


Statistisches Bundesamt

Produzierendes Gewerbe



Fachserie 4

Reihe 2.2

Auftragseingang und Umsatz im Verarbeitenden Gewerbe

Auftragseingang und Auftragsbestand im Bauhauptgewerbe

— Indizes —

Mai 1995

METZLER
POESCHEL



Ergebnisse für die in der vorliegenden Fachserie nicht publizierten Viersteller der "Klassifikation der Wirtschaftszweige, Ausgabe 1993 (WZ 93)" können direkt beim Statistischen Bundesamt - Gruppe IV A - telefonisch (0611/75-2493/2806) oder schriftlich erfragt werden.



BTX

Ausgewählte Indizes des Auftragseingangs und des Umsatzes für das Verarbeitende Gewerbe verbreitet das Statistische Bundesamt mit seinen **BRANCHENINDIKATOREN** aktuell über Bildschirmtext. Die Seiten sind mit *4848460# direkt abrufbar.



Für Benutzer der amtlichen Statistik steht als Service-Einrichtung des Statistischen Bundesamtes das EDV-gestützte **STATISTISCHE INFORMATIONSSYSTEM DES BUNDES (STATIS BUND)** zur Verfügung. Es enthält ausgewählte statistische Zeitreihen und bietet die Möglichkeit, eigene Auswertungen, Berechnungen und mathematisch-statistische Analysen durchzuführen. Alle Zeitreihen können auch auf Magnetband oder Diskette bezogen werden. Nähere Informationen erhalten Sie unter 0611/75-2426.



Kleine Mengen aktueller Daten können auch über das öffentliche Telefonnetz per Modem von einem Liefer-PC zu Ihrem Arbeitsplatzrechner übertragen werden. Dieser "BASIS-BUND" genannte Service entspricht einer elektronischen **Mailbox**, in der Sie Aufträge zur Lieferung von Daten hinterlegen bzw. aus der Sie bereitgestellte Daten abholen.

Telefon-Nr. der Mailbox: 0611/75-2920. Bei technischen Rückfragen: 0611/75-3284.

Die Indizes des Auftragseingangs und des Umsatzes für das Verarbeitende Gewerbe und des Auftragseingangs und Auftragsbestands für das Bauhauptgewerbe sind als Originalwerte, als kalender- und saisonbereinigte Werte sowie als glatte Komponente als Zeitreihen im Statistischen Informationssystem gespeichert.

Herausgeber:

Statistisches Bundesamt, Wiesbaden, Gustav-Stresemann-Ring 11

Postanschrift:

Statistisches Bundesamt
65180 Wiesbaden

Verlag:

Metzler-Poeschel, Stuttgart

Verlagsauslieferung:

Hermann Leins GmbH & Co. KG
Postfach 11 52
75125 Kusterdingen
Telefon: 0 70 71/93 53 50
Telex: 7 262 891 mepo d
Telefax: 0 70 71/3 36 53

Erscheinungsfolge: monatlich

Erschienen im August 1995

Preis: DM 22,30

Bestellnummer: 2040220 - 95105

© Statistisches Bundesamt, Wiesbaden 1995

Alle Rechte vorbehalten. Es ist insbesondere nicht gestattet, ohne ausdrückliche Genehmigung des Statistischen Bundesamtes diese Veröffentlichung oder Teile daraus für gewerbliche Zwecke zu übersetzen, zu vervielfältigen, auf Mikrofilm/-fiche zu verfilmen oder in elektronische Systeme einzuspeichern.

Statist. Bundesamt - Bibliothek



13-05447

Inhalt

	Seite
Textteil	
1 Einführung	7
Schaubilder	
Auftragseingang und Umsatz im Verarbeitenden Gewerbe	8
Auftragseingang und Auftragsbestand im Bauhauptgewerbe	10
Tabellenteil	
Deutschland	
1 Auftragseingang im Verarbeitenden Gewerbe	
1.1 Originalwert	
Wertindex	12
Volumenindex	32
1.2 Kalender- und saisonbereinigter Wert	
Wertindex	52
Volumenindex	53
2 Umsatz im Verarbeitenden Gewerbe	
2.1 Originalwert	
Wertindex	54
Volumenindex	74
2.2 Kalender- und saisonbereinigter Wert	
Wertindex	94
Volumenindex	95
Früheres Bundesgebiet	
3 Auftragseingang im Verarbeitenden Gewerbe	
3.1 Originalwert	
Wertindex	96
Volumenindex	100
4 Umsatz im Verarbeitenden Gewerbe	
4.1 Originalwert	
Wertindex	104
Volumenindex	108
Neue Länder und Berlin-Ost	
5 Auftragseingang im Verarbeitenden Gewerbe	
5.1 Originalwert	
Wertindex	112
Volumenindex	116
6 Umsatz im Verarbeitenden Gewerbe	
6.1 Originalwert	
Wertindex	120
Volumenindex	124

Deutschland

7	Auftragseingang im Bauhauptgewerbe	
7.1	Originalwert	
	Wertindex	128
	Volumenindex	128
7.2	Kalender- und saisonbereinigter Wert	
	Wertindex	130
	Volumenindex	130
8	Auftragsbestand im Bauhauptgewerbe	
8.1	Originalwert	
	Wertindex	132
	Volumenindex	132
8.2	Kalender- und saisonbereinigter Wert	
	Wertindex	134
	Volumenindex	134

Früheres Bundesgebiet

9	Auftragseingang im Bauhauptgewerbe	
9.1	Originalwert	
	Wertindex	136
	Volumenindex	136
10	Auftragsbestand im Bauhauptgewerbe	
10.1	Originalwert	
	Wertindex	138
	Volumenindex	138

Neue Länder und Berlin-Ost

11	Auftragseingang im Bauhauptgewerbe	
11.1	Originalwert	
	Wertindex	140
	Volumenindex	140
12	Auftragsbestand im Bauhauptgewerbe	
12.1	Originalwert	
	Wertindex	142
	Volumenindex	142

Die Angaben für **Deutschland** beziehen sich auf die Bundesrepublik Deutschland nach dem Gebietsstand seit dem 03.10.1990.

Die Angaben für das **frühere Bundesgebiet** beziehen sich auf die Bundesrepublik Deutschland nach dem Gebietsstand bis zum 03.10.1990; sie schließen Berlin-West ein.

Die Angaben für die **neuen Länder und Berlin-Ost** beziehen sich auf die Länder Brandenburg, Mecklenburg-Vorpommern, Sachsen, Sachsen-Anhalt und Thüringen sowie auf Berlin-Ost.

Bei Veränderungsdaten größer/gleich 10 000 % werden aus technischen Gründen 9 999,9 % ausgewiesen.

Zeichenerklärung

- = aus Gründen der Geheimhaltung von Einzelangaben nicht veröffentlicht, aber im Gesamtindex enthalten

Abkürzungen bei den Kurzbezeichnungen der Wirtschaftszweige

A.	= aus	H.V.	= Herstellung von
A.N.G.	= anderweitig nicht genannt	KONSTRUKTIONST.	= Konstruktionsteilen
BEARB.	= Bearbeitung	MECHAN.	= mechanischer
BERUFSKL.	= Berufskleidung	MOT.	= Motoren
BUEROMASCH.	= Büromaschinen	NE-	= Nichteisen-
D.	= der/die	NUTZG.	= Nutzung
DATENVERARB. GER.	= Datenverarbeitungsgeräten	O.	= ohne
U.-EINRICHTG.	und -einrichtungen	PHARM.	= pharmazeutischen
EINSCHL.	= einschließlich	PULVERM.	= pulvermetallurgischen
EINR.	= Einrichtungen	SONST.	= sonstigen/sonstiger
ELEKTR.	= elektrischen	STRASS.FAHRZ.BAU	= Straßenfahrzeugbau
ELEKTROT.	= Elektrotechnik	TECHN.GLASW.	= technische Glaswaren
ERZ./ERZEUGN.	= Erzeugnisse	U.	= und
ERZEUG.	= Erzeugung	U.AE.	= und ähnliche
F.	= für	V.	= von
FERROLEG.	= Ferrolegierung	VERAEND.	= Veränderung
FORSTWIRTSCH.	= forstwirtschaftlichen	VERARB.	= Verarbeitung
GER.	= Geräten	VERBIND.	= Verbindung
GEW.	= gewalzten	VERPACKUNGSM.	= Verpackungsmitteln
GEWERBL.	= gewerbliche	VERSCHL.	= Verschluß

HINWEIS

Durch die Einführung der den Erhebungen der kurzfristigen Statistiken im Produzierenden Gewerbe zugrundeliegenden "Klassifikation der Wirtschaftszweige, Ausgabe 1993 (WZ 93)" ab Berichtsmonat Januar 1995 kann der Vergleich mit den Ergebnissen der vorhergehenden Berichtszeiträume beeinträchtigt sein.

Die Schätzung der voraussichtlichen Korrekturen der vorläufigen Indizes kann bis auf weiteres nicht durchgeführt werden. Erst wenn über einen längeren Zeitraum diese Korrekturen in der Abgrenzung der neuen Wirtschaftszweikklassifikation vorliegen, verfügt das Verfahren wieder über eine ausreichende Schätzgrundlage.

Einführung

Auftragseingangsindizes für das Verarbeitende Gewerbe und Auftragseingangs- und Auftragsbestandsindizes für das Bauhauptgewerbe sind Frühindikatoren zur Analyse der Konjunkturentwicklung in diesen Bereichen des Produzierenden Gewerbes. Mit Berichtsmontat Januar 1995 sind diese Indizes auf das Basisjahr 1991 = 100 umgestellt worden.

Rechtsgrundlagen für die Datenerhebung sind:

- Gesetz über die Statistik im Produzierenden Gewerbe (ProdGewG) in der Fassung der Bekanntmachung vom 30. Mai 1980 (BGBl. I S. 641) in Verbindung mit Artikel 3 § 1 der Statistikanpassungsverordnung vom 26. März 1991 (BGBl. I S. 846).
- Artikel 2 § 3 der Verordnung zur Änderung statistischer Rechtsvorschriften (Statistikbereinigungsverordnung) vom 14. September 1984 (BGBl. I S. 1247).
- Gesetz über die Statistik für Bundeszwecke (Bundesstatistikgesetz - BStatG) vom 22. Januar 1987 (BGBl. I S. 462, 565) geändert durch Artikel 6 Abs. 36 des Gesetzes vom 27. Dezember 1993 (BGBl. I S. 2378).

Die Erhebung der Daten erfolgt durch die Statistischen Landesämter, die Indexberechnungen werden vom Statistischen Bundesamt durchgeführt.

Die Darstellung der Methoden der Indexberechnung ist in der Zeitschrift "Wirtschaft und Statistik", Heft 3/1995, S. 181 ff erschienen. Rückgerechnete Ergebnisse für den Berichtszeitraum 1991 bis 1993 sind in einem Sonderheft der Fachserie 4, Reihe S. 14, veröffentlicht.

Indizes des Auftragseingangs und des Umsatzes für das Verarbeitende Gewerbe

Auftragseingang und Umsatz im Verarbeitenden Gewerbe werden im Rahmen des Monatsberichts für Betriebe im Verarbeitenden Gewerbe (einschl. Bergbau und Gewinnung von Steinen und Erden) erhoben. Der Berichtskreis umfaßt Betriebe des Verarbeitenden Gewerbes (einschl. Bergbau und Gewinnung von Steinen und Erden) von Unternehmen des Produzierenden Gewerbes mit im allgemeinen 20 oder mehr Beschäftigten sowie Betriebe des Verarbeitenden Gewerbes (einschl. Bergbau und Gewinnung von Steinen und Erden) mit im allgemeinen 20 oder mehr Beschäftigten von Unternehmen außerhalb des Produzierenden Gewerbes. Auftragseingang und Umsatz

werden in der Gliederung der "Klassifikation der Wirtschaftszweige, Ausgabe 1993 (WZ 93)" nach fachlichen Betriebsteilen erfaßt und ausgewertet.

Auftragseingang ist definiert als der Wert (ohne Umsatzsteuer) aller im Berichtsmontat vom Betrieb fest akzeptierten Aufträge auf Lieferung selbst hergestellter oder in Lohnarbeit gefertigter Erzeugnisse.

Umsatz ist der Wert (ohne Umsatzsteuer) aller im Berichtsmontat abgerechneten Lieferungen und Leistungen an Dritte.

Die Indizes werden in jeweiligen Preisen als Wertindizes und preisbereinigt als Volumenindizes berechnet. Zur Ermittlung der Volumenindizes aus den Wertindizes werden Erzeugerpreisindizes für gewerbliche Produkte (Inlands-Auftragseingang und -Umsatz) sowie Preisindizes für die Ausfuhr (Auslands-Auftragseingang und -Umsatz) verwendet. Methodisch handelt es sich bei den Wertindizes um Meßzahlen, bei den Volumenindizes um Paasche-Indizes.

Indizes des Auftragseingangs und des Auftragsbestands für das Bauhauptgewerbe

Die Erhebung des Auftragseingangs und des Auftragsbestands für das Bauhauptgewerbe erfolgt im Rahmen des Monatsberichts im Bauhauptgewerbe. Der Berichtskreis umfaßt die Betriebe des Bauhauptgewerbes in Unternehmen des Produzierenden Gewerbes mit 20 oder mehr Beschäftigten, die Betriebe des Bauhauptgewerbes mit 20 oder mehr Beschäftigten von Unternehmen außerhalb des Produzierenden Gewerbes sowie alle Arbeitsgemeinschaften. Die Gliederung der Ergebnisse erfolgt nach Bauarten und Auftraggebern.

Auftragseingang ist definiert als der Wert (ohne Umsatzsteuer) aller im Berichtsmontat vom Betrieb fest akzeptierten Aufträge für Bauleistungen. Auftragsbestand ist der Wert (ohne Umsatzsteuer) aller akzeptierten, noch nicht ausgeführten Aufträge für Bauleistungen am Ende des Berichtszeitraumes.

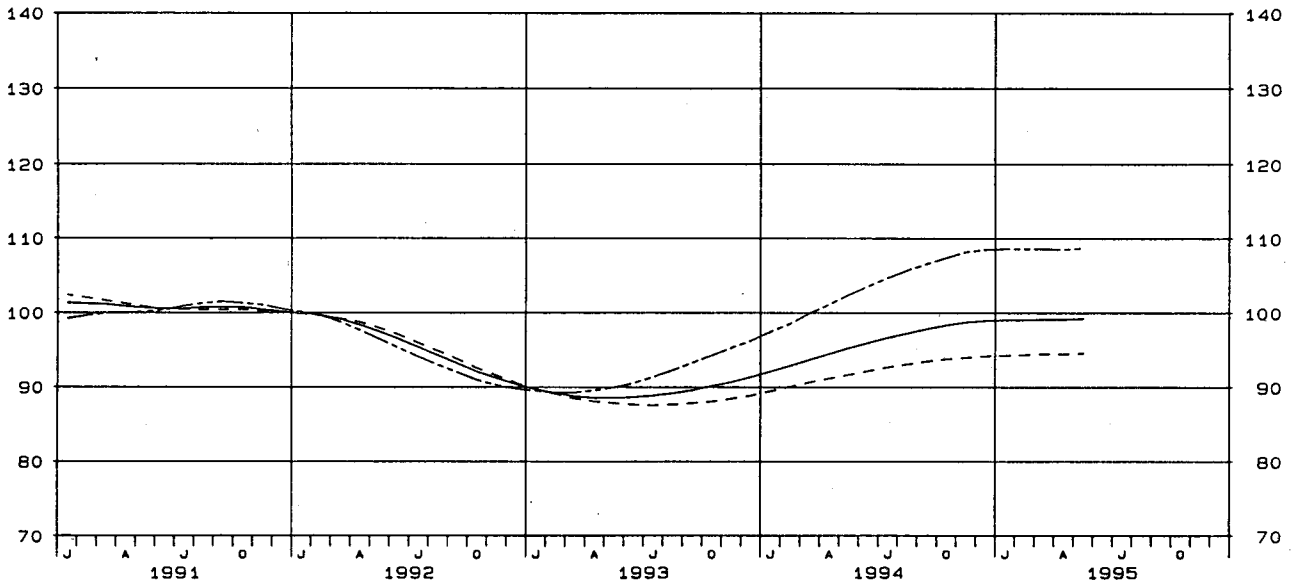
Die Indizes für das Bauhauptgewerbe werden als Wertindizes in jeweiligen Preisen und als Volumenindizes preisbereinigt dargestellt. Zur Deflationierung der Wertindizes werden Meßzahlen für Bauleistungspreise und Preisindizes für Bauwerke verwendet. Methodisch handelt es sich bei den Wertindizes um Meßzahlen, bei den Volumenindizes um Paasche-Indizes.

"Der Nachweis saisonbereinigter Ergebnisse ist vorerst nur eingeschränkt möglich, da das zur Verfügung stehende Datenmaterial nur die Anwendung eines vereinfachten Saisonbereinigungsverfahrens erlaubt. Die Methode besteht aus einer starren Saisonschätzung in Verbindung mit der üblichen Ermittlung der Trend-Konjunktur-Komponente nach dem Berliner Verfahren, Version 4 (BV 4). Die modifizierte Saisonschätzung liefert auf hoher Aggregationsebene zufriedenstellende Ergebnisse; deshalb wird die Saisonbereinigung nur auf die Indizes für die Hauptgruppen und wichtige Abteilungen der WZ 93 angewendet. Mit Beginn des Jahres 1996 kann dann wieder die bislang verwendete Methode der Saisonschätzung im Rahmen von BV 4 für alle Wirtschaftszweige der WZ 93 eingesetzt werden."

DEUTSCHLAND
 AUFTRAGSEINGANG IM VERARBEITENDEN GEWERBE
 VOLUMENINDEX 1991 = 100

GLATTE KOMPONENTE (BV 4)

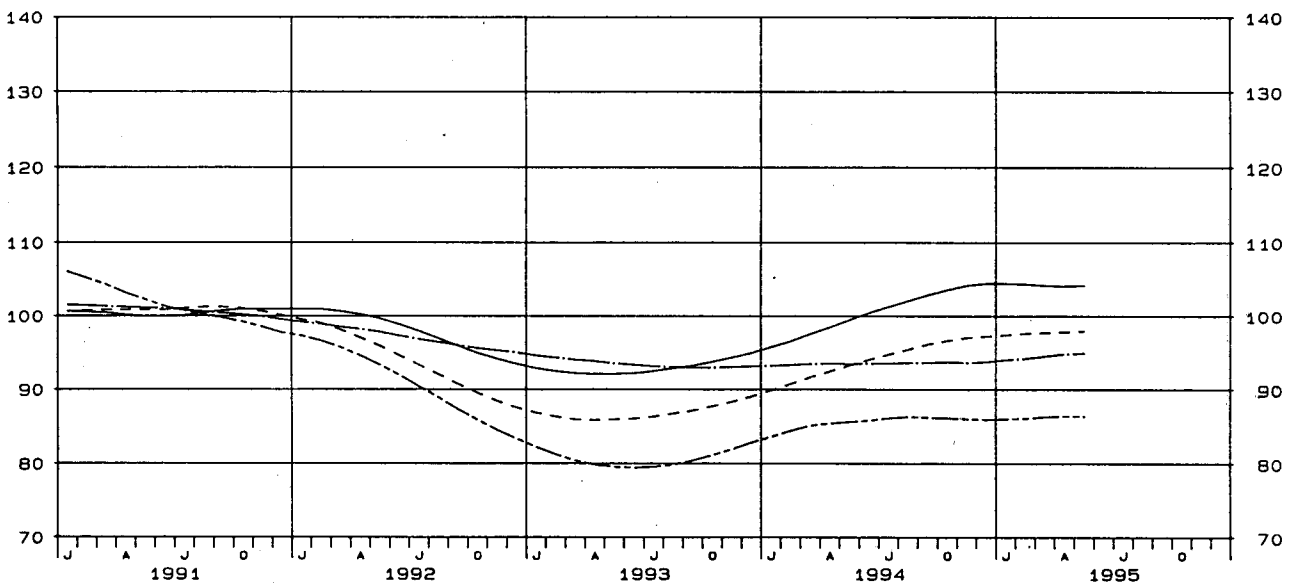
— VERARBEITENDES GEWERBE, INSGESAMT - - - VERARBEITENDES GEWERBE, INLAND
 - · - · VERARBEITENDES GEWERBE, AUSLAND



DEUTSCHLAND
 AUFTRAGSEINGANG IM VERARBEITENDEN GEWERBE
 VOLUMENINDEX 1991 = 100

GLATTE KOMPONENTE (BV 4)

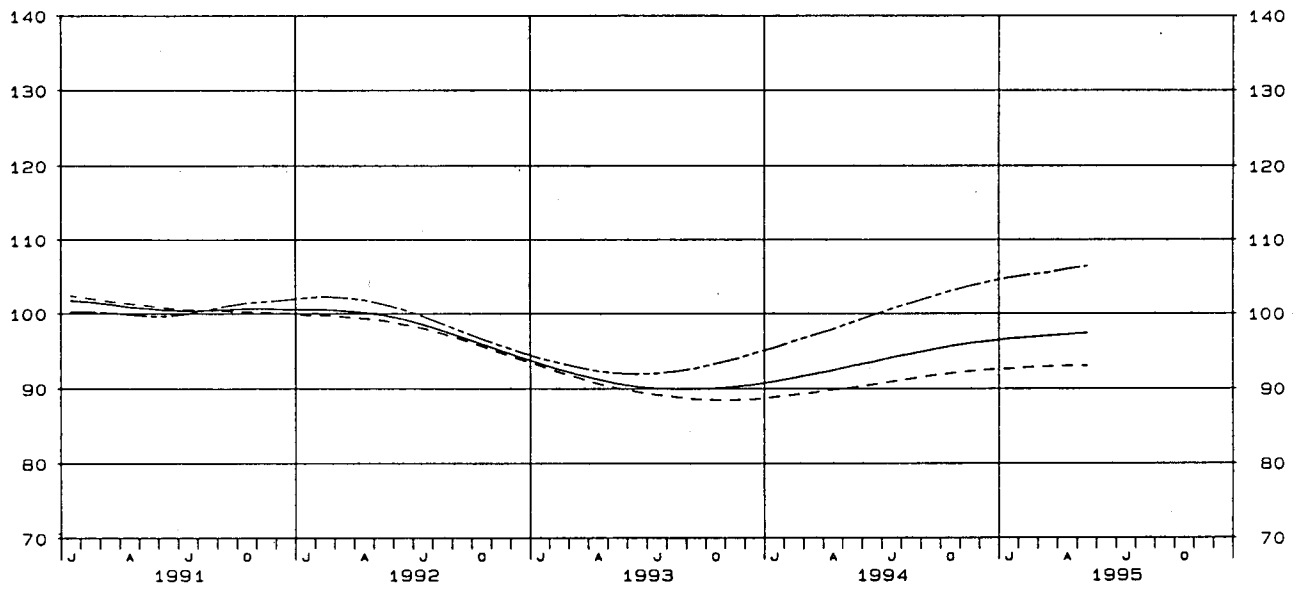
— VORLEISTUNGSGÜTERPRODUZENTEN, INSGESAMT - - - INVESTITIONSGÜTERPRODUZENTEN, INSGESAMT
 - · - · GEBRAUCHSGÜTERPRODUZENTEN, INSGESAMT — VERBRAUCHSGÜTERPRODUZENTEN, INSGESAMT



DEUTSCHLAND
 UMSATZ IM VERARBEITENDEN GEWERBE
 VOLUMENINDEX 1991 = 100

GLATTE KOMPONENTE (BV 4)

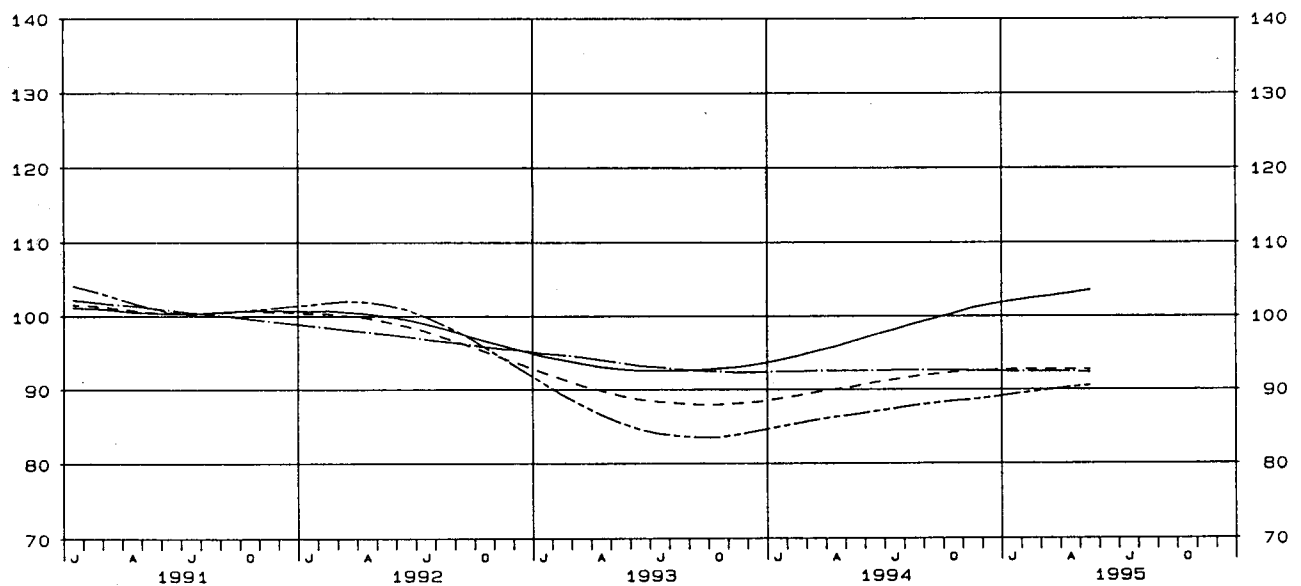
— VERARBEITENDES GEWERBE, INSGESAMT - - - VERARBEITENDES GEWERBE, INLAND
 - - - VERARBEITENDES GEWERBE, AUSLAND



DEUTSCHLAND
 UMSATZ IM VERARBEITENDEN GEWERBE
 VOLUMENINDEX 1991 = 100

GLATTE KOMPONENTE (BV 4)

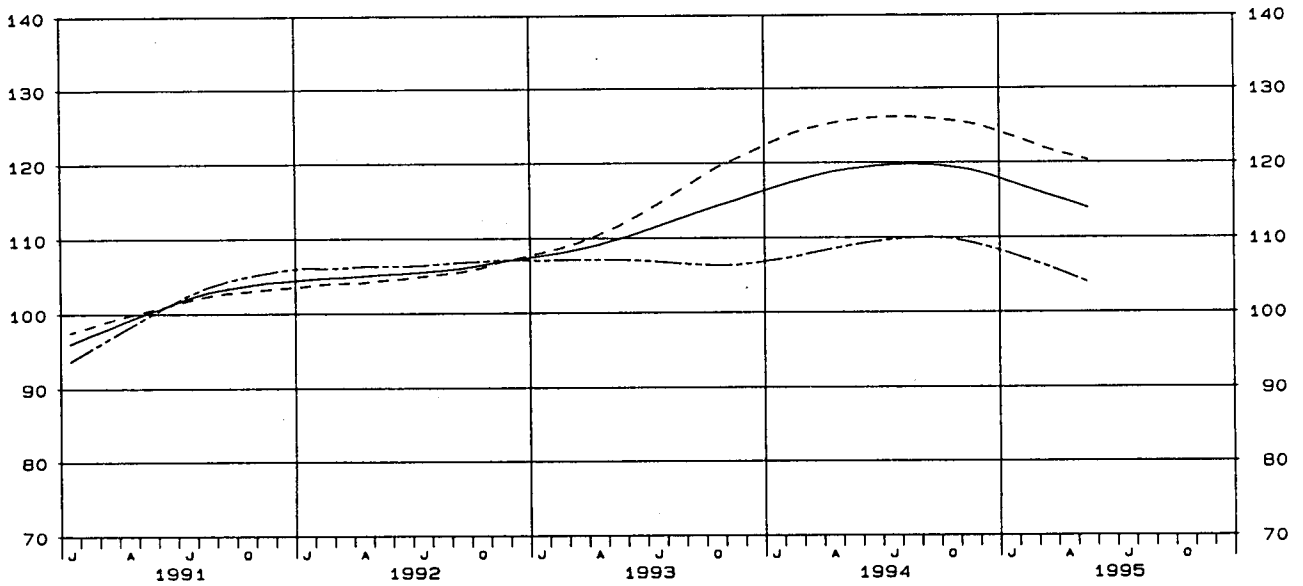
— VORLEISTUNGSGÜTERPRODUZENTEN, INSGESAMT - - - INVESTITIONSGÜTERPRODUZENTEN, INSGESAMT
 - - - GEBRAUCHSGÜTERPRODUZENTEN, INSGESAMT - - - VERBRAUCHSGÜTERPRODUZENTEN, INSGESAMT



DEUTSCHLAND
 AUFTRAGSEINGANG IM BAUHAUPTGEWERBE
 VOLUMENINDEX 1991 = 100

GLATTE KOMPONENTE (BV 4)

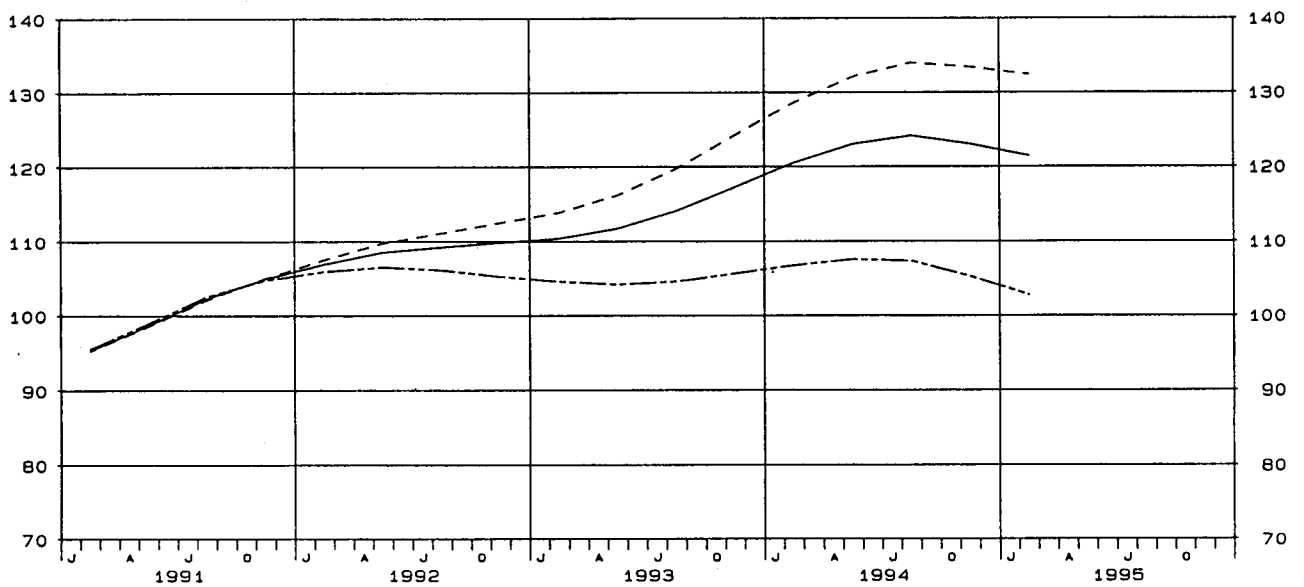
— BAUHAUPTGEWERBE - - - HOCHBAU
 - - - TIEFBAU



DEUTSCHLAND
 AUFTRAGSBESTAND IM BAUHAUPTGEWERBE
 VOLUMENINDEX 1991 = 100

GLATTE KOMPONENTE (BV 4)

— BAUHAUPTGEWERBE - - - HOCHBAU
 - - - TIEFBAU



TABELLENTEIL

1 INDEX DES AUFTRAGSEINGANGS
 1991
 NACH ABSCHNITTEN, UNTERABSCHNITTEN,
 DER KLASSIFIKATION DER WIRTSCHAFTS
 1.1 ORIGINAL

WERT

WZ93- SCHL.	WIRTSCHAFTSZWEIG		1995 MAI	VERAENDERUNG IN % MAI 1995 GEGEN		1995 APR.	VERAENDERUNG IN % APR. 1995 GEGEN		KUMULIERT		2-MONATS- DURCHSCHNITT APR. 1995 UND MAI 1995		VER- AEND. IN % GEGEN VORJAHR	
				MAI	APR.		APR.	MAR.	JAN. 1995 BIS MAI 1995	VER- AEND. IN % GEGEN VORJAHR	APR. 1995 UND MAI 1995	VER- AEND. IN % GEGEN VORJAHR		
				1994	1995		1994	1995	1995	1995	1995	1995		
D	VERARBEITENDES GEWERBE 1)	INSGESAMT	103,5	+11,7	+9,9	94,2	+2,2	-19,7	103,5	+8,2	98,9	+6,9		
		INLAND	99,5	+10,8	+9,9	90,5	+2,6	-18,2	98,1	+6,9	95,0	+6,7		
		AUSLAND	111,7	+13,4	+9,7	101,8	+1,6	-22,1	114,4	+10,5	106,8	+7,4		
	VORLEISTUNGSGUETER- PRODUZENTEN	INSGESAMT	107,1	+11,1	+6,7	100,4	+6,5	-16,9	108,1	+11,6	103,8	+8,8		
		AUSLAND	119,5	+15,9	+8,2	110,4	+6,8	-18,5	122,2	+9,8	115,0	+11,3		
INVESTITIONSGUETER- PRODUZENTEN	INSGESAMT	104,8	+13,8	+16,3	90,1	-1,1	-22,5	101,0	+7,3	97,5	+6,4			
	AUSLAND	110,1	+10,1	+13,7	96,8	-4,9	-26,2	111,5	+7,8	103,5	+2,6			
GEBRAUCHSGUETER- PRODUZENTEN	INSGESAMT	94,9	+9,6	+10,6	85,8	-3,9	-19,3	94,5	+2,2	90,4	+2,7			
	INLAND	92,7	+7,0	+12,8	82,2	-6,9	-20,3	91,1	+0,2	87,5	-			
	AUSLAND	98,4	+13,6	+7,3	91,7	+0,8	-17,7	100,0	+5,2	95,1	+7,1			
VERBRAUCHSGUETER- PRODUZENTEN	INSGESAMT	88,4	+7,7	-1,0	89,3	+0,4	-27,9	101,4	+1,3	88,9	+4,0			
	INLAND	84,8	+4,4	-1,1	85,7	-3,6	-27,7	97,1	-0,5	85,3	+0,2			
	AUSLAND	98,7	+16,7	-0,9	99,6	+11,9	-28,3	113,4	+5,6	99,2	+14,3			
DB	TEXTIL- UND BEKLEIDUNGS- GEWERBE	INSGESAMT	66,1	+1,4	-4,6	69,3	-9,6	-41,0	86,9	-5,5	67,7	-4,6		
		INLAND	66,0	+3,6	-4,2	68,9	-10,8	-38,3	84,7	-6,4	67,5	-4,3		
		AUSLAND	66,4	-5,0	-5,9	70,6	-6,2	-47,9	94,0	-2,9	68,5	-5,6		
17	TEXTILGEWERBE	INSGESAMT	81,0	+3,6	+6,3	76,2	-8,4	-24,5	85,5	-3,2	78,6	-2,6		
		INLAND	79,4	+6,7	+5,9	75,0	-8,8	-23,5	83,8	-3,9	77,2	-1,4		
		AUSLAND	85,9	-3,6	+7,5	78,9	-7,2	-26,8	90,4	-1,3	82,9	-5,4		
17.1	SPINNSTOFFAUFBEREITUNG UND SPINNEREI	INSGESAMT	113,4	+37,3	+24,1	91,4	+17,8	+6,8	89,3	+4,2	102,4	+27,8		
		INLAND	94,2	+31,6	+27,6	73,8	+7,3	-3,0	76,4	-	84,0	+19,7		
		AUSLAND	166,1	+48,0	+13,1	135,5	+37,4	+24,7	125,0	+12,6	152,8	+42,9		
17.11	BAUMWOLLAUFBEREITUNG UND -SPINNEREI	INSGESAMT	107,0	+26,5	+12,9	94,8	+12,1	-13,9	103,8	+13,2	100,9	+19,3		
		INLAND	95,5	+32,8	+17,6	81,2	+7,1	-19,8	92,5	+12,9	88,4	+19,6		
		AUSLAND	138,7	+16,8	+5,2	131,8	+21,6	-1,9	134,7	+14,0	135,3	+19,1		
17.12,13	WOLLAUFBEREITUNG, STREICHGARN- UND KAMMGARNSPINNEREI	INSGESAMT	125,5	+59,5	+47,8	84,9	+32,4	+118,3	61,6	-17,0	105,2	+47,3		
		INLAND	91,7	+29,0	+53,6	59,7	+7,8	+112,5	45,5	-31,0	75,7	+19,6		
		AUSLAND	218,8	+119,7	+41,7	154,4	+75,3	+124,7	106,2	+9,4	186,6	+98,7		
17.2	WEBEREI	INSGESAMT	68,3	-4,1	+2,6	66,6	-9,8	-32,2	78,2	-4,3	67,5	-6,9		
		INLAND	66,9	+1,5	+0,9	66,3	-8,9	-32,2	77,7	-4,2	68,6	-4,0		
		AUSLAND	71,4	-13,1	+6,3	67,2	-11,5	-32,0	79,4	-4,1	69,3	-12,4		
17.21	BAUMWOLLWEBEREI	INSGESAMT	74,5	+2,9	+5,7	70,5	-2,1	-30,1	82,4	+3,4	72,5	+0,4		
		INLAND	71,0	+2,7	+5,5	67,3	-7,0	-29,1	78,4	-1,4	69,2	-2,3		
		AUSLAND	81,9	+3,4	+6,0	77,3	+8,6	-31,8	91,0	+14,0	79,6	+5,9		
17.22	STREICHGARNWEBEREI	INSGESAMT	58,5	-27,1	-17,5	70,9	-16,0	-23,8	85,2	-6,7	64,7	-21,5		
		INLAND	70,7	-7,6	-19,9	88,3	+6,0	-16,1	99,1	+8,8	79,5	-0,5		
		AUSLAND	32,0	-63,8	-3,0	33,0	-61,9	-50,6	55,0	-40,0	32,5	-62,9		
17.23	KAMMGARNWEBEREI	INSGESAMT	52,0	-15,2	-12,9	59,7	-17,0	-48,6	77,6	-8,6	55,9	-16,1		
		INLAND	54,1	-10,3	-12,0	61,5	-15,4	-49,0	83,1	-6,2	57,8	-13,1		
		AUSLAND	46,7	-26,8	-15,2	55,1	-21,1	-47,4	63,4	-15,7	50,9	-23,8		
17.24	SEIDEN- UND FILAMENTGARNWEBEREI	INSGESAMT	68,3	-8,8	+8,1	63,2	-19,0	-21,2	69,5	-15,9	65,8	-14,0		
		INLAND	67,8	+8,8	+2,6	66,1	-9,3	-22,2	69,7	-10,1	67,0	-0,9		
		AUSLAND	69,1	-28,9	+18,7	58,2	-33,1	-18,8	69,1	-24,6	63,7	-30,8		
17.3	TEXTILVEREDLUNG	INSGESAMT	77,2	-6,4	-0,3	77,4	-17,4	-24,3	82,2	-8,5	77,3	-12,3		
		INLAND	74,7	-0,3	+0,1	74,6	-15,0	-22,9	78,5	-8,2	74,7	-8,2		
		AUSLAND	85,1	-19,3	-1,0	86,0	-22,7	-28,3	93,4	-9,2	85,6	-21,0		
17.4	HERSTELLUNG VON KON- FEKTIONIERTE TEXTIL- WAREN (OHNE BEKLEIDUNG)	INSGESAMT	97,9	+21,0	+11,9	87,5	-2,8	-15,2	96,6	+0,4	92,7	+8,4		
		INLAND	102,1	+26,8	+12,0	91,2	-2,3	-14,5	100,5	+1,4	95,7	+11,3		
		AUSLAND	74,9	-9,0	+10,6	67,7	-10,2	-19,2	75,3	-9,7	71,3	-9,6		
17.5	SONSTIGES TEXTILGEWERBE (OHNE HERSTELLUNG VON MASCHENWARE)	INSGESAMT	89,1	-0,6	+7,0	83,3	-7,6	-16,9	90,5	-1,4	86,2	-4,1		
		INLAND	86,3	-0,6	+6,8	80,8	-9,7	-17,0	87,7	-3,4	83,6	-5,2		
		AUSLAND	96,3	-0,4	+7,6	89,5	-2,6	-16,7	97,6	+3,4	92,9	-1,5		
17.51	HERSTELLUNG VON TEPPICHEN	INSGESAMT	77,0	-6,0	+5,6	72,9	-10,8	-12,4	78,1	-7,7	75,0	-8,3		
		INLAND	85,7	+7,3	+5,8	81,0	-0,5	-12,6	86,9	+3,2	83,4	+3,3		
		AUSLAND	42,1	-53,2	+4,7	40,2	-51,4	-10,7	42,7	-50,4	41,2	-52,3		
17.52	HERSTELLUNG VON SEILERWAREN	INSGESAMT	211,6	+118,8	+5,0	201,5	+107,3	-15,3	210,5	+114,9	206,6	+113,0		
		INLAND	227,5	+138,7	+7,2	212,3	+116,6	-20,9	225,7	+130,8	219,9	+127,4		
		AUSLAND	175,8	+76,9	-0,8	177,3	+85,3	+4,7	174,7	+79,4	176,6	+80,9		
17.53	HERSTELLUNG VON VLIES- STOFF U. ERZEUGN. DARAUSS (OHNE BEKLEIDUNG)	INSGESAMT	102,7	+5,9	+1,7	101,0	+3,4	-11,2	107,4	+9,6	101,9	+4,6		
		INLAND	82,6	-13,8	+2,6	80,5	-18,6	-9,9	86,3	-12,3	81,6	-16,2		
		AUSLAND	139,6	+41,0	+0,7	138,6	+45,0	-12,8	146,1	+50,3	139,1	+43,0		
17.54	TEXTILGEWERBE A.N.G.	INSGESAMT	91,0	-1,3	+10,4	82,4	-11,7	-21,9	91,4	-3,4	86,7	-6,6		
		INLAND	86,3	-3,4	+9,1	79,1	-14,8	-22,6	87,2	-6,7	82,7	-9,2		
		AUSLAND	101,3	+2,6	+13,1	89,6	-5,1	-20,6	100,8	+4,0	95,5	-1,1		

1) AUSGEWAHLTE WIRTSCHAFTSZWEIGE (OHNE ERNAHRUNGSGEWERBE UND TABAKVERARBEITUNG).

STBA, FACHSERIE 4, REIHE 2.2

LAND

FUER DAS VERARBEITENDE GEWERBE
=100
ABTEILUNGEN, GRUPPEN UND KLASSEN
ZWEIGE, AUSGABE 1995 (WZ93)
WERT

INDEX

1994 MAI	VER- AEND. IN % GEGEN MAI 1993	1994 1.VJ	1994 4.VJ	1995 1.VJ	VERAENDERUNG IN % 1.VJ 1995 GEGEN		1993 2.HJ	1994 1.HJ	1994 2.HJ	VERAENDERUNG IN % 2.HJ 1994 GEGEN		1993	1994	VER- AEND. IN % GEGEN 1993	WZ93 SCHL.
					1.VJ	4.VJ				2.HJ	1.HJ				
					1994	1994				1993	1994				
92,7	+9,1	97,8	102,0	106,6	+9,0	+4,5	90,5	96,6	99,3	+9,7	+2,8	90,5	98,0	+8,3	D
89,8	+7,4	93,6	97,0	100,2	+7,1	+3,3	89,3	92,4	95,6	+7,1	+3,5	89,2	94,0	+5,4	
98,5	+12,3	106,3	112,1	119,6	+12,5	+6,7	93,2	105,1	106,7	+14,5	+1,5	93,1	105,9	+13,7	
96,4	+12,0	98,0	104,0	111,0	+13,3	+6,7	90,3	98,0	100,8	+11,6	+2,9	91,3	99,4	+8,9	
93,6	+9,3	93,8	100,2	104,3	+11,2	+4,1	89,4	94,2	98,3	+10,0	+4,4	90,1	96,2	+6,8	
103,1	+18,0	107,9	113,1	127,1	+17,8	+12,4	92,6	107,4	106,7	+15,2	-0,7	94,1	107,0	+13,7	
92,1	+6,6	95,7	105,3	103,4	+8,0	-1,8	91,9	95,8	101,4	+10,3	+5,8	90,3	98,6	+9,2	
87,4	+4,5	90,2	97,4	95,3	+5,7	-2,2	88,8	89,8	95,3	+7,3	+6,1	87,4	92,6	+5,9	
100,0	+10,1	105,0	118,4	116,9	+11,3	-1,3	97,2	105,8	111,4	+14,6	+5,3	95,2	108,6	+14,1	
86,6	+8,4	95,6	93,3	97,2	+1,7	+4,2	84,2	92,7	89,9	+6,8	-3,0	84,1	91,3	+8,6	
86,6	+10,3	93,3	89,8	93,6	+0,3	+4,2	84,4	90,5	86,5	+2,5	-4,4	84,5	88,5	+4,7	
86,6	+5,6	99,2	99,0	103,2	+4,0	+4,2	83,8	96,5	95,5	+14,0	-1,0	83,4	96,0	+15,1	
82,1	+3,0	109,9	88,2	109,7	-0,2	+24,4	95,4	97,6	95,6	+0,2	-2,0	96,2	96,6	+0,4	
81,2	+2,5	106,0	86,6	105,1	-0,8	+21,4	96,7	95,0	93,7	-3,1	-1,4	97,0	94,3	-2,8	
84,6	+4,2	121,1	92,9	123,0	+1,6	+32,4	91,7	105,0	101,4	+10,6	-3,4	93,9	103,2	+9,9	
65,2	+0,9	106,1	68,6	99,8	-5,9	+45,5	85,3	87,2	80,5	-5,6	-7,7	87,3	83,9	-3,9	DB
63,7	-4,6	103,9	68,3	96,1	-7,5	+40,7	86,8	85,8	79,7	-8,2	-7,1	88,4	82,7	-6,4	
69,9	+20,3	112,9	69,5	111,0	-1,7	+59,7	80,7	91,8	83,0	+2,9	-9,6	83,9	87,4	+4,2	
78,2	+0,5	93,3	80,5	90,1	-3,4	+11,9	82,4	86,6	79,6	-3,4	-8,1	85,3	83,1	-2,6	17
74,4	-4,2	93,1	79,4	88,2	-5,3	+11,1	84,0	85,2	79,1	-5,8	-7,2	86,4	82,2	-4,9	
89,1	+13,9	94,2	83,6	95,4	+1,3	+14,1	78,1	90,8	81,1	+3,8	-10,7	82,3	85,9	+4,4	
82,6	-1,9	89,4	79,2	80,6	-9,8	+1,8	75,0	83,7	75,2	+0,3	-10,2	76,5	79,5	+3,9	17.1
71,6	-8,1	80,5	65,6	71,3	-11,4	+8,7	71,2	74,6	64,8	-9,0	-13,1	73,1	69,7	-4,7	
112,2	+10,8	113,7	116,5	106,5	-6,3	-8,6	85,3	108,7	103,6	+21,5	-4,7	85,8	106,1	+23,7	
84,6	+1,7	96,4	86,6	105,8	+9,8	+22,2	78,5	89,2	78,3	-0,3	-12,2	80,1	83,7	+4,5	17.11
71,9	-6,7	87,2	73,3	95,3	+9,3	+30,0	75,2	79,4	68,7	-8,6	-13,5	76,8	74,0	-3,6	
118,7	+19,1	121,3	122,7	134,4	+10,8	+9,5	87,5	115,8	104,2	+19,1	-10,0	89,1	110,0	+23,5	
78,7	-8,6	76,1	65,1	32,6	-57,2	-49,9	68,2	73,3	69,4	+1,8	-5,3	69,7	71,3	+2,3	17.12,13
71,1	-10,6	67,6	50,8	25,4	-62,4	-50,0	63,5	65,4	57,4	-9,6	-12,2	66,2	61,4	-7,3	
99,6	-4,6	99,2	104,5	52,6	-47,0	-49,7	81,2	95,0	102,4	+26,1	+7,8	79,5	98,7	+24,2	
71,2	+1,7	87,8	69,2	85,4	-2,7	+23,4	73,6	79,8	66,4	-9,8	-16,8	77,7	73,1	-5,9	17.2
65,9	-6,4	88,9	69,9	85,0	-4,4	+21,6	75,7	78,7	67,4	-11,0	-14,4	79,4	73,0	-8,1	
82,2	+19,1	85,3	67,6	86,1	+0,9	+27,4	68,9	82,3	64,2	-6,8	-22,0	74,0	73,2	-1,1	
72,4	+3,1	84,6	70,3	89,0	+5,2	+26,6	73,6	78,0	66,1	-10,2	-15,3	77,1	72,0	-6,6	17.21
69,1	-5,0	85,4	73,0	84,5	-1,1	+15,8	76,0	77,4	68,2	-10,3	-11,9	79,5	72,8	-8,4	
79,2	+22,0	82,9	64,5	98,6	+18,9	+52,9	68,6	79,1	61,7	-10,1	-22,0	72,2	70,4	-2,5	
80,3	+3,1	97,2	76,2	98,9	+1,7	+29,8	80,9	89,8	76,5	-5,4	-14,8	85,3	83,1	-2,6	17.22
76,5	-2,9	98,6	74,0	112,2	+13,8	+51,6	83,6	88,9	75,2	-10,0	-15,4	87,5	82,1	-6,2	
88,4	+16,3	94,4	81,2	70,0	-25,8	-13,8	75,0	91,6	79,3	+5,7	-13,4	80,7	85,4	+5,8	
61,3	-1,9	97,0	56,5	92,1	-5,1	+63,0	71,9	81,1	59,5	-17,2	-26,6	77,7	70,3	-9,5	17.23
60,3	-7,1	103,3	58,3	100,0	-3,2	+71,5	77,9	84,3	62,6	-19,6	-25,7	83,4	73,4	-12,0	
63,8	+12,9	80,9	51,9	71,7	-11,4	+38,2	56,2	73,0	51,6	-8,2	-29,3	62,9	62,3	-1,0	
74,9	+1,1	86,7	75,2	71,9	-17,1	-4,4	73,9	81,8	70,7	-4,3	-13,6	78,0	76,3	-2,2	17.24
62,3	-9,8	84,1	72,0	71,5	-15,0	-0,7	72,7	75,9	68,7	-5,5	-9,5	75,4	72,3	-4,1	
97,2	+17,5	91,5	80,7	72,7	-20,5	-9,9	76,0	92,3	74,3	-2,2	-19,5	82,6	83,3	+0,8	
82,5	+1,4	91,0	83,2	85,4	-6,2	+2,6	85,4	88,3	82,4	-3,5	-6,7	86,2	85,4	-0,9	17.3
74,9	-4,8	88,2	80,9	81,1	-8,0	+0,2	83,8	84,0	80,0	-4,5	-4,8	84,3	82,0	-2,7	
105,4	+17,9	99,3	90,2	98,6	-0,7	+9,3	90,2	101,2	89,6	-0,7	-11,5	91,9	95,4	+3,8	
80,9	+3,6	103,3	103,4	99,2	-4,0	-4,1	88,4	93,6	97,6	+10,4	+4,3	92,1	95,6	+3,8	17.4
80,5	+1,9	107,2	103,7	103,0	-3,9	-0,7	89,4	95,9	99,0	+10,7	+3,2	94,1	97,4	+3,5	
82,3	+10,5	86,4	102,3	78,0	-9,7	-23,8	83,8	83,4	91,5	+9,2	+9,7	83,4	87,4	+4,8	
89,6	+2,9	93,1	88,9	93,4	+0,3	+5,1	86,4	92,2	87,1	+0,8	-5,5	89,2	89,7	+0,6	17.5
86,8	-0,3	92,6	86,3	90,5	-2,3	+4,9	88,8	90,9	85,4	-3,8	-6,1	90,4	88,1	-2,5	
96,7	+11,0	94,4	95,5	100,8	+6,8	+5,5	80,3	95,6	91,6	+14,1	-4,2	86,3	93,6	+8,5	
81,9	+1,6	86,5	81,1	80,3	-7,2	-1,0	82,8	84,9	80,1	-3,3	-5,7	85,2	82,5	-3,2	17.51
79,9	-0,9	86,6	81,2	89,3	+3,1	+10,0	85,3	84,5	80,7	-5,4	-4,5	86,5	82,6	-4,5	
90,0	+11,7	86,0	80,7	43,7	-49,2	-45,8	72,5	86,9	77,8	+7,3	-10,5	79,6	82,4	+3,5	
96,7	+3,4	98,2	94,9	212,3	+116,2	+123,7	89,6	98,4	93,4	+4,2	-5,1	93,3	95,9	+2,8	17.52
95,3	-	98,6	91,2	229,6	+132,9	+151,8	92,6	97,9	90,7	-2,1	-7,4	94,9	94,3	-0,6	
99,4	+10,2	97,3	101,7	173,4	+78,2	+70,5	84,3	99,2	98,4	+16,7	-0,8	90,2	98,8	+9,5	
97,0	+3,5	98,4	95,5	111,0	+12,8	+16,2	90,1	98,7	93,9	+4,2	-4,9	93,6	96,3	+2,9	17.53
95,8	+0,2	99,1	92,2	89,4	-9,8	-3,0	93,3	98,5	91,6	-1,8	-7,0	95,6	95,0	-0,6	
99,0	+9,5	97,1	101,7	150,8	+55,3	+48,3	84,2	99,0	98,3	+16,7	-0,7	90,1	98,6	+9,4	
92,2	+3,2	95,8	91,9	94,6	-1,3	+2,9	87,5	94,9	89,6	+2,4	-5,6	90,4	92,2	+2,0	17.54
89,3	-0,2	95,2	88,4	90,2	-5,3	+2,0	90,0	93,4	87,2	-3,1	-6,6	91,7	90,3	-1,5	
98,7	+11,3	97,1	99,6	104,3	+7,4	+4,7	82,1	98,1	94,9	+15,6	-3,3	87,7	96,5	+10,0	

STBA, FACHSERIE 4, REIHE 2.2

1 INDEX DES AUFTRAGSEINGANGS
 1991
 NACH ABSCHNITTEN, UNTERABSCHNITTEN,
 DER KLASSIFIKATION DER WIRTSCHAFTS-
 1.1 ORIGINAL

WERT

WZ93- SCHL.	WIRTSCHAFTSZWEIG		VERÄNDERUNG IN % MAY 1995 GEGEN			VERÄNDERUNG IN % APR. 1995 GEGEN			KUMULIERT		2-MONATS- DURCHSCHNITT	
			1995			1995			JAN. 1995 BIS MAY 1995	VER- ÄEND. IN % GEGEN VORJAHR	APR. 1995 UND MAY 1995	VER- ÄEND. IN % GEGEN VORJAHR
			MAY	MAY 1994	APR. 1995	APR.	APR. 1994	MAR. 1995	MAY 1995		MAY 1995	
17.6	HERSTELLUNG VON GE- WIRKTEM UND GESTRIKTEM STOFF	INSGESAMT INLAND AUSLAND	63,1 56,9 87,1	-0,2 -10,5 +40,9	+2,4 -1,2 +13,3	61,6 57,6 76,9	-17,0 -24,2 +14,3	-16,3 -13,9 -22,9	67,8 61,1 94,1	-19,4 -27,9 +15,5	62,4 57,3 82,0	-9,2 -17,9 +26,9
17.7	HERSTELLUNG VON GE- WIRKTEM UND GESTRIKTEM FERTIGERZEUGNISSEN	INSGESAMT INLAND AUSLAND	64,5 71,9 33,1	+1,3 +12,5 -47,2	-1,2 -0,1 -9,3	65,3 72,0 36,5	-14,8 -7,7 -48,2	-51,3 -42,7 -78,5	90,6 93,2 79,7	+1,8 +5,8 -14,2	64,9 72,0 34,8	-7,5 +1,4 -47,7
17.71	HERSTELLUNG VON STRUMPFWAREN	INSGESAMT INLAND AUSLAND	99,6 111,3 50,8	+46,5 +63,7 -25,4	+7,1 +6,3 +16,2	93,0 104,7 43,7	+16,8 +30,1 -42,2	-11,8 -10,5 -23,7	93,2 104,4 46,3	+2,0 +15,6 -51,9	96,3 108,0 47,3	+30,5 +45,4 -34,2
17.72	HERSTELLUNG VON PULLOVERN, STRICK- JACKEN U.ÄE.	INSGESAMT INLAND AUSLAND	34,9 38,9 17,5	-41,9 -35,7 -69,8	-16,7 -12,8 -41,9	41,9 44,6 30,1	-43,5 -41,3 -54,4	-73,5 -66,4 -88,8	88,5 83,7 109,3	+1,7 -3,0 +21,4	38,4 41,8 23,8	-42,8 -38,8 -61,6
18.2	HERSTELLUNG VON BEKLEI- DUNG (OHNE LEDERBEKLEI- DUNG)	INSGESAMT INLAND AUSLAND	45,6 48,4 35,7	-3,8 -2,6 -9,6	-23,7 -20,5 -36,4	59,8 60,9 56,1	-11,8 -13,7 -3,8	-57,3 -52,9 -68,3	88,9 85,8 99,6	-8,5 -9,6 -5,1	52,7 54,7 45,9	-8,5 -9,1 -6,1
18.22	HERSTELLUNG VON OBER- BEKLEIDUNG (OHNE AR- BEITIS- U. BERUFSKL.)	INSGESAMT INLAND AUSLAND	42,8 45,3 35,5	-1,4 -1,9 +0,9	-32,8 -29,8 -42,2	63,7 64,5 61,4	-3,2 -6,8 +10,2	-61,1 -56,6 -70,5	100,5 95,4 115,6	+0,1 -2,5 +7,0	53,3 54,9 48,5	-2,4 -4,9 +6,6
18.23	HERSTELLUNG VON WAESCHE	INSGESAMT INLAND AUSLAND	50,8 55,8 27,7	-0,6 +6,1 -38,6	-2,7 -0,5 -19,2	52,2 56,1 34,3	-25,2 -21,8 -44,7	-51,2 -46,5 -64,7	72,3 75,9 55,9	-22,3 -17,3 -43,2	51,5 56,0 31,0	-14,9 -10,0 -42,2
18.24	HERSTELLUNG VON SONST. BEKLEIDUNG UND BEKLEI- DUNGZUBEHOER	INSGESAMT INLAND AUSLAND	49,2 46,9 60,9	-21,7 -25,0 -5,6	-10,7 -11,2 -9,4	55,1 52,7 67,2	-26,5 -30,3 -7,2	-27,5 -26,0 -33,0	58,8 56,4 70,9	-32,8 -34,4 -24,3	52,2 49,8 64,1	-24,2 -27,8 -6,4
DC	LEDERGEWERBE	INSGESAMT INLAND AUSLAND	83,9 79,7 98,3	+5,1 +4,6 +6,7	-15,8 -17,1 -12,2	99,7 96,1 112,0	-9,4 -11,0 -3,9	-30,2 -34,8 -11,6	102,2 101,8 103,4	-1,8 -1,8 -1,5	91,8 87,9 105,2	-3,3 -4,6 +0,8
19.1	LEDERERZEUGUNG	INSGESAMT INLAND AUSLAND	82,3 72,5 116,8	+24,3 +17,7 +42,1	+78,9 +82,2 +71,5	46,0 39,8 68,1	-18,0 -23,6 -2,9	-39,9 -46,3 -19,6	69,2 63,9 88,0	-8,0 -12,0 +4,5	64,2 56,2 92,5	+4,9 -1,2 +21,4
19.2	LEDERVERARBEITUNG (OHNE HERSTELLUNG VON SCHUHEN)	INSGESAMT INLAND AUSLAND	79,3 78,6 82,3	+5,9 +4,5 -7,8	+1,3 +4,4 -10,9	78,3 75,3 92,4	-0,8 -2,7 +7,9	-13,6 -14,8 -8,6	81,0 79,8 86,7	-0,5 +0,3 -3,8	78,8 77,0 87,4	+2,5 +3,2 -0,1
19.3	HERSTELLUNG VON SCHUHEN	INSGESAMT INLAND AUSLAND	86,1 82,4 97,6	+0,6 - +2,1	-30,2 -32,1 -24,5	123,3 121,3 129,3	-10,1 -11,5 -6,0	-32,0 -37,1 -10,8	119,6 121,9 112,2	-1,0 -0,7 -2,1	104,7 101,9 113,5	-6,0 -7,1 -2,7
DD	HOLZGEWERBE (OHNE HERSTELLUNG VON MOEBELN)	INSGESAMT INLAND AUSLAND	132,3 135,2 108,2	+27,6 +31,4 -3,7	+7,2 +7,3 +6,7	123,4 126,0 101,4	+21,8 +24,8 -5,1	-13,2 -13,3 -12,0	130,4 133,1 107,6	+28,3 +31,7 -0,8	127,9 130,6 104,8	+24,8 +28,0 -4,5
20.1	SAEGE-, HOBEL- UND HOLZIMPRÄGNIERWERKE	INSGESAMT INLAND AUSLAND	205,4 210,5 163,5	+90,2 +98,2 +30,1	+9,2 +8,7 +14,9	188,1 193,7 142,3	+87,2 +96,1 +21,8	-9,9 -9,8 -10,7	187,8 192,9 146,4	+96,2 +106,3 +25,8	196,8 202,1 152,9	+88,7 +97,2 +26,1
20.2	FURNIER-, SPERRHOLZ-, HOLZFASERPLATTEN- UND HOLZSPANPLATTENWERKE	INSGESAMT INLAND AUSLAND	72,6 67,6 104,8	-30,9 -34,4 -11,2	+3,0 +2,9 +3,5	70,5 65,7 101,3	-30,8 -34,3 -11,0	-19,0 -20,3 -13,0	81,9 77,6 109,3	-18,7 -21,3 -4,4	71,6 66,7 103,1	-30,8 -34,3 -11,0
20.3	H.V. KONSTRUKTIONST., FERTIGBAUTEILEN, AUSBAU- ELEMENTEN AUS HOLZ	INSGESAMT INLAND AUSLAND	165,8 172,7 78,9	+65,3 +70,3 -14,4	+8,3 +8,4 +5,3	153,1 159,3 74,9	+51,7 +54,7 -13,4	-11,9 -11,9 -10,7	158,6 164,9 78,8	+50,8 +54,0 -14,0	159,5 166,0 76,9	+58,5 +62,4 -14,0
DE	PAPIER- UND DRUCKGEWERBE	INSGESAMT INLAND AUSLAND	97,6 91,9 122,8	+6,0 +2,7 +18,6	+7,8 +8,5 +5,3	90,5 84,7 116,6	+2,3 -1,9 +19,1	-15,7 -16,6 -12,5	97,5 91,8 123,2	+6,1 +2,3 +21,3	94,1 88,3 119,7	+4,2 +0,5 +18,9
21	PAPIERGEWERBE	INSGESAMT INLAND AUSLAND	110,5 102,2 133,8	+19,8 +17,1 +26,3	+9,5 +11,2 +6,4	100,9 91,9 125,8	+14,8 +10,3 +25,2	-16,8 -18,9 -12,2	109,8 101,8 132,1	+19,3 +15,8 +27,8	105,7 97,1 129,8	+17,3 +13,8 +25,8
21.1	H.V. HOLZSTOFF, ZELLSTOFF, PAPIER, KARTON UND PAPPE	INSGESAMT INLAND AUSLAND	118,3 100,6 148,2	+28,4 +20,9 +38,4	+6,2 +11,7 +0,5	111,4 90,1 147,4	+28,5 +16,9 +43,1	-16,2 -22,1 -9,3	119,6 102,3 149,0	+32,4 +24,5 +43,1	114,9 95,4 147,8	+28,5 +19,0 +40,6
21.11	HERSTELLUNG VON HOLZ- STOFF UND ZELLSTOFF	INSGESAMT INLAND AUSLAND	28,2 22,5 37,4	-69,1 -72,5 -64,8	+35,6 +32,4 +38,0	20,8 17,0 27,1	-75,8 -77,6 -73,5	-53,3 -54,8 -51,3	29,0 23,8 37,3	-67,5 -70,5 -63,8	24,5 19,8 32,3	-72,4 -74,9 -69,0
21.12	HERSTELLUNG VON PAPIER, KARTON UND PAPPE	INSGESAMT INLAND AUSLAND	125,5 106,7 157,4	+36,1 +28,1 +46,8	+5,7 +11,4 -	118,7 95,8 157,4	+36,8 +24,1 +52,7	-15,3 -21,3 -8,1	126,9 108,4 158,3	+40,4 +31,7 +51,9	122,1 101,3 157,4	+36,4 +26,2 +49,6
21.2	PAPIER-, KARTON- UND PAPPEVERARBEITUNG	INSGESAMT INLAND AUSLAND	104,8 103,1 112,3	+13,5 +15,1 +7,9	+12,6 +11,0 +19,7	93,1 92,9 93,8	+5,0 +7,0 -3,0	-17,3 -17,1 -18,4	102,5 101,6 106,9	+10,0 +11,5 +4,6	99,0 98,0 103,1	+9,4 +11,1 +2,7

STBA, FACHSERIE 4, REIHE 2.2

LAND

FUER DAS VERARBEITENDE GEWERBE
=100
ABTEILUNGEN, GRUPPEN UND KLASSEN
ZWEITGE, AUSGABE 1995 (WZ93)
WERT

INDEX

1994 MAI	VER- AEND. IN % GEGEN MAI 1993	1994 1.VJ	1994 4.VJ	1995 1.VJ	VERAENDERUNG IN % 1.VJ 1995 GEGEN		1993 2.HJ	1994 1.HJ	1994 2.HJ	VERAENDERUNG IN % 2.HJ 1994 GEGEN		1993	1994	VER- AEND. IN % GEGEN 1993	WZ93 SCHL.
					1.VJ 1994	4.VJ 1994				2.HJ 1993	1.HJ 1994				
63,2	-8,4	94,4	66,6	71,5	-24,3	+7,4	85,2	80,5	72,4	-15,0	-10,1	87,8	76,5	-12,9	17.6
63,6	-11,2	94,8	68,6	63,6	-32,9	-7,3	88,6	81,3	73,6	-16,9	-9,5	90,2	77,5	-14,1	
61,8	+5,1	92,8	59,2	102,2	+10,1	+72,6	72,0	77,7	67,7	-6,0	-12,9	78,2	72,7	-7,0	
63,7	-7,3	101,6	66,9	107,8	+6,1	+61,1	87,5	84,7	76,9	-12,1	-9,2	90,2	80,8	-10,4	17.7
63,9	-10,8	99,6	68,9	107,3	+7,7	+55,7	89,4	84,2	77,7	-13,1	-7,7	91,5	80,9	-11,6	
62,7	+12,6	110,4	58,6	109,6	-0,7	+87,0	79,7	87,3	73,7	-7,5	-15,6	84,5	80,5	-4,7	
68,0	-4,9	103,2	71,8	91,2	-11,6	+27,0	89,4	87,6	80,4	-10,1	-8,2	91,7	84,0	-8,4	17.71
68,0	-8,2	101,0	73,4	102,0	+1,0	+39,0	90,9	86,7	81,0	-10,9	-6,6	92,7	83,9	-9,5	
68,1	+12,6	112,4	65,0	45,6	-69,4	-29,8	83,0	91,4	77,8	-6,3	-14,9	87,4	84,6	-3,2	
60,1	-9,4	100,3	62,8	121,8	+21,4	+93,9	86,0	82,4	73,9	-14,1	-10,3	88,9	78,1	-12,1	17.72
60,5	-13,1	98,4	65,1	111,7	+13,5	+71,6	88,1	82,1	74,9	-15,0	-8,8	90,5	78,5	-13,3	
58,0	+12,6	108,7	52,9	166,3	+53,0	+214,4	76,7	83,6	70,0	-8,7	-16,3	81,9	76,8	-6,2	
47,4	+2,2	123,6	52,2	113,0	-8,6	+116,5	89,3	88,1	81,7	-8,5	-7,3	90,0	84,9	-5,7	18.2
49,7	-5,2	118,0	53,7	106,5	-9,7	+98,3	90,6	86,5	80,4	-11,3	-7,1	91,1	83,5	-8,3	
39,5	+49,6	142,3	47,3	135,4	-4,8	+186,3	84,9	93,3	86,2	+1,5	-7,6	86,4	89,8	+3,9	
43,4	+10,7	131,0	49,0	131,9	+0,7	+169,2	89,1	90,0	83,2	-6,6	-7,6	89,2	86,6	-2,9	18.22
46,2	+1,8	124,6	50,3	122,4	-1,8	+143,3	90,4	88,2	81,5	-9,8	-7,6	90,2	84,8	-6,0	
35,2	+66,8	149,8	44,8	160,4	+7,1	+258,0	85,3	95,2	88,4	+3,6	-7,1	86,4	91,8	+6,3	
51,1	-8,4	114,8	55,2	86,2	-24,9	+56,2	90,5	85,3	79,9	-11,7	-6,3	92,2	82,6	-10,4	18.23
52,6	-13,8	111,6	56,3	89,1	-20,2	+58,3	91,9	84,5	79,4	-13,6	-6,0	93,4	82,0	-12,2	
45,1	+33,0	128,4	50,7	72,6	-43,5	+43,2	84,8	88,8	81,9	-3,4	-7,8	86,9	85,3	-1,8	
62,8	-7,1	99,8	65,2	63,2	-36,7	-3,1	87,5	83,1	76,8	-12,2	-7,6	89,3	79,9	-10,5	18.24
62,4	-11,2	97,4	66,0	60,8	-37,6	-7,9	88,9	82,0	76,7	-13,7	-6,5	90,3	79,4	-12,1	
64,5	+15,2	110,6	61,8	75,4	-31,8	+22,0	81,7	87,9	77,2	-5,5	-12,2	85,4	82,6	-3,3	
79,8	-6,9	110,2	96,4	109,1	-1,0	+13,2	97,9	98,6	100,4	+2,6	+1,8	97,8	99,5	+1,7	DC
76,2	-10,2	111,4	92,1	111,0	-0,4	+20,5	99,4	97,9	98,8	-0,6	+0,9	99,4	98,3	-1,1	
92,1	+4,3	105,4	111,1	102,3	-2,9	-7,9	92,3	100,9	106,0	+14,8	+5,1	92,3	103,4	+12,0	
66,2	-3,6	84,5	73,2	72,5	-14,2	-1,0	68,3	76,1	62,8	-8,1	-17,5	69,8	69,4	-0,6	19.1
61,6	-5,4	83,1	69,2	69,0	-17,0	-0,3	66,6	74,1	58,4	-12,3	-21,2	67,9	66,2	-2,5	
82,2	+0,9	89,6	86,9	85,0	-5,1	-2,2	74,4	83,1	78,2	+5,1	-5,9	76,6	80,7	+5,4	
74,9	-2,7	84,5	76,5	82,5	-2,4	+7,8	85,5	80,6	77,8	-9,0	-3,5	85,6	79,2	-7,5	19.2
71,8	-6,0	82,9	75,2	81,6	-1,6	+8,5	85,8	78,9	77,2	-10,0	-2,2	85,4	78,0	-8,7	
89,3	+12,0	91,9	82,1	86,3	-6,1	+5,1	84,2	88,6	80,4	-4,5	-9,3	86,9	84,5	-2,8	
85,6	-8,8	127,0	110,4	129,5	+2,0	+17,3	111,0	111,8	119,7	+7,8	+7,1	110,5	115,7	+4,7	19.3
82,4	-12,6	131,3	105,7	135,3	+3,0	+28,0	114,7	112,6	119,5	+4,2	+6,1	114,4	116,0	+1,4	
95,6	+3,4	113,3	125,5	111,3	-1,8	-11,3	99,3	109,0	120,4	+21,2	+10,5	98,0	114,7	+17,0	
103,7	+15,1	101,0	110,6	132,1	+30,8	+19,4	98,5	103,1	107,6	+9,2	+4,4	97,8	105,3	+7,7	DD
102,9	+13,2	100,6	111,0	134,8	+34,0	+21,4	99,9	102,5	108,3	+8,4	+5,7	99,0	105,4	+6,5	
112,4	+29,8	107,7	111,9	109,5	+1,7	-2,1	90,7	110,5	106,4	+17,3	-3,7	91,2	108,5	+19,0	
108,0	+19,7	90,0	110,7	181,9	+102,1	+64,3	95,2	99,1	112,0	+17,6	+13,0	91,7	105,5	+15,0	20.1
106,2	+18,3	87,5	109,8	186,7	+113,4	+70,0	95,4	96,9	111,6	+17,0	+15,2	91,8	104,2	+13,5	
125,7	+34,2	113,1	119,6	142,1	+25,6	+18,8	92,5	119,7	115,8	+25,2	-3,3	91,4	117,7	+28,8	
105,0	+19,3	98,9	111,6	88,8	-10,2	-20,4	95,0	102,6	108,5	+14,2	+5,8	94,3	105,5	+11,9	20.2
103,0	+17,2	96,6	110,1	84,9	-12,1	-22,9	95,4	100,5	107,7	+12,9	+7,2	94,6	104,1	+10,0	
118,0	+33,8	113,2	121,0	113,5	+0,3	-6,2	92,1	116,4	113,2	+22,9	-2,7	92,9	114,8	+23,6	
100,3	+8,4	108,2	109,5	158,0	+46,0	+44,3	103,9	105,3	104,7	+0,8	-0,6	104,3	105,0	+0,7	20.3
101,4	+7,4	110,4	112,5	164,2	+48,7	+46,0	106,4	107,1	107,3	+0,8	+0,2	106,7	107,2	+0,5	
92,2	+17,2	93,1	88,3	80,0	-14,1	-9,4	86,7	92,6	86,4	-0,3	-6,7	87,7	89,5	+2,1	
92,1	+7,1	93,0	103,2	99,8	+7,3	-3,3	90,9	92,7	98,2	+8,0	+5,9	91,7	95,5	+4,1	DE
89,5	+3,6	90,9	100,4	94,1	+3,5	-6,3	91,2	90,3	95,6	+4,8	+5,9	92,0	93,0	+1,1	
103,5	+23,4	102,3	115,7	125,5	+22,7	+8,5	89,6	103,3	109,9	+22,7	+6,4	90,8	106,6	+17,4	
92,2	+11,9	93,3	102,5	112,6	+20,7	+9,9	85,9	93,0	98,0	+14,1	+5,4	88,4	95,5	+8,0	21
87,3	+6,9	89,6	97,1	105,0	+17,2	+8,1	85,1	88,7	92,9	+9,2	+4,7	87,8	90,8	+3,4	
105,9	+26,1	103,5	117,6	133,6	+29,1	+13,6	88,2	105,0	112,3	+27,3	+7,0	90,2	108,7	+20,5	
92,1	+21,5	90,9	111,6	122,8	+35,1	+10,0	78,8	92,2	102,9	+30,6	+11,6	82,0	97,6	+19,0	21.1
83,2	+12,7	83,5	101,4	106,9	+28,0	+5,4	75,0	83,9	92,5	+23,3	+10,3	78,8	88,2	+11,9	
107,1	+35,2	103,4	128,8	149,9	+45,0	+16,4	85,4	106,4	120,5	+41,1	+13,3	87,4	113,4	+29,7	
91,2	+23,9	89,8	113,1	32,0	-64,4	-71,7	77,4	91,2	103,8	+34,1	+13,8	80,2	97,5	+21,6	21.11
81,8	+14,7	82,1	102,6	25,5	-67,7	-74,2	72,9	82,5	92,7	+27,2	+12,4	76,3	87,6	+14,8	
106,3	+37,5	102,2	130,1	40,7	-60,2	-68,7	84,8	105,3	121,5	+43,3	+15,4	86,4	113,4	+31,3	
92,2	+21,3	91,0	111,4	130,1	+43,0	+16,8	79,0	92,3	102,8	+30,1	+11,4	82,1	97,6	+18,9	21.12
83,3	+12,6	83,6	101,3	113,1	+35,3	+11,6	75,1	84,0	92,5	+23,2	+10,1	79,0	88,2	+11,6	
107,2	+35,0	103,5	128,7	158,9	+53,5	+23,5	85,4	106,5	120,4	+41,0	+13,1	87,5	113,4	+29,6	
92,3	+5,8	95,0	95,8	104,9	+10,4	+9,5	91,2	93,5	94,4	+3,5	+1,0	93,2	94,0	+0,9	21.2
89,6	+3,8	93,1	94,7	103,9	+11,6	+9,7	90,9	91,4	93,1	+2,4	+1,9	92,9	92,2	-0,8	
104,1	+14,3	103,5	100,9	109,5	+5,8	+8,5	92,5	102,9	100,2	+8,3	-2,6	94,4	101,6	+7,6	

1 INDEX DES AUFTRAGSEINGANGS
 1991
 NACH ABSCHNITTEN, UNTERABSCHNITTEN,
 DER KLASSIFIKATION DER WIRTSCHAFTS
 1.1 ORIGINAL

WERT

WZ93- SCHL.	WIRTSCHAFTSZWEIG		VERAENDERUNG IN %			1995 APR.	VERAENDERUNG IN %			KUMULIERT		2-MONATS- DURCHSCHNITT	
			1995	MAI 1995 GEGEN			1995	APR. 1995 GEGEN		JAN. 1995 BIS MAI 1995	VER- AEND. IN % GEGEN VORJAHR	APR. 1995 UND MAI 1995	VER- AEND. IN % GEGEN VORJAHR
			MAI	MAI 1994	APR. 1995		APR.	APR. 1994	MAR. 1995	MAI 1995		MAI 1995	
21.21	H.V. WELLPAPIER UND -PAPPE SOWIE V. VER- PACKUNGSM. A. PAPIER	INSGESAMT	106,7	+15,9	+13,6	93,9	+4,6	-16,8	103,7	+11,7	100,3	+10,2	
		INLAND	104,7	+19,4	+10,9	94,4	+9,5	-16,1	103,3	+15,4	99,6	+14,5	
		AUSLAND	118,4	-0,4	+30,5	90,7	-18,6	-21,3	105,7	-6,6	104,6	-9,2	
21.22	H.V. HAUSHALTS-,HYGIENE- U. TOILETTENARTIKELN AUS ZELLSTOFF UND PAPIER	INSGESAMT	112,4	+21,4	+17,3	95,8	+10,5	-19,0	107,6	+13,7	104,1	+16,1	
		INLAND	115,1	+23,1	+17,0	98,4	+12,2	-20,1	109,6	+15,1	106,8	+17,9	
		AUSLAND	105,6	+16,8	+18,4	89,2	+6,3	-15,5	102,3	+10,0	97,4	+11,7	
21.23	H.V. SCHREIBWAREN UND BUEROBEDARF AUS PAPIER, KARTON UND PAPPE	INSGESAMT	82,4	-8,2	+6,2	77,6	-9,2	-10,7	81,0	-10,2	80,0	-8,8	
		INLAND	89,0	+5,0	+10,8	80,3	-2,2	-12,4	84,8	-2,8	84,7	+1,4	
		AUSLAND	65,4	-36,3	-7,4	70,6	-25,1	-5,5	71,4	-27,1	68,0	-31,0	
21.24	HERSTELLUNG VON TAPETEN	INSGESAMT	102,0	+4,5	-4,2	106,5	+11,6	-29,0	121,9	+23,5	104,3	+8,1	
		INLAND	82,1	-12,6	-10,3	91,5	-1,1	-26,2	101,6	+6,3	86,8	-6,9	
		AUSLAND	219,6	+83,8	+12,6	195,0	+73,5	-35,8	241,7	+106,6	207,3	+78,7	
21.25	HERSTELLUNG VON SONST. WAREN AUS PAPIER, KAR- TON UND PAPPE	INSGESAMT	100,3	+8,0	+7,8	93,0	+4,7	-16,4	100,2	+7,5	96,7	+6,4	
		INLAND	92,7	+0,1	+5,9	87,5	-1,9	-18,1	93,4	+0,6	90,1	-0,9	
		AUSLAND	145,5	+53,2	+16,3	125,1	+44,5	-18,1	140,3	+45,8	135,3	+49,0	
22	DRUCKGEWERBE, VERVIEL- FAELTIGUNG VON BESPIELTEN TONTRAEGERN	INSGESAMT	81,3	-11,5	+4,9	77,5	-13,1	-13,7	82,0	-10,7	79,4	-12,4	
		INLAND	81,6	-11,1	+5,4	77,4	-13,3	-13,7	81,6	-10,8	79,5	-12,3	
		AUSLAND	77,8	-16,7	-1,4	78,9	-8,4	-14,1	86,9	-8,1	78,4	-13,2	
22.2	DRUCKGEWERBE	INSGESAMT	82,8	-10,9	+5,5	78,5	-12,8	-13,7	83,0	-10,4	80,7	-11,8	
		INLAND	82,8	-10,7	+5,5	78,5	-13,0	-13,7	82,6	-10,5	80,7	-11,8	
		AUSLAND	83,9	-13,1	+7,0	78,4	-10,0	-15,2	87,9	-9,8	81,2	-11,6	
22.21	ZEITUNGSDRUCKEREI	INSGESAMT	47,7	-50,7	+1,9	46,8	-49,9	-8,9	49,7	-48,2	47,3	-50,3	
		INLAND	50,7	-47,6	+2,2	49,6	-47,3	-9,2	52,6	-45,2	50,2	-47,4	
		AUSLAND	2,7	-97,2	-38,6	4,4	-94,6	-13,7	5,9	-93,8	3,6	-96,0	
22.22	DRUCKEREI (OHNE ZEI- TUNGSDRUCKEREI)	INSGESAMT	90,2	-2,0	+6,0	85,1	-4,6	-14,6	90,3	-1,7	87,7	-3,2	
		INLAND	89,3	-2,6	+5,9	84,3	-5,5	-14,5	89,0	-2,6	86,8	-4,1	
		AUSLAND	103,1	+6,7	+7,2	96,2	+8,9	-15,0	107,6	+10,1	99,7	+7,8	
22.24	SATZHERSTELLUNG UND REPRODUKTION	INSGESAMT	81,5	-13,5	+3,7	78,6	-13,6	-10,5	79,4	-15,1	80,1	-13,5	
		INLAND	83,6	-11,0	+3,3	80,7	-11,6	-10,2	81,4	-12,7	82,3	-11,2	
		AUSLAND	50,8	-48,1	+13,6	44,9	-47,2	-19,7	50,0	-48,8	47,8	-47,6	
22.25	SONSTIGES DRUCKGEWERBE	INSGESAMT	144,0	+54,2	+8,4	132,8	+47,1	-10,3	130,2	+40,3	138,4	+50,6	
		INLAND	151,5	+62,7	+8,1	140,2	+54,7	-10,3	137,2	+48,5	145,9	+58,8	
		AUSLAND	33,7	-65,7	+35,3	24,9	-70,7	-5,0	28,0	-71,5	29,3	-68,0	
22.31	VERVIELFAELTIGUNG VON BESPIELTEN TONTRAEGERN	INSGESAMT	48,4	-30,3	-13,1	55,7	-22,3	-13,8	61,9	-15,2	52,1	-26,2	
		INLAND	44,8	-28,1	+11,2	40,3	-35,4	-18,3	49,1	-25,9	42,6	-31,7	
		AUSLAND	54,3	-33,1	-33,0	81,1	-6,8	-9,8	83,0	-1,2	67,7	-19,5	
DG	CHEMISCHE INDUSTRIE	INSGESAMT	112,6	+14,5	+8,4	103,9	+9,1	-12,5	110,6	+11,5	108,3	+11,9	
		INLAND	104,9	+9,6	+6,8	98,2	+6,2	-11,1	102,5	+8,6	101,6	+8,0	
		AUSLAND	123,2	+20,9	+10,1	111,9	+13,3	-14,1	121,8	+15,2	117,6	+17,1	
24.1	HERSTELLUNG VON CHEMISCHEN GRUNDSTOFFEN	INSGESAMT	109,0	+14,0	+8,2	100,7	+9,6	-12,2	107,7	+12,9	104,9	+11,8	
		INLAND	104,4	+15,6	+5,2	99,2	+14,2	-8,9	103,0	+15,7	101,8	+14,9	
		AUSLAND	113,4	+12,6	+11,0	102,2	+5,7	-15,1	112,4	+10,5	107,8	+9,2	
24.11	HERSTELLUNG VON INDUSTRIEGASEN	INSGESAMT	65,2	-38,3	-2,2	66,7	-35,2	-2,6	66,3	-36,4	66,0	-36,7	
		INLAND	100,5	-6,9	-0,4	100,9	-5,0	-4,0	101,4	-1,9	100,7	-6,0	
		AUSLAND	5,2	-94,9	-38,8	8,5	-91,3	+37,1	6,4	-93,9	6,9	-93,1	
24.12	HERSTELLUNG VON FARB- STOFFEN UND PIGMENTEN	INSGESAMT	154,4	+59,7	+14,5	134,9	+45,2	-10,7	146,3	+51,6	144,7	+52,6	
		INLAND	98,4	+8,6	+2,7	95,8	+9,7	+1,8	94,5	+5,9	97,1	+9,1	
		AUSLAND	208,3	+103,2	+20,8	172,5	+75,5	-16,1	196,1	+89,7	190,4	+89,6	
24.13	HERSTELLUNG VON SONSTIGEN ANORGANISCHEN GRUNDSTOF- FEN UND CHEMIKALIEN	INSGESAMT	91,0	-4,1	+10,6	82,3	-9,8	-12,4	89,1	-6,0	86,7	-6,9	
		INLAND	97,1	+9,0	+9,8	88,4	+3,3	-4,7	91,2	+3,6	92,8	+6,2	
		AUSLAND	85,2	-15,1	+11,4	76,5	-20,7	-19,7	87,1	-14,0	80,9	-17,9	
24.14	HERSTELLUNG VON SONSTIGEN ORGANISCHEN GRUNDSTOFFEN UND CHEMIKALIEN	INSGESAMT	90,9	-4,9	+6,2	85,6	-6,9	-10,7	90,6	-5,1	88,3	-5,9	
		INLAND	84,9	-5,4	+1,1	84,0	-2,8	-8,4	86,3	-2,6	84,5	-4,1	
		AUSLAND	96,5	-4,6	+10,8	87,1	-10,4	-12,8	94,6	-7,3	91,8	-7,5	
24.15	HERSTELLUNG VON DUENGE- MITTELN UND STICKSTOFF- VERBINDUNGEN	INSGESAMT	88,2	-2,4	-8,0	95,9	+10,2	-17,3	101,7	+12,6	92,1	+3,8	
		INLAND	87,3	-1,8	+6,7	81,8	-3,4	-23,0	92,8	+6,2	84,6	-2,5	
		AUSLAND	89,2	-3,0	-20,6	112,3	+25,3	-11,6	112,2	+19,9	100,8	+11,0	
24.16	HERSTELLUNG VON KUNST- STOFF IN PRIMAERFORMEN	INSGESAMT	140,4	+47,6	+10,6	126,9	+38,8	-14,0	137,5	+44,7	133,7	+43,3	
		INLAND	142,6	+59,9	+9,3	130,5	+52,3	-11,0	138,0	+56,6	136,6	+56,1	
		AUSLAND	136,3	+37,3	+12,1	123,4	+27,6	-16,8	137,0	+35,0	130,9	+32,6	
24.17	HERSTELLUNG VON SYNTHETIS- CHEM KAUTSCHUK IN PRIMAERFORMEN	INSGESAMT	120,4	+27,4	+6,1	113,5	+24,9	-11,4	114,4	+21,2	117,0	+26,2	
		INLAND	91,1	+2,2	+1,6	89,7	+4,8	-10,2	85,2	-3,2	90,4	+3,4	
		AUSLAND	148,8	+49,1	+8,9	136,7	+42,4	-12,1	142,8	+41,8	142,8	+45,9	
24.2	HERSTELLUNG VON SCHAE- DLINGSBEKAEMPFUNGS- UND PFLANZENSCHUTZMITTELN	INSGESAMT	150,4	+40,0	+21,5	123,8	+19,3	-27,4	144,9	+36,6	137,1	+29,8	
		INLAND	101,3	-5,1	+5,5	96,0	-7,2	-17,8	89,2	-12,4	98,7	-6,1	
		AUSLAND	238,7	+119,8	+37,3	173,8	+66,3	-34,9	245,0	+114,9	206,3	+93,5	

LAND

FUER DAS VERARBEITENDE GEWERBE
=100
ABTEILUNGEN, GRUPPEN UND KLASSEN
ZWEIGE, AUSGABE 1995 (W293)
WERT

INDEX

1994 MAI	VER- AEND. IN % GEGEN MAI 1993	1994 1.VJ	1994 4.VJ	1995 1.VJ	VERAENDERUNG IN % 1.VJ 1995 GEGEN		1993 2.HJ	1994 1.HJ	1994 2.HJ	VERAENDERUNG IN % 2.HJ 1994 GEGEN		1993	1994	VER- AEND. IN % GEGEN 1993	WZ93 SCHL.
					1.VJ	4.VJ				2.HJ	1.HJ				
					1994	1994				1993	1994				
92,1	+8,2	94,1	94,4	105,9	+12,5	+12,2	86,4	93,4	93,7	+8,4	+0,3	89,9	93,6	+4,1	21.21
87,7	+6,2	91,2	91,7	105,9	+16,1	+15,5	84,9	89,7	91,1	+7,3	+1,6	88,1	90,4	+2,6	
118,9	+19,1	111,8	111,2	106,4	-4,8	-4,3	95,2	115,6	109,8	+15,3	-5,0	100,9	112,7	+11,7	
92,6	+0,5	97,9	96,3	109,9	+12,3	+14,1	99,2	94,6	95,0	-4,2	+0,4	99,3	94,8	-4,5	21.22
93,5	-0,5	98,3	98,5	111,5	+13,4	+13,2	101,7	95,5	96,1	-5,5	+0,6	102,8	95,8	-6,8	
90,4	+3,6	96,9	90,8	105,6	+9,0	+16,3	92,9	92,3	92,1	-0,9	-0,2	90,3	92,2	+2,1	
89,8	+14,4	91,9	90,5	81,7	-11,1	-9,7	87,1	89,8	88,5	+1,6	-1,4	88,5	89,2	+0,8	21.23
84,8	+7,3	89,7	88,1	84,9	-5,4	-3,6	89,9	87,0	86,4	-3,9	-0,7	89,5	86,7	-3,1	
102,7	+33,6	97,5	96,7	73,7	-24,4	-23,8	80,0	97,0	93,9	+17,4	-3,2	85,9	95,4	+11,1	
97,6	+11,3	100,1	101,7	133,7	+33,6	+31,5	90,5	99,2	101,0	+11,6	+1,8	93,8	100,1	+6,7	21.24
93,9	+8,9	97,1	99,2	111,4	+14,7	+12,3	89,6	95,9	98,4	+9,8	+2,6	92,5	97,1	+5,0	
118,5	+24,2	117,7	116,1	284,7	+124,9	+128,0	95,8	118,8	115,8	+20,9	-2,5	101,8	117,3	+15,2	
92,9	+1,4	94,8	101,8	102,5	+8,1	+0,7	97,7	93,6	97,8	+0,1	+4,5	97,3	95,7	-1,6	21.25
92,6	+0,5	94,0	102,2	95,6	+1,7	-6,5	98,1	93,1	97,9	-0,2	+5,2	98,0	95,5	-2,6	
95,0	+7,5	99,9	99,4	143,6	+43,7	+44,5	95,3	96,5	97,6	+2,4	+1,1	93,3	97,0	+4,0	
91,9	+1,5	92,6	104,1	83,8	-9,5	-19,5	97,2	92,3	98,6	+1,4	+6,8	95,9	95,4	-0,5	22
91,8	+0,7	92,2	103,7	83,1	-9,9	-19,9	97,4	91,9	98,4	+1,0	+7,1	96,2	95,2	-1,0	
93,4	+11,7	97,5	108,1	92,5	-5,1	-14,4	95,4	96,4	99,8	+4,6	+3,5	93,1	98,1	+5,4	
92,9	+1,3	93,4	105,4	84,5	-9,5	-19,8	98,2	93,2	99,9	+1,7	+7,2	97,0	96,5	-0,5	22.2
92,7	+0,7	92,9	104,9	84,0	-9,6	-19,9	98,1	92,8	99,6	+1,5	+7,3	97,0	96,2	-0,8	
96,6	+12,2	101,0	113,1	92,3	-8,6	-18,4	99,3	99,2	104,1	+4,8	+4,9	96,9	101,6	+4,9	
96,7	+2,9	96,5	110,7	51,3	-46,8	-53,7	100,7	96,6	104,6	+3,9	+8,3	99,3	100,6	+1,3	22.21
96,8	+2,2	96,3	110,3	54,3	-43,6	-50,8	100,6	96,6	104,4	+3,8	+8,1	99,2	100,5	+1,3	
96,2	+13,8	99,3	115,2	7,5	-92,4	-93,5	102,6	97,2	106,7	+4,0	+9,8	100,5	102,0	+1,5	
92,0	+1,0	92,7	104,1	92,0	-0,8	-11,6	97,6	92,4	98,7	+1,1	+6,8	96,4	95,5	-0,9	22.22
91,7	+0,2	92,1	103,5	90,4	-1,8	-12,7	97,5	91,8	98,4	+0,9	+7,2	96,4	95,1	-1,3	
96,6	+11,8	101,3	112,5	112,9	+11,5	+0,4	98,5	99,5	103,3	+4,9	+3,8	96,0	101,4	+5,6	
94,2	+1,6	94,1	107,3	79,0	-16,0	-26,4	99,0	94,1	101,3	+2,3	+7,7	97,7	97,7	-	22.24
93,9	+0,9	93,6	106,7	80,9	-13,6	-24,2	98,8	93,7	101,0	+2,2	+7,8	97,6	97,3	-0,3	
97,8	+13,3	102,0	115,6	51,5	-49,5	-55,4	101,4	99,8	106,3	+4,8	+6,5	98,9	103,1	+4,2	
93,4	+1,2	93,4	106,3	124,8	+33,6	+17,4	98,5	93,3	100,4	+1,9	+7,6	97,3	96,8	-0,5	22.25
93,1	+0,4	92,7	105,6	131,5	+41,9	+24,5	98,3	92,8	99,9	+1,6	+7,7	97,2	96,4	-0,8	
98,3	+12,7	102,9	116,2	27,1	-73,7	-76,7	101,6	100,6	106,5	+4,8	+5,9	98,8	103,6	+4,9	
69,4	+6,1	74,6	74,7	68,5	-8,2	-8,3	75,7	73,0	69,9	-7,7	-4,2	73,9	71,4	-3,4	22.31
62,3	+3,5	69,0	66,2	53,5	-22,5	-19,2	73,0	65,4	61,7	-15,5	-5,7	71,1	63,5	-10,7	
81,2	+9,9	84,0	88,8	93,3	+11,1	+5,1	80,2	85,5	83,5	+4,1	-2,3	78,6	84,5	+7,5	
98,3	+9,1	100,8	103,0	112,1	+11,2	+8,8	91,2	100,0	100,7	+10,4	+0,7	92,9	100,3	+8,0	D6
95,7	+8,1	94,6	98,9	103,2	+9,1	+4,3	91,4	95,3	97,8	+7,0	+2,6	92,5	96,5	+4,3	
101,9	+10,5	109,3	108,5	124,6	+14,0	+14,8	90,8	106,4	104,9	+15,5	-1,4	93,3	105,6	+13,2	
95,6	+11,2	96,5	104,6	109,7	+13,7	+4,9	85,4	96,1	100,1	+17,2	+4,2	87,7	98,1	+11,9	24.1
90,3	+7,9	89,2	99,8	103,8	+16,4	+4,0	82,9	89,7	96,0	+15,8	+7,0	85,3	92,9	+8,9	
100,7	+14,0	103,6	109,4	115,5	+11,5	+5,6	87,9	102,4	104,2	+18,5	+1,8	90,0	103,3	+14,8	
105,6	+12,2	104,1	105,4	66,5	-36,1	-36,9	94,0	105,1	105,2	+11,9	+0,1	96,8	105,1	+8,6	24.11
108,0	+9,8	100,9	107,6	101,9	+1,0	-5,3	97,4	105,2	109,9	+12,8	+4,5	98,9	107,5	+8,7	
101,6	+16,9	109,4	101,5	6,2	-94,3	-93,9	88,2	105,0	97,1	+10,1	-7,5	93,1	101,0	+8,5	
96,7	+11,3	97,6	104,3	147,4	+51,0	+41,3	86,4	97,2	100,4	+16,2	+3,3	88,6	98,8	+11,5	24.12
90,6	+7,9	89,4	97,9	92,8	+3,8	-5,2	83,5	90,0	95,1	+13,9	+5,7	85,8	92,5	+7,8	
102,5	+14,4	105,4	110,4	199,9	+89,7	+81,1	89,2	104,1	105,4	+18,2	+1,2	91,3	104,8	+14,8	
94,9	+11,0	96,0	104,7	90,7	-5,5	-13,4	84,8	95,5	99,9	+17,8	+4,6	87,1	97,7	+12,2	24.13
89,1	+7,7	88,4	99,5	90,1	+1,9	-9,4	81,9	88,7	95,2	+16,2	+7,3	84,4	91,9	+8,9	
100,4	+14,0	103,1	109,5	91,2	-11,5	-16,7	87,7	102,0	104,3	+18,9	+2,3	89,7	103,1	+14,9	
95,6	+11,2	96,7	104,5	92,1	-4,8	-11,9	85,5	96,2	100,1	+17,1	+4,1	87,7	98,2	+12,0	24.14
89,7	+7,8	88,9	99,0	87,5	-1,6	-11,6	82,6	89,2	95,3	+15,4	+6,8	85,0	92,3	+8,6	
101,2	+14,1	104,0	109,8	96,5	-7,2	-12,1	88,2	102,9	104,7	+18,7	+1,7	90,3	103,8	+15,0	
90,4	+10,0	91,4	105,9	108,2	+18,4	+2,2	81,1	91,0	98,5	+21,5	+8,2	83,7	94,7	+13,1	24.15
88,9	+8,4	87,8	106,7	98,2	+11,8	-8,0	80,1	88,2	98,6	+23,1	+11,8	83,3	93,4	+12,1	
92,0	+11,8	95,4	105,1	119,8	+25,6	+14,0	82,1	94,1	98,5	+20,0	+4,7	84,2	96,3	+14,4	
95,1	+11,1	96,1	104,6	140,1	+45,8	+33,9	85,0	95,7	99,9	+17,5	+4,4	87,2	97,8	+12,2	24.16
89,2	+7,7	88,5	99,3	139,0	+57,1	+40,0	82,0	88,7	95,1	+16,0	+7,2	84,5	91,9	+8,8	
100,7	+14,0	103,4	109,7	141,1	+36,5	+28,6	87,9	102,3	104,5	+18,9	+2,2	89,9	103,4	+15,0	
94,5	+10,9	95,6	104,7	112,8	+18,0	+7,7	84,5	95,1	99,7	+18,0	+4,8	86,8	97,4	+12,2	24.17
89,1	+7,9	88,4	100,1	81,8	-7,5	-18,3	81,7	88,6	95,5	+16,9	+7,8	84,3	92,1	+9,3	
99,8	+13,8	102,6	109,2	142,8	+39,2	+30,8	87,3	101,4	103,8	+18,9	+2,4	89,3	102,6	+14,9	
107,4	+11,4	106,5	103,3	150,1	+40,9	+45,3	96,7	106,9	103,8	+7,3	-2,9	99,1	105,3	+6,3	24.2
106,7	+10,5	99,6	100,4	82,9	-16,8	-17,4	97,5	103,2	103,5	+6,2	+0,3	98,1	103,4	+5,4	
108,6	+13,2	118,9	108,5	270,8	+127,8	+149,6	95,3	113,4	104,4	+9,5	-7,9	100,8	108,9	+8,0	

1 INDEX DES AUFTRAGSEINGANGS
 1991
 NACH ABSCHNITTEN, UNTERABSCHNITTEN,
 DER KLASSIFIKATION DER WIRTSCHAFTS
 1.1 ORIGINAL

WERT

WZ93- SCHL.	WIRTSCHAFTSZWEIG		VERAENDERUNG IN % MAI 1995 GEGEN			1995 APR.	VERAENDERUNG IN % APR. 1995 GEGEN		KUMULIERT		2-MONATS- DURCHSCHNITT 1995 VER- AEND. IN % GEGEN VORJAHR		
			1995				1995	APR.	MAR.	JAN.	VER-	DURCH-	VER-
			MAI	MAI 1994	APR. 1995		APR.	APR. 1994	MAR. 1995	1995 BIS MAI 1995	AEND. IN % GEGEN VORJAHR	MAI 1995	APR. 1995
24.3	HERSTELLUNG VON ANSTRICH- MITTELN, DRUCKFARBEN UND KITTEN	INSGESAMT	124,9	+15,9	+13,1	110,4	+6,2	-10,1	113,2	+6,8	117,7	+11,1	
		AUSLAND	83,4	+23,6	+12,2	74,3	-29,1	-10,8	78,5	-30,9	78,9	-26,3	
24.4	HERSTELLUNG VON PHARMA- ZEUTISCHEN ERZEUGNISSEN	INSGESAMT	118,5	+20,3	+5,1	112,7	+17,0	-9,8	117,2	+12,5	115,6	+18,7	
		AUSLAND	145,4	+47,0	+6,0	137,2	+40,9	-7,7	143,3	+24,0	141,3	+43,9	
24.41	HERSTELLUNG VON PHARMA- ZEUTISCHEN GRUNDSTOFFEN	INSGESAMT	130,5	+35,2	-6,0	138,9	+48,1	-0,8	138,5	+37,7	134,7	+41,5	
		AUSLAND	278,2	+185,6	-2,6	285,6	+200,6	-0,4	292,4	+170,0	281,9	+193,0	
24.42	H.V. PHARM. SPEZIALI- TAETEN UND SONSTIGEN PHARM. ERZEUGNISSEN	INSGESAMT	117,5	+19,0	+6,4	110,4	+14,4	-10,8	115,4	+10,3	114,0	+16,8	
		AUSLAND	132,1	+33,3	+8,0	122,3	+25,3	-9,2	128,3	+10,3	127,2	+29,3	
24.5	H.V. SEIFEN, WASCH- REINIGUNGS- UND KOERPER- PFLEGE MITTELN	INSGESAMT	102,9	+2,0	+6,1	97,0	-1,8	-12,1	103,0	+0,9	100,0	+0,1	
		AUSLAND	133,5	+26,3	+7,3	124,4	+15,7	-11,5	130,1	+19,0	129,0	+21,0	
24.51	H.V. SEIFEN, WASCH- REINIGUNGS- UND POLIER- MITTELN	INSGESAMT	103,2	+1,1	+7,2	96,3	-2,7	-16,0	106,7	+4,5	99,8	-0,8	
		AUSLAND	120,3	+13,6	+9,0	110,4	+6,6	-17,1	121,8	+12,6	115,4	+10,1	
24.52	HERSTELLUNG VON DUFT- U. KOERPERPFLEGE MITTELN	INSGESAMT	102,5	+2,8	+4,8	97,8	-0,7	-7,9	99,3	-2,6	100,2	+1,1	
		AUSLAND	155,8	+48,0	+5,2	148,1	+29,8	-3,3	144,1	+29,5	152,0	+38,6	
24.6	HERSTELLUNG VON SONST. CHEMISCHEN ERZEUGNISSEN	INSGESAMT	123,2	+16,6	+10,1	111,9	+10,6	-13,4	120,0	+16,5	117,6	+13,6	
		AUSLAND	151,9	+38,3	+8,0	140,7	+34,6	-12,3	149,0	+36,1	146,3	+36,5	
24.61	HERSTELLUNG VON PYRO- TECHNISCHEN ERZEUGNISSEN	INSGESAMT	173,7	+65,0	+49,1	116,5	+13,8	-4,3	140,9	+35,9	145,1	+39,7	
		AUSLAND	59,2	-41,5	-44,9	107,4	+10,7	+25,9	97,7	-7,0	83,3	-15,9	
24.62	HERSTELLUNG VON KLEB- STOFFEN UND GELATINE	INSGESAMT	111,7	+3,7	+3,4	108,0	+4,0	-15,0	115,2	+8,8	109,9	+3,9	
		AUSLAND	105,2	-3,8	-0,1	105,3	+0,2	-12,7	109,0	-4,3	105,3	-1,9	
24.63	HERSTELLUNG VON ETHE- RISCHEN DELEN	INSGESAMT	114,5	+6,0	+13,8	100,6	-3,5	-11,8	107,5	+1,2	107,6	+1,4	
		AUSLAND	279,2	+155,4	+17,6	237,5	+126,2	-16,1	260,1	+128,4	258,4	+141,0	
24.64	HERSTELLUNG VON FOTO- CHEMISCHEN ERZEUGNISSEN	INSGESAMT	112,3	+5,8	+25,8	89,3	-10,2	-17,5	100,3	+1,7	100,8	-1,9	
		AUSLAND	121,2	+5,9	+23,4	98,2	-10,2	-17,9	109,9	+3,7	109,7	-2,0	
24.65	HERSTELLUNG VON UNBE- SPIELTEN TON-, BILD- UND DATENTRAEGERN	INSGESAMT	55,3	-41,0	-27,7	76,5	-12,7	+12,7	66,8	-27,5	65,9	-27,3	
		AUSLAND	103,1	-1,0	-34,2	156,8	+70,2	+28,3	126,5	+29,7	130,0	+32,5	
24.66	HERSTELLUNG VON CHE- MISCHEN ERZEUGNISSEN A.N.G.	INSGESAMT	140,7	+31,3	+9,5	128,5	+24,2	-14,8	138,3	+30,8	134,6	+27,7	
		AUSLAND	190,9	+75,8	+12,9	169,1	+62,0	-16,0	184,8	+63,1	180,0	+69,0	
24.7	HERSTELLUNG VON CHEMIE- FASERN	INSGESAMT	82,7	+0,1	+10,3	75,0	-9,4	-21,2	84,3	-1,3	78,9	-4,6	
		AUSLAND	97,4	+4,6	+8,5	89,8	-4,3	-20,9	100,4	+3,6	93,6	+0,1	
DH	HERSTELLUNG VON GUMMI- UND KUNSTSTOFFWAREN	INSGESAMT	111,9	+9,7	+8,5	103,1	+4,9	-15,0	109,5	+10,5	107,5	+7,3	
		AUSLAND	119,4	+9,4	+8,4	110,1	+3,9	-16,5	120,3	+12,6	114,8	+6,7	
25.1	HERSTELLUNG VON GUMMI- WAREN	INSGESAMT	102,0	+5,4	+4,0	98,1	+5,6	-15,6	101,9	+8,5	100,1	+5,5	
		AUSLAND	120,2	+7,6	+4,4	115,1	+3,0	-14,2	121,4	+11,8	117,7	+5,3	
25.11	HERSTELLUNG VON BEREI- FUNGEN	INSGESAMT	98,0	+1,1	+1,4	96,6	+3,8	-23,0	100,5	+7,0	97,3	+2,4	
		AUSLAND	141,5	+25,9	+9,9	128,7	+13,8	-23,5	144,4	+32,0	135,1	+19,8	
25.13	HERSTELLUNG VON SONST. GUMMIWAREN	INSGESAMT	104,3	+7,7	+5,4	99,0	+6,7	-10,9	102,8	+9,6	101,7	+7,3	
		AUSLAND	108,4	-2,6	+0,8	107,5	-3,2	-6,8	108,5	+0,4	108,0	-2,9	
25.2	HERSTELLUNG VON KUNST- STOFFWAREN	INSGESAMT	114,5	+10,7	+9,6	104,5	+4,7	-14,8	111,5	+10,9	109,5	+7,8	
		AUSLAND	119,2	+10,1	+9,8	108,6	+4,2	-17,2	120,0	+12,9	113,9	+7,1	
25.21	H.V. PLATTEN, FOLIEN, SCHLAEUCHEN U. PROFILLEN AUS KUNSTSTOFF	INSGESAMT	114,9	+10,7	+11,1	103,4	+3,3	-14,2	111,0	+10,1	109,2	+7,1	
		AUSLAND	162,4	+50,1	+11,7	145,4	+39,5	-18,0	161,4	+51,8	153,9	+44,9	
25.22	H.V. VERPACKUNGSMITTELN AUS KUNSTSTOFF	INSGESAMT	93,6	-8,1	+7,0	87,5	-10,9	-14,0	93,7	-5,4	90,6	-9,4	
		AUSLAND	106,2	-1,7	+6,2	100,0	-3,8	-16,0	110,7	+4,4	103,1	-2,7	

STBA, FACHSERIE 4, REIHE 2.2

LAND

FUER DAS VERARBEITENDE GEWERBE
=100
ABTEILUNGEN, GRUPPEN UND KLASSEN
ZWEIGE, AUSGABE 1995 (WZ93)
WERT

INDEX

1994 MAI	VER- AEND. IN % GEGEN MAI 1993	1994 1.VJ	1994 4.VJ	1995 1.VJ	VERAENDERUNG IN % 1.VJ 1995 GEGEN		1993 2.HJ	1994 1.HJ	1994 2.HJ	VERAENDERUNG IN % 2.HJ 1994 GEGEN		1993	1994	VER- AEND. IN % GEGEN 1993	WZ93 SCHL.
					1.VJ	4.VJ				2.HJ	1.HJ				
					1994	1994				1993	1994				
107,8	+12,1	106,1	103,0	110,2	+3,9	+7,0	96,3	106,7	103,5	+7,5	-3,0	99,0	105,1	+6,2	24.3
107,1	+10,4	99,3	99,9	128,4	+29,3	+28,5	97,1	103,2	103,3	+6,4	+0,1	98,0	103,3	+5,4	
109,1	+15,1	118,1	108,4	78,2	-33,8	-27,9	95,0	112,9	103,8	+9,3	-8,1	100,7	108,4	+7,6	
98,5	+2,9	108,8	105,4	118,3	+8,7	+12,2	99,2	105,4	104,6	+5,4	-0,8	98,0	105,0	+7,1	24.4
98,3	+10,4	99,9	103,3	105,6	+5,7	+2,2	99,8	99,6	101,6	+1,8	+2,0	97,0	100,6	+3,7	
98,9	-9,6	127,2	109,8	144,6	+13,7	+31,7	97,9	117,5	110,9	+13,3	-5,6	99,8	114,2	+14,4	
96,5	+4,9	104,2	105,2	141,0	+35,3	+34,0	94,4	101,6	102,9	+9,0	+1,3	94,2	102,2	+8,5	24.41
96,0	+10,0	97,0	103,3	47,5	-51,0	-54,0	95,4	96,8	100,5	+5,3	+3,8	93,9	98,7	+5,1	
97,4	-2,5	116,4	108,4	299,4	+157,2	+176,2	92,7	109,7	106,8	+15,2	-2,6	94,6	108,2	+14,4	
98,7	+2,8	109,2	105,4	116,4	+6,6	+10,4	99,6	105,7	104,8	+5,2	-0,9	98,3	105,3	+7,1	24.42
98,5	+10,5	100,2	103,3	110,3	+10,1	+6,8	100,1	99,8	101,7	+1,6	+1,9	97,3	100,8	+3,6	
99,1	-10,2	128,3	110,0	129,1	+0,6	+17,4	98,4	118,2	111,3	+13,1	-5,8	100,3	114,8	+14,5	
100,9	+6,5	103,5	103,3	105,1	+1,5	+1,7	99,7	102,4	102,9	+3,2	+0,5	102,7	102,6	-0,1	24.5
99,5	+3,8	101,3	99,6	97,8	-3,5	-1,8	100,9	100,6	99,4	-1,5	-1,2	103,7	100,0	-3,6	
105,7	+17,1	111,1	116,6	130,8	+17,7	+12,2	95,5	108,8	115,2	+20,6	+5,9	99,1	112,0	+13,0	
102,1	+9,7	103,2	102,3	111,4	+7,9	+8,9	97,3	102,5	101,8	+4,6	-0,7	100,1	102,1	+2,0	24.51
100,6	+6,1	100,4	99,3	105,7	+5,3	+6,4	99,3	100,5	99,5	+0,2	-1,0	101,4	100,0	-1,4	
105,9	+19,5	110,4	110,4	126,1	+14,2	+14,2	92,0	107,5	107,9	+17,3	+0,4	96,7	107,7	+11,4	
99,7	+3,5	103,9	104,3	98,7	-5,0	-5,4	102,2	102,3	104,0	+1,8	+1,7	105,3	103,2	-2,0	24.52
98,6	+1,8	102,2	99,8	90,8	-11,2	-9,0	102,3	100,7	99,3	-2,9	-1,4	105,7	100,0	-5,4	
105,3	+13,0	112,4	127,2	138,9	+23,6	+9,2	101,6	110,9	127,7	+25,7	+15,1	103,1	119,3	+15,7	
105,7	+12,4	102,7	100,0	121,6	+18,4	+21,6	94,4	103,7	100,5	+6,5	-3,1	96,5	102,1	+5,8	24.6
102,8	+8,6	96,6	96,3	100,9	+4,5	+4,8	94,9	99,5	98,9	+4,2	-0,6	95,8	99,2	+3,5	
109,8	+17,9	111,0	104,9	150,8	+35,9	+43,8	93,8	109,3	102,7	+9,5	-6,0	97,5	106,0	+8,7	
105,3	+11,2	103,6	105,9	138,1	+33,3	+30,4	94,4	104,8	105,7	+12,0	+0,9	96,9	105,2	+8,6	24.61
107,7	+8,1	100,7	108,1	155,9	+54,8	+44,2	98,5	104,9	110,1	+11,8	+5,0	99,4	107,5	+8,1	
101,2	+17,5	108,9	102,3	107,2	-1,6	+4,8	87,4	104,7	98,0	+12,1	-6,4	92,5	101,3	+9,5	
107,7	+12,1	106,0	102,8	118,8	+12,1	+15,6	96,2	106,6	103,3	+7,4	-3,1	98,9	105,0	+6,2	24.62
106,7	+10,5	99,0	99,2	123,0	+24,2	+24,0	96,8	102,8	102,7	+6,1	-0,1	97,7	102,8	+5,2	
109,4	+14,9	118,3	109,0	111,6	-5,7	+2,4	95,3	113,2	104,4	+9,5	-7,8	100,9	108,8	+7,8	
108,0	+12,1	106,3	102,9	107,5	+1,1	+4,5	96,5	106,9	103,5	+7,3	-3,2	99,1	105,2	+6,2	24.63
107,2	+10,4	99,3	99,7	65,9	-33,6	-33,9	97,2	103,3	103,3	+6,3	-	98,1	103,3	+5,3	
109,3	+15,1	118,5	108,5	261,3	+120,5	+140,8	95,3	113,2	103,9	+9,0	-8,2	101,0	108,6	+7,5	
106,1	+9,3	95,8	92,6	100,0	+4,4	+8,0	93,9	99,7	95,7	+1,9	-4,0	94,0	97,7	+3,9	24.64
90,7	-8,3	84,0	77,6	81,4	-3,1	+4,9	87,4	86,2	81,8	-6,4	-5,1	90,2	84,0	-6,9	
114,4	+19,0	102,1	100,8	110,0	+7,7	+9,1	97,4	107,0	103,3	+6,1	-3,5	96,1	105,1	+9,4	
93,8	+24,4	93,2	91,4	67,5	-27,6	-26,1	83,5	91,5	88,7	+6,2	-3,1	86,3	90,1	+4,4	24.65
86,9	+14,5	90,6	87,8	29,1	-67,9	-66,9	87,4	88,1	84,8	-3,0	-3,7	87,0	86,4	-0,7	
104,1	+39,2	97,0	96,7	124,2	+28,0	+28,4	77,8	96,6	94,5	+21,5	-2,2	85,2	95,6	+12,2	
107,2	+11,9	105,9	103,0	140,8	+33,0	+36,7	96,1	106,4	103,4	+7,6	-2,8	98,6	104,9	+6,4	24.66
106,4	+10,5	99,1	99,8	113,7	+14,7	+13,9	96,8	102,8	103,0	+6,4	+0,2	97,7	102,9	+5,3	
108,6	+14,4	117,8	108,5	187,9	+59,5	+73,2	94,8	112,7	104,1	+9,8	-7,6	100,3	108,4	+8,1	
82,6	+10,7	87,2	81,2	88,0	+0,9	+8,4	75,4	86,4	79,0	+4,8	-8,6	78,1	82,7	+5,9	24.7
68,6	+4,6	71,3	63,7	67,8	-4,9	+6,4	65,3	70,6	65,2	-0,2	-7,6	69,7	67,9	-2,6	
93,1	+14,4	99,2	94,4	104,9	+5,7	+11,1	83,0	98,3	89,4	+7,7	-9,1	84,4	93,8	+11,1	
102,0	+10,7	98,4	104,7	110,8	+12,6	+5,8	93,5	100,5	102,6	+9,7	+2,1	94,5	101,5	+7,4	DH
100,0	+9,4	96,1	103,1	107,0	+11,3	+3,8	93,7	98,3	101,6	+8,4	+3,4	94,2	99,9	+6,1	
109,1	+15,6	106,3	110,5	124,0	+16,7	+12,2	92,9	108,1	106,1	+14,2	-1,9	95,6	107,1	+12,0	
96,8	+10,3	93,2	97,2	103,2	+10,7	+6,2	89,6	94,9	95,0	+6,0	+0,1	90,4	94,9	+5,0	25.1
91,7	+11,4	88,7	91,8	96,2	+8,5	+4,8	87,0	90,1	89,9	+3,3	-0,2	87,3	90,0	+3,1	
111,7	+7,6	106,5	113,4	123,8	+16,2	+9,2	97,2	109,1	109,9	+13,1	+0,7	99,6	109,5	+9,9	
96,9	+9,9	93,2	97,4	102,6	+10,1	+5,3	89,8	95,0	95,2	+6,0	+0,2	90,6	95,1	+5,0	25.11
91,8	+11,4	88,5	91,8	86,6	-2,1	-5,7	87,0	90,0	89,9	+3,3	-0,1	87,3	90,0	+3,1	
112,4	+6,5	107,2	114,5	150,6	+40,5	+31,5	98,4	110,0	111,1	+12,9	+1,0	100,5	110,5	+10,0	
96,8	+10,6	93,2	97,2	103,6	+11,2	+6,6	89,5	94,8	94,9	+6,0	+0,1	90,3	94,9	+5,1	25.13
91,7	+11,6	88,8	91,8	101,7	+14,5	+10,8	87,1	90,1	89,9	+3,2	-0,2	87,3	90,0	+3,1	
111,3	+8,2	106,1	112,7	108,9	+2,6	-3,4	96,6	108,6	109,3	+13,1	+0,6	99,1	108,9	+9,9	
103,4	+10,8	99,7	106,7	112,8	+13,1	+5,7	94,5	101,9	104,6	+10,7	+2,6	95,6	103,3	+8,1	25.2
102,1	+9,0	97,9	105,9	109,7	+12,1	+3,6	95,3	100,3	104,5	+9,7	+4,2	95,9	102,4	+6,8	
108,3	+18,4	106,3	109,6	124,1	+16,7	+13,2	91,5	107,8	104,9	+14,6	-2,7	94,4	106,4	+12,7	
103,8	+11,0	100,0	107,1	112,2	+12,2	+4,8	94,7	102,2	105,0	+10,9	+2,7	95,7	103,6	+8,3	25.21
102,5	+9,0	98,2	106,4	97,3	-0,9	-8,6	95,5	100,7	105,0	+9,9	+4,3	96,1	102,8	+7,0	
108,2	+17,9	106,3	109,8	166,5	+56,6	+51,6	91,6	107,9	105,1	+14,7	-2,6	94,4	106,5	+12,8	
101,8	+9,9	98,3	104,9	95,7	-2,6	-8,8	93,5	100,4	102,8	+9,9	+2,4	94,7	101,6	+7,3	25.22
100,2	+7,9	96,2	103,7	90,4	-6,0	-12,8	94,0	98,5	102,3	+8,8	+3,9	94,8	100,4	+5,9	
108,0	+18,3	106,1	109,5	115,8	+9,1	+5,8	91,5	107,7	104,7	+14,4	-2,8	94,3	106,2	+12,6	

1 INDEX DES AUFTRAGSEINGANGS
 1991
 NACH ABSCHNITTEN, UNTERABSCHNITTEN,
 DER KLASSIFIKATION DER WIRTSCHAFTS
 1.1 ORIGINAL

WERT

WZ93- SCHL.	WIRTSCHAFTSZWEIG		1995 MAI	VERÄNDERUNG IN % MAI 1995 GEGEN		1995 APR.	VERÄNDERUNG IN % APR. 1995 GEGEN		KUMULIERT		2-MONATS- DURCHSCHNITT	
				MAI 1994	APR. 1995		APR. 1994	MAR. 1995	JAN. 1995 BIS MAI 1995	VER- ÄEND. IN % GEGEN VORJAHR	APR. 1995 UND MAI 1995	VER- ÄEND. IN % GEGEN VORJAHR
25.23	H.V. BAUBEDARFSARTIKELN AUS KUNSTSTOFF	INSGESAMT	188,2	+61,7	+8,9	154,5	+54,0	-9,2	151,8	+50,4	161,4	+57,9
		INLAND	196,5	+91,3	+8,9	180,5	+82,0	-8,7	176,2	+77,3	188,5	+86,6
		AUSLAND	60,8	-44,0	+8,6	56,0	-46,5	-13,7	59,3	-44,3	58,4	-45,2
25.24	HERSTELLUNG VON SONST. KUNSTSTOFFWAREN	INSGESAMT	107,5	+3,8	+9,7	98,0	-2,0	-18,0	107,7	+7,0	102,8	+1,0
		INLAND	108,6	+6,1	+9,9	98,8	-	-18,2	108,5	+9,4	103,7	+3,1
		AUSLAND	103,4	-4,5	+9,0	94,9	-8,9	-17,3	104,9	-1,2	99,2	-6,7
DI	GLASGEWERBE, KERAMIK, VERARBEITUNG VON STEINEN UND ERDEN	INSGESAMT	120,3	+7,1	+7,8	111,6	-0,2	-11,2	114,0	+5,2	116,0	+3,5
		INLAND	124,7	+6,7	+9,0	114,4	-0,6	-9,8	114,3	+4,3	119,6	+3,1
		AUSLAND	106,6	+8,9	+3,8	102,7	+1,2	-15,9	113,0	+8,1	104,7	+5,0
26.1	HERSTELLUNG UND VERAR- BEITUNG VON GLAS	INSGESAMT	113,5	+11,3	+1,3	112,0	+2,0	-10,5	116,5	+7,2	112,8	+6,5
		INLAND	112,4	+11,1	+0,8	111,5	+2,0	-9,5	113,5	+6,6	112,0	+6,4
		AUSLAND	116,4	+11,8	+2,8	113,2	+2,0	-13,6	124,5	+8,7	114,8	+6,7
26.11	HERSTELLUNG VON FLACH- GLAS	INSGESAMT	86,6	-13,2	+5,5	82,1	-19,0	-14,4	89,8	-9,0	84,4	-16,1
		INLAND	90,2	-15,2	+2,3	88,2	-15,9	-14,0	93,5	-10,7	89,2	-15,6
		AUSLAND	81,9	-10,0	+10,8	73,9	-23,5	-15,1	84,9	-6,4	77,9	-17,0
26.12	VEREDLUNG UND VERARBEI- TUNG VON FLACHGLAS	INSGESAMT	141,3	+33,7	+15,6	122,2	+18,4	-20,2	138,0	+29,8	131,8	+26,1
		INLAND	150,1	+41,9	+12,9	132,9	+29,5	-18,8	146,3	+38,7	141,5	+35,8
		AUSLAND	108,3	+2,8	+32,7	81,6	-22,7	-28,0	106,7	-2,6	95,0	-10,0
26.13	HERSTELLUNG VON HOHLGLAS	INSGESAMT	99,2	+1,0	-9,2	109,2	-7,2	-1,0	104,6	-7,3	104,2	-3,5
		INLAND	104,3	+10,5	-9,1	114,7	-2,0	+1,6	107,5	+0,1	109,5	+3,5
		AUSLAND	87,2	-18,7	-9,4	96,2	-19,2	-7,9	97,8	-21,9	91,7	-19,0
26.14	HERSTELLUNG VON GLAS- FASER	INSGESAMT	103,6	-2,9	+24,4	83,3	-19,8	-30,0	105,0	-1,9	93,5	-11,2
		INLAND	93,6	-12,5	+19,4	78,4	-24,2	-30,4	98,9	-7,0	86,0	-18,3
		AUSLAND	141,4	+34,0	+38,9	101,8	-3,8	-28,9	128,2	+17,0	121,6	+15,0
26.15	HERSTELLUNG, VEREDLUNG U. VERARB. VON SONST. GLAS EINSCHL. TECHN. GLASW.	INSGESAMT	129,2	+24,2	-12,5	147,6	+34,1	+4,1	139,3	+26,8	138,4	+29,2
		INLAND	80,4	-22,1	-16,4	96,2	-12,0	+16,6	81,0	-24,6	88,3	-16,9
		AUSLAND	278,9	+162,1	-8,6	305,3	+171,1	-5,7	318,4	+171,0	292,1	+166,8
26.2	KERAMIK (OHNE ZIEGELEI UND BAUKERAMIK)	INSGESAMT	94,3	+2,2	+2,1	92,4	+1,4	-17,9	101,9	+3,6	93,4	+1,9
		INLAND	90,9	-0,8	+1,5	89,6	-	-17,0	97,7	-0,5	90,3	-0,3
		AUSLAND	100,4	+7,2	+3,2	97,3	+3,8	-19,3	109,3	+10,6	98,9	+5,5
26.21	H.V. KERAMISCHEN HAUS- HALTSGÜTERN UND ZIERGE- GENSTÄNDEN	INSGESAMT	78,9	-4,1	+6,6	74,0	-13,7	-29,3	92,0	-4,6	76,5	-8,9
		INLAND	82,1	-7,9	+1,0	81,3	-13,0	-23,5	94,7	-8,9	81,7	-10,5
		AUSLAND	73,1	+4,3	+20,0	60,9	-15,3	-40,0	87,1	+4,9	67,0	-5,6
26.22	HERSTELLUNG VON SANI- TÄRKERAMIK	INSGESAMT	106,5	+0,7	-0,3	106,8	+16,2	-16,8	116,0	+6,2	106,7	+7,9
		INLAND	109,7	+3,3	+3,3	106,2	+17,9	-17,5	116,1	+5,4	108,0	+10,0
		AUSLAND	88,5	-14,8	-19,5	110,0	+7,4	-12,9	115,3	+11,3	99,3	-3,8
26.23	H.V. ISOLATOREN UND ISOLIERTEILEN AUS KERAMIK	INSGESAMT	131,0	+14,3	+14,9	114,0	+4,3	-20,9	141,2	+26,0	122,5	+9,4
		INLAND	141,3	+43,3	+33,7	105,7	+0,4	-25,5	134,4	+30,1	123,5	+21,1
		AUSLAND	114,3	-18,7	-10,4	127,5	+10,2	-13,7	152,2	+20,4	120,9	-5,7
26.24	H.V. KERAMISCHEN ERZEUG- NISSEN F. SONST. TECHN. ZWECKE	INSGESAMT	107,6	-8,7	+5,8	101,7	-6,4	-17,3	111,5	-2,7	104,7	-7,6
		INLAND	87,4	-12,6	+6,6	82,0	-21,5	-20,6	94,1	-9,8	84,7	-17,2
		AUSLAND	140,7	-4,5	+5,0	134,0	+16,2	-13,6	140,1	+6,6	137,4	+4,6
26.25	HERSTELLUNG VON KERA- MISCHEN ERZEUGNISSEN A.N.G.	INSGESAMT	73,5	-3,9	-14,2	85,7	+1,7	+0,4	80,6	-9,9	79,6	-1,0
		INLAND	82,0	-4,4	-17,2	99,0	+8,9	+3,6	91,8	-5,7	90,5	+2,4
		AUSLAND	52,1	-5,1	-0,4	62,3	-24,2	-12,4	52,2	-26,7	52,2	-15,8
26.26	H.V. FEUERFESTEN KERA- MISCHEN WERKSTOFFEN	INSGESAMT	100,4	+9,6	-0,5	100,9	+11,0	-10,3	102,4	+10,5	100,7	+10,3
		INLAND	83,7	-0,7	-2,2	85,6	+8,9	-10,6	86,2	+4,0	84,7	+3,9
		AUSLAND	121,2	+20,4	+1,0	120,0	+12,9	-10,2	122,6	+16,8	120,6	+16,5
26.3	H.V. KERAMISCHEN WAND- U. BODENFLIESEN UND -PLATTEN	INSGESAMT	103,7	-9,3	+16,5	89,0	-18,3	-20,9	98,3	-6,6	96,4	-13,7
		INLAND	102,7	-19,4	+19,3	86,1	-27,9	-20,8	96,9	-15,0	94,4	-23,6
		AUSLAND	107,2	+60,0	+7,7	99,5	+40,1	-21,3	103,3	+39,6	103,4	+49,9
26.4	ZIEGELEI, HERSTELLUNG VON SONST. BAUKERAMIK	INSGESAMT	188,5	+9,3	+19,3	158,0	+2,3	-5,2	144,3	+9,9	173,3	+6,1
		INLAND	207,4	+13,6	+19,6	173,4	+6,8	-5,1	158,4	+14,8	190,4	+10,4
		AUSLAND	35,8	-61,0	+9,8	32,6	-64,2	-9,9	30,7	-61,1	34,2	-62,6
26.51	HERSTELLUNG VON ZEMENT	INSGESAMT	147,1	+5,6	+21,5	121,1	-3,4	-6,3	111,0	+2,8	134,1	+1,3
		INLAND	149,1	+5,4	+21,5	122,7	-3,2	-5,8	111,5	+2,4	135,9	+1,3
		AUSLAND	117,0	+11,5	+20,2	97,3	-5,5	-12,4	102,5	+8,0	107,2	+3,1
26.62	HERSTELLUNG VON GIPS- ERZEUGNISSEN FÜR DEN BAU	INSGESAMT	154,9	+16,4	+16,3	133,2	-3,9	-0,9	144,7	+4,5	144,1	+6,0
		INLAND	168,6	+19,5	+16,8	144,4	-1,9	-0,8	157,3	+7,2	156,5	+8,5
		AUSLAND	34,3	-45,4	-0,3	34,4	-45,7	-4,2	34,5	-47,4	34,4	-45,5
DJ	METALLERZEUGUNG UND -BE- ARBEITUNG, HERSTELLUNG VON METALLERZEUGNISSEN	INSGESAMT	100,3	+0,5	+7,6	93,2	-4,2	-19,9	102,6	+4,8	96,8	-1,8
		INLAND	99,3	+2,0	+8,3	91,7	-3,4	-18,4	99,8	+5,8	95,5	-0,7
		AUSLAND	103,7	-3,2	+5,6	98,2	-6,0	-24,1	112,1	+2,7	101,0	-4,5
27	METALLERZEUGUNG UND -BEARBEITUNG	INSGESAMT	99,1	-1,8	+5,5	93,9	-2,3	-24,8	108,0	+8,1	96,5	-2,0
		INLAND	95,3	-0,3	+5,4	90,4	-0,6	-21,6	101,8	+8,5	92,9	-0,4
		AUSLAND	108,0	-4,1	+5,6	102,3	-4,9	-30,4	122,5	+7,8	105,2	-4,5

LAND

FUER DAS VERARBEITENDE GEWERBE
=100
ABTEILUNGEN, GRUPPEN UND KLASSEN
ZWEIGE, AUSGABE 1995 (WZ93)
WERT

INDEX

1994 MAI	VER- AEND. IN % GEGEN MAI 1993	1994 1.VJ	1994 4.VJ	1995 1.VJ	VERAENDERUNG IN % 1.VJ 1995 GEGEN		1993 2.HJ	1994 1.HJ	1994 2.HJ	VERAENDERUNG IN % 2.HJ 1994 GEGEN		1993	1994	VER- AEND. IN % GEGEN 1993	WZ93 SCHL.
					1.VJ	4.VJ				2.HJ	1.HJ				
					1994	1994				1993	1994				
104,0	+11,0	100,0	107,2	145,4	+45,4	+35,6	94,9	102,4	105,2	+10,9	+2,7	95,9	103,8	+8,2	25.23
102,7	+9,1	98,3	106,5	168,0	+70,9	+57,7	95,7	100,9	105,2	+9,9	+4,3	96,3	103,0	+7,0	
108,6	+18,2	106,5	109,8	59,8	-43,8	-45,5	91,7	108,2	105,1	+14,6	-2,9	94,6	106,6	+12,7	
103,6	+11,2	100,0	106,9	111,0	+11,0	+3,8	94,7	102,2	104,8	+10,7	+2,5	95,8	103,5	+8,0	25.24
102,4	+9,3	98,3	106,2	111,7	+13,6	+5,2	95,6	100,7	104,8	+9,6	+4,1	96,2	102,7	+6,8	
108,3	+18,8	106,2	109,5	108,7	+2,4	-0,7	91,5	107,8	104,8	+14,5	-2,8	94,4	106,3	+12,6	
112,3	+13,0	105,9	114,1	112,7	+6,4	-1,2	104,4	110,1	115,2	+10,3	+4,6	103,8	112,6	+8,5	DI
116,9	+13,2	105,4	116,8	110,8	+5,1	-5,1	109,1	111,8	119,8	+9,8	+7,2	106,5	115,8	+8,7	
97,9	+12,5	107,8	106,0	118,6	+10,0	+11,9	89,8	104,7	100,8	+12,2	-3,7	95,2	102,8	+8,0	
102,0	+14,3	110,5	112,5	118,9	+7,6	+5,7	98,6	108,4	109,1	+10,6	+0,6	99,9	108,7	+8,8	26.1
101,2	+9,9	107,3	110,9	114,6	+6,8	+3,3	101,6	106,4	109,3	+7,6	+2,7	101,0	107,8	+6,7	
104,1	+27,4	119,1	116,7	130,9	+9,9	+12,2	90,8	113,8	108,5	+19,5	-4,7	97,0	111,1	+14,5	
99,8	+28,1	97,5	107,4	93,5	-4,1	-12,9	85,5	99,9	106,0	+24,0	+6,1	89,5	103,0	+15,1	26.11
106,4	+24,0	104,1	116,5	96,4	-7,4	-17,3	96,1	106,3	116,3	+21,0	+9,4	96,2	111,3	+15,7	
91,0	+34,8	88,7	95,3	89,5	+0,9	-6,1	71,3	91,4	92,2	+29,3	+0,9	80,5	91,8	+14,0	
105,7	+10,6	107,6	117,3	142,2	+32,2	+21,2	107,0	107,4	113,2	+5,8	+5,4	105,4	110,3	+4,6	26.12
105,8	+8,6	106,3	118,3	149,5	+40,6	+26,4	110,9	106,6	115,6	+4,2	+8,4	107,0	111,1	+3,8	
105,4	+18,4	112,2	113,4	114,5	+2,0	+1,0	92,2	110,4	104,3	+13,1	-5,5	99,5	107,4	+7,9	
98,2	+15,3	116,0	108,0	104,9	-9,6	-2,9	92,8	110,7	104,9	+13,0	-5,2	96,5	107,8	+11,7	26.13
94,4	+8,5	108,5	100,5	106,2	-2,1	+5,7	91,6	105,5	100,0	+9,2	-5,2	94,8	102,7	+8,3	
107,2	+32,2	133,4	125,4	101,8	-23,7	-18,8	95,9	123,0	116,3	+21,3	-5,4	100,3	119,7	+19,3	
106,7	+11,1	108,1	118,6	112,7	+4,3	-5,0	107,7	108,2	114,5	+6,3	+5,8	105,9	111,3	+5,1	26.14
107,0	+9,4	107,0	119,9	107,4	+0,4	-10,4	111,7	107,5	117,1	+4,8	+8,9	107,6	112,3	+4,4	
105,5	+18,4	112,2	113,7	132,6	+18,2	+16,6	92,2	110,5	104,7	+13,6	-5,2	99,6	107,6	+8,0	
104,0	+13,4	111,8	115,3	139,9	+25,1	+21,3	102,0	109,8	111,6	+9,4	+1,6	102,3	110,7	+8,2	26.15
103,2	+10,0	108,2	113,8	76,1	-29,7	-33,1	104,7	107,5	111,8	+6,8	+4,0	103,1	109,7	+6,4	
106,4	+25,0	122,8	119,8	335,9	+173,5	+180,4	94,0	116,8	110,8	+17,9	-5,1	99,9	113,8	+13,9	
92,3	+5,1	102,9	100,1	107,6	+4,6	+7,5	91,8	98,2	97,3	+6,0	-0,9	95,1	97,8	+2,8	26.2
91,6	+8,4	103,3	99,4	102,7	-0,6	+3,3	92,2	97,6	97,0	+5,2	-0,6	94,9	97,3	+2,5	
93,7	-	102,2	101,2	116,3	+13,8	+14,9	91,0	99,3	97,6	+7,3	-1,7	95,6	98,5	+3,0	
82,3	+4,2	104,7	88,1	102,4	-2,2	+16,2	87,9	95,1	85,8	-2,4	-9,8	94,1	90,5	-3,8	26.21
89,1	+13,6	112,3	96,8	103,3	-8,0	+6,7	98,8	101,1	94,5	-4,4	-6,5	101,1	97,8	-3,3	
70,1	-12,4	91,0	72,4	100,6	+10,5	+39,0	68,3	84,4	70,1	+2,6	-16,9	81,7	77,2	-5,5	
105,8	+8,1	116,1	114,5	122,2	+5,3	+6,7	107,6	109,9	110,2	+2,4	+0,3	108,0	110,1	+1,9	26.22
106,2	+7,5	118,3	117,2	121,5	+2,7	+3,7	108,8	110,8	112,0	+2,9	+1,1	109,0	111,4	+2,2	
103,9	+11,6	103,9	99,2	126,0	+21,3	+27,0	100,9	105,3	100,1	-0,8	-4,9	102,6	102,7	+0,1	
114,6	+19,1	112,2	107,4	153,6	+36,9	+43,0	88,5	111,5	105,8	+19,5	-5,1	96,5	108,7	+12,6	26.23
98,6	+21,1	104,2	96,4	141,7	+36,0	+47,0	79,2	102,5	95,7	+20,8	-5,6	85,5	99,1	+15,9	
140,6	+16,9	125,2	125,2	173,0	+38,2	+38,2	103,5	126,3	122,4	+18,3	-3,1	114,4	124,3	+8,7	
117,9	+19,8	115,5	114,4	116,1	+0,5	+1,5	92,5	113,8	110,8	+19,8	-2,6	98,5	112,3	+14,0	26.24
100,0	+20,3	105,7	101,1	100,3	-5,1	-0,8	82,1	103,3	99,4	+21,1	-3,8	86,9	101,3	+16,6	
147,3	+19,4	131,5	136,1	142,0	+8,0	+4,3	109,4	131,1	129,4	+18,3	-1,3	117,6	130,2	+10,7	
76,5	-10,2	95,5	81,0	81,2	-15,0	+0,2	89,4	89,3	82,7	-7,5	-7,4	92,7	86,0	-7,2	26.25
85,8	+0,2	103,4	91,3	92,7	-10,3	+1,5	100,0	96,0	92,3	-7,7	-3,9	99,8	94,2	-5,6	
54,9	-34,7	77,3	57,0	52,2	-32,5	-8,4	64,5	73,7	60,4	-6,4	-18,0	76,3	67,1	-12,1	
91,6	+2,1	93,7	106,3	103,5	+10,5	-2,6	90,5	93,4	102,6	+13,4	+9,9	90,8	98,0	+7,9	26.26
84,3	+0,8	83,9	94,6	87,2	+3,9	-7,8	77,7	84,3	92,4	+18,9	+9,6	81,8	88,3	+7,9	
100,7	+3,6	106,1	120,9	123,9	+16,8	+2,5	106,4	104,7	115,3	+8,4	+10,1	102,0	110,0	+7,8	
114,3	+5,7	101,1	104,0	99,6	-1,5	-4,2	112,5	108,3	112,2	-0,3	+3,6	110,0	110,2	+0,2	26.3
127,4	+10,7	107,7	116,0	98,6	-8,4	-15,0	122,5	117,4	125,8	+2,7	+7,2	117,5	121,6	+3,5	
67,0	-19,2	77,3	60,4	103,2	+33,5	+70,9	76,2	75,1	62,7	-17,7	-16,5	83,1	68,9	-17,1	
172,4	+25,6	110,0	145,1	125,1	+13,7	-13,8	140,1	140,7	164,6	+17,5	+17,0	127,3	152,7	+20,0	26.4
182,6	+27,6	114,9	155,2	137,0	+19,2	-11,7	148,4	148,3	176,2	+18,7	+18,8	133,2	162,2	+21,8	
91,7	+0,2	70,8	65,5	28,3	-60,0	-56,8	74,8	81,3	73,2	-2,1	-10,0	80,7	77,2	-4,3	
139,3	+13,0	91,8	124,7	95,6	+4,1	-23,3	115,6	114,3	132,6	+14,7	+16,0	111,0	123,4	+11,2	26.51
141,5	+13,6	92,0	125,6	95,3	+3,6	-24,1	116,6	115,2	134,2	+15,1	+16,5	111,6	124,7	+11,7	
104,9	+1,8	88,9	110,2	99,3	+11,7	-9,9	99,1	100,0	107,6	+8,6	+7,6	100,9	103,8	+2,9	
133,1	+17,4	140,3	144,0	145,2	+3,5	+0,8	138,2	139,1	145,6	+5,4	+4,7	130,5	142,3	+9,0	26.62
141,1	+17,6	148,6	151,9	157,8	+6,2	+3,9	145,8	147,3	154,0	+5,6	+4,5	137,3	150,7	+9,8	
62,8	+14,6	67,3	74,6	34,6	-48,6	-53,6	71,7	66,8	71,9	+0,3	+7,6	70,7	69,3	-2,0	
99,8	+11,6	97,4	103,2	106,6	+9,4	+3,3	88,1	99,5	101,8	+15,6	+2,3	89,6	100,6	+12,3	DJ
97,4	+9,4	93,0	99,8	102,7	+10,4	+2,9	87,3	96,0	100,2	+14,8	+4,4	88,3	98,1	+11,1	
107,1	+18,0	111,3	113,6	119,5	+7,4	+5,2	90,7	110,5	106,4	+17,3	-3,7	93,8	108,4	+15,6	
100,9	+25,0	100,8	104,3	115,7	+14,8	+10,9	82,6	101,2	100,8	+22,0	-0,4	85,1	101,0	+18,7	27
95,6	+22,4	94,1	98,5	107,8	+14,6	+9,4	79,5	95,1	97,9	+23,1	+2,9	81,4	96,5	+18,6	
112,6	+29,7	115,9	116,6	134,1	+15,7	+15,0	89,6	114,9	106,9	+19,3	-7,0	93,5	110,9	+18,6	

1 INDEX DES AUFTRAGSEINGANGS
 1991
 NACH ABSCHNITTEN, UNTERABSCHNITTEN,
 DER KLASSIFIKATION DER WIRTSCHAFTS
 1.1 ORIGINAL

WERT

WZ93- SCHL.	WIRTSCHAFTSZWEIG		VERÄNDERUNG IN %			VERÄNDERUNG IN %			KUMULIERT		2-MONATS- DURCHSCHNITT	
			1995	MAI 1995 GEGEN		1995	APR. 1995 GEGEN		JAN. 1995 BIS MAI 1995	VER- ÄEND. IN % GEGEN VORJAHR	APR. 1995 UND MAI 1995	VER- ÄEND. IN % GEGEN VORJAHR
			MAI	MAI 1994	APR. 1995	APR.	APR. 1994	MAR. 1995				
27.1	ERZEUGUNG VON ROHEISEN, STAHL UND FERROLEGIE- RUNGEN (EGKS) 1)	INSGESAMT INLAND AUSLAND	97,2 98,7 98,3	-9,6 -4,4 -18,8	+3,5 +1,9 +7,0	93,9 94,9 91,9	-4,7 +3,0 -18,1	-25,1 -21,9 -31,1	110,1 108,8 112,7	+4,7 +11,4 -7,0	95,6 95,8 95,1	-7,2 -0,8 -18,5
27.2	HERSTELLUNG VON ROHREN	INSGESAMT INLAND AUSLAND	65,5 59,2 79,4	-24,4 -30,0 -12,8	+7,7 - +23,5	60,8 59,2 64,3	-27,9 -28,2 -27,3	-36,7 -17,8 -57,1	73,0 63,5 94,4	-15,5 -23,6 +0,4	63,2 59,2 71,9	-26,1 -29,2 -19,9
27.21	H.V. ROHREN, ROHRFORM-, ROHRVERSCHLÜSS- U. -VERBIND. A. GUSSEISEN	INSGESAMT INLAND AUSLAND	30,9 32,5 25,0	-66,7 -62,9 -77,8	+2,0 +4,2 -8,1	30,3 31,2 27,2	-66,4 -63,7 -74,3	-32,1 -17,7 -60,5	34,1 33,4 36,4	-62,6 -61,4 -66,5	30,6 31,9 26,1	-66,6 -63,2 -76,1
27.22	H.V. STAHLROHREN, ROHR- FORM-, VERSCHL.-VERBIND. AUS EISEN UND STAHL	INSGESAMT INLAND AUSLAND	87,0 79,8 99,5	+5,2 -3,2 +19,6	+9,2 -1,1 +27,6	79,7 80,7 78,0	-1,1 +1,1 -4,8	-37,7 -17,9 -56,7	97,3 86,7 115,8	+16,7 +7,8 +30,6	83,4 80,3 88,8	+2,1 -1,0 +7,5
27.3	SONST. ERSTE BEARBEITUNG V. EISEN U. STAHL, H.V. FERROLEG. (NICHT EGKS) 1)	INSGESAMT INLAND AUSLAND	102,7 101,6 105,5	+2,0 +2,9 -1,0	+2,3 +4,5 -3,6	100,4 97,2 103,4	-0,4 +0,7 -3,7	-23,1 -23,6 -21,3	113,9 109,2 126,9	+14,0 +14,7 +11,8	101,6 99,4 107,5	+0,8 +1,8 -2,4
27.31	HERSTELLUNG VON BLANK- STAHL	INSGESAMT INLAND AUSLAND	84,7 91,3 68,4	-16,1 -6,8 -37,4	-1,9 -2,6 +0,6	86,3 93,7 68,0	-16,9 -4,1 -43,9	-13,4 -14,3 -9,8	92,3 100,0 72,9	-7,9 +5,8 -37,3	85,5 92,5 68,2	-16,5 -5,5 -40,8
27.32	HERSTELLUNG VON KALT BAND UNTER 500 MM BREITE	INSGESAMT INLAND AUSLAND	112,5 108,1 124,0	+8,8 +8,6 +9,3	+10,4 +19,2 -5,5	101,9 90,7 131,2	-2,3 -7,3 +8,3	-29,1 -33,1 -20,4	123,1 111,7 153,2	+20,3 +16,4 +29,0	107,2 99,4 127,6	+3,2 +0,7 +8,7
27.33	HERSTELLUNG VON KALT- PROFILLEN	INSGESAMT INLAND AUSLAND	134,4 161,4 55,7	+35,9 +68,3 -48,2	+7,4 +5,4 +28,0	125,1 153,1 43,5	+23,7 +60,7 -63,2	-18,3 -17,6 -25,1	140,2 170,5 52,3	+43,5 +84,7 -53,9	129,8 157,3 49,6	+29,8 +64,5 -56,1
27.34	HERSTELLUNG VON GEZO- GENEM DRAHT	INSGESAMT INLAND AUSLAND	87,2 87,9 84,7	-9,7 -11,0 -4,3	-5,1 -4,4 -8,2	91,9 91,9 92,3	-3,1 -3,5 -1,2	-12,7 -11,6 -16,4	99,8 96,5 112,1	+3,6 +1,3 +11,9	89,6 89,9 88,5	-6,4 -7,3 -2,7
27.35	ERSTE BEARB. V. EISEN U. STAHL A.N.G., H.V.FERRO- LEG. (NICHT EGKS) 1)	INSGESAMT INLAND AUSLAND	159,9 133,7 216,0	+54,8 +36,4 +85,4	-3,0 -6,0 +1,3	164,9 142,3 213,3	+72,1 +57,1 +95,9	-36,9 -37,3 -36,1	184,5 156,0 245,5	+81,8 +64,2 +108,9	162,4 138,0 214,7	+63,1 +46,3 +90,5
27.4	ERZEUGUNG UND ERSTE BEAR- BEITUNG VON NE-METALLEN	INSGESAMT INLAND AUSLAND	105,8 97,8 124,2	+4,6 +3,4 +9,2	+5,8 +10,3 -1,7	100,0 88,7 126,3	+1,5 -4,2 +14,7	-21,1 -21,9 -19,9	111,4 99,2 139,9	+9,8 +4,2 +22,9	102,9 93,3 125,3	+3,1 -0,3 +12,0
27.41	ERZEUG. U. ERSTE BEAR- BEITUNG VON EDELMETALLEN	INSGESAMT INLAND AUSLAND	79,6 58,4 145,4	-23,5 -39,6 +23,0	-3,3 -9,0 +5,1	82,3 64,2 138,4	-17,2 -31,0 +23,8	-13,4 -14,2 -12,3	83,6 65,4 140,3	-18,8 -32,1 +20,5	81,0 61,3 141,9	-20,4 -35,4 +23,4
27.42	ERZEUG. U. ERSTE BEAR- BEITUNG VON ALUMINIUM	INSGESAMT INLAND AUSLAND	115,2 118,2 109,3	+16,7 +28,1 -1,3	+8,4 +18,8 -8,7	106,3 99,5 119,7	+10,2 +9,8 +11,5	-23,0 -26,9 -15,5	124,6 120,3 133,2	+24,8 +28,4 +19,9	110,8 108,9 114,5	+13,5 +19,0 +4,9
27.43	ERZEUG. U. ERSTE BEAR- BEITUNG VON BLEI, ZINK UND ZINN	INSGESAMT INLAND AUSLAND	121,7 117,9 133,0	+22,1 +26,6 +19,0	+8,3 +7,4 +10,8	112,4 109,8 120,0	+16,0 +20,7 +11,4	+0,1 +0,9 -2,4	114,6 110,8 126,1	+14,3 +17,6 +13,0	117,1 113,9 126,5	+19,1 +23,7 +15,2
27.44	ERZEUG. U. ERSTE BEAR- BEITUNG VON KUPFER	INSGESAMT INLAND AUSLAND	118,7 104,5 153,9	+13,8 +6,7 +30,8	+4,7 +5,6 +3,2	113,4 99,0 149,2	+11,8 +4,1 +30,1	-21,8 -19,1 -25,8	120,1 102,1 164,7	+15,6 +4,6 +40,5	116,1 101,8 151,6	+12,8 +5,5 +30,5
27.45	ERZEUG. U. ERSTE BEAR- BEITUNG VON SONSTIGEN NE-METALLEN	INSGESAMT INLAND AUSLAND	47,5 30,5 91,7	-52,3 -67,0 -19,8	+0,2 -7,3 +7,5	47,4 32,9 85,3	-51,9 -64,7 -22,2	-26,2 -21,9 -29,9	56,8 38,0 105,7	-43,7 -59,5 -8,7	47,5 31,7 88,5	-52,0 -65,9 -21,0
27.5	GIessereIINDUSTRIE	INSGESAMT INLAND AUSLAND	176,8 163,2 231,8	+90,1 +86,5 +101,6	+16,9 +13,2 +28,3	151,3 144,2 180,6	+69,4 +68,1 +74,3	-21,2 -20,6 -22,8	172,9 162,6 214,6	+90,4 +88,6 +96,3	164,1 153,7 206,2	+79,9 +77,3 +88,7
27.51	EISENGIessereI	INSGESAMT INLAND AUSLAND	230,1 212,8 296,9	+147,4 +144,3 +156,6	+14,1 +10,0 +27,4	201,7 193,5 233,1	+126,6 +127,1 +124,6	-20,9 -19,3 -25,5	230,0 216,3 282,7	+153,6 +152,1 +157,5	215,9 203,2 265,0	+137,3 +135,7 +141,3
27.52	STAHLGIessereI	INSGESAMT INLAND AUSLAND	96,5 89,1 127,2	+3,7 +1,1 +11,7	+27,6 +26,2 +32,2	75,6 70,6 96,2	-15,8 -18,5 -6,9	-22,3 -25,6 -10,2	86,9 82,5 105,1	-4,5 -5,0 -3,1	86,1 79,9 111,7	-5,9 -8,6 +2,9
28	HERSTELLUNG VON METALL- ERZEUGNISSEN	INSGESAMT INLAND AUSLAND	101,3 101,9 98,2	+2,4 +3,5 -2,0	+9,3 +10,0 +5,6	92,7 92,6 93,0	-5,6 -5,1 -7,6	-15,7 -16,2 -13,2	98,6 98,5 98,9	+2,4 +4,1 -4,5	97,0 97,3 95,6	-1,6 -0,8 -4,9
28.1	STAHL- UND LEICHTMETALL- BAU	INSGESAMT INLAND AUSLAND	123,1 124,3 111,0	+10,0 +9,7 +13,8	+10,1 +8,8 +24,7	111,8 114,2 89,0	+2,9 +3,0 +2,4	-12,6 -12,0 -19,5	110,6 112,4 93,4	+11,2 +11,0 +13,8	117,5 119,3 100,0	+6,5 +6,4 +8,5
28.11	HERSTELLUNG VON STAHL- UND LEICHTMETALLKON- STRUKTIONEN	INSGESAMT INLAND AUSLAND	124,8 125,2 120,7	+10,2 +9,0 +24,3	+12,3 +10,2 +38,9	111,1 113,6 86,9	+1,4 +1,4 +0,7	-13,7 -12,3 -28,9	110,7 112,0 98,1	+10,0 +9,2 +20,4	118,0 119,4 103,8	+5,8 +5,2 +13,2

1) EUROPAEISCHE GEMEINSCHAFT FUER KOHLE UND STAHL.

STBA, FACHSERIE 4, REIHE 2.2

LAND

FUER DAS VERARBEITENDE GEBERBE
=100
ABTEILUNGEN, GRUPPEN UND KLASSEN
ZWEIGE, AUSGABE 1995 (WZ93)
WERT

INDEX

1994 MAI	VER- AEND. IN % GEGEN MAI 1993	1994 1.VJ	1994 4.VJ	1995 1.VJ	VERAENDERUNG IN % 1.VJ 1995 GEGEN		1993 2.HJ	1994 1.HJ	1994 2.HJ	VERAENDERUNG IN % 2.HJ 1994 GEGEN		1993	1994	VER- AEND. IN % GEGEN 1993	WZ93 SCHL.
					1.VJ 1994	4.VJ 1994				2.HJ 1993	1.HJ 1994				
107,5	+42,8	106,6	105,7	119,7	+12,3	+13,2	81,1	106,2	102,5	+26,4	-3,5	83,4	104,4	+25,2	27.1
101,1	+49,8	98,4	101,0	117,5	+19,4	+16,3	75,9	98,9	100,6	+32,5	+1,7	77,1	99,8	+29,4	
121,1	+31,6	124,3	115,8	124,5	+0,2	+7,5	92,4	121,7	106,6	+15,4	-12,4	96,7	114,2	+18,1	
86,6	-1,1	87,1	92,8	79,6	-8,6	-14,2	79,0	89,7	91,2	+15,4	+1,7	83,8	90,5	+8,0	27.2
84,6	-6,4	82,8	90,6	66,4	-19,8	-26,7	77,1	85,6	91,4	+18,5	+6,8	80,6	88,5	+9,8	
91,1	+12,3	96,9	97,9	109,4	+12,9	+11,7	83,2	99,3	90,6	+8,9	-8,8	91,1	94,9	+4,2	
92,9	+20,0	91,0	97,9	36,4	-60,0	-62,8	81,4	93,1	95,8	+17,7	+2,9	83,0	94,4	+13,7	27.21
87,5	+14,7	86,4	93,1	34,4	-60,2	-63,1	78,6	88,4	92,0	+17,0	+4,1	80,7	90,2	+11,8	
112,4	+37,9	108,1	115,8	43,3	-59,9	-62,6	91,3	110,1	109,6	+20,0	-0,5	91,4	109,8	+20,1	
82,7	-11,9	84,6	89,6	106,6	+26,0	+19,0	77,5	87,7	88,3	+13,9	+0,7	84,3	88,0	+4,4	27.22
82,4	-18,7	80,0	88,7	91,0	+13,8	+2,6	75,9	83,4	91,0	+19,9	+9,1	80,4	87,2	+8,5	
83,2	+2,8	92,8	91,3	133,9	+44,3	+46,7	80,3	95,3	83,6	+4,1	-12,3	91,0	89,4	-1,8	
100,7	+33,2	99,3	106,9	122,2	+23,1	+14,3	79,7	100,5	102,5	+28,6	+2,0	81,6	101,5	+24,4	27.3
98,7	+32,7	93,7	102,8	115,8	+23,6	+12,6	78,5	95,9	101,7	+29,6	+6,0	80,6	98,8	+22,6	
106,6	+34,6	115,7	119,0	139,9	+20,9	+17,6	83,2	114,1	105,1	+26,3	-7,9	84,5	109,6	+29,7	
100,9	+42,5	98,7	110,3	96,8	-1,9	-12,2	75,0	100,4	102,9	+37,2	+2,5	77,2	101,6	+31,6	27.31
98,0	+42,6	92,3	104,7	105,1	+13,9	+0,4	72,6	94,5	101,0	+39,1	+6,9	75,6	97,7	+29,2	
109,3	+43,1	116,8	125,7	76,0	-34,9	-39,5	81,7	116,8	108,3	+32,6	-7,3	81,7	112,5	+37,7	
103,4	+42,2	101,2	109,7	133,7	+32,1	+21,9	76,6	102,6	103,1	+34,6	+0,5	78,8	102,8	+30,5	27.32
99,5	+42,8	94,2	104,2	119,8	+27,2	+15,0	73,5	96,1	101,0	+37,4	+5,1	76,2	98,5	+29,3	
113,5	+40,8	119,8	124,2	170,3	+42,2	+37,1	84,7	119,4	108,6	+28,2	-9,0	85,5	114,0	+33,3	
98,9	+45,9	96,2	107,9	147,2	+53,0	+36,4	73,1	98,0	101,2	+38,4	+3,3	75,3	99,6	+32,3	27.33
95,9	+46,0	90,1	102,5	179,3	+99,0	+74,9	70,7	92,4	99,4	+40,6	+7,6	73,7	95,9	+30,1	
107,6	+45,4	113,9	123,5	54,0	-52,6	-56,3	79,9	114,2	106,5	+33,3	-6,7	79,8	110,4	+38,3	
96,6	+14,6	96,7	100,5	106,6	+10,2	+6,1	87,8	97,7	101,6	+15,7	+4,0	89,0	99,7	+12,0	27.34
98,8	+14,5	94,1	99,9	101,0	+7,3	+1,1	89,8	96,9	103,5	+15,3	+6,8	90,7	100,2	+10,5	
88,5	+14,8	106,4	102,9	127,8	+20,1	+24,2	80,3	100,6	94,9	+18,2	-5,7	83,0	97,8	+17,8	
103,3	+38,8	102,7	106,9	199,3	+94,1	+86,4	81,5	102,8	103,2	+26,6	+0,4	83,3	103,0	+23,6	27.35
98,0	+43,3	95,5	102,6	168,0	+75,9	+63,7	77,7	96,5	101,5	+30,6	+5,2	78,6	99,0	+26,0	
116,5	+30,5	120,7	117,6	266,1	+120,5	+126,3	91,1	118,4	107,4	+17,9	-9,3	94,9	112,9	+19,0	
101,1	+16,9	102,6	108,5	117,1	+14,1	+7,9	87,7	102,4	103,9	+18,5	+1,5	89,8	103,1	+14,8	27.4
94,6	+8,7	96,3	99,0	103,1	+7,1	+4,1	85,9	96,1	97,6	+13,6	+1,6	87,8	96,9	+10,4	
113,7	+32,8	115,1	126,8	149,7	+30,1	+18,1	91,3	114,6	116,3	+27,4	+1,5	93,6	115,4	+23,3	
104,0	+21,2	103,9	111,7	85,4	-17,8	-23,5	88,0	104,1	106,5	+21,0	+2,3	89,9	105,3	+17,1	27.41
96,7	+13,1	97,2	100,5	68,1	-29,9	-32,2	85,8	97,4	99,0	+15,4	+1,6	87,6	98,2	+12,1	
118,2	+36,5	117,3	133,7	139,3	+18,8	+4,2	92,1	117,2	121,1	+31,5	+3,3	94,3	119,1	+26,3	
98,7	+17,5	101,2	105,6	133,9	+32,3	+26,8	86,3	100,3	101,2	+17,3	+0,9	88,6	100,7	+13,7	27.42
92,3	+9,8	95,1	96,9	128,0	+34,6	+32,1	84,7	94,3	95,2	+12,4	+1,0	86,9	94,7	+9,0	
110,7	+32,1	112,5	121,8	145,7	+29,5	+19,6	89,1	111,5	112,3	+26,0	+0,7	91,7	111,9	+22,0	
99,7	+18,0	101,7	106,3	113,0	+11,1	+6,3	86,2	100,9	101,7	+18,0	+0,8	88,7	101,3	+14,2	27.43
93,1	+9,5	95,6	97,1	108,8	+13,8	+12,0	84,8	94,9	95,4	+12,5	+0,5	87,1	95,2	+9,3	
111,8	+33,9	112,8	123,4	125,8	+11,5	+1,9	88,9	111,9	113,2	+27,3	+1,2	91,5	112,6	+23,1	
104,9	+20,7	104,6	111,8	122,7	+17,3	+9,7	89,8	105,1	107,4	+19,6	+2,2	91,1	106,2	+16,6	27.44
97,9	+14,1	98,3	101,9	102,3	+4,1	+0,4	87,7	98,6	100,9	+15,1	+2,3	88,9	99,7	+12,1	
117,7	+34,2	117,9	132,7	173,5	+47,2	+30,7	94,3	118,9	121,2	+28,5	+1,9	95,9	120,0	+25,1	
99,5	+1,0	102,1	108,6	63,0	-38,3	-42,0	88,2	102,1	103,9	+17,8	+1,8	91,3	103,0	+12,8	27.45
92,5	-10,6	94,6	98,3	42,2	-55,4	-57,1	86,0	95,6	97,0	+12,8	+1,5	89,2	96,3	+8,0	
114,3	+30,2	118,3	130,5	117,1	-1,0	-10,3	92,9	116,1	118,7	+27,8	+2,2	95,8	117,4	+22,5	
93,0	+22,0	90,6	97,3	178,7	+97,2	+83,7	79,9	92,5	95,2	+19,1	+2,9	81,8	93,8	+14,7	27.5
87,5	+16,7	85,9	92,6	168,6	+96,3	+82,1	77,6	88,1	91,5	+17,9	+3,9	79,8	89,8	+12,5	
115,0	+42,0	109,3	115,9	220,2	+101,5	+90,0	89,1	109,9	109,9	+23,3	-	89,7	109,9	+22,5	
93,0	+20,9	90,5	96,8	239,4	+164,5	+147,3	80,4	92,4	94,9	+18,0	+2,7	82,2	93,6	+13,9	27.51
87,1	+15,1	85,5	91,8	225,0	+163,2	+145,1	78,0	87,7	91,0	+16,7	+3,8	80,2	89,3	+11,3	
115,7	+42,0	109,8	115,9	294,5	+168,2	+154,1	89,5	110,4	109,9	+22,8	-0,5	89,9	110,1	+22,5	
93,1	+23,8	90,7	98,0	87,5	-3,5	-10,7	79,3	92,7	95,6	+20,6	+3,1	81,2	94,2	+16,0	27.52
88,1	+19,1	86,5	93,8	84,3	-2,5	-10,1	77,1	88,8	92,2	+19,6	+3,8	79,1	90,5	+14,4	
113,9	+42,2	108,4	115,9	100,7	-7,1	-13,1	88,6	109,2	109,9	+24,0	+0,6	89,5	109,6	+22,5	
98,9	+2,9	94,9	102,3	99,7	+5,1	-2,5	92,4	98,2	102,5	+10,9	+4,4	93,1	100,3	+7,7	28
98,5	+2,5	92,4	100,5	99,3	+7,5	-1,2	92,4	96,6	101,7	+10,1	+5,3	92,8	99,1	+6,8	
100,2	+4,5	105,6	109,9	101,2	-4,2	-7,9	91,9	104,9	105,8	+15,1	+0,9	94,2	105,3	+11,8	
111,9	+14,1	92,3	105,6	106,1	+15,0	+0,5	103,4	101,9	111,3	+7,6	+9,2	101,2	106,6	+5,3	28.1
113,3	+14,4	94,0	108,1	107,8	+14,7	-0,3	106,4	103,7	114,6	+7,7	+10,5	103,3	109,1	+5,6	
97,5	+9,9	75,4	82,0	89,0	+18,0	+8,5	74,6	84,1	80,6	+8,0	-4,2	81,3	82,4	+1,4	
113,3	+14,9	93,4	107,2	105,8	+13,3	-1,3	104,7	103,1	113,2	+8,1	+9,8	102,2	108,2	+5,9	28.11
114,9	+15,1	95,3	109,8	107,0	+12,3	-2,6	107,8	105,1	116,6	+8,2	+10,9	104,4	110,9	+6,2	
97,1	+12,0	74,7	81,6	94,3	+26,2	+15,6	73,9	83,5	80,2	+8,5	-4,0	80,5	81,8	+1,6	

1 INDEX DES AUFTRAGSEINGANGS
 1991
 NACH ABSCHNITTEN, UNTERABSCHNITTEN,
 DER KLASSIFIKATION DER WIRTSCHAFTS
 1.1 ORIGINAL

WERT

WZ93- SCHL.	WIRTSCHAFTSZWEIG		VERAENDERUNG IN % MÄI 1995 GEGEN			VERAENDERUNG IN % APR. 1995 GEGEN			KUMULIERT		2-MONATS- DURCHSCHNITT APR. 1995 UND MÄI 1995	
			1995			1995			JAN. 1995 BIS	VER- AEND. IN % GEGEN VORJAHR	1995	VER- AEND. IN % GEGEN VORJAHR
			MÄI	MÄI 1994	APR. 1995	APR.	APR. 1994	MAR. 1995	MÄI 1995		MÄI 1995	
28.12	HERSTELLUNG VON AUSBAU- ELEMENTEN AUS STAHL UND LEICHTMETALL	INSGESAMT	116,9	+9,5	+2,3	114,3	+8,5	-8,3	110,3	+15,7	115,6	+9,0
		INLAND	121,2	+12,5	+4,2	116,3	+8,7	-10,9	114,0	+18,1	118,8	+10,6
		AUSLAND	76,9	-22,2	-20,3	96,5	+8,3	+38,8	76,9	-8,8	86,7	-7,8
28.2	KESSEL- UND BEHAELTERBAU (OHNE H.V. DAMPKESSELN)	INSGESAMT	98,1	+15,7	+1,8	96,4	-5,0	-9,0	95,7	+2,2	97,3	+4,4
		INLAND	102,2	+16,9	+1,3	100,9	-3,0	-8,5	99,2	+8,1	101,6	+6,2
		AUSLAND	74,2	+6,2	+5,0	70,7	-18,7	-12,6	75,2	-27,6	72,5	-7,6
28.21	HERSTELLUNG VON TANKS UND SAMMELBEHALTERN	INSGESAMT	87,0	-9,2	+6,0	82,1	-23,3	-17,7	87,9	-11,6	84,6	-16,7
		INLAND	86,8	-12,1	+6,5	81,5	-25,9	-18,4	87,4	-11,8	84,2	-19,3
		AUSLAND	88,2	+13,7	+3,2	85,5	-4,4	-13,8	90,5	-10,3	86,9	+4,1
28.22	H.V. HEIZKÖRPERN F. ZENTRALHEIZUNGEN UND ZENTRALHEIZUNGSKESSELN	INSGESAMT	108,4	+45,3	-1,2	109,7	+13,9	-1,7	102,9	+16,8	109,1	+27,6
		INLAND	116,8	+52,3	-2,0	119,2	+21,1	-0,7	110,4	+30,2	118,0	+34,7
		AUSLAND	62,5	-1,4	+7,4	58,2	-31,4	-11,1	62,2	-41,5	60,4	-18,6
28.3	HERSTELLUNG VON DAMPF- KESSELN (OHNE ZENTRAL- HEIZUNGSKESSELN)	INSGESAMT	198,2	+169,3	+10,7	179,0	+79,0	-12,5	191,5	+108,6	188,6	+117,3
		INLAND	201,8	+160,4	+17,8	171,3	+65,8	-22,2	193,3	+118,9	186,6	+106,4
		AUSLAND	177,4	+245,8	-20,6	223,5	+176,3	+94,0	181,1	+62,3	200,5	+203,3
28.4	H.V. SCHMIEDE-, PRESS-, ZIEH-U. STANZTEILEN, GEW. RINGEN U. PULVERM. ERZ.	INSGESAMT	56,5	-43,5	+5,6	53,5	-44,6	-12,3	57,6	-41,6	55,0	-44,0
		INLAND	55,2	-43,7	+7,4	51,4	-45,8	-12,3	56,1	-41,3	53,3	-44,8
		AUSLAND	61,9	-42,4	-	61,9	-40,1	-12,6	64,0	-42,7	61,9	-41,3
28.5	OBERFLÄCHENVEREDLUNG, WÄRMEBEHANDLUNG UND MECHANIK A.N.G.	INSGESAMT	126,8	+31,5	+10,1	115,2	+24,0	-15,0	124,0	+32,5	121,0	+27,8
		INLAND	128,4	+39,4	+9,5	117,3	+31,9	-14,4	124,7	+39,5	122,9	+35,8
		AUSLAND	115,4	-2,8	+14,8	100,5	-11,7	-20,4	118,7	+2,9	108,0	-7,1
28.51	OBERFLÄCHENVEREDLUNG UND WÄRMEBEHANDLUNG	INSGESAMT	108,9	+12,7	+8,6	100,3	+7,7	-16,0	107,5	+14,6	104,6	+10,2
		INLAND	112,3	+21,5	+8,9	103,1	+15,6	-16,9	109,9	+22,5	107,7	+18,6
		AUSLAND	90,8	-23,6	+6,7	85,1	-25,2	-10,4	94,9	-17,8	88,0	-24,3
28.52	MECHANIK A.N.G.	INSGESAMT	152,9	+59,1	+11,7	136,9	+48,0	-14,0	148,0	+58,6	144,9	+53,7
		INLAND	150,1	+63,5	+10,0	136,4	+54,1	-11,6	144,7	+62,4	143,3	+58,9
		AUSLAND	183,9	+55,3	+28,3	143,3	+26,0	-32,9	185,1	+60,7	163,6	+40,9
28.6	H.V. SCHNEIDWAREN, WERK- ZEUGEN, SCHLOSSERN UND BESCHLAGEN	INSGESAMT	105,7	+11,3	+7,9	98,0	+8,9	-17,9	107,8	+14,3	101,9	+10,2
		INLAND	104,0	+14,4	+10,4	94,2	+9,4	-19,9	105,5	+16,6	99,1	+12,0
		AUSLAND	109,9	+4,6	+2,5	107,2	+7,8	-13,5	113,7	+9,7	108,6	+6,2
28.61	HERSTELLUNG VON SCHNEIDWAREN UND BESTECKEN	INSGESAMT	95,3	-8,4	+8,0	88,2	-6,8	-12,9	95,9	-6,3	91,8	-7,6
		INLAND	86,0	-4,3	+13,9	75,5	-13,7	-12,9	85,0	-8,0	80,8	-8,9
		AUSLAND	109,1	-12,7	+1,7	107,3	+2,1	-12,7	112,1	-4,1	108,2	-5,9
28.62	HERSTELLUNG VON WERKZEUGEN	INSGESAMT	101,4	+18,9	+5,0	96,6	+21,4	-18,3	104,2	+26,6	99,0	+20,0
		INLAND	101,9	+27,5	+7,9	94,4	+27,6	-22,4	104,9	+37,3	98,2	+27,5
		AUSLAND	100,4	+4,1	-0,8	101,2	+11,2	-9,0	102,8	+8,8	100,8	+7,6
28.63	HERSTELLUNG VON SCHLOSSERN UND BESCHLAGEN	INSGESAMT	111,9	+7,9	+10,9	100,9	+0,9	-18,4	113,6	+7,7	106,4	+4,4
		INLAND	108,1	+6,9	+12,3	96,3	-0,6	-18,2	108,5	+5,2	102,2	+3,2
		AUSLAND	124,5	+10,7	+7,2	116,1	+5,1	-19,0	130,5	+14,9	120,3	+7,9
28.7	HERSTELLUNG VON SONST. EISEN-, BLECH- UND METALLWAREN	INSGESAMT	103,8	+7,6	+11,9	92,8	-4,3	-20,0	103,0	+8,5	98,3	+1,5
		INLAND	102,7	+6,4	+12,9	91,0	-4,0	-20,7	101,0	+8,6	96,9	+1,3
		AUSLAND	108,0	+12,1	+8,1	99,9	-5,8	-17,6	111,0	+8,5	104,0	+2,8
28.71	HERSTELLUNG VON BE- HAELTERN AUS EISEN UND STAHL	INSGESAMT	104,9	+8,5	+20,7	86,9	-15,2	-20,7	102,0	+7,3	95,9	-3,7
		INLAND	97,1	-0,4	+19,4	81,3	-21,8	-17,6	90,7	-4,8	89,2	-11,4
		AUSLAND	146,9	+59,0	+25,6	117,0	+23,7	-30,2	162,4	+72,8	132,0	+41,2
28.72	H.V. VERPACKUNGEN U. VERSCHLUESSEN AUS EI- SEN-, STAHL U. NE-METALL	INSGESAMT	104,9	+8,3	+17,7	89,1	-4,2	-14,7	98,1	+2,1	97,0	+2,1
		INLAND	101,0	+7,0	+19,2	84,7	-5,6	-16,2	95,4	+2,1	92,9	+0,9
		AUSLAND	118,3	+11,9	+13,2	104,5	-	-10,0	107,3	+1,6	111,4	+6,0
28.73	HERSTELLUNG VON DRAHT- WAREN	INSGESAMT	102,2	+4,7	+12,7	90,7	-5,3	-21,5	99,9	+2,5	96,5	-0,2
		INLAND	107,3	+9,7	+15,7	92,7	-2,2	-18,3	99,4	+4,4	100,0	+3,8
		AUSLAND	85,7	-11,5	+1,9	84,1	-15,1	-31,2	101,4	-3,3	84,9	-13,4
28.74	H.V. SCHRAUBEN, NIETEN, KETTEN UND FEDERN	INSGESAMT	113,7	+17,2	+13,6	100,1	+7,2	-19,7	114,0	+21,3	106,9	+12,3
		INLAND	103,1	+11,1	+16,4	88,6	-1,1	-20,8	101,8	+13,1	95,9	+5,2
		AUSLAND	169,5	+42,4	+5,2	161,1	+41,6	-16,3	178,8	+54,8	165,3	+42,0
28.75	H.V. EISEN-, BLECH- UND METALLWAREN A.N.G.	INSGESAMT	98,8	+3,2	+7,9	91,6	-8,3	-21,4	100,2	+6,5	95,2	-2,7
		INLAND	102,6	+4,0	+7,9	95,1	-3,2	-22,6	104,1	+11,1	98,9	+0,4
		AUSLAND	83,5	-0,4	+7,7	77,5	-27,4	-14,6	84,4	-11,7	80,5	-15,5
DK	MASCHINENBAU	INSGESAMT	104,5	+9,8	+13,7	91,9	+0,9	-20,5	102,2	+9,4	98,2	+5,4
		INLAND	93,6	+8,1	+10,4	84,8	+3,5	-20,3	92,8	+7,5	89,2	+5,8
		AUSLAND	121,4	+11,9	+18,0	102,9	-2,4	-20,8	116,8	+11,9	112,2	+4,9
29.1	H.V. MASCHINEN F.D. ERZEUG. U. NUTZG.V. MECHAN. ENERGIE (G. LUFT-, STRASS. FAHRZ. BAU)	INSGESAMT	104,4	+7,4	+5,2	99,2	-2,6	-17,4	108,0	+8,8	101,8	+2,3
		INLAND	95,2	+4,7	+6,1	89,7	-0,8	-18,7	97,4	+4,3	92,5	+2,0
		AUSLAND	121,2	+11,1	+3,8	116,8	-5,3	-15,4	127,5	+15,6	119,0	+2,4

LAND

FUER DAS VERARBEITENDE GEMERBE
=100
ABTEILUNGEN, GRUPPEN UND KLASSEN
ZWEIGE, AUSGABE 1995 (WZ93)
WERT

INDEX

1994 MAI	VER- AEND. IN % GEGEN MAI 1993	1994 1.VJ	1994 4.VJ	1995 1.VJ	VERAENDERUNG IN % 1.VJ 1995 GEGEN		1993 2.HJ	1994 1.HJ	1994 2.HJ	VERAENDERUNG IN % 2.HJ 1994 GEGEN		1993	1994	VER- AEND. IN % GEGEN 1993	WZ93 SCHL.
					1.VJ	4.VJ				2.HJ	1.HJ				
					1994	1994				1993	1994				
106,8	+11,1	88,2	100,2	106,8	+21,1	+6,6	98,8	97,5	104,7	+6,0	+7,4	97,7	101,1	+3,5	28.12
107,7	+12,0	89,3	102,0	110,8	+24,1	+8,6	101,1	98,7	107,1	+5,9	+8,5	99,2	102,9	+3,7	
98,9	+3,6	77,8	83,5	70,4	-9,5	-15,7	77,2	86,2	82,2	+6,5	-4,6	84,0	84,2	+0,2	
84,8	-45,3	93,8	95,8	94,6	+0,9	-1,3	98,7	96,1	96,8	-1,9	+0,7	104,5	96,5	-7,7	28.2
87,4	-45,9	89,2	97,4	97,7	+9,5	+0,3	98,2	95,3	98,5	+0,3	+3,4	103,3	96,9	-6,2	
69,9	-40,0	120,7	86,6	77,0	-36,2	-11,1	101,8	101,1	87,3	-14,2	-13,6	111,2	94,2	-15,3	
95,8	-31,6	98,0	102,4	90,1	-8,1	-12,0	104,0	101,9	104,2	+0,2	+2,3	107,3	103,0	-4,0	28.21
98,7	-31,4	95,7	104,5	89,6	-6,4	-14,3	105,0	102,3	106,6	+1,5	+4,2	107,5	104,5	-2,8	
77,6	-33,1	112,5	89,4	93,0	-17,3	+4,0	98,4	99,5	89,2	-9,3	-10,4	106,1	94,4	-11,0	
74,6	-55,8	89,9	89,6	98,8	+9,9	+10,3	93,8	90,8	89,9	-4,2	-1,0	101,9	90,3	-11,4	28.22
76,7	-57,0	83,0	90,6	105,3	+26,9	+16,2	91,7	88,6	90,7	-1,1	+2,4	99,4	89,7	-9,8	
63,4	-45,8	127,7	84,2	63,5	-50,3	-24,6	104,6	102,4	85,7	-18,1	-16,3	115,5	94,0	-18,6	
73,6	-63,3	95,1	90,5	193,4	+103,4	+113,7	98,3	95,3	91,1	-7,3	-4,4	109,8	93,2	-15,1	28.3
77,5	-64,0	86,9	92,4	197,8	+127,6	+114,1	96,1	93,4	92,5	-3,7	-1,0	107,0	93,0	-13,1	
51,3	-55,2	142,0	79,6	168,2	+18,5	+111,3	111,1	105,7	83,0	-25,3	-21,5	125,5	94,3	-24,9	
100,0	+16,8	99,1	105,1	59,4	-40,1	-43,5	86,5	100,3	102,7	+18,7	+2,4	87,9	101,5	+15,5	28.4
98,1	+17,1	94,9	100,0	57,9	-39,0	-42,1	83,9	97,0	98,6	+17,5	+1,6	85,2	97,8	+14,8	
107,5	+15,8	115,8	125,4	65,4	-43,5	-47,8	97,0	113,8	119,1	+22,8	+4,7	98,6	116,4	+18,1	
96,4	+21,0	92,9	103,3	126,0	+35,6	+22,0	83,4	95,5	100,8	+20,9	+5,5	84,0	98,1	+16,8	28.5
92,1	+16,9	88,7	97,7	126,0	+42,1	+29,0	81,6	91,1	96,6	+18,4	+6,0	82,4	93,8	+13,8	
118,7	+41,1	114,7	132,2	125,9	+9,8	-4,8	92,6	118,3	122,9	+32,7	+3,9	92,3	120,6	+30,7	
96,6	+21,1	93,1	103,5	109,4	+17,5	+5,7	83,5	95,7	101,0	+21,0	+5,5	84,1	98,3	+16,9	28.51
92,4	+17,1	88,9	98,0	111,3	+25,2	+13,6	81,7	91,3	96,9	+18,6	+6,1	82,5	94,1	+14,1	
118,8	+41,3	114,8	132,3	99,5	-13,3	-24,8	92,7	118,3	123,0	+32,7	+4,0	92,4	120,7	+30,6	
96,1	+20,9	92,6	102,9	150,1	+62,1	+45,9	83,1	95,2	100,4	+20,8	+5,5	83,8	97,8	+16,7	28.52
91,8	+16,6	88,4	97,3	145,6	+64,7	+49,6	81,4	90,8	96,2	+18,2	+5,9	82,2	93,5	+13,7	
118,4	+40,8	114,6	132,0	199,4	+74,0	+51,1	92,5	118,1	122,7	+32,6	+3,9	92,2	120,4	+30,6	
95,0	+14,3	95,5	103,0	111,8	+17,1	+8,5	89,2	96,0	99,2	+11,2	+3,3	89,4	97,6	+9,2	28.6
90,9	+10,3	91,8	97,5	109,7	+19,5	+12,5	87,9	92,1	95,1	+8,2	+3,3	88,1	93,6	+5,2	
105,1	+24,1	104,5	116,7	117,1	+12,1	+0,3	92,4	105,8	109,1	+18,1	+3,1	92,8	107,4	+15,7	
104,0	+26,4	104,2	108,4	98,6	-5,4	-9,0	100,1	102,0	104,6	+4,5	+2,5	97,2	103,3	+6,3	28.61
89,9	+10,0	94,8	104,8	87,8	-7,4	-16,2	101,5	92,9	100,3	-1,2	+8,0	97,5	96,6	-0,9	
124,9	+50,1	118,2	113,8	114,8	-2,9	+0,9	98,0	115,6	111,0	+13,3	-4,0	96,6	113,3	+17,3	
85,3	+17,2	82,2	97,7	107,6	+30,9	+10,1	79,4	84,2	91,8	+15,6	+9,0	79,0	88,0	+11,4	28.62
79,9	+14,1	76,0	88,7	109,3	+43,8	+23,2	76,1	77,7	85,0	+11,7	+9,4	75,5	81,4	+7,8	
96,4	+22,6	95,0	116,1	104,1	+9,6	-10,3	86,1	97,3	105,7	+22,8	+8,6	86,2	101,5	+17,7	
103,7	+10,4	107,9	107,8	118,3	+9,6	+9,7	97,6	107,5	106,0	+8,6	-1,4	99,1	106,7	+7,7	28.63
101,1	+7,8	105,9	104,6	112,7	+6,4	+7,7	96,8	105,0	103,7	+7,1	-1,2	98,3	104,4	+6,2	
112,5	+19,4	114,9	118,6	137,2	+19,4	+15,7	100,3	115,8	113,7	+13,4	-1,8	101,7	114,7	+12,8	
96,5	+4,3	93,6	99,4	106,1	+13,4	+6,7	91,2	96,2	100,3	+10,0	+4,3	91,6	98,2	+7,2	28.7
96,5	+8,9	91,3	98,4	103,8	+13,7	+5,5	91,3	94,5	99,7	+9,2	+5,5	91,6	97,1	+6,0	
96,3	-11,1	103,0	103,6	115,7	+12,3	+11,7	90,6	102,8	103,0	+13,7	+0,2	92,0	102,9	+11,8	
96,7	-1,2	92,1	99,3	106,0	+15,1	+6,7	98,8	96,2	100,1	+1,3	+4,1	97,5	98,1	+0,6	28.71
97,5	+5,0	91,6	99,8	91,6	-	-8,2	100,2	96,3	101,3	+1,1	+5,2	98,1	98,8	+0,7	
92,4	-25,5	94,4	96,8	182,6	+93,4	+88,6	91,2	95,2	93,6	+2,6	-1,7	94,1	94,4	+0,3	
96,9	+5,2	96,9	90,9	98,8	+2,0	+8,7	88,1	96,8	94,2	+6,9	-2,7	91,0	95,5	+4,9	28.72
94,4	+3,4	94,3	89,2	97,1	+3,0	+8,9	89,0	94,0	92,5	+3,9	-1,6	91,0	93,2	+2,4	
105,7	+11,1	105,9	97,1	104,6	-1,2	+7,7	85,1	106,5	100,0	+17,5	-6,1	91,2	103,3	+13,3	
97,6	+15,1	98,1	102,0	102,1	+4,1	+0,1	87,9	98,8	101,9	+15,9	+3,1	89,2	100,3	+12,4	28.73
97,8	+13,6	94,5	99,2	98,9	+4,7	-0,3	88,9	96,7	101,8	+14,5	+5,3	89,9	99,2	+10,3	
96,8	+19,7	109,5	111,0	112,5	+2,7	+1,4	84,4	105,5	102,5	+21,4	-2,8	87,0	104,0	+19,5	
97,0	+21,4	93,3	103,8	118,8	+27,3	+14,5	83,7	95,9	101,4	+21,1	+5,7	84,2	98,6	+17,1	28.74
92,8	+17,3	89,2	98,4	105,7	+18,5	+7,4	82,0	91,7	97,3	+18,7	+6,1	82,7	94,5	+14,3	
119,0	+41,5	115,0	132,4	187,7	+63,2	+41,8	92,7	118,4	123,1	+32,8	+4,0	92,4	120,8	+30,7	
95,7	-4,7	91,6	99,5	103,5	+13,0	+4,0	96,0	95,3	101,5	+5,7	+6,5	95,6	98,4	+2,9	28.75
98,7	+6,4	90,5	101,1	107,6	+18,9	+6,4	96,6	95,4	102,6	+6,2	+7,5	96,1	99,0	+3,0	
83,8	-35,6	95,8	93,0	87,0	-9,2	-6,5	93,8	95,0	97,1	+3,5	+2,2	93,5	96,0	+2,7	
95,2	+11,5	93,5	107,6	104,8	+12,1	-2,6	91,6	96,0	102,6	+12,0	+6,9	90,9	99,3	+9,2	DK
86,6	+3,8	87,6	98,6	95,2	+8,7	-3,4	86,3	88,0	95,5	+10,7	+8,5	86,5	91,7	+6,0	
108,5	+22,5	102,6	121,6	119,9	+16,9	-1,4	99,8	108,5	113,6	+13,8	+4,7	97,6	111,1	+13,8	
97,2	+10,2	99,1	110,9	112,1	+13,1	+1,1	95,4	102,5	107,8	+13,0	+5,2	94,9	105,2	+10,9	29.1
90,9	+2,2	95,2	103,7	100,7	+5,8	-2,9	89,9	95,2	103,1	+14,7	+8,3	90,6	99,1	+9,4	
109,1	+25,8	106,4	124,6	133,1	+25,1	+6,8	106,0	116,4	116,7	+10,1	+0,3	103,0	116,6	+13,2	

1 INDEX DES AUFTRAGSEINGANGS
 1991
 NACH ABSCHNITTEN, UNTERABSCHNITTEN,
 DER KLASSIFIKATION DER WIRTSCHAFTS
 1.1 ORIGINAL

WERT

WZ93- SCHL.	WIRTSCHAFTSZWEIG		VERÄNDERUNG IN %				VERÄNDERUNG IN %			KUMULIERT		2-MONATS- DURCHSCHNITT	
			1995 MAI	MAI 1995 GEGEN		1995 APR.	APR. 1995 GEGEN		JAN. 1995 BIS MAI 1995	VER- ÄEND. IN % GEGEN VORJAHR	APR. 1995 MAI 1995	VER- ÄEND. IN % GEGEN VORJAHR	
				MAI 1994	APR. 1995		APR. 1994	MAR. 1995					
29.11	H.V. VERBRENNUNGSMOTOREN U. TURBINEN (O. MOT. F. LUFT- U. STRASSENFAHRZEUGE)	INSGESAMT INLAND AUSLAND	127,5 84,4 214,0	+38,9 -5,3 +119,7	-11,8 -13,3 -10,5	144,5 97,3 239,2	+46,3 +10,3 +99,2	-16,3 -21,4 -11,7	155,0 95,6 274,3	+62,1 +4,9 +161,7	136,0 90,9 226,6	+42,7 +2,5 +108,3	
29.12	HERSTELLUNG VON PUMPEN UND KOMPRESSOREN	INSGESAMT INLAND AUSLAND	82,1 70,1 103,5	-12,5 -20,8 -0,4	+15,3 +12,3 +19,1	71,2 62,4 86,9	-28,4 -29,2 -28,3	-21,6 -21,2 -22,1	79,9 70,7 96,2	-17,3 -22,5 -10,1	76,7 66,3 95,2	-20,7 -24,9 -15,5	
29.13	HERSTELLUNG VON ARMATUREN	INSGESAMT INLAND AUSLAND	102,6 112,0 84,7	+12,1 +27,1 -13,7	+8,0 +10,0 +3,2	95,0 101,8 82,1	-5,1 +15,4 -33,1	-20,1 -21,9 -15,7	105,4 115,0 87,3	+9,6 +26,4 -17,6	98,8 106,9 83,4	+3,1 +21,2 -24,5	
29.14	HERSTELLUNG VON LAGERN GETRIEBEN, ZAHNRAEDERN UND ANTRIEBSSELEMENTEN	INSGESAMT INLAND AUSLAND	131,2 124,1 144,0	+17,1 +25,2 +6,2	+3,6 +5,7 +0,6	126,6 117,4 143,2	+15,9 +19,6 +10,8	-10,8 -11,2 -10,4	132,6 123,1 149,9	+21,7 +21,8 +21,4	128,9 120,8 143,6	+16,5 +22,4 +8,4	
29.2	HERSTELLUNG VON SONST. MASCHINEN FUER UNSPEZI- FISCHE VERWENDUNG	INSGESAMT INLAND AUSLAND	100,5 99,7 101,8	+8,9 +14,6 +0,7	+7,5 +8,8 +5,4	93,5 91,6 96,6	+4,8 +14,2 -7,7	-20,7 -20,0 -22,0	100,7 99,3 103,2	+10,8 +17,9 +1,0	97,0 95,7 99,2	+6,8 +14,5 -3,6	
29.21	HERSTELLUNG VON OFEN UND BRENNERN	INSGESAMT INLAND AUSLAND	88,0 75,0 116,7	-2,5 -15,1 +23,5	-28,6 +11,3 -52,8	123,2 67,4 247,0	+25,6 -24,2 +108,6	-2,5 -26,2 +21,0	106,6 76,9 172,7	+10,5 -16,8 +63,7	105,6 71,2 181,9	+12,1 -19,6 +70,8	
29.22	HERSTELLUNG VON HEBE- ZEUGEN UND FOERDERMIT- TELN	INSGESAMT INLAND AUSLAND	88,7 89,8 86,6	+0,6 +7,5 -11,2	+1,7 -1,2 +8,4	87,2 90,9 79,9	+12,5 +26,6 -10,3	-12,5 -8,1 -21,2	91,1 93,7 86,1	+12,7 +22,3 -3,6	88,0 90,4 83,3	+6,2 +16,3 -10,7	
29.23	H.V. KAELTE- UND LUFT- TECHN. ERZEUGNISSEN F. GEWERBL. ZWECKE	INSGESAMT INLAND AUSLAND	106,9 119,9 83,0	+16,7 +36,1 -15,3	+18,6 +21,7 +11,3	90,1 98,5 74,6	-8,6 +11,8 -36,9	-16,8 -20,3 -7,0	97,1 107,2 78,6	+1,3 +18,1 -25,6	98,5 109,2 78,8	+3,6 +24,0 -27,2	
29.24	H.V. MASCHINEN FUER UNSPECIFISCHE VERWEN- DUNG A.N.G.	INSGESAMT INLAND AUSLAND	109,7 101,3 121,2	+13,3 +12,7 +14,0	+13,8 +9,5 +19,2	96,4 92,5 101,7	+4,0 +12,8 -5,3	-30,9 -28,6 -33,7	111,0 104,3 120,2	+15,4 +20,9 +9,6	103,1 96,9 111,5	+8,8 +12,7 +4,3	
29.3	HERSTELLUNG VON LAND- U. FORSTWIRTSCHAFTLICHEN MASCHINEN	INSGESAMT INLAND AUSLAND	77,5 75,3 80,2	-9,3 +1,3 -18,7	-4,4 +3,0 -11,7	81,1 73,1 90,8	-8,4 -9,9 -6,6	-29,4 -30,4 -28,4	93,8 85,7 103,6	+1,2 -2,3 +5,0	79,3 74,2 85,5	-8,9 -4,5 -12,8	
29.31	HERSTELLUNG VON ACKER- SCHLEPPERN	INSGESAMT INLAND AUSLAND	69,8 48,7 95,6	-22,0 -38,0 -7,0	-5,8 -3,2 -7,2	74,1 50,3 103,0	-23,5 -41,8 -5,8	-30,2 -42,6 -20,0	83,5 63,8 107,7	-17,0 -31,7 -1,5	72,0 49,5 99,3	-22,7 -40,1 -6,4	
29.32	H.V. SONST. LAND- UND FORSTWIRTSCH. MASCHINEN	INSGESAMT INLAND AUSLAND	82,7 93,3 69,8	+0,1 +30,9 -27,2	-3,7 +5,3 -15,4	85,9 88,6 82,5	+3,7 +14,3 -7,3	-28,9 -24,2 -34,3	100,7 100,7 100,8	+15,3 +20,2 +10,2	84,3 91,0 76,2	+1,9 +22,3 -17,6	
29.4	HERSTELLUNG VON WERK- ZEUGMASCHINEN	INSGESAMT INLAND AUSLAND	97,9 76,8 134,2	+12,7 -2,8 +33,4	+14,6 +3,6 +27,9	85,4 74,1 104,9	+9,6 +6,5 +13,9	-21,0 -14,4 -27,6	96,5 77,9 128,6	+17,0 +4,1 +34,2	91,7 75,5 119,6	+11,3 +1,6 +24,1	
29.5	H.V. MASCHINEN F. SONST. BESTIMMTE WIRTSCHAFTS- ZWEIGE	INSGESAMT INLAND AUSLAND	122,0 101,9 145,1	+16,5 +16,1 +17,3	+30,3 +22,9 +37,1	93,6 82,9 105,8	+3,1 +5,9 +0,9	-22,9 -24,7 -21,2	107,6 92,8 124,7	+12,3 +12,1 +12,9	107,8 92,4 125,5	+10,2 +11,2 +9,8	
29.51	H.V. MASCHINEN F.D. ME- TALLERZ. V. WALZWERKS- EINR. U. GIESSMASCHINEN	INSGESAMT INLAND AUSLAND	172,8 83,0 357,9	+104,7 -0,1 +310,9	+93,9 +118,4 +84,2	89,1 38,0 194,3	+16,5 -46,7 +122,6	-27,5 -5,5 -33,8	108,4 52,3 224,0	+37,6 -30,8 +162,3	131,0 60,5 276,1	+62,7 -21,6 +216,6	
29.52	H.V. BERGWERKS-, BAU- U. BAUSTOFFMASCHINEN	INSGESAMT INLAND AUSLAND	92,7 89,1 99,0	-30,1 -2,7 -51,5	+17,6 +18,6 +16,1	78,8 75,1 85,3	-4,0 -3,0 -5,3	-20,5 -20,6 -20,3	88,4 81,7 100,0	-9,3 -3,7 -16,5	85,8 82,1 92,2	-20,1 -2,8 -37,4	
29.53	H.V. MASCHINEN F. DAS ERNAEHRUNGSGEWERBE U.D. TABAKVERARBEITUNG	INSGESAMT INLAND AUSLAND	85,9 74,8 99,9	-11,2 -17,6 -4,2	+1,2 +2,6 -0,3	84,9 72,9 100,2	-4,7 -9,1 -0,1	-35,2 -45,1 -22,1	90,5 81,7 101,5	-5,3 -4,4 -6,4	85,4 73,9 100,1	-8,1 -13,6 -2,2	
29.54	H.V. MASCHINEN F. DAS TEXTIL-, BEKLEIDUNGS- U. LEDERGEWERBE	INSGESAMT INLAND AUSLAND	100,8 57,1 121,5	+1,8 -26,1 +11,3	+14,8 +0,2 +18,8	87,8 57,0 102,3	-12,0 -28,7 -6,4	-13,1 -23,2 -9,9	98,2 62,8 114,9	-4,5 -23,8 +2,2	94,3 57,1 111,9	-5,1 -27,4 +2,4	
29.55	H.V. MASCHINEN FUER DAS PAPIERGEWERBE	INSGESAMT INLAND AUSLAND	104,0 84,7 119,5	-2,7 -4,1 -1,9	+25,3 +16,8 +30,5	83,0 72,5 91,6	-14,5 -0,4 -21,4	-23,8 -20,3 -25,8	107,9 98,2 115,7	+11,6 +30,9 +1,5	93,5 78,6 105,6	-8,3 -2,5 -11,4	
29.56	H.V. MASCHINEN FUER BESTIMMTE WIRTSCHAFTS- ZWEIGE A.N.G.	INSGESAMT INLAND AUSLAND	151,6 132,2 175,9	+55,8 +50,2 +62,0	+40,5 +26,6 +56,8	107,9 104,4 112,2	+16,1 +31,0 +2,9	-22,9 -22,1 -23,8	125,9 114,9 139,6	+33,7 +38,3 +29,6	129,8 118,3 144,1	+36,5 +41,0 +32,4	
29.7	HERSTELLUNG VON HAUS- HALTSGERAETEN A.N.G.	INSGESAMT INLAND AUSLAND	83,1 81,7 85,8	-2,6 -6,0 +4,4	+7,5 +5,6 +11,4	77,3 77,4 77,0	-13,7 -14,8 -11,9	-14,8 -16,4 -11,4	86,1 86,1 86,0	-7,7 -11,6 +0,9	80,2 79,6 81,4	-8,3 -10,5 -4,0	

LAND

FUER DAS VERARBEITENDE GEWERBE
=100
ABTEILUNGEN, GRUPPEN UND KLASSEN
ZWEIGE, AUSGABE 1995 (WZ93)
WERT

INDEX

1994 MAI	VER- AEND. IN % GEGEN MAI 1993	1994 1.VJ	1994 4.VJ	1995 1.VJ	VERAENDERUNG IN % 1.VJ 1995 GEGEN		1993 2.HJ	1994 1.HJ	1994 2.HJ	VERAENDERUNG IN % 2.HJ 1994 GEGEN		1993	1994	VER- AEND. IN % GEGEN 1993	WZ93 SCHL.
					1.VJ	4.VJ				2.HJ	1.HJ				
					1994	1994				1993	1994				
91,8	+3,1	95,9	106,4	167,7	+74,9	+57,6	95,9	99,2	103,4	+7,8	+4,2	95,8	101,3	+5,7	29.11
89,1	-1,9	92,7	101,6	98,8	+6,6	-2,8	91,4	92,8	101,0	+10,5	+8,8	92,2	96,9	+5,1	
97,4	+14,1	102,2	116,0	306,1	+199,5	+163,9	105,0	111,9	108,2	+3,0	-3,3	103,0	110,1	+6,9	
93,8	+4,2	96,6	105,8	82,0	-15,1	-22,5	96,1	99,9	103,1	+7,3	+3,2	95,6	101,5	+6,2	29.12
88,5	-2,5	93,1	99,2	73,7	-20,8	-25,7	90,7	92,7	99,2	+9,4	+7,0	91,4	96,0	+5,0	
103,9	+17,7	103,4	118,4	96,9	-6,3	-18,2	106,5	113,5	110,5	+3,8	-2,6	103,5	112,0	+8,2	
91,5	+3,0	96,4	105,8	109,8	+13,9	+3,8	95,9	99,5	103,0	+7,4	+3,5	95,4	101,3	+6,2	29.13
88,1	-2,5	93,0	99,1	120,4	+29,5	+21,5	90,4	92,6	99,2	+9,7	+7,1	91,2	95,9	+5,2	
98,1	+14,3	102,9	118,4	89,9	-12,6	-24,1	106,3	112,6	110,3	+3,8	-2,0	103,2	111,4	+7,9	
112,0	+33,5	107,9	127,6	135,1	+25,2	+5,9	93,4	112,1	123,4	+32,1	+10,1	92,8	117,8	+26,9	29.14
99,1	+19,7	102,7	117,5	124,6	+21,3	+6,0	86,9	103,6	115,2	+32,6	+11,2	87,8	109,4	+24,6	
135,6	+58,0	117,6	146,3	154,1	+31,0	+5,3	105,2	127,7	138,5	+31,7	+8,5	101,9	133,1	+30,6	
92,3	+5,2	90,9	109,6	103,2	+13,5	-5,8	92,0	93,7	103,8	+12,8	+10,8	91,8	98,8	+7,6	29.2
87,0	+2,7	84,6	98,6	101,7	+20,2	+3,1	85,9	86,2	94,9	+10,5	+10,1	86,8	90,6	+4,4	
101,1	+8,9	101,8	128,4	105,9	+4,0	-17,5	102,6	106,6	119,1	+16,1	+11,7	100,3	112,9	+12,6	
90,3	-7,6	98,0	107,7	107,3	+9,5	-0,4	98,4	99,5	104,2	+5,9	+4,7	98,6	101,9	+3,3	29.21
88,3	-14,0	94,9	102,7	80,7	-15,0	-21,4	93,6	94,3	101,3	+8,2	+7,4	95,4	97,8	+2,5	
94,5	+9,1	104,8	119,0	166,6	+59,0	+40,0	109,2	110,9	110,8	+1,5	-0,1	105,9	110,8	+4,6	
88,2	+2,4	79,5	109,9	93,2	+17,2	-15,2	86,3	83,9	102,8	+19,1	+22,5	86,9	93,4	+7,5	29.22
83,5	+6,6	75,8	97,4	95,9	+26,5	-1,5	81,2	79,2	90,5	+11,5	+14,3	81,8	84,9	+3,8	
97,5	-4,2	86,7	134,9	88,0	+1,5	-34,8	96,5	93,5	127,5	+32,1	+36,4	97,1	110,5	+13,8	
91,6	+2,2	96,5	105,9	96,2	-0,3	-9,2	95,3	98,9	102,4	+7,5	+3,5	95,1	100,7	+5,9	29.23
88,1	-4,1	92,6	99,4	105,9	+14,4	+6,5	90,4	92,3	98,6	+9,1	+6,8	91,4	95,5	+4,5	
98,0	+14,6	103,9	118,1	78,4	-24,5	-33,6	104,5	111,4	109,6	+4,9	-1,6	101,9	110,5	+8,4	
96,8	+12,2	97,1	111,9	116,4	+19,9	+4,0	94,2	98,6	105,6	+12,1	+7,1	93,1	102,1	+9,7	29.24
89,9	+8,4	86,6	98,6	103,3	+26,2	+10,9	86,1	88,0	95,8	+11,3	+8,9	87,2	91,9	+5,4	
106,3	+17,1	111,5	130,1	126,0	+13,0	-3,2	105,2	113,2	119,0	+13,1	+5,1	101,2	116,1	+14,7	
85,4	+27,5	96,5	93,2	103,5	+7,3	+11,1	73,8	90,2	80,9	+9,6	-10,3	77,9	85,6	+9,9	29.3
74,3	+2,1	94,3	83,2	93,4	-1,0	+12,3	71,4	86,0	71,4	-	-17,0	77,2	78,7	+1,9	
98,7	+84,2	99,2	105,4	115,6	+16,5	+9,7	76,7	95,3	92,6	+20,7	-2,8	78,6	93,9	+19,5	
89,5	+22,1	105,5	100,7	91,3	-13,5	-9,3	79,2	97,8	86,9	+9,7	-11,1	83,7	92,4	+10,4	29.31
78,6	+1,7	100,6	86,2	73,3	-27,1	-15,0	74,7	91,4	74,1	-0,8	-18,9	81,3	82,7	+1,7	
102,8	+50,1	111,4	118,5	113,2	+1,6	-4,5	84,8	105,7	102,5	+20,9	-3,0	86,5	104,1	+20,3	
82,6	+31,5	90,4	88,2	111,7	+23,6	+26,6	70,1	85,1	77,0	+9,8	-9,5	73,9	81,0	+9,6	29.32
71,3	+2,1	90,0	81,1	107,1	+19,0	+32,1	69,2	82,4	69,5	+0,4	-15,7	74,5	75,9	+1,9	
95,9	+76,0	90,9	96,6	117,2	+28,9	+21,3	71,2	88,2	85,9	+20,6	-2,6	73,3	87,0	+18,7	
86,9	+20,5	82,5	103,4	99,8	+21,0	-3,5	83,6	85,9	97,1	+16,1	+13,0	80,4	91,5	+13,8	29.4
79,0	+12,1	75,1	93,9	79,5	+5,9	-15,3	78,4	77,1	89,3	+13,9	+15,8	75,7	83,2	+9,9	
100,6	+34,7	95,4	119,8	134,6	+41,1	+12,4	92,4	101,1	110,4	+19,5	+9,2	88,4	105,8	+19,7	
104,7	+20,1	94,5	108,9	107,5	+13,8	-1,3	92,7	98,9	104,2	+12,4	+5,4	91,7	101,5	+10,7	29.5
87,8	+4,6	82,7	96,4	93,0	+12,5	-3,5	83,2	85,0	93,0	+11,8	+9,4	83,7	89,0	+6,3	
123,7	+35,9	107,9	123,1	124,2	+15,1	+0,9	103,4	114,7	116,9	+13,1	+1,9	100,7	115,8	+15,0	
84,4	-0,7	77,7	110,2	93,3	+20,1	-15,3	85,5	82,0	103,0	+20,5	+25,6	86,2	92,5	+7,3	29.51
83,1	+8,2	74,6	97,5	46,8	-37,3	-52,0	81,0	78,3	90,4	+11,6	+15,5	81,4	84,3	+3,6	
87,1	-14,6	84,2	136,4	189,3	+124,8	+38,8	94,7	89,8	128,9	+36,1	+43,5	96,2	109,3	+13,6	
132,6	+39,9	90,9	100,8	90,1	-0,9	-10,6	93,6	100,1	98,7	+5,4	-1,4	91,7	99,4	+8,4	29.52
91,6	-5,8	85,0	93,0	81,4	-4,2	-12,5	83,3	87,6	92,5	+11,0	+5,6	84,4	90,1	+6,8	
204,3	+125,2	101,3	114,5	105,3	+3,9	-8,0	111,8	121,9	109,5	-2,1	-10,2	104,4	115,7	+10,8	
96,7	+14,3	97,4	114,0	93,8	-3,7	-17,7	94,2	97,3	105,9	+12,4	+8,8	92,8	101,6	+9,5	29.53
90,8	+13,9	85,5	99,7	87,0	+1,8	-12,7	86,4	87,0	95,2	+10,2	+9,4	87,2	91,1	+4,5	
104,3	+14,9	112,4	132,0	102,5	-8,8	-22,3	104,1	110,3	119,4	+14,7	+8,3	99,9	114,9	+15,0	
99,0	+5,0	105,0	107,1	100,8	-4,0	-5,9	95,0	103,7	106,2	+11,8	+2,4	99,0	104,9	+6,0	29.54
77,3	+0,4	84,9	93,1	66,6	-21,6	-28,5	81,4	82,0	90,7	+11,4	+10,6	82,2	86,4	+5,1	
109,2	+6,6	114,6	113,9	116,9	+2,0	+2,6	101,4	114,0	113,5	+11,9	-0,4	107,0	113,7	+6,3	
106,9	+36,0	93,1	117,7	117,4	+26,1	-0,3	91,9	103,5	111,0	+20,8	+7,2	86,8	107,2	+23,5	29.55
88,3	+18,7	71,4	98,1	111,2	+55,7	+13,4	77,1	78,4	89,1	+15,6	+13,6	75,9	83,8	+10,4	
121,8	+48,4	110,6	133,5	122,5	+10,8	-8,2	103,8	123,7	128,6	+23,9	+4,0	95,6	126,1	+31,9	
97,3	+17,7	93,5	110,8	123,3	+31,9	+11,3	91,8	98,2	104,8	+14,2	+6,7	89,7	101,5	+13,2	29.56
88,0	+8,4	82,5	97,8	112,6	+36,5	+15,1	83,6	85,4	93,9	+12,3	+10,0	83,8	89,7	+7,0	
108,6	+28,4	107,0	126,9	136,6	+27,7	+7,6	101,8	114,0	118,2	+16,1	+3,7	96,8	116,1	+19,9	
85,3	-9,4	97,2	102,3	90,0	-7,4	-12,0	97,1	93,7	98,5	+1,4	+5,1	96,2	96,1	-0,1	29.7
86,9	+1,2	103,1	104,2	90,5	-12,2	-13,1	103,3	97,4	101,6	-1,6	+4,3	100,6	99,5	-1,1	
82,2	-25,6	85,5	98,5	89,1	+4,2	-9,5	84,7	86,4	92,3	+9,0	+6,8	87,5	89,3	+2,1	

1 INDEX DES AUFTRAGSEINGANGS
 1991
 NACH ABSCHNITTEN, UNTERABSCHNITTEN,
 DER KLASSIFIKATION DER WIRTSCHAFTS
 1.1 ORIGINAL

WERT

WZ93- SCHL.	WIRTSCHAFTSZWEIG		1995 MAI	VERAENDERUNG IN % MAI 1995 GEGEN		1995 APR.	VERAENDERUNG IN % APR. 1995 GEGEN		KUMULIERT		2-MONATS- DURCHSCHNITT	
				MAI 1994	APR. 1995		APR. 1994	MAR. 1995	JAN. 1995 BIS MAI 1995	VER- AEND. IN % GEGEN VORJAHR	APR. 1995 UND MAI 1995	VER- AEND. IN % GEGEN VORJAHR
29.71	HERSTELLUNG VON ELEKTRISCHEN HAUSHALTSGERAETEN	INSGESAMT	86,7	-0,7	+10,0	78,8	-13,3	-17,1	89,3	-6,2	82,8	-7,1
		INLAND	84,8	-4,6	+9,3	77,6	-15,8	-19,6	88,9	-10,9	81,2	-10,4
		AUSLAND	90,3	+7,4	+11,3	81,1	-8,4	-12,0	90,0	+4,4	85,7	-0,7
29.72	H.V. NICHTELEKTR. HEIZ-, KOCH-, HEISSWASSER- U. HEISSLUFTGER. A.N.G.	INSGESAMT	63,5	-15,1	-8,2	69,2	-16,2	+3,0	68,9	-17,4	66,4	-15,6
		INLAND	65,8	-14,1	-14,0	76,5	-8,5	+5,5	72,0	-15,6	71,2	-11,1
		AUSLAND	58,4	-17,4	+11,2	52,5	-34,7	-4,5	61,7	-22,0	55,5	-26,6
DL	H.V. BUEROMASCH., DATENVERARB. GER. U. -EINRICHTG.; ELEKTROT., FEINMECHANIK U. OPTIK	INSGESAMT	99,0	+11,5	+4,8	94,5	+9,1	-20,8	104,1	+10,7	96,8	+10,4
		INLAND	90,8	+7,5	+3,9	87,4	+11,9	-19,8	94,8	+8,3	89,1	+9,6
		AUSLAND	116,8	+19,9	+6,2	110,0	+5,7	-22,3	124,1	+16,0	113,4	+12,5
30	H.V. BUEROMASCHINEN, DATENVERARBEITUNGSGERAETEN U. -EINRICHTUNGEN	INSGESAMT	68,8	-21,6	+15,6	59,5	-25,6	-33,0	75,7	-11,3	64,2	-23,5
		INLAND	71,7	-21,8	+21,5	59,0	-24,1	-41,9	80,2	-5,5	65,4	-22,8
		AUSLAND	64,2	-21,6	+6,8	60,1	-27,8	-13,5	68,9	-19,7	62,2	-24,7
30.01	HERSTELLUNG VON BUEROMASCHINEN	INSGESAMT	96,4	+7,1	-16,5	115,5	+16,1	+15,4	112,5	-0,4	106,0	+11,8
		INLAND	95,4	+11,1	-6,2	101,7	+20,5	+0,7	109,8	+16,7	98,6	+15,7
		AUSLAND	97,6	+3,4	-25,3	130,7	+12,4	+31,9	115,5	-13,7	114,2	+8,3
30.02	HERSTELLUNG VON DATENVERARBEITUNGSGERAETEN UND -EINRICHTUNGEN	INSGESAMT	65,7	-25,0	+23,3	53,3	-31,5	-39,2	71,7	-12,8	59,5	-28,1
		INLAND	69,5	-24,6	+26,4	55,0	-28,7	-45,9	77,4	-7,9	62,3	-26,4
		AUSLAND	59,7	-25,6	+18,0	50,6	-35,8	-22,7	62,6	-21,1	55,2	-30,6
31	HERSTELLUNG VON GERAETEN DER ELEKTRIZITAETSERZEUGUNG, -VERTEILUNG U. AE.	INSGESAMT	108,2	+21,6	+0,8	107,3	+20,4	-17,1	114,4	+19,7	107,8	+21,0
		INLAND	102,3	+18,4	-2,4	104,8	+29,9	-14,7	108,5	+19,0	103,6	+23,9
		AUSLAND	122,7	+28,9	+8,3	113,3	+3,9	-22,1	128,8	+21,6	118,0	+15,6
31.1	HERSTELLUNG VON ELEKTROMOTOREN, GENERATOREN UND TRANSFORMATOREN	INSGESAMT	96,8	+9,5	+6,0	91,3	+2,5	-22,5	102,8	+8,4	94,1	+6,0
		INLAND	87,1	-1,1	+5,2	82,8	+1,7	-20,9	89,7	-3,1	85,0	+0,2
		AUSLAND	120,6	+35,7	+7,5	112,2	+3,8	-25,2	135,1	+35,0	116,4	+18,2
31.2	HERSTELLUNG VON ELEKTRIZITAETSVERTILUNGS- U. -SCHALTZEINRICHTUNGEN	INSGESAMT	128,4	+43,6	+9,8	116,9	+32,4	-26,4	133,6	+38,6	122,7	+38,0
		INLAND	121,4	+44,2	+12,6	107,8	+35,1	-29,1	126,4	+42,7	114,6	+41,7
		AUSLAND	145,6	+44,0	+4,7	139,1	+23,1	-20,7	151,2	+32,2	142,4	+33,0
31.3	H.V. ISOLIERTEN ELEKTROKABELN, -LEITUNGEN U. DRAEHTEN	INSGESAMT	64,5	-27,8	+7,9	59,8	-33,1	-18,6	67,1	-29,7	62,2	-30,4
		INLAND	65,9	-26,6	+15,6	57,0	-30,9	-22,0	67,8	-27,9	61,5	-28,7
		AUSLAND	61,1	-30,6	-8,7	66,9	-37,3	-10,1	65,5	-33,9	64,0	-34,3
31.4	HERSTELLUNG VON AKKUMULATOREN UND BATTERIEN	INSGESAMT	90,8	+7,7	+10,3	82,3	+1,5	-21,6	100,3	+9,0	86,6	+4,7
		INLAND	80,6	+5,1	+11,2	72,5	-4,0	-27,2	87,7	+2,6	76,6	+0,7
		AUSLAND	115,9	+12,6	+8,8	106,5	+12,3	-9,8	131,5	+21,9	111,2	+12,4
31.5	HERSTELLUNG VON ELEKTRISCHEN LAMPEN UND LEUCHTEN	INSGESAMT	98,1	+4,5	+8,3	90,6	-4,8	-20,2	103,8	+4,7	94,4	-0,2
		INLAND	97,1	+8,1	+8,1	89,8	-3,8	-19,2	101,1	+3,2	93,5	+2,1
		AUSLAND	100,4	-3,6	+8,4	92,6	-7,3	-22,4	110,3	+8,1	96,5	-5,4
31.6	HERSTELLUNG VON ELEKTRISCHEN AUSRUESTUNGEN A.N.G.	INSGESAMT	107,9	+23,0	-18,6	132,6	+49,0	+8,6	117,1	+24,6	120,3	+36,1
		INLAND	102,8	+18,3	-29,9	146,7	+81,1	+25,2	116,4	+27,5	124,8	+48,6
		AUSLAND	120,2	+33,7	+21,9	98,6	-9,2	-26,3	118,9	+18,1	109,4	+10,2
31.61	H.V. ELEKTR. AUSRUESTUNGEN F. MOTOREN U. FAHRZEUGE A.N.G.	INSGESAMT	83,1	-4,9	+8,6	76,5	-13,9	-17,5	84,3	-10,3	79,8	-9,4
		INLAND	77,8	-10,3	+6,4	73,1	-9,2	-16,6	79,6	-12,8	75,5	-9,7
		AUSLAND	95,9	+7,4	+13,0	84,9	-22,3	-19,1	95,6	-5,0	90,4	-9,0
31.62	HERSTELLUNG VON SONST. ELEKTR. AUSRUESTUNGEN A.N.G.	INSGESAMT	192,1	+116,6	-40,5	322,9	+260,8	+45,6	228,5	+142,8	257,5	+189,0
		INLAND	187,9	+115,0	-52,6	396,7	+380,8	+82,0	241,4	+164,1	292,3	+243,9
		AUSLAND	202,1	+120,2	+39,7	144,7	+36,0	-37,3	197,4	+96,0	173,4	+75,0
32	RUNDFUNK-, FERNSEH- UND NACHRICHTENTECHNIK	INSGESAMT	97,8	+14,7	+4,3	93,8	+12,9	-26,1	104,7	+13,8	95,8	+13,8
		INLAND	78,0	+2,9	+7,4	72,6	+3,0	-23,3	80,9	+1,1	75,3	+2,9
		AUSLAND	139,0	+34,0	+0,8	137,9	+27,9	-28,8	154,1	+33,7	138,5	+30,9
32.1	HERSTELLUNG VON ELEKTRO- NISCHEN BAUELEMENTEN	INSGESAMT	151,6	+77,1	+5,1	144,3	+72,6	-16,5	156,5	+69,0	148,0	+74,9
		INLAND	97,4	+27,8	-5,4	103,0	+45,7	-9,3	102,9	+27,7	100,2	+36,3
		AUSLAND	258,9	+148,2	+14,5	226,1	+106,9	-22,1	262,7	+125,5	242,5	+127,1
32.2	H.V. NACHRICHTENTECHNISCHE GERAETEN UND EINRICHTUNGEN	INSGESAMT	81,8	-10,9	+6,0	77,2	-11,9	-44,8	100,0	+0,5	79,5	-11,4
		INLAND	77,3	-4,2	+19,8	64,5	-12,1	-36,0	80,8	-4,5	70,9	-8,0
		AUSLAND	92,3	-19,7	-13,9	107,2	-8,6	-53,8	145,4	+11,4	99,8	-14,1
32.3	H.V. RUNDFUNK- U. FERNSEHGER. SOWIE PHONO- U. VIDEOTECHN. GERAETEN	INSGESAMT	85,2	+13,9	+0,8	84,5	+11,5	+14,0	75,6	-5,4	84,9	+12,7
		INLAND	64,9	-3,1	+0,6	64,5	-1,1	-7,9	64,9	-9,1	64,7	-2,1
		AUSLAND	121,1	+36,4	+1,0	119,9	+26,7	+47,5	94,5	-0,4	120,5	+31,4
33	MEDIZIN-, MESS-, STEUER- UND REGELUNGSTECHNIK, OPTIK	INSGESAMT	99,0	+7,1	+10,9	89,3	+0,6	-17,5	98,6	+1,0	94,2	+4,0
		INLAND	88,7	+3,6	+12,1	79,1	-1,4	-18,9	86,8	-2,0	83,9	+1,2
		AUSLAND	121,5	+14,0	+8,7	111,8	+5,0	-15,6	124,8	+7,4	116,7	+9,5
33.1	H.V. MEDIZINISCHEN GERAETEN UND ORTHOPAEDISCHEN VORRICHTUNGEN	INSGESAMT	99,0	-1,4	+10,9	89,3	-7,0	-16,5	96,9	-7,4	94,2	-4,1
		INLAND	83,3	-13,0	+10,9	75,1	-16,1	-13,9	78,3	-19,3	79,2	-14,6
		AUSLAND	143,0	+29,1	+10,6	129,3	+16,7	-20,6	149,3	+22,5	136,2	+22,9

LAND

FUER DAS VERARBEITENDE GEWERBE
=100
ABTEILUNGEN, GRUPPEN UND KLASSEN
ZWEIGE, AUSGABE 1995 (WZ93)
WERT

INDEX

1994 MAI	VER- AEND. IN % GEGEN MAI 1993	1994 1. VJ	1994 4. VJ	1995 1. VJ	VERAENDERUNG IN % 1. VJ 1995 GEGEN		1993 2. HJ	1994 1. HJ	1994 2. HJ	VERAENDERUNG IN % 2. HJ 1994 GEGEN		1993	1994	VER- AEND. IN % GEGEN 1993	WZ93 SCHL.
					1. VJ 1994	4. VJ 1994				2. HJ 1993	1. HJ 1994				
87,3	-10,2	99,2	104,2	93,6	-5,6	-10,2	98,0	95,5	100,4	+2,4	+5,1	97,4	98,0	+0,6	29.71
88,9	+3,1	106,0	106,7	94,0	-11,3	-11,9	104,3	99,7	104,2	-0,1	+4,5	101,6	101,9	+0,3	
84,1	-29,0	86,1	99,4	92,9	+7,9	-6,5	85,8	87,5	93,2	+8,6	+6,5	89,3	90,3	+1,1	
74,8	-3,7	86,5	91,8	70,5	-18,5	-23,2	92,0	83,8	88,1	-4,2	+5,1	89,5	85,9	-4,0	29.72
76,6	-8,9	88,7	91,2	72,6	-18,2	-20,4	98,2	85,6	88,6	-9,8	+3,5	95,2	87,1	-8,5	
70,7	+12,2	81,5	93,2	65,8	-19,3	-29,4	77,8	79,7	87,0	+11,8	+9,2	76,6	83,4	+8,9	
88,8	+11,0	98,1	106,7	108,9	+11,0	+2,1	95,6	94,8	102,3	+7,0	+7,9	93,8	98,6	+5,1	DL
84,5	+7,1	91,7	98,3	98,6	+7,5	+0,3	92,5	88,3	96,3	+4,1	+9,1	90,9	92,3	+1,5	
97,4	+18,3	111,1	123,9	131,2	+18,1	+5,9	102,0	108,1	114,5	+12,3	+5,9	99,9	111,3	+11,4	
87,8	+26,0	86,2	92,2	83,4	-3,2	-9,5	82,6	86,6	94,0	+13,8	+8,5	81,4	90,3	+10,9	30
91,7	+32,1	85,0	86,9	90,1	+6,0	+3,7	83,3	87,2	97,6	+17,2	+11,9	80,7	92,4	+14,5	
81,9	+16,5	87,9	100,5	73,4	-16,5	-27,0	81,5	85,5	88,8	+9,0	+3,9	82,4	87,1	+5,7	
90,0	-0,9	125,1	123,1	116,9	-6,6	-5,0	94,4	110,6	114,5	+21,3	+3,5	95,4	112,6	+18,0	30.01
85,9	-2,4	100,0	100,7	117,3	+17,3	+16,5	91,9	93,6	105,7	+15,0	+12,9	96,8	99,6	+2,9	
94,4	+0,4	152,9	147,9	116,4	-23,9	-21,3	97,0	129,5	124,3	+28,1	-4,0	93,8	126,9	+35,3	
87,6	+30,0	81,9	88,9	79,8	-2,6	-10,2	81,4	83,9	91,8	+12,8	+9,4	79,9	87,9	+10,0	30.02
92,2	+36,4	83,6	85,6	87,5	+4,7	+2,2	82,5	86,6	96,8	+17,3	+11,8	79,2	91,7	+15,8	
80,2	+19,5	79,2	94,2	67,6	-14,6	-28,2	79,5	79,6	84,0	+5,7	+5,5	80,9	81,8	+1,1	
89,0	+6,6	99,9	112,8	118,8	+18,9	+5,3	99,7	97,2	106,8	+7,1	+9,9	98,3	102,0	+3,8	31
86,4	+3,2	96,3	107,2	111,8	+16,1	+4,3	95,4	92,3	102,6	+7,5	+11,2	95,1	97,5	+2,5	
95,2	+14,4	108,4	126,1	136,0	+25,5	+7,9	110,2	108,6	116,5	+5,7	+7,3	106,0	112,5	+6,1	
88,4	+5,0	98,8	114,0	108,6	+9,9	-4,7	99,6	97,1	107,6	+8,0	+10,8	98,5	102,3	+3,9	31.1
88,1	+3,3	97,8	111,1	92,8	-5,1	-16,5	94,8	94,3	105,9	+11,7	+12,3	95,4	100,1	+4,9	
88,9	+9,1	101,2	121,3	147,6	+45,8	+21,7	111,5	103,9	111,6	+0,1	+7,4	106,1	107,8	+1,6	
89,4	+9,0	101,5	112,9	140,9	+38,8	+24,8	99,6	97,6	107,0	+7,4	+9,6	97,6	102,3	+4,8	31.2
84,2	+4,0	93,7	103,0	134,3	+43,3	+30,4	94,6	89,5	98,9	+4,5	+10,5	93,3	94,2	+1,0	
101,1	+19,8	119,3	135,3	157,0	+31,6	+16,0	111,3	116,2	125,5	+12,8	+8,0	107,5	120,8	+12,4	
89,3	+5,7	99,6	114,5	70,5	-29,2	-38,4	99,9	97,9	108,0	+8,1	+10,3	98,8	102,9	+4,1	31.3
89,8	+4,4	99,4	112,3	72,1	-27,5	-35,8	95,7	95,9	107,1	+11,9	+11,7	96,4	101,5	+5,3	
88,1	+9,2	100,2	120,1	66,4	-33,7	-44,7	110,5	102,8	110,4	-0,1	+7,4	105,0	106,6	+1,5	
84,3	+4,6	98,2	102,7	109,5	+11,5	+6,6	102,9	91,1	99,8	-3,0	+9,5	101,8	95,5	-6,2	31.4
76,7	-3,9	91,8	94,7	95,1	+3,6	+0,4	99,3	84,9	94,3	-5,0	+11,1	98,7	89,6	-9,2	
102,9	+24,7	114,0	122,4	145,1	+27,3	+18,5	111,7	106,4	113,4	+1,5	+6,6	109,3	109,9	+0,5	
93,9	+6,8	102,2	110,8	110,1	+7,7	-0,6	101,6	98,9	104,8	+3,1	+6,0	101,2	101,9	+0,7	31.5
89,8	+1,7	102,3	109,0	106,3	+3,9	-2,5	103,6	97,1	104,2	+0,6	+7,3	102,5	100,7	-1,8	
104,1	+19,7	102,0	115,4	119,5	+17,2	+3,6	96,7	103,3	106,3	+9,9	+2,9	98,0	104,8	+6,9	
87,7	+4,5	97,8	112,9	115,0	+17,6	+1,9	98,9	96,2	106,6	+7,8	+10,8	97,8	101,4	+3,7	31.6
86,9	+2,8	96,2	109,4	110,9	+15,2	+1,3	93,8	92,9	104,4	+11,3	+12,4	94,4	98,6	+4,4	
89,9	+8,8	101,6	121,3	126,2	+23,2	+3,2	111,2	104,4	111,8	+0,5	+7,1	106,0	108,1	+2,0	
87,4	+4,2	97,9	113,7	87,2	-10,9	-23,3	99,3	96,2	107,1	+7,9	+11,3	98,2	101,7	+3,6	31.61
86,7	+2,4	96,4	110,2	82,4	-14,5	-25,2	93,9	92,9	105,0	+11,8	+13,0	94,5	98,9	+4,7	
89,3	+8,8	101,6	121,9	99,0	-2,6	-18,8	112,5	104,5	112,2	-0,3	+7,4	107,0	108,4	+1,3	
88,7	+5,7	97,5	110,4	209,1	+114,5	+89,4	97,5	96,1	104,8	+7,5	+9,1	96,4	100,4	+4,1	31.62
87,4	+4,2	95,7	106,7	207,4	+116,7	+94,4	93,8	92,8	102,4	+9,2	+10,3	93,8	97,6	+4,1	
91,8	+9,2	101,8	119,4	213,4	+109,6	+78,7	106,6	103,9	110,5	+3,7	+6,4	102,4	107,2	+4,7	
85,3	+13,3	97,2	101,2	110,6	+13,8	+9,3	93,1	91,7	96,4	+3,5	+5,1	90,3	94,1	+4,2	32
75,8	+6,0	84,5	85,1	84,6	+0,1	-1,7	89,5	79,6	83,1	-7,2	+4,4	86,1	81,3	-5,6	
103,7	+25,7	121,7	130,2	164,6	+35,3	+26,4	100,0	115,3	121,9	+21,9	+5,7	98,3	118,6	+20,7	
85,6	+13,4	97,9	102,1	162,2	+65,7	+58,9	93,5	92,4	97,3	+4,1	+5,3	90,7	94,8	+4,5	32.1
76,2	+6,0	85,3	87,2	104,7	+22,7	+20,1	89,6	80,2	84,1	-6,1	+4,9	86,4	82,2	-4,9	
104,3	+26,1	123,0	131,7	276,2	+124,6	+109,7	101,3	116,6	123,2	+21,6	+5,7	99,3	119,9	+20,7	
91,8	+15,5	106,1	112,0	113,7	+7,2	+1,5	100,3	99,1	107,1	+6,8	+8,1	97,1	103,1	+6,2	32.2
80,7	+6,5	89,7	93,2	87,3	-2,7	-6,3	95,8	84,4	90,8	-5,2	+7,6	91,8	87,6	-4,6	
115,0	+32,2	140,0	151,1	175,8	+25,6	+16,3	109,6	129,8	141,1	+28,7	+8,7	108,0	135,4	+25,4	
74,8	+9,4	82,9	83,6	69,4	-16,3	-17,0	81,5	79,7	78,8	-3,3	-1,1	79,4	79,3	-0,1	32.3
67,0	+4,9	75,0	73,1	65,0	-13,3	-11,1	78,6	70,6	69,1	-12,1	-2,1	76,2	69,9	-8,3	
88,8	+16,2	97,0	102,1	77,2	-20,4	-24,4	86,7	95,8	96,0	+10,7	+0,2	84,9	95,9	+13,0	
92,4	+10,7	102,3	108,0	101,6	-0,7	-5,9	97,3	98,0	104,0	+6,9	+6,1	95,4	101,0	+5,9	33
85,6	+6,1	92,4	97,2	88,7	-4,0	-8,7	94,3	89,0	95,2	+1,0	+7,0	91,8	92,1	+0,3	
106,6	+19,0	122,6	130,7	130,3	+6,3	-0,3	103,4	116,7	122,3	+18,3	+4,8	103,0	119,5	+16,0	
100,4	+11,6	108,9	115,8	98,8	-9,3	-14,7	104,2	105,0	110,8	+6,3	+5,5	102,0	107,9	+5,8	33.1
95,8	+8,0	99,8	107,4	77,7	-22,1	-27,7	101,8	97,5	103,8	+2,0	+6,5	98,8	100,7	+1,9	
110,8	+19,3	129,4	134,7	158,1	+22,2	+17,4	109,8	122,0	126,6	+15,3	+3,8	109,2	124,3	+13,8	

1 INDEX DES AUFTRAGSEINGANGS
1991
NACH ABSCHNITTEN, UNTERABSCHNITTEN,
DER KLASSIFIKATION DER WIRTSCHAFTS
1.1 ORIGINAL

WERT

WZ93- SCHL.	WIRTSCHAFTSZWEIG		1995 MAI	VERAENDERUNG IN % MAI 1995 GEGEN		1995 APR.	VERAENDERUNG IN % APR. 1995 GEGEN		KUMULIERT		2-MONATS- DURCHSCHNITT	
				MAI 1994	APR. 1995		APR. 1994	MAR. 1995	JAN. 1995 BIS MAI 1995	VER- AEND. IN % GEGEN VORJAHR	APR. 1995 UND MAI 1995	VER- AEND. IN % GEGEN VORJAHR
33.2	H.V. MESS-, KONTROLL-, NAVIGATIONS- U.AE. INSTRU- MENTEN U. VORRICHTUNGEN	INSGESAMT	97,0	+11,9	+9,7	88,4	+4,9	-19,1	98,5	+4,9	92,7	+8,4
		INLAND	90,0	+18,6	+9,8	82,0	+14,5	-21,6	91,9	+13,2	86,0	+16,5
		AUSLAND	111,4	+2,2	+9,6	101,6	-8,1	-14,6	112,2	-6,7	106,5	-3,0
33.4	HERSTELLUNG VON OPTI- SCHEN UND FOTOGRAFI- SCHEN GERAETEN	INSGESAMT	119,9	+20,3	+13,0	106,1	+15,7	-12,5	117,1	+17,6	113,0	+18,1
		INLAND	113,9	+15,8	+25,6	90,7	-	-21,3	105,6	+8,5	102,3	+8,1
		AUSLAND	129,3	+26,9	-0,9	130,5	+39,9	-0,1	135,3	+31,1	129,9	+33,1
33.5	HERSTELLUNG VON UHREN	INSGESAMT	66,0	-5,3	+18,3	55,8	-20,6	-25,2	66,1	-11,5	60,9	-13,0
		INLAND	62,3	-9,6	+13,9	54,7	-17,9	-18,1	61,0	-16,7	58,5	-13,7
		AUSLAND	72,2	+1,7	+24,9	57,8	-24,6	-34,2	74,7	-3,2	65,0	-12,0
DM	FAHRZEUGBAU	INSGESAMT	108,3	+26,8	+19,3	90,8	-	-21,4	101,1	+8,6	99,6	+13,1
		INLAND	113,2	+35,9	+27,2	89,0	+2,3	-16,3	97,4	+9,4	101,1	+18,7
		AUSLAND	102,3	+16,3	+9,8	93,2	-3,0	-26,4	105,6	+7,1	97,8	+6,2
34	HERSTELLUNG VON KRAFTWAGEN UND KFRAFTWAGENTEILEN	INSGESAMT	104,0	+17,2	+12,4	92,5	+1,0	-21,1	102,3	+8,3	98,3	+9,0
		INLAND	101,4	+20,3	+16,4	87,1	+1,0	-20,2	95,4	+9,3	94,3	+10,6
		AUSLAND	107,2	+13,7	+8,0	99,3	+0,6	-21,9	111,0	+7,0	103,3	+7,0
34.1	HERSTELLUNG VON KRAFTWAGEN UND KRAFTWAGENMOTOREN	INSGESAMT	100,9	+14,9	+14,8	87,9	-3,3	-24,1	99,0	+4,9	94,4	+5,6
		INLAND	99,4	+17,4	+21,2	82,0	-6,2	-23,3	91,2	+4,0	90,7	+5,3
		AUSLAND	102,6	+12,6	+8,6	94,5	-0,2	-24,7	107,5	+5,7	98,6	+6,1
34.2	HERSTELLUNG VON KAROS- SERIEN, AUFBAUTEN UND ANHAENGERN	INSGESAMT	84,4	-8,9	+15,1	73,3	-19,3	-17,7	83,3	-12,6	78,9	-14,0
		INLAND	82,2	+13,5	+13,2	72,6	-1,9	-16,0	81,3	+4,2	77,4	+5,7
		AUSLAND	90,9	-41,2	+20,7	75,3	-47,2	-22,5	89,2	-39,9	83,1	-44,1
34.3	H.V. TEILEN UND ZUBE- HOER FUER KRAFTWAGEN UND KRAFTWAGENMOTOREN	INSGESAMT	119,3	+31,8	+6,0	112,5	+19,8	-12,9	118,2	+25,3	115,9	+25,7
		INLAND	113,4	+30,0	+7,0	106,0	+22,1	-13,8	111,7	+25,2	109,7	+26,1
		AUSLAND	128,8	+33,1	+4,9	122,8	+14,2	-11,8	128,6	+23,5	125,8	+23,1
35	SONSTIGER FAHRZEUGBAU	INSGESAMT	137,0	+116,4	+71,5	79,9	-6,9	-23,7	92,9	+10,3	108,5	+45,4
		INLAND	202,1	+166,3	+96,2	103,0	+10,5	+20,9	112,4	+10,0	152,6	+80,4
		AUSLAND	73,4	+43,1	+27,9	57,4	-28,6	-53,6	73,8	+7,9	65,4	-0,8
35.1	SCHIFFBAU	INSGESAMT	59,8	+11,4	-52,8	126,8	-2,9	-41,1	109,9	+22,8	93,3	+1,2
		INLAND	122,1	+19,8	-40,6	205,4	+167,4	+230,2	134,6	+56,1	163,8	+83,2
		AUSLAND	9,2	-37,0	-85,4	62,8	-64,0	-81,5	89,8	-2,7	36,0	-61,9
35.2	SCHIENENFAHRZEUGBAU	INSGESAMT	224,6	+398,0	+310,6	54,7	-28,4	-19,6	85,2	-3,1	139,7	+129,8
		INLAND	380,2	+509,3	+391,2	77,4	-32,6	-12,3	129,4	-2,3	228,8	+158,2
		AUSLAND	15,6	-37,6	-35,5	24,2	-23,7	-40,4	25,9	-28,3	19,9	-29,9
35.3	LUFT- UND RAUMFAHRZEUGBAU	INSGESAMT	113,9	+60,9	+52,1	74,9	+23,0	-6,1	90,7	+24,2	94,4	+43,2
		INLAND	87,5	+57,9	+9,4	80,0	+34,2	-4,3	88,8	+26,0	83,8	+45,7
		AUSLAND	130,8	+62,3	+82,7	71,6	+16,0	-7,4	92,0	+23,3	101,2	+42,1
35.4	H.V. KRAFTRAEDERN UND FAHRRADERN	INSGESAMT	95,8	-22,5	+8,1	88,6	-40,1	-16,3	88,4	-25,1	92,2	-32,1
		INLAND	101,5	-23,2	+8,7	93,4	-34,9	-17,6	93,6	-23,7	97,5	-29,2
		AUSLAND	66,2	+19,5	+4,9	63,1	-63,5	-5,0	61,3	-24,2	64,7	-43,4
35.41	HERSTELLUNG VON KRAFTRAEDERN	INSGESAMT
		INLAND
		AUSLAND
35.42	HERSTELLUNG VON FAHRRADERN	INSGESAMT	103,1	-9,2	+7,8	95,6	-25,5	-19,5	95,6	-8,1	99,4	-17,8
		INLAND	107,6	-9,7	+9,0	98,7	-24,8	-21,3	99,1	-7,3	103,2	-17,6
		AUSLAND	79,3	+22,9	+0,6	78,8	-22,7	-6,2	76,7	-2,8	79,1	-4,9
35.5	FAHRZEUGBAU A.N.G.	INSGESAMT	141,1	+49,8	+44,6	97,6	-2,6	-6,2	112,7	+21,7	119,4	+22,8
		INLAND	127,3	+34,6	+46,8	86,7	-14,5	-7,3	98,6	+6,6	107,0	+9,2
		AUSLAND	214,2	+132,8	+37,7	165,5	+65,2	-2,6	187,1	+100,1	184,9	+98,6
36.1	HERSTELLUNG VON MOEBELN	INSGESAMT	99,7	+2,5	+6,4	93,7	-4,3	-19,4	104,6	+2,2	96,7	-0,9
		INLAND	101,3	+2,7	+6,5	95,1	-4,7	-19,5	106,4	+2,1	98,2	-1,0
		AUSLAND	90,3	+0,3	+5,2	85,8	-0,7	-17,7	93,7	+3,0	88,1	-0,1
36.11	HERSTELLUNG VON SITZ- MOEBELN	INSGESAMT	94,6	+4,0	+1,8	92,9	-0,4	-21,4	102,8	+3,8	93,8	+1,7
		INLAND	96,9	+4,9	+4,1	93,1	-1,9	-22,6	104,5	+3,7	95,0	+1,4
		AUSLAND	81,7	-2,4	-10,7	91,5	+9,2	-14,1	93,4	+5,1	86,6	+3,3
36.12	HERSTELLUNG VON BUERO- UND LADENMOEBELN	INSGESAMT	91,6	-7,8	+10,4	83,0	-16,4	-16,4	90,6	-12,3	87,3	-12,2
		INLAND	95,3	-5,3	+9,3	87,2	-14,1	-15,7	94,4	-10,4	91,3	-9,7
		AUSLAND	68,2	-25,5	+20,5	56,6	-33,8	-22,0	66,5	-26,1	62,4	-29,5
36.13	HERSTELLUNG VON KUECHENMOEBELN	INSGESAMT	136,9	+38,0	+6,5	128,6	+28,6	-15,6	138,2	+32,5	132,8	+33,3
		INLAND	132,6	+32,2	+5,7	125,4	+22,9	-16,0	135,4	+27,5	129,0	+27,5
		AUSLAND	167,2	+82,9	+10,5	151,3	+76,3	-12,6	158,1	+74,5	153,3	+79,8
36.14	HERSTELLUNG VON SONST. MOEBELN	INSGESAMT	93,6	-6,7	+8,3	86,4	-13,4	-20,7	99,5	-4,0	90,0	-10,1
		INLAND	95,6	-5,8	+7,7	88,8	-12,7	-20,4	102,1	-3,2	92,2	-9,3
		AUSLAND	81,9	-12,4	+12,0	73,1	-17,7	-22,0	84,9	-8,7	77,5	-15,0

LAND

FUER DAS VERARBEITENDE GEWERBE
=100
ABTEILUNGEN, GRUPPEN UND KLASSEN
ZWEIGE, AUSGABE 1995 (WZ93)
WERT

INDEX

1994 MAI	VER- AEND. IN % GEGEN MAI 1993	1994 1. VJ	1994 4. VJ	1995 1. VJ	VERAENDERUNG IN % 1. VJ 1995 GEGEN		1993 2. HJ	1994 1. HJ	1994 2. HJ	VERAENDERUNG IN % 2. HJ 1994 GEGEN		1993	1994	VER- AEND. IN % GEGEN 1993	WZ93 SCHL.
					1. VJ 1994	4. VJ 1994				2. HJ 1993	1. HJ 1994				
86,7	+11,3	99,6	104,1	102,4	+2,8	-1,6	94,3	94,1	100,6	+6,7	+6,9	92,2	97,4	+5,6	33.2
75,9	+2,4	86,2	88,5	95,8	+11,1	+8,2	89,4	81,3	87,5	-2,1	+7,6	86,7	84,4	-2,7	
109,0	+26,9	127,4	136,5	116,0	-8,9	-15,0	104,5	120,7	128,0	+22,5	+6,0	103,6	124,3	+20,0	
99,7	+8,0	102,1	112,5	119,8	+17,3	+6,5	95,9	101,0	108,4	+13,0	+7,3	95,5	104,7	+9,6	33.4
98,4	+11,3	99,1	108,0	107,8	+8,8	-0,2	95,5	98,6	108,5	+13,6	+10,0	94,7	103,5	+9,3	
101,9	+3,6	106,9	119,7	138,9	+29,9	+16,0	96,4	104,8	108,1	+12,1	+3,1	96,7	106,4	+10,0	
69,7	-	77,9	75,8	69,5	-10,8	-8,3	75,2	74,4	74,1	-1,5	-0,4	76,7	74,3	-3,1	33.5
68,9	+11,1	76,9	73,1	62,7	-18,5	-14,2	75,5	72,1	70,7	-6,4	-1,9	76,0	71,4	-6,1	
71,0	-14,0	79,5	80,4	81,2	+2,1	+1,0	74,6	78,3	79,9	+7,1	+2,0	78,0	79,1	+1,4	
85,4	+4,4	96,5	95,8	102,1	+5,8	+6,6	83,4	93,6	92,3	+10,7	-1,4	81,9	92,9	+13,4	DM
83,3	+11,4	91,6	87,9	94,9	+3,6	+8,0	79,7	88,8	84,5	+6,0	-4,8	78,3	86,6	+10,6	
88,0	-2,1	102,9	106,1	110,8	+7,7	+4,4	88,3	100,0	102,1	+15,6	+2,1	86,6	101,1	+16,7	
88,7	+15,5	97,3	94,2	105,0	+7,9	+11,5	80,8	95,2	91,2	+12,9	-4,2	80,6	93,2	+15,6	34
84,3	+13,8	88,6	83,4	96,2	+8,6	+15,3	74,6	87,1	81,1	+8,7	-6,9	75,0	84,1	+12,1	
94,3	+17,6	108,5	108,3	116,1	+7,0	+7,2	88,8	105,7	104,2	+17,3	-1,4	87,6	104,9	+19,7	
87,8	+17,4	97,8	91,3	102,1	+4,4	+11,8	78,5	94,8	88,9	+13,2	-6,2	77,9	91,8	+17,8	34.1
84,7	+19,6	88,8	79,7	91,6	+3,2	+14,9	71,7	86,9	77,5	+8,1	-10,8	71,6	82,2	+14,8	
91,1	+15,0	107,6	104,0	113,5	+5,5	+9,1	85,9	103,4	101,4	+18,0	-1,9	84,7	102,4	+20,9	
92,6	+7,2	97,7	107,7	86,2	-11,8	-20,0	90,4	97,5	101,3	+12,1	+3,9	91,3	99,4	+8,9	34.2
72,4	-7,5	81,2	82,3	83,9	+3,3	+1,9	74,7	79,7	80,0	+7,1	+0,4	77,1	79,8	+3,5	
154,5	+38,8	148,5	185,4	93,2	-37,2	-49,7	138,3	152,2	166,9	+20,7	+9,7	134,9	159,6	+18,3	
90,5	+12,0	95,7	100,2	119,7	+25,1	+19,5	85,8	95,9	96,0	+11,9	+0,1	86,4	95,9	+11,0	34.3
87,2	+6,7	90,7	93,9	113,0	+24,6	+20,3	82,5	90,0	91,5	+10,9	+1,7	83,9	90,8	+8,2	
96,8	+22,4	105,4	112,2	130,5	+23,8	+16,3	92,1	107,1	104,6	+13,6	-2,3	91,3	105,8	+15,9	
63,3	-44,8	90,6	106,5	82,5	-8,9	-22,5	100,6	83,1	99,3	-1,3	+19,5	91,0	91,2	+0,2	35
75,9	-5,5	114,0	121,8	85,6	-24,9	-29,7	118,3	101,7	110,1	-6,9	+8,3	102,7	105,9	+3,1	
51,3	-65,0	70,1	93,5	79,4	+13,3	-15,1	85,3	66,6	90,1	+5,6	+35,3	80,5	78,3	-2,7	
53,7	-76,6	87,8	88,8	121,0	+37,8	+36,3	131,9	88,8	128,4	-2,7	+44,6	122,9	108,6	-11,6	35.1
101,9	+3,5	84,1	148,1	115,2	+37,0	-22,2	120,1	99,2	169,7	+41,3	+71,1	125,0	134,4	+7,5	
14,6	-95,6	90,8	40,7	125,7	+38,4	+208,8	141,4	80,3	94,9	-32,9	+18,2	121,1	87,6	-27,7	
45,1	-59,1	106,0	97,0	48,9	-53,9	-49,6	93,9	85,4	75,2	-19,9	-11,9	80,2	80,3	+0,1	35.2
62,4	-22,2	161,7	138,9	63,1	-61,0	-54,6	137,5	125,3	106,7	-22,4	-14,8	103,0	116,0	+12,6	
25,0	-82,7	41,3	48,3	29,9	-27,6	-38,1	43,4	39,1	38,6	-11,1	-1,3	53,7	38,9	-27,6	
70,8	+14,2	77,8	126,8	88,3	+13,5	-30,4	95,7	72,7	108,0	+12,9	+48,6	83,2	90,4	+8,7	35.3
55,4	+12,4	79,2	104,5	92,1	+16,3	-11,9	113,0	70,1	93,7	-17,1	+33,7	91,7	81,9	-10,7	
80,6	+15,0	76,9	141,0	85,9	+11,7	-39,1	84,8	74,4	117,2	+38,2	+57,5	77,8	95,8	+23,1	
123,6	-4,1	106,3	80,6	85,9	-19,2	+6,6	72,0	117,4	74,2	+3,1	-36,8	96,0	95,8	-0,2	35.4
132,1	-4,1	112,6	81,3	91,0	-19,2	+11,9	74,2	121,9	77,4	+4,3	-36,5	100,0	99,7	-0,3	
55,4	-1,6	58,6	74,5	59,1	+0,9	-20,7	52,8	81,6	48,4	-8,3	-40,7	63,0	65,0	+3,2	
.	35.41
.	
.	
113,5	-13,2	92,8	74,1	93,1	+0,3	+25,6	69,5	103,8	68,2	-1,9	-34,3	91,8	86,0	-6,3	35.42
119,1	-14,0	94,7	74,9	96,5	+1,9	+28,8	72,5	106,1	70,6	-2,6	-33,5	95,8	88,4	-7,7	
64,5	+1,6	76,1	67,5	75,1	-1,3	+11,3	43,4	83,9	47,2	+8,8	-43,7	57,0	65,5	+14,9	
94,2	-2,3	89,6	96,3	108,3	+20,9	+12,5	96,4	93,6	97,0	+0,6	+3,6	95,3	95,3	-	35.5
94,6	+3,7	88,8	96,4	93,1	+4,8	-3,4	97,4	93,4	97,7	+0,3	+4,6	95,6	95,6	-	
92,0	-25,9	93,9	96,3	188,5	+100,7	+95,7	90,7	94,6	93,1	+2,6	-1,6	93,8	93,8	-	
97,3	+8,0	105,5	107,7	109,8	+4,1	+1,9	100,3	102,3	102,0	+1,7	-0,3	101,1	102,1	+1,0	36.1
98,6	+6,6	107,6	110,2	111,9	+4,0	+1,5	102,9	104,0	104,4	+1,5	+0,4	103,5	104,2	+0,7	
90,0	+18,3	92,9	93,3	97,5	+5,0	+4,5	85,4	91,9	87,8	+2,8	-4,5	87,0	89,9	+3,3	
91,0	+6,2	103,6	104,6	108,9	+5,1	+4,1	97,2	98,1	96,7	-0,5	-1,4	97,9	97,4	-0,5	36.11
92,4	+4,8	105,5	106,6	110,9	+5,1	+4,0	99,6	99,7	98,7	-0,9	-1,0	100,1	99,2	-0,9	
83,7	+16,7	92,3	93,3	97,9	+6,1	+4,9	83,5	89,1	85,1	+1,9	-4,5	85,3	87,1	+2,1	
99,4	+8,3	106,0	108,3	92,8	-12,5	-14,3	101,7	103,6	103,5	+1,8	-0,1	102,6	103,5	+0,9	36.12
100,6	+6,8	108,4	111,1	96,5	-11,0	-13,1	104,3	105,5	106,1	+1,7	+0,6	105,1	105,8	+0,7	
91,5	+19,8	91,1	90,7	69,3	-23,9	-23,6	85,2	91,2	86,7	+1,8	-4,9	86,6	89,0	+2,8	
99,2	+7,9	107,5	107,9	141,9	+32,0	+31,5	103,0	104,4	103,4	+0,4	-1,0	103,6	103,9	+0,3	36.13
100,3	+6,8	109,6	110,9	139,6	+27,4	+25,9	105,5	106,2	105,9	+0,4	-0,3	105,9	106,0	+0,1	
91,4	+17,0	91,9	87,0	157,4	+71,3	+80,9	85,9	91,5	85,1	-0,9	-7,0	87,2	88,3	+1,3	
100,3	+9,1	105,9	109,7	105,9	-	-3,5	101,1	103,9	104,6	+3,5	+0,7	101,9	104,3	+2,4	36.14
101,5	+7,6	108,0	112,1	108,7	+0,6	-3,0	103,6	105,7	107,0	+3,3	+1,2	104,3	106,4	+2,0	
93,5	+19,3	94,3	96,0	89,8	-4,8	-6,5	86,6	94,3	90,9	+5,0	-3,6	88,3	92,6	+4,9	

1 INDEX DES AUFTRAGSEINGANGS
 1991
 NACH ABSCHNITTEN, UNTERABSCHNITTEN,
 DER KLASSIFIKATION DER WIRTSCHAFTS
 1.1 ORIGINAL

VOLUMEN

WZ93- SCHL.	WIRTSCHAFTSZWEIG		VERAENDERUNG IN % MÄI 1995 GEGEN			VERAENDERUNG IN % APR. 1995 GEGEN			KUMULIERT		2-MONATS- DURCHSCHNITT	
			1995			1995			JAN. 1995 BIS MÄI 1995	VER- ÄND. IN % GEGEN VORJAHR	APR. 1995 UND MÄI 1995	VER- ÄND. IN % GEGEN VORJAHR
			MÄI	MÄI 1994	APR. 1995	APR.	APR. 1994	MAR. 1995				
D	VERARBEITENDES GEWERBE 1)	INSGESAMT	99,3	+8,3	+9,7	90,5	-0,8	-19,9	99,7	+5,3	94,9	+3,7
		INLAND	95,2	+7,0	+9,8	86,7	-0,9	-18,6	94,4	+3,6	91,0	+3,1
		AUSLAND	107,5	+10,6	+9,4	98,3	-0,5	-22,2	110,6	+8,2	102,9	+5,0
	VORLEISTUNGSGÜTER- PRODUZENTEN	INSGESAMT	104,0	+5,4	+6,7	97,5	+0,9	-16,8	105,6	+6,1	100,8	+3,2
		INLAND	99,0	+3,2	+6,0	93,4	+0,4	-15,6	99,8	+4,2	96,2	+1,8
AUSLAND		116,0	+10,4	+7,8	107,6	+2,2	-18,9	119,6	+10,3	111,8	+6,3	
INVESTITIONSGÜTER- PRODUZENTEN	INSGESAMT	99,6	+12,5	+16,5	85,5	-2,3	-22,8	96,2	+6,3	92,6	+5,2	
	INLAND	96,5	+14,7	+18,3	81,6	+0,1	-20,3	90,2	+5,7	89,1	+7,6	
	AUSLAND	104,8	+9,4	+13,9	92,0	-5,6	-26,3	106,2	+7,2	98,4	+1,8	
GEBRAUCHSGÜTER- PRODUZENTEN	INSGESAMT	89,0	+8,8	+10,4	80,6	-4,5	-19,1	88,6	+1,3	84,8	+2,0	
	INLAND	85,5	+5,4	+12,5	76,0	-8,0	-20,4	84,3	-1,2	80,8	-1,3	
	AUSLAND	94,8	+14,5	+7,5	88,2	+1,1	-17,1	95,7	+5,0	91,5	+7,6	
VERBRAUCHSGÜTER- PRODUZENTEN	INSGESAMT	85,4	+6,6	-1,2	86,4	-0,2	-27,6	98,0	+0,7	85,9	+3,0	
	INLAND	81,2	+3,4	-0,9	81,9	-4,5	-27,7	93,0	-1,2	81,6	-0,7	
	AUSLAND	97,4	+14,7	-1,8	99,2	+11,8	-27,4	112,2	+5,4	98,3	+13,2	
DB	TEXTIL- UND BEKLEIDUNGS- GEWERBE	INSGESAMT	63,9	+0,6	-4,3	66,8	-10,3	-40,6	83,6	-6,2	65,4	-5,2
		INLAND	63,4	+2,9	-3,8	65,9	-11,7	-38,1	81,0	-7,2	64,7	-5,0
		AUSLAND	65,5	-5,3	-5,5	69,3	-6,5	-47,1	91,6	-3,2	67,4	-6,0
17	TEXTILGEWERBE	INSGESAMT	78,9	+2,3	+6,3	74,2	-9,4	-24,2	83,2	-4,5	76,6	-3,6
		INLAND	76,6	+5,4	+5,9	72,3	-10,2	-23,4	80,9	-5,4	74,5	-2,7
		AUSLAND	85,7	-4,2	+7,5	79,7	-7,5	-26,3	90,1	-1,7	82,7	-5,9
17.1	SPINNSTOFFAUFBEREITUNG UND SPINNEREI	INSGESAMT	112,1	+35,4	+24,7	89,9	+15,0	+7,4	87,7	+0,3	101,0	+25,5
		INLAND	95,4	+31,0	+27,7	74,7	+6,1	-2,4	77,0	-2,3	85,1	+18,9
		AUSLAND	157,8	+43,6	+19,7	131,8	+32,5	+27,0	117,4	+5,9	144,8	+38,3
17.11	BAUMWOLLAUFBEREITUNG UND -SPINNEREI	INSGESAMT	104,9	+24,6	+13,5	92,4	+9,0	-13,8	101,4	+8,8	98,7	+16,8
		INLAND	96,8	+32,4	+17,9	82,1	+5,9	-19,2	93,2	+10,4	89,5	+18,9
		AUSLAND	127,1	+11,1	+5,3	120,7	+15,5	-1,5	123,8	+6,0	123,9	+13,2
17.12,13	WOLLAUFBEREITUNG, STREICHGARN- UND KAMMGARNSPINNEREI	INSGESAMT	126,0	+57,5	+48,1	85,1	+29,7	+119,9	61,7	-19,1	105,6	+45,1
		INLAND	92,9	+28,5	+53,8	60,4	+6,5	+114,2	45,9	-32,4	76,7	+18,9
		AUSLAND	217,2	+114,6	+41,7	153,3	+70,3	+127,1	105,1	+5,6	185,3	+93,8
17.2	WEBEREI	INSGESAMT	68,3	-5,4	+2,6	66,6	-11,1	-32,2	78,4	-5,3	67,5	-8,3
		INLAND	65,9	-0,5	+0,8	65,4	-10,7	-32,2	76,7	-6,1	65,7	-5,7
		AUSLAND	73,4	-13,4	+6,2	69,1	-11,6	-32,0	81,7	-3,8	71,3	-12,5
17.21	BAUMWOLLWEBEREI	INSGESAMT	74,5	+1,5	+5,5	70,6	-3,2	-30,2	82,7	+2,5	72,6	-0,8
		INLAND	70,0	+0,7	+5,6	66,3	-8,9	-29,2	77,4	-3,5	68,2	-4,2
		AUSLAND	84,1	+3,1	+5,7	79,6	+8,7	-31,8	93,8	+14,5	81,9	+5,8
17.22	STREICHGARNWEBEREI	INSGESAMT	58,1	-28,6	-17,5	70,4	-17,6	-24,2	85,0	-8,2	64,3	-22,9
		INLAND	69,7	-9,4	-19,9	87,0	+3,9	-16,3	97,9	+6,6	78,4	-2,4
		AUSLAND	33,0	-63,9	-2,9	34,0	-61,9	-50,7	56,8	-39,8	33,5	-62,9
17.23	KAMMGARNWEBEREI	INSGESAMT	51,7	-16,6	-13,0	59,4	-18,3	-48,7	77,3	-9,9	55,6	-17,5
		INLAND	53,3	-12,0	-12,0	60,6	-17,1	-49,1	82,1	-8,1	57,0	-14,8
		AUSLAND	47,5	-27,7	-15,6	56,3	-21,6	-47,4	64,8	-15,8	51,9	-24,6
17.24	SEIDEN- UND FILAMENTGARNWEBEREI	INSGESAMT	68,4	-10,5	+8,2	63,2	-20,3	-21,3	69,7	-16,8	65,8	-15,5
		INLAND	66,8	+6,7	+2,6	65,1	-11,2	-22,4	68,8	-11,9	66,0	-2,9
		AUSLAND	71,3	-29,1	+19,0	59,9	-33,4	-18,8	71,2	-24,1	65,6	-31,2
17.3	TEXTILVEREDLUNG	INSGESAMT	75,1	-7,5	-0,1	75,2	-18,4	-24,3	79,9	-9,8	75,2	-13,3
		INLAND	72,6	-1,4	+0,3	72,4	-16,3	-22,9	76,4	-9,5	72,5	-9,5
		AUSLAND	82,8	-20,1	-1,1	83,7	-23,4	-28,2	90,9	-10,3	83,3	-21,8
17.4	HERSTELLUNG VON KON- FEKTIONIERTE TEXTIL- WAREN (OHNE BEKLEIDUNG)	INSGESAMT	93,8	+19,2	+11,8	83,9	-3,9	-15,2	92,7	-1,0	88,9	+7,1
		INLAND	96,8	+25,6	+11,9	86,5	-3,1	-14,5	95,4	+0,2	91,7	+10,2
		AUSLAND	77,0	-9,8	+10,6	69,6	-11,0	-19,4	77,8	-9,8	73,3	-10,4
17.5	SONSTIGES TEXTILGEWERBE (OHNE HERSTELLUNG VON MASCHENWARE)	INSGESAMT	87,0	-1,5	+6,7	81,5	-8,4	-17,0	88,9	-1,9	84,3	-5,0
		INLAND	82,8	-2,0	+6,6	77,7	-11,2	-17,1	84,6	-4,5	80,3	-6,6
		AUSLAND	97,7	-0,2	+7,0	91,3	-2,0	-16,8	99,7	+4,2	94,5	-1,2
17.51	HERSTELLUNG VON TEPPICHEN	INSGESAMT	73,8	-7,2	+5,3	70,1	-12,4	-12,4	75,3	-8,9	72,0	-9,8
		INLAND	81,9	+6,0	+5,3	77,8	-2,4	-12,6	83,6	+1,7	79,9	+1,8
		AUSLAND	40,9	-53,8	+4,6	39,1	-52,0	-10,5	41,6	-51,1	40,0	-52,9
17.52	HERSTELLUNG VON SEILERWAREN	INSGESAMT	210,5	+111,6	+4,6	201,3	+101,3	-15,1	210,4	+109,1	205,9	+106,3
		INLAND	219,4	+135,4	+6,9	205,2	+113,5	-21,1	218,8	+128,4	212,3	+124,2
		AUSLAND	191,9	+72,0	-1,1	194,1	+80,2	+3,6	193,0	+75,6	193,0	+75,9
17.53	HERSTELLUNG VON VLIES- STOFF U. ERZEUGN. DARAUSS (OHNE BEKLEIDUNG)	INSGESAMT	107,5	+4,9	+1,6	105,8	+2,5	-11,8	113,3	+9,5	106,7	+3,7
		INLAND	83,2	-14,9	+2,8	80,9	-19,7	-9,9	87,2	-13,0	82,1	-17,3
		AUSLAND	152,1	+37,0	+0,4	151,5	+41,1	-13,6	161,1	+47,1	151,8	+39,0
17.54	TEXTILGEWERBE A.N.G.	INSGESAMT	87,0	-2,2	+10,3	78,9	-12,3	-22,0	87,7	-3,7	83,0	-7,3
		INLAND	81,6	-4,8	+8,8	75,0	-15,7	-22,8	82,8	-7,7	78,3	-10,4
		AUSLAND	98,9	+2,6	+12,9	87,6	-4,9	-20,5	98,4	+4,2	93,3	-1,1

1) AUSGEWÄHLTE WIRTSCHAFTSZWEIGE (OHNE ERNÄHRUNGSGEWERBE UND TABAKVERARBEITUNG).

STBA, FACHSERIE 4, REIHE 2.2

LAND

FUER DAS VERARBEITENDE GEWERBE
=100
ABTEILUNGEN, GRUPPEN UND KLASSEN
ZWEIGE, AUSGABE 1995 (WZ93)
WERT

INDEX

1994 MAI	VER- AEND. IN % GEGEN MAI 1993	1994 1. VJ	1994 4. VJ	1995 1. VJ	VERAENDERUNG IN % 1. VJ 1995 GEGEN		1993 2. HJ	1994 1. HJ	1994 2. HJ	VERAENDERUNG IN % 2. HJ 1994 GEGEN		1993	1994	VER- AEND. IN % GEGEN 1993	WZ93 SCHL.
					1. VJ	4. VJ				2. HJ	1. HJ				
					1994	1994				1993	1994				
91,7	+9,0	96,9	99,8	103,0	+6,3	+3,2	89,7	95,6	97,5	+8,7	+2,0	89,6	96,6	+7,8	D
89,0	+7,6	92,9	95,1	96,7	+4,1	+1,7	88,5	91,7	94,1	+6,3	+2,6	88,3	92,9	+5,2	
97,2	+12,0	105,1	109,3	115,7	+10,1	+5,9	92,3	103,7	104,4	+13,1	+0,7	92,3	104,0	+12,7	
98,7	+12,2	100,7	104,1	108,9	+8,1	+4,6	92,6	100,6	101,6	+9,7	+1,0	93,4	101,1	+8,2	
95,9	+9,9	96,6	100,5	102,3	+5,9	+1,8	91,6	96,8	99,3	+8,4	+2,6	92,1	98,0	+6,4	
105,1	+17,4	110,5	112,6	124,7	+12,9	+10,7	95,0	109,6	107,0	+12,6	-2,4	96,4	108,3	+12,3	
88,5	+6,5	92,1	101,1	98,6	+7,1	-2,5	88,6	92,0	97,4	+9,9	+5,9	87,2	94,7	+8,6	
84,1	+4,6	86,9	93,7	91,0	+4,7	-2,9	85,7	86,4	91,9	+7,2	+6,4	84,4	89,1	+5,6	
95,8	+9,5	100,8	113,5	111,4	+10,5	-1,9	93,6	101,4	106,7	+14,0	+5,2	91,9	104,0	+13,2	
81,8	+7,6	90,5	87,9	91,1	+0,7	+3,6	80,1	87,7	84,8	+5,9	-3,3	80,1	86,2	+7,6	
81,1	+9,7	87,6	83,9	86,7	-1,0	+3,3	79,4	84,8	80,9	+1,9	-4,6	79,6	82,8	+4,0	
82,8	+4,3	95,2	94,5	98,5	+3,5	+4,2	81,1	92,4	91,2	+12,5	-1,3	80,8	91,8	+13,6	
80,1	+3,2	106,6	86,2	106,0	-0,6	+23,0	92,7	94,9	93,2	+0,5	-1,8	93,5	94,0	+0,5	
78,5	+2,6	102,0	83,9	100,6	-1,4	+19,9	93,5	91,6	90,5	-3,2	-1,2	93,8	91,0	-3,0	
84,9	+4,9	119,7	92,6	121,5	+1,5	+31,2	90,4	104,4	100,8	+11,5	-3,4	92,6	102,6	+10,8	
63,5	+0,6	102,5	66,6	95,8	-6,5	+43,8	82,9	84,5	77,9	-6,0	-7,8	84,8	81,2	-4,2	
61,6	-5,2	100,1	65,9	91,9	-8,2	+39,5	84,1	82,8	76,7	-8,8	-7,4	85,7	79,7	-7,0	
69,2	+20,3	109,9	68,8	107,8	-1,9	+56,7	79,2	89,9	81,4	+2,8	-9,5	82,2	85,6	+4,1	
77,1	+0,1	92,1	79,2	87,7	-4,8	+10,7	81,6	85,4	78,3	-4,0	-8,3	84,3	81,8	-3,0	
72,7	-5,1	91,4	77,5	85,1	-6,9	+9,8	82,6	83,5	77,3	-6,4	-7,4	84,9	80,4	-5,3	
89,5	+14,6	94,3	84,1	95,0	+0,7	+13,0	78,7	90,9	81,4	+3,4	-10,5	82,5	86,1	+4,4	
82,8	-6,4	92,0	79,6	78,9	-14,2	-0,9	79,5	85,1	75,4	-5,2	-11,4	80,7	80,3	-0,5	
72,8	-10,0	83,5	66,7	71,7	-14,1	+7,5	74,9	76,7	65,7	-12,3	-14,3	76,1	71,2	-6,4	
109,9	+0,7	115,0	114,8	99,1	-13,8	-13,7	92,1	108,1	102,0	+10,7	-5,6	93,0	105,0	+12,9	
84,2	-4,3	99,0	86,9	103,2	+4,2	+18,8	83,6	90,3	78,3	-6,3	-13,3	84,8	84,3	-0,6	
73,1	-8,7	90,5	74,5	95,7	+5,7	+28,5	79,1	81,6	69,6	-12,0	-14,7	79,9	75,6	-5,4	
114,4	+4,5	121,7	120,6	123,7	+1,6	+2,6	95,8	113,7	101,9	+6,4	-10,4	98,2	107,8	+9,8	
80,0	-10,6	78,6	65,5	32,4	-58,8	-50,5	71,6	75,2	69,9	-2,4	-7,0	72,7	72,5	-0,3	
72,3	-12,5	70,1	51,7	25,5	-63,6	-50,7	66,8	67,2	58,2	-12,9	-13,4	68,9	62,7	-9,0	
101,2	-6,7	102,1	103,5	51,6	-49,5	-50,1	85,1	97,2	102,3	+20,2	+5,2	83,0	99,7	+20,1	
72,2	+2,4	88,9	69,6	85,6	-3,7	+23,0	74,5	80,9	67,0	-10,1	-17,2	78,3	73,9	-5,6	
66,2	-6,9	89,7	69,7	84,1	-6,2	+20,7	76,5	79,2	67,4	-11,9	-14,9	80,0	73,3	-8,4	
84,8	+22,5	87,2	69,5	88,7	+1,7	+27,6	70,4	84,4	86,1	-6,1	-21,7	74,8	75,2	+0,5	
73,4	+3,8	85,8	70,7	89,5	+4,3	+26,6	74,6	79,0	66,7	-10,6	-15,6	77,8	72,9	-6,3	
69,5	-5,3	86,2	72,8	83,6	-3,0	+14,8	76,7	78,0	68,2	-11,1	-12,6	80,0	73,1	-8,6	
81,6	+25,3	84,9	66,3	101,8	+19,9	+53,5	70,3	81,2	63,5	-9,7	-21,8	73,2	72,4	-1,1	
81,4	+3,0	98,7	76,8	98,8	+0,1	+28,6	82,2	91,0	77,3	-6,0	-15,1	86,4	84,1	-2,7	
76,9	-3,3	99,5	73,7	111,0	+11,6	+50,6	84,4	89,5	75,2	-10,9	-16,0	88,0	82,4	-6,4	
91,4	+17,3	97,1	83,7	72,3	-25,5	-13,6	77,3	94,4	81,8	+5,8	-13,3	82,9	88,1	+6,3	
62,0	-1,6	98,1	56,7	91,8	-6,4	+61,9	72,8	82,0	59,9	-17,7	-27,0	78,3	70,9	-9,5	
60,6	-7,5	104,2	58,1	98,9	-5,1	+70,2	78,7	84,9	62,6	-20,5	-26,3	83,9	73,7	-12,2	
65,7	+15,9	82,6	63,0	73,4	-11,1	+38,5	57,5	74,8	52,8	-8,2	-29,4	63,7	63,8	+0,2	
76,4	+2,7	87,8	76,0	72,3	-17,7	-4,9	74,7	83,0	71,6	-4,1	-13,7	78,5	77,3	-1,5	
62,6	-10,2	84,8	71,8	70,7	-16,6	-1,5	73,4	76,4	68,7	-6,4	-10,1	75,9	72,5	-4,5	
100,5	+21,5	92,9	83,3	74,9	-19,4	-10,1	77,0	94,6	76,7	-0,4	-18,9	83,1	85,6	+3,0	
81,2	+0,7	89,9	81,7	83,1	-7,6	+1,7	84,8	87,1	80,9	-4,6	-7,1	85,4	84,0	-1,6	
73,6	-5,8	87,3	79,4	78,9	-9,6	-0,6	83,2	82,9	78,6	-5,5	-5,2	83,5	80,7	-3,4	
103,6	+17,3	97,9	88,5	96,0	-1,9	+8,5	89,6	99,6	88,0	-1,8	-11,6	91,1	93,8	+3,0	
78,7	+3,3	100,6	100,9	95,2	-5,4	-5,6	86,4	91,1	95,2	+10,2	+4,5	89,9	93,1	+3,6	
77,1	+0,8	103,2	99,5	97,9	-5,1	-1,6	86,4	92,1	95,0	+10,0	+3,1	91,1	93,6	+2,7	
85,4	+13,9	89,4	106,9	80,7	-9,7	-24,5	86,5	86,5	95,7	+10,6	+10,6	85,0	91,1	+7,2	
88,3	+3,5	91,9	87,9	91,9	-	+4,6	85,0	91,0	86,2	+1,4	-5,3	87,6	88,6	+1,1	
84,5	-0,5	90,3	84,3	87,5	-3,1	+3,8	86,6	88,6	83,5	-3,6	-5,8	88,0	86,0	-2,3	
97,9	+13,0	95,8	79,3	103,2	+7,7	+6,1	81,2	97,0	93,2	+14,8	-3,9	86,5	95,1	+9,9	
79,5	+0,9	84,7	79,2	77,5	-8,5	-2,1	81,0	83,0	78,2	-3,5	-5,8	83,2	80,6	-3,1	
77,3	-1,5	84,6	79,1	85,1	+1,8	+8,8	83,2	82,3	78,6	-5,5	-4,5	84,2	80,5	-4,4	
86,5	+10,3	85,1	79,5	42,6	-49,9	-46,4	72,1	85,7	76,6	+6,2	-10,6	79,3	81,2	+2,4	
99,5	+6,2	101,2	98,1	213,3	+110,8	+117,4	91,7	101,3	96,4	+5,1	-4,8	94,3	98,9	+4,9	
93,2	+0,1	96,6	89,5	223,1	+131,0	+149,3	90,6	95,9	89,0	-1,8	-7,2	92,8	92,5	-0,3	
111,6	+17,2	110,1	114,3	192,9	+75,2	+68,8	94,3	111,9	110,6	+17,3	-1,2	97,7	111,2	+13,8	
102,5	+7,0	103,9	101,4	117,7	+13,3	+16,1	94,2	104,3	99,7	+5,8	-4,4	96,6	102,0	+5,6	
97,8	+1,8	100,8	94,4	90,7	-10,0	-3,9	94,3	100,4	93,9	-0,4	-6,5	96,2	97,1	+0,9	
111,0	+16,5	109,7	114,1	167,4	+52,6	+46,7	94,0	111,4	110,3	+17,3	-1,0	97,4	110,9	+13,9	
89,0	+3,6	92,2	88,9	90,8	-1,5	+2,1	84,3	91,5	86,7	+2,8	-5,2	87,2	89,1	+2,2	
85,7	-0,5	91,2	84,9	85,8	-5,9	+1,1	86,5	89,6	83,7	-3,2	-6,6	88,2	86,6	-1,8	
96,4	+12,7	94,5	97,9	101,8	+7,7	+4,0	79,5	95,6	93,2	+17,2	-2,5	84,9	94,4	+11,2	

1 INDEX DES AUFTRAGSEINGANGS
1991
NACH ABSCHNITTEN, UNTERABSCHNITTEN,
DER KLASSEIFIKATION DER WIRTSCHAFTS
1.1 ORIGINAL

VOLUMEN

WZ93- SCHL.	WIRTSCHAFTSZWEIG	1995 MAI	VERÄNDERUNG IN % MAI 1995 GEGEN		1995 APR.	VERÄNDERUNG IN % APR. 1995 GEGEN		KUMULIERT		2-MONATS- DURCHSCHNITT		
			MAI 1994	APR. 1995		APR. 1994	MAR. 1995	JAN. 1995 BIS MAI 1995	VER- ÄEND. IN % GEGEN VORJAHR	APR. 1995 UND MAI 1995	VER- ÄEND. IN % GEGEN VORJAHR	
												APR.
17.6	HERSTELLUNG VON GE- WIRKTEM UND GESTRICKTEM STOFF	INSGESAMT INLAND AUSLAND	61,7 56,0 83,5	-2,4 -12,9 +42,0	+2,3 -1,6 +13,1	60,3 56,9 73,8	-19,3 -26,6 +15,1	-16,5 -13,9 -22,9	66,5 60,5 90,1	-21,5 -30,1 +16,4	61,0 56,5 78,7	-11,6 -20,3 +28,0
17.7	HERSTELLUNG VON GE- WIRKTEM UND GESTRICKTEN FERTIGERZEUGNISSEN	INSGESAMT INLAND AUSLAND	58,8 65,6 29,4	+2,4 +13,7 -47,7	-0,5 +0,5 -9,3	59,1 65,3 32,4	-14,5 -7,4 -48,6	-50,8 -42,5 -78,2	81,7 84,4 70,0	+1,6 +5,8 -15,8	59,0 65,5 30,9	-6,8 +2,2 -48,2
17.71	HERSTELLUNG VON STRUMPFWAREN	INSGESAMT INLAND AUSLAND	90,9 101,8 46,5	+45,9 +63,9 -27,9	+7,1 +6,4 +15,8	84,9 95,7 39,3	+16,5 +30,2 -43,9	-12,1 -10,7 -24,4	85,3 95,6 41,9	+1,5 +15,7 -53,2	87,9 98,8 42,4	+30,0 +45,7 -36,3
17.72	HERSTELLUNG VON PULLOVERN, STRICK- JACKEN U.ÄE.	INSGESAMT INLAND AUSLAND	31,6 35,3 15,3	-40,7 -34,8 -69,4	-15,3 -11,3 -41,6	37,3 39,8 26,2	-43,4 -41,4 -54,0	-73,4 -66,5 -88,8	78,7 75,0 94,8	+1,7 -3,1 +22,6	34,5 37,6 20,8	-42,1 -38,4 -61,1
18.2	HERSTELLUNG VON BEKLEI- DUNG (OHNE LEDERBEKLEI- DUNG)	INSGESAMT INLAND AUSLAND	43,3 46,0 33,8	-3,6 -2,3 -9,4	-23,4 -20,1 -36,2	56,5 57,6 53,0	-12,0 -13,9 -3,8	-57,3 -52,9 -68,3	84,1 81,2 94,1	-8,6 -9,6 -5,1	49,9 51,8 43,4	-8,6 -9,1 -6,1
18.22	HERSTELLUNG VON OBER- BEKLEIDUNG (OHNE AR- BEITIS- U. BERUFSKL.)	INSGESAMT INLAND AUSLAND	40,9 43,3 33,5	-1,2 -2,0 +1,2	-32,2 -29,1 -42,1	60,3 61,1 57,9	-3,7 -7,6 +10,7	-61,1 -66,6 -70,5	95,1 90,5 108,9	-0,2 -2,8 +7,0	50,6 52,2 45,7	-2,7 -5,4 +7,0
18.23	HERSTELLUNG VON WAESCHE	INSGESAMT INLAND AUSLAND	47,9 52,6 26,8	-0,8 +6,5 -38,5	-2,8 -0,4 -19,3	49,3 52,8 33,2	-25,2 -21,5 -44,7	-51,2 -48,6 -64,7	68,3 71,5 54,1	-22,3 -17,1 -42,8	48,6 52,7 30,0	-14,9 -9,8 -42,1
18.24	HERSTELLUNG VON SONST. BEKLEIDUNG UND BEKLEI- DUNGZUBEHOER	INSGESAMT INLAND AUSLAND	46,1 44,1 56,2	-21,2 -24,1 -6,5	-10,7 -10,7 -10,1	51,6 49,4 62,5	-26,2 -29,8 -7,7	-27,7 -26,3 -33,1	55,2 53,0 65,9	-32,3 -35,7 -24,9	48,9 46,8 59,4	-23,8 -27,2 -7,0
DC	LEDERGEWERBE	INSGESAMT INLAND AUSLAND	80,0 75,9 94,5	+4,3 +3,7 +6,5	-15,9 -16,8 -12,7	95,1 91,2 108,2	-10,1 -12,0 -4,2	-30,5 -35,2 -11,6	97,7 97,1 99,7	-2,5 -2,7 -1,8	87,6 83,6 101,4	-4,1 -5,4 +0,6
19.1	LEDERERZEUGUNG	INSGESAMT INLAND AUSLAND	79,8 71,6 108,7	+23,1 +16,6 +41,5	+78,5 +82,2 +71,2	44,7 39,3 63,5	-18,9 -24,4 -3,8	-40,0 -46,3 -19,6	67,2 63,1 81,9	-9,2 -12,7 +2,2	62,3 55,5 86,1	+3,8 -2,1 +20,6
19.2	LEDERVERARBEITUNG (OHNE HERSTELLUNG VON SCHUHEN)	INSGESAMT INLAND AUSLAND	73,6 72,6 78,2	+4,2 +8,0 -9,4	+1,0 +4,2 -11,0	72,9 69,7 87,9	-1,6 -3,6 +6,5	-13,5 -14,8 -8,6	75,5 74,0 82,6	-1,4 -0,5 -4,9	73,3 71,2 83,1	+1,2 +2,0 -1,5
19.3	HERSTELLUNG VON SCHUHEN	INSGESAMT INLAND AUSLAND	82,4 78,4 95,0	-	-30,2 -32,1 -24,5	118,0 115,5 125,9	-10,7 -12,2 -6,0	-32,2 -37,4 -10,9	114,7 116,5 109,2	-1,5 -1,3 -1,9	100,2 97,0 110,5	-6,6 -7,9 -2,5
DD	HOLZGEWERBE (OHNE HERSTELLUNG VON MOEBELN)	INSGESAMT INLAND AUSLAND	124,0 126,5 102,6	+16,2 +18,9 -7,9	+6,6 +6,7 +5,8	116,3 118,6 97,0	+11,3 +13,4 -8,7	-13,7 -13,8 -12,3	124,1 126,5 103,3	+18,5 +20,9 -4,7	120,2 122,6 99,8	+13,8 +16,2 -8,3
20.1	SAEGE-, HOBEL- UND HOLZIMFRAEGNIERWERKE	INSGESAMT INLAND AUSLAND	200,8 206,0 157,8	+82,2 +90,6 +21,2	+9,2 +8,9 +13,7	183,8 189,2 138,8	+78,1 +86,8 +14,7	-9,1 -9,0 -10,9	182,6 187,4 143,2	+85,4 +95,0 +17,8	192,3 197,6 148,3	+80,2 +88,7 +18,1
20.2	FURNIER-, SPERRHOLZ-, HOLZFASERPLATTEN- UND HOLZSPANPLATTENWERKE	INSGESAMT INLAND AUSLAND	74,5 70,3 102,0	-38,2 -41,7 -14,5	+1,2 +1,0 +2,7	73,6 69,6 99,3	-37,1 -40,7 -14,0	-19,8 -21,1 -13,5	87,1 84,0 107,6	-24,7 -27,3 -7,9	74,1 70,0 100,7	-37,6 -41,2 -14,2
20.3	H.V. KONSTRUKTIONST., FERTIGBAUTEILEN, AUSBAU- ELEMENTEN AUS HOLZ	INSGESAMT INLAND AUSLAND	144,5 150,5 67,8	+60,4 +65,2 -18,2	+8,2 +8,3 +4,6	133,5 139,0 64,8	+46,7 +49,6 -16,7	-12,2 -12,2 -10,7	138,8 144,4 68,4	+45,6 +48,7 -17,1	139,0 144,8 66,3	+53,4 +57,4 -17,5
DE	PAPIER- UND DRUCKGEWERBE	INSGESAMT INLAND AUSLAND	93,0 87,3 118,6	-3,9 -6,4 +5,6	+6,7 +7,9 +3,0	87,2 80,9 115,2	-6,6 -10,6 +8,3	-17,1 -18,1 -13,9	95,1 88,9 123,1	-2,3 -5,7 +11,6	90,1 84,1 116,9	-5,3 -8,5 +6,9
21	PAPIERGEWERBE	INSGESAMT INLAND AUSLAND	106,4 98,0 129,7	+4,7 +2,5 +9,9	+8,0 +10,1 +3,6	98,5 89,0 125,2	+1,0 -3,5 +11,6	-18,4 -20,4 -13,8	108,8 100,1 132,2	+6,5 +2,8 +15,4	102,5 93,5 127,5	+2,9 -0,4 +10,8
21.1	H.V. HOLZSTOFF, ZELLSTOFF, PAPIER, KARTON UND PAPPE	INSGESAMT INLAND AUSLAND	116,0 100,1 142,9	+5,3 -1,2 +14,1	+3,7 +10,0 -3,0	111,9 91,0 147,3	+6,6 -4,8 +21,7	-18,4 -24,1 -11,6	122,6 105,5 151,6	+11,9 +3,5 +23,6	114,0 95,6 145,1	+5,9 -2,9 +17,9
21.11	HERSTELLUNG VON HOLZ- STOFF UND ZELLSTOFF	INSGESAMT INLAND AUSLAND	25,8 20,9 33,7	-73,6 -75,7 -71,1	+33,7 +32,3 +35,3	19,3 15,8 24,9	-79,4 -80,6 -78,0	-53,7 -55,2 -52,1	27,0 22,3 34,6	-72,5 -74,3 -70,2	22,6 18,4 29,3	-76,4 -78,0 -74,5
21.12	HERSTELLUNG VON PAPIER, KARTON UND PAPPE	INSGESAMT INLAND AUSLAND	123,2 106,3 152,0	+10,8 +3,6 +20,8	+3,3 +9,7 -3,4	119,3 96,9 157,4	+12,5 +0,2 +29,4	-17,7 -23,4 -10,6	130,3 112,0 161,3	+17,8 +8,6 +30,9	121,3 101,6 154,7	+11,7 +1,9 +25,1
21.2	PAPIER-, KARTON- UND PAPPEVERARBEITUNG	INSGESAMT INLAND AUSLAND	99,3 96,8 110,2	+4,3 +4,9 +2,5	+12,0 +10,3 +19,3	88,7 87,8 92,4	-3,6 -2,8 -6,8	-18,2 -18,2 -18,7	98,6 96,9 105,9	+2,0 +2,2 +1,1	94,0 92,3 101,3	+0,4 +1,1 -1,9

LAND

FUER DAS VERARBEITENDE GEWERBE
=100
ABTEILUNGEN, GRUPPEN UND KLASSEN
ZWEIGE, AUSGABE 1995 (WZ93)
WERT

INDEX

1994 MAI	VER- AEND. IN % GEGEN MAI 1993	1994 1.VJ	1994 4.VJ	1995 1.VJ	VERAENDERUNG IN % 1.VJ 1995 GEGEN		1993 2.HJ	1994 1.HJ	1994 2.HJ	VERAENDERUNG IN % 2.HJ 1994 GEGEN		1993	1994	VER- AEND. IN % GEGEN 1993	WZ93 SCHL.
					1.VJ 1994	4.VJ 1994				2.HJ 1993	1.HJ 1994				
63,2	-8,8	95,2	66,2	70,2	-26,3	+6,0	86,2	81,0	72,2	-16,2	-10,9	88,4	76,6	-13,3	17.6
64,3	-11,6	97,0	68,6	63,2	-34,8	-7,9	90,7	82,8	74,1	-18,3	-10,5	92,0	78,5	-14,7	
58,8	+4,8	88,1	56,8	97,8	+11,0	+72,2	68,6	73,9	64,9	-5,4	-12,2	74,6	69,4	-7,0	
57,4	-9,7	91,9	60,6	96,9	+5,4	+59,9	79,9	76,6	69,5	-13,0	-9,3	83,0	73,0	-12,0	17.7
57,7	-13,4	90,2	62,5	97,1	+7,6	+55,4	81,7	78,2	70,3	-14,0	-7,7	84,4	73,3	-13,2	
56,2	+10,4	98,7	52,6	96,1	-2,6	+82,7	72,1	78,1	66,0	-8,5	-15,5	76,8	72,1	-6,1	
62,3	-6,6	94,9	66,1	83,5	-12,0	+26,3	82,5	80,4	73,9	-10,4	-8,1	85,1	77,2	-9,3	17.71
62,1	-9,7	92,5	67,5	93,5	+1,1	+38,5	83,5	79,3	74,2	-11,1	-6,4	85,6	76,8	-10,3	
63,1	+9,0	105,0	60,4	41,6	-60,4	-31,1	78,6	85,1	72,3	-8,0	-15,0	83,2	78,7	-5,4	
53,3	-12,6	89,3	56,1	108,2	+21,2	+92,9	77,6	73,3	65,9	-15,1	-10,1	81,1	69,6	-14,2	17.72
54,1	-16,4	88,4	58,4	100,0	+13,1	+71,2	80,2	73,6	67,1	-16,3	-8,8	83,4	70,4	-15,6	
50,0	+11,6	93,3	45,7	144,2	+54,6	+215,5	66,5	71,9	60,5	-9,0	-15,9	71,2	66,2	-7,0	
44,9	+1,8	117,0	49,4	106,9	-8,6	+116,4	84,6	83,4	77,2	-8,7	-7,4	85,5	80,3	-6,1	18.2
47,1	-5,4	111,7	50,8	100,8	-9,8	+98,4	85,9	81,9	76,0	-11,5	-7,2	86,7	79,0	-8,9	
37,3	+49,2	134,6	44,7	127,9	-5,0	+186,1	80,0	88,2	81,3	+1,6	-7,8	81,7	84,8	+3,8	
41,4	+10,7	124,2	46,4	124,8	+0,5	+169,0	84,5	85,4	78,9	-6,6	-7,6	84,9	82,1	-3,3	18.22
44,2	+2,1	118,5	47,9	116,0	-2,1	+142,2	85,9	84,0	77,5	-9,8	-7,7	86,0	80,8	-6,0	
33,1	+65,5	141,1	42,1	151,1	+7,1	+258,9	80,4	89,7	82,9	+3,1	-7,6	81,6	86,3	+5,8	
48,3	-8,9	108,4	52,1	81,5	-24,8	+56,4	85,7	80,6	75,4	-12,0	-6,5	87,5	78,0	-10,9	18.23
49,4	-14,7	104,9	52,8	84,0	-19,9	+59,1	87,0	79,4	74,4	-14,5	-6,3	88,8	76,9	-13,4	
43,6	+36,7	123,1	49,0	70,2	-43,0	+43,3	79,8	85,3	79,2	-0,8	-7,2	81,9	82,3	+0,5	
58,5	-8,7	93,0	61,1	59,4	-36,1	-2,8	82,3	77,4	71,8	-12,8	-7,2	84,5	74,6	-11,7	18.24
58,1	-12,5	90,5	61,9	57,2	-36,8	-7,6	83,4	76,3	71,7	-14,0	-6,0	85,2	74,0	-13,1	
60,1	+11,9	103,7	57,4	70,2	-32,3	+22,3	77,5	82,3	71,7	-7,5	-12,9	81,6	77,0	-5,6	
76,7	-7,7	106,2	92,5	104,5	-1,6	+13,0	94,7	94,9	96,3	+1,7	+1,5	94,9	95,6	+0,7	DC
73,2	-10,9	107,3	88,2	106,1	-1,1	+20,3	95,9	94,2	94,5	-1,5	+0,3	96,1	94,3	-1,9	
88,7	+2,9	102,0	107,2	98,6	-3,3	-8,0	90,5	97,5	102,3	+13,0	+4,9	90,6	99,9	+10,3	
64,8	-4,6	83,4	71,2	70,6	-15,3	-0,8	68,5	74,9	61,1	-10,8	-18,4	69,7	68,0	-2,4	19.1
61,4	-5,0	82,7	68,4	68,2	-17,5	-0,3	66,2	73,8	57,8	-12,7	-21,7	67,4	65,8	-2,4	
76,8	-3,6	85,9	81,0	79,1	-7,9	-2,3	76,5	78,8	73,0	-4,6	-7,4	77,7	75,9	-2,3	
70,6	-3,6	79,5	72,2	76,9	-3,3	+6,5	81,0	75,9	73,5	-9,3	-3,2	81,3	74,7	-8,1	19.2
67,2	-7,2	77,6	70,7	75,8	-2,3	+7,2	81,1	73,8	72,6	-10,5	-1,6	80,9	73,2	-9,5	
86,3	+12,5	88,6	78,8	82,3	-7,1	+4,4	80,6	85,5	77,4	-4,0	-9,5	83,5	81,5	-2,4	
82,4	-9,6	122,5	106,0	124,4	+1,6	+17,4	107,4	107,7	114,9	+7,0	+6,7	107,2	111,3	+3,8	19.3
79,1	-13,5	126,5	101,0	129,5	+2,4	+28,2	110,7	108,3	114,3	+3,3	+5,5	110,8	111,3	+0,5	
92,6	+2,3	110,0	121,9	108,4	-1,5	-11,1	97,0	105,9	117,1	+20,7	+10,6	96,0	111,5	+16,1	
106,7	+15,7	104,1	111,5	126,7	+21,7	+13,6	101,6	106,2	109,3	+7,6	+2,9	100,3	107,7	+7,4	DD
106,4	+14,3	104,0	112,2	129,2	+24,2	+15,2	103,1	106,1	110,3	+7,0	+4,0	101,6	108,2	+6,5	
111,4	+26,6	108,1	109,2	105,7	-2,2	-3,2	92,5	110,2	104,3	+12,8	-5,4	92,6	107,3	+15,9	
110,2	+18,9	93,1	108,1	176,2	+89,3	+63,0	98,8	101,7	109,8	+11,1	+8,0	94,8	105,8	+11,6	20.1
108,1	+17,5	90,4	106,9	180,6	+99,8	+68,9	98,6	99,3	109,1	+10,6	+9,9	94,5	104,2	+10,3	
130,2	+31,5	119,0	119,4	139,9	+17,6	+17,2	100,5	124,9	116,6	+16,0	-6,6	97,6	120,7	+23,7	
120,5	+22,7	113,5	125,9	95,9	-15,5	-23,8	108,2	117,8	123,8	+14,4	+5,1	106,1	120,8	+13,9	20.2
120,6	+21,7	113,1	126,7	93,3	-17,5	-26,4	110,0	117,7	125,3	+13,9	+6,5	107,5	121,5	+13,0	
119,3	+29,3	116,4	120,8	112,3	-3,5	-7,0	96,3	118,7	113,5	+17,9	-4,4	96,9	116,1	+19,8	
90,1	+5,5	98,4	97,0	138,7	+41,0	+43,0	95,5	95,2	93,0	-2,6	-2,3	96,3	94,1	-2,3	20.3
91,1	+4,5	100,5	99,6	144,2	+43,5	+44,8	97,8	96,9	95,2	-2,7	-1,8	98,5	96,1	-2,4	
82,9	+14,8	84,0	79,2	69,9	-16,8	-11,7	79,6	83,4	77,5	-2,6	-7,1	80,8	80,4	-0,5	
96,8	+9,4	98,7	104,1	98,5	-0,2	-5,4	95,2	97,9	100,0	+5,0	+2,1	95,2	99,0	+4,0	DE
93,3	+5,3	95,9	100,7	92,0	-4,1	-8,6	95,1	94,7	96,7	+1,7	+2,1	95,0	95,7	+0,7	
112,3	+27,5	110,9	119,4	127,3	+14,8	+6,6	95,7	112,0	114,6	+19,7	+2,3	96,1	113,3	+17,9	
101,6	+15,5	103,9	106,0	113,1	+8,9	+6,7	94,3	103,1	102,7	+8,9	-0,4	95,5	102,9	+7,7	21
95,6	+9,6	99,7	99,6	104,4	+4,7	+4,8	93,2	98,0	96,7	+3,8	-1,3	94,6	97,3	+2,9	
118,0	+30,5	115,7	123,6	137,0	+18,4	+10,8	97,2	117,2	119,6	+23,0	+2,0	98,2	118,4	+20,6	
110,2	+24,5	111,0	120,7	128,4	+15,7	+6,4	95,4	111,4	113,8	+19,3	+2,2	96,8	112,6	+16,3	21.1
101,3	+15,8	104,2	110,6	112,2	+7,7	+1,4	92,9	103,4	103,5	+11,4	+0,1	94,7	103,4	+9,2	
125,2	+39,0	122,4	138,0	155,9	+27,4	+13,0	99,8	125,0	131,3	+31,6	+5,0	100,5	128,2	+27,6	
97,7	+23,5	99,8	110,0	30,0	-69,9	-72,7	85,6	99,5	103,2	+20,6	+3,7	87,1	101,3	+16,3	21.11
85,9	+12,7	88,9	99,9	25,0	-71,9	-75,0	79,2	87,8	92,0	+16,2	+4,8	81,9	89,9	+9,8	
116,8	+39,5	117,2	126,3	38,1	-67,5	-69,8	95,8	118,1	121,1	+26,4	+2,5	95,4	119,6	+25,4	
111,2	+24,7	111,9	121,6	136,3	+21,8	+12,1	96,2	112,4	114,7	+19,2	+2,0	97,6	113,6	+16,4	21.12
102,6	+16,1	105,4	111,4	119,0	+12,9	+6,8	93,9	104,6	104,4	+11,2	-0,2	95,7	104,5	+9,2	
125,8	+38,7	122,9	139,0	165,7	+34,8	+19,2	100,1	125,6	132,2	+32,1	+5,3	100,9	128,9	+27,8	
95,2	+8,6	98,7	95,0	101,6	+2,9	+6,9	93,4	96,9	94,5	+1,2	-2,5	94,6	95,7	+1,2	21.2
92,3	+6,1	97,1	93,3	100,0	+3,0	+7,2	93,4	94,9	92,7	-0,7	-2,3	94,5	93,8	-0,7	
107,5	+18,3	105,7	102,4	108,9	+3,0	+6,3	93,5	105,5	102,2	+9,3	-3,1	94,8	103,8	+9,5	

1 INDEX DES AUFTRAGSEINGANGS
1991
NACH ABSCHNITTEN, UNTERABSCHNITTEN,
DER KLASSIFIKATION DER WIRTSCHAFTS
1.1 ORIGINALE

VOLUMEN

WZ93- SCHL.	WIRTSCHAFTSZWEIG		VERAENDERUNG IN %			VERAENDERUNG IN %			KUMULIERT		2-MONATS- DURCHSCHNITT	
			1995 MAI	MAI 1995 GEGEN		1995 APR.	APR. 1995 GEGEN		JAN. 1995 BIS MAI 1995	VER- AEND. IN % GEGEN VORJAHR	APR. 1995 UND MAI 1995	VER- AEND. IN % GEGEN VORJAHR
				MAI 1994	APR. 1995		APR. 1994	MAR. 1995				
21.21	H.V. WELLPAPIER UND -PAPPE SOWIE V. VER- PACKUNGSM. A. PAPIER	INSGESAMT INLAND AUSLAND	99,7 97,3 114,2	+1,3 +3,0 -6,8	+13,0 +10,2 +29,8	88,2 88,3 88,0	-9,2 -6,4 -23,0	-18,2 -17,6 -21,5	98,8 98,0 103,3	-1,7 +0,1 -11,1	94,0 92,8 101,1	-3,9 -1,7 -14,6
21.22	H.V. HAUSHALTS-,HYGIENE- U. TOILETTENARTIKELN AUS ZELLSTOFF UND PAPIER	INSGESAMT INLAND AUSLAND	111,2 112,3 108,3	+18,3 +19,6 +14,6	+16,8 +16,3 +18,0	95,2 96,6 91,8	+8,9 +9,6 +7,1	-19,1 -20,2 -15,8	107,3 108,0 105,5	+12,8 +13,1 +12,0	103,2 104,5 100,1	+13,8 +14,8 +11,1
21.23	H.V. SCHREIBWAREN UND BUEROBEDARF AUS PAPIER, KARTON UND PAPPE	INSGESAMT INLAND AUSLAND	78,5 83,6 65,4	-15,1 -1,2 -42,0	+5,4 +10,3 -7,9	74,5 75,8 71,0	-15,5 -7,3 -32,1	-11,8 -13,7 -6,3	78,3 80,7 72,1	-16,4 -7,9 -34,2	76,5 79,7 68,2	-15,4 -4,2 -37,3
21.24	HERSTELLUNG VON TAPETEN	INSGESAMT INLAND AUSLAND	99,3 80,2 211,5	+1,4 -15,6 +83,1	-4,2 -10,4 +13,0	103,7 89,5 187,2	+8,6 -4,0 +71,4	-30,0 -27,1 -37,1	120,1 100,5 235,3	+21,6 +4,5 +106,2	101,5 84,9 199,4	+5,0 -9,8 +77,4
21.25	HERSTELLUNG VON SONST. WAREN AUS PAPIER, KAR- TON UND PAPPE	INSGESAMT INLAND AUSLAND	92,0 84,8 134,4	+5,7 -2,1 +50,0	+7,5 +5,2 +16,2	85,6 80,6 115,7	+2,9 -3,5 +41,6	-17,3 -16,7 -18,9	92,7 86,4 130,6	+5,9 -0,6 +42,9	88,8 82,7 125,1	+4,3 -2,8 +46,0
22	DRUCKGEWERBE, VERVIEL- FAELTIGUNG VON BESPIELTEN TONTRAEGERN	INSGESAMT INLAND AUSLAND	76,1 76,4 72,9	-16,2 -16,0 -17,8	+4,4 +4,9 -1,6	72,9 72,8 74,1	-17,3 -17,9 -10,3	-15,0 -15,1 -14,4	77,9 77,6 81,8	-14,5 -14,9 -8,2	74,5 74,6 73,5	-16,8 -17,0 -14,2
22.2	DRUCKGEWERBE	INSGESAMT INLAND AUSLAND	77,5 77,4 78,8	-15,7 -15,8 -14,0	+5,2 +5,0 +6,5	73,7 73,7 74,0	-17,3 -17,7 -10,4	-15,2 -15,1 -15,5	78,8 78,4 83,2	-14,3 -14,8 -9,4	75,6 75,6 76,4	-16,5 -16,7 -12,3
22.21	ZEITUNGSDRUCKEREI	INSGESAMT INLAND AUSLAND	44,3 47,1 2,3	-53,5 -50,8 -97,4	+1,6 +1,7 -39,5	43,6 46,3 3,8	-52,7 -50,5 -94,9	-10,8 -10,8 -13,6	46,9 49,7 5,1	-50,6 -48,0 -94,0	44,0 46,7 3,1	-53,1 -50,7 -96,2
22.22	DRUCKEREI (OHNE ZEI- TUNGSDRUCKEREI)	INSGESAMT INLAND AUSLAND	83,9 83,0 96,2	-7,6 -8,6 +5,6	+5,5 +5,5 +6,7	79,5 78,7 90,2	-9,8 -11,1 +8,3	-16,0 -16,0 -15,5	85,3 84,1 101,3	-6,5 -7,7 +10,0	81,7 80,9 93,2	-8,7 -9,8 +6,9
22.24	SATZHERSTELLUNG UND REPRODUKTION	INSGESAMT INLAND AUSLAND	82,8 84,5 57,3	-13,7 -11,0 -47,7	+3,9 +3,3 +14,4	79,7 81,8 50,1	-13,6 -11,2 -47,2	-10,7 -10,2 -19,5	80,6 82,4 56,1	-14,4 -12,0 -45,6	81,3 83,2 53,7	-13,6 -11,0 -47,5
22.25	SONSTIGES DRUCKGEWERBE	INSGESAMT INLAND AUSLAND	145,8 153,2 38,0	+53,2 +62,8 -65,5	+8,5 +8,0 +36,2	134,4 141,8 27,9	+47,0 +55,5 -70,7	-10,3 -10,3 -4,8	131,9 138,8 31,4	+41,1 +49,7 -69,8	140,1 147,5 33,0	+50,2 +59,1 -67,8
22.31	VERVIELFAELTIGUNG VON BESPIELTEN TONTRAEGERN	INSGESAMT INLAND AUSLAND	47,6 46,1 50,0	-29,9 -26,0 -35,2	-11,5 +12,2 -33,1	53,8 41,1 74,7	-23,1 -34,1 -9,6	-13,4 -17,1 -9,8	59,8 49,7 76,5	-15,8 -25,0 -2,8	50,7 43,6 62,4	-26,5 -30,1 -21,9
D6	CHEMISCHE INDUSTRIE	INSGESAMT INLAND AUSLAND	109,6 102,1 120,1	+7,3 +2,9 +13,3	+8,0 +6,8 +9,5	101,5 95,6 109,7	+2,7 -0,3 +6,8	-12,8 -11,2 -14,7	108,5 100,3 120,0	+5,1 +2,2 +8,9	105,6 98,9 114,9	+5,1 +1,3 +10,1
24.1	HERSTELLUNG VON CHEMISCHEN GRUNDSTOFFEN	INSGESAMT INLAND AUSLAND	104,1 101,1 107,0	+0,7 -0,1 +1,3	+8,0 +5,1 +10,8	96,4 96,2 96,6	-3,3 -1,6 -5,0	-12,6 -8,9 -15,9	103,9 100,5 107,2	-0,1 -0,1 -0,3	100,3 98,7 101,8	-1,3 -0,8 -1,8
24.11	HERSTELLUNG VON INDUSTRIEGASEN	INSGESAMT INLAND AUSLAND	60,9 94,0 4,5	-38,0 -8,4 -95,0	-2,1 -0,4 -38,4	62,2 94,4 7,3	-35,1 -6,4 -91,6	-2,7 -4,0 +37,7	61,8 94,9 5,5	-37,1 -3,3 -94,4	61,6 94,2 5,9	-36,5 -7,5 -93,4
24.12	HERSTELLUNG VON FARB- STOFFEN UND PIGMENTEN	INSGESAMT INLAND AUSLAND	155,8 104,3 205,3	+60,1 +13,9 +99,9	+14,3 +3,2 +20,6	136,3 101,1 170,2	+45,8 +14,4 +73,1	-10,3 +1,7 -15,8	147,6 100,4 193,0	+52,0 +11,9 +85,4	146,1 102,7 187,8	+53,1 +14,1 +86,9
24.13	HERSTELLUNG VON SONSTIGEN ANORGANISCHEN GRUNDSTOF- FEN UND CHEMIKALIEN	INSGESAMT INLAND AUSLAND	94,4 101,9 87,2	-5,2 +9,1 -17,3	+9,4 +7,9 +11,2	86,3 94,4 78,4	-9,7 +4,8 -22,3	-13,1 -5,9 -20,3	93,6 97,8 89,6	-5,9 +6,2 -15,9	90,4 98,2 82,8	-7,4 +7,0 -19,8
24.14	HERSTELLUNG VON SONSTIGEN ORGANISCHEN GRUNDSTOFFEN UND CHEMIKALIEN	INSGESAMT INLAND AUSLAND	81,3 73,7 88,6	-20,8 -26,6 -15,5	+6,3 +1,5 +10,3	76,5 72,6 80,3	-23,0 -25,6 -20,7	-10,6 -7,3 -13,3	81,4 74,4 88,1	-22,3 -27,2 -17,7	78,9 73,2 84,5	-22,0 -26,1 -18,0
24.15	HERSTELLUNG VON DUENGE- MITTELN UND STICKSTOFF- VERBINDUNGEN	INSGESAMT INLAND AUSLAND	83,7 89,4 77,0	-14,0 -11,0 -17,8	-7,9 +4,8 -20,9	90,9 85,3 97,3	-2,5 -10,5 +7,0	-19,1 -23,5 -14,2	98,7 98,4 98,9	+1,3 +0,1 +2,6	87,3 87,4 87,2	-8,4 -10,7 -5,5
24.16	HERSTELLUNG VON KUNST- STOFF IN PRIMAERFORMEN	INSGESAMT INLAND AUSLAND	137,2 145,1 129,6	+26,1 +34,6 +18,0	+9,9 +8,7 +11,3	124,8 133,5 116,4	+19,3 +29,2 +10,0	-14,6 -11,6 -17,7	136,6 143,2 130,3	+26,4 +36,5 +17,3	131,0 139,3 123,0	+22,8 +31,9 +14,1
24.17	HERSTELLUNG VON SYNTHETIS- CHEM KAUTSCHUK IN PRIMAERFORMEN	INSGESAMT INLAND AUSLAND	127,8 101,6 153,2	+19,6 +2,9 +33,3	+5,6 +0,9 +8,9	121,0 100,7 140,7	+17,5 +5,7 +27,3	-12,8 -10,4 -14,4	123,0 95,6 149,4	+15,3 -1,6 +28,8	124,4 101,2 147,0	+18,5 +4,3 +30,4
24.2	HERSTELLUNG VON SCHAE- DLINGSBEKAEMPFUNGS- UND PFLANZENSCHUTZMITTELN	INSGESAMT INLAND AUSLAND	157,4 99,2 261,7	+46,4 -5,6 +134,3	+22,6 +6,0 +37,2	128,4 93,6 190,8	+27,8 -3,3 +78,2	-27,8 -18,0 -34,7	151,5 87,4 266,7	+46,4 -9,4 +129,7	142,9 96,4 226,3	+37,4 -4,6 +106,9

STBA, FACHSERIE 4, REIHE 2.2

LAND

FUER DAS VERARBEITENDE GEWERBE
=100
ABTEILUNGEN, GRUPPEN UND KLASSEN
ZWEIGE, AUSGABE 1995 (WZ93)
WERT

INDEX

1994 MAI	VER- AEND. IN % GEGEN MAI 1993	1994 1.VJ	1994 4.VJ	1995 1.VJ	VERAENDERUNG IN % 1.VJ 1995 GEGEN		1993 2.HJ	1994 1.HJ	1994 2.HJ	VERAENDERUNG IN % 2.HJ 1994 GEGEN		1993	1994	VER- AEND. IN % GEGEN 1993	WZ93 SCHL.
					1.VJ	4.VJ				2.HJ	1.HJ				
					1994	1994				1993	1994				
98,4	+11,1	102,3	94,3	102,0	-0,3	+8,2	92,8	100,7	95,1	+2,5	-5,6	94,8	97,9	+3,3	21.21
94,5	+9,0	100,3	91,3	101,5	+1,2	+11,2	92,0	97,8	92,4	+0,4	-5,5	93,6	95,1	+1,6	
122,5	+22,5	114,7	112,8	104,8	-8,6	-7,1	97,1	118,7	112,0	+15,3	-5,6	102,0	115,3	+13,0	
94,0	+4,2	98,0	97,6	110,0	+12,2	+12,7	98,2	95,4	96,6	-1,6	+1,3	98,0	96,0	-2,0	21.22
93,9	+2,1	98,5	99,1	110,4	+12,1	+11,4	100,7	96,0	97,2	-3,5	+1,3	101,5	96,6	-4,8	
94,5	+10,1	97,0	93,9	109,1	+12,5	+16,2	91,7	93,9	95,3	+3,9	+1,5	88,9	94,6	+6,4	
92,5	+15,9	96,0	89,7	79,5	-17,2	-11,4	89,2	93,1	88,3	-1,0	-5,2	90,1	90,7	+0,7	21.23
84,6	+8,6	90,5	85,4	81,3	-10,2	-4,8	88,6	87,2	84,2	-5,0	-3,4	88,2	85,7	-2,8	
112,8	+33,2	110,3	100,5	74,7	-32,3	-25,7	90,9	108,3	98,7	+8,6	-8,9	95,0	103,5	+8,9	
97,9	+12,9	100,2	103,5	132,5	+32,2	+28,0	89,4	99,5	102,6	+14,8	+3,1	92,6	101,0	+9,1	21.24
95,0	+10,9	97,7	101,6	111,0	+13,6	+9,3	88,9	96,6	100,5	+13,0	+4,0	91,7	98,6	+7,5	
115,5	+24,5	115,2	114,9	259,2	+125,0	+125,6	92,4	116,3	115,1	+24,6	-1,0	98,3	115,7	+17,7	
87,0	+1,4	89,1	95,0	95,4	+7,1	+0,4	92,6	87,8	91,3	-0,3	+4,0	91,6	89,6	-2,2	21.25
86,6	+0,5	88,1	95,3	88,8	+0,8	-6,8	91,9	87,2	91,3	-0,7	+4,7	92,1	89,2	-3,1	
89,6	+7,7	95,3	93,7	134,2	+40,8	+43,2	90,1	91,6	92,0	+2,1	+0,4	88,1	91,8	+4,2	
90,8	+1,8	92,1	101,8	80,2	-12,9	-21,2	96,3	91,5	96,6	+0,3	+5,6	94,8	94,0	-0,8	22
91,0	+1,0	92,2	101,7	79,6	-13,7	-21,7	97,0	91,5	96,8	-0,2	+5,8	95,5	94,2	-1,4	
88,7	+12,7	91,3	102,2	87,3	-4,4	-14,6	89,4	90,9	94,2	+5,4	+3,6	87,6	92,5	+5,6	
91,9	+1,7	93,0	103,1	80,9	-13,0	-21,5	97,4	92,4	98,0	+0,6	+6,1	95,9	95,2	-0,7	22.2
91,9	+1,0	92,9	102,9	80,4	-13,5	-21,9	97,7	92,3	97,9	+0,2	+6,1	96,2	95,1	-1,1	
91,6	+12,4	94,9	107,4	87,7	-7,6	-18,3	93,5	93,6	98,7	+5,6	+5,4	91,5	96,2	+5,1	
95,3	+3,1	95,8	107,7	48,9	-49,0	-54,6	99,7	95,5	102,1	+2,4	+6,9	97,9	98,8	+0,9	22.21
95,8	+2,4	96,3	108,0	51,7	-46,3	-52,1	100,2	96,0	102,5	+2,3	+6,8	98,4	99,3	+0,9	
87,0	+14,9	88,8	104,1	6,5	-92,7	-93,8	92,1	87,4	96,4	+4,7	+10,3	90,2	91,9	+1,9	
90,8	+1,0	92,3	101,6	87,6	-5,1	-13,8	96,9	91,5	96,6	-0,3	+5,6	95,4	94,1	-1,4	22.22
90,8	+0,4	92,1	101,3	86,2	-6,4	-14,9	97,1	91,4	96,6	-0,5	+5,7	95,7	94,0	-1,8	
91,1	+10,7	95,4	106,2	106,7	+11,8	+0,5	93,2	93,8	97,4	+4,5	+3,8	91,1	95,6	+4,9	
95,9	+4,8	94,3	109,4	80,2	-15,0	-26,7	98,1	95,0	103,3	+5,3	+8,7	96,8	99,1	+2,4	22.24
94,9	+3,4	93,6	107,9	81,8	-12,6	-24,2	97,9	94,1	102,1	+4,3	+8,5	96,6	98,1	+1,6	
109,6	+26,4	103,9	131,1	57,7	-44,5	-56,0	101,1	106,8	120,7	+19,4	+13,0	99,2	113,7	+14,6	
95,2	+4,4	93,6	108,4	126,4	+35,0	+16,6	97,6	94,2	102,3	+4,8	+8,6	96,3	98,3	+2,1	22.25
94,1	+3,0	92,8	106,8	133,0	+43,3	+24,5	97,4	93,3	101,0	+3,7	+8,3	96,2	97,2	+1,0	
110,1	+25,7	104,8	131,8	30,4	-71,0	-76,9	101,3	107,6	120,9	+19,3	+12,4	99,1	114,2	+15,2	
67,9	+7,8	72,3	72,3	65,9	-8,9	-8,9	73,1	71,0	67,5	-7,7	-4,9	71,7	69,3	-3,3	22.31
62,3	+3,5	69,0	66,6	53,8	-22,0	-19,2	73,0	65,4	61,9	-15,2	-5,4	71,1	63,6	-10,5	
77,2	+14,2	77,9	81,7	85,9	+10,3	+5,1	73,4	80,3	76,9	+4,8	-4,2	72,6	78,6	+8,3	
102,1	+9,0	105,1	103,6	110,5	+5,1	+6,7	95,1	104,0	102,6	+7,9	-1,3	96,7	103,3	+6,8	06
99,2	+8,1	98,5	99,5	101,3	+2,8	+1,8	95,0	99,0	99,5	+4,7	+0,5	96,0	99,3	+3,4	
106,0	+10,1	114,2	109,2	123,4	+8,1	+13,0	95,1	110,9	106,8	+12,3	-3,7	97,5	108,8	+11,6	
103,4	+9,7	105,7	105,6	106,3	+0,6	+0,7	94,2	104,7	103,7	+10,1	-1,0	96,3	104,2	+8,2	24.1
101,2	+7,3	101,3	102,6	101,8	+0,5	-0,8	94,2	101,2	101,9	+8,2	+0,7	96,5	101,6	+5,3	
105,6	+12,0	110,1	108,7	110,8	+0,6	+1,9	94,2	108,1	105,5	+12,0	-2,4	96,2	106,8	+11,0	
98,2	+6,6	99,2	96,2	62,0	-37,5	-35,6	90,3	99,0	96,8	+7,2	-2,2	94,7	97,9	+3,4	24.11
102,6	+7,9	95,7	101,3	95,4	-0,3	-5,8	91,5	99,8	103,6	+13,2	+3,8	94,7	101,7	+7,4	
90,7	+4,3	105,2	87,6	5,3	-95,0	-93,9	88,4	97,5	85,2	-3,6	-12,6	94,7	91,3	-3,6	
97,3	+9,7	98,2	106,8	148,7	+51,4	+39,2	87,0	98,2	103,0	+18,4	+4,9	89,5	100,6	+12,4	24.12
91,6	+6,5	89,4	103,7	98,9	+10,6	-4,6	83,8	91,2	100,9	+20,4	+10,6	86,3	96,1	+11,4	
102,7	+12,4	106,5	109,7	196,4	+84,4	+79,0	90,0	104,8	105,0	+16,7	+0,2	92,6	104,9	+13,3	
99,6	+12,0	100,7	109,8	95,8	-4,9	-12,8	88,7	100,3	105,0	+18,4	+4,7	90,6	102,7	+13,4	24.13
93,4	+9,4	92,4	105,7	97,5	+5,5	-7,8	84,4	93,1	101,3	+20,0	+8,8	86,8	97,2	+12,0	
105,5	+14,3	108,7	113,6	94,1	-13,4	-17,2	92,9	107,3	108,5	+16,8	+1,1	94,2	107,9	+14,5	
102,7	+6,6	107,1	101,5	83,0	-22,5	-18,2	96,2	105,1	100,6	+4,6	-4,3	98,3	102,8	+4,6	24.14
100,4	+2,1	104,3	94,2	75,2	-27,9	-20,2	98,3	102,3	95,9	-2,4	-6,3	100,8	99,1	-1,7	
104,9	+11,2	109,8	108,5	90,5	-17,6	-16,6	94,1	107,7	105,0	+11,6	-2,5	96,0	106,4	+10,8	
97,3	+7,8	98,8	110,0	106,3	+7,6	-3,4	90,8	98,3	104,6	+15,2	+6,4	91,5	101,4	+10,8	24.15
100,5	+12,2	98,5	121,4	105,8	+7,4	-12,9	91,3	100,0	114,0	+24,9	+14,0	91,4	107,0	+17,1	
93,7	+3,0	99,1	97,2	106,8	+7,8	+9,9	90,4	96,4	94,1	+4,1	-2,4	91,6	95,3	+4,0	
108,8	+13,7	109,0	110,0	140,3	+28,7	+27,5	96,1	108,9	108,5	+12,9	-0,4	98,3	108,7	+10,6	24.16
107,8	+13,8	104,5	110,5	145,8	+39,5	+31,9	95,4	105,8	109,1	+14,4	+3,1	97,6	107,4	+10,0	
109,8	+13,4	113,2	109,4	135,2	+19,4	+23,6	96,8	111,8	107,8	+11,4	-3,6	98,9	109,8	+11,0	
106,9	+18,5	107,9	115,4	122,0	+13,1	+5,7	92,5	107,5	110,4	+19,4	+2,7	93,2	109,0	+17,0	24.17
98,7	+13,2	97,3	112,4	91,9	-5,5	-18,2	88,9	97,9	106,6	+19,9	+8,9	89,9	102,3	+13,8	
114,9	+23,4	118,1	118,2	151,1	+27,9	+27,8	96,1	116,9	114,0	+18,6	-2,5	96,5	115,4	+19,6	
107,5	+15,2	103,2	103,8	157,3	+52,4	+51,5	93,4	104,8	104,3	+11,7	-0,5	95,9	104,5	+9,0	24.2
105,1	+16,4	93,6	98,9	81,3	-13,1	-17,8	91,3	98,6	102,0	+11,7	+3,4	92,0	100,3	+9,0	
111,7	+13,4	120,6	112,5	293,6	+143,4	+161,0	97,1	115,8	108,4	+11,6	-6,4	102,9	112,1	+8,9	

1 INDEX DES AUFTRAGSEINGANGS
 1991
 NACH ABSCHNITTEN, UNTERABSCHNITTEN,
 DER KLASSIFIKATION DER WIRTSCHAFTS
 1.1 ORIGINAL

VOLUMEN

WZ93- SCHL.	WIRTSCHAFTSZWEIG		1995 MAI	VERÄNDERUNG IN % MAI 1995 GEGEN		1995 APR.	VERÄNDERUNG IN % APR. 1995 GEGEN		KUMULIERT		2-MONATS- DURCHSCHNITT	
				MAI 1994	APR. 1995		APR. 1994	MAR. 1995	JAN. 1995 BIS MAI 1995	VER- ÄEND. IN % GEGEN VORJAHR	APR. 1995 UND MAI 1995	VER- ÄEND. IN % GEGEN VORJAHR
24.3	HERSTELLUNG VON ANSTRICH- MITTELEN, DRUCKFARBEN UND KITTEN	INSGESAMT	118,5	+14,4	+13,0	104,9	+5,1	-9,9	107,6	+5,2	111,7	+9,8
		INLAND	140,8	+37,2	+13,3	124,3	+25,6	-9,5	126,1	+29,1	132,6	+31,5
		AUSLAND	79,3	-24,8	+12,0	70,8	-30,1	-11,1	74,9	-32,3	75,1	-27,4
24.4	HERSTELLUNG VON PHARMA- ZEUTISCHEN ERZEUGNISSEN	INSGESAMT	117,2	+19,7	+4,9	111,7	+16,7	-10,1	116,4	+12,2	114,5	+18,3
		INLAND	103,8	+7,1	+4,7	99,1	+5,0	-11,4	103,2	+6,0	101,5	+6,1
		AUSLAND	145,0	+44,9	+5,1	137,9	+40,3	-8,3	143,9	+23,3	141,5	+42,6
24.41	HERSTELLUNG VON PHARMA- ZEUTISCHEN GRUNDSTOFFEN	INSGESAMT	127,0	+37,1	-6,5	135,8	+51,1	-1,0	135,5	+40,3	131,4	+43,9
		INLAND	40,6	-55,5	-17,3	49,1	-44,4	-0,6	44,8	-50,9	44,9	-50,0
		AUSLAND	273,4	+188,1	-3,3	282,6	+205,5	-1,2	288,9	+173,8	278,0	+196,7
24.42	H.V. PHARM. SPEZIALI- TAETEN UND SONSTIGEN PHARM. ERZEUGNISSEN	INSGESAMT	116,3	+18,2	+6,1	109,6	+13,9	-11,0	114,8	+10,1	113,0	+16,1
		INLAND	108,8	+11,8	+5,5	103,1	+8,6	-11,7	107,9	+10,2	106,0	+10,3
		AUSLAND	132,1	+31,3	+7,1	123,3	+24,7	-9,7	129,3	+9,8	127,7	+28,0
24.5	H.V. SEIFEN, WASCH-, REINIGUNGS- UND KOERPER- PFLEGE MITTELN	INSGESAMT	95,6	-0,4	+5,5	90,6	-3,7	-12,3	96,7	-0,4	93,1	-2,1
		INLAND	87,2	-6,8	+5,2	82,9	-8,6	-12,6	88,9	-5,3	85,1	-7,7
		AUSLAND	125,3	+19,6	+6,4	117,8	+10,6	-12,0	124,2	+14,4	121,6	+15,0
24.51	H.V. SEIFEN, WASCH-, REINIGUNGS- UND POLIER- MITTELN	INSGESAMT	96,6	-2,3	+6,5	90,7	-5,6	-16,4	101,2	+2,1	93,7	-3,9
		INLAND	91,3	-5,0	+5,9	86,2	-7,4	-15,6	95,9	+0,6	88,8	-6,1
		AUSLAND	110,4	+4,0	+7,4	102,8	-1,1	-18,0	115,0	+5,4	106,6	+1,4
24.52	HERSTELLUNG VON DUFT- U. KOERPERPFLEGE MITTELN	INSGESAMT	94,6	+1,6	+4,6	90,4	-2,0	-7,8	92,1	-3,2	92,5	-0,2
		INLAND	83,7	-8,3	+4,6	80,0	-9,6	-9,4	82,7	-10,6	81,9	-8,9
		AUSLAND	150,5	+47,1	+5,1	143,2	+29,2	-3,3	139,8	+29,8	146,9	+37,8
24.6	HERSTELLUNG VON SONST. CHEMISCHEN ERZEUGNISSEN	INSGESAMT	126,2	+13,9	+8,8	116,0	+9,5	-13,0	123,9	+14,7	121,1	+11,7
		INLAND	106,1	-2,2	+11,6	95,1	-8,7	-14,8	103,4	-1,0	100,6	-5,5
		AUSLAND	154,6	+35,3	+6,2	145,6	+34,2	-11,2	152,8	+35,2	150,1	+34,7
24.61	HERSTELLUNG VON PYRO- TECHNISCHEN ERZEUGNISSEN	INSGESAMT	164,3	+64,0	+49,1	110,2	+13,0	-4,3	133,5	+34,4	137,3	+38,8
		INLAND	226,8	+121,1	+96,7	115,3	+14,6	-14,7	157,2	+58,8	171,1	+68,4
		AUSLAND	55,8	-42,0	-44,9	101,3	+9,9	+26,0	92,2	-7,6	78,6	-16,6
24.62	HERSTELLUNG VON KLEB- STOFFEN UND GELATINE	INSGESAMT	99,1	-	+3,0	96,2	+0,6	-15,7	103,2	+5,6	97,7	+0,3
		INLAND	98,8	+2,0	+5,1	94,0	+0,2	-17,5	103,3	+12,3	96,4	+1,0
		AUSLAND	99,6	-3,4	-0,2	99,8	+0,9	-12,6	103,1	-4,2	99,7	-1,3
24.63	HERSTELLUNG VON ETHE- RISCHEN OELN	INSGESAMT	114,1	+4,2	+13,5	100,5	-4,9	-11,6	107,2	-3,0	107,3	-0,3
		INLAND	73,7	-34,8	+9,8	67,1	-38,7	-6,9	69,8	-37,7	70,4	-36,7
		AUSLAND	263,6	+155,4	+17,5	224,3	+126,1	-16,1	245,6	+128,3	244,0	+141,1
24.64	HERSTELLUNG VON FOTO- CHEMISCHEN ERZEUGNISSEN	INSGESAMT	119,1	+4,5	+24,2	95,9	-9,9	-17,5	107,6	+2,5	107,5	-2,5
		INLAND	104,9	+5,4	+30,3	80,5	-8,9	-16,7	90,9	-1,8	92,7	-1,4
		AUSLAND	126,8	+4,0	+21,6	104,3	-10,2	-17,9	116,6	+4,3	115,6	-2,9
24.65	HERSTELLUNG VON UNBE- SPIELTEN TON-, BILD- UND DATENTRAEGERN	INSGESAMT	77,2	-38,0	-27,4	106,3	-8,6	+11,8	93,0	-23,2	91,8	-23,8
		INLAND	33,3	-70,9	+5,0	31,7	-71,6	-29,6	38,1	-67,2	32,5	-71,3
		AUSLAND	142,1	+2,2	-34,4	216,7	+76,2	+28,1	174,2	+35,8	179,4	+36,8
24.66	HERSTELLUNG VON CHE- MISCHEN ERZEUGNISSEN A.N.G.	INSGESAMT	143,2	+29,7	+9,1	131,2	+23,2	-14,7	141,2	+29,4	137,2	+26,5
		INLAND	118,0	+5,7	+5,7	111,6	+3,4	-13,6	118,5	+10,9	114,8	+4,6
		AUSLAND	187,2	+72,9	+13,1	165,5	+59,1	-16,0	181,1	+60,5	176,4	+66,1
24.7	HERSTELLUNG VON CHEMIE- FASERN	INSGESAMT	89,2	-5,6	+9,3	81,6	-13,3	-22,4	92,9	-4,5	85,4	-9,4
		INLAND	68,3	-6,9	+13,8	60,0	-17,7	-22,3	68,8	-8,4	64,2	-12,3
		AUSLAND	106,7	-3,4	+7,0	99,7	-3,4	-22,4	113,1	-0,8	103,2	-6,4
DH	HERSTELLUNG VON GUMMI- UND KUNSTSTOFFWAEREN	INSGESAMT	109,2	+5,0	+8,3	100,8	+0,7	-15,4	107,6	+6,9	105,0	+2,8
		INLAND	106,5	+4,3	+8,5	98,2	+0,1	-15,0	104,0	+5,5	102,4	+2,3
		AUSLAND	118,6	+7,3	+7,9	109,9	+2,5	-16,7	120,2	+11,2	114,3	+5,0
25.1	HERSTELLUNG VON GUMMI- WAEREN	INSGESAMT	100,5	+5,6	+3,9	96,7	+6,0	-16,2	100,6	+9,1	98,6	+5,8
		INLAND	94,7	+3,8	+3,7	91,3	+6,3	-17,2	94,6	+7,1	93,0	+5,0
		AUSLAND	117,5	+10,0	+4,4	112,6	+5,4	-13,8	118,2	+13,8	115,1	+7,8
25.11	HERSTELLUNG VON BEREI- FUNGUN	INSGESAMT	100,4	+2,6	+1,3	99,1	+5,9	-23,8	103,2	+9,1	99,8	+4,2
		INLAND	86,0	-8,4	-2,5	88,2	+0,1	-24,6	89,1	-1,7	87,1	-4,3
		AUSLAND	143,7	+31,0	+8,9	132,0	+19,8	-22,3	145,7	+37,1	137,9	+25,4
25.13	HERSTELLUNG VON SONST. GUMMIWAEREN	INSGESAMT	100,5	+7,4	+5,5	95,3	+6,1	-10,9	99,1	+9,0	97,9	+6,8
		INLAND	99,7	+11,3	+7,1	93,1	+10,0	-12,5	97,9	+12,7	96,4	+10,7
		AUSLAND	102,9	-2,2	+1,2	101,7	-3,1	-6,7	102,8	+0,3	102,3	-2,7
25.2	HERSTELLUNG VON KUNST- STOFFWAEREN	INSGESAMT	111,5	+4,9	+9,4	101,9	-0,6	-15,2	109,4	+6,2	106,7	+2,2
		INLAND	109,5	+4,5	+9,6	99,9	-1,3	-14,5	106,3	+5,0	104,7	+1,7
		AUSLAND	119,0	+6,5	+9,1	109,1	+1,7	-17,6	120,9	+10,4	114,1	+4,2
25.21	H.V. PLATTEN, FOLIEN, SCHLAEUCHEN U. PROFILN AUS KUNSTSTOFF	INSGESAMT	113,9	+1,3	+10,6	103,0	-5,1	-14,6	111,7	+2,7	108,5	-1,8
		INLAND	100,3	-9,6	+10,8	90,5	-15,5	-12,7	96,7	-9,6	95,4	-12,5
		AUSLAND	163,3	+38,7	+10,3	148,1	+30,7	-18,8	165,8	+43,5	155,7	+34,8
25.22	H.V. VERPACKUNGSMITTELN AUS KUNSTSTOFF	INSGESAMT	94,2	-13,8	+6,8	88,2	-16,2	-14,0	94,5	-10,7	91,2	-15,0
		INLAND	89,4	-16,5	+7,1	83,5	-19,2	-13,4	88,8	-14,0	86,5	-17,8
		AUSLAND	112,3	-4,6	+6,2	105,7	-6,2	-15,6	115,9	+0,4	109,0	-5,4

STBA, FACHSERIE 4, REIHE 2.2

LAND

FUER DAS VERARBEITENDE GEWERBE
=100
ABTEILUNGEN, GRUPPEN UND KLASSEN
ZWEIGE, AUSGABE 1995 (WZ93)
WERT

INDEX

1994 MAI	VER- AEND. IN % GEGEN MAI 1993	1994 1. VJ	1994 4. VJ	1995 1. VJ	VERAENDERUNG IN % 1. VJ 1995 GEGEN		1993 2. HJ	1994 1. HJ	1994 2. HJ	VERAENDERUNG IN % 2. HJ 1994 GEGEN		1993	1994	VER- AEND. IN % GEGEN 1993	WZ93 SCHL.
					1. VJ 1994	4. VJ 1994				2. HJ 1993	1. HJ 1994				
103,6	+10,8	102,7	98,7	104,8	+2,0	+6,2	93,2	103,0	99,4	+6,7	-3,5	96,0	101,2	+5,4	24.3
102,6	+9,4	95,6	95,7	121,9	+27,5	+27,4	93,0	99,1	98,1	+6,6	-	94,5	99,1	+4,9	
105,5	+13,6	115,3	104,1	74,8	-35,1	-28,1	93,4	109,8	100,1	+7,2	-8,8	98,7	104,9	+6,3	
97,9	+2,7	108,3	104,9	117,7	+8,7	+12,2	98,8	104,9	104,1	+5,4	-0,8	97,4	104,5	+7,3	24.4
96,9	+10,6	98,6	102,3	104,3	+5,8	+2,0	98,7	98,2	100,4	+1,7	+2,2	95,7	99,3	+3,8	
100,1	-9,9	128,4	110,3	145,5	+13,3	+31,9	98,9	118,6	111,8	+13,0	-5,7	100,9	115,2	+14,2	
92,6	+3,6	100,2	101,3	138,2	+37,9	+36,4	91,1	97,6	98,9	+8,6	+1,3	91,2	98,3	+7,8	24.41
91,3	+8,8	92,3	97,9	44,8	-51,5	-54,2	91,0	92,1	95,3	+4,7	+3,5	89,9	93,7	+4,2	
94,9	-3,8	113,4	107,0	296,2	+161,2	+176,8	91,3	106,9	105,1	+15,1	-1,7	93,3	106,0	+13,6	
98,4	+2,7	109,0	105,2	116,0	+6,4	+10,3	99,4	105,5	104,5	+5,1	-0,9	97,9	105,0	+7,3	24.42
97,3	+10,6	99,1	102,7	109,1	+10,1	+6,2	99,3	98,7	100,8	+1,5	+2,1	96,2	99,8	+3,7	
100,6	-10,4	129,9	110,6	130,3	+0,3	+17,8	99,6	119,8	112,5	+13,0	-6,1	101,6	116,2	+14,4	
96,0	+6,4	98,4	98,0	99,1	+0,7	+1,1	95,4	97,5	98,1	+2,8	+0,6	98,3	97,8	-0,5	24.5
93,6	+3,4	95,0	93,4	91,5	-3,7	-2,0	95,8	94,5	93,7	-2,2	-0,8	98,5	94,1	-4,5	
104,8	+17,6	110,6	114,3	126,0	+13,9	+10,2	94,1	108,1	113,6	+20,7	+5,1	97,7	110,9	+13,5	
98,9	+8,2	100,2	98,6	106,2	+6,0	+7,7	95,8	99,5	98,7	+3,0	-0,8	98,4	99,1	+0,7	24.51
96,1	+4,7	95,8	94,9	100,7	+5,1	+6,1	96,3	96,0	95,5	-0,8	-0,5	98,3	95,8	-2,5	
106,2	+17,6	111,8	108,5	120,6	+7,9	+11,2	94,6	108,5	107,1	+13,2	-1,3	98,5	107,8	+9,4	
93,1	+4,6	96,7	97,4	91,8	-5,1	-5,7	95,0	95,6	97,5	+2,6	+2,0	98,3	96,5	-1,8	24.52
91,3	+2,1	94,3	92,1	83,3	-11,7	-9,6	95,3	93,2	92,1	-3,4	-1,2	98,7	92,6	-6,2	
102,3	+17,5	108,5	124,2	135,2	+24,6	+8,9	93,2	107,4	124,8	+33,9	+16,2	96,3	116,1	+20,6	
110,8	+14,0	107,7	105,9	125,8	+16,8	+18,8	98,0	108,7	106,3	+8,5	-2,2	99,8	107,5	+7,7	24.6
108,5	+9,3	103,2	104,0	105,3	+2,0	+1,3	100,0	105,8	106,3	+6,3	+0,5	100,6	106,1	+5,5	
114,3	+21,1	114,1	108,5	154,6	+35,5	+42,5	95,3	113,0	106,5	+11,8	-5,8	98,8	109,7	+11,0	
100,2	+9,9	99,6	100,9	130,9	+31,4	+29,7	91,1	100,2	100,6	+10,4	+0,4	93,4	100,4	+7,5	24.61
102,6	+6,4	97,3	103,0	148,0	+52,1	+43,7	95,6	100,6	104,9	+9,7	+4,3	96,4	102,8	+6,6	
96,2	+17,2	103,6	97,2	101,3	-2,2	+4,2	83,3	99,5	93,1	+11,8	-6,4	88,1	96,3	+9,3	
99,1	+9,7	97,9	93,5	107,0	+9,3	+14,4	90,0	98,2	94,2	+4,7	-4,1	92,8	96,2	+3,7	24.62
96,9	+9,6	89,8	88,4	107,9	+20,2	+22,1	88,6	93,2	92,0	+3,8	-1,3	89,6	92,6	+3,3	
103,1	+10,3	112,0	102,5	105,3	-6,0	+2,7	92,4	106,9	98,1	+6,2	-8,2	98,4	102,5	+4,2	
109,5	+16,0	112,4	104,2	107,2	-4,6	+2,9	94,6	110,8	105,1	+11,1	-5,1	97,4	107,9	+10,8	24.63
113,1	+16,5	112,7	105,2	69,4	-38,4	-34,0	97,2	112,9	108,9	+12,0	-3,5	98,1	110,9	+13,0	
103,2	+15,2	111,9	102,5	246,7	+120,5	+140,7	89,9	106,9	98,2	+9,2	-8,1	96,1	102,5	+6,7	
114,0	+11,0	101,6	99,0	107,7	+6,0	+8,8	99,4	106,4	102,4	+3,0	-3,8	99,3	104,4	+5,1	24.64
99,5	-7,4	91,7	85,8	89,8	-2,1	+4,7	95,5	94,2	90,0	-5,8	-4,5	97,7	92,1	-5,7	
121,9	+21,8	106,9	106,1	117,3	+9,7	+10,6	101,4	113,0	109,2	+7,7	-3,4	100,2	111,1	+10,9	
124,5	+39,3	121,5	127,5	93,9	-22,7	-26,4	101,5	120,4	121,0	+19,2	+0,5	102,8	120,7	+17,4	24.65
114,6	+21,8	118,1	125,5	41,8	-64,6	-66,7	111,5	115,5	116,9	+4,8	+1,2	108,7	116,2	+6,9	
139,1	+68,8	126,5	130,6	170,8	+35,0	+30,8	86,8	127,5	127,0	+46,3	-0,4	94,1	127,2	+35,2	
110,4	+11,6	109,5	107,3	143,9	+31,4	+34,1	99,3	110,0	108,0	+8,8	-1,8	101,6	109,0	+7,3	24.66
111,6	+10,1	105,0	107,1	120,9	+15,1	+12,9	101,9	108,7	110,6	+8,5	+1,7	102,6	109,6	+6,8	
108,3	+14,7	117,3	107,6	184,2	+57,0	+71,2	94,7	112,3	103,4	+9,2	-7,9	99,8	107,8	+8,0	
94,5	+16,0	99,3	93,1	97,9	-1,4	+5,2	84,4	98,6	90,8	+7,6	-7,9	85,8	94,7	+10,4	24.7
73,4	+7,0	76,4	68,0	71,8	-6,0	+5,6	69,0	75,6	69,8	+1,2	-7,7	72,9	72,7	-0,3	
110,5	+21,0	116,5	111,9	119,8	+2,8	+7,1	96,0	115,9	106,5	+10,9	-8,1	95,5	111,2	+16,4	
104,0	+12,6	99,9	105,3	109,3	+9,4	+3,8	94,3	102,2	103,9	+10,2	+1,7	95,0	103,1	+8,5	DH
102,1	+11,3	97,6	103,6	105,0	+7,6	+1,4	94,4	100,1	103,0	+9,1	+2,9	94,7	101,5	+7,2	
110,5	+16,7	107,6	111,3	124,2	+15,4	+11,6	94,0	109,6	107,4	+14,3	-2,0	96,3	108,5	+12,7	
95,2	+10,2	91,6	96,1	102,0	+11,4	+6,1	88,3	93,3	93,8	+6,2	+0,5	89,0	93,5	+5,1	25.1
91,2	+11,5	88,1	91,8	95,7	+8,6	+4,2	86,4	89,5	89,9	+4,1	+0,4	86,6	89,7	+3,6	
106,8	+6,7	101,9	108,8	120,3	+18,1	+10,6	93,8	104,3	105,5	+12,5	+1,2	96,0	104,9	+9,3	
97,9	+9,0	93,8	99,6	105,5	+12,5	+5,9	91,2	95,7	97,2	+6,6	+1,6	91,9	96,5	+5,0	25.11
93,9	+10,1	90,4	94,9	90,4	-	-4,7	89,6	92,0	93,0	+3,8	+1,1	90,0	92,5	+2,8	
109,7	+6,0	103,9	113,8	151,0	+45,3	+32,7	95,9	107,0	110,0	+14,7	+2,8	98,0	108,5	+10,7	
93,6	+10,8	90,4	94,1	99,9	+10,5	+6,2	86,6	91,9	91,9	+6,1	-	87,3	91,9	+5,3	25.13
89,6	+12,4	86,8	90,0	98,9	+13,9	+9,9	84,5	88,1	88,1	+4,3	-	84,7	88,1	+4,0	
105,2	+7,1	100,8	106,0	103,2	+2,4	-2,6	92,7	102,8	103,0	+11,1	+0,2	94,9	102,9	+8,4	
106,3	+13,1	102,0	107,8	111,2	+9,0	+3,2	95,9	104,6	106,6	+11,2	+1,9	96,6	105,6	+9,3	25.2
104,8	+11,3	100,0	106,6	107,4	+7,4	+0,8	96,4	102,8	106,2	+10,2	+3,3	96,7	104,5	+8,1	
111,7	+20,0	109,4	112,1	125,5	+14,7	+12,0	94,0	111,2	108,0	+14,9	-2,9	96,4	109,6	+13,7	
112,4	+14,3	107,7	112,4	113,8	+5,7	+1,2	100,7	110,6	112,0	+11,2	+1,3	100,9	111,3	+10,3	25.21
110,9	+12,5	105,6	111,2	97,6	-7,6	-12,2	101,2	108,7	111,7	+10,4	+2,8	101,0	110,2	+9,1	
117,7	+21,0	115,4	116,8	172,5	+49,5	+47,7	98,6	117,2	113,0	+14,6	-3,6	100,6	115,1	+14,4	
109,3	+13,0	104,8	108,7	96,7	-7,7	-11,0	98,4	107,5	108,3	+10,1	+0,7	99,2	107,9	+8,8	25.22
107,1	+11,0	102,0	106,6	90,4	-11,4	-15,2	98,3	104,8	107,1	+9,0	+2,2	98,7	106,0	+7,4	
117,7	+21,0	115,6	116,6	120,6	+4,3	+3,4	98,9	117,6	112,9	+14,2	-4,0	100,9	115,3	+14,3	

1 INDEX DES AUFTRAGSEINGANGS
 1991
 NACH ABSCHNITTEN, UNTERABSCHNITTEN,
 DER KLASSIFIKATION DER WIRTSCHAFTS
 1.1 ORIGINAL

VOLUMEN

WZ93- SCHL.	WIRTSCHAFTSZWEIG		VERAENDERUNG IN % MAI 1995 GEGEN			VERAENDERUNG IN % APR. 1995 GEGEN			KUMULIERT		2-MONATS- DURCHSCHNITT	
			1995 MAI	1995		1995 APR.	1995		JAN. 1995 BIS MAI 1995	VER- AEND. IN % GEGEN VORJAHR	APR. 1995 UND MAI 1995	VER- AEND. IN % GEGEN VORJAHR
				MAI 1994	APR. 1995		APR. 1994	MAR. 1995				
25.23	H.V. BAUBEDARFSARTIKELN AUS KUNSTSTOFF	INSGESAMT	155,8	+55,3	+9,0	143,0	+47,9	-10,2	141,6	+45,5	149,4	+51,7
		INLAND	180,8	+85,2	+9,1	165,7	+75,9	-9,8	163,1	+72,8	173,3	+80,7
		AUSLAND	61,1	-44,8	+7,8	56,7	-46,6	-14,6	60,2	-44,5	58,9	-45,7
25.24	HERSTELLUNG VON SONST. KUNSTSTOFFWAREN	INSGESAMT	103,9	+2,5	+9,6	94,8	-3,1	-18,1	104,4	+6,2	99,4	-0,2
		INLAND	105,1	+4,4	+9,8	95,7	-1,4	-18,4	105,4	+8,3	100,4	+1,5
		AUSLAND	99,4	-4,6	+9,0	91,2	-9,0	-17,4	100,9	-1,1	95,3	-6,8
DI	GLASGEWERBE, KERAMIK, VERARBEITUNG VON STEINEN UND ERDEN	INSGESAMT	114,7	+6,3	+7,8	106,4	-1,3	-11,7	109,3	+4,5	110,6	+2,5
		INLAND	119,0	+6,3	+8,9	109,3	-1,2	-10,3	109,8	+4,1	114,2	+2,6
		AUSLAND	101,3	+6,5	+4,1	97,3	-1,6	-16,0	107,6	+5,8	99,3	+2,4
26.1	HERSTELLUNG UND VERAR- BEITUNG VON GLAS	INSGESAMT	113,4	+10,5	+1,9	111,3	+1,0	-11,5	116,6	+7,2	112,4	+5,6
		INLAND	113,8	+12,0	+1,3	112,3	+2,6	-10,4	114,9	+8,0	113,1	+7,1
		AUSLAND	112,5	+6,9	+3,5	108,7	-2,9	-14,3	121,0	+5,1	110,6	+1,8
26.11	HERSTELLUNG VON FLACH- GLAS	INSGESAMT	92,8	-16,2	+5,7	87,8	-21,8	-15,2	97,3	-10,8	90,3	-19,0
		INLAND	93,2	-17,6	+2,3	91,1	-17,9	-14,4	97,1	-12,9	92,2	-17,8
		AUSLAND	92,2	-14,2	+10,7	83,3	-26,9	-16,4	97,6	-7,8	87,8	-20,7
26.12	VEREDLUNG UND VERARBEI- TUNG VON FLACHGLAS	INSGESAMT	145,4	+34,5	+16,6	124,7	+18,6	-20,7	141,3	+31,2	135,1	+26,7
		INLAND	155,1	+43,7	+14,0	136,0	+30,6	-19,4	150,1	+41,1	145,6	+37,4
		AUSLAND	108,8	-0,1	+33,0	81,8	-25,0	-28,3	107,9	-4,3	95,3	-12,6
26.13	HERSTELLUNG VON HOHLGLAS	INSGESAMT	97,4	-0,8	-9,3	107,4	-8,9	-1,6	103,4	-8,4	102,4	-5,3
		INLAND	105,1	+9,7	-9,3	115,9	-2,5	+1,0	108,9	-0,4	110,5	+2,9
		AUSLAND	79,2	-23,7	-9,3	87,3	-24,3	-9,0	90,4	-25,5	83,3	-24,0
26.14	HERSTELLUNG VON GLAS- FASER	INSGESAMT	109,5	-1,1	+21,4	90,2	-15,9	-29,2	111,7	+2,4	99,9	-8,3
		INLAND	101,3	-9,6	+16,3	87,1	-19,0	-29,6	108,0	-0,7	94,2	-14,2
		AUSLAND	140,6	+33,0	+38,0	101,9	-3,9	-27,9	125,6	+14,0	121,3	+14,5
26.15	HERSTELLUNG, VEREDLUNG U. VERARB. VON SONST. GLAS EINSCHL. TECHN. GLASW.	INSGESAMT	115,7	+26,7	-12,3	132,0	+36,5	+3,6	125,3	+29,7	123,9	+31,8
		INLAND	68,3	-22,7	-16,4	81,7	-12,7	+16,5	68,8	-25,4	75,0	-17,6
		AUSLAND	261,2	+160,7	-8,7	286,2	+169,7	-5,7	298,6	+170,5	273,7	+165,2
26.2	KERAMIK (OHNE ZIEGELEI UND BAUKERAMIK)	INSGESAMT	86,9	+0,9	+2,0	85,2	+0,4	-17,4	93,7	+2,2	86,1	+0,7
		INLAND	83,6	-2,1	+1,5	82,4	-1,2	-16,7	89,7	-1,9	83,0	-1,7
		AUSLAND	92,9	+6,5	+3,0	90,2	+3,0	-18,6	100,6	+8,9	91,6	+4,8
26.21	H.V. KERAMISCHEN HAUS- HALTSWAREN UND ZIERGE- GENSTAENDEN	INSGESAMT	66,1	-6,2	+6,4	62,1	-15,5	-29,4	77,7	-6,9	64,1	-11,0
		INLAND	69,5	-9,7	+0,9	68,9	-14,7	-23,8	80,8	-10,9	69,2	-12,3
		AUSLAND	60,0	+1,9	+20,0	50,0	-17,2	-40,1	72,1	+2,3	55,0	-7,9
26.22	HERSTELLUNG VON SANI- TAERKERAMIK	INSGESAMT	89,2	-2,7	+0,5	88,8	+11,6	-17,6	97,1	+2,2	89,0	+3,9
		INLAND	93,4	+1,3	+3,7	90,1	+15,2	-18,2	99,1	+3,1	91,8	+7,7
		AUSLAND	65,9	-25,9	-19,4	81,8	-6,6	-13,2	85,7	-3,2	73,9	-16,3
26.23	H.V. ISOLATOREN UND ISOLIERTEILEN AUS KERAMIK	INSGESAMT	124,9	+14,5	+14,9	108,7	+4,7	-20,9	134,7	+26,0	116,8	+9,7
		INLAND	134,6	+44,0	+33,7	100,7	+1,0	-25,5	128,1	+30,6	117,7	+21,8
		AUSLAND	109,2	-18,7	-10,3	121,8	+10,2	-13,7	145,4	+20,0	115,5	-5,6
26.24	H.V. KERAMISCHEN ERZEUG- NISSEN F. SONST. TECHN. ZWECKE	INSGESAMT	98,3	-9,9	+5,8	92,9	-8,9	-17,5	102,1	-5,0	95,6	-9,5
		INLAND	81,5	-13,7	+6,7	76,4	-22,5	-20,7	87,8	-11,0	79,0	-18,1
		AUSLAND	125,7	-5,7	+5,0	119,7	+11,2	-14,1	125,6	+3,0	122,7	+1,8
26.25	HERSTELLUNG VON KERA- MISCHEN ERZEUGNISSEN A.N.G.	INSGESAMT	72,9	-5,3	-13,5	84,3	-0,9	-0,5	79,6	-12,2	78,6	-3,1
		INLAND	76,5	-5,6	-17,1	92,3	+7,6	+3,5	85,8	-6,9	84,4	+1,2
		AUSLAND	63,8	-5,6	-0,5	64,1	-23,2	-12,8	64,1	-26,6	64,0	-15,3
26.26	H.V. FEUERFESTEN KERA- MISCHEN WERKSTOFFEN	INSGESAMT	100,8	+8,7	-0,3	101,1	+10,5	-10,3	102,5	+10,1	101,0	+9,7
		INLAND	86,7	-2,3	-1,8	88,3	+7,4	-10,4	88,8	+2,9	87,5	+2,3
		AUSLAND	118,3	+21,2	+0,9	117,2	+13,8	-10,1	119,5	+17,5	117,8	+17,4
26.3	H.V. KERAMISCHEN WAND- U. BODENFLIESEN UND -PLATTEN	INSGESAMT	105,1	-9,3	+16,8	90,0	-18,5	-20,9	99,4	-6,8	97,6	-13,8
		INLAND	104,9	-19,2	+19,5	87,8	-28,0	-20,8	98,9	-15,0	96,4	-23,4
		AUSLAND	105,8	+63,0	+8,4	97,6	+42,1	-21,5	101,3	+41,7	101,7	+52,2
26.4	ZIEGELEI, HERSTELLUNG VON SONST. BAUKERAMIK	INSGESAMT	163,5	+6,7	+19,4	136,9	-0,6	-5,5	125,2	+6,1	150,2	+3,2
		INLAND	180,2	+10,6	+19,6	150,7	+3,4	-5,3	137,7	+10,5	165,5	+7,2
		AUSLAND	28,3	-62,4	+9,7	25,8	-65,5	-11,6	24,5	-62,9	27,1	-63,9
26.51	HERSTELLUNG VON ZEMENT	INSGESAMT	134,0	+4,8	+21,4	110,4	-4,2	-6,4	101,3	+1,9	122,2	+0,5
		INLAND	135,7	+4,5	+21,4	111,8	-4,2	-6,0	101,8	+1,6	123,8	+0,4
		AUSLAND	107,6	+12,4	+20,2	89,5	-4,8	-12,9	94,5	+9,0	98,6	+3,9
26.62	HERSTELLUNG VON GIPS- ERZEUGNISSEN FUER DEN BAU	INSGESAMT	164,1	+19,2	+16,5	140,8	-2,0	-0,6	153,4	+7,3	152,5	+8,4
		INLAND	178,5	+22,7	+17,1	152,4	+0,4	-0,6	166,5	+10,6	165,5	+11,3
		AUSLAND	37,7	-45,4	-3,3	39,0	-46,0	-2,0	38,5	-49,0	38,4	-45,6
DJ	METALLERZEUGUNG UND -BE- ARBEITUNG, HERSTELLUNG VON METALLERZEUGNISSEN	INSGESAMT	98,7	-3,8	+7,5	91,8	-8,6	-20,2	101,3	+0,2	95,3	-6,1
		INLAND	97,8	-2,3	+8,1	90,5	-7,6	-18,5	98,7	+1,3	94,2	-4,8
		AUSLAND	101,7	-7,9	+5,5	96,4	-10,7	-24,6	110,2	-2,5	99,1	-9,2
27	METALLERZEUGUNG UND -BEARBEITUNG	INSGESAMT	98,5	-7,7	+5,3	93,5	-8,8	-24,8	107,3	+0,5	96,0	-8,2
		INLAND	94,2	-6,3	+5,4	89,4	-7,5	-21,9	100,8	+0,9	91,8	-6,9
		AUSLAND	108,5	-9,8	+5,4	102,9	-10,8	-30,4	122,5	+0,2	105,7	-10,3

LAND

FUER DAS VERARBEITENDE GEWERBE
=100
ABTEILUNGEN, GRUPPEN UND KLASSEN
ZWEIGE, AUSGABE 1995 (WZ93)
WERT

INDEX

1994 MAI	VER- AEND. IN % GEGEN MAI 1993	1994 1.VJ	1994 4.VJ	1995 1.VJ	VERAENDERUNG IN % 1.VJ 1995 GEGEN		1993 2.HJ	1994 1.HJ	1994 2.HJ	VERAENDERUNG IN % 2.HJ 1994 GEGEN		1993	1994	VER- AEND. IN % GEGEN 1993	WZ93 SCHL.
					1.VJ 1994	4.VJ 1994				2.HJ 1993	1.HJ 1994				
100,3	+11,1	96,5	103,0	136,5	+41,5	+32,5	91,5	98,8	101,2	+10,6	+2,4	92,6	100,0	+8,0	25.23
97,6	+8,8	93,3	100,4	156,4	+67,6	+55,8	91,0	95,8	99,3	+9,1	+3,7	91,8	97,5	+6,2	
110,7	+19,5	108,3	113,0	61,0	-43,7	-46,0	93,4	110,1	108,0	+15,6	-1,9	95,8	109,1	+13,9	
101,4	+12,5	97,5	104,8	107,8	+10,6	+2,9	92,0	99,8	102,9	+11,8	+3,1	92,9	101,3	+9,0	25.24
100,7	+10,9	96,3	104,5	108,7	+12,9	+4,0	93,0	98,8	102,2	+11,0	+4,5	93,5	101,0	+8,0	
104,2	+18,8	101,8	106,0	104,6	+2,8	-1,3	88,1	103,6	101,6	+15,3	-1,9	90,9	102,6	+12,9	
107,9	+12,6	102,4	110,0	108,4	+5,9	-1,5	101,0	106,1	110,9	+9,8	+4,5	100,4	108,5	+8,1	DI
112,0	+12,6	101,6	112,5	106,9	+5,2	-5,0	105,3	107,5	115,2	+9,4	+7,2	102,8	111,3	+8,3	
95,1	+12,8	104,9	102,4	113,2	+7,9	+10,5	87,5	101,8	97,6	+11,5	-4,1	92,8	99,7	+7,4	
102,6	+15,9	110,3	113,1	119,4	+8,3	+5,6	98,3	108,6	109,7	+11,6	+1,0	99,4	109,2	+9,9	26.1
101,6	+11,8	107,0	111,8	116,2	+8,6	+3,9	101,0	106,4	110,2	+9,1	+3,6	100,0	108,3	+8,3	
105,2	+28,1	119,4	116,4	128,0	+7,2	+10,0	91,3	114,4	108,6	+18,9	-5,1	97,6	111,5	+14,2	
110,7	+33,9	107,5	117,8	102,0	-5,1	-13,4	93,1	110,5	116,5	+25,1	+5,4	96,2	113,5	+18,0	26.11
113,1	+28,8	111,1	122,2	100,4	-9,6	-17,8	102,0	113,1	122,3	+19,9	+8,1	100,4	117,7	+17,2	
107,4	+41,5	102,5	111,9	104,1	+1,6	-7,0	81,1	106,8	108,6	+33,9	+1,7	90,6	107,7	+18,9	
108,1	+14,4	108,5	120,7	145,5	+34,1	+20,5	106,7	109,2	116,6	+9,3	+6,8	104,6	112,9	+7,9	26.12
107,9	+13,1	108,7	121,9	153,2	+43,6	+25,7	109,9	108,0	119,0	+8,3	+10,2	105,3	113,5	+7,8	
108,9	+19,5	115,2	116,3	116,4	+1,0	+0,1	94,6	113,7	107,4	+13,5	-5,5	102,0	110,5	+8,3	
98,2	+13,4	116,2	107,4	104,0	-10,5	-3,2	94,2	110,8	104,4	+10,8	-5,8	97,8	107,6	+10,0	26.13
95,8	+6,9	110,6	102,2	107,8	-2,5	+5,5	94,3	107,3	101,5	+7,6	-5,4	97,4	104,4	+7,2	
103,8	+30,6	129,4	119,7	95,2	-26,4	-20,5	93,9	119,1	111,2	+18,4	-6,6	98,6	115,1	+16,7	
110,7	+17,6	109,2	125,2	119,5	+9,4	-4,6	107,6	110,7	120,7	+12,2	+9,0	105,1	115,7	+10,1	26.14
112,1	+17,3	108,1	128,6	117,2	+8,4	-8,9	111,6	110,6	125,2	+12,2	+13,2	106,5	117,9	+10,7	
105,7	+19,6	113,2	112,0	128,5	+13,5	+14,7	92,4	111,1	103,8	+12,3	-6,6	99,6	107,4	+7,8	
91,3	+12,3	98,4	100,3	126,2	+28,3	+25,8	89,7	96,5	97,1	+8,2	+0,6	90,5	96,8	+7,0	26.15
88,4	+8,1	92,9	96,3	64,6	-30,5	-32,9	90,2	92,2	94,8	+5,1	+2,8	89,5	93,5	+4,5	
100,2	+25,6	115,2	112,5	315,2	+173,6	+180,2	88,1	109,8	104,1	+18,2	-5,2	93,9	107,0	+14,0	
86,1	+4,4	95,9	92,7	98,7	+2,9	+6,5	85,9	91,6	90,3	+5,1	-1,4	89,3	90,9	+1,8	26.2
85,4	+7,6	96,0	92,1	94,2	-1,9	+2,3	85,9	90,9	90,0	+4,8	-1,0	88,8	90,5	+1,9	
87,2	-0,9	95,7	93,9	106,7	+11,5	+13,6	86,1	92,8	90,8	+5,5	-2,2	90,2	91,8	+1,8	
70,5	+1,4	91,2	75,3	86,7	-4,9	+15,1	77,5	82,2	73,4	-5,3	-10,7	83,5	77,8	-6,8	26.21
77,0	+11,1	98,6	83,5	88,5	-10,2	+6,0	87,4	88,1	81,6	-6,6	-7,4	89,9	84,8	-5,7	
58,9	-15,9	77,8	60,6	83,5	+7,3	+37,8	59,8	71,6	58,7	-1,8	-18,0	72,1	65,1	-9,7	
91,7	+6,9	101,2	97,2	102,5	+1,3	+5,5	94,6	95,5	94,3	-0,3	-1,3	95,6	94,9	-0,7	26.22
92,2	+5,3	103,3	100,8	104,0	+0,7	+3,2	96,0	96,5	96,7	+0,7	+0,2	96,9	96,6	-0,3	
88,9	+12,2	88,7	76,9	93,6	+5,5	+21,7	86,7	89,7	80,6	-7,0	-10,1	88,2	85,2	-3,4	
109,1	+18,6	107,2	102,3	146,6	+36,8	+43,3	84,7	106,3	100,8	+19,0	-5,2	92,4	103,5	+12,0	26.23
93,5	+19,9	99,0	91,6	135,0	+36,4	+47,4	75,6	97,3	90,8	+20,1	-6,7	82,2	94,0	+14,4	
134,3	+17,0	120,4	119,6	165,3	+37,3	+38,2	99,6	121,0	116,9	+17,4	-3,4	109,0	118,9	+9,1	
109,1	+16,1	108,8	105,5	106,5	-2,1	+0,9	87,3	106,5	102,2	+17,1	-4,0	93,8	104,4	+11,3	26.24
94,4	+17,4	100,1	94,7	93,7	-6,4	-1,1	77,8	97,6	93,2	+19,8	-4,5	83,3	95,4	+14,5	
133,3	+14,6	122,9	123,1	127,5	+3,7	+3,6	102,8	121,1	117,1	+13,9	-3,3	111,0	119,1	+7,3	
77,0	-9,9	97,1	80,9	80,3	-17,3	-0,7	89,6	90,7	82,9	-7,5	-8,6	92,9	86,8	-6,6	26.25
81,0	-2,3	98,0	85,6	86,7	-11,5	+1,3	94,9	90,8	86,6	-8,7	-4,6	95,6	88,7	-7,2	
67,6	-26,4	95,2	70,2	64,2	-32,6	-8,5	77,2	90,5	74,4	-3,6	-17,8	86,6	82,4	-4,8	
92,7	+3,9	93,8	106,3	103,5	+10,3	-2,6	90,0	94,0	102,9	+14,3	+9,5	90,4	98,4	+8,8	26.26
88,7	+4,2	86,8	97,7	89,7	+3,3	-8,2	79,5	88,0	95,8	+20,5	+8,9	83,5	91,9	+10,1	
97,6	+3,5	102,7	116,9	120,7	+17,5	+3,3	103,2	101,4	111,7	+8,2	+10,2	99,0	106,5	+7,6	
115,9	+6,6	102,3	105,2	100,7	-1,6	-4,3	113,6	109,6	113,6	-	+3,6	110,9	111,6	+0,6	26.3
129,9	+11,3	110,0	118,0	100,6	-8,5	-14,7	124,7	119,8	128,1	+2,7	+6,9	119,4	123,9	+3,8	
64,9	-18,7	74,6	58,8	101,0	+35,4	+71,8	73,6	72,6	61,0	-17,1	-16,0	80,2	66,8	-16,7	
153,2	+21,1	99,7	129,3	108,5	+8,8	-16,1	128,8	126,1	146,6	+13,8	+16,3	117,3	136,3	+16,2	26.4
163,0	+23,0	104,8	138,9	119,2	+13,7	-14,2	136,9	133,5	157,6	+15,1	+18,1	123,4	145,5	+17,9	
75,2	-5,3	60,0	53,7	22,8	-62,0	-57,5	65,0	67,6	60,0	-7,7	-11,2	70,0	63,8	-8,9	
127,9	+10,8	84,7	114,5	87,4	+3,2	-23,7	108,1	105,1	121,7	+12,6	+15,8	103,9	113,4	+9,1	26.51
129,9	+11,3	84,9	115,4	87,1	+2,6	-24,5	109,2	106,0	123,2	+12,8	+16,2	104,6	114,6	+9,6	
95,7	+0,9	81,2	100,5	91,8	+13,1	-8,7	91,3	91,3	98,2	+7,6	+7,6	93,0	94,7	+1,8	
137,7	+17,2	144,3	153,6	154,0	+6,7	+0,3	142,6	143,5	153,4	+7,6	+6,9	135,7	148,4	+9,4	26.62
145,5	+17,4	151,7	161,8	167,1	+10,2	+3,3	149,3	151,1	161,9	+8,4	+7,1	142,0	156,5	+10,2	
69,0	+13,1	78,8	81,1	38,5	-51,1	-52,5	83,3	76,0	79,3	-4,8	+4,3	79,5	77,6	-2,4	
102,6	+11,9	100,9	104,1	105,4	+4,5	+1,2	91,0	102,7	103,3	+13,5	+0,6	92,3	103,0	+11,6	DJ
100,1	+10,2	96,3	100,7	101,7	+5,6	+1,0	89,9	99,0	101,8	+13,2	+2,8	90,6	100,4	+10,8	
110,4	+16,9	115,6	114,3	117,6	+1,7	+2,9	94,4	114,3	107,8	+14,2	-5,7	97,8	111,0	+13,5	
106,7	+21,8	108,3	106,2	114,9	+6,1	+8,2	89,6	108,0	103,9	+16,0	-3,8	92,2	106,0	+15,0	27
100,5	+19,5	100,7	99,8	106,8	+6,1	+7,0	85,7	101,0	100,4	+17,2	-0,6	87,5	100,7	+15,1	
120,3	+25,4	125,3	120,1	133,8	+6,8	+11,4	98,4	123,6	111,4	+13,2	-9,9	102,9	117,5	+14,2	

1 INDEX DES AUFTRAGSEINGANGS
 1991
 NACH ABSCHNITTEN, UNTERABSCHNITTEN,
 DER KLASSIFIKATION DER WIRTSCHAFTS
 1.1 ORIGINAL

VOLUMEN

WZ93- SCHL.	WIRTSCHAFTSZWEIG		VERÄNDERUNG IN % MÄI 1995 GEGEN			VERÄNDERUNG IN % APR. 1995 GEGEN			KUMULIERT		2-MONATS- DURCHSCHNITT	
			1995			1995			JAN. 1995 BIS MÄI 1995	VER- ÄEND. IN % GEGEN VORJAHR	APR. 1995 UND MÄI 1995	VER- ÄEND. IN % GEGEN VORJAHR
			MÄI	MÄI 1994	APR. 1995	APR.	APR. 1994	MAR. 1995	MÄI 1995		MÄI 1995	
27.1	ERZEUGUNG VON ROHEISEN, STAHL UND FERROLEGIE- RUNGEN (EGKS) 1)	INSGESAMT	97,1	-15,7	+3,1	94,2	-10,5	-25,1	110,4	-2,4	95,7	-13,2
		INLAND	96,8	-11,0	+1,8	95,1	-4,2	-22,3	109,7	+3,7	96,0	-7,8
		AUSLAND	97,7	-24,1	+5,7	92,4	-21,9	-30,6	112,0	-12,9	95,1	-23,1
27.2	HERSTELLUNG VON ROHREN	INSGESAMT	63,0	-27,5	+7,7	58,5	-31,1	-38,6	71,7	-18,1	60,8	-29,2
		INLAND	54,5	-33,1	-0,2	54,6	-31,8	-19,1	59,3	-26,6	54,6	-32,4
		AUSLAND	82,3	-17,0	+22,7	67,1	-30,1	-57,5	99,7	-2,9	74,7	-23,5
27.21	H.V. ROHREN, ROHRFORM-, ROHRVERSCHLUSS- U. -VERBIND. A. GUSSEISEN	INSGESAMT	28,7	-67,8	+2,1	28,1	-67,5	-33,6	31,8	-63,8	28,4	-67,6
		INLAND	29,4	-63,5	+5,0	28,0	-64,6	-17,6	30,0	-62,5	28,7	-64,0
		AUSLAND	26,3	-78,1	-8,0	28,6	-74,8	-60,6	38,4	-66,9	27,5	-76,5
27.22	H.V. STAHLROHREN, ROHR- FORM-, VERSCHL.-VERBIND. AUS EISEN UND STAHL	INSGESAMT	84,3	-1,5	+8,9	77,4	-7,9	-39,6	96,6	+10,7	80,9	-4,6
		INLAND	73,8	-10,3	-1,7	75,1	-7,2	-19,5	81,9	+0,6	74,5	-8,7
		AUSLAND	102,9	+12,5	+26,6	81,3	-9,3	-57,1	122,3	+25,1	92,1	+1,7
27.3	SONST. ERSTE BEARBEITUNG V. EISEN U. STAHL, H.V. FERROLEG. (NICHT EGKS) 1)	INSGESAMT	107,7	-0,3	+2,6	105,0	-3,3	-23,4	119,6	+11,3	106,4	-1,8
		INLAND	103,6	-0,2	+4,8	98,9	-2,9	-24,1	111,7	+10,9	101,3	-1,6
		AUSLAND	119,4	-0,6	-2,1	121,9	-4,8	-21,7	141,8	+11,6	120,7	-2,7
27.31	HERSTELLUNG VON BLANK- STAHL	INSGESAMT	85,1	-20,2	-1,8	86,7	-21,8	-13,3	92,8	-12,9	85,9	-21,0
		INLAND	90,6	-11,1	-2,6	93,0	-9,4	-14,2	99,3	+0,2	91,8	-10,3
		AUSLAND	71,6	-40,5	+0,6	71,2	-46,7	-10,1	76,8	-39,6	71,4	-43,7
27.32	HERSTELLUNG VON KALT BAND UNTER 500 MM BREITE	INSGESAMT	120,3	+7,9	+9,9	109,5	-3,4	-28,8	132,4	+19,3	114,9	+2,1
		INLAND	111,0	+8,0	+19,2	93,1	-8,5	-33,1	114,6	+14,9	102,1	-0,2
		AUSLAND	144,9	+7,8	-5,0	152,6	+6,0	-20,6	179,3	+27,6	148,8	+6,9
27.33	HERSTELLUNG VON KALT- PROFILIEN	INSGESAMT	138,8	+34,0	+7,5	129,1	+22,4	-18,3	144,8	+42,1	134,0	+28,1
		INLAND	165,7	+67,2	+5,4	157,2	+58,5	-17,6	175,0	+82,3	161,5	+62,8
		AUSLAND	60,3	-48,4	+28,0	47,1	-62,0	-25,4	56,8	-52,3	53,7	-55,4
27.34	HERSTELLUNG VON GEZO- GENEM DRAHT	INSGESAMT	88,7	-14,7	-5,0	93,4	-8,4	-13,5	101,9	-1,8	91,1	-11,6
		INLAND	88,7	-15,5	-4,4	92,8	-8,3	-12,5	98,1	-3,6	90,8	-11,9
		AUSLAND	88,6	-11,5	-7,4	95,7	-8,9	-17,1	116,0	+4,4	92,2	-10,1
27.35	ERSTE BEARB. V. EISEN U. STAHL A.N.G., H.V. FERRO- LEG. (NICHT EGKS) 1)	INSGESAMT	181,3	+61,2	+0,1	181,1	+73,8	-36,9	203,7	+84,0	181,2	+67,2
		INLAND	143,5	+26,0	-6,1	152,8	+45,1	-37,3	169,8	+53,8	148,2	+35,2
		AUSLAND	262,0	+140,6	+8,5	241,4	+137,8	-36,3	276,0	+148,0	251,7	+139,3
27.4	ERZEUGUNG UND ERSTE BEAR- BEITUNG VON NE-METALLEN	INSGESAMT	104,2	-3,2	+6,1	98,2	-9,2	-20,6	108,0	-3,0	101,2	-6,2
		INLAND	95,8	-4,6	+10,2	86,9	-14,6	-21,1	95,7	-8,0	91,4	-9,6
		AUSLAND	123,8	+1,5	-0,6	124,5	+3,1	-19,5	136,3	+8,6	124,2	+2,3
27.41	ERZEUG. U. ERSTE BEAR- BEITUNG VON EDELMETALLEN	INSGESAMT	82,4	-10,9	-3,6	85,5	-3,5	-16,8	86,5	-4,3	84,0	-7,3
		INLAND	59,8	-29,1	-9,4	66,0	-19,8	-18,2	67,1	-19,5	62,9	-24,5
		AUSLAND	152,9	+40,9	+4,7	146,1	+44,4	-14,8	146,8	+40,7	149,5	+42,5
27.42	ERZEUG. U. ERSTE BEAR- BEITUNG VON ALUMINIUM	INSGESAMT	109,9	+0,8	+9,1	100,7	-6,5	-22,5	118,1	+4,7	105,3	-2,9
		INLAND	113,0	+9,6	+19,3	94,7	-7,7	-26,2	114,3	+6,5	103,9	+1,0
		AUSLAND	103,6	-13,7	-8,0	112,6	-3,8	-15,4	125,6	+2,0	108,1	-8,8
27.43	ERZEUG. U. ERSTE BEAR- BEITUNG VON BLEI, ZINK UND ZINN	INSGESAMT	139,5	+24,2	+8,2	128,9	+17,4	-1,6	127,3	+15,1	134,2	+20,8
		INLAND	134,8	+27,4	+7,0	126,0	+20,2	-0,9	122,6	+17,3	130,4	+23,8
		AUSLAND	153,5	+23,5	+11,6	137,5	+15,4	-3,4	141,3	+16,0	145,5	+19,6
27.44	ERZEUG. U. ERSTE BEAR- BEITUNG VON KUPFER	INSGESAMT	117,7	+7,8	+5,0	112,1	-1,0	-20,7	116,0	+1,8	114,9	+3,3
		INLAND	102,3	+1,0	+5,7	96,8	-8,2	-17,8	97,3	-8,3	99,6	-3,7
		AUSLAND	155,9	+23,7	+3,9	150,1	+16,0	-24,9	162,5	+24,1	153,0	+19,8
27.45	ERZEUG. U. ERSTE BEAR- BEITUNG VON SONSTIGEN NE-METALLEN	INSGESAMT	48,1	-56,0	+1,3	47,5	-57,4	-24,4	55,1	-52,2	47,8	-56,7
		INLAND	29,8	-70,1	-7,2	32,1	-69,1	-21,1	36,5	-65,0	31,0	-69,5
		AUSLAND	95,5	-26,3	+9,1	87,5	-31,6	-27,3	103,3	-25,5	91,5	-28,9
27.5	GIESSEREIINDUSTRIE	INSGESAMT	172,2	+88,2	+16,4	148,0	+68,4	-21,4	169,4	+89,9	160,1	+78,5
		INLAND	163,6	+82,6	+12,4	145,5	+65,7	-21,1	164,7	+87,2	154,6	+74,3
		AUSLAND	207,5	+108,5	+30,4	159,1	+80,6	-22,1	189,3	+101,0	183,3	+95,4
27.51	EISENGIESSEREI	INSGESAMT	226,1	+147,6	+13,2	199,7	+127,7	-20,5	227,1	+155,2	212,9	+137,9
		INLAND	214,0	+142,6	+9,2	196,0	+127,1	-19,3	218,9	+153,1	205,0	+134,8
		AUSLAND	272,9	+164,4	+27,3	214,3	+129,9	-24,5	258,7	+161,3	243,6	+148,1
27.52	STAHLGIESSEREI	INSGESAMT	91,0	-1,0	+29,6	70,2	-20,3	-24,7	82,6	-7,8	80,6	-10,4
		INLAND	88,3	-3,6	+25,8	70,2	-22,1	-27,9	83,8	-7,3	79,3	-12,8
		AUSLAND	102,1	+9,3	+45,2	70,3	-12,1	-7,6	77,4	-10,3	86,2	-0,6
28	HERSTELLUNG VON METALL- ERZEUGNISSEN	INSGESAMT	98,9	-0,7	+9,2	90,6	-8,2	-15,9	96,8	-	94,8	-4,4
		INLAND	100,2	+0,3	+10,0	91,1	-7,7	-16,3	97,3	+1,7	95,7	-3,6
		AUSLAND	93,0	-5,1	+5,4	88,2	-10,4	-14,1	94,6	-6,5	90,6	-7,7
28.1	STAHL- UND LEICHTMETALL- BAU	INSGESAMT	120,8	+7,6	+9,4	110,4	+1,2	-13,1	109,5	+9,8	115,6	+4,4
		INLAND	122,2	+7,2	+8,1	113,0	+1,3	-12,4	111,5	+9,7	117,6	+4,3
		AUSLAND	107,8	+12,3	+25,3	86,0	+0,1	-20,5	91,0	+12,2	96,9	+6,5
28.11	HERSTELLUNG VON STAHL- UND LEICHTMETALLKON- STRUKTIONEN	INSGESAMT	125,0	+7,8	+11,4	112,2	-0,1	-14,2	112,0	+8,9	118,6	+3,9
		INLAND	125,6	+6,4	+9,2	115,0	-	-12,7	113,5	+8,1	120,3	+3,3
		AUSLAND	119,2	+22,8	+38,3	86,2	-0,3	-29,1	97,3	+19,1	102,7	+11,9

1) EUROPÄISCHE GEMEINSCHAFT FUER KOHLE UND STAHL.

STBA, FACHSERIE 4, REIHE 2.2

LAND

FUER DAS VERARBEITENDE GEWERBE
=100
ABTEILUNGEN, GRUPPEN UND KLASSEN
ZWEIGE, AUSGABE 1995 (WZ93)
WERT

INDEX

1994 MAI	VER- AEND. IN % GEGEN MAI 1993	1994 1. VJ	1994 4. VJ	1995 1. VJ	VERAENDERUNG IN % 1. VJ 1995 GEGEN		1993 2. HJ	1994 1. HJ	1994 2. HJ	VERAENDERUNG IN % 2. HJ 1994 GEGEN		1993	1994	VER- AEND. IN % GEGEN 1993	WZ93 SCHL.
					1. VJ 1994	4. VJ 1994				2. HJ 1993	1. HJ 1994				
115,2	+39,0	114,9	110,0	120,3	+4,7	+9,4	88,1	114,1	107,8	+22,4	-5,5	91,5	110,9	+21,2	27.1
108,8	+46,4	106,9	105,7	118,9	+11,2	+12,5	82,7	107,0	106,1	+28,3	-0,8	84,7	106,6	+25,9	
128,8	+27,4	132,0	119,2	123,3	-6,6	+3,4	99,6	129,3	111,3	+11,7	-13,9	105,9	120,3	+13,6	
86,9	-1,5	88,5	92,4	79,0	-10,7	-14,5	79,9	90,8	91,0	+13,9	+0,2	84,4	90,9	+7,7	27.2
81,5	-8,5	80,8	86,2	62,5	-22,6	-27,5	75,3	83,1	87,5	+16,2	+5,3	78,6	85,3	+8,5	
99,2	+14,9	106,1	106,6	116,3	+9,6	+9,1	90,2	108,4	98,7	+9,4	-8,9	97,7	103,6	+6,0	
89,0	+19,3	87,8	92,8	34,1	-61,2	-63,3	78,0	89,5	91,3	+17,1	+2,0	79,7	90,4	+13,4	27.21
80,5	+12,3	80,3	84,2	30,9	-61,5	-63,3	72,9	81,8	84,1	+15,4	+2,8	75,2	82,9	+10,2	
120,3	+40,7	115,5	124,3	45,7	-60,4	-63,2	96,8	117,7	117,7	+21,6	-	96,1	117,7	+22,5	
85,6	-11,5	89,0	92,2	107,0	+20,2	+16,1	81,0	91,7	90,7	+12,0	-1,1	87,4	91,2	+4,3	27.22
82,3	-19,6	81,2	87,7	86,9	+7,0	-0,9	77,1	84,1	80,2	+17,0	+7,3	81,2	87,1	+7,3	
91,5	+5,7	102,6	100,0	142,4	+38,8	+42,4	87,8	105,0	91,7	+4,4	-12,7	98,2	98,4	+0,2	
108,0	+33,7	107,0	114,3	128,4	+20,0	+12,3	85,6	108,2	109,4	+27,8	+1,1	87,1	108,8	+24,9	27.3
103,8	+32,4	99,3	107,6	118,6	+19,4	+10,2	83,1	101,3	106,5	+28,2	+5,1	84,9	103,9	+22,4	
120,1	+36,8	129,2	133,8	155,9	+20,7	+16,5	92,8	128,0	117,9	+27,0	-7,9	93,7	123,0	+31,3	
106,7	+43,8	105,0	116,0	97,4	-7,2	-16,0	79,1	106,6	108,2	+36,8	+1,5	81,2	107,4	+32,3	27.31
101,9	+42,9	97,0	109,0	104,2	+7,4	-4,4	75,9	99,0	105,0	+38,3	+6,1	78,7	102,0	+29,6	
120,3	+46,4	127,4	135,7	80,5	-36,8	-40,7	88,0	128,0	116,9	+32,8	-8,7	87,9	122,4	+39,2	
111,5	+42,2	110,0	118,4	144,1	+31,0	+21,7	82,6	111,2	110,9	+34,3	-0,3	84,8	111,0	+30,9	27.32
102,8	+41,6	98,1	107,1	123,0	+25,4	+14,8	76,5	99,8	103,9	+35,8	+4,1	79,3	101,8	+28,4	
134,4	+43,7	141,3	148,1	193,6	+41,3	+34,8	98,5	141,2	129,4	+31,4	-8,4	99,0	135,3	+36,7	
103,6	+47,2	100,2	112,9	152,1	+51,8	+34,7	76,3	102,2	105,7	+38,5	+3,4	78,3	104,0	+32,8	27.33
99,1	+44,9	93,9	105,5	184,1	+96,1	+74,5	73,7	95,9	102,3	+38,8	+6,7	76,8	99,1	+29,0	
116,9	+53,6	118,4	134,4	58,9	-50,3	-56,2	83,9	120,7	115,9	+38,1	-4,0	82,9	118,3	+42,7	
104,0	+16,9	104,3	105,9	109,2	+4,7	+3,1	94,4	105,2	107,2	+13,6	+1,9	94,6	106,2	+12,3	27.34
105,0	+15,0	100,9	105,0	103,0	+2,1	-1,9	95,8	103,5	109,0	+13,8	+5,3	96,1	106,2	+10,5	
100,1	+24,5	116,8	109,1	131,9	+12,9	+20,9	88,9	111,7	100,7	+13,3	-9,8	88,8	106,2	+19,6	
112,5	+29,5	112,2	122,1	218,7	+94,9	+79,1	91,6	112,5	117,3	+28,1	+4,3	93,7	114,9	+22,6	27.35
113,9	+42,6	111,0	119,2	184,3	+66,0	+54,6	90,4	112,1	117,9	+30,4	+5,2	89,2	115,0	+28,9	
108,9	+4,4	115,4	129,3	292,2	+153,2	+126,0	94,6	113,5	115,8	+22,4	+2,0	104,7	114,6	+9,5	
107,7	+10,0	113,5	107,3	112,5	-0,9	+4,8	99,8	111,5	105,4	+5,6	-5,5	100,8	108,4	+7,5	27.4
100,4	+2,8	106,0	97,5	98,6	-7,0	+1,1	97,2	104,3	98,7	+1,5	-5,4	98,0	101,5	+3,6	
122,0	+24,4	128,3	126,3	144,5	+12,6	+14,4	105,0	125,4	118,2	+12,6	-5,7	106,3	121,8	+14,6	
92,5	+7,2	90,3	107,3	88,2	-2,3	-17,8	82,6	91,8	101,4	+22,8	+10,5	90,1	96,6	+7,2	27.41
84,3	-0,9	83,5	95,3	69,9	-16,3	-26,7	80,1	84,7	93,2	+16,4	+10,0	87,5	89,0	+1,7	
108,5	+22,6	103,9	130,9	145,0	+39,6	+10,8	87,7	105,6	117,6	+34,1	+11,4	95,4	111,6	+17,0	
109,0	+15,7	115,8	106,7	126,7	+9,4	+18,7	99,0	112,8	104,9	+6,0	-7,0	100,1	108,9	+8,8	27.42
103,1	+9,2	110,2	98,8	121,3	+10,1	+22,8	97,8	107,4	99,9	+2,1	-7,0	98,5	103,7	+5,3	
120,0	+27,7	126,2	121,3	137,2	+8,7	+13,1	101,2	122,7	114,2	+12,8	+6,9	103,0	118,5	+15,0	
112,3	+14,1	110,3	110,8	122,6	+11,2	+10,6	101,9	111,6	110,2	+8,1	-1,3	102,6	110,9	+8,1	27.43
105,8	+4,9	104,0	98,9	117,3	+12,8	+18,6	102,0	105,6	102,1	+0,1	-3,3	102,8	103,9	+1,1	
124,3	+32,7	121,8	132,6	138,5	+13,7	+4,4	101,7	122,7	125,1	+23,0	+2,0	102,3	123,9	+21,1	
109,2	+9,5	115,9	107,4	116,8	+0,8	+8,8	103,4	114,0	105,9	+2,4	-7,1	102,0	110,0	+7,8	27.44
101,3	+2,7	107,9	96,3	95,9	-11,1	-0,4	100,5	105,8	98,3	-2,2	-7,1	99,1	102,1	+3,0	
126,0	+23,4	133,0	130,9	168,9	+27,0	+29,0	109,4	131,2	121,9	+11,4	-7,1	108,3	126,6	+16,9	
109,2	-6,3	118,4	108,4	60,0	-49,3	-44,6	106,6	115,4	106,9	+0,3	-7,4	108,4	111,2	+2,6	27.45
99,6	-14,9	105,8	97,3	40,2	-62,0	-58,7	98,5	105,3	98,9	+0,4	-6,1	100,3	102,1	+1,8	
129,5	+12,2	145,3	132,0	111,2	-23,5	-15,8	124,0	137,2	124,2	+0,2	-9,5	125,8	130,7	+3,9	
91,5	+22,2	88,9	96,1	175,6	+97,5	+82,7	77,9	91,0	93,8	+20,4	+3,1	80,3	92,4	+15,1	27.5
89,6	+21,4	87,6	95,2	171,5	+95,8	+80,1	77,7	90,0	93,7	+20,6	+4,1	79,3	91,9	+15,9	
99,5	+25,2	94,4	99,9	193,3	+104,8	+93,5	78,7	94,9	94,5	+20,1	-0,4	84,3	94,7	+12,3	
91,3	+22,2	88,7	96,0	236,5	+166,6	+146,4	77,7	90,7	93,8	+20,7	+3,4	79,9	92,3	+15,5	27.51
88,2	+19,5	85,9	93,5	228,1	+165,5	+144,0	76,5	88,5	92,3	+20,7	+4,3	78,6	90,4	+15,0	
103,2	+32,1	99,6	105,7	268,8	+169,9	+154,3	82,4	99,5	99,6	+20,9	+0,1	84,8	99,5	+17,3	
91,9	+22,0	89,3	96,2	83,9	-6,0	-12,8	78,1	91,4	93,9	+20,2	+2,7	81,0	92,6	+14,3	27.52
93,6	+24,1	90,1	97,6	86,9	-3,6	-11,0	79,4	92,4	95,8	+20,7	+3,7	80,4	94,1	+17,0	
99,4	+14,2	86,0	90,6	71,5	-16,9	-21,1	72,8	87,4	86,3	+18,5	-1,3	83,5	86,8	+4,0	
99,6	+5,1	95,3	102,5	98,1	+2,9	-4,3	92,1	98,7	102,9	+11,7	+4,3	92,4	100,8	+9,1	28
99,3	+4,9	93,4	101,3	98,3	+5,2	-3,0	92,6	97,7	102,7	+10,9	+5,1	92,6	100,2	+8,2	
99,0	+5,9	103,3	107,1	97,3	-5,8	-9,2	89,3	102,5	103,1	+15,5	+0,6	91,4	102,8	+12,5	
112,3	+15,9	92,4	105,7	105,4	+14,1	-0,3	102,7	102,2	111,7	+8,8	+9,3	100,2	106,9	+6,7	28.1
114,0	+16,3	94,2	108,3	107,4	+14,0	-0,8	105,8	104,2	115,0	+8,7	+10,4	102,4	109,6	+7,0	
96,0	+10,5	74,5	80,5	87,0	+16,8	+8,1	73,2	83,2	79,2	+8,2	-4,6	79,6	81,1	+1,9	
116,0	+17,2	95,3	109,4	107,6	+12,9	-1,6	105,8	105,5	115,8	+9,5	+9,8	102,8	110,6	+7,6	28.11
118,0	+17,6	97,4	112,3	109,0	+11,9	-2,9	109,1	107,7	119,5	+9,5	+11,0	105,1	113,6	+8,1	
97,1	+12,9	74,9	81,2	93,7	+25,1	+15,4	73,4	83,6	79,9	+8,9	-4,4	79,7	81,8	+2,6	

1 INDEX DES AUFTRAGSEINGANGS
 1991
 NACH ABSCHNITTEN, UNTERABSCHNITTEN,
 DER KLASSIFIKATION DER WIRTSCHAFTS
 1.1 ORIGINAL

VOLUMEN

WZ93- SCHL.	WIRTSCHAFTSZWEIG		VERAENDERUNG IN % MAI 1995 GEGEN				VERAENDERUNG IN % APR. 1995 GEGEN			KUMULIERT		2-MONATS- DURCHSCHNITT	
			1995		1995		1995		JAN. 1995	VER- AEND. IN %	APR. 1995	VER- AEND. IN %	
			MAI	MAI 1994	APR. 1995	APR.	APR. 1994	MAR. 1995	MAI 1995	MAI VORJAHR	MAI 1995	MAI VORJAHR	
28.12	HERSTELLUNG VON AUSBAU- ELEMENTEN AUS STAHL UND LEICHTMETALL	INSGESAMT	105,7	+6,9	+1,9	103,7	+6,6	-8,8	100,5	+13,9	104,7	+6,7	
		INLAND	109,8	+10,2	+4,0	105,6	+6,9	-11,5	104,0	+16,6	107,7	+8,6	
		AUSLAND	68,0	-26,4	-20,4	85,4	+2,2	+38,2	68,8	-12,9	76,7	-12,8	
28.2	KESSEL- UND BEHAELTERBAU (OHNE H.V. DAMPFKESSELN)	INSGESAMT	92,1	+11,9	+2,0	90,3	-8,0	-9,7	90,5	-0,1	91,2	+1,0	
		INLAND	96,3	+12,9	+1,6	94,8	-6,3	-9,4	94,2	+5,3	95,6	+2,5	
		AUSLAND	67,5	+4,2	+4,8	64,4	-20,6	-13,0	68,8	-28,9	66,0	-9,6	
28.21	HERSTELLUNG VON TANKS UND SAMMELBEHALTERN	INSGESAMT	88,2	-9,0	+6,0	83,2	-23,2	-18,1	89,2	-11,1	85,7	-16,6	
		INLAND	89,4	-11,4	+6,6	83,9	-25,4	-18,7	90,1	-11,1	86,7	-18,7	
		AUSLAND	81,0	+12,0	+2,9	78,7	-5,5	-13,8	83,4	-11,4	79,9	+2,7	
28.22	H.V. HEIZKOEPPERN F. ZENTRALHEIZUNGEN UND ZENTRALHEIZUNGSKESSELN	INSGESAMT	95,6	+39,4	-1,3	96,9	+9,2	-1,7	91,7	+12,7	96,3	+22,4	
		INLAND	102,9	+46,0	-2,1	105,1	+16,1	-0,7	98,1	+25,4	104,0	+29,2	
		AUSLAND	56,0	-4,3	+6,9	52,4	-33,8	-11,8	56,4	-43,0	54,2	-21,3	
28.3	HERSTELLUNG VON DAMPF- KESSELN (OHNE ZENTRAL- HEIZUNGSKESSELN)	INSGESAMT	178,2	+168,0	+10,6	161,1	+78,4	-12,5	172,4	+106,7	169,7	+116,5	
		INLAND	181,4	+159,5	+17,8	154,0	+65,4	-22,3	173,9	+117,4	167,7	+105,8	
		AUSLAND	160,1	+240,6	-20,6	201,7	+171,8	+93,9	164,2	+59,9	180,9	+198,5	
28.4	H.V. SCHMIEDE-, PRESS-, ZIEH-U. STANZTEILEN, GEW. RINGEN U. PULVERN. ERZ.	INSGESAMT	57,5	-45,0	+5,7	54,4	-46,1	-12,5	58,9	-42,8	56,0	-45,5	
		INLAND	56,9	-45,2	+7,6	52,9	-47,3	-12,4	58,0	-42,4	54,9	-46,2	
		AUSLAND	60,1	-44,2	-0,5	60,4	-41,6	-13,2	62,8	-43,8	60,3	-42,9	
28.5	OBERFLAECHEVEREDLUNG, WAERMEBEHANDLUNG UND MECHANIK A.N.G.	INSGESAMT	132,0	+25,4	+9,8	120,2	+18,4	-15,5	131,0	+28,4	126,1	+22,0	
		INLAND	134,6	+33,8	+9,4	123,0	+26,5	-14,3	132,1	+35,6	128,8	+30,2	
		AUSLAND	114,6	-11,8	+13,2	101,2	-18,7	-24,1	123,4	-2,0	107,9	-15,2	
28.51	OBERFLAECHEVEREDLUNG UND WAERMEBEHANDLUNG	INSGESAMT	113,3	+7,4	+8,4	104,5	+2,7	-16,6	113,5	+11,1	108,9	+5,0	
		INLAND	117,7	+16,7	+8,9	108,1	+10,9	-16,9	116,4	+19,1	112,9	+13,8	
		AUSLAND	90,2	-30,6	+5,3	85,7	-31,2	-14,6	98,6	-21,7	88,0	-30,9	
28.52	MECHANIK A.N.G.	INSGESAMT	159,4	+52,0	+11,4	143,1	+41,4	-14,3	156,5	+53,9	151,3	+46,8	
		INLAND	157,3	+57,0	+10,0	143,0	+47,9	-11,6	153,2	+57,8	150,2	+52,5	
		AUSLAND	182,7	+41,0	+26,5	144,4	+16,1	-36,0	192,5	+53,0	163,6	+28,8	
28.6	H.V. SCHNEIDWAREN, WERK- ZEUGEN, SCHLOSSERN UND BESCHLAGEN	INSGESAMT	97,0	+9,0	+7,7	90,1	+7,0	-18,3	99,6	+12,7	93,6	+8,1	
		INLAND	95,8	+12,2	+10,2	86,9	+7,5	-20,2	97,8	+15,2	91,4	+10,0	
		AUSLAND	100,1	+2,2	+2,1	98,0	+5,7	-13,8	104,3	+7,6	99,1	+4,0	
28.61	HERSTELLUNG VON SCHNEIDWAREN UND BESTECKEN	INSGESAMT	84,4	-10,6	+7,7	78,4	-8,5	-13,8	85,7	-7,8	81,4	-9,7	
		INLAND	76,0	-6,9	+13,8	65,9	-15,9	-13,3	74,4	-10,3	70,5	-11,3	
		AUSLAND	98,3	-14,4	+1,2	97,1	+0,5	-14,0	102,6	-4,7	97,7	-7,7	
28.62	HERSTELLUNG VON WERKZEUGEN	INSGESAMT	95,3	+16,6	+5,0	90,8	+19,0	-18,7	98,5	+24,7	93,1	+17,8	
		INLAND	95,2	+25,4	+8,2	88,0	+25,0	-22,9	98,6	+35,6	91,6	+25,1	
		AUSLAND	95,4	+2,0	-1,1	96,5	+9,3	-9,5	98,3	+7,1	96,0	+5,6	
28.63	HERSTELLUNG VON SCHLOSSERN UND BESCHLAGEN	INSGESAMT	100,8	+5,3	+10,5	91,2	-1,2	-18,5	103,0	+5,6	96,0	+2,1	
		INLAND	98,9	+4,7	+11,9	88,4	-2,3	-18,2	99,8	+3,7	93,7	+1,3	
		AUSLAND	107,5	+7,8	+7,0	100,5	+2,4	-19,3	113,8	+12,1	104,0	+5,2	
28.7	HERSTELLUNG VON SONST. EISEN-, BLECH- UND METALLWAREN	INSGESAMT	102,8	+5,5	+12,2	91,6	-6,2	-20,2	102,1	+6,5	97,2	-0,4	
		INLAND	102,7	+4,7	+13,5	90,5	-5,9	-20,7	100,8	+6,3	96,6	-0,6	
		AUSLAND	103,6	+9,4	+7,9	96,0	-7,8	-18,3	107,5	+7,0	99,8	+0,4	
28.71	HERSTELLUNG VON BE- HAELTERN AUS EISEN UND STAHL	INSGESAMT	104,6	+3,1	+19,3	87,7	-18,3	-21,2	103,6	+3,9	96,2	-7,9	
		INLAND	95,3	-5,7	+18,1	80,7	-25,0	-17,6	89,9	-8,8	88,0	-15,7	
		AUSLAND	154,0	+48,2	+23,3	124,9	+17,4	-31,6	176,7	+67,5	139,5	+32,6	
28.72	H.V. VERPACKUNGEN U. VERSCHLUESSEN AUS EI- SEN-, STAHL U. NE-METALL	INSGESAMT	111,9	+10,1	+18,2	94,7	-2,4	-14,8	104,4	+3,6	103,3	+4,0	
		INLAND	110,2	+9,8	+19,8	92,0	-3,0	-16,2	103,7	+4,4	101,1	+3,6	
		AUSLAND	117,9	+11,2	+13,1	104,2	-0,5	-9,9	106,8	+0,7	111,1	+5,4	
28.73	HERSTELLUNG VON DRAHT- WAREN	INSGESAMT	108,6	+3,4	+16,1	93,5	-9,2	-20,5	102,5	-3,2	101,1	-2,8	
		INLAND	115,4	+8,4	+20,1	96,1	-6,7	-17,2	102,6	-2,3	105,8	+1,0	
		AUSLAND	86,4	-13,7	+1,5	85,1	-17,5	-30,8	102,1	-6,0	85,8	-15,6	
28.74	H.V. SCHRAUBEN, NIETEN, KETTEN UND FEDERN	INSGESAMT	108,2	+11,2	+13,1	95,7	+2,2	-20,4	110,0	+16,8	102,0	+6,8	
		INLAND	98,3	+5,2	+15,9	84,8	-5,8	-21,4	98,3	+8,7	91,6	-0,1	
		AUSLAND	160,5	+36,4	+4,8	153,1	+35,8	-17,5	172,0	+50,3	156,8	+36,1	
28.75	H.V. EISEN-, BLECH- UND METALLWAREN A.N.G.	INSGESAMT	95,3	+1,8	+7,8	88,4	-9,4	-21,8	97,2	+5,8	91,9	-3,9	
		INLAND	99,9	+2,6	+7,8	92,7	-4,3	-22,9	101,9	+10,3	96,3	-0,9	
		AUSLAND	76,8	-2,5	+7,6	71,4	-29,0	-15,2	78,4	-12,9	74,1	-17,4	
DK	MASCHINENBAU	INSGESAMT	96,9	+8,1	+13,5	85,4	-0,4	-20,7	95,2	+8,3	91,2	+4,0	
		INLAND	86,3	+6,0	+9,9	78,5	+2,1	-20,5	86,1	+6,2	82,4	+4,0	
		AUSLAND	113,4	+10,6	+18,0	96,1	-3,3	-21,0	109,3	+10,9	104,8	+3,8	
29.1	H.V. MASCHINEN F.D.ERZEUG. U.NUTZG.V.MECHAN.ENERGIE (O.LUFT-, STRASS.FAHRZ.BAU)	INSGESAMT	95,2	+5,3	+5,0	90,7	-4,2	-17,5	98,8	+6,9	93,0	+0,4	
		INLAND	86,6	+2,4	+5,9	81,8	-2,9	-19,0	89,1	+2,3	84,2	-0,2	
		AUSLAND	110,9	+9,4	+3,5	107,2	-6,4	-15,2	116,8	+14,0	109,1	+1,0	

LAND

FUER DAS VERARBEITENDE GEWERBE
=100
ABTEILUNGEN, GRUPPEN UND KLASSEN
ZWEIGE, AUSGABE 1995 (WZ93)
WERT

INDEX

1994 MAI	VER- AEND. IN % GEGEN MAI 1993	1994 1.VJ	1994 4.VJ	1995 1.VJ	VERAENDERUNG IN % 1.VJ 1995 GEGEN		1993 2.HJ	1994 1.HJ	1994 2.HJ	VERAENDERUNG IN % 2.HJ 1994 GEGEN		1993	1994	VER- AEND. IN % GEGEN 1993	WZ93 SCHL.
					1.VJ	4.VJ				2.HJ	1.HJ				
					1994	1994				1993	1994				
98,9	+10,4	81,7	92,5	97,8	+19,7	+5,7	91,6	90,2	96,6	+5,5	+7,1	91,0	93,4	+2,6	28.12
99,6	+11,3	82,6	94,0	101,5	+22,9	+8,0	93,7	91,3	98,8	+5,4	+8,2	92,3	95,0	+2,9	
92,4	+2,2	73,0	78,1	63,6	-12,9	-18,6	72,4	80,7	76,8	+6,1	-4,8	79,2	78,8	-0,5	
82,3	-44,4	90,8	92,9	90,0	-0,9	-3,1	95,4	93,1	93,9	-1,6	+0,9	100,4	93,5	-6,9	28.2
85,3	-44,8	86,9	95,2	93,4	+7,5	-1,9	95,5	92,9	96,2	+0,7	+3,6	99,7	94,5	-5,2	
64,8	-40,8	112,7	79,5	70,6	-37,4	-11,2	95,1	94,2	80,5	-15,4	-14,5	104,5	87,3	-16,5	
96,9	-29,2	98,7	104,8	91,5	-7,3	-12,7	104,2	102,9	106,2	+1,9	+3,2	105,9	104,6	-1,2	28.21
100,9	-28,7	97,7	108,4	92,4	-5,4	-14,8	106,1	104,5	110,1	+3,8	+5,4	107,0	107,3	+0,3	
72,3	-33,4	105,0	82,4	85,7	-18,4	+4,0	92,0	92,8	82,4	-10,4	-11,2	99,4	87,6	-11,9	
68,6	-56,6	83,3	81,8	88,6	+6,4	+8,3	87,3	83,8	82,5	-5,5	-1,6	95,2	83,1	-12,7	28.22
70,5	-57,8	76,7	82,6	94,2	+22,8	+14,0	85,3	81,8	83,1	-2,6	+1,6	92,7	82,4	-11,1	
58,5	-47,0	119,2	77,1	57,9	-51,4	-24,9	97,7	95,3	78,8	-19,3	-17,3	108,8	87,1	-19,9	
66,5	-64,0	86,8	81,6	174,3	+100,8	+113,6	90,2	86,5	82,1	-9,0	-5,1	101,4	84,3	-16,9	28.3
69,9	-64,8	79,1	83,2	178,0	+125,0	+113,9	88,1	84,6	83,2	-5,6	-1,7	98,8	83,9	-15,1	
47,0	-55,5	130,7	72,6	153,0	+17,1	+110,7	102,5	97,2	75,8	-26,0	-22,0	116,3	86,5	-25,6	
104,6	+20,5	102,9	109,4	60,9	-40,8	-44,3	88,9	104,6	107,1	+20,5	+2,4	89,5	105,8	+18,2	28.4
103,8	+20,7	99,8	105,4	60,0	-39,9	-43,1	87,1	102,3	104,1	+19,5	+1,8	87,8	103,2	+17,5	
107,7	+19,9	115,7	125,2	64,5	-44,3	-48,5	95,8	113,8	119,0	+24,2	+4,6	96,5	116,4	+20,6	
105,3	+25,5	101,0	111,8	134,2	+32,9	+20,0	88,1	104,0	109,5	+24,3	+5,3	88,4	106,8	+20,8	28.5
100,6	+21,2	96,5	105,9	134,3	+39,2	+26,8	86,2	99,3	105,0	+21,8	+5,7	86,8	102,2	+17,7	
129,9	+46,3	125,1	142,9	133,8	+7,0	-6,4	97,8	129,2	132,9	+35,9	+2,9	97,1	131,1	+35,0	
105,5	+25,6	101,2	112,1	116,6	+15,2	+4,0	88,2	104,3	109,8	+24,5	+5,3	88,5	107,0	+20,9	28.51
100,9	+21,4	96,7	106,3	118,7	+22,8	+11,7	86,4	99,6	105,4	+22,0	+5,8	86,9	102,5	+18,0	
130,0	+46,4	125,2	143,0	105,7	-15,6	-26,1	97,9	129,2	133,0	+35,9	+2,9	97,1	131,1	+35,0	
104,9	+25,2	100,8	111,5	160,0	+58,7	+43,5	87,8	103,8	109,2	+24,4	+5,2	88,2	106,5	+20,7	28.52
100,2	+21,0	96,2	105,5	155,3	+61,4	+47,2	86,0	98,9	104,6	+21,6	+5,8	86,6	101,8	+17,6	
129,6	+45,9	124,9	142,7	211,9	+69,7	+48,5	97,7	129,0	132,8	+35,9	+2,9	97,0	130,9	+34,9	
89,0	+13,7	89,6	96,4	103,7	+15,7	+7,6	84,0	90,0	92,8	+10,5	+3,1	84,5	91,4	+8,2	28.6
85,4	+9,5	86,1	91,4	102,0	+18,5	+11,6	83,0	86,4	89,2	+7,5	+3,2	83,4	87,8	+5,3	
97,9	+23,9	98,0	108,8	107,8	+10,0	-0,9	86,6	98,9	101,7	+17,4	+2,8	87,1	100,3	+15,2	
94,4	+21,6	94,8	98,8	88,6	-6,5	-10,3	92,8	92,6	95,2	+2,6	+2,8	91,0	93,9	+3,2	28.61
80,6	+7,0	85,2	94,7	77,0	-9,6	-18,7	92,1	83,3	90,6	-1,6	+8,8	89,5	86,9	-2,9	
114,9	+41,9	109,0	104,7	105,8	-2,9	+1,1	93,8	106,4	102,0	+8,7	-4,1	93,2	104,2	+11,8	
81,7	+17,7	79,0	93,5	102,2	+29,4	+9,3	75,8	80,7	87,9	+16,0	+8,9	75,6	84,3	+11,5	28.62
75,9	+13,5	72,4	84,3	103,3	+42,7	+22,5	72,5	73,9	80,7	+11,3	+9,2	72,1	77,3	+7,2	
93,5	+25,5	92,4	112,3	99,9	+8,1	-11,0	82,7	94,5	102,4	+23,8	+8,4	82,7	98,5	+19,1	
95,7	+9,1	99,8	99,1	107,7	+7,9	+8,7	91,2	99,3	97,6	+7,0	-1,7	92,7	98,4	+6,1	28.63
94,5	+6,8	98,7	97,4	103,9	+5,3	+6,7	91,4	98,0	96,7	+5,8	-1,3	92,9	97,4	+4,8	
99,7	+17,2	103,3	104,7	120,3	+16,5	+14,9	90,5	103,3	100,5	+11,0	-2,7	92,1	101,9	+10,6	
97,4	+5,5	94,8	99,7	105,4	+11,2	+5,7	91,9	97,2	100,8	+9,7	+3,7	92,1	99,0	+7,5	28.7
98,1	+10,2	93,2	99,2	103,6	+11,2	+4,4	92,6	96,2	100,8	+8,9	+4,8	92,5	98,5	+6,5	
94,7	-10,3	101,3	101,7	112,7	+11,3	+10,8	89,0	101,1	100,9	+13,4	-0,2	90,4	101,0	+11,7	
101,5	+1,7	96,6	104,7	108,6	+12,4	+3,7	102,8	100,9	105,5	+2,6	+4,6	100,1	103,2	+3,1	28.71
101,1	+7,7	94,8	103,7	91,2	-3,8	-12,1	103,2	99,8	105,3	+2,0	+5,5	99,9	102,5	+2,6	
103,9	-21,0	105,7	109,9	201,5	+90,6	+83,3	100,3	106,8	106,3	+6,0	-0,5	101,3	106,5	+5,1	
101,6	+5,2	101,8	96,3	105,1	+3,2	+9,1	92,4	101,5	99,3	+7,5	-2,2	95,2	100,4	+5,5	28.72
100,4	+3,8	100,4	95,1	105,4	+5,0	+9,7	94,1	99,9	99,1	+5,3	-0,8	95,9	99,5	+3,8	
106,0	+10,1	106,6	97,1	104,0	-2,4	+7,1	86,3	107,0	100,1	+16,0	-6,4	92,4	103,5	+12,0	
105,0	+17,8	107,1	104,7	103,5	-3,4	-1,1	95,8	107,0	106,1	+10,8	-0,8	96,0	106,5	+10,9	28.73
106,5	+16,9	105,2	101,7	100,6	-4,4	-1,1	98,6	106,3	106,3	+7,8	-	98,2	106,3	+8,2	
100,1	+21,5	113,3	114,4	112,9	-0,4	-1,3	86,8	109,1	105,5	+21,5	-3,3	89,0	107,3	+20,6	
97,3	+23,2	93,4	103,2	115,4	+23,6	+11,8	83,4	96,1	101,0	+21,1	+5,1	83,7	98,6	+17,8	28.74
93,4	+19,3	89,6	98,0	102,7	+14,6	+4,8	81,9	92,1	97,1	+18,6	+5,4	82,3	94,6	+14,9	
117,7	+41,5	113,8	130,6	182,1	+60,0	+39,4	91,7	117,2	121,5	+32,5	+3,7	91,5	119,4	+30,5	
93,6	-4,0	89,5	97,2	100,7	+12,5	+3,6	93,8	93,2	99,3	+5,9	+6,5	93,2	96,3	+3,3	28.75
97,4	+7,2	89,3	99,8	105,6	+18,3	+5,8	95,0	94,2	101,4	+6,7	+7,6	94,3	97,8	+3,7	
78,8	-36,1	90,2	87,3	81,2	-10,0	-7,0	88,7	89,4	91,2	+2,8	+2,0	88,7	90,3	+1,8	
89,6	+10,6	88,1	101,2	97,9	+11,1	-3,3	86,6	90,4	96,5	+11,4	+6,7	86,1	93,4	+8,5	DK
81,4	+3,6	82,4	92,5	88,5	+7,4	-4,3	81,3	82,7	89,6	+10,2	+8,3	81,7	86,1	+5,4	
102,5	+21,2	97,0	114,6	112,4	+15,9	-1,9	94,7	102,5	107,1	+13,1	+4,5	93,0	104,8	+12,7	
90,4	+9,4	92,3	102,9	102,7	+11,3	-0,2	89,2	95,4	100,1	+12,2	+4,9	89,0	97,8	+9,9	29.1
84,6	+1,4	88,9	96,2	92,3	+3,8	-4,1	84,2	88,7	95,7	+13,7	+7,9	85,2	92,2	+8,2	
101,4	+25,2	98,9	115,6	121,9	+23,3	+5,4	98,6	108,1	108,3	+9,8	+0,2	96,1	108,2	+12,6	

1 INDEX DES AUFTRAGSEINGANGS
1991
NACH ABSCHNITTEN, UNTERABSCHNITTEN,
DER KLASSIFIKATION DER WIRTSCHAFTS
1.1 ORIGINAL

VOLUMEN

WZ93- SCHL.	WIRTSCHAFTSZWEIG		VERÄNDERUNG IN % MAI 1995 GEGEN			1995 APR.	VERÄNDERUNG IN % APR. 1995 GEGEN		KUMULIERT		2-MONATS- DURCHSCHNITT		
			1995	MAI	APR.		1995	APR.	MAR.	JAN.	VER-	DURCH-	VER-
			MAI	1994	1995		1994	1995	1995	APR.	ÄND.	SCHNITT	ÄND.
29.11	H.V. VERBRENNUNGSMOTOREN U. TURBINEN (O. MOT. F. LUFT- U. STRASSENFAHRZEUGE)	INSGESAMT	116,3	+38,9	-11,9	132,0	+46,8	-16,1	140,5	+61,1	124,2	+43,1	
		INLAND	76,9	-5,9	-13,1	88,5	+9,4	-21,8	87,1	+4,1	82,7	+1,7	
		AUSLAND	195,5	+123,4	-10,9	219,3	+103,4	-11,0	247,8	+163,1	207,4	+112,3	
29.12	HERSTELLUNG VON PUMPEN UND KOMPRESSOREN	INSGESAMT	73,8	-14,5	+15,0	64,2	-29,8	-21,7	72,2	-19,0	69,0	-22,4	
		INLAND	63,3	-22,3	+12,0	56,5	-30,3	-21,4	64,2	-23,8	59,9	-26,3	
		AUSLAND	92,7	-2,8	+19,0	77,9	-30,0	-22,3	86,6	-11,9	85,3	-17,5	
29.13	HERSTELLUNG VON ARMATUREN	INSGESAMT	90,8	+8,6	+7,8	84,2	-8,2	-20,7	94,1	+6,7	87,5	-0,2	
		INLAND	97,8	+23,0	+9,9	89,0	+11,7	-22,6	101,3	+22,8	93,4	+17,3	
		AUSLAND	77,3	-15,4	+3,1	75,0	-34,4	-16,2	80,2	-18,9	76,2	-25,9	
29.14	HERSTELLUNG VON LAGERN GETRIEBEN, ZAHNRÄDERN UND ANTRIEBSELEMENTEN	INSGESAMT	124,4	+14,7	+3,5	120,2	+13,5	-11,1	126,2	+19,5	122,3	+14,1	
		INLAND	118,2	+21,5	+5,5	112,0	+16,2	-11,7	117,8	+18,9	115,1	+18,8	
		AUSLAND	135,7	+5,0	+0,4	135,1	+9,5	-10,2	141,4	+20,1	135,4	+7,2	
29.2	HERSTELLUNG VON SONST. MASCHINEN FUER UNSPEZI- FISCHE VERWENDUNG	INSGESAMT	92,6	+7,2	+7,2	86,4	+3,5	-20,9	93,3	+9,5	89,5	+5,3	
		INLAND	92,0	+12,5	+8,5	84,8	+12,5	-20,2	92,1	+16,3	88,4	+12,5	
		AUSLAND	93,7	-0,6	+5,3	89,0	-8,6	-22,2	95,3	-0,2	91,4	-4,7	
29.21	HERSTELLUNG VON OEFEN UND BRENNERN	INSGESAMT	78,0	-4,6	-29,1	110,0	+23,6	-2,7	95,3	+8,7	94,0	+10,1	
		INLAND	65,9	-17,5	+10,9	59,4	-26,2	-26,5	68,0	-18,9	62,7	-21,8	
		AUSLAND	104,7	+21,5	-52,9	222,3	+105,8	+20,6	155,9	+61,6	163,5	+68,4	
29.22	HERSTELLUNG VON HEBE- ZEUGEN UND FOERDERMIT- TELN	INSGESAMT	83,1	-0,1	+1,3	82,0	+12,2	-12,9	85,9	+12,9	82,6	+5,6	
		INLAND	84,5	+6,8	-1,6	85,9	+26,5	-8,4	88,7	+22,7	85,2	+15,9	
		AUSLAND	80,2	-12,3	+8,1	74,2	-10,9	-21,5	80,0	-4,5	77,2	-11,7	
29.23	H.V. KAELTE- UND LUFT- TECHN. ERZEUGNISSEN F. GEWERBL. ZWECKE	INSGESAMT	98,9	+14,7	+18,6	83,4	-10,0	-17,0	90,2	-0,1	91,2	+1,9	
		INLAND	110,8	+32,6	+21,9	90,9	+8,7	-20,6	99,4	+15,6	100,9	+20,7	
		AUSLAND	77,1	-15,3	+10,8	69,6	-36,7	-7,0	73,3	-25,5	73,4	-27,0	
29.24	H.V. MASCHINEN FUER UNSPECIFISCHE VERWEN- DUNG A.N.G.	INSGESAMT	100,2	+11,0	+13,5	88,3	+2,0	-31,2	102,0	+13,2	94,3	+6,6	
		INLAND	92,2	+9,8	+9,1	84,5	+10,0	-29,0	95,6	+18,2	88,4	+10,0	
		AUSLAND	111,2	+12,3	+18,9	93,5	-6,4	-33,8	110,7	+7,9	102,4	+2,9	
29.3	HERSTELLUNG VON LAND- U. FORSTWIRTSCHAFTLICHEN MASCHINEN	INSGESAMT	69,4	-12,3	-4,7	72,8	-11,1	-29,7	84,7	-1,5	71,1	-11,7	
		INLAND	66,0	-3,1	+2,8	64,2	-13,8	-31,0	76,1	-5,7	65,1	-8,7	
		AUSLAND	73,7	-20,2	+11,5	83,3	-8,4	-28,4	95,1	+2,9	78,5	-14,3	
29.31	HERSTELLUNG VON ACKER- SCHLEPPERN	INSGESAMT	64,7	-22,5	-5,7	68,6	-24,0	-30,4	77,5	-17,6	66,7	-23,2	
		INLAND	45,0	-38,2	-3,0	46,4	-42,1	-42,9	59,0	-31,9	45,7	-40,3	
		AUSLAND	88,7	-8,2	-7,2	95,6	-6,9	-20,1	100,1	-2,7	92,2	-7,5	
29.32	H.V. SONST. LAND- UND FORSTWIRTSCH. MASCHINEN	INSGESAMT	72,7	-4,5	-4,0	75,7	-0,7	-29,3	89,5	+11,0	74,2	-2,6	
		INLAND	80,3	+23,5	+5,4	76,2	+7,9	-24,6	87,6	+14,4	78,3	+15,5	
		AUSLAND	63,5	-28,9	-15,4	75,1	-9,4	-34,3	91,8	+7,6	69,3	-19,5	
29.4	HERSTELLUNG VON WERK- ZEUGMASCHINEN	INSGESAMT	91,1	+11,0	+14,4	79,6	+8,0	-21,4	90,5	+16,0	85,4	+9,6	
		INLAND	71,6	-4,4	+3,5	69,2	+4,8	-14,8	73,0	+2,8	70,4	-0,1	
		AUSLAND	124,5	+31,6	+27,7	97,5	+12,3	-28,2	120,4	+33,3	111,0	+22,4	
29.5	H.V. MASCHINEN F. SONST. BESTIMMTE WIRTSCHAFTS- ZWEIGE	INSGESAMT	114,5	+15,3	+30,1	88,0	+2,1	-23,0	101,4	+11,6	101,3	+9,2	
		INLAND	94,5	+14,1	+22,1	77,4	+4,7	-24,7	86,6	+10,9	86,0	+9,7	
		AUSLAND	137,5	+16,3	+37,4	100,1	-0,1	-21,5	118,4	+12,3	118,8	+8,8	
29.51	H.V. MASCHINEN F. D. ME- TALLERZ. V. WALZWERKS- EINR. U. GIESSMASCHINEN	INSGESAMT	160,3	+100,1	+89,0	84,8	+16,6	-27,7	102,4	+36,9	122,6	+60,5	
		INLAND	71,6	-7,7	+101,7	35,5	-46,6	-5,3	47,6	-32,6	53,6	-25,7	
		AUSLAND	343,2	+302,8	+83,8	186,7	+118,6	-33,8	215,5	+157,8	265,0	+210,7	
29.52	H.V. BERGWERKS-, BAU- U. BAUSTOFFMASCHINEN	INSGESAMT	86,7	-31,1	+17,3	73,9	-4,8	-20,8	83,1	-9,9	80,3	-21,0	
		INLAND	82,9	-4,2	+18,4	70,0	-4,2	-21,0	76,4	-4,6	76,5	-4,1	
		AUSLAND	93,2	-52,1	+15,6	80,6	-5,6	-20,5	94,7	-16,3	86,9	-37,9	
29.53	H.V. MASCHINEN F. DAS ERNAEHRUNGSGEWERBE U.D. TABAKVERARBEITUNG	INSGESAMT	76,5	-13,4	+0,8	75,9	-6,6	-35,5	81,1	-7,1	76,2	-10,1	
		INLAND	67,2	-19,6	+2,1	65,8	-11,0	-45,3	74,0	-6,1	68,5	-15,6	
		AUSLAND	88,2	-6,4	-0,6	88,7	-2,1	-22,3	90,1	-8,2	88,5	-4,2	
29.54	H.V. MASCHINEN F. DAS TEXTIL-, BEKLEIDUNGS- U. LEDERGEWERBE	INSGESAMT	94,6	+0,4	+14,5	82,6	-13,1	-13,4	92,6	-5,5	88,6	-6,4	
		INLAND	54,1	-26,2	+0,2	54,0	-28,9	-23,4	59,6	-24,0	54,1	-27,5	
		AUSLAND	113,8	+9,3	+18,3	96,2	-7,8	-10,2	108,3	+0,8	105,0	+0,8	
29.55	H.V. MASCHINEN FUER DAS PAPIERGEWERBE	INSGESAMT	95,2	-4,3	+24,6	76,4	-15,4	-23,8	99,2	+10,1	85,8	-9,6	
		INLAND	75,4	-7,6	+15,6	65,2	-3,3	-20,3	88,2	+27,1	70,3	-5,6	
		AUSLAND	111,1	-2,5	+30,1	85,4	-21,5	-25,9	108,0	+1,2	98,3	-11,8	
29.56	H.V. MASCHINEN FUER BESTIMMTE WIRTSCHAFTS- ZWEIGE A.N.G.	INSGESAMT	144,3	+54,2	+40,6	102,6	+14,8	-23,0	120,1	+32,6	123,5	+35,0	
		INLAND	124,0	+48,3	+26,3	98,2	+29,7	-22,1	108,2	+37,1	111,1	+39,4	
		AUSLAND	169,6	+60,3	+56,7	108,2	+1,9	-24,0	135,0	+28,8	138,9	+31,0	
29.7	HERSTELLUNG VON HAUS- HALTSGERAETEN A.N.G.	INSGESAMT	79,9	-2,6	+7,4	74,4	-13,5	-15,2	83,1	-7,3	77,2	-8,1	
		INLAND	77,7	-5,7	+5,6	73,6	-14,3	-16,8	82,1	-11,1	75,7	-10,1	
		AUSLAND	84,3	+3,7	+10,9	76,0	-11,8	-11,5	84,9	+1,0	80,2	-4,3	

FUER DAS VERARBEITENDE GEWERBE
=100
ABTEILUNGEN, GRUPPEN UND KLASSEN
ZWEIGE, AUSGABE 1995 (WZ93)
WERT

INDEX

1994 MAI	VER- AEND. IN % GEGEN MAI 1993	1994 1.VJ	1994 4.VJ	1995 1.VJ	VERAENDERUNG IN % 1.VJ 1995 GEGEN		1993 2.HJ	1994 1.HJ	1994 2.HJ	VERAENDERUNG IN % 2.HJ 1994 GEGEN		1993	1994	VER- AEND. IN % GEGEN 1993	WZ93 SCHL.
					1.VJ 1994	4.VJ 1994				2.HJ 1993	1.HJ 1994				
83,7	+1,9	87,5	96,4	151,4	+73,0	+57,1	87,9	90,4	93,7	+6,6	+3,7	88,3	92,0	+4,2	29.11
81,7	-3,0	85,2	92,7	90,0	+5,6	-2,9	84,5	85,2	92,2	+3,1	+8,2	85,6	88,7	+3,6	
87,5	+12,0	91,8	103,7	274,8	+199,3	+165,0	94,8	100,5	96,7	+2,0	-3,8	93,8	98,6	+5,1	
86,3	+3,0	89,2	97,2	74,3	-16,7	-23,6	89,3	92,0	94,7	+6,0	+2,9	89,0	93,4	+4,9	29.12
81,5	-4,1	86,1	91,2	67,0	-22,2	-26,5	84,7	85,6	91,3	+7,8	+6,7	85,6	88,4	+3,3	
95,4	+17,2	94,9	108,5	87,5	-7,8	-19,4	97,9	104,2	101,3	+3,5	-2,8	95,5	102,8	+7,6	
83,6	+2,0	88,5	96,4	98,4	+11,2	+2,1	88,2	91,2	93,8	+6,3	+2,9	88,1	92,5	+5,0	29.13
79,5	-3,9	84,4	89,0	106,6	+26,3	+19,8	82,5	83,8	89,1	+8,0	+6,3	83,6	86,5	+3,5	
91,4	+13,4	96,2	110,3	82,9	-13,8	-24,8	99,1	105,1	102,7	+3,6	-2,3	96,6	103,9	+7,6	
108,5	+33,0	104,6	123,5	128,8	+23,1	+4,3	90,7	108,7	119,6	+31,9	+10,0	90,3	114,1	+26,4	29.14
97,3	+19,8	100,6	114,8	119,6	+18,9	+4,2	85,0	101,6	112,8	+32,7	+11,0	86,1	107,2	+24,5	
129,2	+66,8	111,9	139,3	145,4	+29,9	+4,4	100,9	121,7	131,9	+30,7	+8,4	97,8	126,8	+29,7	
86,4	+4,6	85,4	102,5	95,9	+12,3	-6,4	86,6	87,9	97,2	+12,2	+10,6	86,6	92,5	+6,8	29.2
81,8	+2,5	79,5	92,6	94,6	+19,0	+2,2	80,7	81,1	89,2	+10,5	+10,0	81,9	85,1	+3,9	
94,3	+7,8	95,3	119,5	98,0	+2,8	-18,0	96,6	99,5	111,0	+14,9	+11,6	94,8	105,2	+11,0	
81,8	-8,9	89,3	97,2	96,2	+7,7	-1,0	90,0	90,4	94,2	+4,7	+4,2	90,8	92,3	+1,7	29.21
79,9	-15,3	86,2	92,1	71,6	-16,9	-22,3	85,3	85,5	91,1	+6,8	+6,5	87,6	88,3	+0,8	
86,2	+8,0	96,1	108,5	150,8	+56,9	+39,0	100,4	101,4	101,0	+0,6	-0,4	97,9	101,2	+3,4	
83,2	+2,6	74,7	104,0	88,1	+17,9	-15,3	81,2	79,2	97,4	+20,0	+23,0	82,0	88,3	+7,7	29.22
79,1	+7,3	71,4	93,0	91,1	+27,6	-2,0	76,3	74,9	86,4	+13,2	+15,4	77,1	80,7	+4,7	
91,5	-4,5	81,3	126,2	81,9	+0,7	-35,1	91,0	87,7	119,5	+31,3	+36,3	91,7	103,6	+13,0	
86,2	+1,7	90,9	99,4	89,5	-1,5	-10,0	90,2	93,1	96,2	+6,7	+3,3	90,0	94,7	+5,2	29.23
83,6	-4,1	87,6	93,9	98,4	+12,3	+4,8	85,8	87,5	93,3	+8,7	+6,6	86,9	90,4	+4,0	
91,0	+13,2	97,1	109,9	73,2	-24,6	-33,4	98,2	103,7	101,9	+3,8	-1,7	95,9	102,8	+7,2	
90,3	+10,8	91,1	104,0	107,1	+17,6	+3,0	88,9	92,3	98,1	+10,3	+6,3	88,2	95,2	+7,9	29.24
84,0	+7,3	81,3	91,5	100,5	+23,6	+9,8	81,0	82,4	88,9	+9,8	+7,9	82,4	85,7	+4,0	
99,0	+15,1	104,6	121,0	116,3	+11,2	-3,9	99,6	105,8	110,7	+11,1	+4,6	96,1	108,2	+12,6	
79,1	+26,0	89,7	85,7	93,7	+4,5	+9,3	69,0	83,7	74,7	+8,3	-10,8	73,1	79,2	+8,3	29.3
68,1	+0,3	86,9	75,8	83,4	-4,0	+10,0	66,3	79,1	65,2	-1,7	-17,6	72,0	72,1	+0,1	
92,3	+62,5	92,9	97,6	106,2	+14,3	+8,8	72,2	89,2	86,0	+19,1	-3,6	74,4	87,6	+17,7	
83,5	+20,5	98,7	93,7	84,8	-14,1	-9,5	74,7	91,4	80,9	+8,3	-11,5	79,2	86,2	+8,8	29.31
72,8	+0,3	93,5	79,8	67,9	-27,4	-14,9	69,9	84,8	68,6	-1,9	-19,1	76,4	76,7	+0,4	
96,6	+48,2	105,1	110,7	105,3	+0,2	-4,9	80,6	99,5	95,9	+19,0	-3,6	82,6	97,7	+18,3	
76,1	+30,1	83,5	80,3	99,7	+19,4	+24,2	65,1	78,4	70,4	+8,1	-10,2	68,9	74,4	+8,0	29.32
65,0	+0,6	82,5	73,1	93,9	+13,8	+28,5	63,9	75,3	62,9	-1,6	-16,5	69,0	69,1	+0,1	
89,3	+74,4	84,8	88,8	106,8	+25,9	+20,3	66,5	82,2	79,4	+19,4	-3,4	68,8	80,8	+17,4	
82,1	+19,9	78,1	97,9	93,9	+20,2	-4,1	79,1	81,3	91,8	+16,1	+12,9	76,4	86,5	+13,2	29.4
74,9	+11,8	71,3	88,7	74,8	+4,9	-15,7	74,2	73,1	84,4	+13,7	+15,5	71,9	78,8	+9,6	
94,6	+33,4	90,0	113,5	126,7	+40,8	+11,6	87,5	95,3	104,4	+19,3	+9,5	84,1	99,8	+18,7	
99,3	+19,2	89,7	103,2	101,5	+13,2	-1,6	88,3	93,9	98,7	+11,8	+5,1	87,7	96,3	+9,8	29.5
82,8	+4,3	78,0	90,6	87,0	+11,5	-4,0	78,6	80,1	87,4	+11,2	+9,1	79,3	83,8	+5,7	
118,2	+34,6	102,9	117,4	118,1	+14,8	+0,6	99,4	109,5	111,5	+12,2	+1,8	97,2	110,5	+13,7	
80,1	-1,1	73,8	104,6	89,0	+20,6	-14,9	80,8	77,9	97,9	+21,2	+25,7	81,8	87,9	+7,5	29.51
77,6	+8,2	69,6	90,9	43,7	-37,2	-51,9	75,6	73,0	84,3	+11,5	+15,5	76,0	78,7	+3,6	
85,2	-15,0	82,5	132,8	182,5	+121,2	+37,4	91,4	87,9	125,7	+37,5	+43,0	93,7	106,8	+14,0	
125,8	+40,2	85,8	95,2	85,0	-0,9	-10,7	88,3	94,6	93,3	+5,7	-1,4	86,8	93,9	+8,2	29.52
86,5	-6,0	80,3	87,6	76,4	-4,9	-12,8	78,6	82,8	87,2	+10,9	+5,3	80,0	85,0	+6,3	
194,4	+127,1	95,3	108,6	99,9	+4,8	-8,0	105,3	115,4	103,9	-1,3	-10,0	98,6	109,6	+11,2	
88,3	+12,3	89,0	103,4	84,3	-5,3	-18,5	86,6	88,8	96,3	+11,2	+8,4	85,9	92,6	+7,8	29.53
83,6	+12,8	78,8	91,3	79,0	+0,3	-13,5	80,1	80,2	87,4	+9,1	+9,0	81,2	83,8	+3,2	
94,2	+12,0	101,9	118,8	91,2	-10,5	-23,2	94,7	99,8	107,5	+13,5	+7,7	91,9	103,7	+12,8	
94,2	+4,2	100,3	101,9	95,3	-5,0	-6,5	91,1	98,9	101,0	+10,9	+2,1	95,2	99,9	+4,9	29.54
73,3	-	80,9	88,4	63,3	-21,8	-28,4	77,8	78,0	86,2	+10,8	+10,5	78,6	82,1	+4,5	
104,1	+5,7	109,5	108,3	110,4	+0,8	+1,9	97,3	108,8	108,0	+11,0	-0,7	103,0	108,4	+5,2	
99,5	+35,0	86,8	109,5	108,1	+24,5	-1,3	86,0	96,5	103,5	+20,3	+7,3	81,6	100,0	+22,5	29.55
81,6	+18,1	66,1	89,5	100,2	+51,6	+12,0	71,5	72,6	81,8	+14,4	+12,7	70,6	77,2	+9,3	
113,9	+47,3	103,6	125,6	114,4	+10,4	-8,9	97,6	115,9	121,0	+24,0	+4,4	90,4	118,4	+31,0	
93,6	+16,7	89,9	106,5	117,9	+31,1	+10,7	89,0	94,5	100,7	+13,1	+6,6	87,2	97,6	+11,9	29.56
83,6	+8,2	78,4	92,7	106,2	+35,5	+14,6	79,7	81,1	89,1	+11,8	+9,9	80,1	85,1	+6,2	
105,8	+26,3	104,0	123,4	132,4	+27,3	+7,3	100,6	110,9	114,9	+14,2	+3,6	95,9	112,9	+17,7	
82,0	-9,7	93,4	98,6	87,0	-6,9	-11,8	93,1	90,0	94,8	+1,8	+5,3	92,4	92,4	-	29.7
82,4	+1,5	98,0	99,5	86,5	-11,7	-13,1	97,8	92,4	96,8	-1,0	+4,8	95,3	94,6	-0,7	
81,3	-26,0	84,3	97,1	88,0	+4,4	-9,4	83,9	85,3	90,9	+8,3	+6,6	86,8	88,1	+1,5	

1 INDEX DES AUFTRAGSEINGANGS
 1991
 NACH ABSCHNITTEN, UNTERABSCHNITTEN,
 DER KLASSIFIKATION DER WIRTSCHAFTS
 1.1 ORIGINAL

VOLUMEN

WZ93- SCHL.	WIRTSCHAFTSZWEIG		VERAENDERUNG IN % MAI 1995 GEGEN			VERAENDERUNG IN % APR. 1995 GEGEN			KUMULIERT		2-MONATS- DURCHSCHNITT	
			1995			1995			JAN. 1995	VER- AEND. IN %	APR. 1995	VER- AEND. IN %
			MAI	MAI 1994	APR. 1995	APR.	APR. 1994	MAR. 1995	BIS MAI 1995	IN % GEGEN VORJAHR	UND MAI 1995	IN % GEGEN VORJAHR
29.71	HERSTELLUNG VON ELEKTRISCHEN HAUSHALTSGERAETEN	INSGESAMT	84,2	-0,4	+9,8	76,7	-12,7	-17,1	86,9	-5,4	80,5	-6,6
		INLAND	81,5	-4,1	+9,1	74,7	-15,1	-19,8	85,6	-10,2	78,1	-9,7
		AUSLAND	89,2	+6,8	+10,8	80,5	-8,3	-12,0	89,3	+4,6	84,9	-0,9
29.72	H.V. NICHELEKTR. HEIZ-, KOCH-, HEISSWASSER- U. HEISSLUFTGER. A.N.G.	INSGESAMT	57,1	-16,8	-8,2	62,2	-18,1	+1,3	62,6	-18,9	59,7	-17,4
		INLAND	58,3	-15,6	-14,4	68,1	-9,8	+4,3	64,5	-17,0	63,2	-12,6
		AUSLAND	54,3	-19,7	+11,3	48,8	-36,5	-6,9	58,2	-23,5	51,6	-28,6
DL	H.V. BUEROMASCH., DATENVERARB. GER. U. -EINRICHTG.; ELEKTROT., FEINMECHANIK U. OPTIK	INSGESAMT	97,7	+10,6	+5,2	92,9	+8,0	-21,2	102,7	+10,0	95,3	+9,3
		INLAND	89,3	+6,1	+4,6	85,4	+9,9	-20,8	93,4	+7,1	87,4	+7,9
		AUSLAND	115,9	+19,7	+6,3	109,0	+5,4	-22,1	123,0	+15,8	112,5	+12,4
30	H.V. BUEROMASCHINEN, DATENVERARBEITUNGSGERAETEN U. -EINRICHTUNGEN	INSGESAMT	78,4	-19,0	+16,3	67,4	-23,7	-32,5	85,4	-9,0	72,9	-21,3
		INLAND	76,6	-20,7	+21,8	62,9	-23,0	-42,1	85,6	-4,0	69,8	-21,7
		AUSLAND	81,2	-16,5	+9,6	74,1	-24,7	-14,4	85,2	-15,5	77,7	-20,6
30.01	HERSTELLUNG VON BUERDMASCHINEN	INSGESAMT	96,3	+9,1	-16,1	114,8	+17,3	+15,1	112,0	+0,9	105,6	+13,4
		INLAND	97,1	+13,8	-6,0	103,3	+23,0	+0,5	111,7	+19,7	100,2	+18,3
		AUSLAND	95,5	+4,3	-25,2	127,7	+12,6	+32,7	112,3	-14,1	111,6	+8,9
30.02	HERSTELLUNG VON DATENVERARBEITUNGSGERAETEN UND -EINRICHTUNGEN	INSGESAMT	76,5	-21,8	+23,2	62,1	-28,9	-37,8	82,5	-10,2	69,3	-25,2
		INLAND	74,6	-23,6	+26,2	59,1	-27,5	-45,9	83,1	-6,4	66,9	-25,3
		AUSLAND	79,3	-19,1	+18,5	66,9	-30,6	-21,6	81,6	-15,7	73,1	-24,8
31	HERSTELLUNG VON GERAETEN DER ELEKTRIZITAETSERZEUGUNG, -VERTEILUNG U. AE.	INSGESAMT	101,8	+19,1	+1,1	100,7	+17,8	-17,5	107,8	+17,4	101,3	+18,5
		INLAND	96,3	+15,6	-1,9	98,2	+26,1	-15,2	102,2	+16,1	97,3	+20,7
		AUSLAND	115,5	+27,8	+8,1	106,8	+3,1	-22,2	121,5	+20,7	111,2	+14,6
31.1	HERSTELLUNG VON ELEKTROMOTOREN, GENERATOREN UND TRANSFORMATOREN	INSGESAMT	92,9	+8,0	+5,8	87,8	+1,6	-22,6	99,0	+7,5	90,4	+4,9
		INLAND	85,3	-1,6	+5,0	81,2	+1,6	-21,1	88,1	-3,1	83,3	-
		AUSLAND	111,5	+32,4	+7,2	104,0	+1,6	-25,5	125,6	+32,5	107,8	+15,5
31.2	HERSTELLUNG VON ELEKTRIZITAETSERZEUGUNGSGERAETEN U. -SCHALTEINRICHTUNGEN	INSGESAMT	118,0	+43,0	+9,5	107,8	+32,1	-26,3	123,1	+38,0	112,9	+37,5
		INLAND	110,6	+42,0	+12,2	98,6	+37,5	-29,1	115,7	+41,1	104,6	+39,8
		AUSLAND	136,0	+46,2	+4,5	130,1	+25,0	-20,5	141,1	+33,6	133,1	+35,0
31.3	H.V. ISOLIERTEN ELEKTROKABELN, -LEITUNGEN U. DRAEHTEN	INSGESAMT	70,1	-26,9	+9,7	63,9	-33,9	-18,8	71,6	-30,7	67,0	-30,4
		INLAND	73,9	-24,5	+17,7	62,8	-31,1	-22,0	74,1	-28,5	68,4	-27,7
		AUSLAND	60,8	-33,0	-8,4	66,4	-39,9	-10,5	65,2	-36,4	63,6	-36,8
31.4	HERSTELLUNG VON AKKUMULATOREN UND BATTERIEN	INSGESAMT	92,3	+7,6	+10,4	83,6	+1,1	-21,3	102,4	+9,3	88,0	+4,4
		INLAND	78,5	+3,8	+11,2	70,6	-5,7	-27,0	85,6	+1,3	74,6	-0,9
		AUSLAND	126,3	+14,0	+9,0	115,9	+13,5	-10,5	144,0	+23,8	121,1	+13,7
31.5	HERSTELLUNG VON ELEKTRISCHEN LAMPEN UND LEUCHTEN	INSGESAMT	93,6	+3,2	+8,0	86,7	-5,7	-20,2	99,2	+3,7	90,2	-1,2
		INLAND	91,9	+7,1	+7,9	85,2	-4,4	-19,2	95,7	+2,2	88,6	+1,3
		AUSLAND	98,0	-4,9	+8,3	90,5	-8,4	-22,6	108,0	+7,1	94,3	-6,5
31.6	HERSTELLUNG VON ELEKTRISCHEN AUSRUESTUNGEN A.N.G.	INSGESAMT	99,7	+19,1	-17,9	121,5	+43,6	+7,0	108,5	+21,2	110,6	+31,4
		INLAND	94,6	+13,8	-29,2	133,6	+73,1	+23,0	107,3	+22,9	114,1	+42,3
		AUSLAND	112,1	+32,0	+21,8	92,0	-10,3	-26,6	111,5	+17,4	102,1	+8,8
31.61	H.V. ELEKTR. AUSRUESTUNGEN F. MOTOREN U. FAHRZEUGE A.N.G.	INSGESAMT	78,3	-7,1	+8,3	72,3	-15,2	-17,5	79,7	-11,8	75,3	-11,2
		INLAND	73,6	-12,7	+6,2	69,3	-11,2	-16,6	75,6	-14,6	71,5	-11,9
		AUSLAND	89,6	+6,2	+13,0	79,3	-23,2	-19,5	89,8	-5,5	84,5	-9,9
31.62	HERSTELLUNG VON SONST. ELEKTR. AUSRUESTUNGEN A.N.G.	INSGESAMT	172,3	+111,7	-40,3	288,4	+250,4	+43,2	206,2	+137,8	230,4	+181,3
		INLAND	165,8	+109,6	-52,9	351,9	+371,1	+80,4	215,1	+158,5	258,9	+236,7
		AUSLAND	188,2	+116,8	+39,4	135,0	+34,2	-37,6	184,8	+94,3	161,6	+72,5
32	RUNDFUNK-, FERNSEH- UND NACHRICHTENTECHNIK	INSGESAMT	105,9	+16,0	+4,9	101,0	+13,7	-26,0	112,8	+14,5	103,5	+14,9
		INLAND	88,3	+4,7	+8,2	81,6	+4,5	-24,0	91,3	+2,7	85,0	+4,7
		AUSLAND	142,5	+35,7	+1,0	141,1	+28,6	-28,4	157,4	+34,3	141,8	+32,0
32.1	HERSTELLUNG VON ELEKTRONISCHEN BAUELEMENTEN	INSGESAMT	158,7	+75,7	+4,0	152,6	+73,8	-16,8	165,3	+69,5	155,7	+74,7
		INLAND	102,3	+27,6	-7,2	110,2	+49,3	-9,9	109,7	+29,5	106,3	+38,1
		AUSLAND	270,2	+145,2	+14,2	236,7	+104,9	-22,2	275,4	+124,1	253,5	+124,5
32.2	H.V. NACHRICHTENTECHNISCHEN GERAETEN UND EINRICHTUNGEN	INSGESAMT	92,5	-7,7	+8,3	85,4	-10,6	-44,0	110,3	+1,5	89,0	-9,1
		INLAND	93,1	-1,0	+21,5	76,6	-10,4	-36,0	96,0	-2,7	84,9	-5,5
		AUSLAND	91,1	-19,6	-14,2	106,2	-8,8	-53,9	144,0	+11,3	98,7	-14,1
32.3	H.V. RUNDFUNK- U. FERNSEHGER. SOWIE PHONO- U. VIDEOTECHN. GERAETEN	INSGESAMT	89,9	+15,6	+1,0	89,0	+12,9	+13,7	79,7	-4,2	89,5	+14,3
		INLAND	69,8	-1,0	+0,6	69,4	+1,2	-7,6	69,6	-7,3	69,6	-
		AUSLAND	125,5	+38,2	+1,3	123,9	+27,7	+47,9	97,5	+0,1	124,7	+32,8
33	MEDIZIN-, MESS-, STEUER- UND REGELUNGSTECHNIK, OPTIK	INSGESAMT	92,0	+6,7	+10,6	83,2	+0,4	-17,7	92,0	+0,8	87,6	+3,5
		INLAND	81,8	+2,8	+12,1	73,0	-2,3	-19,2	80,4	-2,8	77,4	+0,3
		AUSLAND	114,5	+14,4	+8,3	105,7	+5,7	-15,5	117,9	+8,0	110,1	+10,0
33.1	H.V. MEDIZINISCHEN GERAETEN UND ORTHOPAEDISCHEN VORRICHTUNGEN	INSGESAMT	91,6	-1,7	+10,5	82,9	-7,1	-16,9	90,2	-7,4	87,3	-4,3
		INLAND	75,9	-13,7	+10,8	68,5	-16,8	-14,3	71,7	-19,7	72,2	-15,3
		AUSLAND	135,7	+29,4	+10,0	123,4	+17,7	-20,4	142,0	+22,8	129,6	+23,5

LAND

FUER DAS VERARBEITENDE GEWERBE
=100
ABTEILUNGEN, GRUPPEN UND KLASSEN
ZWEIGE, AUSGABE 1995 (WZ93)
WERT

INDEX

1994 MAI	VER- AEND. IN % GEGEN MAI 1993	1994			1995		VERAENDERUNG IN % 1.VJ 1995 GEGEN		1993 2.HJ	1994 1.HJ	1994 2.HJ	VERAENDERUNG IN % 2.HJ 1994 GEGEN		1993	1994	VER- AEND. IN % GEGEN 1993	WZ93 SCHL.	
		1.VJ	4.VJ	1.VJ	1.VJ 1994	4.VJ 1994	2.HJ	1.HJ				2.HJ	1.HJ 1993					1.HJ 1994
84,5	-10,3	95,7	101,4	91,2	-4,7	-10,1	94,5	92,3	97,5	+3,2	+5,6	94,0	94,9	+1,0	29.71			
85,0	+3,8	101,2	102,9	90,6	-10,5	-12,0	99,3	95,3	100,2	+0,9	+5,1	96,7	97,7	+1,0				
83,5	-29,2	85,2	98,4	92,2	+8,2	-6,3	85,3	86,7	92,3	+8,2	+6,5	88,9	89,5	+0,7				
68,6	-5,5	80,5	84,0	64,5	-19,9	-23,2	85,7	77,4	80,6	-6,0	+4,1	83,9	79,0	-5,8	29.72			
69,1	-11,0	81,2	82,1	65,4	-19,5	-20,3	90,2	77,8	79,7	-11,6	+2,4	88,2	78,7	-10,8				
67,6	+10,5	78,7	88,6	62,7	-20,3	-29,2	75,3	76,6	82,8	+10,0	+8,1	74,3	79,7	+7,3				
88,3	+11,1	97,6	106,4	107,7	+10,3	+1,2	95,3	94,3	102,0	+7,0	+8,2	93,3	98,1	+5,1	DL			
84,2	+7,4	91,4	98,1	97,4	+6,6	-0,7	92,3	88,0	96,1	+4,1	+9,2	90,4	92,0	+1,8				
96,8	+18,3	110,2	123,7	130,0	+18,0	+5,1	101,5	107,3	114,0	+12,3	+6,2	99,3	110,6	+11,4				
96,8	+30,1	94,6	104,7	93,8	-0,8	-10,4	89,9	95,3	105,5	+17,4	+10,7	87,4	100,4	+14,9	30			
96,6	+36,6	89,3	92,7	96,2	+7,7	+3,8	86,6	91,8	103,9	+20,0	+13,2	82,6	97,8	+18,4				
97,2	+21,2	102,8	123,0	90,2	-12,3	-26,7	94,8	100,7	108,1	+14,0	+7,3	94,6	104,4	+10,4				
88,3	-0,8	123,0	121,7	116,3	-5,4	-4,4	92,3	108,7	113,4	+22,9	+4,3	93,5	111,1	+18,8	30.01			
85,3	-0,4	99,1	101,7	119,4	+20,5	+17,4	90,1	92,8	106,6	+18,3	+14,9	94,5	99,7	+5,5				
91,6	-1,2	149,5	149,9	112,8	-24,5	-21,6	94,9	126,3	121,0	+27,5	-4,2	92,4	123,7	+33,9				
97,8	+34,3	91,5	102,8	91,4	-0,1	-11,1	89,6	93,8	104,7	+16,9	+11,6	86,7	99,2	+14,4	30.02			
97,7	+41,0	88,3	91,8	94,0	+6,5	+2,4	86,3	91,7	103,6	+20,0	+13,0	81,5	97,6	+19,8				
98,0	+24,8	96,6	120,2	87,2	-9,7	-27,5	94,8	97,3	106,3	+12,1	+9,2	94,9	101,8	+7,3				
85,5	+6,2	96,0	108,2	112,1	+16,8	+3,6	96,1	93,3	102,5	+6,7	+9,9	94,8	97,9	+3,3	31			
83,3	+3,1	93,0	103,3	105,5	+13,4	+2,1	92,1	89,1	98,9	+7,4	+11,0	91,9	94,0	+2,3				
90,4	+13,4	103,1	119,8	128,5	+24,6	+7,3	105,7	103,2	110,6	+4,6	+7,2	101,7	106,9	+5,1				
86,0	+5,4	96,0	111,0	104,7	+9,1	-5,7	96,4	94,3	104,7	+8,6	+11,0	95,5	99,5	+4,2	31.1			
86,7	+4,3	96,0	109,9	91,4	-4,8	-16,8	92,6	92,7	104,6	+13,0	+12,8	93,1	98,6	+5,9				
84,2	+8,2	95,8	113,7	137,4	+43,4	+20,8	106,0	98,3	104,9	-1,0	+6,7	101,2	101,6	+0,4				
82,5	+7,6	94,0	104,4	130,0	+38,3	+24,5	92,9	90,3	99,0	+6,6	+9,6	91,3	94,6	+3,6	31.2			
77,9	+2,9	86,8	95,0	123,1	+41,8	+29,6	88,2	82,8	91,4	+3,6	+10,4	87,3	87,1	-0,2				
93,0	+18,0	110,4	129,7	146,5	+32,7	+16,5	103,6	107,2	116,2	+12,2	+8,4	100,5	111,7	+11,1				
95,9	+6,6	108,0	122,6	74,6	-30,9	-39,2	107,0	105,6	115,9	+8,3	+9,8	104,7	110,8	+5,8	31.3			
97,9	+5,5	109,7	122,8	77,9	-29,0	-36,6	104,7	105,4	117,2	+11,9	+11,2	103,8	111,3	+7,2				
90,7	+9,3	103,8	122,1	66,3	-36,1	-45,7	113,0	106,2	112,7	-0,3	+6,1	106,9	109,5	+2,4				
85,8	+8,2	100,0	106,3	112,1	+12,1	+5,5	102,8	92,8	103,0	+0,2	+11,0	100,7	97,9	-2,8	31.4			
75,6	-0,8	90,7	94,3	92,9	+2,4	-1,5	96,5	83,9	93,6	-3,0	+11,6	95,0	88,8	-6,5				
110,8	+27,6	122,9	135,8	159,3	+29,6	+17,3	118,3	114,8	125,9	+6,4	+9,7	114,9	120,4	+4,8				
90,7	+6,8	98,6	106,0	105,2	+6,7	-0,8	98,1	95,4	100,3	+2,2	+5,1	97,9	97,9	-	31.5			
85,8	+1,1	97,7	102,9	100,4	+2,8	-2,4	99,3	92,7	98,6	-0,7	+6,4	98,5	95,7	-2,8				
103,0	+21,2	100,8	113,6	117,2	+16,3	+3,2	95,0	102,1	104,7	+10,2	+2,5	96,1	103,4	+7,6				
83,7	+4,0	93,1	107,2	107,2	+15,1	-	95,3	91,6	101,3	+6,3	+10,6	94,1	96,4	+2,4	31.6			
83,1	+2,5	92,0	104,1	102,8	+11,7	-1,2	90,0	88,8	99,5	+10,6	+12,0	90,7	94,1	+3,7				
84,9	+7,5	95,8	114,7	117,8	+23,0	+2,7	108,1	98,5	105,7	-2,2	+7,3	102,4	102,1	-0,3				
84,3	+3,8	94,1	109,1	82,7	-12,1	-24,2	96,7	92,6	103,0	+6,5	+11,2	95,3	97,8	+2,6	31.61			
84,3	+2,4	93,4	106,5	78,3	-16,2	-26,5	91,2	90,1	101,7	+11,5	+12,9	91,9	95,9	+4,4				
84,4	+7,5	95,7	115,3	93,4	-2,4	-19,0	109,8	98,6	106,1	-3,4	+7,6	103,6	102,4	-1,2				
81,4	+4,1	89,9	100,7	190,1	+111,5	+88,8	90,7	88,4	95,7	+5,5	+8,3	90,1	92,0	+2,1	31.62			
79,1	+2,5	87,4	95,8	185,9	+112,7	+94,1	86,1	84,3	92,1	+7,0	+9,3	86,7	88,2	+1,7				
86,8	+7,7	96,0	112,6	200,2	+108,5	+77,8	102,0	98,0	104,2	+2,2	+6,3	98,4	101,1	+2,7				
91,3	+12,9	104,1	109,0	119,0	+14,3	+9,2	100,5	98,2	103,7	+3,2	+5,6	97,0	100,9	+4,0	32			
84,3	+5,8	94,1	97,2	95,5	+1,5	-1,7	99,8	86,5	93,5	-6,3	+5,6	95,6	91,0	-4,8				
105,0	+29,6	123,7	132,0	167,7	+35,6	+27,0	102,0	117,1	123,4	+21,0	+5,4	99,8	120,3	+20,5				
90,3	+12,3	103,2	109,3	171,8	+66,5	+57,2	99,3	97,5	103,9	+4,6	+6,6	96,1	100,7	+4,8	32.1			
80,2	+2,8	89,8	93,9	112,1	+24,8	+19,4	95,7	84,5	90,4	-5,5	+7,0	92,6	87,4	-5,6				
110,2	+29,3	129,7	139,6	290,0	+123,6	+107,7	106,4	123,1	130,6	+22,7	+6,1	103,0	126,8	+23,1				
100,2	+14,1	115,9	122,6	124,5	+7,4	+1,5	111,0	108,1	117,1	+5,5	+8,3	106,8	112,6	+5,4	32.2			
94,0	+6,2	104,7	109,8	103,4	-1,2	-5,8	112,0	98,4	106,4	-5,0	+8,1	106,6	102,4	-3,9				
113,3	+31,0	139,1	149,3	174,2	+25,2	+16,7	108,8	128,5	139,2	+27,9	+8,3	107,4	133,9	+24,7				
77,8	+10,4	86,4	87,5	73,2	-15,3	-16,3	84,8	83,0	82,4	-2,8	-0,7	82,0	82,7	+0,9	32.3			
70,5	+7,3	78,8	77,9	69,7	-11,5	-10,5	81,7	74,4	73,5	-10,0	-1,2	78,7	73,9	-6,1				
90,8	+15,1	99,8	104,6	79,4	-20,4	-24,1	90,3	98,3	98,3	+8,9	-	87,9	98,3	+11,8				
86,2	+9,3	95,8	101,0	95,0	-0,8	-5,9	91,4	91,6	97,2	+6,3	+6,1	90,0	94,4	+4,9	33			
79,6	+4,9	86,3	90,3	82,3	-4,6	-8,9	88,2	82,9	88,7	+0,6	+7,0	86,2	85,8	-0,5				
100,1	+17,6	115,4	123,1	123,0	+6,6	-0,1	98,1	109,7	115,0	+17,2	+4,8	97,9	112,3	+14,7				
93,2	+9,6	101,5	108,0	92,2	-9,2	-14,6	97,7	97,7	103,3	+5,7	+5,7	96,0	100,5	+4,7	33.1			
88,0	+5,9	92,1	99,1	71,4	-22,5	-28,0	94,2	89,8	95,8	+1,7	+6,7	92,0	92,8	+0,9				
104,9	+17,2	122,8	128,2	150,3	+22,4	+17,2	105,6	115,7	120,2	+13,8	+3,9	105,2	117,9	+12,1				

1 INDEX DES AUFTRAGSEINGANGS
 1991
 NACH ABSCHNITTEN, UNTERABSCHNITTEN,
 DER KLASSIFIKATION DER WIRTSCHAFTS
 1.1 ORIGINAL

VOLUMEN

WZ93- SCHL.	WIRTSCHAFTSZWEIG		VERAENDERUNG IN % MAI 1995 GEGEN				VERAENDERUNG IN % APR. 1995 GEGEN				KUMULIERT		2-MONATS- DURCHSCHNITT APR. 1995 UND APR. 1995 GEGEN VORJAHR	
			1995			1995			JAN. 1995 BIS MAI 1995	VER- AEND. IN % GEGEN VORJAHR	APR. 1995 UND MAI 1995	VER- AEND. IN % GEGEN VORJAHR		
			MAI	MAI 1994	APR. 1995	APR.	APR. 1994	MAR. 1995	1995	1995	1995	1995		
33.2	H.V. MESS-, KONTROLL-, NAVIGATIONS- U. AE. INSTRU- MENTEN U. VORRICHTUNGEN	INSGESAMT	90,4	+11,5	+9,6	82,5	+4,6	-19,3	92,1	+4,5	86,5	+8,1		
		INLAND	84,0	+17,5	+9,7	76,6	+13,5	-21,8	86,0	+12,1	80,3	+15,5		
		AUSLAND	103,7	+2,6	+9,4	94,8	-7,6	-14,6	104,6	-6,3	99,3	-2,6		
33.4	HERSTELLUNG VON OPTI- SCHEN UND FOTOGRAFI- SCHEN GERAETEN	INSGESAMT	110,4	+18,5	+12,4	98,2	+14,5	-12,4	108,3	+16,1	104,3	+16,5		
		INLAND	102,5	+13,0	+25,5	81,7	-2,3	-21,5	95,3	+6,2	92,1	+5,6		
		AUSLAND	123,0	+26,5	-1,1	124,4	+39,3	-0,3	129,1	+30,5	123,7	+32,6		
33.5	HERSTELLUNG VON UHREN	INSGESAMT	63,9	-5,8	+18,1	54,1	-20,9	-25,4	64,1	-12,0	59,0	-13,4		
		INLAND	59,7	-9,7	+13,9	52,4	-18,0	-18,3	58,4	-17,2	56,1	-13,7		
		AUSLAND	71,0	+0,4	+25,0	56,8	-25,4	-34,5	73,7	-4,0	63,9	-12,9		
DM	FAHRZEUGBAU	INSGESAMT	102,4	+26,6	+19,2	85,9	-0,3	-21,2	95,5	+8,0	94,2	+12,7		
		INLAND	106,5	+35,0	+27,4	83,6	+1,3	-16,2	91,6	+8,5	95,1	+17,8		
		AUSLAND	97,4	+16,8	+9,9	88,6	-2,9	-26,3	100,1	+6,8	93,0	+6,5		
34	HERSTELLUNG VON KRAFTWAGEN UND KFRAFTWAGENTEILEN	INSGESAMT	98,0	+16,8	+12,3	87,3	+0,7	-20,9	96,4	+7,7	92,7	+8,7		
		INLAND	94,7	+18,8	+16,1	81,6	+0,2	-20,1	89,4	+8,4	88,2	+9,4		
		AUSLAND	102,2	+14,4	+8,1	94,5	+0,9	-21,6	105,2	+6,8	98,4	+7,5		
34.1	HERSTELLUNG VON KRAFTWAGEN UND KRAFTWAGENMOTOREN	INSGESAMT	94,1	+14,5	+14,6	82,1	-3,6	-23,9	92,3	+4,1	88,1	+5,3		
		INLAND	90,4	+15,3	+21,0	74,7	-7,7	-23,3	83,1	+2,2	82,6	+3,6		
		AUSLAND	98,2	+13,8	+8,9	90,2	+0,3	-24,4	102,2	+5,6	94,2	+6,9		
34.2	HERSTELLUNG VON KAROS- SERIEN, AUFBAUTEN UND ANHAENGERN	INSGESAMT	79,0	-10,0	+14,8	68,8	-20,3	-17,8	78,3	-13,6	73,9	-15,2		
		INLAND	77,2	+12,5	+12,9	68,4	-2,6	-16,1	76,7	+3,5	72,8	+4,9		
		AUSLAND	84,8	-42,2	+21,5	69,8	-48,5	-22,7	83,1	-41,2	77,3	-45,3		
34.3	H.V. TEILEN UND ZUBE- HOER FUER KRAFTWAGEN UND KRAFTWAGENMOTOREN	INSGESAMT	115,9	+31,3	+6,1	109,2	+19,2	-12,9	114,8	+24,6	112,6	+25,1		
		INLAND	112,5	+29,8	+7,0	105,1	+21,6	-13,8	110,9	+25,0	108,9	+25,6		
		AUSLAND	121,4	+32,8	+5,0	115,6	+13,8	-11,8	121,1	+23,1	118,5	+22,8		
35	SONSTIGER FAHRZEUGBAU	INSGESAMT	131,7	+115,9	+73,1	76,1	-7,9	-23,8	88,8	+9,5	103,9	+44,7		
		INLAND	195,2	+165,2	+98,4	98,4	+8,7	+20,1	108,0	+9,1	146,8	+78,8		
		AUSLAND	69,6	+42,0	+27,9	54,4	-29,2	-53,7	70,1	+7,4	62,0	-1,4		
35.1	SCHIFFBAU	INSGESAMT	56,2	+10,0	-53,0	119,5	-4,2	-41,5	104,0	+21,6	87,9	-		
		INLAND	114,6	+18,3	-40,7	193,1	+164,2	+229,5	126,9	+54,6	153,9	+81,1		
		AUSLAND	8,7	-37,4	-85,4	59,5	-64,3	-81,5	85,2	-3,4	34,1	-62,2		
35.2	SCHIENENFAHRZEUGBAU	INSGESAMT	218,0	+403,5	+316,0	52,4	-28,6	-19,1	82,0	-3,0	135,2	+131,5		
		INLAND	369,3	+511,4	+394,4	74,7	-32,8	-12,0	125,2	-2,3	222,0	+158,7		
		AUSLAND	14,4	-38,2	-35,7	22,4	-24,3	-40,6	24,0	-29,2	18,4	-30,6		
35.3	LUFT- UND RAUMFAHRZEUGBAU	INSGESAMT	107,8	+59,2	+52,3	70,8	+21,6	-6,3	86,0	+23,2	89,3	+41,7		
		INLAND	82,3	+55,6	+9,3	75,3	+32,3	-4,7	83,8	+24,3	78,8	+43,5		
		AUSLAND	124,0	+60,8	+82,6	67,9	+15,1	-7,6	87,4	+22,4	96,0	+41,0		
35.4	H.V. KRAFTRAEDERN UND FAHRRAEDERN	INSGESAMT	96,5	-22,6	+8,1	89,3	-39,9	-16,5	89,3	-24,6	92,9	-32,0		
		INLAND	102,6	-23,2	+8,5	94,6	-34,8	-17,8	94,9	-23,2	98,6	-29,2		
		AUSLAND	64,6	+19,2	+4,9	61,6	-63,3	-5,2	59,9	-23,8	63,1	-43,2		
35.41	HERSTELLUNG VON KRAFTRAEDERN	INSGESAMT		
		INLAND		
		AUSLAND		
35.42	HERSTELLUNG VON FAHRRAEDERN	INSGESAMT	104,6	-10,1	+7,7	97,1	-26,2	-19,8	97,3	-8,4	100,9	-18,6		
		INLAND	109,7	-10,5	+8,8	100,8	-25,4	-21,5	101,5	-7,4	105,3	-18,3		
		AUSLAND	77,6	+22,8	+0,5	77,2	-22,6	-6,2	75,1	-2,3	77,4	-5,0		
35.5	FAHRZEUGBAU A.N.G.	INSGESAMT	138,0	+49,8	+44,4	95,6	-2,4	-6,4	110,9	+22,1	116,8	+22,8		
		INLAND	121,4	+33,0	+46,8	82,7	-15,5	-7,7	94,5	+5,7	102,1	+7,9		
		AUSLAND	224,7	+132,8	+37,8	163,1	+65,2	-2,6	196,2	+100,0	193,9	+98,7		
36.1	HERSTELLUNG VON MOEBELN	INSGESAMT	89,3	+0,1	+6,1	84,2	-6,1	-19,7	94,3	+0,3	86,8	-3,0		
		INLAND	90,7	+0,3	+6,1	85,5	-6,6	-19,9	96,0	+0,1	88,1	-3,2		
		AUSLAND	80,6	-1,8	+5,4	76,5	-3,0	-18,3	84,1	+0,8	78,6	-2,4		
36.11	HERSTELLUNG VON SITZ- MOEBELN	INSGESAMT	84,9	+2,4	+2,2	83,1	-2,0	-21,8	92,5	+2,5	84,0	+0,1		
		INLAND	86,8	+2,8	+4,2	83,3	-3,8	-23,0	94,0	+2,2	85,1	-0,5		
		AUSLAND	74,0	-1,1	-10,0	82,2	+9,7	-14,0	84,1	+5,0	78,1	+4,3		
36.12	HERSTELLUNG VON BUERO- UND LADENMOEBELN	INSGESAMT	82,8	-10,8	+10,1	75,2	-19,0	-17,4	82,8	-14,4	79,0	-14,9		
		INLAND	86,2	-8,3	+9,1	79,0	-16,8	-16,7	86,2	-12,7	82,6	-12,6		
		AUSLAND	61,3	-27,9	+19,7	51,2	-35,6	-23,0	60,8	-27,5	56,3	-31,6		
36.13	HERSTELLUNG VON KUECHENMOEBELN	INSGESAMT	118,9	+35,6	+6,3	111,9	+26,4	-15,8	120,6	+29,4	115,4	+31,0		
		INLAND	115,5	+30,4	+5,4	109,6	+21,4	-16,1	118,5	+24,7	112,6	+25,8		
		AUSLAND	142,4	+75,8	+10,7	128,6	+69,0	-13,5	135,5	+68,7	135,5	+72,4		
36.14	HERSTELLUNG VON SONST. MOEBELN	INSGESAMT	84,6	-8,8	+7,5	78,7	-14,7	-21,0	90,8	-5,4	81,7	-11,8		
		INLAND	86,4	-8,0	+6,8	80,9	-13,9	-20,8	93,2	-4,6	83,7	-11,0		
		AUSLAND	74,1	-14,3	+11,8	66,3	-19,4	-22,6	77,4	-10,5	70,2	-16,8		

LAND

FUER DAS VERARBEITENDE GEWERBE
=100
ABTEILUNGEN, GRUPPEN UND KLASSEN
ZWEIGE, AUSGABE 1995 (WZ93)
WERT

INDEX

1994 MAI	VER- AEND. IN % GEGEN MAI 1993	1994 1.VJ	1994 4.VJ	1995 1.VJ	VERAENDERUNG IN % 1.VJ 1995 GEGEN		1993 2.HJ	1994 1.HJ	1994 2.HJ	VERAENDERUNG IN % 2.HJ 1994 GEGEN		1993	1994	VER- AEND. IN % GEGEN 1993	WZ93 SCHL.
					1.VJ	4.VJ				2.HJ	1.HJ				
					1994	1994				1993	1994				
81,1	+10,5	93,5	97,4	95,8	+2,5	-1,6	88,8	88,2	94,2	+6,1	+6,8	87,0	91,2	+4,8	33.2
71,5	+2,1	81,6	83,2	89,8	+10,0	+7,9	84,6	76,8	82,3	-2,7	+7,2	82,1	79,6	-3,0	
101,1	+25,6	118,1	126,9	108,2	-8,4	-14,7	97,5	112,0	118,8	+21,8	+6,1	97,1	115,4	+18,8	
93,2	+7,5	95,8	104,3	111,0	+15,9	+6,4	90,0	94,5	100,6	+11,8	+6,5	89,7	97,6	+8,8	33.4
90,7	+10,1	91,4	98,1	97,5	+6,7	-0,6	88,4	90,9	99,0	+12,0	+8,9	88,1	94,9	+7,7	
97,2	+3,8	102,6	114,2	132,6	+29,2	+16,1	92,5	100,3	103,3	+11,7	+3,0	92,4	101,8	+10,2	
67,8	-0,4	75,9	73,8	67,5	-11,1	-8,5	73,6	72,5	72,2	-1,9	-0,4	75,1	72,3	-3,7	33.5
66,1	+10,2	74,1	70,1	60,0	-19,0	-14,4	73,0	69,4	67,9	-7,0	-2,2	73,6	68,6	-6,8	
70,7	-13,5	79,0	80,0	80,2	+1,5	+0,3	74,6	77,8	79,6	+6,7	+2,3	77,6	78,7	+1,4	
80,9	+3,7	91,7	90,6	96,3	+5,0	+6,3	79,5	88,9	87,4	+9,9	-1,7	78,2	88,1	+12,7	DM
78,9	+11,1	86,9	83,1	89,3	+2,8	+7,5	75,6	84,2	80,0	+5,8	-5,0	74,3	82,1	+10,5	
83,4	-3,2	98,0	100,3	104,9	+7,0	+4,6	84,5	95,0	96,7	+14,4	+1,8	83,1	95,9	+15,4	
83,9	+14,6	92,4	88,9	98,9	+7,0	+11,2	76,9	90,2	86,2	+12,1	-4,4	76,8	88,2	+14,8	34
79,7	+13,9	83,9	78,6	90,2	+7,5	+14,8	70,5	82,3	76,6	+8,7	-6,9	71,0	79,4	+11,8	
89,3	+16,0	103,2	102,2	109,8	+6,4	+7,4	85,0	100,4	98,6	+16,0	-1,8	84,1	99,5	+18,3	
82,2	+16,3	92,0	85,2	95,0	+3,3	+11,5	74,2	89,0	83,1	+12,0	-6,6	73,7	86,1	+16,8	34.1
78,4	+19,1	82,4	73,3	83,5	+1,3	+13,9	66,6	80,5	71,4	+7,2	-11,3	66,6	75,9	+14,0	
86,3	+13,4	102,5	98,2	107,6	+5,0	+9,6	82,5	98,3	95,9	+16,2	-2,4	81,5	97,1	+19,1	
87,8	+6,2	92,9	101,9	81,2	-12,6	-20,3	86,3	92,6	95,9	+11,1	+3,6	87,2	94,2	+8,0	34.2
68,6	-8,4	77,2	78,2	79,3	+2,7	+1,4	71,4	75,6	75,8	+6,2	+0,3	73,7	75,7	+2,7	
146,8	+37,6	141,3	174,7	87,0	-38,4	-50,2	132,0	144,8	157,4	+19,2	+8,7	129,0	151,1	+17,1	
88,3	+12,3	93,5	97,7	116,4	+24,5	+19,1	83,2	93,6	93,8	+12,7	+0,2	84,0	93,7	+11,5	34.3
86,7	+8,1	90,2	93,5	112,3	+24,5	+20,1	81,2	89,6	91,1	+12,2	+1,7	82,4	90,3	+9,6	
91,4	+21,1	99,7	105,9	122,8	+23,2	+16,0	87,1	101,2	99,0	+13,7	-2,2	86,9	100,1	+15,2	
61,0	-44,6	87,2	102,0	78,8	-9,6	-22,9	96,8	80,0	95,1	-1,8	+18,9	87,6	87,6	-	35
73,6	-5,3	110,3	117,1	82,1	-25,6	-29,9	114,1	98,5	105,9	-7,2	+7,5	99,2	102,2	+3,0	
49,0	-65,0	67,0	89,1	75,5	+12,7	-15,3	81,7	63,6	85,9	+5,1	+35,1	77,2	74,7	-3,2	
51,1	-76,8	83,8	84,5	114,7	+36,9	+35,7	126,2	84,7	122,3	-3,1	+44,4	117,6	103,5	-12,0	35.1
96,9	+3,1	80,2	140,6	108,9	+35,8	-22,5	114,5	94,5	161,3	+40,9	+70,7	119,3	127,9	+7,2	
13,9	-95,7	86,8	38,8	119,3	+37,4	+207,5	135,5	76,8	90,5	-33,2	+17,8	116,2	83,7	-28,0	
43,3	-58,7	102,0	92,8	46,6	-54,3	-49,8	90,5	82,1	71,9	-20,6	-12,4	77,2	77,0	-0,3	35.2
60,4	-22,1	156,3	133,9	60,6	-61,2	-54,7	133,2	121,1	103,0	-22,7	-14,9	99,8	112,1	+12,3	
23,3	-83,0	38,8	44,9	27,7	-28,6	-38,3	40,9	36,6	35,9	-12,2	-1,9	50,8	36,3	-28,5	
67,7	+13,8	74,4	121,1	83,8	+12,6	-30,8	91,8	69,5	103,2	+12,4	+48,5	79,9	86,4	+8,1	35.3
52,9	+12,1	75,8	99,5	87,2	+15,0	-12,4	108,1	67,0	89,3	-17,4	+33,3	87,8	78,1	-11,0	
77,1	+14,4	73,6	134,8	81,7	+11,0	-39,4	81,4	71,2	112,0	+37,6	+57,3	74,8	91,6	+22,5	
124,7	-2,4	106,4	81,2	86,9	-18,3	+7,0	71,4	117,9	74,9	+4,9	-36,5	95,1	96,4	+1,4	35.4
133,6	-2,3	112,9	82,2	92,5	-18,1	+12,5	73,8	122,8	78,3	+6,1	-36,2	99,1	100,5	+1,4	
54,2	-2,0	56,9	72,2	57,8	+1,6	-19,9	50,9	79,4	47,0	-7,7	-40,8	61,2	63,2	+3,3	
.	35.41
.	
.	
116,4	-10,7	94,4	75,8	94,9	+0,5	+25,2	69,6	106,0	69,8	+0,3	-34,2	91,6	87,9	-4,0	35.42
122,6	-11,4	96,8	76,9	98,9	+2,2	+28,6	72,8	108,8	72,5	-0,4	-33,4	95,8	90,7	-5,3	
63,2	+1,1	73,9	66,1	73,6	-0,4	+11,3	41,8	81,8	46,2	+10,5	-43,5	55,6	64,0	+15,1	
92,1	-2,6	88,0	94,3	106,9	+21,5	+13,4	94,1	91,7	94,9	+0,9	+3,5	93,6	93,3	-0,3	35.5
91,3	+4,0	86,0	93,0	89,5	+4,1	-3,8	93,9	90,3	94,3	+0,4	+4,4	92,6	92,3	-0,3	
96,5	-25,9	98,5	101,0	197,8	+100,8	+95,8	95,2	99,3	97,6	+2,5	-1,7	98,9	98,4	-0,5	
89,2	+6,4	97,1	98,3	99,3	+2,3	+1,0	93,1	93,9	93,1	-	-0,9	94,2	93,5	-0,7	36.1
90,4	+5,1	99,1	100,5	101,2	+2,1	+0,7	95,4	95,6	95,3	-0,1	-0,3	96,4	95,5	-0,9	
82,1	+16,3	85,4	85,0	87,8	+2,8	+3,3	78,9	84,2	80,0	+1,4	-5,0	80,7	82,1	+1,7	
82,9	+4,8	94,4	94,6	98,2	+4,0	+3,8	89,4	89,3	87,5	-2,1	-2,0	90,4	88,4	-2,2	36.11
84,4	+3,4	96,4	96,5	100,0	+3,7	+3,6	91,8	90,9	89,6	-2,4	-1,4	92,7	90,2	-2,7	
74,8	+14,7	83,6	83,7	88,1	+5,4	+5,3	75,8	80,2	76,1	+0,4	-5,1	78,0	78,2	+0,3	
92,8	+7,3	99,3	100,3	85,3	-14,1	-15,0	95,6	96,9	96,2	+0,6	-0,7	97,0	96,5	-0,5	36.12
94,0	+5,9	101,6	102,8	88,6	-12,8	-13,8	98,1	98,8	98,7	+0,6	-0,1	99,4	98,7	-0,7	
85,0	+18,7	85,0	84,3	63,9	-24,8	-24,2	79,7	84,9	80,6	+1,1	-5,1	81,4	82,8	+1,7	
87,7	+4,7	96,6	95,2	124,0	+28,4	+30,3	94,1	93,0	91,2	-3,1	-1,9	94,8	92,1	-2,8	36.13
88,6	+3,5	98,7	97,9	122,4	+24,0	+25,0	96,5	94,7	93,6	-3,0	-1,2	97,0	94,2	-2,9	
81,0	+14,4	81,5	76,4	135,5	+66,3	+77,4	77,6	81,1	74,8	-3,6	-7,8	79,1	77,9	-1,5	
92,8	+7,9	98,4	101,0	96,9	-1,5	-4,1	94,3	96,3	96,4	+2,2	+0,1	95,5	96,4	+0,9	36.14
93,9	+6,5	100,2	103,2	99,5	-0,7	-3,6	96,6	97,9	98,6	+2,1	+0,7	97,7	98,2	+0,5	
86,5	+17,1	87,9	88,6	82,1	-6,6	-7,3	81,1	87,6	84,0	+3,6	-4,1	82,9	85,8	+3,5	

DEUTSCHLAND
1 INDEX DES AUFTRAGSEINGANGS FUER DAS VERARBEITENDE GEWERBE
1991=100

1.2 ZEITREIHENANALYSE - BERLINER VERFAHREN (BV 4)

WERTINDEX

WZ93- SCHL.	WIRTSCHAFTSZWEIG		ORIGINALWERT		KALENDER- UND SAISONBEREINIGTER WERT		GLATTE KOMPONENTE	
			BERLINER VERFAHREN, VERSION 4					
			1995 MAI	VERAEND. GEGEN- UEBER VORJAHRES- MONAT IN %	1995 MAI	VERAEND. GEGEN- UEBER VOR- MONAT IN %	1995 MAI	VERAEND. GEGEN- UEBER VOR- MONAT IN %
D	VERARBEITENDES GEWERBE 1)	INSGES.	103.5	11.7	103.6	2.8	103.2	0.4
		INLAND	99.5	10.8	99.3	2.7	98.5	0.4
		AUSLAND	111.7	13.4	112.3	3.0	112.8	0.3
	VORLEISTUNGSGUETER- PRODUZENTEN	INSGES.	107.1	11.1	105.5	-0.1	107.2	0.5
		INLAND	102.0	9.0	100.5	-0.9	102.3	0.4
		AUSLAND	119.5	15.9	117.5	1.6	119.0	0.9
	INVESTITIONSGUETER- PRODUZENTEN	INSGES.	104.8	13.8	104.6	6.2	102.9	0.3
		INLAND	101.7	16.4	100.0	6.2	97.3	0.6
		AUSLAND	110.1	10.1	112.1	6.2	112.1	-0.2
	GEBRAUCHSGUETER- PRODUZENTEN	INSGES.	94.9	9.6	95.9	5.5	92.7	0.2
		INLAND	92.7	7.0	94.6	9.6	88.9	0.3
		AUSLAND	98.4	13.6	98.0	-0.5	99.2	0.1
	VERBRAUCHSGUETER- PRODUZENTEN	INSGES.	88.4	7.7	99.6	1.1	98.1	0.2
		INLAND	84.8	4.4	95.5	1.8	94.0	0.1
		AUSLAND	98.7	16.7	111.2	-0.4	110.2	0.6
DG	CHEMISCHE INDUSTRIE	INSGES.	112.6	14.5	109.5	0.1	109.8	0.8
		INLAND	104.9	9.6	103.0	0.4	102.8	0.5
		AUSLAND	123.2	20.9	118.7	-0.4	119.6	1.2
DJ	METALLERZEUGUNG UND -BEARBEITUNG, H.V. METALLERZEUGNISSEN	INSGES.	100.3	0.5	96.7	-0.8	100.1	-0.7
		INLAND	99.3	2.0	95.4	-1.2	98.7	-0.6
		AUSLAND	103.7	-3.2	101.3	0.5	105.1	-1.0
DK	MASCHINENBAU	INSGES.	104.5	9.8	103.9	4.0	104.3	0.1
		INLAND	93.6	8.1	94.1	1.2	95.4	0.1
		AUSLAND	121.4	11.9	119.2	7.8	118.3	0.1
DL	H.V. BUEROMASCH., ADV GER. U. -EINR., ELEKTROT. FEINMECHANIK U. OPTIK	INSGES.	99.0	11.5	102.6	-1.8	106.0	0.7
		INLAND	90.8	7.5	93.1	-4.2	97.3	0.7
		AUSLAND	116.8	19.9	122.9	2.5	124.8	1.0
DM	FAHRZEUGBAU	INSGES.	108.3	26.8	108.7	11.9	100.7	1.2
		INLAND	113.2	35.9	111.5	19.0	97.6	2.0
		AUSLAND	102.3	16.3	105.9	4.0	106.6	0.4

1) OHNE ERNAHRUNGSGEWERBE UND TABAKVERARBEITUNG.

STBA, FACHSERIE 4, REIHE 2.2

DEUTSCHLAND

1 INDEX DES AUFTRAGSEINGANGS FUER DAS VERARBEITENDE GEWERBE
1991=100

1.2 ZEITREIHENANALYSE - BERLINER VERFAHREN (BV 4)

VOLUMENINDEX

WZ93- SCHL.	WIRTSCHAFTSZWEIG		ORIGINALWERT		KALENDER- UND SAISONBEREINIGTER WERT BERLINER VERFAHREN, VERSION 4		GLATTE KOMPONENTE	
			1995 MAI	VERAEND. GEGEN- UEBER VORJAHRES- MONAT IN %	1995 MAI	VERAEND. GEGEN- UEBER VOR- MONAT IN %	1995 MAI	VERAEND. GEGEN- UEBER VOR- MONAT IN %
D	VERARBEITENDES GEWERBE 1)	INSGES. INLAND AUSLAND	99.3 95.2 107.5	8.3 7.0 10.6	99.6 95.2 108.3	2.6 2.5 2.7	99.2 94.5 108.7	0.1 0.0 0.1
	VORLEISTUNGSUETER- PRODUZENTEN	INSGES. INLAND AUSLAND	104.0 99.0 116.0	5.4 3.2 10.4	102.4 97.5 114.1	-0.4 -1.2 1.0	104.1 99.3 115.6	0.0 -0.2 0.4
	INVESTITIONSGUETER- PRODUZENTEN	INSGES. INLAND AUSLAND	99.6 96.5 104.8	12.5 14.7 9.4	99.7 95.3 107.0	6.4 6.2 6.5	97.9 92.7 106.7	0.1 0.4 -0.2
	GEBRAUCHSGUETER- PRODUZENTEN	INSGES. INLAND AUSLAND	89.0 85.5 94.8	8.8 5.4 14.5	90.2 87.8 94.7	5.4 9.6 -0.2	86.4 82.2 95.1	0.1 0.1 0.2
	VERBRAUCHSGUETER- PRODUZENTEN	INSGES. INLAND AUSLAND	85.4 81.2 97.4	6.6 3.4 14.7	96.5 91.8 110.1	1.3 2.2 -0.6	94.9 90.0 108.9	0.1 -0.0 0.5
DG	CHEMISCHE INDUSTRIE	INSGES. INLAND AUSLAND	109.6 102.1 120.1	7.3 2.9 13.3	106.4 99.9 115.6	-0.8 -0.3 -1.3	106.9 99.9 116.7	0.1 -0.2 0.6
DJ	METALLERZEUGUNG UND -BEARBEITUNG, H.V. METALLERZEUGNISSEN	INSGES. INLAND AUSLAND	98.7 97.8 101.7	-3.8 -2.3 -7.9	95.3 94.0 99.4	-1.0 -1.5 0.2	98.3 97.0 102.5	-1.2 -1.1 -1.6
DK	MASCHINENBAU	INSGES. INLAND AUSLAND	96.9 86.3 113.4	8.1 6.0 10.6	96.6 87.1 111.5	3.9 0.9 7.7	97.1 88.3 110.6	-0.1 -0.1 -0.1
DL	H.V. BUEROMASCH., ADV GER. U. -EINR.; ELEKTROT. FEINMECHANIK U. OPTIK	INSGES. INLAND AUSLAND	97.7 89.3 115.9	10.6 6.1 19.7	101.4 91.8 122.1	-1.6 -4.0 2.7	104.7 95.8 123.8	0.6 0.5 0.9
DM	FAHRZEUGBAU	INSGES. INLAND AUSLAND	102.4 106.5 97.4	26.6 35.0 16.8	103.2 105.3 101.2	12.1 19.2 4.3	95.2 91.8 101.3	1.1 1.9 0.5

1) OHNE ERNAHRUNGSGEWERBE UND TABAKVERARBEITUNG.

STBA, FACHSERIE 4, REIHE 2.2

2 INDEX DES UMSATZES FUER
 1991
 NACH ABSCHNITTEN, UNTERABSCHNITTEN,
 DER KLASSIFIKATION DER WIRTSCHAFTS
 2.1 ORIGINAL

WERT

WZ93- SCHL.	WIRTSCHAFTSZWEIG	1995 MAI	VERAENDERUNG IN % MAI 1995 GEGEN		1995 APR.	VERAENDERUNG IN % APR. 1995 GEGEN		KUMULIERT		2-MONATS- DURCHSCHNITT		
			MAI 1994	APR. 1995		APR. 1994	MAR. 1995	JAN. 1995 BIS MAI 1995	VER- AEND. IN % GEGEN VORJAHR	APR. 1995 UND MAI 1995	VER- AEND. IN % GEGEN VORJAHR	
D	VERARBEITENDES GEWERBE 1)	INSGESAMT	102,8	+11,6	+10,4	93,1	+2,8	-16,7	99,0	+8,8	98,0	+7,2
		INLAND	98,1	+10,3	+11,0	88,4	+1,0	-17,2	94,2	+7,3	93,3	+5,8
		AUSLAND	112,8	+14,2	+9,5	103,0	+5,9	-15,8	109,1	+11,6	107,9	+10,0
	VORLEISTUNGSGUETER- PRODUZENTEN	INSGESAMT	109,7	+15,8	+11,3	98,6	+7,2	-15,9	105,7	+13,7	104,2	+11,6
		AUSLAND	122,6	+19,8	+12,0	109,5	+10,5	-16,9	118,7	+17,5	116,1	+15,3
INVESTITIONSGUETER- PRODUZENTEN	INSGESAMT	97,6	+7,6	+10,3	88,5	-0,8	-16,1	91,6	+4,6	93,1	+3,4	
	AUSLAND	106,2	+8,8	+7,6	98,7	+2,1	-13,3	100,5	+5,8	102,6	+2,5	
GEBRAUCHSGUETER- PRODUZENTEN	INSGESAMT	101,5	+9,6	+10,3	92,0	-1,6	-17,1	96,9	+6,8	96,8	+4,0	
	AUSLAND	111,7	+16,1	+9,4	102,1	+6,6	-15,9	107,7	+14,2	106,9	+11,4	
VERBRAUCHSGUETER- PRODUZENTEN	INSGESAMT	86,5	+5,0	+5,0	82,4	-2,7	-23,8	95,9	+0,7	84,5	+1,1	
	AUSLAND	90,5	+2,1	+2,7	88,1	-4,2	-23,7	102,5	+0,6	89,3	-1,1	
DB	TEXTIL- UND BEKLEIDUNGS- GEWERBE	INSGESAMT	68,2	+8,3	+4,1	65,5	-5,1	-30,1	80,6	-2,2	66,9	+1,4
		INLAND	67,9	+8,1	+4,6	64,9	-6,2	-28,9	78,9	-3,8	66,4	+0,6
		AUSLAND	69,2	+8,6	+2,8	67,3	-1,3	-33,6	86,1	+3,4	68,3	+3,5
17	TEXTILGEWERBE	INSGESAMT	84,2	+9,4	+9,4	77,0	-2,2	-15,8	82,5	+1,5	80,6	+3,5
		INLAND	82,3	+10,2	+9,2	75,4	-2,6	-16,5	81,0	+0,5	78,9	+3,7
		AUSLAND	89,6	+7,6	+9,7	81,7	-0,7	-14,0	87,0	+4,8	85,7	+3,5
17.1	SPINNSTOFFAUFBEREITUNG UND SPINNEREI	INSGESAMT	136,2	+67,3	+17,1	116,3	+40,5	+19,9	105,2	+26,9	126,3	+53,8
		INLAND	113,8	+58,3	+14,4	99,5	+29,6	+12,2	91,7	+21,1	108,7	+43,4
		AUSLAND	201,4	+84,4	+22,0	165,1	+64,8	+35,1	145,4	+39,9	183,3	+75,1
17.11	BAUMWOLLAUFBEREITUNG UND -SPINNEREI	INSGESAMT	118,2	+43,8	+12,1	105,4	+25,3	-17,7	117,7	+39,5	111,8	+34,4
		INLAND	103,9	+38,7	+11,5	93,2	+17,5	-20,5	105,1	+33,9	98,6	+27,9
		AUSLAND	159,7	+54,9	+13,6	140,6	+43,8	-11,6	154,2	+52,2	150,2	+49,5
17.12,13	WOLLAUFBEREITUNG, STREICHGARN- UND KAMMGARNSPINNEREI	INSGESAMT	171,7	+114,9	+24,6	137,8	+71,8	+282,8	80,7	+0,9	154,8	+93,3
		INLAND	133,2	+101,8	+19,0	111,9	+55,4	+242,2	65,3	-7,1	122,6	+77,7
		AUSLAND	288,0	+136,5	+33,3	216,1	+105,4	+372,9	127,2	+16,4	252,1	+122,1
17.2	WEBEREI	INSGESAMT	78,4	+4,4	+8,1	72,5	-5,5	-13,5	73,5	-0,1	75,5	-0,5
		INLAND	78,9	+5,6	+7,3	73,5	-3,9	-12,9	73,6	-1,1	76,2	+0,8
		AUSLAND	77,6	+2,2	+10,1	70,5	-8,2	-14,5	73,6	+2,5	74,1	-3,0
17.21	BAUMWOLLWEBEREI	INSGESAMT	79,3	+8,9	+7,0	74,1	-1,6	-18,0	79,2	+5,3	76,7	+3,5
		INLAND	75,5	+5,3	+6,0	71,2	-5,9	-18,0	76,1	-0,4	73,4	-0,4
		AUSLAND	87,4	+16,2	+8,8	80,3	+7,9	-18,1	85,8	+17,9	83,9	+12,2
17.22	STREICHGARNWEBEREI	INSGESAMT	80,9	-4,8	+4,4	77,5	-9,6	-1,9	66,7	-18,2	79,2	-7,3
		INLAND	100,6	+19,5	+6,8	94,2	+12,0	-0,5	82,1	+0,9	97,4	+15,7
		AUSLAND	37,7	-56,7	-7,6	40,8	-54,3	-8,7	33,0	-59,6	39,3	-55,4
17.23	KAMMGARNWEBEREI	INSGESAMT	90,0	+11,1	+12,1	80,3	-3,6	-0,2	69,6	-2,2	85,2	+3,6
		INLAND	96,2	+16,5	+11,5	86,3	+6,0	-1,4	74,9	+3,3	91,3	+11,3
		AUSLAND	72,0	-5,9	+14,6	62,8	-29,1	+4,5	54,3	-19,7	67,4	-18,4
17.24	SEIDEN- UND FILAMENTGARNWEBEREI	INSGESAMT	68,7	-8,2	+7,8	63,7	-14,0	-13,0	65,4	-8,0	66,2	-11,1
		INLAND	70,3	-5,0	+5,9	66,4	-10,0	-12,5	66,2	-6,6	68,4	-7,4
		AUSLAND	65,9	-13,5	+11,3	59,2	-20,6	-13,7	64,2	-10,1	62,6	-17,0
17.3	TEXTILVEREDLUNG	INSGESAMT	80,7	-6,9	+7,6	75,0	-15,1	-15,9	78,9	-9,8	77,9	-11,0
		INLAND	76,0	-4,3	+6,9	71,1	-15,0	-17,1	74,4	-9,7	73,6	-9,7
		AUSLAND	95,6	-12,1	+9,6	87,2	-14,9	-12,8	93,1	-9,3	91,4	-13,5
17.4	HERSTELLUNG VON KON- FEKTIONIERTE TEXTIL- WAREN (OHNE BEKLEIDUNG)	INSGESAMT	90,8	+26,1	+10,7	82,0	+8,6	-17,8	89,7	+12,7	86,4	+17,1
		INLAND	93,7	+30,1	+12,1	83,6	+11,5	-18,4	92,5	+14,9	88,7	+20,7
		AUSLAND	75,6	+5,0	+2,9	73,5	-5,3	-13,6	74,7	-1,7	74,6	-0,3
17.5	SONSTIGES TEXTILGEWERBE (OHNE HERSTELLUNG VON MASCHENWARE)	INSGESAMT	88,9	-0,4	+7,6	82,6	-7,9	-19,3	89,9	-1,5	85,8	-4,1
		INLAND	87,1	-0,1	+8,9	80,0	-9,6	-19,5	87,7	-3,7	83,6	-4,9
		AUSLAND	93,6	-1,1	+5,2	89,0	-4,1	-19,1	95,6	+3,8	91,3	-2,6
17.51	HERSTELLUNG VON TEPPICHEN	INSGESAMT	79,7	-6,8	+6,6	74,8	-12,8	-19,0	82,4	-6,9	77,3	-9,8
		INLAND	88,0	+4,9	+6,4	82,7	-2,2	-18,7	90,9	+3,1	85,4	+1,3
		AUSLAND	46,0	-49,8	+8,7	42,3	-53,5	-21,8	47,7	-46,8	44,2	-51,6
17.52	HERSTELLUNG VON SEILERWAREN	INSGESAMT	218,5	+137,2	+10,0	198,6	+115,6	-22,8	215,2	+130,2	208,6	+126,5
		INLAND	238,6	+164,5	+12,9	211,4	+131,0	-24,3	227,3	+141,8	225,0	+147,5
		AUSLAND	173,6	+81,4	+2,1	170,1	+82,3	-18,3	188,2	+102,8	171,9	+81,9
17.53	HERSTELLUNG VON VLIES- STOFF U. ERZEUGN. DAR AUS (OHNE BEKLEIDUNG)	INSGESAMT	106,7	+14,7	+6,4	100,3	+7,6	-15,7	105,8	+12,2	103,5	+11,2
		INLAND	89,3	-2,2	+8,9	82,0	-11,7	-15,1	86,6	-8,8	85,7	-6,9
		AUSLAND	138,4	+44,3	+3,4	133,8	+43,1	-16,3	141,0	+51,8	136,1	+43,7
17.54	TEXTILGEWERBE A.N.G.	INSGESAMT	86,7	-4,2	+9,1	79,5	-12,7	-21,1	87,3	-5,3	83,1	-8,5
		INLAND	83,6	-5,3	+10,7	75,5	-16,2	-21,6	83,9	-8,7	79,6	-10,8
		AUSLAND	93,5	-1,9	+5,8	88,4	-5,3	-20,3	95,1	+2,6	91,0	-3,5

1) AUSGEWAHLTE WIRTSCHAFTSZWEIGE (OHNE ERNAHRUNGSGEWERBE UND TABAKVERARBEITUNG).

STBA, FACHSERIE 4, REIHE 2.2

LAND

DAS VERARBEITENDE GERWERBE
=100
ABTEILUNGEN, GRUPPEN UND KLASSEN
ZWEIGE, AUSGABE 1995 (WZ93)
WERT

INDEX

1994 MAI	VER- AEND. IN % GEGEN MAI 1993	1994 1.VJ	1994 4.VJ	1995 1.VJ	VERAENDERUNG IN % 1.VJ 1995 GEGEN		1993 2.HJ	1994 1.HJ	1994 2.HJ	VERAENDERUNG IN % 2.HJ 1994 GEGEN		1993	1994	VER- AEND. IN % GEGEN 1993	WZ93 SCHL.
					1.VJ	4.VJ				2.HJ	1.HJ				
					1994	1994				1993	1994				
92,1	+7,6	90,8	102,1	99,7	+9,8	-2,4	93,2	92,7	98,5	+5,7	+6,3	91,9	95,6	+4,0	0
88,9	+5,8	87,6	98,5	94,8	+8,2	-3,8	92,2	89,2	95,6	+3,7	+7,2	91,0	92,4	+1,5	
98,8	+11,0	97,6	109,7	109,9	+12,6	+0,2	95,2	100,0	104,4	+9,7	+4,4	93,9	102,2	+8,8	
94,7	+9,2	92,8	100,9	106,7	+15,0	+5,7	91,0	94,4	98,9	+8,7	+4,8	91,3	96,6	+5,8	
91,6	+6,9	89,5	98,0	101,0	+12,8	+3,1	90,4	91,2	96,5	+6,7	+5,8	90,5	93,8	+3,6	
102,3	+14,7	101,1	108,0	120,5	+19,2	+11,6	92,5	102,6	104,8	+13,3	+2,1	93,4	103,7	+11,0	
90,7	+5,7	86,1	106,8	90,6	+5,2	-15,2	96,3	90,2	100,3	+4,2	+11,2	92,5	95,2	+2,9	
86,6	+4,3	81,7	102,4	85,7	+4,9	-16,3	94,6	85,5	98,8	+2,3	+13,2	91,0	91,1	+0,1	
97,6	+8,1	93,5	114,1	99,2	+6,1	-13,1	99,0	98,2	106,1	+7,2	+8,0	95,0	102,1	+7,5	
92,6	+7,9	89,1	100,0	97,0	+8,9	-3,0	89,7	92,4	92,5	+3,1	+0,1	89,7	92,5	+3,1	
90,5	+8,1	86,7	95,7	90,6	+4,5	-5,3	88,6	89,8	89,0	+0,5	-0,9	89,1	89,4	+0,3	
96,2	+7,8	93,2	107,5	108,3	+16,2	+0,7	91,7	96,9	98,7	+7,6	+1,9	90,6	97,8	+7,9	
82,4	+5,1	103,0	90,5	103,5	+0,5	+14,4	97,6	94,3	96,7	-0,9	+2,5	96,4	95,5	-0,9	
80,3	+2,4	100,7	89,2	100,8	+0,1	+13,0	98,1	92,1	94,5	-3,7	+2,6	96,3	93,3	-3,1	
88,6	+13,0	109,7	94,6	111,3	+1,5	+17,7	96,5	100,9	103,1	+6,8	+2,2	96,8	102,0	+5,4	
63,0	-3,8	93,3	72,7	89,8	-3,8	+23,5	87,3	80,7	81,4	-6,8	+0,9	86,3	81,0	-6,1	DB
62,8	-7,0	92,7	73,3	87,3	-5,8	+19,1	88,7	80,1	80,7	-9,0	+0,7	87,3	80,4	-7,9	
63,7	+6,7	94,9	71,0	98,1	+3,4	+38,2	83,3	82,4	83,5	+0,2	+1,3	83,3	82,9	-0,5	
77,0	-1,9	83,5	81,5	83,8	+0,4	+2,8	83,0	81,5	79,1	-4,7	-2,9	84,2	80,3	-4,6	17
74,7	-4,7	83,6	81,5	82,5	-1,3	+1,2	84,8	80,4	78,9	-7,0	-1,9	85,5	79,6	-6,9	
83,3	+5,6	83,2	81,3	87,9	+5,6	+8,1	78,0	84,3	79,8	+2,3	-5,3	80,8	82,0	+1,5	
81,4	+10,4	83,4	70,7	91,2	+9,4	+29,0	66,7	83,4	67,7	+1,5	-18,8	73,9	75,5	+2,2	17.1
71,9	-0,1	76,6	60,4	81,7	+6,7	+35,3	63,4	75,6	58,9	-7,1	-22,1	71,3	67,3	-5,6	
109,2	+39,1	103,3	100,7	120,2	+16,4	+19,4	76,1	105,9	93,5	+22,9	-11,7	81,7	99,7	+22,0	
82,2	+13,4	85,2	75,0	121,7	+42,8	+62,3	68,0	84,7	70,9	+4,3	-16,3	74,4	77,8	+4,6	17.11
74,9	+5,5	79,4	65,5	109,5	+37,9	+67,2	65,6	78,3	63,0	-4,0	-19,5	72,6	70,6	-2,8	
103,1	+34,4	101,8	102,0	156,9	+54,1	+53,8	74,8	103,1	93,4	+24,9	-9,4	79,5	98,3	+23,6	
79,9	+5,1	79,9	62,2	31,3	-60,8	-49,7	64,0	80,7	61,6	-3,7	-23,7	73,0	71,1	-2,6	17.12,13
66,0	-10,8	71,1	50,4	27,1	-61,9	-46,2	59,0	70,5	50,9	-13,7	-27,8	68,5	60,7	-11,4	
121,8	+48,4	106,5	97,9	43,9	-58,8	-55,2	78,9	111,5	93,7	+18,8	-16,0	86,3	102,6	+18,9	
75,1	-5,4	72,0	68,1	72,3	+0,4	+6,2	72,3	74,3	65,1	-10,0	-12,4	76,4	69,7	-8,8	17.2
74,7	-6,5	73,6	68,6	71,8	-2,4	+4,7	73,7	74,6	64,9	-11,9	-13,0	78,0	69,8	-10,5	
75,9	-3,2	68,8	67,1	73,3	+6,5	+9,2	69,3	73,6	65,4	-5,6	-11,1	73,2	69,5	-5,1	
72,8	-4,6	76,0	68,8	80,9	+6,4	+17,6	71,4	75,2	64,9	-9,1	-13,7	76,1	70,1	-7,9	17.21
71,7	-6,0	78,2	70,2	78,0	-0,3	+11,1	73,5	75,9	65,8	-10,5	-13,3	78,3	70,8	-9,6	
75,2	-1,6	71,4	65,9	87,0	+21,8	+32,0	67,2	73,8	63,1	-6,1	-14,5	71,3	68,4	-4,1	
85,0	-2,9	78,9	76,8	58,4	-26,0	-24,0	79,5	82,8	74,8	-5,9	-9,7	83,3	78,8	-5,4	17.22
84,2	-5,6	79,6	76,2	71,9	-9,7	-5,6	80,6	82,4	73,7	-8,6	-10,6	84,6	78,1	-7,7	
87,0	+3,6	77,4	78,1	28,9	-62,7	-63,0	76,9	83,6	77,2	+0,4	-7,7	80,4	80,4	-	
81,0	-9,0	64,0	64,4	59,3	-7,3	-7,9	72,4	73,0	61,5	-15,1	-15,8	76,4	67,3	-11,9	17.23
82,6	-9,2	66,1	66,1	64,0	-3,2	-3,2	74,7	74,0	62,2	-16,7	-15,9	78,7	68,1	-13,5	
76,5	-7,8	57,6	59,5	45,5	-21,0	-23,5	65,6	70,0	59,6	-9,1	-14,9	69,6	64,8	-6,9	
74,8	-4,6	68,9	68,5	64,9	-5,8	-5,3	73,3	72,4	67,0	-8,6	-7,5	76,6	69,7	-9,0	17.24
74,0	-5,1	68,9	66,5	64,7	-6,1	-2,7	72,7	71,4	64,5	-11,3	-9,7	76,0	68,0	-10,5	
76,2	-3,9	68,8	71,9	65,3	-5,1	-9,2	74,3	74,1	71,2	-4,2	-3,9	77,5	72,6	-6,3	
86,7	+0,1	87,4	88,3	79,7	-8,8	-9,7	82,6	87,3	80,2	-2,9	-8,1	85,2	83,7	-1,8	17.3
79,4	-5,0	83,1	85,4	75,0	-9,7	-12,2	80,8	81,8	76,7	-5,1	-6,2	83,0	79,3	-4,5	
108,8	+13,8	100,7	97,2	94,3	-6,4	-3,0	88,0	103,8	90,7	+3,1	-12,6	91,8	97,2	+5,9	
72,0	-3,2	83,5	107,0	91,9	+10,1	-14,1	96,3	80,5	97,9	+1,7	+21,6	89,5	89,2	-0,3	17.4
72,0	-3,5	85,1	108,0	95,1	+11,8	-11,9	98,4	81,1	99,3	+0,9	+22,4	90,9	90,2	-0,8	
72,0	-1,9	76,8	102,7	74,9	-2,5	-27,1	87,5	77,9	91,9	+5,0	+18,0	83,2	84,9	+2,0	
89,3	+1,0	92,6	88,8	92,7	+0,1	+4,4	88,7	92,2	87,8	-1,0	-4,8	91,7	90,0	-1,9	17.5
87,2	-0,7	93,2	87,5	90,5	-2,9	+3,4	90,4	91,6	86,9	-3,9	-5,1	92,8	89,2	-3,9	
94,6	+4,9	91,0	91,8	98,4	+8,1	+7,2	84,2	93,9	89,9	+6,8	-4,3	88,9	91,9	+3,4	
85,5	-1,3	90,4	85,5	85,8	-5,1	+0,4	88,8	89,0	84,8	-4,5	-4,7	91,2	86,9	-4,7	17.51
83,9	-2,1	90,8	85,6	94,5	+4,1	+10,4	90,8	88,3	85,2	-6,2	-3,5	92,5	86,8	-6,2	
91,7	+1,2	88,7	85,0	50,1	-43,5	-41,1	80,2	91,9	83,2	+3,7	-9,5	85,6	87,6	+2,3	
92,1	+0,9	94,5	91,6	219,6	+132,4	+139,7	89,6	94,8	90,7	+1,2	-4,3	93,3	92,7	-0,6	17.52
90,2	-1,1	96,1	89,8	228,8	+138,1	+154,8	90,9	95,0	89,4	-1,7	-5,9	94,2	92,2	-2,1	
95,7	+4,7	91,6	94,7	199,1	+117,4	+110,2	87,2	94,5	93,0	+6,7	-1,6	91,7	93,8	+2,3	
93,0	+1,4	95,1	92,3	107,3	+12,8	+16,3	90,3	95,5	91,4	+1,2	-4,3	93,8	93,5	-0,3	17.53
91,3	-0,5	97,0	91,0	87,2	-10,1	-4,2	92,0	96,0	90,5	-1,6	-5,7	95,0	93,3	-1,8	
95,9	+4,8	91,6	94,5	144,3	+57,5	+52,7	87,2	94,6	93,0	+6,7	-1,7	91,6	93,8	+2,4	
90,5	+2,4	93,1	89,6	90,2	-3,1	+0,7	87,9	93,2	88,3	+0,5	-5,3	91,2	90,8	-0,4	17.54
88,3	+0,5	93,7	87,8	86,7	-7,5	-1,3	89,4	92,6	87,0	-2,7	-6,0	92,2	89,8	-2,6	
95,3	+6,5	91,7	93,5	97,8	+6,7	+4,6	84,7	94,5	91,4	+7,9	-3,3	89,1	92,9	+4,3	

2 INDEX DES UMSATZES FUER
 1991
 NACH ABSCHNITTEN, UNTERABSCHNITTEN,
 DER KLASSIFIKATION DER WIRTSCHAFTS
 2.1 ORIGINAL

WERT

WZ93- SCHL.	WIRTSCHAFTSZWEIG		VERAENDERUNG IN % MAI 1995 GEGEN			VERAENDERUNG IN % APR. 1995 GEGEN			KUMULIERT		2-MONATS- DURCHSCHNITT	
			1995 MAI	1995		1995 APR.	1995		JAN. 1995 BIS MAI 1995	VER- AEND. IN % GEGEN VORJAHR	APR. 1995 UND MAY 1995	VER- AEND. IN % GEGEN VORJAHR
				MAI 1994	APR. 1995		APR. 1994	MAR. 1995				
17.6	HERSTELLUNG VON GE- WIRKTEM UND GESTRICKTEM STOFF	INSGESAMT INLAND AUSLAND	66,7 61,0 87,4	+17,8 +4,3 +75,9	+8,8 +8,7 +8,7	61,3 56,1 80,4	+2,9 -9,4 +56,7	-17,5 -16,9 -19,0	64,7 59,3 84,7	-10,8 -20,7 +31,5	64,0 58,6 83,9	+10,2 -2,7 +66,1
17.7	HERSTELLUNG VON GE- WIRKTEM UND GESTRICKTEN FERTIGERZEUGNISSEN	INSGESAMT INLAND AUSLAND	56,6 64,8 25,0	+4,4 +13,9 -43,3	+7,8 +7,8 +6,4	52,5 60,1 23,5	-8,1 +0,2 -48,9	-37,5 -32,1 -64,7	77,4 82,2 59,1	+5,3 +8,7 -9,5	54,6 62,5 24,3	-2,0 +6,8 -46,1
17.71	HERSTELLUNG VON STRUMPFWAREN	INSGESAMT INLAND AUSLAND	87,4 102,0 32,0	+47,4 +65,6 -37,1	+10,5 +10,0 +16,4	79,1 92,7 27,5	+28,6 +45,3 -47,9	-14,9 -14,0 -25,7	89,6 103,9 35,5	+16,5 +32,4 -49,9	83,3 97,4 29,8	+37,9 +55,3 -42,6
17.72	HERSTELLUNG VON PULLOVERN, STRICK- JACKEN U. AE.	INSGESAMT INLAND AUSLAND	30,8 33,8 19,0	-38,3 -36,1 -50,4	+1,7 +2,4 -5,5	30,3 33,0 20,1	-43,3 -41,9 -50,1	-60,3 -54,4 -78,1	67,2 64,1 79,3	-4,8 -12,4 +30,6	30,6 33,4 19,6	-40,8 -39,2 -50,1
18.2	HERSTELLUNG VON BEKLEI- DUNG (OHNE LEDERBEKLEI- DUNG)	INSGESAMT INLAND AUSLAND	46,2 49,1 35,7	+6,0 +4,0 +13,7	-6,9 -4,1 -18,5	49,6 51,2 43,8	-10,6 -12,5 -3,1	-48,8 -44,8 -60,9	78,1 76,3 84,7	-6,9 -9,1 +1,1	47,9 50,2 39,8	-3,4 -5,1 +3,9
18.22	HERSTELLUNG VON OBER- BEKLEIDUNG (OHNE AR- BEITS- U. BERUFSKL.)	INSGESAMT INLAND AUSLAND	45,4 47,6 38,5	+11,3 +7,0 +32,8	-8,3 -5,9 -15,9	49,5 50,6 45,8	-8,7 -11,4 +2,5	-53,5 -49,3 -64,1	85,4 81,8 96,8	-0,4 -4,1 +11,4	47,5 49,1 42,2	- -3,3 +14,4
18.23	HERSTELLUNG VON WAESCHE	INSGESAMT INLAND AUSLAND	49,1 54,9 23,4	+7,7 +12,5 -28,9	-3,9 -0,4 -30,4	51,1 55,1 33,6	-9,6 -7,4 -24,2	-38,4 -35,4 -53,8	68,2 71,4 53,9	-16,7 -13,8 -31,3	50,1 55,0 28,5	-2,0 +1,5 -26,2
18.24	HERSTELLUNG VON SONST. BEKLEIDUNG UND BEKLEI- DUNGSZUBEHOER	INSGESAMT INLAND AUSLAND	43,3 42,7 45,8	-23,6 -27,5 -5,0	-7,1 -4,7 -16,9	46,6 44,8 55,1	-24,2 -29,9 +6,0	-34,8 -34,7 -35,3	56,9 55,3 64,4	-26,1 -29,5 -10,2	45,0 43,8 50,5	-23,9 -28,7 +0,8
DC	LEDERGEWERBE	INSGESAMT INLAND AUSLAND	85,4 84,3 89,0	-0,7 - -3,3	+11,9 +16,9 -2,2	76,3 72,1 91,0	-9,8 -11,5 -5,2	-34,0 -37,4 -22,2	99,0 97,1 105,7	-1,4 -2,1 +0,9	80,9 78,2 90,0	-5,2 -5,7 -4,3
19.1	LEDERERZEUGUNG	INSGESAMT INLAND AUSLAND	63,7 55,8 90,9	-18,3 -26,5 +6,6	+11,4 +15,5 +3,9	57,2 48,3 87,5	-22,3 -31,0 +1,7	-21,4 -27,9 -5,4	65,8 59,4 87,9	-13,9 -19,5 +3,0	60,5 52,1 89,2	-20,2 -28,6 +4,1
19.2	LEDERVERARBEITUNG (OHNE HERSTELLUNG VON SCHUHEN)	INSGESAMT INLAND AUSLAND	75,8 76,3 73,6	-0,1 +0,5 -2,9	+1,2 +4,8 -12,5	74,9 72,8 84,1	-3,5 -6,9 +12,1	-19,3 -22,0 -7,4	77,5 77,6 76,9	-5,4 -5,6 -4,8	75,4 74,6 78,9	-1,8 -3,2 +4,6
19.3	HERSTELLUNG VON SCHUHEN	INSGESAMT INLAND AUSLAND	95,2 95,9 92,9	+3,6 +6,7 -5,8	+15,5 +21,4 -1,2	82,4 79,0 94,0	-8,8 -8,2 -10,4	-39,5 -42,6 -28,6	116,5 115,7 119,3	+2,1 +2,3 +1,5	88,8 87,5 93,5	-2,6 -0,6 -8,2
DD	HOLZGEWERBE (OHNE HERSTELLUNG VON MOEBELN)	INSGESAMT INLAND AUSLAND	137,9 140,6 114,6	+32,2 +34,8 +5,3	+9,2 +9,0 +10,9	126,3 129,0 103,3	+23,0 +25,4 -2,1	-14,1 -14,1 -13,6	131,2 133,7 110,5	+29,6 +32,0 +5,1	132,1 134,8 109,0	+27,6 +30,1 +1,7
20.1	SAEGE-, HOBEL- UND HOLZIMPRAGNIERWERKE	INSGESAMT INLAND AUSLAND	210,2 215,4 166,5	+97,6 +105,5 +36,7	+11,7 +12,1 +8,6	188,1 192,2 153,3	+91,0 +99,4 +30,0	-13,0 -13,0 -14,0	189,8 193,8 156,8	+101,5 +110,7 +36,1	199,2 203,8 159,9	+94,3 +102,6 +33,4
20.2	FURNIER-, SPERRHOLZ-, HOLZFASERPLATTEN- UND HOLZSPANPLATTENWERKE	INSGESAMT INLAND AUSLAND	74,6 69,4 108,2	-28,8 -32,8 -6,1	+5,2 +4,2 +10,0	70,9 66,6 98,4	-30,7 -33,9 -12,1	-15,1 -15,3 -14,4	78,1 73,2 109,1	-22,9 -26,5 -2,8	72,8 68,0 103,3	-29,7 -33,3 -9,1
20.3	H.V. KONSTRUKTIONST., FERTIGBAUTEILEN, AUSBAU- ELEMENTEN AUS HOLZ	INSGESAMT INLAND AUSLAND	176,8 183,5 93,9	+71,8 +74,4 +7,7	+9,7 +9,5 +16,5	161,1 167,6 80,6	+53,4 +55,0 -4,5	-14,1 -14,2 -11,0	165,0 171,6 83,1	+58,3 +59,9 -1,1	169,0 175,6 87,3	+62,5 +64,6 +1,7
DE	PAPIER- UND DRUCKGEWERBE	INSGESAMT INLAND AUSLAND	97,5 91,0 126,9	+10,5 +6,1 +28,2	+9,6 +7,7 +16,3	89,0 84,5 109,1	+3,2 -0,7 +19,8	-16,0 -15,7 -17,2	95,3 89,9 119,6	+6,8 +2,5 +24,6	93,3 87,8 118,0	+7,0 +2,7 +24,1
21	PAPIERGEWERBE	INSGESAMT INLAND AUSLAND	110,8 101,7 136,3	+25,3 +21,5 +34,6	+12,4 +10,5 +16,2	98,6 92,0 117,3	+16,8 +13,0 +26,3	-17,6 -18,1 -16,2	107,2 99,8 128,0	+21,1 +16,9 +31,8	104,7 96,9 126,8	+21,2 +17,3 +30,6
21.1	H.V. HOLZSTOFF, ZELLSTOFF, PAPIER, KARTON UND PAPPE	INSGESAMT INLAND AUSLAND	123,1 103,8 156,0	+40,2 +31,7 +51,2	+12,8 +10,0 +16,2	109,1 94,4 134,2	+33,0 +24,2 +45,2	-15,8 -17,4 -13,8	116,7 101,1 143,3	+37,0 +28,5 +49,0	116,1 99,1 145,1	+36,7 +28,0 +48,4
21.11	HERSTELLUNG VON HOLZ- STOFF UND ZELLSTOFF	INSGESAMT INLAND AUSLAND	33,1 28,6 40,4	-61,8 -63,0 -60,5	+19,9 +23,8 +15,4	27,6 23,1 35,0	-66,0 -69,0 -61,8	-10,4 -15,4 -4,1	28,9 24,4 36,2	-65,6 -68,4 -62,0	30,4 25,9 37,7	-63,8 -65,9 -61,1
21.12	HERSTELLUNG VON PAPIER, KARTON UND PAPPE	INSGESAMT INLAND AUSLAND	130,3 109,7 165,5	+48,2 +39,0 +60,2	+12,7 +9,7 +16,2	115,6 100,0 142,4	+40,8 +31,4 +53,9	-15,9 -17,5 -14,0	123,7 107,2 152,1	+45,0 +35,9 +57,9	123,0 104,9 154,0	+44,7 +35,4 +57,3
21.2	PAPIER-, KARTON- UND PAPPEVERARBEITUNG	INSGESAMT INLAND AUSLAND	101,8 100,5 107,6	+14,6 +16,2 +9,1	+11,9 +10,9 +16,3	91,0 90,6 92,5	+5,6 +7,2 -1,3	-18,9 -18,5 -20,9	100,2 99,0 105,8	+10,2 +11,0 +7,4	96,4 95,6 100,1	+10,2 +11,8 +4,1

STBA, FACHSERIE 4, REIHE 2.2

LAND

DAS VERARBEITENDE GERWERBE
=100
ABTEILUNGEN, GRUPPEN UND KLASSEN
ZWEIGE, AUSGABE 1995 (WZ93)
WERT

INDEX

1994 MAI	VER- AEND. IN % GEGEN MAI 1993	1994 1.VJ	1994 4.VJ	1995 1.VJ	VERAENDERUNG IN % 1.VJ 1995 GEGEN		1993 2.HJ	1994 1.HJ	1994 2.HJ	VERAENDERUNG IN % 2.HJ 1994 GEGEN		1993	1994	VER- AEND. IN % GEGEN 1993	WZ93 SCHL.
					1.VJ	4.VJ				2.HJ	1.HJ				
					1994	1994				1993	1994				
56,6	-11,6	82,2	70,7	65,2	-20,7	-7,8	87,1	70,9	74,9	-14,0	+5,6	84,4	72,9	-13,6	17.6
58,5	-13,7	84,5	74,1	59,7	-29,3	-19,4	91,6	73,0	76,9	-16,0	+5,3	88,3	74,9	-15,2	
49,7	-0,8	73,7	58,3	85,2	+15,6	+46,1	70,4	63,3	67,5	-4,1	+6,6	70,4	65,4	-7,1	
54,2	-8,4	85,3	74,1	92,7	+8,7	+25,1	90,7	71,6	81,0	-10,7	+13,1	85,3	76,3	-10,6	17.7
56,9	-10,5	87,1	78,9	95,3	+9,4	+20,8	95,2	73,8	83,8	-12,0	+13,6	89,2	78,8	-11,7	
44,1	+4,3	78,8	56,1	82,4	+4,6	+46,9	73,3	63,6	70,3	-4,1	+10,5	70,4	66,9	-5,0	
59,3	-5,7	87,9	78,8	93,9	+6,8	+19,2	92,4	75,4	84,3	-8,8	+11,8	87,3	79,8	-8,6	17.71
61,6	-7,8	89,0	83,0	108,3	+21,7	+30,5	96,4	77,0	86,8	-10,0	+12,7	90,7	81,9	-9,7	
50,9	+5,8	83,4	62,6	39,3	-52,9	-37,2	77,2	69,3	74,7	-3,2	+7,8	74,3	72,0	-3,1	
49,9	-11,1	83,2	70,3	91,7	+10,2	+30,4	89,2	68,5	78,2	-12,3	+14,2	83,7	73,4	-12,3	17.72
52,9	-13,1	85,4	75,4	84,5	-1,1	+12,1	94,2	71,1	81,3	-13,7	+14,3	88,0	76,2	-13,4	
38,3	+2,4	74,9	50,5	119,1	+59,0	+135,8	70,1	58,8	66,5	-5,1	+13,1	67,1	62,7	-6,6	
43,6	-8,4	106,7	60,5	98,2	-8,0	+62,3	93,3	79,5	84,5	-9,4	+6,3	89,2	82,0	-8,1	18.2
47,2	-11,3	104,6	62,4	93,7	-10,4	+50,2	93,8	79,7	83,1	-11,4	+4,3	89,8	81,4	-9,4	
31,4	+11,0	114,2	54,2	114,7	+0,4	+111,6	92,0	79,1	89,6	-2,6	+13,3	87,5	84,4	-3,5	
40,8	-4,4	111,1	56,8	110,6	-0,5	+94,7	93,2	80,8	85,4	-8,4	+5,7	88,8	83,1	-6,4	18.22
44,5	-7,9	108,3	57,7	103,7	-4,2	+79,7	92,7	80,5	83,0	-10,5	+3,1	88,5	81,8	-7,6	
29,0	+17,4	120,3	53,8	133,2	+10,7	+147,6	94,8	81,7	93,2	-1,7	+14,1	89,6	87,4	-2,5	
45,6	-16,2	102,5	65,1	80,3	-21,7	+23,3	94,6	78,1	83,8	-11,4	+7,3	91,3	80,9	-11,4	18.23
48,8	-18,3	101,9	68,1	82,4	-19,1	+21,0	96,2	79,0	83,8	-12,9	+6,1	92,9	81,4	-12,4	
32,9	-0,3	105,0	53,0	70,9	-32,5	+33,8	88,1	74,4	83,7	-5,0	+12,5	84,9	79,0	-6,9	
56,7	-8,4	89,0	72,8	64,8	-27,2	-11,0	90,9	75,1	80,4	-11,6	+7,1	86,9	77,7	-10,6	18.24
58,9	-10,5	89,7	75,9	63,0	-29,8	-17,0	94,0	76,4	81,8	-13,0	+7,1	89,7	79,1	-11,8	
48,2	+3,2	86,0	60,3	73,6	-14,4	+22,1	78,2	69,8	74,6	-4,6	+6,9	75,8	72,2	-4,7	
86,0	+7,6	110,5	86,7	111,1	+0,5	+28,1	93,4	100,1	95,0	+1,7	-5,1	96,5	97,5	+1,0	DC
84,3	+3,3	110,0	84,1	109,7	-0,3	+30,4	94,1	98,7	93,6	-0,5	-5,2	97,0	96,2	-0,8	
92,0	+25,2	112,0	95,8	116,2	+3,8	+21,3	90,9	104,9	99,6	+9,6	-5,1	94,7	102,3	+8,0	
78,0	+9,1	76,8	68,9	69,4	-9,6	+0,7	67,7	75,9	65,0	-4,0	-14,4	71,9	70,4	-2,1	19.1
75,9	+8,1	74,4	64,4	64,2	-13,7	-0,3	66,5	72,8	60,6	-8,9	-16,8	71,0	66,7	-6,1	
85,3	+12,4	85,0	84,6	87,1	+2,5	+3,0	71,7	86,5	80,1	+11,7	-7,4	75,2	83,3	+10,8	
75,9	+0,1	85,4	82,4	78,9	-7,6	-4,2	88,1	81,9	79,9	-9,3	-2,4	86,3	80,9	-6,3	19.2
75,9	-0,9	85,6	83,2	79,6	-7,0	-4,3	89,8	82,1	80,7	-10,1	-1,7	87,8	81,4	-7,3	
75,8	+4,8	84,4	79,2	75,6	-10,4	-4,5	80,5	80,9	76,4	-5,1	-5,6	80,1	78,7	-1,7	
91,9	+9,7	129,4	93,5	134,9	+4,3	+44,3	102,9	113,7	109,2	+6,1	-4,0	107,4	111,4	+3,7	19.3
89,9	+3,5	129,8	90,4	134,5	+3,6	+48,8	103,9	112,7	108,3	+4,2	-3,9	108,2	110,5	+2,1	
98,6	+34,7	128,0	103,8	136,5	+6,6	+31,5	99,5	117,2	112,0	+12,6	-4,4	104,7	114,6	+9,5	
104,3	+13,2	99,6	112,6	130,7	+31,2	+16,1	99,9	102,8	108,0	+8,1	+5,1	98,5	105,4	+7,0	DD
104,3	+11,3	99,8	113,4	132,9	+33,2	+17,2	101,8	102,9	108,8	+6,9	+5,7	100,2	105,8	+5,6	
108,8	+30,6	103,7	111,7	111,6	+7,6	-0,1	89,2	107,3	106,8	+19,7	-0,5	88,7	107,0	+20,6	
106,4	+20,0	88,6	112,3	183,6	+107,2	+63,5	95,6	97,8	112,6	+17,8	+15,1	91,2	105,2	+15,4	20.1
104,8	+17,6	86,2	111,6	187,1	+117,1	+67,7	95,9	95,6	112,3	+17,1	+17,5	91,4	103,9	+13,7	
121,8	+49,5	112,1	118,7	154,7	+38,0	+30,3	92,7	119,1	116,1	+25,2	-2,5	89,0	117,6	+32,1	
104,8	+17,8	99,8	112,5	81,6	-18,2	-27,5	96,1	103,1	109,6	+14,0	+6,3	95,1	106,3	+11,8	20.2
103,2	+15,4	98,0	111,2	76,7	-21,7	-31,0	96,8	101,4	108,6	+12,2	+7,1	95,6	105,0	+9,8	
115,2	+32,7	111,2	121,3	113,0	+1,6	-6,8	91,6	114,0	115,7	+26,3	+1,5	91,6	114,9	+25,4	
102,9	+6,0	104,4	112,8	162,4	+55,6	+44,0	106,1	104,8	104,2	-1,8	-0,6	105,6	104,5	-1,0	20.3
105,2	+4,8	107,7	116,6	169,0	+56,9	+44,9	109,8	107,7	107,4	-2,2	-0,3	109,1	107,5	-1,5	
87,2	+15,8	82,7	87,6	80,4	-2,8	-8,2	81,9	85,8	82,7	+1,0	-3,6	82,5	84,3	+2,2	
88,2	+3,4	90,5	101,1	96,6	+6,7	-4,5	92,6	90,0	97,1	+4,9	+7,9	91,8	93,5	+1,9	DE
85,8	+0,7	89,2	99,2	91,3	+2,4	-8,0	93,0	88,4	95,1	+2,3	+7,6	92,2	91,7	-0,5	
99,0	+15,1	96,6	109,3	120,7	+24,9	+10,4	91,0	97,2	106,0	+16,5	+9,1	90,2	101,6	+12,6	
88,4	+6,9	89,9	98,1	108,8	+21,0	+10,9	87,6	89,2	95,8	+9,4	+7,4	88,7	92,5	+4,3	21
83,7	+2,7	87,3	93,9	101,7	+16,5	+8,3	86,9	85,9	91,7	+5,5	+6,8	88,3	88,8	+0,6	
101,3	+17,7	97,1	109,9	128,9	+32,7	+17,3	89,6	98,4	107,4	+19,9	+9,1	89,7	102,9	+14,7	
87,8	+13,0	85,4	101,5	117,1	+37,1	+15,4	81,1	86,4	98,2	+21,1	+13,7	82,5	92,3	+11,9	21.1
78,8	+5,8	79,6	92,4	102,5	+28,8	+10,9	77,6	79,8	89,8	+15,7	+12,5	80,1	84,8	+5,9	
103,2	+23,7	95,1	117,2	142,1	+49,4	+21,2	87,0	97,9	112,7	+29,5	+15,1	86,6	105,3	+21,6	
86,7	+14,7	84,2	102,4	27,9	-66,9	-72,8	79,3	85,4	96,6	+24,3	+15,5	80,6	92,0	+14,1	21.11
77,2	+7,7	78,2	92,7	23,4	-70,1	-74,8	75,1	78,3	89,5	+19,2	+14,3	77,5	83,9	+8,3	
102,3	+24,8	94,0	118,2	35,2	-62,6	-70,2	86,1	97,0	113,4	+31,7	+16,9	85,6	105,2	+22,9	
87,9	+12,8	85,5	101,5	124,2	+45,3	+22,4	81,2	86,5	98,2	+20,9	+13,5	82,6	92,3	+11,7	21.12
78,9	+5,6	79,8	92,4	108,7	+36,2	+17,6	77,8	79,9	89,8	+15,4	+12,4	80,3	84,8	+5,6	
103,3	+23,7	95,2	117,1	150,9	+58,5	+28,9	87,1	96,0	112,6	+29,3	+14,9	86,7	105,3	+21,5	
88,8	+2,9	93,2	95,6	102,8	+10,3	+7,5	92,4	91,2	94,0	+1,7	+3,1	93,2	92,6	-0,6	21.2
86,5	+1,3	91,7	94,8	101,3	+10,5	+6,9	92,2	89,4	92,7	+0,5	+3,7	93,0	91,1	-2,0	
98,6	+9,4	100,1	99,3	109,6	+9,5	+10,4	93,5	99,2	99,6	+6,5	+0,4	94,3	99,4	+5,4	

2 INDEX DES UMSATZES FUER
 1991
 NACH ABSCHNITTEN, UNTERABSCHNITTEN,
 DER KLASSIFIKATION DER WIRTSCHAFTS
 2.1 ORIGINAL

WERT

WZ93- SCHL.	WIRTSCHAFTSZWEIG		1995 MAI	VERAENDERUNG IN % MAI 1995 GEGEN		1995 APR.	VERAENDERUNG IN % APR. 1995 GEGEN		KUMULIERT		2-MONATS- DURCHSCHNITT	
				MAI 1994	APR. 1995		APR. 1994	MAR. 1995	JAN. 1995 BIS MAI 1995	VER- AEND. IN % GEGEN VORJAHR	APR. 1995 UND MAI 1995	VER- AEND. IN % GEGEN VORJAHR
21.21	H.V. WELLPAPIER UND -PAPPE SOWIE V. VER- PACKUNGSM. A. PAPIER	INSGESAMT	103,5	+16,9	+13,2	91,4	+5,5	-19,8	101,8	+12,6	97,5	+11,3
		INLAND	103,0	+21,0	+12,3	91,7	+10,0	-19,2	101,5	+15,6	97,4	+15,5
		AUSLAND	106,5	-2,3	+19,0	89,5	-15,3	-23,7	103,6	-2,4	98,0	-8,8
21.22	H.V. HAUSHALTS-,HYGIENE- U. TOILETTENARTIKELN AUS ZELLSTOFF UND PAPIER	INSGESAMT	110,5	+21,6	+16,3	95,0	+11,0	-18,4	105,5	+13,3	102,8	+16,4
		INLAND	112,2	+22,8	+15,2	97,4	+13,1	-19,2	106,8	+14,6	104,8	+18,0
		AUSLAND	105,9	+17,9	+19,3	88,8	+5,5	-16,0	102,1	+9,7	97,4	+12,0
21.23	H.V. SCHREIBWAREN UND BUEROBEDARF AUS PAPIER, KARTON UND PAPPE	INSGESAMT	77,4	-3,9	+5,3	73,5	-8,2	-16,2	78,3	-7,7	75,5	-6,0
		INLAND	82,8	+10,4	+7,1	77,3	+0,1	-16,5	81,8	-0,5	80,1	+5,3
		AUSLAND	63,5	-32,9	-0,6	63,9	-27,1	-14,9	69,2	-24,5	63,7	-30,2
21.24	HERSTELLUNG VON TAPETEN	INSGESAMT	100,4	+7,2	-5,5	106,2	+15,7	-28,5	119,9	+25,5	103,3	+11,3
		INLAND	82,2	-10,0	-11,4	92,8	+3,6	-25,1	101,6	+8,2	87,5	-3,3
		AUSLAND	206,0	+91,3	+12,1	183,8	+76,2	-37,2	226,5	+116,3	194,9	+83,9
21.25	HERSTELLUNG VON SONST. WAREN AUS PAPIER, KAR- TON UND PAPPE	INSGESAMT	96,8	+7,4	+6,8	90,6	+2,7	-15,9	96,1	+4,6	93,7	+5,0
		INLAND	88,7	-1,1	+5,1	84,4	-4,6	-14,6	88,6	-3,0	86,6	-2,8
		AUSLAND	146,0	+57,3	+14,2	127,8	+47,6	-21,0	141,2	+48,2	136,9	+52,6
22	DRUCKGERWERBE, VERVIEL- FAELTIGUNG VON BESPIELTEN TONTRAEGERN	INSGESAMT	81,2	-7,7	+5,2	77,2	-12,6	-13,5	80,7	-10,3	79,2	-10,2
		INLAND	80,4	-8,5	+4,1	77,2	-12,9	-12,5	80,2	-10,8	78,8	-10,8
		AUSLAND	89,9	+0,3	+16,8	77,0	-8,2	-22,7	86,5	-5,3	83,5	-3,8
22.2	DRUCKGERWERBE	INSGESAMT	82,0	-7,8	+5,4	77,8	-12,8	-13,6	81,3	-10,6	79,9	-10,3
		INLAND	81,2	-8,5	+4,1	78,0	-12,8	-12,5	80,9	-10,7	79,6	-10,7
		AUSLAND	92,9	+1,4	+24,9	74,4	-12,4	-26,0	85,8	-8,7	83,7	-5,2
22.21	ZEITUNGSDRUCKEREI	INSGESAMT	46,3	-50,3	-2,7	47,6	-48,9	-7,2	49,2	-47,8	47,0	-49,6
		INLAND	49,4	-47,2	+0,2	49,3	-47,6	-9,5	52,0	-45,0	49,4	-47,3
		AUSLAND	4,3	-95,1	-81,8	23,6	-70,9	+263,1	10,7	-88,3	14,0	-83,4
22.22	DRUCKEREI (OHNE ZEI- TUNGSDRUCKEREI)	INSGESAMT	89,6	+2,1	+6,7	84,0	-4,8	-14,6	88,3	-1,9	86,8	-1,4
		INLAND	87,7	+0,2	+4,7	83,8	-5,1	-13,1	87,1	-2,9	85,8	-2,4
		AUSLAND	115,3	+24,8	+32,7	86,9	+1,4	-30,3	104,7	+10,9	101,1	+13,5
22.24	SATZHERSTELLUNG UND REPRODUKTION	INSGESAMT	81,5	-10,2	+2,1	79,8	-12,2	-8,9	78,9	-14,4	80,7	-11,2
		INLAND	83,5	-7,9	+2,6	81,4	-10,9	-9,4	80,6	-12,4	82,5	-9,4
		AUSLAND	53,0	-42,5	-8,0	57,6	-31,9	+1,4	54,7	-42,3	55,3	-37,4
22.25	SONSTIGES DRUCKGERWERBE	INSGESAMT	140,9	+56,4	+8,0	130,5	+44,7	-10,6	127,0	+38,8	135,7	+50,4
		INLAND	148,4	+65,1	+7,6	137,9	+52,2	-10,6	133,9	+46,7	143,2	+58,6
		AUSLAND	33,6	-64,1	+32,8	25,3	-70,4	-4,5	28,1	-70,7	29,5	-67,1
22.31	VERVIELFAELTIGUNG VON BESPIELTEN TONTRAEGERN	INSGESAMT	62,5	-8,1	-0,2	62,6	-7,0	-13,2	68,0	-2,7	62,6	-7,5
		INLAND	53,8	-10,6	+12,6	47,8	-20,2	-18,0	55,4	-13,4	50,8	-15,5
		AUSLAND	77,3	-4,9	-12,2	88,0	+10,0	-7,9	89,6	+12,3	82,7	+2,5
DG	CHEMISCHE INDUSTRIE	INSGESAMT	113,5	+13,5	+9,7	103,5	+7,8	-14,0	110,2	+11,9	108,5	+10,7
		INLAND	106,3	+11,1	+9,0	97,5	+5,9	-13,5	103,1	+9,9	101,9	+8,5
		AUSLAND	123,7	+16,7	+10,3	112,1	+10,4	-14,5	120,4	+14,6	117,9	+13,6
24.1	HERSTELLUNG VON CHEMISCHEN GRUNDSTOFFEN	INSGESAMT	112,8	+18,0	+12,2	100,5	+11,9	-14,3	108,5	+15,8	106,7	+15,1
		INLAND	106,8	+18,9	+10,6	96,6	+13,5	-13,1	103,3	+18,5	101,7	+16,2
		AUSLAND	118,9	+17,1	+13,8	104,5	+10,7	-15,5	113,7	+13,5	111,7	+14,0
24.11	HERSTELLUNG VON INDUSTRIEGASEN	INSGESAMT	70,0	-36,4	-1,3	70,9	-33,5	-3,0	70,6	-33,5	70,5	-35,0
		INLAND	105,6	-4,2	-0,2	105,8	-0,2	-3,5	105,8	+2,2	105,7	-2,2
		AUSLAND	5,7	-94,8	-28,7	8,0	-92,6	+14,3	6,9	-93,8	6,9	-93,7
24.12	HERSTELLUNG VON FARB- STOFFEN UND PIGMENTEN	INSGESAMT	160,1	+64,0	+20,9	132,4	+45,0	-14,0	145,5	+52,4	146,3	+54,8
		INLAND	99,9	+8,1	+13,8	87,8	+0,8	-10,3	92,9	+3,6	93,9	+4,6
		AUSLAND	217,7	+112,0	+24,3	175,1	+83,7	-15,7	195,9	+93,8	196,4	+98,4
24.13	HERSTELLUNG VON SONSTIGEN ANORGANISCHEN GRUNDSTOF- FEN UND CHEMIKALIEN	INSGESAMT	89,6	-5,3	+8,2	82,8	-6,7	-12,6	88,7	-4,3	86,2	-6,0
		INLAND	96,1	+9,1	+12,8	85,2	+2,0	-11,0	92,0	+7,4	90,7	+5,7
		AUSLAND	83,1	-17,7	+3,4	80,4	-14,3	-14,3	85,4	-14,3	81,8	-16,0
24.14	HERSTELLUNG VON SONSTIGEN ORGANISCHEN GRUNDSTOFFEN UND CHEMIKALIEN	INSGESAMT	92,6	-3,5	+7,8	85,9	-4,4	-13,7	91,4	-2,8	89,3	-4,0
		INLAND	88,4	-1,8	+6,5	83,0	-2,5	-11,3	87,7	+0,2	85,7	-2,2
		AUSLAND	96,7	-4,9	+8,8	88,9	-5,9	-15,5	95,2	-5,1	92,8	-5,4
24.15	HERSTELLUNG VON DUENGE- MITTELN UND STICKSTOFF- VERBINDUNGEN	INSGESAMT	102,2	+19,3	+4,0	98,3	+19,9	-16,4	106,9	+26,8	100,3	+19,5
		INLAND	98,7	+25,6	+22,3	80,7	+5,9	-25,1	97,4	+28,0	89,7	+15,9
		AUSLAND	106,9	+12,4	-12,4	122,1	+36,0	-6,7	119,7	+25,6	114,5	+23,8
24.16	HERSTELLUNG VON KUNST- STOFF IN PRIMAERFORMEN	INSGESAMT	147,5	+55,3	+17,8	125,2	+40,7	-15,9	137,6	+47,8	136,4	+48,3
		INLAND	143,1	+61,5	+13,4	126,2	+50,4	-14,8	135,9	+57,7	134,7	+56,1
		AUSLAND	151,8	+50,0	+22,2	124,2	+32,1	-16,9	139,4	+39,7	138,0	+41,4
24.17	HERSTELLUNG VON SYNTHETIS- CHEM KAUTSCHUK IN PRIMAERFORMEN	INSGESAMT	120,5	+28,5	+8,1	111,5	+26,6	-16,2	113,8	+23,7	116,0	+27,5
		INLAND	88,2	+1,1	+10,8	79,6	-3,9	-21,4	81,9	-3,4	83,9	-1,3
		AUSLAND	153,3	+52,4	+6,5	143,9	+53,7	-13,1	146,3	+47,2	148,6	+53,0
24.2	HERSTELLUNG VON SCHAED- LINGSBEKAEMPFUNGS- UND PFLANZENSCHUTZMITTELN	INSGESAMT	149,5	+36,4	+9,8	136,1	+28,3	-29,4	150,7	+41,8	142,8	+32,3
		INLAND	102,0	-5,5	+20,6	84,6	-18,7	-34,1	86,1	-15,9	93,3	-12,0
		AUSLAND	234,3	+107,9	+2,7	228,2	+107,6	-25,9	266,1	+134,9	231,3	+107,8

LAND

DAS VERARBEITENDE GERWERBE
=100
ABTEILUNGEN, GRUPPEN UND KLASSEN
ZWEIGE, AUSGABE 1995 (WZ93)
WERT

INDEX

1994 MAI	VER- ÄND. IN % GEGEN MAI 1993	1994 1.VJ	1994 4.VJ	1995 1.VJ	VERÄNDERUNG IN % 1.VJ 1995 GEGEN		1993 2.HJ	1994 1.HJ	1994 2.HJ	VERÄNDERUNG IN % 2.HJ 1994 GEGEN		1993	1994	VER- ÄND. IN % GEGEN 1993	WZ93 SCHL.
					1.VJ 1994	4.VJ 1994				2.HJ 1993	1.HJ 1994				
88,5	+3,8	92,3	93,9	104,7	+13,4	+11,5	88,4	91,0	93,2	+5,4	+2,4	90,9	92,1	+1,3	21.21
85,1	+1,8	90,1	91,6	104,2	+15,6	+13,8	87,1	88,1	90,8	+4,2	+3,1	89,4	89,4	-	
109,0	+13,5	105,4	107,5	107,4	+1,9	-0,1	96,4	108,4	108,2	+12,2	-0,2	100,6	108,3	+7,7	
90,9	+1,1	96,4	95,2	107,3	+11,3	+12,7	98,2	92,8	93,8	-4,5	+1,1	97,6	93,3	-4,4	21.22
91,4	+0,3	96,1	96,9	108,1	+12,5	+11,6	100,0	93,0	94,5	-5,5	+1,6	100,3	93,8	-6,5	
89,8	+3,6	97,1	90,7	105,3	+8,4	+16,1	93,7	92,3	92,0	-1,8	-0,3	90,6	92,2	+1,8	
80,5	+7,9	87,9	95,0	80,2	-8,8	-15,6	90,0	85,0	91,4	+1,6	+7,5	88,0	88,2	+0,2	21.23
75,0	+4,9	86,3	94,3	83,0	-3,8	-12,0	93,3	82,2	90,3	-3,2	+9,9	88,9	86,2	-3,0	
94,7	+14,8	92,0	96,7	72,9	-20,8	-24,6	81,5	92,3	94,2	+15,6	+2,1	85,7	93,2	+8,8	
93,7	+7,0	97,3	101,1	131,0	+34,6	+29,6	91,9	96,1	100,2	+9,0	+4,3	94,3	98,1	+4,0	21.24
91,3	+5,2	96,2	99,3	111,0	+15,4	+11,8	91,6	94,3	98,1	+7,1	+4,0	93,4	96,2	+3,0	
107,7	+17,1	103,9	111,7	247,5	+138,2	+121,6	93,4	106,6	112,1	+20,0	+5,2	99,0	109,4	+10,5	
90,1	-0,2	93,7	101,4	97,7	+4,3	-3,6	98,3	92,4	97,2	-1,1	+5,2	96,7	94,8	-2,0	21.25
89,7	-0,9	92,8	101,8	90,0	-3,0	-11,6	98,7	91,9	97,1	-1,6	+5,7	97,3	94,5	-2,9	
92,8	+4,7	99,0	98,5	144,0	+45,5	+46,2	96,1	95,2	97,6	+1,6	+2,5	93,0	96,4	+3,7	
88,0	-0,7	91,2	104,6	81,7	-10,4	-21,9	98,7	90,9	98,6	-0,1	+8,5	95,7	94,7	-1,0	22
87,9	-1,1	90,9	104,4	81,1	-10,8	-22,3	98,9	90,7	98,4	-0,5	+8,5	96,0	94,6	-1,5	
89,6	+4,7	94,3	106,9	88,6	-6,0	-17,1	96,6	92,5	100,6	+4,1	+8,8	92,0	96,5	+4,9	
88,9	-0,8	92,1	105,7	82,2	-10,7	-22,2	99,7	91,8	99,7	-	+8,6	96,6	95,7	-0,9	22.2
88,7	-1,1	91,6	105,5	81,7	-10,8	-22,6	99,7	91,5	99,5	-0,2	+8,7	96,7	95,5	-1,2	
91,6	+3,7	97,8	109,1	87,3	-10,7	-20,0	99,7	95,2	103,0	+3,3	+8,2	94,9	99,1	+4,4	
93,1	+0,6	95,0	109,2	50,7	-46,6	-53,6	101,0	95,3	102,9	+1,9	+8,0	98,1	99,1	+1,0	22.21
93,5	+0,8	94,9	109,3	53,7	-43,4	-50,9	101,1	95,5	103,0	+1,9	+7,9	98,2	99,2	+1,0	
87,7	-1,0	96,4	107,5	8,5	-91,2	-92,1	100,4	92,8	100,4	-	+8,2	96,6	96,6	-	
87,8	-1,1	91,4	104,9	89,3	-2,3	-14,9	99,4	90,9	99,0	-0,4	+8,9	96,2	94,9	-1,4	22.22
87,5	-1,6	90,8	104,6	87,9	-3,2	-16,0	99,4	90,5	98,6	-0,8	+9,0	96,4	94,6	-1,9	
92,4	+4,9	98,0	109,3	107,1	+9,3	-2,0	99,5	95,6	103,5	+4,0	+8,3	94,4	99,5	+5,4	
90,8	-0,8	93,0	106,7	77,7	-16,5	-27,2	99,9	93,1	100,5	+0,6	+7,9	97,2	96,8	-0,4	22.24
90,7	-1,0	92,6	106,4	79,4	-14,3	-25,4	99,9	92,9	100,2	+0,3	+7,9	97,3	96,5	-0,8	
92,2	+2,3	99,0	110,8	54,3	-45,2	-51,0	100,8	96,0	104,3	+3,5	+8,6	96,3	100,1	+3,9	
90,1	-1,2	92,4	106,0	121,1	+31,1	+14,2	99,7	92,5	99,8	+0,1	+7,9	97,0	96,1	-0,9	22.25
89,9	-1,4	91,9	105,6	127,8	+39,1	+21,0	99,6	92,2	99,4	-0,2	+7,8	97,0	95,8	-1,2	
93,6	+3,2	100,0	112,4	27,2	-72,8	-75,8	101,3	97,0	105,9	+4,5	+9,2	96,4	101,5	+5,3	
68,0	+3,2	71,4	79,1	71,7	+0,4	-9,4	76,7	69,7	73,0	-4,8	+4,7	73,8	71,3	-3,4	22.31
60,2	-1,6	66,6	68,2	58,4	-12,3	-14,4	73,0	63,0	62,9	-13,8	-0,2	70,2	62,9	-10,4	
81,3	+9,9	79,3	97,8	94,2	+18,8	-3,7	83,1	81,2	90,1	+8,4	+11,0	80,1	85,7	+7,0	
100,0	+11,9	98,9	103,0	111,4	+12,6	+8,2	91,6	99,3	101,0	+10,3	+1,7	93,3	100,2	+7,4	D6
95,7	+8,9	93,7	98,7	103,9	+10,9	+5,3	90,9	94,8	97,6	+7,4	+3,0	91,9	96,2	+4,7	
106,0	+15,6	106,1	108,9	122,1	+15,1	+12,1	92,5	105,7	105,8	+14,4	+0,1	95,3	105,7	+10,9	
95,6	+12,3	94,3	102,3	109,7	+16,3	+7,2	84,7	94,6	98,6	+16,4	+4,2	87,2	96,6	+10,8	24.1
89,8	+9,6	87,0	97,3	104,4	+20,0	+7,3	81,1	88,1	93,9	+15,8	+6,6	83,4	91,0	+9,1	
101,5	+14,8	101,7	107,4	115,0	+13,1	+7,1	88,5	101,1	103,2	+16,6	+2,1	91,1	102,2	+12,2	
110,1	+14,2	104,8	111,1	70,7	-32,5	-36,4	96,6	107,3	109,8	+13,7	+2,3	98,7	108,6	+10,0	24.11
110,2	+12,4	100,4	111,3	105,9	+5,5	-4,9	98,1	105,3	111,7	+13,9	+6,1	98,6	108,5	+10,0	
110,0	+17,5	112,7	110,7	7,0	-93,8	-93,7	94,0	110,9	106,4	+13,2	-4,1	98,9	108,6	+9,8	
97,6	+12,3	96,3	102,7	145,0	+50,6	+41,2	86,5	96,5	99,6	+15,1	+3,2	88,9	98,0	+10,2	24.12
92,4	+9,3	89,7	97,5	92,2	+2,8	-5,4	83,6	90,6	95,3	+14,0	+5,2	85,8	92,9	+8,3	
102,7	+15,1	102,6	107,6	195,6	+90,6	+81,8	89,2	102,1	103,8	+16,4	+1,7	91,9	102,9	+12,0	
94,6	+12,2	93,5	101,8	90,4	-3,3	-11,2	83,9	93,6	97,8	+16,6	+4,5	86,4	95,7	+10,8	24.13
88,1	+9,4	85,7	96,3	93,0	+8,5	-3,4	79,6	86,6	92,6	+16,3	+6,9	82,1	89,6	+9,1	
101,0	+14,6	101,2	107,3	87,8	-13,2	-18,2	88,1	100,6	103,1	+17,0	+2,5	90,7	101,8	+12,2	
96,0	+12,4	94,8	102,4	92,9	-2,0	-9,3	85,1	95,0	98,8	+16,1	+4,0	87,5	96,9	+10,7	24.14
90,0	+9,5	87,5	97,1	89,0	+1,7	-8,3	81,4	88,4	94,0	+15,5	+6,3	83,8	91,2	+8,8	
101,7	+14,8	101,8	107,4	96,8	-4,9	-9,9	88,7	101,2	103,4	+16,6	+2,2	91,2	102,3	+12,2	
85,7	+11,6	84,7	98,1	111,3	+31,4	+12,3	76,2	85,2	92,3	+21,1	+8,3	79,1	88,8	+12,3	24.15
78,6	+10,4	75,3	93,8	102,6	+36,3	+9,4	70,3	77,2	86,7	+23,3	+12,3	73,4	81,9	+11,6	
95,1	+12,8	97,2	106,3	123,2	+26,7	+15,9	84,1	95,8	100,0	+18,9	+4,4	86,7	97,9	+12,9	
95,0	+12,3	93,9	101,9	138,5	+47,5	+35,9	84,2	94,0	98,1	+16,5	+4,4	86,7	96,0	+10,7	24.16
88,6	+9,4	86,2	96,5	136,7	+58,6	+41,7	80,1	87,1	92,9	+16,0	+6,7	82,6	90,0	+9,0	
101,2	+14,6	101,3	107,3	140,3	+38,5	+30,8	88,3	100,8	103,1	+16,8	+2,3	90,8	101,9	+12,2	
93,8	+12,1	92,7	101,6	112,3	+21,1	+10,5	83,2	92,9	97,4	+17,1	+4,8	85,8	95,1	+10,8	24.17
87,2	+9,5	84,7	96,0	80,5	-5,0	-16,1	78,7	85,8	92,0	+16,9	+7,2	81,3	88,9	+9,3	
100,6	+14,4	100,9	107,2	144,7	+43,4	+35,0	87,9	100,3	102,8	+17,0	+2,5	90,4	101,5	+12,3	
109,6	+12,8	105,3	105,7	155,9	+48,1	+47,5	97,3	107,2	106,0	+8,9	-1,1	99,6	106,6	+7,0	24.2
107,9	+10,2	100,0	102,6	81,3	-18,7	-20,8	98,4	104,0	105,3	+7,0	+1,3	98,9	104,6	+5,8	
112,7	+17,5	114,7	111,2	289,3	+152,2	+160,2	95,4	112,9	107,3	+12,5	-5,0	100,8	110,1	+9,2	

2 INDEX DES UMSATZES FUER
 1991
 NACH ABSCHNITTEN, UNTERABSCHNITTEN,
 DER KLASSIFIKATION DER WIRTSCHAFTS
 2.1 ORIGINAL

WERT

WZ93- SCHL.	WIRTSCHAFTSZWEIG		1995	VERAENDERUNG IN % MAI 1995 GEGEN		1995	VERAENDERUNG IN % APR. 1995 GEGEN		KUMULIERT		2-MONATS- DURCHSCHNITT		
				MAI	MAI 1994		APR.	APR. 1994	MAR. 1995	JAN. 1995 BIS MAI 1995	VER- AEND. IN % GEGEN VORJAHR	APR. 1995 UND MAI 1995	VER- AEND. IN % GEGEN VORJAHR
24.3	HERSTELLUNG VON ANSTRICH- MITTELN, DRUCKFARBEN UND KITEN	INSGESAMT	125,7	+14,6	+10,6	113,7	+7,3	-9,5	114,9	+8,2	119,7	+10,9	
		AUSLAND	82,1	-26,8	+8,6	75,6	-30,6	-9,7	77,9	-30,9	78,9	-28,7	
24.4	HERSTELLUNG VON PHARMA- ZEUTISCHEN ERZEUGNISSEN	INSGESAMT	112,4	+7,9	+5,4	106,6	+3,1	-12,1	110,9	+6,1	109,5	+5,5	
		AUSLAND	125,1	+7,8	+4,2	120,1	+2,4	-10,9	123,9	+6,2	122,6	+5,1	
24.41	HERSTELLUNG VON PHARMA- ZEUTISCHEN GRUNDSTOFFEN	INSGESAMT	129,4	+30,1	+2,5	126,2	+29,0	-9,3	127,7	+28,5	127,8	+29,5	
		AUSLAND	280,3	+157,9	+2,6	273,3	+154,2	-7,8	276,4	+153,1	276,8	+156,1	
24.42	H.V. PHARM. SPEZIALI- TAETEN UND SONSTIGEN PHARM. ERZEUGNISSEN	INSGESAMT	110,9	+6,0	+5,7	104,9	+1,0	-12,4	109,4	+4,3	107,9	+3,5	
		AUSLAND	109,3	-6,4	+4,6	104,5	-11,7	-11,7	108,4	-7,7	106,9	-9,1	
24.5	H.V. SEIFEN, WASCH-, REINIGUNGS- UND KOERPER- PFLEGEMITTELN	INSGESAMT	102,9	+0,4	+4,3	98,7	-1,7	-12,2	104,5	+1,5	100,8	-0,7	
		AUSLAND	133,8	+21,4	+2,5	130,5	+16,6	-7,3	133,1	+19,3	132,2	+19,0	
24.51	H.V. SEIFEN, WASCH-, REINIGUNGS- UND POLIER- MITTELN	INSGESAMT	102,9	+0,1	+4,9	98,1	-2,2	-15,0	107,1	+4,6	100,5	-1,1	
		AUSLAND	120,3	+11,0	+3,6	116,1	+8,5	-13,0	122,8	+13,0	118,2	+9,7	
24.52	HERSTELLUNG VON DUFT- U. KOERPERPFLEGEMITTELN	INSGESAMT	103,0	+0,9	+3,7	99,3	-1,2	-9,1	101,9	-1,6	101,2	-0,1	
		AUSLAND	157,3	+38,7	+1,2	155,5	+29,0	+1,3	150,9	+29,4	156,4	+33,7	
24.6	HERSTELLUNG VON SONST. CHEMISCHEN ERZEUGNISSEN	INSGESAMT	124,2	+17,1	+12,7	110,2	+7,8	-15,6	119,7	+16,8	117,2	+12,5	
		AUSLAND	154,4	+39,4	+13,4	136,1	+26,7	-16,3	148,9	+37,4	145,3	+33,2	
24.61	HERSTELLUNG VON PYRO- TECHNISCHEN ERZEUGNISSEN	INSGESAMT	152,5	+40,2	+14,2	133,5	+26,4	-12,8	145,7	+38,6	143,0	+33,4	
		AUSLAND	107,3	-2,0	+1,8	105,4	-1,6	-9,4	113,6	+3,0	106,4	-1,8	
24.62	HERSTELLUNG VON KLEB- STOFFEN UND GELATINE	INSGESAMT	114,9	+5,0	+6,7	107,7	+2,0	-17,2	116,5	+10,0	111,3	+3,5	
		AUSLAND	107,4	-4,0	+9,7	97,9	-9,9	-20,3	108,1	-3,8	102,7	-6,9	
24.63	HERSTELLUNG VON ETHE- RISCHEN OELN	INSGESAMT	122,0	+11,1	+9,3	111,6	+5,1	-4,8	115,4	+8,6	116,8	+8,1	
		AUSLAND	279,1	+148,5	+10,4	252,8	+131,3	-4,8	261,7	+131,6	266,0	+140,1	
24.64	HERSTELLUNG VON FOTO- CHEMISCHEN ERZEUGNISSEN	INSGESAMT	112,9	+6,5	+28,6	87,8	-11,7	-19,7	99,9	+1,8	100,4	-2,2	
		AUSLAND	122,1	+7,1	+24,8	97,8	-12,6	-18,9	110,2	+3,7	110,0	-2,7	
24.65	HERSTELLUNG VON UNBE- SPIELTEN TON-, BILD- UND DATENTRAEGERN	INSGESAMT	65,1	-23,8	+4,8	62,1	-26,1	-15,6	68,0	-22,2	63,6	-24,9	
		AUSLAND	124,9	+30,6	+8,4	115,2	+32,1	-16,3	126,7	+38,5	120,1	+31,4	
24.66	HERSTELLUNG VON CHE- MISCHEN ERZEUGNISSEN A.N.G.	INSGESAMT	140,6	+29,0	+10,8	126,9	+20,4	-15,2	136,6	+29,2	133,8	+24,8	
		AUSLAND	188,1	+68,2	+11,0	169,5	+56,1	-15,8	183,9	+63,8	178,8	+62,3	
24.7	HERSTELLUNG VON CHEMIE- FASERN	INSGESAMT	86,9	+0,2	+3,5	84,0	+1,2	-13,2	88,6	+2,8	85,5	+0,7	
		AUSLAND	106,0	+4,6	+3,9	102,0	+5,2	-11,5	106,7	+7,0	104,0	+4,8	
DH	HERSTELLUNG VON GUMMI- UND KUNSTSTOFFWAREN	INSGESAMT	113,8	+12,2	+10,5	103,0	+4,5	-15,5	108,9	+10,6	108,4	+8,4	
		AUSLAND	120,8	+11,4	+9,4	110,4	+4,8	-16,9	118,8	+12,5	115,6	+8,1	
25.1	HERSTELLUNG VON GUMMI- WAREN	INSGESAMT	103,7	+9,5	+5,7	98,1	+4,1	-16,7	102,6	+9,7	100,9	+6,8	
		AUSLAND	123,8	+9,9	+7,4	115,3	+4,1	-15,4	122,1	+13,0	119,6	+7,1	
25.11	HERSTELLUNG VON BEREI- FUNGEN	INSGESAMT	100,1	+5,4	+2,0	98,1	+3,8	-21,9	101,7	+8,5	99,1	+4,5	
		AUSLAND	145,2	+27,8	+10,8	131,1	+16,9	-23,5	147,4	+35,2	138,2	+22,4	
25.13	HERSTELLUNG VON SONST. GUMMIWAREN	INSGESAMT	105,8	+11,8	+7,8	98,1	+4,3	-13,5	103,1	+10,4	102,0	+8,1	
		AUSLAND	111,9	-0,2	+5,1	106,5	-3,3	-8,7	108,0	+0,4	109,2	-1,7	
25.2	HERSTELLUNG VON KUNST- STOFFWAREN	INSGESAMT	116,4	+12,9	+11,6	104,3	+4,6	-15,2	110,5	+10,7	110,4	+8,9	
		AUSLAND	119,9	+12,0	+10,1	108,9	+5,1	-17,4	117,8	+12,4	114,4	+8,5	
25.21	H.V. PLATTEN, FOLIEN, SCHLAEUCHEN U. PROFILN AUS KUNSTSTOFF	INSGESAMT	116,2	+12,3	+14,3	101,7	+1,7	-16,1	109,2	+9,1	109,0	+7,1	
		AUSLAND	161,4	+50,6	+11,9	144,3	+39,3	-18,7	157,6	+50,2	152,9	+45,1	
25.22	H.V. VERPACKUNGSMITTELN AUS KUNSTSTOFF	INSGESAMT	95,2	-6,3	+4,6	91,0	-7,5	-12,8	94,6	-4,0	93,1	-6,9	
		AUSLAND	109,9	+2,8	+3,8	105,9	+2,3	-12,6	111,2	+6,2	107,9	+2,6	

STBA, FACHSERIE 4, REIHE 2.2

LAND

DAS VERARBEITENDE GERWERBE
=100
ABTEILUNGEN, GRUPPEN UND KLASSEN
ZWEIGE, AUSGABE 1995 (W293)
WERT

INDEX

1994 MAI	VER- AEND. IN % GEGEN MAI 1993	1994 1.VJ	1994 4.VJ	1995 1.VJ	VERAENDERUNG IN % 1.VJ 1995 GEGEN		1993 2.HJ	1994 1.HJ	1994 2.HJ	VERAENDERUNG IN % 2.HJ 1994 GEGEN		1993	1994	VER- AEND. IN % GEGEN 1993	W293 SCHL.
					1.VJ	4.VJ				2.HJ	1.HJ				
					1994	1994				1993	1994				
109,7	+12,7	105,0	105,4	111,8	+6,5	+6,1	96,8	107,0	105,7	+9,2	-1,2	99,3	106,4	+7,2	24.3
108,3	+9,9	99,8	102,3	131,5	+31,8	+28,5	98,1	104,0	105,2	+7,2	+1,2	98,9	104,6	+5,8	
112,1	+17,6	114,2	110,9	77,3	-32,3	-30,3	94,6	112,3	106,6	+12,7	-5,1	100,2	109,4	+9,2	
104,2	+13,5	104,9	106,0	111,9	+6,7	+5,6	101,3	105,1	105,5	+4,1	+0,4	99,9	105,3	+5,4	24.4
98,7	+12,8	99,6	103,3	106,0	+6,4	+2,6	99,5	99,9	101,8	+2,3	+1,9	96,8	100,8	+4,1	
116,1	+14,8	116,7	112,1	124,8	+6,9	+11,3	105,2	116,6	113,5	+7,9	-2,7	106,7	115,0	+7,8	
99,5	+13,1	99,9	104,2	127,7	+27,8	+22,6	94,7	100,1	102,1	+7,8	+2,0	94,5	101,1	+7,0	24.41
94,4	+12,2	94,3	101,1	45,7	-51,5	-54,8	93,0	94,9	98,5	+5,9	+3,8	91,7	96,7	+5,5	
108,7	+14,3	109,9	109,8	276,2	+151,3	+151,5	97,7	109,4	108,6	+11,2	-0,7	99,7	109,0	+9,3	
104,6	+13,6	105,4	106,2	110,5	+4,8	+4,0	101,9	105,6	105,8	+3,8	+0,2	100,4	105,7	+5,3	24.42
99,1	+12,9	100,0	103,4	110,9	+10,9	+7,3	100,0	100,3	102,1	+2,1	+1,8	97,3	101,2	+4,0	
116,8	+14,8	117,4	112,3	109,4	-6,8	-2,6	106,0	117,3	114,0	+7,5	-2,8	107,5	115,7	+7,6	
102,5	+6,3	104,1	104,7	107,0	+2,8	+2,2	101,3	103,5	104,8	+3,5	+1,3	104,0	104,1	+0,1	24.5
100,3	+3,8	101,9	100,5	99,6	-2,3	-0,9	102,2	101,3	100,8	-1,4	-0,5	104,6	101,1	-3,3	
110,2	+15,2	111,9	120,3	133,7	+19,5	+11,1	98,1	111,5	119,2	+21,5	+6,9	101,7	115,3	+13,4	
102,8	+8,6	103,0	104,2	111,5	+8,3	+7,0	98,6	103,0	103,8	+5,3	+0,8	101,0	103,4	+2,4	24.51
100,7	+5,8	100,7	100,7	106,1	+5,4	+5,4	100,5	100,9	101,0	+0,5	+0,1	102,0	101,0	-1,0	
108,4	+16,1	109,4	113,7	125,9	+15,1	+10,7	93,8	108,6	111,3	+18,7	+2,5	98,4	110,0	+11,8	
102,1	+4,0	105,2	105,3	102,3	-2,8	-2,8	104,0	104,1	105,8	+1,7	+1,6	107,0	104,9	-2,0	24.52
99,9	+2,0	103,0	100,3	93,8	-8,9	-6,5	103,7	101,7	100,6	-3,0	-1,1	106,9	101,2	-5,3	
113,4	+13,9	116,4	131,7	147,2	+26,5	+11,8	105,4	116,4	132,8	+26,0	+14,1	107,4	124,6	+16,0	
106,1	+11,7	101,3	101,5	121,3	+19,7	+19,5	94,9	103,3	102,0	+7,5	-1,3	96,9	102,7	+6,0	24.6
102,7	+8,1	96,4	97,9	99,8	+3,5	+1,9	95,6	99,4	100,2	+4,8	+0,8	96,2	99,8	+3,7	
110,8	+16,4	108,0	106,4	151,4	+40,2	+42,3	94,0	108,6	104,6	+11,3	-3,7	97,9	106,6	+8,9	
108,8	+13,9	103,7	111,0	147,5	+42,2	+32,9	96,9	106,3	109,6	+13,1	+3,1	98,3	107,9	+9,8	24.61
108,4	+11,5	99,4	111,0	163,3	+64,3	+47,1	99,1	104,1	111,2	+12,2	+6,8	98,7	107,7	+9,1	
109,5	+18,4	111,6	111,0	118,5	+6,2	+6,8	92,8	110,1	106,7	+15,0	-3,1	97,8	108,4	+10,8	
109,4	+12,7	104,8	105,0	120,0	+14,5	+14,3	96,6	106,8	105,3	+9,0	-1,4	99,1	106,0	+7,0	24.62
107,9	+9,8	99,6	101,5	124,8	+25,3	+23,0	97,8	103,7	104,6	+7,0	+0,9	98,6	104,1	+5,6	
111,9	+17,4	113,9	110,8	111,7	-1,9	+0,8	94,4	112,0	106,5	+12,8	-4,9	100,0	109,3	+9,3	
109,8	+12,6	105,2	105,3	114,5	+8,8	+8,7	96,9	107,2	105,7	+9,1	-1,4	99,5	106,4	+6,9	24.63
108,4	+9,9	99,9	102,1	75,5	-24,4	-26,1	98,2	104,1	105,2	+7,1	+1,1	99,0	104,6	+5,7	
112,3	+17,6	114,4	111,0	258,8	+126,2	+133,2	94,7	112,5	106,7	+12,7	-5,2	100,3	109,6	+9,3	
106,0	+7,1	95,1	91,5	99,5	+4,6	+8,7	94,4	99,5	95,5	+1,2	-4,0	95,5	97,5	+2,1	24.64
91,5	-6,6	82,8	75,2	80,0	-3,4	+6,4	87,5	85,0	80,4	-8,1	-5,4	90,3	82,7	-8,4	
114,0	+14,6	101,8	100,4	110,3	+8,3	+9,9	98,1	107,4	103,8	+5,8	-3,4	98,3	105,6	+7,4	
85,4	+13,1	89,3	93,0	70,9	-20,6	-23,8	84,2	87,5	89,6	+6,4	+2,4	85,0	88,6	+4,2	24.65
78,4	+11,2	87,7	90,3	29,7	-66,1	-67,1	87,9	84,3	86,3	-1,8	+2,4	85,0	85,3	+0,4	
95,6	+15,3	91,6	97,1	131,1	+43,1	+35,0	78,9	92,3	94,5	+19,8	+2,4	85,0	93,4	+9,9	
109,0	+12,7	104,7	105,2	138,5	+32,3	+31,7	96,5	106,5	105,4	+9,2	-1,0	99,0	106,0	+7,1	24.66
107,4	+10,0	99,5	102,0	110,3	+10,9	+8,1	97,7	103,4	104,7	+7,2	+1,3	98,4	104,1	+5,8	
111,8	+17,4	113,7	110,8	187,3	+64,7	+69,0	94,5	111,9	106,6	+12,8	-4,7	99,9	109,3	+9,4	
86,7	+11,7	87,2	89,7	90,6	+3,9	+1,0	77,0	87,1	84,1	+9,2	-3,4	79,8	85,6	+7,3	24.7
88,3	-2,0	71,0	89,5	70,2	-1,1	+1,0	64,8	69,8	67,4	+4,0	-3,4	70,0	68,6	-2,0	
101,3	+20,9	100,0	105,8	108,5	+8,5	+2,6	86,7	100,9	97,4	+12,3	-3,5	87,5	99,2	+13,4	
101,4	+8,7	97,5	104,6	109,2	+12,0	+4,4	95,2	100,0	102,8	+8,0	+2,8	96,1	101,4	+5,5	DH
99,4	+7,1	95,5	103,5	105,8	+10,8	+2,2	95,6	98,0	101,9	+6,6	+4,0	95,9	99,9	+4,2	
108,4	+13,7	104,7	108,4	121,0	+15,6	+11,6	93,8	107,0	106,1	+13,1	-0,8	96,8	106,5	+10,0	
94,7	+9,2	92,9	95,5	103,7	+11,6	+8,6	90,1	94,4	94,0	+4,3	-0,4	91,2	94,2	+3,3	25.1
88,8	+8,8	88,6	89,9	97,0	+9,5	+7,9	87,2	89,5	88,5	+1,5	-1,1	87,9	89,0	+1,3	
112,6	+10,7	105,7	112,4	123,8	+17,1	+10,1	98,7	108,9	110,4	+11,9	+1,4	101,1	109,6	+8,4	
95,0	+9,2	93,0	95,6	103,4	+11,2	+8,2	90,3	94,6	94,1	+4,2	-0,5	91,4	94,3	+3,2	25.11
89,0	+8,7	88,5	89,7	87,0	-1,7	-3,0	87,2	89,6	88,4	+1,4	-1,3	88,0	89,0	+1,1	
113,6	+10,6	106,5	113,3	153,5	+44,1	+35,5	99,8	109,8	111,3	+11,5	+1,4	102,0	110,6	+8,4	
94,6	+9,4	92,8	95,4	103,9	+12,0	+8,9	90,0	94,3	93,9	+4,3	-0,4	91,1	94,1	+3,3	25.13
88,7	+8,8	88,6	89,9	102,8	+16,0	+14,3	87,2	89,5	88,5	+1,5	-1,1	87,9	89,0	+1,3	
112,1	+10,9	105,2	111,8	107,2	+1,9	-4,1	98,1	108,4	109,9	+12,0	+1,4	100,6	109,1	+8,4	
103,1	+8,5	98,7	107,0	110,6	+12,1	+3,4	96,5	101,4	105,1	+8,9	+3,6	97,4	103,3	+6,1	25.2
102,1	+6,8	97,2	106,9	108,0	+11,1	+1,0	97,7	100,1	105,2	+7,7	+5,1	97,9	102,7	+4,9	
107,1	+14,8	104,4	107,2	120,1	+15,0	+12,0	92,3	106,3	104,7	+13,4	-1,5	95,5	105,5	+10,5	
103,5	+8,7	99,0	107,4	109,4	+10,5	+1,9	96,7	101,7	105,5	+9,1	+3,7	97,5	103,6	+6,3	25.21
102,5	+7,0	97,4	107,4	95,3	-2,2	-11,3	97,9	100,4	105,7	+8,0	+5,3	98,0	103,0	+5,1	
107,2	+14,9	104,6	107,4	160,7	+53,6	+49,6	92,3	106,4	104,8	+13,5	-1,5	95,5	105,6	+10,6	
101,6	+7,5	97,5	105,0	95,6	-1,9	-9,0	95,5	100,0	103,3	+8,2	+3,3	96,6	101,7	+5,3	25.22
100,2	+5,6	95,8	104,5	90,9	-5,1	-13,0	96,4	98,4	102,9	+6,7	+4,6	96,9	100,7	+3,9	
106,9	+14,6	104,3	107,0	113,4	+8,7	+6,0	92,3	106,3	104,5	+13,2	-1,7	95,5	105,4	+10,4	

2 INDEX DES UMSATZES FUER
 1991
 NACH ABSCHNITTEN, UNTERABSCHNITTEN,
 DER KLASSIFIKATION DER WIRTSCHAFTS
 2.1 ORIGINAL

WERT

WZ93- SCHL.	WIRTSCHAFTSZWEIG	1995 MAI	VERAENDERUNG IN % MAI 1995 GEGEN		1995 APR.	VERAENDERUNG IN % APR. 1995 GEGEN		KUMULIERT		2-MONATS- DURCHSCHNITT APR. 1995 UND MAI 1995		VER- AEND. IN % GEGEN VORJAHR	
			MAI	APR.		APR.	MAR.	JAN. 1995 BIS MAI 1995	VER- AEND. IN % GEGEN VORJAHR	APR. 1995 UND MAI 1995	VER- AEND. IN % GEGEN VORJAHR		
			1994	1995		1994	1995	1995	1995	1995	1995		
25.23	H.V. BAUBEDARFSARTIKELN AUS KUNSTSTOFF	INSGESAMT	166,5	+60,6	+13,8	146,3	+45,9	-11,9	147,6	+47,3	156,4	+53,3	
		INLAND	193,9	+88,8	+14,1	169,9	+71,1	-11,8	170,7	+72,6	181,9	+80,1	
		AUSLAND	62,8	-41,6	+10,4	56,9	-45,3	-13,5	60,1	-42,9	59,9	-43,4	
25.24	HERSTELLUNG VON SONST. KUNSTSTOFFWAREN	INSGESAMT	111,1	+7,6	+11,1	100,0	+0,1	-16,5	107,6	+7,6	105,6	+3,9	
		INLAND	113,0	+10,5	+11,2	101,6	+2,6	-16,0	109,0	+10,3	107,3	+6,6	
		AUSLAND	103,9	-3,0	+10,5	94,0	-9,2	-18,5	102,3	-2,3	99,0	-6,0	
DI	GLASGEWERBE, KERAMIK, VERARBEITUNG VON STEINEN UND ERDEN	INSGESAMT	120,7	+8,5	+15,5	104,5	-0,3	-12,9	107,7	+5,7	112,6	+4,3	
		INLAND	125,1	+8,6	+17,6	106,4	-1,0	-12,8	108,9	+5,0	115,8	+3,9	
		AUSLAND	106,7	+8,3	+8,8	98,1	+2,0	-13,8	103,7	+7,8	102,4	+5,1	
26.1	HERSTELLUNG UND VERAR- BEITUNG VON GLAS	INSGESAMT	112,5	+11,7	+14,0	98,7	+2,5	-16,3	107,4	+9,1	105,6	+7,2	
		INLAND	111,7	+12,5	+17,2	95,3	+1,0	-17,9	105,0	+7,7	103,5	+6,8	
		AUSLAND	114,7	+10,0	+6,2	108,0	+6,4	-11,9	113,7	+12,8	111,4	+8,3	
26.11	HERSTELLUNG VON FLACH- GLAS	INSGESAMT	87,2	-10,3	+7,5	81,1	-11,4	-15,4	89,9	-4,1	84,2	-10,8	
		INLAND	93,3	+47,4	+8,0	86,4	-12,1	-15,8	94,0	-7,3	89,9	-11,3	
		AUSLAND	78,7	-9,7	+6,8	73,7	-10,2	-15,0	84,1	+1,1	76,2	-10,0	
26.12	VEREDLUNG UND VERARBEI- TUNG VON FLACHGLAS	INSGESAMT	142,9	+37,7	+14,8	124,5	+24,9	-15,7	134,5	+30,8	133,7	+31,3	
		INLAND	152,4	+47,4	+18,5	130,8	+33,2	-16,9	142,6	+39,7	141,6	+40,5	
		AUSLAND	106,6	+1,2	+6,1	100,5	-4,6	-9,0	103,7	-1,6	103,6	-1,7	
26.13	HERSTELLUNG VON HOHLGLAS	INSGESAMT	99,4	+1,6	+15,0	86,4	-7,8	-15,7	91,1	-3,9	92,9	-3,0	
		INLAND	104,0	+11,8	+17,9	88,2	-0,8	-16,6	94,1	+3,2	96,1	+5,6	
		AUSLAND	88,6	-18,6	+7,8	82,2	-21,6	-13,2	84,0	-18,5	85,4	-20,1	
26.14	HERSTELLUNG VON GLAS- FASER	INSGESAMT	90,1	-14,0	+20,9	74,5	-25,8	-26,0	93,6	-9,6	82,3	-19,8	
		INLAND	83,4	-20,3	+28,1	65,1	-34,3	-31,7	87,8	-14,8	74,3	-27,1	
		AUSLAND	115,6	+9,7	+4,5	110,6	+5,0	-8,9	115,5	+9,6	113,1	+7,3	
26.15	HERSTELLUNG, VEREDLUNG U. VERARB. VON SONST. GLAS EINSCHL. TECHN. GLASW.	INSGESAMT	129,7	+26,4	+9,4	118,6	+20,9	-13,4	128,6	+28,1	124,2	+23,7	
		INLAND	78,5	-22,4	+15,6	67,9	-29,1	-15,0	74,7	-24,6	73,2	-25,7	
		AUSLAND	286,5	+167,3	+4,6	273,8	+160,8	-12,0	294,0	+182,1	280,2	+164,1	
26.2	KERAMIK (OHNE ZIEGELEI UND BAUKERAMIK)	INSGESAMT	98,1	+7,8	+9,5	89,6	+0,7	-14,1	94,7	+2,0	93,9	+4,3	
		INLAND	96,4	+7,3	+8,1	89,2	+1,8	-12,7	93,5	+1,5	92,8	+4,6	
		AUSLAND	101,3	+8,7	+12,1	90,4	-1,4	-16,5	97,1	+3,0	95,9	+3,7	
26.21	H.V. KERAMISCHEN HAUS- HALTWAREN UND ZIERGE- GENSTAENDEN	INSGESAMT	85,9	-0,1	+7,2	80,1	-9,2	-8,8	81,1	-7,5	83,0	-4,7	
		INLAND	89,0	+0,2	+4,3	85,3	-8,3	-3,7	83,5	-9,7	87,2	-4,1	
		AUSLAND	80,0	-0,9	+14,0	70,2	-11,5	-18,7	76,6	-2,7	75,1	-6,1	
26.22	HERSTELLUNG VON SANI- TAERKERAMIK	INSGESAMT	125,2	+11,0	+10,2	113,6	+18,2	-22,5	129,9	+8,9	119,4	+14,3	
		INLAND	131,3	+15,1	+12,2	117,0	+21,5	-21,3	134,4	+9,7	124,2	+18,1	
		AUSLAND	91,8	-12,7	-3,2	94,8	+0,1	-29,3	104,8	+3,0	93,3	-6,7	
26.23	H.V. ISOLATOREN UND ISOLIERTEILEN AUS KERAMIK	INSGESAMT	198,2	+30,7	+11,5	123,9	+19,1	-8,3	133,4	+26,6	131,1	+25,0	
		INLAND	193,4	+37,1	+10,6	120,6	+21,9	-6,6	127,3	+31,0	127,0	+29,5	
		AUSLAND	146,1	+22,4	+13,0	129,3	+15,1	-10,8	143,3	+20,6	137,7	+18,8	
26.24	H.V. KERAMISCHEN ERZEUG- NISSEN F. SONST. TECHN. ZWECKE	INSGESAMT	107,4	+2,5	+11,0	96,8	-6,2	-14,8	100,9	-3,7	102,1	-1,8	
		INLAND	88,1	-8,5	+0,8	87,4	-10,9	-10,2	89,0	-7,6	87,8	-9,7	
		AUSLAND	138,1	+16,7	+23,6	111,7	+0,4	-19,9	119,9	+1,4	124,9	+8,8	
26.25	HERSTELLUNG VON KERA- MISCHEN ERZEUGNISSEN A.N.G.	INSGESAMT	82,6	+0,7	+2,6	80,5	-7,3	-15,7	84,7	-1,2	81,6	-3,3	
		INLAND	91,7	+4,2	+0,4	91,3	-	-14,2	95,3	+4,0	91,5	+2,0	
		AUSLAND	58,1	-13,5	+12,8	51,5	-31,7	-22,0	56,3	-20,5	54,8	-23,1	
26.26	H.V. FEUERFESTEN KERA- MISCHEN WERKSTOFFEN	INSGESAMT	96,3	+12,4	+11,6	86,3	+4,1	-15,5	91,5	+5,7	91,3	+8,3	
		INLAND	84,6	+9,4	+13,0	74,9	+3,5	-17,3	79,9	+5,5	79,8	+6,5	
		AUSLAND	111,8	+15,3	+10,4	101,3	+4,8	-13,6	106,8	+5,8	106,6	+10,0	
26.3	H.V. KERAMISCHEN WAND- U. BODENFLIESEN UND -PLATTEN	INSGESAMT	101,5	-12,2	+14,0	89,0	-19,0	-18,6	96,1	-6,8	95,3	-15,5	
		INLAND	98,9	-21,4	+16,8	84,7	-28,5	-19,5	93,3	-15,6	91,8	-24,9	
		AUSLAND	111,5	+47,1	+5,5	105,7	+38,2	-15,8	106,8	+43,0	108,6	+42,5	
26.4	ZIEGELEI, HERSTELLUNG VON SONST. BAUKERAMIK	INSGESAMT	191,3	+14,3	+23,4	155,0	+3,8	-5,1	140,4	+9,8	173,2	+9,4	
		INLAND	209,0	+18,5	+23,5	169,2	+7,8	-4,7	152,9	+14,5	189,1	+13,4	
		AUSLAND	39,5	-56,6	+15,5	34,2	-59,9	-17,0	34,2	-57,6	36,9	-58,1	
26.51	HERSTELLUNG VON ZEMENT	INSGESAMT	147,0	+6,2	+23,2	119,3	-4,4	-7,1	110,5	+3,0	133,2	+1,2	
		INLAND	148,8	+5,9	+23,3	120,7	-4,4	-6,8	110,9	+2,6	134,8	+1,0	
		AUSLAND	119,6	+13,9	+22,7	97,5	-5,5	-12,3	104,5	+9,9	108,6	+4,3	
26.62	HERSTELLUNG VON GIPS- ERZEUGNISSEN FUER DEN BAU	INSGESAMT	144,6	-3,0	+5,3	137,3	-4,3	-4,2	147,6	+2,7	141,0	-3,6	
		INLAND	153,7	-0,1	+5,4	145,8	-1,8	-4,0	156,9	+5,3	149,8	-0,9	
		AUSLAND	43,3	-54,9	-0,5	43,5	-51,2	-9,6	44,5	-47,8	43,4	-53,1	
DJ	METALLERZEUGUNG UND -BE- ARBEITUNG, HERSTELLUNG VON METALLERZEUGNISSEN	INSGESAMT	102,4	+10,8	+9,8	93,3	+3,2	-15,2	98,4	+8,8	97,9	+7,1	
		INLAND	101,7	+11,5	+10,3	92,2	+4,1	-14,8	97,1	+9,6	97,0	+7,9	
		AUSLAND	104,5	+8,7	+7,6	97,1	+1,5	-16,4	102,6	+7,0	100,8	+5,1	
27	METALLERZEUGUNG UND -BEARBEITUNG	INSGESAMT	105,0	+17,1	+11,0	94,6	+8,9	-16,0	101,4	+15,9	99,8	+13,0	
		INLAND	101,7	+17,6	+12,6	90,3	+8,4	-15,7	97,5	+16,5	96,0	+13,1	
		AUSLAND	112,7	+16,7	+7,3	105,0	+10,8	-16,4	110,8	+15,5	108,9	+13,8	

LAND

DAS VERARBEITENDE GERWERBE
=100
ABTEILUNGEN, GRUPPEN UND KLASSEN
ZWEIGE, AUSGABE 1995 (WZ93)
WERT

INDEX

1994 MAI	VER- AEND. IN % GEGEN MAI 1993	1994 1.VJ	1994 4.VJ	1995 1.VJ	VERAENDERUNG IN % 1.VJ 1995 GEGEN				1993 2.HJ	1994 1.HJ	1994 2.HJ	VERAENDERUNG IN % 2.HJ 1994 GEGEN		1993	1994	VER- AEND. IN % GEGEN 1993	WZ93 SCHL.		
					1.VJ		4.VJ					2.HJ	1.HJ					2.HJ	1.HJ
					1994	1995	1994	1995											
103,7	+8,6	99,1	107,5	141,8	+43,1	+31,9	96,9	101,9	105,7	+9,1	+3,7	97,7	103,8	+6,2	25.23				
102,7	+7,0	97,6	107,6	163,3	+67,3	+51,8	98,1	100,6	105,9	+8,0	+5,3	98,3	103,2	+5,0					
107,5	+14,9	104,7	107,4	60,3	-42,4	-43,9	92,6	106,7	104,9	+13,3	-1,7	95,7	105,8	+10,6					
103,3	+8,7	99,0	107,2	109,0	+10,1	+1,7	96,7	101,6	105,4	+9,0	+3,7	97,5	103,5	+6,2	25.24				
102,3	+7,1	97,6	107,3	110,2	+12,9	+2,7	98,0	100,4	105,6	+7,8	+5,2	98,1	103,0	+5,0					
107,1	+14,8	104,3	107,2	104,5	+0,2	-2,5	92,2	106,2	104,7	+13,6	-1,4	95,5	105,5	+10,5					
111,2	+9,8	97,9	111,2	104,4	+6,6	-6,1	103,6	104,7	112,5	+8,6	+7,4	101,5	108,6	+7,0	DI				
115,2	+10,2	98,6	114,6	104,3	+5,8	-9,0	108,1	106,9	117,4	+8,6	+9,8	104,5	112,1	+7,3					
98,5	+8,0	95,4	100,4	104,6	+9,6	+4,2	89,3	97,7	97,1	+8,7	-0,6	92,3	97,4	+5,5					
100,7	+8,9	98,4	106,8	108,6	+10,4	+1,7	98,2	99,8	105,3	+7,2	+5,5	97,4	102,5	+5,2	26.1				
99,3	+5,6	98,0	106,5	106,1	+8,3	-0,4	101,5	98,7	105,6	+4,0	+7,0	99,1	102,1	+3,0					
104,3	+17,9	99,4	107,6	115,2	+15,9	+7,1	89,4	102,6	104,6	+17,0	+1,9	92,9	103,6	+11,5					
97,2	+21,8	93,3	106,9	93,7	+0,4	-12,3	86,5	95,8	104,6	+20,9	+9,2	89,1	100,2	+12,5	26.11				
104,4	+23,7	101,4	116,4	96,8	-4,5	-16,8	97,1	103,6	114,0	+17,4	+10,0	95,1	108,8	+14,4					
87,2	+18,6	82,3	93,9	89,4	+8,6	-4,8	72,0	85,1	91,8	+27,5	+7,9	81,0	88,5	+9,3					
103,8	+7,8	103,5	113,8	135,0	+30,4	+18,6	107,5	104,0	110,1	+2,4	+5,9	105,3	107,0	+1,6	26.12				
103,4	+6,5	102,9	115,2	143,2	+39,2	+24,3	111,3	103,4	112,3	+0,9	+8,6	107,1	107,8	+0,7					
105,3	+12,7	105,5	108,2	103,8	-1,6	-4,1	93,0	106,1	101,8	+9,5	-4,1	98,8	103,9	+5,2					
97,8	+7,0	94,1	99,4	89,9	-4,5	-9,6	91,4	96,1	100,1	+9,5	+4,2	91,3	98,1	+7,4	26.13				
93,0	+0,9	91,4	94,2	92,7	+1,4	-1,6	90,9	92,0	95,7	+5,3	+4,0	90,8	93,8	+3,3					
108,9	+21,4	100,5	111,2	83,1	-17,3	-25,3	92,4	105,7	110,3	+19,4	+4,4	92,7	108,0	+16,5					
104,8	+8,3	104,1	115,0	101,1	-2,9	-12,1	108,2	104,8	111,4	+3,0	+6,3	105,9	108,1	+2,1	26.14				
104,6	+7,3	103,7	116,8	96,9	-6,6	-17,0	112,2	104,4	113,8	+1,4	+9,0	107,7	109,1	+1,3					
105,4	+12,2	105,5	108,5	117,1	+11,0	+7,9	92,9	106,1	102,0	+9,8	-3,9	98,9	104,1	+5,3					
102,6	+8,2	100,4	109,5	131,6	+31,1	+20,2	101,6	101,8	107,6	+5,9	+5,7	100,1	104,7	+4,6	26.15				
101,1	+5,6	99,6	109,3	75,6	-24,1	-30,8	104,6	100,4	108,1	+3,3	+7,7	101,6	104,2	+2,6					
107,2	+16,4	103,0	110,1	303,3	+194,5	+175,5	92,6	105,9	106,4	+14,9	+0,5	95,7	106,2	+11,0					
91,0	+1,2	94,7	95,3	95,3	+0,6	-	90,9	92,9	91,6	+0,8	-1,4	92,5	92,2	-0,3	26.2				
89,8	+3,0	94,4	94,4	94,0	-0,4	-0,4	90,6	91,9	91,8	+1,3	-0,1	92,2	91,8	-0,4					
93,2	-1,6	95,5	96,9	97,9	+2,5	+1,0	91,5	94,8	91,3	-0,2	-3,7	93,3	93,0	-0,3					
86,0	-6,7	88,1	94,4	79,9	-9,3	-15,4	90,6	87,2	86,6	-4,4	-0,7	92,6	86,9	-6,2	26.21				
88,8	-3,1	93,5	106,3	81,1	-13,3	-23,7	98,8	91,4	95,1	-3,7	+4,0	98,0	93,2	-4,9					
80,7	-13,6	77,9	71,9	77,6	-0,4	+7,9	75,0	79,2	70,6	-5,9	-10,9	82,2	74,9	-8,9					
112,8	+5,3	129,2	103,8	136,8	+5,9	+31,8	107,5	118,1	106,7	-0,7	-9,7	112,4	112,4	-	26.22				
114,1	+3,0	134,0	107,4	141,2	+5,4	+31,5	111,7	121,0	110,2	-1,3	-8,9	116,2	115,6	-0,5					
105,2	+21,6	102,8	83,4	112,5	+9,4	+34,9	84,0	101,5	86,9	+3,5	-14,4	91,5	94,2	+3,0					
105,7	+13,4	105,7	104,3	134,9	+27,6	+29,3	92,3	106,3	102,8	+11,4	-3,3	96,2	104,6	+8,7	26.23				
97,3	+18,2	96,5	90,9	127,5	+32,1	+40,3	83,6	98,4	92,4	+10,5	-6,1	87,2	95,4	+9,4					
119,4	+7,7	120,7	126,2	147,0	+21,8	+16,5	106,7	119,2	119,9	+12,4	+0,6	111,1	119,5	+7,6					
104,8	+13,5	105,3	103,6	100,1	-4,9	-3,4	91,3	105,9	102,3	+12,0	-3,4	94,3	104,1	+10,4	26.24				
96,3	+18,3	95,7	93,1	89,8	-6,2	-3,5	83,1	97,8	93,9	+13,0	-4,0	86,2	95,8	+11,1					
118,3	+7,9	120,6	120,4	116,5	-3,4	-3,2	104,3	118,9	115,8	+11,0	-2,6	107,1	117,3	+9,5					
82,0	-1,7	86,5	86,8	86,9	+0,5	+0,1	87,8	85,3	83,7	-4,7	-1,9	89,4	84,5	-5,5	26.25				
88,0	+1,9	93,0	94,3	97,9	+5,3	+3,8	93,7	91,3	91,0	-2,9	-0,3	94,8	91,2	-3,8					
67,2	-11,2	70,4	68,2	57,2	-18,7	-16,1	73,0	70,5	65,4	-10,4	-7,2	76,1	67,9	-10,8					
85,7	+3,8	88,1	92,2	91,6	+4,0	-0,7	86,4	87,3	89,4	+3,5	+2,4	86,0	88,4	+2,8	26.26				
77,3	+4,9	76,3	76,2	80,0	+4,8	+5,0	73,7	76,4	79,3	+7,6	+3,8	75,9	77,8	+2,5					
97,0	+2,9	103,6	113,3	106,9	+3,2	-5,6	103,2	101,7	102,8	-0,4	+1,1	99,4	102,3	+2,9					
115,6	+5,0	96,7	107,1	96,7	-	-9,7	109,2	106,9	113,7	+4,1	+6,4	107,2	110,3	+2,9	26.3				
125,9	+8,3	102,7	117,9	94,4	-8,1	-19,9	118,1	115,0	125,7	+6,4	+9,3	113,9	120,3	+5,6					
75,8	-11,9	73,7	65,6	105,7	+43,4	+61,1	74,9	75,9	67,4	-10,0	-11,2	81,1	71,6	-11,7					
167,3	+21,1	107,7	149,4	118,6	+10,1	-20,6	138,5	138,0	165,9	+19,8	+20,2	125,2	151,9	+21,3	26.4				
176,4	+23,0	111,5	158,7	128,7	+15,4	-18,9	145,8	144,5	176,5	+21,1	+22,1	130,3	160,5	+23,2					
91,0	-3,0	75,7	71,7	32,4	-57,2	-54,8	77,4	83,5	76,9	-0,6	-7,9	82,6	80,2	-2,9					
138,4	+13,9	91,1	125,2	95,4	+4,7	-23,8	114,9	113,8	132,5	+15,3	+16,4	110,1	123,1	+11,8	26.51				
140,5	+14,5	91,2	126,1	95,1	+4,3	-24,6	115,9	114,6	134,2	+15,8	+17,1	110,7	124,4	+12,4					
105,0	+1,4	89,1	110,3	101,7	+14,1	-7,8	99,5	100,4	107,2	+7,7	+6,8	100,9	103,8	+2,9					
149,0	+32,1	142,0	153,9	152,0	+7,0	-1,2	135,4	149,5	155,8	+15,1	+4,2	128,5	152,6	+18,8	26.62				
153,8	+31,3	147,6	159,9	161,7	+9,6	+1,1	140,9	155,0	161,6	+14,7	+4,3	133,1	158,3	+18,9					
96,1	+46,0	80,3	86,9	45,3	-43,6	-47,9	74,8	89,3	91,0	+21,7	+1,9	77,4	90,2	+16,5					
92,4	+10,1	89,7	100,1	98,7	+10,0	-1,4	90,0	92,0	97,8	+8,7	+6,3	89,3	94,9	+6,3	DJ				
91,2	+8,3	87,7	98,9	97,2	+10,8	-1,7	90,1	90,2	97,2	+7,9	+7,8	89,4	93,7	+4,8					
96,1	+16,1	95,9	103,6	103,9	+8,3	+0,3	89,5	97,4	99,5	+11,2	+2,2	88,6	98,5	+11,2					
89,7	+16,2	86,9	93,7	102,5	+18,0	+9,4	80,7	88,9	92,1	+14,1	+3,6	81,7	90,5	+10,8	27				
86,5	+14,4	82,9	89,4	98,4	+18,7	+10,1	77,7	85,1	88,9	+14,4	+4,5	79,7	87,0	+9,2					
96,6	+19,4	96,0	103,1	112,1	+16,8	+8,7	87,7	97,1	99,2	+13,1	+2,2	86,2	98,2	+13,9					

2 INDEX DES UMSATZES FUER
 1991
 NACH ABSCHNITTEN, UNTERABSCHNITTEN,
 DER KLASSIFIKATION DER WIRTSCHAFTS
 2.1 ORIGINAL

WERT

WZ93- SCHL.	WIRTSCHAFTSZWEIG		VERAENDERUNG IN % MAI 1995 GEGEN			VERAENDERUNG IN % APR. 1995 GEGEN			KUMULIERT		2-MONATS- DURCHSCHNITT	
			1995			1995			JAN. 1995	VER- AEND. IN %	APR. 1995	VER- AEND. IN %
			MAI	MAI 1994	APR. 1995	APR.	APR. 1994	MAR. 1995	MAI BIS 1995	MAI GEGEN VORJAHR	MAI 1995	MAI GEGEN VORJAHR
27.1	ERZEUGUNG VON ROHEISEN, STAHL UND FERROLEGIE- RUNGEN (EGKS) 1)	INSGESAMT	106,4	+16,7	+11,4	95,5	+10,0	-17,0	103,4	+18,4	101,0	+13,5
		INLAND	105,0	+18,8	+12,7	93,2	+12,7	-17,2	102,2	+22,7	99,1	+15,8
		AUSLAND	109,6	+12,5	+8,9	100,6	+4,7	-16,7	106,3	+10,3	105,1	+8,6
27.2	HERSTELLUNG VON ROHREN	INSGESAMT	70,2	-14,9	+11,1	63,2	-24,4	-18,2	66,2	-19,2	66,7	-19,7
		INLAND	75,4	-8,5	+20,8	62,4	-25,4	-17,6	67,0	-16,2	68,9	-16,2
		AUSLAND	59,7	-30,8	-8,3	65,1	-21,8	-19,3	64,7	-24,6	62,4	-26,4
27.21	H.V. ROHREN, ROHRFORM-, ROHRVERSCHLUSS- U. -VERBIND. A. GUSSEISEN	INSGESAMT	31,8	-61,6	-	31,8	-61,3	-16,1	32,8	-60,3	31,8	-61,5
		INLAND	30,3	-61,5	-1,3	30,7	-60,7	-13,8	31,1	-60,4	30,5	-61,1
		AUSLAND	37,6	-62,2	+4,2	36,1	-62,9	-22,7	39,5	-59,9	36,9	-62,5
27.22	H.V. STAHLROHREN, ROHR- FORM-,VERSCHL.-VERBIND. AUS EISEN UND STAHL	INSGESAMT	92,7	+12,8	+13,6	81,6	-3,3	-18,7	85,7	+5,2	87,2	+4,7
		INLAND	110,4	+34,5	+27,0	86,9	-1,2	-18,6	94,7	+16,6	98,7	+16,0
		AUSLAND	66,3	-19,5	-10,2	73,8	-6,8	-18,8	72,2	-12,1	70,1	-13,2
27.3	SONST. ERSTE BEARBEITUNG V. EISEN U. STAHL, H.V. FERROLEG. (NICHT EGKS) 1)	INSGESAMT	110,4	+20,0	+14,2	96,7	+9,4	-13,5	103,2	+16,7	103,6	+14,9
		INLAND	106,9	+18,4	+14,5	93,4	+7,6	-14,1	99,8	+15,6	100,2	+13,1
		AUSLAND	120,6	+23,9	+13,6	106,2	+13,6	-12,1	113,3	+19,3	113,4	+18,9
27.31	HERSTELLUNG VON BLANK- STAHL	INSGESAMT	91,4	+4,9	+13,0	80,9	-4,1	-14,8	86,2	+2,0	86,2	+0,5
		INLAND	98,0	+16,9	+13,3	86,5	+5,7	-15,7	92,8	+14,1	92,3	+11,5
		AUSLAND	74,5	-23,0	+12,2	66,4	-27,7	-12,4	69,4	-26,0	70,5	-25,2
27.32	HERSTELLUNG VON KALTBAND UNTER 500 MM BREITE	INSGESAMT	121,2	+36,8	+21,2	100,0	+17,1	-9,7	105,8	+23,3	110,6	+27,1
		INLAND	111,7	+31,1	+24,4	89,8	+8,8	-10,8	96,0	+16,6	100,8	+20,1
		AUSLAND	146,9	+50,2	+15,2	127,5	+36,5	-7,3	132,4	+39,2	137,2	+43,5
27.33	HERSTELLUNG VON KALT- PROFILIEN	INSGESAMT	147,6	+73,6	+6,9	138,1	+67,6	-9,0	143,4	+74,0	142,9	+70,7
		INLAND	176,5	+116,6	+6,6	165,6	+108,3	-8,3	171,3	+116,8	171,1	+112,5
		AUSLAND	59,7	-37,6	+9,3	54,6	-39,9	-15,0	58,6	-36,8	57,2	-38,7
27.34	HERSTELLUNG VON GEZO- GENEM DRAHT	INSGESAMT	95,9	-6,3	+9,0	88,0	-9,7	-19,1	95,9	-0,7	92,0	-7,9
		INLAND	93,5	-9,7	+6,9	87,5	-10,6	-18,5	93,7	-3,1	90,5	-10,2
		AUSLAND	104,7	+7,1	+16,7	89,7	-6,2	-21,2	103,9	+7,7	97,2	+0,5
27.35	ERSTE BEARB. V. EISEN U. STAHL A.N.G., H.V.FERRO- LEG. (NICHT EGKS) 1)	INSGESAMT	152,9	+69,3	+4,7	146,1	+68,5	-13,0	155,9	+79,0	149,5	+68,9
		INLAND	129,3	+46,8	+3,7	124,7	+49,3	-12,6	132,9	+58,6	127,0	+48,0
		AUSLAND	204,0	+112,3	+6,0	192,4	+103,2	-13,5	205,8	+115,5	198,2	+107,8
27.4	ERZEUGUNG UND ERSTE BEAR- BEITUNG VON NE-METALLEN	INSGESAMT	110,9	+20,4	+7,4	103,3	+15,8	-14,5	109,6	+19,9	107,1	+18,1
		INLAND	99,9	+14,3	+7,7	92,8	+11,0	-13,0	98,2	+13,8	96,4	+12,7
		AUSLAND	136,8	+34,9	+7,0	127,8	+27,2	-16,9	136,3	+34,2	132,3	+31,0
27.41	ERZEUG. U. ERSTE BEAR- BEITUNG VON EDELMETALLEN	INSGESAMT	75,5	-19,4	-8,3	82,3	-9,1	-12,5	83,8	-9,4	78,9	-14,3
		INLAND	54,9	-38,3	-16,4	65,7	-22,5	-13,1	68,0	-21,9	60,3	-30,6
		AUSLAND	139,1	+35,0	+4,1	133,6	+31,4	-11,7	132,8	+28,8	136,4	+33,2
27.42	ERZEUG. U. ERSTE BEAR- BEITUNG VON ALUMINIUM	INSGESAMT	129,6	+42,4	+11,1	116,7	+32,5	-16,6	124,8	+38,1	123,2	+37,5
		INLAND	125,9	+45,9	+11,3	113,1	+37,1	-17,0	122,3	+43,2	119,5	+41,6
		AUSLAND	137,2	+37,3	+10,6	124,1	+25,9	-15,8	129,9	+30,3	130,7	+31,6
27.43	ERZEUG. U. ERSTE BEAR- BEITUNG VON BLEI, ZINK UND ZINN	INSGESAMT	123,1	+34,2	+2,2	120,4	+35,4	-8,6	128,6	+41,8	121,8	+34,9
		INLAND	126,4	+44,6	+4,0	121,5	+45,0	-10,3	130,8	+52,3	124,0	+44,9
		AUSLAND	113,1	+13,3	-3,3	117,0	+18,9	-2,9	122,1	+22,6	115,1	+16,1
27.44	ERZEUG. U. ERSTE BEAR- BEITUNG VON KUPFER	INSGESAMT	114,2	+22,0	+5,8	107,9	+19,1	-11,8	112,9	+21,3	111,1	+20,6
		INLAND	98,1	+10,6	+8,2	90,7	+7,5	-6,7	92,1	+4,9	94,4	+9,0
		AUSLAND	154,7	+48,9	+2,2	151,3	+45,5	-18,6	165,0	+57,6	153,0	+47,1
27.45	ERZEUG. U. ERSTE BEAR- BEITUNG VON SONSTIGEN NE-METALLEN	INSGESAMT	51,6	-43,4	+10,5	46,7	-47,4	-19,1	53,1	-41,2	49,2	-45,3
		INLAND	36,4	-58,1	+5,8	34,4	-59,0	-10,4	37,7	-55,8	35,4	-58,5
		AUSLAND	90,9	-9,6	+15,9	78,4	-20,9	-27,1	92,6	-8,0	84,7	-15,1
27.5	GIESSEREIINDUSTRIE	INSGESAMT	165,9	+101,3	+18,8	139,6	+71,9	-16,2	153,4	+87,8	152,8	+86,8
		INLAND	153,6	+96,4	+18,2	130,0	+67,7	-17,3	143,1	+83,7	141,8	+82,0
		AUSLAND	216,4	+116,0	+21,2	178,5	+85,2	-12,5	195,2	+100,2	197,5	+100,9
27.51	EISENGIESSEREI	INSGESAMT	223,4	+171,8	+20,9	184,8	+129,0	-18,0	206,0	+153,1	204,1	+150,4
		INLAND	206,5	+165,1	+19,9	172,2	+124,2	-19,1	192,1	+147,9	189,4	+144,7
		AUSLAND	291,8	+193,3	+23,8	235,7	+145,0	-14,5	262,3	+169,9	263,8	+169,5
27.52	STAHLGIESSEREI	INSGESAMT	78,3	-5,4	+10,9	70,6	-13,8	-8,0	73,2	-10,8	74,5	-9,6
		INLAND	74,9	-4,7	+11,3	67,3	-14,3	-9,5	70,4	-10,2	71,1	-9,5
		AUSLAND	93,3	-7,9	+9,8	85,0	-12,2	-2,1	85,5	-12,7	89,2	-10,0
28	HERSTELLUNG VON METALL- ERZEUGNISSEN	INSGESAMT	100,3	+6,0	+8,8	92,2	-1,1	-14,6	95,9	+3,5	96,3	+2,6
		INLAND	101,8	+7,8	+8,9	93,5	+1,3	-14,2	96,9	+5,4	97,7	+4,6
		AUSLAND	93,9	-1,6	+8,2	86,8	-10,3	-16,2	92,0	-4,1	90,4	-5,9
28.1	STAHL- UND LEICHTMETALL- BAU	INSGESAMT	121,1	+12,7	+11,7	108,4	+5,6	-9,9	110,5	+9,3	114,8	+9,2
		INLAND	125,5	+13,4	+11,8	112,3	+6,2	-9,9	114,7	+10,8	118,9	+9,9
		AUSLAND	81,6	+3,8	+11,2	73,4	-3,4	-10,0	73,5	-7,4	77,5	+0,3
28.11	HERSTELLUNG VON STAHL- UND LEICHTMETALLKON- STRUKTIONEN	INSGESAMT	121,4	+11,5	+12,3	108,1	+3,7	-10,8	109,8	+7,4	114,8	+7,7
		INLAND	125,4	+11,6	+12,3	111,7	+4,0	-10,9	113,6	+8,4	118,6	+7,9
		AUSLAND	85,6	+10,7	+12,9	75,8	+1,2	-11,1	75,3	-3,7	80,7	+6,0

1) EUROPAEISCHE GEMEINSCHAFT FUER KOHLE UND STAHL.

STBA, FACHSERIE 4, REIHE 2.2

LAND

DAS VERARBEITENDE GERWERBE
=100
ABTEILUNGEN, GRUPPEN UND KLASSEN
ZWEIGE, AUSGABE 1995 (WZ93)
WERT

INDEX

1994 MAI	VER- AEND. IN % GEGEN MAI 1993	1994 1. VJ	1994 4. VJ	1995 1. VJ	VERAENDERUNG IN %		1993 2. HJ	1994 1. HJ	1994 2. HJ	VERAENDERUNG IN %		1993	1994	VER- AEND. IN % GEGEN 1993	WZ93 SCHL.
					1. VJ 1995 GEGEN					2. HJ 1994 GEGEN					
					1. VJ 1994	4. VJ 1994				2. HJ 1993	1. HJ 1994				
91,2	+23,4	86,2	94,8	105,1	+21,9	+10,9	80,3	88,6	92,4	+15,1	+4,3	79,7	90,5	+13,6	27.1
88,4	+27,6	81,8	90,6	104,2	+27,4	+15,0	73,7	84,7	88,3	+19,8	+4,3	74,8	86,5	+15,6	
97,4	+15,8	96,2	104,3	107,0	+11,2	+2,6	95,0	97,1	101,4	+6,7	+4,4	90,6	99,3	+9,6	
82,5	+9,4	81,2	84,3	65,8	-19,0	-21,9	75,5	83,8	81,7	+8,2	-2,5	77,8	82,7	+6,3	27.2
80,6	+0,5	78,6	81,7	65,7	-16,4	-19,6	78,1	81,6	82,0	+5,0	+0,5	80,8	81,8	+1,2	
86,3	+31,4	86,5	90,0	66,2	-23,5	-26,4	70,3	88,1	81,3	+15,6	-7,7	71,6	84,7	+18,3	
82,9	+9,5	82,6	85,6	33,5	-59,4	-60,9	78,0	84,2	83,4	+6,9	-1,0	80,5	83,8	+4,1	27.21
79,6	+6,6	78,5	80,6	31,5	-59,9	-60,9	75,0	79,8	79,7	+6,3	-0,1	77,9	79,7	+2,3	
99,5	+18,9	98,4	105,1	41,2	-58,1	-60,8	89,3	101,0	98,0	+9,7	-3,0	90,6	99,5	+9,8	
82,2	+9,2	80,4	83,6	84,7	+5,3	+1,3	74,1	83,5	80,8	+9,0	-3,2	76,2	82,1	+7,7	27.22
82,1	-3,8	78,6	82,4	92,1	+17,2	+11,8	80,4	83,0	83,8	+4,2	+1,0	83,1	83,4	+0,4	
82,4	+36,7	83,0	85,4	73,7	-11,2	-13,7	64,6	84,3	76,2	+18,0	-9,6	65,9	80,3	+21,9	
92,0	+19,5	87,2	94,3	103,0	+18,1	+9,2	78,7	89,9	92,8	+17,9	+3,2	81,0	91,3	+12,7	27.3
90,3	+17,9	84,7	92,4	99,5	+17,5	+7,7	77,5	87,9	91,8	+18,5	+4,4	80,3	89,9	+12,0	
97,3	+24,1	94,8	100,2	113,3	+19,5	+13,1	82,6	96,1	95,8	+16,0	-0,3	83,6	95,9	+14,7	
87,1	+21,8	83,7	89,2	86,3	+3,1	-3,3	72,1	85,6	87,2	+20,9	+1,9	75,2	86,4	+14,9	27.31
83,8	+18,9	80,4	86,1	93,2	+15,9	+8,2	69,9	82,4	85,2	+21,9	+3,4	73,6	83,8	+13,9	
96,7	+30,0	93,5	98,1	68,8	-26,4	-29,9	78,4	94,9	93,2	+18,9	-1,8	79,9	94,1	+17,8	
88,6	+21,2	84,9	90,7	102,6	+20,8	+13,1	73,9	86,8	88,8	+20,2	+2,3	76,5	87,8	+14,8	27.32
85,2	+19,3	81,3	87,3	92,8	+14,1	+6,3	70,8	83,4	86,2	+21,8	+3,4	74,2	84,8	+14,3	
97,8	+25,9	94,8	100,1	129,2	+36,3	+29,1	82,5	96,2	95,7	+16,0	-0,5	82,8	95,9	+15,8	
85,0	+23,4	81,6	87,6	143,7	+76,1	+64,0	70,3	83,5	85,6	+21,8	+2,5	73,5	84,5	+15,0	27.33
81,5	+20,4	78,0	84,4	171,4	+119,7	+103,1	68,0	80,1	83,2	+22,4	+3,9	71,7	81,6	+13,8	
95,7	+31,6	92,4	97,5	59,6	-35,5	-38,9	77,3	93,8	92,8	+20,1	-1,1	78,8	93,3	+18,4	
102,4	+14,9	94,5	104,5	98,6	+4,3	-5,6	91,8	99,2	104,2	+13,5	+5,0	93,6	101,7	+8,7	27.34
103,6	+14,5	94,0	105,1	95,9	+2,0	-8,8	93,8	99,6	106,0	+13,0	+6,4	95,2	102,8	+8,0	
97,8	+16,7	96,3	102,2	108,4	+12,6	+6,1	84,5	97,7	97,7	+15,6	-	87,7	97,7	+11,4	
90,3	+22,7	86,1	94,5	160,2	+86,1	+69,5	80,7	88,3	92,0	+14,0	+4,2	80,5	90,1	+11,9	27.35
88,1	+25,0	82,4	81,0	136,8	+66,0	+50,3	75,8	85,2	88,8	+17,2	+4,2	77,0	87,0	+13,0	
96,1	+17,9	95,5	103,4	210,9	+120,8	+104,0	93,0	96,1	100,3	+7,8	+4,4	89,2	98,2	+10,1	
92,1	+10,7	91,9	98,7	111,3	+21,1	+12,8	85,7	92,8	99,1	+15,6	+6,8	87,2	95,9	+10,0	27.4
87,4	+7,2	86,9	92,9	99,4	+14,4	+7,0	83,6	87,7	94,3	+12,8	+7,5	86,0	91,0	+5,8	
101,4	+17,4	102,0	110,3	139,0	+36,3	+26,0	89,8	102,9	108,6	+20,9	+5,5	89,8	105,7	+17,7	
93,7	+12,6	92,7	100,5	87,1	-6,0	-13,3	85,1	93,9	101,2	+18,9	+7,8	87,0	97,6	+12,2	27.41
89,0	+9,3	87,3	93,8	73,1	-16,3	-22,1	83,0	88,7	95,8	+15,4	+8,0	85,8	92,2	+7,5	
103,0	+18,9	103,5	113,9	130,5	+26,1	+14,6	89,1	104,3	112,0	+25,7	+7,4	89,1	108,1	+21,3	
91,0	+9,9	90,9	96,3	125,9	+38,5	+30,7	84,3	91,4	96,4	+14,4	+5,5	86,3	93,9	+8,8	27.42
86,3	+6,3	85,0	90,9	124,2	+44,4	+36,6	82,2	86,4	91,8	+11,7	+6,3	84,9	89,1	+4,9	
99,9	+16,6	100,1	106,7	129,4	+29,3	+21,3	88,4	100,8	105,2	+19,0	+4,4	88,9	103,0	+15,9	
91,7	+10,3	91,0	96,7	133,2	+46,4	+37,7	84,5	91,8	97,1	+14,9	+5,8	86,4	94,5	+9,4	27.43
87,4	+6,6	86,1	91,3	135,4	+57,3	+48,3	82,7	87,0	92,6	+12,0	+6,4	85,5	89,8	+5,0	
99,8	+17,3	99,9	106,9	126,7	+26,8	+18,5	87,7	100,7	105,5	+20,3	+4,8	88,1	103,1	+17,0	
93,6	+12,6	93,8	101,4	114,1	+21,6	+12,5	86,7	94,7	102,1	+17,8	+7,8	88,1	98,4	+11,7	27.44
88,7	+9,8	88,6	95,0	90,6	+2,3	-4,6	84,3	89,4	96,7	+14,7	+8,2	86,5	93,1	+7,6	
103,9	+18,2	105,2	115,2	173,1	+64,5	+50,3	91,9	106,2	113,4	+23,4	+6,8	91,5	109,8	+20,0	
91,2	+7,4	90,4	99,9	55,7	-38,4	-44,2	89,2	92,2	100,9	+13,1	+9,4	89,2	96,6	+8,3	27.45
86,8	+2,8	85,3	94,5	39,3	-53,9	-58,4	88,1	87,3	96,7	+9,8	+10,8	88,8	92,0	+3,6	
100,5	+16,9	101,3	111,5	97,9	-3,4	-12,2	91,5	102,7	109,9	+20,1	+7,0	89,8	106,3	+18,4	
82,4	+10,0	81,6	83,6	153,9	+88,6	+84,1	76,0	83,2	81,6	+7,4	-1,9	79,0	82,4	+4,3	27.5
78,2	+7,1	77,9	78,9	144,0	+84,9	+82,5	73,4	79,2	78,2	+6,5	-1,3	76,7	78,7	+2,6	
100,2	+20,6	96,9	103,4	133,6	+99,8	+87,2	86,8	100,0	96,0	+10,6	-4,0	88,9	98,0	+10,2	
82,2	+9,2	81,4	82,9	207,3	+154,7	+150,1	75,9	82,9	81,0	+6,7	-2,3	79,1	81,9	+3,5	27.51
77,9	+5,8	77,6	78,1	193,9	+149,9	+148,3	73,6	78,7	77,4	+5,2	-1,7	77,0	78,1	+1,4	
99,5	+21,0	96,8	102,5	261,3	+169,9	+154,9	85,1	99,7	95,2	+11,9	+4,5	87,5	97,5	+11,4	
82,8	+11,3	81,9	84,7	72,4	-11,6	-14,5	76,1	83,7	82,6	+8,5	-1,3	79,0	83,1	+5,2	27.52
78,6	+9,0	78,4	80,1	69,9	-10,8	-12,7	73,0	79,8	79,2	+8,5	-0,8	76,2	79,5	+4,3	
101,3	+19,9	97,1	104,8	83,1	-14,4	-20,7	89,6	100,5	97,4	+8,7	-3,1	91,0	98,9	+8,7	
94,6	+6,1	91,9	105,3	95,7	+4,1	-9,1	97,4	94,5	102,3	+5,0	+8,3	95,3	98,4	+3,3	28
94,4	+4,9	90,9	105,3	96,3	+5,9	-8,5	98,6	93,7	102,7	+4,2	+9,6	96,0	98,2	+2,3	
95,4	+11,8	95,8	104,4	93,1	-2,8	-10,8	91,9	97,8	99,8	+8,6	+2,0	91,7	98,8	+7,7	
107,5	+11,6	98,4	131,2	107,7	+9,5	-17,9	118,1	103,5	121,9	+3,2	+17,8	108,1	112,7	+4,3	28.1
110,7	+11,5	100,4	135,8	111,8	+11,4	-17,7	122,4	106,1	126,1	+3,0	+18,9	111,5	116,1	+4,1	
78,6	+14,6	80,8	89,3	70,8	-12,4	-20,7	79,1	79,7	82,9	+4,8	+4,0	77,9	81,3	+4,4	
108,9	+12,3	99,3	133,4	106,5	+7,3	-20,2	119,2	104,7	124,0	+4,0	+18,4	108,9	114,3	+5,0	28.11
112,4	+12,2	101,5	138,4	110,4	+8,8	-20,2	123,8	107,6	128,6	+3,9	+19,5	112,5	118,1	+5,0	
77,3	+14,5	79,6	88,1	71,7	-9,9	-18,6	77,7	78,4	81,7	+5,1	+4,2	76,5	80,1	+4,7	

2 INDEX DES UMSATZES FUER
 1991
 NACH ABSCHNITTEN, UNTERABSCHNITTEN,
 DER KLASSIFIKATION DER WIRTSCHAFTS-
 2.1 ORIGINAL

WERT

WZ93- SCHL.	WIRTSCHAFTSZWEIG		VERAENDERUNG IN % MAI 1995 GEGEN				VERAENDERUNG IN % APR. 1995 GEGEN			KUMULIERT		2-MONATS- DURCHSCHNITT APR. 1995 UND MAY 1995 GEGEN VORJAHR	
			1995			1995			JAN. 1995 BIS MAY 1995	VER- AEND. IN % GEGEN VORJAHR	APR. 1995 UND MAY 1995	VER- AEND. IN % GEGEN VORJAHR	
			MAY	MAY 1994	APR. 1995	APR.	APR. 1994	MAR. 1995	1995	1995	1995	1995	
28.12	HERSTELLUNG VON AUSBAU- ELEMENTEN AUS STAHL UND LEICHTMETALL	INSGESAMT	119,9	+17,0	+9,3	109,7	+12,6	-6,2	113,2	+16,6	114,8	+14,8	
		INLAND	125,8	+20,2	+9,7	114,7	+15,5	-6,3	118,4	+20,1	120,3	+17,9	
		AUSLAND	66,9	-19,6	+3,7	64,5	-19,5	-5,4	66,8	-20,3	65,7	-19,6	
28.2	KESSEL- UND BEHAELTERBAU (OHNE H.V. DAMPKESSELN)	INSGESAMT	104,3	+21,8	+4,1	100,2	+17,1	-3,8	95,8	+13,4	102,3	+19,5	
		INLAND	109,6	+25,3	+5,4	104,0	+18,3	-5,2	100,3	+16,8	106,8	+21,8	
		AUSLAND	74,7	-0,1	-5,2	78,8	+8,8	+7,4	70,6	-7,6	76,8	+4,3	
28.21	HERSTELLUNG VON TANKS UND SAMMELBEHALTERN	INSGESAMT	90,6	-3,9	-0,9	91,4	-1,3	+0,7	82,6	-9,5	91,0	-2,7	
		INLAND	90,9	-6,0	+1,9	89,2	-6,2	-2,8	82,5	-11,3	90,1	-6,0	
		AUSLAND	88,3	+10,8	-16,0	105,1	+36,5	+23,8	82,6	+2,6	96,7	+23,3	
28.22	H.V. HEIZKORPERN F. ZENTRALHEIZUNGEN UND ZENTRALHEIZUNGSKESSELN	INSGESAMT	117,4	+51,7	+8,1	108,6	+37,6	-7,2	108,4	+38,8	113,0	+44,5	
		INLAND	127,7	+62,5	+7,9	118,4	+46,4	-6,8	117,5	+48,7	123,1	+54,3	
		AUSLAND	63,4	-10,5	+11,2	57,0	-16,9	-10,7	60,7	-16,8	60,2	-13,6	
28.3	HERSTELLUNG VON DAMPF- KESSELN (OHNE ZENTRAL- HEIZUNGSKESSELN)	INSGESAMT	174,9	+131,0	-14,4	204,3	+160,3	-25,4	183,8	+143,1	189,6	+145,9	
		INLAND	188,4	+140,3	-14,4	220,1	+169,1	-24,3	192,6	+149,2	204,3	+155,1	
		AUSLAND	100,8	+65,0	-14,9	118,4	+96,0	-34,7	136,0	+103,6	109,6	+80,3	
28.4	H.V. SCHMIEDE-, PRESS-, ZIEH-U. STANZTEILEN, GEW. RINGEN U. PULVERM. ERZ.	INSGESAMT	56,9	-38,5	+10,5	51,5	-44,6	-15,4	55,1	-40,5	54,2	-41,6	
		INLAND	56,0	-37,7	+12,0	50,0	-44,3	-15,5	53,8	-39,8	53,0	-41,0	
		AUSLAND	60,7	-40,9	+5,2	57,7	-45,4	-15,3	60,9	-42,2	59,2	-43,2	
28.5	OBERFLAECHEVEREDLUNG, WAERMEBEHANDLUNG UND MECHANIK A.N.G.	INSGESAMT	126,2	+40,8	+10,6	114,1	+30,7	-14,5	120,4	+36,2	120,2	+35,8	
		INLAND	127,9	+47,9	+11,1	115,1	+35,3	-13,3	121,0	+41,4	121,5	+41,6	
		AUSLAND	115,2	+8,1	+7,3	107,4	+8,2	-23,2	117,0	+12,4	111,3	+8,1	
28.51	OBERFLAECHEVEREDLUNG UND WAERMEBEHANDLUNG	INSGESAMT	113,5	+26,4	+11,1	102,2	+16,8	-16,6	109,4	+23,5	107,9	+21,6	
		INLAND	115,9	+33,7	+11,5	103,9	+21,8	-14,3	110,5	+28,9	109,9	+27,8	
		AUSLAND	100,9	-5,4	+8,7	92,8	-6,5	-28,3	102,9	-1,2	96,9	-5,9	
28.52	MECHANIK A.N.G.	INSGESAMT	145,2	+62,4	+10,1	131,9	+51,4	-12,0	136,9	+55,2	138,6	+57,0	
		INLAND	144,3	+67,4	+10,7	130,4	+53,6	-12,1	135,2	+58,5	137,4	+60,5	
		AUSLAND	155,2	+45,7	+4,8	148,1	+49,3	-12,2	156,1	+50,1	151,7	+47,4	
28.6	H.V. SCHNEIDWAREN, WERK- ZEUGEN, SCHLOSSERN UND BESCHLAGEN	INSGESAMT	104,7	+15,3	+7,2	97,7	+9,4	-17,1	104,3	+14,4	101,2	+12,3	
		INLAND	102,6	+18,2	+6,1	96,7	+12,3	-16,8	102,6	+15,7	99,7	+15,3	
		AUSLAND	109,8	+8,8	+9,5	100,3	+3,1	-17,8	108,2	+10,9	105,1	+6,1	
28.61	HERSTELLUNG VON SCHNEIDWAREN UND BESTECKEN	INSGESAMT	95,7	-5,9	+11,7	85,7	-9,9	-15,2	92,1	-8,6	90,7	-7,8	
		INLAND	85,3	-6,4	+12,7	75,7	-11,9	-15,5	82,6	-10,9	80,5	-9,0	
		AUSLAND	111,1	-5,4	+10,3	100,7	-7,4	-14,9	106,3	-5,7	105,9	-6,4	
28.62	HERSTELLUNG VON WERKZEUGEN	INSGESAMT	94,9	+25,0	+2,9	92,2	+24,3	-12,4	93,2	+25,3	93,6	+24,6	
		INLAND	96,8	+36,7	+1,8	95,1	+36,6	-12,2	95,2	+36,2	96,0	+36,8	
		AUSLAND	90,8	+4,8	+5,5	86,1	+2,5	-13,0	88,9	+6,0	88,5	+3,8	
28.63	HERSTELLUNG VON SCHLOSSERN UND BESCHLAGEN	INSGESAMT	117,2	+10,7	+10,7	105,9	+0,6	-21,4	118,7	+9,2	111,6	+5,7	
		INLAND	110,6	+8,3	+9,6	100,9	-1,5	-20,8	112,5	+5,3	105,8	+3,4	
		AUSLAND	139,9	+17,6	+13,9	122,8	+6,4	-23,1	139,7	+21,1	131,4	+12,1	
28.7	HERSTELLUNG VON SONST. EISEN-, BLECH- UND METALLWAREN	INSGESAMT	104,1	+10,7	+12,2	92,8	-0,1	-15,6	99,6	+8,5	98,5	+5,3	
		INLAND	102,3	+9,3	+12,3	91,1	+0,8	-15,6	97,8	+8,2	96,7	+5,1	
		AUSLAND	111,4	+16,9	+11,6	99,8	-3,5	-15,6	106,7	+9,8	105,6	+6,2	
28.71	HERSTELLUNG VON BE- HAELTERN AUS EISEN UND STAHL	INSGESAMT	104,1	+12,2	+12,9	92,2	+2,2	-9,8	97,5	+7,9	98,2	+7,3	
		INLAND	92,9	+0,3	+13,8	81,6	-9,8	-11,8	88,2	-2,5	87,3	-4,7	
		AUSLAND	165,5	+76,4	+10,1	150,3	+70,2	-3,4	148,5	+65,0	157,9	+73,3	
28.72	H.V. VERPACKUNGEN U. VERSCHLUESSEN AUS EI- SEN-, STAHL U. NE-METALL	INSGESAMT	104,2	+11,3	+14,9	90,7	+3,3	-13,8	96,5	+6,4	97,5	+7,5	
		INLAND	99,3	+10,1	+16,5	85,2	+1,5	-15,6	93,0	+6,2	92,3	+6,0	
		AUSLAND	121,1	+14,8	+10,3	109,8	+8,3	-8,7	108,7	+6,9	115,5	+11,6	
28.73	HERSTELLUNG VON DRAHT- WAREN	INSGESAMT	111,1	+11,4	+16,5	95,4	-0,2	-16,7	100,1	+4,8	103,3	+5,7	
		INLAND	111,8	+12,1	+15,6	96,7	+1,9	-16,0	99,4	+5,3	104,3	+7,2	
		AUSLAND	108,6	+8,8	+19,3	91,0	-7,3	-19,3	102,2	+3,2	99,8	+0,8	
28.74	H.V. SCHRAUBEN, NIETEN, KETTEN UND FEDERN	INSGESAMT	107,5	+19,3	+11,1	96,8	+10,4	-17,2	105,3	+18,6	102,2	+15,0	
		INLAND	96,6	+11,0	+11,5	86,6	+1,2	-17,3	94,5	+9,9	91,6	+6,1	
		AUSLAND	167,1	+56,5	+10,0	151,9	+52,8	-17,2	164,6	+58,0	159,5	+54,7	
28.75	H.V. EISEN-, BLECH- UND METALLWAREN A.N.G.	INSGESAMT	100,4	+6,0	+10,5	90,9	-6,3	-15,8	97,8	+5,4	95,7	-0,2	
		INLAND	105,0	+8,2	+10,3	95,2	+1,3	-15,2	102,0	+9,9	100,1	+4,8	
		AUSLAND	82,6	-3,7	+10,9	74,5	-31,3	-18,1	81,4	-12,2	78,6	-19,1	
DK	MASCHINENBAU	INSGESAMT	92,7	+7,5	+10,5	83,9	-1,5	-15,2	86,6	+3,0	88,3	+3,0	
		INLAND	88,6	+8,4	+12,9	78,5	-4,0	-16,5	82,1	+1,7	83,6	+2,2	
		AUSLAND	99,0	+6,2	+7,3	92,3	+1,9	-13,3	93,5	+4,5	95,7	+4,1	
29.1	H.V. MASCHINEN F.D. ERZEUG. U. NUTZG.V. MECHAN. ENERGIE (O. LUFT-, STRASS. FAHRZ. BAU)	INSGESAMT	97,1	+9,3	+11,4	87,2	-5,2	-20,7	95,7	+4,7	92,2	+2,0	
		INLAND	91,9	+9,5	+15,6	79,5	-9,2	-21,4	87,4	+1,7	85,7	-0,1	
		AUSLAND	106,9	+8,7	+5,0	101,8	+1,0	-19,5	111,3	+9,0	104,4	+4,8	

LAND

DAS VERARBEITENDE GERWERBE
=100
ABTEILUNGEN, GRUPPEN UND KLASSEN
ZWEIGE, AUSGABE 1995 (WZ93)
WERT

INDEX

1994 MAI	VER- ÄND. IN % GEGEN MAI 1993	1994 1.VJ	1994 4.VJ	1995 1.VJ	VERÄNDERUNG IN % 1.VJ 1995 GEGEN		1993 2.HJ	1994 1.HJ	1994 2.HJ	VERÄNDERUNG IN % 2.HJ 1994 GEGEN		1993	1994	VER- ÄND. IN % GEGEN 1993	WZ93 SCHL.
					1.VJ	4.VJ				2.HJ	1.HJ				
					1994	1994				1993	1994				
102,5	+9,2	95,2	122,9	112,1	+17,8	-8,8	114,1	99,2	114,1	-	+15,0	105,3	106,6	+1,2	28.12
104,7	+8,8	96,3	126,1	117,1	+21,6	-7,1	117,4	100,9	117,0	-0,3	+16,0	107,7	108,9	+1,1	
83,2	+14,4	85,3	94,0	67,5	-20,9	-28,2	84,4	84,3	87,5	+3,7	+3,8	82,9	85,9	+3,6	
85,6	-12,9	83,8	105,2	91,5	+9,2	-13,0	118,1	88,9	106,0	-10,2	+19,2	107,1	97,5	-9,0	28.2
87,5	-13,6	84,8	108,6	96,0	+13,2	-11,6	118,1	89,3	109,5	-7,3	+22,6	108,3	99,4	-8,2	
74,8	-7,9	78,2	85,7	66,6	-14,8	-22,3	118,5	86,4	86,4	-27,1	-	100,4	86,4	-13,9	
94,3	-5,3	89,8	113,7	76,9	-14,4	-32,4	119,4	95,2	112,8	-5,5	+18,5	109,3	104,0	-4,8	28.21
96,7	-5,8	91,1	117,7	77,5	-14,9	-34,2	120,7	96,2	116,7	-3,3	+21,3	111,2	106,4	-4,3	
79,7	-2,1	82,0	89,1	73,3	-10,6	-17,7	111,3	88,9	88,8	-20,2	-0,1	97,8	88,8	-9,2	
77,4	-20,2	78,0	97,1	105,4	+35,1	+8,5	117,0	82,9	99,6	-14,9	+20,1	105,0	91,3	-13,0	28.22
78,6	-21,5	78,6	99,8	113,9	+44,9	+14,1	115,5	82,6	102,5	-11,3	+24,1	105,5	92,6	-12,2	
70,8	-12,6	75,2	82,8	61,0	-18,9	-26,3	124,5	84,4	84,4	-32,2	-	102,5	84,4	-17,7	
75,7	-23,9	74,7	102,4	180,0	+141,0	+75,8	127,1	82,0	105,4	-17,1	+28,5	110,2	93,7	-15,0	28.3
78,4	-24,0	75,4	107,1	184,8	+145,1	+72,5	125,1	81,7	110,1	-12,0	+34,8	110,9	95,9	-13,5	
61,1	-23,4	70,8	76,8	153,5	+116,8	+99,9	137,7	83,7	80,2	-41,8	-4,2	106,7	81,9	-23,2	
92,5	+9,1	92,5	96,2	55,8	-39,7	-42,0	85,4	93,9	94,7	+10,9	+0,9	88,2	94,3	+6,9	28.4
89,9	+8,3	89,2	92,3	54,3	-39,1	-41,2	83,6	90,7	91,8	+9,8	+1,2	86,3	91,2	+5,7	
102,7	+11,4	106,0	112,0	62,0	-41,5	-44,6	92,6	106,5	106,4	+14,9	-0,1	95,9	106,4	+10,9	
89,6	+9,4	88,4	93,7	120,6	+36,4	+28,7	82,1	89,5	92,3	+12,4	+3,1	84,8	90,9	+7,2	28.5
86,5	+6,9	85,4	90,1	120,6	+41,2	+33,9	80,9	86,6	89,2	+10,3	+3,0	83,6	87,9	+5,1	
106,6	+21,4	104,8	113,1	120,7	+15,2	+6,7	88,6	105,6	108,7	+22,7	+2,9	91,1	107,2	+17,7	
89,8	+9,5	88,5	93,9	110,4	+24,7	+17,6	82,2	89,7	92,5	+12,5	+3,1	84,8	91,1	+7,4	28.51
86,7	+7,0	85,5	90,4	111,0	+29,8	+22,8	81,1	86,7	89,5	+10,4	+3,2	83,7	88,1	+5,3	
106,7	+21,5	104,9	113,2	107,0	+2,0	-5,5	88,6	105,7	108,8	+22,8	+2,9	91,1	107,2	+17,7	
89,4	+9,3	88,2	93,3	135,8	+54,0	+45,6	82,0	89,3	92,0	+12,2	+3,0	84,7	90,6	+7,0	28.52
86,2	+6,7	85,2	89,7	133,7	+56,9	+49,1	80,7	86,3	88,9	+10,2	+3,0	83,5	87,6	+4,9	
106,5	+21,4	104,8	113,0	159,1	+51,8	+40,8	88,5	105,5	108,6	+22,7	+2,9	91,0	107,1	+17,7	
90,8	+6,7	92,0	100,7	106,3	+15,5	+5,6	90,6	92,6	96,4	+6,4	+4,1	90,9	94,5	+4,0	28.6
86,8	+3,1	90,2	95,6	104,6	+16,0	+9,4	89,2	90,0	92,6	+3,8	+2,9	89,8	91,3	+1,7	
100,9	+15,8	96,7	113,5	110,4	+14,2	-2,7	94,2	99,2	106,0	+12,5	+6,9	93,7	102,6	+9,5	
101,7	+20,2	102,3	111,8	93,1	-9,0	-16,7	101,9	100,6	105,5	+3,5	+4,9	97,2	103,1	+6,1	28.61
91,1	+7,7	95,5	107,5	84,1	-11,9	-21,8	103,3	92,5	100,3	-2,9	+8,4	97,8	96,4	-1,4	
117,4	+38,8	112,5	118,2	106,5	-5,3	-9,9	99,7	112,7	113,3	+13,6	+0,5	96,3	113,0	+17,3	
75,9	+1,3	74,0	90,7	93,0	+25,7	+2,5	79,6	75,9	84,5	+6,2	+11,3	79,5	80,2	+0,9	28.62
70,8	-1,3	69,7	82,4	94,8	+36,0	+15,0	74,7	71,4	78,1	+4,6	+9,4	75,7	74,8	-1,2	
86,6	+6,1	83,0	108,1	89,2	+7,5	-17,5	90,0	85,5	97,9	+8,8	+14,5	87,5	91,7	+4,8	
105,9	+9,5	110,8	110,4	123,4	+11,4	+11,8	101,2	110,1	108,5	+7,2	-1,5	102,7	109,3	+6,4	28.63
102,1	+5,7	109,8	107,2	117,0	+6,6	+9,1	101,8	108,0	106,0	+4,1	-1,9	102,6	107,0	+4,3	
119,0	+23,1	114,1	120,9	145,3	+27,3	+20,2	99,2	117,5	117,0	+17,9	-0,4	102,8	117,2	+14,0	
94,0	+5,7	90,6	99,2	100,3	+10,7	+1,1	92,7	93,2	98,9	+6,7	+6,1	92,9	96,0	+3,3	28.7
93,6	+4,1	89,4	99,1	98,6	+10,3	-0,5	94,1	92,0	99,1	+5,3	+7,7	93,8	95,6	+1,9	
95,3	+12,0	95,7	99,7	107,4	+12,2	+7,7	86,9	98,0	97,8	+12,5	-0,2	89,4	97,9	+9,5	
92,8	-0,1	89,7	101,6	97,0	+8,1	-4,5	101,5	92,2	100,8	-0,7	+9,3	98,9	96,5	-2,4	28.71
92,6	-1,9	89,8	102,4	88,8	-1,1	-13,3	103,0	92,2	102,1	-0,9	+10,7	100,0	97,1	-2,9	
93,8	+11,0	89,3	96,8	142,3	+59,4	+47,0	93,0	92,2	94,0	+1,1	+2,0	92,7	93,1	+0,4	
93,6	+3,9	90,8	89,4	95,9	+5,6	+7,3	89,9	92,4	94,8	+5,5	+2,6	91,0	93,6	+2,9	28.72
90,2	+3,0	88,0	88,1	93,4	+6,1	+6,0	90,1	89,1	93,1	+3,3	+4,5	90,6	91,1	+0,6	
105,5	+6,6	100,5	94,0	104,3	+3,8	+11,0	89,0	103,9	100,8	+13,3	-3,0	92,2	102,3	+11,0	
99,7	+13,7	94,1	102,8	98,0	+4,1	-4,7	90,3	97,7	102,6	+13,6	+5,0	92,0	100,1	+8,8	28.73
99,7	+12,8	92,5	101,8	96,2	+4,0	-5,5	91,3	96,9	102,7	+12,5	+5,0	92,9	99,8	+7,4	
99,8	+16,9	99,0	106,0	103,8	+4,8	-2,1	86,8	100,3	102,3	+17,9	+2,0	89,1	101,3	+13,7	
90,1	+9,6	88,7	94,3	107,5	+21,2	+14,0	82,4	89,9	92,9	+12,7	+3,3	85,0	91,4	+7,5	28.74
87,0	+7,3	85,7	90,8	96,4	+12,5	+6,2	81,2	87,0	89,9	+10,7	+3,3	83,8	88,5	+5,6	
106,8	+21,5	104,9	113,3	168,0	+60,2	+48,3	88,7	105,7	108,9	+22,8	+3,0	91,2	107,3	+17,7	
94,7	+3,3	90,8	103,9	99,2	+9,3	-4,5	98,6	94,0	102,2	+3,7	+8,7	97,1	98,1	+1,0	28.75
97,0	+1,9	91,1	106,3	103,3	+13,4	-2,8	102,2	94,4	105,0	+2,7	+11,2	99,7	99,7	-	
85,8	+9,2	89,8	94,9	83,4	-7,1	-12,1	85,0	92,5	91,3	+7,4	-1,3	87,4	91,9	+5,1	
86,2	+1,1	83,1	103,9	85,4	+2,8	-17,8	94,0	86,7	96,9	+3,1	+11,8	90,6	91,8	+1,3	DK
81,7	-1,6	80,0	100,1	81,1	+1,4	-19,0	92,3	82,6	93,7	+1,5	+13,4	89,7	88,1	-1,8	
93,2	+4,7	87,9	110,0	92,0	+4,7	-16,4	96,7	93,1	101,9	+5,4	+9,5	92,1	97,5	+5,9	
88,8	+6,5	92,1	105,2	98,0	+6,4	-6,8	95,5	93,4	101,0	+5,8	+8,1	93,4	97,2	+4,1	29.1
83,9	+2,6	86,1	101,3	88,5	+2,8	-12,6	92,5	87,5	97,8	+5,7	+11,8	90,7	92,6	+2,1	
98,3	+13,5	103,9	112,8	116,0	+11,6	+2,8	101,5	104,9	107,4	+5,8	+2,4	98,6	106,1	+7,6	

2 INDEX DES UMSATZES FUER
 1991
 NACH ABSCHNITTEN, UNTERABSCHNITTEN,
 DER KLASSIFIKATION DER WIRTSCHAFTS
 2.1 ORIGINAL

WERT

WZ93- SCHL.	WIRTSCHAFTSZWEIG		1995 MAI	VERAENDERUNG IN % MAI 1995 GEGEN		1995 APR.	VERAENDERUNG IN % APR. 1995 GEGEN		KUMULIERT		2-MONATS- DURCHSCHNITT	
				MAI 1994	APR. 1995		APR. 1994	MAR. 1995	JAN. 1995 BIS MAI 1995	VER- AEND. IN % GEGEN VORJAHR	APR. 1995 UND MAI 1995	VER- AEND. IN % GEGEN VORJAHR
29.11	H.V. VERBRENNUNGSMOTOREN U. TURBINEN (O. MOT. F. LUFT- U. STRASSENFAHRZEUGE)	INSGESAMT	129,8	+49,4	+4,9	123,7	+33,0	-29,8	145,8	+59,0	126,8	+40,9
		INLAND	106,0	+27,1	+46,4	72,4	-18,1	-46,8	95,3	+10,7	89,2	+3,8
		AUSLAND	180,7	+91,8	-22,5	233,3	+126,9	-10,9	253,9	+144,8	207,0	+110,2
29.12	HERSTELLUNG VON PUMPEN UND KOMPRESSOREN	INSGESAMT	78,1	-11,9	+16,7	66,9	-28,6	-20,7	73,8	-20,6	72,5	-20,5
		INLAND	71,0	-16,5	+14,7	61,9	-31,0	-14,0	66,2	-24,4	66,5	-23,9
		AUSLAND	91,2	-4,5	+19,8	76,1	-25,2	-28,9	87,7	-15,3	83,7	-15,1
29.13	HERSTELLUNG VON ARMATUREN	INSGESAMT	102,3	+15,1	+9,8	93,2	-0,7	-17,4	100,3	+7,5	97,8	+7,0
		INLAND	109,3	+28,7	+10,0	99,4	+11,2	-17,2	107,4	+22,9	104,4	+19,7
		AUSLAND	88,3	-9,0	+9,1	80,9	-21,2	-18,0	86,0	-18,1	84,6	-15,2
29.14	HERSTELLUNG VON LAGERN GETRIEBEN, ZAHNRADERN UND ANTRIEBSELEMENTEN	INSGESAMT	104,3	+16,0	+11,2	93,8	+7,3	-17,0	99,4	+13,9	99,1	+11,7
		INLAND	98,2	+20,6	+10,1	89,2	+8,6	-17,4	94,7	+15,5	93,7	+14,5
		AUSLAND	115,1	+9,6	+12,8	102,0	+5,3	-16,4	107,9	+11,4	108,6	+7,5
29.2	HERSTELLUNG VON SONST. MASCHINEN FUER UNSPEZI- FISCHE VERWENDUNG	INSGESAMT	91,8	+3,1	+7,2	85,6	-1,8	-12,9	86,1	+2,1	88,7	+0,7
		INLAND	95,7	+13,7	+11,4	85,9	+4,8	-15,3	88,9	+10,2	90,8	+9,3
		AUSLAND	85,3	-12,0	-	85,3	-10,9	-8,4	81,4	-9,8	85,3	-11,4
29.21	HERSTELLUNG VON OEFEN UND BRENNERN	INSGESAMT	80,9	-10,9	+4,7	77,3	-16,2	-22,6	84,1	-9,1	79,1	-13,6
		INLAND	74,9	-14,4	+25,7	59,6	-33,0	-31,4	69,1	-21,6	67,3	-23,8
		AUSLAND	94,7	-4,0	-20,1	118,5	+19,1	-8,8	119,0	+15,9	106,6	+7,6
29.22	HERSTELLUNG VON HEBE- ZEUGEN UND FOERDERMIT- TELN	INSGESAMT	85,4	-4,6	+7,7	79,3	-0,9	-11,1	79,4	+4,3	82,4	-2,8
		INLAND	93,2	+7,4	+5,0	88,8	+17,6	-8,7	88,8	+16,4	91,0	+12,1
		AUSLAND	71,7	-23,9	+14,9	62,4	-29,0	-16,5	62,7	-17,2	67,1	-26,3
29.23	H.V. KAELTE- UND LUFT- TECHN. ERZEUGNISSEN F. GEWERBL. ZWECKE	INSGESAMT	89,9	+2,3	+5,5	85,2	-8,6	-11,6	84,1	-8,2	87,6	-3,3
		INLAND	103,9	+23,8	+14,4	90,8	+2,6	-13,6	92,8	+7,9	97,4	+13,0
		AUSLAND	63,0	-34,1	-15,7	74,7	-27,1	-6,5	67,4	-34,2	68,9	-30,4
29.24	H.V. MASCHINEN FUER UNSPEZIFISCHE VERMEN- DUNG A.N.G.	INSGESAMT	101,1	+13,7	+8,2	93,4	+4,1	-13,7	94,3	+9,0	97,3	+9,0
		INLAND	96,9	+19,5	+14,8	84,4	+1,4	-20,5	90,4	+12,4	90,7	+10,3
		AUSLAND	106,8	+7,2	+0,8	106,0	+7,6	-4,5	93,8	+5,3	106,4	+7,4
29.3	HERSTELLUNG VON LAND- U. FORSTWIRTSCHAFTLICHEN MASCHINEN	INSGESAMT	93,4	+15,0	+1,9	91,7	+4,6	-9,1	86,5	+10,9	92,6	+9,6
		INLAND	88,0	+6,3	+6,5	82,6	+3,0	-9,6	78,0	+5,5	85,3	+4,7
		AUSLAND	100,3	+26,8	-2,9	103,3	+6,3	-8,7	97,5	+17,2	101,8	+15,4
29.31	HERSTELLUNG VON ACKER- SCHLEPPERN	INSGESAMT	77,6	-14,3	-7,4	83,8	-15,0	-0,1	73,4	-15,9	80,7	-14,7
		INLAND	52,7	-41,6	-7,7	57,1	-34,9	-2,6	48,8	-39,2	54,9	-38,3
		AUSLAND	109,6	+20,4	-7,2	118,1	+4,9	+1,5	105,0	+9,0	113,9	+11,9
29.32	H.V. SONST. LAND- UND FORSTWIRTSCH. MASCHINEN	INSGESAMT	103,8	+38,4	+7,1	96,9	+20,4	-13,6	95,2	+32,4	100,4	+29,0
		INLAND	111,3	+42,9	+12,0	99,4	+32,0	-12,1	97,3	+39,8	105,4	+37,6
		AUSLAND	94,3	+32,3	+0,7	93,6	+7,5	-15,6	92,6	+24,0	94,0	+18,7
29.4	HERSTELLUNG VON WERK- ZEUGMASCHINEN	INSGESAMT	82,9	+12,9	+10,7	74,9	+10,5	-15,4	75,2	+7,7	78,9	+11,8
		INLAND	69,8	+1,5	+10,1	63,4	-3,9	-15,5	64,2	-4,2	66,6	-1,2
		AUSLAND	105,5	+29,4	+11,3	94,8	+33,5	-15,2	94,2	+25,9	100,2	+31,3
29.5	H.V. MASCHINEN F. SONST. BESTIMMTE WIRTSCHAFTS- ZWEIGE	INSGESAMT	96,8	+9,5	+15,0	84,2	+0,2	-13,1	84,8	+2,5	90,5	+5,0
		INLAND	90,0	+10,3	+16,3	77,4	-4,1	-14,0	78,4	+1,2	83,7	+3,1
		AUSLAND	104,5	+8,6	+13,7	91,9	+4,7	-12,4	92,1	+3,8	98,2	+6,7
29.51	H.V. MASCHINEN F. D. ME- TALLERZ. V. WALZWERKS- EINR. U. GIESSMASCHINEN	INSGESAMT	54,6	-38,6	+42,6	38,3	-51,3	-24,9	50,5	-32,4	46,5	-44,5
		INLAND	39,1	-54,5	+31,2	29,8	-59,7	-31,7	36,1	-52,0	34,5	-56,9
		AUSLAND	82,5	-12,5	+53,6	53,7	-38,2	-16,6	76,5	+3,7	68,1	-24,8
29.52	H.V. BERGWERKS-, BAU- U. BAUSTOFFMASCHINEN	INSGESAMT	86,0	-4,7	-0,6	86,5	-2,8	-6,5	79,5	-8,0	86,3	-3,7
		INLAND	84,5	-7,8	+7,2	78,8	-12,9	-10,1	76,2	-9,2	81,7	-10,3
		AUSLAND	88,4	+0,8	-11,2	99,5	+15,3	-1,2	85,1	-6,3	94,0	+8,0
29.53	H.V. MASCHINEN F. DAS ERNAEHRUNGSGEWERBE U. D. TABAKVERARBEITUNG	INSGESAMT	83,4	-6,4	+10,8	75,3	-16,9	-5,9	70,3	-18,1	79,4	-11,7
		INLAND	70,0	-12,2	+5,3	66,5	-19,2	-6,2	62,6	-20,6	68,3	-15,7
		AUSLAND	100,8	-0,6	+16,1	86,8	-14,3	-5,4	80,3	-15,2	93,8	-7,5
29.54	H.V. MASCHINEN F. DAS TEXTIL-, BEKLEIDUNGS- U. LEDERGERWERBE	INSGESAMT	94,6	-0,6	+10,8	85,4	-8,5	-15,8	89,0	-2,7	90,0	-4,6
		INLAND	67,4	-13,8	+17,6	57,3	-31,9	-16,4	62,1	-21,4	62,4	-23,2
		AUSLAND	109,1	+4,6	+8,9	100,2	+2,0	-15,7	103,3	+5,3	104,7	+3,4
29.55	H.V. MASCHINEN FUER DAS PAPIERGEWERBE	INSGESAMT	65,7	-21,3	-4,2	68,6	+9,4	+3,3	60,2	-12,2	67,2	-8,1
		INLAND	78,0	+7,4	+2,0	76,5	+20,9	+15,6	65,2	+1,9	77,3	+13,7
		AUSLAND	56,7	-38,0	-9,9	62,9	+1,0	-5,6	56,5	-21,4	59,8	-22,2
29.56	H.V. MASCHINEN FUER BESTIMMTE WIRTSCHAFTS- ZWEIGE A.N.G.	INSGESAMT	116,8	+36,8	+25,2	93,3	+16,3	-17,1	97,9	+22,5	105,1	+26,9
		INLAND	113,2	+45,7	+23,3	91,8	+19,2	-17,6	95,8	+27,4	102,5	+32,4
		AUSLAND	121,3	+27,8	+27,4	95,2	+13,3	-16,3	100,4	+17,2	108,3	+21,0
29.7	HERSTELLUNG VON HAUS- HALTSGERAETEN A.N.G.	INSGESAMT	84,5	-2,3	+6,8	79,1	-13,0	-14,1	86,7	-7,8	81,8	-7,8
		INLAND	84,1	-4,6	+5,9	79,4	-14,3	-15,8	87,5	-11,1	81,8	-9,5
		AUSLAND	85,3	+2,8	+8,8	78,4	-10,4	-10,4	85,2	-0,1	81,9	-4,0

LAND

DAS VERARBEITENDE GERWERBE
=100
ABTEILUNGEN, GRUPPEN UND KLASSEN
ZWEIGE, AUSGABE 1995 (WZ93)
WERT

INDEX

1994 MAI	VER- ÄND. IN % GEGEN MAI 1993	1994 1.VJ	1994 4.VJ	1995 1.VJ	VERÄNDERUNG IN % 1.VJ 1995 GEGEN		1993 2.HJ	1994 1.HJ	1994 2.HJ	VERÄNDERUNG IN % 2.HJ 1994 GEGEN		1993	1994	VER- ÄND. IN % GEGEN 1993	WZ93 SCHL.
					1.VJ 1994	4.VJ 1994				2.HJ 1993	1.HJ 1994				
86,9	+4,4	92,8	109,0	158,6	+70,9	+45,5	99,8	93,9	104,0	+4,2	+10,8	95,8	98,9	+3,2	29.11
83,4	+2,7	86,2	105,7	99,3	+15,2	-6,1	96,9	87,8	101,1	+4,3	+15,1	93,0	94,5	+1,6	
94,2	+7,9	107,1	116,1	285,2	+166,3	+145,7	106,0	106,8	110,1	+3,9	+3,1	101,8	108,5	+6,6	
88,6	+3,6	94,1	109,1	74,7	-20,6	-31,5	100,7	95,1	104,2	+3,5	+9,6	97,2	99,7	+2,6	29.12
85,0	+1,1	87,7	105,2	66,0	-24,7	-37,9	98,0	89,3	101,1	+3,2	+13,2	94,8	95,2	+0,4	
95,5	+8,2	106,8	116,7	90,5	-15,3	-22,5	106,0	106,7	110,3	+4,1	+3,4	101,9	108,5	+6,5	
88,9	+3,9	94,6	109,3	101,9	+7,7	-6,8	101,2	95,6	104,9	+3,7	+9,7	97,7	100,2	+2,6	29.13
84,9	+1,4	87,6	104,8	109,4	+24,9	+4,4	98,0	89,1	101,3	+3,4	+13,7	94,7	95,2	+0,5	
97,0	+8,6	108,5	118,1	87,0	-19,8	-26,3	107,6	108,4	112,2	+4,3	+3,5	103,6	110,3	+6,5	
89,9	+14,5	86,4	93,7	99,7	+15,4	+6,4	80,5	88,6	91,3	+13,4	+3,0	82,7	89,9	+8,7	29.14
81,4	+6,0	82,1	89,6	95,4	+16,2	+6,5	76,5	83,1	87,6	+14,5	+5,4	79,7	85,3	+7,0	
105,0	+28,7	94,1	101,1	107,4	+14,1	+6,2	87,6	98,3	97,9	+11,8	-0,4	87,9	98,1	+11,6	
89,0	-0,2	81,7	109,9	84,4	+3,3	-23,2	98,9	87,8	100,7	+1,8	+14,7	93,4	94,2	+0,9	29.2
84,2	-1,2	79,1	107,3	87,7	+10,9	-18,3	98,3	83,0	98,1	-0,2	+18,2	93,0	90,6	-2,6	
96,9	+1,1	86,2	114,3	78,8	-8,6	-31,1	99,8	95,7	105,0	+5,2	+9,7	94,0	100,4	+6,8	
90,8	+2,3	93,2	109,0	87,5	-6,1	-19,7	104,4	95,3	106,9	+2,4	+12,2	99,7	101,1	+1,4	29.21
87,5	-0,1	88,0	106,4	70,3	-20,1	-33,9	102,5	90,1	104,5	+2,0	+16,0	97,8	97,3	-0,5	
98,6	+7,6	105,2	114,8	127,3	+21,0	+10,9	108,8	107,2	112,3	+3,2	+4,8	104,3	109,8	+5,3	
89,5	-3,6	70,3	107,4	77,4	+10,1	-27,9	93,6	81,0	94,2	+0,6	+16,3	87,6	87,6	-	29.22
86,8	+0,5	73,0	110,1	87,3	+19,6	-20,7	98,0	79,1	96,5	-1,5	+22,0	91,1	87,8	-3,6	
94,2	-9,5	65,5	102,6	59,9	-8,5	-41,6	85,9	84,5	90,2	+5,0	+6,7	81,6	87,3	+7,0	
87,9	+3,4	92,3	108,6	81,7	-11,5	-24,8	100,5	93,8	103,5	+3,0	+10,3	96,5	98,7	+2,3	29.23
83,9	+0,6	85,8	104,4	89,7	+4,5	-14,1	97,7	87,7	100,1	+2,5	+14,1	94,0	93,9	-0,1	
95,6	+8,4	104,9	116,8	66,5	-36,6	-43,1	106,0	105,7	110,3	+4,1	+4,4	101,3	108,0	+6,6	
88,9	+0,7	84,6	113,4	92,4	+9,2	-18,5	102,1	89,3	104,3	+2,2	+16,8	96,0	96,8	+0,8	29.24
81,1	-4,4	79,3	106,5	90,2	+13,7	-15,3	98,3	82,5	97,3	-1,0	+17,9	93,6	89,9	-4,0	
99,6	+7,0	91,9	122,9	95,4	+3,8	-22,4	107,4	98,7	113,9	+6,1	+15,4	99,5	106,3	+6,8	
81,2	+3,2	73,7	73,3	82,5	+11,9	+12,6	68,4	79,8	74,0	+8,2	-7,3	74,0	76,9	+3,9	29.3
82,8	+1,8	68,8	64,0	73,1	+6,3	+14,2	67,5	76,0	66,9	-0,9	-12,0	74,8	71,4	-4,5	
79,1	+4,8	80,0	85,0	94,6	+18,3	+11,3	69,3	84,6	82,9	+19,6	-2,0	73,0	83,7	+14,7	
90,5	+5,1	82,4	81,6	68,5	-16,9	-16,1	74,0	89,1	81,1	+9,6	-9,0	80,4	85,1	+5,8	29.31
90,2	+2,0	74,5	68,9	44,7	-40,0	-35,1	71,5	82,4	71,6	+0,1	-13,1	80,0	77,0	-3,7	
91,0	+9,5	92,6	97,9	99,1	+7,0	+1,2	77,1	97,7	93,2	+20,9	-4,6	80,8	95,4	+18,1	
75,0	+1,5	68,0	67,8	91,8	+35,0	+35,4	64,7	73,7	69,3	+7,1	-6,0	69,9	71,5	+2,3	29.32
77,9	+1,7	65,0	60,8	91,9	+41,4	+51,2	65,0	71,8	63,7	-2,0	-11,3	71,4	67,7	-5,2	
71,3	+1,1	71,7	76,6	91,6	+27,8	+19,6	64,3	76,0	76,2	+18,5	+0,3	68,0	76,1	+11,9	
73,4	-4,2	69,3	93,4	72,7	+4,9	-22,2	82,6	72,3	86,2	+4,4	+19,2	79,6	79,2	-0,5	29.4
68,8	-6,5	66,7	86,4	62,6	-6,1	-27,5	78,5	69,1	80,7	+2,8	+16,8	77,1	74,9	-2,9	
81,5	-0,2	73,8	105,7	90,3	+22,4	-14,6	89,6	77,8	95,8	+6,9	+23,1	84,0	86,8	+3,3	
88,4	-0,3	80,4	107,4	81,0	+0,7	-24,6	96,5	85,7	97,9	+1,5	+14,2	91,9	91,8	-0,1	29.5
81,6	-4,7	75,1	102,2	74,8	-0,4	-26,8	92,9	79,9	93,0	+0,1	+16,4	89,8	86,4	-3,8	
96,2	+4,5	86,4	113,2	88,1	+2,0	-22,2	100,7	92,5	103,5	+2,8	+11,9	94,2	98,0	+4,0	
88,9	-3,6	68,7	107,5	53,1	-22,7	-50,6	93,4	79,9	94,0	+0,6	+17,6	86,8	86,9	+0,1	29.51
85,9	+1,3	72,0	110,7	37,1	-48,5	-66,5	98,0	78,0	96,6	-1,4	+23,8	90,2	87,3	-3,2	
94,3	-10,6	62,6	101,8	82,1	+31,2	-19,4	85,0	83,2	89,3	+5,1	+7,3	80,7	86,2	+6,8	
90,2	-1,7	84,3	102,7	75,0	-11,0	-27,0	93,7	88,8	93,4	-0,3	+5,2	91,9	91,1	-0,9	29.52
91,6	-5,8	79,1	103,4	72,5	-8,3	-29,9	93,1	86,8	94,5	+1,5	+8,9	94,6	90,7	-4,1	
87,7	+6,2	93,3	101,7	79,2	-15,1	-22,1	94,8	92,2	91,6	-3,4	-0,7	87,4	91,9	+5,1	
89,1	-	83,0	116,5	64,3	-22,5	-44,8	104,8	88,6	105,4	+0,6	+19,0	97,2	97,0	-0,2	29.53
79,7	-6,1	77,4	108,4	58,9	-23,9	-45,7	100,2	80,9	96,5	-3,7	+19,3	94,3	88,7	-5,9	
101,4	+7,3	90,3	127,1	71,3	-21,0	-43,9	110,8	98,5	117,0	+5,6	+18,8	101,0	107,8	+6,7	
95,2	+2,4	89,6	111,1	88,3	-1,5	-20,5	107,1	94,2	102,9	-3,9	+9,2	101,7	98,5	-3,1	29.54
78,2	+6,5	77,6	93,6	61,9	-20,2	-33,9	86,2	80,8	89,1	+3,4	+10,3	83,2	84,9	+2,0	
104,3	+1,0	96,0	120,5	102,4	+6,7	-15,0	118,1	101,3	110,2	-6,7	+8,8	111,6	105,8	-5,2	
83,5	-2,8	65,5	99,8	55,5	-15,3	-44,4	83,0	72,1	90,4	+8,9	+25,4	79,0	81,2	+2,8	29.55
72,6	-14,2	61,4	97,3	57,2	-6,8	-41,2	87,7	65,8	86,4	-1,5	+31,3	82,7	76,1	-8,0	
91,4	+5,2	68,5	101,5	54,4	-20,6	-46,4	79,5	76,7	93,3	+17,4	+21,6	76,2	85,0	+11,5	
85,4	+0,1	78,0	106,8	93,1	+19,4	-12,8	94,1	83,0	97,8	+3,9	+17,8	89,2	90,4	+1,3	29.56
77,7	-5,9	73,8	101,2	91,3	+23,7	-9,8	92,3	77,4	92,3	-	+19,3	88,2	84,8	-3,9	
94,9	+7,1	83,2	113,7	95,2	+14,4	-16,3	96,2	90,0	104,6	+8,7	+16,2	90,3	97,3	+7,8	
86,5	+1,3	97,5	104,2	90,0	-7,7	-13,6	98,3	94,1	99,6	+1,3	+5,8	96,4	96,9	+0,5	29.7
88,2	+0,9	103,7	107,4	91,3	-12,0	-15,0	105,0	97,9	103,7	-1,2	+5,9	102,2	100,8	-1,4	
83,0	+2,1	85,3	97,6	87,4	+2,5	-10,5	85,2	86,5	91,6	+7,5	+5,9	85,0	89,0	+4,7	

2 INDEX DES UMSATZES FUER
 1991
 NACH ABSCHNITTEN, UNTERABSCHNITTEN,
 DER KLASSIFIKATION DER WIRTSCHAFTS
 2.1 ORIGINAL

WERT

WZ93- SCHL.	WIRTSCHAFTSZWEIG	1995	VERAENDERUNG IN % MAI 1995 GEGEN		1995	VERAENDERUNG IN % APR. 1995 GEGEN		KUMULIERT		2-MONATS- DURCHSCHNITT		
			MAI	MAI 1994		APR.	APR. 1994	MAR. 1995	JAN. 1995 BIS MAI 1995	VER- AEND. IN % GEGEN VORJAHR	APR. 1995 UND MAI 1995	VER- AEND. IN % GEGEN VORJAHR
29.71	HERSTELLUNG VON ELEKTRISCHEN HAUSHALTSGERAETEN	INSGESAMT	87,7	-0,2	+8,7	80,7	-12,3	-15,8	89,5	-6,2	84,2	-6,4
		INLAND	86,7	-3,5	+8,6	79,8	-14,7	-17,9	89,6	-10,8	83,3	-9,2
		AUSLAND	89,7	+6,5	+9,0	82,3	-7,5	-11,5	89,2	+4,2	86,0	-0,7
29.72	H.V. NICHTELEKTR. HEIZ-, KOCH-, HEISSWASSER- U. HEISSLUFTGER. A.N.G.	INSGESAMT	66,9	-14,8	-5,0	70,4	-16,9	-1,5	71,4	-17,4	68,7	-15,8
		INLAND	70,8	-11,3	-8,4	77,3	-11,8	-2,3	76,1	-13,2	74,1	-11,5
		AUSLAND	58,3	-23,0	+6,4	54,8	-29,9	+1,1	60,8	-27,2	56,6	-26,5
DL	H.V. BUEROMASCH., DATENVERARB. GER. U. -EINRICHTG.; ELEKTROT., FEINMECHANIK U. OPTIK	INSGESAMT	100,7	+8,3	+12,8	89,3	+1,9	-20,1	98,8	+7,9	95,0	+5,2
		INLAND	92,5	+5,5	+11,6	82,9	+0,2	-20,1	91,7	+5,4	87,7	+2,9
		AUSLAND	118,9	+14,1	+14,8	103,6	+5,9	-20,0	114,5	+12,8	111,3	+10,2
30	H.V. BUEROMASCHINEN, DATENVERARBEITUNGSGERAETEN U. -EINRICHTUNGEN	INSGESAMT	74,0	-16,2	+24,0	59,7	-24,2	-31,2	74,7	-11,4	66,9	-20,0
		INLAND	76,8	-16,7	+23,1	62,4	-20,8	-34,5	79,0	-6,8	69,6	-18,6
		AUSLAND	69,8	-15,6	+25,3	55,7	-29,1	-25,0	68,2	-18,3	62,8	-22,2
30.01	HERSTELLUNG VON BUEROMASCHINEN	INSGESAMT	96,8	+12,6	+12,6	86,0	+5,9	-15,9	95,2	+4,7	91,4	+9,3
		INLAND	92,3	+17,4	+11,1	83,1	+14,5	-11,4	89,4	+2,5	87,7	+16,0
		AUSLAND	102,1	+7,6	+14,2	89,4	-2,3	-20,5	102,0	+7,1	95,8	+2,8
30.02	HERSTELLUNG VON DATENVERARBEITUNGSGERAETEN UND -EINRICHTUNGEN	INSGESAMT	71,3	-19,5	+26,0	56,6	-27,9	-33,4	72,2	-13,5	64,0	-23,4
		INLAND	75,1	-19,9	+24,8	60,2	-24,3	-37,0	77,9	-7,9	67,7	-21,8
		AUSLAND	65,4	-19,3	+28,0	51,1	-33,6	-26,0	63,6	-22,3	58,3	-26,2
31	HERSTELLUNG VON GERAETEN DER ELEKTRIZITAETSERZEUGUNG, -VERTEILUNG U.AE.	INSGESAMT	107,9	+13,0	+13,1	95,4	+5,4	-21,1	107,0	+13,3	101,7	+9,4
		INLAND	105,0	+16,3	+13,4	92,6	+6,9	-21,0	103,6	+14,5	98,8	+11,6
		AUSLAND	115,3	+6,1	+12,3	102,7	+2,4	-21,2	115,9	+11,3	109,0	+4,3
31.1	HERSTELLUNG VON ELEKTROMOTOREN, GENERATOREN UND TRANSFORMATOREN	INSGESAMT	93,1	-4,1	+9,4	85,1	-6,7	-20,9	95,5	+0,5	89,1	-5,4
		INLAND	89,1	-4,3	+19,4	74,6	-15,8	-27,3	85,8	-7,0	81,9	-9,9
		AUSLAND	103,5	-3,9	-8,2	112,7	+14,9	-6,6	121,2	+18,8	108,1	+5,1
31.2	HERSTELLUNG VON ELEKTRIZITAETSVERTIEILUNGS- U. -SCHALTEINRICHTUNGEN	INSGESAMT	127,8	+32,8	+13,2	112,9	+24,9	-21,0	126,1	+33,6	120,4	+29,0
		INLAND	123,5	+39,2	+11,1	111,2	+31,8	-19,6	123,3	+39,3	117,4	+35,6
		AUSLAND	138,9	+21,6	+18,5	117,2	+11,6	-24,4	133,4	+22,6	128,1	+16,9
31.3	H.V. ISOLIERTEN ELEKTROKABELN, -LEITUNGEN U. DRAEHTEN	INSGESAMT	65,2	-33,5	+19,4	54,6	-40,6	-27,1	62,0	-35,1	59,9	-36,9
		INLAND	69,9	-26,0	+19,9	58,3	-35,1	-29,2	66,7	-28,6	64,1	-30,5
		AUSLAND	52,5	-51,0	+18,2	44,4	-54,6	-18,5	49,4	-51,3	48,5	-52,7
31.4	HERSTELLUNG VON AKKUMULATOREN UND BATTERIEN	INSGESAMT	90,4	+14,0	+15,6	78,2	+2,0	-19,9	90,2	+10,1	84,3	+8,1
		INLAND	79,0	+7,5	+10,8	71,3	-0,7	-19,8	80,4	+6,3	75,2	+3,4
		AUSLAND	117,2	+26,2	+24,3	94,3	+6,8	-20,0	113,0	+16,9	105,8	+16,8
31.5	HERSTELLUNG VON ELEKTRISCHEN LAMPEN UND LEUCHTEN	INSGESAMT	99,7	+10,7	+10,4	90,3	-3,1	-20,2	102,5	+6,1	95,0	+3,6
		INLAND	95,0	+8,4	+6,9	88,9	-2,8	-19,1	99,3	+4,2	92,0	+2,7
		AUSLAND	111,5	+15,9	+19,0	93,7	-3,8	-22,9	110,6	+10,7	102,6	+6,0
31.6	HERSTELLUNG VON ELEKTRISCHEN AUSRUESTUNGEN A.N.G.	INSGESAMT	109,8	+14,5	+14,4	96,0	+6,4	-20,0	107,2	+14,0	102,9	+10,5
		INLAND	108,6	+18,7	+14,6	94,8	+8,6	-17,5	105,2	+15,5	101,7	+13,8
		AUSLAND	112,4	+4,9	+13,8	98,8	+1,0	-25,7	112,0	+10,3	105,6	+3,0
31.61	H.V. ELEKTR. AUSRUESTUNGEN F. MOTOREN U. FAHRZEUGE A.N.G.	INSGESAMT	82,8	-14,1	+11,4	74,3	-17,9	-22,2	84,1	-10,9	78,6	-15,9
		INLAND	81,1	-11,8	+12,6	72,0	-17,7	-20,4	81,2	-11,2	76,6	-14,6
		AUSLAND	87,1	-19,4	+8,6	80,2	-18,3	-26,2	91,8	-10,1	83,7	-18,8
31.62	HERSTELLUNG VON SONST. ELEKTR. AUSRUESTUNGEN A.N.G.	INSGESAMT	199,4	+111,7	+18,6	168,1	+88,2	-16,5	183,7	+98,4	183,8	+100,2
		INLAND	200,6	+122,6	+17,2	171,1	+97,8	-13,0	185,6	+106,5	185,9	+110,5
		AUSLAND	196,2	+87,6	+22,3	160,4	+66,0	-24,8	178,9	+79,8	178,3	+77,2
32	RUNDFUNK-, FERNSEH- UND NACHRICHTENTECHNIK	INSGESAMT	101,3	+15,1	+8,8	93,1	+11,1	-14,8	99,5	+13,7	97,2	+13,2
		INLAND	77,8	-0,6	+2,5	75,9	+1,5	-11,5	79,5	+0,4	76,9	+0,4
		AUSLAND	152,7	+41,7	+16,9	130,6	+28,2	-18,7	143,0	+37,2	141,7	+35,1
32.1	HERSTELLUNG VON ELEKTRO- NISCHEN BAUELEMENTEN	INSGESAMT	154,7	+74,2	+14,1	135,6	+60,7	-12,2	147,8	+67,8	145,2	+67,7
		INLAND	97,4	+23,3	+9,2	89,2	+18,3	-9,7	95,1	+19,3	93,3	+20,9
		AUSLAND	274,0	+150,7	+18,1	232,0	+125,2	-14,1	257,5	+143,8	253,0	+138,2
32.2	H.V. NACHRICHTENTECHNISCHE GERAETEN UND EINRICHTUNGEN	INSGESAMT	90,5	-5,7	+8,0	83,8	-7,2	-26,2	94,5	-	87,2	-6,4
		INLAND	75,0	-11,5	-	75,0	-6,4	-18,8	81,1	-4,0	75,0	-9,0
		AUSLAND	129,5	+6,8	+22,4	105,8	-6,2	-36,7	128,1	+10,0	117,7	+0,6
32.3	H.V. RUNDFUNK- U. FERNSEHGER. SOWIE PHONO- U. VIDEOTECHN. GERAETEN	INSGESAMT	81,0	+8,0	+3,7	78,1	+6,7	+9,7	73,5	-3,4	79,6	+7,4
		INLAND	68,3	+2,4	+0,6	67,9	+3,8	+4,6	65,4	-5,9	68,1	+3,0
		AUSLAND	104,3	+15,6	+7,6	96,9	+10,7	+17,0	88,4	+0,3	100,6	+13,2
33	MEDIZIN-, MESS-, STEUER- UND REGELUNGSTECHNIK, OPTIK	INSGESAMT	101,1	+5,6	+11,8	90,4	-0,2	-18,0	95,6	+1,1	95,8	+2,8
		INLAND	89,0	-0,3	+11,7	79,7	-5,5	-18,5	85,4	-3,4	84,4	-2,8
		AUSLAND	128,8	+17,8	+12,1	114,9	+10,6	-17,1	118,8	+10,2	121,9	+14,4
33.1	H.V. MEDIZINISCHEN GERAETEN UND ORTHOPAEDISCHEN VORRICHTUNGEN	INSGESAMT	103,3	+0,2	+10,1	93,8	-3,7	-13,0	93,7	-7,8	98,6	+1,7
		INLAND	83,8	-14,3	+11,3	75,3	-18,0	-13,0	77,0	-19,5	79,6	-16,0
		AUSLAND	161,2	+39,4	+8,5	148,6	+34,1	-13,0	143,3	+24,0	154,9	+36,8

LAND

DAS VERARBEITENDE GERWERBE
=100
ABTEILUNGEN, GRUPPEN UND KLASSEN
ZWEIGE, AUSGABE 1995 (WZ93)
WERT

INDEX

1994 MAI	VER- ÄND. IN % GEGEN MAI 1993	1994			VERÄNDERUNG IN % 1.VJ 1995 GEGEN		1993			VERÄNDERUNG IN % 2.HJ 1994 GEGEN		1993		WZ93 SCHL.	
		1.VJ	4.VJ	1.VJ	1.VJ	4.VJ	2.HJ	1.HJ	2.HJ	2.HJ	1.HJ	1993	1994		
		1.VJ 1994	4.VJ 1994	1.VJ 1995	1.VJ 1994	4.VJ 1994	2.HJ 1993	1.HJ 1994	2.HJ 1993	1.HJ 1994	1993	1994			
87,9	+2,0	99,0	105,7	93,0	-6,1	-12,0	98,7	95,6	101,5	+2,8	+6,2	97,1	98,6	+1,5	29.71
89,8	+2,7	106,3	109,5	93,9	-11,7	-14,2	105,4	100,1	106,1	+0,7	+6,0	102,9	103,1	+0,2	
84,2	+0,5	84,9	98,4	91,3	+7,5	-7,2	85,7	87,1	92,7	+8,2	+6,4	86,0	89,9	+4,5	
78,5	-2,7	89,6	95,6	73,2	-18,3	-23,4	96,3	85,4	89,2	-7,4	+4,4	92,6	87,3	-5,7	29.72
79,8	-8,4	90,4	96,7	77,4	-14,4	-20,0	102,7	86,7	91,0	-11,4	+5,0	98,7	88,8	-10,0	
75,7	+14,4	87,8	93,1	63,6	-27,6	-31,7	81,9	82,6	85,3	+4,2	+3,3	78,9	83,9	+6,3	
93,0	+9,8	92,5	104,4	101,3	+9,5	-3,0	98,9	93,6	104,6	+5,8	+11,8	95,5	99,1	+3,8	DL
87,7	+7,1	88,1	99,8	94,4	+7,2	-5,4	96,9	88,5	99,9	+3,1	+12,9	93,6	94,2	+0,6	
104,2	+15,0	101,8	114,2	116,7	+14,6	+2,2	103,0	104,5	114,3	+11,0	+9,4	99,7	109,4	+9,7	
88,3	+21,1	84,8	92,5	79,9	-5,8	-13,6	82,6	86,4	94,1	+13,9	+8,9	80,6	90,3	+12,0	30
92,2	+18,8	84,4	89,6	85,3	+1,1	-4,8	83,4	88,1	97,6	+17,0	+10,8	81,2	92,8	+14,3	
82,7	+25,9	85,4	96,7	71,8	-15,9	-25,7	81,5	83,9	89,0	+9,2	+6,1	79,8	86,5	+8,4	
86,0	+3,9	95,7	112,1	97,7	+2,1	-12,8	94,6	92,1	101,9	+7,7	+10,6	91,3	97,0	+6,2	30.01
78,6	-3,8	95,0	102,3	90,6	-4,6	-11,4	90,2	87,9	95,4	+5,8	+8,5	88,8	91,6	+3,2	
94,9	+12,8	96,5	123,8	106,2	+10,1	-14,2	99,7	97,0	109,6	+9,9	+13,0	94,2	103,3	+9,7	
88,6	+23,6	83,5	90,2	77,8	-6,8	-13,7	81,2	85,8	93,2	+14,8	+8,6	79,4	89,5	+12,7	30.02
93,7	+21,4	83,3	88,3	84,8	+1,8	-4,0	82,7	88,2	97,8	+18,3	+10,9	80,4	93,0	+15,7	
81,0	+28,2	83,9	93,0	67,1	-20,0	-27,8	79,0	82,2	86,3	+9,2	+5,0	77,8	84,2	+8,2	
95,5	+6,9	95,3	107,3	110,5	+15,9	+3,0	102,5	96,5	107,8	+5,2	+11,7	99,4	102,2	+2,8	31
90,3	+4,9	91,8	104,1	106,7	+16,2	+2,5	100,5	91,8	103,5	+3,0	+12,7	97,0	97,7	+0,7	
108,7	+11,4	103,9	115,3	120,5	+16,0	+4,5	107,5	108,3	118,7	+10,4	+9,6	105,3	113,5	+7,8	
97,1	+6,6	95,5	107,2	99,8	+4,5	-6,9	101,7	97,4	108,3	+6,5	+11,2	99,0	102,8	+3,8	31.1
93,1	+5,3	93,3	105,4	88,4	-5,3	-16,1	100,0	93,9	105,0	+5,0	+11,8	96,7	99,5	+2,9	
107,7	+9,6	101,4	112,2	129,9	+28,1	+15,8	106,3	106,7	116,9	+10,0	+9,6	104,9	111,8	+6,6	
96,2	+8,8	95,2	108,1	130,0	+36,6	+20,3	103,8	96,8	110,1	+6,1	+13,7	100,0	103,4	+3,4	31.2
88,7	+6,1	89,7	102,8	127,3	+41,9	+23,8	100,4	90,0	103,4	+3,0	+14,9	96,7	96,7	-	
114,2	+14,1	108,3	121,1	136,9	+26,4	+13,0	112,0	113,3	126,2	+12,7	+11,4	108,0	119,7	+10,8	
98,0	+7,5	96,0	108,1	63,5	-33,9	-41,3	102,0	98,1	108,9	+6,8	+11,0	99,1	103,5	+4,4	31.3
94,5	+6,4	94,2	106,7	68,4	-27,4	-35,9	100,5	95,0	106,1	+5,6	+11,7	97,1	100,6	+3,6	
107,2	+9,5	100,9	112,0	50,1	-50,3	-55,3	106,1	106,2	116,4	+9,7	+9,6	104,5	111,3	+6,5	
79,3	-1,7	84,6	93,9	94,1	+11,2	+0,2	105,7	82,6	90,0	-14,9	+9,0	99,3	86,3	-13,1	31.4
73,5	-8,2	77,6	87,1	84,0	+8,2	-3,6	104,3	76,2	85,2	-18,3	+11,8	97,5	80,7	-17,2	
92,9	+13,0	100,8	109,5	117,8	+16,9	+7,6	109,1	97,6	101,3	-7,1	+3,8	103,4	99,4	-3,9	
90,1	+3,8	100,0	110,6	107,5	+7,5	-2,8	102,4	96,2	103,3	+0,9	+7,4	100,8	99,8	-1,0	31.5
87,6	+2,0	99,2	110,0	104,2	+5,0	-5,3	104,5	94,3	103,1	-1,3	+9,3	101,7	98,7	-2,9	
96,2	+8,2	101,9	112,0	115,9	+13,7	+3,5	97,0	101,0	104,0	+7,2	+3,0	98,4	102,5	+4,2	
95,9	+6,0	94,6	105,9	110,0	+16,3	+3,9	100,9	96,4	106,8	+5,8	+10,8	98,3	101,6	+3,4	31.6
91,5	+4,2	92,2	103,7	107,6	+16,7	+3,8	99,1	92,6	103,3	+4,2	+11,6	96,0	98,0	+2,1	
107,2	+9,9	100,8	111,6	116,2	+15,3	+4,1	105,4	106,0	115,9	+10,0	+9,3	104,1	111,0	+6,6	
96,4	+5,8	95,0	106,4	87,9	-7,5	-17,4	101,4	96,9	107,6	+6,1	+11,0	98,9	102,2	+3,3	31.61
91,9	+4,1	92,6	104,2	84,2	-9,1	-19,2	99,5	93,0	103,9	+4,4	+11,7	96,4	98,5	+2,2	
108,0	+9,6	101,5	112,0	97,2	-4,2	-13,2	106,3	106,8	117,0	+10,1	+9,6	105,1	111,9	+6,5	
94,2	+6,6	93,2	104,3	183,6	+97,0	+76,0	99,0	94,7	104,5	+5,6	+10,3	96,4	99,6	+3,3	31.62
90,1	+4,6	90,9	102,0	185,4	+104,0	+81,8	97,7	91,3	101,3	+3,7	+11,0	94,7	96,3	+1,7	
104,6	+10,9	98,8	110,2	179,2	+81,4	+62,6	102,4	103,5	112,6	+10,0	+8,8	100,8	108,0	+7,1	
88,0	+10,7	88,5	101,6	101,0	+14,1	-0,6	98,1	89,1	101,7	+3,7	+14,1	93,4	95,4	+2,1	32
78,3	+6,8	80,9	92,5	81,3	+0,5	-12,1	94,1	80,0	92,3	-1,9	+15,4	90,0	86,2	-4,2	
107,8	+17,2	103,8	120,2	143,8	+38,5	+19,6	106,2	107,5	120,9	+13,8	+12,5	100,5	114,2	+13,6	
88,8	+11,0	89,1	102,4	149,6	+67,9	+46,1	98,5	89,9	102,6	+4,2	+14,1	93,9	96,2	+2,4	32.1
79,0	+6,9	81,4	93,3	96,3	+18,3	+3,2	94,4	80,7	93,2	-1,3	+15,5	90,3	86,9	-3,8	
109,3	+17,9	105,2	121,4	260,6	+147,7	+114,7	107,1	109,0	122,4	+14,3	+12,3	101,5	115,7	+14,0	
96,0	+12,8	95,3	110,5	99,4	+4,3	-10,0	107,0	96,8	113,4	+6,0	+17,1	101,6	105,1	+3,4	32.2
84,7	+9,3	85,9	101,1	85,2	-0,8	-15,7	101,8	86,1	102,9	+1,1	+19,5	97,2	94,5	-2,8	
121,2	+19,1	116,2	131,4	135,1	+16,3	+2,8	118,3	120,7	136,7	+15,6	+13,3	111,3	128,7	+15,6	
75,0	+6,5	77,4	87,2	69,5	-10,2	-20,3	84,0	76,6	82,9	-1,3	+8,2	80,5	79,8	-0,9	32.3
66,7	+1,7	71,9	77,1	63,7	-11,4	-17,4	80,5	69,2	73,5	-8,7	+6,2	77,3	71,3	-7,8	
90,2	+13,9	87,6	105,6	80,2	-8,4	-24,1	90,4	90,1	100,3	+11,0	+11,3	86,5	95,2	+10,1	
95,7	+9,2	95,6	108,5	95,4	-0,2	-12,1	102,2	96,6	107,0	+4,7	+10,8	98,8	101,8	+3,0	33
89,3	+6,7	89,5	103,3	86,1	-3,8	-16,7	99,2	90,0	101,4	+2,2	+12,7	96,3	95,7	-0,6	
109,3	+14,1	108,7	119,7	116,8	+7,5	-2,4	108,5	110,5	118,9	+9,6	+7,6	104,1	114,7	+10,2	
103,1	+10,1	102,5	116,8	90,5	-11,7	-22,5	108,6	103,8	113,8	+4,8	+9,6	104,6	108,8	+4,0	33.1
97,8	+8,3	96,4	113,1	75,3	-21,9	-33,4	105,8	97,8	109,2	+3,2	+11,7	102,1	103,5	+1,4	
115,6	+13,9	117,2	125,7	135,5	+15,6	+7,8	115,4	118,0	124,8	+8,1	+5,8	110,6	121,4	+9,8	

2 INDEX DES UMSATZES FUER
 1991
 NACH ABSCHNITTEN, UNTERABSCHNITTEN,
 DER KLASSIFIKATION DER WIRTSCHAFTS
 2.1 ORIGINAL

WERT

WZ93- SCHL.	WIRTSCHAFTSZWEIG		1995 MAI	VERAENDERUNG IN % MAI 1995 GEGEN		1995 APR.	VERAENDERUNG IN % APR. 1995 GEGEN		KUMULIERT		2-MONATS- DURCHSCHNITT 1995 UND MAI 1995	
				MAI 1994	APR. 1995		APR. 1994	MAR. 1995	JAN. 1995 BIS MAI 1995	VER- AEND. IN % GEGEN VORJAHR	APR. 1995 UND MAI 1995	VER- AEND. IN % GEGEN VORJAHR
33.2	H.V. MESS-, KONTROLL-, NAVIGATIONS- U. AE. INSTRU- MENTEN U. VORRICHTUNGEN	INSGESAMT	99,3	+9,0	+11,6	89,0	+1,8	-19,7	96,0	+5,6	94,2	+5,5
		INLAND	92,5	+13,9	+10,1	84,0	+7,4	-21,0	91,4	+11,2	88,3	+10,8
		AUSLAND	113,8	+1,5	+14,1	99,7	-6,9	-17,5	105,8	-3,3	106,8	-2,6
33.4	HERSTELLUNG VON OPTI- SCHEN UND FOTOGRAFI- SCHEN GERAETEN	INSGESAMT	116,5	+19,4	+21,0	96,3	+8,1	-25,2	111,0	+15,5	106,4	+13,9
		INLAND	105,8	+8,7	+22,9	86,1	-3,1	-24,9	100,0	+6,0	96,0	+3,1
		AUSLAND	134,0	+36,6	+18,7	112,9	+26,3	-26,4	128,9	+30,2	123,5	+31,7
33.5	HERSTELLUNG VON UHREN	INSGESAMT	60,2	-22,9	-2,1	61,5	-13,9	-15,1	64,4	-11,9	60,9	-18,6
		INLAND	53,2	-32,0	-2,9	54,8	-21,2	-17,3	58,1	-20,1	54,0	-26,9
		AUSLAND	71,7	-8,0	-1,2	72,6	-2,6	-12,1	74,8	+1,5	72,2	-5,2
DM	FAHRZEUGBAU	INSGESAMT	109,8	+17,8	+10,9	99,0	+3,9	-15,7	102,3	+14,8	104,4	+10,7
		INLAND	100,4	+15,0	+13,7	88,3	-0,1	-18,1	91,6	+13,1	94,4	+7,4
		AUSLAND	122,2	+20,9	+8,2	112,9	+7,5	-13,4	116,3	+16,0	117,6	+14,1
34	HERSTELLUNG VON KRAFTWAGEN UND KFRAFTWAGENTEILEN	INSGESAMT	114,0	+19,4	+12,1	101,7	+5,9	-17,5	107,0	+17,7	107,9	+12,6
		INLAND	103,9	+18,5	+13,6	91,5	+2,6	-17,2	94,9	+16,6	97,7	+10,4
		AUSLAND	127,7	+20,0	+10,8	115,3	+9,0	-17,9	123,2	+18,1	121,5	+14,5
34.1	HERSTELLUNG VON KRAFTWAGEN UND KRAFTWAGENMOTOREN	INSGESAMT	111,9	+14,7	+12,9	99,1	+1,6	-18,6	103,8	+13,8	105,5	+8,1
		INLAND	100,1	+11,0	+16,4	86,0	-6,4	-18,7	88,6	+8,7	93,1	+2,2
		AUSLAND	126,0	+18,5	+9,9	114,6	+10,0	-18,5	121,9	+18,8	120,3	+14,2
34.2	HERSTELLUNG VON KAROS- SERIEN, AUFBAUTEN UND ANHAENGERN	INSGESAMT	90,0	-3,9	+10,2	81,7	-10,2	-12,8	83,4	-9,8	85,9	-7,0
		INLAND	85,4	+12,8	+8,2	78,9	+4,6	-13,6	80,2	+6,9	82,2	+8,7
		AUSLAND	104,9	-30,7	+15,7	90,7	-35,5	-10,5	93,9	-36,7	97,8	-33,0
34.3	H.V. TEILEN UND ZUBE- HOER FUER KRAFTWAGEN UND KRAFTWAGENMOTOREN	INSGESAMT	127,0	+41,6	+10,4	115,0	+23,8	-15,6	123,1	+37,4	121,0	+32,5
		INLAND	120,4	+41,1	+9,0	110,5	+27,2	-14,9	117,0	+40,1	115,5	+34,1
		AUSLAND	137,6	+39,1	+12,6	122,2	+15,8	-16,6	132,9	+29,5	129,9	+27,1
35	SONSTIGER FAHRZEUGBAU	INSGESAMT	85,3	+7,7	+2,3	83,4	-8,7	-0,4	74,9	-4,8	84,4	-1,1
		INLAND	77,2	-8,6	+14,7	67,3	-18,9	-24,8	69,7	-10,9	72,3	-13,7
		AUSLAND	93,7	+27,7	-6,6	100,3	-0,2	+28,9	80,5	+1,5	97,0	+11,5
35.1	SCHIFFBAU	INSGESAMT	96,4	+36,7	-35,9	150,5	+0,1	+70,6	91,4	-4,2	123,5	+11,9
		INLAND	65,3	-34,4	-1,5	66,3	-26,3	-47,5	76,7	-13,0	65,8	-30,5
		AUSLAND	121,6	+157,6	-44,4	218,6	+9,8	+280,2	103,2	+2,0	170,1	+38,2
35.2	SCHIENENFAHRZEUGBAU	INSGESAMT	70,9	-11,9	+31,3	54,0	-29,7	-16,7	58,6	-25,9	62,5	-20,6
		INLAND	77,4	-7,7	+26,1	61,4	-33,4	-9,3	62,7	-27,0	69,4	-21,2
		AUSLAND	56,2	-23,7	+50,7	37,3	-19,4	-36,0	49,2	-24,9	46,8	-22,0
35.3	LUFT- UND RAUMFAHRZEUGBAU	INSGESAMT	84,0	+13,5	+29,6	64,8	+0,6	-25,0	72,5	+11,7	74,4	+7,5
		INLAND	70,9	+21,8	+17,2	60,5	+22,5	-24,6	62,3	+22,4	65,7	+22,1
		AUSLAND	92,3	+9,8	+36,7	67,5	-8,8	-25,3	78,9	+6,8	79,9	+1,0
35.4	H.V. KRAFTRAEDERN UND FAHRRRAEDERN	INSGESAMT	109,4	-20,8	+3,7	105,5	-27,3	-11,3	97,3	-18,5	107,5	-24,1
		INLAND	115,2	-20,5	+7,8	106,9	-28,7	-13,7	100,3	-19,0	111,1	-24,7
		AUSLAND	74,6	+0,7	-22,6	96,4	-5,1	+8,1	78,7	-0,1	85,5	-2,7
35.41	HERSTELLUNG VON KRAFTRAEDERN	INSGESAMT
		INLAND
		AUSLAND
35.42	HERSTELLUNG VON FAHRRRAEDERN	INSGESAMT	120,7	-8,0	+2,9	117,3	-14,7	-12,3	105,9	-2,7	119,0	-11,5
		INLAND	126,9	-6,7	+8,0	117,5	-15,8	-15,4	108,4	-1,8	122,2	-11,3
		AUSLAND	85,9	+0,7	-26,3	116,5	-2,3	+10,8	92,5	-1,4	101,2	-1,1
35.5	FAHRZEUGBAU A.N.G.	INSGESAMT	102,8	+14,3	+9,0	94,3	+7,6	-6,9	95,8	+9,0	98,6	+11,0
		INLAND	89,0	-0,2	+14,2	77,9	-11,1	-9,7	82,0	-6,3	83,5	-5,5
		AUSLAND	178,1	+90,9	-3,1	183,8	+109,6	+0,3	170,9	+90,7	181,0	+100,0
36.1	HERSTELLUNG VON MOEBELN	INSGESAMT	105,1	+5,0	+7,0	98,2	-4,1	-20,2	105,5	+2,8	101,7	+0,4
		INLAND	107,7	+5,2	+7,0	100,7	-4,3	-20,4	108,1	+2,8	104,2	+0,4
		AUSLAND	90,4	+3,3	+7,9	83,8	-2,7	-19,3	90,4	+3,3	87,1	+0,3
36.11	HERSTELLUNG VON SITZ- MOEBELN	INSGESAMT	103,1	+7,5	+5,5	97,7	-1,4	-21,0	105,8	+5,0	100,4	+3,0
		INLAND	105,7	+7,9	+6,2	99,5	-2,2	-21,8	108,2	+4,8	102,6	+2,7
		AUSLAND	88,8	+4,7	+1,0	87,9	+4,0	-15,6	92,5	+5,0	88,4	+4,4
36.12	HERSTELLUNG VON BUERO- UND LADENMOEBELN	INSGESAMT	92,9	-8,4	+12,2	82,8	-19,8	-21,3	89,7	-12,7	87,9	-14,2
		INLAND	97,5	-6,2	+12,1	87,0	-18,3	-21,3	94,1	-11,1	92,3	-12,3
		AUSLAND	65,5	-24,3	+14,9	57,0	-32,2	-21,8	63,1	-25,3	61,3	-28,1
36.13	HERSTELLUNG VON KUECHENMOEBELN	INSGESAMT	140,4	+37,5	+7,8	130,3	+24,9	-16,6	136,5	+32,0	135,4	+31,2
		INLAND	138,7	+32,9	+6,9	129,7	+20,9	-16,5	135,7	+27,5	134,2	+26,7
		AUSLAND	151,4	+74,8	+12,8	134,2	+60,0	-17,0	142,0	+70,5	142,8	+67,4
36.14	HERSTELLUNG VON SONST. MOEBELN	INSGESAMT	99,1	-2,7	+6,2	93,3	-9,9	-21,1	100,6	-2,7	96,2	-6,4
		INLAND	102,1	-1,9	+5,8	96,5	-9,3	-20,9	103,7	-2,2	99,3	-5,7
		AUSLAND	82,5	-8,3	+9,0	75,7	-14,5	-22,4	83,5	-6,6	79,1	-11,4

LAND

DAS VERARBEITENDE GERWERBE
=100
ABTEILUNGEN, GRUPPEN UND KLASSEN
ZWEIGE, AUSGABE 1995 (WZ93)
WERT

INDEX

1994 MAI	VER- AEND. IN % GEGEN MAI 1993	1994 1. VJ	1994 4. VJ	1995 1. VJ	VERAENDERUNG IN % 1. VJ 1995 GEGEN		1993 2. HJ	1994 1. HJ	1994 2. HJ	VERAENDERUNG IN % 2. HJ 1994 GEGEN		1993	1994	VER- AEND. IN % GEGEN 1993	WZ93 SCHL.
					1. VJ 1994	4. VJ 1994				2. HJ 1993	1. HJ 1994				
91,1	+9,1	91,9	104,3	97,3	+5,9	-6,7	100,4	92,8	105,1	+4,7	+13,3	96,7	98,9	+2,3	33.2
81,2	+4,5	83,8	95,8	93,6	+11,7	-2,3	95,7	83,5	96,1	+0,4	+15,1	92,7	89,8	-3,1	
112,1	+16,9	109,2	122,5	105,2	-3,7	-14,1	110,3	112,5	124,2	+12,6	+10,4	105,1	118,3	+12,6	
97,6	+8,4	98,0	107,8	114,1	+16,4	+5,8	95,6	97,7	102,4	+7,1	+4,8	95,7	100,0	+4,5	33.4
97,3	+9,1	95,1	105,7	102,8	+8,1	-2,7	94,0	95,9	102,2	+8,7	+6,6	95,0	99,0	+4,2	
98,1	+7,4	102,6	111,4	132,6	+29,2	+19,0	98,2	100,6	102,7	+4,6	+2,1	96,9	101,6	+4,9	
78,1	+4,6	72,0	86,3	66,7	-7,4	-22,7	85,8	74,2	82,6	-3,7	+11,3	81,8	78,4	-4,2	33.5
78,2	+4,8	71,9	89,3	60,8	-15,4	-31,9	89,8	73,2	84,4	-6,0	+15,3	84,6	78,8	-6,9	
77,9	+4,0	72,0	81,3	76,6	+6,4	-5,8	79,4	75,9	79,7	+0,4	+5,0	77,1	77,8	+0,9	
93,2	+9,9	85,7	103,9	100,9	+17,7	-2,9	89,5	91,7	94,7	+5,8	+3,3	88,3	93,2	+5,5	DM
87,3	+11,5	76,4	94,3	89,8	+17,5	-4,8	83,6	83,4	86,2	+3,1	+3,4	82,9	84,8	+2,3	
101,1	+8,2	98,4	117,0	115,4	+17,3	-1,4	97,4	103,1	106,2	+9,0	+3,0	95,6	104,6	+9,4	
95,5	+10,9	87,6	102,2	106,4	+21,5	+4,1	88,0	93,7	94,1	+6,9	+0,4	88,1	93,9	+6,6	34
87,7	+11,4	76,7	90,2	93,1	+21,4	+3,2	80,0	84,0	83,6	+4,5	-0,5	81,2	83,8	+3,2	
106,4	+10,4	103,1	119,0	124,3	+20,6	+4,5	99,3	107,5	108,8	+9,6	+1,2	97,8	108,1	+10,5	
97,6	+12,4	86,9	103,3	102,7	+18,2	-0,6	87,6	94,3	93,8	+7,1	-0,5	87,6	94,1	+7,4	34.1
90,2	+15,8	75,1	90,6	85,6	+14,0	-5,5	78,5	84,5	82,3	+4,8	-2,6	79,8	83,4	+4,5	
106,3	+9,2	100,9	118,4	123,0	+21,9	+3,9	98,5	106,0	107,5	+9,1	+1,4	96,9	106,7	+10,1	
93,7	+7,6	92,5	98,6	81,8	-11,6	-17,0	89,5	94,5	93,5	+4,5	-1,1	90,6	94,0	+3,8	34.2
75,7	-3,3	74,6	77,7	78,9	+5,8	+1,5	75,9	76,5	75,8	-0,1	-0,9	78,2	76,1	-2,7	
151,3	+31,0	149,8	165,3	91,3	-39,1	-44,8	132,9	152,0	150,2	+13,0	-1,2	130,2	151,1	+16,1	
89,7	+7,0	88,5	93,7	124,5	+40,7	+24,9	88,9	91,7	95,1	+7,0	+3,7	88,8	93,4	+5,2	34.3
85,3	+5,3	81,7	93,1	118,1	+44,6	+26,9	85,4	85,2	89,9	+5,3	+5,5	85,9	87,5	+1,9	
98,9	+10,1	102,9	113,2	134,8	+31,0	+19,1	96,3	105,2	106,1	+10,2	+0,9	95,1	105,7	+11,1	
79,2	+2,7	74,4	114,2	68,7	-7,7	-39,8	98,1	79,7	98,1	-	+23,1	89,4	88,9	-0,6	35
84,5	+11,5	74,5	121,8	68,0	-8,7	-44,2	107,7	79,4	103,1	-4,3	+29,8	94,0	91,2	-3,0	
73,4	-5,5	74,2	106,5	69,5	-6,3	-34,7	87,8	80,1	92,7	+5,6	+15,7	84,4	86,4	+2,4	
70,5	+32,8	85,4	110,5	70,0	-18,0	-36,7	96,8	88,9	103,9	+7,3	+16,9	91,7	96,4	+5,1	35.1
99,5	+74,9	83,9	148,8	84,0	+0,1	-43,5	132,5	86,2	143,5	+8,3	+66,5	109,3	114,9	+5,1	
47,2	-5,8	86,6	79,5	58,7	-32,2	-26,2	68,0	91,0	71,9	+5,7	-21,0	77,4	81,5	+5,3	
80,5	-10,8	79,4	94,6	56,0	-29,5	-40,8	92,4	80,4	88,2	-4,5	+9,7	90,0	84,3	-6,3	35.2
83,9	+9,4	84,5	102,9	58,3	-31,0	-43,3	96,3	84,9	91,5	-5,0	+7,8	92,2	88,2	-4,3	
73,7	-37,0	69,2	78,2	50,9	-26,4	-34,9	84,6	71,4	81,8	-3,3	+14,6	85,6	76,6	-10,5	
74,0	+1,2	62,0	134,1	71,2	+14,8	-46,9	105,2	69,2	105,0	-0,2	+51,7	86,8	87,1	+0,3	35.3
58,2	-9,9	49,0	144,6	60,1	+22,7	-58,4	115,7	55,8	103,3	-10,7	+85,1	85,5	79,5	-7,0	
84,1	+7,0	70,4	127,5	78,2	+11,1	-38,7	98,5	77,8	106,1	+7,7	+36,4	87,7	91,9	+4,8	
138,1	+4,1	104,5	62,1	90,5	-13,4	+45,7	72,7	120,7	66,9	-8,0	-44,6	96,7	93,8	-3,0	35.4
144,9	+4,8	108,2	64,2	93,2	-13,9	+45,2	76,1	125,0	70,0	-8,0	-44,0	100,4	97,5	-2,9	
74,1	-5,7	72,8	44,5	74,2	+1,9	+66,7	40,8	81,5	38,3	-6,1	-53,0	62,1	59,9	-3,5	
.	35.41
.	
.	
131,2	-0,8	91,8	53,1	97,2	+5,9	+83,1	70,5	110,4	59,9	-15,0	-45,7	92,7	85,1	-8,2	35.42
136,0	-2,2	92,2	53,1	99,1	+7,5	+86,6	74,2	111,9	61,7	-16,8	-44,9	96,1	86,8	-9,7	
85,3	+23,1	88,2	53,2	86,6	-1,8	+62,8	36,2	96,2	42,9	+18,5	-55,4	61,0	69,5	+13,9	
89,9	-1,1	87,3	98,1	93,9	+7,6	-4,3	98,8	89,5	97,3	-1,5	+8,7	96,5	93,4	-3,2	35.5
89,2	-3,1	86,9	98,4	81,1	-6,7	-17,6	99,3	89,0	98,0	-1,9	+10,1	97,3	93,5	-3,9	
93,3	+10,7	89,0	96,3	164,1	+84,4	+70,4	92,5	91,7	93,4	+1,0	+1,9	92,5	92,6	+0,1	
100,1	+4,8	103,4	109,4	108,0	+4,4	-1,3	101,7	102,8	101,0	-0,7	-1,8	102,5	101,9	-0,6	36.1
102,4	+4,0	106,1	112,9	110,7	+4,3	-1,9	105,1	105,3	104,0	-1,0	-1,2	105,7	104,7	-0,9	
87,5	+11,2	88,0	89,4	92,5	+5,1	+3,5	82,1	88,5	84,0	+2,3	-5,1	84,3	86,2	+2,3	
95,9	+2,5	103,0	104,3	109,3	+6,1	+4,8	97,3	100,4	95,2	-2,2	-5,2	99,5	97,8	-1,7	36.11
98,0	+1,9	105,4	107,4	111,9	+6,2	+4,2	100,4	102,6	97,7	-2,7	-4,8	102,4	100,2	-2,1	
84,8	+6,4	90,3	87,4	95,2	+5,4	+8,9	80,7	88,2	81,3	+0,7	-7,8	84,2	84,7	+0,6	
101,4	+5,3	103,0	111,1	90,9	-11,7	-18,2	103,8	103,3	102,8	-1,0	-0,5	104,0	103,0	-1,0	36.12
103,9	+4,2	106,2	115,0	95,3	-10,3	-17,1	107,6	106,2	105,1	-1,4	-0,1	107,6	106,1	-1,4	
86,5	+13,5	84,0	87,6	64,3	-23,5	-26,6	81,1	85,9	82,6	+1,8	-3,8	82,6	84,3	+2,1	
102,1	+5,4	103,5	111,5	137,3	+32,7	+23,1	105,5	103,9	103,0	-2,4	-0,9	105,2	103,4	-1,7	36.13
104,4	+4,2	106,7	115,2	136,7	+29,1	+18,7	109,2	106,7	106,1	-2,8	-0,6	108,7	106,4	-2,1	
86,6	+15,3	82,0	86,4	141,4	+72,4	+63,7	81,5	85,2	81,7	+0,2	-4,1	82,3	83,4	+1,3	
101,9	+6,0	103,9	111,4	103,6	-0,3	-7,0	102,5	103,9	103,6	+1,1	-0,3	103,1	103,8	+0,7	36.14
104,1	+5,2	106,5	115,0	108,7	+0,2	-7,2	105,9	106,4	106,7	+0,8	+0,3	106,2	106,5	+0,3	
90,0	+12,6	89,5	92,2	86,4	-3,5	-6,3	83,5	90,5	86,9	+4,1	-4,0	85,6	88,7	+3,6	

2 INDEX DES UMSATZES FUER
 1991
 NACH ABSCHNITTEN, UNTERABSCHNITTEN,
 DER KLASSIFIKATION DER WIRTSCHAFTS
 2.1 ORIGINAL

VOLUMEN

WZ93- SCHL.	WIRTSCHAFTSZWEIG		VERAENDERUNG IN % MAI 1995 GEGEN				VERAENDERUNG IN % APR. 1995 GEGEN			KUMULIERT		2-MONATS- DURCHSCHNITT	
			1995			1995			JAN. 1995 BIS MAI 1995	VER- AEND. IN % GEGEN VORJAHR	APR. 1995 UND MAY 1995	VER- AEND. IN % GEGEN VORJAHR	
			MAI	MAI 1994	APR. 1995	APR.	APR. 1994	MAR. 1995					
D	VERARBEITENDES GEWERBE 1)	INSGESAMT	98,7	+8,2	+10,3	89,5	-0,2	-17,0	95,5	+5,8	94,1	+4,0	
		INLAND	93,9	+6,6	+10,7	84,8	-2,2	-17,4	90,7	+4,0	89,4	+2,3	
		AUSLAND	108,7	+11,5	+9,4	99,4	+3,6	-16,0	105,5	+9,2	104,1	+7,7	
	VORLEISTUNGSGUETER- PRODUZENTEN	INSGESAMT	106,5	+10,0	+10,9	96,0	+1,8	-16,2	103,3	+8,2	101,3	+6,0	
		INLAND	101,4	+8,1	+10,7	91,6	-	-15,8	98,0	+6,1	96,5	+4,1	
		AUSLAND	119,0	+14,2	+11,3	106,9	+5,9	-17,1	116,1	+12,6	113,0	+10,1	
	INVESTITIONSGUETER- PRODUZENTEN	INSGESAMT	92,7	+6,3	+10,2	84,1	-1,9	-16,5	87,4	+3,6	88,4	+2,2	
		INLAND	87,7	+5,2	+11,9	78,4	-3,8	-18,3	82,4	+2,6	83,1	+0,7	
		AUSLAND	101,3	+8,2	+7,8	94,0	+1,4	-13,5	95,9	+5,2	97,7	+4,8	
	GEBRAUCHSGUETER- PRODUZENTEN	INSGESAMT	95,2	+8,9	+10,1	86,5	-2,0	-16,9	91,0	+6,1	90,9	+3,4	
		INLAND	88,3	+4,1	+10,4	80,0	-7,3	-17,8	84,1	+1,2	84,2	-1,6	
		AUSLAND	107,3	+16,6	+9,5	98,0	+6,9	-15,4	103,0	+13,8	102,7	+11,8	
	VERBRAUCHSGUETER- PRODUZENTEN	INSGESAMT	83,5	+3,7	+4,9	79,6	-3,6	-23,8	92,7	+0,1	81,6	-	
		INLAND	81,5	+5,0	+5,8	77,0	-3,1	-23,8	89,7	+0,1	79,3	+0,9	
		AUSLAND	89,5	+0,4	+2,3	87,5	-4,9	-23,5	101,5	+0,1	88,5	-2,3	
DB	TEXTIL- UND BEKLEIDUNGS- GEWERBE	INSGESAMT	66,1	+7,7	+4,4	63,3	-5,8	-29,7	77,7	-2,8	64,7	+0,6	
		INLAND	65,4	+7,4	+4,8	62,4	-7,0	-28,6	75,7	-4,5	63,9	-0,2	
		AUSLAND	68,3	+7,9	+2,9	66,4	-1,6	-32,9	84,2	+3,1	67,4	+3,1	
17	TEXTILGEWERBE	INSGESAMT	82,2	+8,2	+9,2	75,3	-3,2	-15,5	80,5	+0,4	78,8	+2,5	
		INLAND	79,7	+8,9	+9,2	73,0	-3,9	-16,2	78,3	-1,1	76,4	+2,4	
		AUSLAND	89,4	+6,7	+9,6	81,6	-1,3	-13,7	86,7	+4,2	85,5	+2,6	
17.1	SPINNSTOFFAUFBEREITUNG UND SPINNEREI	INSGESAMT	134,9	+64,9	+17,3	115,0	+37,4	+21,2	103,6	+22,5	125,0	+51,0	
		INLAND	115,3	+57,7	+14,6	100,6	+28,0	+12,9	92,4	+18,5	108,0	+42,3	
		AUSLAND	191,6	+78,7	+22,3	156,6	+59,0	+39,2	136,5	+31,5	174,1	+69,2	
17.11	BAUMWOLLAUFBEREITUNG UND -SPINNEREI	INSGESAMT	115,8	+41,0	+12,3	103,1	+22,0	-17,4	115,1	+34,1	109,5	+31,5	
		INLAND	105,3	+38,4	+11,8	94,2	+16,2	-20,0	105,9	+30,9	99,8	+27,0	
		AUSLAND	146,2	+47,2	+13,6	128,7	+36,6	-11,2	141,5	+41,6	137,5	+42,0	
17.12,13	WOLLAUFBEREITUNG, STREICHGARN- UND KAMMGARNSPINNEREI	INSGESAMT	172,5	+112,4	+24,7	138,3	+68,5	+286,3	80,8	-1,7	155,4	+90,2	
		INLAND	134,9	+101,0	+19,3	113,1	+53,7	+244,8	65,9	-8,9	124,0	+76,1	
		AUSLAND	285,9	+130,9	+33,2	214,6	+98,6	+378,0	126,0	+12,5	250,3	+116,3	
17.2	WEBEREI	INSGESAMT	78,3	+2,9	+8,0	72,5	-6,6	-13,5	73,6	-1,2	75,4	-2,0	
		INLAND	77,7	+3,5	+7,3	72,4	-5,9	-13,2	72,7	-3,1	75,1	-1,2	
		AUSLAND	79,7	+1,8	+9,8	72,6	-8,2	-14,5	75,8	+3,0	76,2	-3,2	
17.21	BAUMWOLLWEBEREI	INSGESAMT	79,3	+7,5	+6,9	74,2	-2,6	-18,1	79,4	+4,2	76,8	+2,4	
		INLAND	74,4	+3,2	+6,0	70,2	-7,8	-18,1	75,2	-2,3	72,3	-2,4	
		AUSLAND	89,8	+15,9	+8,6	82,7	+8,1	-18,1	88,4	+18,3	86,3	+12,1	
17.22	STREICHGARNWEBEREI	INSGESAMT	80,3	-7,0	+4,4	76,9	-11,4	-2,3	66,4	-19,7	78,6	-9,2	
		INLAND	99,1	+17,1	+6,8	92,8	+9,8	-0,7	81,0	-1,2	96,0	+13,5	
		AUSLAND	38,9	-66,7	-7,6	42,1	-64,1	-8,7	34,1	-59,5	40,5	-55,4	
17.23	KAMMGARNWEBEREI	INSGESAMT	89,3	+9,0	+12,0	79,7	-5,3	-0,4	69,2	-3,9	84,5	+1,7	
		INLAND	94,8	+14,2	+11,5	85,0	+3,9	-1,6	73,9	+1,2	89,9	+9,1	
		AUSLAND	73,2	-7,0	+14,0	64,2	-29,5	+4,6	55,4	-19,9	68,7	-19,1	
17.24	SEIDEN- UND FILAMENTGARNWEBEREI	INSGESAMT	68,8	-9,5	+7,8	63,8	-15,3	-13,0	65,7	-8,9	66,3	-12,4	
		INLAND	69,3	-6,9	+6,0	65,4	-11,9	-12,7	65,4	-8,5	67,4	-9,3	
		AUSLAND	68,0	-13,7	+11,5	61,0	-21,0	-13,7	66,2	-9,4	64,5	-17,3	
17.3	TEXTILVEREDLUNG	INSGESAMT	78,5	-7,9	+7,8	72,8	-16,2	-16,0	76,8	-11,0	75,7	-12,1	
		INLAND	73,9	-5,4	+7,1	69,0	-16,3	-17,2	72,4	-11,1	71,5	-11,0	
		AUSLAND	93,0	-13,0	+9,7	84,8	-15,8	-12,8	90,6	-10,4	88,9	-14,4	
17.4	HERSTELLUNG VON KON- FEKTIONIERTE TEXTIL- WAREN (OHNE BEKLEIDUNG)	INSGESAMT	87,2	+24,4	+10,7	78,8	+7,2	-17,7	86,2	+11,1	83,0	+15,6	
		INLAND	88,9	+28,8	+12,1	79,3	+10,3	-18,4	87,9	+13,6	84,1	+19,3	
		AUSLAND	77,7	+3,9	+2,8	75,6	-6,1	-13,8	77,1	-2,2	76,7	-1,3	
17.5	SONSTIGES TEXTILGEWERBE (OHNE HERSTELLUNG VON MASCHENWARE)	INSGESAMT	86,9	-1,2	+7,4	80,9	-8,8	-19,5	88,3	-2,1	83,9	-5,1	
		INLAND	83,6	-1,5	+8,4	77,1	-10,9	-19,5	84,7	-4,6	80,4	-6,2	
		AUSLAND	95,2	-0,7	+5,0	90,7	-3,6	-19,3	97,7	+4,6	93,0	-2,1	
17.51	HERSTELLUNG VON TEPPICHEN	INSGESAMT	76,4	-8,0	+6,3	71,9	-14,5	-19,0	79,4	-8,2	74,2	-11,2	
		INLAND	84,1	+3,6	+5,9	79,4	-4,2	-18,7	87,4	+1,6	81,8	-0,4	
		AUSLAND	44,7	-50,4	+8,8	41,1	-54,0	-21,9	46,5	-47,5	42,9	-52,2	
17.52	HERSTELLUNG VON SEILERWAREN	INSGESAMT	217,2	+128,9	+9,5	198,4	+108,8	-23,0	216,1	+124,2	207,8	+118,7	
		INLAND	230,2	+161,0	+12,6	204,4	+127,6	-24,4	220,3	+139,2	217,3	+144,2	
		AUSLAND	189,6	+76,4	+1,8	186,3	+77,3	-19,2	208,1	+98,8	188,0	+76,9	
17.53	HERSTELLUNG VON VLIES- STOFF U. ERZEUGN. DARAU (OHNE BEKLEIDUNG)	INSGESAMT	111,5	+13,4	+6,2	105,0	+6,7	-16,1	111,6	+12,0	108,3	+10,1	
		INLAND	90,0	-3,4	+9,2	82,4	-13,0	-15,1	87,5	-9,6	86,2	-8,3	
		AUSLAND	150,8	+40,1	+3,1	146,3	+39,2	-17,2	155,5	+48,5	148,6	+39,7	
17.54	TEXTILGEWERBE A.N.G.	INSGESAMT	82,9	-5,0	+8,8	76,2	-13,3	-21,3	83,8	-5,6	79,6	-9,1	
		INLAND	79,1	-6,6	+10,5	71,6	-17,2	-21,7	79,7	-9,5	75,4	-11,9	
		AUSLAND	91,3	-1,9	+5,7	86,4	-5,1	-20,3	92,8	+2,7	88,9	-3,5	

1) AUSGEWAHLTE WIRTSCHAFTSZWEIGE (OHNE ERNAERHUNGSGEWERBE UND TABAKVERARBEITUNG).

STBA, FACHSERIE 4, REIHE 2.2

LAND

DAS VERARBEITENDE GERWERBE
=100
ABTEILUNGEN, GRUPPEN UND KLASSEN
ZWEIGE, AUSGABE 1995 (WZ93)
WERT

INDEX

1994 MAI	VER- ÄND. IN % GEGEN MAI 1993	1994			1995		VERÄNDERUNG IN % 1.VJ 1995 GEGEN		1993			VERÄNDERUNG IN % 2.HJ 1994 GEGEN		1993		VER- ÄND. IN % GEGEN 1993	WZ93 SCHL.
		1.VJ	4.VJ	1.VJ	1.VJ	4.VJ	2.HJ	1.HJ	2.HJ	2.HJ	1.HJ	1993	1994				
		1.VJ 1994	4.VJ 1994	1.VJ 1994	1.VJ 1994	4.VJ 1994	2.HJ 1993	1.HJ 1993	2.HJ 1993	2.HJ 1994	1.HJ 1994	1993	1994				
91,2	+7,7	90,1	99,9	96,4	+7,0	-3,5	92,3	91,9	96,7	+4,8	+5,2	91,0	94,3	+3,6		D	
88,1	+6,0	87,1	96,5	91,6	+5,2	-5,1	91,4	88,6	94,1	+3,0	+6,2	90,1	91,3	+1,3			
97,5	+10,5	96,6	107,0	106,4	+10,1	-0,6	94,3	98,7	102,3	+8,5	+3,6	93,0	100,5	+8,1			
96,8	+9,4	95,5	101,0	104,6	+9,5	+3,6	93,3	96,9	99,6	+6,8	+2,8	93,4	98,2	+5,1			
93,8	+7,2	92,2	98,3	99,0	+7,4	+0,7	92,7	93,7	97,4	+5,1	+3,9	92,5	95,5	+3,2			
104,2	+14,1	103,5	107,6	118,2	+14,2	+3,9	95,0	104,7	105,2	+10,7	+0,5	95,6	104,9	+9,7			
87,2	+5,6	83,0	102,7	86,7	+4,5	-15,6	92,8	86,8	96,5	+4,0	+11,2	89,3	91,7	+2,7			
83,4	+4,4	78,9	98,6	81,9	+3,8	-16,9	91,3	82,4	93,4	+2,3	+13,3	87,8	87,9	+0,1			
93,6	+7,6	89,9	109,5	94,7	+5,3	-13,5	95,4	94,2	101,8	+6,7	+8,1	91,7	98,0	+6,9			
87,4	+7,2	84,5	94,2	91,0	+7,7	-3,4	85,4	87,4	87,2	+2,1	-0,2	85,4	87,3	+2,2			
84,8	+7,6	81,5	89,4	84,0	+3,1	-6,0	83,4	84,3	83,2	-0,2	-1,3	84,0	83,7	-0,4			
92,0	+6,7	89,6	102,6	103,3	+15,3	+0,7	88,7	92,8	94,3	+6,3	+1,6	87,8	93,6	+6,6			
80,5	+5,5	99,9	88,4	100,1	+0,2	+13,2	94,8	91,8	94,2	-0,6	+2,6	93,7	93,0	-0,7			
77,6	+2,5	97,0	86,4	96,7	-0,3	+11,9	94,8	88,9	91,4	-3,6	+2,8	93,1	90,1	-3,2			
89,1	+14,2	108,7	94,2	110,2	+1,4	+17,0	95,1	100,5	102,4	+7,7	+1,9	95,6	101,5	+6,2			
61,4	-4,2	90,2	70,5	86,3	-4,3	+22,4	84,7	78,3	78,7	-7,1	+0,5	83,9	78,5	-6,4		DB	
60,9	-7,4	89,5	70,6	83,6	-6,6	+18,4	85,8	77,4	77,7	-9,4	+0,4	84,7	77,5	-8,5			
63,3	+7,3	92,6	70,1	95,4	+3,0	+36,1	81,6	80,9	81,7	+0,1	+1,0	81,6	81,3	-0,4			
76,0	-2,3	82,4	80,1	81,6	-1,0	+1,9	82,1	80,4	77,8	-5,2	-3,2	83,2	79,1	-4,9		17	
73,2	-5,4	82,2	79,5	79,6	-3,2	+0,1	83,4	78,9	76,9	-7,8	-2,5	84,0	77,9	-7,3			
83,8	+6,5	83,2	81,7	87,4	+5,0	+7,0	78,5	84,5	80,0	+1,9	-5,3	80,9	82,3	+1,7			
81,8	+5,8	85,8	71,0	89,3	+4,1	+25,8	70,6	84,8	67,9	-3,8	-19,9	77,7	76,3	-1,8		17.1	
73,1	-2,3	79,4	61,4	82,0	+3,3	+33,6	66,7	77,7	59,7	-10,5	-23,2	74,1	68,7	-7,3			
107,2	+26,7	104,5	99,2	111,5	+6,7	+12,4	82,1	105,2	92,0	+12,1	-12,5	88,4	98,6	+11,5			
82,1	+7,5	87,5	75,3	118,8	+35,8	+57,8	72,3	85,8	70,9	-1,9	-17,4	78,7	78,3	-0,5		17.11	
76,1	+3,3	82,4	68,5	110,0	+33,5	+65,4	69,0	80,4	63,8	-7,5	-20,6	75,5	72,1	-4,5			
99,3	+17,9	102,0	100,2	144,3	+41,5	+44,0	81,8	101,0	91,2	+11,5	-9,7	87,6	96,1	+9,7			
81,2	+2,9	82,6	62,6	31,1	-62,3	-50,3	67,2	82,7	62,0	-7,7	-25,0	75,9	72,4	-4,6		17.12,13	
67,1	-12,6	73,6	51,2	27,2	-63,0	-46,9	62,1	72,4	51,6	-16,9	-28,7	71,3	62,0	-13,0			
123,8	+45,1	109,6	97,0	43,1	-60,7	-55,6	82,7	114,0	93,5	+13,1	-18,0	90,0	103,8	+15,3			
76,1	-4,9	73,0	68,6	72,4	-0,8	+5,5	73,2	75,2	65,7	-10,2	-12,6	77,0	70,4	-8,6		17.2	
75,1	-6,8	74,3	68,4	71,1	-4,3	+3,9	74,4	75,1	64,9	-12,8	-13,6	78,5	70,0	-10,8			
78,3	-0,4	70,3	69,0	75,5	+7,4	+9,4	70,8	75,5	67,3	-4,9	-10,9	73,9	71,4	-3,4			
73,8	-4,0	77,1	69,2	81,2	+5,3	+17,3	72,5	76,2	65,5	-9,7	-14,0	76,7	70,8	-7,7		17.21	
72,1	-6,4	78,9	70,0	77,2	-2,2	+10,3	74,2	76,4	65,7	-11,5	-14,0	78,9	71,1	-9,9			
77,5	+1,0	73,2	67,7	89,8	+22,7	+32,6	68,8	75,8	64,9	-5,7	-14,4	72,2	70,4	-2,5			
86,3	-2,8	80,1	77,3	58,2	-27,3	-24,7	80,7	84,0	75,6	-6,3	-10,0	84,4	79,8	-5,5		17.22	
84,6	-6,0	80,3	75,9	71,1	-11,5	-6,3	81,4	83,0	73,7	-9,5	-11,2	85,2	78,3	-8,1			
89,9	+4,4	79,7	80,4	29,8	-62,6	-62,9	79,2	86,1	79,6	+0,5	-7,5	82,6	82,9	+0,4			
81,9	-8,7	64,7	64,6	59,0	-8,8	-8,7	73,3	73,8	61,9	-15,6	-16,1	77,0	67,8	-11,9		17.23	
83,0	-9,6	66,7	65,8	63,3	-5,1	-3,8	75,4	74,4	62,2	-17,5	-16,4	79,3	68,3	-13,9			
78,7	-5,5	58,8	60,8	46,6	-20,7	-23,4	67,1	71,8	61,0	-9,1	-15,0	70,5	66,4	-5,8			
76,0	-3,7	69,7	69,2	65,2	-6,5	-5,8	74,1	73,4	67,8	-8,5	-7,6	77,1	70,6	-8,4		17.24	
74,4	-5,5	69,6	66,2	64,0	-8,0	-3,3	73,3	71,9	64,5	-12,0	-10,3	76,5	68,2	-10,8			
78,8	-0,6	69,8	74,2	67,3	-3,6	-9,3	75,3	76,0	73,5	-2,4	-3,3	78,0	74,7	-4,2			
85,2	-0,7	86,4	86,7	77,5	-10,3	-10,6	82,0	86,0	78,7	-4,0	-8,5	84,4	82,4	-2,4		17.3	
78,1	-5,8	82,2	83,9	73,0	-11,2	-13,0	80,3	80,8	75,4	-6,1	-6,7	82,3	78,1	-5,1			
106,9	+13,2	99,3	95,3	91,7	-7,7	-3,8	87,3	102,1	88,9	+1,8	-12,9	90,9	95,5	+5,1			
70,1	-3,4	81,5	104,4	88,3	+8,3	-15,4	94,1	78,5	95,6	+1,6	+21,8	87,4	87,0	-0,5		17.4	
69,0	-4,6	82,0	103,6	90,4	+10,2	-12,7	95,0	77,9	95,4	+0,4	+22,5	88,0	86,7	-1,5			
74,8	+1,2	79,5	107,4	77,4	-2,6	-27,9	90,2	80,9	96,2	+6,7	+18,9	84,8	88,5	+4,4			
88,0	+1,5	91,4	87,7	91,3	-0,1	+4,1	87,3	91,0	86,8	-0,6	-4,6	90,1	88,9	-1,3		17.5	
84,9	-0,7	90,9	85,5	87,5	-3,7	+2,3	88,1	89,3	85,0	-3,5	-4,8	90,4	87,1	-3,7			
95,9	+6,9	92,4	93,5	100,8	+9,1	+7,8	85,2	95,3	91,5	+7,4	-4,0	89,2	93,4	+4,7			
83,0	-2,1	88,5	83,5	82,9	-6,3	-0,7	86,9	87,0	82,9	-4,6	-4,7	89,1	84,9	-4,7		17.51	
81,2	-2,8	88,7	83,4	91,2	+2,8	+9,4	88,6	86,1	83,1	-6,2	-3,5	90,0	84,6	-6,0			
90,2	+0,1	87,8	83,7	48,8	-44,4	-41,7	79,8	90,7	81,9	+2,6	-9,7	85,3	86,3	+1,2			
94,9	+3,6	97,4	94,5	221,7	+127,6	+134,6	91,8	97,7	93,6	+2,0	-4,2	94,5	95,6	+1,2		17.52	
88,2	-1,0	94,2	88,2	222,4	+136,1	+152,2	89,0	93,0	87,8	-1,3	-5,6	92,1	90,4	-1,8			
107,5	+11,4	103,7	106,4	221,6	+113,7	+108,3	97,6	106,6	104,6	+7,2	-1,9	99,4	105,6	+6,2			
98,3	+4,8	100,4	97,8	113,8	+13,3	+16,4	94,6	100,9	96,9	+2,4	-4,0	96,9	98,9	+2,1		17.53	
93,2	+1,0	98,6	93,2	88,3	-10,4	-5,3	93,0	97,8	92,8	-0,2	-5,1	95,7	95,3	-0,4			
107,6	+11,5	103,5	106,0	160,2	+54,8	+51,1	97,5	106,5	104,4	+7,1	-2,0	99,1	105,4	+6,4			
87,3	+2,6	89,6	86,7	86,6	-3,3	-0,1	84,8	89,8	85,5	+0,8	-4,8	88,0	87,6	-0,5		17.54	
84,7	+0,1	89,8	84,3	82,5	-8,1	-2,1	86,0	88,8	83,5	-2,9	-6,0	88,8	86,2	-2,9			
93,1	+7,9	89,3	92,0	95,5	+6,9	+3,8	82,0	92,1	89,8	+9,5	-2,5	86,3	91,0	+5,4			

2 INDEX DES UMSATZES FUER
 1991
 NACH ABSCHNITTEN, UNTERABSCHNITTEN,
 DER KLASSIFIKATION DER WIRTSCHAFTS
 2.1 ORIGINAL

VOLUMEN

WZ93- SCHL.	WIRTSCHAFTSZWEIG		1995			VERAENDERUNG IN % MAI 1995 GEGEN			1995			VERAENDERUNG IN % APR. 1995 GEGEN			KUMULIERT		2-MONATS- DURCHSCHNITT	
			1995 MAI	1995		1995 APR.	1995		1995 APR.	1995		JAN. 1995 BIS MAI 1995	VER- AEND. IN % GEGEN VORJAHR	APR. 1995 UND MAI 1995	VER- AEND. IN % GEGEN VORJAHR			
				MAI	APR.		APR.	MAR.		MAR.								
17.6	HERSTELLUNG VON GE- WIRKTEM UND GESTRICKTEM STOFF	INSGESAMT	65,2	+15,2	+8,5	60,1	-	-17,6	63,5	-13,0	62,7	+7,4						
		INLAND	60,1	+1,7	+8,5	55,4	-12,2	-16,9	58,7	-23,1	57,8	-5,4						
		AUSLAND	83,9	+77,0	+8,7	77,2	+57,9	-18,9	81,2	+32,5	80,6	+67,2						
17.7	HERSTELLUNG VON GE- WIRKTEM UND GESTRICKTEN FERTIGERZEUGNISSEN	INSGESAMT	51,5	+5,3	+8,2	47,6	-7,6	-37,2	70,0	+5,4	49,6	-1,2						
		INLAND	59,2	+15,2	+8,4	54,6	+0,7	-31,9	74,6	+8,9	56,9	+7,8						
		AUSLAND	22,1	-44,1	+6,3	20,8	-49,5	-64,5	52,0	-11,1	21,5	-46,8						
17.71	HERSTELLUNG VON STRUMPFWAREN	INSGESAMT	79,8	+46,7	+10,4	72,3	+28,4	-15,1	82,0	+16,0	76,1	+37,4						
		INLAND	93,3	+65,7	+10,0	84,8	+45,5	-14,2	95,2	+32,4	89,1	+55,5						
		AUSLAND	28,6	-39,3	+15,8	24,7	-49,5	-26,5	32,1	-51,4	26,7	-44,4						
17.72	HERSTELLUNG VON PULLOVERN, STRICK- JACKEN U. AE.	INSGESAMT	27,8	-37,4	+3,0	27,0	-43,2	-60,2	59,9	-4,8	27,4	-40,4						
		INLAND	30,7	-35,1	+4,1	29,5	-41,9	-54,5	57,5	-12,5	30,1	-38,7						
		AUSLAND	16,6	-49,8	-5,1	17,5	-49,7	-78,1	68,8	+31,8	17,1	-49,7						
18.2	HERSTELLUNG VON BEKLEI- DUNG (OHNE LEDERBEKLEI- DUNG)	INSGESAMT	43,9	+6,0	-6,4	46,9	-10,8	-48,8	73,9	-6,9	45,4	-3,4						
		INLAND	46,7	+4,5	-3,5	48,4	-12,6	-44,8	72,2	-9,1	47,6	-5,0						
		AUSLAND	33,8	+14,2	-18,4	41,4	-3,0	-60,9	80,0	+1,0	37,6	+3,9						
18.22	HERSTELLUNG VON OBER- BEKLEIDUNG (OHNE AR- BEITS- U. BERUFSKL.)	INSGESAMT	43,4	+11,6	-7,3	46,8	-9,1	-53,5	80,9	-0,5	45,1	-0,2						
		INLAND	45,5	+6,8	-5,2	48,0	-11,9	-49,3	77,7	-4,3	46,8	-3,7						
		AUSLAND	36,3	+33,5	-15,8	43,1	+2,6	-64,1	91,1	+11,2	39,7	+14,7						
18.23	HERSTELLUNG VON WAESCHE	INSGESAMT	46,3	+7,7	-4,1	48,3	-9,4	-38,5	84,5	-16,6	47,3	-1,9						
		INLAND	51,7	+12,9	-0,4	51,9	-7,2	-35,4	67,3	-13,6	51,8	+1,8						
		AUSLAND	22,6	-28,9	-30,5	32,5	-24,1	-53,8	52,1	-30,7	27,6	-26,0						
18.24	HERSTELLUNG VON SONST. BEKLEIDUNG UND BEKLEI- DUNGSZUBEHOER	INSGESAMT	40,6	-23,3	-6,9	43,6	-23,9	-35,0	53,4	-25,6	42,1	-23,6						
		INLAND	40,2	-26,8	-4,3	42,0	-29,4	-34,9	52,0	-28,7	41,1	-28,1						
		AUSLAND	42,3	-5,8	-17,5	51,3	+5,3	-35,3	59,9	-10,9	46,8	-						
DC	LEDERGERWERBE	INSGESAMT	81,4	-1,5	+12,0	72,7	-10,7	-34,2	94,7	-2,1	77,1	-6,0						
		INLAND	80,1	-1,1	+16,9	68,5	-12,4	-37,6	92,6	-2,9	74,3	-6,7						
		AUSLAND	85,6	-3,3	-2,3	87,6	-5,6	-22,4	101,9	+0,5	86,6	-4,5						
19.1	LEDERERZEUGUNG	INSGESAMT	61,8	-19,2	+11,6	55,4	-23,5	-21,6	63,9	-15,0	58,6	-21,3						
		INLAND	55,1	-27,1	+15,5	47,7	-31,8	-27,8	58,6	-20,3	51,4	-29,4						
		AUSLAND	84,6	+6,1	+3,7	81,6	+0,7	-5,4	81,9	+1,1	83,1	+3,4						
19.2	LEDERVERARBEITUNG (OHNE HERSTELLUNG VON SCHUHEN)	INSGESAMT	70,4	-1,5	+1,0	69,7	-4,4	-19,2	72,2	-6,4	70,1	-2,9						
		INLAND	70,5	-0,8	+4,6	67,4	-7,8	-21,9	71,9	-6,5	69,0	-4,3						
		AUSLAND	69,9	-4,6	-12,6	80,0	+10,7	-7,4	73,2	-6,0	75,0	+3,0						
19.3	HERSTELLUNG VON SCHUHEN	INSGESAMT	91,0	+2,9	+15,3	78,9	-9,4	-39,7	111,7	+1,5	85,0	-3,2						
		INLAND	91,2	+5,8	+21,4	75,1	-9,1	-42,9	110,5	+1,6	83,2	-1,4						
		AUSLAND	90,5	-5,2	-1,1	91,5	-10,4	-28,7	116,1	+1,8	91,0	-7,9						
DD	HOLZGERWERBE (OHNE HERSTELLUNG VON MOEBELN)	INSGESAMT	129,1	+20,1	+8,5	119,0	+12,4	-14,3	124,5	+19,1	124,1	+16,3						
		INLAND	131,6	+22,0	+8,4	121,4	+13,9	-14,3	126,7	+20,6	126,5	+17,9						
		AUSLAND	108,4	+0,5	+9,9	98,6	-6,0	-14,0	106,0	+0,9	103,5	-2,7						
20.1	SAEGE-, HOBEL- UND HOLZIMPRAEAGNIERWERKE	INSGESAMT	205,4	+89,3	+11,9	183,6	+81,8	-12,4	184,5	+90,2	194,5	+85,6						
		INLAND	210,8	+97,7	+12,3	187,7	+90,0	-12,2	188,2	+99,2	199,3	+94,1						
		AUSLAND	160,7	+27,3	+7,5	149,5	+22,4	-14,1	153,4	+27,4	155,1	+24,9						
20.2	FURNIER-, SPERRHOLZ-, HOLZFASERPLATTEN- UND HOLZSPANPLATTENWERKE	INSGESAMT	76,6	-36,3	+3,5	74,0	-37,1	-16,0	82,9	-28,8	75,3	-36,7						
		INLAND	72,2	-40,3	+2,3	70,6	-40,3	-16,2	79,1	-32,2	71,4	-40,3						
		AUSLAND	105,3	-9,6	+9,1	96,5	-15,1	-14,8	107,5	-6,3	100,9	-12,3						
20.3	H.V. KONSTRUKTIONST., FERTIGBAUTEILEN, AUSBAU- ELEMENTEN AUS HOLZ	INSGESAMT	154,1	+66,8	+9,6	140,6	+48,5	-14,5	144,5	+53,1	147,4	+57,5						
		INLAND	160,0	+69,3	+9,4	146,3	+49,9	-14,6	150,3	+54,5	153,2	+59,4						
		AUSLAND	80,7	+2,9	+15,6	69,8	-8,0	-11,0	72,2	-4,6	75,3	-2,5						
DE	PAPIER- UND DRUCKGERWERBE	INSGESAMT	92,9	+0,3	+8,4	85,7	-5,6	-17,4	92,9	-1,4	89,3	-2,6						
		INLAND	86,4	-3,4	+6,9	80,8	-9,3	-17,1	87,1	-5,4	83,6	-6,4						
		AUSLAND	122,4	+14,1	+13,8	107,6	+9,1	-18,5	119,4	+15,1	115,0	+11,7						
21	PAPIERGERWERBE	INSGESAMT	106,7	+9,8	+10,8	96,3	+2,9	-19,1	106,2	+8,3	101,5	+6,4						
		INLAND	97,6	+6,6	+9,5	89,1	-1,1	-19,7	98,0	+3,7	93,4	+2,8						
		AUSLAND	132,2	+17,1	+13,4	116,6	+12,8	-17,8	129,0	+19,2	124,4	+15,0						
21.1	H.V. HOLZSTOFF, ZELLSTOFF, PAPIER, KARTON UND PAPPE	INSGESAMT	120,6	+14,7	+10,0	109,6	+10,2	-18,1	119,5	+15,5	115,1	+12,5						
		INLAND	103,2	+7,5	+8,3	95,3	+1,2	-19,6	104,3	+6,8	99,3	+4,4						
		AUSLAND	150,3	+24,6	+12,2	134,0	+23,5	-16,1	145,5	+28,3	142,2	+24,1						
21.11	HERSTELLUNG VON HOLZ- STOFF UND ZELLSTOFF	INSGESAMT	30,3	-67,4	+18,8	25,5	-71,0	-11,5	26,9	-70,8	27,9	-69,2						
		INLAND	26,5	-67,3	+23,8	21,4	-73,2	-16,4	22,8	-72,5	24,0	-70,2						
		AUSLAND	36,4	-67,6	+13,0	32,2	-68,2	-5,6	33,5	-68,8	34,3	-67,9						
21.12	HERSTELLUNG VON PAPIER, KARTON UND PAPPE	INSGESAMT	127,9	+20,7	+10,0	116,3	+15,8	-18,2	126,9	+21,6	122,1	+18,3						
		INLAND	109,3	+12,6	+8,1	101,1	+6,1	-19,8	110,7	+12,0	105,2	+9,4						
		AUSLAND	159,7	+31,8	+12,1	142,4	+30,5	-16,3	154,8	+36,0	151,1	+31,2						
21.2	PAPIER-, KARTON- UND PAPPEVERARBEITUNG	INSGESAMT	96,4	+5,4	+11,2	86,7	-2,9	-19,9	96,4	+2,2	91,6	+1,3						
		INLAND	94,4	+5,8	+10,3	85,6	-2,5	-19,6	94,5	+1,8	90,0	+1,7						
		AUSLAND	105,6	+3,7	+15,9	91,1	-5,1	-21,1	104,7	+3,9	98,4	-0,5						

LAND

DAS VERARBEITENDE GERWERBE
=100
ABTEILUNGEN, GRUPPEN UND KLASSEN
ZWEIGE, AUSGABE 1995 (WZ93)
WERT

INDEX

1994 MAI	VER- AEND. IN % GEGEN MAI 1993	1994 1.VJ	1994 4.VJ	1995 1.VJ	VERAENDERUNG IN % 1.VJ 1995 GEGEN		1993 2.HJ	1994 1.HJ	1994 2.HJ	VERAENDERUNG IN % 2.HJ 1994 GEGEN		1993	1994	VER- AEND. IN % GEGEN 1993	WZ93 SCHL.
					1.VJ 1994	4.VJ 1994				2.HJ 1993	1.HJ 1994				
56,6	-12,0	82,8	70,2	64,1	-22,6	-8,7	88,2	71,3	74,7	-15,3	+4,8	85,1	73,0	-14,2	17.6
59,1	-14,2	86,4	74,2	59,3	-31,4	-20,1	93,9	74,3	77,4	-17,6	+4,2	90,0	75,9	-15,7	
47,4	-0,8	70,0	56,0	81,6	+16,6	+45,7	67,2	60,2	64,7	-3,7	+7,5	67,2	62,5	-7,0	
48,9	-10,9	77,3	67,2	83,6	+8,2	+24,4	82,8	64,8	73,2	-11,6	+13,0	78,5	69,0	-12,1	17.7
51,4	-13,0	79,0	71,6	86,4	+9,4	+20,7	87,1	66,8	75,9	-12,9	+13,6	82,3	71,4	-13,2	
39,5	+2,1	70,6	50,4	72,3	+2,4	+43,5	66,4	57,0	63,0	-5,1	+10,5	64,1	60,0	-6,4	
54,4	-7,3	80,9	72,5	86,0	+6,3	+18,6	85,3	69,2	77,4	-9,3	+11,8	81,0	73,3	-9,5	17.71
56,3	-9,2	81,6	76,3	99,2	+21,6	+30,0	88,6	70,4	79,6	-10,2	+13,1	83,8	75,0	-10,5	
47,1	+2,4	78,0	58,2	35,8	-54,1	-38,5	73,0	64,5	69,4	-4,9	+7,6	70,7	67,0	-5,2	
44,4	-14,1	74,2	62,8	81,5	+9,8	+29,8	80,7	61,1	69,7	-13,6	+14,1	76,4	65,4	-14,4	17.72
47,3	-16,6	76,8	67,8	75,8	-1,3	+11,8	85,9	63,8	72,9	-15,1	+14,3	81,1	68,4	-15,7	
33,1	+1,8	64,3	43,8	103,4	+60,8	+136,1	60,7	50,6	57,5	-5,3	+13,6	58,4	54,1	-7,4	
41,4	-8,6	101,0	57,2	92,9	-8,0	+62,4	88,4	75,3	79,9	-9,6	+6,1	84,8	77,6	-8,5	18.2
44,7	-11,7	99,0	59,0	88,7	-10,4	+50,3	88,9	75,5	78,6	-11,6	+4,1	85,5	77,0	-9,9	
29,6	+10,4	107,9	51,1	108,3	+0,4	+111,9	86,7	74,8	84,5	-2,5	+13,0	82,6	79,6	-3,6	
38,9	-4,2	105,4	53,9	104,7	-0,7	+94,2	88,4	76,7	81,0	-8,4	+5,6	84,4	78,8	-6,6	18.22
42,6	-7,4	103,0	54,9	98,3	-4,6	+79,1	88,1	76,7	79,0	-10,3	+3,0	84,4	77,8	-7,8	
27,2	+16,2	113,4	50,6	125,3	+10,5	+147,6	89,3	77,0	87,4	-2,1	+13,5	84,6	82,2	-2,8	
43,0	-16,7	96,7	61,4	75,9	-21,5	+23,6	89,5	73,7	79,0	-11,7	+7,2	86,7	76,4	-11,9	18.23
45,8	-19,2	95,9	63,9	77,6	-19,1	+21,4	91,2	74,3	78,6	-13,8	+5,8	88,3	76,4	-13,5	
31,8	+2,6	100,5	51,3	68,5	-31,8	+33,5	82,9	71,4	80,9	-2,4	+13,3	80,0	76,1	-4,9	
52,9	-9,9	82,9	68,3	60,9	-26,5	-10,8	85,4	69,9	75,2	-11,9	+7,6	82,2	72,5	-11,8	18.24
54,9	-11,7	83,4	71,4	59,3	-28,9	-16,9	88,2	71,1	76,6	-13,2	+7,7	84,6	73,9	-12,6	
44,9	+0,2	80,7	56,0	68,6	-15,0	+22,5	74,3	65,3	69,3	-6,7	+6,1	72,4	67,3	-7,0	
82,6	+6,7	106,5	83,0	106,4	-0,1	+28,2	90,4	96,3	91,0	+0,7	-5,5	93,6	93,7	+0,1	DC
81,0	+2,5	105,9	80,4	104,8	-1,0	+30,3	90,7	94,9	89,6	-1,2	-5,6	93,8	92,2	-1,7	
88,5	+23,4	108,5	92,3	112,1	+3,3	+21,5	89,1	101,3	96,2	+8,0	-5,0	93,0	98,7	+6,1	
76,5	+8,2	75,7	67,1	67,4	-11,0	+0,4	67,8	74,6	63,3	-6,6	-15,1	71,8	68,9	-4,0	19.1
75,6	+8,6	74,0	63,6	63,4	-14,3	-0,3	65,1	72,5	59,9	-9,4	-17,4	70,5	66,2	-6,1	
79,7	+7,4	81,5	78,9	81,0	-0,6	+2,7	73,7	81,9	74,8	+1,5	-8,7	76,2	78,3	+2,8	
71,5	-0,7	80,3	77,8	73,6	-8,3	-5,4	83,4	77,0	75,5	-9,5	-1,9	82,0	76,3	-7,0	19.2
71,1	-2,1	80,1	78,2	73,9	-7,7	-5,5	84,9	76,8	76,0	-10,5	-1,0	83,1	76,4	-8,1	
73,3	+5,5	81,3	76,1	72,0	-11,4	-5,4	77,0	78,0	73,6	-4,4	-5,6	77,0	75,8	-1,6	
88,4	+8,7	124,9	89,7	129,6	+3,8	+44,5	99,5	109,6	104,8	+5,3	-4,4	104,2	107,2	+2,9	19.3
86,2	+2,4	125,1	86,4	128,7	+2,9	+49,0	100,2	108,3	103,6	+3,4	-4,3	104,7	105,9	+1,1	
95,5	+33,4	124,2	100,9	132,9	+7,0	+31,7	97,2	113,7	108,9	+12,0	-4,2	102,6	111,3	+8,5	
107,5	+14,1	103,1	113,5	124,8	+21,0	+10,0	103,1	106,2	109,9	+6,6	+3,5	101,1	108,0	+6,8	DD
107,9	+12,5	103,6	114,7	126,8	+22,4	+10,5	105,1	106,6	111,0	+5,6	+4,1	103,0	108,8	+5,6	
107,9	+27,4	104,3	109,1	107,7	+3,3	-1,3	91,1	107,1	104,8	+15,0	-2,1	90,2	106,0	+17,5	
108,5	+19,0	91,8	109,6	177,8	+93,7	+62,2	99,2	100,4	110,4	+11,3	+10,0	94,2	105,4	+11,9	20.1
106,6	+16,8	89,1	108,7	180,9	+103,0	+66,4	99,1	98,0	109,7	+10,7	+11,9	94,1	103,8	+10,3	
126,2	+40,7	117,9	118,4	152,3	+29,2	+28,6	100,7	124,2	116,9	+16,1	-5,9	95,0	120,5	+26,8	
120,3	+20,9	114,7	127,0	87,9	-23,4	-30,8	109,5	118,5	125,0	+14,2	+5,5	106,9	121,7	+13,8	20.2
120,9	+19,9	114,7	128,0	84,2	-26,6	-34,2	111,6	118,8	126,4	+13,3	+6,4	108,7	122,6	+12,8	
116,5	+28,3	114,5	121,1	111,8	-2,4	-7,7	95,8	116,3	116,0	+21,1	-0,3	95,6	116,2	+21,5	
92,4	+3,0	95,0	100,0	142,6	+50,1	+42,6	97,6	94,8	92,5	-5,2	-2,4	97,5	93,7	-3,9	20.3
94,5	+1,8	98,1	103,2	148,4	+51,3	+43,8	101,0	97,5	95,3	-5,6	-2,3	100,8	96,4	-4,4	
78,4	+13,5	74,7	78,5	70,2	-6,0	-10,6	75,2	77,3	74,2	-1,3	-4,0	76,0	75,7	-0,4	
92,6	+5,2	95,8	101,7	95,3	-0,5	-6,3	97,0	94,8	98,7	+1,8	+4,1	95,3	96,7	+1,5	DE
89,4	+2,3	93,9	99,3	89,4	-4,8	-10,0	96,9	92,6	96,1	-0,8	+3,8	95,2	94,3	-0,9	
107,3	+18,7	104,2	112,6	122,3	+17,4	+8,6	97,1	105,1	110,3	+13,6	+4,9	95,4	107,7	+12,9	
97,2	+9,8	100,0	101,2	109,3	+9,3	+8,0	96,2	98,7	100,3	+4,3	+1,6	95,9	99,5	+3,8	21
91,6	+5,3	97,0	96,1	101,2	+4,3	+5,3	95,2	94,8	95,4	+0,2	+0,6	95,2	95,1	-0,1	
112,9	+21,5	108,3	115,5	132,1	+22,0	+14,4	98,8	109,6	114,2	+15,6	+4,2	97,6	111,9	+14,7	
105,1	+15,9	104,3	110,0	122,4	+17,4	+11,3	98,2	104,5	108,8	+10,8	+4,1	97,5	106,7	+9,4	21.1
96,0	+8,7	99,4	100,9	107,6	+8,2	+6,6	95,1	98,4	100,6	+4,7	+2,2	96,2	99,5	+3,4	
120,6	+27,2	112,6	125,5	147,8	+31,3	+17,8	101,7	115,1	122,8	+20,7	+6,7	99,6	118,9	+19,4	
93,0	+14,4	93,4	99,7	26,2	-71,9	-73,7	87,5	93,1	98,2	+12,2	+5,5	87,4	95,6	+9,4	21.11
81,1	+5,9	84,6	90,3	22,1	-73,9	-75,5	81,6	83,5	89,0	+9,1	+6,6	83,1	86,2	+3,7	
112,4	+26,6	107,7	114,9	33,0	-69,4	-71,3	97,3	108,8	113,2	+16,3	+4,0	94,5	111,0	+17,5	
106,0	+15,8	105,2	110,8	130,2	+23,8	+17,5	99,0	105,5	109,6	+10,7	+3,9	98,3	107,5	+9,4	21.12
97,1	+8,9	100,6	101,7	114,4	+13,7	+12,5	97,2	99,5	101,5	+4,4	+2,0	97,3	100,5	+3,3	
121,2	+27,2	113,0	126,4	157,3	+39,2	+24,4	102,0	115,6	123,6	+21,2	+6,9	100,0	119,6	+19,6	
91,5	+5,3	96,8	94,8	99,6	+2,9	+5,1	94,8	94,5	94,1	-0,7	-0,4	94,7	94,3	-0,4	21.2
89,2	+3,5	95,6	93,4	97,5	+2,0	+4,4	94,8	92,8	92,4	-2,5	-0,4	94,6	92,6	-2,1	
101,8	+13,1	102,1	100,9	109,0	+6,8	+8,0	94,5	101,6	101,6	+7,5	-	94,7	101,6	+7,3	

2 INDEX DES UMSATZES FUER
 1991
 NACH ABSCHNITTEN, UNTERABSCHNITTEN,
 DER KLASSIFIKATION DER WIRTSCHAFTS
 2.1 ORIGINAL

VOLUMEN

WZ93- SCHL.	WIRTSCHAFTSZWEIG		1995 MAI	VERAENDERUNG IN % MAI 1995 GEGEN		1995 APR.	VERAENDERUNG IN % APR. 1995 GEGEN		KUMULIERT		2-MONATS- DURCHSCHNITT APR. 1995 UND MAI 1995		VER- AEND. IN % GEGEN VORJAHR	
				MAI 1994	APR. 1995		APR. 1994	MAR. 1995	JAN. 1995 BIS MAI 1995	VER- AEND. IN % GEGEN VORJAHR	APR. 1995 UND MAI 1995	VER- AEND. IN % GEGEN VORJAHR		
21.21	H.V. WELLPAPIER UND -PAPPE SOWIE V. VER- PACKUNGSM. A. PAPIER	INSGESAMT	96,7	+2,2	+12,6	85,9	-8,3	-21,2	97,0	-0,9	91,3	-3,1		
		INLAND	95,7	+4,4	+11,5	85,8	-6,0	-20,6	96,3	+0,2	90,8	-0,8		
		AUSLAND	102,8	-8,5	+18,3	86,9	-19,9	-23,8	101,4	-7,1	94,9	-14,0		
21.22	H.V. HAUSHALTS-,HYGIENE- U. TOILETTENARTIKELN AUS ZELLSTOFF UND PAPIER	INSGESAMT	109,2	+18,3	+15,7	94,4	+9,3	-18,6	105,2	+12,3	101,8	+13,9		
		INLAND	109,5	+19,3	+14,5	95,6	+10,5	-19,4	105,2	+12,5	102,6	+15,0		
		AUSLAND	108,6	+15,8	+18,8	91,4	+6,3	-16,2	105,3	+11,7	100,0	+11,2		
21.23	H.V. SCHREIBWAREN UND BUEROBEDARF AUS PAPIER, KARTON UND PAPPE	INSGESAMT	73,8	-11,1	+4,5	70,6	-14,5	-17,1	75,7	-14,2	72,2	-12,8		
		INLAND	77,8	+3,9	+6,6	73,0	-5,2	-17,7	77,9	-5,7	75,4	-0,8		
		AUSLAND	63,5	-39,0	-1,2	64,3	-33,8	-15,6	69,9	-31,9	63,9	-36,5		
21.24	HERSTELLUNG VON TAPETEN	INSGESAMT	97,6	+3,7	-5,5	103,3	+12,4	-29,7	118,1	+23,5	100,5	+8,1		
		INLAND	80,3	-13,0	-11,5	90,7	+0,6	-26,1	100,5	+6,3	85,5	-6,4		
		AUSLAND	198,4	+90,6	+12,4	176,5	+74,2	-38,5	220,5	+116,0	187,5	+82,6		
21.25	HERSTELLUNG VON SONST. WAREN AUS PAPIER, KAR- TON UND PAPPE	INSGESAMT	88,8	+5,2	+6,3	83,5	+1,0	-16,7	89,0	+3,2	86,2	+3,1		
		INLAND	81,1	-3,3	+4,4	77,7	-6,3	-15,3	81,9	-4,2	79,4	-4,8		
		AUSLAND	134,9	+54,2	+14,1	118,2	+44,7	-21,7	131,4	+45,2	126,6	+49,6		
22	DRUCKGERWERBE, VERVIEL- FAELTIGUNG VON BESPIELTEN TONTRAEGERN	INSGESAMT	76,1	-12,5	+4,8	72,6	-16,8	-14,8	76,7	-14,1	74,4	-14,7		
		INLAND	75,4	-13,5	+3,9	72,6	-17,5	-13,9	76,2	-15,0	74,0	-15,5		
		AUSLAND	84,2	-1,1	+16,5	72,3	-9,2	-23,0	81,5	-5,2	78,3	-5,0		
22.2	DRUCKGERWERBE	INSGESAMT	76,8	-12,6	+5,1	73,1	-17,2	-14,8	77,2	-14,4	75,0	-14,9		
		INLAND	76,0	-13,6	+3,7	73,3	-17,5	-13,9	76,8	-15,0	74,7	-15,6		
		AUSLAND	87,2	+0,3	+24,2	70,2	-12,8	-26,3	81,3	-8,2	78,7	-6,0		
22.21	ZEITUNGSDRUCKEREI	INSGESAMT	43,1	-53,0	-2,7	44,3	-51,8	-9,0	46,5	-50,2	43,7	-52,4		
		INLAND	45,9	-50,4	-0,2	46,0	-50,7	-11,2	49,1	-47,8	46,0	-50,5		
		AUSLAND	3,7	-95,3	-82,0	20,5	-72,1	+259,6	9,3	-88,7	12,1	-84,2		
22.22	DRUCKEREI (OHNE ZEI- TUNGSDRUCKEREI)	INSGESAMT	83,3	-3,9	+6,1	78,5	-9,9	-16,0	83,4	-6,6	80,9	-6,9		
		INLAND	81,5	-5,9	+4,1	78,3	-10,6	-14,5	82,3	-7,8	79,9	-8,3		
		AUSLAND	107,5	+23,3	+31,9	81,5	+0,9	-30,6	98,5	+10,7	94,5	+12,5		
22.24	SATZHERSTELLUNG UND REPRODUKTION	INSGESAMT	82,8	-10,5	+2,1	81,1	-11,9	-8,9	80,2	-13,7	82,0	-11,2		
		INLAND	84,4	-8,0	+2,6	82,3	-10,5	-9,4	81,5	-11,7	83,4	-9,2		
		AUSLAND	59,8	-42,1	-7,4	64,6	-31,8	+1,7	61,5	-38,6	62,2	-37,2		
22.25	SONSTIGES DRUCKGERWERBE	INSGESAMT	142,7	+55,4	+7,9	132,2	+44,5	-10,6	128,7	+39,6	137,5	+49,9		
		INLAND	150,1	+65,1	+7,7	139,4	+52,9	-10,6	135,4	+47,8	144,8	+58,9		
		AUSLAND	37,9	-63,9	+33,5	28,4	-70,3	-4,1	31,5	-68,9	33,2	-66,9		
22.31	VERVIELFAELTIGUNG VON BESPIELTEN TONTRAEGERN	INSGESAMT	61,2	-8,0	+0,8	60,7	-7,8	-12,7	65,9	-3,1	61,0	-7,9		
		INLAND	55,4	-8,0	+13,5	48,8	-18,5	-16,9	56,1	-12,3	52,1	-13,3		
		AUSLAND	71,1	-8,0	-12,2	81,0	+6,6	-7,8	82,5	+10,3	76,1	-0,8		
06	CHEMISCHE INDUSTRIE	INSGESAMT	110,5	+6,5	+9,3	101,1	+1,5	-14,3	108,2	+5,6	105,8	+4,0		
		INLAND	103,4	+4,2	+9,0	94,9	-0,6	-13,7	100,8	+3,4	99,2	+1,8		
		AUSLAND	120,6	+9,4	+9,7	109,9	+4,2	-15,0	118,6	+8,2	115,3	+6,9		
24.1	HERSTELLUNG VON CHEMISCHEN GRUNDSTOFFEN	INSGESAMT	107,7	+4,1	+12,0	96,2	-1,3	-14,8	104,6	+2,3	102,0	+1,5		
		INLAND	103,4	+2,7	+10,5	93,6	-2,2	-13,3	100,9	+2,4	98,5	+0,3		
		AUSLAND	112,0	+5,3	+13,4	98,8	-0,4	-16,2	108,3	+2,3	105,4	+2,5		
24.11	HERSTELLUNG VON INDUSTRIEGASEN	INSGESAMT	65,3	-36,2	-1,2	66,1	-33,4	-2,9	65,8	-34,3	65,7	-34,8		
		INLAND	98,8	-5,6	-0,1	98,9	-1,8	-3,5	99,0	+0,8	98,9	-3,7		
		AUSLAND	4,9	-95,0	-29,0	6,9	-92,8	+15,0	6,0	-94,2	5,9	-93,9		
24.12	HERSTELLUNG VON FARB- STOFFEN UND PIGMENTEN	INSGESAMT	161,4	+64,2	+20,8	133,6	+45,5	-13,8	146,7	+52,7	147,5	+55,1		
		INLAND	105,9	+13,4	+14,2	92,7	+5,1	-10,3	98,7	+9,5	99,3	+9,4		
		AUSLAND	214,5	+108,5	+24,2	172,7	+81,2	-15,5	192,7	+89,3	193,6	+95,4		
24.13	HERSTELLUNG VON SONSTIGEN ANORGANISCHEN GRUNDSTOF- FEN UND CHEMIKALIEN	INSGESAMT	92,9	-6,4	+7,2	86,7	-6,8	-13,5	93,3	-4,2	89,8	-6,7		
		INLAND	100,9	+9,2	+10,9	91,0	+3,5	-12,1	98,8	+10,0	96,0	+6,4		
		AUSLAND	85,0	-20,0	+3,2	82,4	-16,0	-15,0	87,8	-16,2	83,7	-18,1		
24.14	HERSTELLUNG VON SONSTIGEN ORGANISCHEN GRUNDSTOFFEN UND CHEMIKALIEN	INSGESAMT	82,8	-19,8	+7,5	77,0	-20,9	-13,3	82,2	-20,3	79,9	-20,3		
		INLAND	76,8	-23,8	+7,0	71,8	-25,4	-10,1	75,6	-25,2	74,3	-24,6		
		AUSLAND	88,8	-15,7	+8,3	82,0	-16,7	-15,9	88,6	-15,8	85,4	-16,2		
24.15	HERSTELLUNG VON DUENGE- MITTELN UND STICKSTOFF- VERBINDUNGEN	INSGESAMT	97,3	+5,5	+4,3	93,3	+6,0	-18,6	104,2	+14,6	95,3	+5,8		
		INLAND	101,0	+13,7	+20,0	84,2	-1,8	-25,5	103,4	+20,8	92,6	+6,1		
		AUSLAND	92,2	-4,7	-12,8	105,7	+16,2	-9,5	105,4	+7,6	99,0	+5,4		
24.16	HERSTELLUNG VON KUNST- STOFF IN PRIMAERFORMEN	INSGESAMT	144,0	+32,5	+17,0	123,1	+20,7	-16,7	136,7	+29,0	133,6	+26,8		
		INLAND	145,7	+36,0	+12,8	129,2	+27,7	-15,4	141,0	+37,2	137,5	+32,0		
		AUSLAND	142,2	+28,9	+21,3	117,2	+14,0	-17,8	132,5	+21,3	129,7	+21,7		
24.17	HERSTELLUNG VON SYNTHETIS- CHEM KAUTSCHUK IN PRIMAERFORMEN	INSGESAMT	127,8	+20,3	+7,8	118,5	+18,6	-17,8	122,2	+17,5	123,2	+19,5		
		INLAND	98,4	+1,9	+10,1	89,4	-3,0	-21,6	91,9	-1,9	93,9	-0,5		
		AUSLAND	157,8	+36,3	+6,5	148,1	+37,4	-15,3	153,0	+33,7	153,0	+36,9		
24.2	HERSTELLUNG VON SCHAE- DLINGSBEKAEMPFUNGSM- UND PFLANZENSCHUTZMITTELN	INSGESAMT	156,3	+42,3	+9,5	142,8	+38,9	-29,1	158,1	+52,5	149,6	+40,7		
		INLAND	99,9	-6,0	+21,1	82,5	-15,3	-34,3	84,3	-13,2	91,2	-10,5		
		AUSLAND	256,9	+121,5	+2,6	250,5	+122,5	-25,7	289,9	+151,0	253,7	+122,0		

LAND

DAS VERARBEITENDE GERWERBE
=100
ABTEILUNGEN, GRUPPEN UND KLASSEN
ZWEIGE, AUSGABE 1995 (WZ93)
WERT

INDEX

1994 MAI	VER- ÄEND. IN % GEGEN MAI 1993	1994 1.VJ	1994 4.VJ	1995 1.VJ	VERÄNDERUNG IN % 1.VJ 1995 GEGEN		1993 2.HJ	1994 1.HJ	1994 2.HJ	VERÄNDERUNG IN % 2.HJ 1994 GEGEN		1993	1994	VER- ÄEND. IN % GEGEN 1993	WZ93 SCHL.
					1.VJ 1994	4.VJ 1994				2.HJ 1993	1.HJ 1994				
94,6	+6,3	100,5	93,8	100,9	+0,4	+7,6	95,0	98,2	94,6	-0,4	-3,7	95,9	96,4	+0,5	21.21
91,7	+4,4	99,2	91,3	100,0	+0,8	+9,5	94,5	96,1	92,0	-2,6	-4,3	95,0	94,0	-1,1	
112,3	+16,7	108,2	109,1	105,8	-2,2	-3,0	98,3	111,3	110,4	+12,3	-0,8	101,6	110,8	+9,1	
92,3	+4,8	96,6	96,5	107,5	+11,3	+11,4	97,3	93,6	95,5	-1,8	+2,0	96,3	94,5	-1,9	21.22
91,8	+3,0	98,3	97,5	107,0	+11,1	+9,7	99,1	93,5	95,6	-3,5	+2,2	99,0	94,5	-4,5	
93,8	+10,1	97,2	93,9	108,8	+11,9	+15,9	92,5	94,0	95,3	+3,0	+1,4	89,1	94,6	+6,2	
83,0	+8,9	91,8	94,0	78,0	-15,0	-17,0	92,2	88,1	91,1	-1,2	+3,4	89,7	89,6	-0,1	21.23
74,9	+6,2	87,0	91,4	79,6	-8,5	-12,9	92,0	82,4	88,0	-4,3	+6,8	87,7	85,2	-2,9	
104,1	+14,5	104,1	100,6	73,9	-29,0	-26,5	92,7	103,0	99,0	+6,8	-3,9	95,0	101,0	+6,3	
94,1	+8,5	97,4	102,9	129,9	+33,4	+26,2	90,8	96,4	101,7	+12,0	+5,5	93,0	99,0	+6,5	21.24
92,3	+7,0	96,7	101,6	110,6	+14,4	+8,9	90,9	95,0	100,1	+10,1	+5,4	92,6	97,6	+5,4	
104,1	+17,2	101,7	110,6	242,5	+138,4	+119,3	90,2	104,3	111,4	+23,5	+6,8	95,6	107,8	+12,8	
84,4	-0,1	88,0	94,6	90,9	+3,3	-3,9	92,2	86,7	90,8	-1,5	+4,7	91,0	88,7	-2,5	21.25
83,9	-0,9	86,9	94,9	83,6	-3,8	-11,9	92,4	86,0	90,6	-1,9	+5,3	91,5	88,3	-3,5	
87,5	+4,9	94,4	92,9	134,6	+42,6	+44,9	90,9	90,4	92,1	+1,3	+1,9	87,8	91,2	+3,9	
87,0	-0,3	90,7	102,4	78,2	-13,8	-23,6	97,9	90,0	96,7	-1,2	+7,4	94,5	93,3	-1,3	22
87,2	-0,8	90,9	102,5	77,7	-14,5	-24,2	98,5	90,3	96,8	-1,7	+7,2	95,2	93,6	-1,7	
85,1	+5,7	88,4	101,1	83,7	-5,3	-17,2	90,5	87,2	95,0	+5,0	+8,9	86,6	91,1	+5,2	
87,9	-0,5	91,6	103,5	78,6	-14,2	-24,1	98,9	91,0	97,8	-1,1	+7,5	95,5	94,4	-1,2	22.2
88,0	-0,8	91,6	103,5	78,3	-14,5	-24,3	99,3	91,1	97,8	-1,5	+7,4	96,0	94,5	-1,6	
86,9	+3,9	91,9	103,6	83,0	-9,7	-19,9	93,9	89,8	97,8	+4,2	+8,9	89,6	93,8	+4,7	
91,7	+0,9	94,3	106,3	48,3	-48,8	-54,6	100,0	94,2	100,4	+0,4	+6,6	96,7	97,3	+0,6	22.21
92,6	+1,0	94,9	107,0	51,2	-46,0	-52,1	100,7	95,0	101,1	+0,4	+6,4	97,5	98,0	+0,5	
79,3	-	86,2	97,0	7,4	-91,4	-92,4	90,1	83,5	90,7	+0,7	+8,6	86,6	87,1	+0,6	
86,7	-1,0	90,9	102,4	85,1	-6,4	-16,9	98,7	90,1	96,9	-1,8	+7,5	95,2	93,5	-1,8	22.22
86,6	-1,5	90,8	102,4	83,8	-7,7	-18,2	99,0	90,0	96,8	-2,2	+7,6	95,6	93,4	-2,3	
87,2	+3,9	92,3	103,2	101,1	+9,5	-2,0	94,1	90,1	97,6	+3,7	+8,3	89,6	93,8	+4,7	
92,5	+2,3	93,2	108,8	79,0	-15,2	-27,4	99,1	94,0	102,5	+3,4	+9,0	96,3	98,2	+2,0	22.24
91,7	+1,6	92,6	107,6	80,3	-13,3	-25,4	99,0	93,4	101,3	+2,3	+8,5	96,3	97,3	+1,0	
103,3	+14,1	100,9	125,7	61,0	-39,5	-51,5	100,6	102,7	118,4	+17,7	+15,3	96,6	110,5	+14,4	
91,8	+2,0	92,6	108,2	122,8	+32,6	+13,5	98,9	93,4	101,8	+2,9	+9,0	96,1	97,6	+1,6	22.25
90,9	+1,1	92,0	106,8	129,2	+40,4	+21,0	98,7	92,6	100,5	+1,8	+8,5	96,0	96,6	+0,6	
104,9	+15,0	102,0	127,4	30,5	-70,1	-76,1	101,0	103,8	120,3	+19,1	+15,9	96,7	112,0	+15,8	
66,5	+4,6	69,2	76,5	69,1	-0,1	-9,7	74,1	67,9	70,5	-4,9	+3,8	71,6	69,2	-3,4	22.31
60,2	-1,6	66,6	68,6	58,8	-11,7	-14,3	73,0	63,0	63,1	-13,6	+0,2	70,2	63,0	-10,3	
77,3	+14,2	73,6	90,1	86,7	+17,8	-3,8	76,1	76,3	83,0	+9,1	+8,8	74,0	79,7	+7,7	
103,8	+11,5	103,1	103,7	109,8	+6,5	+5,9	95,5	103,3	102,9	+7,7	-0,4	97,1	103,1	+6,2	06
99,2	+8,9	97,6	99,3	102,0	+4,5	+2,7	94,5	98,5	99,4	+5,2	+0,9	95,4	98,9	+3,7	
110,2	+14,9	110,8	109,7	120,9	+9,1	+10,2	96,9	110,1	107,8	+11,2	-2,1	99,6	109,0	+9,4	
103,5	+10,8	103,4	103,4	106,4	+2,9	+2,9	93,5	103,1	102,2	+9,3	-0,9	95,9	102,6	+7,0	24.1
100,7	+9,1	98,8	100,0	102,5	+3,7	+2,5	92,1	99,5	99,7	+8,3	+0,2	94,4	99,6	+5,5	
106,4	+12,7	108,0	106,7	110,3	+2,1	+3,4	94,9	106,7	104,6	+10,2	-2,0	97,4	105,6	+8,4	
102,4	+8,5	99,9	101,4	65,9	-34,0	-35,0	92,8	101,0	101,0	+8,8	-	96,6	101,0	+4,6	24.11
104,7	+10,6	95,2	104,7	99,1	+4,1	-5,3	92,1	100,0	105,3	+14,3	+5,3	94,4	102,6	+8,7	
98,2	+4,7	108,3	95,5	6,0	-94,5	-93,7	94,2	102,8	93,3	-1,0	-9,2	100,7	98,1	-2,6	
98,3	+10,7	96,8	105,2	146,2	+51,0	+39,0	87,1	97,4	102,3	+17,5	+5,0	89,9	99,8	+11,0	24.12
93,4	+8,0	89,7	103,3	98,3	+9,6	-4,8	83,9	91,9	101,0	+20,4	+9,9	86,4	96,5	+11,7	
102,9	+13,2	103,7	107,0	192,2	+85,3	+79,6	90,1	102,7	103,4	+14,8	+0,7	93,2	103,0	+10,5	
99,3	+13,2	98,2	106,8	95,6	-2,6	-10,5	87,7	98,4	102,9	+17,3	+4,6	89,9	100,7	+12,0	24.13
92,4	+11,2	89,5	102,2	100,6	+12,4	-1,6	82,0	91,0	98,4	+20,0	+8,1	84,4	94,7	+12,2	
106,2	+15,1	106,6	111,4	90,6	-15,0	-18,7	93,3	105,8	107,4	+15,1	+1,5	95,3	106,6	+11,9	
103,2	+7,8	105,1	99,5	83,7	-20,4	-15,9	95,7	103,7	99,3	+3,8	-4,2	98,2	101,5	+3,4	24.14
100,8	+3,7	102,8	92,5	76,5	-25,6	-17,3	96,9	101,4	94,6	-2,4	-6,7	99,4	98,0	-1,4	
105,4	+11,9	107,5	106,2	90,7	-15,6	-14,6	94,6	106,0	103,8	+9,7	-2,1	97,0	104,9	+8,1	
92,2	+9,2	91,4	103,1	110,2	+20,6	+6,9	85,4	92,1	98,2	+15,0	+6,6	86,4	95,1	+10,1	24.15
88,8	+14,1	84,4	106,7	110,5	+30,9	+3,6	80,1	87,6	100,2	+25,1	+14,4	80,5	93,9	+16,6	
96,7	+3,8	100,8	98,3	109,7	+8,8	+11,6	92,4	98,1	95,4	+3,2	-2,8	94,3	96,8	+2,7	
108,7	+14,8	106,4	107,3	138,8	+30,5	+29,4	95,2	107,0	106,6	+12,0	-0,4	97,7	106,8	+9,3	24.16
107,1	+15,5	101,8	107,5	143,3	+40,8	+33,3	93,2	103,9	106,7	+14,5	+2,7	95,4	105,3	+10,4	
110,3	+13,9	110,9	107,1	134,4	+21,2	+25,5	97,2	110,1	108,6	+9,7	-3,2	100,0	108,3	+8,3	
106,2	+19,9	104,6	111,9	121,5	+16,2	+8,6	91,1	105,1	107,8	+18,3	+2,6	92,1	106,4	+15,5	24.17
96,6	+15,0	93,3	107,9	90,5	-3,0	-16,1	85,6	94,8	102,7	+20,0	+8,3	86,7	98,8	+14,0	
115,8	+24,1	116,1	116,0	153,0	+31,8	+31,9	96,7	115,5	112,8	+16,6	-2,3	97,6	114,2	+17,0	
109,8	+16,7	102,0	106,3	163,8	+60,6	+54,1	94,0	105,0	106,5	+13,3	+1,4	96,4	105,8	+9,8	24.2
106,3	+16,0	94,0	101,2	79,7	-15,2	-21,2	92,2	99,3	103,8	+12,6	+4,5	92,8	101,6	+9,5	
116,0	+17,6	116,3	115,3	314,0	+170,0	+172,3	97,2	115,3	111,4	+14,6	-3,4	103,0	113,3	+10,0	

2 INDEX DES UMSATZES FUER
 1991
 NACH ABSCHNITTEN, UNTERABSCHNITTEN,
 DER KLASSIFIKATION DER WIRTSCHAFTS
 2.1 ORIGINAL

VOLUMEN

WZ93- SCHL.	WIRTSCHAFTSZWEIG		VERAENDERUNG IN % MAY 1995 GEGEN			1995 APR.	VERAENDERUNG IN % APR. 1995 GEGEN			KUMULIERT		2-MONATS- DURCHSCHNITT APR. 1995 UND MAY 1995		VER- AEND. IN % GEGEN VORJAHR	
			1995 MAY	MAY 1994	APR. 1995		1995 APR.	APR. 1994	MAR. 1995	JAN. 1995 BIS MAY 1995	VER- AEND. IN % GEGEN VORJAHR	APR. 1995 UND MAY 1995	VER- AEND. IN % GEGEN VORJAHR		
24.3	HERSTELLUNG VON ANSTRICH- MITTELN, DRUCKFARBEN UND KITTEN	INSGESAMT	119,2	+13,1	+10,5	107,9	+6,1	-9,4	109,2	+6,6	113,6	+9,7			
		INLAND	142,9	+37,8	+11,2	128,5	+28,9	-9,2	129,2	+31,4	135,7	+33,4			
		AUSLAND	78,0	-28,0	+8,3	72,0	-31,6	-10,0	74,4	-32,2	75,0	-29,8			
24.4	HERSTELLUNG VON PHARMA- ZEUTISCHEN ERZEUGNISSEN	INSGESAMT	111,1	+7,2	+5,2	105,6	+2,6	-12,4	110,1	+6,0	108,4	+4,9			
		INLAND	104,8	+7,7	+6,1	98,8	+3,1	-12,8	103,5	+6,0	101,8	+5,4			
		AUSLAND	124,7	+6,2	+3,3	120,7	+1,9	-11,3	124,5	+5,7	122,7	+4,0			
24.41	HERSTELLUNG VON PHARMA- ZEUTISCHEN GRUNDSTOFFEN	INSGESAMT	125,9	+31,8	+1,9	123,5	+31,7	-9,4	124,9	+30,9	124,7	+31,7			
		INLAND	43,2	-51,9	+2,4	42,2	-51,9	-14,2	42,9	-52,0	42,7	-51,9			
		AUSLAND	275,6	+160,2	+1,9	270,5	+158,1	-8,0	273,3	+156,9	273,1	+159,1			
24.42	H.V. PHARM. SPEZIALI- TAETEN UND SONSTIGEN PHARM. ERZEUGNISSEN	INSGESAMT	109,7	+5,2	+5,5	104,0	+0,3	-12,7	108,7	+3,8	106,9	+2,8			
		INLAND	109,9	+12,3	+6,3	103,4	+7,3	-12,8	108,5	+10,5	106,7	+9,8			
		AUSLAND	109,3	-7,8	+3,7	105,4	-12,1	-12,2	109,3	-8,2	107,4	-10,0			
24.5	H.V. SEIFEN, WASCH-, REINIGUNGS- UND KOERPER- PFLEGE MITTELN	INSGESAMT	95,7	-1,8	+3,9	92,1	-3,8	-12,4	98,0	-	93,9	-2,8			
		INLAND	87,5	-7,2	+4,9	83,4	-8,9	-14,2	90,0	-4,8	85,5	-8,0			
		AUSLAND	125,7	+15,0	+1,7	123,6	+11,5	-7,8	127,2	+14,7	124,7	+13,3			
24.51	H.V. SEIFEN, WASCH-, REINIGUNGS- UND POLIER- MITTELN	INSGESAMT	96,3	-3,3	+4,2	92,4	-5,0	-15,4	101,5	+2,1	94,4	-4,2			
		INLAND	91,1	-5,3	+5,3	86,5	-7,6	-16,1	96,2	+0,6	88,8	-6,4			
		AUSLAND	110,5	+1,7	+2,2	108,1	+0,7	-13,9	116,0	+5,7	109,3	+1,2			
24.52	HERSTELLUNG VON DUFT- U. KOERPERPFLEGE MITTELN	INSGESAMT	95,1	-0,2	+3,7	91,7	-2,6	-9,2	94,5	-2,2	93,4	-1,4			
		INLAND	84,3	-8,9	+4,6	80,6	-10,1	-12,4	84,6	-9,5	82,5	-9,4			
		AUSLAND	152,0	+37,9	+1,1	150,4	+28,4	+1,3	146,5	+29,8	151,2	+33,0			
24.6	HERSTELLUNG VON SONST. CHEMISCHEN ERZEUGNISSEN	INSGESAMT	127,7	+15,0	+12,3	113,7	+6,5	-15,7	123,6	+15,2	120,7	+10,8			
		INLAND	106,1	-1,9	+11,4	95,2	-8,2	-14,9	102,7	-1,3	100,7	-5,0			
		AUSLAND	157,9	+37,2	+13,1	139,6	+25,4	-16,4	152,9	+36,6	148,8	+31,4			
24.61	HERSTELLUNG VON PYRO- TECHNISCHEN ERZEUGNISSEN	INSGESAMT	144,2	+39,2	+14,1	126,4	+25,8	-12,8	138,1	+37,3	135,3	+32,5			
		INLAND	167,6	+62,2	+18,9	141,0	+41,3	-14,0	154,7	+57,4	154,3	+51,9			
		AUSLAND	101,2	-2,7	+1,8	99,4	-2,3	-9,4	107,3	+2,4	100,3	-2,5			
24.62	HERSTELLUNG VON KLEB- STOFFEN UND GELATINE	INSGESAMT	102,0	+1,3	+6,6	95,7	-1,6	-18,0	104,4	+7,0	98,9	-0,1			
		INLAND	102,2	+4,4	+4,9	97,4	+3,2	-16,6	105,6	+14,0	99,8	+3,7			
		AUSLAND	101,7	-3,6	+9,6	92,8	-9,2	-20,3	102,2	-3,8	97,3	-6,4			
24.63	HERSTELLUNG VON ETHE- RISCHEN OELN	INSGESAMT	122,2	+9,8	+9,3	111,8	+3,9	-4,8	115,6	+4,5	117,0	+6,8			
		INLAND	84,0	-26,6	+8,4	77,5	-29,6	-4,7	80,1	-29,1	80,8	-28,0			
		AUSLAND	263,5	+148,6	+10,4	238,7	+131,3	-4,8	247,1	+131,6	251,1	+140,1			
24.64	HERSTELLUNG VON FOTO- CHEMISCHEN ERZEUGNISSEN	INSGESAMT	119,8	+5,1	+27,0	94,3	-11,5	-19,7	107,2	+2,5	107,1	-2,9			
		INLAND	105,4	+5,0	+36,9	77,0	-8,2	-21,6	89,4	-1,9	91,2	-1,1			
		AUSLAND	127,8	+5,2	+23,0	103,9	-12,7	-18,9	116,9	+4,3	115,9	-3,7			
24.65	HERSTELLUNG VON UNBE- SPIELTEN TON-, BILD- UND DATENTRAEGERN	INSGESAMT	90,7	-19,9	+4,7	86,6	-22,3	-15,8	94,6	-17,6	88,7	-21,0			
		INLAND	35,0	-66,1	-4,9	36,8	-65,9	-14,0	39,9	-64,0	35,9	-66,0			
		AUSLAND	172,2	+34,8	+8,2	159,2	+36,7	-16,4	174,6	+44,9	165,7	+35,7			
24.66	HERSTELLUNG VON CHE- MISCHEN ERZEUGNISSEN A.N.G.	INSGESAMT	143,1	+27,5	+10,5	129,5	+19,5	-15,1	139,5	+27,9	136,3	+23,6			
		INLAND	119,3	+5,9	+10,0	108,5	-0,1	-14,5	116,0	+7,9	113,9	+2,9			
		AUSLAND	184,4	+65,4	+11,2	165,8	+53,2	-15,8	180,2	+61,0	175,1	+59,3			
24.7	HERSTELLUNG VON CHEMIE- FASERN	INSGESAMT	93,6	-5,8	+2,4	91,4	-3,2	-14,3	97,5	-0,8	92,5	-4,5			
		INLAND	68,0	-7,0	+2,3	66,5	-4,9	-16,5	71,5	-3,8	67,3	-5,9			
		AUSLAND	116,1	-3,4	+2,6	113,2	-0,6	-13,2	120,2	+2,5	114,7	-2,0			
DH	HERSTELLUNG VON GUMMI- UND KUNSTSTOFFWAEREN	INSGESAMT	111,1	+7,4	+10,3	100,7	+0,3	-15,9	107,0	+6,8	105,9	+3,9			
		INLAND	108,5	+6,9	+10,7	98,0	-0,7	-15,5	103,6	+5,4	103,3	+3,2			
		AUSLAND	120,0	+9,2	+8,8	110,3	+3,6	-17,1	118,8	+11,1	115,2	+6,5			
25.1	HERSTELLUNG VON GUMMI- WAEREN	INSGESAMT	102,2	+9,7	+5,7	96,7	+4,5	-17,3	101,3	+10,2	99,5	+7,1			
		INLAND	95,9	+8,6	+5,0	91,3	+3,8	-18,2	95,4	+8,3	93,6	+6,1			
		AUSLAND	121,0	+12,3	+7,2	112,9	+6,7	-15,0	119,0	+15,1	117,0	+9,6			
25.11	HERSTELLUNG VON BEREI- FUNGEN	INSGESAMT	102,5	+6,9	+1,9	100,6	+5,8	-22,8	104,4	+10,7	101,6	+6,4			
		INLAND	87,8	-3,5	-1,9	89,5	-1,1	-23,0	89,9	-0,7	88,7	-2,3			
		AUSLAND	147,5	+33,0	+9,6	134,6	+23,3	-22,2	148,9	+40,5	141,1	+28,2			
25.13	HERSTELLUNG VON SONST. GUMMIWAEREN	INSGESAMT	102,0	+11,4	+7,9	94,5	+3,8	-13,5	99,5	+9,9	98,3	+7,7			
		INLAND	100,5	+15,9	+8,8	92,4	+6,7	-15,2	98,5	+13,7	96,5	+11,3			
		AUSLAND	106,3	+0,3	+5,5	100,8	-3,1	-8,6	102,3	+0,3	103,6	-1,3			
25.2	HERSTELLUNG VON KUNST- STOFFWAEREN	INSGESAMT	113,4	+7,0	+11,4	101,8	-0,7	-15,5	108,5	+6,1	107,6	+3,2			
		INLAND	111,7	+6,6	+12,0	99,7	-1,6	-14,9	105,7	+4,9	105,7	+2,5			
		AUSLAND	119,6	+8,1	+9,2	109,5	+2,6	-17,7	118,7	+9,9	114,6	+5,4			
25.21	H.V. PLATTEN, FOLIEN, SCHLAEUCHEN U. PROFILN AUS KUNSTSTOFF	INSGESAMT	115,2	+2,7	+13,8	101,2	-6,6	-16,6	109,8	+1,6	108,2	-1,9			
		INLAND	102,3	-7,8	+15,5	88,6	-17,3	-15,3	95,5	-10,3	95,5	-12,4			
		AUSLAND	162,3	+39,2	+10,4	147,0	+30,4	-19,4	161,8	+41,9	154,7	+34,9			
25.22	H.V. VERPACKUNGSMITTELN AUS KUNSTSTOFF	INSGESAMT	95,8	-12,1	+4,4	91,8	-12,9	-12,7	95,5	-9,3	93,8	-12,5			
		INLAND	90,4	-15,6	+4,6	86,4	-16,5	-12,9	89,9	-12,7	88,4	-16,0			
		AUSLAND	116,2	-0,3	+3,8	112,0	-0,3	-12,2	116,5	+2,2	114,1	-0,3			

STBA, FACHSERIE 4, REIHE 2.2

LAND

DAS VERARBEITENDE GERWERBE
=100
ABTEILUNGEN, GRUPPEN UND KLASSEN
ZWEIGE, AUSGABE 1995 (WZ93)
WERT

INDEX

1994 MAI	VER- AEND. IN % GEGEN MAI 1993	1994 1. VJ	1994 4. VJ	1995 1. VJ	VERAENDERUNG IN % 1. VJ 1995 GEGEN		1993 2. HJ	1994 1. HJ	1994 2. HJ	VERAENDERUNG IN % 2. HJ 1994 GEGEN		1993	1994	VER- AEND. IN % GEGEN 1993	WZ93 SCHL.
					1. VJ 1994	4. VJ 1994				2. HJ 1993	1. HJ 1994				
105,4	+11,4	101,7	101,1	106,3	+4,5	+5,1	93,6	103,2	101,6	+8,5	-1,6	96,4	102,4	+6,2	24.3
103,7	+8,9	96,0	98,1	124,8	+30,0	+27,2	94,0	99,9	100,9	+7,3	+1,0	95,4	100,4	+5,2	
108,4	+16,1	111,5	106,5	73,9	-33,7	-30,6	93,0	109,1	102,8	+10,5	-5,8	98,2	105,9	+7,8	
103,6	+13,3	104,4	105,5	111,2	+6,5	+5,4	100,9	104,5	105,0	+4,1	+0,5	99,4	104,7	+5,3	24.4
97,3	+12,9	98,2	102,3	104,6	+6,5	+2,2	98,4	98,5	100,6	+2,2	+2,1	95,6	99,5	+4,1	
117,4	+14,4	117,8	112,5	125,6	+6,6	+11,6	106,3	117,8	114,5	+7,7	-2,8	107,9	116,1	+7,6	
95,5	+11,7	96,0	100,3	125,0	+30,2	+24,6	91,4	96,1	98,2	+7,4	+2,2	91,6	97,2	+6,1	24.41
89,8	+11,1	89,7	95,8	43,1	-52,0	-55,0	88,8	90,3	93,4	+5,2	+3,4	87,8	91,9	+4,7	
105,9	+12,8	107,2	108,5	273,4	+155,0	+152,0	96,3	106,6	106,9	+11,0	+0,3	98,4	106,8	+8,5	
104,3	+13,5	105,1	106,0	110,0	+4,7	+3,8	101,7	105,3	105,6	+3,8	+0,3	100,1	105,4	+5,3	24.42
97,9	+12,9	98,9	102,8	109,7	+10,9	+6,7	99,2	99,2	101,2	+2,0	+2,0	96,2	100,2	+4,2	
118,6	+14,6	118,8	112,9	110,6	-6,9	-2,0	107,3	118,9	115,2	+7,4	-3,1	108,8	117,1	+7,6	
97,5	+6,1	99,0	99,4	100,8	+1,8	+1,4	97,0	98,6	99,9	+3,0	+1,3	99,6	99,2	-0,4	24.5
94,3	+3,4	95,6	94,4	93,1	-2,6	-1,4	97,1	95,2	95,0	-2,2	-0,2	99,4	95,1	-4,3	
109,3	+15,8	111,4	118,0	128,8	+15,6	+9,2	96,5	110,8	117,6	+21,9	+6,1	100,2	114,2	+14,0	
99,6	+7,1	100,1	100,5	106,3	+6,2	+5,8	97,2	100,0	100,7	+3,6	+0,7	99,3	100,3	+1,0	24.51
96,2	+4,3	96,1	96,3	101,1	+5,2	+5,0	97,5	96,4	97,0	-0,5	+0,6	99,0	96,7	-2,3	
108,7	+14,2	110,8	111,8	120,4	+8,7	+7,7	96,4	109,6	110,5	+14,6	+0,8	100,2	110,1	+9,9	
95,3	+5,0	97,8	98,4	95,2	-2,7	-3,3	96,7	97,1	99,2	+2,6	+2,2	99,9	98,1	-1,8	24.52
92,5	+2,4	95,1	92,6	86,1	-9,5	-7,0	96,7	94,2	93,3	-3,5	-1,0	99,8	93,7	-6,1	
110,2	+18,4	112,4	128,6	143,4	+27,6	+11,5	96,8	112,8	129,9	+34,2	+15,2	100,4	121,3	+20,8	
111,0	+12,9	106,3	107,5	125,5	+18,1	+16,7	98,5	108,3	107,9	+9,5	-0,4	100,2	108,1	+7,9	24.6
108,2	+8,7	102,9	105,9	104,1	+1,2	-1,7	100,8	105,7	107,7	+6,8	+1,9	100,9	106,7	+5,7	
115,1	+19,2	111,1	109,9	155,6	+40,1	+41,6	95,5	112,2	108,3	+13,4	-3,5	99,3	110,3	+11,1	
103,6	+12,6	99,6	105,8	139,9	+40,5	+32,2	93,6	101,6	104,4	+11,5	+2,8	94,8	103,0	+8,6	24.61
103,3	+9,7	96,1	105,0	155,0	+61,3	+46,2	96,3	99,9	106,0	+10,1	+6,1	95,7	103,0	+7,6	
104,0	+18,0	106,1	105,4	112,0	+5,6	+6,3	88,4	104,7	101,4	+14,7	-3,2	93,2	103,0	+10,5	
100,7	+10,3	96,7	95,5	108,0	+11,7	+13,1	90,2	98,3	96,0	+6,4	-2,3	93,0	97,2	+4,5	24.62
97,9	+8,8	90,3	90,4	109,5	+21,3	+21,1	89,4	94,0	93,6	+4,7	-0,4	90,4	93,8	+3,8	
105,5	+12,7	107,8	104,2	105,5	-2,1	+1,2	91,5	105,8	100,2	+9,5	-5,3	97,5	103,0	+5,6	
111,3	+16,5	111,4	106,7	114,7	+3,0	+7,5	95,0	111,0	107,2	+12,8	-3,4	97,7	109,1	+11,7	24.63
114,4	+16,0	113,3	107,7	79,6	-29,7	-26,1	98,2	113,8	111,0	+13,0	-2,5	99,0	112,4	+13,5	
106,0	+17,6	108,0	104,8	244,4	+126,3	+133,2	89,3	106,2	100,7	+12,8	-5,2	95,4	103,5	+8,5	
114,0	+8,9	100,9	97,7	107,2	+6,2	+9,7	99,8	106,2	102,2	+2,4	-3,8	100,8	104,2	+3,4	24.64
100,4	-5,8	90,4	83,2	88,2	-2,4	+6,0	95,6	92,9	88,6	-7,3	-4,6	97,9	90,7	-7,4	
121,5	+17,2	106,6	105,8	117,7	+10,4	+11,2	102,2	113,5	109,8	+7,4	-3,3	102,5	111,6	+8,9	
113,2	+27,2	116,4	129,8	98,6	-15,3	-24,0	102,3	115,1	122,2	+19,5	+6,2	101,2	118,7	+17,3	24.65
103,3	+18,2	114,3	129,1	42,5	-62,8	-67,1	112,1	110,5	119,0	+6,2	+7,7	106,2	114,7	+8,0	
127,7	+39,9	119,5	131,1	180,5	+61,0	+37,7	87,9	121,8	127,0	+44,5	+4,3	93,9	124,4	+32,5	
112,2	+12,3	108,3	109,6	141,6	+30,7	+29,2	99,7	110,2	110,1	+10,4	-0,1	101,9	110,1	+8,0	24.66
112,7	+9,6	105,4	109,6	117,3	+11,3	+7,0	102,8	109,4	112,5	+9,4	+2,8	103,3	111,0	+7,5	
111,5	+17,7	113,2	109,8	183,6	+62,2	+67,2	94,4	111,5	105,9	+12,2	-5,0	99,5	108,7	+9,2	
99,4	+17,5	99,2	102,7	100,8	+1,6	-1,9	86,2	99,4	96,6	+12,1	-2,8	87,7	98,0	+11,7	24.7
73,1	+0,3	76,1	74,2	74,4	-2,2	+0,3	68,5	74,8	72,1	+5,3	-3,6	73,3	73,4	+0,1	
120,2	+27,9	117,5	125,3	124,0	+5,5	-1,0	100,3	119,0	116,0	+15,7	-2,5	99,1	117,5	+18,6	
103,4	+10,4	99,0	105,2	107,7	+8,8	+2,4	96,1	101,7	104,2	+8,4	+2,5	96,6	102,9	+6,5	DH
101,5	+9,0	97,0	104,0	103,9	+7,1	-0,1	96,4	99,8	103,2	+7,1	+3,4	96,4	101,5	+5,3	
109,9	+15,0	106,1	109,3	121,2	+14,2	+10,9	94,9	108,4	107,4	+13,2	-0,9	97,5	107,9	+10,7	
93,2	+9,3	91,3	94,3	102,5	+12,3	+8,7	88,7	92,8	92,8	+4,6	-	89,8	92,8	+3,3	25.1
88,3	+8,9	88,0	89,8	96,6	+8,8	+7,6	86,5	89,0	88,4	+2,2	-0,7	87,2	88,7	+1,7	
107,7	+9,9	101,1	107,9	120,3	+19,0	+11,5	95,3	104,1	105,9	+11,1	+1,7	97,4	105,0	+7,8	
95,9	+8,1	93,5	97,6	106,3	+13,7	+8,9	91,6	95,3	96,0	+4,8	+0,7	92,8	95,7	+3,1	25.11
91,0	+7,4	90,4	92,7	90,7	+0,3	-2,2	89,7	91,5	91,4	+1,9	-0,1	90,6	91,4	+0,9	
110,9	+10,0	103,3	112,6	154,1	+49,2	+36,9	97,4	106,9	110,3	+13,2	+3,2	99,4	108,6	+9,3	
91,6	+9,8	90,0	92,5	100,3	+11,4	+8,4	87,0	91,3	90,9	+4,5	-0,4	88,1	91,1	+3,4	25.13
86,7	+9,7	86,6	88,1	99,9	+15,4	+13,4	84,7	87,5	86,6	+2,2	-1,0	85,3	87,1	+2,1	
106,0	+9,8	99,9	105,2	101,5	+1,6	-3,5	94,1	102,6	103,5	+10,0	+0,9	96,4	103,1	+7,0	
106,0	+10,5	101,0	108,0	109,1	+8,0	+1,0	98,0	104,1	107,1	+9,3	+2,9	98,4	105,6	+7,3	25.2
104,8	+9,1	99,3	107,6	105,7	+6,4	-1,8	98,8	102,5	107,0	+8,3	+4,4	98,6	104,7	+6,2	
110,6	+16,5	107,5	109,7	121,5	+13,0	+10,8	94,8	109,7	107,8	+13,7	-1,7	97,5	108,8	+11,6	
112,2	+12,0	106,7	112,7	110,9	+3,9	-1,6	102,8	110,0	112,5	+9,4	+2,3	102,7	111,2	+8,3	25.21
110,9	+10,3	104,8	112,3	95,6	-8,8	-14,9	103,7	108,4	112,4	+8,4	+3,7	103,0	110,4	+7,2	
116,6	+17,9	113,5	114,2	166,5	+46,7	+45,8	99,5	115,6	112,7	+13,3	-2,5	101,8	114,2	+12,2	
109,0	+10,4	104,0	108,8	96,6	-7,1	-11,2	100,6	107,1	108,8	+8,2	+1,6	101,1	107,9	+6,7	25.22
107,1	+8,6	101,5	107,4	90,9	-10,4	-15,4	100,8	104,7	107,7	+6,8	+2,9	100,9	106,2	+5,3	
116,5	+17,1	113,7	113,9	118,1	+3,9	+3,7	99,8	116,0	112,8	+13,0	-2,8	102,2	114,4	+11,9	

2 INDEX DES UMSATZES FUER
 1991
 NACH ABSCHNITTEN, UNTERABSCHNITTEN,
 DER KLASSIFIKATION DER WIRTSCHAFTS
 2.1 ORIGINAL

VOLUMEN

WZ93- SCHL.	WIRTSCHAFTSZWEIG		1995 MAI	VERAENDERUNG IN % MAI 1995 GEGEN		1995 APR.	VERAENDERUNG IN % APR. 1995 GEGEN		KUMULIERT		2-MONATS- DURCHSCHNITT	
				MAI 1994	APR. 1995		APR. 1994	MAR. 1995	JAN. 1995 BIS MAI 1995	VER- AEND. IN % GEGEN VORJAHR	APR. 1995 UND MAI 1995	VER- AEND. IN % GEGEN VORJAHR
25.23	H.V. BAUBEDARFSARTIKELN AUS KUNSTSTOFF	INSGESAMT	154,3	+54,1	+13,9	135,5	+40,1	-13,0	137,9	+42,6	144,9	+47,3
		INLAND	178,4	+82,8	+14,4	156,0	+65,4	-12,8	158,1	+68,2	167,2	+74,2
		AUSLAND	63,1	-42,4	+9,5	57,6	-45,5	-14,4	61,0	-43,0	60,4	-43,9
25.24	HERSTELLUNG VON SONST. KUNSTSTOFFWAREN	INSGESAMT	107,3	+6,1	+11,0	96,7	-1,1	-16,7	104,3	+6,8	102,0	+2,5
		INLAND	109,4	+8,7	+11,1	98,5	+1,1	-16,2	105,9	+9,3	104,0	+5,1
		AUSLAND	99,9	-3,0	+10,5	90,4	-9,1	-18,5	98,4	-2,1	95,2	-6,0
DI	GLASGEWERBE, KERAMIK, VERARBEITUNG VON STEINEN UND ERDEN	INSGESAMT	115,0	+7,6	+15,6	99,5	-1,3	-13,5	103,2	+5,0	107,3	+3,3
		INLAND	119,3	+8,1	+17,5	101,5	-1,6	-13,4	104,5	+4,7	110,4	+3,4
		AUSLAND	101,2	+5,7	+8,7	93,1	-0,5	-14,0	99,1	+5,9	97,2	+2,6
26.1	HERSTELLUNG UND VERAR- BEITUNG VON GLAS	INSGESAMT	112,4	+11,1	+14,1	98,5	+1,9	-16,8	107,6	+9,1	105,5	+6,6
		INLAND	113,0	+13,3	+17,3	96,3	+1,9	-18,5	106,4	+9,2	104,7	+7,8
		AUSLAND	110,6	+5,0	+6,1	104,2	+1,9	-12,4	110,8	+9,2	107,4	+3,5
26.11	HERSTELLUNG VON FLACH- GLAS	INSGESAMT	93,1	-13,5	+7,5	86,6	-14,3	-16,3	97,2	-5,9	89,9	-13,8
		INLAND	96,4	-13,2	+8,0	89,3	-14,2	-16,2	97,6	-9,6	92,9	-13,7
		AUSLAND	88,6	-13,9	+6,7	83,0	-14,3	-16,5	96,7	-0,3	85,8	-14,1
26.12	VEREDLUNG UND VERARBEI- TUNG VON FLACHGLAS	INSGESAMT	147,0	+38,5	+15,7	127,0	+25,0	-16,2	137,7	+32,1	137,0	+31,9
		INLAND	157,5	+49,4	+17,6	133,9	+34,4	-17,5	146,3	+42,0	145,7	+42,1
		AUSLAND	107,1	-1,7	+6,3	100,8	-7,5	-9,4	104,9	-3,4	104,0	-4,6
26.13	HERSTELLUNG VON HOHLGLAS	INSGESAMT	97,5	-0,2	+15,0	84,8	-9,5	-16,4	89,9	-5,3	91,2	-4,7
		INLAND	104,8	+11,0	+17,5	89,2	-1,2	-17,1	95,2	+2,6	97,0	+5,0
		AUSLAND	80,5	-23,7	+7,9	74,6	-26,5	-14,3	77,6	-22,3	77,6	-25,0
26.14	HERSTELLUNG VON GLAS- FASER	INSGESAMT	95,4	-12,2	+18,8	80,3	-22,4	-25,6	99,5	-5,7	87,9	-17,2
		INLAND	90,3	-17,5	+24,9	72,3	-29,8	-30,9	95,9	-8,9	81,3	-23,5
		AUSLAND	114,9	+8,8	+3,8	110,7	+4,9	-7,6	113,2	+6,7	112,8	+6,8
26.15	HERSTELLUNG, VEREDLUNG U. VERARB. VON SONST. GLAS EINSCHL. TECHN. GLASW.	INSGESAMT	116,3	+28,9	+9,0	106,7	+23,8	-13,2	115,7	+31,2	111,5	+26,4
		INLAND	66,7	-23,0	+15,6	57,7	-29,7	-15,0	63,4	-25,4	62,2	-26,3
		AUSLAND	268,4	+165,7	+4,6	256,7	+159,6	-12,0	275,8	+181,4	262,6	+162,6
26.2	KERAMIK (OHNE ZIEGELEI UND BAUKERAMIK)	INSGESAMT	90,3	+6,5	+9,7	82,3	-0,7	-14,4	87,2	+0,7	86,3	+2,9
		INLAND	88,6	+5,7	+8,3	81,8	+0,4	-13,1	86,0	+0,2	85,2	+3,0
		AUSLAND	93,6	+8,0	+12,1	83,5	-2,5	-16,4	89,7	+1,6	88,6	+2,8
26.21	H.V. KERAMISCHEN HAUS- HALTSWAREN UND ZIERGE- GENSTAENDEN	INSGESAMT	72,1	-2,3	+7,1	67,3	-11,2	-9,1	68,6	-9,7	69,7	-6,8
		INLAND	75,5	-1,8	+4,3	72,4	-10,2	-4,1	71,3	-11,8	74,0	-6,1
		AUSLAND	65,7	-3,2	+13,9	57,7	-13,6	-19,0	63,4	-5,4	61,7	-8,5
26.22	HERSTELLUNG VON SANI- TAERKERAMIK	INSGESAMT	105,2	+7,7	+10,9	94,9	+13,9	-23,0	109,2	+5,2	100,1	+10,6
		INLAND	111,8	+12,8	+12,6	99,3	+18,6	-22,1	114,8	+7,4	105,6	+15,5
		AUSLAND	68,4	-24,0	-3,0	70,5	-13,0	-29,4	77,9	-10,4	69,5	-18,7
26.23	H.V. ISOLATOREN UND ISOLIERTEILEN AUS KERAMIK	INSGESAMT	132,1	+31,2	+11,6	118,4	+19,6	-8,3	127,5	+26,6	125,3	+25,4
		INLAND	127,2	+37,8	+10,6	115,0	+22,7	-6,6	121,4	+31,5	121,1	+30,2
		AUSLAND	140,2	+22,3	+13,1	124,0	+15,1	-10,8	137,5	+20,2	132,1	+18,8
26.24	H.V. KERAMISCHEN ERZEUG- NISSEN F. SONST. TECHN. ZWECKE	INSGESAMT	98,1	+0,9	+10,7	88,6	-8,7	-14,9	92,5	-6,0	93,4	-3,8
		INLAND	82,2	-9,6	+0,9	81,5	-12,0	-10,1	83,1	-8,8	81,9	-10,8
		AUSLAND	123,5	+15,3	+23,6	99,9	-3,8	-20,3	107,5	-2,1	111,7	+5,9
26.25	HERSTELLUNG VON KERA- MISCHEN ERZEUGNISSEN A.N.G.	INSGESAMT	81,6	-1,6	+3,0	79,2	-9,6	-16,0	83,6	-3,6	80,4	-5,7
		INLAND	85,5	+2,9	+0,4	85,2	-1,2	-14,2	89,0	+2,7	85,4	+0,8
		AUSLAND	70,9	-14,1	+12,7	62,9	-30,9	-22,4	68,9	-20,4	66,9	-22,9
26.26	H.V. FEUERFESTEN KERA- MISCHEN WERKSTOFFEN	INSGESAMT	96,9	+11,6	+12,0	86,5	+3,7	-15,5	91,7	+5,5	91,7	+7,8
		INLAND	87,6	+7,7	+13,5	77,2	+2,0	-17,2	82,3	+4,4	82,4	+5,0
		AUSLAND	109,1	+16,1	+10,3	98,9	+5,5	-13,6	104,1	+6,6	104,0	+10,8
26.3	H.V. KERAMISCHEN WAND- U. BODENFLIESEN UND -PLATTEN	INSGESAMT	102,8	-12,2	+14,2	90,0	-19,1	-18,6	97,2	-6,9	96,4	-15,6
		INLAND	101,0	-21,3	+16,9	86,4	-28,5	-19,5	95,3	-15,5	93,7	-24,9
		AUSLAND	110,1	+50,0	+6,2	103,7	+39,9	-16,0	104,8	+45,4	106,9	+44,9
26.4	ZIEGELEI, HERSTELLUNG VON SONST. BAUKERAMIK	INSGESAMT	165,8	+11,5	+23,4	134,4	+0,9	-5,4	121,8	+5,9	150,1	+6,5
		INLAND	181,6	+15,3	+23,5	147,0	+4,5	-5,0	132,9	+10,2	164,3	+10,2
		AUSLAND	31,3	-58,0	+15,5	27,1	-61,2	-18,4	27,3	-59,4	29,2	-59,6
26.51	HERSTELLUNG VON ZEMENT	INSGESAMT	133,9	+5,4	+23,2	108,7	-5,3	-7,3	100,9	+2,1	121,3	+0,2
		INLAND	135,4	+5,0	+23,1	110,0	-5,3	-6,9	101,2	+1,7	122,7	+0,1
		AUSLAND	110,0	+14,8	+22,6	89,7	-4,7	-12,7	96,4	+11,1	99,9	+5,2
26.62	HERSTELLUNG VON GIPS- ERZEUGNISSEN FUER DEN BAU	INSGESAMT	153,2	-0,6	+5,5	145,2	-2,5	-3,9	156,4	+5,5	149,2	-1,6
		INLAND	162,7	+2,6	+5,8	153,8	+0,5	-3,8	166,0	+8,6	158,3	+1,5
		AUSLAND	47,7	-54,8	-3,2	49,3	-51,6	-7,7	49,7	-49,2	48,5	-53,2
DJ	METALLERZEUGUNG UND -BE- ARBEITUNG, HERSTELLUNG VON METALLERZEUGNISSEN	INSGESAMT	100,8	+6,1	+9,7	91,9	-1,4	-15,4	97,1	+4,1	96,4	+2,4
		INLAND	100,2	+6,9	+10,4	90,8	-0,7	-15,0	95,9	+4,9	95,5	+3,1
		AUSLAND	102,6	+3,6	+7,4	95,5	-3,1	-16,4	100,8	+1,5	99,1	+0,3
27	METALLERZEUGUNG UND -BEARBEITUNG	INSGESAMT	104,2	+9,9	+10,7	94,1	+1,6	-16,1	100,7	+7,7	99,2	+5,9
		INLAND	100,4	+10,5	+12,6	89,2	+0,8	-16,0	96,4	+8,3	94,8	+5,7
		AUSLAND	113,1	+9,4	+7,1	105,6	+3,8	-16,1	110,6	+7,0	109,4	+6,6

LAND

DAS VERARBEITENDE GERWERBE
=100
ABTEILUNGEN, GRUPPEN UND KLASSEN
ZWEIGE, AUSGABE 1995 (WZ93)
WERT

INDEX

1994 MAI	VER- AEND. IN % GEGEN MAI 1993	1994 1.VJ	1994 4.VJ	1995 1.VJ	VERAENDERUNG IN % 1.VJ 1995 GEGEN		1993 2.HJ	1994 1.HJ	1994 2.HJ	VERAENDERUNG IN % 2.HJ 1994 GEGEN		1993	1994	VER- AEND. IN % GEGEN 1993	WZ93 SCHL.
					1.VJ 1994	4.VJ 1994				2.HJ 1993	1.HJ 1994				
100,1	+8,7	95,6	103,3	133,2	+39,3	+28,9	93,5	98,3	101,7	+8,8	+3,5	94,4	100,0	+5,9	25.23
97,6	+6,7	92,7	101,4	152,1	+64,1	+50,0	93,3	95,5	100,0	+7,2	+4,7	93,7	97,8	+4,4	
109,6	+16,2	106,6	110,5	61,5	-42,3	-44,3	94,2	108,7	107,8	+14,4	-0,8	96,9	108,3	+11,8	
101,1	+10,0	96,5	105,1	105,8	+9,6	+0,7	94,0	99,3	103,4	+10,0	+4,1	94,6	101,4	+7,2	25.24
100,6	+8,8	95,6	105,5	107,2	+12,1	+1,6	95,4	98,6	103,9	+8,9	+5,4	95,3	101,2	+6,2	
103,0	+14,8	100,0	103,8	100,5	+0,5	-3,2	88,8	102,1	101,5	+14,3	-0,6	91,9	101,8	+10,8	
106,9	+9,4	94,6	107,2	100,5	+6,2	-6,2	100,2	100,9	108,3	+8,1	+7,3	98,3	104,6	+6,4	DI
110,4	+9,7	95,1	110,3	100,6	+5,8	-8,8	104,4	102,8	112,8	+8,0	+9,7	100,9	107,8	+6,8	
95,7	+8,3	92,9	97,3	100,3	+8,0	+3,1	87,1	95,1	94,1	+8,0	-1,1	90,1	94,6	+5,0	
101,2	+10,1	98,3	107,5	109,0	+10,9	+1,4	98,0	100,1	106,0	+8,2	+5,9	97,0	103,0	+6,2	26.1
99,7	+7,3	97,6	107,5	107,5	+10,1	-	100,9	98,8	106,4	+5,5	+7,7	98,2	102,6	+4,5	
105,3	+18,3	100,0	107,7	113,1	+13,1	+5,0	89,9	103,4	104,8	+16,6	+1,4	93,7	104,1	+11,1	
107,6	+26,9	102,7	117,1	102,1	-0,6	-12,8	94,0	105,7	114,9	+22,2	+8,7	95,9	110,3	+15,0	26.11
111,0	+28,5	108,3	122,0	100,7	-7,0	-17,5	103,0	110,3	119,8	+16,3	+8,6	99,3	115,1	+15,9	
102,9	+24,6	95,1	110,4	104,0	+9,4	-5,8	81,9	99,5	108,2	+32,1	+8,7	91,2	103,8	+13,8	
106,1	+11,4	104,4	117,1	138,1	+32,3	+17,9	107,2	105,7	113,4	+5,8	+7,3	104,6	109,5	+4,7	26.12
105,4	+10,8	103,3	118,7	146,7	+42,0	+23,6	110,3	104,7	115,6	+4,8	+10,4	105,4	110,2	+4,6	
108,9	+13,8	108,4	111,1	105,6	-2,6	-5,0	95,5	109,4	104,9	+9,8	-4,1	101,3	107,1	+5,7	
97,7	+5,2	94,4	99,0	89,1	-5,6	-10,0	92,8	96,2	99,7	+7,4	+3,6	92,7	97,9	+5,6	26.13
94,4	-0,5	93,1	95,8	94,1	+1,1	-1,8	93,8	93,6	97,2	+3,6	+3,8	93,3	95,4	+2,3	
105,5	+19,9	97,5	106,3	77,6	-20,4	-27,0	90,5	102,3	105,4	+16,5	+3,0	91,1	103,9	+14,1	
108,7	+14,5	105,1	121,4	107,3	+2,1	-11,6	108,1	107,2	117,4	+8,6	+9,5	105,0	112,3	+7,0	26.14
109,5	+14,9	104,7	125,3	105,6	+0,9	-15,7	112,0	107,4	121,7	+8,7	+13,3	106,6	114,5	+7,4	
105,6	+13,4	106,4	107,0	113,5	+6,7	+6,1	93,0	106,7	101,2	+8,8	-5,2	98,8	103,9	+5,2	
90,2	+7,1	88,3	95,2	118,5	+34,2	+24,5	89,3	89,4	93,7	+4,9	+4,8	88,6	91,6	+3,4	26.15
86,6	+3,7	85,5	92,5	64,3	-24,8	-30,5	90,2	86,1	91,6	+1,6	+6,4	88,1	88,9	+0,9	
101,0	+16,9	96,7	103,4	284,6	+194,3	+175,2	86,7	99,6	100,0	+15,3	+0,4	89,9	99,8	+11,0	
84,8	+0,8	88,5	88,2	87,9	-0,7	-0,3	85,3	86,7	85,0	-0,4	-2,0	87,0	85,9	-1,3	26.2
83,8	+2,6	87,9	87,0	86,5	-1,6	-0,6	84,5	85,6	85,1	+0,7	-0,6	86,4	85,4	-1,2	
86,7	-2,3	89,7	90,3	90,5	+0,9	+0,2	86,7	88,7	85,0	-2,0	-4,2	88,1	86,9	-1,4	
73,8	-9,3	76,9	81,0	67,8	-11,8	-16,3	80,0	75,4	74,3	-7,1	-1,5	82,2	74,8	-9,0	26.21
76,9	-5,2	82,2	92,0	89,6	-15,3	-24,3	87,6	79,8	82,2	-6,2	+3,0	87,3	81,0	-7,2	
67,9	-17,1	66,7	60,3	64,5	-3,3	+7,0	65,7	67,2	59,3	-9,7	-11,8	72,6	63,2	-12,9	
97,7	+3,4	112,7	88,3	115,3	+2,3	+30,6	94,6	102,6	91,4	-3,4	-10,9	99,6	97,0	-2,6	26.22
99,1	+0,8	117,2	92,5	121,0	+3,2	+30,8	98,7	105,5	95,3	-3,4	-9,7	103,4	100,4	-2,9	
90,0	+22,3	87,8	64,8	83,5	-4,9	+28,9	72,1	86,5	70,1	-2,8	-19,0	78,7	78,3	-0,5	
100,7	+12,8	101,2	99,6	128,9	+27,4	+29,4	88,6	101,5	98,1	+10,7	-3,3	92,4	99,8	+8,0	26.23
92,3	+17,0	91,8	86,4	121,5	+32,4	+40,6	79,8	93,4	87,7	+9,9	-6,1	83,8	90,6	+8,1	
114,6	+7,8	116,6	121,1	141,0	+20,9	+16,4	103,0	114,8	115,0	+11,7	+0,2	106,4	114,9	+8,0	
97,2	+10,1	99,2	95,6	91,9	-7,4	-3,9	86,2	99,2	94,5	+9,6	-4,7	89,8	96,9	+7,9	26.24
90,9	+15,4	90,7	87,2	83,9	-7,5	-3,8	78,8	92,4	88,1	+11,8	-4,7	82,6	90,2	+9,2	
107,1	+3,7	112,7	109,0	104,8	-7,0	-3,9	98,1	110,0	104,8	+6,8	-4,7	101,1	107,4	+6,2	
82,9	-0,5	87,7	87,0	85,7	-2,3	-1,5	88,4	86,3	83,9	-5,1	-2,8	89,7	85,1	-5,1	26.25
83,1	-0,6	88,1	88,4	91,5	+3,9	+3,5	88,9	86,3	85,4	-3,9	-1,0	90,9	85,9	-5,5	
82,5	+0,1	86,5	83,7	70,3	-18,7	-16,0	87,4	86,3	80,3	-8,1	-7,0	86,7	83,3	-3,9	
86,8	+5,9	88,1	92,0	91,7	+4,1	-0,3	86,0	87,8	89,7	+4,3	+2,2	85,7	88,7	+3,5	26.26
81,3	+8,5	79,0	78,7	82,2	+4,1	+4,4	75,4	79,7	82,3	+9,2	+3,3	77,5	81,0	+4,5	
94,0	+2,8	100,2	109,5	104,2	+4,0	-4,8	100,1	98,5	99,5	-0,6	+1,0	96,5	99,0	+2,6	
117,1	+5,8	97,9	108,4	97,8	-0,1	-9,8	110,3	108,3	115,2	+4,4	+6,4	108,1	111,7	+3,3	26.3
128,4	+8,9	104,9	120,0	96,3	-8,2	-19,7	120,2	117,3	128,0	+6,5	+9,1	115,8	122,7	+6,0	
73,4	-11,4	71,1	63,9	103,4	+45,4	+61,8	72,3	73,3	65,6	-9,3	-10,5	78,2	69,5	-11,1	
148,7	+16,8	97,6	133,1	102,9	+5,4	-22,7	127,3	123,6	147,7	+16,0	+19,5	115,4	135,7	+17,6	26.4
157,5	+18,6	101,6	142,1	111,9	+10,1	-21,3	134,5	130,0	157,9	+17,4	+21,5	120,6	144,0	+19,4	
74,6	-8,4	64,1	58,7	26,1	-59,3	-55,5	67,1	69,4	63,0	-6,1	-9,2	71,7	66,2	-7,7	
127,1	+11,8	84,0	114,9	87,3	+3,9	-24,0	107,5	104,7	121,7	+13,2	+16,2	103,1	113,2	+9,8	26.51
129,0	+12,3	84,1	115,8	86,9	+3,3	-25,0	108,6	105,5	123,2	+13,4	+16,8	103,7	114,3	+10,2	
95,8	+0,4	81,4	100,6	94,0	+15,5	-6,6	91,6	91,6	97,8	+6,8	+6,8	93,0	94,7	+1,8	
154,2	+31,9	146,0	164,1	161,3	+10,5	-1,7	139,5	154,3	164,2	+17,7	+6,4	133,5	159,2	+19,3	26.62
158,6	+31,2	150,7	170,4	171,2	+13,6	+0,5	144,2	159,0	169,9	+17,8	+6,9	137,7	164,5	+19,5	
105,6	+44,1	94,0	94,4	50,5	-46,3	-46,5	87,3	101,4	100,7	+15,3	-0,7	87,2	101,0	+15,8	
95,0	+10,1	92,8	101,0	97,6	+5,2	-3,4	92,8	94,9	99,2	+6,9	+4,5	91,9	97,0	+5,5	DJ
93,7	+8,6	90,6	99,8	96,2	+6,2	-3,6	92,6	93,0	98,6	+6,5	+6,0	91,7	95,8	+4,5	
99,0	+14,6	98,6	104,3	101,9	+2,3	-2,3	93,2	100,7	100,8	+8,2	+0,1	92,3	100,7	+9,1	
94,8	+13,1	93,3	95,5	101,7	+9,0	+6,5	87,5	94,7	95,0	+8,6	+0,3	88,4	94,9	+7,4	27
90,9	+11,8	88,5	90,6	97,5	+10,2	+7,6	83,6	90,3	91,1	+9,0	+0,9	85,6	90,7	+6,0	
103,4	+15,7	104,0	106,4	111,5	+7,2	+4,8	96,2	104,5	103,6	+7,7	-0,9	94,8	104,1	+9,8	

2 INDEX DES UMSATZES FUER
1991
NACH ABSCHNITTEN, UNTERABSCHNITTEN,
DER KLASSIFIKATION DER WIRTSCHAFTS
2.1 ORIGINAL

VOLUMEN

WZ93- SCHL.	WIRTSCHAFTSZWEIG	1995 MAI	VERAENDERUNG IN % MAI 1995 GEGEN		1995 APR.	VERAENDERUNG IN % APR. 1995 GEGEN		KUMULIERT		2-MONATS- DURCHSCHNITT		
			MAI 1994	APR. 1995		APR. 1994	MAR. 1995	JAN. 1995 BIS MAI 1995	VER- AEND. IN % GEGEN VORJAHR	APR. 1995 UND MAY 1995	VER- AEND. IN % GEGEN VORJAHR	
27.1	ERZEUGUNG VON ROHEISEN, STAHL UND FERROLEGIE- RUNGEN (EGKS) 1)	INSGESAMT	106,2	+8,7	+11,0	95,7	+3,1	-17,2	103,7	+10,4	101,0	+6,0
		INLAND	105,1	+10,5	+12,6	93,3	+4,7	-17,7	102,9	+14,1	99,2	+7,7
		AUSLAND	108,8	+5,2	+7,7	101,0	-0,2	-16,2	105,6	+3,3	104,9	+2,5
27.2	HERSTELLUNG VON ROHREN	INSGESAMT	67,0	-19,5	+9,8	61,0	-27,9	-19,3	64,4	-22,6	64,0	-23,7
		INLAND	69,4	-10,8	+20,5	57,6	-29,5	-18,9	62,5	-19,9	63,5	-20,4
		AUSLAND	61,9	-34,4	-9,0	68,0	-25,0	-20,0	68,2	-27,4	65,0	-29,7
27.21	H.V. ROHREN, ROHRFORM-, ROHRVERSCHLUSS- U. -VERBIND. A. GUSSEISEN	INSGESAMT	29,9	-62,3	+0,7	29,7	-62,2	-16,3	30,8	-61,2	29,8	-62,2
		INLAND	27,4	-62,1	-0,4	27,5	-61,8	-13,8	27,9	-61,6	27,5	-61,9
		AUSLAND	39,6	-62,8	+4,2	38,0	-63,5	-22,8	41,6	-60,4	38,8	-63,2
27.22	H.V. STAHLROHREN, ROHR- FORM-, VERSCHL.-VERBIND. AUS EISEN UND STAHL	INSGESAMT	88,6	+3,6	+11,7	79,3	-10,1	-20,0	84,1	-1,6	84,0	-3,3
		INLAND	102,0	+24,4	+26,1	80,9	-9,3	-20,1	89,3	+8,6	91,5	+6,9
		AUSLAND	68,6	-24,4	-10,9	77,0	-11,3	-19,5	76,2	-15,9	72,8	-18,0
27.3	SONST. ERSTE BEARBEITUNG V. EISEN U. STAHL, H.V. FERROLEG. (NICHT EGKS) 1)	INSGESAMT	115,9	+17,4	+14,6	101,1	+6,2	-13,6	108,2	+13,8	108,5	+11,9
		INLAND	108,8	+14,5	+14,4	95,1	+3,7	-14,3	101,9	+11,7	102,0	+9,2
		AUSLAND	136,2	+24,2	+15,1	118,3	+12,3	-12,2	126,4	+18,8	127,3	+18,4
27.31	HERSTELLUNG VON BLANK- STAHL	INSGESAMT	91,8	-0,3	+13,1	81,2	-9,6	-15,0	86,7	-3,5	86,5	-4,9
		INLAND	97,2	+11,6	+13,3	85,8	-0,1	-15,6	92,0	+7,9	91,5	+5,8
		AUSLAND	77,9	-26,8	+12,1	69,5	-31,2	-12,7	79,1	-28,8	79,7	-28,9
27.32	HERSTELLUNG VON KALT BAND UNTER 500 MM BREITE	INSGESAMT	130,0	+36,1	+21,2	107,3	+15,9	-9,6	113,7	+22,5	118,7	+26,1
		INLAND	114,6	+30,2	+24,3	92,2	+7,5	-10,8	98,5	+15,1	103,4	+19,0
		AUSLAND	171,6	+48,2	+15,7	148,3	+33,7	-7,4	154,8	+37,7	160,0	+41,1
27.33	HERSTELLUNG VON KALT- PROFILN	INSGESAMT	152,3	+70,9	+6,9	142,5	+66,1	-9,0	148,0	+72,3	147,4	+68,5
		INLAND	181,1	+115,1	+6,5	170,0	+105,6	-8,2	175,8	+114,1	175,6	+110,3
		AUSLAND	64,6	-37,9	+9,3	59,1	-38,0	-15,2	63,7	-34,7	61,9	-37,9
27.34	HERSTELLUNG VON GEZO- GENEM DRAHT	INSGESAMT	97,6	-11,4	+9,3	89,3	-14,8	-19,9	97,9	-6,0	93,5	-13,0
		INLAND	94,4	-14,3	+6,9	88,3	-15,2	-19,4	95,2	-7,8	91,4	-14,7
		AUSLAND	109,4	-1,0	+17,6	93,0	-13,6	-21,9	107,7	+0,7	101,2	-7,2
27.35	ERSTE BEARB. V. EISEN U. STAHL A.N.G., H.V.FERRO- LEG. (NICHT EGKS) 1)	INSGESAMT	173,0	+75,1	+7,9	160,3	+69,5	-13,1	172,2	+80,5	166,7	+72,4
		INLAND	138,8	+35,5	+3,7	133,9	+38,0	-12,6	145,0	+48,9	136,4	+36,8
		AUSLAND	247,3	+175,4	+13,6	217,7	+146,5	-13,7	231,4	+155,7	232,5	+160,9
27.4	ERZEUGUNG UND ERSTE BEAR- BEITUNG VON NE-METALLEN	INSGESAMT	109,2	+11,1	+7,7	101,4	+3,5	-14,0	106,4	+6,1	105,3	+7,2
		INLAND	97,9	+5,4	+7,7	90,9	-1,1	-12,5	95,0	+0,6	94,4	+2,2
		AUSLAND	135,6	+24,6	+7,6	126,0	+14,3	-16,4	133,0	+18,8	130,8	+19,5
27.41	ERZEUG. U. ERSTE BEAR- BEITUNG VON EDELMETALLEN	INSGESAMT	78,4	-6,1	-8,5	85,7	+5,9	-16,0	86,9	+6,8	82,1	-0,1
		INLAND	56,4	-27,6	-16,8	67,8	-9,8	-17,1	70,0	-7,7	62,1	-18,9
		AUSLAND	146,4	+54,8	+3,7	141,2	+53,1	-14,1	139,1	+50,5	143,8	+54,0
27.42	ERZEUG. U. ERSTE BEAR- BEITUNG VON ALUMINIUM	INSGESAMT	123,6	+23,0	+11,8	110,6	+12,5	-16,0	118,3	+15,9	117,1	+17,8
		INLAND	120,3	+24,8	+11,8	107,6	+15,2	-16,1	116,2	+18,9	114,0	+20,1
		AUSLAND	130,1	+20,1	+11,4	116,8	+8,7	-15,7	122,5	+10,8	123,5	+14,5
27.43	ERZEUG. U. ERSTE BEAR- BEITUNG VON BLEI, ZINK UND ZINN	INSGESAMT	141,2	+36,6	+2,2	138,2	+37,0	-10,1	142,7	+42,6	139,7	+36,7
		INLAND	144,7	+45,6	+3,7	139,6	+44,5	-11,9	144,7	+51,5	142,2	+45,1
		AUSLAND	130,6	+17,7	-2,7	134,2	+23,3	-3,9	136,7	+25,8	132,4	+20,5
27.44	ERZEUG. U. ERSTE BEAR- BEITUNG VON KUPFER	INSGESAMT	113,4	+15,6	+6,1	106,9	+5,5	-10,6	109,3	+6,7	110,2	+10,5
		INLAND	96,2	+4,7	+8,3	88,8	-5,3	-5,1	88,0	-7,9	92,5	-0,4
		AUSLAND	156,8	+40,9	+3,0	152,3	+29,7	-17,6	163,0	+39,3	154,6	+35,1
27.45	ERZEUG. U. ERSTE BEAR- BEITUNG VON SONSTIGEN NE-METALLEN	INSGESAMT	52,1	-48,0	+11,8	46,6	-53,7	-17,4	51,5	-50,0	49,4	-50,8
		INLAND	35,5	-62,0	+6,0	33,5	-64,2	-9,7	36,2	-61,8	34,5	-63,1
		AUSLAND	94,8	-16,8	+17,8	80,5	-30,4	-24,3	90,9	-24,7	87,7	-23,7
27.5	GIESSEREIINDUSTRIE	INSGESAMT	162,1	+99,4	+18,8	136,5	+70,8	-16,5	150,5	+87,2	149,3	+85,2
		INLAND	154,0	+92,5	+17,5	131,1	+65,3	-17,9	144,9	+82,3	142,6	+78,9
		AUSLAND	194,9	+125,1	+23,4	158,0	+92,7	-11,6	172,9	+105,8	176,5	+109,4
27.51	EISENGIESSEREI	INSGESAMT	219,7	+171,6	+20,2	182,8	+129,9	-17,8	203,4	+154,3	201,3	+151,0
		INLAND	207,6	+163,1	+19,0	174,4	+124,2	-19,1	194,3	+148,8	191,0	+143,6
		AUSLAND	268,2	+202,0	+23,8	216,7	+150,8	-13,4	240,1	+173,8	242,5	+176,8
27.52	STAHLGIESSEREI	INSGESAMT	74,3	-9,3	+12,6	66,0	-17,9	-10,3	69,9	-13,6	70,2	-13,5
		INLAND	74,2	-9,2	+10,9	66,9	-18,1	-12,3	71,5	-12,5	70,6	-13,6
		AUSLAND	74,9	-9,3	+20,6	62,1	-17,2	+0,6	62,8	-19,5	68,5	-13,4
28	HERSTELLUNG VON METALL- ERZEUGNISSEN	INSGESAMT	98,0	+2,9	+8,8	90,1	-3,8	-14,8	94,2	+1,1	94,1	-0,4
		INLAND	100,1	+4,7	+9,0	91,8	-1,8	-14,4	95,6	+2,8	96,0	+1,5
		AUSLAND	88,8	-4,7	+7,8	82,4	-12,9	-16,9	87,9	-6,3	85,6	-8,8
28.1	STAHL- UND LEICHTMETALL- BAU	INSGESAMT	118,9	+10,0	+10,9	107,2	+3,8	-10,4	109,5	+8,0	113,1	+7,0
		INLAND	123,4	+10,7	+10,9	111,3	+4,6	-10,4	113,8	+9,4	117,4	+7,7
		AUSLAND	79,1	+2,2	+10,9	71,3	-5,1	-10,4	71,5	-8,8	75,2	-1,4
28.11	HERSTELLUNG VON STAHL- UND LEICHTMETALLKON- STRUKTIONEN	INSGESAMT	121,7	+9,0	+11,3	109,3	+2,2	-11,3	111,2	+6,3	115,5	+5,7
		INLAND	125,9	+9,0	+11,2	113,2	+2,5	-11,3	115,3	+7,4	119,6	+5,8
		AUSLAND	84,5	+9,3	+12,4	75,2	+0,1	-11,2	74,7	-4,7	79,9	+4,9

1) EUROPAEISCHE GEMEINSCHAFT FUER KOHLE UND STAHL.

STBA, FACHSERIE 4, REIHE 2.2

LAND

DAS VERARBEITENDE GERWERBE
=100
ABTEILUNGEN, GRUPPEN UND KLASSEN
ZWEIGE, AUSGABE 1995 (WZ93)
WERT

INDEX

1994 MAI	VER- AEND. IN % GEGEN MAI 1993	1994 1.VJ	1994 4.VJ	1995 1.VJ	VERAENDERUNG IN % 1.VJ 1995 GEGEN		1993 2.HJ	1994 1.HJ	1994 2.HJ	VERAENDERUNG IN % 2.HJ 1994 GEGEN		1993	1994	VER- AEND. IN % GEGEN 1993	WZ93 SCHL.
					1.VJ 1994	4.VJ 1994				2.HJ 1993	1.HJ 1994				
97,7	+20,3	93,0	98,7	105,6	+13,5	+7,0	87,1	95,1	97,0	+11,4	+2,0	87,4	96,1	+10,0	27.1
95,1	+24,6	88,9	94,7	105,4	+18,6	+11,3	80,3	91,6	93,1	+15,9	+1,6	82,2	92,3	+12,3	
103,4	+12,0	102,1	107,4	106,0	+3,8	-1,3	102,4	103,0	105,9	+3,4	+2,8	98,9	104,4	+5,6	
83,2	+9,6	82,8	84,5	84,7	-21,9	-23,4	76,3	85,0	81,9	+7,3	-3,6	78,2	83,4	+6,6	27.2
77,8	-1,3	76,9	77,8	61,9	-19,5	-20,4	76,4	79,4	78,6	+2,9	-1,0	79,0	79,0	-	
94,3	+34,7	94,9	98,1	70,4	-25,8	-28,2	76,2	96,4	88,7	+16,4	-8,0	76,6	92,6	+20,9	
79,3	+8,6	79,6	81,2	31,4	-60,6	-61,3	74,8	80,8	79,4	+6,1	-1,7	77,3	80,1	+3,6	27.21
72,3	+4,5	72,9	73,0	28,3	-61,2	-61,2	69,6	73,8	72,8	+4,6	-1,4	72,6	73,3	+1,0	
106,5	+21,3	105,1	112,9	43,5	-58,6	-61,5	94,8	108,0	105,2	+11,0	-2,6	95,2	106,6	+12,0	
85,5	+10,2	84,7	86,4	84,1	-0,7	-2,7	77,3	87,4	83,3	+7,8	-4,7	78,8	85,4	+8,4	27.22
82,0	-5,0	79,9	81,5	87,9	+10,0	+7,9	81,7	83,7	83,0	+1,6	-0,8	83,9	83,4	-0,6	
90,7	+40,4	91,9	93,7	78,5	-14,6	-16,2	70,7	93,0	83,8	+18,5	-9,9	71,0	88,4	+24,5	
98,7	+20,1	93,8	100,6	108,0	+15,1	+7,4	84,5	96,6	98,9	+17,0	+2,4	86,5	97,8	+13,1	27.3
95,0	+17,7	89,8	96,6	101,9	+13,5	+5,5	82,0	92,8	96,1	+17,2	+3,6	84,5	94,5	+11,8	
109,7	+26,4	105,7	112,5	125,9	+19,1	+11,9	92,0	107,8	107,3	+16,6	-0,5	92,6	107,5	+16,1	
92,1	+23,0	89,0	93,8	86,9	-2,4	-7,4	75,9	90,8	91,7	+20,8	+1,0	79,1	91,2	+15,3	27.31
87,1	+19,0	84,4	89,5	92,4	+9,5	+3,2	73,0	86,2	88,6	+21,4	+2,8	76,6	87,4	+14,1	
106,4	+33,0	101,9	105,8	72,7	-28,7	-31,3	84,4	103,8	100,6	+19,2	-3,1	86,0	102,2	+18,8	
95,5	+21,5	92,0	97,8	110,4	+20,0	+12,9	79,7	93,9	95,5	+19,8	+1,7	82,2	94,7	+15,2	27.32
88,0	+18,3	84,7	89,7	95,2	+12,4	+6,1	73,7	86,5	88,7	+20,4	+2,5	77,2	87,6	+13,5	
115,8	+28,5	111,7	119,4	151,3	+35,5	+26,7	95,9	113,7	113,9	+18,8	+0,2	95,8	113,8	+18,8	
89,1	+24,6	84,9	91,6	148,4	+74,8	+62,0	73,4	87,0	89,4	+21,8	+2,8	76,4	88,2	+15,4	27.33
84,2	+19,4	81,2	86,8	175,9	+116,6	+102,6	70,8	83,1	85,6	+20,9	+3,0	74,7	84,3	+12,9	
104,0	+39,2	96,0	106,1	65,0	-32,3	-38,7	81,2	99,1	100,8	+24,1	+1,7	81,8	100,0	+22,2	
110,2	+17,2	101,8	110,1	100,8	-1,0	-8,4	98,7	106,8	110,0	+11,4	+3,0	99,3	108,4	+9,2	27.34
110,1	+14,9	100,7	110,5	97,8	-2,9	-11,5	100,1	106,3	111,7	+11,6	+5,1	100,9	109,0	+8,0	
110,5	+26,4	105,7	108,3	112,0	+6,0	+3,4	93,5	108,6	103,7	+10,9	-4,5	93,8	106,1	+13,1	
98,8	+14,9	94,5	107,9	175,9	+86,1	+63,0	90,5	97,1	104,5	+15,5	+7,6	90,3	100,8	+11,6	27.35
102,4	+24,3	95,8	105,7	150,8	+57,4	+42,7	88,3	99,0	103,1	+16,8	+4,1	87,4	101,1	+15,7	
89,8	-5,6	91,4	113,7	230,7	+152,4	+102,9	96,3	92,1	107,9	+12,0	+17,2	97,7	100,0	+2,4	
98,3	+4,5	101,7	97,9	107,1	+5,3	+9,4	97,6	101,1	100,8	+3,3	-0,3	98,1	100,9	+2,9	27.4
92,9	+1,5	95,7	91,7	95,4	-0,3	+4,0	94,7	95,3	95,7	+1,1	+0,4	96,0	95,5	-0,5	
108,8	+9,8	113,7	110,0	134,4	+18,2	+22,2	103,3	112,6	110,6	+7,1	-1,8	102,1	111,6	+9,3	
83,5	-0,4	80,8	96,8	90,2	+11,6	-6,8	80,3	83,1	96,6	+20,3	+16,2	87,5	89,8	+2,6	27.41
77,9	-4,2	75,2	89,2	75,3	+0,1	-15,6	78,0	77,5	90,4	+15,9	+16,6	86,3	83,9	-2,8	
94,6	+6,8	91,8	111,7	136,0	+48,1	+21,8	85,0	94,1	108,8	+28,0	+15,6	90,0	101,5	+12,8	
100,5	+8,3	104,0	97,5	119,0	+14,4	+22,1	96,7	102,7	100,2	+3,6	-2,4	97,5	101,4	+4,0	27.42
96,4	+5,8	99,6	92,8	117,6	+18,1	+26,7	94,8	98,4	96,4	+1,7	-2,0	96,3	97,4	+1,1	
108,3	+12,7	112,3	106,3	121,9	+8,5	+14,7	100,4	110,9	107,2	+6,8	-3,3	99,9	109,0	+9,1	
103,4	+6,8	98,7	100,8	144,7	+46,6	+43,6	100,1	101,7	105,5	+5,4	+3,7	100,4	103,6	+3,2	27.43
99,4	+2,1	93,8	93,2	146,4	+56,1	+57,1	99,8	97,0	99,3	-0,5	+2,4	101,2	98,2	-3,0	
111,0	+16,2	108,0	115,1	139,5	+29,2	+21,2	100,6	110,4	116,9	+16,2	+5,9	98,7	113,7	+15,2	
98,1	+2,3	104,2	97,6	108,8	+4,4	+11,5	99,9	102,8	100,9	+1,0	-1,8	98,8	101,9	+3,1	27.44
91,9	-1,2	97,4	90,1	85,0	-12,7	-5,7	96,8	96,1	94,7	-2,2	-1,5	96,6	95,4	-1,2	
111,3	+8,7	118,7	113,8	168,6	+42,0	+48,2	106,6	117,2	114,4	+7,3	-2,4	103,6	115,8	+11,8	
100,1	-1,0	104,8	99,8	53,0	-49,4	-46,9	107,8	104,2	104,1	-3,4	-0,1	105,8	104,1	-1,6	27.45
93,5	-2,0	95,4	93,6	37,4	-60,8	-60,0	100,9	96,1	98,7	-2,2	+2,7	99,9	97,4	-2,5	
114,0	+0,7	124,6	113,0	93,1	-25,3	-17,6	122,3	121,2	115,4	-5,6	-4,8	118,2	118,3	+0,1	
81,3	+10,3	80,3	82,7	151,3	+88,4	+83,0	74,0	81,9	80,6	+8,9	-1,6	77,6	81,2	+4,6	27.5
80,0	+11,4	79,4	81,1	146,5	+84,5	+80,6	73,4	80,9	80,1	+9,1	-1,0	76,2	80,5	+5,6	
86,6	+6,1	83,8	89,2	170,5	+103,5	+91,1	76,6	86,3	82,6	+7,8	-4,3	83,6	84,5	+1,1	
80,9	+10,5	79,9	82,3	204,9	+156,4	+149,0	73,4	81,5	80,1	+9,1	-1,7	76,9	80,8	+5,1	27.51
78,9	+9,9	78,0	79,5	196,5	+151,9	+147,2	72,2	79,4	78,6	+8,9	-1,0	75,4	79,0	+4,8	
88,8	+12,8	87,8	93,5	238,6	+171,8	+155,2	78,4	89,9	86,3	+10,1	-4,0	82,7	88,1	+6,5	
81,9	+9,9	80,8	83,2	69,7	-13,7	-16,2	74,9	82,6	81,3	+8,5	-1,6	78,8	81,9	+3,9	27.52
81,7	+13,6	81,6	83,4	72,1	-11,6	-13,5	75,2	83,1	82,3	+9,4	-1,0	77,4	82,7	+6,8	
83,1	-3,8	77,2	82,2	59,1	-23,4	-28,1	73,6	80,5	76,6	+4,1	-4,8	85,1	78,5	-7,8	
95,2	+7,8	92,4	105,3	94,3	+2,1	-10,4	97,0	95,0	102,5	+5,7	+7,9	94,6	98,8	+4,4	28
95,6	+6,7	91,9	106,0	95,4	+3,8	-10,0	98,7	94,8	103,6	+5,0	+9,3	95,8	99,2	+3,5	
93,2	+13,1	93,8	101,7	89,4	-4,7	-12,1	89,2	95,6	97,3	+9,1	+1,8	89,0	96,4	+8,3	
108,1	+13,4	98,6	131,3	107,1	+8,6	-18,4	117,5	103,9	122,2	+4,0	+17,6	107,2	113,1	+5,5	28.1
111,5	+13,3	100,6	136,2	111,4	+10,7	-18,2	121,9	106,7	126,7	+3,9	+18,7	110,6	116,7	+5,5	
77,4	+15,0	79,8	87,7	69,1	-13,4	-21,2	77,6	78,6	81,5	+5,0	+3,7	76,3	80,0	+4,8	
111,7	+14,7	101,4	136,3	108,3	+6,8	-20,5	120,7	107,2	126,9	+5,1	+18,4	109,7	117,0	+6,7	28.11
115,5	+14,6	103,8	141,6	112,5	+8,4	-20,6	125,5	110,3	131,9	+5,1	+19,6	113,5	121,1	+6,7	
77,3	+15,5	79,8	87,6	71,2	-10,8	-18,7	77,2	78,5	81,4	+5,4	+3,7	75,8	80,0	+5,5	

2 INDEX DES UMSATZES FUER
1991
NACH ABSCHNITTEN, UNTERABSCHNITTEN,
DER KLASSIFIKATION DER WIRTSCHAFTS
2.1 ORIGINAL

VOLUMEN

WZ93- SCHL.	WIRTSCHAFTSZWEIG		1995 MAI	VERAENDERUNG IN % MAI 1995 GEGEN		1995 APR.	VERAENDERUNG IN % APR. 1995 GEGEN		KUMULIERT		2-MONATS- DURCHSCHNITT APR. 1995 UND MAI 1995	
				MAI 1994	APR. 1995		APR. 1994	MAR. 1995	JAN. 1995 BIS MAI 1995	VER- AEND. IN % GEGEN VORJAHR	VER- AEND. IN % GEGEN VORJAHR	
28.12	HERSTELLUNG VON AUSBAU- ELEMENTEN AUS STAHL UND LEICHTMETALL	INSGESAMT	108,6	+14,2	+9,0	99,6	+10,4	-6,7	103,3	+14,8	104,1	+12,3
		INLAND	114,1	+17,6	+9,3	104,4	+13,7	-6,8	108,2	+18,5	109,3	+15,8
		AUSLAND	59,1	-24,0	+3,5	57,1	-24,0	-5,8	59,8	-23,9	58,1	-24,1
28.2	KESSEL- UND BEHAELTERBAU (OHNE H.V. DAMPFKESSELN)	INSGESAMT	97,9	+18,0	+3,8	94,3	+13,6	-3,9	90,4	+10,2	96,1	+15,8
		INLAND	103,2	+20,8	+5,0	98,3	+14,7	-5,1	95,0	+13,4	100,8	+17,8
		AUSLAND	67,9	-2,3	-5,7	72,0	+6,5	+7,1	64,6	-9,4	70,0	+2,0
28.21	HERSTELLUNG VON TANKS UND SAMMELBEHALTERN	INSGESAMT	91,9	-3,8	-0,8	92,6	-1,2	+0,1	83,9	-9,1	92,3	-2,4
		INLAND	93,7	-5,3	+2,0	91,9	-5,5	-3,2	85,1	-10,5	92,8	-5,4
		AUSLAND	81,2	+9,3	-16,2	96,9	+35,0	+23,9	76,2	+1,3	89,1	+21,9
28.22	H.V. HEIZKORPERN F. ZENTRALHEIZUNGEN UND ZENTRALHEIZUNGSKESSELN	INSGESAMT	103,6	+45,5	+8,0	95,9	+31,9	-7,2	96,6	+34,0	99,8	+38,6
		INLAND	112,6	+55,7	+7,8	104,5	+40,5	-6,7	104,6	+43,5	108,6	+48,0
		AUSLAND	56,9	-13,0	+10,7	51,4	-19,8	-11,2	55,1	-19,0	54,2	-16,4
28.3	HERSTELLUNG VON DAMPF- KESSELN (OHNE ZENTRAL- HEIZUNGSKESSELN)	INSGESAMT	157,7	+129,9	-14,4	184,3	+159,2	-25,4	165,9	+140,8	171,0	+144,6
		INLAND	169,8	+139,8	-14,4	198,3	+168,3	-24,4	173,6	+147,3	184,1	+154,3
		AUSLAND	91,3	+62,5	-14,8	107,2	+92,8	-34,8	123,7	+100,8	99,3	+77,6
28.4	H.V. SCHMIEDE-, PRESS-, ZIEH-U. STANZTEILEN, GEW. RINGEN U. PULVERM. ERZ.	INSGESAMT	58,0	-40,0	+10,7	52,4	-46,1	-15,8	56,4	-41,6	55,2	-43,1
		INLAND	57,7	-39,3	+12,0	51,5	-45,8	-15,6	55,6	-41,0	54,6	-42,6
		AUSLAND	59,0	-42,7	+4,8	56,3	-46,8	-16,0	59,8	-43,2	57,7	-44,7
28.5	OBERFLAECHEVEREDLUNG, WAERMEBEHANDLUNG UND MECHANIK A.N.G.	INSGESAMT	131,6	+34,4	+10,5	119,1	+24,7	-15,0	127,2	+32,0	125,4	+29,7
		INLAND	134,1	+42,1	+11,1	120,7	+29,8	-13,2	128,1	+37,4	127,4	+36,0
		AUSLAND	114,5	-1,9	+5,8	108,2	-0,4	-26,7	121,5	+7,0	111,4	-1,2
28.51	OBERFLAECHEVEREDLUNG UND WAERMEBEHANDLUNG	INSGESAMT	118,2	+20,5	+11,0	106,5	+11,4	-17,2	115,5	+19,7	112,4	+16,0
		INLAND	121,5	+28,3	+11,6	108,9	+16,8	-14,3	117,1	+25,4	115,2	+22,6
		AUSLAND	100,2	-14,2	+7,2	93,5	-14,0	-31,7	106,9	-6,0	96,9	-14,1
28.52	MECHANIK A.N.G.	INSGESAMT	151,5	+55,2	+10,0	137,7	+44,5	-12,5	144,7	+50,4	144,6	+49,8
		INLAND	151,3	+60,8	+10,7	136,7	+47,3	-12,1	143,2	+54,0	144,0	+54,0
		AUSLAND	154,2	+32,2	+3,4	149,2	+37,4	-16,2	162,1	+42,7	151,7	+34,7
28.6	H.V. SCHNEIDWAREN, WERK- ZEUGEN, SCHLOSSERN UND BESCHLAGEN	INSGESAMT	96,0	+12,9	+6,8	89,9	+7,5	-17,4	96,3	+12,6	93,0	+10,3
		INLAND	94,6	+16,1	+6,1	89,2	+10,4	-17,1	95,1	+14,3	91,9	+13,2
		AUSLAND	99,6	+6,2	+9,0	91,4	+0,9	-18,0	99,0	+8,6	95,5	+3,6
28.61	HERSTELLUNG VON SCHNEIDWAREN UND BESTECKEN	INSGESAMT	84,7	-8,2	+11,2	76,2	-11,6	-16,0	82,3	-10,1	80,5	-9,9
		INLAND	74,4	-8,9	+12,6	66,1	-14,2	-15,9	72,4	-13,0	70,3	-11,5
		AUSLAND	100,1	-7,3	+9,9	91,1	-8,8	-16,3	97,2	-6,4	95,6	-8,1
28.62	HERSTELLUNG VON WERKZEUGEN	INSGESAMT	89,1	+22,6	+2,9	86,6	+21,6	-13,1	88,1	+23,4	87,9	+22,1
		INLAND	90,5	+34,5	+2,0	88,7	+33,8	-12,9	89,6	+34,5	89,6	+34,1
		AUSLAND	86,3	+2,7	+5,1	82,1	+0,7	-13,5	85,1	+4,4	84,2	+1,7
28.63	HERSTELLUNG VON SCHLOSSERN UND BESCHLAGEN	INSGESAMT	105,6	+8,1	+10,3	95,7	-1,5	-21,6	107,6	+7,2	100,7	+3,3
		INLAND	101,2	+6,0	+9,3	92,6	-3,2	-20,9	103,5	+3,8	98,9	+1,4
		AUSLAND	120,8	+14,6	+13,6	106,3	+3,7	-23,4	121,8	+18,1	113,6	+3,2
28.7	HERSTELLUNG VON SONST. EISEN-, BLECH- UND METALLWAREN	INSGESAMT	103,2	+8,7	+12,4	91,8	-1,9	-15,8	98,8	+6,5	97,5	+3,4
		INLAND	102,3	+7,3	+12,8	90,7	-1,1	-15,8	97,7	+6,1	96,5	+3,2
		AUSLAND	107,1	+14,2	+11,2	96,3	-4,9	-16,0	103,3	+8,3	101,7	+4,2
28.71	HERSTELLUNG VON BE- HAELTERN AUS EISEN UND STAHL	INSGESAMT	103,9	+6,7	+11,4	93,3	-1,4	-10,1	98,8	+4,2	98,6	+2,7
		INLAND	91,2	-5,0	+12,6	81,0	-13,6	-11,8	87,4	-6,7	86,1	-9,3
		AUSLAND	173,5	+64,5	+8,2	160,4	+61,5	-5,4	160,9	+59,5	167,0	+63,1
28.72	H.V. VERPACKUNGEN U. VERSCHLUESSEN AUS EI- SEN-, STAHL U. NE-METALL	INSGESAMT	111,2	+13,2	+15,4	96,4	+5,2	-13,9	102,7	+7,9	103,8	+9,4
		INLAND	108,4	+12,9	+17,1	92,6	+4,4	-15,6	101,1	+8,5	100,5	+8,8
		AUSLAND	120,7	+14,1	+10,1	109,6	+7,9	-8,5	108,3	+6,0	115,2	+11,1
28.73	HERSTELLUNG VON DRAHT- WAREN	INSGESAMT	117,8	+9,8	+19,8	98,3	-4,5	-15,8	102,8	-1,0	108,1	+2,9
		INLAND	120,3	+10,8	+19,9	100,3	-2,7	-14,9	102,8	-1,3	110,3	+4,2
		AUSLAND	109,5	+6,0	+18,9	92,1	-9,8	-18,7	102,9	+0,3	100,8	-1,9
28.74	H.V. SCHRAUBEN, NIETEN, KETTEN UND FEDERN	INSGESAMT	102,4	+13,3	+10,8	92,4	+5,1	-18,1	101,6	+14,2	97,4	+9,2
		INLAND	92,1	+5,3	+11,1	82,9	-3,6	-17,9	91,2	+5,6	87,5	+0,8
		AUSLAND	158,2	+49,8	+9,6	144,4	+46,7	-18,4	158,3	+53,5	151,3	+48,3
28.75	H.V. EISEN-, BLECH- UND METALLWAREN A.N.G.	INSGESAMT	96,9	+4,6	+10,2	87,9	-7,2	-16,0	94,9	+4,6	92,4	-1,4
		INLAND	102,3	+6,9	+10,2	92,8	+0,1	-15,5	99,9	+9,1	97,6	+0,8
		AUSLAND	76,0	-5,8	+10,6	68,7	-32,8	-18,6	75,6	-13,4	72,4	-23,6
DK	MASCHINENBAU	INSGESAMT	85,9	+5,8	+10,1	78,0	-2,7	-15,3	80,6	+1,6	82,0	+1,6
		INLAND	81,7	+6,4	+12,4	72,7	-5,3	-16,7	76,2	+0,4	77,2	+0,5
		AUSLAND	92,4	+4,9	+7,2	86,2	+0,8	-13,5	87,5	+3,4	89,3	+2,9
29.1	H.V. MASCHINEN F.D.ERZEUG. U. NUTZG.V. MECHAN. ENERGIE (O. LUFT-, STRASS.FAHRZ.BAU)	INSGESAMT	88,5	+7,1	+11,2	79,6	-7,0	-21,0	87,5	+2,8	84,1	-
		INLAND	83,5	+6,9	+15,3	72,4	-11,2	-21,9	79,9	-0,2	78,0	-2,3
		AUSLAND	97,9	+7,2	+4,8	93,4	-0,2	-19,3	101,9	+7,5	95,7	+3,5

LAND

DAS VERARBEITENDE GERWERBE
=100
ABTEILUNGEN, GRUPPEN UND KLASSEN
ZWEIGE, AUSGABE 1995 (WZ93)
WERT

INDEX

1994 MAI	VER- AEND. IN % GEGEN MAI 1993	1994 1. VJ	1994 4. VJ	1995 1. VJ	VERAENDERUNG IN % 1. VJ 1995 GEGEN		1993 2. HJ	1994 1. HJ	1994 2. HJ	VERAENDERUNG IN % 2. HJ 1994 GEGEN		1993	1994	VER- AEND. IN % GEGEN 1993	WZ93 SCHL.
					1. VJ 1994	4. VJ 1994				2. HJ 1993	1. HJ 1994				
95,1	+8,6	88,3	113,4	102,8	+16,4	-9,3	106,0	92,0	105,4	-0,6	+14,6	98,1	98,7	+0,6	28.12
97,0	+8,3	89,2	116,3	107,4	+20,4	-7,7	109,0	93,4	108,0	-0,9	+15,6	100,3	100,7	+0,4	
77,8	+13,1	80,0	87,9	61,0	-23,7	-30,6	79,2	79,0	81,8	+3,3	+3,5	78,1	80,4	+2,9	
83,0	-11,8	81,3	102,2	86,6	+6,5	-15,3	114,1	86,2	103,0	-9,7	+19,5	103,1	94,6	-8,2	28.2
85,4	-12,2	82,7	106,4	91,2	+10,3	-14,3	114,7	87,1	107,1	-6,6	+23,0	104,6	97,1	-7,2	
69,5	-8,9	73,1	78,8	61,1	-16,4	-22,5	110,8	80,5	79,7	-28,1	-1,0	94,2	80,1	-15,0	
95,5	-2,0	90,8	116,5	78,3	-13,8	-32,8	119,6	96,2	115,1	-3,8	+19,6	108,3	105,7	-2,4	28.21
98,9	-2,0	93,0	122,1	80,0	-14,0	-34,5	122,1	98,3	120,5	-1,3	+22,6	111,0	109,4	-1,4	
74,3	-2,5	76,6	82,2	67,6	-11,7	-17,8	104,2	83,0	82,1	-21,2	-1,1	91,7	82,6	-9,9	
71,2	-21,8	72,3	88,6	94,5	+30,7	+6,7	108,9	76,6	91,4	-16,1	+19,3	98,1	84,0	-14,4	28.22
72,3	-22,9	72,7	91,1	101,9	+40,2	+11,9	107,4	76,3	94,0	-12,5	+23,2	98,4	85,1	-13,5	
65,4	-14,4	70,2	76,0	55,7	-20,7	-26,7	116,3	78,5	77,7	-33,2	-1,0	96,2	78,1	-18,8	
68,6	-25,4	68,3	92,6	162,6	+138,1	+75,6	116,8	74,6	95,3	-18,4	+27,7	101,9	85,0	-16,6	28.3
70,8	-25,7	68,8	96,7	166,7	+142,3	+72,4	114,9	74,1	99,3	-13,6	+34,0	102,5	86,7	-15,4	
56,2	-24,0	65,4	70,3	140,0	+114,1	+99,1	127,5	77,1	73,5	-42,4	-4,7	99,0	75,3	-23,9	
96,7	+12,4	96,1	100,2	57,2	-40,5	-42,9	87,7	97,8	98,8	+12,7	+1,0	89,8	98,3	+9,5	28.4
95,1	+11,6	93,7	97,3	56,2	-40,0	-42,2	86,8	95,7	96,8	+11,5	+1,1	88,8	96,2	+8,3	
102,9	+15,4	106,0	111,8	61,2	-42,3	-45,3	91,4	106,5	106,3	+16,3	-0,2	93,9	106,4	+13,3	
97,9	+13,4	96,2	101,5	128,5	+33,6	+26,6	86,8	97,6	100,3	+15,6	+2,8	89,3	98,9	+10,8	28.5
94,4	+10,8	92,8	97,7	128,6	+38,6	+31,6	85,5	94,3	97,1	+13,6	+3,0	88,1	95,7	+8,6	
116,7	+25,9	114,3	122,3	128,2	+12,2	+4,8	93,5	115,4	117,6	+25,8	+1,9	95,7	116,5	+21,7	
98,1	+13,5	96,3	101,8	117,6	+22,1	+15,5	86,9	97,8	100,5	+15,7	+2,8	89,4	99,1	+10,9	28.51
94,7	+11,0	93,0	98,0	118,3	+27,2	+20,7	85,7	94,5	97,4	+13,7	+3,1	88,2	95,9	+8,7	
116,8	+26,0	114,3	122,3	113,6	-0,6	-7,1	93,6	115,4	117,7	+25,7	+2,0	95,8	116,5	+21,6	
97,6	+13,2	96,0	101,1	144,7	+50,7	+43,1	86,6	97,4	99,9	+15,4	+2,6	89,1	98,7	+10,8	28.52
94,1	+10,6	92,6	97,3	142,6	+54,0	+46,6	85,3	94,1	96,6	+13,2	+2,7	87,9	95,4	+8,5	
116,6	+25,9	114,2	122,1	169,0	+48,0	+38,4	93,5	115,3	117,5	+25,7	+1,9	95,7	116,4	+21,6	
85,0	+6,0	86,3	94,2	98,5	+14,1	+4,6	85,5	86,8	90,3	+5,6	+4,0	85,9	88,5	+3,0	28.6
81,5	+2,1	84,6	89,6	97,3	+15,0	+8,6	84,3	84,4	86,8	+3,0	+2,8	85,1	85,6	+0,6	
93,8	+15,4	90,6	105,7	101,3	+11,8	-4,2	88,4	92,6	98,8	+11,8	+6,7	88,0	95,7	+8,8	
92,3	+15,7	93,0	101,8	83,6	-10,1	-17,9	94,5	91,4	96,1	+1,7	+5,1	91,0	93,7	+3,0	28.61
81,7	+4,7	85,8	97,2	73,8	-14,0	-24,1	93,8	83,1	90,6	-3,4	+9,0	89,7	86,8	-3,2	
108,0	+31,1	103,8	108,8	98,3	-5,3	-9,7	95,5	103,7	104,2	+9,1	+0,5	92,9	104,0	+11,9	
72,7	+1,8	71,0	86,8	88,3	+24,4	+1,7	76,1	72,8	80,9	+6,3	+11,1	76,1	76,8	+0,9	28.62
67,3	-1,9	66,5	78,3	89,6	+34,7	+14,4	71,1	68,0	74,2	+4,4	+9,1	72,4	71,1	-1,8	
84,0	+8,7	80,7	104,6	85,6	+6,1	-18,2	86,4	83,0	94,9	+9,8	+14,3	83,8	88,9	+6,1	
97,7	+8,2	102,4	101,4	112,3	+9,7	+10,7	94,6	101,7	99,9	+5,6	-1,8	96,2	100,8	+4,8	28.63
95,5	+4,8	102,4	99,8	107,9	+5,4	+8,1	96,1	100,8	98,8	+2,8	-2,0	97,1	99,8	+2,8	
105,4	+20,6	102,5	106,7	127,3	+24,2	+19,3	89,4	104,8	103,4	+15,7	-1,3	93,2	104,1	+11,7	
94,9	+6,7	91,8	99,5	99,7	+8,6	+0,2	93,5	94,2	99,4	+6,3	+5,5	93,3	96,8	+3,8	28.7
95,3	+5,7	91,2	99,9	98,5	+8,0	-1,4	95,5	93,7	100,3	+5,0	+7,0	94,7	97,0	+2,4	
93,8	+12,2	94,0	97,7	104,4	+11,1	+6,9	85,5	96,3	95,9	+12,2	-0,4	87,9	96,1	+9,3	
97,4	+3,1	94,0	107,0	98,9	+5,2	-7,6	105,6	96,7	106,1	+0,5	+9,7	101,6	101,4	-0,2	28.71
96,0	+0,6	92,9	106,5	88,3	-5,0	-17,1	106,1	95,5	106,1	-	+11,1	101,8	100,8	-1,0	
105,5	+17,6	100,0	109,9	156,9	+56,9	+42,8	102,3	103,4	106,7	+4,3	+3,2	100,0	105,1	+5,1	
98,2	+3,9	95,4	94,8	102,0	+6,9	+7,6	94,3	97,0	100,0	+6,0	+3,1	95,2	98,5	+3,5	28.72
96,0	+3,4	93,8	95,0	101,5	+8,2	+6,8	95,4	94,9	99,7	+4,5	+5,1	95,7	97,3	+1,7	
105,8	+5,5	101,1	94,1	103,7	+2,6	+10,2	90,3	104,4	100,9	+11,7	-3,4	93,4	102,6	+9,9	
107,3	+16,5	102,9	105,5	99,3	-3,5	-5,9	98,4	105,9	106,9	+8,6	+0,9	99,1	106,4	+7,4	28.73
108,6	+16,0	103,0	104,4	97,8	-5,0	-6,3	101,3	106,5	107,4	+6,0	+0,8	101,6	106,9	+5,2	
103,3	+18,7	102,5	109,3	104,2	+1,7	-4,7	89,2	103,7	105,3	+18,0	+1,5	91,2	104,5	+14,6	
90,4	+11,2	88,9	93,8	104,4	+17,4	+11,3	82,1	90,1	92,5	+12,7	+2,7	84,4	91,3	+8,2	28.74
87,5	+9,1	86,1	90,4	93,6	+8,7	+3,5	81,1	87,4	89,8	+10,7	+2,7	83,4	88,6	+6,2	
105,6	+21,5	103,8	111,7	163,0	+57,0	+45,9	87,7	104,6	107,5	+22,6	+2,8	90,2	106,0	+17,5	
92,6	+3,6	88,8	101,6	96,6	+8,8	-4,9	96,4	92,0	100,0	+3,7	+8,7	94,8	96,0	+1,3	28.75
95,7	+2,6	89,9	104,9	101,5	+12,9	-3,2	100,6	93,2	103,8	+3,2	+11,4	97,8	98,5	+0,7	
80,7	+8,5	84,5	89,2	77,8	-7,9	-12,8	80,4	87,1	85,9	+6,8	-1,4	83,0	86,5	+4,2	
81,2	+0,4	78,3	97,7	79,7	+1,8	-18,4	88,9	81,6	91,1	+2,5	+11,6	85,9	86,4	+0,6	DK
76,8	-1,9	75,3	93,9	75,6	+0,4	-19,5	87,0	77,6	87,9	+1,0	+13,3	84,7	82,8	-2,2	
88,1	+3,8	83,1	103,8	86,2	+3,7	-17,0	91,8	87,9	96,1	+4,7	+9,3	87,8	92,0	+4,8	
82,6	+5,5	85,8	97,4	89,8	+4,7	-7,8	89,2	86,9	93,7	+5,0	+7,8	87,6	90,3	+3,1	29.1
78,1	+1,6	80,4	93,8	81,1	+0,9	-13,5	86,6	81,6	90,7	+4,7	+11,2	85,3	86,1	+0,9	
91,3	+12,7	96,4	104,5	106,1	+10,1	+1,5	94,4	97,4	99,5	+5,4	+2,2	92,0	98,4	+7,0	

2 INDEX DES UMSATZES FUER
1991
NACH ABSCHNITTEN, UNTERABSCHNITTEN,
DER KLASSIFIKATION DER WIRTSCHAFTS
2.1 ORIGINAL

VOLUMEN

WZ93- SCHL.	WIRTSCHAFTSZWEIG		VERAENDERUNG IN % 1995 GEGEN			VERAENDERUNG IN % APR. 1995 GEGEN			KUMULIERT		2-MONATS- DURCHSCHNITT	
			1995	MAI		1995	APR.		JAN. 1995	VER- AEND. IN % GEGEN VORJAHR	APR. 1995	VER- AEND. IN % GEGEN VORJAHR
			MAI	MAI 1994	APR. 1995	APR.	APR. 1994	MAR. 1995	MAI 1995	MAI 1995	MAI 1995	MAI 1995
29.11	H.V. VERBRENNUNGSMOTOREN U. TURBINEN (O. MOT. F. LUFT- U. STRASSENFAHRZEUGE)	INSGESAMT INLAND AUSLAND	118,4 96,6 165,1	+49,7 +26,3 +94,9	+4,7 +46,8 -22,9	113,1 65,8 214,0	+33,5 -18,9 +131,9	-29,6 -47,1 -10,1	132,2 86,8 229,4	+58,1 +9,7 +146,1	115,8 81,2 189,6	+41,4 +3,0 +114,2
29.12	HERSTELLUNG VON PUMPEN UND KOMPRESSOREN	INSGESAMT INLAND AUSLAND	70,3 64,1 81,7	-13,7 -18,1 -6,8	+16,4 +14,3 +19,6	60,4 56,1 68,3	-30,0 -32,2 -26,9	-20,8 -14,2 -29,0	66,8 60,1 79,0	-22,1 -25,7 -16,9	65,4 60,1 75,0	-22,1 -25,3 -17,2
29.13	HERSTELLUNG VON ARMATUREN	INSGESAMT INLAND AUSLAND	90,6 95,6 80,6	+11,4 +24,6 -10,8	+9,7 +9,9 +9,1	82,6 87,0 73,9	-3,7 +7,5 -22,8	-18,1 -17,9 -18,4	89,5 94,7 79,0	+4,6 +19,4 -19,5	86,6 91,3 77,3	+3,6 +15,9 -17,0
29.14	HERSTELLUNG VON LAGERN GETRIEBEN, ZAHNRAEDERN UND ANTRIEBSELEMENTEN	INSGESAMT INLAND AUSLAND	98,9 93,5 108,5	+13,5 +17,2 +8,4	+11,0 +9,9 +12,8	89,1 85,1 96,2	+5,1 +5,7 +4,1	-17,2 -17,8 -16,3	94,6 90,6 101,7	+11,8 +12,8 +10,2	94,0 89,3 102,4	+9,3 +11,3 +6,3
29.2	HERSTELLUNG VON SONST. MASCHINEN FUER UNSPEZI- FISCHE VERWENDUNG	INSGESAMT INLAND AUSLAND	84,7 88,4 78,6	+1,4 +11,5 -13,1	+6,8 +11,1 -0,3	79,3 79,6 78,8	-2,9 +3,1 -11,7	-13,1 -15,6 -8,6	79,9 82,7 75,3	+1,0 +9,0 -10,8	82,0 84,0 78,7	-0,7 +7,3 -12,4
29.21	HERSTELLUNG VON OEFEN UND BRENNERN	INSGESAMT INLAND AUSLAND	71,7 65,9 85,0	-13,1 -16,9 -5,6	+4,1 +25,3 -20,3	68,9 52,6 106,7	-17,8 -34,8 +17,5	-22,8 -31,7 -9,2	75,2 61,2 107,6	-10,8 -23,6 +14,5	70,3 59,3 95,9	-15,5 -25,9 +6,1
29.22	HERSTELLUNG VON HEBE- ZEUGEN UND FOERDERMIT- TELN	INSGESAMT INLAND AUSLAND	80,1 87,8 66,5	-5,3 +6,7 -24,9	+7,2 +4,5 +14,7	74,7 84,0 58,0	-0,9 +17,5 -29,6	-11,3 -9,1 -16,8	74,9 84,1 58,4	+4,5 +16,6 -18,0	77,4 85,9 62,3	-3,2 +11,7 -27,1
29.23	H.V. KAELTE- UND LUFT- TECHN. ERZEUGNISSEN F. GEMERBL. ZWECHE	INSGESAMT INLAND AUSLAND	83,2 96,1 58,5	+0,6 +20,7 -34,1	+5,3 +14,5 -16,1	79,0 83,9 69,7	-10,0 -0,1 -26,7	-11,8 -13,9 -6,6	78,1 86,1 62,9	-9,4 +5,8 -34,2	81,1 90,0 64,1	-4,9 +10,0 -30,3
29.24	H.V. MASCHINEN FUER UNSPEZIFISCHE VERWEN- DUNG A.N.G.	INSGESAMT INLAND AUSLAND	92,4 88,3 98,1	+11,3 +16,3 +5,7	+7,8 +14,4 +0,6	85,7 77,2 97,5	+2,3 -1,0 +6,3	-13,9 -20,8 -4,7	86,7 82,9 92,0	+7,0 +9,8 +3,7	89,1 82,8 97,8	+6,8 +7,5 +6,0
29.3	HERSTELLUNG VON LAND- U. FORSTWIRTSCHAFTLICHEN MASCHINEN	INSGESAMT INLAND AUSLAND	83,5 76,9 92,1	+11,3 +1,3 +24,6	+1,6 +6,2 -2,8	82,2 72,4 94,8	+1,2 -1,5 +4,3	-9,3 -10,0 -8,7	77,8 68,7 89,5	+7,6 +1,2 +14,9	82,9 74,7 93,5	+6,1 - +13,5
29.31	HERSTELLUNG VON ACKER- SCHLEPPERN	INSGESAMT INLAND AUSLAND	71,8 48,6 101,7	-14,9 -41,8 +18,8	-7,5 -7,8 -7,2	77,6 52,7 109,6	-15,7 -35,2 +3,5	-0,4 -2,9 +1,4	68,1 45,1 97,6	-16,5 -39,5 +7,6	74,7 50,7 105,7	-15,3 -38,5 +10,3
29.32	H.V. SONST. LAND- UND FORSTWIRTSCH. MASCHINEN	INSGESAMT INLAND AUSLAND	91,2 95,5 85,7	+32,6 +34,9 +29,3	+7,0 +12,0 +0,7	85,2 85,3 85,1	+15,1 +24,5 +5,1	-13,9 -12,5 -15,7	84,2 84,2 84,2	+27,2 +32,6 +21,0	88,2 90,4 85,4	+23,5 +29,7 +15,9
29.4	HERSTELLUNG VON WERK- ZEUGMASCHINEN	INSGESAMT INLAND AUSLAND	77,2 65,1 98,0	+11,1 -0,2 +27,8	+10,4 +9,8 +11,1	69,9 59,3 88,2	+8,9 -5,3 +31,6	-15,8 -15,8 -15,9	70,5 60,2 88,2	+6,7 -5,3 +25,1	73,6 62,2 93,1	+10,0 -2,7 +29,5
29.5	H.V. MASCHINEN F. SONST. BESTIMMTE WIRTSCHAFTS- ZWEIGE	INSGESAMT INLAND AUSLAND	90,8 83,7 98,8	+8,1 +8,8 +7,4	+14,8 +15,8 +13,6	79,1 72,3 87,0	-0,8 -5,0 +3,8	-13,5 -14,1 -12,6	79,9 73,3 87,4	+1,7 +0,1 +3,2	85,0 78,0 92,9	+3,8 +2,0 +5,7
29.51	H.V. MASCHINEN F. D. ME- TALLERZ. V. WALZWERKS- EINR. U. GIESSMASCHINEN	INSGESAMT INLAND AUSLAND	49,9 33,8 79,2	-41,0 -57,9 -14,3	+37,5 +21,6 +53,2	36,3 27,8 51,7	-51,5 -59,8 -39,2	-24,8 -31,9 -16,6	47,6 33,1 73,8	-33,0 -52,9 +1,9	43,1 30,8 65,5	-45,9 -58,8 -26,2
29.52	H.V. BERGWERKS-, BAU- U. BAUSTOFFMASCHINEN	INSGESAMT INLAND AUSLAND	80,4 78,6 83,4	-5,9 -9,1 -0,2	-0,9 +6,9 -11,4	81,1 73,5 94,1	-3,6 -13,9 +14,8	-6,9 -10,6 -1,6	74,7 71,3 80,7	-8,6 -10,0 -6,1	80,8 76,1 88,8	-4,7 -11,5 +7,2
29.53	H.V. MASCHINEN F. DAS ERNAHRUNGSGEWERBE U. D. TABAKVERARBEITUNG	INSGESAMT INLAND AUSLAND	74,3 62,9 89,2	-8,7 -14,4 -2,7	+10,2 +4,7 +16,0	67,4 60,1 76,9	-18,6 -20,8 -16,0	-6,1 -6,7 -5,6	63,0 56,7 71,3	-19,7 -22,0 -16,9	70,9 61,5 83,1	-13,6 -17,7 -9,4
29.54	H.V. MASCHINEN F. DAS TEXTIL-, BEKLEIDUNGS- U. LEDERGEWERBE	INSGESAMT INLAND AUSLAND	88,9 63,8 102,2	-1,9 -14,0 +2,8	+10,6 +17,5 +8,5	80,4 54,3 94,2	-9,6 -32,0 +0,6	-16,1 -16,6 -16,0	84,0 58,9 97,3	-3,8 -21,7 +3,8	84,7 59,1 98,2	-5,7 -23,3 +1,8
29.55	H.V. MASCHINEN FUER DAS PAPIERGEWERBE	INSGESAMT INLAND AUSLAND	59,8 69,5 52,7	-23,1 +3,4 -38,4	-4,9 +0,9 -10,2	62,9 68,9 58,7	+7,7 +17,4 +0,9	+2,9 +15,6 -5,6	55,2 58,6 52,8	-13,6 -1,2 -21,5	61,4 69,2 55,7	-9,8 +9,8 -22,5
29.56	H.V. MASCHINEN FUER BESTIMMTE WIRTSCHAFTS- ZWEIGE A.N.G.	INSGESAMT INLAND AUSLAND	111,1 106,3 117,0	+35,0 +44,0 +26,5	+25,1 +23,0 +27,5	88,8 86,4 91,8	+15,2 +18,0 +12,1	-17,2 -17,6 -16,5	93,3 90,3 97,1	+21,3 +26,3 +16,4	100,0 96,4 104,4	+25,5 +31,2 +19,7
29.7	HERSTELLUNG VON HAUS- HALTSGERAETEN A.N.G.	INSGESAMT INLAND AUSLAND	81,3 80,1 83,8	-2,2 -4,2 +2,2	+6,7 +6,1 +8,3	76,2 75,5 77,4	-12,6 -13,9 -10,4	-14,3 -16,2 -10,5	83,6 83,4 84,1	-7,3 -10,7 -	78,8 77,8 80,6	-7,5 -9,2 -4,3

LAND

DAS VERARBEITENDE GERWERBE
=100
ABTEILUNGEN, GRUPPEN UND KLASSEN
ZWEIGE, AUSGABE 1995 (WZ93)
WERT

INDEX

1994 MAI	VER- AEND. IN % GEGEN MAI 1993				VERAENDERUNG IN % 1. VJ 1995 GEGEN					VERAENDERUNG IN % 2. HJ 1994 GEGEN				WZ93 SCHL.	
		1994	1994	1995			1993	1994	1994			1993	1994		
		1. VJ	4. VJ	1. VJ	1. VJ	4. VJ	2. HJ	1. HJ	2. HJ	2. HJ	1. HJ	1993	1994		
79,1	+3,1	84,7	98,8	143,2	+69,1	+44,9	91,6	85,6	94,3	+2,9	+10,2	88,4	89,9	+1,7	29.11
76,5	+1,6	79,3	96,5	90,5	+14,1	-6,2	89,6	80,7	92,3	+3,0	+14,4	86,3	86,5	+0,2	
84,7	+6,1	96,3	103,8	256,0	+165,8	+146,6	95,9	96,0	98,4	+2,6	+2,5	92,7	97,2	+4,9	
81,5	+2,3	86,9	100,2	67,8	-22,0	-32,3	93,6	87,7	95,8	+2,4	+9,2	90,6	91,7	+1,2	29.12
78,3	-0,6	81,2	96,8	60,1	-26,0	-37,9	91,6	82,4	93,1	+1,6	+13,0	88,8	87,8	-1,1	
87,7	+7,7	98,1	107,0	81,7	-16,7	-23,6	97,5	98,0	101,1	+3,7	+3,2	94,0	99,5	+5,9	
81,3	+2,8	86,9	99,5	91,4	+5,2	-8,1	93,1	87,6	95,6	+2,7	+9,1	90,3	91,6	+1,4	29.13
76,7	-	79,6	94,2	97,0	+21,9	+3,0	89,5	80,8	91,1	+1,8	+12,7	86,9	85,9	-1,2	
90,4	+7,7	101,5	110,1	80,2	-21,0	-27,2	100,3	101,2	104,5	+4,2	+3,3	97,0	102,9	+6,1	
87,1	+14,0	83,7	90,7	95,0	+13,5	+4,7	78,1	85,9	88,4	+13,2	+2,9	80,4	87,1	+8,3	29.14
79,8	+6,0	80,4	87,5	91,5	+13,8	+4,6	74,8	81,5	85,7	+14,6	+5,2	78,1	83,6	+7,0	
100,1	+27,7	89,6	96,3	101,3	+13,1	+5,2	84,0	93,7	93,2	+11,0	-0,5	84,5	93,4	+10,5	
83,5	-0,7	76,8	103,0	78,5	+2,2	-23,8	93,2	82,4	94,4	+1,3	+14,6	88,2	88,4	+0,2	29.2
79,3	-1,4	74,4	100,9	81,8	+9,9	-18,9	92,6	78,1	92,3	-0,3	+18,2	87,8	85,2	-3,0	
90,4	+0,1	80,7	106,5	73,1	-9,4	-31,4	94,2	89,5	97,9	+3,9	+9,4	88,8	93,7	+5,5	
82,5	+1,0	85,0	98,4	78,5	-7,6	-20,2	95,5	86,7	96,6	+1,2	+11,4	91,9	91,6	-0,3	29.21
79,3	-1,5	80,1	95,6	62,5	-22,0	-34,6	93,5	81,8	94,1	+0,6	+15,0	89,9	87,9	-2,2	
90,0	+6,5	96,5	104,7	115,4	+19,6	+10,2	100,1	98,1	102,4	+2,3	+4,4	96,5	100,3	+3,9	
84,6	-3,2	66,2	102,0	73,2	+10,6	-28,2	88,2	76,5	89,5	+1,5	+17,0	82,7	83,0	+0,4	29.22
82,3	+1,1	68,9	105,3	83,0	+20,5	-21,2	92,2	74,9	92,2	-	+23,1	85,9	83,6	-2,7	
88,6	-9,7	61,6	96,2	55,8	-3,4	-42,0	81,1	79,4	84,6	+4,3	+6,5	77,1	82,0	+6,4	
82,7	+2,9	86,9	102,0	76,1	-12,4	-25,4	95,1	88,4	97,4	+2,4	+10,2	91,4	92,9	+1,6	29.23
79,6	+0,5	81,2	98,6	83,4	+2,7	-15,4	92,8	83,1	94,7	+2,0	+14,0	89,4	88,9	-0,6	
88,8	+7,1	98,0	108,7	62,1	-36,6	-42,9	99,7	98,5	102,6	+2,9	+4,2	95,4	100,6	+5,5	
83,0	-0,7	79,4	105,4	85,1	+7,2	-19,3	96,4	83,6	97,0	+0,6	+16,0	91,0	90,3	-0,8	29.24
75,9	-5,4	74,5	98,8	83,0	+11,4	-16,0	92,6	77,4	90,4	-2,4	+16,8	88,5	83,9	-5,2	
92,8	+5,2	86,3	114,4	88,1	+2,1	-23,0	101,7	92,3	106,1	+4,3	+15,0	94,4	99,2	+5,1	
75,0	+1,8	68,4	67,3	74,4	+8,8	+10,5	63,8	73,9	68,1	+6,7	-7,8	69,4	71,0	+2,3	29.3
75,9	+0,4	63,3	58,3	64,7	+2,2	+11,0	62,7	69,8	61,0	-2,7	-12,6	69,6	65,4	-6,0	
79,9	+3,6	74,9	78,7	86,9	+16,0	+10,4	65,3	79,1	77,1	+18,1	-2,5	69,0	78,1	+13,2	
84,4	+3,8	77,1	75,9	63,6	-17,5	-16,2	69,7	83,2	75,5	+8,3	-9,3	76,0	79,3	+4,3	29.31
83,5	+0,5	69,2	69,8	41,4	-40,2	-35,1	66,9	76,5	66,3	-0,9	-13,3	75,2	71,4	-5,1	
85,6	+8,2	87,3	91,4	92,2	+5,6	+0,9	73,3	92,0	87,2	+19,0	-5,2	77,1	89,6	+16,2	
68,8	+0,1	62,7	61,6	81,5	+30,0	+32,3	60,0	67,8	63,2	+5,3	-6,8	65,0	65,5	+0,8	29.32
70,8	+0,1	59,4	54,7	80,1	+34,8	+46,4	59,9	65,4	57,5	-4,0	-12,1	66,0	61,5	-6,8	
66,3	+0,2	66,8	70,3	83,4	+24,9	+18,6	60,1	70,8	70,4	+17,1	-0,6	63,7	70,6	+10,8	
69,5	-4,5	65,7	88,5	68,4	+4,1	-22,7	78,3	68,4	81,6	+4,2	+19,3	75,7	75,0	-0,9	29.4
65,2	-6,9	63,4	81,7	58,8	-7,3	-28,0	74,4	65,6	76,3	+2,6	+16,3	73,3	70,9	-3,3	
76,7	-1,3	69,7	100,2	85,0	+22,0	-15,2	84,9	73,3	90,7	+6,8	+23,7	79,9	82,0	+2,6	
84,0	-0,9	76,4	101,7	76,5	+0,1	-24,8	92,0	81,4	92,8	+0,9	+14,0	87,9	87,1	-0,9	29.5
76,9	-5,1	71,0	96,1	70,2	-1,1	-27,0	87,8	75,3	87,5	-0,3	+16,2	85,1	81,4	-4,3	
92,0	+3,4	82,5	108,0	83,8	+1,6	-22,4	96,8	86,3	98,8	+2,1	+11,9	91,0	93,5	+2,7	
84,6	-3,9	65,2	102,0	50,5	-22,5	-50,5	88,2	76,0	89,2	+1,1	+17,4	82,3	82,6	+0,4	29.51
80,3	+1,3	67,3	103,4	34,7	-48,4	-66,4	91,6	72,9	90,3	-1,4	+23,9	84,3	81,6	-3,2	
92,4	-11,0	61,4	99,3	79,3	+29,2	-20,1	82,3	81,5	87,3	+6,1	+7,1	78,8	84,4	+7,1	
85,4	-1,6	79,7	97,0	70,7	-11,3	-27,1	88,4	84,0	88,3	-0,1	+5,1	87,0	86,1	-1,0	29.52
86,5	-6,0	74,8	97,4	68,1	-9,0	-30,1	87,9	82,0	89,1	+1,4	+8,7	89,5	85,5	-4,5	
83,6	+7,0	88,0	96,5	75,3	-14,4	-22,0	89,3	87,4	87,0	-2,6	-0,5	82,7	87,2	+5,4	
81,4	-1,7	76,0	105,9	57,8	-23,9	-45,4	96,4	81,0	96,0	-0,4	+18,5	90,0	88,5	-1,7	29.53
73,5	-7,1	71,4	99,3	53,5	-25,1	-46,1	92,9	74,7	88,6	-4,6	+18,6	87,8	81,7	-6,9	
91,7	+4,6	81,9	114,5	63,5	-22,5	-44,5	100,9	89,2	105,5	+4,6	+18,3	93,0	97,4	+4,7	
90,6	+1,7	85,6	105,7	83,5	-2,5	-21,0	102,6	89,8	97,8	-4,7	+8,9	97,7	93,8	-4,0	29.54
74,2	+6,2	74,0	89,0	58,8	-20,5	-33,9	82,4	76,8	84,6	+2,7	+10,2	79,6	80,7	+1,4	
99,4	-	91,8	114,6	96,6	+5,2	-15,7	113,3	96,7	104,9	-7,4	+8,5	107,3	100,8	-6,1	
77,8	-3,4	61,2	92,8	51,1	-16,5	-44,9	77,6	67,3	84,2	+8,5	+25,1	74,2	75,8	+2,2	29.55
67,2	-14,6	56,9	88,9	51,6	-9,3	-42,0	81,4	61,0	79,3	-2,6	+30,0	77,0	70,1	-9,0	
85,5	+4,4	64,2	95,5	50,8	-20,9	-46,8	74,8	71,9	87,8	+17,4	+22,1	72,1	79,8	+10,7	
82,3	-0,6	75,0	102,6	88,9	+18,5	-13,4	91,2	79,9	94,0	+3,1	+17,6	86,6	86,9	+0,3	29.56
73,8	-6,2	70,1	96,1	86,2	+23,0	-10,3	87,9	73,5	87,6	-0,3	+19,2	84,3	80,6	-4,4	
92,5	+5,4	80,8	110,6	92,3	+14,2	-16,5	95,1	87,6	101,6	+6,8	+16,0	89,5	94,6	+5,7	
83,1	+1,3	93,6	100,4	86,9	-7,2	-13,4	94,3	90,4	96,0	+1,8	+6,2	92,6	93,2	+0,6	29.7
83,6	+1,1	93,5	102,5	87,2	-11,5	-14,9	99,4	92,9	98,8	-0,6	+6,4	96,8	95,9	-0,9	
82,0	+1,5	84,1	96,2	86,4	+2,7	-10,2	84,3	85,3	90,3	+7,1	+5,9	84,3	87,8	+4,2	

2 INDEX DES UMSATZES FUER
 1991
 NACH ABSCHNITTEN, UNTERABSCHNITTEN,
 DER KLASSIFIKATION DER WIRTSCHAFTS
 2.1 ORIGINAL

VOLUMEN

WZ93- SCHL.	WIRTSCHAFTSZWEIG	1995 MAI	VERAENDERUNG IN % MAI 1995 GEGEN		1995 APR.	VERAENDERUNG IN % APR. 1995 GEGEN		KUMULIERT		2-MONATS- DURCHSCHNITT		
			MAI 1994	APR. 1995		APR. 1994	MAR. 1995	JAN. 1995 BIS MAI 1995	VER- AEND. IN % GEGEN VORJAHR	APR. 1995 UND MAI 1995	VER- AEND. IN % GEGEN VORJAHR	
												APR.
29.71	HERSTELLUNG VON ELEKTRISCHEN HAUSHALTSGERAETEN	INSGESAMT	85,2	+0,1	+8,5	78,5	-11,8	-15,8	87,1	-5,4	81,9	-6,0
		INLAND	83,4	-2,9	+8,6	76,8	-14,0	-18,0	86,3	-10,0	80,1	-8,6
		AUSLAND	88,6	+6,0	+8,4	81,7	-7,5	-11,4	88,4	+4,2	85,2	-0,9
29.72	H.V. NICHTELEKTR. HEIZ-, KOCH-, HEISSWASSER- U. HEISSLUFTGER. A.N.G.	INSGESAMT	60,1	-16,6	-5,1	63,3	-18,6	-3,1	64,8	-19,0	61,7	-17,7
		INLAND	62,8	-12,8	-8,7	68,8	-13,0	-3,5	68,2	-14,6	65,8	-13,0
		AUSLAND	54,2	-25,1	+6,3	51,0	-31,8	-1,4	57,4	-28,5	52,6	-28,5
DL	H.V. BUEROMASCH., DATENVERARB. GER. U. -EINRICHTG.; ELEKTROT., FEINMECHANIK U. OPTIK	INSGESAMT	99,5	+7,6	+12,7	88,3	+1,4	-20,2	97,8	+7,1	93,9	+4,6
		INLAND	91,0	+4,2	+11,4	81,7	-0,7	-20,4	90,5	+4,5	86,4	+1,9
		AUSLAND	118,5	+14,4	+14,9	103,1	+5,9	-19,9	114,1	+12,9	110,8	+10,2
30	H.V. BUEROMASCHINEN, DATENVERARBEITUNGSGERAETEN U. -EINRICHTUNGEN	INSGESAMT	84,6	-13,3	+24,6	67,9	-22,1	-30,7	84,5	-9,3	76,3	-17,4
		INLAND	81,9	-15,7	+23,2	66,5	-19,8	-34,7	84,3	-5,4	74,2	-17,6
		AUSLAND	88,5	-9,9	+26,6	69,9	-25,2	-24,3	84,8	-14,4	79,2	-17,4
30.01	HERSTELLUNG VON BUEROMASCHINEN	INSGESAMT	96,7	+14,4	+12,8	85,7	+7,1	-15,7	94,8	+6,0	91,2	+10,8
		INLAND	93,9	+20,2	+11,3	84,4	+16,9	-11,5	91,0	+5,2	89,2	+18,6
		AUSLAND	100,0	+8,6	+14,4	87,4	-2,1	-20,0	99,3	+6,9	93,7	+3,3
30.02	HERSTELLUNG VON DATENVERARBEITUNGSGERAETEN UND -EINRICHTUNGEN	INSGESAMT	83,1	-16,1	+26,3	65,8	-25,2	-32,6	83,3	-11,0	74,5	-20,4
		INLAND	80,6	-18,7	+24,8	64,6	-23,1	-37,0	83,6	-6,5	72,6	-20,7
		AUSLAND	86,9	-12,2	+28,6	67,6	-28,2	-25,0	82,9	-17,1	77,3	-20,0
31	HERSTELLUNG VON GERAETEN DER ELEKTRIZITAETSERZEUGUNG, -VERTEILUNG U.AE.	INSGESAMT	101,6	+10,8	+13,0	89,9	+3,3	-21,3	101,0	+11,4	95,8	+7,2
		INLAND	98,8	+13,4	+13,2	87,3	+4,4	-21,3	97,7	+11,8	93,1	+9,0
		AUSLAND	108,7	+5,3	+12,2	96,9	+1,6	-21,3	109,4	+10,5	102,8	+3,5
31.1	HERSTELLUNG VON ELEKTROMOTOREN, GENERATOREN UND TRANSFORMATOREN	INSGESAMT	89,6	-5,2	+9,5	81,8	-7,8	-21,3	92,2	-0,1	85,7	-6,4
		INLAND	87,3	-4,8	+19,3	73,2	-16,0	-27,5	84,4	-7,0	80,3	-10,2
		AUSLAND	95,7	-6,2	-8,4	104,5	+12,5	-6,9	112,6	+16,7	100,1	+2,7
31.2	HERSTELLUNG VON ELEKTRIZITAETSVERTIEILUNGS- U. -SCHALTEINRICHTUNGEN	INSGESAMT	117,4	+32,2	+12,9	104,0	+24,4	-21,0	116,2	+33,0	110,7	+28,4
		INLAND	112,6	+37,1	+10,6	101,8	+30,2	-19,7	113,0	+38,0	107,2	+33,7
		AUSLAND	129,8	+23,6	+18,4	109,6	+13,2	-24,3	124,5	+23,9	119,7	+18,6
31.3	H.V. ISOLIERTEN ELEKTROKABELN, -LEITUNGEN U. DRAEHTEN	INSGESAMT	71,3	-32,1	+21,3	58,8	-41,1	-27,3	66,6	-35,6	65,1	-36,4
		INLAND	78,4	-24,0	+21,9	64,3	-35,2	-29,2	73,0	-29,0	71,4	-29,4
		AUSLAND	52,2	-52,7	+18,4	44,1	-56,4	-18,9	49,3	-53,0	48,2	-54,4
31.4	HERSTELLUNG VON AKKUMULATOREN UND BATTERIEN	INSGESAMT	92,1	+14,1	+16,1	79,3	+1,3	-20,1	92,0	+10,2	85,7	+7,8
		INLAND	77,0	+6,4	+11,0	69,4	-2,5	-19,6	78,5	+5,1	73,2	+1,9
		AUSLAND	127,7	+27,7	+24,5	102,6	+7,9	-20,6	123,6	+18,6	115,2	+18,0
31.5	HERSTELLUNG VON ELEKTRISCHEN LAMPEN UND LEUCHTEN	INSGESAMT	95,2	+9,6	+10,2	86,4	-3,9	-20,4	98,0	+5,2	90,8	+2,7
		INLAND	89,9	+7,4	+6,6	84,3	-3,5	-19,2	93,9	+3,1	87,1	+1,8
		AUSLAND	108,8	+14,4	+18,8	91,6	-4,9	-23,0	108,3	+9,6	100,2	+4,7
31.6	HERSTELLUNG VON ELEKTRISCHEN AUSRUESTUNGEN A.N.G.	INSGESAMT	101,3	+10,7	+13,9	88,9	+3,5	-20,4	99,6	+11,3	95,1	+7,2
		INLAND	99,9	+14,0	+14,0	87,6	+5,2	-17,8	97,5	+11,9	93,8	+9,7
		AUSLAND	104,9	+3,6	+13,7	92,3	-0,2	-26,0	105,1	+9,7	98,6	+1,8
31.61	H.V. ELEKTR. AUSRUESTUNGEN F. MOTOREN U. FAHRZEUGE A.N.G.	INSGESAMT	78,0	-16,1	+11,1	70,2	-19,3	-22,3	79,6	-12,3	74,1	-17,7
		INLAND	76,7	-14,2	+12,3	68,3	-19,5	-20,4	77,1	-13,1	72,5	-16,8
		AUSLAND	81,4	-20,3	+8,7	74,9	-19,3	-26,5	86,2	-10,6	78,2	-19,8
31.62	HERSTELLUNG VON SONST. ELEKTR. AUSRUESTUNGEN A.N.G.	INSGESAMT	178,6	+106,5	+18,1	151,2	+84,4	-17,3	166,0	+94,8	164,9	+95,6
		INLAND	177,1	+117,0	+16,7	151,8	+93,6	-13,7	165,5	+102,3	164,5	+105,6
		AUSLAND	182,6	+84,6	+22,1	149,6	+63,7	-25,3	167,3	+78,2	166,1	+74,5
32	RUNDFUNK-, FERNSEH- UND NACHRICHTENTECHNIK	INSGESAMT	109,3	+16,0	+8,5	100,7	+12,3	-14,8	107,4	+14,5	105,0	+14,1
		INLAND	87,9	+1,0	+2,6	85,7	+3,3	-11,8	89,8	+2,0	86,8	+2,1
		AUSLAND	156,0	+43,0	+16,7	133,7	+29,1	-18,5	146,1	+38,0	144,9	+36,2
32.1	HERSTELLUNG VON ELEKTRO- NISCHEN BAUELEMENTEN	INSGESAMT	161,8	+72,9	+13,0	143,2	+61,8	-12,5	156,0	+68,3	152,5	+67,4
		INLAND	102,2	+23,0	+7,2	95,3	+21,1	-10,4	101,3	+20,9	98,8	+22,1
		AUSLAND	286,0	+147,6	+17,7	242,9	+123,0	-14,2	269,9	+142,3	264,5	+135,7
32.2	H.V. NACHRICHTENTECHNISCHE GERAETEN UND EINRICHTUNGEN	INSGESAMT	100,9	-3,8	+8,0	93,4	-5,7	-25,6	104,9	+1,2	97,2	-4,7
		INLAND	90,2	-8,3	+1,5	88,9	-4,5	-18,7	96,2	-2,2	89,6	-6,5
		AUSLAND	127,8	+7,0	+21,9	104,8	-6,4	-36,9	126,9	+9,9	116,3	+0,5
32.3	H.V. RUNDFUNK- U. FERNSEHGER. SOWIE PHONO- U. VIDEOTECHN. GERAETEN	INSGESAMT	85,7	+9,9	+3,8	82,6	+8,4	+9,8	77,6	-2,1	84,2	+9,2
		INLAND	73,4	+4,7	+0,5	73,0	+6,1	+4,9	70,2	-4,0	73,2	+5,3
		AUSLAND	108,1	+17,2	+8,0	100,1	+11,6	+17,2	91,2	+0,8	104,1	+14,4
33	MEDIZIN-, MESS-, STEUER- UND REGELUNGSTECHNIK, OPTIK	INSGESAMT	94,0	+5,3	+11,5	84,3	-0,5	-18,2	89,2	+0,7	89,2	+2,5
		INLAND	82,0	-1,2	+11,4	73,6	-6,2	-18,9	79,1	-4,0	77,8	-3,7
		AUSLAND	121,5	+18,3	+11,7	108,8	+11,4	-17,0	112,3	+10,6	115,2	+15,0
33.1	H.V. MEDIZINISCHEN GERAETEN UND ORTHOPAEDISCHEN VORRICHTUNGEN	INSGESAMT	95,7	+0,1	+9,7	87,2	-3,5	-13,1	87,2	-7,7	91,5	-1,6
		INLAND	76,4	-15,0	+11,2	68,7	-18,6	-13,5	70,6	-20,0	72,6	-16,7
		AUSLAND	153,1	+39,8	+7,9	141,9	+35,4	-12,8	136,4	+24,5	147,5	+37,6

LAND

DAS VERARBEITENDE GERWERBE
=100
ABTEILUNGEN, GRUPPEN UND KLASSEN
ZWEIGE, AUSGABE 1995 (WZ93)
WERT

INDEX

1994 MAI	VER- AEND. IN % GEGEN MAI 1993	1994			1995		VERAENDERUNG IN % 1. VJ 1995 GEGEN		1993	1994		VERAENDERUNG IN % 2. HJ 1994 GEGEN		1993	1994	VER- AEND. IN % GEGEN 1993	WZ93 SCHL.
		1. VJ	4. VJ	1. VJ	1. VJ	4. VJ	2. HJ	1. HJ	2. HJ	2. HJ	1. HJ						
		1994	1994	1995	1994	1994	1993	1994	1994	1993	1994						
85,1	+2,3	95,5	102,8	90,5	-5,2	-12,0	95,1	92,5	98,6	+3,7	+6,6	93,6	95,5	+2,0	29.71		
85,9	+3,4	101,5	105,5	90,5	-10,8	-14,2	100,3	95,6	102,1	+1,8	+6,8	97,9	98,8	+0,9			
83,6	+0,1	84,0	97,5	90,6	+7,9	-7,1	85,2	86,3	91,8	+7,7	+6,4	85,6	89,1	+4,1			
72,1	-4,5	83,4	87,5	66,9	-19,8	-23,5	89,8	79,0	81,7	-9,0	+3,4	86,9	80,3	-7,6	29.72		
72,0	-10,4	82,8	87,0	69,7	-15,8	-19,9	94,4	78,9	81,9	-13,2	+3,8	91,4	80,4	-12,0			
72,4	+12,6	84,8	88,6	60,7	-28,4	-31,5	79,4	79,4	81,1	+2,1	+2,1	76,6	80,2	+4,7			
92,5	+10,0	92,2	104,4	100,4	+8,9	-3,8	98,7	93,2	104,4	+5,8	+12,0	95,1	98,8	+3,9	DL		
87,3	+7,2	87,8	99,7	93,3	+6,3	-6,4	96,7	88,2	99,9	+3,3	+13,3	93,2	94,0	+0,9			
103,6	+15,4	101,5	114,7	116,2	+14,5	+1,3	102,8	104,0	114,1	+11,0	+9,7	99,3	109,1	+9,9			
97,6	+25,9	93,7	105,0	90,1	-3,8	-14,2	89,9	95,5	105,8	+17,7	+10,8	86,5	100,7	+16,4	30		
97,2	+22,9	88,5	95,5	89,1	+2,9	-4,6	86,6	92,7	103,8	+19,9	+12,0	83,1	98,2	+18,2			
98,2	+30,9	101,3	119,1	88,5	-12,6	-25,7	94,7	99,7	108,9	+15,0	+9,2	91,6	104,3	+13,9			
84,5	+4,2	94,2	111,2	97,1	+3,1	-12,7	92,6	90,6	101,0	+9,1	+11,5	89,6	95,8	+6,9	30.01		
78,1	-1,8	94,1	103,4	92,2	-2,0	-10,8	88,4	87,2	96,3	+8,9	+10,4	86,7	91,7	+5,8			
92,1	+11,0	94,4	120,6	103,1	+9,2	-14,5	97,6	94,6	106,7	+9,3	+12,8	92,9	100,7	+8,4			
99,1	+28,7	93,6	104,3	89,2	-4,7	-14,5	89,5	96,1	106,4	+18,9	+10,7	86,2	101,2	+17,4	30.02		
99,2	+25,4	87,9	94,7	91,0	+3,5	-3,9	86,4	93,3	104,6	+21,1	+12,1	82,8	98,9	+19,4			
99,0	+33,8	102,3	118,8	86,6	-15,3	-27,1	94,3	100,4	109,1	+15,7	+8,7	91,4	104,8	+14,7			
91,7	+6,5	91,7	102,9	104,5	+14,0	+1,6	98,8	92,8	103,4	+4,7	+11,4	95,8	98,1	+2,4	31		
87,1	+4,8	88,7	100,2	100,8	+13,6	+0,6	97,1	88,6	99,7	+2,7	+12,5	93,7	94,2	+0,5			
103,2	+10,5	98,9	109,7	113,9	+15,2	+3,8	103,2	102,9	112,7	+9,2	+9,5	101,1	107,8	+6,6			
94,5	+7,0	92,8	104,5	96,5	+4,0	-7,7	98,6	94,7	105,4	+6,9	+11,3	96,0	100,1	+4,3	31.1		
91,7	+6,4	91,7	104,3	87,2	-4,9	-16,4	97,7	92,4	103,7	+6,1	+12,2	94,5	98,1	+3,8			
102,0	+8,7	95,9	105,1	121,0	+26,2	+15,1	101,0	100,9	109,8	+8,7	+8,8	100,1	105,4	+5,3			
88,8	+7,4	88,2	100,1	119,8	+35,8	+19,7	96,8	89,6	101,9	+5,3	+13,7	93,5	95,7	+2,4	31.2		
82,1	+5,0	83,1	94,9	116,8	+40,6	+23,1	93,7	83,4	95,7	+2,1	+14,7	90,4	89,5	-1,0			
105,0	+12,3	100,2	112,5	127,7	+27,4	+13,5	104,3	104,5	116,8	+12,0	+11,8	101,0	110,7	+9,6			
105,0	+8,1	104,1	116,1	67,6	-35,1	-41,8	109,5	105,8	117,0	+6,8	+10,6	105,2	111,4	+5,9	31.3		
103,1	+7,6	104,0	116,9	74,2	-28,7	-36,5	109,9	104,4	116,3	+5,8	+11,4	104,7	110,4	+5,4			
110,4	+9,6	104,5	113,9	50,0	-52,2	-58,1	108,4	109,7	118,9	+9,7	+8,4	106,4	114,3	+7,4			
80,7	+1,5	86,2	97,2	96,2	+11,6	-1,0	105,6	84,3	92,9	-12,0	+10,2	98,4	88,6	-10,0	31.4		
72,4	-5,4	76,7	86,8	82,1	+7,0	-5,4	101,4	75,3	84,6	-16,6	+12,4	93,9	80,0	-14,8			
100,0	+15,6	108,6	121,5	129,3	+19,1	+6,4	115,6	105,3	112,4	-2,8	+6,7	108,8	108,8	-			
86,9	+3,7	96,4	105,7	102,7	+6,5	-2,8	98,8	92,8	98,9	+0,1	+6,6	97,4	95,8	-1,6	31.5		
83,7	+1,3	94,8	103,9	98,5	+3,9	-5,2	100,3	90,1	97,5	-2,8	+8,2	97,8	93,8	-4,1			
95,1	+9,6	100,8	110,3	113,6	+12,7	+3,0	95,2	99,8	102,4	+7,6	+2,6	96,6	101,1	+4,7			
91,5	+5,4	90,1	100,5	102,6	+13,9	+2,1	97,2	91,8	101,6	+4,5	+10,7	94,6	96,7	+2,2	31.6		
87,6	+3,9	88,1	98,6	99,9	+13,4	+1,3	95,1	88,5	98,5	+3,6	+11,3	92,3	93,5	+1,3			
101,3	+8,6	95,1	105,5	109,4	+15,0	+3,7	102,4	100,1	109,6	+7,0	+9,5	100,6	104,8	+4,2			
93,0	+5,4	91,4	102,2	83,3	-8,9	-18,5	98,7	93,2	103,5	+4,9	+11,1	96,0	98,3	+2,4	31.61		
89,4	+4,2	89,7	100,7	80,1	-10,7	-20,5	96,7	90,2	100,7	+4,1	+11,6	93,7	95,4	+1,8			
102,1	+8,4	95,6	106,0	91,6	-4,2	-13,6	103,7	100,8	110,6	+6,7	+9,7	101,7	105,7	+3,9			
86,5	+5,0	85,9	95,1	166,8	+94,2	+75,4	92,0	87,1	95,4	+3,7	+9,5	90,1	91,2	+1,2	31.62		
81,6	+3,0	83,0	91,6	166,2	+100,2	+81,4	89,7	83,0	91,1	+1,6	+9,8	87,5	87,0	-0,6			
98,9	+9,4	93,1	104,0	168,1	+80,6	+61,6	98,0	97,6	106,2	+8,4	+8,8	96,8	101,9	+5,3			
94,2	+10,4	95,1	110,1	109,1	+14,7	-0,9	105,9	95,6	109,9	+3,8	+15,0	100,5	102,7	+2,2	32		
87,0	+6,7	89,9	104,4	91,7	+2,0	-12,2	104,8	89,0	103,8	-1,0	+16,6	99,7	96,4	-3,3			
109,1	+17,1	105,6	122,1	147,0	+39,2	+20,4	106,3	109,1	122,5	+13,1	+12,3	102,1	115,8	+13,4			
93,6	+10,0	93,8	109,6	158,3	+68,8	+44,4	104,5	94,7	109,6	+4,9	+15,7	99,5	102,1	+2,6	32.1		
83,1	+3,7	85,7	100,5	103,0	+20,2	+2,5	100,7	85,0	100,0	-0,7	+17,6	96,7	92,5	-4,3			
115,5	+20,9	110,9	128,7	273,6	+146,7	+112,6	112,5	115,1	129,6	+15,2	+12,6	105,2	122,4	+16,3			
104,9	+12,1	104,8	122,3	110,1	+5,1	-10,0	118,3	106,1	124,9	+5,6	+17,7	112,0	115,5	+3,1	32.2		
98,4	+9,0	100,1	118,9	100,7	+0,6	-15,3	118,8	100,1	120,4	+1,3	+20,3	112,7	110,3	-2,1			
119,4	+18,0	115,4	129,8	133,9	+16,0	+3,2	117,4	119,5	134,9	+14,9	+12,9	110,6	127,2	+15,0			
78,0	+7,6	80,7	91,4	73,3	-9,2	-19,8	87,5	79,8	86,8	-0,8	+8,8	83,2	83,3	+0,1	32.3		
70,1	+4,0	75,6	82,2	68,2	-9,8	-17,0	83,8	72,8	78,1	-6,8	+7,3	79,8	75,5	-5,4			
92,2	+12,7	90,1	108,2	82,6	-8,3	-23,7	94,2	92,4	102,7	+9,0	+11,1	89,5	97,6	+8,1			
89,3	+8,0	89,6	101,4	89,2	-0,4	-12,0	96,1	90,4	100,1	+4,2	+10,7	93,2	95,2	+2,1	33		
83,0	+5,5	83,6	96,1	79,9	-4,4	-16,9	92,9	83,9	94,5	+1,7	+12,6	90,5	89,2	-1,4			
102,7	+12,9	102,4	112,8	110,4	+7,8	-2,1	102,9	104,0	111,9	+8,7	+7,6	98,9	107,9	+9,1			
95,6	+8,0	95,5	108,8	84,3	-11,7	-22,5	101,8	96,5	106,0	+4,1	+9,8	98,5	101,3	+2,8	33.1		
89,9	+6,3	88,9	104,4	89,3	-22,0	-33,6	97,9	90,0	100,9	+3,1	+12,1	95,1	95,4	+0,3			
109,5	+12,0	111,3	119,7	128,9	+15,8	+7,7	111,0	111,9	118,6	+6,8	+6,0	106,6	115,2	+8,1			

2 INDEX DES UMSATZES FUER
 1991
 NACH ABSCHNITTEN, UNTERABSCHNITTEN,
 DER KLASSIFIKATION DER WIRTSCHAFTS
 2.1 ORIGINAL

VOLUMEN

WZ93- SCHL.	WIRTSCHAFTSZWEIG		VERAENDERUNG IN %				VERAENDERUNG IN %		KUMULIERT		2-MONATS- DURCHSCHNITT	
			1995	MAI 1995 GEGEN		1995	APR. 1995 GEGEN		JAN. 1995	VER- AEND. IN %	APR. 1995	VER- AEND. IN %
			MAI	MAI 1994	APR. 1995	APR.	APR. 1994	MAR. 1995	MAI 1995	IN % GEGEN VORJAHR	MAI 1995	IN % GEGEN VORJAHR
33.2	H.V. MESS-, KONTROLL-, NAVIGATIONS- U.AE. INSTRU- MENTEN U. VORRICHTUNGEN	INSGESAMT	92,7	+8,7	+11,4	83,2	+1,5	-19,8	89,8	+5,3	88,0	+5,1
		INLAND	86,4	+12,9	+10,1	78,5	+6,4	-21,3	85,6	+10,2	82,5	+9,7
		AUSLAND	106,0	+1,9	+13,9	93,1	-6,3	-17,4	98,7	-2,8	99,6	-2,1
33.4	HERSTELLUNG VON OPTI- SCHEN UND FOTOGRAFI- SCHEN GERAETEN	INSGESAMT	107,4	+17,8	+20,8	88,9	+6,7	-25,5	102,7	+14,1	98,2	+12,5
		INLAND	95,2	+6,1	+22,7	77,6	-5,3	-24,5	90,3	+3,8	86,4	+0,7
		AUSLAND	127,5	+36,2	+18,5	107,6	+25,8	-26,6	123,0	+29,6	117,6	+31,3
33.5	HERSTELLUNG VON UHREN	INSGESAMT	58,4	-23,2	-2,2	59,7	-14,0	-15,2	62,5	-12,2	59,1	-18,7
		INLAND	51,0	-32,1	-3,0	52,6	-21,1	-17,3	55,7	-20,4	51,8	-26,9
		AUSLAND	70,5	-9,0	-1,3	71,4	-3,4	-12,4	73,8	+0,8	71,0	-6,2
DM	FAHRZEUGBAU	INSGESAMT	103,8	+17,6	+10,9	93,6	+3,4	-15,7	96,7	+14,2	98,7	+10,4
		INLAND	94,9	+13,9	+13,5	83,1	-0,8	-18,0	86,3	+12,2	88,7	+6,5
		AUSLAND	116,3	+21,4	+8,4	107,3	+7,6	-13,1	110,3	+15,7	111,8	+14,3
34	HERSTELLUNG VON KRAFTWAGEN UND KFRAFTWAGENTEILEN	INSGESAMT	107,6	+19,0	+12,1	96,0	+5,5	-17,4	100,9	+16,9	101,8	+12,2
		INLAND	97,2	+17,2	+13,3	85,8	+1,8	-17,2	89,2	+15,7	91,5	+9,4
		AUSLAND	121,6	+20,6	+10,8	109,7	+9,3	-17,6	116,8	+17,9	115,7	+15,0
34.1	HERSTELLUNG VON KRAFTWAGEN UND KRAFTWAGENMOTOREN	INSGESAMT	104,6	+14,4	+13,0	92,6	+1,3	-18,4	96,9	+13,2	98,6	+7,9
		INLAND	91,1	+9,0	+16,2	78,4	-7,9	-18,8	80,8	+6,9	84,8	+0,5
		AUSLAND	120,6	+19,8	+10,2	109,4	+10,5	-18,1	115,9	+18,8	115,0	+15,1
34.2	HERSTELLUNG VON KAROS- SERIEN, AUFBAUTEN UND ANHAENGERN	INSGESAMT	84,4	-5,1	+10,0	76,7	-11,2	-12,8	78,5	-10,6	80,6	-8,1
		INLAND	80,2	+11,7	+7,8	74,4	+4,1	-13,6	75,6	+6,2	77,3	+7,8
		AUSLAND	97,8	-32,0	+16,4	84,0	-37,2	-10,7	87,5	-37,9	90,9	-34,5
34.3	H.V. TEILEN UND ZUBE- HOER FUER KRAFTWAGEN UND KRAFTWAGENMOTOREN	INSGESAMT	123,4	+40,9	+10,5	111,7	+23,0	-15,6	119,6	+36,5	117,6	+31,8
		INLAND	119,4	+40,6	+8,9	109,6	+26,7	-14,8	116,2	+39,8	114,5	+33,6
		AUSLAND	129,7	+38,9	+12,7	115,1	+15,4	-16,7	125,2	+29,1	122,4	+26,7
35	SONSTIGER FAHRZEUGBAU	INSGESAMT	81,4	+6,7	+2,3	79,6	-9,5	-0,5	71,6	-5,5	80,5	-2,1
		INLAND	74,3	-9,4	+14,8	64,7	-19,7	-24,7	67,0	-11,6	69,5	-14,5
		AUSLAND	88,8	+26,9	-6,7	95,2	-0,9	+29,0	76,4	+0,8	92,0	+10,7
35.1	SCHIFFBAU	INSGESAMT	91,2	+35,3	-36,1	142,7	-0,7	+71,1	86,6	-5,0	117,0	+10,8
		INLAND	61,3	-35,4	-1,8	62,4	-27,3	-47,6	72,3	-14,1	61,9	-31,5
		AUSLAND	115,3	+155,1	-44,4	207,5	+8,9	+279,3	98,3	+1,2	161,4	+36,9
35.2	SCHIENENFAHRZEUGBAU	INSGESAMT	68,0	-11,7	+31,8	51,6	-30,1	-16,2	55,9	-26,3	59,8	-20,7
		INLAND	75,1	-7,5	+26,9	59,2	-33,6	-8,9	60,5	-27,2	67,2	-21,1
		AUSLAND	52,0	-24,2	+50,7	34,5	-20,0	-36,2	45,6	-25,6	49,3	-22,5
35.3	LUFT- UND RAUMFAHRZEUGBAU	INSGESAMT	79,4	+12,1	+29,5	61,3	-0,5	-25,2	68,7	+10,6	70,4	+6,3
		INLAND	66,7	+20,0	+17,0	57,0	+20,8	-24,8	58,9	+20,9	61,9	+20,4
		AUSLAND	87,5	+8,7	+36,7	64,0	-9,6	-25,5	75,0	+6,1	75,8	+0,1
35.4	H.V. KRAFTRAEDERN UND FAHRRADERN	INSGESAMT	110,4	-20,9	+3,7	106,5	-27,4	-11,6	98,3	-18,2	108,5	-24,2
		INLAND	116,7	-20,5	+7,7	108,4	-28,6	-14,0	101,9	-18,4	112,6	-24,6
		AUSLAND	72,7	+0,3	-22,9	94,3	-5,1	+8,3	76,9	+0,1	83,5	-2,9
35.41	HERSTELLUNG VON KRAFTRAEDERN	INSGESAMT
		INLAND
		AUSLAND
35.42	HERSTELLUNG VON FAHRRADERN	INSGESAMT	122,5	-8,9	+2,8	119,2	-15,5	-12,5	107,8	-3,0	120,9	-12,3
		INLAND	129,4	-7,6	+7,7	120,1	-16,4	-15,5	110,9	-2,0	124,8	-12,0
		AUSLAND	84,0	+0,6	-26,4	114,1	-2,3	+10,9	90,5	-1,0	99,1	-1,1
35.5	FAHRZEUGBAU A.N.G.	INSGESAMT	100,8	+14,7	+8,6	92,8	+8,3	-7,0	94,3	+9,5	96,8	+11,5
		INLAND	84,9	-1,4	+14,3	74,3	-12,2	-10,2	78,6	-7,2	79,6	-6,8
		AUSLAND	186,4	+90,8	-3,1	192,4	+109,6	+0,3	178,8	+90,6	189,4	+99,8
36.1	HERSTELLUNG VON MOEBELN	INSGESAMT	94,2	+2,6	+6,8	88,2	-6,1	-20,7	95,1	+0,8	91,2	-1,8
		INLAND	96,5	+2,7	+6,6	90,5	-6,3	-20,9	97,5	+0,7	93,5	-1,9
		AUSLAND	80,8	+1,3	+8,0	74,8	-4,8	-19,8	81,1	+1,1	77,8	-1,8
36.11	HERSTELLUNG VON SITZ- MOEBELN	INSGESAMT	92,6	+5,9	+5,8	87,5	-3,0	-21,3	95,2	+3,6	90,1	+1,5
		INLAND	94,8	+5,8	+6,4	89,1	-4,1	-22,2	97,3	+3,3	92,0	+0,8
		AUSLAND	80,4	+6,1	+1,8	79,0	+4,5	-15,4	83,3	+5,0	79,7	+5,3
36.12	HERSTELLUNG VON BUERO- UND LADENMOEBELN	INSGESAMT	84,1	-11,2	+12,3	74,9	-22,5	-22,9	81,9	-14,9	79,5	-16,9
		INLAND	88,3	-9,1	+12,1	78,8	-20,9	-22,2	86,0	-13,2	83,6	-15,0
		AUSLAND	58,9	-26,7	+14,1	51,6	-34,1	-22,8	57,7	-26,8	55,3	-30,4
36.13	HERSTELLUNG VON KUECHENMOEBELN	INSGESAMT	122,0	+35,1	+7,5	113,5	+22,8	-16,8	119,2	+29,0	117,8	+28,9
		INLAND	120,9	+31,0	+6,6	113,4	+19,4	-16,7	118,8	+24,9	117,2	+25,1
		AUSLAND	129,1	+68,1	+13,1	114,1	+53,2	-17,9	121,8	+64,8	121,6	+60,6
36.14	HERSTELLUNG VON SONST. MOEBELN	INSGESAMT	89,6	-5,0	+5,4	85,0	-11,4	-21,5	91,8	-4,3	87,3	-8,2
		INLAND	92,3	-4,2	+4,9	88,0	-10,6	-21,2	94,7	-3,6	90,2	-7,4
		AUSLAND	74,7	-10,3	+8,7	68,7	-16,2	-23,0	76,1	-8,4	71,7	-13,3

LAND

DAS VERARBEITENDE GERWERBE
=100
ABTEILUNGEN, GRUPPEN UND KLASSEN
ZWEIGE, AUSGABE 1995 (WZ93)
WERT

INDEX

1994 MAI	VER- AEND. IN % GEGEN MAI 1993	1994 1. VJ	1994 4. VJ	1995 1. VJ	VERAENDERUNG IN % 1. VJ 1995 GEGEN		1993 2. HJ	1994 1. HJ	1994 2. HJ	VERAENDERUNG IN % 2. HJ 1994 GEGEN		1993	1994	VER- AEND. IN % GEGEN 1993	WZ93 SCHL.
					1. VJ 1994	4. VJ 1994				2. HJ 1993	1. HJ 1994				
85,3	+8,4	86,3	97,7	91,1	+5,6	-6,8	94,5	87,0	98,4	+4,1	+13,1	91,2	92,7	+1,6	33.2
76,5	+4,2	79,3	90,1	87,8	+10,7	-2,6	90,6	78,9	90,6	-	+14,8	87,8	84,7	-3,5	
104,0	+15,7	101,4	113,9	98,1	-3,3	-13,9	103,0	104,4	115,3	+11,9	+10,4	98,4	109,8	+11,6	
91,2	+7,9	91,8	99,9	105,7	+15,1	+5,8	89,7	91,4	95,1	+6,0	+4,0	90,0	93,2	+3,6	33.4
89,7	+7,9	87,8	96,0	92,9	+5,8	-3,2	87,0	88,4	93,3	+7,2	+5,5	88,4	90,8	+2,7	
93,6	+7,7	98,5	106,4	126,6	+28,5	+19,0	94,2	96,3	98,1	+4,1	+1,9	92,6	97,2	+5,0	
76,0	+4,1	70,2	83,9	64,8	-7,7	-22,8	84,0	72,3	80,4	-4,3	+11,2	80,0	76,3	-4,6	33.5
75,1	+4,0	69,4	85,8	58,3	-16,0	-32,1	86,9	70,4	81,1	-6,7	+15,2	82,0	75,7	-7,7	
77,5	+4,6	71,5	80,9	75,7	+5,9	-6,4	79,4	75,4	79,3	-0,1	+5,2	76,8	77,4	+0,8	
88,3	+9,1	81,6	98,3	95,4	+16,9	-3,0	85,3	87,1	89,7	+5,2	+3,0	84,3	88,4	+4,9	DM
82,8	+11,4	72,6	89,1	84,7	+16,7	-4,9	79,3	79,1	81,6	+2,9	+3,2	78,7	80,3	+2,0	
95,8	+6,9	93,6	110,6	109,2	+16,7	-1,3	93,3	97,9	100,6	+7,8	+2,8	91,7	99,2	+8,2	
90,4	+10,2	83,3	96,4	100,4	+20,5	+4,1	83,8	88,9	89,0	+6,2	+0,1	84,0	88,9	+5,8	34
82,9	+11,4	72,7	84,9	87,6	+20,5	+3,2	75,7	79,5	78,9	+4,2	-0,8	76,9	79,2	+3,0	
100,8	+9,0	98,1	112,4	117,6	+19,9	+4,6	95,1	102,1	102,9	+8,2	+0,8	93,8	102,5	+8,3	
91,4	+11,5	81,8	96,4	95,7	+17,0	-0,7	82,8	88,6	87,7	+5,9	-1,0	82,9	88,1	+6,3	34.1
83,6	+15,5	69,8	83,4	78,2	+12,0	-6,2	72,9	78,4	75,9	+4,1	-3,2	74,3	77,1	+3,8	
100,7	+7,7	96,1	111,8	116,5	+21,2	+4,2	94,6	100,7	101,7	+7,5	+1,0	93,3	101,2	+8,5	
88,9	+6,5	88,0	93,3	77,1	-12,4	-17,4	85,5	89,8	88,5	+3,5	-1,4	86,6	89,1	+2,9	34.2
71,8	-4,1	70,8	73,8	74,5	+5,2	+0,9	72,5	72,6	71,8	-1,0	-1,1	74,8	72,2	-3,5	
143,8	+29,9	142,5	155,6	85,2	-40,2	-45,2	126,8	144,6	141,6	+11,7	-2,1	124,5	143,1	+14,9	
87,6	+7,4	86,5	97,3	121,0	+39,9	+24,4	86,3	89,6	93,0	+7,8	+3,8	86,4	91,3	+5,7	34.3
84,9	+6,7	81,3	92,7	117,3	+44,3	+26,5	84,0	84,8	89,5	+6,5	+5,5	84,4	87,2	+3,3	
93,4	+8,9	97,3	106,8	127,0	+30,5	+18,9	91,1	99,5	100,4	+10,2	+0,9	90,6	100,0	+10,4	
76,3	+2,7	71,5	109,2	65,7	-8,1	-39,8	94,2	76,7	93,9	-0,3	+22,4	86,1	85,3	-0,9	35
82,0	+11,9	72,2	116,7	65,3	-9,6	-44,0	103,8	76,9	99,1	-4,5	+28,9	90,8	88,0	-3,1	
70,0	-5,9	70,9	101,5	66,0	-6,9	-35,0	84,1	76,5	88,3	+5,0	+15,4	81,0	82,4	+1,7	
67,4	+32,2	81,7	105,4	66,4	-18,7	-37,0	92,7	85,0	99,1	+6,9	+16,6	87,9	92,1	+4,8	35.1
94,9	+74,4	80,1	141,7	79,3	-1,0	-44,0	126,6	82,3	136,7	+8,0	+66,1	104,6	109,5	+4,7	
45,2	-6,2	82,9	76,0	55,9	-32,6	-26,4	65,4	87,1	68,8	+5,2	-21,0	74,5	77,9	+4,6	
77,0	-10,7	76,0	90,2	53,3	-29,9	-40,9	88,8	76,9	84,2	-5,2	+9,5	86,5	80,6	-6,8	35.2
81,2	+9,6	81,7	99,1	56,0	-31,5	-43,5	93,3	82,1	88,3	-5,4	+7,6	89,3	85,2	-4,6	
68,6	-37,7	64,9	72,6	47,2	-27,3	-35,0	79,7	66,7	76,0	-4,6	+13,9	80,8	71,3	-11,8	
70,8	+0,9	59,4	128,0	67,6	+13,8	-47,2	100,9	66,2	100,3	-0,6	+51,5	83,4	83,3	-0,1	35.3
55,6	+10,2	46,9	137,7	56,9	+21,3	-58,7	110,8	53,4	98,5	-11,1	+84,5	81,9	75,9	-7,3	
80,5	+6,5	67,4	121,9	74,5	+10,5	-38,9	94,6	74,4	101,5	+7,3	+36,4	84,4	87,9	+4,1	
139,6	+6,2	104,7	62,6	91,6	-12,5	+46,3	72,2	121,5	67,5	-6,5	-44,4	95,8	94,5	-1,4	35.4
146,8	+7,0	108,6	64,8	94,7	-12,8	+46,1	75,6	126,1	70,8	-6,3	-43,9	99,6	98,5	-1,1	
72,5	-5,8	70,7	43,5	72,4	+2,4	+66,4	39,3	79,5	37,4	-4,8	-53,0	60,5	58,4	-3,5	
.	35.41
.	
.	
134,5	+2,0	93,3	54,3	99,1	+6,2	+82,5	70,6	112,8	61,3	-13,2	-45,7	92,5	87,0	-5,9	35.42
140,0	+0,9	94,2	54,5	101,7	+8,0	+86,6	74,4	114,8	63,3	-14,9	-44,9	96,0	89,1	-7,2	
83,5	+22,6	85,6	52,1	84,8	-0,9	+62,8	34,8	93,8	42,0	+20,7	-55,2	59,4	67,9	+14,3	
87,9	-0,9	85,6	95,9	92,7	+8,3	-3,3	96,5	87,6	95,1	-1,5	+8,6	94,7	91,4	-3,5	35.5
86,1	-2,9	84,2	95,0	78,0	-7,4	-17,9	96,4	86,1	94,6	-1,9	+9,9	94,2	90,3	-4,1	
97,7	+10,8	93,2	100,8	171,8	+84,3	+70,4	96,8	96,0	97,7	+0,9	+1,8	97,3	96,9	-0,4	
91,8	+3,3	95,3	99,8	97,7	+2,5	-2,1	94,3	94,5	92,2	-2,2	-2,4	95,5	93,3	-2,3	36.1
94,0	+2,5	97,8	103,0	100,2	+2,5	-2,7	97,6	96,8	95,0	-2,7	-1,9	98,6	95,9	-2,7	
79,8	+9,3	80,9	81,4	83,4	+3,1	+2,5	75,8	81,0	76,5	+0,9	-5,6	78,2	78,7	+0,6	
87,4	+1,0	94,0	94,4	98,6	+4,9	+4,4	89,5	91,4	86,2	-3,7	-5,7	92,0	88,8	-3,5	36.11
89,6	+0,6	96,2	97,4	100,9	+4,9	+3,6	92,5	93,6	88,7	-4,1	-5,2	94,8	91,2	-3,8	
75,8	+4,6	81,8	78,4	85,7	+4,8	+9,3	73,2	79,3	72,7	-0,7	-8,3	76,9	76,0	-1,2	
94,7	+4,2	96,6	103,0	83,6	-13,5	-18,8	97,6	96,7	95,6	-2,0	-1,1	98,4	96,1	-2,3	36.12
97,1	+3,2	99,6	106,5	87,6	-12,0	-17,7	101,2	99,4	98,7	-2,5	-0,7	101,8	99,1	-2,7	
80,4	+12,6	78,5	81,5	59,3	-24,5	-27,2	75,9	80,1	76,8	+1,2	-4,1	77,7	78,4	+0,9	
90,3	+2,1	93,0	98,5	120,2	+29,2	+22,0	96,5	92,7	91,0	-5,7	-1,8	96,3	91,8	-4,7	36.13
92,3	+1,0	96,1	101,8	119,9	+24,8	+17,8	100,0	95,3	93,8	-6,2	-1,6	99,6	94,6	-5,0	
76,8	+12,8	72,7	75,9	121,9	+67,7	+60,6	73,6	75,4	71,8	-2,4	-4,8	74,6	73,6	-1,3	
94,3	+4,9	96,4	102,6	94,8	-1,7	-7,6	95,6	96,3	95,5	-0,1	-0,8	96,5	95,9	-0,6	36.14
96,3	+4,0	98,8	105,9	97,7	-1,1	-7,7	98,8	98,6	98,3	-0,5	-0,3	99,5	98,4	-1,1	
83,3	+10,6	83,4	85,0	79,0	-5,3	-7,1	78,3	84,1	80,4	+2,7	-4,4	80,4	82,2	+2,2	

DEUTSCHLAND
 2 INDEX DES UMSATZES FUER DAS VERARBEITENDE GEWERBE
 1991=100
 2.2 ZEITREIHENANALYSE - BERLINER VERFAHREN (BV 4)
 WERTINDEX

WZ93- SCHL.	WIRTSCHAFTSZWEIG		ORIGINALWERT		KALENDER- UND SAISONBEREINIGTER WERT BERLINER VERFAHREN, VERSION 4		GLATTE KOMPONENTE	
			1995 MAI	VERAEND. GEGEN- UEBER VOR-JAHRES- MONAT IN %	1995 MAI	VERAEND. GEGEN- UEBER VOR- MONAT IN %	1995 MAI	VERAEND. GEGEN- UEBER VOR- MONAT IN %
D	VERARBEITENDES GEWERBE 1)	INSGES. INLAND AUSLAND	102.8 98.1 112.8	11.6 10.3 14.2	101.5 97.3 110.5	1.8 2.4 0.9	101.2 96.9 110.4	0.5 0.4 0.6
	VORLEISTUNGSGUETER- PRODUZENTEN	INSGES. INLAND AUSLAND	109.7 104.5 122.6	15.8 14.1 19.8	106.4 101.8 117.7	2.1 2.1 2.2	106.5 101.9 117.9	0.9 0.7 1.2
	INVESTITIONSGUETER- PRODUZENTEN	INSGES. INLAND AUSLAND	97.6 92.6 106.2	7.6 6.9 8.8	97.6 93.3 105.1	1.5 3.0 -0.1	97.2 92.7 104.7	0.1 0.1 0.1
	GEBRAUCHSGUETER- PRODUZENTEN	INSGES. INLAND AUSLAND	101.5 95.7 111.7	9.6 5.7 16.1	96.8 90.6 108.0	1.6 3.1 -0.3	96.4 89.6 108.4	0.2 -0.0 0.7
	VERBRAUCHSGUETER- PRODUZENTEN	INSGES. INLAND AUSLAND	86.5 85.2 90.5	5.0 6.1 2.1	96.6 95.3 100.5	0.5 0.6 0.3	95.6 94.1 100.0	0.0 0.3 -0.6
DG	CHEMISCHE INDUSTRIE	INSGES. INLAND AUSLAND	113.5 106.3 123.7	13.5 11.1 16.7	109.4 103.2 118.1	1.8 1.1 2.6	109.2 103.1 117.9	0.7 0.5 0.9
DJ	METALLERZEUGUNG UND -BEARBEITUNG, H.V. METALLERZEUGNISSEN	INSGES. INLAND AUSLAND	102.4 101.7 104.5	10.8 11.5 8.7	100.0 99.3 101.9	1.5 1.4 0.7	100.2 99.7 102.2	0.4 0.5 0.2
DK	MASCHINENBAU	INSGES. INLAND AUSLAND	92.7 88.6 99.0	7.5 8.4 6.2	93.3 90.5 97.5	1.7 4.8 -2.6	92.8 89.1 98.4	0.0 0.1 -0.0
DL	H.V. BUERDMASCH., ADV GER. U. -EINR.; ELEKTROT. FEINMECHANIK U. OPTIK	INSGES. INLAND AUSLAND	100.7 92.5 118.9	8.3 5.5 14.1	102.5 95.6 117.7	1.2 0.6 2.1	103.4 96.6 118.8	0.2 0.1 0.4
DM	FAHRZEUGBAU	INSGES. INLAND AUSLAND	109.8 100.4 122.2	17.8 15.0 20.9	104.7 93.6 119.3	3.2 5.3 1.4	103.3 92.4 117.6	1.0 0.9 1.1

1) OHNE ERNAERUNGSGEWERBE UND TABAKVERARBEITUNG.

STBA, FACHSERIE 4, REIHE 2.2

DEUTSCHLAND
2 INDEX DES UMSATZES FÜR DAS VERARBEITENDE GEWERBE
1991=100
2.2 ZEITREIHENANALYSE - BERLINER VERFAHREN (BV 4)
VOLUMENINDEX

WZ93- SCHL.	WIRTSCHAFTSZWEIG		ORIGINALWERT		KALENDER- UND SAISONBEREINIGTER WERT BERLINER VERFAHREN, VERSION 4		GLATTE KOMPONENTE	
			1995 MAI	VERÄND. GEGEN- UEBER VORJAHRES- MONAT IN %	1995 MAI	VERÄND. GEGEN- UEBER VOR- MONAT IN %	1995 MAI	VERÄND. GEGEN- UEBER VOR- MONAT IN %
D	VERARBEITENDES GEWERBE 1)	INSGES.	98.7	8.2	97.6	1.6	97.4	0.2
		INLAND	93.9	6.6	93.3	2.1	93.0	0.1
		AUSLAND	108.7	11.5	106.7	0.7	106.4	0.4
	VORLEISTUNGSUETTER- PRODUZENTEN	INSGES.	106.5	10.0	103.4	1.8	103.5	0.4
		INLAND	101.4	8.1	98.8	1.7	98.9	0.2
		AUSLAND	119.0	14.2	114.3	1.5	114.6	0.7
	INVESTITIONSGUETTER- PRODUZENTEN	INSGES.	92.7	6.3	93.1	1.6	92.7	-0.1
		INLAND	87.7	5.2	88.8	2.9	88.4	-0.1
		AUSLAND	101.3	8.2	100.4	-0.4	100.0	-0.0
	GEBRAUCHSGUETTER- PRODUZENTEN	INSGES.	95.2	8.9	91.3	1.8	90.5	0.2
		INLAND	88.3	4.1	83.8	2.9	82.8	-0.2
		AUSLAND	107.3	16.6	104.8	1.2	103.6	1.0
	VERBRAUCHSGUETTER- PRODUZENTEN	INSGES.	83.5	3.7	93.3	0.3	92.3	-0.1
		INLAND	81.5	5.0	91.4	0.5	90.1	0.2
		AUSLAND	89.5	0.4	99.3	0.0	98.7	-0.8
DG	CHEMISCHE INDUSTRIE	INSGES.	110.5	6.5	106.2	0.8	106.3	0.1
		INLAND	103.4	4.2	100.0	0.2	100.2	-0.1
		AUSLAND	120.6	9.4	114.9	1.6	115.1	0.3
DJ	METALLERZEUGUNG UND -BEARBEITUNG, H.V. METALLERZEUGNISSEN	INSGES.	100.8	6.1	98.5	1.2	98.5	-0.0
		INLAND	100.2	6.9	97.9	1.3	98.1	0.1
		AUSLAND	102.6	3.6	100.4	1.1	99.8	-0.3
DK	MASCHINENBAU	INSGES.	85.9	5.8	86.8	1.6	86.3	-0.1
		INLAND	81.7	6.4	83.8	4.7	82.6	-0.1
		AUSLAND	92.4	4.9	91.2	-2.6	92.1	-0.2
DL	H.V.BUEROMASCH., ADV GER.U.-EINR.;ELEKTROT. FEINMECHANIK U. OPTIK	INSGES.	99.5	7.6	101.6	1.2	102.5	0.1
		INLAND	91.0	4.2	94.5	0.5	95.5	-0.1
		AUSLAND	118.5	14.4	117.6	2.5	118.4	0.4
DM	FAHRZEUGBAU	INSGES.	103.8	17.6	99.3	3.4	97.7	1.0
		INLAND	94.3	13.9	88.2	5.3	87.0	0.8
		AUSLAND	116.3	21.4	113.9	1.7	111.7	1.2

1) OHNE ERNAHRUNGSGEWERBE UND TABAKVERARBEITUNG.

STBA, FACHSERIE 4, REIHE 2.2

3 INDEX DES AUFTRAGSEINGANGS
 1991
 NACH ABSCHNITTEN, UNTERABSCHNITTEN,
 DER KLASSIFIKATION DER WIRTSCHAFTS
 3.1 ORIGINAL

WERT

WZ93- SCHL.	WIRTSCHAFTSZWEIG		1995 MAI	VERAENDERUNG IN % MAI 1995 GEGEN		1995 APR.	VERAENDERUNG IN % APR. 1995 GEGEN		KUMULIERT		2-MONATS- DURCHSCHNITT APR. 1995 UND MAI 1995		VER- AEND. IN % GEGEN VORJAHR	
				MAI 1994	APR. 1995		APR. 1994	MAR. 1995	JAN. 1995 BIS MAI 1995	VER- AEND. IN % GEGEN VORJAHR	APR. 1995 UND MAI 1995	VER- AEND. IN % GEGEN VORJAHR		
D	VERARBEITENDES GEWERBE 1)	INSGESAMT	101,0	+9,5	+8,5	93,1	+1,7	-19,5	102,1	+7,5	97,1	+5,7		
		INLAND	95,0	+7,8	+7,7	88,2	+2,2	-18,2	95,4	+6,1	91,6	+5,0		
		AUSLAND	113,0	+12,5	+9,9	102,8	+0,6	-21,8	115,6	+9,7	107,9	+6,5		
	VORLEISTUNGSGUETER- PRODUZENTEN	INSGESAMT	105,4	+10,0	+6,5	99,0	+5,5	-16,2	106,6	+10,6	102,2	+7,8		
		INLAND	99,3	+7,8	+5,5	94,1	+5,6	-15,0	99,8	+8,8	96,7	+6,7		
AUSLAND		120,0	+14,8	+8,4	110,7	+5,5	-18,4	122,6	+14,2	115,4	+10,2			
INVESTITIONSGUETER- PRODUZENTEN	INSGESAMT	100,5	+9,0	+12,9	89,0	-1,8	-22,0	99,3	+6,1	94,8	+3,7			
	INLAND	93,2	+8,9	+12,0	83,2	+1,7	-19,3	90,7	+5,6	88,2	+5,4			
	AUSLAND	112,7	+9,3	+14,2	98,7	-6,1	-25,5	113,7	+7,0	105,7	+1,5			
GEBRAUCHSGUETER- PRODUZENTEN	INSGESAMT	93,5	+10,0	+10,5	84,6	-3,0	-19,3	93,1	+2,8	89,1	+3,5			
	INLAND	90,5	+8,0	+13,0	80,1	-5,9	-20,5	88,9	+1,3	85,3	+0,9			
	AUSLAND	98,3	+13,5	+7,1	91,8	+1,4	-17,6	99,9	+5,2	95,1	+7,3			
VERBRAUCHSGUETER- PRODUZENTEN	INSGESAMT	88,2	+7,4	-1,2	89,3	-0,2	-28,5	101,8	+1,1	88,8	+3,5			
	INLAND	83,8	+3,7	-1,3	84,9	-4,6	-28,5	96,8	-1,0	84,4	-0,6			
	AUSLAND	100,9	+17,3	-0,9	101,8	+11,6	-28,5	116,1	+6,1	101,4	+14,4			
DB	TEXTIL- UND BEKLEIDUNGS- GEWERBE	INSGESAMT	64,5	+0,2	-5,6	68,3	-10,1	-41,8	86,2	-6,0	66,4	-5,4		
		INLAND	64,1	+2,2	-5,2	67,6	-11,4	-39,2	83,6	-7,0	65,9	-5,2		
		AUSLAND	65,8	-5,5	-6,7	70,5	-6,2	-48,3	94,1	-3,2	68,2	-5,8		
17	TEXTILGEWERBE	INSGESAMT	78,9	+1,9	+5,6	74,7	-9,2	-25,1	83,9	-4,2	76,8	-3,9		
		INLAND	76,6	+4,8	+5,2	72,8	-10,0	-24,3	81,6	-5,0	74,7	-3,0		
		AUSLAND	85,5	-4,6	+7,0	79,9	-7,6	-27,2	90,5	-2,1	82,7	-6,1		
18.2	HERSTELLUNG VON BEKLEI- DUNG (OHNE LEDERBEKLEI- DUNG)	INSGESAMT	45,2	-3,6	-24,4	59,8	-11,4	-57,6	89,3	-8,1	52,5	-8,2		
		INLAND	48,0	-2,6	-21,3	61,0	-13,5	-53,3	86,2	-9,4	54,5	-9,0		
		AUSLAND	35,6	-9,0	-36,5	56,1	-2,9	-68,3	99,7	-4,6	45,9	-5,4		
DC	LEDERGEWERBE	INSGESAMT	86,5	+5,2	-17,1	104,3	-9,3	-30,6	106,6	-1,8	95,4	-3,2		
		INLAND	81,3	+4,5	-18,6	99,9	-11,0	-35,3	105,6	-1,9	90,6	-4,6		
		AUSLAND	104,4	+7,0	-12,9	119,9	-3,7	-11,4	110,3	-1,3	112,2	+1,0		
DD	HOLZGEWERBE (OHNE HERSTELLUNG VON MOEBELN)	INSGESAMT	128,2	+25,3	+6,8	120,0	+20,0	-13,5	127,0	+26,6	124,1	+22,6		
		INLAND	131,3	+29,0	+6,7	123,0	+23,0	-13,6	130,1	+29,8	127,2	+26,1		
		AUSLAND	103,2	-4,3	+7,9	95,6	-7,1	-12,4	101,9	-2,5	99,4	-5,7		
DE	PAPIER- UND DRUCKGEWERBE	INSGESAMT	95,7	+5,0	+7,8	88,8	+1,5	-15,4	95,6	+5,1	92,3	+3,4		
		INLAND	90,2	+2,2	+8,7	83,0	-2,5	-16,5	90,0	+1,7	86,6	-0,1		
		AUSLAND	120,6	+16,3	+5,2	114,6	+16,8	-11,7	120,6	+18,4	117,6	+16,6		
21	PAPIERGEWERBE	INSGESAMT	107,6	+17,3	+9,7	98,1	+12,4	-16,5	107,0	+16,9	102,9	+15,0		
		INLAND	99,3	+14,8	+11,3	89,2	+8,1	-18,8	99,1	+13,6	94,3	+11,6		
		AUSLAND	130,8	+23,4	+6,4	122,9	+22,2	-11,5	129,0	+24,8	126,9	+22,8		
21.1	H. V. HOLZSTOFF, ZELLSTOFF, PAPIER, KARTON UND PAPPE	INSGESAMT	115,9	+25,2	+6,3	109,0	+25,3	-15,2	117,3	+29,2	112,5	+25,3		
		INLAND	97,8	+17,1	+12,0	87,3	+13,5	-21,4	99,8	+21,9	92,6	+15,5		
		AUSLAND	146,3	+35,8	+0,7	145,3	+40,3	-8,0	146,8	+40,1	145,8	+37,9		
21.2	PAPIER-, KARTON- UND PAPPEVERARBEITUNG	INSGESAMT	101,7	+11,6	+12,6	90,3	+3,1	-17,6	99,6	+8,3	96,0	+7,4		
		INLAND	100,2	+13,6	+11,0	90,3	+5,5	-17,3	98,7	+9,8	95,3	+9,7		
		AUSLAND	108,3	+4,5	+19,7	90,5	-6,0	-18,7	103,4	+1,9	99,4	-0,6		
22	DRUCKGEWERBE, VERVIEL- FAELTIGUNG VON BESPIELTEN TONTRAEGERN	INSGESAMT	80,7	-10,7	+4,7	77,1	-12,1	-13,5	81,1	-10,2	78,9	-11,4		
		INLAND	80,9	-10,2	+5,3	76,8	-12,4	-13,5	80,7	-10,2	78,9	-11,2		
		AUSLAND	78,8	-16,3	-1,9	80,3	-8,7	-13,0	85,7	-10,4	79,6	-12,6		
DG	CHEMISCHE INDUSTRIE	INSGESAMT	113,2	+13,8	+8,6	104,2	+8,2	-12,6	111,0	+10,7	108,7	+11,0		
		INLAND	104,4	+8,9	+7,2	97,4	+5,0	-11,3	101,8	+7,5	100,9	+6,9		
		AUSLAND	125,4	+20,2	+10,5	113,5	+12,3	-14,1	123,8	+14,6	119,5	+16,4		
24.1	HERSTELLUNG VON CHEMISCHEN GRUNDSTOFFEN	INSGESAMT	109,1	+12,7	+8,9	100,2	+7,7	-12,4	107,5	+11,3	104,7	+10,3		
		INLAND	103,4	+14,5	+5,7	97,8	+12,5	-8,7	101,4	+13,9	100,6	+13,5		
		AUSLAND	114,5	+11,3	+11,6	102,6	+4,1	-15,4	113,4	+9,4	108,6	+7,7		
24.4	HERSTELLUNG VON PHARMA- ZEUTISCHEN ERZEUGNISSEN	INSGESAMT	122,2	+21,4	+5,3	116,1	+17,0	-9,9	121,0	+13,4	119,2	+19,2		
		INLAND	107,4	+7,6	+4,9	102,4	+5,1	-11,3	106,6	+6,2	104,9	+6,4		
		AUSLAND	153,0	+49,3	+5,8	144,6	+40,8	-7,6	150,9	+26,1	148,8	+45,0		
DH	HERSTELLUNG VON GUMMI- UND KUNSTSTOFFWAREN	INSGESAMT	107,2	+8,3	+8,8	98,5	+3,4	-15,8	105,3	+9,3	102,9	+5,9		
		INLAND	103,7	+8,0	+8,9	95,2	+3,1	-15,4	100,9	+8,1	99,5	+5,6		
		AUSLAND	119,8	+9,6	+8,7	110,2	+3,9	-17,0	120,6	+12,7	115,0	+6,8		
25.2	HERSTELLUNG VON KUNST- STOFFWAREN	INSGESAMT	108,8	+9,3	+10,0	98,9	+3,1	-15,7	106,4	+9,8	103,9	+6,3		
		INLAND	105,3	+9,2	+10,2	96,5	+2,7	-15,1	103,0	+8,9	101,4	+6,0		
		AUSLAND	118,2	+10,3	+10,1	107,4	+4,3	-17,6	119,0	+12,9	112,8	+7,3		
DI	GLASGEWERBE, KERAMIK, VERARBEITUNG VON STEINEN UND ERDEN	INSGESAMT	113,7	+6,1	+7,5	105,8	-2,1	-10,6	108,2	+3,5	109,8	+1,9		
		INLAND	116,0	+5,2	+8,5	106,9	-3,1	-9,2	106,8	+2,3	111,5	+1,1		
		AUSLAND	106,4	+8,7	+4,0	102,3	+0,7	-15,2	112,2	+7,2	104,4	+4,6		
26.1	HERSTELLUNG UND VERAR- BEITUNG VON GLAS	INSGESAMT	108,7	+9,6	+0,5	108,2	-0,5	-10,6	112,3	+5,2	108,5	+4,3		
		INLAND	106,0	+8,9	-0,1	106,1	-1,5	-9,7	107,8	+4,1	106,1	+3,5		
		AUSLAND	115,8	+11,0	+1,7	113,9	+2,4	-12,5	124,1	+8,1	114,9	+6,6		
DJ	METALLERZEUGUNG UND -BE- ARBEITUNG, HERSTELLUNG VON METALLERZEUGNISSEN	INSGESAMT	98,0	-0,6	+7,3	91,3	-5,1	-19,2	100,5	+3,9	94,7	-2,8		
		INLAND	96,2	+0,8	+8,0	89,1	-4,4	-17,5	96,8	+4,8	92,7	-1,7		
		AUSLAND	103,9	-4,0	+5,8	98,2	-6,8	-23,9	112,1	+2,0	101,1	-5,3		

1) AUSGEWAHLTE WIRTSCHAFTSZWEIGE (OHNE ERNAHRUNGSGEWERBE UND TABAKVERARBEITUNG).

STBA, FACHSERIE 4, REIHE 2.2

BUNDESGBIET

FUER DAS VERARBEITENDE GEWERBE
=100
ABTEILUNGEN, GRUPPEN UND KLASSEN
ZWEIGE, AUSGABE 1995 (WZ93)
WERT

INDEX

1994 MAI	VER- AEND. IN % GEGEN MAI 1993	1994 1. VJ	1994 4. VJ	1995 1. VJ	VERAENDERUNG IN % 1. VJ 1995 GEGEN		1993 2. HJ	1994 1. HJ	1994 2. HJ	VERAENDERUNG IN % 2. HJ 1994 GEGEN		1993	1994	VER- AEND. IN % GEGEN 1993	WZ93 SCHL.
					1. VJ 1994	4. VJ 1994				2. HJ 1993	1. HJ 1994				
92,2	+8,9	97,1	100,8	105,4	+8,5	+4,6	89,8	95,9	98,2	+9,4	+2,4	89,9	97,1	+8,0	D
88,1	+6,1	91,7	94,4	97,9	+6,8	+3,7	87,8	90,5	93,3	+6,3	+3,1	88,0	91,9	+4,4	
100,4	+14,0	108,1	113,4	120,7	+11,7	+6,4	94,1	106,9	108,1	+14,8	+1,1	94,0	107,5	+14,4	
95,8	+11,1	97,4	102,5	109,5	+12,4	+6,8	89,8	97,4	99,4	+10,7	+2,1	90,9	98,4	+8,3	
92,1	+8,1	92,5	97,7	101,9	+10,2	+4,3	88,2	92,7	96,0	+8,8	+3,6	89,2	94,3	+5,7	
104,5	+17,9	109,3	113,9	127,4	+16,6	+11,9	93,6	108,7	107,6	+15,0	-1,0	95,2	108,2	+13,7	
92,2	+7,5	95,1	104,6	102,3	+7,6	-2,2	91,1	95,3	100,8	+10,6	+5,8	89,7	98,0	+9,3	
85,6	+3,3	87,3	94,5	92,3	+5,7	-2,3	86,6	87,1	92,7	+7,0	+6,4	85,6	89,9	+5,0	
103,1	+13,9	107,8	121,2	119,1	+10,5	-1,7	98,5	108,6	114,0	+15,7	+5,0	96,3	111,3	+15,6	
85,0	+7,5	93,6	90,9	95,9	+2,5	+5,5	82,6	90,8	87,7	+6,2	-3,4	82,7	89,3	+8,0	
83,8	+8,5	90,1	86,4	91,4	+1,4	+5,8	82,3	87,3	83,4	+1,3	-4,5	82,6	85,3	+3,3	
86,6	+5,5	99,3	98,1	103,2	+3,9	+5,2	83,2	96,3	94,7	+13,8	-1,7	82,9	95,5	+15,2	
82,1	+2,6	110,7	88,1	110,5	-0,2	+25,4	95,8	98,1	95,9	+0,1	-2,2	96,7	97,0	+0,3	
80,8	+2,1	106,3	85,9	105,2	-1,0	+22,5	96,7	95,0	93,3	-3,5	-1,8	97,2	94,1	-3,2	
86,0	+3,7	123,2	94,5	125,9	+2,2	+33,2	93,3	107,0	103,3	+10,7	-3,5	95,7	105,1	+9,8	
64,4	-0,3	106,0	67,7	99,4	-6,2	+46,8	85,4	86,8	80,0	-6,3	-7,8	87,5	83,4	-4,7	DB
62,7	-6,0	103,5	67,2	95,5	-7,7	+42,1	86,7	85,1	79,0	-8,9	-7,2	88,5	82,0	-7,3	
69,6	+19,4	113,7	69,2	111,5	-1,9	+61,1	81,5	92,1	83,3	+2,2	-9,6	84,7	87,7	+3,5	
77,4	-1,3	92,7	79,7	88,7	-4,3	+11,3	82,4	85,9	79,0	-4,1	-8,0	85,6	82,5	-3,6	17
73,1	-6,3	91,9	78,2	86,2	-6,2	+10,2	83,5	84,0	78,1	-6,5	-7,0	86,3	81,0	-6,1	
89,6	+12,8	95,2	83,8	95,7	+0,5	+14,2	79,4	91,6	81,6	+2,8	-10,9	83,6	86,6	+3,6	
46,9	+2,0	123,9	51,6	113,8	-8,2	+120,5	89,3	88,0	81,4	-8,8	-7,5	90,2	84,7	-6,1	18.2
49,3	-5,4	118,5	53,1	107,4	-9,4	+102,3	90,7	86,6	80,2	-11,6	-7,4	91,3	83,4	-8,7	
39,1	+49,8	141,9	46,9	135,5	-4,5	+188,9	84,7	92,8	85,7	+1,2	-7,7	86,3	89,3	+3,5	
82,2	-8,4	115,1	100,0	114,1	-0,9	+14,1	102,5	102,6	104,5	+2,0	+1,9	102,4	103,6	+1,2	DC
77,8	-12,0	116,0	95,0	115,6	-0,3	+21,7	103,7	101,3	102,3	-1,4	+1,0	103,6	101,8	-1,7	
97,6	+3,3	112,1	117,7	109,1	-2,7	-7,3	98,0	107,3	112,6	+14,9	+4,9	98,4	109,9	+11,7	
102,3	+14,3	99,7	108,3	129,0	+29,4	+19,1	97,4	101,7	105,5	+8,3	+3,7	97,0	103,6	+6,8	DD
101,8	+12,6	99,7	109,2	132,1	+32,5	+21,0	98,9	101,5	106,6	+7,8	+5,0	98,3	104,0	+5,8	
107,8	+27,0	103,9	105,1	103,5	-0,4	-1,5	88,6	106,4	100,5	+13,4	-5,5	89,6	103,5	+15,5	
91,1	+6,3	92,1	101,6	97,8	+6,2	-3,7	90,3	91,8	96,8	+7,2	+5,4	91,3	94,3	+3,3	DE
88,3	+2,8	89,7	98,5	92,2	+2,8	-6,4	90,5	89,1	94,0	+3,9	+5,5	91,4	91,5	+0,1	
103,7	+22,3	102,6	115,1	122,5	+19,4	+6,4	89,7	103,6	109,2	+21,7	+5,4	90,9	106,4	+17,1	
91,7	+11,2	92,8	101,3	109,7	+18,2	+8,3	85,7	92,5	96,9	+13,1	+4,8	88,3	94,7	+7,2	21
86,5	+5,9	89,0	95,7	102,3	+14,9	+6,9	84,8	88,0	91,6	+8,0	+4,1	87,6	89,8	+2,5	
106,0	+25,0	103,5	116,7	130,5	+26,1	+11,8	88,3	105,1	111,5	+26,3	+6,1	90,5	108,3	+19,7	
92,6	+20,7	91,4	111,2	120,6	+31,9	+8,5	79,2	92,8	102,6	+29,5	+10,6	82,7	97,1	+18,1	21.1
83,5	+11,9	83,7	100,8	104,6	+25,0	+3,8	75,4	84,1	92,1	+22,1	+9,5	79,5	88,1	+10,8	
107,7	+34,1	104,2	128,6	147,4	+41,5	+14,6	85,6	107,2	120,2	+40,4	+12,1	87,9	113,7	+29,4	
91,1	+5,2	93,8	94,1	101,9	+8,6	+8,3	90,4	92,3	92,7	+2,5	+0,4	92,4	92,5	+0,1	21.2
88,2	+3,0	91,9	92,8	101,0	+9,9	+8,8	90,0	90,1	91,3	+1,4	+1,3	92,0	90,7	-1,4	
103,6	+13,3	102,5	99,5	106,0	+3,4	+6,5	92,3	102,2	98,8	+7,0	-3,3	94,2	100,5	+6,7	
90,4	+0,7	91,2	102,0	82,6	-9,4	-19,0	96,2	90,8	96,6	+0,4	+6,4	95,0	93,7	-1,4	22
90,1	-0,1	90,6	101,5	81,9	-9,6	-19,3	96,3	90,2	96,4	+0,1	+6,9	95,2	93,3	-2,0	
94,1	+11,2	98,6	108,3	89,7	-9,0	-17,2	95,2	97,4	99,7	+4,7	+2,4	92,7	98,6	+6,4	
99,5	+9,3	102,0	102,9	112,6	+10,4	+9,4	92,0	101,1	101,1	+9,9	-	93,8	101,1	+7,8	06
95,9	+8,2	94,9	97,5	102,4	+7,9	+5,0	91,7	95,5	97,0	+5,8	+1,6	92,8	96,2	+3,7	
104,3	+10,7	111,6	110,2	126,6	+13,4	+14,9	92,5	108,7	106,8	+15,5	-1,7	95,1	107,7	+13,2	
96,8	+11,4	97,7	104,2	109,4	+12,0	+5,0	86,5	97,3	100,4	+16,1	+3,2	88,6	98,8	+11,5	24.1
90,3	+7,9	89,2	97,2	101,9	+14,2	+4,8	83,3	89,6	94,6	+13,6	+5,6	85,5	92,1	+7,7	
102,9	+14,3	105,7	110,7	116,6	+10,3	+5,3	89,4	104,5	105,8	+18,3	+1,2	91,5	105,2	+15,0	
100,7	+2,9	111,1	107,3	122,2	+10,0	+13,9	100,5	107,9	106,8	+6,3	-1,0	99,6	107,4	+7,8	24.4
99,8	+10,6	101,5	104,1	107,8	+6,2	+3,6	100,3	101,1	102,6	+2,3	+1,5	97,9	101,9	+4,1	
102,5	-9,9	131,1	114,1	152,2	+16,1	+33,4	100,8	121,9	115,5	+14,6	-5,3	102,9	118,7	+15,4	
99,0	+9,3	95,8	101,2	106,9	+11,6	+5,6	91,5	97,6	99,0	+8,2	+1,4	92,8	98,3	+5,9	DH
96,0	+7,4	92,7	98,4	101,9	+9,9	+3,6	90,9	94,5	97,0	+6,7	+2,6	91,9	95,7	+4,1	
109,3	+15,7	106,5	111,1	124,4	+16,8	+12,0	93,3	108,3	106,5	+14,1	-1,7	96,2	107,4	+11,6	
99,5	+9,1	96,4	102,4	108,1	+12,1	+5,6	92,0	98,3	100,2	+8,9	+1,9	93,4	99,3	+6,3	25.2
97,3	+6,5	94,0	100,6	104,0	+10,6	+3,4	92,2	95,9	99,2	+7,6	+3,4	93,2	97,6	+4,7	
107,2	+18,6	105,5	109,0	123,1	+16,7	+12,9	91,1	106,9	104,1	+14,3	-2,6	94,0	105,5	+12,2	
107,2	+9,6	102,4	108,6	107,1	+4,6	-1,4	101,2	105,9	109,2	+7,9	+3,1	101,4	107,5	+6,0	DI
110,3	+9,1	100,5	109,6	103,7	+3,2	-5,4	105,0	106,3	112,1	+6,8	+5,5	103,5	109,2	+5,5	
97,9	+11,6	108,0	105,5	117,5	+8,8	+11,4	89,7	104,7	100,4	+11,9	-4,1	95,2	102,6	+7,8	
99,2	+11,3	108,5	109,1	114,9	+5,9	+5,3	97,5	106,3	105,3	+8,0	-0,9	99,4	105,8	+6,4	26.1
97,3	+6,2	104,4	106,6	109,0	+4,4	+2,3	99,9	103,4	104,4	+4,5	+1,0	100,0	103,9	+3,9	
104,3	+26,7	119,4	115,7	130,3	+9,1	+12,6	91,3	114,0	107,8	+18,1	-5,4	97,8	110,9	+13,4	
98,6	+10,2	96,2	100,6	104,3	+8,4	+3,7	86,5	98,2	99,3	+14,8	+1,1	88,4	98,7	+11,7	OJ
95,4	+7,4	91,2	96,4	99,6	+9,2	+3,3	85,1	94,0	96,9	+13,9	+3,1	86,5	95,5	+10,4	
108,2	+18,0	112,0	113,1	119,5	+6,7	+5,7	90,7	111,1	106,3	+17,2	-4,3	94,1	108,7	+15,5	

3 INDEX DES AUFTRAGSEINGANGS
 1991
 NACH ABSCHNITTEN, UNTERABSCHNITTEN,
 DER KLASSIFIKATION DER WIRTSCHAFTS
 3.1 ORIGINAL

WERT

WZ93- SCHL.	WIRTSCHAFTSZWEIG		1995 MAI	VERAENDERUNG IN % 1995 GEGEN		1995 APR.	VERAENDERUNG IN % 1995 GEGEN		KUMULIERT *		2-MONATS- DURCHSCHNITT APR. 1995 UND MAI 1995	
				MAI 1994	APR. 1995		APR. 1994	MAR. 1995	JAN. 1995 BIS MAI 1995	VER- AEND. IN % GEGEN VORJAHR	APR. 1995 UND MAI 1995	VER- AEND. IN % GEGEN VORJAHR
27	METALLERZEUGUNG UND -BEARBEITUNG	INSGESAMT	98,8	-3,1	+5,3	93,8	-3,2	-24,6	107,9	+7,1	96,3	-3,2
		INLAND	94,4	-1,8	+4,9	90,0	-1,3	-21,2	101,2	+7,5	92,2	-1,6
		AUSLAND	108,6	-5,4	+6,2	102,3	-6,3	-30,6	122,9	+6,9	105,5	-5,8
27.1	ERZEUGUNG VON ROHEISEN, STAHL UND FERROLEGIE- RUNGEN (EGKS) 1)	INSGESAMT	97,2	-13,1	+2,6	94,7	-7,2	-24,5	110,7	+2,0	96,0	-10,3
		INLAND	95,4	-8,4	-0,5	95,9	+1,4	-20,6	108,8	+8,8	95,7	-3,7
		AUSLAND	100,9	-21,2	+9,3	92,3	-21,6	-31,7	114,8	-9,1	96,6	-21,4
27.5	GIessereiINDUSTRIE	INSGESAMT	175,5	+88,9	+17,6	149,2	+68,2	-21,2	171,0	+88,7	162,4	+78,9
		INLAND	160,9	+85,6	+14,0	141,2	+66,9	-20,7	159,9	+87,5	151,1	+76,3
		AUSLAND	231,0	+98,5	+28,5	179,8	+73,1	-22,7	213,3	+93,4	205,4	+86,4
28	HERSTELLUNG VON METALL- ERZEUGNISSEN	INSGESAMT	97,5	+1,6	+9,1	89,4	-6,6	-14,5	95,0	+1,4	93,5	-2,5
		INLAND	97,3	+2,4	+9,9	88,5	-6,2	-15,0	94,1	+3,1	92,9	-1,9
		AUSLAND	98,1	-2,0	+5,3	93,2	-7,5	-12,7	98,9	-4,5	95,7	-4,8
28.1	STAHL- UND LEICHTMETALL- BAU	INSGESAMT	114,9	+8,5	+10,3	104,2	+0,3	-9,1	102,6	+9,1	109,6	+4,5
		INLAND	115,2	+8,0	+8,9	105,8	+0,3	-7,9	103,4	+8,6	110,5	+4,1
		AUSLAND	112,6	+13,9	+24,3	90,6	+3,0	-19,2	94,9	+14,2	101,6	+8,7
DK	MASCHINENBAU	INSGESAMT	105,2	+9,1	+14,7	91,7	-0,8	-20,4	102,3	+8,3	98,5	+4,3
		INLAND	92,8	+7,5	+11,7	83,1	+1,8	-19,6	91,2	+5,9	88,0	+4,8
		AUSLAND	124,5	+11,2	+18,7	104,9	-4,0	-21,6	119,7	+11,3	114,7	+3,6
29.1	H.V. MASCHINEN F.D.ERZEUG. U.NUTZG.V.MECHAN.ENERGIE (O.LUFT-, STRASS.FAHRZ.BAU)	INSGESAMT	105,1	+7,2	+6,3	98,9	-4,3	-18,3	108,4	+8,1	102,0	+1,3
		INLAND	95,6	+5,1	+8,5	88,1	-3,4	-20,4	97,0	+3,3	91,9	+0,9
		AUSLAND	122,2	+10,4	+3,4	118,2	-6,0	-15,3	128,9	+15,1	120,2	+1,6
29.3	HERSTELLUNG VON LAND- U. FORSTWIRTSCHAFTLICHEN MASCHINEN	INSGESAMT	86,9	-5,7	-5,0	91,5	-9,6	-30,5	107,1	+2,2	89,2	-7,8
		INLAND	80,9	+0,5	+3,2	78,4	-11,5	-31,4	93,3	-2,4	79,7	-5,8
		AUSLAND	94,7	-11,6	-12,4	108,1	-7,7	-29,8	124,9	+7,3	101,4	-9,5
29.4	HERSTELLUNG VON WERK- ZEUGMASCHINEN	INSGESAMT	97,7	+11,5	+16,9	83,6	+6,9	-21,9	95,3	+15,2	90,7	+9,4
		INLAND	75,5	-5,8	+3,8	70,8	+3,5	-14,7	74,1	+0,1	72,2	-1,4
		AUSLAND	140,2	+34,2	+32,0	106,2	+11,1	-28,9	132,4	+34,8	123,2	+23,1
DL	H.V. BUERDMASCH., DATENVERARB. GER.U.-EINRICHTG.;ELEKTROT., FEINMECHANIK U. OPTIK	INSGESAMT	97,0	+10,4	+3,5	93,7	+9,0	-20,5	102,8	+10,4	95,4	+9,7
		INLAND	87,6	+5,8	+2,2	85,7	+11,6	-19,4	92,5	+7,7	86,7	+8,6
		AUSLAND	117,1	+19,4	+5,9	110,6	+5,4	-22,3	124,6	+15,8	113,9	+12,2
30	H.V. BUERDMASCHINEN, DATENVERARBEITUNGSGE- RAETEN U. -EINRICHTUNGEN	INSGESAMT	67,6	-22,3	+15,8	58,4	-26,5	-33,3	74,5	-12,1	63,0	-24,4
		INLAND	70,3	-22,2	+21,8	57,7	-25,3	-42,3	78,7	-6,3	64,0	-23,6
		AUSLAND	63,8	-22,2	+7,2	59,5	-28,5	-13,9	68,5	-20,2	61,7	-25,3
31	HERSTELLUNG VON GERAETEN DER ELEKTRIZITAETSERZEU- GUNG, -VERTEILUNG U.AE.	INSGESAMT	105,3	+19,7	-0,9	106,3	+19,8	-16,8	112,7	+19,0	105,8	+19,7
		INLAND	97,7	+15,8	-5,1	102,9	+29,8	-14,0	105,5	+18,1	100,3	+22,5
		AUSLAND	123,6	+28,6	+8,1	114,3	+3,3	-22,1	129,8	+21,3	119,0	+15,1
31.2	HERSTELLUNG VON ELEK- TRIZITAETVERTEILUNGS- U. -SCHALTEINRICHTUNGEN	INSGESAMT	124,2	+40,3	+8,0	115,0	+30,7	-26,6	131,4	+37,2	119,6	+35,4
		INLAND	114,5	+38,8	+10,0	104,1	+36,6	-23,7	122,4	+40,7	108,3	+37,7
		AUSLAND	147,1	+44,2	+4,7	140,5	+22,8	-20,6	152,6	+32,1	143,8	+32,9
31.6	HERSTELLUNG VON ELEK- TRISCHEN AUSRUESTUNGEN A.N.G.	INSGESAMT	104,4	+20,1	-20,4	131,1	+47,8	+10,3	114,1	+22,3	117,8	+34,2
		INLAND	97,4	+14,1	-32,5	144,4	+80,7	+28,7	111,8	+24,4	120,9	+46,2
		AUSLAND	121,3	+34,2	+22,2	99,3	-9,6	-26,4	119,7	+18,0	110,3	+10,2
32	RUNDFUNK-, FERNSEH- UND NACHRICHTENTECHNIK	INSGESAMT	97,9	+15,6	+4,0	94,1	+13,8	-25,4	104,6	+14,4	96,0	+14,7
		INLAND	77,3	+3,0	+7,8	71,7	+3,3	-21,8	79,6	+1,3	74,5	+3,6
		AUSLAND	140,0	+43,7	+0,3	139,6	+28,8	-29,0	155,7	+34,2	139,8	+31,1
33	MEDIZIN-, MESS-, STEUER- UND REGELUNGSTECHNIK, OPTIK	INSGESAMT	96,7	+5,7	+9,3	88,5	+0,8	-17,6	97,5	+0,7	92,6	+3,2
		INLAND	85,5	+1,9	+10,0	77,7	-1,1	-18,9	84,9	-2,5	81,6	+0,4
		AUSLAND	121,0	+12,8	+8,2	111,8	+4,7	-15,6	124,8	+6,9	116,4	+8,7
DM	FAHRZEUGBAU	INSGESAMT	100,9	+18,4	+12,0	90,1	+1,2	-20,8	98,9	+7,9	95,5	+9,6
		INLAND	98,2	+21,1	+13,8	86,3	+6,0	-16,9	92,4	+9,7	92,3	+13,5
		AUSLAND	104,2	+15,3	+10,0	94,7	-3,9	-24,6	106,8	+5,7	99,5	+5,3
34	HERSTELLUNG VON KRAFTWAGEN UND KRAFTWAGENTEILEN	INSGESAMT	102,2	+17,1	+12,2	91,1	+1,2	-21,3	100,8	+8,4	96,7	+9,0
		INLAND	98,4	+20,9	+16,3	84,6	+2,4	-20,4	92,6	+10,2	91,5	+11,6
		AUSLAND	106,9	+12,6	+7,8	99,2	-0,5	-22,0	110,9	+6,1	103,1	+6,0
34.1	HERSTELLUNG VON KRAFTWAGEN UND KRAFTWAGENMOTOREN	INSGESAMT	99,4	+15,6	+14,8	86,6	-2,1	-24,2	97,6	+5,7	93,0	+6,5
		INLAND	96,6	+18,7	+21,7	79,4	-4,1	-23,6	88,5	+5,9	88,0	+7,2
		AUSLAND	102,4	+12,4	+8,5	94,4	-0,4	-24,7	107,4	+5,5	98,4	+5,8
35	SONSTIGER FAHRZEUGBAU	INSGESAMT	91,0	+32,1	+10,6	82,3	+1,5	-16,3	84,5	+3,6	86,7	+15,6
		INLAND	96,6	+22,9	-4,1	100,7	+41,4	+23,0	90,0	+4,5	98,7	+31,8
		AUSLAND	85,3	+44,8	+33,3	64,0	-29,2	-44,1	79,0	+2,7	74,7	-
35.1	SCHIFFBAU	INSGESAMT	64,6	+10,2	-40,7	108,9	-21,1	-29,0	91,8	+0,8	86,8	-11,8
		INLAND	142,0	+17,2	-18,4	174,0	+134,5	+417,9	123,1	+44,5	158,0	+61,7
		AUSLAND	9,5	-33,1	-84,8	62,5	-65,9	-73,8	69,5	-27,0	36,0	-63,6
35.3	LUFT- UND RAUMFAHRZEUGBAU	INSGESAMT	113,8	+61,0	+52,3	74,7	+22,9	-6,2	90,5	+24,1	94,3	+43,3
		INLAND	87,1	+57,5	+9,4	79,6	+34,2	-4,2	88,2	+25,6	83,4	+45,5
		AUSLAND	130,8	+62,3	+82,7	71,6	+16,0	-7,4	92,0	+23,3	101,2	+42,1
36.1	HERSTELLUNG VON MOEBELN	INSGESAMT	97,6	+2,8	+6,6	91,6	-4,3	-19,4	102,4	+2,4	94,6	-0,7
		INLAND	99,0	+3,3	+6,8	92,7	-4,7	-19,6	103,9	+2,2	95,9	-0,7
		AUSLAND	89,6	-0,1	+5,7	84,8	-1,5	-18,2	93,1	+2,9	87,2	-0,8

1) EUROPAEISCHE GEMEINSCHAFT FUER KOHLE UND STAHL.

STBA, FACHSERIE 4, REIHE 2.2

BUNDESGBIET

FUER DAS VERARBEITENDE GEWERBE
=100
ABTEILUNGEN, GRUPPEN UND KLASSEN
ZWEIGE, AUSGABE 1995 (WZ93)
WERT

INDEX

1994 MAI	VER- AEND. IN % GEGEN MAI 1993	1994 1.VJ	1994 4.VJ	1995 1.VJ	VERAENDERUNG IN % 1.VJ 1995 GEGEN		1993 2.HJ	1994 1.HJ	1994 2.HJ	VERAENDERUNG IN % 2.HJ 1994 GEGEN		1993	1994	VER- AEND. IN % GEGEN 1993	WZ93 SCHL.
					1.VJ	4.VJ				2.HJ	1.HJ				
					1994	1994				1993	1994				
102,0	+24,1	101,6	102,7	115,6	+13,8	+12,6	82,2	101,9	99,8	+21,4	-2,1	85,0	100,8	+18,6	27
96,1	+20,4	94,4	96,4	107,2	+13,6	+11,2	78,7	95,4	96,3	+22,4	+0,9	81,0	95,8	+18,3	
114,8	+31,1	117,1	116,0	134,5	+14,9	+15,9	89,9	116,2	107,0	+19,0	-7,9	94,0	111,6	+18,7	
111,9	+42,9	109,5	103,8	120,5	+10,0	+16,1	81,4	109,3	101,7	+24,9	-7,0	83,8	105,5	+25,9	27.1
104,2	+47,6	100,4	98,1	117,5	+17,0	+19,8	75,3	101,1	98,6	+30,9	-2,5	76,8	99,9	+30,1	
128,1	+35,3	128,6	115,9	126,9	-1,3	+9,5	94,5	126,6	108,2	+14,5	-14,5	98,7	117,4	+18,9	
92,9	+19,7	90,5	96,3	176,8	+95,4	+83,6	80,8	92,2	94,6	+17,1	+2,6	82,6	93,4	+13,1	27.5
86,7	+13,5	85,1	91,0	165,8	+94,8	+82,2	78,3	87,2	90,5	+15,6	+3,8	80,7	88,9	+10,2	
116,4	+42,0	110,3	115,9	218,5	+98,1	+88,5	89,8	110,8	109,9	+22,4	-0,8	90,0	110,3	+22,6	
96,0	+1,2	92,3	99,0	96,0	+4,0	-3,0	89,7	95,4	98,9	+10,3	+3,7	90,9	97,2	+6,9	28
95,0	+0,6	89,1	96,4	94,9	+6,5	-1,6	89,2	93,2	97,3	+9,1	+4,4	90,0	95,2	+5,8	
100,1	+3,6	105,7	109,6	101,1	-4,4	-7,8	91,7	104,9	105,5	+15,0	+0,6	94,3	105,2	+11,6	
105,9	+11,2	86,8	98,9	97,9	+12,8	-1,0	97,3	96,2	103,0	+5,9	+7,1	96,6	99,6	+3,1	28.1
106,7	+11,5	87,9	100,6	98,7	+12,3	-1,9	99,6	97,4	105,3	+5,7	+8,1	98,1	101,3	+3,3	
98,9	+9,3	76,2	83,3	90,4	+18,6	+8,5	75,9	85,1	81,7	+7,6	-4,0	82,8	83,4	+0,7	
96,4	+11,1	94,6	108,6	104,9	+10,9	-3,4	92,3	97,2	103,5	+12,1	+6,5	91,5	100,3	+9,6	DK
86,3	+3,2	87,6	97,9	93,3	+6,5	-4,7	85,9	87,8	94,8	+10,4	+8,0	86,2	91,3	+5,9	
112,0	+22,0	105,4	125,3	123,0	+16,7	-1,8	102,2	111,7	116,9	+14,4	+4,7	99,6	114,3	+14,8	
98,0	+10,2	100,0	111,2	112,7	+12,7	+1,3	95,9	103,5	108,3	+12,9	+4,6	95,2	105,9	+11,2	29.1
91,0	+1,9	95,7	102,8	100,4	+4,9	-2,3	89,6	95,6	102,7	+14,6	+7,4	90,4	99,1	+9,6	
110,7	+25,8	107,8	126,6	134,8	+25,0	+6,5	107,5	118,0	118,5	+10,2	+0,4	104,0	118,3	+13,8	
92,2	+20,2	110,2	104,9	119,1	+8,1	+13,5	82,3	102,0	90,3	+9,7	-11,5	86,9	96,1	+10,6	29.3
80,5	+1,9	103,0	87,5	102,4	-0,6	+17,0	76,0	93,5	75,3	-0,9	-19,5	82,9	84,4	+1,8	
107,1	+44,9	119,3	127,0	140,5	+17,8	+10,6	90,3	112,7	109,3	+21,0	-3,0	92,0	111,0	+20,7	
87,6	+19,2	82,6	103,6	98,3	+19,0	-5,1	84,2	86,1	97,4	+15,7	+13,1	80,6	91,7	+13,8	29.4
78,0	+9,6	74,5	92,3	75,5	+1,3	-18,2	77,8	76,1	87,8	+12,9	+15,4	75,1	82,0	+9,2	
104,5	+34,7	96,9	123,5	138,5	+42,9	+12,1	95,4	103,7	114,2	+19,7	+10,1	90,3	108,9	+20,6	
87,9	+10,3	97,2	105,7	107,7	+10,8	+1,9	95,2	94,0	101,5	+6,6	+8,0	93,4	97,7	+4,6	DL
82,8	+5,9	90,0	96,4	96,4	+7,1	-	91,4	86,6	94,6	+3,5	+9,2	89,8	90,6	+0,9	
98,1	+18,5	111,7	124,6	131,8	+18,0	+5,8	102,7	108,8	115,2	+12,2	+5,9	100,6	112,0	+11,3	
87,0	+24,8	85,8	90,7	82,2	-4,2	-9,4	82,4	86,2	93,2	+13,1	+8,1	81,1	89,7	+10,6	30
90,4	+30,1	84,2	84,4	88,5	+5,1	+4,9	83,1	86,5	96,3	+15,9	+11,3	80,6	91,4	+13,4	
82,0	+17,1	87,9	100,2	73,0	-17,0	-27,1	81,3	85,6	88,7	+9,1	+3,6	81,9	87,1	+6,3	
88,0	+5,6	98,9	112,2	117,3	+18,6	+4,5	99,4	96,2	106,1	+6,7	+10,3	97,9	101,1	+3,3	31
84,4	+1,8	94,3	105,7	109,0	+15,6	+3,1	94,3	90,3	101,1	+7,2	+12,0	94,0	95,7	+1,8	
96,1	+14,3	109,4	127,4	137,0	+25,2	+7,5	111,4	109,8	117,7	+5,7	+7,2	107,2	113,7	+6,1	
88,5	+8,3	100,8	112,3	139,3	+38,2	+24,0	99,2	96,9	106,5	+7,4	+9,9	97,2	101,7	+4,6	31.2
82,5	+3,0	92,1	101,5	131,2	+42,5	+29,3	93,4	87,8	97,5	+4,4	+11,0	92,1	92,6	+0,5	
102,0	+19,7	120,3	136,5	158,5	+31,8	+16,1	112,4	117,3	126,6	+12,6	+7,9	108,6	122,0	+12,3	
86,9	+3,8	97,0	112,5	111,7	+15,2	-0,7	98,7	95,5	106,2	+7,6	+11,2	97,5	100,8	+3,4	31.6
85,4	+1,8	94,7	108,5	105,8	+11,7	-2,5	93,0	91,4	103,4	+11,2	+13,1	93,5	97,4	+4,2	
90,4	+8,5	102,3	122,2	126,0	+23,2	+3,1	112,2	105,2	112,6	+0,4	+7,0	106,9	108,9	+1,9	
84,7	+12,6	96,5	100,6	110,3	+14,3	+9,6	92,6	91,1	95,7	+3,3	+5,0	89,9	93,4	+3,9	32
74,3	+4,6	83,0	84,5	83,0	-	-1,8	88,2	78,1	81,4	-7,7	+4,2	85,0	79,8	-6,1	
104,7	+25,5	122,3	131,4	166,3	+36,0	+26,6	101,1	116,1	123,0	+21,7	+5,9	99,3	119,5	+20,3	
91,5	+10,2	101,5	106,7	100,8	-0,7	-5,5	96,7	97,1	102,7	+6,2	+5,8	94,9	99,9	+5,3	33
83,9	+4,7	90,9	95,1	87,1	-4,2	-8,4	93,1	87,4	93,1	-	+6,5	90,8	90,2	-0,7	
107,3	+20,3	123,1	130,7	130,4	+5,9	-0,2	104,0	117,2	122,4	+17,7	+4,4	103,5	119,8	+15,7	
85,2	+6,9	94,7	94,1	101,2	+6,9	+7,5	81,7	92,1	90,9	+11,3	-1,3	80,5	91,5	+13,7	DM
81,1	+10,3	86,2	83,4	92,5	+7,3	+10,9	76,4	84,1	80,7	+5,6	-4,0	75,5	82,4	+9,1	
90,4	+3,6	105,4	107,5	111,8	+6,1	+4,0	88,4	102,3	103,7	+17,3	+1,4	86,8	103,0	+18,7	
87,3	+14,6	95,8	92,0	103,6	+8,1	+12,6	79,5	93,6	89,3	+12,3	-4,6	79,3	91,4	+15,3	34
81,4	+12,0	85,3	79,4	93,4	+9,5	+17,6	72,3	83,7	77,6	+7,3	-7,3	73,0	80,6	+10,4	
94,9	+17,7	109,4	108,3	116,1	+6,1	+7,2	88,7	106,4	104,2	+17,5	-2,1	87,5	105,3	+20,3	
86,0	+16,1	95,6	88,7	100,6	+5,2	+13,4	76,9	92,6	86,6	+12,6	-6,5	76,5	89,6	+17,1	34.1
81,4	+17,0	84,6	75,7	88,8	+5,0	+17,3	69,4	82,7	73,9	+6,5	-10,6	69,7	78,3	+12,3	
91,1	+15,3	107,7	102,9	113,4	+5,3	+10,2	85,0	103,3	100,5	+18,2	-2,7	83,9	101,9	+21,5	
68,9	-35,4	86,0	109,5	83,1	-3,4	-24,1	99,0	81,0	103,5	+4,5	+27,8	89,6	92,2	+2,9	35
78,6	-1,4	93,6	117,4	84,3	-9,9	-28,2	111,9	87,9	107,6	-3,8	+22,4	97,5	97,8	+0,3	
58,9	-55,7	78,4	102,0	81,9	+4,5	+19,7	86,5	73,9	99,5	+15,0	+34,6	81,9	86,7	+5,9	
58,6	-77,5	86,2	81,8	95,2	+10,4	+16,4	107,6	87,8	123,7	+15,0	+40,9	105,4	105,7	+0,3	35.1
121,2	+3,7	76,9	140,3	99,8	+29,8	-28,9	96,6	94,7	163,8	+69,6	+73,0	101,7	129,3	+27,1	
14,2	-96,1	92,8	40,2	91,8	-1,1	+128,4	115,3	82,9	95,2	-17,4	+14,8	108,0	89,0	-17,6	
70,7	+14,2	77,7	126,6	88,1	+13,4	-30,4	95,7	72,6	107,8	+12,6	+48,5	83,1	90,2	+8,5	35.3
55,3	+12,9	78,8	104,0	91,5	+16,1	-12,0	112,9	69,7	93,2	-17,4	+39,7	91,6	81,4	-11,1	
80,6	+15,0	76,9	141,0	85,9	+11,7	-39,1	84,8	74,4	117,1	+38,1	+57,4	77,8	95,8	+23,1	
94,9	+6,9	103,2	104,4	107,5	+4,2	+3,0	98,2	99,9	99,1	+0,9	-0,8	99,4	99,5	+0,1	36.1
95,8	+5,3	105,1	106,5	109,3	+4,0	+2,6	100,4	101,4	101,2	+0,8	-0,2	101,5	101,3	-0,2	
89,7	+18,5	92,3	92,4	97,0	+5,1	+5,0	85,1	91,4	87,0	+2,2	-4,8	86,8	89,2	+2,8	

3 INDEX DES AUFTRAGSEINGANGS
 1991
 NACH ABSCHNITTEN, UNTERABSCHNITTEN,
 DER KLASSIFIKATION DER WIRTSCHAFTS
 3.1 ORIGINAL

VOLUMEN

WZ93- SCHL.	WIRTSCHAFTSZWEIG		1995 MAI	VERAENDERUNG IN % MAI 1995 GEGEN		1995 APR.	VERAENDERUNG IN % APR. 1995 GEGEN		KUMULIERT		2-MONATS- DURCHSCHNITT APR. 1995 UND MAI 1995	
				MAI 1994	APR. 1995		APR. 1994	MAR. 1995	JAN. 1995 BIS MAI 1995	VER- AEND. IN % GEGEN VORJAHR	APR. 1995 UND MAI 1995	VER- AEND. IN % GEGEN VORJAHR
D	VERARBEITENDES GEWERBE 1)	INSGESAMT	96,9	+6,1	+8,4	89,4	-1,3	-19,7	98,4	+4,5	93,2	+2,4
		INLAND	90,9	+4,0	+7,6	84,5	-1,3	-18,5	91,8	+2,9	87,7	+1,4
		AUSLAND	108,8	+9,9	+9,6	99,3	-1,3	-21,8	111,7	+7,4	104,1	+4,3
	VORLEISTUNGSGUETER- PRODUZENTEN	INSGESAMT	102,3	+4,4	+6,3	96,2	+0,1	-16,7	104,2	+5,4	99,3	+2,3
		INLAND	96,4	+2,1	+5,6	91,3	-0,3	-15,5	97,5	+3,4	93,9	+1,0
		AUSLAND	116,5	+9,4	+8,1	107,8	+1,0	-18,9	119,9	+9,3	112,2	+5,3
	INVESTITIONSGUETER- PRODUZENTEN	INSGESAMT	95,3	+7,6	+12,8	84,5	-2,9	-22,3	94,5	+5,0	89,9	+2,4
		INLAND	88,2	+7,0	+11,9	78,8	+0,3	-19,8	86,3	+4,4	83,5	+3,7
		AUSLAND	107,3	+8,6	+14,3	93,9	-6,8	-25,6	108,4	+6,4	100,6	+0,8
	GEBRAUCHSGUETER- PRODUZENTEN	INSGESAMT	87,8	+9,5	+10,3	79,6	-3,4	-19,0	87,4	+2,0	83,7	+3,0
		INLAND	83,5	+6,4	+12,5	74,2	-6,9	-20,5	82,3	-0,1	78,9	-0,3
		AUSLAND	94,7	+14,4	+7,1	88,4	+2,0	-17,0	95,7	+5,0	91,6	+8,0
	VERBRAUCHSGUETER- PRODUZENTEN	INSGESAMT	85,2	+6,2	-1,5	86,5	-0,8	-28,1	98,5	+0,6	85,9	+2,6
		INLAND	80,2	+2,7	-1,2	81,2	-5,5	-28,5	92,7	-1,6	80,7	-1,6
		AUSLAND	99,6	+15,3	-2,0	101,6	+11,6	-27,4	114,9	+5,8	100,6	+13,4
DB	TEXTIL- UND BEKLEIDUNGS- GEWERBE	INSGESAMT	62,4	-0,5	-5,3	65,9	-10,7	-41,4	82,9	-6,6	64,2	-6,0
		INLAND	61,6	+1,7	-4,9	64,8	-12,2	-38,9	80,0	-7,7	63,2	-6,0
		AUSLAND	64,9	-5,9	-6,2	69,2	-6,5	-47,5	91,8	-3,4	67,1	-6,2
17	TEXTILGEWERBE	INSGESAMT	77,0	+0,9	+5,8	72,8	-10,2	-24,8	81,8	-5,3	74,9	-4,8
		INLAND	74,0	+3,6	+5,3	70,3	-11,2	-24,1	78,8	-6,5	72,2	-4,1
		AUSLAND	85,4	-5,1	+6,9	79,9	-7,8	-26,5	90,3	-2,4	82,7	-6,4
18.2	HERSTELLUNG VON BEKLEI- DUNG (OHNE LEDERBEKLEI- DUNG)	INSGESAMT	42,9	-3,6	-24,2	56,6	-11,6	-57,6	84,5	-8,2	49,8	-8,3
		INLAND	45,6	-2,4	-20,8	57,6	-13,8	-53,4	81,6	-9,2	51,6	-9,2
		AUSLAND	33,7	-8,9	-36,4	53,0	-2,9	-68,3	94,1	-4,8	43,4	-5,2
DC	LEDERGEWERBE	INSGESAMT	82,5	+4,4	-17,1	99,5	-10,0	-30,8	102,0	-2,4	91,0	-4,0
		INLAND	77,4	+3,6	-18,4	94,9	-11,8	-35,7	100,7	-2,7	86,2	-5,5
		AUSLAND	100,3	+6,7	-13,4	115,8	-4,0	-11,5	106,4	-1,6	108,1	+0,7
DD	HOLZGEWERBE (OHNE HERSTELLUNG VON MOEBELN)	INSGESAMT	120,3	+14,2	+6,3	113,2	+9,7	-13,9	120,9	+16,9	116,8	+12,0
		INLAND	123,0	+16,7	+6,1	115,9	+11,9	-14,0	123,8	+19,4	119,5	+14,4
		AUSLAND	97,8	-8,4	+7,1	91,3	-10,7	-12,8	97,7	-6,3	94,6	-9,5
DE	PAPIER- UND DRUCKGEWERBE	INSGESAMT	91,3	-4,7	+6,8	85,5	-7,5	-16,9	93,2	-3,2	88,4	-6,1
		INLAND	85,6	-7,1	+7,9	79,3	-11,1	-18,0	87,1	-6,4	82,5	-9,0
		AUSLAND	116,5	+3,6	+3,0	113,1	+6,1	-13,3	120,5	+9,0	114,8	+4,7
21	PAPIERGEWERBE	INSGESAMT	103,6	+2,6	+8,1	95,8	-1,0	-18,1	106,0	+4,3	99,7	+0,8
		INLAND	95,2	+0,5	+10,3	86,3	-5,5	-20,3	97,3	+0,7	90,8	-2,4
		AUSLAND	126,9	+7,5	+3,8	122,3	+8,9	-13,2	130,2	+12,7	124,6	+8,2
21.1	H.V. HOLZSTOFF, ZELLSTOFF, PAPIER, KARTON UND PAPPE	INSGESAMT	113,7	+2,6	+3,8	109,5	+4,1	-17,5	120,4	+9,3	111,6	+3,3
		INLAND	97,3	-4,4	+10,4	88,1	-7,7	-23,5	103,0	+0,8	92,7	-6,0
		AUSLAND	141,2	+12,2	-2,8	145,3	+19,4	-10,5	149,5	+21,0	143,3	+15,8
21.2	PAPIER-, KARTON- UND PAPPEVERARBEITUNG	INSGESAMT	96,4	+2,7	+12,1	86,0	-5,3	-18,6	95,8	+0,4	91,2	-1,3
		INLAND	94,1	+3,5	+10,3	85,3	-4,2	-18,4	94,2	+0,7	89,7	-0,3
		AUSLAND	106,3	-0,6	+19,2	89,2	-9,6	-19,1	102,4	-1,4	97,8	-4,9
22	DRUCKGEWERBE, VERVIEL- FAELTIGUNG VON BESPIELTEN TONTRAEGERN	INSGESAMT	75,6	-15,4	+4,3	72,5	-16,5	-14,7	77,0	-14,2	74,1	-15,9
		INLAND	75,8	-15,2	+5,0	72,2	-17,1	-15,0	76,7	-14,4	74,0	-16,2
		AUSLAND	73,8	-17,4	-2,1	75,4	-9,7	-13,3	80,7	-10,3	74,6	-13,7
DG	CHEMISCHE INDUSTRIE	INSGESAMT	110,2	+6,8	+8,3	101,8	+1,9	-12,9	109,0	+4,4	106,0	+4,3
		INLAND	101,5	+2,9	+7,1	94,8	-1,4	-11,4	99,5	+1,2	98,2	+0,5
		AUSLAND	122,2	+12,5	+9,7	111,4	+6,0	-14,6	121,9	+8,2	116,8	+9,3
24.1	HERSTELLUNG VON CHEMISCHEN GRUNDSTOFFEN	INSGESAMT	104,1	-0,6	+8,6	95,9	-4,9	-12,8	103,6	-1,6	100,0	-2,7
		INLAND	100,0	-1,2	+5,6	94,7	-3,2	-8,8	98,8	-1,8	97,4	-2,1
		AUSLAND	107,9	-0,1	+11,2	97,0	-6,5	-16,2	108,1	-1,5	102,5	-3,2
24.4	HERSTELLUNG VON PHARMA- ZEUTISCHEN ERZEUGNISSEN	INSGESAMT	120,8	+20,7	+5,0	115,1	+16,7	-10,1	120,2	+13,3	118,0	+18,7
		INLAND	105,5	+7,2	+4,9	100,6	+4,6	-11,5	105,1	+6,2	103,1	+6,0
		AUSLAND	152,6	+47,2	+5,0	145,3	+40,1	-8,1	151,5	+25,3	149,0	+43,7
DH	HERSTELLUNG VON GUMMI- UND KUNSTSTOFFWAREN	INSGESAMT	104,7	+3,9	+8,6	96,4	-0,7	-16,2	103,5	+5,7	100,6	+1,6
		INLAND	100,7	+2,8	+8,9	92,5	-1,8	-15,9	98,7	+4,0	96,6	+0,5
		AUSLAND	119,0	+7,5	+8,2	110,0	+2,5	-17,1	120,6	+11,4	114,5	+5,0
25.2	HERSTELLUNG VON KUNST- STOFFWAREN	INSGESAMT	106,1	+3,8	+9,8	96,6	-1,9	-16,0	104,6	+5,2	101,4	+1,0
		INLAND	102,9	+3,0	+10,1	93,5	-3,1	-15,5	100,4	+3,6	98,2	-
		AUSLAND	117,9	+6,6	+9,3	107,9	+1,7	-18,0	119,9	+10,4	112,9	+4,2
DI	GLASGEWERBE, KERAMIK, VERARBEITUNG VON STEINEN UND ERDEN	INSGESAMT	108,6	+5,2	+7,4	101,1	-3,2	-11,2	103,9	+2,9	104,9	+1,1
		INLAND	111,0	+4,8	+8,4	102,4	-3,6	-9,8	102,9	+2,2	106,7	+0,6
		AUSLAND	101,1	+6,3	+4,2	97,0	-1,9	-15,3	106,9	+5,0	99,1	+2,2
26.1	HERSTELLUNG UND VERAR- BEITUNG VON GLAS	INSGESAMT	108,6	+8,8	+1,0	107,5	-1,4	-11,5	112,4	+5,3	108,1	+3,5
		INLAND	107,4	+3,9	+0,6	106,8	-0,9	-10,9	109,2	+5,5	107,1	+4,2
		AUSLAND	111,9	+6,4	+2,5	109,2	-2,6	-13,3	120,6	+4,7	110,6	+1,7
DJ	METALLERZEUGUNG UND -BE- ARBEITUNG, HERSTELLUNG VON METALLERZEUGNISSEN	INSGESAMT	96,5	-4,8	+7,3	89,9	-9,4	-19,5	99,2	-0,7	93,2	-7,1
		INLAND	94,8	-3,4	+7,8	87,9	-8,4	-17,6	95,7	+0,3	91,4	-5,9
		AUSLAND	101,8	-8,8	+5,7	96,3	-11,4	-24,6	110,2	-3,1	99,1	-10,1

1) AUSGEWAHLTE WIRTSCHAFTSZWEIGE (OHNE ERNAHRUNGSGEWERBE UND TABAKVERARBEITUNG).

STBA, FACHSERIE 4, REIHE 2.2

BUNDESGBEIT

FUER DAS VERARBEITENDE GEWERBE
=100
ABTEILUNGEN, GRUPPEN UND KLASSEN
ZWEIGE, AUSGABE 1995 (W293)
WERT

INDEX

1994 MAI	VER- AEND. IN % GEGEN MAI 1993	1994 1.VJ	1994 4.VJ	1995 1.VJ	VERAENDERUNG IN % 1.VJ 1995 GEGEN		1993 2.HJ	1994 1.HJ	1994 2.HJ	VERAENDERUNG IN % 2.HJ 1994 GEGEN		1993	1994	VER- AEND. IN % GEGEN 1993	WZ93 SCHL.
					1.VJ	4.VJ				2.HJ	1.HJ				
					1994	1994				1993	1994				
91,3	+8,9	96,3	98,5	101,8	+5,7	+3,4	89,1	95,0	96,4	+8,2	+1,5	89,1	95,7	+7,4	D
87,4	+6,5	91,0	92,5	94,5	+3,8	+2,2	87,0	89,8	91,8	+5,5	+2,2	87,1	90,8	+4,2	
99,0	+13,4	106,8	110,6	116,7	+9,3	+5,5	93,2	105,4	105,7	+13,4	+0,3	93,1	105,6	+13,4	
98,0	+11,4	100,2	102,5	107,4	+7,2	+4,8	92,1	99,9	100,2	+8,8	+0,3	93,0	100,1	+7,6	
94,4	+8,6	95,2	97,9	100,0	+5,0	+2,1	90,4	95,2	96,9	+7,2	+1,8	91,1	96,1	+5,5	
106,5	+17,5	111,8	113,4	125,0	+11,8	+10,2	96,0	110,9	107,9	+12,4	-2,7	97,4	109,4	+12,3	
88,6	+7,4	91,4	100,4	97,6	+6,8	-2,8	87,8	91,5	96,9	+10,4	+5,9	86,5	94,2	+8,9	
82,4	+3,4	84,1	90,9	88,1	+4,8	-3,1	83,6	83,9	89,3	+6,8	+6,4	82,6	86,6	+4,8	
98,8	+13,2	103,4	116,2	113,6	+8,9	-2,2	94,9	104,1	109,3	+15,2	+5,0	93,0	106,7	+14,7	
80,2	+6,5	88,7	85,6	89,9	+1,4	+5,0	78,6	85,9	82,7	+5,2	-3,7	78,8	84,3	+7,0	
78,5	+8,1	84,6	80,7	84,7	+0,1	+5,0	77,4	81,9	77,9	+0,6	-4,9	77,9	79,9	+2,6	
82,8	+4,2	95,3	93,6	98,4	+3,3	+5,1	80,6	92,3	90,5	+12,3	-2,0	80,4	91,4	+13,7	
80,2	+2,8	107,4	86,1	106,9	-0,5	+24,2	93,1	95,4	93,4	+0,3	-2,1	94,0	94,4	+0,4	
78,1	+2,2	102,3	83,3	100,8	-1,5	+21,0	93,5	91,6	90,2	-3,5	-1,5	93,9	90,9	-3,2	
86,4	+4,6	121,8	94,2	124,4	+2,1	+32,1	92,0	106,4	102,8	+11,7	-3,4	94,4	104,6	+10,8	
62,7	-0,6	102,5	65,8	95,4	-6,9	+45,0	82,9	84,1	77,4	-6,6	-8,0	85,0	80,8	-4,9	
80,6	-6,8	99,8	64,9	91,3	-8,5	+40,7	83,9	82,1	76,0	-9,4	-7,4	85,8	79,1	-7,8	
69,0	+19,6	110,7	68,5	108,3	-2,2	+58,1	79,9	90,2	81,5	+2,0	-9,6	82,9	85,8	+3,5	
76,3	-1,7	91,5	78,4	86,4	-5,6	+10,2	81,6	84,8	77,7	-4,8	-8,4	84,6	81,2	-4,0	
71,4	-7,2	90,2	76,3	83,2	-7,8	+9,0	82,2	82,3	76,2	-7,3	-7,4	84,9	79,3	-6,6	
90,0	+13,5	95,3	84,3	95,4	+0,1	+13,2	80,0	91,8	81,9	+2,4	-10,8	83,7	86,9	+3,8	
44,5	+1,8	117,2	48,9	107,6	-8,2	+120,0	84,5	83,3	77,0	-8,9	-7,6	85,6	80,1	-6,4	
46,7	-5,7	112,1	50,2	101,6	-9,4	+102,4	86,0	81,9	75,8	-11,9	-7,4	86,9	78,9	-9,2	
37,0	+49,8	134,1	44,3	128,0	-4,5	+188,9	79,8	87,7	80,9	+1,4	-7,8	81,6	84,3	+3,3	
79,0	-9,2	111,0	95,9	109,3	-1,5	+14,0	99,2	98,8	100,3	+1,1	+1,5	99,4	99,5	+0,1	
74,7	-12,6	111,7	90,9	110,4	-1,2	+21,5	100,1	97,4	97,9	-2,2	+0,5	100,2	97,6	-2,6	
94,0	+2,0	108,6	113,5	105,3	-3,0	-7,2	96,2	103,7	108,7	+13,0	+4,8	96,5	106,2	+10,1	
105,3	+15,0	102,8	109,2	123,7	+20,3	+13,3	100,5	104,8	107,1	+6,6	+2,2	99,5	106,0	+6,5	
105,4	+13,8	103,1	110,5	126,7	+22,9	+14,7	102,1	105,0	108,6	+6,4	+3,4	100,9	106,8	+5,8	
106,8	+23,8	104,2	102,5	99,8	-4,2	-2,6	90,4	106,1	98,5	+9,0	-7,2	91,0	102,3	+12,4	
95,8	+8,5	97,8	102,5	96,5	-1,3	-6,9	94,5	97,0	98,5	+4,2	+1,5	94,7	97,7	+3,2	
92,1	+4,5	94,8	98,8	90,2	-4,9	-8,7	94,3	93,5	95,1	+0,8	+1,7	94,4	94,3	-0,1	
112,5	+26,4	111,2	118,8	124,3	+11,8	+4,6	95,7	112,3	113,9	+19,0	+1,4	96,3	113,1	+17,4	
101,0	+14,5	103,4	104,6	110,3	+6,7	+5,4	94,0	102,5	101,5	+8,0	-1,0	95,4	102,0	+6,9	
94,7	+8,7	98,9	98,1	101,7	+2,8	+3,7	92,7	97,2	95,3	+2,8	-2,0	94,3	96,2	+2,0	
118,1	+29,4	115,7	122,7	133,9	+15,7	+9,1	97,3	117,3	118,7	+22,0	+1,2	98,5	118,0	+19,8	
110,8	+23,8	111,6	120,4	126,2	+13,1	+4,8	95,8	112,1	113,5	+18,5	+1,2	97,6	112,8	+15,6	
101,8	+15,0	104,5	110,0	109,9	+5,2	-0,1	93,4	103,8	103,1	+10,4	-0,7	95,6	103,4	+8,2	
125,9	+37,9	123,4	137,8	153,6	+24,5	+11,5	100,1	126,0	131,1	+31,0	+4,0	101,1	128,6	+27,2	
93,9	+7,7	97,5	93,3	98,8	+1,3	+5,9	92,6	95,6	92,8	+0,2	-2,9	93,8	94,2	+0,4	
90,9	+5,3	95,8	91,5	97,2	+1,5	+6,2	92,4	93,5	91,0	-1,5	-2,7	93,6	92,3	-1,4	
106,9	+17,1	104,6	101,0	105,6	+1,0	+4,6	93,3	104,7	100,7	+7,9	-3,8	94,6	102,7	+8,6	
89,4	+1,1	90,7	99,8	79,0	-12,9	-20,8	95,3	90,0	94,7	-0,6	+5,2	93,9	92,4	-1,6	
89,4	+0,2	90,5	99,6	78,5	-13,3	-21,2	95,9	89,8	94,8	-1,1	+5,6	94,5	92,3	-2,3	
89,3	+12,2	92,4	102,4	84,7	-8,3	-17,3	89,2	91,9	94,1	+5,5	+2,4	87,2	93,0	+6,7	
103,2	+9,1	106,2	103,5	111,0	+4,5	+7,2	96,0	105,1	102,9	+7,2	-2,1	97,6	104,0	+6,6	
99,2	+8,1	98,7	98,0	100,5	+1,8	+2,6	95,2	99,1	98,6	+3,6	-0,5	96,2	98,9	+2,8	
108,6	+10,4	116,5	110,9	125,3	+7,6	+13,0	96,9	113,3	108,8	+12,3	-4,0	99,3	111,0	+11,8	
104,7	+9,9	107,0	105,0	106,0	-0,9	+1,0	95,3	105,9	103,8	+8,9	-2,0	97,4	104,9	+7,7	
101,2	+7,1	101,4	99,8	99,8	-1,6	-	94,7	101,2	100,3	+5,9	-0,9	96,8	100,8	+4,1	
108,0	+12,5	112,3	110,0	111,9	-0,4	+1,7	95,9	110,4	107,1	+11,7	-3,0	97,8	108,8	+11,2	
100,1	+2,7	110,6	106,8	121,6	+9,9	+13,9	100,1	107,3	106,3	+6,2	-0,9	99,0	106,8	+7,9	
98,4	+10,7	100,2	103,2	106,5	+6,3	+3,2	99,2	99,8	101,4	+2,2	+1,6	96,6	100,6	+4,1	
103,7	-10,2	132,3	114,6	153,1	+15,7	+33,6	101,8	123,1	116,4	+14,3	-5,4	104,0	119,8	+15,2	
100,8	+10,9	97,2	101,9	105,5	+8,5	+3,5	92,3	99,3	100,4	+8,8	+1,1	93,3	99,8	+7,0	
98,0	+9,1	94,2	99,0	100,1	+6,3	+1,1	91,7	96,3	98,3	+7,2	+2,1	92,3	97,3	+5,4	
110,7	+16,8	107,8	111,9	124,6	+15,6	+11,3	94,4	109,8	107,8	+14,2	-1,8	96,8	108,8	+12,4	
102,2	+11,2	98,7	103,5	106,7	+8,1	+3,1	93,3	100,8	102,2	+9,5	+1,4	94,4	101,5	+7,5	
99,9	+8,7	96,0	101,3	101,9	+6,1	+0,6	93,3	98,3	100,9	+8,1	+2,6	93,9	99,6	+6,1	
110,6	+20,2	108,7	111,6	124,6	+14,6	+11,8	93,6	110,3	107,2	+14,5	-2,8	95,9	108,8	+13,5	
103,2	+9,3	99,1	104,9	103,3	+4,2	-1,5	97,9	102,3	105,4	+7,7	+3,0	98,2	103,8	+5,7	
105,9	+11,7	97,1	105,9	100,3	+3,3	-5,3	101,4	102,4	108,1	+6,6	+5,6	99,9	105,3	+5,4	
95,1	+8,9	105,0	101,9	112,2	+6,9	+10,1	87,5	101,8	97,2	+11,1	-4,5	92,9	99,5	+7,1	
99,8	+13,0	108,3	109,7	115,3	+6,5	+5,1	97,2	106,5	106,0	+9,1	-0,5	98,8	106,2	+7,5	
97,7	+8,1	104,0	107,5	110,7	+6,4	+3,0	99,3	103,4	105,3	+6,0	+1,8	99,0	104,3	+5,4	
105,2	+27,2	119,6	115,3	127,3	+6,4	+10,4	91,8	114,5	107,7	+17,3	-5,9	98,4	111,1	+12,9	
101,4	+10,6	99,6	101,4	103,2	+3,6	+1,8	89,2	101,3	100,7	+12,9	-0,6	91,0	101,0	+11,0	
98,1	+8,3	94,3	97,4	98,7	+4,7	+1,3	87,6	96,9	98,4	+12,3	+1,5	88,7	97,6	+10,0	
111,6	+17,2	116,1	113,8	117,6	+1,3	+3,3	94,4	114,9	107,6	+14,0	-6,4	98,0	111,2	+13,5	

3 INDEX DES AUFTRAGSEINGANGS
 1991
 NACH ABSCHNITTEN, UNTERABSCHNITTEN,
 DER KLASSIFIKATION DER WIRTSCHAFTS
 3.1 ORIGINAL

VOLUMEN

WZ93- SCHL.	WIRTSCHAFTSZWEIG		VERAENDERUNG IN % MAI 1995 GEGEN			VERAENDERUNG IN % APR. 1995 GEGEN			KUMULIERT		2-MONATS- DURCHSCHNITT	
			1995 MAI	MAI 1994	APR. 1995	1995 APR.	APR. 1994	MAR. 1995	JAN. 1995 BIS MAI 1995	VER- AEND. IN % GEGEN VORJAHR	APR. 1995 UND MAI 1995	VER- AEND. IN % GEGEN VORJAHR
27	METALLERZEUGUNG UND -BEARBEITUNG	INSGESAMT	98,2	-9,0	+5,1	93,4	-9,7	-24,7	107,3	-0,4	95,8	-9,4
		INLAND	93,4	-7,5	+4,7	89,2	-8,0	-21,3	100,3	+0,1	91,3	-7,8
		AUSLAND	109,2	-11,0	+6,1	102,9	-12,1	-30,7	122,9	-0,8	106,1	-11,5
27.1	ERZEUGUNG VON ROHEISEN, STAHL UND FERROLEGIE- RUNGEN (EGKS) 1)	INSGESAMT	97,0	-19,0	+2,1	95,0	-12,8	-24,5	111,0	-4,7	96,0	-16,1
		INLAND	95,5	-14,8	-0,6	96,1	-5,7	-21,0	109,7	+1,3	95,8	-10,5
		AUSLAND	100,2	-26,4	+8,0	92,8	-25,2	-31,3	114,0	-14,9	96,6	-25,8
27.5	GIESSEREIINDUSTRIE	INSGESAMT	170,7	+87,2	+17,2	145,7	+67,5	-21,4	167,3	+88,4	158,2	+77,6
		INLAND	161,3	+81,8	+13,2	142,5	+64,5	-21,2	162,0	+86,0	151,9	+73,2
		AUSLAND	206,6	+105,2	+30,5	158,3	+78,9	-22,0	188,0	+97,7	182,5	+92,9
28	HERSTELLUNG VON METALL- ERZEUGNISSEN	INSGESAMT	95,2	-1,4	+9,0	87,3	-9,2	-14,8	93,2	-1,0	91,3	-5,3
		INLAND	95,7	-0,6	+9,9	87,1	-8,7	-15,1	92,9	+0,5	91,4	-4,7
		AUSLAND	92,8	-5,2	+5,1	88,3	-10,4	-13,7	94,6	-6,6	90,6	-7,7
28.1	STAHL- UND LEICHTMETALL- BAU	INSGESAMT	112,7	+6,1	+9,6	102,8	-1,2	-9,5	101,4	+7,8	107,8	+2,5
		INLAND	113,0	+5,5	+8,1	104,5	-1,3	-8,4	102,4	+7,3	108,8	+2,2
		AUSLAND	109,4	+12,3	+25,0	87,5	+0,6	-20,2	92,4	+12,7	98,5	+6,8
DK	MASCHINENBAU	INSGESAMT	97,6	+7,6	+14,6	85,2	-2,1	-20,6	95,3	+7,1	91,4	+2,8
		INLAND	85,6	+5,5	+11,3	76,9	+0,3	-19,8	84,6	+4,4	81,3	+3,0
		AUSLAND	116,2	+9,8	+18,7	97,9	-5,0	-21,7	111,9	+10,2	107,1	+2,5
29.1	H.V. MASCHINEN F.D.ERZEUG. U.NUTZG.V.MECHAN.ENERGIE (O.LUFT-, STRASS.FAHRZ.BAU)	INSGESAMT	95,9	+5,2	+6,1	90,4	-5,9	-18,4	99,2	+6,2	93,2	-0,5
		INLAND	87,0	+2,7	+8,3	80,3	-5,4	-20,7	88,7	+1,3	83,7	-1,3
		AUSLAND	111,9	+8,7	+3,1	108,5	-7,1	-15,2	118,1	+13,4	110,2	+0,3
29.3	HERSTELLUNG VON LAND- U. FORSTWIRTSCHAFTLICHEN MASCHINEN	INSGESAMT	78,0	-8,8	-5,1	82,2	-12,4	-30,9	96,8	-0,5	80,1	-10,7
		INLAND	70,9	-4,1	+2,9	68,9	-15,4	-32,0	82,8	-5,9	69,9	-10,0
		AUSLAND	87,0	-13,1	-12,3	99,2	-9,4	-29,8	114,7	+5,2	93,1	-11,2
29.4	HERSTELLUNG VON WERK- ZEUGMASCHINEN	INSGESAMT	90,9	+9,8	+16,5	78,0	+5,3	-22,3	89,3	+14,0	84,5	+7,6
		INLAND	68,6	-7,2	+3,6	66,2	+2,0	-15,0	69,5	-1,0	67,4	-2,9
		AUSLAND	130,1	+32,3	+31,8	98,7	+9,5	-29,5	124,0	+34,1	114,4	+21,4
DL	H.V. BUEROMASCH., DATENVERARB. GER.U.-EINRICHTG.;ELEKTROT., FEINMECHANIK U. OPTIK	INSGESAMT	95,8	+9,6	+4,1	92,0	+7,6	-21,1	101,5	+9,6	93,9	+8,6
		INLAND	86,3	+4,6	+3,1	83,7	+9,6	-20,4	91,1	+6,4	85,0	+6,9
		AUSLAND	116,2	+19,2	+6,0	109,6	+5,3	-22,3	123,6	+15,7	112,9	+12,0
30	H.V. BUEROMASCHINEN, DATENVERARBEITUNGSGE- RAETEN U. -EINRICHTUNGEN	INSGESAMT	77,3	-19,6	+16,8	66,2	-24,8	-32,9	84,3	-9,6	71,8	-22,0
		INLAND	75,0	-21,2	+22,0	61,5	-24,2	-42,5	84,0	-4,9	68,3	-22,6
		AUSLAND	80,8	-17,0	+10,2	73,3	-25,4	-15,0	84,8	-15,9	77,1	-21,2
31	HERSTELLUNG VON GERAETEN DER ELEKTRIZITAETSERZEU- GUNG, -VERTEILUNG U.AE.	INSGESAMT	99,2	+17,5	-0,5	99,7	+17,3	-17,2	106,2	+17,0	99,5	+17,5
		INLAND	92,0	+13,0	-4,5	96,3	+26,0	-14,7	99,4	+15,4	94,2	+19,4
		AUSLAND	116,4	+27,5	+8,0	107,8	+2,5	-22,2	122,5	+20,5	112,1	+14,0
31.2	HERSTELLUNG VON ELEK- TRIZITAETSERZEUGUNGS- U. -SCHALTEINRICHTUNGEN	INSGESAMT	114,2	+39,8	+7,7	106,0	+30,4	-26,5	121,1	+36,7	110,1	+35,1
		INLAND	104,3	+36,5	+9,6	95,2	+35,0	-29,7	112,1	+39,1	99,8	+35,8
		AUSLAND	137,5	+46,6	+4,6	131,4	+24,7	-20,4	142,5	+33,7	134,5	+35,0
31.6	HERSTELLUNG VON ELEK- TRISCHEN AUSRUESTUNGEN A.N.G.	INSGESAMT	96,5	+16,4	-19,5	119,9	+42,1	+8,5	105,7	+18,9	108,2	+29,3
		INLAND	89,5	+9,4	-31,8	131,3	+72,1	+26,5	103,0	+19,8	110,4	+39,6
		AUSLAND	113,2	+32,4	+22,1	92,7	-10,7	-26,7	112,3	+17,3	103,0	+8,6
32	RUNDFUNK-, FERNSEH- UND NACHRICHTENTECHNIK	INSGESAMT	105,9	+17,1	+4,9	101,0	+14,5	-25,4	112,5	+15,1	103,5	+15,9
		INLAND	87,6	+6,2	+8,8	80,5	+4,7	-22,5	89,8	+2,9	84,1	+5,5
		AUSLAND	143,5	+35,5	+0,4	142,9	+29,7	-28,6	158,9	+34,9	143,2	+32,5
33	MEDIZIN-, MESS-, STEUER- UND REGELUNGSTECHNIK, OPTIK	INSGESAMT	89,9	+5,3	+9,1	82,4	+0,4	-17,8	91,0	+0,4	86,2	+2,9
		INLAND	78,8	+1,0	+9,9	71,7	-2,0	-19,3	78,6	-3,2	75,3	-0,4
		AUSLAND	114,0	+13,1	+7,9	105,7	+5,5	-15,6	117,8	+7,4	109,9	+9,4
DM	FAHRZEUGBAU	INSGESAMT	95,2	+17,8	+11,9	85,1	+0,8	-20,5	93,3	+7,1	90,2	+9,2
		INLAND	92,0	+19,8	+13,6	81,0	+5,1	-16,8	86,7	+8,6	86,5	+12,3
		AUSLAND	99,2	+15,8	+10,1	90,1	-3,6	-24,3	101,3	+5,5	94,7	+5,7
34	HERSTELLUNG VON KRAFTWAGEN UND KRAFTWAGENTEILEN	INSGESAMT	96,3	+16,6	+12,0	86,0	+0,9	-21,0	95,0	+7,8	91,2	+8,7
		INLAND	91,9	+19,5	+15,9	79,3	+1,7	-20,2	86,8	+9,3	85,6	+10,5
		AUSLAND	101,9	+13,3	+8,1	94,3	-0,3	-21,8	105,1	+5,8	98,1	+6,3
34.1	HERSTELLUNG VON KRAFTWAGEN UND KRAFTWAGENMOTOREN	INSGESAMT	92,7	+15,0	+14,7	80,8	-2,8	-24,1	90,9	+4,8	86,8	+6,0
		INLAND	87,9	+16,7	+21,6	72,3	-5,6	-23,7	80,7	+4,3	80,1	+5,4
		AUSLAND	98,0	+13,6	+8,6	90,2	+0,2	-24,3	102,1	+5,5	94,1	+6,7
35	SONSTIGER FAHRZEUGBAU	INSGESAMT	86,7	+30,6	+10,6	78,4	+0,5	-16,4	80,6	+2,7	82,6	+14,4
		INLAND	92,5	+21,6	-3,8	96,2	+39,2	+22,1	86,2	+3,5	94,4	+30,0
		AUSLAND	80,9	+43,7	+33,3	60,7	-29,7	-44,1	75,0	+2,2	70,8	-0,7
35.1	SCHIFFBAU	INSGESAMT	60,6	+8,6	-40,9	102,5	-22,2	-29,5	86,7	-0,2	81,6	-13,0
		INLAND	133,3	+15,7	-18,4	163,4	+131,8	+417,1	115,9	+43,1	148,4	+59,7
		AUSLAND	9,0	-33,8	-84,8	59,3	-66,2	-73,8	66,0	-27,5	34,2	-63,8
35.3	LUFT- UND RAUMFAHRZEUGBAU	INSGESAMT	107,6	+58,9	+52,2	70,7	+21,7	-6,2	85,8	+23,1	89,2	+41,8
		INLAND	81,9	+55,1	+9,2	75,0	+32,5	-4,5	83,3	+24,1	79,5	+43,5
		AUSLAND	124,0	+60,8	+82,6	67,9	+15,1	-7,6	87,4	+22,4	96,0	+41,0
36.1	HERSTELLUNG VON MOEBELN	INSGESAMT	87,4	+0,5	+6,3	82,2	-6,3	-19,8	92,3	+0,3	84,8	-3,0
		INLAND	88,7	+0,9	+6,5	83,3	-6,6	-20,0	93,8	+0,3	86,0	-2,9
		AUSLAND	79,9	-2,4	+5,7	75,6	-3,8	-18,8	83,5	+0,6	77,8	-3,1

1) EUROPAEISCHE GEMEINSCHAFT FUER KOHLE UND STAHL.

STBA, FACHSERIE 4, REIHE 2.2

BUNDESGBIET

FUER DAS VERARBEITENDE GEWERBE
=100
ABTEILUNGEN, GRUPPEN UND KLASSEN
ZWEIGE, AUSGABE 1995 (WZ93)
WERT

INDEX

1994 MAI	VER- AEND. IN % GEGEN MAI 1993	1994 1.VJ	1994 4.VJ	1995 1.VJ	VERAENDERUNG IN % 1.VJ 1995 GEGEN		1993 2.HJ	1994 1.HJ	1994 2.HJ	VERAENDERUNG IN % 2.HJ 1994 GEGEN		1993	1994	VER- AEND. IN % GEGEN 1993	WZ93 SCHL.
					1.VJ	4.VJ				2.HJ	1.HJ				
					1994	1994				1993	1994				
107,9	+20,8	109,1	104,8	114,9	+5,3	+9,6	89,2	108,7	102,9	+15,4	-5,3	92,1	105,8	+14,9	27
101,0	+17,6	101,0	97,7	106,4	+5,3	+8,9	84,8	101,2	98,8	+16,5	-2,4	87,0	100,0	+14,9	
122,7	+26,8	126,6	119,5	134,2	+6,0	+12,3	98,7	124,9	111,5	+13,0	-10,7	103,4	118,2	+14,3	
119,8	+39,1	117,9	108,0	121,1	+2,7	+12,1	88,4	117,4	106,9	+20,9	-8,9	92,0	112,1	+21,8	27.1
112,1	+44,3	109,2	102,7	118,9	+8,9	+15,8	82,1	109,4	104,0	+26,7	-4,9	84,4	106,7	+26,4	
136,1	+30,9	136,6	119,3	125,7	-8,0	+5,4	101,8	134,4	112,9	+10,9	-16,0	108,1	123,7	+14,4	
91,2	+19,5	88,5	94,9	173,4	+95,9	+82,7	78,5	90,4	93,1	+18,6	+3,0	81,0	91,8	+13,3	27.5
88,7	+18,1	86,7	93,5	168,7	+94,6	+80,4	78,3	89,1	92,7	+18,4	+4,0	80,1	90,9	+13,5	
100,7	+25,1	95,4	100,1	191,7	+100,9	+91,5	79,3	95,7	94,6	+19,3	-1,1	84,6	95,1	+12,4	
96,6	+3,3	92,6	99,0	94,5	+2,1	-4,5	89,3	95,8	99,1	+11,0	+3,4	90,2	97,5	+8,1	28
96,3	+3,0	90,0	97,1	93,9	+4,3	-3,3	89,3	94,2	98,2	+10,0	+4,2	89,8	96,2	+7,1	
97,9	+5,0	103,3	106,8	97,2	-5,9	-9,0	89,1	102,5	102,9	+15,5	+0,4	91,4	102,7	+12,4	
106,2	+13,0	86,7	98,7	97,1	+12,0	-1,6	96,5	96,3	103,0	+6,7	+7,0	95,6	99,7	+4,3	28.1
107,1	+13,2	87,9	100,5	98,1	+11,6	-2,4	98,8	97,6	105,5	+6,8	+8,1	97,1	101,5	+4,5	
97,4	+3,8	75,2	81,7	88,4	+17,6	+8,2	74,5	84,0	80,3	+7,8	-4,4	81,2	82,1	+1,1	
90,7	+10,2	89,1	102,1	97,9	+9,9	-4,1	87,2	91,5	97,3	+11,6	+6,3	86,7	94,4	+8,9	DK
81,1	+2,8	82,4	91,9	86,8	+5,3	-5,5	80,9	82,5	89,0	+10,0	+7,9	81,4	85,8	+5,4	
105,8	+20,8	99,6	118,1	115,2	+15,7	-2,5	97,0	105,5	110,2	+13,6	+4,5	94,9	107,9	+13,7	
91,2	+9,5	93,2	103,2	103,3	+10,8	+0,1	89,6	96,3	100,5	+12,2	+4,4	89,3	98,4	+10,2	29.1
84,7	+1,0	89,4	95,5	92,1	+3,0	-3,6	84,0	89,1	95,4	+13,6	+7,1	85,0	92,3	+8,6	
102,9	+25,2	100,2	117,4	123,4	+23,2	+5,1	100,0	109,6	110,0	+10,0	+0,4	97,1	109,8	+13,1	
85,5	+18,8	102,4	96,5	107,9	+5,4	+11,8	77,0	94,6	83,3	+8,2	-11,9	81,6	89,0	+9,1	29.3
73,9	+0,3	95,0	79,8	91,4	-3,8	+14,5	70,7	86,0	68,9	-2,5	-19,9	77,4	77,4	-	
100,1	+43,4	111,8	117,5	129,1	+15,5	+9,9	85,0	105,5	101,5	+19,4	-3,8	86,3	103,5	+19,1	
82,8	+18,5	78,2	98,1	92,5	+18,3	-5,7	79,7	81,5	92,2	+15,7	+13,1	76,7	86,8	+13,2	29.4
73,9	+9,2	70,7	87,3	71,0	+0,4	-18,7	73,7	72,2	83,1	+12,8	+15,1	71,4	77,6	+8,7	
98,3	+33,4	91,4	117,0	130,3	+42,6	+11,4	90,3	97,7	108,0	+19,6	+10,5	85,9	102,8	+19,7	
87,4	+10,4	96,7	105,5	106,5	+10,1	+0,9	94,8	93,4	101,2	+6,8	+8,4	92,9	97,3	+4,7	DL
82,5	+6,2	89,7	96,2	95,2	+6,1	-1,0	91,2	86,3	94,5	+3,6	+9,5	89,4	90,4	+1,1	
97,5	+18,6	110,8	124,5	130,7	+18,0	+5,0	102,3	107,9	114,7	+12,1	+6,3	100,0	111,3	+11,3	
96,1	+29,2	94,2	103,2	92,6	-1,7	-10,3	89,6	94,9	104,7	+16,9	+10,3	87,1	99,8	+14,6	30
95,2	+34,5	88,4	90,1	94,4	+6,8	+4,8	86,3	91,0	102,5	+18,8	+12,6	82,5	96,8	+17,3	
97,4	+21,9	102,8	122,8	89,9	-12,5	-26,8	94,6	100,8	108,0	+14,2	+7,1	94,0	104,4	+11,1	
84,4	+5,2	94,9	107,5	110,7	+16,6	+3,0	95,8	92,2	101,7	+6,2	+10,3	94,4	97,0	+2,8	31
81,4	+1,8	91,0	101,7	102,9	+13,1	+1,2	91,0	87,1	97,4	+7,0	+11,8	90,7	92,2	+1,7	
91,3	+13,3	104,0	121,0	129,5	+24,5	+7,0	106,9	104,3	111,8	+4,6	+7,2	102,9	108,0	+5,0	
81,7	+7,1	93,3	103,9	128,5	+37,7	+23,7	92,5	89,6	98,5	+6,5	+9,9	90,9	94,0	+3,4	31.2
76,4	+2,0	85,3	93,6	120,3	+41,0	+28,5	87,1	81,3	90,1	+3,4	+10,8	86,1	85,7	-0,5	
93,8	+18,0	111,3	126,8	147,8	+32,8	+16,6	104,6	108,3	117,3	+12,1	+8,3	101,5	112,8	+11,1	
82,9	+3,2	92,4	106,8	104,1	+12,7	-2,5	95,1	90,9	100,9	+6,1	+11,0	93,8	95,9	+2,2	31.6
81,8	+1,5	90,6	103,2	98,0	+8,2	-5,0	89,3	87,4	98,6	+10,4	+12,8	89,9	93,0	+3,4	
85,5	+7,3	96,4	115,5	118,6	+23,0	+2,7	109,0	99,3	106,5	-2,3	+7,3	103,3	102,9	-0,4	
90,4	+11,9	103,3	108,3	118,5	+14,7	+9,4	99,8	97,4	102,8	+3,0	+5,5	96,4	100,1	+3,8	32
82,5	+4,4	92,4	95,3	93,6	+1,3	-1,8	98,2	86,9	91,6	-6,7	+5,4	94,2	89,2	-5,3	
105,9	+25,2	124,4	133,2	169,4	+36,2	+27,2	103,0	117,9	124,6	+21,0	+5,7	100,9	121,2	+20,1	
85,4	+9,1	95,1	99,8	94,2	-0,9	-5,6	90,9	90,9	96,1	+5,7	+5,7	89,5	93,5	+4,5	33
78,0	+3,6	84,9	88,5	80,9	-4,7	-8,6	87,1	81,4	86,7	-0,5	+6,5	85,2	84,1	-1,3	
100,8	+19,0	115,8	123,0	123,1	+6,3	+0,1	98,6	110,1	115,1	+16,7	+4,5	98,2	112,6	+14,7	
80,8	+6,2	90,0	89,0	95,4	+6,0	+7,2	77,9	87,5	86,2	+10,7	-1,5	76,9	86,8	+12,9	DM
76,8	+10,3	81,7	78,8	86,9	+6,4	+10,3	72,4	79,7	76,4	+5,5	-4,1	71,7	78,1	+8,9	
85,7	+2,3	100,3	101,6	105,8	+5,5	+4,1	84,7	97,1	98,2	+15,9	+1,1	83,3	97,7	+17,3	
82,6	+13,8	91,0	86,9	97,5	+7,1	+12,2	75,6	88,7	84,5	+11,8	-4,7	75,6	86,6	+14,6	34
76,9	+11,8	80,7	74,9	87,6	+8,6	+17,0	68,3	79,1	73,2	+7,2	-7,5	69,1	76,2	+10,3	
89,9	+16,3	104,0	102,3	109,8	+5,6	+7,3	84,9	101,0	98,7	+16,3	-2,3	84,0	99,8	+18,8	
80,6	+15,1	90,0	82,9	93,7	+4,1	+13,0	72,7	87,0	81,0	+11,4	-6,9	72,5	84,0	+15,9	34.1
75,3	+16,4	78,4	69,6	81,1	+3,4	+16,5	64,5	76,6	68,1	+5,6	-11,1	64,9	72,4	+11,6	
86,3	+13,7	102,6	97,2	107,4	+4,7	+10,5	81,6	98,2	95,1	+16,5	-3,2	80,7	96,7	+19,8	
66,4	-35,4	82,6	104,9	79,3	-4,0	-24,4	95,2	77,8	99,2	+4,2	+27,5	86,3	88,5	+2,5	35
76,1	-1,2	90,4	112,8	80,8	-10,6	-28,4	107,8	85,0	103,4	-4,1	+21,6	94,1	94,2	+0,1	
56,3	-56,0	74,9	97,3	77,9	+4,0	+19,9	82,9	70,6	95,0	+14,6	+34,6	78,7	82,8	+5,2	
55,8	-77,7	82,3	77,7	90,1	+9,5	+16,0	102,9	83,7	117,8	+14,5	+40,7	100,9	100,8	-0,1	35.1
115,2	+3,4	73,2	133,1	94,2	+28,7	-29,2	92,0	90,1	155,6	+69,1	+72,7	97,0	122,8	+26,6	
13,6	-96,1	88,7	38,4	87,2	-1,7	+127,1	110,6	79,3	90,9	+14,6	+14,6	103,7	85,1	-17,9	
67,7	+14,0	74,3	120,9	83,6	+12,5	-30,9	91,7	69,4	103,0	+12,3	+48,4	79,8	86,2	+8,0	35.3
52,8	+12,6	75,4	99,0	86,6	+14,9	-12,5	108,0	66,5	88,8	-17,8	+33,5	87,7	77,7	-11,4	
77,1	+14,4	73,6	134,7	81,7	+11,0	-39,3	81,4	71,2	112,0	+37,6	+57,3	74,8	91,6	+22,5	
87,0	+5,3	95,0	95,2	97,2	+2,3	+2,1	91,1	91,8	90,4	-0,8	-1,5	92,6	91,1	-1,6	36.1
87,9	+3,8	96,8	97,1	98,9	+2,2	+1,9	93,2	93,2	92,4	-0,9	-0,9	94,6	92,8	-1,9	
81,9	+16,7	84,8	84,2	87,3	+2,9	+3,7	78,6	83,7	79,2	+0,8	-5,4	80,6	81,5	+1,1	

WZ93- SCHL.	WIRTSCHAFTSZWEIG		1995 MAI	VERAENDERUNG IN % MAI 1995 GEGEN		1995 APR.	VERAENDERUNG IN % APR. 1995 GEGEN		KUMULIERT		2-MONATS- DURCHSCHNITT APR. 1995 UND MAY 1995	
				MAI 1994	APR. 1995		APR. 1994	MAR. 1995	JAN. 1995 BIS MAI 1995	VER- AEND. IN % GEGEN VORJAHR	APR. 1995 UND MAY 1995	VER- AEND. IN % GEGEN VORJAHR
D	VERARBEITENDES GEWERBE 1)	INSGESAMT	101,2	+10,7	+10,2	91,8	+2,1	-16,8	97,7	+8,1	96,5	+6,4
		INLAND	95,5	+9,0	+10,8	86,2	+0,1	-17,3	91,9	+6,1	90,9	+4,6
		AUSLAND	113,0	+13,8	+9,3	103,4	+5,7	-15,7	109,4	+11,3	108,2	+9,7
	VORLEISTUNGSGUETER- PRODUZENTEN	INSGESAMT	108,0	+14,8	+11,1	97,2	+6,3	-15,9	104,1	+12,4	102,6	+10,6
		INLAND	102,1	+12,8	+10,7	92,2	+4,5	-15,5	98,2	+10,3	97,2	+8,7
		AUSLAND	122,2	+18,9	+12,0	109,1	+9,9	-17,0	118,4	+16,9	115,7	+14,4
	INVESTITIONSGUETER- PRODUZENTEN	INSGESAMT	96,2	+6,8	+10,1	87,4	-1,4	-16,1	90,5	+3,9	91,8	+2,7
		INLAND	89,6	+5,2	+12,1	79,9	-4,0	-18,2	83,8	+2,3	84,8	+0,7
		AUSLAND	107,3	+9,3	+7,1	100,2	+2,6	-13,0	101,8	+6,3	103,8	+5,9
	GEBRAUCHSGUETER- PRODUZENTEN	INSGESAMT	99,3	+9,7	+10,2	90,1	-1,4	-16,9	94,7	+7,0	94,7	+4,1
		INLAND	92,6	+5,3	+10,6	83,7	-5,8	-17,5	87,7	+2,8	88,2	-
		AUSLAND	110,8	+16,0	+9,4	101,3	+5,9	-15,9	106,9	+13,6	106,1	+11,0
	VERBRAUCHSGUETER- PRODUZENTEN	INSGESAMT	86,0	+4,4	+4,9	82,0	-3,1	-24,2	95,8	+0,4	84,0	+0,6
		INLAND	84,2	+5,3	+5,8	79,6	-2,9	-24,5	93,2	+0,2	81,9	+1,1
		AUSLAND	91,0	+1,6	+2,5	88,8	-3,6	-23,7	103,4	+0,9	89,9	-1,1
DB	TEXTIL- UND BEKLEIDUNGS- GEWERBE	INSGESAMT	66,9	+7,4	+3,7	64,5	-5,4	-30,5	79,8	-2,6	65,7	+0,6
		INLAND	66,5	+7,3	+4,2	63,8	-6,7	-29,3	78,0	-4,3	65,2	-
		AUSLAND	67,9	+7,4	+2,4	66,3	-2,2	-34,1	85,2	+2,5	67,1	+2,4
17	TEXTILGEWERBE	INSGESAMT	82,4	+8,1	+9,3	75,4	-3,0	-15,7	80,7	+0,4	78,9	+2,5
		INLAND	80,4	+9,1	+9,1	73,7	-3,2	-16,2	79,0	-0,5	77,1	+2,9
		AUSLAND	87,9	+5,8	+9,5	80,3	-2,1	-14,1	85,5	+3,1	84,1	+1,8
18.2	HERSTELLUNG VON BEKLEI- DUNG (OHNE LEDERBEKLEI- DUNG)	INSGESAMT	45,9	+6,0	-7,3	49,5	-10,6	-49,2	78,6	-6,3	47,7	-3,4
		INLAND	48,8	+4,1	-4,7	51,2	-12,5	-45,2	76,8	-8,6	50,0	-5,1
		AUSLAND	35,6	+14,5	-18,7	43,8	-2,7	-60,9	84,8	+1,6	39,7	+4,2
DC	LEDERGEWERBE	INSGESAMT	87,4	-1,1	+11,3	78,5	-9,9	-34,5	102,5	-1,2	83,0	-5,5
		INLAND	86,1	-0,6	+16,4	74,0	-11,6	-38,1	100,5	-2,0	80,1	-6,0
		AUSLAND	91,7	-2,8	-2,2	93,8	-4,9	-22,0	108,8	+0,9	92,8	-3,8
DD	HOLZGEWERBE (OHNE HERSTELLUNG VON MOEBELN)	INSGESAMT	133,2	+29,4	+8,6	122,7	+21,0	-14,0	127,3	+27,7	128,0	+25,2
		INLAND	136,2	+31,8	+8,3	125,8	+23,2	-14,1	130,2	+29,8	131,0	+27,6
		AUSLAND	108,0	+4,0	+11,2	97,1	-3,9	-13,1	103,6	+3,1	102,6	+0,2
DE	PAPIER- UND DRUCKGEWERBE	INSGESAMT	95,7	+9,6	+9,5	87,4	+2,6	-16,0	93,6	+6,0	91,6	+6,1
		INLAND	89,2	+5,4	+7,6	82,9	-1,1	-15,8	88,3	+2,1	86,1	+2,3
		AUSLAND	124,9	+25,4	+16,2	107,5	+17,5	-17,0	117,8	+22,2	116,2	+21,5
21	PAPIERGEWERBE	INSGESAMT	107,8	+22,6	+12,4	95,9	+14,3	-17,9	104,6	+18,9	101,9	+18,6
		INLAND	98,7	+18,8	+10,5	89,3	+10,7	-18,6	97,3	+14,9	94,0	+14,8
		AUSLAND	133,2	+31,1	+16,2	114,6	+23,1	-16,2	125,4	+28,7	123,9	+27,2
21.1	H.V. HOLZSTOFF, ZELLSTOFF, PAPIER, KARTON UND PAPPE	INSGESAMT	120,4	+36,2	+12,9	106,6	+29,5	-16,4	114,9	+34,2	113,5	+32,9
		INLAND	100,9	+27,6	+10,0	91,7	+20,7	-18,3	99,3	+25,9	96,3	+24,1
		AUSLAND	153,3	+47,5	+16,2	131,9	+42,1	-13,8	141,2	+45,9	142,6	+44,9
21.2	PAPIER-, KARTON- UND PAPPEVERARBEITUNG	INSGESAMT	98,8	+12,8	+11,9	88,3	+3,8	-19,1	97,4	+8,5	93,6	+8,3
		INLAND	97,5	+14,4	+10,8	88,0	+5,8	-18,7	96,1	+9,3	92,8	+10,2
		AUSLAND	104,4	+6,1	+16,3	89,8	-4,0	-21,0	102,8	+4,6	97,1	+1,1
22	DRUCKGEWERBE, VERVIEL- FAELTIGUNG VON BESPIELTEN TONTRAEGERN	INSGESAMT	80,7	-6,8	+4,9	76,9	-11,5	-13,1	80,1	-9,7	78,8	-9,2
		INLAND	79,8	-7,4	+4,0	76,7	-11,8	-12,3	79,4	-10,1	78,3	-9,6
		AUSLAND	91,9	+0,5	+16,2	79,1	-7,3	-20,9	87,7	-5,2	85,5	-3,3
D6	CHEMISCHE INDUSTRIE	INSGESAMT	113,7	+11,9	+10,0	103,4	+6,5	-14,2	110,4	+10,5	108,6	+9,3
		INLAND	106,0	+9,1	+9,4	96,9	+3,9	-13,9	102,7	+7,8	101,5	+6,5
		AUSLAND	124,2	+15,6	+10,7	112,2	+9,8	-14,6	120,8	+13,9	118,2	+12,8
24.1	HERSTELLUNG VON CHEMISCHEN GRUNDSTOFFEN	INSGESAMT	113,0	+15,3	+12,8	100,2	+9,5	-14,6	108,5	+13,1	106,6	+12,4
		INLAND	107,0	+15,4	+11,1	96,3	+10,3	-13,2	103,2	+14,4	101,7	+13,0
		AUSLAND	118,7	+15,4	+14,4	103,8	+8,9	-15,7	113,4	+12,1	111,3	+12,3
24.4	HERSTELLUNG VON PHARMA- ZEUTISCHEN ERZEUGNISSEN	INSGESAMT	114,7	+7,5	+5,5	108,7	+3,7	-12,3	113,4	+6,7	111,7	+5,6
		INLAND	107,9	+7,6	+6,4	101,4	+3,3	-13,2	106,4	+5,9	104,7	+5,4
		AUSLAND	129,4	+7,3	+4,0	124,4	+4,5	-10,7	128,3	+7,8	126,9	+5,9
DH	HERSTELLUNG VON GUMMI- UND KUNSTSTOFFWAREN	INSGESAMT	109,0	+10,9	+10,5	98,6	+2,9	-16,2	104,8	+9,2	103,8	+6,9
		INLAND	105,8	+10,7	+10,7	95,6	+2,5	-15,6	100,9	+8,0	100,7	+6,6
		AUSLAND	120,2	+11,4	+9,7	109,6	+4,5	-17,5	118,5	+12,5	114,9	+8,0
25.2	HERSTELLUNG VON KUNST- STOFFWAREN	INSGESAMT	110,6	+11,4	+11,5	99,2	+3,1	-15,8	105,6	+9,2	104,9	+7,3
		INLAND	108,4	+11,3	+11,8	97,0	+2,6	-15,1	102,6	+8,5	102,7	+7,0
		AUSLAND	118,7	+11,8	+10,2	107,7	+5,1	-17,8	116,8	+12,3	113,2	+8,4
DI	GLASGEWERBE, KERAMIK, VERARBEITUNG VON STEINEN UND ERDEN	INSGESAMT	114,1	+7,3	+15,6	98,7	-2,1	-13,0	102,0	+4,0	106,4	+2,7
		INLAND	116,9	+7,2	+17,7	99,3	-3,0	-12,7	101,8	+2,9	108,1	+2,3
		AUSLAND	105,6	+7,6	+9,0	96,9	+0,9	-13,8	102,7	+7,3	101,3	+4,3
26.1	HERSTELLUNG UND VERAR- BEITUNG VON GLAS	INSGESAMT	107,5	+9,9	+13,9	94,4	+0,3	-17,0	103,2	+7,4	101,0	+5,2
		INLAND	104,9	+10,0	+17,3	89,4	-2,1	-19,1	99,2	+5,0	97,2	+4,1
		AUSLAND	114,0	+9,3	+6,3	107,2	+5,7	-12,1	113,1	+12,5	110,6	+7,5
DJ	METALLERZEUGUNG UND -BE- ARBEITUNG, HERSTELLUNG VON METALLERZEUGNISSEN	INSGESAMT	100,3	+10,1	+9,6	91,5	+2,8	-15,2	96,5	+8,2	95,9	+6,4
		INLAND	99,1	+10,9	+10,6	89,6	+3,3	-14,9	94,6	+8,7	94,4	+7,2
		AUSLAND	104,2	+8,2	+7,1	97,3	+1,8	-16,0	102,6	+6,8	100,8	+5,0

1) AUSGEWAELHTE WIRTSCHAFTSZWEIGE (OHNE ERNAHRUNGSGEWERBE UND TABAKVERARBEITUNG).

STBA, FACHSERIE 4, REIHE 2.2

BUNDESGBEIT

DAS VERARBEITENDE GEWERBE
=100
ABTEILUNGEN, GRUPPEN UND KLASSEN
ZWEIGE, AUSGABE 1995 (WZ93)
WERT

INDEX

1994 MAI	VER- AEND. IN % GEGEN MAI 1993	1994 1.VJ	1994 4.VJ	1995 1.VJ	VERAENDERUNG IN % 1.VJ 1995 GEGEN		1993 2.HJ	1994 1.HJ	1994 2.HJ	VERAENDERUNG IN % 2.HJ 1994 GEGEN		1993	1994	VER- AEND. IN % GEGEN 1993	WZ93 SCHL.
					1.VJ	4.VJ				2.HJ	1.HJ				
					1994	1994				1993	1994				
91,4	+6,5	90,2	100,7	98,4	+9,1	-2,3	92,7	92,0	97,4	+5,1	+5,9	91,7	94,7	+3,3	D
87,6	+4,4	86,5	96,2	92,7	+7,2	-3,6	91,3	87,9	93,7	+2,6	+6,6	90,4	90,8	+0,4	
99,3	+10,6	98,1	110,0	110,2	+12,3	+0,2	95,5	100,5	104,9	+9,8	+4,4	94,3	102,7	+8,9	
94,1	+8,2	92,4	99,5	105,2	+13,9	+5,7	90,7	93,9	97,7	+7,7	+4,0	91,3	95,8	+4,9	
90,5	+5,4	88,7	96,0	98,9	+11,5	+3,0	89,8	90,2	94,7	+5,5	+5,0	90,2	92,5	+2,5	
102,8	+14,3	101,5	108,0	120,3	+18,5	+11,4	92,9	103,0	105,0	+13,0	+1,9	93,8	104,0	+10,9	
90,1	+4,6	85,7	105,6	89,6	+4,6	-15,2	95,7	89,7	99,3	+3,8	+10,7	92,2	94,5	+2,5	
85,2	+2,5	80,4	99,7	83,2	+3,5	-16,5	93,4	84,0	94,6	+1,3	+12,6	90,2	89,3	-1,0	
98,2	+7,7	94,3	115,4	100,5	+6,6	-12,9	99,4	99,0	107,2	+7,8	+8,3	95,6	103,1	+7,8	
90,5	+6,5	86,9	97,6	94,7	+9,0	-3,0	88,2	90,2	90,3	+2,4	+0,1	88,4	90,3	+2,1	
87,5	+6,2	83,3	92,4	87,4	+4,9	-5,4	86,5	86,5	85,9	-0,7	-0,7	87,3	86,2	-1,3	
95,5	+6,9	93,2	106,6	107,4	+15,2	+0,8	91,1	96,6	97,9	+7,5	+1,3	90,2	97,3	+7,9	
82,4	+5,0	103,3	90,2	103,7	+0,4	+15,0	97,8	94,4	96,7	-1,1	+2,4	96,8	95,6	-1,2	
80,0	+2,2	101,0	88,6	100,8	-0,2	+13,8	98,1	92,1	94,3	-3,9	+2,4	96,5	93,2	-3,4	
89,6	+13,3	110,2	95,0	112,4	+2,0	+18,3	97,3	101,4	103,8	+6,7	+2,4	97,6	102,6	+5,1	
62,3	-4,7	92,9	71,8	89,2	-4,0	+24,2	87,5	80,1	80,9	-7,5	+1,0	86,6	80,5	-7,0	DB
62,0	-8,0	92,3	72,3	86,6	-6,2	+19,8	88,9	79,5	80,2	-9,8	+0,9	87,6	79,8	-8,9	
63,2	+6,4	94,9	70,2	97,3	+2,5	+38,6	83,5	82,1	83,1	-0,5	+1,2	83,6	82,6	-1,2	
76,2	-3,1	82,7	80,3	81,9	-1,0	+2,0	82,9	80,6	78,1	-5,8	-3,1	84,3	79,3	-5,9	17
73,7	-6,2	82,5	80,4	80,3	-2,7	-0,1	84,6	79,2	77,8	-8,0	-1,8	85,5	78,5	-8,2	
83,1	+5,6	83,2	80,4	86,4	+3,8	+7,5	78,3	84,1	79,3	+1,3	-5,7	81,1	81,7	+0,7	
43,3	-8,6	106,9	60,1	99,1	-7,3	+64,9	93,7	79,5	84,6	-9,7	+6,4	89,7	82,0	-8,6	18.2
46,9	-11,5	104,9	62,0	94,7	-9,7	+52,7	94,3	79,8	83,3	-11,7	+4,4	90,4	81,5	-9,8	
31,1	+9,9	113,8	53,7	114,9	+1,0	+114,0	92,0	78,9	89,3	-2,9	+13,2	87,7	84,1	-4,1	
88,4	+7,5	114,4	88,6	115,5	+1,0	+30,4	96,4	103,3	97,6	+1,2	-5,5	99,6	100,4	+0,8	DC
86,6	+3,1	114,1	85,9	114,2	+0,1	+32,9	97,2	101,9	96,3	-0,9	-5,5	100,2	99,1	-1,1	
94,3	+24,2	115,3	97,8	119,6	+3,7	+22,3	93,5	107,8	102,0	+9,1	-5,4	97,5	104,9	+7,6	
102,9	+12,2	98,1	110,3	126,9	+29,4	+15,0	98,9	101,4	105,9	+7,1	+4,4	97,8	103,6	+5,9	DD
103,3	+10,6	98,6	111,7	129,6	+31,4	+16,0	101,0	101,8	107,2	+6,1	+5,3	99,7	104,5	+4,8	
103,8	+26,9	99,2	104,5	104,3	+5,1	-0,2	87,0	102,5	100,5	+15,5	-2,0	87,1	101,5	+16,5	
87,3	+2,6	89,7	99,7	95,0	+5,9	-4,7	92,3	89,1	95,8	+3,8	+7,5	91,5	92,4	+1,0	DE
84,6	-0,2	88,1	97,6	89,8	+1,9	-8,0	92,5	87,2	93,6	+1,2	+7,3	91,8	90,4	-1,5	
99,6	+14,9	97,0	108,9	118,9	+22,6	+9,2	91,5	97,7	105,8	+15,6	+8,3	90,5	101,7	+12,4	
87,9	+6,2	89,4	96,9	106,5	+19,1	+9,9	87,6	88,7	94,7	+8,1	+6,8	88,7	91,7	+3,4	21
83,1	+2,1	86,6	92,6	99,5	+14,9	+7,5	86,7	85,2	90,5	+4,4	+6,2	88,1	87,9	-0,2	
101,6	+17,2	97,5	109,1	126,3	+29,5	+15,8	90,1	98,7	106,7	+18,4	+8,1	90,1	102,7	+14,0	
88,4	+12,5	85,7	101,2	115,8	+35,1	+14,4	81,7	86,8	98,0	+20,0	+12,9	83,2	92,4	+11,1	21.1
79,1	+4,9	79,8	91,9	101,3	+26,9	+10,2	78,3	79,9	89,6	+14,4	+12,1	81,0	84,7	+4,6	
103,9	+23,5	95,8	116,8	140,2	+46,3	+20,0	87,5	98,5	112,3	+28,3	+14,0	87,1	105,4	+21,0	
87,6	+2,1	92,2	93,9	99,9	+8,4	+6,4	91,7	90,1	92,4	+0,8	+2,6	92,5	91,3	-1,3	21.2
85,2	+0,6	90,4	93,0	98,4	+8,8	+5,8	91,3	88,1	91,1	-0,2	+3,4	92,1	89,6	-2,7	
98,4	+8,6	99,9	98,1	106,5	+6,6	+8,6	93,7	99,0	98,6	+5,2	-0,4	94,4	98,8	+4,7	
86,6	-1,5	90,0	103,0	80,9	-10,1	-21,5	98,1	89,5	97,1	-1,0	+8,5	95,1	93,3	-1,9	22
86,2	+2,9	89,5	102,5	80,2	-10,4	-21,8	98,2	89,1	96,6	-1,6	+8,4	95,3	92,9	-2,5	
91,4	+5,9	95,3	108,3	89,1	-6,5	-17,7	96,9	93,7	102,2	+5,5	+9,1	92,0	98,0	+6,5	
101,6	+11,9	100,3	103,0	111,6	+11,3	+8,3	92,7	100,7	101,6	+9,6	+0,9	94,5	101,1	+7,0	DG
97,2	+8,7	95,4	98,3	103,6	+8,6	+5,4	92,3	96,3	98,0	+6,2	+1,8	93,4	97,1	+4,0	
107,4	+15,9	106,9	109,2	122,6	+14,7	+12,3	93,3	106,6	106,5	+14,1	-0,1	96,1	106,6	+10,9	
98,0	+12,4	96,7	102,7	109,7	+13,4	+6,8	86,8	96,8	99,8	+15,0	+3,1	89,2	98,3	+10,2	24.1
92,7	+9,2	90,3	97,5	104,2	+15,4	+6,9	84,1	91,1	95,4	+13,4	+4,7	86,3	93,2	+8,0	
102,9	+15,2	102,6	107,6	114,9	+12,0	+6,8	89,4	102,2	104,0	+16,3	+1,8	92,0	103,1	+12,1	
106,7	+13,9	106,7	107,6	114,5	+7,3	+6,4	102,4	107,0	107,4	+4,9	+0,4	101,3	107,2	+5,8	24.4
100,3	+12,8	101,3	104,1	107,6	+6,2	+3,4	100,1	101,4	102,9	+2,8	+1,5	97,9	102,1	+4,3	
120,6	+15,9	118,5	115,0	129,3	+9,1	+12,4	107,6	119,0	116,9	+8,6	-1,8	108,8	118,0	+8,5	
98,3	+6,7	95,3	100,8	105,4	+10,6	+4,6	93,1	97,3	99,2	+6,6	+2,0	94,5	98,2	+3,9	DH
95,6	+4,8	92,6	98,6	101,0	+9,1	+2,4	93,0	94,6	97,3	+4,6	+2,9	93,8	95,9	+2,2	
107,9	+13,2	104,6	108,3	120,9	+15,6	+11,6	93,8	106,7	105,8	+12,8	-0,8	96,9	106,3	+9,7	
99,3	+6,3	95,9	102,2	106,1	+10,6	+3,8	93,9	98,1	100,6	+7,1	+2,5	95,3	99,3	+4,2	25.2
97,4	+4,2	93,8	101,1	102,5	+9,3	+1,4	94,5	96,0	99,7	+5,5	+3,9	95,3	97,9	+2,7	
106,2	+14,4	103,7	106,5	119,3	+15,0	+12,0	91,9	105,5	104,0	+13,2	-1,4	95,1	104,8	+10,2	
106,3	+6,8	94,5	105,6	99,1	+4,9	-6,2	100,3	100,6	106,8	+6,5	+6,2	99,1	103,7	+4,6	DI
109,0	+6,5	94,4	107,7	97,6	+3,4	-9,4	104,0	101,7	110,2	+6,0	+8,4	101,5	105,9	+4,3	
98,1	+7,9	94,8	99,5	103,6	+9,3	+4,1	88,8	97,2	96,3	+8,4	-0,9	91,3	96,8	+5,3	
97,8	+6,2	96,2	103,4	104,6	+8,7	+1,2	96,6	97,3	101,9	+5,5	+4,7	96,6	99,6	+3,1	26.1
95,4	+1,9	95,2	102,0	100,6	+5,7	-1,4	99,2	95,4	101,1	+1,9	+6,0	97,8	98,2	+0,4	
104,3	+18,1	99,0	106,7	114,8	+16,0	+7,6	89,9	102,4	104,1	+15,8	+1,7	93,4	103,3	+10,6	
91,1	+8,5	88,7	97,8	97,0	+9,4	-0,8	88,8	90,8	95,6	+7,7	+5,3	88,4	93,2	+5,4	DJ
89,4	+6,6	86,2	95,8	94,8	+10,0	-1,0	88,4	88,5	94,3	+6,7	+6,6	88,2	91,4	+3,6	
96,3	+14,6	96,2	103,7	103,8	+7,9	+0,1	89,7	97,6	99,5	+10,9	+1,9	89,0	98,6	+10,8	

4 INDEX DES UMSATZES FUER
1991
NACH ABSCHNITTEN, UNTERABSCHNITTEN,
DER KLASSIFIKATION DER WIRTSCHAFTS
4.1 ORIGINAL

WERT

WZ93- SCHL.	WIRTSCHAFTSZWEIG		1995 MAI	VERAENDERUNG IN % MAI 1995 GEGEN		1995 APR.	VERAENDERUNG IN % APR. 1995 GEGEN		KUMULIERT		2-MONATS- DURCHSCHNITT	
				MAI 1994	APR. 1995		APR. 1994	MAR. 1995	JAN. 1995 BIS MAI 1995	VER- AEND. IN % GEGEN VORJAHR	APR. 1995 UND MAI 1995	VER- AEND. IN % GEGEN VORJAHR
27	METALLERZEUGUNG UND -BEARBEITUNG	INSGESAMT	104,8	+16,4	+10,8	94,6	+8,7	-16,0	101,5	+15,7	99,7	+12,7
		INLAND	101,6	+17,2	+13,0	89,9	+8,1	-15,8	97,4	+16,5	95,8	+12,7
		AUSLAND	112,3	+15,5	+6,5	105,4	+11,1	-16,0	110,8	+14,9	108,9	+13,3
27.1	ERZEUGUNG VON ROHEISEN, STAHL UND FERROLEGIE- RUNGEN (EGKS) 1)	INSGESAMT	106,2	+14,6	+10,9	95,8	+9,1	-17,1	103,9	+17,3	101,0	+11,8
		INLAND	104,4	+17,3	+12,9	92,5	+11,7	-17,6	102,0	+21,6	98,5	+14,7
		AUSLAND	110,3	+9,3	+7,0	103,1	+4,5	-16,0	107,9	+8,9	106,7	+6,9
27.5	GIESSEREIINDUSTRIE	INSGESAMT	185,0	+101,2	+20,6	136,8	+70,6	-15,9	150,9	+85,8	150,9	+86,1
		INLAND	152,6	+96,6	+19,8	127,4	+67,2	-16,9	140,7	+82,3	140,0	+82,1
		AUSLAND	213,4	+115,8	+22,7	173,9	+81,1	-12,7	190,6	+96,5	193,7	+98,7
28	HERSTELLUNG VON METALL- ERZEUGNISSEN	INSGESAMT	96,8	+5,2	+8,8	89,0	-1,7	-14,6	92,7	+2,5	92,9	+1,8
		INLAND	97,4	+6,8	+8,8	89,5	+0,4	-14,3	92,8	+4,0	93,5	+3,7
		AUSLAND	93,8	-1,5	+7,8	87,0	-9,9	-16,1	92,1	-3,9	90,4	-5,7
28.1	STAHL- UND LEICHTMETALL- BAU	INSGESAMT	113,9	+11,6	+12,4	101,3	+4,6	-9,2	103,4	+7,0	107,6	+8,1
		INLAND	117,0	+12,3	+12,4	104,1	+5,7	-9,1	106,3	+8,5	110,6	+9,1
		AUSLAND	85,8	+3,6	+11,6	76,9	-4,0	-10,4	77,3	-7,9	81,4	-0,1
DK	MASCHINENBAU	INSGESAMT	92,6	+6,6	+10,1	84,1	-2,2	-15,3	86,7	+2,0	88,4	+2,2
		INLAND	87,7	+6,7	+12,9	77,7	-5,6	-17,0	81,5	+0,1	82,7	+0,5
		AUSLAND	100,0	+6,4	+6,6	93,8	+2,4	-13,0	94,7	+4,6	96,9	+4,4
29.1	H.V. MASCHINEN F.D.ERZUEG. U.NUTZG.V.MECHAN.ENERGIE (D.LUFT-,STRASS.FAHRZ.BAU)	INSGESAMT	97,1	+8,0	+11,0	87,5	-5,7	-20,8	96,0	+3,9	92,3	+1,0
		INLAND	91,4	+7,8	+15,5	79,1	-10,6	-22,0	87,1	+0,2	85,3	-1,6
		AUSLAND	107,5	+8,3	+4,8	102,6	+1,8	-19,1	112,0	+9,1	105,1	+5,0
29.3	HERSTELLUNG VON LAND- U. FORSTWIRTSCHAFTLICHEN MASCHINEN	INSGESAMT	106,7	+13,0	+1,4	105,2	+2,0	-11,1	100,1	+9,8	106,0	+7,3
		INLAND	97,0	+4,2	+5,7	91,8	+1,2	-10,9	87,0	+4,9	94,4	+2,7
		AUSLAND	119,5	+24,3	-2,5	122,6	+2,9	-11,4	117,2	+15,0	121,1	+12,5
29.4	HERSTELLUNG VON WERK- ZEUGMASCHINEN	INSGESAMT	81,6	+12,4	+10,7	73,7	+10,0	-15,2	73,8	+6,6	77,7	+11,3
		INLAND	67,2	-0,4	+10,7	60,7	-5,7	-15,6	61,4	-6,8	64,0	-3,0
		AUSLAND	106,5	+30,8	+10,9	96,0	+34,1	-14,8	95,2	+26,9	101,3	+32,4
DL	H.V.BUEROMASCH.,DATENVERARB. GER.U.-EINRICHTG.;ELEKTROT., FEINMECHANIK U. OPTIK	INSGESAMT	98,9	+7,7	+12,3	88,1	+1,6	-20,1	97,3	+7,2	93,5	+4,7
		INLAND	89,8	+4,7	+10,7	81,1	-0,2	-20,1	89,4	+4,4	85,5	+2,3
		AUSLAND	118,8	+13,9	+14,9	103,4	+5,7	-20,1	114,4	+12,7	111,1	+9,9
30	H.V. BUEROMASCHINEN, DATENVERARBEITUNGSGE- RAETEN U. -EINRICHTUNGEN	INSGESAMT	73,1	-16,9	+24,5	58,7	-25,2	-31,4	73,6	-12,6	65,9	-20,9
		INLAND	75,6	-17,1	+23,7	61,1	-22,0	-34,8	77,6	-7,9	68,4	-19,3
		AUSLAND	69,7	-16,1	+26,3	55,2	-30,1	-25,3	68,0	-19,0	62,5	-22,9
31	HERSTELLUNG VON GERAETEN DER ELEKTRIZITAETSERZUE- GUNG, -VERTEILUNG U.AE.	INSGESAMT	106,0	+12,3	+12,6	94,1	+5,0	-21,1	105,0	+12,2	100,1	+8,8
		INLAND	102,1	+15,5	+12,6	90,7	+6,6	-20,9	100,6	+12,8	96,4	+11,1
		AUSLAND	115,4	+5,7	+12,5	102,6	+2,0	-21,4	116,0	+11,0	109,0	+3,9
31.2	HERSTELLUNG VON ELEK- TRIZITAETSVERTeilUNGEN U. -SCHALTEINRICHTUNGEN	INSGESAMT	124,7	+31,0	+11,8	111,5	+24,3	-20,9	123,0	+31,1	118,1	+27,7
		INLAND	118,6	+36,3	+8,7	109,1	+31,4	-19,2	118,6	+35,9	113,9	+34,0
		AUSLAND	139,6	+21,8	+18,8	117,5	+11,6	-24,7	134,0	+22,7	128,6	+16,9
31.6	HERSTELLUNG VON ELEK- TRISCHEN AUSRUESTUNGEN A.N.G.	INSGESAMT	107,2	+12,7	+14,2	93,9	+4,9	-19,6	104,5	+11,9	100,6	+9,0
		INLAND	104,9	+16,3	+14,1	91,9	+6,6	-16,6	101,3	+12,4	98,4	+11,6
		AUSLAND	112,6	+4,6	+13,7	99,0	+0,9	-25,8	112,3	+10,3	105,8	+2,8
32	RUNDFUNK-, FERNSEH- UND NACHRICHTENTECHNIK	INSGESAMT	100,7	+16,0	+8,9	92,5	+11,6	-14,6	98,9	+14,1	96,6	+13,8
		INLAND	76,1	-0,1	+2,0	74,6	+1,4	-10,7	78,1	+0,3	75,4	+0,7
		AUSLAND	153,1	+41,9	+17,2	130,6	+28,3	-18,9	143,2	+37,4	141,9	+35,3
33	MEDIZIN-, MESS-, STEUER- UND REGULIERUNGSTECHNIK, OPTIK	INSGESAMT	98,4	+4,5	+10,1	89,4	-	-18,1	94,2	+0,9	93,9	+2,3
		INLAND	85,1	-2,5	+8,8	78,2	-5,4	-18,6	83,4	-3,8	81,7	-3,9
		AUSLAND	128,1	+18,0	+11,9	114,5	+10,7	-17,1	118,4	+10,4	121,3	+14,4
DM	FAHRZEUGBAU	INSGESAMT	108,0	+17,4	+10,8	97,5	+3,7	-15,4	100,6	+14,7	102,8	+10,5
		INLAND	96,4	+13,4	+13,7	84,8	-0,7	-17,7	87,9	+12,8	90,6	+6,3
		AUSLAND	122,9	+21,4	+8,1	113,7	+7,8	-13,1	117,0	+16,2	118,3	+14,4
34	HERSTELLUNG VON KRAFTWAGEN UND KRAFTWAGENTEILEN	INSGESAMT	111,1	+18,4	+12,1	99,1	+5,2	-17,6	104,3	+16,9	105,1	+11,8
		INLAND	99,7	+17,6	+13,7	87,7	+2,2	-17,2	90,8	+16,1	93,7	+9,8
		AUSLAND	126,4	+19,1	+10,6	114,3	+7,9	-18,0	122,1	+17,0	120,4	+13,6
34.1	HERSTELLUNG VON KRAFTWAGEN UND KRAFTWAGENMOTOREN	INSGESAMT	108,9	+14,5	+12,8	96,5	+1,6	-18,6	101,0	+13,7	102,7	+8,0
		INLAND	95,6	+10,8	+16,4	82,1	-5,8	-18,7	84,3	+9,2	88,9	+2,4
		AUSLAND	124,7	+18,3	+10,0	113,4	+8,7	-18,6	120,6	+17,7	119,1	+13,5
35	SONSTIGER FAHRZEUGBAU	INSGESAMT	86,6	+8,4	+0,5	86,2	-7,4	+6,6	75,7	-2,4	86,4	-0,1
		INLAND	71,4	-17,7	+14,2	62,5	-24,6	-22,9	64,9	-14,9	67,0	-21,1
		AUSLAND	102,3	+41,7	-7,6	110,7	+7,3	+37,0	86,9	+10,7	106,5	+21,4
35.1	SCHIFFBAU	INSGESAMT	95,8	+58,6	-38,2	155,1	+4,2	+129,8	88,5	+7,5	125,5	+20,0
		INLAND	46,8	-55,4	+13,3	41,3	-55,9	-53,8	59,3	-26,6	44,1	-55,6
		AUSLAND	136,6	+486,3	-45,3	249,7	+28,2	+406,5	112,8	+35,1	193,2	+77,1
35.3	LUFT- UND RAUMFAHRZEUGBAU	INSGESAMT	83,8	+13,2	+29,5	64,7	+0,3	-24,9	72,3	+11,2	74,3	+7,2
		INLAND	70,3	+21,0	+17,0	60,1	+21,7	-24,9	62,0	+21,8	65,2	+21,2
		AUSLAND	92,4	+9,9	+36,9	67,5	-8,8	-25,2	78,9	+6,8	80,0	+1,1
36.1	HERSTELLUNG VON MOEBELN	INSGESAMT	102,8	+5,2	+7,1	96,0	-3,9	-19,7	102,9	+2,9	99,4	+0,6
		INLAND	105,2	+5,6	+7,0	98,3	-4,1	-19,8	105,2	+2,8	101,8	+0,7
		AUSLAND	89,4	+2,5	+7,8	82,9	-3,3	-19,6	89,5	+2,8	86,2	-0,3

1) EUROPAEISCHE GEMEINSCHAFT FUER KOHLE UND STAHL.

STBA, FACHSERIE 4, REIHE 2.2

BUNDESGBIET

DAS VERARBEITENDE GEWERBE
=100
ABTEILUNGEN, GRUPPEN UND KLASSEN
ZWEIGE, AUSGABE 1995 (WZ93)
WERT

INDEX

1994 MAI	VER- AEND. IN % GEGEN MAI 1993	1994 1.VJ	1994 4.VJ	1995 1.VJ	VERAENDERUNG IN % 1.VJ 1995 GEGEN		1993 2.HJ	1994 1.HJ	1994 2.HJ	VERAENDERUNG IN % 2.HJ 1994 GEGEN		1993	1994	VER- AEND. IN % GEGEN 1993	WZ93 SCHL.
					1.VJ	4.VJ				2.HJ	1.HJ				
					1994	1994				1993	1994				
90,0	+14,2	87,1	93,5	102,7	+17,9	+9,8	80,6	89,0	92,0	+14,1	+3,4	81,8	90,5	+10,6	27
86,7	+12,5	82,7	88,9	98,5	+19,1	+10,8	77,3	85,0	88,5	+14,5	+4,1	79,7	86,8	+8,9	
97,2	+18,0	96,6	103,4	112,1	+16,0	+8,4	87,8	97,6	99,5	+13,3	+1,9	86,5	98,6	+14,0	
92,7	+20,2	87,5	95,9	105,8	+20,9	+10,3	80,3	89,9	93,6	+16,6	+4,1	80,1	91,7	+14,5	27.1
89,0	+24,0	82,5	90,6	104,4	+26,5	+15,2	72,8	85,3	88,7	+21,8	+4,0	74,5	87,0	+16,8	
100,9	+13,8	98,6	107,3	108,7	+10,2	+1,3	97,2	100,1	104,3	+7,3	+4,2	92,7	102,2	+10,2	
82,0	+8,5	81,3	82,2	150,9	+85,6	+83,6	75,8	82,6	80,4	+6,1	-2,7	79,1	81,5	+3,0	27.5
77,6	+4,7	77,3	77,2	141,2	+82,7	+82,9	73,8	78,3	76,7	+3,9	-2,0	77,3	77,5	+0,3	
98,9	+21,5	96,7	101,7	188,6	+95,0	+85,4	83,6	99,4	94,5	+13,0	-4,9	86,3	97,0	+12,4	
92,0	+4,5	89,9	101,2	92,6	+3,0	-8,5	95,1	92,1	98,4	+3,5	+6,8	93,5	95,3	+1,9	28
91,2	+3,2	88,5	100,4	92,4	+4,4	-8,0	95,8	90,8	98,0	+2,3	+7,9	93,8	94,4	+0,6	
95,2	+10,7	95,8	104,1	93,3	-2,6	-10,4	92,1	97,6	99,6	+8,1	+2,0	92,2	98,6	+6,9	
102,1	+9,0	94,7	121,9	100,6	+6,2	-17,5	113,4	98,6	112,8	-0,5	+14,4	104,8	105,7	+0,9	28.1
104,2	+8,5	95,8	124,9	103,5	+8,0	-17,1	116,7	100,2	115,5	-1,0	+15,3	107,3	107,9	+0,6	
82,8	+14,0	85,5	94,4	74,5	-12,9	-21,1	83,9	84,2	87,6	+4,4	+4,0	82,5	85,9	+4,1	
86,9	+0,2	84,0	104,6	85,7	+2,0	-18,1	94,4	87,5	97,7	+3,5	+11,7	91,3	92,6	+1,4	DK
82,2	-2,3	80,8	100,1	80,7	-0,1	-19,4	92,9	83,1	94,0	+1,2	+13,1	90,6	88,6	-2,2	
94,0	+3,9	89,0	111,4	93,2	+4,7	-16,3	96,5	94,1	103,2	+6,9	+9,7	92,5	98,7	+6,7	
89,9	+6,5	93,1	105,7	98,5	+5,8	-6,8	96,4	94,4	101,7	+5,5	+7,7	94,3	98,0	+3,9	29.1
84,8	+2,4	87,0	101,5	88,4	+1,6	-12,9	93,3	88,4	98,3	+5,4	+11,2	91,7	93,3	+1,7	
99,3	+13,6	104,5	113,5	116,7	+11,7	+2,8	102,2	105,5	108,0	+5,7	+2,4	99,3	106,7	+7,5	
94,4	+5,9	86,1	85,2	96,2	+11,7	+12,9	76,3	93,0	84,1	+10,2	-9,6	83,0	88,6	+6,7	29.3
93,1	+2,1	76,8	71,1	82,1	+6,9	+15,5	73,2	85,0	73,7	+0,7	-13,3	82,2	79,4	-3,4	
96,1	+11,2	98,0	103,5	114,6	+16,9	+10,7	80,4	103,2	97,7	+21,5	-5,3	84,1	100,4	+19,4	
72,6	-5,8	68,8	91,8	71,2	+3,5	-22,4	82,1	71,4	85,5	+4,1	+19,7	79,7	78,4	-1,6	29.4
67,5	-8,4	65,9	84,4	59,6	-9,6	-29,4	78,3	67,9	79,5	+1,5	+17,1	77,1	73,7	-4,4	
81,4	-1,8	74,0	104,6	91,2	+23,2	-12,8	88,7	77,6	95,8	+8,0	+23,5	84,3	86,7	+2,8	
91,8	+8,6	91,8	102,9	99,8	+8,7	-3,0	98,5	92,8	103,5	+5,1	+11,5	95,3	98,1	+2,9	DL
85,8	+5,4	87,0	97,7	92,0	+5,7	-5,8	96,2	87,1	98,3	+2,2	+12,9	93,1	92,7	-0,4	
104,3	+14,7	101,8	113,9	116,7	+14,6	+2,5	103,2	104,5	114,2	+10,7	+9,3	99,9	109,4	+9,5	
88,0	+20,5	84,8	91,2	78,8	-7,1	-13,6	82,7	86,3	93,5	+13,1	+8,3	80,6	89,9	+11,5	30
91,2	+16,9	84,0	87,3	83,8	-0,2	-4,0	83,5	87,7	96,4	+15,4	+9,9	81,3	92,0	+13,2	
83,1	+26,5	85,9	96,8	71,6	-16,6	-26,0	81,7	84,4	89,3	+9,3	+5,8	79,6	86,9	+9,2	
94,4	+5,7	94,6	106,1	108,3	+14,5	+2,1	102,2	95,7	106,9	+4,6	+11,7	99,3	101,3	+2,0	31
88,4	+3,2	90,8	102,3	103,4	+13,9	+1,1	99,9	90,4	101,9	+2,0	+12,7	96,7	96,2	-0,5	
109,2	+11,5	104,2	115,4	120,6	+15,7	+4,5	107,8	108,7	119,1	+10,5	+9,6	105,7	113,9	+7,8	
95,2	+7,8	94,7	107,2	126,3	+33,4	+17,8	103,5	96,2	109,4	+5,7	+13,7	99,9	102,8	+2,9	31.2
87,0	+4,7	88,8	101,3	121,7	+37,0	+20,1	99,8	88,8	102,1	+2,3	+15,0	96,2	95,4	-0,8	
114,6	+14,0	108,7	121,3	137,6	+26,6	+13,4	112,3	113,7	126,6	+12,7	+11,3	108,5	120,1	+10,7	
95,1	+5,1	94,1	105,1	107,1	+13,8	+1,9	100,6	95,8	106,2	+5,6	+10,9	98,2	101,0	+2,9	31.6
90,2	+3,1	91,4	102,5	103,3	+13,0	+0,8	98,6	91,6	102,3	+3,8	+11,7	95,7	96,9	+1,3	
107,6	+10,0	101,1	111,6	116,6	+15,3	+4,5	105,5	106,4	116,2	+10,1	+9,2	104,4	111,3	+6,6	
86,8	+9,5	87,9	100,2	100,4	+14,2	+0,2	97,8	88,3	100,7	+3,0	+14,0	93,3	94,5	+1,3	32
76,2	+5,1	79,9	90,5	79,9	-	-11,7	93,3	78,7	90,5	-3,0	+15,0	89,3	84,6	-5,3	
107,9	+16,1	103,8	120,0	144,1	+38,8	+20,1	106,8	107,5	121,1	+13,4	+12,7	101,2	114,3	+12,9	
94,2	+8,0	94,4	106,4	94,4	-	-11,3	101,4	95,3	105,3	+3,8	+10,5	98,3	100,3	+2,0	33
87,3	+5,1	87,9	100,9	84,5	-3,9	-16,3	98,1	88,3	99,3	+1,2	+12,5	95,5	93,8	-1,8	
108,6	+13,2	107,9	118,2	116,4	+7,9	-1,5	108,2	109,8	117,9	+9,0	+7,4	103,9	113,8	+9,5	
92,0	+8,5	84,1	101,9	99,2	+18,0	-2,6	88,3	90,2	92,9	+5,2	+3,0	87,4	91,6	+4,8	DM
85,0	+9,0	73,1	90,1	86,0	+17,6	-4,6	81,2	80,3	82,7	+1,8	+3,0	80,8	81,5	+0,9	
101,2	+8,0	98,9	117,5	116,1	+17,4	-1,2	97,9	103,5	106,5	+8,8	+2,9	96,0	105,0	+9,4	
93,8	+9,3	86,0	99,8	103,7	+20,6	+3,9	86,7	92,0	92,0	+6,1	-	87,0	92,0	+5,7	34
84,8	+8,7	73,4	86,3	88,9	+21,1	+3,0	77,8	80,7	80,3	+3,2	-0,5	79,6	80,5	+1,1	
106,1	+9,8	103,3	118,5	123,3	+19,4	+4,1	98,7	107,5	108,3	+9,7	+0,7	97,3	107,9	+10,9	
95,1	+10,5	84,6	100,7	99,8	+18,0	-0,9	86,0	91,9	91,4	+6,3	-0,5	86,2	91,7	+6,4	34.1
86,3	+12,4	70,8	86,6	81,3	+14,8	-6,1	76,2	80,2	78,7	+3,3	-1,9	77,9	79,4	+1,9	
105,4	+8,4	100,9	117,3	121,7	+20,6	+3,8	97,5	105,7	106,5	+9,2	+0,8	96,0	106,1	+10,5	
79,9	+3,0	71,6	115,6	68,6	-4,2	-40,7	99,7	78,6	98,8	-0,9	+25,7	89,4	88,7	-0,8	35
96,8	+11,1	70,6	118,9	63,6	-9,9	-46,5	106,3	76,9	101,2	-4,8	+31,6	90,0	89,0	-1,1	
72,2	-5,9	72,4	111,9	73,9	+2,1	-34,0	92,6	79,9	96,1	+3,8	+20,3	88,6	88,0	-0,7	
60,4	+3,4	67,4	94,4	63,9	-5,2	-32,3	90,0	73,9	90,8	+0,9	+22,9	84,8	82,4	-2,8	35.1
105,0	+85,2	68,5	125,2	69,5	+1,5	-44,5	119,5	73,3	125,2	+4,8	+70,8	89,8	99,3	+10,6	
23,3	-61,0	66,5	68,9	59,3	-10,8	-13,9	65,4	74,4	62,2	-4,9	-16,4	80,5	68,3	-15,2	
74,0	+1,0	62,1	134,2	71,0	+14,3	-47,1	105,4	69,3	105,1	-0,3	+51,7	87,0	87,2	+0,2	35.3
58,1	-10,5	49,1	144,8	58,8	+21,8	-58,7	116,2	55,8	103,4	-11,0	+85,3	85,8	79,6	-7,2	
84,1	+7,0	70,4	127,5	78,2	+11,1	-38,7	98,5	77,8	106,1	+7,7	+36,4	87,7	91,9	+4,8	
97,7	+3,4	100,9	106,2	105,2	+4,3	-0,9	99,8	100,3	98,2	-1,6	-2,1	101,0	99,2	-1,8	36.1
99,6	+2,5	103,2	109,3	107,5	+4,2	-1,6	102,9	102,4	100,8	-2,0	-1,6	104,0	101,6	-2,3	
87,2	+10,7	87,6	88,6	91,8	+4,8	+3,6	82,1	88,1	83,4	+1,6	-5,3	84,5	85,7	+1,4	

4 INDEX DES UMSATZES FUER
 1991
 NACH ABSCHNITTEN, UNTERABSCHNITTEN,
 DER KLASSIFIKATION DER WIRTSCHAFTS
 4.1 ORIGINAL

VOLUMEN

WZ93- SCHL.	WIRTSCHAFTSZWEIG		VERAENDERUNG IN %			VERAENDERUNG IN %			KUMULIERT		2-MONATS- DURCHSCHNITT	
			1995	MAI 1995 GEGEN		1995	APR. 1995 GEGEN		JAN. 1995 BIS MAI 1995	VER- AEND. IN % GEGEN VORJAHR	APR. 1995 UND MAI 1995	VER- AEND. IN % GEGEN VORJAHR
			MAI	MAI 1994	APR. 1995	APR.	APR. 1994	MAR. 1995				
D	VERARBEITENDES GEWERBE 1)	INSGESAMT	97,2	+7,4	+10,1	88,3	-0,8	-16,9	94,2	+5,1	92,8	+3,3
		INLAND	91,5	+5,4	+10,6	82,7	-3,2	-17,5	88,6	+3,0	87,1	+1,2
		AUSLAND	109,0	+11,3	+9,2	99,8	+3,5	-15,9	105,8	+9,0	104,4	+7,4
	VORLEISTUNGSGUETER- PRODUZENTEN	INSGESAMT	104,9	+8,9	+10,9	94,6	+1,1	-16,4	101,8	+7,2	99,8	+5,1
		AUSLAND	118,7	+13,4	+11,5	106,5	+5,3	-17,2	115,8	+11,9	112,6	+9,4
INVESTITIONSGUETER- PRODUZENTEN	INSGESAMT	91,4	+5,5	+10,0	83,1	-2,5	-16,4	86,3	+2,9	87,3	+1,6	
	AUSLAND	102,5	+8,8	+7,4	95,4	+1,8	-13,2	97,1	+5,5	99,0	+5,3	
GEBRAUCHSGUETER- PRODUZENTEN	INSGESAMT	93,2	+9,0	+10,0	84,7	-2,0	-16,7	88,9	+6,1	89,0	+3,5	
	AUSLAND	106,5	+16,6	+9,6	97,2	+6,1	-15,5	102,2	+13,3	101,9	+11,4	
VERBRAUCHSGUETER- PRODUZENTEN	INSGESAMT	83,0	+3,0	+4,8	79,2	-4,1	-24,3	92,7	-0,1	81,1	-0,6	
	AUSLAND	90,0	-0,1	+2,0	88,2	-4,2	-23,5	102,4	+0,4	89,1	-2,2	
DB	TEXTIL- UND BEKLEIDUNGS- GEWERBE	INSGESAMT	64,8	+6,8	+4,0	62,3	-6,3	-30,2	76,9	-3,1	63,6	-
		INLAND	64,1	+6,7	+4,6	61,3	-7,5	-29,1	74,8	-5,0	62,7	-0,8
		AUSLAND	67,1	+6,8	+2,6	65,4	-2,5	-33,3	83,3	+2,2	66,3	+2,0
17	TEXTILGEWERBE	INSGESAMT	80,5	+7,0	+9,2	73,7	-4,0	-15,4	78,7	-0,9	77,1	+1,4
		INLAND	77,8	+7,8	+9,0	71,4	-4,4	-15,9	76,4	-2,1	74,6	+1,5
		AUSLAND	87,8	+5,1	+9,3	80,3	-2,5	-13,9	85,3	+2,6	84,1	+1,3
18.2	HERSTELLUNG VON BEKLEI- DUNG (OHNE LEDERBEKLEI- DUNG)	INSGESAMT	43,6	+6,1	-6,8	46,8	-10,9	-49,2	74,3	-6,4	45,2	-3,4
		AUSLAND	33,6	+14,3	-18,8	41,4	-2,6	-60,9	80,1	+1,5	37,5	+4,2
DC	LEDERGEWERBE	INSGESAMT	83,3	-2,0	+11,4	74,8	-10,7	-34,7	98,0	-1,9	79,1	-6,3
		INLAND	81,8	-1,7	+16,4	70,3	-12,6	-38,4	95,9	-2,7	76,1	-7,0
		AUSLAND	88,2	-2,9	-2,3	90,3	-5,2	-22,2	105,0	+0,8	89,3	-4,1
DD	HOLZGEWERBE (OHNE HERSTELLUNG VON MOEBELN)	INSGESAMT	124,9	+17,7	+8,0	115,7	+10,5	-14,2	120,9	+17,3	120,3	+14,1
		INLAND	127,6	+19,4	+7,7	118,5	+12,0	-14,3	123,5	+18,8	123,1	+15,7
		AUSLAND	102,0	-0,9	+10,2	92,6	-7,7	-13,5	99,3	-1,2	97,3	-4,2
DE	PAPIER- UND DRUCKGEWERBE	INSGESAMT	91,2	-0,5	+8,4	84,1	-6,3	-17,5	91,3	-2,1	87,7	-3,4
		INLAND	84,7	-3,9	+6,8	79,3	-9,7	-17,3	85,5	-5,9	82,0	-6,8
		AUSLAND	120,5	+11,7	+13,7	106,0	+7,1	-18,3	117,6	+12,8	113,3	+9,5
21	PAPIERGEWERBE	INSGESAMT	103,8	+7,3	+10,8	93,7	+0,8	-19,4	103,7	+6,3	98,8	+4,1
		INLAND	94,7	+4,2	+9,5	86,5	-3,0	-20,1	95,6	+2,0	90,6	+0,6
		AUSLAND	129,2	+14,1	+13,3	114,0	+10,1	-17,8	126,4	+18,5	121,6	+12,2
21.1	H.V. HOLZSTOFF, ZELLSTOFF, PAPIER, KARTON UND PAPPE	INSGESAMT	118,0	+11,6	+10,1	107,2	+7,5	-18,6	117,8	+13,4	112,6	+9,6
		INLAND	100,4	+4,1	+8,4	92,6	-1,8	-20,5	102,5	+4,7	96,5	+1,2
		AUSLAND	147,8	+21,7	+12,1	131,8	+21,0	-16,2	143,5	+25,9	139,8	+21,4
21.2	PAPIER-, KARTON- UND PAPPEVERARBEITUNG	INSGESAMT	93,6	+3,5	+11,3	84,1	-4,6	-20,1	93,6	+0,5	88,9	-0,4
		INLAND	91,6	+4,3	+10,2	83,1	-3,9	-19,9	91,8	+0,4	87,4	+0,2
		AUSLAND	102,5	+0,9	+15,8	88,5	-7,6	-21,2	101,8	+1,1	95,5	-3,2
22	DRUCKGEWERBE, VERVIEL- FALTIGUNG VON BESPIELTEN TONTRAEGERN	INSGESAMT	75,7	-11,6	+4,7	72,3	-15,9	-14,4	76,1	-13,5	74,0	-13,8
		INLAND	74,8	-12,4	+3,7	72,1	-16,6	-13,8	75,5	-14,2	73,5	-14,4
		AUSLAND	86,0	-0,9	+15,7	74,3	-8,3	-21,2	82,6	-5,3	80,2	-4,4
D6	CHEMISCHE INDUSTRIE	INSGESAMT	110,6	+5,0	+9,5	101,0	+0,4	-14,6	108,3	+4,2	105,8	+2,7
		INLAND	103,1	+2,5	+9,3	94,3	-2,3	-14,1	100,5	+1,5	98,7	+0,1
		AUSLAND	121,0	+8,3	+10,0	110,0	+3,6	-15,2	119,0	+7,6	115,5	+6,0
24.1	HERSTELLUNG VON CHEMISCHEN GRUNDSTOFFEN	INSGESAMT	107,8	+1,7	+12,4	95,9	-3,4	-15,0	104,5	-0,1	101,9	-0,8
		INLAND	103,5	-0,5	+10,9	93,3	-5,1	-13,4	100,7	-1,4	98,4	-2,8
		AUSLAND	111,9	+3,7	+13,8	98,3	-1,9	-16,3	108,1	+1,0	105,1	+1,0
24.4	HERSTELLUNG VON PHARMA- ZEUTISCHEN ERZEUGNISSEN	INSGESAMT	113,3	+6,8	+5,3	107,6	+3,2	-12,6	112,5	+6,4	110,5	+5,0
		INLAND	106,1	+7,4	+6,4	99,7	+2,8	-13,3	104,9	+5,9	102,9	+5,1
		AUSLAND	128,9	+5,7	+3,2	124,9	+3,8	-11,2	128,8	+7,2	126,9	+4,7
DH	HERSTELLUNG VON GUMMI- UND KUNSTSTOFFWAREN	INSGESAMT	106,5	+6,3	+10,2	96,6	-1,0	-16,5	103,1	+5,6	101,6	+2,7
		INLAND	102,7	+5,2	+10,5	92,9	-2,4	-16,2	98,7	+3,8	97,8	+1,5
		AUSLAND	119,4	+9,1	+9,0	109,5	+3,1	-17,6	118,4	+11,0	114,5	+6,2
25.2	HERSTELLUNG VON KUNST- STOFFWAREN	INSGESAMT	107,9	+5,8	+11,2	97,0	-1,9	-16,1	103,8	+4,7	102,5	+2,0
		INLAND	105,0	+5,0	+11,7	94,0	-3,1	-15,4	100,0	+3,2	99,5	+1,0
		AUSLAND	118,5	+8,1	+9,4	108,3	+2,6	-18,1	117,7	+9,9	113,4	+5,4
DI	GLASGEWERBE, KERAMIK, VERARBEITUNG VON STEINEN UND ERDEN	INSGESAMT	108,8	+6,3	+15,5	94,2	-3,1	-13,5	98,0	+3,4	101,5	+1,7
		INLAND	111,6	+6,6	+17,7	94,8	-3,7	-13,4	97,9	+2,7	103,2	+1,6
		AUSLAND	100,3	+5,2	+8,9	92,1	-1,4	-13,9	98,1	+5,4	96,2	+1,9
26.1	HERSTELLUNG UND VERAR- BEITUNG VON GLAS	INSGESAMT	107,3	+9,2	+14,1	94,0	-0,4	-17,6	103,3	+7,4	100,7	+4,5
		INLAND	106,2	+11,0	+17,5	90,4	-1,1	-19,6	100,5	+6,6	98,3	+5,0
		AUSLAND	110,0	+4,6	+6,3	103,5	+1,3	-12,5	110,3	+9,0	106,8	+3,0
DJ	METALLERZEUGUNG UND -BE- ARBEITUNG, HERSTELLUNG VON METALLERZEUGNISSEN	INSGESAMT	98,7	+5,3	+9,5	90,1	-1,7	-15,3	95,2	+3,4	94,4	+1,8
		INLAND	97,6	+6,3	+10,5	88,3	-1,3	-15,1	93,5	+4,2	93,0	+2,5
		AUSLAND	102,2	+3,0	+6,7	95,8	-2,7	-16,0	100,7	+1,3	99,0	+0,1

1) AUSGEWAELTE WIRTSCHAFTSZWEIGE (OHNE ERNAHRUNGSGEWERBE UND TABAKVERARBEITUNG).

STBA, FACHSERIE 4, REIHE 2.2

BUNDESGBIET

DAS VERARBEITENDE GEWERBE
=100
ABTEILUNGEN, GRUPPEN UND KLASSEN
ZWEIGE, AUSGABE 1995 (WZ93)
WERT

INDEX

1994 MAI	VER- AEND. IN % GEGEN MAI 1993	1994 1. VJ	1994 4. VJ	1995 1. VJ	VERAENDERUNG IN % 1. VJ 1995 GEGEN		1993 2. HJ	1994 1. HJ	1994 2. HJ	VERAENDERUNG IN % 2. HJ 1994 GEGEN		1993	1994	VER- AEND. IN % GEGEN 1993	WZ93 SCHL.
					1. VJ	4. VJ				2. HJ	1. HJ				
					1994	1994				1993	1994				
90,5	+6,6	89,6	98,5	95,2	+6,3	-3,4	91,8	91,2	95,6	+4,1	+4,8	90,8	93,4	+2,9	D
86,8	+4,6	86,0	94,2	89,5	+4,1	-5,0	90,5	87,3	92,2	+1,9	+5,6	89,5	89,7	+0,2	
97,9	+10,1	97,1	107,3	106,8	+10,0	-0,5	94,6	99,2	102,7	+8,6	+3,5	93,5	101,0	+8,0	
96,3	+8,3	95,1	99,5	103,2	+8,5	+3,7	93,0	96,3	98,5	+5,9	+2,3	93,3	97,4	+4,4	
92,7	+5,8	91,4	96,2	97,0	+6,1	+0,8	92,0	92,6	95,6	+3,9	+3,2	92,2	94,1	+2,1	
104,7	+13,8	103,9	107,6	118,0	+13,6	+9,7	95,3	105,1	105,3	+10,5	+0,2	96,1	105,2	+9,5	
86,6	+4,5	82,5	101,5	85,7	+3,9	-15,6	92,3	86,3	95,6	+3,6	+10,8	89,0	90,9	+2,1	
82,0	+2,6	77,6	96,0	79,5	+2,4	-17,2	90,1	81,0	91,2	+1,2	+12,6	87,0	86,1	-1,0	
94,2	+7,2	90,7	110,7	95,9	+5,7	-13,4	95,8	95,1	102,9	+7,4	+8,2	92,3	99,0	+7,3	
85,5	+5,8	82,4	91,9	88,9	+7,9	-3,3	83,9	85,4	85,2	+1,5	-0,2	84,2	85,3	+1,3	
82,0	+5,7	78,3	86,3	81,2	+3,7	-5,9	81,4	81,2	80,4	-1,2	-1,0	82,4	80,8	-1,9	
91,3	+5,7	89,4	101,7	102,4	+14,5	+0,7	88,2	92,5	93,6	+6,1	+1,2	87,4	93,1	+6,5	
80,6	+5,5	100,3	88,0	100,4	+0,1	+14,1	95,0	91,9	94,2	-0,8	+2,5	94,0	93,1	-1,0	
77,3	+2,2	97,2	85,8	96,7	-0,5	+12,7	94,8	88,8	91,1	-3,9	+2,6	93,3	90,0	-3,5	
90,1	+14,3	109,2	94,7	111,3	+1,9	+17,5	95,9	101,0	103,2	+7,6	+2,2	96,3	102,1	+6,0	
60,7	-5,0	89,9	69,6	85,7	-4,7	+23,1	84,9	77,7	78,1	-8,0	+0,5	84,1	77,9	-7,4	DB
60,1	-8,5	89,0	69,7	82,8	-7,0	+18,8	85,9	76,8	77,1	-10,2	+0,4	84,9	76,9	-9,4	
62,8	+7,0	92,6	69,4	94,7	+2,3	+36,5	81,8	80,6	81,3	-0,6	+0,9	81,8	81,0	-1,0	
75,2	-3,5	81,6	79,0	79,8	-2,2	+1,0	82,0	79,5	76,8	-6,3	-3,4	83,3	78,2	-6,1	17
72,2	-7,0	81,0	78,3	77,5	-4,3	-1,0	83,2	77,7	75,8	-8,9	-2,4	84,1	76,8	-8,7	
83,5	+6,4	83,2	80,9	86,1	+3,5	+6,4	78,8	84,3	79,5	+0,9	-5,7	81,2	81,9	+0,9	
41,1	-8,7	101,2	56,8	93,8	-7,3	+65,1	88,7	75,3	79,9	-9,9	+6,1	85,2	77,6	-8,9	18.2
44,5	-11,7	99,3	58,7	89,6	-9,8	+52,6	89,4	75,5	78,7	-12,0	+4,2	86,0	77,1	-10,3	
29,4	+9,7	107,6	50,8	108,5	+0,8	+113,6	86,7	74,5	84,2	-2,9	+13,0	82,8	79,4	-4,1	
85,0	+6,6	110,3	84,9	110,6	+0,3	+30,3	93,3	99,4	93,6	+0,3	-5,8	96,7	96,5	-0,2	DC
83,2	+2,3	109,8	82,1	109,2	-0,5	+33,0	93,7	98,0	92,1	-1,7	-6,0	96,9	95,1	-1,9	
90,8	+22,7	111,7	94,3	115,4	+3,3	+22,4	91,7	104,2	98,4	+7,3	-5,6	95,7	101,3	+5,9	
106,1	+13,1	101,6	111,3	121,3	+19,4	+9,0	102,2	104,7	107,8	+5,5	+3,0	100,5	106,3	+5,8	DD
106,9	+11,7	102,4	113,0	123,8	+20,9	+9,6	104,4	105,5	109,4	+4,8	+3,7	102,5	107,5	+4,9	
102,9	+23,8	99,7	102,0	100,6	+0,9	-1,4	88,8	102,3	98,6	+11,0	-3,6	88,5	100,4	+13,4	
91,7	+4,6	95,0	100,3	93,7	-1,4	-6,6	96,6	93,9	97,4	+0,8	+3,7	95,0	95,6	+0,6	DE
88,1	+1,3	92,8	97,7	87,8	-5,4	-10,1	96,4	91,3	94,6	-1,9	+3,6	94,8	93,0	-1,9	
107,9	+18,6	104,8	112,2	120,4	+14,9	+7,3	97,5	105,6	110,0	+12,8	+4,2	95,7	107,8	+12,6	
96,7	+9,1	99,5	99,9	107,0	+7,5	+7,1	96,1	98,2	99,2	+3,2	+1,0	95,8	98,7	+3,0	21
90,9	+4,6	96,2	94,7	98,9	+2,8	+4,4	94,9	94,0	94,1	-0,8	+0,1	95,0	94,0	-1,1	
113,2	+21,1	108,6	114,7	129,5	+19,2	+12,9	99,2	109,8	113,4	+14,3	+3,3	98,0	111,6	+13,9	
105,7	+15,3	104,7	109,6	121,2	+15,8	+10,6	99,0	105,0	108,6	+9,7	+3,4	98,4	106,8	+8,5	21.1
96,4	+7,8	99,6	100,4	106,5	+6,9	+6,1	97,0	98,6	100,4	+3,5	+1,8	97,3	99,5	+2,3	
121,4	+27,0	113,3	125,2	146,0	+28,9	+16,6	102,3	115,7	122,5	+19,7	+5,9	100,2	119,1	+18,9	
90,4	+4,6	95,7	93,1	96,8	+1,1	+4,0	94,0	93,3	92,5	-1,6	-0,9	93,9	92,9	-1,1	21.2
87,8	+2,7	94,3	91,6	94,8	+0,5	+3,5	93,8	91,5	90,7	-3,3	-0,9	93,7	91,1	-2,8	
101,6	+12,3	102,0	99,6	106,0	+3,9	+6,4	94,8	101,5	100,5	+6,0	-1,0	94,8	101,0	+6,5	
85,6	-1,2	89,5	100,8	77,4	-13,5	-23,2	97,2	88,7	95,2	-2,1	+7,3	93,9	92,0	-2,0	22
85,4	-2,0	89,5	100,6	76,8	-14,2	-23,7	97,8	88,7	95,0	-2,9	+7,1	94,6	91,9	-2,9	
86,8	+6,9	89,4	102,4	84,2	-5,8	-17,8	90,8	88,5	96,6	+6,4	+9,2	86,6	92,5	+6,8	
105,3	+11,5	104,6	103,6	110,0	+5,2	+6,2	96,7	104,7	103,5	+7,0	-1,1	98,4	104,1	+5,8	D6
100,6	+8,6	99,3	98,9	101,7	+2,4	+2,8	95,9	99,9	99,7	+4,0	-0,2	96,9	99,8	+3,0	
111,7	+15,4	111,7	110,1	121,4	+8,7	+10,3	97,7	111,2	108,5	+11,1	-2,4	100,4	109,9	+9,5	
106,0	+10,9	106,0	103,7	106,3	+0,3	+2,5	95,7	105,5	103,4	+8,0	-2,0	98,0	104,4	+6,5	24.1
104,0	+8,6	102,7	100,1	102,2	-0,5	+2,1	95,6	102,9	101,2	+5,9	-1,7	97,7	102,1	+4,5	
107,9	+13,1	109,0	107,0	110,1	+1,0	+2,9	95,8	107,9	105,3	+9,9	-2,4	98,4	106,6	+8,3	
106,1	+13,7	106,1	107,1	113,8	+7,3	+6,3	102,0	106,4	106,8	+4,7	+0,4	100,8	106,6	+5,8	24.4
98,8	+12,8	99,9	103,1	106,3	+6,4	+3,1	99,0	100,0	101,7	+2,7	+1,7	96,6	100,8	+4,3	
122,0	+15,5	119,6	115,5	130,1	+8,8	+12,6	108,7	120,2	117,9	+8,5	-1,9	109,9	119,1	+8,4	
100,2	+8,4	96,8	101,4	104,1	+7,5	+2,7	94,0	99,0	100,5	+6,9	+1,5	95,0	99,8	+5,1	DH
97,6	+6,7	94,2	99,2	99,3	+5,4	+0,1	93,7	96,4	98,6	+5,2	+2,3	94,3	97,5	+3,4	
109,4	+14,4	106,0	109,2	121,1	+14,2	+10,9	94,9	108,2	107,2	+13,0	-0,9	97,6	107,7	+10,3	
102,0	+8,4	98,2	103,3	104,8	+6,7	+1,5	95,3	100,6	102,6	+7,7	+2,0	96,3	101,6	+5,5	25.2
100,0	+6,3	95,8	101,8	100,4	+4,8	-1,4	95,6	98,4	101,4	+6,1	+3,0	96,0	99,9	+4,1	
109,6	+16,2	106,8	108,9	120,6	+12,9	+10,7	94,4	108,9	107,1	+13,5	-1,7	97,1	108,0	+11,2	
102,4	+6,7	91,5	102,0	95,6	+4,5	-6,3	97,1	97,1	103,0	+6,1	+6,1	96,0	100,1	+4,3	DI
104,7	+6,3	91,2	103,9	94,4	+3,5	-9,1	100,5	98,0	106,2	+5,7	+8,4	98,1	102,1	+4,1	
95,3	+8,0	92,3	96,4	99,4	+7,7	+3,1	86,8	94,6	93,4	+7,6	-1,3	89,7	94,0	+4,8	
98,3	+7,5	96,1	104,0	105,0	+9,3	+1,0	96,3	97,5	102,6	+6,5	+5,2	96,1	100,0	+4,1	26.1
95,7	+3,5	94,8	102,9	102,0	+7,6	-0,9	98,6	95,4	101,9	+3,3	+6,8	96,8	98,7	+2,0	
105,2	+18,6	99,5	106,8	112,7	+13,3	+5,5	90,4	103,1	104,2	+15,3	+1,1	94,2	103,7	+10,1	
93,7	+8,4	91,7	98,7	95,8	+4,5	-2,9	91,5	93,6	97,0	+6,0	+3,6	91,0	95,3	+4,7	DJ
91,8	+6,7	89,0	96,7	93,9	+5,5	-2,9	90,8	91,1	95,7	+5,4	+5,0	90,4	93,4	+3,3	
99,2	+13,2	99,8	104,4	101,8	+2,0	-2,5	93,4	100,8	100,9	+8,0	+0,1	92,6	100,9	+9,0	

4 INDEX DES UMSATZES FUER
 1991
 NACH ABSCHNITTEN, UNTERABSCHNITTEN,
 DER KLASSIFIKATION DER WIRTSCHAFTS
 4.1 ORIGINAL

VOLUMEN

WZ93- SCHL.	WIRTSCHAFTSZWEIG		1995 MAI	VERAENDERUNG IN % MAI 1995 GEGEN		1995 APR.	VERAENDERUNG IN % APR. 1995 GEGEN		KUMULIERT		2-MONATS- DURCHSCHNITT	
				MAI 1994	APR. 1995		APR. 1994	MAR. 1995	JAN. 1995 BIS MAI 1995	VER- AEND. IN % GEGEN VORJAHR	APR. 1995 UND MAI 1995	VER- AEND. IN % GEGEN VORJAHR
27	METALLERZEUGUNG UND -BEARBEITUNG	INSGESAMT	104,1	+9,3	+10,6	94,1	+1,5	-16,0	100,7	+7,5	99,1	+5,4
		INLAND	100,3	+10,1	+12,8	88,9	+0,6	-16,1	96,4	+8,3	94,6	+5,3
		AUSLAND	112,8	+8,5	+6,3	106,1	+4,2	-15,7	110,7	+6,5	109,5	+6,4
27.1	ERZEUGUNG VON ROHEISEN, STAHL UND FERROLEGIE- RUNGEN (EGKS) 1)	INSGESAMT	106,0	+6,7	+10,4	96,0	+2,3	-17,2	104,2	+9,5	101,0	+4,6
		INLAND	104,5	+9,1	+12,7	92,7	+3,9	-18,0	102,8	+13,2	98,6	+6,6
		AUSLAND	109,5	+2,1	+5,7	103,6	-0,3	-15,4	107,2	+2,1	106,6	+0,9
27.5	GIESSEREIINDUSTRIE	INSGESAMT	161,0	+99,8	+20,4	133,7	+69,9	-16,2	147,9	+85,6	147,4	+84,9
		INLAND	153,1	+92,8	+19,1	128,5	+65,0	-17,5	142,5	+81,1	140,8	+78,9
		AUSLAND	192,2	+124,5	+24,8	154,0	+88,3	-11,7	168,8	+101,9	173,1	+106,8
28	HERSTELLUNG VON METALL- ERZEUGNISSEN	INSGESAMT	94,5	+2,2	+8,7	86,9	-4,5	-14,9	91,0	+0,1	90,7	-1,2
		INLAND	95,8	+3,8	+9,0	87,9	-2,4	-14,4	91,6	+1,7	91,9	+0,8
		AUSLAND	88,8	-4,5	+7,4	82,7	-12,4	-16,6	88,0	-6,1	85,8	-8,4
28.1	STAHL- UND LEICHTMETALL- BAU	INSGESAMT	111,6	+9,0	+11,6	100,0	+3,1	-9,7	102,2	+5,7	105,8	+6,1
		INLAND	114,9	+9,7	+11,7	102,9	+3,9	-9,6	105,3	+7,1	108,9	+6,9
		AUSLAND	83,2	+2,0	+11,4	74,7	-5,6	-10,6	75,2	-9,2	79,0	-1,7
DK	MASCHINENBAU	INSGESAMT	85,9	+5,0	+9,8	78,2	-3,3	-15,5	80,8	+0,9	82,1	+0,9
		INLAND	81,0	+4,8	+12,5	72,0	-6,9	-17,2	75,7	-1,2	76,5	-1,0
		AUSLAND	93,3	+5,2	+6,6	87,5	+1,2	-13,3	88,5	+3,5	90,4	+3,2
29.1	H.V. MASCHINEN F.D.ERZUEG. U. NUTZG.V.MECHAN.ENERGIE (O.LUFT-, STRASS.FAHRZ.BAU)	INSGESAMT	88,6	+5,9	+10,9	79,9	-7,4	-21,0	87,8	+2,0	84,3	-0,8
		INLAND	83,1	+5,2	+15,4	72,0	-12,6	-22,4	79,6	-1,7	77,6	-3,8
		AUSLAND	98,5	+6,7	+4,6	94,2	+0,5	-19,0	102,6	+7,5	96,4	+3,7
29.3	HERSTELLUNG VON LAND- U. FORSTWIRTSCHAFTLICHEN MASCHINEN	INSGESAMT	95,5	+9,4	+1,2	94,4	-1,0	-11,2	90,1	+6,6	95,0	+3,9
		INLAND	84,8	-0,7	+5,3	80,5	-3,2	-11,1	76,7	+0,7	82,7	-1,9
		AUSLAND	109,6	+22,0	-2,7	112,6	+1,2	-11,3	107,6	+12,9	111,1	+10,4
29.4	HERSTELLUNG VON WERK- ZEUGMASCHINEN	INSGESAMT	76,0	+10,8	+10,6	68,7	+8,2	-15,7	69,1	+5,3	72,4	+9,5
		INLAND	62,7	-2,0	+10,4	56,8	-7,0	-15,9	57,6	-8,0	59,8	-4,5
		AUSLAND	98,9	+29,1	+10,8	89,3	+32,3	-15,5	89,2	+26,2	94,1	+30,5
DL	H.V. BUEROMASCH., DATENVERARB. GER.U.-EINRICHTG.;ELEKTROT., FEINMECHANIK U. OPTIK	INSGESAMT	97,8	+7,1	+12,2	87,2	+1,2	-20,1	96,3	+6,5	92,5	+4,2
		INLAND	88,4	+3,5	+10,5	80,0	-1,1	-20,2	88,3	+3,5	84,2	+1,2
		AUSLAND	118,5	+14,3	+15,3	102,8	+5,5	-20,1	114,0	+12,6	110,7	+10,0
30	H.V. BUEROMASCHINEN, DATENVERARBEITUNGSGE- RAETEN U. -EINRICHTUNGEN	INSGESAMT	83,8	-13,7	+25,3	66,9	-23,2	-30,9	83,6	-10,2	75,4	-18,1
		INLAND	80,7	-15,9	+23,8	65,2	-20,8	-34,9	82,9	-6,3	73,0	-18,2
		AUSLAND	88,4	-10,4	+27,6	69,3	-26,3	-24,7	84,6	-15,1	78,9	-18,2
31	HERSTELLUNG VON GERAETEN DER ELEKTRIZITAETSERZUE- GUNG, -VERTEILUNG U.AE.	INSGESAMT	99,8	+10,2	+12,6	88,6	+3,0	-21,4	99,1	+10,2	94,2	+6,7
		INLAND	96,1	+12,8	+12,5	85,4	+4,0	-21,3	94,9	+10,3	90,8	+8,5
		AUSLAND	108,8	+5,0	+12,5	96,7	+1,0	-21,5	109,5	+10,2	102,8	+3,1
31.2	HERSTELLUNG VON ELEK- TRIZITAETSVERTeilUNGS- U. -SCHALTTEINRICHTUNGEN	INSGESAMT	114,6	+30,2	+11,6	102,7	+23,9	-21,0	113,4	+30,6	108,7	+27,1
		INLAND	108,1	+34,1	+8,3	99,8	+29,8	-19,3	108,6	+34,2	104,0	+32,0
		AUSLAND	130,5	+23,8	+18,7	109,9	+13,2	-24,6	125,1	+24,1	120,2	+18,7
31.6	HERSTELLUNG VON ELEK- TRISCHEN AUSRUESTUNGEN A.N.G.	INSGESAMT	98,9	+8,9	+13,7	87,0	+2,0	-20,0	97,1	+9,1	93,0	+5,6
		INLAND	96,3	+11,5	+13,6	84,8	+3,0	-17,0	93,8	+8,8	90,6	+7,3
		AUSLAND	105,1	+3,3	+13,6	92,5	-0,2	-26,1	105,4	+9,7	98,8	+1,6
32	RUNDFUNK-, FERNSEH- UND NACHRICHTENTECHNIK	INSGESAMT	108,4	+16,9	+8,5	99,9	+12,6	-14,5	106,7	+14,9	104,2	+14,9
		INLAND	85,9	+1,5	+2,1	84,1	+3,2	-11,1	88,1	+2,0	85,0	+2,3
		AUSLAND	156,3	+43,1	+16,9	133,7	+29,2	-18,7	146,4	+38,2	145,0	+36,3
33	MEDIZIN-, MESS-, STEUER- UND REGELUNGSTECHNIK, OPTIK	INSGESAMT	91,6	+4,1	+9,8	83,4	-0,2	-18,2	88,0	+0,7	87,5	+2,0
		INLAND	78,5	-3,3	+8,6	72,3	-6,2	-18,9	77,3	-4,4	75,4	-4,8
		AUSLAND	120,8	+18,4	+11,4	108,4	+11,6	-17,0	111,8	+10,9	114,6	+15,1
DM	FAHRZEUGBAU	INSGESAMT	102,0	+17,0	+10,7	92,1	+3,1	-15,3	95,0	+14,0	97,1	+10,0
		INLAND	90,5	+12,3	+13,6	79,7	-1,6	-17,7	82,7	+11,8	85,1	+5,3
		AUSLAND	117,0	+22,0	+8,1	108,2	+8,0	-12,8	111,0	+16,1	112,6	+14,8
34	HERSTELLUNG VON KRAFTWAGEN UND KRAFTWAGENTEILEN	INSGESAMT	104,9	+18,3	+12,1	93,6	+4,9	-17,5	98,4	+16,3	99,3	+11,6
		INLAND	93,3	+16,5	+13,5	82,2	+1,4	-17,2	85,3	+15,3	87,8	+8,9
		AUSLAND	120,4	+19,9	+10,8	108,7	+8,2	-17,7	115,8	+16,9	114,6	+14,0
34.1	HERSTELLUNG VON KRAFTWAGEN UND KRAFTWAGENMOTOREN	INSGESAMT	101,8	+14,3	+13,0	90,1	+1,1	-18,5	94,2	+12,9	96,0	+7,7
		INLAND	87,0	+8,9	+16,3	74,8	-7,4	-18,8	76,9	+7,6	80,9	+0,6
		AUSLAND	119,3	+19,4	+10,2	108,3	+9,4	-18,2	114,7	+17,6	113,8	+14,4
35	SONSTIGER FAHRZEUGBAU	INSGESAMT	82,6	+7,3	+0,5	82,2	-8,3	+6,3	72,3	-3,2	82,4	-1,1
		INLAND	68,7	-18,4	+14,3	60,1	-25,3	-22,8	62,4	-15,6	64,4	-21,8
		AUSLAND	96,9	+40,6	-7,8	105,1	+6,6	+37,0	82,6	+10,1	101,0	+20,5
35.1	SCHIFFBAU	INSGESAMT	90,6	+57,3	-38,4	147,0	+3,3	+130,4	83,9	+6,6	118,8	+18,8
		INLAND	43,8	-56,3	+12,6	38,9	-56,4	-53,7	55,9	-27,6	41,4	-56,3
		AUSLAND	129,4	+480,3	-45,4	236,8	+27,1	+404,9	107,1	+34,0	183,1	+75,6
35.3	LUFT- UND RAUMFAHRZEUGBAU	INSGESAMT	79,3	+12,0	+29,6	61,2	-0,8	-25,2	68,6	+10,3	70,3	+6,0
		INLAND	66,2	+19,3	+17,0	56,6	+19,9	-25,1	58,5	+20,1	61,4	+19,5
		AUSLAND	87,6	+8,8	+36,7	64,1	-9,5	-25,3	75,0	+6,1	75,9	+0,3
36.1	HERSTELLUNG VON MOEBELN	INSGESAMT	92,1	+2,8	+6,8	86,2	-6,0	-20,2	92,7	+0,8	89,2	-1,7
		INLAND	94,3	+3,3	+6,7	88,4	-6,1	-20,1	94,9	+0,9	91,4	-1,4
		AUSLAND	79,9	+0,5	+8,0	74,0	-5,4	-20,2	80,4	+0,8	77,0	-2,4

1) EUROPAEISCHE GEMEINSCHAFT FUER KOHLE UND STAHL.

STBA, FACHSERIE 4, REIHE 2.2

BUNDESGBIET

DAS VERARBEITENDE GEBWERBE
=100
ABTEILUNGEN, GRUPPEN UND KLASSEN
ZWEIGE, AUSGABE 1995 (WZ93)
WERT

INDEX

1994 MAI	VER- AEND. IN % GEGEN MAI 1993	1994 1.VJ	1994 4.VJ	1995 1.VJ	VERAENDERUNG IN % 1.VJ 1995 GEGEN		1993 2.HJ	1994 1.HJ	1994 2.HJ	VERAENDERUNG IN % 2.HJ 1994 GEGEN		1993	1994	VER- AEND. IN % GEGEN 1993	WZ93 SCHL.
					1.VJ 1994	4.VJ 1994				2.HJ 1993	1.HJ 1994				
95,2	+11,3	93,5	95,5	101,8	+8,9	+6,6	87,4	94,9	95,0	+8,7	+0,1	88,5	94,9	+7,2	27
91,1	+9,8	88,4	90,2	97,6	+10,4	+8,2	83,3	90,2	90,9	+9,1	+0,8	85,6	90,5	+5,7	
104,0	+14,2	104,5	106,8	111,5	+6,7	+4,4	96,4	105,0	103,9	+7,8	-1,0	95,1	104,5	+9,9	
99,3	+17,2	94,4	99,7	106,3	+12,6	+6,6	87,2	96,5	98,3	+12,7	+1,9	87,9	97,4	+10,8	27.1
95,8	+21,3	89,7	94,8	105,7	+17,8	+11,5	79,3	92,2	93,5	+17,9	+1,4	81,8	92,9	+13,6	
107,2	+10,2	104,7	110,5	107,6	+2,8	-2,6	104,7	106,1	108,9	+4,0	+2,6	101,3	107,5	+6,1	
80,6	+8,5	79,7	81,1	148,2	+85,9	+82,7	73,8	81,1	79,2	+7,3	-2,3	77,6	80,1	+3,2	27.5
79,4	+8,9	78,7	79,3	143,7	+82,6	+81,2	73,8	79,9	78,6	+6,5	-1,6	76,7	79,2	+3,3	
85,6	+7,1	83,6	87,9	166,0	+98,6	+88,9	73,9	85,9	81,4	+10,1	-5,2	81,3	83,6	+2,8	
92,5	+6,2	90,3	101,1	91,2	+1,0	-9,8	94,7	92,5	98,5	+4,0	+6,5	92,9	95,5	+2,8	28
92,3	+4,9	89,4	101,0	91,5	+2,3	-9,4	95,8	91,8	98,8	+3,1	+7,6	93,6	95,3	+1,8	
93,0	+11,9	93,8	101,3	89,5	-4,6	-11,6	89,5	95,4	97,1	+8,5	+1,8	89,5	96,2	+7,5	
102,4	+10,6	94,7	121,8	99,8	+5,4	-18,1	112,7	98,8	112,8	+0,1	+14,2	103,8	105,8	+1,9	28.1
104,7	+10,3	95,9	125,0	102,9	+7,3	-17,7	116,0	100,5	115,8	-0,2	+15,2	106,3	108,1	+1,7	
81,6	+14,4	84,5	92,7	72,7	-14,0	-21,6	82,3	83,1	86,0	+4,5	+3,5	80,9	84,5	+4,4	
81,8	-0,5	79,2	98,4	80,0	+1,0	-18,7	89,2	82,4	91,9	+3,0	+11,5	86,6	87,1	+0,6	DK
77,3	-2,6	76,1	94,0	75,1	-1,3	-20,1	87,6	78,2	88,3	+0,8	+12,9	85,6	83,2	-2,8	
88,7	+2,8	84,0	105,1	87,3	+3,9	-16,9	91,7	88,9	97,3	+6,1	+9,4	88,2	93,1	+5,6	
83,7	+5,7	86,8	97,9	90,2	+3,9	-7,9	90,0	87,9	94,3	+4,8	+7,3	88,5	91,1	+2,9	29.1
79,0	+1,5	81,2	94,0	81,0	-0,2	-13,8	87,4	82,4	91,1	+4,2	+10,6	86,2	86,8	+0,7	
92,3	+13,0	97,1	105,2	106,8	+10,0	+1,5	95,0	98,0	100,1	+5,4	+2,1	92,7	99,0	+6,8	
87,3	+4,6	79,9	78,2	86,8	+8,6	+11,0	71,3	86,2	77,5	+8,7	-10,1	77,8	81,8	+5,1	29.3
85,4	+0,6	70,7	64,8	72,8	+3,0	+12,3	67,9	78,1	67,3	-0,9	-13,8	76,5	72,7	-5,0	
89,8	+10,0	91,8	95,7	105,3	+14,7	+10,0	75,7	96,6	90,7	+19,8	-6,1	79,5	93,7	+17,9	
68,6	-6,4	65,2	87,0	67,0	+2,8	-23,0	77,8	67,6	80,9	+4,0	+19,7	75,8	74,3	-2,0	29.4
64,0	-8,7	62,6	79,9	56,1	-10,4	-29,8	74,2	64,5	75,2	+1,3	+16,6	73,3	69,8	-4,8	
76,6	-2,8	69,8	99,1	85,9	+23,1	-13,3	84,0	73,1	90,7	+8,0	+24,1	80,2	81,9	+2,1	
91,3	+8,8	91,5	103,0	98,9	+8,1	-4,0	98,2	92,4	103,3	+5,2	+11,8	94,8	97,8	+3,2	DL
85,4	+5,6	86,7	97,6	91,0	+5,0	-6,8	96,0	86,8	98,2	+2,3	+13,1	92,6	92,5	-0,1	
103,7	+15,1	101,6	114,4	116,2	+14,4	+1,6	103,0	104,1	114,1	+10,8	+9,6	99,5	109,1	+9,6	
97,1	+25,0	93,7	103,8	89,0	-5,0	-14,3	90,0	95,5	105,3	+17,0	+10,3	86,6	100,4	+15,9	30
96,0	+20,8	88,1	93,1	89,5	+1,6	-3,9	86,7	92,2	102,6	+18,3	+11,3	83,3	97,4	+16,9	
98,7	+31,4	101,9	119,3	88,5	-13,2	-25,8	94,9	100,3	109,3	+15,2	+3,0	91,4	104,8	+14,7	
90,6	+5,5	91,0	101,7	102,3	+12,4	+0,6	98,5	91,9	102,5	+4,1	+11,5	95,7	97,2	+1,6	31
85,2	+3,0	87,5	98,4	97,7	+11,7	-0,7	96,5	87,2	98,1	+1,7	+12,5	93,3	92,7	-0,6	
103,6	+10,6	99,2	109,7	114,0	+14,9	+3,9	103,4	103,3	113,1	+9,4	+9,5	101,4	108,2	+6,7	
88,0	+6,7	87,7	99,2	116,5	+32,8	+17,4	96,5	89,0	101,2	+4,9	+13,7	93,4	95,1	+1,8	31.2
80,6	+3,7	82,3	93,4	111,7	+35,7	+19,6	93,1	82,3	94,4	+1,4	+14,7	90,0	88,3	-1,9	
105,4	+12,4	100,6	112,7	128,4	+27,6	+13,9	104,6	104,9	117,2	+12,0	+11,7	101,4	111,1	+9,6	
90,8	+4,6	89,7	99,8	99,9	+11,4	+0,1	96,9	91,3	101,0	+4,2	+10,6	94,5	96,2	+1,8	31.6
86,4	+2,7	87,4	97,5	98,0	+9,8	+1,5	94,7	87,6	97,5	+3,0	+11,3	92,0	92,6	+0,7	
101,7	+8,8	95,3	105,5	109,8	+15,2	+4,1	102,5	100,4	109,8	+7,1	+9,4	100,8	105,1	+4,3	
92,7	+8,9	94,3	108,4	108,4	+15,0	-	105,4	94,6	108,6	+3,0	+14,8	100,1	101,6	+1,5	32
84,6	+5,0	88,7	101,9	90,1	+1,6	-11,6	103,8	87,4	101,7	-2,0	+16,4	98,9	94,6	-4,3	
109,2	+15,9	105,6	121,8	147,3	+39,5	+20,9	108,9	109,1	122,7	+12,7	+12,5	102,8	115,9	+12,7	
88,0	+6,9	88,5	99,5	88,3	-0,2	-11,3	95,4	89,2	98,5	+3,2	+10,4	92,7	93,8	+1,2	33
81,2	+3,8	82,1	93,9	78,5	-4,4	-16,4	91,9	82,4	92,5	+0,7	+12,3	89,8	87,5	-2,6	
102,0	+12,1	101,6	111,4	110,0	+8,3	-1,3	102,6	103,3	110,9	+8,1	+7,4	98,7	107,1	+8,5	
87,2	+7,8	80,0	96,3	93,6	+17,0	-2,8	84,2	85,7	88,0	+4,5	+2,7	83,4	86,8	+4,1	DM
80,6	+9,1	69,5	85,1	81,1	+16,7	-4,7	77,0	76,2	78,2	+1,6	+2,6	76,6	77,2	+0,8	
95,9	+6,7	94,0	111,2	109,9	+16,9	-1,2	93,7	98,3	100,9	+7,7	+2,6	92,2	99,6	+8,0	
88,7	+8,4	81,7	94,2	97,8	+19,7	+3,8	82,5	87,2	87,0	+5,5	-0,2	83,0	87,1	+4,9	34
80,1	+8,7	69,6	81,3	83,7	+20,3	+3,0	73,6	76,4	75,7	+2,9	-0,9	75,3	76,1	+1,1	
100,4	+8,3	98,2	111,9	116,6	+18,7	+4,2	94,5	102,0	102,4	+8,4	+0,4	93,4	102,2	+9,4	
89,1	+9,5	79,6	93,9	93,0	+16,8	-1,0	81,3	86,3	85,5	+5,2	-0,9	81,6	85,9	+5,3	34.1
79,9	+11,9	65,7	79,6	74,2	+12,9	-6,8	70,8	74,3	72,5	+2,4	-2,4	72,5	73,4	+1,2	
99,9	+7,1	96,1	110,8	115,3	+20,0	+4,1	93,7	100,5	100,8	+7,6	+0,3	92,4	100,6	+8,9	
77,0	+2,9	68,9	110,5	65,6	-4,8	-40,6	95,8	75,6	94,6	-1,3	+25,1	86,1	85,1	-1,2	35
84,2	+11,5	68,3	113,9	61,1	-10,5	-46,4	102,3	74,5	97,2	-5,0	+30,5	86,8	85,8	-1,2	
68,9	-6,5	69,2	106,8	70,3	+1,6	-34,2	88,8	76,3	91,6	+3,2	+20,1	85,1	84,0	-1,3	
57,6	+3,0	64,5	90,0	60,6	-6,0	-32,7	86,1	70,7	86,6	+0,6	+22,5	81,3	78,6	-3,3	35.1
100,2	+85,2	65,5	119,1	65,6	+0,2	-44,9	114,1	70,0	119,3	+4,6	+70,4	85,8	94,7	+10,4	
22,3	-61,1	63,6	65,8	56,4	-11,3	-14,3	62,8	71,2	59,5	-5,3	-16,4	77,5	65,3	-15,7	
70,8	+0,6	59,4	128,1	67,5	+13,6	-47,3	101,1	66,2	100,3	-0,8	+51,5	83,5	83,3	-0,2	35.3
55,5	-10,8	47,0	137,9	56,6	+20,4	-59,0	111,2	53,4	98,6	-11,3	+84,6	82,2	76,0	-7,5	
80,5	+6,5	67,4	121,9	74,4	+10,4	-39,0	94,6	74,4	101,5	+7,3	+36,4	84,4	87,9	+4,1	
89,6	+1,9	92,9	96,9	95,1	+2,4	-1,9	92,6	92,1	89,7	-3,1	-2,6	94,1	90,9	-3,4	36.1
91,3	+0,9	95,1	99,7	97,3	+2,3	-2,4	95,6	94,2	92,1	-3,7	-2,2	96,9	93,1	-3,9	
79,5	+8,8	80,5	80,7	82,7	+2,7	+2,5	75,8	80,6	75,9	+0,1	-5,8	78,4	78,3	-0,1	

5 INDEX DES AUFTRAGSEINGANGS
 1991
 NACH ABSCHNITTEN, UNTERABSCHNITTEN,
 DER KLASSIFIKATION DER WIRTSCHAFTS
 5.1 ORIGINAL

WERT

WZ93- SCHL.	WIRTSCHAFTSZWEIG		VERAENDERUNG IN % MÄI 1995 GEGEN			VERAENDERUNG IN % APR. 1995 GEGEN			KUMULIERT		2-MONATS- DURCHSCHNITT	
			1995			1995			JAN. 1995 BIS MÄI 1995	VER- AEND. IN % GEGEN VORJAHR	APR. 1995 UND MÄI 1995	VER- AEND. IN % GEGEN VORJAHR
			MÄI	MÄI 1994	APR. 1995	APR.	APR. 1994	MAR. 1995	MÄI 1995			
D	VERARBEITENDES GEWERBE 1)	INSGESAMT	166,1	+54,7	+34,7	123,3	+10,8	-22,4	139,1	+22,1	144,7	+32,3
		INLAND	201,8	+53,2	+41,2	142,9	+2,4	-19,9	161,7	+15,5	172,4	+27,1
		AUSLAND	71,8	+47,4	+0,1	71,7	+50,3	-33,2	79,7	+45,7	71,8	+49,0
	VORLEISTUNGSGUETER- PRODUZENTEN	INSGESAMT	149,6	+28,3	+11,8	133,8	+19,4	-17,3	145,0	+25,6	141,7	+23,9
		INLAND	162,6	+23,7	+13,8	142,9	+14,0	-17,2	154,8	+20,6	152,8	+19,0
		AUSLAND	102,8	+52,5	+1,6	101,2	+46,2	-17,9	110,0	+51,3	102,0	+49,3
	INVESTITIONSGUETER- PRODUZENTEN	INSGESAMT	197,0	+113,7	+73,4	113,6	+8,7	-30,1	137,4	+29,5	155,3	+57,8
		INLAND	276,5	+116,4	+89,5	145,9	-6,1	-25,3	178,9	+18,7	211,2	+49,2
		AUSLAND	51,6	+59,4	-5,7	54,7	+89,9	-46,9	61,7	+59,0	53,2	+71,6
	GEBRAUCHSGUETER- PRODUZENTEN	INSGESAMT	172,7	-5,4	+11,9	154,3	-26,8	-18,4	169,8	-16,5	163,5	-16,9
		INLAND	185,3	-10,4	+9,2	169,7	-24,5	-17,2	183,8	-18,8	177,5	-17,7
		AUSLAND	108,7	+30,5	+44,0	75,5	-47,5	-29,8	98,6	-4,6	92,1	-18,9
	VERBRAUCHSGUETER- PRODUZENTEN	INSGESAMT	92,6	+14,9	+4,2	88,9	+20,8	-8,2	89,4	+5,5	90,8	+17,8
		INLAND	110,3	+20,7	+4,6	105,4	+20,2	-5,5	104,4	+10,8	107,9	+20,4
		AUSLAND	44,8	-12,7	+1,1	44,3	+26,2	-22,4	49,0	-16,5	44,6	+3,2
DB	TEXTIL- UND BEKLEIDUNGS- GEWERBE	INSGESAMT	110,8	+24,2	+14,3	96,9	+0,1	-16,9	107,0	+5,0	103,9	+11,7
		INLAND	115,0	+25,8	+13,4	101,4	+1,0	-15,0	110,8	+4,0	108,2	+12,8
		AUSLAND	92,3	+16,0	+20,8	76,4	-4,9	-26,9	90,1	+11,2	84,4	+5,5
17	TEXTILGEWERBE	INSGESAMT	128,0	+32,6	+15,5	110,8	+8,0	-13,7	120,4	+16,0	119,4	+19,9
		INLAND	137,3	+34,3	+14,1	120,3	+8,5	-12,3	129,5	+14,1	128,8	+20,8
		AUSLAND	96,3	+23,9	+23,0	78,3	+4,8	-20,4	89,7	+25,8	87,3	+14,6
18.2	HERSTELLUNG VON BEKLEI- DUNG (OHNE LEDERBEKLEI- DUNG)	INSGESAMT	63,2	-8,3	+8,4	58,3	-27,7	-30,6	69,8	-27,7	60,8	-18,7
		INLAND	64,1	-4,0	+9,6	58,5	-23,4	-25,7	68,3	-24,4	61,3	-14,4
		AUSLAND	49,1	-50,8	-12,2	55,9	-60,0	-67,1	94,1	-49,1	52,5	-56,2
DC	LEDERGEWERBE	INSGESAMT	52,3	+5,7	+25,7	41,6	-13,3	-17,3	46,3	-3,3	47,0	-3,7
		INLAND	60,3	+6,7	+24,3	48,5	-12,9	-17,5	54,0	-1,8	54,4	-3,0
		AUSLAND	25,5	-1,9	+39,3	18,3	-18,3	-16,8	20,5	-14,9	21,9	-9,5
DD	HOLZGEWERBE (OHNE HERSTELLUNG VON MOEBELN)	INSGESAMT	239,9	+62,5	+11,8	214,5	+51,8	-9,5	220,7	+56,1	227,2	+57,2
		INLAND	227,7	+67,3	+14,2	199,4	+51,9	-10,0	205,9	+57,3	213,6	+59,8
		AUSLAND	796,6	-2,2	-12,5	910,9	+23,0	-5,0	906,8	+25,3	853,8	+9,8
DE	PAPIER- UND DRUCKGEWERBE	INSGESAMT	160,1	+29,3	+8,2	148,0	+21,9	-21,0	163,4	+33,3	154,1	+25,7
		INLAND	151,4	+16,7	+8,9	139,0	+8,1	-19,5	151,6	+17,4	145,2	+12,4
		AUSLAND	201,9	+111,4	+5,8	190,8	+118,3	-25,9	219,7	+138,8	196,4	+114,6
21	PAPIERGEWERBE	INSGESAMT	216,6	+95,0	+7,3	201,8	+85,0	-21,6	212,5	+92,8	209,2	+90,0
		INLAND	206,7	+80,5	+8,4	190,7	+67,4	-20,5	200,8	+76,3	198,7	+74,0
		AUSLAND	244,3	+140,2	+4,9	232,8	+142,8	-23,9	244,8	+144,6	238,6	+141,5
21.1	H.V. HOLZSTOFF, ZELLSTOFF, PAPIER, KARTON UND PAPPE	INSGESAMT	170,0	+108,1	+3,3	164,6	+99,0	-28,4	169,8	+110,4	167,3	+103,5
		INLAND	156,6	+102,6	+6,5	147,0	+82,4	-28,6	151,4	+92,1	151,8	+92,2
		AUSLAND	199,2	+118,2	-1,8	202,8	+132,3	-28,1	209,6	+146,9	201,0	+125,1
21.2	PAPIER-, KARTON- UND PAPPEVERARBEITUNG	INSGESAMT	322,1	+81,5	+12,7	285,9	+69,4	-10,5	309,0	+74,7	304,0	+75,5
		INLAND	297,7	+63,6	+10,3	270,0	+54,9	-10,4	290,6	+63,5	283,9	+59,3
		AUSLAND	459,5	+203,7	+22,2	376,1	+174,3	-10,6	413,0	+199,6	417,8	+189,7
22	DRUCKGEWERBE, VERVIEL- FALTIGUNG VON BESPIELTEN TONTRAEGERN	INSGESAMT	99,4	-27,7	+10,3	90,1	-33,1	-19,6	110,6	-18,7	94,8	-30,3
		INLAND	104,2	-27,0	+9,8	94,9	-32,7	-17,5	109,5	-22,9	99,6	-29,8
		AUSLAND	40,8	-43,3	+30,8	31,2	-43,1	-57,3	124,2	+103,3	36,0	-43,2
DG	CHEMISCHE INDUSTRIE	INSGESAMT	100,3	+31,1	+1,6	98,7	+35,2	-9,9	101,5	+32,2	99,5	+33,0
		INLAND	115,9	+24,4	+3,3	112,2	+26,5	-8,6	115,6	+28,2	114,1	+25,4
		AUSLAND	72,4	+54,7	-2,8	74,5	+65,6	-13,4	76,3	+44,2	73,5	+60,1
24.1	HERSTELLUNG VON CHEMISCHEN GRUNDSTOFFEN	INSGESAMT	107,8	+41,5	-0,6	108,5	+44,9	-9,2	111,5	+45,9	108,2	+43,1
		INLAND	117,5	+29,1	+1,2	116,1	+33,8	-10,9	122,8	+38,0	116,8	+31,4
		AUSLAND	89,7	+84,9	-5,0	94,4	+79,5	-4,8	90,4	+71,2	92,1	+82,0
24.4	HERSTELLUNG VON PHARMA- ZEUTISCHEN ERZEUGNISSEN	INSGESAMT	63,1	-3,7	+3,3	61,1	+15,1	-8,8	60,4	-11,3	62,1	+4,7
		INLAND	78,3	+3,8	+0,4	78,0	+11,3	-5,9	74,8	+0,1	78,2	+7,4
		AUSLAND	32,2	-28,9	+21,5	26,5	+42,5	-23,0	31,0	-43,3	29,4	-8,1
DH	HERSTELLUNG VON GUMMI- UND KUNSTSTOFFWAREN	INSGESAMT	413,6	+38,5	+3,3	400,5	+37,8	+0,5	380,5	+37,2	407,1	+38,1
		INLAND	510,4	+41,3	+3,9	491,2	+40,8	-0,6	466,2	+39,9	500,8	+41,0
		AUSLAND	97,6	+1,9	-6,7	104,6	+3,2	+22,1	100,8	+5,1	101,1	+2,5
25.2	HERSTELLUNG VON KUNST- STOFFWAREN	INSGESAMT	657,4	+37,0	+3,8	633,2	+35,6	+1,2	592,7	+36,6	645,3	+36,3
		INLAND	701,7	+39,4	+4,4	672,2	+38,7	+0,5	629,1	+38,2	687,0	+39,1
		AUSLAND	301,0	+1,7	-5,8	319,7	-2,5	+15,2	299,5	+13,5	310,4	-0,5
DI	GLASGEWERBE, KERAMIK, VERARBEITUNG VON STEINEN UND ERDEN	INSGESAMT	230,1	+16,8	+11,0	207,3	+19,4	-15,7	210,7	+21,7	218,7	+18,0
		INLAND	254,4	+18,0	+12,0	227,1	+21,2	-14,1	227,0	+21,5	240,8	+19,5
		AUSLAND	111,1	+9,4	+1,0	110,0	+8,3	-28,7	130,1	+26,7	110,6	+8,9
26.1	HERSTELLUNG UND VERAR- BEITUNG VON GLAS	INSGESAMT	190,8	+29,7	+10,8	172,2	+33,9	-11,5	184,0	+30,5	181,5	+31,6
		INLAND	208,3	+30,8	+7,9	193,1	+44,0	-7,0	199,1	+33,2	200,7	+36,8
		AUSLAND	124,0	+23,6	+34,1	92,5	-13,9	-36,0	126,2	+16,5	108,3	+4,2
DJ	METALLERZEUGUNG UND -BE- ARBEITUNG, HERSTELLUNG VON METALLERZEUGNISSEN	INSGESAMT	147,5	+13,5	+10,4	133,6	+5,9	-27,5	147,6	+14,7	140,6	+9,8
		INLAND	156,7	+11,8	+11,9	140,0	+3,7	-27,4	154,3	+12,9	148,4	+7,8
		AUSLAND	96,4	+27,2	-1,8	98,2	+21,1	-28,3	110,8	+25,3	97,3	+23,9

1) AUSGEWAHLTE WIRTSCHAFTSZWEIGE (OHNE ERNAERHUNGSGEWERBE UND TABAKVERARBEITUNG).

STBA, FACHSERIE 4, REIHE 2.2

UND BERLIN-OST

FUER DAS VERARBEITENDE GEWERBE
=100
ABTEILUNGEN, GRUPPEN UND KLASSEN
ZWEIGE, AUSGABE 1995 (WZ93)
WERT

INDEX

1994 MAI	VER- AEND. IN % GEGEN MAI 1993	1994 1.VJ	1994 4.VJ	1995 1.VJ	VERAENDERUNG IN % 1.VJ 1995 GEGEN		1993 2.HJ	1994 1.HJ	1994 2.HJ	VERAENDERUNG IN % 2.HJ 1994 GEGEN		1993	1994	VER- AEND. IN % GEGEN 1993	WZ93 SCHL.
					1.VJ 1994	4.VJ 1994				2.HJ 1993	1.HJ 1994				
107,4	+14,1	117,0	136,4	135,4	+15,7	-0,7	109,5	116,2	129,1	+17,9	+11,1	104,9	122,6	+16,9	D
131,7	+32,1	142,9	160,9	154,5	+8,1	-4,0	126,9	141,5	153,3	+20,8	+8,3	120,0	147,4	+22,8	
48,7	-37,5	59,1	77,7	85,1	+44,0	+9,5	69,2	58,0	70,6	+2,0	+21,7	69,7	64,3	-7,7	
116,6	+33,3	116,1	146,1	147,3	+26,9	+0,8	105,4	118,1	137,8	+30,7	+16,7	102,4	128,0	+25,0	
131,4	+35,7	128,5	160,6	156,1	+21,5	-2,8	116,9	131,4	152,9	+30,8	+16,4	113,2	142,2	+25,6	
67,4	+16,8	75,7	98,8	115,4	+52,4	+16,8	68,2	74,7	88,1	+29,2	+17,9	67,6	81,4	+20,4	
92,2	-9,1	111,2	120,8	125,5	+12,9	+3,9	109,8	108,0	114,8	+4,6	+6,3	104,7	111,4	+6,4	
127,8	+27,4	156,8	159,6	157,3	+1,4	-1,4	137,5	150,4	152,1	+10,6	+1,1	126,8	151,2	+19,2	
33,2	-65,8	44,0	57,4	67,3	+53,0	+17,2	67,4	43,1	53,3	-20,9	+23,7	69,6	48,2	-30,7	
182,5	+43,5	207,6	235,6	174,0	-16,2	-26,1	175,5	206,7	218,2	+24,3	+5,6	162,3	212,4	+30,9	
206,8	+48,6	233,5	240,5	188,0	-19,5	-21,8	180,8	228,3	225,8	+24,9	-1,1	167,5	227,0	+35,5	
83,3	+6,1	96,5	224,4	103,0	+6,7	-54,1	153,9	114,8	195,0	+26,7	+69,9	144,3	154,9	+7,3	
80,6	+12,4	89,7	91,3	88,5	-1,3	-3,1	86,5	84,6	89,4	+4,6	+5,7	80,8	87,0	+7,7	
91,4	+9,7	97,3	104,2	102,1	+4,9	-2,0	91,1	94,6	102,2	+4,2	+8,0	92,3	98,4	+6,6	
51,3	+26,7	69,1	56,1	51,9	-24,9	-7,5	58,3	57,3	54,5	+6,2	-4,9	49,6	55,9	+12,7	
89,2	+36,8	107,8	94,2	109,1	+1,2	+15,8	84,5	99,1	94,1	+11,4	-5,0	79,9	96,6	+20,9	DB
91,4	+33,6	113,5	97,1	112,5	-0,9	+15,9	91,7	103,6	98,1	+7,0	-5,3	85,8	100,8	+17,5	
79,6	+57,6	81,7	81,9	93,9	+14,9	+14,7	52,6	79,0	76,6	+45,6	-3,0	53,4	77,8	+45,7	
96,5	+48,7	106,6	99,4	121,1	+13,6	+21,8	81,8	101,3	93,8	+14,7	-7,4	78,5	97,5	+24,2	17
102,2	+46,2	118,1	105,8	129,9	+10,0	+22,8	92,6	110,8	101,8	+9,9	-8,1	87,3	106,3	+21,8	
77,7	+63,2	68,0	78,4	91,4	+34,4	+16,6	45,4	69,4	67,3	+48,2	-3,0	48,5	68,3	+40,8	
68,9	+4,4	111,0	79,9	75,8	-31,7	-5,1	92,0	93,2	94,9	+3,2	+1,8	83,8	94,0	+12,2	18.2
66,8	+2,6	103,0	77,4	73,0	-29,1	-5,7	89,7	87,1	89,6	-0,1	+2,9	82,5	88,3	+7,0	
99,7	+23,4	228,3	120,2	121,8	-46,6	+1,3	130,2	182,0	176,3	+35,4	-3,1	105,3	179,1	+70,1	
49,5	+37,1	47,3	50,9	45,8	-3,2	-10,0	39,9	48,0	48,7	+22,1	+1,5	39,8	48,4	+21,6	DC
56,5	+32,6	54,2	56,5	53,7	-0,9	-5,0	44,9	55,3	55,2	+22,9	-0,2	46,1	55,3	+20,0	
26,0	+80,6	24,0	31,9	19,6	-18,3	-38,6	23,0	23,5	26,9	+17,0	+14,5	18,7	25,2	+34,8	
147,6	+34,2	139,3	181,6	216,4	+55,3	+19,2	134,2	145,7	172,1	+28,2	+18,1	123,9	158,9	+28,2	DD
136,1	+28,3	129,0	165,0	200,9	+55,7	+21,8	130,5	134,9	157,6	+20,8	+16,8	121,4	146,2	+20,4	
814,3	+132,3	687,7	1142,0	942,2	+37,0	-17,5	396,7	745,0	995,6	+151,0	+33,6	331,6	870,3	+162,5	
123,8	+30,2	122,6	158,5	169,6	+38,3	+7,0	110,8	123,8	149,1	+34,6	+20,4	107,2	136,4	+27,2	DE
129,7	+24,7	129,0	162,4	155,8	+20,8	-4,1	115,7	130,5	151,8	+31,2	+16,3	111,7	141,2	+26,4	
95,5	+80,2	92,3	139,8	235,3	+154,9	+68,3	87,8	91,6	136,2	+55,1	+48,7	86,1	113,9	+32,3	
111,1	+44,3	110,3	149,7	214,6	+94,6	+43,4	94,9	110,4	139,9	+47,4	+26,7	91,4	125,2	+37,0	21
114,5	+34,1	113,7	149,5	202,3	+77,9	+35,3	98,7	114,3	138,3	+40,1	+21,0	95,3	126,3	+32,5	
101,7	+88,3	100,9	150,3	249,0	+146,8	+65,7	84,5	99,8	144,6	+71,1	+44,9	80,9	122,2	+51,1	
81,7	+45,9	79,7	119,6	171,4	+115,1	+43,3	71,2	80,4	109,0	+53,1	+35,6	66,8	94,7	+41,8	21.1
77,3	+34,7	78,6	111,9	151,2	+72,4	+35,1	67,5	78,2	100,2	+48,4	+28,1	63,7	89,2	+40,0	
91,3	+71,9	82,0	136,3	215,3	+162,6	+58,0	79,3	85,2	128,3	+61,8	+50,6	73,8	106,7	+44,6	
177,5	+42,6	179,5	217,7	312,4	+74,0	+43,5	148,4	178,3	209,9	+41,4	+17,7	147,0	194,1	+32,0	21.2
182,0	+33,6	177,4	217,7	295,0	+66,3	+35,5	155,4	179,7	207,6	+33,6	+15,5	152,7	193,7	+26,9	
151,3	+160,0	191,2	217,2	409,9	+114,4	+88,7	108,7	169,6	222,4	+104,6	+31,1	114,5	196,0	+71,2	
137,4	+19,9	136,0	167,9	121,2	-10,9	-27,8	128,0	138,2	158,9	+24,1	+15,0	124,2	148,5	+19,6	22
142,7	+19,1	142,2	173,4	116,2	-18,3	-33,0	130,2	144,4	163,4	+25,5	+13,2	125,7	153,9	+22,4	
71,9	+46,1	59,5	100,2	183,0	+207,6	+82,6	100,7	60,6	104,1	+3,4	+71,8	106,1	82,4	-22,3	
76,5	+5,1	78,2	104,3	102,8	+31,5	-1,4	74,1	78,0	93,5	+26,2	+19,9	75,0	85,7	+14,3	D6
93,2	+7,0	89,6	124,4	116,6	+30,1	-6,3	87,2	92,0	112,0	+28,4	+21,7	87,7	102,0	+16,3	
46,8	-0,6	57,6	68,4	78,1	+35,6	+14,2	50,8	52,8	60,4	+18,9	+14,4	52,4	56,6	+8,0	
76,2	+6,6	77,0	112,1	113,7	+47,7	+1,4	69,0	77,0	96,7	+40,1	+25,6	72,9	86,8	+19,1	24.1
91,0	+9,4	89,1	130,0	126,8	+42,3	-2,5	78,2	90,3	112,9	+44,4	+25,0	83,0	101,6	+22,4	
48,5	-2,0	54,3	78,5	89,3	+64,5	+13,8	51,8	52,1	66,3	+28,0	+27,3	53,9	59,2	+9,8	
65,5	+4,6	74,0	76,1	59,3	-19,9	-22,1	79,2	68,3	72,0	-9,1	+5,4	73,6	70,2	-4,6	24.4
75,4	+5,8	76,0	90,7	72,6	-4,5	-20,0	91,5	76,6	86,1	-5,9	+12,4	83,5	81,4	-2,5	
45,3	+0,4	69,9	46,4	32,1	-54,1	-30,8	54,2	51,5	43,3	-20,1	-15,9	53,4	47,4	-11,2	
298,7	+57,2	265,9	328,8	362,7	+36,4	+10,3	223,2	285,8	329,5	+47,6	+15,3	204,5	307,7	+50,5	DH
361,2	+63,7	318,9	406,6	443,1	+38,9	+9,0	271,4	344,2	405,0	+49,2	+17,7	247,7	374,6	+51,2	
95,8	+5,9	94,1	76,2	100,7	+7,0	+32,2	66,7	96,0	84,4	+26,5	-12,1	64,3	90,2	+40,3	
479,9	+66,2	407,3	515,2	557,6	+36,9	+8,2	339,3	447,7	517,7	+52,6	+15,6	308,8	482,7	+56,3	25.2
503,2	+74,3	429,5	552,7	590,6	+37,5	+6,9	361,0	470,5	550,8	+52,6	+17,1	326,5	510,6	+56,4	
296,0	+2,6	231,8	219,5	292,2	+26,1	+33,1	168,0	267,8	256,5	+52,7	-4,2	169,2	262,1	+54,9	
197,0	+57,3	165,1	206,8	205,3	+24,3	-0,7	157,9	179,7	214,3	+35,7	+19,3	143,1	197,0	+37,7	DI
215,6	+58,4	177,0	223,7	217,9	+23,1	-2,6	170,6	193,9	234,1	+37,2	+20,7	152,6	214,0	+40,2	
101,6	+42,9	103,5	119,3	143,2	+38,4	+20,0	91,4	105,6	112,8	+23,4	+6,8	94,1	109,2	+16,0	
147,1	+59,2	143,1	167,4	185,7	+29,8	+10,9	116,2	142,6	170,2	+46,5	+19,4	108,4	156,4	+44,3	26.1
159,3	+62,1	151,4	175,4	198,1	+30,8	+12,9	125,9	151,3	182,3	+44,8	+20,5	116,1	166,8	+43,7	
100,3	+44,1	111,3	136,5	138,1	+24,1	+1,2	79,2	109,5	123,7	+56,2	+13,0	79,0	116,6	+47,6	
130,0	+40,8	129,1	164,4	152,4	+18,0	-7,3	126,3	132,6	160,0	+26,7	+20,7	119,3	146,3	+22,6	DJ
140,2	+43,4	136,1	170,4	158,3	+16,9	-7,1	133,3	140,1	168,6	+26,5	+20,3	125,9	154,3	+22,6	
75,8	+15,0	95,0	132,6	119,9	+26,2	-9,6	90,8	94,8	114,0	+25,6	+20,3	86,2	104,4	+21,1	

WZ93- SCHL.	WIRTSCHAFTSZWEIG		1995			VERAENDERUNG IN % MAI 1995 GEGEN			KUMULIERT			2-MONATS- DURCHSCHNITT APR. 1995 VER- AEND. IN % GEGEN	
			1995 MAI	1995 MAI 1994		1995 APR.	1995 APR. 1994		JAN. 1995 BIS MAI 1995	VER- AEND. IN % GEGEN VORJAHR	2-MONATS- DURCHSCHNITT APR. 1995 VER- AEND. IN % GEGEN VORJAHR		
				APR.	APR.		APR.	APR.			APR. 1995	APR. 1995	
27	METALLERZEUGUNG UND -BEARBEITUNG	INSGESAMT	104,1	+22,3	+8,2	96,2	+13,4	-26,5	110,0	+24,0	100,2	+17,9	
		INLAND	107,0	+18,6	+13,0	94,7	+8,9	-26,4	109,0	+21,0	100,9	+13,9	
		AUSLAND	92,7	+41,7	-9,4	102,3	+32,3	-26,5	114,0	+35,7	97,5	+36,6	
27.1	ERZEUGUNG VON ROHEISEN, STAHL UND FERROLEGIE- RUNGEN (EGKS) 1)	INSGESAMT	97,6	+71,5	+15,1	84,8	+46,2	-31,6	102,8	+53,2	91,2	+58,6	
		INLAND	111,0	+67,7	+32,3	83,9	+31,3	-35,2	109,4	+54,3	97,5	+49,8	
		AUSLAND	66,4	+87,6	-23,8	87,1	+96,6	-21,5	87,3	+49,5	76,8	+92,5	
27.5	GIESSEREIINDUSTRIE	INSGESAMT	193,9	+105,6	+8,1	179,4	+84,4	-20,8	197,8	+110,6	186,7	+94,9	
		INLAND	187,5	+94,5	+6,1	176,7	+80,7	-20,3	192,0	+101,3	182,1	+87,5	
		AUSLAND	267,7	+277,6	+26,2	212,1	+131,0	-25,9	264,6	+241,4	239,9	+194,7	
28	HERSTELLUNG VON METALL- ERZEUGNISSEN	INSGESAMT	208,7	+7,9	+11,9	186,5	+1,1	-28,2	200,8	+8,5	197,6	+4,6	
		INLAND	218,1	+8,1	+11,3	196,0	+1,0	-27,9	210,2	+8,3	207,1	+4,6	
		AUSLAND	108,5	-1,7	+27,9	84,8	-9,5	-34,9	100,3	-2,7	96,7	-5,3	
28.1	STAHL- UND LEICHTMETALL- BAU	INSGESAMT	265,2	+25,6	+9,4	242,4	+28,1	-32,5	250,5	+31,4	253,8	+26,8	
		INLAND	275,0	+25,8	+9,3	251,7	+28,7	-32,5	260,0	+31,9	263,4	+27,2	
		AUSLAND	43,0	+11,7	+54,1	27,9	-38,3	-40,4	33,3	-20,9	35,5	-15,3	
DK	MASCHINENBAU	INSGESAMT	90,7	+21,9	-5,2	95,7	+41,6	-22,1	99,4	+36,0	93,2	+31,3	
		INLAND	107,2	+15,6	-5,8	113,8	+30,1	-29,6	121,0	+35,8	110,5	+22,6	
		AUSLAND	64,0	+42,9	-3,6	66,4	+87,6	+11,2	64,4	+35,9	65,2	+62,6	
29.1	H.V. MASCHINEN F.D.ERZUEG. U.NUTZG.V.MECHAN.ENERGIE (O.LUFT-, STRASS.FAHRZ.BAU)	INSGESAMT	87,6	+8,1	-18,1	107,0	+52,0	+7,6	98,4	+25,2	97,3	+28,5	
		INLAND	88,8	+0,3	-25,0	118,4	+51,6	+13,3	105,0	+23,4	103,6	+24,4	
		AUSLAND	83,1	+57,4	+30,9	63,5	+54,1	-20,4	72,9	+35,3	73,3	+56,0	
29.3	HERSTELLUNG VON LAND- U. FORSTWIRTSCHAFTLICHEN MASCHINEN	INSGESAMT	30,0	-41,7	+2,7	29,2	+17,3	-3,9	26,9	-17,2	29,6	-22,5	
		INLAND	42,5	+8,4	+0,7	42,2	+9,6	-17,9	41,9	-1,2	42,4	+9,0	
		AUSLAND	18,4	-70,7	+8,9	16,9	+38,5	+57,9	12,8	-44,8	17,7	-52,9	
29.4	HERSTELLUNG VON WERK- ZEUGMASCHINEN	INSGESAMT	101,5	+38,3	-14,6	118,9	+67,9	-5,4	120,2	+54,7	110,2	+52,8	
		INLAND	148,9	+49,8	+1,5	146,7	+51,7	-11,9	160,7	+74,3	147,8	+50,7	
		AUSLAND	43,8	+4,8	-48,6	85,2	+116,8	+12,1	71,0	+18,1	64,5	+58,9	
DL	H.V. BUEROMASCH., DATENVERARB. GER.U.-EINRICHTG.;ELEKTROT., FEINMECHANIK U. OPTIK	INSGESAMT	156,6	+27,7	+30,7	119,8	+11,2	-24,7	141,1	+14,0	138,2	+20,0	
		INLAND	168,3	+17,4	+30,8	128,7	+4,2	-25,9	151,0	+6,9	148,5	+11,2	
		AUSLAND	102,1	+74,5	+30,1	78,5	+26,4	-14,3	95,2	+34,3	90,3	+49,8	
30	H.V. BUEROMASCHINEN, DATENVERARBEITUNGSGE- RAETEN U. -EINRICHTUNGEN	INSGESAMT	157,6	+11,9	+6,6	147,9	+43,7	-24,4	171,3	+43,3	152,8	+25,3	
		INLAND	158,4	+0,6	+10,9	141,0	+35,2	-30,0	173,0	+36,5	148,7	+14,5	
		AUSLAND	163,9	+156,5	-11,5	185,1	+92,2	+11,7	162,2	+98,3	174,5	+117,9	
31	HERSTELLUNG VON GERAETEN DER ELEKTRIZITAETSERZUE- GUNG, -VERTEILUNG U.AE.	INSGESAMT	170,8	+46,0	+32,0	129,4	+29,5	-21,5	150,6	+26,1	150,1	+38,3	
		INLAND	187,6	+42,9	+33,4	140,6	+23,9	-21,6	163,2	+22,2	164,1	+34,1	
		AUSLAND	85,3	+46,1	+17,7	72,5	+63,7	-20,8	86,8	+41,1	78,9	+53,5	
31.2	HERSTELLUNG VON ELEK- TRIZITAETSERZEUGUNGS- U. -SCHALTEINRICHTUNGEN	INSGESAMT	221,9	+83,5	+38,2	160,6	+60,3	-22,1	181,9	+51,3	191,3	+73,0	
		INLAND	244,2	+76,7	+40,3	174,1	+50,2	-22,1	197,4	+44,4	209,2	+64,6	
		AUSLAND	69,9	+35,7	+1,2	69,1	+83,8	-22,3	76,8	+42,8	69,5	+55,8	
31.6	HERSTELLUNG VON ELEK- TRISCHEN AUSRUESTUNGEN A.N.G.	INSGESAMT	229,5	+95,3	+22,7	187,0	+91,0	-19,9	221,0	+85,6	208,3	+93,4	
		INLAND	267,7	+104,5	+24,3	215,4	+95,3	-20,6	254,9	+92,2	241,6	+100,3	
		AUSLAND	60,2	+3,8	-1,0	60,8	+41,4	-7,0	70,6	+19,5	60,5	+19,8	
32	RUNDFUNK-, FERNSEH- UND NACHRICHTENTECHNIK	INSGESAMT	94,6	-14,9	+8,7	87,0	-11,7	-41,7	108,0	-6,2	90,8	-13,4	
		INLAND	94,9	-28,9	-1,2	96,1	-12,6	-44,6	115,1	-12,1	95,5	-21,5	
		AUSLAND	93,6	+55,7	+73,3	54,0	-34,4	-13,0	82,4	-1,0	73,8	+3,7	
33	MEDIZIN-, MESS-, STEUER- UND REGULIERUNGSTECHNIK, OPTIK	INSGESAMT	182,5	+20,9	+53,1	119,2	-18,9	-16,0	140,7	-6,3	150,9	+1,3	
		INLAND	187,8	-2,7	+55,1	121,1	-32,4	-17,3	143,5	-21,8	154,5	-17,0	
		AUSLAND	156,6	+184,7	+42,8	109,7	+33,3	-8,0	126,9	+56,7	133,2	+93,9	
DM	FAHRZEUGBAU	INSGESAMT	383,0	+309,2	+221,6	119,1	-29,4	-36,3	182,1	+19,0	251,1	+91,5	
		INLAND	635,6	+300,0	+251,5	180,8	-39,9	-7,7	272,9	+1,0	408,2	+77,5	
		AUSLAND	26,7	+102,3	-17,3	32,3	+45,5	-81,4	54,2	+140,9	29,5	+66,7	
34	HERSTELLUNG VON KRAFTWAGEN UND KRAFTWAGENTEILEN	INSGESAMT	309,6	+21,0	+24,0	249,6	-17,0	-15,4	278,2	-2,0	279,6	+0,5	
		INLAND	324,4	+10,1	+21,5	266,9	-23,5	-16,4	300,6	-8,5	295,7	-8,1	
		AUSLAND	222,1	+331,3	+51,3	146,8	+234,4	-2,1	146,0	+228,8	184,5	+286,8	
34.1	HERSTELLUNG VON KRAFTWAGEN UND KRAFTWAGENMOTOREN	INSGESAMT	820,2	-8,2	+13,9	720,4	-39,8	-18,1	780,4	-27,6	770,3	-26,3	
		INLAND	835,0	-12,7	+11,8	747,1	-41,8	-15,8	803,3	-30,5	791,1	-29,4	
		AUSLAND	626,8	+796,7	+68,4	372,3	+356,3	-52,6	480,9	+774,4	499,6	+559,1	
35	SONSTIGER FAHRZEUGBAU	INSGESAMT	412,9	+1401,5	+525,6	66,0	-42,5	-53,8	143,0	+43,4	239,5	+236,4	
		INLAND	863,8	+1354,2	+634,5	117,6	-55,8	+11,5	252,6	+11,0	490,7	+201,4	
		AUSLAND	4,8	-46,1	-75,3	19,4	-2,0	-89,0	43,9	+118,4	12,1	-16,0	
35.1	SCHIFFBAU	INSGESAMT	28,4	+33,3	-88,4	244,7	+201,7	-60,8	229,6	+189,2	136,6	+166,8	
		INLAND	40,4	+81,2	-87,9	335,2	+284,0	+86,5	182,5	+102,1	187,8	+242,7	
		AUSLAND	4,6	+75,9	-92,8	64,1	-6,6	-95,8	323,5	+460,7	34,4	+21,6	
36.1	HERSTELLUNG VON MOEBELN	INSGESAMT	151,5	-6,0	+3,2	146,8	-5,4	-18,4	158,8	-1,8	149,2	-5,7	
		INLAND	155,0	-7,5	+3,9	149,2	-7,4	-19,7	162,9	-2,6	152,1	-7,5	
		AUSLAND	117,7	+16,3	-4,2	122,9	+24,8	+0,6	118,8	+7,2	120,3	+20,4	

1) EUROPAEISCHE GEMEINSCHAFT FUER KOHLE UND STAHL.

STBA, FACHSERIE 4, REIHE 2.2

UND BERLIN-OST

FUER DAS VERARBEITENDE GEWERBE
=100
ABTEILUNGEN, GRUPPEN UND KLASSEN
ZWEIGE, AUSGABE 1995 (WZ93)
WERT

INDEX

1994 MAI	VER- AEND. IN % GEGEN MAI 1993	1994		1995		VERAENDERUNG IN % 1. VJ 1995 GEGEN		1993			VERAENDERUNG IN % 2. HJ 1994 GEGEN		1994		VER- AEND. IN % GEGEN 1993	WZ93 SCHL.
		1. VJ	4. VJ	1. VJ	1. VJ 4. VJ		2. HJ	1. HJ	2. HJ	2. HJ 1. HJ		1993	1994			
					1994	1994				1993	1994					
85,1	+45,5	91,2	127,0	116,5	+27,7	-8,3	88,8	91,8	116,9	+31,6	+27,3	86,5	104,3	+20,6	27	
90,2	+62,2	91,1	126,1	114,4	+25,6	-9,3	89,5	92,3	118,9	+32,8	+28,8	86,9	105,6	+21,5		
65,4	-7,1	92,4	131,0	125,0	+35,3	-4,6	86,5	90,7	109,4	+26,5	+20,6	85,2	100,0	+17,4		
56,9	+40,8	73,6	127,2	110,5	+50,1	-13,1	77,4	70,3	112,0	+44,7	+59,3	77,6	91,2	+17,5	27.1	
66,2	+103,1	74,8	132,8	117,4	+57,0	-11,6	82,0	74,0	122,8	+49,8	+65,9	80,3	98,4	+22,5		
35,4	-39,7	70,7	114,1	94,4	+33,5	-17,3	66,9	61,7	87,0	+30,0	+41,0	71,3	74,3	+4,2		
94,3	+59,0	92,6	110,1	205,3	+121,7	+86,5	69,6	96,3	102,7	+47,6	+6,6	71,2	99,5	+39,7	27.5	
96,4	+59,9	94,2	109,6	198,6	+110,8	+81,2	69,8	97,6	102,0	+46,1	+4,5	70,4	99,8	+41,8		
70,9	+45,9	74,9	115,2	281,1	+275,3	+144,0	67,5	81,6	110,8	+64,1	+35,8	80,4	96,2	+19,7		
193,4	+37,9	182,5	217,2	202,9	+11,2	-6,6	179,2	190,1	220,9	+23,3	+16,2	165,6	205,5	+24,1	28	
201,8	+34,7	191,6	225,1	212,3	+10,8	-5,7	187,3	198,9	229,8	+22,7	+15,5	174,1	214,3	+23,1		
110,4	+115,2	103,8	137,9	102,8	-1,0	-25,5	105,3	108,3	129,4	+22,9	+19,5	89,7	118,8	+32,4		
211,1	+45,3	184,2	219,0	248,3	+34,8	+13,4	205,8	197,7	250,9	+21,9	+26,9	177,7	224,3	+26,2	28.1	
218,6	+45,0	190,4	227,2	257,8	+35,4	+13,5	213,8	204,4	260,2	+21,7	+27,3	184,6	232,3	+25,8		
38,5	+109,2	42,2	31,8	31,8	-24,6	-	23,3	43,4	37,7	+61,8	-13,1	19,3	40,6	+110,4		
74,4	+22,4	74,6	89,5	103,5	+38,7	+15,6	80,1	75,8	86,3	+7,7	+13,9	80,0	81,1	+1,4	DK	
92,7	+17,2	88,5	111,3	127,9	+44,5	+14,9	94,7	91,7	106,5	+12,5	+16,1	91,3	99,1	+8,5		
44,8	+43,1	52,2	54,4	63,9	+22,4	+17,5	56,5	50,2	53,9	-4,6	+7,4	61,6	52,0	-15,6		
81,0	+10,7	80,5	104,5	99,1	+23,1	-5,2	84,9	82,9	97,4	+14,7	+17,5	88,3	90,2	+2,2	29.1	
88,5	+3,7	86,2	116,6	106,0	+23,0	-9,1	92,9	88,4	108,6	+16,9	+22,9	94,1	98,5	+4,7		
52,8	+17,1	58,5	58,8	72,6	+24,1	+23,5	54,5	62,1	55,0	+0,9	-11,4	66,5	58,6	-11,9		
51,5	+169,6	28,6	35,5	25,1	-12,2	-29,3	31,4	31,9	34,7	+10,5	+8,8	32,8	33,3	+1,5	29.3	
39,2	+5,1	44,7	58,8	41,7	-6,7	-29,1	45,0	43,5	48,9	+8,7	+12,4	44,6	46,2	+3,6		
62,9	+3045,0	13,6	13,7	9,5	-30,1	-30,7	18,7	21,1	21,4	+14,4	+1,4	21,9	21,2	-3,2		
73,4	+64,6	81,4	99,6	126,9	+55,9	+27,4	72,1	82,3	90,6	+25,7	+10,1	75,6	86,5	+14,4	29.4	
99,4	+79,1	88,3	129,2	169,3	+91,7	+31,0	91,9	98,1	121,8	+32,5	+24,2	87,7	109,9	+25,3		
41,8	+33,1	73,1	63,6	75,4	+3,1	+18,6	47,9	63,1	52,7	+10,0	-16,5	61,0	57,9	-5,1		
122,6	+28,8	129,5	141,9	143,1	+10,5	+0,8	114,3	125,7	135,1	+18,2	+7,5	111,7	130,4	+16,7	DL	
143,4	+39,2	146,5	160,3	152,7	+4,2	-4,7	132,1	144,1	154,4	+16,9	+7,1	127,9	149,3	+16,7		
58,5	-4,6	78,0	86,4	98,5	+26,3	+14,0	60,0	69,6	75,9	+26,5	+9,1	61,7	72,8	+18,0		
140,9	+101,0	117,9	206,2	183,6	+65,7	-11,0	95,8	114,8	151,7	+58,4	+32,1	98,8	133,2	+34,8	30	
155,4	+155,6	124,5	214,1	189,2	+62,0	-11,6	93,4	121,6	159,4	+70,7	+31,1	85,6	140,5	+64,1		
63,9	-47,5	83,0	164,3	154,0	+85,5	-6,3	109,4	78,9	111,1	+1,6	+40,8	171,4	95,0	-44,6		
117,0	+27,7	126,8	130,1	151,0	+19,1	+16,1	109,5	122,9	124,8	+14,0	+1,5	108,8	123,9	+13,9	31	
131,3	+28,5	141,1	143,5	162,6	+15,2	+13,3	121,9	138,0	138,9	+13,9	+0,7	121,8	138,4	+13,6		
58,4	+19,7	68,2	74,7	92,0	+34,9	+23,2	59,9	61,1	66,8	+11,5	+9,3	56,4	64,0	+13,5		
120,9	+27,8	126,6	132,9	175,6	+38,7	+32,1	115,2	123,3	127,8	+10,9	+3,6	113,8	125,5	+10,3	31.2	
138,2	+28,6	143,2	148,4	189,5	+32,3	+27,7	131,3	140,8	144,3	+9,9	+2,5	129,8	142,6	+9,9		
51,5	+20,3	60,0	70,7	81,6	+36,0	+15,4	50,7	53,3	61,5	+21,3	+15,4	49,4	57,4	+16,2		
117,5	+27,7	126,7	127,1	229,6	+81,2	+80,6	108,5	123,1	121,7	+12,2	-1,1	108,6	122,4	+12,7	31.6	
130,9	+27,3	140,6	139,3	263,8	+87,6	+89,4	120,0	137,4	134,5	+12,1	-2,1	121,0	136,0	+12,4		
58,0	+31,2	64,9	73,2	77,4	+19,3	+5,7	57,1	59,2	65,1	+14,0	+10,0	53,6	62,1	+15,9		
111,1	+38,0	122,0	126,2	119,5	-2,0	-5,3	115,1	114,2	123,6	+7,4	+8,2	107,9	118,9	+10,2	32	
133,5	+36,4	137,1	148,5	128,2	-6,5	-13,7	141,5	130,9	146,9	+3,8	+12,2	132,5	138,9	+4,8		
60,1	+61,6	91,1	72,7	88,1	-3,3	+21,2	51,7	79,5	68,9	+33,3	-13,3	47,5	74,2	+56,2		
150,9	+14,3	150,8	184,7	133,9	-11,2	-27,5	134,8	152,0	180,2	+33,7	+18,6	130,0	166,1	+27,8	33	
193,0	+56,9	181,6	217,2	136,2	-25,0	-37,3	167,0	186,3	215,3	+28,9	+15,6	155,3	200,8	+29,3		
55,0	-56,3	89,2	127,5	122,7	+37,6	-3,8	60,7	80,9	109,0	+79,6	+34,7	73,8	94,9	+28,6		
93,6	-42,4	167,7	161,9	136,2	-18,8	-15,9	146,2	154,1	142,0	-2,9	-7,9	134,4	148,1	+10,2	DM	
158,9	+29,6	297,2	235,5	182,6	-38,6	-22,5	191,2	261,6	207,5	+8,5	-20,7	170,3	234,5	+37,7		
13,2	-93,6	25,7	74,7	70,7	+175,1	-5,4	98,7	32,1	63,1	-36,1	+96,6	94,0	47,6	-49,4		
255,8	+68,2	287,9	346,1	277,3	-3,7	-19,9	236,7	297,3	312,7	+32,1	+5,2	221,5	305,0	+37,7	34	
294,7	+77,2	333,1	353,8	303,8	-8,8	-14,1	233,6	335,0	321,7	+37,7	-4,0	215,5	328,3	+52,3		
51,5	-44,8	42,2	343,4	120,4	+185,3	-64,9	281,0	96,5	298,7	+6,3	+209,5	279,3	197,6	-29,3		
893,7	+121,4	1099,8	1278,3	787,1	-28,4	-38,4	814,9	1124,1	1141,9	+40,1	+1,6	711,7	1133,0	+59,2	34.1	
956,9	+151,6	1181,1	1119,3	811,5	-31,3	-27,5	660,2	1168,3	1007,6	+52,6	-13,8	563,4	1088,0	+93,1		
69,9	-90,1	41,2	3951,0	468,4	+1036,9	-86,0	2830,4	547,6	2890,9	+2,1	+427,9	2643,8	1719,2	-35,0		
27,5	-83,5	118,7	87,0	78,7	-33,7	-9,5	109,3	95,8	72,5	-33,7	-24,3	98,9	84,2	-14,9	35	
59,4	-34,4	270,8	148,8	93,8	-65,4	-37,0	160,2	207,7	123,9	-22,7	-40,3	137,1	165,8	+20,9		
8,9	-95,9	23,9	44,5	65,1	+172,4	+46,3	78,2	24,8	36,7	-53,1	+48,0	73,2	30,7	-58,1		
21,3	+0,9	98,2	135,2	291,7	+197,0	+115,8	292,0	95,2	159,5	-45,4	+67,5	237,9	127,3	-46,5	35.1	
22,3	-2,6	114,0	179,7	179,0	+57,0	-0,4	216,8	117,7	193,7	-10,7	+64,6	220,6	155,7	-29,4		
19,1	+8,5	66,9	46,3	516,3	+671,7	+1015,1	442,2	50,1	91,3	-79,4	+82,2	272,5	70,7	-74,1		
161,2	+29,3	164,1	192,8	185,3	+0,7	-14,3	155,9	163,0	177,4	+13,8	+8,8	146,2	170,2	+16,4	36.1	
167,6	+30,6	169,0	199,8	170,2	+0,7	-14,8	162,3	168,4	183,4	+13,0	+8,9	151,7	175,9	+16,0		
101,2	+11,8	118,2	128,0	117,9	-0,3	-7,9	96,4	112,5	121,3	+25,8	+7,8	94,6	116,9	+23,6		

5 INDEX DES AUFTRAGSEINGANGS
 1991
 NACH ABSCHNITTEN, UNTERABSCHNITTEN,
 DER KLASSIFIKATION DER WIRTSCHAFTS
 5.1 ORIGINAL

VOLUMEN

WZ93- SCHL.	WIRTSCHAFTSZWEIG		VERAENDERUNG IN % MAI 1995 GEGEN			VERAENDERUNG IN % APR. 1995 GEGEN			KUMULIERT		2-MONATS- DURCHSCHNITT 1995	
			1995			1995			JAN. 1995	VER- AEND. IN %	DURCH- SCHNITT 1995	VER- AEND. IN %
			MAI	MAI 1994	APR. 1995	APR.	APR. 1994	MAR. 1995	MAI 1995	GEGEN VORJAHR	MAI 1995	GEGEN VORJAHR
D	VERARBEITENDES GEWERBE 1)	INSGESAMT	159,4	+49,4	+34,9	118,2	+6,9	-22,7	134,0	+18,4	138,8	+27,7
		INLAND	193,6	+48,1	+41,5	136,8	-1,0	-20,2	155,5	+12,0	165,2	+22,8
		AUSLAND	69,0	+42,3	+0,1	68,9	+43,8	-38,6	77,1	+41,0	69,0	+43,2
	VORLEISTUNGSGUETER- PRODUZENTEN	INSGESAMT	144,6	+21,0	+11,4	129,8	+12,3	-17,7	141,4	+18,8	137,2	+16,7
		INLAND	157,0	+16,9	+13,4	138,5	+7,5	-17,5	150,6	+14,0	147,8	+12,3
		AUSLAND	99,9	+42,9	+1,3	98,6	+36,4	-18,8	108,2	+42,6	99,3	+39,7
	INVESTITIONSGUETER- PRODUZENTEN	INSGESAMT	188,9	+111,8	+75,1	107,9	+6,9	-30,5	131,3	+28,2	148,4	+56,0
		INLAND	265,4	+113,9	+91,5	138,6	-7,7	-25,8	171,1	+17,2	202,0	+47,3
		AUSLAND	48,8	+54,9	-5,6	51,7	+88,7	-47,1	58,4	+58,3	50,3	+70,5
	GEBRAUCHSGUETER- PRODUZENTEN	INSGESAMT	158,9	-6,8	+11,7	142,2	-27,9	-18,6	156,8	-17,6	150,6	-18,1
		INLAND	163,8	-12,0	+8,8	156,1	-25,5	-17,3	169,1	-20,1	163,0	-19,0
		AUSLAND	103,5	+28,9	+45,0	71,4	-48,7	-30,5	94,0	-6,1	87,5	-20,3
	VERBRAUCHSGUETER- PRODUZENTEN	INSGESAMT	88,5	+14,0	+4,6	84,6	+19,8	-8,4	85,4	+4,8	86,6	+16,9
		INLAND	105,0	+19,9	+4,8	100,2	+19,1	-5,5	99,5	+10,3	102,6	+19,4
		AUSLAND	44,1	-12,7	+3,0	42,8	+25,5	-23,4	47,7	-17,5	43,5	+2,8
DB	TEXTIL- UND BEKLEIDUNGS- GEWERBE	INSGESAMT	106,8	+22,8	+14,7	93,1	-1,4	-17,1	103,1	+3,7	100,0	+10,3
		INLAND	110,9	+24,6	+13,7	97,5	-0,3	-15,1	106,7	+2,8	104,2	+11,6
		AUSLAND	88,8	+13,1	+20,7	73,6	-6,8	-27,3	86,9	+9,2	81,2	+3,0
17	TEXTILGEWERBE	INSGESAMT	123,8	+30,3	+15,8	106,9	+5,8	-13,9	116,5	+13,8	115,4	+17,8
		INLAND	133,0	+32,5	+14,6	116,1	+6,4	-12,4	123,3	+12,0	124,6	+18,9
		AUSLAND	92,8	+20,5	+22,9	75,5	+2,2	-21,0	86,7	+22,6	84,2	+11,5
18.2	HERSTELLUNG VON BEKLEI- DUNG (OHNE LEDERBEKLEI- DUNG)	INSGESAMT	59,8	-8,1	+8,7	55,0	-27,7	-30,7	66,0	-27,5	57,4	-18,7
		INLAND	60,7	-3,7	+10,0	55,2	-23,4	-25,7	64,5	-24,4	58,0	-14,2
		AUSLAND	46,6	-50,7	-12,4	53,2	-59,9	-67,0	89,2	-49,1	49,9	-56,1
DC	LEDERGEWERBE	INSGESAMT	49,4	+4,0	+26,0	39,2	-14,8	-17,6	43,8	-4,8	44,3	-5,3
		INLAND	56,9	+5,0	+24,5	45,7	-14,3	-17,7	51,1	-3,0	51,3	-4,6
		AUSLAND	24,2	-3,6	+38,3	17,5	-19,0	-17,5	19,5	-16,3	20,9	-10,7
DD	HOLZGEWERBE (OHNE HERSTELLUNG VON MOEBELN)	INSGESAMT	221,6	+48,1	+10,6	200,4	+39,2	-10,0	207,4	+44,0	211,0	+43,7
		INLAND	209,8	+52,1	+13,1	185,5	+38,6	-10,5	192,8	+44,6	197,7	+45,5
		AUSLAND	765,8	-6,9	-13,7	887,3	+18,3	-5,4	887,5	+20,5	826,6	+5,1
DE	PAPIER- UND DRUCKGEWERBE	INSGESAMT	153,0	+18,1	+6,8	143,2	+11,8	-22,3	159,6	+23,2	148,1	+14,9
		INLAND	144,5	+7,2	+8,0	133,8	-0,7	-20,9	147,6	+8,9	139,2	+3,3
		AUSLAND	193,3	+85,0	+2,9	187,8	+94,6	-26,5	217,0	+114,6	190,6	+89,7
21	PAPIERGEWERBE	INSGESAMT	209,1	+69,3	+5,6	198,0	+60,8	-22,8	210,6	+69,7	203,6	+65,1
		INLAND	200,1	+57,7	+7,2	186,6	+45,3	-21,9	198,8	+55,1	193,4	+51,4
		AUSLAND	234,1	+104,8	+2,0	229,6	+112,0	-24,6	243,3	+115,9	231,9	+108,4
21.1	H.V. HOLZSTOFF, ZELLSTOFF, PAPIER, KARTON UND PAPPE	INSGESAMT	166,7	+71,9	+0,9	165,2	+65,9	-29,3	172,4	+77,0	166,0	+68,9
		INLAND	155,9	+67,8	+4,9	148,6	+50,7	-29,7	155,3	+61,1	152,3	+59,0
		AUSLAND	189,9	+79,5	-5,5	201,0	+97,6	-28,7	209,3	+110,6	195,5	+88,3
21.2	PAPIER-, KARTON- UND PAPPEVERARBEITUNG	INSGESAMT	304,9	+66,2	+12,1	272,1	+54,5	-11,6	296,9	+61,0	288,5	+60,5
		INLAND	279,9	+48,5	+9,5	255,5	+40,1	-11,6	277,6	+43,4	267,7	+44,3
		AUSLAND	445,7	+187,2	+21,7	366,3	+161,5	-11,4	405,8	+130,4	406,0	+174,9
22	DRUCKGEWERBE, VERVIEL- FAELTIGUNG VON BESPIELTEN TONTRAEGERN	INSGESAMT	92,7	-31,8	+9,8	84,4	-36,8	-20,8	104,8	-22,5	88,6	-34,3
		INLAND	97,1	-31,4	+9,2	88,9	-36,6	-19,0	103,8	-26,7	93,0	-34,0
		AUSLAND	38,2	-43,3	+31,3	29,1	-43,5	-57,6	117,0	+105,6	33,7	-43,4
DG	CHEMISCHE INDUSTRIE	INSGESAMT	98,0	+21,4	+1,8	96,3	+24,7	-10,8	100,0	+23,0	97,2	+23,0
		INLAND	113,7	+15,4	+3,3	110,1	+17,3	-8,8	114,0	+19,1	111,9	+16,3
		AUSLAND	70,0	+43,7	-2,2	71,6	+51,7	-16,1	75,0	+35,4	70,8	+47,5
24.1	HERSTELLUNG VON CHEMISCHEN GRUNDSTOFFEN	INSGESAMT	104,7	+24,6	-	104,7	+27,1	-10,0	108,9	+28,9	104,7	+25,8
		INLAND	115,9	+13,9	+1,7	114,0	+17,4	-11,1	121,5	+21,5	115,0	+15,6
		AUSLAND	83,9	+66,1	-4,1	87,5	+59,4	-7,1	85,2	+53,2	85,7	+62,6
24.4	HERSTELLUNG VON PHARMA- ZEUTISCHEN ERZEUGNISSEN	INSGESAMT	62,1	-3,9	+3,3	60,1	+14,9	-9,1	59,6	-11,6	61,1	+4,4
		INLAND	76,8	+3,8	+0,3	76,6	+11,2	-6,0	73,7	+0,4	76,7	+7,3
		AUSLAND	32,2	-29,5	+20,6	26,7	+42,8	-23,3	31,2	-43,4	29,5	-8,4
DH	HERSTELLUNG VON GUMMI- UND KUNSTSTOFFWAREN	INSGESAMT	396,2	+30,2	+3,2	383,9	+29,7	-0,2	367,2	+30,3	390,1	+29,9
		INLAND	487,8	+32,5	+3,9	469,5	+32,1	-1,5	449,0	+32,5	478,7	+32,3
		AUSLAND	96,6	-0,6	-7,1	104,0	+1,0	+22,1	99,9	+3,4	100,3	+0,2
25.2	HERSTELLUNG VON KUNST- STOFFWAREN	INSGESAMT	626,9	+27,7	+3,7	604,3	+26,5	+0,4	570,1	+28,7	615,6	+27,1
		INLAND	667,7	+29,7	+4,4	638,6	+29,0	-0,4	603,8	+30,0	653,7	+29,4
		AUSLAND	299,1	-1,6	-6,6	320,2	-4,8	+15,3	299,0	+10,5	309,7	-3,2
DI	GLASGEWERBE, KERAMIK, VERARBEITUNG VON STEINEN UND ERDEN	INSGESAMT	216,5	+16,0	+11,2	194,7	+18,5	-15,8	198,6	+20,4	205,6	+17,2
		INLAND	239,2	+17,4	+11,9	213,7	+21,0	-14,0	214,2	+20,7	226,5	+19,1
		AUSLAND	105,1	+6,3	+3,8	101,3	+1,9	-30,2	122,3	+21,8	103,2	+4,0
26.1	HERSTELLUNG UND VERAR- BEITUNG VON GLAS	INSGESAMT	191,8	+29,1	+10,7	173,3	+33,7	-11,6	184,9	+30,2	182,6	+31,3
		INLAND	210,1	+31,2	+7,9	194,7	+44,8	-7,2	200,5	+33,8	202,4	+37,4
		AUSLAND	121,5	+16,3	+33,5	91,0	-17,8	-36,3	125,0	+12,0	106,3	-1,2
DJ	METALLERZEUGUNG UND -BE- ARBEITUNG, HERSTELLUNG VON METALLERZEUGNISSEN	INSGESAMT	145,1	+8,0	+10,1	131,8	+0,4	-27,4	145,7	+8,9	138,5	+4,3
		INLAND	154,1	+6,6	+11,7	137,9	-1,8	-27,3	152,1	+7,2	146,0	+2,5
		AUSLAND	95,2	+20,1	-2,9	98,0	+14,6	-27,8	109,9	+17,8	96,6	+17,2

1) AUSGEWAHLTE WIRTSCHAFTSZWEIGE (OHNE ERNAERHUNGSGEWERBE UND TABAKVERARBEITUNG).

STBA, FACHSERIE 4, REIHE 2.2

UND BERLIN-OST

FUER DAS VERARBEITENDE GEWERBE
=100
ABTEILUNGEN, GRUPPEN UND KLASSEN
ZWEIGE, AUSGABE 1995 (WZ93)
WERT

INDEX

1994 MAI	VER- AEND. IN % GEGEN MAI 1993	1994 1.VJ	1994 4.VJ	1995 1.VJ	VERAENDERUNG IN % 1.VJ 1995 GEGEN		1993 2.HJ	1994 1.HJ	1994 2.HJ	VERAENDERUNG IN % 2.HJ 1994 GEGEN		1993	1994	VER- AEND. IN % GEGEN 1993	WZ93 SCHL.
					1.VJ 1994	4.VJ 1994				2.HJ 1993	1.HJ 1994				
106,7	+14,6	116,3	133,9	130,8	+12,5	-2,3	108,9	115,4	127,2	+16,8	+10,2	104,3	121,3	+16,3	D
130,7	+32,0	141,9	158,1	149,0	+5,0	-5,8	126,3	140,3	151,2	+19,7	+7,8	119,3	145,7	+22,1	
48,5	-36,4	59,0	76,1	82,5	+39,8	+8,4	88,7	57,8	69,4	+1,0	+20,1	69,2	63,6	-8,1	
119,5	+32,8	119,9	146,9	144,1	+20,2	-1,9	108,9	121,6	139,5	+28,1	+14,7	105,5	130,6	+23,8	
134,3	+35,5	132,4	161,3	152,5	+15,2	-5,5	120,4	134,9	154,5	+28,3	+14,5	116,2	144,7	+24,5	
69,9	+14,8	79,1	99,8	114,1	+44,2	+14,3	71,7	77,9	89,8	+25,2	+15,3	71,1	83,8	+17,9	
89,2	-8,4	107,4	116,4	119,9	+11,6	+3,0	106,3	104,3	110,9	+4,3	+6,3	101,2	107,6	+6,3	
124,1	+27,7	151,9	154,5	150,6	-0,9	-2,5	133,6	145,6	147,5	+10,4	+1,3	123,2	146,6	+19,0	
31,5	-65,8	41,8	54,3	63,9	+52,9	+17,7	64,4	40,9	50,4	-21,7	+23,2	66,6	45,6	-31,5	
170,5	+42,7	194,7	219,3	161,0	-17,3	-26,6	164,7	193,5	203,3	+23,4	+5,1	152,7	198,4	+29,9	
193,0	+47,9	218,5	223,0	173,3	-20,7	-22,3	169,0	213,2	209,7	+24,1	-1,6	157,0	211,5	+34,7	
80,3	+6,5	93,6	213,8	98,3	+5,0	-54,0	148,2	110,7	186,1	+25,6	+68,1	138,9	148,4	+6,8	
77,6	+11,5	86,5	88,3	84,7	-2,1	-4,1	83,0	81,5	86,4	+4,1	+6,0	78,3	83,9	+7,2	
87,6	+8,8	93,2	100,5	97,4	+4,5	-3,1	94,9	90,7	98,4	+3,7	+8,5	89,3	94,5	+5,8	
50,5	+25,9	68,1	55,3	50,6	-25,7	-8,5	50,6	56,4	53,9	+6,5	-4,4	48,8	55,1	+12,9	
87,0	+36,2	105,2	91,7	105,1	-0,1	+14,6	82,9	96,7	91,4	+10,3	-5,5	78,3	94,0	+20,1	DB
89,0	+33,2	110,7	94,3	108,4	-2,1	+15,0	89,7	100,9	95,1	+6,0	-5,7	83,9	98,0	+16,8	
78,5	+55,4	80,2	81,2	90,7	+13,1	+11,7	52,7	77,6	75,7	+43,6	-2,4	53,6	76,7	+43,1	
95,0	+47,7	105,4	97,7	117,3	+11,3	+20,1	81,4	99,8	92,1	+13,1	-7,7	77,9	96,0	+23,2	17
100,4	+45,7	116,7	103,6	125,8	+7,8	+21,4	91,8	109,1	99,7	+8,6	-8,6	86,3	104,4	+21,0	
77,0	+60,1	67,5	78,2	88,4	+31,0	+13,0	46,2	68,7	67,2	+45,5	-2,2	49,3	67,9	+37,7	
65,1	+3,8	104,7	75,4	71,7	-31,5	-4,9	87,2	87,9	89,5	+2,6	+1,8	79,6	88,7	+11,4	18.2
63,0	+1,8	97,2	73,0	68,9	-29,1	-5,6	84,9	82,1	84,5	-0,5	+2,9	78,4	83,3	+6,3	
94,5	+23,7	216,0	113,5	115,4	-46,6	+1,7	122,6	172,4	166,5	+35,8	-3,4	99,3	169,4	+70,6	
47,5	+35,3	45,4	48,5	43,5	-4,2	-10,3	38,6	46,1	46,5	+20,5	+0,9	38,6	46,3	+19,9	DC
54,2	+30,9	52,0	53,9	50,9	-2,1	-5,6	43,2	53,0	52,7	+22,0	-0,6	44,6	52,9	+18,6	
25,1	+78,0	23,2	30,7	18,7	-19,4	-39,1	22,8	22,7	25,8	+13,2	+13,7	18,5	24,3	+31,4	
149,6	+34,7	142,1	180,9	205,0	+44,3	+13,3	136,3	148,2	172,9	+26,9	+16,7	125,2	160,6	+28,3	DD
137,9	+28,9	131,6	164,2	189,5	+44,0	+15,4	132,2	137,3	158,3	+19,7	+15,3	122,4	147,8	+20,8	
822,4	+127,3	703,7	1134,9	928,2	+31,9	-18,2	411,8	756,8	992,9	+141,1	+31,2	342,6	874,8	+155,3	
129,6	+32,4	130,0	159,8	167,3	+28,7	+4,7	116,3	130,3	151,6	+30,4	+16,3	111,3	141,0	+26,7	DE
134,8	+26,6	136,0	163,0	153,2	+12,6	-6,0	120,8	136,6	153,6	+27,2	+12,4	115,4	145,1	+25,7	
104,5	+84,0	101,5	144,0	234,6	+131,1	+62,9	95,0	100,6	141,8	+49,3	+41,0	91,6	121,2	+32,3	
123,5	+47,4	124,6	155,3	215,3	+72,8	+38,6	106,4	123,9	147,4	+38,5	+19,0	100,6	135,6	+34,8	21
126,9	+37,0	128,6	154,6	202,5	+57,5	+31,0	110,4	128,1	145,3	+31,6	+13,4	104,5	136,7	+30,8	
114,3	+91,5	113,6	157,2	250,9	+120,9	+59,6	95,5	112,2	153,5	+60,7	+36,8	89,8	132,8	+47,9	
97,0	+49,0	96,8	128,3	176,7	+82,5	+37,7	85,8	96,6	119,5	+39,3	+23,7	78,7	108,0	+37,2	21.1
92,9	+37,6	96,9	121,0	157,4	+62,4	+30,1	82,7	95,2	110,8	+34,0	+16,4	76,0	103,0	+35,5	
105,8	+76,3	96,6	144,1	218,5	+126,2	+51,6	92,4	99,4	138,3	+49,7	+39,1	84,6	118,9	+40,5	
183,5	+45,5	187,4	216,4	302,5	+81,4	+39,8	153,0	185,4	210,5	+37,6	+13,5	150,0	198,0	+32,0	21.2
188,5	+36,6	186,1	215,7	284,2	+52,7	+31,8	160,5	187,6	207,7	+29,4	+10,7	156,1	197,6	+26,6	
155,2	+165,3	195,1	219,9	405,7	+107,9	+84,5	110,2	173,4	226,1	+105,2	+30,4	115,1	199,7	+73,5	
136,0	+20,4	135,7	164,5	115,7	-14,7	-29,7	126,9	137,3	156,0	+22,9	+13,6	122,8	146,7	+19,5	22
141,6	+19,6	142,2	170,2	111,1	-21,9	-34,7	129,6	143,9	160,8	+24,1	+11,7	124,7	152,3	+22,1	
67,4	+47,2	55,2	93,9	172,6	+212,7	+83,8	93,2	56,6	97,5	+4,6	+72,3	98,5	77,0	-21,8	
80,7	+4,9	82,8	106,1	101,9	+23,1	-4,0	78,5	82,5	96,4	+22,8	+16,8	79,3	89,4	+12,7	D6
98,5	+7,2	95,4	126,9	115,4	+21,0	-9,1	92,3	97,7	115,7	+25,4	+18,4	92,6	106,7	+15,2	
48,7	-2,6	60,4	68,8	77,7	+28,6	+12,9	53,8	55,3	61,7	+14,7	+11,6	55,3	58,5	+5,8	
84,0	+6,5	85,4	115,1	111,6	+30,7	-3,0	76,9	85,2	101,5	+32,0	+19,1	80,6	93,3	+15,8	24.1
101,8	+9,9	100,3	135,4	125,9	+25,5	-7,0	88,1	101,4	120,3	+36,5	+18,6	92,7	110,8	+19,5	
50,5	-5,1	57,5	77,1	84,9	+47,7	+10,1	55,8	54,7	66,3	+18,8	+21,2	57,9	60,5	+4,5	
64,6	+4,2	73,3	75,3	58,7	-19,9	-22,0	78,5	67,6	71,1	-9,4	+5,2	72,9	69,3	-4,9	24.4
74,0	+5,7	74,7	89,4	71,6	-4,1	-19,9	90,1	75,3	84,7	-6,0	+12,5	82,2	80,0	-2,7	
45,7	+0,2	70,4	46,5	32,4	-54,0	-30,3	54,7	51,8	43,5	-20,5	-16,0	53,9	47,6	-11,7	
304,4	+59,9	269,5	330,2	352,0	+30,6	+6,6	224,5	290,6	333,5	+48,6	+14,8	205,1	312,0	+52,1	DH
368,2	+66,7	323,4	408,2	429,2	+32,7	+5,1	272,9	350,2	409,7	+50,1	+17,0	248,3	379,9	+53,0	
97,2	+6,8	94,3	76,7	99,7	+5,7	+30,0	67,0	96,9	85,6	+27,8	-11,7	64,4	91,2	+41,6	
491,1	+69,5	415,0	518,1	539,7	+30,0	+4,2	342,5	457,5	525,3	+53,4	+14,8	310,6	491,4	+58,2	25.2
514,8	+77,8	437,4	555,4	570,6	+30,5	+2,7	364,1	480,6	558,5	+53,4	+16,2	328,2	519,5	+58,3	
303,9	+4,1	237,6	223,8	291,9	+22,9	+30,4	171,8	274,8	263,3	+53,3	-4,2	172,1	269,0	+56,3	
186,6	+56,2	157,9	196,4	194,0	+22,9	-1,2	151,2	170,8	203,3	+34,5	+19,0	137,0	187,1	+36,6	DI
203,7	+56,9	168,9	212,0	206,0	+22,0	-2,8	163,1	183,9	221,6	+35,9	+20,5	146,0	202,7	+38,8	
98,9	+44,6	101,2	116,0	135,1	+33,5	+16,5	88,5	102,9	109,8	+24,1	+6,7	90,6	106,3	+17,3	
148,6	+62,1	143,9	168,7	186,4	+29,5	+10,5	116,3	143,8	171,7	+47,6	+19,4	108,1	157,7	+45,9	26.1
160,1	+64,5	151,7	176,3	199,2	+31,3	+13,0	125,7	151,8	183,3	+45,8	+20,8	115,4	167,5	+45,1	
104,5	+49,5	114,2	139,8	137,4	+20,3	-1,7	80,6	112,8	127,2	+57,8	+12,8	80,0	120,0	+50,0	
134,3	+40,5	134,5	167,4	150,5	+11,9	-10,1	131,6	137,6	163,7	+24,4	+19,0	123,9	150,7	+21,6	DJ
144,6	+43,7	141,5	173,4	156,2	+10,4	-9,9	138,6	145,2	172,4	+24,4	+18,7	130,3	158,8	+21,9	
79,3	+10,4	100,5	135,5	118,8	+18,2	-12,3	96,7	99,8	117,2	+21,2	+17,4	92,5	108,5	+17,3	

5 INDEX DES AUFTRAGSEINGANGS
 1991
 NACH ABSCHNITTEN, UNTERABSCHNITTEN,
 DER KLASSIFIKATION DER WIRTSCHAFTS
 5.1 ORIGINAL

VOLUMEN

WZ93- SCHL.	WIRTSCHAFTSZWEIG		VERAENDERUNG IN %			VERAENDERUNG IN %			KUMULIERT		2-MONATS- DURCHSCHNITT	
			1995	MAI 1995 GEGEN		1995	APR. 1995 GEGEN		JAN. 1995	VER- AEND. IN %	APR. 1995	VER- AEND. IN %
			MAI	MAI 1994	APR. 1995	APR.	APR. 1994	MAR. 1995	BIS MAI 1995	IN % GEGEN VORJAHR	MAI 1995	IN % GEGEN VORJAHR
27	METALLERZEUGUNG UND -BEARBEITUNG	INSGESAMT	102,9	+15,5	+7,9	95,4	+5,3	-26,3	108,8	+15,0	99,2	+10,3
		INLAND	105,4	+12,0	+12,8	93,4	+0,8	-26,4	107,4	+12,1	99,4	+6,4
		AUSLAND	93,0	+32,9	-10,0	103,3	+23,9	-25,9	114,2	+26,0	98,2	+28,0
27.1	ERZEUGUNG VON ROHEISEN, STAHL UND FERROLEGIE- RUNGEN (EGKS) 1)	INSGESAMT	97,8	+59,5	+14,5	85,4	+36,9	-31,6	103,5	+42,6	91,6	+48,0
		INLAND	111,2	+56,0	+32,2	84,1	+22,1	-35,5	110,4	+43,6	97,7	+39,4
		AUSLAND	66,5	+75,5	-24,6	88,2	+87,3	-21,1	87,5	+40,2	77,4	+82,1
27.5	GIESSEREIINDUSTRIE	INSGESAMT	192,0	+100,0	+7,3	178,9	+81,4	-21,1	197,6	+107,1	185,5	+90,6
		INLAND	187,6	+88,9	+5,4	178,0	+76,6	-20,8	194,3	+97,9	182,8	+82,6
		AUSLAND	244,1	+306,2	+27,2	191,9	+155,9	-23,6	237,1	+267,6	218,0	+222,5
28	HERSTELLUNG VON METALL- ERZEUGNISSEN	INSGESAMT	204,6	+3,4	+11,7	183,2	-2,9	-28,2	197,7	+4,6	193,9	+0,3
		INLAND	214,1	+3,5	+11,0	192,8	-3,2	-27,9	207,2	+4,3	203,5	+0,2
		AUSLAND	102,7	-6,6	+27,4	80,6	-13,0	-34,8	95,7	-6,2	91,7	-9,5
28.1	STAHL- UND LEICHTMETALL- BAU	INSGESAMT	263,2	+22,0	+8,5	242,6	+25,4	-32,9	251,0	+29,2	252,9	+23,6
		INLAND	272,9	+22,1	+8,3	252,1	+26,2	-32,8	260,6	+29,7	262,5	+24,0
		AUSLAND	42,3	+10,7	+53,3	27,6	-38,7	-40,5	32,9	-21,3	35,0	-15,9
DK	MASCHINENBAU	INSGESAMT	84,2	+20,6	-5,3	88,9	+40,0	-22,0	92,5	+34,4	86,6	+29,8
		INLAND	98,9	+13,9	-6,0	105,2	+28,3	-29,7	112,1	+34,1	102,1	+21,0
		AUSLAND	60,3	+42,9	-3,5	62,5	+86,0	+10,8	60,8	+35,7	61,4	+62,0
29.1	H.V. MASCHINEN F.D.ERZUEG. U.NUTZG.V.MECHAN.ENERGIE (O.LUFT-, STRASS.FAHRZ.BAU)	INSGESAMT	79,8	+6,1	-18,1	97,4	+49,2	+6,9	90,0	+23,3	88,6	+26,0
		INLAND	80,6	-1,9	-25,1	107,6	+48,4	+12,4	95,9	+21,1	94,1	+21,6
		AUSLAND	76,6	+57,9	+31,6	58,2	+53,2	-20,7	67,2	+35,5	67,4	+55,7
29.3	HERSTELLUNG VON LAND- U. FORSTWIRTSCHAFTLICHEN MASCHINEN	INSGESAMT	26,5	-44,3	+3,1	25,7	+12,7	-4,1	23,8	-20,4	26,1	-25,9
		INLAND	37,0	+3,6	+1,1	36,6	+4,3	-18,5	36,8	-4,9	36,8	+4,0
		AUSLAND	16,7	+17,6	+8,4	15,4	+35,1	+57,1	11,7	-45,8	16,1	-54,1
29.4	HERSTELLUNG VON WERK- ZEUGMASCHINEN	INSGESAMT	94,7	+36,1	-14,8	111,2	+65,5	-5,8	112,9	+53,2	103,0	+50,6
		INLAND	138,8	+47,3	+1,3	137,0	+49,4	-12,3	150,6	+72,1	137,9	+48,3
		AUSLAND	40,8	+3,3	-48,7	79,5	+113,7	+11,2	66,8	+17,4	60,2	+56,8
DL	H.V.BUEROMASCH.,DATENVERARB. GER.U.-EINRICHTG.;ELEKTROT., FEINMECHANIK U.OPTIK	INSGESAMT	151,3	+24,1	+29,2	117,1	+9,5	-25,6	138,1	+12,2	134,2	+17,3
		INLAND	162,2	+13,7	+29,2	125,5	+2,4	-26,9	147,6	+5,1	143,9	+8,5
		AUSLAND	100,4	+74,6	+29,2	77,7	+26,1	-13,4	93,5	+33,8	89,1	+49,5
30	H.V. BUEROMASCHINEN, DATENVERARBEITUNGSGE- RAETEN U. -EINRICHTUNGEN	INSGESAMT	169,9	+13,6	+5,3	161,3	+47,7	-23,2	183,8	+45,9	165,6	+28,0
		INLAND	165,2	+0,6	+11,2	148,6	+35,3	-30,2	182,9	+37,6	156,9	+14,5
		AUSLAND	195,2	+171,9	-14,6	228,6	+114,2	+17,9	188,5	+109,2	211,9	+137,3
31	HERSTELLUNG VON GERAETEN DER ELEKTRIZITAETSERZUE- GUNG, -VERTEILUNG U.AE.	INSGESAMT	160,7	+41,3	+31,2	122,5	+25,8	-21,5	142,5	+22,4	141,6	+34,1
		INLAND	176,6	+38,3	+32,7	133,1	+20,5	-21,6	154,4	+18,6	154,9	+30,1
		AUSLAND	80,6	+43,7	+17,2	68,8	+61,1	-20,6	82,2	+38,9	74,7	+51,2
31.2	HERSTELLUNG VON ELEK- TRIZITAETSERZEUGUNGS- U. -SCHALTEINRICHTUNGEN	INSGESAMT	202,4	+80,9	+37,6	147,1	+58,5	-22,2	166,7	+49,8	174,8	+70,7
		INLAND	222,5	+74,0	+39,8	159,2	+48,4	-22,2	180,6	+42,7	190,9	+62,3
		AUSLAND	65,4	+38,0	+1,1	64,7	+86,5	-22,1	71,7	+44,0	65,1	+58,4
31.6	HERSTELLUNG VON ELEK- TRISCHEN AUSRUESTUNGEN A.N.G.	INSGESAMT	212,9	+91,3	+21,8	174,8	+88,8	-19,8	206,0	+82,6	193,9	+90,1
		INLAND	248,2	+100,0	+23,2	201,4	+93,1	-20,4	237,4	+88,9	224,8	+96,8
		AUSLAND	56,2	+2,6	-1,1	56,8	+39,6	-7,5	66,4	+18,8	56,5	+18,2
32	RUNDFUNK-, FERNSEH- UND NACHRICHTENTECHNIK	INSGESAMT	106,4	-14,3	+8,8	97,8	-10,6	-42,7	121,7	-4,8	102,1	-12,6
		INLAND	108,9	-28,1	-0,5	109,4	-12,2	-45,4	131,8	-11,0	109,2	-20,9
		AUSLAND	97,2	+58,0	+73,6	56,0	-34,0	-13,2	85,6	+0,1	76,6	+4,6
33	MEDIZIN-, MESS-, STEUER- UND REGELUNGSTECHNIK, OPTIK	INSGESAMT	168,1	+20,2	+52,7	110,1	-19,2	-16,4	130,4	-6,5	139,1	+0,7
		INLAND	172,2	-3,4	+54,4	111,5	-32,7	-17,7	132,5	-22,1	141,9	-17,5
		AUSLAND	148,4	+184,8	+43,4	103,5	+32,9	-8,3	120,1	+56,6	126,0	+93,8
DM	FAHRZEUGBAU	INSGESAMT	369,3	+315,9	+228,9	112,3	-30,1	-36,6	173,8	+19,1	240,8	+92,9
		INLAND	613,2	+305,6	+259,9	170,4	-40,7	-8,1	260,6	+1,0	391,8	+78,7
		AUSLAND	25,2	+100,0	-16,8	30,3	+42,3	-81,7	51,3	+139,7	27,8	+63,5
34	HERSTELLUNG VON KRAFTWAGEN UND KRAFTWAGENTEILEN	INSGESAMT	290,6	+20,7	+24,3	233,7	-17,2	-15,6	261,6	-2,1	262,2	+0,3
		INLAND	304,4	+9,7	+21,9	249,8	-23,7	-16,7	282,5	-8,6	277,1	-8,4
		AUSLAND	208,9	+329,0	+51,6	137,8	+231,3	-2,6	137,4	+226,4	173,4	+283,6
34.1	HERSTELLUNG VON KRAFTWAGEN UND KRAFTWAGENMOTOREN	INSGESAMT	743,7	-9,6	+13,9	653,1	-40,7	-18,3	708,5	-28,7	698,4	-27,4
		INLAND	755,0	-14,3	+11,7	676,2	-42,7	-15,9	728,0	-31,7	715,6	-30,6
		AUSLAND	596,3	+804,9	+68,7	353,5	+359,1	-52,4	455,0	+775,0	474,9	+564,2
35	SONSTIGER FAHRZEUGBAU	INSGESAMT	401,4	+1397,8	+540,2	62,7	-43,6	-54,0	138,0	+43,2	232,1	+236,4
		INLAND	840,2	+1343,6	+650,2	112,0	-56,6	+10,7	244,5	+10,8	476,1	+200,9
		AUSLAND	4,5	-47,1	-75,3	18,2	-4,2	-89,2	41,6	+117,8	11,4	-17,4
35.1	SCHIFFBAU	INSGESAMT	26,8	+32,0	-88,4	231,0	+197,7	-61,1	218,0	+186,5	128,9	+163,1
		INLAND	38,1	+78,9	-88,0	316,6	+279,2	+86,1	172,8	+99,5	177,4	+238,5
		AUSLAND	4,3	-76,5	-92,9	60,8	-7,5	-95,8	307,6	+457,2	32,6	-22,4
36.1	HERSTELLUNG VON MOEBELN	INSGESAMT	135,8	-8,3	+3,0	131,9	-7,4	-18,9	143,3	-3,7	133,9	-7,8
		INLAND	139,0	-9,8	+3,6	134,2	-9,4	-20,1	147,1	-4,4	136,6	-9,7
		AUSLAND	105,5	+14,3	-4,0	109,9	+22,4	-0,1	106,9	+5,2	107,7	+18,2

1) EUROPAEISCHE GEMEINSCHAFT FUER KOHLE UND STAHL.

STBA, FACHSERIE 4, REIHE 2.2

UND BERLIN-OST

FUER DAS VERARBEITENDE GEWERBE
=100
ABTEILUNGEN, GRUPPEN UND KLASSEN
ZWEIGE, AUSGABE 1995 (WZ93)
WERT

INDEX

1994 MAI	VER- AEND. IN % GEGEN MAI 1993	1994 1.VJ	1994 4.VJ	1995 1.VJ	VERAENDERUNG IN % 1.VJ 1995 GEGEN		1993 2.HJ	1994 1.HJ	1994 2.HJ	VERAENDERUNG IN % 2.HJ 1994 GEGEN		1993	1994	VER- AEND. IN % GEGEN 1993	WZ93 SCHL.
					1.VJ 1994	4.VJ 1994				2.HJ 1993	1.HJ 1994				
89,1	+39,7	97,8	128,8	115,2	+17,8	-10,6	96,7	97,5	119,9	+24,0	+23,0	93,8	108,7	+15,9	27
94,1	+56,3	97,4	127,3	112,8	+15,8	-11,4	97,2	97,8	121,5	+25,0	+24,2	93,8	109,7	+17,0	
70,0	-10,8	99,9	135,3	125,0	+25,1	-7,6	95,0	97,5	114,0	+20,0	+16,9	94,2	105,8	+12,3	
61,3	+37,4	79,7	132,9	111,5	+39,9	-16,1	84,4	75,9	118,1	+39,9	+55,6	85,4	97,0	+13,6	27.1
71,3	+98,6	81,4	139,0	118,9	+46,1	-14,5	89,5	80,1	129,5	+44,7	+61,7	88,3	104,8	+18,7	
37,9	-41,6	75,7	118,6	94,3	+24,6	-20,5	72,6	66,1	91,3	+25,8	+38,1	78,7	78,7	-	
96,0	+63,5	94,1	111,7	205,6	+118,5	+84,1	69,8	97,8	104,0	+49,0	+6,3	71,2	100,9	+41,7	27.5
99,3	+66,6	96,9	113,2	201,9	+108,4	+78,4	70,8	100,5	105,1	+48,4	+4,6	70,6	102,8	+45,6	
60,1	+22,4	62,4	95,3	249,8	+300,3	+162,1	58,5	68,2	91,8	+56,9	+34,6	77,1	80,0	+3,8	
197,9	+40,9	186,2	221,7	200,2	+7,5	-9,7	180,9	194,1	225,5	+24,7	+16,2	166,4	209,8	+26,1	28
206,9	+37,5	195,9	230,4	209,8	+7,1	-8,9	189,5	203,6	235,2	+24,1	+15,5	175,3	219,4	+25,2	
109,9	+120,2	102,5	136,1	98,4	-4,0	-27,7	102,1	107,1	127,6	+25,0	+19,1	87,0	117,3	+34,8	
215,7	+48,2	187,4	222,9	249,8	+33,3	+12,1	207,5	201,6	255,9	+23,3	+26,9	178,5	228,7	+28,1	28.1
223,5	+47,9	193,8	231,2	259,4	+33,8	+12,2	215,6	208,5	265,5	+23,1	+27,3	185,4	237,0	+27,8	
38,2	+111,0	42,0	31,4	31,5	-25,0	+0,3	22,9	43,2	37,3	+62,9	-13,7	19,0	40,2	+111,6	
69,8	+21,6	70,2	84,0	96,5	+37,5	+14,9	75,5	71,2	81,1	+7,4	+13,9	75,7	76,1	+0,5	DK
86,8	+16,7	83,0	104,0	118,9	+43,3	+14,3	89,0	85,9	99,6	+11,9	+15,9	86,1	92,8	+7,8	
42,2	+41,1	49,4	51,6	60,4	+22,3	+17,1	53,8	47,5	51,0	-5,2	+7,4	58,8	49,3	-16,2	
75,2	+9,8	74,8	96,7	90,9	+21,5	-6,0	79,3	77,0	90,2	+13,7	+17,1	82,8	83,6	+1,0	29.1
82,2	+8,9	80,4	107,9	97,2	+20,9	-9,9	87,0	82,3	100,6	+15,6	+22,2	88,4	91,4	+3,4	
48,5	+16,0	53,8	54,3	67,0	+24,5	+23,4	50,3	57,1	50,8	+1,0	-11,0	61,5	53,9	-12,4	
47,6	+168,9	26,4	32,2	22,3	-15,5	-30,7	29,2	29,3	31,6	+8,2	+7,8	30,6	30,5	-0,3	29.3
35,7	+3,5	40,9	53,0	36,8	-10,0	-30,6	41,6	39,7	44,3	+6,5	+11,6	41,3	42,0	+1,7	
58,7	+2989,5	12,7	12,7	8,7	-31,5	-31,5	17,6	19,7	19,9	+13,1	+1,0	20,7	19,8	-4,3	
69,6	+63,8	77,3	94,4	119,6	+54,7	+26,7	68,4	78,1	85,9	+25,6	+10,0	72,0	82,0	+13,9	29.4
94,2	+78,7	83,8	122,2	159,1	+89,9	+30,2	87,1	93,1	115,2	+32,3	+23,7	83,3	104,1	+25,0	
39,5	+32,1	69,3	60,5	71,3	+2,9	+17,9	45,6	59,7	50,1	+9,9	-16,1	58,3	54,9	-5,8	
121,9	+28,6	128,8	141,3	140,6	+9,2	-0,5	114,3	124,9	134,5	+17,7	+7,7	111,5	129,7	+16,3	DL
142,6	+38,7	145,8	160,0	150,1	+2,9	-6,2	132,2	143,2	154,0	+16,5	+7,5	127,7	148,6	+16,4	
57,5	-4,8	76,8	84,3	96,5	+25,7	+14,5	59,6	68,6	74,2	+24,5	+8,2	61,3	71,4	+16,5	
149,6	+102,7	123,8	217,9	195,9	+58,2	-10,1	101,7	121,2	161,0	+58,3	+32,8	104,4	141,1	+35,2	30
164,2	+164,4	130,1	226,3	200,2	+53,9	-11,5	97,6	127,7	168,9	+73,1	+32,3	88,0	148,3	+68,5	
71,8	-48,0	90,6	173,4	173,0	+90,9	-0,2	125,2	87,0	119,2	-4,8	+37,0	194,1	103,1	-46,9	
113,7	+27,5	123,6	126,3	143,1	+15,8	+13,3	106,7	119,7	121,2	+13,6	+1,3	105,9	120,5	+13,8	31
127,7	+28,5	137,5	139,3	154,0	+12,0	+10,6	118,7	134,4	135,0	+13,7	+0,4	118,4	134,7	+13,8	
56,1	+18,9	65,8	71,6	87,2	+32,5	+21,8	58,0	58,9	64,1	+10,5	+8,8	54,6	61,5	+12,6	
111,9	+26,4	117,3	122,7	161,3	+37,5	+31,5	107,4	114,2	118,2	+10,1	+3,5	106,4	116,2	+9,2	31.2
127,9	+27,3	132,6	136,9	173,8	+31,1	+27,0	122,5	130,4	133,4	+8,9	+2,3	121,4	131,9	+8,6	
47,4	+18,5	55,6	65,7	76,2	+37,1	+16,0	47,2	49,2	57,0	+20,8	+15,9	46,2	53,1	+14,9	
111,3	+26,9	120,1	119,7	214,0	+78,2	+78,8	103,4	116,5	114,8	+11,0	-1,5	103,7	115,7	+11,6	31.6
124,1	+26,8	133,3	131,1	245,8	+84,4	+87,5	114,2	130,2	126,8	+11,0	-2,6	115,4	128,5	+11,4	
54,8	+29,6	61,3	69,2	72,9	+18,9	+5,3	55,3	55,9	61,5	+11,2	+10,0	51,7	58,7	+13,5	
124,2	+37,2	135,2	142,4	134,8	-0,3	-5,3	129,4	126,9	139,2	+7,6	+9,7	120,6	133,0	+10,3	32
151,5	+35,4	154,8	170,9	146,8	-5,2	-14,1	161,2	148,2	168,5	+4,5	+13,7	150,2	158,3	+5,4	
61,5	+63,1	93,7	74,1	91,7	-2,1	+23,8	53,2	81,7	70,3	+32,1	-14,0	48,5	76,0	+56,7	
139,8	+12,0	140,5	171,7	124,6	-11,3	-27,4	125,9	141,3	167,6	+33,1	+18,6	122,0	154,4	+26,6	33
178,2	+54,3	168,7	201,1	126,3	-25,1	-37,2	155,4	172,5	199,5	+28,4	+15,7	145,2	186,0	+28,1	
52,1	-56,8	84,6	120,7	116,2	+37,4	-3,7	58,0	76,6	103,1	+77,8	+34,6	70,4	89,9	+27,7	
88,8	-42,4	159,9	153,3	129,1	-19,3	-15,8	139,7	146,7	134,6	-3,7	-8,2	128,4	140,6	+9,5	DM
151,2	+28,5	284,0	223,7	173,1	-39,0	-22,6	183,0	249,6	197,2	+7,8	-21,0	163,0	223,4	+37,1	
12,6	-93,5	24,4	70,3	67,0	+174,6	-4,7	94,4	30,3	59,6	-36,9	+96,7	89,7	44,9	-49,9	
240,8	+66,4	270,9	325,2	261,2	-3,6	-19,7	224,4	279,6	294,2	+31,1	+5,2	210,6	286,9	+36,2	34
277,6	+75,4	313,6	332,6	286,1	-8,8	-14,0	221,2	315,2	302,8	+36,9	-3,9	204,5	309,0	+51,1	
48,7	-45,5	40,0	324,4	113,4	+183,5	-65,0	269,6	91,4	282,6	+4,8	+209,2	268,5	187,0	-30,4	
822,4	+119,7	1014,5	1174,2	715,2	-29,5	-39,1	758,3	1036,3	1050,6	+38,5	+1,4	663,7	1043,5	+57,2	34.1
880,5	+150,7	1089,3	1023,0	736,2	-32,4	-28,0	609,3	1076,3	922,8	+51,5	-14,3	520,7	999,6	+92,0	
65,9	-90,3	39,0	3147,8	441,7	+1032,6	-86,0	2704,2	516,1	2719,7	+0,6	+427,0	2530,4	1617,9	-36,1	
26,8	-83,1	114,7	83,1	75,2	-34,4	-9,5	105,1	92,4	69,4	-34,0	-24,9	94,9	80,9	-14,8	35
58,2	-33,7	262,2	143,6	90,1	-65,6	-37,3	154,9	201,2	119,5	-22,9	-40,6	132,5	160,4	+21,1	
8,5	-95,9	22,6	41,8	61,8	+173,5	+47,8	74,7	23,4	34,5	-53,8	+47,4	69,6	29,0	-58,3	
20,3	-	94,2	128,9	277,4	+194,5	+115,2	280,5	91,1	152,4	-45,7	+67,3	228,6	121,8	-46,7	35.1
21,3	-3,2	109,4	171,5	169,8	+55,2	-1,0	208,0	112,8	185,2	-11,0	+84,2	211,9	149,0	-29,7	
18,3	+8,3	64,0	44,2	491,0	+667,2	+1010,9	424,8	48,0	87,3	-79,4	+81,9	261,9	67,6	-74,2	
148,1	+27,7	151,1	176,1	149,7	-0,9	-15,0	144,5	149,9	162,2	+12,2	+8,2	136,0	156,1	+14,8	36.1
154,1	+29,1	155,7	182,6	154,1	-1,0	-15,6	150,5	154,9	167,8	+11,5	+8,3	141,3	161,4	+14,2	
92,3	+10,1	108,6	116,4	106,4	-2,0	-8,6	88,9	103,0	110,4	+24,2	+7,2	87,6	106,7	+21,8	

STBA, FACHSERIE 4, REIHE 2.2

WZ93- SCHL.	WIRTSCHAFTSZWEIG		VERAENDERUNG IN % MAI 1995 GEGEN			VERAENDERUNG IN % APR. 1995 GEGEN			KUMULIERT		2-MONATS- DURCHSCHNITT	
			1995			1995			JAN. 1995	VER- AEND. IN %	APR. 1995	VER- AEND. IN %
			MAI	MAI 1994	APR. 1995	APR.	APR. 1994	MAR. 1995	JAN. BIS MAI 1995	VORJAHR	APR. UND MAI 1995	VORJAHR
D	VERARBEITENDES GEWERBE 1)	INSGESAMT	139,7	+25,0	+12,9	123,7	+13,0	-15,7	130,4	+21,1	131,7	+19,0
		INLAND	149,5	+25,4	+12,3	133,1	+13,1	-15,3	139,9	+21,5	141,3	+19,2
		AUSLAND	103,8	+18,8	+16,2	89,3	+8,0	-18,1	95,8	+15,1	96,6	+13,5
	VORLEISTUNGSGUETER- PRODUZENTEN	INSGESAMT	149,0	+33,5	+12,5	132,5	+21,1	-14,4	140,7	+31,5	140,8	+27,4
		INLAND	151,1	+29,4	+12,8	133,9	+18,6	-14,7	142,8	+29,0	142,5	+24,0
		AUSLAND	138,7	+56,9	+10,6	125,4	+32,3	-13,0	130,5	+43,4	132,1	+44,2
	INVESTITIONSGUETER- PRODUZENTEN	INSGESAMT	125,8	+19,6	+14,9	109,5	+8,2	-17,0	114,0	+14,9	117,7	+14,1
		INLAND	145,3	+27,0	+12,6	129,0	+13,1	-15,4	132,5	+21,0	137,2	+20,0
		AUSLAND	74,5	-10,7	+27,8	58,3	-17,9	-25,4	65,4	-12,4	66,4	-14,0
	GEBRAUCHSGUETER- PRODUZENTEN	INSGESAMT	214,3	+5,2	+11,0	193,1	-4,7	-21,4	209,5	+3,4	203,7	+0,2
		INLAND	214,4	+1,0	+11,6	192,2	-14,0	-22,8	209,7	-5,1	203,3	-6,7
		AUSLAND	213,4	+18,8	+7,9	197,7	+75,4	-13,5	208,5	+74,5	205,6	+40,6
	VERBRAUCHSGUETER- PRODUZENTEN	INSGESAMT	100,6	+24,2	+7,5	93,6	+7,2	-10,2	96,1	+6,4	97,1	+15,3
		INLAND	107,7	+23,9	+7,0	100,7	+16,3	-7,6	102,0	+11,4	104,2	+20,0
		AUSLAND	72,4	+26,1	+10,9	65,3	-27,7	-23,1	72,3	-15,1	68,9	-6,8
DB	TEXTIL- UND BEKLEIDUNGS- GEWERBE	INSGESAMT	105,0	+28,2	+11,3	94,3	+6,7	-20,2	104,7	+10,0	99,7	+17,0
		INLAND	100,4	+24,3	+10,8	90,6	+3,1	-20,8	100,7	+5,7	95,5	+13,2
		AUSLAND	134,9	+50,7	+14,2	118,1	+29,1	-17,0	130,4	+37,7	126,5	+39,8
17	TEXTILGEWERBE	INSGESAMT	126,2	+34,1	+11,8	112,9	+11,1	-18,2	124,3	+22,9	119,6	+22,2
		INLAND	121,3	+28,8	+11,2	109,1	+6,2	-19,7	120,9	+16,9	115,2	+17,0
		AUSLAND	151,8	+59,8	+14,8	132,2	+37,9	-11,5	141,7	+58,0	142,0	+48,7
18.2	HERSTELLUNG VON BEKLEI- DUNG (OHNE LEDERBEKLEI- DUNG)	INSGESAMT	57,5	+5,7	+9,1	52,7	-10,4	-28,2	60,8	-25,9	55,1	-2,7
		INLAND	58,1	+8,0	+9,4	53,1	-8,3	-25,1	59,9	-24,1	55,6	-0,5
		AUSLAND	49,5	-19,9	+6,5	46,5	-32,7	-56,3	72,6	-39,6	48,0	-26,7
DC	LEDERGEWERBE	INSGESAMT	57,4	+8,1	+25,9	45,6	-11,6	-20,7	51,6	-6,5	51,5	-1,7
		INLAND	61,9	+12,1	+28,4	48,2	-10,2	-19,4	54,0	-6,2	55,1	+1,1
		AUSLAND	30,3	-25,6	+1,3	29,9	-21,5	-31,1	37,1	-8,8	30,1	-23,6
DD	HOLZGEWERBE (OHNE HERSTELLUNG VON MOEBELN)	INSGESAMT	259,7	+81,6	+17,6	220,8	+61,3	-15,6	234,1	+66,4	240,3	+71,6
		INLAND	243,6	+86,0	+18,5	205,5	+62,7	-15,2	216,7	+66,6	224,6	+74,5
		AUSLAND	930,3	+16,2	+8,0	861,4	+17,3	-19,5	960,5	+28,6	895,9	+16,7
DE	PAPIER- UND DRUCKGEWERBE	INSGESAMT	153,1	+32,0	+11,0	137,9	+19,6	-14,8	146,0	+26,6	145,5	+25,8
		INLAND	144,2	+16,8	+8,9	132,4	+7,6	-13,0	138,7	+12,9	138,3	+12,2
		AUSLAND	196,5	+148,7	+18,9	165,2	+114,5	-20,9	181,4	+129,6	180,9	+131,9
21	PAPIERGEWERBE	INSGESAMT	216,2	+107,3	+11,5	193,9	+88,4	-10,5	195,9	+88,0	205,1	+98,0
		INLAND	203,5	+87,4	+9,3	186,1	+71,7	-9,0	185,7	+68,4	194,8	+79,5
		AUSLAND	253,2	+176,1	+16,8	216,8	+148,9	-13,9	226,0	+161,6	235,0	+162,9
21.1	H.V. HOLZSTOFF, ZELLSTOFF, PAPIER, KARTON UND PAPPE	INSGESAMT	181,5	+136,6	+11,4	162,9	+111,8	-7,5	155,4	+100,8	172,2	+124,2
		INLAND	159,9	+118,1	+8,6	147,3	+96,9	-4,8	135,6	+78,2	153,6	+107,3
		AUSLAND	232,2	+174,1	+16,4	199,5	+143,3	-12,0	202,0	+151,6	215,9	+158,9
21.2	PAPIER-, KARTON- UND PAPPEVERARBEITUNG	INSGESAMT	286,5	+79,0	+11,6	256,8	+65,0	-13,9	278,0	+75,3	271,7	+72,1
		INLAND	277,7	+64,8	+10,2	252,0	+52,5	-12,9	270,7	+60,8	264,9	+58,7
		AUSLAND	331,2	+182,4	+17,9	280,9	+165,0	-18,6	315,0	+189,5	306,1	+174,0
22	DRUCKGEWERBE, VERVIEL- FAELTIGUNG VON BESPIELTEN TONTRAEGERN	INSGESAMT	93,1	-26,8	+9,9	84,7	-33,3	-22,8	98,5	-21,8	88,9	-30,1
		INLAND	98,1	-27,4	+8,4	90,5	-32,8	-18,8	102,2	-22,9	94,3	-30,1
		AUSLAND	43,6	-2,7	+68,3	25,9	-47,9	-72,2	61,1	+3,6	34,8	-26,4
DG	CHEMISCHE INDUSTRIE	INSGESAMT	109,8	+52,1	+3,9	105,7	+37,3	-9,0	107,6	+46,4	107,8	+44,5
		INLAND	109,7	+44,9	+4,6	104,9	+36,8	-8,7	107,5	+47,9	107,3	+40,8
		AUSLAND	110,1	+79,9	+1,8	108,2	+39,1	-9,9	108,1	+42,8	109,2	+57,1
24.1	HERSTELLUNG VON CHEMISCHEN GRUNDSTOFFEN	INSGESAMT	109,3	+68,7	+4,6	104,5	+55,5	-11,2	108,5	+68,7	106,9	+62,0
		INLAND	104,9	+58,7	+6,1	98,9	+47,2	-12,1	104,6	+66,6	101,9	+52,8
		AUSLAND	124,1	+105,8	+0,6	123,4	+83,9	-8,9	121,7	+74,4	123,8	+94,3
24.4	HERSTELLUNG VON PHARMA- ZEUTISCHEN ERZEUGNISSEN	INSGESAMT	76,1	+19,3	+2,0	74,6	-8,4	-4,6	72,4	-4,0	75,4	+3,9
		INLAND	86,7	+15,8	-0,1	86,8	+8,8	-2,0	82,8	+9,2	86,8	+12,1
		AUSLAND	48,8	+38,6	+13,2	43,1	-49,6	-16,3	45,2	-39,2	46,0	-23,8
DH	HERSTELLUNG VON GUMMI- UND KUNSTSTOFFWAREN	INSGESAMT	409,3	+40,8	+10,9	369,2	+38,3	-3,4	357,9	+42,2	389,3	+39,6
		INLAND	453,5	+43,3	+12,4	403,3	+38,6	-5,6	396,7	+44,3	428,4	+41,0
		AUSLAND	172,5	+14,0	-7,4	186,3	+36,6	+33,9	149,8	+19,4	179,4	+24,7
25.2	HERSTELLUNG VON KUNST- STOFFWAREN	INSGESAMT	628,3	+40,6	+15,0	546,4	+32,6	-4,7	537,5	+41,3	587,4	+36,8
		INLAND	661,3	+42,0	+15,6	571,9	+34,6	-5,6	565,1	+43,2	616,6	+38,5
		AUSLAND	345,9	+22,0	+5,2	328,9	+10,2	+11,8	301,3	+16,8	337,4	+15,9
DI	GLASGEWERBE, KERAMIK, VERARBEITUNG VON STEINEN UND ERDEN	INSGESAMT	224,6	+19,7	+15,7	194,2	+16,4	-13,1	196,3	+21,5	209,4	+18,1
		INLAND	239,1	+20,1	+16,8	204,7	+15,8	-13,1	206,8	+22,2	221,9	+18,0
		AUSLAND	137,1	+18,7	+5,4	130,1	+26,6	-14,3	132,9	+19,1	133,6	+22,3
26.1	HERSTELLUNG UND VERAR- BEITUNG VON GLAS	INSGESAMT	191,0	+32,5	+14,5	166,8	+28,2	-8,9	173,5	+30,2	178,9	+30,5
		INLAND	204,9	+34,4	+16,3	176,2	+29,6	-8,8	184,5	+32,7	190,6	+32,1
		AUSLAND	127,4	+20,5	+3,2	123,4	+20,3	-9,5	123,0	+14,8	125,4	+20,3
DJ	METALLERZEUGUNG UND -BE- ARBEITUNG, HERSTELLUNG VON METALLERZEUGNISSEN	INSGESAMT	143,3	+17,8	+10,7	129,4	+6,5	-15,0	134,2	+15,3	136,4	+12,2
		INLAND	148,0	+17,1	+8,5	136,4	+9,2	-13,5	139,3	+15,8	142,2	+13,1
		AUSLAND	116,4	+22,0	+31,4	88,6	-15,5	-26,9	104,9	+9,4	102,5	+2,4

1) AUSGEWAHLTE WIRTSCHAFTSZWEIGE (OHNE ERNAHRUNGSGEWERBE UND TABAKVERARBEITUNG).

STBA, FACHSERIE 4, REIHE 2.2

UND BERLIN-OST

DAS VERARBEITENDE GEWERBE
=100
ABTEILUNGEN, GRUPPEN UND KLASSEN
ZWEIGE, AUSGABE 1995 (WZ93)
WERT

INDEX

1994 MAI	VER- AEND. IN % GEGEN MAI 1993	1994 1.VJ	1994 4.VJ	1995 1.VJ	VERAENDERUNG IN % 1.VJ 1995 GEGEN		1993 2.HJ	1994 1.HJ	1994 2.HJ	VERAENDERUNG IN % 2.HJ 1994 GEGEN		1993	1994	VER- AEND. IN % GEGEN 1993	WZ93 SCHL.
					1.VJ	4.VJ				2.HJ	1.HJ				
					1994	1994				1993	1994				
111,8	+35,4	105,8	136,8	129,5	+22,4	-5,3	106,4	110,6	126,8	+19,2	+14,6	98,9	118,7	+20,0	D
119,2	+36,7	112,9	147,6	138,9	+23,0	-5,9	112,3	118,4	137,1	+22,1	+15,8	104,6	127,7	+22,1	
87,4	+33,2	81,9	100,3	95,3	+16,4	-5,0	87,3	84,8	91,9	+5,3	+8,4	80,6	88,3	+9,6	
111,6	+36,8	104,6	134,9	140,6	+34,4	+4,2	99,5	109,7	127,4	+28,0	+16,1	94,6	118,6	+25,4	
116,8	+37,4	107,9	139,3	142,9	+32,4	+2,6	103,4	113,8	132,4	+28,0	+16,3	98,2	123,1	+25,4	
88,4	+33,1	90,6	115,8	129,5	+42,9	+11,8	81,8	92,0	105,1	+28,5	+14,2	79,1	98,6	+24,7	
105,2	+32,7	96,5	133,0	111,5	+15,5	-16,2	108,3	102,6	120,8	+11,5	+17,7	98,3	111,7	+13,6	
114,4	+36,7	106,3	154,0	129,4	+21,7	-16,0	117,4	113,6	138,7	+18,1	+22,1	107,3	126,2	+17,6	
83,4	+26,7	79,0	82,2	64,7	-11,4	-21,3	87,7	76,2	76,6	-12,7	+0,5	77,6	76,4	-1,5	
203,8	+61,2	202,4	228,9	213,4	+5,4	-6,8	171,8	205,8	207,4	+20,7	+0,8	156,9	206,6	+31,7	
212,3	+54,4	222,9	231,4	213,9	-4,0	-7,6	175,0	222,1	212,3	-21,3	-4,4	160,2	217,2	+35,6	
179,6	+139,1	101,7	226,3	210,4	+106,9	-7,0	160,8	132,5	192,1	+19,5	+45,0	145,0	162,3	+11,9	
81,0	+7,0	94,5	100,1	95,4	+1,0	-4,7	92,3	91,0	96,0	+4,0	+5,5	87,1	93,5	+7,3	
96,9	+7,2	94,8	104,9	100,6	+6,1	-4,1	97,7	92,5	100,5	+2,9	+8,6	90,6	96,5	+6,5	
57,4	+6,3	92,8	81,0	74,5	-19,7	-8,0	70,8	84,8	78,2	+10,5	-7,8	73,2	81,5	+11,3	
81,9	+17,7	102,0	97,2	108,0	+5,9	+11,1	83,3	95,0	94,8	+13,8	-0,2	78,8	94,9	+20,4	DB
80,8	+17,6	102,6	94,8	104,2	+1,6	+9,9	85,0	94,7	93,2	+9,6	-1,6	80,1	93,9	+17,2	
89,5	+18,9	97,5	112,4	132,9	+36,3	+18,2	72,1	97,2	105,5	+46,3	+8,5	70,1	101,4	+44,7	
94,1	+25,0	103,3	106,7	127,4	+23,3	+19,4	85,2	102,1	100,6	+18,1	-1,5	82,0	101,4	+23,7	17
94,2	+28,3	106,7	105,3	124,7	+16,9	+18,4	88,6	103,9	100,5	+13,4	-3,3	84,0	102,2	+21,7	
95,0	+12,3	85,8	114,4	141,6	+65,0	+23,8	67,2	93,7	101,6	+51,2	+8,4	70,3	97,6	+38,8	
54,4	-4,4	98,9	75,8	64,5	-34,8	-14,9	79,1	79,0	81,8	+3,4	+3,5	71,8	80,4	+12,0	18.2
53,8	-9,3	94,3	73,8	62,7	-33,5	-15,0	77,7	76,1	78,4	+0,9	+3,0	72,1	77,2	+7,1	
61,8	+122,3	156,5	102,5	89,0	-43,1	-13,2	97,0	115,1	125,5	+23,4	+9,0	69,1	120,3	+74,1	
53,1	+11,6	57,1	60,8	51,6	-9,6	-15,1	51,9	56,5	59,0	+13,7	+4,4	53,7	57,8	+7,6	DC
55,2	+7,2	59,7	62,4	53,2	-10,9	-14,7	54,8	59,1	60,8	+10,9	+2,9	56,9	59,9	+5,3	
40,7	+69,6	41,5	51,2	41,8	+0,7	-18,4	34,7	41,0	48,4	+39,5	+18,0	34,7	44,7	+28,8	
143,0	+38,3	141,2	176,6	230,0	+62,9	+30,2	127,5	143,8	166,3	+30,4	+15,6	116,9	155,0	+32,6	DD
131,0	+29,8	131,1	159,8	211,5	+61,3	+32,4	124,0	132,7	151,5	+22,2	+14,2	114,9	142,1	+23,7	
800,5	+167,5	733,0	1068,7	1003,6	+36,9	-6,1	396,2	772,5	957,7	+141,7	+24,0	314,9	865,1	+174,7	
116,0	+24,6	115,1	144,5	146,3	+27,1	+1,2	103,5	117,0	136,1	+31,5	+16,3	100,8	126,5	+25,5	DE
123,5	+24,5	122,4	149,0	139,0	+13,6	-6,7	108,8	124,3	140,6	+29,2	+13,1	104,9	132,4	+26,2	
79,0	+25,2	79,6	122,1	181,8	+128,4	+48,9	77,8	81,4	113,9	+46,4	+39,9	80,7	97,6	+20,9	
104,3	+33,9	104,6	140,9	189,8	+81,5	+34,7	89,9	106,0	132,6	+47,5	+25,1	89,1	119,3	+33,9	21
108,6	+30,1	111,5	141,1	179,6	+61,1	+27,3	95,3	111,9	132,1	+38,6	+18,1	93,4	122,0	+30,6	
91,7	+49,1	84,4	140,5	220,1	+160,8	+56,7	73,9	88,9	134,2	+81,6	+51,0	76,5	111,6	+45,9	
76,7	+32,7	77,8	110,1	144,3	+85,5	+31,1	66,5	79,0	102,4	+54,0	+29,6	65,8	90,7	+37,8	21.1
73,3	+32,3	77,5	102,6	123,6	+69,5	+20,5	63,4	77,2	94,0	+48,3	+21,8	62,6	85,6	+36,7	
84,7	+33,6	78,3	127,7	192,8	+146,2	+51,0	73,8	83,3	122,0	+65,3	+46,5	73,3	102,6	+40,0	
160,1	+34,9	159,1	203,3	282,2	+77,4	+38,8	137,1	160,7	193,9	+41,4	+20,7	136,4	177,3	+30,0	21.2
168,5	+28,4	169,3	206,3	274,6	+62,2	+33,1	149,4	170,6	196,8	+31,7	+15,4	145,8	183,7	+26,0	
117,3	+114,8	106,8	187,8	321,0	+200,6	+70,9	74,3	109,8	179,2	+141,2	+63,2	88,2	144,5	+63,8	
127,1	+18,2	125,1	147,9	104,8	-16,2	-29,1	116,5	127,4	139,3	+19,6	+9,3	111,9	133,4	+19,2	22
135,2	+21,4	130,8	155,3	107,4	-17,9	-30,8	119,3	134,0	147,2	+23,4	+9,9	113,8	140,6	+23,6	
44,8	+33,5	66,8	72,6	78,7	+17,8	+8,4	88,3	60,9	59,3	-32,8	-2,6	92,3	60,1	-34,9	
72,2	+10,9	72,7	102,5	107,5	+47,9	+4,9	70,6	74,6	89,6	+26,9	+20,1	70,7	82,1	+16,1	DG
75,7	+14,0	70,4	104,1	107,6	+52,8	+3,4	71,6	74,5	91,8	+28,2	+23,2	71,0	83,1	+17,0	
61,2	-0,3	79,9	97,4	107,3	+34,3	+10,2	67,2	74,7	82,9	+23,4	+11,0	70,0	78,8	+12,6	
64,8	+11,1	63,2	97,0	109,5	+73,3	+12,9	57,8	65,2	82,2	+42,2	+26,1	61,3	73,7	+20,2	24.1
66,1	+15,0	60,2	95,8	106,4	+76,7	+11,1	56,9	64,3	82,2	+44,5	+27,8	60,6	73,3	+21,0	
60,3	-1,8	73,8	100,8	120,4	+63,1	+19,4	61,0	68,2	82,4	+35,1	+20,8	63,8	75,3	+18,0	
63,8	+4,6	77,3	81,7	70,4	-8,9	-13,8	83,2	76,2	76,5	-8,1	+0,4	77,9	76,3	-2,1	24.4
74,9	+12,8	74,8	90,6	80,2	+7,2	-11,5	90,7	77,7	85,8	-5,4	+10,4	80,6	81,8	+1,5	
35,2	-25,4	83,6	58,7	44,8	-46,4	-23,7	63,8	72,5	52,2	-18,2	-28,0	70,9	62,3	-12,1	
290,7	+70,9	233,6	337,6	337,0	+44,3	-0,2	220,6	262,4	325,2	+47,4	+23,9	194,6	293,8	+51,0	DH
316,5	+72,3	255,8	377,9	375,5	+46,8	-0,6	244,0	287,0	361,8	+48,3	+26,1	214,0	324,4	+51,6	
151,3	+66,5	113,3	119,3	130,1	+14,8	+9,1	94,0	129,4	126,7	+34,8	-2,1	89,6	128,0	+42,9	
446,9	+81,1	347,8	522,0	504,3	+45,0	-3,4	327,2	396,6	499,5	+52,7	+25,9	282,8	448,1	+58,5	25.2
465,6	+84,4	360,6	553,8	530,7	+47,2	-4,2	344,8	412,6	529,0	+53,4	+28,2	296,0	470,8	+59,1	
283,6	+44,6	235,8	249,6	277,3	+17,6	+13,8	173,5	256,6	241,2	+39,0	-6,0	167,5	248,9	+48,6	
187,7	+44,1	150,9	198,0	187,6	+24,3	-5,3	155,2	168,7	202,3	+30,3	+19,9	139,6	185,5	+32,9	DI
199,1	+47,4	156,7	208,8	196,7	+25,5	-5,8	163,5	177,3	215,1	+31,6	+21,3	145,0	196,2	+35,3	
115,5	+14,6	113,2	129,4	132,4	+17,0	+2,3	101,2	113,1	122,1	+20,7	+8,0	104,7	117,6	+12,3	
144,1	+46,0	130,7	160,9	169,8	+29,9	+5,5	122,7	137,2	158,0	+28,8	+15,2	110,3	147,6	+33,8	26.1
152,5	+53,3	135,4	168,0	180,5	+33,3	+7,4	132,4	143,5	167,1	+26,2	+16,4	116,6	155,3	+33,2	
105,7	+11,7	109,0	128,1	121,3	+11,3	-5,3	78,4	108,2	116,5	+48,6	+7,7	81,4	112,4	+38,1	
121,6	+44,4	112,9	148,9	132,8	+17,6	-10,8	117,0	120,4	144,0	+23,1	+19,6	108,0	132,2	+22,4	DJ
126,4	+40,1	116,7	155,9	137,3	+17,7	-11,9	122,5	124,5	151,0	+23,3	+21,3	113,3	137,8	+21,6	
95,4	+86,0	93,0	109,7	106,5	+14,5	-2,9	87,7	98,6	105,6	+20,4	+7,1	79,6	102,1	+28,3	

6 INDEX DES UMSATZES FUER
1991
NACH ABSCHNITTEN, UNTERABSCHNITTEN,
DER KLASSIFIKATION DER WIRTSCHAFTS
6.1 ORIGINAL

WERT

WZ93- SCHL.	WIRTSCHAFTSZWEIG		1995 MAI	VERAENDERUNG IN % MAI 1995 GEGEN		1995 APR.	VERAENDERUNG IN % APR. 1995 GEGEN			KUMULIERT		2-MONATS- DURCHSCHNITT APR. 1995 UND MAY 1995	
				MAI 1994	APR. 1995		APR. 1994	MAR. 1995	JAN. 1995 BIS MAY 1995	VER- AEND. IN % GEGEN VORJAHR	APR. 1995 UND MAY 1995	VER- AEND. IN % GEGEN VORJAHR	
27	METALLERZEUGUNG UND -BEARBEITUNG	INSGESAMT	107,3	+27,0	+12,7	95,2	+11,1	-16,6	100,9	+19,0	101,3	+19,0	
		INLAND	103,5	+22,3	+8,2	95,7	+14,6	-13,7	98,3	+16,6	99,6	+18,4	
		AUSLAND	123,5	+41,3	+32,5	93,2	-6,8	-27,5	112,0	+23,6	108,4	+15,7	
27.1	ERZEUGUNG VON ROHEISEN, STAHL UND FERROLEGIE- RUNGEN (EGKS) 1)	INSGESAMT	108,5	+49,2	+17,7	92,2	+22,0	-16,6	98,1	+35,9	100,4	+35,3	
		INLAND	111,8	+38,2	+9,4	102,2	+26,2	-12,8	103,5	+35,8	107,0	+32,1	
		AUSLAND	101,0	+86,7	+46,2	69,1	+9,3	-27,8	85,5	+35,5	85,1	+45,0	
27.5	GIESSEREIINDUSTRIE	INSGESAMT	175,5	+97,6	+0,8	174,1	+85,2	-19,2	184,6	+109,3	174,8	+91,2	
		INLAND	164,6	+95,3	+2,6	160,4	+73,2	-20,5	170,8	+98,1	162,5	+83,6	
		AUSLAND	406,1	+124,2	-12,1	462,1	+272,1	-9,1	476,0	+267,9	434,1	+184,3	
28	HERSTELLUNG VON METALL- ERZEUGNISSEN	INSGESAMT	190,1	+12,0	+9,4	173,7	+3,5	-13,8	177,4	+12,8	181,9	+7,7	
		INLAND	189,6	+14,0	+8,6	183,8	+6,2	-13,3	186,9	+15,2	191,7	+10,1	
		AUSLAND	97,7	-16,2	+27,7	76,5	-34,9	-24,8	86,3	-21,3	87,1	-25,6	
28.1	STAHL- UND LEICHTMETALL- BAU	INSGESAMT	223,0	+22,0	+6,9	208,6	+13,4	-14,4	211,2	+30,0	215,8	+17,7	
		INLAND	243,6	+22,1	+7,1	227,5	+13,4	-14,5	230,7	+30,0	235,6	+17,7	
		AUSLAND	15,1	+3,4	-11,2	17,0	+12,6	+6,9	13,5	+7,1	16,1	+8,1	
DK	MASCHINENBAU	INSGESAMT	93,7	+25,1	+16,5	80,4	+11,4	-12,2	83,4	+19,7	87,1	+18,3	
		INLAND	101,1	+35,3	+11,8	90,4	+20,1	-9,1	91,2	+27,7	95,8	+27,7	
		AUSLAND	74,6	-1,2	+36,6	54,6	-15,1	-23,4	63,0	-3,8	64,6	-7,6	
29.1	H.V. MASCHINEN F.D.ERZEUG. U.NUTZG.V.MECHAN.ENERGIE (O.LUFT-, STRASS.FAHRZ.BAU)	INSGESAMT	96,2	+40,8	+17,3	82,0	+5,5	-17,1	89,0	+21,6	89,1	+22,1	
		INLAND	99,1	+40,0	+15,8	85,6	+15,2	-13,2	91,1	+25,3	92,4	+27,3	
		AUSLAND	79,2	+46,1	+29,0	61,4	-36,7	-39,1	76,6	+0,4	70,3	-7,0	
29.3	HERSTELLUNG VON LAND- U. FORSTWIRTSCHAFTLICHEN MASCHINEN	INSGESAMT	32,1	+55,8	+8,8	29,5	+68,6	+45,3	23,9	+33,5	30,8	+61,3	
		INLAND	43,6	+33,3	+18,5	36,8	+26,5	+9,5	32,9	+9,7	40,2	+30,1	
		AUSLAND	19,2	+174,3	-9,9	21,3	+395,3	+287,3	13,8	+220,9	20,3	+256,1	
29.4	HERSTELLUNG VON WERK- ZEUGMASCHINEN	INSGESAMT	110,4	+20,4	+7,8	102,4	+20,9	-16,9	105,8	+27,3	106,4	+20,6	
		INLAND	125,2	+30,7	+3,6	120,8	+20,8	-14,1	124,5	+38,6	123,0	+25,6	
		AUSLAND	83,4	-0,8	+21,2	68,8	+21,1	-24,8	71,5	+1,0	76,1	+7,9	
DL	H.V. BUEROMASCH., DATENVERARB. GER.U.-EINRICHTG.;ELEKTROT., FEINMECHANIK U. OPTIK	INSGESAMT	148,9	+9,6	+23,0	121,1	+0,7	-20,0	140,2	+14,7	135,0	+5,4	
		INLAND	152,1	+5,5	+25,9	120,8	-4,1	-21,7	142,9	+11,9	136,5	+1,0	
		AUSLAND	127,3	+30,8	+2,9	123,7	+29,7	-6,5	122,2	+25,2	125,5	+30,2	
30	H.V. BUEROMASCHINEN, DATENVERARBEITUNGSGE- RAETEN U. -EINRICHTUNGEN	INSGESAMT	124,1	+13,4	+4,0	119,3	+37,4	-26,0	135,1	+49,6	121,7	+24,1	
		INLAND	133,9	+3,5	+10,1	121,6	+24,3	-30,4	147,7	+41,6	127,8	+12,5	
		AUSLAND	89,4	+133,4	-19,6	111,2	+132,2	-1,6	90,1	+122,5	100,3	+132,7	
31	HERSTELLUNG VON GERAETEN DER ELEKTRIZITAETSERZEU- GUNG, -VERTEILUNG U.AE.	INSGESAMT	148,4	+20,0	+19,7	124,0	+8,8	-20,6	149,0	+30,2	136,2	+14,6	
		INLAND	153,4	+17,6	+21,8	125,9	+5,8	-21,8	153,8	+29,0	139,7	+12,0	
		AUSLAND	109,4	+36,9	+0,4	109,0	+34,7	-8,5	111,5	+34,8	109,2	+35,8	
31.2	HERSTELLUNG VON ELEK- TRIZITAETSVERTeilUNGEN- U. -SCHALTTEINRICHTUNGEN	INSGESAMT	192,7	+49,8	+36,0	141,7	+22,0	-22,8	190,2	+63,5	167,2	+36,6	
		INLAND	202,1	+48,6	+38,5	145,9	+20,1	-24,3	193,6	+64,0	174,0	+35,1	
		AUSLAND	92,8	+18,5	-4,3	97,0	+21,4	+12,5	89,7	+12,5	94,9	+20,0	
31.6	HERSTELLUNG VON ELEK- TRISCHEN AUSRUESTUNGEN A.N.G.	INSGESAMT	197,8	+63,2	+20,3	164,4	+45,1	-27,0	197,0	+74,3	181,1	+54,4	
		INLAND	211,5	+66,4	+20,0	176,2	+49,3	-27,8	212,3	+80,8	193,9	+58,2	
		AUSLAND	101,8	+27,4	+23,7	82,3	+2,2	-11,5	90,1	+10,0	92,1	+14,8	
32	RUNDFUNK-, FERNSEH- UND NACHRICHTENTECHNIK	INSGESAMT	118,8	-10,7	+7,4	110,6	-1,7	-19,4	114,9	+0,2	114,7	-6,6	
		INLAND	115,6	-17,8	+8,9	106,2	-7,5	-22,2	111,7	-5,6	110,9	-13,2	
		AUSLAND	134,5	+26,2	+1,1	133,1	+23,0	-5,5	130,9	+24,4	133,8	+24,6	
33	MEDIZIN-, MESS-, STEUER- UND REGELUNGSTECHNIK, OPTIK	INSGESAMT	198,4	+4,2	+58,0	125,6	-23,3	-16,0	144,6	-14,7	162,0	-8,5	
		INLAND	197,9	-1,5	+64,1	120,6	-29,9	-17,6	142,1	-19,1	159,3	-14,6	
		AUSLAND	201,8	+11,7	+22,2	165,2	+7,3	-5,9	164,6	-5,6	183,5	+9,7	
DM	FAHRZEUGBAU	INSGESAMT	175,5	+26,6	+13,4	154,7	+8,3	-22,3	163,7	+14,2	165,1	+17,3	
		INLAND	224,7	+40,9	+12,5	199,8	+10,0	-21,6	210,0	+18,4	212,3	+24,4	
		AUSLAND	90,7	-15,5	+17,9	76,9	-9,2	-25,7	84,0	-7,1	83,8	-12,7	
34	HERSTELLUNG VON KRAFTWAGEN UND KRAFTWAGENTEILEN	INSGESAMT	401,2	+38,6	+11,5	359,8	+23,5	-14,5	378,4	+36,1	380,5	+31,0	
		INLAND	379,8	+32,2	+10,6	343,4	+6,8	-16,6	364,3	+20,9	361,6	+18,8	
		AUSLAND	543,0	+76,3	+15,8	468,8	+410,1	-2,7	471,5	+272,4	505,9	+153,0	
34.1	HERSTELLUNG VON KRAFTWAGEN UND KRAFTWAGENMOTOREN	INSGESAMT	1116,2	+20,2	+13,4	984,3	+6,4	-16,1	1055,6	+19,5	1050,3	+13,3	
		INLAND	1057,0	+15,8	+15,2	917,9	-15,3	-17,6	991,8	-0,7	987,5	-1,1	
		AUSLAND	1457,8	+43,2	+6,6	1367,1	+9999,9	-9,8	1423,8	+570,7	1412,5	+174,6	
35	SONSTIGER FAHRZEUGBAU	INSGESAMT	76,9	+5,8	+18,1	65,1	-16,5	-36,4	70,0	-17,4	71,0	-5,8	
		INLAND	113,5	+66,9	+17,1	96,9	+18,8	-31,9	99,4	+12,2	105,2	+40,6	
		AUSLAND	35,7	-56,9	+21,8	29,3	-65,0	-49,0	36,9	-57,1	32,5	-61,0	
35.1	SCHIFFBAU	INSGESAMT	99,8	-18,3	-21,4	127,0	-19,4	-34,5	106,0	-34,6	113,4	-18,9	
		INLAND	169,6	+149,4	-18,1	207,0	+201,3	-38,1	174,8	+34,6	188,3	+175,3	
		AUSLAND	51,2	-67,9	-28,3	71,4	-67,4	-25,9	58,1	-68,5	61,3	-67,6	
36.1	HERSTELLUNG VON MOEBELN	INSGESAMT	157,3	-1,0	+5,7	148,8	-7,9	-27,4	164,9	+0,8	153,1	-4,4	
		INLAND	161,3	-3,1	+5,6	152,7	-9,7	-28,7	170,3	-0,6	157,0	-6,4	
		AUSLAND	122,5	+25,3	+6,8	114,7	+16,1	-9,0	117,8	+17,4	118,6	+20,7	

1) EUROPAEISCHE GEMEINSCHAFT FUER KOHLE UND STAHL.

STBA, FACHSERIE 4, REIHE 2.2

UND BERLIN-OST

DAS VERARBEITENDE GEWERBE
=100
ABTEILUNGEN, GRUPPEN UND KLASSEN
ZWEIGE, AUSGABE 1995 (WZ93)
WERT

INDEX

1994 MAI	VER- AEND. IN % GEGEN MAI 1993	1994 1.VJ	1994 4.VJ	1995 1.VJ	VERAENDERUNG IN % 1.VJ 1995 GEGEN		1993 2.HJ	1994 1.HJ	1994 2.HJ	VERAENDERUNG IN % 2.HJ 1994 GEGEN		1993	1994	VER- AEND. IN % GEGEN 1993	WZ93 SCHL.
					1.VJ	4.VJ				2.HJ	1.HJ				
					1994	1994				1993	1994				
84,5	+56,8	84,6	95,7	100,7	+19,0	+5,2	83,0	87,0	93,5	+12,7	+7,5	80,5	90,3	+12,2	27
84,6	+52,7	84,4	95,5	97,4	+15,4	+2,0	81,9	86,8	93,2	+13,8	+7,4	80,2	90,0	+12,2	
87,4	+76,2	88,6	93,7	114,5	+29,2	+14,8	90,2	91,6	98,5	+9,2	+7,5	84,1	95,1	+13,1	
72,7	+100,8	70,9	82,6	96,5	+36,1	+16,8	79,5	72,9	77,6	-2,4	+6,4	74,6	75,2	+0,8	27.1
80,9	+103,8	73,0	89,2	101,2	+38,6	+13,5	84,3	78,2	82,9	-1,7	+6,0	79,2	80,6	+1,8	
54,1	+92,5	66,0	67,6	85,9	+30,2	+27,1	68,6	60,8	65,3	-4,8	+7,4	63,9	63,0	-1,4	
88,8	+35,8	86,1	102,3	191,2	+122,1	+86,9	78,1	91,5	98,5	+26,1	+7,7	78,0	95,0	+21,8	27.5
84,3	+41,4	84,8	97,4	176,4	+108,0	+81,1	68,2	89,3	94,1	+38,0	+5,4	70,0	91,7	+31,0	
181,1	-2,2	113,8	202,8	503,9	+342,8	+148,5	283,8	137,9	189,3	-33,3	+37,3	244,8	163,6	-33,2	
169,8	+37,4	149,7	218,0	174,5	+16,6	-20,0	161,1	163,7	209,6	+30,1	+28,0	143,8	186,7	+29,8	28
175,1	+34,0	154,3	226,2	183,6	+19,0	-18,8	169,6	168,4	218,2	+28,7	+29,6	151,8	193,3	+27,3	
116,6	+109,0	104,8	135,9	85,8	-18,1	-36,9	80,9	117,2	124,3	+53,6	+6,1	67,8	120,7	+78,0	
182,8	+38,5	148,6	256,4	208,1	+40,0	-18,8	182,2	170,3	245,3	+34,6	+44,0	153,4	207,8	+35,5	28.1
199,5	+38,3	162,2	280,4	227,5	+40,3	-18,9	199,4	185,9	268,2	+34,5	+44,3	167,7	227,1	+35,4	
14,6	+62,2	11,1	14,0	11,8	+6,3	-15,7	8,0	12,4	14,6	+82,5	+17,7	9,0	13,5	+50,0	
74,9	+20,6	67,1	92,3	80,9	+20,6	-12,4	88,1	72,5	83,4	-5,3	+15,0	78,0	77,9	-0,1	DK
74,7	+13,4	68,9	99,3	88,2	+28,0	-11,2	83,3	74,5	89,3	+7,2	+19,9	76,1	81,9	+7,6	
75,5	+44,4	62,6	74,1	62,0	-1,0	-16,3	100,5	67,5	68,0	-32,3	+0,7	83,0	67,7	-18,4	
68,3	+3,0	73,3	95,9	88,9	+21,3	-7,3	79,9	75,1	89,2	+11,6	+18,8	76,4	82,2	+7,6	29.1
70,8	+3,7	72,7	98,1	90,2	+24,1	-8,1	81,2	74,7	90,4	+11,3	+21,0	77,9	82,5	+5,9	
54,2	-0,9	76,7	84,1	80,8	+5,3	-3,9	72,2	77,7	83,1	+15,1	+6,9	67,5	80,4	+19,1	
20,6	-34,2	17,2	19,0	19,3	+12,2	+1,6	31,8	19,6	27,4	-13,8	+39,8	32,9	23,5	-28,6	29.3
32,7	-1,2	29,3	29,7	28,1	-4,1	-5,4	40,2	32,1	33,5	-16,7	+4,4	39,1	32,8	-16,1	
7,0	-76,1	3,5	6,9	9,5	+171,4	+37,7	22,4	5,4	20,5	-8,5	+279,6	26,0	13,0	-50,0	
91,7	+41,5	79,6	128,2	105,3	+32,3	-17,9	92,6	89,9	102,2	+10,4	+13,7	76,9	96,0	+24,8	29.4
95,8	+36,5	84,3	127,2	125,5	+48,9	-1,3	82,8	94,3	106,3	+28,4	+12,7	76,9	100,3	+30,4	
84,1	+53,2	71,0	130,2	68,5	-3,5	-47,4	110,5	81,9	94,7	-14,3	+15,6	76,8	88,3	+15,0	
135,8	+45,9	118,2	155,9	143,7	+21,6	-7,8	114,9	124,9	144,0	+25,3	+15,3	105,7	134,4	+27,2	DL
144,2	+46,4	122,7	160,8	147,2	+20,0	-8,5	120,4	130,3	150,8	+25,2	+15,7	110,8	140,6	+26,9	
97,3	+42,9	98,5	137,4	119,9	+21,7	-12,7	91,2	100,6	113,6	+24,6	+12,9	83,6	107,1	+28,1	
109,4	+72,3	85,1	166,1	144,0	+69,2	-13,3	74,0	89,8	125,5	+69,6	+39,8	78,2	107,7	+37,7	30
129,4	+108,0	98,1	187,8	161,0	+64,1	-14,3	78,7	103,9	144,3	+83,4	+38,9	74,8	124,1	+65,9	
38,3	-43,8	38,7	89,3	83,4	+115,5	-6,6	57,2	39,7	58,9	+3,0	+48,4	90,4	49,3	-45,5	
123,7	+33,4	111,4	137,6	157,5	+41,4	+14,5	109,7	117,0	130,9	+19,3	+11,9	101,8	123,9	+21,7	31
130,4	+37,3	115,6	141,6	163,2	+41,2	+15,3	112,0	121,9	136,1	+21,5	+11,8	104,6	129,0	+23,3	
79,9	+1,4	84,3	112,4	113,0	+34,0	+0,5	96,4	85,2	97,0	+0,6	+13,8	84,3	91,1	+8,1	
128,6	+36,4	112,3	140,0	205,5	+83,0	+46,8	113,4	119,0	133,7	+17,9	+12,4	104,7	126,3	+20,6	31.2
136,0	+38,9	117,0	145,1	216,7	+85,2	+49,3	117,0	124,3	139,8	+19,5	+12,5	108,8	132,1	+21,4	
78,3	+12,0	80,2	104,9	86,2	+7,5	-17,8	88,4	83,1	91,8	+3,8	+10,5	76,6	87,5	+14,2	
121,2	+31,0	110,2	133,9	207,7	+88,5	+55,1	110,1	115,7	127,9	+16,2	+10,5	101,8	121,8	+19,6	31.6
127,1	+34,4	114,0	136,8	224,7	+97,1	+64,3	111,8	120,1	132,3	+18,3	+10,2	104,3	126,2	+21,0	
79,9	+3,1	83,0	113,3	88,8	+7,0	-21,6	98,2	84,4	97,1	-1,1	+15,0	84,7	90,7	+7,1	
133,0	+56,8	109,4	147,1	115,0	+5,1	-21,8	109,3	117,4	136,6	+25,0	+16,4	100,1	127,0	+26,9	32
140,6	+46,9	112,0	152,5	112,2	+0,2	-26,4	118,7	120,3	144,2	+21,5	+19,9	109,5	132,2	+20,7	
106,6	+177,6	103,7	131,7	128,9	+24,3	-2,1	72,2	110,2	110,1	+52,5	-0,1	62,6	110,2	+76,0	
190,4	+64,6	164,7	227,0	133,0	-19,2	-41,4	154,3	173,8	205,6	+33,2	+18,3	136,2	189,7	+39,3	33
200,9	+60,5	168,3	228,7	130,6	-22,4	-42,9	164,4	180,2	211,9	+28,9	+17,6	145,1	196,0	+35,1	
180,6	+107,1	178,9	268,3	152,0	-15,0	-43,3	131,8	177,4	215,1	+63,2	+21,3	116,4	196,3	+68,6	
138,6	+47,4	145,3	174,4	162,8	+12,0	-6,7	130,1	147,1	155,8	+19,8	+5,9	124,3	151,5	+21,9	DM
159,5	+69,7	181,8	219,9	208,5	+14,7	-5,2	159,2	181,8	190,9	+19,9	+5,0	150,4	186,4	+23,9	
107,3	+22,3	86,6	104,1	84,1	-2,9	-19,2	85,4	92,2	100,1	+17,2	+8,6	83,6	96,1	+15,0	
289,4	+108,5	269,8	336,8	376,9	+39,7	+11,9	229,9	287,3	302,6	+31,6	+5,3	205,7	294,9	+43,4	34
287,2	+100,4	299,1	331,4	366,1	+22,4	+10,5	217,1	305,5	298,1	+37,3	-2,4	192,7	301,8	+56,6	
308,0	+184,4	77,7	375,7	448,6	+477,3	+19,4	314,6	169,6	334,6	+6,4	+97,3	290,7	252,1	-13,3	
928,5	+194,2	853,7	995,9	1059,2	+24,1	+6,4	633,4	910,4	886,6	+40,0	-2,6	552,2	898,5	+62,7	34.1
912,9	+182,4	999,7	952,6	994,7	-0,5	+4,4	559,4	1005,1	853,0	+52,5	-15,1	476,6	929,0	+94,9	
1017,9	+275,6	11,1	1245,7	1431,4	+9999,9	+14,9	1059,8	364,2	1080,1	+1,9	+196,6	988,5	722,2	-26,9	
72,7	-2,3	90,9	103,5	69,3	-23,8	-33,0	86,5	85,9	91,7	+6,0	+6,8	88,7	88,8	+0,1	35
68,0	+15,8	97,8	140,0	95,6	-2,2	-31,7	117,7	93,3	114,0	-3,1	+22,2	120,0	103,7	-13,6	
82,9	-2,7	87,7	71,1	39,9	-54,5	-43,9	57,6	82,8	71,6	+24,3	-13,5	58,5	77,2	+32,0	
122,1	+357,3	177,1	192,3	101,0	-43,0	-47,5	131,9	165,1	170,6	+29,3	+3,3	126,9	167,8	+32,2	35.1
68,0	+17,0	170,9	282,1	165,7	-3,0	-41,3	205,6	159,1	246,6	+19,9	+55,0	219,4	202,8	-7,6	
159,6	+3157,1	181,4	129,9	56,0	-69,1	-56,9	80,6	169,3	117,7	+46,0	-30,5	82,5	143,5	+129,6	
158,9	+30,5	165,9	186,1	172,8	+4,2	-7,1	147,2	164,1	169,4	+15,1	+3,2	138,1	166,7	+20,7	36.1
166,5	+30,8	173,7	194,8	179,2	+3,2	-8,0	155,1	171,8	177,4	+14,4	+3,3	145,5	174,6	+20,0	
97,8	+28,5	101,6	115,4	117,2	+15,4	+1,6	82,9	101,0	104,6	+26,2	+3,6	77,5	102,8	+32,6	

STBA, FACHSERIE 4, REIHE 2.2

WZ93- SCHL.	WIRTSCHAFTSZWEIG		VERAENDERUNG IN % MAI 1995 GEGEN			VERAENDERUNG IN % APR. 1995 GEGEN			KUMULIERT		2-MONATS- DURCHSCHNITT APR. 1995 UND MAY 1995 GEGEN VORJAHR	
			1995			1995			JAN. 1995 BIS MAY 1995	VER- AEND. IN % GEGEN VORJAHR	APR. 1995 UND MAY 1995	VER- AEND. IN % GEGEN VORJAHR
			MAI	MAI 1994	APR. 1995	APR.	APR. 1994	MAR. 1995	1995	1995	1995	1995
D	VERARBEITENDES GEWERBE 1)	INSGESAMT	133,7	+20,7	+12,6	118,7	+9,2	-16,0	125,4	+17,2	126,2	+14,9
		INLAND	143,0	+20,9	+12,1	127,6	+9,2	-15,6	134,4	+17,5	135,9	+15,1
		AUSLAND	99,7	+15,9	+15,9	86,0	+4,9	-18,4	92,5	+12,4	92,9	+10,6
	VORLEISTUNGSGUETER- PRODUZENTEN	INSGESAMT	144,2	+26,2	+12,2	128,5	+14,1	-14,7	136,9	+24,1	136,4	+20,2
		INLAND	146,2	+22,4	+12,5	129,9	+11,9	-14,9	138,8	+21,9	138,1	+17,2
		AUSLAND	134,2	+46,7	+10,2	121,8	+24,2	-13,8	127,5	+35,1	128,0	+35,0
	INVESTITIONSGUETER- PRODUZENTEN	INSGESAMT	119,5	+17,5	+14,6	104,3	+6,8	-17,4	108,8	+13,7	111,9	+12,2
		INLAND	138,1	+24,2	+12,5	122,8	+11,0	-15,9	126,6	+19,2	130,5	+17,7
		AUSLAND	70,6	-11,0	+27,4	55,4	-18,0	-25,0	62,0	-12,7	63,0	-14,3
	GEBRAUCHSGUETER- PRODUZENTEN	INSGESAMT	198,2	+3,7	+10,6	179,2	-5,5	-21,4	194,4	+2,3	188,7	-0,9
		INLAND	197,0	-0,9	+11,2	177,2	-15,0	-22,9	193,4	-6,3	187,1	-8,1
		AUSLAND	204,6	+19,1	+8,1	189,3	+73,7	-13,3	199,3	+73,0	197,0	+40,3
	VERBRAUCHSGUETER- PRODUZENTEN	INSGESAMT	96,2	+23,8	+7,5	89,5	+6,0	-10,3	92,1	+5,7	92,9	+14,5
		INLAND	102,5	+23,2	+6,9	95,9	+15,4	-7,7	97,3	+10,8	99,2	+19,2
		AUSLAND	70,9	+25,9	+11,3	63,7	-28,8	-23,5	70,9	-15,8	67,3	-7,7
DB	TEXTIL- UND BEKLEIDUNGS- GEWERBE	INSGESAMT	101,2	+26,8	+11,3	90,9	+5,3	-20,1	100,9	+8,6	96,1	+15,6
		INLAND	96,9	+23,1	+11,0	87,3	+1,9	-20,8	97,1	+4,6	92,1	+12,0
		AUSLAND	129,3	+45,8	+13,6	113,8	+25,7	-17,2	125,6	+34,5	121,6	+35,7
17	TEXTILGEWERBE	INSGESAMT	122,1	+31,9	+11,7	109,3	+9,2	-18,2	120,3	+20,5	115,7	+20,0
		INLAND	117,6	+27,3	+11,2	105,8	+4,6	-19,5	117,2	+15,0	111,7	+15,4
		AUSLAND	145,7	+53,9	+14,2	127,6	+33,8	-11,9	136,9	+53,3	136,7	+43,7
18.2	HERSTELLUNG VON BEKLEI- DUNG (OHNE LEDERBEKLEI- DUNG)	INSGESAMT	54,5	+6,0	+9,7	49,7	-10,5	-28,4	57,4	-25,9	52,1	-2,6
		INLAND	55,1	+8,5	+10,0	50,1	-8,4	-25,2	56,6	-24,1	52,6	-0,4
		AUSLAND	46,7	-20,2	+6,4	43,9	-33,0	-56,3	68,6	-39,6	45,3	-26,9
DC	LEDERGEWERBE	INSGESAMT	54,3	+6,7	+26,0	43,1	-12,6	-21,1	48,9	-7,6	48,7	-2,8
		INLAND	58,6	+10,8	+28,5	45,6	-11,3	-19,6	51,2	-7,2	52,1	-0,2
		AUSLAND	28,7	-26,4	+1,1	28,4	-22,2	-32,1	35,5	-9,2	28,6	-24,3
DD	HOLZGEWERBE (OHNE HERSTELLUNG VON MOEBELN)	INSGESAMT	240,4	+64,7	+16,6	206,1	+47,2	-15,9	219,7	+52,5	223,3	+56,2
		INLAND	224,8	+68,0	+17,6	191,1	+47,9	-15,5	202,6	+52,1	208,0	+58,2
		AUSLAND	892,7	+10,4	+6,9	834,8	+12,2	-19,9	935,6	+22,8	863,8	+11,2
DE	PAPIER- UND DRUCKGEWERBE	INSGESAMT	146,1	+20,8	+9,8	133,1	+10,1	-16,1	142,2	+17,2	139,6	+15,5
		INLAND	137,6	+7,4	+8,1	127,3	-0,9	-14,4	134,7	+4,7	132,5	+3,3
		AUSLAND	187,6	+117,6	+16,2	161,4	+91,9	-22,1	178,8	+108,1	174,5	+104,8
21	PAPIERGEWERBE	INSGESAMT	208,2	+79,9	+9,9	189,4	+63,7	-12,2	193,5	+65,1	198,8	+71,8
		INLAND	196,6	+63,4	+8,2	181,7	+49,2	-10,7	183,2	+47,7	189,2	+56,2
		AUSLAND	241,8	+135,9	+14,0	212,1	+116,6	-15,6	223,6	+129,6	227,0	+126,5
21.1	H.V. HOLZSTOFF, ZELLSTOFF, PAPIER, KARTON UND PAPPE	INSGESAMT	177,0	+94,5	+9,1	162,2	+75,2	-9,9	157,1	+68,4	169,6	+84,7
		INLAND	158,5	+79,9	+7,1	148,0	+61,7	-7,3	138,6	+48,7	153,3	+70,7
		AUSLAND	220,0	+125,2	+12,6	195,4	+105,5	-14,1	200,2	+113,9	207,7	+115,5
21.2	PAPIER-, KARTON- UND PAPPEVERARBEITUNG	INSGESAMT	271,3	+63,5	+10,9	244,6	+50,5	-15,0	267,3	+61,4	258,0	+57,1
		INLAND	261,2	+49,5	+9,5	238,6	+37,9	-14,0	258,8	+46,9	249,9	+43,7
		AUSLAND	323,1	+167,9	+17,6	274,7	+153,2	-19,2	310,8	+178,7	298,9	+160,8
22	DRUCKGEWERBE, VERRI- FAELTIGUNG VON BESPIELTEN TONTRAEGERN	INSGESAMT	87,0	-30,9	+9,6	79,4	-36,9	-24,0	93,4	-25,4	83,2	-33,9
		INLAND	91,7	-31,6	+8,0	84,9	-36,5	-20,1	97,0	-26,6	88,3	-34,1
		AUSLAND	40,7	-3,3	+68,9	24,1	-48,4	-72,5	57,4	+4,6	32,4	-27,0
DG	CHEMISCHE INDUSTRIE	INSGESAMT	107,1	+40,2	+4,0	103,0	+26,5	-9,5	105,6	+35,7	105,1	+33,2
		INLAND	107,4	+33,9	+4,7	102,6	+25,9	-8,8	105,6	+36,6	105,0	+29,8
		AUSLAND	106,3	+65,3	+2,0	104,2	+28,8	-11,6	105,5	+33,0	105,3	+45,0
24.1	HERSTELLUNG VON CHEMISCHEN GRUNDSTOFFEN	INSGESAMT	105,6	+47,9	+5,1	100,5	+35,4	-11,9	105,3	+47,9	103,1	+41,6
		INLAND	102,7	+38,8	+6,3	96,6	+27,9	-12,2	102,7	+45,5	99,7	+33,3
		AUSLAND	115,3	+83,6	+1,1	114,1	+63,2	-10,9	114,2	+55,6	114,7	+72,7
24.4	HERSTELLUNG VON PHARMA- ZEUTISCHEN ERZEUGNISSEN	INSGESAMT	75,1	+19,2	+2,0	73,6	-8,8	-4,9	71,6	-4,1	74,4	+3,5
		INLAND	85,2	+15,9	-0,1	85,3	+8,7	-2,2	81,6	+9,4	85,3	+12,2
		AUSLAND	49,8	+37,5	+12,2	43,5	-49,7	-16,7	45,6	-39,2	46,2	-24,3
DH	HERSTELLUNG VON GUMMI- UND KUNSTSTOFFWAREN	INSGESAMT	392,5	+32,6	+10,8	354,3	+30,4	-4,0	345,6	+35,2	373,4	+31,6
		INLAND	433,9	+34,6	+12,4	388,1	+30,3	-6,3	382,3	+36,9	410,0	+32,5
		AUSLAND	170,3	+11,8	-7,2	183,6	+32,9	+32,9	148,5	+17,1	177,0	+21,8
25.2	HERSTELLUNG VON KUNST- STOFFWAREN	INSGESAMT	599,8	+31,1	+14,9	522,2	+23,9	-5,4	517,2	+33,2	561,0	+27,6
		INLAND	629,8	+32,2	+15,6	544,9	+25,3	-6,4	542,5	+34,8	587,4	+28,9
		AUSLAND	343,4	+18,0	+4,5	328,5	+7,4	+11,8	300,9	+13,8	336,0	+12,6
DI	GLASGEWERBE, KERAMIK, VERARBEITUNG VON STEINEN UND ERDEN	INSGESAMT	211,4	+18,8	+15,7	182,7	+15,3	-13,3	185,4	+20,4	197,1	+17,2
		INLAND	225,3	+19,6	+16,9	192,8	+15,2	-13,2	195,4	+21,4	209,1	+17,5
		AUSLAND	127,0	+13,5	+4,8	121,2	+20,8	-14,4	124,4	+14,2	124,1	+17,0
26.1	HERSTELLUNG UND VERAR- BEITUNG VON GLAS	INSGESAMT	191,8	+31,6	+14,6	167,3	+27,5	-9,3	174,3	+29,7	179,6	+29,7
		INLAND	207,0	+34,7	+16,4	177,9	+30,1	-9,1	186,2	+33,3	192,5	+32,6
		AUSLAND	122,2	+11,7	+2,7	119,0	+12,5	-10,1	119,9	+8,9	120,6	+12,1
DJ	METALLERZEUGUNG UND -BE- ARBEITUNG, HERSTELLUNG VON METALLERZEUGNISSEN	INSGESAMT	141,0	+12,4	+10,6	127,5	+1,2	-15,2	132,5	+9,7	134,3	+6,8
		INLAND	145,6	+11,6	+8,3	134,4	+3,7	-13,7	137,6	+10,2	140,0	+7,6
		AUSLAND	114,4	+15,9	+30,7	87,5	-19,9	-26,8	103,2	+3,4	101,0	-2,9

1) AUSGEWAHLTE WIRTSCHAFTSZWEIGE (OHNE ERNAERUNGSGEWERBE UND TABAKVERARBEITUNG).

STBA, FACHSERIE 4, REIHE 2.2

UND BERLIN-OST

DAS VERARBEITENDE GEWERBE
=100
ABTEILUNGEN, GRUPPEN UND KLASSEN
ZWEIGE, AUSGABE 1995 (WZ93)
WERT

INDEX

1994 MAI	VER- AEND. IN % GEGEN MAI 1993	1994 1.VJ	1994 4.VJ	1995 1.VJ	VERAENDERUNG IN % 1.VJ 1995 GEGEN		1993 2.HJ	1994 1.HJ	1994 2.HJ	VERAENDERUNG IN % 2.HJ 1994 GEGEN		1993	1994	VER- AEND. IN % GEGEN 1993	WZ93 SCHL.
					1.VJ	4.VJ				2.HJ	1.HJ				
					1994	1994				1993	1994				
110,8	+35,1	105,1	134,2	124,9	+18,8	-6,9	105,7	109,8	124,9	+18,2	+13,8	98,3	117,3	+19,3	D
118,3	+36,4	112,3	144,9	133,8	+19,1	-7,7	111,7	117,5	135,1	+20,9	+15,0	104,0	126,3	+21,4	
86,0	+32,5	81,2	97,9	92,2	+13,5	-5,8	86,4	83,9	90,0	+4,2	+7,3	80,0	86,9	+8,6	
114,3	+36,2	108,1	135,5	137,3	+27,0	+1,3	102,7	113,0	128,8	+25,4	+14,0	97,6	120,9	+23,9	
119,4	+36,9	111,4	139,8	139,3	+25,0	-0,4	106,6	117,0	133,7	+25,4	+14,3	100,9	125,3	+24,2	
91,5	+31,8	94,2	116,4	127,2	+35,0	+9,3	85,6	95,4	106,6	+24,5	+11,7	82,8	101,0	+22,0	
101,7	+32,9	93,1	128,5	106,8	+14,7	-16,9	104,6	99,0	116,8	+11,7	+18,0	95,1	107,9	+13,5	
111,2	+36,8	103,0	149,3	124,0	+20,4	-16,9	113,8	110,2	134,7	+18,4	+22,2	104,1	122,4	+17,6	
79,3	+26,7	69,4	78,0	61,3	-11,7	-21,4	83,8	72,4	72,6	-13,4	+0,3	74,4	72,5	-2,6	
191,2	+60,5	189,7	213,5	198,2	+4,5	-7,2	161,6	192,9	193,6	+19,8	+0,4	147,9	193,2	+30,6	
198,7	+53,7	208,4	215,0	197,6	+5,2	-8,1	163,9	207,6	197,6	+20,6	-4,8	150,5	202,6	+34,6	
171,8	+138,3	98,3	216,3	200,9	+104,4	-7,1	155,2	127,4	183,5	+18,2	+44,0	139,9	155,5	+11,2	
77,7	+6,4	91,1	96,7	91,6	+0,5	-5,3	89,6	87,7	92,7	+3,5	+5,7	84,5	90,2	+6,7	
83,2	+6,7	90,9	101,0	96,1	+5,7	-4,9	94,5	88,7	96,6	+2,2	+8,9	87,5	92,7	+5,9	
56,3	+6,0	91,8	79,8	73,4	-20,0	-8,0	69,9	83,9	77,1	+10,3	-8,1	72,3	80,5	+11,3	
79,8	+16,7	99,4	94,4	104,1	+4,7	+10,3	81,7	92,6	92,1	+12,7	-0,5	77,3	92,4	+19,5	DB
78,7	+16,9	99,9	91,9	100,4	+0,5	+9,2	83,0	92,2	90,3	+8,8	-2,1	78,3	91,2	+16,5	
88,7	+17,2	95,9	111,3	128,3	+33,8	+15,3	72,3	95,9	104,3	+44,3	+8,8	70,3	100,1	+42,4	
92,6	+23,8	102,1	104,7	123,4	+20,9	+17,9	84,7	100,7	98,7	+16,5	-2,0	81,3	99,7	+22,6	17
92,4	+27,3	105,3	103,0	120,8	+14,7	+17,3	87,7	102,3	98,4	+12,2	-3,8	83,1	100,3	+20,7	
94,7	+10,8	85,5	114,2	137,1	+60,4	+20,1	68,5	93,3	101,4	+48,0	+8,7	71,3	97,4	+36,6	
51,4	-5,0	93,5	71,6	61,0	-34,8	-14,8	74,9	74,6	77,3	+3,2	+3,6	68,3	75,9	+11,1	18.2
50,8	-9,9	89,1	69,6	59,2	-33,6	-14,9	73,6	71,9	74,0	+0,5	+2,9	68,6	72,9	+6,3	
58,5	+123,3	147,9	96,8	84,1	-43,1	-13,1	91,3	108,8	118,4	+29,7	+8,8	65,1	113,6	+74,5	
50,9	+10,2	54,8	58,0	49,1	-10,4	-15,3	50,1	54,1	56,4	+12,6	+4,3	52,1	55,3	+6,1	DC
52,9	+5,8	57,2	59,5	50,6	-11,5	-15,0	52,8	56,5	58,1	+10,0	+2,8	55,1	57,3	+4,0	
39,0	+67,4	40,1	49,1	40,1	-	-18,3	34,4	39,5	46,5	+35,2	+17,7	34,3	43,0	+25,4	
146,0	+39,0	144,8	177,2	217,3	+50,1	+22,6	130,4	147,2	168,5	+29,2	+14,5	119,0	157,8	+32,6	DD
133,8	+30,9	134,3	160,3	199,1	+48,3	+24,2	126,5	135,8	153,6	+21,4	+13,1	116,6	144,7	+24,1	
808,9	+161,9	752,6	1061,3	983,6	+30,7	-7,3	411,9	786,3	955,1	+131,9	+21,5	325,7	870,7	+167,3	
120,9	+26,6	121,6	145,3	144,0	+18,4	-0,9	108,1	122,8	138,1	+27,8	+12,5	104,3	130,4	+25,0	DE
128,1	+26,3	128,8	149,4	136,3	+5,8	-8,8	113,3	129,8	142,1	+25,4	+9,5	108,3	136,0	+25,6	
86,2	+29,8	86,4	125,2	181,6	+110,2	+45,0	82,9	88,4	118,5	+42,9	+34,0	84,9	103,5	+21,9	
115,7	+36,9	118,2	145,7	190,0	+60,7	+30,4	100,3	118,8	139,3	+38,9	+17,3	97,7	129,1	+32,1	21
120,3	+33,2	126,0	145,6	179,3	+42,3	+23,1	106,2	125,3	138,5	+30,4	+10,5	102,2	131,9	+29,1	
102,5	+51,2	95,5	146,3	221,3	+131,7	+51,3	83,3	100,1	141,7	+70,1	+41,6	84,6	120,9	+42,9	
91,0	+36,0	94,4	117,9	148,8	+57,6	+26,2	80,0	94,8	112,1	+40,1	+18,2	77,2	103,4	+33,9	21.1
88,1	+35,3	95,5	110,8	128,8	+34,9	+16,2	77,6	94,0	104,0	+34,0	+10,6	74,5	99,0	+32,9	
97,7	+37,2	91,8	134,5	195,3	+112,7	+45,2	85,4	96,8	130,8	+53,2	+35,1	83,4	113,8	+36,5	
165,9	+38,0	166,6	202,1	273,6	+64,2	+35,4	141,6	167,5	194,6	+37,4	+16,2	139,3	181,0	+29,9	21.2
174,7	+31,5	177,8	204,5	264,7	+48,9	+29,4	154,4	178,2	197,0	+27,6	+10,5	149,1	187,6	+25,8	
120,6	+120,1	109,4	190,5	318,7	+191,3	+67,3	75,6	112,6	182,6	+141,5	+62,2	88,9	147,6	+66,0	
125,9	+18,9	124,7	144,8	100,2	-19,6	-30,8	115,5	126,5	136,9	+18,5	+8,2	110,5	131,7	+19,2	22
134,1	+21,8	130,9	152,4	102,9	-21,4	-32,5	118,8	133,4	144,9	+22,0	+8,6	113,0	139,2	+23,2	
42,1	-32,9	61,9	68,1	74,0	+19,5	+8,7	81,9	56,8	55,6	-32,1	-2,1	85,7	56,2	-34,4	
76,4	+10,7	77,1	104,5	105,9	+37,4	+1,3	74,9	79,0	92,5	+23,5	+17,1	74,9	85,8	+14,6	D6
80,2	+14,2	75,0	106,4	106,0	+41,3	-0,4	76,1	79,3	95,0	+24,8	+19,8	75,3	87,1	+15,7	
64,3	-1,1	83,7	98,4	105,6	+26,2	+7,3	71,2	78,2	84,7	+19,0	+8,3	73,7	81,5	+10,6	
71,4	+10,5	70,2	99,7	106,8	+52,1	+7,1	64,5	72,2	86,5	+34,1	+19,8	67,9	79,3	+16,8	24.1
74,0	+15,3	67,9	100,0	104,7	+54,2	+4,7	64,2	72,4	87,8	+36,8	+21,3	67,9	80,1	+18,0	
62,8	-4,7	78,1	98,7	113,9	+45,8	+15,4	65,6	71,6	82,1	+25,2	+14,7	68,3	76,8	+12,4	
63,0	+4,3	76,6	80,9	69,7	-9,0	-13,8	82,5	75,5	75,6	-8,4	+0,1	77,2	75,5	-2,2	24.4
73,5	+12,7	73,6	89,4	79,2	+7,6	-11,4	89,5	76,4	84,5	-5,6	+10,6	79,4	80,4	+1,3	
35,5	-25,7	84,4	59,0	45,2	-46,4	-23,4	64,5	73,2	52,6	-18,4	-28,1	71,6	62,9	-12,2	
295,9	+73,9	236,8	339,0	327,1	+38,1	-3,5	221,8	266,7	328,7	+48,2	+23,2	195,1	297,7	+52,6	DH
322,4	+75,4	259,3	373,3	363,8	+40,3	-4,1	245,3	291,8	365,8	+49,1	+25,4	214,5	328,8	+53,3	
152,3	+57,2	114,5	120,1	129,5	+13,1	+7,8	94,6	130,6	127,6	+34,9	-2,3	89,9	129,1	+43,6	
457,4	+84,7	354,2	524,8	488,0	+37,8	-7,0	330,3	405,3	506,5	+53,3	+25,0	284,6	455,9	+60,2	25.2
476,4	+88,2	367,2	556,4	512,6	+39,6	-7,9	347,9	421,5	536,1	+54,1	+27,2	297,7	478,8	+60,8	
291,0	+46,6	241,5	248,3	277,5	+14,9	+11,8	177,3	262,3	247,2	+39,4	-6,1	170,3	255,2	+49,9	
178,0	+43,2	144,5	188,2	177,6	+22,9	-5,6	149,0	160,6	191,9	+28,8	+19,5	133,8	176,2	+31,7	DI
188,4	+46,3	149,7	198,1	186,3	+24,4	-6,0	156,8	168,4	203,6	+29,8	+20,9	138,9	186,0	+33,9	
111,9	+15,6	110,8	124,8	124,6	+12,5	-0,2	98,1	110,2	117,7	+20,0	+6,8	100,9	113,9	+12,9	
145,7	+48,4	131,7	162,2	170,8	+29,7	+5,3	123,2	138,5	159,4	+29,4	+15,1	110,3	149,0	+35,1	26.1
153,7	+55,6	136,1	169,2	182,0	+33,7	+7,6	132,7	144,5	168,3	+26,8	+16,5	116,4	156,4	+34,4	
109,4	+15,0	111,8	130,0	119,4	+6,8	-8,2	79,5	111,4	118,8	+49,4	+6,6	82,4	115,1	+39,7	
125,5	+44,3	117,5	150,8	131,4	+11,8	-12,9	121,5	124,8	146,7	+20,7	+17,5	112,1	135,7	+21,1	DJ
130,5	+40,5	121,5	158,2	136,0	+11,9	-14,0	127,0	129,1	153,9	+21,2	+19,2	117,2	141,5	+20,7	
98,7	+80,1	97,0	110,5	104,7	+7,9	-5,2	92,5	102,4	107,4	+16,1	+4,9	84,7	104,9	+23,8	

6 INDEX DES UMSATZES FUER
1991
NACH ABSCHNITTEN, UNTERABSCHNITTEN,
DER KLASSIFIKATION DER WIRTSCHAFTS
6.1 ORIGINAL

VOLUMEN

WZ93- SCHL.	WIRTSCHAFTSZWEIG		VERAENDERUNG IN %			VERAENDERUNG IN %			KUMULIERT		2-MONATS- DURCHSCHNITT	
			1995	MAI 1995 GEGEN		1995	APR. 1995 GEGEN		JAN. 1995	VER- AEND. IN %	APR. 1995	VER- AEND. IN %
			MAI	MAI 1994	APR. 1995	APR.	APR. 1994	MAR. 1995	BIS MAI 1995	VORJAHR	MAI 1995	VORJAHR
27	METALLERZEUGUNG UND -BEARBEITUNG	INSGESAMT	105,9	+19,4	+12,4	94,2	+3,3	-16,6	99,6	+10,3	100,1	+11,2
		INLAND	102,0	+15,3	+8,1	94,4	+6,4	-13,8	96,9	+8,1	98,2	+10,8
		AUSLAND	122,7	+32,2	+31,9	93,0	-13,1	-27,2	111,0	+14,4	107,9	+8,0
27.1	ERZEUGUNG VON ROHEISEN, STAHL UND FERROLEGIE- RUNGEN (EGKS) 1)	INSGESAMT	108,3	+38,8	+17,3	92,3	+14,1	-16,9	98,4	+26,6	100,3	+26,2
		INLAND	111,8	+28,5	+9,3	102,3	+17,3	-13,2	104,2	+26,5	107,1	+23,0
		AUSLAND	100,2	+74,3	+44,4	69,4	+4,2	-27,4	85,0	+27,1	84,8	+36,6
27.5	GIESSEREIINDUSTRIE	INSGESAMT	173,8	+93,5	+0,6	172,7	+80,5	-19,9	184,1	+105,5	173,3	+86,7
		INLAND	164,7	+89,7	+1,9	161,6	+69,2	-21,1	172,8	+94,6	163,2	+78,9
		AUSLAND	364,2	+140,2	-10,1	405,1	+304,3	-8,5	420,6	+294,9	384,7	+205,6
28	HERSTELLUNG VON METALL- ERZEUGNISSEN	INSGESAMT	186,7	+7,7	+9,2	170,9	-0,2	-14,2	175,4	+9,4	178,8	+3,8
		INLAND	196,4	+9,5	+8,6	180,9	+2,1	-13,7	184,9	+11,4	188,7	+5,9
		AUSLAND	92,6	-19,0	+26,8	73,0	-36,4	-25,3	82,8	-22,7	82,8	-27,7
28.1	STAHL- UND LEICHTMETALL- BAU	INSGESAMT	221,4	+18,5	+5,9	209,0	+11,2	-14,9	212,0	+27,9	215,2	+14,8
		INLAND	241,9	+18,6	+6,0	228,1	+11,1	-15,0	231,7	+28,1	235,0	+14,8
		AUSLAND	14,9	+2,8	-11,3	18,8	+11,3	+6,3	13,4	+6,3	15,9	+7,4
DK	MASCHINENBAU	INSGESAMT	86,7	+23,0	+16,4	74,5	+9,7	-12,7	77,6	+18,3	80,6	+16,5
		INLAND	93,0	+32,7	+11,4	83,5	+18,3	-9,4	84,5	+26,1	86,3	+25,4
		AUSLAND	70,5	-1,5	+37,4	51,3	-15,6	-23,7	59,6	-3,9	60,9	-8,0
29.1	H.V. MASCHINEN F.D.ERZUEG. U.NUTZG.V.MECHAN.ENERGIE (O.LUFT-,STRASS.FAHRZ.BAU)	INSGESAMT	87,3	+37,5	+17,0	74,6	+3,6	-17,5	81,1	+19,3	81,0	+19,5
		INLAND	89,8	+36,5	+15,6	77,7	+12,6	-13,7	83,0	+22,8	83,8	+24,3
		AUSLAND	73,0	+45,7	+28,7	56,7	-36,5	-38,7	70,5	+0,3	64,9	-6,9
29.3	HERSTELLUNG VON LAND- U. FORSTWIRTSCHAFTLICHEN MASCHINEN	INSGESAMT	28,3	+49,7	+8,8	26,0	+63,5	+45,3	21,2	+29,3	27,2	+56,3
		INLAND	37,8	+26,8	+18,1	32,0	+20,8	+8,8	28,9	+5,5	34,9	+23,8
		AUSLAND	17,5	+169,2	-9,3	19,3	+382,5	+286,0	12,5	+212,5	18,4	+247,2
29.4	HERSTELLUNG VON WERK- ZEUGMASCHINEN	INSGESAMT	102,9	+18,5	+7,6	95,6	+19,1	-17,4	99,2	+26,0	99,3	+18,8
		INLAND	116,8	+28,6	+3,5	112,9	+19,0	-14,4	116,8	+37,1	114,9	+23,7
		AUSLAND	77,6	-2,3	+21,1	64,1	+19,4	-25,5	67,1	+0,3	70,9	+6,5
DL	H.V. BUEROMASCH., DATENVERARB. GER.U.-EINRICHTG.;ELEKTROT., FEINMECHANIK U. OPTIK	INSGESAMT	145,4	+7,6	+21,7	119,5	-0,1	-20,1	137,5	+13,2	132,5	+4,0
		INLAND	148,3	+3,2	+24,7	118,9	-5,1	-22,0	140,0	+10,1	133,6	-0,7
		AUSLAND	126,0	+31,7	+2,1	123,4	+31,0	-5,9	120,9	+25,7	124,7	+31,3
30	H.V. BUEROMASCHINEN, DATENVERARBEITUNGSGE- RAEATEN U. -EINRICHTUNGEN	INSGESAMT	133,9	+15,1	+3,0	130,0	+40,7	-24,8	145,1	+51,5	132,0	+26,4
		INLAND	141,2	+3,3	+10,2	128,1	+24,5	-30,7	156,0	+42,1	134,7	+12,4
		AUSLAND	107,9	+149,8	-21,0	136,6	+151,6	+5,3	105,8	+132,5	122,3	+150,6
31	HERSTELLUNG VON GERAETEN DER ELEKTRIZITAETSERZUE- GUNG, -VERTEILUNG U.AE.	INSGESAMT	140,0	+16,5	+19,0	117,6	+5,9	-20,6	140,8	+26,4	128,8	+11,4
		INLAND	144,6	+14,1	+21,0	119,5	+3,0	-21,7	145,3	+25,2	132,1	+8,8
		AUSLAND	103,5	+34,6	+0,1	103,4	+32,6	-8,5	105,8	+32,6	103,5	+33,5
31.2	HERSTELLUNG VON ELEK- TRIZITAETSVERTIEILUNGS- U. -SCHALTEINRICHTUNGEN	INSGESAMT	175,8	+47,7	+35,4	129,8	+20,7	-22,8	174,3	+61,8	152,8	+34,9
		INLAND	184,1	+46,2	+38,0	133,4	+18,7	-24,4	182,7	+62,1	158,8	+33,2
		AUSLAND	86,9	+20,4	-4,4	90,9	+23,2	+12,8	83,9	+13,7	88,9	+21,8
31.6	HERSTELLUNG VON ELEK- TRISCHEN AUSRUESTUNGEN A.N.G.	INSGESAMT	183,8	+60,1	+19,9	153,3	+43,1	-26,9	183,6	+71,6	168,6	+51,9
		INLAND	196,5	+63,2	+19,7	164,2	+47,3	-27,8	197,7	+77,8	180,4	+55,5
		AUSLAND	95,1	+25,8	+23,7	76,9	+1,1	-12,0	84,7	+9,6	86,0	+13,3
32	RUNDFUNK-, FERNSEH- UND NACHRICHTENTECHNIK	INSGESAMT	134,5	-9,2	+8,4	124,1	-0,6	-20,2	129,3	+1,3	129,3	-5,3
		INLAND	133,5	-16,1	+10,0	121,4	-6,3	-22,9	128,1	-4,3	127,5	-11,7
		AUSLAND	139,2	+27,7	+0,9	137,9	+24,2	-5,5	135,5	+25,6	138,6	+26,0
33	MEDIZIN-, MESS-, STEUER- UND REGULUNGSTECHNIK, OPTIK	INSGESAMT	182,6	+3,3	+57,1	116,2	-23,6	-16,4	134,0	-15,2	149,4	-9,1
		INLAND	181,5	-2,3	+63,5	111,0	-30,3	-18,1	131,2	-19,5	146,3	-15,2
		AUSLAND	191,1	+11,8	+22,2	156,4	+7,3	-6,1	156,1	-5,6	173,8	+9,7
DM	FAHRZEUGBAU	INSGESAMT	165,8	+26,2	+13,5	146,1	+7,8	-22,4	154,7	+13,7	156,0	+16,9
		INLAND	212,1	+40,2	+12,5	188,5	+9,4	-21,7	198,3	+17,8	200,3	+23,8
		AUSLAND	85,8	-15,8	+17,5	73,0	-9,8	-25,4	79,4	-7,7	79,4	-13,1
34	HERSTELLUNG VON KRAFTWAGEN UND KRAFTWAGENTEILEN	INSGESAMT	376,0	+38,1	+11,3	337,7	+23,4	-14,5	355,1	+35,8	356,9	+30,7
		INLAND	355,0	+31,6	+10,4	321,6	+6,6	-16,7	341,4	+20,6	338,3	+18,4
		AUSLAND	515,8	+76,6	+15,9	446,0	+411,5	-2,6	446,8	+272,3	480,4	+153,5
34.1	HERSTELLUNG VON KRAFTWAGEN UND KRAFTWAGENMOTOREN	INSGESAMT	1021,0	+18,9	+13,3	901,2	+5,7	-16,0	966,3	+18,5	961,1	+12,3
		INLAND	957,7	+13,8	+15,1	832,4	-16,7	-17,6	900,5	-2,4	895,1	-2,8
		AUSLAND	1385,9	+44,6	+6,8	1297,2	+999,9	-9,4	1345,2	+572,6	1341,6	+177,0
35	SONSTIGER FAHRZEUGBAU	INSGESAMT	73,8	+5,7	+18,5	62,3	-17,2	-36,2	67,0	-17,6	68,1	-6,1
		INLAND	109,6	+65,3	+17,8	93,0	+17,3	-31,8	95,6	+11,4	101,3	+39,1
		AUSLAND	33,5	-57,5	+20,9	27,7	-65,5	-48,9	34,7	+57,6	30,6	-61,5
35.1	SCHIFFBAU	INSGESAMT	94,2	-19,5	-21,6	120,2	-20,4	-34,6	100,4	-35,4	107,2	-20,0
		INLAND	159,7	+145,7	-18,1	195,1	+197,4	-38,3	165,0	+32,9	177,4	+171,7
		AUSLAND	48,7	-68,2	-28,4	68,0	-67,7	-25,9	55,4	-68,7	58,4	-67,9
36.1	HERSTELLUNG VON MOEBELN	INSGESAMT	141,1	-3,4	+5,5	133,8	-9,8	-27,9	148,9	-1,1	137,5	-6,7
		INLAND	144,7	-5,5	+5,2	137,5	-11,6	-29,1	154,0	-2,5	141,1	-8,6
		AUSLAND	109,5	+23,2	+6,7	102,6	+14,1	-9,4	105,8	+15,5	106,1	+18,7

1) EUROPAEISCHE GEMEINSCHAFT FUER KOHLE UND STAHL.

STBA, FACHSERIE 4, REIHE 2.2

UND BERLIN-OST

DAS VERARBEITENDE GEWERBE
=100
ABTEILUNGEN, GRUPPEN UND KLASSEN
ZWEIGE, AUSGABE 1995 (WZ93)
WERT

INDEX

1994 MAI	VER- ÄND. IN % GEGEN MAI 1993	1994 1.VJ	1994 4.VJ	1995 1.VJ	VERÄNDERUNG IN % 1.VJ 1995 GEGEN		1993 2.HJ	1994 1.HJ	1994 2.HJ	VERÄNDERUNG IN % 2.HJ 1994 GEGEN		1993	1994	VER- ÄND. IN % GEGEN 1993	WZ93 SCHL.
					1.VJ	4.VJ				2.HJ	1.HJ				
					1994	1994				1993	1994				
88,7	+51,6	90,6	96,5	99,2	+9,5	+2,8	90,0	92,3	95,5	+6,1	+3,5	87,1	93,9	+7,8	27
88,5	+47,5	90,3	96,1	96,0	+6,3	-0,1	88,9	91,9	94,9	+6,7	+3,3	86,6	93,4	+7,9	
92,8	+68,7	95,0	101,9	113,1	+19,1	+11,0	97,8	97,8	102,0	+4,3	+4,3	91,9	99,9	+8,7	
78,0	+96,0	76,5	86,1	97,1	+26,9	+12,8	86,4	78,4	81,5	-5,7	+4,0	81,7	80,0	-2,1	27.1
87,0	+99,1	79,3	93,3	102,3	+29,0	+9,6	91,8	84,5	87,4	-4,8	+3,4	86,9	85,9	-1,2	
57,5	+86,7	70,1	69,5	85,1	+21,4	+22,4	73,9	64,5	68,1	-7,8	+5,6	69,9	66,3	-5,2	
89,8	+38,8	87,5	103,7	191,3	+118,6	+84,5	77,1	92,9	99,6	+29,2	+7,2	77,3	96,3	+24,6	27.5
86,8	+47,1	87,3	100,7	179,3	+105,4	+78,1	69,2	91,9	97,0	+40,2	+5,5	70,2	94,5	+34,6	
151,6	-17,9	93,5	165,8	444,6	+375,5	+168,2	239,9	114,0	154,8	-35,5	+35,8	223,6	134,4	-39,9	
173,3	+39,9	152,5	221,5	173,2	+13,6	-21,8	162,5	167,0	213,4	+31,3	+27,8	144,5	190,2	+31,6	28
179,3	+36,7	157,8	230,3	182,5	+15,7	-20,8	171,4	172,4	222,6	+29,9	+29,1	152,8	197,5	+29,3	
114,3	+110,9	102,2	133,2	82,7	-19,1	-37,9	78,7	114,4	121,9	+54,9	+6,6	65,9	118,2	+79,4	
186,8	+41,2	151,2	261,0	209,8	+38,8	-19,6	183,7	173,7	250,2	+36,2	+44,0	154,2	211,9	+37,4	28.1
204,0	+41,1	165,1	285,6	229,5	+39,0	-19,6	201,2	189,8	273,7	+36,0	+44,2	168,7	231,7	+37,3	
14,5	+62,9	11,1	13,8	11,7	+5,4	-15,2	7,9	12,4	14,5	+83,5	+16,9	8,9	13,4	+50,6	
70,5	+20,1	63,2	86,6	75,5	+19,5	-12,8	83,2	68,2	78,2	-6,0	+14,7	73,8	73,2	-0,8	DK
70,1	+12,9	64,7	92,9	82,0	+26,7	-11,7	78,2	69,9	83,5	+6,8	+19,5	71,7	76,7	+7,0	
71,6	+43,8	59,3	70,2	58,7	-1,0	-16,4	95,9	64,0	64,3	-33,0	+0,5	79,4	64,1	-19,3	
63,5	+1,8	68,1	88,5	81,2	+19,2	-8,2	74,6	69,8	82,5	+10,6	+18,2	71,7	76,1	+6,1	29.1
65,8	+2,3	67,7	90,4	82,4	+21,7	-8,8	75,9	69,4	83,5	+10,0	+20,3	73,3	76,5	+4,4	
50,1	-1,6	70,8	77,7	74,3	+4,9	-4,4	66,7	71,6	76,8	+15,1	+7,3	62,8	74,2	+18,2	
18,9	-35,3	15,8	17,2	17,2	+8,9	-	29,6	17,9	25,0	-15,5	+39,7	30,7	21,5	-30,0	29.3
29,8	-2,6	26,9	26,8	24,8	-7,8	-7,5	37,1	29,4	30,4	-18,1	+3,4	36,2	29,9	-17,4	
6,5	-76,4	3,2	6,4	8,6	+168,8	+34,4	21,0	5,1	19,0	-9,5	+272,5	24,5	12,0	-51,0	
86,8	+40,9	75,5	121,5	99,1	+31,3	-18,4	87,8	85,2	96,8	+10,3	+13,6	73,1	91,0	+24,5	29.4
90,8	+36,1	80,1	120,3	118,0	+47,3	-1,9	78,5	89,5	100,6	+28,2	+12,4	73,1	95,0	+30,0	
79,4	+51,8	67,1	123,7	64,6	-3,7	-47,8	104,9	77,4	89,9	-14,3	+16,1	73,1	83,6	+14,4	
135,1	+45,4	117,7	155,5	140,9	+19,7	-9,4	114,7	124,2	143,6	+25,2	+15,6	105,5	133,9	+26,9	DL
143,7	+46,0	122,3	160,7	144,3	+18,0	-10,2	120,3	129,8	150,7	+25,3	+16,1	110,6	140,2	+26,8	
95,7	+42,0	97,0	134,8	118,4	+22,1	-12,2	90,3	99,0	111,4	+23,4	+12,5	83,3	105,2	+26,3	
116,3	+74,9	90,1	175,9	153,8	+70,7	-12,6	78,7	95,3	133,3	+69,4	+39,9	82,6	114,3	+38,4	30
136,7	+116,0	103,1	198,4	170,3	+65,2	-14,2	82,2	109,4	152,6	+85,6	+39,5	76,8	131,0	+70,6	
43,2	-44,4	43,4	95,2	94,8	+118,4	-0,4	66,4	44,6	63,9	-3,8	+43,3	103,7	54,3	-47,6	
120,2	+33,4	108,5	133,5	148,8	+37,1	+11,5	106,9	113,9	127,1	+18,9	+11,6	99,0	120,5	+21,7	31
126,7	+37,1	112,7	137,5	154,1	+36,7	+12,1	109,2	118,7	132,3	+21,2	+11,5	101,8	125,5	+23,3	
76,9	+0,7	81,4	107,9	107,4	+31,9	-0,5	93,5	82,1	93,2	-0,3	+13,5	81,7	87,6	+7,2	
119,0	+34,9	104,0	129,2	188,6	+81,3	+46,0	105,7	110,2	123,6	+16,9	+12,2	97,8	116,9	+19,5	31.2
125,9	+37,6	108,4	133,9	198,7	+83,3	+48,4	109,1	115,1	129,2	+18,4	+12,3	101,7	122,2	+20,2	
72,2	+10,4	74,3	97,7	80,6	+8,5	-17,5	82,4	76,9	85,2	+3,4	+10,8	71,6	81,1	+13,3	
114,8	+30,3	104,4	126,0	193,6	+85,4	+53,7	105,0	109,5	120,6	+14,9	+10,1	97,2	115,1	+18,4	31.6
120,4	+39,6	108,1	128,8	209,3	+93,6	+62,5	106,4	113,8	124,8	+17,3	+9,7	99,4	119,3	+20,0	
75,6	+1,9	78,3	107,1	83,8	+7,0	-21,8	95,2	79,7	91,7	-3,7	+15,1	81,9	85,7	+4,6	
148,2	+55,7	121,7	165,4	129,3	+6,2	-21,8	122,4	130,5	153,4	+25,3	+17,5	111,7	141,9	+27,0	32
159,2	+46,5	126,7	174,6	128,5	+1,4	-26,4	134,6	136,1	164,6	+22,3	+20,9	123,7	150,4	+21,6	
109,0	+180,2	106,5	135,1	133,5	+25,4	-1,2	74,3	113,0	112,8	+51,8	-0,2	64,1	112,9	+76,1	
176,7	+62,3	153,7	211,5	123,7	-19,5	-41,5	144,3	161,8	191,5	+32,7	+18,4	127,8	176,6	+38,2	33
185,7	+57,9	156,4	212,1	121,1	-22,6	-42,9	153,0	167,0	196,6	+28,5	+17,7	135,6	181,8	+34,1	
171,0	+105,5	169,9	254,4	144,3	-15,1	-43,3	125,9	168,3	204,0	+62,0	+21,2	111,2	186,1	+67,4	
131,4	+46,8	137,9	165,2	153,8	+11,5	-6,9	124,2	139,6	147,6	+18,8	+5,7	118,8	143,6	+20,9	DM
151,3	+68,3	172,6	208,4	197,0	+14,1	-5,5	152,0	172,6	181,0	+19,1	+4,9	143,8	176,8	+22,9	
101,9	+22,9	82,4	98,6	79,5	-3,5	-19,4	81,6	87,7	94,7	+16,1	+8,0	79,9	91,2	+14,1	
272,3	+106,4	253,9	316,8	354,0	+39,4	+11,7	218,2	270,2	284,8	+30,5	+5,4	195,5	277,5	+41,9	34
269,8	+98,4	281,4	311,4	343,4	+22,0	+10,3	205,6	287,2	280,4	+36,4	-2,4	182,7	283,8	+55,3	
292,0	+181,0	73,7	354,9	424,4	+475,8	+19,6	301,6	160,8	316,6	+5,0	+96,9	279,4	238,7	-14,6	
859,0	+193,0	788,8	916,3	969,7	+22,9	+5,8	590,5	841,3	817,1	+38,4	-2,9	515,9	829,2	+60,7	34.1
841,7	+181,3	923,9	872,4	904,1	-2,1	+3,6	517,3	927,8	782,7	+51,3	-15,6	441,3	855,2	+93,8	
958,5	+270,6	10,5	1169,3	1347,6	+999,9	+15,2	1011,8	343,0	1015,4	+0,4	+196,0	945,5	679,2	-28,2	
69,8	-1,6	87,2	99,0	66,3	-24,0	-33,0	83,1	82,5	87,6	+5,4	+6,2	85,2	85,0	-0,2	35
66,3	+16,7	94,5	134,5	91,9	-2,8	-31,7	113,6	90,3	109,7	-3,4	+21,5	115,9	100,0	-13,7	
78,8	-2,0	83,5	67,4	37,5	-55,1	-44,4	54,8	78,8	67,7	+23,5	-14,1	55,7	73,3	+31,6	
117,0	+357,0	169,7	183,8	95,9	-43,5	-47,8	126,6	158,2	163,1	+28,8	+3,1	121,8	160,7	+31,9	35.1
65,0	+16,7	163,5	268,9	156,7	-4,2	-41,7	196,9	152,1	236,3	+19,5	+54,7	210,3	193,7	-7,9	
153,2	+3159,6	174,1	124,6	53,5	-69,3	-57,1	77,6	162,5	112,9	+45,5	-30,5	60,2	137,7	+128,7	
146,1	+28,9	152,8	170,1	156,6	+2,5	-7,9	136,5	150,9	155,0	+13,6	+2,7	128,6	153,0	+19,0	36.1
153,2	+29,2	160,2	178,2	162,6	+1,5	-8,8	144,0	158,2	162,5	+12,8	+2,7	135,6	160,3	+18,2	
88,9	+26,5	93,1	104,9	105,6	+13,4	+0,7	76,3	92,2	95,0	+24,5	+3,0	71,6	93,6	+30,7	

STBA, FACHSERIE 4, REIHE 2.2

LFD. NR.	ART DER BAUTEN UND AUFTRAGGEBER	VERÄNDERUNG IN % MAI 1995 GEGEN			VERÄNDERUNG IN % APR. 1995 GEGEN			KUMULIERT		2-MONATS- DURCHSCHNITT	
		1995 MAI	MAI 1994	APR. 1995	1995 APR.	APR. 1994	MAR. 1995	JAN. 1995 BIS MAI 1995	VER. ÄEND. IN % GEGEN VORJAHR	APR. 1995 UND MAI 1995	VER. ÄEND. IN % GEGEN VORJAHR
											WERT
1	BAUHAUPTGEWERBE	131.9	-3.1	7.4	122.8	-4.6	-15.9	122.8	-1.7	127.4	-3.8
2	HOCHBAU	139.6	-3.1	5.4	132.4	-3.8	-15.3	134.1	-1.4	136.0	-3.5
3	WOHNUNGSBAU	181.0	-3.1	6.3	170.3	-7.4	-15.6	171.0	-5.3	175.7	-5.2
4	SONSTIGER HOCHBAU	118.7	-3.1	4.8	113.3	-0.7	-15.0	115.5	1.9	116.0	-1.9
5	GEWERBLICHER UND INDUSTRIELLER BAU FUER UNTERNEHMEN, LANDWIRTSCHAFTL. BAU SOWIE BAUTEN F. UNTERNEHMEN D. BAHN U. POST	117.5	-1.5	3.9	113.1	-3.3	-17.0	117.0	1.1	115.3	-2.4
6	GEWERBLICHER UND INDUSRIELLER BAU FUER UNTERNEHMEN SOWIE LANDWIRTSCHAFTL. BAU	120.3	-0.3	4.5	115.1	-2.7	-16.3	118.5	0.8	117.7	-1.5
7	BAUTEN F. UNTERNEHMEN D. BAHN U. POST	33.3	-57.3	-35.1	51.3	-31.6	-48.7	71.8	18.9	42.3	-44.7
8	BAUTEN FUER DEFFENTLICHE AUFTRAGGEBER UND ORGANISATIONEN OHNE ERWERBSZWECK	123.1	-8.4	8.1	113.9	9.7	-6.9	109.7	4.9	118.5	-0.5
9	TIEFBAU	119.7	-3.2	11.1	107.7	-6.2	-17.0	104.9	-2.5	113.7	-4.6
10	STRASSENBAU	120.7	10.0	19.9	100.7	-3.3	-12.3	92.2	3.4	110.7	3.6
11	SONSTIGER TIEFBAU	119.2	-8.6	7.3	111.1	-7.4	-18.8	111.0	-4.8	115.2	-8.0
12	GEWERBLICHER UND INDUSTRIELLER BAU FUER UNTERNEHMEN SOWIE BAUTEN F. UNTERNEHMEN DER BAHN UND POST	120.2	-9.8	6.9	112.4	-6.0	-18.7	118.0	2.3	116.3	-8.0
13	GEWERBLICHER UND INDUSTRIELLER BAU FUER UNTERNEHMEN	128.8	-12.1	3.8	124.1	-8.1	-22.1	131.3	6.6	126.5	-10.2
14	BAUTEN F. UNTERNEHMEN D. BAHN U. POST	94.4	0.9	21.8	77.5	5.3	3.1	78.5	-14.9	86.0	2.9
15	BAUTEN FUER DEFFENTLICHE AUFTRAGGEBER UND ORGANISATIONEN OHNE ERWERBSZWECK	118.4	-7.5	7.6	110.0	-8.5	-19.0	105.3	-10.3	114.2	-8.0
											VOLUMEN
16	BAUHAUPTGEWERBE	117.2	-5.1	7.0	109.5	-6.4	-16.1	109.7	-3.6	113.4	-5.7
17	HOCHBAU	122.3	-5.4	5.0	116.5	-5.8	-15.6	118.4	-3.4	119.4	-5.6
18	WOHNUNGSBAU	156.6	-5.5	5.8	148.0	-9.6	-16.0	149.2	-7.4	152.3	-7.6
19	SONSTIGER HOCHBAU	105.0	-5.2	4.4	100.6	-2.7	-15.2	102.8	-0.3	102.8	-4.0
20	TIEFBAU	109.1	-4.5	10.9	98.4	-7.5	-17.2	96.0	-3.9	103.8	-6.0
21	STRASSENBAU	111.3	8.7	19.4	93.2	-4.3	-12.4	85.3	2.2	102.3	2.4
22	SONSTIGER TIEFBAU	108.0	-10.1	7.0	100.9	-8.9	-19.2	101.1	-6.2	104.5	-9.5

LAND
 FUER DAS BAUHAUPTGEWERBE
 =100
 WERT

1994 MAI	VER- AEND. IN % GEGEN MAI 1993	1994 1.VJ	1994 4.VJ	1995 1.VJ	VERAENDERUNG IN % 1.VJ 1995 GEGEN		1993 2.HJ	1994 1.HJ	1994 2.HJ	VERAENDERUNG IN % 2.HJ 1994 GEGEN		1993	1994	VER- AEND. IN % GEGEN 1993	LFD. NR.
					1.VJ 1994	4.VJ 1994				2.HJ 1993	1.HJ 1994				

INDEX

136.1	16.3	120.0	130.5	119.7	-0.2	-8.3	126.4	129.8	133.9	5.9	3.2	120.6	131.8	9.3	1
144.1	19.9	132.7	140.6	132.9	0.2	-5.5	131.4	140.2	140.2	6.7	-	124.2	140.2	12.9	2
186.7	34.7	177.4	183.4	167.9	-5.4	-8.5	162.1	186.6	182.4	12.5	-2.3	149.6	184.5	23.3	3
122.5	10.5	110.1	118.9	115.1	4.5	-3.2	115.8	116.8	118.9	2.7	1.8	111.3	117.8	5.8	4
119.3	9.1	114.1	120.4	118.1	3.5	-1.9	114.9	118.3	117.4	2.2	-0.8	111.6	117.9	5.6	5
120.7	9.3	116.3	120.9	119.1	2.4	-1.5	116.1	120.1	118.4	2.0	-1.4	112.4	119.3	6.1	6
78.0	0.3	49.7	105.5	91.5	84.1	-13.3	80.3	64.7	88.4	10.1	36.6	86.5	76.5	-11.6	7
134.4	15.4	94.9	113.4	103.8	9.4	-8.5	119.1	110.9	124.4	4.5	12.2	110.0	117.6	6.9	8
123.6	10.3	99.9	114.6	99.0	-0.9	-13.6	118.5	113.5	123.9	4.6	9.2	115.0	118.7	3.2	9
109.7	6.1	77.4	100.9	79.8	3.1	-20.9	111.0	96.3	117.2	5.6	21.7	100.9	106.7	5.7	10
130.4	12.2	110.8	121.3	108.3	-2.3	-10.7	122.1	121.9	127.1	4.1	4.3	121.8	124.5	2.2	11
133.2	15.5	108.1	131.4	119.2	10.3	-9.3	122.0	123.4	132.3	8.4	7.2	122.3	127.8	4.5	12
146.5	19.0	111.5	144.9	134.5	20.6	-7.2	131.2	131.8	145.0	10.5	10.0	131.3	138.4	5.4	13
93.6	2.1	98.0	90.9	73.5	-25.0	-19.1	94.5	98.0	94.4	-0.1	-3.7	95.2	96.2	1.1	14
128.0	9.4	113.0	113.0	99.4	-12.0	-12.0	122.2	120.6	122.9	0.6	1.9	121.5	121.7	0.2	15

INDEX

123.5	14.9	109.5	117.5	107.2	-2.1	-8.8	115.9	118.1	120.8	4.2	2.3	111.1	119.5	7.6	16
129.3	18.0	120.1	125.2	117.7	-2.0	-6.0	119.4	126.3	125.1	4.8	-1.0	113.3	125.7	10.9	17
165.7	32.2	158.8	161.6	147.1	-7.4	-9.0	145.9	166.3	160.9	10.3	-3.2	135.4	163.6	20.8	18
110.8	8.9	100.4	106.8	102.8	2.4	-3.7	105.9	106.0	106.9	0.9	0.8	102.2	106.5	4.2	19
114.3	9.6	92.9	105.5	90.8	-2.3	-13.9	110.4	105.2	114.1	3.4	8.5	107.4	109.7	2.1	20
102.4	6.1	72.6	93.8	74.0	1.9	-21.1	104.1	90.1	109.0	4.7	21.0	94.5	99.5	5.3	21
120.1	11.1	102.7	111.1	98.9	-3.7	-11.0	113.4	112.6	116.5	2.7	3.5	113.6	114.5	0.8	22

DEUTSCHLAND

7 INDEX DES AUFTRAGSEINGANGS FUER DAS BAUHAUPTGEWERBE

1991=100

7.2 ZEITREIHENANALYSE - BERLINER VERFAHREN (BV 4)

ART DER BAUTEN UND AUFTRAGGEBER	ORIGINALWERT		KALENDER- UND SAISONBEREINIGTER WERT BERLINER VERFAHREN, VERSION 4		GLATTE KOMPONENTE	
	1995	VERAEND. GEGEN- UEBER VOR- JAHRES- MONAT IN %	1995	VERAEND. GEGEN- UEBER VOR- MONAT IN %	1995	VERAEND. GEGEN- UEBER VOR- MONAT IN %
	MAI		MAI		MAI	

WERTINDEX

BAUHAUPTGEWERBE	131.9	-3.1	126.6	-1.3	127.9	-0.5
HOCHBAU	139.6	-3.1	135.3	-2.5	136.8	-0.4
WOHNUNGSBAU	181.0	-3.1	178.5	0.5	176.6	-0.7
SONSTIGER HOCHBAU	118.7	-3.1	114.3	-3.0	117.6	0.0
GEWERBLICHER UND INDUSTRIELLER BAU FUER UNTERNEHMEN, LANDWIRTSCHAFTLICHER BAU SOWIE BAUTEN FUER UNTERNEHMEN DER BAHN UND POST	117.5	-1.5	113.8	-4.0	117.9	0.2
GEWERBLICHER UND INDUSTRIELLER BAU FUER UNTERNEHMEN SOWIE LANDWIRTSCHAFTLICHER BAU	120.3	-0.3	115.7	-3.7	119.4	0.2
BAUTEN FUER UNTERNEHMEN DER BAHN UND POST	33.3	-57.3	55.9	-11.6	67.6	-2.6
BAUTEN FUER OEFFENTLICHE AUFTRAGGEBER UND ORGANISATIONEN OHNE ERWERBSZWECK	123.1	-8.4	114.0	-7.2	117.8	-0.5
TIEFBAU	119.7	-3.2	112.9	1.2	113.8	-1.0
STRASSENBAU	120.7	10.0	108.9	2.0	109.3	-0.1
SONSTIGER TIEFBAU	119.2	-8.6	114.8	0.8	115.9	-1.4
GEWERBLICHER UND INDUSTRIELLER BAU FUER UNTERNEHMEN SOWIE BAUTEN FUER UNTERNEHMEN DER BAHN UND POST	120.2	-9.8	117.4	-1.8	123.9	-1.3
GEWERBLICHER UND INDUSTRIELLER BAU FUER UNTERNEHMEN	128.8	-12.1	126.7	-3.6	135.7	-1.2
BAUTEN FUER UNTERNEHMEN DER BAHN UND POST	94.4	0.9	89.7	6.7	88.4	-2.2
BAUTEN FUER OEFFENTLICHE AUFTRAGGEBER UND ORGANISATIONEN OHNE ERWERBSZWECK	118.4	-7.5	112.7	3.0	109.5	-1.4

VOLUMENINDEX

BAUHAUPTGEWERBE	117.2	-5.1	112.9	-1.1	113.9	-0.8
HOCHBAU	122.3	-5.4	119.0	-2.5	120.3	-0.6
WOHNUNGSBAU	156.6	-5.5	155.3	0.7	153.4	-0.9
SONSTIGER HOCHBAU	105.0	-5.2	101.3	-3.1	104.3	-0.3
TIEFBAU	109.1	-4.5	103.3	1.8	103.9	-1.0
STRASSENBAU	111.3	8.7	100.4	1.9	101.0	-0.1
SONSTIGER TIEFBAU	108.0	-10.1	104.6	1.7	105.3	-1.5

AUFTRAGSBESTAND IM BAUHAUPTGEWERBE

LFD. NR.	ART DER BAUTEN UND AUFTRAGGEBER	1995 1. VJ	VERAENDERUNG IN % 1. VJ 1995 GEGEN		1994 4. VJ	VERAENDERUNG IN % 4. VJ 1994 GEGEN		KUMULIERT		1994 3. VJ	VERAEN IN 3. VJ GE 3. VJ 1993
			1. VJ 1994	4. VJ 1994		4. VJ 1993	3. VJ 1994	1. VJ 1995 BIS 1. VJ 1995 VORJAHR	VER. AEND. IN % GEGEN VORJAHR		
											WERT
1	BAUHAUPTGEWERBE	136.3	1.4	5.1	129.7	5.1	-5.8	136.3	1.4	137.7	12.5
2	HOCHBAU	149.5	3.6	3.6	144.3	8.3	-2.9	149.5	3.6	148.6	15.5
3	WOHNUNGSBAU	193.5	1.3	1.9	189.9	13.2	-3.1	193.5	1.3	196.0	26.7
4	SONSTIGER HOCHBAU	128.4	5.2	4.8	122.5	4.9	-2.8	128.4	5.2	126.0	8.4
5	GEWERBLICHER UND INDUSTRIELLER BAU FUER UNTERNEHMEN, LANDWIRTSCHAFTL. BAU SOWIE BAUTEN F. UNTERNEHMEN D. BAHN U. POST	129.9	4.9	5.2	123.5	5.6	-1.2	129.9	4.9	125.0	8.4
6	GEWERBLICHER UND INDUSRIELLER BAU FUER UNTERNEHMEN SOWIE LANDWIRTSCHAFTL. BAU	130.9	4.0	5.2	124.4	5.2	-1.8	130.9	4.0	126.7	9.4
7	BAUTEN F. UNTERNEHMEN D. BAHN U. POST	100.6	54.8	3.9	96.8	23.6	25.7	100.6	54.8	77.0	-22.8
8	BAUTEN FUER DEFFENTLICHE AUFTRAGGEBER UND ORGANISATIONEN OHNE ERWERBSZWECK	123.6	6.4	3.8	119.1	2.4	-7.8	123.6	6.4	129.2	8.2
9	TIEFBAU	113.8	-3.2	8.6	104.8	-1.7	-11.9	113.8	-3.2	119.0	6.5
10	STRASSENBAU	103.9	1.3	11.5	93.2	1.0	-18.9	103.9	1.3	114.9	12.1
11	SONSTIGER TIEFBAU	117.8	-4.8	7.7	109.4	-2.6	-9.4	117.8	-4.8	120.7	4.6
12	GEWERBLICHER UND INDUSTRIELLER BAU FUER UNTERNEHMEN SOWIE BAUTEN F. UNTERNEHMEN DER BAHN UND POST	120.8	-2.2	10.1	109.7	-2.4	-8.7	120.8	-2.2	120.2	4.8
13	GEWERBLICHER UND INDUSTRIELLER BAU FUER UNTERNEHMEN	141.7	6.1	12.9	125.5	0.1	-6.9	141.7	6.1	134.8	2.8
14	BAUTEN F. UNTERNEHMEN D. BAHN U. POST	76.6	-25.3	0.3	76.4	-10.0	-14.6	76.6	-25.3	89.5	12.2
15	BAUTEN FUER DEFFENTLICHE AUFTRAGGEBER UND ORGANISATIONEN OHNE ERWERBSZWECK	116.1	-6.1	6.2	109.3	-2.7	-9.7	116.1	-6.1	121.0	4.5
											VOLUMEN
16	BAUHAUPTGEWERBE	122.2	-0.6	4.7	116.7	3.3	-6.2	122.2	-0.6	124.4	10.8
17	HOCHBAU	132.6	1.3	3.1	128.6	6.2	-3.3	132.6	1.3	133.0	13.5
18	WOHNUNGSBAU	169.9	-1.0	1.4	167.5	10.9	-3.5	169.9	-1.0	173.6	24.3
19	SONSTIGER HOCHBAU	114.8	3.0	4.3	110.1	3.1	-3.1	114.8	3.0	113.6	6.8
20	TIEFBAU	104.4	-4.6	8.4	96.3	-2.9	-12.2	104.4	-4.6	109.7	5.5
21	STRASSENBAU	96.5	0.3	11.4	86.6	-0.1	-19.1	96.5	0.3	107.0	11.6
22	SONSTIGER TIEFBAU	107.6	-6.2	7.4	100.2	-3.9	-9.6	107.6	-6.2	110.8	3.4

LAND
 FUER DAS BAUHAUPTGEWERBE
 =100
 WERT

DERUNG % 1994 GEN	1994		VERAENDERUNG IN % 2.VJ. 1994 GEGEN		1994		VERAENDERUNG IN % 1.VJ 1994 GEGEN		1993		1994		VERAENDERUNG IN % 2.HJ 1994 GEGEN		1993		1994		VER- AEND. IN % GEGEN 1993	LFD. NR.
	2.VJ 1994	2.VJ	2.VJ 1993	1.VJ 1994	1.VJ	1.VJ 1993	4.VJ 1993	2.HJ	1.HJ	2.HJ	2.HJ 1993	1.HJ 1994	1993	1994	1993	1994				

INDEX

-0.6	138.5	12.0	3.1	134.4	10.3	8.9	122.9	136.5	133.7	8.8	-2.1	122.8	135.1	10.0	1
-0.8	149.8	16.0	3.8	144.3	15.1	8.3	131.0	147.1	146.5	11.8	-0.4	129.1	146.8	13.7	2
-1.0	198.0	32.4	3.7	191.0	36.6	13.8	161.3	194.5	193.0	19.7	-0.8	153.0	193.7	26.6	3
-0.6	126.8	6.2	3.8	122.1	3.0	4.5	116.5	124.5	124.3	6.7	-0.2	117.7	124.4	5.7	4
-2.6	128.4	5.4	3.7	123.8	2.9	5.8	116.2	126.1	124.3	7.0	-1.4	118.6	125.2	5.6	5
-2.8	130.3	7.3	3.5	125.9	5.3	6.4	117.1	128.1	125.6	7.3	-2.0	118.8	126.8	6.7	6
8.1	71.2	-46.9	9.5	65.0	-53.9	-17.0	89.1	68.1	86.9	-2.5	27.6	113.3	77.5	-31.6	7
6.4	121.4	9.0	4.5	116.2	3.5	-0.1	117.9	118.8	124.2	5.3	4.5	114.8	121.5	5.8	8
-0.2	119.2	4.2	1.4	117.6	1.6	10.3	109.2	118.4	111.9	2.5	-5.5	112.1	115.2	2.8	9
6.1	108.3	4.7	5.6	102.6	-2.0	11.2	97.4	105.5	104.1	6.9	-1.3	100.7	104.8	4.1	10
-2.3	123.6	4.0	-0.1	123.7	2.7	10.2	113.9	123.7	115.1	1.1	-7.0	116.7	119.3	2.2	11
-1.7	122.3	-1.3	-1.0	123.5	-2.4	9.9	113.6	122.9	115.0	1.2	-6.4	119.4	118.9	-0.4	12
-2.1	137.7	-2.6	3.1	133.5	-4.0	6.5	128.3	135.6	130.2	1.5	-4.0	134.3	132.9	-1.0	13
-0.1	89.6	3.2	-12.6	102.5	2.3	20.7	82.4	96.1	83.0	0.7	-13.6	87.9	89.5	1.8	14
-2.7	124.4	7.2	0.6	123.7	5.8	10.2	114.1	124.1	115.2	1.0	-7.2	115.3	119.6	3.7	15

INDEX

-0.1	89.6	3.2	-12.6	102.5	2.3	20.7	82.4	96.1	83.0	0.7	-13.6	87.9	89.5	1.8	16
-2.7	124.4	7.2	0.6	123.7	5.8	10.2	114.1	124.1	115.2	1.0	-7.2	115.3	119.6	3.7	17
-2.6	128.4	5.4	3.7	123.8	2.9	5.8	116.2	126.1	124.3	7.0	-1.4	118.6	125.2	5.6	18
-1.7	122.3	-1.3	-1.0	123.5	-2.4	9.9	113.6	122.9	115.0	1.2	-6.4	119.4	118.9	-0.4	19
-1.2	125.9	10.2	2.4	122.9	8.1	8.8	112.7	124.4	120.6	7.0	-3.1	113.3	122.5	8.1	20
-1.5	135.0	13.9	3.1	130.9	12.6	8.1	119.2	133.0	130.8	9.7	-1.7	118.3	131.9	11.5	21
-1.7	176.6	29.5	2.9	171.6	33.0	13.6	145.4	174.1	170.6	17.3	-2.0	139.0	172.3	24.0	22

DEUTSCHLAND
8 INDEX DES AUFTRAGSBESTANDS FUER DAS BAUHAUPTGEWERBE
1991=100
8.2 ZEITREIHENANALYSE - BERLINER VERFAHREN (BV 4)

ART DER BAUTEN UND AUFTRAGGEBER	ORIGINALWERT		KALENDER- UND SAISONBEREINIGTER WERT BERLINER VERFAHREN, VERSION 4		GLATTE KOMPONENTE	
	1995	VERAEND. GEGEN- UEBER VOR- JAHRES- QUARTAL IN %	1995	VERAEND. GEGEN- UEBER VOR- QUARTAL IN %	1995	VERAEND. GEGEN- UEBER VOR- QUARTAL IN %
	1.VJ		1.VJ		1.VJ	
WERTINDEX						
BAUHAUPTGEWERBE	136.3	1.4	134.1	-0.7	135.6	-0.7
HOCHBAU	149.5	3.6	147.6	-0.3	149.4	-0.1
WOHNUNGSBAU	193.5	1.3	189.6	-2.8	194.4	-1.3
SONSTIGER HOCHBAU	128.4	5.2	127.5	1.4	127.8	0.7
GEWERBLICHER UND INDUSTRIELLER BAU FUER UNTERNEHMEN, LANDWIRTSCHAFTLICHER BAU SOWIE BAUTEN FUER UNTERNEHMEN DER BAHN UND POST	129.9	4.9	128.2	1.1	128.6	0.6
GEWERBLICHER UND INDUSTRIELLER BAU FUER UNTERNEHMEN SOWIE LANDWIRTSCHAFTLICHER BAU	130.9	4.0	128.9	0.7	129.5	0.3
BAUTEN FUER UNTERNEHMEN DER BAHN UND POST	100.6	54.8	105.9	12.2	101.7	12.6
BAUTEN FUER DEFFENTLICHE AUFTRAGGEBER UND ORGANISATIONEN OHNE ERWERBSZWECK	123.6	6.4	125.2	2.8	125.3	1.0
TIEFBAU	113.8	-3.2	110.9	-1.6	112.1	-1.9
STRASSENBAU	103.9	1.3	103.6	0.4	104.5	-1.3
SONSTIGER TIEFBAU	117.8	-4.8	113.8	-2.3	115.2	-2.1
GEWERBLICHER UND INDUSTRIELLER BAU FUER UNTERNEHMEN SOWIE BAUTEN FUER UNTERNEHMEN DER BAHN UND POST	120.8	-2.2	115.5	-1.9	116.9	-1.3
GEWERBLICHER UND INDUSTRIELLER BAU FUER UNTERNEHMEN	141.7	6.1	138.2	2.2	137.9	1.8
BAUTEN FUER UNTERNEHMEN DER BAHN UND POST	76.6	-25.3	67.6	-16.2	72.4	-12.2
BAUTEN FUER DEFFENTLICHE AUFTRAGGEBER UND ORGANISATIONEN OHNE ERWERBSZWECK	116.1	-6.1	112.9	-2.6	114.3	-2.6
VOLUMENINDEX						
BAUHAUPTGEWERBE	122.2	-0.6	119.9	-1.4	121.4	-1.3
HOCHBAU	132.6	1.3	130.6	-1.1	132.4	-0.7
WOHNUNGSBAU	169.9	-1.0	166.0	-3.6	170.5	-1.9
SONSTIGER HOCHBAU	114.8	3.0	113.7	0.6	114.2	0.1
TIEFBAU	104.4	-4.6	101.4	-2.2	102.7	-2.4
STRASSENBAU	96.5	0.3	96.0	0.1	96.9	-1.6
SONSTIGER TIEFBAU	107.6	-6.2	103.6	-3.0	105.0	-2.7

FRÜHERES BUNDESGBIET
NEUE LÄNDER UND BERLIN-OST

LFD. NR.	ART DER BAUTEN UND AUFTRAGGEBER	1995 MAI	VERAENDERUNG IN % MAI 1995 GEGEN		1995 APR.	VERAENDERUNG IN % APR. 1995 GEGEN		KUMULIERT		2-MONATS- DURCHSCHNITT APR. 1995 UND MAI 1995	
			MAI 1994	APR. 1995		APR. 1994	MAR. 1995	JAN. 1995 BIS MAI 1995	VER. AEND. IN % GEGEN VORJAHR	VER. AEND. IN % GEGEN VORJAHR	
											WERT
1	BAUHAUPTGEWERBE	109.7	-6.2	4.9	104.6	-7.1	-16.6	103.4	-6.0	107.2	-6.6
2	HOCHBAU	114.4	-7.5	2.0	112.2	-7.0	-15.7	111.6	-6.8	113.3	-7.3
3	WOHNUNGSBAU	140.0	-12.2	2.1	137.1	-13.8	-16.9	135.6	-13.9	138.6	-13.0
4	SONSTIGER HOCHBAU	100.7	-3.8	1.8	98.9	-1.4	-14.8	98.8	-1.0	99.8	-2.6
5	GEWERBLICHER UND INDUSTRIELLER BAU FUER UNTERNEHMEN, LANDWIRTSCHAFTL. BAU SOWIE BAUTEN F. UNTERNEHMEN D. BAHN U. POST	98.4	-0.7	2.8	95.7	-5.9	-17.3	99.0	-1.0	97.1	-3.3
6	GEWERBLICHER UND INDUSRIELLER BAU FUER UNTERNEHMEN SOWIE LANDWIRTSCHAFTL. BAU	100.6	0.9	3.2	97.5	-4.7	-16.1	99.9	-1.4	99.1	-1.9
7	BAUTEN F. UNTERNEHMEN D. BAHN U. POST	25.3	-68.3	-27.1	34.7	-56.8	-65.6	69.5	22.8	30.0	-62.6
8	BAUTEN FUER OEFFENTLICHE AUFTRAGGEBER UND ORGANISATIONEN OHNE ERWERBSZWECK	110.0	-13.2	-1.6	111.8	17.8	-5.0	98.1	-1.2	110.9	0.1
9	TIEFBAU	102.2	-3.8	10.6	92.4	-7.3	-18.3	90.4	-4.0	97.3	-5.5
10	STRASSENBAU	109.3	14.2	15.3	94.8	0.7	-12.3	84.8	4.4	102.1	7.6
11	SONSTIGER TIEFBAU	98.8	-11.1	8.2	91.3	-10.8	-20.9	92.9	-7.3	95.1	-11.0
12	GEWERBLICHER UND INDUSTRIELLER BAU FUER UNTERNEHMEN SOWIE BAUTEN F. UNTERNEHMEN DER BAHN UND POST	92.3	-16.1	10.5	83.5	-14.5	-18.7	91.3	-2.1	87.9	-15.4
13	GEWERBLICHER UND INDUSTRIELLER BAU FUER UNTERNEHMEN	99.0	-16.8	5.2	94.1	-15.7	-19.6	101.9	2.2	96.6	-16.2
14	BAUTEN F. UNTERNEHMEN D. BAHN U. POST	71.8	-12.8	40.5	51.1	-7.9	-13.2	58.8	-20.5	61.5	-10.7
15	BAUTEN FUER OEFFENTLICHE AUFTRAGGEBER UND ORGANISATIONEN OHNE ERWERBSZWECK	104.0	-7.1	6.6	97.6	-8.0	-22.4	94.3	-10.9	100.8	-7.6
											VOLUMEN
16	BAUHAUPTGEWERBE	97.5	-8.0	4.6	93.2	-8.9	-16.9	92.4	-7.7	95.4	-8.4
17	HOCHBAU	100.2	-9.6	1.5	98.7	-9.0	-16.0	98.5	-8.8	99.5	-9.3
18	WOHNUNGSBAU	121.1	-14.4	1.7	119.1	-15.9	-17.3	118.2	-15.9	120.1	-15.2
19	SONSTIGER HOCHBAU	89.1	-5.9	1.5	87.8	-3.4	-15.1	88.0	-3.1	88.5	-4.6
20	TIEFBAU	93.1	-5.2	10.3	84.4	-8.8	-18.5	82.6	-5.5	88.8	-6.9
21	STRASSENBAU	100.8	12.8	14.9	87.7	-0.3	-12.5	78.5	3.2	94.3	6.3
22	SONSTIGER TIEFBAU	89.5	-12.5	8.0	82.9	-12.4	-21.2	84.6	-8.7	86.2	-12.5

BUNDESGBIET -
 FUER DAS BAUHAUPTGEWERBE
 =100
 WERT

1994 MAI	VER- AEND. IN % GEGEN MAI 1993	1994 1.VJ	1994 4.VJ	1995 1.VJ	VERAENDERUNG IN % 1.VJ 1995 GEGEN		1993 2.HJ	1994		VERAENDERUNG IN % 2.HJ 1994 GEGEN		1993	1994	VER- AEND. IN % GEGEN 1993	LFD. NR.
					1.VJ 1994	4.VJ 1994		1.HJ	2.HJ	2.HJ 1993	1.HJ 1994				

INDEX

117.0	10.3	106.7	108.8	100.9	-5.4	-7.3	110.9	114.0	112.7	1.6	-1.1	108.4	113.3	4.5	1
123.7	11.3	118.2	117.4	110.4	-6.6	-6.0	116.3	123.4	118.4	1.8	-4.1	112.2	120.9	7.8	2
159.5	22.7	156.2	148.8	133.6	-14.5	-10.2	144.8	162.8	151.1	4.4	-7.2	136.7	157.0	14.9	3
104.7	3.6	98.1	100.8	98.1	-	-2.7	101.2	102.4	101.1	-0.1	-1.3	99.2	101.7	2.5	4
99.1	1.6	99.8	101.5	100.3	0.5	-1.2	99.3	101.7	99.1	-0.2	-2.6	98.0	100.4	2.4	5
99.7	1.5	101.5	101.8	100.4	-1.1	-1.4	100.0	102.8	99.8	-0.2	-2.9	98.5	101.3	2.8	6
79.9	9.6	40.8	90.4	95.8	134.8	6.0	75.0	63.8	75.1	0.1	17.7	78.3	69.4	-11.4	7
126.7	10.0	91.6	98.2	89.5	-2.3	-8.9	108.7	105.2	108.9	0.2	3.5	104.2	107.1	2.8	8
106.2	8.1	88.3	94.8	85.7	-2.9	-9.6	102.3	98.9	103.6	1.3	4.8	102.4	101.2	-1.2	9
95.7	-1.8	72.1	87.1	73.2	1.5	-16.0	97.1	87.0	101.2	4.2	16.3	92.2	94.1	2.1	10
111.1	12.8	95.9	98.5	91.5	-4.6	-7.1	104.6	104.5	104.7	0.1	0.2	107.2	104.6	-2.4	11
110.0	17.4	86.3	100.6	93.6	8.5	-7.0	102.2	100.3	103.8	1.6	3.5	104.0	102.0	-1.9	12
119.0	17.0	89.3	111.4	105.5	18.1	-5.3	109.6	106.9	113.7	3.7	6.4	112.5	110.3	-2.0	13
82.3	18.9	77.4	67.5	57.1	-26.2	-15.4	79.2	80.0	73.3	-7.4	-8.4	78.1	76.7	-1.8	14
112.0	9.4	103.6	96.7	89.9	-13.2	-7.0	106.7	107.9	105.4	-1.2	-2.3	109.8	106.6	-2.9	15

INDEX

106.0	8.6	97.4	97.9	90.4	-7.2	-7.7	101.6	103.6	101.7	0.1	-1.8	99.9	102.7	2.8	16
110.9	9.4	106.9	104.6	97.8	-8.5	-6.5	105.6	111.1	105.6	-	-5.0	102.5	108.3	5.7	17
141.5	20.4	139.9	131.1	117.0	-16.4	-10.8	130.4	145.2	133.4	2.3	-8.1	123.7	139.3	12.6	18
94.7	2.0	89.4	90.5	87.6	-2.0	-3.2	92.5	93.0	90.9	-1.7	-2.3	91.2	91.9	0.8	19
98.2	7.4	82.1	87.2	78.6	-4.3	-9.9	95.2	91.7	95.4	0.2	4.0	95.7	93.5	-2.3	20
89.4	-1.8	67.7	80.9	68.0	0.4	-15.9	91.1	81.4	94.1	3.3	15.6	86.4	87.8	1.6	21
102.3	11.7	88.9	90.2	83.6	-6.0	-7.3	97.2	96.5	96.0	-1.2	-0.5	100.0	96.3	-3.7	22

LFD. NR.	ART DER BAUTEN UND AUFTRAGGEBER	VERAENDERUNG IN % 1.VJ 1995 GEGEN				VERAENDERUNG IN % 4.VJ 1994 GEGEN		KUMULIERT		1994 3.VJ	VERAEN IN 3.VJ GE 3.VJ 1993
		1995 1.VJ	1.VJ 1994	4.VJ 1994	1994 4.VJ	4.VJ 1993	3.VJ 1994	1.VJ 1995 BIS 1.VJ 1995	VER. AEND. IN % GEGEN VORJAHR		
											WERT
1	BAUHAUPTGEWERBE	113.4	-5.1	4.2	108.8	-	-7.8	113.4	-5.1	118.0	6.5
2	HOCHBAU	122.5	-4.3	2.0	120.1	2.0	-5.5	122.5	-4.3	127.1	9.0
3	WOHNUNGSBAU	161.2	-6.3	0.1	161.0	5.9	-6.6	161.2	-6.3	172.4	19.1
4	SONSTIGER HOCHBAU	103.9	-2.8	3.4	100.5	-0.8	-4.6	103.9	-2.8	105.4	2.1
5	GEWERBLICHER UND INDUSTRIELLER BAU FUER UNTERNEHMEN, LANDWIRTSCHAFTL. BAU SOWIE BAUTEN F. UNTERNEHMEN D. BAHN U. POST	104.2	-3.0	3.9	100.3	-0.4	-2.6	104.2	-3.0	103.0	2.2
6	GEWERBLICHER UND INDUSRIELLER BAU FUER UNTERNEHMEN SOWIE LANDWIRTSCHAFTL. BAU	104.7	-3.7	3.6	101.1	-0.3	-2.8	104.7	-3.7	104.0	3.0
7	BAUTEN F. UNTERNEHMEN D. BAHN U. POST	86.4	31.9	15.0	75.1	-0.5	4.2	86.4	31.9	72.1	-24.6
8	BAUTEN FUER DEFFENTLICHE AUFTRAGGEBER UND ORGANISATIONEN OHNE ERWERBSZWECK	103.0	-2.0	1.9	101.1	-2.5	-10.8	103.0	-2.0	113.3	2.0
9	TIEFBAU	97.6	-6.7	9.3	89.3	-4.1	-12.6	97.6	-6.7	102.2	1.7
10	STRASSENBAU	89.6	-3.3	12.6	79.6	0.1	-19.2	89.6	-3.3	98.5	6.8
11	SONSTIGER TIEFBAU	100.8	-7.8	8.2	93.2	-5.5	-10.1	100.8	-7.8	103.7	-0.1
12	GEWERBLICHER UND INDUSTRIELLER BAU FUER UNTERNEHMEN SOWIE BAUTEN F. UNTERNEHMEN DER BAHN UND POST	95.4	-11.1	10.5	86.3	-12.6	-11.5	95.4	-11.1	97.5	-5.8
13	GEWERBLICHER UND INDUSTRIELLER BAU FUER UNTERNEHMEN	111.5	-1.6	14.2	97.6	-9.3	-10.9	111.5	-1.6	109.6	-5.0
14	BAUTEN F. UNTERNEHMEN D. BAHN U. POST	61.3	-35.1	-1.8	62.4	-21.7	-13.0	61.3	-35.1	71.7	-8.4
15	BAUTEN FUER DEFFENTLICHE AUFTRAGGEBER UND ORGANISATIONEN OHNE ERWERBSZWECK	103.7	-6.1	7.2	96.7	-1.8	-9.6	103.7	-6.1	107.0	2.9
											VOLUMEN
16	BAUHAUPTGEWERBE	101.7	-6.9	3.8	98.0	-1.6	-8.1	101.7	-6.9	106.6	4.9
17	HOCHBAU	108.7	-6.4	1.5	107.1	0.1	-5.8	108.7	-6.4	113.7	7.1
18	WOHNUNGSBAU	141.5	-8.5	-0.4	142.0	3.7	-7.0	141.5	-8.5	152.7	16.8
19	SONSTIGER HOCHBAU	92.9	-4.8	2.9	90.3	-2.5	-4.9	92.9	-4.8	95.0	0.5
20	TIEFBAU	89.6	-7.9	9.1	82.1	-5.3	-12.8	89.6	-7.9	94.2	0.6
21	STRASSENBAU	83.2	-4.4	12.4	74.0	-0.8	-19.3	83.2	-4.4	91.7	6.4
22	SONSTIGER TIEFBAU	92.1	-9.2	8.0	85.3	-6.9	-10.4	92.1	-9.2	95.2	-1.3

BUNDESGBIET

FUER DAS BAUHAUPTGEWERBE
=100

WERT

DERUNG % 1994 GEN	1994 2.VJ	VERAENDERUNG IN % 2.VJ. 1994 GEGEN		1994 1.VJ	VERAENDERUNG IN % 1.VJ 1994 GEGEN		1993 2.HJ	1994 1.HJ	1994 2.HJ	VERAENDERUNG IN % 2.HJ 1994 GEGEN		1993	1994	VER- AEND. IN % GEGEN 1993	LFD. NR.
		2.VJ 1993	1.VJ 1994		1.VJ 1993	4.VJ 1993				2.HJ 1993	1.HJ 1994				

INDEX

-2.2	120.6	7.1	0.9	119.5	5.8	9.8	109.8	120.1	113.4	3.3	-5.6	111.3	116.7	4.9	1
-2.4	130.2	10.7	1.7	128.0	10.5	8.7	117.2	129.1	123.6	5.5	-4.3	117.0	126.4	8.0	2
-1.7	175.4	24.4	1.9	172.1	28.0	13.1	148.4	173.8	166.7	12.3	-4.1	143.1	170.2	18.9	3
-2.9	108.6	2.1	1.6	106.9	0.2	5.5	102.3	107.8	103.0	0.7	-4.5	104.4	105.3	0.9	4
-5.0	108.4	1.9	0.9	107.4	1.0	6.7	100.8	107.9	101.7	0.9	-5.7	103.5	104.8	1.3	5
-5.0	109.5	3.7	0.7	108.7	2.8	7.2	101.2	109.1	102.6	1.4	-6.0	103.4	105.8	2.3	6
-0.3	72.3	-45.7	10.4	65.5	-47.8	-13.2	85.6	68.9	73.6	-14.0	6.8	107.5	71.3	-33.7	7
3.8	109.1	2.5	3.8	105.1	-3.0	1.4	107.4	107.1	107.2	-0.2	0.1	107.4	107.2	-0.2	8
-1.6	103.9	-	-0.7	104.6	-3.0	12.4	96.8	104.3	95.8	-1.0	-8.1	101.3	100.0	-1.3	9
3.1	95.5	1.3	3.0	92.7	-4.1	16.6	85.9	94.1	89.1	3.7	-5.3	90.7	91.6	1.0	10
-3.3	107.2	-0.6	-1.9	109.3	-2.7	10.9	101.2	108.3	98.5	-2.7	-9.0	105.6	103.3	-2.2	11
-3.7	101.2	-8.3	-5.7	107.3	-9.2	8.7	101.1	104.3	91.9	-9.1	-11.9	107.7	98.1	-8.9	12
-3.6	113.7	-9.2	0.4	113.3	-12.0	5.3	111.5	113.5	103.6	-7.1	-8.7	119.2	108.6	-8.9	13
-4.0	74.7	-5.4	-21.0	94.5	-1.6	18.6	79.0	84.6	67.1	-15.1	-20.7	83.3	75.8	-9.0	14
-3.1	110.4	3.8	-	110.4	1.1	12.1	101.3	110.4	101.9	0.6	-7.7	104.5	106.1	1.5	15

INDEX

-4.0	74.7	-5.4	-21.0	94.5	-1.6	18.6	79.0	84.6	67.1	-15.1	-20.7	83.3	75.8	-9.0	16
-3.1	110.4	3.8	-	110.4	1.1	12.1	101.3	110.4	101.9	0.6	-7.7	104.5	106.1	1.5	17
-5.0	108.4	1.9	0.9	107.4	1.0	6.7	100.8	107.9	101.7	0.9	-5.7	103.5	104.8	1.3	18
-3.7	101.2	-8.3	-5.7	107.3	-9.2	8.7	101.1	104.3	91.9	-9.1	-11.9	107.7	98.1	-8.9	19
-2.8	109.7	5.4	0.5	109.2	3.7	9.6	100.6	109.5	102.3	1.7	-6.6	102.7	105.9	3.1	20
-3.2	117.4	8.7	1.1	116.1	8.2	8.5	106.6	116.8	110.4	3.6	-5.5	107.1	113.6	6.1	21
-2.4	156.5	21.7	1.2	154.6	24.6	12.9	133.8	155.6	147.4	10.2	-5.3	130.1	151.5	16.4	22

LFD. NR.	ART DER BAUTEN UND AUFTRAGGEBER	1995		VERAENDERUNG IN % MAY 1995 GEGEN		1995		VERAENDERUNG IN % APR. 1995 GEGEN		KUMULIERT		2-MONATS- DURCHSCHNITT APR. 1995 UND MAY 1995		VER. AEND. IN % GEGEN VORJAHR		
		MAY	MAY	MAY	APR.	APR.	APR.	MAR.	JAN. 1995 BIS MAY 1995	VER. AEND. IN % GEGEN VORJAHR	APR. 1995 UND MAY 1995	VER. AEND. IN % GEGEN VORJAHR				
																WERT
1	BAUHAUPTGEWERBE	262.3	5.5	14.0	230.0	3.0	-13.9	236.5	11.0	246.2	4.3					
2	HOCHBAU	295.4	9.5	14.7	257.5	6.4	-14.1	273.5	16.1	276.5	8.1					
3	WOHNUNGSBAU	504.1	25.6	16.5	432.8	13.5	-12.1	451.0	24.1	468.5	19.7					
4	SONSTIGER HOCHBAU	217.9	-1.3	13.3	192.4	1.1	-15.8	207.6	10.4	205.2	-0.1					
5	GEWERBLICHER UND INDUSTRIELLER BAU FUER UNTERNEHMEN, LANDWIRTSCHAFTL. BAU SOWIE BAUTEN F. UNTERNEHMEN D. BAHN U. POST	229.1	-3.4	6.8	214.5	4.6	-16.1	222.0	7.1	221.8	0.3					
6	GEWERBLICHER UND INDUSTRIELLER BAU FUER UNTERNEHMEN SOWIE LANDWIRTSCHAFTL. BAU	238.1	-3.2	8.1	220.3	3.4	-16.6	229.6	7.1	229.2	-0.1					
7	BAUTEN F. UNTERNEHMEN D. BAHN U. POST	60.0	-15.8	-43.9	106.9	88.2	10.8	79.6	8.7	83.5	30.3					
8	BAUTEN FUER OEFFENTLICHE AUFTRAGGEBER UND ORGANISATIONEN OHNE ERWERBSZWECK	183.3	7.7	48.1	123.8	-14.3	-14.1	163.2	26.6	153.6	-2.4					
9	TIEFBAU	215.4	-1.6	12.8	191.0	-2.9	-13.3	184.2	1.8	203.2	-2.2					
10	STRASSENBAU	176.1	-0.6	36.3	129.2	-15.1	-12.1	128.0	0.2	152.7	-7.2					
11	SONSTIGER TIEFBAU	237.5	-2.0	5.1	225.9	1.8	-13.7	215.9	2.3	231.7	-0.2					
12	GEWERBLICHER UND INDUSTRIELLER BAU FUER UNTERNEHMEN SOWIE BAUTEN F. UNTERNEHMEN DER BAHN UND POST	276.3	4.8	0.7	274.4	13.2	-18.8	267.9	12.0	275.4	8.9					
13	GEWERBLICHER UND INDUSTRIELLER BAU FUER UNTERNEHMEN	301.0	-1.4	1.3	297.2	9.9	-26.5	300.8	16.1	299.1	3.9					
14	BAUTEN F. UNTERNEHMEN D. BAHN U. POST	209.9	38.5	-1.3	212.7	27.9	34.0	178.9	-3.7	211.3	33.0					
15	BAUTEN FUER OEFFENTLICHE AUFTRAGGEBER UND ORGANISATIONEN OHNE ERWERBSZWECK	204.2	-8.8	10.9	184.2	-10.0	-6.2	171.3	-8.3	194.2	-9.4					
																VOLUMEN
16	BAUHAUPTGEWERBE	232.8	3.2	13.6	204.9	0.9	-14.1	211.1	8.8	218.9	2.1					
17	HOCHBAU	258.7	6.9	14.2	226.5	4.0	-14.4	241.4	13.6	242.6	5.5					
18	WOHNUNGSBAU	436.1	22.4	16.0	376.0	10.8	-12.4	393.3	21.2	406.1	16.7					
19	SONSTIGER HOCHBAU	192.8	-3.4	12.8	170.9	-0.9	-16.0	184.9	8.2	181.9	-2.2					
20	TIEFBAU	196.1	-3.1	12.5	174.3	-4.4	-13.6	168.4	0.3	185.2	-3.7					
21	STRASSENBAU	162.5	-1.8	36.0	119.5	-16.0	-12.3	118.5	-0.9	141.0	-8.4					
22	SONSTIGER TIEFBAU	215.1	-3.6	4.8	205.2	0.1	-14.0	196.6	0.7	210.2	-1.8					

UND BERLIN-OST

FUER DAS BAUHAUPTGEWERBE
=100

WERT

1994 MAI	VER- AEND. IN % GEGEN MAI 1993	1994 1.VJ	1994 4.VJ	1995 1.VJ	VERAENDERUNG IN % GEGEN		1993 2.HJ	1994 1.HJ	1994 2.HJ	VERAENDERUNG IN % GEGEN		1993	1994	VER- AEND. IN % GEGEN 1993	LFD. NR.
					1.VJ 1995					2.HJ 1994					
					1.VJ 1994	4.VJ 1994				2.HJ 1993	1.HJ 1994				
INDEX															
248.6	37.3	197.7	258.3	230.1	16.4	-10.9	217.1	223.1	258.2	18.9	15.7	191.9	240.6	25.4	1
269.7	53.0	222.1	283.5	271.6	22.3	-4.2	224.3	244.3	274.9	22.6	12.5	197.7	259.6	31.3	2
401.5	94.1	344.8	456.4	439.3	27.4	-3.7	298.8	374.2	429.3	43.7	14.7	251.4	401.7	59.8	3
220.7	33.8	176.5	219.3	209.2	18.5	-4.6	196.6	196.0	217.5	10.6	11.0	177.8	206.8	16.3	4
237.1	32.8	198.0	230.9	222.1	12.2	-3.8	206.1	215.1	224.5	8.9	4.4	191.0	219.8	15.1	5
245.9	34.3	204.3	234.9	229.8	12.5	-2.2	211.9	223.0	229.3	8.2	2.8	195.1	226.1	15.9	6
71.3	-24.6	79.3	156.1	77.1	-2.8	-50.6	98.1	67.7	133.0	35.6	96.5	114.3	100.4	-12.2	7
170.2	39.1	110.0	183.3	169.6	54.2	-7.5	167.2	136.8	196.1	17.3	43.3	136.9	166.4	21.5	8
218.8	16.6	163.1	222.6	171.5	5.2	-23.0	207.0	193.1	234.6	13.3	21.5	183.7	213.8	16.4	9
177.1	34.0	103.1	167.6	111.5	8.1	-33.5	178.1	140.9	194.5	9.2	38.0	142.8	167.7	17.4	10
242.3	10.6	197.0	253.6	205.4	4.3	-19.0	223.4	222.5	257.2	15.1	15.6	206.8	239.9	16.0	11
263.7	11.5	230.0	303.9	262.9	14.3	-13.5	233.2	252.8	292.4	25.4	15.7	224.6	272.6	21.4	12
305.3	23.4	239.8	338.5	302.0	25.9	-10.8	255.6	275.9	325.7	27.4	18.1	240.2	300.8	25.2	13
151.5	-26.8	203.7	210.7	157.3	-22.8	-25.3	172.7	190.6	202.7	17.4	6.3	182.7	196.6	7.6	14
223.8	9.8	168.6	210.4	156.0	-7.5	-25.9	214.9	196.5	227.1	5.7	15.6	191.4	211.8	10.7	15
INDEX															
225.6	35.3	180.5	232.7	206.0	14.1	-11.5	199.4	203.0	233.1	16.9	14.8	176.9	218.1	23.3	16
242.0	50.3	201.0	252.5	240.5	19.7	-4.8	204.0	220.1	245.3	20.2	11.4	180.6	232.7	28.8	17
356.3	90.4	308.8	402.1	384.8	24.6	-4.3	269.0	333.6	378.8	40.8	13.5	227.4	356.2	56.6	18
199.5	31.9	160.9	196.8	186.9	16.2	-5.0	179.8	177.9	195.6	8.8	9.9	163.2	186.7	14.4	19
202.3	15.8	151.6	204.7	157.2	3.7	-23.2	192.9	178.9	216.0	12.0	20.7	171.5	197.4	15.1	20
165.4	34.1	96.8	155.7	103.4	6.8	-33.6	166.9	131.8	180.9	8.4	37.3	133.8	156.3	16.8	21
223.1	9.5	182.6	232.3	187.6	2.7	-19.2	207.5	205.5	235.8	13.6	14.7	192.7	220.6	14.5	22

STBA, FACHSERIE 4, REIHE 2.2

LFD. NR.	ART DER BAUTEN UND AUFTRAGGEBER	VERAENDERUNG IN % 1.VJ 1995 GEGEN				VERAENDERUNG IN % 4.VJ 1994 GEGEN			KUMULIERT		VERAEN IN 3.VJ GE	
		1995 1.VJ	1.VJ 1994	4.VJ 1994	1994 4.VJ	4.VJ 1993	3.VJ 1994	1.VJ 1995 BIS 1.VJ 1995	VER. AEND. IN % GEGEN VORJAHR	1994 3.VJ	1994 3.VJ 1993	
												WERT
1	BAUHAUPTGEWERBE	332.0	26.4	7.9	307.8	23.9	0.6	332.0	26.4	305.9	37.9	
2	HOCHBAU	397.1	35.0	8.4	366.2	32.9	5.8	397.1	35.0	346.0	44.7	
3	WOHNUNGSBAU	499.8	35.0	7.6	464.3	46.9	10.8	499.8	35.0	419.2	67.8	
4	SONSTIGER HOCHBAU	350.1	35.0	9.0	321.3	25.1	2.8	350.1	35.0	312.6	33.5	
5	GEWERBLICHER UND INDUSTRIELLER BAU FUER UNTERNEHMEN, LANDWIRTSCHAFTL. BAU SOWIE BAUTEN F. UNTERNEHMEN D. BAHN U. POST	366.0	33.2	8.7	336.8	26.0	2.8	366.0	33.2	327.5	31.9	
6	GEWERBLICHER UND INDUSRIELLER BAU FUER UNTERNEHMEN SOWIE LANDWIRTSCHAFTL. BAU	381.7	31.3	9.6	348.4	24.1	1.0	381.7	31.3	344.8	33.6	
7	BAUTEN F. UNTERNEHMEN D. BAHN U. POST	156.1	148.2	-14.2	181.9	104.2	88.9	156.1	148.2	96.3	-17.2	
8	BAUTEN FUER DEFFENTLICHE AUFTRAGGEBER UND ORGANISATIONEN OHNE ERWERBSZWECK	300.2	42.3	10.0	272.8	21.7	2.6	300.2	42.3	265.9	39.9	
9	TIEFBAU	237.7	9.4	6.4	223.4	6.7	-9.8	237.7	9.4	247.8	25.8	
10	STRASSENBAU	206.9	19.5	8.2	191.3	4.0	-17.8	206.9	19.5	232.6	31.8	
11	SONSTIGER TIEFBAU	251.2	6.2	5.8	237.4	7.8	-6.7	251.2	6.2	254.5	23.6	
12	GEWERBLICHER UND INDUSTRIELLER BAU FUER UNTERNEHMEN SOWIE BAUTEN F. UNTERNEHMEN DER BAHN UND POST	264.1	22.8	9.3	241.6	27.2	-2.9	264.1	22.8	248.7	40.1	
13	GEWERBLICHER UND INDUSTRIELLER BAU FUER UNTERNEHMEN	313.2	26.3	10.4	283.6	25.2	2.1	313.2	26.3	277.8	26.1	
14	BAUTEN F. UNTERNEHMEN D. BAHN U. POST	161.8	10.3	5.1	154.0	35.1	-18.1	161.8	10.3	188.1	112.5	
15	BAUTEN FUER DEFFENTLICHE AUFTRAGGEBER UND ORGANISATIONEN OHNE ERWERBSZWECK	239.2	-6.6	2.4	233.5	-6.0	-10.2	239.2	-6.6	259.9	12.0	
												VOLUMEN
16	BAUHAUPTGEWERBE	297.6	23.8	7.4	277.1	21.7	0.1	297.6	23.8	276.7	35.7	
17	HOCHBAU	352.5	32.1	7.9	326.6	30.4	5.4	352.5	32.1	310.0	42.2	
18	WOHNUNGSBAU	438.8	31.9	7.2	409.4	43.9	10.3	438.8	31.9	371.3	64.5	
19	SONSTIGER HOCHBAU	313.1	32.2	8.5	288.7	23.0	2.4	313.1	32.2	281.9	31.4	
20	TIEFBAU	218.1	7.9	6.2	205.4	5.4	-10.1	218.1	7.9	228.5	24.6	
21	STRASSENBAU	192.1	18.2	8.0	177.8	3.0	-17.9	192.1	18.2	216.6	31.2	
22	SONSTIGER TIEFBAU	229.4	4.6	5.5	217.4	6.3	-7.0	229.4	4.6	233.7	22.1	

UND BERLIN-OST

FUER DAS BAUHAUPTGEWERBE
=100

WERT

DERUNG % 1994 GEN	1994 2.VJ	VERAENDERUNG IN % 2.VJ. 1994 GEGEN		1994 1.VJ	VERAENDERUNG IN % 1.VJ 1994 GEGEN		1993 2.HJ	1994		1994 2.HJ	VERAENDERUNG IN % 2.HJ 1994 GEGEN		1993	1994	VER- AEND. IN % GEGEN 1993	LFD. NR.
		2.VJ 1993	1.VJ 1994		1.VJ 1993	4.VJ 1993		1.HJ	2.HJ		2.HJ 1993	1.HJ 1994				

INDEX

5.0	291.4	33.4	10.9	262.7	32.2	5.8	235.2	277.1	306.9	30.5	10.8	221.9	291.9	31.5	1
5.1	329.2	40.1	11.9	294.1	37.8	6.8	257.3	311.7	356.1	38.4	14.2	240.8	333.9	38.7	2
1.7	412.1	79.1	11.3	370.2	95.0	17.1	283.0	391.2	441.8	56.1	12.9	246.5	416.5	69.0	3
7.3	291.3	22.8	12.3	259.3	15.6	0.9	245.6	275.3	317.0	29.1	15.1	238.2	296.1	24.3	4
5.0	311.9	18.4	13.5	274.7	10.2	2.7	257.9	293.3	332.2	28.8	13.3	257.1	312.7	21.6	5
4.4	330.2	21.0	13.6	290.6	15.0	3.5	269.4	310.4	346.6	28.7	11.7	266.1	328.5	23.4	6
43.3	67.2	-51.5	6.8	62.9	-68.8	-29.4	102.7	65.1	139.1	35.4	113.7	136.3	102.1	-25.1	7
17.1	227.0	46.5	7.6	210.9	43.9	-5.9	207.1	219.0	269.4	30.1	23.0	178.9	244.1	36.4	8
4.7	236.6	21.6	8.9	217.2	22.6	3.8	203.2	226.9	235.6	15.9	3.8	194.5	231.3	18.9	9
16.3	200.0	18.2	15.5	173.2	6.8	-5.8	180.2	186.6	212.0	17.6	13.6	172.9	199.3	15.3	10
0.8	252.5	22.8	6.8	236.5	28.7	7.4	213.1	244.5	246.0	15.4	0.6	203.9	245.2	20.3	11
3.2	241.1	20.7	12.1	215.0	23.8	13.2	183.8	228.1	245.2	33.4	7.5	185.2	236.6	27.8	12
1.4	273.9	17.6	10.5	247.9	25.4	9.4	223.4	260.9	280.7	25.6	7.6	219.3	270.8	23.5	13
8.9	172.8	32.4	17.8	146.7	18.6	28.7	101.3	159.8	171.1	68.9	7.1	114.2	165.4	44.8	14
-1.2	263.1	24.5	2.7	256.2	32.7	3.2	240.2	259.7	246.7	2.7	-5.0	221.2	253.2	14.5	15

INDEX

8.9	172.8	32.4	17.8	146.7	18.6	28.7	101.3	159.8	171.1	68.9	7.1	114.2	165.4	44.8	16
-1.2	263.1	24.5	2.7	256.2	32.7	3.2	240.2	259.7	246.7	2.7	-5.0	221.2	253.2	14.5	17
5.0	311.9	18.4	13.5	274.7	10.2	2.7	257.9	293.3	332.2	28.8	13.3	257.1	312.7	21.6	18
3.2	241.1	20.7	12.1	215.0	23.8	13.2	183.8	228.1	245.2	33.4	7.5	185.2	236.6	27.8	19
4.4	265.1	31.2	10.3	240.4	29.6	5.6	215.8	252.8	276.9	28.3	9.5	204.8	264.8	29.3	20
4.4	296.9	37.5	11.2	266.9	34.7	6.6	234.2	281.9	318.3	35.9	12.9	220.6	300.1	36.0	21
1.0	367.6	75.1	10.5	332.6	89.9	16.9	255.1	350.1	390.4	53.0	11.5	223.8	370.2	65.4	22

Fachserie 4: Produzierendes Gewerbe

Reihe 1: Zusammenfassende Daten für das Produzierende Gewerbe (vorgesehen)

Reihe 2: Indizes für das Produzierende Gewerbe

Reihe 2.1: Indizes der Produktion und Produktion ausgewählter Erzeugnisse im Produzierenden Gewerbe

Monatlich (etwa 7 Wochen nach dem Berichtszeitraum): Index der Produktion für das Produzierende Gewerbe sowie vierteljährliche Produktionsindizes nach Wirtschaftszweigen. Außerdem für ca. 1 000 ausgewählte Erzeugnisse absolute Produktionszahlen.

Reihe 2.2: Auftragseingang und Umsatz im Verarbeitenden Gewerbe, Auftragseingang und Auftragsbestand im Bauhauptgewerbe - Indizes -

Monatliche (Auftragsbestand im Bauhauptgewerbe: vierteljährliche) Indexberechnung für Inland, Ausland und insgesamt nach Wirtschaftszweigen (vorläufige Ergebnisse ca. 8 Wochen nach dem Berichtszeitraum, endgültige Ergebnisse im Folgebericht).

Reihe 3: Produktion im Produzierenden Gewerbe

Reihe 3.1: Produktion im Produzierenden Gewerbe

Vierteljährliche und *jährliche* Darstellung der Produktion von rd. 6 000 Gütern (Menge und Wert) und ergänzender Angaben aus anderen Quellen (u. a. Außenhandel, Preisstatistik sowie vierteljährliche Produktionsindizes).

Reihe 3. S.1: Produktion im Produzierenden Gewerbe in den neuen Bundesländern 3. und 4. Vierteljahr 1990

Reihe 3.2: Struktur der Produktion im Produzierenden Gewerbe

Jährliche Darstellung der Produktion von rd. 1 100 Güterklassen nach der Herkunft aus den Wirtschaftszweigen.

Reihe 4: Bergbau und Verarbeitendes Gewerbe

Beschäftigung, Umsatz und Investitionen der Unternehmen

Reihe 4.1.1: Beschäftigung, Umsatz und Energieversorgung der Unternehmen und Betriebe im Bergbau und im Verarbeitenden Gewerbe

Monatsbericht (etwa 9 Wochen nach dem Berichtszeitraum): Unternehmen, Betriebe und fachliche Betriebsteile in wirtschaftssystematischer Gliederung und nach Ländern (für Bergbau und Verarbeitendes Gewerbe insgesamt). Für **Unternehmen**: Zahl der Einheiten, Beschäftigte, Lohn- und Gehaltssumme, Umsatz. Für **Betriebe**: zusätzlich Zahl der Angestellten und Arbeiter, geleistete Arbeiterstunden und Energieversorgung; für **fachliche Betriebsteile**: Zahl der Einheiten und der Beschäftigten sowie Umsatz.

Jahresergebnisse werden in einem gesonderten Jahresbericht veröffentlicht.

Reihe 4.1.2: Betriebe, Beschäftigte und Umsatz im Bergbau und im Verarbeitenden Gewerbe nach Beschäftigtengrößenklassen

Jährlich für September Ergebnisse für Betriebe nach Beschäftigtengrößenklassen (Betriebe, Beschäftigte und Umsatz in wirtschaftssystematischer Gliederung; Länderergebnisse für Bergbau und Verarbeitendes Gewerbe insgesamt).

Reihe 4.1.3: Regionale Verteilung der Betriebe im Bergbau und im Verarbeitenden Gewerbe und deren Beschäftigte

Alle 4 Jahre: Anzahl der Betriebe und deren Beschäftigte in wirtschaftssystematischer und regionaler Gliederung (bis einschli. Kreise).

Reihe 4.1.4: Beschäftigte und Umsatz der Betriebe im Bergbau und im Verarbeitenden Gewerbe nach Bundesländern

Jährlicher Bericht.

Reihe 4.1.5: Fachliche Unternehmensteile im Bergbau und im Verarbeitenden Gewerbe

Jährlich: Anzahl der fachlichen Unternehmensteile und deren Beschäftigte, Produktionswert, Umsatz, Löhne und Gehälter sowie der Census-Value-Added in wirtschaftssystematischer Gliederung.

Reihe 4.2: Beschäftigte, Umsatz und Investitionen der Unternehmen und Betriebe im Bergbau und im Verarbeitenden Gewerbe - Investitionen -

Jährlicher Vorbericht mit vorläufigen Unternehmens- und Betriebsergebnissen der Investitionshebung. Die endgültigen Ergebnisse erscheinen in tieferer systematischer Gliederung in den Reihen:

Reihe 4.2.1: Beschäftigte, Umsatz und Investitionen der Unternehmen und Betriebe im Bergbau und im Verarbeitenden Gewerbe

Jährlich: Beschäftigte, Umsatz, Investitionen, Lagerbestände, Zugänge an vermieteten Sachanlagen und Aufwendungen für gemietete und gepachtete Sachanlagen (jeweils nach Wirtschaftszweigen und Beschäftigten- und Umsatzgrößenklassen).

Reihe 4.2.3: Konzentrationsstatistische Daten für den Bergbau und das Verarbeitende Gewerbe sowie das Baugewerbe

2-jährlich: Konzentrationsraten und -koeffizienten für Unternehmen und Betriebe des Bergbaus und des Verarbeitenden Gewerbes sowie des Baugewerbes.

Reihe 4.2.4: Material- und Wareneingang im Bergbau und im Verarbeitenden Gewerbe

4-jährlich: Material- und Wareneingang der Unternehmen des Bergbaus und des Verarbeitenden Gewerbes nach Warenarten und Wirtschaftszweigen.

Reihe 4.3: Kostenstruktur der Unternehmen im Bergbau und im Verarbeitenden Gewerbe

Jährlich: Beschäftigte, Bestandteile der Gesamtleistung, wichtige Kostenarten sowie Kosten- und Leistungsstruktur (Gliederung: wirtschaftssystematisch sowie nach Beschäftigten- und z. T. nach Bruttoproduktionswertgrößenklassen). Für die einzelnen Bereiche erscheinen die Veröffentlichungen unter dem Titel:

Reihe 4.3.1: Kostenstruktur der Unternehmen im Bergbau, Grundstoff- und Produktionsgütergewerbe

Reihe 4.3.2: Kostenstruktur der Unternehmen im Investitionsgüter produzierenden Gewerbe

Reihe 4.3.3: Kostenstruktur der Unternehmen im Verbrauchsgüter produzierenden Gewerbe und im Nahrungs- und Genussmittelgewerbe

Fortsetzung siehe folgende Seite

Reihe 4. S. 2: Schätzung des Nettoproduktionswertes im Bergbau und im Verarbeitenden Gewerbe 1991 (Zensus) - Regionale und sektorale Verflechtung der Unternehmen und Betriebe -

Reihe 5: Baugewerbe

Reihe 5.1: Beschäftigung, Umsatz und Gerätebestand der Betriebe im Baugewerbe

Jährliche Ergebnisse der zur Jahresmitte durchgeführten Erhebung nach Wirtschaftszweigen und Beschäftigtengrößenklassen z. T. in regionaler Gliederung bis zu Kreisen.

Reihe 5.2: Beschäftigung, Umsatz und Investitionen der Unternehmen im Baugewerbe

Jährlich: Beschäftigte, Bruttolohn- und -gehaltssumme, Jahresbauleistung, Umsatz und Investitionen nach Wirtschaftszweigen, Beschäftigten und Umsatzgrößenklassen (Bauhauptgewerbe: 20 Beschäftigte und mehr, Ausbaugewerbe: 10 Beschäftigte und mehr).

Reihe 5.3: Kostenstruktur der Unternehmen im Baugewerbe

Jährlich: Kosten- und Leistungsgrößen im Bauhaupt- und Ausbaugewerbe nach Wirtschaftszweigen, Beschäftigten- und Bruttoproduktionswertgrößenklassen. Unternehmen (mit 20 Beschäftigten und mehr).

Reihe 6: Energie- und Wasserversorgung

Reihe 6.1: Beschäftigung, Umsatz, Investitionen und Kostenstruktur der Unternehmen in der Energie- und Wasserversorgung

Jährlich (auch für fachliche Unternehmensteile): Beschäftigte, Arbeiterstunden, Löhne und Gehälter, Umsätze, Lagerbestände und Investitionen nach Wirtschaftszweigen und -bereichen sowie nach Beschäftigten- und Umsatzgrößenklassen. Außerdem Brutto- und Nettoproduktionswert, Brutto- und Nettowertschöpfung, Materialverbrauch und Wareneinsatz sowie Kosten nach Kostenarten.

Reihe 6.2 und 6.3 unbesetzt

Reihe 6.4: Stromerzeugungsanlagen der Betriebe im Bergbau und im Verarbeitenden Gewerbe

Jährlich: Betriebe mit Stromerzeugungsanlagen nach Wirtschaftszweigen und Ländern; Leistung und Belastung der Stromerzeugungsanlagen sowie Verbrauch an Brennstoffen für die Elektrizitätserzeugung.

Reihe 7: Handwerk

Reihe 7.1: Beschäftigte und Umsatz im Handwerk

Vierteljährlich: Beschäftigte und Umsatz in ausgewählten Gewerbezweigen. Saisonbereinigte Zahlen, Regionalangaben und weitere Strukturdaten wie Ausbildungsverhältnisse, Arbeiterverdienste und Insolvenzen im Handwerk.

Reihe 8: Fachstatistiken

Reihe 8.1: Eisen- und Stahl (Eisenerzbergbau, eisen-schaffende Industrie, Eisen-, Stahl- und Tempergießerei)¹⁾

Monatlicher Vorbericht und Monatsbericht über wesentliche Entwicklungstendenzen. Der *Vierteljahresbericht* gibt Überblick über Struktur und Entwicklung der entsprechenden Bereiche, auch im Ausland.

Reihe 8.2: Düngemittelversorgung

Monatlicher Bericht und *Jahresbericht* mit Angaben über den Inlandsabsatz nach Ländern und Düngesorten sowie Nährstoffgehalten.

Reihe S: Sonderbeiträge

Reihe S. 6: Material- und Wareneingang im Baugewerbe 1982

Reihe S. 8: Düngemittelherzeugung und -versorgung 1950/51 bis 1986/87

Reihe S. 9: Konzentrationsstatistische Daten für den Bergbau und das Verarbeitende Gewerbe 1954 bis 1982

Reihe S. 12: Dienstleistungen im Produzierenden Gewerbe 1988 - Ergebnisse einer Testerhebung -

Reihe S. 13: Gegenüberstellung der Produktion im Produzierenden Gewerbe nach den Systematischen Güterverzeichnissen für Produktionsstatistiken (GP) von 1989 und 1982

Reihe S. 14: Neuberechnung der Auftragseingangs- und Umsatzindizes für das Verarbeitende Gewerbe sowie der Auftragseingangs- und Auftragsbestandsindizes für das Bauhauptgewerbe auf Basis 1991

Reihe S. 15: Neuberechnung der Produktionsindizes auf Basis 1991

Einzelveröffentlichungen

- Zensus im Produzierenden Gewerbe 1979 (7 Hefte)

•Ausgewählte Zahlen für die Bauwirtschaft*

Monatliche Querschnittsveröffentlichung mit den Hauptteilen Baugewerbe und Bautätigkeit sowie mit ausgewählten Daten aus zahlreichen anderen Sachgebieten.

•Ausgewählte Zahlen zur Energiewirtschaft*

Monatliche und jährliche Querschnittsveröffentlichungen über Aufkommen und Verwendung von festen, flüssigen und gasförmigen Brennstoffen sowie Elektrizität. Preisindizes und Preise für ausgewählte Energiearten. Beschäftigung der Betriebe in der Energie- und Wasserversorgung. Mineralölsteuern. Klimadaten.

Klassifikationen

Klassifikation der Wirtschaftszweige mit Erläuterungen, Ausgabe 1993

Systematik der Wirtschaftszweige mit Betriebs- und ähnlichen Benennungen, Ausgabe 1979

Alphabetisches Verzeichnis der Betriebs- und ähnlichen Benennungen zur Systematik der Wirtschaftszweige, Ausgabe 1988

Systematisches Güterverzeichnis für Produktionsstatistiken, Ausgabe 1989

¹⁾ Erhältlich bei: Statistisches Bundesamt, Außenstelle Düsseldorf, Hüttenstraße 5 a, 40215 Düsseldorf



STATISTISCHES BUNDESAMT
GUSTAV-STRESEMANN-RING 11
65189 WIESBADEN

Veröffentlichungen und Prospekte sind durch den Verlag METZLER-POESCHEL, Verlagsauslieferung Hermann Leins, Postfach 11 52, 72125 Kusterdingen, erhältlich.