


Statistisches Bundesamt

Produzierendes Gewerbe



Fachserie 4

Reihe 2.2

Auftragseingang und Umsatz im Verarbeitenden Gewerbe

Auftragseingang und Auftragsbestand im Bauhauptgewerbe

— Indizes —

April 1995

Statistisches Bundesamt
Statistik der Republik Österreich
1000 Wien, Althanstr. 11

— METZLER
POESCHEL —



Ergebnisse für die in der vorliegenden Fachserie nicht publizierten Viersteller der "Klassifikation der Wirtschaftszweige, Ausgabe 1993 (WZ 93)" können direkt beim Statistischen Bundesamt - Gruppe IV A - telefonisch (0611/75-2493/2806) oder schriftlich erfragt werden.



BTX

Ausgewählte Indizes des Auftragseingangs und des Umsatzes für das Verarbeitende Gewerbe verbreitet das Statistische Bundesamt mit seinen **BRANCHENINDIKATOREN** aktuell über Bildschirmtext. Die Seiten sind mit *4848460# direkt abrufbar.



Für Benutzer der amtlichen Statistik steht als Service-Einrichtung des Statistischen Bundesamtes das EDV-gestützte **STATISTISCHE INFORMATIONSSYSTEM DES BUNDES (STATIS BUND)** zur Verfügung. Es enthält ausgewählte statistische Zeitreihen und bietet die Möglichkeit, eigene Auswertungen, Berechnungen und mathematisch-statistische Analysen durchzuführen. Alle Zeitreihen können auch auf Magnetband oder Diskette bezogen werden. Nähere Informationen erhalten Sie unter 0611/75-2426.



Kleine Mengen aktueller Daten können auch über das öffentliche Telefonnetz per Modem von einem Liefer-PC zu Ihrem Arbeitsplatzrechner übertragen werden. Dieser "**BASIS-BUND**" genannte Service entspricht einer elektronischen Mailbox, in der Sie Aufträge zur Lieferung von Daten hinterlegen bzw. aus der Sie bereitgestellte Daten abholen.

Telefon-Nr. der Mailbox: 0611/75-2920. Bei technischen Rückfragen: 0611/75-3284.

Die Indizes des Auftragseingangs und des Umsatzes für das Verarbeitende Gewerbe und des Auftragseingangs und Auftragsbestands für das Bauhauptgewerbe sind als Originalwerte, als kalender- und saisonbereinigte Werte sowie als glatte Komponente als Zeitreihen im Statistischen Informationssystem gespeichert.

Herausgeber:

Statistisches Bundesamt, Wiesbaden, Gustav-Stresemann-Ring 11

Postanschrift:

Statistisches Bundesamt
65180 Wiesbaden

Verlag:

Metzler-Poeschel, Stuttgart

Verlagsauslieferung:

Hermann Leins GmbH & Co. KG
Postfach 11 52
75125 Kusterdingen
Telefon: 0 70 71/93 53 50
Telex: 7 262 891 mepo d
Telefax: 0 70 71/3 36 53

Erscheinungsfolge: monatlich

Erschienen im August 1995

Preis: DM 22,30

Bestellnummer: 2040220 - 95104

© Statistisches Bundesamt, Wiesbaden 1995

Alle Rechte vorbehalten. Es ist insbesondere nicht gestattet, ohne ausdrückliche Genehmigung des Statistischen Bundesamtes diese Veröffentlichung oder Teile daraus für gewerbliche Zwecke zu übersetzen, zu vervielfältigen, auf Mikrofilm/-fiche zu verfilmen oder in elektronische Systeme einzuspeichern.

Statist. Bundesamt - Bibliothek



13-05438

Inhalt

	Seite
Textteil	
1 Einführung	7
Schaubilder	
Auftragseingang und Umsatz im Verarbeitenden Gewerbe	8
Auftragseingang und Auftragsbestand im Bauhauptgewerbe	10
Tabellenteil	
Deutschland	
1 Auftragseingang im Verarbeitenden Gewerbe	
1.1 Originalwert	
Wertindex	12
Volumenindex	32
1.2 Kalender- und saisonbereinigter Wert	
Wertindex	52
Volumenindex	53
2 Umsatz im Verarbeitenden Gewerbe	
2.1 Originalwert	
Wertindex	54
Volumenindex	74
2.2 Kalender- und saisonbereinigter Wert	
Wertindex	94
Volumenindex	95
Früheres Bundesgebiet	
3 Auftragseingang im Verarbeitenden Gewerbe	
3.1 Originalwert	
Wertindex	96
Volumenindex	100
4 Umsatz im Verarbeitenden Gewerbe	
4.1 Originalwert	
Wertindex	104
Volumenindex	108
Neue Länder und Berlin-Ost	
5 Auftragseingang im Verarbeitenden Gewerbe	
5.1 Originalwert	
Wertindex	112
Volumenindex	116
6 Umsatz im Verarbeitenden Gewerbe	
6.1 Originalwert	
Wertindex	120
Volumenindex	124

Deutschland

7	Auftragseingang im Bauhauptgewerbe	
7.1	Originalwert	
	Wertindex	128
	Volumenindex	128
7.2	Kalender- und saisonbereinigter Wert	
	Wertindex	130
	Volumenindex	130
8	Auftragsbestand im Bauhauptgewerbe	
8.1	Originalwert	
	Wertindex	132
	Volumenindex	132
8.2	Kalender- und saisonbereinigter Wert	
	Wertindex	134
	Volumenindex	134

Früheres Bundesgebiet

9	Auftragseingang im Bauhauptgewerbe	
9.1	Originalwert	
	Wertindex	136
	Volumenindex	136
10	Auftragsbestand im Bauhauptgewerbe	
10.1	Originalwert	
	Wertindex	138
	Volumenindex	138

Neue Länder und Berlin-Ost

11	Auftragseingang im Bauhauptgewerbe	
11.1	Originalwert	
	Wertindex	140
	Volumenindex	140
12	Auftragsbestand im Bauhauptgewerbe	
12.1	Originalwert	
	Wertindex	142
	Volumenindex	142

Angaben für die **Bundesrepublik Deutschland** nach dem Gebietsstand seit dem 03.10.1990.

Die Angaben für das **frühere Bundesgebiet** beziehen sich auf die Bundesrepublik Deutschland nach dem Gebietsstand bis zum 03.10.1990; sie schließen Berlin-West ein.

Die Angaben für die **neuen Länder und Berlin-Ost** beziehen sich auf die Länder Brandenburg, Mecklenburg-Vorpommern, Sachsen, Sachsen-Anhalt und Thüringen sowie auf Berlin-Ost.

Bei Veränderungsraten größer/gleich 10 000 % werden aus technischen Gründen 9 999,9 % ausgewiesen.

Zeichenerklärung

- . = aus Gründen der Geheimhaltung von Einzelangaben nicht veröffentlicht, aber im Gesamtindex enthalten
- = nichts vorhanden

Abkürzungen bei den Kurzbezeichnungen der Wirtschaftszweige

A.	= aus	H.V.	= Herstellung von
A.N.G.	= anderweitig nicht genannt	KONSTRUKTIONST.	= Konstruktionsteilen
BEARB.	= Bearbeitung	MECHAN.	= mechanischer
BERUFSKL.	= Berufskleidung	MOT.	= Motoren
BUEROMASCH.	= Büromaschinen	NE-	= Nichteisen-
D.	= der/die	NUTZG.	= Nutzung
DATENVERARB. GER.	= Datenverarbeitungsgeräten	O.	= ohne
U.-EINRICHTG.	und -einrichtungen	PHARM.	= pharmazeutischen
EINSCHL.	= einschließlich	PULVERM.	= pulvermetallurgischen
EINR.	= Einrichtungen	SONST.	= sonstigen/sonstiger
ELEKTR.	= elektrischen	STRASS.FAHRZ.BAU	= Straßenfahrzeugbau
ELEKTROT.	= Elektrotechnik	TECHN.GLASW.	= technische Glaswaren
ERZ./ERZEUGN.	= Erzeugnisse	U.	= und
ERZEUG.	= Erzeugung	U.AE.	= und ähnliche
F.	= für	V.	= von
FERROLEG.	= Ferrolegierung	VERAEND.	= Veränderung
FORSTWIRTSCH.	= forstwirtschaftlichen	VERARB.	= Verarbeitung
GER.	= Geräten	VERBIND.	= Verbindung
GEW.	= gewalzten	VERPACKUNGSM.	= Verpackungsmitteln
GEWERBL.	= gewerbliche	VERSCHL.	= Verschluß

HINWEIS

Durch die Einführung der den Erhebungen der kurzfristigen Statistiken im Produzierenden Gewerbe zugrundeliegenden "Klassifikation der Wirtschaftszweige, Ausgabe 1993 (WZ 93)" ab Berichtsmonat Januar 1995 kann der Vergleich mit den Ergebnissen der vorhergehenden Berichtszeiträume beeinträchtigt sein.

Die Schätzung der voraussichtlichen Korrekturen der vorläufigen Indizes kann bis auf weiteres nicht durchgeführt werden. Erst wenn über einen längeren Zeitraum diese Korrekturen in der Abgrenzung der neuen Wirtschaftszweikklassifikation vorliegen, verfügt das Verfahren wieder über eine ausreichende Schätzgrundlage.

Einführung

Auftragseingangsindizes für das Verarbeitende Gewerbe und Auftragseingangs- und Auftragsbestandsindizes für das Bauhauptgewerbe sind Frühindikatoren zur Analyse der Konjunktorentwicklung in diesen Bereichen des Produzierenden Gewerbes. Mit Berichtsmonat Januar 1995 sind diese Indizes auf das Basisjahr 1991 = 100 umgestellt worden.

Rechtsgrundlagen für die Datenerhebung sind:

- Gesetz über die Statistik im Produzierenden Gewerbe (ProdGewG) in der Fassung der Bekanntmachung vom 30. Mai 1980 (BGBl. I S. 641) in Verbindung mit Artikel 3 § 1 der Statistikanpassungsverordnung vom 26. März 1991 (BGBl. I S. 846).
- Artikel 2 § 3 der Verordnung zur Änderung statistischer Rechtsvorschriften (Statistikbereinigungsverordnung) vom 14. September 1984 (BGBl. I S. 1247),
- Gesetz über die Statistik für Bundeszwecke (Bundesstatistikgesetz - BStatG) vom 22. Januar 1987 (BGBl. I S. 462, 565) geändert durch Artikel 6 Abs. 36 des Gesetzes vom 27. Dezember 1993 (BGBl. I S. 2378).

Die Erhebung der Daten erfolgt durch die Statistischen Landesämter, die Indexberechnungen werden vom Statistischen Bundesamt durchgeführt.

Die Darstellung der Methoden der Indexberechnung ist in der Zeitschrift "Wirtschaft und Statistik", Heft 3/1995, S. 181 ff erschienen. Rückgerechnete Ergebnisse für den Berichtszeitraum 1991 bis 1993 sind in einem Sonderheft der Fachserie 4, Reihe S. 14, veröffentlicht.

Indizes des Auftragseingangs und des Umsatzes für das Verarbeitende Gewerbe

Auftragseingang und Umsatz im Verarbeitenden Gewerbe werden im Rahmen des Monatsberichts für Betriebe im Verarbeitenden Gewerbe (einschl. Bergbau und Gewinnung von Steinen und Erden) erhoben. Der Berichtskreis umfaßt Betriebe des Verarbeitenden Gewerbes (einschl. Bergbau und Gewinnung von Steinen und Erden) von Unternehmen des Produzierenden Gewerbes mit im allgemeinen 20 oder mehr Beschäftigten sowie Betriebe des Verarbeitenden Gewerbes (einschl. Bergbau und Gewinnung von Steinen und Erden) mit im allgemeinen 20 oder mehr Beschäftigten von Unternehmen außerhalb des Produzierenden Gewerbes. Auftragseingang und Umsatz

werden in der Gliederung der "Klassifikation der Wirtschaftszweige, Ausgabe 1993 (WZ 93)" nach fachlichen Betriebsteilen erfaßt und ausgewertet.

Auftragseingang ist definiert als der Wert (ohne Umsatzsteuer) aller im Berichtsmonat vom Betrieb fest akzeptierten Aufträge auf Lieferung selbst hergestellter oder in Lohnarbeit gefertigter Erzeugnisse.

Umsatz ist der Wert (ohne Umsatzsteuer) aller im Berichtsmonat abgerechneten Lieferungen und Leistungen an Dritte.

Die Indizes werden in jeweiligen Preisen als Wertindizes und preisbereinigt als Volumenindizes berechnet. Zur Ermittlung der Volumenindizes aus den Wertindizes werden Erzeugerpreisindizes für gewerbliche Produkte (Inlands-Auftragseingang und -Umsatz) sowie Preisindizes für die Ausfuhr (Auslands-Auftragseingang und -Umsatz) verwendet. Methodisch handelt es sich bei den Wertindizes um Meßzahlen, bei den Volumenindizes um Paasche-Indizes.

Indizes des Auftragseingangs und des Auftragsbestands für das Bauhauptgewerbe

Die Erhebung des Auftragseingangs und des Auftragsbestands für das Bauhauptgewerbe erfolgt im Rahmen des Monatsberichts im Bauhauptgewerbe. Der Berichtskreis umfaßt die Betriebe des Bauhauptgewerbes in Unternehmen des Produzierenden Gewerbes mit 20 oder mehr Beschäftigten, die Betriebe des Bauhauptgewerbes mit 20 oder mehr Beschäftigten von Unternehmen außerhalb des Produzierenden Gewerbes sowie alle Arbeitsgemeinschaften. Die Gliederung der Ergebnisse erfolgt nach Bauarten und Auftraggebern.

Auftragseingang ist definiert als der Wert (ohne Umsatzsteuer) aller im Berichtsmonat vom Betrieb fest akzeptierten Aufträge für Bauleistungen. Auftragsbestand ist der Wert (ohne Umsatzsteuer) aller akzeptierten, noch nicht ausgeführten Aufträge für Bauleistungen am Ende des Berichtszeitraumes.

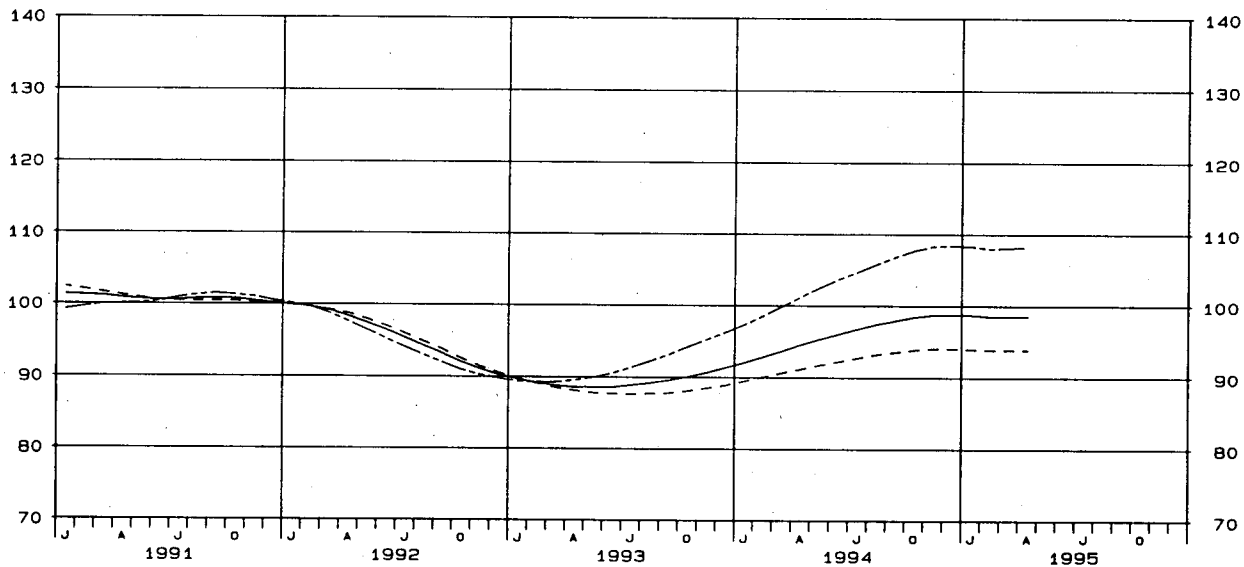
Die Indizes für das Bauhauptgewerbe werden als Wertindizes in jeweiligen Preisen und als Volumenindizes preisbereinigt dargestellt. Zur Deflationierung der Wertindizes werden Meßzahlen für Bauleistungspreise und Preisindizes für Bauwerke verwendet. Methodisch handelt es sich bei den Wertindizes um Meßzahlen, bei den Volumenindizes um Paasche-Indizes.

"Der Nachweis saisonbereinigter Ergebnisse ist vorerst nur eingeschränkt möglich, da das zur Verfügung stehende Datenmaterial nur die Anwendung eines vereinfachten Saisonbereinigungsverfahrens erlaubt. Die Methode besteht aus einer starren Saisonschätzung in Verbindung mit der üblichen Ermittlung der Trend-Konjunktur-Komponente nach dem Berliner Verfahren, Version 4 (BV 4). Die modifizierte Saisonschätzung liefert auf hoher Aggregationsebene zufriedenstellende Ergebnisse; deshalb wird die Saisonbereinigung nur auf die Indizes für die Hauptgruppen und wichtige Abteilungen der WZ 93 angewendet. Mit Beginn des Jahres 1996 kann dann wieder die bislang verwendete Methode der Saisonschätzung im Rahmen von BV 4 für alle Wirtschaftszweige der WZ 93 eingesetzt werden."

DEUTSCHLAND
 AUFTRAGSEINGANG IM VERARBEITENDEN GEWERBE
 VOLUMENINDEX 1991 = 100

GLATTE KOMPONENTE (BV 4)

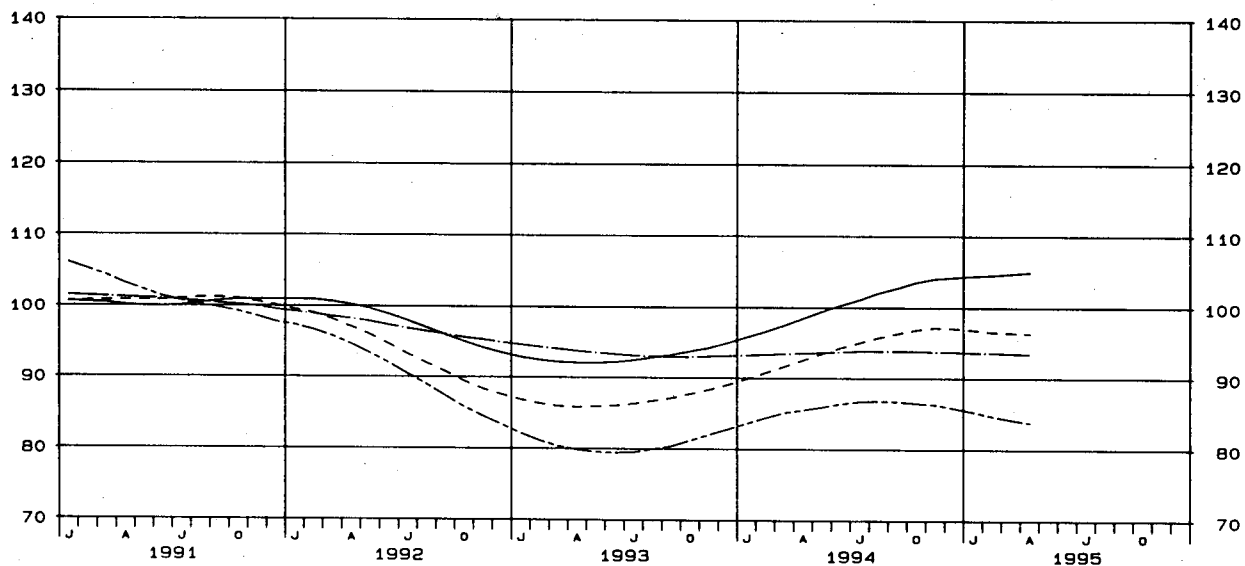
— VERARBEITENDES GEWERBE, INSGESAMT - - - VERARBEITENDES GEWERBE, INLAND
 - - - VERARBEITENDES GEWERBE, AUSLAND



DEUTSCHLAND
 AUFTRAGSEINGANG IM VERARBEITENDEN GEWERBE
 VOLUMENINDEX 1991 = 100

GLATTE KOMPONENTE (BV 4)

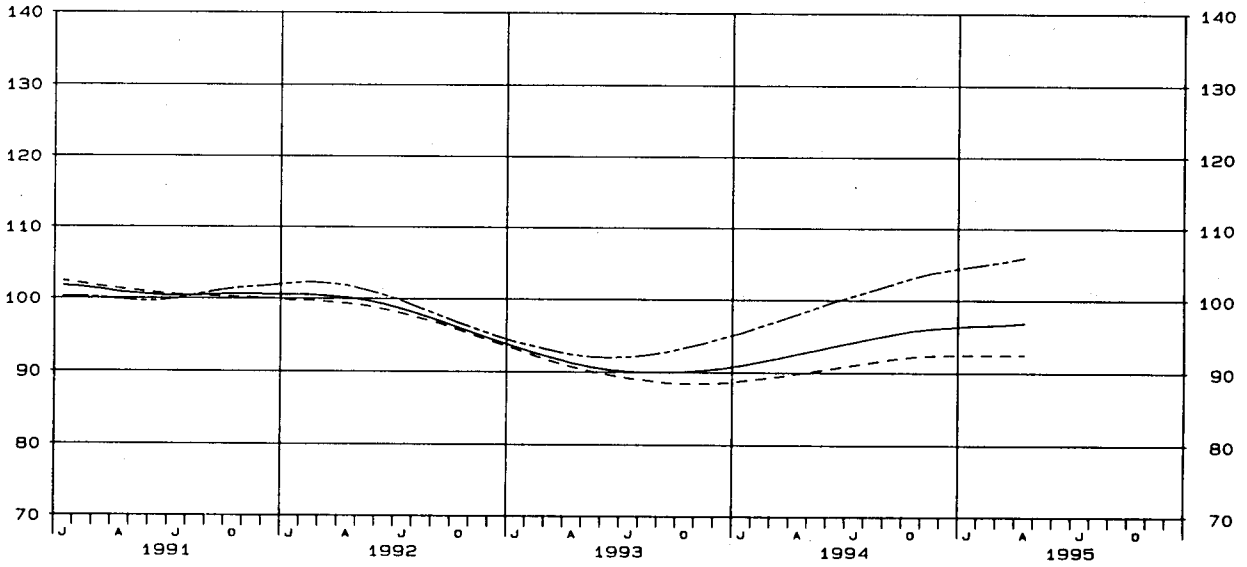
— VORLEISTUNGSGÜTERPRODUZENTEN, INSGESAMT - - - INVESTITIONSGÜTERPRODUZENTEN, INSGESAMT
 - - - GEBRAUCHSGÜTERPRODUZENTEN, INSGESAMT - · - VERBRAUCHSGÜTERPRODUZENTEN, INSGESAMT



DEUTSCHLAND
 UMSATZ IM VERARBEITENDEN GEWERBE
 VOLUMENINDEX 1991 = 100

GLATTE KOMPONENTE (BV 4)

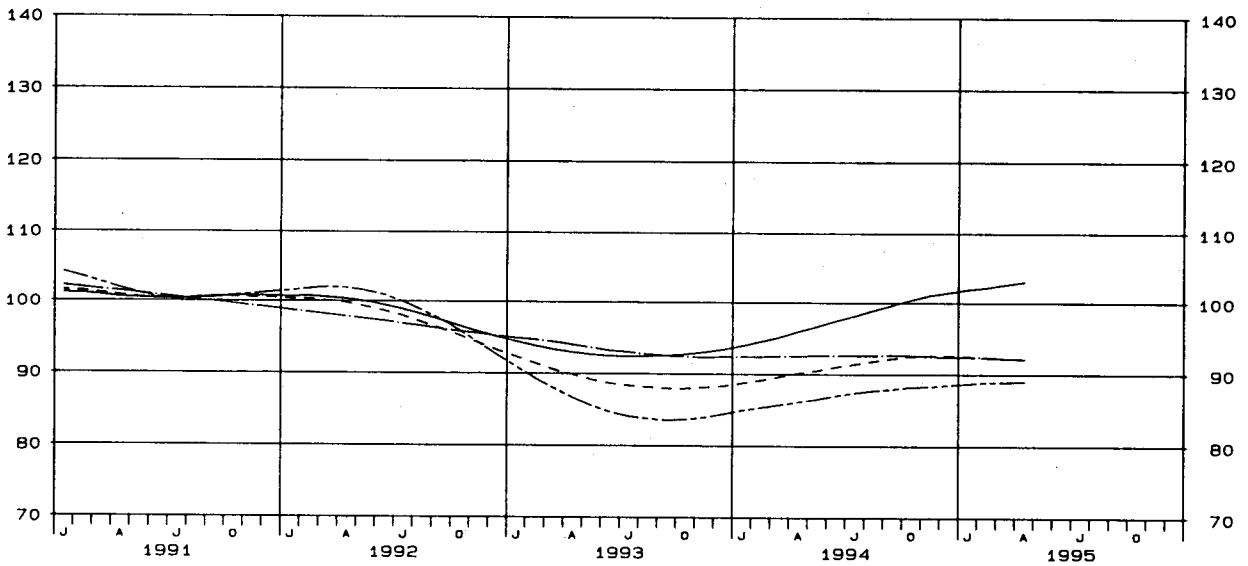
— VERARBEITENDES GEWERBE, INSGESAMT - - - - VERARBEITENDES GEWERBE, INLAND
 - - - - VERARBEITENDES GEWERBE, AUSLAND



DEUTSCHLAND
 UMSATZ IM VERARBEITENDEN GEWERBE
 VOLUMENINDEX 1991 = 100

GLATTE KOMPONENTE (BV 4)

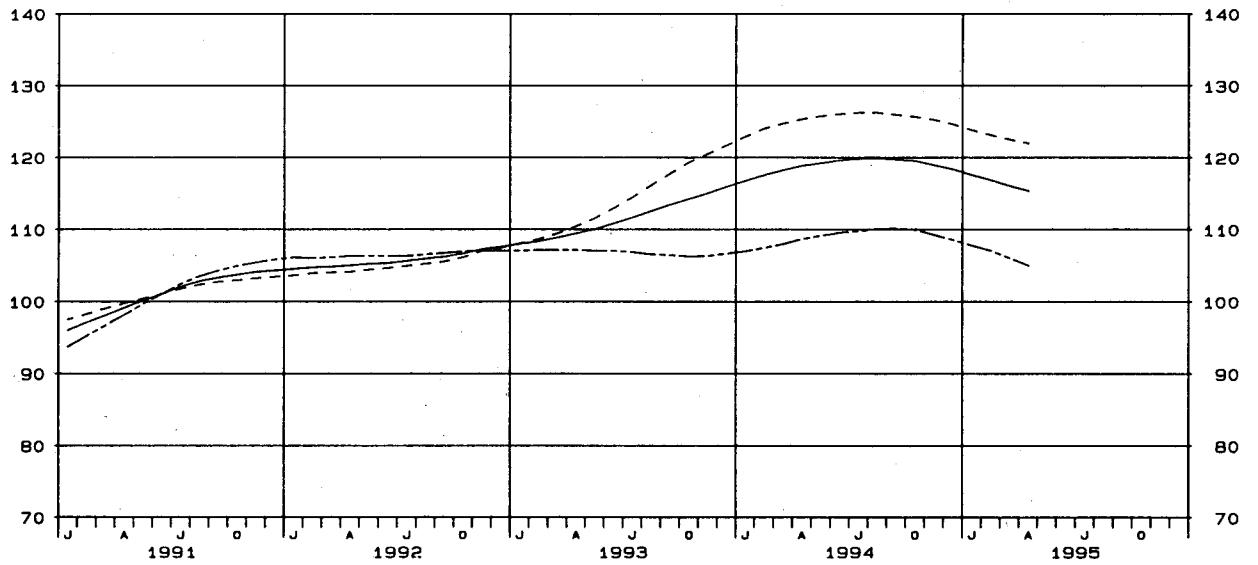
— VORLEISTUNGSGÜTERPRODUZENTEN, INSGESAMT - - - - INVESTITIONSGÜTERPRODUZENTEN, INSGESAMT
 - - - - GEBRAUCHSGÜTERPRODUZENTEN, INSGESAMT - - - - VERBRAUCHSGÜTERPRODUZENTEN, INSGESAMT



DEUTSCHLAND
 AUFTRAGSEINGANG IM BAUHAUPTGEWERBE
 VOLUMENINDEX 1991 = 100

GLATTE KOMPONENTE (BV 4)

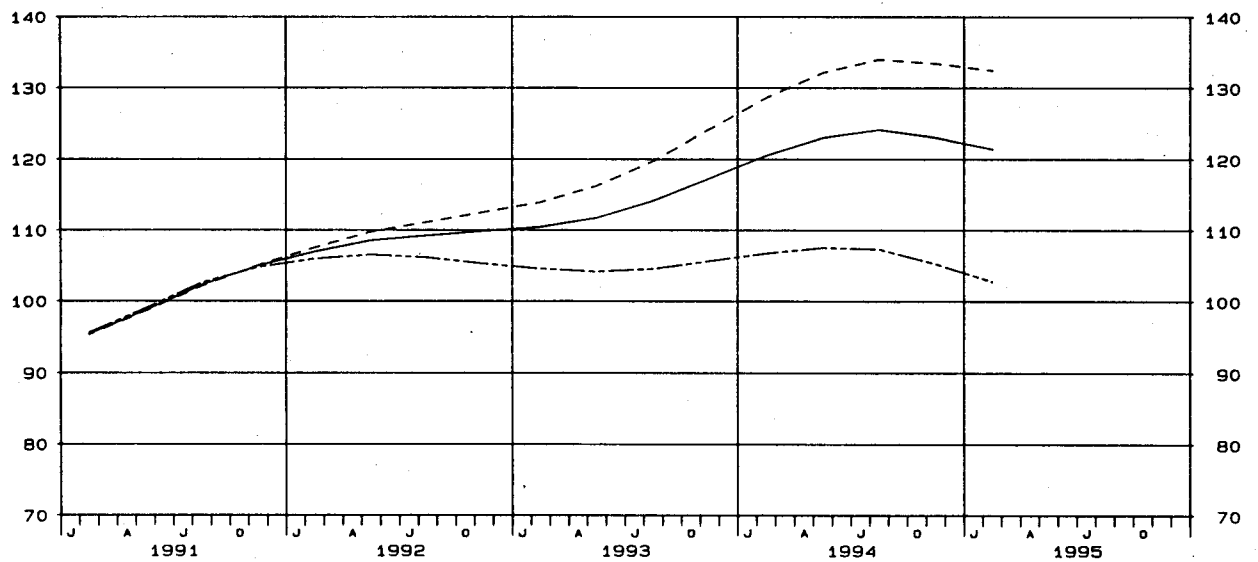
— BAUHAUPTGEWERBE - - - HOCHBAU
 - - - TIEFBAU



DEUTSCHLAND
 AUFTRAGSBESTAND IM BAUHAUPTGEWERBE
 VOLUMENINDEX 1991 = 100

GLATTE KOMPONENTE (BV 4)

— BAUHAUPTGEWERBE - - - HOCHBAU
 - - - TIEFBAU



TABELLENTEIL

1 INDEX DES AUFTRAGSEINGANGS
 1991
 NACH ABSCHNITTEN, UNTERABSCHNITTEN,
 DER KLASSIFIKATION DER WIRTSCHAFTS
 1.1 ORIGINAL

WERT

WZ93- SCHL.	WIRTSCHAFTSZWEIG		1995 APR.	VERAENDERUNG IN % APR. 1995 GEGEN		1995 MAR.	VERAENDERUNG IN % MAR. 1995 GEGEN		KUMULIERT		2-MONATS- DURCHSCHNITT	
				APR. 1994	MAR. 1995		MAR. 1994	FEB. 1995	JAN. 1995 BIS APR. 1995	VER- AEND. IN % GEGEN VORJAHR	MAR. 1995 UNDE APR. 1995	VER- AEND. IN % GEGEN VORJAHR
D	VERARBEITENDES GEWERBE 1)	INSGESAMT	94,2	+2,2	-19,7	117,3	+5,8	+15,6	103,5	+7,4	105,8	+4,1
		INLAND	90,5	+2,6	-18,2	110,7	+5,4	+16,4	97,8	+6,0	100,6	+4,1
		AUSLAND	101,8	+1,6	-22,1	130,7	+6,5	+14,1	115,1	+9,8	116,3	+4,3
	VORLEISTUNGSUETTER- PRODUZENTEN	INSGESAMT	100,4	+6,5	-16,3	119,9	+10,5	+13,3	108,4	+11,6	110,2	+8,7
		INLAND	96,2	+6,3	-15,2	113,4	+8,7	+14,1	102,3	+10,0	104,8	+7,6
		AUSLAND	110,4	+6,8	-18,5	135,4	+14,0	+11,8	122,9	+15,1	122,9	+10,6
	INVESTITIONSGUETTER- PRODUZENTEN	INSGESAMT	90,1	-1,1	-22,5	116,3	+6,1	+19,9	100,1	+5,8	103,2	+2,8
		INLAND	86,1	+1,5	-19,8	107,4	+6,0	+20,9	93,0	+4,6	96,8	+4,0
		AUSLAND	96,8	-4,9	-26,2	131,1	+6,3	+18,3	111,9	+7,4	114,0	+1,2
	GEBRAUCHSGUETTER- PRODUZENTEN	INSGESAMT	85,8	-3,9	-19,3	106,3	-6,0	+15,0	94,4	+0,4	96,1	-5,0
		INLAND	82,2	-6,9	-20,3	103,2	-2,9	+17,7	90,7	-1,4	92,7	-4,7
		AUSLAND	91,7	+0,8	-17,7	111,4	-10,2	+11,3	100,4	+3,3	101,6	-5,6
	VERBRAUCHSGUETTER- PRODUZENTEN	INSGESAMT	89,3	+0,4	-27,9	123,8	-3,2	+11,8	104,6	-0,1	106,6	-1,7
		INLAND	85,7	-3,6	-27,7	118,6	-3,1	+12,7	100,2	-1,5	102,2	-3,3
		AUSLAND	99,6	+11,9	-28,3	138,9	-3,2	+10,1	117,1	+3,5	119,3	+2,6
08	TEXTIL- UND BEKLEIDUNGS- GEWERBE	INSGESAMT	69,3	-9,6	-41,0	117,4	-6,8	+10,8	92,2	-6,6	93,4	-7,8
		INLAND	68,9	-10,8	-38,3	111,6	-8,5	+9,5	89,3	-8,1	90,3	-9,3
		AUSLAND	70,6	-6,2	-47,9	135,4	-1,7	+14,3	100,9	-2,5	103,0	-3,4
17	TEXTILGEWERBE	INSGESAMT	76,2	-8,4	-24,5	100,9	-4,1	+15,8	86,6	-4,6	88,6	-5,9
		INLAND	75,0	-8,8	-23,5	98,1	-6,1	+14,3	84,9	-6,1	86,6	-7,3
		AUSLAND	79,9	-7,2	-26,8	109,2	+1,5	+20,1	91,6	-0,7	94,6	-2,4
17.1	SPINNSTOFFAUFBEREITUNG UND SPINNEREI	INSGESAMT	91,4	+17,8	+6,8	85,6	-9,8	+6,5	83,3	-3,6	88,5	+2,5
		INLAND	73,8	+7,3	-3,0	76,1	-9,6	+8,4	72,0	-7,2	75,0	-2,0
		AUSLAND	139,5	+37,4	+24,7	111,9	-10,0	+2,9	114,7	+3,6	125,7	+11,3
17.11	BAUMWOLLAUFBEREITUNG UND -SPINNEREI	INSGESAMT	94,8	+12,1	-13,9	110,1	+11,8	+4,4	103,1	+10,4	102,5	+11,9
		INLAND	81,2	+7,1	-19,8	101,2	+14,6	+10,4	91,8	+8,8	91,2	+11,1
		AUSLAND	131,8	+21,6	-1,9	134,3	+6,3	-6,2	133,8	+13,3	133,1	+13,4
17.12,13	WOLLAUFBEREITUNG, STREICHGARN- UND KAMMGARNSPINNEREI	INSGESAMT	84,9	+32,4	.	38,9	-55,8	+20,1	45,7	-37,5	61,9	-18,7
		INLAND	59,7	+7,8	.	28,1	-63,2	-2,8	34,0	-47,4	43,9	-33,4
		AUSLAND	154,4	+75,3	.	68,7	-43,0	+62,8	78,1	-19,1	111,6	+7,0
17.2	WEBEREI	INSGESAMT	66,6	-9,8	-32,2	98,2	-0,7	+22,8	80,7	-4,3	82,4	-4,6
		INLAND	66,3	-8,9	-32,2	97,8	-2,2	+22,9	80,4	-5,3	82,1	-5,0
		AUSLAND	67,2	-11,5	-32,0	98,8	+2,4	+22,1	81,4	-1,9	83,0	-3,7
17.21	BAUMWOLLWEBEREI	INSGESAMT	70,5	-2,1	-30,1	100,9	+9,0	+22,6	84,4	+3,6	85,7	+4,1
		INLAND	67,3	-7,0	-29,1	94,9	+0,9	+23,6	80,2	-2,4	81,1	-2,6
		AUSLAND	77,3	+8,6	-31,8	113,4	+27,0	+20,6	93,3	+16,6	95,4	+18,8
17.22	STREICHGARNWEBEREI	INSGESAMT	70,9	-16,0	-23,8	93,1	-16,8	-28,2	91,9	-2,2	82,0	-16,5
		INLAND	88,3	+6,0	-16,1	105,2	-8,2	-21,4	106,2	+12,0	96,8	-2,2
		AUSLAND	33,0	-61,9	-50,6	66,8	-37,0	-44,7	60,8	-34,3	49,9	-48,2
17.23	KAMMGARNWEBEREI	INSGESAMT	59,7	-17,0	-48,6	116,2	-4,6	+22,2	84,0	-7,5	88,0	-9,2
		INLAND	61,5	-15,4	-49,0	120,6	-6,7	+13,1	90,4	-5,5	91,1	-9,8
		AUSLAND	55,1	-21,1	-47,4	104,7	+2,1	+59,6	67,6	-13,4	79,9	-7,3
17.24	SEIDEN- UND FILAMENTGARNWEBEREI	INSGESAMT	63,2	-19,0	-21,2	80,2	-14,9	+33,2	69,8	-17,5	71,7	-16,7
		INLAND	66,1	-9,3	-22,2	85,0	-3,2	+44,6	70,1	-13,8	75,6	-6,0
		AUSLAND	58,2	-33,1	-18,8	71,7	-32,0	+14,5	69,1	-23,6	65,0	-32,4
17.3	TEXTILVEREDLUNG	INSGESAMT	77,4	-17,4	-24,3	102,3	-5,5	+28,0	83,4	-9,1	89,9	-11,0
		INLAND	74,6	-15,0	-22,9	96,7	-6,9	+23,3	79,5	-9,8	85,7	-10,6
		AUSLAND	86,0	-22,7	-28,3	119,9	-1,0	+41,7	95,5	-6,6	103,0	-11,4
17.4	HERSTELLUNG VON KON- FEKTIONIERTE TEXTIL- WAREN (OHNE BEKLEIDUNG)	INSGESAMT	87,5	-2,8	-15,2	103,2	-2,5	+12,2	96,3	-3,7	95,4	-2,6
		INLAND	91,2	-2,3	-14,5	106,7	-4,0	+11,1	100,1	-3,5	99,0	-3,1
		AUSLAND	67,7	-10,2	-19,2	83,8	+1,0	+19,5	75,5	-9,7	75,8	-4,3
17.5	SONSTIGES TEXTILGEWERBE (OHNE HERSTELLUNG VON MASCHENWARE)	INSGESAMT	83,3	-7,6	-16,9	100,2	-1,0	+14,1	90,9	-1,6	91,8	-4,1
		INLAND	80,8	-9,7	-17,0	97,4	-4,4	+14,6	88,1	-4,0	89,1	-6,9
		AUSLAND	89,5	-2,6	-16,7	107,4	+8,2	+12,9	98,0	+4,5	98,5	+3,0
17.51	HERSTELLUNG VON TEPPICHEN	INSGESAMT	72,9	-10,8	-12,4	83,2	-13,5	+10,3	78,4	-8,1	78,1	-12,2
		INLAND	81,0	-0,5	-12,6	92,7	-4,7	+11,0	87,2	+2,2	86,9	-2,8
		AUSLAND	40,2	-51,4	-10,7	45,0	-51,0	+5,4	42,9	-49,6	42,6	-51,2
17.52	HERSTELLUNG VON SEILERWAREN	INSGESAMT	201,5	+107,3	-15,3	237,9	+125,7	+12,6	209,6	+114,1	219,7	+116,9
		INLAND	212,3	+116,6	-20,9	268,5	+150,0	+19,2	225,3	+128,7	240,4	+134,1
		AUSLAND	177,3	+85,3	+4,7	169,4	+66,4	-5,9	174,4	+80,0	173,4	+75,5
17.53	HERSTELLUNG VON VLIES- STOFF U. ERZEUGN. DAR AUS (OHNE BEKLEIDUNG)	INSGESAMT	101,0	+3,4	-11,2	113,8	+7,6	+4,2	108,5	+10,5	107,4	+5,5
		INLAND	80,5	-18,6	-9,9	89,3	-17,2	+2,1	87,2	-11,9	84,9	-17,9
		AUSLAND	138,6	+45,0	-12,8	158,9	+55,9	+6,6	147,7	+52,7	148,8	+50,6
17.54	TEXTILGEWERBE A.N.G.	INSGESAMT	82,4	-11,7	-21,9	105,5	+2,4	+21,3	91,6	-3,8	94,0	-4,3
		INLAND	79,1	-14,8	-22,6	102,2	-1,4	+22,4	87,4	-7,6	90,7	-7,6
		AUSLAND	89,6	-5,1	-20,6	112,8	+10,9	+19,4	100,6	+4,4	101,2	+3,2

1) AUSGEWAELTE WIRTSCHAFTSZWEIGE (OHNE ERNAHRUNGSGEWERBE UND TABAKVERARBEITUNG).

STBA, FACHSERIE 4, REIHE 2.2

LAND

FUER DAS VERARBEITENDE GEBERBE
=100
ABTEILUNGEN, GRUPPEN UND KLASSEN
ZWEIGE, AUSGABE 1995 (WZ93)
WERT

INDEX

1994 APR.	VER- AEND. IN % GEGEN APR. 1993	1994 1. VJ	1994 4. VJ	1995 1. VJ	VERAENDERUNG IN % 1. VJ 1995 GEGEN		1993 2. HJ	1994 1. HJ	1994 2. HJ	VERAENDERUNG IN % 2. HJ 1994 GEGEN		1993	1994	VER- AEND. IN % GEGEN 1993	WZ93 SCHL.
					1. VJ	4. VJ				2. HJ	1. HJ				
					1994	1994				1993	1994				
92,2	+5,3	97,8	102,0	106,6	+9,0	+4,5	90,5	96,6	99,3	+9,7	+2,8	90,5	98,0	+8,3	D
88,2	+2,7	93,6	97,0	100,2	+7,1	+3,3	89,3	92,4	95,6	+7,1	+3,5	89,2	94,0	+5,4	
100,2	+9,9	106,3	112,1	119,6	+12,5	+6,7	93,2	105,1	106,7	+14,5	+1,5	93,1	105,9	+13,7	
94,3	+4,0	98,0	104,0	111,0	+13,3	+6,7	90,3	98,0	100,8	+11,6	+2,9	91,3	99,4	+8,9	
90,5	+1,8	93,8	100,2	104,3	+11,2	+4,1	89,4	94,2	98,3	+10,0	+4,4	90,1	96,2	+6,8	
103,4	+9,0	107,9	113,1	127,1	+17,8	+12,4	92,6	107,4	106,7	+15,2	-0,7	94,1	107,0	+13,7	
91,1	+6,9	95,7	105,3	103,4	+8,0	-1,8	91,9	95,8	101,4	+10,3	+5,8	90,3	98,6	+9,2	
84,8	+4,4	90,2	97,4	95,3	+5,7	-2,2	88,8	89,8	95,3	+7,3	+6,1	87,4	92,6	+5,9	
101,8	+10,9	105,0	118,4	116,9	+11,3	-1,3	97,2	105,8	111,4	+14,6	+5,3	95,2	108,6	+14,1	
89,3	+9,8	95,6	93,3	97,2	+1,7	+4,2	84,2	92,7	89,9	+6,8	-3,0	84,1	91,3	+8,6	
88,3	+8,3	93,3	89,8	93,6	+0,3	+4,2	84,4	90,5	86,5	+2,5	-4,4	84,5	88,5	+4,7	
91,0	+12,6	99,2	99,0	103,2	+4,0	+4,2	83,8	96,5	95,5	+14,0	-1,0	83,4	96,0	+15,1	
88,9	-1,7	109,9	88,2	109,7	-0,2	+24,4	95,4	97,6	95,6	+0,2	-2,0	96,2	96,6	+0,4	
88,9	-3,8	106,0	86,6	105,1	-0,8	+21,4	96,7	95,0	93,7	-3,1	-1,4	97,0	94,3	-2,8	
89,0	+4,8	121,1	92,9	123,0	+1,6	+32,4	91,7	105,0	101,4	+10,6	-3,4	93,9	103,2	+9,9	
76,7	-1,3	106,1	68,6	99,8	-5,9	+45,5	85,3	87,2	80,5	-5,6	-7,7	87,3	83,9	-3,9	DB
77,2	-3,4	103,9	68,3	96,1	-7,5	+40,7	86,8	85,8	79,7	-8,2	-7,1	88,4	82,7	-6,4	
75,3	+5,5	112,9	69,5	111,0	-1,7	+59,7	80,7	91,8	83,0	+2,9	-9,6	83,9	87,4	+4,2	
83,2	-0,8	93,3	80,5	90,1	-3,4	+11,9	82,4	86,6	79,6	-3,4	-8,1	85,3	83,1	-2,6	17
82,2	-2,5	93,1	79,4	88,2	-5,3	+11,1	84,0	85,2	79,1	-5,8	-7,2	86,4	82,2	-4,9	
86,1	+3,7	94,2	83,6	95,4	+1,3	+14,1	78,1	90,8	81,1	+3,8	-10,7	82,3	85,9	+4,4	
77,6	+22,6	89,4	79,2	80,6	-9,8	+1,8	75,0	83,7	75,2	+0,3	-10,2	76,5	79,5	+3,9	17.1
88,8	+17,2	80,5	65,6	71,3	-11,4	+8,7	71,2	74,6	64,8	-9,0	-13,1	73,1	69,7	-4,7	
101,5	+33,9	113,7	116,5	106,5	-6,3	-8,6	85,3	108,7	103,6	+21,5	-4,7	85,8	106,1	+23,7	
84,6	+24,2	96,4	86,6	105,8	+9,8	+22,2	78,5	89,2	78,3	-0,3	-12,2	80,1	83,7	+4,5	17.11
75,8	+17,5	87,2	73,3	95,3	+9,3	+30,0	75,2	79,4	68,7	-8,6	-13,5	76,8	74,0	-3,6	
108,4	+39,7	121,3	122,7	134,4	+10,8	+9,5	87,5	115,8	104,2	+19,1	-10,0	89,1	110,0	+23,5	
64,1	+18,5	76,1	65,1	32,6	-57,2	-49,9	68,2	73,3	69,4	+1,8	-5,3	69,7	71,3	+2,3	17.12,13
55,4	+16,6	67,6	50,8	25,4	-62,4	-50,0	63,5	65,4	57,4	-9,6	-12,2	66,2	61,4	-7,3	
88,1	+21,9	99,2	104,5	52,6	-47,0	-49,7	81,2	95,0	102,4	+26,1	+7,8	79,5	98,7	+24,2	
73,8	-5,9	87,8	69,2	85,4	-2,7	+23,4	73,6	79,8	66,4	-9,8	-16,8	77,7	73,1	-5,9	17.2
72,8	-8,5	88,9	69,9	85,0	-4,4	+21,6	75,7	78,7	67,4	-11,0	-14,4	79,4	73,0	-8,1	
75,9	-	85,3	67,6	86,1	+0,9	+27,4	68,9	82,3	64,2	-6,8	-22,0	74,0	73,2	-1,1	
72,0	-6,7	84,6	70,3	89,0	+5,2	+26,6	73,6	78,0	66,1	-10,2	-15,3	77,1	72,0	-6,6	17.21
72,4	-8,9	85,4	73,0	84,5	-1,1	+15,8	76,0	77,4	68,2	-10,3	-11,9	79,5	72,8	-8,4	
71,2	-1,7	82,9	64,5	98,6	+18,9	+52,9	68,6	79,1	61,7	-10,1	-22,0	72,2	70,4	-2,5	
84,4	-1,4	97,2	76,2	98,9	+1,7	+29,8	80,9	89,8	76,5	-5,4	-14,8	85,3	83,1	-2,6	17.22
83,3	-3,6	98,6	74,0	112,2	+13,8	+51,6	83,6	88,9	75,2	-10,0	-15,4	87,5	82,1	-6,2	
86,7	+3,6	94,4	81,2	70,0	-25,8	-13,8	75,0	91,6	79,3	+5,7	-13,4	80,7	85,4	+5,8	
71,9	-7,7	97,0	56,5	92,1	-5,1	+63,0	71,9	81,1	59,5	-17,2	-26,6	77,7	70,3	-9,5	17.23
72,7	-10,6	103,3	58,3	100,0	-3,2	+71,5	77,9	84,3	62,6	-19,6	-25,7	83,4	73,4	-12,0	
69,8	+1,0	80,9	51,9	71,7	-11,4	+38,2	56,2	73,0	51,6	-8,2	-29,3	62,9	62,3	-1,0	
78,0	-3,1	86,7	75,2	71,9	-17,1	-4,4	73,9	81,8	70,7	-4,3	-13,6	78,0	76,3	-2,2	17.24
72,9	-6,2	84,1	72,0	71,5	-15,0	-0,7	72,7	75,9	68,7	-5,5	-9,5	75,4	72,3	-4,1	
87,0	+1,9	91,5	80,7	72,7	-20,5	-9,9	76,0	92,3	74,3	-2,2	-19,5	82,6	83,3	+0,8	
93,7	+1,7	91,0	83,2	85,4	-6,2	+2,6	85,4	88,3	82,4	-3,5	-6,7	86,2	85,4	-0,9	17.3
87,8	-0,6	88,2	80,9	81,1	-8,0	+0,2	83,8	84,0	80,0	-4,5	-4,8	84,3	82,0	-2,7	
111,2	+7,5	99,3	90,2	98,6	-0,7	+9,3	90,2	101,2	89,6	-0,7	-11,5	91,9	95,4	+3,8	
90,0	+4,5	103,3	103,4	99,2	-4,0	-4,1	88,4	93,6	97,6	+10,4	+4,3	92,1	95,6	+3,8	17.4
93,3	+5,7	107,2	103,7	103,0	-3,9	-0,7	89,4	95,9	99,0	+10,7	+3,2	94,1	97,4	+3,5	
75,4	-1,6	86,4	102,3	78,0	-9,7	-23,8	83,8	83,4	91,5	+9,2	+9,7	83,4	87,4	+4,8	
90,2	-0,9	93,1	88,9	93,4	+0,3	+5,1	86,4	92,2	87,1	+0,8	-5,5	89,2	89,7	+0,6	17.5
89,5	-1,6	92,6	86,3	90,5	-2,3	+4,9	88,8	90,9	85,4	-3,8	-6,1	90,4	88,1	-2,5	
91,9	+1,1	94,4	95,5	100,8	+6,8	+5,5	80,3	95,6	91,6	+14,1	-4,2	86,3	93,6	+8,5	
81,7	-7,6	86,5	81,1	80,3	-7,2	-1,0	82,8	84,9	80,1	-3,3	-5,7	85,2	82,5	-3,2	17.51
81,4	-8,1	86,6	81,2	89,3	+3,1	+10,0	85,3	84,5	80,7	-5,4	-4,5	86,5	82,6	-4,5	
82,8	-5,6	86,0	80,7	43,7	-49,2	-45,8	72,5	86,9	77,8	+7,3	-10,5	79,6	82,4	+3,5	
97,2	+1,9	98,2	94,9	212,3	+116,2	+123,7	89,6	98,4	93,4	+4,2	-5,1	93,3	95,9	+2,8	17.52
98,0	+2,2	98,6	91,2	229,6	+132,9	+151,8	92,6	97,9	90,7	-2,1	-7,4	94,9	94,3	-0,6	
95,7	+1,3	97,3	101,7	173,4	+78,2	+70,5	84,3	99,2	98,4	+16,7	-0,8	90,2	98,8	+9,5	
97,7	+2,2	98,4	95,5	111,0	+12,8	+16,2	90,1	98,7	93,9	+4,2	-4,9	93,6	96,3	+2,9	17.53
98,9	+2,7	99,1	92,2	89,4	-9,8	-3,0	93,3	98,5	91,6	-1,8	-7,0	95,6	95,0	-0,6	
95,6	+1,4	97,1	101,7	150,8	+55,3	+48,3	84,2	99,0	98,3	+16,7	-0,7	90,1	98,6	+9,4	
93,3	+2,5	95,8	91,9	94,6	-1,3	+2,9	87,5	94,9	89,6	+2,4	-5,6	90,4	92,2	+2,0	17.54
92,8	+1,9	95,2	88,4	90,2	-5,3	+2,0	90,0	93,4	87,2	-3,1	-6,6	91,7	90,3	-1,5	
94,4	+4,0	97,1	99,6	104,3	+7,4	+4,7	82,1	98,1	94,9	+15,6	-3,3	87,7	96,5	+10,0	

1 INDEX DES AUFTRAGSEINGANGS
 1991
 NACH ABSCHNITTEN, UNTERABSCHNITTEN,
 DER KLASSIFIKATION DER WIRTSCHAFTS
 1.1 ORIGINAL

WERT

WZ93- SCHL.	WIRTSCHAFTSZWEIG		1995 APR.	VERAENDERUNG IN % APR. 1995 GEGEN		1995 MAR.	VERAENDERUNG IN % MAR. 1995 GEGEN		KUMULIERT		2-MONATS- DURCHSCHNITT MAR. 1995 UND APR. 1995	
				APR. 1994	MAR. 1995		MAR. 1994	FEB. 1995	JAN. 1995 BIS APR. 1995	VER- AEND. IN % GEGEN VORJAHR	VER- AEND. IN % GEGEN VORJAHR	VER- AEND. IN % GEGEN VORJAHR
17.6	HERSTELLUNG VON GE- WIRKTEM UND GESTRICKTEM STOFF	INSGESAMT	61,6	-17,0	-16,3	73,6	-36,0	+12,9	69,0	-22,7	67,6	-28,5
		INLAND	57,6	-24,2	-13,9	66,9	-40,5	+14,9	62,1	-31,1	62,3	-33,9
		AUSLAND	76,9	+14,3	-22,9	99,8	-20,2	+7,9	95,9	+11,0	88,4	-8,1
17.7	HERSTELLUNG VON GE- WIRKTEM UND GESTRICKTEN FERTIGERZEUGNISSEN	INSGESAMT	65,3	-14,8	-51,3	134,0	+4,9	+6,7	97,2	+2,0	99,7	-2,4
		INLAND	72,0	-7,7	-42,7	125,6	+3,7	+0,5	98,5	+4,6	98,8	-0,8
		AUSLAND	36,5	-48,2	-78,5	169,8	+8,3	+32,8	91,3	-9,2	103,2	-9,2
17.71	HERSTELLUNG VON STRUMPFWAREN	INSGESAMT	93,0	+16,8	-11,8	105,5	-17,8	+17,5	91,6	-5,9	99,3	-4,5
		INLAND	104,7	+30,1	-10,5	117,0	-4,2	+16,4	102,7	+7,1	110,9	+9,5
		AUSLAND	43,7	-42,2	-23,7	57,3	-62,9	+27,6	45,1	-56,3	50,5	-56,1
17.72	HERSTELLUNG VON PULLOVERN, STRICK- JACKEN U. AE.	INSGESAMT	41,9	-43,5	-73,5	158,1	+24,1	+1,5	101,9	+8,8	100,0	-0,8
		INLAND	44,6	-41,3	-66,4	132,8	+10,4	-8,7	94,9	+2,3	88,7	-9,7
		AUSLAND	30,1	-54,4	-88,8	269,5	+69,5	+33,7	132,3	+35,0	149,8	+33,2
18.2	HERSTELLUNG VON BEKLEI- DUNG (OHNE LEDERBEKLEI- DUNG)	INSGESAMT	59,8	-11,8	-57,3	140,0	-9,3	+6,1	99,7	-9,1	99,9	-10,1
		INLAND	60,9	-13,7	-52,9	129,3	-10,8	+5,0	95,1	-10,5	95,1	-11,8
		AUSLAND	56,1	-3,8	-68,3	176,8	-4,6	+9,2	115,6	-4,7	116,5	-4,4
18.22	HERSTELLUNG VON OBER- BEKLEIDUNG (OHNE AR- BEITTS- U. BERUFSKL.)	INSGESAMT	63,7	-3,2	-81,1	163,7	-0,2	+4,4	114,9	+0,2	113,7	-1,0
		INLAND	64,5	-6,8	-56,6	148,7	-3,9	+3,4	107,9	-2,6	106,6	-4,8
		AUSLAND	61,4	+10,2	-70,5	208,4	+9,1	+6,5	135,7	+7,4	134,9	+9,3
18.23	HERSTELLUNG VON WAESCHE	INSGESAMT	52,2	-25,2	-51,2	106,9	-25,5	+9,6	77,7	-25,0	79,6	-25,4
		INLAND	56,1	-21,8	-48,5	109,0	-19,3	+7,9	80,9	-20,4	82,6	-20,1
		AUSLAND	34,3	-44,7	-64,7	97,3	-45,6	+19,5	63,0	-43,6	65,8	-45,3
18.24	HERSTELLUNG VON SONST. BEKLEIDUNG UND BEKLEI- DUNGSZUBEHOER	INSGESAMT	55,1	-26,5	-27,5	76,0	-37,2	+19,5	61,2	-34,6	65,6	-33,1
		INLAND	52,7	-30,3	-26,0	71,2	-38,0	+13,6	58,8	-36,0	62,0	-34,9
		AUSLAND	67,2	-7,2	-33,0	100,3	-32,2	+47,3	73,4	-27,4	83,8	-24,0
DC	LEDERGERWERBE	INSGESAMT	99,7	-9,4	-30,2	142,9	+1,0	+41,8	106,8	-3,0	121,3	-3,6
		INLAND	96,1	-11,0	-34,8	147,5	+2,6	+40,2	107,3	-3,0	121,8	-3,3
		AUSLAND	112,0	-3,9	-11,6	126,7	-5,1	+48,5	104,7	-3,2	119,4	-4,6
19.1	LEDERERZEUGUNG	INSGESAMT	46,0	-18,0	-39,9	76,5	-9,6	+35,4	65,9	-14,9	61,3	-12,9
		INLAND	39,8	-23,6	-46,3	74,1	-9,9	+51,2	61,7	-18,1	57,0	-15,2
		AUSLAND	68,1	-2,9	-19,6	84,7	-9,2	+2,0	80,8	-4,7	76,4	-6,5
19.2	LEDERVERARBEITUNG (OHNE HERSTELLUNG VON SCHUHEN)	INSGESAMT	78,3	-0,8	-13,6	90,6	-0,4	+10,9	81,4	-2,0	84,5	-0,6
		INLAND	75,3	-2,7	-14,8	88,4	-0,9	+8,2	80,1	-1,7	81,9	-1,7
		AUSLAND	92,4	+7,9	-8,6	101,1	+1,9	+24,2	87,8	-2,8	96,8	+4,8
19.3	HERSTELLUNG VON SCHUHEN	INSGESAMT	123,3	-10,1	-32,0	181,3	+2,7	+50,1	127,9	-1,3	152,3	-2,9
		INLAND	121,3	-11,5	-37,1	192,9	+5,0	+46,7	131,8	-0,7	157,1	-2,1
		AUSLAND	129,3	-6,0	-10,8	145,0	-5,7	+66,7	115,8	-3,0	137,2	-5,8
DD	HOLZGERWERBE (OHNE HERSTELLUNG VON MOEBELN)	INSGESAMT	123,4	+21,8	-13,2	142,2	+26,3	+13,6	130,0	+28,6	132,8	+24,1
		INLAND	126,0	+24,8	-13,3	145,4	+29,4	+14,5	132,6	+31,7	135,7	+27,2
		AUSLAND	101,4	-5,1	-12,0	115,2	-2,9	+4,8	107,5	-	108,3	-4,0
20.1	SAEGE-, HOBEL- UND HOLZIMPRAEAGNIERWERKE	INSGESAMT	188,1	+87,2	-9,9	208,7	+98,4	+16,4	183,4	+98,1	198,4	+92,8
		INLAND	193,7	+96,1	-9,8	214,7	+109,3	+17,1	188,5	+108,7	204,2	+102,8
		AUSLAND	142,3	+21,8	-10,7	159,3	+23,3	+8,4	142,1	+24,6	150,8	+22,6
20.2	FURNIER-, SPERRHOLZ-, HOLZFASERPLATTEN- UND HOLZSPANPLATTENWERKE	INSGESAMT	70,5	-30,8	-19,0	87,0	-22,3	+8,1	84,2	-15,5	78,8	-26,4
		INLAND	65,7	-34,3	-20,3	82,4	-25,0	+9,4	80,1	-17,8	74,1	-29,4
		AUSLAND	101,3	-11,0	-13,0	116,4	-7,3	+2,1	110,5	-2,5	108,9	-9,0
20.3	H.V. KONSTRUKTIONST., FERTIGBAUTEILEN, AUSBAU- ELEMENTEN AUS HOLZ	INSGESAMT	153,1	+51,7	-11,9	173,7	+49,1	+15,3	156,8	+47,4	163,4	+50,3
		INLAND	159,3	+54,7	-11,9	180,8	+51,7	+15,6	163,0	+50,2	170,1	+53,1
		AUSLAND	74,9	-13,4	-10,7	83,9	-13,9	+8,4	78,7	-14,0	79,4	-13,7
DE	PAPIER- UND DRUCKGERWERBE	INSGESAMT	90,5	+2,3	-15,7	107,4	+5,6	+12,3	97,5	+6,1	99,0	+4,1
		INLAND	84,7	-1,9	-16,6	101,6	+2,0	+13,5	91,7	+2,1	93,2	+0,2
		AUSLAND	116,6	+19,1	-12,5	133,2	+19,9	+8,4	123,3	+21,8	124,9	+19,5
21	PAPIERGEWERBE	INSGESAMT	100,9	+14,8	-16,8	121,3	+18,2	+11,6	109,7	+19,2	111,1	+16,6
		INLAND	91,9	+10,3	-18,9	113,3	+14,8	+12,8	101,7	+15,4	102,6	+12,7
		AUSLAND	125,8	+25,2	-12,2	143,3	+26,5	+8,8	131,6	+28,1	134,6	+25,9
21.1	H.V. HOLZSTOFF, ZELLSTOFF, PAPIER, KARTON UND PAPPE	INSGESAMT	111,4	+28,5	-16,2	133,0	+32,1	+10,5	120,0	+33,5	122,2	+30,4
		INLAND	90,1	+16,9	-22,1	115,6	+23,6	+11,4	102,7	+25,4	102,9	+20,6
		AUSLAND	147,4	+43,1	-9,3	162,5	+43,8	+9,3	149,3	+44,5	155,0	+43,5
21.11	HERSTELLUNG VON HOLZ- STOFF UND ZELLSTOFF	INSGESAMT	20,8	-75,8	-53,3	44,5	-55,3	+55,6	29,2	-67,2	32,7	-64,8
		INLAND	17,0	-77,6	-54,8	37,6	-59,0	+52,8	24,2	-70,0	27,3	-67,5
		AUSLAND	27,1	-73,5	-51,3	55,7	-50,3	+59,6	37,3	-63,5	41,4	-61,4
21.12	HERSTELLUNG VON PAPIER, KARTON UND PAPPE	INSGESAMT	118,7	+36,8	-15,3	140,1	+39,0	+9,6	127,3	+41,4	129,4	+38,0
		INLAND	95,8	+24,1	-21,3	121,7	+30,0	+10,6	108,8	+32,7	108,8	+27,4
		AUSLAND	157,4	+52,7	-8,1	171,3	+51,5	+8,3	158,5	+53,3	164,4	+52,1
21.2	PAPIER-, KARTON- UND PAPPEVERARBEITUNG	INSGESAMT	93,1	+5,0	-17,3	112,6	+8,4	+12,6	102,0	+9,1	102,9	+6,9
		INLAND	92,9	+7,0	-17,1	112,1	+10,2	+13,8	101,2	+10,6	102,5	+8,7
		AUSLAND	93,8	-3,0	-18,4	114,9	+1,1	+7,7	105,6	+3,7	104,4	-0,8

LAND

FUER DAS VERARBEITENDE GEBERBE
=100
ABTEILUNGEN, GRUPPEN UND KLASSEN
ZWEIGE, AUSGABE 1995 (W293)
WERT

INDEX

1994 APR.	VER- AEND. IN % GEGEN APR. 1993	1994 1.VJ	1994 4.VJ	1995 1.VJ	VERAENDERUNG IN % 1.VJ 1995 GEGEN		1993 2.HJ	1994 1.HJ	1994 2.HJ	VERAENDERUNG IN % 2.HJ 1994 GEGEN		1993	1994	VER- AEND. IN % GEGEN 1993	W293 SCHL.
					1.VJ	4.VJ				2.HJ	1.HJ				
					1994	1994				1993	1994				
74,2	-9,7	94,4	66,6	71,5	-24,3	+7,4	85,2	80,5	72,4	-15,0	-10,1	87,8	76,5	-12,9	17.6
76,0	-10,7	94,8	68,6	63,6	-32,9	-7,3	88,6	81,3	73,6	-16,9	-9,5	90,2	77,5	-14,1	
67,3	-5,1	92,8	59,2	102,2	+10,1	+72,6	72,0	77,7	67,7	-6,0	-12,9	78,2	72,7	-7,0	
76,6	-7,5	101,6	66,9	107,8	+6,1	+61,1	87,5	84,7	76,9	-12,1	-9,2	90,2	80,8	-10,4	17.7
78,0	-9,1	99,6	68,9	107,3	+7,7	+55,7	89,4	84,2	77,7	-13,1	-7,7	91,5	80,9	-11,6	
70,5	+1,0	110,4	58,6	109,6	-0,7	+87,0	79,7	87,3	73,7	-7,5	-15,6	84,5	80,5	-4,7	
79,6	-5,8	103,2	71,8	91,2	-11,6	+27,0	89,4	87,6	80,4	-10,1	-8,2	91,7	84,0	-8,4	17.71
80,5	-7,6	101,0	73,4	102,0	+1,0	+39,0	90,9	86,7	81,0	-10,9	-6,6	92,7	83,9	-9,5	
75,6	+2,4	112,4	65,0	45,6	-59,4	-29,8	83,0	91,4	77,8	-6,3	-14,9	87,4	84,6	-3,2	
74,1	-8,9	100,3	62,8	121,8	+21,4	+93,9	86,0	82,4	73,9	-14,1	-10,3	88,9	78,1	-12,1	17.72
76,0	-10,4	98,4	65,1	111,7	+13,5	+71,6	88,1	82,1	74,9	-15,0	-8,8	90,5	78,5	-13,3	
66,0	-0,5	108,7	52,9	166,3	+53,0	+214,4	76,7	83,6	70,0	-8,7	-16,3	81,9	76,8	-6,2	
67,8	-2,2	123,6	52,2	113,0	-8,6	+116,5	89,3	88,1	81,7	-8,5	-7,3	90,0	84,9	-5,7	18.2
70,6	-4,7	118,0	53,7	106,5	-9,7	+98,3	90,6	86,5	80,4	-11,3	-7,1	91,1	83,5	-8,3	
58,3	+9,8	142,3	47,3	135,4	-4,8	+186,3	84,9	93,3	86,2	+1,5	-7,6	86,4	89,8	+3,9	
65,8	+1,2	131,0	49,0	131,9	+0,7	+169,2	89,1	90,0	83,2	-6,6	-7,6	89,2	86,6	-2,9	18.22
69,2	-1,6	124,6	50,3	122,4	-1,8	+143,3	90,4	88,2	81,5	-9,8	-7,6	90,2	84,8	-6,0	
55,7	+12,8	149,8	44,8	160,4	+7,1	+258,0	85,3	95,2	88,4	+3,6	-7,1	86,4	91,8	+6,3	
69,8	-7,2	114,8	55,2	86,2	-24,9	+56,2	90,5	85,3	79,9	-11,7	-6,3	92,2	82,6	-10,4	18.23
71,7	-9,4	111,6	56,3	89,1	-20,2	+58,3	91,9	84,5	79,4	-13,6	-6,0	93,4	82,0	-12,2	
62,0	+5,4	128,4	50,7	72,6	-43,5	+43,2	84,8	88,8	81,9	-3,4	-7,8	86,9	85,3	-1,8	
75,0	-7,2	99,8	65,2	63,2	-36,7	-3,1	87,5	83,1	76,8	-12,2	-7,6	89,3	79,9	-10,5	18.24
75,6	-8,8	97,4	66,0	60,8	-37,6	-7,9	88,9	82,0	76,7	-13,7	-6,5	90,3	79,4	-12,1	
72,4	+0,7	110,6	61,8	75,4	-31,8	+22,0	81,7	87,9	77,2	-5,5	-12,2	85,4	82,6	-3,3	
110,0	-11,9	110,2	96,4	109,1	-1,0	+13,2	97,9	98,6	100,4	+2,6	+1,8	97,8	99,5	+1,7	DC
108,0	-13,7	111,4	92,1	111,0	-0,4	+20,5	99,4	97,9	98,8	-0,6	+0,9	99,4	98,3	-1,1	
116,6	-6,1	105,4	111,1	102,3	-2,9	-7,9	92,3	100,9	106,0	+14,8	+5,1	92,3	103,4	+12,0	
56,1	-22,6	84,5	73,2	72,5	-14,2	-1,0	68,3	76,1	62,8	-8,1	-17,5	69,8	69,4	-0,6	19.1
52,1	-26,2	83,1	69,2	69,0	-17,0	-0,3	66,6	74,1	58,4	-12,3	-21,2	67,9	66,2	-2,5	
70,1	-11,6	89,6	86,9	85,0	-5,1	-2,2	74,4	83,1	78,2	+5,1	-5,9	76,6	80,7	+5,4	
78,9	-4,1	84,5	76,5	82,5	-2,4	+7,8	85,5	80,6	77,8	-9,0	-3,5	85,6	79,2	-7,5	19.2
77,4	-4,3	82,9	75,2	81,6	-1,6	+8,5	85,8	78,9	77,2	-10,0	-2,2	85,4	78,0	-8,7	
85,6	-3,5	91,9	82,1	86,3	-6,1	+5,1	84,2	88,6	80,4	-4,5	-9,3	86,9	84,5	-2,8	
137,2	-11,9	127,0	110,4	129,5	+2,0	+17,3	111,0	111,8	119,7	+7,8	+7,1	110,5	115,7	+4,7	19.3
137,0	-13,8	131,3	105,7	135,3	+3,0	+28,0	114,7	112,6	119,5	+4,2	+6,1	114,4	116,0	+1,4	
137,6	-5,8	113,3	125,5	111,3	-1,8	-11,3	99,3	109,0	120,4	+21,2	+10,5	98,0	114,7	+17,0	
101,3	+2,0	101,0	110,6	132,1	+30,8	+19,4	98,5	103,1	107,6	+9,2	+4,4	97,8	105,3	+7,7	DD
101,0	+0,7	100,6	111,0	134,8	+34,0	+21,4	99,9	102,5	108,3	+8,4	+5,7	99,0	105,4	+6,5	
106,9	+14,5	107,7	111,9	109,5	+1,7	-2,1	90,7	110,5	106,4	+17,3	-3,7	91,2	108,5	+19,0	
100,5	+4,8	90,0	110,7	181,9	+102,1	+64,3	95,2	99,1	112,0	+17,6	+13,0	91,7	105,5	+15,0	20.1
98,8	+2,7	87,5	109,8	186,7	+113,4	+70,0	95,4	96,9	111,6	+17,0	+15,2	91,8	104,2	+13,5	
116,8	+25,5	113,1	119,6	142,1	+25,6	+18,8	92,5	119,7	115,8	+25,2	-3,3	91,4	117,7	+28,8	
101,9	+4,6	98,9	111,6	88,8	-10,2	-20,4	95,0	102,6	108,5	+14,2	+5,8	94,3	105,5	+11,9	20.2
100,0	+2,4	96,6	110,1	84,9	-12,1	-22,9	95,4	100,5	107,7	+12,9	+7,2	94,6	104,1	+10,0	
113,8	+19,3	113,2	121,0	113,5	+0,3	-6,2	92,1	116,4	113,2	+22,9	-2,7	92,9	114,8	+23,6	
100,9	-1,9	108,2	109,5	158,0	+46,0	+44,3	103,9	105,3	104,7	+0,8	-0,6	104,3	105,0	+0,7	20.3
103,0	-1,6	110,4	112,5	164,2	+48,7	+46,0	106,4	107,1	107,3	+0,8	+0,2	106,7	107,2	+0,5	
86,5	-3,4	93,1	88,3	80,0	-14,1	-9,4	86,7	92,6	86,4	-0,3	-6,7	87,7	89,5	+2,1	
88,5	-1,7	93,0	103,2	99,8	+7,3	-3,3	90,9	92,7	98,2	+8,0	+5,9	91,7	95,5	+4,1	DE
86,3	-4,3	90,9	100,4	94,1	+3,5	-6,3	91,2	90,3	95,6	+4,8	+5,9	92,0	93,0	+1,1	
97,9	+9,6	102,3	115,7	125,5	+22,7	+8,5	89,6	103,3	109,9	+22,7	+6,4	90,8	106,6	+17,4	
87,9	+1,4	93,3	102,5	112,6	+20,7	+9,9	85,9	93,0	98,0	+14,1	+5,4	88,4	95,5	+8,0	21
83,3	-3,1	89,6	97,1	105,0	+17,2	+8,1	85,1	88,7	92,9	+9,2	+4,7	87,8	90,8	+3,4	
100,5	+13,0	103,5	117,6	133,6	+29,1	+13,6	88,2	105,0	112,3	+27,3	+7,0	90,2	108,7	+20,5	
86,7	+8,4	90,9	111,6	122,8	+35,1	+10,0	78,8	92,2	102,9	+30,6	+11,6	82,0	97,6	+19,0	21.1
77,1	+1,6	83,5	101,4	106,9	+28,0	+5,4	75,0	83,9	92,5	+23,3	+10,3	78,8	88,2	+11,9	
103,0	+18,5	103,4	128,8	149,9	+45,0	+16,4	85,4	106,4	120,5	+41,1	+13,3	87,4	113,4	+29,7	
86,1	+11,7	89,8	113,1	32,0	-64,4	-71,7	77,4	91,2	103,8	+34,1	+13,8	80,2	97,5	+21,6	21.11
76,0	+5,0	82,1	102,6	26,5	-67,7	-74,2	72,9	82,5	92,7	+27,2	+12,4	76,3	87,6	+14,8	
102,3	+20,6	102,2	130,1	40,7	-60,2	-68,7	84,8	105,3	121,5	+43,3	+15,4	86,4	113,4	+31,3	
86,8	+8,2	91,0	111,4	130,1	+43,0	+16,8	79,0	92,3	102,8	+30,1	+11,4	82,1	97,6	+18,9	21.12
77,2	+1,3	83,6	101,3	113,1	+35,3	+11,6	75,1	84,0	92,5	+23,2	+10,1	79,0	88,2	+11,6	
103,1	+18,4	103,5	128,7	158,9	+53,5	+23,5	85,4	106,5	120,4	+41,0	+13,1	87,5	113,4	+29,6	
88,7	-3,3	95,0	95,8	104,9	+10,4	+9,5	91,2	93,5	94,4	+3,5	+1,0	93,2	94,0	+0,9	21.2
86,8	-5,3	93,1	94,7	103,9	+11,6	+9,7	90,9	91,4	93,1	+2,4	+1,9	92,9	92,2	-0,8	
96,7	+5,2	103,5	100,9	109,5	+5,8	+8,5	92,5	102,9	100,2	+8,3	-2,6	94,4	101,6	+7,6	

1 INDEX DES AUFTRAGSEINGANGS
1991
NACH ABSCHNITTEN, UNTERABSCHNITTEN,
DER KLASSIFIKATION DER WIRTSCHAFTS
1.1 ORIGINAL

WERT

WZ93- SCHL.	WIRTSCHAFTSZWEIG		VERAENDERUNG IN % APR. 1995 GEGEN			VERAENDERUNG IN % MAR. 1995 GEGEN			KUMULIERT		2-MONATS- DURCHSCHNITT MAR. 1995 UND APR. 1995 GEGEN VORJAHR	
			1995 APR.	APR. 1994	MAR. 1995	1995 MAR.	MAR. 1994	FEB. 1995	JAN. 1995 BIS APR. 1995	VER- AEND. IN % GEGEN VORJAHR	MAR. 1995 UND APR. 1995	VER- AEND. IN % GEGEN VORJAHR
21.21	H.V. WELLPAPIER UND -PAPPE SOWIE V. VER- PACKUNGSM. A. PAPIER	INSGESAMT	93,9	+4,6	-16,8	112,9	+8,0	+11,5	102,9	+10,6	103,4	+6,4
		INLAND	94,4	+9,5	-16,1	112,5	+11,6	+11,1	103,0	+14,6	103,5	+10,7
		AUSLAND	90,7	-18,6	-21,3	115,3	-9,1	+13,6	102,5	-8,2	103,0	-13,6
21.22	H.V. HAUSHALTS-,HYGIENE- U. TOILETTENARTIKELN AUS ZELLSTOFF UND PAPIER	INSGESAMT	95,8	+10,5	-19,0	118,2	+13,0	+13,5	106,4	+11,9	107,0	+11,8
		INLAND	98,4	+12,2	-20,1	123,1	+17,2	+19,6	108,3	+13,3	110,8	+14,9
		AUSLAND	89,2	+6,3	-15,5	105,6	+1,9	-1,7	101,5	+8,3	97,4	+3,8
21.23	H.V. SCHREIBWAREN UND BUEROBEDARF AUS PAPIER, KARTON UND PAPPE	INSGESAMT	77,6	-9,2	-10,7	86,9	-12,4	+12,1	80,7	-10,6	82,3	-10,9
		INLAND	80,3	-2,2	-12,4	91,7	-5,4	+13,8	83,7	-4,7	86,0	-3,9
		AUSLAND	70,6	-25,1	-5,5	74,7	-29,0	+7,3	72,9	-24,6	72,7	-27,2
21.24	HERSTELLUNG VON TAPETEN	INSGESAMT	106,5	+11,6	-29,0	150,0	+35,6	+18,2	126,9	+28,2	128,3	+24,6
		INLAND	91,5	-1,1	-26,2	123,9	+15,5	+14,4	106,5	+10,9	107,7	+7,8
		AUSLAND	195,0	+73,5	-35,8	303,6	+133,0	+28,3	247,3	+112,5	249,3	+105,4
21.25	HERSTELLUNG VON SONST. WAREN AUS PAPIER, KAR- TON UND PAPPE	INSGESAMT	93,0	+4,7	-16,4	111,3	+8,4	+14,2	100,1	+7,3	102,2	+6,7
		INLAND	87,5	-1,9	-18,1	104,3	+2,2	+15,4	93,6	+0,9	95,9	+0,2
		AUSLAND	125,1	+44,5	-18,1	152,8	+43,5	+9,4	139,0	+43,9	139,0	+43,9
22	DRUCKGEWERBE, VERVIEL- FAELTIGUNG VON BESPIELTEN TONTRAEGERN	INSGESAMT	77,5	-13,1	-13,7	89,8	-10,6	+13,4	82,2	-10,4	83,7	-11,8
		INLAND	77,4	-13,3	-13,7	89,7	-10,7	+14,3	81,7	-10,7	83,6	-11,9
		AUSLAND	78,9	-9,4	-14,1	91,9	-10,2	+6,0	89,1	-6,1	85,4	-9,8
22.2	DRUCKGEWERBE	INSGESAMT	78,5	-12,8	-13,7	91,0	-10,3	+14,3	83,0	-10,4	84,8	-11,4
		INLAND	78,5	-13,0	-13,7	91,0	-10,1	+15,0	82,6	-10,4	84,8	-11,4
		AUSLAND	78,4	-10,0	-15,2	92,4	-12,2	+7,2	88,9	-8,9	85,4	-11,2
22.21	ZEITUNGSDRUCKEREI	INSGESAMT	46,8	-49,9	-8,9	51,4	-51,2	+3,2	50,2	-47,5	49,1	-50,6
		INLAND	49,6	-47,3	-9,2	54,6	-48,2	+3,4	53,1	-44,6	52,1	-47,8
		AUSLAND	4,4	-94,6	-13,7	5,1	-95,1	-10,5	6,7	-93,0	4,8	-94,9
22.22	DRUCKEREI (OHNE ZEI- TUNGSDRUCKEREI)	INSGESAMT	85,1	-4,6	-14,6	99,6	-0,9	+15,7	90,3	-1,6	92,4	-2,6
		INLAND	84,3	-5,5	-14,5	98,6	-1,6	+16,5	88,9	-2,7	91,5	-3,4
		AUSLAND	96,2	+8,9	-15,0	113,2	+7,6	+7,1	108,8	+11,0	104,7	+8,2
22.24	SATZHERSTELLUNG UND REPRODUKTION	INSGESAMT	78,6	-13,6	-10,5	87,8	-14,4	+14,6	78,9	-15,4	83,2	-14,0
		INLAND	80,9	-11,6	-10,2	90,1	-11,9	+14,6	80,9	-13,1	85,5	-11,8
		AUSLAND	44,7	-47,2	-19,7	55,7	-47,7	+15,6	49,8	-49,0	50,2	-47,5
22.25	SONSTIGES DRUCKGEWERBE	INSGESAMT	132,8	+47,1	-10,3	148,0	+45,5	+12,1	126,8	+36,9	140,4	+46,3
		INLAND	140,2	+54,7	-10,3	156,3	+54,1	+12,2	133,7	+45,0	148,3	+54,5
		AUSLAND	24,9	-70,7	-5,0	26,2	-75,5	+1,9	26,6	-73,0	25,6	-73,3
22.31	VERVIELFAELTIGUNG VON BESPIELTEN TONTRAEGERN	INSGESAMT	55,7	-22,3	-13,8	64,6	-19,8	-6,2	65,3	-11,6	60,2	-20,9
		INLAND	40,3	-35,4	-18,3	49,3	-33,3	-13,5	50,2	-25,4	44,8	-34,3
		AUSLAND	81,1	-6,8	-9,8	89,9	-1,5	+1,7	90,2	+6,4	85,5	-4,1
DG	CHEMISCHE INDUSTRIE	INSGESAMT	103,9	+9,1	-12,5	118,7	+8,0	+11,8	110,1	+10,8	111,3	+8,5
		INLAND	98,2	+6,2	-11,1	110,5	+6,7	+13,4	101,9	+8,3	104,4	+6,4
		AUSLAND	111,9	+13,3	-14,1	130,3	+9,9	+9,9	121,5	+13,9	121,1	+11,4
24.1	HERSTELLUNG VON CHEMISCHEN GRUNDSTOFFEN	INSGESAMT	100,7	+9,6	-12,2	114,7	+11,4	+9,2	107,4	+12,6	107,7	+10,5
		INLAND	99,2	+14,2	-8,9	108,9	+12,8	+8,6	102,6	+15,7	104,1	+13,5
		AUSLAND	102,2	+5,7	-15,1	120,4	+10,0	+9,8	112,2	+10,1	111,3	+8,0
24.11	HERSTELLUNG VON INDUSTRIEGASEN	INSGESAMT	66,7	-35,2	-2,6	68,5	-40,0	+5,9	66,5	-35,9	67,6	-37,8
		INLAND	100,9	-5,0	-4,0	105,1	-5,0	+5,6	101,7	-0,5	103,0	-5,0
		AUSLAND	8,5	-91,3	+37,1	6,2	-94,8	+8,8	6,8	-93,6	7,4	-93,2
24.12	HERSTELLUNG VON FARB- STOFFEN UND PIGMENTEN	INSGESAMT	134,9	+45,2	-10,7	151,0	+44,9	+9,7	144,3	+49,7	143,0	+45,0
		INLAND	95,8	+9,7	+1,8	94,1	-2,7	+10,4	93,6	+5,3	95,0	+3,3
		AUSLAND	172,5	+75,5	-16,1	205,6	+84,6	+9,4	193,1	+86,4	189,1	+80,3
24.13	HERSTELLUNG VON SONSTIGEN ANORGANISCHEN GRUNDSTOF- FEN UND CHEMIKALIEN	INSGESAMT	82,3	-9,8	-12,4	94,0	-8,1	+6,6	88,6	-6,5	88,2	-8,9
		INLAND	88,4	+3,3	-4,7	92,8	-2,8	+6,4	89,7	+2,3	90,6	-
		AUSLAND	76,5	-20,7	-19,7	95,3	-12,3	+6,8	87,6	-13,7	85,9	-16,3
24.14	HERSTELLUNG VON SONSTIGEN ORGANISCHEN GRUNDSTOFFEN UND CHEMIKALIEN	INSGESAMT	85,6	-6,9	-10,7	95,9	-7,0	+9,5	90,5	-5,2	90,8	-6,9
		INLAND	84,0	-2,8	-8,4	91,7	-4,5	+8,4	86,6	-1,9	87,9	-3,6
		AUSLAND	87,1	-10,4	-12,8	99,9	-9,1	+10,4	94,2	-7,9	93,5	-9,7
24.15	HERSTELLUNG VON DUENGE- MITTELN UND STICKSTOFF- VERBINDUNGEN	INSGESAMT	95,9	+10,2	-17,3	115,9	+18,9	+21,6	105,1	+16,4	105,9	+14,7
		INLAND	81,8	-3,4	-23,0	106,3	+11,7	+18,2	94,1	+8,0	94,1	+4,6
		AUSLAND	112,3	+25,3	-11,6	127,0	+27,0	+25,1	117,9	+25,4	119,7	+26,3
24.16	HERSTELLUNG VON KUNST- STOFF IN PRIMAERFORMEN	INSGESAMT	126,9	+38,8	-14,0	147,5	+43,9	+7,9	136,8	+44,0	137,2	+41,4
		INLAND	130,5	+52,3	-11,0	146,6	+53,3	+7,7	136,9	+55,9	136,6	+52,8
		AUSLAND	123,4	+27,6	-16,8	148,3	+35,9	+8,0	136,7	+34,3	135,9	+32,1
24.17	HERSTELLUNG VON SYNTHETISCHEM KAUTSCHUK IN PRIMAERFORMEN	INSGESAMT	113,5	+24,9	-11,4	128,1	+25,7	+23,5	113,0	+19,7	120,8	+25,3
		INLAND	89,7	+4,8	-10,2	99,9	+4,6	+33,2	83,8	-4,4	94,8	+4,6
		AUSLAND	136,7	+42,4	-12,1	155,5	+43,8	+18,3	141,3	+40,0	146,1	+43,1
24.2	HERSTELLUNG VON SCHAE- LINGSBEKAEMPFUNGS- UND PFLANZENSCHUTZMITTELN	INSGESAMT	123,8	+19,3	-27,4	170,5	+45,4	+30,4	143,5	+35,6	147,2	+33,1
		INLAND	96,0	-7,2	-17,8	116,8	+6,5	+65,0	86,2	-14,3	106,4	-0,2
		AUSLAND	173,8	+66,3	-34,9	267,1	+104,2	+11,9	246,5	+113,8	220,5	+87,3

LAND

FUER DAS VERARBEITENDE GEWERBE
=100
ABTEILUNGEN, GRUPPEN UND KLASSEN
ZWEIGE, AUSGABE 1995 (WZ93)
WERT

INDEX

1994 APR.	VER- AEND. IN % GEGEN APR. 1993	1994 1. VJ	1994 4. VJ	1995 1. VJ	VERAENDERUNG IN % 1. VJ 1995 GEGEN		1993 2. HJ	1994 1. HJ	1994 2. HJ	VERAENDERUNG IN % 2. HJ 1994 GEGEN		1993	1994	VER- AEND. IN % GEGEN 1993	WZ93 SCHL.
					1. VJ	4. VJ				2. HJ	1. HJ				
					1994	1994				1993	1994				
89,8	-2,1	94,1	94,4	105,9	+12,5	+12,2	86,4	93,4	93,7	+8,4	+0,3	89,9	93,6	+4,1	21.21
86,2	-4,3	91,2	91,7	105,9	+16,1	+15,5	84,9	89,7	91,1	+7,3	+1,6	88,1	90,4	+2,6	
111,4	+9,5	111,8	111,2	106,4	-4,8	-4,3	95,2	115,6	109,8	+15,3	-5,0	100,9	112,7	+11,7	
86,7	-5,9	97,9	96,3	109,9	+12,3	+14,1	89,2	94,6	95,0	-4,2	+0,4	99,3	94,8	-4,5	21.22
87,7	-8,3	98,3	98,5	111,5	+13,4	+13,2	101,7	95,5	96,1	-5,5	+0,6	102,8	95,8	-6,8	
83,9	+0,7	96,9	90,8	105,6	+9,0	+16,3	92,9	92,3	92,1	-0,9	-0,2	90,3	92,2	+2,1	
85,5	+0,1	91,9	90,5	81,7	-11,1	-9,7	87,1	89,8	88,5	+1,6	-1,4	88,5	89,2	+0,8	21.23
82,1	-2,0	89,7	88,1	84,9	-5,4	-3,6	89,9	87,0	86,4	-3,9	-0,7	89,5	86,7	-3,1	
94,3	+5,6	97,5	96,7	73,7	-24,4	-23,8	80,0	97,0	93,9	+17,4	-3,2	85,9	95,4	+11,1	
95,4	+0,4	100,1	101,7	133,7	+33,6	+31,5	90,5	99,2	101,0	+11,6	+1,8	93,8	100,1	+6,7	21.24
92,5	-1,8	97,1	99,2	111,4	+14,7	+12,3	89,6	95,9	98,4	+9,8	+2,6	92,5	97,1	+5,0	
112,4	+12,6	117,7	116,1	264,7	+124,9	+128,0	95,8	118,8	115,8	+20,9	-2,5	101,8	117,3	+15,2	
88,8	-5,8	94,8	101,8	102,5	+8,1	+0,7	97,7	93,6	97,8	+0,1	+4,5	97,3	95,7	-1,6	21.25
89,2	-6,6	94,0	102,2	95,6	+1,7	-6,5	98,1	93,1	97,9	-0,2	+5,2	98,0	95,5	-2,6	
86,6	-0,7	99,9	99,4	143,6	+43,7	+44,5	95,3	96,5	97,6	+2,4	+1,1	93,3	97,0	+4,0	
89,2	-5,3	92,6	104,1	83,8	-9,5	-19,5	97,2	92,3	98,6	+1,4	+6,8	95,9	95,4	-0,5	22
89,3	-5,5	92,2	103,7	83,1	-9,9	-19,9	97,4	91,9	98,4	+1,0	+7,1	96,2	95,2	-1,0	
87,1	-4,3	97,5	108,1	92,5	-5,1	-14,4	95,4	96,4	99,8	+4,6	+3,5	93,1	98,1	+5,4	
90,0	-5,6	93,4	105,4	84,5	-9,5	-19,8	98,2	93,2	99,9	+1,7	+7,2	97,0	96,5	-0,5	22.2
90,2	-5,5	92,9	104,9	84,0	-9,6	-19,9	98,1	92,8	99,6	+1,5	+7,3	97,0	96,2	-0,8	
87,1	-7,9	101,0	113,1	92,3	-8,6	-18,4	99,3	99,2	104,1	+4,8	+4,9	96,9	101,6	+4,9	
93,5	-5,6	96,5	110,7	51,3	-46,8	-53,7	100,7	96,6	104,6	+3,9	+8,3	99,3	100,6	+1,3	22.21
94,2	-4,2	96,3	110,3	54,3	-43,6	-50,8	100,6	96,6	104,4	+3,8	+8,1	99,2	100,5	+1,3	
82,2	-25,0	99,3	115,2	7,5	-92,4	-93,5	102,6	97,2	106,7	+4,0	+9,8	100,5	102,0	+1,5	
89,2	-5,5	92,7	104,1	92,0	-0,8	-11,6	97,6	92,4	98,7	+1,1	+6,8	96,4	95,5	-0,9	22.22
89,2	-5,8	92,1	103,5	90,4	-1,8	-12,7	97,5	91,8	98,4	+0,9	+7,2	96,4	95,1	-1,3	
88,3	-3,3	101,3	112,5	112,9	+11,5	+0,4	98,5	99,5	103,3	+4,9	+3,8	96,0	101,4	+5,6	
91,0	-6,0	94,1	107,3	79,0	-16,0	-26,4	99,0	94,1	101,3	+2,3	+7,7	97,7	97,7	-	22.24
91,5	-5,4	93,6	106,7	80,9	-13,6	-24,2	98,8	93,7	101,0	+2,2	+7,8	97,6	97,3	-0,3	
84,7	-13,7	102,0	115,6	51,5	-49,5	-55,4	101,4	99,8	106,3	+4,8	+6,5	98,9	103,1	+4,2	
90,3	-6,1	93,4	106,3	124,8	+33,6	+17,4	98,5	93,3	100,4	+1,9	+7,6	97,3	96,8	-0,5	22.25
90,6	-5,8	92,7	105,6	131,5	+41,9	+24,5	98,3	92,8	99,9	+1,6	+7,7	97,2	96,4	-0,8	
85,0	-10,5	102,9	116,2	27,1	-73,7	-76,7	101,6	100,6	106,5	+4,8	+5,9	98,8	103,6	+4,9	
71,7	+2,7	74,6	74,7	68,5	-8,2	-8,3	75,7	73,0	69,9	-7,7	-4,2	73,9	71,4	-3,4	22.31
62,4	-4,7	69,0	66,2	53,5	-22,5	-19,2	73,0	65,4	61,7	-15,5	-5,7	71,1	63,5	-10,7	
87,0	+13,1	84,0	88,8	93,3	+11,1	+5,1	80,2	85,5	83,5	+4,1	-2,3	78,6	84,5	+7,5	
95,2	+2,6	100,8	103,0	112,1	+11,2	+8,8	91,2	100,0	100,7	+10,4	+0,7	92,9	100,3	+8,0	D6
92,5	-0,5	94,6	98,9	103,2	+9,1	+4,3	91,4	95,3	97,8	+7,0	+2,6	92,5	96,5	+4,3	
98,8	+6,7	109,3	108,5	124,6	+14,0	+14,8	90,8	106,4	104,9	+15,5	-1,4	93,3	105,6	+13,2	
91,9	+3,8	96,5	104,6	109,7	+13,7	+4,9	85,4	96,1	100,1	+17,2	+4,2	87,7	98,1	+11,9	24.1
86,9	+0,5	89,2	99,8	103,8	+16,4	+4,0	82,9	89,7	96,0	+15,8	+7,0	85,3	92,9	+8,9	
96,7	+6,7	103,6	109,4	115,5	+11,5	+5,6	87,9	102,4	104,2	+18,5	+1,8	90,0	103,3	+14,8	
103,0	+1,6	104,1	105,4	66,5	-36,1	-36,9	94,0	105,1	105,2	+11,9	+0,1	96,8	105,1	+8,6	24.11
106,2	+0,8	100,9	107,6	101,9	+1,0	-5,3	97,4	105,2	109,9	+12,8	+4,5	98,9	107,5	+8,7	
97,4	+3,0	109,4	101,5	6,2	-94,3	-93,9	88,2	105,0	97,1	+10,1	-7,5	93,1	101,0	+8,5	
92,9	+4,1	97,6	104,3	147,4	+51,0	+41,3	86,4	97,2	100,4	+16,2	+3,3	88,6	98,8	+11,5	24.12
87,3	+0,9	89,4	97,9	92,8	+3,8	-5,2	83,5	90,0	95,1	+13,9	+5,7	85,8	92,5	+7,8	
98,3	+7,1	105,4	110,4	199,9	+89,7	+81,1	89,2	104,1	105,4	+18,2	+1,2	91,3	104,8	+14,8	
91,2	+3,9	96,0	104,7	90,7	-5,5	-13,4	84,8	95,5	99,9	+17,8	+4,6	87,1	97,7	+12,2	24.13
85,6	+0,4	88,4	99,5	90,1	+1,9	-9,4	81,9	88,7	95,2	+16,2	+7,3	84,4	91,9	+8,9	
96,5	+7,0	103,1	109,5	91,2	-11,5	-16,7	87,7	102,0	104,3	+18,9	+2,3	89,7	103,1	+14,9	
91,9	+4,1	96,7	104,5	92,1	-4,8	-11,9	85,5	96,2	100,1	+17,1	+4,1	87,7	98,2	+12,0	24.14
86,4	+0,7	88,9	99,0	87,5	-1,6	-11,6	82,6	89,2	95,3	+15,4	+6,8	85,0	92,3	+8,6	
97,2	+7,0	104,0	109,8	96,5	-7,2	-12,1	88,2	102,9	104,7	+18,7	+1,7	90,3	103,8	+15,0	
87,0	+1,0	91,4	105,9	108,2	+18,4	+2,2	81,1	91,0	98,5	+21,5	+8,2	83,7	94,7	+13,1	24.15
84,7	-2,4	87,8	106,7	98,2	+11,8	-8,0	80,1	88,2	98,6	+23,1	+11,8	83,3	93,4	+12,1	
89,6	+5,0	95,4	105,1	119,8	+25,6	+14,0	82,1	94,1	98,5	+20,0	+4,7	84,2	96,3	+14,4	
91,4	+4,0	96,1	104,6	140,1	+45,8	+33,9	85,0	95,7	99,9	+17,5	+4,4	87,2	97,8	+12,2	24.16
85,7	+0,5	88,5	99,3	139,0	+57,1	+40,0	82,0	88,7	95,1	+16,0	+7,2	84,5	91,9	+8,8	
96,7	+7,0	103,4	109,7	141,1	+36,5	+28,6	87,9	102,3	104,5	+18,9	+2,2	88,9	103,4	+15,0	
90,9	+3,6	95,6	104,7	112,8	+18,0	+7,7	84,5	95,1	99,7	+18,0	+4,8	86,8	97,4	+12,2	24.17
85,6	+0,1	88,4	100,1	81,8	-7,5	-18,3	81,7	88,6	95,5	+16,9	+7,8	84,3	92,1	+9,3	
96,0	+6,8	102,6	109,2	142,8	+39,2	+30,8	87,3	101,4	103,8	+18,9	+2,4	88,3	102,6	+14,9	
103,8	+0,8	106,5	103,3	150,1	+40,9	+45,3	96,7	106,9	103,8	+7,3	-2,9	99,1	105,3	+6,3	24.2
103,4	+0,1	99,6	100,4	82,9	-16,8	-17,4	97,5	103,2	103,5	+6,2	+0,3	98,1	103,4	+5,4	
104,5	+2,0	118,9	108,5	270,8	+127,8	+149,6	95,3	113,4	104,4	+9,5	-7,9	100,8	108,9	+8,0	

1 INDEX DES AUFTRAGSEINGANGS
 1991
 NACH ABSCHNITTEN, UNTERABSCHNITTEN,
 DER KLASSIFIKATION DER WIRTSCHAFTS
 1.1 ORIGINAL

WERT

WZ93- SCHL.	WIRTSCHAFTSZWEIG		VERAENDERUNG IN % APR. 1995 GEGEN			VERAENDERUNG IN % MAR. 1995 GEGEN			KUMULIERT		2-MONATS- DURCHSCHNITT MAR. 1995 UND APR. 1995		VER- AEND. IN % GEGEN VORJAHR	
			1995 APR.	APR. 1994	MAR. 1995	1995 MAR.	MAR. 1994	FEB. 1995	JAN. 1995 BIS APR. 1995	VER- AEND. IN % GEGEN VORJAHR	1995 APR.	VER- AEND. IN % GEGEN VORJAHR		
24.3	HERSTELLUNG VON ANSTRICH- MITTELN, DRUCKFARBEN UND KITTEN	INSGESAMT	110,4	+6,2	-10,1	122,8	+5,2	+20,0	110,3	+4,5	116,6	+5,6		
		INLAND	131,0	+26,4	-9,8	145,2	+32,7	+21,6	129,1	+28,6	138,1	+29,7		
		AUSLAND	74,3	-29,1	-10,8	83,3	-35,6	+15,2	77,3	-32,7	78,8	-32,7		
24.4	HERSTELLUNG VON PHARMA- ZEUTISCHEN ERZEUGNISSEN	INSGESAMT	112,7	+17,0	-9,8	125,0	+2,6	+12,3	116,9	+10,6	118,9	+9,0		
		INLAND	100,9	+5,4	-11,2	113,6	+3,3	+15,7	104,5	+5,7	107,3	+4,3		
		AUSLAND	137,2	+40,9	-7,7	148,7	+1,6	+7,5	142,8	+19,2	143,0	+17,3		
24.41	HERSTELLUNG VON PHARMA- ZEUTISCHEN GRUNDSTOFFEN	INSGESAMT	138,9	+48,1	-0,8	140,0	+21,3	+13,1	140,5	+38,3	139,5	+33,4		
		INLAND	52,2	-43,9	-0,4	52,4	-50,8	+15,4	48,7	-49,3	52,3	-47,6		
		AUSLAND	285,6	+200,6	-1,0	288,4	+121,2	+12,4	296,0	+166,4	287,0	+154,7		
24.42	H.V. PHARM. SPEZIALI- TAETEN UND SONSTIGEN PHARM. ERZEUGNISSEN	INSGESAMT	110,4	+14,4	-10,8	123,7	+1,1	+12,3	114,9	+8,4	117,1	+6,9		
		INLAND	104,8	+9,3	-11,6	118,5	+7,4	+15,6	109,0	+10,0	111,7	+8,3		
		AUSLAND	122,3	+25,3	-9,2	134,7	-9,0	+6,6	127,4	+5,6	128,5	+4,6		
24.5	H.V. SEIFEN, WASCH- REINIGUNGS- UND KOERPER- PFLEGEMITTELN	INSGESAMT	97,0	-1,8	-12,1	110,4	-3,2	+11,9	103,1	+0,7	103,7	-2,6		
		INLAND	89,4	-7,1	-12,3	101,9	-8,9	+13,3	95,7	-4,4	95,7	-8,1		
		AUSLAND	124,4	+15,7	-11,5	140,5	+15,4	+8,4	129,2	+17,2	132,5	+15,6		
24.51	H.V. SEIFEN, WASCH- REINIGUNGS- UND POLIER- MITTELN	INSGESAMT	96,3	-2,7	-16,0	114,6	+0,8	+12,4	107,6	+5,4	105,5	-0,8		
		INLAND	91,0	-6,4	-15,4	107,6	-3,1	+14,1	102,1	+2,5	99,3	-4,6		
		AUSLAND	110,4	+6,6	-17,1	133,1	+10,3	+8,9	122,2	+12,4	121,8	+8,6		
24.52	HERSTELLUNG VON DUFT- U. KOERPERPFLEGEMITTELN	INSGESAMT	97,8	-0,7	-7,9	106,2	-7,2	+11,4	98,5	-3,9	102,0	-4,2		
		INLAND	87,9	-7,9	-9,3	96,9	-14,0	+12,5	90,1	-10,3	92,4	-11,2		
		AUSLAND	148,1	+29,8	-3,3	153,2	+24,0	+7,7	141,2	+25,2	150,7	+26,9		
24.6	HERSTELLUNG VON SONST. CHEMISCHEN ERZEUGNISSEN	INSGESAMT	111,9	+10,6	-13,4	129,2	+14,1	+11,9	119,2	+16,5	120,6	+12,5		
		INLAND	91,6	-7,2	-14,6	107,2	-0,2	+11,6	98,6	+1,5	99,4	-3,6		
		AUSLAND	140,7	+34,6	-12,3	160,4	+32,5	+12,3	148,3	+35,6	150,6	+33,5		
24.61	HERSTELLUNG VON PYRO- TECHNISCHEN ERZEUGNISSEN	INSGESAMT	116,5	+13,8	-4,3	121,7	+6,8	-14,0	132,7	+28,5	119,1	+10,1		
		INLAND	121,8	+15,3	-14,6	142,7	+29,0	+2,2	147,4	+44,7	132,3	+22,4		
		AUSLAND	107,4	+10,7	+25,9	85,3	-28,7	-41,1	107,3	+1,3	96,4	-11,1		
24.62	HERSTELLUNG VON KLEB- STOFFEN UND GELATINE	INSGESAMT	108,0	+4,0	-15,0	127,1	+9,1	+12,0	116,1	+10,0	117,6	+6,7		
		INLAND	109,6	+6,3	-16,2	130,8	+19,9	+10,9	119,6	+19,6	120,2	+13,3		
		AUSLAND	105,3	+0,2	-12,7	120,6	-6,9	+13,9	110,0	-4,3	113,0	-3,7		
24.63	HERSTELLUNG VON ETHE- RISCHEN OELN	INSGESAMT	100,6	-3,5	-11,8	114,1	-2,4	+3,7	105,8	-	107,4	-2,9		
		INLAND	63,6	-38,7	-7,0	68,4	-37,5	-2,6	65,3	-35,0	66,0	-38,1		
		AUSLAND	237,5	+126,2	-16,1	293,1	+117,9	+10,0	255,3	+121,8	260,3	+121,5		
24.64	HERSTELLUNG VON FOTO- CHEMISCHEN ERZEUGNISSEN	INSGESAMT	89,3	-10,2	-17,5	108,3	+1,5	+11,2	97,3	+0,6	98,8	-4,2		
		INLAND	72,8	-10,1	-16,7	87,4	-12,9	+8,8	79,3	-4,8	80,1	-11,7		
		AUSLAND	98,2	-10,2	-17,9	119,6	+8,6	+12,2	107,1	+3,1	108,9	-0,7		
24.65	HERSTELLUNG VON UNBE- SPIELTEN TON-, BILD- UND DATENTRAEGERN	INSGESAMT	76,5	-12,7	+12,7	67,9	-34,0	+14,7	69,7	-24,1	72,2	-24,2		
		INLAND	22,1	-73,9	-29,2	31,2	-69,1	+16,4	27,4	-69,2	26,7	-71,3		
		AUSLAND	156,8	+70,2	+28,3	122,2	+15,8	+14,0	132,4	+38,2	139,5	+41,2		
24.66	HERSTELLUNG VON CHE- MISCHEN ERZEUGNISSEN A.N.G.	INSGESAMT	128,5	+24,2	-14,8	150,8	+29,4	+14,0	137,7	+30,8	139,7	+27,0		
		INLAND	105,3	+2,3	-13,6	121,9	+11,6	+13,5	111,6	+11,5	113,6	+7,1		
		AUSLAND	169,1	+62,0	-16,0	201,3	+55,8	+14,6	183,2	+60,0	185,2	+58,6		
24.7	HERSTELLUNG VON CHEMIE- FASERN	INSGESAMT	75,0	-9,4	-21,2	95,2	+0,1	+10,4	84,8	-1,5	85,1	-4,4		
		INLAND	57,3	-16,0	-21,8	73,3	-4,3	+12,4	65,2	-7,5	65,3	-9,8		
		AUSLAND	89,8	-4,3	-20,9	113,5	+4,1	+9,3	101,1	+3,4	101,7	+0,3		
DH	HERSTELLUNG VON GUMMI- UND KUNSTSTOFFWAREN	INSGESAMT	103,1	+4,9	-15,0	121,3	+9,9	+14,4	108,9	+10,7	112,2	+7,5		
		INLAND	101,1	+5,1	-14,5	118,2	+8,6	+15,9	105,5	+9,8	109,7	+7,0		
		AUSLAND	110,1	+3,9	-16,5	131,9	+13,8	+9,6	120,6	+13,6	121,0	+9,0		
25.1	HERSTELLUNG VON GUMMI- WAREN	INSGESAMT	98,1	+5,6	-15,6	116,3	+8,8	+18,6	101,9	+9,5	107,2	+7,3		
		INLAND	92,3	+6,7	-16,2	110,2	+6,9	+22,3	95,2	+7,9	101,3	+6,9		
		AUSLAND	115,1	+3,0	-14,2	134,2	+13,7	+10,3	121,7	+12,9	124,7	+8,5		
25.11	HERSTELLUNG VON BEREI- FUNGUNGEN	INSGESAMT	96,6	+3,8	-23,0	125,4	+17,2	+37,2	101,1	+8,5	111,0	+10,9		
		INLAND	86,0	-0,5	-22,7	111,2	+8,0	+51,3	86,5	-1,7	98,6	+4,1		
		AUSLAND	128,7	+13,8	-23,5	168,2	+41,3	+15,8	145,1	+33,5	148,5	+27,9		
25.13	HERSTELLUNG VON SONST. GUMMIWAREN	INSGESAMT	99,0	+6,7	-10,9	111,1	+4,0	+8,9	102,4	+10,0	105,1	+5,3		
		INLAND	96,0	+11,0	-12,5	109,7	+6,4	+10,0	100,3	+13,7	102,9	+8,5		
		AUSLAND	107,5	-3,2	-6,8	115,3	-1,9	+6,3	108,6	+1,1	111,4	-2,5		
25.2	HERSTELLUNG VON KUNST- STOFFWAREN	INSGESAMT	104,5	+4,7	-14,8	122,6	+10,2	+13,4	110,7	+11,0	113,6	+7,6		
		INLAND	103,3	+4,8	-14,1	120,2	+9,1	+14,5	108,1	+10,2	111,8	+7,1		
		AUSLAND	108,6	+4,2	-17,2	131,2	+13,8	+9,5	120,2	+13,6	119,9	+9,2		
25.21	H.V. PLATTEN, FOLIEN, SCHLAEUCHEN U. PROFILN AUS KUNSTSTOFF	INSGESAMT	103,4	+3,3	-14,2	120,5	+8,0	+11,9	110,0	+10,0	112,0	+5,8		
		INLAND	91,9	-7,2	-12,3	104,8	-5,2	+12,9	96,0	-2,4	98,4	-6,1		
		AUSLAND	145,4	+39,5	-18,0	177,3	+53,8	+9,5	161,2	+52,4	161,4	+47,0		
25.22	H.V. VERPACKUNGSMITTELN AUS KUNSTSTOFF	INSGESAMT	87,5	-10,9	-14,0	101,7	-7,2	+9,6	93,7	-4,7	94,6	-9,0		
		INLAND	84,1	-13,1	-13,4	97,1	-10,3	+10,7	88,8	-7,9	90,6	-11,6		
		AUSLAND	100,0	-3,8	-16,0	119,1	+3,5	+6,3	111,9	+6,1	109,6	+0,1		

STBA, FACHSERIE 4, REIHE 2.2

LAND

FUER DAS VERARBEITENDE GEWERBE
=100
ABTEILUNGEN, GRUPPEN UND KLASSEN
ZWEIGE, AUSGABE 1995 (WZ93)
WERT

INDEX

1994 APR.	VER- AEND. IN % GEGEN APR. 1993	1994 1.VJ	1994 4.VJ	1995 1.VJ	VERAENDERUNG IN % 1.VJ 1995 GEGEN		1993 2.HJ	1994 1.HJ	1994 2.HJ	VERAENDERUNG IN % 2.HJ 1994 GEGEN		1993	1994	VER- AEND. IN % GEGEN 1993	WZ93 SCHL.
					1.VJ 1994	4.VJ 1994				2.HJ 1993	1.HJ 1994				
104,0	+0,5	106,1	103,0	110,2	+3,9	+7,0	96,3	106,7	103,5	+7,5	-3,0	99,0	105,1	+6,2	24.3
103,6	-0,1	99,3	99,9	128,4	+29,3	+28,5	97,1	103,2	103,3	+6,4	+0,1	98,0	103,3	+5,4	
104,8	+1,6	118,1	108,4	78,2	-33,8	-27,9	95,0	112,9	103,8	+9,3	-8,1	100,7	108,4	+7,6	
96,3	+3,4	108,8	105,4	118,3	+8,7	+12,2	99,2	105,4	104,6	+5,4	-0,8	98,0	105,0	+7,1	24.4
95,7	+1,3	99,9	103,3	105,6	+5,7	+2,2	99,8	99,6	101,6	+1,8	+2,0	97,0	100,6	+3,7	
97,4	+7,7	127,2	109,8	144,6	+13,7	+31,7	97,9	117,5	110,9	+13,3	-5,6	99,8	114,2	+14,4	
93,8	+2,9	104,2	105,2	141,0	+35,3	+34,0	94,4	101,6	102,9	+9,0	+1,3	94,2	102,2	+8,5	24.41
93,0	+0,5	97,0	103,3	47,5	-51,0	-54,0	95,4	96,8	100,5	+5,3	+3,8	93,9	98,7	+5,1	
95,0	+6,9	116,4	108,4	299,4	+157,2	+176,2	92,7	109,7	106,8	+15,2	-2,6	94,6	108,2	+14,4	
96,5	+3,4	109,2	105,4	116,4	+6,6	+10,4	99,6	105,7	104,8	+5,2	-0,9	98,3	105,3	+7,1	24.42
95,9	+1,3	100,2	103,3	110,3	+10,1	+6,8	100,1	99,8	101,7	+1,6	+1,9	97,3	100,8	+3,6	
97,6	+7,8	128,3	110,0	129,1	+0,6	+17,4	98,4	118,2	111,3	+13,1	-5,8	100,3	114,8	+14,5	
98,8	-2,8	103,5	103,3	105,1	+1,5	+1,7	99,7	102,4	102,9	+3,2	+0,5	102,7	102,6	-0,1	24.5
96,2	-5,1	101,3	99,6	97,8	-3,5	-1,8	100,9	100,6	99,4	-1,5	-1,2	103,7	100,0	-3,6	
107,5	+5,1	111,1	116,6	130,8	+17,7	+12,2	95,5	108,8	115,2	+20,6	+5,9	99,1	112,0	+13,0	
99,0	-1,6	103,2	102,3	111,4	+7,9	+8,9	97,3	102,5	101,8	+4,6	-0,7	100,1	102,1	+2,0	24.51
97,2	-3,6	100,4	99,3	105,7	+5,3	+6,4	99,3	100,5	99,5	+0,2	-1,0	101,4	100,0	-1,4	
103,6	+3,6	110,4	110,4	126,1	+14,2	+14,2	92,0	107,5	107,9	+17,3	+0,4	96,7	107,7	+11,4	
98,5	-4,1	103,9	104,3	98,7	-5,0	-5,4	102,2	102,3	104,0	+1,8	+1,7	105,3	103,2	-2,0	24.52
95,4	-6,5	102,2	99,8	90,8	-11,2	-9,0	102,3	100,7	99,3	-2,9	-1,4	105,7	100,0	-5,4	
114,1	+7,4	112,4	127,2	138,9	+23,6	+9,2	101,6	110,9	127,7	+25,7	+15,1	103,1	119,3	+15,7	
101,2	+1,1	102,7	100,0	121,6	+18,4	+21,6	94,4	103,7	100,5	+6,5	-3,1	96,5	102,1	+5,8	24.6
98,7	-1,2	96,6	96,3	100,9	+4,5	+4,8	94,9	99,5	98,9	+4,2	-0,6	95,8	99,2	+3,5	
104,5	+4,2	111,0	104,9	150,8	+35,9	+43,8	93,8	109,3	102,7	+9,5	-6,0	97,5	106,0	+8,7	
102,4	+1,6	103,6	105,9	138,1	+33,3	+30,4	94,4	104,8	105,7	+12,0	+0,9	96,8	105,2	+8,6	24.61
105,6	+0,9	100,7	108,1	155,9	+54,8	+44,2	98,5	104,9	110,1	+11,8	+5,0	99,4	107,5	+8,1	
97,0	+3,1	108,9	102,3	107,2	-1,6	+4,8	87,4	104,7	98,0	+12,1	-6,4	92,5	101,3	+9,5	
103,8	+0,5	106,0	102,8	118,8	+12,1	+15,6	96,2	106,6	103,3	+7,4	-3,1	98,9	105,0	+6,2	24.62
103,1	-0,2	99,0	99,2	123,0	+24,2	+24,0	96,8	102,8	102,7	+6,1	-0,1	97,7	102,8	+5,2	
105,1	+1,6	118,3	109,0	111,6	-5,7	+2,4	95,3	113,2	104,4	+9,5	-7,8	100,9	108,8	+7,8	
104,2	+0,5	106,3	102,9	107,5	+1,1	+4,5	96,5	106,9	103,5	+7,3	-3,2	99,1	105,2	+6,2	24.63
103,7	-0,1	99,3	99,7	65,9	-33,6	-33,9	97,2	103,3	103,3	+6,3	-	98,1	103,3	+5,3	
105,0	+1,4	118,5	108,5	261,3	+120,5	+140,8	95,3	113,2	103,9	+9,0	-8,2	101,0	108,6	+7,5	
99,4	+2,4	95,8	92,6	100,0	+4,4	+8,0	93,9	99,7	95,7	+1,9	-4,0	94,0	97,7	+3,9	24.64
81,0	-12,7	84,0	77,6	81,4	-3,1	+4,9	87,4	86,2	81,8	-6,4	-5,1	90,2	84,0	-6,9	
109,3	+10,1	102,1	100,8	110,0	+7,7	+9,1	97,4	107,0	103,3	+6,1	-3,5	96,1	105,1	+9,4	
87,6	+1,5	93,2	91,4	67,5	-27,6	-26,1	83,5	91,5	88,7	+6,2	-3,1	86,3	90,1	+4,4	24.65
84,6	+1,8	90,6	87,8	29,1	-67,9	-66,9	87,4	88,1	84,8	-3,0	-3,7	87,0	86,4	-0,7	
92,1	+1,2	97,0	96,7	124,2	+28,0	+28,4	77,8	96,6	94,5	+21,5	-2,2	85,2	95,6	+12,2	
103,5	+0,7	105,9	103,0	140,8	+33,0	+36,7	96,1	106,4	103,4	+7,6	-2,8	98,6	104,9	+6,4	24.66
102,9	-	99,1	99,8	113,7	+14,7	+13,9	96,8	102,8	103,0	+6,4	+0,2	97,7	102,9	+5,3	
104,4	+1,9	117,8	108,5	187,9	+59,5	+73,2	94,8	112,7	104,1	+9,8	-7,6	100,3	108,4	+8,1	
82,8	+11,4	87,2	81,2	88,0	+0,9	+8,4	75,4	86,4	79,0	+4,8	-8,6	78,1	82,7	+5,9	24.7
68,2	-0,7	71,3	63,7	67,8	-4,9	+6,4	65,3	70,6	65,2	-0,2	-7,6	69,7	67,9	-2,6	
93,8	+19,3	99,2	94,4	104,9	+5,7	+11,1	83,0	98,3	89,4	+7,7	-9,1	84,4	93,8	+11,1	
98,3	+3,0	98,4	104,7	110,8	+12,6	+5,8	93,5	100,5	102,6	+9,7	+2,1	94,5	101,5	+7,4	DH
96,2	+1,2	96,1	103,1	107,0	+11,3	+3,8	93,7	98,3	101,6	+8,4	+3,4	94,2	99,9	+6,1	
106,0	+9,8	106,3	110,5	124,0	+16,7	+12,2	92,9	108,1	106,1	+14,2	-1,9	95,6	107,1	+12,0	
92,9	+3,5	93,2	97,2	103,2	+10,7	+6,2	89,6	94,9	95,0	+6,0	+0,1	90,4	94,9	+5,0	25.1
86,5	-0,9	88,7	91,8	96,2	+8,5	+4,8	87,0	90,1	89,9	+3,3	-0,2	87,3	90,0	+3,1	
111,8	+15,0	106,5	113,4	123,8	+16,2	+9,2	97,2	109,1	109,9	+13,1	+0,7	99,6	109,5	+9,9	
93,1	+3,6	93,2	97,4	102,6	+10,1	+5,3	89,8	95,0	95,2	+6,0	+0,2	90,6	95,1	+5,0	25.11
86,4	-1,0	88,5	91,8	86,6	-2,1	-5,7	87,0	90,0	89,9	+3,3	-0,1	87,3	90,0	+3,1	
113,1	+15,8	107,2	114,5	150,6	+40,5	+31,5	98,4	110,0	111,1	+12,9	+1,0	100,5	110,5	+10,0	
92,8	+3,5	93,2	97,2	103,6	+11,2	+6,6	89,5	94,8	94,9	+6,0	+0,1	90,3	94,9	+5,1	25.13
86,5	-0,9	88,8	91,8	101,7	+14,5	+10,8	87,1	90,1	89,9	+3,2	-0,2	87,3	90,0	+3,1	
111,1	+14,7	106,1	112,7	108,9	+2,6	-3,4	96,6	108,6	109,3	+13,1	+0,6	99,1	108,9	+9,9	
99,8	+3,0	99,7	106,7	112,8	+13,1	+5,7	94,5	101,9	104,6	+10,7	+2,6	95,6	103,3	+8,1	25.2
98,6	+1,6	97,9	105,9	109,7	+12,1	+3,6	95,3	100,3	104,5	+9,7	+4,2	95,9	102,4	+6,8	
104,2	+8,2	106,3	109,6	124,1	+16,7	+13,2	91,5	107,8	104,9	+14,6	-2,7	94,4	106,4	+12,7	
100,1	+3,2	100,0	107,1	112,2	+12,2	+4,8	94,7	102,2	105,0	+10,9	+2,7	95,7	103,6	+8,3	25.21
99,0	+1,9	98,2	106,4	97,3	-0,9	-8,6	95,5	100,7	105,0	+9,9	+4,3	96,1	102,8	+7,0	
104,2	+8,3	106,3	109,8	166,5	+56,6	+51,6	91,6	107,9	105,1	+14,7	-2,6	94,4	106,5	+12,8	
98,2	+2,2	98,3	104,9	95,7	-2,6	-8,8	93,5	100,4	102,8	+9,9	+2,4	94,7	101,6	+7,3	25.22
96,8	+0,7	96,2	103,7	90,4	-6,0	-12,8	94,0	98,5	102,3	+8,8	+3,9	94,8	100,4	+5,9	
103,9	+7,9	106,1	109,5	115,8	+9,1	+5,8	91,5	107,7	104,7	+14,4	-2,8	94,3	106,2	+12,6	

1 INDEX DES AUFTRAGSEINGANGS
 1991
 NACH ABSCHNITTEN, UNTERABSCHNITTEN,
 DER KLASSIFIKATION DER WIRTSCHAFTS
 1.1 ORIGINAL

WERT

WZ93- SCHL.	WIRTSCHAFTSZWEIG		1995 APR.	VERAENDERUNG IN % APR. 1995 GEGEN		1995 MAR.	VERAENDERUNG IN % MAR. 1995 GEGEN		KUMULIERT		2-MONATS- DURCHSCHNITT	
				APR. 1994	MAR. 1995		MAR. 1994	FEB. 1995	JAN. 1995 BIS APR. 1995	VER- AEND. IN % GEGEN VORJAHR	MAR. 1995 UND APR. 1995	VER- AEND. IN % GEGEN VORJAHR
25.23	H.V. BAUBEDARFSARTIKELN AUS KUNSTSTOFF	INSGESAMT	154,5	+54,0	-9,2	170,1	+52,1	+23,3	147,7	+47,6	162,3	+53,0
		INLAND	180,5	+82,0	-8,7	197,8	+78,5	+23,6	171,1	+73,5	189,2	+80,2
		AUSLAND	56,0	-46,5	-13,7	64,9	-43,9	+18,4	58,9	-44,4	60,5	-45,0
25.24	HERSTELLUNG VON SONST. KUNSTSTOFFWAREN	INSGESAMT	98,0	-2,0	-18,0	119,5	+7,1	+12,4	107,8	+7,8	108,8	+2,8
		INLAND	98,8	-	-18,2	120,8	+9,2	+13,1	108,5	+10,2	109,8	+4,9
		AUSLAND	94,9	-8,9	-17,3	114,7	-0,4	+9,4	105,3	-0,4	104,8	-4,5
DI	GLASGEWERBE, KERAMIK, VERARBEITUNG VON STEINEN UND ERDEN	INSGESAMT	111,6	-0,2	-11,2	125,7	+7,7	+18,8	112,5	+4,7	118,7	+3,8
		INLAND	114,4	-0,6	-9,8	126,8	+6,2	+20,6	111,7	+3,6	120,6	+2,8
		AUSLAND	102,7	+1,2	-15,9	122,1	+12,7	+13,2	114,7	+8,0	112,4	+7,1
26.1	HERSTELLUNG UND VERAR- BEITUNG VON GLAS	INSGESAMT	112,0	+2,0	-10,5	125,2	+13,5	+16,2	117,2	+6,2	118,6	+7,7
		INLAND	111,5	+2,0	-9,5	123,2	+11,6	+17,8	113,8	+5,6	117,4	+6,8
		AUSLAND	113,2	+2,0	-13,6	131,0	+19,1	+12,8	126,5	+8,0	122,1	+10,5
26.11	HERSTELLUNG VON FLACH- GLAS	INSGESAMT	82,1	-19,0	-14,4	95,9	-0,1	+9,9	90,7	-7,9	89,0	-9,8
		INLAND	88,2	-15,9	-14,0	102,5	-1,0	+11,2	94,4	-9,5	95,4	-8,4
		AUSLAND	73,9	-23,5	-15,1	87,0	+1,3	+7,9	85,6	-5,6	80,5	-11,8
26.12	VEREDLUNG UND VERARBEI- TUNG VON FLACHGLAS	INSGESAMT	122,2	+18,4	-20,2	153,1	+30,5	+14,3	137,2	+28,8	137,7	+24,8
		INLAND	132,9	+29,5	-18,8	163,6	+40,1	+15,1	145,4	+38,0	148,3	+35,2
		AUSLAND	81,6	-22,7	-28,0	113,4	-4,8	+9,8	106,3	-3,8	97,5	-13,3
26.13	HERSTELLUNG VON HOHLGLAS	INSGESAMT	109,2	-7,2	-1,0	110,3	+4,1	+18,3	106,0	-8,9	109,8	-1,9
		INLAND	114,7	-2,0	+1,6	112,9	+8,8	+24,8	108,4	-2,1	113,8	+3,0
		AUSLAND	96,2	-19,2	-7,9	104,4	-6,0	+4,6	100,4	-22,7	100,3	-12,9
26.14	HERSTELLUNG VON GLAS- FASER	INSGESAMT	83,3	-19,8	-30,0	119,0	+0,8	+15,9	105,4	-1,6	101,2	-8,8
		INLAND	78,4	-24,2	-30,4	112,6	-4,4	+12,0	100,2	-5,6	95,5	-13,7
		AUSLAND	101,8	-3,8	-28,9	143,1	+19,8	+28,9	124,9	+12,9	122,5	+8,8
26.15	HERSTELLUNG, VEREDLUNG U. VERARB. VON SONST. GLAS EINSCHL. TECHN. GLASW.	INSGESAMT	147,6	+34,1	+4,1	141,8	+24,7	+20,4	141,8	+27,3	144,7	+29,3
		INLAND	96,2	-12,0	+16,6	82,5	-27,1	+15,2	81,1	-25,3	89,4	-19,6
		AUSLAND	305,3	+171,1	-5,7	323,9	+180,4	+24,8	328,3	+173,1	314,6	+175,7
26.2	KERAMIK (OHNE ZIEGELEI UND BAUKERAMIK)	INSGESAMT	92,4	+1,4	-17,9	112,5	+2,2	+10,8	103,8	+3,8	102,5	+1,9
		INLAND	89,6	-	-17,0	107,9	-1,5	+10,7	99,4	-0,5	98,8	-0,8
		AUSLAND	97,3	+3,8	-19,3	120,6	+8,5	+11,2	111,6	+11,5	109,0	+6,3
26.21	H.V. KERAMISCHEN HAUS- HALTSWAREN UND ZIERGE- GENSTAENDEN	INSGESAMT	74,0	-13,7	-29,3	104,6	-5,9	+4,1	95,3	-4,7	89,3	-9,3
		INLAND	81,3	-13,0	-23,5	106,3	-8,4	+4,8	97,8	-9,1	93,8	-10,5
		AUSLAND	60,9	-15,3	-40,0	101,5	-0,9	+2,8	90,7	+5,2	81,2	-6,9
26.22	HERSTELLUNG VON SANI- TAERKERAMIK	INSGESAMT	106,8	+16,2	-16,8	128,3	+0,4	+24,3	118,3	+7,5	117,6	+7,0
		INLAND	106,2	+17,9	-17,5	128,7	-2,0	+24,3	117,7	+5,8	117,5	+6,1
		AUSLAND	110,0	+7,4	-12,9	126,3	+16,7	+24,9	122,0	+17,9	118,2	+12,3
26.23	H.V. ISOLATOREN UND ISOLIERTEILEN AUS KERAMIK	INSGESAMT	114,0	+4,3	-20,9	144,1	+23,2	-4,6	143,7	+28,9	129,1	+14,0
		INLAND	105,7	+0,4	-25,5	141,8	+30,5	-5,5	132,7	+27,0	123,8	+15,7
		AUSLAND	127,5	+10,2	-13,7	147,8	+13,3	-3,3	161,7	+31,7	137,7	+11,9
26.24	H.V. KERAMISCHEN ERZEUG- NISSEN F. SONST. TECHN. ZWECKE	INSGESAMT	101,7	-6,4	-17,3	123,0	-0,6	+9,8	112,5	-1,1	112,4	-3,3
		INLAND	82,0	-21,5	-20,6	103,3	-10,3	+5,9	95,7	-9,2	92,7	-15,7
		AUSLAND	134,0	+18,2	-13,6	155,1	+12,7	+14,2	140,0	+9,8	144,6	+14,3
26.25	HERSTELLUNG VON KERA- MISCHEN ERZEUGNISSEN A.N.G.	INSGESAMT	85,7	+1,7	+0,4	85,4	-19,2	+1,1	82,3	-11,2	85,6	-9,9
		INLAND	99,0	+8,9	+3,6	95,6	-12,4	-3,5	94,3	-6,0	97,3	-2,7
		AUSLAND	52,3	-24,2	-12,4	59,7	-39,0	+24,9	52,2	-30,7	56,0	-32,9
26.26	H.V. FEUERFESTEN KERA- MISCHEN WERKSTOFFEN	INSGESAMT	100,9	+11,0	-10,3	112,5	+13,2	+18,2	102,9	+10,6	106,7	+12,1
		INLAND	85,6	+8,9	-10,6	95,7	+8,1	+20,2	86,8	+5,1	90,7	+8,5
		AUSLAND	120,0	+12,9	-10,2	139,6	+18,1	+16,6	122,9	+15,8	126,8	+15,6
26.3	H.V. KERAMISCHEN WAND- U. BODENFLIESEN UND -PLATTEN	INSGESAMT	89,0	-18,3	-20,9	112,5	-3,0	+23,8	97,0	-5,9	100,8	-10,4
		INLAND	86,1	-27,9	-20,8	108,7	-12,4	+22,0	95,5	-13,7	97,4	-20,0
		AUSLAND	99,5	+40,1	-21,3	126,5	+46,1	+29,9	102,3	+35,1	113,0	+43,4
26.4	ZIEGELEI, HERSTELLUNG VON SONST. BAUKERAMIK	INSGESAMT	158,0	+2,3	-5,2	166,6	+15,5	+34,2	133,3	+10,1	162,3	+8,6
		INLAND	173,4	+6,8	-5,1	182,7	+20,9	+34,4	146,1	+15,2	178,1	+13,6
		AUSLAND	32,6	-64,2	-9,9	36,2	-60,0	+27,9	29,4	-61,3	34,4	-62,1
26.51	HERSTELLUNG VON ZEMENT	INSGESAMT	121,1	-3,4	-6,3	129,2	+0,9	+33,1	102,0	+1,8	125,2	-1,3
		INLAND	122,7	-3,2	-5,8	130,3	+0,9	+34,3	102,2	+1,5	126,5	-1,2
		AUSLAND	97,3	-5,5	-12,4	111,1	-1,2	+13,4	98,8	+6,9	104,2	-3,2
26.62	HERSTELLUNG VON GIPS- ERZEUGNISSEN FUER DEN BAU	INSGESAMT	133,2	-3,9	-0,9	134,4	-10,1	-8,9	142,2	+1,6	133,8	-7,1
		INLAND	144,4	-1,9	-0,8	145,6	-8,1	-9,0	154,4	+4,2	145,0	-5,2
		AUSLAND	34,4	-49,7	-4,2	35,9	-48,6	-2,7	34,6	-47,8	35,2	-47,1
DJ	METALLERZEUGUNG UND -BE- ARBEITUNG, HERSTELLUNG VON METALLERZEUGNISSEN	INSGESAMT	93,2	-4,2	-19,9	116,3	+6,4	+15,3	103,2	+6,0	104,8	+1,5
		INLAND	91,7	-3,4	-18,4	112,4	+6,8	+14,8	99,9	+6,8	102,1	+2,0
		AUSLAND	98,2	-6,0	-24,1	129,3	+5,6	+16,5	114,2	+4,2	113,8	+0,3
27	METALLERZEUGUNG UND -BEARBEITUNG	INSGESAMT	93,9	-2,3	-24,8	124,8	+8,3	+13,4	110,2	+10,5	109,4	+3,5
		INLAND	90,4	-0,6	-21,6	115,3	+6,2	+11,0	103,4	+10,8	102,9	+3,1
		AUSLAND	102,3	-4,9	-30,4	147,0	+12,8	+18,2	126,2	+10,9	124,7	+4,8

LAND

FUER DAS VERARBEITENDE GEBERBE
=100
ABTEILUNGEN, GRUPPEN UND KLASSEN
ZWEIGE, AUSGABE 1995 (WZ93)
WERT

INDEX

1994 APR.	VER- AEND. IN % GEGEN APR. 1993	1994 1.VJ	1994 4.VJ	1995 1.VJ	VERAENDERUNG IN % 1.VJ 1995 GEGEN		1993 2.HJ	1994 1.HJ	1994 2.HJ	VERAENDERUNG IN % 2.HJ 1994 GEGEN		1993	1994	VER- AEND. IN % GEGEN 1993	WZ93 SCHL.
					1.VJ	4.VJ				2.HJ	1.HJ				
					1994	1994				1993	1994				
100,3	+3,2	100,0	107,2	145,4	+45,4	+35,6	94,9	102,4	105,2	+10,9	+2,7	95,9	103,8	+8,2	25.23
99,2	+1,8	98,3	106,5	168,0	+70,9	+57,7	95,7	100,9	105,2	+9,9	+4,3	96,3	103,0	+7,0	
104,6	+8,4	106,5	109,8	59,8	-43,8	-45,5	91,7	108,2	105,1	+14,6	-2,9	94,6	106,6	+12,7	
100,0	+3,1	100,0	106,9	111,0	+11,0	+3,8	94,7	102,2	104,8	+10,7	+2,5	95,8	103,5	+8,0	25.24
98,8	+1,8	98,3	106,2	111,7	+13,6	+5,2	95,6	100,7	104,8	+9,6	+4,1	96,2	102,7	+6,8	
104,2	+8,1	106,2	109,5	108,7	+2,4	-0,7	91,5	107,8	104,8	+14,5	-2,8	94,4	106,3	+12,6	
111,8	+5,7	105,9	114,1	112,7	+6,4	-1,2	104,4	110,1	115,2	+10,3	+4,6	103,8	112,6	+8,5	01
115,1	+7,1	105,4	116,8	110,8	+5,1	-5,1	109,1	111,8	119,8	+9,8	+7,2	106,5	115,8	+8,7	
101,5	+1,2	107,8	106,0	118,6	+10,0	+11,9	89,8	104,7	100,8	+12,2	-3,7	95,2	102,8	+8,0	
109,8	+11,6	110,5	112,5	118,9	+7,6	+5,7	98,6	108,4	109,1	+10,6	+0,6	99,9	108,7	+8,8	26.1
109,3	+14,3	107,3	110,9	114,6	+6,8	+3,3	101,6	106,4	109,3	+7,6	+2,7	101,0	107,8	+6,7	
111,0	+4,9	119,1	116,7	130,9	+9,9	+12,2	90,8	113,8	108,5	+19,5	-4,7	97,0	111,1	+14,5	
101,4	+14,7	97,5	107,4	93,5	-4,1	-12,9	85,5	99,9	106,0	+24,0	+6,1	89,5	103,0	+15,1	26.11
104,9	+17,9	104,1	116,5	96,4	-7,4	-17,3	96,1	106,3	116,3	+21,0	+9,4	96,2	111,3	+15,7	
96,6	+10,3	88,7	95,3	89,5	+0,9	-6,1	71,3	91,4	92,2	+29,3	+0,9	80,5	91,8	+14,0	
103,2	+1,9	107,6	117,3	142,2	+32,2	+21,2	107,0	107,4	113,2	+5,8	+5,4	105,4	110,3	+4,6	26.12
102,6	+1,2	106,3	118,3	149,5	+40,6	+26,4	110,9	106,6	115,6	+4,2	+8,4	107,0	111,1	+3,8	
105,6	+4,5	112,2	113,4	114,5	+2,0	+1,0	92,2	110,4	104,3	+13,1	-5,5	99,5	107,4	+7,9	
117,7	+20,7	116,0	108,0	104,9	-9,6	-2,9	92,8	110,7	104,9	+13,0	-5,2	96,5	107,8	+11,7	26.13
117,1	+30,0	108,5	100,5	106,2	-2,1	+5,7	91,6	105,5	100,0	+9,2	-5,2	94,8	102,7	+8,3	
119,1	+3,9	133,4	125,4	101,8	-23,7	-18,8	95,9	123,0	116,3	+21,3	-5,4	100,3	119,7	+19,3	
103,9	+2,2	108,1	118,6	112,7	+4,3	-5,0	107,7	108,2	114,5	+6,3	+5,8	105,9	111,3	+5,1	26.14
103,4	+1,6	107,0	119,9	107,4	+0,4	-10,4	111,7	107,5	117,1	+4,8	+8,9	107,6	112,3	+4,4	
105,8	+4,5	112,2	113,7	132,6	+18,2	+16,6	92,2	110,5	104,7	+13,6	-5,2	99,6	107,6	+8,0	
110,1	+10,0	111,8	115,3	139,9	+25,1	+21,3	102,0	109,8	111,6	+9,4	+1,6	102,3	110,7	+8,2	26.15
109,3	+12,1	108,2	113,8	76,1	-29,7	-39,1	104,7	107,5	111,8	+6,8	+4,0	103,1	109,7	+6,4	
112,6	+4,4	122,8	119,8	335,9	+173,5	+180,4	94,0	116,8	110,8	+17,9	-5,1	99,9	113,8	+13,9	
91,1	-2,8	102,9	100,1	107,6	+4,6	+7,5	91,8	98,2	97,3	+6,0	-0,9	95,1	97,8	+2,8	26.2
89,6	-5,3	103,3	99,4	102,7	-0,6	+3,3	92,2	97,6	97,0	+5,2	-0,6	94,9	97,3	+2,5	
93,7	+1,7	102,2	101,2	116,3	+13,8	+14,9	91,0	99,3	97,6	+7,3	-1,7	95,6	98,5	+3,0	
85,7	-4,0	104,7	88,1	102,4	-2,2	+16,2	87,9	95,1	85,8	-2,4	-9,8	94,1	90,5	-3,8	26.21
93,4	-1,9	112,3	96,8	103,3	-8,0	+6,7	98,8	101,1	94,5	-4,4	-6,5	101,1	97,8	-3,3	
71,9	-8,8	91,0	72,4	100,6	+10,5	+39,0	68,3	84,4	70,1	+2,6	-16,9	81,7	77,2	-5,5	
91,9	-11,7	116,1	114,5	122,2	+5,3	+6,7	107,6	109,9	110,2	+2,4	+0,3	108,0	110,1	+1,9	26.22
90,1	-14,7	118,3	117,2	121,5	+2,7	+3,7	108,8	110,8	112,0	+2,9	+1,1	109,0	111,4	+2,2	
102,4	+7,0	103,9	99,2	126,0	+21,3	+27,0	100,9	105,3	100,1	-0,8	-4,9	102,6	102,7	+0,1	
109,3	+13,3	112,2	107,4	153,6	+36,9	+43,0	88,5	111,5	105,8	+19,5	-5,1	96,5	108,7	+12,6	26.23
105,3	+22,2	104,2	96,4	141,7	+36,0	+47,0	79,2	102,5	95,7	+20,8	-6,6	85,5	99,1	+15,9	
115,7	+2,1	125,2	125,2	173,0	+38,2	+38,2	103,5	126,3	122,4	+18,3	-3,1	114,4	124,3	+8,7	
108,6	+10,1	115,5	114,4	116,1	+0,5	+1,5	92,5	113,8	110,8	+19,8	-2,6	98,5	112,3	+14,0	26.24
104,5	+22,8	105,7	101,1	100,3	-5,1	-0,8	82,1	103,3	99,4	+21,1	-3,8	86,9	101,3	+16,6	
115,3	-4,6	131,5	136,1	142,0	+8,0	+4,3	109,4	131,1	129,4	+18,3	-1,3	117,6	130,2	+10,7	
84,3	-5,9	95,5	81,0	81,2	-15,0	+0,2	89,4	89,3	82,7	-7,5	-7,4	92,7	86,0	-7,2	26.25
90,9	-2,8	103,4	91,3	92,7	-10,3	+1,5	100,0	96,0	92,3	-7,7	-3,9	99,8	94,2	-5,6	
69,0	-14,4	77,3	57,0	52,2	-32,5	-8,4	64,5	73,7	60,4	-6,4	-18,0	76,3	67,1	-12,1	
90,9	-2,7	93,7	106,3	103,5	+10,5	-2,6	90,5	93,4	102,6	+13,4	+9,9	90,8	98,0	+7,9	26.26
78,6	-14,1	83,9	94,6	87,2	+3,9	-7,8	77,7	84,3	92,4	+18,9	+9,6	81,8	88,3	+7,9	
106,3	+10,8	106,1	120,9	123,9	+16,8	+2,5	106,4	104,7	115,3	+8,4	+10,1	102,0	110,0	+7,8	
109,0	-1,4	101,1	104,0	99,6	-1,5	-4,2	112,5	108,3	112,2	-0,3	+3,6	110,0	110,2	+0,2	26.3
119,5	+3,5	107,7	116,0	98,6	-8,4	-15,0	122,5	117,4	125,8	+2,7	+7,2	117,5	121,6	+3,5	
71,0	-23,2	77,3	60,4	103,2	+33,5	+70,9	76,2	75,1	62,7	-17,7	-16,5	83,1	68,9	-17,1	
154,4	+15,9	110,0	145,1	125,1	+13,7	-13,8	140,1	140,7	164,6	+17,5	+17,0	127,3	152,7	+20,0	26.4
162,4	+18,6	114,9	155,2	137,0	+19,2	-11,7	148,4	148,3	176,2	+18,7	+18,8	133,2	162,2	+21,8	
91,1	-12,7	70,8	65,5	28,3	-60,0	-56,8	74,8	81,3	73,2	-2,1	-10,0	80,7	77,2	-4,3	
125,4	-2,3	91,8	124,7	95,6	+4,1	-23,3	115,6	114,3	132,6	+14,7	+16,0	111,0	123,4	+11,2	26.51
126,8	-1,9	92,0	125,6	95,3	+3,6	-24,1	116,6	115,2	134,2	+15,1	+18,5	111,6	124,7	+11,7	
103,0	-10,4	88,9	110,2	99,3	+11,7	-9,9	99,1	100,0	107,6	+8,6	+7,6	100,9	103,8	+2,9	
138,6	+8,7	140,3	144,0	145,2	+3,5	+0,8	138,2	139,1	145,6	+5,4	+4,7	130,5	142,3	+9,0	26.62
147,2	+9,7	148,6	151,9	157,8	+6,2	+3,9	145,8	147,3	154,0	+5,6	+4,5	137,3	150,7	+9,8	
63,3	-6,9	67,3	74,6	34,6	-48,6	-53,6	71,7	66,8	71,9	+0,3	+7,6	70,7	69,3	-2,0	
97,3	+8,1	97,4	103,2	106,6	+9,4	+3,3	88,1	99,5	101,8	+15,6	+2,3	89,6	100,6	+12,3	DJ
94,9	+7,5	93,0	99,8	102,7	+10,4	+2,9	87,3	96,0	100,2	+14,8	+4,4	88,3	98,1	+11,1	
104,5	+9,8	111,3	113,6	119,5	+7,4	+5,2	90,7	110,5	106,4	+17,3	-3,7	93,8	108,4	+15,6	
96,1	+11,1	100,8	104,3	115,7	+14,8	+10,9	82,6	101,2	100,8	+22,0	-0,4	85,1	101,0	+18,7	27
90,9	+11,4	94,1	98,5	107,8	+14,6	+9,4	79,5	95,1	97,9	+23,1	+2,9	81,4	96,5	+18,6	
107,6	+10,2	115,9	116,6	134,1	+15,7	+15,0	89,6	114,9	106,9	+19,3	-7,0	93,5	110,9	+18,6	

1 INDEX DES AUFTRAGSEINGANGS
1991
NACH ABSCHNITTEN, UNTERABSCHNITTEN,
DER KLASSIFIKATION DER WIRTSCHAFTS
1.1 ORIGINAL

WERT

WZ93- SCHL.	WIRTSCHAFTSZWEIG	1995	VERÄNDERUNG IN % APR. 1995 GEGEN			1995	VERÄNDERUNG IN % MAR. 1995 GEGEN			KUMULIERT		2-MONATS- DURCHSCHNITT	
			APR.	APR. 1994	MAR. 1995		MAR.	MAR. 1994	FEB. 1995	JAN. 1995 BIS APR. 1995	VER- ÄEND. IN % GEGEN VORJAHR	MAR. 1995 UND APR. 1995	VER- ÄEND. IN % GEGEN VORJAHR
27.1	ERZEUGUNG VON ROHEISEN, STAHL UND FERROLEGIE- RUNGEN (EGKS) 1)	INSGESAMT	93,9	-4,7	-25,1	125,3	-2,3	+4,5	113,3	+8,3	109,6	-3,4	
		INLAND	94,9	+3,0	-21,9	121,5	+1,1	+2,4	111,8	+15,5	108,2	+1,9	
		AUSLAND	91,9	-18,1	-31,1	133,3	-8,5	+9,0	116,3	-4,1	112,6	-12,7	
27.2	HERSTELLUNG VON ROHREN	INSGESAMT	60,8	-27,9	-36,7	96,0	+1,7	+39,7	74,9	-13,3	78,4	-12,3	
		INLAND	59,2	-28,2	-17,8	72,0	-21,6	+12,9	64,6	-21,9	65,6	-24,8	
		AUSLAND	64,3	-27,3	-57,1	150,0	+49,1	+88,2	98,2	+3,6	107,2	+13,4	
27.21	H.V. ROHREN, ROHRFORM-, ROHRVERSCHLUSS- U. VERBIND. A. GUSSEISEN	INSGESAMT	30,3	-66,4	-32,1	44,6	-55,5	+41,6	34,9	-61,6	37,5	-60,7	
		INLAND	31,2	-63,7	-17,7	37,9	-59,6	+21,1	33,6	-61,1	34,6	-61,5	
		AUSLAND	27,2	-74,3	-60,5	68,9	-44,6	+116,0	39,3	-63,5	48,1	-58,2	
27.22	H.V. STAHLROHREN, ROHR- FORM-, VERSCHL.-VERBIND. AUS EISEN UND STAHL	INSGESAMT	79,7	-1,1	-37,7	128,0	+41,0	+39,3	99,9	+19,5	103,9	+21,2	
		INLAND	80,7	+1,1	-17,9	98,3	+9,0	+10,8	88,4	+10,6	89,5	+5,3	
		AUSLAND	78,0	-4,8	-56,7	180,0	+96,1	+84,8	119,9	+33,1	129,0	+48,4	
27.3	SONST. ERSTE BEARBEITUNG V. EISEN U. STAHL, H.V. FERROLEG. (NICHT EGKS) 1)	INSGESAMT	100,4	-0,4	-23,1	130,5	+12,2	+13,2	116,7	+17,1	115,5	+6,4	
		INLAND	97,2	+0,7	-23,6	127,3	+15,5	+17,7	111,2	+17,8	112,3	+8,6	
		AUSLAND	109,4	-3,7	-21,3	139,0	+3,5	+2,7	132,3	+14,8	124,2	+0,2	
27.31	HERSTELLUNG VON BLANK- STAHL	INSGESAMT	86,3	-16,9	-13,4	99,6	-14,9	+3,8	94,2	-5,8	93,0	-15,8	
		INLAND	93,7	-4,1	-14,3	109,3	-1,6	+4,1	102,2	+9,2	101,5	-2,8	
		AUSLAND	68,0	-43,9	-9,8	75,4	-43,6	+2,4	74,0	-37,2	71,7	-43,7	
27.32	HERSTELLUNG VON KALT BAND UNTER 500 MM BREITE	INSGESAMT	101,9	-2,3	-29,1	143,7	+19,3	+17,9	125,8	+23,3	122,8	+9,3	
		INLAND	90,7	-7,3	-33,1	135,6	+19,2	+27,0	112,6	+18,4	113,2	+7,0	
		AUSLAND	131,2	+8,3	-20,4	164,9	+19,6	+1,9	160,5	+33,5	148,1	+14,3	
27.33	HERSTELLUNG VON KALT- PROFILIEN	INSGESAMT	125,1	+23,7	-18,3	153,1	+34,3	+15,1	141,7	+45,3	139,1	+29,3	
		INLAND	153,1	+60,7	-17,6	185,7	+71,5	+11,9	172,7	+88,9	169,4	+66,4	
		AUSLAND	43,5	-63,2	-25,1	58,1	-55,5	+57,5	51,4	-55,3	50,8	-59,2	
27.34	HERSTELLUNG VON GEZO- GENEM DRAHT	INSGESAMT	91,9	-3,1	-12,7	105,3	-3,8	-2,5	103,0	+7,0	98,6	-3,5	
		INLAND	91,9	-3,5	-11,6	104,0	-0,6	+5,7	98,7	+4,6	98,0	-1,9	
		AUSLAND	92,3	-1,2	-16,4	110,4	-13,5	-23,2	118,9	+15,2	101,4	-8,2	
27.35	ERSTE BEARB. V. EISEN U. STAHL A.N.G., H.V.FERRO- LEG. (NICHT EGKS) 1)	INSGESAMT	164,9	+72,1	-36,9	261,2	+114,8	+55,6	190,7	+88,8	213,1	+96,0	
		INLAND	142,3	+57,1	-37,3	227,0	+99,1	+58,0	161,6	+71,4	184,7	+80,5	
		AUSLAND	213,3	+95,9	-36,1	334,0	+138,1	+52,1	252,9	+114,9	273,7	+119,7	
27.4	ERZEUGUNG UND ERSTE BEAR- BEITUNG VON NE-METALLEN	INSGESAMT	100,0	+1,5	-21,1	126,8	+14,1	+18,9	112,9	+11,1	113,4	+8,2	
		INLAND	88,7	-4,2	-21,9	113,6	+8,6	+22,2	99,5	+4,3	102,0	+2,6	
		AUSLAND	126,3	+14,7	-19,9	157,6	+27,2	+14,1	143,9	+26,4	141,2	+21,4	
27.41	ERZEUG. U. ERSTE BEAR- BEITUNG VON EDELMETALLEN	INSGESAMT	82,3	-17,2	-13,4	95,0	-15,3	+41,2	84,6	-17,7	88,7	-16,2	
		INLAND	64,2	-31,0	-14,2	74,8	-28,7	+31,9	67,1	-30,2	69,5	-29,8	
		AUSLAND	138,4	+23,8	-12,3	157,9	+24,9	+57,1	139,1	+20,0	148,2	+24,4	
27.42	ERZEUG. U. ERSTE BEAR- BEITUNG VON ALUMINIUM	INSGESAMT	106,3	+10,2	-23,0	138,0	+25,3	+6,4	127,0	+27,0	122,2	+18,3	
		INLAND	99,5	+9,8	-26,9	136,2	+31,2	+12,7	120,9	+28,6	117,9	+21,3	
		AUSLAND	119,7	+11,5	-15,5	141,6	+16,3	-3,9	139,2	+25,2	130,7	+14,0	
27.43	ERZEUG. U. ERSTE BEAR- BEITUNG VON BLEI, ZINK UND ZINN	INSGESAMT	112,4	+16,0	+0,1	112,3	+1,5	+7,3	112,9	+12,3	112,4	+8,3	
		INLAND	109,8	+20,7	+0,9	108,8	+4,3	+7,0	109,0	+15,3	109,3	+11,9	
		AUSLAND	120,0	+11,4	-2,4	123,0	+0,7	+8,4	124,4	+11,6	121,5	+5,7	
27.44	ERZEUG. U. ERSTE BEAR- BEITUNG VON KUPFER	INSGESAMT	113,4	+11,8	-21,8	145,0	+28,4	+40,2	120,4	+16,0	129,2	+20,5	
		INLAND	99,0	+4,1	-19,1	122,4	+15,4	+42,3	101,5	+4,1	110,7	+10,0	
		AUSLAND	149,2	+30,1	-25,8	201,2	+57,9	+37,2	167,4	+43,0	175,2	+44,7	
27.45	ERZEUG. U. ERSTE BEAR- BEITUNG VON SONSTIGEN NE-METALLEN	INSGESAMT	47,4	-51,9	-26,2	64,2	-41,3	+12,2	59,1	-41,6	55,8	-46,3	
		INLAND	32,9	-64,7	-21,9	42,1	-59,2	+9,9	39,9	-57,6	37,5	-61,8	
		AUSLAND	85,3	-22,2	-29,9	121,7	-0,6	+14,6	109,2	-5,9	103,5	-10,9	
27.5	GIESSEREIINDUSTRIE	INSGESAMT	151,3	+69,4	-21,2	192,0	+92,2	+8,4	171,9	+90,4	171,7	+81,5	
		INLAND	144,2	+68,1	-20,6	181,7	+95,2	+8,4	162,5	+89,2	163,0	+82,1	
		AUSLAND	180,6	+74,3	-22,8	239,9	+84,3	+8,0	210,3	+94,9	207,3	+79,8	
27.51	EISENGIESSEREI	INSGESAMT	201,7	+126,6	-20,9	254,9	+155,9	+6,2	230,0	+155,0	228,3	+142,1	
		INLAND	193,5	+127,1	-19,3	239,8	+159,5	+5,3	217,2	+154,0	216,7	+144,0	
		AUSLAND	233,1	+124,6	-25,5	312,7	+145,3	+8,8	279,2	+157,8	272,9	+135,9	
27.52	STAHLGIESSEREI	INSGESAMT	75,6	-15,8	-22,3	97,3	-3,0	+17,7	84,5	-6,6	86,5	-9,0	
		INLAND	70,6	-18,5	-25,6	94,9	+0,9	+21,8	80,9	-6,5	82,8	-8,4	
		AUSLAND	96,2	-6,9	-10,2	107,1	-14,9	+4,3	99,6	-7,0	101,7	-11,3	
28	HERSTELLUNG VON METALL- ERZEUGNISSEN	INSGESAMT	92,7	-5,6	-15,7	109,9	+4,8	+16,9	97,9	+2,3	101,3	-0,3	
		INLAND	92,6	-5,1	-16,2	110,5	+7,2	+17,7	97,6	+4,2	101,6	+1,2	
		AUSLAND	93,0	-7,6	-13,2	107,1	-4,7	+13,9	99,1	-5,1	100,1	-6,1	
28.1	STAHL- UND LEICHTMETALL- BAU	INSGESAMT	111,8	+2,9	-12,6	127,9	+22,7	+31,4	107,5	+11,5	119,9	+12,6	
		INLAND	114,2	+3,0	-12,0	129,7	+22,2	+30,0	109,4	+11,3	122,0	+12,4	
		AUSLAND	89,0	+2,4	-19,5	110,6	+30,3	+50,3	89,0	+13,7	99,8	+16,2	
28.11	HERSTELLUNG VON STAHL- UND LEICHTMETALLKON- STRUKTIONEN	INSGESAMT	111,1	+1,4	-13,7	128,8	+22,1	+33,2	107,2	+9,9	120,0	+11,5	
		INLAND	113,6	+1,4	-12,3	129,5	+20,2	+31,1	108,7	+9,2	121,6	+10,6	
		AUSLAND	86,9	+0,7	-28,9	122,3	+45,8	+59,7	92,5	+19,2	104,6	+22,9	

1) EUROPAEISCHE GEMEINSCHAFT FUER KOHLE UND STAHL.

STBA, FACHSERIE 4, REIHE 2.2

LAND

 FUER DAS VERARBEITENDE GEWERBE
 =100
 ABTEILUNGEN, GRUPPEN UND KLASSEN
 ZWEIGE, AUSGABE 1995 (WZ93)
 WERT

INDEX

1994 APR.	VER- AEND. IN % GEGEN APR. 1993	1994 1.VJ	1994 4.VJ	1995 1.VJ	VERAENDERUNG IN % 1.VJ 1995 GEGEN		1993 2.HJ	1994 1.HJ	1994 2.HJ	VERAENDERUNG IN % 2.HJ 1994 GEGEN		1993	1994	VER- AEND. IN % GEGEN 1993	WZ93 SCHL.
					1.VJ	4.VJ				2.HJ	1.HJ				
					1994	1994				1993	1994				
98,5	+20,6	106,6	105,7	119,7	+12,3	+13,2	81,1	106,2	102,5	+26,4	-3,5	83,4	104,4	+25,2	27.1
92,1	+18,8	98,4	101,0	117,5	+19,4	+16,3	75,9	98,9	100,6	+32,5	+1,7	77,1	99,8	+29,4	
112,2	+23,6	124,3	115,8	124,5	+0,2	+7,5	92,4	121,7	106,6	+15,4	-12,4	96,7	114,2	+18,1	
84,3	-8,2	87,1	92,8	79,6	-8,6	-14,2	79,0	89,7	91,2	+15,4	+1,7	83,8	90,5	+8,0	27.2
82,5	+4,4	82,8	90,6	66,4	-19,8	-26,7	77,1	85,6	91,4	+18,5	+6,8	80,6	88,5	+9,8	
88,4	-26,8	96,9	97,9	109,4	+12,9	+11,7	83,2	99,3	90,6	+8,9	-8,8	91,1	94,9	+4,2	
90,2	+4,0	91,0	97,9	36,4	-60,0	-62,8	81,4	93,1	95,8	+17,7	+2,9	83,0	94,4	+13,7	27.21
85,9	+4,2	86,4	93,1	34,4	-80,2	-63,1	78,6	88,4	92,0	+17,0	+4,1	80,7	90,2	+11,8	
105,9	+3,4	108,1	115,8	43,3	-59,9	-62,6	91,3	110,1	109,6	+20,0	-0,5	91,4	109,8	+20,1	
80,6	-15,2	84,6	89,6	106,6	+26,0	+19,0	77,5	87,7	88,3	+13,9	+0,7	84,3	88,0	+4,4	27.22
79,8	+4,5	80,0	88,7	91,0	+13,8	+2,6	75,9	83,4	91,0	+19,9	+9,1	80,4	87,2	+8,5	
81,9	-35,8	92,8	91,3	133,9	+44,3	+46,7	80,3	95,3	83,6	+4,1	-12,3	91,0	89,4	-1,8	
100,8	+22,3	99,3	106,9	122,2	+23,1	+14,3	79,7	100,5	102,5	+28,6	+2,0	81,6	101,5	+24,4	27.3
96,5	+17,7	93,7	102,8	115,8	+23,6	+12,6	78,5	95,9	101,7	+29,6	+6,0	80,6	98,8	+22,6	
113,6	+35,6	115,7	119,0	139,9	+20,9	+17,6	83,2	114,1	105,1	+26,3	-7,9	84,5	109,6	+29,7	
103,9	+32,4	98,7	110,3	96,8	-1,9	-12,2	75,0	100,4	102,9	+37,2	+2,5	77,2	101,6	+31,6	27.31
97,7	+26,1	92,3	104,7	105,1	+13,9	+0,4	72,6	94,5	101,0	+39,1	+6,9	75,6	97,7	+29,2	
121,2	+48,9	116,8	125,7	76,0	-34,9	-39,5	81,7	116,8	108,3	+32,6	-7,3	81,7	112,5	+37,7	
104,3	+31,0	101,2	109,7	133,7	+32,1	+21,9	76,6	102,6	103,1	+34,6	+0,5	78,8	102,8	+30,5	27.32
97,8	+25,7	94,2	104,2	119,8	+27,2	+15,0	73,5	96,1	101,0	+37,4	+5,1	76,2	98,5	+29,3	
121,2	+43,3	119,8	124,2	170,3	+42,2	+37,1	84,7	119,4	108,6	+28,2	-9,0	85,5	114,0	+33,3	
101,1	+31,6	96,2	107,9	147,2	+53,0	+36,4	73,1	98,0	101,2	+38,4	+3,3	75,3	99,6	+32,3	27.33
95,3	+25,4	90,1	102,5	179,3	+99,0	+74,9	70,7	92,4	99,4	+40,6	+7,6	73,7	95,9	+30,1	
118,2	+49,1	113,9	123,5	54,0	-52,6	-56,3	79,9	114,2	106,5	+33,3	-6,7	78,8	110,4	+38,3	
94,8	+5,3	96,7	100,5	106,6	+10,2	+6,1	87,8	97,7	101,6	+15,7	+4,0	89,0	99,7	+12,0	27.34
95,2	+3,9	94,1	99,9	101,0	+7,3	+1,1	89,8	96,9	103,5	+15,3	+6,8	90,7	100,2	+10,5	
93,4	+11,1	106,4	102,9	127,8	+20,1	+24,2	80,3	100,6	94,9	+18,2	-5,7	83,0	97,8	+17,8	
95,8	+17,1	102,7	106,9	199,3	+94,1	+86,4	81,5	102,8	103,2	+26,6	+0,4	83,3	103,0	+23,6	27.35
90,6	+14,8	95,5	102,6	168,0	+75,9	+63,7	77,7	96,5	101,5	+30,6	+5,2	78,6	99,0	+26,0	
108,9	+22,4	120,7	117,6	266,1	+120,5	+126,3	91,1	118,4	107,4	+17,9	-9,3	94,9	112,9	+19,0	
98,5	+7,7	102,6	108,5	117,1	+14,1	+7,9	87,7	102,4	103,9	+18,5	+1,5	89,8	103,1	+14,8	27.4
92,6	+5,2	96,3	99,0	103,1	+7,1	+4,1	85,9	96,1	97,6	+13,6	+1,6	87,8	96,4	+10,4	
110,1	+11,9	115,1	126,8	149,7	+30,1	+18,1	91,3	114,6	116,3	+27,4	+1,5	93,6	115,9	+23,3	
99,4	+7,9	103,9	111,7	85,4	-17,8	-23,5	88,0	104,1	106,5	+21,0	+2,3	89,9	105,3	+17,1	27.41
93,1	+5,9	97,2	100,5	68,1	-29,9	-32,2	85,8	97,4	99,0	+15,4	+1,6	87,6	98,2	+12,1	
111,8	+11,4	117,3	133,7	139,3	+18,8	+4,2	92,1	117,2	121,1	+31,5	+3,3	94,3	119,1	+26,3	
96,5	+6,5	101,2	105,6	133,9	+32,3	+26,8	86,3	100,3	101,2	+17,3	+0,9	88,6	100,7	+13,7	27.42
90,6	+3,4	95,1	96,9	128,0	+34,6	+32,1	84,7	94,3	95,2	+12,4	+1,0	86,9	94,7	+9,0	
107,4	+11,6	112,5	121,8	145,7	+29,5	+19,6	89,1	111,5	112,3	+26,0	+0,7	91,7	111,9	+22,0	
96,9	+6,3	101,7	106,3	113,0	+11,1	+6,3	86,2	100,9	101,7	+18,0	+0,8	88,7	101,3	+14,2	27.43
91,0	+3,1	95,6	97,1	108,8	+13,8	+12,0	84,8	94,9	95,4	+12,5	+0,5	87,1	95,2	+9,3	
107,7	+11,8	112,8	123,4	125,8	+11,5	+1,9	88,9	111,9	113,2	+27,3	+1,2	91,5	112,6	+23,1	
101,4	+10,2	104,6	111,8	122,7	+17,3	+9,7	89,8	105,1	107,4	+19,6	+2,2	91,1	106,2	+16,6	27.44
95,1	+8,8	98,3	101,9	102,3	+4,1	+0,4	87,7	98,6	100,9	+15,1	+2,3	88,9	99,7	+12,1	
114,7	+12,7	117,9	132,7	173,5	+47,2	+30,7	94,3	118,9	121,2	+28,5	+1,9	95,9	120,0	+25,1	
98,5	+5,8	102,1	108,6	63,0	-38,3	-42,0	88,2	102,1	103,9	+17,8	+1,8	91,3	103,0	+12,8	27.45
93,2	+2,8	94,6	98,3	42,2	-55,4	-57,1	86,0	95,6	97,0	+12,8	+1,5	89,2	96,3	+8,0	
109,7	+11,6	118,3	130,5	117,1	-1,0	-10,3	92,9	116,1	118,7	+27,8	+2,2	95,8	117,4	+22,5	
89,3	+3,8	90,6	97,3	178,7	+97,2	+83,7	79,9	92,5	95,2	+19,1	+2,9	81,8	93,8	+14,7	27.5
85,8	+4,5	85,9	92,6	168,6	+96,3	+82,1	77,6	88,1	91,5	+17,9	+3,9	79,8	89,8	+12,5	
103,6	+2,1	109,3	115,9	220,2	+101,5	+80,0	89,1	109,9	109,9	+23,3	-	89,7	109,9	+22,5	
89,0	+2,8	90,5	96,8	239,4	+164,5	+147,3	80,4	92,4	94,9	+18,0	+2,7	82,2	93,6	+13,9	27.51
85,2	+3,3	85,5	91,8	225,0	+163,2	+145,1	78,0	87,7	91,0	+16,7	+3,8	80,2	89,3	+11,3	
103,8	+1,3	109,8	115,9	294,5	+168,2	+154,1	89,5	110,4	109,9	+22,8	-0,5	89,9	110,1	+22,5	
89,8	+5,5	90,7	98,0	87,5	-3,5	-10,7	79,3	92,7	95,6	+20,6	+3,1	81,2	94,2	+16,0	27.52
86,6	+6,3	86,5	93,8	84,3	-2,5	-10,1	77,1	88,8	92,2	+19,6	+3,8	79,1	90,5	+14,4	
103,3	+3,5	108,4	115,9	100,7	-7,1	-13,1	88,6	109,2	109,9	+24,0	+0,6	89,5	109,6	+22,5	
98,2	+6,0	94,9	102,3	99,7	+5,1	-2,5	92,4	98,2	102,5	+10,9	+4,4	93,1	100,3	+7,7	28
97,6	+5,4	92,4	100,5	99,3	+7,5	-1,2	92,4	96,6	101,7	+10,1	+5,3	92,8	99,1	+6,8	
100,7	+9,3	105,6	109,9	101,2	-4,2	-7,9	91,9	104,9	105,8	+15,1	+0,9	94,2	105,3	+11,8	
108,7	+7,2	92,3	105,6	106,1	+15,0	+0,5	103,4	101,9	111,3	+7,6	+9,2	101,2	106,6	+5,3	28.1
110,9	+7,5	94,0	108,1	107,8	+14,7	-0,3	106,4	103,7	114,6	+7,7	+10,5	103,3	109,1	+5,6	
86,9	+3,7	75,4	82,0	89,0	+18,0	+8,5	74,6	84,1	80,6	+8,0	-4,2	81,3	82,4	+1,4	
109,6	+7,6	93,4	107,2	105,8	+13,3	-1,3	104,7	103,1	113,2	+8,1	+9,8	102,2	108,2	+5,9	28.11
112,0	+7,9	95,3	109,8	107,0	+12,3	-2,6	107,8	105,1	116,6	+8,2	+9,8	104,4	110,9	+6,2	
86,3	+3,6	74,7	81,6	94,3	+26,2	+15,6	73,9	83,5	80,2	+8,5	-4,0	80,5	81,8	+1,6	

1 INDEX DES AUFTRAGSEINGANGS
 1991
 NACH ABSCHNITTEN, UNTERABSCHNITTEN,
 DER KLASSIFIKATION DER WIRTSCHAFTS
 1.1 ORIGINAL

WERT

WZ93- SCHL.	WIRTSCHAFTSZWEIG		VERAENDERUNG IN % APR. 1995 GEGEN			VERAENDERUNG IN % MAR. 1995 GEGEN			KUMULIERT		2-MONATS- DURCHSCHNITT MAR. 1995 UND APR. 1995	
			1995			1995			JAN. 1995	VER- AEND. IN % GEGEN VORJAHR	MAR. 1995	VER- AEND. IN % GEGEN VORJAHR
			APR.	APR. 1994	MAR. 1995	MAR.	MAR. 1994	FEB. 1995	BIS APR. 1995		APR. 1995	
28.12	HERSTELLUNG VON AUSBAU- ELEMENTEN AUS STAHL UND LEICHTMETALL	INSGESAMT	114,3	+8,5	-8,3	124,7	+25,6	+25,5	108,7	+17,5	119,5	+16,8
		INLAND	116,3	+8,7	-10,9	130,6	+30,0	+26,3	112,2	+19,6	123,5	+19,0
		AUSLAND	96,5	+8,3	+38,8	69,5	-21,3	+10,0	76,9	-4,6	83,0	-6,4
28.2	KESSEL- UND BEHAELTERBAU (OHNE H.V. DAMPFKESSELN)	INSGESAMT	96,4	-5,0	-9,0	105,9	+7,6	+21,7	95,1	-0,7	101,2	+1,2
		INLAND	100,9	-3,0	-8,5	110,3	+8,7	+22,6	98,5	+6,0	105,6	+2,7
		AUSLAND	70,7	-18,7	-12,6	80,9	+0,2	+16,2	75,4	-32,9	75,8	-9,7
28.21	HERSTELLUNG VON TANKS UND SAMMELBEHALTERN	INSGESAMT	82,1	-23,3	-17,7	99,8	-4,9	+16,2	88,1	-12,2	91,0	-14,2
		INLAND	81,5	-25,9	-18,4	99,9	-7,3	+15,8	87,6	-11,8	90,7	-16,7
		AUSLAND	85,5	-4,4	-13,8	99,2	+14,0	+18,5	91,1	-14,6	92,4	+4,8
28.22	H.V. HEIZKOERPERN F. ZENTRALHEIZUNGEN UND ZENTRALHEIZUNGSKESSELN	INSGESAMT	109,7	+13,9	-1,7	111,6	+20,9	+26,8	101,6	+11,0	110,7	+17,4
		INLAND	119,2	+21,1	-0,7	120,1	+25,8	+28,3	108,8	+25,2	119,7	+23,4
		AUSLAND	58,2	-31,4	-11,1	65,5	-13,1	+13,5	62,2	-46,8	61,9	-22,8
28.3	HERSTELLUNG VON DAMPF- KESSELN (OHNE ZENTRAL- HEIZUNGSKESSELN)	INSGESAMT	179,0	+79,0	-12,5	204,6	+114,0	+23,6	189,8	+97,1	191,8	+96,1
		INLAND	171,3	+65,8	-22,2	220,2	+117,2	+24,3	191,2	+110,1	195,8	+91,2
		AUSLAND	223,5	+176,3	+94,0	115,2	+85,8	+16,5	182,0	+43,6	169,4	+136,9
28.4	H.V. SCHMIEDE-, PRESS-, ZIEH- U. STANZTEILEN, GEW. RINGEN U. PULVERM. ERZ.	INSGESAMT	53,5	-44,6	-12,3	61,0	-42,7	+5,4	57,9	-41,2	57,3	-43,5
		INLAND	51,4	-45,8	-12,3	58,6	-43,9	+2,8	56,3	-40,7	55,0	-44,8
		AUSLAND	61,9	-40,1	-12,6	70,8	-38,5	+14,9	64,5	-42,8	66,4	-39,2
28.5	OBERFLAECHEVEREDLUNG WAERMEBEHANDLUNG UND MECHANIK A.N.G.	INSGESAMT	115,2	+24,0	-15,0	135,6	+32,4	+12,8	123,3	+32,7	125,4	+28,4
		INLAND	117,3	+31,9	-14,4	137,0	+39,9	+12,7	123,8	+39,4	127,2	+36,2
		AUSLAND	100,5	-11,7	-20,4	126,3	+0,2	+13,9	119,5	+4,4	113,4	-5,5
28.51	OBERFLAECHEVEREDLUNG UND WAERMEBEHANDLUNG	INSGESAMT	100,3	+7,7	-16,0	119,4	+16,4	+15,8	107,2	+15,1	109,9	+12,3
		INLAND	103,1	+15,6	-16,9	124,1	+26,5	+16,3	109,3	+22,8	113,6	+21,2
		AUSLAND	85,1	-25,2	-10,4	95,0	-24,7	+12,8	95,9	-16,3	90,1	-24,9
28.52	MECHANIK A.N.G.	INSGESAMT	136,9	+48,0	-14,0	159,2	+55,9	+9,6	146,8	+58,5	148,1	+52,2
		INLAND	136,4	+54,1	-11,6	154,3	+58,1	+9,0	143,3	+61,9	145,4	+56,2
		AUSLAND	143,3	+26,0	-32,9	213,5	+69,6	+15,2	185,4	+62,1	178,4	+48,9
28.6	H.V. SCHNEIDWAREN, WERK- ZEUGEN, SCHLOSSERN UND BESCHLAGEN	INSGESAMT	98,0	+8,9	-17,9	119,4	+13,9	+9,7	108,4	+15,2	108,7	+11,6
		INLAND	94,2	+9,4	-19,9	117,6	+17,4	+10,9	105,8	+17,0	105,9	+13,6
		AUSLAND	107,2	+7,8	-13,5	124,0	+6,6	+7,3	114,6	+10,9	115,6	+7,1
28.61	HERSTELLUNG VON SCHNEIDWAREN UND BESTECKEN	INSGESAMT	88,2	-6,8	-12,9	101,3	-9,2	+8,0	96,0	-5,7	94,8	-8,1
		INLAND	75,5	-13,7	-12,9	86,7	-12,2	+6,0	84,7	-8,9	81,1	-13,0
		AUSLAND	107,3	+2,1	-12,7	122,9	-6,0	+10,1	112,9	-1,8	115,1	-2,4
28.62	HERSTELLUNG VON WERKZEUGEN	INSGESAMT	96,6	+21,4	-18,3	118,2	+27,0	+13,9	104,9	+28,6	107,4	+24,3
		INLAND	94,4	+27,6	-22,4	121,6	+41,6	+17,1	105,6	+39,9	108,0	+35,0
		AUSLAND	101,2	+11,2	-9,0	111,2	+3,2	+7,0	103,4	+10,0	106,2	+6,8
28.63	HERSTELLUNG VON SCHLOSSERN UND BESCHLAGEN	INSGESAMT	100,9	+0,9	-18,4	123,6	+6,6	+6,3	114,0	+7,5	112,3	+4,0
		INLAND	96,3	-0,6	-18,2	117,7	+3,8	+6,0	108,6	+4,8	107,0	+1,7
		AUSLAND	116,1	+5,1	-19,0	143,4	+14,7	+6,7	132,0	+16,0	129,8	+10,2
28.7	HERSTELLUNG VON SONST. EISEN-, BLECH- UND METALLWAREN	INSGESAMT	92,8	-4,3	-20,0	116,0	+8,5	+15,5	102,8	+8,8	104,4	+2,4
		INLAND	91,0	-4,0	-20,7	114,7	+11,6	+17,0	100,6	+9,1	102,9	+4,1
		AUSLAND	99,9	-5,8	-17,6	121,2	-2,0	+10,2	111,7	+7,6	110,6	-3,7
28.71	HERSTELLUNG VON BE- HAELTERN AUS EISEN UND STAHL	INSGESAMT	86,9	-15,2	-20,7	109,6	+6,7	+3,2	101,2	+6,9	98,3	-4,2
		INLAND	81,3	-21,8	-17,6	98,7	-3,0	+10,5	89,1	-5,9	90,0	-12,5
		AUSLAND	117,0	+23,7	-30,2	167,7	+56,1	-14,5	166,2	+75,9	142,4	+41,0
28.72	H.V. VERPACKUNGEN U. VERSCHLUESSEN AUS EI- SEN-, STAHL U. NE-METALL	INSGESAMT	89,1	-4,2	-14,7	104,4	-4,8	+13,2	96,4	+0,5	96,8	-4,5
		INLAND	84,7	-5,6	-16,2	101,1	-3,3	+11,1	94,0	+1,0	92,9	-4,4
		AUSLAND	104,5	-	-10,0	116,1	-9,2	+20,6	104,6	-0,9	110,3	-5,1
28.73	HERSTELLUNG VON DRAHT- WAREN	INSGESAMT	90,7	-5,3	-21,5	115,5	+5,0	+14,5	99,3	+1,8	103,1	+0,2
		INLAND	92,7	-2,2	-18,3	113,4	+8,3	+14,1	97,4	+3,0	103,1	+3,3
		AUSLAND	84,1	-15,1	-31,2	122,3	-3,8	+15,7	105,4	-1,4	103,2	-8,8
28.74	H.V. SCHRAUBEN, NIETEN, KETTEN UND FEDERN	INSGESAMT	100,1	+7,2	-19,7	124,7	+21,3	+12,4	114,1	+22,3	112,4	+14,6
		INLAND	88,6	-1,1	-20,8	111,9	+13,7	+12,7	101,5	+13,7	100,3	+6,7
		AUSLAND	161,1	+41,6	-16,3	192,4	+52,2	+11,9	181,1	+57,9	176,8	+47,2
28.75	H.V. EISEN-, BLECH- UND METALLWAREN A.N.G.	INSGESAMT	91,6	-8,3	-21,4	116,5	+8,4	+19,7	100,5	+7,3	104,1	+0,4
		INLAND	95,1	-3,2	-22,6	122,9	+18,2	+22,5	104,5	+13,1	109,0	+7,8
		AUSLAND	77,5	-27,4	-14,6	90,8	-25,1	+6,7	84,6	-14,2	84,2	-26,2
DK	MASCHINENBAU	INSGESAMT	91,9	+0,9	-20,5	115,6	+11,5	+16,3	101,6	+9,4	103,8	+6,6
		INLAND	84,8	+3,5	-20,3	106,4	+8,6	+19,0	92,6	+7,4	95,6	+6,2
		AUSLAND	102,9	-2,4	-20,8	130,0	+15,5	+13,1	115,7	+12,0	116,5	+6,9
29.1	H.V. MASCHINEN F.D. ERZEUG. U. NUTZG. V. MECHAN. ENERGIE (O. LUFT-, STRASS. FAHRZ. BAU)	INSGESAMT	99,2	-2,6	-17,4	120,1	+11,1	+9,0	108,9	+9,1	109,7	+4,5
		INLAND	89,7	-0,8	-18,7	110,4	+5,3	+16,0	98,0	+4,3	100,1	+2,6
		AUSLAND	116,8	-5,3	-15,4	138,0	+20,7	+0,2	129,1	+16,6	127,4	+7,2

LAND

FUER DAS VERARBEITENDE GEWERBE
=100
ABTEILUNGEN, GRUPPEN UND KLASSEN
ZWEIGE, AUSGABE 1995 (WZ93)
WERT

INDEX

1994 APR.	VER- AEND. IN % GEGEN APR. 1993	1994 1.VJ	1994 4.VJ	1995 1.VJ	VERAENDERUNG IN % 1.VJ 1995 GEGEN		1993 2.HJ	1994 1.HJ	1994 2.HJ	VERAENDERUNG IN % 2.HJ 1994 GEGEN		1993	1994	VER- AEND. IN % GEGEN 1993	WZ93 SCHL.		
					1.VJ	4.VJ				2.HJ	1.HJ					2.HJ	1.HJ
					1994	1994				1993	1994					1993	1994
105,3	+5,8	88,2	100,2	106,8	+21,1	+6,6	98,8	97,5	104,7	+6,0	+7,4	97,7	101,1	+3,5	28.12		
107,0	+5,9	89,3	102,0	110,8	+24,1	+8,6	101,1	98,7	107,1	+5,9	+8,5	99,2	102,9	+3,7			
89,1	+4,2	77,8	83,5	70,4	-9,5	-15,7	77,2	86,2	82,2	+6,5	-4,6	84,0	84,2	+0,2			
101,5	-	93,8	95,8	94,6	+0,9	-1,3	98,7	96,1	96,8	-1,9	+0,7	104,5	96,5	-7,7	28.2		
104,0	-1,8	89,2	97,4	97,7	+9,5	+0,3	98,2	95,3	98,5	+0,3	+3,4	103,3	96,9	-6,2			
87,0	+14,9	120,7	86,6	77,0	-36,2	-11,1	101,8	101,1	87,3	-14,2	-13,6	111,2	94,2	-15,3			
107,1	+2,7	98,0	102,4	90,1	-8,1	-12,0	104,0	101,9	104,2	+0,2	+2,3	107,3	103,0	-4,0	28.21		
110,0	+1,6	95,7	104,5	89,6	-6,4	-14,3	105,0	102,3	106,6	+1,5	+4,2	107,5	104,5	-2,8			
89,4	+12,6	112,5	89,4	93,0	-17,3	+4,0	98,4	99,5	89,2	-9,3	-10,4	106,1	94,4	-11,0			
96,3	-2,5	89,9	89,6	98,8	+9,9	+10,3	93,8	90,8	89,9	-4,2	-1,0	101,9	90,3	-11,4	28.22		
98,4	-5,0	83,0	90,6	105,3	+26,9	+16,2	91,7	88,6	90,7	-1,1	+2,4	99,4	89,7	-9,8			
84,9	+16,9	127,7	84,2	63,5	-50,3	-24,6	104,6	102,4	85,7	-18,1	-16,3	115,5	94,0	-18,6			
100,0	-6,5	95,1	90,5	193,4	+103,4	+113,7	98,3	95,3	91,1	-7,3	-4,4	109,8	93,2	-15,1	28.3		
103,3	-9,1	86,9	92,4	197,8	+127,6	+114,1	96,1	93,4	92,5	-3,7	-1,0	107,0	93,0	-13,1			
80,9	+18,1	142,0	79,6	168,2	+18,5	+111,3	111,1	105,7	83,0	-25,3	-21,5	125,5	94,3	-24,9			
96,5	+9,4	99,1	105,1	59,4	-40,1	-43,5	86,5	100,3	102,7	+18,7	+2,4	87,9	101,5	+15,5	28.4		
94,8	+11,9	94,9	100,0	57,9	-39,0	-42,1	83,9	97,0	98,6	+17,5	+1,6	85,2	97,8	+14,8			
103,4	+1,4	115,8	125,4	65,4	-43,5	-47,8	97,0	113,8	119,1	+22,8	+4,7	98,6	116,4	+18,1			
92,9	+10,3	92,9	103,3	126,0	+35,6	+22,0	83,4	95,5	100,8	+20,9	+5,5	84,0	98,1	+16,8	28.5		
88,9	+8,3	88,7	97,7	126,0	+42,1	+29,0	81,6	91,1	96,6	+18,4	+6,0	82,4	93,8	+13,8			
113,8	+19,7	114,7	132,2	125,9	+9,8	-4,8	92,6	118,3	122,9	+32,7	+3,9	92,3	120,6	+30,7			
93,1	+10,4	93,1	103,5	109,4	+17,5	+5,7	83,5	95,7	101,0	+21,0	+5,5	84,1	98,3	+16,9	28.51		
89,2	+8,5	88,9	98,0	111,3	+25,2	+13,6	81,7	91,3	96,9	+18,6	+6,1	82,5	94,1	+14,1			
113,8	+19,5	114,8	132,3	99,5	-13,3	-24,8	92,7	118,3	123,0	+32,7	+4,0	92,4	120,7	+30,6			
92,5	+10,1	92,6	102,9	150,1	+62,1	+45,9	83,1	95,2	100,4	+20,8	+5,5	83,8	97,8	+16,7	28.52		
88,5	+8,1	88,4	97,3	145,6	+64,7	+49,6	81,4	90,8	96,2	+18,2	+5,9	82,2	93,5	+13,7			
113,7	+20,1	114,6	132,0	193,4	+74,0	+51,1	92,5	118,1	122,7	+32,6	+3,9	92,2	120,4	+30,6			
90,0	+0,4	95,5	103,0	111,8	+17,1	+8,5	89,2	96,0	99,2	+11,2	+3,3	89,4	97,6	+9,2	28.6		
86,1	-0,9	91,8	97,5	109,7	+19,5	+12,5	87,9	92,1	95,1	+8,2	+3,3	88,1	93,6	+6,2			
99,4	+3,0	104,5	116,7	117,1	+12,1	+0,3	92,4	105,8	109,1	+18,1	+3,1	92,8	107,4	+15,7			
94,6	+2,3	104,2	108,4	98,6	-5,4	-9,0	100,1	102,0	104,6	+4,5	+2,5	97,2	103,3	+6,3	28.61		
87,5	-5,9	94,8	104,8	87,8	-7,4	-16,2	101,5	92,9	100,3	-1,2	+8,0	97,5	96,6	-0,9			
105,1	+14,6	118,2	113,8	114,8	-2,9	+0,9	98,0	115,6	111,0	+13,3	-4,0	96,6	113,3	+17,3			
79,6	-2,0	82,2	97,7	107,6	+30,9	+10,1	79,4	84,2	91,8	+15,6	+9,0	79,0	88,0	+11,4	28.62		
74,0	-0,3	76,0	88,7	109,3	+43,8	+23,2	76,1	77,7	85,0	+11,7	+9,4	75,5	81,4	+7,8			
91,0	-4,8	95,0	116,1	104,1	+9,6	-10,3	86,1	97,3	105,7	+22,8	+8,6	86,2	101,5	+17,7			
100,0	+2,0	107,9	107,8	118,3	+9,6	+9,7	97,6	107,5	106,0	+8,6	-1,4	99,1	106,7	+7,7	28.63		
96,9	-0,7	105,9	104,6	112,7	+6,4	+7,7	96,8	105,0	103,7	+7,1	-1,2	98,3	104,4	+6,2			
110,5	+11,3	114,9	118,6	137,2	+19,4	+15,7	100,3	115,8	113,7	+13,4	-1,8	101,7	114,7	+12,8			
97,0	+7,5	93,6	99,4	106,1	+13,4	+6,7	91,2	96,2	100,3	+10,0	+4,3	91,6	98,2	+7,2	28.7		
94,8	+4,3	91,3	98,4	103,8	+13,7	+5,5	91,3	94,5	99,7	+9,2	+5,5	91,6	97,1	+6,0			
106,1	+21,8	103,0	103,6	115,7	+12,3	+11,7	90,6	102,8	103,0	+13,7	+0,2	92,0	102,9	+11,8			
102,5	+8,5	92,1	99,3	106,0	+15,1	+6,7	98,8	96,2	100,1	+1,3	+4,1	97,5	98,1	+0,6	28.71		
103,9	+8,1	91,6	99,8	91,6	-	-8,2	100,2	96,3	101,3	+1,1	+5,2	98,1	98,8	+0,7			
94,6	+10,0	94,4	96,8	182,6	+93,4	+88,6	91,2	95,2	93,6	+2,6	-1,7	94,1	94,4	+0,3			
93,0	-0,6	96,9	90,9	98,8	+2,0	+8,7	88,1	96,8	94,2	+6,9	-2,7	91,0	95,5	+4,9	28.72		
89,7	-2,3	94,3	89,2	97,1	+3,0	+8,9	89,0	94,0	92,5	+3,9	-1,6	91,0	93,2	+2,4			
104,5	+4,6	105,9	97,1	104,6	-1,2	+7,7	85,1	106,5	100,0	+17,5	-6,1	91,2	103,3	+13,3			
95,8	+5,9	98,1	102,0	102,1	+4,1	+0,1	87,9	98,8	101,9	+15,9	+3,1	89,2	100,3	+12,4	28.73		
94,8	+4,4	94,5	99,2	98,9	+4,7	-0,3	88,9	96,7	101,8	+14,5	+5,3	89,9	99,2	+10,3			
99,1	+10,7	109,5	111,0	112,5	+2,7	+1,4	84,4	105,5	102,5	+21,4	-2,8	87,0	104,0	+19,5			
93,4	+10,5	93,3	103,8	118,8	+27,3	+14,5	83,7	95,9	101,4	+21,1	+5,7	84,2	98,6	+17,1	28.74		
89,6	+8,7	89,2	98,4	105,7	+18,5	+7,4	82,0	91,7	97,3	+18,7	+6,1	82,7	94,5	+14,3			
113,8	+19,3	115,0	132,4	187,7	+63,2	+41,8	92,7	118,4	123,1	+32,8	+4,0	92,4	120,8	+30,7			
99,9	+9,5	91,6	99,5	103,5	+13,0	+4,0	96,0	95,3	101,5	+5,7	+6,5	95,6	98,4	+2,9	28.75		
98,2	+3,9	90,5	101,1	107,6	+18,9	+6,4	96,6	95,4	102,6	+6,2	+7,5	96,1	99,0	+3,0			
106,8	+36,6	95,8	93,0	87,0	-9,2	-6,5	93,8	95,0	97,1	+3,5	+2,2	93,5	96,0	+2,7			
91,1	+3,3	93,5	107,6	104,8	+12,1	-2,6	91,6	96,0	102,6	+12,0	+6,9	90,9	99,3	+9,2	DK		
81,9	-0,6	87,6	96,6	95,2	+8,7	-3,4	86,3	88,0	95,5	+10,7	+8,5	86,5	91,7	+6,0			
105,4	+8,3	102,6	121,6	119,9	+16,9	-1,4	99,8	108,5	113,6	+13,8	+4,7	97,6	111,1	+13,8			
101,8	+7,8	99,1	110,9	112,1	+13,1	+1,1	95,4	102,5	107,8	+13,0	+5,2	94,9	105,2	+10,9	29.1		
90,4	+3,2	95,2	103,7	100,7	+5,8	-2,9	89,9	95,2	103,1	+14,7	+8,3	90,6	99,1	+9,4			
123,3	+15,0	106,4	124,6	133,1	+25,1	+6,8	106,0	116,4	116,7	+10,1	+0,3	103,0	116,6	+13,2			

1 INDEX DES AUFTRAGSEINGANGS
 1991
 NACH ABSCHNITTEN, UNTERABSCHNITTEN,
 DER KLASSIFIKATION DER WIRTSCHAFTS
 1.1 ORIGINAL

WERT

WZ93- SCHL.	WIRTSCHAFTSZWEIG		1995 APR.	VERAENDERUNG IN % APR. 1995 GEGEN		1995 MAR.	VERAENDERUNG IN % MAR. 1995 GEGEN		KUMULIERT		2-MONATS- DURCHSCHNITT	
				APR. 1994	MAR. 1995		MAR. 1994	FEB. 1995	JAN. 1995 BIS APR. 1995	VER- AEND. IN % GEGEN VORJAHR	MAR. 1995	VER- AEND. IN % GEGEN VORJAHR
29.11	H.V. VERBRENNUNGSMOTOREN U. TURBINEN (O. MOT. F. LUFT- U. STRASSENFAHRZEUGE)	INSGESAMT	144,5	+46,3	-16,3	172,7	+63,4	-5,0	161,9	+67,6	158,6	+55,0
		INLAND	97,3	+10,3	-21,4	123,8	+19,8	+42,8	98,4	+7,4	110,6	+15,4
		AUSLAND	239,2	+99,2	-11,7	270,9	+145,2	-27,4	289,4	+171,2	255,1	+121,2
29.12	HERSTELLUNG VON PUMPEN UND KOMPRESSOREN	INSGESAMT	71,2	-28,4	-21,6	90,8	-14,4	+16,3	79,3	-18,6	81,0	-21,2
		INLAND	62,4	-29,2	-21,2	79,2	-23,7	+10,9	70,9	-22,9	70,8	-26,2
		AUSLAND	86,9	-28,3	-22,1	111,5	+0,8	+23,9	94,4	-12,4	99,2	-14,4
29.13	HERSTELLUNG VON ARMATUREN	INSGESAMT	95,0	-5,1	-20,1	118,9	+12,7	+14,1	106,1	+9,0	107,0	+4,1
		INLAND	101,8	+15,4	-21,9	130,3	+26,1	+15,5	115,7	+26,0	116,1	+21,2
		AUSLAND	82,1	-33,1	-15,7	97,4	-11,1	+10,9	88,0	-18,4	89,8	-22,7
29.14	HERSTELLUNG VON LAGERN GETRIEBEN, ZAHNRAEDERN UND ANTRIEBSELEMENTEN	INSGESAMT	126,6	+15,9	-10,8	142,0	+22,9	+7,6	133,0	+22,8	134,3	+19,5
		INLAND	117,4	+19,6	-11,2	132,2	+21,2	+10,4	122,8	+20,9	124,8	+20,3
		AUSLAND	143,2	+10,8	-10,4	159,8	+25,4	+3,8	151,4	+25,6	151,5	+18,0
29.2	HERSTELLUNG VON SONST. MASCHINEN FUER UNSPEZI- FISCHE VERWENDUNG	INSGESAMT	93,5	+4,8	-20,7	117,9	+16,0	+23,7	100,8	+11,4	105,7	+10,8
		INLAND	91,6	+14,2	-20,0	114,5	+19,4	+18,5	99,2	+18,8	103,1	+17,0
		AUSLAND	96,6	-7,7	-22,0	123,8	+11,0	+32,7	103,6	+1,1	110,2	+1,9
29.21	HERSTELLUNG VON OFEN UND BRENNERN	INSGESAMT	123,2	+25,6	-2,5	126,3	+20,1	+16,8	111,3	+13,6	124,8	+22,7
		INLAND	67,4	-24,2	-26,2	91,3	-12,3	+9,9	77,4	-17,1	79,4	-17,7
		AUSLAND	247,0	+108,6	+21,0	204,1	+89,7	+24,8	186,7	+72,6	225,6	+99,6
29.22	HERSTELLUNG VON HEBE- ZEUGEN UND FOERDERMIT- TELN	INSGESAMT	87,2	+12,5	-12,5	99,7	+9,9	+12,7	91,7	+16,1	93,5	+11,2
		INLAND	90,9	+26,6	-8,1	98,9	+15,9	+5,2	94,6	+26,5	94,9	+20,7
		AUSLAND	79,9	-10,3	-21,2	101,4	-0,2	+30,7	86,0	-1,5	90,7	-4,9
29.23	H.V. KAELTE- UND LUFT- TECHN. ERZEUGNISSEN F. GEWERBL. ZWECKE	INSGESAMT	90,1	-8,6	-16,8	108,3	+2,1	+19,5	94,7	-2,4	99,2	-3,1
		INLAND	98,5	+11,8	-20,3	123,6	+19,4	+24,6	104,1	+13,8	111,1	+16,0
		AUSLAND	74,6	-36,9	-7,0	80,2	-27,8	+7,2	77,5	-27,9	77,4	-32,5
29.24	H.V. MASCHINEN FUER UNSPEZIFISCHE VERWEN- DUNG A.N.G.	INSGESAMT	96,4	+4,0	-30,9	139,6	+28,7	+36,1	111,4	+16,0	118,0	+17,3
		INLAND	92,5	+12,8	-28,6	129,6	+29,0	+29,3	105,1	+22,9	111,1	+21,7
		AUSLAND	101,7	-5,3	-33,7	153,3	+28,2	+44,9	119,9	+8,5	127,5	+12,3
29.3	HERSTELLUNG VON LAND- U. FORSTWIRTSCHAFTLICHEN MASCHINEN	INSGESAMT	81,1	-8,4	-29,4	114,9	+4,7	+26,3	97,9	+3,6	98,0	-1,1
		INLAND	73,1	-9,9	-30,4	105,0	+0,7	+30,4	88,4	-2,9	89,1	-3,9
		AUSLAND	90,8	-6,6	-28,4	126,8	+9,0	+22,2	109,4	+10,8	108,8	+1,9
29.31	HERSTELLUNG VON ACKER- SCHLEPPERN	INSGESAMT	74,1	-23,5	-30,2	106,1	-10,7	+30,3	87,0	-15,8	90,1	-16,4
		INLAND	50,3	-41,8	-42,6	87,6	-21,2	+40,6	67,6	-30,4	69,0	-30,2
		AUSLAND	103,0	-5,8	-20,0	128,8	+0,5	+23,0	110,7	-0,2	115,9	-2,4
29.32	H.V. SONST. LAND- UND FORSTWIRTSCH. MASCHINEN	INSGESAMT	85,9	+3,7	-28,9	120,8	+16,6	+23,9	105,3	+19,0	103,4	+10,9
		INLAND	88,6	+14,3	-24,2	116,9	+17,3	+26,0	102,5	+18,0	102,8	+16,0
		AUSLAND	82,5	-7,3	-34,3	125,5	+16,0	+21,6	108,6	+20,0	104,0	+5,5
29.4	HERSTELLUNG VON WERK- ZEUGMASCHINEN	INSGESAMT	85,4	+9,6	-21,0	108,1	+17,4	+11,0	96,2	+18,2	96,8	+13,9
		INLAND	74,1	+6,5	-14,4	86,6	+3,2	+11,7	78,2	+6,1	80,4	+4,7
		AUSLAND	104,9	+13,9	-27,6	144,9	+36,4	+10,2	127,2	+34,5	124,9	+25,9
29.5	H.V. MASCHINEN F. SONST. BESTIMMTE WIRTSCHAFTS- ZWEIGE	INSGESAMT	93,6	+3,1	-22,9	121,4	+13,7	+20,8	104,1	+11,2	107,5	+8,8
		INLAND	82,9	+5,9	-24,7	110,1	+14,8	+28,8	90,5	+10,9	96,5	+10,8
		AUSLAND	105,8	+0,9	-21,2	134,3	+12,9	+14,2	119,6	+11,6	120,1	+7,2
29.51	H.V. MASCHINEN F. D. ME- TALLERZ. V. WALZWERKS- EINR. U. GIESSMASCHINEN	INSGESAMT	89,1	+16,5	-27,5	122,9	+38,6	+76,6	92,3	+19,3	106,0	+28,3
		INLAND	38,0	-48,7	-5,5	40,2	-51,8	-7,4	44,6	-39,6	39,1	-49,5
		AUSLAND	194,3	+122,6	-33,8	293,3	+194,2	+137,1	190,6	+124,2	243,8	+160,7
29.52	H.V. BERGWERKS-, BAU- U. BAUSTOFFMASCHINEN	INSGESAMT	78,8	-4,0	-20,5	99,1	-6,0	+11,2	87,3	-1,6	89,0	-5,1
		INLAND	75,1	-3,0	-20,6	94,6	-7,3	+22,2	79,8	-4,0	84,9	-5,4
		AUSLAND	85,3	-5,3	-20,3	107,0	-3,9	-2,1	100,3	+1,8	96,2	-4,5
29.53	H.V. MASCHINEN F. DAS ERNAEHRUNGSGEWERBE U. D. TABAKVERARBEITUNG	INSGESAMT	84,9	-4,7	-35,2	131,0	+20,2	+65,2	91,6	-3,9	108,0	+9,0
		INLAND	72,9	-9,1	-45,1	132,8	+32,3	+98,2	83,5	-0,8	102,9	+14,0
		AUSLAND	100,2	-0,1	-22,1	128,7	+7,5	+35,6	102,0	-6,8	114,5	+4,1
29.54	H.V. MASCHINEN F. DAS TEXTIL-, BEKLEIDUNGS- U. LEDERGERWERBE	INSGESAMT	87,8	-12,0	-13,1	101,0	-11,4	+5,5	97,6	-5,9	94,4	-11,7
		INLAND	57,0	-28,7	-23,2	74,2	-20,6	+20,5	64,2	-23,3	65,6	-24,3
		AUSLAND	102,3	-6,4	-9,9	113,6	-8,2	+1,6	113,3	-	108,0	-7,3
29.55	H.V. MASCHINEN FUER DAS PAPIERGEWERBE	INSGESAMT	83,0	-14,5	-23,8	108,9	-1,6	-24,6	108,8	+15,6	96,0	-7,6
		INLAND	72,5	-0,4	-20,3	91,0	+6,9	-35,2	101,6	+41,7	81,8	+3,5
		AUSLAND	91,6	-21,4	-25,8	123,4	-6,0	-16,5	114,8	+2,4	107,5	-13,3
29.56	H.V. MASCHINEN FUER BESTIMMTE WIRTSCHAFTS- ZWEIGE A.N.G.	INSGESAMT	107,9	+16,1	-22,9	139,9	+32,5	+25,2	119,5	+27,9	123,9	+24,8
		INLAND	104,4	+31,0	-22,1	134,1	+41,3	+32,6	110,6	+35,2	119,3	+36,7
		AUSLAND	112,2	+2,9	-23,8	147,2	+24,0	+17,9	130,5	+21,4	129,7	+13,9
29.7	HERSTELLUNG VON HAUS- HALTSGERAETEN A.N.G.	INSGESAMT	77,3	-13,7	-14,8	90,7	-11,3	+5,2	86,8	-8,9	84,0	-12,4
		INLAND	77,4	-14,8	-16,4	92,6	-13,9	+10,0	87,2	-12,9	85,0	-14,3
		AUSLAND	77,0	-11,9	-11,4	86,9	-5,2	-3,7	86,1	+0,1	82,0	-8,5

LAND

FUER DAS VERARBEITENDE GEWERBE
=100
ABTEILUNGEN, GRUPPEN UND KLASSEN
ZWEIGE, AUSGABE 1995 (WZ93)
WERT

INDEX

1994 APR.	VER- AEND. IN % GEGEN APR. 1993	1994 1.VJ	1994 4.VJ	1995 1.VJ	VERAENDERUNG IN % 1.VJ 1995 GEGEN		1993 2.HJ	1994 1.HJ	1994 2.HJ	VERAENDERUNG IN % 2.HJ 1994 GEGEN		1993	1994	VER- AEND. IN % GEGEN 1993	WZ93 SCHL.
					1.VJ	4.VJ				2.HJ	1.HJ				
					1994	1994				1993	1994				
98,8	+5,9	95,9	106,4	167,7	+74,9	+57,6	95,9	99,2	103,4	+7,8	+4,2	95,8	101,3	+5,7	29.11
88,2	+2,9	92,7	101,6	98,8	+6,6	-2,8	91,4	92,8	101,0	+10,5	+8,8	92,2	96,9	+5,1	
120,1	+10,5	102,2	116,0	306,1	+199,5	+163,9	105,0	111,9	108,2	+3,0	-3,3	103,0	110,1	+6,9	
99,5	+6,2	96,6	105,8	82,0	-15,1	-22,5	96,1	99,9	103,1	+7,3	+3,2	95,6	101,5	+6,2	29.12
88,1	+2,6	93,1	99,2	73,7	-20,8	-25,7	90,7	92,7	99,2	+9,4	+7,0	91,4	96,0	+5,0	
121,2	+11,7	103,4	118,4	96,9	-6,3	-18,2	106,5	113,5	110,5	+3,8	-2,6	103,5	112,0	+8,2	
100,1	+7,1	96,4	105,8	109,8	+13,9	+3,8	95,9	99,5	103,0	+7,4	+3,5	95,4	101,3	+6,2	29.13
88,2	+3,2	93,0	99,1	120,4	+29,5	+21,5	90,4	92,6	99,2	+9,7	+7,1	91,2	95,9	+5,2	
122,7	+12,7	102,9	118,4	89,9	-12,6	-24,1	106,3	112,6	110,3	+3,8	-2,0	103,2	111,4	+7,9	
109,2	+12,6	107,9	127,6	135,1	+25,2	+5,9	93,4	112,1	123,4	+32,1	+10,1	92,8	117,8	+26,9	29.14
98,2	+4,4	102,7	117,5	124,6	+21,3	+6,0	86,9	103,6	115,2	+32,6	+11,2	87,8	109,4	+24,6	
129,3	+26,4	117,6	146,3	154,1	+31,0	+5,3	105,2	127,7	138,5	+31,7	+8,5	101,9	133,1	+30,6	
89,2	+2,4	90,9	109,6	103,2	+13,5	-5,8	92,0	93,7	103,8	+12,8	+10,8	91,8	98,8	+7,6	29.2
80,2	-2,9	84,6	98,6	101,7	+20,2	+3,1	85,9	86,2	94,9	+10,5	+10,1	86,8	90,6	+4,4	
104,7	+10,6	101,8	128,4	105,9	+4,0	-17,5	102,6	106,6	119,1	+16,1	+11,7	100,3	112,9	+12,6	
98,1	+2,4	98,0	107,7	107,3	+9,5	-0,4	98,4	99,5	104,2	+5,9	+4,7	98,6	101,9	+3,3	29.21
88,9	-1,8	94,9	102,7	80,7	-15,0	-21,4	93,6	94,3	101,3	+8,2	+7,4	95,4	97,8	+2,5	
118,4	+10,2	104,8	119,0	166,6	+59,0	+40,0	109,2	110,9	110,8	+1,5	-0,1	105,9	110,8	+4,6	
77,5	-3,4	79,5	109,9	93,2	+17,2	-15,2	86,3	83,9	102,8	+19,1	+22,5	86,9	93,4	+7,5	29.22
71,8	-9,3	75,8	97,4	95,9	+26,5	-1,5	81,2	79,2	90,5	+11,5	+14,3	81,8	84,9	+3,8	
89,1	+8,4	86,7	134,9	88,0	+1,5	-34,8	96,5	93,5	127,5	+32,1	+36,4	97,1	110,5	+13,8	
98,6	+6,3	96,5	105,9	96,2	-0,3	-9,2	95,3	98,9	102,4	+7,5	+3,5	95,1	100,7	+5,9	29.23
88,1	+2,4	92,6	99,4	105,9	+14,4	+6,5	90,4	92,3	98,6	+9,1	+6,8	91,4	95,5	+4,5	
118,3	+12,1	103,9	118,1	78,4	-24,5	-33,6	104,5	111,4	109,6	+4,9	-1,6	101,9	110,5	+8,4	
92,7	+4,9	97,1	111,9	116,4	+19,9	+4,0	94,2	98,6	105,6	+12,1	+7,1	93,1	102,1	+9,7	29.24
82,0	-0,2	86,6	98,6	109,3	+26,2	+10,9	86,1	88,0	95,8	+11,3	+8,9	87,2	91,9	+5,4	
107,4	+11,1	111,5	130,1	126,0	+13,0	-3,2	105,2	113,2	119,0	+13,1	+5,1	101,2	116,1	+14,7	
88,5	+11,2	96,5	93,2	103,5	+7,3	+11,1	73,8	90,2	80,9	+9,6	-10,3	77,9	85,6	+9,9	29.3
81,1	+2,3	94,3	83,2	93,4	-1,0	+12,3	71,4	86,0	71,4	-	-17,0	77,2	78,7	+1,9	
97,2	+21,5	99,2	105,4	115,6	+16,5	+9,7	76,7	95,3	92,6	+20,7	-2,8	78,6	93,9	+19,5	
96,8	+11,3	105,5	100,7	91,3	-13,5	-9,3	79,2	97,8	86,9	+9,7	-11,1	83,7	92,4	+10,4	29.31
86,5	+3,7	100,6	86,2	73,3	-27,1	-15,0	74,7	91,4	74,1	-0,8	-18,9	81,3	82,7	+1,7	
109,3	+19,6	111,4	118,5	113,2	+1,6	-4,5	84,8	105,7	102,5	+20,9	-3,0	86,5	104,1	+20,3	
82,8	+11,0	90,4	88,2	111,7	+23,6	+26,6	70,1	85,1	77,0	+9,8	-9,5	73,9	81,0	+9,6	29.32
77,5	+1,3	90,0	81,1	107,1	+19,0	+32,1	69,2	82,4	69,5	+0,4	-15,7	74,5	75,9	+1,9	
89,0	+22,9	90,9	96,6	117,2	+28,9	+21,3	71,2	88,2	85,9	+20,6	-2,6	73,3	87,0	+18,7	
77,9	-0,1	82,5	103,4	99,8	+21,0	-3,5	83,6	85,9	97,1	+16,1	+13,0	80,4	91,5	+13,8	29.4
69,6	+0,4	75,1	93,9	79,5	+5,9	-15,3	78,4	77,1	89,3	+13,9	+15,8	75,7	83,2	+9,9	
92,1	-0,8	95,4	119,8	134,6	+41,1	+12,4	92,4	101,1	110,4	+19,5	+9,2	88,4	105,8	+19,7	
90,8	+1,0	94,5	108,9	107,5	+13,8	-1,3	92,7	98,9	104,2	+12,4	+5,4	91,7	101,5	+10,7	29.5
78,3	-3,0	82,7	96,4	93,0	+12,5	-3,5	83,2	85,0	93,0	+11,8	+9,4	83,7	89,0	+6,3	
104,9	+4,6	107,9	123,1	124,2	+15,1	+0,9	103,4	114,7	116,9	+13,1	+1,9	100,7	115,8	+15,0	
76,5	-3,0	77,7	110,2	93,3	+20,1	-15,3	85,5	82,0	103,0	+20,5	+25,6	86,2	92,5	+7,3	29.51
71,3	-8,6	74,6	97,5	46,8	-37,3	-52,0	81,0	78,3	90,4	+11,6	+15,5	81,4	84,3	+3,6	
87,3	+8,2	84,2	136,4	189,3	+124,8	+38,8	94,7	89,8	128,9	+36,1	+43,5	96,2	109,3	+13,6	
82,1	-14,7	90,9	100,8	90,1	-0,9	-10,6	93,6	100,1	98,7	+5,4	-1,4	91,7	99,4	+8,4	29.52
77,4	-14,0	85,0	93,0	81,4	-4,2	-12,5	83,3	87,6	92,5	+11,0	+5,6	84,4	90,1	+6,8	
90,1	-16,0	101,3	114,5	105,3	+3,9	-8,0	111,8	121,9	109,5	-2,1	-10,2	104,4	115,7	+10,8	
89,1	+2,5	97,4	114,0	93,8	-3,7	-17,7	94,2	97,3	105,9	+12,4	+8,8	92,8	101,6	+9,5	29.53
80,2	-2,8	85,5	99,7	87,0	+1,8	-12,7	86,4	87,0	95,2	+10,2	+9,4	87,2	91,1	+4,5	
100,3	+8,4	112,4	132,0	102,5	-8,8	-22,3	104,1	110,3	119,4	+14,7	+8,3	99,9	114,9	+15,0	
99,8	-7,1	105,0	107,1	100,8	-4,0	-5,9	95,0	103,7	106,2	+11,8	+2,4	99,0	104,9	+6,0	29.54
79,9	+14,8	84,9	93,1	66,6	-21,6	-28,5	81,4	82,0	90,7	+11,4	+10,6	82,2	86,4	+5,1	
109,3	-12,8	114,6	113,9	116,9	+2,0	+2,6	101,4	114,0	113,5	+11,9	-0,4	107,0	113,7	+6,3	
97,1	+30,3	93,1	117,7	117,4	+26,1	-0,3	91,9	103,5	111,0	+20,8	+7,2	86,8	107,2	+23,5	29.55
72,8	+4,1	71,4	98,1	111,2	+55,7	+13,4	77,1	78,4	89,1	+15,6	+13,6	75,9	83,8	+10,4	
116,6	+49,3	110,6	133,5	122,5	+10,8	-8,2	103,8	123,7	128,6	+23,9	+4,0	95,6	126,1	+31,9	
92,9	+10,7	93,5	110,8	123,3	+31,9	+11,3	91,8	98,2	104,8	+14,2	+6,7	89,7	101,5	+13,2	29.56
79,7	+0,9	82,5	97,8	112,6	+36,5	+15,1	83,6	85,4	93,9	+12,3	+10,0	83,8	89,7	+7,0	
109,0	+21,4	107,0	126,9	136,6	+27,7	+7,6	101,8	114,0	118,2	+16,1	+3,7	96,8	116,1	+19,9	
89,6	+1,1	97,2	102,3	90,0	-7,4	-12,0	97,1	93,7	98,5	+1,4	+5,1	96,2	96,1	-0,1	29.7
90,8	-0,9	103,1	104,2	80,5	-12,2	-13,1	103,3	97,4	101,6	-1,6	+4,3	100,6	99,5	-1,1	
87,4	+5,6	85,5	98,5	89,1	+4,2	-9,5	84,7	86,4	92,3	+3,0	+6,8	87,5	89,3	+2,1	

1 INDEX DES AUFTRAGSEINGANGS
 1991
 NACH ABSCHNITTEN, UNTERABSCHNITTEN,
 DER KLASSIFIKATION DER WIRTSCHAFTS
 1.1 ORIGINAL

WERT

WZ93- SCHL.	WIRTSCHAFTSZWEIG	1995	VERAENDERUNG IN % APR. 1995 GEGEN			1995	VERAENDERUNG IN % MAR. 1995 GEGEN		KUMULIERT		2-MONATS- DURCHSCHNITT 1995 UND APR. 1995		
			APR.	APR. 1994	MAR. 1995		MAR.	MAR. 1994	FEB. 1995	JAN. 1995 BIS APR. 1995	VER- AEND. IN % GEGEN VORJAHR	MAR. 1995 UND APR. 1995	VER- AEND. IN % GEGEN VORJAHR
29.71	HERSTELLUNG VON ELEKTRISCHEN HAUSHALTSGERAETEN	INSGESAMT	78,8	-13,3	-17,1	95,0	-8,6	+6,4	89,9	-7,4	86,9	-10,8	
		INLAND	77,6	-15,8	-19,6	96,5	-12,4	+10,2	89,9	-12,3	87,1	-13,9	
		AUSLAND	81,1	-8,4	-12,0	92,2	+0,2	-0,4	90,0	+3,8	86,7	-4,0	
29.72	H.V. NICHTELEKTR. HEIZ-, KOCH-, HEISSWASSER- U. HEISSLUFTGER. A.N.G.	INSGESAMT	69,2	-16,2	+3,0	67,2	-28,0	-3,6	70,2	-18,0	68,2	-22,5	
		INLAND	76,5	-8,5	+5,5	72,5	-23,4	+8,0	73,6	-15,9	74,5	-16,5	
		AUSLAND	52,5	-34,7	-4,5	55,0	-39,0	-27,2	62,5	-23,0	53,8	-36,9	
DL	H.V. BUEROMASCH., DATENVERARB. GER. U. -EINRICHTG., ELEKTROT., FEINMECHANIK U. OPTIK	INSGESAMT	94,5	+9,1	-20,8	119,3	+7,9	+15,4	105,3	+10,5	106,9	+8,4	
		INLAND	87,4	+11,9	-19,8	109,0	+7,6	+17,0	95,8	+8,5	98,2	+9,5	
		AUSLAND	110,0	+5,7	-22,3	141,5	+9,4	+12,7	125,9	+15,1	125,8	+7,7	
30	H.V. BUEROMASCHINEN, DATENVERARBEITUNGSGERAETEN U. -EINRICHTUNGEN	INSGESAMT	59,5	-25,6	-33,0	88,8	-20,5	+10,0	77,5	-8,5	74,2	-22,6	
		INLAND	59,0	-24,1	-41,9	101,6	-5,7	+23,8	82,3	-1,1	80,3	-13,4	
		AUSLAND	60,1	-27,8	-13,5	69,5	-41,0	-11,8	70,1	-19,2	64,8	-35,5	
30.01	HERSTELLUNG VON BUEROMASCHINEN	INSGESAMT	115,5	+16,1	+15,4	100,1	-45,1	+1,1	116,6	-1,8	107,8	-23,5	
		INLAND	101,7	+20,5	+0,7	101,0	-12,8	+7,1	113,4	+18,0	101,4	+1,3	
		AUSLAND	130,7	+12,4	+31,9	99,1	-61,3	-5,0	120,0	-16,5	114,9	-38,3	
30.02	HERSTELLUNG VON DATENVERARBEITUNGSGERAETEN UND -EINRICHTUNGEN	INSGESAMT	53,3	-31,5	-39,2	87,6	-15,7	+11,3	73,2	-9,5	70,5	-22,4	
		INLAND	55,0	-28,7	-45,9	101,7	-4,9	+25,7	79,4	-3,2	78,4	-14,8	
		AUSLAND	50,6	-35,8	-22,7	65,5	-34,0	-13,1	63,4	-19,8	58,1	-34,7	
31	HERSTELLUNG VON GERAETEN DER ELEKTRIZITAETSERZEUGUNG, -VERTEILUNG U.AE.	INSGESAMT	107,3	+20,4	-17,1	129,4	+20,6	+14,0	115,9	+19,2	118,4	+20,6	
		INLAND	104,8	+29,9	-14,7	122,8	+20,2	+17,0	110,0	+19,0	113,8	+24,4	
		AUSLAND	113,3	+3,9	-22,1	145,5	+22,2	+8,3	130,3	+20,0	129,4	+13,4	
31.1	HERSTELLUNG VON ELEKTROMOTOREN, GENERATOREN UND TRANSFORMATOREN	INSGESAMT	91,3	+2,5	-22,5	117,8	+13,6	+10,2	104,3	+8,2	104,6	+8,5	
		INLAND	82,8	+1,7	-20,9	104,7	+2,1	+20,3	90,3	-3,6	93,8	+2,0	
		AUSLAND	112,2	+3,8	-25,2	150,1	+41,1	-3,8	138,8	+34,8	131,2	+22,3	
31.2	HERSTELLUNG VON ELEKTRIZITAETSVERTEILUNGS- U. -SCHALTEINRICHTUNGEN	INSGESAMT	116,9	+32,4	-26,4	158,8	+41,8	+18,9	134,9	+37,4	137,9	+37,6	
		INLAND	107,8	+39,1	-29,1	152,0	+50,2	+20,9	127,7	+42,4	129,9	+45,3	
		AUSLAND	139,1	+23,1	-20,7	175,3	+28,3	+14,7	152,6	+29,7	157,2	+26,0	
31.3	H.V. ISOLIERTEN ELEKTROKABELN, -LEITUNGEN U. DRAEHTEN	INSGESAMT	59,8	-33,1	-18,6	73,5	-29,6	+11,7	67,8	-30,2	66,7	-31,2	
		INLAND	57,0	-30,9	-22,0	73,1	-29,8	+8,3	68,3	-28,3	65,1	-30,3	
		AUSLAND	66,9	-37,3	-10,1	74,4	-29,1	+20,4	66,6	-34,6	70,7	-33,2	
31.4	HERSTELLUNG VON AKKUMULATOREN UND BATTERIEN	INSGESAMT	82,3	+1,5	-21,6	105,0	-2,3	-8,7	102,7	+9,4	93,7	-0,6	
		INLAND	72,5	-4,0	-27,2	99,6	-	-	89,5	+2,1	86,1	-1,7	
		AUSLAND	106,5	+12,3	-9,8	118,1	-7,1	-34,4	135,4	+24,0	112,3	+1,2	
31.5	HERSTELLUNG VON ELEKTRISCHEN LAMPEN UND LEUCHTEN	INSGESAMT	90,6	-4,8	-20,2	113,5	+3,1	+6,6	105,2	+4,7	102,1	-0,6	
		INLAND	89,8	-3,8	-19,2	111,1	+2,9	+7,9	102,2	+2,1	100,5	-0,2	
		AUSLAND	92,6	-7,3	-22,4	119,4	+3,5	+3,7	112,8	+11,1	106,0	-1,6	
31.6	HERSTELLUNG VON ELEKTRISCHEN AUSRUESTUNGEN A.N.G.	INSGESAMT	132,6	+49,0	+8,6	122,1	+18,8	+12,8	119,4	+24,9	127,4	+32,8	
		INLAND	146,7	+81,1	+25,2	117,2	+16,0	+12,6	119,8	+29,7	132,0	+45,1	
		AUSLAND	98,6	-9,2	-26,3	133,7	+24,6	+13,2	118,5	+14,6	116,2	+7,6	
31.61	H.V. ELEKTR. AUSRUESTUNGEN F. MOTOREN U. FAHRZEUGE A.N.G.	INSGESAMT	76,5	-13,9	-17,5	92,7	-9,6	+12,1	84,6	-11,5	84,6	-11,6	
		INLAND	73,1	-9,2	-16,6	87,6	-13,2	+13,6	80,1	-13,3	80,4	-11,4	
		AUSLAND	84,9	-22,3	-19,1	105,0	-1,7	+9,0	95,5	-7,7	95,0	-12,0	
31.62	HERSTELLUNG VON SONST. ELEKTR. AUSRUESTUNGEN A.N.G.	INSGESAMT	322,9	+260,8	+45,6	221,7	+114,0	+14,0	237,6	+148,8	272,3	+181,9	
		INLAND	396,7	+380,8	+82,0	218,0	+115,2	+11,4	254,7	+175,6	307,4	+234,5	
		AUSLAND	144,7	+36,0	-37,3	230,6	+111,4	+20,4	196,2	+90,5	187,7	+74,1	
32	RUNDFUNK-, FERNSEH- UND NACHRICHTENTECHNIK	INSGESAMT	93,8	+12,9	-26,1	126,9	+14,1	+23,9	106,4	+13,6	110,4	+13,6	
		INLAND	72,6	+3,0	-23,3	94,6	+1,0	+16,2	81,6	+0,7	83,6	+1,8	
		AUSLAND	137,9	+27,9	-28,8	193,8	+33,9	+32,6	157,9	+33,6	165,9	+31,4	
32.1	HERSTELLUNG VON ELEKTRONISCHEN BAUELEMENTEN	INSGESAMT	144,3	+72,6	-16,5	172,8	+55,3	+10,1	157,8	+67,2	158,6	+62,7	
		INLAND	103,0	+45,7	-9,3	113,5	+20,9	+12,9	104,3	+27,7	108,3	+31,6	
		AUSLAND	226,1	+106,9	-22,1	290,3	+99,0	+8,0	263,7	+120,5	258,2	+102,4	
32.2	H.V. NACHRICHTENTECHNISCHE GERAETEN UND EINRICHTUNGEN	INSGESAMT	77,2	-11,9	-44,8	139,9	+12,7	+39,6	104,6	+3,1	108,6	+2,5	
		INLAND	64,5	-12,1	-36,0	100,8	-0,4	+20,3	81,6	-4,7	82,7	-5,3	
		AUSLAND	107,2	-8,6	-53,8	231,9	+35,1	+67,0	158,6	+18,0	169,6	+17,4	
32.3	H.V. RUNDFUNK- U. FERNSEHGER. SOWIE PHONO- U. VIDEOTECHN. GERAETEN	INSGESAMT	84,5	+11,5	+14,0	74,1	-18,5	+9,6	73,2	-9,7	79,3	-4,9	
		INLAND	64,5	-1,1	-7,9	70,0	-13,2	+10,8	64,9	-10,5	67,3	-7,7	
		AUSLAND	119,9	+26,7	+47,5	81,3	-25,5	+7,8	87,9	-8,8	100,6	-1,3	
33	MEDIZIN-, MESS-, STEUER- UND REGELUNGSTECHNIK, OPTIK	INSGESAMT	89,3	+0,6	-17,5	108,3	-6,9	+12,1	98,6	-0,3	98,8	-3,7	
		INLAND	79,1	-1,4	-18,9	97,5	-6,2	+14,3	86,3	-3,5	88,3	-4,1	
		AUSLAND	111,8	+5,0	-15,6	132,4	-6,7	+8,8	125,7	+6,0	122,1	-1,7	
33.1	H.V. MEDIZINISCHEN GERAETEN UND ORTHOPAEDISCHEN VORRICHTUNGEN	INSGESAMT	89,3	-7,0	-16,5	107,0	-13,8	+12,3	96,4	-8,8	98,2	-10,8	
		INLAND	75,1	-16,1	-13,9	87,2	-23,1	+17,2	77,0	-20,9	81,2	-20,0	
		AUSLAND	129,3	+16,7	-20,6	162,8	+9,7	+5,7	150,9	+21,0	146,1	+12,7	

LAND

FUER DAS VERARBEITENDE GEWERBE
=100
ABTEILUNGEN, GRUPPEN UND KLASSEN
ZWEIGE, AUSGABE 1995 (W293)
WERT

INDEX

1994 APR.	VER- AEND. IN % GEGEN	1994 1.VJ	1994 4.VJ	1995 1.VJ	VERAENDERUNG IN % 1.VJ 1995 GEGEN		1993 2.HJ	1994 1.HJ	1994 2.HJ	VERAENDERUNG IN % 2.HJ 1994 GEGEN		1993	1994	VER- AEND. IN % GEGEN	W293 SCHL.	
	APR. 1993				1.VJ 1994	4.VJ 1994				2.HJ 1993	1.HJ 1994			2.HJ 1993		1.HJ 1994
90,9	+2,0	99,2	104,2	93,6	-5,6	-10,2	98,0	95,5	100,4	+2,4	+5,1	97,4	98,0	+0,6	29.71	
92,2	+0,9	106,0	106,7	94,0	-11,3	-11,9	104,3	99,7	104,2	-0,1	+4,5	101,6	101,9	+0,3		
88,5	+4,6	86,1	99,4	92,9	+7,9	-6,5	85,8	87,5	93,2	+8,6	+6,5	89,3	90,3	+1,1		
82,6	-4,2	86,5	91,8	70,5	-18,5	-23,2	92,0	83,8	88,1	-4,2	+5,1	89,5	85,9	-4,0	29.72	
83,6	-9,6	88,7	91,2	72,6	-18,2	-20,4	98,2	85,6	88,6	-9,8	+3,5	95,2	87,1	-8,5		
80,4	+12,1	81,5	93,2	65,8	-19,3	-29,4	77,8	79,7	87,0	+11,8	+9,2	76,6	83,4	+8,9		
86,6	+1,2	98,1	106,7	108,9	+11,0	+2,1	95,6	94,8	102,3	+7,0	+7,9	93,8	98,6	+5,1	DL	
78,1	-2,1	91,7	98,3	98,6	+7,5	+0,3	92,5	88,3	96,3	+4,1	+9,1	90,9	92,3	+1,5		
104,1	+6,7	111,1	123,9	131,2	+18,1	+5,9	102,0	108,1	114,5	+12,3	+5,9	99,9	111,3	+11,4		
80,0	+12,7	86,2	92,2	83,4	-3,2	-9,5	82,6	86,6	94,0	+13,8	+8,5	81,4	90,3	+10,9	30	
77,7	+25,5	85,0	86,9	90,1	+6,0	+3,7	83,3	87,2	97,6	+17,2	+11,9	80,7	92,4	+14,5		
83,2	-2,0	87,9	100,5	73,4	-16,5	-27,0	81,5	85,5	88,8	+9,0	+3,9	82,4	87,1	+5,7		
99,5	+20,8	125,1	123,1	116,9	-6,6	-5,0	94,4	110,6	114,5	+21,3	+3,5	95,4	112,6	+18,0	30.01	
84,4	-0,4	100,0	100,7	117,3	+17,3	+16,5	91,9	93,6	105,7	+15,0	+12,9	96,8	99,6	+2,9		
116,3	+45,6	152,9	147,9	116,4	-23,9	-21,3	97,0	129,5	124,3	+28,1	-4,0	93,8	126,9	+35,3		
77,8	+11,6	81,9	88,9	79,8	-2,6	-10,2	81,4	83,9	91,8	+12,8	+9,4	79,9	87,9	+10,0	30.02	
77,1	+29,1	83,6	85,6	87,5	+4,7	+2,2	82,5	86,6	96,8	+17,3	+11,8	79,2	91,7	+15,8		
78,8	-7,9	79,2	94,2	67,6	-14,6	-28,2	79,5	79,6	84,0	+5,7	+5,5	80,9	81,8	+1,1		
89,1	-2,9	99,9	112,8	118,8	+18,9	+5,3	99,7	97,2	106,8	+7,1	+9,9	98,3	102,0	+3,8	31	
80,7	-7,0	96,3	107,2	111,8	+16,1	+4,3	95,4	92,3	102,6	+7,5	+11,2	95,1	97,5	+2,5		
109,0	+5,3	108,4	126,1	136,0	+25,5	+7,9	110,2	108,6	116,5	+5,7	+7,3	106,0	112,5	+6,1		
89,1	-4,2	98,8	114,0	108,6	+9,9	-4,7	99,6	97,1	107,6	+8,0	+10,8	98,5	102,3	+3,9	31.1	
81,4	-7,6	97,8	111,1	92,8	-5,1	-16,5	94,8	94,3	105,9	+11,7	+12,3	95,4	100,1	+4,9		
108,1	+3,1	101,2	121,3	147,6	+45,8	+21,7	111,5	103,9	111,6	+0,1	+7,4	106,1	107,8	+1,6		
88,3	-1,0	101,5	112,9	140,9	+38,8	+24,8	99,6	97,6	107,0	+7,4	+9,6	97,6	102,3	+4,8	31.2	
77,5	-6,1	93,7	103,0	134,3	+43,3	+30,4	94,6	89,5	98,9	+4,5	+10,5	93,3	94,2	+1,0		
113,0	+8,3	119,3	135,3	157,0	+31,6	+16,0	111,3	116,2	125,5	+12,8	+8,0	107,5	120,8	+12,4		
89,4	-4,2	99,6	114,5	70,5	-29,2	-38,4	99,9	97,9	108,0	+8,1	+10,3	98,8	102,9	+4,1	31.3	
82,5	-7,5	99,4	112,3	72,1	-27,5	-35,8	95,7	95,9	107,1	+11,9	+11,7	95,4	101,5	+5,3		
106,7	+3,0	100,2	120,1	66,4	-33,7	-44,7	110,5	102,8	110,4	-0,1	+7,4	105,0	106,6	+1,5		
81,1	-6,1	98,2	102,7	109,5	+11,5	+6,6	102,9	91,1	99,8	-3,0	+9,5	101,8	95,5	-6,2	31.4	
75,5	-13,2	91,8	94,7	95,1	+3,6	+0,4	99,3	84,9	94,3	-5,0	+11,1	98,7	89,6	-9,2		
94,8	+11,5	114,0	122,4	145,1	+27,3	+18,5	111,7	106,4	113,4	+1,5	+6,6	109,3	109,9	+0,5		
95,2	-3,8	102,2	110,8	110,1	+7,7	-0,6	101,6	98,9	104,8	+3,1	+6,0	101,2	101,9	+0,7	31.5	
93,3	-6,3	102,3	109,0	106,3	+3,9	-2,5	103,6	97,1	104,2	+0,6	+7,3	102,5	100,7	-1,8		
99,9	+2,7	102,0	115,4	119,5	+17,2	+3,6	96,7	103,3	106,3	+9,9	+2,9	98,0	104,8	+6,9		
89,0	-3,7	97,8	112,9	115,0	+17,6	+1,9	98,9	96,2	106,6	+7,8	+10,8	97,8	101,4	+3,7	31.6	
81,0	-7,2	96,2	109,4	110,8	+15,2	+1,3	93,8	92,9	104,4	+11,3	+12,4	94,4	98,6	+4,4		
108,6	+3,5	101,6	121,3	125,2	+23,2	+3,2	111,2	104,4	111,8	+0,5	+7,1	106,0	108,1	+2,0		
88,8	-4,3	97,9	113,7	87,2	-10,9	-23,3	99,3	96,2	107,1	+7,9	+11,3	98,2	101,7	+3,6	31.61	
80,5	-7,8	96,4	110,2	82,4	-14,5	-25,2	93,9	92,9	105,0	+11,8	+13,0	94,5	98,9	+4,7		
109,2	+2,9	101,6	121,9	99,0	-2,6	-18,8	112,5	104,5	112,2	-0,3	+7,4	107,0	108,4	+1,3		
89,5	-1,8	97,5	110,4	209,1	+114,5	+89,4	97,5	96,1	104,8	+7,5	+9,1	96,4	100,4	+4,1	31.62	
82,5	-5,3	95,7	106,7	207,4	+116,7	+94,4	93,8	92,8	102,4	+9,2	+10,3	93,8	97,6	+4,1		
106,4	+5,7	101,8	119,4	213,4	+109,6	+78,7	106,6	103,9	110,5	+3,7	+6,4	102,4	107,2	+4,7		
83,1	+3,6	97,2	101,2	110,6	+13,8	+9,3	93,1	91,7	96,4	+3,5	+5,1	90,3	94,1	+4,2	32	
70,5	-3,4	84,5	86,1	84,6	+0,1	-1,7	89,5	79,6	83,1	-7,2	+4,4	86,1	81,3	-5,6		
107,8	+14,8	121,7	130,2	164,6	+35,3	+26,4	100,0	115,3	121,9	+21,9	+5,7	98,3	118,6	+20,7		
83,6	+3,9	97,9	102,1	162,2	+65,7	+58,9	93,5	92,4	97,3	+4,1	+5,3	90,7	94,8	+4,5	32.1	
70,7	-3,5	85,3	87,2	104,7	+22,7	+20,1	89,6	80,2	84,1	-5,1	+4,9	86,4	82,2	-4,9		
103,3	+15,3	123,0	131,7	276,2	+124,6	+109,7	101,3	116,6	123,2	+21,6	+5,7	99,3	119,9	+20,7		
87,6	+3,4	106,1	112,0	113,7	+7,2	+1,5	100,3	99,1	107,1	+6,8	+8,1	97,1	103,1	+6,2	32.2	
73,4	-3,3	89,7	93,2	87,3	-2,7	-6,3	95,8	84,4	90,8	-5,2	+7,6	91,8	87,6	-4,6		
117,3	+14,1	140,0	151,1	175,8	+25,6	+16,3	109,6	129,8	141,1	+28,7	+8,7	108,0	135,4	+25,4		
75,8	+4,0	82,9	83,6	69,4	-16,3	-17,0	81,5	79,7	78,8	-3,3	-1,1	79,4	79,3	-0,1	32.3	
65,2	-4,0	75,0	73,1	65,0	-13,3	-11,1	78,6	70,6	69,1	-12,1	-2,1	76,2	69,9	-8,3		
94,6	+15,6	97,0	102,1	77,2	-20,4	-24,4	86,7	95,8	96,0	+10,7	+0,2	84,9	95,9	+13,0		
88,8	+2,1	102,3	108,0	101,6	-0,7	-5,9	97,3	98,0	104,0	+6,9	+6,1	95,4	101,0	+5,9	33	
80,2	-0,9	92,4	97,2	88,7	-4,0	-8,7	94,3	89,0	95,2	+1,0	+7,0	91,8	92,1	+0,3		
106,5	+6,6	122,6	130,7	130,3	+6,3	-0,3	103,4	116,7	122,3	+18,3	+4,8	103,0	119,5	+16,0		
96,0	+3,3	108,9	115,8	98,8	-9,3	-14,7	104,2	105,0	110,8	+6,3	+5,5	102,0	107,9	+5,8	33.1	
89,5	+1,5	99,8	107,4	77,7	-22,1	-27,7	101,8	97,5	103,8	+2,0	+6,5	98,8	100,7	+1,9		
110,8	+6,9	129,4	134,7	158,1	+22,2	+17,4	109,8	122,0	126,6	+15,3	+3,8	109,2	124,3	+13,8		

1 INDEX DES AUFTRAGSEINGANGS
1991
NACH ABSCHNITTEN, UNTERABSCHNITTEN,
DER KLASSIFIKATION DER WIRTSCHAFTS
1.1 ORIGINAL

WERT

WZ93- SCHL.	WIRTSCHAFTSZWEIG		1995			VERÄNDERUNG IN % APR. 1995 GEGEN			1995			KUMULIERT		2-MONATS- DURCHSCHNITT	
			APR.	APR. 1994	MAR. 1995	MAR.	MAR. 1994	FEB. 1995	JAN. 1995 BIS APR. 1995	VER- ÄEND. IN % GEGEN VORJAHR	MAR. 1995 UND APR. 1995	VER- ÄEND. IN % GEGEN VORJAHR			
33.2	H.V. MESS-, KONTROLL-, NAVIGATIONS- U. AE. INSTRU- MENTEN U. VORRICHTUNGEN	INSGESAMT INLAND AUSLAND	88,4 82,0 101,6	+4,9 +14,5 -8,1	-19,1 -21,6 -14,6	109,3 104,6 119,0	-4,8 +7,8 -21,6	+16,0 +13,2 +21,6	98,9 92,4 112,4	+3,2 +11,9 -8,8	98,9 93,3 110,3	-0,7 +10,7 -15,9			
33.4	HERSTELLUNG VON OPTI- SCHEN UND FOTOGRAFI- SCHEN GERÄTEN	INSGESAMT INLAND AUSLAND	106,1 90,7 130,5	+15,7 - +39,9	-12,5 -21,3 -0,1	121,2 115,3 130,6	+10,9 +6,5 +17,7	-2,0 +11,8 -16,6	116,4 103,6 136,8	+17,0 +6,8 +32,2	113,7 103,0 130,6	+13,1 +3,5 +27,8			
33.5	HERSTELLUNG VON UHREN	INSGESAMT INLAND AUSLAND	55,8 54,7 57,8	-20,6 -17,9 -24,6	-25,2 -18,1 -34,2	74,6 66,8 87,9	-12,6 -17,8 -4,8	+17,9 +10,6 +28,7	66,1 60,7 75,4	-13,0 -18,3 -4,3	65,2 60,8 72,9	-16,3 -17,8 -13,7			
DM	FAHRZEUGBAU	INSGESAMT INLAND AUSLAND	90,8 89,0 93,2	- +2,3 -3,0	-21,4 -16,3 -26,4	115,5 106,3 126,7	-1,0 +1,5 -3,8	+20,6 +21,8 +19,3	99,3 93,5 106,4	+4,4 +3,3 +5,1	103,2 97,7 110,0	-0,6 +1,9 -3,4			
34	HERSTELLUNG VON KRAFTWAGEN UND KFRAFTWAGENTEILEN	INSGESAMT INLAND AUSLAND	92,5 87,1 99,3	+1,0 +1,0 +0,6	-21,1 -20,2 -21,9	117,2 109,2 127,2	-2,0 +4,2 -8,2	+18,0 +22,0 +14,0	101,9 93,9 111,9	+6,3 +6,7 +5,5	104,9 98,2 113,3	-0,7 +2,8 -4,5			
34.1	HERSTELLUNG VON KRAFTWAGEN UND KRAFTWAGENMOTOREN	INSGESAMT INLAND AUSLAND	87,9 82,0 94,5	-3,3 -6,2 -0,2	-24,1 -23,3 -24,7	115,8 106,9 125,5	-6,5 -0,8 -11,2	+21,3 +27,9 +15,7	98,5 89,2 108,8	+2,5 +0,9 +4,2	101,9 94,5 110,0	-5,1 -3,2 -6,8			
34.2	HERSTELLUNG VON KAROS- SERIEN, AUFBAUTEN UND ANHAENGERN	INSGESAMT INLAND AUSLAND	73,3 72,6 75,3	-19,3 -1,9 -47,2	-17,7 -16,0 -22,5	89,1 86,4 97,2	-16,3 -1,6 -40,7	+6,5 +6,8 +5,1	83,0 81,1 88,7	-13,5 +2,1 -39,7	81,2 79,5 86,3	-17,7 -1,7 -43,7			
34.3	H.V. TEILEN UND ZUBE- HOER FUER KRAFTWAGEN UND KRAFTWAGENMOTOREN	INSGESAMT INLAND AUSLAND	112,5 106,0 122,8	+19,8 +22,1 +14,2	-12,9 -13,8 -11,8	129,2 122,9 139,3	+18,0 +20,3 +12,7	+11,5 +13,1 +9,3	117,9 111,3 128,6	+23,7 +24,1 +21,3	120,9 114,5 131,1	+18,9 +21,2 +13,4			
35	SONSTIGER FAHRZEUGBAU	INSGESAMT INLAND AUSLAND	79,9 103,0 57,4	-6,9 +10,5 -28,6	-23,7 +20,9 -53,6	104,7 85,2 123,7	+7,6 -18,0 +35,9	+44,4 +20,5 +66,7	81,9 90,0 73,9	-8,4 -17,3 +1,7	92,3 94,1 90,6	+0,8 -4,6 +5,7			
35.1	SCHIFFBAU	INSGESAMT INLAND AUSLAND	126,8 205,4 62,8	-2,9 +167,4 -64,0	-41,1 +230,2 -81,5	215,2 62,2 339,6	+22,5 -55,2 +65,2	+624,6 +56,3 +1472,2	122,5 137,8 110,0	+24,4 +67,4 -1,5	171,0 133,8 201,2	+11,6 +24,0 +5,9			
35.2	SCHIENENFAHRZEUGBAU	INSGESAMT INLAND AUSLAND	54,7 77,4 24,2	-28,4 -32,6 -23,7	-19,6 -12,3 -40,4	68,0 88,3 40,6	+13,1 +24,9 -15,2	+73,9 +72,1 +79,6	50,4 66,7 28,5	-48,9 -55,5 -26,7	61,4 82,9 32,4	-10,1 -10,7 -18,6			
35.3	LUFT- UND RAUMFAHRZEUGBAU	INSGESAMT INLAND AUSLAND	74,9 80,0 71,6	+23,0 +34,2 +16,0	-6,1 -4,3 -7,4	79,8 83,6 77,3	+1,3 -17,1 +19,3	-31,3 -19,8 -37,6	85,0 89,1 82,3	+15,5 +19,9 +12,6	77,4 81,8 74,5	+10,7 +2,0 +17,7			
35.4	H.V. KRAFTRAEDERN UND FAHRRADERN	INSGESAMT INLAND AUSLAND	88,6 93,4 63,1	-40,1 -34,9 -63,5	-16,3 -17,6 -5,0	105,8 113,3 66,4	-31,5 -30,7 -21,4	+37,9 +40,2 +20,3	86,6 91,6 60,1	-25,8 -23,9 -31,1	97,2 103,4 64,8	-35,7 -32,7 -49,7			
35.41	HERSTELLUNG VON KRAFTRAEDERN	INSGESAMT INLAND AUSLAND			
35.42	HERSTELLUNG VON FAHRRADERN	INSGESAMT INLAND AUSLAND	95,6 98,7 78,8	-25,5 -24,8 -22,7	-19,5 -21,3 -6,2	118,8 125,4 84,0	-14,7 -12,2 -22,7	+47,8 +52,4 +19,5	93,7 97,0 76,1	-7,9 -6,6 -7,9	107,2 112,1 81,4	-19,9 -18,2 -22,7			
35.5	FAHRZEUGBAU A.N.G.	INSGESAMT INLAND AUSLAND	97,6 86,7 155,5	-2,6 -14,5 +65,2	-6,2 -7,3 -2,6	104,1 93,5 159,7	+3,8 -5,6 +49,0	-8,3 +3,2 -31,8	105,6 91,5 180,3	+14,5 -0,4 +92,0	100,9 90,1 157,6	+0,6 -10,1 +56,5			
36.1	HERSTELLUNG VON MOEBELN	INSGESAMT INLAND AUSLAND	93,7 95,1 85,8	-4,3 -4,7 -0,7	-19,4 -19,5 -17,7	116,2 118,2 104,2	+2,2 +1,6 +5,9	+9,7 +9,4 +11,3	105,8 107,7 94,6	+2,1 +1,9 +3,6	105,0 106,7 95,0	-0,8 -1,3 +2,8			
36.11	HERSTELLUNG VON SITZ- MOEBELN	INSGESAMT INLAND AUSLAND	92,9 93,1 91,5	-0,4 -1,9 +9,2	-21,4 -22,6 -14,1	118,2 120,3 106,5	+7,1 +6,8 +9,1	+12,8 +12,7 +12,8	104,9 106,4 96,3	+3,9 +3,4 +6,8	105,6 106,7 99,0	+3,6 +2,8 +9,2			
36.12	HERSTELLUNG VON BUERO- UND LADENMOEBELN	INSGESAMT INLAND AUSLAND	83,0 87,2 56,6	-16,4 -14,1 -33,8	-16,4 -15,7 -22,0	99,3 103,5 72,6	-13,4 -11,9 -24,5	+11,8 +10,9 +20,2	90,3 94,2 66,1	-13,4 -11,7 -26,3	91,2 95,4 64,6	-14,8 -12,9 -28,9			
36.13	HERSTELLUNG VON KUECHENMOEBELN	INSGESAMT INLAND AUSLAND	128,6 125,4 151,3	+28,6 +22,9 +76,3	-15,6 -16,0 -12,6	152,3 149,3 173,1	+31,6 +26,1 +79,6	+11,7 +11,3 +14,6	138,6 136,1 155,9	+31,3 +26,4 +72,5	140,5 137,4 162,2	+30,2 +24,7 +78,0			
36.14	HERSTELLUNG VON SONST. MOEBELN	INSGESAMT INLAND AUSLAND	86,4 88,8 73,1	-13,4 -12,7 -17,7	-20,7 -20,4 -22,0	108,9 111,5 93,7	-5,3 -5,2 -6,6	+6,1 +6,0 +6,4	101,0 103,7 85,6	-3,3 -2,6 -7,9	97,7 100,2 83,4	-9,0 -8,7 -11,8			

LAND

FUER DAS VERARBEITENDE GEWERBE
=100
ABTEILUNGEN, GRUPPEN UND KLASSEN
ZWEIGE, AUSGABE 1995 (WZ93)
WERT

INDEX

1994 APR.	VER- AEND. IN % GEGEN APR. 1993	1994 1.VJ	1994 4.VJ	1995 1.VJ	VERAENDERUNG IN % 1.VJ 1995 GEGEN		1993 2.HJ	1994 1.HJ	1994 2.HJ	VERAENDERUNG IN % 2.HJ 1994 GEGEN		1993	1994	VER- AEND. IN % GEGEN 1993	WZ93 SCHL.
					1.VJ	4.VJ				2.HJ	1.HJ				
					1994	1994				1993	1994				
84,3	+1,9	99,6	104,1	102,4	+2,8	-1,6	94,3	94,1	100,6	+6,7	+6,9	92,2	97,4	+5,6	33.2
71,6	-3,9	86,2	88,5	95,8	+11,1	+8,2	89,4	81,3	87,5	-2,1	+7,6	86,7	84,4	-2,7	
110,6	+10,7	127,4	136,5	116,0	-8,9	-15,0	104,5	120,7	128,0	+22,5	+6,0	103,6	124,3	+20,0	
91,7	+0,9	102,1	112,5	119,8	+17,3	+6,5	95,9	101,0	108,4	+13,0	+7,3	95,5	104,7	+9,6	33.4
90,7	+1,7	99,1	108,0	107,8	+8,8	-0,2	95,5	98,6	108,5	+13,6	+10,0	94,7	103,5	+9,3	
93,3	-0,3	106,9	119,7	138,9	+29,9	+16,0	96,4	104,8	108,1	+12,1	+3,1	96,7	106,4	+10,0	
70,3	-8,2	77,9	75,8	69,5	-10,8	-8,3	75,2	74,4	74,1	-1,5	-0,4	76,7	74,3	-3,1	33.5
66,6	+0,9	76,9	73,1	62,7	-18,5	-14,2	75,5	72,1	70,7	-6,4	-1,9	76,0	71,4	-6,1	
76,7	-18,9	79,5	80,4	81,2	+2,1	+1,0	74,6	78,3	79,9	+7,1	+2,0	78,0	79,1	+1,4	
90,8	+17,8	96,5	95,8	102,1	+5,8	+6,6	83,4	93,6	92,3	+10,7	-1,4	81,9	92,9	+13,4	DM
87,0	+18,2	91,6	87,9	94,9	+3,6	+8,0	79,7	88,8	84,5	+6,0	-4,8	78,3	86,6	+10,6	
96,1	+17,8	102,9	106,1	110,8	+7,7	+4,4	88,3	100,0	102,1	+15,6	+2,1	86,6	101,1	+16,7	
91,6	+16,7	97,3	94,2	105,0	+7,9	+11,5	80,8	95,2	91,2	+12,9	-4,2	80,6	93,2	+15,6	34
86,2	+19,7	88,6	83,4	96,2	+8,6	+15,3	74,6	87,1	81,1	+8,7	-6,9	75,0	84,1	+12,1	
98,7	+13,6	108,5	108,3	116,1	+7,0	+7,2	88,8	105,7	104,2	+17,3	-1,4	87,6	104,9	+19,7	
90,9	+21,5	97,8	91,3	102,1	+4,4	+11,8	78,5	94,8	88,9	+13,2	-6,2	77,9	91,8	+17,8	34.1
87,4	+28,2	88,8	79,7	91,6	+3,2	+14,9	71,7	86,9	77,5	+8,1	-10,8	71,6	82,2	+14,8	
94,7	+15,3	107,6	104,0	113,5	+5,5	+9,1	85,9	103,4	101,4	+18,0	-1,9	84,7	102,4	+20,9	
90,8	-6,9	97,7	107,7	86,2	-11,8	-20,0	90,4	97,5	101,3	+12,1	+3,9	91,3	99,4	+8,9	34.2
74,0	-4,1	81,2	82,3	83,9	+3,3	+1,9	74,7	79,7	80,0	+7,1	+0,4	77,1	79,8	+3,5	
142,7	-10,8	148,5	185,4	93,2	-37,2	-49,7	138,3	152,2	166,9	+20,7	+9,7	134,9	159,6	+18,3	
93,9	+10,2	95,7	100,2	119,7	+25,1	+19,5	85,8	95,9	96,0	+11,9	+0,1	86,4	95,9	+11,0	34.3
86,8	+7,6	90,7	93,9	113,0	+24,6	+20,3	82,5	90,0	91,5	+10,9	+1,7	83,9	90,8	+8,2	
107,5	+14,6	105,4	112,2	130,5	+23,8	+16,3	92,1	107,1	104,6	+13,6	-2,3	91,3	105,8	+15,9	
85,8	+26,4	90,6	106,5	82,5	-8,9	-22,5	100,6	83,1	99,3	-1,3	+19,5	91,0	91,2	+0,2	35
93,2	+8,6	114,0	121,8	85,6	-24,9	-29,7	118,3	101,7	110,1	-6,9	+8,3	102,7	105,9	+3,1	
80,4	+59,2	70,1	93,5	79,4	+13,3	-15,1	85,3	66,6	90,1	+5,6	+35,3	80,5	78,3	-2,7	
130,6	+107,3	87,8	88,8	121,0	+37,8	+36,3	131,9	88,8	128,4	-2,7	+44,6	122,9	108,6	-11,6	35.1
76,8	-27,7	84,1	148,1	115,2	+37,0	-22,2	120,1	99,2	169,7	+41,3	+71,1	125,0	134,4	+7,5	
174,4	+525,1	90,8	40,7	125,7	+38,4	+208,8	141,4	80,3	94,9	-32,9	+18,2	121,1	87,6	-27,7	
76,4	+45,0	106,0	97,0	48,9	-53,9	-49,6	93,9	85,4	75,2	-19,9	-11,9	80,2	80,3	+0,1	35.2
114,8	+90,1	161,7	138,9	63,1	-61,0	-54,6	137,5	125,3	106,7	-22,4	-14,8	103,0	116,0	+12,6	
31,7	-27,5	41,3	48,3	29,9	-27,6	-38,1	43,4	39,1	38,6	-11,1	-1,3	53,7	38,9	-27,6	
60,9	-11,2	77,8	126,8	88,3	+13,5	-30,4	95,7	72,7	108,0	+12,9	+48,6	83,2	90,4	+8,7	35.3
59,6	-27,0	79,2	104,5	92,1	+16,3	-11,9	113,0	70,1	93,7	-17,1	+33,7	91,7	81,9	-10,7	
61,7	+2,3	76,9	141,0	85,9	+11,7	-39,1	84,8	74,4	117,2	+38,2	+57,5	77,8	95,8	+23,1	
147,8	+3,1	106,3	80,6	85,9	-19,2	+6,6	72,0	117,4	74,2	+3,1	-36,8	96,0	95,8	-0,2	35.4
143,5	-0,6	112,6	81,3	91,0	-19,2	+11,9	74,2	121,9	77,4	+4,3	-36,5	100,0	99,7	-0,3	
173,1	+38,6	58,6	74,5	59,1	+0,9	-20,7	52,8	81,6	48,4	-8,3	-40,7	63,0	65,0	+3,2	
.	35.41
128,3	-2,1	92,8	74,1	93,1	+0,3	+25,6	69,5	103,8	68,2	-1,9	-34,3	91,8	86,0	-6,3	35.42
131,3	-5,9	94,7	74,9	96,5	+1,9	+28,8	72,5	106,1	70,6	-2,6	-33,5	95,8	88,4	-7,7	
101,9	+76,0	76,1	67,5	75,1	-1,3	+11,3	43,4	83,9	47,2	+8,8	-43,7	57,0	65,5	+14,9	
100,2	+8,0	89,6	96,3	108,3	+20,9	+12,5	96,4	93,6	97,0	+0,6	+3,6	95,3	95,3	-	35.5
101,4	+7,6	88,8	96,4	93,1	+4,8	-3,4	97,4	93,4	97,7	+0,3	+4,6	95,6	95,6	-	
94,1	+9,5	93,9	96,3	188,5	+100,7	+95,7	90,7	94,6	93,1	+2,6	-1,6	93,8	93,8	-	
97,9	-2,9	105,5	107,7	109,8	+4,1	+1,9	100,3	102,3	102,0	+1,7	-0,3	101,1	102,1	+1,0	36.1
99,8	-3,4	107,6	110,2	111,9	+4,0	+1,5	102,9	104,0	104,4	+1,5	+0,4	103,5	104,2	+0,7	
86,4	-0,2	92,9	93,3	97,5	+5,0	+4,5	85,4	91,9	87,8	+2,8	-4,5	87,0	89,9	+3,3	
93,3	-4,6	103,6	104,6	108,9	+5,1	+4,1	97,2	98,1	96,7	-0,5	-1,4	97,9	97,4	-0,5	36.11
94,9	-5,6	105,5	106,6	110,9	+5,1	+4,0	99,6	99,7	98,7	-0,9	-1,0	100,1	99,2	-0,9	
83,8	+0,8	92,3	93,3	97,9	+6,1	+4,9	83,5	89,1	85,1	+1,9	-4,5	85,3	87,1	+2,1	
99,3	-2,8	106,0	108,3	92,8	-12,5	-14,3	101,7	103,6	103,5	+1,8	-0,1	102,6	103,5	+0,9	36.12
101,5	-3,0	108,4	111,1	96,5	-11,0	-13,1	104,3	105,5	106,1	+1,7	+0,6	105,1	105,8	+0,7	
85,5	-2,2	91,1	90,7	69,3	-23,9	-23,6	85,2	91,2	86,7	+1,8	-4,9	86,6	89,0	+2,8	
100,0	-2,2	107,5	107,9	141,9	+32,0	+31,5	103,0	104,4	103,4	+0,4	-1,0	103,6	103,9	+0,3	36.13
102,0	-2,0	109,6	110,9	139,6	+27,4	+25,9	105,5	106,2	105,9	+0,4	-0,3	105,9	106,0	+0,1	
85,8	-4,0	91,9	87,0	157,4	+71,3	+80,9	85,9	91,5	85,1	-0,9	-7,0	87,2	88,3	+1,3	
99,8	-2,1	105,9	109,7	105,9	-	-3,5	101,1	103,9	104,6	+3,5	+0,7	101,9	104,3	+2,4	36.14
101,7	-2,6	108,0	112,1	108,7	+0,6	-3,0	103,6	105,7	107,0	+3,3	+1,2	104,3	106,4	+2,0	
88,8	+1,0	94,3	96,0	89,8	-4,8	-6,5	86,6	94,3	90,9	+5,0	-3,6	88,3	92,6	+4,9	

1 INDEX DES AUFTRAGSEINGANGS
 1991
 NACH ABSCHNITTEN, UNTERABSCHNITTEN,
 DER KLASSIFIKATION DER WIRTSCHAFTS
 1.1 ORIGINAL

VOLUMEN

WZ93- SCHL.	WIRTSCHAFTSZWEIG		VERÄNDERUNG IN % APR. 1995 GEGEN			1995 MAR.	VERÄNDERUNG IN % MAR. 1995 GEGEN		KUMULIERT		2-MONATS- DURCHSCHNITT MAR. 1995 UND APR. 1995	
			APR.	APR. 1994	MAR. 1995		MAR.	MAR. 1994	FEB. 1995	JAN. 1995 BIS APR. 1995	VER- ÄEND. IN % GEGEN VORJAHR	VER- ÄEND. IN % GEGEN VORJAHR
D	VERARBEITENDES GEWERBE 1)	INSGESAMT	90,5	-0,8	-19,9	113,0	+2,9	+15,3	99,9	+4,6	101,8	+1,3
		INLAND	86,7	-0,9	-18,6	106,5	+2,2	+16,0	94,2	+2,8	96,6	+0,7
		AUSLAND	98,3	-0,5	-22,2	126,3	+4,3	+14,1	111,4	+7,6	112,3	+2,1
	VORLEISTUNGSGUETER- PRODUZENTEN	INSGESAMT	97,5	+0,9	-16,8	117,2	+5,1	+13,0	106,0	+6,3	107,4	+3,2
		INLAND	93,4	+0,4	-15,6	110,7	+3,1	+13,5	100,1	+4,6	102,1	+1,9
		AUSLAND	107,6	+2,2	-18,9	132,7	+9,4	+11,8	120,5	+10,3	120,2	+6,1
	INVESTITIONSGUETER- PRODUZENTEN	INSGESAMT	85,5	-2,3	-22,8	110,8	+5,0	+19,7	95,4	+4,8	98,2	+1,8
		INLAND	81,6	+0,1	-20,3	102,4	+4,9	+20,8	88,7	+3,6	92,0	+2,7
		AUSLAND	92,0	-5,6	-26,3	124,9	+5,4	+18,3	106,5	+6,5	108,5	+0,5
	GEBRAUCHSGUETER- PRODUZENTEN	INSGESAMT	80,6	-4,5	-19,1	99,6	-6,9	+14,9	88,5	-0,6	90,1	-5,9
		INLAND	76,0	-8,0	-20,4	95,5	-4,2	+17,5	84,0	-2,7	85,8	-5,9
		AUSLAND	88,2	+1,1	-17,1	106,4	-10,6	+11,4	95,9	+2,9	97,3	-5,6
	VERBRAUCHSGUETER- PRODUZENTEN	INSGESAMT	86,4	-0,2	-27,6	119,3	-3,7	+11,8	101,1	-0,5	102,9	-2,3
		INLAND	81,9	-4,5	-27,7	113,3	-3,7	+12,6	96,0	-2,0	97,6	-4,0
		AUSLAND	99,2	+11,8	-27,4	136,6	-3,7	+10,0	115,9	+3,5	117,9	+2,3
DB	TEXTIL- UND BEKLEIDUNGS- GEWERBE	INSGESAMT	66,8	-10,3	-40,6	112,4	-7,3	+10,7	88,5	-7,3	89,6	-8,5
		INLAND	65,9	-11,7	-38,1	106,4	-9,3	+9,4	85,4	-9,0	86,2	-10,2
		AUSLAND	69,3	-6,5	-47,1	131,0	-1,9	+14,3	98,2	-2,8	100,2	-3,5
17	TEXTILGEWERBE	INSGESAMT	74,2	-9,4	-24,2	97,9	-5,3	+15,7	84,3	-5,9	86,1	-7,1
		INLAND	72,3	-10,2	-23,4	94,4	-7,7	+14,3	81,9	-7,7	83,4	-8,8
		AUSLAND	79,7	-7,5	-26,3	108,1	+1,1	+19,7	91,2	-1,2	93,9	-2,8
17.1	SPINNSTOFFAUFBEREITUNG UND SPINNEREI	INSGESAMT	89,9	+15,0	+7,4	83,7	-13,1	+6,8	81,7	-7,8	86,8	-0,6
		INLAND	74,7	+6,1	-2,4	76,5	-11,8	+8,8	72,4	-9,8	75,6	-3,8
		AUSLAND	131,8	+32,5	+27,0	103,8	-15,1	+2,9	107,3	-3,5	117,8	+6,2
17.11	BAUMWOLLAUFBEREITUNG UND -SPINNEREI	INSGESAMT	92,4	+9,0	-13,8	107,2	+8,0	+4,6	100,5	+5,3	99,8	+8,4
		INLAND	82,1	+5,9	-19,2	101,6	+11,8	+10,7	92,3	+5,7	91,9	+9,1
		AUSLAND	120,7	+15,5	-1,5	122,6	+0,7	-7,0	122,9	+4,7	121,7	+7,6
17.12,13	WOLLAUFBEREITUNG, STREICHGARN- UND KAMMGARNSPINNEREI	INSGESAMT	85,1	+29,7	.	98,7	-57,2	+20,2	45,6	-39,5	61,9	-20,7
		INLAND	60,4	+6,5	.	28,2	-64,1	-2,4	34,2	-48,8	44,3	-34,6
		AUSLAND	153,3	+70,3	.	67,5	-45,3	+63,4	77,0	-22,3	110,4	+3,5
17.2	WEBEREI	INSGESAMT	66,6	-11,1	-32,2	98,2	-1,8	+22,4	80,9	-5,3	82,4	-5,8
		INLAND	65,4	-10,7	-32,2	96,5	-4,2	+22,9	79,4	-7,2	81,0	-6,9
		AUSLAND	69,1	-11,6	-32,0	101,6	+3,0	+21,7	83,8	-1,4	85,4	-3,4
17.21	BAUMWOLLWEBEREI	INSGESAMT	70,6	-3,2	-30,2	101,2	+8,0	+22,4	84,8	+2,7	85,9	+3,1
		INLAND	66,3	-8,9	-29,2	93,7	-1,2	+23,6	79,3	-4,3	80,0	-4,5
		AUSLAND	79,6	+8,7	-31,8	116,8	+27,7	+20,0	96,2	+17,3	98,2	+19,2
17.22	STREICHGARNWEBEREI	INSGESAMT	70,4	-17,6	-24,2	92,9	-18,1	-28,4	91,7	-3,9	81,7	-17,9
		INLAND	87,0	+3,9	-16,3	103,9	-10,0	-21,3	105,0	+9,9	95,5	-4,1
		AUSLAND	34,0	-61,9	-50,7	69,0	-36,9	-44,7	62,7	-34,1	51,5	-48,1
17.23	KAMMGARNWEBEREI	INSGESAMT	59,4	-18,3	-48,7	115,7	-5,9	+22,3	83,7	-8,8	87,6	-10,5
		INLAND	60,6	-17,1	-49,1	119,1	-8,5	+13,1	89,4	-7,4	89,9	-11,6
		AUSLAND	56,3	-21,6	-47,4	107,0	+2,3	+59,0	69,1	-13,5	81,7	-7,4
17.24	SEIDEN- UND FILAMENTGARNWEBEREI	INSGESAMT	63,2	-20,3	-21,3	80,3	-15,7	+32,9	70,0	-18,3	71,8	-17,8
		INLAND	65,1	-11,2	-22,4	83,9	-5,1	+44,4	69,3	-15,5	74,5	-7,9
		AUSLAND	59,9	-33,4	-18,8	73,8	-31,0	+14,4	71,2	-22,8	66,9	-32,1
17.3	TEXTILVEREDLUNG	INSGESAMT	75,2	-18,4	-24,3	99,4	-6,8	+27,9	81,1	-10,4	87,3	-12,3
		INLAND	72,4	-16,3	-22,9	93,9	-8,4	+23,2	77,3	-11,3	83,2	-12,0
		AUSLAND	83,7	-23,4	-28,2	116,6	-2,2	+41,7	92,9	-7,7	100,2	-12,3
17.4	HERSTELLUNG VON KON- FEKTIONIERTE TEXTEL- WAREN (OHNE BEKLEIDUNG)	INSGESAMT	83,9	-3,9	-15,2	98,9	-3,8	+12,1	92,4	-5,0	91,4	-3,9
		INLAND	86,5	-3,1	-14,5	101,2	-5,2	+11,1	95,0	-4,7	93,9	-4,3
		AUSLAND	69,6	-11,0	-19,4	86,4	+0,8	+19,3	78,0	-9,9	78,0	-4,9
17.5	SONSTIGES TEXTILGEWERBE (OHNE HERSTELLUNG VON MASCHENWARE)	INSGESAMT	81,5	-8,4	-17,0	98,2	-1,6	+13,4	89,3	-2,1	89,9	-4,8
		INLAND	77,7	-11,2	-17,1	93,7	-5,7	+13,9	85,1	-5,0	85,7	-8,3
		AUSLAND	91,3	-2,0	-16,8	109,7	+8,8	+12,5	100,3	+5,4	100,5	+3,6
17.51	HERSTELLUNG VON TEPPICHEN	INSGESAMT	70,1	-12,4	-12,4	80,0	-15,1	+9,9	75,7	-9,3	75,1	-13,8
		INLAND	77,8	-2,4	-12,6	89,0	-6,4	+10,4	84,1	+0,8	83,4	-4,6
		AUSLAND	39,1	-52,0	-10,5	43,7	-51,9	+5,3	41,8	-50,4	41,4	-52,0
17.52	HERSTELLUNG VON SEILERWAREN	INSGESAMT	201,3	+101,3	-15,1	237,0	+118,8	+11,3	210,3	+108,4	219,2	+110,4
		INLAND	205,2	+113,5	-21,1	260,0	+147,1	+18,6	218,7	+126,6	232,6	+131,0
		AUSLAND	194,1	+80,2	+3,6	187,3	+63,4	-6,4	193,2	+76,4	190,7	+71,5
17.53	HERSTELLUNG VON VLIES- STOFF U. ERZEUGN. DARAU (OHNE BEKLEIDUNG)	INSGESAMT	105,8	+2,5	-11,8	120,0	+7,8	+3,5	114,8	+10,6	112,9	+5,2
		INLAND	80,9	-19,7	-9,9	89,8	-18,1	+1,0	88,2	-12,5	85,4	-18,8
		AUSLAND	151,5	+41,1	-13,6	175,4	+53,2	+6,1	163,4	+49,8	163,5	+47,3
17.54	TEXTILGEWERBE A.N.G.	INSGESAMT	78,9	-12,3	-22,0	101,2	+1,9	+21,1	87,9	-4,1	90,1	-4,9
		INLAND	75,0	-15,7	-22,8	97,1	-2,2	+21,8	83,1	-8,4	86,1	-8,6
		AUSLAND	87,6	-4,9	-20,5	110,2	+11,1	+19,5	98,3	+4,7	98,9	+3,3

1) AUSGEWÄHLTE WIRTSCHAFTSZWEIGE (OHNE ERNÄHRUNGSGEWERBE UND TABAKVERARBEITUNG).

STBA, FACHSERIE 4, REIHE 2.2

LAND

FUER DAS VERARBEITENDE GEWERBE
=100
ABTEILUNGEN, GRUPPEN UND KLASSEN
ZWEIGE, AUSGABE 1995 (WZ93)
WERT

INDEX

1994 APR.	VER- AEND. IN % GEGEN APR. 1993	1994 1.VJ	1994 4.VJ	1995 1.VJ	VERAENDERUNG IN % 1.VJ 1995 GEGEN		1993 2.HJ	1994 1.HJ	1994 2.HJ	VERAENDERUNG IN % 2.HJ 1994 GEGEN		1993	1994	VER- AEND. IN % GEGEN 1993	WZ93 SCHL.
					1.VJ 1994	4.VJ 1994				2.HJ 1993	1.HJ 1994				
91,2	+5,1	96,9	99,8	103,0	+6,3	+3,2	89,7	95,6	97,5	+8,7	+2,0	89,6	96,6	+7,8	D
87,5	+3,1	92,9	95,1	96,7	+4,1	+1,7	88,5	91,7	94,1	+6,3	+2,6	88,3	92,9	+5,2	
98,8	+9,2	105,1	109,3	115,7	+10,1	+5,9	92,3	103,7	104,4	+13,1	+0,7	92,3	104,0	+12,7	
96,6	+4,3	100,7	104,1	108,9	+8,1	+4,6	92,6	100,6	101,6	+9,7	+1,0	93,4	101,1	+8,2	
93,0	+2,6	96,6	100,5	102,3	+5,9	+1,8	91,6	96,8	99,3	+8,4	+2,6	92,1	98,0	+6,4	
105,3	+8,3	110,5	112,6	124,7	+12,9	+10,7	95,0	109,6	107,0	+12,6	-2,4	96,4	108,3	+12,3	
87,5	+6,6	92,1	101,1	98,6	+7,1	-2,5	88,6	92,0	97,4	+9,9	+5,9	87,2	94,7	+8,6	
81,5	+4,4	86,9	93,7	91,0	+4,7	-2,9	85,7	86,4	91,9	+7,2	+6,4	84,4	89,1	+5,6	
97,5	+9,9	100,8	113,5	111,4	+10,5	-1,9	93,6	101,4	106,7	+14,0	+5,2	91,9	104,0	+13,2	
84,4	+9,2	90,5	87,9	91,1	+0,7	+3,6	80,1	87,7	84,8	+5,9	-3,3	80,1	86,2	+7,6	
82,6	+7,7	87,6	83,9	86,7	-1,0	+3,3	79,4	84,8	80,9	+1,9	-4,6	79,6	82,8	+4,0	
87,2	+11,4	95,2	94,5	98,5	+3,5	+4,2	81,1	92,4	91,2	+12,5	-1,3	80,8	91,8	+13,6	
86,6	-1,5	106,6	86,2	106,0	-0,6	+23,0	92,7	94,9	93,2	+0,5	-1,8	93,5	94,0	+0,5	
85,8	-3,9	102,0	83,9	100,6	-1,4	+19,9	93,5	91,6	90,5	-3,2	-1,2	93,8	91,0	-3,0	
88,7	+5,5	119,7	92,6	121,5	+1,5	+31,2	90,4	104,4	100,8	+11,5	-3,4	92,6	102,6	+10,8	
74,5	-1,6	102,5	66,6	95,8	-6,5	+43,8	82,9	84,5	77,9	-6,0	-7,8	84,8	81,2	-4,2	08
74,6	-3,9	100,1	65,9	91,9	-8,2	+39,5	84,1	82,8	76,7	-8,8	-7,4	85,7	79,7	-7,0	
74,1	+5,7	109,9	68,8	107,8	-1,9	+56,7	79,2	89,9	81,4	+2,8	-9,5	82,2	85,6	+4,1	
81,9	-1,1	92,1	79,2	87,7	-4,8	+10,7	81,6	85,4	78,3	-4,0	-8,3	84,3	81,8	-3,0	17
80,5	-2,9	91,4	77,5	85,1	-6,9	+9,8	82,6	83,5	77,3	-6,4	-7,4	84,9	80,4	-5,3	
86,2	+4,2	94,3	84,1	95,0	+0,7	+13,0	78,7	90,9	81,4	+3,4	-10,5	82,5	86,1	+4,4	
78,2	+17,4	92,0	79,6	78,9	-14,2	-0,9	79,5	85,1	75,4	-5,2	-11,4	80,7	80,3	-0,5	17.1
70,4	+15,8	83,5	66,7	71,7	-14,1	+7,5	74,9	76,7	65,7	-12,3	-14,3	76,1	71,2	-6,4	
99,5	+20,9	115,0	114,8	99,1	-13,8	-13,7	92,1	108,1	102,0	+10,7	-5,6	93,0	105,0	+12,9	
84,8	+17,8	99,0	86,9	103,2	+4,2	+18,8	83,6	90,3	78,3	-6,3	-13,3	84,8	84,3	-0,6	17.11
77,5	+16,0	90,5	74,5	95,7	+5,7	+28,5	79,1	81,6	69,6	-12,0	-14,7	79,9	75,6	-5,4	
104,5	+21,5	121,7	120,6	123,7	+1,6	+2,6	95,8	113,7	101,9	+6,4	-10,4	98,2	107,8	+9,8	
65,6	+16,9	78,6	65,5	32,4	-58,8	-50,5	71,6	75,2	69,9	-2,4	-7,0	72,7	72,5	-0,3	17.12,13
56,7	+15,2	70,1	51,7	25,5	-63,6	-50,7	66,8	67,2	58,2	-12,9	-13,4	68,9	62,7	-9,0	
90,0	+19,8	102,1	103,5	51,6	-49,5	-50,1	85,1	97,2	102,3	+20,2	+5,2	83,0	99,7	+20,1	
74,9	-4,8	88,9	69,6	85,6	-3,7	+23,0	74,5	80,9	67,0	-10,1	-17,2	78,3	73,9	-5,6	17.2
73,2	-8,6	89,7	69,7	84,1	-6,2	+20,7	76,5	79,2	67,4	-11,9	-14,9	80,0	73,3	-8,4	
78,2	+2,9	87,2	69,5	88,7	+1,7	+27,6	70,4	84,4	66,1	-6,1	-21,7	74,8	75,2	+0,5	
72,9	-6,1	85,8	70,7	89,5	+4,3	+26,6	74,6	79,0	66,7	-10,6	-15,6	77,8	72,9	-6,3	17.21
72,8	-9,0	86,2	72,8	83,6	-3,0	+14,8	76,7	78,0	68,2	-11,1	-12,6	80,0	73,1	-8,6	
73,2	+1,1	84,9	66,3	101,8	+19,9	+53,5	70,3	81,2	63,5	-9,7	-21,8	73,2	72,4	-1,1	
85,4	-1,4	98,7	76,8	98,8	+0,1	+28,6	82,2	91,0	77,3	-6,0	-15,1	86,4	84,1	-2,7	17.22
83,7	-3,7	99,5	73,7	111,0	+11,6	+50,6	84,4	89,5	75,2	-10,9	-16,0	88,0	82,4	-6,4	
89,2	+3,8	97,1	83,7	72,3	-25,5	-13,6	77,3	94,4	81,8	+5,8	-13,3	82,9	88,1	+6,3	
72,7	-7,2	98,1	56,7	91,8	-6,4	+61,9	72,8	82,0	59,9	-17,7	-27,0	78,3	70,9	-9,5	17.23
79,1	-10,6	104,2	58,1	98,9	-5,1	+70,2	78,7	84,9	62,6	-20,5	-26,3	83,9	73,7	-12,2	
71,8	+3,6	82,6	53,0	73,4	-11,1	+38,5	57,5	74,8	52,8	-8,2	-29,4	63,7	63,8	+0,2	
79,3	-1,9	87,8	76,0	72,3	-17,7	-4,9	74,7	83,0	71,6	-4,1	-13,7	78,5	77,3	-1,5	17.24
73,3	-6,3	84,8	71,8	70,7	-16,6	-1,5	73,4	76,4	68,7	-6,4	-10,1	75,9	72,5	-4,5	
90,0	+5,5	92,9	83,3	74,9	-19,4	-10,1	77,0	94,6	76,7	-0,4	-18,9	83,1	85,6	+3,0	
92,2	+1,2	89,9	81,7	83,1	-7,6	+1,7	84,8	87,1	80,9	-4,6	-7,1	85,4	84,0	-1,6	17.3
86,5	-1,0	87,3	79,4	78,9	-9,6	-0,6	83,2	82,9	78,6	-5,5	-5,2	83,5	80,7	-3,4	
109,3	+6,8	97,9	88,5	96,0	-1,9	+8,5	89,6	99,6	88,0	-1,8	-11,6	91,1	93,8	+3,0	
87,3	+3,9	100,6	100,9	95,2	-5,4	-5,6	86,4	91,1	95,2	+10,2	+4,5	89,9	93,1	+3,6	17.4
89,3	+4,4	103,2	99,5	97,9	-5,1	-1,6	86,4	92,1	95,0	+10,0	+3,1	91,1	93,6	+2,7	
78,2	+1,4	89,4	106,9	80,7	-9,7	-24,5	86,5	86,5	95,7	+10,6	+10,6	85,0	91,1	+7,2	
89,0	-0,2	91,9	87,9	91,9	-	+4,6	85,0	91,0	86,2	+1,4	-5,3	87,6	88,6	+1,1	17.5
87,5	-1,2	90,3	84,3	87,5	-3,1	+3,8	86,6	88,6	83,5	-3,6	-5,8	88,0	86,0	-2,3	
93,2	+3,0	95,8	97,3	103,2	+7,7	+6,1	81,2	97,0	93,2	+14,8	-3,9	86,5	95,1	+9,9	
80,0	-7,5	84,7	79,2	77,5	-8,5	-2,1	81,0	83,0	78,2	-3,5	-5,8	83,2	80,6	-3,1	17.51
79,7	-7,5	84,6	79,1	86,1	+1,8	+8,8	83,2	82,3	78,6	-5,5	-4,5	84,2	80,5	-4,4	
81,4	-7,1	85,1	79,5	42,6	-49,9	-46,4	72,1	85,7	76,6	+6,2	-10,6	79,3	81,2	+2,4	
100,0	+4,6	101,2	98,1	213,3	+110,8	+117,4	91,7	101,3	96,4	+5,1	-4,8	94,3	98,9	+4,9	17.52
96,1	+2,6	96,6	89,5	223,1	+131,0	+149,3	90,6	95,9	89,0	-1,8	-7,2	92,8	92,5	-0,3	
107,7	+7,9	110,1	114,3	192,9	+75,2	+68,8	94,3	111,9	110,6	+17,3	-1,2	97,7	111,2	+13,8	
103,2	+5,8	103,9	101,4	117,7	+13,3	+16,1	94,2	104,3	99,7	+5,8	-4,4	96,6	102,0	+5,6	17.53
100,8	+4,5	100,8	94,4	90,7	-10,0	-3,9	94,3	100,4	93,9	-0,4	-6,5	96,2	97,1	+0,9	
107,4	+8,0	109,7	114,1	167,4	+52,6	+46,7	94,0	111,4	110,3	+17,3	-1,0	97,4	110,9	+13,9	
90,0	+2,6	92,2	88,9	90,8	-1,5	+2,1	84,3	91,5	86,7	+2,8	-5,2	87,2	89,1	+2,2	17.54
89,0	+1,5	91,2	84,9	85,8	-5,9	+1,1	86,5	89,6	83,7	-3,2	-6,6	88,2	86,6	-1,8	
92,1	+5,0	94,5	97,9	101,8	+7,7	+4,0	79,5	95,6	93,2	+17,2	-2,5	84,9	94,4	+11,2	

1 INDEX DES AUFTRAGSEINGANGS
 1991
 NACH ABSCHNITTEN, UNTERABSCHNITTEN,
 DER KLASSIFIKATION DER WIRTSCHAFTS
 1.1 ORIGINAL

VOLUMEN

WZ93- SCHL.	WIRTSCHAFTSZWEIG		1995			VERÄNDERUNG IN % APR. 1995 GEGEN			1995			VERÄNDERUNG IN % MAR. 1995 GEGEN		KUMULIERT		2-MONATS- DURCHSCHNITT	
			APR.	APR. 1994	MAR. 1995	MAR.	MAR. 1994	FEB. 1995	JAN. 1995 BIS APR. 1995	VER- ÄND. IN % GEGEN VORJAHR	MAR. 1995 UND APR. 1995	VER- ÄND. IN % GEGEN VORJAHR					
													APR. 1995	APR. 1994	APR. 1995		
17.6	HERSTELLUNG VON GE- WIRKTEM UND GESTRICKTEM STOFF	INSGESAMT	60,3	-19,3	-16,5	72,2	-37,7	+12,8	67,8	-24,8	66,3	-30,4					
		INLAND	56,9	-26,6	-13,9	66,1	-42,5	+14,4	61,6	-33,1	61,5	-36,1					
		AUSLAND	73,8	+15,1	-22,9	95,7	-19,6	+8,4	91,8	+11,8	84,8	-7,4					
17.7	HERSTELLUNG VON GE- WIRKTEM UND GESTRICKTEN FERTIGERZEUGNISSEN	INSGESAMT	59,1	-14,5	-50,8	120,2	+4,3	+6,7	87,5	+1,5	89,7	-2,7					
		INLAND	65,3	-7,4	-42,5	113,5	+3,7	+0,5	89,1	+4,5	89,4	-0,7					
		AUSLAND	32,4	-48,6	-78,2	148,7	+6,7	+33,1	80,2	-10,7	90,6	-10,5					
17.71	HERSTELLUNG VON STRUMPFWAREN	INSGESAMT	84,9	+16,5	-12,1	96,6	-17,8	+17,4	83,9	-6,2	90,8	-4,6					
		INLAND	95,7	+30,2	-10,7	107,2	-3,8	+16,3	94,1	+7,3	101,5	+9,7					
		AUSLAND	39,3	-43,9	-24,4	52,0	-63,7	+27,5	41,0	-57,4	45,7	-57,1					
17.72	HERSTELLUNG VON PULLOVERN, STRICK- JACKEN U.AE.	INSGESAMT	37,3	-43,4	-73,4	140,1	+23,7	+1,2	90,5	+8,4	88,7	-1,0					
		INLAND	39,8	-41,4	-66,5	118,7	+9,9	-8,8	85,0	+2,0	79,3	-3,9					
		AUSLAND	26,2	-54,0	-88,8	234,1	+71,9	+34,3	114,7	+36,2	130,2	+34,8					
18.2	HERSTELLUNG VON BEKLEI- DUNG (OHNE LEDERBEKLEI- DUNG)	INSGESAMT	56,5	-12,0	-57,3	132,4	-9,3	+6,2	94,3	-9,2	94,5	-10,1					
		INLAND	57,6	-13,9	-52,9	122,3	-10,8	+5,0	90,0	-10,4	90,0	-11,8					
		AUSLAND	53,0	-3,8	-68,3	167,0	-4,8	+3,2	109,2	-4,8	110,0	-4,6					
18.22	HERSTELLUNG VON OBER- BEKLEIDUNG (OHNE AR- BEITIS- U. BERUFSKL.)	INSGESAMT	60,3	-3,7	-61,1	154,9	-0,3	+4,5	108,7	-0,1	107,6	-1,3					
		INLAND	61,1	-7,6	-56,6	140,9	-4,2	+3,4	102,3	-2,9	101,0	-5,3					
		AUSLAND	57,9	+10,7	-70,5	196,4	+9,2	+6,6	127,8	+7,5	127,2	+9,6					
18.23	HERSTELLUNG VON WAESCHE	INSGESAMT	49,3	-25,2	-51,2	101,1	-25,4	+9,7	73,5	-24,8	75,2	-25,4					
		INLAND	52,8	-21,5	-48,6	102,7	-19,0	+8,0	76,2	-20,2	77,8	-19,9					
		AUSLAND	33,2	-44,7	-64,7	94,1	-45,6	+19,6	60,9	-43,3	63,7	-45,3					
18.24	HERSTELLUNG VON SONST. BEKLEIDUNG UND BEKLEI- DUNGZUBEHOER	INSGESAMT	51,6	-26,2	-27,7	71,4	-36,6	+19,4	57,5	-34,1	61,5	-32,6					
		INLAND	49,4	-29,8	-26,3	67,0	-37,1	+13,4	55,3	-35,3	58,2	-34,2					
		AUSLAND	62,5	-7,7	-33,1	93,4	-32,7	+47,3	68,3	-27,9	78,0	-24,4					
DC	LEDERGERWERBE	INSGESAMT	95,1	-10,1	-30,5	136,8	+0,4	+42,1	102,1	-3,8	116,0	-4,1					
		INLAND	91,2	-12,0	-35,2	140,8	+2,0	+40,4	102,4	-3,8	116,0	-4,1					
		AUSLAND	108,2	-4,2	-11,6	122,4	-5,3	+43,1	101,0	-3,6	115,3	-4,8					
19.1	LEDERERZEUGUNG	INSGESAMT	44,7	-18,9	-40,0	74,5	-10,3	+36,2	64,1	-16,0	59,6	-13,7					
		INLAND	39,3	-24,4	-46,3	73,2	-10,2	+51,2	61,0	-18,7	56,3	-15,7					
		AUSLAND	63,5	-3,8	-19,6	79,0	-10,9	+2,5	75,2	-7,0	71,3	-7,9					
19.2	LEDERVERARBEITUNG (OHNE HERSTELLUNG VON SCHUHEN)	INSGESAMT	72,9	-1,6	-13,5	84,3	-1,4	+10,8	75,9	-2,9	78,6	-1,5					
		INLAND	69,7	-3,6	-14,8	81,8	-1,9	+7,9	74,3	-2,6	75,8	-2,7					
		AUSLAND	87,9	+6,5	-8,6	96,2	+0,9	+23,7	83,7	-3,9	92,1	+3,6					
19.3	HERSTELLUNG VON SCHUHEN	INSGESAMT	118,0	-10,7	-32,2	174,1	+2,3	+50,2	122,8	-1,7	146,1	-3,4					
		INLAND	115,5	-12,2	-37,4	184,5	+4,4	+46,7	126,0	-1,4	150,0	-2,7					
		AUSLAND	125,9	-6,0	-10,9	141,3	-5,5	+66,8	112,8	-2,8	133,6	-5,8					
DD	HOLZGERWERBE (OHNE HERSTELLUNG VON MOEBELN)	INSGESAMT	116,3	+11,3	-13,7	134,7	+15,9	+12,5	124,1	+19,1	125,5	+13,7					
		INLAND	118,6	+13,4	-13,8	137,6	+18,1	+13,3	126,6	+21,5	128,1	+15,8					
		AUSLAND	97,0	-8,7	-12,3	110,6	-6,7	+4,2	103,5	-3,8	103,8	-7,7					
20.1	SAEGE-, HOBEL- UND HOLZIMPRAEAGNIERWERKE	INSGESAMT	183,8	+78,1	-9,1	202,3	+86,5	+16,2	178,1	+86,3	193,1	+82,3					
		INLAND	189,2	+86,8	-9,0	207,9	+96,7	+17,0	182,8	+96,3	198,6	+91,9					
		AUSLAND	138,8	+14,7	-10,9	155,7	+15,3	+7,4	139,6	+16,8	147,3	+15,1					
20.2	FURNIER-, SPERRHOLZ-, HOLZFASERPLATTEN- UND HOLZSPANPLATTENWERKE	INSGESAMT	73,6	-37,1	-19,8	91,8	-28,7	+6,1	90,3	-21,1	82,7	-32,8					
		INLAND	69,6	-40,7	-21,1	88,2	-31,6	+6,9	87,4	-23,5	78,9	-36,0					
		AUSLAND	99,3	-14,0	-13,5	114,8	-10,6	+2,1	109,1	-6,1	107,1	-12,2					
20.3	H.V. KONSTRUKTIONST., FERTIGBAUTEILEN, AUSBAU- ELEMENTEN AUS HOLZ	INSGESAMT	133,5	+46,7	-12,2	152,1	+43,9	+15,0	137,4	+42,2	142,8	+45,1					
		INLAND	139,0	+49,6	-12,2	158,4	+46,3	+15,3	142,9	+44,9	148,7	+47,8					
		AUSLAND	64,8	-16,7	-10,7	72,6	-17,1	+6,9	68,6	-16,8	68,7	-16,9					
DE	PAPIER- UND DRUCKGERWERBE	INSGESAMT	87,2	-6,6	-17,1	105,2	-2,6	+11,4	95,7	-1,7	96,2	-4,5					
		INLAND	80,9	-10,6	-18,1	98,8	-6,1	+12,9	89,3	-5,6	89,9	-8,2					
		AUSLAND	115,2	+8,3	-13,9	133,8	+10,9	+7,2	124,3	+13,2	124,5	+9,6					
21	PAPIERGERWERBE	INSGESAMT	98,5	+1,0	-18,4	120,7	+5,6	+10,5	109,4	+6,9	109,6	+3,5					
		INLAND	89,0	-3,5	-20,4	111,8	+1,7	+12,0	100,6	+2,8	100,4	-0,7					
		AUSLAND	125,2	+11,6	-13,8	145,3	+14,8	+7,4	134,1	+16,8	135,3	+13,3					
21.1	H.V. HOLZSTOFF, ZELLSTOFF, PAPIER, KARTON UND PAPPE	INSGESAMT	111,9	+6,6	-18,4	137,2	+11,7	+8,9	124,3	+13,5	124,6	+9,4					
		INLAND	91,0	-4,8	-24,1	119,9	+3,1	+10,2	106,9	+4,7	105,5	-0,5					
		AUSLAND	147,3	+21,7	-11,6	166,6	+24,6	+7,5	153,8	+26,0	157,0	+23,2					
21.11	HERSTELLUNG VON HOLZ- STOFF UND ZELLSTOFF	INSGESAMT	19,3	-79,4	-53,7	41,7	-62,1	+55,0	27,4	-72,1	30,5	-70,0					
		INLAND	15,8	-80,6	-55,2	35,3	-64,2	+52,2	22,7	-73,9	25,6	-71,5					
		AUSLAND	24,9	-78,0	-52,1	52,0	-59,4	+58,5	34,8	-70,1	38,5	-68,1					
21.12	HERSTELLUNG VON PAPIER, KARTON UND PAPPE	INSGESAMT	119,3	+12,5	-17,7	144,9	+17,0	+8,2	132,1	+19,7	132,1	+15,0					
		INLAND	96,9	+0,2	-23,4	126,5	+7,5	+9,5	113,5	+9,9	111,7	+4,2					
		AUSLAND	157,4	+29,4	-10,6	176,1	+31,2	+6,7	163,6	+33,4	166,8	+30,4					
21.2	PAPIER-, KARTON- UND PAPPEVERARBEITUNG	INSGESAMT	88,7	-3,6	-18,2	108,4	+0,4	+12,1	98,4	+1,4	98,6	-1,4					
		INLAND	87,8	-2,8	-18,2	107,3	+1,0	+13,4	97,0	+1,7	97,6	-0,7					
		AUSLAND	92,4	-6,8	-18,7	113,6	-2,2	+7,1	104,8	+0,8	103,0	-4,3					

LAND

FUER DAS VERARBEITENDE GEWERBE
=100
ABTEILUNGEN, GRUPPEN UND KLASSEN
ZWEIGE, AUSGABE 1995 (WZ93)
WERT

INDEX

1994 APR.	VER- AEND. IN % GEGEN APR. 1993	1994 1.VJ	1994 4.VJ	1995 1.VJ	VERAENDERUNG IN % 1.VJ 1995 GEGEN		1993 2.HJ	1994 1.HJ	1994 2.HJ	VERAENDERUNG IN % 2.HJ 1994 GEGEN		1993	1994	VER- AEND. IN % GEGEN 1993	WZ93 SCHL.
					1.VJ	4.VJ				2.HJ	1.HJ				
					1994	1994				1993	1994				
74,7	-9,3	95,2	66,2	70,2	-26,3	+6,0	86,2	81,0	72,2	-16,2	-10,9	88,4	76,6	-13,3	17.6
77,5	-10,2	97,0	68,6	63,2	-34,8	-7,9	90,7	82,8	74,1	-18,3	-10,5	92,0	78,5	-14,7	
64,1	-5,3	88,1	56,8	97,8	+11,0	+72,2	68,6	73,9	64,9	-5,4	-12,2	74,6	69,4	-7,0	
69,1	-9,9	91,9	60,6	96,9	+5,4	+59,9	79,9	76,6	69,5	-13,0	-9,3	83,0	73,0	-12,0	17.7
70,5	-11,5	90,2	62,5	97,1	+7,6	+55,4	81,7	76,2	70,3	-14,0	-7,7	84,4	73,3	-13,2	
63,0	-0,9	98,7	52,6	96,1	-2,6	+82,7	72,1	78,1	66,0	-8,5	-15,5	76,8	72,1	-6,1	
72,9	-7,4	94,9	66,1	83,5	-12,0	+26,3	82,5	80,4	73,9	-10,4	-8,1	85,1	77,2	-9,3	17.71
73,5	-9,0	92,5	67,5	93,5	+1,1	+38,5	83,5	79,3	74,2	-11,1	-6,4	85,6	76,8	-10,3	
70,0	-0,3	105,0	60,4	41,6	-60,4	-31,1	78,6	85,1	72,3	-8,0	-15,0	83,2	78,7	-5,4	
65,9	-12,0	89,3	56,1	108,2	+21,2	+92,9	77,6	73,3	65,9	-15,1	-10,1	81,1	69,6	-14,2	17.72
67,9	-13,8	88,4	58,4	100,0	+13,1	+71,2	80,2	73,6	67,1	-16,3	-8,8	83,4	70,4	-15,6	
56,9	-1,4	93,3	45,7	144,2	+54,6	+215,5	66,5	71,9	60,5	-9,0	-15,9	71,2	66,2	-7,0	
64,2	-2,6	117,0	49,4	106,9	-8,6	+116,4	84,6	83,4	77,2	-8,7	-7,4	85,5	80,3	-6,1	18.2
66,9	-5,2	111,7	50,8	100,8	-9,8	+98,4	85,9	81,9	76,0	-11,5	-7,2	86,7	79,0	-8,9	
55,1	+9,8	134,6	44,7	127,9	-5,0	+186,1	80,0	88,2	81,3	+1,6	-7,8	81,7	84,8	+3,8	
62,6	+1,0	124,2	46,4	124,8	+0,5	+169,0	84,5	85,4	78,9	-6,6	-7,6	84,9	82,1	-3,3	18.22
66,1	-1,5	118,5	47,9	116,0	-2,1	+142,2	85,9	84,0	77,5	-9,8	-7,7	86,0	80,8	-6,0	
52,3	+11,8	141,1	42,1	151,1	+7,1	+258,9	80,4	89,7	82,9	+3,1	-7,6	81,6	86,3	+5,8	
65,9	-7,7	108,4	52,1	81,5	-24,8	+56,4	85,7	80,6	75,4	-12,0	-6,5	87,5	78,0	-10,9	18.23
67,3	-10,5	104,9	52,8	84,0	-19,9	+59,1	87,0	79,4	74,4	-14,5	-6,3	88,8	76,9	-13,4	
60,0	+8,5	123,1	49,0	70,2	-43,0	+43,3	79,8	85,3	79,2	-0,8	-7,2	81,9	82,3	+0,5	
69,9	-8,7	93,0	61,1	59,4	-36,1	-2,8	82,3	77,4	71,8	-12,8	-7,2	84,5	74,6	-11,7	18.24
70,4	-10,1	90,5	61,9	57,2	-36,8	-7,6	83,4	76,3	71,7	-14,0	-6,0	85,2	74,0	-13,1	
67,7	-1,9	103,7	57,4	70,2	-32,3	+22,3	77,5	82,3	71,7	-7,5	-12,9	81,6	77,0	-5,6	
105,8	-12,8	106,2	92,5	104,5	-1,6	+13,0	94,7	94,9	96,3	+1,7	+1,5	94,9	95,6	+0,7	DC
103,6	-14,5	107,3	88,2	106,1	-1,1	+20,3	95,9	94,2	94,5	-1,5	+0,3	96,1	94,3	-1,9	
112,9	-7,2	102,0	107,2	98,6	-3,3	-8,0	90,5	97,5	102,3	+13,0	+4,9	90,6	99,9	+10,3	
55,1	-23,7	83,4	71,2	70,6	-15,3	-0,8	68,5	74,9	61,1	-10,8	-18,4	69,7	68,0	-2,4	19.1
52,0	-26,1	82,7	68,4	68,2	-17,5	-0,3	66,2	73,8	57,8	-12,7	-21,7	67,4	65,8	-2,4	
66,0	-15,9	85,9	81,0	79,1	-7,9	-2,3	76,5	78,8	73,0	-4,6	-7,4	77,7	75,9	-2,3	
74,1	-5,4	79,5	72,2	76,9	-3,3	+6,5	81,0	75,9	73,5	-9,3	-3,2	81,3	74,7	-8,1	19.2
72,3	-5,7	77,6	70,7	75,8	-2,3	+7,2	81,1	73,8	72,6	-10,5	-1,6	80,9	73,2	-9,5	
82,5	-3,7	88,6	78,8	82,3	-7,1	+4,4	80,6	85,5	77,4	-4,0	-9,5	83,5	81,5	-2,4	
132,1	-12,7	122,5	106,0	124,4	+1,6	+17,4	107,4	107,7	114,9	+7,0	+6,7	107,2	111,3	+3,8	19.3
131,5	-14,6	126,5	101,0	129,5	+2,4	+28,2	110,7	108,3	114,3	+3,3	+5,5	110,8	111,3	+0,5	
134,0	-6,3	110,0	121,9	108,4	-1,5	-11,1	97,0	105,9	117,1	+20,7	+10,6	96,0	111,5	+16,1	
104,5	+3,2	104,1	111,5	126,7	+21,7	+13,6	101,6	106,2	109,3	+7,6	+2,9	100,3	107,7	+7,4	DD
104,6	+2,0	104,0	112,2	129,2	+24,2	+15,2	103,1	106,1	110,3	+7,0	+4,0	101,6	108,2	+6,5	
106,2	+12,6	108,1	109,2	105,7	-2,2	-3,2	92,5	110,2	104,3	+12,8	-5,4	92,6	107,3	+15,9	
103,2	+4,8	93,1	108,1	176,2	+89,3	+63,0	98,8	101,7	109,8	+11,1	+8,0	94,8	105,8	+11,6	20.1
101,3	+2,7	90,4	106,9	180,6	+99,8	+68,9	98,6	99,3	109,1	+10,6	+9,9	94,5	104,2	+10,3	
121,0	+23,8	119,0	119,4	139,9	+17,6	+17,2	100,5	124,9	116,6	+16,0	-6,6	97,6	120,7	+23,7	
117,1	+8,2	113,5	125,9	95,9	-15,5	-23,8	108,2	117,8	123,8	+14,4	+5,1	106,1	120,8	+13,9	20.2
117,4	+7,2	113,1	126,7	93,3	-17,5	-26,4	110,0	117,7	125,3	+13,9	+6,5	107,5	121,5	+13,0	
115,5	+16,3	116,4	120,8	112,3	-3,5	-7,0	96,3	118,7	113,5	+17,9	-4,4	96,9	116,1	+19,8	
91,0	-4,3	98,4	97,0	138,7	+41,0	+43,0	95,5	95,2	93,0	-2,6	-2,3	96,3	94,1	-2,3	20.3
92,9	-4,1	100,5	99,6	144,2	+43,5	+44,8	97,8	96,9	95,2	-2,7	-1,8	98,5	96,1	-2,4	
77,8	-5,2	84,0	79,2	69,9	-16,8	-11,7	79,6	83,4	77,5	-2,6	-7,1	80,8	80,4	-0,5	
93,4	+0,8	98,7	104,1	98,5	-0,2	-5,4	95,2	97,9	100,0	+5,0	+2,1	95,2	99,0	+4,0	DE
90,5	-2,2	95,9	100,7	92,0	-4,1	-8,6	95,1	94,7	96,7	+1,7	+2,1	95,0	95,7	+0,7	
106,4	+13,2	110,9	119,4	127,3	+14,8	+6,6	95,7	112,0	114,6	+19,7	+2,3	96,1	113,3	+17,9	
97,5	+5,4	103,9	106,0	113,1	+8,9	+6,7	94,3	103,1	102,7	+8,9	-0,4	95,5	102,9	+7,7	21
92,2	+1,1	99,7	99,6	104,4	+4,7	+4,8	93,2	98,0	96,7	+3,8	-1,3	94,6	97,3	+2,9	
112,2	+16,8	115,7	123,6	137,0	+18,4	+10,8	97,2	117,2	119,6	+23,0	+2,0	98,2	118,4	+20,6	
105,0	+13,0	111,0	120,7	128,4	+15,7	+6,4	95,4	111,4	113,8	+19,3	+2,2	96,8	112,6	+16,3	21.1
95,6	+7,1	104,2	110,6	112,2	+7,7	+1,4	92,9	103,4	103,5	+11,4	+0,1	94,7	103,4	+9,2	
121,0	+22,3	122,4	138,0	155,9	+27,4	+13,0	99,8	125,0	131,3	+31,6	+5,0	100,5	128,2	+27,6	
93,5	+12,9	99,8	110,0	30,0	-69,9	-72,7	85,6	99,5	103,2	+20,6	+3,7	87,1	101,3	+16,3	21.11
81,3	+5,3	88,9	99,9	25,0	-71,9	-75,0	79,2	87,8	92,0	+16,2	+4,8	81,9	89,9	+9,8	
113,1	+23,1	117,2	126,3	38,1	-67,5	-69,8	95,8	118,1	121,1	+26,4	+2,5	95,4	119,6	+25,4	
106,0	+13,1	111,9	121,6	136,3	+21,8	+12,1	96,2	112,4	114,7	+19,2	+2,0	97,6	113,6	+16,4	21.12
96,7	+7,1	105,4	111,4	119,0	+12,9	+6,8	93,9	104,6	104,4	+11,2	-0,2	95,7	104,5	+9,2	
121,6	+22,3	122,9	139,0	165,7	+34,8	+19,2	100,1	125,6	132,2	+32,1	+5,3	100,9	128,9	+27,8	
92,0	-0,3	98,7	95,0	101,6	+2,9	+6,9	93,4	96,9	94,5	+1,2	-2,5	94,6	95,7	+1,2	21.2
90,3	-2,2	97,1	93,3	100,0	+3,0	+7,2	93,4	94,9	92,7	-0,7	-2,9	94,5	93,8	-0,7	
99,1	+7,8	105,7	102,4	108,9	+3,0	+6,3	93,5	105,5	102,2	+9,3	-3,1	94,8	103,8	+9,5	

1 INDEX DES AUFTRAGSEINGANGS
 1991
 NACH ABSCHNITTEN, UNTERABSCHNITTEN,
 DER KLASSIFIKATION DER WIRTSCHAFTS-
 1.1 ORIGINAL

VOLUMEN

WZ93- SCHL.	WIRTSCHAFTSZWEIG		1995			VERÄNDERUNG IN % APR. 1995 GEGEN			1995			KUMULIERT		2-MONATS- DURCHSCHNITT	
			APR.	APR. 1994		MAR.	MAR. 1995		MAR.	MAR. 1995		JAN. 1995 BIS APR. 1995	VER- ÄEND. IN % GEGEN VORJAHR	MAR. 1995 UND APR. 1995	VER- ÄEND. IN % GEGEN VORJAHR
				APR.	MAR.		MAR.	FEB.							
21.21	H.V. WELLPAPIER UND -PAPPE SOWIE V. VER- PACKUNGSM. A. PAPIER	INSGESAMT INLAND AUSLAND	88,2 88,3 88,0	-9,2 -6,4 -23,0	-18,2 -17,6 -21,5	107,8 107,1 112,1	-5,1 -3,4 -13,8	+10,8 +10,6 +12,1	98,6 98,2 100,6	-2,4 -0,6 -12,2	98,0 97,7 100,1	-7,0 -4,8 -18,1			
21.22	H.V. HAUSHALTS-,HYGIENE- U. TOILETTENARTIKELN AUS ZELLSTOFF UND PAPIER	INSGESAMT INLAND AUSLAND	95,2 96,6 91,8	+8,9 +9,6 +7,1	-19,1 -20,2 -15,8	117,7 121,1 109,0	+12,1 +15,0 +4,7	+12,8 +18,8 -1,5	106,3 107,0 104,8	+11,4 +11,6 +11,3	106,5 108,9 100,4	+10,7 +12,6 +5,8			
21.23	H.V. SCHREIBWAREN UND BUEROBEDARF AUS PAPIER, KARTON UND PAPPE	INSGESAMT INLAND AUSLAND	74,5 75,8 71,0	-15,5 -7,3 -32,1	-11,8 -13,7 -6,3	84,5 87,8 75,8	-18,3 -10,2 -35,8	+12,2 +13,9 +7,2	78,2 79,9 73,8	-16,9 -9,5 -32,2	79,5 81,8 73,4	-17,0 -8,9 -34,1			
21.24	HERSTELLUNG VON TAPETEN	INSGESAMT INLAND AUSLAND	103,7 89,5 187,2	+8,6 -4,0 +71,4	-30,0 -27,1 -37,1	148,2 122,8 297,5	+33,5 +13,6 +131,9	+17,7 +13,7 +28,8	125,3 105,6 241,2	+26,6 +9,3 +112,1	126,0 106,2 242,4	+22,0 +5,5 +104,0			
21.25	HERSTELLUNG VON SONST. WAREN AUS PAPIER, KAR- TON UND PAPPE	INSGESAMT INLAND AUSLAND	85,6 80,6 115,7	+2,9 -3,5 +41,6	-17,3 -16,7 -18,9	103,5 96,8 142,6	+7,3 +1,3 +40,4	+14,0 +15,0 +9,4	92,9 86,8 129,6	+5,9 -0,1 +41,0	94,6 88,7 129,2	+5,2 -1,0 +40,9			
22	DRUCKGEWERBE, VERVIEL- FAELTIGUNG VON BESPIELTEN TONTRAEGERN	INSGESAMT INLAND AUSLAND	72,9 72,8 74,1	-17,3 -17,9 -10,3	-15,0 -15,1 -14,4	85,8 85,7 86,6	-14,3 -14,6 -10,2	+13,2 +14,0 +5,6	78,4 77,9 84,0	-13,9 -14,7 -5,8	79,4 79,3 80,4	-15,7 -16,2 -10,2			
22.2	DRUCKGEWERBE	INSGESAMT INLAND AUSLAND	73,7 73,7 74,0	-17,3 -17,7 -10,4	-15,2 -15,1 -15,5	86,9 86,8 87,6	-14,0 -14,3 -11,5	+14,0 +14,5 +6,6	79,1 78,7 84,3	-14,1 -14,5 -8,2	80,3 80,3 80,8	-15,6 -15,9 -11,0			
22.21	ZEITUNGSDRUCKEREI	INSGESAMT INLAND AUSLAND	43,6 46,3 3,8	-52,7 -50,5 -94,9	-10,8 -10,8 -13,6	48,9 51,9 4,4	-53,3 -50,8 -95,3	+3,2 +3,2 -12,0	47,6 50,6 5,9	-49,8 -47,3 -93,1	46,3 49,1 4,1	-52,9 -50,7 -95,1			
22.22	DRUCKEREI (OHNE ZEI- TUNGSDRUCKEREI)	INSGESAMT INLAND AUSLAND	79,5 78,7 90,2	-9,8 -11,1 +8,3	-16,0 -16,0 -15,5	94,6 93,7 106,7	-5,5 -6,5 +7,8	+15,4 +16,1 +6,5	85,6 84,4 102,6	-6,2 -7,5 +11,0	87,1 86,2 98,5	-7,4 -8,7 +8,0			
22.24	SATZHERSTELLUNG UND REPRODUKTION	INSGESAMT INLAND AUSLAND	79,7 81,8 50,1	-13,6 -11,2 -47,2	-10,7 -10,2 -19,5	89,2 91,1 62,2	-13,9 -11,5 -45,1	+14,7 +14,6 +14,3	80,1 81,8 55,8	-14,6 -12,2 -45,1	84,5 86,5 56,2	-13,7 -11,3 -46,0			
22.25	SONSTIGES DRUCKGEWERBE	INSGESAMT INLAND AUSLAND	134,4 141,8 27,9	+47,0 +55,5 -70,7	-10,3 -10,3 -4,8	149,8 158,0 29,3	+45,7 +54,9 -74,3	+12,0 +12,1 +1,0	128,4 135,2 29,8	+38,1 +46,3 -70,9	142,1 149,9 28,6	+46,3 +55,2 -72,6			
22.31	VERVIELFAELTIGUNG VON BESPIELTEN TONTRAEGERN	INSGESAMT INLAND AUSLAND	53,8 41,1 74,7	-23,1 -34,1 -9,6	-13,4 -17,1 -9,8	62,1 49,6 82,8	-21,1 -32,9 -4,4	-6,5 -13,4 +1,7	62,9 50,6 83,1	-12,4 -24,8 +5,1	58,0 45,4 78,8	-22,0 -33,4 -6,9			
D6	CHEMISCHE INDUSTRIE	INSGESAMT INLAND AUSLAND	101,5 95,6 109,7	+2,7 -0,3 +6,8	-12,8 -11,2 -14,7	116,4 107,7 128,6	+1,7 -0,1 +4,0	+11,4 +12,8 +9,8	108,2 99,9 120,0	+4,5 +2,0 +7,8	109,0 101,7 119,2	+2,2 -0,2 +5,3			
24.1	HERSTELLUNG VON CHEMISCHEN GRUNDSTOFFEN	INSGESAMT INLAND AUSLAND	96,4 96,2 96,6	-3,3 -1,6 -5,0	-12,6 -8,9 -15,9	110,3 105,6 114,9	-2,3 -3,8 -0,9	+8,8 +8,0 +9,5	103,8 100,4 107,2	-0,4 -0,7 -0,7	103,4 100,9 105,8	-2,7 -2,8 -2,8			
24.11	HERSTELLUNG VON INDUSTRIEGASEN	INSGESAMT INLAND AUSLAND	62,2 94,4 7,3	-35,1 -6,4 -91,6	-2,7 -4,0 +37,7	63,9 98,3 5,3	-39,6 -6,4 -95,1	+5,8 +5,6 +8,2	62,1 95,2 5,8	-36,9 -1,9 -94,2	63,1 96,4 6,3	-37,4 -6,4 -93,5			
24.12	HERSTELLUNG VON FARB- STOFFEN UND PIGMENTEN	INSGESAMT INLAND AUSLAND	136,3 101,1 170,2	+45,8 +14,4 +73,1	-10,3 +1,7 -15,8	151,9 99,4 202,2	+44,1 +1,8 +79,3	+9,7 +9,5 +9,7	145,6 99,5 189,9	+50,1 +11,5 +81,7	144,1 100,3 186,2	+44,8 +7,8 +76,3			
24.13	HERSTELLUNG VON SONSTIGEN ANORGANISCHEN GRUNDSTOF- FEN UND CHEMIKALIEN	INSGESAMT INLAND AUSLAND	86,3 94,4 78,4	-9,7 +4,8 -22,3	-13,1 -5,9 -20,3	99,3 100,3 98,4	-7,3 +0,3 -13,7	+6,3 +5,5 +7,3	93,4 96,8 90,2	-6,0 +5,4 -15,5	92,8 97,4 88,4	-8,5 +2,4 -17,8			
24.14	HERSTELLUNG VON SONSTIGEN ORGANISCHEN GRUNDSTOFFEN UND CHEMIKALIEN	INSGESAMT INLAND AUSLAND	76,5 72,6 80,3	-23,0 -25,6 -20,7	-10,6 -7,3 -13,3	85,6 78,3 92,6	-25,0 -30,3 -20,0	+9,2 +8,6 +9,6	81,4 74,6 88,0	-22,6 -27,3 -18,3	81,1 75,5 86,5	-24,1 -28,1 -20,3			
24.15	HERSTELLUNG VON DUENGE- MITTELN UND STICKSTOFF- VERBINDUNGEN	INSGESAMT INLAND AUSLAND	90,9 85,3 97,3	-2,5 -10,5 +7,0	-19,1 -23,5 -14,2	112,4 111,5 113,4	+7,1 +3,2 +11,7	+20,1 +15,2 +26,3	102,4 100,7 104,4	+5,1 +3,1 +7,6	101,7 98,4 105,4	+2,6 -3,2 +9,6			
24.16	HERSTELLUNG VON KUNST- STOFF IN PRIMAERFORMEN	INSGESAMT INLAND AUSLAND	124,8 133,5 116,4	+19,3 +29,2 +10,0	-14,6 -11,6 -17,7	146,2 151,1 141,5	+25,1 +32,5 +18,2	+7,3 +6,6 +8,0	136,5 142,7 130,5	+26,5 +36,9 +17,1	135,5 142,3 129,0	+22,3 +30,9 +14,4			
24.17	HERSTELLUNG VON SYNTHETIS- CHEM KAUTSCHUK IN PRIMAERFORMEN	INSGESAMT INLAND AUSLAND	121,0 100,7 140,7	+17,5 +5,7 +27,3	-12,8 -10,4 -14,4	138,8 112,4 164,3	+20,6 +6,7 +32,0	+23,9 +33,5 +18,2	121,8 94,1 148,5	+14,2 -2,8 +27,8	129,9 106,6 152,5	+19,1 +6,3 +29,8			
24.2	HERSTELLUNG VON SCHAE- DLINGSBEKAEMPFUNGS- UND PFLANZENSCHUTZMITTELN	INSGESAMT INLAND AUSLAND	128,4 93,6 190,8	+27,8 -3,3 +78,2	-27,8 -18,0 -34,7	177,9 114,1 292,2	+56,5 +10,8 +119,7	+29,4 +63,7 +12,7	150,1 84,4 267,9	+46,3 -10,6 +128,6	153,2 103,9 241,5	+43,0 +4,0 +101,1			

STBA, FACHSERIE 4, REIHE 2.2

LAND

FUER DAS VERARBEITENDE GEWERBE
=100
ABTEILUNGEN, GRUPPEN UND KLASSEN
ZWEIGE, AUSGABE 1995 (WZ93)
WERT

INDEX

1994 APR.	VER- AEND. IN % GEGEN APR. 1993	1994 1. VJ	1994 4. VJ	1995 1. VJ	VERAENDERUNG IN % 1. VJ 1995 GEGEN		1993 2. HJ	1994 1. HJ	1994 2. HJ	VERAENDERUNG IN % 2. HJ 1994 GEGEN		1993	1994	VER- AEND. IN % GEGEN 1993	WZ93 SCHL.		
					1. VJ	4. VJ				2. HJ	1. HJ					2. HJ	1. HJ
					1994	1994				1993	1994					1993	1994
97,1	+1,9	102,3	94,3	102,0	-0,3	+8,2	92,8	100,7	95,1	+2,5	-5,6	94,8	97,9	+3,3	21.21		
94,3	+0,1	100,3	91,3	101,5	+1,2	+11,2	92,0	97,8	92,4	+0,4	-5,5	93,6	95,1	+1,6			
114,3	+12,1	114,7	112,8	104,8	-8,6	-7,1	97,1	118,7	112,0	+15,3	-5,6	102,0	115,3	+13,0			
87,4	-2,9	98,0	97,6	110,0	+12,2	+12,7	98,2	95,4	96,6	-1,6	+1,3	98,0	96,0	-2,0	21.22		
88,1	-5,6	98,5	99,1	110,4	+12,1	+11,4	100,7	96,0	97,2	-3,5	+1,3	101,5	96,6	-4,8			
85,7	+4,8	97,0	93,9	109,1	+12,5	+16,2	91,7	93,9	95,3	+3,9	+1,5	88,9	94,6	+6,4			
88,2	+1,5	96,0	89,7	79,5	-17,2	-11,4	89,2	93,1	88,3	-1,0	-5,2	90,1	90,7	+0,7	21.23		
81,8	-1,2	90,5	85,4	81,3	-10,2	-4,8	88,6	87,2	84,2	-5,0	-3,4	88,2	85,7	-2,8			
104,6	+7,2	110,3	100,5	74,7	-32,3	-25,7	90,9	108,3	98,7	+8,6	-8,9	95,0	103,5	+8,9			
95,5	+2,4	100,2	103,5	132,5	+32,2	+28,0	89,4	99,5	102,6	+14,8	+3,1	92,6	101,0	+9,1	21.24		
93,2	+0,4	97,7	101,6	111,0	+13,6	+9,3	88,9	96,6	100,5	+13,0	+4,0	91,7	98,6	+7,5			
109,2	+13,4	115,2	114,9	259,2	+125,0	+125,6	92,4	116,3	115,1	+24,6	-1,0	98,3	115,7	+17,7			
83,2	-5,8	89,1	95,0	95,4	+7,1	+0,4	91,6	87,8	91,3	-0,3	+4,0	91,6	89,6	-2,2	21.25		
83,5	-6,6	88,1	95,3	88,8	+0,8	-6,8	91,9	87,2	91,3	-0,7	+4,7	92,1	89,2	-3,1			
81,7	-0,5	95,3	93,7	134,2	+40,8	+43,2	90,1	91,6	92,0	+2,1	+0,4	88,1	91,8	+4,2			
88,2	-5,2	92,1	101,8	80,2	-12,9	-21,2	96,3	91,5	96,6	+0,3	+5,6	94,8	94,0	-0,8	22		
88,7	-5,3	92,2	101,7	79,6	-13,7	-21,7	97,0	91,5	96,8	-0,2	+5,8	95,5	94,2	-1,4			
82,6	-3,5	91,3	102,2	87,3	-4,4	-14,6	89,4	90,9	94,2	+5,4	+3,6	87,6	92,5	+5,6			
89,1	-5,4	93,0	103,1	80,9	-13,0	-21,5	97,4	92,4	98,0	+0,6	+6,1	95,9	95,2	-0,7	22.2		
89,6	-5,3	92,9	102,9	80,4	-13,5	-21,9	97,7	92,3	97,9	+0,2	+6,1	96,2	95,1	-1,1			
82,6	-7,7	94,9	107,4	87,7	-7,6	-18,3	93,5	93,6	98,7	+5,6	+5,4	81,5	96,2	+5,1			
92,2	-5,4	95,8	107,7	48,9	-49,0	-54,6	99,7	95,5	102,1	+2,4	+6,9	97,9	98,8	+0,9	22.21		
93,5	-4,0	96,3	108,0	51,7	-46,3	-52,1	100,2	96,0	102,5	+2,3	+6,8	98,4	99,3	+0,9			
74,3	-24,3	88,8	104,1	6,5	-92,7	-93,8	92,1	87,4	96,4	+4,7	+10,3	90,2	91,9	+1,9			
88,1	-5,7	92,3	101,6	87,6	-5,1	-13,8	96,9	91,5	96,6	-0,3	+5,6	95,4	94,1	-1,4	22.22		
88,5	-5,8	92,1	101,3	86,2	-6,4	-14,9	97,1	91,4	96,6	-0,5	+5,7	95,7	94,0	-1,8			
83,3	-4,3	95,4	106,2	106,7	+11,8	+0,5	93,2	93,8	97,4	+4,5	+3,8	91,1	95,6	+4,9			
92,2	-3,9	94,3	109,4	80,2	-15,0	-26,7	98,1	95,0	103,3	+5,3	+8,7	96,8	99,1	+2,4	22.24		
92,1	-3,8	93,6	107,9	81,8	-12,6	-24,2	97,9	94,1	102,1	+4,3	+8,5	96,6	98,1	+1,6			
94,8	-4,3	103,9	131,1	57,7	-44,5	-56,0	101,1	106,8	120,7	+19,4	+13,0	99,2	113,7	+14,6			
91,4	-4,0	93,6	108,4	126,4	+35,0	+16,6	97,6	94,2	102,3	+4,8	+8,6	96,3	98,3	+2,1	22.25		
91,2	-4,2	92,8	106,8	133,0	+43,3	+24,5	97,4	93,3	101,0	+3,7	+8,3	96,2	97,2	+1,0			
95,1	-0,7	104,8	131,8	30,4	-71,0	-76,9	101,3	107,6	120,9	+19,3	+12,4	99,1	114,2	+15,2			
70,0	+4,0	72,3	72,3	65,9	-8,9	-8,9	73,1	71,0	67,5	-7,7	-4,9	71,7	69,3	-3,3	22.31		
62,4	-4,7	69,0	68,6	53,8	-22,0	-19,2	73,0	65,4	61,9	-15,2	-5,4	71,1	63,6	-10,5			
82,6	+17,3	77,9	81,7	85,9	+10,3	+5,1	73,4	80,3	76,9	+4,8	-4,2	72,6	78,6	+8,3			
98,8	+2,4	105,1	103,6	110,5	+5,1	+6,7	95,1	104,0	102,6	+7,9	-1,3	96,7	103,3	+6,8	06		
95,9	-0,3	98,5	99,5	101,3	+2,8	+1,8	95,0	99,0	99,5	+4,7	+0,5	96,0	99,3	+3,4			
102,7	+6,1	114,2	109,2	123,4	+8,1	+13,0	95,1	110,9	106,8	+12,3	-3,7	97,5	108,8	+11,6			
99,7	+2,9	105,7	105,6	106,3	+0,6	+0,7	94,2	104,7	103,7	+10,1	-1,0	96,3	104,2	+8,2	24.1		
97,8	+0,8	101,3	102,6	101,8	+0,5	-0,8	94,2	101,2	101,9	+8,2	+0,7	96,5	101,6	+5,3			
101,7	+5,0	110,1	108,7	110,8	+0,6	+1,9	94,2	108,1	105,5	+12,0	-2,4	96,2	106,8	+11,0			
95,8	-3,4	99,2	96,2	62,0	-37,5	-35,6	90,3	99,0	96,8	+7,2	-2,2	94,7	97,9	+3,4	24.11		
100,9	-0,9	95,7	101,3	95,4	-0,3	-5,8	91,5	99,8	103,6	+13,2	+3,8	94,7	101,7	+7,4			
86,9	-8,3	105,2	87,6	5,3	-95,0	-93,9	88,4	97,5	85,2	-3,6	-12,6	94,7	91,3	-3,6			
93,5	+2,9	98,2	106,8	148,7	+51,4	+39,2	87,0	98,2	103,0	+18,4	+4,9	89,5	100,6	+12,4	24.12		
88,4	+1,0	89,4	103,7	98,9	+10,6	-4,6	83,8	91,2	100,9	+20,4	+10,6	86,3	96,1	+11,4			
98,3	+4,4	106,5	109,7	196,4	+84,4	+79,0	90,0	104,8	105,0	+16,7	+0,2	92,6	104,9	+13,3			
95,6	+4,7	100,7	109,8	95,8	-4,9	-12,8	88,7	100,3	105,0	+18,4	+4,7	90,6	102,7	+13,4	24.13		
90,1	+2,7	92,4	105,7	97,5	+5,5	-7,8	84,4	93,1	101,3	+20,0	+8,8	86,8	97,2	+12,0			
100,9	+6,4	108,7	113,6	94,1	-13,4	-17,2	92,9	107,3	108,5	+16,8	+1,1	94,2	107,9	+14,5			
99,4	+0,6	107,1	101,5	83,0	-22,5	-18,2	96,2	105,1	100,6	+4,6	-4,3	98,3	102,8	+4,6	24.14		
97,6	-3,4	104,3	94,2	75,2	-27,9	-20,2	98,3	102,3	95,9	-2,4	-6,3	100,8	99,1	-1,7			
101,2	+4,7	109,8	108,5	90,5	-17,6	-16,6	94,1	107,7	105,0	+11,6	-2,5	96,0	106,4	+10,8			
93,2	+1,6	98,8	110,0	106,3	+7,6	-3,4	90,8	98,3	104,6	+15,2	+6,4	91,5	101,4	+10,8	24.15		
95,3	+5,8	98,5	121,4	105,8	+7,4	-12,9	91,3	100,0	114,0	+24,9	+14,0	91,4	107,0	+17,1			
90,9	-2,9	99,1	97,2	106,8	+7,8	+9,9	90,4	96,4	94,1	+4,1	-2,4	91,6	95,3	+4,0			
104,6	+6,4	109,0	110,0	140,3	+28,7	+27,5	96,1	108,9	108,5	+12,9	-0,4	98,3	108,7	+10,6	24.16		
103,3	+6,1	104,5	110,5	145,8	+35,5	+31,9	95,4	105,8	109,1	+14,4	+3,1	97,6	107,4	+10,0			
105,8	+6,7	113,2	109,4	135,2	+19,4	+23,6	96,8	111,8	107,8	+11,4	-3,6	98,9	109,8	+11,0			
103,0	+10,9	107,9	115,4	122,0	+13,1	+5,7	92,5	107,5	110,4	+19,4	+2,7	93,2	109,0	+17,0	24.17		
95,3	+5,7	97,3	112,4	91,9	-5,5	-18,2	88,9	97,9	106,6	+19,9	+8,9	89,9	102,3	+13,8			
110,5	+15,8	118,1	118,2	151,1	+27,9	+27,8	96,1	116,9	114,0	+18,6	-2,5	96,5	115,4	+19,6			
100,5	+0,7	103,2	103,8	157,3	+52,4	+51,5	93,4	104,8	104,3	+11,7	-0,5	95,9	104,5	+9,0	24.2		
96,8	+0,2	93,6	98,9	81,3	-13,1	-17,8	91,3	98,6	102,0	+11,7	+3,4	92,0	100,3	+9,0			
107,1	+1,6	120,6	112,5	293,6	+143,4	+161,0	97,1	115,8	108,4	+11,6	-6,4	102,9	112,1	+8,9			

1 INDEX DES AUFTRAGSEINGANGS
 1991
 NACH ABSCHNITTEN, UNTERABSCHNITTEN,
 DER KLASSIFIKATION DER WIRTSCHAFTS
 1.1 ORIGINAL

VOLUMEN

WZ93- SCHL.	WIRTSCHAFTSZWEIG		VERÄNDERUNG IN % APR. 1995 GEGEN			1995 MAR.	VERÄNDERUNG IN % MAR. 1995 GEGEN			KUMULIERT		2-MONATS- DURCHSCHNITT MAR. 1995 UND APR. 1995	
			1995 APR.	APR. 1994			MAR.	MAR. 1994		JAN. 1995 BIS APR. 1995	VER- ÄEND. IN % GEGEN VORJAHR	1995 APR.	VER- ÄEND. IN % GEGEN VORJAHR
				APR. 1994	MAR. 1995			MAR. 1994	FEB. 1995				
24.3	HERSTELLUNG VON ANSTRICH- MITTELN, DRUCKFARBEN UND KITTEN	INSGESAMT	104,9	+5,1	-9,9	116,4	+3,7	+19,8	104,9	+2,8	110,7	+4,3	
		INLAND	124,3	+25,6	-9,5	137,3	+31,1	+21,4	122,5	+27,1	130,8	+28,4	
		AUSLAND	70,8	-30,1	-11,1	79,6	-36,8	+15,2	73,8	-34,0	75,2	-33,8	
24.4	HERSTELLUNG VON PHARMA- ZEUTISCHEN ERZEUGNISSEN	INSGESAMT	111,7	+16,7	-10,1	124,3	+2,3	+12,4	116,2	+10,6	118,0	+8,7	
		INLAND	99,1	+5,0	-11,4	111,8	+3,0	+15,4	103,0	+5,5	105,5	+3,9	
		AUSLAND	137,9	+40,3	-8,3	150,3	+1,3	+8,1	143,6	+18,8	144,1	+16,8	
24.41	HERSTELLUNG VON PHARMA- ZEUTISCHEN GRUNDSTOFFEN	INSGESAMT	135,8	+51,1	-1,0	137,2	+23,7	+13,2	137,6	+41,0	136,5	+36,0	
		INLAND	49,1	-44,4	-0,6	49,4	-51,2	+15,4	45,9	-49,7	49,3	-48,0	
		AUSLAND	282,6	+205,5	-1,2	285,9	+124,9	+12,6	292,8	+170,6	284,3	+158,9	
24.42	H.V. PHARM. SPEZIALI- TAETEN UND SONSTIGEN PHARM. ERZEUGNISSEN	INSGESAMT	109,6	+13,9	-11,0	123,2	+0,7	+12,3	114,4	+8,1	116,4	+6,5	
		INLAND	103,1	+8,6	-11,7	116,8	+7,1	+15,3	107,6	+9,7	110,0	+7,8	
		AUSLAND	123,3	+24,7	-9,7	136,6	-9,3	+7,2	128,6	+5,2	130,0	+4,2	
24.5	H.V. SEIFEN, WASCH- REINIGUNGS- UND KOERPER- PFLEGEMITTELN	INSGESAMT	90,6	-3,7	-12,3	103,3	-4,7	+10,7	97,0	-0,4	97,0	-4,2	
		INLAND	82,9	-8,6	-12,6	94,8	-9,7	+12,6	89,3	-4,9	88,9	-9,2	
		AUSLAND	117,8	+10,6	-12,0	133,8	+10,9	+6,7	124,0	+13,1	125,8	+10,7	
24.51	H.V. SEIFEN, WASCH- REINIGUNGS- UND POLIER- MITTELN	INSGESAMT	90,7	-5,6	-16,4	108,5	-1,2	+11,4	102,3	+3,1	99,6	-3,3	
		INLAND	86,2	-7,4	-15,6	102,1	-3,2	+13,7	97,1	+2,1	94,2	-5,1	
		AUSLAND	102,8	-1,1	-18,0	125,3	+3,6	+6,7	116,2	+5,8	114,1	+1,5	
24.52	HERSTELLUNG VON DUFT- U. KOERPERPFLEGEMITTELN	INSGESAMT	90,4	-2,0	-7,8	98,1	-8,4	+10,1	91,5	-4,3	94,3	-5,4	
		INLAND	80,0	-9,6	-9,4	88,3	-15,6	+11,3	82,5	-11,2	84,2	-12,8	
		AUSLAND	143,2	+29,2	-3,3	148,1	+23,4	+6,6	137,2	+25,8	145,7	+26,3	
24.6	HERSTELLUNG VON SONST. CHEMISCHEN ERZEUGNISSEN	INSGESAMT	116,0	+9,5	-13,0	133,3	+12,4	+11,5	123,3	+14,9	124,7	+11,0	
		INLAND	95,1	-8,7	-14,8	111,6	-1,9	+11,0	102,8	-0,6	103,4	-5,1	
		AUSLAND	145,6	+34,2	-11,2	164,0	+30,9	+12,2	152,4	+35,2	154,8	+32,4	
24.61	HERSTELLUNG VON PYRO- TECHNISCHEN ERZEUGNISSEN	INSGESAMT	110,2	+13,0	-4,3	115,1	+5,9	-13,9	125,8	+26,9	112,7	+9,3	
		INLAND	115,3	+14,6	-14,7	135,1	+27,7	+2,3	139,8	+42,5	125,2	+21,3	
		AUSLAND	101,3	+9,9	+26,0	80,4	-29,3	-41,1	101,3	+0,6	90,9	-11,7	
24.62	HERSTELLUNG VON KLEB- STOFFEN UND GELATINE	INSGESAMT	96,2	+0,6	-15,7	114,1	+6,5	+11,6	104,3	+7,2	105,2	+3,7	
		INLAND	94,0	+0,2	-17,5	114,0	+15,6	+9,9	104,5	+15,1	104,0	+8,1	
		AUSLAND	99,8	+0,9	-12,6	114,2	-6,2	+14,4	103,9	-4,4	107,0	-3,1	
24.63	HERSTELLUNG VON ETHE- RISCHEN OELN	INSGESAMT	100,5	-4,9	-11,6	113,7	-3,7	+3,4	105,5	-4,8	107,1	-4,3	
		INLAND	67,1	-38,7	-6,9	72,1	-37,6	-2,6	68,9	-38,4	69,6	-38,1	
		AUSLAND	224,3	+126,1	-16,1	267,3	+117,8	+10,0	241,1	+121,8	245,8	+121,4	
24.64	HERSTELLUNG VON FOTO- CHEMISCHEN ERZEUGNISSEN	INSGESAMT	95,9	-9,9	-17,5	116,3	+1,7	+10,3	104,7	+1,8	106,1	-3,9	
		INLAND	80,5	-8,9	-16,7	96,6	-11,3	+9,3	87,5	-3,7	88,6	-10,2	
		AUSLAND	104,3	-10,2	-17,9	127,0	+8,3	+10,9	114,1	+4,5	115,7	-0,9	
24.65	HERSTELLUNG VON UNBE- SPIELTEN TON-, BILD- UND DATENTRAEGERN	INSGESAMT	106,3	-8,6	+11,8	95,1	-29,9	+15,4	97,0	-19,3	100,7	-20,1	
		INLAND	31,7	-71,6	-29,6	45,0	-66,1	+17,2	39,3	-66,3	38,4	-68,6	
		AUSLAND	216,7	+76,2	+28,1	169,1	+20,8	+14,6	182,3	+45,1	192,9	+46,7	
24.66	HERSTELLUNG VON CHE- MISCHEN ERZEUGNISSEN A.N.G.	INSGESAMT	131,2	+23,2	-14,7	153,8	+28,1	+13,5	140,7	+29,3	142,5	+25,8	
		INLAND	111,6	+3,4	-13,6	129,1	+12,3	+12,6	118,6	+12,2	120,4	+8,0	
		AUSLAND	165,5	+59,1	-16,0	197,0	+52,8	+14,5	179,5	+57,5	181,3	+55,6	
24.7	HERSTELLUNG VON CHEMIE- FASERN	INSGESAMT	81,6	-13,3	-22,4	105,1	-3,1	+9,8	93,9	-4,2	93,4	-7,8	
		INLAND	60,0	-17,7	-22,3	77,2	-6,0	+11,2	68,9	-8,7	68,6	-11,5	
		AUSLAND	99,7	-9,4	-22,4	128,4	-	+9,1	114,8	-0,1	114,1	-4,4	
DH	HERSTELLUNG VON GUMMI- UND KUNSTSTOFFWAREN	INSGESAMT	100,8	+0,7	-15,4	119,1	+6,1	+13,9	107,2	+7,3	110,0	+3,6	
		INLAND	98,2	+0,1	-15,0	115,5	+4,2	+15,3	103,3	+5,6	106,9	+2,3	
		AUSLAND	109,9	+2,5	-16,7	132,0	+12,4	+9,8	120,7	+12,3	121,0	+7,7	
25.1	HERSTELLUNG VON GUMMI- WAREN	INSGESAMT	96,7	+6,0	-16,2	115,4	+9,9	+19,3	100,7	+10,1	106,1	+8,2	
		INLAND	91,3	+6,3	-17,2	110,2	+7,6	+23,4	94,6	+8,0	100,8	+7,0	
		AUSLAND	112,6	+5,4	-13,8	130,7	+15,8	+10,5	118,4	+14,8	121,7	+10,7	
25.11	HERSTELLUNG VON BEREI- FUNGUN	INSGESAMT	99,1	+5,9	-23,8	130,1	+20,8	+38,8	103,9	+10,9	114,6	+13,8	
		INLAND	88,2	+0,1	-24,6	116,9	+11,3	+52,8	89,9	+0,1	102,6	+6,2	
		AUSLAND	132,0	+19,8	-22,3	169,8	+46,5	+16,7	146,3	+38,7	150,9	+33,4	
25.13	HERSTELLUNG VON SONST. GUMMIWAREN	INSGESAMT	95,3	+6,1	-10,9	107,0	+3,4	+8,9	98,8	+9,4	101,2	+4,7	
		INLAND	93,1	+10,0	-12,5	106,4	+5,5	+10,0	97,4	+12,9	99,8	+7,5	
		AUSLAND	101,7	-3,1	-6,7	109,0	-2,1	+5,7	102,8	+1,0	105,4	-2,5	
25.2	HERSTELLUNG VON KUNST- STOFFWAREN	INSGESAMT	101,9	-0,6	-15,2	120,1	+5,2	+12,5	108,9	+6,6	111,0	+2,4	
		INLAND	99,9	-1,3	-14,5	116,8	+3,5	+13,4	105,5	+5,2	108,4	+1,2	
		AUSLAND	109,1	+1,7	-17,6	132,4	+11,4	+9,6	121,4	+11,5	120,8	+6,8	
25.21	H.V. PLATTEN, FOLIEN, SCHLAEUCHEN U. PROFILN AUS KUNSTSTOFF	INSGESAMT	103,0	-5,1	-14,6	120,6	-0,2	+10,0	111,1	+3,0	111,8	-2,5	
		INLAND	90,5	-15,5	-12,7	103,7	-13,3	+10,7	95,9	-9,5	97,1	-14,4	
		AUSLAND	148,1	+30,7	-18,8	182,3	+45,4	+9,0	166,4	+44,8	165,2	+38,4	
25.22	H.V. VERPACKUNGSMITTELN AUS KUNSTSTOFF	INSGESAMT	88,2	-16,2	-14,0	102,5	-12,4	+9,4	94,6	-9,8	95,4	-14,2	
		INLAND	83,5	-19,2	-13,4	96,4	-16,1	+9,5	88,7	-13,3	90,0	-17,5	
		AUSLAND	105,7	-6,2	-15,6	125,3	-	+8,4	116,9	+1,7	115,5	-2,9	

STBA, FACHSERIE 4, REIHE 2.2

LAND

FUER DAS VERARBEITENDE GEWERBE
=100
ABTEILUNGEN, GRUPPEN UND KLASSEN
ZWEIGE, AUSGABE 1995 (WZ93)
WERT

INDEX

1994 APR.	VER- AEND. IN % GEGEN APR. 1993	1994 1. VJ	1994 4. VJ	1995 1. VJ	VERAENDERUNG IN % 1. VJ 1995 GEGEN		1993 2. HJ	1994 1. HJ	1994 2. HJ	VERAENDERUNG IN % 2. HJ 1994 GEGEN		1993	1994	VER- AEND. IN % GEGEN 1993	WZ93 SCHL.
					1. VJ 1994	4. VJ 1994				2. HJ 1993	1. HJ 1994				
99,8	-0,9	102,7	98,7	104,8	+2,0	+6,2	93,2	103,0	99,4	+6,7	-3,5	96,0	101,2	+5,4	24.3
99,0	-1,4	95,6	95,7	121,9	+27,5	+27,4	93,0	99,1	99,1	+6,6	-	94,5	99,1	+4,9	
101,3	+0,1	115,3	104,1	74,8	-35,1	-28,1	93,4	109,8	100,1	+7,2	-8,8	98,7	104,9	+6,3	
95,7	+3,3	108,3	104,9	117,7	+8,7	+12,2	98,8	104,9	104,1	+5,4	-0,8	97,4	104,5	+7,3	24.4
94,4	+1,5	98,6	102,3	104,3	+5,8	+2,0	98,7	98,2	100,4	+1,7	+2,2	95,7	99,3	+3,8	
98,3	+7,2	128,4	110,3	145,5	+13,3	+31,9	98,9	118,6	111,8	+13,0	-5,7	100,9	115,2	+14,2	
89,9	+1,4	100,2	101,3	138,2	+37,9	+36,4	91,1	97,6	98,9	+8,6	+1,3	91,2	98,3	+7,8	24.41
88,3	-0,8	92,3	97,9	44,8	-51,5	-54,2	91,0	92,1	95,3	+4,7	+3,5	89,9	93,7	+4,2	
92,5	+5,0	113,4	107,0	296,2	+161,2	+176,8	91,3	106,9	105,1	+15,1	-1,7	93,3	106,0	+13,6	
96,2	+3,6	109,0	105,2	116,0	+6,4	+10,3	99,4	105,5	104,5	+5,1	-0,9	97,9	105,0	+7,3	24.42
94,9	+1,7	99,1	102,7	109,1	+10,1	+6,2	99,3	98,7	100,8	+1,5	+2,1	96,2	99,8	+3,7	
98,9	+7,4	129,9	110,6	130,3	+0,3	+17,8	99,6	119,8	112,5	+13,0	-6,1	101,6	116,2	+14,4	
94,1	-3,3	98,4	98,0	99,1	+0,7	+1,1	95,4	97,5	98,1	+2,8	+0,6	98,3	97,8	-0,5	24.5
90,7	-5,9	95,0	93,4	91,5	-3,7	-2,0	95,8	94,5	93,7	-2,2	-0,8	98,5	94,1	-4,5	
106,5	+6,0	110,6	114,3	126,0	+13,9	+10,2	94,1	108,1	113,6	+20,7	+5,1	97,7	110,9	+13,5	
96,1	-1,9	100,2	98,6	106,2	+6,0	+7,7	95,8	99,5	98,7	+3,0	-0,8	98,4	99,1	+0,7	24.51
93,1	-4,0	95,8	94,9	100,7	+5,1	+6,1	96,3	96,0	95,5	-0,8	-0,5	98,3	95,8	-2,5	
103,9	+3,3	111,8	108,5	120,6	+7,9	+11,2	94,6	108,5	107,1	+13,2	-1,3	98,5	107,8	+9,4	
92,2	-4,6	96,7	97,4	91,8	-5,1	-5,7	95,0	95,6	97,5	+2,6	+2,0	98,3	96,5	-1,8	24.52
88,5	-7,7	84,3	92,1	83,3	-11,7	-3,6	95,3	93,2	92,1	-3,4	-1,2	98,7	92,6	-6,2	
110,8	+10,5	108,5	124,2	135,2	+24,6	+8,9	93,2	107,4	124,8	+33,9	+16,2	96,3	116,1	+20,6	
105,9	+2,3	107,7	105,9	125,8	+16,8	+18,8	98,0	108,7	106,3	+8,5	-2,2	99,8	107,5	+7,7	24.6
104,2	-0,4	103,2	104,0	105,3	+2,0	+1,3	100,0	105,8	106,3	+6,3	+0,5	100,6	106,1	+5,5	
108,5	+6,4	114,1	108,5	154,6	+35,5	+42,5	95,3	113,0	106,5	+11,8	-5,8	98,8	109,7	+11,0	
97,5	+0,4	99,6	100,9	130,9	+31,4	+29,7	91,1	100,2	100,6	+10,4	+0,4	93,4	100,4	+7,5	24.61
100,6	-0,8	97,3	103,0	148,0	+52,1	+43,7	95,6	100,6	104,9	+9,7	+4,3	96,4	102,8	+6,6	
92,2	+2,8	103,6	97,2	101,3	-2,2	+4,2	83,3	99,5	93,1	+11,8	-6,4	88,1	96,3	+9,3	
95,6	-1,0	97,9	93,5	107,0	+9,3	+14,4	90,0	98,2	94,2	+4,7	-4,1	92,8	96,2	+3,7	24.62
93,8	-	89,8	88,4	107,9	+20,2	+22,1	88,6	93,2	92,0	+3,8	-1,3	89,6	92,6	+3,3	
98,9	-2,7	112,0	102,5	105,3	-6,0	+2,7	92,4	106,9	98,1	+6,2	-8,2	98,4	102,5	+4,2	
105,7	+4,0	112,4	104,2	107,2	-4,6	+2,9	94,6	110,8	105,1	+11,1	-5,1	97,4	107,9	+10,8	24.63
109,4	+5,4	112,7	105,2	69,4	-38,4	-34,0	97,2	112,9	108,9	+12,0	-3,5	98,1	110,9	+13,0	
99,2	+1,6	111,9	102,5	246,7	+120,5	+140,7	89,9	106,9	98,2	+9,2	-8,1	96,1	102,5	+6,7	
106,4	+3,4	101,6	99,0	107,7	+6,0	+8,8	99,4	106,4	102,4	+3,0	-3,8	99,3	104,4	+5,1	24.64
88,4	-11,8	91,7	85,8	89,8	-2,1	+4,7	95,5	94,2	90,0	-5,8	-4,5	97,7	92,1	-5,7	
116,2	+11,3	106,9	106,1	117,3	+9,7	+10,6	101,4	113,0	109,2	+7,7	-3,4	100,2	111,1	+10,9	
116,3	+14,4	121,5	127,5	93,9	-22,7	-26,4	101,5	120,4	121,0	+19,2	+0,5	102,8	120,7	+17,4	24.65
111,7	+9,3	118,1	125,5	41,8	-64,6	-68,7	111,5	115,5	116,9	+4,8	+1,2	108,7	116,2	+6,9	
123,0	+21,8	126,5	130,6	170,8	+35,0	+30,8	86,8	127,5	127,0	+46,3	-0,4	94,1	127,2	+35,2	
106,5	+0,4	109,5	107,3	143,9	+31,4	+34,1	99,3	110,0	108,0	+8,8	-1,8	101,6	109,0	+7,3	24.66
107,9	-0,6	105,0	107,1	120,9	+15,1	+12,9	101,9	108,7	110,6	+8,5	+1,7	102,6	109,6	+6,8	
104,0	+2,2	117,3	107,6	184,2	+57,0	+71,2	94,7	112,3	103,4	+9,2	-7,9	99,8	107,8	+8,0	
94,1	+16,3	99,3	93,1	97,9	-1,4	+5,2	84,4	98,6	90,8	+7,6	-7,9	85,8	94,7	+10,4	24.7
72,9	+2,2	76,4	68,0	71,8	-6,0	+5,6	69,0	75,6	69,8	+1,2	-7,7	72,9	72,7	-0,3	
110,1	+25,0	116,5	111,9	119,8	+2,8	+7,1	96,0	115,9	106,5	+10,9	-8,1	95,5	111,2	+16,4	
100,1	+4,7	99,9	105,3	109,3	+9,4	+3,8	94,3	102,2	103,9	+10,2	+1,7	95,0	103,1	+8,5	DH
98,1	+2,9	97,6	103,6	105,0	+7,6	+1,4	94,4	100,1	103,0	+9,1	+2,9	94,7	101,5	+7,2	
107,2	+10,7	107,6	111,3	124,2	+15,4	+11,6	94,0	109,6	107,4	+14,3	-2,0	96,3	108,5	+12,7	
91,2	+3,2	91,6	96,1	102,0	+11,4	+6,1	88,3	93,3	93,8	+6,2	+0,5	89,0	93,5	+5,1	25.1
85,9	-0,8	88,1	91,8	95,7	+8,6	+4,2	86,4	89,5	89,9	+4,1	+0,4	86,6	89,7	+3,6	
106,8	+14,0	101,9	108,8	120,3	+18,1	+10,6	93,8	104,3	105,5	+12,5	+1,2	96,0	104,9	+9,3	
93,6	+2,3	93,8	99,6	105,5	+12,5	+5,9	91,2	95,7	97,2	+6,6	+1,6	91,9	96,5	+5,0	25.11
88,1	-2,3	90,4	94,9	90,4	-	-4,7	89,6	92,0	93,0	+3,8	+1,1	90,0	92,5	+2,8	
110,2	+15,2	103,9	113,8	151,0	+45,3	+32,7	95,9	107,0	110,0	+14,7	+2,8	98,0	108,5	+10,7	
89,8	+3,7	90,4	94,1	99,9	+10,5	+6,2	86,6	91,9	91,9	+6,1	-	87,3	91,9	+5,3	25.13
84,6	-	86,8	90,0	98,9	+13,9	+9,9	84,5	88,1	88,1	+4,3	-	84,7	88,1	+4,0	
104,9	+13,3	100,8	106,0	103,2	+2,4	-2,6	92,7	102,8	103,0	+11,1	+0,2	94,9	102,9	+8,4	
102,5	+5,1	102,0	107,8	111,2	+9,0	+3,2	95,9	104,6	106,6	+11,2	+1,9	96,6	105,6	+9,3	25.2
101,2	+3,9	100,0	106,6	107,4	+7,4	+0,8	96,4	102,8	106,2	+10,2	+3,3	96,7	104,5	+8,1	
107,3	+9,7	109,4	112,1	125,5	+14,7	+12,0	94,0	111,2	108,0	+14,9	-2,9	96,4	109,6	+13,7	
108,5	+6,9	107,7	112,4	113,8	+5,7	+1,2	100,7	110,6	112,0	+11,2	+1,3	100,9	111,3	+10,3	25.21
107,1	+5,6	105,6	111,2	97,6	-7,6	-12,2	101,2	108,7	111,7	+10,4	+2,8	101,0	110,2	+9,1	
113,3	+11,2	115,4	116,8	172,5	+49,5	+47,7	98,6	117,2	113,0	+14,6	-3,6	100,6	115,1	+14,4	
105,3	+5,1	104,8	108,7	96,7	-7,7	-11,0	98,4	107,5	108,3	+10,1	+0,7	99,2	107,9	+8,8	25.22
103,3	+3,6	102,0	106,6	90,4	-11,4	-15,2	98,3	104,8	107,1	+9,0	+2,2	98,7	106,0	+7,4	
112,7	+10,4	115,6	116,6	120,6	+4,3	+3,4	98,9	117,6	112,9	+14,2	-4,0	100,9	115,3	+14,3	

1 INDEX DES AUFTRAGSEINGANGS
 1991
 NACH ABSCHNITTEN, UNTERABSCHNITTEN,
 DER KLASSIFIKATION DER WIRTSCHAFTS
 1.1 ORIGINAL

VOLUMEN

WZ93- SCHL.	WIRTSCHAFTSZWEIG		1995			VERAENDERUNG IN % APR. 1995 GEGEN			1995			VERAENDERUNG IN % MAR. 1995 GEGEN		KUMULIERT		2-MONATS- DURCHSCHNITT	
			1995 APR.	APR. 1994		MAR. 1995	MAR. 1994	FEB. 1995		JAN. 1995 BIS APR. 1995	VER- AEND. IN % GEGEN VORJAHR	MAR. 1995 UND APR. 1995	VER- AEND. IN % GEGEN VORJAHR				
				APR. 1994	MAR. 1995			MAR. 1994	FEB. 1995								
25.23	H.V. BAUBEDARFSARTIKELN AUS KUNSTSTOFF	INSGESAMT	143,0	+47,9	-10,2	159,3	+47,9	+22,9	138,1	+43,1	151,2	+47,9					
		INLAND	165,7	+75,9	-9,8	183,8	+74,7	+23,3	158,7	+69,6	174,8	+75,3					
		AUSLAND	56,7	-46,6	-14,6	66,4	-43,3	+19,0	59,9	-44,4	61,6	-44,9					
25.24	HERSTELLUNG VON SONST. KUNSTSTOFFWAREN	INSGESAMT	94,8	-3,1	-18,1	115,8	+6,2	+12,2	104,6	+7,2	105,3	+1,8					
		INLAND	95,7	-1,4	-18,4	117,3	+8,1	+12,9	105,5	+9,3	106,5	+3,6					
		AUSLAND	91,2	-9,0	-17,4	110,4	-0,3	+9,7	101,3	-0,1	100,8	-4,5					
DI	GLASGEWERBE, KERAMIK, VERARBEITUNG VON STEINEN UND ERDEN	INSGESAMT	106,4	-1,3	-11,7	120,5	+7,3	+18,7	107,9	+4,1	113,5	+3,1					
		INLAND	109,3	-1,2	-10,3	121,9	+6,3	+20,6	107,5	+3,5	115,6	+2,6					
		AUSLAND	97,3	-1,6	-16,0	115,9	+10,4	+12,5	109,2	+5,6	106,6	+4,5					
26.1	HERSTELLUNG UND VERAR- BEITUNG VON GLAS	INSGESAMT	111,3	+1,0	-11,5	125,8	+13,9	+16,5	117,4	+6,4	118,6	+7,5					
		INLAND	112,3	+2,6	-10,4	125,4	+13,6	+18,5	115,2	+7,1	118,9	+8,1					
		AUSLAND	108,7	-2,9	-14,3	126,9	+14,7	+11,4	123,2	+4,9	117,8	+5,8					
26.11	HERSTELLUNG VON FLACH- GLAS	INSGESAMT	87,8	-21,8	-15,2	103,5	-1,9	+8,7	98,4	-9,5	95,7	-12,1					
		INLAND	91,1	-17,9	-14,4	106,4	-3,3	+10,9	98,1	-11,7	98,8	-10,6					
		AUSLAND	83,3	-26,9	-16,4	99,7	+0,2	+5,7	98,9	-6,2	91,5	-14,2					
26.12	VEREDLUNG UND VERARBEI- TUNG VON FLACHGLAS	INSGESAMT	124,7	+18,6	-20,7	157,2	+32,0	+14,7	140,3	+30,4	141,0	+25,8					
		INLAND	136,0	+30,6	-19,4	168,7	+42,8	+16,1	148,9	+40,3	152,4	+37,2					
		AUSLAND	81,8	-25,0	-28,3	114,1	-7,3	+8,2	107,7	-5,3	98,0	-15,6					
26.13	HERSTELLUNG VON HOHLGLAS	INSGESAMT	107,4	-8,9	-1,6	109,1	+2,7	+18,5	104,9	-10,0	108,3	-3,4					
		INLAND	115,9	-2,5	+1,0	114,8	+8,7	+25,5	109,8	-2,6	115,4	+2,8					
		AUSLAND	87,3	-24,3	-9,0	95,9	-10,8	+2,6	93,2	-26,0	91,6	-17,8					
26.14	HERSTELLUNG VON GLAS- FASER	INSGESAMT	90,2	-15,9	-29,2	127,4	+5,3	+17,2	112,2	+3,2	108,8	-4,6					
		INLAND	87,1	-19,0	-29,6	123,8	+2,0	+13,6	109,7	+1,6	105,5	-7,9					
		AUSLAND	101,9	-3,9	-27,9	141,3	+18,1	+31,3	121,9	+9,4	121,6	+7,8					
26.15	HERSTELLUNG, VEREDLUNG U. VERARB. VON SONST. GLAS EINSCHL. TECHN. GLASW.	INSGESAMT	132,0	+36,5	+3,6	127,4	+27,8	+20,4	127,7	+30,3	129,7	+32,1					
		INLAND	81,7	-12,7	+16,5	70,1	-27,7	+15,3	68,9	-26,0	75,9	-20,4					
		AUSLAND	286,2	+169,7	-5,7	303,4	+179,6	+24,4	308,0	+172,8	294,8	+174,7					
26.2	KERAMIK (OHNE ZIEGELEI UND BAUKERAMIK)	INSGESAMT	85,2	+0,4	-17,4	103,2	+1,0	+10,7	95,4	+2,4	94,2	+0,6					
		INLAND	82,4	-1,2	-16,7	98,9	-2,5	+10,4	91,3	-1,7	90,7	-1,8					
		AUSLAND	90,2	+3,0	-18,6	110,8	+6,8	+11,4	102,6	+9,5	100,5	+5,0					
26.21	H.V. KERAMISCHEN HAUS- HALTSMAREN UND ZIERGE- GENSTAENDEN	INSGESAMT	62,1	-15,5	-29,4	88,0	-7,9	+3,3	80,6	-7,1	75,1	-11,1					
		INLAND	68,9	-14,7	-23,8	90,4	-10,2	+3,8	83,6	-11,2	79,7	-12,2					
		AUSLAND	50,0	-17,2	-40,1	83,5	-2,9	+1,8	75,1	+2,2	66,8	-8,7					
26.22	HERSTELLUNG VON SANI- TAERKERAMIK	INSGESAMT	88,8	+11,6	-17,6	107,8	-2,6	+24,5	99,1	+3,4	98,3	+3,3					
		INLAND	90,1	+15,2	-18,2	110,2	-3,2	+24,4	100,6	+3,6	100,2	+4,3					
		AUSLAND	81,8	-6,6	-13,2	94,2	+1,9	+25,8	90,6	+2,5	88,0	-2,2					
26.23	H.V. ISOLATOREN UND ISOLIERTEILEN AUS KERAMIK	INSGESAMT	108,7	+4,7	-20,9	137,4	+23,0	-4,6	137,1	+29,0	123,1	+14,2					
		INLAND	100,7	+1,0	-25,5	135,1	+30,9	-5,5	126,5	+27,5	117,9	+16,2					
		AUSLAND	121,8	+10,2	-13,7	141,2	+12,5	-3,2	154,4	+31,0	131,5	+11,4					
26.24	H.V. KERAMISCHEN ERZEUG- NISSEN F. SONST. TECHN. ZWECKE	INSGESAMT	92,9	-8,9	-17,5	112,6	-3,3	+9,5	103,1	-3,7	102,8	-5,9					
		INLAND	76,4	-22,5	-20,7	96,3	-11,7	+5,6	89,4	-10,3	86,4	-16,8					
		AUSLAND	119,7	+11,2	-14,1	139,3	+8,3	+14,2	125,6	+5,5	129,5	+9,7					
26.25	HERSTELLUNG VON KERA- MISCHEN ERZEUGNISSEN A.N.G.	INSGESAMT	84,3	-0,9	-0,5	84,7	-21,9	+1,9	81,3	-13,6	84,5	-12,7					
		INLAND	92,3	+7,6	+3,5	89,2	-13,7	-3,8	88,1	-7,3	90,8	-4,0					
		AUSLAND	64,1	-23,2	-12,8	73,5	-39,0	+24,8	64,2	-30,4	68,8	-32,5					
26.26	H.V. FEUERFESTEN KERA- MISCHEN WERKSTOFFEN	INSGESAMT	101,1	+10,5	-10,3	112,7	+12,8	+18,4	102,9	+10,3	106,9	+11,7					
		INLAND	88,3	+7,4	-10,4	98,5	+6,8	+20,1	89,3	+4,2	93,4	+7,1					
		AUSLAND	117,2	+13,8	-10,1	130,4	+19,0	+16,7	119,8	+16,5	123,8	+16,5					
26.3	H.V. KERAMISCHEN HAND- U. BODENFLIESEN UND -PLATTEN	INSGESAMT	90,0	-18,5	-20,9	113,8	-3,0	+23,8	98,0	-6,0	101,9	-10,5					
		INLAND	87,8	-28,0	-20,8	110,9	-12,4	+21,7	97,4	-13,8	99,4	-20,0					
		AUSLAND	97,6	+42,1	-21,5	124,4	+48,4	+30,8	100,2	+37,1	111,0	+45,5					
26.4	ZIEGELEI, HERSTELLUNG VON SONST. BAUKERAMIK	INSGESAMT	136,9	-0,6	-5,5	144,8	+11,2	+34,9	115,6	+5,9	140,9	+5,1					
		INLAND	150,7	+3,4	-5,3	159,2	+15,9	+35,1	127,1	+10,5	155,0	+9,5					
		AUSLAND	25,8	-65,5	-11,6	29,2	-60,6	+28,1	23,6	-63,0	27,5	-63,1					
26.51	HERSTELLUNG VON ZEMENT	INSGESAMT	110,4	-4,2	-6,4	117,9	-	+32,8	93,1	+0,9	114,2	-2,1					
		INLAND	111,8	-4,2	-6,0	118,9	-	+34,0	93,3	+0,5	115,4	-2,0					
		AUSLAND	89,5	-4,8	-12,9	102,7	+0,2	+13,4	91,2	+8,1	96,1	-2,2					
26.62	HERSTELLUNG VON GIPS- ERZEUGNISSEN FUER DEN BAU	INSGESAMT	140,8	-2,0	-0,6	141,7	-7,6	-9,9	150,7	+4,5	141,3	-4,8					
		INLAND	152,4	+0,4	-0,6	153,3	-5,0	-10,0	163,5	+7,7	152,9	-2,4					
		AUSLAND	39,0	-46,0	-2,0	39,8	-51,2	-2,9	38,7	-49,8	39,4	-48,8					
DJ	METALLERZEUGUNG UND -BE- ARBEITUNG, HERSTELLUNG VON METALLERZEUGNISSEN	INSGESAMT	91,8	-8,6	-20,2	115,0	+1,6	+15,2	102,0	+1,2	103,4	-3,2					
		INLAND	90,5	-7,6	-18,5	111,0	+1,9	+14,3	98,9	+2,3	100,8	-2,5					
		AUSLAND	96,4	-10,7	-24,6	127,9	+0,8	+17,8	112,3	-1,2	112,2	-4,4					
27	METALLERZEUGUNG UND -BEARBEITUNG	INSGESAMT	93,5	-8,8	-24,8	124,4	+0,7	+14,1	109,6	+2,5	109,0	-3,5					
		INLAND	89,4	-7,5	-21,9	114,4	-1,4	+11,0	102,5	+2,8	101,9	-4,2					
		AUSLAND	102,9	-10,8	-30,4	147,9	+5,4	+20,2	126,1	+2,6	125,4	-2,0					

STBA, FACHSERIE 4, REIHE 2.2

LAND

FUER DAS VERARBEITENDE GEWERBE
=100
ABTEILUNGEN, GRUPPEN UND KLASSEN
ZWEIGE, AUSGABE 1995 (WZ93)
WERT

INDEX

1994 APR.	VER- AEND. IN % GEGEN APR. 1993	1994 1.VJ	1994 4.VJ	1995 1.VJ	VERAENDERUNG IN % 1.VJ 1995 GEGEN		1993 2.HJ	1994 1.HJ	1994 2.HJ	VERAENDERUNG IN % 2.HJ 1994 GEGEN		1993	1994	VER- AEND. IN % GEGEN 1993	WZ93 SCHL.
					1.VJ	4.VJ				2.HJ	1.HJ				
					1994	1994				1993	1994				
96,7	+3,0	96,5	103,0	136,5	+41,5	+32,5	91,5	98,8	101,2	+10,6	+2,4	92,6	100,0	+8,0	25.23
94,2	+1,2	93,3	100,4	156,4	+67,6	+55,8	91,0	95,8	99,3	+9,1	+3,7	91,8	97,5	+6,2	
106,2	+9,5	108,3	113,0	61,0	-43,7	-46,0	93,4	110,1	108,0	+15,6	-1,9	95,8	109,1	+13,9	
97,8	+4,2	97,5	104,8	107,8	+10,6	+2,9	92,0	99,8	102,9	+11,8	+3,1	92,9	101,3	+9,0	25.24
97,1	+3,0	96,3	104,5	108,7	+12,9	+4,0	93,0	98,8	103,2	+11,0	+4,5	93,5	101,0	+8,0	
100,2	+8,1	101,8	106,0	104,6	+2,8	-1,3	88,1	103,6	101,6	+15,3	-1,9	90,9	102,6	+12,9	
107,8	+5,5	102,4	110,0	108,4	+5,9	-1,5	101,0	106,1	110,9	+9,8	+4,5	100,4	108,5	+8,1	DI
110,6	+6,8	101,6	112,5	106,9	+5,2	-5,0	105,3	107,5	115,2	+9,4	+7,2	102,8	111,3	+8,3	
98,9	+1,3	104,9	102,4	113,2	+7,9	+10,5	87,5	101,8	97,6	+11,5	-4,1	92,8	99,7	+7,4	
110,2	+12,8	110,3	113,1	119,4	+8,3	+5,6	98,3	108,6	109,7	+11,6	+1,0	99,4	109,2	+9,9	26.1
109,5	+15,9	107,0	111,8	116,2	+8,6	+3,9	101,0	106,4	110,2	+9,1	+3,6	100,0	108,3	+8,3	
112,0	+5,4	119,4	116,4	128,0	+7,2	+10,0	91,3	114,4	108,6	+18,9	-5,1	97,6	111,5	+14,2	
112,3	+19,2	107,5	117,8	102,0	-5,1	-13,4	93,1	110,5	116,5	+25,1	+5,4	96,2	113,5	+18,0	26.11
111,0	+22,0	111,1	122,2	100,4	-9,6	-17,8	102,0	113,1	122,3	+19,9	+8,1	100,4	117,7	+17,2	
113,9	+15,6	102,5	111,9	104,1	+1,6	-7,0	81,1	106,8	108,6	+33,9	+1,7	90,6	107,7	+18,9	
105,1	+4,4	108,5	120,7	145,5	+34,1	+20,5	106,7	109,2	116,6	+9,3	+6,8	104,6	112,9	+7,9	26.12
104,1	+4,2	106,7	121,9	153,2	+43,6	+25,7	109,9	108,0	119,0	+8,3	+10,2	105,3	113,5	+7,8	
109,1	+5,4	115,2	116,3	116,4	+1,0	+0,1	94,6	113,7	107,4	+13,5	-5,5	102,0	110,5	+8,3	
117,9	+19,5	116,2	107,4	104,0	-10,5	-3,2	94,2	110,8	104,4	+10,8	-5,8	97,8	107,6	+10,0	26.13
118,9	+28,3	110,6	102,2	107,8	-2,5	+5,5	94,3	107,3	101,5	+7,6	-5,4	97,4	104,4	+7,2	
115,3	+2,4	129,4	119,7	95,2	-26,4	-20,5	93,9	119,1	111,2	+18,4	-6,6	98,6	115,1	+16,7	
107,2	+7,5	109,2	125,2	119,5	+9,4	-4,6	107,6	110,7	120,7	+12,2	+9,0	105,1	115,7	+10,1	26.14
107,5	+8,0	108,1	128,6	117,2	+8,4	-8,9	111,6	110,6	125,2	+12,2	+13,2	106,5	117,9	+10,7	
106,0	+5,6	113,2	112,0	128,5	+13,5	+14,7	92,4	111,1	103,8	+12,3	-6,6	99,6	107,4	+7,8	
96,7	+8,7	98,4	100,3	126,2	+28,3	+25,8	89,7	96,5	97,1	+8,2	+0,6	90,5	96,8	+7,0	26.15
93,6	+10,0	92,9	96,3	64,6	-30,5	-32,9	90,2	92,2	94,8	+5,1	+2,8	89,5	93,5	+4,5	
106,1	+4,8	115,2	112,5	315,2	+173,6	+180,2	88,1	109,8	104,1	+18,2	-5,2	93,9	107,0	+14,0	
84,9	-3,6	95,9	92,7	98,7	+2,9	+6,5	85,9	91,6	90,3	+5,1	-1,4	89,3	90,9	+1,8	26.2
83,4	-6,2	96,0	92,1	94,2	-1,9	+2,3	85,9	90,9	90,0	+4,8	-1,0	88,8	90,5	+1,9	
87,6	+1,3	95,7	93,9	106,7	+11,5	+13,6	86,1	92,8	90,8	+5,5	-2,2	90,2	91,8	+1,8	
73,5	-6,7	91,2	75,3	86,7	-4,9	+15,1	77,5	82,2	73,4	-5,3	-10,7	83,5	77,8	-6,8	26.21
80,8	-3,9	98,6	83,5	88,5	-10,2	+6,0	87,4	88,1	81,6	-6,6	-7,4	89,9	84,8	-5,7	
60,4	-12,8	77,8	60,6	83,5	+7,3	+37,8	59,8	71,6	58,7	-1,8	-18,0	72,1	65,1	-9,7	
79,6	-13,8	101,2	97,2	102,5	+1,3	+5,5	94,6	95,5	94,3	-0,3	-1,3	95,6	94,9	-0,7	26.22
78,2	-17,0	103,3	100,8	104,0	+0,7	+3,2	96,0	96,5	96,7	+0,7	+0,2	96,9	96,6	-0,3	
87,6	+7,5	88,7	76,9	93,6	+5,5	+21,7	86,7	89,7	80,6	-7,0	-10,1	88,2	85,2	-3,4	
103,8	+12,5	107,2	102,3	146,6	+36,8	+43,3	84,7	106,3	100,8	+19,0	-5,2	92,4	103,5	+12,0	26.23
99,7	+20,0	99,0	91,6	135,0	+36,4	+47,4	75,6	97,3	90,8	+20,1	-6,7	82,2	94,0	+14,4	
110,5	+3,2	120,4	119,6	165,3	+37,3	+38,2	93,6	121,0	116,9	+17,4	-3,4	109,0	118,9	+9,1	
102,0	+8,2	108,8	105,5	106,5	-2,1	+0,9	87,3	106,5	102,2	+17,1	-4,0	93,8	104,4	+11,3	26.24
98,6	+19,8	100,1	94,7	93,7	-6,4	-1,1	77,8	97,6	93,2	+19,8	-4,5	83,3	95,4	+14,5	
107,6	-5,4	122,9	123,1	127,5	+3,7	+3,6	102,8	121,1	117,1	+13,9	-3,3	111,0	119,1	+7,3	
85,1	-4,8	97,1	80,9	80,3	-17,3	-0,7	89,6	90,7	82,9	-7,5	-8,6	92,9	86,8	-6,6	26.25
85,8	-5,2	98,0	85,6	86,7	-11,5	+1,3	94,9	90,8	86,6	-8,7	-4,6	95,6	88,7	-7,2	
83,5	-4,0	95,2	70,2	64,2	-32,6	-8,5	77,2	90,5	74,4	-3,6	-17,8	86,6	82,4	-4,8	
91,5	-1,9	93,8	106,3	103,5	+10,3	-2,6	90,0	94,0	102,9	+14,3	+9,5	90,4	98,4	+8,8	26.26
82,2	-12,0	86,8	97,7	89,7	+3,3	-8,2	79,5	88,0	95,8	+20,5	+8,9	83,5	91,9	+10,1	
103,0	+10,6	102,7	116,9	120,7	+17,5	+3,3	103,2	101,4	111,7	+8,2	+10,2	99,0	106,5	+7,6	
110,4	-0,5	102,3	105,2	100,7	-1,6	-4,3	113,6	109,6	113,6	-	+3,6	110,9	111,6	+0,6	26.3
121,9	+4,1	110,0	118,0	100,6	-8,5	-14,7	124,7	119,8	128,1	+2,7	+6,9	119,4	123,9	+3,8	
68,7	-22,7	74,6	58,8	101,0	+35,4	+71,8	73,6	72,6	61,0	-17,1	-16,0	80,2	66,8	-16,7	
137,7	+11,9	99,7	129,3	108,5	+8,8	-16,1	128,8	126,1	146,6	+13,8	+16,3	117,3	136,3	+16,2	26.4
145,7	+14,5	104,8	138,9	119,2	+13,7	-14,2	136,9	133,5	157,6	+15,1	+18,1	123,4	145,5	+17,9	
74,7	-17,5	60,0	53,7	22,8	-62,0	-57,5	65,0	67,6	60,0	-7,7	-11,2	70,0	63,8	-8,9	
115,3	-4,0	84,7	114,5	87,4	+3,2	-23,7	108,1	105,1	121,7	+12,6	+15,8	103,9	113,4	+9,1	26.51
116,7	-3,6	84,9	115,4	87,1	+2,6	-24,5	109,2	106,0	123,2	+12,8	+16,2	104,6	114,6	+9,6	
94,0	-11,2	81,2	100,5	91,8	+13,1	-8,7	91,3	91,3	98,2	+7,6	+7,6	93,0	94,7	+1,8	
143,7	+7,6	144,3	153,6	154,0	+6,7	+0,3	142,6	143,5	153,4	+7,6	+6,9	135,7	148,4	+9,4	26.62
151,8	+8,2	151,7	161,8	167,1	+10,2	+3,3	149,3	151,1	161,9	+8,4	+7,1	142,0	156,5	+10,2	
72,2	-3,0	78,8	81,1	38,5	-51,1	-52,5	83,3	76,0	79,3	-4,8	+4,3	79,5	77,6	-2,4	
100,4	+8,4	100,9	104,1	105,4	+4,5	+1,2	91,0	102,7	103,3	+13,5	+0,6	92,3	103,0	+11,6	DJ
97,9	+8,3	96,3	100,7	101,7	+5,6	+1,0	89,9	99,0	101,8	+13,2	+2,8	90,6	100,4	+10,8	
107,9	+8,1	115,6	114,3	117,6	+1,7	+2,9	94,4	114,3	107,8	+14,2	-5,7	97,8	111,0	+13,5	
102,5	+8,9	108,3	106,2	114,9	+6,1	+8,2	89,6	108,0	103,9	+16,0	-3,8	92,2	106,0	+15,0	27
96,7	+10,1	100,7	99,8	106,8	+6,1	+7,0	85,7	101,0	100,4	+17,2	-0,6	87,5	100,7	+15,1	
115,4	+6,7	125,3	120,1	133,8	+6,8	+11,4	98,4	123,6	111,4	+13,2	-9,9	102,9	117,5	+14,2	

1 INDEX DES AUFTRAGSEINGANGS
 1991
 NACH ABSCHNITTEN, UNTERABSCHNITTEN,
 DER KLASSIFIKATION DER WIRTSCHAFTS
 1.1 ORIGINAL

VOLUMEN

WZ93- SCHL.	WIRTSCHAFTSZWEIG	1995	VERÄNDERUNG IN % APR. 1995 GEGEN			1995	VERÄNDERUNG IN % MAR. 1995 GEGEN		KUMULIERT		2-MONATS- DURCHSCHNITT		
			APR.	APR. 1994	MAR. 1995		MAR.	MAR. 1994	FEB. 1995	JAN. 1995 BIS APR. 1995	VER- ÄEND. IN % GEGEN VORJAHR	MAR. 1995 UND APR. 1995	VER- ÄEND. IN % GEGEN VORJAHR
27.1	ERZEUGUNG VON ROHEISEN, STAHL UND FERROLEGIE- RUNGEN (EGKS) 1)	INSGESAMT	94,2	-10,5	-25,1	125,8	-8,8	+4,7	113,8	+1,2	110,0	-9,6	
		INLAND	95,1	-4,2	-22,3	122,4	-6,0	+1,7	113,0	+7,6	108,8	-5,2	
		AUSLAND	92,4	-21,9	-30,6	133,2	-13,8	+11,3	115,6	-10,1	112,8	-17,4	
27.2	HERSTELLUNG VON ROHREN	INSGESAMT	58,5	-31,1	-38,6	95,2	-0,5	+40,4	73,9	-15,6	76,9	-14,8	
		INLAND	54,6	-31,8	-19,1	67,5	-24,7	+12,3	60,6	-24,9	61,1	-28,0	
		AUSLAND	67,1	-30,1	-57,5	157,9	+44,1	+85,3	104,0	+0,4	112,5	+9,4	
27.21	H.V. ROHREN, ROHRFORM-, ROHRVERSCHLUSS- U. -VERBIND. A. GUSSEISEN	INSGESAMT	28,1	-67,5	-33,6	42,3	-56,4	+44,4	32,6	-62,7	35,2	-61,6	
		INLAND	28,0	-64,6	-17,6	34,0	-61,0	+21,0	30,2	-62,2	31,0	-62,7	
		AUSLAND	28,6	-74,8	-60,6	72,6	-45,4	+115,4	41,5	-63,9	50,6	-58,9	
27.22	H.V. STAHLROHREN, ROHR- FORM-, VERSCHL.-VERBIND. AUS EISEN UND STAHL	INSGESAMT	77,4	-7,9	-39,6	128,2	+35,1	+39,8	99,6	+13,4	102,8	+14,9	
		INLAND	75,1	-7,2	-19,5	93,3	+2,0	+10,3	83,9	+3,3	84,2	-2,3	
		AUSLAND	81,3	-9,3	-57,1	189,3	+87,4	+81,7	127,1	+27,9	135,3	+42,0	
27.3	SONST. ERSTE BEARBEITUNG V. EISEN U. STAHL, H.V. FERROLEG. (NICHT EGKS) 1)	INSGESAMT	105,0	-3,3	-23,4	137,0	+9,2	+13,3	122,6	+14,2	121,0	+3,3	
		INLAND	98,9	-2,9	-24,1	130,3	+11,6	+17,9	113,7	+13,7	114,6	+4,8	
		AUSLAND	121,9	-4,8	-21,7	155,7	+3,3	+3,7	147,4	+14,4	138,8	-0,4	
27.31	HERSTELLUNG VON BLANK- STAHL	INSGESAMT	86,7	-21,8	-13,3	100,0	-19,9	+3,5	94,7	-11,1	93,4	-20,7	
		INLAND	93,0	-9,4	-14,2	108,4	-7,2	+4,0	101,4	+3,0	100,7	-8,2	
		AUSLAND	71,2	-46,7	-10,1	79,2	-46,2	+1,9	78,2	-39,3	75,2	-46,4	
27.32	HERSTELLUNG VON KALT- BAND UNTER 500 MM BREITE	INSGESAMT	109,5	-3,4	-28,8	153,8	+17,4	+16,6	135,5	+22,3	131,7	+7,8	
		INLAND	93,1	-8,5	-33,1	139,2	+17,5	+27,0	115,5	+16,7	116,2	+5,5	
		AUSLAND	152,6	+6,0	-20,6	192,1	+17,2	+0,9	187,9	+32,3	172,4	+11,9	
27.33	HERSTELLUNG VON KALT- PROFILIEN	INSGESAMT	129,1	+22,4	-18,3	158,1	+33,1	+15,2	146,3	+44,1	143,6	+28,0	
		INLAND	157,2	+58,5	-17,6	190,7	+69,1	+11,9	177,4	+86,3	174,0	+64,2	
		AUSLAND	47,1	-62,0	-25,4	63,1	-53,7	+56,6	55,9	-53,3	55,1	-57,7	
27.34	HERSTELLUNG VON GEZO- GENEM DRAHT	INSGESAMT	93,4	-8,4	-13,5	108,0	-8,7	-2,1	105,2	+1,4	100,7	-8,6	
		INLAND	92,8	-8,3	-12,5	106,0	-5,4	+5,7	100,4	-0,6	99,4	-6,8	
		AUSLAND	95,7	-8,9	-17,1	115,4	-18,1	-21,5	122,9	+7,9	105,6	-14,1	
27.35	ERSTE BEARB. V. EISEN U. STAHL A.N.G., H.V.FERRO- LEG. (NICHT EGKS) 1)	INSGESAMT	181,1	+73,8	-36,9	286,8	+117,1	+58,5	209,3	+89,9	234,0	+98,0	
		INLAND	152,8	+45,1	-37,3	243,7	+83,9	+57,9	176,4	+60,9	198,3	+66,8	
		AUSLAND	241,4	+137,8	-36,3	378,9	+188,6	+59,2	279,5	+149,8	310,2	+166,5	
27.4	ERZEUGUNG UND ERSTE BEAR- BEITUNG VON NE-METALLEN	INSGESAMT	98,2	-9,2	-20,6	123,6	+1,0	+21,4	108,9	-2,9	110,9	-3,8	
		INLAND	86,9	-14,6	-21,1	110,1	-4,2	+24,1	95,7	-8,8	98,5	-9,0	
		AUSLAND	124,5	+3,1	-19,5	154,7	+12,9	+17,1	139,5	+10,4	139,6	+8,3	
27.41	ERZEUG. U. ERSTE BEAR- BEITUNG VON EDELMETALLEN	INSGESAMT	85,5	-3,5	-16,8	102,8	+4,4	+48,3	87,5	-2,7	94,2	+0,6	
		INLAND	66,0	-19,8	-18,2	80,7	-11,6	+38,2	68,9	-17,2	73,4	-15,4	
		AUSLAND	146,1	+44,4	-14,8	171,4	+52,0	+65,8	145,3	+40,7	158,8	+48,4	
27.42	ERZEUG. U. ERSTE BEAR- BEITUNG VON ALUMINIUM	INSGESAMT	100,7	-6,5	-22,5	130,0	+4,1	+6,8	120,2	+5,6	115,4	-0,8	
		INLAND	94,7	-7,7	-26,2	128,4	+7,7	+12,9	114,7	+5,9	111,6	+0,6	
		AUSLAND	112,6	-3,8	-15,4	133,1	-1,7	-3,3	131,1	+5,8	122,9	-2,6	
27.43	ERZEUG. U. ERSTE BEAR- BEITUNG VON BLEI, ZINK UND ZINN	INSGESAMT	128,9	+17,4	-1,6	131,0	+5,6	+13,8	124,2	+12,7	130,0	+11,1	
		INLAND	126,0	+20,2	-0,9	127,2	+7,3	+14,1	119,5	+14,7	126,6	+13,3	
		AUSLAND	137,5	+15,4	-3,4	142,4	+6,1	+13,2	138,3	+14,1	140,0	+10,5	
27.44	ERZEUG. U. ERSTE BEAR- BEITUNG VON KUPFER	INSGESAMT	112,1	-1,0	-20,7	141,3	+13,3	+43,6	115,6	+0,3	126,7	+6,5	
		INLAND	96,8	-8,2	-17,8	117,7	+1,5	+46,0	96,1	-10,4	107,3	-3,2	
		AUSLAND	150,1	+16,0	-24,9	200,0	+39,8	+40,0	164,2	+24,3	175,1	+28,5	
27.45	ERZEUG. U. ERSTE BEAR- BEITUNG VON SONSTIGEN NE-METALLEN	INSGESAMT	47,5	-57,4	-24,4	62,8	-49,8	+16,9	56,9	-51,2	55,2	-53,3	
		INLAND	32,1	-69,1	-21,1	40,7	-64,6	+11,8	38,2	-63,7	36,4	-66,8	
		AUSLAND	87,5	-31,6	-27,3	120,3	-17,9	+22,0	105,3	-25,3	103,9	-24,3	
27.5	GIESSEREIINDUSTRIE	INSGESAMT	148,0	+68,4	-21,4	188,2	+92,6	+8,0	168,7	+90,2	168,1	+81,1	
		INLAND	145,5	+65,7	-21,1	184,5	+93,4	+8,2	165,0	+88,4	165,0	+80,1	
		AUSLAND	159,1	+80,6	-22,1	204,2	+90,5	+7,3	184,7	+99,0	181,7	+86,0	
27.51	EISENGIESSEREI	INSGESAMT	199,7	+127,7	-20,5	251,3	+156,4	+5,8	227,3	+156,8	225,5	+142,7	
		INLAND	196,0	+127,1	-19,3	242,8	+159,1	+5,2	220,1	+155,9	219,4	+143,8	
		AUSLAND	214,3	+129,9	-24,5	283,8	+147,9	+7,9	255,2	+160,4	249,1	+139,7	
27.52	STAHLGIESSEREI	INSGESAMT	70,2	-20,3	-24,7	93,2	-4,3	+18,0	80,5	-9,6	81,7	-12,0	
		INLAND	70,2	-22,1	-27,9	97,3	-0,6	+20,9	82,7	-8,2	83,8	-10,9	
		AUSLAND	70,3	-12,1	-7,6	76,1	-20,3	+4,4	71,2	-15,7	73,2	-16,6	
28	HERSTELLUNG VON METALL- ERZEUGNISSEN	INSGESAMT	90,6	-8,2	-15,9	107,7	+2,2	+16,2	96,3	+0,2	99,2	-2,8	
		INLAND	91,1	-7,7	-16,3	108,9	+4,4	+16,8	96,5	+1,9	100,0	-1,5	
		AUSLAND	88,2	-10,4	-14,1	102,7	-6,6	+13,5	95,0	-7,0	95,5	-8,3	
28.1	STAHL- UND LEICHTMETALL- BAU	INSGESAMT	110,4	+1,2	-13,1	127,1	+21,7	+31,4	106,7	+10,5	118,8	+11,2	
		INLAND	113,0	+1,3	-12,4	129,0	+21,1	+29,8	108,8	+10,5	121,0	+11,0	
		AUSLAND	86,0	+0,1	-20,5	108,2	+29,1	+50,7	86,8	+12,3	97,1	+14,4	
28.11	HERSTELLUNG VON STAHL- UND LEICHTMETALLKON- STRUKTIONEN	INSGESAMT	112,2	-0,1	-14,2	130,8	+21,3	+33,1	108,7	+9,1	121,5	+10,4	
		INLAND	115,0	-	-12,7	131,7	+19,5	+30,9	110,5	+8,5	123,4	+9,6	
		AUSLAND	86,2	-0,3	-29,1	121,5	+44,5	+59,7	91,9	+18,1	103,9	+21,8	

1) EUROPÄISCHE GEMEINSCHAFT FUER KOHLE UND STAHL.

STBA, FACHSERIE 4, REIHE 2.2

LAND

FUER DAS VERARBEITENDE GEMERBE
=100
ABTEILUNGEN, GRUPPEN UND KLASSEN
ZWEIGE, AUSGABE 1995 (WZ93)
WERT

INDEX

1994 APR.	VER- AEND. IN % GEGEN APR. 1993	1994 1.VJ	1994 4.VJ	1995 1.VJ	VERAENDERUNG IN % 1.VJ 1995 GEGEN		1993 2.HJ	1994 1.HJ	1994 2.HJ	VERAENDERUNG IN % 2.HJ 1994 GEGEN		1993	1994	VER- AEND. IN % GEGEN 1993	WZ93 SCHL.
					1.VJ 1994	4.VJ 1994				2.HJ 1993	1.HJ 1994				
105,3	+16,5	114,9	110,0	120,3	+4,7	+9,4	88,1	114,1	107,8	+22,4	-5,5	91,5	110,9	+21,2	27.1
99,3	+16,5	106,9	105,7	118,9	+11,2	+12,5	82,7	107,0	106,1	+28,3	-0,8	84,7	106,6	+25,9	
118,3	+16,4	132,0	119,2	123,3	-6,6	+3,4	99,6	129,3	111,3	+11,7	-13,9	105,9	120,3	+13,6	
84,9	-8,3	88,5	92,4	79,0	-10,7	-14,5	79,9	90,8	91,0	+13,9	+0,2	84,4	90,9	+7,7	27.2
80,1	+4,2	80,8	86,2	62,5	-22,6	-27,5	75,3	83,1	87,5	+16,2	+5,3	78,6	85,3	+8,5	
96,0	-25,2	106,1	106,6	116,3	+9,6	+9,1	90,2	108,4	98,7	+9,4	-8,9	97,7	103,6	+6,0	
86,4	+3,1	87,8	92,8	34,1	-61,2	-63,3	78,0	89,5	91,3	+17,1	+2,0	79,7	90,4	+13,4	27.21
79,1	+2,2	80,3	84,2	30,9	-61,5	-63,3	72,9	81,8	84,1	+15,4	+2,8	75,2	82,9	+10,2	
113,3	+5,7	115,5	124,3	45,7	-60,4	-63,2	96,8	117,7	117,7	+21,6	-	96,1	117,7	+22,5	
84,0	-14,5	89,0	92,2	107,0	+20,2	+16,1	81,0	91,7	90,7	+12,0	-1,1	87,4	91,2	+4,3	27.22
80,9	+5,8	81,2	87,7	86,9	+7,0	-0,9	77,1	84,1	90,2	+17,0	+7,3	81,2	87,1	+7,3	
89,6	-34,2	102,6	100,0	142,4	+38,8	+42,4	87,8	105,0	91,7	+4,4	-12,7	98,2	98,4	+0,2	
108,6	+23,5	107,0	114,3	128,4	+20,0	+12,3	85,6	108,2	109,4	+27,8	+1,1	87,1	108,8	+24,9	27.3
101,9	+18,2	99,3	107,6	118,6	+19,4	+10,2	83,1	101,3	106,5	+28,2	+5,1	84,9	103,9	+22,4	
128,1	+38,2	129,2	133,8	155,9	+20,7	+16,5	92,8	128,0	117,9	+27,0	-7,9	93,7	123,0	+31,3	
110,8	+34,5	105,0	116,0	97,4	-7,2	-16,0	79,1	106,6	108,2	+36,8	+1,5	81,2	107,4	+32,3	27.31
102,8	+27,5	97,0	109,0	104,2	+7,4	-4,4	75,9	99,0	105,0	+38,3	+6,1	78,7	102,0	+29,6	
133,5	+52,4	127,4	135,7	80,5	-36,8	-40,7	88,0	128,0	116,9	+32,8	-8,7	87,9	122,4	+39,2	
113,4	+32,3	110,0	118,4	144,1	+31,0	+21,7	82,6	111,2	110,9	+34,3	-0,3	84,8	111,0	+30,9	27.32
101,7	+25,6	98,1	107,1	123,0	+25,4	+14,8	76,5	99,8	103,9	+35,8	+4,1	79,3	101,8	+28,4	
144,0	+46,8	141,3	148,1	199,6	+41,3	+34,8	98,5	141,2	129,4	+31,4	-8,4	99,0	135,3	+36,7	
105,5	+32,2	100,2	112,9	152,1	+51,8	+34,7	76,3	102,2	105,7	+38,5	+3,4	78,3	104,0	+32,8	27.33
99,2	+25,3	93,9	105,5	184,1	+96,1	+74,5	73,7	95,9	102,3	+38,8	+6,7	76,8	99,1	+29,0	
124,0	+52,0	118,4	134,4	58,9	-50,3	-56,2	83,9	120,7	115,9	+38,1	-4,0	82,9	118,3	+42,7	
102,0	+7,8	104,3	105,9	109,2	+4,7	+3,1	94,4	105,2	107,2	+13,6	+1,9	94,6	106,2	+12,3	27.34
101,2	+5,1	100,9	105,0	103,0	+2,1	-1,9	95,8	103,5	109,0	+13,8	+5,3	96,1	106,2	+10,5	
105,1	+19,3	116,8	109,1	131,9	+12,9	+20,9	88,9	111,7	100,7	+13,3	-9,8	88,8	106,2	+19,6	
104,2	+10,3	112,2	122,1	218,7	+94,9	+79,1	91,6	112,5	117,3	+28,1	+4,3	93,7	114,9	+22,6	27.35
105,3	+14,2	111,0	119,2	184,3	+66,0	+54,6	90,4	112,1	117,9	+30,4	+5,2	89,2	115,0	+28,9	
101,5	+1,4	115,4	129,3	292,2	+153,2	+126,0	94,6	113,5	115,8	+22,4	+2,0	104,7	114,6	+9,5	
108,1	+4,8	113,5	107,3	112,5	-0,9	+4,8	99,8	111,5	105,4	+5,6	-5,5	100,8	108,4	+7,5	27.4
101,7	+3,0	106,0	97,5	98,6	-7,0	+1,1	97,2	104,3	98,7	+1,5	-5,4	98,0	101,5	+3,6	
120,7	+8,0	128,3	126,3	144,5	+12,6	+14,4	105,0	125,4	118,2	+12,6	-5,7	106,3	121,8	+14,6	
88,6	-11,3	90,3	107,3	88,2	-2,3	-17,8	82,6	91,8	101,4	+22,8	+10,5	90,1	96,6	+7,2	27.41
82,3	-13,8	83,5	95,3	69,9	-16,3	-26,7	80,1	84,7	93,2	+16,4	+10,0	87,5	89,0	+1,7	
101,2	-6,9	103,9	130,9	145,0	+39,6	+10,8	87,7	105,6	117,6	+34,1	+11,4	95,4	111,8	+17,0	
107,7	+6,1	115,8	106,7	126,7	+9,4	+18,7	99,0	112,8	104,9	+6,0	-7,0	100,1	108,9	+8,8	27.42
102,6	+4,4	110,2	98,8	121,3	+10,1	+22,8	97,8	107,4	99,9	+2,1	-7,0	98,5	103,7	+5,3	
117,0	+9,0	126,2	121,3	137,2	+8,7	+13,1	101,2	122,7	114,2	+12,8	-6,9	103,0	118,5	+15,0	
109,8	+5,2	110,3	110,8	122,6	+11,2	+10,6	101,9	111,6	110,2	+8,1	-1,3	102,6	110,9	+8,1	27.43
104,8	+1,8	104,0	98,9	117,3	+12,8	+18,6	102,0	105,6	102,1	+0,1	-3,3	102,8	103,9	+1,1	
119,1	+11,0	121,8	132,6	138,5	+13,7	+4,4	101,7	122,7	125,1	+23,0	+2,0	102,3	123,9	+21,1	
113,2	+9,1	115,9	107,4	116,8	+0,8	+8,8	103,4	114,0	105,9	+2,4	-7,1	102,0	110,0	+7,8	27.44
105,5	+7,3	107,9	96,3	95,9	-11,1	-0,4	100,5	105,8	98,3	-2,2	-7,1	99,1	102,1	+3,0	
129,4	+12,1	133,0	130,9	168,9	+27,0	+29,0	109,4	131,2	121,9	+11,4	-7,1	108,3	126,6	+18,9	
111,5	+1,4	118,4	108,4	60,0	-49,3	-44,6	106,6	115,4	106,9	+0,3	-7,4	108,4	111,2	+2,6	27.45
103,9	+1,9	105,8	97,3	40,2	-62,0	-58,7	98,5	105,3	98,9	+0,4	-6,1	100,3	102,1	+1,8	
127,9	+0,6	145,3	132,0	111,2	-23,5	-15,8	124,0	137,2	124,2	+0,2	-9,5	125,8	130,7	+3,9	
87,9	+3,3	88,9	96,1	175,6	+97,5	+82,7	77,9	91,0	93,8	+20,4	+3,1	80,3	92,4	+15,1	27.5
87,8	+8,4	87,6	95,2	171,5	+95,8	+80,1	77,7	90,0	93,7	+20,6	+4,1	79,3	91,9	+15,9	
86,1	-13,0	94,4	99,9	193,3	+104,8	+93,5	78,7	94,9	94,5	+20,1	-0,4	84,3	94,7	+12,3	
87,7	+4,2	88,7	96,0	236,5	+166,6	+146,4	77,7	90,7	93,8	+20,7	+3,4	79,9	92,3	+15,5	27.51
86,3	+7,1	85,9	93,5	228,1	+165,5	+144,0	76,5	88,5	92,3	+20,7	+4,3	78,6	90,4	+15,0	
93,2	-5,1	99,6	105,7	268,8	+169,9	+154,3	82,4	99,5	99,6	+20,9	+0,1	84,8	99,5	+17,3	
88,1	+2,1	89,3	96,2	83,9	-6,0	-12,8	78,1	91,4	93,9	+20,2	+2,7	81,0	92,6	+14,3	27.52
90,1	+10,6	90,1	97,6	86,9	-3,6	-11,0	79,4	92,4	95,8	+20,7	+3,7	80,4	94,1	+17,0	
80,0	-24,7	86,0	90,6	71,5	-16,9	-21,1	72,8	87,4	86,3	+18,5	-1,3	83,5	86,8	+4,0	
98,7	+7,8	95,3	102,5	98,1	+2,9	-4,3	92,1	98,7	102,9	+11,7	+4,3	92,4	100,8	+9,1	28
98,7	+7,3	93,4	101,3	98,3	+5,2	-3,0	92,6	97,7	102,7	+10,9	+5,1	92,6	100,2	+8,2	
98,4	+10,3	103,3	107,1	97,3	-5,8	-9,2	89,3	102,5	103,1	+15,5	+0,6	91,4	102,8	+12,5	
109,1	+8,9	92,4	105,7	105,4	+14,1	-0,3	102,7	102,2	111,7	+8,8	+9,3	100,2	106,9	+6,7	28.1
111,5	+9,3	94,2	108,3	107,4	+14,0	-0,8	105,8	104,2	115,0	+8,7	+10,4	102,4	109,6	+7,0	
85,9	+4,1	74,5	80,5	87,0	+16,8	+8,1	73,2	83,0	79,2	+8,2	-4,6	79,6	81,1	+1,9	
112,3	+9,9	95,3	109,4	107,6	+12,9	-1,6	105,8	105,5	115,8	+9,5	+9,8	102,8	110,6	+7,6	28.11
115,0	+10,4	97,4	112,3	109,0	+11,9	-2,9	109,1	107,7	119,5	+9,5	+11,0	105,1	113,6	+8,1	
86,5	+4,3	74,9	81,2	93,7	+25,1	+15,4	73,4	83,6	79,9	+8,9	-4,4	79,7	81,8	+2,6	

1 INDEX DES AUFTRAGSEINGANGS
 1991
 NACH ABSCHNITTEN, UNTERABSCHNITTEN,
 DER KLASSIFIKATION DER WIRTSCHAFTS
 1.1 ORIGINAL

VOLUMEN

WZ93- SCHL.	WIRTSCHAFTSZWEIG		VERAENDERUNG IN % APR. 1995 GEGEN			VERAENDERUNG IN % MAR. 1995 GEGEN			KUMULIERT		2-MONATS- DURCHSCHNITT MAR. 1995 UND APR. 1995		VER- AEND. IN % GEGEN VORJAHR	
			1995 APR.	APR. 1994	MAR. 1995	1995 MAR.	MAR. 1994	FEB. 1995	JAN. 1995 BIS APR. 1995	VER- AEND. IN % GEGEN VORJAHR	1995 MAR.	VER- AEND. IN % GEGEN VORJAHR		
28.12	HERSTELLUNG VON AUSBAU- ELEMENTEN AUS STAHL UND LEICHTMETALL	INSGESAMT	103,7	+6,6	-8,8	113,7	+23,7	+24,8	99,3	+16,0	108,7	+14,9		
		INLAND	105,6	+6,9	-11,5	119,3	+28,4	+25,8	102,5	+18,2	112,5	+17,3		
		AUSLAND	85,4	+2,2	+38,2	61,8	-25,4	+8,8	69,0	-8,7	73,6	-11,5		
28.2	KESSEL- UND BEHAELTERBAU (OHNE H.V. DAMPFKESSELN)	INSGESAMT	90,3	-8,0	-9,7	100,0	+5,0	+20,3	90,1	-2,7	95,2	-1,6		
		INLAND	94,8	-6,3	-9,4	104,6	+6,1	+21,1	93,7	+3,5	99,7	-0,2		
		AUSLAND	64,4	-20,6	-13,0	74,0	-1,7	+16,0	69,1	-34,1	69,2	-11,5		
28.21	HERSTELLUNG VON TANKS UND SAMMELBEHALTERN	INSGESAMT	83,2	-23,2	-18,1	101,6	-4,3	+17,2	89,4	-11,6	92,4	-13,9		
		INLAND	83,9	-25,4	-18,7	103,2	-6,4	+16,9	90,3	-10,9	93,6	-16,0		
		AUSLAND	78,7	-5,5	-13,8	91,3	+12,7	+18,6	84,0	-15,7	85,0	+3,4		
28.22	H.V. HEIZKOEPPERN F. ZENTRALHEIZUNGEN UND ZENTRALHEIZUNGSKESSELN	INSGESAMT	96,9	+9,2	-1,7	98,6	+16,1	+23,7	90,7	+7,1	97,8	+12,7		
		INLAND	105,1	+16,1	-0,7	105,8	+20,8	+25,1	97,0	+20,9	105,5	+18,4		
		AUSLAND	52,4	-33,8	-11,8	59,4	-15,6	+12,7	56,5	-48,3	55,9	-25,3		
28.3	HERSTELLUNG VON DAMPF- KESSELN (OHNE ZENTRAL- HEIZUNGSKESSELN)	INSGESAMT	161,1	+78,4	-12,5	184,2	+111,5	+23,5	171,0	+95,0	172,7	+94,7		
		INLAND	154,0	+65,4	-22,3	198,1	+114,6	+24,3	172,0	+108,2	176,1	+90,0		
		AUSLAND	201,7	+171,8	+93,9	104,0	+83,1	+15,3	165,2	+41,7	152,9	+133,4		
28.4	H.V. SCHMIEDE-, PRESS-, ZIEH-U. STANZTEILEN, GEW. RINGEN U. PULVERM. ERZ.	INSGESAMT	54,4	-46,1	-12,5	62,2	-43,9	+4,5	59,3	-42,1	58,3	-45,0		
		INLAND	52,9	-47,3	-12,4	60,4	-45,0	+2,0	58,2	-41,7	56,7	-46,1		
		AUSLAND	60,4	-41,6	-13,2	69,6	-39,5	+14,5	63,5	-43,7	65,0	-40,5		
28.5	OBERFLAECHEVEREDLUNG, WAERMEBEHANDLUNG UND MECHANIK A.N.G.	INSGESAMT	120,2	+18,4	-15,5	142,3	+27,2	+10,1	130,7	+29,3	131,3	+23,1		
		INLAND	123,0	+26,5	-14,3	143,6	+34,2	+9,7	131,5	+36,0	133,3	+30,6		
		AUSLAND	101,2	-18,7	-24,1	133,4	-3,3	+13,1	125,6	+0,5	117,3	-10,6		
28.51	OBERFLAECHEVEREDLUNG UND WAERMEBEHANDLUNG	INSGESAMT	104,5	+2,7	-16,6	125,3	+11,8	+13,1	113,6	+12,0	114,9	+7,4		
		INLAND	108,1	+10,9	-16,9	130,1	+21,4	+13,2	116,1	+19,8	119,1	+16,3		
		AUSLAND	85,7	-31,2	-14,6	100,3	-27,3	+11,9	100,7	-19,4	93,0	-29,1		
28.52	MECHANIK A.N.G.	INSGESAMT	143,1	+41,4	-14,3	167,0	+49,6	+6,9	155,8	+54,4	155,1	+45,8		
		INLAND	143,0	+47,9	-11,6	161,7	+51,5	+6,1	152,2	+58,0	152,4	+49,9		
		AUSLAND	144,4	+16,1	-36,0	225,5	+63,9	+14,3	195,0	+56,3	185,0	+41,2		
28.6	H.V. SCHNEIDWAREN, WERK- ZEUGEN, SCHLOSSERN UND BESCHLAGEN	INSGESAMT	90,1	+7,0	-18,3	110,3	+12,2	+9,4	100,3	+13,6	100,2	+9,7		
		INLAND	86,9	+7,5	-20,2	108,9	+16,0	+10,6	98,3	+15,9	97,9	+12,0		
		AUSLAND	98,0	+5,7	-13,8	113,7	+4,3	+6,7	105,4	+9,0	105,9	+5,0		
28.61	HERSTELLUNG VON SCHNEIDWAREN UND BESTECKEN	INSGESAMT	78,4	-8,5	-13,8	90,9	-10,4	+7,6	86,1	-6,9	84,7	-9,5		
		INLAND	65,9	-15,9	-13,3	76,0	-14,2	+5,4	74,2	-11,1	71,0	-15,0		
		AUSLAND	97,1	+0,5	-14,0	112,9	-6,2	+9,7	103,7	-2,1	105,0	-3,2		
28.62	HERSTELLUNG VON WERKZEUGEN	INSGESAMT	90,8	+19,0	-18,7	111,7	+25,1	+13,2	99,3	+26,8	101,3	+22,3		
		INLAND	88,0	+25,0	-22,9	114,2	+39,6	+16,3	99,5	+38,4	101,1	+32,9		
		AUSLAND	96,5	+9,3	-9,5	106,6	+1,9	+6,9	99,1	+8,4	101,6	+5,3		
28.63	HERSTELLUNG VON SCHLOSSERN UND BESCHLAGEN	INSGESAMT	91,2	-1,2	-18,5	111,9	+4,5	+6,0	103,6	+5,8	101,6	+1,9		
		INLAND	88,4	-2,3	-18,2	108,1	+2,5	+6,0	100,1	+3,5	98,3	+0,3		
		AUSLAND	100,5	+2,4	-19,3	124,6	+11,1	+5,6	115,4	+13,1	112,6	+7,0		
28.7	HERSTELLUNG VON SONST. EISEN-, BLECH- UND METALLWAREN	INSGESAMT	91,6	-6,2	-20,2	114,8	+6,2	+15,0	102,0	+6,8	103,2	+0,3		
		INLAND	90,5	-5,9	-20,7	114,1	+8,9	+16,5	100,3	+6,8	102,3	+1,8		
		AUSLAND	96,0	-7,8	-18,3	117,5	-3,3	+9,3	108,5	+6,4	106,8	-5,3		
28.71	HERSTELLUNG VON BE- HAELTERN AUS EISEN UND STAHL	INSGESAMT	87,7	-18,3	-21,2	111,3	+3,2	+1,7	103,4	+4,1	99,5	-7,5		
		INLAND	80,7	-25,0	-17,6	97,9	-7,0	+10,0	88,6	-9,6	89,3	-16,2		
		AUSLAND	124,9	+17,4	-31,6	182,7	+51,2	-16,1	182,4	+72,2	153,8	+35,4		
28.72	H.V. VERPACKUNGEN U. VERSCHLUESSEN AUS EI- SEN-, STAHL U. NE-METALL	INSGESAMT	94,7	-2,4	-14,8	111,1	-3,8	+12,8	102,5	+1,9	102,9	-3,2		
		INLAND	92,0	-3,0	-16,2	109,8	-1,9	+10,7	102,1	+3,1	100,9	-2,4		
		AUSLAND	104,2	-0,5	-9,9	115,6	-9,7	+20,7	104,1	-1,9	109,9	-5,6		
28.73	HERSTELLUNG VON DRAHT- WAREN	INSGESAMT	93,5	-9,2	-20,5	117,6	-1,8	+15,7	101,0	-4,8	105,6	-5,2		
		INLAND	96,1	-6,7	-17,2	116,0	-	+15,7	99,5	-5,0	106,1	-3,1		
		AUSLAND	85,1	-17,5	-30,8	123,0	-7,0	+16,4	106,0	-4,3	104,1	-11,6		
28.74	H.V. SCHRAUBEN, NIETEN, KETTEN UND FEDERN	INSGESAMT	95,7	+2,2	-20,4	120,3	+16,8	+11,5	110,5	+18,2	108,0	+9,9		
		INLAND	84,8	-5,8	-21,4	107,9	+9,2	+11,8	98,3	+9,6	96,4	+2,1		
		AUSLAND	153,1	+35,8	-17,5	185,5	+48,2	+10,5	174,9	+54,0	169,3	+42,3		
28.75	H.V. EISEN-, BLECH- UND METALLWAREN A.N.G.	INSGESAMT	88,4	-9,4	-21,8	113,0	+7,6	+19,3	97,7	+6,8	100,7	-0,6		
		INLAND	92,7	-4,3	-22,9	120,2	+17,2	+22,2	102,4	+12,3	106,5	+6,7		
		AUSLAND	71,4	-29,0	-15,2	84,2	-26,3	+5,6	78,8	-15,1	77,8	-27,6		
DK	MASCHINENBAU	INSGESAMT	85,4	+0,4	-20,7	107,7	+10,2	+16,2	94,8	+8,3	96,6	+5,3		
		INLAND	78,5	+2,1	-20,5	98,7	+7,2	+18,8	86,0	+6,2	88,6	+4,9		
		AUSLAND	96,1	-3,3	-21,0	121,6	+14,4	+12,9	108,3	+11,0	108,9	+5,8		
29.1	H.V. MASCHINEN F.D. ERZEUG. U. NUTZG. V. MECHAN. ENERGIE (O. LUFT-, STRASS. FAHRZ. BAU)	INSGESAMT	90,7	-4,2	-17,5	109,9	+9,2	+9,0	99,7	+7,3	100,3	+2,7		
		INLAND	81,8	-2,9	-19,0	101,0	+3,4	+15,8	89,7	+2,3	91,4	+0,4		
		AUSLAND	107,2	-6,4	-15,2	126,4	+19,1	+0,5	118,2	+15,0	116,8	+5,9		

LAND

FUER DAS VERARBEITENDE GEWERBE
=100
ABTEILUNGEN, GRUPPEN UND KLASSEN
ZWEIGE, AUSGABE 1995 (WZ93)
WERT

INDEX

1994 APR.	VER- AEND. IN % GEGEN APR. 1993	1994 1. VJ	1994 4. VJ	1995 1. VJ	VERAENDERUNG IN % 1. VJ 1995 GEGEN		1993 2. HJ	1994 1. HJ	1994 2. HJ	VERAENDERUNG IN % 2. HJ 1994 GEGEN		1993	1994	VER- AEND. IN % GEGEN 1993	WZ93 SCHL.
					1. VJ 1994	4. VJ 1994				2. HJ 1993	1. HJ 1994				
97,3	+4,8	81,7	92,5	97,8	+19,7	+5,7	91,6	90,2	96,6	+5,5	+7,1	91,0	93,4	+2,6	28.12
98,8	+5,0	82,6	94,0	101,5	+22,9	+8,0	93,7	91,3	98,8	+5,4	+8,2	92,3	95,0	+2,9	
83,6	+3,3	73,0	78,1	63,6	-12,9	-18,6	72,4	80,7	76,8	+6,1	-4,8	79,2	78,8	-0,5	
98,2	+1,6	90,8	92,9	90,0	-0,9	-3,1	95,4	93,1	93,9	-1,6	+0,9	100,4	93,5	-6,9	28.2
101,2	+0,1	86,9	95,2	93,4	+7,5	-1,9	95,5	92,9	96,2	+0,7	+3,6	99,7	94,5	-5,2	
81,1	+13,9	112,7	79,5	70,6	-37,4	-11,2	95,1	94,2	80,5	-15,4	-14,5	104,5	87,3	-16,5	
108,4	+6,4	98,7	104,8	91,5	-7,3	-12,7	104,2	102,9	106,2	+1,9	+3,2	105,9	104,6	-1,2	28.21
112,5	+5,7	97,7	108,4	92,4	-5,4	-14,8	106,1	104,5	110,1	+3,8	+5,4	107,0	107,3	+0,3	
83,3	+12,0	105,0	82,4	85,7	-18,4	+4,0	92,0	92,8	82,4	-10,4	-11,2	99,4	87,6	-11,9	
88,7	-3,4	83,3	81,8	88,6	+6,4	+8,3	87,3	83,8	82,5	-5,5	-1,6	95,2	83,1	-12,7	28.22
90,5	-5,8	76,7	82,6	94,2	+22,8	+14,0	85,3	81,8	83,1	-2,6	+1,6	92,7	82,4	-11,1	
79,2	+15,6	119,2	77,1	57,9	-51,4	-24,9	97,7	95,3	78,8	-19,3	-17,3	108,8	87,1	-19,9	
90,3	-9,5	86,8	81,6	174,3	+100,8	+113,6	90,2	86,5	82,1	-9,0	-5,1	101,4	84,3	-16,9	28.3
93,1	-12,3	79,1	83,2	178,0	+125,0	+113,9	88,1	84,6	83,2	-5,6	-1,7	98,8	83,9	-15,1	
74,2	+17,4	130,7	72,6	153,0	+17,1	+110,7	102,5	97,2	75,8	-26,0	-22,0	116,3	86,5	-25,6	
101,0	+13,7	102,9	109,4	60,9	-40,8	-44,3	88,9	104,6	107,1	+20,5	+2,4	89,5	105,8	+18,2	28.4
100,4	+16,2	99,8	105,4	60,0	-39,9	-43,1	87,1	102,3	104,1	+19,5	+1,8	87,8	103,2	+17,5	
103,5	+5,1	115,7	125,2	64,5	-44,3	-48,5	95,8	113,8	119,0	+24,2	+4,6	96,5	116,4	+20,6	
101,5	+14,6	101,0	111,8	134,2	+32,9	+20,0	88,1	104,0	109,5	+24,3	+5,3	88,4	106,8	+20,8	28.5
97,2	+12,5	96,5	105,9	134,3	+39,2	+26,8	86,2	99,3	105,0	+21,8	+5,7	86,8	102,2	+17,7	
124,5	+24,1	125,1	142,9	133,8	+7,0	-6,4	97,8	129,2	132,9	+35,9	+2,9	97,1	131,1	+35,0	
101,8	+14,6	101,2	112,1	116,6	+15,2	+4,0	88,2	104,3	109,8	+24,5	+5,3	88,5	107,0	+20,9	28.51
97,5	+12,7	96,7	106,3	118,7	+22,8	+11,7	86,4	99,6	105,4	+22,0	+5,8	86,9	102,5	+18,0	
124,5	+24,0	125,2	143,0	105,7	-15,6	-26,1	97,9	129,2	133,0	+35,9	+2,9	97,1	131,1	+35,0	
101,2	+14,5	100,8	111,5	160,0	+58,7	+43,5	87,8	103,8	109,2	+24,4	+5,2	88,2	106,5	+20,7	28.52
96,7	+12,2	96,2	105,5	155,3	+61,4	+47,2	86,0	98,9	104,6	+21,6	+5,8	86,6	101,8	+17,6	
124,4	+24,5	124,9	142,7	211,9	+69,7	+48,5	97,7	129,0	132,8	+35,9	+2,9	97,0	130,9	+34,9	
84,2	-0,7	89,6	96,4	103,7	+15,7	+7,6	84,0	90,0	92,8	+10,5	+3,1	84,5	91,4	+8,2	28.6
80,8	-1,9	86,1	91,4	102,0	+18,5	+11,6	83,0	86,4	89,2	+7,5	+3,2	83,4	87,8	+5,3	
92,7	+2,2	98,0	108,8	107,8	+10,0	-0,9	86,6	98,9	101,7	+17,4	+2,8	87,1	100,3	+15,2	
85,7	-1,8	94,8	98,8	88,6	-6,5	-10,3	92,8	92,6	95,2	+2,6	+2,8	91,0	93,9	+3,2	28.61
78,4	-8,7	85,2	94,7	77,0	-9,6	-18,7	92,1	83,3	90,6	-1,6	+8,8	89,5	86,9	-2,9	
96,6	+8,2	109,0	104,7	105,8	-2,9	+1,1	93,8	106,4	102,0	+8,7	-4,1	93,2	104,2	+11,8	
76,3	-1,9	79,0	93,5	102,2	+29,4	+9,3	75,8	80,7	87,9	+16,0	+8,9	75,6	84,3	+11,5	28.62
70,4	-1,0	72,4	84,3	103,3	+42,7	+22,5	72,5	73,9	80,7	+11,3	+9,2	72,1	77,3	+7,2	
88,3	-3,6	92,4	112,3	99,9	+8,1	-11,0	82,7	94,5	102,4	+23,8	+8,4	82,7	98,5	+19,1	
92,3	+0,7	99,8	99,1	107,7	+7,9	+8,7	91,2	99,3	97,6	+7,0	-1,7	92,7	98,4	+6,1	28.63
90,5	-2,0	98,7	97,4	103,9	+5,3	+6,7	91,4	98,0	96,7	+5,8	-1,3	92,9	97,4	+4,8	
98,1	+9,4	103,3	104,7	120,3	+16,5	+14,9	90,5	103,3	100,5	+11,0	-2,7	92,1	101,9	+10,6	
97,7	+8,4	94,8	99,7	105,4	+11,2	+5,7	91,9	97,2	100,8	+9,7	+3,7	92,1	99,0	+7,5	28.7
96,2	+5,6	93,2	99,2	103,6	+11,2	+4,4	92,6	96,2	100,8	+8,9	+4,8	92,5	98,5	+6,5	
104,1	+21,3	101,3	101,7	112,7	+11,3	+10,8	89,0	101,1	100,9	+13,4	-0,2	90,4	101,0	+11,7	
107,4	+12,1	96,6	104,7	108,6	+12,4	+3,7	102,8	100,9	105,5	+2,6	+4,6	100,1	103,2	+3,1	28.71
107,6	+11,3	94,8	103,7	91,2	-3,8	-12,1	103,2	99,8	105,3	+2,0	+5,5	99,9	102,5	+2,6	
106,4	+16,5	105,7	109,9	201,5	+90,6	+83,3	100,3	106,8	106,3	+6,0	-0,5	101,3	106,5	+5,1	
97,0	-0,6	101,8	96,3	105,1	+3,2	+9,1	92,4	101,5	99,9	+7,5	-2,2	95,2	100,4	+5,5	28.72
94,8	-1,9	100,4	96,1	105,4	+5,0	+9,7	94,1	99,9	99,1	+5,3	-0,8	95,9	99,5	+3,8	
104,7	+3,6	106,6	97,1	104,0	-2,4	+7,1	86,3	107,0	100,1	+16,0	-6,4	92,4	103,5	+12,0	
103,0	+8,5	107,1	104,7	103,5	-3,4	-1,1	95,8	107,0	106,1	+10,8	-0,8	96,0	106,5	+10,9	28.73
103,0	+7,3	105,2	101,7	100,6	-4,4	-1,1	98,6	106,3	106,3	+7,8	-	98,2	106,3	+8,2	
103,1	+12,9	113,3	114,4	112,9	-0,4	-1,3	86,8	109,1	105,5	+21,5	-3,3	89,0	107,3	+20,6	
93,6	+12,4	93,4	103,2	115,4	+23,6	+11,8	83,4	96,1	101,0	+21,1	+5,1	83,7	98,6	+17,8	28.74
90,0	+10,7	89,6	98,0	102,7	+14,6	+4,8	81,9	92,1	97,1	+18,6	+5,4	82,3	94,6	+14,9	
112,7	+19,8	113,8	130,6	182,1	+60,0	+39,4	91,7	117,2	121,5	+32,5	+3,7	91,5	119,4	+30,5	
97,6	+9,8	89,5	97,2	100,7	+12,5	+3,6	93,8	93,2	99,3	+5,9	+6,5	93,2	96,3	+3,3	28.75
96,9	+4,6	89,3	99,8	105,6	+18,3	+5,8	95,0	94,2	101,4	+6,7	+7,6	94,3	97,8	+3,7	
100,5	+35,1	90,2	87,3	81,2	-10,0	-7,0	88,7	89,4	91,2	+2,8	+2,0	88,7	90,3	+1,8	
85,7	+2,4	88,1	101,2	97,9	+11,1	-3,3	86,6	90,4	96,5	+11,4	+6,7	85,1	93,4	+8,5	DK
76,9	-1,2	82,4	92,5	88,5	+7,4	-4,3	81,3	82,7	89,6	+10,2	+8,3	81,7	86,1	+5,4	
99,4	+7,2	97,0	114,6	112,4	+15,9	-1,9	94,7	102,5	107,1	+13,1	+4,5	93,0	104,8	+12,7	
94,7	+6,8	92,3	102,9	102,7	+11,3	-0,2	89,2	95,4	100,1	+12,2	+4,9	89,0	97,8	+9,9	29.1
84,2	+1,9	88,9	96,2	92,3	+3,8	-4,1	84,2	88,7	95,7	+13,7	+7,9	85,2	92,2	+8,2	
114,5	+14,3	98,9	115,6	121,9	+23,3	+5,4	98,6	108,1	108,3	+9,8	+0,2	96,1	108,2	+12,6	

1 INDEX DES AUFTRAGSEINGANGS
1991
NACH ABSCHNITTEN, UNTERABSCHNITTEN,
DER KLASSIFIKATION DER WIRTSCHAFTS
1.1 ORIGINAL

VOLUMEN

WZ93- SCHL.	WIRTSCHAFTSZWEIG		VERAENDERUNG IN % APR. 1995 GEGEN			VERAENDERUNG IN % MAR. 1995 GEGEN			KUMULIERT		2-MONATS- DURCHSCHNITT	
			1995			1995			JAN. 1995 BIS APR. 1995	VER- AEND. IN % GEGEN VORJAHR	MAR. 1995 UND APR. 1995	VER- AEND. IN % GEGEN VORJAHR
			APR.	APR. 1994	MAR. 1995	MAR.	MAR. 1994	FEB. 1995	APR. 1995	APR. 1995	APR. 1995	APR. 1995
29.11	H.V. VERBRENNUNGSMOTOREN U. TURBINEN (O. MOT. F. LUFT- U. STRASSENFAHRZEUGE)	INSGESAMT	132,0	+46,8	-16,1	157,4	+63,3	-3,9	146,6	+66,4	144,7	+55,3
		INLAND	88,5	+9,4	-21,8	113,1	+19,2	+43,2	89,6	+6,4	100,8	+14,7
		AUSLAND	219,3	+103,4	-11,0	246,3	+148,3	-26,2	260,9	+172,3	232,8	+124,9
29.12	HERSTELLUNG VON PUMPEN UND KOMPRESSOREN	INSGESAMT	64,2	-29,8	-21,7	82,0	-16,1	+15,8	71,8	-20,0	73,1	-22,7
		INLAND	56,5	-30,3	-21,4	71,9	-24,9	+10,8	64,4	-24,1	64,2	-27,4
		AUSLAND	77,9	-30,0	-22,3	100,2	-1,3	+23,2	85,1	-14,0	89,1	-16,3
29.13	HERSTELLUNG VON ARMATUREN	INSGESAMT	84,2	-8,2	-20,7	106,2	+9,8	+13,8	94,9	+6,3	95,2	+1,1
		INLAND	89,0	+11,7	-22,6	115,0	+22,6	+15,2	102,2	+22,7	102,0	+17,5
		AUSLAND	75,0	-34,4	-16,2	89,5	-12,4	+10,6	80,9	-19,7	82,3	-24,0
29.14	HERSTELLUNG VON LAGERN GETRIEBEN, ZAHNRAEDERN UND ANTRIEBSELEMENTEN	INSGESAMT	120,2	+13,5	-11,1	135,2	+20,5	+7,6	126,7	+20,8	127,7	+17,0
		INLAND	112,0	+16,2	-11,7	126,8	+18,4	+10,4	117,7	+18,2	119,4	+17,3
		AUSLAND	135,1	+9,5	-10,2	150,4	+23,6	+3,7	142,8	+24,4	142,8	+16,5
29.2	HERSTELLUNG VON SONST. MASCHINEN FUER UNSPEZIFI- SISCHE VERWENDUNG	INSGESAMT	86,4	+3,5	-20,9	109,2	+14,6	+23,3	93,5	+10,1	97,8	+9,4
		INLAND	84,8	+12,5	-20,2	106,2	+17,9	+18,1	92,2	+17,5	95,5	+15,3
		AUSLAND	89,0	-8,6	-22,2	114,4	+9,8	+32,6	95,7	-0,2	101,7	+0,9
29.21	HERSTELLUNG VON OFEN UND BRENNERN	INSGESAMT	110,0	+23,6	-2,7	113,0	+17,8	+16,7	99,6	+11,7	111,5	+20,5
		INLAND	59,4	-26,2	-26,5	80,8	-14,6	+9,6	68,5	-19,2	70,1	-20,0
		AUSLAND	222,3	+105,8	+20,6	184,4	+86,8	+24,6	168,7	+70,2	203,4	+96,7
29.22	HERSTELLUNG VON HEBE- ZEUGEN UND FOERDERMIT- TELN	INSGESAMT	82,0	+12,2	-12,9	94,1	+10,2	+12,6	86,6	+16,6	88,1	+11,1
		INLAND	85,9	+26,5	-8,4	93,8	+16,7	+5,0	89,8	+27,2	89,9	+21,2
		AUSLAND	74,2	-10,9	-21,5	94,5	-0,8	+31,1	80,0	-2,2	84,4	-5,5
29.23	H.V. KAELTE- UND LUFT- TECHN. ERZEUGNISSEN F. GEMERBL. ZWECCKE	INSGESAMT	83,4	-10,0	-17,0	100,5	+0,7	+19,1	88,0	-3,6	92,0	-4,5
		INLAND	90,9	+8,7	-20,6	114,5	+16,8	+24,1	96,5	+11,4	102,7	+13,1
		AUSLAND	69,6	-36,7	-7,0	74,8	-27,6	+7,0	72,3	-27,9	72,2	-32,3
29.24	H.V. MASCHINEN FUER UNSPECIFISCHE VERWEN- DUNG A.N.G.	INSGESAMT	88,3	+2,0	-31,2	128,3	+26,2	+35,8	102,4	+13,8	108,3	+15,0
		INLAND	84,5	+10,0	-29,0	119,0	+26,2	+29,2	96,5	+20,3	101,8	+18,9
		AUSLAND	93,5	-6,4	-33,8	141,2	+26,2	+44,4	110,6	+6,9	117,4	+10,9
29.3	HERSTELLUNG VON LAND- U. FORSTWIRTSCHAFTLICHEN MASCHINEN	INSGESAMT	72,8	-11,1	-29,7	103,6	+1,8	+26,2	88,5	+0,9	88,2	-4,0
		INLAND	64,2	-13,8	-31,0	93,0	-3,1	+30,6	78,6	-6,2	78,6	-7,9
		AUSLAND	83,3	-8,4	-28,4	116,4	+7,0	+22,0	100,5	+8,8	99,9	-
29.31	HERSTELLUNG VON ACKER- SCHLEPPERN	INSGESAMT	68,6	-24,0	-30,4	98,5	-11,3	+30,3	80,7	-16,5	83,6	-17,0
		INLAND	46,4	-42,1	-42,9	81,2	-21,2	+40,7	62,5	-30,7	63,8	-30,4
		AUSLAND	95,6	-6,9	-20,1	119,6	-0,8	+22,7	102,9	-1,5	107,6	-3,7
29.32	H.V. SONST. LAND- UND FORSTWIRTSCH. MASCHINEN	INSGESAMT	75,7	-0,7	-29,3	107,0	+11,9	+23,7	93,7	+14,7	91,4	+6,4
		INLAND	76,2	+7,9	-24,6	101,0	+10,7	+25,6	89,5	+12,6	88,6	+9,5
		AUSLAND	75,1	-9,4	-34,3	114,3	+13,4	+21,6	98,9	+17,3	94,7	+3,0
29.4	HERSTELLUNG VON WERK- ZEUGMASCHINEN	INSGESAMT	79,6	+8,0	-21,4	101,3	+16,3	+10,5	90,3	+17,3	90,5	+12,6
		INLAND	69,2	+4,8	-14,8	81,2	+1,9	+11,4	73,4	+4,9	75,2	+3,2
		AUSLAND	97,5	+12,3	-28,2	135,8	+35,8	+9,5	119,4	+33,9	116,7	+24,9
29.5	H.V. MASCHINEN F. SONST. BESTIMMTE WIRTSCHAFTS- ZWEIGE	INSGESAMT	88,0	+2,1	-23,0	114,3	+12,8	+20,6	98,1	+10,5	101,2	+7,9
		INLAND	77,4	+4,7	-24,7	102,8	+13,6	+28,5	84,6	+9,9	90,1	+9,6
		AUSLAND	100,1	-0,1	-21,5	127,5	+12,2	+14,1	113,6	+11,0	113,8	+6,5
29.51	H.V. MASCHINEN F. D. ME- TALLERZ. V. WALZWERKS- EINR. U. GIESSMASCHINEN	INSGESAMT	84,8	+16,6	-27,7	117,3	+39,1	+77,2	87,9	+19,6	101,1	+28,8
		INLAND	35,5	-46,6	-5,3	37,5	-51,8	-7,4	41,6	-39,5	36,5	-49,4
		AUSLAND	186,7	+118,6	-33,8	282,1	+188,7	+136,5	183,6	+120,7	234,4	+155,9
29.52	H.V. BERGWERKS-, BAU- U. BAUSTOFFMASCHINEN	INSGESAMT	73,9	-4,8	-20,8	93,3	-6,4	+11,1	82,2	-1,9	83,6	-5,7
		INLAND	70,0	-4,2	-21,0	88,6	-8,2	+21,9	74,8	-4,7	79,3	-6,5
		AUSLAND	80,6	-5,6	-20,5	101,4	-3,7	-2,3	95,1	+2,4	91,0	-4,6
29.53	H.V. MASCHINEN F. DAS ERNAEHRUNGSGEWERBE U. D. TABAKVERARBEITUNG	INSGESAMT	75,9	-6,6	-35,5	117,6	+18,1	+65,2	82,2	-5,6	96,8	+7,0
		INLAND	65,8	-11,0	-45,3	120,4	+30,0	+97,7	75,7	-2,4	93,1	+11,8
		AUSLAND	88,7	-2,1	-22,3	114,1	+5,3	+35,2	90,6	-8,6	101,4	+1,9
29.54	H.V. MASCHINEN F. DAS TEXTIL-, BEKLEIDUNGS- U. LEDERGWERBE	INSGESAMT	82,6	-13,1	-13,4	95,4	-12,3	+5,5	92,2	-6,9	89,0	-12,7
		INLAND	54,0	-28,9	-23,4	70,5	-20,8	+20,5	61,0	-23,4	62,3	-24,5
		AUSLAND	96,2	-7,8	-10,2	107,1	-9,4	+1,6	106,9	-1,2	101,7	-8,6
29.55	H.V. MASCHINEN FUER DAS PAPIERGWERBE	INSGESAMT	76,4	-15,4	-23,8	100,3	-2,5	-24,5	100,2	+14,3	88,4	-8,5
		INLAND	65,2	-3,3	-20,3	81,8	+3,8	-35,3	91,4	+37,7	73,5	+0,5
		AUSLAND	85,4	-21,5	-25,9	115,2	-5,9	-16,5	107,2	+2,2	100,3	-13,2
29.56	H.V. MASCHINEN FUER BESTIMMTE WIRTSCHAFTS- ZWEIGE A.N.G.	INSGESAMT	102,6	+14,8	-23,0	133,3	+31,3	+24,7	114,1	+27,1	118,0	+23,6
		INLAND	98,2	+29,7	-22,1	126,1	+40,0	+32,0	104,2	+33,9	112,2	+35,3
		AUSLAND	108,2	+1,9	-24,0	142,3	+23,3	+17,5	126,4	+20,8	125,3	+13,1
29.7	HERSTELLUNG VON HAUS- HALTSGERAETEN A.N.G.	INSGESAMT	74,4	-13,5	-15,2	87,7	-10,8	+5,2	83,9	-8,3	81,1	-12,0
		INLAND	73,6	-14,3	-16,8	88,5	-13,5	+9,9	83,3	-12,3	81,1	-13,8
		AUSLAND	76,0	-11,8	-11,5	85,9	-5,0	-3,7	85,0	+0,2	81,0	-8,3

LAND

FUER DAS VERARBEITENDE GEMERBE
=100
ABTEILUNGEN, GRUPPEN UND KLASSEN
ZWEIGE, AUSGABE 1995 (WZ93)
WERT

INDEX

1994 APR.	VER- AEND. IN % GEGEN APR. 1993	1994 1.VJ	1994 4.VJ	1995 1.VJ	VERAENDERUNG IN % 1.VJ 1995 GEGEN		1993 2.HJ	1994 1.HJ	1994 2.HJ	VERAENDERUNG IN % 2.HJ 1994 GEGEN		1993	1994	VER- AEND. IN % GEGEN 1993	WZ93 SCHL.
					1.VJ	4.VJ				2.HJ	1.HJ				
					1994	1994				1993	1994				
89,9	+4,3	87,5	96,4	151,4	+73,0	+57,1	87,9	90,4	93,7	+6,6	+3,7	88,3	92,0	+4,2	29.11
80,9	+1,6	85,2	92,7	90,0	+5,6	-2,9	84,5	85,2	92,2	+9,1	+8,2	85,6	88,7	+3,6	
107,8	+8,3	91,8	103,7	274,8	+199,3	+165,0	94,8	100,5	96,7	+2,0	-3,8	93,8	98,6	+5,1	
91,5	+4,9	89,2	97,2	74,3	-16,7	-23,6	89,3	92,0	94,7	+6,0	+2,9	89,0	93,4	+4,9	29.12
81,1	+0,7	86,1	91,2	67,0	-22,2	-26,5	84,7	85,6	91,3	+7,8	+6,7	85,6	88,4	+3,3	
111,3	+11,3	94,9	108,5	87,5	-7,8	-19,4	97,9	104,2	101,3	+3,5	-2,8	95,5	102,8	+7,6	
91,7	+5,6	88,5	96,4	98,4	+11,2	+2,1	88,2	91,2	93,8	+6,3	+2,9	88,1	92,5	+5,0	29.13
79,7	+1,7	84,4	89,0	106,6	+26,3	+19,8	82,5	83,8	89,1	+8,0	+6,3	83,6	86,5	+3,5	
114,4	+11,3	96,2	110,3	82,9	-13,8	-24,8	99,1	105,1	102,7	+3,6	-2,3	96,6	103,9	+7,6	
105,9	+12,1	104,6	123,5	128,8	+23,1	+4,3	90,7	108,7	119,6	+31,9	+10,0	90,3	114,1	+26,4	29.14
96,4	+4,2	100,6	114,8	119,6	+18,9	+4,2	85,0	101,6	112,8	+32,7	+11,0	86,1	107,2	+24,5	
123,4	+25,7	111,9	139,3	145,4	+29,9	+4,4	100,9	121,7	131,9	+30,7	+8,4	97,8	126,8	+29,7	
83,5	+1,7	85,4	102,5	95,9	+12,3	-6,4	86,6	87,9	97,2	+12,2	+10,6	86,6	92,5	+6,8	29.2
75,4	-3,2	79,5	92,6	94,6	+19,0	+2,2	80,7	81,1	89,2	+10,5	+10,0	81,9	85,1	+3,9	
97,4	+9,1	95,3	119,5	98,0	+2,8	-18,0	96,6	99,5	111,0	+14,9	+11,6	94,8	105,2	+11,0	
89,0	+0,5	89,3	97,2	96,2	+7,7	-1,0	90,0	90,4	94,2	+4,7	+4,2	90,8	92,3	+1,7	29.21
80,5	-3,8	86,2	92,1	71,6	-16,9	-22,3	85,3	85,5	91,1	+6,8	+6,5	87,6	88,3	+0,8	
108,0	+8,4	96,1	108,5	150,8	+56,9	+39,0	100,4	101,4	101,0	+0,6	-0,4	97,9	101,2	+3,4	
73,1	-3,2	74,7	104,0	88,1	+17,9	-15,3	81,2	79,2	97,4	+20,0	+23,0	82,0	88,3	+7,7	29.22
67,9	-8,7	71,4	93,0	91,1	+27,6	-2,0	76,3	74,9	86,4	+13,2	+15,4	77,1	80,7	+4,7	
83,3	+7,5	81,3	126,2	81,9	+0,7	-35,1	91,0	87,7	119,5	+31,3	+36,3	91,7	103,6	+13,0	
92,7	+5,7	90,9	99,4	89,5	-1,5	-10,0	90,2	93,1	96,2	+6,7	+3,3	90,0	94,7	+5,2	29.23
83,6	+2,5	87,6	93,9	98,4	+12,3	+4,8	85,8	87,5	93,3	+8,7	+6,6	86,9	90,4	+4,0	
109,9	+10,9	97,1	109,9	73,2	-24,6	-33,4	98,2	103,7	101,9	+3,8	-1,7	95,9	102,8	+7,2	
86,6	+3,5	91,1	104,0	107,1	+17,6	+3,0	88,9	92,3	98,1	+10,3	+6,3	88,2	95,2	+7,9	29.24
76,8	-1,4	81,3	91,5	100,5	+23,6	+9,8	81,0	82,4	88,9	+9,8	+7,9	82,4	85,7	+4,0	
99,9	+8,9	104,6	121,0	116,3	+11,2	-3,9	99,6	105,8	110,7	+11,1	+4,6	96,1	108,2	+12,6	
81,9	+9,6	89,7	85,7	93,7	+4,5	+9,3	69,0	83,7	74,7	+8,3	-10,8	73,1	79,2	+8,3	29.3
74,5	+0,8	86,9	75,8	83,4	-4,0	+10,0	66,3	79,1	65,2	-1,7	-17,6	72,0	72,1	+0,1	
90,9	+20,1	92,9	97,6	106,2	+14,3	+8,8	72,2	89,2	86,0	+19,1	-3,6	74,4	87,6	+17,7	
90,3	+9,6	98,7	93,7	84,8	-14,1	-9,5	74,7	91,4	80,9	+8,3	-11,5	79,2	86,2	+8,8	29.31
80,2	+2,3	93,5	79,8	67,9	-27,4	-14,9	69,9	84,8	88,6	-1,9	-19,1	76,4	76,7	+0,4	
102,7	+17,8	105,1	110,7	105,3	+0,2	-4,9	80,6	99,5	95,9	+19,0	-3,6	82,6	97,7	+18,3	
76,2	+9,5	83,5	80,3	99,7	+19,4	+24,2	65,1	78,4	70,4	+8,1	-10,2	68,9	74,4	+8,0	29.32
70,6	-0,4	82,5	73,1	93,9	+13,8	+28,5	63,9	75,3	62,9	-1,6	-16,5	69,0	69,1	+0,1	
82,9	+21,9	84,8	88,8	106,8	+25,9	+20,3	66,5	82,2	79,4	+19,4	-3,4	68,8	80,8	+17,4	
73,7	-0,7	78,1	97,9	93,9	+20,2	-4,1	79,1	81,3	91,8	+16,1	+12,9	76,4	86,5	+13,2	29.4
66,0	-	71,3	88,7	74,8	+4,9	-15,7	74,2	73,1	84,4	+13,7	+15,5	71,9	78,8	+9,6	
86,8	-1,8	90,0	113,5	126,7	+40,8	+11,6	87,5	95,3	104,4	+19,3	+9,5	84,1	99,8	+18,7	
86,2	+0,2	89,7	103,2	101,5	+13,2	-1,6	88,3	93,9	98,7	+11,8	+5,1	87,7	96,3	+9,8	29.5
73,9	-3,3	78,0	90,6	87,0	+11,5	-4,0	78,6	80,1	87,4	+11,2	+9,1	79,3	83,8	+5,7	
100,2	+3,4	102,9	117,4	118,1	+14,8	+0,6	99,4	109,5	111,5	+12,2	+1,8	97,2	110,5	+13,7	
72,7	-2,9	73,8	104,6	89,0	+20,6	-14,9	80,8	77,9	97,9	+21,2	+25,7	81,8	87,9	+7,5	29.51
66,5	-8,7	69,6	90,9	43,7	-37,2	-51,9	75,6	73,0	84,3	+11,5	+15,5	76,0	78,7	+3,6	
85,4	+7,8	82,5	132,8	182,5	+121,2	+37,4	91,4	87,9	125,7	+37,5	+43,0	93,7	106,8	+14,0	
77,6	-14,8	85,8	95,2	85,0	-0,9	-10,7	88,3	94,6	93,3	+5,7	-1,4	86,8	93,9	+8,2	29.52
73,1	-14,3	80,3	87,6	76,4	-4,9	-12,8	78,6	82,8	87,2	+10,9	+5,3	80,0	85,0	+6,3	
85,4	-15,6	95,3	108,6	99,9	+4,8	-8,0	105,3	115,4	103,9	-1,3	-10,0	98,6	109,6	+11,2	
81,3	+0,5	89,0	103,4	84,3	-5,3	-18,5	86,6	88,8	96,3	+11,2	+8,4	85,9	92,6	+7,8	29.53
73,9	-4,0	78,8	91,3	79,0	+0,3	-13,5	80,1	80,2	87,4	+9,1	+9,0	81,2	83,8	+3,2	
90,6	+5,5	101,9	118,8	91,2	-10,5	-23,2	94,7	99,8	107,5	+13,5	+7,7	91,9	103,7	+12,8	
95,1	-8,0	100,3	101,9	95,3	-5,0	-6,5	91,1	98,9	101,0	+10,9	+2,1	95,2	99,9	+4,9	29.54
75,9	+14,1	80,9	88,4	63,3	-21,8	-28,4	77,8	78,0	86,2	+10,8	+10,5	78,6	82,1	+4,5	
104,3	-13,7	109,5	108,3	110,4	+0,8	+1,9	97,3	108,8	108,0	+11,0	-0,7	103,0	108,4	+5,2	
90,3	+28,6	86,8	109,5	108,1	+24,5	-1,3	86,0	96,5	103,5	+20,3	+7,3	81,6	100,0	+22,5	29.55
67,4	+3,4	66,1	89,5	100,2	+51,6	+12,0	71,5	72,6	81,8	+14,4	+12,7	70,6	77,2	+9,3	
108,8	+46,4	103,6	125,6	114,4	+10,4	-8,9	97,6	115,9	121,0	+24,0	+4,4	90,4	118,4	+31,0	
89,4	+9,8	89,9	106,5	117,9	+31,1	+10,7	89,0	94,5	100,7	+13,1	+6,6	87,2	97,6	+11,9	29.56
75,7	+0,5	78,4	92,7	106,2	+35,5	+14,6	79,7	81,1	89,1	+11,8	+9,9	80,1	85,1	+6,2	
106,2	+19,3	104,0	123,4	132,4	+27,3	+7,3	100,6	110,9	114,9	+14,2	+3,6	95,9	112,9	+17,7	
86,0	+1,1	93,4	98,6	87,0	-6,9	-11,8	93,1	90,0	94,8	+1,8	+5,3	92,4	92,4	-	29.7
85,9	-0,8	98,0	99,5	86,5	-11,7	-13,1	97,8	92,4	96,8	-1,0	+4,8	95,3	94,6	-0,7	
86,2	+4,7	84,3	97,1	88,0	+4,4	-9,4	83,9	85,3	90,9	+8,3	+6,6	86,8	88,1	+1,5	

1 INDEX DES AUFTRAGSEINGANGS
1991
NACH ABSCHNITTEN, UNTERABSCHNITTEN,
DER KLASSIFIKATION DER WIRTSCHAFTS
1.1 ORIGINAL

VOLUMEN

WZ93- SCHL.	WIRTSCHAFTSZWEIG		1995	VERAENDERUNG IN % APR. 1995 GEGEN		1995	VERAENDERUNG IN % MAR. 1995 GEGEN		KUMULIERT		2-MONATS- DURCHSCHNITT MAR. 1995 UND APR. 1995		VER- AEND. IN % GEGEN VORJAHR	
			APR.	APR. 1994	MAR. 1995		MAR.	MAR. 1994	FEB. 1995	JAN. 1995 BIS APR. 1995	VER- AEND. IN % GEGEN VORJAHR	MAR. 1995 UND APR. 1995	VER- AEND. IN % GEGEN VORJAHR	
29.71	HERSTELLUNG VON ELEKTRI- SCHEN HAUSHALTSGERAETEN	INSGESAMT	76,7	-12,7	-17,1	92,5	-7,9	+6,2	87,6	-6,6	84,6	-10,2		
		INLAND	74,7	-15,1	-19,8	93,1	-11,6	+10,2	86,7	-11,4	83,9	-13,2		
		AUSLAND	80,5	-8,3	-12,0	91,5	+0,5	-0,5	89,3	+4,0	86,0	-3,8		
29.72	H.V. NICHTELEKTR. HEIZ-, KOCH-, HEISSWASSER- U. HEISSLUFTGER. A.N.G.	INSGESAMT	62,2	-18,1	+1,3	61,4	-29,3	-3,9	64,0	-19,3	61,8	-24,1		
		INLAND	68,1	-9,8	+4,3	65,3	-24,8	+8,1	66,1	-17,2	66,7	-17,9		
		AUSLAND	48,8	-36,5	-6,9	52,4	-39,8	-27,2	59,2	-24,3	50,6	-38,3		
DL	H.V. BUEROMASCH., DATENVERARB. GER. U. -EINRICHTG.; ELEKTROT., FEINMECHANIK U. OPTIK	INSGESAMT	92,9	+8,0	-21,2	117,9	+7,1	+15,2	104,0	+9,8	105,4	+7,4		
		INLAND	85,4	+9,9	-20,8	107,8	+6,6	+17,2	94,4	+7,3	96,6	+8,1		
		AUSLAND	109,0	+5,4	-22,1	140,0	+8,9	+12,3	124,8	+15,0	124,5	+7,3		
30	H.V. BUEROMASCHINEN, DATENVERARBEITUNGSGE- RAETEN U. -EINRICHTUNGEN	INSGESAMT	67,4	-23,7	-32,5	99,9	-18,2	+9,3	87,2	-6,3	83,7	-20,5		
		INLAND	62,9	-23,0	-42,1	108,7	-3,7	+24,4	87,9	+0,6	85,8	-11,8		
		AUSLAND	74,1	-24,7	-14,4	86,6	-36,5	-11,2	86,2	-15,2	80,4	-31,5		
30.01	HERSTELLUNG VON BUERO- MASCHINEN	INSGESAMT	114,8	+17,3	+15,1	99,7	-44,4	+1,3	115,9	-0,7	107,3	-22,6		
		INLAND	103,3	+23,0	+0,5	102,8	-10,5	+7,2	115,4	+21,1	103,1	+3,7		
		AUSLAND	127,7	+12,6	+32,7	96,2	-61,7	-4,9	116,6	-17,0	112,0	-38,5		
30.02	HERSTELLUNG VON DATEN- VERARBEITUNGSGERAETEN UND -EINRICHTUNGEN	INSGESAMT	62,1	-28,9	-37,8	99,9	-13,8	+10,1	84,1	-7,1	81,0	-20,3		
		INLAND	59,1	-27,5	-45,9	109,2	-3,1	+26,1	85,3	-1,5	84,2	-13,3		
		AUSLAND	66,9	-30,6	-21,6	85,3	-29,4	-12,1	82,1	-14,9	76,1	-30,0		
31	HERSTELLUNG VON GERAETEN DER ELEKTRIZITAETSERZUE- GUNG, -VERTEILUNG U. AE.	INSGESAMT	100,7	+17,8	-17,5	122,0	+18,4	+13,8	109,3	+17,0	111,4	+18,1		
		INLAND	98,2	+26,1	-15,2	115,8	+17,4	+16,9	103,7	+16,3	107,0	+21,2		
		AUSLAND	106,8	+3,1	-22,2	137,2	+21,4	+7,9	123,1	+19,3	122,0	+12,7		
31.1	HERSTELLUNG VON ELEKTRO- MOTOREN, GENERATOREN UND TRANSFORMATOREN	INSGESAMT	87,8	+1,6	-22,6	113,5	+12,6	+10,3	100,5	+7,4	100,7	+7,6		
		INLAND	81,2	+1,6	-21,1	102,9	+2,1	+20,1	88,9	-3,4	92,1	+1,9		
		AUSLAND	104,0	+1,6	-25,5	139,6	+38,5	-3,9	129,1	+32,4	121,8	+19,9		
31.2	HERSTELLUNG VON ELEK- TRIZITAETSERZEUGUNGS- U. -SCHALTEINRICHTUNGEN	INSGESAMT	107,8	+32,1	-26,3	146,3	+41,4	+18,7	124,4	+36,9	127,1	+37,3		
		INLAND	98,6	+37,5	-29,1	139,1	+48,6	+20,5	117,0	+41,0	118,9	+43,8		
		AUSLAND	130,1	+25,0	-20,5	163,6	+29,8	+14,7	142,4	+30,9	146,9	+27,6		
31.3	H.V. ISOLIERTEN ELEK- TROKABELN, -LEITUNGEN U. DRAEHTEN	INSGESAMT	63,9	-33,9	-18,8	78,7	-30,5	+13,1	72,0	-31,6	71,3	-32,1		
		INLAND	62,8	-31,1	-22,0	80,5	-30,1	+10,7	74,2	-29,4	71,7	-30,5		
		AUSLAND	66,4	-39,9	-10,5	74,2	-31,7	+20,3	66,4	-37,1	70,3	-35,9		
31.4	HERSTELLUNG VON AKKUMU- LATOREN UND BATTERIEN	INSGESAMT	83,6	+1,1	-21,3	106,2	-3,2	-10,6	105,0	+9,7	94,9	-1,4		
		INLAND	70,6	-5,7	-27,0	96,7	-1,9	+11,0	87,4	+0,8	83,7	-3,6		
		AUSLAND	115,9	+13,5	-10,5	129,5	-5,3	-34,3	148,5	+26,2	122,7	+2,7		
31.5	HERSTELLUNG VON ELEK- TRISCHEN LAMPEN UND LEUCHTEN	INSGESAMT	86,7	-5,7	-20,2	108,7	+2,2	+7,2	100,6	+3,8	97,7	-1,5		
		INLAND	85,2	-4,4	-19,2	105,5	+2,0	+8,9	96,6	+1,0	95,4	-0,9		
		AUSLAND	90,5	-8,4	-22,6	116,9	+2,5	+3,5	110,5	+10,2	103,7	-2,5		
31.6	HERSTELLUNG VON ELEK- TRISCHEN AUSRUESTUNGEN A.N.G.	INSGESAMT	121,5	+43,6	+7,0	113,5	+16,1	+12,5	110,8	+21,8	117,5	+28,8		
		INLAND	133,6	+73,1	+23,0	108,6	+12,5	+12,5	110,5	+25,1	121,1	+39,4		
		AUSLAND	92,0	-10,3	-26,6	125,4	+24,2	+12,6	111,4	+14,3	108,7	+6,8		
31.61	H.V. ELEKTR. AUSRUEST- UNGEN F. MOTOREN U. FAHRZEUGE A.N.G.	INSGESAMT	72,3	-15,2	-17,5	87,6	-11,2	+11,6	80,1	-12,8	80,0	-13,0		
		INLAND	69,3	-11,2	-16,6	83,1	-15,0	+13,4	76,1	-15,0	76,2	-13,3		
		AUSLAND	79,3	-23,2	-19,5	98,5	-2,0	+8,0	89,9	-7,9	88,9	-12,8		
31.62	HERSTELLUNG VON SONST. ELEKTR. AUSRUESTUNGEN A.N.G.	INSGESAMT	288,4	+250,4	+43,2	201,4	+111,3	+14,0	214,7	+144,0	244,9	+175,8		
		INLAND	351,9	+371,1	+80,4	195,1	+111,4	+11,2	227,4	+170,1	273,5	+227,5		
		AUSLAND	135,0	+34,2	-37,6	216,5	+111,2	+20,5	183,9	+89,2	175,8	+73,0		
32	RUNDFUNK-, FERNSEH- UND NACHRICHTENTECHNIK	INSGESAMT	101,0	+13,7	-26,0	136,5	+14,8	+23,5	114,5	+14,2	118,8	+14,3		
		INLAND	81,6	+4,5	-24,0	107,3	+2,8	+16,6	92,0	+2,1	94,5	+3,5		
		AUSLAND	141,1	+28,6	-28,4	197,1	+34,0	+32,4	161,1	+34,0	169,1	+31,7		
32.1	HERSTELLUNG VON ELEKTRO- NISCHEN BAUELEMENTEN	INSGESAMT	152,6	+73,8	-16,8	183,4	+56,1	+10,6	167,0	+68,2	168,0	+63,6		
		INLAND	110,2	+49,3	-9,9	122,3	+23,4	+13,6	111,6	+30,1	116,3	+34,5		
		AUSLAND	236,7	+104,9	-22,2	304,3	+97,5	+8,3	276,7	+119,4	270,5	+100,7		
32.2	H.V. NACHRICHTENTECHNI- SCHEN GERAETEN UND EINRICHTUNGEN	INSGESAMT	85,4	-10,6	-44,0	152,6	+13,0	+38,0	114,7	+3,5	119,0	+3,2		
		INLAND	76,6	-10,4	-36,0	119,6	+1,4	+20,4	96,7	-3,2	98,1	-3,6		
		AUSLAND	106,2	-8,8	-53,9	230,5	+35,3	+67,8	157,2	+17,8	168,4	+17,4		
32.3	H.V. RUNDFUNK- U. FERN- SEHGER. SOWIE PHONO- U. VIDEOTECHN. GERAETEN	INSGESAMT	89,0	+12,9	+13,7	78,3	-17,3	+9,8	77,2	-8,6	83,7	-3,6		
		INLAND	69,4	+1,2	-7,6	75,1	-11,3	+10,8	69,6	-8,8	72,3	-5,7		
		AUSLAND	123,9	+27,7	+47,9	83,8	-25,4	+8,0	90,6	-8,6	103,9	-0,8		
33	MEDIZIN-, MESS-, STEUER- UND REGELUNGSTECHNIK, OPTIK	INSGESAMT	83,2	+0,4	-17,7	101,1	-7,2	+12,0	92,1	-0,5	92,2	-3,9		
		INLAND	73,0	-2,3	-19,2	90,3	-6,9	+14,2	80,0	-4,1	81,7	-4,9		
		AUSLAND	105,7	+5,7	-15,5	125,1	-6,2	+8,8	118,7	+6,5	115,4	-1,1		
33.1	H.V. MEDIZINISCHEN GE- RAETEN UND ORTHOPAEDI- SCHEN VORRICHTUNGEN	INSGESAMT	82,9	-7,1	-16,9	99,7	-13,8	+12,1	89,9	-8,7	91,3	-10,9		
		INLAND	68,5	-16,8	-14,3	79,9	-23,6	+16,8	70,7	-21,1	74,2	-20,6		
		AUSLAND	123,4	+17,7	-20,4	155,0	+10,2	+5,9	143,6	+21,4	139,2	+13,4		

STBA, FACHSERIE 4, REIHE 2.2

LAND

FUER DAS VERARBEITENDE GEWERBE
=100
ABTEILUNGEN, GRUPPEN UND KLASSEN
ZWEIGE, AUSGABE 1995 (WZ93)
WERT

INDEX

1994 APR.	VER- AEND. IN % GEGEN APR. 1993	1994 1.VJ	1994 4.VJ	1995 1.VJ	VERAENDERUNG IN % 1.VJ 1995 GEGEN		1993 2.HJ	1994 1.HJ	1994 2.HJ	VERAENDERUNG IN % 2.HJ 1994 GEGEN		1993	1994	VER- AEND. IN % GEGEN 1993	WZ93 SCHL.
					1.VJ	4.VJ				2.HJ	1.HJ				
					1994	1994				1993	1994				
87,9	+2,2	95,7	101,4	91,2	-4,7	-10,1	94,5	92,3	97,5	+3,2	+5,6	94,0	94,9	+1,0	29.71
88,0	+1,4	101,2	102,9	90,6	-10,5	-12,0	99,3	95,3	100,2	+0,9	+5,1	96,7	97,7	+1,0	
87,8	+4,2	85,2	98,4	92,2	+8,2	-6,3	85,3	86,7	92,3	+8,2	+6,5	88,9	89,5	+0,7	
75,9	-5,8	80,5	84,0	64,5	-19,9	-23,2	85,7	77,4	80,6	-6,0	+4,1	83,9	79,0	-5,8	29.72
75,5	-11,6	81,2	82,1	65,4	-19,5	-20,3	90,2	77,8	79,7	-11,6	+2,4	88,2	78,7	-10,8	
76,9	+10,5	78,7	88,6	62,7	-20,3	-29,2	75,3	76,6	82,8	+10,0	+8,1	74,3	79,7	+7,3	
86,0	+1,3	97,6	106,4	107,7	+10,3	+1,2	95,3	94,3	102,0	+7,0	+8,2	93,3	98,1	+5,1	DL
77,7	-1,8	91,4	98,1	97,4	+6,6	-0,7	92,3	88,0	96,1	+4,1	+9,2	90,4	92,0	+1,8	
103,4	+6,5	110,2	123,7	130,0	+18,0	+5,1	101,5	107,3	114,0	+12,3	+6,2	99,3	110,6	+11,4	
88,3	+15,4	94,6	104,7	93,8	-0,8	-10,4	89,9	95,3	105,5	+17,4	+10,7	87,4	100,4	+14,9	30
81,7	+30,3	89,3	92,7	96,2	+7,7	+3,8	86,6	91,8	103,9	+20,0	+13,2	82,6	97,8	+18,4	
98,4	+0,8	102,8	123,0	90,2	-12,3	-26,7	94,8	100,7	108,1	+14,0	+7,3	94,6	104,4	+10,4	
97,9	+21,0	123,0	121,7	116,3	-5,4	-4,4	92,3	108,7	113,4	+22,9	+4,3	93,5	111,1	+18,8	30.01
84,0	+1,8	99,1	101,7	119,4	+20,5	+17,4	90,1	92,8	106,6	+18,3	+14,9	94,5	99,7	+5,5	
113,4	+43,2	149,5	143,9	112,8	-24,5	-21,6	94,9	126,3	121,0	-27,5	-4,2	92,4	123,7	+33,9	
87,3	+14,7	91,5	102,8	91,4	-0,1	-11,1	89,6	93,8	104,7	+16,9	+11,6	86,7	99,2	+14,4	30.02
81,5	+33,8	88,3	91,8	94,0	+6,5	+2,4	86,3	91,7	103,6	+20,0	+13,0	81,5	97,6	+19,8	
96,4	-3,6	96,6	120,2	87,2	-9,7	-27,5	94,8	97,3	106,3	+12,1	+9,2	94,9	101,8	+7,3	
85,5	-3,2	96,0	108,2	112,1	+16,8	+3,6	96,1	93,3	102,5	+6,7	+9,9	94,8	97,9	+3,3	31
77,9	-7,0	93,0	103,3	105,5	+13,4	+2,1	92,1	89,1	98,9	+7,4	+11,0	91,9	94,0	+2,3	
103,6	+4,6	103,1	119,8	128,5	+24,6	+7,3	105,7	103,2	110,6	+4,6	+7,2	101,7	106,9	+5,1	
86,4	-4,0	96,0	111,0	104,7	+9,1	-5,7	96,4	94,3	104,7	+8,6	+11,0	95,5	99,5	+4,2	31.1
79,9	-7,1	96,0	109,9	91,4	-4,8	-16,8	92,6	92,7	104,6	+13,0	+12,8	93,1	98,6	+5,9	
102,4	+2,7	95,8	113,7	137,4	+43,4	+20,8	106,0	98,3	104,9	-1,0	+6,7	101,2	101,6	+0,4	
81,6	-2,2	94,0	104,4	130,0	+38,3	+24,5	92,9	90,3	99,0	+6,6	+9,6	91,3	94,6	+3,6	31.2
71,7	-7,0	86,8	95,0	123,1	+41,8	+29,6	88,2	82,8	91,4	+3,6	+10,4	87,3	87,1	-0,2	
104,1	+6,6	110,4	125,7	146,5	+32,7	+16,5	103,6	107,2	116,2	+12,2	+8,4	100,5	111,7	+11,1	
96,7	-1,9	108,0	122,6	74,6	-30,9	-39,2	107,0	105,6	115,9	+8,3	+9,8	104,7	110,8	+5,8	31.3
91,2	-4,9	109,7	122,8	77,9	-29,0	-36,6	104,7	105,4	117,2	+11,9	+11,2	103,8	111,3	+7,2	
110,5	+4,9	103,8	122,1	66,3	-36,1	-45,7	113,0	106,2	112,7	-0,3	+6,1	106,9	109,5	+2,4	
82,7	-2,4	100,0	106,3	112,1	+12,1	+5,5	102,8	92,8	103,0	+0,2	+11,0	100,7	97,9	-2,8	31.4
74,9	-9,5	90,7	94,3	92,9	+2,4	-1,5	96,5	83,9	93,6	-3,0	+11,6	95,0	88,8	-6,5	
102,1	+14,1	122,9	135,8	159,3	+29,6	+17,3	118,3	114,8	125,9	+6,4	+9,7	114,9	120,4	+4,8	
91,9	-4,0	98,6	106,0	105,2	+6,7	-0,8	98,1	95,4	100,3	+2,2	+5,1	97,9	97,9	-	31.5
89,1	-7,1	97,7	102,9	100,4	+2,8	-2,4	99,3	92,7	98,6	-0,7	+6,4	98,5	95,7	-2,8	
98,8	+4,0	100,8	113,6	117,2	+16,3	+3,2	95,0	102,1	104,7	+10,2	+2,5	96,1	103,4	+7,6	
84,6	-4,5	93,1	107,2	107,2	+15,1	-	95,3	91,6	101,3	+6,3	+10,6	94,1	96,4	+2,4	31.6
77,2	-7,9	92,0	104,1	102,8	+11,7	-1,2	90,0	88,8	99,5	+10,6	+12,0	90,7	94,1	+3,7	
102,6	+2,3	95,8	114,7	117,8	+23,0	+2,7	108,1	98,5	105,7	-2,2	+7,3	102,4	102,1	-0,3	
85,3	-4,9	94,1	109,1	82,7	-12,1	-24,2	96,7	92,6	103,0	+6,5	+11,2	95,3	97,8	+2,6	31.61
78,0	-8,0	93,4	106,5	78,3	-16,2	-26,5	91,2	90,1	101,7	+11,5	+12,9	91,9	95,9	+4,4	
103,2	+1,8	95,7	115,3	93,4	-2,4	-19,0	109,8	98,6	106,1	-3,4	+7,6	103,6	102,4	-1,2	
82,3	-3,2	89,9	100,7	190,1	+111,5	+88,8	90,7	88,4	95,7	+5,5	+8,3	90,1	92,0	+2,1	31.62
74,7	-6,7	87,4	95,8	185,9	+112,7	+94,1	86,1	84,3	92,1	+7,0	+9,3	86,7	88,2	+1,7	
100,6	+4,0	96,0	112,6	200,2	+108,5	+77,8	102,0	98,0	104,2	+2,2	+6,3	98,4	101,1	+2,7	
88,8	+4,0	104,1	109,0	119,0	+14,3	+9,2	100,5	98,2	103,7	+3,2	+5,6	97,0	100,9	+4,0	32
78,1	-2,9	94,1	97,2	95,5	+1,5	-1,7	99,8	88,5	93,5	-6,3	+5,6	95,6	91,0	-4,8	
109,7	+15,2	123,7	132,0	167,7	+35,6	+27,0	102,0	117,1	123,4	+21,0	+5,4	99,8	120,3	+20,5	
87,8	+3,2	103,2	109,3	171,8	+66,5	+57,2	99,3	97,5	103,9	+4,6	+6,6	96,1	100,7	+4,8	32.1
73,8	-6,6	89,8	93,9	112,1	+24,8	+19,4	95,7	84,5	90,4	-5,5	+7,0	92,6	87,4	-5,6	
115,5	+18,7	129,7	139,6	290,0	+123,6	+107,7	106,4	123,1	130,6	+22,7	+6,1	103,0	126,8	+23,1	
95,5	+3,5	115,9	122,6	124,5	+7,4	+1,5	111,0	108,1	117,1	+5,5	+8,3	106,8	112,6	+5,4	32.2
85,5	-2,2	104,7	109,8	103,4	-1,2	-5,8	112,0	98,4	106,4	-5,0	+8,1	106,6	102,4	-3,9	
116,5	+13,4	139,1	149,3	174,2	+25,2	+16,7	108,8	128,5	139,2	+27,9	+8,3	107,4	133,9	+24,7	
78,8	+5,3	86,4	87,5	73,2	-15,3	-16,3	84,8	83,0	82,4	-2,8	-0,7	82,0	82,7	+0,9	32.3
68,6	-1,3	78,8	77,9	69,7	-11,5	-10,5	81,7	74,4	73,5	-10,0	-1,2	78,7	73,9	-6,1	
97,0	+15,3	99,8	104,6	79,4	-20,4	-24,1	90,3	98,3	98,3	+8,9	-	87,9	98,3	+11,8	
82,9	+0,9	95,8	101,0	95,0	-0,8	-5,9	91,4	91,6	97,2	+6,3	+6,1	90,0	94,4	+4,9	33
74,7	-1,8	86,3	90,3	82,3	-4,6	-8,9	88,2	82,9	88,7	+0,6	+7,0	86,2	85,8	-0,5	
100,0	+5,4	115,4	123,1	123,0	+6,6	-0,1	98,1	109,7	115,0	+17,2	+4,8	97,9	112,3	+14,7	
89,2	+1,5	101,5	108,0	92,2	-9,2	-14,6	97,7	97,7	103,3	+5,7	+5,7	96,0	100,5	+4,7	33.1
82,3	-0,1	92,1	99,1	71,4	-22,5	-28,0	94,2	89,8	95,8	+1,7	+6,7	92,0	92,8	+0,9	
104,8	+4,8	122,8	128,2	150,3	+22,4	+17,2	105,6	115,7	120,2	+13,8	+3,9	105,2	117,9	+12,1	

STBA, FACHSERIE 4, REIHE 2.2

1 INDEX DES AUFTRAGSEINGANGS
1991
NACH ABSCHNITTEN, UNTERABSCHNITTEN,
DER KLASSIFIKATION DER WIRTSCHAFTS
1.1 ORIGINAL

VOLUMEN

WZ93- SCHL.	WIRTSCHAFTSZWEIG		VERÄNDERUNG IN % APR. 1995 GEGEN			1995 MAR.	VERÄNDERUNG IN % MAR. 1995 GEGEN		KUMULIERT		2-MONATS- DURCHSCHNITT MAR. 1995 UND APR. 1995 GEGEN VORJAHR	
			1995 APR.	APR. 1994	MAR. 1995		MAR.	MAR. 1994	FEB. 1995	JAN. 1995 BIS APR. 1995	VER- ÄND. IN % GEGEN VORJAHR	MAR. 1995 UND APR. 1995
33.2	H.V. MESS-, KONTROLL-, NAVIGATIONS- U. AE. INSTRU- MENTEN U. VORRICHTUNGEN	INSGESAMT	82,5	+4,6	-19,3	102,2	-5,1	+16,0	92,5	+3,0	92,4	-1,0
		INLAND	76,6	+13,5	-21,8	98,0	+6,8	+13,2	86,5	+10,8	87,3	+9,5
		AUSLAND	94,8	-7,6	-14,6	111,0	-21,2	+21,6	104,9	-8,2	102,9	-15,4
33.4	HERSTELLUNG VON OPTI- SCHEN UND FOTOGRAFI- SCHEN GERÄTEN	INSGESAMT	98,2	+14,5	-12,4	112,1	+9,5	-2,4	107,8	+15,5	105,2	+11,8
		INLAND	81,7	-2,3	-21,5	104,1	+4,3	+11,7	93,5	+4,5	92,9	+1,3
		AUSLAND	124,4	+39,3	-0,3	124,8	+17,2	-16,5	130,6	+31,5	124,6	+27,3
33.5	HERSTELLUNG VON UHREN	INSGESAMT	54,1	-20,9	-25,4	72,5	-12,9	+18,3	64,2	-13,4	63,3	-16,5
		INLAND	52,4	-18,0	-18,3	64,1	-18,1	+11,1	58,1	-18,9	58,3	-18,0
		AUSLAND	56,8	-25,4	-34,5	86,7	-5,2	+28,6	74,4	-5,0	71,8	-14,3
DM	FAHRZEUGBAU	INSGESAMT	85,9	-0,3	-21,2	109,0	-1,7	+20,6	93,7	+3,8	97,5	-1,1
		INLAND	83,6	+1,3	-16,2	99,8	+0,6	+21,4	87,9	+2,4	91,7	+0,9
		AUSLAND	88,6	-2,9	-26,3	120,2	-4,1	+19,6	100,8	+4,7	104,4	-3,6
34	HERSTELLUNG VON KRAFTWAGEN UND KRAFTWAGENTEILEN	INSGESAMT	87,3	+0,7	-20,9	110,3	-2,8	+17,8	96,0	+5,5	98,8	-1,3
		INLAND	81,6	+0,2	-20,1	102,1	+3,1	+21,4	88,1	+5,8	91,9	+1,9
		AUSLAND	94,5	+0,9	-21,6	120,6	-8,6	+14,3	106,0	+5,1	107,6	-4,7
34.1	HERSTELLUNG VON KRAFTWAGEN UND KRAFTWAGENMOTOREN	INSGESAMT	82,1	-3,6	-23,9	107,9	-7,5	+21,4	91,8	+1,7	95,0	-5,8
		INLAND	74,7	-7,7	-23,3	97,4	-2,6	+27,7	81,3	-0,9	86,1	-4,9
		AUSLAND	90,2	+0,3	-24,4	119,3	-11,4	+16,2	103,2	+3,8	104,8	-6,7
34.2	HERSTELLUNG VON KAROS- SERIEN, AUFBAUTEN UND ANHAENGERN	INSGESAMT	68,8	-20,3	-17,8	83,7	-17,4	+6,2	78,1	-14,5	76,3	-18,7
		INLAND	68,4	-2,6	-16,1	81,5	-2,4	+6,7	76,6	+1,6	75,0	-2,5
		AUSLAND	69,8	-48,5	-22,7	90,3	-42,2	+4,8	82,7	-40,9	80,1	-45,1
34.3	H.V. TEILEN UND ZUBE- HOER FUER KRAFTWAGEN UND KRAFTWAGENMOTOREN	INSGESAMT	109,2	+19,2	-12,9	125,4	+17,3	+11,3	114,6	+23,2	117,3	+18,1
		INLAND	105,1	+21,6	-13,8	121,9	+20,0	+12,9	110,5	+23,9	113,5	+20,7
		AUSLAND	115,6	+13,8	-11,8	131,1	+12,1	+9,2	121,0	+20,8	123,4	+12,9
35	SONSTIGER FAHRZEUGBAU	INSGESAMT	76,1	-7,9	-23,8	99,9	+6,7	+44,4	78,1	-9,3	88,0	-0,1
		INLAND	98,4	+8,7	+20,1	81,9	-18,4	+20,8	86,2	-18,1	90,2	-5,5
		AUSLAND	54,4	-29,2	-53,7	117,5	+35,2	+66,4	70,2	+1,2	86,0	+5,0
35.1	SCHIFFBAU	INSGESAMT	119,5	-4,2	-41,5	204,2	+21,8	+626,7	115,9	+23,2	161,9	+10,7
		INLAND	193,1	+164,2	+229,5	58,6	-55,7	+56,3	129,9	+65,7	125,9	+22,6
		AUSLAND	59,5	-64,3	-81,5	322,4	+64,1	+1472,7	104,4	-2,2	191,0	+5,2
35.2	SCHIENENFAHRZEUGBAU	INSGESAMT	52,4	-28,6	-19,1	64,8	+12,7	+74,2	48,1	-49,3	58,6	-10,5
		INLAND	74,7	-32,8	-12,0	84,9	+24,3	+72,2	64,2	-55,7	79,8	-11,0
		AUSLAND	22,4	-24,3	-40,6	37,7	-16,0	+79,5	26,4	-27,7	30,1	-19,3
35.3	LUFT- UND RAUMFAHRZEUGBAU	INSGESAMT	70,8	+21,6	-6,3	75,6	+0,4	-31,5	80,6	+14,5	73,2	+9,6
		INLAND	75,3	+32,3	-4,7	79,0	-18,0	-20,0	84,2	+18,4	77,2	+0,8
		AUSLAND	67,9	+15,1	-7,6	73,5	+18,5	-37,6	78,3	+11,9	70,7	+16,9
35.4	H.V. KRAFTRAEDERN UND FAHRRADERN	INSGESAMT	89,3	-39,9	-16,5	107,0	-31,0	+37,9	87,5	-25,2	98,2	-35,3
		INLAND	94,6	-34,8	-17,8	115,1	-30,0	+40,2	93,0	-23,1	104,9	-32,2
		AUSLAND	61,6	-63,3	-5,2	65,0	-21,5	+20,4	58,8	-30,6	63,3	-49,5
35.41	HERSTELLUNG VON KRAFTRAEDERN	INSGESAMT	
		INLAND	
		AUSLAND	
35.42	HERSTELLUNG VON FAHRRADERN	INSGESAMT	97,1	-26,2	-19,8	121,1	-14,7	+47,7	95,5	-7,9	109,1	-20,2
		INLAND	100,8	-25,4	-21,5	128,4	-12,1	+52,0	99,4	-6,6	114,6	-18,5
		AUSLAND	77,2	-22,6	-6,2	82,3	-22,7	+19,4	74,5	-7,3	79,8	-22,7
35.5	FAHRZEUGBAU A.N.G.	INSGESAMT	95,6	-2,4	-6,4	102,1	+3,5	-9,4	104,1	+15,0	98,9	+0,6
		INLAND	82,7	-15,5	-7,7	89,6	-6,6	+2,6	87,8	-1,3	86,2	-11,0
		AUSLAND	163,1	+65,2	-2,6	167,5	+49,0	-31,8	189,1	+92,0	165,3	+56,5
36.1	HERSTELLUNG VON MOEBELN	INSGESAMT	84,2	-6,1	-19,7	104,9	+0,5	+9,5	95,6	+0,3	94,6	-2,6
		INLAND	85,5	-6,6	-19,9	106,8	-0,1	+9,3	97,3	+0,1	96,2	-3,0
		AUSLAND	76,5	-3,0	-18,3	93,6	+3,9	+11,2	85,0	+1,4	85,1	+0,7
36.11	HERSTELLUNG VON SITZ- MOEBELN	INSGESAMT	83,1	-2,0	-21,8	106,3	+5,8	+12,6	94,4	+2,6	94,7	+2,2
		INLAND	83,3	-3,8	-23,0	108,2	+5,4	+12,6	95,8	+2,0	95,8	+1,2
		AUSLAND	82,2	+9,7	-14,0	95,6	+8,5	+12,5	86,7	+6,5	88,9	+9,1
36.12	HERSTELLUNG VON BUERO- UND LADENMOEBELN	INSGESAMT	75,2	-19,0	-17,4	91,0	-15,1	+11,5	82,8	-15,3	83,1	-16,9
		INLAND	79,0	-18,8	-16,7	94,8	-13,8	+10,6	86,2	-13,7	86,9	-15,2
		AUSLAND	51,2	-35,6	-23,0	66,5	-25,9	+19,4	60,7	-27,5	58,9	-30,4
36.13	HERSTELLUNG VON KUECHENMOEBELN	INSGESAMT	111,9	+26,4	-15,8	132,9	+28,2	+11,7	121,0	+27,9	122,4	+27,4
		INLAND	109,6	+21,4	-16,1	130,7	+23,0	+11,3	119,2	+23,4	120,2	+22,3
		AUSLAND	128,6	+69,0	-13,5	148,7	+74,5	+14,6	133,8	+66,8	138,7	+71,9
36.14	HERSTELLUNG VON SONST. MOEBELN	INSGESAMT	78,7	-14,7	-21,0	99,6	-6,4	+5,8	92,4	-4,6	89,2	-10,3
		INLAND	80,9	-13,9	-20,8	102,1	-6,1	+5,8	94,9	-3,9	91,5	-9,8
		AUSLAND	66,3	-19,4	-22,6	85,7	-8,0	+6,5	78,2	-9,6	76,0	-13,4

LAND

FUER DAS VERARBEITENDE GEWERBE
=100
ABTEILUNGEN, GRUPPEN UND KLASSEN
ZWEIGE, AUSGABE 1995 (WZ93)
WERT

INDEX

1994 APR.	VER- AEND. IN % GEGEN APR. 1993	1994 1.VJ	1994 4.VJ	1995 1.VJ	VERAENDERUNG IN % 1.VJ 1995 GEGEN		1993 2.HJ	1994 1.HJ	1994 2.HJ	VERAENDERUNG IN % 2.HJ 1994 GEGEN		1993	1994	VER- AEND. IN % GEGEN 1993	WZ93 SCHL.
					1.VJ	4.VJ				2.HJ	1.HJ				
					1994	1994				1993	1994				
78,9	+1,2	93,5	97,4	95,8	+2,5	-1,6	88,8	88,2	94,2	+6,1	+6,8	87,0	91,2	+4,8	33.2
67,5	-4,1	81,6	83,2	89,8	+10,0	+7,9	84,6	76,8	82,3	-2,7	+7,2	82,1	79,6	-3,0	
102,6	+9,5	118,1	126,9	108,2	-8,4	-14,7	97,5	112,0	118,8	+21,8	+6,1	97,1	115,4	+18,8	
85,8	+0,6	95,8	104,3	111,0	+15,9	+6,4	90,0	94,5	100,6	+11,8	+6,5	89,7	97,6	+8,8	33.4
83,6	+0,5	91,4	98,1	97,5	+6,7	-0,6	88,4	90,9	99,0	+12,0	+8,9	88,1	94,9	+7,7	
89,3	+0,7	102,6	114,2	132,6	+29,2	+16,1	92,5	100,3	103,3	+11,7	+3,0	92,4	101,8	+10,2	
68,4	-8,7	75,9	73,8	67,5	-11,1	-8,5	73,6	72,5	72,2	-1,9	-0,4	75,1	72,3	-3,7	33.5
63,9	-	74,1	70,1	60,0	-19,0	-14,4	73,0	69,4	67,9	-7,0	-2,2	73,6	68,6	-6,8	
76,1	-18,7	79,0	80,0	80,2	+1,5	+0,3	74,6	77,8	79,6	+6,7	+2,3	77,6	78,7	+1,4	
86,2	+17,1	91,7	90,6	96,3	+5,0	+6,3	79,5	88,9	87,4	+9,9	-1,7	78,2	88,1	+12,7	DM
82,5	+18,2	86,9	83,1	89,3	+2,8	+7,5	75,6	84,2	80,0	+5,8	-5,0	74,3	82,1	+10,5	
91,2	+16,3	98,0	100,3	104,9	+7,0	+4,6	84,5	95,0	96,7	+14,4	+1,8	83,1	95,9	+15,4	
86,7	+15,9	92,4	88,9	98,9	+7,0	+11,2	76,9	90,2	86,2	+12,1	-4,4	76,8	88,2	+14,8	34
81,4	+19,5	83,9	78,6	90,2	+7,5	+14,8	70,5	82,3	76,6	+8,7	-6,9	71,0	79,4	+11,8	
93,7	+12,2	103,2	102,2	109,8	+6,4	+7,4	85,0	100,4	98,6	+16,0	-1,8	84,1	99,5	+18,3	
85,2	+20,3	92,0	85,2	95,0	+3,3	+11,5	74,2	89,0	83,1	+12,0	-6,6	73,7	86,1	+16,8	34.1
80,9	+27,6	82,4	73,3	83,5	+1,3	+13,9	66,6	80,5	71,4	+7,2	-11,3	66,6	75,9	+14,0	
89,9	+13,8	102,5	98,2	107,6	+5,0	+9,6	82,5	98,3	95,9	+16,2	-2,4	81,5	97,1	+19,1	
86,3	-7,6	92,9	101,9	81,2	-12,6	-20,3	86,3	92,6	95,9	+11,1	+3,6	87,2	94,2	+8,0	34.2
70,2	-5,0	77,2	78,2	79,3	+2,7	+1,4	71,4	75,6	75,8	+6,2	+0,3	73,7	75,7	+2,7	
135,6	-11,6	141,3	174,7	87,0	-38,4	-50,2	132,0	144,8	157,4	+19,2	+8,7	129,0	151,1	+17,1	
91,6	+10,6	93,5	97,7	116,4	+24,5	+19,1	83,2	93,6	93,8	+12,7	+0,2	84,0	93,7	+11,5	34.3
86,4	+9,1	90,2	93,5	112,3	+24,5	+20,1	81,2	89,6	91,1	+12,2	+1,7	82,4	90,3	+9,6	
101,6	+13,3	99,7	105,9	122,8	+23,2	+16,0	87,1	101,2	99,0	+13,7	-2,2	86,9	100,1	+15,2	
82,6	+26,3	87,2	102,0	78,8	-9,6	-22,7	96,8	80,0	95,1	-1,8	+18,9	87,6	87,6	-	35
90,5	+9,2	110,3	117,1	82,1	-25,6	-29,9	114,1	98,5	105,9	-7,2	+7,5	99,2	102,2	+3,0	
76,8	+58,7	67,0	69,1	75,5	+12,7	-15,3	81,7	63,6	85,9	+5,1	+35,1	77,2	74,7	-3,2	
124,7	+106,8	83,8	84,5	114,7	+36,9	+35,7	126,2	84,7	122,3	-3,1	+44,4	117,6	103,5	-12,0	35.1
73,1	-27,8	80,2	140,6	108,9	+35,8	-22,5	114,5	94,5	161,3	+40,9	+70,7	119,3	127,9	+7,2	
166,7	+519,7	86,8	38,8	119,3	+37,4	+207,5	135,5	76,8	90,5	-33,2	+17,8	116,2	83,7	-28,0	
73,4	+45,3	102,0	92,8	46,6	-54,3	-49,8	90,5	82,1	71,9	-20,6	-12,4	77,2	77,0	-0,3	35.2
111,1	+90,2	156,3	133,9	60,6	-61,2	-54,7	133,2	121,1	103,0	-22,7	-14,9	99,8	112,1	+12,3	
29,6	-28,3	38,8	44,9	27,7	-28,6	-38,3	40,9	36,6	35,9	-12,2	-1,9	50,8	36,3	-28,5	
58,2	-11,6	74,4	121,1	83,8	+12,6	-30,8	91,8	69,5	103,2	+12,4	+48,5	79,9	86,4	+8,1	35.3
56,9	-27,1	75,8	99,5	87,2	+15,0	-12,4	108,1	67,0	89,3	-17,4	+33,3	87,8	78,1	-11,0	
59,0	+1,7	73,6	134,8	81,7	+11,0	-39,4	81,4	71,2	112,0	+37,6	+57,3	74,8	91,6	+22,5	
148,6	+4,7	106,4	81,2	86,9	-18,3	+7,0	71,4	117,9	74,9	+4,9	-36,5	95,1	96,4	+1,4	35.4
145,0	+1,3	112,9	82,2	92,5	-18,1	+12,5	73,8	122,8	78,3	+6,1	-36,2	99,1	100,5	+1,4	
167,9	+37,7	56,9	72,2	57,8	+1,6	-19,9	50,9	79,4	47,0	-7,7	-40,8	61,2	63,2	+3,3	
.	35.41
.	
.	
131,5	+0,6	94,4	75,8	94,9	+0,5	+25,2	69,6	106,0	69,8	+0,3	-34,2	91,6	87,9	-4,0	35.42
135,1	-3,0	96,8	76,9	98,9	+2,2	+28,6	72,8	108,8	72,5	-0,4	-33,4	95,8	90,7	-5,3	
99,8	+75,4	73,9	66,1	73,6	-0,4	+11,3	41,8	81,8	46,2	+10,5	-43,5	55,6	64,0	+15,1	
98,0	+7,8	88,0	94,3	106,9	+21,5	+13,4	94,1	91,7	94,9	+0,9	+3,5	93,6	93,3	-0,3	35.5
97,9	+7,5	86,0	93,0	89,5	+4,1	-3,8	93,9	90,3	94,3	+0,4	+4,4	92,6	92,3	-0,3	
98,7	+9,5	98,5	101,0	197,8	+100,8	+95,8	95,2	99,3	97,6	+2,5	-1,7	98,9	98,4	-0,5	
89,7	-4,6	97,1	98,3	99,3	+2,3	+1,0	93,1	93,9	93,1	-	-0,9	94,2	93,5	-0,7	36.1
91,5	-5,0	99,1	100,5	101,2	+2,1	+0,7	95,4	95,6	95,3	-0,1	-0,3	96,4	95,5	-0,9	
78,9	-1,9	85,4	85,0	87,8	+2,8	+3,3	78,9	84,2	80,0	+1,4	-5,0	80,7	82,1	+1,7	
84,8	-6,3	94,4	94,6	98,2	+4,0	+3,8	89,4	89,3	87,5	-2,1	-2,0	90,4	88,4	-2,2	36.11
86,6	-7,0	96,4	96,5	100,0	+3,7	+3,6	91,8	90,9	89,6	-2,4	-1,4	92,7	90,2	-2,7	
74,9	-1,1	83,6	83,7	88,1	+5,4	+5,3	75,8	80,2	76,1	+0,4	-5,1	78,0	78,2	+0,3	
92,8	-4,4	99,3	100,3	85,3	-14,1	-15,0	95,6	96,9	96,2	+0,6	-0,7	97,0	96,5	-0,5	36.12
94,9	-4,5	101,6	102,8	88,6	-12,8	-13,8	98,1	98,8	98,7	+0,6	-0,1	99,4	98,7	-0,7	
79,5	-3,5	85,0	84,3	63,9	-24,8	-24,2	79,7	84,9	80,6	+1,1	-5,1	81,4	82,8	+1,7	
88,5	-5,2	96,6	95,2	124,0	+28,4	+30,3	94,1	93,0	91,2	-3,1	-1,9	94,8	92,1	-2,8	36.13
90,3	-5,1	98,7	97,9	122,4	+24,0	+25,0	96,5	94,7	93,6	-3,0	-1,2	97,0	94,2	-2,9	
76,1	-6,0	81,5	76,4	135,5	+66,3	+77,4	77,6	81,1	74,8	-3,6	-7,8	79,1	77,9	-1,5	
92,3	-3,5	98,4	101,0	96,9	-1,5	-4,1	94,3	96,3	96,4	+2,2	+0,1	95,5	96,4	+0,9	36.14
94,0	-3,9	100,2	103,2	99,5	-0,7	-3,6	96,6	97,9	98,6	+2,1	+0,7	97,7	98,2	+0,5	
82,3	-0,7	87,9	88,6	82,1	-6,6	-7,3	81,1	87,6	84,0	+3,6	-4,1	82,9	85,8	+3,5	

DEUTSCHLAND
1 INDEX DES AUFTRAGSEINGANGS FUER DAS VERARBEITENDE GEWERBE
1991=100

1.2 ZEITREIHENANALYSE - BERLINER VERFAHREN (BV 4)

WERTINDEX

WZ93- SCHL.	WIRTSCHAFTSZWEIG		ORIGINALWERT		KALENDER- UND SAISONBEREINIGTER WERT		GLATTE KOMPONENTE	
			1995 APR.	VERAEND. GEGEN- UEBER VORJAHRES- MONAT IN %	1995 APR.	VERAEND. GEGEN- UEBER VOR- MONAT IN %	1995 APR.	VERAEND. GEGEN- UEBER VOR- MONAT IN %
D	VERARBEITENDES GEWERBE 1)	INSGES.	94.2	2.2	100.5	-1.7	102.3	0.4
		INLAND	90.5	2.6	96.4	-0.6	97.5	0.3
		AUSLAND	101.8	1.6	109.0	-3.5	112.2	0.4
	VORLEISTUNGSQUETER- PRODUZENTEN	INSGES.	100.4	6.5	105.9	-0.9	107.6	0.8
		INLAND	96.2	6.3	101.7	0.1	102.9	0.6
		AUSLAND	110.4	6.8	116.2	-2.8	119.0	1.1
	INVESTITIONSGUETER- PRODUZENTEN	INSGES.	90.1	-1.1	97.7	-4.0	101.1	0.1
		INLAND	86.1	1.5	93.2	-1.6	94.7	0.2
		AUSLAND	96.8	-4.9	105.2	-7.4	111.6	-0.1
	GEBRAUCHSGUETER- PRODUZENTEN	INSGES.	85.8	-3.9	90.1	-1.3	90.4	-0.2
		INLAND	82.2	-6.9	85.0	-3.0	85.8	-0.4
		AUSLAND	91.7	0.8	98.5	1.0	98.6	0.2
	VERBRAUCHSGUETER- PRODUZENTEN	INSGES.	89.3	0.4	98.0	3.1	96.6	0.1
		INLAND	85.7	-3.6	93.5	2.1	93.0	-0.0
		AUSLAND	99.6	11.9	111.0	5.5	106.9	0.3
DG	CHEMISCHE INDUSTRIE	INSGES.	103.9	9.1	109.5	0.8	108.8	0.8
		INLAND	98.2	6.2	102.5	0.3	102.6	0.6
		AUSLAND	111.8	13.3	119.2	1.2	117.6	1.1
DJ	METALLERZEUGUNG UND -BEARBEITUNG, H.V. METALLERZEUGNISSEN	INSGES.	93.2	-4.2	98.1	-4.2	102.6	-0.3
		INLAND	91.7	-3.4	97.1	-3.2	100.8	-0.2
		AUSLAND	98.2	-6.0	101.7	-7.1	108.6	-0.3
DK	MASCHINENBAU	INSGES.	91.9	0.9	99.7	-5.0	104.4	0.2
		INLAND	84.8	3.5	93.0	-3.7	95.8	0.2
		AUSLAND	102.9	-2.4	109.9	-6.7	117.8	0.1
DL	H.V. BUEROMASCH., ADV GER. U.-EINR. ; ELEKTROT. FEINMECHANIK U. OPTIK	INSGES.	94.5	9.1	104.9	1.3	106.1	0.9
		INLAND	87.4	11.9	97.8	3.5	97.9	0.9
		AUSLAND	110.0	5.7	120.3	-2.5	123.7	1.0
DM	FAHRZEUGBAU	INSGES.	90.8	-	95.2	-1.7	94.6	0.2
		INLAND	89.0	2.3	90.3	1.2	88.2	0.4
		AUSLAND	93.2	-3.0	102.1	-7.1	106.3	0.6

1) OHNE ERNAHRUNGSGEWERBE UND TABAKVERARBEITUNG.

STBA, FACHSERIE 4, REIHE 2.2

DEUTSCHLAND
 1 INDEX DES AUFTRAGSEINGANGS FUER DAS VERARBEITENDE GEWERBE
 1991=100
 1.2 ZEITREIHENANALYSE - BERLINER VERFAHREN (BV 4)
 VOLUMENINDEX

WZ93- SCHL.	WIRTSCHAFTSZWEIG		ORIGINALWERT		KALENDER- UND SAISONBEREINIGTER WERT		GLATTE KOMPONENTE	
			BERLINER VERFAHREN, VERSION 4					
			1995 APR.	VERAEND. GEGEN- UEBER VORJAHRES- MONAT IN %	1995 APR.	VERAEND. GEGEN- UEBER VOR- MONAT IN %	1995 APR.	VERAEND. GEGEN- UEBER VOR- MONAT IN %
D	VERARBEITENDES GEWERBE 1)	INSGES. INLAND AUSLAND	90.5 86.7 98.3	-0.8 -0.9 -0.5	96.8 92.5 105.4	-1.6 -0.6 -3.3	98.5 93.8 108.2	0.0 -0.0 0.2
	VORLEISTUNGSGUETER- PRODUZENTEN	INSGES. INLAND AUSLAND	97.5 93.4 107.6	0.9 0.4 2.2	103.1 98.8 113.5	-1.0 -0.0 -2.8	104.9 100.3 116.1	0.2 0.0 0.6
	INVESTITIONSGUETER- PRODUZENTEN	INSGES. INLAND AUSLAND	85.5 81.6 92.0	-2.3 0.1 -5.6	93.0 88.7 100.2	-3.9 -1.5 -7.4	96.3 90.4 106.2	-0.1 0.0 -0.2
	GEBRAUCHSGUETER- PRODUZENTEN	INSGES. INLAND AUSLAND	80.6 76.0 88.2	-4.5 -8.0 1.1	84.6 78.8 94.8	0.3 -2.5 2.0	83.8 79.3 94.2	-0.5 -0.6 0.2
	VERBRAUCHSGUETER- PRODUZENTEN	INSGES. INLAND AUSLAND	86.4 81.9 99.2	-0.2 -4.5 11.8	94.7 89.3 110.1	3.4 2.2 5.9	93.4 89.1 105.9	-0.1 -0.1 0.2
DG	CHEMISCHE INDUSTRIE	INSGES. INLAND AUSLAND	101.5 95.6 109.7	2.7 -0.3 6.8	107.3 100.1 117.2	0.9 0.6 1.3	106.6 100.2 115.6	0.2 -0.1 0.5
DJ	METALLERZEUGUNG UND -BEARBEITUNG, H.V. METALLERZEUGNISSEN	INSGES. INLAND AUSLAND	91.8 90.5 96.4	-8.6 -7.6 -10.7	96.7 95.8 99.8	-4.0 -2.9 -7.1	101.0 99.4 106.3	-0.8 -0.7 -0.9
DK	MASCHINENBAU	INSGES. INLAND AUSLAND	85.4 78.5 96.1	-0.4 2.1 -3.3	92.8 86.3 102.9	-5.0 -3.7 -6.7	97.3 88.9 110.4	0.0 0.0 -0.0
DL	H.V. BUEROMASCH., ADV GER. U. -EINR., ELEKTROT., FEINMECHANIK U. OPTIK	INSGES. INLAND AUSLAND	92.9 85.4 109.0	8.0 9.9 5.4	103.5 96.2 119.2	1.3 3.2 -2.4	104.8 96.6 122.6	0.8 0.7 1.0
DM	FAHRZEUGBAU	INSGES. INLAND AUSLAND	85.9 83.6 88.6	-0.3 1.3 -2.9	90.2 85.0 97.1	-1.2 1.7 -6.6	89.3 82.9 100.6	0.2 0.3 0.6

1) OHNE ERNAHRUNGSGEWERBE UND TABAKVERARBEITUNG.

STBA, FACHSERIE 4, REIHE 2.2

2 INDEX DES UMSATZES FUER
1991
NACH ABSCHNITTEN, UNTERABSCHNITTEN,
DER KLASSIFIKATION DER WIRTSCHAFTS
2.1 ORIGINAL
WERT

WZ93- SCHL.	WIRTSCHAFTSZWEIG		VERAENDERUNG IN % APR. 1995 GEGEN			VERAENDERUNG IN % MAR. 1995 GEGEN			KUMULIERT		2-MONATS- DURCHSCHNITT	
			1995			1995			JAN. 1995	VER- AEND. IN %	MAR. 1995	VER- AEND. IN %
			APR.	APR. 1994	MAR. 1995	MAR.	MAR. 1994	FEB. 1995	APR. 1995	VORJAHR	APR. 1995	VORJAHR
D	VERARBEITENDES GEWERBE 1)	INSGESAMT	93,1	+2,8	-16,7	111,7	+7,4	+18,5	98,0	+7,9	102,4	+5,2
		INLAND	88,4	+1,0	-17,2	106,7	+6,7	+20,0	93,2	+6,4	97,6	+4,1
		AUSLAND	103,0	+5,9	-15,8	122,3	+8,8	+15,8	108,2	+11,0	112,7	+7,4
	VORLEISTUNGSGUETER- PRODUZENTEN	INSGESAMT	98,6	+7,2	-15,9	117,3	+12,2	+16,5	104,7	+13,1	108,0	+9,9
		INLAND	94,2	+5,6	-15,4	111,4	+10,6	+17,4	99,3	+11,1	102,8	+8,2
		AUSLAND	109,5	+10,5	-16,9	131,7	+15,6	+14,5	117,8	+17,1	120,6	+13,2
	INVESTITIONSGUETER- PRODUZENTEN	INSGESAMT	88,5	-0,8	-16,1	105,5	+3,9	+23,7	90,1	+3,7	97,0	+1,7
		INLAND	82,5	-2,6	-18,1	100,7	+5,2	+26,8	84,9	+2,9	91,6	+1,6
		AUSLAND	98,7	+2,1	-13,3	113,9	+2,3	+19,4	99,1	+5,1	106,3	+2,2
	GEBRAUCHSGUETER- PRODUZENTEN	INSGESAMT	92,0	-1,6	-17,1	111,0	+4,6	+19,1	95,7	+6,1	101,5	+1,7
		INLAND	86,4	-6,2	-17,8	105,1	+0,8	+22,5	89,6	+1,7	95,8	-2,4
		AUSLAND	102,1	+6,6	-15,9	121,4	+11,4	+14,2	106,7	+13,6	111,8	+9,2
	VERBRAUCHSGUETER- PRODUZENTEN	INSGESAMT	82,4	-2,7	-23,8	108,1	-1,1	+9,4	98,2	-0,2	95,3	-1,8
		INLAND	80,5	-2,1	-23,8	105,6	-1,3	+10,5	95,7	-0,4	93,1	-1,6
		AUSLAND	88,1	-4,2	-23,7	115,5	-0,7	+6,9	105,5	+0,2	101,8	-2,3
08	TEXTIL- UND BEKLEIDUNGS- GEWERBE	INSGESAMT	65,5	-5,1	-30,1	93,7	-3,3	+8,2	83,8	-3,9	79,6	-4,1
		INLAND	64,9	-6,2	-28,9	91,3	-5,3	+8,6	81,7	-6,0	78,1	-5,7
		AUSLAND	67,3	-1,3	-33,6	101,4	+3,2	+7,1	90,4	+2,4	84,4	+1,3
17	TEXTILGEWERBE	INSGESAMT	77,0	-2,2	-15,8	91,5	-0,3	+16,9	82,1	-0,2	84,3	-1,2
		INLAND	75,4	-2,6	-16,5	90,3	-1,4	+17,9	80,7	-1,7	82,9	-1,9
		AUSLAND	81,7	-0,7	-14,0	95,0	+3,1	+13,9	86,4	+4,1	88,4	+1,4
17.1	SPINNSTOFFAUFBEREITUNG UND SPINNEREI	INSGESAMT	116,3	+40,5	+19,9	97,0	-0,4	+11,8	97,5	+17,0	106,7	+18,4
		INLAND	99,5	+29,6	+12,2	88,7	-1,8	+17,0	86,1	+12,3	94,1	+12,6
		AUSLAND	165,1	+64,8	+35,1	122,2	+3,3	+1,9	131,4	+28,1	149,7	+31,5
17.11	BAUMWOLLAUFBEREITUNG UND -SPINNEREI	INSGESAMT	105,4	+25,3	-17,7	128,0	+35,3	+9,9	117,6	+38,5	116,7	+30,5
		INLAND	93,2	+17,5	-20,5	117,3	+32,8	+14,4	105,4	+32,7	105,3	+25,7
		AUSLAND	140,6	+43,8	-11,6	159,0	+41,1	+1,5	152,8	+51,6	149,8	+42,3
17.12,13	WOLLAUFBEREITUNG, STREICHGARN- UND KAMMGARNSPINNEREI	INSGESAMT	137,8	+71,8	.	36,0	-65,0	+26,8	57,9	-27,6	86,9	-5,1
		INLAND	111,9	+55,4	.	32,7	-65,3	+39,7	48,3	-32,3	72,3	-13,0
		AUSLAND	216,1	+105,4	.	45,7	-64,8	+5,1	87,0	-18,1	130,9	+11,4
17.2	WEBEREI	INSGESAMT	72,5	-5,5	-13,5	83,8	+3,2	+28,9	72,3	-1,2	78,2	-1,0
		INLAND	73,5	-3,9	-12,9	84,4	+1,4	+31,5	72,2	-2,8	79,0	-1,1
		AUSLAND	70,5	-8,2	-14,5	82,5	+7,0	+23,5	72,6	+2,5	76,5	-0,6
17.21	BAUMWOLLEWEBEREI	INSGESAMT	74,1	-1,6	-18,0	90,4	+8,0	+22,5	79,2	+4,3	82,3	+3,5
		INLAND	71,2	-5,9	-18,0	86,8	+1,0	+21,1	76,3	-1,7	79,0	-2,2
		AUSLAND	80,3	+7,9	-18,1	98,0	+24,1	+25,0	85,4	+18,3	89,2	+16,3
17.22	STREICHGARNWEBEREI	INSGESAMT	77,5	-9,6	-1,9	79,0	-11,8	+48,2	63,2	-21,6	78,3	-10,7
		INLAND	94,2	+12,0	-0,5	94,7	+4,4	+42,6	77,5	-4,0	94,5	+8,1
		AUSLAND	40,8	-54,3	-8,7	44,7	-48,9	+81,7	31,9	-60,3	42,8	-51,5
17.23	KAMMGARNWEBEREI	INSGESAMT	80,3	-3,6	-0,2	80,5	+2,0	+63,3	64,5	-6,2	80,4	-0,9
		INLAND	86,3	+6,0	-1,4	87,5	+6,2	+62,6	69,6	-0,6	86,9	+6,1
		AUSLAND	62,8	-29,1	+4,5	60,1	-12,5	+66,5	49,9	-23,6	61,5	-21,9
17.24	SEIDEN- UND FILAMENTGARNWEBEREI	INSGESAMT	63,7	-14,0	-13,0	73,2	-5,1	+24,3	64,6	-8,0	68,5	-9,4
		INLAND	86,4	-10,0	-12,5	75,9	-1,7	+35,3	65,2	-7,1	71,2	-5,7
		AUSLAND	59,2	-20,6	-13,7	68,6	-10,9	+7,5	63,8	-9,1	63,9	-15,7
17.3	TEXTILVEREDLUNG	INSGESAMT	75,0	-15,1	-15,9	89,2	-9,1	+18,9	78,5	-10,5	82,1	-11,9
		INLAND	71,1	-15,0	-17,1	85,8	-9,2	+24,9	74,0	-11,1	78,5	-11,9
		AUSLAND	87,2	-14,9	-12,8	100,0	-8,2	+5,8	92,5	-8,6	93,6	-11,4
17.4	HERSTELLUNG VON KON- FEKTIONIERTE TEXTEL- WAREN (OHNE BEKLEIDUNG)	INSGESAMT	82,0	+8,6	-17,8	99,7	+9,8	+16,1	89,4	+9,7	90,9	+9,3
		INLAND	83,6	+11,5	-18,4	102,4	+12,5	+14,7	92,2	+11,6	93,0	+12,0
		AUSLAND	73,5	-5,3	-13,6	85,1	-5,5	+25,9	74,5	-3,2	79,3	-5,5
17.5	SONSTIGES TEXTILGEWERBE (OHNE HERSTELLUNG VON MASCHENWARE)	INSGESAMT	82,6	-7,9	-19,3	102,4	+0,4	+19,2	90,2	-1,8	92,5	-3,5
		INLAND	80,0	-9,6	-19,5	99,4	-2,6	+18,2	87,9	-4,5	89,7	-5,9
		AUSLAND	89,0	-4,1	-19,1	110,0	+7,9	+21,4	96,1	+5,0	99,5	+2,2
17.51	HERSTELLUNG VON TEPPICHEN	INSGESAMT	74,8	-12,8	-19,0	92,3	-9,0	+14,4	83,0	-7,0	83,6	-10,7
		INLAND	82,7	-2,2	-18,7	101,7	+0,5	+14,7	91,6	+2,7	92,2	-0,8
		AUSLAND	42,3	-53,5	-21,8	54,1	-47,1	+12,0	48,2	-46,0	48,2	-50,1
17.52	HERSTELLUNG VON SEILERWAREN	INSGESAMT	198,6	+115,6	-22,8	257,2	+150,2	+26,1	214,3	+128,2	227,9	+133,7
		INLAND	211,4	+131,0	-24,3	279,1	+169,1	+30,7	224,4	+136,2	245,3	+151,3
		AUSLAND	170,1	+82,3	-18,3	208,3	+105,8	+13,9	191,8	+108,5	189,2	+94,5
17.53	HERSTELLUNG VON VLIES- STOFF U. ERZEUGN. DARAUS (OHNE BEKLEIDUNG)	INSGESAMT	100,3	+7,6	-15,7	119,0	+15,0	+20,2	105,6	+11,6	109,7	+11,5
		INLAND	82,0	-11,7	-15,1	96,6	-7,6	+19,6	85,9	-10,5	89,3	-9,6
		AUSLAND	133,8	+43,1	-16,3	159,9	+57,7	+20,9	141,7	+53,9	146,9	+50,7
17.54	TEXTILGEWERBE A.N.G.	INSGESAMT	79,5	-12,7	-21,1	100,8	-1,1	+21,6	87,5	-5,5	90,2	-6,5
		INLAND	75,5	-16,2	-21,6	96,3	-5,5	+20,4	83,9	-9,6	85,9	-10,5
		AUSLAND	88,4	-5,3	-20,3	110,9	+8,8	+24,0	95,5	+3,7	99,7	+2,2

1) AUSGEWAELHTE WIRTSCHAFTSZWEIGE (OHNE ERNAHRUNGSGEWERBE UND TABAKVERARBEITUNG).

STBA, FACHSERIE 4, REIHE 2.2

LAND

DAS VERARBEITENDE GERWERBE
=100
ABTEILUNGEN, GRUPPEN UND KLASSEN
ZWEIGE, AUSGABE 1995 (WZ93)
WERT

INDEX

1994 APR.	VER- AEND. IN % GEGEN APR. 1993	1994 1. VJ	1994 4. VJ	1995 1. VJ	VERAENDERUNG IN % 1. VJ 1995 GEGEN		1993 2. HJ	1994 1. HJ	1994 2. HJ	VERAENDERUNG IN % 2. HJ 1994 GEGEN		1993	1994	VER- AEND. IN % GEGEN 1993	WZ93 SCHL.
					1. VJ	4. VJ				2. HJ	1. HJ				
					1994	1994				1993	1994				
90,6	-0,3	90,8	102,1	99,7	+9,8	-2,4	93,2	92,7	98,5	+5,7	+6,3	91,9	95,6	+4,0	D
87,5	-3,2	87,6	98,5	94,8	+8,2	-3,8	92,2	89,2	95,6	+3,7	+7,2	91,0	92,4	+1,5	
97,3	+6,0	97,6	109,7	109,9	+12,6	+0,2	95,2	100,0	104,4	+9,7	+4,4	93,9	102,2	+8,8	
92,0	-	92,8	100,9	106,7	+15,0	+5,7	91,0	94,4	98,9	+8,7	+4,8	91,3	96,6	+5,8	
89,2	-2,1	89,5	98,0	101,0	+12,8	+3,1	90,4	91,2	96,5	+6,7	+5,8	90,5	93,8	+3,6	
99,1	+5,2	101,1	108,0	120,5	+19,2	+11,6	92,5	102,6	104,8	+13,3	+2,1	93,4	103,7	+11,0	
89,2	-0,7	86,1	106,8	90,6	+5,2	-15,2	96,3	90,2	100,3	+4,2	+11,2	92,5	95,2	+2,9	
84,7	-5,0	81,7	102,4	85,7	+4,9	-16,3	94,6	85,5	96,8	+2,3	+13,2	91,0	91,1	+0,1	
96,7	+6,6	93,5	114,1	99,2	+6,1	-13,1	99,0	98,2	106,1	+7,2	+8,0	95,0	102,1	+7,5	
93,5	+2,2	89,1	100,0	97,0	+8,9	-3,0	89,7	92,4	92,5	+3,1	+0,1	89,7	92,5	+3,1	
92,1	-0,9	86,7	95,7	90,6	+4,5	-5,3	88,6	89,8	89,0	+0,5	-0,9	89,1	89,4	+0,3	
95,8	+7,8	93,2	107,5	108,3	+16,2	+0,7	91,7	96,9	98,7	+7,6	+1,9	90,6	97,8	+7,9	
84,7	-3,4	103,0	90,5	103,5	+0,5	+14,4	97,6	94,3	96,7	-0,9	+2,5	96,4	95,5	-0,9	
82,2	-6,1	100,7	89,2	100,8	+0,1	+13,0	98,1	92,1	94,5	-3,7	+2,6	96,3	93,3	-3,1	
92,0	+4,3	109,7	94,6	111,3	+1,5	+17,7	96,5	100,9	103,1	+6,8	+2,2	96,8	102,0	+5,4	
69,0	-9,4	93,3	72,7	89,8	-3,8	+23,5	87,3	80,7	81,4	-6,8	+0,9	86,3	81,0	-6,1	DB
69,2	-12,6	92,7	73,3	87,3	-5,8	+19,1	88,7	80,1	80,7	-9,0	+0,7	87,3	80,4	-7,9	
68,2	+1,6	94,9	71,0	98,1	+3,4	+38,2	83,3	82,4	83,5	+0,2	+1,3	83,3	82,9	-0,5	
78,7	-7,3	83,5	81,5	83,8	+0,4	+2,8	83,0	81,5	79,1	-4,7	-2,9	84,2	80,3	-4,6	17
77,4	-9,9	83,6	81,5	82,5	-1,3	+1,2	84,8	80,4	78,9	-7,0	-1,9	85,5	79,6	-6,9	
82,3	+0,4	83,2	81,3	87,9	+5,6	+8,1	78,0	84,3	79,8	+2,3	-5,3	80,8	82,0	+1,5	
82,8	+1,5	83,4	70,7	91,2	+9,4	+29,0	66,7	83,4	67,7	+1,5	-18,8	73,9	75,5	+2,2	17.1
76,8	-5,0	76,6	60,4	81,7	+6,7	+35,3	63,4	75,6	58,9	-7,1	-22,1	71,3	67,3	-5,6	
100,2	+19,4	103,3	100,7	120,2	+16,4	+19,4	76,1	105,9	93,5	+22,9	-11,7	81,7	99,7	+22,0	
84,1	+5,4	85,2	75,0	121,7	+42,8	+62,3	68,0	84,7	70,9	+4,3	-16,3	74,4	77,8	+4,6	17.11
79,3	-0,3	79,4	65,5	109,5	+37,9	+67,2	65,6	78,3	63,0	-4,0	-19,5	72,6	70,6	-2,8	
97,8	+21,0	101,8	102,0	156,9	+54,1	+53,8	74,8	103,1	93,4	+24,9	-9,4	79,5	98,3	+23,6	
80,2	-5,6	79,9	62,2	31,3	-60,8	-49,7	64,0	80,7	61,6	-3,7	-23,7	73,0	71,1	-2,6	17.12,13
72,0	-13,5	71,1	50,4	27,1	-61,9	-46,2	59,0	70,5	50,9	-13,7	-27,8	68,5	60,7	-11,4	
105,2	+16,4	106,5	97,9	43,9	-58,8	-55,2	78,9	111,5	93,7	+18,8	-16,0	86,3	102,6	+18,9	
76,7	-9,2	72,0	68,1	72,3	+0,4	+6,2	72,3	74,3	65,1	-10,0	-12,4	76,4	69,7	-8,8	17.2
76,5	-13,2	73,6	68,6	71,8	-2,4	+4,7	73,7	74,6	64,9	-11,9	-13,0	78,0	69,8	-10,5	
76,8	-0,3	68,8	67,1	73,3	+6,5	+9,2	69,3	73,6	65,4	-5,6	-11,1	73,2	69,5	-5,1	
75,3	-7,6	76,0	68,8	80,9	+6,4	+17,6	71,4	75,2	64,9	-9,1	-13,7	76,1	70,1	-7,9	17.21
75,7	-11,2	78,2	70,2	78,0	-0,3	+11,1	73,5	75,9	65,8	-10,5	-13,3	78,3	70,8	-9,6	
74,4	+0,9	71,4	65,9	87,0	+21,8	+32,0	67,2	73,8	63,1	-6,1	-14,5	71,3	68,4	-4,1	
85,7	-6,5	78,9	76,8	58,4	-26,0	-24,0	79,5	82,8	74,8	-5,9	-9,7	83,3	78,8	-5,4	17.22
84,1	-10,9	79,6	76,2	71,9	-9,7	-5,6	80,6	82,4	73,7	-8,6	-10,6	84,6	78,1	-7,7	
89,2	+4,1	77,4	78,1	28,9	-62,7	-63,0	76,9	83,6	77,2	+0,4	-7,7	80,4	80,4	-	
83,3	-9,3	64,0	64,4	59,3	-7,3	-7,9	72,4	73,0	61,5	-15,1	-15,8	76,4	67,3	-11,9	17.23
81,4	-16,2	66,1	66,1	64,0	-3,2	-3,2	74,7	74,0	62,2	-16,7	-15,9	78,7	68,1	-13,5	
88,6	+16,0	57,6	59,5	45,5	-21,0	-23,5	65,6	70,0	59,6	-9,1	-14,9	69,6	64,8	-6,9	
74,1	-12,9	68,9	68,5	64,9	-5,8	-5,3	73,3	72,4	67,0	-8,6	-7,5	76,6	69,7	-9,0	17.24
73,8	-14,9	68,9	66,5	64,7	-6,1	-2,7	72,7	71,4	64,5	-11,3	-9,7	76,0	68,0	-10,5	
74,6	-9,6	68,8	71,9	65,3	-5,1	-9,2	74,3	74,1	71,2	-4,2	-3,9	77,5	72,6	-6,3	
88,3	-5,1	87,4	88,3	79,7	-8,8	-9,7	82,6	87,3	80,2	-2,9	-8,1	85,2	83,7	-1,8	17.3
83,6	-8,2	83,1	85,4	75,0	-9,7	-12,2	80,8	81,8	76,7	-5,1	-6,2	83,0	79,3	-4,5	
102,5	+3,4	100,7	97,2	94,3	-6,4	-3,0	88,0	103,8	90,7	+3,1	-12,6	91,8	97,2	+5,9	
75,5	-4,6	83,5	107,0	91,9	+10,1	-14,1	96,3	80,5	97,9	+1,7	+21,6	89,5	89,2	-0,3	17.4
75,0	-4,6	85,1	108,0	95,1	+11,8	-11,9	98,4	81,1	99,3	+0,9	+22,4	90,9	90,2	-0,8	
77,6	-4,3	76,8	102,7	74,9	-2,5	-27,1	87,5	77,9	91,9	+5,0	+18,0	83,2	84,9	+2,0	
89,7	-4,7	92,6	88,8	92,7	+0,1	+4,4	88,7	92,2	87,8	-1,0	-4,8	91,7	90,0	-1,9	17.5
88,5	-5,7	93,2	87,5	90,5	-2,9	+3,4	90,4	91,6	86,9	-3,9	-5,1	92,8	89,2	-3,9	
92,8	-2,2	91,0	91,8	98,4	+8,1	+7,2	84,2	93,9	89,9	+6,8	-4,3	88,9	91,9	+3,4	
85,8	-7,3	90,4	85,5	85,8	-5,1	+0,4	88,8	89,0	84,8	-4,5	-4,7	91,2	86,9	-4,7	17.51
84,6	-8,4	90,8	85,6	94,5	+4,1	+10,4	90,8	88,3	85,2	-6,2	-3,5	92,5	86,8	-6,2	
90,9	-2,7	88,7	85,0	50,1	-43,5	-41,1	80,2	91,9	83,2	+3,7	-9,5	85,6	87,6	+2,3	
92,1	-4,8	94,5	91,6	219,6	+132,4	+139,7	89,6	94,8	90,7	+1,2	-4,3	93,3	92,7	-0,6	17.52
91,5	-5,0	96,1	89,8	228,8	+138,1	+154,8	90,9	95,0	89,4	-1,7	-5,9	94,2	92,2	-2,1	
93,3	-4,3	91,6	94,7	199,1	+117,4	+110,2	87,2	94,5	93,0	+6,7	-1,6	91,7	93,8	+2,3	
93,2	-3,9	95,1	92,3	107,3	+12,8	+16,3	90,3	95,5	91,4	+1,2	-4,3	93,8	93,5	-0,3	17.53
92,9	-4,0	97,0	91,0	87,2	-10,1	-4,2	92,0	96,0	90,5	-1,6	-5,7	95,0	93,3	-1,8	
93,5	-3,9	91,6	94,5	144,3	+57,5	+52,7	87,2	94,6	93,0	+6,7	-1,7	91,6	93,8	+2,4	
91,1	-3,0	93,1	89,6	90,2	-3,1	+0,7	87,9	93,2	88,3	+0,5	-5,3	91,2	90,8	-0,4	17.54
90,1	-3,8	93,7	87,8	86,7	-7,5	-1,3	89,4	92,6	87,0	-2,7	-6,0	92,2	89,8	-2,6	
93,3	-1,2	91,7	93,5	97,8	+6,7	+4,6	84,7	94,5	91,4	+7,9	-3,3	89,1	92,9	+4,3	

2 INDEX DES UMSATZES FUER
 1991
 NACH ABSCHNITTEN, UNTERABSCHNITTEN,
 DER KLASSIFIKATION DER WIRTSCHAFTS
 2.1 ORIGINAL

WERT

WZ93- SCHL.	WIRTSCHAFTSZWEIG		1995 APR.	VERAENDERUNG IN % APR. 1995 GEGEN		1995 MAR.	VERAENDERUNG IN % MAR. 1995 GEGEN		KUMULIERT		2-MONATS- DURCHSCHNITT	
				APR. 1994	MAR. 1995		MAR. 1994	FEB. 1995	JAN. 1995 BIS APR. 1995	VER- AEND. IN % GEGEN VORJAHR	MAR. 1995 UND APR. 1995	VER- AEND. IN % GEGEN VORJAHR
17.6	HERSTELLUNG VON GE- WIRKTEM UND GESTRIKTEM STOFF	INSGESAMT	61,3	+2,9	-17,5	74,3	-12,4	+25,1	64,2	-16,1	67,8	-6,1
		INLAND	56,1	-9,4	-16,9	67,5	-22,5	+25,7	56,8	-25,5	61,8	-17,0
		AUSLAND	80,4	+56,7	-19,0	99,2	+29,8	+24,0	84,0	+23,3	89,8	+40,5
17.7	HERSTELLUNG VON GE- WIRKTEM UND GESTRIKTEM FERTIGERZEUGNISSEN	INSGESAMT	52,5	-8,1	-37,5	84,0	-2,0	-10,1	82,7	+5,6	68,3	-4,3
		INLAND	60,1	+0,2	-32,1	88,5	+1,5	-6,6	86,5	+7,7	74,3	+1,0
		AUSLAND	23,5	-48,9	-64,7	66,6	-16,6	-23,9	67,7	-4,1	45,1	-28,4
17.71	HERSTELLUNG VON STRUMPFWAREN	INSGESAMT	79,1	+28,6	-14,9	93,0	+3,8	+4,6	90,2	+10,9	86,1	+13,9
		INLAND	92,7	+45,3	-14,0	107,8	+19,1	+5,3	104,4	+26,2	100,3	+29,9
		AUSLAND	27,5	-47,9	-25,7	37,0	-56,9	-1,3	36,3	-52,1	32,3	-53,5
17.72	HERSTELLUNG VON PULLOVERN, STRICK- JACKEN U.AE.	INSGESAMT	30,3	-43,3	-60,3	76,4	-7,3	-21,3	76,4	+0,8	53,4	-21,4
		INLAND	33,0	-41,9	-54,4	72,4	-14,2	-18,2	71,7	-8,4	52,7	-25,4
		AUSLAND	20,1	-50,1	-78,1	91,8	+22,7	-29,4	94,4	+42,4	56,0	-2,8
18.2	HERSTELLUNG VON BEKLEI- DUNG (OHNE LEDERBEKLEI- DUNG)	INSGESAMT	49,6	-10,6	-48,8	96,9	-6,8	-1,2	86,1	-8,3	73,3	-8,1
		INLAND	51,2	-12,5	-44,8	92,7	-9,7	-1,4	83,1	-10,7	72,0	-10,7
		AUSLAND	43,8	-3,1	-60,9	112,0	+3,3	-1,1	97,0	+0,1	77,9	+1,4
18.22	HERSTELLUNG VON OBER- BEKLEIDUNG (OHNE AR- BEITS- U. BERUFSKL.)	INSGESAMT	49,5	-8,7	-53,5	106,4	-0,5	-4,6	95,4	-1,5	78,0	-3,2
		INLAND	50,6	-11,4	-49,3	99,9	-4,9	-4,9	90,4	-5,3	75,3	-7,2
		AUSLAND	45,8	+2,5	-64,1	127,4	+12,6	-3,6	111,4	+9,9	86,6	+9,8
18.23	HERSTELLUNG VON WAESCHE	INSGESAMT	51,1	-9,6	-38,4	83,0	-18,1	+5,2	73,0	-19,8	67,1	-15,0
		INLAND	55,1	-7,4	-35,4	85,3	-15,9	+4,9	75,6	-17,2	70,2	-12,8
		AUSLAND	33,6	-24,2	-53,8	72,7	-27,9	+6,8	61,6	-31,5	53,2	-26,7
18.24	HERSTELLUNG VON SONST. BEKLEIDUNG UND BEKLEI- DUNGZUBEHOER	INSGESAMT	46,6	-24,2	-34,8	71,5	-22,0	+15,7	60,3	-26,6	59,1	-22,8
		INLAND	44,8	-29,9	-34,7	68,6	-25,8	+14,5	58,5	-29,7	56,7	-27,5
		AUSLAND	55,1	+6,0	-35,3	85,2	-3,5	+20,0	69,0	-11,0	70,2	-
DC	LEDERGERWERBE	INSGESAMT	76,3	-9,8	-34,0	115,6	-3,3	+7,3	102,4	-1,6	96,0	-6,0
		INLAND	72,1	-11,5	-37,4	115,1	-1,6	+8,6	100,3	-2,5	93,6	-5,7
		AUSLAND	91,0	-5,2	-22,2	117,0	-8,9	+3,1	109,9	+1,8	104,0	-7,4
19.1	LEDERERZEUGUNG	INSGESAMT	57,2	-22,3	-21,4	72,8	-14,0	+5,4	66,4	-12,6	65,0	-17,9
		INLAND	48,3	-31,0	-27,9	67,0	-19,2	+3,2	60,3	-17,7	57,7	-24,6
		AUSLAND	87,5	+1,7	-5,4	92,5	+1,8	+10,9	87,2	+2,2	90,0	+1,7
19.2	LEDERVERARBEITUNG (OHNE HERSTELLUNG VON SCHUHEN)	INSGESAMT	74,9	-3,5	-19,3	92,8	-5,4	+26,4	77,9	-6,7	83,9	-4,6
		INLAND	72,8	-6,9	-22,0	93,3	-5,4	+25,7	77,9	-7,0	83,1	-6,0
		AUSLAND	84,1	+12,1	-7,4	90,8	-5,1	+30,1	77,7	-5,2	87,5	+2,5
19.3	HERSTELLUNG VON SCHUHEN	INSGESAMT	82,4	-8,8	-39,5	136,3	-0,9	+3,8	121,8	+1,8	109,4	-4,0
		INLAND	79,0	-8,2	-42,6	137,7	+2,7	+5,8	120,6	+1,4	108,4	-1,5
		AUSLAND	94,0	-10,4	-28,6	131,7	-11,6	-2,4	125,9	+3,0	112,9	-11,1
DD	HOLZGERWERBE (OHNE HERSTELLUNG VON MOEBELN)	INSGESAMT	126,3	+23,0	-14,1	147,0	+27,5	+16,2	129,6	+29,1	136,7	+25,4
		INLAND	129,0	+25,4	-14,1	150,2	+30,0	+16,9	131,9	+31,1	139,6	+27,8
		AUSLAND	103,3	-2,1	-13,6	119,5	+0,5	+9,4	109,5	+5,2	111,4	-0,7
20.1	SAEGE-, HOBEL- UND HOLZIMPRAEAGNIERWERKE	INSGESAMT	188,1	+91,0	-13,0	216,3	+107,0	+21,2	184,7	+102,7	202,2	+99,2
		INLAND	192,2	+99,4	-13,0	220,9	+116,8	+22,2	188,4	+112,2	206,6	+108,3
		AUSLAND	153,3	+30,0	-14,0	178,2	+37,2	+11,1	154,4	+35,9	165,8	+33,8
20.2	FURNIER-, SPERRHOLZ-, HOLZFASERPLATTEN- UND HOLZSPANPLATTENWERKE	INSGESAMT	70,9	-30,7	-15,1	83,5	-26,6	+2,5	78,9	-21,4	77,2	-28,6
		INLAND	66,6	-33,9	-15,3	78,6	-29,9	+1,8	74,2	-24,8	72,6	-31,8
		AUSLAND	98,4	-12,1	-14,4	114,9	-8,2	+5,2	109,4	-1,8	106,7	-10,0
20.3	H.V. KONSTRUKTIONST., FERTIGBAUTEILEN, AUSBAU- ELEMENTEN AUS HOLZ	INSGESAMT	161,1	+53,4	-14,1	187,6	+54,0	+21,8	162,1	+55,0	174,4	+53,8
		INLAND	167,6	+55,0	-14,2	195,4	+56,1	+21,9	168,6	+56,4	181,5	+55,5
		AUSLAND	80,6	-4,5	-11,0	90,6	-8,5	+19,7	80,4	-3,4	85,6	-6,7
DE	PAPIER- UND DRUCKGERWERBE	INSGESAMT	89,0	+3,2	-16,0	105,9	+7,2	+16,1	94,7	+5,9	97,5	+5,4
		INLAND	84,5	-0,7	-15,7	100,2	+3,4	+16,9	89,6	+1,6	92,4	+1,5
		AUSLAND	109,1	+19,8	-17,2	131,7	+22,6	+13,6	117,8	+23,7	120,4	+21,2
21	PAPIERGERWERBE	INSGESAMT	98,6	+16,8	-17,6	119,6	+21,3	+17,3	106,3	+20,1	109,1	+19,2
		INLAND	92,0	+13,0	-18,1	112,4	+18,3	+19,4	99,3	+15,7	102,2	+15,9
		AUSLAND	117,3	+26,3	-16,2	139,9	+28,5	+12,6	126,0	+31,1	128,6	+27,5
21.1	H.V. HOLZSTOFF, ZELLSTOFF, PAPIER, KARTON UND PAPPE	INSGESAMT	109,1	+33,0	-15,8	129,6	+37,3	+18,0	115,1	+36,2	119,4	+35,4
		INLAND	94,4	+24,2	-17,4	114,3	+32,1	+22,0	100,5	+27,7	104,4	+28,4
		AUSLAND	134,2	+45,2	-13,8	155,7	+44,3	+13,3	140,1	+48,3	145,0	+44,7
21.11	HERSTELLUNG VON HOLZ- STOFF UND ZELLSTOFF	INSGESAMT	27,6	-66,0	-10,4	30,8	-67,0	+8,8	27,9	-66,5	29,2	-66,5
		INLAND	23,1	-69,0	-15,4	27,3	-67,7	+15,2	23,4	-69,7	25,2	-68,3
		AUSLAND	35,0	-61,8	-4,1	36,5	-66,0	+2,2	35,2	-62,3	35,8	-64,0
21.12	HERSTELLUNG VON PAPIER, KARTON UND PAPPE	INSGESAMT	115,6	+40,8	-15,9	137,5	+45,5	+18,1	122,1	+44,3	126,6	+43,4
		INLAND	100,0	+31,4	-17,5	121,2	+39,8	+22,2	106,5	+35,0	110,6	+35,9
		AUSLAND	142,4	+53,9	-14,0	165,5	+53,4	+13,5	148,8	+57,3	154,0	+53,7
21.2	PAPIER-, KARTON- UND PAPPEVERARBEITUNG	INSGESAMT	91,0	+5,6	-18,9	112,2	+10,3	+16,6	99,8	+9,1	101,6	+8,1
		INLAND	90,6	+7,2	-18,5	111,2	+11,4	+17,9	98,6	+9,7	100,9	+9,4
		AUSLAND	92,5	-1,3	-20,9	116,9	+5,9	+11,5	105,3	+6,9	104,7	+2,5

LAND

 DAS VERARBEITENDE GERWERBE
 =100
 ABTEILUNGEN, GRUPPEN UND KLASSEN
 ZWEIGE, AUSGABE 1995 (WZ93)
 WERT

INDEX

1994 APR.	VER- AEND. IN % GEGEN APR. 1993	1994 1. VJ	1994 4. VJ	1995 1. VJ	VERAENDERUNG IN % 1. VJ 1995 GEGEN		1993 2. HJ	1994 1. HJ	1994 2. HJ	VERAENDERUNG IN % 2. HJ 1994 GEGEN		1993	1994	VER- AEND. IN % GEGEN 1993	WZ93 SCHL.
					1. VJ	4. VJ				2. HJ	1. HJ				
					1994	1994				1993	1994				
59,6	-19,1	82,2	70,7	65,2	-20,7	-7,8	87,1	70,9	74,9	-14,0	+5,6	84,4	72,9	-13,6	17.6
61,9	-20,9	84,5	74,1	59,7	-29,3	-19,4	91,6	73,0	76,9	-16,0	+5,3	88,3	74,9	-15,2	
51,3	-10,5	73,7	58,3	85,2	+15,6	+46,1	70,4	63,3	67,5	-4,1	+6,6	70,4	65,4	-7,1	
57,1	-17,1	85,3	74,1	92,7	+8,7	+25,1	90,7	71,6	81,0	-10,7	+13,1	85,3	76,3	-10,6	17.7
60,0	-19,4	87,1	78,9	95,3	+9,4	+20,8	95,2	73,8	83,8	-12,0	+13,6	89,2	78,8	-11,7	
46,0	-3,6	78,8	56,1	82,4	+4,6	+46,9	73,3	63,6	70,3	-4,1	+10,5	70,4	66,9	-5,0	
61,5	-14,6	87,9	78,8	93,9	+6,8	+19,2	92,4	75,4	84,3	-8,8	+11,8	87,3	79,8	-8,6	17.71
63,8	-17,0	89,0	83,0	108,3	+21,7	+30,5	96,4	77,0	86,8	-10,0	+12,7	90,7	81,9	-9,7	
52,8	-0,9	83,4	62,6	39,3	-52,9	-37,2	77,2	69,3	74,7	-3,2	+7,8	74,3	72,0	-3,1	
53,4	-19,5	83,2	70,3	91,7	+10,2	+30,4	89,2	68,5	78,2	-12,3	+14,2	83,7	73,4	-12,3	17.72
56,8	-21,5	85,4	75,4	84,5	-1,1	+12,1	94,2	71,1	81,3	-13,7	+14,3	88,0	76,2	-13,4	
40,3	-6,3	74,9	50,5	119,1	+59,0	+135,8	70,1	58,8	66,5	-5,1	+13,1	67,1	62,7	-6,6	
55,5	-13,7	106,7	60,5	98,2	-8,0	+62,3	93,3	79,5	84,5	-9,4	+6,3	89,2	82,0	-8,1	18.2
58,5	-17,0	104,6	62,4	93,7	-10,4	+50,2	93,8	79,7	83,1	-11,4	+4,3	89,8	81,4	-9,4	
45,2	+5,6	114,2	54,2	114,7	+0,4	+111,6	92,0	79,1	89,6	-2,6	+13,3	87,5	84,4	-3,5	
54,2	-10,9	111,1	56,8	110,6	-0,5	+94,7	93,2	80,8	85,4	-8,4	+5,7	88,8	83,1	-6,4	18.22
57,1	-15,0	108,3	57,7	103,7	-4,2	+79,7	92,7	80,5	83,0	-10,5	+3,1	88,5	81,8	-7,6	
44,7	+11,2	120,3	53,8	133,2	+10,7	+147,6	94,8	81,7	93,2	-1,7	+14,1	89,6	87,4	-2,5	
56,5	-19,1	102,5	65,1	80,3	-21,7	+23,3	94,6	78,1	83,8	-11,4	+7,3	91,3	80,9	-11,4	18.23
59,5	-21,3	101,9	68,1	82,4	-19,1	+21,0	96,2	79,0	83,8	-12,9	+6,1	92,9	81,4	-12,4	
44,3	-5,1	105,0	53,0	70,9	-32,5	+33,8	88,1	74,4	83,7	-5,0	+12,5	84,9	79,0	-6,9	
61,5	-15,1	89,0	72,8	64,8	-27,2	-11,0	90,9	75,1	80,4	-11,6	+7,1	86,9	77,7	-10,6	18.24
63,9	-16,7	89,7	75,9	63,0	-29,8	-17,0	94,0	76,4	81,8	-13,0	+7,1	89,7	79,1	-11,8	
52,0	-5,6	86,0	60,3	73,6	-14,4	+22,1	78,2	69,8	74,6	-4,6	+6,9	75,8	72,2	-4,7	
84,6	-3,8	110,5	86,7	111,1	+0,5	+28,1	93,4	100,1	95,0	+1,7	-5,1	96,5	97,5	+1,0	DC
81,5	-6,3	110,0	84,1	109,7	-0,3	+30,4	94,1	98,7	93,6	-0,5	-5,2	97,0	96,2	-0,8	
96,0	+5,4	112,0	95,8	116,2	+3,8	+21,3	90,9	104,9	99,6	+9,6	-5,1	94,7	102,3	+8,0	
73,6	-5,6	76,8	68,9	69,4	-9,6	+0,7	67,7	75,9	65,0	-4,0	-14,4	71,9	70,4	-2,1	19.1
70,0	-11,6	74,4	64,4	64,2	-13,7	-0,3	66,5	72,8	60,6	-8,9	-16,8	71,0	66,7	-6,1	
86,0	+16,4	85,0	84,6	87,1	+2,5	+3,0	71,7	86,5	80,1	+11,7	-7,4	75,2	83,3	+10,8	
77,6	-5,5	85,4	82,4	78,9	-7,6	-4,2	88,1	81,9	79,9	-9,3	-2,4	86,3	80,9	-6,3	19.2
78,2	-5,0	85,6	83,2	79,6	-7,0	-4,3	89,8	82,1	80,7	-10,1	-1,7	87,8	81,4	-7,3	
75,0	-7,6	84,4	79,2	75,6	-10,4	-4,5	80,5	80,9	76,4	-5,1	-5,6	80,1	78,7	-1,7	
90,4	-2,7	129,4	93,5	134,9	+4,3	+44,3	102,9	113,7	109,2	+6,1	-4,0	107,4	111,4	+3,7	19.3
86,1	-5,5	129,8	90,4	134,5	+3,6	+48,8	103,9	112,7	108,3	+4,2	-3,9	108,2	110,5	+2,1	
104,9	+6,0	128,0	103,8	136,5	+6,6	+31,5	99,5	117,2	112,0	+12,6	-4,4	104,7	114,6	+9,5	
102,7	+2,0	99,6	112,6	130,7	+31,2	+16,1	99,9	102,8	108,0	+8,1	+5,1	98,5	105,4	+7,0	DD
102,9	-	99,8	113,4	132,9	+33,2	+17,2	101,8	102,9	108,8	+6,9	+5,7	100,2	105,8	+5,6	
105,5	+20,8	103,7	111,7	111,6	+7,6	-0,1	89,2	107,3	106,8	+19,7	-0,5	88,7	107,0	+20,6	
98,5	+6,3	88,6	112,3	183,6	+107,2	+63,5	95,6	97,8	112,6	+17,8	+15,1	91,2	105,2	+15,4	20.1
96,4	+2,8	86,2	111,6	187,1	+117,1	+67,7	95,9	95,6	112,3	+17,1	+17,5	91,4	103,9	+13,7	
117,9	+44,0	112,1	118,7	154,7	+38,0	+30,3	92,7	119,1	116,1	+25,2	-2,5	89,0	117,6	+32,1	
102,3	+5,0	99,8	112,5	81,6	-18,2	-27,5	96,1	103,1	109,6	+14,0	+6,3	95,1	106,3	+11,8	20.2
100,8	+2,2	98,0	111,2	76,7	-21,7	-31,0	96,8	101,4	108,6	+12,2	+7,1	95,6	105,0	+11,8	
111,9	+24,3	111,2	121,3	113,0	+1,6	-6,8	91,6	114,0	115,7	+26,3	+1,5	91,6	114,9	+25,4	
105,0	-2,8	104,4	112,8	162,4	+55,6	+44,0	106,1	104,8	104,2	-1,8	-0,6	105,6	104,5	-1,0	20.3
108,1	-3,0	107,7	116,6	169,0	+56,9	+44,9	109,8	107,7	107,4	-2,2	-0,3	109,1	107,5	-1,5	
84,4	-1,1	82,7	87,6	80,4	-2,8	-8,2	81,9	85,8	82,7	+1,0	-3,6	82,5	84,3	+2,2	
86,2	-3,7	90,5	101,1	96,6	+6,7	-4,5	92,6	90,0	97,1	+4,9	+7,9	91,8	93,5	+1,9	DE
85,1	-5,7	89,2	99,2	91,3	+2,4	-8,0	93,0	88,4	95,1	+2,3	+7,6	92,2	91,7	-0,5	
91,1	+5,6	96,6	109,3	120,7	+24,9	+10,4	91,0	97,2	106,0	+16,5	+9,1	90,2	101,6	+12,6	
84,4	-3,5	89,9	98,1	108,8	+21,0	+10,9	87,6	89,2	95,8	+9,4	+7,4	88,7	92,5	+4,3	21
81,4	-7,3	87,3	93,9	101,7	+16,5	+8,3	86,9	85,9	91,7	+5,5	+6,8	88,3	88,8	+0,6	
92,9	+7,0	97,1	109,9	128,9	+32,7	+17,3	89,6	98,4	107,4	+19,9	+9,1	89,7	102,9	+14,7	
82,0	+1,5	85,4	101,5	117,1	+37,1	+15,4	81,1	86,4	98,2	+21,1	+13,7	82,5	92,3	+11,9	21.1
76,0	-5,0	79,6	92,4	102,5	+28,8	+10,9	77,6	79,8	89,8	+15,7	+12,5	80,1	84,8	+5,9	
92,4	+12,3	95,1	117,2	142,1	+49,4	+21,2	87,0	97,9	112,7	+29,5	+15,1	86,6	105,3	+21,6	
81,1	+3,6	84,2	102,4	27,9	-66,9	-72,8	79,3	85,4	98,6	+24,3	+15,5	80,6	92,0	+14,1	21.11
74,6	-3,2	78,2	92,7	23,4	-70,1	-74,8	75,1	78,3	89,5	+19,2	+14,3	77,5	83,9	+8,3	
91,6	+14,2	94,0	118,2	35,2	-62,6	-70,2	86,1	97,0	113,4	+31,7	+16,9	85,6	105,2	+22,9	
82,1	+1,4	85,5	101,5	124,2	+45,3	+22,4	81,2	86,5	98,2	+20,9	+13,5	82,6	92,3	+11,7	21.12
76,1	-5,1	79,8	92,4	108,7	+36,2	+17,6	77,8	79,9	89,8	+15,4	+12,4	80,3	84,8	+5,6	
92,5	+12,1	95,2	117,1	150,9	+58,5	+28,9	87,1	98,0	112,6	+29,3	+14,9	86,7	105,3	+21,5	
86,2	-6,7	93,2	95,6	102,8	+10,3	+7,5	92,4	91,2	94,0	+1,7	+3,1	93,2	92,6	-0,6	21.2
84,5	-8,4	91,7	94,8	101,3	+10,5	+6,9	92,2	89,4	92,7	+0,5	+3,7	93,0	91,1	-2,0	
93,7	+0,4	100,1	99,3	109,6	+9,5	+10,4	93,5	99,2	99,6	+6,5	+0,4	94,3	99,4	+5,4	

2 INDEX DES UMSATZES FUER
 1991
 NACH ABSCHNITTEN, UNTERABSCHNITTEN,
 DER KLASSIFIKATION DER WIRTSCHAFTS
 2.1 ORIGINAL

WERT

WZ93- SCHL.	WIRTSCHAFTSZWEIG		VERAENDERUNG IN % APR. 1995 GEGEN			VERAENDERUNG IN % MAR. 1995 GEGEN			KUMULIERT		2-MONATS- DURCHSCHNITT	
			1995			1995			JAN. 1995 BIS APR. 1995	VER- AEND. IN % GEGEN VORJAHR	MAR. 1995 UND APR. 1995	VER- AEND. IN % GEGEN VORJAHR
			APR.	APR. 1994	MAR. 1995	MAR.	MAR. 1994	FEB. 1995	APR. 1995	APR. 1995	APR. 1995	APR. 1995
21.21	H.V. WELLPAPIER UND -PAPPE SOWIE V. VER- PACKUNGSM. A. PAPIER	INSGESAMT	91,4	+5,5	-19,8	114,0	+12,0	+18,0	101,4	+11,6	102,7	+9,0
		INLAND	91,7	+10,0	-19,2	113,5	+14,4	+17,9	101,1	+14,2	102,6	+12,4
		AUSLAND	89,5	-15,3	-23,7	117,3	-0,3	+19,5	102,9	-2,5	103,4	-7,4
21.22	H.V. HAUSHALTS-,HYGIENE- U. TOILETTENARTIKELN AUS ZELLSTOFF UND PAPIER	INSGESAMT	95,0	+11,0	-18,4	116,4	+12,6	+13,9	104,3	+11,3	105,7	+11,9
		INLAND	97,4	+13,1	-19,2	120,5	+17,4	+20,0	105,4	+12,6	109,0	+15,5
		AUSLAND	88,8	+5,5	-16,0	105,7	+0,2	-1,2	101,2	+7,8	97,3	+2,5
21.23	H.V. SCHREIBWAREN UND BUEROBEDARF AUS PAPIER, KARTON UND PAPPE	INSGESAMT	73,5	-8,2	-16,2	87,7	-8,5	+16,5	78,5	-8,6	80,6	-8,4
		INLAND	77,3	+0,1	-16,5	92,6	-0,2	+19,2	81,6	-2,9	85,0	-
		AUSLAND	63,9	-27,1	-14,9	75,1	-27,5	+9,0	70,6	-22,3	69,5	-27,3
21.24	HERSTELLUNG VON TAPETEN	INSGESAMT	106,2	+15,7	-28,5	148,6	+38,6	+19,7	124,8	+30,1	127,4	+28,0
		INLAND	92,8	+3,6	-25,1	123,9	+17,0	+14,9	106,5	+12,7	108,4	+10,8
		AUSLAND	183,8	+76,2	-37,2	292,7	+154,5	+33,7	231,6	+122,7	238,3	+117,2
21.25	HERSTELLUNG VON SONST. WAREN AUS PAPIER, KAR- TON UND PAPPE	INSGESAMT	90,6	+2,7	-15,9	107,7	+6,2	+15,9	95,9	+3,9	99,2	+4,6
		INLAND	84,4	-4,6	-14,6	98,8	-1,7	+15,7	88,6	-3,4	91,6	-3,1
		AUSLAND	127,8	+47,6	-21,0	161,7	+50,6	+16,7	140,0	+46,0	144,8	+49,3
22	DRUCKGEWERBE, VERVIEL- FAELTIGUNG VON BESPIELTEN TONTRAEGERN	INSGESAMT	77,2	-12,6	-13,5	89,2	-9,9	+14,4	80,6	-10,9	83,2	-11,2
		INLAND	77,2	-12,9	-12,5	88,2	-10,6	+13,7	80,1	-11,4	82,7	-11,7
		AUSLAND	77,0	-8,2	-22,7	99,6	-2,1	+19,3	85,7	-6,5	88,3	-4,8
22.2	DRUCKGEWERBE	INSGESAMT	77,8	-12,8	-13,6	90,0	-9,9	+14,8	81,1	-11,3	83,9	-11,3
		INLAND	78,0	-12,8	-12,5	89,1	-10,5	+14,1	80,8	-11,3	83,6	-11,5
		AUSLAND	74,4	-12,4	-26,0	100,6	-3,9	+22,5	84,1	-11,1	87,5	-7,7
22.21	ZEITUNGSDRUCKEREI	INSGESAMT	47,6	-48,9	-7,2	51,3	-50,5	+6,4	49,9	-47,3	49,5	-49,7
		INLAND	49,3	-47,6	-9,5	54,5	-47,5	+6,7	52,6	-44,5	51,9	-47,6
		AUSLAND	23,6	-70,9	+263,1	6,5	-93,6	-8,5	12,3	-86,7	15,1	-83,5
22.22	DRUCKEREI (OHNE ZEI- TUNGSDRUCKEREI)	INSGESAMT	84,0	-4,8	-14,6	98,4	-0,5	+15,6	88,0	-2,9	91,2	-2,6
		INLAND	83,8	-5,1	-13,1	96,4	-2,0	+14,8	86,9	-3,7	90,1	-3,5
		AUSLAND	86,9	+1,4	-30,3	124,6	+18,3	+23,6	102,0	+7,4	105,8	+10,8
22.24	SATZHERSTELLUNG UND REPRODUKTION	INSGESAMT	79,8	-12,2	-8,9	87,6	-13,5	+17,7	78,3	-15,4	83,7	-12,9
		INLAND	81,4	-10,9	-9,4	89,8	-11,0	+18,3	79,9	-13,4	85,6	-11,0
		AUSLAND	57,6	-31,9	+1,4	56,8	-46,4	+6,6	55,2	-42,1	57,2	-40,0
22.25	SONSTIGES DRUCKGEWERBE	INSGESAMT	130,5	+44,7	-10,6	145,9	+45,2	+14,6	123,5	+34,4	138,2	+44,9
		INLAND	137,9	+52,2	-10,6	154,3	+54,1	+14,8	130,3	+42,2	146,1	+53,1
		AUSLAND	25,3	-70,4	-4,5	26,5	-75,3	+0,4	26,7	-72,3	25,9	-73,2
22.31	VERVIELFAELTIGUNG VON BESPIELTEN TONTRAEGERN	INSGESAMT	62,6	-7,0	-13,2	72,1	-7,8	+3,7	69,4	-1,4	67,4	-7,4
		INLAND	47,8	-20,2	-18,0	58,3	-18,7	+0,5	55,8	-14,2	53,1	-19,3
		AUSLAND	88,0	+10,0	-7,9	95,5	+7,1	+7,3	92,7	+16,6	91,8	+8,5
D6	CHEMISCHE INDUSTRIE	INSGESAMT	103,5	+7,8	-14,0	120,3	+10,8	+14,5	109,4	+11,4	111,9	+9,4
		INLAND	97,5	+5,9	-13,5	112,7	+8,8	+15,8	102,3	+9,6	105,1	+7,4
		AUSLAND	112,1	+10,4	-14,5	131,1	+13,6	+12,7	119,6	+14,0	121,6	+12,1
24.1	HERSTELLUNG VON CHEMISCHEN GRUNDSTOFFEN	INSGESAMT	100,5	+11,9	-14,3	117,3	+14,7	+12,1	107,4	+15,2	108,9	+13,3
		INLAND	96,6	+13,5	-13,1	111,1	+17,1	+11,0	102,5	+18,5	103,9	+15,4
		AUSLAND	104,5	+10,7	-15,5	123,6	+12,7	+13,1	112,4	+12,5	114,1	+11,8
24.11	HERSTELLUNG VON INDUSTRIEGASEN	INSGESAMT	70,9	-33,5	-3,0	73,1	-38,2	+6,4	70,7	-32,8	72,0	-35,9
		INLAND	105,8	-0,2	-3,5	109,6	-3,3	+6,2	105,9	+4,0	107,7	-1,8
		AUSLAND	8,0	-92,6	+14,3	7,0	-94,5	+11,1	7,2	-93,5	7,5	-93,6
24.12	HERSTELLUNG VON FARB- STOFFEN UND PIGMENTEN	INSGESAMT	132,4	+45,0	-14,0	154,0	+47,4	+12,7	141,9	+49,4	143,2	+46,3
		INLAND	87,8	+0,8	-10,3	97,9	-	+15,2	91,1	+2,2	92,9	+0,4
		AUSLAND	175,1	+83,7	-15,7	207,8	+87,5	+11,7	190,5	+89,0	191,5	+85,7
24.13	HERSTELLUNG VON SONSTIGEN ANORGANISCHEN GRUNDSTOF- FEN UND CHEMIKALIEN	INSGESAMT	82,8	-6,7	-12,6	94,7	-6,4	+11,2	88,5	-4,1	88,8	-6,5
		INLAND	85,2	+2,0	-11,0	95,7	+2,6	+11,5	91,0	+6,9	90,5	+2,4
		AUSLAND	80,4	-14,3	-14,3	93,8	-13,9	+10,7	86,0	-13,5	87,1	-14,1
24.14	HERSTELLUNG VON SONSTIGEN ORGANISCHEN GRUNDSTOFFEN UND CHEMIKALIEN	INSGESAMT	85,9	-4,4	-13,7	99,5	-3,1	+11,7	91,2	-2,6	92,7	-3,7
		INLAND	83,0	-2,5	-11,3	93,6	-1,9	+8,1	87,5	+0,7	88,3	-2,2
		AUSLAND	88,9	-5,9	-15,5	105,2	-4,1	+14,7	94,8	-5,2	97,1	-4,9
24.15	HERSTELLUNG VON DUENGE- MITTELN UND STICKSTOFF- VERBINDUNGEN	INSGESAMT	98,3	+19,9	-16,4	117,6	+28,2	+13,8	108,1	+28,7	108,0	+24,3
		INLAND	80,7	+5,9	-25,1	107,8	+31,1	+14,7	97,1	+28,6	94,3	+19,1
		AUSLAND	122,1	+36,0	-6,7	130,9	+25,4	+13,0	122,9	+29,0	126,5	+30,3
24.16	HERSTELLUNG VON KUNST- STOFF IN PRIMAERFORMEN	INSGESAMT	125,2	+40,7	-15,9	148,8	+46,5	+12,1	135,2	+45,8	137,0	+43,8
		INLAND	126,2	+50,4	-14,8	148,2	+57,8	+12,5	134,1	+56,5	137,2	+54,3
		AUSLAND	124,2	+32,1	-16,9	149,5	+37,0	+11,8	136,3	+37,0	136,9	+34,7
24.17	HERSTELLUNG VON SYNTHETIS- CHEM KAUTSCHUK IN PRIMAERFORMEN	INSGESAMT	111,5	+26,6	-16,2	133,1	+32,6	+31,4	112,1	+22,4	122,3	+29,7
		INLAND	79,6	-3,9	-21,4	101,3	+9,8	+38,8	80,3	-4,7	90,5	+3,3
		AUSLAND	143,9	+53,7	-13,1	165,5	+52,4	+27,3	144,5	+45,8	154,7	+53,0
24.2	HERSTELLUNG VON SCHAED- LINGSBEKAEMPFUNGS- UND PFLANZENSCHUTZMITTELN	INSGESAMT	136,1	+28,3	-29,4	192,9	+62,9	+34,6	151,0	+43,1	164,5	+46,5
		INLAND	84,6	-18,7	-34,1	128,4	+14,2	+103,5	82,1	-18,7	106,5	-1,6
		AUSLAND	228,2	+107,6	-25,9	308,1	+138,5	+7,5	274,0	+141,4	268,2	+124,2

LAND

DAS VERARBEITENDE GERWERBE
=100
ABTEILUNGEN, GRUPPEN UND KLASSEN
ZWEIGE, AUSGABE 1995 (WZ93)
WERT

INDEX

1994 APR.	VER- ÄEND. IN % GEGEN APR. 1993	1994 1.VJ	1994 4.VJ	1995 1.VJ	VERÄNDERUNG IN % 1.VJ 1995 GEGEN		1993 2.HJ	1994 1.HJ	1994 2.HJ	VERÄNDERUNG IN % 2.HJ 1994 GEGEN		1993	1994	VER- ÄEND. IN % GEGEN 1993	WZ93 SCHL.
					1.VJ	4.VJ				2.HJ	1.HJ				
					1994	1994				1993	1994				
86,6	-8,0	92,3	93,9	104,7	+13,4	+11,5	88,4	91,0	93,2	+5,4	+2,4	90,9	92,1	+1,3	21.21
83,4	-9,5	90,1	91,6	104,2	+15,6	+13,8	87,1	88,1	90,8	+4,2	+3,1	89,4	89,4	-	
105,7	-0,1	105,4	107,5	107,4	+1,9	-0,1	96,4	108,4	108,2	+12,2	-0,2	100,6	108,3	+7,7	
85,6	-6,2	96,4	95,2	107,3	+11,3	+12,7	98,2	92,8	93,8	-4,5	+1,1	97,6	93,3	-4,4	21.22
86,1	-8,9	96,1	96,9	108,1	+12,5	+11,6	100,0	93,0	94,5	-5,5	+1,6	100,3	93,8	-6,5	
84,2	+1,6	97,1	90,7	105,3	+8,4	+16,1	93,7	92,3	92,0	-1,8	-0,3	90,6	92,2	+1,8	
80,1	-2,8	87,9	95,0	80,2	-8,8	-15,6	90,0	85,0	91,4	+1,6	+7,5	88,0	88,2	+0,2	21.23
77,2	-3,3	86,3	94,3	83,0	-3,8	-12,0	93,3	82,2	90,3	-3,2	+9,9	88,9	86,2	-3,0	
87,6	-1,7	92,0	96,7	72,9	-20,8	-24,6	81,5	92,3	94,2	+15,6	+2,1	85,7	93,2	+8,8	
91,8	-5,3	97,3	101,1	131,0	+34,6	+29,6	91,9	96,1	100,2	+9,0	+4,3	94,3	98,1	+4,0	21.24
89,6	-6,7	96,2	99,3	111,0	+15,4	+11,8	91,6	94,3	98,1	+7,1	+4,0	93,4	96,2	+3,0	
104,3	+2,4	103,9	111,7	247,5	+138,2	+121,6	93,4	106,6	112,1	+20,0	+5,2	99,0	109,4	+10,5	
88,2	-5,5	93,7	101,4	97,7	+4,3	-3,6	98,3	92,4	97,2	-1,1	+5,2	96,7	94,8	-2,0	21.25
88,5	-6,3	92,8	101,8	90,0	-3,0	-11,6	98,7	91,9	97,1	-1,6	+5,7	97,3	94,5	-2,9	
88,6	+0,6	99,0	98,5	144,0	+45,5	+46,2	96,1	95,2	97,6	+1,6	+2,5	93,0	96,4	+3,7	
88,3	-4,0	91,2	104,6	81,7	-10,4	-21,9	98,7	90,9	98,6	-0,1	+8,5	95,7	94,7	-1,0	22
88,6	-4,3	90,9	104,4	81,1	-10,8	-22,3	98,9	90,7	98,4	-0,5	+8,5	96,0	94,6	-1,5	
83,9	-0,2	94,3	106,9	88,6	-6,0	-17,1	96,6	92,5	100,6	+4,1	+8,8	92,0	96,5	+4,9	
89,2	-4,2	92,1	105,7	82,2	-10,7	-22,2	99,7	91,8	99,7	-	+8,6	96,6	95,7	-0,9	22.2
89,5	-4,4	91,6	105,5	81,7	-10,8	-22,6	99,7	91,5	99,5	-0,2	+8,7	96,7	95,5	-1,2	
84,9	-1,7	97,8	109,1	87,3	-10,7	-20,0	99,7	95,2	103,0	+3,3	+8,2	94,9	99,1	+4,4	
93,2	-2,4	95,0	109,2	50,7	-46,6	-53,6	101,0	95,3	102,9	+1,9	+8,0	98,1	99,1	+1,0	22.21
94,1	-2,0	94,9	109,3	53,7	-43,4	-50,9	101,1	95,5	103,0	+1,9	+7,9	98,2	99,2	+1,0	
81,1	-8,0	96,4	107,5	8,5	-91,2	-92,1	100,4	92,8	100,4	-	+8,2	96,6	96,6	-	
88,2	-4,5	91,4	104,9	89,3	-2,3	-14,9	99,4	90,9	99,0	-0,4	+8,9	96,2	94,9	-1,4	22.22
88,3	-5,0	90,8	104,6	87,9	-3,2	-16,0	99,4	90,5	98,6	-0,8	+9,0	96,4	94,6	-1,9	
85,7	-0,1	98,0	109,3	107,1	+9,3	-2,0	99,5	95,6	103,5	+4,0	+8,3	94,4	99,5	+5,4	
90,9	-3,9	93,0	106,7	77,7	-16,5	-27,2	99,9	93,1	100,5	+0,6	+7,9	97,2	96,8	-0,4	22.24
91,4	-3,8	92,6	106,4	79,4	-14,3	-25,4	99,9	92,9	100,2	+0,3	+7,9	97,3	96,5	-0,8	
84,6	-4,2	99,0	110,8	54,3	-45,2	-51,0	100,8	96,0	104,3	+3,5	+8,6	96,3	100,1	+3,9	
90,2	-4,3	92,4	106,0	121,1	+31,1	+14,2	99,7	92,5	99,8	+0,1	+7,9	97,0	96,1	-0,9	22.25
90,6	-4,3	91,9	105,6	127,8	+39,1	+21,0	99,6	92,2	99,4	-0,2	+7,8	97,0	95,8	-1,2	
85,5	-3,2	100,0	112,4	27,2	-72,8	-75,8	101,3	97,0	105,9	+4,5	+9,2	96,4	101,5	+5,3	
67,3	+0,9	71,4	79,1	71,7	+0,4	-9,4	76,7	69,7	73,0	-4,8	+4,7	73,8	71,3	-3,4	22.31
59,9	-3,4	66,6	68,2	58,4	-12,3	-14,4	73,0	63,0	62,9	-13,8	-0,2	70,2	62,9	-10,4	
80,0	+7,1	79,3	97,8	94,2	+18,8	-3,7	83,1	81,2	90,1	+8,4	+11,0	80,1	85,7	+7,0	
96,0	+0,5	98,9	103,0	111,4	+12,6	+8,2	91,6	99,3	101,0	+10,3	+1,7	93,3	100,2	+7,4	D6
92,1	-0,9	93,7	98,7	103,9	+10,9	+5,3	90,9	94,8	97,6	+7,4	+3,0	91,9	96,2	+4,7	
101,5	+2,3	106,1	108,9	122,1	+15,1	+12,1	92,5	105,7	105,8	+14,4	+0,1	95,3	105,7	+10,9	
89,8	-0,1	94,3	102,3	109,7	+16,3	+7,2	84,7	94,6	98,6	+16,4	+4,2	87,2	96,6	+10,8	24.1
85,1	-0,5	87,0	97,3	104,4	+20,0	+7,3	81,1	88,1	93,9	+15,8	+6,6	83,4	91,0	+8,1	
94,4	-0,1	101,7	107,4	115,0	+13,1	+7,1	88,5	101,1	103,2	+16,6	+2,1	91,1	102,2	+12,2	
106,6	+1,0	104,8	111,1	70,7	-32,5	-36,4	96,6	107,3	109,8	+13,7	+2,3	98,7	108,6	+10,0	24.11
106,0	+1,0	100,4	111,3	105,9	+5,5	-4,9	98,1	105,3	111,7	+13,9	+6,1	98,6	108,5	+10,0	
107,9	+1,4	112,7	110,7	7,0	-93,8	-93,7	94,0	110,9	106,4	+13,2	-4,1	98,9	108,6	+9,8	
91,3	-0,3	96,3	102,7	145,0	+50,6	+41,2	86,5	96,5	99,6	+15,1	+3,2	88,9	98,0	+10,2	24.12
87,1	-0,8	89,7	97,5	92,2	+2,8	-5,4	83,6	90,6	95,3	+14,0	+5,2	85,8	92,9	+8,3	
95,3	-	102,6	107,6	195,6	+90,6	+81,8	89,2	102,1	103,8	+16,4	+1,7	91,9	102,9	+12,0	
88,7	-0,2	93,5	101,8	90,4	-3,3	-11,2	83,9	93,6	97,8	+16,6	+4,5	86,4	95,7	+10,8	24.13
83,5	-0,5	85,7	96,3	93,0	+8,5	-3,4	79,6	86,6	92,6	+16,3	+6,9	82,1	89,6	+9,1	
93,8	-0,2	101,2	107,3	87,8	-13,2	-18,2	88,1	100,6	103,1	+17,0	+2,5	90,7	101,8	+12,2	
89,9	-0,2	94,8	102,4	92,9	-2,0	-9,3	85,1	95,0	98,8	+16,1	+4,0	87,5	96,9	+10,7	24.14
85,1	-0,6	87,5	97,1	89,0	+1,7	-8,3	81,4	88,4	94,0	+15,5	+6,3	83,8	91,2	+8,8	
94,5	-	101,8	107,4	96,8	-4,9	-9,9	88,7	101,2	103,4	+16,6	+2,2	91,2	102,3	+12,2	
82,0	-0,1	84,7	99,1	111,3	+31,4	+12,3	76,2	85,2	92,3	+21,1	+8,3	79,1	88,8	+12,3	24.15
76,2	+0,5	75,3	93,8	102,6	+36,3	+9,4	70,3	77,2	86,7	+23,3	+12,3	73,4	81,9	+11,6	
89,8	-0,9	97,2	106,3	123,2	+26,7	+15,9	84,1	95,8	100,0	+18,9	+4,4	86,7	97,9	+12,9	
89,0	-0,2	93,9	101,9	138,5	+47,5	+35,9	84,2	94,0	98,1	+16,5	+4,4	86,7	96,0	+10,7	24.16
83,9	-0,5	86,2	96,5	136,7	+58,6	+41,7	80,1	87,1	92,9	+16,0	+6,7	82,6	90,0	+9,0	
94,0	-0,1	101,3	107,3	140,3	+38,5	+30,8	88,3	100,8	103,1	+16,8	+2,3	90,8	101,9	+12,2	
88,1	-0,3	92,7	101,6	112,3	+21,1	+10,5	83,2	92,9	97,4	+17,1	+4,8	85,8	95,1	+10,8	24.17
82,8	-0,4	84,7	96,0	80,5	-5,0	-16,1	78,7	85,8	92,0	+16,9	+7,2	81,3	88,9	+9,3	
93,6	-0,1	100,9	107,2	144,7	+43,4	+35,0	87,9	100,3	102,8	+17,0	+2,5	90,4	101,5	+12,3	
106,1	-0,3	105,3	105,7	155,9	+48,1	+47,5	97,3	107,2	106,0	+8,9	-1,1	99,6	106,6	+7,0	24.2
104,0	-0,7	100,0	102,6	81,3	-18,7	-20,8	98,4	104,0	105,3	+7,0	+1,3	98,9	104,6	+5,8	
109,9	+0,5	114,7	111,2	289,3	+152,2	+160,2	95,4	112,9	107,3	+12,5	-5,0	100,8	110,1	+9,2	

2 INDEX DES UMSATZES FUER
1991
NACH ABSCHNITTEN, UNTERABSCHNITTEN,
DER KLASSIFIKATION DER WIRTSCHAFTS
2.1 ORIGINAL

WERT

WZ93- SCHL.	WIRTSCHAFTSZWEIG		1995	VERAENDERUNG IN % APR. 1995 GEGEN		1995	VERAENDERUNG IN % MAR. 1995 GEGEN		KUMULIERT		2-MONATS- DURCHSCHNITT			
				APR.	APR. 1994		MAR. 1995	MAR.	MAR. 1994	FEB. 1995	JAN. 1995 BIS APR. 1995	VER- AEND. IN % GEGEN VORJAHR	MAR. 1995 UND APR. 1995	VER- AEND. IN % GEGEN VORJAHR
24.3	HERSTELLUNG VON ANSTRICH- MITTELEN, DRUCKFARBEN UND KITTEN	INSGESAMT	113,7	+7,3	-9,5	125,6	+6,1	+20,0	112,3	+6,6	119,7	+6,7		
		INLAND	135,6	+29,9	-9,4	149,6	+33,2	+21,1	132,5	+31,3	142,6	+31,7		
		AUSLAND	75,6	-30,6	-9,7	83,7	-35,2	+16,4	76,9	-31,9	79,7	-33,1		
24.4	HERSTELLUNG VON PHARMA- ZEUTISCHEN ERZEUGNISSEN	INSGESAMT	106,6	+3,1	-12,1	121,3	+5,8	+16,4	110,6	+5,7	114,0	+4,5		
		INLAND	100,5	+3,6	-12,7	115,1	+4,4	+17,1	104,6	+5,8	107,8	+4,1		
		AUSLAND	120,1	+2,4	-10,9	134,8	+8,4	+15,2	123,7	+5,9	127,5	+5,5		
24.41	HERSTELLUNG VON PHARMA- ZEUTISCHEN GRUNDSTOFFEN	INSGESAMT	126,2	+29,0	-9,3	139,1	+27,6	+17,6	127,3	+28,1	132,7	+28,3		
		INLAND	44,9	-51,4	-14,0	52,2	-49,9	+17,0	45,5	-51,5	48,6	-50,6		
		AUSLAND	273,3	+154,2	-7,8	296,5	+151,7	+17,8	275,5	+152,1	284,9	+152,8		
24.42	H.V. PHARM. SPEZIALI- TAETEN UND SONSTIGEN PHARM. ERZEUGNISSEN	INSGESAMT	104,9	+1,0	-12,4	119,7	+3,9	+16,3	109,1	+3,9	112,3	+2,5		
		INLAND	105,1	+7,9	-12,6	120,3	+8,7	+17,1	109,5	+10,2	112,7	+8,3		
		AUSLAND	104,5	-11,7	-11,7	118,3	-5,4	+14,5	108,2	-8,0	111,4	-8,5		
24.5	H.V. SEIFEN, WASCH-, REINIGUNGS- UND KOERPER- PFLEGE MITTELN	INSGESAMT	98,7	-1,7	-12,2	112,4	-2,6	+13,2	104,9	+1,6	105,6	-2,1		
		INLAND	89,9	-7,5	-14,1	104,6	-7,5	+15,8	97,2	-3,6	97,3	-7,5		
		AUSLAND	130,5	+16,6	-7,3	140,8	+13,5	+6,5	132,9	+18,8	135,7	+15,0		
24.51	H.V. SEIFEN, WASCH-, REINIGUNGS- UND POLIER- MITTELN	INSGESAMT	98,1	-2,2	-15,0	115,4	+0,4	+13,5	108,2	+5,7	106,8	-0,7		
		INLAND	91,3	-6,6	-15,9	108,6	-3,2	+15,8	102,4	+2,4	100,0	-4,8		
		AUSLAND	116,1	+8,5	-13,0	133,4	+9,1	+8,5	123,5	+13,5	124,8	+8,8		
24.52	HERSTELLUNG VON DUFT- U. KOERPERPFLEGE MITTELN	INSGESAMT	99,3	-1,2	-9,1	109,3	-5,8	+12,8	101,6	-2,3	104,3	-3,7		
		INLAND	88,6	-8,4	-12,3	101,0	-11,3	+15,8	92,5	-8,9	94,8	-10,0		
		AUSLAND	155,5	+29,0	+1,3	153,5	+20,9	+3,6	149,3	+27,1	154,5	+24,8		
24.6	HERSTELLUNG VON SONST. CHEMISCHEN ERZEUGNISSEN	INSGESAMT	110,2	+7,8	-15,6	130,6	+14,7	+13,5	118,5	+16,6	120,4	+11,4		
		INLAND	91,7	-6,7	-14,9	107,7	-1,1	+14,2	97,8	+0,9	99,7	-3,8		
		AUSLAND	136,1	+26,7	-16,3	162,6	+34,7	+12,7	147,6	+36,8	149,4	+30,9		
24.61	HERSTELLUNG VON PYRO- TECHNISCHEN ERZEUGNISSEN	INSGESAMT	133,5	+26,4	-12,8	153,1	+30,7	+8,0	144,0	+38,2	143,3	+28,6		
		INLAND	148,8	+42,1	-14,0	173,1	+54,3	+15,8	159,7	+58,6	161,0	+48,4		
		AUSLAND	105,4	-1,6	-9,4	116,3	-7,8	-8,9	115,2	+4,3	110,9	-4,9		
24.62	HERSTELLUNG VON KLEB- STOFFEN UND GELATINE	INSGESAMT	107,7	+2,0	-17,2	130,0	+10,1	+13,3	116,9	+11,3	118,9	+6,3		
		INLAND	113,5	+9,3	-15,4	134,1	+19,7	+13,4	122,0	+21,2	123,8	+14,7		
		AUSLAND	97,9	-9,9	-20,3	122,9	-4,5	+13,2	108,3	-3,8	110,4	-7,0		
24.63	HERSTELLUNG VON ETHE- RISCHEN OELN	INSGESAMT	111,6	+5,1	-4,8	117,2	-1,2	-0,3	113,8	+8,0	114,4	+1,8		
		INLAND	73,5	-29,6	-4,7	77,1	-31,4	-0,8	75,0	-25,7	75,3	-30,5		
		AUSLAND	252,8	+131,3	-4,8	265,6	+105,1	+0,1	257,3	+127,5	259,2	+117,1		
24.64	HERSTELLUNG VON FOTO- CHEMISCHEN ERZEUGNISSEN	INSGESAMT	87,8	-11,7	-19,7	109,3	+2,8	+13,7	96,6	+0,4	98,6	-4,2		
		INLAND	69,6	-9,5	-21,6	88,8	-9,7	+15,0	77,4	-4,8	79,2	-9,6		
		AUSLAND	97,8	-12,6	-18,9	120,6	+9,0	+13,1	107,2	+2,7	109,2	-1,9		
24.65	HERSTELLUNG VON UNBE- SPIELTEN TON-, BILD- UND DATENTRAEGERN	INSGESAMT	62,1	-26,1	-15,6	73,6	-26,6	+16,3	68,7	-21,9	67,9	-26,4		
		INLAND	25,7	-68,6	-13,5	29,7	-69,6	+18,8	29,7	-66,7	27,7	-69,2		
		AUSLAND	115,2	+32,1	-16,3	137,6	+32,1	+15,4	127,2	+40,6	126,4	+32,1		
24.66	HERSTELLUNG VON CHE- MISCHEN ERZEUGNISSEN A.N.G.	INSGESAMT	126,9	+20,4	-15,2	149,6	+27,0	+14,6	135,6	+29,3	138,3	+23,9		
		INLAND	102,4	-1,1	-14,5	119,8	+7,2	+15,3	108,4	+7,9	111,1	+3,2		
		AUSLAND	169,5	+66,1	-15,8	201,2	+56,9	+13,9	182,9	+62,7	185,4	+56,6		
24.7	HERSTELLUNG VON CHEMIE- FASERN	INSGESAMT	84,0	+1,2	-13,2	96,8	+0,3	+14,0	89,0	+3,4	90,4	+0,7		
		INLAND	63,5	-2,9	-16,0	75,6	-5,6	+19,4	68,5	-1,6	69,6	-4,4		
		AUSLAND	102,0	+5,2	-11,5	115,3	+5,3	+11,0	106,9	+7,7	108,7	+5,2		
DH	HERSTELLUNG VON GUMMI- UND KUNSTSTOFFWAREN	INSGESAMT	103,0	+4,5	-15,5	121,9	+10,2	+18,2	107,7	+10,1	112,5	+7,6		
		INLAND	100,9	+4,3	-15,1	118,8	+9,4	+19,6	104,6	+9,2	109,9	+7,0		
		AUSLAND	110,4	+4,8	-16,9	132,9	+12,9	+14,3	118,4	+12,9	121,7	+9,1		
25.1	HERSTELLUNG VON GUMMI- WAREN	INSGESAMT	98,1	+4,1	-16,7	117,8	+9,2	+21,7	102,3	+9,8	108,0	+6,8		
		INLAND	92,4	+4,2	-17,3	111,7	+7,2	+25,4	95,9	+8,2	102,1	+5,8		
		AUSLAND	115,3	+4,1	-15,4	136,3	+14,3	+13,9	121,7	+13,7	125,8	+9,4		
25.11	HERSTELLUNG VON BEREI- FUNGEN	INSGESAMT	98,1	+3,8	-21,9	125,6	+16,1	+35,6	102,1	+9,3	111,9	+10,4		
		INLAND	87,3	-1,7	-21,1	110,7	+6,1	+49,0	87,1	-1,7	99,0	+2,5		
		AUSLAND	131,1	+16,9	-23,5	171,4	+42,8	+15,3	147,9	+37,1	151,3	+30,3		
25.13	HERSTELLUNG VON SONST. GUMMIWAREN	INSGESAMT	98,1	+4,3	-13,5	113,4	+5,2	+14,3	102,5	+10,0	105,8	+4,8		
		INLAND	95,3	+7,6	-15,1	112,3	+7,9	+14,9	101,0	+14,0	103,8	+7,7		
		AUSLAND	106,5	-3,3	-8,7	116,7	-1,7	+12,6	107,0	+0,6	111,6	-2,4		
25.2	HERSTELLUNG VON KUNST- STOFFWAREN	INSGESAMT	104,3	+4,6	-15,2	123,0	+10,5	+17,5	109,0	+10,1	113,7	+7,8		
		INLAND	103,0	+4,4	-14,5	120,5	+9,8	+18,3	106,8	+9,4	111,8	+7,3		
		AUSLAND	108,9	+5,1	-17,4	131,9	+12,5	+14,5	117,3	+12,6	120,4	+9,1		
25.21	H.V. PLATTEN, FOLIEN, SCHLAEUCHEN U. PROFILN AUS KUNSTSTOFF	INSGESAMT	101,7	+1,7	-16,1	121,2	+8,7	+17,2	107,5	+8,4	111,5	+5,4		
		INLAND	89,9	-9,2	-14,9	105,7	-3,8	+17,8	93,9	-4,0	97,8	-6,4		
		AUSLAND	144,3	+39,3	-18,7	177,4	+51,4	+15,9	156,6	+50,1	160,9	+45,7		
25.22	H.V. VERPACKUNGSMITTELN AUS KUNSTSTOFF	INSGESAMT	91,0	-7,5	-12,8	104,4	-5,0	+14,1	94,5	-3,4	97,7	-6,2		
		INLAND	87,0	-10,3	-12,9	99,9	-7,5	+15,4	89,9	-6,5	93,5	-8,8		
		AUSLAND	105,9	+2,3	-12,6	121,2	+3,5	+9,9	111,5	+7,1	113,6	+3,0		

STBA, FACHSERIE 4, REIHE 2.2

LAND

DAS VERARBEITENDE GERWERBE
=100
ABTEILUNGEN, GRUPPEN UND KLASSEN
ZWEIGE, AUSGABE 1995 (WZ93)
WERT

INDEX

1994 APR.	VER- ÄND. IN % GEGEN APR. 1993	1994 1.VJ	1994 4.VJ	1995 1.VJ	VERÄNDERUNG IN % 1.VJ 1995 GEGEN		1993 2.HJ	1994 1.HJ	1994 2.HJ	VERÄNDERUNG IN % 2.HJ 1994 GEGEN		1993	1994	VER- ÄND. IN % GEGEN 1993	WZ93 SCHL.
					1.VJ 1994	4.VJ 1994				2.HJ 1993	1.HJ 1994				
106,0	-0,6	105,0	105,4	111,8	+6,5	+6,1	96,8	107,0	105,7	+9,2	-1,2	99,3	106,4	+7,2	24.3
104,3	-0,9	99,8	102,3	131,5	+31,8	+28,5	98,1	104,0	105,2	+7,2	+1,2	98,9	104,6	+5,8	
109,0	-	114,2	110,9	77,3	-32,3	-30,3	94,6	112,3	106,6	+12,7	-5,1	100,2	109,4	+9,2	
103,4	+3,8	104,9	106,0	111,9	+6,7	+5,6	101,3	105,1	105,5	+4,1	+0,4	99,9	105,3	+5,4	24.4
97,0	+2,5	99,6	103,3	106,0	+6,4	+2,6	99,5	99,9	101,8	+2,3	+1,9	96,8	100,8	+4,1	
117,3	+6,1	116,7	112,1	124,8	+6,9	+11,3	105,2	116,6	113,5	+7,9	-2,7	106,7	115,0	+7,8	
97,8	+2,8	99,9	104,2	127,7	+27,8	+22,6	94,7	100,1	102,1	+7,8	+2,0	94,5	101,1	+7,0	24.41
92,4	+2,1	94,3	101,1	45,7	-51,5	-54,8	93,0	94,9	98,5	+5,9	+3,8	91,7	96,7	+5,5	
107,5	+4,0	109,9	109,8	276,2	+151,3	+151,5	97,7	108,4	108,6	+11,2	-0,7	99,7	109,0	+9,3	
103,9	+3,9	105,4	106,2	110,5	+4,8	+4,0	101,9	105,6	105,8	+3,8	+0,2	100,4	105,7	+5,3	24.42
97,4	+2,6	100,0	103,4	110,9	+10,9	+7,3	100,0	100,3	102,1	+2,1	+1,8	97,3	101,2	+4,0	
118,3	+6,3	117,4	112,3	109,4	-6,8	-2,6	106,0	117,3	114,0	+7,5	-2,8	107,5	115,7	+7,6	
100,4	-2,3	104,1	104,7	107,0	+2,8	+2,2	101,3	103,5	104,8	+3,5	+1,3	104,0	104,1	+0,1	24.5
97,2	-4,5	101,9	100,5	99,6	-2,3	-0,9	102,2	101,3	100,8	-1,4	-0,5	104,6	101,1	-3,3	
111,9	+4,9	111,9	120,3	133,7	+19,5	+11,1	98,1	111,5	119,2	+21,5	+6,9	101,7	115,3	+13,4	
100,3	-1,6	103,0	104,2	111,5	+8,3	+7,0	98,6	103,0	103,8	+5,3	+0,8	101,0	103,4	+2,4	24.51
97,7	-3,2	100,7	100,7	108,1	+5,4	+5,4	100,5	100,9	101,0	+0,5	+0,1	102,0	101,0	-1,0	
107,0	+2,2	109,4	113,7	125,9	+15,1	+10,7	93,8	108,6	111,3	+18,7	+2,5	98,4	110,0	+11,8	
100,5	-3,1	105,2	105,3	102,3	-2,8	-2,8	104,0	104,1	105,8	+1,7	+1,6	107,0	104,9	-2,0	24.52
96,7	-5,7	103,0	100,3	93,8	-8,9	-6,5	103,7	101,7	100,6	-3,0	-1,1	106,9	101,2	-5,3	
120,5	+9,4	116,4	131,7	147,2	+26,5	+11,8	105,4	116,4	132,8	+26,0	+14,1	107,4	124,6	+16,0	
102,2	+0,1	101,3	101,5	121,3	+19,7	+19,5	94,9	103,3	102,0	+7,5	-1,3	96,9	102,7	+6,0	24.6
98,3	-1,9	96,4	97,9	99,8	+3,5	+1,9	95,6	99,4	100,2	+4,8	+0,8	96,2	99,8	+3,7	
107,4	+2,4	108,0	106,4	151,4	+40,2	+42,3	94,0	108,6	104,6	+11,3	-3,7	97,9	106,6	+8,9	
105,6	+1,2	103,7	111,0	147,5	+42,2	+32,9	96,9	106,3	109,6	+13,1	+3,1	98,3	107,9	+9,8	24.61
104,7	+0,9	99,4	111,0	163,3	+64,3	+47,1	99,1	104,1	111,2	+12,2	+6,8	98,7	107,7	+9,1	
107,1	+1,6	111,6	111,0	118,5	+6,2	+6,8	92,8	110,1	106,7	+15,0	-3,1	97,8	108,4	+10,8	
105,6	-0,7	104,8	105,0	120,0	+14,5	+14,3	96,6	106,8	105,3	+9,0	-1,4	99,1	106,0	+7,0	24.62
103,8	-1,0	99,6	101,5	124,8	+25,3	+23,0	97,8	103,7	104,6	+7,0	+0,9	98,6	104,1	+5,6	
108,6	-0,1	113,9	110,8	111,7	-1,9	+0,8	94,4	112,0	106,5	+12,8	-4,9	100,0	109,3	+9,3	
106,2	-0,6	105,2	105,3	114,5	+8,8	+8,7	96,9	107,2	105,7	+9,1	-1,4	99,5	106,4	+6,9	24.63
104,4	-0,9	99,9	102,1	75,5	-24,4	-26,1	98,2	104,1	105,2	+7,1	+1,1	99,0	104,6	+5,7	
109,3	-	114,4	111,0	258,8	+126,2	+133,2	94,7	112,5	106,7	+12,7	-5,2	100,3	109,6	+9,3	
99,4	+1,6	95,1	91,5	99,5	+4,6	+8,7	94,4	99,5	95,5	+1,2	-4,0	95,5	97,5	+2,1	24.64
76,9	-14,6	82,8	75,2	80,0	-3,4	+6,4	87,5	85,0	80,4	-8,1	-5,4	90,3	82,7	-8,4	
111,9	+9,5	101,8	100,4	110,3	+8,3	+9,9	98,1	107,4	103,8	+5,8	-3,4	98,3	105,6	+7,4	
84,0	+0,1	89,3	93,0	70,9	-20,6	-23,8	84,2	87,5	89,6	+6,4	+2,4	85,0	88,6	+4,2	24.65
81,8	+3,7	87,7	90,3	29,7	-66,1	-67,1	87,9	84,3	86,3	-1,8	+2,4	85,0	85,3	+0,4	
87,2	-4,4	91,6	97,1	131,1	+43,1	+35,0	78,9	92,3	94,5	+19,8	+2,4	85,0	93,4	+9,9	
105,4	-0,4	104,7	105,2	138,5	+32,3	+31,7	96,5	106,5	105,4	+9,2	-1,0	99,0	106,0	+7,1	24.66
103,5	-0,8	99,5	102,0	110,3	+10,9	+8,1	97,7	103,4	104,7	+7,2	+1,3	98,4	104,1	+5,8	
108,6	+0,1	113,7	110,8	187,3	+64,7	+69,0	94,5	111,9	106,6	+12,8	-4,7	99,9	109,3	+9,4	
83,0	+5,6	87,2	89,7	90,6	+3,9	+1,0	77,0	87,1	84,1	+9,2	-3,4	79,8	85,6	+7,3	24.7
65,4	-10,4	71,0	69,5	70,2	-1,1	+1,0	64,8	69,8	67,4	+4,0	-3,4	70,0	68,6	-2,0	
97,0	+16,9	100,0	105,8	108,5	+8,5	+2,6	86,7	100,9	97,4	+12,3	-3,5	87,5	99,2	+13,4	
98,6	+1,2	97,5	104,6	109,2	+12,0	+4,4	95,2	100,0	102,8	+8,0	+2,8	96,1	101,4	+5,5	DH
96,7	-0,3	95,5	103,5	105,8	+10,8	+2,2	95,6	98,0	101,9	+6,6	+4,0	95,9	99,9	+4,2	
105,3	+6,7	104,7	108,4	121,0	+15,6	+11,6	93,8	107,0	106,1	+13,1	-0,8	96,8	106,5	+10,0	
94,2	+1,9	92,9	95,5	103,7	+11,6	+8,6	90,1	94,4	94,0	+4,3	-0,4	91,2	94,2	+3,3	25.1
88,7	-1,6	88,6	89,9	97,0	+9,5	+7,9	87,2	89,5	88,5	+1,5	-1,1	87,9	89,0	+1,3	
110,8	+11,8	105,7	112,4	123,8	+17,1	+10,1	98,7	108,9	110,4	+11,9	+1,4	101,1	109,6	+8,4	
94,5	+2,1	93,0	95,6	103,4	+11,2	+8,2	90,3	94,6	94,1	+4,2	-0,5	91,4	94,3	+3,2	25.11
88,8	-1,8	88,5	89,7	87,0	-1,7	-3,0	87,2	89,6	88,4	+1,4	-1,3	88,0	89,0	+1,1	
112,1	+12,6	106,5	113,3	153,5	+44,1	+35,5	99,8	109,8	111,3	+11,5	+1,4	102,0	110,6	+8,4	
94,1	+2,0	92,8	95,4	103,9	+12,0	+8,9	90,0	94,3	93,9	+4,3	-0,4	91,1	94,1	+3,3	25.13
88,6	-1,6	88,6	89,9	102,8	+16,0	+14,3	87,2	89,5	88,5	+1,5	-1,1	87,9	89,0	+1,3	
110,1	+11,4	105,2	111,8	107,2	+1,9	-4,1	98,1	108,4	109,9	+12,0	+1,4	100,6	109,1	+8,4	
99,7	+1,0	98,7	107,0	110,6	+12,1	+3,4	96,5	101,4	105,1	+8,9	+3,6	97,4	103,3	+6,1	25.2
98,7	-	97,2	106,9	108,0	+11,1	+1,0	97,7	100,1	105,2	+7,7	+5,1	97,9	102,7	+4,9	
103,6	+5,1	104,4	107,2	120,1	+15,0	+12,0	92,3	106,3	104,7	+13,4	-1,5	95,5	105,5	+10,5	
100,0	+1,2	99,0	107,4	109,4	+10,5	+1,9	96,7	101,7	105,5	+9,1	+3,7	97,5	103,6	+6,3	25.21
99,0	+0,1	97,4	107,4	95,3	-2,2	-11,3	97,9	100,4	105,7	+8,0	+5,3	98,0	103,0	+5,1	
103,6	+5,1	104,6	107,4	160,7	+53,6	+49,6	92,3	106,4	104,8	+13,5	-1,5	95,5	105,6	+10,6	
98,4	+0,3	97,5	105,0	95,6	-1,9	-9,0	95,5	100,0	103,3	+8,2	+3,3	96,6	101,7	+5,3	25.22
97,0	-1,0	95,8	104,5	90,9	-5,1	-13,0	96,4	98,4	102,9	+6,7	+4,6	96,9	100,7	+3,9	
103,5	+5,0	104,3	107,0	113,4	+8,7	+6,0	92,3	106,3	104,5	+13,2	-1,7	95,5	105,4	+10,4	

2 INDEX DES UMSATZES FUER
 1991
 NACH ABSCHNITTEN, UNTERABSCHNITTEN,
 DER KLASSIFIKATION DER WIRTSCHAFTS
 2.1 ORIGINAL

WERT

WZ93- SCHL.	WIRTSCHAFTSZWEIG		VERAENDERUNG IN % APR. 1995 GEGEN			VERAENDERUNG IN % MAR. 1995 GEGEN			KUMULIERT		2-MONATS- DURCHSCHNITT MAR. 1995 UND APR. 1995	
			1995			1995			JAN. 1995 BIS APR. 1995	VER- AEND. IN % GEGEN VORJAHR	MAR. 1995 UND APR. 1995	VER- AEND. IN % GEGEN VORJAHR
			APR.	APR. 1994	MAR. 1995	MAR.	MAR. 1994	FEB. 1995	APR. 1995	APR. 1995	APR. 1995	APR. 1995
25.23	H.V. BAUBEDARFSARTIKELN AUS KUNSTSTOFF	INSGESAMT	146,3	+45,9	-11,9	166,1	+48,7	+24,6	142,9	+43,8	156,2	+47,4
		INLAND	169,9	+71,1	-11,8	192,6	+74,8	+25,5	164,9	+68,3	181,3	+73,0
		AUSLAND	56,9	-45,3	-13,5	65,8	-44,0	+16,0	59,4	-43,2	61,4	-44,6
25.24	HERSTELLUNG VON SONST. KUNSTSTOFFWAREN	INSGESAMT	100,0	+0,1	-16,5	119,8	+7,3	+16,1	106,7	+7,6	109,9	+3,9
		INLAND	101,6	+2,6	-16,0	121,0	+9,9	+16,6	108,0	+10,3	111,3	+6,4
		AUSLAND	94,0	-9,2	-18,5	115,3	-1,6	+14,4	101,9	-2,1	104,7	-5,2
DI	GLASGEWERBE, KERAMIK, VERARBEITUNG VON STEINEN UND ERDEN	INSGESAMT	104,5	-0,3	-12,9	120,0	+4,3	+19,9	104,4	+4,8	112,3	+2,2
		INLAND	106,4	-1,0	-12,8	122,0	+4,4	+21,6	104,9	+4,0	114,2	+1,8
		AUSLAND	98,1	+2,0	-13,8	113,8	+4,7	+14,4	103,0	+7,7	106,0	+3,4
26.1	HERSTELLUNG UND VERAR- BEITUNG VON GLAS	INSGESAMT	98,7	+2,5	-16,3	117,9	+7,4	+14,8	106,1	+8,4	108,3	+5,0
		INLAND	95,3	+1,0	-17,9	116,1	+7,4	+15,9	103,4	+6,5	105,7	+4,3
		AUSLAND	108,0	+6,4	-11,9	122,6	+7,4	+12,3	113,4	+13,5	115,3	+7,0
26.11	HERSTELLUNG VON FLACH- GLAS	INSGESAMT	81,1	-11,4	-15,4	95,9	-2,3	+7,8	90,6	-2,5	88,5	-6,7
		INLAND	86,4	-12,1	-15,8	102,6	-6,2	+11,0	94,2	-6,5	94,5	-9,0
		AUSLAND	73,7	-10,2	-15,0	86,7	+4,7	+2,8	85,5	+4,0	80,2	-2,8
26.12	VEREDLUNG UND VERARBEI- TUNG VON FLACHGLAS	INSGESAMT	124,5	+24,9	-15,7	147,6	+29,9	+12,4	132,4	+29,0	136,1	+27,6
		INLAND	130,8	+33,2	-16,9	157,4	+39,7	+13,5	140,1	+37,6	144,1	+36,6
		AUSLAND	100,5	-4,6	-9,0	110,4	-5,5	+7,2	103,0	-2,4	105,5	-5,0
26.13	HERSTELLUNG VON HOHLGLAS	INSGESAMT	86,4	-7,8	-15,7	102,5	-5,2	+26,5	89,0	-5,3	94,5	-6,3
		INLAND	88,2	-0,8	-16,6	105,8	+3,5	+26,4	91,6	+0,9	97,0	+1,5
		AUSLAND	82,2	-21,6	-13,2	94,7	-22,2	+26,8	82,9	-18,4	88,5	-21,9
26.14	HERSTELLUNG VON GLAS- FASER	INSGESAMT	74,5	-25,8	-26,0	100,7	-12,0	+3,2	94,4	-8,5	87,6	-18,4
		INLAND	65,1	-34,3	-31,7	95,3	-16,2	+1,6	88,9	-13,4	80,2	-24,6
		AUSLAND	110,6	+5,0	-8,9	121,4	+3,8	+8,7	115,5	+9,6	116,0	+4,4
26.15	HERSTELLUNG, VEREDLUNG U. VERARB. VON SONST. GLAS EINSCHL. TECHN. GLASW.	INSGESAMT	118,6	+20,9	-13,4	136,9	+21,8	+7,2	128,4	+28,5	127,8	+21,4
		INLAND	67,9	-29,1	-15,0	79,9	-27,4	+9,5	73,7	-25,3	73,9	-28,2
		AUSLAND	273,8	+160,8	-12,0	311,3	+160,5	+5,3	295,9	+185,9	292,6	+160,6
26.2	KERAMIK (OHNE ZIEGELEI UND BAUKERAMIK)	INSGESAMT	89,6	+0,7	-14,1	104,3	+0,6	+15,5	93,9	+0,6	97,0	+0,6
		INLAND	89,2	+1,8	-12,7	102,2	-1,4	+14,6	92,8	+0,1	95,7	+0,1
		AUSLAND	90,4	-1,4	-16,5	108,3	+4,1	+17,0	96,0	+1,6	99,4	+1,5
26.21	H.V. KERAMISCHEN HAUS- HALTSHAAREN UND ZIERGE- GENSTAENDEN	INSGESAMT	80,1	-9,2	-8,8	87,8	-12,3	+10,4	79,9	-9,3	84,0	-10,8
		INLAND	85,9	-8,3	-3,7	88,6	-16,2	+9,1	82,1	-12,1	87,0	-12,5
		AUSLAND	70,2	-11,5	-18,7	86,3	-3,7	+13,0	75,8	-3,1	78,3	-7,3
26.22	HERSTELLUNG VON SANI- TAERKERAMIK	INSGESAMT	113,6	+18,2	-22,5	146,5	+11,7	+19,6	131,0	+8,3	130,1	+14,4
		INLAND	117,0	+21,5	-21,3	148,7	+10,6	+17,2	135,2	+8,5	132,9	+15,2
		AUSLAND	94,8	+0,1	-29,3	134,0	+18,6	+36,3	108,1	+7,2	114,4	+10,1
26.23	H.V. ISOLATOREN UND ISOLIERTEILEN AUS KERAMIK	INSGESAMT	123,9	+19,1	-8,3	135,1	+15,0	+1,0	132,2	+25,5	129,5	+16,9
		INLAND	120,6	+21,9	-6,6	129,1	+20,9	+6,5	125,8	+29,6	124,9	+21,4
		AUSLAND	129,3	+15,1	-10,8	144,9	+7,3	-6,2	142,6	+20,2	137,1	+10,8
26.24	H.V. KERAMISCHEN ERZEUG- NISSEN F. SONST. TECHN. ZNECKE	INSGESAMT	96,8	-6,2	-14,8	113,6	-2,6	+25,4	99,3	-5,2	105,2	-4,3
		INLAND	87,4	-10,9	-10,2	97,3	-7,4	+15,8	89,2	-7,4	92,4	-9,1
		AUSLAND	111,7	+0,4	-19,9	139,5	+3,4	+37,8	115,3	-2,5	125,6	+2,0
26.25	HERSTELLUNG VON KERA- MISCHEN ERZEUGNISSEN A.N.G.	INSGESAMT	80,5	-7,3	-15,7	95,5	-1,7	+7,7	85,3	-1,5	88,0	-4,3
		INLAND	91,3	-	-14,2	106,4	+3,5	+5,1	96,2	+3,9	98,9	+1,9
		AUSLAND	51,5	-31,7	-22,0	66,0	-20,9	+20,0	55,8	-22,2	58,8	-25,9
26.26	H.V. FEUERFESTEN KERA- MISCHEN WERKSTOFFEN	INSGESAMT	86,3	+4,1	-15,5	102,1	+7,2	+21,5	90,3	+4,0	94,2	+5,7
		INLAND	74,9	+3,5	-17,3	90,6	+5,2	+24,8	78,7	+4,4	82,8	+4,4
		AUSLAND	101,3	+4,8	-13,6	117,3	+9,4	+18,4	105,5	+3,5	109,3	+7,2
26.3	H.V. KERAMISCHEN WAND- U. BODENFLIESEN UND -PLATTEN	INSGESAMT	89,0	-19,0	-18,6	109,4	-5,1	+23,6	94,8	-5,2	99,2	-11,9
		INLAND	84,7	-28,5	-19,5	105,2	-13,7	+22,9	92,0	-13,7	95,0	-21,0
		AUSLAND	105,7	+38,2	-15,8	125,5	+40,1	+25,6	105,7	+42,1	115,6	+39,1
26.4	ZIEGELEI, HERSTELLUNG VON SONST. BAUKERAMIK	INSGESAMT	155,0	+3,8	-5,1	163,3	+13,3	+37,3	127,7	+8,1	159,2	+8,5
		INLAND	169,2	+7,8	-4,7	177,6	+18,9	+37,6	138,9	+13,1	173,4	+13,2
		AUSLAND	34,2	-59,9	-17,0	41,2	-58,6	+30,4	32,8	-58,0	37,7	-59,2
26.51	HERSTELLUNG VON ZEMENT	INSGESAMT	119,3	-4,4	-7,1	128,4	+0,5	+34,0	101,4	+1,8	123,9	-1,9
		INLAND	120,7	-4,4	-6,8	129,5	+0,7	+36,0	101,5	+1,5	125,1	-1,8
		AUSLAND	97,5	-5,5	-12,3	111,2	-1,4	+5,4	100,7	+8,7	104,4	-3,3
26.62	HERSTELLUNG VON GIPS- ERZEUGNISSEN FUER DEN BAU	INSGESAMT	137,3	-4,3	-4,2	143,3	-9,3	-5,6	148,3	+4,1	140,3	-7,0
		INLAND	145,8	-1,8	-4,0	151,9	-7,1	-5,9	157,7	+6,7	148,9	-4,6
		AUSLAND	43,5	-51,2	-9,6	48,1	-50,6	+3,2	44,9	-45,6	45,8	-50,9
DJ	METALLERZEUGUNG UND -BE- ARBEITUNG, HERSTELLUNG VON METALLERZEUGNISSEN	INSGESAMT	93,3	+3,2	-15,2	110,0	+9,8	+19,3	97,4	+8,3	101,7	+6,7
		INLAND	92,2	+4,1	-14,8	108,2	+11,1	+20,2	95,9	+9,1	100,2	+7,7
		AUSLAND	97,1	+1,5	-16,4	116,1	+6,7	+16,8	102,2	+6,6	106,6	+4,2
27	METALLERZEUGUNG UND -BEARBEITUNG	INSGESAMT	94,6	+8,9	-16,0	112,6	+15,4	+16,7	100,5	+15,7	103,6	+12,2
		INLAND	90,3	+8,4	-15,7	107,1	+15,4	+16,0	96,4	+16,1	98,7	+12,0
		AUSLAND	105,0	+10,8	-16,4	125,6	+16,0	+17,9	110,4	+15,4	115,3	+13,5

LAND

DAS VERARBEITENDE GERWERBE
=100
ABTEILUNGEN, GRUPPEN UND KLASSEN
ZWEIGE, AUSGABE 1995 (WZ93)
WERT

INDEX

1994 APR.	VER- ÄEND. IN % GEGEN APR. 1993	1994 1.VJ	1994 4.VJ	1995 1.VJ	VERÄNDERUNG IN % 1.VJ 1995 GEGEN		1993 2.HJ	1994 1.HJ	1994 2.HJ	VERÄNDERUNG IN % 2.HJ 1994 GEGEN		1993	1994	VER- ÄEND. IN % GEGEN 1993	WZ93 SCHL.
					1.VJ	4.VJ				2.HJ	1.HJ				
					1994	1994				1993	1994				
100,3	+1,3	99,1	107,5	141,8	+43,1	+31,9	96,9	101,9	105,7	+9,1	+3,7	97,7	103,8	+6,2	25.23
99,3	+0,3	97,6	107,6	163,3	+67,3	+51,8	98,1	100,6	105,9	+8,0	+5,3	98,3	103,2	+5,0	
104,1	+5,4	104,7	107,4	60,3	-42,4	-43,9	92,6	106,7	104,9	+13,3	-1,7	95,7	105,8	+10,6	
99,9	+1,2	99,0	107,2	109,0	+10,1	+1,7	96,7	101,6	105,4	+9,0	+3,7	97,5	103,5	+6,2	25.24
99,0	+0,3	97,6	107,3	110,2	+12,9	+2,7	98,0	100,4	105,6	+7,8	+5,2	98,1	103,0	+5,0	
103,5	+5,0	104,3	107,2	104,5	+0,2	-2,5	92,2	106,2	104,7	+13,6	-1,4	95,5	105,5	+10,5	
104,8	-	97,9	111,2	104,4	+6,6	-6,1	103,6	104,7	112,5	+8,6	+7,4	101,5	108,6	+7,0	DI
107,5	-0,4	98,6	114,6	104,3	+5,8	-9,0	108,1	106,9	117,4	+8,6	+9,8	104,5	112,1	+7,3	
96,2	+0,9	95,4	100,4	104,6	+9,6	+4,2	89,3	97,7	97,1	+8,7	-0,6	92,3	97,4	+5,5	
96,3	-	98,4	106,8	108,6	+10,4	+1,7	98,2	99,8	105,3	+7,2	+5,5	97,4	102,5	+5,2	26.1
94,4	-2,7	98,0	106,5	106,1	+8,3	-0,4	101,5	98,7	105,6	+4,0	+7,0	99,1	102,1	+3,0	
101,5	+7,4	99,4	107,6	115,2	+15,9	+7,1	89,4	102,6	104,6	+17,0	+1,9	92,9	103,6	+11,5	
91,5	+1,8	93,3	106,9	93,7	+0,4	-12,3	86,5	95,8	104,6	+20,9	+9,2	89,1	100,2	+12,5	26.11
98,3	+5,8	101,4	116,4	96,8	-4,5	-16,8	97,1	103,6	114,0	+17,4	+10,0	95,1	108,8	+14,4	
82,1	-4,2	82,3	93,9	89,4	+8,6	-4,8	72,0	85,1	91,8	+27,5	+7,9	81,0	88,5	+9,3	
99,7	-3,9	103,5	113,8	135,0	+30,4	+18,6	107,5	104,0	110,1	+2,4	+5,9	105,3	107,0	+1,6	26.12
98,2	-6,2	102,9	115,2	143,2	+39,2	+24,3	111,3	103,4	112,3	+0,9	+8,6	107,1	107,8	+0,7	
105,4	+5,0	105,5	108,2	103,8	-1,6	-4,1	93,0	106,1	101,8	+9,5	-4,1	98,8	103,9	+5,2	
93,7	+3,7	94,1	99,4	89,9	-4,5	-9,6	91,4	96,1	100,1	+9,5	+4,2	91,3	98,1	+7,4	26.13
88,9	-0,3	91,4	94,2	92,7	+1,4	-1,6	90,9	92,0	95,7	+5,3	+4,0	90,8	93,8	+3,3	
104,8	+12,4	100,5	111,2	83,1	-17,3	-25,3	92,4	105,7	110,3	+19,4	+4,4	92,7	108,0	+16,5	
100,4	-3,5	104,1	115,0	101,1	-2,9	-12,1	108,2	104,8	111,4	+3,0	+6,3	105,9	108,1	+2,1	26.14
99,1	-5,6	103,7	116,8	96,9	-6,6	-17,0	112,2	104,4	113,8	+1,4	+9,0	107,7	109,1	+1,3	
105,3	+5,0	105,5	108,5	117,1	+11,0	+7,9	92,9	106,1	102,0	+9,8	-3,9	98,9	104,1	+5,3	
98,1	-0,3	100,4	109,5	131,6	+31,1	+20,2	101,6	101,8	107,6	+5,9	+5,7	100,1	104,7	+4,6	26.15
95,8	-3,2	99,6	109,3	75,6	-24,1	-30,8	104,6	100,4	108,1	+3,3	+7,7	101,6	104,2	+2,6	
105,0	+8,6	103,0	110,1	303,3	+194,5	+175,5	92,6	105,9	106,4	+14,9	+0,5	95,7	106,2	+11,0	
89,0	-6,5	94,7	95,3	95,3	+0,6	-	90,9	92,9	91,6	+0,8	-1,4	92,5	92,2	-0,3	26.2
87,6	-8,5	94,4	94,4	94,0	-0,4	-0,4	90,6	91,9	91,8	+1,3	-0,1	92,2	91,8	-0,4	
91,7	-2,9	95,5	96,9	97,9	+2,5	+1,0	91,5	94,8	91,3	-0,2	-3,7	93,3	93,0	-0,3	
88,2	-8,1	88,1	94,4	79,9	-9,3	-15,4	90,6	87,2	86,6	-4,4	-0,7	92,6	86,9	-6,2	26.21
93,0	-8,6	93,5	106,3	81,1	-13,3	-23,7	98,8	91,4	95,1	-3,7	+4,0	98,0	93,2	-4,9	
79,3	-6,8	77,9	71,9	77,6	-0,4	+7,9	75,0	79,2	70,6	-5,9	-10,9	82,2	74,9	-8,9	
96,1	-15,0	129,2	103,8	136,8	+5,9	+31,8	107,5	118,1	106,7	-0,7	-9,7	112,4	112,4	-	26.22
96,3	-16,3	134,0	107,4	141,2	+5,4	+31,5	111,7	121,0	110,2	-1,3	-8,9	116,2	115,6	-0,5	
94,7	-7,2	102,8	83,4	112,5	+9,4	+34,9	84,0	101,5	86,9	+3,5	-14,4	91,5	94,2	+3,0	
104,0	+5,3	105,7	104,3	134,9	+27,6	+29,3	92,3	106,3	102,8	+11,4	-3,3	96,2	104,6	+8,7	26.23
98,9	+8,0	96,5	90,9	127,5	+32,1	+40,3	83,6	98,4	92,4	+10,5	-6,1	87,2	95,4	+8,4	
112,3	+1,5	120,7	126,2	147,0	+21,8	+16,5	106,7	119,2	119,9	+12,4	+0,6	111,1	119,5	+7,6	
103,2	+5,6	105,3	103,6	100,1	-4,9	-3,4	91,3	105,9	102,3	+12,0	-3,4	94,3	104,1	+10,4	26.24
98,1	+9,5	95,7	93,1	89,8	-6,2	-3,5	83,1	97,8	93,9	+13,0	-4,0	86,2	95,8	+11,1	
111,2	+0,6	120,6	120,4	116,5	-3,4	-3,2	104,3	118,9	115,8	+11,0	-2,6	107,1	117,3	+9,5	
86,8	-7,2	86,5	86,8	86,9	+0,5	+0,1	87,8	85,3	83,7	-4,7	-1,9	89,4	84,5	-5,5	26.25
91,3	-6,7	93,0	94,3	97,9	+5,3	+3,8	93,7	91,3	91,0	-2,9	-0,3	94,8	91,2	-3,8	
75,4	-8,8	70,4	88,2	57,2	-18,7	-16,1	73,0	70,5	65,4	-10,4	-7,2	76,1	67,9	-10,8	
82,9	-6,0	88,1	92,2	91,6	+4,0	-0,7	86,4	87,3	89,4	+3,5	+2,4	86,0	88,4	+2,8	26.26
72,4	-10,9	76,3	76,2	80,0	+4,8	+5,0	73,7	76,4	79,3	+7,6	+3,8	75,9	77,8	+2,5	
96,7	-0,6	103,6	113,3	106,9	+3,2	-5,6	103,2	101,7	102,8	-0,4	+1,1	98,4	102,3	+2,9	
109,9	-1,6	96,7	107,1	96,7	-	-9,7	109,2	106,9	113,7	+4,1	+6,4	107,2	110,3	+2,9	26.3
118,5	+1,5	102,7	117,9	94,4	-8,1	-19,9	118,1	115,0	125,7	+6,4	+9,3	113,9	120,3	+5,6	
76,5	-17,0	73,7	65,6	105,7	+43,4	+61,1	74,9	75,9	67,4	-10,0	-11,2	81,1	71,6	-11,7	
149,3	+14,1	107,7	149,4	118,6	+10,1	-20,6	138,5	138,0	165,9	+19,8	+20,2	125,2	151,9	+21,3	26.4
156,9	+16,8	111,5	158,7	128,7	+15,4	-18,9	145,8	144,5	176,5	+21,1	+22,1	130,3	160,5	+23,2	
85,2	-17,0	75,7	71,7	32,4	-57,2	-54,8	77,4	83,5	76,9	-0,6	-7,9	82,6	80,2	-2,9	
124,8	-1,9	91,1	125,2	95,4	+4,7	-23,8	114,9	113,8	132,5	+15,3	+16,4	110,1	123,1	+11,8	26.51
126,2	-1,4	91,2	126,1	95,1	+4,3	-24,6	115,9	114,6	134,2	+15,8	+17,1	110,7	124,4	+12,4	
103,2	-9,7	89,1	110,3	101,7	+14,1	-7,8	99,5	100,4	107,2	+7,7	+6,8	100,9	103,8	+2,9	
143,5	+14,5	142,0	153,9	152,0	+7,0	-1,2	135,4	149,5	155,8	+15,1	+4,2	128,5	152,6	+18,8	26.62
148,5	+14,7	147,6	159,9	161,7	+9,6	+1,1	140,9	155,0	161,6	+14,7	+4,3	139,1	158,3	+18,9	
89,1	+13,4	80,3	86,9	45,3	-43,6	-47,9	74,8	89,3	91,0	+21,7	+1,9	77,4	90,2	+16,5	
90,4	+0,8	89,7	100,1	98,7	+10,0	-1,4	90,0	92,0	97,8	+8,7	+6,3	89,3	94,9	+6,3	DJ
88,6	-1,4	87,7	98,9	97,2	+10,8	-1,7	90,1	90,2	97,2	+7,9	+7,8	89,4	93,7	+4,8	
95,7	+7,9	95,9	103,6	103,9	+8,3	+0,3	89,5	97,4	99,5	+11,2	+2,2	88,6	98,5	+11,2	
86,9	+4,3	86,9	93,7	102,5	+18,0	+9,4	80,7	88,9	92,1	+14,1	+3,6	81,7	90,5	+10,8	27
83,3	+1,1	82,9	89,4	98,4	+18,7	+10,1	77,7	85,1	88,9	+14,4	+4,5	79,7	87,0	+9,2	
94,8	+11,3	96,0	103,1	112,1	+16,8	+8,7	87,7	97,1	99,2	+13,1	+2,2	86,2	98,2	+13,9	

2 INDEX DES UMSATZES FUER
 1991
 NACH ABSCHNITTEN, UNTERABSCHNITTEN,
 DER KLASSIFIKATION DER WIRTSCHAFTS
 2.1 ORIGINAL

WERT

WZ93- SCHL.	WIRTSCHAFTSZWEIG	1995 APR.	VERAENDERUNG IN % APR. 1995 GEGEN		1995 MAR.	VERAENDERUNG IN % MAR. 1995 GEGEN		KUMULIERT		2-MONATS- DURCHSCHNITT MAR. 1995 UND APR. 1995		VER- AEND. IN % GEGEN VORJAHR	
			APR. 1994	MAR. 1995		MAR. 1994	FEB. 1995	JAN. 1995 BIS APR. 1995	VER- AEND. IN % GEGEN VORJAHR	MAR. 1995 UND APR. 1995	VER- AEND. IN % GEGEN VORJAHR		
27.1	ERZEUGUNG VON ROHEISEN, STAHL UND FERROLEGIE- RUNGEN (EGKS) 1)	INSGESAMT	95,5	+10,0	-17,0	115,1	+17,8	+17,7	102,7	+18,9	105,3	+14,1	
		INLAND	93,2	+12,7	-17,2	112,6	+21,7	+17,0	101,5	+23,8	102,9	+17,5	
		AUSLAND	100,6	+4,7	-16,7	120,7	+10,3	+19,3	105,4	+9,6	110,7	+7,7	
27.2	HERSTELLUNG VON ROHREN	INSGESAMT	63,2	-24,4	-18,2	77,9	-16,7	+26,5	65,2	-20,3	70,3	-20,3	
		INLAND	62,4	-25,4	-17,6	75,7	-15,5	+22,9	64,9	-18,8	69,1	-20,3	
		AUSLAND	65,1	-21,8	-19,3	80,7	-18,6	+34,5	65,9	-23,1	72,9	-20,2	
27.21	H.V. ROHREN, ROHRFORM-, ROHRVERSCHLUSS- U. -VERBIND. A. GUSSEISEN	INSGESAMT	31,8	-61,3	-16,1	37,9	-58,8	+20,3	33,1	-59,9	34,9	-59,9	
		INLAND	30,7	-60,7	-13,8	35,6	-59,4	+26,2	31,3	-60,1	33,2	-60,0	
		AUSLAND	36,1	-62,9	-22,7	46,7	-57,0	+5,2	39,9	-59,3	41,4	-59,8	
27.22	H.V. STAHLROHREN, ROHR- FORM-, VERSCHL.-VERBIND. AUS EISEN UND STAHL	INSGESAMT	81,6	-3,3	-18,7	100,4	+7,7	+28,1	84,0	+3,2	91,0	+2,5	
		INLAND	86,9	-1,2	-18,6	106,8	+17,4	+22,1	90,8	+12,1	96,9	+8,3	
		AUSLAND	73,8	-6,8	-18,8	90,9	-5,7	+40,5	73,7	-10,1	82,4	-6,2	
27.3	SONST. ERSTE BEARBEITUNG V. EISEN U. STAHL, H.V. FERROLEG. (NICHT EGKS) 1)	INSGESAMT	96,7	+9,4	-13,5	111,8	+12,8	+15,3	101,4	+15,9	104,3	+11,2	
		INLAND	93,4	+7,6	-14,1	108,7	+13,1	+16,8	98,0	+14,9	101,1	+10,5	
		AUSLAND	106,2	+13,6	-12,1	120,8	+11,7	+11,5	111,5	+18,0	113,5	+12,6	
27.31	HERSTELLUNG VON BLANK- STAHL	INSGESAMT	80,9	-4,1	-14,8	95,0	+0,8	+18,6	85,0	+1,3	88,0	-1,5	
		INLAND	86,5	+5,7	-15,7	102,6	+14,3	+19,4	91,5	+13,4	94,6	+10,3	
		AUSLAND	66,4	-27,7	-12,4	75,8	-29,2	+16,3	68,2	-26,7	71,1	-28,5	
27.32	HERSTELLUNG VON KALT BAND UNTER 500 MM BREITE	INSGESAMT	100,0	+17,1	-9,7	110,7	+15,7	+15,3	102,0	+19,9	105,4	+16,3	
		INLAND	89,8	+8,8	-10,8	100,7	+10,5	+16,4	92,0	+12,7	95,3	+9,8	
		AUSLAND	127,5	+36,5	-7,3	137,5	+27,0	+13,3	128,8	+36,3	132,5	+31,3	
27.33	HERSTELLUNG VON KALT- PROFILIEN	INSGESAMT	138,1	+67,6	-9,0	151,7	+64,7	+14,9	142,3	+74,0	144,9	+66,0	
		INLAND	165,6	+108,3	-8,3	180,5	+106,3	+13,8	170,0	+116,8	173,1	+107,3	
		AUSLAND	54,6	-39,9	-15,0	64,2	-39,4	+24,9	58,4	-36,5	59,4	-39,6	
27.34	HERSTELLUNG VON GEZO- GENEM DRAHT	INSGESAMT	88,0	-9,7	-19,1	108,8	-0,5	+16,2	95,9	+0,7	98,4	-4,8	
		INLAND	87,5	-10,6	-18,5	107,4	-1,9	+19,5	93,8	-1,3	97,5	-6,0	
		AUSLAND	89,7	-6,2	-21,2	113,9	+4,4	+6,4	103,7	+7,9	101,8	-0,6	
27.35	ERSTE BEARB. V. EISEN U. STAHL A.N.G., H.V.FERRO- LEG. (NICHT EGKS) 1)	INSGESAMT	146,1	+68,5	-13,0	167,9	+73,1	+6,7	156,7	+81,6	157,0	+70,8	
		INLAND	124,7	+49,3	-12,6	142,7	+54,4	+5,9	133,8	+61,8	133,7	+51,9	
		AUSLAND	192,4	+103,2	-13,5	222,5	+105,1	+7,6	206,3	+116,5	207,5	+104,2	
27.4	ERZEUGUNG UND ERSTE BEAR- BEITUNG VON NE-METALLEN	INSGESAMT	103,3	+15,8	-14,5	120,8	+20,0	+13,1	109,3	+19,8	112,1	+18,0	
		INLAND	92,8	+11,0	-13,0	106,7	+12,6	+12,3	97,8	+13,6	99,8	+11,9	
		AUSLAND	127,8	+27,2	-16,9	153,8	+36,7	+14,5	136,2	+34,1	140,8	+32,2	
27.41	ERZEUG. U. ERSTE BEAR- BEITUNG VON EDELMETALLEN	INSGESAMT	82,3	-9,1	-12,5	94,1	-7,4	+24,3	85,9	-6,8	88,2	-8,2	
		INLAND	85,7	-22,5	-13,1	75,6	-20,8	+7,2	71,3	-17,8	70,7	-21,5	
		AUSLAND	133,6	+31,4	-11,7	151,3	+33,0	+64,3	131,3	+27,4	142,5	+32,2	
27.42	ERZEUG. U. ERSTE BEAR- BEITUNG VON ALUMINIUM	INSGESAMT	116,7	+32,5	-16,6	139,9	+39,9	+17,8	123,6	+37,0	128,3	+36,3	
		INLAND	113,1	+37,1	-17,0	136,2	+44,6	+16,9	121,4	+42,7	124,7	+41,1	
		AUSLAND	124,1	+25,9	-15,8	147,3	+32,8	+19,3	128,1	+28,5	135,7	+29,5	
27.43	ERZEUG. U. ERSTE BEAR- BEITUNG VON BLEI, ZINK UND ZINN	INSGESAMT	120,4	+35,4	-8,6	131,7	+31,4	+1,5	130,0	+43,6	126,1	+33,3	
		INLAND	121,5	+45,0	-10,3	135,4	+43,1	+1,1	131,9	+54,3	128,5	+44,1	
		AUSLAND	117,0	+18,9	-2,9	120,5	+9,0	+2,9	124,3	+24,9	118,8	+13,7	
27.44	ERZEUG. U. ERSTE BEAR- BEITUNG VON KUPFER	INSGESAMT	107,9	+19,1	-11,8	122,4	+19,6	+6,3	112,5	+21,0	115,2	+19,4	
		INLAND	90,7	+7,5	-6,7	97,2	+1,0	+8,5	90,7	+3,7	94,0	+4,1	
		AUSLAND	151,3	+45,5	-18,6	185,9	+61,1	+3,5	167,6	+59,8	168,6	+53,7	
27.45	ERZEUG. U. ERSTE BEAR- BEITUNG VON SONSTIGEN NE-METALLEN	INSGESAMT	46,7	-47,4	-19,1	57,7	-41,7	+12,5	53,4	-40,7	52,2	-44,4	
		INLAND	34,4	-59,0	-10,4	38,4	-58,8	+9,4	38,1	-55,2	36,4	-58,9	
		AUSLAND	78,4	-20,9	-27,1	107,5	-3,4	+15,6	93,0	-7,7	93,0	-11,6	
27.5	GIESSEREIINDUSTRIE	INSGESAMT	139,6	+71,9	-16,2	166,5	+82,6	+14,5	150,3	+84,4	153,1	+77,6	
		INLAND	130,0	+67,7	-17,3	157,2	+80,5	+15,4	140,5	+80,6	143,6	+74,5	
		AUSLAND	178,5	+85,2	-12,5	204,0	+89,1	+11,6	189,9	+96,2	191,3	+87,2	
27.51	EISENGIESSEREI	INSGESAMT	184,8	+129,0	-18,0	225,4	+148,0	+15,8	201,7	+148,1	205,1	+139,0	
		INLAND	172,2	+124,2	-19,1	212,9	+145,6	+16,7	188,5	+143,5	192,6	+135,5	
		AUSLAND	235,7	+145,0	-14,5	275,8	+156,1	+13,1	254,9	+163,9	255,8	+150,8	
27.52	STAHLGIESSEREI	INSGESAMT	70,6	-13,8	-8,0	76,7	-16,3	+9,3	71,9	-12,2	73,7	-15,1	
		INLAND	67,3	-14,3	-9,5	74,4	-15,3	+10,5	69,3	-11,6	70,9	-14,8	
		AUSLAND	85,0	-12,2	-2,1	86,8	-19,9	+4,5	83,6	-13,9	85,9	-16,3	
28	HERSTELLUNG VON METALL- ERZEUGNISSEN	INSGESAMT	92,2	-1,1	-14,6	108,0	+5,7	+21,8	94,9	+2,9	100,1	+2,6	
		INLAND	93,5	+1,3	-14,2	109,0	+8,5	+23,3	95,6	+4,7	101,3	+5,1	
		AUSLAND	86,8	-10,3	-16,2	103,6	-5,5	+14,9	91,5	-4,8	95,2	-7,8	
28.1	STAHL- UND LEICHTMETALL- BAU	INSGESAMT	108,4	+5,6	-9,9	120,3	+9,8	+24,8	107,9	+8,4	114,4	+7,7	
		INLAND	112,3	+6,2	-9,9	124,7	+14,3	+25,1	112,0	+10,1	118,5	+10,3	
		AUSLAND	73,4	-3,4	-10,0	81,6	-28,5	+21,2	71,5	-10,2	77,5	-18,5	
28.11	HERSTELLUNG VON STAHL- UND LEICHTMETALLKON- STRUKTIONEN	INSGESAMT	108,1	+3,7	-10,8	121,2	+9,6	+26,8	106,9	+6,3	114,7	+6,8	
		INLAND	111,7	+4,0	-10,9	125,3	+13,5	+27,1	110,7	+7,5	118,5	+8,8	
		AUSLAND	75,8	+1,2	-11,1	85,3	-24,2	+24,2	72,7	-7,3	80,6	-14,1	

1) EUROPÄISCHE GEMEINSCHAFT FUER KOHLE UND STAHL.

STBA, FACHSERIE 4, REIHE 2.2

LAND

DAS VERARBEITENDE GERWERBE
=100
ABTEILUNGEN, GRUPPEN UND KLASSEN
ZWEIGE, AUSGABE 1995 (WZ93)
WERT

INDEX

1994 APR.	VER- ÄEND. IN % GEGEN APR. 1993	1994 1.VJ	1994 4.VJ	1995 1.VJ	VERÄNDERUNG IN % 1.VJ 1995 GEGEN		1993 2.HJ	1994 1.HJ	1994 2.HJ	VERÄNDERUNG IN % 2.HJ 1994 GEGEN		1993	1994	VER- ÄEND. IN % GEGEN 1993	WZ93 SCHL.
					1.VJ 1994	4.VJ 1994				2.HJ 1993	1.HJ 1994				
86,8	+8,5	86,2	94,8	105,1	+21,9	+10,9	80,3	88,6	92,4	+15,1	+4,3	79,7	90,5	+13,6	27.1
82,7	+7,7	81,8	90,6	104,2	+27,4	+15,0	73,7	84,7	88,3	+19,8	+4,3	74,8	86,5	+15,6	
96,1	+10,6	96,2	104,3	107,0	+11,2	+2,6	95,0	97,1	101,4	+6,7	+4,4	90,6	99,3	+9,6	
83,6	+3,3	81,2	84,3	65,8	-19,0	-21,9	75,5	83,8	81,7	+8,2	-2,5	77,8	82,7	+6,3	27.2
83,7	-1,5	78,6	81,7	65,7	-16,4	-19,6	78,1	81,6	82,0	+5,0	+0,5	80,8	81,8	+1,2	
83,3	+14,9	86,5	90,0	66,2	-23,5	-26,4	70,3	88,1	81,3	+15,6	-7,7	71,6	84,7	+18,3	
82,1	-1,1	82,6	85,6	33,5	-59,4	-60,9	78,0	84,2	83,4	+6,9	-1,0	80,5	83,8	+4,1	27.21
78,2	-3,1	78,5	80,6	31,5	-59,9	-60,9	75,0	79,8	79,7	+6,3	-0,1	77,9	79,7	+2,3	
97,2	+6,2	98,4	105,1	41,2	-58,1	-60,8	89,3	101,0	98,0	+9,7	-3,0	90,6	99,5	+9,8	
84,4	+5,9	80,4	83,6	84,7	+5,3	+1,3	74,1	83,5	80,8	+9,0	-3,2	76,2	82,1	+7,7	27.22
88,0	-0,5	78,6	82,4	92,1	+17,2	+11,8	80,4	83,0	83,8	+4,2	+1,0	83,1	83,4	+0,4	
79,2	+18,6	83,0	85,4	73,7	-11,2	-13,7	64,6	84,3	76,2	+18,0	-9,6	65,9	80,3	+21,9	
88,4	+5,1	87,2	94,3	103,0	+18,1	+9,2	78,7	89,9	92,8	+17,9	+3,2	81,0	91,3	+12,7	27.3
86,8	+3,5	84,7	92,4	99,5	+17,5	+7,7	77,5	87,9	91,8	+18,5	+4,4	80,3	89,9	+12,0	
93,5	+9,3	94,8	100,2	113,3	+19,5	+13,1	82,6	96,1	95,8	+16,0	-0,3	83,6	95,9	+14,7	
84,4	+7,7	83,7	89,2	86,3	+3,1	-3,3	72,1	85,6	87,2	+20,9	+1,9	75,2	86,4	+14,9	27.31
81,8	+6,4	80,4	86,1	93,2	+15,9	+8,2	69,9	82,4	85,2	+21,9	+3,4	73,6	83,8	+13,9	
91,8	+10,9	93,5	98,1	68,8	-26,4	-29,9	78,4	94,9	93,2	+18,9	-1,8	79,9	94,1	+17,8	
85,4	+7,8	84,9	90,7	102,6	+20,8	+13,1	73,9	86,8	88,8	+20,2	+2,3	76,5	87,8	+14,8	27.32
82,5	+6,9	81,3	87,3	92,8	+14,1	+6,3	70,8	83,4	86,2	+21,8	+3,4	74,2	84,8	+14,3	
93,4	+10,7	94,8	100,1	129,2	+36,3	+23,1	82,5	96,2	95,7	+16,0	-0,5	82,8	95,9	+15,8	
82,4	+7,9	81,6	87,6	143,7	+76,1	+64,0	70,3	83,5	85,6	+21,8	+2,5	73,5	84,5	+15,0	27.33
79,5	+6,4	78,0	84,4	171,4	+119,7	+103,1	68,0	80,1	83,2	+22,4	+3,9	71,7	81,6	+13,8	
90,9	+11,7	92,4	97,5	59,6	-35,5	-38,9	77,3	93,8	92,8	+20,1	-1,1	78,8	93,3	+18,4	
97,4	-0,4	94,5	104,5	98,6	+4,3	-5,6	91,8	99,2	104,2	+13,5	+5,0	93,6	101,7	+8,7	27.34
97,9	-2,3	94,0	105,1	95,9	+2,0	-8,8	93,8	99,6	106,0	+13,0	+6,4	95,2	102,8	+8,0	
95,6	+7,2	96,3	102,2	108,4	+12,6	+6,1	84,5	97,7	97,7	+15,6	-	87,7	97,7	+11,4	
86,7	+6,8	86,1	94,5	160,2	+86,1	+69,5	80,7	88,3	92,0	+14,0	+4,2	80,5	90,1	+11,9	27.35
83,5	+5,2	82,4	91,0	136,8	+66,0	+50,3	75,8	85,2	88,8	+17,2	+4,2	77,0	87,0	+13,0	
94,7	+10,4	95,5	103,4	210,9	+120,8	+104,0	93,0	96,1	100,3	+7,8	+4,4	89,2	98,2	+10,1	
89,2	+0,1	91,9	98,7	111,3	+21,1	+12,8	85,7	92,8	99,1	+15,6	+6,8	87,2	95,9	+10,0	27.4
83,6	-5,5	86,9	92,9	99,4	+14,4	+7,0	83,6	87,7	94,3	+12,8	+7,5	86,0	91,0	+8,8	
100,5	+11,4	102,0	110,3	139,0	+36,3	+26,0	89,8	102,9	108,6	+20,9	+5,5	89,8	105,7	+17,7	
90,5	+1,6	92,7	100,5	87,1	-6,0	-13,3	85,1	93,9	101,2	+18,9	+7,8	87,0	97,6	+12,2	27.41
84,8	-4,5	87,3	93,8	73,1	-16,3	-22,1	83,0	88,7	95,8	+15,4	+8,0	85,8	92,2	+7,5	
101,7	+13,4	103,5	113,9	130,5	+26,1	+14,6	89,1	104,3	112,0	+25,7	+7,4	89,1	108,1	+21,3	
88,1	-0,5	90,9	96,3	125,9	+38,5	+30,7	84,3	91,4	96,4	+14,4	+5,5	86,3	93,9	+8,8	27.42
82,5	-6,4	86,0	90,9	124,2	+44,4	+36,6	82,2	86,4	91,8	+11,7	+6,3	84,9	89,1	+4,9	
98,6	+10,4	100,1	106,7	129,4	+29,3	+21,3	88,4	100,8	105,2	+19,0	+4,4	88,9	103,0	+15,9	
88,9	+0,2	91,0	96,7	133,2	+46,4	+37,7	84,5	91,8	97,1	+14,9	+5,8	86,4	94,5	+9,4	27.43
83,8	-5,7	86,1	91,3	135,4	+57,3	+48,3	82,7	87,0	92,6	+12,0	+6,4	85,5	89,8	+5,0	
98,4	+11,3	99,9	106,9	126,7	+26,8	+18,5	87,7	100,7	105,5	+20,3	+4,8	88,1	103,1	+17,0	
90,6	+1,3	93,8	101,4	114,1	+21,6	+12,5	86,7	94,7	102,1	+17,8	+7,8	88,1	98,4	+11,7	27.44
84,4	-4,1	88,6	95,0	90,6	+2,3	-4,6	84,3	89,4	96,7	+14,7	+8,2	86,5	93,1	+7,6	
104,0	+12,7	105,2	115,2	173,1	+64,5	+50,3	91,9	106,2	113,4	+23,4	+6,8	91,5	109,8	+20,0	
88,8	-2,0	90,4	99,9	55,7	-38,4	-44,2	89,2	92,2	100,9	+13,1	+9,4	89,2	96,6	+8,3	27.45
83,9	-8,0	85,3	94,5	39,3	-53,9	-58,4	88,1	87,3	96,7	+9,8	+10,8	88,8	92,0	+3,6	
99,1	+11,0	101,3	111,5	97,9	-3,4	-12,2	91,5	102,7	109,9	+20,1	+7,0	89,8	106,3	+18,4	
81,2	-1,0	81,6	83,6	153,9	+88,6	+84,1	76,0	83,2	81,6	+7,4	-1,9	79,0	82,4	+4,3	27.5
77,5	-3,2	77,9	78,9	144,0	+84,9	+82,5	73,4	79,2	78,2	+6,5	-1,3	76,7	78,7	+2,6	
96,4	+6,8	96,9	103,4	193,6	+99,8	+87,2	86,8	100,0	96,0	+10,6	-4,0	88,9	98,0	+10,2	
80,7	-1,6	81,4	82,9	207,3	+154,7	+150,1	75,9	82,9	81,0	+6,7	-2,3	79,1	81,9	+3,5	27.51
76,8	-4,4	77,6	78,1	193,9	+149,9	+148,3	73,6	78,7	77,4	+5,2	-1,7	77,0	78,1	+1,4	
96,2	+8,2	96,8	102,5	261,3	+169,9	+154,9	85,1	99,7	95,2	+11,9	-4,5	87,5	97,5	+11,4	
81,9	-0,2	81,9	84,7	72,4	-11,6	-14,5	76,1	83,7	82,6	+8,5	-1,3	79,0	83,1	+5,2	27.52
78,5	-1,5	78,4	80,1	69,9	-10,8	-12,7	73,0	79,8	79,2	+8,5	-0,8	76,2	79,5	+4,3	
96,8	+4,6	97,1	104,8	83,1	-14,4	-20,7	89,6	100,5	97,4	+8,7	-3,1	91,0	98,9	+8,7	
93,2	-1,7	91,9	105,3	95,7	+4,1	-9,1	97,4	94,5	102,3	+5,0	+8,3	95,3	98,4	+3,3	28
92,3	-2,8	90,9	105,3	96,3	+5,9	-8,5	98,6	93,7	102,7	+4,2	+9,6	96,0	98,2	+2,3	
96,8	+3,6	95,8	104,4	93,1	-2,8	-10,8	91,9	97,8	99,8	+8,6	+2,0	91,7	98,8	+7,7	
102,7	+2,7	98,4	131,2	107,7	+9,5	-17,9	118,1	103,5	121,9	+3,2	+17,8	108,1	112,7	+4,3	28.1
105,7	+3,9	100,4	136,8	111,8	+11,4	-17,7	122,4	106,1	126,1	+3,0	+18,9	111,5	116,1	+4,1	
76,0	-9,7	80,8	89,3	70,8	-12,4	-20,7	79,1	79,7	82,9	+4,8	+4,0	77,9	81,3	+4,4	
104,2	+3,5	99,3	133,4	106,5	+7,3	-20,2	119,2	104,7	124,0	+4,0	+18,4	108,9	114,3	+5,0	28.11
107,4	+4,7	101,5	138,4	110,4	+8,8	-20,2	123,8	107,6	128,6	+3,9	+19,5	112,5	118,1	+5,0	
74,9	-9,7	79,6	88,1	71,7	-9,9	-18,6	77,7	78,4	81,7	+5,1	+4,2	76,5	80,1	+4,7	

2 INDEX DES UMSATZES FUER
 1991
 NACH ABSCHNITTEN, UNTERABSCHNITTEN,
 DER KLASSIFIKATION DER WIRTSCHAFTS
 2.1 ORIGINAL

WERT

WZ93- SCHL.	WIRTSCHAFTSZWEIG	1995 APR.	VERAENDERUNG IN % APR. 1995 GEGEN		1995 MAR.	VERAENDERUNG IN % MAR. 1995 GEGEN		KUMULIERT		2-MONATS- DURCHSCHNITT		
			APR. 1994	MAR. 1995		MAR. 1994	FEB. 1995	JAN. 1995 BIS APR. 1995	VER- AEND. IN % GEGEN VORJAHR	MAR. 1995 UND APR. 1995	VER- AEND. IN % GEGEN VORJAHR	
28.12	HERSTELLUNG VON AUSBAU- ELEMENTEN AUS STAHL UND LEICHTMETALL	INSGESAMT	109,7	+12,6	-6,2	116,9	+10,2	+17,7	111,5	+16,4	113,3	+11,3
		INLAND	114,7	+15,5	-6,3	122,4	+17,0	+18,3	116,5	+20,0	118,6	+16,3
		AUSLAND	64,5	-19,5	-5,4	68,2	-43,1	+9,8	66,8	-20,5	66,4	-33,6
28.2	KESSEL- UND BEHAELTERBAU (OHNE H.V. DAMPFKESSELN)	INSGESAMT	100,2	+17,1	-3,8	104,2	+13,6	+28,5	93,7	+11,3	102,2	+15,2
		INLAND	104,0	+18,3	-5,2	109,7	+18,7	+30,1	98,0	+14,5	106,9	+18,5
		AUSLAND	78,8	+8,8	+7,4	73,4	-16,3	+15,8	69,6	-9,4	76,1	-5,0
28.21	HERSTELLUNG VON TANKS UND SAMMELBEHAELTERN	INSGESAMT	91,4	-1,3	+0,7	90,8	-8,4	+34,1	80,6	-10,9	91,1	-5,0
		INLAND	89,2	-6,2	-2,8	91,8	-8,2	+36,6	80,5	-12,6	90,5	-7,3
		AUSLAND	105,1	+36,5	+23,8	84,9	-9,1	+19,7	81,2	+0,6	95,0	+11,5
28.22	H.V. HEIZKOERPERN F. ZENTRALHEIZUNGEN UND ZENTRALHEIZUNGSKESSELN	INSGESAMT	108,6	+37,6	-7,2	117,0	+38,1	+24,7	106,2	+35,6	112,8	+37,9
		INLAND	118,4	+46,4	-6,8	127,1	+49,5	+26,0	115,0	+45,2	122,8	+48,0
		AUSLAND	57,0	-16,9	-10,7	63,8	-23,0	+11,5	60,0	-18,4	60,4	-20,3
28.3	HERSTELLUNG VON DAMPF- KESSELN (OHNE ZENTRAL- HEIZUNGSKESSELN)	INSGESAMT	204,3	+160,3	-25,4	273,8	+241,4	+75,2	186,1	+146,2	239,1	+201,1
		INLAND	220,1	+169,1	-24,3	290,7	+257,6	+99,4	193,7	+151,6	255,4	+213,0
		AUSLAND	118,4	+96,0	-34,7	181,4	+143,2	-15,2	144,8	+112,3	149,9	+122,1
28.4	H.V. SCHMIEDE-, PRESS-, ZIEH-U. STANZTEILEN, GEW. RINGEN U. PULVERM. ERZ.	INSGESAMT	51,5	-44,6	-15,4	60,9	-40,5	+16,4	54,7	-41,0	56,2	-42,5
		INLAND	50,0	-44,3	-15,5	59,2	-40,0	+16,8	53,2	-40,4	54,6	-42,1
		AUSLAND	57,7	-45,4	-15,3	68,1	-41,7	+15,0	61,0	-42,4	62,9	-43,4
28.5	OBERFLAECHEVEREDLUNG, WAERMEBEHANDLUNG UND MECHANIK A.N.G.	INSGESAMT	114,1	+30,7	-14,5	133,5	+35,7	+16,4	119,0	+34,9	123,8	+33,3
		INLAND	115,1	+35,3	-13,3	132,7	+39,4	+15,0	119,2	+39,7	123,9	+37,4
		AUSLAND	107,4	+8,2	-23,2	139,8	+21,0	+27,0	117,4	+13,4	123,6	+15,1
28.51	OBERFLAECHEVEREDLUNG UND WAERMEBEHANDLUNG	INSGESAMT	102,2	+16,8	-16,6	122,5	+24,4	+16,1	108,3	+22,7	112,4	+20,9
		INLAND	103,9	+21,8	-14,3	121,2	+27,2	+13,0	109,2	+27,7	112,6	+24,7
		AUSLAND	92,8	-6,5	-28,3	129,5	+12,0	+35,5	103,4	-0,1	111,2	+3,4
28.52	MECHANIK A.N.G.	INSGESAMT	131,9	+51,4	-12,0	149,9	+52,6	+16,8	134,8	+53,2	140,9	+52,0
		INLAND	130,4	+53,6	-12,1	148,3	+56,1	+17,3	132,9	+56,2	139,4	+54,9
		AUSLAND	148,1	+49,3	-12,2	168,6	+46,1	+12,1	156,3	+51,2	158,4	+47,6
28.6	H.V. SCHNEIDWAEREN, WERK- ZEUGEN, SCHLOSSERN UND BESCHLAEGEN	INSGESAMT	97,7	+9,4	-17,1	117,9	+15,2	+17,0	104,2	+14,0	107,8	+12,5
		INLAND	96,7	+12,3	-16,8	116,2	+17,0	+18,3	102,7	+15,1	106,5	+14,9
		AUSLAND	100,3	+3,1	-17,8	122,0	+11,1	+13,7	107,9	+11,5	111,2	+7,3
28.61	HERSTELLUNG VON SCHNEIDWAEREN UND BESTECKEN	INSGESAMT	85,7	-9,9	-15,2	101,1	-8,8	+14,2	91,2	-9,3	93,4	-9,3
		INLAND	75,7	-11,9	-15,5	89,6	-9,4	+12,1	82,0	-11,9	82,7	-10,5
		AUSLAND	100,7	-7,4	-14,9	118,4	-8,2	+16,9	105,1	-5,8	109,6	-7,8
28.62	HERSTELLUNG VON WERKZEUGEN	INSGESAMT	92,2	+24,3	-12,4	105,3	+23,0	+20,2	92,8	+25,4	98,8	+23,7
		INLAND	95,1	+36,6	-12,2	108,3	+35,7	+23,5	94,9	+36,2	101,7	+36,1
		AUSLAND	86,1	+2,5	-13,0	99,0	+1,3	+13,0	88,4	+6,3	92,6	+1,9
28.63	HERSTELLUNG VON SCHLOSSERN UND BESCHLAEGEN	INSGESAMT	105,9	+0,6	-21,4	134,8	+12,5	+14,6	119,1	+8,9	120,4	+6,9
		INLAND	100,9	-1,5	-20,8	127,4	+7,4	+14,9	113,0	+4,6	114,2	+3,3
		AUSLAND	122,8	+6,4	-23,1	159,7	+29,1	+13,7	139,7	+22,0	141,3	+18,1
28.7	HERSTELLUNG VON SONST. EISEN-, BLECH- UND METALLWAEREN	INSGESAMT	92,8	-0,1	-15,6	110,0	+8,2	+16,0	98,4	+7,9	101,4	+4,2
		INLAND	91,1	+0,8	-15,6	108,0	+7,5	+15,8	96,7	+7,8	99,6	+4,3
		AUSLAND	99,8	-3,5	-15,6	118,3	+10,8	+17,0	105,5	+8,1	109,1	+3,8
28.71	HERSTELLUNG VON BE- HAELTERN AUS EISEN UND STAHL	INSGESAMT	92,2	+2,2	-9,8	102,2	+2,0	+6,6	95,8	+6,7	97,2	+2,1
		INLAND	81,6	-9,8	-11,8	92,5	-7,3	+5,1	87,0	-3,3	87,1	-8,5
		AUSLAND	150,3	+70,2	-3,4	155,6	+52,1	+11,9	144,3	+62,0	153,0	+60,5
28.72	H.V. VERPACKUNGEN U. VERSCHLUESSEN AUS EI- SEN-, STAHL U. NE-METALL	INSGESAMT	90,7	+3,3	-13,8	105,2	+3,5	+18,7	94,6	+5,1	98,0	+3,5
		INLAND	85,2	+1,5	-15,6	100,9	+5,2	+16,6	91,4	+5,1	93,1	+3,6
		AUSLAND	109,8	+8,3	-8,7	120,3	-1,0	+25,4	105,7	+5,0	115,1	+3,2
28.73	HERSTELLUNG VON DRAHT- WAEREN	INSGESAMT	95,4	-0,2	-16,7	114,5	+6,6	+22,1	97,3	+3,0	105,0	+3,4
		INLAND	96,7	+1,9	-16,0	115,1	+8,5	+25,7	96,3	+3,4	105,9	+5,4
		AUSLAND	91,0	-7,3	-19,3	112,7	+1,3	+11,8	100,6	+1,8	101,9	-2,8
28.74	H.V. SCHRAUBEN, NIETEN, KETTEN UND FEDERN	INSGESAMT	96,8	+10,4	-17,2	116,9	+18,4	+18,7	104,8	+18,4	106,9	+14,7
		INLAND	86,6	+1,2	-17,3	104,7	+9,5	+19,1	93,9	+9,6	95,7	+5,6
		AUSLAND	151,9	+52,8	-17,2	183,5	+58,7	+17,5	164,0	+58,5	167,7	+56,0
28.75	H.V. EISEN-, BLECH- UND METALLWAEREN A.N.G.	INSGESAMT	90,9	-6,3	-15,8	107,9	+5,8	+13,3	97,1	+5,1	99,4	-0,1
		INLAND	95,2	+1,3	-15,2	112,3	+8,6	+12,9	101,3	+10,3	103,8	+5,2
		AUSLAND	74,5	-31,3	-18,1	91,0	-5,9	+15,5	81,2	-14,1	82,8	-19,3
DK	MASCHINENBAU	INSGESAMT	83,9	-1,5	-15,2	98,9	+3,0	+21,3	85,1	+1,8	91,4	+0,9
		INLAND	78,5	-4,0	-16,5	94,0	+2,4	+22,7	80,5	-	86,3	-0,6
		AUSLAND	92,3	+1,8	-13,3	106,4	+3,8	+19,4	92,1	+4,0	99,4	+2,9
29.1	H.V. MASCHINEN F.D. ERZEUG. U. NUTZG.V. MECHAN. ENERGIE (O. LUFT-, STRASS. FAHRZ. BAU)	INSGESAMT	87,2	-5,2	-20,7	109,9	+8,5	+22,0	95,3	+3,5	98,6	+2,0
		INLAND	79,5	-9,2	-21,4	101,2	+5,9	+25,2	86,2	-0,3	90,4	-1,3
		AUSLAND	101,8	+1,0	-19,5	126,4	+12,4	+17,7	112,4	+9,0	114,1	+6,9

LAND

DAS VERARBEITENDE GERWERBE
=100
ABTEILUNGEN, GRUPPEN UND KLASSEN
ZWEIGE, AUSGABE 1995 (WZ93)
WERT

INDEX

1994 APR.	VER- ÄEND. IN % GEGEN APR. 1993	1994 1.VJ	1994 4.VJ	1995 1.VJ	VERÄNDERUNG IN % 1.VJ 1995 GEGEN		1993 2.HJ	1994 1.HJ	1994 2.HJ	VERÄNDERUNG IN % 2.HJ 1994 GEGEN		1993	1994	VER- ÄEND. IN % GEGEN 1993	WZ93 SCHL.
					1.VJ 1994	4.VJ 1994				2.HJ 1993	1.HJ 1994				
97,4	+0,1	95,2	122,9	112,1	+17,8	-8,8	114,1	99,2	114,1	-	+15,0	105,3	106,6	+1,2	28.12
99,3	+1,1	96,3	126,1	117,1	+21,6	-7,1	117,4	100,9	117,0	-0,3	+16,0	107,7	108,9	+1,1	
80,1	-9,9	85,3	94,0	67,5	-20,9	-28,2	84,4	84,3	87,5	+3,7	+3,8	82,9	85,9	+3,6	
85,6	-16,7	83,8	105,2	91,5	+9,2	-13,0	118,1	88,9	106,0	-10,2	+19,2	107,1	97,5	-9,0	28.2
87,9	-16,0	84,8	108,6	96,0	+13,2	-11,6	118,1	89,3	109,5	-7,3	+22,6	108,3	99,4	-8,2	
72,4	-20,9	78,2	85,7	66,6	-14,8	-22,3	118,5	86,4	86,4	-27,1	-	100,4	86,4	-13,9	
92,6	-11,1	89,8	113,7	76,9	-14,4	-32,4	119,4	95,2	112,8	-5,5	+18,5	109,3	104,0	-4,8	28.21
95,1	-10,5	91,1	117,7	77,5	-14,9	-34,2	120,7	96,2	116,7	-3,3	+21,3	111,2	106,4	-4,3	
77,0	-16,7	82,0	89,1	73,3	-10,6	-17,7	111,3	88,9	88,8	-20,2	-0,1	97,8	88,8	-9,2	
78,9	-22,1	78,0	97,1	105,4	+35,1	+8,5	117,0	82,9	99,6	-14,9	+20,1	105,0	91,3	-13,0	28.22
80,9	-21,7	78,6	99,8	113,9	+44,9	+14,1	115,5	82,6	102,5	-11,3	+24,1	105,5	92,6	-12,2	
68,6	-24,4	75,2	82,8	61,0	-18,9	-26,3	124,5	84,4	84,4	-32,2	-	102,5	84,4	-17,7	
78,5	-24,4	74,7	102,4	180,0	+141,0	+75,8	127,1	82,0	105,4	-17,1	+28,5	110,2	93,7	-15,0	28.3
81,8	-23,3	75,4	107,1	184,8	+145,1	+72,5	125,1	81,7	110,1	-12,0	+34,8	110,9	95,9	-13,5	
60,4	-31,8	70,8	76,8	153,5	+116,8	+99,9	137,7	83,7	80,2	-41,8	-4,2	106,7	81,9	-23,2	
93,0	+2,3	92,5	96,2	55,8	-39,7	-42,0	85,4	93,9	94,7	+10,9	+0,9	88,2	94,3	+6,9	28.4
89,8	+0,8	89,2	92,3	54,3	-39,1	-41,2	83,6	90,7	91,8	+9,8	+1,2	86,3	91,2	+5,7	
105,6	+7,8	106,0	112,0	62,0	-41,5	-44,6	92,6	106,5	106,4	+14,9	-0,1	95,9	106,4	+10,9	
87,3	-0,2	88,4	93,7	120,6	+36,4	+28,7	82,1	89,5	92,3	+12,4	+3,1	84,8	90,9	+7,2	28.5
85,1	-1,7	85,4	90,1	120,6	+41,2	+33,9	80,9	86,6	89,2	+10,3	+3,0	83,6	87,9	+5,1	
99,3	+7,0	104,8	113,1	120,7	+15,2	+6,7	88,6	105,6	108,7	+22,7	+2,9	91,1	107,2	+17,7	
87,5	-0,1	88,5	93,9	110,4	+24,7	+17,6	82,2	89,7	92,5	+12,5	+3,1	84,8	91,1	+7,4	28.51
85,3	-1,5	85,5	90,4	111,0	+29,8	+22,8	81,1	86,7	89,5	+10,4	+3,2	83,7	88,1	+5,3	
99,3	+7,0	104,9	113,2	107,0	+2,0	-5,5	88,6	105,7	108,8	+22,8	+2,9	91,1	107,2	+17,7	
87,1	-0,3	88,2	93,3	135,8	+54,0	+45,6	82,0	89,3	92,0	+12,2	+3,0	84,7	90,6	+7,0	28.52
84,9	-1,8	85,2	89,7	133,7	+56,9	+49,1	80,7	86,3	88,9	+10,2	+3,0	83,5	87,6	+4,9	
99,2	+7,0	104,8	113,0	159,1	+51,8	+40,8	88,5	105,5	108,6	+22,7	+2,9	91,0	107,1	+17,7	
89,3	-3,0	92,0	100,7	106,3	+15,5	+5,6	90,6	92,6	96,4	+6,4	+4,1	90,9	94,5	+4,0	28.6
86,1	-5,2	90,2	95,6	104,6	+16,0	+9,4	89,2	90,0	92,6	+3,8	+2,9	89,8	91,3	+1,7	
97,3	+2,2	96,7	113,5	110,4	+14,2	-2,7	94,2	99,2	106,0	+12,5	+6,9	93,7	102,6	+9,5	
95,1	+1,6	102,3	111,8	93,1	-9,0	-16,7	101,9	100,6	105,5	+3,5	+4,9	97,2	103,1	+6,1	28.61
85,9	-6,5	95,5	107,5	84,1	-11,9	-21,8	103,3	92,5	100,3	-2,9	+8,4	97,8	96,4	-1,4	
108,7	+13,1	112,5	118,2	106,5	-5,3	-9,9	99,7	112,7	113,3	+13,6	+0,5	96,3	113,0	+17,3	
74,2	-10,4	74,0	90,7	93,0	+25,7	+2,5	79,6	75,9	84,5	+6,2	+11,3	79,5	80,2	+0,9	28.62
69,6	-12,5	69,7	82,4	94,8	+36,0	+15,0	74,7	71,4	78,1	+4,6	+9,4	75,7	74,8	-1,2	
84,0	-6,4	83,0	108,1	89,2	+7,5	-17,5	90,0	85,5	97,9	+8,8	+14,5	87,5	91,7	+4,8	
105,3	+2,9	110,8	110,4	123,4	+11,4	+11,8	101,2	110,1	108,5	+7,2	-1,5	102,7	109,3	+6,4	28.63
102,4	+0,6	109,8	107,2	117,0	+6,6	+9,1	101,8	108,0	106,0	+4,1	-1,9	102,6	107,0	+4,3	
115,4	+11,2	114,1	120,9	145,3	+27,3	+20,2	99,2	117,5	117,0	+17,9	-0,4	102,8	117,2	+14,0	
92,9	-2,2	90,6	99,2	100,3	+10,7	+1,1	92,7	93,2	98,9	+6,7	+6,1	92,9	96,0	+3,3	28.7
90,4	-5,6	89,4	99,1	98,6	+10,3	-0,5	94,1	92,0	99,1	+5,3	+7,7	93,8	95,6	+1,9	
103,4	+12,1	95,7	99,7	107,4	+12,2	+7,7	86,9	98,0	97,8	+12,5	-0,2	89,4	97,9	+9,5	
90,2	-8,1	89,7	101,6	97,0	+8,1	-4,5	101,5	92,2	100,8	-0,7	+9,3	98,9	96,5	-2,4	28.71
90,5	-8,0	89,8	102,4	88,8	-1,1	-13,3	103,0	92,2	102,1	-0,9	+10,7	100,0	97,1	-2,9	
88,3	-8,9	89,3	96,8	142,3	+59,4	+47,0	93,0	92,2	94,0	+1,1	+2,0	92,7	93,1	+0,4	
87,8	-6,3	90,8	89,4	95,9	+5,6	+7,3	89,9	92,4	94,8	+5,5	+2,6	91,0	93,6	+2,9	28.72
83,9	-10,0	88,0	88,1	93,4	+6,1	+6,0	90,1	89,1	93,1	+3,3	+4,5	90,6	91,1	+0,6	
101,4	+6,0	100,5	94,0	104,3	+3,8	+11,0	89,0	103,9	100,8	+13,3	-3,0	92,2	102,3	+11,0	
95,6	-0,1	94,1	102,8	98,0	+4,1	-4,7	90,3	97,7	102,6	+13,6	+5,0	92,0	100,1	+8,8	28.73
94,9	-2,6	92,5	101,8	96,2	+4,0	-5,5	91,3	96,9	102,7	+12,5	+6,0	92,9	99,8	+7,4	
98,2	+8,6	99,0	106,0	103,8	+4,8	-2,1	86,8	100,3	102,3	+17,9	+2,0	89,1	101,3	+13,7	
87,7	-	88,7	94,3	107,5	+21,2	+14,0	82,4	89,9	92,9	+12,7	+3,3	85,0	91,4	+7,5	28.74
85,6	-1,4	85,7	90,8	96,4	+12,5	+6,2	81,2	87,0	89,9	+10,7	+3,3	83,8	88,5	+5,6	
99,4	+7,1	104,9	113,3	168,0	+60,2	+48,3	88,7	105,7	108,9	+22,8	+3,0	91,2	107,3	+17,7	
97,0	-1,7	90,8	103,9	99,2	+9,3	-4,5	98,6	94,0	102,2	+3,7	+8,7	97,1	98,1	+1,0	28.75
94,0	-6,7	91,1	106,3	103,3	+13,4	-2,8	102,2	94,4	105,0	+2,7	+11,2	99,7	99,7	-	
108,5	+19,5	89,8	94,9	83,4	-7,1	-12,1	85,0	92,5	91,3	+7,4	-1,3	87,4	91,9	+5,1	
85,2	-3,0	83,1	103,9	85,4	+2,8	-17,8	94,0	86,7	96,9	+3,1	+11,8	90,6	91,8	+1,3	DK
81,8	-7,0	80,0	100,1	81,1	+1,4	-19,0	92,3	82,6	93,7	+1,5	+13,4	89,7	88,1	-1,8	
90,6	+3,7	87,9	110,0	92,0	+4,7	-16,4	96,7	93,1	101,9	+5,4	+9,5	92,1	97,5	+5,9	
92,0	+0,2	92,1	105,2	98,0	+6,4	-6,8	95,5	93,4	101,0	+5,8	+8,1	93,4	97,2	+4,1	29.1
87,6	-1,0	86,1	101,3	88,5	+2,8	-12,6	92,5	87,5	97,8	+5,7	+11,8	90,7	92,6	+2,1	
100,8	+2,9	103,9	112,8	116,0	+11,6	+2,8	101,5	104,9	107,4	+5,8	+2,4	98,6	106,1	+7,6	

2 INDEX DES UMSATZES FUER
 1991
 NACH ABSCHNITTEN, UNTERABSCHNITTEN,
 DER KLASSIFIKATION DER WIRTSCHAFTS
 2.1 ORIGINAL

WERT

WZ93- SCHL.	WIRTSCHAFTSZWEIG		VERAENDERUNG IN %			VERAENDERUNG IN %			KUMULIERT		2-MONATS- DURCHSCHNITT	
			1995	APR. 1995 GEGEN		1995	MAR. 1995 GEGEN		JAN. 1995 BIS APR. 1995	VER- AEND. IN % GEGEN VORJAHR	MAR. 1995 UND APR. 1995	VER- AEND. IN % GEGEN VORJAHR
			APR.	APR. 1994	MAR. 1995	MAR.	MAR. 1994	FEB. 1995	1995	1995	1995	1995
29.11	H.V. VERBRENNUNGSMOTOREN U. TURBINEN (O. MOT. F. LUFT- U. STRASSENFAHRZEUGE)	INSGESAMT	123,7	+33,0	-29,8	176,2	+75,3	+41,0	149,9	+61,4	150,0	+55,0
		INLAND	72,4	-18,1	-46,8	136,2	+44,3	+95,4	92,6	+6,8	104,3	+14,1
		AUSLAND	233,3	+126,9	-10,9	261,7	+130,6	+7,6	272,2	+156,8	247,5	+128,7
29.12	HERSTELLUNG VON PUMPEN UND KOMPRESSOREN	INSGESAMT	66,9	-28,6	-20,7	84,4	-17,3	+18,5	72,7	-22,7	75,7	-22,7
		INLAND	61,9	-31,0	-14,0	72,0	-25,5	+12,7	65,0	-26,3	67,0	-28,1
		AUSLAND	76,1	-25,2	-28,9	107,1	-5,1	+26,7	86,9	-17,7	91,6	-14,6
29.13	HERSTELLUNG VON ARMATUREN	INSGESAMT	93,2	-0,7	-17,4	112,9	+10,5	+18,0	99,8	+5,7	103,1	+5,1
		INLAND	99,4	+11,2	-17,2	120,0	+24,7	+18,0	106,9	+21,5	109,7	+18,2
		AUSLAND	80,9	-21,2	-18,0	98,6	-13,5	+17,9	85,5	-20,1	89,8	-17,1
29.14	HERSTELLUNG VON LAGERN GETRIEBEN, ZAHNRAEDERN UND ANTRIEBSELEMENTEN	INSGESAMT	93,8	+7,3	-17,0	113,0	+13,3	+18,2	98,2	+13,3	103,4	+10,5
		INLAND	89,2	+8,6	-17,4	108,0	+14,9	+19,2	93,8	+14,3	98,6	+11,9
		AUSLAND	102,0	+5,3	-16,4	122,0	+10,9	+16,9	106,1	+11,9	112,0	+8,2
29.2	HERSTELLUNG VON SONST. MASCHINEN FUER UNSPEZI- FISCHE VERWENDUNG	INSGESAMT	85,6	-1,8	-12,9	98,3	+3,6	+23,2	84,7	+1,9	92,0	+1,0
		INLAND	85,9	+4,8	-15,3	101,4	+11,7	+20,9	87,3	+9,4	93,7	+8,4
		AUSLAND	85,3	-10,9	-8,4	93,1	-8,5	+27,7	80,5	-9,1	89,2	-9,6
29.21	HERSTELLUNG VON OEFEN UND BRENNERN	INSGESAMT	77,3	-16,2	-22,6	99,9	-3,9	+29,1	85,0	-8,6	88,6	-9,7
		INLAND	59,6	-33,0	-31,4	86,9	-12,2	+40,2	67,7	-23,3	73,3	-22,0
		AUSLAND	118,5	+19,1	-8,8	130,0	+12,6	+14,7	125,1	+20,5	124,3	+15,6
29.22	HERSTELLUNG VON HEBE- ZEUGEN UND FOERDERMIT- TELN	INSGESAMT	79,3	-0,9	-11,1	89,2	+3,5	+18,1	77,9	+7,2	84,3	+1,4
		INLAND	88,8	+17,6	-8,7	97,3	+12,4	+12,9	87,7	+19,0	93,1	+14,8
		AUSLAND	62,4	-29,0	-16,5	74,7	-12,6	+32,0	60,5	-14,9	68,6	-20,9
29.23	H.V. KAELTE- UND LUFT- TECHN. ERZEUGNISSEN F. GENEERBL. ZWECKE	INSGESAMT	85,2	-8,6	-11,6	96,4	-4,2	+27,5	82,6	-10,7	90,8	-6,3
		INLAND	90,8	+2,6	-13,6	105,1	+11,2	+22,8	90,0	+4,0	98,0	+7,1
		AUSLAND	74,7	-27,1	-6,5	79,9	-29,0	+41,2	68,6	-34,2	77,3	-28,1
29.24	H.V. MASCHINEN FUER UNSPECIFISCHE VERWEN- DUNG A.N.G.	INSGESAMT	93,4	+4,1	-13,7	108,2	+10,1	+24,4	92,7	+7,9	100,8	+7,2
		INLAND	84,4	+1,4	-20,5	106,1	+16,3	+25,4	88,8	+10,6	95,3	+9,3
		AUSLAND	106,0	+7,6	-4,5	111,0	+2,7	+23,1	98,0	+4,7	108,5	+5,0
29.3	HERSTELLUNG VON LAND- U. FORSTWIRTSCHAFTLICHEN MASCHINEN	INSGESAMT	91,7	+4,6	-9,1	100,9	+10,6	+21,7	84,8	+9,8	96,3	+7,6
		INLAND	82,6	+3,0	-9,6	91,4	+8,2	+31,3	75,5	+5,4	87,0	+5,6
		AUSLAND	103,3	+6,3	-8,7	113,1	+13,4	+13,2	96,8	+14,8	108,2	+9,8
29.31	HERSTELLUNG VON ACKER- SCHLEPPERN	INSGESAMT	83,8	-15,0	-0,1	83,9	-17,7	+21,2	72,3	-16,4	83,9	-16,4
		INLAND	57,1	-34,9	-2,6	58,6	-36,0	+44,3	47,8	-38,6	57,9	-35,5
		AUSLAND	118,1	+4,9	+1,5	116,4	+1,0	+9,7	103,9	+6,5	117,3	+2,9
29.32	H.V. SONST. LAND- UND FORSTWIRTSCH. MASCHINEN	INSGESAMT	96,9	+20,4	-13,6	112,1	+33,3	+22,0	93,1	+30,9	104,5	+27,0
		INLAND	99,4	+32,0	-12,1	113,1	+41,7	+27,4	93,8	+38,8	106,3	+37,0
		AUSLAND	93,6	+7,5	-15,6	110,9	+23,9	+15,8	92,1	+21,8	102,3	+15,9
29.4	HERSTELLUNG VON WERK- ZEUGMASCHINEN	INSGESAMT	74,9	+10,5	-15,4	88,5	+5,6	+24,8	73,3	+6,4	81,7	+7,8
		INLAND	63,4	-3,9	-15,5	75,0	-5,9	+20,6	62,8	-5,6	69,2	-5,1
		AUSLAND	94,8	+33,5	-15,2	111,8	+23,1	+30,3	91,4	+25,0	103,3	+27,7
29.5	H.V. MASCHINEN F. SONST. BESTIMMTE WIRTSCHAFTS- ZWEIGE	INSGESAMT	84,2	+0,2	-13,1	96,9	-0,1	+21,4	81,8	+0,6	90,6	+0,1
		INLAND	77,4	-4,1	-14,0	90,0	-0,4	+25,5	75,5	-1,3	83,7	-2,2
		AUSLAND	91,9	+4,7	-12,4	104,9	+0,4	+18,0	89,1	+2,6	98,4	+2,3
29.51	H.V. MASCHINEN F.D. ME- TALLERZ. V. WALZWERKS- EINR.U. GIESSMASCHINEN	INSGESAMT	38,3	-51,3	-24,9	51,0	-39,2	-22,1	49,4	-30,6	44,7	-45,0
		INLAND	29,8	-59,7	-31,7	43,6	-49,5	+37,1	35,3	-51,3	36,7	-53,8
		AUSLAND	53,7	-38,2	-16,6	64,4	-21,8	-49,2	75,0	+9,2	59,1	-30,2
29.52	H.V. BERGWERKS-, BAU- U. BAUSTOFFMASCHINEN	INSGESAMT	86,5	-2,8	-6,5	92,5	-14,3	+31,0	77,9	-8,9	89,5	-9,1
		INLAND	78,8	-12,9	-10,1	87,7	-15,8	+27,8	74,1	-9,6	83,3	-14,4
		AUSLAND	99,5	+15,3	-1,2	100,7	-11,9	+36,1	84,3	-7,9	100,1	-0,2
29.53	H.V. MASCHINEN F. DAS ERNAERHUNGSGEWERBE U.D. TABAKVERARBEITUNG	INSGESAMT	75,3	-16,9	-5,9	80,0	-18,7	+36,1	67,0	-21,1	77,7	-17,8
		INLAND	66,5	-19,2	-6,2	70,9	-21,1	+29,4	60,8	-22,6	68,7	-20,2
		AUSLAND	86,8	-14,3	-5,4	91,8	-16,1	+43,4	75,2	-18,2	89,3	-15,3
29.54	H.V. MASCHINEN F. DAS TEXTIL-, BEKLEIDUNGS- U. LEDERGERWERBE	INSGESAMT	85,4	-8,5	-15,8	101,4	-5,5	+16,3	87,6	-3,3	93,4	-6,9
		INLAND	57,3	-31,9	-16,4	68,5	-23,1	+11,4	60,8	-23,3	62,9	-27,4
		AUSLAND	100,2	+2,0	-15,7	118,9	+1,6	+18,0	101,8	+5,4	109,6	+1,9
29.55	H.V. MASCHINEN FUER DAS PAPIERGEWERBE	INSGESAMT	68,6	+9,4	+3,3	66,4	-17,8	+11,2	58,8	-9,3	67,5	-6,0
		INLAND	76,5	+20,9	+15,6	68,2	-11,7	+31,1	62,0	+0,2	71,4	+3,2
		AUSLAND	62,9	+1,0	-5,6	66,6	-21,6	+0,3	56,5	-15,7	64,8	-12,1
29.56	H.V. MASCHINEN FUER BESTIMMTE WIRTSCHAFTS- ZWEIGE A.N.G.	INSGESAMT	93,3	+16,3	-17,1	112,5	+23,1	+22,4	93,2	+18,6	102,9	+19,9
		INLAND	91,8	+19,2	-17,6	111,4	+29,7	+25,2	91,5	+22,7	101,6	+24,7
		AUSLAND	95,2	+13,3	-16,3	113,7	+15,8	+19,2	95,2	+14,1	104,5	+14,7
29.7	HERSTELLUNG VON HAUS- HALTSGERAETEN A.N.G.	INSGESAMT	79,1	-13,0	-14,1	92,1	-10,5	+8,4	87,3	-9,0	85,6	-11,7
		INLAND	79,4	-14,3	-15,8	94,3	-13,6	+13,9	88,3	-12,5	86,9	-13,9
		AUSLAND	78,4	-10,4	-10,4	87,5	-3,5	-2,1	85,2	-0,8	83,0	-6,8

LAND

DAS VERARBEITENDE GERWERBE
=100
ABTEILUNGEN, GRUPPEN UND KLASSEN
ZWEIGE, AUSGABE 1995 (WZ93)
WERT

INDEX

1994 APR.	VER- AEND. IN % GEGEN APR. 1993	1994 1.VJ	1994 4.VJ	1995 1.VJ	VERAENDERUNG IN % 1.VJ 1995 GEGEN		1993 2.HJ	1994 1.HJ	1994 2.HJ	VERAENDERUNG IN % 2.HJ 1994 GEGEN		1993	1994	VER- AEND. IN % GEGEN 1993	WZ93 SCHL.
					1.VJ 1994	4.VJ 1994				2.HJ 1993	1.HJ 1994				
93,0	+1,0	92,8	109,0	158,6	+70,9	+45,5	99,8	93,9	104,0	+4,2	+10,8	95,8	98,9	+3,2	29.11
88,4	+0,1	86,2	105,7	99,3	+15,2	-6,1	96,9	87,8	101,1	+4,3	+15,1	93,0	94,5	+1,6	
102,8	+2,6	107,1	116,1	285,2	+166,3	+145,7	106,0	106,8	110,1	+3,9	+3,1	101,8	108,5	+6,6	
93,7	-0,6	94,1	109,1	74,7	-20,6	-31,5	100,7	95,1	104,2	+3,5	+9,6	97,2	99,7	+2,6	29.12
89,7	-1,9	87,7	105,2	66,0	-24,7	-37,3	98,0	89,3	101,1	+3,2	+13,2	94,8	95,2	+0,4	
101,7	+1,8	106,8	116,7	90,5	-15,3	-22,5	106,0	106,7	110,3	+4,1	+3,4	101,9	108,5	+6,5	
93,9	-0,4	94,6	109,3	101,9	+7,7	-6,8	101,2	95,6	104,9	+3,7	+9,7	97,7	100,2	+2,6	29.13
89,4	-1,3	87,6	104,8	109,4	+24,9	+4,4	98,0	89,1	101,3	+3,4	+13,7	94,7	95,2	+0,5	
102,6	+1,2	108,5	118,1	87,0	-19,8	-26,3	107,6	108,4	112,2	+4,3	+3,5	103,6	110,3	+6,5	
87,4	+2,1	86,4	93,7	99,7	+15,4	+6,4	80,5	88,6	91,3	+13,4	+3,0	82,7	89,9	+8,7	29.14
82,1	-0,4	82,1	89,6	95,4	+16,2	+6,5	76,5	83,1	87,6	+14,5	+5,4	79,7	85,3	+7,0	
96,9	+6,1	94,1	101,1	107,4	+14,1	+6,2	87,6	98,3	97,9	+11,8	-0,4	87,9	98,1	+11,6	
87,2	-1,4	81,7	109,9	84,4	+3,3	-23,2	98,9	87,8	100,7	+1,8	+14,7	93,4	94,2	+0,9	29.2
82,0	-8,2	79,1	107,3	87,7	+10,9	-18,3	98,3	83,0	98,1	-0,2	+18,2	93,0	90,6	-2,6	
95,7	+10,0	86,2	114,3	78,8	-8,6	-31,1	99,8	95,7	105,0	+5,2	+9,7	94,0	100,4	+6,8	
92,2	-2,8	93,2	109,0	87,5	-6,1	-19,7	104,4	95,3	106,9	+2,4	+12,2	99,7	101,1	+1,4	29.21
89,0	-3,7	88,0	106,4	70,3	-20,1	-33,9	102,5	90,1	104,5	+2,0	+16,0	97,8	97,3	-0,5	
99,5	-1,3	105,2	114,8	127,3	+21,0	+10,9	108,8	107,2	112,3	+3,2	+4,8	104,3	109,8	+5,3	
80,0	-2,9	70,3	107,4	77,4	+10,1	-27,9	93,6	81,0	94,2	+0,6	+16,3	87,6	87,6	-	29.22
75,5	-15,0	73,0	110,1	87,3	+19,6	-20,7	98,0	79,1	96,5	-1,5	+22,0	91,1	87,8	-3,6	
87,9	+23,6	65,5	102,6	59,9	-8,5	-41,6	85,9	84,5	90,2	+5,0	+6,7	81,6	87,3	+7,0	
93,2	-	92,3	108,6	81,7	-11,5	-24,8	100,5	93,8	103,5	+3,0	+10,3	96,5	98,7	+2,3	29.23
88,5	-2,0	85,8	104,4	89,7	+4,5	-14,1	97,7	87,7	100,1	+2,5	+14,1	94,0	93,9	-0,1	
102,4	+3,4	104,9	116,8	66,5	-36,6	-43,1	106,0	105,7	110,3	+4,1	+4,4	101,3	108,0	+6,6	
89,7	-0,6	84,6	113,4	92,4	+9,2	-18,5	102,1	89,3	104,3	+2,2	+16,8	96,0	96,8	+0,8	29.24
83,2	-5,9	79,3	106,5	90,2	+13,7	-15,3	98,3	82,5	97,3	-1,0	+17,9	93,6	89,9	-4,0	
98,5	+6,3	91,9	122,9	95,4	+3,8	-22,4	107,4	98,7	113,9	+6,1	+15,4	99,5	106,3	+6,8	
87,7	+3,1	73,7	73,3	82,5	+11,9	+12,6	68,4	79,8	74,0	+8,2	-7,3	74,0	76,9	+3,9	29.3
80,2	-10,3	68,8	64,0	73,1	+6,3	+14,2	67,5	76,0	66,9	-0,9	-12,0	74,8	71,4	-4,5	
97,2	+21,8	80,0	85,0	94,6	+18,3	+11,3	69,3	84,6	82,9	+19,6	-2,0	73,0	83,7	+14,7	
98,6	+3,9	82,4	81,6	68,5	-16,9	-16,1	74,0	89,1	81,1	+9,6	-9,0	80,4	85,1	+5,8	29.31
87,7	-9,6	74,5	68,9	44,7	-40,0	-35,1	71,5	82,4	71,6	+0,1	-13,1	80,0	77,0	-3,7	
112,6	+22,3	92,6	97,9	99,1	+7,0	+1,2	77,1	97,7	93,2	+20,9	-4,6	80,8	95,4	+18,1	
80,5	+2,3	68,0	67,8	91,8	+35,0	+35,4	64,7	73,7	69,3	+7,1	-6,0	69,9	71,5	+2,3	29.32
75,3	-10,7	65,0	60,8	91,9	+41,4	+51,2	65,0	71,8	63,7	-2,0	-11,3	71,4	67,7	-5,2	
87,1	+21,5	71,7	76,6	91,6	+27,8	+19,6	64,3	76,0	76,2	+18,5	+0,3	68,0	76,1	+11,9	
67,8	-12,9	69,3	93,4	72,7	+4,9	-22,2	82,6	72,3	86,2	+4,4	+19,2	79,6	79,2	-0,5	29.4
66,0	-15,1	66,7	86,4	62,6	-6,1	-27,5	78,5	69,1	80,7	+2,8	+16,8	77,1	74,9	-2,9	
71,0	-8,9	73,8	105,7	90,3	+22,4	-14,6	89,6	77,8	95,8	+6,9	+23,1	84,0	86,8	+3,3	
84,0	-5,0	80,4	107,4	81,0	+0,7	-24,6	96,5	85,7	97,9	+1,5	+14,2	91,9	91,8	-0,1	29.5
80,7	-9,6	75,1	102,2	74,8	-0,4	-26,8	92,9	79,9	93,0	+0,1	+16,4	89,8	86,4	-3,8	
87,8	+0,6	86,4	113,2	88,1	+2,0	-22,2	100,7	92,5	103,5	+2,8	+11,9	94,2	98,0	+4,0	
78,6	-2,1	68,7	107,5	53,1	-22,7	-50,6	93,4	79,9	94,0	+0,6	+17,6	86,8	86,9	+0,1	29.51
74,0	-14,5	72,0	110,7	37,1	-48,5	-66,5	98,0	78,0	96,6	-1,4	+23,8	90,2	87,3	-3,2	
86,9	+25,6	62,6	101,8	82,1	+31,2	-19,4	85,0	83,2	89,3	+5,1	+7,3	80,7	86,2	+6,8	
89,0	-11,1	84,3	102,7	75,0	-11,0	-27,0	93,7	88,8	93,4	-0,3	+5,2	91,9	91,1	-0,9	29.52
90,5	-16,8	79,1	103,4	72,5	-8,3	-29,9	93,1	86,8	94,5	+1,5	+8,9	94,6	90,7	-4,1	
86,3	+1,3	93,3	101,7	79,2	-15,1	-22,1	94,8	92,2	91,6	-3,4	-0,7	87,4	91,9	+5,1	
90,6	+0,1	83,0	116,5	64,3	-22,5	-44,8	104,8	88,6	105,4	+0,6	+19,0	97,2	97,0	-0,2	29.53
82,3	-6,9	77,4	108,4	58,9	-23,9	-45,7	100,2	80,9	96,5	-3,7	+19,3	94,3	88,7	-5,9	
101,3	+8,7	90,3	127,1	71,3	-21,0	-43,9	110,8	98,5	117,0	+5,6	+18,8	101,0	107,8	+6,7	
93,3	-7,9	89,6	111,1	88,3	-1,5	-20,5	107,1	94,2	102,9	-3,9	+9,2	101,7	98,5	-3,1	29.54
84,1	+2,4	77,6	93,6	61,9	-20,2	-33,9	86,2	80,8	89,1	+3,4	+10,3	83,2	84,9	+2,0	
98,2	-11,9	96,0	120,5	102,4	+6,7	-15,0	118,1	101,3	110,2	-6,7	+8,8	111,6	105,8	-5,2	
62,7	-3,2	65,5	99,8	55,5	-15,3	-44,4	83,0	72,1	90,4	+8,9	+25,4	79,0	81,2	+2,8	29.55
63,3	-11,3	61,4	97,3	57,2	-6,8	-41,2	87,7	65,8	86,4	-1,5	+31,3	82,7	76,1	-8,0	
62,3	+4,0	68,5	101,5	54,4	-20,6	-46,4	79,5	76,7	93,3	+17,4	+21,6	76,2	85,0	+11,5	
80,2	-2,0	78,0	106,8	93,1	+19,4	-12,8	94,1	83,0	97,8	+3,9	+17,8	89,2	90,4	+1,3	29.56
77,0	-7,3	73,8	101,2	91,3	+23,7	-9,8	92,3	77,4	92,3	-	+19,3	88,2	84,8	-3,9	
84,0	+4,9	83,2	113,7	95,2	+14,4	-16,3	96,2	90,0	104,6	+8,7	+16,2	90,3	97,3	+7,8	
90,9	+1,3	97,5	104,2	90,0	-7,7	-13,6	98,3	94,1	99,6	+1,3	+5,8	96,4	96,9	+0,5	29.7
92,6	-1,8	103,7	107,4	91,3	-12,0	-15,0	105,0	97,9	103,7	-1,2	+5,9	102,2	100,8	-1,4	
87,5	+8,4	85,3	97,6	87,4	+2,5	-10,5	85,2	86,5	91,6	+7,5	+5,9	85,0	89,0	+4,7	

2 INDEX DES UMSATZES FUER
1991
NACH ABSCHNITTEN, UNTERABSCHNITTEN,
DER KLASSIFIKATION DER WIRTSCHAFTS
2.1 ORIGINAL

WERT

WZ93- SCHL.	WIRTSCHAFTSZWEIG		1995	VERAENDERUNG IN % APR. 1995 GEGEN		1995	VERAENDERUNG IN % MAR. 1995 GEGEN		KUMULIERT		2-MONATS- DURCHSCHNITT			
				APR.	APR. 1994		MAR. 1995	MAR.	MAR. 1994	FEB. 1995	JAN. 1995 BIS APR. 1995	VER- AEND. IN % GEGEN VORJAHR	MAR. 1995 UND APR. 1995	VER- AEND. IN % GEGEN VORJAHR
29.71	HERSTELLUNG VON ELEKTRI- SCHEN HAUSHALTSGERAETEN	INSGESAMT	80,7	-12,3	-15,8	95,8	-8,6	+8,5	89,9	-7,6	88,3	-10,3		
		INLAND	79,8	-14,7	-17,9	97,2	-13,4	+13,0	90,4	-12,3	88,5	-14,1		
		AUSLAND	82,3	-7,5	-11,5	93,0	+3,0	+0,2	89,1	+3,7	87,7	-2,2		
29.72	H.V. NICHTELEKTR. HEIZ-, KOCH-, HEISSWASSER- U. HEISSLUFTGER. A.N.G.	INSGESAMT	70,4	-16,9	-1,5	71,5	-23,0	+6,9	72,5	-18,0	71,0	-20,0		
		INLAND	77,3	-11,8	-2,3	79,1	-14,6	+19,7	77,4	-13,7	78,2	-13,2		
		AUSLAND	54,8	-29,9	+1,1	54,2	-41,8	-21,1	61,4	-28,1	54,5	-36,4		
DL	H.V. BUEROMASCH., DATENVERARB. GER. U. -EINRICHTG.; ELEKTROT., FEINMECHANIK U. OPTIK	INSGESAMT	89,3	+1,9	-20,1	111,7	+3,4	+18,3	98,3	+7,7	100,5	+2,8		
		INLAND	82,9	+0,2	-20,1	103,8	+2,6	+20,0	91,6	+5,5	93,4	+1,5		
		AUSLAND	103,6	+5,9	-20,0	129,5	+5,9	+15,5	113,5	+12,6	116,6	+5,9		
30	H.V. BUEROMASCHINEN, DATENVERARBEITUNGSGE- RAETEN U. -EINRICHTUNGEN	INSGESAMT	59,7	-24,2	-31,2	86,8	-14,3	+16,5	74,8	-10,2	73,3	-18,6		
		INLAND	62,4	-20,8	-34,5	95,3	-5,3	+23,9	79,6	-4,1	78,9	-12,0		
		AUSLAND	55,7	-29,1	-25,0	74,3	-27,2	+4,9	67,8	-19,0	65,0	-28,1		
30.01	HERSTELLUNG VON BUERO- MASCHINEN	INSGESAMT	86,0	+5,9	-15,9	102,3	-14,4	+6,5	94,8	+2,9	94,2	-6,2		
		INLAND	83,1	+14,5	-11,4	93,8	-25,1	+4,7	88,7	-0,8	88,5	-10,6		
		AUSLAND	89,4	-2,3	-20,5	112,4	-0,1	+8,3	102,0	+7,0	100,9	-1,1		
30.02	HERSTELLUNG VON DATEN- VERARBEITUNGSGERAETEN UND -EINRICHTUNGEN	INSGESAMT	56,6	-27,9	-33,4	85,0	-14,2	+18,2	72,5	-11,9	70,8	-20,3		
		INLAND	60,2	-24,3	-37,0	95,5	-2,6	+26,5	78,6	-4,5	77,9	-12,3		
		AUSLAND	51,1	-33,6	-26,0	69,1	-31,4	+4,2	63,1	-23,2	60,1	-32,3		
31	HERSTELLUNG VON GERAETEN DER ELEKTRIZITAETSERZUE- GUNG, -VERTEILUNG U. AE.	INSGESAMT	95,4	+5,4	-21,1	120,9	+7,6	+19,7	106,8	+13,5	108,2	+6,6		
		INLAND	92,6	+6,9	-21,0	117,2	+10,2	+22,0	103,2	+14,0	104,9	+8,7		
		AUSLAND	102,7	+2,4	-21,2	130,4	+2,5	+14,4	116,0	+12,6	116,6	+2,5		
31.1	HERSTELLUNG VON ELEKTRO- MOTOREN, GENERATOREN UND TRANSFORMATOREN	INSGESAMT	85,1	-6,7	-20,9	107,6	-5,8	+22,7	96,2	+1,8	96,4	-6,1		
		INLAND	74,6	-15,8	-27,3	102,6	-6,6	+35,7	85,0	-7,7	88,6	-10,8		
		AUSLAND	112,7	+14,9	-6,6	120,7	-3,9	+0,8	125,6	+24,9	116,7	+4,3		
31.2	HERSTELLUNG VON ELEK- TRIZITAETSVERTIEILUNGS- U. -SCHALTEINRICHTUNGEN	INSGESAMT	112,9	+24,9	-21,0	143,0	+27,2	+19,2	125,7	+33,7	128,0	+26,2		
		INLAND	111,2	+31,8	-19,6	138,3	+33,1	+19,8	123,3	+39,5	124,8	+32,5		
		AUSLAND	117,2	+11,6	-24,4	155,0	+16,7	+17,5	132,0	+22,8	136,1	+14,5		
31.3	H.V. ISOLIERTEN ELEK- TROKABELN, -LEITUNGEN U. DRAEHTEN	INSGESAMT	54,6	-40,6	-27,1	74,9	-34,5	+32,1	61,3	-35,5	64,8	-37,2		
		INLAND	58,3	-35,1	-29,2	82,4	-25,5	+37,3	65,9	-29,2	70,4	-29,7		
		AUSLAND	44,4	-54,6	-18,5	54,5	-56,3	+14,3	48,7	-51,3	49,5	-55,5		
31.4	HERSTELLUNG VON AKKUMU- LATOREN UND BATTERIEN	INSGESAMT	78,2	+2,0	-19,9	97,6	+7,8	+6,1	90,1	+9,1	87,9	+5,1		
		INLAND	71,3	-0,7	-19,8	88,9	+9,8	+17,1	80,8	+6,0	80,1	+4,8		
		AUSLAND	94,3	+6,8	-20,0	117,9	+4,7	-9,2	111,9	+14,5	106,1	+5,6		
31.5	HERSTELLUNG VON ELEK- TRISCHEN LAMPEN UND LEUCHTEN	INSGESAMT	90,3	-3,1	-20,2	113,2	+2,3	+7,9	103,2	+5,0	101,8	-0,2		
		INLAND	88,9	-2,8	-19,1	109,9	+2,4	+8,0	100,4	+3,2	99,4	-		
		AUSLAND	93,7	-3,8	-22,9	121,5	+1,8	+7,8	110,3	+9,4	107,6	-0,7		
31.6	HERSTELLUNG VON ELEK- TRISCHEN AUSRUESTUNGEN A.N.G.	INSGESAMT	96,0	+6,4	-20,0	120,0	+6,2	+21,2	106,5	+13,9	108,0	+6,3		
		INLAND	94,8	+8,6	-17,5	114,9	+5,9	+19,1	104,4	+14,7	104,9	+7,2		
		AUSLAND	98,8	+1,0	-25,7	132,9	+6,7	+26,3	111,9	+11,8	115,9	+4,2		
31.61	H.V. ELEKTR. AUSRUEST- UNGEN F. MOTOREN U. FAHRZEUGE A.N.G.	INSGESAMT	74,3	-17,9	-22,2	95,5	-16,2	+14,6	84,5	-10,0	84,9	-17,0		
		INLAND	72,0	-17,7	-20,4	90,4	-17,4	+13,3	81,2	-11,1	81,2	-17,6		
		AUSLAND	80,2	-18,3	-26,2	108,6	-13,8	+17,7	92,9	-7,7	94,4	-15,8		
31.62	HERSTELLUNG VON SONST. ELEKTR. AUSRUESTUNGEN A.N.G.	INSGESAMT	168,1	+88,2	-16,5	201,3	+83,7	+33,3	179,8	+95,0	184,7	+85,6		
		INLAND	171,1	+97,8	-13,0	196,6	+86,4	+29,2	181,8	+102,4	183,9	+91,6		
		AUSLAND	160,4	+66,0	-24,8	213,4	+77,7	+44,2	174,5	+77,5	186,9	+72,4		
32	RUNDFUNK-, FERNSEH- UND NACHRICHTENTECHNIK	INSGESAMT	93,1	+11,1	-14,8	109,3	+8,0	+15,8	99,0	+13,4	101,2	+9,4		
		INLAND	75,9	+1,5	-11,5	85,8	-4,9	+12,7	80,0	+0,8	80,9	-1,9		
		AUSLAND	130,6	+28,2	-18,7	160,7	+30,1	+19,7	140,5	+36,0	145,7	+29,3		
32.1	HERSTELLUNG VON ELEKTRO- NISCHEN BAUELEMENTEN	INSGESAMT	135,6	+60,7	-12,2	154,4	+51,1	+6,4	146,1	+66,0	145,0	+55,4		
		INLAND	89,2	+18,3	-9,7	98,8	+8,6	+7,2	94,5	+18,3	94,0	+13,0		
		AUSLAND	232,0	+125,2	-14,1	270,1	+115,2	+5,9	253,4	+142,3	251,1	+119,7		
32.2	H.V. NACHRICHTENTECHNI- SCHEN GERAETEN UND EINRICHTUNGEN	INSGESAMT	83,8	-7,2	-26,2	113,6	+3,0	+25,7	95,5	+1,5	98,7	-1,6		
		INLAND	75,0	-6,4	-18,8	92,4	-4,3	+17,3	82,7	-2,1	83,7	-5,3		
		AUSLAND	105,8	-6,2	-36,7	167,2	+18,8	+39,9	127,8	+10,8	136,5	+7,6		
32.3	H.V. RUNDFUNK- U. FERN- SENGER. SOWIE PHONO- U. VIDEOTECHN. GERAETEN	INSGESAMT	78,1	+6,7	+9,7	71,2	-17,6	+9,2	71,7	-6,2	74,7	-6,4		
		INLAND	67,9	+3,8	+4,6	64,9	-17,3	+8,7	64,7	-8,0	66,4	-7,8		
		AUSLAND	96,9	+10,7	+17,0	82,8	-17,9	+10,0	84,4	-3,7	89,9	-4,6		
33	MEDIZIN-, MESS-, STEUER- UND REGELUNGSTECHNIK, OPTIK	INSGESAMT	90,4	-0,2	-18,0	110,2	+0,2	+18,9	94,2	-0,2	100,3	-		
		INLAND	79,7	-5,5	-18,5	97,8	-3,6	+19,9	84,5	-4,2	88,8	-4,4		
		AUSLAND	114,9	+10,6	-17,1	138,6	+8,3	+17,5	116,3	+8,2	126,8	+3,3		
33.1	H.V. MEDIZINISCHEN GE- RAETEN UND ORTHOPAEDI- SCHEN VORRICHTUNGEN	INSGESAMT	93,8	-3,7	-13,0	107,8	-8,9	+18,3	91,3	-9,8	100,8	-6,6		
		INLAND	75,3	-18,0	-13,0	86,6	-21,3	+20,8	75,3	-20,9	81,0	-19,8		
		AUSLAND	148,6	+34,1	-13,0	170,8	+23,9	+15,0	138,8	+20,1	159,7	+28,5		

LAND

DAS VERARBEITENDE GERWERBE
=100
ABTEILUNGEN, GRUPPEN UND KLASSEN
ZWEIGE, AUSGABE 1995 (WZ93)
WERT

INDEX

1994 APR.	VER- AEND. IN % GEGEN APR. 1993	1994 1.VJ	1994 4.VJ	1995 1.VJ	VERAENDERUNG IN % 1.VJ 1995 GEGEN		1993 2.HJ	1994 1.HJ	1994 2.HJ	VERAENDERUNG IN % 2.HJ 1994 GEGEN		1993	1994	VER- AEND. IN % GEGEN 1993	WZ93 SCHL.
					1.VJ	4.VJ				2.HJ	1.HJ				
					1994	1994				1993	1994				
92,0	+2,4	99,0	105,7	93,0	-6,1	-12,0	98,7	95,6	101,5	+2,8	+6,2	97,1	98,6	+1,5	29.71
93,6	-0,1	106,3	109,5	93,9	-11,7	-14,2	105,4	100,1	106,1	+0,7	+6,0	102,9	103,1	+0,2	
89,0	+8,3	84,9	98,4	91,3	+7,5	-7,2	85,7	87,1	92,7	+8,2	+6,4	86,0	89,9	+4,5	
84,7	-5,3	89,6	95,6	73,2	-18,3	-23,4	96,3	85,4	89,2	-7,4	+4,4	92,6	87,3	-5,7	29.72
87,6	-10,1	90,4	96,7	77,4	-14,4	-20,0	102,7	86,7	91,0	-11,4	+5,0	98,7	88,8	-10,0	
78,2	+9,4	87,8	93,1	63,6	-27,6	-31,7	81,9	82,6	85,3	+4,2	+3,3	78,9	83,9	+6,3	
87,6	-2,6	92,5	104,4	101,3	+9,5	-3,0	98,9	93,6	104,6	+5,8	+11,8	95,5	99,1	+3,8	DL
82,7	-4,7	88,1	99,8	94,4	+7,2	-5,4	96,9	88,5	99,9	+3,1	+12,9	93,6	94,2	+0,6	
97,8	+1,2	101,8	114,2	116,7	+14,6	+2,2	103,0	104,5	114,3	+11,0	+9,4	99,7	109,4	+9,7	
78,8	-1,0	84,8	92,5	79,9	-5,8	-13,6	82,6	86,4	94,1	+13,9	+8,9	80,6	90,3	+12,0	30
78,8	+2,3	84,4	89,6	85,3	+1,1	-4,8	83,4	88,1	97,6	+17,0	+10,8	81,2	92,8	+14,3	
78,6	-6,0	85,4	96,7	71,8	-15,9	-25,7	81,5	83,9	89,0	+9,2	+6,1	79,8	86,5	+8,4	
81,2	-3,3	95,7	112,1	97,7	+2,1	-12,8	94,6	92,1	101,9	+7,7	+10,6	91,3	97,0	+6,2	30.01
72,6	-14,2	95,0	102,3	90,6	-4,6	-11,4	90,2	87,9	95,4	+5,8	+8,5	88,8	91,6	+3,2	
91,5	+9,7	96,5	123,8	106,2	+10,1	-14,2	99,7	97,0	109,6	+9,9	+13,0	94,2	103,3	+9,7	
78,5	-0,8	83,5	90,2	77,8	-6,8	-13,7	81,2	85,8	93,2	+14,8	+8,6	79,4	89,5	+12,7	30.02
79,5	+4,3	83,3	88,3	84,8	+1,8	-4,0	82,7	88,2	97,8	+18,3	+10,9	80,4	93,0	+15,7	
76,9	-8,0	83,9	93,0	67,1	-20,0	-27,8	79,0	82,2	86,3	+9,2	+5,0	77,8	84,2	+8,2	
90,5	-2,2	95,3	107,3	110,5	+15,9	+3,0	102,5	96,5	107,8	+5,2	+11,7	99,4	102,2	+2,8	31
86,6	-3,0	91,8	104,1	106,7	+16,2	+2,5	100,5	91,8	103,5	+3,0	+12,7	97,0	97,7	+0,7	
100,3	-0,3	103,9	115,3	120,5	+16,0	+4,5	107,5	108,3	118,7	+10,4	+9,6	105,3	113,5	+7,8	
91,2	-1,1	95,5	107,2	99,8	+4,5	-6,9	101,7	97,4	108,3	+6,5	+11,2	99,0	102,8	+3,8	31.1
88,6	-0,7	93,3	105,4	88,4	-5,3	-16,1	100,0	93,9	105,0	+5,0	+11,8	98,7	99,5	+2,9	
98,1	-2,2	101,4	112,2	129,9	+28,1	+15,8	106,3	106,7	116,9	+10,0	+9,6	104,9	111,8	+6,6	
90,4	-3,2	95,2	108,1	130,0	+36,6	+20,3	103,8	96,8	110,1	+6,1	+13,7	100,0	103,4	+3,4	31.2
84,4	-5,2	89,7	102,8	127,3	+41,9	+23,8	100,4	90,0	103,4	+3,0	+14,9	96,7	96,7	-	
105,0	+1,1	108,3	121,1	136,9	+26,4	+13,0	112,0	113,3	126,2	+12,7	+11,4	108,0	119,7	+10,8	
91,9	-0,4	96,0	108,1	63,5	-33,9	-41,3	102,0	98,1	108,9	+6,8	+11,0	99,1	103,5	+4,4	31.3
89,8	+0,3	94,2	106,7	68,4	-27,4	-35,9	100,5	95,0	106,1	+5,6	+11,7	97,1	100,6	+3,6	
97,7	-2,2	100,9	112,0	50,1	-50,3	-55,3	106,1	106,2	116,4	+9,7	+9,6	104,5	111,3	+6,5	
76,7	-5,9	84,6	93,9	94,1	+11,2	+0,2	105,7	82,6	90,0	-14,9	+9,0	99,3	86,3	-13,1	31.4
71,8	-4,5	77,6	87,1	84,0	+8,2	-3,6	104,3	76,2	85,2	-18,3	+11,8	97,5	80,7	-17,2	
88,3	-8,1	100,8	109,5	117,8	+16,9	+7,6	109,1	97,6	101,3	-7,1	+3,8	103,4	99,4	-3,9	
93,2	-1,7	100,0	110,6	107,5	+7,5	-2,8	102,4	96,2	103,3	+0,9	+7,4	100,8	99,8	-1,0	31.5
91,5	-5,0	99,2	110,0	104,2	+5,0	-5,3	104,5	94,3	103,1	-1,3	+9,3	101,7	98,7	-2,9	
97,4	+7,2	101,9	112,0	115,9	+13,7	+3,5	97,0	101,0	104,0	+7,2	+3,0	98,4	102,5	+4,2	
90,2	-1,7	94,6	105,9	110,0	+16,3	+3,9	100,9	96,4	106,8	+5,8	+10,8	98,3	101,6	+3,4	31.6
87,3	-1,6	92,2	103,7	107,6	+16,7	+3,8	99,1	92,6	103,3	+4,2	+11,6	96,0	98,0	+2,1	
97,8	-1,9	100,8	111,6	116,2	+15,3	+4,1	105,4	106,0	115,9	+10,0	+9,3	104,1	111,0	+6,6	
90,5	-1,7	95,0	106,4	87,9	-7,5	-17,4	101,4	96,9	107,6	+6,1	+11,0	98,9	102,2	+3,3	31.61
87,5	-1,6	92,6	104,2	84,2	-9,1	-19,2	99,5	93,0	103,9	+4,4	+11,7	96,4	98,5	+2,2	
98,2	-2,3	101,5	112,0	97,2	-4,2	-13,2	106,3	106,8	117,0	+10,1	+9,6	105,1	111,9	+6,5	
89,3	-1,4	93,2	104,3	183,6	+97,0	+76,0	99,0	94,7	104,5	+5,6	+10,3	96,4	99,6	+3,3	31.62
86,5	-1,7	90,9	102,0	185,4	+104,0	+81,8	97,7	91,3	101,3	+3,7	+11,0	94,7	96,3	+1,7	
96,6	-0,6	98,8	110,2	179,2	+81,4	+62,6	102,4	103,5	112,6	+10,0	+8,8	100,8	108,0	+7,1	
83,8	-3,3	88,5	101,6	101,0	+14,1	-0,6	98,1	89,1	101,7	+3,7	+14,1	93,4	95,4	+2,1	32
74,8	-8,9	80,9	92,5	81,3	+0,5	-12,1	94,1	80,0	92,3	-1,9	+15,4	90,0	86,2	-4,2	
101,9	+5,9	103,8	120,2	143,8	+38,5	+19,6	106,2	107,5	120,9	+13,8	+12,5	100,5	114,2	+13,6	
84,4	-3,1	89,1	102,4	149,6	+67,9	+46,1	98,5	89,9	102,6	+4,2	+14,1	93,9	96,2	+2,4	32.1
75,4	-8,5	81,4	93,3	96,3	+18,3	+3,2	94,4	80,7	93,2	-1,3	+15,5	90,3	88,9	-3,8	
103,0	+6,1	105,2	121,4	260,6	+147,7	+114,7	107,1	109,0	122,4	+14,3	+12,3	101,5	115,7	+14,0	
90,3	-5,0	95,3	110,5	99,4	+4,3	-10,0	107,0	96,8	113,4	+6,0	+17,1	101,6	105,1	+3,4	32.2
80,1	-10,4	85,9	101,1	85,2	-0,8	-15,7	101,8	86,1	102,9	+1,1	+19,5	97,2	94,5	-2,8	
112,8	+4,7	116,2	131,4	135,1	+16,3	+2,8	118,3	120,7	136,7	+15,6	+13,3	111,3	128,7	+15,6	
73,2	-0,4	77,4	87,2	69,5	-10,2	-20,3	84,0	76,6	82,9	-1,3	+8,2	80,5	79,8	-0,9	32.3
65,4	-5,5	71,9	77,1	63,7	-11,4	-17,4	80,5	69,2	73,5	-8,7	+6,2	77,3	71,3	-7,8	
87,5	+7,6	87,6	105,6	80,2	-8,4	-24,1	90,4	90,1	100,3	+11,0	+11,3	86,5	95,2	+10,1	
90,6	-3,7	95,6	108,5	95,4	-0,2	-12,1	102,2	96,6	107,0	+4,7	+10,8	98,8	101,8	+3,0	33
84,3	-7,7	89,5	103,3	86,1	-3,8	-16,7	99,2	90,0	101,4	+2,2	+12,7	96,3	95,7	-0,6	
103,9	+3,9	108,7	119,7	116,8	+7,5	-2,4	108,5	110,5	118,9	+9,6	+7,6	104,1	114,7	+10,2	
97,4	-2,3	102,5	116,8	90,5	-11,7	-22,5	108,6	103,8	113,8	+4,8	+9,6	104,6	108,8	+4,0	33.1
91,8	-5,2	96,4	113,1	75,3	-21,9	-33,4	105,8	97,8	109,2	+3,2	+11,7	102,1	103,5	+1,4	
110,8	+3,8	117,2	125,7	135,5	+15,6	+7,8	115,4	118,0	124,8	+8,1	+5,8	110,6	121,4	+9,8	

2 INDEX DES UMSATZES FUER
1991
NACH ABSCHNITTEN, UNTERABSCHNITTEN,
DER KLASSIFIKATION DER WIRTSCHAFTS
2.1 ORIGINAL

WERT

WZ93- SCHL.	WIRTSCHAFTSZWEIG		VERAENDERUNG IN % APR. 1995 GEGEN			1995 MAR.	VERAENDERUNG IN % MAR. 1995 GEGEN			KUMULIERT		2-MONATS- DURCHSCHNITT	
			1995 APR.	APR. 1994	MAR. 1995		MAR. 1994	FEB. 1995	JAN. 1995 BIS APR. 1995	VER- AEND. IN % GEGEN VORJAHR	MAR. 1995 UND APR. 1995	VER- AEND. IN % GEGEN VORJAHR	
33.2	H.V. MESS-, KONTROLL-, NAVIGATIONS- U.AE. INSTRU- MENTEN U. VORRICHTUNGEN	INSGESAMT INLAND AUSLAND	89,0 84,0 99,7	+1,8 +7,4 -6,9	-19,7 -21,0 -17,5	110,9 106,3 120,8	+5,1 +13,1 -7,1	+20,3 +20,7 +19,7	95,2 91,2 103,8	+4,8 +10,7 -4,5	100,0 95,2 110,3	+3,6 +10,6 -7,0	
33.4	HERSTELLUNG VON OPTI- SCHEN UND FOTOGRAFI- SCHEN GERAETEN	INSGESAMT INLAND AUSLAND	96,3 86,1 112,9	+8,1 -3,1 +26,3	-25,2 -24,3 -26,4	128,8 113,8 153,4	+16,2 +6,1 +31,8	+16,9 +15,9 +18,2	109,6 98,6 127,7	+14,4 +5,3 +28,6	112,6 100,0 133,2	+12,6 +1,9 +29,4	
33.5	HERSTELLUNG VON UHREN	INSGESAMT INLAND AUSLAND	61,5 54,8 72,6	-13,9 -21,2 -2,6	-15,1 -17,3 -12,1	72,4 66,3 82,6	-16,1 -23,8 -2,8	+13,7 +14,3 +13,2	65,4 59,3 75,6	-8,9 -16,8 +4,1	67,0 60,6 77,5	-15,1 -22,6 -2,8	
DM	FAHRZEUGBAU	INSGESAMT INLAND AUSLAND	99,0 88,3 112,9	+3,9 -0,1 +7,5	-15,7 -18,1 -13,4	117,5 107,8 130,3	+11,9 +11,7 +11,7	+22,1 +27,1 +17,2	100,4 89,5 114,8	+14,0 +12,7 +14,7	108,3 98,1 121,6	+8,1 +6,1 +9,6	
34	HERSTELLUNG VON KRAFTWAGEN UND KFRAFTWAGENTEILEN	INSGESAMT INLAND AUSLAND	101,7 91,5 115,3	+5,9 +2,6 +9,0	-17,5 -17,2 -17,9	123,2 110,5 140,4	+14,9 +14,2 +15,1	+19,5 +23,3 +15,6	105,2 92,7 122,1	+17,3 +16,2 +17,6	112,5 101,0 127,9	+10,7 +8,6 +12,3	
34.1	HERSTELLUNG VON KRAFTWAGEN UND KRAFTWAGENMOTOREN	INSGESAMT INLAND AUSLAND	99,1 86,0 114,6	+1,6 -6,4 +10,0	-18,6 -18,7 -18,5	121,7 105,8 140,6	+11,7 +6,5 +16,7	+21,7 +28,1 +16,4	101,8 85,7 120,9	+13,6 +8,1 +18,9	110,4 95,9 127,6	+6,9 +0,3 +13,5	
34.2	HERSTELLUNG VON KAROS- SERIEN, AUFBAUTEN UND ANHAENGERN	INSGESAMT INLAND AUSLAND	81,7 78,9 90,7	-10,2 +4,6 -35,5	-12,8 -13,6 -10,5	93,7 91,3 101,3	-13,6 +6,0 -43,6	+17,3 +18,3 +14,1	81,8 78,9 91,2	-11,3 +5,5 -38,2	87,7 85,1 96,0	-12,1 +5,3 -40,1	
34.3	H.V. TEILEN UND ZUBE- HÖDER FUER KRAFTWAGEN UND KRAFTWAGENMOTOREN	INSGESAMT INLAND AUSLAND	115,0 110,5 122,2	+23,8 +27,2 +15,8	-15,6 -14,9 -16,6	136,2 129,8 146,6	+34,2 +38,1 +25,2	+14,4 +15,4 +13,0	122,1 116,2 131,7	+36,3 +40,0 +27,2	125,6 120,2 134,4	+29,2 +32,8 +20,8	
35	SONSTIGER FAHRZEUGBAU	INSGESAMT INLAND AUSLAND	83,4 67,3 100,3	-8,7 -18,9 -0,2	-0,4 -24,8 +28,9	83,7 89,5 77,8	-9,1 -4,8 -13,2	+51,1 +68,5 +34,1	72,4 67,8 77,2	-7,9 -11,5 -4,5	83,6 78,4 89,1	-8,8 -11,4 -6,3	
35.1	SCHIFFBAU	INSGESAMT INLAND AUSLAND	150,5 66,3 218,6	+0,1 -26,3 +9,8	+70,6 -47,5 +280,2	88,2 126,2 57,5	-4,1 +8,1 -20,1	+224,3 +199,1 +280,8	90,1 79,6 98,7	-11,3 -6,8 -13,9	119,4 96,3 138,1	-1,5 -6,8 +1,9	
35.2	SCHIENENFAHRZEUGBAU	INSGESAMT INLAND AUSLAND	54,0 61,4 37,3	-29,7 -33,4 -19,4	-16,7 -9,3 -36,0	64,8 67,7 58,3	-33,5 -29,0 -42,6	+24,4 +24,4 +24,3	55,5 59,1 47,5	-29,5 -31,7 -25,2	59,4 64,6 47,8	-31,8 -31,1 -35,3	
35.3	LUFT- UND RAUMFAHRZEUGBAU	INSGESAMT INLAND AUSLAND	64,8 60,5 67,5	+0,6 +22,5 -8,8	-25,0 -24,6 -25,3	86,4 80,2 90,4	+7,9 +34,3 -3,0	+32,1 +71,7 +16,9	69,6 60,2 75,6	+11,2 +22,6 +6,0	75,6 70,4 79,0	+4,6 +28,9 -5,5	
35.4	H.V. KRAFTRAEDERN UND FAHRRRAEDERN	INSGESAMT INLAND AUSLAND	105,5 106,9 96,4	-27,3 -28,7 -5,1	-11,3 -13,7 +8,1	119,0 123,9 89,2	-23,6 -23,3 -14,2	+45,5 +50,4 +14,4	94,3 96,6 79,8	-17,8 -18,6 -0,2	112,3 115,4 92,8	-25,4 -25,9 -9,7	
35.41	HERSTELLUNG VON KRAFTRAEDERN	INSGESAMT INLAND AUSLAND	
35.42	HERSTELLUNG VON FAHRRRAEDERN	INSGESAMT INLAND AUSLAND	117,3 117,5 116,5	-14,7 -15,8 -2,3	-12,3 -15,4 +10,8	133,8 138,9 105,1	-4,8 -2,3 -16,6	+55,8 +63,6 +14,6	102,9 103,7 94,1	-0,9 -0,3 -2,0	125,6 128,2 110,8	-9,6 -8,9 -9,7	
35.5	FAHRZEUGBAU A.N.G.	INSGESAMT INLAND AUSLAND	94,3 77,9 183,8	+7,6 -11,1 +109,6	-6,9 -9,7 +0,3	101,3 86,3 183,3	+3,9 -10,7 +79,5	-1,1 +0,2 -4,3	94,0 80,3 169,1	+7,6 -7,8 +90,6	97,8 82,1 183,6	+5,6 -10,9 +93,5	
36.1	HERSTELLUNG VON MOEBELN	INSGESAMT INLAND AUSLAND	98,2 100,7 83,8	-4,1 -4,3 -2,7	-20,2 -20,4 -19,3	123,1 126,5 103,8	+3,0 +3,2 +1,6	+19,4 +20,5 +13,4	105,6 108,2 90,4	+2,3 +2,2 +3,3	110,7 113,6 93,8	-0,3 -0,3 -0,4	
36.11	HERSTELLUNG VON SITZ- MOEBELN	INSGESAMT INLAND AUSLAND	97,7 99,5 87,9	-1,4 -2,2 +4,0	-21,0 -21,8 -15,6	123,6 127,2 104,1	+4,9 +5,6 +0,7	+19,3 +20,3 +13,3	106,4 108,8 93,4	+4,3 +4,1 +5,1	110,7 113,4 96,0	+2,0 +2,1 +2,1	
36.12	HERSTELLUNG VON BUERO- UND LADENMOEBELN	INSGESAMT INLAND AUSLAND	82,8 87,0 57,0	-19,8 -18,3 -32,2	-21,3 -21,3 -21,8	105,2 110,5 72,9	-12,3 -10,5 -26,2	+19,4 +21,4 +4,0	88,9 93,2 62,5	-13,8 -12,3 -25,7	94,0 98,8 65,0	-15,8 -14,1 -29,0	
36.13	HERSTELLUNG VON KUECHENMOEBELN	INSGESAMT INLAND AUSLAND	130,3 129,7 134,2	+24,9 +20,9 +60,0	-16,6 -16,5 -17,0	156,2 155,4 161,6	+29,1 +24,9 +64,2	+18,5 +18,7 +17,2	135,5 134,9 139,6	+30,7 +26,2 +69,2	143,3 142,6 147,9	+27,2 +23,0 +62,2	
36.14	HERSTELLUNG VON SONST. MOEBELN	INSGESAMT INLAND AUSLAND	93,3 96,5 75,7	-9,9 -9,3 -14,5	-21,1 -20,9 -22,4	118,2 122,0 97,5	-1,5 -0,8 -5,9	+19,9 +20,9 +14,3	101,0 104,1 83,7	-2,7 -2,3 -6,3	105,8 109,3 86,6	-5,4 -4,7 -9,9	

LAND

DAS VERARBEITENDE GERWERBE
=100
ABTEILUNGEN, GRUPPEN UND KLASSEN
ZWEIGE, AUSGABE 1995 (WZ93)
WERT

INDEX

1994 APR.	VER- ÄEND. IN % GEGEN APR. 1993	1994 1. VJ	1994 4. VJ	1995 1. VJ	VERÄNDERUNG IN % 1. VJ 1995 GEGEN		1993 2. HJ	1994 1. HJ	1994 2. HJ	VERÄNDERUNG IN % 2. HJ 1994 GEGEN		1993	1994	VER- ÄEND. IN % GEGEN 1993	WZ93 SCHL.
					1. VJ	4. VJ				2. HJ	1. HJ				
					1994	1994				1993	1994				
87,4	-5,2	91,9	104,3	97,3	+5,9	-6,7	100,4	92,8	105,1	+4,7	+13,3	96,7	98,9	+2,3	33.2
78,2	-10,8	83,8	95,8	93,6	+11,7	-2,3	95,7	83,5	96,1	+0,4	+15,1	92,7	89,8	-3,1	
107,1	+5,3	109,2	122,5	105,2	-3,7	-14,1	110,3	112,5	124,2	+12,6	+10,4	105,1	118,3	+12,6	
89,1	-1,5	98,0	107,8	114,1	+16,4	+5,8	95,6	97,7	102,4	+7,1	+4,8	95,7	100,0	+4,5	33.4
88,9	-3,2	95,1	105,7	102,8	+8,1	-2,7	94,0	95,9	102,2	+8,7	+6,6	95,0	99,0	+4,2	
89,4	+1,1	102,6	111,4	132,6	+29,2	+19,0	98,2	100,6	102,7	+4,6	+2,1	96,9	101,6	+4,9	
71,4	-8,6	72,0	86,3	66,7	-7,4	-22,7	85,8	74,2	82,6	-3,7	+11,3	81,8	78,4	-4,2	33.5
69,5	-11,4	71,9	89,3	60,8	-15,4	-31,9	89,8	73,2	84,4	-6,0	+15,3	84,6	78,8	-6,9	
74,5	-4,0	72,0	81,3	76,6	+6,4	-5,8	79,4	75,9	79,7	+0,4	+5,0	77,1	77,8	+0,9	
95,3	+6,0	85,7	103,9	100,9	+17,7	-2,9	89,5	91,7	94,7	+5,8	+3,3	88,3	93,2	+5,5	DM
88,4	+0,5	76,4	94,3	89,8	+17,5	-4,8	83,6	83,4	86,2	+3,1	+3,4	82,9	84,8	+2,3	
105,0	+13,5	98,4	117,0	115,4	+17,3	-1,4	97,4	103,1	106,2	+9,0	+3,0	95,6	104,6	+9,4	
96,0	+4,5	87,6	102,2	106,4	+21,5	+4,1	88,0	93,7	94,1	+6,9	+0,4	88,1	93,9	+6,6	34
89,2	+0,8	76,7	90,2	93,1	+21,4	+3,2	80,0	84,0	83,6	+4,5	-0,5	81,2	83,8	+3,2	
105,8	+9,5	103,1	119,0	124,3	+20,6	+4,5	99,3	107,5	108,8	+9,6	+1,2	97,8	108,1	+10,5	
97,5	+6,1	86,9	103,3	102,7	+18,2	-0,6	87,6	94,3	93,8	+7,1	-0,5	87,6	94,1	+7,4	34.1
91,9	+3,1	75,1	90,6	85,6	+14,0	-5,5	78,5	84,5	82,3	+4,8	-2,6	79,8	83,4	+4,5	
104,2	+9,6	100,9	118,4	123,0	+21,9	+3,9	98,5	106,0	107,5	+9,1	+1,4	96,9	106,7	+10,1	
91,0	-4,0	92,5	98,6	81,8	-11,6	-17,0	89,5	94,5	93,5	+4,5	-1,1	90,6	94,0	+3,8	34.2
75,4	-10,5	74,6	77,7	78,9	+5,8	+1,5	75,9	76,5	75,8	-0,1	-0,9	78,2	76,1	-2,7	
140,7	+9,5	149,8	165,3	91,3	-39,1	-44,8	132,9	152,0	150,2	+13,0	-1,2	130,2	151,1	+16,1	
92,9	+2,1	88,5	99,7	124,5	+40,7	+24,9	88,9	91,7	95,1	+7,0	+3,7	88,8	93,4	+5,2	34.3
86,9	-1,7	81,7	93,1	118,1	+44,6	+26,9	85,4	85,2	89,9	+5,3	+5,5	85,9	87,5	+1,9	
105,5	+9,2	102,9	113,2	134,8	+31,0	+19,1	96,3	105,2	106,1	+10,2	+0,9	95,1	105,7	+11,1	
91,3	+16,9	74,4	114,2	68,7	-7,7	-39,8	98,1	79,7	98,1	-	+23,1	89,4	88,9	-0,6	35
83,0	-2,1	74,5	121,8	68,0	-8,7	-44,2	107,7	79,4	103,1	-4,3	+29,8	94,0	91,2	-3,0	
100,5	+41,2	74,2	106,5	69,5	-6,3	-34,7	87,8	80,1	92,7	+5,6	+15,7	84,4	86,4	+2,4	
150,3	+54,0	85,4	110,5	70,0	-18,0	-36,7	96,8	88,9	103,9	+7,3	+16,9	91,7	96,4	+5,1	35.1
89,9	-21,9	83,9	148,8	84,0	+0,1	-43,5	132,5	86,2	143,5	+8,3	+66,5	109,3	114,9	+5,1	
199,0	+138,9	86,6	79,5	58,7	-32,2	-26,2	68,0	91,0	71,9	+5,7	-21,0	77,4	81,5	+5,3	
76,8	+5,1	79,4	94,6	56,0	-29,5	-40,8	92,4	80,4	88,2	-4,5	+9,7	90,0	84,3	-6,3	35.2
92,2	+9,4	84,5	102,9	58,3	-31,0	-43,3	96,3	84,9	91,5	-5,0	+7,8	92,2	88,2	-4,3	
46,3	-9,0	69,2	78,2	50,9	-26,4	-34,9	84,6	71,4	81,8	-3,3	+14,6	85,6	76,6	-10,5	
64,4	-0,2	62,0	134,1	71,2	+14,8	-46,9	105,2	69,2	105,0	-0,2	+51,7	86,8	87,1	+0,3	35.3
49,4	-8,9	49,0	144,6	60,1	+22,7	-58,4	115,7	55,8	103,3	-10,7	+85,1	85,5	79,5	-7,0	
74,0	+4,1	70,4	127,5	78,2	+11,1	-38,7	98,5	77,8	106,1	+7,7	+36,4	87,7	91,9	+4,8	
145,2	+14,9	104,5	62,1	90,5	-13,4	+45,7	72,7	120,7	66,9	-8,0	-44,6	96,7	93,8	-3,0	35.4
150,0	+14,4	108,2	64,2	93,2	-13,9	+45,2	76,1	125,0	70,0	-8,0	-44,0	100,4	97,5	-2,9	
101,6	+22,6	72,8	44,5	74,2	+1,9	+66,7	40,8	81,5	38,3	-6,1	-53,0	62,1	59,9	-3,5	
.	35.41
.	
.	
137,5	+17,8	91,8	53,1	97,2	+5,9	+83,1	70,5	110,4	59,9	-15,0	-45,7	92,7	85,1	-8,2	35.42
139,5	+15,3	92,2	53,1	99,1	+7,5	+86,6	74,2	111,9	61,7	-16,8	-44,9	96,1	86,8	-9,7	
119,3	+56,6	88,2	53,2	86,6	-1,8	+62,8	36,2	96,2	42,9	+18,5	-55,4	61,0	69,5	+13,9	
87,6	-8,9	87,3	98,1	93,9	+7,6	-4,3	98,8	89,5	97,3	-1,5	+8,7	96,5	93,4	-3,2	35.5
87,6	-8,7	86,9	98,4	81,1	-6,7	-17,6	99,9	89,0	98,0	-1,9	+10,1	97,3	93,5	-3,9	
87,7	-9,5	89,0	96,3	164,1	+84,4	+70,4	92,5	91,7	93,4	+1,0	+1,9	92,5	92,6	+0,1	
102,4	-4,4	103,4	109,4	108,0	+4,4	-1,3	101,7	102,8	101,0	-0,7	-1,8	102,5	101,9	-0,6	36.1
105,2	-4,5	106,1	112,9	110,7	+4,3	-1,9	105,1	105,3	104,0	-1,0	-1,2	105,7	104,7	-0,9	
86,1	-3,6	88,0	89,4	92,5	+5,1	+3,5	82,1	88,5	84,0	+2,3	-5,1	84,3	86,2	+2,3	
99,1	-6,9	103,0	104,3	109,3	+6,1	+4,8	97,3	100,4	95,2	-2,2	-5,2	99,5	97,8	-1,7	36.11
101,7	-6,9	105,4	107,4	111,9	+6,2	+4,2	100,4	102,6	97,7	-2,7	-4,8	102,4	100,2	-2,1	
84,5	-7,1	90,3	87,4	95,2	+5,4	+8,9	80,7	88,2	81,3	+0,7	-7,8	84,2	84,7	+0,6	
103,3	-4,1	103,0	111,1	90,9	-11,7	-18,2	103,8	103,3	102,8	-1,0	-0,5	104,0	103,0	-1,0	36.12
106,5	-4,1	106,2	115,0	95,3	-10,3	-17,1	107,6	106,2	106,1	-1,4	-0,1	107,6	106,1	-1,4	
84,1	-3,2	84,0	87,6	64,3	-23,5	-26,6	81,1	85,9	82,6	+1,8	-3,8	82,6	84,3	+2,1	
104,3	-3,3	103,5	111,5	137,3	+32,7	+23,1	105,5	103,9	103,0	-2,4	-0,9	105,2	103,4	-1,7	36.13
107,3	-3,6	106,7	115,2	136,7	+28,1	+18,7	109,2	106,7	106,1	-2,8	-0,6	108,7	106,4	-2,1	
83,9	-2,0	82,0	86,4	141,4	+72,4	+63,7	81,5	85,2	81,7	+0,2	-4,1	82,3	83,4	+1,3	
103,6	-3,3	103,9	111,4	103,6	-0,3	-7,0	102,5	103,9	103,6	+1,1	-0,3	103,1	103,8	+0,7	36.14
106,4	-3,4	106,5	115,0	106,7	+0,2	-7,2	105,9	106,4	106,7	+0,8	+0,3	106,2	106,5	+0,3	
88,5	-1,7	89,5	92,2	86,4	-3,5	-6,3	83,5	90,5	86,9	+4,1	-4,0	85,6	88,7	+3,6	

2 INDEX DES UMSATZES FUER
1991
NACH ABSCHNITTEN, UNTERABSCHNITTEN,
DER KLASSIFIKATION DER WIRTSCHAFTS
2.1 ORIGINAL

VOLUMEN

WZ93- SCHL.	WIRTSCHAFTSZWEIG	1995 APR.	VERAENDERUNG IN % APR. 1995 GEGEN		1995 MAR.	VERAENDERUNG IN % MAR. 1995 GEGEN		KUMULIERT		2-MONATS- DURCHSCHNITT		
			APR. 1994	MAR. 1995		MAR. 1994	FEB. 1995	JAN. 1995 BIS APR. 1995	VER- AEND. IN % GEGEN VORJAHR	MAR. 1995 UND APR. 1995	VER- AEND. IN % GEGEN VORJAHR	
D	VERARBEITENDES GEWERBE 1)	INSGESAMT	89,5	-0,2	-17,0	107,8	+4,6	+18,3	94,7	+5,2	98,7	+2,4
		INLAND	84,8	-2,2	-17,4	102,7	+3,4	+19,6	89,9	+3,3	93,8	+0,9
		AUSLAND	99,4	+3,6	-16,0	118,3	+6,5	+15,8	104,7	+8,6	108,9	+5,2
	VORLEISTUNGSGUETER- PRODUZENTEN	INSGESAMT	96,0	+1,8	-16,2	114,6	+6,8	+16,1	102,5	+7,7	105,3	+4,5
		INLAND	91,6	-	-15,8	108,8	+4,9	+17,0	97,2	+5,5	100,2	+2,6
		AUSLAND	106,9	+5,9	-17,1	128,9	+10,8	+14,5	115,4	+12,1	117,9	+8,6
	INVESTITIONSGUETER- PRODUZENTEN	INSGESAMT	84,1	-1,9	-16,5	100,7	+3,0	+23,6	86,0	+2,7	92,4	+0,7
		INLAND	78,4	-3,8	-18,3	96,0	+4,0	+26,5	81,1	+2,0	87,2	+0,3
		AUSLAND	94,0	+1,4	-13,5	108,7	+1,6	+19,3	94,6	+4,4	101,4	+1,5
	GEBRAUCHSGUETER- PRODUZENTEN	INSGESAMT	86,5	-2,0	-16,9	104,1	+3,7	+19,0	89,9	+5,3	95,3	+1,0
		INLAND	80,0	-7,3	-17,8	97,3	-0,6	+22,4	83,0	+0,4	88,7	-3,7
		AUSLAND	98,0	+6,9	-15,4	115,9	+10,7	+14,3	102,0	+13,2	107,0	+9,0
	VERBRAUCHSGUETER- PRODUZENTEN	INSGESAMT	79,6	-3,6	-23,8	104,4	-1,7	+9,3	95,0	-0,6	92,0	-2,5
		INLAND	77,0	-3,1	-23,8	101,0	-1,9	+10,1	91,8	-0,9	89,0	-2,5
		AUSLAND	87,5	-4,9	-23,5	114,4	-1,0	+7,1	104,5	-	101,0	-2,7
DB	TEXTIL- UND BEKLEIDUNGS- GEWERBE	INSGESAMT	63,3	-5,8	-29,7	90,1	-3,9	+8,4	80,6	-4,6	76,7	-4,7
		INLAND	62,4	-7,0	-28,6	87,4	-6,1	+8,7	78,3	-6,7	74,9	-6,5
		AUSLAND	66,4	-1,6	-32,9	98,9	+3,0	+7,6	88,1	+2,1	82,7	+1,1
17	TEXTILGEWERBE	INSGESAMT	75,3	-3,2	-15,5	89,1	-1,5	+17,1	80,1	-1,5	82,2	-2,4
		INLAND	73,0	-3,9	-16,2	87,1	-3,2	+17,9	78,0	-3,3	80,1	-3,5
		AUSLAND	81,6	-1,3	-13,7	94,6	+2,8	+14,4	86,0	+3,5	88,1	+0,8
17.1	SPINNSTOFFAUFBEREITUNG UND SPINNEREI	INSGESAMT	115,0	+37,4	+21,2	94,9	-4,1	+12,0	95,8	+12,3	105,0	+14,9
		INLAND	100,6	+28,0	+12,9	89,1	-4,2	+17,5	86,7	+9,5	94,9	+10,6
		AUSLAND	156,6	+59,0	+39,2	112,5	-3,4	+1,2	122,8	+19,2	134,6	+25,2
17.11	BAUMWOLLAUFBEREITUNG UND -SPINNEREI	INSGESAMT	103,1	+22,0	-17,4	124,8	+30,7	+10,2	114,9	+32,5	114,0	+26,7
		INLAND	94,2	+16,2	-20,0	117,8	+29,6	+14,8	106,1	+29,2	106,0	+23,3
		AUSLAND	128,7	+36,6	-11,2	145,0	+33,6	+0,6	140,4	+40,3	136,9	+35,0
17.12,13	WOLLAUFBEREITUNG, STREICHGARN- UND KAMMGARNSPINNEREI	INSGESAMT	138,3	+68,5	.	35,8	-66,2	+27,0	57,9	-29,8	87,1	-7,3
		INLAND	113,1	+53,7	.	32,8	-66,2	+40,2	48,7	-33,8	73,0	-14,4
		AUSLAND	214,6	+99,6	.	44,9	-66,2	+5,4	86,0	-21,2	129,8	+7,9
17.2	WEBEREI	INSGESAMT	72,5	-6,6	-13,5	83,8	+1,9	+28,7	72,5	-2,2	78,2	-2,1
		INLAND	72,4	-5,9	-13,2	83,4	-0,5	+31,5	71,4	-4,7	77,9	-3,1
		AUSLAND	72,6	-8,2	-14,5	84,9	+7,7	+23,0	74,8	+3,2	78,8	-0,3
17.21	BAUMWOLLWEBEREI	INSGESAMT	74,2	-2,6	-18,1	90,6	+7,0	+22,3	79,5	+3,4	82,4	+2,4
		INLAND	70,2	-7,8	-18,1	85,7	-0,9	+21,0	75,5	-3,5	78,0	-4,1
		AUSLAND	82,7	+8,1	-18,1	101,0	+24,7	+24,5	88,1	+19,1	91,9	+16,6
17.22	STREICHGARNWEBEREI	INSGESAMT	76,9	-11,4	-2,3	78,7	-13,4	+48,5	62,9	-23,1	77,8	-12,5
		INLAND	92,8	+9,8	-0,7	93,5	+2,4	+42,7	76,5	-6,0	93,2	+6,0
		AUSLAND	42,1	-54,1	-8,7	46,1	-48,8	+81,5	32,9	-60,2	44,1	-51,5
17.23	KAMMGARNWEBEREI	INSGESAMT	79,7	-5,3	-0,4	80,0	+0,4	+63,3	64,2	-7,8	79,9	-2,6
		INLAND	85,0	+3,9	-1,6	86,4	+4,1	+62,7	68,7	-2,6	85,7	+4,0
		AUSLAND	64,2	-29,5	+4,6	61,4	-12,4	+65,9	51,0	-23,8	62,8	-22,1
17.24	SEIDEN- UND FILAMENTGARNWEBEREI	INSGESAMT	63,8	-15,3	-13,0	73,3	-5,9	+23,8	64,9	-8,7	68,6	-10,4
		INLAND	65,4	-11,9	-12,7	74,9	-3,6	+35,2	64,4	-8,9	70,2	-7,6
		AUSLAND	61,0	-21,0	-13,7	70,7	-9,6	+7,6	65,7	-8,4	65,9	-15,2
17.3	TEXTILVEREDLUNG	INSGESAMT	72,8	-16,2	-16,0	86,7	-10,3	+18,9	76,4	-11,7	79,8	-13,1
		INLAND	69,0	-16,3	-17,2	83,3	-10,7	+24,7	72,0	-12,5	76,2	-13,3
		AUSLAND	84,8	-15,8	-12,8	97,2	-9,2	+5,8	90,0	-9,6	91,0	-12,4
17.4	HERSTELLUNG VON KON- FEKTIONIERTEN TEXTIL- WAREN (OHNE BEKLEIDUNG)	INSGESAMT	78,8	+7,2	-17,7	95,7	+8,0	+16,0	86,0	+8,2	87,3	+7,6
		INLAND	79,3	+10,3	-18,4	97,2	+11,1	+14,6	87,6	+10,2	88,3	+10,8
		AUSLAND	75,6	-6,1	-13,8	87,7	-5,8	+25,6	77,0	-3,5	81,7	-5,9
17.5	SONSTIGES TEXTILGEWERBE (OHNE HERSTELLUNG VON MASCHENWARE)	INSGESAMT	80,9	-8,8	-19,5	100,5	-0,2	+18,7	88,7	-2,2	90,7	-4,2
		INLAND	77,1	-10,9	-19,5	95,8	-3,8	+17,5	84,9	-5,5	86,5	-7,1
		AUSLAND	90,7	-3,6	-19,3	112,4	+8,7	+21,3	98,3	+5,9	101,6	+2,8
17.51	HERSTELLUNG VON TEPPICHEN	INSGESAMT	71,9	-14,5	-19,0	88,8	-10,7	+13,8	80,1	-8,4	80,4	-12,4
		INLAND	79,4	-4,2	-18,7	97,7	-1,2	+14,1	88,3	+1,1	88,6	-2,5
		AUSLAND	41,1	-54,0	-21,9	52,6	-48,1	+12,2	46,9	-46,8	46,9	-50,8
17.52	HERSTELLUNG VON SEILERWAREN	INSGESAMT	198,4	+108,8	-23,0	257,5	+143,4	+24,9	215,9	+123,0	228,0	+127,1
		INLAND	204,4	+127,6	-24,4	270,4	+166,1	+30,0	217,9	+134,0	237,4	+148,1
		AUSLAND	186,3	+77,3	-19,2	230,5	+102,2	+13,5	212,8	+104,4	208,4	+90,1
17.53	HERSTELLUNG VON VLIES- STOFF U. ERZEUGN. DARAUS (OHNE BEKLEIDUNG)	INSGESAMT	105,0	+6,7	-16,1	125,2	+14,9	+19,2	111,6	+11,7	115,1	+11,0
		INLAND	82,4	-13,0	-15,1	97,1	-8,6	+18,3	86,9	-11,1	89,8	-10,6
		AUSLAND	146,3	+39,2	-17,2	176,6	+54,9	+20,4	156,7	+50,8	161,5	+47,4
17.54	TEXTILGEWERBE A.N.G.	INSGESAMT	76,2	-13,3	-21,3	96,8	-1,4	+21,5	84,0	-5,8	86,5	-7,1
		INLAND	71,6	-17,2	-21,7	91,5	-6,3	+19,9	79,8	-10,3	81,6	-11,4
		AUSLAND	86,4	-5,1	-20,3	108,4	+9,1	+24,3	93,2	+3,9	97,4	+2,3

1) AUSGEWAELHTE WIRTSCHAFTSZWEIGE (OHNE ERNAHRUNGSGEWERBE UND TABAKVERARBEITUNG).

STBA, FACHSERIE 4, REIHE 2.2

LAND

DAS VERARBEITENDE GERWERBE
=100
ABTEILUNGEN, GRUPPEN UND KLASSEN
ZWEIGE, AUSGABE 1995 (WZ93)
WERT

INDEX

1994 APR.	VER- ÄEND. IN % GEGEN APR. 1993	1994 1.VJ	1994 4.VJ	1995 1.VJ	VERÄNDERUNG IN % 1.VJ 1995 GEGEN		1993 2.HJ	1994 1.HJ	1994 2.HJ	VERÄNDERUNG IN % 2.HJ 1994 GEGEN		1993	1994	VER- ÄEND. IN % GEGEN 1993	WZ93 SCHL.
					1.VJ	4.VJ				2.HJ	1.HJ				
					1994	1994				1993	1994				
89,7	-0,2	90,1	99,9	96,4	+7,0	-3,5	92,3	91,9	96,7	+4,8	+5,2	91,0	94,3	+3,6	D
86,7	-2,9	87,1	96,5	91,6	+5,2	-5,1	91,4	88,6	94,1	+3,0	+6,2	90,1	91,3	+1,3	
95,9	+5,3	96,6	107,0	106,4	+10,1	-0,6	94,3	98,7	102,3	+8,5	+3,6	93,0	100,5	+8,1	
94,3	+0,4	95,5	101,0	104,6	+9,5	+3,6	93,3	96,9	99,6	+6,8	+2,8	93,4	98,2	+5,1	
91,6	-1,4	92,2	98,3	99,0	+7,4	+0,7	92,7	93,7	97,4	+5,1	+3,9	92,5	95,5	+3,2	
100,9	+4,6	103,5	107,6	118,2	+14,2	+9,9	95,0	104,7	105,2	+10,7	+0,5	95,6	104,9	+9,7	
85,7	-1,0	83,0	102,7	86,7	+4,5	-15,6	92,8	86,8	96,5	+4,0	+11,2	89,3	91,7	+2,7	
81,5	-5,1	78,9	98,6	81,9	+3,8	-16,9	91,3	82,4	93,4	+2,3	+13,3	87,8	87,9	+0,1	
92,7	+5,6	89,9	109,5	94,7	+5,3	-13,5	95,4	94,2	101,8	+6,7	+8,1	91,7	98,0	+6,9	
88,3	+1,5	84,5	94,2	91,0	+7,7	-3,4	85,4	87,4	87,2	+2,1	-0,2	85,4	87,3	+2,2	
86,3	-1,3	81,5	89,4	84,0	+3,1	-6,0	83,4	84,3	83,2	-0,2	-1,3	84,0	83,7	-0,4	
91,7	+6,5	89,6	102,6	103,3	+15,3	+0,7	88,7	92,8	94,3	+6,3	+1,6	87,8	93,6	+6,6	
82,6	-3,2	99,9	88,4	100,1	+0,2	+13,2	94,8	91,8	94,2	-0,6	+2,6	93,7	93,0	-0,7	
79,5	-6,0	97,0	86,4	96,7	-0,3	+11,9	94,8	88,9	91,4	-3,6	+2,8	93,1	90,1	-3,2	
92,0	+4,9	108,7	94,2	110,2	+1,4	+17,0	95,1	100,5	102,4	+7,7	+1,9	95,6	101,5	+6,2	
67,2	-9,7	90,2	70,5	86,3	-4,3	+22,4	84,7	78,3	78,7	-7,1	+0,5	83,9	78,5	-6,4	
67,1	-13,0	89,5	70,6	83,6	-6,6	+18,4	85,8	77,4	77,7	-9,4	+0,4	84,7	77,5	-8,5	
67,5	+2,0	92,6	70,1	95,4	+3,0	+36,1	81,6	80,9	81,7	+0,1	+1,0	81,6	81,3	-0,4	
77,8	-7,4	82,4	80,1	81,6	-1,0	+1,9	82,1	80,4	77,8	-5,2	-3,2	83,2	79,1	-4,9	
76,0	-10,3	82,2	79,5	79,6	-3,2	+0,1	83,4	78,9	76,9	-7,8	-2,5	84,0	77,9	-7,3	
82,7	+1,1	83,2	81,7	87,4	+5,0	+7,0	78,5	84,5	80,0	+1,9	-5,3	80,9	82,3	+1,7	
83,7	-2,1	85,8	71,0	89,3	+4,1	+25,8	70,6	84,8	67,9	-3,8	-19,9	77,7	76,3	-1,8	
78,6	-6,1	79,4	61,4	82,0	+3,3	+33,6	66,7	77,7	59,7	-10,5	-23,2	74,1	68,7	-7,3	
98,5	+8,4	104,5	99,2	111,5	+6,7	+12,4	82,1	105,2	92,0	+12,1	-12,5	88,4	98,6	+11,5	
84,5	+0,4	87,5	75,3	118,8	+35,8	+57,8	72,3	85,8	70,9	-1,9	-17,4	78,7	78,3	-0,5	
81,1	-1,6	82,4	66,5	110,0	+33,5	+65,4	69,0	80,4	63,8	-7,5	-20,6	75,5	72,1	-4,5	
94,2	+5,3	102,0	100,2	144,3	+41,5	+44,0	81,8	101,0	91,2	+11,5	-9,7	87,6	96,1	+9,7	
82,1	-6,8	82,6	62,6	31,1	-62,3	-50,3	67,2	82,7	62,0	-7,7	-25,0	75,9	72,4	-4,6	
73,6	-14,6	73,6	51,2	27,2	-63,0	-46,9	62,1	72,4	51,6	-16,9	-28,7	71,3	62,0	-13,0	
107,5	+14,4	109,6	97,0	43,1	-60,7	-55,6	82,7	114,0	93,5	+13,1	-18,0	90,0	103,8	+15,3	
77,6	-8,6	73,0	68,6	72,4	-0,8	+5,5	73,2	75,2	65,7	-10,2	-12,6	77,0	70,4	-8,6	
76,9	-13,3	74,3	68,4	71,1	-4,3	+3,9	74,4	75,1	64,9	-12,8	-13,6	78,5	70,0	-10,8	
79,1	+2,6	70,3	69,0	75,5	+7,4	+9,4	70,8	75,5	67,3	-4,9	-10,9	73,9	71,4	-3,4	
76,2	-7,0	77,1	69,2	81,2	+5,3	+17,3	72,5	76,2	65,5	-9,7	-14,0	76,7	70,8	-7,7	
76,1	-11,2	78,9	70,0	77,2	-2,2	+10,3	74,2	76,4	65,7	-11,5	-14,0	78,9	71,1	-9,9	
76,5	+3,8	73,2	67,7	89,8	+22,7	+32,6	68,8	75,8	64,9	-5,7	-14,4	72,2	70,4	-2,5	
86,8	-6,5	80,1	77,3	58,2	-27,3	-24,7	80,7	84,0	75,6	-6,3	-10,0	84,4	79,8	-5,5	
84,5	-11,1	80,3	75,9	71,1	-11,5	-6,3	81,4	83,0	73,7	-9,5	-11,2	85,2	78,3	-8,1	
91,8	+4,4	79,7	80,4	29,8	-62,6	-62,9	79,2	86,1	79,6	+0,5	-7,5	82,6	82,9	+0,4	
84,2	-8,8	64,7	64,6	59,0	-8,8	-8,7	73,3	73,8	61,9	-15,6	-16,1	77,0	67,8	-11,9	
81,8	-16,3	66,7	65,8	63,3	-5,1	-3,8	75,4	74,4	62,2	-17,5	-16,4	79,3	68,3	-13,9	
91,1	+18,9	58,8	60,8	46,6	-20,7	-23,4	67,1	71,8	61,0	-9,1	-15,0	70,5	66,4	-5,8	
75,3	-11,8	69,7	69,2	65,2	-6,5	-5,8	74,1	73,4	67,8	-8,5	-7,6	77,1	70,6	-8,4	
74,2	-14,9	69,6	66,2	64,0	-8,0	-3,3	73,3	71,9	64,5	-12,0	-10,3	76,5	68,2	-10,8	
77,2	-6,3	69,8	74,2	67,3	-3,6	-9,3	75,3	76,0	73,5	-2,4	-3,3	78,0	74,7	-4,2	
86,9	-5,6	86,4	86,7	77,5	-10,3	-10,6	82,0	86,0	78,7	-4,0	-8,5	84,4	82,4	-2,4	
82,4	-8,6	82,2	83,9	73,0	-11,2	-13,0	80,3	80,8	75,4	-6,1	-6,7	82,3	78,1	-5,1	
100,7	+2,8	99,3	95,3	91,7	-7,7	-3,8	87,3	102,1	88,9	+1,8	-12,9	90,9	95,5	+5,1	
73,5	-4,8	81,5	104,4	88,3	+8,3	-15,4	94,1	78,5	95,6	+1,6	+21,8	87,4	87,0	-0,5	
71,9	-5,6	82,0	103,6	90,4	+10,2	-12,7	95,0	77,9	95,4	+0,4	+22,5	88,0	86,7	-1,5	
80,5	-1,5	79,5	107,4	77,4	-2,6	-27,9	90,2	80,9	96,2	+6,7	+18,9	84,8	88,5	+4,4	
88,7	-3,8	91,4	87,7	91,3	-0,1	+4,1	87,3	91,0	86,8	-0,6	-4,6	90,1	88,9	-1,3	
86,5	-5,3	90,9	85,5	87,5	-3,7	+2,3	88,1	89,3	85,0	-3,5	-4,8	90,4	87,1	-3,7	
94,1	-0,4	92,4	93,5	100,8	+9,1	+7,8	85,2	95,3	91,5	+7,4	-4,0	89,2	93,4	+4,7	
84,1	-7,2	88,5	83,5	82,9	-6,3	-0,7	86,9	87,0	82,9	-4,6	-4,7	89,1	84,9	-4,7	
82,9	-7,9	88,7	83,4	91,2	+2,8	+9,4	88,6	86,1	83,1	-6,2	-3,5	90,0	84,6	-6,0	
89,4	-4,2	87,8	83,7	48,8	-44,4	-41,7	79,8	90,7	81,9	+2,6	-9,7	85,3	86,3	+1,2	
95,0	-2,2	97,4	94,5	221,7	+127,6	+134,6	91,8	97,7	93,6	+2,0	-4,2	94,5	95,6	+1,2	
89,8	-4,6	94,2	88,2	222,4	+136,1	+152,2	89,0	93,0	87,8	-1,3	-5,6	92,1	90,4	-1,8	
105,1	+2,0	103,7	106,4	221,6	+113,7	+108,3	97,6	106,6	104,6	+7,2	-1,9	99,4	105,6	+6,2	
98,4	-0,6	100,4	97,8	113,8	+13,3	+16,4	94,6	100,9	96,9	+2,4	-4,0	96,9	98,9	+2,1	
94,7	-2,4	98,6	93,2	88,3	-10,4	-5,3	93,0	97,8	92,8	-0,2	-5,1	95,7	95,3	-0,4	
105,1	+2,4	103,5	106,0	160,2	+54,8	+51,1	97,5	106,5	104,4	+7,1	-2,0	99,1	105,4	+6,4	
87,9	-3,0	89,6	86,7	86,6	-3,3	-0,1	84,8	89,8	85,5	+0,8	-4,8	88,0	87,6	-0,5	
86,5	-4,2	89,8	84,3	82,5	-8,1	-2,1	86,0	88,8	83,5	-2,9	-6,0	88,8	86,2	-2,9	
91,0	-0,2	89,3	92,0	95,5	+6,9	+3,8	82,0	92,1	89,8	+9,5	-2,5	86,3	91,0	+5,4	

2 INDEX DES UMSATZES FUER
 1991
 NACH ABSCHNITTEN, UNTERABSCHNITTEN,
 DER KLASSIFIKATION DER WIRTSCHAFTS
 2.1 ORIGINAL

VOLUMEN

WZ93- SCHL.	WIRTSCHAFTSZWEIG	1995	VERAENDERUNG IN % APR. 1995 GEGEN		1995	VERAENDERUNG IN % MAR. 1995 GEGEN		KUMULIERT		2-MONATS- DURCHSCHNITT			
			APR.	APR. 1994		MAR. 1995	MAR.	MAR. 1994	FEB. 1995	JAN. 1995 BIS APR. 1995	VER- AEND. IN % GEGEN VORJAHR	MAR. 1995 UND APR. 1995	VER- AEND. IN % GEGEN VORJAHR
17.6	HERSTELLUNG VON GE- WIRKTEM UND GESTRIKTEM STOFF	INSGESAMT	60,1	-	-17,6	72,9	-14,7	+25,0	63,1	-18,3	66,5	-8,7	
		INLAND	55,4	-12,2	-16,9	66,7	-25,1	+25,1	58,3	-27,7	61,1	-19,7	
		AUSLAND	77,2	+57,9	-18,9	95,2	+30,8	+24,4	80,5	+24,4	86,2	+41,5	
17.7	HERSTELLUNG VON GE- WIRKTEM UND GESTRIKTEM FERTIGERZEUGNISSEN	INSGESAMT	47,6	-7,6	-37,2	75,8	-1,9	-9,8	74,6	+5,4	61,7	-4,2	
		INLAND	54,6	+0,7	-31,9	80,2	+1,6	-6,7	78,5	+7,8	67,4	+1,2	
		AUSLAND	20,8	-49,5	-64,5	58,6	-17,7	-23,4	59,5	-6,0	39,7	-29,4	
17.71	HERSTELLUNG VON STRUMPFWAREN	INSGESAMT	72,3	+28,4	-15,1	85,2	+4,0	+4,7	82,6	+10,6	78,8	+14,0	
		INLAND	84,8	+45,5	-14,2	98,8	+19,6	+5,2	95,6	+26,1	91,8	+30,2	
		AUSLAND	24,7	-49,5	-26,5	33,6	-57,8	-1,2	33,0	-53,3	29,2	-54,6	
17.72	HERSTELLUNG VON PULLOVERN, STRICK- JACKEN U. AE.	INSGESAMT	27,0	-43,2	-60,2	67,9	-7,5	-21,2	67,9	+0,4	47,5	-21,5	
		INLAND	29,5	-41,9	-54,5	64,8	-14,5	-18,3	64,2	-8,7	47,2	-25,4	
		AUSLAND	17,5	-49,7	-78,1	79,8	+24,5	-29,1	81,9	+43,7	48,7	-1,6	
18.2	HERSTELLUNG VON BEKLEI- DUNG (OHNE LEDERBEKLEI- DUNG)	INSGESAMT	46,9	-10,8	-48,8	91,6	-6,8	-1,3	81,4	-8,4	69,3	-8,2	
		INLAND	48,4	-12,6	-44,8	87,7	-9,7	-1,3	78,6	-10,8	68,1	-10,7	
		AUSLAND	41,4	-3,0	-60,9	105,8	+3,1	-1,0	91,6	-	73,6	+1,2	
18.22	HERSTELLUNG VON OBER- BEKLEIDUNG (OHNE AR- BEITTS- U. BERUFSKL.)	INSGESAMT	46,8	-9,1	-53,5	100,7	-0,7	-4,5	90,2	-2,0	73,8	-3,5	
		INLAND	48,0	-11,9	-49,3	94,7	-5,1	-4,9	85,7	-5,7	71,4	-7,5	
		AUSLAND	43,1	+2,6	-64,1	120,0	+12,7	-3,6	104,8	+9,6	81,6	+9,8	
18.23	HERSTELLUNG VON WAESCHE	INSGESAMT	48,3	-9,4	-38,5	78,5	-17,9	+5,2	69,0	-19,7	63,4	-14,9	
		INLAND	51,9	-7,2	-35,4	80,4	-15,5	+5,0	71,2	-17,1	66,2	-12,4	
		AUSLAND	32,5	-24,1	-53,8	70,3	-27,9	+6,8	59,5	-30,9	51,4	-26,8	
18.24	HERSTELLUNG VON SONST. BEKLEIDUNG UND BEKLEI- DUNGZUBEHOER	INSGESAMT	43,6	-23,9	-35,0	67,1	-21,3	+15,5	56,6	-26,0	55,4	-22,3	
		INLAND	42,0	-29,4	-34,9	64,5	-24,9	+14,2	55,0	-28,9	53,3	-26,7	
		AUSLAND	51,3	+5,3	-35,3	79,3	-4,2	+20,0	64,3	-11,6	65,3	-0,8	
DC	LEDERGERWERBE	INSGESAMT	72,7	-10,7	-34,2	110,5	-3,9	+7,2	98,0	-2,2	91,6	-6,7	
		INLAND	68,5	-12,4	-37,6	109,8	-2,2	+6,5	95,7	-3,3	89,2	-6,4	
		AUSLAND	87,6	-5,6	-22,4	112,9	-9,2	+3,1	106,0	+1,3	100,3	-7,6	
19.1	LEDERERZEUGUNG	INSGESAMT	55,4	-23,5	-21,6	70,7	-14,9	+5,4	64,4	-14,0	63,1	-18,9	
		INLAND	47,7	-31,8	-27,8	66,1	-19,6	+3,1	59,5	-18,5	56,9	-25,2	
		AUSLAND	81,6	+0,7	-5,4	86,3	-0,1	+11,5	81,2	-0,2	84,0	+0,4	
19.2	LEDERVERARBEITUNG (OHNE HERSTELLUNG VON SCHUHEN)	INSGESAMT	69,7	-4,4	-19,2	86,3	-6,3	+26,2	72,6	-7,5	78,0	-5,5	
		INLAND	67,4	-7,8	-21,9	86,3	-6,4	+25,4	72,3	-7,8	76,9	-7,0	
		AUSLAND	80,0	+10,7	-7,4	86,4	-6,1	+29,5	74,0	-6,4	83,2	+1,2	
19.3	HERSTELLUNG VON SCHUHEN	INSGESAMT	78,9	-9,4	-39,7	130,8	-1,4	+3,8	116,9	+1,3	104,9	-4,5	
		INLAND	75,1	-9,1	-42,9	131,6	+2,1	+5,8	115,3	+0,7	103,4	-2,3	
		AUSLAND	91,5	-10,4	-28,7	128,4	-11,4	-2,2	122,5	+3,2	110,0	-10,9	
DD	HOLZGERWERBE (OHNE HERSTELLUNG VON MOEBELN)	INSGESAMT	119,0	+12,4	-14,3	138,9	+16,6	+14,7	123,4	+18,9	129,0	+14,7	
		INLAND	121,4	+13,9	-14,3	141,7	+18,9	+15,2	125,5	+20,2	131,6	+16,3	
		AUSLAND	98,6	-6,0	-14,0	114,6	-3,5	+8,6	105,4	+1,0	106,6	-4,7	
20.1	SAEGE-, HOBEL- UND HOLZIMPRAEAGNIERWERKE	INSGESAMT	183,6	+81,8	-12,4	209,6	+94,3	+20,9	179,3	+90,5	196,6	+88,1	
		INLAND	187,7	+90,0	-12,2	213,9	+103,7	+22,2	182,6	+99,6	200,8	+97,1	
		AUSLAND	149,5	+22,4	-14,1	174,1	+28,3	+10,0	151,6	+27,4	161,8	+25,5	
20.2	FURNIER-, SPERRHOLZ-, HOLZFASERPLATTEN- UND HOLZSPANPLATTENWERKE	INSGESAMT	74,0	-37,1	-16,0	88,1	-32,7	+0,5	84,4	-26,9	81,1	-34,8	
		INLAND	70,6	-40,3	-16,2	84,2	-35,9	-0,5	80,8	-30,1	77,4	-38,0	
		AUSLAND	96,5	-15,1	-14,8	113,3	-11,5	+5,2	108,0	-5,5	104,9	-13,2	
20.3	H.V. KONSTRUKTIONST., FERTIGBAUTEILEN, AUSBAU- ELEMENTEN AUS HOLZ	INSGESAMT	140,6	+48,5	-14,5	164,4	+48,6	+21,5	142,1	+49,6	152,5	+48,5	
		INLAND	146,3	+49,9	-14,6	171,3	+50,5	+21,6	147,9	+50,9	158,8	+50,2	
		AUSLAND	69,8	-8,0	-11,0	78,4	-11,9	+18,1	70,1	-6,5	74,1	-10,2	
DE	PAPIER- UND DRUCKGERWERBE	INSGESAMT	85,7	-5,6	-17,4	103,8	-0,9	+15,5	92,9	-1,8	94,8	-3,1	
		INLAND	80,8	-9,3	-17,1	97,5	-4,5	+16,3	87,2	-5,9	89,2	-6,7	
		AUSLAND	107,6	+9,1	-18,5	132,1	+13,6	+12,3	118,6	+15,4	119,9	+11,5	
21	PAPIERGEWERBE	INSGESAMT	96,3	+2,9	-19,1	119,0	+8,5	+16,3	106,1	+7,8	107,7	+5,9	
		INLAND	89,1	-1,1	-19,7	110,9	+5,2	+18,9	98,2	+3,0	100,0	+2,8	
		AUSLAND	116,6	+12,8	-17,8	141,8	+16,7	+11,3	128,2	+19,7	129,2	+14,2	
21.1	H.V. HOLZSTOFF, ZELLSTOFF, PAPIER, KARTON UND PAPPE	INSGESAMT	109,6	+10,2	-18,1	133,8	+16,3	+16,6	119,2	+15,6	121,7	+13,4	
		INLAND	95,3	+1,2	-19,6	118,6	+10,1	+20,8	104,5	+6,5	107,0	+5,9	
		AUSLAND	134,0	+23,5	-16,1	159,7	+25,2	+11,6	144,3	+29,3	146,9	+24,4	
21.11	HERSTELLUNG VON HOLZ- STOFF UND ZELLSTOFF	INSGESAMT	26,5	-71,0	-11,5	28,8	-72,0	+8,3	26,1	-71,7	27,2	-71,5	
		INLAND	21,4	-73,2	-16,4	25,6	-71,8	+14,3	21,9	-73,7	23,5	-72,5	
		AUSLAND	32,2	-68,2	-5,6	34,1	-72,2	+1,8	32,8	-69,1	33,2	-70,4	
21.12	HERSTELLUNG VON PAPIER, KARTON UND PAPPE	INSGESAMT	116,3	+15,8	-18,2	142,2	+22,6	+16,7	126,7	+21,8	129,3	+19,5	
		INLAND	101,1	+6,1	-19,8	126,0	+15,6	+20,9	111,1	+11,9	113,6	+11,2	
		AUSLAND	142,4	+30,5	-16,3	170,1	+32,9	+11,8	153,6	+37,1	156,3	+31,8	
21.2	PAPIER-, KARTON- UND PAPPEVERARBEITUNG	INSGESAMT	86,7	-2,9	-19,9	108,2	+2,3	+16,2	96,4	+1,5	97,5	-0,1	
		INLAND	85,6	-2,5	-19,6	106,5	+2,2	+17,5	94,6	+1,0	96,1	+0,1	
		AUSLAND	91,1	-5,1	-21,1	115,5	+2,5	+10,7	104,5	+3,9	103,3	-1,1	

LAND

DAS VERARBEITENDE GERWERBE
=100
ABTEILUNGEN, GRUPPEN UND KLASSEN
ZWEIGE, AUSGABE 1995 (WZ93)
WERT

INDEX

1994 APR.	VER- AEND. IN % GEGEN APR. 1993	1994 1. VJ	1994 4. VJ	1995 1. VJ	VERAENDERUNG IN % 1. VJ 1995 GEGEN		1993 2. HJ	1994 1. HJ	1994 2. HJ	VERAENDERUNG IN % 2. HJ 1994 GEGEN		1993	1994	VER- AEND. IN % GEGEN 1993	WZ93 SCHL.
					1. VJ 1994	4. VJ 1994				2. HJ 1993	1. HJ 1994				
60,1	-18,9	82,8	70,2	64,1	-22,6	-8,7	88,2	71,3	74,7	-15,3	+4,8	85,1	73,0	-14,2	17.6
63,1	-20,5	86,4	74,2	59,3	-31,4	-20,1	93,9	74,3	77,4	-17,6	+4,2	90,0	75,9	-15,7	
48,9	-10,8	70,0	56,0	81,6	+16,6	+45,7	67,2	60,2	64,7	-3,7	+7,5	67,2	62,5	-7,0	
51,5	-19,3	77,3	67,2	83,6	+8,2	+24,4	82,8	64,8	73,2	-11,6	+13,0	78,5	69,0	-12,1	17.7
54,2	-21,7	79,0	71,6	86,4	+9,4	+20,7	87,1	66,8	75,9	-12,9	+13,6	82,3	71,4	-13,2	
41,2	-5,3	70,6	50,4	72,3	+2,4	+43,5	66,4	57,0	63,0	-5,1	+10,5	64,1	60,0	-6,4	
56,3	-16,0	80,9	72,5	86,0	+6,3	+18,6	85,3	69,2	77,4	-9,3	+11,8	81,0	73,3	-9,5	17.71
58,3	-18,2	81,6	76,3	99,2	+21,6	+30,0	88,6	70,4	79,6	-10,2	+13,1	83,8	75,0	-10,5	
48,9	-3,6	78,0	58,2	35,8	-54,1	-38,5	73,0	64,5	69,4	-4,9	+7,6	70,7	67,0	-5,2	
47,5	-22,4	74,2	62,8	81,5	+9,8	+29,8	80,7	61,1	69,7	-13,6	+14,1	76,4	65,4	-14,4	17.72
50,8	-24,6	76,8	67,8	75,8	-1,3	+11,8	85,9	63,8	72,9	-15,1	+14,3	81,1	68,4	-15,7	
34,8	-7,2	64,3	43,8	103,4	+60,8	+136,1	60,7	50,6	57,5	-5,3	+13,6	58,4	54,1	-7,4	
52,6	-14,1	101,0	57,2	92,9	-8,0	+62,4	88,4	75,3	79,9	-9,6	+6,1	84,8	77,6	-8,5	18.2
55,4	-17,4	99,0	59,0	88,7	-10,4	+50,3	88,9	75,5	78,6	-11,6	+4,1	85,5	77,0	-9,9	
42,7	+5,4	107,9	51,1	108,3	+0,4	+111,9	86,7	74,8	84,5	-2,5	+13,0	82,6	79,6	-3,6	
51,5	-11,2	105,4	53,9	104,7	-0,7	+94,2	88,4	76,7	81,0	-8,4	+5,6	84,4	78,8	-6,6	18.22
54,5	-15,1	103,0	54,9	98,3	-4,6	+79,1	88,1	76,7	79,0	-10,3	+3,0	84,4	77,8	-7,8	
42,0	+10,5	113,4	50,6	125,3	+10,5	+147,6	89,3	77,0	87,4	-2,1	+13,5	84,6	82,2	-2,8	
53,3	-19,7	96,7	61,4	75,9	-21,5	+23,6	89,5	73,7	79,0	-11,7	+7,2	86,7	76,4	-11,9	18.23
55,9	-22,3	95,9	63,9	77,6	-19,1	+21,4	91,2	74,3	78,6	-13,8	+5,8	88,3	76,4	-13,5	
42,8	-2,5	100,5	51,3	68,5	-31,8	+33,5	82,9	71,4	80,9	-2,4	+13,3	80,0	76,1	-4,9	
57,3	-16,5	82,9	68,3	60,9	-26,5	-10,8	85,4	69,9	75,2	-11,9	+7,6	82,2	72,5	-11,8	18.24
58,5	-17,9	83,4	71,4	59,3	-28,9	-16,9	88,2	71,1	76,6	-13,2	+7,7	84,6	73,9	-12,6	
48,7	-7,9	80,7	56,0	68,6	-15,0	+22,5	74,3	65,3	69,3	-6,7	+6,1	72,4	67,3	-7,0	
81,4	-4,7	106,5	83,0	106,4	-0,1	+28,2	90,4	96,3	91,0	+0,7	-5,5	93,6	93,7	+0,1	DC
78,2	-7,2	105,9	80,4	104,8	-1,0	+30,3	90,7	94,9	89,6	-1,2	-5,6	93,8	92,2	-1,7	
92,8	+4,2	108,5	92,3	112,1	+3,3	+21,5	89,1	101,3	96,2	+8,0	-5,0	93,0	98,7	+6,1	
72,4	-6,7	75,7	67,1	67,4	-11,0	+0,4	67,8	74,6	63,3	-6,6	-15,1	71,8	68,9	-4,0	19.1
69,9	-11,5	74,0	63,6	63,4	-14,3	-0,3	66,1	72,5	59,9	-9,4	-17,4	70,5	66,2	-6,1	
81,0	+10,8	81,5	78,9	81,0	-0,6	+2,7	73,7	81,9	74,8	+1,5	-8,7	76,2	78,3	+2,8	
72,9	-6,7	80,3	77,8	73,6	-8,3	-5,4	83,4	77,0	75,5	-9,5	-1,9	82,0	76,3	-7,0	19.2
73,1	-6,3	80,1	78,2	73,9	-7,7	-5,5	84,9	76,8	76,0	-10,5	-1,0	83,1	76,4	-8,1	
72,3	-7,9	81,3	76,1	72,0	-11,4	-5,4	77,0	78,0	73,6	-4,4	-5,6	77,0	75,8	-1,6	
87,1	-3,4	124,9	89,7	129,6	+3,8	+44,5	99,5	109,6	104,8	+5,3	-4,4	104,2	107,2	+2,9	19.3
82,6	-6,3	125,1	86,4	128,7	+2,9	+49,0	100,2	108,3	103,6	+3,4	-4,3	104,7	105,9	+1,1	
102,1	+5,3	124,2	100,9	132,9	+7,0	+31,7	97,2	113,7	108,9	+12,0	-4,2	102,6	111,3	+8,5	
105,9	+3,0	103,1	113,5	124,8	+21,0	+10,0	103,1	106,2	109,9	+6,6	+3,5	101,1	108,0	+6,8	DD
106,6	+1,4	103,6	114,7	126,8	+22,4	+10,5	105,1	106,6	111,0	+5,6	+4,1	103,0	108,8	+5,6	
104,9	+19,1	104,3	109,1	107,7	+3,3	-1,3	91,1	107,1	104,8	+15,0	-2,1	90,2	106,0	+17,5	
101,0	+6,1	91,8	109,6	177,8	+93,7	+62,2	99,2	100,4	110,4	+11,3	+10,0	94,2	105,4	+11,9	20.1
98,8	+2,8	89,1	108,7	180,9	+103,0	+66,4	99,1	98,0	109,7	+10,7	+11,9	94,1	103,8	+10,3	
122,1	+42,1	117,9	118,4	152,3	+29,2	+28,6	100,7	124,2	116,9	+16,1	-5,9	95,0	120,5	+26,8	
117,7	+8,7	114,7	127,0	87,9	-23,4	-30,8	109,5	118,5	125,0	+14,2	+5,5	106,9	121,7	+13,8	20.2
118,3	+7,0	114,7	128,0	84,2	-26,6	-34,2	111,6	118,8	126,4	+13,3	+6,4	108,7	122,6	+12,8	
113,6	+21,2	114,5	121,1	111,8	-2,4	-7,7	95,8	116,3	116,0	+21,1	-0,3	95,6	116,2	+21,5	
94,7	-5,2	95,0	100,0	142,6	+50,1	+42,6	97,6	94,8	92,5	-5,2	-2,4	97,5	93,7	-3,9	20.3
97,6	-5,4	98,1	103,2	148,4	+51,3	+43,8	101,0	97,5	95,3	-5,6	-2,3	100,8	96,4	-4,4	
75,9	-3,1	74,7	78,5	70,2	-6,0	-10,6	75,2	77,3	74,2	-1,3	-4,0	76,0	75,7	-0,4	
90,8	-1,5	95,8	101,7	95,3	-0,5	-6,3	97,0	94,8	98,7	+1,8	+4,1	95,3	96,7	+1,5	DE
89,1	-3,8	93,9	99,3	89,4	-4,8	-10,0	96,9	92,6	96,1	-0,8	+3,8	95,2	94,3	-0,9	
98,6	+8,8	104,2	112,6	122,3	+17,4	+8,6	97,1	105,1	110,3	+13,6	+4,9	95,4	107,7	+12,9	
93,6	+0,2	100,0	101,2	109,3	+9,3	+8,0	96,2	98,7	100,3	+4,3	+1,6	95,9	99,5	+3,8	21
90,1	-3,4	97,0	96,1	101,2	+4,3	+5,3	95,2	94,8	95,4	+0,2	+0,6	95,2	95,1	-0,1	
103,4	+10,6	108,3	115,5	132,1	+22,0	+14,4	98,8	109,6	114,2	+15,6	+4,2	97,6	111,9	+14,7	
99,5	+6,0	104,3	110,0	122,4	+17,4	+11,3	98,2	104,5	108,8	+10,8	+4,1	97,5	106,7	+9,4	21.1
94,2	+0,1	99,4	100,9	107,6	+8,2	+6,6	96,1	98,4	100,6	+4,7	+2,2	96,2	99,5	+3,4	
108,5	+15,9	112,6	125,5	147,8	+31,3	+17,8	101,7	115,1	122,8	+20,7	+6,7	99,6	118,9	+19,4	
88,0	+4,8	93,4	99,7	26,2	-71,9	-73,7	87,5	93,1	98,2	+12,2	+5,5	87,4	95,6	+9,4	21.11
79,8	-2,9	84,6	90,3	22,1	-73,9	-75,5	81,6	83,5	89,0	+9,1	+6,6	83,1	86,2	+3,7	
101,3	+16,6	107,7	114,9	33,0	-69,4	-71,3	97,3	108,8	113,2	+16,3	+4,0	94,5	111,0	+17,5	
100,4	+6,0	105,2	110,8	130,2	+23,8	+17,5	99,0	105,5	109,6	+10,7	+3,9	98,3	107,5	+9,4	21.12
95,3	+0,3	100,6	101,7	114,4	+13,7	+12,5	97,2	99,5	101,5	+4,4	+2,0	97,3	100,5	+3,3	
109,1	+15,8	113,0	126,4	157,3	+39,2	+24,4	102,0	115,6	123,6	+21,2	+6,9	100,0	119,6	+19,6	
89,3	-4,0	96,8	94,8	99,6	+2,9	+5,1	94,8	94,5	94,1	-0,7	-0,4	94,7	94,3	-0,4	21.2
87,8	-5,5	95,6	93,4	97,5	+2,0	+4,4	94,8	92,8	92,4	-2,5	-0,4	94,6	92,6	-2,1	
96,0	+2,9	102,1	100,9	109,0	+6,8	+8,0	94,5	101,6	101,6	+7,5	-	94,7	101,6	+7,3	

2 INDEX DES UMSATZES FUER
 1991
 NACH ABSCHNITTEN, UNTERABSCHNITTEN,
 DER KLASSIFIKATION DER WIRTSCHAFTS
 2.1 ORIGINAL

VOLUMEN

WZ93- SCHL.	WIRTSCHAFTSZWEIG		VERAENDERUNG IN % APR. 1995 GEGEN			1995 MAR.	VERAENDERUNG IN % MAR. 1995 GEGEN			KUMULIERT		2-MONATS- DURCHSCHNITT	
			1995 APR.	APR. 1994	MAR. 1995		1995 MAR.	MAR. 1994	FEB. 1995	JAN. 1995 BIS APR. 1995	VER- AEND. IN % GEGEN VORJAHR	MAR. 1995 UND APR. 1995	VER- AEND. IN % GEGEN VORJAHR
21.21	H.V. WELLPAPIER UND -PAPPE SOWIE V. VER- PACKUNGSM. A. PAPIER	INSGESAMT	85,9	-8,3	-21,2	109,0	-1,6	+17,6	97,1	-1,7	97,5	-4,7	
		INLAND	85,8	-6,0	-20,6	108,1	-0,9	+17,4	96,5	-0,7	97,0	-3,2	
		AUSLAND	86,9	-19,9	-23,8	114,1	-5,4	+18,0	101,1	-6,6	100,5	-12,3	
21.22	H.V. HAUSHALTS-,HYGIENE- U. TOILETTENARTIKELN AUS ZELLSTOFF UND PAPIER	INSGESAMT	94,4	+9,3	-18,6	116,0	+11,8	+13,3	104,2	+10,7	105,2	+10,6	
		INLAND	95,6	+10,5	-19,4	118,6	+15,9	+19,9	104,2	+11,0	107,1	+13,1	
		AUSLAND	91,4	+6,3	-16,2	109,1	+2,8	-1,1	104,4	+10,6	100,3	+4,4	
21.23	H.V. SCHREIBWAREN UND BUEROBEDARF AUS PAPIER, KARTON UND PAPPE	INSGESAMT	70,6	-14,5	-17,1	85,2	-14,8	+16,6	76,1	-15,0	77,9	-14,7	
		INLAND	73,0	-5,2	-17,7	88,7	-5,2	+19,2	77,9	-7,8	80,9	-5,2	
		AUSLAND	64,3	-33,8	-15,6	76,2	-34,5	+8,9	71,5	-30,2	70,3	-34,2	
21.24	HERSTELLUNG VON TAPETEN	INSGESAMT	103,3	+12,4	-29,7	146,9	+36,5	+19,3	123,3	+28,4	125,1	+25,4	
		INLAND	90,7	+0,6	-26,1	122,8	+15,1	+14,2	105,6	+11,0	106,8	+8,4	
		AUSLAND	176,5	+74,2	-38,5	286,9	+153,2	+34,3	226,0	+122,4	231,7	+115,9	
21.25	HERSTELLUNG VON SONST. WAREN AUS PAPIER, KAR- TON UND PAPPE	INSGESAMT	83,5	+1,0	-16,7	100,2	+5,1	+15,7	89,1	+2,8	91,9	+3,3	
		INLAND	77,7	-6,3	-15,3	91,7	-2,6	+15,3	82,2	-4,3	84,7	-4,3	
		AUSLAND	118,2	+44,7	-21,7	150,9	+47,2	+16,7	130,5	+42,9	134,6	+46,1	
22	DRUCKGEWERBE, VERVIEL- FAELTIGUNG VON BESPIELTEN TONTRAEGERN	INSGESAMT	72,6	-16,8	-14,8	85,2	-13,5	+14,1	76,8	-14,6	78,9	-15,1	
		INLAND	72,6	-17,5	-13,9	84,3	-14,6	+13,5	76,4	-15,3	78,5	-16,0	
		AUSLAND	72,3	-9,2	-23,0	93,9	-2,1	+18,7	80,9	-6,1	83,1	-5,4	
22.2	DRUCKGEWERBE	INSGESAMT	73,1	-17,2	-14,8	85,8	-13,8	+14,2	77,3	-14,9	79,5	-15,3	
		INLAND	73,3	-17,5	-13,9	85,1	-14,5	+13,8	77,1	-15,2	79,2	-15,9	
		AUSLAND	70,2	-12,8	-26,3	95,3	-3,3	+21,6	79,8	-10,3	82,8	-7,6	
22.21	ZEITUNGSDRUCKEREI	INSGESAMT	44,3	-51,8	-9,0	48,7	-52,7	+6,1	47,3	-49,6	46,5	-52,3	
		INLAND	46,0	-50,7	-11,2	51,8	-50,1	+6,4	49,9	-47,2	48,9	-50,4	
		AUSLAND	20,5	-72,1	+259,6	5,7	-93,7	-8,1	10,7	-87,1	13,1	-84,0	
22.22	DRUCKEREI (OHNE ZEI- TUNGSDRUCKEREI)	INSGESAMT	78,5	-9,9	-16,0	93,4	-5,2	+15,0	83,4	-7,3	86,0	-7,3	
		INLAND	78,3	-10,6	-14,5	91,6	-6,9	+14,4	82,5	-8,3	85,0	-8,6	
		AUSLAND	81,5	+0,9	-30,6	117,4	+18,5	+22,9	96,2	+7,6	99,5	+10,6	
22.24	SATZHERSTELLUNG UND REPRODUKTION	INSGESAMT	81,1	-11,9	-8,9	89,0	-13,0	+17,7	79,5	-14,5	85,1	-12,4	
		INLAND	82,3	-10,5	-9,4	90,8	-10,5	+18,4	80,8	-12,6	86,6	-10,5	
		AUSLAND	64,6	-31,8	+1,7	63,5	-43,8	+5,5	61,9	-37,7	64,1	-38,3	
22.25	SONSTIGES DRUCKGEWERBE	INSGESAMT	132,2	+44,5	-10,6	147,8	+45,5	+14,6	125,2	+35,5	140,0	+44,9	
		INLAND	139,4	+52,9	-10,6	156,0	+54,9	+14,8	131,8	+43,6	147,7	+53,9	
		AUSLAND	28,4	-70,3	-4,1	29,6	-74,2	-0,7	30,0	-70,1	29,0	-72,4	
22.31	VERVIELFAELTIGUNG VON BESPIELTEN TONTRAEGERN	INSGESAMT	60,7	-7,8	-12,7	69,5	-9,2	+3,6	67,0	-2,0	65,1	-8,6	
		INLAND	48,8	-18,5	-16,9	58,7	-18,1	+0,5	56,3	-13,4	53,8	-18,2	
		AUSLAND	81,0	+6,6	-7,8	87,9	+3,9	+7,2	85,3	+15,0	84,5	+5,2	
DG	CHEMISCHE INDUSTRIE	INSGESAMT	101,1	+1,5	-14,3	118,0	+4,3	+14,1	107,6	+5,3	109,6	+3,0	
		INLAND	94,9	-0,6	-13,7	110,0	+1,9	+15,5	100,2	+3,2	102,5	+0,8	
		AUSLAND	109,9	+4,2	-15,0	129,3	+7,3	+12,5	118,1	+7,9	119,6	+5,8	
24.1	HERSTELLUNG VON CHEMISCHEN GRUNDSTOFFEN	INSGESAMT	96,2	-1,3	-14,8	112,9	+0,7	+11,8	103,8	+1,9	104,6	-0,2	
		INLAND	93,6	-2,2	-13,3	107,9	-0,2	+10,6	100,3	+2,3	100,8	-1,1	
		AUSLAND	98,8	-0,4	-16,2	117,9	+1,5	+12,9	107,4	+1,5	108,4	+0,6	
24.11	HERSTELLUNG VON INDUSTRIEGASEN	INSGESAMT	66,1	-33,4	-2,9	68,1	-37,9	+6,2	66,0	-33,8	67,1	-35,7	
		INLAND	98,9	-1,8	-3,5	102,5	-4,7	+6,2	99,0	+2,5	100,7	-3,4	
		AUSLAND	6,9	-92,8	+15,0	6,0	-94,7	+11,1	6,2	-94,1	6,5	-93,8	
24.12	HERSTELLUNG VON FARB- STOFFEN UND PIGMENTEN	INSGESAMT	133,6	+45,5	-13,8	155,0	+46,6	+12,7	143,1	+49,7	144,3	+46,1	
		INLAND	92,7	+5,1	-10,3	103,4	+4,7	+14,1	96,9	+8,5	98,1	+4,9	
		AUSLAND	172,7	+81,2	-15,5	204,4	+82,2	+12,0	187,3	+84,4	188,6	+81,7	
24.13	HERSTELLUNG VON SONSTIGEN ANORGANISCHEN GRUNDSTOF- FEN UND CHEMIKALIEN	INSGESAMT	86,7	-6,8	-13,5	100,2	-5,6	+11,0	93,4	-3,6	93,5	-6,1	
		INLAND	91,0	+3,5	-12,1	103,5	+5,9	+10,6	98,2	+10,2	97,3	+4,8	
		AUSLAND	82,4	-16,0	-15,0	96,9	-15,2	+11,3	88,6	-15,2	89,7	-15,5	
24.14	HERSTELLUNG VON SONSTIGEN ORGANISCHEN GRUNDSTOFFEN UND CHEMIKALIEN	INSGESAMT	77,0	-20,9	-13,3	88,8	-21,9	+11,3	82,0	-20,5	82,9	-21,4	
		INLAND	71,8	-25,4	-10,1	79,9	-28,5	+8,3	75,3	-25,5	75,9	-27,0	
		AUSLAND	82,0	-16,7	-15,9	97,5	-15,7	+13,8	88,6	-15,8	89,8	-16,2	
24.15	HERSTELLUNG VON DUENGE- MITTELN UND STICKSTOFF- VERBINDUNGEN	INSGESAMT	93,3	+6,0	-18,6	114,6	+16,2	+12,7	106,0	+17,0	104,0	+11,5	
		INLAND	84,2	-1,8	-25,5	113,0	+21,2	+11,7	104,0	+22,6	98,6	+10,2	
		AUSLAND	105,7	+16,2	-9,5	116,8	+10,3	+14,1	108,7	+10,5	111,3	+13,0	
24.16	HERSTELLUNG VON KUNST- STOFF IN PRIMAERFORMEN	INSGESAMT	123,1	+20,7	-16,7	147,7	+27,4	+11,6	134,9	+28,1	135,4	+24,2	
		INLAND	129,2	+27,7	-15,4	152,8	+36,4	+11,4	139,8	+37,5	141,0	+32,3	
		AUSLAND	117,2	+14,0	-17,8	142,6	+19,1	+11,8	130,1	+19,5	129,9	+16,7	
24.17	HERSTELLUNG VON SYNTHETISCHEM KAUTSCHUK IN PRIMAERFORMEN	INSGESAMT	118,5	+18,6	-17,8	144,2	+27,3	+31,8	120,8	+16,8	131,4	+23,3	
		INLAND	89,4	-3,0	-21,6	114,0	+12,0	+39,0	90,3	-2,9	101,7	+4,8	
		AUSLAND	148,1	+37,4	-15,3	174,8	+39,8	+27,3	151,8	+33,0	161,5	+38,7	
24.2	HERSTELLUNG VON SCHAED- LINGSBEKAMPFUNGS- UND PFLANZENSCHUTZMITTELN	INSGESAMT	142,8	+38,9	-29,1	201,5	+75,5	+32,9	158,6	+55,2	172,2	+58,3	
		INLAND	82,5	-15,3	-34,3	125,5	+19,0	+102,1	80,4	-15,2	104,0	+2,5	
		AUSLAND	250,5	+122,5	-25,7	337,1	+156,5	+8,3	298,1	+158,3	293,8	+140,8	

LAND

DAS VERARBEITENDE GERWERBE
=100
ABTEILUNGEN, GRUPPEN UND KLASSEN
ZWEIGE, AUSGABE 1995 (WZ93)
WERT

INDEX

1994 APR.	VER- ÄND. IN % GEGEN APR. 1993	1994 1. VJ	1994 4. VJ	1995 1. VJ	VERÄNDERUNG IN % 1. VJ 1995 GEGEN		1993 2. HJ	1994 1. HJ	1994 2. HJ	VERÄNDERUNG IN % 2. HJ 1994 GEGEN		1993	1994	VER- ÄND. IN % GEGEN 1993	WZ93 SCHL.		
					1. VJ	4. VJ				2. HJ	1. HJ					2. HJ	1. HJ
					1994	1994				1993	1994					1993	1994
93,7	-4,2	100,5	93,8	100,9	+0,4	+7,6	95,0	98,2	94,6	-0,4	-3,7	95,9	96,4	+0,5	21.21		
91,3	-5,3	99,2	91,3	100,0	+0,8	+9,5	94,5	96,1	92,0	-2,6	-4,3	95,0	94,0	-1,1			
108,5	+2,3	108,2	109,1	105,8	-2,2	-3,0	98,3	111,3	110,4	+12,3	-0,8	101,6	110,8	+9,1			
86,4	-3,1	96,6	96,5	107,5	+11,3	+11,4	97,3	93,6	95,5	-1,8	+2,0	96,3	94,5	-1,9	21.22		
86,5	-6,2	96,3	97,5	107,0	+11,1	+9,7	99,1	93,5	95,6	-3,5	+2,2	99,0	94,5	-4,5			
86,0	+5,7	97,2	93,9	108,8	+11,9	+15,9	92,5	94,0	95,3	+3,0	+1,4	89,1	94,6	+6,2			
82,6	-1,7	91,8	94,0	78,0	-15,0	-17,0	92,2	88,1	91,1	-1,2	+3,4	89,7	89,6	-0,1	21.23		
77,0	-2,4	87,0	91,4	79,6	-8,5	-12,9	92,0	82,4	88,0	-4,3	+6,8	87,7	85,2	-2,9			
97,2	-0,2	104,1	100,6	73,9	-29,0	-26,5	92,7	103,0	99,0	+6,8	-3,9	95,0	101,0	+6,3			
91,9	-3,4	97,4	102,9	129,9	+33,4	+26,2	90,8	96,4	101,7	+12,0	+5,5	93,0	99,0	+6,5	21.24		
90,2	-4,7	96,7	101,6	110,6	+14,4	+8,9	90,9	95,0	100,1	+10,1	+5,4	92,6	97,6	+5,4			
101,3	+3,1	101,7	110,6	242,5	+138,4	+119,3	90,2	104,3	111,4	+23,5	+6,8	95,6	107,8	+12,8			
82,7	-5,4	88,0	94,6	90,9	+3,3	-3,9	92,2	86,7	90,8	-1,5	+4,7	91,0	88,7	-2,5	21.25		
82,9	-6,3	86,9	94,9	83,6	-3,8	-11,9	92,4	86,0	90,6	-1,9	+5,3	91,5	88,3	-3,5			
81,7	+0,7	94,4	92,9	134,6	+42,6	+44,9	90,9	90,4	92,1	+1,3	+1,9	87,8	91,2	+3,9			
87,3	-3,9	90,7	102,4	78,2	-13,8	-23,6	97,9	90,0	96,7	-1,2	+7,4	94,5	93,3	-1,3	22		
88,0	-4,1	90,9	102,5	77,7	-14,5	-24,2	98,5	90,3	96,8	-1,7	+7,2	95,2	93,6	-1,7			
79,6	+0,5	88,4	101,1	83,7	-5,3	-17,2	90,5	87,2	95,0	+5,0	+8,9	86,6	91,1	+5,2			
88,3	-4,0	91,6	103,5	78,6	-14,2	-24,1	98,9	91,0	97,8	-1,1	+7,5	95,5	94,4	-1,2	22.2		
88,9	-4,1	91,6	103,5	78,3	-14,5	-24,3	99,3	91,1	97,8	-1,5	+7,4	96,0	94,5	-1,6			
80,5	-1,6	91,9	103,6	83,0	-9,7	-19,9	93,9	89,8	97,8	+4,2	+8,9	89,6	93,8	+4,7			
92,0	-2,2	94,3	106,3	48,3	-48,8	-54,6	100,0	94,2	100,4	+0,4	+6,6	96,7	97,3	+0,6	22.21		
93,4	-1,8	94,9	107,0	51,2	-46,0	-52,1	100,7	95,0	101,1	+0,4	+6,4	97,5	98,0	+0,5			
73,4	-7,1	86,2	97,0	7,4	-91,4	-92,4	90,1	83,5	90,7	+0,7	+8,6	86,6	87,1	+0,6			
87,1	-4,7	90,9	102,4	85,1	-6,4	-16,9	98,7	90,1	96,9	-1,8	+7,5	95,2	93,5	-1,8	22.22		
87,6	-4,9	90,8	102,4	83,8	-7,7	-18,2	99,0	90,0	96,8	-2,2	+7,6	95,6	93,4	-2,3			
80,8	-1,2	92,3	103,2	101,1	+9,5	-2,0	94,1	90,1	97,6	+3,7	+8,3	89,6	93,8	+4,7			
92,1	-1,7	93,2	108,8	79,0	-15,2	-27,4	99,1	94,0	102,5	+3,4	+9,0	96,3	98,2	+2,0	22.24		
92,0	-2,1	92,6	107,6	80,3	-13,3	-25,4	99,0	93,4	101,3	+2,3	+8,5	96,3	97,3	+1,0			
94,7	+6,3	100,9	125,7	61,0	-39,5	-51,5	100,6	102,7	118,4	+17,7	+15,3	96,6	110,5	+14,4			
91,5	-2,0	92,6	108,2	122,8	+32,6	+13,5	98,9	93,4	101,8	+2,9	+9,0	96,1	97,6	+1,6	22.25		
91,2	-2,7	92,0	106,8	129,2	+40,4	+21,0	98,7	92,6	100,5	+1,8	+8,5	96,0	96,6	+0,6			
95,7	+7,4	102,0	127,4	30,5	-70,1	-76,1	101,0	103,8	120,3	+19,1	+15,9	96,7	112,0	+15,8			
65,8	+2,3	69,2	76,5	69,1	-0,1	-9,7	74,1	67,9	70,5	-4,9	+3,8	71,6	69,2	-3,4	22.31		
59,9	-3,4	66,6	68,6	58,8	-11,7	-14,3	73,0	63,0	63,1	-13,6	+0,2	70,2	63,0	-10,3			
76,0	+11,3	73,6	90,1	86,7	+17,8	-3,8	76,1	76,3	83,0	+9,1	+8,8	74,0	79,7	+7,7			
99,6	+0,4	103,1	103,7	109,8	+6,5	+5,9	95,5	103,3	102,9	+7,7	-0,4	97,1	103,1	+6,2	D6		
95,5	-0,6	97,6	99,3	102,0	+4,5	+2,7	94,5	98,5	99,4	+5,2	+0,9	95,4	98,9	+3,7			
105,5	+1,7	110,8	109,7	120,9	+9,1	+10,2	96,9	110,1	107,8	+11,2	-2,1	99,6	109,0	+9,4			
97,5	-0,9	103,4	103,4	106,4	+2,9	+2,9	93,5	103,1	102,2	+9,3	-0,9	95,9	102,6	+7,0	24.1		
95,7	-0,1	98,8	100,0	102,5	+3,7	+2,5	92,1	99,5	99,7	+8,3	+0,2	94,4	99,6	+5,5			
99,2	-1,9	108,0	106,7	110,3	+2,1	+3,4	94,9	106,7	104,6	+10,2	-2,0	97,4	105,6	+8,4			
99,2	-3,9	99,9	101,4	65,9	-34,0	-35,0	92,8	101,0	101,0	+8,8	-	96,6	101,0	+4,6	24.11		
100,7	-0,6	95,2	104,7	99,1	+4,1	-5,3	92,1	100,0	105,3	+14,3	+5,3	94,4	102,6	+8,7			
96,3	-9,7	108,3	95,5	6,0	-94,5	-93,7	94,2	102,8	93,3	-1,0	-9,2	100,7	98,1	-2,6			
91,8	-1,7	96,8	105,2	146,2	+51,0	+39,0	87,1	97,4	102,3	+17,5	+5,0	89,9	99,8	+11,0	24.12		
88,2	-0,7	89,7	103,3	98,3	+9,6	-4,8	83,9	91,9	101,0	+20,4	+9,9	86,4	96,5	+11,7			
95,3	-2,6	103,7	107,0	192,2	+85,3	+79,6	90,1	102,7	103,4	+14,8	+0,7	93,2	103,0	+10,5			
93,0	+0,4	98,2	106,8	95,6	-2,6	-10,5	87,7	98,4	102,9	+17,3	+4,6	89,9	100,7	+12,0	24.13		
87,9	+2,0	89,5	102,2	100,6	+12,4	-1,6	82,0	91,0	98,4	+20,0	+8,1	84,4	94,7	+12,2			
98,1	-0,7	106,6	111,4	90,6	-15,0	-18,7	93,3	105,8	107,4	+15,1	+1,5	95,3	106,6	+11,9			
97,3	-3,5	105,1	99,5	83,7	-20,4	-15,9	95,7	103,7	99,3	+3,8	-4,2	98,2	101,5	+3,4	24.14		
96,2	-4,6	102,8	92,5	76,5	-25,6	-17,3	96,9	101,4	94,6	-2,4	-6,7	99,4	98,0	-1,4			
98,4	-2,3	107,5	106,2	90,7	-15,6	-14,6	94,6	106,0	103,8	+9,7	-2,1	97,0	104,9	+8,1			
88,0	+0,6	91,4	103,1	110,2	+20,6	+6,9	85,4	92,1	98,2	+15,0	+6,6	86,4	95,1	+10,1	24.15		
85,7	+9,0	84,4	106,7	110,5	+30,9	+3,6	80,1	87,6	100,2	+25,1	+14,4	80,5	93,9	+16,6			
91,0	-8,4	100,8	98,3	109,7	+8,8	+11,6	92,4	98,1	95,4	+3,2	-2,8	94,3	96,8	+2,7			
102,0	+2,2	106,4	107,3	138,8	+30,5	+29,4	95,2	107,0	106,6	+12,0	-0,4	97,7	106,8	+9,3	24.16		
101,2	+5,1	101,8	107,5	143,3	+40,8	+33,3	93,2	103,9	106,7	+14,5	+2,7	95,4	105,3	+10,4			
102,8	-0,5	110,9	107,1	134,4	+21,2	+25,5	97,2	110,1	106,6	+9,7	-3,2	100,0	108,3	+8,3			
99,9	+6,8	104,6	111,9	121,5	+16,2	+8,6	91,1	105,1	107,8	+18,3	+2,6	92,1	106,4	+15,5	24.17		
92,2	+5,1	93,3	107,9	90,5	-3,0	-16,1	85,6	94,8	102,7	+20,0	+8,3	86,7	98,8	+14,0			
107,8	+8,5	116,1	116,0	153,0	+31,8	+31,9	96,7	115,5	112,8	+16,6	-2,3	97,6	114,2	+17,0			
102,8	-0,4	102,0	106,3	163,8	+60,6	+54,1	94,0	105,0	106,5	+13,3	+1,4	96,4	105,8	+9,8	24.2		
97,4	-0,5	94,0	101,2	79,7	-15,2	-21,2	92,2	99,3	103,8	+12,6	+4,5	92,8	101,6	+9,5			
112,6	-	116,3	115,3	314,0	+170,0	+172,3	97,2	115,3	111,4	+14,6	-3,4	103,0	113,3	+10,0			

2 INDEX DES UMSATZES FUER
1991
NACH ABSCHNITTEN, UNTERABSCHNITTEN,
DER KLASSIFIKATION DER WIRTSCHAFTS
2.1 ORIGINAL

VOLUMEN

WZ93- SCHL.	WIRTSCHAFTSZWEIG		VERAENDERUNG IN % APR. 1995 GEGEN			VERAENDERUNG IN % MAR. 1995 GEGEN			KUMULIERT		2-MONATS- DURCHSCHNITT	
			1995			1995			JAN. 1995 BIS APR. 1995	VER- AEND. IN % GEGEN VORJAHR	MAR. 1995 UND APR. 1995	VER- AEND. IN % GEGEN VORJAHR
			APR.	APR. 1994	MAR. 1995	MAR.	MAR. 1994	FEB. 1995	APR. 1995	APR. 1995	APR. 1995	
24.3	HERSTELLUNG VON ANSTRICH- MITTELN, DRUCKFARBEN UND KITTEN	INSGESAMT	107,9	+6,1	-9,4	119,1	+4,5	+19,8	106,7	+4,9	113,5	+5,2
		INLAND	128,5	+29,9	-9,2	141,5	+31,8	+20,9	125,8	+29,7	135,0	+30,3
		AUSLAND	72,0	-31,6	-10,0	80,0	-36,3	+16,4	73,5	-33,2	76,0	-34,2
24.4	HERSTELLUNG VON PHARMA- ZEUTISCHEN ERZEUGNISSEN	INSGESAMT	105,6	+2,6	-12,4	120,5	+5,5	+16,5	109,8	+5,6	113,1	+4,1
		INLAND	98,8	+3,1	-12,8	113,3	+4,2	+16,9	103,2	+5,7	106,1	+3,7
		AUSLAND	120,7	+1,9	-11,3	136,1	+7,8	+15,7	124,4	+5,4	128,4	+4,9
24.41	HERSTELLUNG VON PHARMA- ZEUTISCHEN GRUNDSTOFFEN	INSGESAMT	123,5	+31,7	-9,4	136,3	+30,2	+17,7	124,7	+30,7	129,9	+30,8
		INLAND	42,2	-51,9	-14,2	49,2	-50,3	+17,1	42,9	-51,9	45,7	-51,1
		AUSLAND	270,5	+158,1	-8,0	294,1	+156,0	+18,0	272,7	+155,8	282,3	+156,9
24.42	H.V. PHARM. SPEZIALI- TAETEN UND SONSTIGEN PHARM. ERZEUGNISSEN	INSGESAMT	104,0	+0,3	-12,7	119,1	+3,6	+16,4	108,5	+3,5	111,6	+2,0
		INLAND	103,4	+7,3	-12,8	118,6	+8,3	+16,8	108,2	+10,1	111,0	+7,8
		AUSLAND	105,4	-12,1	-12,2	120,0	-5,7	+15,2	109,3	-8,2	112,7	-8,8
24.5	H.V. SEIFEN, WASCH-, REINIGUNGS- UND KOERPER- PFLEGEMITTELN	INSGESAMT	92,1	-3,8	-12,4	105,1	-4,3	+11,9	98,6	+0,4	98,6	-4,1
		INLAND	83,4	-8,9	-14,2	97,2	-8,5	+15,0	90,7	-4,1	90,3	-8,7
		AUSLAND	123,6	+11,5	-7,8	134,0	+9,0	+4,8	127,5	+14,6	128,8	+10,2
24.51	H.V. SEIFEN, WASCH-, REINIGUNGS- UND POLIER- MITTELN	INSGESAMT	92,4	-5,0	-15,4	109,2	-1,6	+12,3	102,9	+3,5	100,8	-3,3
		INLAND	86,5	-7,6	-16,1	103,1	-3,4	+15,3	97,4	+2,0	94,8	-5,4
		AUSLAND	108,1	+0,7	-13,9	125,6	+2,4	+6,3	117,4	+6,8	116,9	+1,7
24.52	HERSTELLUNG VON DUFT- U. KOERPERPFLEGEMITTELN	INSGESAMT	91,7	-2,6	-9,2	101,0	-6,9	+11,5	94,3	-2,7	96,4	-4,8
		INLAND	80,6	-10,1	-12,4	92,0	-13,0	+14,6	84,7	-9,7	86,3	-11,7
		AUSLAND	150,4	+28,4	+1,3	148,4	+20,3	+2,5	145,1	+27,7	149,4	+24,2
24.6	HERSTELLUNG VON SONST. CHEMISCHEN ERZEUGNISSEN	INSGESAMT	113,7	+6,5	-15,7	134,8	+13,0	+13,1	122,6	+15,2	124,3	+9,9
		INLAND	95,2	-8,2	-14,9	111,9	-2,9	+13,6	101,9	-1,2	103,6	-5,4
		AUSLAND	139,6	+25,4	-16,4	166,9	+33,5	+12,5	151,6	+36,5	153,3	+29,7
24.61	HERSTELLUNG VON PYRO- TECHNISCHEN ERZEUGNISSEN	INSGESAMT	126,4	+25,8	-12,8	144,9	+29,6	+8,1	136,6	+36,9	135,7	+27,8
		INLAND	141,0	+41,3	-14,0	164,0	+52,7	+15,9	151,5	+56,2	152,5	+47,2
		AUSLAND	99,4	-2,3	-9,4	109,7	-8,4	-8,9	108,9	+3,7	104,6	-5,6
24.62	HERSTELLUNG VON KLEB- STOFFEN UND GELATINE	INSGESAMT	95,7	-1,6	-18,0	116,7	+7,6	+12,9	105,0	+8,4	106,2	+3,2
		INLAND	97,4	+3,2	-16,6	116,8	+15,4	+12,3	106,5	+16,6	107,1	+9,5
		AUSLAND	92,8	-9,2	-20,3	116,4	-3,9	+13,7	102,3	-3,9	104,6	-6,4
24.63	HERSTELLUNG VON ETHE- RISCHEN OELN	INSGESAMT	111,8	+3,9	-4,8	117,4	-2,1	-0,3	114,0	+3,3	114,6	+0,7
		INLAND	77,5	-29,6	-4,7	81,3	-31,5	-0,9	79,1	-29,7	79,4	-30,6
		AUSLAND	238,7	+131,3	-4,8	250,8	+105,1	+0,1	243,0	+127,5	244,8	+117,0
24.64	HERSTELLUNG VON FOTO- CHEMISCHEN ERZEUGNISSEN	INSGESAMT	94,3	-11,5	-19,7	117,5	+3,2	+12,9	104,0	+1,7	105,9	-3,9
		INLAND	77,0	-8,2	-21,6	98,2	-8,1	+15,5	85,4	-3,8	87,6	-8,2
		AUSLAND	103,9	-12,7	-18,9	128,1	+8,7	+11,9	114,2	+4,1	116,0	-2,0
24.65	HERSTELLUNG VON UNBE- SPIELTEN TON-, BILD- UND DATENTRAEGERN	INSGESAMT	86,6	-22,3	-15,8	102,8	-22,3	+17,0	95,6	-17,0	94,7	-22,3
		INLAND	36,8	-65,9	-14,0	42,8	-66,6	+19,6	41,1	-63,5	39,8	-66,3
		AUSLAND	159,2	+36,7	-16,4	190,5	+37,7	+16,1	175,2	+47,5	174,9	+37,3
24.66	HERSTELLUNG VON CHE- MISCHEN ERZEUGNISSEN A.N.G.	INSGESAMT	129,5	+19,5	-15,1	152,5	+25,5	+14,1	138,6	+28,0	141,0	+22,6
		INLAND	108,5	-0,1	-14,5	126,9	+7,7	+14,3	115,1	+8,4	117,7	+4,0
		AUSLAND	165,8	+53,2	-15,8	196,9	+53,9	+13,8	179,2	+60,0	181,4	+53,6
24.7	HERSTELLUNG VON CHEMIE- FASERN	INSGESAMT	91,4	-3,2	-14,3	106,7	-2,9	+13,3	98,5	+0,5	99,1	-3,0
		INLAND	66,5	-4,9	-16,5	79,6	-7,9	+18,1	72,4	-2,9	73,1	-6,2
		AUSLAND	113,2	-0,6	-13,2	130,4	+1,1	+10,7	121,3	+4,0	121,8	+0,2
DH	HERSTELLUNG VON GUMMI- UND KUNSTSTOFFWAREN	INSGESAMT	100,7	+0,3	-15,9	119,8	+6,5	+17,8	106,0	+6,6	110,3	+3,6
		INLAND	98,0	-0,7	-15,5	116,0	+4,9	+18,9	102,4	+5,0	107,0	+2,2
		AUSLAND	110,3	+3,6	-17,1	133,0	+11,6	+14,5	118,5	+11,6	121,7	+7,8
25.1	HERSTELLUNG VON GUMMI- WAREN	INSGESAMT	96,7	+4,5	-17,3	116,9	+10,2	+22,5	101,1	+10,4	106,8	+7,6
		INLAND	91,3	+3,8	-18,2	111,6	+7,9	+26,2	96,3	+8,3	101,5	+6,1
		AUSLAND	112,9	+6,7	-15,0	132,8	+16,5	+14,0	118,5	+15,8	122,9	+11,8
25.11	HERSTELLUNG VON BEREI- FUNGEN	INSGESAMT	100,6	+5,8	-22,8	130,3	+19,7	+37,3	104,9	+11,7	115,5	+13,2
		INLAND	89,5	-1,1	-23,0	116,3	+9,5	+50,5	90,4	-	102,9	+4,6
		AUSLAND	134,6	+23,3	-22,2	173,1	+48,1	+16,3	149,2	+42,4	153,9	+36,1
25.13	HERSTELLUNG VON SONST. GUMMIWAREN	INSGESAMT	94,5	+3,8	-13,5	109,2	+4,5	+14,1	98,9	+9,5	101,9	+4,2
		INLAND	92,4	+6,7	-15,2	108,9	+7,0	+15,0	98,1	+13,3	100,7	+6,9
		AUSLAND	100,8	-3,1	-8,6	110,3	-1,9	+12,0	101,4	+0,4	105,6	-2,4
25.2	HERSTELLUNG VON KUNST- STOFFWAREN	INSGESAMT	101,8	-0,7	-15,5	120,5	+5,5	+16,5	107,3	+5,8	111,2	+2,6
		INLAND	99,7	-1,6	-14,9	117,1	+4,2	+17,2	104,2	+4,4	108,4	+1,4
		AUSLAND	109,5	+2,6	-17,7	133,1	+10,2	+14,6	118,5	+10,4	121,3	+6,6
25.21	H.V. PLATTEN, FOLIEN, SCHLAEUCHEN U. PROFILN AUS KUNSTSTOFF	INSGESAMT	101,2	-6,6	-16,6	121,3	+0,4	+15,3	108,5	+1,3	111,3	-2,9
		INLAND	88,6	-17,3	-15,3	104,6	-12,0	+15,5	93,9	-10,9	96,6	-14,5
		AUSLAND	147,0	+30,4	-19,4	182,4	+43,2	+15,3	161,7	+42,7	164,7	+37,1
25.22	H.V. VERPACKUNGSMITTELN AUS KUNSTSTOFF	INSGESAMT	91,8	-12,9	-12,7	105,1	-10,4	+13,6	95,4	-8,6	98,5	-11,6
		INLAND	86,4	-16,5	-12,9	99,2	-13,5	+14,2	89,8	-12,0	92,8	-14,9
		AUSLAND	112,0	-0,3	-12,2	127,5	+0,1	+11,9	116,6	+2,9	119,8	-0,1

LAND

 DAS VERARBEITENDE GERWERBE
 =100
 ABTEILUNGEN, GRUPPEN UND KLASSEN
 ZWEIGE, AUSGABE 1995 (WZ93)
 WERT

INDEX

1994 APR.	VER- ÄND. IN % GEGEN APR. 1993	1994 1.VJ	1994 4.VJ	1995 1.VJ	VERÄNDERUNG IN % 1.VJ 1995 GEGEN		1993 2.HJ	1994 1.HJ	1994 2.HJ	VERÄNDERUNG IN % 2.HJ 1994 GEGEN		1993	1994	VER- ÄND. IN % GEGEN 1993	WZ93 SCHL.		
					1.VJ	4.VJ				2.HJ	1.HJ					2.HJ	1.HJ
					1994	1994				1993	1994					1993	1994
101,7	-1,9	101,7	101,1	106,3	+4,5	+5,1	93,6	103,2	101,6	+8,5	-1,6	96,4	102,4	+6,2	24.3		
99,7	-2,2	96,0	98,1	124,8	+30,0	+27,2	94,0	99,9	100,9	+7,3	+1,0	95,4	100,4	+5,2			
105,3	-1,4	111,5	106,5	73,9	-33,7	-30,6	93,0	109,1	102,8	+10,5	-5,8	98,2	105,9	+7,8			
102,9	+3,8	104,4	105,5	111,2	+6,5	+5,4	100,9	104,5	105,0	+4,1	+0,5	99,4	104,7	+5,3	24.4		
95,8	+3,0	98,2	102,3	104,6	+6,5	+2,2	98,4	98,5	100,6	+2,2	+2,1	95,6	99,5	+4,1			
118,5	+5,5	117,8	112,5	125,6	+6,6	+11,6	106,3	117,8	114,5	+7,7	-2,8	107,9	116,1	+7,6			
93,8	+1,3	96,0	100,3	125,0	+30,2	+24,6	91,4	96,1	98,2	+7,4	+2,2	91,6	97,2	+6,1	24.41		
87,7	+0,7	89,7	95,8	43,1	-52,0	-55,0	88,8	90,3	93,4	+5,2	+3,4	87,8	91,9	+4,7			
104,8	+2,1	107,2	108,5	273,4	+155,0	+152,0	96,3	106,6	106,9	+11,0	+0,3	98,4	106,8	+8,5			
103,7	+4,1	105,1	106,0	110,0	+4,7	+3,8	101,7	105,3	105,6	+3,8	+0,3	100,1	105,4	+5,3	24.42		
96,4	+3,1	98,9	102,8	109,7	+10,9	+6,7	99,2	99,2	101,2	+2,0	+2,0	96,2	100,2	+4,2			
119,9	+5,8	118,8	112,9	110,6	-6,9	-2,0	107,3	118,9	115,2	+7,4	-3,1	108,8	117,1	+7,6			
95,7	-2,8	99,0	99,4	100,8	+1,8	+1,4	97,0	98,6	99,9	+3,0	+1,3	99,6	99,2	-0,4	24.5		
91,5	-5,4	95,6	94,4	93,1	-2,6	-1,4	97,1	95,2	95,0	-2,2	-0,2	99,4	95,1	-4,3			
110,9	+5,7	111,4	118,0	128,8	+15,6	+9,2	96,5	110,8	117,6	+21,9	+6,1	100,2	114,2	+14,0			
97,3	-2,1	100,1	100,5	106,3	+6,2	+5,8	97,2	100,0	100,7	+3,6	+0,7	99,3	100,3	+1,0	24.51		
93,6	-3,7	96,1	96,3	101,1	+5,2	+5,0	97,5	96,4	97,0	-0,5	+0,6	99,0	96,7	-2,3			
107,3	+1,9	110,8	111,8	120,4	+8,7	+7,7	96,4	109,6	110,5	+14,6	+0,8	100,2	110,1	+9,9			
94,1	-3,6	97,8	98,4	95,2	-2,7	-3,3	96,7	97,1	99,2	+2,6	+2,2	99,9	98,1	-1,8	24.52		
89,7	-7,0	95,1	92,6	86,1	-9,5	-7,0	96,7	94,2	93,3	-3,5	-1,0	99,8	93,7	-6,1			
117,1	+12,6	112,4	128,6	143,4	+27,6	+11,5	96,8	112,8	129,9	+34,2	+15,2	100,4	121,3	+20,8			
106,8	+1,1	106,3	107,5	125,5	+18,1	+16,7	98,5	108,3	107,9	+9,5	-0,4	100,2	108,1	+7,9	24.6		
103,7	-1,0	102,9	105,9	104,1	+1,2	-1,7	100,8	105,7	107,7	+6,8	+1,9	100,9	106,7	+5,7			
111,3	+4,4	111,1	109,9	155,6	+40,1	+41,6	95,5	112,2	108,3	+13,4	-3,5	99,3	110,3	+11,1			
100,5	-	99,6	105,8	139,9	+40,5	+32,2	93,6	101,6	104,4	+11,5	+2,8	94,8	103,0	+8,6	24.61		
99,8	-0,7	96,1	106,0	155,0	+61,3	+46,2	96,3	99,9	106,0	+10,1	+6,1	95,7	103,0	+7,6			
101,7	+1,3	106,1	105,4	112,0	+5,6	+6,3	88,4	104,7	101,4	+14,7	-3,2	93,2	103,0	+10,5			
97,3	-2,2	96,7	95,5	108,0	+11,7	+13,1	90,2	98,3	96,0	+6,4	-2,3	99,0	97,2	+4,5	24.62		
94,4	-0,8	90,3	90,4	109,5	+21,3	+21,1	89,4	94,0	93,6	+4,7	-0,4	90,4	93,8	+3,8			
102,2	-4,3	107,8	104,2	105,5	-2,1	+1,2	91,5	105,8	100,2	+9,5	-5,3	97,5	103,0	+5,6			
107,6	+2,9	111,4	106,7	114,7	+3,0	+7,5	95,0	111,0	107,2	+12,8	-3,4	97,7	109,1	+11,7	24.63		
110,1	+4,5	113,3	107,7	79,6	-29,7	-26,1	98,2	113,8	111,0	+13,0	-2,5	99,0	112,4	+13,5			
103,2	+0,1	108,0	104,8	244,4	+126,3	+133,2	89,3	106,2	100,7	+12,8	-5,2	95,4	103,5	+8,5			
106,5	+2,6	100,9	97,7	107,2	+6,2	+9,7	99,8	106,2	102,2	+2,4	-3,8	100,8	104,2	+3,4	24.64		
83,9	-13,8	90,4	83,2	88,2	-2,4	+6,0	95,6	92,9	88,6	-7,3	-4,6	97,9	90,7	-7,4			
119,0	+10,8	106,6	105,8	117,7	+10,4	+11,2	102,2	113,5	109,8	+7,4	-3,3	102,5	111,6	+8,9			
111,4	+12,9	116,4	129,8	98,6	-15,3	-24,0	102,3	115,1	122,2	+19,5	+6,2	101,2	118,7	+17,3	24.65		
107,9	+11,4	114,3	129,1	42,5	-62,8	-67,1	112,1	110,5	119,0	+6,2	+7,7	106,2	114,7	+8,0			
116,5	+15,0	119,5	131,1	180,5	+51,0	+37,7	87,9	121,8	127,0	+44,5	+4,3	99,9	124,4	+32,5			
108,4	-0,7	108,3	109,6	141,6	+30,7	+29,2	99,7	110,2	110,1	+10,4	-0,1	101,9	110,1	+8,0	24.66		
108,6	-1,4	105,4	109,6	117,3	+11,3	+7,0	102,8	109,4	112,5	+9,4	+2,8	103,3	111,0	+7,5			
108,2	+0,5	113,2	109,8	183,6	+62,2	+67,2	94,4	111,5	105,9	+12,2	-5,0	99,5	108,7	+9,2			
94,4	+10,5	99,2	102,7	100,8	+1,6	-1,9	86,2	99,4	96,6	+12,1	-2,8	87,7	98,0	+11,7	24.7		
69,9	-7,8	76,1	74,2	74,4	-2,2	+0,3	68,5	74,8	72,1	+5,3	-3,6	73,3	73,4	+0,1			
113,9	+22,3	117,5	125,3	124,0	+5,5	-1,0	100,3	119,0	116,0	+15,7	-2,5	99,1	117,5	+18,6			
100,4	+2,9	99,0	105,2	107,7	+8,8	+2,4	96,1	101,7	104,2	+8,4	+2,5	96,6	102,9	+6,5	DH		
98,7	+1,5	97,0	104,0	103,9	+7,1	-0,1	96,4	99,8	103,2	+7,1	+3,4	96,4	101,5	+5,3			
106,5	+7,5	106,1	109,3	121,2	+14,2	+10,9	94,9	108,4	107,4	+13,2	-0,9	97,5	107,9	+10,7			
92,5	+1,6	91,3	94,3	102,5	+12,3	+8,7	88,7	92,8	92,8	+4,6	-	89,8	92,8	+3,3	25.1		
88,0	-1,6	88,0	89,8	96,6	+9,8	+7,6	86,5	89,0	88,4	+2,2	-0,7	87,2	88,7	+1,7			
105,8	+10,8	101,1	107,9	120,3	+19,0	+11,5	95,3	104,1	105,9	+11,1	+1,7	97,4	105,0	+7,8			
95,1	+0,7	93,5	97,6	106,3	+13,7	+8,9	91,6	95,3	96,0	+4,8	+0,7	92,8	95,7	+3,1	25.11		
90,5	-3,0	90,4	92,7	90,7	+0,3	-2,2	89,7	91,5	91,4	+1,9	-0,1	90,6	91,4	+0,9			
109,2	+11,9	103,3	112,6	154,1	+49,2	+36,9	97,4	106,9	110,3	+13,2	+3,2	99,4	108,6	+9,3			
91,0	+2,2	90,0	92,5	100,3	+11,4	+8,4	87,0	91,3	90,9	+4,5	-0,4	88,1	91,1	+3,4	25.13		
86,6	-0,7	86,6	88,1	99,9	+15,4	+13,4	84,7	87,5	86,6	+2,2	-1,0	85,3	87,1	+2,1			
104,0	+10,2	99,9	105,2	101,5	+1,6	-3,5	94,1	102,6	109,5	+10,0	+0,9	96,4	103,1	+7,0			
102,5	+3,2	101,0	108,0	109,1	+8,0	+1,0	98,0	104,1	107,1	+9,3	+2,9	98,4	105,6	+7,3	25.2		
101,3	+2,2	99,3	107,6	105,7	+6,4	-1,8	98,8	102,5	107,0	+8,3	+4,4	98,6	104,7	+6,2			
106,7	+6,6	107,5	109,7	121,5	+13,0	+10,8	94,8	109,7	107,8	+13,7	-1,7	97,5	108,8	+11,6			
108,3	+4,7	106,7	112,7	110,9	+3,9	-1,6	102,8	110,0	112,5	+9,4	+2,3	102,7	111,2	+8,3	25.21		
107,1	+3,9	104,8	112,3	95,6	-8,8	-14,9	103,7	108,4	112,4	+8,4	+3,7	103,0	110,4	+7,2			
112,7	+8,0	113,5	114,2	166,5	+46,7	+45,8	99,5	115,6	112,7	+13,3	-2,5	101,8	114,2	+12,2			
105,4	+3,0	104,0	108,8	96,6	-7,1	-11,2	100,6	107,1	108,8	+8,2	+1,6	101,1	107,9	+6,7	25.22		
103,5	+1,8	101,5	107,4	90,9	-10,4	-15,4	100,8	104,7	107,7	+6,8	+2,9	100,9	106,2	+5,3			
112,3	+7,4	113,7	113,9	118,1	+3,9	+3,7	99,8	116,0	112,8	+13,0	-2,8	102,2	114,4	+11,9			

2 INDEX DES UMSATZES FUER
 1991
 NACH ABSCHNITTEN, UNTERABSCHNITTEN,
 DER KLASSIFIKATION DER WIRTSCHAFTS
 2.1 ORIGINAL

VOLUMEN

WZ93- SCHL.	WIRTSCHAFTSZWEIG		1995 APR.	VERAENDERUNG IN % APR. 1995 GEGEN		1995 MAR.	VERAENDERUNG IN % MAR. 1995 GEGEN		KUMULIERT		2-MONATS- DURCHSCHNITT	
				APR. 1994	MAR. 1995		MAR. 1994	FEB. 1995	JAN. 1995 BIS APR. 1995	VER- AEND. IN % GEGEN VORJAHR	MAR. 1995 UND APR. 1995	VER- AEND. IN % GEGEN VORJAHR
25.23	H.V. BAUBEDARFSARTIKELN AUS KUNSTSTOFF	INSGESAMT INLAND AUSLAND	135,5 156,0 57,6	+40,1 +65,4 -45,5	-13,0 -12,8 -14,4	155,7 179,0 67,3	+44,6 +71,0 -43,5	+24,3 +25,1 +16,4	133,8 153,1 60,5	+39,5 +64,4 -43,1	145,6 167,5 62,5	+42,5 +68,3 -44,4
25.24	HERSTELLUNG VON SONST. KUNSTSTOFFWAREN	INSGESAMT INLAND AUSLAND	96,7 98,5 90,4	-1,1 +1,1 -9,1	-16,7 -16,2 -18,5	116,1 117,5 110,9	+6,5 +8,7 -1,6	+16,0 +16,3 +14,6	103,5 105,0 98,0	+6,9 +9,4 -1,9	106,4 108,0 100,7	+2,9 +5,1 -5,1
DI	GLASGEWERBE, KERAMIK, VERARBEITUNG VON STEINEN UND ERDEN	INSGESAMT INLAND AUSLAND	99,5 101,5 93,1	-1,3 -1,6 -0,5	-13,5 -13,4 -14,0	115,0 117,2 108,3	+3,8 +4,2 +2,8	+19,4 +21,5 +13,3	100,3 100,9 98,5	+4,3 +3,9 +5,8	107,3 109,4 100,7	+1,4 +1,5 +1,2
26.1	HERSTELLUNG UND VERAR- BEITUNG VON GLAS	INSGESAMT INLAND AUSLAND	98,5 96,3 104,2	+1,9 +1,9 +1,9	-16,8 -18,5 -12,4	118,4 118,1 119,0	+7,7 +9,1 +4,0	+15,0 +16,6 +10,6	106,4 104,7 110,9	+8,7 +8,0 +10,2	108,5 107,2 111,6	+5,0 +5,7 +3,0
26.11	HERSTELLUNG VON FLACH- GLAS	INSGESAMT INLAND AUSLAND	86,6 89,3 83,0	-14,3 -14,2 -14,3	-16,3 -16,2 -16,5	103,5 106,5 99,4	-3,9 -8,4 +3,6	+6,5 +10,8 +0,7	98,2 97,9 98,8	-4,0 -8,7 +3,5	95,1 97,9 91,2	-8,9 -11,2 -5,4
26.12	VEREDLUNG UND VERARBEI- TUNG VON FLACHGLAS	INSGESAMT INLAND AUSLAND	127,0 133,9 100,8	+25,0 +34,4 -7,5	-16,2 -17,5 -9,4	151,6 162,3 111,2	+31,4 +42,4 -7,9	+13,0 +14,5 +5,6	135,4 143,5 104,4	+30,6 +40,1 -3,8	139,3 148,1 106,0	+28,4 +38,7 -7,7
26.13	HERSTELLUNG VON HOHLGLAS	INSGESAMT INLAND AUSLAND	84,8 89,2 74,6	-9,5 -1,2 -26,5	-16,4 -17,1 -14,3	101,4 107,6 87,0	-6,3 +3,4 -26,2	+26,4 +27,2 +24,3	88,1 92,9 76,9	-6,5 +0,5 -21,9	93,1 98,4 80,8	-7,8 +1,2 -26,3
26.14	HERSTELLUNG VON GLAS- FASER	INSGESAMT INLAND AUSLAND	80,3 72,3 110,7	-22,4 -29,8 +4,9	-25,6 -30,9 -7,6	107,9 104,7 119,8	-7,9 -10,6 +2,3	+4,7 +2,9 +10,7	100,5 97,3 112,8	-4,0 -6,7 +6,2	94,1 88,5 115,3	-14,7 -19,6 +3,6
26.15	HERSTELLUNG, VEREDLUNG U. VERARB. VON SONST. GLAS EINSCHL. TECHN. GLASW.	INSGESAMT INLAND AUSLAND	106,7 57,7 256,7	+23,8 -29,7 +159,6	-13,2 -15,0 -12,0	122,9 67,9 291,6	+24,5 -28,0 +159,7	+6,8 +9,5 +5,0	115,5 62,6 277,7	+31,5 -26,1 +185,7	114,8 62,8 274,2	+24,1 -28,8 +159,7
26.2	KERAMIK (OHNE ZIEGELEI UND BAUKERAMIK)	INSGESAMT INLAND AUSLAND	82,3 81,8 83,5	-0,7 +0,4 -2,5	-14,4 -13,1 -16,4	96,1 94,1 99,9	-0,5 -2,3 +2,7	+15,4 +14,6 +16,7	88,5 85,4 88,7	-0,7 -1,0 -	89,2 88,0 91,7	-0,7 -1,0 +0,2
26.21	H.V. KERAMISCHEN HAUS- HALTSWAREN UND ZIERGE- GENSTAENDEN	INSGESAMT INLAND AUSLAND	67,3 72,4 57,7	-11,2 -10,2 -13,6	-9,1 -4,1 -19,0	74,0 75,5 71,2	-14,2 -17,8 -5,6	+9,3 +8,0 +11,9	67,7 70,3 62,8	-11,6 -14,1 -5,8	70,7 74,0 64,5	-12,7 -14,3 -9,3
26.22	HERSTELLUNG VON SANI- TAERKERAMIK	INSGESAMT INLAND AUSLAND	94,9 99,3 70,5	+13,9 +18,6 -13,0	-23,0 -22,1 -29,4	123,2 127,4 99,9	+8,5 +9,2 +3,5	+19,4 +17,2 +37,2	110,2 115,6 80,3	+4,6 +6,3 -6,7	109,1 113,4 85,2	+10,8 +13,2 -4,1
26.23	H.V. ISOLATOREN UND ISOLIERTEILEN AUS KERAMIK	INSGESAMT INLAND AUSLAND	118,4 115,0 124,0	+19,6 +22,7 +15,1	-8,3 -6,6 -10,8	129,1 123,1 139,0	+14,9 +21,4 +6,6	+0,9 +6,6 -6,1	126,3 119,9 136,8	+25,4 +29,9 +19,6	123,8 119,1 131,5	+17,1 +22,0 +10,4
26.24	H.V. KERAMISCHEN ERZEUG- NISSEN F. SONST. TECHN. ZWECKE	INSGESAMT INLAND AUSLAND	88,6 81,5 99,9	-8,7 -12,0 -3,8	-14,9 -10,1 -20,3	104,1 90,7 125,4	-5,2 -8,9 -0,6	+25,0 +15,4 +37,8	91,1 83,3 103,6	-7,7 -8,7 -6,2	96,4 86,1 112,7	-6,8 -10,4 -2,0
26.25	HERSTELLUNG VON KERA- MISCHEN ERZEUGNISSEN A.N.G.	INSGESAMT INLAND AUSLAND	79,2 85,2 62,9	-9,6 -1,2 -30,9	-16,0 -14,2 -22,4	94,3 99,3 81,1	-4,7 +2,0 -20,8	+8,0 +4,9 +20,1	84,1 89,9 68,5	-4,1 +2,5 -21,8	86,8 92,3 72,0	-7,0 +0,5 -25,5
26.26	H.V. FEUERFESTEN KERA- MISCHEN WERKSTOFFEN	INSGESAMT INLAND AUSLAND	86,5 77,2 98,9	+3,7 +2,0 +5,5	-15,5 -17,2 -13,6	102,4 93,2 114,5	+6,9 +3,9 +10,3	+21,8 +24,8 +18,5	90,4 80,9 102,9	+3,9 +3,5 +4,4	94,5 85,2 106,7	+5,5 +3,0 +8,0
26.3	H.V. KERAMISCHEN WAND- U. BODENFLIESEN UND -PLATTEN	INSGESAMT INLAND AUSLAND	90,0 86,4 103,7	-19,1 -28,5 +39,9	-18,6 -19,5 -16,0	110,6 107,3 123,4	-5,1 -13,7 +42,3	+23,4 +22,6 +26,4	95,8 93,8 103,5	-5,3 -13,9 +44,2	100,3 96,9 113,6	-11,9 -21,0 +41,3
26.4	ZIEGELEI, HERSTELLUNG VON SONST. BAUKERAMIK	INSGESAMT INLAND AUSLAND	134,4 147,0 27,1	+0,9 +4,5 -61,2	-5,4 -5,0 -18,4	142,0 154,7 33,2	+9,2 +13,9 -59,3	+38,1 +38,2 +30,2	110,8 120,7 26,4	+4,0 +8,3 -59,7	138,2 150,9 30,2	+5,0 +9,1 -60,1
26.51	HERSTELLUNG VON ZEMENT	INSGESAMT INLAND AUSLAND	108,7 110,0 89,7	-5,3 -5,3 -4,7	-7,3 -6,9 -12,7	117,3 118,2 102,8	-0,2 -0,2 -0,1	+33,8 +35,9 +5,4	92,7 92,7 93,0	+1,1 +0,7 +9,9	113,0 114,1 96,3	-2,8 -2,7 -2,2
26.62	HERSTELLUNG VON GIPS- ERZEUGNISSEN FUER DEN BAU	INSGESAMT INLAND AUSLAND	145,2 153,8 49,3	-2,5 +0,5 -51,6	-3,9 -3,8 -7,7	151,1 159,9 53,4	-6,8 -4,0 -53,0	-6,7 -7,0 +2,9	157,3 166,9 50,2	+7,2 +10,3 -47,7	148,2 156,9 51,4	-4,8 -1,8 -52,3
DJ	METALLERZEUGUNG UND -BE- ARBEITUNG, HERSTELLUNG VON METALLERZEUGNISSEN	INSGESAMT INLAND AUSLAND	91,9 90,8 95,5	-1,4 -0,7 -3,1	-15,4 -15,0 -16,4	108,6 106,8 114,3	+4,9 +6,2 +1,4	+19,2 +19,7 +17,7	96,2 94,9 100,3	+3,6 +4,5 +1,0	100,3 98,8 104,9	+1,9 +2,9 -0,8
27	METALLERZEUGUNG UND -BEARBEITUNG	INSGESAMT INLAND AUSLAND	94,1 89,2 105,6	+1,6 +0,8 +3,8	-16,1 -16,0 -16,1	112,1 106,2 125,9	+7,3 +7,4 +7,8	+17,4 +16,2 +19,8	99,8 95,4 110,0	+7,1 +7,8 +6,4	103,1 97,7 115,8	+4,6 +4,3 +5,9

LAND

 DAS VERARBEITENDE GERWERBE
 =100
 ABTEILUNGEN, GRUPPEN UND KLASSEN
 ZWEIGE, AUSGABE 1995 (WZ93)
 WERT

INDEX

1994 APR.	VER- AEND. IN % GEGEN APR. 1993	1994 1.VJ	1994 4.VJ	1995 1.VJ	VERAENDERUNG IN % 1.VJ 1995 GEGEN		1993 2.HJ	1994 1.HJ	1994 2.HJ	VERAENDERUNG IN % 2.HJ 1994 GEGEN		1993	1994	VER- AEND. IN % GEGEN 1993	WZ93 SCHL.
					1.VJ	4.VJ				2.HJ	1.HJ				
					1994	1994				1993	1994				
96,7	+1,2	95,6	103,3	133,2	+39,3	+28,9	93,5	98,3	101,7	+8,8	+3,5	94,4	100,0	+5,9	25.23
94,3	-0,4	92,7	101,4	152,1	+64,1	+50,0	93,3	95,5	100,0	+7,2	+4,7	93,7	97,8	+4,4	
105,7	+6,4	106,6	110,5	61,5	-42,3	-44,3	94,2	108,7	107,8	+14,4	-0,8	96,9	108,3	+11,8	
97,8	+2,3	96,5	105,1	105,8	+9,6	+0,7	94,0	99,3	103,4	+10,0	+4,1	94,6	101,4	+7,2	25.24
97,4	+1,7	95,6	105,5	107,2	+12,1	+1,6	95,4	98,6	103,9	+8,9	+5,4	95,3	101,2	+6,2	
99,5	+5,0	100,0	103,8	100,5	+0,5	+3,2	88,8	102,1	101,5	+14,3	-0,6	91,9	101,8	+10,8	
100,8	-0,5	94,6	107,2	100,5	+6,2	-6,2	100,2	100,9	108,3	+8,1	+7,3	98,3	104,6	+6,4	DI
103,1	-0,9	95,1	110,3	100,6	+5,8	-8,8	104,4	102,8	112,8	+8,0	+9,7	100,9	107,8	+6,8	
93,6	+1,0	92,9	97,3	100,3	+8,0	+3,1	87,1	95,1	94,1	+8,0	-1,1	90,1	94,6	+5,0	
96,7	+1,0	98,3	107,5	109,0	+10,9	+1,4	98,0	100,1	106,0	+8,2	+5,9	97,0	103,0	+6,2	26.1
94,5	-1,5	97,6	107,5	107,5	+10,1	-	100,9	98,8	106,4	+5,5	+7,7	98,2	102,6	+4,5	
102,3	+7,5	100,0	107,7	113,1	+13,1	+5,0	89,9	103,4	104,8	+16,6	+1,4	93,7	104,1	+11,1	
101,0	+5,6	102,7	117,1	102,1	-0,6	-12,8	94,0	105,7	114,9	+22,2	+8,7	95,9	110,3	+15,0	26.11
104,1	+9,6	108,3	122,0	100,7	-7,0	-17,5	103,0	110,3	119,8	+16,3	+8,6	99,3	115,1	+15,9	
96,8	+0,5	95,1	110,4	104,0	+9,4	-5,8	81,9	99,5	108,2	+32,1	+8,7	91,2	103,8	+13,8	
101,6	-1,5	104,4	117,1	138,1	+32,3	+17,9	107,2	105,7	113,4	+5,8	+7,3	104,6	109,5	+4,7	26.12
99,6	-3,5	103,3	118,7	146,7	+42,0	+23,6	110,3	104,7	115,6	+4,8	+10,4	105,4	110,2	+4,6	
109,0	+6,0	108,4	111,1	105,6	-2,6	-5,0	95,5	109,4	104,9	+9,8	-4,1	101,3	107,1	+5,7	
93,7	+2,1	94,4	99,0	89,1	-5,6	-10,0	92,8	96,2	99,7	+7,4	+3,6	92,7	97,9	+5,6	26.13
90,3	-1,7	93,1	95,8	94,1	+1,1	-1,8	93,8	93,6	97,2	+3,6	+3,8	93,3	95,4	+2,3	
101,5	+10,8	97,5	106,3	77,6	-20,4	-27,0	90,5	102,3	105,4	+16,5	+3,0	91,1	103,9	+14,1	
103,5	+1,5	105,1	121,4	107,3	+2,1	-11,6	108,1	107,2	117,4	+8,6	+9,5	105,0	112,3	+7,0	26.14
103,0	+0,4	104,7	125,3	105,6	+0,9	-15,7	112,0	107,4	121,7	+8,7	+13,3	106,6	114,5	+7,4	
105,5	+6,0	106,4	107,0	113,5	+6,7	+6,1	93,0	106,7	101,2	+8,8	-5,2	98,8	103,9	+5,2	
86,2	-1,4	88,3	95,2	118,5	+34,2	+24,5	89,3	89,4	93,7	+4,9	+4,8	88,6	91,6	+3,4	26.15
82,1	-5,0	85,5	92,5	64,3	-24,8	-30,5	90,2	86,1	91,6	+1,6	+6,4	88,1	88,9	+0,9	
98,9	+9,0	96,7	103,4	284,6	+194,3	+175,2	86,7	99,6	100,0	+15,3	+0,4	89,9	99,8	+11,0	
82,9	-7,3	88,5	88,2	87,9	-0,7	-0,3	85,3	86,7	85,0	-0,4	-2,0	87,0	85,9	-1,3	26.2
81,5	-9,2	87,9	87,0	86,5	-1,6	-0,6	84,5	85,6	85,1	+0,7	-0,6	86,4	85,4	-1,2	
85,6	-3,5	89,7	90,3	90,5	+0,9	+0,2	86,7	88,7	85,0	-2,0	-4,2	88,1	86,9	-1,4	
75,8	-10,7	76,9	81,0	67,8	-11,8	-16,3	80,0	75,4	74,3	-7,1	-1,5	82,2	74,8	-9,0	26.21
80,6	-10,6	82,2	92,0	69,6	-15,3	-24,3	87,6	79,8	82,2	-6,2	+3,0	87,3	81,0	-7,2	
66,8	-10,8	66,7	60,3	64,5	-3,3	+7,0	65,7	67,2	59,3	-9,7	-11,8	72,6	63,2	-12,9	
83,3	-16,9	112,7	88,3	115,3	+2,3	+30,6	94,6	102,6	91,4	-3,4	-10,9	99,6	97,0	-2,6	26.22
83,7	-18,5	117,2	92,5	121,0	+3,2	+30,8	98,7	105,5	95,3	-3,4	-9,7	103,4	100,4	-2,9	
81,0	-6,9	87,8	64,8	83,5	-4,9	+28,9	72,1	86,5	70,1	-2,8	-19,0	78,7	78,3	-0,5	
99,0	+4,5	101,2	99,6	128,9	+27,4	+29,4	88,6	101,5	98,1	+10,7	-3,3	92,4	99,8	+8,0	26.23
93,7	+6,0	91,8	86,4	121,5	+32,4	+40,6	79,8	93,4	87,7	+9,9	-6,1	83,8	90,6	+8,1	
107,7	+2,6	116,6	121,1	141,0	+20,9	+16,4	103,0	114,8	115,0	+11,7	+0,2	106,4	114,9	+8,0	
97,0	+3,7	99,2	95,6	91,9	-7,4	-3,9	86,2	99,2	94,5	+9,6	-4,7	89,8	96,9	+7,9	26.24
92,6	+6,8	90,7	87,2	83,9	-7,5	-3,8	78,8	92,4	88,1	+11,8	-4,7	82,6	90,2	+9,2	
103,9	-0,3	112,7	109,0	104,8	-7,0	-3,9	98,1	110,0	104,8	+6,8	-4,7	101,1	107,4	+6,2	
87,6	-5,9	87,7	87,0	85,7	-2,3	-1,5	88,4	86,3	83,9	-5,1	-2,8	89,7	85,1	-5,1	26.25
86,2	-9,1	88,1	88,4	91,5	+3,9	+3,5	88,9	86,3	85,4	-3,9	-1,0	90,9	85,9	-5,5	
91,0	+2,2	86,5	83,7	70,3	-18,7	-16,0	87,4	86,3	80,3	-8,1	-7,0	86,7	83,3	-3,9	
83,4	-5,1	88,1	92,0	91,7	+4,1	-0,3	86,0	87,8	89,7	+4,3	+2,2	85,7	88,7	+3,5	26.26
75,7	-8,7	79,0	78,7	82,2	+4,1	+4,4	75,4	79,7	82,3	+9,2	+3,3	77,5	81,0	+4,5	
93,7	-0,7	100,2	109,5	104,2	+4,0	-4,8	100,1	98,5	99,5	-0,6	+1,0	96,5	99,0	+2,6	
111,2	-0,9	97,9	108,4	97,8	-0,1	-9,8	110,3	108,3	115,2	+4,4	+6,4	108,1	111,7	+3,3	26.3
120,9	+2,2	104,9	120,0	96,3	-8,2	-19,7	120,2	117,3	128,0	+6,5	+9,1	115,8	122,7	+6,0	
74,1	-16,5	71,1	63,9	103,4	+45,4	+61,8	72,3	73,3	65,6	-9,3	-10,5	78,2	69,5	-11,1	
133,2	+10,1	97,6	133,1	102,9	+5,4	-22,7	127,3	123,6	147,7	+16,0	+19,5	115,4	135,7	+17,6	26.4
140,7	+12,7	101,6	142,1	111,9	+10,1	-21,3	134,5	130,0	157,9	+17,4	+21,5	120,6	144,0	+19,4	
69,8	-21,7	64,1	58,7	26,1	-59,3	-55,5	67,1	69,4	63,0	-6,1	-9,2	71,7	66,2	-7,7	
114,8	-3,5	84,0	114,9	87,3	+3,9	-24,0	107,5	104,7	121,7	+13,2	+16,2	103,1	113,2	+9,8	26.51
116,1	-3,2	84,1	115,8	86,9	+3,3	-25,0	108,6	105,5	123,2	+13,4	+16,8	103,7	114,3	+10,2	
94,1	-10,6	81,4	100,6	94,0	+15,5	-6,6	91,6	91,6	97,8	+6,8	+6,8	93,0	94,7	+1,8	
148,9	+13,4	146,0	164,1	161,3	+10,5	-1,7	139,5	154,3	164,2	+17,7	+6,4	133,5	159,2	+19,3	26.62
153,1	+13,1	150,7	170,4	171,2	+13,6	+0,5	144,2	159,0	169,9	+17,8	+6,9	137,7	164,5	+19,5	
101,8	+18,4	94,0	94,4	50,5	-46,3	-46,5	87,3	101,4	100,7	+15,3	-0,7	87,2	101,0	+15,8	
93,2	+1,0	92,8	101,0	97,6	+5,2	-3,4	92,8	94,9	99,2	+6,9	+4,5	91,9	97,0	+5,5	DJ
91,4	-0,8	90,6	99,8	96,2	+6,2	-3,6	92,6	93,0	98,6	+6,5	+6,0	91,7	95,8	+4,5	
98,6	+6,3	99,6	104,3	101,9	+2,3	-2,3	93,2	100,7	100,8	+8,2	+0,1	92,3	100,7	+8,1	
92,6	+2,4	93,3	95,5	101,7	+9,0	+6,5	87,5	94,7	95,0	+8,6	+0,3	88,4	94,9	+7,4	27
88,5	-0,1	88,5	90,6	97,5	+10,2	+7,6	83,6	90,3	91,1	+9,0	+0,9	85,6	90,7	+6,0	
101,7	+7,5	104,0	106,4	111,5	+7,2	+4,8	96,2	104,5	103,6	+7,7	-0,9	94,8	104,1	+9,8	

2 INDEX DES UMSATZES FUER
 1991
 NACH ABSCHNITTEN, UNTERABSCHNITTEN,
 DER KLASSIFIKATION DER WIRTSCHAFTS
 2.1 ORIGINAL

VOLUMEN

WZ93- SCHL.	WIRTSCHAFTSZWEIG		1995 APR.	VERAENDERUNG IN % APR. 1995 GEGEN		1995 MAR.	VERAENDERUNG IN % MAR. 1995 GEGEN		KUMULIERT		2-MONATS- DURCHSCHNITT 1995 UND APR. 1995 GEGEN VORJAHR	
				APR. 1994	MAR. 1995		MAR. 1994	FEB. 1995	JAN. 1995 BIS APR. 1995	VER- AEND. IN % GEGEN VORJAHR	MAR. 1995 UND APR. 1995	VER- AEND. IN % GEGEN VORJAHR
27.1	ERZEUGUNG VON ROHEISEN, STAHL UND FERROLEGIE- RUNDEN (EGKS) 1)	INSGESAMT	95,7	+3,1	-17,2	115,6	+10,0	+18,0	103,1	+11,0	105,7	+6,8
		INLAND	93,3	+4,7	-17,7	113,3	+13,1	+16,2	102,4	+15,2	103,3	+9,1
		AUSLAND	101,0	-0,2	-16,2	120,5	+4,0	+21,7	104,8	+2,8	110,8	+2,0
27.2	HERSTELLUNG VON ROHREN	INSGESAMT	61,0	-27,9	-19,3	75,6	-20,0	+25,8	63,8	-23,4	68,3	-23,8
		INLAND	57,6	-29,5	-18,9	71,0	-18,9	+22,2	60,8	-22,2	64,3	-24,1
		AUSLAND	68,0	-25,0	-20,0	85,0	-21,7	+32,6	69,8	-25,6	76,5	-23,2
27.21	H.V. ROHREN, ROHRFORM-, ROHRVERSCHLUSS- U. -VERBIND. A. GUSSEISEN	INSGESAMT	29,7	-62,2	-16,3	35,5	-59,9	+19,5	31,0	-60,9	32,6	-61,0
		INLAND	27,5	-61,8	-13,8	31,9	-60,8	+26,1	28,1	-61,3	29,7	-61,3
		AUSLAND	38,0	-63,5	-22,8	49,2	-57,7	+4,9	42,2	-59,7	43,6	-60,4
27.22	H.V. STAHLROHREN, ROHR- FORM-, VERSCHL.-VERBIND. AUS EISEN UND STAHL	INSGESAMT	79,3	-10,1	-20,0	99,1	+1,2	+27,4	82,9	-3,2	89,2	-4,2
		INLAND	80,9	-9,3	-20,1	101,3	+9,8	+21,3	86,2	+4,9	91,1	+0,3
		AUSLAND	77,0	-11,3	-19,5	95,7	-9,9	+38,1	78,1	-13,8	86,4	-10,5
27.3	SONST. ERSTE BEARBEITUNG V. EISEN U. STAHL, H.V. FERROLEG. (NICHT EGKS) 1)	INSGESAMT	101,1	+6,2	-13,6	117,0	+9,6	+15,3	106,3	+12,8	109,1	+8,0
		INLAND	95,1	+3,7	-14,3	111,0	+8,9	+16,7	100,2	+11,0	103,1	+6,5
		AUSLAND	118,3	+12,3	-12,2	134,7	+11,0	+12,3	124,0	+17,4	126,5	+11,7
27.31	HERSTELLUNG VON BLANK- STAHL	INSGESAMT	81,2	-9,6	-15,0	95,5	-4,9	+18,5	85,5	-4,1	88,4	-7,0
		INLAND	85,8	-0,1	-15,6	101,7	+7,7	+19,4	90,8	+7,1	93,8	+4,0
		AUSLAND	69,5	-31,2	-12,7	79,6	-32,4	+15,7	71,9	-29,3	74,6	-31,8
27.32	HERSTELLUNG VON KALT BAND UNTER 500 MM BREITE	INSGESAMT	107,3	+15,9	-9,6	118,7	+14,1	+14,8	109,6	+18,9	113,0	+15,0
		INLAND	92,2	+7,5	-10,8	103,4	+9,0	+16,4	94,5	+11,2	97,8	+8,2
		AUSLAND	148,3	+33,7	-7,4	160,1	+24,5	+12,1	150,6	+35,1	154,2	+28,7
27.33	HERSTELLUNG VON KALT- PROFILLEN	INSGESAMT	142,5	+66,1	-9,0	156,6	+63,3	+14,8	147,0	+72,7	149,6	+64,6
		INLAND	170,0	+105,6	-8,2	185,2	+103,3	+13,8	174,4	+113,7	177,6	+104,4
		AUSLAND	59,1	-38,0	-15,2	69,7	-37,0	+24,2	63,5	-33,7	64,4	-37,5
27.34	HERSTELLUNG VON GEZO- GEMEM DRAHT	INSGESAMT	89,3	-14,8	-19,9	111,5	-5,5	+16,9	97,9	-4,5	100,4	-9,9
		INLAND	88,3	-15,2	-19,4	109,5	-6,7	+19,4	95,5	-6,0	98,9	-10,7
		AUSLAND	93,0	-13,6	-21,9	119,1	-1,2	+8,9	107,3	+1,0	106,1	-7,0
27.35	ERSTE BEARB. V. EISEN U. STAHL A.N.G., H.V.FERRO- LEG. (NICHT EGKS) 1)	INSGESAMT	160,3	+69,5	-13,1	184,4	+74,5	+8,7	172,0	+81,8	172,4	+72,1
		INLAND	133,9	+38,0	-12,6	153,2	+42,6	+5,9	146,6	+52,5	143,6	+40,5
		AUSLAND	217,7	+146,5	-13,7	252,3	+148,6	+12,6	227,4	+151,0	235,0	+147,6
27.4	ERZEUGUNG UND ERSTE BEAR- BEITUNG VON NE-METALLEN	INSGESAMT	101,4	+3,5	-14,0	117,9	+6,2	+15,1	105,7	+4,9	109,7	+5,0
		INLAND	90,9	-1,1	-12,5	103,9	-0,4	+14,2	94,3	-0,5	97,4	-0,7
		AUSLAND	126,0	+14,3	-16,4	150,8	+21,1	+16,9	132,3	+17,2	138,4	+17,9
27.41	ERZEUG. U. ERSTE BEAR- BEITUNG VON EDELMETALLEN	INSGESAMT	85,7	+5,9	-16,0	102,0	+14,0	+30,4	89,1	+10,1	93,9	+10,2
		INLAND	67,8	-9,8	-17,1	81,8	-1,8	+12,4	73,4	-2,4	74,8	-5,7
		AUSLAND	141,2	+53,1	-14,1	164,4	+61,8	+73,4	137,3	+49,4	152,8	+57,7
27.42	ERZEUG. U. ERSTE BEAR- BEITUNG VON ALUMINIUM	INSGESAMT	110,6	+12,5	-16,0	131,7	+16,2	+18,1	116,9	+13,9	121,2	+14,6
		INLAND	107,6	+15,2	-16,1	128,3	+18,7	+17,1	115,1	+17,4	118,0	+17,1
		AUSLAND	116,8	+8,7	-15,7	138,5	+12,3	+20,0	120,6	+8,6	127,7	+10,7
27.43	ERZEUG. U. ERSTE BEAR- BEITUNG VON BLEI, ZINK UND ZINN	INSGESAMT	138,2	+37,0	-10,1	153,7	+36,6	+7,8	143,1	+44,1	146,0	+36,8
		INLAND	139,6	+44,5	-11,9	158,4	+47,1	+7,8	144,7	+53,1	149,0	+45,8
		AUSLAND	134,2	+23,3	-3,9	139,6	+14,9	+7,6	138,2	+27,7	136,9	+18,8
27.44	ERZEUG. U. ERSTE BEAR- BEITUNG VON KUPFER	INSGESAMT	106,9	+5,5	-10,6	119,6	+5,7	+8,7	108,3	+4,6	113,3	+5,7
		INLAND	88,8	-5,3	-5,1	93,6	-11,2	+11,3	86,0	-10,9	91,2	-8,4
		AUSLAND	152,3	+29,7	-17,6	184,9	+42,6	+5,6	164,5	+38,9	168,6	+36,4
27.45	ERZEUG. U. ERSTE BEAR- BEITUNG VON SONSTIGEN NE-METALLEN	INSGESAMT	46,6	-53,7	-17,4	56,4	-50,2	+17,0	51,4	-50,4	51,5	-51,8
		INLAND	33,5	-64,2	-9,7	37,1	-64,2	+11,1	36,4	-61,7	35,3	-64,2
		AUSLAND	80,5	-30,4	-24,3	106,3	-20,3	+23,0	90,0	-26,5	93,4	-25,0
27.5	GIESSEREIINDUSTRIE	INSGESAMT	136,5	+70,8	-16,5	163,5	+82,5	+14,3	147,6	+84,0	150,0	+76,9
		INLAND	131,1	+65,3	-17,9	159,6	+78,7	+15,2	142,6	+79,6	145,4	+72,5
		AUSLAND	158,0	+92,7	-11,6	178,8	+96,1	+11,1	167,4	+101,0	168,4	+94,5
27.51	EISENGIESSEREI	INSGESAMT	182,8	+129,9	-17,8	222,5	+148,3	+15,5	199,4	+149,9	202,7	+139,6
		INLAND	174,4	+124,2	-19,1	215,6	+145,3	+16,5	191,0	+145,2	195,0	+135,2
		AUSLAND	216,7	+150,8	-13,4	250,3	+168,8	+12,1	233,1	+166,7	233,5	+154,9
27.52	STAHLGIESSEREI	INSGESAMT	66,0	-17,9	-10,3	73,6	-17,9	+8,9	68,8	-14,7	69,8	-17,9
		INLAND	66,9	-18,1	-12,3	76,3	-16,4	+9,8	70,8	-13,3	71,6	-17,2
		AUSLAND	62,1	-17,2	+0,6	61,7	-24,9	+4,4	59,8	-22,0	61,9	-21,2
28	HERSTELLUNG VON METALL- ERZEUGNISSEN	INSGESAMT	90,1	-3,8	-14,8	105,8	+2,9	+20,9	93,2	+0,5	98,0	-0,3
		INLAND	91,8	-1,8	-14,4	107,3	+5,5	+22,3	94,5	+2,4	99,6	+2,0
		AUSLAND	82,4	-12,9	-16,9	99,1	-7,6	+14,4	87,6	-6,8	90,8	-10,1
28.1	STAHL- UND LEICHTMETALL- BAU	INSGESAMT	107,2	+3,8	-10,4	119,7	+8,9	+24,8	107,1	+7,3	113,5	+6,5
		INLAND	111,3	+4,6	-10,4	124,2	+13,3	+25,1	111,4	+9,1	117,8	+9,1
		AUSLAND	71,3	-5,1	-10,4	79,6	-29,4	+21,3	69,6	-11,6	75,5	-19,7
28.11	HERSTELLUNG VON STAHL- UND LEICHTMETALLKON- STRUKTIONEN	INSGESAMT	109,3	+2,2	-11,9	123,2	+8,9	+26,7	108,6	+5,6	116,3	+5,7
		INLAND	113,2	+2,5	-11,3	127,6	+12,8	+27,0	112,7	+6,9	120,4	+7,7
		AUSLAND	75,2	+0,1	-11,2	84,7	-25,0	+24,2	72,2	-8,1	80,0	-14,9

1) EUROPAEISCHE GEMEINSCHAFT FUER KOHLE UND STAHL.

STBA, FACHSERIE 4, REIHE 2.2

LAND

DAS VERARBEITENDE GERWERBE
=100
ABTEILUNGEN, GRUPPEN UND KLASSEN
ZWEIGE, AUSGABE 1995 (WZ93)
WERT

INDEX

1994 APR.	VER- AEND. IN % GEGEN APR. 1993	1994 1.VJ	1994 4.VJ	1995 1.VJ	VERAENDERUNG IN % 1.VJ 1995 GEGEN		1993 2.HJ	1994 1.HJ	1994 2.HJ	VERAENDERUNG IN % 2.HJ 1994 GEGEN		1993	1994	VER- AEND. IN % GEGEN 1993	WZ93 SCHL.
					1.VJ	4.VJ				2.HJ	1.HJ				
					1994	1994				1993	1994				
92,8	+5,1	93,0	98,7	105,6	+13,5	+7,0	87,1	95,1	97,0	+11,4	+2,0	87,4	96,1	+10,0	27.1
89,1	+5,7	88,9	94,7	105,4	+18,6	+11,3	80,3	91,6	93,1	+15,9	+1,6	82,2	92,3	+12,3	
101,2	+4,2	102,1	107,4	106,0	+3,8	-1,3	102,4	103,0	105,9	+3,4	+2,8	98,9	104,4	+5,6	
84,6	+4,4	82,8	84,5	64,7	-21,9	-23,4	76,3	85,0	81,9	+7,3	-3,6	78,2	83,4	+6,6	27.2
81,7	-1,6	76,9	77,8	61,9	-19,5	-20,4	76,4	79,4	78,6	+2,9	-1,0	79,0	79,0	-	
90,7	+17,8	94,9	98,1	70,4	-25,8	-28,2	76,2	96,4	88,7	+16,4	-8,0	76,6	92,6	+20,9	
78,5	-1,8	79,6	81,2	31,4	-60,6	-61,3	74,8	80,8	79,4	+6,1	-1,7	77,3	80,1	+3,6	27.21
72,0	-5,0	72,9	73,0	28,3	-61,2	-61,2	69,6	73,8	72,8	+4,6	-1,4	72,6	73,3	+1,0	
104,0	+8,6	105,1	112,9	43,5	-58,6	-61,5	94,8	108,0	105,2	+11,0	-2,6	95,2	106,6	+12,0	
88,2	+8,1	84,7	86,4	84,1	-0,7	-2,7	77,3	87,4	83,3	+7,8	-4,7	78,8	85,4	+8,4	27.22
89,2	+0,8	79,9	81,5	87,9	+10,0	+7,9	81,7	83,7	83,0	+1,6	-0,8	83,9	83,4	-0,6	
86,8	+21,6	91,9	93,7	78,5	-14,6	-16,2	70,7	93,0	83,8	+18,5	-9,9	71,0	88,4	+24,5	
95,2	+6,3	93,8	100,6	108,0	+15,1	+7,4	84,5	96,6	98,9	+17,0	+2,4	86,5	97,8	+13,1	27.3
91,7	+4,0	89,8	96,6	101,9	+13,5	+5,5	82,0	92,8	96,1	+17,2	+3,6	84,5	94,5	+11,8	
105,3	+12,0	105,7	112,5	125,9	+19,1	+11,9	92,0	107,8	107,3	+16,6	-0,5	92,6	107,5	+16,1	
89,8	+9,2	89,0	93,8	86,9	-2,4	-7,4	75,9	90,8	91,7	+20,8	+1,0	79,1	91,2	+15,3	27.31
85,9	+7,6	84,4	89,5	92,4	+9,5	+3,2	73,0	86,2	88,6	+21,4	+2,8	76,6	87,4	+14,1	
101,0	+13,5	101,9	105,8	72,7	-28,7	-31,3	84,4	103,8	100,6	+19,2	-3,1	86,0	102,2	+18,8	
92,6	+8,8	92,0	97,8	110,4	+20,0	+12,9	79,7	93,9	95,5	+19,8	+1,7	82,2	94,7	+15,2	27.32
85,8	+6,7	84,7	89,7	95,2	+12,4	+6,1	73,7	86,5	88,7	+20,4	+2,5	77,2	87,6	+13,5	
110,9	+13,4	111,7	119,4	151,3	+35,5	+26,7	95,9	113,7	113,9	+18,8	+0,2	95,8	113,8	+18,8	
85,8	+8,2	84,9	91,6	148,4	+74,8	+62,0	73,4	87,0	89,4	+21,8	+2,8	76,4	88,2	+15,4	27.33
82,7	+6,3	81,2	86,8	175,9	+116,6	+102,6	70,8	83,1	85,6	+20,9	+3,0	74,7	84,3	+12,9	
95,3	+13,7	96,0	106,1	65,0	-32,3	-38,7	81,2	99,1	100,8	+24,1	+1,7	81,8	100,0	+22,2	
104,8	+1,9	101,8	110,1	100,8	-1,0	-8,4	98,7	106,8	110,0	+11,4	+3,0	99,3	108,4	+9,2	27.34
104,1	-1,2	100,7	110,5	97,8	-2,9	-11,5	100,1	106,3	111,7	+11,6	+5,1	100,9	109,0	+8,0	
107,6	+15,2	105,7	108,3	112,0	+6,0	+3,4	93,5	108,6	103,7	+10,9	-4,5	93,8	106,1	+13,1	
94,6	+0,9	94,5	107,9	175,9	+86,1	+63,0	90,5	97,1	104,5	+15,5	+7,6	90,3	100,8	+11,6	27.35
97,0	+4,5	95,8	105,7	150,8	+57,4	+42,7	88,3	99,0	103,1	+16,8	+4,1	87,4	101,1	+15,7	
88,3	-8,4	91,4	113,7	230,7	+152,4	+102,9	96,3	92,1	107,9	+12,0	+17,2	97,7	100,0	+2,4	
98,0	-2,4	101,7	97,9	107,1	+5,3	+9,4	97,6	101,1	100,8	+3,3	-0,3	98,1	100,9	+2,9	27.4
91,9	-7,5	95,7	91,7	95,4	-0,3	+4,0	94,7	95,3	95,7	+1,1	+0,4	96,0	95,5	-0,5	
110,2	+7,5	113,7	110,0	134,4	+18,2	+22,2	103,3	112,6	110,6	+7,1	-1,8	102,1	111,6	+9,3	
80,9	-16,6	80,8	96,8	90,2	+11,6	-6,8	80,3	83,1	96,6	+20,3	+16,2	87,5	89,8	+2,6	27.41
75,2	-22,4	75,2	89,2	75,3	+0,1	-15,6	78,0	77,5	90,4	+15,9	+16,6	86,3	83,9	-2,8	
92,2	-5,1	91,8	111,7	136,0	+48,1	+21,8	85,0	94,1	108,8	+28,0	+15,6	90,0	101,5	+12,8	
98,3	-0,8	104,0	97,5	119,0	+14,4	+22,1	96,7	102,7	100,2	+3,6	-2,4	97,5	101,4	+4,0	27.42
93,4	-5,5	99,6	92,8	117,6	+18,1	+26,7	94,8	98,4	96,4	+1,7	-2,0	96,3	97,4	+1,1	
107,5	+7,9	112,3	106,3	121,9	+8,5	+14,7	100,4	110,9	107,2	+6,8	-3,3	99,9	109,0	+9,1	
100,9	-1,0	98,7	100,8	144,7	+46,6	+43,6	100,1	101,7	105,5	+5,4	+3,7	100,4	103,6	+3,2	27.43
96,6	-6,8	93,8	93,2	146,4	+56,1	+57,1	99,8	97,0	99,3	+2,4	-0,5	101,2	98,2	-3,0	
108,8	+10,5	108,0	115,1	139,5	+29,2	+21,2	100,6	110,4	116,9	+16,2	+5,9	98,7	113,7	+15,2	
101,3	+0,4	104,2	97,6	108,8	+4,4	+11,5	99,9	102,8	100,9	+1,0	-1,8	98,8	101,9	+3,1	27.44
93,8	-5,3	97,4	90,1	85,0	-12,7	-5,7	96,8	96,1	94,7	-2,2	-1,5	96,6	95,4	-1,2	
117,4	+12,1	118,7	113,8	168,6	+42,0	+48,2	106,6	117,2	114,4	+7,3	-2,4	103,6	115,8	+11,8	
100,6	-5,7	104,8	98,8	53,0	-49,4	-46,9	107,8	104,2	104,1	-3,4	-0,1	105,8	104,1	-1,6	27.45
93,5	-8,8	95,4	93,6	37,4	-60,8	-60,0	100,9	96,1	98,7	-2,2	+2,7	99,9	97,4	-2,5	
115,7	-	124,6	113,0	93,1	-25,3	-17,6	122,3	121,2	115,4	-5,6	-4,8	118,2	118,3	+0,1	
79,9	-1,5	80,3	82,7	151,3	+88,4	+83,0	74,0	81,9	80,6	+8,9	-1,6	77,6	81,2	+4,6	27.5
79,3	+0,5	79,4	81,1	146,5	+84,5	+80,6	73,4	80,9	80,1	+9,1	-1,0	76,2	80,5	+5,6	
82,0	+9,2	83,8	89,2	170,5	+103,5	+101,1	76,6	86,3	82,6	+7,8	-4,3	83,6	84,5	+1,1	
79,5	-0,4	79,9	82,3	204,9	+156,4	+149,0	73,4	81,5	80,1	+9,1	-1,7	78,9	80,8	+5,1	27.51
77,8	-0,8	78,0	79,5	196,5	+151,9	+147,2	72,2	79,4	78,6	+8,9	-1,0	75,4	78,0	+4,8	
86,4	+1,4	87,8	93,5	238,6	+171,8	+155,2	78,4	89,9	86,3	+10,1	-4,0	82,7	88,1	+6,5	
80,4	-3,4	80,8	83,2	69,7	-13,7	-16,2	74,9	82,6	81,3	+8,5	-1,6	78,8	81,9	+3,9	27.52
81,7	+2,5	81,6	83,4	72,1	-11,6	-13,5	75,2	83,1	82,3	+9,4	-1,0	77,4	82,7	+5,8	
75,0	-23,9	77,2	82,2	59,1	-23,4	-28,1	73,6	80,5	76,6	+4,1	-4,8	85,1	78,5	-7,8	
93,7	-0,1	92,4	105,3	94,3	+2,1	-10,4	97,0	95,0	102,5	+5,7	+7,9	94,6	98,8	+4,4	28
93,5	-1,1	91,9	106,0	95,4	+3,8	-10,0	98,7	94,8	103,6	+5,0	+9,3	95,8	99,2	+3,5	
94,6	+4,6	93,8	101,7	89,4	-4,7	-12,1	89,2	95,6	97,3	+9,1	+1,8	89,0	96,4	+8,3	
103,3	+4,4	98,6	131,3	107,1	+8,6	-18,4	117,5	103,9	122,2	+4,0	+17,6	107,2	113,1	+5,5	28.1
106,4	+5,8	100,6	136,2	111,4	+10,7	-18,2	121,9	106,7	126,7	+3,9	+18,7	110,6	116,7	+5,5	
75,1	-9,4	79,8	87,7	69,1	-13,4	-21,2	77,6	78,6	81,5	+5,0	+3,7	76,3	80,0	+4,8	
106,9	+5,7	101,4	136,3	108,3	+6,8	-20,5	120,7	107,2	126,9	+5,1	+18,4	109,7	117,0	+6,7	28.11
110,4	+7,1	103,8	141,6	112,5	+8,4	-20,6	125,5	110,3	131,9	+5,1	+19,6	113,5	121,1	+6,7	
75,1	-9,0	79,8	87,6	71,2	-10,8	-18,7	77,2	78,5	81,4	+5,4	+3,7	75,8	80,0	+5,5	

2 INDEX DES UMSATZES FUER
 1991
 NACH ABSCHNITTEN, UNTERABSCHNITTEN,
 DER KLASSIFIKATION DER WIRTSCHAFTS
 2.1 ORIGINAL

VOLUMEN

WZ93- SCHL.	WIRTSCHAFTSZWEIG		VERAENDERUNG IN % APR. 1995 GEGEN			VERAENDERUNG IN % MAR. 1995 GEGEN			KUMULIERT		2-MONATS- DURCHSCHNITT	
			1995			1995			JAN. 1995	VER- AEND. IN %	MAR. 1995	VER- AEND. IN %
			APR.	APR. 1994	MAR. 1995	MAR.	MAR. 1994	FEB. 1995	APR. 1995	VORJAHR	APR. 1995	VORJAHR
28.12	HERSTELLUNG VON AUSBAU- ELEMENTEN AUS STAHL UND LEICHTMETALL	INSGESAMT INLAND AUSLAND	99,6 104,4 57,1	+10,4 +13,7 -24,0	-6,7 -6,8 -5,8	106,8 112,0 60,6	+8,5 +15,7 -46,1	+17,2 +17,9 +8,6	102,0 106,7 60,0	+14,9 +18,7 -23,9	103,2 108,2 58,9	+9,4 +14,7 -37,2
28.2	KESSEL- UND BEHAELTERBAU (OHNE H.V. DAMPFKESSELN)	INSGESAMT INLAND AUSLAND	94,3 98,3 72,0	+13,6 +14,7 +6,5	-3,9 -5,1 +7,1	98,1 103,6 67,2	+10,5 +15,1 -17,8	+27,7 +29,2 +15,5	88,5 93,0 63,8	+8,3 +11,4 -11,0	96,2 101,0 69,6	+12,0 +14,9 -6,8
28.21	HERSTELLUNG VON TANKS UND SAMMELBEHAELTERN	INSGESAMT INLAND AUSLAND	92,6 91,9 96,9	-1,2 -5,5 +35,0	+0,1 -3,2 +23,9	92,5 94,9 78,2	-7,7 -7,2 -10,2	+35,4 +38,1 +19,8	81,9 83,0 74,9	-10,5 -11,8 -0,7	92,6 93,4 87,6	-4,5 -6,4 +10,2
28.22	H.V. HEIZKOERPERN F. ZENTRALHEIZUNGEN UND ZENTRALHEIZUNGSKESSELN	INSGESAMT INLAND AUSLAND	95,9 104,5 51,4	+31,9 +40,5 -19,8	-7,2 -6,7 -11,2	103,3 112,0 57,9	+32,6 +43,6 -25,2	+21,5 +22,7 +10,7	94,8 102,6 54,6	+30,9 +40,4 -20,5	99,6 108,3 54,7	+32,3 +42,1 -22,7
28.3	HERSTELLUNG VON DAMPF- KESSELN (OHNE ZENTRAL- HEIZUNGSKESSELN)	INSGESAMT INLAND AUSLAND	184,3 198,3 107,2	+159,2 +168,3 +92,8	-25,4 -24,4 -34,8	247,1 262,2 164,4	+237,1 +253,4 +139,7	+74,8 +99,4 -16,0	168,0 174,6 131,8	+143,5 +149,1 +109,2	215,7 230,3 135,8	+198,8 +210,8 +118,7
28.4	H.V. SCHMIEDE-, PRESS-, ZIEH-U. STANZTEILEN, GEW. RINGEN U. PULVERM. ERZ.	INSGESAMT INLAND AUSLAND	52,4 51,5 56,3	-46,1 -45,8 -46,8	-15,8 -15,6 -16,0	62,2 61,0 67,0	-41,5 -41,3 -42,6	+15,6 +16,0 +14,7	56,0 55,0 60,0	-41,9 -41,6 -43,3	57,3 56,3 61,7	-43,7 -43,4 -44,6
28.5	OBERFLAECHEVEREDLUNG, WAERMEBEHANDLUNG UND MECHANIK A.N.G.	INSGESAMT INLAND AUSLAND	119,1 120,7 108,2	+24,7 +29,8 -0,4	-15,0 -13,2 -26,7	140,1 139,1 147,7	+30,3 +33,8 +16,9	+13,6 +12,0 +26,1	126,2 126,6 123,2	+31,5 +36,3 +9,1	129,6 129,9 128,0	+27,7 +31,9 +8,9
28.51	OBERFLAECHEVEREDLUNG UND WAERMEBEHANDLUNG	INSGESAMT INLAND AUSLAND	106,5 108,9 93,5	+11,4 +16,8 -14,0	-17,2 -14,3 -31,7	128,6 127,1 136,8	+19,5 +22,0 +8,2	+13,4 +10,0 +34,5	114,8 116,0 108,6	+19,5 +24,6 -3,8	117,6 118,0 115,2	+15,7 +19,6 -2,0
28.52	MECHANIK A.N.G.	INSGESAMT INLAND AUSLAND	137,7 136,7 149,2	+44,5 +47,3 +37,4	-12,5 -12,1 -16,2	157,3 155,5 178,1	+46,6 +49,8 +41,1	+14,0 +14,3 +11,3	143,0 141,1 164,1	+49,1 +52,2 +45,5	147,5 146,1 163,7	+45,6 +48,6 +39,4
28.6	H.V. SCHNEIDWAREN, WERK- ZEUGEN, SCHLOSSERN UND BESCHLAEGEN	INSGESAMT INLAND AUSLAND	89,9 89,2 91,4	+7,5 +10,4 +0,9	-17,4 -17,1 -18,0	108,8 107,6 111,5	+13,5 +15,6 +8,5	+16,6 +18,0 +13,1	96,3 95,3 98,9	+12,4 +13,9 +9,2	99,4 98,4 101,5	+10,7 +13,1 +5,0
28.61	HERSTELLUNG VON SCHNEIDWAREN UND BESTECKEN	INSGESAMT INLAND AUSLAND	76,2 66,1 91,1	-11,6 -14,2 -8,8	-16,0 -15,9 -16,3	90,7 78,6 108,8	-10,0 -11,4 -8,5	+13,8 +11,5 +16,4	81,8 71,9 96,5	-10,4 -14,0 -6,1	83,5 72,4 100,0	-10,7 -12,7 -8,6
28.62	HERSTELLUNG VON WERKZEUGEN	INSGESAMT INLAND AUSLAND	86,6 88,7 82,1	+21,6 +33,8 +0,7	-13,1 -12,9 -13,5	99,6 101,8 94,9	+21,3 +33,8 +0,1	+19,6 +22,7 +12,8	87,9 89,4 84,8	+23,6 +34,6 +4,8	93,1 95,3 88,5	+21,4 +33,8 +0,3
28.63	HERSTELLUNG VON SCHLOSSERN UND BESCHLAEGEN	INSGESAMT INLAND AUSLAND	95,7 92,6 106,3	-1,5 -3,2 +3,7	-21,6 -20,9 -23,4	122,0 117,1 138,8	+10,4 +6,1 +25,0	+14,3 +14,9 +12,6	108,2 104,1 122,1	+7,0 +3,3 +19,1	108,9 104,9 122,6	+4,8 +1,7 +14,8
28.7	HERSTELLUNG VON SONST. EISEN-, BLECH- UND METALLWAREN	INSGESAMT INLAND AUSLAND	91,8 90,7 96,3	-1,9 -1,1 -4,9	-15,8 -15,8 -16,0	109,0 107,7 114,6	+5,8 +5,1 +9,0	+15,7 +15,6 +16,2	97,7 96,6 102,4	+6,0 +5,8 +6,8	100,4 99,2 105,5	+2,1 +2,2 +2,2
28.71	HERSTELLUNG VON BE- HAELTERN AUS EISEN UND STAHL	INSGESAMT INLAND AUSLAND	93,3 81,0 160,4	-1,4 -13,6 +61,5	-10,1 -11,8 -5,4	103,8 91,8 169,5	-1,2 -11,0 +47,3	+5,9 +4,7 +9,8	97,5 86,5 157,8	+3,5 -7,1 +58,1	98,6 86,4 165,0	-1,3 -12,3 +53,9
28.72	H.V. VERPACKUNGEN U. VERSCHLUESSEN AUS EI- SEN-, STAHL U. NE-METALL	INSGESAMT INLAND AUSLAND	96,4 92,6 109,6	+5,2 +4,4 +7,9	-13,9 -15,6 -8,5	112,0 109,7 119,8	+4,7 +6,8 -1,6	+18,4 +16,2 +25,6	100,6 99,3 105,2	+6,5 +7,4 +3,8	104,2 101,2 114,7	+4,9 +5,7 +2,7
28.73	HERSTELLUNG VON DRAHT- WAREN	INSGESAMT INLAND AUSLAND	98,3 100,3 92,1	-4,5 -2,7 -9,8	-15,8 -14,9 -18,7	116,7 117,8 113,3	-0,4 +0,2 -2,2	+23,5 +27,4 +12,3	99,1 98,5 101,2	-3,7 -4,5 -1,2	107,5 109,1 102,7	-2,4 -1,2 -5,8
28.74	H.V. SCHRAUBEN, NIETEN, KETTEN UND FEDERN	INSGESAMT INLAND AUSLAND	92,4 82,9 144,4	+5,1 -3,6 +46,7	-18,1 -17,9 -18,4	112,8 101,0 176,9	+14,1 +5,2 +54,6	+17,7 +18,3 +16,1	101,4 90,9 158,3	+14,3 +5,6 +54,4	102,6 92,0 160,7	+9,9 +1,1 +51,0
28.75	H.V. EISEN-, BLECH- UND METALLWAREN A.N.G.	INSGESAMT INLAND AUSLAND	87,9 92,8 68,7	-7,2 +0,1 -32,8	-16,0 -15,5 -18,6	104,6 109,8 84,4	+4,8 +7,6 -7,4	+12,7 +12,4 +14,4	94,5 99,3 75,6	+4,7 +9,6 -15,1	96,3 101,3 76,6	-1,0 +4,0 -20,8
DK	MASCHINENBAU	INSGESAMT INLAND AUSLAND	78,0 72,7 86,2	-2,7 -5,3 +0,8	-15,3 -16,7 -13,5	92,1 87,3 99,6	+1,8 +1,0 +2,9	+21,0 +22,3 +19,1	79,3 74,9 86,2	+0,6 -1,1 +3,0	85,1 80,0 92,9	-0,4 -2,0 +1,9
29.1	H.V. MASCHINEN F.D. ERZEUG. U. NUTZG. V. MECHAN. ENERGIE (D. LUFT-, STRASS. FAHRZ. BAU)	INSGESAMT INLAND AUSLAND	79,6 72,4 93,4	-7,0 -11,2 -0,2	-21,0 -21,9 -19,3	100,7 92,7 115,8	+6,7 +3,9 +10,8	+22,2 +25,1 +17,9	87,2 79,0 102,9	+1,6 -2,1 +7,5	90,2 82,6 104,6	+0,2 -3,3 +5,5

LAND

DAS VERARBEITENDE GERWERBE
=100
ABTEILUNGEN, GRUPPEN UND KLASSEN
ZWEIGE, AUSGABE 1995 (WZ93)
WERT

INDEX

1994 APR.	VER- ÄEND. IN % GEGEN APR. 1993	1994 1.VJ	1994 4.VJ	1995 1.VJ	VERÄNDERUNG IN % 1.VJ 1995 GEGEN		1993 2.HJ	1994 1.HJ	1994 2.HJ	VERÄNDERUNG IN % 2.HJ 1994 GEGEN		1993	1994	VER- ÄEND. IN % GEGEN 1993	WZ93 SCHL.
					1.VJ 1994	4.VJ 1994				2.HJ 1993	1.HJ 1994				
90,2	-0,8	88,3	113,4	102,8	+16,4	-9,3	106,0	92,0	105,4	-0,6	+14,6	98,1	98,7	+0,6	28.12
91,8	+0,1	89,2	116,3	107,4	+20,4	-7,7	103,0	93,4	108,0	-0,9	+15,6	100,3	100,7	+0,4	
75,1	-10,7	80,0	87,9	61,0	-23,7	-30,6	79,2	79,0	81,8	+3,3	+3,5	78,1	80,4	+2,9	
83,0	-15,3	81,3	102,2	86,6	+6,5	-15,3	114,1	86,2	103,0	-9,7	+19,5	103,1	94,6	-8,2	28.2
85,7	-14,4	82,7	106,4	91,2	+10,3	-14,3	114,7	87,1	107,1	-6,6	+23,0	104,6	97,1	-7,2	
67,6	-21,5	73,1	78,8	61,1	-16,4	-22,5	110,8	80,5	79,7	-28,1	-1,0	94,2	80,1	-15,0	
93,7	-8,0	90,8	116,5	78,3	-13,8	-32,8	119,6	96,2	115,1	-3,8	+19,6	108,3	105,7	-2,4	28.21
97,3	-6,8	93,0	122,1	80,0	-14,0	-34,5	122,1	98,3	120,5	-1,3	+22,6	111,0	109,4	-1,4	
71,8	-17,2	76,6	82,2	67,6	-11,7	-17,8	104,2	83,0	82,1	-21,2	-1,1	91,7	82,6	-9,9	
72,7	-22,8	72,3	88,6	94,5	+30,7	+6,7	108,9	76,6	91,4	-16,1	+19,3	98,1	84,0	-14,4	28.22
74,4	-22,4	72,7	91,1	101,9	+40,2	+11,9	107,4	76,3	94,0	-12,5	+23,2	98,4	85,1	-13,5	
64,1	-25,2	70,2	76,0	55,7	-20,7	-26,7	116,3	78,5	77,7	-33,2	-1,0	96,2	78,1	-18,8	
71,1	-26,9	68,3	92,6	162,6	+138,1	+75,6	116,8	74,6	95,3	-18,4	+27,7	101,9	85,0	-16,6	28.3
73,9	-26,0	68,8	96,7	166,7	+142,3	+72,4	114,9	74,1	99,3	-13,6	+34,0	102,5	86,7	-15,4	
55,6	-32,2	65,4	70,3	140,0	+114,1	+99,1	127,5	77,1	73,5	-42,4	-4,7	99,0	75,3	-23,9	
97,2	+6,0	96,1	100,2	57,2	-40,5	-42,9	87,7	97,8	98,8	+12,7	+1,0	89,8	98,3	+9,5	28.4
95,1	+4,6	93,7	97,3	56,2	-40,0	-42,2	86,8	95,7	96,8	+11,5	+1,1	88,8	96,2	+8,3	
105,8	+11,8	106,0	111,8	61,2	-42,3	-45,3	91,4	106,5	106,3	+16,3	-0,2	93,9	106,4	+13,3	
95,5	+3,6	96,2	101,5	128,5	+33,6	+26,6	86,8	97,6	100,3	+15,6	+2,8	89,3	98,9	+10,8	28.5
93,0	+2,1	92,8	97,7	128,6	+38,6	+31,6	85,5	94,3	97,1	+13,6	+3,0	88,1	95,7	+8,6	
108,6	+10,9	114,3	122,3	128,2	+12,2	+4,8	93,5	115,4	117,6	+25,8	+1,9	95,7	116,5	+21,7	
95,6	+3,7	96,3	101,8	117,6	+22,1	+15,5	86,9	97,8	100,5	+15,7	+2,8	89,4	99,1	+10,9	28.51
93,2	+2,2	93,0	98,0	118,3	+27,2	+20,7	85,7	94,5	97,4	+13,7	+3,1	88,2	95,9	+8,7	
108,7	+11,0	114,3	122,3	113,6	-0,6	-7,1	93,6	115,4	117,7	+25,7	+2,0	95,8	116,5	+21,6	
95,3	+3,5	96,0	101,1	144,7	+50,7	+43,1	86,6	97,4	99,9	+15,4	+2,6	89,1	98,7	+10,8	28.52
92,8	+1,9	92,6	97,3	142,6	+54,0	+46,6	85,3	94,1	96,6	+13,2	+2,7	87,9	95,4	+8,5	
108,6	+11,0	114,2	122,1	169,0	+48,0	+38,4	93,5	115,3	117,5	+25,7	+1,9	95,7	116,4	+21,6	
83,6	-4,0	86,3	94,2	98,5	+14,1	+4,6	85,5	86,8	90,3	+5,6	+4,0	85,9	88,5	+3,0	28.6
80,8	-6,3	84,6	89,6	97,3	+15,0	+8,6	84,3	84,4	86,8	+3,0	+2,8	85,1	85,6	+0,6	
90,6	+1,3	90,6	105,7	101,3	+11,8	-4,2	88,4	92,6	98,8	+11,8	+6,7	88,0	95,7	+8,8	
86,2	-2,5	93,0	101,8	83,6	-10,1	-17,9	94,5	91,4	96,1	+1,7	+5,1	91,0	93,7	+3,0	28.61
77,0	-9,3	85,8	97,2	73,8	-14,0	-24,1	93,8	83,1	90,6	-3,4	+9,0	89,7	86,8	-3,2	
99,9	+6,7	103,8	108,8	98,3	-5,3	-9,7	95,5	103,7	104,2	+9,1	+0,5	92,9	104,0	+11,9	
71,2	-10,2	71,0	86,8	88,3	+24,4	+1,7	76,1	72,8	80,9	+6,3	+11,1	76,1	76,8	+0,9	28.62
66,3	-13,0	66,5	78,3	89,6	+34,7	+14,4	71,1	68,0	74,2	+4,4	+9,1	72,4	71,1	-1,8	
81,5	-5,1	80,7	104,6	85,6	+6,1	-18,2	86,4	83,0	94,9	+9,8	+14,3	83,8	88,9	+6,1	
97,2	+1,6	102,4	101,4	112,3	+9,7	+10,7	94,6	101,7	99,9	+5,6	-1,8	96,2	100,8	+4,8	28.63
95,7	-0,6	102,4	99,8	107,9	+5,4	+8,1	96,1	100,8	98,8	+2,8	-2,0	97,1	99,8	+2,8	
102,5	+9,3	102,5	106,7	127,3	+24,2	+19,3	89,4	104,8	103,4	+15,7	-1,3	93,2	104,1	+11,7	
93,6	-1,4	91,8	99,5	99,7	+8,6	+0,2	93,5	94,2	99,4	+6,3	+5,5	93,3	96,8	+3,8	28.7
91,7	-4,5	91,2	99,9	98,5	+8,0	-1,4	95,5	93,7	100,3	+5,0	+7,0	94,7	97,0	+2,4	
101,3	+11,8	94,0	97,7	104,4	+11,1	+6,9	85,5	96,3	95,9	+12,2	-0,4	87,9	96,1	+9,3	
94,6	-5,0	94,0	107,0	98,9	+5,2	-7,6	105,6	96,7	106,1	+0,5	+9,7	101,6	101,4	-0,2	28.71
93,7	-5,4	92,9	106,5	88,3	-5,0	-17,1	106,1	95,5	106,1	-	+11,1	101,8	100,8	-1,0	
99,3	-3,5	100,0	109,9	156,9	+56,9	+42,8	102,3	103,4	106,7	+4,3	+3,2	100,0	105,1	+5,1	
91,6	-6,3	95,4	94,8	102,0	+6,9	+7,6	94,3	97,0	100,0	+6,0	+3,1	95,2	98,5	+3,5	28.72
88,7	-9,6	93,8	95,0	101,5	+8,2	+6,8	95,4	94,9	99,7	+4,5	+5,1	95,7	97,3	+1,7	
101,6	+4,9	101,1	94,1	103,7	+2,6	+10,2	90,3	104,4	100,9	+11,7	-3,4	93,4	102,6	+9,9	
102,9	+2,4	102,9	105,5	98,3	-3,5	-5,9	98,4	105,9	106,9	+8,6	+0,9	99,1	106,4	+7,4	28.73
103,1	+0,1	103,0	104,4	97,8	-5,0	-6,3	101,3	106,5	107,4	+6,0	+0,8	101,6	106,9	+5,2	
102,1	+10,7	102,5	109,3	104,2	+1,7	-4,7	89,2	103,7	105,3	+18,0	+1,5	91,2	104,5	+14,6	
87,9	+1,6	88,9	93,8	104,4	+17,4	+11,3	82,1	90,1	92,5	+12,7	+2,7	84,4	91,3	+8,2	28.74
86,0	+0,5	86,1	90,4	93,6	+8,7	+3,5	81,1	87,4	89,8	+10,7	+2,7	83,4	88,6	+6,2	
98,4	+7,5	103,8	111,7	163,0	+57,0	+45,9	87,7	104,6	107,5	+22,6	+2,8	90,2	106,0	+17,5	
94,7	-1,6	88,8	101,6	96,6	+8,8	-4,9	96,4	92,0	100,0	+3,7	+8,7	94,8	96,0	+1,3	28.75
92,7	-6,2	89,9	104,9	101,5	+12,9	-3,2	100,6	93,2	103,8	+3,2	+11,4	97,8	98,5	+0,7	
102,2	+18,3	84,5	89,2	77,8	-7,9	-12,8	80,4	87,1	85,9	+6,8	-1,4	83,0	86,5	+4,2	
80,2	-3,7	78,3	97,7	79,7	+1,8	-18,4	88,9	81,6	91,1	+2,5	+11,6	85,9	86,4	+0,6	DK
76,8	-7,7	75,3	93,9	75,6	+0,4	-19,5	87,0	77,6	87,9	+1,0	+13,3	84,7	82,8	-2,2	
85,5	+2,5	83,1	103,8	86,2	+3,7	-17,0	91,8	87,9	96,1	+4,7	+9,3	87,8	92,0	+4,8	
85,6	-0,7	85,8	97,4	89,8	+4,7	-7,8	89,2	86,9	93,7	+5,0	+7,8	87,6	90,3	+3,1	29.1
81,5	-2,3	80,4	93,8	81,1	+0,9	-13,5	86,6	81,6	90,7	+4,7	+11,2	85,3	86,1	+0,9	
93,6	+2,1	96,4	104,5	106,1	+10,1	+1,5	94,4	97,4	99,5	+5,4	+2,2	92,0	98,4	+7,0	

2 INDEX DES UMSATZES FUER
 1991
 NACH ABSCHNITTEN, UNTERABSCHNITTEN,
 DER KLASSIFIKATION DER WIRTSCHAFTS
 2.1 ORIGINAL

VOLUMEN

WZ93- SCHL.	WIRTSCHAFTSZWEIG		VERAENDERUNG IN %			1995 MAR.	VERAENDERUNG IN %		KUMULIERT		2-MONATS- DURCHSCHNITT		
			1995 APR.	APR. 1995 GEGEN			1995 MAR.	MAR. 1995 GEGEN		JAN. 1995 BIS APR. 1995	VER- AEND. IN % GEGEN VORJAHR	MAR. 1995 UND APR. 1995	VER- AEND. IN % GEGEN VORJAHR
				APR. 1994	APR. 1995			APR. 1994	FEB. 1995				
29.11	H.V. VERBRENNUNGSMOTOREN U. TURBINEN (O. MOT. F. LUFT- U. STRASSENFAHRZEUGE)	INSGESAMT	113,1	+33,5	-29,6	160,6	+75,3	+42,4	135,7	+60,2	136,9	+55,2	
		INLAND	65,8	-18,9	-47,1	124,4	+43,3	+95,6	84,3	+5,8	95,1	+13,2	
		AUSLAND	214,0	+131,9	-10,1	238,1	+133,4	+9,2	245,5	+157,6	226,1	+132,6	
29.12	HERSTELLUNG VON PUMPEN UND KOMPRESSOREN	INSGESAMT	60,4	-30,0	-20,8	76,3	-18,8	+18,1	65,9	-24,1	68,4	-24,2	
		INLAND	56,1	-32,2	-14,2	65,4	-26,7	+12,6	59,1	-27,6	60,8	-29,3	
		AUSLAND	68,3	-26,9	-29,0	96,2	-7,1	+26,1	78,4	-19,1	82,3	-16,4	
29.13	HERSTELLUNG VON ARMATUREN	INSGESAMT	82,6	-3,7	-18,1	100,9	+7,7	+17,7	89,2	+3,0	91,8	+2,2	
		INLAND	87,0	+7,5	-17,9	106,0	+21,3	+17,8	94,5	+18,3	96,5	+14,6	
		AUSLAND	73,9	-22,8	-18,4	90,6	-14,8	+17,5	78,7	-21,4	82,3	-18,6	
29.14	HERSTELLUNG VON LAGERN GETRIEBEN, ZAHNRADERN UND ANTRIEBSSELEMENTEN	INSGESAMT	89,1	+5,1	-17,2	107,6	+11,2	+18,2	93,6	+11,4	98,4	+8,4	
		INLAND	85,1	+5,7	-17,8	103,5	+12,3	+19,2	89,9	+11,7	94,3	+9,1	
		AUSLAND	96,2	+4,1	-16,3	114,9	+9,4	+16,9	100,0	+10,7	105,6	+7,0	
29.2	HERSTELLUNG VON SONST. MASCHINEN FUER UNSPEZIFI- SISCHE VERWENDUNG	INSGESAMT	79,3	-2,9	-13,1	91,3	+2,6	+22,9	78,7	+0,9	85,3	-0,1	
		INLAND	79,6	+3,1	-15,6	94,3	+10,4	+20,4	81,2	+8,1	87,0	+7,0	
		AUSLAND	78,8	-11,7	-8,6	86,2	-9,3	+27,5	74,5	-10,1	82,5	-10,4	
29.21	HERSTELLUNG VON OEFEN UND BRENNERN	INSGESAMT	68,9	-17,8	-22,8	89,3	-5,9	+28,7	76,1	-10,2	79,1	-11,5	
		INLAND	52,6	-34,8	-31,7	77,0	-14,5	+39,7	60,0	-25,3	64,8	-24,1	
		AUSLAND	106,7	+17,5	-9,2	117,5	+10,8	+14,5	113,2	+19,0	112,1	+13,9	
29.22	HERSTELLUNG VON HEBE- ZEUGEN UND FOERDERMIT- TELN	INSGESAMT	74,7	-0,9	-11,3	84,2	+3,7	+17,9	73,6	+7,4	79,5	+1,5	
		INLAND	84,0	+17,5	-9,1	92,4	+13,1	+12,8	83,2	+19,7	88,2	+15,1	
		AUSLAND	58,0	-29,6	-16,8	69,7	-13,3	+32,3	56,4	-15,6	63,9	-21,5	
29.23	H.V. KAELTE- UND LUFT- TECHN. ERZEUGNISSEN F. GEWERBL. ZWECKE	INSGESAMT	79,0	-10,0	-11,8	89,6	-5,3	+27,1	76,9	-11,7	84,3	-7,6	
		INLAND	83,9	-0,1	-13,9	97,4	+8,8	+22,2	83,6	+2,1	90,7	+4,5	
		AUSLAND	69,7	-26,7	-6,6	74,6	-28,7	+41,0	64,0	-34,2	72,2	-27,7	
29.24	H.V. MASCHINEN FUER UNSPECIFISCHE VERWEN- DUNG A.N.G.	INSGESAMT	85,7	+2,3	-13,9	99,5	+7,9	+24,1	85,3	+6,0	92,6	+5,2	
		INLAND	77,2	-1,0	-20,8	97,5	+13,9	+25,3	81,6	+8,2	87,4	+6,8	
		AUSLAND	97,5	+6,3	-4,7	102,3	+1,1	+22,7	90,5	+3,3	99,9	+3,5	
29.3	HERSTELLUNG VON LAND- U. FORSTWIRTSCHAFTLICHEN MASCHINEN	INSGESAMT	82,2	+1,2	-9,3	90,6	+7,1	+21,4	76,4	+6,7	86,4	+4,2	
		INLAND	72,4	-1,5	-10,0	80,4	+3,5	+31,4	66,7	+1,2	76,4	+1,1	
		AUSLAND	94,8	+4,3	-8,7	103,8	+11,3	+13,1	88,9	+12,7	99,3	+7,8	
29.31	HERSTELLUNG VON ACKER- SCHLEPPERN	INSGESAMT	77,6	-15,7	-0,4	77,9	-18,3	+21,0	67,1	-17,1	77,8	-17,0	
		INLAND	52,7	-35,2	-2,9	54,3	-36,1	+44,4	44,2	-38,8	53,5	-35,7	
		AUSLAND	109,6	+3,5	+1,4	108,1	-0,4	+9,4	96,6	+5,0	108,9	+1,6	
29.32	H.V. SONST. LAND- UND FORSTWIRTSCH. MASCHINEN	INSGESAMT	85,2	+15,1	-13,9	99,0	+27,7	+21,8	82,5	+26,0	92,1	+21,5	
		INLAND	85,3	+24,5	-12,5	97,5	+33,9	+27,0	81,4	+31,9	91,4	+29,3	
		AUSLAND	85,1	+5,1	-15,7	100,9	+21,0	+15,7	83,8	+19,0	93,0	+13,1	
29.4	HERSTELLUNG VON WERK- ZEUGMASCHINEN	INSGESAMT	69,9	+8,9	-15,8	83,0	+4,7	+24,4	68,8	+5,4	76,5	+6,5	
		INLAND	59,3	-5,3	-15,8	70,4	-7,0	+20,3	59,0	-6,6	64,9	-6,2	
		AUSLAND	88,2	+31,6	-15,9	104,9	+22,5	+29,7	85,8	+24,3	96,6	+26,6	
29.5	H.V. MASCHINEN F. SONST. BESTIMMTE WIRTSCHAFTS- ZWEIGE	INSGESAMT	79,1	-0,8	-13,5	91,4	-0,8	+21,2	77,2	-	85,3	-0,7	
		INLAND	72,3	-5,0	-14,1	84,2	-1,4	+25,1	70,7	-2,2	78,3	-3,1	
		AUSLAND	87,0	+3,8	-12,6	99,5	-0,3	+17,5	84,6	+2,1	93,3	+1,6	
29.51	H.V. MASCHINEN F. D. ME- TALLERZ. V. WALZWERKS- EINR. U. GIESSMASCHINEN	INSGESAMT	36,3	-51,5	-24,8	48,3	-39,4	-22,8	47,0	-30,5	42,3	-45,3	
		INLAND	27,8	-59,8	-31,9	40,8	-48,5	+37,4	33,0	-51,3	34,3	-53,8	
		AUSLAND	51,7	-39,2	-16,6	62,0	-23,3	-49,3	72,4	+7,4	56,9	-31,4	
29.52	H.V. BERGWERKS-, BAU- U. BAUSTOFFMASCHINEN	INSGESAMT	81,1	-3,6	-6,9	87,1	-14,7	+30,8	73,3	-9,3	84,1	-9,7	
		INLAND	73,5	-13,9	-10,6	82,2	-16,5	+27,6	69,5	-10,2	77,9	-15,2	
		AUSLAND	94,1	+14,8	-1,6	95,6	-11,7	+35,8	80,0	-7,5	94,9	-0,3	
29.53	H.V. MASCHINEN F. DAS ERNAERUNGSGEWERBE U. D. TABAKVERARBEITUNG	INSGESAMT	67,4	-18,6	-6,1	71,8	-20,3	+35,7	60,2	-22,5	69,6	-19,5	
		INLAND	60,1	-20,8	-6,7	64,4	-22,4	+29,3	55,2	-24,0	62,3	-21,6	
		AUSLAND	76,9	-16,0	-5,6	81,5	-17,8	+43,0	68,9	-20,7	79,2	-17,0	
29.54	H.V. MASCHINEN F. DAS TEXTIL-, BEKLEIDUNGS- U. LEDERGEWERBE	INSGESAMT	80,4	-9,6	-16,1	95,8	-6,5	+16,4	82,7	-4,3	88,1	-7,9	
		INLAND	54,3	-32,0	-18,6	65,1	-23,3	+11,3	57,7	-23,6	59,7	-27,5	
		AUSLAND	94,2	+0,6	-16,0	112,1	+0,3	+18,0	96,0	+4,0	103,2	+0,5	
29.55	H.V. MASCHINEN FUER DAS PAPIERGEWERBE	INSGESAMT	62,9	+7,7	+2,9	61,1	-18,7	+10,9	54,1	-10,6	62,0	-7,2	
		INLAND	68,9	+17,4	+15,6	59,6	-14,2	+30,7	55,9	-2,6	64,3	+0,3	
		AUSLAND	58,7	+0,9	-5,6	62,2	-21,6	+0,3	52,8	-15,8	60,5	-12,1	
29.56	H.V. MASCHINEN FUER BESTIMMTE WIRTSCHAFTS- ZWEIGE A.N.G.	INSGESAMT	88,8	+15,2	-17,2	107,2	+22,0	+22,0	88,9	+17,7	98,0	+18,8	
		INLAND	86,4	+18,0	-17,6	104,9	+28,6	+24,7	86,3	+21,7	95,7	+23,6	
		AUSLAND	91,8	+12,1	-16,5	110,0	+15,2	+18,9	92,2	+13,7	100,9	+13,8	
29.7	HERSTELLUNG VON HAUS- HALTSGERAETEN A.N.G.	INSGESAMT	76,2	-12,6	-14,3	88,9	-10,1	+8,0	84,2	-8,5	82,6	-11,3	
		INLAND	75,5	-13,9	-16,2	90,1	-13,2	+13,8	84,3	-12,0	82,8	-13,6	
		AUSLAND	77,4	-10,4	-10,5	86,5	-3,2	-2,3	84,1	-0,7	82,0	-6,7	

STBA, FACHSERIE 4, REIHE 2.2

LAND

DAS VERARBEITENDE GERWERBE
=100
ABTEILUNGEN, GRUPPEN UND KLASSEN
ZWEIGE, AUSGABE 1995 (WZ93)
WERT

INDEX

1994 APR.	VER- AEND. IN % GEGEN APR. 1988	1994 1.VJ	1994 4.VJ	1995 1.VJ	VERAENDERUNG IN % 1.VJ 1995 GEGEN		1993 2.HJ	1994 1.HJ	1994 2.HJ	VERAENDERUNG IN % 2.HJ 1994 GEGEN		1993	1994	VER- AEND. IN % GEGEN 1993	WZ93 SCHL.
					1.VJ	4.VJ				2.HJ	1.HJ				
					1994	1994				1993	1994				
84,7	-0,5	84,7	98,8	143,2	+69,1	+44,9	91,6	85,6	94,3	+2,9	+10,2	88,4	89,9	+1,7	29.11
81,1	-1,1	79,3	96,5	90,5	+14,1	-6,2	89,6	80,7	92,3	+3,0	+14,4	86,3	86,5	+0,2	
92,3	+0,7	96,3	108,8	256,0	+165,8	+146,6	95,9	96,0	98,4	+2,6	+2,5	92,7	97,2	+4,9	
86,3	-1,8	86,9	100,2	67,8	-22,0	-32,3	93,6	87,7	95,8	+2,4	+9,2	90,6	91,7	+1,2	29.12
82,7	-3,5	81,2	96,8	60,1	-26,0	-37,9	91,6	82,4	93,1	+1,6	+13,0	88,8	87,8	-1,1	
93,4	+1,4	98,1	107,0	81,7	-16,7	-23,6	97,5	98,0	101,1	+3,7	+3,2	94,0	99,5	+5,9	
85,8	-1,8	86,9	99,5	91,4	+5,2	-8,1	93,1	87,6	95,6	+2,7	+9,1	90,3	91,6	+1,4	29.13
80,9	-2,6	79,6	94,2	97,0	+21,9	+3,0	89,5	80,8	91,1	+1,8	+12,7	86,9	85,9	-1,2	
95,7	-0,1	101,5	110,1	80,2	-21,0	-27,2	100,3	101,2	104,5	+4,2	+3,3	97,0	102,9	+6,1	
84,8	+1,7	83,7	90,7	95,0	+13,5	+4,7	78,1	85,9	88,4	+13,2	+2,9	80,4	87,1	+8,3	29.14
80,5	-0,6	80,4	87,5	91,5	+13,8	+4,6	74,8	81,5	85,7	+14,6	+5,2	78,1	83,6	+7,0	
92,4	+5,5	89,6	96,3	101,3	+13,1	+5,2	84,0	93,7	93,2	+11,0	-0,5	84,5	93,4	+10,5	
81,7	-2,2	76,8	103,0	78,5	+2,2	-23,8	93,2	82,4	94,4	+1,3	+14,6	88,2	88,4	+0,2	29.2
77,2	-8,4	74,4	100,9	81,8	+9,9	-18,9	92,6	78,1	92,3	-0,3	+18,2	87,8	85,2	-3,0	
89,2	+8,5	80,7	106,5	73,1	-9,4	-31,4	94,2	89,5	97,9	+3,9	+9,4	88,8	93,7	+5,5	
83,8	-4,8	85,0	98,4	78,5	-7,6	-20,2	95,5	86,7	96,6	+1,2	+11,4	91,9	91,6	-0,3	29.21
80,7	-5,7	80,1	95,6	62,5	-22,0	-34,6	93,5	81,8	94,1	+0,6	+15,0	89,9	87,9	-2,2	
90,8	-2,9	96,5	104,7	115,4	+19,6	+10,2	100,1	98,1	102,4	+2,3	+4,4	96,5	100,3	+3,9	
75,4	-2,8	66,2	102,0	73,2	+10,6	-28,2	88,2	76,5	89,5	+1,5	+17,0	82,7	83,0	+0,4	29.22
71,5	-14,4	68,9	105,3	83,0	+20,5	-21,2	92,2	74,9	92,2	-	+23,1	85,9	83,6	-2,7	
82,4	+22,8	61,6	96,2	55,8	-9,4	-42,0	81,1	79,4	84,6	+4,3	+6,5	77,1	82,0	+6,4	
87,8	-0,5	86,9	102,0	76,1	-12,4	-25,4	95,1	88,4	97,4	+2,4	+10,2	91,4	92,9	+1,6	29.23
84,0	-2,1	81,2	98,6	83,4	+2,7	-15,4	92,8	83,1	94,7	+2,0	+14,0	89,4	88,9	-0,6	
95,1	+2,3	98,0	108,7	62,1	-36,6	-42,9	99,7	98,5	102,6	+2,9	+4,2	95,4	100,6	+5,5	
83,8	-2,1	79,4	105,4	85,1	+7,2	-19,3	96,4	83,6	97,0	+0,6	+16,0	91,0	90,3	-0,8	29.24
78,0	-7,0	74,5	98,8	83,0	+11,4	-16,0	92,6	77,4	90,4	-2,4	+16,8	88,5	83,9	-5,2	
91,7	+4,3	86,3	114,4	88,1	+2,1	-23,0	101,7	92,3	106,1	+4,3	+15,0	94,4	99,2	+5,1	
81,2	+1,8	88,4	67,3	74,4	+8,8	+10,5	63,8	73,9	68,1	+6,7	-7,8	69,4	71,0	+2,3	29.3
73,5	-11,7	63,3	58,3	64,7	+2,2	+11,0	62,7	69,8	61,0	-2,7	-12,6	69,6	65,4	-6,0	
90,9	+20,6	74,9	78,7	86,9	+16,0	+10,4	65,3	79,1	77,1	+18,1	-2,5	69,0	78,1	+13,2	
92,0	+2,6	77,1	75,9	63,6	-17,5	-16,2	69,7	83,2	75,5	+8,3	-9,3	76,0	79,3	+4,3	29.31
81,3	-10,8	69,2	63,8	41,4	-40,2	-35,1	66,9	76,5	66,3	-0,9	-13,3	75,2	71,4	-5,1	
105,9	+20,5	87,3	91,4	92,2	+5,6	+0,9	73,3	92,0	87,2	+19,0	-5,2	77,1	89,6	+16,2	
74,0	+1,1	62,7	61,6	81,5	+30,0	+32,3	60,0	67,8	63,2	+5,3	-6,8	65,0	65,5	+0,8	29.32
68,5	-12,2	59,4	54,7	80,1	+34,8	+46,4	59,9	65,4	57,5	-4,0	-12,1	66,0	61,5	-6,8	
81,0	+20,4	66,8	70,3	83,4	+24,9	+18,6	60,1	70,8	70,4	+17,1	-0,6	63,7	70,6	+10,8	
64,2	-13,4	65,7	88,5	68,4	+4,1	-22,7	78,3	68,4	81,6	+4,2	+19,3	75,7	75,0	-0,9	29.4
82,6	-15,4	63,4	81,7	58,8	-7,3	-28,0	74,4	65,6	76,3	+2,6	+16,3	73,3	70,9	-3,3	
67,0	-9,8	69,7	100,2	85,0	+22,0	-15,2	84,9	73,3	90,7	+6,8	+23,7	79,9	82,0	+2,6	
79,7	-5,8	76,4	101,7	76,5	+0,1	-24,8	92,0	81,4	92,8	+0,9	+14,0	87,9	87,1	-0,9	29.5
76,1	-10,2	71,0	96,1	70,2	-1,1	-27,0	87,8	75,3	87,5	-0,3	+16,2	85,1	81,4	-4,3	
83,8	-0,7	82,5	108,0	83,8	+1,6	-22,4	96,8	88,3	98,8	+2,1	+11,9	91,0	93,5	+2,7	
74,8	-2,0	65,2	102,0	50,5	-22,5	-50,5	88,2	76,0	89,2	+1,1	+17,4	82,3	82,6	+0,4	29.51
69,2	-14,5	67,3	103,4	34,7	-48,4	-66,4	91,6	72,9	90,3	-1,4	+23,9	84,3	81,6	-3,2	
85,1	+25,1	61,4	99,3	79,3	+29,2	-20,1	82,3	81,5	87,3	+6,1	+7,1	78,8	84,4	+7,1	
84,1	-11,2	79,7	97,0	70,7	-11,3	-27,1	88,4	84,0	88,3	-0,1	+5,1	87,0	86,1	-1,0	29.52
85,4	-17,2	74,8	97,4	68,1	-9,0	-30,1	87,9	82,0	89,1	+1,4	+8,7	89,5	85,5	-4,5	
82,0	+1,9	88,0	96,5	75,3	-14,4	-22,0	89,3	87,4	87,0	-2,6	-0,5	82,7	87,2	+5,4	
82,8	-1,9	76,0	105,9	57,8	-23,9	-45,4	96,4	81,0	96,0	-0,4	+18,5	90,0	88,5	-1,7	29.53
75,9	-8,1	71,4	99,3	53,5	-25,1	-46,1	92,9	74,7	88,6	-4,6	+18,6	87,8	81,7	-6,9	
91,6	+5,8	81,9	114,5	63,5	-22,5	-44,5	100,9	89,2	105,5	+4,6	+18,3	93,0	97,4	+4,7	
88,9	-8,7	85,6	105,7	83,5	-2,5	-21,0	102,6	89,8	97,8	-4,7	+8,9	97,7	93,8	-4,0	29.54
79,9	+1,8	74,0	89,0	58,8	-20,5	-33,9	82,4	76,8	84,6	+2,7	+10,2	79,6	80,7	+1,4	
93,6	-12,9	91,8	114,6	96,6	+5,2	-15,7	113,3	96,7	104,9	-7,4	+8,5	107,3	100,8	-6,1	
58,4	-4,4	61,2	92,8	51,1	-16,5	-44,9	77,6	67,3	84,2	+8,5	+25,1	74,2	75,8	+2,2	29.55
58,7	-12,0	56,9	88,9	51,6	-9,3	-42,0	81,4	61,0	79,3	-2,6	+30,0	77,0	70,1	-9,0	
58,2	+2,1	64,2	95,5	50,8	-20,9	-46,8	74,8	71,9	87,8	+17,4	+22,1	72,1	79,8	+10,7	
77,1	-2,8	75,0	102,6	88,9	+18,5	-13,4	91,2	79,9	94,0	+3,1	+17,6	86,6	86,9	+0,3	29.56
73,2	-7,7	70,1	96,1	86,2	+23,0	-10,3	87,9	73,5	87,6	-0,3	+19,2	84,3	80,6	-4,4	
81,9	+3,1	80,8	110,6	92,3	+14,2	-16,5	95,1	87,6	101,6	+6,8	+16,0	89,5	94,6	+5,7	
87,2	+1,3	93,6	100,4	86,9	-7,2	-13,4	94,3	90,4	96,0	+1,8	+6,2	92,6	93,2	+0,6	29.7
87,7	-1,6	98,5	102,5	87,2	-11,5	-14,9	93,4	92,9	98,8	-0,6	+6,4	96,8	95,9	-0,9	
86,4	+7,7	84,1	96,2	86,4	+2,7	-10,2	84,3	85,3	90,3	+7,1	+5,9	84,3	87,8	+4,2	

2 INDEX DES UMSATZES FUER
 1991
 NACH ABSCHNITTEN, UNTERABSCHNITTEN,
 DER KLASSIFIKATION DER WIRTSCHAFTS
 2.1 ORIGINAL

VOLUMEN

WZ93- SCHL.	WIRTSCHAFTSZWEIG		1995			VERAENDERUNG IN % APR. 1995 GEGEN			1995			VERAENDERUNG IN % MAR. 1995 GEGEN		KUMULIERT		2-MONATS- DURCHSCHNITT 1995		VER- AEND. IN % GEGEN VORJAHR	
			APR.	APR.	MAR.	MAR.	MAR.	FEB.	MAR.	APR.	VER- AEND. IN % GEGEN VORJAHR	MAR.	VER- AEND. IN % GEGEN VORJAHR						
														APR.	MAR.	APR.	MAR.		
29.71	HERSTELLUNG VON ELEKTRISCHEN HAUSHALTSGERAETEN	INSGESAMT	78,5	-11,8	-15,8	93,2	-7,9	+8,2	87,5	-6,8	85,9	-9,7							
		INLAND	76,8	-14,0	-18,0	93,7	-12,8	+13,0	87,1	-11,6	85,3	-13,3							
		AUSLAND	81,7	-7,5	-11,4	92,2	+3,2	-	88,4	+3,9	87,0	-2,0							
29.72	H.V. NICHTELEKTR. HEIZ-, KOCH-, HEISSWASSER- U. HEISSLUFTGER. A.N.G.	INSGESAMT	63,3	-18,6	-3,1	65,3	-24,5	+6,5	66,0	-19,5	64,3	-21,8							
		INLAND	68,8	-13,0	-3,5	71,3	-16,1	+19,8	69,5	-15,1	70,1	-14,6							
		AUSLAND	51,0	-31,8	-1,4	51,7	-42,5	-21,1	58,3	-29,2	51,4	-37,6							
DL	H.V. BUEROMASCH., DATENVERARB. GER. U. -EINRICHTG.; ELEKTROT., FEINMECHANIK U. OPTIK	INSGESAMT	88,3	+1,4	-20,2	110,6	+2,9	+18,3	97,4	+7,0	99,5	+2,3							
		INLAND	81,7	-0,7	-20,4	102,6	+1,8	+20,0	90,4	+4,5	92,2	+0,7							
		AUSLAND	103,1	+5,9	-19,9	128,7	+5,6	+15,3	113,0	+12,4	115,9	+5,7							
30	H.V. BUEROMASCHINEN, DATENVERARBEITUNGSGERAETEN U. -EINRICHTUNGEN	INSGESAMT	67,9	-22,1	-30,7	98,0	-12,3	+16,7	84,5	-8,3	83,0	-16,6							
		INLAND	66,5	-19,8	-34,7	101,8	-3,3	+24,4	85,0	-2,4	84,2	-10,5							
		AUSLAND	69,9	-25,2	-24,3	92,3	-23,9	+6,0	83,9	-15,6	81,1	-24,5							
30.01	HERSTELLUNG VON BUEROMASCHINEN	INSGESAMT	85,7	+7,1	-15,7	101,7	-13,7	+6,5	94,3	+4,0	93,7	-5,4							
		INLAND	84,4	+16,9	-11,5	95,4	-23,2	+4,6	90,2	+1,8	89,9	-8,5							
		AUSLAND	87,4	-2,1	-20,0	109,2	-1,1	+8,3	99,2	+6,6	98,3	-1,6							
30.02	HERSTELLUNG VON DATENVERARBEITUNGSGERAETEN UND -EINRICHTUNGEN	INSGESAMT	65,8	-25,2	-32,6	97,6	-12,1	+18,2	83,4	-9,5	81,7	-17,9							
		INLAND	64,6	-23,1	-37,0	102,5	-0,8	+26,9	84,4	-3,0	83,6	-10,8							
		AUSLAND	67,6	-28,2	-25,0	90,1	-26,6	+5,6	81,9	-18,3	78,9	-27,3							
31	HERSTELLUNG VON GERAETEN DER ELEKTRIZITAETSERZEUGUNG, -VERTEILUNG U.AE.	INSGESAMT	89,9	+3,3	-21,3	114,3	+5,8	+19,7	100,8	+11,4	102,1	+4,7							
		INLAND	87,3	+4,4	-21,3	110,9	+7,9	+22,3	97,5	+11,6	99,1	+6,3							
		AUSLAND	96,9	+1,6	-21,3	123,1	+1,9	+14,1	109,6	+11,8	110,0	+1,8							
31.1	HERSTELLUNG VON ELEKTROMOTOREN, GENERATOREN UND TRANSFORMATOREN	INSGESAMT	81,8	-7,8	-21,3	104,0	-6,4	+22,8	92,8	+1,1	92,9	-7,0							
		INLAND	73,2	-16,0	-27,5	100,9	-6,7	+35,4	83,7	-7,5	87,1	-10,8							
		AUSLAND	104,5	+12,5	-6,9	112,2	-5,7	+0,6	116,9	+22,8	108,4	+2,3							
31.2	HERSTELLUNG VON ELEKTRIZITAETSERZEUGUNGS- U. -SCHALTEINRICHTUNGEN	INSGESAMT	104,0	+24,4	-21,0	131,7	+26,8	+18,9	115,9	+33,2	117,9	+25,7							
		INLAND	101,8	+30,2	-19,7	126,7	+31,8	+19,5	113,1	+38,1	114,3	+31,1							
		AUSLAND	109,6	+13,2	-24,3	144,7	+18,1	+17,5	123,2	+23,9	127,2	+16,0							
31.3	H.V. ISOLIERTEN ELEKTROKABELN, -LEITUNGEN U. DRAEHTEN	INSGESAMT	58,8	-41,1	-27,3	80,9	-34,8	+34,8	65,4	-36,6	69,9	-37,6							
		INLAND	64,3	-35,2	-29,2	90,8	-25,7	+40,3	71,7	-30,3	77,6	-29,9							
		AUSLAND	44,1	-56,4	-18,9	54,4	-57,9	+14,3	48,5	-53,2	49,3	-57,2							
31.4	HERSTELLUNG VON AKKUMULATOREN UND BATTERIEN	INSGESAMT	79,3	+1,3	-20,1	99,2	+7,2	+4,6	92,0	+9,1	89,3	+4,6							
		INLAND	69,4	-2,5	-19,6	86,3	+7,6	+15,7	78,9	+4,8	77,9	+2,9							
		AUSLAND	102,6	+7,9	-20,6	129,3	+6,7	-9,1	122,6	+16,5	116,0	+7,2							
31.5	HERSTELLUNG VON ELEKTRISCHEN LAMPEN UND LEUCHTEN	INSGESAMT	86,4	-3,9	-20,4	108,5	+1,4	+8,6	98,7	+4,1	97,5	-1,0							
		INLAND	84,3	-3,5	-19,2	104,3	+1,5	+8,9	94,9	+2,2	94,3	-0,8							
		AUSLAND	91,6	-4,9	-23,0	119,0	+0,9	+7,6	108,1	+8,4	105,3	-1,7							
31.6	HERSTELLUNG VON ELEKTRISCHEN AUSRUESTUNGEN A.N.G.	INSGESAMT	88,9	+3,5	-20,4	111,7	+3,9	+20,8	99,2	+11,3	100,3	+3,7							
		INLAND	87,6	+5,2	-17,8	106,6	+2,8	+18,7	96,9	+11,5	97,1	+3,9							
		AUSLAND	92,3	-0,2	-26,0	124,7	+6,3	+25,6	105,1	+11,3	108,5	+3,4							
31.61	H.V. ELEKTR. AUSRUESTUNGEN F. MOTOREN U. FAHRZEUGE A.N.G.	INSGESAMT	70,2	-19,3	-22,3	90,3	-17,5	+14,2	80,1	-11,3	80,3	-18,3							
		INLAND	68,3	-19,5	-20,4	85,8	-19,1	+13,0	77,2	-12,8	77,1	-19,2							
		AUSLAND	74,9	-19,3	-26,5	101,9	-14,1	+16,6	87,5	-7,8	88,4	-16,4							
31.62	HERSTELLUNG VON SONST. ELEKTR. AUSRUESTUNGEN A.N.G.	INSGESAMT	151,2	+84,4	-17,3	182,9	+81,3	+33,3	162,9	+91,9	167,1	+82,6							
		INLAND	151,8	+93,6	-13,7	176,0	+83,0	+28,9	162,6	+98,5	163,9	+87,7							
		AUSLAND	149,6	+63,7	-25,3	200,3	+77,6	+44,3	163,5	+76,4	175,0	+71,4							
32	RUNDFUNK-, FERNSEH- UND NACHRICHTENTECHNIK	INSGESAMT	100,7	+12,3	-14,8	118,2	+8,8	+16,0	107,0	+14,1	109,5	+10,4							
		INLAND	85,7	+3,3	-11,8	97,2	-3,0	+13,2	90,2	+2,3	91,6	-0,1							
		AUSLAND	133,7	+29,1	-18,5	164,0	+30,6	+19,8	143,7	+36,7	148,9	+29,9							
32.1	HERSTELLUNG VON ELEKTRONISCHEN BAUELEMENTEN	INSGESAMT	143,2	+61,8	-12,5	163,7	+51,9	+6,9	154,5	+67,0	153,5	+56,3							
		INLAND	95,3	+21,1	-10,4	106,4	+10,9	+7,7	101,1	+20,5	100,9	+15,6							
		AUSLAND	242,9	+123,0	-14,2	283,1	+113,7	+6,2	265,9	+140,9	263,0	+117,9							
32.2	H.V. NACHRICHTENTECHNISCHE GERAETEN UND EINRICHTUNGEN	INSGESAMT	93,4	-5,7	-25,6	125,5	+3,8	+25,1	105,9	+2,4	109,5	-0,5							
		INLAND	88,9	-4,5	-18,7	109,4	-2,7	+17,4	97,8	-0,6	99,2	-3,5							
		AUSLAND	104,8	-6,4	-36,9	166,2	+19,0	+40,6	126,6	+10,5	135,5	+7,6							
32.3	H.V. RUNDFUNK- U. FERNSEHGER. SOWIE PHONO- U. VIDEOTECHN. GERAETEN	INSGESAMT	82,6	+8,4	+9,8	75,2	-16,4	+9,3	75,6	-5,0	78,9	-5,1							
		INLAND	73,0	+6,1	+4,9	69,6	-15,6	+8,6	69,4	-6,1	71,3	-5,8							
		AUSLAND	100,1	+11,6	+17,2	85,4	-17,6	+10,2	87,0	-3,3	92,8	-4,0							
33	MEDIZIN-, MESS-, STEUER- UND REGELUNGSTECHNIK, OPTIK	INSGESAMT	84,3	-0,5	-18,2	103,0	-0,1	+18,9	88,0	-0,5	93,7	-0,2							
		INLAND	73,6	-6,2	-18,9	90,7	-4,2	+19,8	78,4	-4,7	82,2	-5,1							
		AUSLAND	108,8	+11,4	-17,0	131,1	+8,7	+17,6	110,0	+8,7	120,0	+9,9							
33.1	H.V. MEDIZINISCHEN GERAETEN UND ORTHOPAEDISCHEN VORRICHTUNGEN	INSGESAMT	87,2	-3,5	-13,1	100,4	-8,9	+18,3	85,1	-9,7	93,8	-6,5							
		INLAND	68,7	-18,6	-13,5	79,4	-21,9	+20,5	69,1	-21,3	74,1	-20,3							
		AUSLAND	141,9	+35,4	-12,8	162,7	+24,5	+15,2	132,2	+20,5	152,3	+29,3							

STBA, FACHSERIE 4, REIHE 2.2

LAND

DAS VERARBEITENDE GERWERBE
=100
ABTEILUNGEN, GRUPPEN UND KLASSEN
ZWEIGE, AUSGABE 1995 (WZ93)
WERT

INDEX

1994 APR.	VER- AEND. IN % GEGEN APR. 1993	1994 1.V.J	1994 4.V.J	1995 1.V.J	VERAENDERUNG IN % 1.V.J 1995 GEGEN		1993 2.HJ	1994 1.HJ	1994 2.HJ	VERAENDERUNG IN % 2.HJ 1994 GEGEN		1993	1994	VER- AEND. IN % GEGEN 1993	WZ93 SCHL.
					1.V.J	4.V.J				2.HJ	1.HJ				
					1994	1994				1993	1994				
89,0	+2,8	95,5	102,8	90,5	-5,2	-12,0	95,1	92,5	98,6	+3,7	+6,6	93,6	95,5	+2,0	29.71
89,3	+0,3	101,5	105,5	90,5	-10,8	-14,2	100,3	95,6	102,1	+1,8	+6,8	97,9	98,8	+0,9	
88,3	+7,8	84,0	97,5	90,6	+7,9	-7,1	85,2	86,3	91,8	+7,7	+6,4	85,6	89,1	+4,1	
77,8	-7,0	83,4	87,5	66,9	-19,8	-23,5	89,8	79,0	81,7	-9,0	+3,4	86,9	80,3	-7,6	29.72
79,1	-12,1	82,8	87,0	69,7	-15,8	-19,9	94,4	78,9	81,9	-13,2	+3,8	91,4	80,4	-12,0	
74,8	+7,6	84,8	88,6	60,7	-28,4	-31,5	79,4	79,4	81,1	+2,1	+2,1	76,6	80,2	+4,7	
87,1	-2,5	92,2	104,4	100,4	+8,9	-3,8	98,7	93,2	104,4	+5,8	+12,0	95,1	98,8	+3,9	DL
82,3	-4,5	87,8	99,7	93,3	+6,3	-6,4	96,7	88,2	99,9	+3,3	+13,3	93,2	94,0	+0,9	
97,4	+1,1	101,5	114,7	116,2	+14,5	+1,3	102,8	104,0	114,1	+11,0	+9,7	99,3	109,1	+9,9	
87,2	+2,2	93,7	105,0	90,1	-3,8	-14,2	89,9	95,5	105,8	+17,7	+10,8	86,5	100,7	+16,4	30
82,9	+6,1	88,5	95,5	91,1	+2,9	-4,6	86,6	92,7	103,8	+19,9	+12,0	83,1	98,2	+18,2	
93,5	-2,5	101,3	119,1	88,5	-12,6	-25,7	94,7	99,7	108,9	+15,0	+9,2	91,6	104,3	+13,9	
80,0	-3,0	94,2	111,2	97,1	+3,1	-12,7	92,6	90,6	101,0	+9,1	+11,5	89,6	95,8	+6,9	30.01
72,2	-12,4	94,1	103,4	92,2	-2,0	-10,8	88,4	87,2	96,3	+8,9	+10,4	86,7	91,7	+5,8	
89,3	+8,0	94,4	120,6	103,1	+9,2	-14,5	97,6	94,6	106,7	+9,3	+12,8	92,9	100,7	+8,4	
88,0	+2,8	93,6	104,3	89,2	-4,7	-14,5	89,5	96,1	106,4	+18,9	+10,7	86,2	101,2	+17,4	30.02
84,0	+8,2	87,9	94,7	91,0	+3,5	-3,9	86,4	93,3	104,6	+21,1	+12,1	82,8	98,9	+19,4	
94,1	-3,7	102,3	118,8	86,6	-15,3	-27,1	94,3	100,4	109,1	+15,7	+8,7	91,4	104,8	+14,7	
87,0	-2,4	91,7	102,9	104,5	+14,0	+1,6	98,8	92,8	103,4	+4,7	+11,4	95,8	98,1	+2,4	31
83,6	-2,9	88,7	100,2	100,8	+13,6	+0,6	97,1	88,6	99,7	+2,7	+12,5	93,7	94,2	+0,5	
95,4	-0,9	98,9	109,7	113,9	+15,2	+3,8	103,2	102,9	112,7	+9,2	+9,5	101,1	107,8	+6,6	
88,7	-0,8	92,8	104,5	96,5	+4,0	-7,7	98,6	94,7	105,4	+6,9	+11,3	96,0	100,1	+4,3	31.1
87,1	-	91,7	104,3	87,2	-4,9	-16,4	97,7	92,4	103,7	+6,1	+12,2	94,5	98,1	+3,8	
92,9	-2,5	95,9	105,1	121,0	+26,2	+15,1	101,0	100,9	109,8	+8,7	+8,8	100,1	105,4	+5,3	
83,6	-4,2	88,2	100,1	119,8	+35,8	+19,7	96,8	89,6	101,9	+5,3	+13,7	93,5	95,7	+2,4	31.2
78,2	-6,0	83,1	94,9	116,8	+40,6	+23,1	93,7	83,4	95,7	+2,1	+14,7	90,4	89,5	-1,0	
96,8	-0,6	100,2	112,5	127,7	+27,4	+13,5	104,3	104,5	116,8	+12,0	+11,8	101,0	110,7	+9,6	
99,8	+2,1	104,1	116,1	67,6	-35,1	-41,8	109,5	105,8	117,0	+6,8	+10,6	105,2	111,4	+5,9	31.3
99,2	+3,1	104,0	116,9	74,2	-28,7	-36,5	109,9	104,4	116,3	+5,8	+11,4	104,7	110,4	+5,4	
101,2	-0,3	104,5	113,9	50,0	-52,2	-56,1	108,4	109,7	118,9	+9,7	+8,4	106,4	114,3	+7,4	
78,3	-2,6	86,2	97,2	96,2	+11,6	-1,0	105,6	84,9	92,9	-12,0	+10,2	98,4	88,6	-10,0	31.4
71,2	-0,6	76,7	86,8	82,1	+7,0	-5,4	101,4	75,3	84,6	-16,6	+12,4	93,9	80,0	-14,8	
95,1	-6,0	108,6	121,5	129,3	+19,1	+6,4	115,6	105,3	112,4	-2,8	+6,7	108,8	108,8	-	
89,9	-1,9	96,4	105,7	102,7	+6,5	-2,8	98,8	92,8	98,9	+0,1	+6,6	97,4	95,8	-1,6	31.5
87,4	-5,8	94,8	103,9	98,5	+3,9	-5,2	100,3	90,1	97,5	-2,8	+8,2	97,8	93,8	-4,1	
96,3	+8,4	100,8	110,3	113,6	+12,7	+3,0	95,2	99,8	102,4	+7,6	+2,6	96,6	101,1	+4,7	
85,9	-2,4	90,1	100,5	102,6	+13,9	+2,1	97,2	91,8	101,6	+4,5	+10,7	94,6	96,7	+2,2	31.6
83,3	-2,1	88,1	98,6	99,9	+13,4	+1,3	95,1	88,5	98,5	+3,6	+11,3	92,3	93,5	+1,3	
92,5	-3,0	95,1	105,5	109,4	+15,0	+3,7	102,4	100,1	109,6	+7,0	+9,5	100,6	104,8	+4,2	
87,0	-2,4	91,4	102,2	83,3	-8,9	-18,5	98,7	93,2	103,5	+4,9	+11,1	96,0	98,3	+2,4	31.61
84,8	-1,9	89,7	100,7	80,1	-10,7	-20,5	96,7	90,2	100,7	+4,1	+11,6	93,7	95,4	+1,8	
92,8	-3,4	95,6	106,0	91,6	-4,2	-13,6	103,7	100,8	110,6	+6,7	+9,7	101,7	105,7	+3,9	
82,0	-3,0	85,9	95,1	166,8	+94,2	+75,4	92,0	87,1	95,4	+3,7	+9,5	90,1	91,2	+1,2	31.62
78,4	-3,2	83,0	91,6	166,2	+100,2	+81,4	89,7	83,0	91,1	+1,6	+9,8	87,5	87,0	-0,6	
91,4	-2,0	93,1	104,0	168,1	+80,6	+61,6	98,0	97,6	106,2	+8,4	+8,8	96,8	101,9	+5,3	
89,7	-3,3	95,1	110,1	109,1	+14,7	-0,9	105,9	95,6	109,9	+3,8	+15,0	100,5	102,7	+2,2	32
83,0	-8,3	89,9	104,4	91,7	+2,0	-12,2	104,8	89,0	103,8	-1,0	+16,6	99,7	96,4	-3,3	
103,6	+6,3	105,6	122,1	147,0	+39,2	+20,4	108,3	109,1	122,5	+13,1	+12,3	102,1	115,8	+13,4	
88,5	-4,1	93,8	109,6	158,3	+68,8	+44,4	104,5	94,7	109,6	+4,9	+15,7	99,5	102,1	+2,6	32.1
78,7	-11,3	85,7	100,5	103,0	+20,2	+2,5	100,7	85,0	100,0	-0,7	+17,6	96,7	92,5	-4,3	
108,9	+9,2	110,9	128,7	273,6	+146,7	+112,6	112,5	115,1	129,6	+15,2	+12,6	105,2	122,4	+16,3	
99,0	-5,0	104,8	122,3	110,1	+5,1	-10,0	118,3	106,1	124,9	+5,6	+17,7	112,0	115,5	+3,1	32.2
93,1	-9,3	100,1	118,9	100,7	+0,6	-15,3	118,8	100,1	120,4	+1,3	+20,3	112,7	110,3	-2,1	
112,0	+4,1	115,4	129,8	133,9	+16,0	+3,2	117,4	119,5	134,9	+14,9	+12,9	110,6	127,2	+15,0	
76,2	+1,2	80,7	91,4	73,3	-9,2	-19,8	87,5	79,8	86,8	-0,8	+8,8	83,2	83,3	+0,1	32.3
68,8	-2,8	75,6	82,2	68,2	-9,8	-17,0	83,8	72,8	78,1	-6,8	+7,3	79,8	75,5	-5,4	
89,7	+7,3	90,1	108,2	82,6	-8,3	-23,7	94,2	92,4	102,7	+9,0	+11,1	89,5	97,6	+8,1	
84,7	-4,7	89,6	101,4	89,2	-0,4	-12,0	96,1	90,4	100,1	+4,2	+10,7	93,2	95,2	+2,1	33
78,5	-8,6	83,6	96,1	79,9	-4,4	-16,9	92,9	83,9	94,5	+1,7	+12,6	90,5	89,2	-1,4	
97,7	+2,7	102,4	112,8	110,4	+7,8	-2,1	102,9	104,0	111,9	+8,7	+7,6	98,9	107,9	+9,1	
90,4	-4,0	95,5	108,8	84,3	-11,7	-22,5	101,8	96,5	106,0	+4,1	+9,8	98,5	101,3	+2,8	33.1
84,4	-6,7	88,9	104,4	69,3	-22,0	-33,6	97,9	90,0	100,9	+3,1	+12,1	95,1	95,4	+0,3	
104,8	+1,6	111,3	119,7	128,9	+15,8	+7,7	111,0	111,9	118,6	+6,8	+6,0	106,6	115,2	+8,1	

2 INDEX DES UMSATZES FUER
1991
NACH ABSCHNITTEN, UNTERABSCHNITTEN,
DER KLASSIFIKATION DER WIRTSCHAFTS-
2.1 ORIGINAL

VOLUMEN

WZ93- SCHL.	WIRTSCHAFTSZWEIG		1995			VERAENDERUNG IN % APR. 1995 GEGEN			1995			VERAENDERUNG IN % MAR. 1995 GEGEN			KUMULIERT		2-MONATS- DURCHSCHNITT	
			APR.	APR.	MAR.	MAR.	MAR.	FEB.	APR.	VER- AEND. IN % GEGEN VORJAHR	MAR.	VER- AEND. IN % GEGEN VORJAHR	APR.	MAR.	APR.	MAR.		
																	1994	1994
33.2	H.V. MESS-, KONTROLL-, NAVIGATIONS- U.AE. INSTRU- MENTEN U. VORRICHTUNGEN	INSGESAMT	83,2	+1,5	-19,8	103,8	+4,7	+20,3	89,1	+4,5	93,5	+3,2						
		INLAND	78,5	+6,4	-21,3	99,7	+12,0	+20,7	85,5	+3,6	89,1	+9,5						
		AUSLAND	93,1	-6,3	-17,4	112,7	-6,7	+19,8	96,9	-4,0	102,9	-6,5						
33.4	HERSTELLUNG VON OPTI- SCHEN UND FOTOGRAFI- SCHEN GERAETEN	INSGESAMT	88,9	+6,7	-25,5	119,4	+15,1	+16,9	101,5	+13,2	104,2	+11,4						
		INLAND	77,6	-5,3	-24,5	102,8	+3,9	+15,8	89,1	+3,2	90,2	-0,2						
		AUSLAND	107,6	+25,8	-26,6	146,6	+31,2	+18,2	121,9	+28,0	127,1	+28,9						
33.5	HERSTELLUNG VON UHREN	INSGESAMT	59,7	-14,0	-15,2	70,4	-16,2	+14,1	63,6	-9,1	65,1	-15,1						
		INLAND	52,6	-21,1	-17,3	63,6	-24,1	+14,6	56,9	-17,2	58,1	-22,8						
		AUSLAND	71,4	-3,4	-12,4	81,5	-3,3	+13,0	74,6	+3,5	76,5	-3,3						
DM	FAHRZEUGBAU	INSGESAMT	93,6	+3,4	-15,7	111,0	+11,1	+22,1	94,9	+13,2	102,3	+7,5						
		INLAND	83,1	-0,8	-18,0	101,3	+10,7	+26,6	84,3	+11,8	92,2	+5,1						
		AUSLAND	107,3	+7,6	-13,1	123,5	+11,2	+17,4	108,8	+14,3	115,4	+9,5						
34	HERSTELLUNG VON KRAFTWAGEN UND KFRAFTWAGENTEILEN	INSGESAMT	96,0	+5,5	-17,4	116,2	+14,1	+19,4	99,3	+16,5	106,1	+10,1						
		INLAND	85,8	+1,8	-17,2	103,6	+13,1	+22,9	87,2	+15,3	94,7	+7,6						
		AUSLAND	109,7	+9,3	-17,6	133,1	+14,6	+15,8	115,6	+17,1	121,4	+12,1						
34.1	HERSTELLUNG VON KRAFTWAGEN UND KRAFTWAGENMOTOREN	INSGESAMT	92,6	+1,3	-18,4	113,5	+10,7	+21,8	94,9	+12,7	103,1	+6,3						
		INLAND	78,4	-7,9	-18,8	96,5	+4,7	+27,8	78,3	+6,4	87,5	-1,4						
		AUSLAND	109,4	+10,5	-18,1	133,6	+16,3	+16,8	114,8	+18,6	121,5	+13,6						
34.2	HERSTELLUNG VON KAROS- SERIEN, AUFBAUTEN UND ANHAENGERN	INSGESAMT	76,7	-11,2	-12,8	88,0	-14,6	+16,9	77,0	-12,1	82,4	-13,1						
		INLAND	74,4	+4,1	-13,6	86,1	+5,3	+18,1	74,5	+4,9	80,3	+4,7						
		AUSLAND	84,0	-37,2	-10,7	94,1	-45,0	+13,8	84,9	-39,5	89,1	-41,5						
34.3	H.V. TEILEN UND ZUBE- HOER FUER KRAFTWAGEN UND KRAFTWAGENMOTOREN	INSGESAMT	111,7	+23,0	-15,6	132,3	+33,5	+14,2	118,7	+35,5	122,0	+28,4						
		INLAND	109,6	+26,7	-14,8	128,7	+37,6	+15,1	115,4	+39,7	119,2	+32,4						
		AUSLAND	115,1	+15,4	-16,7	138,1	+24,6	+12,9	124,0	+26,7	126,6	+20,2						
35	SONSTIGER FAHRZEUGBAU	INSGESAMT	79,6	-9,5	-0,5	80,0	-9,7	+50,7	69,2	-8,6	79,8	-9,6						
		INLAND	64,7	-19,7	-24,7	85,9	-5,7	+67,8	65,2	-12,2	75,3	-12,3						
		AUSLAND	95,2	-0,9	+29,0	73,8	-13,7	+33,9	73,3	-5,1	84,5	-6,9						
35.1	SCHIFFBAU	INSGESAMT	142,7	-0,7	+71,1	83,4	-5,1	+224,5	85,5	-12,0	113,1	-2,3						
		INLAND	62,4	-27,3	-47,6	119,0	+6,8	+199,0	75,1	-8,0	90,7	-8,0						
		AUSLAND	207,5	+8,9	+279,3	54,7	-20,6	+279,9	93,8	-14,6	131,1	+1,1						
35.2	SCHIENENFAHRZEUGBAU	INSGESAMT	51,6	-30,1	-16,2	61,6	-33,8	+24,2	52,9	-29,9	56,6	-32,2						
		INLAND	59,2	-33,6	-8,9	65,0	-29,4	+24,3	56,8	-32,1	62,1	-31,5						
		AUSLAND	34,5	-20,0	-36,2	54,1	-43,1	+24,4	44,1	-25,8	44,3	-35,9						
35.3	LUFT- UND RAUMFAHRZEUGBAU	INSGESAMT	61,3	-0,5	-25,2	82,0	+6,9	+32,0	66,0	+10,0	71,7	+3,6						
		INLAND	57,0	+20,8	-24,8	75,8	+32,7	+71,5	56,9	+21,1	66,4	+27,2						
		AUSLAND	64,0	-9,6	-25,5	85,9	-3,7	+16,7	71,9	+5,3	75,0	-6,2						
35.4	H.V. KRAFTRAEDERN UND FAHRRADERN	INSGESAMT	106,5	-27,4	-11,6	120,5	-23,0	+45,5	95,3	-17,3	113,5	-25,1						
		INLAND	108,4	-28,6	-14,0	126,0	-22,5	+50,4	98,2	-17,8	117,2	-25,4						
		AUSLAND	94,3	-5,1	+8,3	87,1	-14,4	+14,3	77,9	-	90,7	-9,8						
35.41	HERSTELLUNG VON KRAFTRAEDERN	INSGESAMT						
		INLAND					
		AUSLAND					
35.42	HERSTELLUNG VON FAHRRADERN	INSGESAMT	119,2	-15,5	-12,5	136,3	-4,8	+55,6	104,2	-1,0	127,8	-10,1						
		INLAND	120,1	-16,4	-15,5	142,2	-2,1	+63,1	106,3	-0,2	131,2	-9,2						
		AUSLAND	114,1	-2,3	+10,9	102,9	-16,6	+14,6	92,2	-1,3	108,5	-9,7						
35.5	FAHRZEUGBAU A.N.G.	INSGESAMT	92,8	+8,3	-7,0	99,8	+4,3	-1,6	92,7	+8,3	96,3	+6,2						
		INLAND	74,3	-12,2	-10,2	82,7	-11,6	-0,4	77,1	-8,5	78,5	-11,9						
		AUSLAND	192,4	+109,6	+0,3	191,9	+79,5	-4,2	177,0	+90,7	192,2	+93,4						
36.1	HERSTELLUNG VON MOEBELN	INSGESAMT	88,2	-6,1	-20,7	111,2	+1,3	+19,3	95,3	+0,4	99,7	-2,2						
		INLAND	90,5	-6,3	-20,9	114,4	+1,5	+20,3	97,8	+0,3	102,5	-2,1						
		AUSLAND	74,8	-4,8	-19,8	93,3	-0,3	+13,2	81,2	+1,1	84,1	-2,3						
36.11	HERSTELLUNG VON SITZ- MOEBELN	INSGESAMT	87,5	-3,0	-21,3	111,2	+3,6	+19,2	95,8	+2,9	99,4	+0,6						
		INLAND	89,1	-4,1	-22,2	114,5	+4,2	+20,3	98,0	+2,7	101,8	+0,4						
		AUSLAND	79,0	+4,5	-15,4	93,4	+0,1	+12,9	84,0	+4,7	86,2	+2,0						
36.12	HERSTELLUNG VON BUERO- UND LADENMOEBELN	INSGESAMT	74,9	-22,5	-22,3	96,4	-14,1	+19,0	81,4	-15,7	85,7	-17,9						
		INLAND	78,8	-20,9	-22,2	101,3	-12,4	+21,0	85,4	-14,3	90,1	-16,3						
		AUSLAND	51,6	-34,1	-22,8	66,8	-27,5	+3,2	57,4	-26,9	59,2	-30,6						
36.13	HERSTELLUNG VON KUECHENMOEBELN	INSGESAMT	113,5	+22,8	-16,8	136,5	+25,8	+18,5	118,5	+27,6	125,0	+24,4						
		INLAND	113,4	+19,4	-16,7	136,1	+21,7	+18,8	118,3	+23,4	124,8	+20,7						
		AUSLAND	114,1	+53,2	-17,9	139,0	+59,8	+17,2	120,0	+63,9	126,6	+56,7						
36.14	HERSTELLUNG VON SONST. MOEBELN	INSGESAMT	85,0	-11,4	-21,5	108,3	-2,5	+19,9	92,4	-4,0	96,7	-6,6						
		INLAND	88,0	-10,6	-21,2	111,7	-1,8	+20,6	95,3	-3,4	99,9	-5,8						
		AUSLAND	68,7	-16,2	-23,0	89,2	-7,4	+14,5	76,4	-8,1	79,0	-11,4						

LAND

DAS VERARBEITENDE GERWERBE
=100
ABTEILUNGEN, GRUPPEN UND KLASSEN
ZWEIGE, AUSSGABE 1995 (WZ93)
WERT

INDEX

1994 APR.	VER- AEND. IN % GEGEN APR. 1993	1994 1.VJ	1994 4.VJ	1995 1.VJ	VERAENDERUNG IN % 1.VJ 1995 GEGEN		1993 2.HJ	1994 1.HJ	1994 2.HJ	VERAENDERUNG IN % 2.HJ 1994 GEGEN		1993	1994	VER- AEND. IN % GEGEN 1993	WZ93 SCHL.
					1.VJ	4.VJ				2.HJ	1.HJ				
					1994	1994				1993	1994				
82,0	-5,6	86,3	97,7	91,1	+5,6	-6,8	94,5	87,0	98,4	+4,1	+13,1	91,2	92,7	+1,6	33.2
73,8	-11,0	79,3	90,1	87,8	+10,7	-2,6	90,6	78,9	90,6	-	+14,8	87,8	84,7	-3,5	
99,4	+4,2	101,4	113,9	98,1	-3,3	-13,9	103,0	104,4	115,3	+11,9	+10,4	98,4	109,8	+11,6	
83,3	-1,9	91,8	99,9	105,7	+15,1	+5,8	89,7	91,4	95,1	+6,0	+4,0	90,0	93,2	+3,6	33.4
81,9	-4,3	87,8	96,0	92,9	+5,8	-3,2	87,0	88,4	93,3	+7,2	+5,5	88,4	90,8	+2,7	
85,5	+2,0	98,5	106,4	126,6	+28,5	+19,0	94,2	96,3	98,1	+4,1	+1,9	92,6	97,2	+5,0	
69,4	-9,0	70,2	83,9	64,8	-7,7	-22,8	84,0	72,3	80,4	-4,3	+11,2	80,0	76,3	-4,6	33.5
66,7	-12,1	69,4	85,8	58,3	-16,0	-32,1	86,9	70,4	81,1	-6,7	+15,2	82,0	75,7	-7,7	
73,9	-3,8	71,5	80,9	75,7	+5,9	-6,4	79,4	75,4	79,3	-0,1	+5,2	76,8	77,4	+0,8	
90,5	+5,6	81,6	98,3	95,4	+16,9	-3,0	85,3	87,1	89,7	+5,2	+3,0	84,3	88,4	+4,9	DM
83,8	+0,5	72,6	89,1	84,7	+16,7	-4,9	79,3	79,1	81,6	+2,9	+3,2	78,7	80,3	+2,0	
99,7	+12,1	93,6	110,6	109,2	+16,7	-1,3	93,3	97,9	100,6	+7,8	+2,8	91,7	99,2	+8,2	
91,0	+4,0	83,3	96,4	100,4	+20,5	+4,1	83,8	88,9	89,0	+6,2	+0,1	84,0	88,9	+5,8	34
84,3	+0,8	72,7	84,9	87,6	+20,5	+3,2	75,7	79,5	78,9	+4,2	-0,8	76,9	79,2	+3,0	
100,4	+8,1	98,1	112,4	117,6	+19,9	+4,6	95,1	102,1	102,9	+8,2	+0,8	93,8	102,5	+9,3	
91,4	+5,3	81,8	96,4	95,7	+17,0	-0,7	82,8	88,6	87,7	+5,9	-1,0	82,9	88,1	+6,3	34.1
85,1	+2,8	69,8	83,4	78,2	+12,0	-6,2	72,9	78,4	75,9	+4,1	-3,2	74,3	77,1	+3,8	
99,0	+8,2	96,1	111,8	116,5	+21,2	+4,2	94,6	100,7	101,7	+7,5	+1,0	93,3	101,2	+8,5	
86,4	-4,8	88,0	93,3	77,1	-12,4	-17,4	85,5	89,8	88,5	+3,5	-1,4	86,6	89,1	+2,9	34.2
71,5	-11,4	70,8	73,8	74,5	+5,2	+0,9	72,5	72,6	71,8	-1,0	-1,1	74,8	72,2	-3,5	
133,7	+8,4	142,5	155,6	85,2	-40,2	-45,2	126,8	144,6	141,6	+11,7	-2,1	124,5	143,1	+14,9	
90,8	+2,5	86,5	97,3	121,0	+39,9	+24,4	86,3	89,6	93,0	+7,8	+3,8	86,4	91,3	+5,7	34.3
86,5	-0,2	81,3	92,7	117,3	+44,3	+26,5	84,0	84,8	89,5	+6,5	+5,5	84,4	87,2	+3,3	
99,7	+7,9	97,3	106,8	127,0	+30,5	+18,9	91,1	99,5	100,4	+10,2	+0,9	90,6	100,0	+10,4	
88,0	+16,9	71,5	109,2	65,7	-8,1	-39,8	94,2	76,7	93,9	-0,9	+22,4	86,1	85,3	-0,9	35
80,6	-1,7	72,2	116,7	65,3	-9,6	-44,0	103,8	76,9	99,1	-4,5	+28,9	90,8	88,0	-3,1	
96,1	+40,3	70,9	101,5	66,0	-6,9	-35,0	84,1	76,5	88,3	+5,0	+15,4	81,0	82,4	+1,7	
143,7	+53,5	81,7	105,4	66,4	-18,7	-37,0	92,7	85,0	99,1	+6,9	+16,6	87,9	92,1	+4,8	35.1
85,8	-22,1	80,1	141,7	79,3	-1,0	-44,0	126,6	82,3	136,7	+8,0	+66,1	104,6	109,5	+4,7	
190,5	+137,5	82,9	76,0	55,9	-32,6	-26,4	65,4	87,1	68,8	+5,2	+21,0	74,5	77,9	+4,6	
73,8	+5,0	76,0	90,2	53,3	-29,9	-40,9	88,8	76,9	84,2	-5,2	+9,5	86,5	80,6	-6,8	35.2
89,2	+9,4	81,7	99,1	56,0	-31,5	-43,5	93,3	82,1	88,3	-5,4	+7,6	89,3	85,2	-4,6	
43,1	-10,2	64,9	72,6	47,2	-27,3	-35,0	79,7	66,7	76,0	-4,6	+13,9	80,8	71,3	-11,8	
61,6	-0,6	59,4	128,0	67,6	+13,8	-47,2	100,9	66,2	100,3	-0,6	+51,5	83,4	83,3	-0,1	35.3
47,2	-9,1	46,9	137,7	56,9	+21,3	-58,7	110,8	53,4	98,5	-11,1	+84,5	81,9	75,9	-7,3	
70,8	+3,5	67,4	121,9	74,5	+10,5	-38,9	94,6	74,4	101,5	+7,3	+36,4	84,4	87,9	+4,1	
146,7	+17,2	104,7	62,6	91,6	-12,5	+46,3	72,2	121,5	67,5	-6,5	-44,4	95,8	94,5	-1,4	35.4
151,8	+16,9	108,6	64,8	94,7	-12,8	+46,1	75,6	126,1	70,8	-6,3	-43,9	99,6	98,5	-1,1	
99,4	+22,3	70,7	43,5	72,4	+2,4	+66,4	39,3	79,5	37,4	-4,8	-53,0	60,5	58,4	-3,5	
.	35.41
.	
141,0	+21,1	93,3	54,3	99,1	+6,2	+82,5	70,6	112,8	61,3	-13,2	-45,7	92,5	87,0	-5,9	35.42
143,6	+18,9	94,2	54,5	101,7	+8,0	+86,6	74,4	114,8	63,3	-14,9	-44,9	96,0	89,1	-7,2	
116,8	+55,9	85,6	52,1	84,8	-0,9	+62,8	34,8	93,8	42,0	+20,7	-55,2	59,4	67,9	+14,3	
85,7	-9,0	85,6	95,9	92,7	+8,3	-3,3	96,5	87,6	95,1	-1,5	+8,6	94,7	91,4	-3,5	35.5
84,6	-8,8	84,2	95,0	78,0	-7,4	-17,9	96,4	86,1	94,6	-1,9	+9,9	94,2	90,3	-4,1	
91,8	-9,5	93,2	100,8	171,8	+84,3	+70,4	96,8	96,0	97,7	+0,9	+1,8	97,3	96,9	-0,4	
93,9	-6,0	95,3	99,8	97,7	+2,5	-2,1	94,3	94,5	92,2	-2,2	-2,4	95,5	93,3	-2,3	36.1
96,6	-6,1	97,8	103,0	100,2	+2,5	-2,7	97,6	96,8	95,0	-2,7	-1,9	98,6	95,9	-2,7	
78,6	-5,3	80,9	81,4	83,4	+3,1	+2,5	75,8	81,0	76,5	+0,9	-5,6	78,2	78,7	+0,6	
90,2	-8,3	94,0	94,4	98,6	+4,9	+4,4	89,5	91,4	86,2	-3,7	-5,7	92,0	88,8	-3,5	36.11
92,9	-8,2	96,2	97,4	100,9	+4,9	+3,6	92,5	93,6	88,7	-4,1	-5,2	94,8	91,2	-3,8	
75,6	-8,8	81,8	78,4	85,7	+4,8	+9,3	73,2	79,3	72,7	-0,7	-8,3	76,9	76,0	-1,2	
96,6	-5,6	96,6	103,0	83,6	-13,5	-18,8	97,6	96,7	95,6	-2,0	-1,1	98,4	96,1	-2,3	36.12
99,6	-5,7	99,6	106,5	87,6	-12,0	-17,7	101,2	99,4	98,7	-2,5	-0,7	101,8	99,1	-2,7	
78,3	-4,5	78,5	81,5	59,3	-24,5	-27,2	75,9	80,1	76,8	+1,2	-4,1	77,7	78,4	+0,9	
92,4	-6,4	93,0	98,5	120,2	+29,2	+22,0	96,5	92,7	91,0	-5,7	-1,8	96,3	91,8	-4,7	36.13
95,0	-6,7	96,1	101,8	119,9	+24,8	+17,8	100,0	95,3	93,8	-6,2	-1,6	99,6	94,6	-5,0	
74,5	-4,0	72,7	75,9	121,9	+67,7	+60,6	73,6	75,4	71,8	-2,4	-4,8	74,6	73,6	-1,3	
95,9	-4,5	96,4	102,6	94,8	-1,7	-7,6	95,6	96,3	95,5	-0,1	-0,8	96,5	95,9	-0,6	36.14
98,4	-4,7	98,8	105,9	97,7	-1,1	-7,7	98,8	98,6	98,3	-0,5	-0,3	99,5	98,4	-1,1	
82,0	-3,4	83,4	85,0	79,0	-5,3	-7,1	78,3	84,1	80,4	+2,7	-4,4	80,4	82,2	+2,2	

DEUTSCHLAND
2 INDEX DES UMSATZES FUER DAS VERARBEITENDE GEWERBE
1991=100
2.2 ZEITREIHENANALYSE - BERLINER VERFAHREN (BV 4)
WERTINDEX

WZ93- SCHL.	WIRTSCHAFTSZWEIG		ORIGINALWERT		KALENDER- UND SAISONBEREINIGTER WERT BERLINER VERFAHREN, VERSION 4		GLATTE KOMPONENTE	
			1995 APR.	VERAEND. GEGEN- UEBER VORJAHRES- MONAT IN %	1995 APR.	VERAEND. GEGEN- UEBER VOR- MONAT IN %	1995 APR.	VERAEND. GEGEN- UEBER VOR- MONAT IN %
D	VERARBEITENDES GEWERBE 1)	INSGES.	93.1	2.8	99.6	-0.6	100.4	0.5
		INLAND	88.4	1.0	94.8	-1.5	96.0	0.4
		AUSLAND	103.0	5.9	109.6	0.7	109.6	0.6
	VORLEISTUNGSUETTER- PRODUZENTEN	INSGES.	98.6	7.2	104.2	-0.9	105.6	1.0
		INLAND	94.2	5.6	99.7	-0.6	101.0	0.8
		AUSLAND	109.5	10.5	115.3	-1.2	116.9	1.3
	INVESTITIONSGUETTER- PRODUZENTEN	INSGES.	88.5	-0.8	95.9	-0.8	96.5	0.1
		INLAND	82.5	-2.6	90.2	-3.4	91.8	-
		AUSLAND	98.7	2.1	105.6	2.8	104.4	0.1
	GEBRAUCHSGUETTER- PRODUZENTEN	INSGES.	92.0	-1.6	95.0	-0.1	95.2	0.1
		INLAND	86.4	-6.2	87.3	-1.6	88.0	-0.3
		AUSLAND	102.1	6.6	108.6	2.1	107.8	0.8
	VERBRAUCHSGUETTER- PRODUZENTEN	INSGES.	82.4	-2.7	95.9	1.3	95.2	-
		INLAND	80.5	-2.1	94.6	1.8	93.4	0.2
		AUSLAND	88.1	-4.2	99.9	-	100.5	-0.6
DG	CHEMISCHE INDUSTRIE	INSGES.	103.5	7.8	107.4	-0.7	108.6	0.8
		INLAND	97.5	5.9	102.2	-0.3	102.9	0.7
		AUSLAND	112.1	10.4	115.0	-1.0	116.8	1.0
DJ	METALLERZEUGUNG UND -BEARBEITUNG, H.V. METALLERZEUGNISSEN	INSGES.	93.3	3.2	98.5	-1.7	99.8	0.4
		INLAND	92.2	4.1	97.9	-1.4	99.1	0.5
		AUSLAND	97.1	1.5	101.4	-1.6	102.4	0.4
DK	MASCHINENBAU	INSGES.	83.9	-1.5	91.6	-1.9	92.3	0.1
		INLAND	78.5	-4.0	85.8	-4.1	87.8	-0.1
		AUSLAND	92.3	1.9	100.6	1.1	99.2	0.2
DL	H.V. BUEROMASCH., ADV GER. U. -EINR.; ELEKTROT. FEINMECHANIK U. OPTIK	INSGES.	89.3	1.9	101.2	-0.4	103.0	0.2
		INLAND	82.9	0.2	95.0	-0.3	96.2	0.1
		AUSLAND	103.6	5.9	115.2	-0.5	118.2	0.5
DM	FAHRZEUGBAU	INSGES.	99.0	3.9	101.1	0.2	101.0	0.9
		INLAND	88.3	-0.1	88.5	-3.3	90.1	0.6
		AUSLAND	112.9	7.5	117.4	3.8	115.2	1.1

1) OHNE ERNAERUNGSGEWERBE UND TABAKVERARBEITUNG.

STBA, FACHSERIE 4, REIHE 2.2

DEUTSCHLAND
 2 INDEX DES UMSATZES FUER DAS VERARBEITENDE GEWERBE
 1991=100
 2.2 ZEITREIHENANALYSE - BERLINER VERFAHREN (BV 4)
 VOLUMENINDEX

WZ93- SCHL.	WIRTSCHAFTSZWEIG		ORIGINALWERT		KALENDER- UND SAISONBEREINIGTER WERT BERLINER VERFAHREN, VERSION 4		GLATTE KOMPONENTE	
			1995 APR.	VERAEND. GEGEN- UEBER VORJAHRES- MONAT IN %	1995 APR.	VERAEND. GEGEN- UEBER VOR- MONAT IN %	1995 APR.	VERAEND. GEGEN- UEBER VOR- MONAT IN %
D	VERARBEITENDES GEWERBE 1)	INSGES. INLAND AUSLAND	89.5 84.8 99.4	-0.2 -2.2 3.6	95.9 91.2 105.9	-0.6 -1.4 0.8	96.8 92.4 105.9	0.2 0.0 0.5
	VORLEISTUNGSUETER- PRODUZENTEN	INSGES. INLAND AUSLAND	96.0 91.6 106.9	1.8 - 5.9	101.6 97.1 112.8	-0.8 -0.7 -1.0	103.0 98.5 114.2	0.4 0.2 0.9
	INVESTITIONSGUETER- PRODUZENTEN	INSGES. INLAND AUSLAND	84.1 78.4 94.0	-1.9 -3.8 1.4	91.4 86.0 100.7	-1.0 -3.4 2.7	92.1 87.8 99.6	-0.1 -0.2 0.0
	GEBRAUCHSGUETER- PRODUZENTEN	INSGES. INLAND AUSLAND	86.5 80.0 98.0	-2.0 -7.3 6.9	89.1 80.9 103.5	-0.0 -1.4 2.0	89.0 81.5 102.2	0.1 -0.5 1.0
	VERBRAUCHSGUETER- PRODUZENTEN	INSGES. INLAND AUSLAND	79.6 77.0 87.5	-3.6 -3.1 -4.9	92.8 90.7 99.0	1.4 1.9 0.1	92.1 89.6 99.5	-0.1 0.1 -0.7
DG	CHEMISCHE INDUSTRIE	INSGES. INLAND AUSLAND	101.1 94.9 109.9	1.5 -0.6 4.2	105.3 99.8 113.0	-0.5 -0.0 -1.0	106.5 100.5 114.8	0.2 -0.0 0.4
DJ	METALLERZEUGUNG UND -BEARBEITUNG, H.V. METALLERZEUGNISSEN	INSGES. INLAND AUSLAND	91.9 90.8 95.5	-1.4 -0.7 -3.1	97.2 96.5 99.3	-1.5 -1.2 -2.1	98.4 97.8 100.1	-0.0 0.1 -0.2
DK	MASCHINENBAU	INSGES. INLAND AUSLAND	78.0 72.7 86.2	-2.7 -5.3 0.8	85.3 79.7 94.1	-2.2 -4.4 0.8	86.1 81.7 92.9	-0.1 -0.3 0.1
DL	H.V. BUEROMASCH., ADV. GER. U. -EINR.; ELEKTROT. FEINMECHANIK U. OPTIK	INSGES. INLAND AUSLAND	88.3 81.7 103.1	1.4 -0.7 5.9	100.3 94.0 114.6	-0.2 -0.1 -0.5	102.1 95.2 117.6	0.1 -0.0 0.5
DM	FAHRZEUGBAU	INSGES. INLAND AUSLAND	93.6 83.1 107.3	3.4 -0.8 7.6	95.7 83.3 111.7	0.5 -3.2 4.4	95.4 84.8 109.0	0.8 0.5 1.0

1) OHNE ERNAHRUNGSGEWERBE UND TABAKVERARBEITUNG.

STBA, FACHSERIE 4, REIHE 2.2

3 INDEX DES AUFTRAGSEINGANGS
 1991
 NACH ABSCHNITTEN, UNTERABSCHNITTEN,
 DER KLASSIFIKATION DER WIRTSCHAFTS
 3.1 ORIGINAL

WERT

WZ93- SCHL.	WIRTSCHAFTSZWEIG		VERAENDERUNG IN % APR. 1995 GEGEN			1995 MAR.	VERAENDERUNG IN % MAR. 1995 GEGEN		KUMULIERT		2-MONATS- DURCHSCHNITT MAR. 1995 UND APR. 1995		VER- AEND. IN % GEGEN VORJAHR	
			1995 APR.	APR. 1994	MAR. 1995		MAR. 1994	FEB. 1995	JAN. 1995 BIS APR. 1995	VER- AEND. IN % GEGEN VORJAHR	MAR. 1995 UND APR. 1995	VER- AEND. IN % GEGEN VORJAHR		
D	VERARBEITENDES GEWERBE 1)	INSGESAMT	93,1	+1,7	-19,5	115,6	+4,5	+14,9	102,3	+5,9	104,4	+3,3		
		INLAND	88,2	+2,2	-18,2	107,8	+4,3	+15,7	95,5	+5,8	98,0	+3,3		
		AUSLAND	102,8	+0,6	-21,8	131,4	+5,2	+13,6	116,2	+9,0	117,1	+3,1		
	VORLEISTUNGSUETTER- PRODUZENTEN	INSGESAMT	99,0	+5,5	-16,2	118,2	+9,5	+13,3	106,9	+10,8	108,6	+7,6		
		INLAND	94,1	+5,6	-15,0	110,7	+7,7	+14,0	100,0	+9,2	102,4	+6,7		
AUSLAND		110,7	+5,5	-18,4	135,7	+12,9	+11,9	123,2	+13,9	123,2	+9,4			
INVESTITIONSGUETTER- PRODUZENTEN	INSGESAMT	89,0	-1,8	-22,0	114,1	+3,7	+17,9	99,0	+5,3	101,6	+1,3			
	INLAND	83,2	+1,7	-19,3	103,1	+3,4	+18,6	90,0	+4,7	93,2	+2,6			
	AUSLAND	98,7	-6,1	-25,5	132,4	+4,3	+16,8	114,0	+6,4	115,6	-0,3			
GEBRAUCHSGUETTER- PRODUZENTEN	INSGESAMT	84,6	-3,0	-19,3	104,8	-5,6	+14,9	93,1	+1,2	94,7	-4,4			
	INLAND	80,1	-5,9	-20,5	100,8	-1,9	+17,6	88,6	-0,3	90,5	-3,7			
	AUSLAND	91,8	+1,4	-17,6	111,4	-10,3	+11,3	100,4	+3,4	101,6	-5,4			
VERBRAUCHSGUETTER- PRODUZENTEN	INSGESAMT	89,3	-0,2	-28,5	124,9	-3,0	+11,8	105,2	-0,2	107,1	-1,8			
	INLAND	84,9	-4,6	-28,5	118,8	-3,2	+12,5	100,1	-1,9	101,9	-3,8			
	AUSLAND	101,8	+11,6	-28,5	142,3	-2,5	+10,1	119,9	+4,1	122,1	+3,0			
DB	TEXTIL- UND BEKLEIDUNGS- GEWERBE	INSGESAMT	68,3	-10,1	-41,8	117,4	-6,9	+10,8	91,7	-6,9	92,9	-8,1		
		INLAND	67,6	-11,4	-39,2	111,2	-8,8	+9,3	88,5	-8,5	89,4	-9,8		
		AUSLAND	70,5	-6,2	-48,3	136,3	-1,8	+14,4	101,2	-2,8	103,4	-3,4		
17	TEXTILGEWERBE	INSGESAMT	74,7	-9,2	-25,1	99,7	-4,6	+16,2	85,2	-5,4	87,2	-6,6		
		INLAND	72,8	-10,0	-24,3	96,2	-6,8	+14,5	82,9	-7,1	84,5	-8,3		
		AUSLAND	79,9	-7,6	-27,2	109,7	+1,0	+20,8	91,7	-1,5	94,8	-2,9		
18.2	HERSTELLUNG VON BEKLEI- DUNG (OHNE LEDERBEKLEI- DUNG)	INSGESAMT	59,8	-11,4	-57,6	141,2	-9,0	+6,1	100,3	-8,7	100,5	-9,7		
		INLAND	61,0	-13,5	-53,3	130,6	-10,5	+4,9	95,8	-10,0	95,8	-11,5		
		AUSLAND	56,1	-2,9	-68,3	176,8	-4,4	+9,0	115,7	-4,3	116,5	-4,0		
DC	LEDERGEWERBE	INSGESAMT	104,3	-9,3	-30,6	150,2	+1,6	+42,8	111,7	-3,0	127,3	-3,1		
		INLAND	99,9	-11,0	-35,3	154,5	+3,4	+41,5	111,7	-3,0	127,2	-2,8		
		AUSLAND	119,9	-3,7	-11,4	135,4	-4,9	+48,3	111,8	-3,0	127,7	-4,3		
DD	HOLZGEWERBE (OHNE HERSTELLUNG VON MOEBELN)	INSGESAMT	120,0	+20,0	-13,5	138,7	+24,6	+13,8	126,8	+27,1	129,4	+22,4		
		INLAND	123,0	+23,0	-13,6	142,3	+27,7	+14,7	129,9	+30,2	132,7	+25,5		
		AUSLAND	95,6	-7,1	-12,4	109,1	-4,5	+4,9	101,5	-2,0	102,4	-5,7		
DE	PAPIER- UND DRUCKGEWERBE	INSGESAMT	88,8	+1,5	-15,4	105,0	+4,3	+11,9	95,5	+4,9	96,9	+3,0		
		INLAND	83,0	-2,5	-16,5	99,4	+1,1	+13,3	89,9	+1,5	91,2	-0,5		
		AUSLAND	114,6	+16,8	-11,7	129,8	+16,6	+7,3	120,6	+18,8	122,2	+16,7		
21	PAPIERGEWERBE	INSGESAMT	98,1	+12,4	-16,5	117,5	+15,1	+10,2	106,8	+16,8	107,8	+13,8		
		INLAND	89,2	+8,1	-18,8	109,9	+12,0	+11,7	99,0	+13,3	99,6	+10,3		
		AUSLAND	122,9	+22,2	-11,5	138,9	+22,7	+7,4	128,6	+25,1	130,9	+22,5		
21.1	H.V. HOLZSTOFF, ZELLSTOFF, PAPIER, KARTON UND PAPPE	INSGESAMT	109,0	+25,3	-15,2	128,6	+26,9	+7,4	117,7	+30,3	118,8	+26,1		
		INLAND	87,3	+13,5	-21,4	111,0	+18,2	+7,5	100,3	+22,3	99,2	+16,2		
		AUSLAND	145,3	+40,3	-8,0	157,9	+39,1	+7,2	146,9	+41,1	151,6	+39,6		
21.2	PAPIER-, KARTON- UND PAPPEVERARBEITUNG	INSGESAMT	90,3	+3,1	-17,6	109,6	+6,7	+12,9	99,0	+7,3	100,0	+5,0		
		INLAND	90,3	+5,5	-17,3	109,2	+8,8	+14,1	98,3	+8,9	99,8	+7,3		
		AUSLAND	90,5	-6,0	-18,7	111,3	-1,4	+7,7	102,2	+1,2	100,9	-3,5		
22	DRUCKGEWERBE, VERVIEL- FAELTIGUNG VON BESPIELTEN TONTRAEGERN	INSGESAMT	77,1	-12,1	-13,5	89,1	-9,9	+14,8	81,2	-10,1	83,1	-10,9		
		INLAND	76,8	-12,4	-13,5	88,8	-9,9	+15,8	80,6	-10,3	82,8	-11,2		
		AUSLAND	80,3	-8,7	-13,0	92,3	-10,5	+6,3	87,4	-9,0	86,3	-9,7		
DG	CHEMISCHE INDUSTRIE	INSGESAMT	104,2	+8,2	-12,6	119,2	+7,4	+11,8	110,5	+9,8	111,7	+7,7		
		INLAND	97,4	+5,0	-11,3	109,8	+5,9	+13,8	101,2	+7,2	103,6	+5,4		
		AUSLAND	113,5	+12,3	-14,1	132,2	+9,3	+9,8	123,4	+13,2	122,9	+10,7		
24.1	HERSTELLUNG VON CHEMISCHEN GRUNDSTOFFEN	INSGESAMT	100,2	+7,7	-12,4	114,4	+9,7	+9,3	107,1	+11,0	107,3	+8,7		
		INLAND	97,8	+12,5	-8,7	107,1	+11,1	+9,2	100,9	+13,9	102,5	+11,8		
		AUSLAND	102,6	+4,1	-15,4	121,3	+8,5	+9,3	113,1	+8,8	112,0	+6,5		
24.4	HERSTELLUNG VON PHARMA- ZEUTISCHEN ERZEUGNISSEN	INSGESAMT	116,1	+17,0	-9,9	128,9	+4,0	+12,2	120,7	+11,6	122,5	+9,8		
		INLAND	102,4	+5,1	-11,3	115,5	+3,7	+15,0	106,4	+5,9	109,0	+4,4		
		AUSLAND	144,6	+40,8	-7,6	156,5	+4,1	+7,9	150,3	+21,2	150,6	+19,1		
DH	HERSTELLUNG VON GUMMI- UND KUNSTSTOFFWAREN	INSGESAMT	98,5	+3,4	-15,8	117,0	+9,0	+14,6	104,8	+9,5	107,8	+6,4		
		INLAND	95,2	+3,1	-15,4	112,5	+7,4	+16,0	100,2	+8,2	103,9	+5,5		
		AUSLAND	110,2	+3,9	-17,0	132,7	+14,0	+10,4	120,9	+13,6	121,5	+9,2		
25.2	HERSTELLUNG VON KUNST- STOFFWAREN	INSGESAMT	98,9	+3,1	-15,7	117,3	+9,3	+13,0	105,8	+9,9	108,1	+6,4		
		INLAND	96,5	+2,7	-15,1	113,7	+7,9	+14,0	102,1	+8,6	105,1	+5,4		
		AUSLAND	107,4	+4,3	-17,6	130,4	+14,0	+9,7	119,2	+13,6	118,9	+9,4		
DI	GLASGEWERBE, KERAMIK, VERARBEITUNG VON STEINEN UND ERDEN	INSGESAMT	105,8	-2,1	-10,6	118,4	+5,5	+18,3	106,8	+2,9	112,1	+1,7		
		INLAND	106,9	-3,1	-9,2	117,7	+3,6	+20,1	104,5	+1,5	112,3	+0,3		
		AUSLAND	102,3	+0,7	-15,2	120,6	+12,0	+13,3	113,7	+6,9	111,5	+6,5		
26.1	HERSTELLUNG UND VERAR- BEITUNG VON GLAS	INSGESAMT	108,2	-0,5	-10,6	121,0	+11,8	+17,4	113,2	+4,2	114,6	+5,6		
		INLAND	106,1	-1,5	-9,7	117,5	+8,9	+19,0	108,3	+2,9	111,8	+3,7		
		AUSLAND	113,9	+2,4	-12,5	130,1	+19,6	+13,4	126,2	+7,5	122,0	+10,9		
DJ	METALLERZEUGUNG UND -BE- ARBEITUNG, HERSTELLUNG VON METALLERZEUGNISSEN	INSGESAMT	91,3	-5,1	-19,2	113,0	+4,5	+14,0	101,1	+5,1	102,2	-		
		INLAND	89,1	-4,4	-17,5	108,0	+4,5	+13,1	97,0	+5,8	98,6	+0,3		
		AUSLAND	98,2	-6,8	-23,9	129,1	+5,0	+16,6	114,2	+3,4	113,7	-0,4		

1) AUSGEWAELHTE WIRTSCHAFTSZWEIGE (OHNE ERNAEHRUNGSGEWERBE UND TABAKVERARBEITUNG).

STBA, FACHSERIE 4, REIHE 2.2

BUNDESGBIET

FUER DAS VERARBEITENDE GEWERBE
=100
ABTEILUNGEN, GRUPPEN UND KLASSEN
ZWEIGE, AUSGABE 1995 (WZ93)
WERT

INDEX

1994 APR.	VER- AEND. IN % GEGEN APR. 1993	1994 1.VJ	1994 4.VJ	1995 1.VJ	VERAENDERUNG IN % 1.VJ 1995 GEGEN		1993 2.HJ	1994 1.HJ	1994 2.HJ	VERAENDERUNG IN % 2.HJ 1994 GEGEN		1993	1994	VER- AEND. IN % GEGEN 1993	WZ93 SCHL.
					1.VJ 1994	4.VJ 1994				2.HJ 1993	1.HJ 1994				
91,5	+4,9	97,1	100,8	105,4	+8,5	+4,6	89,8	95,9	98,2	+9,4	+2,4	89,9	97,1	+8,0	D
86,3	+1,9	91,7	94,4	97,9	+6,8	+3,7	87,8	90,5	93,3	+6,3	+3,1	88,0	91,9	+4,4	
102,2	+10,8	108,1	113,4	120,7	+11,7	+6,4	94,1	106,9	108,1	+14,9	+1,1	94,0	107,5	+14,4	
93,8	+3,6	97,4	102,5	109,5	+12,4	+6,8	89,8	97,4	99,4	+10,7	+2,1	90,9	98,4	+8,3	
89,1	+1,1	92,5	97,7	101,9	+10,2	+4,3	88,2	92,7	96,0	+8,8	+3,6	89,2	94,3	+5,7	
104,9	+9,0	109,3	113,9	127,4	+16,6	+11,9	93,6	108,7	107,6	+15,0	-1,0	95,2	108,2	+13,7	
90,6	+7,2	95,1	104,6	102,3	+7,6	-2,2	91,1	95,3	100,8	+10,6	+5,8	89,7	98,0	+9,3	
81,8	+2,9	87,3	94,5	92,3	+5,7	-2,3	86,6	87,1	92,7	+7,0	+6,4	85,6	89,9	+5,0	
105,1	+13,3	107,8	121,2	119,1	+10,5	-1,7	98,5	108,6	114,0	+15,7	+5,0	96,3	111,3	+15,6	
87,2	+9,1	93,6	90,9	95,9	+2,5	+5,5	82,6	90,8	87,7	+6,2	-3,4	82,7	89,3	+8,0	
85,1	+6,9	90,1	86,4	91,4	+1,4	+5,8	82,3	87,3	83,4	+1,3	-4,5	82,6	85,3	+3,3	
90,5	+12,1	99,3	98,1	103,2	+3,9	+5,2	83,2	96,3	94,7	+13,8	-1,7	82,9	95,5	+15,2	
89,5	-1,5	110,7	88,1	110,5	-0,2	+25,4	95,8	98,1	95,9	+0,1	-2,2	96,7	97,0	+0,3	
89,0	-3,7	106,3	85,9	105,2	-1,0	+22,5	96,7	95,0	93,3	-3,5	-1,8	97,2	94,1	-3,2	
91,2	+5,1	123,2	94,5	125,9	+2,2	+33,2	93,3	107,0	103,3	+10,7	-3,5	95,7	105,1	+9,8	
76,0	-2,6	106,0	67,7	99,4	-6,2	+46,8	85,4	86,8	80,0	-6,3	-7,8	87,5	83,4	-4,7	DB
76,3	-4,6	103,5	67,2	95,5	-7,7	+42,1	86,7	85,1	79,0	-8,9	-7,2	88,5	82,0	-7,3	
75,2	+4,4	113,7	69,2	111,5	-1,9	+61,1	81,5	92,1	83,3	+2,2	-9,6	84,7	87,7	+3,5	
82,3	-2,7	92,7	79,7	88,7	-4,3	+11,3	82,4	85,9	79,0	-4,1	-8,0	85,6	82,5	-3,6	17
80,9	-4,4	91,9	78,2	86,2	-6,2	+10,2	83,5	84,0	78,1	-6,5	-7,0	86,3	81,0	-6,1	
86,5	+2,4	95,2	83,8	95,7	+0,5	+14,2	79,4	91,6	81,6	+2,8	-10,9	83,6	86,6	+3,6	
67,5	-2,3	123,9	51,6	113,8	-8,2	+120,5	89,3	88,0	81,4	-8,8	-7,5	90,2	84,7	-6,1	18.2
70,5	-4,7	118,5	53,1	107,4	-9,4	+102,3	90,7	86,6	80,2	-11,6	-7,4	91,3	83,4	-8,7	
57,8	+9,3	141,9	46,9	135,5	-4,5	+188,9	84,7	92,8	85,7	+1,2	-7,7	86,3	89,3	+3,5	
115,0	-12,5	115,1	100,0	114,1	-0,9	+14,1	102,5	102,6	104,5	+2,0	+1,9	102,4	103,6	+1,2	DC
112,2	-14,2	116,0	95,0	115,6	-0,3	+21,7	103,7	101,3	102,3	-1,4	+1,0	103,6	101,8	-1,7	
124,5	-6,9	112,1	117,7	109,1	-2,7	-7,3	98,0	107,3	112,6	+14,9	+4,9	98,4	109,9	+11,7	
100,0	+1,2	99,7	108,3	129,0	+29,4	+19,1	97,4	101,7	105,5	+8,3	+3,7	97,0	103,6	+6,8	DD
100,0	-	99,7	109,2	132,1	+32,5	+21,0	98,9	101,5	106,6	+7,8	+5,0	98,3	104,0	+5,8	
102,9	+12,1	103,9	105,1	103,5	-0,4	-1,5	88,6	106,4	100,5	+13,4	-5,5	89,6	103,5	+15,5	
87,5	-2,3	92,1	101,6	97,8	+6,2	-3,7	90,3	91,8	96,8	+7,2	+5,4	91,3	94,3	+3,3	DE
85,1	-5,1	89,7	98,5	92,2	+2,8	-6,4	90,5	89,1	94,0	+3,9	+5,5	91,4	91,5	+0,1	
98,1	+10,0	102,6	115,1	122,5	+19,4	+6,4	89,7	103,6	109,2	+21,7	+5,4	90,9	106,4	+17,1	
87,3	+0,5	92,8	101,3	109,7	+18,2	+8,3	85,7	92,5	96,9	+13,1	+4,8	88,3	94,7	+7,2	21
82,5	-4,0	89,0	95,7	102,3	+14,9	+6,9	84,8	88,0	91,6	+8,0	+4,1	87,6	89,8	+2,5	
100,6	+12,0	103,5	116,7	130,5	+26,1	+11,8	88,3	105,1	111,5	+26,3	+6,1	90,5	108,3	+19,7	
87,0	+7,0	91,4	111,2	120,6	+31,9	+8,5	79,2	92,8	102,6	+29,5	+10,6	82,7	97,7	+18,1	21.1
76,9	-0,4	83,7	100,8	104,6	+25,0	+3,8	75,4	84,1	92,1	+22,1	+9,5	79,5	88,1	+10,8	
103,6	+17,3	104,2	120,8	147,4	+41,5	+14,6	85,6	107,2	120,2	+40,4	+12,1	87,9	113,7	+29,4	
87,6	-3,7	93,8	94,1	101,9	+8,6	+8,3	90,4	92,3	92,7	+2,5	+0,4	92,4	92,5	+0,1	21.2
85,6	-5,7	91,9	92,8	101,0	+9,9	+8,8	90,0	90,1	91,3	+1,4	+1,3	92,0	90,7	-1,4	
96,3	+4,7	102,5	98,5	106,0	+3,4	+6,5	92,3	102,2	98,8	+7,0	-3,3	94,2	100,5	+6,7	
87,7	-5,7	91,2	102,0	82,6	-9,4	-19,0	96,2	90,8	96,6	+0,4	+6,4	95,0	93,7	-1,4	22
87,7	-6,3	90,6	101,5	81,9	-9,6	-19,3	96,3	90,2	96,4	+0,1	+6,9	95,2	93,3	-2,0	
88,0	+1,6	98,6	108,3	89,7	-9,0	-17,2	95,2	97,4	99,7	+4,7	+2,4	92,7	98,6	+6,4	
96,3	+2,9	102,0	102,9	112,6	+10,4	+9,4	92,0	101,1	101,1	+9,9	-	93,8	101,1	+7,8	DG
92,8	-0,1	94,9	97,5	102,4	+7,9	+5,0	91,7	95,5	97,0	+5,8	+1,6	92,8	96,2	+3,7	
101,1	+7,0	111,6	110,2	126,6	+13,4	+14,9	92,5	108,7	106,8	+15,5	-1,7	95,1	107,7	+13,2	
93,0	+4,4	97,7	104,2	109,4	+12,0	+5,0	86,5	97,3	100,4	+16,1	+3,2	88,6	98,8	+11,5	24.1
86,9	+1,2	89,2	97,2	101,9	+14,2	+4,8	83,3	89,6	94,6	+13,6	+5,6	85,5	92,1	+7,7	
98,6	+7,2	105,7	110,7	116,6	+10,3	+5,3	89,4	104,5	105,8	+18,3	+1,2	91,5	105,2	+15,0	
99,2	+4,8	111,1	107,3	122,2	+10,0	+13,9	100,5	107,9	106,8	+6,3	-1,0	99,6	107,4	+7,8	24.4
97,4	+2,3	101,5	104,1	107,8	+6,2	+3,6	100,3	101,1	102,6	+2,3	+1,5	97,9	101,9	+4,1	
102,7	+9,8	131,1	114,1	152,2	+16,1	+33,4	100,8	121,9	115,5	+14,6	-5,3	102,9	118,7	+15,4	
95,3	+1,6	95,8	101,2	106,9	+11,6	+5,6	91,5	97,6	99,0	+8,2	+1,4	92,8	98,3	+5,9	DH
92,3	-0,6	92,7	98,4	101,9	+9,9	+3,6	90,9	94,5	97,0	+6,7	+2,6	91,9	95,7	+4,1	
106,1	+9,3	106,5	111,1	124,4	+16,8	+12,0	93,3	108,3	106,5	+14,1	-1,7	96,2	107,4	+11,6	
95,9	+1,2	96,4	102,4	108,1	+12,1	+5,6	92,0	98,3	100,2	+8,9	+1,9	93,4	99,3	+6,3	25.2
94,0	-0,5	94,0	100,6	104,0	+10,6	+3,4	92,2	95,9	99,2	+7,6	+3,4	93,2	97,6	+4,7	
103,0	+7,3	105,5	109,0	123,1	+16,7	+12,9	91,1	106,9	104,1	+14,3	-2,6	94,0	105,5	+12,2	
108,1	+3,6	102,4	108,6	107,1	+4,6	-1,4	101,2	105,9	109,2	+7,9	+3,1	101,4	107,5	+6,0	DI
110,3	+4,7	100,5	109,6	103,7	+3,2	-5,4	105,0	106,3	112,1	+6,8	+5,5	103,5	109,2	+5,5	
101,6	+0,4	108,0	105,5	117,5	+8,8	+11,4	89,7	104,7	100,4	+11,9	-4,1	95,2	102,6	+7,8	
108,7	+9,8	108,5	109,1	114,9	+5,9	+5,3	97,5	106,3	105,3	+8,0	-0,9	99,4	105,8	+6,4	26.1
107,7	+12,4	104,4	106,6	109,0	+4,4	+2,3	99,9	103,4	104,4	+4,5	+1,0	100,0	103,9	+3,9	
111,2	+3,5	119,4	115,7	130,3	+9,1	+12,6	91,3	114,0	107,8	+18,1	-5,4	97,8	110,9	+13,4	
96,2	+7,7	96,2	100,6	104,3	+8,4	+3,7	86,5	98,2	99,3	+14,8	+1,1	88,4	98,7	+11,7	DJ
93,2	+6,9	91,2	96,4	99,6	+9,2	+3,3	85,1	94,0	98,9	+13,9	+3,1	86,5	95,5	+10,4	
105,4	+9,8	112,0	113,1	119,5	+6,7	+5,7	90,7	111,1	106,3	+17,2	-4,3	94,1	108,7	+15,5	

3 INDEX DES AUFTRAGSEINGANGS
 1991
 NACH ABSCHNITTEN, UNTERABSCHNITTEN,
 DER KLASSIFIKATION DER WIRTSCHAFTS
 3.1 ORIGINAL

WERT

WZ93- SCHL.	WIRTSCHAFTSZWEIG		VERAENDERUNG IN % APR. 1995 GEGEN			VERAENDERUNG IN % MAR. 1995 GEGEN			KUMULIERT		2-MONATS- DURCHSCHNITT	
			1995			1995			JAN. 1995	VER- AEND. IN % GEGEN VORJAHR	MAR. 1995	VER- AEND. IN % GEGEN VORJAHR
			APR.	APR. 1994	MAR. 1995	MAR.	MAR. 1994	FEB. 1995	APR. 1995	APR. 1995	MAR. 1995	APR. 1995
27	METALLERZEUGUNG UND -BEARBEITUNG	INSGESAMT	93,8	-3,2	-24,6	124,4	+7,0	+13,1	110,2	+9,8	109,1	+2,3
		INLAND	90,0	-1,3	-21,2	114,2	+4,6	+10,1	102,9	+9,9	102,1	+1,9
		AUSLAND	102,3	-6,3	-30,6	147,4	+12,0	+18,7	126,5	+9,9	124,9	+3,7
27.1	ERZEUGUNG VON ROHEISEN, STAHL UND FERROLEGIE- RUNGEN (EGKS) 1)	INSGESAMT	94,7	-7,2	-24,5	125,4	-5,2	+3,8	114,1	+6,0	110,1	-6,1
		INLAND	95,9	+1,4	-20,6	120,8	-1,9	+1,8	112,1	+13,2	108,4	-0,5
		AUSLAND	92,3	-21,6	-31,7	135,1	-10,8	+7,7	118,3	-6,0	113,7	-15,5
27.5	GIESSEREIINDUSTRIE	INSGESAMT	149,2	+68,2	-21,2	189,4	+90,5	+7,5	169,9	+88,8	169,3	+79,9
		INLAND	141,2	+66,9	-20,7	178,1	+94,2	+7,4	159,7	+87,9	159,7	+81,1
		AUSLAND	179,8	+73,1	-22,7	232,5	+81,6	+7,9	208,9	+92,2	206,2	+77,8
28	HERSTELLUNG VON METALL- ERZEUGNISSEN	INSGESAMT	89,4	-6,6	-14,5	104,6	+2,5	+14,9	94,4	+1,4	97,0	-1,9
		INLAND	88,5	-6,2	-15,0	104,1	+4,6	+15,2	93,3	+3,2	96,3	-0,7
		AUSLAND	93,2	-7,5	-12,7	106,7	-5,1	+13,4	99,2	-5,1	100,0	-6,2
28.1	STAHL- UND LEICHTMETALL- BAU	INSGESAMT	104,2	+0,3	-9,1	114,6	+17,1	+24,7	99,5	+9,2	109,4	+8,4
		INLAND	105,8	+0,3	-7,9	114,9	+15,9	+22,6	100,5	+8,9	110,4	+7,9
		AUSLAND	90,6	+3,0	-19,2	112,1	+30,2	+50,1	90,4	+14,1	101,4	+16,4
DK	MASCHINENBAU	INSGESAMT	91,7	-0,8	-20,4	115,2	+9,7	+15,5	101,6	+8,0	103,5	+4,9
		INLAND	83,1	+1,8	-19,6	103,3	+5,5	+16,7	90,8	+5,5	93,2	+3,8
		AUSLAND	104,9	-4,0	-21,6	133,8	+15,5	+14,2	118,5	+11,4	119,4	+6,0
29.1	H.V. MASCHINEN F.D.ERZUEG. U.NUTZG.V.MECHAN.ENERGIE (O.LUFT-,STRASS.FAHRZ.BAU)	INSGESAMT	98,9	-4,3	-18,3	121,0	+11,2	+8,6	109,3	+8,4	110,0	+3,7
		INLAND	88,1	-3,4	-20,4	110,7	+5,0	+15,6	97,4	+3,0	99,4	+1,1
		AUSLAND	118,2	-6,0	-15,3	139,6	+21,3	+0,1	130,6	+16,3	128,9	+7,0
29.3	HERSTELLUNG VON LAND- U. FORSTWIRTSCHAFTLICHEN MASCHINEN	INSGESAMT	91,5	-9,6	-30,5	131,7	+6,5	+26,0	112,2	+4,0	111,6	-0,8
		INLAND	78,4	-11,5	-31,4	114,3	+0,5	+30,2	96,4	-3,0	96,4	-4,7
		AUSLAND	108,1	-7,7	-29,8	154,0	+13,0	+22,3	132,4	+11,5	131,1	+3,5
29.4	HERSTELLUNG VON WERK- ZEUGMASCHINEN	INSGESAMT	83,6	+6,9	-21,9	107,1	+15,7	+12,0	94,7	+16,2	95,4	+11,7
		INLAND	70,8	+3,5	-14,7	83,0	+0,2	+12,8	74,3	+1,8	76,9	+1,7
		AUSLAND	106,2	+11,1	-28,9	149,4	+36,1	+11,4	130,4	+35,0	127,8	+24,4
DL	H.V. BUEROMASCH., DATENVERARB. GER. U. -EINRICHTG.; ELEKTROT., FEINMECHANIK U. OPTIK	INSGESAMT	93,7	+9,0	-20,5	117,9	+7,3	+15,4	104,2	+10,4	105,8	+8,0
		INLAND	85,7	+11,6	-19,4	106,3	+6,7	+16,7	93,7	+8,1	96,0	+8,8
		AUSLAND	110,6	+5,4	-22,3	142,4	+9,1	+13,2	126,5	+15,0	126,5	+7,5
30	H.V. BUEROMASCHINEN, DATENVERARBEITUNGSGE- RAETEN U. -EINRICHTUNGEN	INSGESAMT	58,4	-26,5	-33,3	87,5	-21,2	+10,1	76,3	-9,4	73,0	-23,4
		INLAND	57,7	-25,3	-42,3	100,0	-5,8	+24,5	80,8	-2,1	78,9	-14,0
		AUSLAND	59,5	-28,5	-13,9	69,1	-41,4	-11,9	69,7	-19,7	64,3	-36,1
31	HERSTELLUNG VON GERAETEN DER ELEKTRIZITAETSERZUE- GUNG, -VERTEILUNG U.AE.	INSGESAMT	106,3	+19,8	-16,8	127,7	+20,1	+14,0	114,5	+18,8	117,0	+20,0
		INLAND	102,9	+29,8	-14,0	119,7	+19,7	+17,1	107,5	+18,8	111,3	+24,1
		AUSLAND	114,3	+3,3	-22,1	146,8	+21,7	+8,5	131,4	+19,8	130,6	+13,0
31.2	HERSTELLUNG VON ELEK- TRIZITAETSERZEUGUNGS- U. -SCHALTEINRICHTUNGEN	INSGESAMT	115,0	+30,7	-26,6	156,6	+40,4	+18,4	133,2	+36,5	135,8	+36,1
		INLAND	104,1	+36,6	-29,7	148,0	+48,7	+20,3	124,4	+41,2	126,1	+43,5
		AUSLAND	140,5	+22,8	-20,6	176,9	+28,0	+14,6	154,0	+29,5	158,7	+25,7
31.6	HERSTELLUNG VON ELEK- TRISCHEN AUSRUESTUNGEN A.N.G.	INSGESAMT	131,1	+47,8	+10,3	118,9	+16,6	+14,2	116,6	+22,9	125,0	+31,0
		INLAND	144,4	+80,7	+28,4	112,2	+12,9	+14,3	115,4	+26,8	128,3	+43,0
		AUSLAND	99,3	-9,6	-26,7	134,9	+24,7	+13,9	119,3	+14,5	117,1	+7,4
32	RUNDFUNK-, FERNSEH- UND NACHRICHTENTECHNIK	INSGESAMT	94,1	+13,8	-25,4	126,1	+13,4	+23,3	106,2	+14,1	110,1	+13,5
		INLAND	71,7	+3,3	-21,8	91,7	-1,2	+13,8	80,2	+0,8	81,7	+0,7
		AUSLAND	139,6	+28,8	-29,0	196,7	+34,4	+34,0	159,6	+34,3	168,2	+32,0
33	MEDIZIN-, MESS-, STEUER- UND REGELUNGSTECHNIK, OPTIK	INSGESAMT	88,5	+0,8	-17,6	107,4	-6,9	+12,2	97,7	-0,4	98,0	-3,5
		INLAND	77,7	-1,1	-18,9	95,8	-6,2	+14,5	84,8	-3,5	86,8	-4,0
		AUSLAND	111,8	+4,7	-15,6	132,5	-7,1	+9,0	125,7	+5,6	122,2	-2,0
DM	FAHRZEUGBAU	INSGESAMT	90,1	+1,2	-20,8	113,7	-2,6	+18,4	98,4	+5,5	101,9	-1,0
		INLAND	86,3	+6,0	-16,9	103,8	+1,8	+21,0	90,9	+6,9	95,1	+3,7
		AUSLAND	94,7	-3,9	-24,6	125,6	-6,8	+15,9	107,5	+3,7	110,2	-5,6
34	HERSTELLUNG VON KRAFTWAGEN UND KRAFTWAGENTEILEN	INSGESAMT	91,1	+1,2	-21,3	115,7	-1,8	+17,9	100,5	+6,5	103,4	-0,5
		INLAND	84,6	+2,4	-20,4	106,3	+5,4	+21,9	91,2	+7,8	95,5	+4,0
		AUSLAND	99,2	-0,5	-22,0	127,2	-8,8	+14,0	111,9	+4,6	113,2	-5,4
34.1	HERSTELLUNG VON KRAFTWAGEN UND KRAFTWAGENMOTOREN	INSGESAMT	86,6	-2,1	-24,2	114,2	-5,8	+21,2	97,1	+3,4	100,4	-4,3
		INLAND	79,4	-4,1	-23,6	103,9	+1,2	+28,0	86,5	+2,9	91,7	-1,2
		AUSLAND	94,4	-0,4	-24,7	125,3	-11,3	+15,6	108,7	+4,0	109,9	-6,9
35	SONSTIGER FAHRZEUGBAU	INSGESAMT	82,3	+1,5	-16,3	98,3	-8,6	+22,6	82,9	-2,2	90,3	-4,3
		INLAND	100,7	+41,4	+23,0	81,9	-26,6	+11,0	88,4	+0,5	91,3	-0,1
		AUSLAND	64,0	-29,2	-44,1	114,5	+11,3	+32,4	77,5	-4,8	89,3	-7,7
35.1	SCHIFFBAU	INSGESAMT	108,9	-21,1	-29,0	153,3	-19,4	+383,6	98,6	-0,6	131,1	-20,2
		INLAND	174,0	+134,5	+417,9	33,6	-79,9	-24,5	118,3	+55,2	103,8	-14,0
		AUSLAND	62,5	-65,9	-73,8	238,1	+15,2	+958,2	84,5	-26,8	150,3	-23,0
35.3	LUFT- UND RAUMFAHRZEUGBAU	INSGESAMT	74,7	+22,9	-6,2	79,6	+1,1	-31,4	84,7	+15,2	77,2	+10,6
		INLAND	79,6	+34,2	-4,2	83,1	-17,3	-20,1	88,5	+19,6	81,4	+1,9
		AUSLAND	71,6	+16,0	-7,4	77,3	+19,3	-37,6	82,3	+12,6	74,5	+17,7
36.1	HERSTELLUNG VON MOEBELN	INSGESAMT	91,6	-4,3	-19,4	113,6	+2,1	+9,5	103,6	+2,3	102,6	-0,9
		INLAND	92,7	-4,7	-19,6	115,3	+1,5	+9,3	105,2	+1,9	104,0	-1,4
		AUSLAND	84,8	-1,5	-18,2	103,7	+6,0	+11,3	93,9	+3,5	94,3	+2,5

1) EUROPAEISCHE GEMEINSCHAFT FUER KOHLE UND STAHL.

STBA, FACHSERIE 4, REIHE 2.2

BUNDESGBEIT

FUER DAS VERARBEITENDE GEWERBE
=100
ABTEILUNGEN, GRUPPEN UND KLASSEN
ZWEIGE, AUSGABE 1995 (WZ93)
WERT

INDEX

1994 APR.	VER- AEND. IN % GEGEN APR. 1993	1994 1.VJ	1994 4.VJ	1995 1.VJ	VERAENDERUNG IN % 1.VJ 1995 GEGEN		1993 2.HJ	1994 1.HJ	1994 2.HJ	VERAENDERUNG IN % 2.HJ 1994 GEGEN		1993	1994	VER- AEND. IN % GEGEN 1993	WZ93 SCHL.
					1.VJ 1994	4.VJ 1994				2.HJ 1993	1.HJ 1994				
96,9	+11,3	101,6	102,7	115,6	+13,8	+12,6	82,2	101,9	99,8	+21,4	-2,1	85,0	100,8	+18,6	27
91,2	+11,8	94,4	96,4	107,2	+13,6	+11,2	78,7	95,4	96,3	+22,4	+0,9	81,0	95,8	+18,3	
109,2	+10,0	117,1	116,0	134,5	+14,9	+15,9	89,9	116,2	107,0	+19,0	-7,9	94,0	111,6	+18,7	
102,0	+23,3	109,5	103,8	120,5	+10,0	+16,1	81,4	109,3	101,7	+24,9	-7,0	83,8	105,5	+25,9	27.1
94,6	+22,7	100,4	98,1	117,5	+17,0	+19,8	75,3	101,1	98,6	+30,9	-2,5	76,8	99,9	+30,1	
117,7	+24,6	128,6	115,9	126,9	-1,3	+9,5	94,5	126,6	108,2	+14,5	-14,5	98,7	117,4	+18,9	
88,7	+1,7	90,5	96,3	176,8	+95,4	+83,6	80,8	92,2	94,6	+17,1	+2,6	82,6	93,4	+13,1	27.5
84,6	+2,1	85,1	91,0	165,8	+94,8	+82,2	78,3	87,2	90,5	+15,6	+3,8	80,7	88,9	+10,2	
103,9	+0,4	110,3	115,9	218,5	+98,1	+88,5	89,8	110,8	109,9	+22,4	-0,8	90,0	110,3	+22,6	
95,7	+5,3	92,3	99,0	96,0	+4,0	-3,0	89,7	95,4	98,9	+10,3	+3,7	90,9	97,2	+6,9	28
94,4	+4,2	89,1	96,4	94,9	+6,5	-1,6	89,2	93,2	97,3	+9,1	+4,4	90,0	95,2	+5,8	
100,8	+9,4	105,7	109,6	101,1	-4,4	-7,8	91,7	104,9	105,5	+15,0	+0,6	94,3	105,2	+11,6	
103,9	+4,7	86,8	98,9	97,9	+12,8	-1,0	97,3	96,2	103,0	+5,9	+7,1	96,6	99,6	+3,1	28.1
105,5	+4,8	87,9	100,6	98,7	+12,3	-1,9	99,6	97,4	105,9	+5,7	+8,1	98,1	101,3	+3,3	
88,0	+3,2	76,2	83,3	90,4	+18,6	+8,5	75,9	85,1	81,7	+7,6	-4,0	82,8	83,4	+0,7	
92,4	+4,3	94,6	108,6	104,9	+10,9	-3,4	92,3	97,2	103,5	+12,1	+6,5	91,5	100,3	+9,6	DK
81,6	-0,6	87,6	97,9	93,3	+6,5	-4,7	85,9	87,8	94,8	+10,4	+8,0	86,2	91,3	+5,9	
109,3	+10,6	105,4	125,3	123,0	+16,7	-1,8	102,2	111,7	116,9	+14,4	+4,7	99,6	114,3	+14,8	
103,3	+8,7	100,0	111,2	112,7	+12,7	+1,3	95,9	103,5	108,3	+12,9	+4,6	95,2	105,9	+11,2	29.1
91,2	+4,0	95,7	102,8	100,4	+4,9	-2,3	89,6	95,6	102,7	+14,6	+7,4	90,4	99,1	+9,6	
125,8	+16,1	107,8	126,6	134,8	+25,0	+6,5	107,5	118,0	118,5	+10,2	+0,4	104,0	118,3	+13,8	
101,2	+11,2	110,2	104,9	119,1	+8,1	+13,5	82,3	102,0	90,3	+9,7	-11,5	86,9	96,1	+10,6	29.3
88,6	+4,2	103,0	87,5	102,4	-0,6	+17,0	76,0	93,5	75,3	-0,9	-19,5	82,9	84,4	+1,8	
117,1	+18,9	119,3	127,0	140,5	+17,8	+10,6	90,3	112,7	109,3	+21,0	-3,0	92,0	111,0	+20,7	
78,2	+0,3	82,6	103,6	98,3	+19,0	-5,1	84,2	86,1	97,4	+15,7	+13,1	80,6	91,7	+13,8	29.4
68,4	-1,2	74,5	92,3	75,5	+1,3	-18,2	77,8	76,1	87,8	+12,9	+15,4	75,1	82,0	+9,2	
95,6	+2,5	96,9	123,5	138,5	+42,9	+12,1	95,4	103,7	114,2	+19,7	+10,1	90,3	108,9	+20,6	
86,0	+1,1	97,2	105,7	107,7	+10,8	+1,9	95,2	94,0	101,5	+6,6	+8,0	93,4	97,7	+4,6	DL
76,8	-2,5	90,0	96,4	96,4	+7,1	-	91,4	86,6	94,6	+3,5	+9,2	89,8	90,6	+0,9	
104,9	+7,0	111,7	124,6	131,8	+18,0	+5,8	102,7	108,8	115,2	+12,2	+5,9	100,6	112,0	+11,3	
79,5	+12,8	85,8	90,7	82,2	-4,2	-9,4	82,4	86,2	93,2	+13,1	+8,1	81,1	89,7	+10,6	30
77,2	+24,9	84,2	84,4	88,5	+5,1	+4,9	83,1	86,5	96,3	+15,9	+11,3	80,6	91,4	+13,4	
83,2	-0,6	87,9	100,2	73,0	-17,0	-27,1	81,3	85,6	88,7	+9,1	+3,6	81,9	87,1	+6,3	
88,7	-3,0	98,9	112,2	117,3	+18,6	+4,5	99,4	96,2	106,1	+6,7	+10,3	97,9	101,1	+3,3	31
79,3	-7,4	94,3	105,7	109,0	+15,6	+3,1	94,3	90,3	101,1	+7,2	+12,0	94,0	95,7	+1,8	
110,6	+5,4	109,4	127,4	137,0	+25,2	+7,5	111,4	109,8	117,7	+5,7	+7,2	107,2	113,7	+6,1	
88,0	-0,7	100,8	112,3	139,3	+38,2	+24,0	99,2	96,9	106,5	+7,4	+9,9	97,2	101,7	+4,6	31.2
76,2	-6,2	92,1	101,5	131,2	+42,5	+29,3	93,4	87,8	97,5	+4,4	+11,0	92,1	92,6	+0,5	
114,4	+8,7	120,3	136,5	158,5	+31,8	+16,1	112,4	117,3	126,6	+12,6	+7,9	108,6	122,0	+12,3	
88,7	-3,8	97,0	112,5	111,7	+15,2	-0,7	98,7	95,5	106,2	+7,6	+11,2	97,5	100,8	+3,4	31.6
79,9	-7,4	94,7	108,5	105,8	+11,7	-2,5	93,0	91,4	103,4	+11,2	+13,1	93,5	97,4	+4,2	
109,8	+3,5	102,3	122,2	126,0	+23,2	+3,1	112,2	105,2	112,6	+0,4	+7,0	106,9	108,9	+1,9	
82,7	+3,6	96,5	100,6	110,3	+14,3	+9,6	92,6	91,1	95,7	+3,3	+5,0	89,9	93,4	+3,9	32
69,4	-3,7	83,0	84,5	83,0	-	-1,8	88,2	78,1	81,4	-7,7	+4,2	85,0	79,8	-6,1	
108,4	+14,6	122,3	131,4	166,3	+36,0	+26,6	101,1	116,1	123,0	+21,7	+5,9	99,3	119,5	+20,3	
87,8	+1,9	101,5	106,7	100,8	-0,7	-5,5	96,7	97,1	102,7	+6,2	+5,8	94,9	99,9	+5,3	33
78,6	-1,6	90,9	95,1	87,1	-4,2	-8,4	93,1	87,4	93,1	-	+6,5	90,8	90,2	-0,7	
106,8	+7,4	123,1	130,7	130,4	+5,9	-0,2	104,0	117,2	122,4	+17,7	+4,4	103,5	119,8	+15,7	
89,0	+17,4	94,7	94,1	101,2	+6,9	+7,5	81,7	92,1	90,9	+11,3	-1,3	80,5	91,5	+13,7	DM
81,4	+15,1	86,2	83,4	92,5	+7,3	+10,9	76,4	84,1	80,7	+5,6	-4,0	75,5	82,4	+9,1	
98,5	+19,7	105,4	107,5	111,8	+6,1	+4,0	88,4	102,3	103,7	+17,3	+1,4	86,8	103,0	+18,7	
90,0	+16,6	95,8	92,0	103,6	+8,1	+12,6	79,5	93,6	89,3	+12,3	-4,6	79,3	91,4	+15,3	34
82,6	+18,2	85,3	79,4	93,4	+9,5	+17,6	72,3	83,7	77,6	+7,3	-7,3	73,0	80,6	+10,4	
99,7	+15,1	109,4	108,3	116,1	+6,1	+7,2	88,7	106,4	104,2	+17,5	-2,1	87,5	105,3	+20,3	
88,5	+20,6	95,6	88,7	100,6	+5,2	+13,4	76,9	92,6	86,6	+12,6	-6,5	76,5	89,6	+17,1	34.1
82,8	+25,1	84,6	75,7	88,8	+5,0	+17,3	69,4	82,7	73,9	+6,5	-10,6	69,7	78,3	+12,3	
94,8	+16,7	107,7	102,9	113,4	+5,3	+10,2	85,0	103,3	100,5	+18,2	-2,7	83,9	101,9	+21,5	
81,1	+25,0	86,0	109,5	83,1	-3,4	-24,1	99,0	81,0	103,5	+4,5	+27,8	89,6	92,2	+2,9	35
71,2	-8,7	93,6	117,4	84,3	-9,9	-28,2	111,9	87,9	107,6	-3,8	+22,4	97,5	97,8	+0,3	
90,4	+69,9	78,4	102,0	81,9	+4,5	-19,7	86,5	73,9	99,5	+15,0	+34,6	81,9	86,7	+5,9	
138,1	+302,6	86,2	81,8	95,2	+10,4	+16,4	107,6	87,8	123,7	+15,0	+40,9	105,4	105,7	+0,3	35.1
74,2	+15,9	76,9	140,3	99,8	+29,8	-28,9	96,6	94,7	163,8	+69,6	+73,0	101,7	129,3	+27,1	
183,5	+1290,2	92,8	40,2	91,8	-1,1	+128,4	115,3	82,9	95,2	-17,4	+14,8	108,0	89,0	-17,6	
60,8	-11,2	77,7	126,6	88,1	+13,4	-30,4	95,7	72,6	107,8	+12,6	+48,5	83,1	90,2	+8,5	35.3
59,3	-27,2	78,8	104,0	91,5	+16,1	-12,0	112,9	69,7	93,2	-17,4	+33,7	91,6	81,4	-11,1	
61,7	+2,3	76,9	141,0	85,9	+11,7	-39,1	84,8	74,4	117,1	+38,1	+57,4	77,8	95,8	+23,1	
95,7	-3,8	103,2	104,4	107,5	+4,2	+3,0	98,2	99,9	99,1	+0,9	-0,8	99,4	99,5	+0,1	36.1
97,3	-4,3	105,1	106,5	109,3	+4,0	+2,6	100,4	101,4	101,2	+0,8	-0,2	101,5	101,3	-0,2	
86,1	-0,8	92,3	92,4	97,0	+5,1	+5,0	85,1	91,4	87,0	+2,2	-4,8	86,8	89,2	+2,8	

WZ93- SCHL.	WIRTSCHAFTSZWEIG		VERAENDERUNG IN % APR. 1995 GEGEN			VERAENDERUNG IN % MAR. 1995 GEGEN			KUMULIERT		2-MONATS- DURCHSCHNITT	
			1995 APR.	APR. 1994	MAR. 1995	1995 MAR.	MAR. 1994	FEB. 1995	JAN. 1995 BIS APR. 1995	VER- AEND. IN % GEGEN VORJAHR	MAR. 1995 UND APR. 1995	VER- AEND. IN % GEGEN VORJAHR
0	VERARBEITENDES GEWERBE 1)	INSGESAMT	89,4	-1,3	-19,7	111,4	+1,7	+14,6	98,7	+4,0	100,4	+0,3
		INLAND	84,5	-1,3	-18,5	103,7	+1,1	+15,2	92,0	+2,6	94,1	-
		AUSLAND	99,3	-1,3	-21,8	127,0	+3,2	+13,6	112,4	+6,8	113,2	+1,2
	VORLEISTUNGSGUETER- PRODUZENTEN	INSGESAMT	96,2	+0,1	-16,7	115,5	+4,1	+12,9	104,6	+5,4	105,9	+2,3
		INLAND	91,3	-0,3	-15,5	108,1	+2,1	+13,4	97,8	+3,7	99,7	+0,9
		AUSLAND	107,8	+1,0	-18,9	133,0	+8,4	+12,0	120,7	+9,2	120,4	+5,0
	INVESTITIONSGUETER- PRODUZENTEN	INSGESAMT	84,5	-2,9	-22,3	108,7	+2,7	+17,6	94,4	+4,5	96,6	+0,2
		INLAND	78,8	+0,3	-19,8	98,3	+2,4	+18,6	85,8	+3,7	88,6	+1,5
		AUSLAND	93,9	-6,8	-25,6	126,2	+3,5	+16,6	108,7	+5,8	110,1	-1,1
	GEBRAUCHSGUETER- PRODUZENTEN	INSGESAMT	79,6	-3,4	-19,0	98,3	-6,5	+15,0	87,3	+0,2	89,0	-5,1
		INLAND	74,2	-6,9	-20,5	93,9	-3,2	+17,5	82,1	-1,6	83,8	-4,9
		AUSLAND	88,4	+2,0	-17,0	106,5	-10,7	+11,6	95,9	+2,9	97,5	-5,3
	VERBRAUCHSGUETER- PRODUZENTEN	INSGESAMT	86,5	-0,8	-28,1	120,3	-3,6	+11,6	101,8	-0,5	103,4	-2,5
		INLAND	81,2	-5,5	-28,5	113,5	-3,8	+12,4	95,9	-2,3	97,4	-4,5
		AUSLAND	101,6	+11,6	-27,4	139,9	-3,0	+10,1	118,7	+4,0	120,8	+2,6
DB	TEXTIL- UND BEKLEIDUNGS- GEWERBE	INSGESAMT	65,9	-10,7	-41,4	112,4	-7,5	+10,7	88,1	-7,6	89,2	-8,7
		INLAND	64,8	-12,2	-38,9	106,1	-9,5	+9,4	84,7	-9,2	85,5	-10,5
		AUSLAND	69,2	-6,5	-47,5	131,8	-2,0	+14,4	98,5	-3,0	100,5	-3,6
17	TEXTILGEWERBE	INSGESAMT	72,8	-10,2	-24,8	96,8	-5,8	+16,2	83,0	-6,6	84,8	-7,8
		INLAND	70,3	-11,2	-24,1	92,6	-8,4	+14,5	80,0	-8,6	81,5	-9,6
		AUSLAND	79,9	-7,8	-26,5	108,7	+0,7	+20,4	91,5	-1,8	94,3	-3,1
18.2	HERSTELLUNG VON BEKLEI- DUNG (OHNE LEDERBEKLEI- DUNG)	INSGESAMT	56,6	-11,8	-57,6	133,5	-9,0	+6,0	94,9	-8,7	95,1	-9,8
		INLAND	57,6	-13,8	-53,4	123,6	-10,4	+4,9	90,6	-10,1	90,6	-11,5
		AUSLAND	53,0	-2,9	-68,3	167,1	-4,6	+9,1	109,3	-4,3	110,1	-4,2
DC	LEDERGEWERBE	INSGESAMT	99,5	-10,0	-30,8	143,8	+1,1	+43,1	106,8	-3,7	121,7	-3,7
		INLAND	94,9	-11,8	-35,7	147,5	+2,7	+41,6	106,6	-3,7	121,2	-3,5
		AUSLAND	115,8	-4,0	-11,5	130,9	-5,1	+48,8	107,9	-3,3	123,4	-4,6
DD	HOLZGEWERBE (OHNE HERSTELLUNG VON MOEBELN)	INSGESAMT	113,2	+9,7	-13,9	131,4	+14,4	+12,6	121,1	+17,7	122,3	+12,1
		INLAND	115,9	+11,9	-14,0	134,7	+16,6	+13,5	124,0	+20,2	125,3	+14,3
		AUSLAND	91,3	-10,7	-12,8	104,7	-8,3	+4,4	97,7	-5,8	98,0	-9,4
DE	PAPIER- UND DRUCKGEWERBE	INSGESAMT	85,5	-7,5	-16,9	102,9	-3,8	+11,1	93,7	-2,8	94,2	-5,5
		INLAND	79,3	-11,1	-18,0	96,7	-6,9	+12,7	87,5	-6,3	88,0	-8,9
		AUSLAND	113,1	+6,1	-13,3	130,4	+7,9	+6,1	121,5	+10,5	121,8	+7,1
21	PAPIERGEWERBE	INSGESAMT	95,8	-1,0	-18,1	117,0	+2,9	+9,2	106,7	+4,9	106,4	+1,0
		INLAND	86,3	-5,5	-20,3	108,3	-0,7	+10,7	97,9	+0,9	97,3	-2,9
		AUSLAND	122,3	+8,9	-13,2	140,9	+11,3	+6,1	131,0	+14,0	131,6	+10,1
21.1	H.V. HOLZSTOFF, ZELLSTOFF, PAPIER, KARTON UND PAPPE	INSGESAMT	109,5	+4,1	-17,5	132,8	+7,6	+6,0	122,0	+10,9	121,2	+6,0
		INLAND	88,1	-7,7	-23,5	115,2	-1,5	+6,4	104,4	+2,1	101,7	-4,2
		AUSLAND	145,3	+19,4	-10,5	162,3	+20,8	+5,7	151,5	+23,2	153,8	+20,2
21.2	PAPIER-, KARTON- UND PAPPEVERARBEITUNG	INSGESAMT	86,0	-5,3	-18,6	105,6	-1,0	+12,3	96,6	-0,2	95,8	-3,0
		INLAND	85,3	-4,2	-18,4	104,5	-0,3	+13,6	94,3	+0,2	94,9	-2,1
		AUSLAND	89,2	-9,6	-19,1	110,2	-4,4	+7,2	101,5	-1,6	99,7	-6,8
22	DRUCKGEWERBE, VERVIEL- FAELTIGUNG VON BESPIELTEN TONTRAEGERN	INSGESAMT	72,5	-16,5	-14,7	85,0	-13,7	+14,4	77,4	-13,7	78,8	-15,0
		INLAND	72,2	-17,1	-15,0	84,9	-13,9	+15,4	77,0	-14,2	78,6	-15,4
		AUSLAND	75,4	-9,7	-13,3	87,0	-10,5	+5,8	82,4	-8,6	81,2	-10,2
DG	CHEMISCHE INDUSTRIE	INSGESAMT	101,8	+1,9	-12,9	116,9	+1,1	+11,5	108,7	+3,8	109,4	+1,5
		INLAND	94,8	-1,4	-11,4	107,0	-0,7	+13,2	99,1	+1,0	100,9	-1,1
		AUSLAND	111,4	+6,0	-14,6	130,4	+3,3	+9,7	121,9	+7,2	120,9	+4,5
24.1	HERSTELLUNG VON CHEMISCHEN GRUNDSTOFFEN	INSGESAMT	95,9	-4,9	-12,8	110,0	-3,7	+8,9	103,5	-1,9	103,0	-4,2
		INLAND	94,7	-3,2	-8,8	103,8	-5,6	+8,7	98,5	-2,0	99,3	-4,4
		AUSLAND	97,0	-6,5	-16,2	115,8	-2,2	+9,1	108,2	-1,8	106,4	-4,2
24.4	HERSTELLUNG VON PHARMA- ZEUTISCHEN ERZEUGNISSEN	INSGESAMT	115,1	+16,7	-10,1	128,1	+3,6	+12,1	120,0	+11,5	121,6	+9,4
		INLAND	100,6	+4,6	-11,5	113,7	+3,6	+14,7	105,0	+5,8	107,2	+4,1
		AUSLAND	145,3	+40,1	-8,1	158,1	+3,7	+8,4	151,2	+20,8	151,7	+18,4
DH	HERSTELLUNG VON GUMMI- UND KUNSTSTOFFWAREN	INSGESAMT	96,4	-0,7	-16,2	115,0	+5,4	+14,0	103,2	+6,2	105,7	+2,5
		INLAND	92,5	-1,8	-15,9	110,0	+3,2	+15,3	98,2	+4,2	101,3	+0,9
		AUSLAND	110,0	+2,5	-17,1	132,7	+12,6	+10,4	121,0	+12,3	121,4	+7,8
25.2	HERSTELLUNG VON KUNST- STOFFWAREN	INSGESAMT	96,6	-1,9	-16,0	115,0	+4,5	+12,1	104,2	+5,6	105,8	+1,4
		INLAND	93,5	-3,1	-15,5	110,6	+2,4	+13,0	99,8	+3,9	102,1	-0,2
		AUSLAND	107,9	+1,7	-18,0	131,6	+11,6	+9,8	120,4	+11,4	119,8	+7,0
DI	GLASGEWERBE, KERAMIK, VERARBEITUNG VON STEINEN UND ERDEN	INSGESAMT	101,1	-3,2	-11,2	113,8	+5,2	+18,2	102,7	+2,3	107,5	+1,1
		INLAND	102,4	-3,6	-9,8	113,5	+3,7	+20,1	100,9	+1,5	108,0	+0,2
		AUSLAND	97,0	-1,9	-15,3	114,5	+9,7	+12,6	108,4	+4,7	105,8	+4,0
26.1	HERSTELLUNG UND VERAR- BEITUNG VON GLAS	INSGESAMT	107,5	-1,4	-11,5	121,5	+12,2	+17,5	113,3	+4,4	114,5	+5,3
		INLAND	106,8	-0,9	-10,9	119,8	+11,0	+19,8	109,7	+4,5	113,3	+5,0
		AUSLAND	109,2	-2,6	-13,3	125,9	+15,2	+12,0	122,8	+4,3	117,6	+6,2
DJ	METALLERZEUGUNG UND -BE- ARBEITUNG, HERSTELLUNG VON METALLERZEUGNISSEN	INSGESAMT	89,9	-9,4	-19,5	111,7	-0,1	+14,0	99,9	+0,4	100,8	-4,5
		INLAND	87,9	-8,4	-17,6	106,7	-0,1	+12,7	96,0	+1,4	97,3	-4,0
		AUSLAND	96,3	-11,4	-24,6	127,7	+0,2	+17,9	112,3	-1,7	112,0	-5,2

1) AUSGEWAHLTE WIRTSCHAFTSZWEIGE (OHNE ERNAHRUNGSGEWERBE UND TABAKVERARBEITUNG).

STBA, FACHSERIE 4, REIHE 2.2

BUNDESGBIET

FUER DAS VERARBEITENDE GEWERBE
=100
ABTEILUNGEN, GRUPPEN UND KLASSEN
ZWEIGE, AUSSGABE 1995 (WZ93)
WERT

INDEX

1994 APR.	VER- AEND. IN % GEGEN APR. 1993	1994 1.VJ	1994 4.VJ	1995 1.VJ	VERAENDERUNG IN % 1.VJ 1995 GEGEN		1993 2.HJ	1994 1.HJ	1994 2.HJ	VERAENDERUNG IN % 2.HJ 1994 GEGEN		1993	1994	VER- AEND. IN % GEGEN 1993	WZ93 SCHL.
					1.VJ	4.VJ				2.HJ	1.HJ				
					1994	1994				1993	1994				
90,6	+5,0	96,3	98,5	101,8	+5,7	+3,4	89,1	95,0	96,4	+8,2	+1,5	89,1	95,7	+7,4	D
85,6	+2,1	91,0	92,5	94,5	+3,8	+2,2	87,0	89,8	91,8	+5,5	+2,2	87,1	90,8	+4,2	
100,6	+9,9	106,8	110,6	116,7	+9,3	+5,5	93,2	105,4	105,7	+13,4	+0,3	93,1	105,6	+13,4	
96,1	+4,0	100,2	102,5	107,4	+7,2	+4,8	92,1	99,9	100,2	+8,8	+0,3	93,0	100,1	+7,6	
91,6	+2,0	95,2	97,9	100,0	+5,0	+2,1	90,4	95,2	96,9	+7,2	+1,8	91,1	96,1	+5,5	
106,7	+8,3	111,8	113,4	125,0	+11,8	+10,2	96,0	110,9	107,9	+12,4	-2,7	97,4	109,4	+12,3	
87,0	+6,7	91,4	100,4	97,6	+6,8	-2,8	87,8	91,5	96,9	+10,4	+5,9	86,5	94,2	+8,9	
78,6	+2,7	84,1	90,9	88,1	+4,8	-3,1	83,6	83,9	89,3	+6,8	+6,4	82,6	86,6	+4,8	
100,7	+12,3	103,4	116,2	113,6	+9,9	-2,2	94,9	104,1	109,3	+15,2	+5,0	93,0	106,7	+14,7	
82,4	+8,3	88,7	85,6	89,9	+1,4	+5,0	78,6	85,9	82,7	+5,2	-3,7	78,8	84,3	+7,0	
79,7	+6,4	84,6	80,7	84,7	+0,1	+5,0	77,4	81,9	77,9	+0,6	-4,9	77,9	79,9	+2,6	
86,7	+10,9	95,3	93,6	98,4	+3,3	+5,1	80,6	92,3	90,5	+12,3	-2,0	80,4	91,4	+13,7	
87,2	-1,4	107,4	86,1	106,9	-0,5	+24,2	93,1	95,4	93,4	+0,3	-2,1	94,0	94,4	+0,4	
85,9	-3,8	102,3	83,3	100,8	-1,5	+21,0	93,5	91,6	90,2	-3,5	-1,5	93,9	90,9	-3,2	
91,0	+5,8	121,8	94,2	124,4	+2,1	+32,1	92,0	106,4	102,8	+11,7	-3,4	94,4	104,6	+10,8	
73,8	-2,8	102,5	65,8	95,4	-6,9	+45,0	82,9	84,1	77,4	-6,6	-8,0	85,0	80,8	-4,9	DB
73,8	-4,9	99,8	64,9	91,3	-8,5	+40,7	83,9	82,1	76,0	-9,4	-7,4	85,8	79,1	-7,8	
74,0	+4,8	110,7	68,5	108,3	-2,2	+58,1	79,9	90,2	81,5	+2,0	-9,6	82,9	85,8	+3,5	
81,1	-2,8	91,5	78,4	86,4	-5,6	+10,2	81,6	84,8	77,7	-4,8	-8,4	84,6	81,2	-4,0	17
79,2	-4,8	90,2	76,3	83,2	-7,8	+9,0	82,2	82,3	76,2	-7,3	-7,4	84,9	79,3	-6,6	
86,7	+3,1	95,3	84,3	95,4	+0,1	+13,2	80,0	91,8	81,9	+2,4	-10,8	83,7	86,9	+3,8	
64,0	-2,6	117,2	48,9	107,6	-8,2	+120,0	84,5	83,3	77,0	-8,9	-7,6	85,6	80,1	-6,4	18.2
66,8	-5,2	112,1	50,2	101,6	-9,4	+102,4	86,0	81,9	75,8	-11,9	-7,4	86,9	78,9	-9,2	
54,6	+9,0	134,1	44,3	128,0	-4,5	+188,9	79,8	87,7	80,9	+1,4	-7,8	81,6	84,3	+3,3	
110,5	-13,4	111,0	95,9	109,3	-1,5	+14,0	99,2	98,8	100,3	+1,1	+1,5	99,4	99,5	+0,1	DC
107,6	-15,1	111,7	90,9	110,4	-1,2	+21,5	100,1	97,4	97,9	-2,2	+0,5	100,2	97,6	-2,6	
120,6	-7,9	108,6	113,5	105,3	-3,0	-7,2	96,2	103,7	108,7	+13,0	+4,8	96,5	106,2	+10,1	
103,2	+2,2	102,8	109,2	123,7	+20,3	+13,3	100,5	104,8	107,1	+6,6	+2,2	99,5	106,0	+6,5	DD
103,6	+1,4	103,1	110,5	126,7	+22,9	+14,7	102,1	105,0	108,6	+6,4	+3,4	100,9	106,8	+5,8	
102,2	+10,2	104,2	102,5	99,8	-4,2	-2,6	90,4	106,1	98,5	+9,0	-7,2	91,0	102,3	+12,4	
92,4	+0,1	97,8	102,5	96,5	-1,3	-5,9	94,5	97,0	98,5	+4,2	+1,5	94,7	97,7	+3,2	DE
89,2	-3,0	94,8	98,8	90,2	-4,9	-8,7	94,3	93,5	95,1	+0,8	+1,7	94,4	94,3	-0,1	
106,6	+13,4	111,2	118,8	124,3	+11,8	+4,6	95,7	112,3	113,9	+19,0	+1,4	96,3	113,1	+17,4	
96,8	+4,4	103,4	104,6	110,3	+6,7	+5,4	94,0	102,5	101,5	+8,0	-1,0	95,4	102,0	+6,9	21
91,3	+0,1	98,9	98,1	101,7	+2,8	+3,7	92,7	97,2	95,3	+2,8	-2,0	94,3	96,2	+2,0	
112,3	+15,8	115,7	122,7	133,9	+15,7	+9,1	97,3	117,3	118,7	+22,0	+1,2	98,5	118,0	+19,8	
105,2	+11,4	111,6	120,4	126,2	+13,1	+4,8	95,8	112,1	113,5	+18,5	+1,2	97,6	112,8	+15,6	21.1
95,4	+5,1	104,5	110,0	109,9	+5,2	-0,1	93,4	103,8	103,1	+10,4	-0,7	95,6	103,4	+8,2	
121,7	+21,2	123,4	137,8	153,6	+24,5	+11,5	100,1	126,0	131,1	+31,0	+4,0	101,1	128,6	+27,2	
90,8	-0,8	97,5	93,3	98,8	+1,3	+5,9	92,6	95,6	92,8	+0,2	-2,9	93,8	94,2	+0,4	21.2
89,0	-2,6	95,8	91,5	97,2	+1,5	+6,2	92,4	93,5	91,0	-1,5	-2,7	93,6	92,3	-1,4	
98,7	+7,3	104,6	101,0	105,6	+1,0	+4,6	93,3	104,7	100,7	+7,9	-3,8	94,6	102,7	+8,6	
86,8	-5,4	90,7	99,8	79,0	-12,9	-20,8	95,3	90,0	94,7	-0,6	+5,2	93,9	92,4	-1,6	22
87,1	-6,1	90,5	99,6	78,5	-13,3	-21,2	95,9	89,8	94,8	-1,1	+5,6	94,5	92,3	-2,3	
83,5	+2,3	92,4	102,4	84,7	-8,3	-17,3	89,2	91,9	94,1	+5,5	+2,4	87,2	93,0	+6,7	
99,9	+2,8	106,2	103,5	111,0	+4,5	+7,2	96,0	105,1	102,9	+7,2	-2,1	97,6	104,0	+6,6	D6
96,1	+0,1	98,7	98,0	100,5	+1,8	+2,6	95,2	99,1	98,6	+3,6	-0,5	96,2	98,9	+2,8	
105,1	+6,5	116,5	110,9	125,3	+7,6	+13,0	96,9	113,3	108,8	+12,3	-4,0	99,3	111,0	+11,8	
100,8	+3,4	107,0	105,0	106,0	-0,9	+1,0	95,3	105,9	103,8	+8,9	-2,0	97,4	104,9	+7,7	24.1
97,8	+1,5	101,4	99,8	99,8	-1,6	-	94,7	101,2	100,3	+5,9	-0,9	96,8	100,8	+4,1	
103,7	+5,4	112,3	110,0	111,9	-0,4	+1,7	95,9	110,4	107,1	+11,7	-3,0	97,8	108,8	+11,2	
98,6	+4,8	110,6	106,8	121,6	+9,9	+13,9	100,1	107,3	106,3	+6,2	-0,9	99,0	106,8	+7,9	24.4
96,2	+2,7	100,2	103,2	106,5	+6,3	+3,2	99,2	99,8	101,4	+2,2	+1,6	96,6	100,6	+4,1	
103,7	+9,3	132,3	114,6	153,1	+15,7	+33,6	101,8	123,1	116,4	+14,3	-5,4	104,0	119,8	+15,2	
97,1	+3,2	97,2	101,9	105,5	+8,5	+3,5	92,3	99,3	100,4	+8,8	+1,1	93,3	99,8	+7,0	DH
94,2	+1,2	94,2	99,0	100,1	+6,3	+1,1	91,7	96,3	98,3	+7,2	+2,1	92,3	97,9	+5,4	
107,3	+10,2	107,8	111,9	124,6	+15,6	+11,3	94,4	109,8	107,8	+14,2	-1,8	96,8	108,8	+12,4	
98,5	+3,1	98,7	103,5	106,7	+8,1	+3,1	93,3	100,8	102,2	+9,5	+1,4	94,4	101,5	+7,5	25.2
96,5	+1,7	96,0	101,3	101,9	+6,1	+0,6	93,3	98,3	100,9	+8,1	+2,6	93,9	99,6	+6,1	
106,1	+8,9	108,7	111,6	124,6	+14,6	+11,6	93,6	110,3	107,2	+14,5	-2,8	95,9	108,8	+13,5	
104,4	+3,6	99,1	104,9	103,3	+4,2	-1,5	97,9	102,3	105,4	+7,7	+3,0	98,2	103,8	+5,7	DI
106,2	+4,5	97,1	105,9	100,3	+3,3	-5,3	101,4	102,4	108,1	+6,6	+5,6	99,9	105,3	+5,4	
98,9	+0,4	105,0	101,9	112,2	+6,9	+10,1	87,5	101,8	97,2	+11,1	-4,5	92,9	99,5	+7,1	
109,0	+10,8	108,3	109,7	115,3	+6,5	+5,1	97,2	106,5	106,0	+9,1	-0,5	98,8	106,2	+7,5	26.1
107,8	+13,8	104,0	107,5	110,7	+6,4	+3,0	99,3	103,4	105,3	+6,0	+1,8	99,0	104,3	+5,4	
112,1	+3,9	119,6	115,3	127,3	+6,4	+10,4	91,8	114,5	107,7	+17,3	-5,9	98,4	111,1	+12,9	
99,2	+7,9	99,6	101,4	103,2	+3,6	+1,8	89,2	101,3	100,7	+12,9	-0,6	91,0	101,0	+11,0	DJ
96,0	+7,6	94,3	97,4	98,7	+4,7	+1,3	87,6	96,9	98,4	+12,3	+1,5	88,7	97,6	+10,0	
108,7	+8,1	116,1	113,8	117,6	+1,3	+3,3	94,4	114,9	107,6	+14,0	-6,4	98,0	111,2	+13,5	

FRUEHERES
3 INDEX DES AUFTRAGSEINGANGS
1991
NACH ABSCHNITTEN, UNTERABSCHNITTEN,
DER KLASSEIFIKATION DER WIRTSCHAFTS
3.1 ORIGINAL

VOLUMEN

WZ93- SCHL.	WIRTSCHAFTSZWEIG		1995			1995			KUMULIERT		2-MONATS- DURCHSCHNITT	
			APR.	VERAENDERUNG IN % APR. 1995 GEGEN		MAR.	VERAENDERUNG IN % MAR. 1995 GEGEN		JAN. 1995 BIS APR. 1995	VER- AEND. IN % GEGEN VORJAHR	MAR. 1995 UND APR. 1995	VER- AEND. IN % GEGEN VORJAHR
				APR. 1994	MAR. 1995		MAR. 1994	FEB. 1995				
27	METALLERZEUGUNG UND -BEARBEITUNG	INSGESAMT	93,4	-9,7	-24,7	124,1	-0,4	+13,9	109,5	+1,7	108,8	-4,6
		INLAND	89,2	-8,0	-21,3	113,4	-2,8	+10,2	102,1	+2,1	101,3	-5,2
		AUSLAND	102,9	-12,1	-30,7	148,4	+4,7	+20,9	126,4	+1,8	125,7	-2,9
27.1	ERZEUGUNG VON ROHEISEN, STAHL UND FERROLEGIE- RUNGEN (EGKS) 1)	INSGESAMT	95,0	-12,8	-24,5	125,9	-11,4	+4,0	114,6	-1,0	110,5	-12,0
		INLAND	142,5	+64,5	-21,2	180,8	+92,5	+7,2	162,1	+87,0	161,7	+79,1
		AUSLAND	92,8	-25,2	-31,3	135,0	-15,9	+10,0	117,5	-12,0	113,9	-20,0
27.5	GIESSEREIINDUSTRIE	INSGESAMT	145,7	+67,5	-21,4	185,4	+91,3	+7,2	166,5	+88,8	165,6	+80,0
		INLAND	142,5	+64,5	-21,2	180,8	+92,5	+7,2	162,1	+87,0	161,7	+79,1
		AUSLAND	158,3	+78,9	-22,0	203,0	+87,6	+7,3	183,4	+95,7	180,7	+83,6
28	HERSTELLUNG VON METALL- ERZEUGNISSEN	INSGESAMT	87,3	-9,2	-14,8	102,5	+0,1	+14,1	92,7	-0,9	94,9	-4,4
		INLAND	87,1	-8,7	-15,1	102,6	+2,0	+14,5	92,2	+0,9	94,9	-3,2
		AUSLAND	88,3	-10,4	-13,7	102,3	-6,9	+13,0	95,0	-7,0	95,3	-8,5
28.1	STAHL- UND LEICHTMETALL- BAU	INSGESAMT	102,8	-1,2	-9,5	113,6	+16,0	+24,6	98,6	+8,2	108,2	+7,1
		INLAND	104,5	-1,3	-8,4	114,1	+14,9	+22,4	99,7	+7,9	109,3	+6,5
		AUSLAND	87,5	+0,6	-20,2	109,7	+29,1	+50,5	88,2	+12,8	98,6	+14,7
DK	MASCHINENBAU	INSGESAMT	85,2	-2,1	-20,6	107,3	+8,5	+15,4	94,7	+6,9	96,3	+3,5
		INLAND	76,9	+0,3	-19,8	95,9	+4,1	+16,5	84,4	+4,2	86,4	+2,4
		AUSLAND	97,9	-5,0	-21,7	125,1	+14,4	+14,0	110,9	+10,3	111,5	+4,9
29.1	H.V. MASCHINEN F.D.ERZEUG. U.NUTZG.V. MECHAN.ENERGIE (O.LUFT-,STRASS.FAHRZ.BAU)	INSGESAMT	90,4	-5,9	-18,4	110,8	+9,4	+8,7	100,1	+6,6	100,6	+1,9
		INLAND	80,3	-5,4	-20,7	101,3	+3,1	+15,5	89,1	+0,9	90,8	-0,9
		AUSLAND	108,5	-7,1	-15,2	127,9	+19,5	+0,5	119,7	+14,7	118,2	+5,6
29.3	HERSTELLUNG VON LAND- U. FORSTWIRTSCHAFTLICHEN MASCHINEN	INSGESAMT	82,2	-12,4	-30,9	118,9	+3,6	+26,0	101,5	+1,2	100,6	-3,5
		INLAND	68,9	-15,4	-32,0	101,3	-3,2	+30,2	85,8	-6,3	85,1	-8,6
		AUSLAND	99,2	-9,4	-29,8	141,4	+10,9	+22,2	121,6	+9,4	120,3	+1,5
29.4	HERSTELLUNG VON WERK- ZEUGMASCHINEN	INSGESAMT	78,0	+5,3	-22,3	100,4	+14,6	+11,6	88,9	+15,2	89,2	+10,3
		INLAND	66,2	+2,0	-15,0	77,9	-0,9	+12,6	69,8	+0,7	72,1	+0,4
		AUSLAND	98,7	+9,5	-29,5	140,0	+35,4	+10,8	122,4	+34,4	119,4	+23,3
DL	H.V. BUEROMASCH., DATENVERARB. GER.U.-EINRICHTG.;ELEKTROT., FEINMECHANIK U. OPTIK	INSGESAMT	92,0	+7,6	-21,1	116,6	+6,6	+15,2	102,9	+9,6	104,3	+7,0
		INLAND	83,7	+9,6	-20,4	105,1	+5,7	+16,8	92,3	+6,8	94,4	+7,4
		AUSLAND	109,6	+5,3	-22,3	141,0	+8,7	+12,8	125,4	+14,9	125,3	+7,2
30	H.V. BUEROMASCHINEN, DATENVERARBEITUNGSGE- RAETEN U. -EINRICHTUNGEN	INSGESAMT	66,2	-24,8	-32,9	98,6	-18,8	+9,3	86,0	-7,1	82,4	-21,4
		INLAND	61,5	-24,2	-42,5	106,9	-4,0	+24,9	86,2	-0,5	84,2	-12,6
		AUSLAND	73,3	-25,4	-15,0	86,2	-36,8	-11,2	85,8	-15,6	79,8	-32,0
31	HERSTELLUNG VON GERAETEN DER ELEKTRIZITAETSERZEU- GUNG, -VERTEILUNG U.AE.	INSGESAMT	99,7	+17,3	-17,2	120,4	+18,2	+13,8	108,0	+16,9	110,1	+17,8
		INLAND	96,3	+26,0	-14,7	112,9	+17,0	+17,0	101,2	+15,9	104,6	+20,9
		AUSLAND	107,8	+2,5	-22,2	138,5	+21,1	+8,2	124,1	+19,0	123,2	+12,2
31.2	HERSTELLUNG VON ELEK- TRIZITAETSERZEUGUNGS- U. -SCHALTTEILNACHRICHTEN	INSGESAMT	106,0	+30,4	-26,5	144,3	+40,2	+18,1	122,9	+36,1	125,2	+35,9
		INLAND	95,2	+35,0	-29,7	135,5	+47,3	+20,0	114,0	+39,7	115,4	+41,9
		AUSLAND	131,4	+24,7	-20,4	165,1	+29,5	+14,6	143,7	+30,8	148,3	+27,3
31.6	HERSTELLUNG VON ELEK- TRISCHEN AUSRUESTUNGEN A.N.G.	INSGESAMT	119,9	+42,1	+8,5	110,5	+13,8	+13,7	108,1	+19,6	115,2	+26,9
		INLAND	131,3	+72,1	+26,5	103,8	+9,1	+13,9	106,4	+22,3	117,6	+37,2
		AUSLAND	92,7	-10,7	-26,7	126,5	+24,3	+13,2	112,1	+14,0	109,6	+6,6
32	RUNDFUNK-, FERNSEH- UND NACHRICHTENTECHNIK	INSGESAMT	101,0	+14,5	-25,4	135,4	+14,0	+22,9	114,1	+14,6	118,2	+14,2
		INLAND	80,5	+4,7	-22,5	103,9	+0,7	+14,2	90,3	+2,0	92,2	+2,3
		AUSLAND	142,9	+29,7	-28,6	200,1	+34,6	+33,8	162,8	+34,8	171,5	+32,4
33	MEDIZIN-, MESS-, STEUER- UND REGULIERUNGSTECHNIK, OPTIK	INSGESAMT	82,4	+0,4	-17,8	100,3	-7,2	+12,2	91,2	-0,8	91,4	-3,9
		INLAND	71,7	-2,0	-19,3	88,8	-6,8	+14,3	78,6	-4,1	80,3	-4,7
		AUSLAND	105,7	+5,5	-15,6	125,2	-6,6	+9,1	118,7	+6,1	115,5	-1,5
DM	FAHRZEUGBAU	INSGESAMT	85,1	+0,8	-20,5	107,1	-3,4	+18,2	92,9	+4,9	96,1	-1,6
		INLAND	81,0	+5,1	-16,8	97,3	+0,7	+20,6	85,4	+6,0	89,2	+2,6
		AUSLAND	90,1	-3,6	-24,3	119,0	-7,2	+16,0	101,9	+3,3	104,6	-5,7
34	HERSTELLUNG VON KRAFTWAGEN UND KRAFTWAGENTEILEN	INSGESAMT	86,0	+0,9	-21,0	108,9	-2,6	+17,9	94,7	+5,8	97,5	-1,0
		INLAND	79,3	+1,7	-20,2	99,4	+4,2	+21,5	85,5	+6,7	89,4	+3,1
		AUSLAND	94,3	-0,3	-21,8	120,6	-3,1	+14,3	106,0	+4,2	107,5	-5,5
34.1	HERSTELLUNG VON KRAFTWAGEN UND KRAFTWAGENMOTOREN	INSGESAMT	80,8	-2,8	-24,1	106,4	-6,7	+21,2	90,5	+2,5	93,6	-5,1
		INLAND	72,3	-5,6	-23,7	94,7	-0,5	+27,8	78,9	+1,2	83,5	-2,8
		AUSLAND	90,2	+0,2	-24,3	119,1	-11,6	+16,1	103,1	+3,6	104,7	-6,9
35	SONSTIGER FAHRZEUGBAU	INSGESAMT	78,4	+0,5	-16,4	93,8	-9,2	+22,6	79,1	-2,9	86,1	-5,1
		INLAND	96,2	+39,2	+22,1	78,8	-26,8	+11,5	84,7	-0,5	87,5	-1,0
		AUSLAND	60,7	-29,7	-44,1	108,6	+10,6	+32,0	73,6	-5,3	84,7	-8,2
35.1	SCHIFFBAU	INSGESAMT	102,5	-22,2	-29,5	145,3	-19,9	+386,0	93,2	-1,6	123,9	-20,9
		INLAND	163,4	+131,8	+417,1	31,6	-80,1	-24,6	111,5	+53,8	97,5	-15,1
		AUSLAND	59,3	-66,2	-73,8	226,0	+14,4	+956,1	80,2	-27,4	142,7	-23,5
35.3	LUFT- UND RAUMFAHRZEUGBAU	INSGESAMT	70,7	+21,7	-6,2	75,4	+0,3	-31,6	80,4	+14,5	73,1	+9,6
		INLAND	75,0	+32,5	-4,5	78,5	-18,2	-20,2	83,7	+18,4	76,8	+0,7
		AUSLAND	67,9	+15,1	-7,6	73,5	+18,5	-37,6	78,3	+12,0	70,7	+16,9
36.1	HERSTELLUNG VON MOEBELN	INSGESAMT	82,2	-6,3	-19,8	102,5	+0,2	+9,3	93,5	+0,3	92,4	-2,7
		INLAND	83,3	-6,6	-20,0	104,1	-0,3	+9,0	95,0	+0,1	93,7	-3,2
		AUSLAND	75,6	-3,8	-18,8	93,1	+3,9	+11,1	84,4	+1,4	84,4	+0,4

1) EUROPAEISCHE GEMEINSCHAFT FUER KOHLE UND STAHL.

STBA, FACHSERIE 4, REIHE 2.2

BUNDESGBIET

FUER DAS VERARBEITENDE GEWERBE
=100
ABTEILUNGEN, GRUPPEN UND KLASSEN
ZWEIGE, AUSGABE 1995 (WZ93)
WERT

INDEX

1994 APR.	VER- AEND. IN % GEGEN APR. 1993	1994 1.VJ	1994 4.VJ	1995 1.VJ	VERAENDERUNG IN % 1.VJ 1995 GEGEN		1993 2.HJ	1994 1.HJ	1994 2.HJ	VERAENDERUNG IN % 2.HJ 1994 GEGEN		1993	1994	VER- AEND. IN % GEGEN 1993	WZ93 SCHL.
					1.VJ	4.VJ				2.HJ	1.HJ				
					1994	1994				1993	1994				
103,4	+9,2	109,1	104,8	114,9	+5,3	+9,6	89,2	108,7	102,9	+15,4	-5,3	92,1	105,8	+14,9	27
97,0	+10,5	101,0	97,7	106,4	+5,3	+8,9	84,8	101,2	98,8	+16,5	-2,4	87,0	100,0	+14,9	
117,0	+6,4	126,6	119,5	134,2	+6,0	+12,3	98,7	124,9	111,5	+13,0	-10,7	103,4	118,2	+14,3	
109,0	+19,3	117,9	108,0	121,1	+2,7	+12,1	88,4	117,4	106,9	+20,9	-8,9	92,0	112,1	+21,8	27.1
101,9	+20,3	109,2	102,7	118,9	+8,9	+15,8	82,1	109,4	104,0	+26,7	-4,9	84,4	106,7	+26,4	
124,0	+17,3	136,6	119,3	125,7	-8,0	+5,4	101,8	134,4	112,9	+10,9	-16,0	108,1	123,7	+14,4	
87,0	+0,8	88,5	94,9	173,4	+95,9	+82,7	78,5	90,4	93,1	+18,6	+3,0	81,0	91,8	+13,3	27.5
86,6	+6,0	86,7	93,5	168,7	+94,6	+80,4	78,3	89,1	92,7	+18,4	+4,0	80,1	90,9	+13,5	
88,5	-14,2	95,4	100,1	191,7	+100,9	+91,5	79,3	95,7	94,6	+19,3	-1,1	84,6	95,1	+12,4	
96,1	+6,9	92,6	99,0	94,5	+2,1	-4,5	89,3	95,8	99,1	+11,0	+3,4	90,2	97,5	+8,1	28
95,4	+6,0	90,0	97,1	93,9	+4,3	-3,3	89,3	94,2	98,2	+10,0	+4,2	89,8	96,2	+7,1	
98,5	+10,4	103,3	106,8	97,2	-5,9	-9,0	89,1	102,5	102,9	+15,5	+0,4	91,4	102,7	+12,4	
104,1	+6,2	86,7	98,7	97,1	+12,0	-1,6	96,5	96,3	103,0	+6,7	+7,0	95,6	99,7	+4,3	28.1
105,9	+6,4	87,9	100,5	98,1	+11,6	-2,4	98,8	97,6	105,5	+6,8	+6,8	97,1	101,5	+4,5	
87,0	+3,6	75,2	81,7	88,4	+17,6	+8,2	74,5	84,0	80,3	+7,8	-4,4	81,2	82,1	+1,1	
87,0	+3,4	89,1	102,1	97,9	+9,9	-4,1	87,2	91,5	97,3	+11,6	+6,3	86,7	94,4	+8,9	DK
76,7	-1,2	82,4	91,9	86,8	+5,3	-5,5	80,9	82,5	89,0	+10,0	+7,9	81,4	85,8	+5,4	
103,1	+9,4	99,6	118,1	115,2	+15,7	-2,5	97,0	105,5	110,2	+13,6	+4,5	94,9	107,9	+13,7	
96,1	+7,7	93,2	103,2	103,3	+10,8	+0,1	89,6	96,3	100,5	+12,2	+4,4	89,3	98,4	+10,2	29.1
84,9	+2,8	89,4	95,5	92,1	+3,0	-3,6	84,0	89,1	95,4	+13,6	+7,1	85,0	92,3	+8,6	
116,8	+15,2	100,2	117,4	123,4	+23,2	+5,1	100,0	109,6	110,0	+10,0	+0,4	97,1	109,8	+13,1	
93,8	+9,8	102,4	96,5	107,9	+5,4	+11,8	77,0	94,6	83,3	+8,2	-11,9	81,6	89,0	+9,1	29.3
81,4	+2,6	95,0	79,8	91,4	-3,8	+14,5	70,7	86,0	68,9	-2,5	-19,9	77,4	77,4	-	
109,5	+17,5	111,8	117,5	129,1	+15,5	+9,9	85,0	105,5	101,5	+19,4	-3,8	86,9	103,5	+19,1	
74,1	-0,1	78,2	98,1	92,5	+18,3	-5,7	79,7	81,5	92,2	+15,7	+13,1	76,7	86,8	+13,2	29.4
64,9	-1,5	70,7	87,3	71,0	+0,4	-18,7	73,7	72,2	83,1	+12,8	+15,1	71,4	77,6	+8,7	
90,1	+1,3	91,4	117,0	130,3	+42,6	+11,4	90,3	97,7	108,0	+19,6	+10,5	85,9	102,8	+19,7	
85,5	+1,3	96,7	105,5	106,5	+10,1	+0,9	94,8	93,4	101,2	+6,8	+8,4	92,9	97,3	+4,7	DL
76,4	-2,1	89,7	96,2	95,2	+6,1	-1,0	91,2	86,3	94,5	+3,6	+9,5	89,4	90,4	+1,1	
104,1	+6,8	110,8	124,5	130,7	+18,0	+5,0	102,3	107,9	114,7	+12,1	+6,3	100,0	111,3	+11,3	
88,0	+15,6	94,2	103,2	92,6	-1,7	-10,3	89,6	94,9	104,7	+16,9	+10,3	87,1	99,8	+14,6	30
81,1	+29,3	88,4	90,1	94,4	+6,8	+4,8	86,3	91,0	102,5	+18,8	+12,6	82,5	96,8	+17,3	
98,3	+2,2	102,8	122,8	89,9	-12,5	-26,8	94,6	100,8	108,0	+14,2	+7,1	94,0	104,4	+11,1	
85,0	-3,4	94,9	107,5	110,7	+16,6	+3,0	95,8	92,2	101,7	+6,2	+10,3	94,4	97,0	+2,8	31
76,4	-7,5	91,0	101,7	102,9	+13,1	+1,2	91,0	87,1	97,4	+7,0	+11,8	90,7	92,2	+1,7	
105,2	+4,8	104,0	121,0	129,5	+24,5	+7,0	106,9	104,3	111,8	+4,6	+7,2	102,9	108,0	+5,0	
81,3	-1,9	93,3	103,9	128,5	+37,7	+23,7	92,5	89,6	98,5	+6,5	+9,9	90,9	94,0	+3,4	31.2
70,5	-7,1	85,3	93,6	120,3	+41,0	+28,5	87,1	81,3	90,1	+3,4	+10,8	86,1	85,7	-0,5	
105,4	+6,9	111,3	126,8	147,8	+32,8	+16,6	104,6	108,3	117,3	+12,1	+8,3	101,5	112,8	+11,1	
84,4	-4,5	92,4	106,8	104,1	+12,7	-2,5	95,1	90,9	100,9	+6,1	+11,0	93,8	95,9	+2,2	31.6
76,3	-8,0	90,6	103,2	98,0	+8,2	-5,0	89,3	87,4	98,6	+10,4	+12,8	89,9	93,0	+3,4	
103,8	+2,3	96,4	115,5	118,6	+23,0	+2,7	109,0	99,3	106,5	-2,3	+7,3	103,3	102,9	-0,4	
88,2	+3,8	103,3	108,3	118,5	+14,7	+9,4	99,8	97,4	102,8	+3,0	+5,5	96,4	100,1	+3,8	32
76,9	-3,0	92,4	95,3	93,6	+1,3	-1,8	98,2	86,9	91,6	-6,7	+5,4	94,2	89,2	-5,3	
110,2	+14,9	124,4	133,2	169,4	+36,2	+27,2	103,0	117,9	124,6	+21,0	+5,7	100,9	121,2	+20,1	
82,1	+0,7	95,1	99,8	94,2	-0,9	-5,6	90,9	90,9	96,1	+5,7	+5,7	89,5	93,5	+4,5	33
73,2	-2,5	84,9	88,5	80,9	-4,7	-8,6	87,1	81,4	86,7	-0,5	+6,5	85,2	84,1	-1,3	
100,2	+6,1	115,8	123,0	123,1	+6,3	+0,1	98,6	110,1	115,1	+16,7	+4,5	98,2	112,6	+14,7	
84,4	+16,7	90,0	89,0	95,4	+6,0	+7,2	77,9	87,5	86,2	+10,7	-1,5	76,9	86,8	+12,9	DM
77,1	+14,9	81,7	78,8	86,9	+6,4	+10,3	72,4	79,7	76,4	+5,5	-4,1	71,7	78,1	+8,9	
93,5	+18,2	100,3	101,6	105,8	+5,5	+4,1	84,7	97,1	98,2	+15,9	+1,1	83,3	97,7	+17,3	
85,2	+15,8	91,0	86,9	97,5	+7,1	+12,2	75,6	88,7	84,5	+11,8	-4,7	75,6	86,6	+14,6	34
78,0	+18,0	80,7	74,9	87,6	+8,6	+17,0	68,3	79,1	73,2	+7,2	-7,5	69,1	76,2	+10,3	
94,6	+13,7	104,0	102,3	109,8	+5,6	+7,3	84,9	101,0	98,7	+16,3	-2,3	84,0	99,8	+18,8	
83,1	+19,6	90,0	82,9	93,7	+4,1	+13,0	72,7	87,0	81,0	+11,4	-6,9	72,5	84,0	+15,9	34.1
76,6	+24,6	78,4	69,6	81,1	+3,4	+16,5	64,5	76,6	68,1	+5,6	-11,1	64,9	72,4	+11,6	
90,0	+15,2	102,6	97,2	107,4	+4,7	+10,5	81,6	98,2	95,1	+16,5	-3,2	80,7	96,7	+19,8	
78,0	+24,4	82,6	104,9	79,3	-4,0	-24,4	95,2	77,8	99,2	+4,2	+27,5	86,3	88,5	+2,5	35
69,1	-8,4	90,4	112,8	80,8	-10,6	-28,4	107,8	85,0	103,4	-4,1	+21,6	94,1	94,2	+0,1	
86,3	+68,9	74,9	97,3	77,9	+4,0	-19,9	82,9	70,6	95,0	+14,6	+34,6	78,7	82,8	+5,2	
131,8	+303,1	82,3	77,7	90,1	+9,5	+16,0	102,9	83,7	117,8	+14,5	+40,7	100,9	100,8	-0,1	35.1
70,5	+15,6	73,2	133,1	94,2	+28,7	-29,2	92,0	90,1	155,6	+69,1	+72,7	97,0	122,8	+26,6	
175,4	+1281,1	88,7	38,4	87,2	-1,7	+127,1	110,6	79,3	90,9	+17,8	+14,6	103,7	85,1	-17,9	
58,1	-11,7	74,3	120,9	83,6	+12,5	-30,9	91,7	69,4	103,0	+12,3	+48,4	79,8	86,2	+8,0	35.3
56,6	-27,4	75,4	99,0	86,6	+14,9	-12,5	108,0	66,5	88,8	-17,8	+33,5	87,7	77,7	-11,4	
59,0	+1,7	73,6	134,7	81,7	+11,0	-39,3	81,4	71,2	112,0	+37,6	+57,3	74,8	91,6	+22,5	
87,7	-5,5	95,0	95,2	97,2	+2,3	+2,1	91,1	91,8	90,4	-0,8	-1,5	92,6	91,1	-1,6	36.1
89,2	-5,9	96,8	97,1	98,9	+2,2	+1,9	93,2	93,2	92,4	-0,9	-0,9	94,6	92,8	-1,9	
78,6	-2,6	84,8	84,2	87,3	+2,9	+3,7	78,6	83,7	79,2	+0,8	-5,4	80,6	81,5	+1,1	

WZ93- SCHL.	WIRTSCHAFTSZWEIG		1995			VERAENDERUNG IN % APR. 1995 GEGEN		1995		VERAENDERUNG IN % MAR. 1995 GEGEN		KUMULIERT		2-MONATS- DURCHSCHNITT	
			APR.	APR. 1994	MAR. 1995	MAR.	MAR. 1994	FEB. 1995	JAN. 1995 BIS APR. 1995	VER- AEND. IN % GEGEN VORJAHR	MAR. 1995 UND APR. 1995	VER- AEND. IN % GEGEN VORJAHR			
D	VERARBEITENDES GEWERBE 1)	INSGESAMT	91,8	+2,1	-16,8	110,3	+6,9	+18,5	96,8	+7,3	101,1	+4,7			
		INLAND	86,2	+0,1	-17,9	104,2	+5,6	+19,9	91,1	+5,4	95,2	+3,0			
		AUSLAND	103,4	+5,7	-15,7	122,6	+9,1	+15,7	108,5	+10,7	113,0	+7,5			
	VORLEISTUNGSGUETER- PRODUZENTEN	INSGESAMT	97,2	+6,3	-15,9	115,6	+11,0	+16,2	103,2	+11,9	106,4	+8,8			
		AUSLAND	109,1	+9,9	-17,0	131,4	+15,1	+14,6	117,5	+16,3	120,3	+12,6			
INVESTITIONSGUETER- PRODUZENTEN	INSGESAMT	87,4	-1,4	-16,1	104,2	+3,6	+23,9	89,0	+3,0	95,8	+1,3				
	AUSLAND	100,2	+2,6	-13,0	115,2	+3,6	+19,1	100,4	+5,5	107,7	+3,1				
GEBRAUCHSGUETER- PRODUZENTEN	INSGESAMT	90,1	-1,4	-16,9	108,4	+4,6	+18,9	93,6	+6,2	99,3	+1,8				
	AUSLAND	101,3	+5,9	-15,9	120,4	+10,6	+14,1	105,9	+12,9	110,9	+8,4				
VERBRAUCHSGUETER- PRODUZENTEN	INSGESAMT	82,0	-3,1	-24,2	108,2	-0,8	+9,2	98,3	-0,4	95,1	-1,9				
	AUSLAND	88,8	-3,6	-23,7	116,4	+0,4	+6,8	106,5	+0,8	102,6	-1,3				
DB	TEXTIL- UND BEKLEIDUNGS- GEWERBE	INSGESAMT	84,5	-5,4	-30,5	92,8	-3,6	+8,0	83,0	-4,4	78,7	-4,4			
		INLAND	83,8	-6,7	-29,3	90,3	-5,6	+8,1	80,9	-6,3	77,1	-6,1			
		AUSLAND	86,3	-2,2	-34,1	100,6	+2,5	+7,4	89,6	+1,7	83,5	+0,6			
17	TEXTILGEWERBE	INSGESAMT	75,4	-3,0	-15,7	89,4	-1,5	+17,2	80,3	-1,4	82,4	-2,3			
		INLAND	73,7	-3,2	-16,2	87,9	-2,7	+18,1	78,6	-2,8	80,8	-2,9			
		AUSLAND	80,3	-2,1	-14,1	93,5	+1,4	+14,6	84,9	+2,4	86,9	-0,2			
18.2	HERSTELLUNG VON BEKLEI- DUNG (OHNE LEDERBEKLEI- DUNG)	INSGESAMT	49,5	-10,6	-49,2	97,5	-6,0	-1,6	86,7	-7,9	73,5	-7,7			
		INLAND	51,2	-12,5	-45,2	93,5	-8,9	-1,7	83,9	-10,1	72,4	-10,2			
		AUSLAND	43,8	-2,7	-60,9	112,0	+3,9	-1,2	97,1	+0,5	77,9	+2,0			
DC	LEDERGEWERBE	INSGESAMT	78,5	-9,9	-34,5	119,9	-2,7	+7,1	106,3	-1,2	99,2	-5,7			
		INLAND	74,0	-11,6	-38,1	119,6	-0,8	+8,4	104,2	-2,2	96,8	-5,3			
		AUSLAND	93,8	-4,9	-22,0	120,3	-9,0	+3,1	113,1	+1,7	107,1	-7,2			
DD	HOLZGEWERBE (OHNE HERSTELLUNG VON MOEBELN)	INSGESAMT	122,7	+21,0	-14,0	142,6	+25,3	+15,8	125,8	+27,1	132,7	+23,3			
		INLAND	125,8	+23,2	-14,1	146,4	+28,0	+16,6	128,7	+29,3	136,1	+25,7			
		AUSLAND	97,1	-3,9	-13,1	111,8	-2,2	+9,6	102,5	+2,9	104,5	-3,0			
DE	PAPIER- UND DRUCKGEWERBE	INSGESAMT	87,4	+2,6	-16,0	104,1	+6,3	+15,9	93,1	+5,1	95,8	+4,6			
		INLAND	82,9	-1,1	-15,8	98,5	+3,0	+16,7	88,1	+1,3	90,7	+1,1			
		AUSLAND	107,5	+17,5	-17,0	129,5	+20,0	+13,3	116,1	+21,3	118,5	+18,9			
21	PAPIERGEWERBE	INSGESAMT	95,9	+14,3	-17,9	116,8	+19,1	+16,8	103,9	+17,9	106,4	+16,9			
		INLAND	89,3	+10,7	-18,6	109,7	+16,3	+19,0	96,9	+13,7	99,5	+13,7			
		AUSLAND	114,6	+23,1	-16,2	136,8	+25,5	+12,2	123,4	+28,0	125,7	+24,3			
21.1	H.V. HOLZSTOFF, ZELLSTOFF, PAPIER, KARTON UND PAPPE	INSGESAMT	106,6	+29,5	-16,4	127,5	+34,6	+16,8	113,5	+33,7	117,1	+32,3			
		INLAND	91,7	+20,7	-18,3	112,2	+29,1	+20,3	98,9	+25,5	102,0	+25,2			
		AUSLAND	131,9	+42,1	-13,8	153,1	+41,8	+12,7	138,1	+45,4	142,5	+41,9			
21.2	PAPIER-, KARTON- UND PAPPEVERARBEITUNG	INSGESAMT	88,3	+3,8	-19,1	109,2	+8,5	+16,8	97,0	+7,3	98,8	+6,4			
		INLAND	88,0	+5,8	-18,7	108,3	+10,2	+18,2	95,8	+8,1	98,2	+8,1			
		AUSLAND	89,8	-4,0	-21,0	113,6	+2,9	+11,6	102,4	+4,2	101,7	-0,3			
22	DRUCKGEWERBE, VERVIEL- FAELTIGUNG VON BESPIELTEN TONTRAEGERN	INSGESAMT	76,9	-11,5	-13,1	88,5	-9,2	+14,6	79,9	-10,4	82,7	-10,3			
		INLAND	76,7	-11,8	-12,3	87,5	-9,7	+14,4	79,3	-10,8	82,1	-10,8			
		AUSLAND	79,1	-7,3	-20,9	100,0	-3,5	+18,8	86,6	-6,7	89,6	-5,2			
DG	CHEMISCHE INDUSTRIE	INSGESAMT	103,4	+6,5	-14,2	120,5	+9,6	+14,5	109,6	+10,2	112,0	+8,2			
		INLAND	96,9	+3,9	-13,9	112,6	+6,8	+16,3	101,9	+7,4	104,8	+5,4			
		AUSLAND	112,2	+9,8	-14,6	131,4	+13,3	+12,6	120,0	+13,5	121,8	+11,6			
24.1	HERSTELLUNG VON CHEMISCHEN GRUNDSTOFFEN	INSGESAMT	100,2	+9,5	-14,6	117,3	+11,9	+12,4	107,3	+12,5	108,8	+10,8			
		INLAND	96,3	+10,3	-13,2	111,0	+12,7	+11,6	102,2	+14,1	103,7	+11,6			
		AUSLAND	103,8	+8,9	-15,7	123,2	+11,2	+13,0	112,1	+11,2	113,5	+10,1			
24.4	HERSTELLUNG VON PHARMA- ZEUTISCHEN ERZEUGNISSEN	INSGESAMT	108,7	+3,7	-12,3	124,0	+7,3	+16,4	113,1	+6,4	116,4	+5,6			
		INLAND	101,4	+3,3	-13,2	116,8	+4,6	+17,0	106,1	+5,6	109,1	+3,9			
		AUSLAND	124,4	+4,5	-10,7	139,3	+12,4	+15,2	128,1	+7,9	131,9	+8,6			
DH	HERSTELLUNG VON GUMMI- UND KUNSTSTOFFWAREN	INSGESAMT	98,6	+2,9	-16,2	117,6	+9,0	+18,1	103,7	+8,7	108,1	+6,1			
		INLAND	95,6	+2,5	-15,6	113,3	+7,6	+19,5	99,7	+7,4	104,5	+5,2			
		AUSLAND	109,6	+4,5	-17,5	132,8	+13,1	+14,3	118,1	+12,8	121,2	+9,0			
25.2	HERSTELLUNG VON KUNST- STOFFWAREN	INSGESAMT	99,2	+3,1	-15,8	117,8	+9,2	+17,2	104,4	+8,8	108,5	+6,3			
		INLAND	97,0	+2,6	-15,1	114,2	+8,1	+18,1	101,1	+7,6	105,6	+5,5			
		AUSLAND	107,7	+5,1	-17,8	131,0	+12,6	+14,5	116,4	+12,6	119,4	+9,1			
DI	GLASGEWERBE, KERAMIK, VERARBEITUNG VON STEINEN UND ERDEN	INSGESAMT	98,7	-2,1	-13,0	113,4	+2,9	+19,5	99,0	+3,0	106,1	+0,6			
		INLAND	99,3	-3,0	-12,7	113,7	+2,4	+21,2	98,1	+1,8	106,5	-0,2			
		AUSLAND	96,9	+0,9	-13,8	112,4	+4,2	+14,3	101,9	+7,2	104,7	+2,6			
26.1	HERSTELLUNG UND VERAR- BEITUNG VON GLAS	INSGESAMT	94,4	+0,3	-17,0	113,7	+6,2	+15,2	102,1	+6,7	104,1	+3,5			
		INLAND	89,4	-2,1	-19,1	110,5	+5,6	+16,7	97,8	+3,8	100,0	+2,0			
		AUSLAND	107,2	+5,7	-12,1	121,9	+7,2	+12,0	112,9	+13,4	114,6	+6,5			
DJ	METALLERZEUGUNG UND -BE- ARBEITUNG, HERSTELLUNG VON METALLERZEUGNISSEN	INSGESAMT	91,5	+2,8	-15,2	107,9	+8,9	+19,2	95,6	+7,7	99,7	+6,0			
		INLAND	89,6	+3,3	-14,9	105,3	+9,8	+19,9	93,5	+8,2	97,5	+6,8			
		AUSLAND	97,3	+1,8	-16,0	115,9	+6,6	+16,6	102,2	+6,3	106,6	+4,3			

1) AUSGEWAELHTE WIRTSCHAFTSZWEIGE (OHNE ERNAHRUNGSGEWERBE UND TABAKVERARBEITUNG).

STBA, FACHSERIE 4, REIHE 2.2

BUNDESGBIET

DAS VERARBEITENDE GEWERBE
=100
ABTEILUNGEN, GRUPPEN UND KLASSEN
ZWEIGE, AUSGABE 1995 (WZ93)
WERT

INDEX

1994 APR.	VER- AEND. IN % GEGEN APR. 1993	1994 1.VJ	1994 4.VJ	1995 1.VJ	VERAENDERUNG IN % 1.VJ 1995 GEGEN		1993 2.HJ	1994 1.HJ	1994 2.HJ	VERAENDERUNG IN % 2.HJ 1994 GEGEN		1993	1994	VER- AEND. IN % GEGEN 1993	WZ93 SCHL.
					1.VJ	4.VJ				2.HJ	1.HJ				
					1994	1994				1993	1994				
89,9	-1,1	90,2	100,7	98,4	+9,1	-2,3	92,7	92,0	97,4	+5,1	+5,9	91,7	94,7	+3,3	0
86,1	-4,2	86,5	96,2	92,7	+7,2	-3,6	91,3	87,9	93,7	+2,6	+6,6	90,4	90,8	+0,4	
97,8	+5,5	98,1	110,0	110,2	+12,3	+0,2	95,5	100,5	104,9	+9,8	+4,4	94,3	102,7	+8,9	
91,4	-0,8	92,4	99,5	105,2	+13,9	+5,7	90,7	93,9	97,7	+7,7	+4,0	91,3	95,8	+4,9	
88,2	-3,1	88,7	96,0	98,9	+11,5	+3,0	89,8	90,2	94,7	+5,5	+5,0	90,2	92,5	+2,5	
99,3	+4,7	101,5	108,0	120,3	+18,5	+11,4	92,9	103,0	105,0	+13,0	+1,9	93,8	104,0	+10,9	
88,6	-1,6	85,7	105,6	89,6	+4,6	-15,2	95,7	89,7	99,3	+3,8	+10,7	92,2	94,5	+2,5	
83,2	-5,9	80,4	99,7	83,2	+3,5	-16,5	93,4	84,0	94,6	+1,3	+12,6	90,2	89,3	-1,0	
97,7	+5,6	94,3	115,4	100,5	+6,6	-12,9	99,4	99,0	107,2	+7,8	+8,3	95,6	103,1	+7,8	
91,4	+1,1	86,9	97,6	94,7	+9,0	-3,0	88,2	90,2	90,3	+2,4	+0,1	88,4	90,3	+2,1	
88,9	-2,7	83,3	92,4	87,4	+4,9	-5,4	86,5	86,8	85,9	-0,7	-0,7	87,3	86,2	-1,3	
95,7	+8,0	93,2	106,6	107,4	+15,2	+0,8	91,1	96,6	97,9	+7,5	+1,3	90,2	97,3	+7,9	
84,6	-3,6	103,3	90,2	103,7	+0,4	+15,0	97,8	94,4	96,7	-1,1	+2,4	96,8	95,6	-1,2	
82,0	-6,2	101,0	88,6	100,8	-0,2	+13,8	98,1	92,1	94,3	-3,9	+2,4	96,5	93,2	-3,4	
92,1	+3,7	110,2	95,0	112,4	+2,0	+18,3	97,3	101,4	103,8	+6,7	+2,4	97,6	102,6	+5,1	
88,2	-10,7	92,9	71,8	89,2	-4,0	+24,2	87,5	80,1	80,9	-7,5	+1,0	86,6	80,5	-7,0	DB
68,4	-13,9	92,3	72,3	86,6	-6,2	+19,8	88,9	79,5	80,2	-9,8	+0,9	87,6	79,8	-8,9	
67,8	+0,7	94,9	70,2	97,3	+2,5	+38,6	83,5	82,1	83,1	-0,5	+1,2	83,6	82,6	-1,2	
77,7	-8,9	82,7	80,3	81,9	-1,0	+2,0	82,9	80,6	78,1	-5,8	-3,1	84,3	79,3	-5,9	17
76,1	-11,8	82,5	80,4	80,3	-2,7	-0,1	84,6	79,2	77,8	-8,0	-1,8	85,5	78,5	-8,2	
82,0	-0,5	83,2	80,4	86,4	+3,8	+7,5	78,3	84,1	79,3	+1,3	-5,7	81,1	81,7	+0,7	
55,4	-13,7	106,9	60,1	99,1	-7,3	+64,9	93,7	79,5	84,6	-9,7	+6,4	89,7	82,0	-8,6	18.2
58,5	-17,0	104,9	62,0	94,7	-9,7	+52,7	94,3	79,8	83,3	-11,7	+4,4	90,4	81,5	-9,8	
45,0	+5,1	113,8	53,7	114,9	+1,0	+114,0	92,0	78,9	89,3	-2,9	+13,2	87,7	84,1	-4,1	
87,1	-3,3	114,4	88,6	115,5	+1,0	+30,4	96,4	103,3	97,6	+1,2	-5,5	99,6	100,4	+0,8	DC
83,7	-6,0	114,1	85,9	114,2	+0,1	+32,9	97,2	101,9	96,3	-0,9	-5,5	100,2	99,1	-1,1	
98,6	+5,2	115,3	97,8	119,6	+3,7	+22,3	93,5	107,8	102,0	+9,1	-5,4	97,5	104,9	+7,6	
101,4	+1,0	98,1	110,3	126,9	+29,4	+15,0	98,9	101,4	105,9	+7,1	+4,4	97,8	103,6	+5,9	DD
102,1	-0,6	98,6	111,7	129,6	+31,4	+16,0	101,0	101,8	107,2	+6,1	+5,3	99,7	104,5	+4,8	
101,0	+17,6	99,2	104,5	104,3	+5,1	-0,2	87,0	102,5	100,5	+15,5	-2,0	87,1	101,5	+16,5	
85,2	-4,6	89,7	99,7	95,0	+5,9	-4,7	92,3	89,1	95,8	+3,8	+7,5	91,5	92,4	+1,0	DE
83,8	-6,7	88,1	97,6	89,8	+1,9	-8,0	92,5	87,2	93,6	+1,2	+7,3	91,8	90,4	-1,5	
91,5	+5,2	97,0	108,9	118,9	+22,6	+9,2	91,5	97,7	105,8	+15,6	+8,3	90,5	101,7	+12,4	
83,9	-4,2	89,4	96,9	106,5	+19,1	+9,9	87,6	88,7	94,7	+8,1	+6,8	88,7	91,7	+3,4	21
80,7	-7,9	86,6	92,6	99,5	+14,9	+7,5	85,7	85,2	90,5	+4,4	+6,2	88,1	87,9	-0,2	
93,1	+6,2	97,5	109,1	126,3	+29,5	+15,8	90,1	98,7	106,7	+18,4	+8,1	90,1	102,7	+14,0	
82,3	+0,6	85,7	101,2	115,8	+35,1	+14,4	81,7	86,8	98,0	+20,0	+12,9	83,2	92,4	+11,1	21.1
76,0	-6,1	79,8	91,9	101,3	+26,9	+10,2	78,3	79,3	89,6	+14,4	+12,1	81,0	84,7	+4,6	
92,8	+11,1	96,8	116,8	140,2	+46,3	+20,0	87,5	98,5	112,3	+28,3	+14,0	87,1	105,4	+21,0	
85,1	-7,2	92,2	93,9	99,9	+8,4	+6,4	91,7	90,1	92,4	+0,8	+2,6	92,5	91,3	-1,3	21.2
83,2	-8,8	90,4	93,0	98,4	+8,8	+5,8	91,3	88,1	91,1	-0,2	+3,4	92,1	89,6	-2,7	
93,5	-0,2	99,9	98,1	106,5	+6,6	+8,6	93,7	99,0	98,6	+5,2	-0,4	94,4	98,8	+4,7	
86,9	-4,8	90,0	103,0	80,9	-10,1	-21,5	98,1	89,5	97,1	-1,0	+8,5	95,1	93,3	-1,9	22
87,0	-5,3	89,5	102,5	80,2	-10,4	-21,8	98,2	89,1	96,6	-1,6	+8,4	95,3	92,9	-2,5	
85,3	+1,4	95,3	108,3	89,1	-6,5	-17,7	96,9	93,7	102,2	+5,5	+9,1	92,0	98,0	+6,5	
97,1	+0,3	100,3	103,0	111,6	+11,3	+8,3	92,7	100,7	101,6	+9,6	+0,9	94,5	101,1	+7,0	DG
93,3	-1,1	95,4	98,3	103,6	+8,6	+5,4	92,3	96,3	98,0	+6,2	+1,8	93,4	97,1	+4,0	
102,2	+2,1	106,9	109,2	122,6	+14,7	+12,3	93,3	106,6	106,5	+14,1	-0,1	96,1	106,6	+10,9	
91,5	-0,4	96,7	102,7	109,7	+13,4	+6,8	86,8	96,8	99,8	+15,0	+3,1	88,2	98,3	+10,2	24.1
87,3	-0,9	90,3	97,5	104,2	+15,4	+6,9	84,1	91,1	95,4	+13,4	+4,7	86,3	93,2	+8,0	
95,3	-	102,6	107,6	114,9	+12,0	+6,8	89,4	102,2	104,0	+16,3	+1,8	92,0	103,1	+12,1	
104,8	+3,5	106,7	107,6	114,5	+7,3	+6,4	102,4	107,0	107,4	+4,9	+0,4	101,3	107,2	+5,8	24.4
98,2	+2,4	101,3	104,1	107,6	+6,2	+3,4	100,1	101,4	102,9	+2,8	+1,5	97,9	102,1	+4,3	
119,0	+5,4	118,5	115,0	129,3	+9,1	+12,4	107,6	119,0	116,9	+8,6	-1,8	108,8	118,0	+8,5	
95,8	-0,4	95,3	100,8	105,4	+10,6	+4,6	93,1	97,3	99,2	+6,6	+2,0	94,5	98,2	+3,9	DH
83,3	-2,2	92,6	98,6	101,0	+9,1	+2,4	93,0	94,6	97,3	+4,6	+2,9	93,8	95,9	+2,2	
104,9	+6,1	104,6	108,3	120,9	+15,6	+11,6	93,8	106,7	105,8	+12,8	-0,8	96,9	106,3	+9,7	
96,2	-0,9	95,9	102,2	106,1	+10,6	+3,8	93,9	98,1	100,6	+7,1	+2,5	95,3	99,3	+4,2	25.2
94,5	-2,3	93,8	101,1	102,5	+9,3	+1,4	94,5	96,0	99,7	+5,5	+3,9	95,3	97,9	+2,7	
102,5	+4,2	103,7	106,5	119,3	+15,0	+12,0	91,9	105,5	104,0	+13,2	-1,4	95,1	104,8	+10,2	
100,8	-2,1	94,5	105,6	99,1	+4,9	-6,2	100,3	100,6	106,8	+6,5	+6,2	99,1	103,7	+4,6	DI
102,4	-2,9	94,4	107,7	97,6	+3,4	-9,4	104,0	101,7	110,2	+6,0	+8,4	101,5	105,9	+4,3	
96,0	+0,6	94,8	99,5	103,6	+9,3	+4,1	88,8	97,2	96,3	+8,4	-0,9	91,9	96,8	+5,3	
94,1	-2,1	96,2	103,4	104,6	+8,7	+1,2	96,6	97,3	101,9	+5,5	+4,7	96,6	99,6	+3,1	26.1
91,3	-5,4	95,2	102,0	100,6	+5,7	-1,4	99,2	95,4	101,1	+1,9	+6,0	97,8	98,2	+0,4	
101,4	+6,6	99,0	106,7	114,8	+16,0	+7,6	89,9	102,4	104,1	+15,8	+1,7	93,4	103,3	+10,6	
89,0	-	88,7	97,8	97,0	+9,4	-0,8	88,8	90,8	95,6	+7,7	+5,3	88,4	93,2	+5,4	DJ
86,7	-2,5	86,2	95,8	94,8	+10,0	-1,0	88,4	88,5	94,3	+6,7	+6,6	88,2	91,4	+3,6	
95,6	+6,9	96,2	103,7	103,8	+7,9	+0,1	89,7	97,6	99,5	+10,9	+1,9	89,0	98,6	+10,8	

WZ93- SCHL.	WIRTSCHAFTSZWEIG		VERAENDERUNG IN %			VERAENDERUNG IN %			KUMULIERT		2-MONATS- DURCHSCHNITT	
			1995	APR. 1995 GEGEN		1995	MAR. 1995 GEGEN		JAN. 1995	VER- AEND. IN %	MAR. 1995	VER- AEND. IN %
			APR.	APR. 1994	MAR. 1995	MAR.	MAR. 1994	FEB. 1995	BIS APR. 1995	IN % GEGEN VORJAHR	APR. 1995	IN % GEGEN VORJAHR
27	METALLERZEUGUNG UND -BEARBEITUNG	INSGESAMT	94,6	+8,7	-16,0	112,6	+14,8	+16,2	100,7	+15,6	103,6	+11,9
		INLAND	89,9	+8,1	-15,8	106,8	+14,6	+15,2	96,4	+16,3	98,4	+11,6
		AUSLAND	105,4	+11,1	-16,0	125,5	+15,5	+18,0	110,4	+14,8	115,5	+13,5
27.1	ERZEUGUNG VON ROHEISEN, STAHL UND FERROLEGIE- RUNGEN (EGKS) 1)	INSGESAMT	95,8	+9,1	-17,1	115,5	+15,8	+16,9	103,3	+17,9	105,7	+12,7
		INLAND	92,5	+11,7	-17,6	112,2	+19,1	+15,8	101,5	+22,9	102,4	+15,7
		AUSLAND	103,1	+4,5	-16,0	122,7	+9,7	+19,0	107,3	+8,7	112,9	+7,2
27.5	GIESSEREIINDUSTRIE	INSGESAMT	136,8	+70,6	-15,9	162,6	+79,5	+13,9	147,4	+82,0	149,7	+75,3
		INLAND	127,4	+67,2	-16,9	153,3	+77,6	+14,3	137,8	+78,7	140,4	+72,7
		AUSLAND	173,9	+81,1	-12,7	199,1	+85,2	+12,5	184,9	+91,6	186,5	+83,2
28	HERSTELLUNG VON METALL- ERZEUGNISSEN	INSGESAMT	89,0	-1,7	-14,6	104,2	+4,4	+21,7	91,7	+1,8	96,6	+1,5
		INLAND	89,5	+0,4	-14,3	104,4	+6,9	+23,6	91,7	+3,4	97,0	+3,9
		AUSLAND	87,0	-9,9	-16,1	103,7	-4,7	+14,7	91,7	-4,5	95,4	-7,1
28.1	STAHL- UND LEICHTMETALL- BAU	INSGESAMT	101,3	+4,6	-9,2	111,6	+5,5	+26,5	100,8	+5,8	106,5	+5,1
		INLAND	104,1	+5,7	-9,1	114,5	+10,0	+26,9	103,7	+7,5	109,3	+7,9
		AUSLAND	76,9	-4,0	-10,4	85,8	-29,0	+21,4	75,1	-10,7	81,4	-19,0
DK	MASCHINENBAU	INSGESAMT	84,1	-2,2	-15,3	98,3	+2,5	+22,0	85,3	+0,9	91,7	+0,2
		INLAND	77,7	-5,6	-17,0	93,6	+1,1	+23,8	79,9	-1,6	85,7	-2,1
		AUSLAND	93,8	+2,4	-13,0	107,8	+4,3	+19,6	93,4	+4,2	100,8	+3,4
29.1	H.V. MASCHINEN F.D.ERZUG. U.NUTZG.V.MECHAN.ENERGIE (O.LUFT-, STRASS.FAHRZ.BAU)	INSGESAMT	87,5	-5,7	-20,8	110,5	+8,1	+22,5	95,8	+2,9	99,0	+1,5
		INLAND	79,1	-10,6	-22,0	101,4	+5,0	+26,3	86,1	-1,5	90,3	-2,5
		AUSLAND	102,6	+1,8	-19,1	126,9	+12,7	+17,5	113,2	+9,3	114,8	+7,6
29.3	HERSTELLUNG VON LAND- U. FORSTWIRTSCHAFTLICHEN MASCHINEN	INSGESAMT	105,2	+2,0	-11,1	118,4	+11,3	+22,9	98,5	+9,0	111,8	+6,7
		INLAND	91,8	+1,2	-10,9	103,0	+9,0	+32,2	84,6	+5,4	97,4	+5,2
		AUSLAND	122,6	+2,9	-11,4	138,4	+13,6	+15,0	116,6	+12,9	130,5	+8,3
29.4	HERSTELLUNG VON WERK- ZEUGMASCHINEN	INSGESAMT	73,7	+10,0	-15,2	86,9	+5,7	+26,5	71,8	+5,0	80,3	+7,6
		INLAND	60,7	-5,7	-15,6	71,9	-7,8	+23,1	59,9	-8,5	66,3	-6,9
		AUSLAND	96,0	+34,1	-14,8	112,7	+26,1	+30,3	92,4	+25,9	104,4	+29,7
DL	H.V. BUEROMASCH., DATENVERARB. GER.U.-EINRICHTG.;ELEKTROT., FEINMECHANIK U. OPTIK	INSGESAMT	88,1	+1,6	-20,1	110,3	+2,8	+18,2	96,9	+7,0	99,2	+2,3
		INLAND	81,1	-0,2	-20,1	101,5	+1,5	+19,7	89,3	+4,3	91,3	+0,7
		AUSLAND	103,4	+5,7	-20,1	129,4	+5,5	+15,5	113,4	+12,5	116,4	+5,6
30	H.V. BUEROMASCHINEN, DATENVERARBEITUNGSGE- RAETEN U. -EINRICHTUNGEN	INSGESAMT	58,7	-25,2	-31,4	85,6	-15,2	+16,6	73,8	-11,3	72,2	-19,6
		INLAND	61,1	-22,0	-34,8	93,7	-6,2	+24,6	78,1	-5,4	77,4	-13,1
		AUSLAND	55,2	-30,1	-25,3	73,9	-28,0	+4,5	67,5	-19,8	64,6	-28,9
31	HERSTELLUNG VON GERAETEN DER ELEKTRIZITAETSERZUE- GUNG, -VERTEILUNG U.AE.	INSGESAMT	94,1	+5,0	-21,1	119,2	+6,4	+19,3	104,8	+12,2	108,7	+5,9
		INLAND	90,7	+6,6	-20,9	114,7	+8,7	+21,8	100,3	+12,2	102,7	+7,8
		AUSLAND	102,6	+2,0	-21,4	130,6	+2,1	+14,6	116,1	+12,4	116,6	+2,0
31.2	HERSTELLUNG VON ELEK- TRIZITAETSERZEUGUNGS- U. -SCHALTEINRICHTUNGEN	INSGESAMT	111,5	+24,3	-20,9	141,0	+25,8	+18,5	122,6	+31,3	126,3	+25,2
		INLAND	109,1	+31,4	-19,2	135,0	+30,9	+18,9	118,6	+35,9	122,1	+31,1
		AUSLAND	117,5	+11,6	-24,7	156,0	+16,9	+17,7	132,6	+23,0	136,8	+14,6
31.6	HERSTELLUNG VON ELEK- TRISCHEN AUSRUESTUNGEN A.N.G.	INSGESAMT	93,9	+4,9	-19,6	116,8	+3,5	+20,8	103,8	+11,6	105,4	+4,2
		INLAND	91,9	+6,6	-16,6	110,2	+2,1	+18,2	100,5	+11,5	101,1	+4,1
		AUSLAND	99,0	+0,9	-25,8	133,4	+6,5	+26,4	112,2	+11,8	116,2	+4,0
32	RUNDFUNK-, FERNSEH- UND NACHRICHTENTECHNIK	INSGESAMT	92,5	+11,6	-14,6	108,3	+7,7	+15,3	98,5	+13,7	100,4	+9,4
		INLAND	74,6	+1,4	-10,7	83,5	-6,4	+11,5	78,6	+0,4	79,1	-2,8
		AUSLAND	130,6	+28,3	-18,9	161,1	+30,3	+19,9	140,8	+36,3	145,9	+29,5
33	MEDIZIN-, MESS-, STEUER- UND REGELUNGSTECHNIK, OPTIK	INSGESAMT	89,4	-	-18,1	109,1	+0,6	+19,1	93,2	-	99,3	+0,3
		INLAND	78,2	-5,4	-18,6	96,1	-3,3	+20,3	83,0	-4,2	87,2	-4,3
		AUSLAND	114,5	+10,7	-17,1	138,2	+8,4	+17,4	116,0	+8,6	126,4	+9,4
DM	FAHRZEUGBAU	INSGESAMT	97,5	+3,7	-15,4	115,2	+12,5	+21,5	98,8	+14,1	106,4	+8,4
		INLAND	84,8	-0,7	-17,7	103,1	+11,5	+26,7	85,7	+12,5	94,0	+5,6
		AUSLAND	113,7	+7,8	-13,1	130,9	+13,2	+16,7	115,5	+14,9	122,3	+10,6
34	HERSTELLUNG VON KRAFTWAGEN UND KRAFTWAGENTEILEN	INSGESAMT	99,1	+5,2	-17,6	120,3	+14,4	+19,5	102,6	+16,6	109,7	+10,0
		INLAND	87,7	+2,2	-17,2	105,9	+13,9	+23,4	88,6	+15,8	96,8	+8,3
		AUSLAND	114,3	+7,9	-18,0	139,4	+14,2	+15,7	121,1	+16,4	128,9	+11,3
34.1	HERSTELLUNG VON KRAFTWAGEN UND KRAFTWAGENMOTOREN	INSGESAMT	96,5	+1,6	-18,6	118,6	+11,7	+21,8	99,0	+13,5	107,6	+7,0
		INLAND	82,1	-5,8	-18,7	101,0	+7,4	+28,3	81,5	+8,8	91,6	+1,1
		AUSLAND	113,4	+8,7	-18,6	139,3	+15,5	+16,6	119,6	+17,5	126,4	+12,4
35	SONSTIGER FAHRZEUGBAU	INSGESAMT	86,2	-7,4	+6,6	80,9	-2,6	+46,3	73,0	-5,2	83,6	-5,1
		INLAND	62,5	-24,6	-22,9	81,1	-8,4	+70,7	63,3	-14,1	71,8	-16,2
		AUSLAND	110,7	+7,3	+37,0	80,8	+4,9	+27,6	83,1	+3,7	95,8	+6,3
35.1	SCHIFFBAU	INSGESAMT	155,1	+4,2	+129,8	67,5	+36,9	+227,7	86,7	-1,3	111,3	+12,3
		INLAND	41,3	-55,9	-53,8	89,3	-5,1	+235,7	62,4	-16,6	85,3	-30,5
		AUSLAND	249,7	+28,2	+406,5	49,3	+304,1	+218,1	106,9	+8,4	149,5	+44,4
35.3	LUFT- UND RAUMFAHRZEUGBAU	INSGESAMT	64,7	+0,3	-24,9	86,2	+7,5	+32,0	69,5	+10,8	75,5	+4,3
		INLAND	60,1	+21,7	-24,9	80,0	+34,0	+72,4	59,9	+21,7	70,1	+28,4
		AUSLAND	67,5	-8,8	-25,2	90,2	-3,2	+16,7	75,5	+5,9	78,9	-5,6
36.1	HERSTELLUNG VON MOEBELN	INSGESAMT	96,0	-3,9	-19,7	119,5	+2,3	+18,7	102,9	+2,3	107,8	-0,6
		INLAND	98,3	-4,1	-19,8	122,5	+2,6	+19,5	105,2	+2,1	110,4	-0,5
		AUSLAND	82,9	-3,3	-19,6	103,1	+1,3	+13,8	89,6	+2,9	93,0	-0,9

1) EUROPAEISCHE GEMEINSCHAFT FUER KOHLE UND STAHL.

STBA, FACHSERIE 4, REIHE 2.2

BUNDESGEBIET

DAS VERARBEITENDE GEWERBE
=100
ABTEILUNGEN, GRUPPEN UND KLASSEN
ZWEIGE, AUSGABE 1995 (WZ93)
WERT

INDEX

1994 APR.	VER- ÄEND. IN % GEGEN APR. 1993	1994 1.VJ	1994 4.VJ	1995 1.VJ	VERÄNDERUNG IN % 1.VJ 1995 GEGEN		1993 2.HJ	1994 1.HJ	1994 2.HJ	VERÄNDERUNG IN % 2.HJ 1994 GEGEN		1993	1994	VER- ÄEND. IN % GEGEN 1993	WZ93 SCHL.
					1.VJ	4.VJ				2.HJ	1.HJ				
					1994	1994				1993	1994				
87,0	+4,3	87,1	93,5	102,7	+17,9	+9,8	80,6	89,0	92,0	+14,1	+3,4	81,8	90,5	+10,6	27
83,2	+0,8	82,7	88,9	98,5	+19,1	+10,8	77,3	85,0	88,5	+14,5	+4,1	79,7	86,8	+8,9	
94,9	+10,9	96,6	103,4	112,1	+16,0	+8,4	87,8	97,6	99,5	+13,3	+1,9	86,5	98,6	+14,0	
87,8	+9,5	87,5	95,9	105,8	+20,9	+10,3	80,3	89,9	93,6	+16,6	+4,1	80,1	91,7	+14,5	27.1
82,8	+8,8	82,5	90,6	104,4	+26,5	+15,2	72,8	85,3	88,7	+21,8	+4,0	74,5	87,0	+16,8	
98,7	+10,4	98,6	107,3	108,7	+10,2	+1,3	97,2	100,1	104,3	+7,3	+4,2	92,7	102,2	+10,2	
80,2	-2,2	81,3	82,2	150,9	+85,6	+83,6	75,8	82,6	80,4	+6,1	-2,7	79,1	81,5	+3,0	27.5
76,2	-5,3	77,3	77,2	141,2	+82,7	+82,9	73,8	78,3	76,7	+3,9	-2,0	77,3	77,5	+0,3	
96,0	+9,5	96,7	101,7	188,6	+95,0	+85,4	83,6	99,4	94,5	+13,0	-4,9	86,3	97,0	+12,4	
90,5	-3,0	89,9	101,2	92,6	+3,0	-8,5	95,1	92,1	98,4	+3,5	+6,8	93,5	95,3	+1,9	28
89,1	-4,3	88,5	100,4	92,4	+4,4	-8,0	95,8	90,8	98,0	+2,3	+7,9	93,8	94,4	+0,6	
96,6	+2,4	95,8	104,1	93,3	-2,6	-10,4	92,1	97,6	99,6	+8,1	+2,0	92,2	98,6	+6,9	
96,8	-0,3	94,7	121,9	100,6	+6,2	-17,5	113,4	98,6	112,8	-0,5	+14,4	104,8	105,7	+0,9	28.1
98,5	+0,5	95,8	124,9	103,5	+8,0	-17,1	116,7	100,2	115,5	-1,0	+15,3	107,3	107,9	+0,6	
80,1	-9,6	85,5	94,4	74,5	-12,9	-21,1	83,9	84,2	87,6	+4,4	+4,0	82,5	85,9	+4,1	
86,0	-3,3	84,0	104,6	85,7	+2,0	-18,1	94,4	87,5	97,7	+3,5	+11,7	91,3	92,6	+1,4	DK
82,3	-7,6	80,8	100,1	80,7	-0,1	-19,4	92,9	83,1	94,0	+1,2	+13,1	90,6	88,6	-2,2	
91,6	+3,4	89,0	111,4	93,2	+4,7	-16,3	96,5	94,1	103,2	+6,9	+9,7	92,5	98,7	+6,7	
92,8	+0,1	93,1	105,7	98,5	+5,8	-6,8	96,4	94,4	101,7	+5,5	+7,7	94,3	98,0	+3,9	29.1
88,5	-1,2	87,0	101,5	88,4	+1,6	-12,9	93,3	88,4	98,3	+5,4	+11,2	91,7	93,3	+1,7	
100,8	+2,2	104,5	113,5	116,7	+11,7	+2,8	102,2	105,5	108,0	+5,7	+2,4	99,3	106,7	+7,5	
103,1	+4,4	86,1	85,2	96,2	+11,7	+12,9	76,3	93,0	84,1	+10,2	-9,6	83,0	88,6	+6,7	29.3
90,7	-9,4	76,8	71,1	82,1	+6,9	+15,5	73,2	85,0	73,7	+0,7	-13,3	82,2	79,4	-3,4	
119,1	+22,4	98,0	103,5	114,6	+16,9	+10,7	80,4	103,2	97,7	+21,5	-5,3	84,1	100,4	+19,4	
67,0	-14,6	68,8	91,8	71,2	+3,5	-22,4	82,1	71,4	85,5	+4,1	+19,7	79,7	78,4	-1,6	29.4
64,4	-17,1	65,9	84,4	59,6	-9,6	-29,4	78,3	67,9	79,5	+1,5	+17,1	77,1	73,7	-4,4	
71,6	-10,2	74,0	104,6	91,2	+23,2	-12,8	88,7	77,6	95,8	+8,0	+23,5	84,3	86,7	+2,8	
86,7	-3,5	91,8	102,9	99,8	+8,7	-3,0	98,5	92,8	103,5	+5,1	+11,5	95,3	98,1	+2,9	DL
81,3	-5,8	87,0	97,7	92,0	+5,7	-5,8	96,2	87,1	98,3	+2,2	+12,9	93,1	92,7	-0,4	
97,8	+0,9	101,8	113,9	116,7	+14,6	+2,5	103,2	104,5	114,2	+10,7	+9,3	99,9	109,4	+9,5	
78,5	-1,5	84,8	91,2	78,8	-7,1	-13,6	82,7	86,3	93,5	+13,1	+8,3	80,6	89,9	+11,5	30
78,3	+1,2	84,0	87,3	83,8	-0,2	-4,0	83,5	87,7	96,4	+15,4	+9,9	81,3	92,0	+13,2	
79,0	-4,8	85,9	96,8	71,6	-16,6	-26,0	81,7	84,4	89,3	+9,3	+5,8	79,6	86,9	+9,2	
89,6	-3,0	94,6	106,1	108,3	+14,5	+2,1	102,2	95,7	106,9	+4,6	+11,7	99,3	101,3	+2,0	31
85,1	-4,3	90,8	102,3	103,4	+13,9	+1,1	99,9	90,4	101,9	+2,0	+12,7	96,7	96,2	-0,5	
100,6	-0,5	104,2	115,4	120,6	+15,7	+4,5	107,8	108,7	119,1	+10,5	+9,6	105,7	113,9	+7,8	
89,7	-3,8	94,7	107,2	126,3	+33,4	+17,8	103,5	96,2	109,4	+5,7	+13,7	99,9	102,8	+2,9	31.2
83,0	-6,2	88,8	101,3	121,7	+37,0	+20,1	99,8	88,8	102,1	+2,3	+15,0	96,2	95,4	-0,8	
105,3	+0,9	108,7	121,3	137,6	+26,6	+13,4	112,3	113,7	126,6	+12,7	+11,3	108,5	120,1	+10,7	
89,5	-2,3	94,1	105,1	107,1	+13,8	+1,9	100,6	95,8	106,2	+5,6	+10,9	98,2	101,0	+2,9	31.6
86,2	-2,5	91,4	102,5	103,3	+13,0	+0,8	98,6	91,6	102,3	+3,8	+11,7	95,7	96,9	+1,3	
98,1	-2,0	101,1	111,6	116,6	+15,3	+4,5	105,5	106,4	116,2	+10,1	+9,2	104,4	111,3	+6,6	
82,9	-4,4	87,9	100,2	100,4	+14,2	+0,2	97,8	88,3	100,7	+3,0	+14,0	93,3	94,5	+1,3	32
73,6	-9,6	79,9	90,5	79,9	-	-11,7	93,3	78,7	90,5	-3,0	+15,0	89,3	84,6	-5,3	
101,8	+4,8	103,8	120,0	144,1	+38,8	+20,1	106,8	107,5	121,1	+13,4	+12,7	101,2	114,3	+12,9	
89,4	-4,6	94,4	106,4	94,4	-	-11,3	101,4	95,3	105,3	+3,8	+10,5	98,3	100,3	+2,0	33
82,7	-8,8	87,9	100,9	84,5	-3,9	-16,3	98,1	88,3	99,3	+1,2	+12,5	95,5	99,8	+1,8	
103,4	+3,4	107,9	118,2	116,4	+7,9	-1,5	108,2	109,8	117,9	+9,0	+7,4	103,9	113,8	+9,5	
94,0	+5,3	84,1	101,9	99,2	+18,0	-2,6	88,3	90,2	92,9	+5,2	+3,0	87,4	91,6	+4,8	DM
85,4	-0,5	73,1	90,1	86,0	+17,6	-4,6	81,2	80,3	82,7	+1,8	+3,0	80,8	81,5	+0,9	
105,5	+12,2	98,9	117,5	116,1	+17,4	-1,2	97,9	103,5	106,5	+8,8	+2,9	96,0	105,0	+9,4	
94,2	+3,6	86,0	99,8	103,7	+20,6	+3,9	86,7	92,0	92,0	+6,1	-	87,0	92,0	+5,7	34
85,8	-1,6	73,4	86,3	88,9	+21,1	+3,0	77,8	80,7	80,3	+3,2	-0,5	79,6	80,5	+1,1	
105,9	+10,2	103,3	118,5	123,3	+19,4	+4,1	98,7	107,5	108,3	+9,7	+0,7	97,3	107,9	+10,9	
95,0	+5,1	84,6	100,7	99,8	+18,0	-0,9	86,0	91,9	91,4	+6,3	-0,5	86,2	91,7	+6,4	34.1
87,2	-	70,8	86,6	81,3	+14,8	-6,1	76,2	80,2	78,7	+3,3	-1,9	77,9	79,4	+1,9	
104,3	+10,7	100,9	117,3	121,7	+20,6	+3,8	97,5	105,7	106,5	+9,2	+0,8	96,0	106,1	+10,5	
93,1	+18,4	71,6	115,6	68,6	-4,2	-40,7	99,7	78,6	98,8	-0,9	+25,7	89,4	88,7	-0,8	35
82,9	+9,8	70,6	118,9	63,6	-9,9	-46,5	106,3	76,9	101,2	-4,8	+31,6	90,0	89,0	-1,1	
103,2	+26,5	72,4	111,9	73,9	+2,1	-34,0	92,6	79,9	96,1	+3,8	+20,3	88,6	88,0	-0,7	
148,8	+80,1	87,4	94,4	63,9	-5,2	-32,3	90,0	73,9	90,8	+0,9	+22,9	84,8	82,4	-2,8	35.1
93,6	+51,9	68,5	125,2	69,5	+1,5	-44,5	119,5	73,3	125,2	+4,8	+70,8	89,8	99,3	+10,6	
194,8	+94,6	66,5	68,9	59,3	-10,8	-13,9	65,4	74,4	62,2	-4,9	-16,4	80,5	68,3	-15,2	
64,5	-0,2	62,1	134,2	71,0	+14,3	-47,1	105,4	69,3	105,1	-0,3	+51,7	87,0	87,2	+0,2	35.3
49,4	-9,0	49,1	144,8	59,8	+21,8	-58,7	116,2	55,8	103,4	-11,0	+85,3	85,8	79,6	-7,2	
74,0	+3,9	70,4	127,5	78,2	+11,1	-38,7	98,5	77,8	106,1	+7,7	+36,4	87,7	91,9	+4,8	
99,9	-5,8	100,9	106,2	105,2	+4,3	-0,9	99,8	100,3	98,2	-1,6	-2,1	101,0	99,2	-1,8	36.1
102,5	-6,0	103,2	109,3	107,5	+4,2	-1,6	102,9	102,4	100,8	-2,0	-1,6	104,0	101,6	-2,3	
85,7	-4,5	87,6	88,6	91,8	+4,8	+3,6	82,1	88,1	83,4	+1,6	-5,3	84,5	85,7	+1,4	

WZ93- SCHL.	WIRTSCHAFTSZWEIG		1995			VERAENDERUNG IN % APR. 1995 GEGEN			1995			VERAENDERUNG IN % MAR. 1995 GEGEN		KUMULIERT		2-MONATS- DURCHSCHNITT	
			APR.	APR. 1994	MAR. 1995	MAR.	MAR. 1994	FEB. 1995	JAN. 1995 BIS APR. 1995	VER- AEND. IN % GEGEN VORJAHR	MAR. 1995 UND APR. 1995	VER- AEND. IN % GEGEN VORJAHR					
D	VERARBEITENDES GEWERBE 1)	INSGESAMT	88,3	-0,8	-16,9	106,3	+3,9	+18,1	93,5	+4,6	97,3	+1,7					
		INLAND	82,7	-3,2	-17,5	100,3	+2,3	+19,5	87,8	+2,3	91,5	-0,2					
		AUSLAND	99,8	+3,5	-15,9	118,6	+6,8	+15,6	105,0	+8,4	109,2	+5,2					
	VORLEISTUNGSGUETER- PRODUZENTEN	INSGESAMT	94,6	+1,1	-16,4	113,1	+5,8	+16,0	101,0	+6,7	103,9	+3,6					
		INLAND	89,6	-1,0	-15,9	106,6	+3,7	+16,8	95,2	+4,4	98,1	+1,4					
		AUSLAND	106,5	+5,3	-17,2	128,6	+10,3	+14,5	115,1	+11,5	117,6	+8,0					
	INVESTITIONSGUETER- PRODUZENTEN	INSGESAMT	83,1	-2,5	-16,4	99,4	+2,6	+23,6	85,0	+2,2	91,3	+0,2					
		INLAND	75,8	-5,2	-18,6	93,1	+2,5	+27,0	78,6	+0,5	84,5	-1,1					
		AUSLAND	95,4	+1,8	-13,2	109,9	+2,7	+18,9	95,8	+4,7	102,7	+2,3					
	GEBRAUCHSGUETER- PRODUZENTEN	INSGESAMT	84,7	-2,0	-16,7	101,7	+3,7	+18,8	87,9	+5,4	93,2	+1,0					
		INLAND	77,5	-7,0	-17,6	94,0	-0,3	+22,1	80,3	+0,9	85,8	-3,4					
		AUSLAND	97,2	+6,1	-15,5	115,0	+10,0	+14,4	101,1	+12,3	106,1	+8,2					
	VERBRAUCHSGUETER- PRODUZENTEN	INSGESAMT	79,2	-4,1	-24,3	104,6	-1,3	+9,2	95,1	-0,8	91,9	-2,5					
		INLAND	76,2	-3,9	-24,5	100,9	-1,8	+9,0	91,6	-1,3	88,6	-2,7					
		AUSLAND	88,2	-4,2	-23,5	115,3	+0,1	+7,0	105,5	+0,6	101,8	-1,8					
DB	TEXTIL- UND BEKLEIDUNGS- GEWERBE	INSGESAMT	62,3	-6,3	-30,2	89,3	-4,2	+8,2	79,9	-4,9	75,8	-5,1					
		INLAND	61,3	-7,5	-29,1	86,4	-6,4	+8,4	77,4	-7,1	73,9	-6,8					
		AUSLAND	65,4	-2,5	-33,3	98,1	+2,3	+7,8	87,4	+1,4	81,8	+0,4					
17	TEXTILGEWERBE	INSGESAMT	73,7	-4,0	-15,4	87,1	-2,8	+17,4	78,3	-2,6	80,4	-3,4					
		INLAND	71,4	-4,4	-15,9	84,9	-4,2	+18,2	76,0	-4,3	78,2	-4,3					
		AUSLAND	80,3	-2,5	-13,9	93,3	+1,4	+15,2	84,7	+2,0	86,8	-0,5					
18.2	HERSTELLUNG VON BEKLEI- DUNG (OHNE LEDERBEKLEI- DUNG)	INSGESAMT	46,8	-10,9	-49,2	92,2	-6,0	-1,6	82,0	-7,9	69,5	-7,7					
		INLAND	48,4	-12,6	-45,2	88,4	-8,9	-1,7	79,3	-10,2	68,4	-10,2					
		AUSLAND	41,4	-2,6	-60,9	105,9	+3,8	-1,1	91,7	+0,4	73,7	+1,9					
DC	LEDERGEWERBE	INSGESAMT	74,8	-10,7	-34,7	114,6	-3,4	+7,0	101,7	-1,9	94,7	-6,4					
		INLAND	70,3	-12,6	-38,4	114,1	-1,5	+8,3	99,5	-2,9	92,2	-6,0					
		AUSLAND	90,3	-5,2	-22,2	116,1	-9,3	+3,0	108,2	+1,5	103,2	-7,6					
DD	HOLZGEWERBE (OHNE HERSTELLUNG VON MOEBELN)	INSGESAMT	115,7	+10,5	-14,2	134,9	+14,7	+14,3	119,9	+17,1	125,3	+12,7					
		INLAND	118,5	+12,0	-14,9	138,2	+16,5	+14,9	122,5	+18,6	128,4	+14,4					
		AUSLAND	92,6	-7,7	-13,5	107,1	-6,1	+8,8	98,6	-1,3	99,9	-6,8					
DE	PAPIER- UND DRUCKGEWERBE	INSGESAMT	84,1	-6,3	-17,5	102,0	-1,6	+15,3	91,3	-2,6	93,1	-3,8					
		INLAND	79,3	-8,7	-17,3	95,9	-4,9	+16,4	85,7	-6,4	87,6	-7,1					
		AUSLAND	106,0	+7,1	-18,3	129,8	+11,1	+11,9	116,8	+13,0	117,9	+9,3					
21	PAPIERGEWERBE	INSGESAMT	93,7	+0,8	-19,4	116,2	+6,5	+15,7	103,7	+5,9	105,0	+3,9					
		INLAND	86,5	-3,0	-20,1	108,2	+3,4	+18,3	95,8	+1,5	97,4	+0,5					
		AUSLAND	114,0	+10,1	-17,8	138,7	+14,1	+10,9	125,7	+17,0	126,4	+12,3					
21.1	H.V. HOLZSTOFF, ZELLSTOFF, PAPIER, KARTON UND PAPPE	INSGESAMT	107,2	+7,5	-18,6	131,7	+14,0	+15,3	117,7	+13,7	119,5	+11,1					
		INLAND	92,6	-1,8	-20,5	116,5	+7,7	+19,0	103,0	+4,8	104,6	+3,3					
		AUSLAND	131,8	+21,0	-16,2	157,2	+23,0	+10,9	142,5	+27,0	144,5	+22,0					
21.2	PAPIER-, KARTON- UND PAPPEVERARBEITUNG	INSGESAMT	84,1	-4,6	-20,1	105,3	+0,8	+16,4	93,7	-0,1	94,7	-1,8					
		INLAND	83,1	-3,9	-19,9	103,7	+1,1	+17,7	91,9	-0,4	93,4	-1,3					
		AUSLAND	88,5	-7,6	-21,2	112,3	-0,4	+10,9	101,7	+1,2	100,4	-3,7					
22	DRUCKGEWERBE, VERVIEL- FAELTIGUNG VON BESPIELTEN TONTRAEGERN	INSGESAMT	72,3	-15,9	-14,4	84,5	-12,9	+14,3	76,2	-14,0	78,4	-14,3					
		INLAND	72,1	-16,6	-13,8	83,6	-13,7	+13,9	75,7	-14,7	77,9	-15,0					
		AUSLAND	74,3	-8,3	-21,2	94,3	-3,5	+18,2	81,7	-6,4	84,3	-5,7					
D6	CHEMISCHE INDUSTRIE	INSGESAMT	101,0	+0,4	-14,6	118,2	+3,2	+14,3	107,7	+4,0	109,6	+1,9					
		INLAND	94,3	-2,3	-14,1	109,8	+0,2	+15,8	99,8	+1,2	102,1	-1,0					
		AUSLAND	110,0	+3,6	-15,2	129,7	+7,0	+12,5	118,5	+7,3	119,9	+5,5					
24.1	HERSTELLUNG VON CHEMISCHEN GRUNDSTOFFEN	INSGESAMT	95,9	-3,4	-15,0	112,8	-1,8	+12,0	103,7	-0,6	104,4	-2,5					
		INLAND	93,3	-5,1	-13,4	107,7	-4,1	+11,0	100,0	-1,6	100,5	-4,6					
		AUSLAND	98,3	-1,9	-16,3	117,5	+0,2	+12,8	107,2	+0,4	107,9	-0,8					
24.4	HERSTELLUNG VON PHARMA- ZEUTISCHEN ERZEUGNISSEN	INSGESAMT	107,6	+3,2	-12,6	123,1	+7,0	+16,5	112,3	+6,2	115,4	+5,2					
		INLAND	99,7	+2,8	-13,3	115,0	+4,4	+16,9	104,6	+5,4	107,4	+3,7					
		AUSLAND	124,9	+3,8	-11,2	140,7	+12,0	+15,8	128,8	+7,5	132,8	+8,0					
DH	HERSTELLUNG VON GUMMI- UND KUNSTSTOFFWAREN	INSGESAMT	96,6	-1,0	-16,5	115,7	+5,4	+17,6	102,3	+5,5	106,2	+2,4					
		INLAND	92,9	-2,4	-16,2	110,8	+3,4	+18,8	97,7	+3,5	101,9	+0,7					
		AUSLAND	109,5	+3,1	-17,6	132,9	+11,7	+14,5	118,2	+11,5	121,2	+7,6					
25.2	HERSTELLUNG VON KUNST- STOFFWAREN	INSGESAMT	97,0	-1,9	-16,1	115,6	+4,4	+16,3	102,8	+4,5	106,3	+1,4					
		INLAND	94,0	-3,1	-15,4	111,1	+2,6	+16,9	98,8	+2,8	102,6	-0,1					
		AUSLAND	108,3	+2,6	-18,1	132,2	+10,4	+14,7	117,6	+10,4	120,3	+6,7					
DI	GLASGEWERBE, KERAMIK, VERARBEITUNG VON STEINEN UND ERDEN	INSGESAMT	94,2	-3,1	-13,5	108,9	+2,3	+19,1	95,3	+2,6	101,6	-0,2					
		INLAND	94,8	-3,7	-13,4	109,5	+2,3	+21,1	94,5	+1,6	102,2	-0,5					
		AUSLAND	92,1	-1,4	-13,9	107,0	+2,3	+13,1	97,6	+5,4	99,6	+0,6					
26.1	HERSTELLUNG UND VERAR- BEITUNG VON GLAS	INSGESAMT	94,0	-0,4	-17,6	114,1	+6,4	+15,3	102,3	+6,9	104,1	+3,3					
		INLAND	90,4	-1,1	-19,6	112,4	+7,5	+17,3	99,1	+5,4	101,4	+3,5					
		AUSLAND	103,5	+1,3	-12,5	118,3	+3,9	+10,4	110,4	+10,2	110,9	+2,6					
DJ	METALLERZEUGUNG UND -BE- ARBEITUNG, HERSTELLUNG VON METALLERZEUGNISSEN	INSGESAMT	90,1	-1,7	-15,3	106,4	+3,9	+19,0	94,4	+2,9	98,3	+1,2					
		INLAND	88,3	-1,3	-15,1	104,0	+5,1	+19,5	92,5	+3,8	96,2	+2,0					
		AUSLAND	95,8	-2,7	-16,0	114,1	+1,3	+17,6	100,3	+0,8	105,0	-0,6					

1) AUSGEWAHLTE WIRTSCHAFTSZWEIGE (OHNE ERNAERUNGSGEWERBE UND TABAKVERARBEITUNG).

STBA, FACHSERIE 4, REIHE 2.2

BUNDESGBIET

DAS VERARBEITENDE GEBWERE
=100
ABTEILUNGEN, GRUPPEN UND KLASSEN
ZWEIGE, AUSGABE 1995 (WZ93)
WERT

INDEX

1994 APR.	VER- AEND. IN % GEGEN APR. 1993	1994 1.VJ	1994 4.VJ	1995 1.VJ	VERAENDERUNG IN % 1.VJ 1995 GEGEN		1993 2.HJ	1994 1.HJ	1994 2.HJ	VERAENDERUNG IN % 2.HJ 1994 GEGEN		1993	1994	VER- AEND. IN % GEGEN 1993	WZ93 SCHL.
					1.VJ 1994	4.VJ 1994				2.HJ 1993	1.HJ 1994				
89,0	-1,0	89,6	98,5	95,2	+6,3	-3,4	91,8	91,2	95,6	+4,1	+4,8	90,8	93,4	+2,9	D
85,4	-3,8	86,0	94,2	89,5	+4,1	-5,0	90,5	87,3	92,2	+1,9	+5,6	89,5	89,7	+0,2	
96,4	+4,7	97,1	107,3	106,8	+10,0	-0,5	94,6	99,2	102,7	+8,6	+3,5	93,5	101,0	+8,0	
93,6	-0,4	95,1	99,5	103,2	+8,5	+3,7	93,0	96,3	98,5	+5,9	+2,3	93,3	97,4	+4,4	
90,5	-2,5	91,4	96,2	97,0	+6,1	+0,8	92,0	92,6	95,6	+3,9	+3,2	92,2	94,1	+2,1	
101,1	+4,1	103,9	107,6	118,0	+13,6	+9,7	95,3	105,1	105,3	+10,5	+0,2	96,1	105,2	+9,5	
85,2	-1,8	82,5	101,5	85,7	+3,9	-15,6	92,3	86,3	95,6	+3,6	+10,8	89,0	90,9	+2,1	
80,0	-6,0	77,6	96,0	79,5	+2,4	-17,2	90,1	81,0	91,2	+1,2	+12,6	87,0	86,1	-1,0	
93,7	+4,7	90,7	110,7	95,9	+5,7	-13,4	95,8	95,1	102,9	+7,4	+8,2	92,3	99,0	+7,3	
86,4	+0,6	82,4	91,9	88,9	+7,9	-3,3	83,9	85,4	85,2	+1,5	-0,2	84,2	85,3	+1,3	
83,3	-3,1	78,3	86,3	81,2	+3,7	-5,9	81,4	81,2	80,4	-1,2	-1,0	82,4	80,8	-1,9	
91,6	+6,9	89,4	101,7	102,4	+14,5	+0,7	88,2	92,5	93,6	+6,1	+1,2	87,4	93,1	+6,5	
82,6	-3,3	100,3	88,0	100,4	+0,1	+14,1	95,0	91,9	94,2	-0,8	+2,5	94,0	93,1	-1,0	
79,3	-6,2	97,2	85,8	96,7	-0,5	+12,7	94,8	88,8	91,1	-3,9	+2,6	93,3	90,0	-3,5	
92,1	+4,3	109,2	94,7	111,3	+1,9	+17,5	95,9	101,0	103,2	+7,6	+2,2	96,3	102,1	+6,0	
66,5	-10,7	89,9	69,6	85,7	-4,7	+23,1	84,9	77,7	78,1	-8,0	+0,5	84,1	77,9	-7,4	DB
66,3	-14,1	89,0	69,7	82,8	-7,0	+18,8	85,9	76,8	77,1	-10,2	+0,4	84,9	76,9	-9,4	
67,1	+1,2	92,6	69,4	94,7	+2,3	+36,5	81,8	80,6	81,3	-0,6	+0,9	81,8	81,0	-1,0	
76,8	-9,0	81,6	79,0	79,8	-2,2	+1,0	82,0	79,5	76,8	-6,3	-3,4	83,3	78,2	-6,1	17
74,7	-12,2	81,0	78,3	77,5	-4,3	-1,0	83,2	77,7	75,8	-8,9	-2,4	84,1	76,8	-8,7	
82,4	+0,1	83,2	80,9	86,1	+3,5	+6,4	78,8	84,3	79,5	+0,9	-5,7	81,2	81,9	+0,9	
52,5	-14,1	101,2	56,8	93,8	-7,3	+65,1	88,7	75,3	79,9	-9,9	+6,1	85,2	77,6	-8,9	18.2
55,4	-17,4	99,3	58,7	89,6	-9,8	+52,6	89,4	75,5	78,7	-12,0	+4,2	86,0	77,1	-10,3	
42,5	+4,9	107,6	50,8	108,5	+0,8	+113,6	86,7	74,5	84,2	-2,9	+13,0	82,8	79,4	-4,1	
83,8	-4,2	110,3	84,9	110,6	+0,3	+30,3	93,3	99,4	93,6	+0,3	-5,8	96,7	96,5	-0,2	DC
80,4	-6,7	109,8	82,1	109,2	-0,5	+33,0	93,7	98,0	92,1	-1,7	-6,0	96,9	95,1	-1,9	
95,3	+3,9	111,7	94,3	115,4	+3,3	+22,4	91,7	104,2	98,4	+7,3	-5,6	95,7	101,3	+5,9	
104,7	+2,1	101,6	111,3	121,3	+19,4	+9,0	102,2	104,7	107,8	+5,5	+3,0	100,5	106,3	+5,8	DD
105,8	+0,8	102,4	113,0	123,8	+20,9	+9,6	104,4	105,5	109,4	+4,8	+3,7	102,5	107,5	+4,9	
100,3	+15,7	99,7	102,0	100,6	+0,9	-1,4	88,8	102,3	98,6	+11,0	-3,6	88,5	100,4	+13,4	
89,8	-2,4	95,0	100,3	93,7	-1,4	-6,6	96,6	93,9	97,4	+0,8	+3,7	95,0	95,6	+0,6	DE
87,8	-4,7	92,8	97,7	87,8	-5,4	-10,1	96,4	91,3	94,6	-1,9	+3,6	94,8	93,0	-1,9	
99,0	+8,3	104,8	112,2	120,4	+14,9	+7,3	97,5	105,6	110,0	+12,8	+4,2	95,7	107,8	+12,6	
93,0	-0,4	99,5	99,9	107,0	+7,5	+7,1	96,1	98,2	99,2	+3,2	+1,0	95,8	98,7	+3,0	21
89,2	-4,2	96,2	94,7	98,9	+2,8	+4,4	94,9	94,0	94,1	-0,8	+0,1	95,0	94,0	-1,1	
103,5	+9,6	108,6	114,7	129,5	+19,2	+12,9	99,2	109,8	113,4	+14,3	+3,3	98,0	111,6	+13,9	
99,7	+4,8	104,7	109,6	121,2	+15,8	+10,6	99,0	105,0	108,6	+9,7	+3,4	98,4	106,8	+8,5	21.1
94,3	-0,9	99,6	100,4	106,5	+6,9	+6,1	97,0	98,6	100,4	+3,5	+1,8	97,3	99,5	+2,3	
108,9	+14,8	113,3	125,2	146,0	+28,9	+16,6	102,3	115,7	122,5	+19,7	+5,9	100,2	119,1	+18,9	
88,2	-4,4	95,7	93,1	96,8	+1,1	+4,0	94,0	93,3	92,5	-1,6	-0,9	93,9	92,9	-1,1	21.2
86,5	-5,9	94,3	91,6	94,8	+0,5	+3,5	93,8	91,5	90,7	-3,3	-0,9	93,7	91,1	-2,8	
95,8	+2,2	102,0	99,6	106,0	+3,9	+6,4	94,8	101,5	100,5	+6,0	-1,0	94,8	101,0	+6,5	
86,0	-4,7	89,5	100,8	77,4	-13,5	-23,2	97,2	88,7	95,2	-2,1	+7,3	93,9	92,0	-2,0	22
86,4	-5,2	89,5	100,6	76,8	-14,2	-23,7	97,8	88,7	95,0	-2,9	+7,1	94,6	91,9	-2,9	
81,0	+2,1	89,4	102,4	84,2	-5,8	-17,8	90,8	88,5	96,6	+6,4	+9,2	86,6	92,5	+6,8	
100,6	+0,1	104,6	103,6	110,0	+5,2	+6,2	96,7	104,7	103,5	+7,0	-1,1	98,4	104,1	+5,8	D6
96,5	-1,0	99,3	98,9	101,7	+2,4	+2,8	95,9	99,9	99,7	+4,0	-0,2	96,9	99,8	+3,0	
106,2	+1,5	111,7	110,1	121,4	+8,7	+10,3	97,7	111,2	108,5	+11,1	-2,4	100,4	109,9	+9,5	
99,3	-1,2	106,0	103,7	106,3	+0,3	+2,5	95,7	105,5	103,4	+8,0	-2,0	98,0	104,4	+6,5	24.1
98,3	-0,6	102,7	100,1	102,2	-0,5	+2,1	95,6	102,9	101,2	+5,9	-1,7	97,7	102,1	+4,5	
100,2	-1,8	109,0	107,0	110,1	+1,0	+2,9	95,8	107,9	105,3	+9,9	-2,4	98,4	106,6	+8,3	
104,3	+3,6	106,1	107,1	113,8	+7,3	+6,3	102,0	106,4	106,8	+4,7	+0,4	100,8	106,6	+5,8	24.4
97,0	+2,9	99,9	103,1	106,3	+6,4	+3,1	99,0	100,0	101,7	+2,7	+1,7	96,6	100,8	+4,3	
120,3	+5,0	119,6	115,5	130,1	+8,8	+12,6	108,7	120,2	117,9	+8,5	-1,9	109,9	119,1	+8,4	
97,6	+1,2	96,8	101,4	104,1	+7,5	+2,7	94,0	99,0	100,5	+6,9	+1,5	95,0	99,8	+5,1	DH
95,2	-0,4	94,2	99,2	99,3	+5,4	+0,1	93,7	96,4	98,6	+5,2	+2,3	94,3	97,5	+3,4	
106,2	+6,9	106,0	109,2	121,1	+14,2	+10,9	94,9	108,2	107,2	+13,0	-0,9	97,6	107,7	+10,3	
98,9	+1,2	98,2	103,3	104,8	+6,7	+1,5	95,3	100,6	102,6	+7,7	+2,0	96,3	101,6	+5,5	25.2
97,0	-0,1	95,8	101,8	100,4	+4,8	-1,4	95,6	98,4	101,4	+6,1	+3,0	96,0	99,9	+4,1	
105,6	+5,7	106,8	108,9	120,6	+12,9	+10,7	94,4	108,9	107,1	+13,5	-1,7	97,1	108,0	+11,2	
97,2	-2,4	91,5	102,0	95,6	+4,5	-6,3	97,1	97,1	103,0	+6,1	+6,1	96,0	100,1	+4,3	DI
98,4	-3,3	91,2	103,9	94,4	+3,5	-9,1	100,5	98,0	106,2	+5,7	+8,4	98,1	102,1	+4,1	
93,4	+0,6	92,3	96,4	99,4	+7,7	+3,1	86,8	94,6	93,4	+7,6	-1,3	89,7	94,0	+4,8	
94,4	-1,2	96,1	104,0	105,0	+9,3	+1,0	96,3	97,5	102,6	+6,5	+5,2	96,1	100,0	+4,1	26.1
91,4	-4,2	94,8	102,9	102,0	+7,6	-0,9	98,6	95,4	101,9	+3,3	+6,8	96,8	98,7	+2,0	
102,2	+6,7	99,5	106,8	112,7	+13,3	+5,5	90,4	103,1	104,2	+15,3	+1,1	94,2	103,7	+10,1	
91,7	+0,1	91,7	98,7	95,8	+4,5	-2,9	91,5	93,6	97,0	+6,0	+3,6	91,0	95,3	+4,7	DJ
89,5	-1,6	89,0	96,7	93,9	+5,5	-2,9	90,8	91,1	95,7	+5,4	+5,0	90,4	93,4	+3,3	
98,5	+5,5	99,8	104,4	101,8	+2,0	-2,5	93,4	100,8	100,9	+8,0	+0,1	92,6	100,9	+9,0	

WZ93- SCHL.	WIRTSCHAFTSZWEIG		1995 APR.	VERAENDERUNG IN % APR. 1995 GEGEN		1995 MAR.	VERAENDERUNG IN % MAR. 1995 GEGEN		KUMULIERT		2-MONATS- DURCHSCHNITT	
				APR. 1994	MAR. 1995		MAR. 1994	FEB. 1995	JAN. 1995 BIS APR. 1995	VER- AEND. IN % GEGEN VORJAHR	MAR. 1995 UND APR. 1995	VER- AEND. IN % GEGEN VORJAHR
27	METALLERZEUGUNG UND -BEARBEITUNG	INSGESAMT	94,1	+1,5	-16,0	112,0	+6,6	+16,8	99,9	+7,1	103,1	+4,2
		INLAND	88,9	+0,6	-16,1	105,9	+6,5	+15,4	95,4	+7,9	97,4	+3,7
		AUSLAND	106,1	+4,2	-15,7	125,9	+7,4	+19,8	110,2	+6,1	116,0	+5,9
27.1	ERZEUGUNG VON ROHEISEN, STAHL UND FERROLEGIE- RUNGEN (EGKS) 1)	INSGESAMT	96,0	+2,3	-17,2	115,9	+8,1	+17,1	103,7	+10,1	106,0	+5,5
		INLAND	92,7	+3,9	-18,0	113,0	+10,8	+15,1	102,4	+14,3	102,9	+7,6
		AUSLAND	103,6	-0,3	-15,4	122,5	+3,4	+21,5	106,6	+2,0	113,1	+1,7
27.5	GIESSEREIINDUSTRIE	INSGESAMT	133,7	+69,9	-16,2	159,5	+79,4	+13,7	144,6	+81,9	146,6	+74,9
		INLAND	128,5	+65,0	-17,5	155,7	+76,3	+14,1	139,9	+78,2	142,1	+71,0
		AUSLAND	154,0	+88,3	-11,7	174,5	+92,0	+12,1	163,0	+95,9	164,3	+90,2
28	HERSTELLUNG VON METALL- ERZEUGNISSEN	INSGESAMT	86,9	-4,5	-14,9	102,1	+1,8	+21,0	90,1	-0,4	94,5	-1,3
		INLAND	87,9	-2,4	-14,4	102,7	+3,9	+22,6	90,6	+1,1	95,3	+0,8
		AUSLAND	82,7	-12,4	-16,6	99,2	-6,9	+14,3	87,8	-6,5	91,0	-9,5
28.1	STAHL- UND LEICHTMETALL- BAU	INSGESAMT	100,0	+3,1	-9,7	110,8	+4,6	+26,6	99,9	+4,8	105,4	+3,8
		INLAND	102,9	+3,9	-9,6	113,8	+9,0	+27,0	102,9	+6,4	108,4	+6,6
		AUSLAND	74,7	-5,6	-10,6	83,6	-30,0	+21,2	73,2	-11,9	79,2	-20,2
DK	MASCHINENBAU	INSGESAMT	78,2	-3,3	-15,5	92,5	+1,3	+21,7	79,5	-0,1	85,4	-0,8
		INLAND	72,0	-6,9	-17,2	87,0	-0,2	+23,6	74,4	-2,6	79,5	-3,4
		AUSLAND	87,5	+1,2	-13,3	100,9	+3,4	+19,4	87,4	+3,2	94,2	+2,3
29.1	H.V. MASCHINEN F.D.ERZEUG. U.NUTZG.V.MECHAN.ENERGIE (O.LUFT-, STRASS.FAHRZ.BAU)	INSGESAMT	79,9	-7,4	-21,0	101,2	+6,3	+22,5	87,6	+1,0	90,6	-0,2
		INLAND	72,0	-12,6	-22,4	92,8	+2,9	+26,1	78,8	-3,3	82,4	-4,5
		AUSLAND	94,2	+0,5	-19,0	116,3	+11,2	+17,7	103,6	+7,7	105,3	+6,1
29.3	HERSTELLUNG VON LAND- U. FORSTWIRTSCHAFTLICHEN MASCHINEN	INSGESAMT	94,4	-1,0	-11,2	106,3	+7,7	+22,6	88,7	+5,8	100,4	+3,4
		INLAND	80,5	-3,2	-11,1	90,6	+4,3	+32,3	74,7	+1,1	85,6	+0,6
		AUSLAND	112,6	+1,2	-11,3	127,0	+11,4	+14,7	107,2	+10,9	119,8	+6,3
29.4	HERSTELLUNG VON WERK- ZEUGMASCHINEN	INSGESAMT	68,7	+8,2	-15,7	81,5	+4,8	+26,0	67,4	+4,0	75,1	+6,2
		INLAND	56,8	-7,0	-15,9	67,5	-8,9	+22,7	56,3	-9,5	62,2	-8,0
		AUSLAND	89,3	+32,3	-15,5	105,7	+25,5	+29,5	86,7	+25,3	97,5	+28,5
DL	H.V. BUEROMASCH., DATENVERARB. GER.U.-EINRICHTG.;ELEKTROT., FEINMECHANIK U. OPTIK	INSGESAMT	87,2	+1,2	-20,1	109,2	+2,2	+18,1	96,0	+6,4	98,2	+1,7
		INLAND	80,0	-1,1	-20,2	100,3	+0,7	+19,7	88,2	+3,4	90,2	-0,1
		AUSLAND	102,8	+5,5	-20,1	128,7	+5,3	+15,3	112,9	+12,2	115,8	+5,5
30	H.V. BUEROMASCHINEN, DATENVERARBEITUNGSGE- RAEATEN U. -EINRICHTUNGEN	INSGESAMT	66,9	-23,2	-30,9	96,8	-13,3	+16,8	83,5	-9,3	81,9	-17,6
		INLAND	65,2	-20,8	-34,9	100,1	-4,2	+25,0	83,4	-3,8	82,7	-11,5
		AUSLAND	69,3	-26,3	-24,7	92,0	-24,6	+5,6	83,7	-16,3	80,7	-25,3
31	HERSTELLUNG VON GERAETEN DER ELEKTRIZITAETSERZEU- GUNG, -VERTEILUNG U.AE.	INSGESAMT	88,6	+3,0	-21,4	112,7	+4,7	+19,5	98,9	+10,3	100,7	+4,0
		INLAND	85,4	+4,0	-21,3	108,5	+6,6	+22,0	94,6	+9,7	97,0	+5,4
		AUSLAND	96,7	+1,0	-21,5	123,2	+1,3	+14,2	109,7	+11,5	110,0	+1,2
31.2	HERSTELLUNG VON ELEK- TRIZITAETSERZEUGUNGS- U. -SCHALTEINRICHTUNGEN	INSGESAMT	102,7	+23,9	-21,0	130,0	+25,5	+18,4	113,1	+30,8	116,4	+24,8
		INLAND	99,8	+29,8	-19,3	123,6	+29,6	+18,6	108,7	+34,4	111,7	+29,6
		AUSLAND	109,9	+13,2	-24,6	145,7	+18,3	+17,8	123,8	+24,2	127,8	+16,0
31.6	HERSTELLUNG VON ELEK- TRISCHEN AUSRUESTUNGEN A.N.G.	INSGESAMT	87,0	+2,0	-20,0	108,8	+1,3	+20,4	96,7	+9,1	97,9	+1,6
		INLAND	84,8	+3,0	-17,0	102,2	-1,0	+17,9	93,2	+8,1	93,5	+0,8
		AUSLAND	92,5	-0,2	-26,1	125,2	+6,3	+25,7	105,5	+11,4	108,9	+3,4
32	RUNDFUNK-, FERNSEH- UND NACHRICHTENTECHNIK	INSGESAMT	99,9	+12,6	-14,5	116,9	+8,3	+15,4	106,3	+14,4	108,4	+10,3
		INLAND	84,1	+3,2	-11,1	94,6	-4,4	+12,0	88,6	+2,0	89,4	-1,0
		AUSLAND	133,7	+29,2	-18,7	164,4	+30,8	+20,0	143,9	+36,9	149,1	+30,1
33	MEDIZIN-, MESS-, STEUER- UND REGELUNGSTECHNIK, OPTIK	INSGESAMT	83,4	-0,2	-18,2	102,0	+0,3	+19,2	87,1	-0,2	92,7	-
		INLAND	72,3	-6,2	-18,9	89,1	-4,1	+20,1	77,0	-4,8	80,7	-5,1
		AUSLAND	108,4	+11,6	-17,0	130,6	+8,8	+17,4	109,6	+9,1	119,5	+10,0
DM	FAHRZEUGBAU	INSGESAMT	92,1	+3,1	-15,3	108,7	+11,7	+21,5	93,3	+13,2	100,4	+7,6
		INLAND	79,7	-1,6	-17,7	96,8	+10,3	+26,2	80,7	+11,5	88,3	+4,6
		AUSLAND	108,2	+8,0	-12,8	124,1	+12,8	+17,0	109,5	+14,5	116,2	+10,6
34	HERSTELLUNG VON KRAFTWAGEN UND KRAFTWAGENTEILEN	INSGESAMT	93,6	+4,9	-17,5	113,4	+13,5	+19,4	96,8	+15,8	103,5	+9,4
		INLAND	82,2	+1,4	-17,2	99,3	+12,8	+22,9	83,4	+15,0	90,8	+7,3
		AUSLAND	108,7	+8,2	-17,7	132,1	+13,7	+16,0	114,6	+16,0	120,4	+11,1
34.1	HERSTELLUNG VON KRAFTWAGEN UND KRAFTWAGENMOTOREN	INSGESAMT	90,1	+1,1	-18,5	110,5	+10,6	+21,7	92,3	+12,6	100,3	+6,1
		INLAND	74,8	-7,4	-18,8	92,1	+5,6	+28,1	74,4	+7,1	83,5	-0,6
		AUSLAND	108,3	+9,4	-18,2	132,4	+15,2	+17,1	113,6	+17,2	120,4	+12,5
35	SONSTIGER FAHRZEUGBAU	INSGESAMT	82,2	-8,3	+6,3	77,3	-3,4	+46,1	69,8	-5,8	79,8	-5,9
		INLAND	60,1	-25,3	-22,8	77,8	-9,3	+69,9	60,8	-14,8	69,0	-17,1
		AUSLAND	105,1	+6,6	+37,0	76,7	+4,2	+27,4	79,0	+3,1	90,9	+5,6
35.1	SCHIFFBAU	INSGESAMT	147,0	+3,3	+130,4	63,8	+35,5	+228,9	82,2	-2,0	105,4	+11,3
		INLAND	38,9	-56,4	-53,7	84,1	-6,2	+235,1	59,0	-17,4	61,5	-31,3
		AUSLAND	236,8	+27,1	+404,9	46,9	+300,9	+216,9	101,5	+7,6	141,9	+43,3
35.3	LUFT- UND RAUMFAHRZEUGBAU	INSGESAMT	61,2	-0,8	-25,2	81,8	+6,6	+31,7	65,9	+9,8	71,5	+3,3
		INLAND	56,6	+19,9	-25,1	75,6	+32,4	+72,2	58,6	+20,4	66,1	+26,6
		AUSLAND	64,1	-9,5	-25,3	85,8	-3,8	+16,6	71,9	+5,3	75,0	-6,2
36.1	HERSTELLUNG VON MOEBELN	INSGESAMT	86,2	-6,0	-20,2	108,0	+0,7	+18,6	92,9	+0,3	97,1	-2,4
		INLAND	88,4	-6,1	-20,1	110,7	+0,8	+19,3	95,1	+0,3	99,6	-2,4
		AUSLAND	74,0	-5,4	-20,2	92,7	-0,6	+13,6	80,5	+0,8	83,4	-2,8

1) EUROPAEISCHE GEMEINSCHAFT FUER KOHLE UND STAHL.

STBA, FACHSERIE 4, REIHE 2.2

BUNDESGBEIT

DAS VERARBEITENDE GEWERBE
=100
ABTEILUNGEN, GRUPPEN UND KLASSEN
ZWEIGE, AUSGABE 1995 (W293)
WERT

INDEX

1994 APR.	VER- AEND. IN % GEGEN APR. 1993	1994 1. VJ	1994 4. VJ	1995 1. VJ	VERAENDERUNG IN % 1. VJ 1995 GEGEN		1993 2. HJ	1994 1. HJ	1994 2. HJ	VERAENDERUNG IN % 2. HJ 1994 GEGEN		1993	1994	VER- AEND. IN % GEGEN 1993	W293 SCHL.
					1. VJ	4. VJ				2. HJ	1. HJ				
					1994	1994				1993	1994				
92,7	+2,3	93,5	95,5	101,8	+8,9	+6,6	87,4	94,9	95,0	+8,7	+0,1	88,5	94,9	+7,2	27
88,4	-0,2	88,4	90,2	97,6	+10,4	+8,2	83,3	90,2	90,9	+9,1	+0,8	85,6	90,5	+5,7	
101,8	+7,0	104,5	106,8	111,5	+6,7	+4,4	96,4	105,0	103,9	+7,8	-1,0	95,1	104,5	+9,9	
93,8	+5,7	94,4	99,7	106,3	+12,6	+6,6	87,2	96,5	98,3	+12,7	+1,9	87,9	97,4	+10,8	27.1
89,2	+6,7	89,7	94,8	105,7	+17,8	+11,5	79,3	92,2	93,5	+17,9	+1,4	81,8	92,9	+13,6	
103,9	+4,0	104,7	110,5	107,6	+2,8	-2,6	104,7	106,1	108,9	+4,0	+2,6	101,3	107,5	+6,1	
78,7	-2,8	79,7	81,1	148,2	+85,9	+82,7	73,8	81,1	79,2	+7,3	-2,3	77,6	80,1	+3,2	27.5
77,9	-1,8	78,7	79,3	143,7	+82,6	+81,2	73,8	79,9	78,6	+6,5	-1,6	76,7	79,2	+3,3	
81,8	-6,5	83,6	87,9	166,0	+98,6	+88,9	73,9	85,9	81,4	+10,1	-5,2	81,3	83,6	+2,8	
91,0	-1,4	90,3	101,1	91,2	+1,0	-9,8	94,7	92,5	98,5	+4,0	+6,5	92,9	95,5	+2,8	28
90,1	-2,7	89,4	101,0	91,5	+2,3	-9,4	95,8	91,8	98,8	+3,1	+7,6	93,6	95,3	+1,8	
94,4	+3,5	93,8	101,3	89,5	-4,6	-11,6	89,5	95,4	97,1	+8,5	+1,8	89,5	96,2	+7,5	
97,0	+1,1	94,7	121,8	99,8	+5,4	-18,1	112,7	98,8	112,8	+0,1	+14,2	103,8	105,8	+1,9	28.1
99,0	+2,2	95,9	125,0	102,9	+7,3	-17,7	116,0	100,5	115,8	-0,2	+15,2	106,3	108,1	+1,7	
79,1	-9,4	84,5	92,7	72,7	-14,0	-21,6	82,3	83,1	86,0	+4,5	+3,5	80,9	84,5	+4,4	
80,9	-4,1	79,2	98,4	80,0	+1,0	-18,7	89,2	82,4	91,9	+3,0	+11,5	86,6	87,1	+0,6	DK
77,3	-8,3	76,1	94,0	75,1	-1,3	-20,1	87,6	78,2	88,3	+0,8	+12,9	85,6	83,2	-2,8	
86,5	+2,2	84,0	105,1	87,3	+3,9	-16,9	91,7	88,9	97,3	+6,1	+9,4	88,2	93,1	+5,6	
86,3	-0,9	86,8	97,9	90,2	+3,9	-7,9	90,0	87,9	94,3	+4,8	+7,3	88,5	91,1	+2,9	29.1
82,4	-2,3	81,2	94,0	81,0	-0,2	-13,8	87,4	82,4	91,1	+4,2	+10,6	88,2	86,8	+0,7	
93,7	+1,5	97,1	105,2	106,8	+10,0	+1,5	95,0	98,0	100,1	+5,4	+2,1	92,7	99,0	+6,8	
95,4	+2,9	79,9	78,2	86,8	+8,6	+11,0	71,3	86,2	77,5	+8,7	-10,1	77,8	81,8	+5,1	29.3
83,2	-10,8	70,7	64,8	72,8	+3,0	+12,3	67,9	78,1	67,3	-0,9	-13,8	76,5	72,7	-5,0	
111,3	+21,0	91,8	95,7	105,3	+14,7	+10,0	75,7	96,6	90,7	+19,8	-6,1	79,5	93,7	+17,9	
63,5	-15,0	65,2	87,0	67,0	+2,8	-23,0	77,8	67,6	80,9	+4,0	+19,7	75,8	74,3	-2,0	29.4
61,1	-17,4	62,6	79,9	56,1	-10,4	-29,8	74,2	64,5	75,2	+1,3	+16,6	73,3	69,8	-4,8	
67,5	-11,2	69,8	99,1	85,9	+23,1	-13,3	84,0	73,1	90,7	+8,0	+24,1	80,2	81,9	+2,1	
86,2	-3,4	91,5	103,0	98,9	+8,1	-4,0	98,2	92,4	103,3	+5,2	+11,8	94,8	97,8	+3,2	DL
80,9	-5,6	86,7	97,6	91,0	+5,0	-6,8	96,0	86,8	98,2	+2,3	+13,1	92,6	92,5	-0,1	
97,4	+0,9	101,6	114,4	116,2	+14,4	+1,6	103,0	104,1	114,1	+10,8	+9,6	99,5	109,1	+9,6	
87,1	+2,1	93,7	103,8	89,0	-5,0	-14,3	90,0	95,5	105,3	+17,0	+10,3	86,6	100,4	+15,9	30
82,3	+4,8	88,1	93,1	89,5	+1,6	-3,9	86,7	92,2	102,6	+18,3	+11,3	83,3	97,4	+16,9	
94,0	-1,4	101,9	119,3	88,5	-13,2	-25,8	94,9	100,3	109,3	+15,2	+9,0	91,4	104,8	+14,7	
86,0	-3,3	91,0	101,7	102,3	+12,4	+0,6	98,5	91,9	102,5	+4,1	+11,5	95,7	97,2	+1,6	31
82,1	-4,2	87,5	98,4	97,7	+11,7	-0,7	96,5	87,2	98,1	+1,7	+12,5	93,3	92,7	-0,6	
95,7	-1,1	99,2	109,7	114,0	+14,9	+3,9	103,4	103,3	113,1	+9,4	+9,5	101,4	108,2	+6,7	
82,9	-4,9	87,7	99,2	116,5	+32,8	+17,4	96,5	89,0	101,2	+4,9	+13,7	93,4	95,1	+1,8	31.2
76,9	-7,0	82,3	93,4	111,7	+35,7	+19,6	93,1	82,3	94,4	+1,4	+14,7	90,0	88,3	-1,9	
97,1	-0,7	100,6	112,7	128,4	+27,6	+13,9	104,6	104,9	117,2	+12,0	+11,7	101,4	111,1	+9,6	
85,3	-3,1	89,7	99,8	99,9	+11,4	+0,1	96,9	91,3	101,0	+4,2	+10,6	94,5	96,2	+1,8	31.6
82,3	-2,9	87,4	97,5	96,0	+9,8	-1,5	94,7	87,6	97,5	+3,0	+11,3	92,0	82,6	+0,7	
92,7	-3,2	95,3	105,5	109,8	+15,2	+4,1	102,5	100,4	109,8	+7,1	+9,4	100,8	105,1	+4,3	
88,7	-4,1	94,3	108,4	108,4	+15,0	-	105,4	94,6	108,6	+3,0	+14,8	100,1	101,6	+1,5	32
81,5	-9,1	88,7	101,9	90,1	+1,6	-11,6	103,8	87,4	101,7	-2,0	+16,4	98,9	94,6	-4,3	
103,5	+5,2	105,6	121,8	147,3	+39,5	+20,9	108,9	109,1	122,7	+12,7	+12,5	102,8	115,9	+12,7	
83,6	-5,5	88,5	99,5	88,3	-0,2	-11,3	95,4	89,2	98,5	+3,2	+10,4	92,7	93,8	+1,2	33
77,1	-9,6	82,1	93,9	78,5	-4,4	-16,4	91,9	82,4	92,5	+0,7	+12,3	89,8	87,5	-2,6	
97,1	+2,1	101,6	111,4	110,0	+8,3	-1,3	102,6	103,3	110,9	+8,1	+7,4	98,7	107,1	+8,5	
89,3	+4,8	80,0	96,3	93,6	+17,0	-2,8	84,2	85,7	88,0	+4,5	+2,7	83,4	86,8	+4,1	DM
81,0	-0,4	69,5	85,1	81,1	+16,7	-4,7	77,0	76,2	78,2	+1,6	+2,6	76,6	77,2	+0,8	
100,2	+10,8	94,0	111,2	109,9	+16,9	-1,2	93,7	98,3	100,9	+7,7	+2,6	92,2	99,6	+8,0	
89,2	+3,0	81,7	94,2	97,8	+19,7	+3,8	82,5	87,2	87,0	+5,5	-0,2	83,0	87,1	+4,9	34
81,1	-1,5	69,6	81,3	83,7	+20,3	+3,0	73,6	76,4	75,7	+2,9	-0,9	76,3	76,1	+1,1	
100,5	+8,8	98,2	111,9	116,6	+18,7	+4,2	94,5	102,0	102,4	+8,4	+0,4	93,4	102,2	+9,4	
89,1	+4,3	79,6	93,9	93,0	+16,8	-1,0	81,3	86,3	85,5	+5,2	-0,9	81,6	85,9	+5,3	34.1
80,8	-0,4	65,7	79,6	74,2	+12,9	-6,8	70,8	74,3	72,5	+2,4	-2,4	72,5	73,4	+1,2	
99,0	+9,3	96,1	110,8	115,3	+20,0	+4,1	93,7	100,5	100,8	+7,6	+0,3	92,4	100,6	+8,9	
89,6	+18,1	68,9	110,5	65,6	-4,8	-40,6	95,8	75,6	94,6	-1,3	+25,1	86,1	85,1	-1,2	35
80,5	+10,1	68,3	113,9	61,1	-10,5	-46,4	102,3	74,5	97,2	-5,0	+30,5	86,8	85,8	-1,2	
98,6	+25,6	69,2	106,8	70,3	+1,6	-34,2	88,8	76,3	91,6	+3,2	+20,1	85,1	84,0	-1,3	
142,3	+79,4	64,5	90,0	60,6	-6,0	-32,7	86,1	70,7	86,6	+0,6	+22,5	81,3	78,6	-3,3	35.1
89,3	+51,9	65,5	119,1	65,6	+0,2	-44,9	114,1	70,0	119,3	+4,6	+70,4	85,8	94,7	+10,4	
186,3	+93,5	63,6	65,8	56,4	-11,3	-14,3	62,8	71,2	59,5	-5,3	-16,4	77,5	65,3	-15,7	
61,7	-0,6	59,4	128,1	67,5	+13,6	-47,3	101,1	66,2	100,3	-0,8	+51,5	83,5	83,3	-0,2	35.3
47,2	-9,2	47,0	137,9	56,6	+20,4	-59,0	111,2	53,4	98,6	-11,3	+84,6	82,2	76,0	-7,5	
70,8	+3,4	67,4	121,9	74,4	+10,4	-39,0	94,6	74,4	101,5	+7,3	+36,4	84,4	87,9	+4,1	
91,7	-7,4	92,9	96,9	95,1	+2,4	-1,9	92,6	92,1	89,7	-3,1	-2,6	94,1	90,9	-3,4	36.1
94,1	-7,6	95,1	99,7	97,3	+2,3	-2,4	95,6	94,2	92,1	-3,7	-2,2	96,9	93,1	-3,9	
78,2	-6,2	80,5	80,7	82,7	+2,7	+2,5	75,8	80,6	75,9	+0,1	-5,8	78,4	78,3	-0,1	

WZ93- SCHL.	WIRTSCHAFTSZWEIG		VERAENDERUNG IN % APR. 1995 GEGEN			VERAENDERUNG IN % MAR. 1995 GEGEN			KUMULIERT		2-MONATS- DURCHSCHNITT	
			1995	APR.	MAR.	1995	MAR.	FEB.	JAN.	VER-	MAR.	VER-
			APR.	APR. 1994	1995	MAR.	MAR. 1994	1995	APR. 1995	AE-ND. IN % GEGEN VORJAHR	APR. 1995	AE-ND. IN % GEGEN VORJAHR
D	VERARBEITENDES GEWERBE 1)	INSGESAMT	123,3	+10,8	-22,4	158,8	+31,1	+29,7	132,4	+14,5	141,1	+21,4
		INLAND	142,9	+2,4	-19,9	178,3	+23,1	+27,7	151,6	+6,7	160,6	+12,9
		AUSLAND	71,7	+50,3	-33,2	107,3	+69,2	+39,2	81,7	+45,1	89,5	+61,0
	VORLEISTUNGSGUETER- PRODUZENTEN	INSGESAMT	133,8	+19,4	-17,3	161,8	+26,2	+13,6	143,9	+25,0	147,8	+23,0
		INLAND	142,9	+14,0	-17,2	172,5	+21,7	+14,9	152,8	+19,7	157,7	+18,0
		AUSLAND	101,2	+46,2	-17,9	123,2	+47,4	+7,5	111,9	+51,0	112,2	+46,9
	INVESTITIONSGUETER- PRODUZENTEN	INSGESAMT	113,6	+8,7	-30,1	162,6	+59,9	+60,4	122,5	+11,8	138,1	+33,9
		INLAND	145,9	-6,1	-25,3	195,3	+43,2	+52,5	154,5	-1,2	170,6	+16,9
		AUSLAND	54,7	+89,9	-46,9	103,0	+135,2	+95,8	64,2	+59,7	78,9	+117,4
	GEBRAUCHSGUETER- PRODUZENTEN	INSGESAMT	154,3	-26,8	-18,4	189,0	-18,6	+15,9	169,1	-18,9	171,7	-22,5
		INLAND	169,7	-24,5	-17,2	205,0	-20,9	+17,1	183,4	-20,7	187,4	-22,6
		AUSLAND	75,5	-47,5	-29,8	107,6	-5,1	+5,4	96,1	-11,3	91,6	-28,8
	VERBRAUCHSGUETER- PRODUZENTEN	INSGESAMT	88,9	+20,8	-8,2	96,8	-8,1	+15,1	88,6	+3,4	92,9	+3,8
		INLAND	105,4	+20,2	-5,5	111,5	-2,0	+16,9	103,0	+8,5	108,5	+7,6
		AUSLAND	44,3	+26,2	-22,4	57,1	-30,3	+6,3	50,0	-17,5	50,7	-13,3
DB	TEXTIL- UND BEKLEIDUNGS- GEWERBE	INSGESAMT	96,9	+0,1	-16,9	116,6	-2,0	+9,5	106,1	+1,0	106,8	-1,0
		INLAND	101,4	+1,0	-15,0	119,3	-3,8	+9,7	109,8	-0,4	110,4	-1,6
		AUSLAND	76,4	-4,9	-26,9	104,5	+9,0	+8,5	89,6	+10,1	90,5	+2,7
17	TEXTILGEWERBE	INSGESAMT	110,8	+8,0	-13,7	128,4	+7,2	+9,6	118,6	+12,3	119,6	+7,6
		INLAND	120,3	+8,5	-12,3	137,2	+4,8	+10,7	127,5	+9,6	128,8	+6,5
		AUSLAND	78,3	+4,8	-20,4	98,4	+19,4	+3,9	88,1	+26,4	88,4	+12,5
18.2	HERSTELLUNG VON BEKLEI- DUNG (OHNE LEDERBEKLEI- DUNG)	INSGESAMT	58,3	-27,7	-30,6	84,0	-28,1	+9,5	71,5	-30,9	71,2	-27,9
		INLAND	58,5	-23,4	-25,7	78,7	-27,5	+5,8	69,4	-28,0	68,6	-25,8
		AUSLAND	55,9	-60,0	-67,1	169,9	-29,4	+48,9	105,3	-48,9	112,9	-40,6
DC	LEDERGEWERBE	INSGESAMT	41,6	-13,3	-17,3	50,3	-18,5	+10,5	44,8	-5,7	46,0	-16,2
		INLAND	48,5	-12,9	-17,5	58,8	-18,6	+6,5	52,4	-4,0	53,7	-16,1
		AUSLAND	18,3	-18,3	-16,8	22,0	-16,3	+70,5	19,3	-18,2	20,2	-17,2
DD	HOLZGEWERBE (OHNE HERSTELLUNG VON MOEBELN)	INSGESAMT	214,5	+51,8	-9,5	237,1	+56,2	+11,1	216,0	+54,5	225,8	+54,0
		INLAND	199,4	+51,9	-10,0	221,6	+57,6	+12,0	200,5	+54,7	210,5	+54,8
		AUSLAND	910,9	+23,0	-5,0	958,7	+24,4	+2,9	934,4	+33,3	934,8	+23,7
DE	PAPIER- UND DRUCKGEWERBE	INSGESAMT	148,0	+21,9	-21,0	187,3	+39,2	+19,2	164,2	+34,3	167,7	+31,0
		INLAND	139,0	+8,1	-19,5	172,6	+22,5	+15,3	151,6	+17,6	155,8	+15,6
		AUSLAND	190,8	+118,3	-25,9	257,6	+146,0	+33,7	224,2	+146,1	224,2	+133,3
21	PAPIERGEWERBE	INSGESAMT	201,8	+85,0	-21,6	257,4	+114,3	+39,0	211,4	+92,2	229,6	+100,3
		INLAND	190,7	+67,4	-20,5	239,9	+95,4	-39,8	199,4	+75,2	215,3	+81,8
		AUSLAND	232,8	+142,8	-23,9	306,1	+171,6	+37,2	244,9	+145,6	269,5	+158,4
21.1	H.V. HOLZSTOFF, ZELLSTOFF, PAPIER, KARTON UND PAPPE	INSGESAMT	164,6	+99,0	-28,4	230,0	+160,5	+68,9	169,7	+111,1	197,3	+130,8
		INLAND	147,0	+82,4	-28,6	206,0	+146,1	+81,8	150,2	+89,9	176,5	+114,7
		AUSLAND	202,8	+132,3	-28,1	282,1	+186,7	+51,7	212,2	+154,4	242,5	+161,0
21.2	PAPIER-, KARTON- UND PAPPEVERARBEITUNG	INSGESAMT	285,9	+69,4	-10,5	319,5	+66,5	+7,9	305,8	+73,0	302,7	+67,8
		INLAND	270,0	+54,9	-10,4	301,5	+55,7	+8,6	288,8	+63,5	285,8	+55,3
		AUSLAND	376,1	+174,3	-10,6	420,6	+132,5	+4,9	401,4	+125,9	399,4	+150,6
22	DRUCKGEWERBE, VERVIEL- FAELTIGUNG VON BESPIELTEN TONTRAEGERN	INSGESAMT	90,1	-33,1	-19,6	112,0	-25,5	-11,8	113,5	-16,9	101,1	-29,1
		INLAND	94,9	-32,7	-17,5	115,1	-26,4	-12,1	110,9	-21,8	105,0	-29,4
		AUSLAND	31,2	-43,1	-57,3	73,1	-1,6	-4,6	145,1	+148,5	52,2	-19,2
DG	CHEMISCHE INDUSTRIE	INSGESAMT	98,7	+35,2	-9,9	109,6	+24,7	+8,9	101,8	+32,4	104,2	+29,4
		INLAND	112,2	+26,5	-8,6	122,8	+21,6	+7,5	115,5	+29,2	117,5	+23,8
		AUSLAND	74,5	+65,6	-13,4	86,0	+34,0	+12,7	77,2	+41,7	80,3	+47,1
24.1	HERSTELLUNG VON CHEMISCHEN GRUNDSTOFFEN	INSGESAMT	108,5	+44,9	-9,2	119,5	+45,4	+7,9	112,4	+46,9	114,0	+45,0
		INLAND	116,1	+33,8	-10,9	130,3	+34,3	+2,5	124,1	+40,1	123,2	+34,1
		AUSLAND	94,4	+79,5	-4,8	99,2	+82,4	+23,5	90,6	+68,1	96,8	+80,9
24.4	HERSTELLUNG VON PHARMA- ZEUTISCHEN ERZEUGNISSEN	INSGESAMT	61,1	+15,1	-8,8	67,0	-25,1	+20,1	59,8	-13,1	64,1	-10,1
		INLAND	78,0	+11,3	-5,9	82,9	-8,1	+27,3	74,0	-0,7	80,5	+0,4
		AUSLAND	26,5	+42,5	-23,0	34,4	-61,0	-6,3	30,7	-46,2	30,5	-43,0
DH	HERSTELLUNG VON GUMMI- UND KUNSTSTOFFWAREN	INSGESAMT	400,5	+37,8	+0,5	398,5	+28,8	+11,8	372,2	+36,8	399,5	+33,1
		INLAND	491,2	+40,8	-0,6	494,4	+31,1	+15,5	455,1	+39,4	492,8	+35,8
		AUSLAND	104,6	+3,2	+22,1	85,7	-4,6	-30,6	101,7	+6,0	95,2	-0,4
25.2	HERSTELLUNG VON KUNST- STOFFWAREN	INSGESAMT	633,2	+35,6	+1,2	625,5	+28,2	+19,6	576,5	+36,5	629,4	+31,8
		INLAND	672,2	+38,7	+0,5	668,8	+29,6	-21,3	611,0	+37,8	670,5	+34,0
		AUSLAND	319,7	-2,5	+15,2	277,6	+3,7	-5,4	299,1	+16,9	298,7	+0,3
DI	GLASGEWERBE, KERAMIK, VERARBEITUNG VON STEINEN UND ERDEN	INSGESAMT	207,3	+19,4	-15,7	246,0	+27,9	+22,8	205,8	+23,1	226,7	+23,9
		INLAND	227,1	+21,2	-14,1	264,5	+28,8	+24,6	220,2	+22,6	245,8	+25,2
		AUSLAND	110,0	+8,3	-28,7	154,3	+25,0	+8,8	134,9	+31,0	132,2	+17,5
26.1	HERSTELLUNG UND VERAR- BEITUNG VON GLAS	INSGESAMT	172,2	+33,9	-11,5	194,6	+34,2	+6,7	182,3	+30,7	183,4	+34,1
		INLAND	193,1	+44,0	-7,0	207,7	+41,2	+7,8	196,9	+33,9	200,4	+42,5
		AUSLAND	92,5	-13,9	-36,0	144,6	+5,8	+1,4	126,7	+14,9	118,6	-2,9
DJ	METALLERZEUGUNG UND -BE- ARBEITUNG, HERSTELLUNG VON METALLERZEUGNISSEN	INSGESAMT	133,6	+5,9	-27,5	184,3	+28,9	+33,2	147,7	+15,1	159,0	+18,1
		INLAND	140,0	+3,7	-27,4	192,9	+28,4	+36,0	153,7	+13,2	166,5	+16,8
		AUSLAND	98,2	+21,1	-28,3	137,0	+26,3	+14,1	114,5	+25,0	117,6	+24,1

1) AUSGEWAELHTE WIRTSCHAFTSZWEIGE (OHNE ERNAHRUNGSGEWERBE UND TABAKVERARBEITUNG).

STBA, FACHSERIE 4, REIHE 2.2

UND BERLIN-OST

FUER DAS VERARBEITENDE GEWERBE
=100
ABTEILUNGEN, GRUPPEN UND KLASSEN
ZWEIGE, AUSGABE 1995 (WZ93)
WERT

INDEX

1994 APR.	VER- AEND. IN % GEGEN APR. 1993	1994 1.VJ	1994 4.VJ	1995 1.VJ	VERAENDERUNG IN % 1.VJ 1995 GEGEN		1993 2.HJ	1994 1.HJ	1994 2.HJ	VERAENDERUNG IN % 2.HJ 1994 GEGEN		1993	1994	VER- AEND. IN % GEGEN 1993	WZ93 SCHL.
					1.VJ 1994	4.VJ 1994				2.HJ 1993	1.HJ 1994				
111,3	+10,7	117,0	136,4	135,4	+15,7	-0,7	109,5	116,2	129,1	+17,9	+11,1	104,9	122,6	+16,9	D
139,5	+21,5	142,9	160,9	154,5	+8,1	-4,0	126,9	141,5	153,3	+20,8	+8,3	120,0	147,4	+22,8	
47,7	-28,4	59,1	77,7	85,1	+44,0	+9,5	69,2	58,0	70,6	+2,0	+21,7	69,7	64,3	-7,7	
112,1	+14,9	116,1	146,1	147,3	+26,9	+0,8	105,4	118,1	137,8	+30,7	+16,7	102,4	128,0	+25,0	
125,3	+15,2	128,5	160,6	156,1	+21,5	-2,8	116,9	131,4	152,9	+30,8	+16,4	113,2	142,2	+25,6	
69,2	+13,1	75,7	98,8	115,4	+52,4	+16,8	68,2	74,7	88,1	+29,2	+17,9	67,6	81,4	+20,4	
104,5	+4,6	111,2	120,8	125,5	+12,9	+3,9	109,8	108,0	114,8	+4,6	+6,3	104,7	111,4	+6,4	
155,3	+30,4	156,8	159,6	157,3	+0,3	-1,4	137,5	150,4	152,1	+10,6	+1,1	126,8	151,2	+19,2	
28,8	-58,4	44,0	57,4	67,3	+53,0	+17,2	67,4	43,1	53,3	-20,9	+23,7	69,6	48,2	-30,7	
210,9	+30,5	207,6	235,6	174,0	-16,2	-26,1	175,5	206,7	218,2	+24,3	+5,6	162,3	212,4	+30,9	
224,8	+35,3	239,5	240,5	188,0	-19,5	-21,8	180,8	228,3	225,8	-24,9	-1,1	167,5	227,0	+35,5	
143,9	-4,1	96,5	224,4	103,0	+6,7	-54,1	153,9	114,8	195,0	+26,7	+69,9	144,3	154,9	+7,3	
73,6	-6,0	89,7	91,3	88,5	-1,3	-3,1	85,5	84,6	89,4	+4,6	+5,7	80,8	87,0	+7,7	
87,7	-5,6	97,3	104,2	102,1	+4,9	-2,0	98,1	94,6	102,2	+4,2	+8,0	92,3	98,4	+6,6	
35,1	-10,0	69,1	56,1	51,9	-24,9	-7,5	51,3	57,3	54,5	+6,2	-4,9	49,6	55,9	+12,7	
96,8	+35,0	107,8	94,2	109,1	+1,2	+15,8	84,5	99,1	94,1	+11,4	-5,0	79,9	96,6	+20,9	DB
100,4	+30,1	113,5	97,1	112,5	-0,9	+15,9	91,7	103,6	98,1	+7,0	-5,3	85,8	100,8	+17,5	
80,3	+70,1	81,7	81,9	93,9	+14,9	+14,7	52,6	79,0	76,6	+45,6	-3,0	53,4	77,8	+45,7	
102,6	+47,0	106,6	99,4	121,1	+13,6	+21,8	81,8	101,3	93,8	+14,7	-7,4	78,5	97,5	+24,2	17
110,9	+43,5	118,1	105,8	129,9	+10,0	+22,8	92,6	110,8	101,8	+9,9	-8,1	87,3	106,3	+21,8	
74,7	+69,8	68,0	78,4	91,4	+34,4	+16,6	45,4	69,4	67,3	+48,2	-3,0	48,5	68,3	+40,8	
80,6	+4,7	111,0	79,9	75,8	-31,7	-5,1	92,0	93,2	94,9	+3,2	+1,8	83,8	94,0	+12,2	18.2
76,4	-0,7	103,0	77,4	73,0	-29,1	-5,7	89,7	87,1	89,6	-0,1	+2,9	82,5	88,3	+7,0	
139,9	+71,7	228,3	120,2	121,8	-46,6	+1,3	130,2	182,0	176,3	+35,4	-3,1	105,3	179,1	+70,1	
48,0	+10,1	47,3	50,9	45,8	-3,2	-10,0	39,9	48,0	48,7	+22,1	+1,5	39,8	48,4	+21,6	DC
55,7	+4,1	54,2	56,5	53,7	-0,9	-5,0	44,9	55,3	55,2	+22,9	-0,2	46,1	55,3	+20,0	
22,4	+117,5	24,0	31,9	19,6	-18,3	-38,6	23,0	23,5	26,9	+17,0	+14,5	18,7	25,2	+34,8	
141,3	+22,4	139,3	181,6	216,4	+55,3	+19,2	134,2	145,7	172,1	+28,2	+18,1	123,9	158,9	+28,2	DD
131,3	+16,5	129,0	165,0	200,9	+55,7	+21,8	130,5	134,9	157,6	+20,8	+16,8	121,4	146,2	+20,4	
740,4	+114,3	687,7	1142,0	942,2	+37,0	-17,5	396,7	745,0	995,6	+151,0	+33,6	331,6	870,3	+162,5	
121,4	+15,5	122,6	158,5	169,6	+38,3	+7,0	110,8	123,8	149,1	+34,6	+20,4	107,2	136,4	+27,2	DE
128,6	+20,0	129,0	162,4	155,8	+20,8	-4,1	115,7	130,5	151,8	+31,2	+16,3	111,7	141,2	+26,4	
87,4	-8,2	92,3	139,8	235,3	+154,9	+68,3	87,8	91,6	136,2	+55,1	+48,7	86,1	113,9	+32,3	
109,1	+37,2	110,3	149,7	214,6	+94,6	+43,4	94,9	110,4	139,9	+47,4	+26,7	91,4	125,2	+37,0	21
113,9	+30,3	113,7	149,5	202,3	+77,9	+35,3	98,7	114,3	138,3	+40,1	+21,0	95,3	126,3	+32,5	
95,9	+66,2	100,9	150,3	249,0	+146,8	+65,7	84,5	99,8	144,6	+71,1	+44,9	80,9	122,2	+51,1	
82,7	+62,8	79,7	119,6	171,4	+115,1	+43,3	71,2	80,4	109,0	+53,1	+35,6	66,8	94,7	+41,8	21.1
80,6	+59,9	78,6	111,9	151,2	+92,4	+35,1	67,5	78,2	100,2	+48,4	+28,1	63,7	89,2	+40,0	
87,3	+68,5	82,0	136,3	215,3	+162,6	+58,0	79,3	85,2	128,3	+61,8	+50,6	73,8	106,7	+44,6	
168,8	+17,0	179,5	217,7	312,4	+74,0	+43,5	148,4	178,3	209,9	+41,4	+17,7	147,0	194,1	+32,0	21.2
174,3	+12,7	177,4	217,7	295,0	+66,3	+35,5	155,4	179,7	207,6	+33,6	+15,5	152,7	193,7	+26,9	
137,1	+60,5	191,2	217,2	409,9	+114,4	+88,7	108,7	169,6	222,4	+104,6	+31,1	114,5	196,0	+71,2	
134,6	+1,4	136,0	167,9	121,2	-10,9	-27,8	128,0	138,2	158,9	+24,1	+15,0	124,2	148,5	+19,6	22
141,1	+13,7	142,2	173,4	116,2	-18,3	-33,0	130,2	144,4	163,4	+25,5	+13,2	125,7	153,9	+22,4	
54,8	-77,0	59,5	100,2	183,0	+207,6	+82,6	100,7	60,6	104,1	+3,4	+71,8	106,1	82,4	-22,3	
73,0	-7,1	78,2	104,3	102,8	+31,5	-1,4	74,1	78,0	93,5	+26,2	+19,9	75,0	85,7	+14,3	D6
88,7	-7,1	89,6	124,4	116,6	+30,1	-6,3	87,2	92,0	112,0	+28,4	+21,7	87,7	102,0	+16,3	
45,0	-7,2	57,6	68,4	78,1	+35,6	+14,2	50,8	52,8	60,4	+18,9	+14,4	52,4	56,6	+8,0	
74,9	-7,2	77,0	112,1	113,7	+47,7	+1,4	69,0	77,0	96,7	+40,1	+25,6	72,9	86,8	+19,1	24.1
86,8	-7,3	89,1	130,0	126,8	+42,3	-2,5	78,2	90,3	112,9	+44,4	+25,0	83,0	101,6	+22,4	
52,6	-6,9	54,3	78,5	89,3	+64,5	+13,8	51,8	52,1	66,3	+28,0	+27,3	53,9	59,2	+9,8	
53,1	-23,7	74,0	76,1	59,3	-19,9	-22,1	79,2	68,3	72,0	-9,1	+5,4	73,6	70,2	-4,6	24.4
70,1	-15,3	76,0	90,7	72,6	-4,5	-20,0	91,5	76,6	86,1	-5,9	+12,4	83,5	81,4	-2,5	
18,6	-56,6	69,9	46,4	32,1	-54,1	-30,8	54,2	51,5	43,3	-20,1	-15,9	53,4	47,4	-11,2	
290,7	+50,3	265,9	328,8	362,7	+36,4	+10,3	223,2	285,8	329,5	+47,6	+15,3	204,5	307,7	+50,5	DH
348,9	+49,0	318,9	406,6	443,1	+38,9	+9,0	271,4	344,2	405,0	+49,2	+17,7	247,7	374,6	+51,2	
101,4	+66,0	94,1	76,2	100,7	+7,0	+32,2	66,7	96,0	84,4	+26,5	-12,1	64,3	90,2	+40,3	
467,0	+61,7	407,3	515,2	557,6	+36,9	+8,2	339,3	447,7	517,7	+52,6	+15,6	308,8	482,7	+56,3	25.2
484,5	+58,8	429,5	552,7	590,6	+37,5	+6,9	361,0	470,5	550,8	+52,6	+17,1	326,5	510,6	+56,4	
327,9	+105,2	231,8	219,5	292,2	+26,1	+33,1	168,0	267,8	256,5	+52,7	-4,2	169,2	262,1	+54,9	
173,6	+33,0	165,1	206,8	205,3	+24,3	-0,7	157,9	179,7	214,3	+35,7	+19,3	143,1	197,0	+37,7	DI
187,3	+33,1	177,0	223,7	217,9	+23,1	-2,6	170,6	193,9	234,1	+37,2	+20,7	152,6	214,0	+40,2	
101,6	+27,6	103,5	119,3	143,2	+38,4	+20,0	91,4	105,6	112,8	+23,4	+6,8	94,1	109,2	+16,0	
128,6	+45,8	143,1	167,4	185,7	+29,8	+10,9	116,2	142,6	170,2	+46,5	+19,4	108,4	156,4	+44,3	26.1
134,1	+44,7	151,4	175,4	198,1	+30,8	+12,9	125,9	151,3	182,3	+44,8	+20,5	116,1	166,8	+43,7	
107,4	+52,1	111,3	136,5	138,1	+24,1	+1,2	79,2	109,5	123,7	+56,2	+13,0	79,0	116,6	+47,6	
126,1	+17,6	129,1	164,4	152,4	+18,0	-7,3	126,3	132,6	160,0	+26,7	+20,7	119,3	146,3	+22,6	DJ
135,0	+17,7	136,1	170,4	158,3	+16,3	-7,1	133,3	140,1	168,6	+26,5	+20,3	125,9	154,3	+22,6	
81,1	+15,9	95,0	132,6	119,9	+26,2	-9,6	90,8	94,8	114,0	+25,6	+20,3	86,2	104,4	+21,1	

WZ93- SCHL.	WIRTSCHAFTSZWEIG		1995 APR.	VERAENDERUNG IN % APR. 1995 GEGEN		1995 MAR.	VERAENDERUNG IN % MAR. 1995 GEGEN		KUMULIERT		2-MONATS- DURCHSCHNITT MAR. 1995 UND APR. 1995		VER- AEND. IN % GEGEN VORJAHR	
				APR. 1994	MAR. 1995		MAR. 1994	FEB. 1995	JAN. 1995 BIS APR. 1995	VER- AEND. IN % GEGEN VORJAHR	MAR. 1995	VER- AEND. IN % GEGEN VORJAHR		
													APR. 1995	MAR. 1995
27	METALLERZEUGUNG UND -BEARBEITUNG	INSGESAMT	96,2	+13,4	-26,5	130,8	+29,8	+17,6	111,5	+24,4	113,5	+22,3		
		INLAND	94,7	+8,9	-26,4	128,7	+28,6	+20,5	109,5	+21,5	111,7	+19,3		
		AUSLAND	102,3	+32,3	-26,5	139,1	+32,5	+8,1	119,4	+34,8	120,7	+32,3		
27.1	ERZEUGUNG VON ROHEISEN, STAHL UND FERROLEGIE- RUNGEN (EGKS) 1)	INSGESAMT	84,8	+46,2	-31,6	123,9	+49,1	+14,0	104,1	+49,4	104,4	+47,9		
		INLAND	83,9	+31,3	-35,2	129,4	+50,3	+8,4	109,0	+51,2	106,7	+42,3		
		AUSLAND	87,1	+96,6	-21,5	111,0	+45,7	+32,1	92,6	+44,5	99,1	+64,3		
27.5	GIESSEREIINDUSTRIE	INSGESAMT	179,4	+84,4	-20,8	226,6	+112,2	+17,8	198,8	+111,9	203,0	+98,8		
		INLAND	176,7	+80,7	-20,3	221,6	+104,6	+18,9	193,2	+103,2	199,2	+93,2		
		AUSLAND	212,1	+131,0	-25,9	286,1	+217,9	+10,1	263,8	+233,1	249,1	+174,0		
28	HERSTELLUNG VON METALL- ERZEUGNISSEN	INSGESAMT	186,5	+1,1	-28,2	259,8	+28,2	+46,9	198,8	+8,6	223,2	+15,3		
		INLAND	196,0	+1,0	-27,9	272,0	+28,2	+47,2	208,2	+8,3	234,0	+15,2		
		AUSLAND	84,8	-9,5	-34,9	130,2	+8,4	+42,1	98,3	-3,0	107,5	+0,6		
28.1	STAHL- UND LEICHTMETALL- BAU	INSGESAMT	242,4	+28,1	-32,5	359,3	+71,7	+86,6	246,9	+33,1	300,9	+51,0		
		INLAND	251,7	+28,7	-32,5	372,9	+71,9	+86,7	256,3	+33,7	312,3	+51,5		
		AUSLAND	27,9	-38,3	-40,4	46,8	+34,1	+62,5	30,8	-28,4	37,4	-6,7		
DK	MASCHINENBAU	INSGESAMT	95,7	+41,6	-22,1	122,8	+50,7	+31,8	101,5	+39,4	109,3	+46,5		
		INLAND	113,8	+30,1	-29,6	161,7	+64,7	+53,4	124,4	+41,0	137,8	+48,3		
		AUSLAND	66,4	+87,6	+11,2	59,7	+9,3	-18,8	64,5	+34,4	63,1	+40,2		
29.1	H.V. MASCHINEN F.D.ERZEUG. U.NUTZG.V.MECHAN.ENERGIE (O.LUFT-, STRASS.FAHRZ.BAU)	INSGESAMT	107,0	+52,0	+7,6	99,4	+7,8	+18,1	101,1	+29,6	103,2	+26,9		
		INLAND	118,4	+51,6	+13,3	104,5	+10,8	+20,9	109,1	+29,6	111,5	+29,4		
		AUSLAND	63,5	+54,1	-20,4	79,8	+5,1	+5,1	70,3	+29,7	71,7	+14,4		
29.3	HERSTELLUNG VON LAND- U. FORSTWIRTSCHAFTLICHEN MASCHINEN	INSGESAMT	29,2	+17,3	-3,9	30,4	-24,9	+31,0	26,1	-5,8	29,8	-8,9		
		INLAND	42,2	+9,6	-17,9	51,4	+1,4	+36,7	41,8	-3,2	46,8	+4,9		
		AUSLAND	16,9	+38,5	+57,9	10,7	-65,4	+10,3	11,4	-14,3	13,8	-36,1		
29.4	HERSTELLUNG VON WERK- ZEUGMASCHINEN	INSGESAMT	118,9	+67,9	-5,4	125,7	+51,8	-3,9	124,9	+58,5	122,3	+59,2		
		INLAND	146,7	+51,7	-11,9	166,6	+54,5	+2,1	163,6	+81,0	156,7	+53,2		
		AUSLAND	85,2	+116,8	+12,1	76,0	+45,0	-16,8	77,9	+20,4	80,6	+75,6		
DL	H.V.BUEROMASCH., DATENVERARB. GER.U.-EINRICHTG.;ELEKTROT., FEINMECHANIK U. OPTIK	INSGESAMT	119,8	+11,2	-24,7	159,1	+16,8	+16,0	137,3	+10,6	139,5	+14,3		
		INLAND	129,7	+4,2	-25,9	173,6	+9,8	+21,6	146,7	+4,3	151,2	+7,4		
		AUSLAND	78,5	+26,4	-14,3	91,6	+34,5	-17,0	93,5	+26,4	85,1	+30,7		
30	H.V. BUEROMASCHINEN, DATENVERARBEITUNGSGE- RAEATEN U. -EINRICHTUNGEN	INSGESAMT	147,9	+43,7	-24,4	195,6	+19,2	+7,6	174,7	+53,1	171,8	+28,7		
		INLAND	141,0	+35,2	-30,0	201,3	+10,7	+8,9	177,2	+48,3	171,2	+19,6		
		AUSLAND	185,1	+92,2	+11,7	165,7	+136,7	+0,6	161,8	+87,5	175,4	+110,8		
31	HERSTELLUNG VON GERAETEN DER ELEKTRIZITAETSERZEU- GUNG, -VERTEILUNG U.AE.	INSGESAMT	129,4	+29,5	-21,5	164,8	+23,8	+12,7	145,6	+21,2	147,1	+26,3		
		INLAND	140,6	+23,9	-21,6	179,3	+19,0	+14,9	157,1	+17,1	160,0	+21,1		
		AUSLAND	72,5	+63,7	-20,8	91,5	+49,5	-5,0	87,2	+40,2	82,0	+55,3		
31.2	HERSTELLUNG VON ELEK- TRIZITAETSERZEUGUNGS- U. -SCHALTEINRICHTUNGEN	INSGESAMT	160,6	+60,3	-22,1	206,2	+56,3	+28,5	171,9	+43,3	183,4	+58,0		
		INLAND	174,1	+50,2	-22,1	223,5	+46,5	+28,5	185,7	+36,1	198,8	+48,0		
		AUSLAND	69,1	+83,8	-22,3	88,9	+81,4	+27,0	78,5	+44,3	79,0	+82,4		
31.6	HERSTELLUNG VON ELEK- TRISCHEN AUSRUESTUNGEN A.N.G.	INSGESAMT	187,0	+91,0	-19,9	233,6	+77,2	-6,0	218,9	+83,2	210,3	+83,0		
		INLAND	215,4	+95,3	-20,6	271,4	+82,8	-3,7	251,7	+89,1	243,4	+88,1		
		AUSLAND	60,8	+41,4	-7,0	65,4	+13,7	-34,9	73,2	+23,2	63,1	+25,4		
32	RUNDFUNK-, FERNSEH- UND NACHRICHTENTECHNIK	INSGESAMT	87,0	-11,7	-41,7	149,2	+33,3	+39,4	111,4	-4,1	118,1	+12,3		
		INLAND	96,1	-12,6	-44,6	173,4	+31,1	+67,1	120,2	-7,8	134,8	+11,3		
		AUSLAND	54,0	-34,4	-13,0	62,1	-10,4	-47,6	79,6	-10,5	58,1	-23,4		
33	MEDIZIN-, MESS-, STEUER- UND REGELUNGSTECHNIK, OPTIK	INSGESAMT	119,2	-18,9	-16,0	141,9	-15,9	+8,8	130,3	-13,1	130,6	-17,3		
		INLAND	121,1	-32,4	-17,3	146,5	-29,1	+12,6	132,4	-26,9	133,8	-30,6		
		AUSLAND	109,7	+33,3	-8,0	119,2	+33,8	-3,7	119,4	+36,5	114,5	+33,6		
DM	FAHRZEUGBAU	INSGESAMT	119,1	-29,4	-36,3	186,9	+51,0	+108,8	131,9	-21,4	153,0	+4,7		
		INLAND	180,8	-39,9	-7,7	195,9	-0,9	+38,1	182,2	-38,9	188,4	-24,5		
		AUSLAND	32,3	+45,5	-81,4	174,1	+506,6	+1084,4	61,1	+145,4	103,2	+304,7		
34	HERSTELLUNG VON KRAFTWAGEN UND KRAFTWAGENTEILEN	INSGESAMT	249,6	-17,0	-15,4	294,9	-14,6	+21,2	270,4	-7,1	272,3	-15,7		
		INLAND	266,9	-23,5	-16,4	319,4	-19,4	+20,2	294,6	-12,6	293,2	-21,3		
		AUSLAND	146,8	+234,4	-2,1	150,0	+143,5	+35,3	127,0	+197,4	148,4	+181,1		
34.1	HERSTELLUNG VON KRAFTWAGEN UND KRAFTWAGENMOTOREN	INSGESAMT	720,4	-39,8	-18,1	879,9	-34,8	+26,9	770,4	-31,5	800,2	-37,1		
		INLAND	747,1	-41,8	-15,8	887,1	-38,8	+22,5	795,4	-34,1	817,1	-40,2		
		AUSLAND	372,3	+356,3	-52,6	785,6	+1480,7	+165,7	444,4	+766,3	579,0	+781,3		
35	SONSTIGER FAHRZEUGBAU	INSGESAMT	66,0	-42,5	-53,8	142,9	+326,6	+443,3	75,6	-35,8	104,5	+40,8		
		INLAND	117,6	-55,8	+11,5	105,5	+102,9	+106,5	99,8	-63,0	111,6	-29,9		
		AUSLAND	19,4	-2,0	-89,0	176,8	+607,2	+4433,3	53,7	+134,5	98,1	+337,9		
35.1	SCHIFFBAU	INSGESAMT	244,7	+201,7	-60,8	623,9	+682,8	+3485,6	279,9	+197,8	434,3	+440,2		
		INLAND	335,2	+284,0	+86,5	179,7	+695,1	+780,9	218,0	+103,2	257,5	+368,2		
		AUSLAND	64,1	-6,6	-95,8	1510,3	+680,1	+9399,9	403,2	+499,1	787,2	+500,5		
36.1	HERSTELLUNG VON MOEBELN	INSGESAMT	146,8	-5,4	-18,4	179,9	+2,2	+12,9	160,7	-0,7	163,4	-1,3		
		INLAND	149,2	-7,4	-19,7	185,8	+2,1	+13,1	164,9	-1,3	167,5	-2,4		
		AUSLAND	122,9	+24,8	+0,6	122,2	+0,2	+9,6	119,1	+5,1	122,6	+11,3		

1) EUROPAEISCHE GEMEINSCHAFT FUER KOHLE UND STAHL.

STBA, FACHSERIE 4, REIHE 2.2

UND BERLIN-OST

FUER DAS VERARBEITENDE GEWERBE
=100
ABTEILUNGEN, GRUPPEN UND KLASSEN
ZWEIGE, AUSGABE 1995 (WZ93)
WERT

INDEX

1994 APR.	VER- AEND. IN % GEGEN APR. 1993	1994 1.VJ	1994 4.VJ	1995 1.VJ	VERAENDERUNG IN % 1.VJ 1995 GEGEN		1993 2.HJ	1994 1.HJ	1994 2.HJ	VERAENDERUNG IN % 2.HJ 1994 GEGEN		1993	1994	VER- AEND. IN % GEGEN 1993	WZ93 SCHL.
					1.VJ	4.VJ				2.HJ	1.HJ				
					1994	1994				1993	1994				
84,8	+9,4	91,2	127,0	116,5	+27,7	-8,3	88,8	91,8	116,9	+31,6	+27,3	86,5	104,3	+20,6	27
87,0	+6,6	91,1	126,1	114,4	+25,6	-9,3	89,5	92,3	118,9	+32,8	+28,8	86,9	105,6	+21,5	
77,3	+25,1	92,4	131,0	125,0	+35,3	-4,6	86,5	90,7	109,4	+26,5	+20,6	85,2	100,0	+17,4	
58,0	-18,3	73,6	127,2	110,5	+50,1	-13,1	77,4	70,3	112,0	+44,7	+59,3	77,6	91,2	+17,5	27.1
63,9	-22,3	74,8	132,8	117,4	+57,0	-11,6	82,0	74,0	122,8	+49,8	+65,9	80,3	98,4	+22,5	
44,3	-1,6	70,7	114,1	94,4	+33,5	-17,3	66,9	61,7	87,0	+30,0	+41,0	71,3	74,3	+4,2	
97,3	+38,6	92,6	110,1	205,3	+121,7	+86,5	69,6	96,3	102,7	+47,6	+6,6	71,2	99,5	+39,7	27.5
97,8	+33,2	94,2	109,6	198,6	+110,8	+81,2	69,8	97,6	102,0	+46,1	+4,5	70,4	99,8	+41,8	
91,8	+157,1	74,9	115,2	281,1	+275,3	+144,0	67,5	81,6	110,8	+64,1	+35,8	80,4	96,2	+19,7	
184,4	+23,7	182,5	217,2	202,9	+11,2	-6,6	179,2	190,1	220,9	+23,3	+16,2	165,6	205,5	+24,1	28
194,1	+24,7	191,6	225,1	212,3	+10,8	-5,7	187,3	198,9	229,8	+22,7	+15,5	174,1	214,3	+23,1	
93,7	-3,5	103,8	137,9	102,8	-1,0	-25,5	105,3	108,3	129,4	+22,9	+19,5	89,7	118,8	+32,4	
189,3	+37,3	184,2	219,0	248,3	+34,8	+13,4	205,8	197,7	250,9	+21,9	+26,9	177,7	224,3	+26,2	28.1
195,5	+36,8	190,4	227,2	257,8	+35,4	+13,5	213,8	204,4	260,2	+21,7	+27,3	184,6	232,3	+25,8	
45,2	+97,4	42,2	31,8	31,8	-24,6	-	23,3	43,4	37,7	+61,8	-13,1	19,3	40,6	+110,4	
67,6	-16,0	74,6	89,5	103,5	+38,7	+15,6	80,1	75,8	86,3	+7,7	+13,9	80,0	81,1	+1,4	DK
87,5	-0,5	88,5	111,3	127,9	+44,5	+14,9	94,7	91,7	106,5	+12,5	+16,1	91,3	99,1	+8,5	
35,4	-48,3	52,2	54,4	63,9	+22,4	+17,5	56,5	50,2	53,9	-4,6	+7,4	61,6	52,0	-15,6	
70,4	-14,3	80,5	104,5	99,1	+23,1	-5,2	84,9	82,9	97,4	+14,7	+17,5	88,3	90,2	+2,2	29.1
78,1	-10,3	86,2	116,6	106,0	+23,0	-9,1	92,9	88,4	108,6	+16,9	+22,9	94,1	98,5	+4,7	
41,2	-34,5	58,5	58,8	72,6	+24,1	+23,5	54,5	62,1	55,0	+0,9	-11,4	66,5	58,6	-11,9	
24,9	+6,9	28,6	35,5	25,1	-12,2	-29,3	31,4	31,9	34,7	+10,5	+8,8	32,8	33,3	+1,5	29.3
38,5	-17,4	44,7	58,8	41,7	-6,7	-29,1	45,0	43,5	48,9	+8,7	+12,4	44,6	46,2	+3,6	
12,2	+713,3	13,6	13,7	9,5	-30,1	-30,7	18,7	21,1	21,4	+14,4	+1,4	21,9	21,2	-3,2	
70,8	-9,7	81,4	99,6	126,9	+55,9	+27,4	72,1	82,3	90,6	+25,7	+10,1	75,6	86,5	+14,4	29.4
96,7	+33,2	88,3	129,2	169,3	+91,7	+31,0	91,9	98,1	121,8	+32,5	+24,2	87,7	109,9	+25,3	
39,3	-54,0	73,1	63,6	75,4	+3,1	+18,6	47,9	63,1	52,7	+10,0	-16,5	61,0	57,9	-5,1	
107,7	+1,7	129,5	141,9	143,1	+10,5	+0,8	114,3	125,7	135,1	+18,2	+7,5	111,7	130,4	+18,7	DL
123,5	+6,6	146,5	160,3	152,7	+4,2	-4,7	132,1	144,1	154,4	+16,9	+7,1	127,9	149,3	+18,7	
62,1	-18,2	78,0	86,4	98,5	+26,3	+14,0	60,0	69,6	75,9	+26,5	+9,1	61,7	72,8	+18,0	
102,9	+2,7	117,9	206,2	183,6	+55,7	-11,0	95,8	114,8	151,7	+58,4	+32,1	98,8	133,2	+34,8	30
104,3	+70,1	124,5	214,1	189,2	+52,0	-11,6	93,4	121,6	159,4	+70,7	+31,1	85,6	140,5	+64,1	
96,3	-69,0	83,0	164,3	154,0	+85,5	-6,3	109,4	78,9	111,1	+1,6	+40,8	171,4	95,0	-44,6	
99,9	-1,0	126,8	130,1	151,0	+19,1	+16,1	109,5	122,9	124,8	+14,0	+1,5	108,8	123,9	+13,9	31
113,5	-0,3	141,1	143,5	162,6	+15,2	+13,3	121,9	138,0	138,9	+13,9	+0,7	121,8	138,4	+13,6	
44,3	-4,7	68,2	74,7	92,0	+34,9	+23,2	59,9	61,1	66,8	+11,5	+9,3	56,4	64,0	+13,5	
100,2	-7,2	126,6	132,9	175,6	+38,7	+32,1	115,2	123,3	127,8	+10,9	+3,6	113,8	125,5	+10,3	31.2
115,9	-4,2	143,2	148,4	189,5	+32,3	+27,7	131,3	140,8	144,3	+9,9	+2,5	129,8	142,6	+9,9	
37,6	-32,6	60,0	70,7	81,6	+36,0	+15,4	50,7	53,3	61,5	+21,3	+15,4	49,4	57,4	+16,2	
97,9	-2,9	126,7	127,1	229,6	+81,2	+80,6	108,5	123,1	121,7	+12,2	-1,1	108,6	122,4	+12,7	31.6
110,3	-3,8	140,6	139,3	263,8	+87,6	+89,4	120,0	137,4	134,5	+12,1	-2,1	121,0	136,0	+12,4	
43,0	+9,1	64,9	73,2	77,4	+19,3	+5,7	57,1	59,2	65,1	+14,0	+10,0	53,6	62,1	+15,9	
98,5	-1,5	122,0	126,2	119,5	-2,0	-5,3	115,1	114,2	123,6	+7,4	+8,2	107,9	118,9	+10,2	32
109,9	-3,1	137,1	148,5	128,2	-6,5	-13,7	141,5	130,9	146,9	+3,8	+12,2	132,5	138,9	+4,8	
82,3	+29,8	91,1	72,7	88,1	-3,3	+21,2	51,7	79,5	68,9	+33,3	-13,3	47,5	74,2	+56,2	
147,0	+11,6	150,8	184,7	133,9	-11,2	-27,5	134,8	152,0	180,2	+33,7	+18,6	130,0	166,1	+27,8	33
179,1	+27,2	181,6	217,2	136,2	-25,0	-37,3	167,0	186,3	215,3	+28,9	+15,6	155,3	200,8	+29,3	
82,3	-39,2	89,2	127,5	122,7	+37,6	-3,8	60,7	80,9	109,0	+73,6	+34,7	73,8	94,9	+28,6	
168,6	+31,8	167,7	161,9	136,2	-18,8	-15,9	146,2	154,1	142,0	-2,9	-7,9	134,4	148,1	+10,2	DM
301,0	+73,6	297,2	235,5	182,6	-38,6	-22,5	191,2	261,6	207,5	+8,5	-20,7	170,3	234,5	+37,7	
22,2	-70,4	25,7	74,7	70,7	+175,1	-5,4	98,7	32,1	63,1	-36,1	+96,6	94,0	47,6	-49,4	
300,7	+28,8	287,9	346,1	277,3	-3,7	-19,9	236,7	297,3	312,7	+32,1	+5,2	221,5	305,0	+37,7	34
348,7	+59,8	333,1	353,8	303,8	-8,8	-14,1	233,6	335,0	321,7	+37,7	-4,0	215,5	328,3	+52,3	
43,9	-87,3	42,2	343,4	120,4	+185,3	-64,9	281,0	96,5	298,7	+6,3	+209,5	279,3	197,6	-29,3	
1197,1	+64,1	1099,8	1278,3	787,1	-28,4	-38,4	814,9	1124,1	1141,9	+40,1	+1,6	711,7	1133,0	+59,2	34.1
1282,7	+121,5	1181,1	1119,3	811,5	-31,3	-27,5	660,2	1168,3	1007,6	+52,6	-13,8	563,4	1088,0	+93,1	
81,6	-97,0	41,2	3351,0	468,4	+1036,9	-86,0	2830,4	547,6	2890,9	+2,1	+427,9	2643,8	1719,2	-35,0	
114,8	+35,2	118,7	87,0	78,7	-33,7	-9,5	109,3	95,8	72,5	-33,7	-24,3	98,9	84,2	-14,9	35
266,1	+89,4	270,8	148,8	93,8	-65,4	-37,0	160,2	207,7	123,9	-22,7	-40,3	137,1	165,8	+20,9	
19,8	-55,6	23,9	44,5	65,1	+172,4	+46,3	78,2	24,8	36,7	-53,1	+48,0	73,2	30,7	-58,1	
81,1	-67,9	98,2	135,2	291,7	+197,0	+115,8	292,0	95,2	159,5	-45,4	+67,5	237,9	127,3	-46,5	35.1
87,3	-68,8	114,0	179,7	179,0	+57,0	-0,4	216,8	117,7	193,7	-10,7	+64,6	220,6	155,7	-29,4	
68,6	-65,5	66,9	46,3	516,3	+671,7	+1015,1	442,2	50,1	91,3	-79,4	+82,2	272,5	70,7	-74,1	
155,1	+14,1	164,1	192,8	165,3	+0,7	-14,3	155,9	163,0	177,4	+13,8	+8,8	146,2	170,2	+16,4	36.1
161,2	+13,4	169,0	199,8	170,2	+0,7	-14,8	162,3	168,4	183,4	+13,0	+8,9	151,7	175,9	+16,0	
98,5	+26,9	118,2	128,0	117,9	-0,3	-7,9	96,4	112,5	121,3	+25,8	+7,8	94,6	116,9	+23,6	

WZ93- SCHL.	WIRTSCHAFTSZWEIG		VERAENDERUNG IN % APR. 1995 GEGEN			VERAENDERUNG IN % MAR. 1995 GEGEN			KUMULIERT		2-MONATS- DURCHSCHNITT	
			1995			1995			JAN. 1995 BIS APR. 1995	VER- AEND. IN % GEGEN VORJAHR	MAR. 1995 UND APR. 1995	VER- AEND. IN % GEGEN VORJAHR
			APR.	APR. 1994	MAR. 1995	MAR.	MAR. 1994	FEB. 1995	1995	1995	1995	1995
D	VERARBEITENDES GEWERBE 1)	INSGESAMT	118,2	+6,9	-22,7	152,9	+26,9	+29,2	127,6	+11,1	135,6	+17,3
		INLAND	136,8	-1,0	-20,2	171,5	+19,1	+27,4	146,0	+3,5	154,2	+9,3
		AUSLAND	68,9	+43,8	-33,6	103,7	+63,8	+38,3	79,1	+40,5	86,3	+55,2
	VORLEISTUNGSGUETER- PRODUZENTEN	INSGESAMT	129,8	+12,3	-17,7	157,7	+19,2	+13,2	140,6	+18,3	143,8	+16,0
		INLAND	138,5	+7,5	-17,5	167,8	+14,9	+14,5	149,0	+13,3	153,2	+11,5
		AUSLAND	98,6	+36,4	-18,8	121,5	+39,2	+7,0	110,3	+42,5	110,1	+38,0
	INVESTITIONSGUETER- PRODUZENTEN	INSGESAMT	107,9	+6,9	-30,5	155,3	+58,3	+60,3	116,9	+10,5	131,6	+32,3
		INLAND	138,6	-7,7	-25,8	186,9	+41,4	+52,3	147,6	-2,5	162,8	+15,3
		AUSLAND	51,7	+88,7	-47,1	97,8	+135,1	+96,0	60,9	+59,4	74,8	+116,8
	GEBRAUCHSGUETER- PRODUZENTEN	INSGESAMT	142,2	-27,9	-18,6	174,7	-19,5	+15,8	156,3	-20,0	158,5	-23,5
		INLAND	156,1	-25,5	-17,3	188,8	-21,9	+17,0	169,0	-21,9	172,5	-23,5
		AUSLAND	71,4	-48,7	-30,5	102,7	-6,5	+5,2	91,6	-12,8	87,1	-30,0
	VERBRAUCHSGUETER- PRODUZENTEN	INSGESAMT	84,6	+19,8	-8,4	92,4	-9,0	+14,9	84,7	+2,7	88,5	+2,8
		INLAND	100,2	+19,1	-5,5	106,0	-2,7	+16,9	98,1	+7,9	103,1	+6,8
		AUSLAND	42,8	+25,5	-23,4	55,9	-30,9	+6,7	48,7	+18,3	49,4	+14,1
DB	TEXTIL- UND BEKLEIDUNGS- GEWERBE	INSGESAMT	93,1	-1,4	-17,1	112,3	-3,1	+9,9	102,1	-0,4	102,7	-2,4
		INLAND	97,5	-0,3	-15,1	114,8	-4,9	+10,0	105,7	-1,7	106,2	-2,8
		AUSLAND	73,6	-6,8	-27,3	101,2	+8,0	+9,3	86,4	+8,1	87,4	+1,2
17	TEXTILGEWERBE	INSGESAMT	106,9	+5,8	-13,9	124,2	+5,3	+9,9	114,7	+10,0	115,6	+5,6
		INLAND	116,1	+6,4	-12,4	132,6	+2,9	+11,0	123,4	+7,5	124,4	+4,5
		AUSLAND	75,5	+2,2	-21,0	95,6	+17,9	+4,9	85,2	+23,3	85,6	+10,5
18.2	HERSTELLUNG VON BEKLEI- DUNG (OHNE LEDERBEKLEI- DUNG)	INSGESAMT	55,0	-27,7	-30,7	79,4	-27,9	+9,7	67,5	-30,8	67,2	-27,9
		INLAND	55,2	-23,4	-25,7	74,3	-27,3	+5,8	65,5	-27,9	64,8	-25,7
		AUSLAND	53,2	-53,9	-67,0	161,4	-29,2	+49,7	99,9	-48,8	107,3	-40,6
DC	LEDERGEWERBE	INSGESAMT	39,2	-14,8	-17,6	47,6	-19,5	+10,4	42,4	-7,0	43,4	-17,5
		INLAND	45,7	-14,3	-17,7	55,5	-19,7	+6,1	49,6	-5,3	50,6	-17,3
		AUSLAND	17,5	-19,0	-17,5	21,2	-16,2	+73,8	18,4	-19,3	19,4	-17,4
DD	HOLZGEWERBE (OHNE HERSTELLUNG VON MOEBELN)	INSGESAMT	200,4	+39,2	-10,0	222,6	+43,5	+10,7	203,9	+43,0	211,5	+41,4
		INLAND	185,5	+38,6	-10,5	207,2	+44,1	+11,6	188,5	+42,6	196,4	+41,5
		AUSLAND	887,3	+18,3	-5,4	938,0	+19,5	+2,2	918,0	+28,3	912,7	+18,9
DE	PAPIER- UND DRUCKGEWERBE	INSGESAMT	143,2	+11,8	-22,3	184,2	+29,2	+19,2	161,3	+24,6	163,7	+20,9
		INLAND	133,8	-0,7	-20,9	169,2	+14,1	+15,7	148,3	+9,3	151,5	+7,0
		AUSLAND	187,8	+94,6	-26,5	255,5	+121,2	+31,9	222,9	+122,5	221,7	+109,2
21	PAPIERGEWERBE	INSGESAMT	198,0	+60,8	-22,8	256,4	+88,9	+38,3	211,0	+69,8	227,2	+75,6
		INLAND	186,6	+45,3	-21,9	239,0	+72,6	+39,8	198,5	+54,4	212,8	+69,4
		AUSLAND	229,6	+112,0	-24,6	304,7	+138,6	+35,1	245,6	+118,7	267,2	+126,4
21.1	H.V. HOLZSTOFF, ZELLSTOFF, PAPIER, KARTON UND PAPPE	INSGESAMT	165,2	+65,9	-29,3	233,8	+118,7	+66,1	173,9	+78,4	199,5	+93,1
		INLAND	148,6	+50,7	-29,7	211,5	+105,7	+79,2	155,2	+59,5	180,1	+78,8
		AUSLAND	201,0	+97,6	-28,7	282,0	+143,5	+48,6	214,1	+118,7	241,5	+122,0
21.2	PAPIER-, KARTON- UND PAPPEVERARBEITUNG	INSGESAMT	272,1	+54,5	-11,6	307,7	+53,4	+7,5	294,9	+59,8	289,9	+53,9
		INLAND	255,5	+40,1	-11,6	288,9	+42,0	+8,3	277,0	+49,6	272,2	+41,1
		AUSLAND	366,3	+161,5	-11,4	413,2	+123,6	+4,2	395,8	+118,2	389,8	+139,9
22	DRUCKGEWERBE, VERVIEL- FAELTIGUNG VON BESPIELTEN TONTRAEGERN	INSGESAMT	84,4	-36,8	-20,8	106,6	-28,9	-12,1	107,9	-20,2	95,5	-32,7
		INLAND	88,9	-36,6	-19,0	109,7	-29,9	-12,4	105,5	-25,5	99,3	-33,1
		AUSLAND	29,1	-43,5	-57,6	68,6	-0,6	-5,1	136,7	+151,7	48,9	-18,9
D6	CHEMISCHE INDUSTRIE	INSGESAMT	96,3	+24,7	-10,8	108,0	+16,1	+8,2	100,5	+23,5	102,2	+20,1
		INLAND	110,1	+17,3	-8,8	120,7	+12,4	+6,8	114,1	+20,1	115,4	+14,6
		AUSLAND	71,6	+51,7	-16,1	85,3	+27,1	+11,6	76,2	+33,5	78,5	+37,2
24.1	HERSTELLUNG VON CHEMISCHEN GRUNDSTOFFEN	INSGESAMT	104,7	+27,1	-10,0	116,3	+27,2	+7,1	109,9	+29,8	110,5	+27,2
		INLAND	114,0	+17,4	-11,1	128,2	+16,9	+1,9	123,0	+23,6	121,1	+17,1
		AUSLAND	87,5	+59,4	-7,1	94,2	+65,3	+23,5	85,6	+50,4	90,9	+62,3
24.4	HERSTELLUNG VON PHARMA- ZEUTISCHEN ERZEUGNISSEN	INSGESAMT	60,1	+14,9	-9,1	66,1	-25,6	+19,7	59,0	-13,4	63,1	-10,6
		INLAND	76,6	+11,2	-6,0	81,5	-8,0	+26,9	72,9	-0,4	79,1	+0,4
		AUSLAND	26,7	+42,8	-23,3	34,8	-61,0	-5,9	31,0	-46,1	30,8	-43,0
DH	HERSTELLUNG VON GUMMI- UND KUNSTSTOFFWAREN	INSGESAMT	383,9	+29,7	-0,2	384,8	+22,2	+11,1	360,0	+30,3	384,4	+25,8
		INLAND	469,5	+32,1	-1,5	476,5	+24,2	+14,7	439,3	+32,6	473,0	+28,0
		AUSLAND	104,0	+1,0	+22,1	85,2	-6,3	-29,6	100,8	+4,5	94,6	-2,5
25.2	HERSTELLUNG VON KUNST- STOFFWAREN	INSGESAMT	604,3	+26,5	+0,4	601,8	+20,7	+18,6	555,9	+29,1	603,1	+23,5
		INLAND	639,6	+29,0	-0,4	642,3	+21,9	+20,2	587,9	+30,1	641,0	+25,3
		AUSLAND	320,2	-4,8	+15,3	277,6	+1,1	-4,8	299,0	+14,0	298,9	-2,1
DI	GLASGEWERBE, KERAMIK, VERARBEITUNG VON STEINEN UND ERDEN	INSGESAMT	194,7	+18,5	-15,8	231,1	+26,8	+22,3	194,2	+21,8	212,9	+22,9
		INLAND	213,7	+21,0	-14,0	248,6	+28,0	+24,2	208,0	+21,8	231,2	+24,7
		AUSLAND	101,3	+1,9	-30,2	145,2	+21,4	+8,8	126,6	+25,6	123,3	+12,6
26.1	HERSTELLUNG UND VERAR- BEITUNG VON GLAS	INSGESAMT	173,3	+33,7	-11,6	196,0	+34,5	+7,6	183,1	+30,4	184,7	+34,1
		INLAND	194,7	+44,8	-7,2	209,9	+42,4	+9,0	198,1	+34,4	202,3	+43,5
		AUSLAND	91,0	-17,8	-36,3	142,9	+2,5	+0,6	125,8	+10,9	117,0	-6,5
DJ	METALLERZEUGUNG UND -BE- ARBEITUNG, HERSTELLUNG VON METALLERZEUGNISSEN	INSGESAMT	131,8	+0,4	-27,4	181,6	+22,0	+32,5	145,9	+9,1	156,7	+11,8
		INLAND	137,9	-1,8	-27,3	189,8	+21,5	+35,3	151,6	+7,3	163,9	+10,5
		AUSLAND	98,0	+14,6	-27,8	135,7	+18,5	+14,1	113,6	+17,4	116,9	+16,9

1) AUSGEWAHLTE WIRTSCHAFTSZWEIGE (OHNE ERNAHRUNGSGEWERBE UND TABAKVERARBEITUNG).

STBA, FACHSERIE 4, REIHE 2.2

UND BERLIN-OST

FUER DAS VERARBEITENDE GEWERBE
=100
ABTEILUNGEN, GRUPPEN UND KLASSEN
ZWEIGE, AUSGABE 1995 (WZ93)
WERT

INDEX

1994 APR.	VER- AEND. IN % GEGEN APR. 1993	1994 1.VJ	1994 4.VJ	1995 1.VJ	VERAENDERUNG IN % 1.VJ 1995 GEGEN		1993 2.HJ	1994 1.HJ	1994 2.HJ	VERAENDERUNG IN % 2.HJ 1994 GEGEN		1993	1994	VER- AEND. IN % GEGEN 1993	WZ93 SCHL.
					1.VJ	4.VJ				2.HJ	1.HJ				
					1994	1994				1993	1994				
110,6	+11,0	116,3	133,9	130,8	+12,5	-2,3	108,9	115,4	127,2	+16,8	+10,2	104,3	121,3	+16,3	D
138,2	+21,4	141,9	158,1	149,0	+5,0	-5,8	126,3	140,3	151,2	+19,7	+7,8	119,3	145,7	+22,1	
47,9	-27,4	59,0	76,1	82,5	+39,8	+8,4	68,7	57,8	69,4	+1,0	+20,1	69,2	63,6	-8,1	
115,6	+15,4	119,9	146,9	144,1	+20,2	-1,9	108,9	121,6	139,5	+28,1	+14,7	105,5	130,6	+23,8	
128,8	+15,7	132,4	161,3	152,5	+15,2	-5,5	120,4	134,9	154,5	+28,3	+14,5	116,2	144,7	+24,5	
72,3	+13,0	79,1	99,8	114,1	+44,2	+14,3	71,7	77,9	89,8	+25,2	+15,3	71,1	83,8	+17,9	
100,9	+4,7	107,4	116,4	119,9	+11,6	+3,0	106,3	104,3	110,9	+4,3	+6,3	101,2	107,6	+6,3	
150,1	+30,2	151,9	154,5	150,6	-0,9	-2,5	133,6	145,6	147,5	+10,4	+1,3	123,2	146,6	+19,0	
27,4	-58,9	41,8	54,3	63,9	+52,9	+17,7	64,4	40,9	50,4	-21,7	+23,2	66,6	45,6	-31,5	
197,3	+30,0	194,7	219,3	161,0	-17,3	-26,6	164,7	193,5	203,3	+23,4	+5,1	152,7	198,4	+29,9	
209,5	+34,6	218,5	223,0	173,3	-20,7	-22,3	169,0	213,2	209,7	+24,1	-1,6	157,0	211,5	+34,7	
139,2	-3,2	93,6	213,8	98,3	+5,0	-54,0	148,2	110,7	186,1	+25,6	+68,1	138,9	148,4	+6,8	
70,6	-6,7	86,5	88,3	84,7	-2,1	-4,1	83,0	81,5	86,4	+4,1	+6,0	78,3	83,9	+7,2	
84,1	-6,0	93,2	100,5	97,4	+4,5	-3,1	94,9	90,7	98,4	+3,7	+8,5	89,3	94,5	+5,8	
34,1	-11,2	68,1	55,3	50,6	-25,7	-8,5	50,6	56,4	53,9	+6,5	-4,4	48,8	55,1	+12,9	
94,4	+34,5	105,2	91,7	105,1	-0,1	+14,6	82,9	96,7	91,4	+10,3	-5,5	78,3	94,0	+20,1	DB
97,8	+29,9	110,7	94,3	108,4	-2,1	+15,0	89,7	100,9	95,1	+6,0	-5,7	83,9	98,0	+16,8	
79,0	+68,1	80,2	81,2	90,7	+13,1	+11,7	52,7	77,6	75,7	+43,6	-2,4	53,6	76,7	+43,1	
101,0	+46,2	105,4	97,7	117,3	+11,3	+20,1	81,4	99,8	92,1	+13,1	-7,7	77,9	96,0	+23,2	17
109,1	+43,0	116,7	103,6	125,8	+7,8	+21,4	91,8	109,1	99,7	+8,6	-8,6	86,3	104,4	+21,0	
73,9	+67,2	67,5	78,2	88,4	+31,0	+13,0	46,2	68,7	67,2	+45,5	-2,2	49,3	67,9	+37,7	
76,1	+3,8	104,7	75,4	71,7	-31,5	-4,9	87,2	87,9	89,5	+2,6	+1,8	79,6	88,7	+11,4	18.2
72,1	-1,4	97,2	73,0	68,9	-29,1	-5,6	84,9	82,1	84,5	-0,5	+2,9	78,4	83,3	+6,3	
132,8	+72,7	216,0	113,5	115,4	-46,6	+1,7	122,6	172,4	166,5	+35,8	-3,4	99,3	169,4	+70,6	
46,0	+8,5	45,4	48,5	43,5	-4,2	-10,3	38,6	46,1	46,5	+20,5	+0,9	38,6	46,3	+19,9	DC
53,3	+2,5	52,0	53,9	50,9	-2,1	-5,6	43,2	53,0	52,7	+22,0	-0,6	44,6	52,9	+18,6	
21,6	+113,9	23,2	30,7	18,7	-19,4	-39,1	22,8	22,7	25,8	+13,2	+13,7	18,5	24,3	+31,4	
144,0	+24,4	142,1	180,9	205,0	+44,3	+13,3	136,3	148,2	172,9	+26,9	+16,7	125,2	160,6	+28,3	DD
133,8	+18,5	131,6	164,2	189,5	+44,0	+15,4	132,2	137,3	158,3	+19,7	+15,3	122,4	147,8	+20,8	
750,2	+111,0	703,7	1134,9	928,2	+31,9	-18,2	411,8	756,8	992,9	+141,1	+31,2	342,6	874,8	+155,3	
128,1	+19,6	130,0	159,8	167,3	+28,7	+4,7	116,3	130,3	151,6	+30,4	+16,3	111,3	141,0	+26,7	DE
134,8	+23,2	136,0	163,0	153,2	+12,6	-6,0	120,8	136,6	153,6	+27,2	+12,4	115,4	145,1	+25,7	
96,5	+0,5	101,5	144,0	234,6	+131,1	+62,9	95,0	100,6	141,8	+49,3	+41,0	91,6	121,2	+32,3	
123,1	+44,1	124,6	155,3	215,3	+72,8	+38,6	106,4	123,9	147,4	+38,5	+19,0	100,6	135,6	+34,8	21
128,4	+37,5	128,6	154,6	202,5	+57,5	+31,0	110,4	128,1	145,3	+31,6	+13,4	104,5	136,7	+30,8	
108,3	+71,4	113,6	157,2	250,9	+120,9	+59,6	95,5	112,2	153,5	+60,7	+36,8	89,8	132,8	+47,9	
99,6	+69,4	96,8	128,3	176,7	+82,5	+37,7	85,8	96,6	119,5	+39,3	+23,7	78,7	108,0	+37,2	21.1
98,6	+67,7	96,9	121,0	157,4	+62,4	+30,1	82,7	95,2	110,8	+34,0	+16,4	75,0	103,0	+35,5	
101,7	+73,5	96,6	144,1	218,5	+126,2	+51,6	92,4	99,4	138,3	+49,7	+39,1	84,6	118,9	+40,5	
176,1	+21,0	187,4	216,4	302,5	+61,4	+39,8	153,0	185,4	210,5	+37,6	+13,5	150,0	198,0	+32,0	21.2
182,4	+16,8	186,1	215,7	284,2	+52,7	+31,8	160,5	187,6	207,7	+29,4	+10,7	156,1	197,6	+26,6	
140,1	+64,4	195,1	219,9	405,7	+107,9	+84,5	110,2	173,4	226,1	+105,2	+30,4	115,1	199,7	+73,5	
133,5	+2,4	135,7	164,5	115,7	-14,7	-29,7	126,9	137,3	156,0	+22,9	+13,6	122,8	146,7	+19,5	22
140,2	+13,9	142,2	170,2	111,1	-21,9	-34,7	129,6	143,9	160,8	+24,1	+11,7	124,7	152,3	+22,1	
51,5	-76,7	55,2	93,9	172,6	+212,7	+83,8	93,2	56,6	97,5	+4,6	+72,3	98,5	77,0	-21,8	
77,2	-6,5	82,8	106,1	101,9	+23,1	-4,0	78,5	82,5	96,4	+22,8	+16,8	79,3	89,4	+12,7	D6
93,9	-6,2	95,4	126,9	115,4	+21,0	-9,1	92,3	97,7	115,7	+25,4	+18,4	92,6	106,7	+15,2	
47,2	-8,2	60,4	68,8	77,7	+28,6	+12,9	53,8	55,3	61,7	+14,7	+11,6	55,3	58,5	+5,8	
82,4	-6,8	85,4	115,1	111,6	+30,7	-3,0	76,9	85,2	101,5	+32,0	+19,1	80,6	93,3	+15,8	24.1
97,1	-5,8	100,3	135,4	125,9	+25,5	-7,0	88,1	101,4	120,3	+36,5	+18,6	92,7	110,8	+19,5	
54,9	-9,7	57,5	77,1	84,9	+47,7	+10,1	55,8	54,7	66,3	+18,8	+21,2	57,9	60,5	+4,5	
52,3	-23,9	73,3	75,3	58,7	-19,9	-22,0	78,5	67,6	71,1	-9,4	+5,2	72,9	69,3	-4,9	24.4
68,9	-15,1	74,7	89,4	71,6	-4,1	-19,9	90,1	75,3	84,7	-6,0	+12,5	82,2	80,0	-2,7	
18,7	-56,9	70,4	46,5	32,4	-64,0	-30,3	54,7	51,8	43,5	-20,5	-16,0	53,9	47,6	-11,7	
296,1	+53,2	269,5	330,2	352,0	+30,6	+6,6	224,5	290,6	333,5	+48,6	+14,8	205,1	312,0	+52,1	DH
355,5	+51,9	323,4	408,2	429,2	+32,7	+5,1	272,9	350,2	409,7	+50,1	+17,0	248,3	379,9	+53,0	
103,0	+68,9	94,3	76,7	99,7	+5,7	+30,0	67,0	96,9	85,6	+27,8	-11,7	64,4	91,2	+41,6	
477,8	+65,1	415,0	518,1	599,7	+30,0	+4,2	342,5	457,5	525,3	+53,4	+14,8	310,6	491,4	+58,2	25.2
495,7	+62,3	437,4	555,4	570,6	+30,5	+2,7	364,1	480,6	558,5	+53,4	+16,2	328,2	519,5	+58,3	
336,2	+108,0	237,6	223,8	291,9	+22,9	+30,4	171,8	274,8	265,3	+53,3	-4,2	172,1	269,0	+56,3	
164,3	+32,0	157,9	196,4	194,0	+22,9	-1,2	151,2	170,8	203,3	+34,5	+19,0	137,0	187,1	+36,6	DI
176,6	+31,6	168,9	212,0	206,0	+22,0	-2,8	163,1	183,9	221,6	+35,9	+20,5	146,0	202,7	+38,8	
99,4	+30,3	101,2	116,0	135,1	+33,5	+16,5	88,5	102,9	109,8	+24,1	+6,7	90,6	106,3	+17,3	
129,6	+48,1	143,9	168,7	186,4	+29,5	+10,5	116,3	143,8	171,7	+47,6	+19,4	108,1	157,7	+45,9	26.1
134,5	+46,7	151,7	176,3	193,2	+31,3	+13,0	125,7	151,8	183,3	+45,8	+20,8	115,4	167,5	+45,1	
110,7	+55,0	114,2	139,8	137,4	+20,3	-1,7	80,6	112,8	127,2	+57,8	+12,8	80,0	120,0	+50,0	
131,3	+18,2	134,5	167,4	150,5	+11,9	-10,1	131,6	137,6	163,7	+24,4	+19,0	123,9	150,7	+21,6	DJ
140,4	+18,5	141,5	173,4	156,2	+10,4	-8,9	138,6	145,2	172,4	+24,4	+18,7	130,3	158,8	+21,9	
85,5	+13,5	100,5	135,5	118,8	+18,2	-12,3	96,7	99,8	117,2	+21,2	+17,4	92,5	108,5	+17,3	

WZ93- SCHL.	WIRTSCHAFTSZWEIG		VERAENDERUNG IN % APR. 1995 GEGEN			VERAENDERUNG IN % MAR. 1995 GEGEN			KUMULIERT		2-MONATS- DURCHSCHNITT	
			1995			1995			JAN. 1995	VER- AEND. IN %	MAR. 1995	VER- AEND. IN %
			APR.	APR. 1994	MAR. 1995	MAR.	MAR. 1994	FEB. 1995	BIS APR. 1995	IN % GEGEN VORJAHR	APR. 1995	IN % GEGEN VORJAHR
27	METALLERZEUGUNG UND -BEARBEITUNG	INSGESAMT	95,4	+5,3	-26,3	129,4	+20,0	+17,4	110,3	+14,9	112,4	+13,3
		INLAND	93,4	+0,8	-26,4	126,9	+18,9	+20,1	108,0	+12,1	110,2	+10,5
		AUSLAND	103,3	+23,9	-25,9	139,4	+23,0	+8,7	119,6	+24,8	121,4	+23,4
27.1	ERZEUGUNG VON ROHEISEN, STAHL UND FERROLEGIE- RUNGEN (EGKS) 1)	INSGESAMT	85,4	+36,9	-31,6	124,8	+39,0	+13,8	105,0	+39,3	105,1	+38,1
		INLAND	84,1	+22,1	-35,5	130,4	+39,8	+7,6	110,2	+40,7	107,3	+32,3
		AUSLAND	88,2	+87,3	-21,1	111,8	+37,2	+34,9	92,8	+35,3	100,0	+55,5
27.5	GIESSEREIINDUSTRIE	INSGESAMT	178,9	+81,4	-21,1	226,6	+109,0	+17,5	199,0	+109,0	202,8	+95,9
		INLAND	178,0	+76,6	-20,8	227,5	+101,3	+18,6	195,9	+100,1	201,4	+89,6
		AUSLAND	191,9	+155,9	-23,6	251,2	+246,0	+7,8	235,3	+258,7	221,6	+200,3
28	HERSTELLUNG VON METALL- ERZEUGNISSEN	INSGESAMT	183,2	-2,9	-28,2	255,1	+23,3	+45,8	196,0	+4,9	219,2	+10,8
		INLAND	192,8	-3,2	-27,9	267,5	+23,2	+46,1	205,5	+4,5	230,2	+10,6
		AUSLAND	80,6	-13,0	-34,8	123,7	+4,6	+40,4	94,0	-6,1	102,2	-3,1
28.1	STAHL- UND LEICHTMETALL- BAU	INSGESAMT	242,6	+25,4	-32,9	361,5	+69,6	+86,6	248,0	+31,3	302,1	+48,6
		INLAND	252,1	+26,2	-32,8	375,4	+69,9	+86,8	257,6	+31,9	313,8	+49,1
		AUSLAND	27,6	-38,7	-40,5	46,4	+33,3	+62,8	30,5	-28,7	37,0	-7,3
DK	MASCHINENBAU	INSGESAMT	88,9	+40,0	-22,0	114,0	+48,8	+30,7	94,6	+38,1	101,5	+44,8
		INLAND	105,2	+28,3	-29,7	149,6	+62,4	+52,3	115,5	+39,5	127,4	+46,3
		AUSLAND	62,5	+86,0	+10,8	56,4	+9,3	-18,8	61,0	+34,1	59,5	+39,7
29.1	H.V. MASCHINEN F.D.ERZUEG. U.NUTZG.V.MECHAN.ENERGIE (O.LUFT-, STRASS.FAHRZ.BAU)	INSGESAMT	97,4	+49,2	+6,9	91,1	+6,5	+17,7	92,6	+27,7	94,3	+25,1
		INLAND	107,6	+48,4	+12,4	95,7	+9,1	+20,8	99,8	+27,3	101,7	+27,0
		AUSLAND	58,2	+53,2	-20,7	73,4	-4,8	+4,4	64,8	+29,9	65,8	+14,2
29.3	HERSTELLUNG VON LAND- U. FORSTWIRTSCHAFTLICHEN MASCHINEN	INSGESAMT	25,7	+12,7	-4,1	26,8	-28,2	+30,7	23,2	-9,0	26,3	-12,6
		INLAND	36,6	+4,3	-18,5	44,9	-3,0	+36,1	36,8	-6,8	40,8	+0,2
		AUSLAND	15,4	+35,1	+57,1	9,8	-66,0	+10,1	10,4	-16,1	12,6	+37,3
29.4	HERSTELLUNG VON WERK- ZEUGMASCHINEN	INSGESAMT	111,2	+65,5	-5,8	118,1	+50,3	-4,2	117,5	+57,1	114,7	+57,3
		INLAND	137,0	+49,4	-12,3	156,2	+52,7	+1,8	153,6	+79,0	146,6	+51,1
		AUSLAND	79,5	+113,7	+11,2	71,5	+44,2	-17,3	73,3	+19,6	75,5	+74,0
DL	H.V. BUEROMASCH., DATENVERARB. GER.U.-EINRICHTG.;ELEKTROT., FEINMECHANIK U. OPTIK	INSGESAMT	117,1	+9,5	-25,6	157,4	+16,2	+17,4	134,8	+9,2	137,3	+13,3
		INLAND	125,5	+2,4	-26,9	171,8	+9,3	+23,1	143,9	+2,8	148,7	+6,3
		AUSLAND	77,7	+26,1	-13,4	89,7	+33,7	-17,4	91,8	+25,8	83,7	+30,0
30	H.V. BUEROMASCHINEN, DATENVERARBEITUNGSGE- RAETEN U. -EINRICHTUNGEN	INSGESAMT	161,3	+47,7	-23,2	209,9	+22,3	+8,6	187,2	+55,7	185,6	+32,2
		INLAND	148,6	+35,3	-30,2	213,0	+12,8	+9,1	187,3	+49,7	180,8	+21,0
		AUSLAND	228,6	+114,2	+17,9	193,9	+141,5	+6,1	186,9	+97,6	211,3	+126,0
31	HERSTELLUNG VON GERAETEN DER ELEKTRIZITAETSERZUE- GUNG, -VERTEILUNG U.AE.	INSGESAMT	122,5	+25,8	-21,5	156,1	+20,3	+12,8	137,9	+17,8	139,3	+22,6
		INLAND	139,1	+20,5	-21,6	169,7	+15,5	+15,0	148,8	+13,8	151,4	+17,6
		AUSLAND	68,8	+61,1	-20,6	86,7	+46,9	-5,1	82,6	+37,7	77,8	+52,8
31.2	HERSTELLUNG VON ELEK- TRIZITAETSERZEUGUNGS- U. -SCHALTEINRICHTUNGEN	INSGESAMT	147,1	+58,5	-22,2	189,1	+55,0	+28,1	157,8	+41,9	168,1	+56,5
		INLAND	159,2	+48,4	-22,2	204,6	+45,0	+28,2	170,1	+34,7	181,9	+46,5
		AUSLAND	64,7	+86,5	-22,1	83,1	+83,8	+27,1	73,3	+45,4	73,9	+84,8
31.6	HERSTELLUNG VON ELEK- TRISCHEN AUSRUESTUNGEN A.N.G.	INSGESAMT	174,8	+88,8	-19,8	217,9	+74,6	-5,4	204,2	+80,4	196,4	+80,7
		INLAND	201,4	+93,1	-20,4	253,1	+79,9	-3,0	234,7	+86,1	227,3	+85,6
		AUSLAND	56,8	+39,6	-7,5	61,4	+13,5	-35,3	68,9	+22,8	59,1	+24,7
32	RUNDFUNK-, FERNSEH- UND NACHRICHTENTECHNIK	INSGESAMT	97,8	-10,6	-42,7	170,7	+36,2	+42,8	125,6	-2,4	134,3	+14,4
		INLAND	109,4	-12,2	-45,4	200,3	+33,0	+69,0	137,5	-6,7	154,9	+12,6
		AUSLAND	56,0	-34,0	-13,2	64,5	-9,7	-47,6	82,8	-9,5	60,3	-22,9
33	MEDIZIN-, MESS-, STEUER- UND REGULUNGSTECHNIK, OPTIK	INSGESAMT	110,1	-19,2	-16,4	131,7	-16,2	+8,6	121,0	-13,3	120,9	-17,6
		INLAND	111,5	-32,7	-17,7	135,5	-29,5	+12,4	122,6	-27,0	123,5	-31,0
		AUSLAND	103,5	+32,9	-8,3	112,9	+33,6	-9,8	113,0	+36,3	108,2	+33,3
DM	FAHRZEUGBAU	INSGESAMT	112,3	-30,1	-36,6	177,1	+51,1	+109,6	124,9	-22,0	144,7	+4,1
		INLAND	170,4	-40,7	-8,1	185,4	-1,0	+37,7	172,5	-39,5	177,9	-25,1
		AUSLAND	30,3	+42,3	-81,7	165,5	+504,0	+1099,3	57,9	+145,3	97,9	+301,2
34	HERSTELLUNG VON KRAFTWAGEN UND KRAFTWAGENTEILEN	INSGESAMT	233,7	-17,2	-15,6	277,0	-14,7	+20,9	254,3	-7,1	255,4	-15,8
		INLAND	249,8	-23,7	-16,7	299,9	-19,5	+19,9	277,0	-12,6	274,9	-21,5
		AUSLAND	137,8	+231,3	-2,6	141,5	+142,3	+35,7	119,5	+195,8	139,7	+179,4
34.1	HERSTELLUNG VON KRAFTWAGEN UND KRAFTWAGENMOTOREN	INSGESAMT	653,1	-40,7	-18,3	799,2	-35,7	+26,9	699,7	-32,5	726,2	-38,1
		INLAND	676,2	-42,7	-15,9	803,6	-39,8	+22,3	721,2	-35,1	739,9	-41,2
		AUSLAND	353,5	+359,1	-52,4	742,4	+1476,2	+166,7	419,7	+765,4	548,0	+782,4
35	SONSTIGER FAHRZEUGBAU	INSGESAMT	62,7	-43,6	-54,0	136,3	+319,4	+434,5	72,1	-36,6	99,5	+38,4
		INLAND	112,0	-56,6	+10,7	101,2	+98,8	+104,0	95,6	-63,4	106,6	-31,0
		AUSLAND	18,2	-4,2	-89,2	168,1	+603,3	+4443,2	50,9	+134,6	93,2	+333,5
35.1	SCHIFFBAU	INSGESAMT	231,0	+197,7	-61,1	593,8	+677,2	+3520,7	265,8	+195,0	412,4	+435,6
		INLAND	316,6	+279,2	+86,1	170,1	+687,5	+790,6	206,5	+100,7	243,4	+362,7
		AUSLAND	60,8	-7,5	-95,8	1436,2	+675,1	+9999,9	383,4	+495,3	748,5	+496,4
36.1	HERSTELLUNG VON MOEBELN	INSGESAMT	131,9	-7,4	-18,9	162,6	+0,5	+12,7	145,2	-2,6	147,3	-3,2
		INLAND	134,2	-9,4	-20,1	168,0	+0,5	+12,9	149,2	-3,0	151,1	-4,2
		AUSLAND	109,9	+22,4	-0,1	110,0	-1,5	+9,5	107,3	+3,3	110,0	+9,1

1) EUROPAEISCHE GEMEINSCHAFT FUER KOHLE UND STAHL.

STBA, FACHSERIE 4, REIHE 2.2

UND BERLIN-OST

FUER DAS VERARBEITENDE GEWERBE
=100
ABTEILUNGEN, GRUPPEN UND KLASSEN
ZWEIGE, AUSGABE 1995 (WZ93)
WERT

INDEX

1994 APR.	VER- AEND. IN % GEGEN APR. 1993	1994 1.VJ	1994 4.VJ	1995 1.VJ	VERAENDERUNG IN % 1.VJ 1995 GEGEN		1993 2.HJ	1994 1.HJ	1994 2.HJ	VERAENDERUNG IN % 2.HJ 1994 GEGEN		1993	1994	VER- AEND. IN % GEGEN 1993	WZ93 SCHL.
					1.VJ	4.VJ				2.HJ	1.HJ				
					1994	1994				1993	1994				
90,6	+7,5	97,8	128,8	115,2	+17,8	-10,6	96,7	97,5	119,9	+24,0	+23,0	93,8	108,7	+15,9	27
92,7	+5,2	97,4	127,3	112,8	+15,8	-11,4	97,2	97,8	121,5	+25,0	+24,2	93,8	109,7	+17,0	
83,4	+20,0	99,9	135,3	125,0	+25,1	-7,6	95,0	97,5	114,0	+20,0	+16,9	94,2	105,8	+12,3	
62,4	-20,5	79,7	132,9	111,5	+39,9	-16,1	84,4	75,9	118,1	+39,9	+55,6	85,4	97,0	+13,6	27.1
68,9	-23,8	81,4	139,0	118,9	+46,1	-14,5	89,5	80,1	129,5	+44,7	+61,7	88,3	104,8	+18,7	
47,1	-7,1	75,7	118,6	94,3	+24,6	-20,5	72,6	66,1	91,3	+25,8	+38,1	78,7	78,7	-	
98,6	+41,3	94,1	111,7	205,6	+118,5	+84,1	69,8	97,8	104,0	+49,0	+6,3	71,2	100,9	+41,7	27.5
100,8	+38,5	96,9	113,2	201,9	+108,4	+78,4	70,8	100,5	105,1	+48,4	+4,6	70,6	102,8	+45,6	
75,0	+102,2	62,4	95,3	249,8	+300,3	+162,1	58,5	68,2	91,8	+56,9	+34,6	77,1	80,0	+3,8	
188,7	+26,6	186,2	221,7	200,2	+7,5	-9,7	180,9	194,1	225,5	+24,7	+16,2	166,4	209,8	+26,1	28
199,1	+27,7	195,9	230,4	209,8	+7,1	-8,9	189,5	203,6	235,2	+24,1	+15,5	175,3	219,4	+25,2	
92,6	-2,1	102,5	136,1	98,4	-4,0	-27,7	102,1	107,1	127,6	+25,0	+19,1	87,0	117,3	+34,8	
193,4	+40,1	187,4	222,9	249,8	+33,3	+12,1	207,5	201,6	255,9	+23,3	+26,9	178,5	228,7	+28,1	28.1
199,8	+39,7	193,8	231,2	259,4	+33,8	+12,2	215,6	208,5	265,5	+23,1	+27,3	185,4	237,0	+27,8	
45,0	+98,2	42,0	31,4	31,5	-25,0	+0,3	22,9	43,2	37,3	+62,9	-13,7	19,0	40,2	+111,6	
63,5	-16,7	70,2	84,0	96,5	+37,5	+14,9	75,5	71,2	81,1	+7,4	+13,9	75,7	76,1	+0,5	DK
82,0	-1,1	83,0	104,0	118,9	+43,3	+14,3	89,0	85,9	99,6	+11,9	+15,9	86,1	92,8	+7,8	
33,6	-48,6	49,4	51,6	60,4	+22,3	+17,1	53,8	47,5	51,0	-5,2	+7,4	58,8	49,3	-16,2	
65,3	-15,4	74,8	96,7	90,9	+21,5	-6,0	79,3	77,0	90,2	+13,7	+17,1	82,8	83,6	+1,0	29.1
72,5	-11,8	80,4	107,9	97,2	+20,9	-9,9	87,0	82,3	100,6	+15,6	+22,2	88,4	91,4	+3,4	
38,0	-34,8	53,8	54,3	67,0	+24,5	+23,4	50,3	57,1	50,8	+1,0	-11,0	61,5	53,9	-12,4	
22,8	+5,6	26,4	32,2	22,3	-15,5	-30,7	29,2	29,3	31,6	+8,2	+7,8	30,6	30,5	-0,3	29.3
35,1	-18,7	40,9	53,0	36,8	-10,0	-30,6	41,6	39,7	44,3	+6,5	+11,6	41,3	42,0	+1,7	
11,4	+660,0	12,7	12,7	8,7	-31,5	-31,5	17,6	19,7	19,9	+13,1	+1,0	20,7	19,8	-4,3	
67,2	-10,2	77,3	94,4	119,6	+54,7	+26,7	68,4	78,1	85,9	+25,6	+10,0	72,0	82,0	+13,9	29.4
91,7	+32,7	83,8	122,2	159,1	+89,9	+30,2	87,1	93,1	115,2	+32,3	+23,7	83,3	104,1	+25,0	
37,2	-54,5	69,3	60,5	71,3	+2,9	+17,9	45,6	59,7	50,1	+9,9	-16,1	58,3	54,9	-5,8	
106,9	+1,4	128,8	141,3	140,6	+9,2	-0,5	114,3	124,9	134,5	+17,7	+7,7	111,5	129,7	+16,3	DL
122,6	+6,2	145,8	160,0	150,1	+2,9	-6,2	132,2	143,2	154,0	+16,5	+7,5	127,7	148,6	+16,4	
61,6	-18,4	76,8	84,3	96,5	+25,7	+14,5	59,6	68,6	74,2	+24,5	+8,2	61,3	71,4	+16,5	
109,2	+2,3	123,8	217,9	195,9	+58,2	-10,1	101,7	121,2	161,0	+58,3	+32,8	104,4	141,1	+35,2	30
109,8	+76,5	130,1	226,3	200,2	+53,9	-11,5	97,6	127,7	168,9	+73,1	+32,3	88,0	149,3	+68,5	
106,7	-69,4	90,6	173,4	173,0	+90,9	-0,2	125,2	87,0	119,2	-4,8	+37,0	194,1	103,1	-46,9	
97,4	-0,7	123,6	126,3	143,1	+15,8	+13,3	106,7	119,7	121,2	+13,6	+1,3	105,9	120,5	+13,8	31
110,5	-0,1	137,5	139,3	154,0	+12,0	+10,6	118,7	134,4	135,0	+13,7	+0,4	118,4	134,7	+13,8	
42,7	-4,5	65,8	71,6	87,2	+32,5	+21,8	58,0	58,9	64,1	+10,5	+8,8	54,6	61,5	+12,6	
92,8	-8,0	117,3	122,7	161,3	+37,5	+31,5	107,4	114,2	118,2	+10,1	+3,5	106,4	116,2	+9,2	31.2
107,3	-5,0	132,6	136,9	173,8	+31,1	+27,0	122,5	130,4	133,4	+8,9	+2,3	121,4	131,9	+8,6	
34,7	-33,7	55,6	65,7	76,2	+37,1	+16,0	47,2	49,2	57,0	+20,8	+15,9	46,2	53,1	+14,9	
92,6	-3,5	120,1	119,7	214,0	+78,2	+78,8	103,4	116,5	114,8	+11,0	-1,5	103,7	115,7	+11,6	31.6
104,3	-4,5	133,3	131,1	245,8	+84,4	+87,5	114,2	130,2	126,8	+11,0	-2,6	115,4	128,5	+11,4	
40,7	+8,0	61,3	69,2	72,9	+18,9	+5,3	55,3	55,9	61,5	+11,2	+10,0	51,7	58,7	+13,5	
109,4	-1,0	135,2	142,4	134,8	-0,3	-5,3	129,4	126,9	139,2	+7,6	+9,7	120,6	133,0	+10,3	32
124,6	-2,7	154,8	170,9	146,8	-5,2	-14,1	161,2	148,2	168,5	+4,5	+13,7	150,2	158,3	+5,4	
84,9	+32,9	93,7	74,1	91,7	-2,1	+23,8	53,2	81,7	70,3	+32,1	-14,0	48,5	76,0	+56,7	
136,3	+9,9	140,5	171,7	124,6	-11,3	-27,4	125,9	141,3	167,6	+33,1	+18,6	122,0	154,4	+26,6	33
165,6	+25,5	168,7	201,1	126,3	-25,1	-37,2	155,4	172,5	199,5	+28,4	+15,7	145,2	186,0	+28,1	
77,9	-39,4	84,6	120,7	116,2	+37,4	-3,7	58,0	76,6	103,1	+77,8	+34,6	70,4	89,9	+27,7	
160,7	+31,5	159,9	153,3	129,1	-19,3	-15,8	139,7	146,7	134,6	-3,7	-8,2	128,4	140,6	+9,5	DM
287,4	+73,4	284,0	223,7	173,1	-39,0	-22,6	183,0	249,6	197,2	+7,8	-21,0	163,0	223,4	+37,1	
21,3	-70,3	24,4	70,3	67,0	+174,6	-4,7	94,4	30,3	59,6	-36,9	+96,7	89,7	44,9	-49,9	
282,1	+27,2	270,9	325,2	261,2	-3,6	-19,7	224,4	279,6	294,2	+31,1	+5,2	210,6	286,9	+36,2	34
327,3	+58,3	313,6	332,6	286,1	-8,8	-14,0	221,2	315,2	302,8	+36,9	-3,9	204,5	309,0	+51,1	
41,6	-87,5	40,0	324,4	113,4	+183,5	-65,0	269,6	91,4	282,6	+4,8	+209,2	268,5	187,0	-30,4	
1101,6	+62,0	1014,5	1174,2	715,2	-29,5	-39,1	758,3	1036,3	1050,6	+38,5	+1,4	663,7	1043,5	+57,2	34.1
1180,3	+120,7	1089,3	1023,0	736,2	-32,4	-28,0	609,3	1076,3	922,8	+51,5	-14,3	520,7	999,6	+92,0	
77,0	-97,0	39,0	3147,8	441,7	+1032,6	-86,0	2704,2	516,1	2719,7	+0,6	+427,0	2530,4	1617,9	-36,1	
111,2	+36,3	114,7	83,1	75,2	-34,4	-9,5	105,1	92,4	69,4	-34,0	-24,9	94,9	80,9	-14,8	35
258,1	+30,6	262,2	143,6	90,1	-65,6	-37,3	154,9	201,2	119,5	-22,9	-40,6	132,5	160,4	+21,1	
19,0	-55,3	22,6	41,8	61,8	+173,5	+47,8	74,7	23,4	34,5	-53,8	+47,4	69,6	29,0	-58,3	
77,6	-68,0	94,2	128,9	277,4	+194,5	+115,2	280,5	91,1	152,4	-45,7	+67,3	228,6	121,8	-46,7	35.1
83,5	-68,9	109,4	171,5	169,8	+55,2	-1,0	208,0	112,8	185,2	-11,0	+64,2	211,9	149,0	-29,7	
65,7	-65,7	64,0	44,2	491,0	+667,2	+1010,9	424,8	48,0	87,3	-79,4	+81,9	261,9	67,6	-74,2	
142,5	+12,5	151,1	176,1	149,7	-0,9	-15,0	144,5	149,9	162,2	+12,2	+8,2	136,0	156,1	+14,8	36.1
148,2	+11,8	155,7	182,6	154,1	-1,0	-15,6	150,5	154,9	167,8	+11,5	+8,3	141,3	161,4	+14,2	
89,8	+24,7	108,6	116,4	106,4	-2,0	-8,6	88,9	103,0	110,4	+24,2	+7,2	87,6	106,7	+21,8	

STBA, FACHSERIE 4, REIHE 2.2

WZ93- SCHL.	WIRTSCHAFTSZWEIG		VERAENDERUNG IN % APR. 1995 GEGEN			VERAENDERUNG IN % MAR. 1995 GEGEN			KUMULIERT		2-MONATS- DURCHSCHNITT	
			1995 APR.	APR. 1994	MAR. 1995	1995 MAR.	MAR. 1994	FEB. 1995	JAN. 1995 BIS APR. 1995	VER- AEND. IN % GEGEN VORJAHR	MAR. 1995 UND APR. 1995	VER- AEND. IN % GEGEN VORJAHR
D	VERARBEITENDES GEWERBE 1)	INSGESAMT	123,7	+13,0	-15,7	146,8	+17,0	+20,9	128,1	+20,1	135,3	+15,1
		INLAND	133,1	+13,1	-15,3	157,1	+21,3	+20,9	137,5	+20,5	145,1	+17,4
		AUSLAND	89,3	+8,0	-18,1	109,1	-3,3	+20,4	93,8	+14,3	99,2	+1,4
	VORLEISTUNGSUETER- PRODUZENTEN	INSGESAMT	132,5	+21,1	-14,4	154,7	+31,7	+19,7	138,6	+31,0	143,6	+26,5
		INLAND	133,9	+18,6	-14,7	156,9	+30,3	+20,9	140,7	+28,8	145,4	+24,6
		AUSLAND	125,4	+32,3	-13,0	144,1	+36,8	+14,2	128,5	+40,3	134,8	+34,7
	INVESTITIONSGUETER- PRODUZENTEN	INSGESAMT	109,5	+8,2	-17,0	131,9	+8,0	+22,0	111,0	+13,6	120,7	+8,1
		INLAND	129,0	+13,1	-15,4	152,5	+21,5	+19,9	129,3	+19,4	140,8	+17,5
		AUSLAND	58,3	-17,9	-25,4	78,1	-32,1	+34,7	63,1	-13,0	68,2	-26,7
	GEBRAUCHSGUETER- PRODUZENTEN	INSGESAMT	193,1	-4,7	-21,4	245,7	+4,4	+24,6	208,3	+2,9	219,4	+0,1
		INLAND	192,2	-14,0	-22,8	248,9	-3,7	+28,2	208,5	-6,5	220,6	-8,5
		AUSLAND	197,7	+75,4	-13,5	228,5	+84,3	+7,1	207,3	+98,4	213,1	+80,0
	VERBRAUCHSGUETER- PRODUZENTEN	INSGESAMT	93,6	+7,2	-10,2	104,2	-10,2	+17,2	94,9	+2,4	98,9	-2,8
		INLAND	100,7	+16,3	-7,6	109,0	-2,8	+17,8	100,6	+8,4	104,9	+5,5
		AUSLAND	65,3	-27,7	-23,1	84,9	-35,8	+13,8	72,2	-21,7	75,1	-32,5
DB	TEXTIL- UND BEKLEIDUNGS- GEWERBE	INSGESAMT	94,3	+6,7	-20,2	118,1	+4,1	+12,8	104,6	+6,1	106,2	+5,3
		INLAND	90,6	+3,1	-20,8	114,4	+0,2	+15,1	100,8	+1,9	102,5	+1,4
		AUSLAND	118,1	+29,1	-17,0	142,3	+30,6	+1,9	129,2	+34,6	130,2	+29,8
17	TEXTILGEWERBE	INSGESAMT	112,9	+11,1	-18,2	138,1	+21,2	+11,9	123,8	+20,3	125,5	+16,4
		INLAND	109,1	+6,2	-19,7	135,9	+15,4	+14,7	120,8	+14,3	122,5	+11,1
		AUSLAND	132,2	+37,9	-11,5	149,4	+58,4	+0,2	139,2	+57,5	140,8	+48,1
18.2	HERSTELLUNG VON BEKLEI- DUNG (OHNE LEDERBEKLEI- DUNG)	INSGESAMT	52,7	-10,4	-28,2	73,4	-34,8	+16,5	61,6	-30,7	63,1	-26,4
		INLAND	53,1	-8,3	-25,1	70,9	-33,6	+16,6	60,3	-29,2	62,0	-24,8
		AUSLAND	46,5	-32,7	-56,3	106,3	-42,0	+15,9	78,4	-41,8	76,4	-39,5
DC	LEDERGEWERBE	INSGESAMT	45,6	-11,6	-20,7	57,5	-16,5	+13,6	50,1	-10,1	51,6	-14,4
		INLAND	48,2	-10,2	-19,4	59,8	-17,4	+15,2	52,0	-10,7	54,0	-14,4
		AUSLAND	29,9	-21,5	-31,1	43,4	-9,8	+1,6	38,9	-4,4	36,7	-14,8
DD	HOLZGEWERBE (OHNE HERSTELLUNG VON MOEBELN)	INSGESAMT	220,8	+61,3	-15,6	261,7	+66,8	+21,3	227,7	+62,5	241,3	+64,3
		INLAND	205,5	+62,7	-15,2	242,4	+65,7	+22,9	210,0	+61,7	224,0	+64,3
		AUSLAND	861,4	+17,3	-19,5	1069,4	+40,3	+8,4	968,1	+32,0	965,4	+29,0
DE	PAPIER- UND DRUCKGEWERBE	INSGESAMT	137,9	+19,6	-14,8	161,8	+26,2	+19,9	144,2	+25,2	149,9	+23,1
		INLAND	132,4	+7,6	-13,0	152,2	+12,0	+19,1	137,4	+12,1	142,3	+9,9
		AUSLAND	165,2	+114,5	-20,9	208,9	+130,3	+23,2	177,7	+124,9	187,1	+123,0
21	PAPIERGEWERBE	INSGESAMT	193,9	+88,4	-10,5	216,6	+86,2	+27,6	190,9	+83,2	205,3	+87,3
		INLAND	186,1	+71,7	-9,0	204,6	+70,1	+30,3	181,2	+63,5	195,4	+70,8
		AUSLAND	216,8	+148,9	-13,9	251,8	+141,0	+21,6	219,3	+157,7	234,3	+144,6
21.1	H.V. HOLZSTOFF, ZELLSTOFF, PAPIER, KARTON UND PAPPE	INSGESAMT	162,9	+111,8	-7,5	176,2	+101,1	+43,0	148,9	+91,9	169,6	+106,1
		INLAND	147,3	+96,9	-4,8	154,7	+92,2	+54,4	129,5	+68,4	151,0	+94,3
		AUSLAND	199,5	+143,3	-12,0	226,6	+117,3	+27,7	194,5	+145,3	213,1	+128,6
21.2	PAPIER-, KARTON- UND PAPPEVERARBEITUNG	INSGESAMT	256,8	+65,0	-13,9	298,4	+71,1	+13,0	275,9	+74,4	277,6	+68,2
		INLAND	252,0	+52,5	-12,9	289,2	+53,9	+14,1	268,9	+59,8	270,6	+53,2
		AUSLAND	280,9	+165,0	-18,6	345,1	+227,7	+8,7	311,0	+191,7	313,0	+196,1
22	DRUCKGEWERBE, VERVIEL- FAELTIGUNG VON BESPIELTEN TONTRAEGERN	INSGESAMT	84,7	-33,3	-22,8	109,7	-21,4	+7,9	99,8	-20,5	97,2	-27,1
		INLAND	90,5	-32,8	-18,8	111,4	-24,7	+6,1	103,2	-21,7	101,0	-28,5
		AUSLAND	25,9	-47,9	-72,2	93,3	+74,4	+36,8	65,5	+4,8	59,6	+15,5
DG	CHEMISCHE INDUSTRIE	INSGESAMT	105,7	+37,3	-9,0	116,1	+37,9	+12,2	107,0	+45,0	110,9	+37,6
		INLAND	104,9	+36,8	-8,7	114,9	+43,1	+11,7	106,9	+48,5	109,9	+40,0
		AUSLAND	108,2	+39,1	-9,9	120,1	+24,6	+14,1	107,6	+35,5	114,2	+31,1
24.1	HERSTELLUNG VON CHEMISCHEN GRUNDSTOFFEN	INSGESAMT	104,5	+55,5	-11,2	117,7	+70,3	+9,2	108,3	+68,7	111,1	+62,9
		INLAND	98,9	+47,2	-12,1	112,5	+69,2	+7,8	104,5	+68,8	105,7	+58,0
		AUSLAND	123,4	+83,9	-8,9	135,5	+73,9	+13,6	121,1	+68,0	129,5	+78,6
24.4	HERSTELLUNG VON PHARMA- ZEUTISCHEN ERZEUGNISSEN	INSGESAMT	74,6	-8,4	-4,6	78,2	-22,7	+17,2	71,4	-8,8	76,4	-16,3
		INLAND	86,8	+8,8	-2,0	88,6	-	+19,6	81,9	+7,6	87,7	+4,2
		AUSLAND	43,1	-49,6	-16,3	51,5	-61,5	+8,6	44,4	-47,2	47,3	-56,9
DH	HERSTELLUNG VON GUMMI- UND KUNSTSTOFFWAREN	INSGESAMT	369,2	+38,3	-3,4	382,0	+40,6	+20,4	345,1	+42,7	375,6	+39,5
		INLAND	403,3	+38,6	-5,6	427,2	+44,0	+20,8	382,5	+44,6	415,3	+41,3
		AUSLAND	186,3	+36,6	+33,9	139,1	+1,8	+13,0	144,2	+21,1	162,7	+19,2
25.2	HERSTELLUNG VON KUNST- STOFFWAREN	INSGESAMT	546,4	+32,6	-4,7	573,4	+39,6	+21,3	514,8	+41,5	559,9	+36,1
		INLAND	571,9	+34,6	-5,6	605,8	+42,4	+21,8	541,0	+43,6	588,9	+38,5
		AUSLAND	328,9	+10,2	+11,8	294,3	+3,5	+12,3	290,2	+15,4	311,6	+6,9
DI	GLASGEWERBE, KERAMIK, VERARBEITUNG VON STEINEN UND ERDEN	INSGESAMT	194,2	+16,4	-13,1	223,6	+18,0	+22,6	189,2	+22,1	208,9	+17,2
		INLAND	204,7	+15,8	-13,1	235,5	+18,8	+23,3	198,7	+22,9	220,1	+17,3
		AUSLAND	130,1	+26,6	-14,3	151,8	+14,9	+16,4	131,9	+19,3	141,0	+20,0
26.1	HERSTELLUNG UND VERAR- BEITUNG VON GLAS	INSGESAMT	166,8	+28,2	-8,9	183,0	+21,9	+11,0	169,1	+29,5	174,9	+24,8
		INLAND	176,2	+29,6	-8,8	193,3	+24,3	+10,1	179,4	+32,3	184,8	+26,7
		AUSLAND	123,4	+20,3	-9,5	136,3	+9,2	+17,4	121,9	+13,5	129,9	+14,2
DJ	METALLERZEUGUNG UND -BE- ARBEITUNG, HERSTELLUNG VON METALLERZEUGNISSEN	INSGESAMT	129,4	+6,5	-15,0	152,2	+21,7	+22,3	131,9	+14,6	140,8	+14,2
		INLAND	136,4	+9,2	-13,5	157,6	+24,5	+22,9	137,1	+15,4	147,0	+16,9
		AUSLAND	88,6	-15,5	-26,9	121,2	+2,1	+18,7	102,1	+6,4	104,9	-6,2

1) AUSGEWAHLTE WIRTSCHAFTSZWEIGE (OHNE ERNAERHUNGSGEWERBE UND TABAKVERARBEITUNG).

STBA, FACHSERIE 4, REIHE 2.2

UND BERLIN-OST

DAS VERARBEITENDE GEWERBE
=100
ABTEILUNGEN, GRUPPEN UND KLASSEN
ZWEIGE, AUSGABE 1995 (WZ93)
WERT

INDEX

1994 APR.	VER- ÄEND. IN % GEGEN APR. 1993	1994 1.VJ	1994 4.VJ	1995 1.VJ	VERÄNDERUNG IN % 1.VJ 1995 GEGEN		1993 2.HJ	1994 1.HJ	1994 2.HJ	VERÄNDERUNG IN % 2.HJ 1994 GEGEN		1993	1994	VER- ÄEND. IN % GEGEN 1993	WZ93 SCHL.
					1.VJ 1994	4.VJ 1994				2.HJ 1993	1.HJ 1994				
109,5	+18,5	105,8	136,8	129,5	+22,4	-5,3	106,4	110,6	126,8	+19,2	+14,6	98,9	118,7	+20,0	D
117,7	+15,3	112,9	147,6	138,9	+23,0	-5,9	112,3	118,4	137,1	+22,1	+15,8	104,6	127,7	+22,1	
82,7	+38,5	81,9	100,3	95,3	+16,4	-5,0	87,3	84,8	91,9	+5,3	+8,4	80,6	88,3	+9,6	
109,4	+19,3	104,6	134,9	140,6	+34,4	+4,2	99,5	109,7	127,4	+28,0	+16,1	94,6	118,6	+25,4	
112,9	+17,8	107,9	139,3	142,9	+32,4	+2,6	103,4	113,8	132,4	+28,0	+16,3	98,2	123,1	+25,4	
94,8	+28,8	90,6	115,8	129,5	+42,9	+11,8	81,8	92,0	105,1	+28,5	+14,2	79,1	98,6	+24,7	
101,2	+16,6	96,5	133,0	111,5	+15,5	-16,2	108,3	102,6	120,8	+11,5	+17,7	98,3	111,7	+13,6	
114,1	+8,8	106,3	154,0	129,4	+21,7	-16,0	117,4	113,6	138,7	+18,1	+22,1	107,3	126,2	+17,6	
71,0	+64,4	73,0	82,2	64,7	-11,4	-21,3	87,7	76,2	76,6	-12,7	+0,5	77,6	76,4	-1,5	
202,7	+34,9	202,4	228,9	213,4	+5,4	-6,8	171,8	205,8	207,4	+20,7	+0,8	156,9	206,6	+31,7	
223,4	+44,3	222,9	231,4	213,9	-4,0	-7,6	175,0	222,1	212,3	+21,3	-4,4	160,2	217,2	+35,6	
112,7	-15,0	101,7	226,3	210,4	+106,9	-7,0	160,8	132,5	192,1	+19,5	+45,0	145,0	162,3	+11,9	
87,3	+2,6	94,5	100,1	95,4	+1,0	-4,7	92,3	91,0	96,0	+4,0	+5,5	87,1	93,5	+7,3	
86,6	-2,7	94,8	104,9	100,6	+6,1	-4,1	97,7	92,5	100,5	+2,9	+8,6	90,6	96,5	+6,5	
90,3	+30,3	92,8	81,0	74,5	-19,7	-8,0	70,8	84,8	78,2	+10,5	-7,8	73,2	81,5	+11,3	
88,4	+21,9	102,0	97,2	108,0	+5,9	+11,1	83,3	95,0	94,8	+13,8	-0,2	78,8	94,9	+20,4	DB
87,9	+18,3	102,6	94,8	104,2	+1,6	+5,9	85,0	94,7	93,2	+9,6	-1,6	80,1	93,9	+17,2	
91,5	+52,2	97,5	112,4	132,9	+36,3	+18,2	72,1	97,2	105,5	+46,3	+8,5	70,1	101,4	+44,7	
101,6	+35,3	103,3	106,7	127,4	+23,3	+19,4	85,2	102,1	100,6	+18,1	-1,5	82,0	101,4	+23,7	17
102,7	+33,0	106,7	105,3	124,7	+16,9	+18,4	88,6	103,9	100,5	+13,4	-3,3	84,0	102,2	+21,7	
95,9	+52,0	85,8	114,4	141,6	+65,0	+23,8	67,2	93,7	101,6	+51,2	+8,4	70,3	97,6	+38,8	
58,8	-11,7	98,9	75,8	64,5	-34,8	-14,9	79,1	79,0	81,8	+3,4	+3,5	71,8	80,4	+12,0	18.2
57,9	-15,5	94,3	73,8	62,7	-33,5	-15,0	77,7	76,1	78,4	+0,9	+3,0	72,1	77,2	+7,1	
69,1	+53,9	156,5	102,5	89,0	-43,1	-13,2	97,0	115,1	125,5	+29,4	+9,0	69,1	120,3	+74,1	
51,6	-11,6	57,1	60,8	51,6	-9,6	-15,1	51,9	56,5	59,0	+13,7	+4,4	53,7	57,8	+7,6	DC
53,7	-14,2	59,7	62,4	53,2	-10,9	-14,7	54,8	59,1	60,8	+10,9	+2,9	56,9	59,9	+5,3	
38,1	+11,7	41,5	51,2	41,8	+0,7	-18,4	34,7	41,0	48,4	+39,5	+18,0	34,7	44,7	+28,8	
136,9	+26,1	141,2	176,6	230,0	+62,9	+30,2	127,5	143,8	166,3	+30,4	+15,6	116,9	155,0	+32,6	DD
126,3	+18,0	131,1	153,8	211,5	+61,3	+32,4	124,0	132,7	151,5	+22,2	+14,2	114,9	142,1	+23,7	
734,6	+148,2	733,0	1068,7	1003,6	+36,9	-6,1	396,2	772,5	957,7	+141,7	+24,0	314,9	865,1	+174,7	
115,3	+19,0	115,1	144,5	146,3	+27,1	+1,2	103,5	117,0	136,1	+31,5	+16,3	100,8	126,5	+25,5	DE
123,1	+18,4	122,4	149,0	139,0	+13,6	-6,7	108,8	124,3	140,6	+29,2	+13,1	104,9	132,4	+26,2	
77,0	+23,6	79,6	122,1	181,8	+128,4	+48,9	77,8	81,4	113,9	+46,4	+39,9	80,7	97,6	+20,9	
102,9	+22,8	104,6	140,9	189,8	+81,5	+34,7	89,9	106,0	132,6	+47,5	+25,1	89,1	119,3	+33,9	21
108,4	+15,4	111,5	141,1	179,6	+61,1	+27,3	95,3	111,9	132,1	+38,6	+18,1	93,4	122,0	+30,6	
87,1	+60,4	84,4	140,5	220,1	+160,8	+56,7	73,9	88,9	134,2	+81,6	+51,0	76,5	111,6	+45,9	
76,9	+32,6	77,8	110,1	144,3	+85,5	+31,1	66,5	79,0	102,4	+54,0	+29,6	65,8	90,7	+37,8	21.1
74,8	+22,4	77,5	102,6	123,6	+59,5	+20,5	63,4	77,2	94,0	+48,3	+21,8	62,6	85,6	+36,7	
82,0	+61,7	78,3	127,7	192,8	+146,2	+51,0	73,8	83,3	122,0	+65,3	+46,5	73,3	102,6	+40,0	
155,6	+14,4	159,1	203,3	282,2	+77,4	+38,8	137,1	160,7	193,9	+41,4	+20,7	136,4	177,3	+30,0	21.2
165,3	+10,6	169,3	206,3	274,6	+62,2	+33,1	149,4	170,6	196,8	+31,7	+15,4	145,8	183,7	+26,0	
106,0	+56,8	106,8	187,8	321,0	+200,6	+70,9	74,3	109,8	179,2	+141,2	+63,2	88,2	144,5	+63,8	
127,0	+16,2	125,1	147,9	104,8	-16,2	-29,1	116,5	127,4	139,3	+19,6	+9,3	111,9	133,4	+19,2	22
134,6	+20,4	130,8	155,3	107,4	-17,9	-30,8	119,3	134,0	147,2	+23,4	+9,9	113,8	140,6	+23,6	
49,7	-40,8	66,8	72,6	78,7	+17,8	+8,4	88,3	60,9	59,3	-32,8	-2,6	92,3	60,1	-34,9	
77,0	+5,9	72,7	102,5	107,5	+47,9	+4,9	70,6	74,6	89,6	+26,9	+20,1	70,7	82,1	+16,1	DG
76,7	+4,6	70,4	104,1	107,6	+52,8	+3,4	71,6	74,5	91,8	+28,2	+23,2	71,0	83,1	+17,0	
77,8	+9,7	79,9	97,4	107,3	+34,3	+10,2	67,2	74,7	82,9	+23,4	+11,0	70,0	78,8	+12,6	
67,2	+2,4	63,2	97,0	109,5	+73,3	+12,9	57,8	65,2	82,2	+42,2	+26,1	61,3	73,7	+20,2	24.1
67,2	+4,3	60,2	95,8	106,4	+76,7	+11,1	56,9	64,3	82,2	+44,5	+27,8	60,6	73,3	+21,0	
67,1	-3,9	73,8	100,8	120,4	+63,1	+19,4	61,0	68,2	82,4	+35,1	+20,8	63,8	75,3	+18,0	
81,4	+10,3	77,3	81,7	70,4	-8,9	-13,8	83,2	76,2	76,5	-8,1	+0,4	77,9	76,3	-2,1	24.4
79,8	+6,4	74,8	90,6	80,2	+7,2	-11,5	90,7	77,7	85,8	-5,4	+10,4	80,6	81,8	+1,5	
85,6	+20,9	83,6	58,7	44,8	-46,4	-23,7	63,8	72,5	52,2	-18,2	-28,0	70,9	62,3	-12,1	
266,9	+55,1	233,6	337,6	337,0	+44,3	-0,2	220,6	262,4	325,2	+47,4	+23,9	194,6	293,8	+51,0	DH
291,0	+54,1	255,8	377,9	375,5	+46,8	-0,6	244,0	287,0	361,8	+48,3	+26,1	214,0	324,4	+51,6	
136,4	+66,3	113,3	119,3	130,1	+14,8	+9,1	94,0	129,4	126,7	+34,8	-2,1	89,6	128,0	+42,9	
412,1	+71,9	347,8	522,0	504,3	+45,0	-3,4	327,2	396,6	499,5	+52,7	+25,9	282,8	448,1	+58,5	25.2
425,0	+69,8	360,6	553,8	530,7	+47,2	-4,2	344,8	412,6	529,0	+53,4	+28,2	296,0	470,8	+59,1	
298,5	+102,2	235,8	243,6	277,3	+17,6	+13,8	173,5	256,6	241,2	+39,0	-6,0	167,5	248,9	+48,6	
166,9	+25,7	150,9	198,0	187,6	+24,3	-5,3	155,2	168,7	202,3	+30,3	+19,9	139,6	185,5	+32,9	DI
176,8	+27,0	156,7	208,8	196,7	+25,5	-5,8	163,5	177,3	215,1	+31,6	+21,3	145,0	196,2	+35,3	
102,8	+9,2	113,2	129,4	132,4	+17,0	+2,3	101,2	113,1	122,1	+20,7	+8,0	104,7	117,6	+12,3	
130,1	+31,0	130,7	160,9	169,8	+29,9	+5,5	122,7	137,2	158,0	+28,8	+15,2	110,3	147,6	+33,8	26.1
136,0	+31,1	135,4	168,0	180,5	+33,3	+7,4	132,4	143,5	167,1	+26,2	+16,4	116,6	155,3	+33,2	
102,6	+30,0	109,0	128,1	121,3	+11,3	-5,3	78,4	108,2	116,5	+48,6	+7,7	81,4	112,4	+38,1	
121,5	+16,4	112,9	148,9	132,8	+17,6	-10,8	117,0	120,4	144,0	+23,1	+19,6	108,0	132,2	+22,4	DJ
124,9	+12,9	116,7	155,9	137,3	+17,7	-11,9	122,5	124,5	151,0	+23,3	+21,3	113,3	137,8	+21,6	
104,8	+46,6	93,0	109,7	106,5	+14,5	-2,9	87,7	98,6	105,6	+20,4	+7,1	79,6	102,1	+28,3	

WZ93- SCHL.	WIRTSCHAFTSZWEIG		VERAENDERUNG IN % APR. 1995 GEGEN			1995 MAR.	VERAENDERUNG IN % MAR. 1995 GEGEN		KUMULIERT		2-MONATS- DURCHSCHNITT		
			1995 APR.	APR. 1994			1995 MAR.	MAR. 1994	FEB. 1995	JAN. 1995 BIS APR. 1995	VER- AEND. IN % GEGEN VORJAHR	MAR. 1995 UND APR. 1995	VER- AEND. IN % GEGEN VORJAHR
				APR.	MAR.								
27	METALLERZEUGUNG UND -BEARBEITUNG	INSGESAMT	95,2	+11,1	-16,6	114,2	+26,7	+24,9	99,3	+17,0	104,7	+19,1	
		INLAND	95,7	+14,6	-13,7	110,9	+26,7	+27,3	97,0	+15,2	103,3	+20,8	
		AUSLAND	93,2	-6,8	-27,5	128,6	+22,9	+17,3	109,2	+19,5	110,9	+8,4	
27.1	ERZEUGUNG VON ROHEISEN, STAHL UND FERROLEGIE- RUNGEN (EGKS) 1)	INSGESAMT	92,2	+22,0	-16,6	110,6	+49,1	+30,1	95,5	+32,5	101,4	+35,4	
		INLAND	102,2	+26,2	-12,8	117,2	+63,0	+33,0	101,5	+35,3	109,7	+43,4	
		AUSLAND	69,1	+9,3	-27,8	95,7	+20,7	+23,0	81,7	+25,1	82,4	+15,6	
27.5	GIESSEREIINDUSTRIE	INSGESAMT	174,1	+85,2	-19,2	215,6	+117,8	+21,1	186,9	+112,1	194,9	+102,0	
		INLAND	180,4	+73,2	-20,5	201,8	+107,6	+25,6	172,4	+98,8	181,1	+90,8	
		AUSLAND	462,1	+272,1	-9,1	508,6	+270,7	-6,5	493,4	+323,9	485,4	+271,4	
28	HERSTELLUNG VON METALL- ERZEUGNISSEN	INSGESAMT	173,7	+3,5	-13,8	201,6	+18,2	+20,6	174,3	+13,0	187,7	+10,9	
		INLAND	183,8	+6,2	-13,3	211,9	+23,2	+20,5	183,7	+15,5	197,9	+14,7	
		AUSLAND	76,5	-34,9	-24,8	101,7	-34,8	+23,3	83,5	-22,7	89,1	-34,8	
28.1	STAHL- UND LEICHTMETALL- BAU	INSGESAMT	208,6	+13,4	-14,4	243,6	+50,4	+14,9	208,3	+32,3	226,1	+30,7	
		INLAND	227,5	+13,4	-14,5	266,1	+50,8	+14,8	227,5	+32,4	246,8	+30,9	
		AUSLAND	17,0	+12,6	+6,9	15,9	+4,6	+22,3	13,1	+8,3	16,5	+8,6	
DK	MASCHINENBAU	INSGESAMT	80,4	+11,4	-12,2	91,6	+13,8	+10,0	80,8	+18,1	86,0	+12,6	
		INLAND	90,4	+20,1	-9,1	99,5	+23,8	+8,5	88,8	+26,0	95,0	+22,0	
		AUSLAND	54,6	-15,1	-23,4	71,3	-11,9	+15,9	60,2	-4,6	63,0	-13,2	
29.1	H.V. MASCHINEN F.D.ERZUEG. U.NUTZG.V.MECHAN.ENERGIE (O.LUFT-, STRASS.FAHRZ.BAU)	INSGESAMT	82,0	+5,5	-17,1	98,9	+17,0	+13,8	87,2	+17,2	90,5	+11,6	
		INLAND	85,6	+15,2	-13,2	98,6	+22,6	+10,9	89,1	+21,9	92,1	+19,0	
		AUSLAND	61,4	-36,7	-39,1	100,8	-6,5	+34,0	76,0	-7,1	81,1	-20,8	
29.3	HERSTELLUNG VON LAND- U. FORSTWIRTSCHAFTLICHEN MASCHINEN	INSGESAMT	29,5	+68,6	+45,3	20,3	-6,0	-4,2	21,9	+26,6	24,9	+27,0	
		INLAND	36,8	+26,5	+9,5	33,6	-5,6	+17,5	30,3	+3,4	35,2	+8,6	
		AUSLAND	21,3	+395,3	+287,3	5,5	-5,2	-57,4	12,4	+235,1	13,4	+162,7	
29.4	HERSTELLUNG VON WERK- ZEUGMASCHINEN	INSGESAMT	102,4	+20,9	-16,9	123,2	+3,4	+5,4	104,6	+29,3	112,8	+10,6	
		INLAND	120,8	+20,8	-14,1	140,6	+20,5	-2,1	124,4	+40,9	130,7	+20,6	
		AUSLAND	68,8	+21,1	-24,8	91,5	-26,1	+34,2	68,6	+1,6	80,2	-11,2	
DL	H.V. BUEROMASCH., DATENVERARB. GER. U. -EINRICHTG. ELEKTROT., FEINMECHANIK U. OPTIK	INSGESAMT	121,1	+0,7	-20,0	151,4	+14,7	+22,4	138,1	+16,2	136,3	+8,0	
		INLAND	120,8	-4,1	-21,7	154,2	+11,5	+24,1	140,6	+13,8	137,5	+4,1	
		AUSLAND	123,7	+29,7	-6,5	132,3	+26,2	+10,9	120,9	+23,7	128,0	+27,9	
30	H.V. BUEROMASCHINEN, DATENVERARBEITUNGSGE- RAEATEN U. -EINRICHTUNGEN	INSGESAMT	119,3	+37,4	-26,0	161,2	+46,1	+16,3	137,8	+61,2	140,3	+42,3	
		INLAND	121,6	+24,3	-30,4	174,7	+35,1	+12,1	151,2	+54,3	148,2	+30,5	
		AUSLAND	111,2	+132,2	-1,6	113,0	+167,8	+45,8	90,3	+120,2	112,1	+148,6	
31	HERSTELLUNG VON GERAETEN DER ELEKTRIZITAETSERZUE- GUNG, -VERTEILUNG U.AE.	INSGESAMT	124,0	+8,8	-20,6	156,2	+28,9	+23,7	149,1	+33,0	140,1	+19,1	
		INLAND	125,9	+5,8	-21,8	160,9	+27,2	+25,9	153,9	+32,1	143,4	+16,8	
		AUSLAND	109,0	+34,7	-8,5	119,1	+38,6	+4,2	112,0	+34,1	114,1	+36,8	
31.2	HERSTELLUNG VON ELEK- TRIZITAETSERZEUGUNGS- U. -SCHALTEINRICHTUNGEN	INSGESAMT	141,7	+22,0	-22,8	183,6	+51,0	+30,7	189,6	+67,5	162,7	+36,8	
		INLAND	145,9	+20,1	-24,3	192,7	+51,1	+32,8	199,0	+68,4	169,3	+36,0	
		AUSLAND	97,0	+21,4	+12,5	86,2	+5,3	-5,6	88,9	+11,0	91,6	+13,2	
31.6	HERSTELLUNG VON ELEK- TRISCHEN AUSRUESTUNGEN A.N.G.	INSGESAMT	164,4	+45,1	-27,0	225,3	+88,9	+28,8	196,9	+77,4	194,9	+67,6	
		INLAND	176,2	+49,3	-27,8	244,2	+96,5	+30,4	212,6	+84,9	210,2	+73,4	
		AUSLAND	82,3	+2,2	-11,5	93,0	+10,6	+4,8	87,2	+5,8	87,7	+6,6	
32	RUNDFUNK-, FERNSEH- UND NACHRICHTENTECHNIK	INSGESAMT	110,6	-1,7	-19,4	137,2	+14,8	+27,7	113,9	+3,4	123,9	+6,8	
		INLAND	106,2	-7,5	-22,2	136,5	+12,9	+32,0	110,7	-1,8	121,4	+3,0	
		AUSLAND	133,1	+23,0	-5,5	140,8	+16,7	+10,4	130,0	+24,0	137,0	+19,7	
33	MEDIZIN-, MESS-, STEUER- UND REGELUNGSTECHNIK, OPTIK	INSGESAMT	125,6	-23,3	-16,0	149,6	-22,5	+14,7	131,2	-20,2	137,6	-22,9	
		INLAND	120,6	-29,9	-17,6	146,3	-28,0	+14,3	128,1	-24,3	133,5	-28,8	
		AUSLAND	165,2	+7,3	-5,9	175,6	-4,1	+17,5	155,3	-10,1	170,4	+1,1	
DM	FAHRZEUGBAU	INSGESAMT	154,7	+8,3	-22,3	199,2	-1,6	+35,9	160,8	+11,1	177,0	+2,5	
		INLAND	199,8	+10,0	-21,6	254,8	+14,1	+33,1	206,3	+13,5	227,3	+12,2	
		AUSLAND	76,9	-9,2	-25,7	103,5	-38,4	+49,6	82,3	-4,4	90,2	-28,6	
34	HERSTELLUNG VON KRAFTWAGEN UND KRAFTWAGENTEILEN	INSGESAMT	359,8	+23,5	-14,5	421,0	+30,0	+19,6	372,7	+35,4	390,4	+26,9	
		INLAND	343,4	+6,8	-16,6	411,8	+15,3	+22,4	360,5	+18,3	377,6	+11,3	
		AUSLAND	468,8	+410,1	-2,7	481,9	+359,4	+5,6	453,6	+457,9	475,4	+383,1	
34.1	HERSTELLUNG VON KRAFTWAGEN UND KRAFTWAGENMOTOREN	INSGESAMT	984,3	+6,4	-16,1	1172,8	+12,0	+19,8	1040,5	+19,4	1078,6	+9,4	
		INLAND	917,9	-15,3	-17,6	1113,4	-9,1	+24,5	975,5	-4,4	1015,7	-12,0	
		AUSLAND	1367,1	+9999,9	-9,8	1515,5	+7632,1	+3,2	1415,4	+9999,9	1441,3	+9445,0	
35	SONSTIGER FAHRZEUGBAU	INSGESAMT	65,1	-16,5	-36,4	102,4	-31,5	+80,3	68,3	-22,1	83,8	-26,4	
		INLAND	96,9	+18,8	-31,9	142,3	+11,7	+62,3	95,9	+2,3	119,6	+14,4	
		AUSLAND	29,3	-65,0	-49,0	57,5	-67,3	+159,0	37,2	-57,1	43,4	-66,6	
35.1	SCHIFFBAU	INSGESAMT	127,0	-19,4	-34,5	193,9	-37,3	+216,8	107,5	-37,6	160,5	-31,2	
		INLAND	207,0	+201,3	-38,1	334,3	+36,6	+157,4	176,1	+21,2	270,7	+72,8	
		AUSLAND	71,4	-67,4	-25,9	96,3	-72,8	+618,7	59,9	-68,6	83,9	-70,7	
36.1	HERSTELLUNG VON MOEBELN	INSGESAMT	148,8	-7,9	-27,4	204,9	+10,8	+31,1	166,8	+1,2	176,9	+2,1	
		INLAND	152,7	-9,7	-28,7	214,1	+10,5	+33,6	172,6	-	183,4	+1,0	
		AUSLAND	114,7	+16,1	-9,0	126,1	+11,8	+3,5	116,6	+15,6	120,4	+13,8	

1) EUROPAEISCHE GEMEINSCHAFT FUER KOHLE UND STAHL.

STBA, FACHSERIE 4, REIHE 2.2

UND BERLIN-OST

DAS VERARBEITENDE GEWERBE
=100
ABTEILUNGEN, GRUPPEN UND KLASSEN
ZWEIGE, AUSGABE 1996 (WZ93)
WERT

INDEX

1994 APR.	VER- AEND. IN % GEGEN APR. 1993	1994 1.VJ	1994 4.VJ	1995 1.VJ	VERAENDERUNG IN % 1.VJ 1995 GEGEN		1993 2.HJ	1994 1.HJ	1994 2.HJ	VERAENDERUNG IN % 2.HJ 1994 GEGEN		1993	1994	VER- AEND. IN % GEGEN 1993	WZ93 SCHL.
					1.VJ 1994	4.VJ 1994				2.HJ 1993	1.HJ 1994				
85,7	+5,4	84,6	95,7	100,7	+19,0	+5,2	83,0	87,0	93,5	+12,7	+7,5	80,5	90,3	+12,2	27
83,5	+1,5	84,4	95,5	97,4	+15,4	+2,0	81,9	86,8	93,2	+13,8	+7,4	80,2	90,0	+12,2	
100,0	+25,2	88,6	99,7	114,5	+29,2	+14,8	90,2	91,6	98,5	+9,2	+7,5	84,1	95,1	+13,1	
75,6	-1,4	70,9	82,6	96,5	+36,1	+16,8	79,5	72,9	77,6	-2,4	+6,4	74,6	75,2	+0,8	27.1
81,0	-5,5	73,0	89,2	101,2	+38,6	+13,5	84,3	78,2	82,9	-1,7	+6,0	78,2	80,6	+1,8	
63,2	+12,9	66,0	67,6	85,9	+30,2	+27,1	68,6	60,8	65,3	-4,8	+7,4	63,9	63,0	-1,4	
94,0	+13,4	86,1	102,3	191,2	+122,1	+86,9	78,1	91,5	98,5	+26,1	+7,7	78,0	95,0	+21,8	27.5
92,6	+23,6	84,8	97,4	176,4	+108,0	+81,1	68,2	89,3	94,1	+38,0	+5,4	70,0	91,7	+31,0	
124,2	-50,1	113,8	202,8	503,9	+342,8	+148,5	283,8	137,9	189,3	-33,3	+37,3	244,8	163,6	-33,2	
167,9	+24,8	149,7	218,0	174,5	+16,6	-20,0	161,1	163,7	209,6	+30,1	+28,0	143,8	186,7	+29,8	28
173,0	+20,6	154,3	226,2	183,6	+19,0	-18,8	169,6	168,4	218,2	+28,7	+29,6	151,8	193,3	+27,3	
117,5	+138,3	104,8	135,9	85,8	-18,1	-36,9	80,9	117,2	124,3	+53,6	+6,1	67,8	120,7	+78,0	
183,9	+32,3	148,6	256,4	208,1	+40,0	-18,8	182,2	170,3	245,3	+34,6	+44,0	153,4	207,8	+35,5	28.1
200,7	+32,8	162,2	280,4	227,5	+40,3	-18,9	199,4	185,9	268,2	+34,5	+44,3	167,7	227,1	+35,4	
15,1	-12,2	11,1	14,0	11,8	+6,3	-15,7	8,0	12,4	14,6	+82,5	+17,7	9,0	13,5	+50,0	
72,2	+7,0	67,1	92,3	80,9	+20,6	-12,4	88,1	72,5	83,4	-5,3	+15,0	78,0	77,9	-0,1	DK
75,3	+4,7	88,9	99,3	88,2	+28,0	-11,2	83,3	74,5	89,3	+7,2	+19,9	76,1	81,9	+7,6	
64,3	+14,2	62,6	74,1	62,0	-1,0	-16,3	100,5	67,5	68,0	-32,3	+0,7	83,0	67,7	-18,4	
77,7	+4,0	73,3	95,9	88,9	+21,3	-7,3	79,9	75,1	89,2	+11,6	+18,8	76,4	82,2	+7,6	29.1
74,3	-0,5	72,7	98,1	90,2	+24,1	-8,1	81,2	74,7	90,4	+11,3	+21,0	77,9	82,5	+5,9	
97,0	+29,9	76,7	84,1	80,8	+5,3	-3,9	72,2	77,7	83,1	+15,1	+6,9	67,5	80,4	+18,9	
17,5	-21,2	17,2	19,0	19,3	+12,2	+1,6	31,8	19,6	27,4	-13,8	+39,8	32,9	23,5	-28,6	29.3
29,1	-22,0	29,3	29,7	28,1	-4,1	-5,4	40,2	32,1	33,5	-16,7	+4,4	39,1	32,8	-16,1	
4,3	-17,3	3,5	6,9	9,5	+171,4	+37,7	22,4	5,4	20,5	-8,5	+279,6	26,0	13,0	-50,0	
84,7	+35,1	79,6	128,2	105,3	+32,3	-17,9	92,6	89,9	102,2	+10,4	+13,7	76,9	96,0	+24,8	29.4
100,0	+29,7	84,3	127,2	125,5	+48,9	-1,3	82,8	94,3	106,3	+28,4	+12,7	76,9	100,3	+30,4	
56,8	+56,0	71,0	130,2	68,5	-3,5	-47,4	110,5	81,9	94,7	-14,3	+15,6	76,8	88,3	+15,0	
120,3	+24,0	118,2	155,9	143,7	+21,6	-7,8	114,9	124,9	144,0	+25,3	+15,3	105,7	134,4	+27,2	DL
125,9	+22,9	122,7	160,8	147,2	+20,0	-8,5	120,4	130,3	150,8	+25,2	+15,7	110,8	140,6	+26,9	
95,4	+28,6	98,5	137,4	119,9	+21,7	-12,7	91,2	100,6	113,6	+24,6	+12,9	83,6	107,1	+28,1	
86,8	+12,1	85,1	166,1	144,0	+69,2	-13,3	74,0	89,8	125,5	+69,6	+39,8	78,2	107,7	+37,7	30
97,8	+59,0	98,1	187,8	161,0	+64,1	-14,3	78,7	103,9	144,3	+83,4	+38,9	74,8	124,1	+65,9	
47,9	-64,3	38,7	89,3	83,4	+115,5	-6,6	57,2	39,7	58,9	+3,0	+48,4	90,4	49,3	-45,5	
114,0	+20,6	111,4	137,6	157,5	+41,4	+14,5	109,7	117,0	130,9	+19,3	+11,9	101,8	123,9	+21,7	31
119,0	+21,7	115,6	141,6	163,2	+41,2	+15,3	112,0	121,9	136,1	+21,5	+11,6	104,6	123,0	+23,3	
80,9	+8,9	84,3	112,4	113,0	+34,0	+0,5	96,4	85,2	97,0	+0,6	+13,8	84,3	91,1	+8,1	
116,1	+18,8	112,3	140,0	205,5	+83,0	+46,8	113,4	119,0	133,7	+17,9	+12,4	104,7	126,3	+20,6	31.2
121,5	+18,9	117,0	145,1	216,7	+85,2	+49,3	117,0	124,3	139,8	+19,5	+12,5	108,8	132,1	+21,4	
79,9	+18,4	80,2	104,9	86,2	+7,5	-17,8	88,4	83,1	91,8	+3,8	+10,5	76,6	87,5	+14,2	
113,3	+19,4	110,2	133,9	207,7	+88,5	+55,1	110,1	115,7	127,9	+16,2	+10,5	101,8	121,8	+19,6	31.6
118,0	+21,1	114,0	136,8	224,7	+97,1	+64,3	111,8	120,1	132,3	+18,3	+10,2	104,3	126,2	+21,0	
80,5	+4,0	83,0	113,3	88,8	+7,0	-21,6	98,2	84,4	97,1	-1,1	+15,0	84,7	90,7	+7,1	
112,5	+23,9	109,4	147,1	115,0	+5,1	-21,8	109,3	117,4	136,6	+25,0	+16,4	100,1	127,0	+26,9	32
114,8	+12,1	112,0	152,5	112,2	+0,2	-26,4	118,7	120,3	144,2	+21,5	+19,9	109,5	132,2	+20,7	
108,2	+151,6	103,7	131,7	128,9	+24,3	-2,1	72,2	110,2	110,1	+52,5	-0,1	62,6	110,2	+76,0	
163,7	+35,4	164,7	227,0	133,0	-19,2	-41,4	154,3	173,8	205,6	+33,2	+18,3	136,2	189,7	+39,3	33
172,1	+31,3	168,3	228,7	130,6	-22,4	-42,9	164,4	180,2	211,9	+28,9	+17,6	145,1	196,0	+35,1	
154,0	+66,8	178,9	268,3	152,0	-15,0	-43,3	131,8	177,4	215,1	+63,2	+21,3	116,4	196,3	+68,6	
142,8	+26,0	145,3	174,4	162,8	+12,0	-6,7	130,1	147,1	155,8	+19,8	+5,9	124,3	151,5	+21,9	DM
181,7	+12,1	181,8	219,9	208,5	+14,7	-5,2	159,2	181,8	190,9	+19,9	+5,0	150,4	186,4	+23,9	
84,7	+135,3	86,6	104,1	84,1	-2,9	-19,2	85,4	92,2	100,1	+17,2	+8,6	83,6	96,1	+15,0	
291,3	+41,6	269,8	336,8	376,9	+39,7	+11,9	229,9	287,3	302,6	+31,6	+5,3	205,7	294,9	+43,4	34
321,5	+67,6	299,1	331,4	366,1	+22,4	+10,5	217,1	305,5	298,1	+37,3	-2,4	192,7	301,8	+56,6	
91,9	-68,9	77,7	375,7	448,6	+477,3	+19,4	314,6	169,6	334,6	+6,4	+97,3	290,7	252,1	-13,3	
925,3	+63,5	853,7	995,9	1059,2	+24,1	+6,4	633,4	910,4	886,6	+40,0	-2,6	552,2	898,5	+62,7	34.1
1083,8	+121,1	999,7	952,6	994,7	-0,5	+4,4	559,4	1005,1	853,0	+52,5	-15,1	476,6	929,0	+94,9	
10,6	-98,9	11,1	1245,7	1431,4	+9999,9	+14,9	1059,8	364,2	1080,1	+1,9	+196,6	988,5	722,2	-26,9	
78,0	+6,8	90,9	103,5	69,3	-23,8	-33,0	86,5	85,9	91,7	+6,0	+6,8	88,7	88,8	+0,1	35
81,6	-42,1	97,8	140,0	95,6	-2,2	-31,7	117,7	93,3	114,0	-3,1	+22,2	120,0	103,7	-13,6	
83,8	+1762,2	87,7	71,1	39,9	-54,5	-43,9	57,6	82,8	71,6	+24,3	-13,5	58,5	77,2	+32,0	
157,5	-9,3	177,1	192,3	101,0	-43,0	-47,5	131,9	165,1	170,6	+29,3	+3,3	126,9	167,8	+32,2	35.1
68,7	-83,5	170,9	282,1	165,7	-3,0	-41,3	205,6	159,1	246,6	+19,9	+55,0	219,4	202,8	-7,6	
219,2	+4997,7	181,4	129,9	56,0	-69,1	-56,9	80,6	169,3	117,7	+46,0	-30,5	62,5	143,5	+129,6	
161,5	+24,1	185,9	186,1	172,8	+4,2	-7,1	147,2	164,1	169,4	+15,1	+3,2	138,1	166,7	+20,7	36.1
169,1	+23,5	173,7	194,8	179,2	+3,2	-8,0	155,1	171,8	177,4	+14,4	+3,3	145,5	174,6	+20,0	
98,8	+33,0	101,6	115,4	117,2	+15,4	+1,6	82,9	101,0	104,6	+26,2	+3,6	77,5	102,8	+32,6	

WZ93- SCHL.	WIRTSCHAFTSZWEIG		VERAENDERUNG IN % APR. 1995 GEGEN			VERAENDERUNG IN % MAR. 1995 GEGEN			KUMULIERT		2-MONATS- DURCHSCHNITT MAR. 1995 UND APR. 1995 GEGEN VORJAHR	
			1995 APR.	APR. 1994	MAR. 1995	1995 MAR.	MAR. 1994	FEB. 1995	JAN. 1995 BIS APR. 1995	VER- AEND. IN % GEGEN VORJAHR	MAR. 1995 UND APR. 1995	VER- AEND. IN % GEGEN VORJAHR
D	VERARBEITENDES GEWERBE 1)	INSGESAMT	118,7	+9,2	-16,0	141,3	+13,7	+20,6	123,4	+16,4	130,0	+11,6
		INLAND	127,6	+9,2	-15,6	151,1	+17,6	+20,7	132,3	+16,7	139,4	+13,6
		AUSLAND	86,0	+4,9	-18,4	105,4	-5,0	+20,3	90,7	+11,4	95,7	-0,8
	VORLEISTUNGSGUETER- PRODUZENTEN	INSGESAMT	128,5	+14,1	-14,7	150,7	+24,3	+19,5	135,1	+23,6	139,6	+19,4
		INLAND	129,9	+11,9	-14,9	152,6	+23,1	+20,4	137,0	+21,7	141,3	+17,7
		AUSLAND	121,8	+24,2	-13,8	141,3	+29,4	+14,6	125,9	+32,2	131,6	+26,9
	INVESTITIONSGUETER- PRODUZENTEN	INSGESAMT	104,3	+6,8	-17,4	126,2	+7,4	+21,9	106,2	+12,7	115,3	+7,2
		INLAND	122,8	+11,0	-15,9	146,1	+20,3	+19,9	123,7	+17,9	134,5	+15,9
		AUSLAND	55,4	-18,0	-25,0	73,9	-32,3	+34,1	59,9	-13,1	64,7	-26,8
	GEBRAUCHSGUETER- PRODUZENTEN	INSGESAMT	179,2	-5,5	-21,4	228,0	+3,4	+24,3	193,4	+2,0	203,6	-0,8
		INLAND	177,2	-15,0	-22,9	229,7	-4,9	+28,0	192,5	-7,6	203,5	-9,6
		AUSLAND	189,3	+73,7	-13,3	218,4	+82,0	+7,3	198,0	+96,0	203,9	+78,1
	VERBRAUCHSGUETER- PRODUZENTEN	INSGESAMT	89,5	+6,0	-10,3	99,8	-10,9	+16,9	91,1	+1,9	94,7	-3,6
		INLAND	95,9	+15,4	-7,7	103,9	-3,1	+17,7	96,1	+8,1	99,9	+4,9
		AUSLAND	63,7	-28,8	-23,5	83,3	-36,5	+12,9	71,0	-22,1	73,5	-33,4
DB	TEXTIL- UND BEKLEIDUNGS- GEWERBE	INSGESAMT	90,9	+5,3	-20,1	113,8	+3,1	+12,9	100,8	+4,8	102,4	+4,1
		INLAND	87,3	+1,9	-20,8	110,2	-0,7	+15,2	97,2	+0,8	98,8	+0,4
		AUSLAND	113,8	+25,7	-17,2	137,5	+28,7	+2,5	124,7	+32,0	125,7	+27,4
17	TEXTILGEWERBE	INSGESAMT	109,3	+9,2	-18,2	133,7	+19,1	+12,1	119,9	+18,0	121,5	+14,4
		INLAND	105,8	+4,6	-19,5	131,5	+13,3	+14,6	117,1	+12,3	118,7	+9,3
		AUSLAND	127,6	+33,8	-11,9	144,8	+54,7	+0,9	134,7	+53,1	136,2	+44,1
18.2	HERSTELLUNG VON BEKLEI- DUNG (OHNE LEDERBEKLEI- DUNG)	INSGESAMT	49,7	-10,5	-28,4	69,4	-34,7	+16,6	58,2	-30,7	59,6	-26,3
		INLAND	50,1	-8,4	-25,2	67,0	-33,5	+16,7	57,0	-29,2	58,6	-24,7
		AUSLAND	43,9	-33,0	-56,3	100,5	-42,0	+16,1	74,0	-41,9	72,2	-39,6
DC	LEDERGEWERBE	INSGESAMT	43,1	-12,6	-21,1	54,6	-17,1	+13,5	47,6	-10,9	48,9	-15,1
		INLAND	45,6	-11,3	-19,6	56,7	-17,9	+15,0	49,4	-11,3	51,2	-15,1
		AUSLAND	28,4	-22,2	-32,1	41,8	-9,7	+2,7	37,2	-5,1	35,1	-15,2
DD	HOLZGEWERBE (OHNE HERSTELLUNG VON MOEBELN)	INSGESAMT	206,1	+47,2	-15,9	245,1	+52,3	+20,6	214,5	+49,4	225,6	+49,9
		INLAND	191,1	+47,9	-15,5	226,1	+50,6	+22,2	197,1	+48,2	208,6	+49,3
		AUSLAND	834,8	+12,2	-19,9	1041,6	+34,1	+8,0	946,4	+26,1	938,2	+23,4
DE	PAPIER- UND DRUCKGEWERBE	INSGESAMT	133,1	+10,1	-16,1	158,7	+17,2	+19,9	141,3	+16,4	145,9	+13,8
		INLAND	127,3	-0,9	-14,4	148,7	+4,3	+19,1	134,0	+4,1	138,0	+1,8
		AUSLAND	161,4	+91,9	-22,1	207,1	+106,3	+22,3	176,6	+105,8	184,3	+99,7
21	PAPIERGEWERBE	INSGESAMT	189,4	+63,7	-12,2	215,6	+64,3	+27,3	189,9	+61,5	202,5	+64,0
		INLAND	181,7	+48,2	-10,7	203,4	+50,2	+30,3	179,9	+43,9	192,6	+49,8
		AUSLAND	212,1	+116,6	-15,6	251,2	+110,9	+20,7	219,0	+127,9	231,7	+113,5
21.1	H.V. HOLZSTOFF, ZELLSTOFF, PAPIER, KARTON UND PAPPE	INSGESAMT	162,2	+75,2	-9,9	180,0	+70,1	+41,7	152,1	+62,0	171,1	+72,5
		INLAND	148,0	+61,7	-7,3	159,7	+61,6	+53,1	133,6	+41,4	153,9	+61,7
		AUSLAND	195,4	+105,5	-14,1	227,5	+86,3	+26,6	195,3	+110,9	211,5	+94,8
21.2	PAPIER-, KARTON- UND PAPPEVERARBEITUNG	INSGESAMT	244,6	+50,5	-15,0	287,7	+57,4	+12,6	266,3	+60,8	266,2	+54,1
		INLAND	238,6	+37,9	-14,0	277,4	+40,5	+13,7	258,2	+46,2	258,0	+39,3
		AUSLAND	274,7	+153,2	-19,2	339,9	+215,0	+7,9	307,7	+181,8	307,3	+184,0
22	DRUCKGEWERBE, VERVIEL- FAELTIGUNG VON BESPIELTEN TONTRAEGERN	INSGESAMT	79,4	-36,9	-24,0	104,5	-25,0	+7,5	95,0	-24,0	92,0	-30,6
		INLAND	84,9	-36,5	-20,1	106,2	-28,3	+5,6	98,4	-25,2	95,6	-32,2
		AUSLAND	24,1	-48,4	-72,5	87,6	+75,9	+36,2	61,6	+6,0	55,9	+15,7
DG	CHEMISCHE INDUSTRIE	INSGESAMT	103,0	+26,5	-9,5	113,8	+27,7	+11,9	105,2	+34,5	108,4	+27,1
		INLAND	102,6	+25,9	-8,8	112,5	+31,7	+11,2	105,1	+37,2	107,6	+28,9
		AUSLAND	104,2	+28,8	-11,6	117,9	+17,3	+14,5	105,3	+26,9	111,1	+22,5
24.1	HERSTELLUNG VON CHEMISCHEN GRUNDSTOFFEN	INSGESAMT	100,5	+35,4	-11,9	114,1	+48,6	+9,1	105,2	+47,8	107,3	+42,1
		INLAND	96,6	+27,9	-12,2	110,0	+46,1	+7,4	102,7	+47,1	103,3	+37,0
		AUSLAND	114,1	+63,2	-10,9	128,1	+56,8	+14,2	113,9	+49,9	121,1	+59,8
24.4	HERSTELLUNG VON PHARMA- ZEUTISCHEN ERZEUGNISSEN	INSGESAMT	73,6	-8,8	-4,9	77,4	-23,1	+17,3	70,7	-9,0	75,5	-16,8
		INLAND	85,3	+8,7	-2,2	87,2	+0,1	+19,5	80,7	+7,9	86,3	+4,2
		AUSLAND	43,5	-49,7	-16,7	52,2	-61,5	+9,2	44,8	-47,2	47,9	-56,8
DH	HERSTELLUNG VON GUMMI- UND KUNSTSTOFFWAREN	INSGESAMT	354,3	+30,4	-4,0	369,2	+33,7	+19,6	333,9	+36,0	361,8	+32,1
		INLAND	386,1	+30,3	-6,3	412,1	+36,6	+20,1	363,4	+37,5	399,1	+33,5
		AUSLAND	183,6	+32,9	+32,9	138,1	-	-12,8	143,1	+18,8	160,9	+16,4
25.2	HERSTELLUNG VON KUNST- STOFFWAREN	INSGESAMT	522,2	+29,9	-5,4	552,0	+31,5	+20,9	496,6	+33,8	537,1	+27,7
		INLAND	544,9	+25,3	-6,4	582,1	+34,0	+20,8	520,7	+35,6	563,5	+29,6
		AUSLAND	328,5	+7,4	+11,8	293,8	+0,8	+12,3	290,3	+12,7	311,2	+4,1
DI	GLASGEWERBE, KERAMIK, VERARBEITUNG VON STEINEN UND ERDEN	INSGESAMT	182,7	+15,3	-13,3	210,7	+16,8	+22,2	178,9	+20,9	196,7	+16,1
		INLAND	192,8	+15,2	-13,2	222,2	+17,9	+23,1	187,9	+21,9	207,5	+16,6
		AUSLAND	121,2	+20,8	-14,4	141,6	+11,2	+14,9	123,8	+14,4	131,4	+15,5
26.1	HERSTELLUNG UND VERAR- BEITUNG VON GLAS	INSGESAMT	167,3	+27,5	-9,3	184,4	+21,9	+11,4	169,9	+29,1	175,9	+24,5
		INLAND	177,9	+30,1	-9,1	195,8	+25,0	+10,9	181,0	+32,9	186,9	+27,4
		AUSLAND	119,0	+12,5	-10,1	132,3	+3,9	+14,6	119,3	+8,2	125,7	+7,8
DJ	METALLERZEUGUNG UND -BE- ARBEITUNG, HERSTELLUNG VON METALLERZEUGNISSEN	INSGESAMT	127,5	+1,2	-15,2	150,4	+15,9	+22,1	130,4	+9,0	139,0	+8,7
		INLAND	134,4	+3,7	-13,7	155,8	+18,5	+22,4	135,6	+9,7	145,1	+11,1
		AUSLAND	87,5	-19,9	-26,8	119,5	-2,7	+19,9	100,4	+0,4	103,5	-10,8

1) AUSGEWAELHTE WIRTSCHAFTSZWEIGE (OHNE ERNAHRUNGSGEWERBE UND TABAKVERARBEITUNG).

STBA, FACHSERIE 4, REIHE 2.2

UND BERLIN-OST

DAS VERARBEITENDE GEWERBE
=100
ABTEILUNGEN, GRUPPEN UND KLASSEN
ZWEIGE, AUSGABE 1995 (WZ93)
WERT

INDEX

1994 APR.	VER- ÄEND. IN % GEGEN APR. 1993	1994 1.VJ	1994 4.VJ	1995 1.VJ	VERÄNDERUNG IN % 1.VJ 1995 GEGEN		1993 2.HJ	1994 1.HJ	1994 2.HJ	VERÄNDERUNG IN % 2.HJ 1994 GEGEN		1993	1994	VER- ÄEND. IN % GEGEN 1993	WZ93 SCHL.
					1.VJ 1994	4.VJ 1994				2.HJ 1993	1.HJ 1994				
108,7	+18,4	105,1	134,2	124,9	+18,8	-6,9	105,7	109,8	124,9	+18,2	+13,8	98,3	117,3	+19,3	D
116,9	+15,4	112,3	144,9	133,8	+19,1	-7,7	111,7	117,5	135,1	+20,9	+15,0	104,0	126,3	+21,4	
82,0	+36,2	81,2	97,9	92,2	+13,5	-5,8	86,4	83,9	90,0	+4,2	+7,3	80,0	86,9	+8,6	
112,6	+19,3	108,1	135,5	137,3	+27,0	+1,3	102,7	113,0	128,8	+25,4	+14,0	97,6	120,9	+23,9	
116,1	+18,1	111,4	139,8	139,3	+25,0	-0,4	106,6	117,0	133,7	+25,4	+14,3	100,9	125,3	+24,2	
98,1	+26,7	94,2	116,4	127,2	+35,0	+9,3	85,6	95,4	106,6	+24,5	+11,7	82,8	101,0	+22,0	
97,7	+16,2	93,1	128,5	106,8	+14,7	-16,9	104,6	99,0	116,8	+11,7	+18,0	95,1	107,9	+13,5	
110,6	+8,9	103,0	149,3	124,0	+20,4	-16,9	113,8	110,2	134,7	+18,4	+22,2	104,1	122,4	+17,6	
67,6	+61,7	69,4	78,0	61,3	-11,7	-21,4	83,8	72,4	72,6	-13,4	+0,3	74,4	72,5	-2,6	
189,7	+34,2	189,7	213,5	198,2	+4,5	-7,2	161,6	192,9	193,6	+19,8	+0,4	147,9	193,2	+30,6	
208,5	+43,5	208,4	215,0	197,6	-5,2	-8,1	163,9	207,6	197,6	+20,6	-4,8	150,5	202,6	+34,6	
109,0	-14,5	98,3	216,3	200,9	+104,4	-7,1	155,2	127,4	183,5	+18,2	+44,0	139,9	155,5	+11,2	
84,4	+2,7	91,1	96,7	91,6	+0,5	-5,3	89,6	87,7	92,7	+3,5	+5,7	84,5	90,2	+6,7	
83,1	-2,9	90,9	101,0	96,1	+5,7	-4,9	94,5	88,7	96,6	+2,2	+8,9	87,5	92,7	+5,9	
89,5	+30,5	91,8	79,8	73,4	-20,0	-8,0	63,9	83,9	77,1	+10,3	-8,1	72,3	80,5	+11,3	
86,3	+21,4	99,4	94,4	104,1	+4,7	+10,3	81,7	92,6	92,1	+12,7	-0,5	77,3	92,4	+19,5	D8
85,7	+18,0	99,9	91,9	100,4	+0,5	+9,2	83,0	92,2	90,3	+8,8	-2,1	78,3	91,2	+16,5	
90,5	+50,1	95,9	111,3	128,3	+33,8	+15,3	72,3	95,9	104,3	+44,3	+8,8	70,3	100,1	+42,4	
100,1	+34,4	102,1	104,7	123,4	+20,9	+17,9	84,7	100,7	98,7	+16,5	-2,0	81,3	99,7	+22,6	17
101,1	+32,5	105,3	103,0	120,8	+14,7	+17,3	87,7	102,3	98,4	+12,2	-3,8	83,1	100,3	+20,7	
95,4	+49,3	85,5	114,2	137,1	+60,4	+20,1	68,5	93,3	101,4	+48,0	+8,7	71,3	97,4	+36,6	
55,5	-12,6	93,5	71,6	61,0	-34,8	-14,8	74,9	74,6	77,3	+3,2	+3,6	68,3	75,9	+11,1	18.2
54,7	-16,2	89,1	69,6	59,2	-33,6	-14,9	73,6	71,9	74,0	+0,5	+2,9	68,6	72,9	+6,3	
65,5	+54,5	147,9	96,8	84,1	-43,1	-13,1	91,3	108,8	118,4	+29,7	+8,8	65,1	113,6	+74,5	
49,3	-13,4	54,8	58,0	49,1	-10,4	-15,3	50,1	54,1	56,4	+12,6	+4,3	52,1	55,3	+6,1	DC
51,4	-15,5	57,2	59,5	50,6	-11,5	-15,0	52,8	56,5	58,1	+10,0	+2,8	55,1	57,3	+4,0	
36,5	+9,3	40,1	49,1	40,1	-	-18,3	34,4	39,5	46,5	+35,2	+17,7	34,3	43,0	+25,4	
140,0	+27,2	144,8	177,2	217,3	+50,1	+22,6	130,4	147,2	168,5	+29,2	+14,5	119,0	157,8	+32,6	DD
129,2	+19,4	134,3	160,3	193,1	+48,3	+24,2	126,5	135,8	153,6	+21,4	+13,1	116,6	144,7	+24,1	
744,0	+144,5	752,6	1061,3	983,6	+30,7	-7,3	411,9	786,3	955,1	+131,9	+21,5	325,7	870,7	+167,3	
120,9	+21,8	121,6	145,3	144,0	+18,4	-0,9	108,1	122,8	138,1	+27,8	+12,5	104,3	130,4	+25,0	DE
128,5	+20,7	128,8	149,4	136,3	+5,8	-8,8	113,3	129,8	142,1	+25,4	+9,5	108,3	136,0	+25,6	
84,1	+30,8	86,4	125,2	181,6	+110,2	+45,0	82,9	88,4	118,5	+42,9	+34,0	84,9	103,5	+21,9	
115,7	+28,3	118,2	145,7	190,0	+60,7	+30,4	100,3	118,8	139,3	+38,9	+17,3	97,7	129,1	+32,1	21
121,8	+20,8	126,0	145,6	179,3	+42,3	+23,1	106,2	125,3	138,5	+30,4	+10,5	102,2	131,9	+29,1	
97,9	+65,4	95,5	146,3	221,3	+131,7	+51,3	83,3	100,1	141,7	+70,1	+41,6	84,6	120,9	+42,9	
92,6	+38,4	94,4	117,9	148,8	+57,6	+26,2	80,0	94,8	112,1	+40,1	+18,2	77,2	103,4	+33,9	21.1
91,5	+28,5	95,5	110,8	128,8	+34,9	+16,2	77,6	94,0	104,0	+34,0	+10,6	74,5	99,0	+32,9	
95,1	+66,8	91,8	134,5	195,3	+112,7	+45,2	85,4	96,8	130,8	+53,2	+35,1	83,4	113,8	+36,5	
162,5	+18,4	166,6	202,1	273,6	+64,2	+35,4	141,6	167,5	194,6	+37,4	+16,2	139,3	181,0	+29,9	21.2
173,0	+14,6	177,8	204,5	264,7	+48,9	+29,4	154,4	178,2	197,0	+27,6	+10,5	149,1	187,6	+25,8	
108,5	+60,0	109,4	190,5	318,7	+191,3	+67,3	75,6	112,6	182,6	+141,5	+62,2	88,9	147,6	+66,0	
125,9	+16,6	124,7	144,8	100,2	-19,6	-30,8	115,5	126,5	136,9	+18,5	+8,2	110,5	131,7	+19,2	22
133,7	+20,6	130,9	152,4	102,9	-21,4	-32,5	118,8	133,4	144,9	+22,0	+8,6	113,0	139,2	+23,2	
46,7	-40,2	61,9	68,1	74,0	+19,5	+8,7	81,9	56,8	55,6	-32,1	-2,1	85,7	56,2	-34,4	
81,4	+6,4	77,1	104,5	105,9	+37,4	+1,3	74,9	79,0	92,5	+23,5	+17,1	74,9	85,8	+14,6	D6
81,5	+5,7	75,0	106,4	106,0	+41,3	-0,4	76,1	79,3	95,0	+24,8	+19,8	75,3	87,1	+15,7	
80,9	+8,2	83,7	98,4	105,6	+26,2	+7,3	71,2	78,2	84,7	+19,0	+8,3	73,7	81,5	+10,6	
74,2	+3,2	70,2	99,7	106,8	+52,1	+7,1	64,5	72,2	86,5	+34,1	+19,8	67,9	79,3	+16,8	24.1
75,5	+6,2	67,9	100,0	104,7	+54,2	+4,7	64,2	72,4	87,8	+36,8	+21,3	67,9	80,1	+18,0	
69,9	-6,7	78,1	98,7	113,9	+45,8	+15,4	65,6	71,6	82,1	+25,2	+14,7	68,3	76,8	+12,4	
80,7	+10,4	76,6	80,9	69,7	-9,0	-13,8	82,5	75,5	75,6	-8,4	+0,1	77,2	75,5	-2,2	24.4
78,5	+6,7	73,6	89,4	79,2	+7,6	-11,4	89,5	76,4	84,5	-5,6	+10,6	79,4	80,4	+1,3	
86,4	+20,2	84,4	59,0	45,2	-46,4	-23,4	64,5	73,2	52,6	-18,4	-28,1	71,6	62,9	-12,2	
271,6	+57,9	236,8	339,0	327,1	+38,1	-3,5	221,8	266,7	328,7	+48,2	+23,2	195,1	297,7	+52,6	DH
296,3	+57,1	259,3	379,3	363,8	+40,3	-4,1	245,3	291,8	365,8	+49,1	+25,4	214,5	328,8	+53,3	
138,2	+68,9	114,5	120,1	129,5	+13,1	+7,8	94,6	130,6	127,6	+34,9	-2,3	89,9	129,1	+43,6	
421,6	+75,4	354,2	524,8	488,0	+37,8	-7,0	330,3	405,3	506,5	+53,3	+25,0	284,6	455,9	+60,2	25.2
434,8	+73,4	367,2	556,4	512,6	+39,6	-7,9	347,9	421,5	536,1	+54,1	+27,2	297,7	478,8	+60,8	
306,0	+105,0	241,5	248,3	277,5	+14,9	+11,8	177,3	263,3	247,2	+39,4	-6,1	170,3	255,2	+49,9	
158,4	+24,7	144,5	188,2	177,6	+22,9	-5,6	149,0	160,6	191,9	+28,8	+19,5	133,8	176,2	+31,7	O1
167,4	+25,8	149,7	198,1	186,3	+24,4	-6,0	156,8	168,4	203,6	+29,8	+20,9	138,9	186,0	+33,9	
100,3	+11,3	110,8	124,8	124,6	+12,5	-0,2	98,1	110,2	117,7	+20,0	+6,8	100,9	113,9	+12,9	
131,2	+32,4	131,7	162,2	170,8	+29,7	+5,3	123,2	138,5	159,4	+29,4	+15,1	110,3	149,0	+35,1	26.1
136,7	+32,5	136,1	169,2	182,0	+33,7	+7,6	132,7	144,5	168,3	+26,8	+16,5	116,4	156,4	+34,4	
105,8	+32,4	111,8	130,0	119,4	+6,8	-8,2	79,5	111,4	118,8	+49,4	+6,6	82,4	115,1	+39,7	
126,0	+16,2	117,5	150,8	131,4	+11,8	-12,9	121,5	124,8	146,7	+20,7	+17,5	112,1	135,7	+21,1	DJ
129,6	+13,5	121,5	158,2	136,0	+11,9	-14,0	127,0	129,1	153,9	+21,2	+19,2	117,2	141,5	+20,7	
109,2	+40,7	97,0	110,5	104,7	+7,9	-5,2	92,5	102,4	107,4	+16,1	+4,9	84,7	104,9	+23,8	

WZ93- SCHL.	WIRTSCHAFTSZWEIG		VERAENDERUNG IN %			VERAENDERUNG IN %			KUMULIERT		2-MONATS- DURCHSCHNITT	
			1995	APR. 1995 GEGEN		1995	MAR. 1995 GEGEN		JAN. 1995 BIS	VER- AEND. IN %	MAR. 1995 UND	VER- AEND. IN %
			APR.	APR. 1994	MAR. 1995	MAR.	MAR. 1994	FEB. 1995	APR. 1995	GEGEN VORJAHR	APR. 1995	GEGEN VORJAHR
27	METALLERZEUGUNG UND -BEARBEITUNG	INSGESAMT	94,2	+3,3	-16,6	112,9	+17,6	+25,6	98,0	+7,9	103,6	+10,7
		INLAND	94,4	+6,4	-13,8	109,5	+17,5	+27,6	95,6	+6,3	102,0	+12,1
		AUSLAND	93,0	-19,1	-27,2	127,8	+14,2	+19,0	108,1	+10,3	110,4	+0,8
27.1	ERZEUGUNG VON ROHEISEN, STAHL UND FERROLEGIE- RUNGEN (EGKS) 1)	INSGESAMT	92,3	+14,1	-16,9	111,1	+39,4	+30,2	95,9	+23,6	101,7	+26,7
		INLAND	102,3	+17,3	-13,2	117,9	+51,5	+32,0	102,3	+25,8	110,1	+33,5
		AUSLAND	69,4	+4,2	-27,4	95,6	+13,8	+25,6	81,2	+17,3	82,5	+9,6
27.5	GIessereiINDUSTRIE	INSGESAMT	172,7	+80,5	-19,9	215,5	+114,2	+21,1	186,7	+108,4	194,1	+97,7
		INLAND	161,6	+69,2	-21,1	204,7	+104,3	+25,2	174,9	+95,9	183,2	+87,1
		AUSLAND	405,1	+304,3	-8,5	442,5	+305,6	-8,4	434,7	+356,6	423,8	+304,8
28	HERSTELLUNG VON METALL- ERZEUGNISSEN	INSGESAMT	170,9	-0,2	-14,2	199,2	+14,6	+19,6	172,6	+9,8	185,1	+7,2
		INLAND	180,9	+2,1	-13,7	209,6	+19,1	+19,5	182,1	+11,9	195,3	+10,6
		AUSLAND	73,0	-36,4	-25,3	97,7	-35,6	+22,7	80,3	-23,8	85,4	-35,9
28.1	STAHL- UND LEICHTMETALL- BAU	INSGESAMT	209,0	+11,2	-14,9	245,5	+48,8	+14,8	209,6	+30,7	227,3	+28,8
		INLAND	228,1	+11,1	-15,0	268,3	+49,1	+14,7	229,2	+30,8	248,2	+28,8
		AUSLAND	16,8	+11,3	+6,3	15,8	+4,6	+22,5	13,0	+7,4	16,3	+7,9
DK	MASCHINENBAU	INSGESAMT	74,5	+9,7	-12,7	85,3	+12,5	+9,5	75,3	+16,9	79,9	+11,1
		INLAND	83,5	+18,3	-9,4	92,2	+22,1	+8,1	82,4	+24,5	87,9	+20,2
		AUSLAND	51,3	-15,6	-23,7	67,2	-12,2	+14,9	56,9	-4,7	59,3	-13,7
29.1	H.V. MASCHINEN F.D.ERZEUG. U.NUTZG.V.MECHAN.ENERGIE (D.LUFT-, STRASS.FAHRZ.BAU)	INSGESAMT	74,6	+3,6	-17,5	90,4	+15,3	+13,9	79,6	+15,2	82,5	+9,7
		INLAND	77,7	+12,6	-13,7	90,0	+20,3	+11,0	81,3	+19,6	83,9	+16,7
		AUSLAND	56,7	-36,5	-38,7	92,5	-6,8	+33,9	69,9	-7,3	74,6	-20,9
29.3	HERSTELLUNG VON LAND- U. FORSTWIRTSCHAFTLICHEN MASCHINEN	INSGESAMT	26,0	+63,5	+45,3	17,9	-9,6	-4,8	19,4	+22,8	22,0	+22,9
		INLAND	32,0	+20,8	+8,8	29,4	-9,8	+17,1	26,6	-0,7	30,7	+3,7
		AUSLAND	19,3	+382,5	+286,0	5,0	-7,4	-57,3	11,3	+232,4	12,2	+159,6
29.4	HERSTELLUNG VON WERK- ZEUGMASCHINEN	INSGESAMT	95,6	+19,1	-17,4	115,7	+2,4	+5,1	98,3	+28,2	105,7	+9,3
		INLAND	112,9	+19,0	-14,4	131,9	+19,0	-2,4	116,8	+39,4	122,4	+19,0
		AUSLAND	64,1	+19,4	-25,5	86,0	-26,4	+33,3	64,5	+1,1	75,1	-12,0
DL	H.V. BUEROMASCH., DATENVERARB. GER.U.-EINRICHTG.;ELEKTROT., FEINMECHANIK U. OPTIK	INSGESAMT	119,5	-0,1	-20,1	149,6	+13,9	+22,7	135,5	+14,6	134,6	+7,3
		INLAND	118,9	-5,1	-22,0	152,4	+10,7	+24,3	137,9	+12,0	135,7	+3,2
		AUSLAND	123,4	+31,0	-5,9	131,1	+26,7	+11,5	119,7	+24,3	127,3	+28,7
30	H.V. BUEROMASCHINEN, DATENVERARBEITUNGSGE- RAETEN U. -EINRICHTUNGEN	INSGESAMT	130,0	+40,7	-24,8	172,8	+47,8	+16,9	147,9	+63,1	151,4	+44,6
		INLAND	128,1	+24,5	-30,7	184,8	+35,9	+12,4	159,8	+55,0	156,5	+31,0
		AUSLAND	136,6	+151,6	+5,3	129,7	+169,6	+47,1	105,3	+128,4	133,2	+160,2
31	HERSTELLUNG VON GERAETEN DER ELEKTRIZITAETSERZEU- GUNG, -VERTEILUNG U.AE.	INSGESAMT	117,6	+5,9	-20,6	148,1	+25,5	+23,3	141,0	+29,1	132,9	+16,1
		INLAND	119,5	+3,0	-21,7	152,6	+23,8	+25,6	145,5	+28,2	136,1	+13,7
		AUSLAND	103,4	+32,6	-8,5	113,0	+36,5	+4,0	106,4	+32,2	108,2	+34,6
31.2	HERSTELLUNG VON ELEK- TRIZITAETSERZEUGUNGS- U. -SCHALTEINRICHTUNGEN	INSGESAMT	129,8	+20,7	-22,8	168,2	+49,5	+30,3	173,9	+65,8	149,0	+35,5
		INLAND	133,4	+18,7	-24,4	176,4	+49,6	+32,4	182,4	+66,7	154,9	+34,5
		AUSLAND	90,9	+23,2	+12,8	80,6	+6,5	-5,6	83,2	+12,1	85,8	+14,7
31.6	HERSTELLUNG VON ELEK- TRISCHEN AUSRUESTUNGEN A.N.G.	INSGESAMT	153,3	+43,1	-26,9	209,8	+85,7	+28,1	183,5	+74,6	181,6	+64,9
		INLAND	184,2	+47,3	-27,8	227,3	+93,0	+29,7	198,0	+81,7	195,8	+70,7
		AUSLAND	76,9	+1,1	-12,0	87,4	+10,4	+4,2	82,1	+5,7	82,2	+5,8
32	RUNDFUNK-, FERNSEH- UND NACHRICHTENTECHNIK	INSGESAMT	124,1	-0,6	-20,2	155,5	+17,1	+29,2	128,0	+4,5	139,8	+8,5
		INLAND	121,4	-6,3	-22,9	157,4	+15,1	+33,2	126,8	-0,5	139,4	+4,7
		AUSLAND	137,9	+24,2	-5,5	145,9	+17,6	+10,8	134,6	+25,1	141,9	+20,7
33	MEDIZIN-, MESS-, STEUER- UND REGELUNGSTECHNIK, OPTIK	INSGESAMT	116,2	-23,6	-16,4	139,0	-22,8	+14,7	121,9	-20,5	127,6	-23,2
		INLAND	111,0	-30,3	-18,1	135,5	-28,3	+14,3	118,6	-24,6	123,3	-29,2
		AUSLAND	156,4	+7,3	-6,1	166,5	-4,3	+17,3	147,4	-10,1	161,5	+1,1
DM	FAHRZEUGBAU	INSGESAMT	146,1	+7,8	-22,4	188,2	-2,1	+35,9	151,9	+10,6	167,2	+2,0
		INLAND	188,5	+9,4	-21,7	240,6	+13,5	+32,9	194,9	+13,0	214,6	+11,7
		AUSLAND	73,0	-9,8	-25,4	97,9	-38,8	+49,9	77,9	-5,0	85,5	-29,0
34	HERSTELLUNG VON KRAFTWAGEN UND KRAFTWAGENTEILEN	INSGESAMT	337,7	+23,4	-14,5	395,1	+29,8	+19,4	349,9	+35,2	366,4	+26,7
		INLAND	321,6	+6,6	-16,7	385,9	+15,0	+22,3	338,0	+18,0	353,8	+11,0
		AUSLAND	445,0	+411,5	-2,6	456,8	+359,1	+5,9	429,6	+457,9	450,9	+383,3
34.1	HERSTELLUNG VON KRAFTWAGEN UND KRAFTWAGENMOTOREN	INSGESAMT	901,2	+5,7	-16,0	1072,8	+11,0	+19,6	952,6	+18,4	987,0	+8,5
		INLAND	832,4	-16,7	-17,6	1010,6	-10,7	+24,3	886,2	-6,0	921,5	-13,5
		AUSLAND	1297,2	+9999,9	-9,4	1431,1	+7594,1	+3,6	1335,0	+9999,9	1364,2	+9439,9
35	SONSTIGER FAHRZEUGBAU	INSGESAMT	62,3	-17,2	-36,2	97,7	-31,7	+79,3	65,3	-22,4	80,0	-26,7
		INLAND	93,0	+17,3	-31,8	136,3	+10,6	+61,5	92,2	+1,7	114,7	+13,2
		AUSLAND	27,7	-65,5	-48,9	54,2	-67,6	+160,6	35,1	-57,6	41,0	-66,9
35.1	SCHIFFBAU	INSGESAMT	120,2	-20,4	-34,6	183,8	-38,0	+216,9	102,0	-38,2	152,0	-32,1
		INLAND	195,1	+197,4	-38,3	316,0	+35,0	+156,9	166,3	+19,6	255,6	+70,6
		AUSLAND	68,0	-67,7	-25,9	91,8	-73,0	+617,2	57,1	-68,8	79,9	-71,0
36.1	HERSTELLUNG VON MOEBELN	INSGESAMT	133,8	-9,8	-27,9	185,5	+9,1	+31,0	150,9	-0,5	159,7	+0,3
		INLAND	137,5	-11,6	-29,1	194,0	+8,8	+33,5	156,3	-1,7	165,8	-0,7
		AUSLAND	102,6	+14,1	-9,4	113,3	+9,9	+3,4	104,9	+13,7	108,0	+11,9

1) EUROPAEISCHE GEMEINSCHAFT FUER KOHLE UND STAHL.

STBA, FACHSERIE 4, REIHE 2.2

UND BERLIN-OST

DAS VERARBEITENDE GEWERBE
=100
ABTEILUNGEN, GRUPPEN UND KLASSEN
ZWEIGE, AUSGABE 1995 (WZ93)
WERT

INDEX

1994 APR.	VER- ÄND. IN % GEGEN APR. 1993	1994 1.VJ	1994 4.VJ	1995 1.VJ	VERÄNDERUNG IN % 1.VJ 1995 GEGEN		1993 2.HJ	1994 1.HJ	1994 2.HJ	VERÄNDERUNG IN % 2.HJ 1994 GEGEN		1993	1994	VER- ÄND. IN % GEGEN 1993	WZ93 SCHL.
					1.VJ 1994	4.VJ 1994				2.HJ 1993	1.HJ 1994				
91,2	+3,4	90,6	96,5	99,2	+9,5	+2,8	90,0	92,3	95,5	+6,1	+3,5	87,1	93,9	+7,8	27
88,7	-0,2	90,3	96,1	96,0	+6,3	-0,1	88,9	91,9	94,9	+6,7	+3,3	86,6	93,4	+7,9	
107,0	+20,4	95,0	101,9	113,1	+19,1	+11,0	97,8	97,8	102,0	+4,3	+4,3	91,9	99,9	+8,7	
80,9	-4,3	76,5	86,1	97,1	+26,9	+12,8	86,4	78,4	81,5	-5,7	+4,0	81,7	80,0	-2,1	27.1
87,2	-7,3	79,3	93,3	102,3	+29,0	+9,6	91,8	84,5	87,4	-4,8	+3,4	86,9	85,9	-1,2	
66,6	+6,4	70,1	69,5	85,1	+21,4	+22,4	73,9	64,5	68,1	-7,8	+5,6	69,9	66,3	-5,2	
95,7	+15,9	87,5	103,7	191,3	+118,6	+84,5	77,1	92,9	99,6	+29,2	+7,2	77,3	96,3	+24,6	27.5
95,5	+28,5	87,3	100,7	179,3	+105,4	+78,1	69,2	91,9	97,0	+40,2	+5,5	70,2	94,5	+34,6	
100,2	-60,8	93,5	165,8	444,6	+375,5	+168,2	239,9	114,0	154,8	-35,5	+35,8	223,6	134,4	-39,9	
171,3	+27,3	152,5	221,5	173,2	+13,6	-21,8	162,5	167,0	213,4	+31,3	+27,8	144,5	190,2	+31,6	28
177,1	+23,2	157,8	230,3	182,5	+15,7	-20,8	171,4	172,4	222,6	+29,9	+29,9	152,8	197,5	+29,3	
114,8	+138,7	102,2	133,2	82,7	-19,1	-37,9	78,7	114,4	121,9	+54,9	+6,6	65,9	118,2	+79,4	
188,0	+95,1	151,2	261,0	209,8	+38,8	-19,6	183,7	173,7	250,2	+36,2	+44,0	154,2	211,9	+37,4	28.1
205,3	+35,6	165,1	285,6	229,5	+39,0	-19,6	201,2	189,8	273,7	+36,0	+44,2	168,7	231,7	+37,3	
15,1	-11,2	11,1	13,8	11,7	+5,4	-15,2	7,9	12,4	14,5	+83,5	+16,9	8,9	13,4	+50,6	
67,9	+6,1	63,2	86,6	75,5	+19,5	-12,8	83,2	68,2	78,2	-6,0	+14,7	73,8	73,2	-0,8	DK
70,6	+4,0	64,7	92,9	82,0	+26,7	-11,7	78,2	69,9	83,5	+6,8	+19,5	71,7	76,7	+7,0	
60,8	+12,8	59,3	70,2	58,7	-1,0	-16,4	95,9	64,0	64,3	-33,0	+0,5	79,4	64,1	-19,3	
72,0	+2,1	68,1	88,5	81,2	+19,2	-8,2	74,6	69,8	82,5	+10,6	+18,2	71,7	76,1	+6,1	29.1
69,0	-2,3	67,7	90,4	82,4	+21,7	-8,8	75,9	69,4	83,5	+10,0	+20,3	73,3	76,5	+4,4	
89,3	+28,3	70,8	77,7	74,3	+4,9	-4,4	66,7	71,6	76,8	+15,1	+7,3	62,8	74,2	+18,2	
15,9	-22,8	15,8	17,2	17,2	+8,9	-	29,6	17,9	25,0	-15,5	+39,7	30,7	21,5	-30,0	29.3
26,5	-23,4	26,9	26,8	24,8	-7,8	-7,5	37,1	29,4	30,4	-18,1	+3,4	36,2	29,9	-17,4	
4,0	-18,4	3,2	6,4	8,6	+168,8	+34,4	21,0	5,1	19,0	-9,5	+272,5	24,5	12,0	-51,0	
80,3	+34,3	75,5	121,5	99,1	+31,3	-18,4	87,8	85,2	96,8	+10,3	+13,6	73,1	91,0	+24,5	29.4
94,9	+29,3	80,1	120,3	118,0	+47,3	-1,9	78,5	89,5	100,6	+28,2	+12,4	73,1	95,0	+30,0	
53,7	+54,3	67,1	123,7	64,6	-3,7	-47,8	104,9	77,4	89,9	-14,3	+16,1	73,1	83,6	+14,4	
119,6	+23,6	117,7	155,5	140,9	+19,7	-9,4	114,7	124,2	143,6	+25,2	+15,6	105,5	133,9	+26,9	DL
125,3	+22,8	122,3	160,7	144,3	+18,0	-10,2	120,3	129,8	150,7	+25,3	+16,1	110,6	140,2	+26,8	
94,2	+26,1	97,0	134,8	118,4	+22,1	-12,2	90,3	99,0	111,4	+23,4	+12,5	83,3	105,2	+26,3	
92,4	+11,7	90,1	175,9	153,8	+70,7	-12,6	78,7	95,3	133,3	+69,4	+39,9	82,6	114,3	+38,4	30
102,9	+65,2	103,1	198,4	170,3	+65,2	-14,2	82,2	109,4	152,6	+85,6	+39,5	76,8	131,0	+70,6	
54,3	-65,2	43,4	95,2	94,8	+118,4	-0,4	66,4	44,6	63,9	-3,8	+43,3	103,7	54,3	-47,6	
111,0	+20,9	108,5	133,5	148,8	+37,1	+11,5	106,9	113,9	127,1	+18,9	+11,6	99,0	120,5	+21,7	31
116,0	+22,1	112,7	137,5	154,1	+36,7	+12,1	109,2	118,7	132,3	+21,2	+11,5	101,8	125,5	+23,3	
78,0	+8,6	81,4	107,9	107,4	+31,9	-0,5	93,5	82,1	93,2	-0,3	+13,5	81,7	87,6	+7,2	
107,5	+17,6	104,0	129,2	188,6	+81,3	+46,0	105,7	110,2	123,6	+16,9	+12,2	97,8	116,9	+19,5	31.2
112,4	+17,7	108,4	133,9	198,7	+83,3	+48,4	109,1	115,1	129,2	+18,4	+12,3	101,7	122,2	+20,2	
73,8	+16,4	74,3	97,7	80,6	+8,5	-17,5	82,4	76,9	85,2	+3,4	+10,8	71,6	81,1	+13,3	
107,1	+18,5	104,4	126,0	193,6	+85,4	+53,7	105,0	109,5	120,6	+14,9	+10,1	97,2	115,1	+18,4	31.6
111,5	+20,2	108,1	128,8	209,3	+93,6	+62,5	106,4	113,8	124,8	+17,3	+9,7	99,4	119,3	+20,0	
76,1	+2,6	78,3	107,1	83,8	+7,0	-21,8	95,2	79,7	91,7	-3,7	+15,1	81,9	85,7	+4,6	
124,8	+23,6	121,7	165,4	129,3	+6,2	-21,8	122,4	130,5	153,4	+25,3	+17,5	111,7	141,9	+27,0	32
129,6	+12,6	126,7	174,6	128,5	+1,4	-26,4	134,6	136,1	164,6	+22,3	+20,9	123,7	150,4	+21,6	
111,0	+154,0	106,5	135,1	133,5	+25,4	-1,2	74,3	113,0	112,8	+51,8	-0,2	64,1	112,9	+76,1	
152,0	+33,7	153,7	211,5	123,7	-19,5	-41,5	144,3	161,8	191,5	+32,7	+18,4	127,8	176,6	+38,2	33
159,3	+29,5	156,4	212,1	121,1	-22,6	-42,9	153,0	167,0	196,6	+28,5	+17,7	135,6	181,8	+34,1	
145,7	+65,8	169,9	254,4	144,3	-15,1	-43,3	125,9	168,3	204,0	+62,0	+21,2	111,2	186,1	+67,4	
135,5	+25,2	137,9	165,2	153,8	+11,5	-6,9	124,2	139,6	147,6	+18,8	+5,7	118,8	143,6	+20,9	DM
172,3	+11,4	172,6	208,4	197,0	+14,1	-5,5	152,0	172,6	181,0	+19,1	+4,9	143,8	176,8	+22,9	
80,9	+133,1	82,4	98,6	79,5	-3,5	-19,4	81,6	87,7	94,7	+16,1	+8,0	79,9	91,2	+14,1	
273,6	+40,1	253,9	316,8	354,0	+39,4	+11,7	218,2	270,2	284,8	+30,5	+5,4	195,5	277,5	+41,9	34
301,8	+66,2	281,4	311,4	343,4	+22,0	+10,3	205,6	287,2	280,4	+36,4	-2,4	182,7	283,8	+55,3	
87,0	-69,4	73,7	354,9	424,4	+475,8	+19,6	301,6	160,8	316,6	+5,0	+96,9	279,4	238,7	-14,6	
852,9	+61,4	788,8	916,3	969,7	+22,9	+5,8	590,5	841,3	817,1	+38,4	-2,9	515,9	829,2	+60,7	34.1
939,3	+120,3	923,9	872,4	904,1	-2,1	+3,6	517,3	927,8	782,7	+51,3	-15,6	441,3	855,2	+93,8	
10,0	-99,0	10,5	1169,3	1347,6	+9999,9	+15,2	1011,8	343,0	1015,4	+0,4	+196,0	945,5	679,2	-28,2	
75,2	+7,3	87,2	99,0	66,3	-24,0	-33,0	83,1	82,5	87,6	+5,4	+6,2	85,2	85,0	-0,2	35
79,3	-41,4	94,5	134,5	91,9	-2,8	-31,7	113,6	90,3	109,7	-3,4	+21,5	115,9	100,0	-13,7	
80,2	+1765,1	83,5	67,4	37,5	-55,1	-44,4	54,8	78,8	67,7	+23,5	-14,1	55,7	73,3	+31,6	
151,0	-9,3	169,7	183,8	95,9	-43,5	-47,8	126,6	158,2	163,1	+28,8	+3,1	121,8	160,7	+31,9	35.1
65,6	-83,6	163,5	268,9	156,7	-4,2	-41,7	196,9	152,1	235,3	+19,5	+54,7	210,3	193,7	-7,9	
210,4	+5031,7	174,1	124,6	53,5	-69,3	-57,1	77,6	162,5	112,9	+45,5	-30,5	60,2	137,7	+128,7	
148,4	+22,3	152,8	170,1	156,6	+2,5	-7,9	136,5	150,9	155,0	+13,6	+2,7	128,6	153,0	+19,0	36.1
155,6	+21,8	160,2	178,2	162,6	+1,5	-8,8	144,0	158,2	162,5	+12,8	+2,7	135,6	160,3	+18,2	
89,9	+30,7	93,1	104,9	105,6	+13,4	+0,7	76,3	92,2	95,0	+24,5	+3,0	71,6	93,6	+30,7	

LFD. NR.	ART DER BAUTEN UND AUFTRAGGEBER	1995 APR.	VERAENDERUNG IN % APR. 1995 GEGEN		1995 MAR.	VERAENDERUNG IN % MAR. 1995 GEGEN		KUMULIERT		2-MONATS- DURCHSCHNITT	
			APR. 1994	MAR. 1995		MAR. 1994	FEB. 1995	JAN. 1995 BIS APR. 1995	VER. AEND. IN % GEGEN VORJAHR	MAR. 1995 UND APR. 1995	VER. AEND. IN % GEGEN VORJAHR
											WERT
1	BAUHAUPTGEWERBE	122.8	-4.6	-15.9	146.0	-3.8	36.4	120.5	-1.4	134.4	-4.2
2	HOCHBAU	132.4	-3.8	-15.3	156.3	-6.6	31.9	132.8	-0.9	144.4	-5.3
3	WOHNUNGSBAU	170.3	-7.4	-15.6	201.8	-13.6	22.8	168.5	-5.9	186.1	-10.9
4	SONSTIGER HOCHBAU	113.3	-0.7	-15.0	133.3	-0.3	39.9	114.7	3.2	123.3	-0.5
5	GEWERBLICHER UND INDUSTRIELLER BAU FUER UNTERNEHMEN, LANDWIRTSCHAFTL. BAU SOWIE BAUTEN F. UNTERNEHMEN D. BAHN U. POST	113.1	-3.3	-17.0	136.2	0.2	38.0	116.9	1.8	124.7	-1.3
6	GEWERBLICHER UND INDUSRIELLER BAU FUER UNTERNEHMEN SOWIE LANDWIRTSCHAFTL. BAU	115.1	-2.7	-16.3	137.5	-0.8	37.9	118.1	1.1	126.3	-1.7
7	BAUTEN F. UNTERNEHMEN D. BAHN U. POST	51.3	-31.6	-48.7	100.0	86.9	47.9	81.5	45.5	75.7	17.7
8	BAUTEN FUER DEFFENTLICHE AUFTRAGGEBER UND ORGANISATIONEN OHNE ERWERBSZWECK	113.9	9.7	-6.9	122.4	-2.4	48.0	106.3	9.5	118.2	3.1
9	TIEFBAU	107.7	-6.2	-17.0	129.7	1.7	45.9	101.2	-2.3	118.7	-2.1
10	STRASSENBAU	100.7	-3.3	-12.3	114.8	1.0	64.7	85.0	1.1	107.8	-1.0
11	SONSTIGER TIEFBAU	111.1	-7.4	-18.8	136.9	2.1	39.3	109.0	-3.6	124.0	-2.4
12	GEWERBLICHER UND INDUSTRIELLER BAU FUER UNTERNEHMEN SOWIE BAUTEN F. UNTERNEHMEN DER BAHN UND POST	112.4	-6.0	-18.7	138.3	4.0	17.3	117.5	5.9	125.4	-0.7
13	GEWERBLICHER UND INDUSTRIELLER BAU FUER UNTERNEHMEN	124.1	-8.1	-22.1	159.4	13.0	22.4	131.9	12.4	141.8	2.8
14	BAUTEN F. UNTERNEHMEN D. BAHN U. POST	77.5	5.3	3.1	75.2	-30.9	-7.0	74.5	-18.9	76.4	-18.2
15	BAUTEN FUER DEFFENTLICHE AUFTRAGGEBER UND ORGANISATIONEN OHNE ERWERBSZWECK	110.0	-8.5	-19.0	135.8	0.5	65.0	102.1	-11.1	122.9	-3.8
											VOLUMEN
16	BAUHAUPTGEWERBE	109.8	-6.2	-16.1	130.8	-5.4	36.4	107.9	-3.1	120.3	-5.8
17	HOCHBAU	117.0	-5.4	-15.4	138.3	-8.4	31.7	117.6	-2.8	127.7	-7.1
18	WOHNUNGSBAU	148.7	-9.2	-15.8	176.6	-15.4	22.6	147.6	-7.8	162.7	-12.7
19	SONSTIGER HOCHBAU	100.9	-2.4	-15.1	118.9	-2.3	39.6	102.4	1.2	109.9	-2.4
20	TIEFBAU	98.6	-7.3	-17.1	118.9	0.4	45.5	92.8	-3.6	108.8	-3.2
21	STRASSENBAU	93.2	-4.3	-12.5	106.5	-0.1	64.4	78.9	0.1	99.9	-2.1
22	SONSTIGER TIEFBAU	101.2	-8.7	-19.0	124.9	0.6	38.9	99.5	-5.0	113.1	-3.7

LAND

FUER DAS BAUHAUPTGEWERBE
=100

WERT

1994 APR.	VER- AEND. IN % GEGEN APR. 1993	1994 1.VJ	1994 4.VJ	1995 1.VJ	VERAENDERUNG IN % 1.VJ 1995 GEGEN		1993 2.HJ	1994 1.HJ	1994 2.HJ	VERAENDERUNG IN % 2.HJ 1994 GEGEN		1993	1994	VER- AEND. IN % GEGEN 1993	LFD. NR.
					1.VJ 1994	4.VJ 1994				2.HJ 1993	1.HJ 1994				

INDEX

128.7	10.6	120.0	130.5	119.7	-0.2	-8.3	126.4	129.8	133.9	5.9	3.2	120.6	131.8	9.3	1
137.6	16.8	132.7	140.6	132.9	0.2	-5.5	131.4	140.2	140.2	6.7	-	124.2	140.2	12.9	2
184.0	31.6	177.4	183.4	167.9	-5.4	-8.5	162.1	186.6	182.4	12.5	-2.3	149.6	184.5	23.3	3
114.1	7.0	110.1	118.9	115.1	4.5	-3.2	115.8	116.8	118.9	2.7	1.8	111.3	117.8	5.8	4
116.9	8.0	114.1	120.4	118.1	3.5	-1.9	114.9	118.3	117.4	2.2	-0.8	111.6	117.9	5.6	5
118.3	9.9	116.3	120.9	119.1	2.4	-1.5	116.1	120.1	118.4	2.0	-1.4	112.4	119.3	6.1	6
75.0	-40.7	49.7	105.5	91.5	84.1	-13.3	80.3	64.7	88.4	10.1	36.6	86.5	76.5	-11.6	7
103.8	2.9	94.9	113.4	103.8	9.4	-8.5	119.1	110.9	124.4	4.5	12.2	110.0	117.6	6.9	8
114.8	0.4	99.9	114.6	99.0	-0.9	-13.6	118.5	113.5	123.9	4.6	9.2	115.0	118.7	3.2	9
104.1	-0.8	77.4	100.9	79.8	3.1	-20.9	111.0	96.3	117.2	5.6	21.7	100.9	106.7	5.7	10
120.0	1.0	110.8	121.3	108.3	-2.3	-10.7	122.1	121.9	127.1	4.1	4.3	121.8	124.5	2.2	11
119.6	-2.7	108.1	131.4	119.2	10.3	-9.3	122.0	123.4	132.3	8.4	7.2	122.3	127.8	4.5	12
135.0	1.3	111.5	144.9	134.5	20.6	-7.2	131.2	131.8	145.0	10.5	10.0	131.3	138.4	5.4	13
73.6	-19.7	98.0	90.9	73.5	-25.0	-19.1	94.5	98.0	94.4	-0.1	-3.7	95.2	96.2	1.1	14
120.2	4.1	113.0	113.0	99.4	-12.0	-12.0	122.2	120.6	122.9	0.6	1.9	121.5	121.7	0.2	15

INDEX

117.0	8.8	109.5	117.5	107.3	-2.0	-8.7	115.9	118.1	120.8	4.2	2.3	111.1	119.5	7.6	16
123.7	14.6	120.1	125.2	117.8	-1.9	-5.9	119.4	126.3	125.1	4.8	-1.0	113.3	125.7	10.9	17
163.8	28.9	158.8	161.6	147.2	-7.3	-8.9	145.9	166.3	160.9	10.3	-3.2	135.4	163.6	20.8	18
103.4	5.3	100.4	106.8	102.9	2.5	-3.7	105.9	106.0	106.9	0.9	0.8	102.2	106.5	4.2	19
106.4	-0.4	92.9	105.5	90.8	-2.3	-13.9	110.4	105.2	114.1	3.4	8.5	107.4	109.7	2.1	20
97.4	-0.6	72.6	93.8	74.1	2.1	-21.0	104.1	90.1	109.0	4.7	21.0	94.5	99.5	5.3	21
110.8	-0.2	102.7	111.1	98.9	-3.7	-11.0	113.4	112.6	116.5	2.7	3.5	113.6	114.5	0.8	22

STBA, FACHSERIE 4, REIHE 2.2

DEUTSCHLAND
7 INDEX DES AUFTRAGSEINGANGS FUER DAS BAUHAUPTGEWERBE
1991=100
7.2 ZEITREIHENANALYSE - BERLINER VERFAHREN (BV 4)

ART DER BAUTEN UND AUFTRAGGEBER	ORIGINALWERT		KALENDER- UND SAISONBEREINIGTER WERT BERLINER VERFAHREN, VERSION 4		GLATTE KOMPONENTE	
	1995 APR.	VERAEND. GEGEN- UEBER VOR- JAHRES- MONAT IN %	1995 APR.	VERAEND. GEGEN- UEBER VOR- MONAT IN %	1995 APR.	VERAEND. GEGEN- UEBER VOR- MONAT IN %

WERTINDEX

BAUHAUPTGEWERBE	122.8	-4.6	128.3	-0.5	129.2	-0.4
HOCHBAU	132.4	-3.8	139.4	0.1	138.3	-0.2
WOHNUNGSBAU	170.3	-7.4	177.6	-0.2	179.1	-0.4
SONSTIGER HOCHBAU	113.3	-0.7	118.9	-3.1	119.4	0.2
GEWERBLICHER UND INDUSTRIELLER BAU FUER UNTERNEHMEN, LANDWIRTSCHAFTLICHER BAU SOWIE BAUTEN FUER UNTERNEHMEN DER BAHN UND POST	113.1	-3.3	117.9	-4.8	119.3	0.3
GEWERBLICHER UND INDUSTRIELLER BAU FUER UNTERNEHMEN SOWIE LANDWIRTSCHAFTLICHER BAU	115.1	-2.7	119.4	-3.9	120.3	0.3
BAUTEN FUER UNTERNEHMEN DER BAHN UND POST	51.3	-31.6	70.0	-39.6	84.8	1.8
BAUTEN FUER DEFFENTLICHE AUFTRAGGEBER UND ORGANISATIONEN OHNE ERWERBSZWECK	113.9	9.7	123.5	4.7	120.0	-0.4
TIEFBAU	107.7	-6.2	111.3	-1.0	115.0	-0.7
STRASSENBAU	100.7	-3.3	106.7	-4.6	108.8	-0.1
SONSTIGER TIEFBAU	111.1	-7.4	113.5	0.8	118.0	-1.0
GEWERBLICHER UND INDUSTRIELLER BAU FUER UNTERNEHMEN SOWIE BAUTEN FUER UNTERNEHMEN DER BAHN UND POST	112.4	-6.0	119.9	8.6	127.7	-0.5
GEWERBLICHER UND INDUSTRIELLER BAU FUER UNTERNEHMEN	124.1	-8.1	133.1	1.6	142.9	0.1
BAUTEN FUER UNTERNEHMEN DER BAHN UND POST	77.5	5.3	80.6	64.2	82.5	-3.1
BAUTEN FUER DEFFENTLICHE AUFTRAGGEBER UND ORGANISATIONEN OHNE ERWERBSZWECK	110.0	-8.5	108.2	-5.3	110.0	-1.5

VOLUMENINDEX

BAUHAUPTGEWERBE	109.8	-6.2	114.3	-0.8	115.3	-0.6
HOCHBAU	117.0	-5.4	123.0	0.0	122.0	-0.4
WOHNUNGSBAU	148.7	-9.2	154.6	-0.3	156.0	-0.7
SONSTIGER HOCHBAU	100.9	-2.4	105.7	-3.3	106.2	-0.1
TIEFBAU	98.6	-7.3	101.3	-1.3	105.0	-0.9
STRASSENBAU	93.2	-4.3	98.5	-5.3	100.7	-0.1
SONSTIGER TIEFBAU	101.2	-8.7	102.6	0.6	107.1	-1.2

AUFTRAGSBESTAND IM BAUHAUPTGEWERBE

LFD. NR.	ART DER BAUTEN UND AUFTRAGGEBER	VERÄNDERUNG IN % 1. VJ 1995 GEGEN				VERÄNDERUNG IN % 4. VJ 1994 GEGEN			KUMULIERT		VERÄN IN 3. VJ GE	
		1995 1. VJ	1. VJ 1994	4. VJ 1994	1994 4. VJ	4. VJ 1993	3. VJ 1994	1. VJ 1995 BIS 1. VJ 1995	VER. ÄEND. IN % GEGEN VORJAHR	1994 3. VJ	1993 3. VJ	
												WERT
1	BAUHAUPTGEWERBE	136.3	1.4	5.1	129.7	5.1	-5.8	136.3	1.4	137.7	12.5	
2	HOCHBAU	149.5	3.6	3.6	144.3	8.3	-2.9	149.5	3.6	148.6	15.5	
3	WOHNUNGSBAU	193.5	1.3	1.9	189.9	13.2	-3.1	193.5	1.3	196.0	26.7	
4	SONSTIGER HOCHBAU	128.4	5.2	4.8	122.5	4.9	-2.8	128.4	5.2	126.0	8.4	
5	GEWERBLICHER UND INDUSTRIELLER BAU FUER UNTERNEHMEN, LANDWIRTSCHAFTL. BAU SOWIE BAUTEN F. UNTERNEHMEN D. BAHN U. POST	129.9	4.9	5.2	123.5	5.6	-1.2	129.9	4.9	125.0	8.4	
6	GEWERBLICHER UND INDUSRIELLER BAU FUER UNTERNEHMEN SOWIE LANDWIRTSCHAFTL. BAU	130.9	4.0	5.2	124.4	5.2	-1.8	130.9	4.0	126.7	9.4	
7	BAUTEN F. UNTERNEHMEN D. BAHN U. POST	100.6	54.8	3.9	96.8	23.6	25.7	100.6	54.8	77.0	-22.8	
8	BAUTEN FUER DEFFENTLICHE AUFTRAGGEBER UND ORGANISATIONEN OHNE ERWERBSZWECK	123.6	6.4	3.8	119.1	2.4	-7.8	123.6	6.4	129.2	8.2	
9	TIEFBAU	113.8	-3.2	8.6	104.8	-1.7	-11.9	113.8	-3.2	119.0	6.5	
10	STRASSENBAU	103.9	1.3	11.5	93.2	1.0	-18.9	103.9	1.3	114.9	12.1	
11	SONSTIGER TIEFBAU	117.8	-4.8	7.7	109.4	-2.6	-9.4	117.8	-4.8	120.7	4.6	
12	GEWERBLICHER UND INDUSTRIELLER BAU FUER UNTERNEHMEN SOWIE BAUTEN F. UNTERNEHMEN DER BAHN UND POST	120.8	-2.2	10.1	109.7	-2.4	-8.7	120.8	-2.2	120.2	4.8	
13	GEWERBLICHER UND INDUSTRIELLER BAU FUER UNTERNEHMEN	141.7	6.1	12.9	125.5	0.1	-6.9	141.7	6.1	134.8	2.8	
14	BAUTEN F. UNTERNEHMEN D. BAHN U. POST	76.6	-25.3	0.3	76.4	-10.0	-14.6	76.6	-25.3	89.5	12.2	
15	BAUTEN FUER DEFFENTLICHE AUFTRAGGEBER UND ORGANISATIONEN OHNE ERWERBSZWECK	116.1	-6.1	6.2	109.3	-2.7	-9.7	116.1	-6.1	121.0	4.5	
												VOLUMEN
16	BAUHAUPTGEWERBE	122.2	-0.6	4.7	116.7	3.3	-6.2	122.2	-0.6	124.4	10.8	
17	HOCHBAU	132.6	1.3	3.1	128.6	6.2	-3.3	132.6	1.3	133.0	13.5	
18	WOHNUNGSBAU	169.9	-1.0	1.4	167.5	10.9	-3.5	169.9	-1.0	173.6	24.3	
19	SONSTIGER HOCHBAU	114.8	3.0	4.3	110.1	3.1	-3.1	114.8	3.0	113.6	6.8	
20	TIEFBAU	104.4	-4.6	8.4	96.3	-2.9	-12.2	104.4	-4.6	109.7	5.5	
21	STRASSENBAU	96.5	0.3	11.4	86.6	-0.1	-19.1	96.5	0.3	107.0	11.6	
22	SONSTIGER TIEFBAU	107.6	-6.2	7.4	100.2	-3.9	-9.6	107.6	-6.2	110.8	3.4	

LAND
 FUER DAS BAUHAUPTGEWERBE
 =100
 WERT

DERUNG % 1994 GEN	1994		VERAENDERUNG IN % 2. VJ. 1994 GEGEN		1994		VERAENDERUNG IN % 1. VJ 1994 GEGEN		1993		1994		VERAENDERUNG IN % 2. HJ 1994 GEGEN		1993		1994		VER- AEND. IN % GEGEN 1993	LFD. NR.
	2. VJ 1994	2. VJ 1993	1. VJ 1994	1. VJ 1993	2. HJ	1. HJ	2. HJ	2. HJ 1993	1. HJ 1994	1993	1994	1993	1994							

INDEX

-0.6	138.5	12.0	3.1	134.4	10.3	8.9	122.9	136.5	133.7	8.8	-2.1	122.8	135.1	10.0	1
-0.8	149.8	16.0	3.8	144.3	15.1	8.3	131.0	147.1	146.5	11.8	-0.4	129.1	146.8	13.7	2
-1.0	198.0	32.4	3.7	191.0	36.6	13.8	161.3	194.5	193.0	19.7	-0.8	153.0	193.7	26.6	3
-0.6	126.8	6.2	3.8	122.1	3.0	4.5	116.5	124.5	124.3	6.7	-0.2	117.7	124.4	5.7	4
-2.6	128.4	5.4	3.7	123.8	2.9	5.8	116.2	126.1	124.3	7.0	-1.4	118.6	125.2	5.6	5
-2.8	130.3	7.3	3.5	125.9	5.3	6.4	117.1	128.1	125.6	7.3	-2.0	118.8	126.8	6.7	6
8.1	71.2	-46.9	9.5	65.0	-53.9	-17.0	89.1	68.1	86.9	-2.5	27.6	113.3	77.5	-31.6	7
6.4	121.4	9.0	4.5	116.2	3.5	-0.1	117.9	118.8	124.2	5.3	4.5	114.8	121.5	5.8	8
-0.2	119.2	4.2	1.4	117.6	1.6	10.3	109.2	118.4	111.9	2.5	-5.5	112.1	115.2	2.8	9
6.1	108.3	4.7	5.6	102.6	-2.0	11.2	97.4	105.5	104.1	6.9	-1.3	100.7	104.8	4.1	10
-2.3	123.6	4.0	-0.1	123.7	2.7	10.2	113.9	123.7	115.1	1.1	-7.0	116.7	119.3	2.2	11
-1.7	122.3	-1.3	-1.0	123.5	-2.4	9.9	113.6	122.9	115.0	1.2	-6.4	119.4	118.9	-0.4	12
-2.1	137.7	-2.6	3.1	133.5	-4.0	6.5	128.3	135.6	130.2	1.5	-4.0	134.3	132.9	-1.0	13
-0.1	89.6	3.2	-12.6	102.5	2.3	20.7	82.4	96.1	83.0	0.7	-13.6	87.9	89.5	1.8	14
-2.7	124.4	7.2	0.6	123.7	5.8	10.2	114.1	124.1	115.2	1.0	-7.2	115.3	119.6	3.7	15

INDEX

-0.1	89.6	3.2	-12.6	102.5	2.3	20.7	82.4	96.1	83.0	0.7	-13.6	87.9	89.5	1.8	16
-2.7	124.4	7.2	0.6	123.7	5.8	10.2	114.1	124.1	115.2	1.0	-7.2	115.3	119.6	3.7	17
-2.6	128.4	5.4	3.7	123.8	2.9	5.8	116.2	126.1	124.3	7.0	-1.4	118.6	125.2	5.6	18
-1.7	122.3	-1.3	-1.0	123.5	-2.4	9.9	113.6	122.9	115.0	1.2	-6.4	119.4	118.9	-0.4	19
-1.2	125.9	10.2	2.4	122.9	8.1	8.8	112.7	124.4	120.6	7.0	-3.1	113.3	122.5	8.1	20
-1.5	135.0	13.9	3.1	130.9	12.6	8.1	119.2	133.0	130.8	9.7	-1.7	118.3	131.9	11.5	21
-1.7	176.6	29.5	2.9	171.6	33.0	13.6	145.4	174.1	170.6	17.3	-2.0	139.0	172.3	24.0	22

DEUTSCHLAND
8 INDEX DES AUFTRAGSBESTANDS FÜR DAS BAUHAUPTGEWERBE
1991=100

8.2 ZEITREIHENANALYSE - BERLINER VERFAHREN (BV 4)

ART DER BAUTEN UND AUFTRAGGEBER	ORIGINALWERT		KALENDER- UND SAISONBEREINIGTER WERT BERLINER VERFAHREN, VERSION 4		GLATTE KOMPONENTE	
	1995 1.VJ	VERÄND. GEGEN- UEBER VOR- JAHR- QUARTAL IN %	1995 1.VJ	VERÄND. GEGEN- UEBER VOR- QUARTAL IN %	1995 1.VJ	VERÄND. GEGEN- UEBER VOR- QUARTAL IN %
WERTINDEX						
BAUHAUPTGEWERBE	136.3	1.4	134.1	-0.7	135.6	-0.7
HOCHBAU	149.5	3.6	147.6	-0.3	149.4	-0.1
WOHNUNGSBAU	193.5	1.3	189.6	-2.8	194.4	-1.3
SONSTIGER HOCHBAU	128.4	5.2	127.5	1.4	127.8	0.7
GEWERBLICHER UND INDUSTRIELLER BAU FÜR UNTERNEHMEN, LANDWIRTSCHAFTLICHER BAU SOWIE BAUTEN FÜR UNTERNEHMEN DER BAHN UND POST	129.9	4.9	128.2	1.1	128.6	0.6
GEWERBLICHER UND INDUSTRIELLER BAU FÜR UNTERNEHMEN SOWIE LANDWIRTSCHAFTLICHER BAU BAUTEN FÜR UNTERNEHMEN DER BAHN UND POST	130.9	4.0	128.9	0.7	129.5	0.3
BAUTEN FÜR UNTERNEHMEN DER BAHN UND POST	100.6	54.8	105.9	12.2	101.7	12.6
BAUTEN FÜR ÖFFENTLICHE AUFTRAGGEBER UND ORGANISATIONEN OHNE ERWERBSZWECK	123.6	6.4	125.2	2.8	125.3	1.0
TIEFBAU	113.8	-3.2	110.9	-1.6	112.1	-1.9
STRASSENBAU	103.9	1.3	103.6	0.4	104.5	-1.3
SONSTIGER TIEFBAU	117.8	-4.8	113.8	-2.3	115.2	-2.1
GEWERBLICHER UND INDUSTRIELLER BAU FÜR UNTERNEHMEN SOWIE BAUTEN FÜR UNTERNEHMEN DER BAHN UND POST	120.8	-2.2	115.5	-1.9	116.9	-1.3
GEWERBLICHER UND INDUSTRIELLER BAU FÜR UNTERNEHMEN	141.7	6.1	138.2	2.2	137.9	1.8
BAUTEN FÜR UNTERNEHMEN DER BAHN UND POST	76.6	-25.3	67.6	-16.2	72.4	-12.2
BAUTEN FÜR ÖFFENTLICHE AUFTRAGGEBER UND ORGANISATIONEN OHNE ERWERBSZWECK	116.1	-6.1	112.9	-2.6	114.3	-2.6
VOLUMENINDEX						
BAUHAUPTGEWERBE	122.2	-0.6	119.9	-1.4	121.4	-1.3
HOCHBAU	132.6	1.3	130.6	-1.1	132.4	-0.7
WOHNUNGSBAU	169.9	-1.0	166.0	-3.6	170.5	-1.9
SONSTIGER HOCHBAU	114.8	3.0	113.7	0.6	114.2	0.1
TIEFBAU	104.4	-4.6	101.4	-2.2	102.7	-2.4
STRASSENBAU	96.5	0.3	96.0	0.1	96.9	-1.6
SONSTIGER TIEFBAU	107.6	-6.2	103.6	-3.0	105.0	-2.7

FRÜHERES BUNDESGBIET
NEUE LÄNDER UND BERLIN-OST

LFD. NR.	ART DER BAUTEN UND AUFTRAGGEBER	VERAENDERUNG IN % APR. 1995 GEGEN			VERAENDERUNG IN % MAR. 1995 GEGEN			KUMULIERT		2-MONATS- DURCHSCHNITT	
		1995 APR.	APR. 1994	MAR. 1995	1995 MAR.	MAR. 1994	FEB. 1995	JAN. 1995 BIS APR. 1995	VER. AEND. IN % GEGEN VORJAHR	MAR. 1995 UND APR. 1995	VER. AEND. IN % GEGEN VORJAHR
											WERT
1	BAUHAUPTGEWERBE	104.6	-7.1	-16.6	125.4	-9.1	41.4	101.9	-5.8	115.0	-8.2
2	HOCHBAU	112.2	-7.0	-15.7	133.1	-12.3	39.4	110.9	-6.6	122.7	-10.0
3	WOHNUNGSBAU	137.1	-13.8	-16.9	165.0	-20.5	30.3	134.5	-14.3	151.1	-17.6
4	SONSTIGER HOCHBAU	98.9	-1.4	-14.8	116.1	-5.0	47.0	98.3	-0.3	107.5	-3.4
5	GEWERBLICHER UND INDUSTRIELLER BAU FUER UNTERNEHMEN, LANDWIRTSCHAFTL. BAU SOWIE BAUTEN F. UNTERNEHMEN D. BAHN U. POST	95.7	-5.9	-17.3	115.7	-5.6	44.6	99.1	-1.2	105.7	-5.7
6	GEWERBLICHER UND INDUSTRIELLER BAU FUER UNTERNEHMEN SOWIE LANDWIRTSCHAFTL. BAU	97.5	-4.7	-16.1	116.2	-6.7	44.5	99.7	-2.0	106.9	-5.7
7	BAUTEN F. UNTERNEHMEN D. BAHN U. POST	34.7	-56.8	-65.6	101.0	89.5	50.5	80.5	58.8	67.9	1.5
8	BAUTEN FUER DEFFENTLICHE AUFTRAGGEBER UND ORGANISATIONEN OHNE ERWERBSZWECK	111.8	17.8	-5.0	117.7	-2.9	57.4	95.1	2.9	114.8	6.2
9	TIEFBAU	92.4	-7.3	-18.3	113.1	-2.2	45.4	87.4	-4.2	102.8	-4.5
10	STRASSENBAU	94.8	0.7	-12.3	108.1	-2.0	67.9	78.6	1.3	101.5	-0.7
11	SONSTIGER TIEFBAU	91.3	-10.8	-20.9	115.4	-2.3	37.4	91.5	-6.2	103.4	-6.3
12	GEWERBLICHER UND INDUSTRIELLER BAU FUER UNTERNEHMEN SOWIE BAUTEN F. UNTERNEHMEN DER BAHN UND POST	83.5	-14.5	-18.7	102.7	-4.7	5.0	91.1	2.1	93.1	-9.4
13	GEWERBLICHER UND INDUSTRIELLER BAU FUER UNTERNEHMEN	94.1	-15.7	-19.6	117.1	2.4	9.1	102.7	8.2	105.6	-6.5
14	BAUTEN F. UNTERNEHMEN D. BAHN U. POST	51.1	-7.9	-13.2	58.9	-33.1	-14.1	55.6	-22.7	55.0	-23.4
15	BAUTEN FUER DEFFENTLICHE AUFTRAGGEBER UND ORGANISATIONEN OHNE ERWERBSZWECK	97.6	-8.0	-22.4	125.7	-0.6	72.4	91.9	-11.9	111.7	-4.0
											VOLUMEN
16	BAUHAUPTGEWERBE	93.6	-8.5	-16.7	112.3	-10.6	41.3	91.3	-7.4	103.0	-9.6
17	HOCHBAU	99.1	-8.7	-15.8	117.7	-14.1	39.1	98.2	-8.5	108.4	-11.7
18	WOHNUNGSBAU	119.7	-15.5	-17.1	144.4	-22.2	30.1	117.8	-16.0	132.1	-19.3
19	SONSTIGER HOCHBAU	88.1	-3.1	-15.0	103.6	-6.8	46.7	87.8	-2.2	95.9	-5.1
20	TIEFBAU	84.7	-8.4	-18.3	103.7	-3.4	45.2	80.1	-5.4	94.2	-5.8
21	STRASSENBAU	87.8	-0.2	-12.5	100.3	-3.0	67.4	73.0	0.3	94.1	-1.7
22	SONSTIGER TIEFBAU	83.2	-12.1	-21.0	105.3	-3.7	37.1	83.5	-7.5	94.3	-7.5

BUNDESGBEIT -
 FUER DAS BAUHAUPTGEWERBE
 =100
 WERT

1994 APR.	VER- AEND. IN % GEGEN APR. 1993	1994 1.VJ	1994 4.VJ	1995 1.VJ	VERAENDERUNG IN % 1.VJ 1995 GEGEN		1993 2.HJ	1994 1.HJ	1994 2.HJ	VERAENDERUNG IN % 2.HJ 1994 GEGEN		1993	1994	VER- AEND. IN % GEGEN 1993	LFD. NR.
					1.VJ 1994	4.VJ 1994				2.HJ 1993	1.HJ 1994				

INDEX

112.6	4.5	106.7	108.8	100.9	-5.4	-7.3	110.9	114.0	112.7	1.6	-1.1	108.4	113.3	4.5	1
120.7	9.2	118.2	117.4	110.4	-6.6	-6.0	116.3	123.4	118.4	1.8	-4.1	112.2	120.9	7.8	2
159.0	19.5	156.2	148.8	133.6	-14.5	-10.2	144.8	162.8	151.1	4.4	-7.2	136.7	157.0	14.9	3
100.3	1.8	98.1	100.8	98.1	-	-2.7	101.2	102.4	101.1	-0.1	-1.3	99.2	101.7	2.5	4
101.7	4.1	99.8	101.5	100.3	0.5	-1.2	99.3	101.7	99.1	-0.2	-2.6	98.0	100.4	2.4	5
102.3	5.6	101.5	101.8	100.4	-1.1	-1.4	100.0	102.8	99.8	-0.2	-2.9	98.5	101.3	2.8	6
80.4	-35.6	40.8	90.4	95.8	134.8	6.0	75.0	63.8	75.1	0.1	17.7	78.3	69.4	-11.4	7
94.9	-6.4	91.6	98.2	89.5	-2.3	-8.9	108.7	105.2	108.9	0.2	3.5	104.2	107.1	2.8	8
99.7	-3.7	88.3	94.8	85.7	-2.9	-9.6	102.3	98.9	103.6	1.3	4.8	102.4	101.2	-1.2	9
94.1	-5.7	72.1	87.1	73.2	1.5	-16.0	97.1	87.0	101.2	4.2	16.3	92.2	94.1	2.1	10
102.4	-2.8	95.9	98.5	91.5	-4.6	-7.1	104.6	104.5	104.7	0.1	0.2	107.2	104.6	-2.4	11
97.7	-7.2	86.3	100.6	93.6	8.5	-7.0	102.2	100.3	103.8	1.6	3.5	104.0	102.0	-1.9	12
111.6	-1.8	89.3	111.4	105.5	18.1	-5.3	109.6	106.9	113.7	3.7	6.4	112.5	110.3	-2.0	13
55.5	-30.5	77.4	67.5	57.1	-26.2	-15.4	79.2	80.0	73.3	-7.4	-8.4	78.1	76.7	-1.8	14
106.1	0.8	103.6	96.7	89.9	-13.2	-7.0	106.7	107.9	105.4	-1.2	-2.3	109.8	106.6	-2.9	15

INDEX

102.3	2.7	97.4	97.9	90.5	-7.1	-7.6	101.6	103.6	101.7	0.1	-1.8	99.9	102.7	2.8	16
108.5	7.1	106.9	104.6	97.9	-8.4	-6.4	105.6	111.1	105.6	-	-5.0	102.5	108.3	5.7	17
141.6	17.0	139.9	131.1	117.1	-16.3	-10.7	130.4	145.2	133.4	2.3	-8.1	123.7	139.3	12.6	18
90.9	0.1	89.4	90.5	87.7	-1.9	-3.1	92.5	93.0	90.9	-1.7	-2.3	91.2	91.9	0.8	19
92.5	-4.4	82.1	87.2	78.6	-4.3	-9.9	95.2	91.7	95.4	0.2	4.0	95.7	93.5	-2.3	20
88.0	-5.7	67.7	80.9	68.0	0.4	-15.9	91.1	81.4	94.1	3.3	15.6	86.4	87.8	1.6	21
94.6	-3.9	88.9	90.2	83.6	-6.0	-7.3	97.2	96.5	96.0	-1.2	-0.5	100.0	96.3	-3.7	22

STBA, FACHSERIE 4, REIHE 2.2

LFD. NR.	ART DER BAUTEN UND AUFTRAGGEBER	VERAENDERUNG IN % 1.VJ 1995 GEGEN			VERAENDERUNG IN % 4.VJ 1994 GEGEN			KUMULIERT		VERAEN IN 3.VJ GE	
		1995			1994			1.VJ 1995	VER. AEND. IN % GEGEN VORJAHR	1994	3.VJ 1993
		1.VJ	1.VJ 1994	4.VJ 1994	4.VJ	4.VJ 1993	3.VJ 1994	1.VJ 1995		3.VJ	
											WERT
1	BAUHAUPTGEWERBE	113.4	-5.1	4.2	108.8	-	-7.8	113.4	-5.1	118.0	6.5
2	HOCHBAU	122.5	-4.3	2.0	120.1	2.0	-5.5	122.5	-4.3	127.1	9.0
3	WOHNUNGSBAU	161.2	-6.3	0.1	161.0	5.9	-6.6	161.2	-6.3	172.4	19.1
4	SONSTIGER HOCHBAU	103.9	-2.8	3.4	100.5	-0.8	-4.6	103.9	-2.8	105.4	2.1
5	GEWERBLICHER UND INDUSTRIELLER BAU FUER UNTERNEHMEN, LANDWIRTSCHAFTL. BAU SOWIE BAUTEN F. UNTERNEHMEN D. BAHN U. POST	104.2	-3.0	3.9	100.3	-0.4	-2.6	104.2	-3.0	103.0	2.2
6	GEWERBLICHER UND INDUSRIELLER BAU FUER UNTERNEHMEN SOWIE LANDWIRTSCHAFTL. BAU	104.7	-3.7	3.6	101.1	-0.3	-2.8	104.7	-3.7	104.0	3.0
7	BAUTEN F. UNTERNEHMEN D. BAHN U. POST	86.4	31.9	15.0	75.1	-0.5	4.2	86.4	31.9	72.1	-24.6
8	BAUTEN FUER OEFFENTLICHE AUFTRAGGEBER UND ORGANISATIONEN OHNE ERWERBSZWECK	103.0	-2.0	1.9	101.1	-2.5	-10.8	103.0	-2.0	113.3	2.0
9	TIEFBAU	97.6	-6.7	9.3	89.3	-4.1	-12.6	97.6	-6.7	102.2	1.7
10	STRASSENBAU	89.6	-3.3	12.6	79.6	0.1	-19.2	89.6	-3.3	98.5	6.8
11	SONSTIGER TIEFBAU	100.8	-7.8	8.2	93.2	-5.5	-10.1	100.8	-7.8	103.7	-0.1
12	GEWERBLICHER UND INDUSTRIELLER BAU FUER UNTERNEHMEN SOWIE BAUTEN F. UNTERNEHMEN DER BAHN UND POST	95.4	-11.1	10.5	86.3	-12.6	-11.5	95.4	-11.1	97.5	-5.8
13	GEWERBLICHER UND INDUSTRIELLER BAU FUER UNTERNEHMEN	111.5	-1.6	14.2	97.6	-9.3	-10.9	111.5	-1.6	109.6	-5.0
14	BAUTEN F. UNTERNEHMEN D. BAHN U. POST	61.3	-35.1	-1.8	62.4	-21.7	-13.0	61.3	-35.1	71.7	-8.4
15	BAUTEN FUER OEFFENTLICHE AUFTRAGGEBER UND ORGANISATIONEN OHNE ERWERBSZWECK	103.7	-6.1	7.2	96.7	-1.8	-9.6	103.7	-6.1	107.0	2.9
											VOLUMEN
16	BAUHAUPTGEWERBE	101.7	-6.9	3.8	98.0	-1.6	-8.1	101.7	-6.9	106.6	4.9
17	HOCHBAU	108.7	-6.4	1.5	107.1	0.1	-5.8	108.7	-6.4	113.7	7.1
18	WOHNUNGSBAU	141.5	-8.5	-0.4	142.0	3.7	-7.0	141.5	-8.5	152.7	16.8
19	SONSTIGER HOCHBAU	92.9	-4.8	2.9	90.3	-2.5	-4.9	92.9	-4.8	95.0	0.5
20	TIEFBAU	89.6	-7.9	9.1	82.1	-5.3	-12.8	89.6	-7.9	94.2	0.6
21	STRASSENBAU	83.2	-4.4	12.4	74.0	-0.8	-19.3	83.2	-4.4	91.7	6.4
22	SONSTIGER TIEFBAU	92.1	-9.2	8.0	85.3	-6.9	-10.4	92.1	-9.2	95.2	-1.3

BUNDESGBIET

FUER DAS BAUHAUPTGEWERBE
=100

WERT

DERUNG % 1994 GEN	1994 2.VJ	VERAENDERUNG IN % 2.VJ. 1994 GEGEN		1994 1.VJ	VERAENDERUNG IN % 1.VJ 1994 GEGEN		1993 2.HJ	1994 1.HJ	1994 2.HJ	VERAENDERUNG IN % 2.HJ 1994 GEGEN		1993	1994	VER- AEND. IN % GEGEN 1993	LFD. NR.
		2.VJ 1993	1.VJ 1994		1.VJ 1993	4.VJ 1993				2.HJ 1993	1.HJ 1994				

INDEX

-2.2	120.6	7.1	0.9	119.5	5.8	9.8	109.8	120.1	113.4	3.3	-5.6	111.3	116.7	4.9	1
-2.4	130.2	10.7	1.7	128.0	10.5	8.7	117.2	129.1	123.6	5.5	-4.3	117.0	126.4	8.0	2
-1.7	175.4	24.4	1.9	172.1	28.0	13.1	148.4	173.8	166.7	12.3	-4.1	143.1	170.2	18.9	3
-2.9	108.6	2.1	1.6	106.9	0.2	5.5	102.3	107.8	103.0	0.7	-4.5	104.4	105.3	0.9	4
-5.0	108.4	1.9	0.9	107.4	1.0	6.7	100.8	107.9	101.7	0.9	-5.7	103.5	104.8	1.3	5
-5.0	109.5	3.7	0.7	108.7	2.8	7.2	101.2	109.1	102.6	1.4	-6.0	103.4	105.8	2.3	6
-0.3	72.3	-45.7	10.4	65.5	-47.8	-13.2	85.6	68.9	73.6	-14.0	6.8	107.5	71.3	-33.7	7
3.8	109.1	2.5	3.8	105.1	-3.0	1.4	107.4	107.1	107.2	-0.2	0.1	107.4	107.2	-0.2	8
-1.6	103.9	-	-0.7	104.6	-3.0	12.4	96.8	104.3	95.8	-1.0	-8.1	101.3	100.0	-1.3	9
3.1	95.5	1.3	3.0	92.7	-4.1	16.6	85.9	94.1	89.1	3.7	-5.3	90.7	91.6	1.0	10
-3.3	107.2	-0.6	-1.9	109.3	-2.7	10.9	101.2	108.3	98.5	-2.7	-9.0	105.6	103.3	-2.2	11
-3.7	101.2	-8.3	-5.7	107.3	-9.2	8.7	101.1	104.3	91.9	-9.1	-11.9	107.7	98.1	-8.9	12
-3.6	113.7	-9.2	0.4	113.3	-12.0	5.3	111.5	113.5	103.6	-7.1	-8.7	119.2	108.6	-8.9	13
-4.0	74.7	-5.4	-21.0	94.5	-1.6	18.6	79.0	84.6	67.1	-15.1	-20.7	83.3	75.8	-9.0	14
-3.1	110.4	3.8	-	110.4	1.1	12.1	101.3	110.4	101.9	0.6	-7.7	104.5	106.1	1.5	15

INDEX

-4.0	74.7	-5.4	-21.0	94.5	-1.6	18.6	79.0	84.6	67.1	-15.1	-20.7	83.3	75.8	-9.0	16
-3.1	110.4	3.8	-	110.4	1.1	12.1	101.3	110.4	101.9	0.6	-7.7	104.5	106.1	1.5	17
-5.0	108.4	1.9	0.9	107.4	1.0	6.7	100.8	107.9	101.7	0.9	-5.7	103.5	104.8	1.3	18
-3.7	101.2	-8.3	-5.7	107.3	-9.2	8.7	101.1	104.3	91.9	-9.1	-11.9	107.7	98.1	-8.9	19
-2.8	109.7	5.4	0.5	109.2	3.7	9.6	100.6	109.5	102.3	1.7	-6.6	102.7	105.9	3.1	20
-3.2	117.4	8.7	1.1	116.1	8.2	8.5	106.6	116.8	110.4	3.6	-5.5	107.1	113.6	6.1	21
-2.4	156.5	21.7	1.2	154.6	24.6	12.9	133.8	155.6	147.4	10.2	-5.3	130.1	151.5	16.4	22

LFD. NR.	ART DER BAUTEN UND AUFTRAGGEBER	1995 APR.	VERAENDERUNG IN % APR. 1995 GEGEN		1995 MAR.	VERAENDERUNG IN % MAR. 1995 GEGEN		KUMULIERT		2-MONATS- DURCHSCHNITT		WERT
			APR. 1994	MAR. 1995		MAR. 1994	FEB. 1995	JAN. 1995 BIS APR. 1995	VER. AEND. IN % GEGEN VORJAHR	MAR. 1995 UND APR. 1995	VER. AEND. IN % GEGEN VORJAHR	
1	BAUHAUPTGEWERBE	230.0	3.0	-13.9	267.0	14.3	24.4	230.1	12.7	248.5	8.8	
2	HOCHBAU	257.5	6.4	-14.1	299.9	14.1	15.1	268.1	18.1	278.7	10.4	
3	WOHNUNGSBAU	432.8	13.5	-12.1	492.1	11.9	6.4	437.7	23.7	462.5	12.6	
4	SONSTIGER HOCHBAU	192.4	1.1	-15.8	228.5	15.9	23.2	205.0	13.9	210.5	8.7	
5	GEWERBLICHER UND INDUSTRIELLER BAU FUER UNTERNEHMEN, LANDWIRTSCHAFTL. BAU SOWIE BAUTEN F. UNTERNEHMEN D. BAHN U. POST	214.5	4.6	-16.1	255.8	18.5	23.6	220.2	10.2	235.2	12.2	
6	GEWERBLICHER UND INDUSTRIELLER BAU FUER UNTERNEHMEN SOWIE LANDWIRTSCHAFTL. BAU	220.3	3.4	-16.6	264.3	18.7	23.3	227.4	10.1	242.3	11.2	
7	BAUTEN F. UNTERNEHMEN D. BAHN U. POST	106.9	88.2	10.8	96.5	77.7	39.5	84.5	14.7	101.7	82.9	
8	BAUTEN FUER OEFFENTLICHE AUFTRAGGEBER UND ORGANISATIONEN OHNE ERWERBSZWECK	123.8	-14.3	-14.1	144.1	-0.4	21.1	158.1	33.3	134.0	-7.3	
9	TIEFBAU	191.0	-2.9	-13.3	220.4	14.7	47.0	176.4	2.8	205.7	5.8	
10	STRASSENBAU	129.2	-15.1	-12.1	147.0	13.0	54.4	115.9	0.4	138.1	-2.1	
11	SONSTIGER TIEFBAU	225.9	1.8	-13.7	261.8	15.3	44.8	210.5	3.6	243.9	8.6	
12	GEWERBLICHER UND INDUSTRIELLER BAU FUER UNTERNEHMEN SOWIE BAUTEN F. UNTERNEHMEN DER BAHN UND POST	274.4	13.2	-18.8	337.9	23.4	46.7	265.8	14.0	306.2	18.6	
13	GEWERBLICHER UND INDUSTRIELLER BAU FUER UNTERNEHMEN	297.2	9.9	-26.5	404.3	36.8	54.0	300.8	21.6	350.8	24.0	
14	BAUTEN F. UNTERNEHMEN D. BAHN U. POST	212.7	27.9	34.0	158.7	-26.3	10.5	171.2	-11.9	185.7	-2.7	
15	BAUTEN FUER OEFFENTLICHE AUFTRAGGEBER UND ORGANISATIONEN OHNE ERWERBSZWECK	184.2	-10.0	-6.2	196.4	5.1	42.0	163.1	-8.2	190.3	-2.8	
												VOLUMEN
16	BAUHAUPTGEWERBE	205.5	1.2	-14.0	239.0	12.3	24.4	206.0	10.6	222.3	6.9	
17	HOCHBAU	227.3	4.4	-14.3	265.2	11.8	15.0	237.4	15.7	246.3	8.3	
18	WOHNUNGSBAU	378.0	11.3	-12.2	430.5	9.5	6.2	383.4	21.1	404.3	10.4	
19	SONSTIGER HOCHBAU	171.3	-0.7	-15.9	203.8	13.7	22.9	183.1	11.8	187.6	6.7	
20	TIEFBAU	174.7	-4.2	-13.5	201.9	13.3	46.7	161.6	1.4	188.3	4.4	
21	STRASSENBAU	119.6	-16.0	-12.3	136.4	11.9	54.1	107.5	-0.6	128.0	-3.1	
22	SONSTIGER TIEFBAU	205.7	0.3	-13.9	238.9	13.8	44.5	192.2	2.1	222.3	7.1	

UND BERLIN-OST

FUER DAS BAUHAUPTGEWERBE
=100

WERT

1994 APR.	VER- AEND. IN % GEGEN APR. 1993	1994 1.VJ	1994 4.VJ	1995 1.VJ	VERAENDERUNG IN % 1.VJ 1995 GEGEN		1993 2.HJ	1994 1.HJ	1994 2.HJ	VERAENDERUNG IN % 2.HJ 1994 GEGEN		1993	1994	VER- AEND. IN % GEGEN 1993	LFD. NR.
					1.VJ 1994	4.VJ 1994				2.HJ 1993	1.HJ 1994				
223.3	33.7	197.7	258.3	230.1	16.4	-10.9	217.1	223.1	258.2	18.9	15.7	191.9	240.6	25.4	1
242.1	48.6	222.1	283.5	271.6	22.3	-4.2	224.3	244.3	274.9	22.6	12.5	197.7	259.6	31.3	2
381.3	97.7	344.8	456.4	439.3	27.4	-3.7	298.8	374.2	429.3	43.7	14.7	251.4	401.7	59.8	3
190.3	25.4	176.5	219.3	209.2	18.5	-4.6	196.6	196.0	217.5	10.6	11.0	177.8	206.8	16.3	4
205.1	21.4	198.0	230.9	222.1	12.2	-3.8	206.1	215.1	224.5	8.9	4.4	191.0	219.8	15.1	5
213.0	24.6	204.3	234.9	229.8	12.5	-2.2	211.9	223.0	229.3	8.2	2.8	195.1	226.1	15.9	6
56.8	-56.9	79.3	156.1	77.1	-2.8	-50.6	98.1	67.7	133.0	35.6	96.5	114.3	100.4	-12.2	7
144.5	46.4	110.0	183.3	169.6	54.2	-7.5	167.2	136.8	196.1	17.3	43.3	136.9	166.4	21.5	8
196.8	13.9	163.1	222.6	171.5	5.2	-23.0	207.0	193.1	234.6	13.3	21.5	183.7	213.8	16.4	9
152.1	17.5	103.1	167.6	111.5	8.1	-33.5	178.1	140.9	194.5	9.2	38.0	142.8	167.7	17.4	10
222.0	12.5	197.0	253.6	205.4	4.3	-19.0	223.4	222.5	257.2	15.1	15.6	206.8	239.9	16.0	11
242.3	9.4	230.0	303.9	262.9	14.3	-13.5	233.2	252.8	292.4	25.4	15.7	224.6	272.6	21.4	12
270.4	9.3	239.8	338.5	302.0	25.9	-10.8	255.6	275.9	325.7	27.4	18.1	240.2	300.8	25.2	13
166.3	9.8	203.7	210.7	157.3	-22.8	-25.3	172.7	190.6	202.7	17.4	6.3	182.7	196.6	7.6	14
204.7	15.9	168.6	210.4	156.0	-7.5	-25.9	214.9	196.5	227.1	5.7	15.6	191.4	211.8	10.7	15
INDEX															
203.1	31.5	180.5	232.7	206.1	14.2	-11.4	199.4	203.0	233.1	16.9	14.8	176.9	218.1	23.3	16
217.7	45.8	201.0	252.5	240.7	19.8	-4.7	204.0	220.1	245.3	20.2	11.4	180.6	232.7	28.8	17
339.5	93.6	308.8	402.1	385.1	24.7	-4.2	269.0	333.6	378.8	40.8	13.5	227.4	356.2	56.6	18
172.5	23.3	160.9	196.8	187.0	16.2	-5.0	179.8	177.9	195.6	8.8	9.9	163.2	186.7	14.4	19
182.4	12.9	151.6	204.7	157.3	3.8	-23.2	192.9	178.9	216.0	12.0	20.7	171.5	197.4	15.1	20
142.3	17.7	96.8	155.7	103.5	6.9	-33.5	166.9	131.8	180.9	8.4	37.3	133.8	156.3	16.8	21
205.0	11.2	182.6	232.3	187.6	2.7	-19.2	207.5	205.5	235.8	13.6	14.7	192.7	220.6	14.5	22

LFD. NR.	ART DER BAUTEN UND AUFTRAGGEBER	VERAENDERUNG IN % 1.VJ 1995 GEGEN			VERAENDERUNG IN % 4.VJ 1994 GEGEN			KUMULIERT		VERAEN IN 3.VJ GE	
		1995 1.VJ	1.VJ 1994	4.VJ 1994	1994 4.VJ	4.VJ 1993	3.VJ 1994	1.VJ 1995 BIS 1.VJ 1995	VER. AEND. IN % GEGEN VORJAHR	1994 3.VJ	3.VJ 1993
											WERT
1	BAUHAUPTGEWERBE	332.0	26.4	7.9	307.8	23.9	0.6	332.0	26.4	305.9	37.9
2	HOCHBAU	397.1	35.0	8.4	366.2	32.9	5.8	397.1	35.0	346.0	44.7
3	WOHNUNGSBAU	499.8	35.0	7.6	464.3	46.9	10.8	499.8	35.0	419.2	67.8
4	SONSTIGER HOCHBAU	350.1	35.0	9.0	321.3	25.1	2.8	350.1	35.0	312.6	33.5
5	GEWERBLICHER UND INDUSTRIELLER BAU FUER UNTERNEHMEN, LANDWIRTSCHAFTL. BAU SOWIE BAUTEN F. UNTERNEHMEN D. BAHN U. POST	366.0	33.2	8.7	336.8	26.0	2.8	366.0	33.2	327.5	31.9
6	GEWERBLICHER UND INDUSRIELLER BAU FUER UNTERNEHMEN SOWIE LANDWIRTSCHAFTL. BAU	381.7	31.3	9.6	348.4	24.1	1.0	381.7	31.3	344.8	33.6
7	BAUTEN F. UNTERNEHMEN D. BAHN U. POST	156.1	148.2	-14.2	181.9	104.2	88.9	156.1	148.2	96.3	-17.2
8	BAUTEN FUER OEFFENTLICHE AUFTRAGGEBER UND ORGANISATIONEN OHNE ERWERBSZWECK	300.2	42.3	10.0	272.8	21.7	2.6	300.2	42.3	265.9	39.9
9	TIEFBAU	237.7	9.4	6.4	223.4	6.7	-9.8	237.7	9.4	247.8	25.8
10	STRASSENBAU	206.9	19.5	8.2	191.3	4.0	-17.8	206.9	19.5	232.6	31.8
11	SONSTIGER TIEFBAU	251.2	6.2	5.8	237.4	7.8	-6.7	251.2	6.2	254.5	23.6
12	GEWERBLICHER UND INDUSTRIELLER BAU FUER UNTERNEHMEN SOWIE BAUTEN F. UNTERNEHMEN DER BAHN UND POST	264.1	22.8	9.3	241.6	27.2	-2.9	264.1	22.8	248.7	40.1
13	GEWERBLICHER UND INDUSTRIELLER BAU FUER UNTERNEHMEN	313.2	26.3	10.4	283.6	25.2	2.1	313.2	26.3	277.8	26.1
14	BAUTEN F. UNTERNEHMEN D. BAHN U. POST	161.8	10.3	5.1	154.0	35.1	-18.1	161.8	10.3	188.1	112.5
15	BAUTEN FUER OEFFENTLICHE AUFTRAGGEBER UND ORGANISATIONEN OHNE ERWERBSZWECK	239.2	-6.6	2.4	233.5	-6.0	-10.2	239.2	-6.6	259.9	12.0
											VOLUMEN
16	BAUHAUPTGEWERBE	297.6	23.8	7.4	277.1	21.7	0.1	297.6	23.8	276.7	35.7
17	HOCHBAU	352.5	32.1	7.9	326.6	30.4	5.4	352.5	32.1	310.0	42.2
18	WOHNUNGSBAU	438.8	31.9	7.2	409.4	43.9	10.3	438.8	31.9	371.3	64.5
19	SONSTIGER HOCHBAU	313.1	32.2	8.5	288.7	23.0	2.4	313.1	32.2	281.9	31.4
20	TIEFBAU	218.1	7.9	6.2	205.4	5.4	-10.1	218.1	7.9	228.5	24.6
21	STRASSENBAU	192.1	18.2	8.0	177.8	3.0	-17.9	192.1	18.2	216.6	31.2
22	SONSTIGER TIEFBAU	229.4	4.6	5.5	217.4	6.3	-7.0	229.4	4.6	233.7	22.1

UND BERLIN-OST

FUER DAS BAUHAUPTGEWERBE
=100

WERT

DERUNG % 1994 GEN	1994 2.VJ	VERAENDERUNG IN % 2.VJ. 1994 GEGEN		1994 1.VJ	VERAENDERUNG IN % 1.VJ 1994 GEGEN		1993 2.HJ	1994 1.HJ	1994 2.HJ	VERAENDERUNG IN % 2.HJ 1994 GEGEN		1993	1994	VER- AEND. IN % GEGEN 1993	LFD. NR.
		2.VJ 1993	1.VJ 1994		1.VJ 1993	4.VJ 1993				2.HJ 1993	1.HJ 1994				

INDEX

5.0	291.4	33.4	10.9	262.7	32.2	5.8	235.2	277.1	306.9	30.5	10.8	221.9	291.9	31.5	1
5.1	329.2	40.1	11.9	294.1	37.8	6.8	257.3	311.7	356.1	38.4	14.2	240.8	333.9	38.7	2
1.7	412.1	79.1	11.3	370.2	95.0	17.1	283.0	391.2	441.8	56.1	12.9	246.5	416.5	69.0	3
7.3	291.3	22.8	12.3	259.3	15.6	0.9	245.6	275.3	317.0	29.1	15.1	238.2	296.1	24.3	4
5.0	311.9	18.4	13.5	274.7	10.2	2.7	257.9	293.3	332.2	28.8	13.3	257.1	312.7	21.6	5
4.4	330.2	21.0	13.6	290.6	15.0	3.5	269.4	310.4	346.6	28.7	11.7	266.1	328.5	23.4	6
43.3	67.2	-51.5	6.8	62.9	-68.8	-29.4	102.7	65.1	139.1	35.4	113.7	136.3	102.1	-25.1	7
17.1	227.0	46.5	7.6	210.9	43.9	-5.9	207.1	219.0	269.4	30.1	23.0	178.9	244.1	36.4	8
4.7	236.6	21.6	8.9	217.2	22.6	3.8	203.2	226.9	235.6	15.9	3.8	194.5	231.3	18.9	9
16.3	200.0	18.2	15.5	173.2	6.8	-5.8	180.2	186.6	212.0	17.6	13.6	172.9	199.3	15.3	10
0.8	252.5	22.8	6.8	236.5	28.7	7.4	213.1	244.5	246.0	15.4	0.6	203.9	245.2	20.3	11
3.2	241.1	20.7	12.1	215.0	23.8	13.2	183.8	228.1	245.2	33.4	7.5	185.2	236.6	27.8	12
1.4	273.9	17.6	10.5	247.9	25.4	9.4	223.4	260.9	280.7	25.6	7.6	219.3	270.8	23.5	13
8.9	172.8	32.4	17.8	146.7	18.6	28.7	101.3	159.8	171.1	68.9	7.1	114.2	165.4	44.8	14
-1.2	263.1	24.5	2.7	256.2	32.7	3.2	240.2	259.7	246.7	2.7	-5.0	221.2	253.2	14.5	15

INDEX

8.9	172.8	32.4	17.8	146.7	18.6	28.7	101.3	159.8	171.1	68.9	7.1	114.2	165.4	44.8	16
-1.2	263.1	24.5	2.7	256.2	32.7	3.2	240.2	259.7	246.7	2.7	-5.0	221.2	253.2	14.5	17
5.0	311.9	18.4	13.5	274.7	10.2	2.7	257.9	293.3	332.2	28.8	13.3	257.1	312.7	21.6	18
3.2	241.1	20.7	12.1	215.0	23.8	13.2	183.8	228.1	245.2	33.4	7.5	185.2	236.6	27.8	19
4.4	265.1	31.2	10.3	240.4	29.6	5.6	215.8	252.8	276.9	28.3	9.5	204.8	264.8	29.3	20
4.4	296.9	37.5	11.2	266.9	34.7	6.6	234.2	281.9	318.3	35.9	12.9	220.6	300.1	36.0	21
1.0	367.6	75.1	10.5	332.6	89.9	16.9	255.1	350.1	390.4	53.0	11.5	223.8	370.2	65.4	22

Fachserie 4: Produzierendes Gewerbe

Reihe 1: Zusammenfassende Daten für das Produzierende Gewerbe (vorgesehen)

Reihe 2: Indizes für das Produzierende Gewerbe

Reihe 2.1: Indizes der Produktion und Produktion ausgewählter Erzeugnisse im Produzierenden Gewerbe

Monatlich (etwa 7 Wochen nach dem Berichtszeitraum): Index der Produktion für das Produzierende Gewerbe sowie vierteljährliche Produktionsindizes nach Wirtschaftszweigen. Außerdem für ca. 1 000 ausgewählte Erzeugnisse absolute Produktionszahlen.

Reihe 2.2: Auftragseingang und Umsatz im Verarbeitenden Gewerbe, Auftragseingang und Auftragsbestand im Bauhauptgewerbe - Indizes -

Monatliche (Auftragsbestand im Bauhauptgewerbe: vierteljährliche) Indexberechnung für Inland, Ausland und Insgesamt nach Wirtschaftszweigen (vorläufige Ergebnisse ca. 8 Wochen nach dem Berichtszeitraum, endgültige Ergebnisse im Folgebericht).

Reihe 3: Produktion im Produzierenden Gewerbe

Reihe 3.1: Produktion im Produzierenden Gewerbe

Vierteljährliche und *jährliche* Darstellung der Produktion von rd. 6 000 Gütern (Menge und Wert) und ergänzender Angaben aus anderen Quellen (u. a. Außenhandel, Preisstatistik sowie vierteljährliche Produktionsindizes).

Reihe 3. S.1: Produktion im Produzierenden Gewerbe in den neuen Bundesländern 3. und 4. Vierteljahr 1990

Reihe 3.2: Struktur der Produktion im Produzierenden Gewerbe

Jährliche Darstellung der Produktion von rd. 1 100 Güterklassen nach der Herkunft aus den Wirtschaftszweigen.

Reihe 4: Bergbau und Verarbeitendes Gewerbe

Beschäftigung, Umsatz und Investitionen der Unternehmen

Reihe 4.1.1: Beschäftigung, Umsatz und Energieversorgung der Unternehmen und Betriebe im Bergbau und im Verarbeitenden Gewerbe

Monatsbericht (etwa 9 Wochen nach dem Berichtszeitraum): Unternehmen, Betriebe und fachliche Betriebsteile in wirtschaftssystematischer Gliederung und nach Ländern (für Bergbau und Verarbeitendes Gewerbe insgesamt). Für **Unternehmen**: Zahl der Einheiten, Beschäftigte, Lohn- und Gehaltssumme, Umsatz. Für **Betriebe**: zusätzlich Zahl der Angestellten und Arbeiter, geleistete Arbeiterstunden und Energieversorgung; für **fachliche Betriebsteile**: Zahl der Einheiten und der Beschäftigten sowie Umsatz.

Jahresergebnisse werden in einem gesonderten Jahresbericht veröffentlicht.

Reihe 4.1.2: Betriebe, Beschäftigte und Umsatz im Bergbau und im Verarbeitenden Gewerbe nach Beschäftigtengrößenklassen

Jährlich für September Ergebnisse für Betriebe nach Beschäftigtengrößenklassen (Betriebe, Beschäftigte und Umsatz in wirtschaftssystematischer Gliederung; Länderergebnisse für Bergbau und Verarbeitendes Gewerbe insgesamt).

Reihe 4.1.3: Regionale Verteilung der Betriebe im Bergbau und im Verarbeitenden Gewerbe und deren Beschäftigte

Alle 4 Jahre: Anzahl der Betriebe und deren Beschäftigte in wirtschaftssystematischer und regionaler Gliederung (bis einschl. Kreise).

Reihe 4.1.4: Beschäftigte und Umsatz der Betriebe im Bergbau und im Verarbeitenden Gewerbe nach Bundesländern

Jährlicher Bericht.

Reihe 4.1.5: Fachliche Unternehmensteile im Bergbau und im Verarbeitenden Gewerbe

Jährlich: Anzahl der fachlichen Unternehmensteile und deren Beschäftigte, Produktionswert, Umsatz, Löhne und Gehälter sowie der Census-Value-Added in wirtschaftssystematischer Gliederung.

Reihe 4.2: Beschäftigte, Umsatz und Investitionen der Unternehmen und Betriebe im Bergbau und im Verarbeitenden Gewerbe - Investitionen -

Jährlicher Vorbericht mit vorläufigen Unternehmens- und Betriebsergebnissen der Investitionserhebung. Die endgültigen Ergebnisse erscheinen in tieferer systematischer Gliederung in den Reihen:

Reihe 4.2.1: Beschäftigte, Umsatz und Investitionen der Unternehmen und Betriebe im Bergbau und im Verarbeitenden Gewerbe

Jährlich: Beschäftigte, Umsatz, Investitionen, Lagerbestände, Zugänge an vermieteten Sachanlagen und Aufwendungen für gemietete und gepachtete Sachanlagen (jeweils nach Wirtschaftszweigen und Beschäftigten- und Umsatzgrößenklassen).

Reihe 4.2.3: Konzentrationsstatistische Daten für den Bergbau und das Verarbeitende Gewerbe sowie das Baugewerbe

2-jährlich: Konzentrationsraten und -koeffizienten für Unternehmen und Betriebe des Bergbaus und des Verarbeitenden Gewerbes sowie des Baugewerbes.

Reihe 4.2.4: Material- und Wareneingang im Bergbau und im Verarbeitenden Gewerbe

4-jährlich: Material- und Wareneingang der Unternehmen des Bergbaus und des Verarbeitenden Gewerbes nach Warenarten und Wirtschaftszweigen.

Reihe 4.3: Kostenstruktur der Unternehmen im Bergbau und im Verarbeitenden Gewerbe

Jährlich: Beschäftigte, Bestandteile der Gesamtleistung, wichtige Kostenarten sowie Kosten- und Leistungsstruktur (Gliederung: wirtschaftssystematisch sowie nach Beschäftigten- und z. T. nach Bruttoproduktionswertgrößenklassen). Für die einzelnen Bereiche erscheinen die Veröffentlichungen unter dem Titel:

Reihe 4.3.1: Kostenstruktur der Unternehmen im Bergbau, Grundstoff- und Produktionsgütergewerbe

Reihe 4.3.2: Kostenstruktur der Unternehmen im Investitionsgüter produzierenden Gewerbe

Reihe 4.3.3: Kostenstruktur der Unternehmen im Verbrauchsgüter produzierenden Gewerbe und im Nahrungsmittelgewerbe

Reihe 4. S. 2: Schätzung des Nettoproduktionswertes im Bergbau und im Verarbeitenden Gewerbe 1991 (Zensus) - Regionale und sektorale Verflechtung der Unternehmen und Betriebe -

Reihe 5: Baugewerbe

Reihe 5.1: Beschäftigung, Umsatz und Gerätebestand der Betriebe im Baugewerbe

Jährliche Ergebnisse der zur Jahresmitte durchgeführten Erhebung nach Wirtschaftszweigen und Beschäftigtengrößklassen z. T. in regionaler Gliederung bis zu Kreisen.

Reihe 5.2: Beschäftigung, Umsatz und Investitionen der Unternehmen im Baugewerbe

Jährlich: Beschäftigte, Bruttolohn- und -gehaltssumme, Jahresbauleistung, Umsatz und Investitionen nach Wirtschaftszweigen, Beschäftigten und Umsatzgrößklassen (Bauhauptgewerbe: 20 Beschäftigte und mehr, Ausbaugewerbe: 10 Beschäftigte und mehr).

Reihe 5.3: Kostenstruktur der Unternehmen im Baugewerbe

Jährlich: Kosten- und Leistungsgrößen im Bauhaupt- und Ausbaugewerbe nach Wirtschaftszweigen, Beschäftigten- und Bruttoproduktionswertgrößklassen. Unternehmen (mit 20 Beschäftigten und mehr).

Reihe 6: Energie- und Wasserversorgung

Reihe 6.1: Beschäftigung, Umsatz, Investitionen und Kostenstruktur der Unternehmen in der Energie- und Wasserversorgung

Jährlich (auch für fachliche Unternehmensteile): Beschäftigte, Arbeiterstunden, Löhne und Gehälter, Umsätze, Lagerbestände und Investitionen nach Wirtschaftszweigen und -bereichen sowie nach Beschäftigten- und Umsatzgrößklassen. Außerdem Brutto- und Nettoproduktionswert, Brutto- und Nettowertschöpfung, Materialverbrauch und Wareneinsatz sowie Kosten nach Kostenarten.

Reihe 6.2 und 6.3 unbesetzt

Reihe 6.4: Stromerzeugungsanlagen der Betriebe im Bergbau und im Verarbeitenden Gewerbe

Jährlich: Betriebe mit Stromerzeugungsanlagen nach Wirtschaftszweigen und Ländern; Leistung und Belastung der Stromerzeugungsanlagen sowie Verbrauch an Brennstoffen für die Elektrizitätserzeugung.

Reihe 7: Handwerk

Reihe 7.1: Beschäftigte und Umsatz im Handwerk

Vierteljährlich: Beschäftigte und Umsatz in ausgewählten Gewerbezweigen. Saisonbereinigte Zahlen, Regionalangaben und weitere Strukturdaten wie Ausbildungsverhältnisse, Arbeitervdienste und Insolvenzen im Handwerk.

Reihe 8: Fachstatistiken

Reihe 8.1: Eisen- und Stahl (Eisenerzbergbau, eisen-schaffende Industrie, Eisen-, Stahl- und Tempergießerei)¹⁾

Monatlicher Vorbericht und Monatsbericht über wesentliche Entwicklungstendenzen. Der *Vierteljahresbericht* gibt Überblick über Struktur und Entwicklung der entsprechenden Bereiche, auch im Ausland.

Reihe 8.2: Düngemittelversorgung

Monatlicher Bericht und Jahresbericht mit Angaben über den Inlandsabsatz nach Ländern und Düngesorten sowie Nährstoffgehalten.

Reihe S: Sonderbeiträge

Reihe S. 6: Material- und Wareneingang im Baugewerbe 1982

Reihe S. 8: Düngemittelherzeugung und -versorgung 1950/51 bis 1986/87

Reihe S. 9: Konzentrationsstatistische Daten für den Bergbau und das Verarbeitende Gewerbe 1954 bis 1982

Reihe S. 12: Dienstleistungen im Produzierenden Gewerbe 1988 - Ergebnisse einer Testerhebung -

Reihe S. 13: Gegenüberstellung der Produktion im Produzierenden Gewerbe nach den Systematischen Güterverzeichnissen für Produktionsstatistiken (GP) von 1989 und 1982

Reihe S. 14: Neuberechnung der Auftragseingangs- und Umsatzindizes für das Verarbeitende Gewerbe sowie der Auftragseingangs- und Auftragsbestandsindizes für das Bauhauptgewerbe auf Basis 1991

Reihe S. 15: Neuberechnung der Produktionsindizes auf Basis 1991

Einzelveröffentlichungen

Zensus im Produzierenden Gewerbe 1979 (7 Hefte)

•Ausgewählte Zahlen für die Bauwirtschaft*

Monatliche Querschnittsveröffentlichung mit den Hauptteilen Baugewerbe und Bautätigkeit sowie mit ausgewählten Daten aus zahlreichen anderen Sachgebieten.

•Ausgewählte Zahlen zur Energiewirtschaft*

Monatliche und jährliche Querschnittsveröffentlichungen über Aufkommen und Verwendung von festen, flüssigen und gasförmigen Brennstoffen sowie Elektrizität, Preisindizes und Preise für ausgewählte Energiearten, Beschäftigung der Betriebe in der Energie- und Wasserversorgung, Mineralölsteuern, Klimadaten.

Klassifikationen

Klassifikation der Wirtschaftszweige mit Erläuterungen, Ausgabe 1993

Systematik der Wirtschaftszweige mit Betriebs- und ähnlichen Benennungen, Ausgabe 1979

Alphabetisches Verzeichnis der Betriebs- und ähnlichen Benennungen zur Systematik der Wirtschaftszweige, Ausgabe 1988

Systematisches Güterverzeichnis für Produktionsstatistiken, Ausgabe 1989

¹⁾ Erhältlich bei: Statistisches Bundesamt, Außenstelle Düsseldorf, Hüttenstraße 5 a, 40215 Düsseldorf



STATISTISCHES BUNDESAMT
GUSTAV-STRESEMANN-RING 11
65189 WIESBADEN

Veröffentlichungen und Prospekte sind durch den Verlag METZLER-POESCHEL, Verlagsauslieferung Hermann Leins, Postfach 11 52, 72125 Kusterdingen, erhältlich.