


Statistisches Bundesamt

# Produzierendes Gewerbe



Fachserie 4

## Reihe 2.2

Auftragseingang und Umsatz im Verarbeitenden Gewerbe

Auftragseingang und Auftragsbestand im Bauhauptgewerbe

— Indizes —

**Oktober 1994**

Statistisches Bundesamt  
Bibliothek - Dokumentation - Archiv

**METZLER  
POESCHEL**

Statist. Bundesamt - Bibliothek



13-05412

**Herausgeber:**

Statistisches Bundesamt, Wiesbaden, Gustav-Stresemann-Ring 11

**Postanschrift:**

Statistisches Bundesamt  
65180 Wiesbaden

**Verlag:**

Metzler-Poeschel, Stuttgart

**Verlagsauslieferung:**

Hermann Leins GmbH & Co. KG  
Postfach 11 52  
72125 Kusterdingen  
Telefon: 0 70 71/93 53 50  
Telex: 7 262 891 mepo d  
Telefax: 0 70 71/3 36 53

Erscheinungsfolge: monatlich

Erschienen im Januar 1995

Preis: DM 17,10

Bestellnummer: 2040220 - 94110

© Statistisches Bundesamt, Wiesbaden 1995

Alle Rechte vorbehalten. Es ist insbesondere nicht gestattet, ohne ausdrückliche Genehmigung des Statistischen Bundesamtes diese Veröffentlichung oder Teile daraus für gewerbliche Zwecke zu übersetzen, zu vervielfältigen, auf Mikrofilm/-fiche zu verfilmen oder in elektronische Systeme einzuspeichern.

## ALLGEMEINE HINWEISE

### Geschätzte Korrekturen der vorläufigen Indizes

Das Statistische Bundesamt berechnet monatlich einen vorläufigen und einen berichtigten Auftragseingangsindex. Zusätzlich werden geschätzte Korrekturen der vorläufigen Indexberechnungen für die zusammenfassenden Wirtschaftsgliederungen bekanntgegeben. Die Schätzungen werden mit einem Regressionsschätzverfahren durchgeführt, das auf einem engen korrelativen Zusammenhang zwischen den Veränderungsraten der Indizes zum Vormonat und den Korrekturen im Berichtsmonat beruht. Die Berechnungen über einen längeren Zeitraum haben gezeigt, daß durch dieses Verfahren überwiegend eine Verbesserung der Aussagekraft der vorläufigen Auftragseingangsindizes im Hinblick auf die Beurteilung der konjunkturellen Lage erreicht wird.

### Früheres Bundesgebiet

Index des Auftragseingangs für das Verarbeitende Gewerbe  
Wertindex 1985 = 100  
Berichtsmonat Oktober 1994

Wirtschaftsgliederung	Vorläufiger Index	Geschätzte Korrektur in Indexpunkten
Verarbeitendes Gewerbe	130,6	- 0,6
Grundstoff- und Produktionsgütergewerbe	115,7	- 0,4
Investitionsgüter produzierendes Gewerbe	136,5	- 0,7
Verbrauchsgüter produzierendes Gewerbe	136,9	- 0,7

Die berichtigten Indizes werden wie bisher im darauffolgenden Monat zusammen mit der nächsten vorläufigen Berechnung herausgegeben.



Die aktuellen Auftragseingangs-, Umsatz- und Auftragsbestandsindizes können Sie auch direkt beim Statistischen Bundesamt - Gruppe IV A - telefonisch (0611/75-2493) erhalten.



Ausgewählte Indizes des Auftragseingangs und des Umsatzes für das Verarbeitende Gewerbe verbreitet das Statistische Bundesamt mit seinen Branchenindikatoren aktuell über BILDSCHIRMTEXT. Die Seiten können Sie mit \*4848460# direkt abrufen.



Für Benutzer der amtlichen Statistik steht als Service-Einrichtung des Statistischen Bundesamtes das EDV-gestützte STATISTISCHE INFORMATIONSSYSTEM DES BUNDES (STATIS BUND) zur Verfügung. Es enthält ausgewählte statistische Zeitreihen und bietet die Möglichkeit eigene Auswertungen, Berechnungen und mathematisch-statistische Analysen durchzuführen. Alle Zeitreihen können auch auf Magnetband oder auf Diskette bezogen werden. Weitere Informationen hierzu können Sie schriftlich oder telefonisch (0611/75-2426) anfordern.

Die Indizes des Auftragseingangs und des Umsatzes für das Verarbeitende Gewerbe und des Auftragseingangs und Auftragsbestands für das Bauhauptgewerbe sind als Originalwerte, als kalender- und saisonbereinigte Werte sowie als glatte Komponente als Zeitreihen im Statistischen Informationssystem gespeichert.

## Inhalt

Textteil	Seite
1 Einführung .....	6
2 Aktuelle Ergebnisse .....	8
<b>Schaubilder</b>	
Auftragseingang und Umsatz im Verarbeitenden Gewerbe .....	9
Auftragseingang und Auftragsbestand im Bauhauptgewerbe .....	73
<b>Tabellenteil</b>	
Früheres Bundesgebiet (Tabellengruppe 1 - 4, 1985 = 100)	
1 Auftragseingang im Verarbeitenden Gewerbe	
1.1 Originalwert	
Wertindex .....	14
Volumenindex .....	26
1.2 Kalender- und saisonbereinigter Wert	
Wertindex .....	38
Volumenindex .....	40
2 Umsatz im Verarbeitenden Gewerbe	
2.1 Originalwert	
Wertindex .....	42
Volumenindex .....	54
2.2 Kalender- und saisonbereinigter Wert	
Wertindex .....	66
Volumenindex .....	68
3 Auftragseingang im Bauhauptgewerbe	
3.1 Originalwert	
Wertindex .....	70
Volumenindex .....	70
3.2 Kalender- und saisonbereinigter Wert	
Wertindex .....	72
Volumenindex .....	72
4 Auftragsbestand im Bauhauptgewerbe	
4.1 Originalwert	
Wertindex .....	74
Volumenindex .....	74
4.2 Saisonbereinigter Wert	
Wertindex .....	76
Volumenindex .....	76
Neue Länder und Berlin-Ost (Tabellengruppe 5 - 8, 2. Halbjahr 1990 = 100)	
5 Auftragseingang im Verarbeitenden Gewerbe	
5.1 Originalwert	
Wertindex .....	78
6 Umsatz im Verarbeitenden Gewerbe	
6.1 Originalwert	
Wertindex .....	82

7	Auftragseingang im Bauhauptgewerbe	
7.1	Originalwert	
	Wertindex .....	86
	Volumenindex .....	86
8	Auftragsbestand im Bauhauptgewerbe	
8.1	Originalwert	
	Wertindex .....	88
	Volumenindex .....	88
Deutschland (Tabellengruppe 9 - 12, 2. Halbjahr 1990 = 100)		
9	Auftragseingang im Verarbeitenden Gewerbe	
9.1	Originalwert	
	Wertindex .....	90
10	Umsatz im Verarbeitenden Gewerbe	
10.1	Originalwert	
	Wertindex .....	94
11	Auftragseingang im Bauhauptgewerbe	
11.1	Originalwert	
	Wertindex .....	98
	Volumenindex .....	98
12	Auftragsbestand im Bauhauptgewerbe	
12.1	Originalwert	
	Wertindex .....	100
	Volumenindex .....	100

Angaben für die Bundesrepublik Deutschland nach dem Gebietsstand seit dem 03.10.1990.

Die Angaben für das "frühere Bundesgebiet" beziehen sich auf die Bundesrepublik Deutschland nach dem Gebietsstand bis zum 03.10.1990; sie schließen Berlin-West ein.

Die Angaben für die "neuen Länder und Berlin-Ost" beziehen sich auf die Länder Brandenburg, Mecklenburg-Vorpommern, Sachsen, Sachsen-Anhalt und Thüringen sowie auf Berlin-Ost.

Alle Zahlen für den aktuellen Berichtszeitraum sind vorläufig. Abweichungen bei früher veröffentlichten Zahlen ergeben sich durch zwischenzeitlich durchgeführte Korrekturen. Diese werden nicht gesondert gekennzeichnet. Veränderungsraten von 1 000 % oder mehr werden aus technischen Gründen als 999,9 % dargestellt.

#### Zeichenerklärung

. = aus Gründen der Geheimhaltung von Einzelangaben nicht veröffentlicht, aber im Gesamtindex enthalten  
 - = nichts vorhanden

#### Abkürzungen bei den Kurzbezeichnungen der Wirtschaftszweige

ADV-GERÄTE U. -EINR.	= Geräte und Einrichtungen für die automatische Datenverarbeitung	H.U.	= Herstellung und
ANG	= anderweitig nicht genannt	H. V.	= Herstellung von
ANSCHL. WEITERVERARB.	= anschließende Weiterverarbeitung	L. METALLKON.	= Leichtmetallkonstruktionen
D.	= der/die	NE	= Nichteisen
EBM.	= Eisen-, Blech-, Metall	SONST.	= sonstigen
EINSCHL.	= einschließlich	SPEZ. PAPIEREN	= Spezialpapieren
ELEKTRIZ. ERZEUG.	= Elektrizitätserzeugung	U.	= und
GEW. U. VERARB. V.	= Gewinnung und Verarbeitung von	U. AE.	= und ähnliche
GEW. V.	= Gewinnung von	USW.	= und so weiter
GR. FORM	= großformatige	V.	= von
		VERAEND.	= Veränderung
		VERARB. V.	= Verarbeitung von
		VERTLG.	= Verteilung

## Einführung

Auftragseingangsindizes für das Verarbeitende Gewerbe und Auftragseingangs- und Auftragsbestandsindizes für das Bauhauptgewerbe sind **Frühindikatoren** zur Analyse der Konjunkturentwicklung in diesen Bereichen des Produzierenden Gewerbes.

**Rechtsgrundlagen** für die Datenerhebung sind:

- Gesetz über die Statistik im Produzierenden Gewerbe (ProdGewG) in der Fassung der Bekanntmachung vom 30. Mai 1980 (BGBl. I S. 641) in Verbindung mit Artikel 3 § 1 der Statistikanpassungsverordnung vom 26. März 1991 (BGBl. I S. 846).
- Artikel 2 § 3 der Verordnung zur Änderung statistischer Rechtsvorschriften (Statistikbereinigungsverordnung) vom 14. September 1984 (BGBl. I S. 1247),
- Gesetz über die Statistik für Bundeszwecke (Bundesstatistikgesetz - BStatG) vom 22. Januar 1987 (BGBl. I S. 462, 565) geändert durch Artikel 6 Abs. 36 des Gesetzes vom 27. Dezember 1993 (BGBl. I S. 2378).

Die Erhebung der Daten erfolgt durch die Statistischen Landesämter, die Indexberechnungen werden vom Statistischen Bundesamt durchgeführt.

### **Indizes des Auftragseingangs und des Umsatzes für das Verarbeitende Gewerbe**

Auftragseingang und Umsatz im Verarbeitenden Gewerbe werden im Rahmen des Monatsberichts für Betriebe im Bergbau und im Verarbeitenden Gewerbe erhoben. Der **Berichtskreis** umfaßt Betriebe des Bergbaus und des Verarbeitenden Gewerbes von Unternehmen des Produzierenden Gewerbes mit im allgemeinen 20 oder mehr Beschäftigten sowie Betriebe des Bergbaus und des Verarbeitenden Gewerbes mit im allgemeinen 20 oder mehr Beschäftigten von Unternehmen außerhalb des Produzierenden Gewerbes. Auftragseingang und Umsatz werden in der Gliederung der "Systematik der Wirtschaftszweige, Ausgabe 1979, Fassung für die Statistik im Produzierenden Gewerbe (SYPRO)" nach fachlichen Betriebsteilen erfaßt und ausgewertet.

**Auftragseingang** ist definiert als der Wert (ohne Umsatzsteuer) aller im Berichtsmonat vom Betrieb fest akzeptierten Aufträge auf Lieferung selbst hergestellter oder in Lohnarbeit gefertigter Erzeugnisse.

**Umsatz** ist der Wert (ohne Umsatzsteuer) aller im Berichtsmonat abgerechneten Lieferungen und Leistungen an Dritte.

Die Indizes werden in jeweiligen Preisen als **Wertindizes** und preisbereinigt als **Volumenindizes** berechnet. Zur Ermittlung der Volumenindizes aus den Wertindizes werden Erzeugerpreisindizes für gewerbliche Produkte (Inlands-Auftragseingang und -Umsatz) sowie Preisindizes für die Ausfuhr (Auslands-Auftragseingang und -Umsatz) verwendet. Methodisch handelt es sich bei den Wertindizes um Maßzahlen, bei den Volumenindizes um Paasche-Indizes.

### **Indizes des Auftragseingangs und des Auftragsbestands für das Bauhauptgewerbe**

Die Erhebung des Auftragseingangs und des Auftragsbestands für das Bauhauptgewerbe erfolgt im Rahmen des Monatsberichts im Bauhauptgewerbe. Der **Berichtskreis** umfaßt die Betriebe des Bauhauptgewerbes in Unternehmen des Produzierenden Gewerbes mit 20 oder mehr Beschäftigten, die Betriebe des Bauhauptgewerbes mit 20 oder mehr Beschäftigten von Unternehmen außerhalb des Produzierenden Gewerbes sowie alle Arbeitsgemeinschaften. Die Gliederung der Ergebnisse erfolgt nach Bauarten und Auftraggebern.

**Auftragseingang** ist definiert als der Wert (ohne Umsatzsteuer) aller im Berichtsmonat vom Betrieb fest akzeptierten, Aufträge für Bauleistungen. **Auftragsbestand** ist der Wert (ohne Umsatzsteuer) aller akzeptierten, noch nicht ausgeführten Aufträge für Bauleistungen am Ende des Berichtszeitraumes.

Die Indizes für das Bauhauptgewerbe werden als **Wertindizes** in jeweiligen Preisen und als **Volumenindizes** preisbereinigt dargestellt. Zur Deflationierung der Wertindizes werden Maßzahlen für Bauleistungspreise und Preisindizes für Bauwerke verwendet. Methodisch handelt es sich bei den Wertindizes um Maßzahlen, bei den Volumenindizes um Paasche-Indizes.

### **Indizes für die neuen Länder und Berlin-Ost sowie für Deutschland**

Der Index des Auftragseingangs und des Umsatzes im Verarbeitenden Gewerbe für die neuen Länder und Berlin-Ost sowie für Deutschland wird auf der Basis 2. Halbjahr 1990 = 100 in jeweiligen Preisen als Wertin-

dex berechnet und nach ausgewählten Zweigen des Verarbeitenden Gewerbes veröffentlicht.

Der Index des Auftragseingangs und des Auftragsbestands im Bauhauptgewerbe für die neuen Länder und Berlin-Ost sowie für Deutschland wird ebenfalls auf der Basis 2. Halbjahr 1990 = 100 in jeweiligen Preisen als Wertindex und preisbereinigt als Volumenindex berechnet.

Die jeweiligen Begriffsabgrenzungen entsprechen denen der bisherigen Bundesrepublik. Da die Merkmale erst ab Juli 1990 für die neuen Länder und Berlin-Ost erhoben werden, können in den Tabellen teilweise nur Veränderungen zum jeweiligen Vorzeitraum dargestellt werden.

Ab Berichtsmonat Juli 1991 werden auch Veränderungen zum Vorjahr ausgewiesen.

Die Darstellung der Ergebnisse ist grundsätzlich unterteilt in

- Früheres Bundesgebiet (Tabellengruppen 1 - 4, 1985 = 100)
- Neue Länder und Berlin-Ost (Tabellengruppen 5 - 8, 2. Halbjahr 1990 = 100)
- Deutschland (Tabellengruppe 9 - 12, 2. Halbjahr 1990 = 100)

Die Tabellen 1.2, 2.2, 3.2 und 4.2 enthalten Ergebnisse der Zeitreihenanalyse nach dem Berliner Verfahren, Version 4; alle übrigen Ergebnisse sind Originalwerte.

## Früheres Bundesgebiet

### Aktuelle Ergebnisse

Der Index des Auftragseingangs für das **V e r a r b e i t e n d e G e w e r b e** lag im Oktober 1994 preisbereinigt um 6,8 % über dem entsprechenden Vorjahresniveau. Dabei hatten die Inlandsbestellungen einen Zuwachs von 3,8 %, die Exportorders stiegen um 12 %. Die im Verarbeitenden Gewerbe im September 1994 getätigten Umsätze überschritten das Vorjahresergebnis um 2,8 %. Im Inlandsgeschäft wurden 0,1 % mehr Umsätze erzielt. Die Auslandsumsätze lagen um 7,9 % über dem Vorjahresstand.

Die Nachfrageentwicklung in den einzelnen Hauptgruppen des Verarbeitenden Gewerbes verlief unterschiedlich. Im Grundstoff- und Produktionsgütergewerbe gingen 10,6 % mehr Bestellungen ein (Inland: + 8,9 %, Ausland: + 13,5 %). Das Investitionsgüter produzierende Gewerbe verbuchte einen Bestellzuwachs von 6,9 % (Inland: + 3,5 %, Ausland: + 12,2 %). Im Verbrauchsgüter produzierenden Gewerbe entsprachen die Auftragseingänge dem Vorjahresniveau (Inland: - 1,6 %, Ausland: + 6,5 %).

Im **B a u h a u p t g e w e r b e** überschritten die Auftragseingänge im September 1994 den vergleichbaren Vorjahreswert real um 0,3 %.

Die Auftragsbestände im dritten Quartal 1994 lagen um 5,5 % über dem entsprechenden Vorjahresniveau und um 2,7 % unter dem Stand des zweiten Quartals 1994.



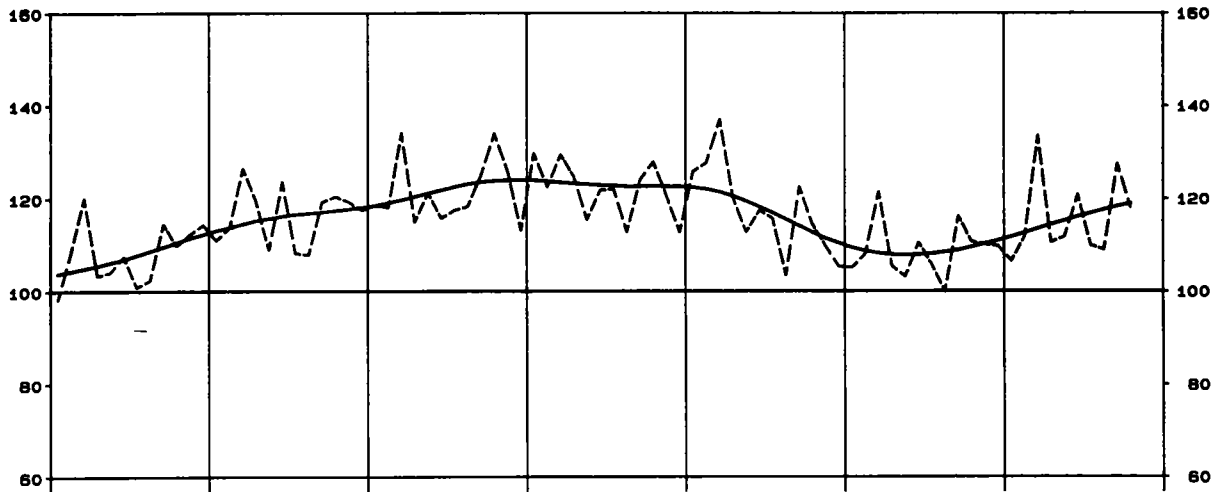
Früheres Bundesgebiet

# AUFTRAGSEINGANG IM VERARBEITENDEN GEWERBE

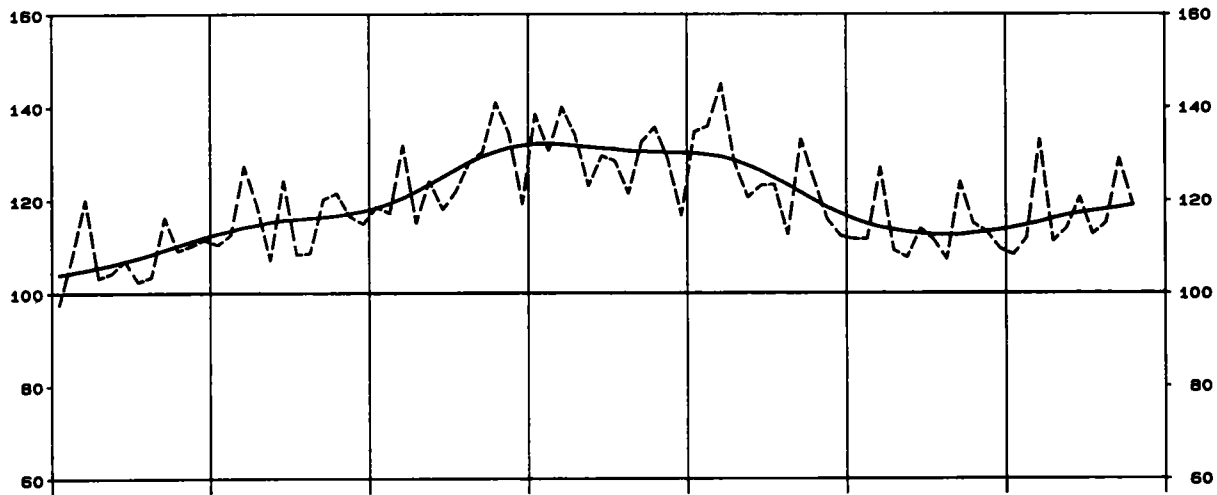
Volumenindex 1985 = 100

----- Originalwerte  
———— Glatte Komponente \*)

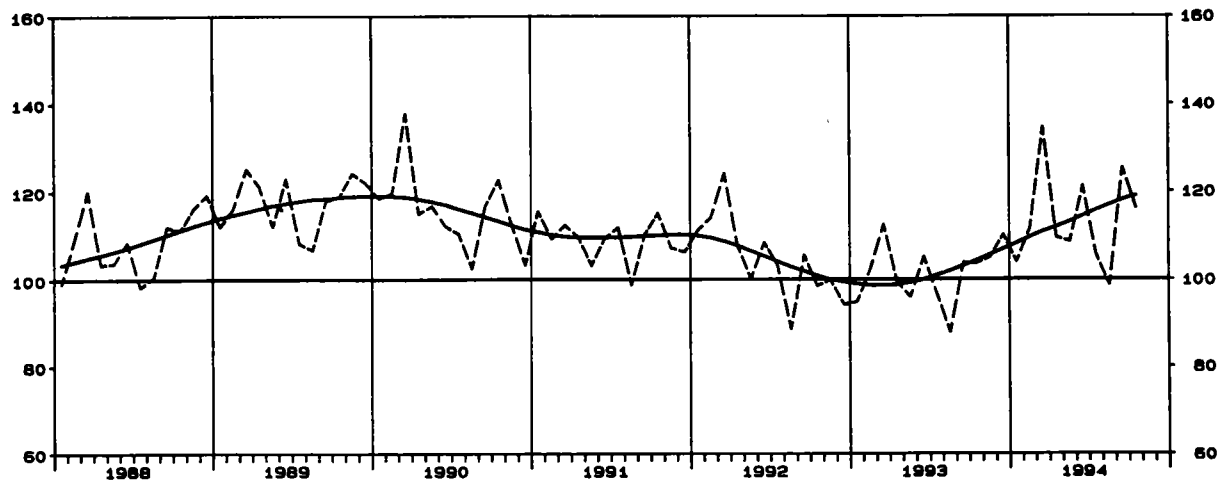
Verarbeitendes Gewerbe, insgesamt



Verarbeitendes Gewerbe, Inland



Verarbeitendes Gewerbe, Ausland



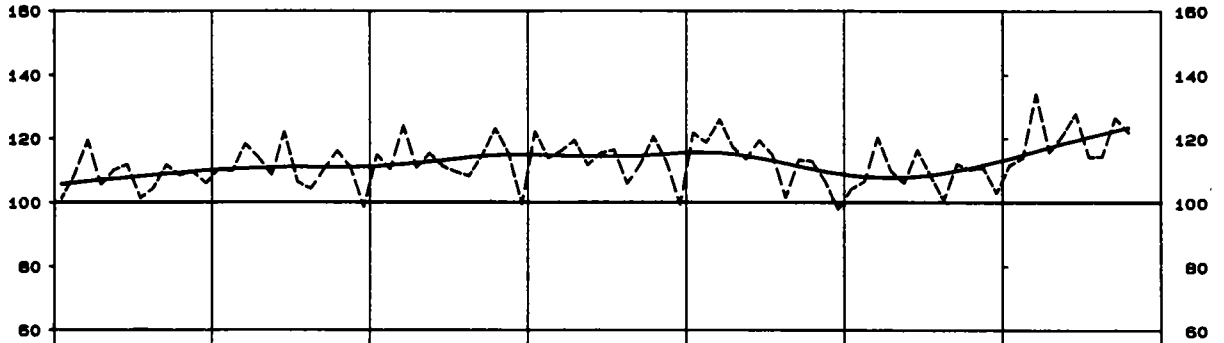
\*) Zeitreihenanalyse nach dem Berliner Verfahren, Version 4

# AUFTRAGSEINGANG IM VERARBEITENDEN GEWERBE

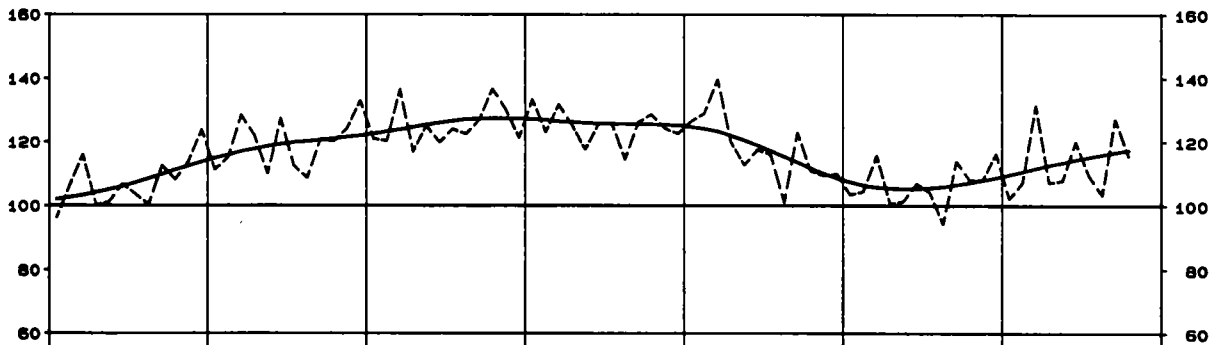
Volumenindex 1985 = 100

----- Originalwerte  
———— Glatte Komponente \*)

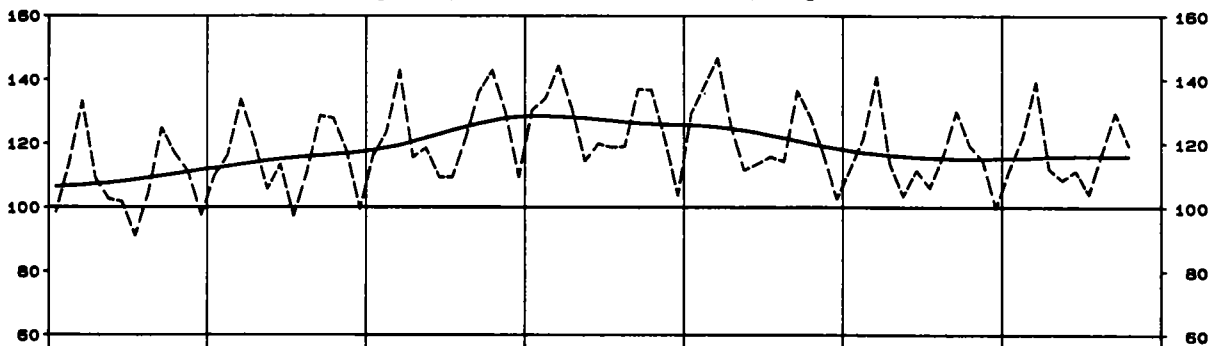
Grundstoff- u. Produktionsgütergewerbe, Insgesamt



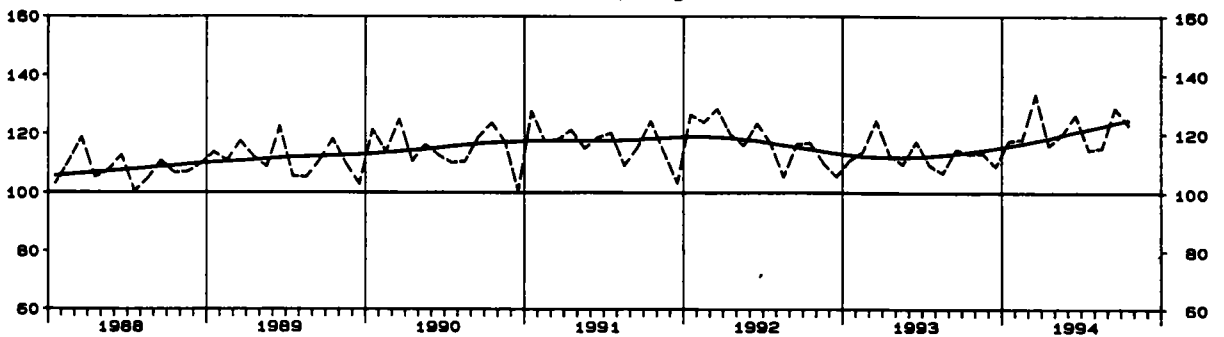
Investitionsgüter produzierendes Gewerbe, Insgesamt



Verbrauchsgüter produzierendes Gewerbe, Insgesamt



Chemische Industrie, Insgesamt



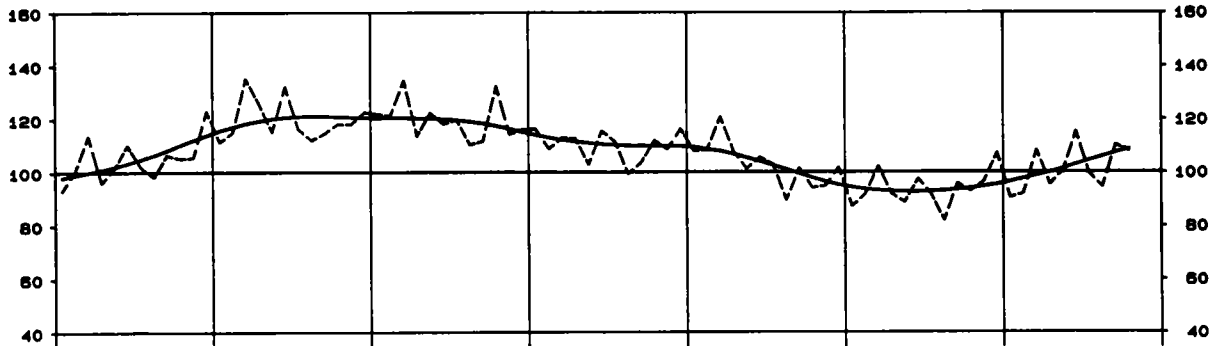
\*) Zeitreihenanalyse nach dem Berliner Verfahren, Version 4

# AUFTRAGSEINGANG IM VERARBEITENDEN GEWERBE

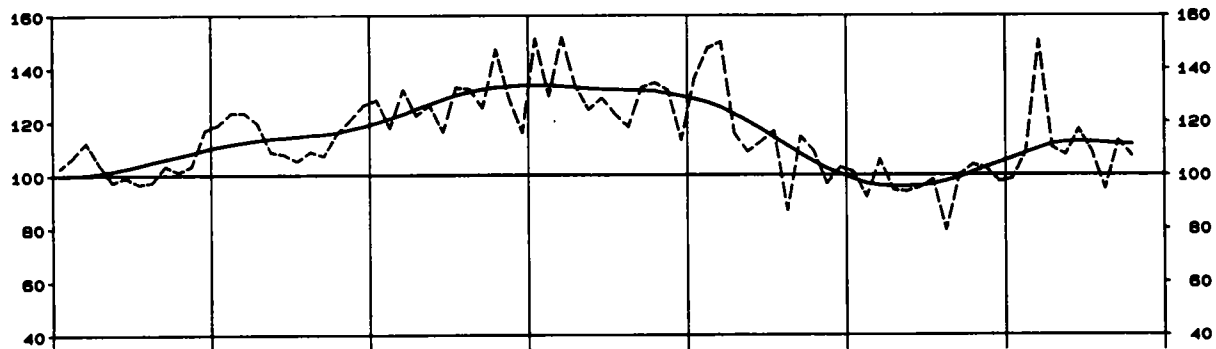
Volumenindex 1985 = 100

----- Originalwerte  
———— Glatte Komponente \*)

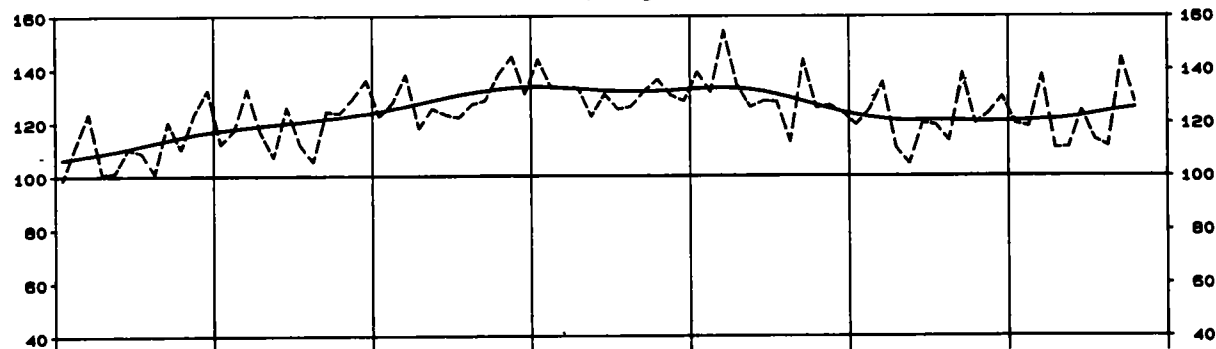
## Maschinenbau, Insgesamt



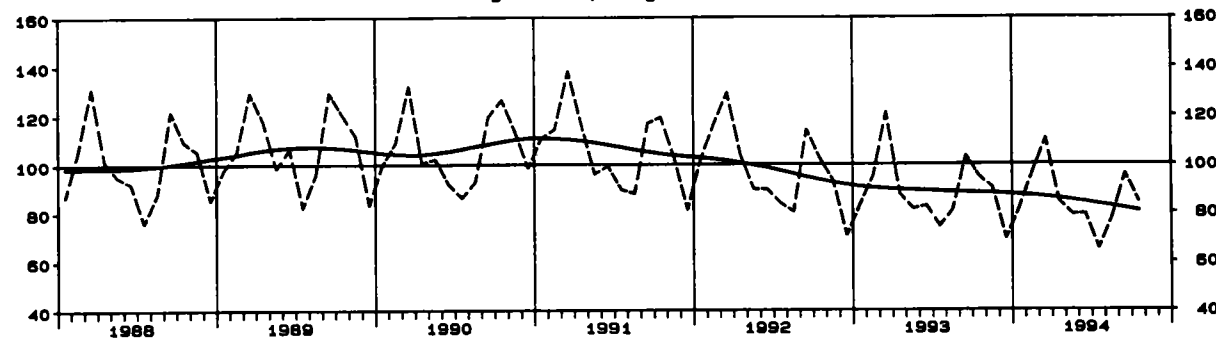
## Strassenfahrzeugbau, Insgesamt



## Elektrotechnik, Insgesamt



## Textilgewerbe, Insgesamt



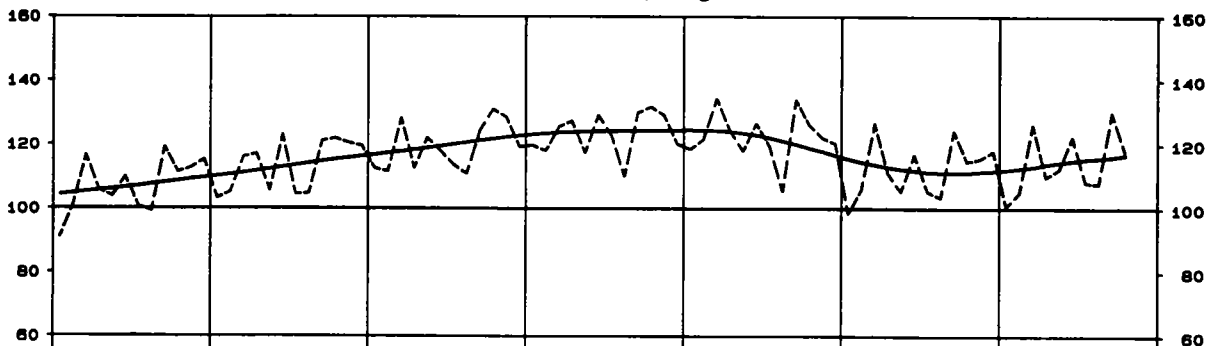
\*) Zeitreihenanalyse nach dem Berliner Verfahren, Version 4

# UMSATZ IM VERARBEITENDEN GEWERBE

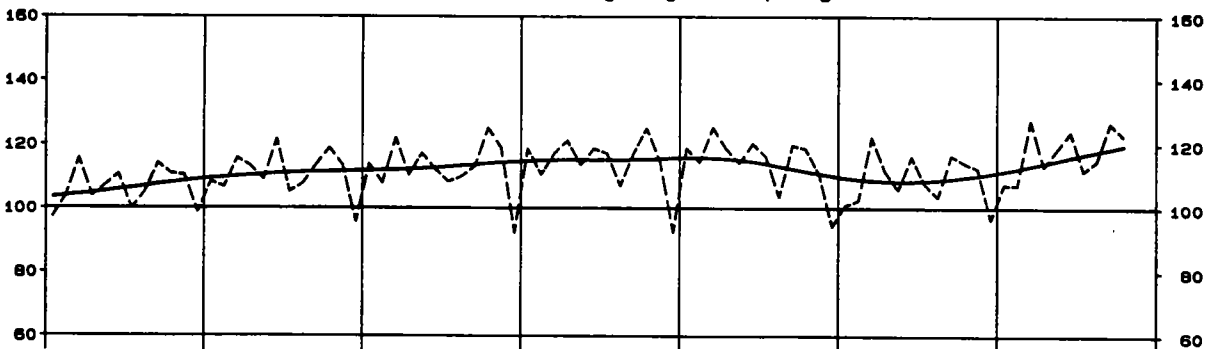
Volumenindex 1985 = 100

----- Originalwerte  
————— Glatte Komponente \*)

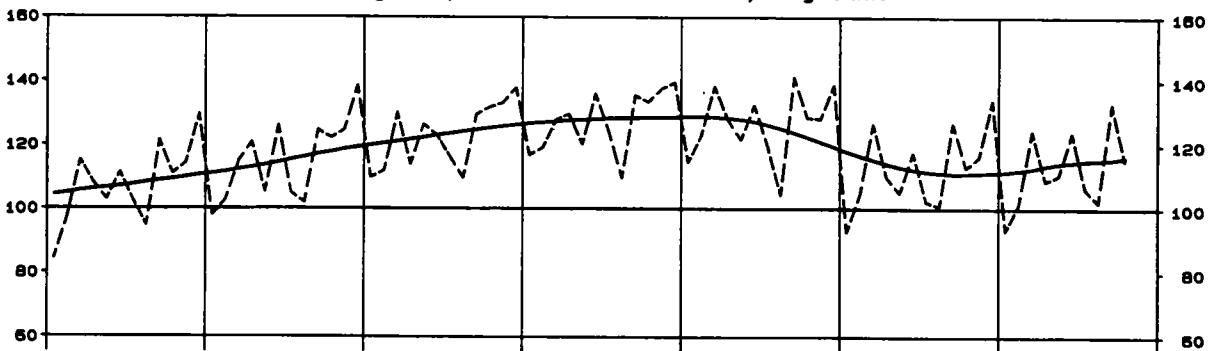
Verarbeitendes Gewerbe, Insgesamt



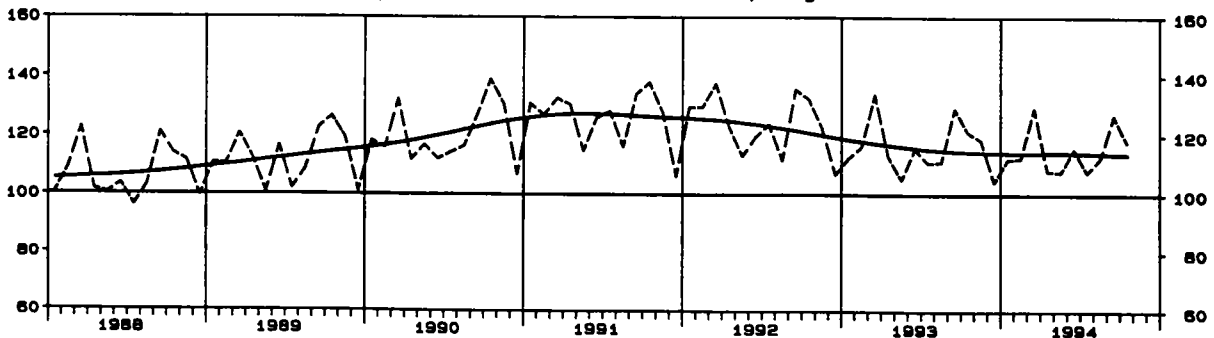
Grundstoff- u. Produktionsgütergewerbe, Insgesamt



Investitionsgüter produzierendes Gewerbe, Insgesamt



Verbrauchsgüter produzierendes Gewerbe, Insgesamt



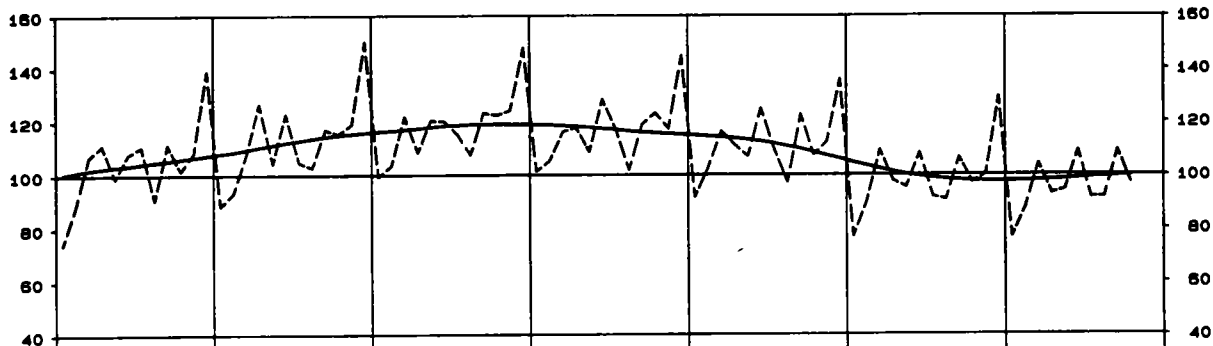
\*) Zeitreihenanalyse nach dem Berliner Verfahren, Version 4

# UMSATZ IM VERARBEITENDEN GEWERBE

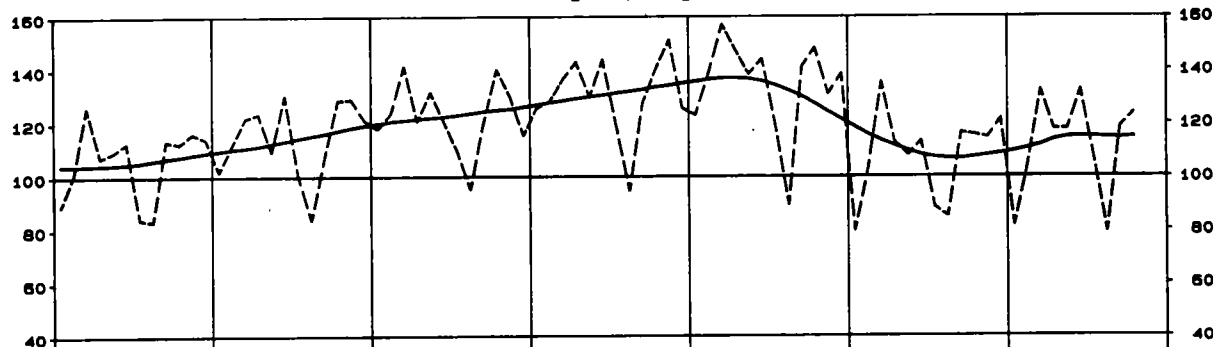
Volumenindex 1985 = 100

----- Originalwerte  
———— Glatte Komponente \*)

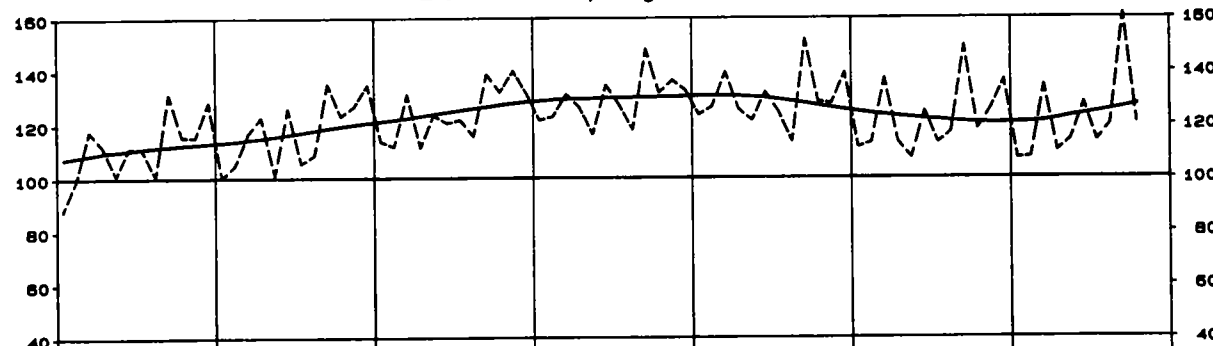
## Maschinenbau, Insgesamt



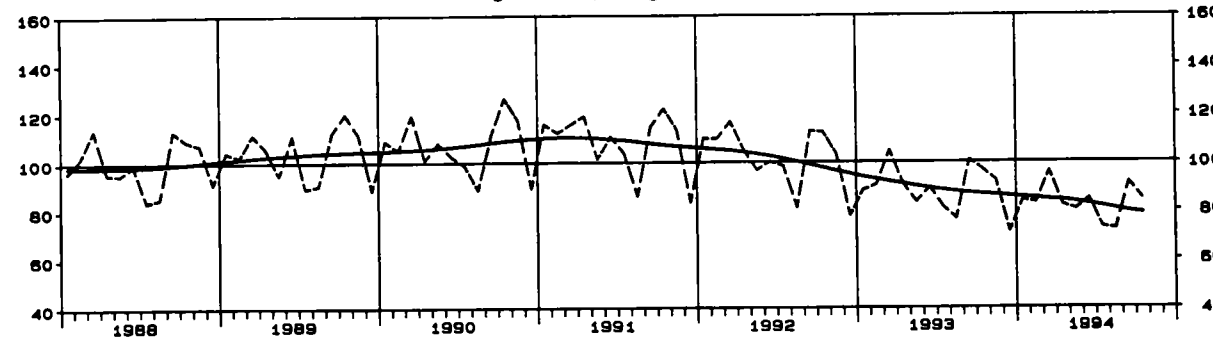
## Strassenfahrzeugbau, Insgesamt



## Elektrotechnik, Insgesamt



## Textilgewerbe, Insgesamt



\*) Zeitreihenanalyse nach dem Berliner Verfahren, Version 4

1 INDEX DES AUFTRAGSEINGANGS  
1986

## 1.1 ORIGINAL

WERT

SYPRO- NR.	WIRTSCHAFTSGLIEDERUNG	1994 DKT.	VERAEND. GEGEN- UEBER VOR- JAHRES- MONAT IN %	N		A		C		H
				1993	1994	1993	1994	1994	1994	1994
				OKT.	SEP.	4.VJ	1.VJ	2.VJ	3.VJ	
	VERARBEITENDES GEWERBE 1)	INSGESAMT	130,6	+7,5	121,5	140,7	120,9	128,3	125,5	127,2
		INLAND	133,6	+4,6	127,7	143,5	125,1	130,5	127,9	132,3
		AUSLAND	125,8	+13,1	111,2	136,1	114,0	124,9	121,5	118,8
	GRUNDSTOFF-UND PRODUKTIONS- GUETER- GEWERBE	INSGESAMT	115,7	+13,1	102,3	119,7	99,6	110,2	113,1	111,4
		INLAND	119,9	+11,2	107,8	122,1	102,9	108,6	115,4	116,3
		AUSLAND	109,2	+16,5	93,7	115,8	94,5	112,7	109,5	103,6
25	GEW. U. VERARB. V. STEINEN U. ERDEN	INSGESAMT	190,5	+7,9	176,5	200,8	146,6	124,3	181,3	191,3
		INLAND	200,4	+7,9	185,8	211,7	152,3	127,2	190,6	202,0
		AUSLAND	116,4	+8,9	106,9	118,8	104,2	102,2	111,1	111,4
2512	GEW. V. NATURSTEINEN, ANG	INSGESAMT	175,5	+5,5	166,3	177,9	127,8	68,5	147,8	159,6
		INLAND	176,4	+5,4	167,3	178,8	128,5	68,8	148,5	160,3
		AUSLAND	98,7	+32,0	74,8	94,3	64,5	46,2	83,3	89,0
2525	VERARB. V. NATURSTEINEN, ANG	INSGESAMT	167,5	+5,0	159,5	165,8	158,4	122,6	169,0	163,4
		INLAND	167,7	+4,7	160,2	166,1	158,8	122,5	167,8	161,9
		AUSLAND	163,2	+13,6	143,7	158,0	149,7	124,9	194,9	197,6
2531	H. V. ZEMENT	INSGESAMT	162,0	+7,1	151,2	173,4	121,2	106,5	161,1	163,2
		INLAND	162,2	+7,1	151,5	174,0	120,8	105,9	162,3	165,1
		AUSLAND	160,2	+8,3	147,9	164,5	127,1	115,0	143,7	135,8
2541	ZIEGELI	INSGESAMT	226,7	+11,3	203,6	243,4	164,3	147,4	228,2	240,1
		INLAND	257,3	+12,5	228,7	275,3	183,4	162,7	255,7	272,6
		AUSLAND	78,5	-3,3	81,2	88,3	71,1	73,0	94,5	82,2
2543	H. V. FEUERFESTER GROBKERAMIK	INSGESAMT	100,8	+19,7	84,2	98,9	86,6	89,5	89,7	94,9
		INLAND	93,1	+31,7	70,7	89,6	71,2	79,5	81,9	86,6
		AUSLAND	110,1	+9,6	100,5	110,1	105,1	101,5	99,0	104,9
2555	H. V. GR. FORM. FERTIGBAU- TEILEN AUS BETON FUER DEN HOCHBAU	INSGESAMT	347,5	+10,7	313,8	376,5	267,7	240,3	340,1	371,0
		INLAND	351,1	+10,9	316,5	380,5	270,1	240,6	343,3	374,7
		AUSLAND	42,1	-46,0	78,0	40,2	66,2	209,5	67,2	61,0
2559	H. V. BETONERZEUGNISSEN (OHNE BIMS, GR. FORM. FERTIGBAUTEILE)	INSGESAMT	236,2	+5,7	223,4	251,5	177,5	150,1	223,4	240,5
		INLAND	236,7	+5,5	224,3	252,0	178,1	149,6	223,3	241,0
		AUSLAND	213,8	+17,0	182,7	226,4	151,2	175,9	226,5	218,3
2563	H. V. GIPSERZEUGNISSEN, DAEMM-U. LEICHTBAUPLATTEN	INSGESAMT	234,9	+1,4	231,7	269,7	221,5	237,3	228,3	244,2
		INLAND	242,8	-0,1	243,1	282,3	231,8	248,3	238,5	255,7
		AUSLAND	157,6	+30,9	120,4	147,1	120,8	131,5	129,4	132,2
27	EISENSCHAFFENDE INDUSTRIE	INSGESAMT	84,8	+25,8	67,4	87,1	70,0	90,3	91,0	83,4
		INLAND	93,7	+33,9	70,0	95,6	72,0	93,6	95,3	94,9
		AUSLAND	72,1	+13,4	63,6	75,2	66,9	85,7	84,7	67,2
2711	HOCHOFEN-, STAHL-U. WARM- WALZWERKE (OHNE STAHL- ROHRE)	INSGESAMT	90,8	+31,2	69,2	92,4	72,6	96,3	95,9	87,4
		INLAND	95,2	+35,8	70,1	97,6	72,5	95,8	97,0	94,4
		AUSLAND	83,4	+23,2	67,7	83,8	72,8	97,2	94,1	75,9
2715	H. V. STAHLROHREN (OHNE PRAEZISIONSSTAHLROHRE)	INSGESAMT	49,8	-12,0	56,6	55,4	53,7	56,4	62,7	60,2
		INLAND	98,4	+28,1	89,0	77,6	66,3	75,6	84,3	107,8
		AUSLAND	30,7	+39,1	50,4	44,4	47,4	46,9	52,0	36,5
2720	H. V. PRAEZISIONSSTAHL- ROHREN	INSGESAMT	79,2	+20,5	65,7	85,4	69,1	81,3	84,3	79,8
		INLAND	75,3	+8,2	69,6	87,3	72,7	81,9	82,9	83,5
		AUSLAND	87,0	+50,8	57,7	81,6	61,8	79,9	87,1	72,4
2850	NE-METALLHALBZEUGWERKE	INSGESAMT	129,1	+24,0	104,1	121,6	105,1	122,3	122,2	118,6
		INLAND	124,5	+19,0	104,6	122,6	106,6	120,3	120,6	120,1
		AUSLAND	136,7	+32,5	103,2	119,8	102,5	125,6	124,8	116,0
2910	EISEN-, STAHL-U. TEMPER- GIESSEREI	INSGESAMT	92,2	+10,2	83,7	106,6	80,7	90,6	94,1	93,0
		INLAND	87,4	+8,0	80,9	98,5	77,8	85,7	89,9	90,5
		AUSLAND	110,0	+16,8	94,2	136,3	91,5	108,6	109,5	102,1
3011-15	ZIEHEREIEN UND KALT- WALZWERKE	INSGESAMT	110,8	+19,3	92,9	112,7	87,3	105,2	107,1	106,0
		INLAND	118,3	+18,2	100,1	123,5	92,6	107,7	113,0	117,4
		AUSLAND	92,8	+23,1	75,4	86,8	74,5	98,8	92,9	78,5
3011	STABZIEHEREIEN, KALTWALZWERKE	INSGESAMT	103,4	+34,3	77,0	97,7	76,2	98,6	101,7	94,4
		INLAND	103,9	+32,5	78,4	104,1	77,0	97,8	102,5	102,1
		AUSLAND	102,4	+38,9	73,7	83,7	74,4	100,3	100,1	77,4
3015	DRAHTZIEHEREIEN (EINSCHL. H. V. DRAHT- ERZEUGNISSEN)	INSGESAMT	117,6	+9,5	107,4	126,5	97,4	111,1	112,0	116,6
		INLAND	130,9	+10,0	119,0	140,4	106,2	116,4	122,2	130,7
		AUSLAND	82,9	+7,5	77,1	90,1	74,6	97,2	85,4	79,6

1) AUSGEWAELHTE WIRTSCHAFTSZWEIGE (OHNE NAHRUNGS-UND GENUSSMITTELGEWERBE).

STBA, FACHSERIE 4, REIHE 2.2

BUNDESGBIET

FUER DAS VERARBEITENDE GEBERBE  
=100

WERT

INDEX

R	I	C	H	T	L	I	C	H	VERAENDERUNG GEGENUEBER DEM ENTSPRECHENDEN VORJAHRESZEITRAUM IN %						SYPRO- NR.					
									1993	1994	1993	1994	1994	1994		1993	1994	1992	1993	1994
									OKT.	SEP.	4. VJ	1. VJ	2. VJ	3. VJ		2. HJ	1. HJ			JAN.-OKT. KUMULIERT
119,4	126,9	129,3	119,5	-3,6	+10,1	0,0	+4,8	+7,4	+7,8	-3,1	+6,1	-2,3	-7,6	+6,8						
126,0	129,2	140,1	126,2	-8,1	+4,3	-4,7	+0,5	+4,1	+4,2	-6,2	+2,2	-1,9	-9,9	+3,1						
108,6	123,2	111,7	108,6	+6,3	+21,8	+9,8	+13,5	+13,7	+15,1	+3,3	+13,5	-3,3	-2,8	+13,9						
99,7	111,7	108,9	101,3	-5,4	+14,7	-0,9	+7,3	+9,6	+11,6	-3,3	+8,4	-1,5	-7,0	+9,8						
104,4	112,0	115,5	105,1	-8,6	+9,3	-4,4	+3,2	+8,3	+9,8	-6,1	+5,8	-1,2	-9,0	+7,5						
92,3	111,1	98,4	96,3	+1,5	+24,8	+5,8	+14,2	+11,8	+15,0	+2,1	+13,0	-2,3	-3,2	+13,9						
163,6	152,8	156,1	154,8	-0,7	+8,1	-4,7	+5,0	+4,5	+6,0	-1,5	+4,7	+7,6	-0,8	+5,5	25					
171,5	158,9	162,5	161,6	-0,2	+7,8	-5,0	+5,1	+4,6	+5,9	-1,5	+4,8	+8,5	-0,6	+5,5						
103,8	106,6	108,7	103,5	-6,6	+12,7	-0,4	+3,5	+3,1	+7,7	-1,7	+3,2	-0,8	-4,8	+5,1						
143,7	108,2	135,4	124,0	-8,1	+2,8	-14,7	+14,9	-0,8	+0,1	-10,2	+3,7	+5,2	-8,4	+2,5	2512					
144,5	108,6	136,1	124,6	-8,2	+2,7	-14,9	+15,6	-0,9	-0,1	-10,3	+3,7	+5,2	-8,4	+2,5						
68,2	64,8	67,4	69,4	+10,3	+9,1	+9,0	-29,8	+10,6	+23,6	-2,3	-8,2	+1,4	+3,0	+5,6						
168,2	145,8	177,1	160,5	-8,5	-18,4	-13,5	-14,6	+4,4	-8,2	-14,7	-4,5	+12,0	-9,4	-4,8	2525					
168,9	145,2	176,6	160,7	-6,0	-19,2	-12,1	-14,3	+3,5	-9,6	-14,2	-4,8	+13,0	-9,0	-5,5						
153,0	159,9	188,0	156,0	-45,2	+7,7	-38,0	-22,4	+24,2	+26,4	-25,4	+0,6	-5,3	-17,0	+9,5						
136,6	133,8	138,1	132,2	-4,6	+7,7	-8,5	+5,1	+4,4	+7,4	-5,3	+4,7	+6,2	-4,3	+5,8	2531					
137,2	134,1	138,0	132,3	-4,2	+7,6	-8,1	+6,1	+4,6	+7,5	-5,1	+5,2	+6,2	-4,1	+6,2						
128,2	129,3	140,3	130,6	-9,8	+8,1	-12,9	-6,3	+0,4	+4,9	-8,0	-2,7	+8,4	-6,9	+0,8						
195,3	187,8	169,6	182,2	+2,0	+9,4	+0,4	+16,4	+7,9	+6,1	+8,9	+11,1	+12,5	+7,4	+9,3	2541					
219,5	209,2	184,2	202,5	+4,8	+9,6	+1,8	+18,8	+9,3	+6,7	+11,4	+12,8	+14,8	+9,9	+10,5						
77,5	83,7	98,8	83,4	-25,1	+7,6	-14,5	-4,2	-7,7	-1,9	-16,6	-6,3	-4,4	-15,6	-4,6						
85,7	89,6	93,1	86,5	-11,2	+18,7	-1,3	+1,5	+3,8	+12,0	-6,1	+2,6	-2,5	-7,1	+7,1	2543					
74,1	80,7	89,0	78,2	-24,1	+17,4	-12,1	-4,6	+0,9	+12,5	-16,2	-1,9	-5,0	-12,1	+5,2						
99,6	100,3	97,9	96,5	+3,9	+20,2	+9,7	+7,7	+6,9	+11,6	+5,1	+7,4	+0,2	-1,4	+8,9						
287,2	290,2	268,0	269,9	+8,5	+28,8	+3,9	+23,1	+9,7	+21,0	+1,6	+14,9	+14,4	+0,7	+16,4	2555					
290,0	291,9	270,7	272,6	+8,3	+28,9	+3,7	+22,0	+9,6	+20,9	+1,5	+14,4	+14,7	+0,7	+16,2						
50,4	138,3	31,4	43,3	+181,6	-5,0	+132,3	+715,2	+44,5	+76,8	+33,3	+283,1	-58,4	+37,9	+165,1						
202,6	186,8	189,2	193,3	+4,4	+8,5	-3,7	-1,1	+3,4	+5,6	+1,2	+1,6	+8,5	+2,2	+3,4	2559					
203,1	186,5	189,3	193,4	+4,6	+8,7	-3,8	-1,3	+3,5	+5,7	+1,3	+1,6	+8,7	+2,2	+3,4						
182,0	201,2	185,2	188,9	-2,4	-1,0	-1,1	+11,0	-2,9	+2,6	-0,3	+2,7	-1,1	+2,0	+4,0						
228,3	232,8	191,3	217,1	+14,8	+10,1	+20,2	+15,0	+11,1	+3,9	+20,2	+13,1	+9,1	+13,5	+8,8	2563					
237,4	243,4	196,3	225,2	+19,2	+12,2	+22,5	+16,7	+11,8	+5,2	+21,1	+14,3	+13,2	+14,7	+9,8						
139,6	130,5	143,0	137,8	-33,7	-18,1	-10,7	-8,9	+1,5	-16,5	+7,5	-4,0	-26,3	-3,6	-5,2						
68,4	90,7	78,6	71,3	-1,0	+26,0	+7,9	+22,2	+22,1	+24,9	-0,6	+22,2	-8,7	-9,3	+23,3	27					
71,2	94,5	87,4	73,1	-10,9	+26,5	+0,7	+20,3	+31,6	+35,0	-6,8	+25,8	-9,3	-16,4	+29,1						
64,4	85,2	66,2	68,7	+19,5	+25,8	+20,3	+25,5	+9,0	+8,7	+11,2	+16,7	-7,0	+3,8	+14,3						
71,4	96,1	81,1	73,5	-1,0	+27,8	+10,7	+23,6	+30,7	+24,5	+1,6	+26,9	-7,6	-9,4	+26,7	2711					
71,5	96,4	86,3	72,9	-9,8	+28,1	+6,1	+24,6	+34,7	+34,1	-3,2	+29,6	-9,3	-15,5	+31,5						
71,3	95,6	72,4	74,5	+18,8	+27,5	+19,0	+22,0	+24,3	+8,9	+11,1	+23,0	-4,1	+2,9	+19,1						
51,0	59,6	62,7	59,3	+6,4	+5,3	-9,6	+10,4	-25,4	+24,6	-13,1	-11,8	-15,6	-5,4	-3,1	2715					
69,6	80,0	99,2	76,4	-18,4	+0,8	-38,5	-15,7	+9,8	+47,9	-33,1	-3,8	-11,6	-23,0	+13,3						
41,8	49,4	44,6	50,8	+34,0	+9,6	+33,9	+47,5	-40,8	+1,1	+15,5	-17,4	-19,6	+13,9	-15,6						
64,6	82,8	80,8	65,9	-16,9	+42,8	+0,4	+20,1	+26,2	+32,6	-9,0	+23,0	-9,2	-18,4	+25,5	2720					
68,3	82,4	87,7	71,1	-18,0	+39,7	-1,1	+7,8	+15,1	+30,7	-11,1	+11,4	-7,0	-18,9	+16,3						
57,2	83,5	66,9	55,4	-14,3	+50,0	+4,7	+57,0	+55,0	+37,4	-3,5	+55,8	-14,3	-17,2	+49,9						
103,3	122,3	115,1	105,8	-3,8	+14,0	+3,0	+10,6	+15,1	+17,0	-2,1	+12,8	-2,8	-8,1	+15,1	2850					
106,1	120,4	123,6	108,6	-11,9	+12,6	-2,5	+6,6	+9,9	+13,8	-7,7	+8,3	-1,0	-12,1	+10,9						
98,7	125,2	101,2	101,2	+13,4	+16,1	+14,0	+17,4	+24,2	+22,2	+9,8	+20,7	-6,3	0,0	+22,4						
80,9	92,3	96,0	82,8	-12,8	+16,9	-3,0	+8,4	+9,9	+14,8	-8,2	+9,1	-4,2	-13,7	+10,8	2910					
78,9	87,8	95,3	81,2	-14,9	+11,8	-5,2	+2,8	+7,7	+13,3	-9,9	+5,1	-5,3	-14,8	+7,9						
88,3	109,1	98,5	88,6	-5,1	+32,7	+4,9	+28,8	+17,4	+19,8	-2,1	+22,9	+0,1	-10,1	+21,3						
88,2	106,1	102,8	90,1	-6,3	+19,1	-3,4	+12,0	+18,6	+19,0	-6,2	+15,2	-4,2	-12,4	+16,8	3011-15					
95,0	110,4	111,4	97,2	-6,5	+20,1	-4,8	+6,2	+16,1	+20,4	-7,7	+11,2	-3,3	-12,7	+14,7						
71,8	95,8	82,1	73,2	-5,4	+15,6	+0,8	+30,9	+26,4	+13,6	-1,4	+28,6	-7,1	-10,8	+23,7						
74,9	100,2	91,4	77,1	-8,8	+22,9	-1,9	+19,5	+34,0	+28,3	-5,9	+26,5	-6,8	-15,6	+27,8	3011					
77,2	100,2	96,6	80,3	-11,1	+24,7	-4,1	+11,1	+30,1	+32,1	-8,4	+20,1	-7,4	-16,9	+24,7						
70,0	100,2	79,9	70,0	-3,3	+18,2	+3,2	+42,5	+43,6	+18,0	+1,2	+43,1	-5,4	-12,4	+35,5						
100,4	111,6	113,2	102,1	-4,5	+16,6	-4,6	+6,6	+8,2	+12,9	-6,4	+7,5	-2,2	-9,8	+9,3	3015					
110,6	119,3	124,3	111,9	-3,8	+17,4	-5,3	+3,0	+7,8	+13,7	-7,1	+5,4	-0,3	-10,0	+8,3						
73,6	91,3	84,4	76,4	-7,6	+13,2	-1,6	+20,1	+10,2	+9,5	-3,8	+15,3	-8,8	-9,5	+12,8						

STBA, FACHSERIE 4, REIHE 2.2

1 INDEX DES AUFTRAGSEINGANGS  
1985

## 1.1 ORIGINAL

WERT

SYPRO- NR.	WIRTSCHAFTSGLIEDERUNG		1994 OKT.	VERAEND. GEGEN- UEBER VOR- JAHRES- MONAT IN %	N		A		C		H
					1993	1994	1993	1994	1994	1994	1994
					OKT.	SEP.	4. VJ	1. VJ	2. VJ	3. VJ	
40	CHEMISCHE INDUSTRIE	INSGESAMT	115,4	+10,1	104,8	120,3	103,5	114,1	112,1	111,2	
		INLAND	117,4	+7,4	109,3	118,6	106,6	110,9	112,2	112,6	
		AUSLAND	112,8	+13,7	99,2	122,4	99,7	118,1	112,0	109,4	
4031	H.V.CHEMISCHEN GRUND- STOFFEN (AUCH MIT AN- SCHL. WEITERVERARB.)	INSGESAMT	96,9	+17,3	82,6	98,4	81,5	91,3	90,4	90,3	
		INLAND	90,6	+17,7	77,0	88,4	75,3	81,5	81,8	83,7	
		AUSLAND	102,9	+17,1	87,9	107,8	87,4	100,7	98,6	96,5	
4034	H.V.CHEMISCHEN ERZEUG- NISSEN FUER GEWERBE, LANDWIRTSCHAFT	INSGESAMT	131,4	+4,0	126,4	136,6	120,2	133,7	135,1	130,5	
		INLAND	145,7	+4,1	139,9	150,9	128,2	136,2	146,8	145,6	
		AUSLAND	111,1	+3,5	107,3	116,4	109,0	130,2	118,6	109,1	
4035	H.V. PHARMAZEUTISCHEN ERZEUGNISSEN	INSGESAMT	157,0	+6,6	147,3	176,8	153,0	165,6	155,7	158,3	
		INLAND	156,1	+1,9	153,2	161,2	156,8	152,4	151,2	151,9	
		AUSLAND	158,8	+17,4	135,3	209,0	145,0	192,8	164,9	171,5	
4036	H.V. SEIFEN, WASH-, REI- NIGUNGS- U. KOERPER- PFLEGEMITTELN	INSGESAMT	142,4	+3,2	138,0	145,0	134,9	140,5	135,7	139,7	
		INLAND	133,5	+0,1	133,4	134,5	131,1	133,6	128,9	128,8	
		AUSLAND	198,5	+13,0	166,8	211,3	158,9	183,7	178,9	208,2	
4037	H.V. FOTO-CHEMISCHEN ERZEUGNISSEN	INSGESAMT	117,5	+4,1	112,9	124,6	110,4	118,6	128,8	122,4	
		INLAND	92,1	+7,3	85,8	95,7	84,8	91,1	96,5	93,9	
		AUSLAND	134,3	+2,6	130,9	143,8	127,5	136,7	150,3	141,4	
4039	H.V. SONSTIGEN CHEMI- SCHEN ERZEUGNISSEN FUER PRIVATEN VERBRAUCH USW	INSGESAMT	114,7	+6,8	107,4	116,6	105,8	117,3	112,5	106,6	
		INLAND	111,1	+3,0	107,9	109,7	107,6	112,0	105,2	99,5	
		AUSLAND	120,1	+12,8	106,5	127,2	103,0	125,3	123,6	117,4	
4090	H.V. CHEMIEFASERN	INSGESAMT	83,2	+11,1	74,9	83,3	74,2	81,4	79,1	70,6	
		INLAND	67,5	+6,5	63,4	74,4	63,9	69,6	67,5	64,1	
		AUSLAND	92,4	+13,1	81,7	88,5	80,3	88,3	85,9	74,5	
53	HOLZBEARBEITUNG	INSGESAMT	156,8	+10,2	142,3	163,7	131,2	132,6	145,8	145,3	
		INLAND	160,6	+9,4	146,8	168,6	134,7	133,5	147,8	150,2	
		AUSLAND	135,6	+16,1	116,8	136,4	111,3	127,8	135,3	118,1	
5311	SAEGE-U. HOBELWERKE	INSGESAMT	166,7	+17,4	142,0	172,1	129,8	123,9	151,1	159,0	
		INLAND	167,9	+17,7	142,7	174,3	130,4	121,6	149,7	160,7	
		AUSLAND	156,0	+15,4	135,2	152,6	124,1	144,6	163,2	143,9	
5361	H.V. HALBWAREN AUS HOLZ	INSGESAMT	146,5	+2,7	142,6	154,9	132,5	141,8	140,4	131,1	
		INLAND	152,0	+0,2	151,7	161,9	139,7	147,7	145,4	137,9	
		AUSLAND	125,5	+16,5	107,7	128,4	105,0	119,4	121,6	105,3	
55	ZELLSTOFF-, HOLZSCHLIFF-, PAPIER-U. PAPPERZEUGUNG	INSGESAMT	121,3	+30,6	92,9	121,7	96,3	108,2	111,8	111,8	
		INLAND	106,2	+21,9	87,1	99,0	88,5	96,2	97,4	95,8	
		AUSLAND	146,2	+42,9	102,3	159,2	109,2	128,2	135,6	138,2	
59	GUMMIVERARBEITUNG	INSGESAMT	119,5	+1,2	118,1	118,6	107,5	110,2	115,0	109,6	
		INLAND	112,4	-3,3	116,2	112,8	105,0	105,6	109,4	104,1	
		AUSLAND	139,8	+13,3	123,4	135,3	114,4	123,6	131,3	125,4	
	INVESTITIONSGUETER PRODUZIERENDES GEWERBE	INSGESAMT	136,5	+7,5	127,0	149,4	130,3	133,8	132,0	133,5	
		INLAND	138,8	+4,0	133,5	152,7	135,0	137,8	135,5	139,8	
		AUSLAND	133,5	+12,8	118,3	144,9	124,0	128,4	127,4	125,0	
3021-25	STAHLVERFORMUNG, OBERFLAECHEVEREDLUNG, HAERTUNG	INSGESAMT	146,6	+21,3	120,9	148,9	116,8	132,1	138,1	138,0	
		INLAND	141,3	+17,0	120,8	146,8	116,0	129,0	136,2	136,8	
		AUSLAND	168,9	+39,4	121,2	158,0	120,4	145,0	146,4	143,2	
3021	H.V. GESENK-U. LEICHTEN FREIFORMSCHMIEDESTUEK- KEN, PRESS-U. ZIEHTEILEN	INSGESAMT	133,5	+22,1	109,3	141,0	105,4	124,7	129,3	128,5	
		INLAND	131,0	+18,0	111,0	141,8	106,3	124,2	132,7	129,6	
		AUSLAND	142,6	+38,4	103,0	138,0	102,2	126,6	116,8	124,4	
3025	STAHLVERFORMUNG, ANG, OBERFLAECHEVEREDLUNG, HAERTUNG	INSGESAMT	154,6	+20,8	128,0	153,8	123,8	136,6	143,5	143,9	
		INLAND	147,4	+16,5	126,5	149,8	121,6	131,8	138,2	141,1	
		AUSLAND	189,1	+39,9	135,2	173,4	134,4	159,0	169,1	157,6	
31	STAHL-U. LEICHTMETALLBAU, SCHIENENFAHRZEUGBAU	INSGESAMT	139,3	-12,9	159,9	167,6	154,8	147,7	155,6	155,7	
		INLAND	152,2	-12,8	174,5	185,6	167,3	155,4	173,9	174,4	
		AUSLAND	84,6	-13,3	97,6	91,2	101,4	115,1	77,5	75,7	
3111	H.V. STAHL-U. LEICHTME- TALLKONSTRUKTIONEN (OHNE GRUBENAUSBAU)	INSGESAMT	175,7	-4,7	184,4	201,2	175,5	154,9	194,0	197,7	
		INLAND	184,5	-4,6	193,3	212,1	185,1	162,3	201,6	208,9	
		AUSLAND	100,2	-6,0	106,6	107,1	92,2	90,9	127,6	100,6	
3151	KESSEL-U. BEHAELTERBAU	INSGESAMT	114,6	-14,9	134,7	130,3	123,7	125,3	123,8	120,9	
		INLAND	121,6	-14,8	142,8	140,8	126,8	126,1	145,2	136,5	
		AUSLAND	94,0	-15,1	110,7	99,1	114,5	122,6	59,7	74,2	
3171	LOKOMOTIVBAU	INSGESAMT	45,8	-24,9	61,0	137,9	219,0	207,2	104,5	124,0	
		INLAND	59,3	-23,4	77,4	188,7	232,6	79,5	94,5	148,9	
		AUSLAND	23,0	-31,3	33,5	52,1	196,1	422,8	121,4	81,8	
3174	WAGGONBAU	INSGESAMT	74,4	-60,3	187,5	207,5	225,6	255,1	122,1	114,4	
		INLAND	107,3	-60,8	273,6	302,7	323,9	349,8	156,0	158,8	
		AUSLAND	9,7	-45,8	17,9	20,0	31,9	68,5	55,5	27,0	

STBA, FACHSERIE 4, REIHE 2.2



## BUNDESGBEIT

FUER DAS VERARBEITENDE GEBWERE  
=100

## WERT

## INDEX

R	I	C	H	T	L	I	C	H	VERAENDERUNG GEGENUEBER DEM ENTSPRECHENDEN VORJAHRESZEITRAUM IN %						SYPRO- NR.				
									1993	1994	1993	1994	1994	1994		1993	1994	1992	1993
									2.HJ	1.HJ	1992	1993	1994	1994		1993	1994	1992	1993
109,0	113,1	111,3	105,0	-5,3	+12,7	-1,1	+5,0	+6,6	+8,5	-2,7	+5,8	-0,4	-5,7	+7,0	40				
107,2	111,6	116,5	108,4	-8,6	+5,1	-4,1	-0,2	+3,8	+4,5	-5,0	+1,8	-0,1	-7,0	+3,2					
97,9	115,1	104,8	100,7	-0,3	+23,5	+3,4	+11,7	+10,3	+14,0	+0,8	+11,1	-1,0	-3,9	+12,1					
80,7	90,9	89,4	82,7	-4,6	+19,0	+0,2	+6,7	+8,0	+13,2	-3,1	+7,3	-4,7	-7,5	+10,0	4031				
75,8	81,7	86,9	77,9	-9,4	+14,8	-5,2	-0,6	+4,6	+9,8	-7,7	+2,0	-5,4	-10,4	+5,9					
85,3	99,7	91,7	87,2	-0,2	+22,4	+5,0	+12,9	+10,8	+16,0	+0,9	+11,9	-4,1	-4,9	+13,5					
121,5	134,4	127,6	124,8	+0,5	+4,7	+2,5	+3,9	+5,9	+6,3	+0,8	+4,8	+1,7	-2,2	+5,1	4034				
133,4	141,5	139,1	134,6	-1,1	+2,1	+0,5	+2,8	+5,5	+5,0	-0,2	+4,2	+1,2	-3,2	+4,4					
104,7	124,4	111,2	111,0	+3,5	+9,7	+5,9	+5,5	+6,4	+8,8	+2,7	+6,0	+2,4	-0,2	+6,5					
149,8	160,7	158,6	148,3	-8,3	+20,2	-3,1	+10,8	+8,2	+7,9	-3,7	+9,5	+6,8	-6,5	+8,7	4035				
150,8	151,8	160,7	147,0	-11,5	+5,2	-4,9	+5,8	+6,2	+5,0	-6,3	+5,9	+7,3	-8,5	+5,3					
147,8	178,9	154,1	150,8	+0,1	+55,9	+1,0	+20,0	+12,1	+13,9	+2,4	+16,2	+5,7	-2,1	+15,6					
138,2	138,1	140,4	142,8	-8,1	-2,5	-4,2	-9,2	-3,0	-1,3	-1,2	-6,3	+3,2	+1,7	-3,9	4036				
133,7	131,3	136,8	138,5	-9,1	-6,8	-4,4	-11,4	-5,1	-5,5	-2,1	-8,4	+3,2	+1,2	-6,7					
166,6	181,3	162,9	169,6	-2,6	+20,0	-2,7	+2,3	+8,0	+19,5	+3,2	+5,0	+2,7	+4,1	+10,7					
116,3	123,7	123,3	116,5	-5,8	+6,4	+1,9	+10,9	+1,9	+0,2	-1,6	+6,0	+1,1	-5,5	+4,0	4037				
94,8	93,8	108,8	97,8	-21,3	-4,4	-14,0	-2,9	-10,4	-10,3	-9,5	-6,9	+0,7	-10,1	-6,8					
130,7	143,5	132,9	128,9	+3,2	+12,0	+11,2	+18,4	+8,3	+5,7	+2,8	+12,8	+1,3	-3,0	+9,7					
104,3	114,9	119,6	108,0	-16,2	+5,6	-11,5	-3,1	+9,9	+3,7	-10,1	+2,8	-4,6	-9,7	+3,5	4039				
106,6	108,6	115,4	106,6	-15,4	-4,5	-8,0	-2,8	+7,5	-5,8	-6,5	+2,0	-6,8	-7,6	-0,3					
100,7	124,5	126,1	110,3	-17,4	+22,9	-16,6	-3,8	+13,1	+19,3	-15,3	+3,9	-1,5	-12,5	+8,7					
89,8	80,3	86,2	71,9	-12,6	+3,7	-6,1	+5,4	+11,6	+8,1	-9,9	+8,4	-5,5	-16,6	+8,7	4090				
63,0	68,6	88,3	67,9	-26,0	-0,5	-16,8	-11,1	+0,1	+3,1	-18,5	-5,9	-8,6	-23,1	-2,3					
73,7	87,1	85,0	74,3	-4,7	+5,9	+0,1	+15,3	+17,7	+11,0	-5,1	+16,4	-3,4	-12,6	+14,6					
130,4	139,2	138,0	129,2	-4,1	+13,4	-2,5	+5,5	+11,9	+12,0	-3,3	+8,8	-0,4	-6,4	+9,9	53				
134,8	140,6	143,4	133,2	-6,1	+13,0	-4,6	+3,4	+10,2	+11,3	-5,0	+6,8	+0,8	-7,1	+8,5					
105,8	131,6	107,9	107,0	+12,3	+16,5	+15,2	+19,4	+23,7	+17,9	+10,4	+21,6	-8,6	-0,8	+19,9					
132,8	137,5	141,5	127,7	-9,2	+18,4	-7,5	+10,7	+13,4	+17,2	-7,9	+12,2	+1,4	-9,8	+14,4	5311				
134,3	136,7	144,5	128,7	-11,4	+18,5	-9,8	+8,0	+11,9	+16,4	-9,8	+10,1	+2,8	-10,9	+13,0					
119,2	153,9	114,0	117,8	+18,7	+17,4	+21,0	+37,3	+28,0	+25,9	+17,0	+32,2	-12,6	+3,3	+28,4					
128,0	141,1	134,4	130,8	+1,8	+8,2	+3,2	+1,2	+10,3	+6,2	+2,2	+5,5	-2,2	-2,7	+5,4	5361				
135,5	146,5	142,2	138,5	+0,5	+6,8	+1,6	-0,7	+8,2	+5,0	+1,3	+3,5	-1,3	-2,6	+3,6					
99,2	120,5	104,9	101,6	+8,7	+15,9	+12,1	+10,8	+21,1	+12,9	+6,8	+15,8	-6,3	-3,1	+15,1					
93,0	110,0	108,8	97,3	-13,5	+33,3	-4,9	+3,8	+13,0	+24,6	-9,0	+8,4	-8,4	-10,6	+15,0	55				
85,8	96,8	103,5	90,9	-16,7	+14,3	-9,9	-4,6	+6,8	+15,4	-12,8	+0,8	-10,9	-12,2	+6,8					
104,9	131,9	117,7	107,8	-8,7	+60,8	+2,4	+16,9	+21,5	+37,2	-3,3	+19,3	-4,3	-8,4	+26,6					
106,7	112,6	123,7	107,8	-9,9	+3,3	-6,4	-1,1	+8,0	+3,6	-9,7	+3,4	+4,2	-12,9	+3,2	59				
104,1	107,5	125,8	104,6	-13,0	-0,6	-9,8	-2,9	+7,6	+1,0	-13,1	+2,2	+4,0	-16,9	+1,2					
114,1	127,4	117,6	116,9	-0,7	+14,1	+3,9	+4,0	+9,1	+10,2	+0,5	+6,5	+4,9	-0,6	+8,4					
126,4	132,9	136,7	125,1	-1,6	+12,0	+1,7	+5,9	+8,6	+9,1	-2,7	+7,3	-3,3	-8,5	+7,8					
134,5	136,7	152,6	133,9	-8,3	+4,9	-5,0	+0,6	+4,6	+4,4	-7,2	+2,6	-2,9	-12,3	+3,2					
115,6	127,9	115,6	113,5	+10,4	+23,5	+13,2	+14,6	+15,1	+16,7	+5,3	+14,8	-3,9	-1,8	+15,2					
116,7	135,1	138,3	118,0	-8,0	+18,6	-0,8	+10,1	+16,3	+18,3	-7,5	+13,1	-2,9	-14,7	+15,5	3021-25				
116,3	132,6	141,2	117,9	-9,7	+18,9	-2,1	+7,1	+15,0	+17,4	-9,6	+11,0	-3,4	-16,5	+13,5					
118,8	145,7	125,8	118,8	+0,2	+17,4	+4,9	+22,9	+22,1	+22,3	+3,3	+22,5	-0,6	-5,6	+24,2					
107,1	127,0	127,2	108,7	-7,0	+18,2	+0,5	+13,9	+16,3	+18,1	-5,4	+15,1	-3,3	-14,5	+16,7	3021				
107,5	128,5	131,6	109,3	-9,8	+20,6	0,0	+12,4	+18,8	+19,2	-8,4	+15,7	-4,3	-16,9	+16,9					
105,8	121,7	110,9	106,6	+6,1	+9,8	+2,3	+19,8	+7,0	+13,6	+8,0	+13,2	+1,4	-3,9	+15,8					
122,7	140,1	145,1	123,8	-8,6	+18,8	-1,5	+8,0	+16,4	+18,4	-8,5	+12,2	-2,7	-14,7	+14,9	3025				
121,4	135,0	146,7	122,9	-9,7	+18,0	-3,2	+4,4	+13,0	+16,4	-10,3	+8,6	-2,9	-16,2	+11,7					
128,7	164,1	137,2	128,2	-2,9	+22,5	+6,6	+24,8	+32,0	+28,1	+0,5	+28,4	-1,7	-6,6	+29,5					
161,8	151,7	171,9	162,9	+5,1	-11,6	-1,2	-4,1	-10,5	-7,8	-2,4	-7,4	+3,5	-5,2	-8,1	31				
178,2	164,6	188,3	176,1	+2,4	-10,6	-0,7	-0,8	-9,2	-7,7	-2,9	-5,5	+7,0	-6,5	-6,9					
92,1	96,3	101,7	106,1	+31,7	-19,5	-5,2	-19,4	-20,4	-8,6	+2,6	-19,8	-18,4	+4,3	-16,7					
175,7	174,4	192,3	174,4	-7,2	+12,0	-4,8	-7,9	+8,9	+12,5	-7,8	+0,7	+7,3	-9,3	+3,7	3111				
185,3	182,0	200,0	182,4	-8,6	+13,0	-4,4	-6,0	+8,2	+12,7	-7,7	+1,4	+8,5	-8,8	+4,2					
92,4	109,2	125,5	105,3	+20,2	-3,3	-10,1	-29,2	+18,1	+8,8	-9,4	-7,6	-6,8	-16,1	-3,3					
128,9	124,5	143,4	145,8	+27,3	-14,1	+8,8	-13,1	-31,7	-9,8	-6,9	-23,5	+2,1	+1,7	-19,1	3151				
140,2	136,7	162,9	158,6	+18,1	-11,5	-1,3	-12,4	-30,8	-11,1	-13,3	-23,3	+2,7	-2,6	-19,2					
95,4	91,2	85,4	107,7	+82,4	-23,4	+64,3	-15,2	-37,6	-2,8	+38,9	-24,1	-1,2	+26,1	-18,5					
197,5	155,9	132,4	203,1	-74,8	+99,9	+2,2	-28,0	-19,4	-29,6	+27,8	-25,3	-41,6	+53,4	-26,5	3171				
188,0	87,0	126,3	157,4	-29,9	+130,4	+32,4	-43,7	-15,9	+3,8	+22,5	-31,4	-23,1	+24,6	-18,9					
213,6	272,1	142,8	280,4	-92,8	+10,6	-29,8	-21,0	-23,7	+64,6	+36,7	-21,6	-56,9	+96,4	-32,3					
302,7	188,6	241,4	200,7	+34,4	-63,8	-14,7	+152,3	+26,5	-69,9	+59,1	+90,9	-4,6	-16,9	-19,3	3174				
430,8	252,9	297,3	269,1	+44,2	-64,1	+29,5	+229,7	+43,3	-70,5	+113,6	+135,3	+23,4	-8,5	-17,0					
50,3	62,0	131,4	66,1	-55,8	-53,4	-89,1	-25,1	-23,0	-60,8	-70,0	-24,2	-52,5	-43,7	-35,2					

1 INDEX DES AUFTRAGSEINGANGS  
1985

## 1.1 ORIGINAL

WERT

SYPRO- NR.	WIRTSCHAFTSGLIEDERUNG	1994 OKT.	VERAEND. GEGEN- UEBER VOR- JAHRES- MONAT IN %	N		A		C		H
				1993 OKT.	1994 SEP.	1993 4. VJ	1994 1. VJ	1994 2. VJ	1994 3. VJ	
3177	FELD-U. INDUSTRIEBAHN- WAGENBAU	INSGESAMT INLAND AUSLAND	11,2 14,6 -	-75,7 -75,7 0,0	46,0 60,1 -	22,8 29,1 2,6	34,8 43,0 8,2	22,0 18,7 32,5	18,2 21,6 7,0	14,6 18,8 1,4
32	MASCHINENBAU	INSGESAMT INLAND AUSLAND	140,4 144,6 136,2	+17,1 +13,0 +22,3	119,9 128,0 111,4	143,4 146,5 140,1	127,7 132,4 122,9	125,4 133,1 117,4	134,5 136,5 132,5	131,6 141,4 121,4
3210	H. V. LANDWIRTSCHAFT- LICHEN MASCHINEN, ACKERSCHLEPPERN	INSGESAMT INLAND AUSLAND	113,7 112,1 114,9	+22,0 +5,5 +38,9	93,2 106,3 82,7	78,6 84,8 73,7	96,9 111,5 85,3	110,1 129,6 94,7	93,6 105,5 84,2	75,5 79,1 72,6
3220	H. V. METALLBEARBEITUNGS- MASCHINEN U. AE.	INSGESAMT INLAND AUSLAND	91,8 97,2 84,5	+25,4 +14,8 +47,0	73,2 84,7 57,5	92,9 99,1 84,6	87,9 92,5 81,5	81,0 83,9 77,1	87,5 90,4 83,6	92,4 97,9 85,1
3230	H. V. TEXTIL-U. NAEH- MASCHINEN	INSGESAMT INLAND AUSLAND	110,8 74,1 123,0	+7,4 -11,4 +12,0	103,2 83,6 109,8	117,5 81,6 129,5	113,7 92,5 120,8	119,9 88,7 130,3	115,2 76,0 128,2	119,0 95,0 127,0
3240	H. V. MASCHINEN FUER DIE NAHRUNGS-U. GENUSSMITTEL- INDUSTRIE USW	INSGESAMT INLAND AUSLAND	153,5 163,5 145,5	+11,7 +17,0 +7,3	137,4 139,7 135,6	146,7 165,1 132,2	142,2 153,0 133,6	145,0 150,0 140,9	147,9 162,0 136,8	146,8 165,2 132,2
3256	H. V. HUETTEN-U. WALZWERKS- EINRICHTUNGEN USW	INSGESAMT INLAND AUSLAND	157,2 164,4 148,3	+8,2 +18,0 -2,9	145,3 139,3 152,8	155,3 144,6 168,6	135,4 142,1 127,0	110,5 127,1 89,8	122,2 138,1 102,3	135,3 140,5 128,7
3257	H. V. BAU-, BAUSTOFF-U. AE. MASCHINEN	INSGESAMT INLAND AUSLAND	164,1 219,8 127,7	+15,6 +1,9 +36,6	141,9 215,8 93,5	165,2 241,8 115,1	166,5 221,1 130,7	160,1 229,9 114,4	195,7 233,2 171,0	158,4 234,3 108,7
3260	H. V. ZAHNRAEDERN, GETRIE- BEN, LAGERN, ANTRIEBS- ELEMENTEN	INSGESAMT INLAND AUSLAND	126,0 122,0 132,1	+37,0 +35,4 +39,3	92,0 90,1 94,8	126,3 125,1 128,0	93,4 91,4 96,4	110,0 110,7 108,9	118,8 112,9 127,8	121,5 122,2 120,6
3270	H. V. MASCHINEN FUER WEITERE BESTIMMTE WIRTSCHAFTSZWEIGE	INSGESAMT INLAND AUSLAND	143,5 156,6 136,9	+11,6 +14,5 +10,0	128,6 136,8 124,4	163,6 152,2 169,3	125,5 139,2 118,6	122,7 125,4 121,4	150,2 150,2 150,2	137,8 141,0 136,3
3280	SONSTIGER MASCHINENBAU	INSGESAMT INLAND AUSLAND	161,2 158,2 165,9	+20,5 +9,4 +41,6	133,8 144,6 117,2	174,8 171,3 180,1	149,5 145,7 155,3	147,4 152,1 140,1	157,3 150,8 167,2	153,0 161,9 139,5
33	STRASSENFAHRZEUGBAU	INSGESAMT INLAND AUSLAND	131,5 138,1 126,2	+4,4 +4,3 +4,6	126,0 132,4 120,7	137,5 132,1 142,0	123,1 130,4 117,1	145,3 152,2 139,6	136,7 145,8 129,3	128,8 130,1 127,7
3311	H. V. KRAFTWAGEN U. -MOTOREN	INSGESAMT INLAND AUSLAND	127,8 137,5 120,4	+4,0 +6,0 +2,4	122,9 129,7 117,6	133,4 128,6 137,1	119,9 128,8 113,0	142,6 151,1 136,0	133,4 144,3 125,0	125,9 128,7 123,8
3312	H. V. PERSONENKRAFTWAGEN U. AE. (EINSCHL. MOTOREN)	INSGESAMT INLAND AUSLAND	127,9 136,2 121,9	+5,4 +8,9 +2,9	121,3 125,1 118,5	136,6 125,8 144,5	119,9 126,5 115,1	145,3 153,6 139,3	132,9 147,5 122,3	125,8 126,8 125,0
3313	H. V. LASTKRAFTWAGEN U. AE. (EINSCHL. MOTOREN)	INSGESAMT INLAND AUSLAND	127,1 142,8 111,7	-2,8 -4,2 -1,0	130,8 149,1 112,8	117,3 140,3 94,7	119,9 139,0 101,2	128,7 140,4 117,2	135,6 130,9 140,1	126,6 136,5 116,9
3316	H. V. KAROSSERIEN, AUF- BAUTEN, ANHAENGERN FUER KRAFTWAGEN	INSGESAMT INLAND AUSLAND	206,8 148,7 361,0	+11,0 -9,1 +46,2	186,3 163,5 246,9	220,5 173,4 345,5	186,2 150,6 280,7	193,9 158,7 287,5	190,7 148,3 303,0	186,8 148,6 288,5
3321	H. V. KRAFTRAEDERN, KRAFTMOTOREN	INSGESAMT INLAND AUSLAND	94,9 103,6 3,3	+20,0 +22,6 -84,7	79,1 84,5 21,5	94,4 102,4 10,4	73,4 77,1 34,0	149,6 163,5 4,1	159,5 173,6 10,7	84,9 92,2 8,3
3324	H. V. FAHRRADERN	INSGESAMT INLAND AUSLAND	107,6 130,7 36,9	-22,5 -21,6 -31,8	138,9 166,7 54,1	110,8 141,2 17,6	125,7 153,8 40,1	175,2 210,8 66,6	217,2 264,2 73,8	114,5 146,3 17,2
34	SCHIFFBAU	INSGESAMT INLAND AUSLAND	166,1 128,7 212,2	+120,9 +313,8 +63,7	75,2 31,1 129,6	195,2 169,4 227,1	101,7 51,4 163,8	64,3 42,7 91,0	66,7 62,9 71,5	124,2 105,4 147,5
35	LUFT-U. RAUMFAHRZEUGBAU	INSGESAMT INLAND AUSLAND	71,1 57,9 81,7	-58,5 -53,8 -60,8	171,4 125,2 208,5	144,5 97,7 182,0	178,5 192,7 167,0	107,5 95,3 117,3	93,4 73,0 109,7	123,3 98,5 142,4
36	ELEKTROTECHNIK	INSGESAMT INLAND AUSLAND	142,1 136,1 153,2	+7,5 +0,6 +21,3	132,2 135,3 126,3	161,3 156,4 170,5	138,2 136,8 140,9	139,6 136,3 146,0	128,7 122,7 139,9	137,4 135,3 141,2
3610	H. V. BATTERIEN, AKKUMULATOREN	INSGESAMT INLAND AUSLAND	124,9 117,1 141,2	+1,1 -6,5 +17,9	123,5 125,2 119,8	131,5 128,9 136,9	120,3 120,4 120,2	110,1 105,8 119,2	93,8 89,3 103,4	108,6 108,3 109,3

## BUNDESGEBIET

FUER DAS VERARBEITENDE GEMERBE  
=100

## WERT

## INDEX

R	I	C	H	T	L	I	C	H	VERAENDERUNG GEGENUEBER DEM ENTSPRECHENDEN VORJAHRESZEITRAUM IN %														SYPRO- NR.				
									1993		1994		1993		1994		1993		1994		1992			1993		1994	
									1993 OKT.	1994 SEP.	1993 4.VJ	1994 1.VJ	1993 2.VJ	1994 3.VJ	1993 2.HJ	1994 1.HJ	1992 2.HJ	1993 1.HJ	1992 2.HJ	1993 1.HJ	1994 JAN.-OKT. KUMULIERT	1994 JAN.-OKT. KUMULIERT					
32,8	20,1	116,1	35,4	-54,9	-59,4	-74,6	-56,6	-28,3	-52,6	-70,2	-47,2	+3,3	-69,5	-52,0	3177												
36,3	20,2	143,9	41,4	-52,8	-32,0	-74,8	-71,4	-22,0	-36,5	-73,5	-56,7	+6,5	-71,2	-55,1													
21,5	19,8	26,0	16,0	-999,9	-97,4	-70,2	+983,3	-61,1	-96,0	-1,8	+88,6	-33,0	-38,5	-26,8													
121,9	130,0	129,6	120,8	+0,6	+15,6	+3,8	+4,6	+12,7	+13,4	-1,3	+8,7	-3,1	-6,8	+10,9	32												
130,3	134,8	149,6	131,3	-10,1	+10,4	-6,5	-0,3	+4,3	+10,3	-9,0	+2,0	-4,5	-12,2	+5,5													
113,2	124,9	108,8	109,8	+17,1	+21,8	+18,6	+11,0	+23,5	+17,4	+9,9	+17,3	-0,8	+0,9	+17,8													
82,2	101,9	96,1	86,8	-11,0	+9,2	+0,1	+11,1	+11,7	+11,9	-4,2	+11,5	-3,7	-9,7	+12,7	3210												
95,5	117,6	123,7	104,2	-5,1	-2,2	-6,3	+5,8	+1,9	-0,5	-13,5	+4,1	-1,6	-15,8	+3,1													
71,6	89,4	74,2	73,0	-16,3	+22,2	+7,8	+17,8	+23,6	+25,2	+8,0	+20,3	-6,4	-1,6	+23,8													
83,6	84,2	99,9	79,2	-13,1	+10,6	+2,8	+10,2	+15,0	+16,7	-3,9	+12,6	-14,4	-15,7	+15,1	3220												
90,8	87,2	105,5	85,3	-14,5	+2,8	-1,7	+5,8	+12,7	+9,9	-8,7	+9,3	-16,3	-19,1	+10,1													
73,7	80,4	78,2	70,9	-10,0	+25,7	+10,4	+17,4	+18,6	+29,1	+5,1	+18,1	-10,6	-9,3	+23,8													
105,2	117,5	120,9	111,5	-1,0	+9,3	+0,8	+3,8	-3,9	+22,8	-10,2	-0,2	+11,4	-7,8	+6,6	3230												
83,5	82,4	103,4	85,1	-2,8	-5,1	-6,6	+6,7	-16,0	+27,7	-18,1	-5,1	-7,8	-17,7	+3,0													
112,5	129,2	126,8	120,3	-0,5	+12,9	+2,9	+3,1	-1,2	+21,9	-8,1	+0,9	+18,2	-5,1	+7,5													
138,0	146,5	145,9	137,5	-2,4	+12,0	-2,2	+3,5	+10,5	+9,8	-3,1	+6,9	-2,5	-5,8	+8,3	3240												
152,4	156,0	178,1	156,2	-22,6	+16,1	-16,6	-10,0	+5,5	+8,9	-14,2	-2,6	-3,9	-12,3	+2,5													
126,5	138,9	120,4	122,6	+23,9	+8,3	+16,0	+18,3	+15,7	+10,6	+10,4	+17,1	-1,0	+1,8	+14,0													
120,6	116,4	135,8	121,8	+22,3	+46,4	-5,1	-9,7	-1,1	+27,9	-9,0	-5,4	-3,1	-10,3	+5,1	3256												
136,7	132,6	158,0	138,4	-7,4	+8,1	-8,9	-11,1	+0,5	+7,0	-11,3	-5,4	-6,2	-12,4	+0,6													
100,5	96,1	108,2	101,0	+92,4	+135,1	+0,6	-3,9	+73,9	-4,9	-4,9	-5,3	+3,1	-6,7	+12,9													
160,0	177,9	159,3	154,7	-7,5	+20,4	+10,1	+13,1	+24,3	+3,3	+11,6	+19,0	-1,2	-2,9	+13,8	3257												
211,8	231,6	256,7	217,8	-20,3	+15,3	-13,3	+12,1	-3,9	+15,8	-11,7	+3,4	+1,4	-15,2	+6,7													
126,0	142,7	95,6	113,5	+21,9	+28,3	+57,1	+14,3	+68,3	-10,5	+56,9	+41,4	-5,3	+18,7	+23,2													
94,5	114,4	102,7	93,7	-1,3	+31,7	+8,2	+19,7	+66,5	+27,1	+0,4	+23,1	+3,1	-8,8	+25,7	3260												
92,6	111,8	105,6	93,3	-7,7	+42,6	+6,4	+18,3	+19,3	+30,4	-5,1	+18,8	+0,4	-11,6	+23,8													
97,4	118,3	98,5	94,3	+9,6	+18,2	+11,2	+21,8	+37,4	+22,4	+9,6	+29,7	+8,1	-4,3	+28,4													
121,3	136,5	119,9	114,5	+19,9	+16,2	+10,4	+14,7	+38,7	+17,8	+6,9	+26,7	-8,8	-4,5	+22,2	3270												
135,7	137,8	159,0	133,5	-7,8	+3,0	-7,1	-7,4	+18,1	+6,7	-9,8	+5,0	-9,8	-16,0	+6,5													
114,0	135,8	100,2	104,9	+43,5	+23,3	+24,2	+30,8	+52,0	+24,6	+20,0	+41,8	-7,9	+4,7	+32,5													
146,2	152,3	150,9	145,2	-2,3	+7,9	+8,2	+1,5	+8,8	+7,1	+0,3	+5,6	-0,7	-3,8	+7,4	3280												
147,3	151,5	162,4	148,6	-4,5	+9,3	+3,5	+0,7	+1,3	+8,7	-5,3	+1,0	-0,9	-8,5	+4,2													
144,6	153,7	133,2	140,0	+1,9	+6,0	+30,9	+2,9	+24,2	+4,3	+10,7	+13,6	-0,7	+5,1	+13,1													
117,8	141,0	138,3	117,6	-3,3	+13,5	+0,1	+21,1	+19,1	+14,6	-5,5	+20,1	-9,1	-15,0	+16,8	33												
125,7	149,0	157,0	127,2	-12,5	+2,7	-9,0	+16,8	+14,8	+7,5	-9,2	+15,8	-13,5	-19,0	+12,3													
111,2	134,5	122,9	109,7	+6,9	+23,6	+10,3	+25,2	+23,5	+21,3	-1,7	+24,4	-3,8	-10,7	+21,3													
114,6	138,0	134,2	114,0	-2,1	+13,1	+0,9	+22,8	+20,5	+15,3	-4,9	+21,7	-10,0	-15,1	+17,9	3311												
124,0	147,7	154,4	124,5	-12,3	+1,3	-9,0	+19,4	+16,8	+8,1	-8,8	+18,2	-13,6	-19,4	+14,0													
107,3	130,5	118,7	105,9	+8,5	+23,4	+11,5	+25,8	+23,9	+21,9	-1,2	+24,9	-6,0	-10,8	+21,5													
114,7	139,1	133,6	114,5	-2,4	+14,1	+3,2	+24,2	+19,3	+15,0	-3,7	+21,8	-9,1	-14,3	+18,1	3312												
122,7	150,6	152,8	123,2	-12,5	-0,7	-5,5	+24,2	+18,3	+6,6	-6,4	+21,8	-12,7	-19,4	+16,0													
108,8	130,8	119,6	108,1	+6,9	+26,1	+11,3	+24,3	+19,2	+22,0	-1,4	+21,8	-5,5	-9,6	+19,8													
113,9	132,1	137,3	111,6	-0,6	+7,2	-9,0	+15,3	+26,7	+17,3	-10,3	+20,9	-13,9	-18,7	+17,1	3313												
129,4	135,7	161,4	130,0	-11,8	+9,6	-20,4	+1,7	+6,2	+14,0	-17,2	+3,8	-16,8	-19,5	+5,6													
98,8	128,7	113,7	93,5	+19,0	+3,8	+12,9	+37,2	+53,8	+21,4	+0,6	+45,8	-9,5	-17,8	+32,7													
178,4	192,3	211,5	179,2	-13,7	+21,7	-6,6	+4,8	+9,1	+9,5	-10,4	+6,9	-2,5	-15,3	+8,0	3316												
144,3	153,5	182,0	148,5	-12,2	+17,6	-6,7	-1,6	+3,0	+7,6	-12,2	+0,5	-14,3	-18,4	+1,5													
268,8	295,3	289,6	260,5	-16,3	+27,7	-6,3	+16,0	+18,2	+12,3	-7,9	+17,1	+52,5	-10,0	+18,5													
76,3	154,5	108,6	111,7	-39,7	-1,3	-27,3	+13,3	-1,8	+7,2	-10,2	+5,0	+6,0	+2,9	+6,4	3321												
81,4	168,6	114,9	116,1	-40,9	-0,7	-25,1	+16,5	+7,8	+7,5	-8,0	+11,9	+6,8	+1,0	+11,7													
22,0	7,4	42,4	66,3	+235,9	-38,8	-57,4	-90,8	-93,9	-17,8	-54,3	-93,3	-14,5	+56,4	-89,8													
141,4	196,2	203,7	187,9	-12,5	-6,1	-20,4	-14,5	-17,7	-27,1	-19,9	-16,3	-1,2	-7,8	-19,3	3324												
174,9	237,5	246,1	232,7	-16,6	-3,8	-20,8	-15,1	-20,6	-25,3	-19,8	-18,2	+1,0	-5,4	-20,1													
39,1	70,2	74,4	51,2	+64,4	-41,5	-15,4	-8,6	+37,2	-54,9	-21,2	+10,9	-18,8	-31,2	-6,9													
80,5	65,5	50,8	78,8	+241,8	+304,1	+58,9	+19,7	-33,7	+109,8	+46,9	-15,2	-32,0	+55,1	+30,2	34												
53,9	52,8	49,1	56,8	+30,1	+124,1	+94,7	-46,3	+57,6	+87,2	+37,5	-11,6	-11,8	+15,7	+36,4													
113,2	81,3	53,0	106,0	+561,2	+999,9	+48,5	+315,5	-59,3	+136,6	+52,8	-17,6	-46,0	+100,0	+25,5													
132,6	100,4	122,0	115,1	+40,8	+40,8	+40,4	+10,0	-4,4	+42,4	-3,1	+2,8	-11,9	-5,7	+2,6	35												
136,5	84,1	123,7	110,7	+20,6	+34,9	+24,1	+5,7	-8,4	+24,1	-11,3	-0,9	+2,3	-10,5	+1,6													
129,4	113,5	120,6	118,7	+53,3	+43,4	+59,8	+13,0	-2,2	+55,1	+5,2	+5,1	-21,0	-1,6	+5,1													
137,8	134,2	144,2	135,2	-4,2	+5,2	+0,1	-0,9	+3,5	+0,1	-1,4	+1,2	+1,9	-6,2	+1,4	36												
138,6	129,5	153,1	136,4	-6,6	-1,3	-4,5	-6,0	-0,6	-3,7	-6,2	-3,5	+3,1	-10,9	-3,2													
136,2	143,0	127,5	132,9	+0,9	+18,6	+9,9	+9,8	+10,8	+7,5	+9,3	+10,3	-0,8	+4,2	+10,4													
116,7	102,0	123,6	115,6	-14,4	+7,0	-3,5	-13,3	-8,2	-3,9	-7,4	-11,0	+8,9	-6,5	-7,6	3610												
116,9	97,6	125,0	116,5	-16,0	+10,8	-0,3	-15,9	-16,1	-4,6	-5,9	-15,9	+5,8	-6,8	-11,5													
116,1	111,3	120,6	113,8	-10,6	+0,1	-9,5	-8,0	+10,8	-2,4	-10,4	-0,2	+16,2	-5,6	+1,1													

1 INDEX DES AUFTRAGSEINGANGS  
1985

## 1.1 ORIGINAL

WERT

SYPRO- NR.	WIRTSCHAFTSGLIEDERUNG	1994 OKT.	VERAEND. GEGEN- UEBER VOR- JAHRES MONAT IN %	N		A		C		H
				1993 OKT.	1994 SEP.	1993 4.VJ	1994 1.VJ	1994 2.VJ	1994 3.VJ	
3620	H.V.GERAETEN D.ELEKTRIZ. ERZEUGUNG,-VERTLG.U.AE.	INSGESAMT	136,9	+7,5	127,3	173,4	143,7	139,2	134,8	143,5
	INLAND	135,6	+4,6	129,6	179,4	141,9	144,2	133,6	150,0	
	AUSLAND	139,5	+13,9	122,5	161,5	147,4	129,3	137,0	130,6	
3640	H.V.ELEKTRISCHEN LEUCH- TEN U.LAMPEN	INSGESAMT	181,0	-2,7	186,0	175,0	173,3	164,4	154,2	158,8
	INLAND	196,0	-5,6	207,7	196,3	194,2	182,9	164,2	177,1	
	AUSLAND	154,0	+4,7	147,1	136,5	135,7	131,1	136,1	125,7	
3650	H.V.ELEKTROHAUSHALTS- GERAETEN	INSGESAMT	169,8	-0,3	170,3	180,6	161,2	155,6	144,1	149,6
	INLAND	182,1	-2,2	186,2	192,3	174,5	169,2	149,1	160,1	
	AUSLAND	147,6	+4,4	141,4	153,3	137,1	130,8	135,1	130,7	
3660	H.V.ZAEHLERN,FERNMELDE- MESS-U.REGELGERAETEN USW	INSGESAMT	153,3	+15,6	132,6	161,4	135,5	149,5	129,5	143,2
	INLAND	135,5	+2,1	132,7	136,7	128,4	129,5	113,3	126,2	
	AUSLAND	186,2	+40,6	132,4	206,8	148,6	186,3	159,3	174,4	
3670	H.V.RUNDFUNK-,FERNSEH-U. PHONOTECHNISCHEN GERAETEN	INSGESAMT	87,6	-13,2	100,9	93,4	95,9	87,3	83,7	76,4
	INLAND	79,7	-20,2	99,9	84,3	92,8	83,5	75,2	69,5	
	AUSLAND	99,5	-2,9	102,5	107,1	100,4	93,1	96,6	86,9	
37	FEINMECHANIK,OPTIK, H.V.UHREN	INSGESAMT	124,4	+2,6	121,3	132,8	126,8	125,2	119,7	123,4
	INLAND	126,7	-1,6	128,7	143,7	135,6	131,9	126,4	135,5	
	AUSLAND	121,0	+9,7	110,3	116,7	113,8	115,3	109,9	106,6	
3711	OPTIK (OHNE AUGENOPTIK, FOTO-U.KINDOTECHNIK)	INSGESAMT	95,0	-0,4	95,4	111,4	116,6	104,2	92,0	117,4
	INLAND	91,4	-0,4	91,8	122,4	122,1	97,6	85,5	143,9	
	AUSLAND	98,1	-0,5	98,6	101,7	111,6	110,1	97,8	94,0	
3715	AUGENOPTIK	INSGESAMT	129,3	+0,7	128,4	140,8	124,9	141,9	141,9	132,5
	INLAND	152,6	+4,0	146,7	172,8	146,7	162,7	166,4	163,5	
	AUSLAND	84,8	-9,2	93,4	79,5	83,2	101,9	94,9	73,2	
3721	H.V.FOTO-,PROJEKTIONS- U.KINGERAETEN	INSGESAMT	189,8	+34,9	140,7	170,7	154,0	142,2	137,6	145,1
	INLAND	189,4	+11,0	170,6	189,6	185,6	166,2	156,5	169,9	
	AUSLAND	190,1	+53,7	123,7	160,0	136,0	128,5	126,9	131,1	
3751	FEINMECHANIK (OHNE H.V. MEDIZINMECHANISCHEN U. AE.ERZEUGNISSEN)	INSGESAMT	103,6	-0,9	104,5	119,9	108,7	111,6	101,2	108,9
	INLAND	103,9	-5,5	109,9	132,9	117,1	116,9	101,5	116,6	
	AUSLAND	103,2	+7,5	96,0	99,3	95,4	103,3	100,7	96,9	
3760	H.V.MEDIZIN-U.ORTHO- PAEDIEMECHANISCHEN ERZEUGNISSEN	INSGESAMT	158,1	-2,9	162,9	163,6	167,8	163,7	162,7	157,2
	INLAND	153,7	-1,2	155,6	158,9	159,8	155,4	158,2	154,0	
	AUSLAND	171,8	-7,2	185,1	178,1	192,4	189,2	176,2	166,9	
3771	H.V.UHREN	INSGESAMT	47,7	-23,6	62,4	61,3	53,3	52,0	51,1	48,5
	INLAND	53,7	-26,1	72,7	68,4	63,8	62,2	58,2	53,6	
	AUSLAND	41,5	-19,9	51,8	53,9	42,6	41,4	43,7	43,1	
38	H.V.EBM-WAREN	INSGESAMT	158,4	+3,0	153,8	164,4	145,7	149,7	153,2	151,3
	INLAND	165,3	+0,5	164,4	173,2	154,6	155,2	159,9	160,2	
	AUSLAND	139,4	+11,6	124,9	140,7	121,5	134,5	135,0	127,3	
3821	H.V.WERKZEUGEN SOWIE GERAETEN FUER DIE LAND- WIRTSCHAFT	INSGESAMT	120,4	+11,0	108,5	112,9	102,8	108,3	110,8	106,2
	INLAND	116,6	+5,1	110,9	112,6	103,0	106,9	108,7	105,9	
	AUSLAND	127,3	+22,2	104,2	113,5	102,2	111,0	114,7	103,9	
3830	H.V.HEIZ-U.KOCHGERAETEN	INSGESAMT	187,1	+4,1	179,7	184,0	165,9	153,0	137,9	147,6
	INLAND	206,9	-3,3	213,9	210,5	196,9	173,3	157,8	164,9	
	AUSLAND	153,5	+25,9	121,9	139,2	113,4	118,6	104,2	118,4	
3842	H.V.STAHLBLECHWAREN (OHNE MOEBEL)	INSGESAMT	169,5	-1,2	171,6	175,2	160,5	150,7	164,2	163,9
	INLAND	179,3	-2,3	183,6	185,3	169,9	156,7	173,1	174,6	
	AUSLAND	130,2	+5,4	123,5	134,9	122,8	126,7	128,7	121,2	
3844	H.V.NE-METALLBLECHWAREN (OHNE MOEBEL)	INSGESAMT	228,8	+1,6	225,3	239,1	198,2	184,8	225,1	229,9
	INLAND	238,6	+0,5	237,5	247,4	207,6	192,2	236,5	240,3	
	AUSLAND	175,6	+10,3	159,2	193,8	147,1	144,6	163,3	173,2	
3847	H.V.MOEBELN AUS METALL	INSGESAMT	201,0	+3,7	193,8	210,6	189,4	192,8	194,5	189,1
	INLAND	219,9	+3,8	211,9	232,7	208,5	210,8	211,0	209,7	
	AUSLAND	144,4	+3,4	139,7	144,4	132,4	138,8	145,1	127,4	
3849	H.V.FEINSTBLECH- PACKUNGEN	INSGESAMT	97,0	-0,1	97,1	108,0	95,0	109,2	111,1	113,6
	INLAND	93,8	-1,3	95,0	103,5	93,2	103,9	104,4	107,3	
	AUSLAND	119,5	+6,2	112,5	139,8	108,4	146,8	159,0	158,1	
3850	H.V.SCHLOESSERN, BESCHLAEGEN	INSGESAMT	195,4	+5,7	184,9	205,4	171,3	185,6	184,0	178,7
	INLAND	192,3	+4,2	184,6	205,3	170,6	184,5	181,7	178,9	
	AUSLAND	205,0	+10,5	185,6	205,5	173,4	188,7	191,3	178,3	
3871	H.V.SCHNEIDWAREN, BESTECKEN	INSGESAMT	137,2	+2,4	134,0	144,3	134,6	135,2	129,6	131,7
	INLAND	143,9	-2,6	147,7	149,5	156,1	138,4	131,7	140,1	
	AUSLAND	129,6	+9,6	118,3	138,2	109,9	131,5	127,2	122,0	
3882	H.V.SONST.METALLWAREN (OHNE-KURZWAREN)	INSGESAMT	105,9	+6,3	99,6	110,1	99,3	116,4	109,0	105,4
	INLAND	101,4	-1,7	103,2	107,8	100,0	112,9	104,3	103,7	
	AUSLAND	113,0	+20,1	94,1	113,7	98,2	121,9	116,5	108,1	
3889	H.V.METALLKURZWAREN, LEICHTEN PRESS-,ZIEH- UND STANZTEILEN	INSGESAMT	148,2	+1,4	146,2	160,3	138,8	150,5	152,0	148,6
	INLAND	151,1	+0,6	150,2	162,1	141,3	152,4	154,7	152,4	
	AUSLAND	139,6	+3,5	134,9	155,0	131,5	144,8	144,3	137,8	

STBA, FACHSERIE 4, REIHE 2.2

BUNDESGBIET

FUER DAS VERARBEITENDE GEBIERE  
=100

WERT

INDEX

R	I	C	H	T	L	I	C	H	VERAENDERUNG GEGENUEBER DEM ENTSPRECHENDEN VORJAHRESZEITRAUM IN %														SYPRO- NR.
									1993	1994	1993	1994	1994	1994	1993	1994	1992	1993	1994	1994 JAN.-OKT. KUMULIERT			
									1993	1994	1993	1994	1994	1994	1993	1994	1992	1993					
1993	1994	1992	1993	1993	1994	1993	1994	1994	1994	1993	1994	1992	1993	1994									
2.HJ	1.HJ			OKT.	SEP.	4.VJ	1.VJ	2.VJ	3.VJ	2.HJ	1.HJ												
142,0	137,0	147,4	140,3	-3,7	+15,4	+6,1	-6,1	+4,7	+2,4	+1,8	-1,2	+2,9	-4,8	+0,8	3620								
141,2	138,9	158,4	142,2	-11,0	+15,2	-0,8	-6,8	+1,4	+6,8	-5,4	-3,0	+4,5	-10,2	+0,6									
143,6	133,2	125,5	136,4	+16,2	+15,8	+22,4	-4,7	+11,3	-6,4	+19,4	+2,9	-0,9	+8,7	+1,0									
165,8	159,3	171,5	165,3	-4,1	+4,2	-3,2	-3,5	-3,1	+0,3	-3,7	-3,3	+6,1	-3,6	-2,2	3640								
188,5	173,6	191,0	186,5	-5,5	+0,6	-4,4	-5,7	-6,3	-3,1	-2,0	-6,0	+6,3	-2,4	-5,0									
125,0	133,6	136,5	127,1	-0,1	+14,9	-0,2	+2,5	+4,5	+10,0	-8,0	+3,5	+5,7	-6,9	+5,4									
154,1	149,8	156,9	153,3	-6,8	+0,1	-2,4	-1,4	-2,2	+1,8	-1,7	-1,8	-0,4	-2,3	-0,6	3650								
167,2	159,2	161,9	162,9	-2,2	+1,7	+0,6	-1,7	+2,7	+0,1	+1,5	+0,3	+0,7	+0,6	-0,1									
130,3	133,0	147,9	136,9	-16,2	+4,0	-8,7	-0,7	-10,8	+5,8	-8,4	-6,0	-2,6	-8,1	-1,7									
140,7	139,5	147,6	136,3	-1,1	-1,6	-2,4	+6,9	+4,5	-1,9	-2,2	+5,8	+4,2	-7,7	+4,3	3660								
137,8	121,4	154,9	132,2	-0,3	-17,4	-8,0	-5,5	-2,4	-14,3	-7,8	-4,1	+5,2	-14,7	-6,8									
145,9	172,8	134,3	143,7	-2,6	+28,0	+7,9	+28,7	+15,4	+21,7	+9,4	+22,2	+2,4	+7,0	+23,7									
89,0	85,5	100,2	86,9	-14,4	-8,5	-13,0	-3,1	+5,0	-6,9	-11,9	+0,7	-14,7	-13,3	-3,0	3670								
88,7	79,4	104,0	86,5	-15,3	-17,4	-18,6	-8,1	-3,1	-17,8	-16,2	-5,8	-14,4	-16,8	-11,1									
89,3	94,8	94,5	87,6	-12,9	+4,9	-3,8	+5,0	+16,5	+11,1	-4,7	+10,5	-15,1	-7,3	+9,0									
120,3	122,5	130,5	119,7	-8,2	+10,9	-2,8	+2,6	+2,9	+8,4	-4,4	+2,8	+0,5	-8,3	+4,3	37								
129,8	129,2	149,7	128,3	-10,0	+8,8	-6,9	+1,0	+2,7	+9,2	-7,6	+1,8	+0,6	-10,7	+3,6									
106,1	112,6	111,1	107,0	-4,8	+14,9	+5,2	+5,4	+3,3	+7,2	+1,6	+4,4	+0,5	-3,7	+5,7									
105,3	98,1	115,1	101,1	+7,3	+10,0	+5,7	+7,5	-5,2	+25,0	+0,8	+1,2	+4,6	-12,2	+8,0	3711								
109,3	91,5	128,3	102,0	-2,5	+2,9	-2,2	-0,1	-7,0	+49,3	-8,5	-3,5	+13,0	-20,5	+12,8									
101,7	103,9	103,3	100,3	+17,1	+18,7	+14,6	+14,6	-3,6	+2,4	+11,6	+5,2	-2,9	-2,9	+3,8									
126,7	141,9	143,0	131,8	-11,2	+9,7	-11,1	+3,0	+2,8	+4,7	-9,4	+2,9	+6,4	-7,8	+3,2	3715								
148,4	164,6	166,6	153,7	-11,4	+14,1	-10,5	+2,3	+4,7	+8,9	-8,3	+3,5	+8,3	-7,7	+5,2									
82,4	98,4	97,9	89,9	-10,8	-5,5	-13,0	+5,2	-3,1	-10,3	-12,6	+1,0	+0,8	-8,2	-2,9									
139,7	139,9	143,6	133,1	-9,4	+25,7	+3,7	+10,1	+11,0	+15,7	-1,3	+10,5	+2,1	-7,3	+14,8	3721								
169,1	161,4	182,8	158,1	-12,3	+17,6	-5,4	+7,8	+11,6	+11,3	-6,7	+9,6	-0,8	-13,5	+10,3									
123,0	127,7	121,4	118,9	-7,0	+31,9	+12,0	+11,7	+10,5	+13,3	+3,3	+11,1	+4,9	-2,1	+18,0									
104,6	106,4	120,1	105,2	-13,8	+16,3	-4,8	+0,4	+0,7	+8,5	-7,7	+0,5	-10,9	-12,4	+2,7	3751								
113,5	109,2	131,4	112,9	-11,9	+16,7	-4,2	-1,4	-4,4	+6,1	-8,1	-2,8	-14,4	-14,1	-0,4									
90,4	102,0	102,3	93,0	-17,0	+15,3	-6,0	+3,6	+10,2	+13,5	-7,1	+6,7	-2,8	-9,1	+8,6									
169,3	163,2	157,7	157,7	-1,4	+4,1	-0,2	+3,2	+6,0	+4,3	+1,1	+4,5	+10,0	0,0	+3,7	3760								
153,0	156,8	156,5	150,8	-5,6	+3,1	-6,8	+4,6	+6,6	+5,3	-3,9	+5,6	+11,9	-3,6	+4,8									
178,6	182,7	161,4	179,0	+11,0	+6,7	+21,7	-0,4	+4,3	+1,3	+17,4	+1,8	+4,5	+10,9	+0,7									
53,0	51,5	80,0	56,9	-29,8	-5,1	-26,0	-18,6	-11,4	-8,0	-28,7	-15,3	-7,1	-28,9	-14,2	3771								
62,3	60,2	90,9	66,3	-30,3	-8,7	-23,1	-25,0	+1,2	-12,0	-29,5	-14,2	-9,2	-27,1	-14,9									
43,4	42,6	68,7	47,2	-28,9	0,0	-29,7	-6,1	-24,7	-2,5	-27,3	-16,6	-4,1	-31,3	-13,2									
145,7	151,4	158,1	147,4	-6,7	+5,5	-2,4	-0,7	+3,9	+3,9	-3,8	+1,5	-0,4	-6,8	+2,4	38								
155,4	157,6	168,5	156,5	-6,7	+3,6	-3,4	-2,5	+2,5	+2,6	-4,2	0,0	+0,5	-7,1	+0,8									
119,1	134,8	129,8	122,5	-6,6	+12,5	+0,9	+5,5	+8,5	+9,0	-2,4	+7,1	-3,7	-5,6	+8,0									
100,0	109,6	115,9	103,3	-9,9	+8,6	-4,5	-2,2	+8,3	+8,2	-6,4	+2,9	-4,1	-10,9	+5,2	3821								
101,4	107,8	121,4	104,9	-11,1	+5,1	-8,8	-6,1	+5,6	+6,2	-10,0	-0,6	-6,1	-13,6	+2,0									
97,5	112,8	106,0	100,3	-7,5	+15,2	+4,2	+5,5	+13,5	+12,0	+1,4	+9,4	+0,1	-5,4	+11,4									
160,0	146,5	176,3	152,9	-12,2	-1,6	-8,5	-1,6	+1,2	-4,2	-6,8	-0,3	-3,9	-13,3	-0,9	3830								
189,1	165,6	184,1	178,8	-5,9	-5,4	-0,2	-2,8	-0,6	-9,1	+6,3	-1,8	-8,0	-2,9	+4,2									
110,6	111,4	163,2	109,1	-26,7	+10,0	-26,6	+1,4	+6,3	+9,8	-31,4	+3,6	+5,4	-33,1	-8,0									
162,2	157,5	172,0	160,5	-5,7	-1,8	-0,3	-3,4	+1,6	0,0	-2,9	-0,8	+1,4	-6,7	-0,6	3842								
172,2	164,9	182,3	169,0	-6,0	-1,4	-0,9	-4,8	+3,7	+0,1	-3,2	-0,5	+2,3	-7,3	-0,5									
122,5	127,7	131,0	126,7	-4,1	-4,0	+3,4	+4,0	-8,1	-0,8	-0,7	-2,4	-3,1	-3,3	-1,3									
213,9	206,0	222,9	212,7	-2,4	+4,0	-7,6	-8,3	+1,7	+0,1	-2,1	-3,0	-1,8	-4,6	-1,6	3844								
225,9	214,3	233,0	223,8	-1,7	+1,6	-7,4	-8,7	+1,6	-1,6	-1,4	-3,3	-0,2	-3,9	-2,3									
149,0	154,0	167,7	152,1	-7,1	+24,4	-9,7	-4,9	+3,0	+14,9	-6,7	-0,8	-12,7	-9,3	+4,9									
185,2	193,6	207,0	191,4	-11,6	+11,5	-6,8	-4,4	+0,5	+4,5	-8,0	-2,0	+1,9	-7,5	+0,4	3847								
203,5	210,9	226,8	210,5	-10,1	+11,6	-6,5	-4,5	-1,5	+5,7	-8,2	-3,0	+4,2	-7,2	+0,1									
130,6	142,0	147,9	134,3	-17,8	+11,0	-8,5	-3,7	+10,0	-1,2	-6,7	+2,9	-7,5	-9,2	+1,8									
101,1	110,1	108,4	104,6	-7,6	+6,5	+1,5	+8,2	-3,8	+6,1	-2,1	+1,8	-6,6	-3,5	+2,9	3849								
98,3	104,1	104,8	100,4	-8,5	+4,4	+0,1	+6,8	-3,0	+3,9	-1,9	+1,6	-7,5	-4,2	+2,1									
121,0	152,9	134,3	135,0	-1,6	+19,4	+11,4	+16,5	-7,6	+18,4	-3,1	+2,6	-1,5	+0,5	+7,4									
167,6	184,8	173,7	170,5	+3,1	+10,8	+7,1	+4,6	+8,6	+9,0	+3,4	+6,6	+1,1	-1,8	+7,2	3850								
168,7	183,1	178,9	171,8	+0,1	+8,6	+3,3	+3,0	+6,5	+7,3	+0,8	+4,7	+2,6	+4,0	+5,4									
164,3	190,0	157,6	168,6	+13,4	+17,8	+20,6	+9,8	+15,3	+14,9	+12,7	+12,5	-4,0	+5,7	+12,9									
130,9	132,4	126,8	126,9	-3,1	+5,6	+2,6	+5,1	+10,5	+3,5	+2,4	+7,6	-2,2	+0,1	+5,9	3871								
148,9	135,0	143,2	142,8	-3,3	-4,0	-0,6	-3,1	+0,9	-1,1	+0,5	-1,2	-0,8	-0,3	-1,4									
110,3	129,4	108,2	108,8	-2,8	+20,3	+8,3	+16,9	+24,5	+10,2	+5,4	+20,6	-4,1	+0,6	+16,3									
100,1	112,7	115,7	104,2	-13,3	+5,4	-7,1	+2,3	+5,8	+4,5	-7,8	+4,0	-4,2	-9,9	+4,5	3882								
101,9	108,6	120,6	106,0	-14,8	-2,8	-9,3	-2,3	-0,5	-0,1	-10,3	-1,4	-1,1	-12,1	-1,0									
97,3	119,2	108,0	101,4	-10,6	+20,3	-3,4	+9,7	+16,4	+12,3	-3,5	+12,9	-9,2	-6,1	+13,4									
137,5	151,3	152,1	140,5	-5,2	+10,5	-1,8	+2,0	+9,0	+9,1	-4,3	+5,4	+2,7	-7,6	+6,1	3889								
141,8	153,6	159,7	144,2	-6,7	+9,5	-4,8	+1,6	+8,0	+7,1	-6,1	+4,8	+1,9	-9,7	+5,0									
125,2	144,6	130,3	129,8	-0,4	+13,2	+9,0	+3,4	+12,1	+15,8	+2,0	+7,6	+5,5	-0,4	+9,5									

1 INDEX DES AUFTRAGSEINGANGS  
1985

1.1 ORIGINAL

WERT

SYPRO- NR.	WIRTSCHAFTSGLIEDERUNG	1994 OKT.	VERAEND. GEGEN- UEBER VOR- JAHRES- MONAT IN %	N		A		C		H
				1993 OKT.	1994 SEP.	1993 4. VJ	1994 1. VJ	1994 2. VJ	1994 3. VJ	
50	H. V. BUEROMASCHINEN, ADV-GERAETEN U. -EINR.	INSGESAMT	79,4	+7,2	74,1	133,3	86,0	94,6	95,3	105,8
		INLAND	76,6	-10,1	85,2	198,8	93,2	113,0	119,5	146,5
		AUSLAND	82,1	+30,3	63,0	67,7	78,9	76,2	71,0	65,1
5060	H. V. BUEROMASCHINEN	INSGESAMT	47,0	+3,3	45,5	56,4	52,0	82,9	52,4	61,4
		INLAND	43,6	-25,2	58,3	77,6	63,7	67,4	57,9	84,3
		AUSLAND	50,3	+51,5	33,2	36,1	40,7	97,8	47,2	39,4
5080	H. V. ADV-GERAETEN U. -EINRICHTUNGEN	INSGESAMT	83,5	+7,3	77,8	143,1	90,4	96,1	100,7	111,5
		INLAND	80,7	-8,9	88,6	213,9	96,9	118,6	127,2	154,3
		AUSLAND	86,3	+29,0	66,9	71,8	83,9	73,4	74,1	68,5
	VERBRAUCHSGUETER PRO- DUZIERENDES GEWERBE	INSGESAMT	136,9	+0,7	136,0	148,3	126,6	141,6	125,4	133,6
		INLAND	139,6	-0,6	140,5	150,1	131,2	142,1	126,9	136,0
		AUSLAND	126,8	+6,5	119,1	141,6	109,3	139,8	119,7	124,7
51	FEINKERAMIK	INSGESAMT	120,8	+1,3	119,2	124,6	108,7	128,0	111,0	110,5
		INLAND	141,5	+2,1	138,6	142,6	126,8	146,0	124,9	128,7
		AUSLAND	86,1	-0,7	86,7	94,2	78,2	97,8	87,8	80,0
5110	H. V. PORZELLAN	INSGESAMT	108,8	-0,7	109,6	117,2	98,7	125,5	99,7	97,3
		INLAND	133,9	+0,1	133,7	144,7	124,2	151,0	120,4	123,3
		AUSLAND	77,8	-2,4	79,7	83,0	67,1	93,9	74,1	65,0
5120	H. V. STEINGUT, FEIN- STEINZEUG, TON-U. TOEPFERWAREN	INSGESAMT	82,5	-3,6	85,6	98,4	76,8	90,4	74,5	74,3
		INLAND	101,1	-2,0	103,2	103,1	93,7	103,2	78,6	80,5
		AUSLAND	50,1	-8,7	54,9	90,2	47,0	68,1	67,5	63,3
5150	H. V. SANITAERER IN- STALLATIONSKERAMIK	INSGESAMT	216,3	+1,8	212,5	207,3	207,1	221,7	197,5	201,4
		INLAND	237,6	+2,2	232,4	226,4	225,8	243,6	211,5	218,9
		AUSLAND	139,8	-0,7	140,8	138,7	139,8	143,0	146,8	138,9
5160	H. V. TECHNISCHER KERAMIK	INSGESAMT	140,4	+20,5	116,5	126,1	104,7	132,6	128,5	123,0
		INLAND	136,8	+25,3	109,2	118,0	95,4	126,3	120,4	116,8
		AUSLAND	145,7	+14,5	127,3	138,1	118,6	142,0	140,5	132,0
5170	H. V. FLIESEN, BAUKERA- MIK, KACHELN, KACHELDEFEN	INSGESAMT	109,4	-6,5	117,0	116,0	104,3	114,2	102,5	105,8
		INLAND	130,9	-4,5	137,1	138,7	120,2	131,3	119,2	127,6
		AUSLAND	64,7	-13,8	75,1	88,7	71,2	78,7	67,6	60,5
52	H. U. VERARBEITUNG VON GLAS	INSGESAMT	140,8	-0,2	141,1	142,0	133,6	142,9	137,1	134,0
		INLAND	146,3	+0,3	145,9	148,7	141,2	143,3	140,6	140,5
		AUSLAND	128,0	-1,6	130,1	126,5	116,2	142,1	129,1	118,9
5211	H. V. FLACHGLAS (OHNE TECHNISCHES GLAS)	INSGESAMT	128,5	+19,2	107,8	136,2	99,6	102,8	112,6	114,2
		INLAND	125,8	+20,5	104,4	131,9	100,4	98,6	103,8	112,9
		AUSLAND	132,1	+17,4	112,5	142,0	98,7	108,5	124,3	115,9
5225	H. V. HOHLGLAS, TECH- NISCHES GLAS	INSGESAMT	116,9	+1,0	115,7	114,8	115,7	136,3	124,3	116,6
		INLAND	111,3	-0,4	111,7	112,0	117,1	130,9	124,9	118,0
		AUSLAND	127,7	+3,4	123,5	120,1	112,9	145,7	123,0	117,8
5290	VERARBEITUNG U. VERED- LUNG VON GLAS, H. U. VER- ARBEITUNG V. GLASFASER	INSGESAMT	169,1	-3,2	174,6	172,7	159,0	157,1	155,4	156,3
		INLAND	182,4	-0,8	183,9	185,8	169,4	161,0	160,3	167,4
		AUSLAND	127,3	-12,6	145,6	131,7	126,4	145,1	140,0	121,3
5421-24	H. V. HOLZMOEBELN, POLSTERMOEBELN	INSGESAMT	171,8	-2,7	176,5	169,6	165,7	169,0	153,8	148,9
		INLAND	181,1	-2,6	186,0	178,7	175,1	177,6	160,9	157,0
		AUSLAND	119,5	-3,3	123,6	118,7	112,7	120,3	114,0	103,5
5421	H. V. HOLZMOEBELN (OHNE POLSTERMOEBEL)	INSGESAMT	175,0	-1,5	177,7	175,0	166,0	169,6	159,5	155,4
		INLAND	184,0	-1,5	186,8	184,0	175,3	178,2	166,5	163,6
		AUSLAND	123,7	-1,9	126,1	123,9	113,0	120,5	119,7	108,9
5424	H. V. POLSTERMOEBELN	INSGESAMT	158,2	-7,7	171,4	146,2	164,3	166,3	129,1	120,7
		INLAND	168,7	-7,5	182,4	155,4	174,2	175,2	136,4	128,2
		AUSLAND	102,2	-9,8	113,3	97,5	111,7	119,3	90,5	81,2
56	PAPIER-U. PAPPEVERARBEITUNG	INSGESAMT	132,7	+1,3	131,0	139,0	130,1	136,8	130,6	132,2
		INLAND	130,1	+0,5	129,5	135,2	128,5	132,0	125,9	129,2
		AUSLAND	145,7	+5,5	138,1	157,5	137,9	154,1	153,4	147,1
5610	H. V. TAPETEN, SPEZ. PAPIEREN, VERPACKUNGS- MITTELN	INSGESAMT	131,4	+5,4	124,7	137,8	122,9	134,1	132,1	132,2
		INLAND	128,8	+5,1	122,5	134,6	120,9	130,3	125,9	129,0
		AUSLAND	147,1	+7,0	137,5	156,4	134,9	156,6	169,0	151,2
5620	H. V. SCHREIBWAREN U. BUEROBEDARF, BUCH- BINDEREI	INSGESAMT	123,8	-6,1	131,9	126,4	135,9	133,0	125,0	129,5
		INLAND	124,8	-8,0	135,6	129,3	138,0	134,5	125,1	132,9
		AUSLAND	115,8	+12,8	102,7	103,4	119,4	120,8	124,0	102,4
5691	H. V. SONSTIGEN WAREN AUS PAPIER U. PAPPE	INSGESAMT	139,1	-2,2	142,2	146,9	140,7	140,0	130,4	133,4
		INLAND	135,5	-3,9	141,0	139,5	133,4	134,0	126,3	127,4
		AUSLAND	150,1	+2,9	145,8	169,5	144,8	158,1	142,8	151,6
57	DRUCKEREI, VERVIELFAEL- TIGUNG	INSGESAMT	154,0	+2,1	150,8	151,0	155,8	141,2	140,8	142,3
		INLAND	153,9	+0,9	152,6	151,9	157,2	141,6	141,7	143,6
		AUSLAND	154,9	+20,5	128,5	139,4	137,5	136,5	130,3	126,9

STBA, FACHSERIE 4, REIHE 2.2



1 INDEX DES AUFTRAGSEINGANGS  
1985

## 1.1 ORIGINAL

WERT

SYPRO- NR.	WIRTSCHAFTSGLIEDERUNG		1994 OKT.	VERAEND. GEGEN- UEBER VOR- JAHRES- MONAT IN %	N		A		C		H
					1993	1994	1993	1994	1994	1994	1994
					OKT.	SEP.	4.VJ	1.VJ	2.VJ	3.VJ	
58	H. V. KUNSTSTOFFWAREN	INSGESAMT	177,7	+7,7	165,0	179,1	155,4	164,1	170,6	167,1	
		INLAND	181,5	+5,8	171,5	184,7	160,9	166,2	173,3	173,2	
		AUSLAND	165,7	+14,8	144,3	161,4	138,3	157,6	162,0	148,0	
61	LEDERERZEUGUNG	INSGESAMT	68,9	-8,6	75,4	52,5	66,7	77,2	61,6	47,7	
		INLAND	68,7	-12,9	78,9	48,5	68,3	79,4	61,6	45,0	
		AUSLAND	69,7	+7,2	65,0	64,1	61,9	70,8	61,4	55,5	
62	LEDERVERARBEITUNG	INSGESAMT	156,0	+2,4	152,4	164,6	104,0	122,8	95,0	122,2	
		INLAND	153,8	+1,6	151,4	164,0	101,2	122,6	90,2	122,4	
		AUSLAND	164,7	+5,7	155,8	166,9	114,1	123,7	113,1	121,6	
6211	LEDERVERARBEITUNG (OHNE H. V. SCHUHEN)	INSGESAMT	106,2	-9,1	116,8	108,4	101,7	99,4	90,1	92,2	
		INLAND	110,8	-9,9	123,0	113,7	106,9	102,1	92,3	96,5	
		AUSLAND	90,1	-5,3	95,1	89,5	83,3	90,1	81,9	76,9	
6251	H. V. SCHUHEN	INSGESAMT	175,7	+5,6	166,4	186,7	104,9	132,0	97,0	134,1	
		INLAND	170,4	+4,9	162,4	183,4	99,0	130,5	89,3	132,4	
		AUSLAND	196,1	+8,2	181,3	199,4	127,1	137,8	126,3	140,4	
63	TEXTILGEMERBE	INSGESAMT	89,4	-8,8	99,1	102,1	88,4	101,6	85,2	84,8	
		INLAND	88,0	-12,8	100,9	100,2	89,3	100,3	81,8	84,2	
		AUSLAND	93,4	-1,0	94,3	107,2	86,3	105,0	94,3	86,5	
6311	WOLLSPINNEREI	INSGESAMT	46,6	-44,2	83,5	72,3	62,1	53,4	49,5	52,0	
		INLAND	37,3	-50,7	75,7	58,8	52,7	45,5	42,6	43,8	
		AUSLAND	74,1	-30,6	106,8	112,5	90,0	76,9	70,1	76,6	
6312	BAUMWOLLSPINNEREI	INSGESAMT	60,9	-18,3	74,5	76,2	69,4	76,0	63,5	54,1	
		INLAND	50,2	-29,7	71,4	65,9	63,3	64,7	51,3	47,3	
		AUSLAND	95,7	+13,3	84,5	109,9	89,3	112,7	102,9	76,4	
6331	WOLLWEBEREI, ANG	INSGESAMT	57,6	-21,3	73,2	87,6	73,5	115,3	71,6	72,0	
		INLAND	57,6	-22,3	74,1	94,8	76,0	123,8	72,2	78,1	
		AUSLAND	57,7	-18,5	70,8	67,3	60,8	91,3	69,9	54,6	
6332	BAUMWOLLWEBEREI, ANG	INSGESAMT	57,3	-16,4	68,5	60,6	62,9	68,8	58,0	49,5	
		INLAND	66,4	-13,2	76,5	65,8	70,2	74,2	60,8	55,1	
		AUSLAND	43,6	-23,0	56,6	52,7	51,9	60,7	53,8	41,1	
6333	SEIDENWEBEREI, ANG	INSGESAMT	94,0	+3,2	91,1	89,9	76,7	95,8	85,7	73,3	
		INLAND	87,5	-1,0	88,4	80,3	72,4	90,8	72,8	70,6	
		AUSLAND	105,4	+9,8	96,0	90,1	84,4	104,7	108,6	78,1	
6355	JUTESPINNEREI U. WEBEREI	INSGESAMT	52,6	+6,3	49,5	50,2	46,6	61,6	48,3	49,9	
		INLAND	45,7	+0,4	45,5	47,9	45,0	61,1	48,1	48,5	
		AUSLAND	83,2	+24,6	66,8	59,8	53,6	63,7	48,8	55,9	
6361	H. V. GARDINENSTOFF	INSGESAMT	110,8	-14,5	129,6	114,7	122,8	127,1	105,6	94,5	
		INLAND	112,9	-17,5	136,8	115,8	129,3	134,2	106,9	96,3	
		AUSLAND	103,8	-1,7	105,6	111,1	101,4	103,6	101,2	88,7	
6365	H. V. MOEBEL-U. DEKO- RATIONSSTOFF	INSGESAMT	93,1	-12,4	106,3	92,8	101,3	105,8	86,5	76,5	
		INLAND	104,1	-9,2	114,6	102,1	107,6	113,7	91,6	83,3	
		AUSLAND	71,1	-20,8	89,8	74,5	88,7	90,0	76,3	63,2	
6370	WIRKEREI, STRICKEREI	INSGESAMT	88,3	-13,5	102,1	123,5	83,8	114,5	73,1	97,3	
		INLAND	86,3	-14,6	101,1	113,7	83,4	106,5	71,0	91,7	
		AUSLAND	100,3	-7,4	108,3	182,1	86,2	161,6	85,7	131,0	
6380	H. V. TEPPICHEN U. AE., BESCHICHTETEM GEWEBE	INSGESAMT	108,5	-5,8	115,2	115,5	111,8	114,5	110,8	105,4	
		INLAND	112,0	-6,2	119,4	119,1	117,7	117,7	112,4	109,6	
		AUSLAND	95,4	-3,8	99,2	101,6	89,5	102,1	104,7	89,2	
6391	VEREDLUNG V. TEXTILIEN	INSGESAMT	108,6	-7,2	117,0	118,9	101,9	104,7	98,5	94,5	
		INLAND	108,0	-8,9	118,5	116,6	102,4	104,4	94,2	94,3	
		AUSLAND	110,0	-2,9	113,3	124,5	100,8	105,6	109,4	95,0	
6399	SONSTIGES TEXTILGE- WERBE, ANG	INSGESAMT	137,6	+4,9	131,2	133,9	121,7	133,7	134,2	125,0	
		INLAND	129,4	-4,1	135,0	128,8	121,2	130,9	129,0	119,6	
		AUSLAND	153,4	+23,9	123,8	144,1	122,6	139,0	144,2	135,6	
64	BEKLEIDUNGSGEWERBE	INSGESAMT	88,2	-2,2	90,2	167,1	70,0	162,8	65,5	146,7	
		INLAND	85,6	-4,9	90,0	154,9	71,4	149,5	66,2	135,6	
		AUSLAND	98,5	+8,4	90,9	214,9	64,6	215,6	62,7	190,3	
6413	H. V. HERRENBER- BEKLEIDUNG	INSGESAMT	84,4	-3,8	87,7	186,4	61,9	178,3	62,4	157,1	
		INLAND	74,3	-11,1	83,6	163,9	61,0	151,1	59,2	131,2	
		AUSLAND	126,0	+20,6	104,5	278,1	65,7	289,7	75,0	262,6	
6414	H. V. DAMEN-U. KINDER- OBERBEKLEIDUNG	INSGESAMT	84,2	0,0	84,2	164,7	66,0	162,6	61,4	146,9	
		INLAND	83,1	-1,7	84,5	152,8	67,5	149,8	62,6	137,7	
		AUSLAND	88,0	+6,3	82,8	207,5	60,5	208,7	57,1	180,3	
6421	H. V. HERREN-, DAMEN- U. KINDERWAESCHE	INSGESAMT	89,8	-25,7	120,8	173,1	95,0	158,2	80,8	154,5	
		INLAND	85,7	-28,5	119,8	172,3	96,1	162,3	81,6	156,9	
		AUSLAND	115,8	-8,5	126,5	177,9	87,8	132,6	75,9	143,0	
6425	H. V. HAUS-, BETT-U. TISCHWAESCHE	INSGESAMT	129,7	+9,7	118,2	122,0	104,3	122,1	93,6	106,1	
		INLAND	136,5	+12,1	121,8	128,7	107,9	130,8	98,7	114,0	
		AUSLAND	93,8	-5,5	99,3	86,4	85,3	75,7	66,6	64,0	

STBA, FACHSERIE 4, REIHE 2.2





1 INDEX DES AUFTRAGSEINGANGS  
1986

1.1 ORIGINAL

VOLUMEN

SYPRO- NR.	WIRTSCHAFTSGLIEDERUNG	1994 OKT.	VERAEND. GEGEN- UEBER- VOR- JAHRES- MONAT IN %	N		A		C		H
				1993 OKT.	1994 SEP.	1993 4.VJ	1994 1.VJ	1994 2.VJ	1994 3.VJ	
	VERARBEITENDES GEWERBE 1)	INSGESAMT	118,2	+6,8	110,7	127,6	110,2	117,4	114,5	115,5
		INLAND	119,4	+3,8	115,0	129,0	112,6	117,8	115,3	119,0
		AUSLAND	116,3	+12,0	103,8	125,5	106,4	116,8	113,1	109,9
	GRUNDSTOFF-UND PRODUKTIONSGUETER- GEWERBE	INSGESAMT	122,2	+10,6	110,5	126,8	108,2	120,1	121,7	118,5
		INLAND	123,7	+8,9	113,6	126,5	109,2	116,2	121,3	121,1
		AUSLAND	119,9	+13,5	105,6	127,3	106,4	126,5	122,4	114,6
25	GEW.U. VERARB. V. STEINEN U. ERDEN	INSGESAMT	159,6	+6,7	149,6	168,1	124,6	104,7	151,6	160,0
		INLAND	167,7	+6,5	157,4	177,1	129,3	107,0	159,3	168,7
		AUSLAND	98,6	+7,9	91,4	100,7	89,1	87,0	93,9	94,5
2512	GEW. V. NATURSTEINEN, ANG	INSGESAMT	166,7	+1,5	164,3	169,5	126,5	67,1	143,1	153,8
		INLAND	167,7	+1,4	165,4	170,6	127,3	67,4	144,0	154,8
		AUSLAND	80,6	+34,1	60,1	76,6	51,8	37,1	67,4	72,5
2525	VERARB. V. NATURSTEINEN, ANG	INSGESAMT	122,9	+2,8	119,5	121,6	118,7	91,5	125,6	119,9
		INLAND	122,9	+2,4	120,0	121,7	118,9	91,3	124,7	118,6
		AUSLAND	122,2	+12,2	108,9	116,4	113,5	94,3	146,0	148,0
2531	H. V. ZEMENT	INSGESAMT	137,0	+4,9	130,6	146,4	104,8	90,7	136,3	137,9
		INLAND	137,7	+4,7	131,5	147,5	105,0	90,7	137,9	139,9
		AUSLAND	127,1	+7,8	117,9	130,5	101,3	91,4	114,0	107,8
2541	ZIEGELERIE	INSGESAMT	178,1	+9,0	163,4	191,2	131,9	117,7	179,1	188,3
		INLAND	200,5	+10,2	182,0	214,5	145,9	128,6	198,8	212,1
		AUSLAND	69,4	-4,7	72,8	78,0	63,7	64,9	83,5	72,7
2543	H. V. FEUERFESTER GROBKERAMIK	INSGESAMT	89,2	+20,9	73,8	87,3	76,2	78,8	79,9	84,3
		INLAND	84,7	+33,8	63,3	81,3	64,4	71,9	75,8	79,4
		AUSLAND	94,5	+9,2	86,5	94,5	90,4	87,0	84,9	90,1
2555	H. V. GR. FORM. FERTIGBAU- TEILEN AUS BETON FUER DEN HOCHBAU	INSGESAMT	305,7	+12,5	271,7	331,0	232,3	207,9	298,2	326,1
		INLAND	308,9	+12,7	274,2	334,5	234,4	208,4	301,2	329,4
		AUSLAND	32,4	-48,2	62,6	31,0	53,1	163,3	51,7	47,0
2559	H. V. BETONERZEUGNISSEN (OHNE BIMS, GR. FORM. FERTIGBAUTEILE)	INSGESAMT	183,1	+5,2	174,1	194,9	138,4	116,4	172,5	185,9
		INLAND	183,5	+5,0	174,7	195,4	138,7	116,0	172,4	186,3
		AUSLAND	164,6	+12,4	146,5	174,3	121,2	137,1	174,4	168,0
2563	H. V. GIPSERZEUGNISSEN, DAEMM-U. LEICHTBAUPLATTEN	INSGESAMT	276,4	+3,9	266,1	313,4	255,0	272,2	262,7	282,8
		INLAND	286,7	+2,8	278,9	328,4	266,6	284,3	274,6	296,4
		AUSLAND	176,1	+23,6	142,5	168,5	143,0	154,9	147,0	151,6
27	EISENSCHAFFENDE INDUSTRIE	INSGESAMT	100,1	+21,3	82,5	103,9	85,7	110,3	109,7	99,3
		INLAND	106,4	+28,8	82,6	109,7	85,1	110,3	110,9	108,6
		AUSLAND	91,2	+10,7	82,4	95,6	86,6	110,3	108,0	86,0
2711	HOCHOFEN-, STAHL-U. WARM- WALZWERKE (OHNE STAHL- ROHRE)	INSGESAMT	109,2	+25,7	86,9	112,4	91,0	119,9	118,2	106,3
		INLAND	109,5	+30,4	84,0	113,6	86,8	114,3	114,4	109,9
		AUSLAND	108,6	+18,6	91,6	110,4	98,0	129,1	124,4	100,4
2715	H. V. STAHLROHREN (OHNE PRAEZISIONSSTAHLROHRE)	INSGESAMT	51,7	-14,3	60,3	57,7	57,4	59,7	65,3	61,8
		INLAND	89,1	+26,2	70,6	77,2	68,2	77,6	84,3	107,2
		AUSLAND	33,2	-39,9	55,2	48,0	52,1	50,9	55,8	39,2
2720	H. V. PRAEZISIONSSTAHL- ROHREN	INSGESAMT	78,4	+13,8	68,9	85,3	72,6	85,7	86,9	81,0
		INLAND	78,5	+2,9	76,3	91,0	80,0	90,3	89,3	88,0
		AUSLAND	78,2	+45,4	53,8	73,8	57,6	76,5	82,1	66,9
2850	NE-METALLHALBZEUGWERKE	INSGESAMT	144,7	+8,8	133,0	136,3	133,2	150,4	145,3	135,5
		INLAND	139,9	+5,9	132,8	137,3	134,2	147,9	144,2	137,8
		AUSLAND	152,5	+14,2	133,5	134,6	131,6	154,5	146,9	131,6
2910	EISEN-, STAHL-U. TEMPER- GIESSEREI	INSGESAMT	78,0	+12,4	69,4	90,1	66,9	76,2	79,4	78,4
		INLAND	72,8	+10,6	65,8	81,9	63,3	70,9	74,8	75,2
		AUSLAND	96,9	+17,3	82,6	120,0	80,2	95,6	96,3	89,9
3011-15	ZIEHEREIEN UND KALT- WALZWERKE	INSGESAMT	117,2	+17,4	99,8	119,5	93,9	113,4	114,9	112,5
		INLAND	122,1	+15,0	106,2	128,3	98,3	114,3	118,7	122,4
		AUSLAND	105,5	+25,4	84,1	98,3	83,1	111,2	105,8	88,7
3011	STABZIEHEREIEN, KALTWALZWERKE	INSGESAMT	108,4	+35,8	79,8	101,6	79,3	103,5	106,6	97,9
		INLAND	102,5	+32,4	77,4	102,7	76,4	97,2	101,4	100,7
		AUSLAND	121,4	+42,7	85,1	99,2	85,8	117,2	118,2	91,6
3015	DRAHTZIEHEREIEN (EINSCHL. H. V. DRAHT- ERZEUGNISSEN)	INSGESAMT	125,4	+6,2	118,1	135,9	107,3	122,5	122,6	125,9
		INLAND	133,3	+5,9	131,5	150,7	117,5	129,2	133,9	141,3
		AUSLAND	89,0	+7,1	83,1	97,4	80,4	105,1	92,9	85,7

1) AUSGEWAHLTE WIRTSCHAFTSZWEIGE (OHNE NAHRUNGS-UND GENUSSMITTELGEWERBE).

STBA, FACHSERIE 4, REIHE 2.2

BUNDESGBIET

FUER DAS VERARBEITENDE GEBERBE  
=100

WERT

INDEX

R	I	C	H	T	L	I	C	H	VERAENDERUNG GEGENUEBER DEM ENTSPRECHENDEN VORJAHRESZEITRAUM IN %										SYPRO- NR.	
									1993	1994	1993	1994	1994	1994	1993	1994	1992	1993		1994
									2.HJ	1.HJ	OKT.	SEP.	4.VJ	1.VJ	2.VJ	3.VJ	2.HJ	1.HJ		1992
108,8	116,0	117,8	108,9	-3,4	+9,6	+0,3	+5,1	+7,5	+7,5	-2,9	+6,3	-3,5	-7,6	+6,8						
113,4	116,6	125,8	113,5	-7,6	+4,0	-4,3	+0,9	+4,5	+4,1	-5,7	+2,6	-3,2	-9,8	+3,2						
101,2	115,0	104,7	101,5	+5,4	+20,8	+9,1	+13,1	+12,9	+14,4	+3,0	+13,0	-4,0	-3,1	+13,3						
107,7	120,9	113,8	109,2	-2,3	+12,9	+2,2	+8,6	+9,7	+10,5	-0,3	+9,1	-0,2	-4,0	+9,7						
110,2	118,7	118,2	110,8	-5,9	+7,8	-1,4	+4,6	+8,4	+8,9	-3,1	+6,5	-0,1	-6,3	+7,4						
103,6	124,5	106,9	106,6	+4,5	+22,1	+8,4	+15,1	+11,8	+13,8	+4,8	+13,5	-0,2	-0,3	+13,5						
138,7	128,1	135,2	131,2	-2,5	+6,9	-6,0	+4,3	+3,2	+4,6	-3,1	+3,6	+3,9	-3,0	+4,3	25					
145,4	133,2	140,5	136,9	-2,1	+6,6	-6,4	+4,4	+3,2	+4,5	-3,1	+3,7	+4,6	-2,6	+4,3						
88,8	90,5	95,1	88,6	-8,0	+11,5	-1,4	+2,6	+2,2	+6,8	-3,1	+2,4	-3,5	-6,8	+4,3						
142,5	105,1	134,2	122,2	-7,9	-1,5	-14,8	+15,5	-1,6	-3,0	-10,0	+3,2	+2,6	-8,9	+0,6	2512					
143,5	105,7	135,1	122,9	-8,0	-1,5	-14,9	+15,8	-1,6	-3,0	-10,0	+3,3	+2,7	-9,0	+0,6						
55,0	52,3	65,9	56,1	+7,9	+10,1	+6,6	-30,8	+10,7	+24,6	-4,2	-8,7	-7,1	+0,4	+5,9						
126,1	108,5	138,3	121,9	-12,0	-20,2	-16,3	-17,5	+0,9	-10,1	-17,7	-7,8	+10,2	-11,9	-7,5	2525					
126,5	108,0	137,8	122,0	-9,6	-21,0	-14,9	-17,2	-0,1	-11,6	-17,3	-8,1	+11,3	-11,5	-8,2						
116,0	120,1	149,8	119,1	-47,4	+6,5	-40,4	-24,9	+22,7	+24,9	-28,3	-1,8	-9,4	-20,5	+7,4						
118,1	113,5	122,3	114,2	-6,8	+5,3	-10,4	+3,7	+2,3	+4,9	-7,3	+2,8	+2,0	-6,6	+3,8	2531					
119,2	114,3	122,8	114,9	-6,5	+5,2	-10,1	+4,5	+2,5	+5,0	-7,2	+3,3	+1,9	-6,4	+4,0						
102,2	102,7	115,0	104,2	-11,2	+7,5	-14,3	-6,8	-0,1	+4,5	-9,6	-3,2	+2,9	-9,4	+0,3						
157,0	148,4	142,2	147,0	-1,8	+6,9	-3,1	+14,1	+5,0	+3,4	+4,9	+8,4	+7,4	+3,4	+6,7	2541					
175,1	163,7	152,4	161,9	+1,2	+7,0	-1,6	+16,5	+6,3	+3,9	+7,7	+10,1	+9,2	+6,2	+7,8						
69,3	74,2	92,6	74,4	-27,6	+6,1	-17,2	-5,3	-7,9	-2,8	-19,8	-6,8	-6,0	-19,7	+5,4						
75,2	79,4	81,8	75,9	-11,5	+19,6	-1,2	+1,7	+5,4	+13,5	-6,1	+3,5	-4,1	-7,2	+8,1	2543					
66,6	73,9	79,1	70,0	-24,0	+19,2	-11,0	-3,4	+4,6	+15,4	-15,4	+0,5	-6,1	-11,5	+7,7						
86,7	86,0	85,2	83,1	+3,6	+19,8	+9,3	+7,0	+6,5	+11,4	+4,6	+6,8	-1,7	-2,5	+8,5						
249,5	253,1	231,4	234,2	+9,5	+30,4	+4,8	+23,3	+10,8	+22,3	+2,8	+15,6	+10,0	+1,2	+17,5	2555					
252,0	254,8	233,8	236,6	+9,3	+30,5	+4,6	+22,3	+10,7	+22,2	+2,8	+15,2	+10,3	+1,2	+17,3						
40,4	107,5	26,6	34,8	+169,8	-8,6	+122,2	+677,6	+38,6	+69,7	+26,8	+268,2	-61,6	+30,8	+154,8						
157,8	144,5	152,1	150,9	+2,5	+8,2	-5,4	-2,3	+2,1	+4,9	-0,9	+0,3	+3,2	-0,8	+2,4	2559					
158,1	144,2	152,0	150,9	+2,8	+8,5	-5,4	-2,4	+2,3	+5,0	-0,8	+0,3	+3,5	-0,7	+2,5						
146,9	155,7	157,7	152,0	-6,7	-5,0	-5,5	+6,2	-6,8	-1,5	-5,5	-1,5	-7,2	-3,6	-0,2						
262,8	267,4	221,7	251,3	+12,3	+11,3	+17,9	+12,8	+10,3	+4,5	+17,7	+11,5	+16,2	+13,4	+8,5	2563					
273,0	279,4	228,4	260,8	+16,0	+13,8	+19,6	+13,8	+10,8	+6,0	+18,0	+12,3	+20,5	+14,2	+9,3						
163,7	151,0	156,0	157,9	-29,2	-20,8	-4,7	-3,2	+1,9	-17,8	+13,7	-0,8	-22,7	+1,2	-4,5						
89,7	110,0	90,4	87,6	+3,0	+23,0	+10,9	+20,2	+20,3	+21,7	+3,7	+20,2	-5,0	-3,1	+20,8	27					
83,9	110,8	96,2	86,5	-6,5	+23,3	+4,9	+19,2	+23,6	+31,3	-1,5	+24,1	-7,0	-10,1	+28,7						
83,3	109,2	82,2	89,1	+20,5	+22,6	+20,3	+21,6	+9,0	+7,5	+12,4	+15,1	-1,7	+8,4	+12,6						
89,3	119,0	95,9	92,7	+2,5	+24,5	+12,5	+20,3	+27,4	+21,5	+4,9	+23,7	-3,6	-3,3	+23,2	2711					
85,5	114,3	97,0	87,9	-5,8	+24,7	+9,0	+21,9	+31,8	+30,7	+1,1	+26,6	-6,5	-9,4	+28,1						
95,6	126,8	94,0	100,8	+18,3	+24,0	+17,8	+21,1	+7,7	+11,4	+19,5	+1,8	+1,8	+7,2	+16,1						
54,2	62,5	61,8	62,0	+12,9	+3,6	-3,2	+16,6	-26,3	+21,2	-6,9	-10,6	-15,6	+0,3	-3,3	2715					
71,1	81,0	94,5	76,6	-14,2	-1,3	-34,7	-10,8	+9,3	+45,1	-28,8	-1,3	-12,1	-18,9	+14,1						
45,8	53,3	45,5	54,8	+41,5	+7,9	+41,6	+52,4	-40,8	-1,0	+22,1	-16,6	-19,0	+20,4	-15,4						
67,7	86,3	75,5	68,0	-6,8	+36,5	+11,7	+26,8	+26,3	+29,0	+1,5	+26,5	-8,7	-9,9	+25,8	2720					
74,8	89,8	84,3	76,5	-6,7	+33,0	+11,1	+14,3	+15,4	+26,3	+0,5	+14,8	-7,3	-9,3	+16,7						
53,3	79,3	57,6	50,7	-7,1	+45,6	+13,4	+72,3	+59,1	+36,5	+4,5	+65,2	-12,7	-12,0	+54,4						
129,4	147,8	132,2	129,9	+4,8	+1,1	+11,6	+16,0	+10,7	+7,9	+6,3	+13,3	+2,7	-1,7	+11,2	2850					
132,1	146,1	141,4	132,4	-3,7	+0,3	+5,8	+13,1	+7,1	+6,0	+0,4	+10,0	+4,5	-6,4	+8,4						
125,0	150,7	117,1	125,8	+22,7	+2,4	+22,6	+20,6	+17,3	+11,2	+18,5	+19,0	-0,6	+7,4	+16,3						
66,8	77,8	78,8	68,1	-12,0	+19,5	-2,2	+11,2	+13,3	+17,5	-7,6	+12,3	-6,0	-13,6	+13,9	2910					
63,9	72,8	76,8	65,5	-14,3	+14,7	-4,5	+5,7	+11,5	+16,4	-9,5	+8,5	-7,2	-14,7	+11,0						
77,4	96,0	86,2	77,3	-4,5	+33,3	+5,7	+30,2	+18,7	+20,5	-1,4	+24,2	-1,1	-10,3	+22,3						
94,8	114,2	105,7	96,2	-3,9	+17,2	-2,0	+14,0	+19,8	+17,6	-3,2	+16,9	-0,9	-9,0	+17,2	3011-15					
100,9	116,5	112,9	102,5	-4,0	+17,1	-3,6	+7,4	+16,4	+18,4	-4,5	+11,8	-0,4	-9,2	+14,0						
80,1	108,5	88,3	81,0	-3,8	+17,3	+2,8	+34,5	+30,3	+15,2	+1,1	+32,3	-2,3	-8,3	+26,6						
77,7	105,1	91,9	79,7	-6,8	+23,6	-0,3	+22,1	+35,8	+28,6	-3,7	+28,8	-3,6	-13,3	+29,3	3011					
76,4	99,3	93,7	79,4	-9,6	+24,6	-3,0	+11,9	+30,3	+32,0	-7,1	+20,5	-5,4	-15,3	+25,0						
80,7	117,7	87,8	80,4	-0,6	+21,4	+5,7	+46,3	+47,8	+21,2	+4,3	+46,9	+1,0	-8,4	+39,1						
110,5	122,5	118,3	111,4	-2,1	+13,0	-3,1	+8,5	+9,6	+10,8	-2,7	+9,0	+1,0	-5,8	+9,2	3015					
122,3	131,6	129,6	122,8	-0,8	+13,1	-3,9	+4,6	+8,7	+11,3	-3,0	+6,6	+2,9	-5,2	+8,0						
79,4	99,0	88,8	81,7	-6,9	+13,3	0,0	+22,9	+12,6	+9,3	-2,1	+17,9	-5,5	-8,0	+14,4						

1 INDEX DES AUFTRAGSEINGANGS  
1986

## 1.1 ORIGINAL

## VOLUMEN

SYPRO- NR.	WIRTSCHAFTSGLIEDERUNG		1994 OKT.	VERAEND. GEGEN- UEBER VOR- JAHR- MONAT IN %	N		A		C		H
					1993 OKT.	1994 SEP.	1993 4.VJ	1994 1.VJ	1994 2.VJ	1994 3.VJ	
40	CHEMISCHE INDUSTRIE	INSGESAMT	123,3	+8,8	113,3	129,1	112,0	123,3	120,9	119,7	
		INLAND	124,5	+6,7	116,7	126,6	114,1	119,0	119,9	120,6	
		AUSLAND	121,8	+11,6	109,1	132,3	109,4	128,8	122,3	118,6	
4031	H.V.CHEMISCHEN GRUND- STOFFEN (AUCH MIT AN- SCHL. WEITERVERARB.)	INSGESAMT	117,9	+12,3	105,0	121,4	103,6	115,2	113,3	112,6	
		INLAND	118,8	+11,7	106,4	119,2	104,3	112,2	111,8	114,0	
		AUSLAND	116,9	+12,8	103,6	123,5	102,9	118,0	114,8	111,2	
4034	H.V.CHEMISCHEN ERZEUG- NISSEN FUER GEWERBE, LANDWIRTSCHAFT	INSGESAMT	122,0	+4,0	117,3	126,8	111,9	124,2	125,4	121,3	
		INLAND	134,2	+4,8	128,0	138,8	117,7	124,7	134,8	134,2	
		AUSLAND	104,8	+2,4	102,3	110,0	103,8	123,4	112,2	103,2	
4035	H.V.PHARMAZEUTISCHEN ERZEUGNISSEN	INSGESAMT	147,6	+6,4	138,7	166,3	143,9	155,6	146,1	148,6	
		INLAND	144,7	+2,1	141,7	148,7	145,1	140,8	139,6	140,2	
		AUSLAND	153,7	+16,1	132,4	202,7	141,5	186,1	159,4	166,1	
4036	H.V. SEIFEN, WASCH-, REI- NIGUNGS-U. KOERPER- PFLEGE MITTELN	INSGESAMT	121,5	+3,6	117,3	124,6	114,9	119,7	115,8	120,0	
		INLAND	111,3	+0,1	111,2	113,0	109,6	111,3	107,6	108,1	
		AUSLAND	185,4	+19,2	155,6	197,5	148,3	172,7	167,7	194,7	
4037	H.V. FOTO-CHEMISCHEN ERZEUGNISSEN	INSGESAMT	135,9	+5,1	129,3	144,4	126,7	135,1	147,8	141,5	
		INLAND	113,6	+7,2	106,0	118,7	105,0	111,8	118,3	115,4	
		AUSLAND	150,6	+4,1	144,7	161,4	141,1	150,6	167,3	158,9	
4039	H.V. SONSTIGEN CHEMI- SCHEN ERZEUGNISSEN FUER PRIVATEN VERBRAUCH USW	INSGESAMT	136,0	+10,2	123,4	138,5	121,7	139,3	133,6	126,3	
		INLAND	121,4	+4,7	116,0	119,3	116,1	121,5	113,2	107,5	
		AUSLAND	158,2	+17,4	134,7	167,7	130,2	166,3	164,6	155,1	
4090	H.V. CHEMIEFASERN	INSGESAMT	98,1	+12,9	86,9	98,1	86,1	95,0	92,5	83,1	
		INLAND	74,6	+7,0	69,7	82,3	70,3	77,0	74,5	70,8	
		AUSLAND	111,9	+15,5	96,9	107,4	95,4	105,5	103,1	90,3	
53	HOLZBEARBEITUNG	INSGESAMT	159,3	+5,4	151,2	167,5	139,4	140,9	153,0	149,3	
		INLAND	164,1	+4,7	156,8	173,4	143,9	143,1	156,3	156,2	
		AUSLAND	132,8	+10,9	119,8	134,6	114,0	128,2	134,9	116,9	
5311	SAEGE-U. HOBELWERKE	INSGESAMT	160,0	+8,9	146,9	165,3	134,5	127,9	152,8	154,6	
		INLAND	161,3	+9,4	147,4	167,4	134,9	125,7	151,9	156,3	
		AUSLAND	148,1	+4,0	142,4	145,4	130,6	147,3	161,1	138,2	
5361	H.V. HALBWAREN AUS HOLZ	INSGESAMT	158,6	+1,9	155,6	169,8	144,4	154,4	153,3	143,9	
		INLAND	167,3	-0,4	167,9	180,4	154,6	163,8	161,5	153,7	
		AUSLAND	125,3	+15,4	108,6	129,2	105,8	118,7	122,0	106,4	
55	ZELLSTOFF-, HOLZSCHLIFF-, PAPIER-U. PAPPERZEUGUNG	INSGESAMT	140,9	+18,0	119,4	144,3	123,9	139,4	141,6	135,1	
		INLAND	122,4	+6,6	114,8	116,9	116,7	126,6	125,0	115,6	
		AUSLAND	171,5	+34,9	127,1	189,4	135,9	160,5	168,9	167,2	
59	GUMMIVERARBEITUNG	INSGESAMT	111,7	+1,9	109,6	110,9	99,3	102,0	106,8	102,3	
		INLAND	103,5	-2,5	106,2	103,9	95,4	96,3	100,1	95,7	
		AUSLAND	135,1	+13,2	119,3	130,8	110,4	118,3	125,8	121,1	
	INVESTITIONSGUETER PRODUZIERENDES GEWERBE	INSGESAMT	115,7	+6,9	108,2	127,4	111,0	113,8	111,8	113,5	
		INLAND	116,5	+3,5	112,6	129,8	113,8	116,1	113,8	118,1	
		AUSLAND	114,8	+12,2	102,3	124,2	107,3	110,8	109,2	107,3	
3021-25	STAHLVERFORMUNG, OBERFLAECHEVEREDLUNG, HAERTUNG	INSGESAMT	138,7	+21,5	114,2	141,4	110,4	125,5	132,0	131,4	
		INLAND	136,8	+17,7	116,2	142,3	111,6	125,2	132,9	132,9	
		AUSLAND	146,8	+38,8	105,8	137,9	105,2	126,7	127,6	125,0	
3021	H.V. GESENK-U. LEICHTEN FREIFORMSCHMIEDESTUEK- KEN, PRESS-U. ZIEHTEILEN	INSGESAMT	132,0	+22,8	107,5	139,8	103,7	123,3	129,2	127,8	
		INLAND	132,2	+18,9	111,2	143,2	106,5	125,2	135,1	131,4	
		AUSLAND	131,1	+39,9	93,7	127,1	93,3	116,3	107,7	114,8	
3025	STAHLVERFORMUNG, ANG, OBERFLAECHEVEREDLUNG, HAERTUNG	INSGESAMT	142,9	+20,7	118,4	142,4	114,6	126,8	133,6	133,6	
		INLAND	139,5	+17,1	119,1	141,7	114,6	125,2	131,6	133,8	
		AUSLAND	158,8	+38,1	115,0	146,1	114,3	134,6	143,0	132,8	
31	STAHL-U. LEICHTMETALLBAU, SCHIENENFAHRZEUGBAU	INSGESAMT	109,7	-13,1	126,2	132,2	122,2	116,5	123,0	122,8	
		INLAND	119,6	-12,9	137,3	146,0	131,8	122,2	136,9	137,3	
		AUSLAND	67,6	-14,1	78,7	72,9	81,4	92,1	63,3	60,9	
3111	H.V. STAHL-U. LEICHTME- TALLKONSTRUKTIONEN (OHNE GRUBENAUSBAU)	INSGESAMT	142,9	-4,5	149,7	163,9	142,5	126,1	158,7	161,1	
		INLAND	149,3	-4,5	156,3	172,1	149,7	131,5	164,2	169,5	
		AUSLAND	86,9	-6,2	92,6	92,9	80,1	79,6	111,8	87,7	
3151	KESSEL-U. BEHAELTERBAU	INSGESAMT	85,9	-15,9	102,1	97,6	93,9	94,9	92,6	90,5	
		INLAND	90,4	-15,7	107,2	104,7	95,2	94,4	108,1	101,6	
		AUSLAND	72,5	-16,5	86,8	76,6	89,8	96,1	46,5	57,4	
3171	LOKOMOTIVBAU	INSGESAMT	34,9	-26,1	47,2	105,7	169,3	160,6	80,3	95,0	
		INLAND	45,2	-24,4	59,8	144,7	179,4	61,3	72,5	114,2	
		AUSLAND	17,5	-32,7	26,0	39,7	152,2	328,3	93,5	62,4	
3174	WAGGONBAU	INSGESAMT	59,2	-60,5	149,8	165,1	180,2	203,3	96,9	90,9	
		INLAND	85,5	-61,0	219,0	241,3	259,2	279,7	124,5	126,6	
		AUSLAND	7,4	-46,8	13,9	15,3	24,8	53,2	42,8	20,6	

STBA, FACHSERIE 4, REIHE 2.2

BUNDESGBIET

FUER DAS VERARBEITENDE GEMERBE  
=100

WERT

INDEX

R	VERAENDERUNG GEGENUEBER DEM ENTSPRECHENDEN VORJAHRESZEITRAUM IN %													SYPRO- NR.	
	I				C				H				1994 JAN.-OKT. KUMULIERT		
	1993	1994	1992	1993	1993	1994	1993	1994	1992	1993	1994				
	2.HJ	1.HJ			OKT.	SEP.	4.VJ	1.VJ	2.VJ	3.VJ	2.HJ	1.HJ			
	111,2	122,1	117,6	113,1	-3,3	+12,3	+0,9	+5,7	+6,6	+8,4	-0,8	+6,1	+0,4	-3,8	+7,0
	114,6	119,4	122,2	115,7	-6,9	+5,5	-2,3	+0,4	+4,0	+4,9	-3,2	+2,1	+0,7	-5,3	+3,4
	107,0	126,5	111,9	109,9	+1,7	+21,6	+5,3	+12,5	+10,3	+13,3	+2,7	+11,4	0,0	-1,8	+11,9
	102,5	114,3	108,3	104,6	-1,1	+15,7	+3,2	+7,2	+7,2	+11,0	+0,5	+7,2	-0,6	-3,4	+8,8
	104,7	112,0	112,7	106,9	-4,8	+12,1	-0,9	+0,9	+4,4	+8,5	-2,8	+2,6	+0,4	-5,1	+5,2
	100,3	116,4	104,2	102,3	+2,7	+19,2	+7,5	+13,5	+10,0	+13,7	+3,8	+11,7	-1,6	-1,8	+12,4
	112,8	124,8	119,2	116,0	0,0	+4,6	+2,3	+3,8	+5,8	+6,7	+0,4	+4,8	+0,1	-2,7	+5,3
	122,2	129,8	129,2	123,4	-2,1	+2,4	0,0	+2,4	+5,7	+5,8	-1,2	+4,2	-0,3	-4,5	+4,7
	99,6	117,8	105,2	105,5	+4,2	+8,9	+6,5	+5,6	+5,9	+8,3	+3,2	+5,7	+0,9	+0,3	+6,1
	141,0	150,8	147,5	139,6	-6,7	+20,2	-1,5	+10,5	+7,8	+7,6	-2,2	+9,1	+4,9	-5,4	+8,4
	139,6	140,2	146,4	135,9	-9,6	+4,8	-2,9	+5,9	+6,2	+4,5	-4,3	+6,1	+4,7	-7,2	+5,2
	144,0	172,8	149,9	147,3	+0,3	+54,6	+1,4	+18,4	+10,8	+13,4	+2,3	+14,7	+5,3	-1,7	+14,5
	117,9	117,8	122,3	122,1	-10,0	-2,0	-6,1	-10,3	-3,0	-0,7	-3,1	-6,8	+0,2	-0,2	-4,0
	111,9	109,5	116,9	116,2	-11,2	-6,8	-6,3	-12,7	-5,4	-5,3	-4,0	-9,2	-0,1	-0,6	-7,2
	155,5	170,2	156,4	159,3	-4,5	+20,1	-4,6	+1,5	+7,6	+19,6	+1,0	+4,4	+1,6	+1,9	+10,4
	133,2	141,5	137,2	133,4	-4,5	+7,4	+3,6	+10,5	+2,1	+1,3	+0,2	+6,0	+4,6	-2,8	+4,4
	116,4	115,0	124,4	119,1	-15,7	-2,9	-8,1	-0,7	-2,4	-9,7	-3,5	-5,6	+4,7	-4,3	-5,7
	144,3	159,0	145,7	142,8	+2,0	+13,3	+10,5	+17,0	+8,6	+7,7	+2,2	+12,5	+4,5	-2,0	+10,2
	119,3	136,5	133,3	123,1	-13,9	+10,0	-9,2	+1,8	+14,1	+8,0	-7,8	+7,5	-2,9	-7,7	+7,9
	114,7	117,4	122,9	114,4	-15,0	-3,3	-7,3	-1,3	+7,8	-5,0	-5,8	+2,9	-4,7	-6,9	+0,7
	126,4	165,4	149,2	136,5	-12,2	+29,2	-11,7	+5,5	+21,5	+26,5	-10,4	+12,8	-0,4	-8,5	+16,9
	80,3	93,8	92,4	81,8	-7,2	+6,5	-0,5	+10,3	+15,0	+11,7	-4,4	+12,6	-3,2	-11,5	+12,3
	88,8	76,8	92,8	73,6	-22,9	+1,7	-13,3	-8,2	+2,3	+5,4	-15,5	-3,3	-6,3	-20,7	0,0
	87,0	104,3	92,2	86,6	+1,6	+8,9	+6,5	+20,6	+21,4	+14,9	+1,6	+21,0	-1,3	-6,1	+18,7
	137,9	147,0	135,5	135,3	+2,6	+9,9	+3,3	+8,6	+12,7	+9,5	+3,0	+10,7	+3,1	-0,1	+9,7
	143,1	149,7	141,3	140,0	+0,8	+9,6	+1,3	+7,0	+11,6	+8,1	+1,3	+9,3	+4,9	-0,9	+8,8
	108,6	131,6	103,2	109,4	+18,0	+12,0	+19,9	+18,5	+20,2	+13,4	+16,8	+19,4	-8,9	+6,0	+16,8
	137,1	140,3	137,8	130,8	-3,4	+10,1	-2,3	+13,2	+12,2	+10,7	-2,4	+12,6	+5,0	-5,1	+11,6
	138,3	138,8	140,7	131,5	-5,8	+10,6	-4,6	+11,0	+11,5	+10,4	-4,5	+11,3	+6,3	-6,5	+10,8
	126,4	154,2	110,8	125,0	+25,9	+4,8	+26,4	+32,8	+18,5	+13,0	+25,5	+24,9	-9,3	+12,8	+19,0
	138,6	153,9	133,2	140,0	+9,3	+9,7	+9,4	+4,7	+13,3	+8,4	+9,0	+8,9	+1,2	+5,1	+7,9
	148,9	162,7	142,0	150,1	+8,6	+8,4	+8,3	+3,6	+11,8	+7,4	+8,6	+7,5	+3,3	+5,7	+6,6
	99,7	120,3	99,4	101,7	+13,4	+16,4	+16,3	+11,0	+21,5	+13,7	+11,8	+16,0	-8,7	+2,3	+15,4
	118,7	140,5	125,0	121,2	-4,4	+23,5	+4,5	+11,0	+16,2	+19,1	+0,1	+13,5	-0,6	-3,0	+15,6
	112,0	125,8	118,9	115,1	-5,4	+3,3	+1,7	+3,5	+9,5	+7,7	-1,8	+6,3	-2,4	-3,2	+6,8
	129,7	164,7	135,0	131,3	-2,7	+54,5	+8,8	+22,3	+25,5	+35,3	+3,0	+23,9	+2,0	-2,7	+28,3
	99,2	104,4	111,7	100,2	-6,8	+3,2	-3,4	-1,2	+7,8	+3,3	-6,2	+3,2	+0,7	-10,3	+3,1
	95,3	98,2	111,5	95,9	-9,4	-1,0	-6,5	-3,2	+7,3	+0,5	-9,2	+1,9	+0,5	-14,0	+1,0
	110,1	122,0	112,2	112,5	+0,5	+14,0	+5,1	+3,9	+8,7	+10,3	+1,9	+6,3	+1,4	+0,3	+8,1
	107,7	112,8	118,1	106,7	-2,6	+11,6	+0,7	+5,3	+8,3	+8,8	-3,8	+6,8	-5,6	-9,7	+7,4
	113,6	115,0	130,3	112,9	-8,8	+4,7	-5,6	+0,2	+4,7	+4,1	-7,9	+2,4	-5,2	-13,4	+3,0
	99,8	110,0	101,9	98,3	+8,0	+22,7	+11,2	+13,3	+14,0	+16,3	+3,4	+13,6	-6,1	-3,5	+14,3
	110,0	128,7	127,9	110,8	-6,1	+19,8	+1,3	+11,9	+18,9	+19,9	-5,7	+15,3	-3,3	-13,4	+17,3
	111,5	129,1	131,9	112,5	-7,2	+20,4	+0,6	+9,5	+18,0	+19,3	-7,4	+13,7	-3,4	-14,7	+15,8
	103,7	127,2	110,7	103,6	-0,3	+17,4	+4,5	+22,8	+22,7	+22,4	+3,0	+22,8	-3,1	-6,4	+24,3
	104,7	126,3	120,8	105,6	-4,1	+20,6	+3,8	+16,8	+20,2	+20,9	-2,8	+18,6	-3,9	-12,6	+19,6
	107,1	130,2	126,9	108,2	-6,6	+22,8	+3,5	+15,3	+22,6	+22,1	-5,6	+19,0	-4,3	-14,7	+19,9
	96,2	112,0	98,8	96,1	+8,4	+11,8	+4,8	+22,9	+10,3	+16,0	+10,4	+16,5	-1,6	-2,7	+18,6
	113,3	130,2	132,3	114,0	-7,1	+19,4	0,0	+9,0	+18,0	+19,3	-7,3	+13,4	-3,0	-13,8	+15,9
	114,1	128,4	134,9	115,0	-7,6	+19,0	-1,0	+6,4	+15,3	+17,9	-8,4	+10,8	-2,8	-14,8	+13,5
	109,5	138,8	119,9	109,4	-5,1	+21,3	+4,2	+22,6	+31,3	+27,0	-1,5	+26,9	-4,0	-8,8	+28,1
	127,6	119,7	137,6	128,4	+4,3	-11,6	-1,8	-4,7	-9,7	-7,7	-2,9	-7,4	+0,3	-6,7	-8,0
	140,2	129,6	150,2	138,4	+1,6	-10,6	-1,2	-1,2	-8,5	-7,5	-3,4	-5,2	+3,8	-7,9	-6,7
	74,1	77,7	84,0	85,6	+30,3	-20,0	-6,0	-20,3	-19,5	-8,7	+1,4	-20,0	-20,2	+1,9	-16,8
	142,3	142,4	156,7	141,5	-6,9	+12,5	-4,5	-7,8	+9,9	+13,3	-7,7	+1,3	+4,7	-9,7	+4,3
	149,5	147,8	162,0	147,2	-8,3	+13,7	-4,1	-5,8	+9,4	+13,5	-7,5	+2,0	+5,8	-9,1	+4,8
	80,3	95,7	110,7	91,8	+20,1	-3,4	-10,2	-28,9	+18,1	+9,1	-9,8	-7,4	-8,1	-17,1	-3,1
	97,6	93,8	111,7	110,9	+25,4	-15,0	+7,4	-14,5	-32,6	-10,7	-8,4	-24,5	-2,0	-0,7	-20,1
	105,3	101,3	126,2	119,7	+15,9	-12,2	-3,0	-14,1	-31,8	-11,9	-15,1	-24,5	-1,5	-5,2	-20,3
	74,8	71,3	68,8	84,7	+80,1	-24,5	+62,4	-15,9	-37,8	-4,0	+37,0	-24,6	-4,4	+23,1	-19,4
	152,8	120,4	105,5	158,6	-75,2	+98,3	+0,2	-29,6	-20,4	-30,4	+25,2	-26,8	-44,3	+50,3	-27,8
	145,2	66,9	100,8	122,3	-31,3	+129,0	+29,6	-44,9	-17,1	+3,0	+19,8	-32,7	-28,2	+21,3	-20,2
	165,9	210,9	113,5	220,1	-92,9	+8,5	-31,0	-22,8	-24,3	-65,2	+34,4	-23,1	-58,3	+93,9	-33,5
	242,7	150,1	199,0	161,1	+31,3	-64,2	-15,9	+147,3	+25,8	-70,2	+57,0	+88,6	-6,4	-19,0	-20,1
	346,2	202,1	247,2	216,8	+40,5	-64,4	+26,1	+221,1	+42,0	-70,8	+108,9	+131,2	+20,2	-12,3	-17,9
	39,1	48,0	104,4	51,7	-56,6	-54,1	-89,3	-26,6	-23,6	-61,4	-70,5	-25,3	-53,8	-50,5	-36,1

SYPRO- NR.	WIRTSCHAFTSGLIEDERUNG		1994 OKT.	VERAEND. GEGEN- UEBER- VOR- JAHRES- MONAT IN %	N		A		C		H
					1993	1994	1993	1994	1994	1994	1994
					OKT.	SEP.	4. VJ	1. VJ	2. VJ	3. VJ	
3177	FELD-U. INDUSTRIEBAHN- WAGENBAU	INSGESAMT	8,8	-75,8	36,4	18,0	27,6	17,3	14,3	11,6	
		INLAND	11,5	-75,8	47,6	22,9	34,0	14,8	17,1	14,8	
		AUSLAND	-	0,0	-	2,0	6,4	25,3	5,4	1,1	
32	MASCHINENBAU	INSGESAMT	108,5	+16,5	93,1	110,7	99,2	97,2	104,1	101,7	
		INLAND	111,2	+12,4	98,9	112,6	102,3	102,7	105,1	108,7	
		AUSLAND	105,7	+21,4	87,1	108,7	96,0	91,4	103,0	94,2	
3210	H. V. LANDWIRTSCHAFT- LICHEN MASCHINEN, ACKERSCHLEPPERN	INSGESAMT	91,3	+19,8	76,2	63,4	79,0	89,2	75,6	60,9	
		INLAND	88,8	+3,6	85,7	67,3	89,6	103,7	84,0	62,9	
		AUSLAND	93,2	+35,9	88,6	60,2	70,5	77,7	88,8	59,4	
3220	H. V. METALLBEARBEITUNGS- MASCHINEN U. AE.	INSGESAMT	69,7	+25,8	55,4	70,6	66,5	61,4	66,2	70,1	
		INLAND	74,2	+14,3	64,9	75,7	70,9	64,3	69,1	74,8	
		AUSLAND	63,7	+49,9	42,5	63,6	60,6	57,4	62,2	63,7	
3230	H. V. TEXTIL-U. NAEH- MASCHINEN	INSGESAMT	90,6	+6,5	85,1	96,2	93,7	98,5	94,4	97,4	
		INLAND	60,0	-12,3	68,4	66,0	75,6	72,2	61,5	76,8	
		AUSLAND	100,8	+11,1	90,7	106,2	99,8	107,2	105,3	104,2	
3240	H. V. MASCHINEN FUER DIE NAHRUNGS-U. GENUSSMITTEL- INDUSTRIE USW	INSGESAMT	114,7	+10,6	103,7	109,6	107,2	109,1	110,9	109,7	
		INLAND	120,2	+15,8	103,8	121,6	113,7	111,2	119,6	121,8	
		AUSLAND	110,3	+6,4	103,7	100,1	102,2	107,5	103,9	100,2	
3256	H. V. HUETTEN-U. WALZWERKS- EINRICHTUNGEN USW	INSGESAMT	126,0	+9,2	115,4	124,5	107,7	88,2	98,0	108,7	
		INLAND	134,3	+19,7	112,2	118,1	114,7	102,7	112,4	114,8	
		AUSLAND	115,8	-2,9	119,3	132,5	99,1	70,2	80,2	101,1	
3257	H. V. BAU-, BAUSTOFF-U. AE. MASCHINEN	INSGESAMT	129,0	+15,2	112,0	129,9	131,7	126,4	154,6	124,6	
		INLAND	170,3	+1,4	168,0	187,8	172,0	179,0	181,2	182,1	
		AUSLAND	102,0	+35,3	75,4	92,0	105,3	92,1	137,2	87,0	
3260	H. V. ZAHNRAEDERN, GETRIE- BEN, LAGERN, ANTRIEBS- ELEMENTEN	INSGESAMT	103,1	+37,3	75,1	103,3	76,3	90,0	97,4	99,5	
		INLAND	98,6	+35,3	72,9	101,6	74,1	89,9	91,8	99,3	
		AUSLAND	109,8	+40,2	78,3	105,9	79,6	90,2	106,0	99,8	
3270	H. V. MASCHINEN FUER WEITERE BESTIMMTE WIRTSCHAFTSZWEIGE	INSGESAMT	109,8	+9,9	99,9	125,3	97,4	94,4	115,3	105,6	
		INLAND	120,3	+13,4	106,1	117,0	107,9	96,8	115,8	108,4	
		AUSLAND	104,6	+7,9	96,9	129,5	92,2	93,2	115,1	104,2	
3280	SONSTIGER MASCHINENBAU	INSGESAMT	121,8	+19,4	102,0	132,1	114,1	112,0	119,1	115,6	
		INLAND	118,8	+8,3	109,7	128,7	110,5	115,0	113,6	121,6	
		AUSLAND	126,3	+40,0	90,2	137,3	119,6	107,3	127,7	106,3	
33	STRASSENFAHRZEUGBAU	INSGESAMT	107,5	+3,2	104,2	113,3	101,6	119,6	111,9	105,8	
		INLAND	105,6	+3,8	101,7	100,9	100,2	117,0	111,9	99,5	
		AUSLAND	109,0	+2,5	106,3	123,6	102,7	121,8	112,0	110,9	
3311	H. V. KRAFTWAGEN U. -MOTOREN	INSGESAMT	104,6	+2,5	102,0	110,3	99,3	117,7	109,5	103,7	
		INLAND	105,2	+5,5	99,7	98,2	99,1	116,2	110,9	98,4	
		AUSLAND	104,2	+0,4	103,8	119,5	99,4	118,8	108,4	107,7	
3312	H. V. PERSONENKRAFTWAGEN U. AE. (EINSCHL. MOTOREN)	INSGESAMT	106,3	+4,1	102,1	114,6	100,5	121,4	110,7	105,2	
		INLAND	104,9	+8,8	96,4	96,7	97,4	118,6	114,0	97,7	
		AUSLAND	107,2	+0,8	106,3	127,6	102,8	123,6	108,3	110,7	
3313	H. V. LASTKRAFTWAGEN U. AE. (EINSCHL. MOTOREN)	INSGESAMT	96,6	-4,7	101,4	89,0	92,9	99,1	103,6	96,4	
		INLAND	106,4	-6,4	113,7	104,4	106,0	106,2	97,8	101,6	
		AUSLAND	87,0	-2,7	89,4	73,9	80,2	92,0	109,4	91,3	
3316	H. V. KAROSSERIEN, AUF- BAUTEN, ANHAENGERN FUER KRAFTWAGEN	INSGESAMT	165,4	+10,9	149,2	175,8	149,8	155,3	152,8	149,1	
		INLAND	113,4	-10,4	126,6	132,5	116,7	122,2	113,8	113,7	
		AUSLAND	303,5	+45,0	209,3	290,7	237,8	243,0	256,2	243,2	
3321	H. V. KRAFTRAEDERN, KRAFTMOTOREN	INSGESAMT	66,3	+19,5	55,5	66,1	51,7	104,8	111,8	59,5	
		INLAND	72,4	+22,3	59,2	71,6	54,0	114,5	121,6	64,5	
		AUSLAND	2,6	-85,1	17,4	8,3	27,4	3,3	8,7	6,7	
3324	H. V. FAHRRADERN	INSGESAMT	82,8	-21,5	105,5	84,7	95,3	132,6	165,1	87,5	
		INLAND	100,3	-20,3	125,9	107,9	116,2	158,8	200,2	111,8	
		AUSLAND	29,1	-32,2	42,9	13,9	31,7	52,4	58,1	13,6	
34	SCHIFFBAU	INSGESAMT	141,0	+118,6	64,5	165,8	87,1	54,8	56,7	105,5	
		INLAND	108,2	+313,0	26,2	142,6	43,3	35,9	52,9	88,7	
		AUSLAND	181,5	+62,5	111,7	194,5	141,0	78,1	61,3	126,4	
35	LUFT-U. RAUMFAHRZEUGBAU	INSGESAMT	60,4	-58,8	146,6	123,1	152,0	91,5	79,5	104,9	
		INLAND	48,7	-53,8	105,4	82,2	162,2	80,1	61,4	83,6	
		AUSLAND	69,8	-61,1	179,6	155,8	143,8	100,5	93,9	122,0	
36	ELEKTROTECHNIK	INSGESAMT	128,1	+6,8	120,0	144,7	124,7	125,6	115,5	123,3	
		INLAND	124,4	+0,3	124,0	141,8	124,8	124,0	111,3	122,8	
		AUSLAND	135,2	+20,1	112,6	150,1	124,7	128,7	123,5	124,3	
3610	H. V. BATTERIEN, AKKUMULATOREN	INSGESAMT	120,5	+3,5	116,4	126,3	113,7	104,6	89,2	104,1	
		INLAND	108,2	-5,0	113,9	119,0	109,8	97,0	82,0	99,7	
		AUSLAND	146,3	+20,3	121,6	141,8	122,0	120,6	104,4	113,2	

BUNDESGBIET

FUER DAS VERARBEITENDE GEWERBE  
=100

WERT

INDEX

R	I	C	H	T	L	I	C	H	VERAENDERUNG GEGENUEBER DEM ENTSPRECHENDEN VORJAHRESZEITRAUM IN %										SYPRO- NR.			
									1993		1994		1993		1994		1993			1994		1994 JAN.-OKT. KUMULIERT
									1993	1994	1993	1994	1993	1994	1993	1994	1993	1994				
26,0	15,8	95,2	28,3	-55,9	-59,3	-75,2	-58,0	-29,2	-52,5	-70,9	-48,5	-0,4	-70,3	-53,1	3177							
28,8	15,9	118,1	33,2	-54,0	-32,8	-75,5	-72,1	-22,6	-37,0	-74,1	-57,7	+2,4	-71,9	-56,1								
16,7	15,3	20,7	12,4	-999,9	-97,4	-70,5	+954,2	-61,4	-95,9	-3,5	+86,6	-34,9	-40,1	-26,9								
94,6	100,6	103,3	94,0	-1,3	+15,1	+2,1	+3,4	+12,1	+13,0	-3,2	+7,6	-6,3	-9,0	+10,1	32							
100,6	103,9	118,5	101,6	-11,5	+10,1	-7,9	-1,2	+3,9	+8,9	-10,7	+1,3	-7,9	-14,3	+4,9								
88,4	97,2	87,5	86,2	+14,5	+21,0	+16,1	+9,2	+22,3	+16,4	+7,4	+15,9	-4,1	-1,5	+16,7								
67,1	82,4	80,8	71,2	-12,9	+7,6	-1,9	+9,2	+10,0	+10,1	-6,4	+9,6	-7,3	-11,9	+11,0	3210							
76,9	93,9	102,5	84,2	-6,7	-3,7	-7,9	+4,4	+0,6	-2,0	-15,4	+2,7	-5,5	-17,9	+1,7								
59,4	73,3	63,6	60,9	-18,3	+20,2	+5,1	+14,8	+20,9	+23,0	+5,1	+17,7	-9,4	-4,2	+21,1								
83,2	63,8	72,3	60,0	-14,0	+11,2	+1,7	+9,6	+15,1	+17,2	-5,1	+12,3	-16,8	-17,0	+15,3	3220							
69,4	66,7	81,6	65,2	-14,7	+2,9	-1,9	+5,8	+12,7	+10,2	-9,2	+9,2	-18,6	-20,1	+10,1								
54,7	59,8	59,8	52,8	-12,6	+27,7	+8,2	+16,2	+18,9	+30,5	+2,6	+17,5	-13,1	-11,7	+24,1								
86,8	96,4	101,6	92,1	-2,2	+8,5	-0,5	+2,7	-4,6	+22,1	-11,5	-1,0	+9,7	-9,4	+5,7	3230							
68,1	66,9	85,2	69,4	-2,6	-6,1	-6,8	+6,5	-16,3	+26,7	-18,3	-5,2	-10,4	-18,5	+2,7								
92,9	106,3	107,0	99,6	-2,1	+12,0	+1,2	+1,8	-2,0	+21,0	-9,7	-0,1	+16,6	-6,9	+6,5								
104,0	110,0	113,2	103,9	-4,2	+11,0	-4,0	+2,2	+9,8	+8,9	-5,1	+6,0	-5,9	-8,2	+7,3	3240							
113,2	115,4	136,2	116,5	-24,0	+15,0	-18,1	-11,1	+4,6	+8,1	-15,9	-3,6	-7,7	-14,5	+1,6								
96,7	105,7	95,0	94,0	+21,0	+7,3	+13,3	+16,6	+14,8	+9,7	+7,6	+15,8	-3,9	-1,1	+13,0								
96,1	93,1	111,0	97,2	+19,8	+47,0	-6,6	-10,2	-0,4	+28,8	-10,6	-5,3	-6,1	-12,4	+5,4	3256							
110,3	107,6	130,6	111,8	-8,8	+9,5	-10,0	-11,4	+1,6	+8,5	-12,7	-5,0	-9,2	-14,4	+1,4								
78,5	75,2	86,7	79,1	+88,8	+136,2	-1,2	-7,8	-3,6	+74,6	-6,7	-5,6	+0,3	-8,8	+12,8								
126,6	140,5	129,2	122,7	-8,9	+19,9	+8,8	+11,7	+24,1	+2,6	+10,0	+18,2	-4,5	-5,0	+13,1	3257							
164,9	180,1	206,3	170,3	-21,8	+15,0	-15,1	+10,6	-4,5	+15,5	-13,6	+2,4	-1,8	-17,5	+6,0								
101,6	114,7	78,7	91,6	+20,3	+27,1	+55,1	+13,3	+67,3	-11,1	+55,1	+40,4	-8,9	+16,4	+22,4								
77,3	93,7	84,6	76,7	-1,7	+31,6	+7,6	+19,4	+26,8	+27,2	0,0	+23,1	+1,1	-9,3	+26,7	3260							
75,2	90,8	85,9	76,0	-7,7	+42,7	+6,2	+17,7	+19,1	+30,1	-4,9	+18,4	-1,7	-11,5	+23,5								
80,4	98,1	82,6	77,8	+8,0	+18,5	+9,6	+21,7	+38,7	+22,9	+8,1	+30,3	+5,6	-5,8	+29,1								
94,2	104,9	95,7	89,3	+17,4	+14,6	+8,0	+11,8	+36,4	+16,2	+4,6	+24,3	-11,6	-6,7	+20,1	3270							
105,0	106,3	128,8	103,7	-9,3	+2,6	-8,7	-8,9	+17,3	+6,2	-11,7	+3,8	-12,3	-18,2	+5,5								
88,8	104,2	80,1	82,1	+40,4	+21,0	+21,3	+27,0	+48,7	+22,2	+17,5	+38,2	-11,1	+2,5	+29,4								
111,6	115,6	118,7	111,2	-4,6	+6,9	+5,8	0,0	+8,7	+6,1	-2,0	+4,3	-5,3	-6,3	+6,2	3280							
111,7	114,3	127,0	113,1	-6,6	+8,2	-5,6	-0,8	+0,4	+7,7	-7,5	-0,2	-5,2	-10,9	+3,1								
111,4	117,5	106,0	108,3	-0,7	+5,0	+27,8	+1,1	+22,6	+3,1	+7,9	+11,7	-5,3	+2,2	+11,5								
97,2	115,8	116,8	97,2	-4,7	+13,0	-1,5	+19,7	+18,2	+14,0	-7,2	+19,0	-11,1	-16,8	+15,8	33							
96,6	114,5	124,7	97,9	-14,8	+2,1	-11,2	+16,2	+14,4	+7,0	-11,3	+15,4	-16,8	-21,5	+11,8								
97,7	116,9	110,2	96,7	+5,1	+21,8	+8,0	+22,8	+21,6	+19,8	-3,5	+22,2	-5,2	-12,3	+19,3								
94,9	113,6	113,7	94,6	-3,6	+12,4	-0,7	+21,2	+19,5	+14,7	-6,7	+20,5	-12,1	-16,8	+16,8	3311							
95,3	113,6	122,9	95,9	-14,6	+0,6	-11,3	+18,8	+16,7	+7,4	-11,0	+17,8	-16,8	-22,0	+13,5								
94,5	113,6	106,8	93,6	+6,5	+21,4	+9,1	+23,1	+21,9	+20,3	-3,2	+22,5	-7,1	-12,4	+19,4								
96,1	116,1	114,4	96,1	-3,7	+13,8	+1,4	+22,6	+18,6	+14,7	-5,6	+20,7	-11,0	-16,0	+17,2	3312							
94,6	116,3	121,7	95,0	-14,7	-0,9	-7,9	+23,9	+19,6	+6,5	-8,5	+21,8	-18,2	-21,9	+16,0								
97,3	115,9	109,1	97,0	+5,4	+23,9	+9,1	+21,9	+17,8	+20,6	-3,3	+20,0	-6,4	-11,1	+18,1								
88,4	101,4	110,4	86,8	-3,4	+4,8	-11,2	+13,3	+24,7	+15,0	-12,7	+18,9	-16,6	-21,4	+14,9	3313							
98,7	102,0	127,7	99,5	-14,4	+7,0	-22,3	-0,4	+3,9	+11,3	-19,4	+1,7	-19,7	-22,1	+3,3								
78,4	100,7	93,5	74,5	+15,2	+2,1	+9,4	+33,9	+51,1	+19,3	-2,5	+42,6	-12,0	-20,3	+30,1								
143,7	154,0	172,4	144,1	-14,5	+20,6	-7,2	+4,8	+8,5	+8,4	-11,1	+6,6	-0,3	-16,4	+7,6	3316							
111,9	118,0	143,6	115,0	-13,2	+16,0	-7,6	-2,0	+2,0	+6,2	-13,1	-0,2	-17,8	-19,9	+0,4								
228,2	249,6	248,8	221,4	-16,6	+26,5	-6,7	+15,3	+17,3	+11,3	-8,3	+16,3	+48,1	-11,0	+17,6								
53,7	108,3	78,7	79,4	-41,0	-1,5	-29,2	+11,8	-4,0	+6,8	-12,7	+3,0	-4,1	+0,9	+4,9	3321							
57,1	118,0	82,9	81,8	-42,2	-0,8	-26,7	+15,4	+6,9	+7,1	-10,2	+10,9	-3,6	-1,3	+10,9								
17,8	6,0	35,3	54,3	+228,3	-39,4	-58,2	-91,0	-94,0	-18,3	-55,2	-93,4	-15,8	+53,8	-69,9								
107,3	148,9	155,9	142,9	-12,4	-5,5	-20,5	-14,9	-17,9	-26,7	-20,3	-16,5	-3,2	-8,3	-19,2	3324							
132,3	179,5	187,3	176,2	-16,7	-2,8	-20,8	-15,4	-20,8	-24,6	-20,2	-18,5	-1,1	-5,9	-20,0								
31,1	55,3	60,0	40,9	+63,1	-42,3	-16,4	-10,3	+36,1	-55,4	-21,7	+9,1	-19,9	-31,8	-8,4								
68,7	55,7	44,0	67,3	+241,3	+306,4	+56,7	+20,2	-34,4	+109,7	+44,9	-15,6	-33,8	+53,0	+29,6	34							
45,4	44,4	42,0	47,8	+29,1	+124,2	+93,3	-46,5	+57,4	+87,1	+36,3	-11,7	-14,1	+13,8	+36,4								
97,5	69,7	46,5	91,4	+549,4	+999,9	+46,0	+311,1	-59,5	+134,1	+50,2	-18,3	-47,3	+96,6	+24,7								
113,0	85,5	105,7	98,3	+39,2	+40,0	+38,9	+9,1	-4,8	+41,9	-4,2	+2,2	-14,1	-7,0	+2,0	35							
114,8	70,8	105,4	93,2	+19,8	+35,0	+23,2	+5,3	-8,4	+24,0	-12,1	-1,0	-0,4	-11,6	-1,8								
111,5	97,2	105,9	102,5	+50,8	+42,3	+57,3	+11,4	-3,0	+54,2	+3,5	+4,0	-22,6	-3,2	+4,2								
124,3	120,6	131,3	121,9	-4,6	+4,2	-0,6	-0,9	+3,1	-0,5	-2,1	+1,0	-0,1	-7,2	+1,2	36							
126,6	117,7	140,1	124,3	-6,1	-2,2	-4,7	-5,8	-0,8	-4,4	-6,2	-3,4	+1,4	-11,3	-3,4								
120,1	126,1	114,9	117,4	-1,1	+17,6	+8,1	+9,3	+10,7	+7,5	+7,2	+9,9	-3,1	+2,2	+10,2								
109,6	96,9	113,1	107,3	-10,8	+9,4	0,0	-10,0	-4,9	-1,2	-4,4	-7,7	+6,7	-5,1	-4,6	3610							
105,7	89,5	111,2	104,1	-12,9	+13,9	+3,5	-12,5	-12,8	-1,9	-3,3	-12,6	+1,8	-6,4	-8,6								
117,7	112,5	117,1	114,0	-6,3	+2,2	-5,8	-5,3	+11,8	-0,2	-6,6	+1,9	+17,8	-2,6	+3,3								

STBA, FACHSERIE 4, REIHE 2.2

1 INDEX DES AUFTRAGSEINGANGS  
1985

## 1.1 ORIGINAL

## VOLUMEN

SYPRO- NR.	WIRTSCHAFTSGLIEDERUNG	1994 OKT.	VERAEND. GEGEN- UEBER- VOR- JAHRES MONAT IN %	N		A		C		H
				1993	1994	1993	1994	1994	1994	1994
				OKT.	SEP.	4.VJ	1.VJ	2.VJ	3.VJ	
3620	H.V.GERAETEN D.ELEKTRIZ. ERZEUGUNG,-VERTLG.U.AE.	INSGESAMT	114,3	+6,9	106,9	145,3	120,6	116,6	112,5	120,1
	INLAND	114,7	+4,0	110,3	152,2	120,6	122,4	112,9	127,0	
	AUSLAND	113,3	+13,2	100,1	131,4	120,5	105,0	111,4	106,2	
3640	H.V.ELEKTRISCHEN LEUCH- TEN U.LAMPEN	INSGESAMT	152,3	-3,7	158,1	147,2	147,4	139,7	131,1	134,0
	INLAND	161,7	-7,1	174,1	162,2	162,7	152,8	137,0	146,8	
	AUSLAND	135,5	+4,8	129,3	120,1	119,8	115,9	120,5	110,8	
3650	H.V.ELEKTROHAUSHALTS- GERAETEN	INSGESAMT	153,8	+1,0	152,3	163,1	144,3	139,5	129,9	135,1
	INLAND	162,7	-0,9	164,2	171,2	154,0	149,7	132,2	142,5	
	AUSLAND	137,6	+5,2	130,8	148,5	126,6	121,0	125,7	121,7	
3660	H.V.ZAEHLERN,FERNMELDE-, MESS-U.REGELGERAETEN USW	INSGESAMT	142,3	+14,7	124,1	149,3	126,2	138,2	119,7	132,8
	INLAND	132,3	+2,5	129,1	133,3	124,8	125,7	109,9	123,0	
	AUSLAND	160,9	+39,8	115,1	178,7	128,9	161,2	137,7	150,9	
3670	H.V.RUNDFUNK-,FERNSEH-U. PHONOTECHNISCHEN GERAETEN	INSGESAMT	104,5	-12,2	119,0	111,3	113,4	103,3	99,7	91,1
	INLAND	91,1	-19,5	113,1	96,2	105,3	94,6	85,3	79,2	
	AUSLAND	124,7	-2,5	127,9	133,9	125,8	116,5	121,4	108,8	
37	FEINMECHANIK,OPTIK, H.V.UHREN	INSGESAMT	101,5	+1,3	100,2	108,3	104,4	102,6	97,7	100,4
	INLAND	103,9	-2,5	106,6	117,6	111,9	108,8	103,8	110,6	
	AUSLAND	97,9	+7,8	90,8	94,5	93,3	93,6	88,7	85,2	
3711	OPTIK (OHNE AUGENOPTIK, FOTO-U.KINOTECHNIK)	INSGESAMT	72,7	-1,2	73,6	84,9	89,5	80,1	70,7	88,9
	INLAND	65,8	-1,6	66,9	88,6	89,0	71,0	61,9	104,1	
	AUSLAND	78,8	-1,0	79,6	81,7	90,0	88,3	78,4	75,5	
3715	AUGENOPTIK	INSGESAMT	110,7	-0,3	111,0	120,5	108,0	122,4	122,3	113,4
	INLAND	129,9	+2,6	126,6	147,3	126,6	140,2	143,1	139,4	
	AUSLAND	74,0	-8,9	81,2	69,3	72,3	88,4	82,4	63,8	
3721	H.V.FOTO-,PROJEKTIONS- U.KINOGERAETEN	INSGESAMT	161,5	+34,1	120,4	145,8	131,9	121,3	116,6	124,1
	INLAND	168,3	+13,3	148,5	169,3	162,1	145,3	137,1	151,6	
	AUSLAND	157,7	+51,1	104,4	132,4	114,8	107,6	105,0	108,4	
3751	FEINMECHANIK (OHNE H.V. MEDIZINMECHANISCHEN U. AE.ERZEUGNISSEN)	INSGESAMT	80,9	-2,1	82,6	93,8	85,9	87,9	79,1	85,1
	INLAND	81,8	-6,5	87,5	104,8	93,3	93,0	80,2	91,9	
	AUSLAND	79,4	+6,1	74,8	76,4	74,2	79,7	77,3	74,5	
3760	H.V.MEDIZIN-U.ORTHO- PAEDIEMECHANISCHEN ERZEUGNISSEN	INSGESAMT	128,2	-4,8	134,6	132,6	138,5	134,0	132,1	127,6
	INLAND	128,1	-2,8	129,7	130,4	133,0	128,6	130,0	126,5	
	AUSLAND	134,5	-10,2	149,8	139,5	155,4	150,5	138,4	130,9	
3771	H.V.UHREN	INSGESAMT	44,4	-24,1	58,5	57,1	50,0	48,5	47,5	45,1
	INLAND	48,9	-26,7	66,7	62,3	58,5	56,9	53,0	48,8	
	AUSLAND	39,8	-20,4	50,0	51,7	41,1	39,7	41,9	41,3	
38	H.V.EBM-WAREN	INSGESAMT	134,2	+3,2	130,1	139,3	123,6	127,5	130,3	128,7
	INLAND	139,9	+0,8	138,8	146,4	130,8	131,9	135,7	136,0	
	AUSLAND	118,6	+11,4	106,5	119,8	104,1	115,7	115,6	108,8	
3821	H.V.WERKZEUGEN SOWIE GERAETEN FUER DIE LAND- WIRTSCHAFT	INSGESAMT	99,6	+11,3	89,5	93,0	84,8	89,6	91,4	86,8
	INLAND	95,4	+5,8	90,2	91,6	83,8	87,3	88,6	86,2	
	AUSLAND	107,1	+21,3	88,3	95,6	86,6	93,7	96,6	87,7	
3830	H.V.HEIZ-U.KOCHGERAETEN	INSGESAMT	143,9	+2,8	140,0	141,4	129,2	119,4	106,2	113,5
	INLAND	157,1	-4,7	164,9	159,7	151,8	133,7	120,0	125,1	
	AUSLAND	121,7	+24,3	97,9	110,3	91,0	95,2	82,9	93,9	
3842	H.V.STAHLBLECHWAREN (OHNE MOEBEL)	INSGESAMT	145,7	-0,3	146,2	150,4	137,1	129,1	141,0	140,7
	INLAND	153,5	-1,3	155,6	158,3	144,4	133,5	147,9	149,2	
	AUSLAND	114,5	+5,3	108,7	118,9	108,0	111,5	113,3	106,8	
3844	H.V.NE-METALLBLECHWAREN (OHNE MOEBEL)	INSGESAMT	183,4	+1,2	181,3	191,7	159,3	148,3	180,6	185,0
	INLAND	192,3	+0,4	191,6	199,6	167,3	154,9	190,7	194,6	
	AUSLAND	134,5	+7,7	124,9	148,4	115,4	112,1	125,0	132,6	
3847	H.V.MOEBELN AUS METALL	INSGESAMT	160,5	+4,5	153,6	167,8	150,2	153,4	155,5	150,8
	INLAND	174,4	+5,1	165,9	184,1	163,4	166,0	167,4	166,1	
	AUSLAND	119,0	+1,9	116,8	119,0	110,7	115,7	119,7	105,0	
3849	H.V.FEINSTBLECH- PACKUNGEN	INSGESAMT	101,0	+1,2	99,8	111,0	97,8	112,3	113,4	116,4
	INLAND	100,7	+0,6	100,1	109,6	98,3	110,2	110,0	113,5	
	AUSLAND	103,2	+5,4	97,9	120,8	94,4	127,3	137,5	136,6	
3850	H.V.SCHLOSSERN, BESCHLAEGEN	INSGESAMT	149,7	+4,2	143,7	157,9	133,1	143,1	141,3	137,4
	INLAND	150,9	+2,9	146,6	161,5	135,5	145,2	142,7	140,7	
	AUSLAND	145,9	+8,4	134,6	146,5	125,7	136,5	136,7	127,2	
3871	H.V.SCHNEIDWAREN, BESTECKEN	INSGESAMT	107,2	+1,1	106,0	112,7	106,0	105,6	100,9	102,6
	INLAND	109,4	-2,6	112,3	113,7	118,8	104,8	99,4	106,3	
	AUSLAND	104,5	+5,9	98,7	111,5	91,3	106,5	102,5	98,3	
3882	H.V.SONST.METALLWAREN (OHNE-KURZWAREN)	INSGESAMT	108,9	+7,0	101,8	113,2	101,6	119,9	112,9	108,6
	INLAND	101,4	-2,0	103,5	108,0	100,4	114,1	105,2	104,3	
	AUSLAND	120,7	+21,8	99,1	121,3	103,6	129,1	124,8	115,3	
3889	H.V.METALLKURZWAREN, LEICHTEN PRESS-,ZIEH- UND STANZTEILEN	INSGESAMT	128,1	+1,2	126,6	138,4	120,0	129,7	130,3	128,3
	INLAND	134,9	+0,6	134,1	144,6	126,1	135,6	136,6	135,6	
	AUSLAND	108,8	+3,5	105,1	120,8	102,5	112,6	112,1	107,3	

STBA, FACHSERIE 4, REIHE 2.2



BUNDESGBIET

FUER DAS VERARBEITENDE GEWERBE  
=100

WERT

INDEX

R	I	C	H	T	L	I	C	H	VERAENDERUNG GEGENUEBER DEM ENTSPRECHENDEN VORJAHRESZEITRAUM IN %											SYPRO- NR.
									1993	1994	1993	1994	1994	1994	1993	1994	1992	1993	1994	
									2.HJ	1.HJ	OKT.	SEP.	4.VJ	1.VJ	2.VJ	3.VJ	2.HJ	1.HJ	1994 JAN.-OKT. KUMULIERT	
119,1	114,5	126,1	117,9	-5,1	+15,1	+4,7	-6,9	+4,0	+2,2	+0,2	-1,9	+0,2	-6,5	+0,2	3620					
119,9	117,7	136,4	120,9	-11,7	+15,1	-1,6	-7,1	+0,9	+6,5	-6,3	-3,4	+1,7	-11,4	+0,3						
117,3	108,2	105,4	111,8	+13,4	+15,0	+19,9	-6,2	+10,6	-7,0	+16,8	+1,8	-3,7	+6,1	+0,1						
140,8	135,4	146,9	140,5	-4,1	+3,3	-3,2	-3,7	-3,1	-0,2	-3,8	-3,4	+2,4	-4,4	-2,6	3640					
158,1	144,9	160,8	156,6	-5,2	-1,0	-4,1	-6,3	-6,9	-4,3	-1,6	-6,6	+2,1	-2,6	-6,0						
109,8	118,2	121,8	111,6	-1,1	+15,6	-0,9	+2,6	+5,8	+10,9	-9,0	+4,1	+3,3	-8,4	+6,0						
137,9	134,7	142,7	137,3	-7,7	+0,9	-3,2	-1,3	-1,7	+2,8	-2,8	-1,5	-2,7	-3,8	0,0	3650					
147,5	141,0	145,8	143,8	-3,4	-0,8	-0,4	-1,7	+3,4	+1,1	+0,1	+0,6	-2,4	-1,4	+0,6						
120,3	123,4	137,0	125,6	-16,3	+4,9	-8,8	-0,7	-10,2	+6,8	-8,7	-5,7	-3,2	-8,3	-1,2						
131,5	129,0	138,5	127,2	-0,6	-3,1	-2,4	+6,1	+3,8	-3,0	-2,2	+5,0	+3,6	-8,2	+3,4	3660					
134,2	117,8	148,8	128,4	+1,3	-17,4	-6,7	-5,1	-2,6	-14,3	-6,5	-3,9	+5,2	-13,7	-6,7						
126,8	149,5	119,5	124,9	-4,0	+27,2	+6,4	+27,7	+14,7	+21,1	+7,5	+21,4	0,0	+4,5	+23,0						
104,6	101,5	114,4	101,5	-12,0	-6,8	-10,2	-0,6	+7,4	-4,9	-9,5	+3,2	-13,9	-11,3	-1,0	3670					
100,0	90,0	114,6	96,9	-13,1	-15,8	-16,3	-6,3	-1,5	-16,4	-14,4	-4,1	-13,8	-15,4	-9,5						
111,6	118,9	114,1	108,5	-10,6	+5,1	-0,9	+7,6	+18,7	+11,6	-1,8	+12,9	-14,0	-4,9	+10,7						
99,0	100,2	110,6	98,9	-9,9	+9,5	-4,6	+1,2	+1,6	+7,2	-6,5	+1,4	-2,7	-10,6	+3,1	37					
107,2	106,3	122,4	106,5	-11,9	+7,7	-8,7	-0,4	+1,6	+7,9	-9,7	+0,6	-2,8	-13,0	+2,5						
87,0	91,2	93,1	87,8	-6,2	+12,8	+3,6	+4,1	+1,5	+5,6	0,0	+2,8	-2,7	-5,7	+4,2						
80,6	75,4	89,5	76,9	+8,2	+9,4	+6,5	+9,1	-3,3	+24,2	+0,5	+2,9	0,0	-14,1	+8,8	3711					
79,3	66,4	95,8	74,2	-3,0	+2,0	-2,6	-0,7	-6,9	+49,4	-10,1	-3,8	+8,1	-22,5	+12,6						
81,6	83,4	83,9	79,3	+18,5	+17,9	+16,3	+17,6	-0,6	+3,0	+11,6	+8,3	-7,1	-5,5	+5,6						
108,9	122,4	127,8	114,7	-12,9	+8,4	-12,8	+1,5	+1,6	+3,3	-11,2	+1,6	+2,9	-10,3	+1,9	3715					
128,4	141,6	150,0	133,8	-13,5	-12,4	-12,7	+0,4	+3,1	+7,1	-10,7	+1,7	+4,2	-10,8	+3,4						
71,6	85,4	85,5	78,1	-11,2	-5,2	-13,4	+5,1	-3,2	-10,0	-13,0	+0,9	-0,9	-8,7	-2,9						
119,6	119,0	125,3	114,3	-10,5	+25,5	+2,5	+8,7	+9,5	+15,5	-2,6	+9,1	-1,3	-8,8	+13,7	3721					
147,5	141,2	163,0	138,2	-13,4	+20,7	-5,0	+7,3	+12,1	+14,1	-7,9	+9,5	-4,6	-15,2	+11,4						
103,8	106,3	103,8	100,8	-8,2	+29,2	+10,6	+9,7	+7,7	+16,8	+2,2	+8,7	+1,6	-2,9	+15,6						
82,6	83,5	97,4	83,3	-15,5	+15,0	-6,7	-0,6	-0,4	+7,2	-9,5	-0,5	-14,3	-14,5	+1,6	3751					
90,4	86,6	106,8	89,9	-13,3	+15,4	-5,7	-1,6	-5,0	+5,0	-9,4	-3,2	-17,5	-15,8	-1,1						
70,4	78,5	82,6	72,8	-19,2	+13,9	-8,7	+1,4	+8,0	+11,9	-9,6	+4,5	-7,2	-11,9	+6,8						
131,4	133,0	135,0	130,8	-3,7	+2,0	-2,5	+0,9	+3,4	+2,7	-1,6	+2,2	+6,6	-3,1	+1,6	3760					
127,3	129,3	135,5	126,2	-7,8	+1,6	-8,8	+2,3	+4,3	+4,1	-6,7	+3,3	+8,1	-6,9	+2,9						
144,2	144,4	133,2	144,9	+9,3	+3,5	+19,6	-2,5	+1,1	-1,6	+15,4	-0,9	+2,1	+8,8	-2,0						
49,7	48,0	75,3	53,3	-29,9	-5,8	-26,1	-18,6	-12,2	-8,5	-28,8	-15,6	-8,7	-28,2	-14,6	3771					
57,2	55,0	84,6	60,9	-31,2	-3,9	-24,2	-25,5	+0,6	-12,7	-30,5	-14,9	-11,2	-29,0	-15,6						
41,8	40,8	65,7	45,3	-28,2	-0,8	-23,0	-5,9	-24,5	-2,8	-26,7	-16,4	-5,1	-31,1	-13,2						
123,6	128,9	135,6	125,2	-7,2	+5,6	-2,7	-0,6	+4,1	+4,1	-4,3	+1,7	-3,3	-7,7	+2,6	38					
131,5	133,8	143,9	132,4	-7,0	+3,8	-3,3	-2,2	+2,9	+3,0	-4,4	+0,4	-2,4	-8,0	+1,2						
102,2	115,6	113,0	105,5	-7,8	+12,1	-0,3	+4,7	+8,0	+8,5	-3,3	+6,3	-6,3	-6,6	+7,5						
82,5	90,5	97,8	85,4	-11,3	+8,4	-5,9	-2,8	+8,3	+8,2	-7,8	+2,5	-7,1	-12,7	+5,0	3821					
82,5	88,0	101,5	85,5	-12,8	+5,2	-10,5	-6,5	+5,9	+6,3	-11,9	-0,7	-9,3	-15,8	+2,0						
82,9	95,2	91,2	85,2	-8,4	+14,5	+3,2	+4,2	+12,7	+11,4	+0,5	+8,4	-2,4	-6,6	+10,6						
124,9	112,8	142,9	120,3	-14,7	-3,1	-11,1	-3,9	-0,7	-5,8	-9,4	-2,5	-7,8	-15,8	-2,8	3830					
146,0	126,9	148,9	139,2	-9,3	-7,2	-3,7	-5,7	-2,5	-10,7	+2,6	-4,2	-12,1	-6,5	-6,2						
89,1	89,0	132,9	88,1	-26,8	+8,5	-27,0	+0,5	+4,0	+7,8	-31,5	+2,1	+1,9	-33,7	+6,2						
138,2	135,0	145,9	136,3	-4,6	-0,9	+1,0	-2,1	+3,1	+1,0	-1,8	+0,4	-1,5	-6,6	+0,6	3842					
146,0	140,7	153,9	142,7	-4,9	-0,3	+0,3	-3,5	+5,3	+1,2	-2,1	+0,9	-0,7	-7,3	+0,8						
107,4	112,4	114,1	110,8	-2,4	-3,4	+5,1	+4,8	-7,1	+0,1	+0,6	-1,6	-5,5	-2,9	-0,4						
172,0	164,4	183,8	171,2	-3,9	+3,7	-9,1	-8,7	+1,3	+0,2	-4,0	-3,5	-5,4	-6,9	-1,9	3844					
182,0	172,8	191,6	180,5	-3,0	+1,7	-8,5	-8,9	+1,4	-1,0	-3,0	-3,5	-4,0	-5,8	-2,3						
117,4	118,6	141,1	120,7	-11,0	+20,7	-13,6	-8,3	-0,6	+11,1	-11,5	-4,4	-14,5	-14,5	+1,4						
146,8	154,4	168,9	152,3	-13,3	+12,2	-8,4	-5,0	+0,9	+5,2	-10,0	-2,2	-1,1	-9,8	+0,6	3847					
159,4	166,7	183,2	165,6	-11,8	+12,9	-8,0	-5,1	-0,8	+6,9	-10,3	-3,0	+1,2	-9,6	+0,6						
109,2	117,7	126,4	112,5	-19,2	+3,4	-10,1	-4,5	+8,4	-2,5	-8,5	+1,6	-9,7	-11,0	+0,4						
103,8	112,8	107,5	107,2	-4,7	+6,6	+4,8	+8,6	-3,7	+6,0	+1,2	+2,0	-7,2	-0,3	+3,1	3849					
103,6	110,1	106,1	105,7	-4,8	+5,0	+4,2	+7,5	-2,8	+4,2	+2,1	+2,0	-7,9	-0,4	+2,6						
106,3	132,4	117,4	117,5	-2,9	+18,4	+10,0	+16,0	-8,2	+17,5	-4,4	+2,0	-2,4	+0,1	+6,7						
130,3	142,2	139,2	132,9	+0,7	+9,4	+4,6	+2,7	+7,4	+7,8	+1,0	+4,9	-3,4	-4,5	+5,7	3850					
133,9	144,0	145,9	136,6	-1,9	+7,7	+1,2	+1,2	+5,5	+6,3	-1,3	+3,3	-1,4	-6,4	+4,1						
119,2	136,6	118,7	121,4	+10,8	+15,8	+17,8	+7,8	+13,4	+13,0	+10,0	+10,5	-10,1	+2,3	+11,0						
103,5	103,3	104,1	101,2	-5,8	+4,4	-0,3	+1,6	+7,5	+1,7	-0,4	+4,4	-5,8	-2,8	+3,3	3871					
113,6	102,1	115,1	109,9	-7,1	-4,1	-4,2	-6,2	-1,5	-1,9	-3,3	-4,0	-4,9	-4,5	-3,2						
91,9	104,5	91,4	91,2	-4,0	+16,3	+6,2	+12,1	+19,3	+6,4	+4,1	+15,5	-7,1	-0,2	+11,8						
102,2	116,4	115,7	106,0	-11,3	+6,2	-5,0	+4,1	+7,9	+5,7	-6,0	+5,9	-4,1	-8,4	+6,0	3882					
102,0	109,7	117,7	105,4	-12,1	-2,8	-6,4	+0,4	+1,3	+0,7	-7,9	+0,9	-1,3	-10,5	+0,5						
102,5	127,0	112,6	107,1	-9,9	+21,8	-2,6	+9,9	+17,8	+13,7	-2,8	+13,7	-8,2	-4,9	+14,3						
119,0	130,0	133,0	121,5	-5,3	+10,5	-2,0	+1,8	+8,1	+8,7	-4,7	+4,9	-0,4	-8,6	+5,6	3889					
126,5	136,1	142,3	128,2	-5,6	+9,7	-3,8	+2,1	+7,4	+6,9	-5,4	+4,7	-0,4	-9,9	+5,0						
97,6	112,4	106,1	102,1	-4,1	+13,3	+5,1	+0,8	+10,6	+15,6	-1,9	+5,4	-0,6	-3,8	+8,0						

1 INDEX DES AUFTRAGSEINGANGS  
1985

1.1 ORIGINAL

VOLUMEN

SYPRO- NR.	WIRTSCHAFTSGLIEDERUNG		1994 OKT.	VERAEND. GEGEN- UEBER VOR- JAHRSES- MONAT IN %	N		A		C		H
					1993 OKT.	1994 SEP.	1993 4.VJ	1994 1.VJ	1994 2.VJ	1994 3.VJ	
50	H.V. BUEROMASCHINEN, ADV-GERAETEN U.-EINR.	INSGESAMT	116,8	+14,2	102,3	180,5	120,5	129,8	131,4	145,0	
		INLAND	96,6	-8,8	104,8	248,0	114,7	138,7	147,4	181,9	
		AUSLAND	138,1	+38,4	99,8	113,0	126,3	120,9	115,5	108,0	
5060	H.V. BUEROMASCHINEN	INSGESAMT	55,2	+7,8	51,2	64,5	58,8	96,4	60,2	69,9	
		INLAND	48,4	-23,3	63,1	85,5	68,9	73,1	63,2	92,6	
		AUSLAND	61,7	+54,6	39,9	44,4	49,1	118,7	57,4	48,2	
5080	H.V. ADV-GERAETEN U.-EINRICHTUNGEN	INSGESAMT	124,7	+14,6	108,8	195,4	128,4	134,1	140,5	154,6	
		INLAND	101,4	-7,8	110,0	268,2	120,4	146,9	157,9	193,1	
		AUSLAND	148,1	+37,6	107,6	121,9	136,4	121,1	123,1	115,8	
	VERBRAUCHSGUETER PRO- DUZIERENDES GEWERBE	INSGESAMT	119,5	0,0	119,5	129,7	111,3	124,4	110,7	117,1	
		INLAND	120,5	-1,6	122,4	130,1	114,3	123,9	111,0	118,2	
		AUSLAND	115,7	+6,5	108,6	128,1	100,1	126,1	109,8	112,9	
51	FEINKERAMIK	INSGESAMT	91,8	-0,6	92,4	94,6	83,9	97,9	84,6	84,3	
		INLAND	109,3	+0,6	108,7	110,2	98,9	113,2	96,8	98,7	
		AUSLAND	62,1	-4,2	64,8	68,3	58,6	72,1	64,1	58,3	
5110	H.V. PORZELLAN	INSGESAMT	71,7	-3,4	74,2	77,1	66,8	84,2	65,9	64,0	
		INLAND	88,0	-2,1	89,9	95,1	83,6	101,0	79,4	81,1	
		AUSLAND	51,4	-6,0	54,7	54,8	46,1	63,3	49,0	42,9	
5120	H.V. STEINGUT, FEIN- STEINZEUG, TON-U. TOEPFERWAREN	INSGESAMT	61,8	-5,6	65,5	73,3	58,7	68,3	55,7	55,4	
		INLAND	76,4	-3,5	79,2	78,0	71,9	78,7	59,5	60,9	
		AUSLAND	36,2	-13,0	41,6	65,2	35,6	49,9	49,1	45,9	
5150	H.V. SANITAERER IN- STALLATIONSKERAMIK	INSGESAMT	139,8	-2,0	142,7	135,2	139,0	147,8	130,0	132,0	
		INLAND	154,5	-0,6	155,4	147,7	150,9	161,8	138,4	142,9	
		AUSLAND	87,0	-10,3	97,0	90,1	96,0	97,5	99,9	92,7	
5160	H.V. TECHNISCHER KERAMIK	INSGESAMT	111,3	+19,8	92,9	99,5	83,3	105,8	101,7	97,1	
		INLAND	116,0	+24,9	92,9	98,9	81,1	107,4	102,1	98,9	
		AUSLAND	104,3	+12,2	93,0	98,9	86,6	103,5	100,9	94,5	
5170	H.V. FLIESEN, BAUKERA- MIK, KACHELN, KACHELOEFEN	INSGESAMT	105,1	-6,8	112,8	111,6	100,5	108,7	98,4	101,8	
		INLAND	126,8	-5,4	134,0	134,6	117,5	127,8	115,9	123,9	
		AUSLAND	59,8	-12,7	68,5	63,4	65,0	71,8	62,0	55,8	
52	H.U. VERARBEITUNG VON GLAS	INSGESAMT	132,7	+1,8	130,3	133,6	123,4	131,9	128,0	125,9	
		INLAND	140,6	+2,9	136,6	142,5	132,1	134,5	133,5	134,4	
		AUSLAND	114,3	-1,1	115,6	113,2	103,2	125,9	115,4	106,2	
5211	H.V. FLACHGLAS (OHNE TECHNISCHES GLAS)	INSGESAMT	124,5	+18,7	104,9	132,0	97,1	100,3	110,0	110,7	
		INLAND	117,3	+18,2	99,2	122,7	95,4	93,4	97,9	105,4	
		AUSLAND	134,1	+19,2	112,5	144,3	99,4	109,5	126,1	117,6	
5225	H.V. HOHLGLAS, TECH- NISCHES GLAS	INSGESAMT	104,7	+0,5	104,2	102,7	104,4	122,3	111,4	104,4	
		INLAND	100,8	-1,3	102,1	101,2	107,2	119,1	113,0	104,8	
		AUSLAND	112,2	+3,6	108,3	105,5	99,0	128,4	108,3	103,6	
5290	VERARBEITUNG U. VERED- LUNG VON GLAS, H.U. VER- ARBEITUNG V. GLASFASER	INSGESAMT	164,7	+0,9	163,2	167,9	148,7	147,9	149,2	152,0	
		INLAND	181,7	+4,1	174,5	184,5	160,7	154,6	157,6	168,4	
		AUSLAND	111,6	-12,7	127,9	115,7	110,9	127,0	123,2	106,7	
5421-24	H.V. HOLZMOEBELN, POLSTERMOEBELN	INSGESAMT	122,9	-4,8	129,1	121,2	121,0	122,4	110,2	106,4	
		INLAND	129,5	-4,9	136,2	127,7	128,1	128,8	115,4	112,2	
		AUSLAND	85,6	-4,3	89,4	84,4	81,5	86,4	81,0	73,6	
5421	H.V. HOLZMOEBELN (OHNE POLSTERMOEBEL)	INSGESAMT	124,2	-3,6	128,8	124,1	120,2	121,7	113,4	110,3	
		INLAND	130,6	-3,7	135,6	130,5	127,1	128,0	118,5	116,1	
		AUSLAND	87,8	-3,0	90,5	87,6	80,9	85,7	84,6	77,0	
5424	H.V. POLSTERMOEBELN	INSGESAMT	117,0	-10,2	130,3	108,5	124,8	125,4	96,4	89,6	
		INLAND	124,6	-10,2	138,8	115,6	132,6	132,2	102,0	95,3	
		AUSLAND	76,6	-10,1	85,2	71,3	83,9	89,5	66,4	59,4	
56	PAPIER-U. PAPPEVERARBEITUNG	INSGESAMT	119,7	-1,8	121,9	126,4	121,1	126,7	121,4	120,8	
		INLAND	116,4	-3,4	120,5	122,1	119,5	123,2	116,8	117,3	
		AUSLAND	135,8	+5,7	128,5	147,2	128,5	143,6	143,2	137,5	
5610	H.V. TAPETEN, SPEZ. PAPIEREN, VERPACKUNGS- MITTELN	INSGESAMT	114,8	-1,2	116,2	121,8	114,7	125,4	121,9	118,2	
		INLAND	112,1	-2,4	114,9	118,8	113,6	122,9	116,9	115,4	
		AUSLAND	130,8	+5,5	124,0	139,6	121,8	140,7	151,3	135,1	
5620	H.V. SCHREIBWAREN U. BUERBEDARF, BUCH- BINDEREI	INSGESAMT	104,0	-6,9	111,7	106,4	115,3	113,3	106,5	109,2	
		INLAND	103,9	-8,4	113,4	107,9	115,5	113,1	105,1	111,1	
		AUSLAND	105,4	+8,1	97,5	94,1	113,3	115,0	117,7	93,7	
5691	H.V. SONSTIGEN WAREN AUS PAPIER U. PAPPE	INSGESAMT	135,6	-0,7	136,6	143,8	135,2	135,1	127,0	130,7	
		INLAND	131,8	-2,9	135,7	138,5	134,1	129,4	122,8	124,7	
		AUSLAND	147,1	+5,5	139,4	165,8	138,6	152,3	139,9	148,7	
57	DRUCKEREI, VERVIELFAEL- TIGUNG	INSGESAMT	129,5	+1,7	127,3	127,1	131,7	119,9	119,4	120,0	
		INLAND	129,7	+0,6	128,9	128,1	133,1	120,5	120,3	121,2	
		AUSLAND	127,5	+19,0	107,1	114,6	114,4	113,0	107,5	104,4	

STBA, FACHSERIE 4, REIHE 2.2



1 INDEX DES AUFTRAGSEINGANGS  
1985

1.1 ORIGINAL

VOLUMEN

SYPRO- NR.	WIRTSCHAFTSGLIEDERUNG	1994 OKT.	VERAEND. GEGEN- UEBER VOR- JAHRES- MONAT IN %	N		A		C		H
				1993	1994	1993	1994	1994	1994	1994
				OKT.	SEP.	4. VJ	1. VJ	2. VJ	3. VJ	
58	H. V. KUNSTSTOFFWAREN	INSGESAMT	164,4	+8,2	152,0	166,9	143,5	152,5	159,3	156,1
		INLAND	165,3	+6,0	155,9	169,7	146,4	152,2	159,8	159,5
		AUSLAND	161,6	+15,7	139,7	157,9	134,3	153,1	158,0	146,1
61	LEDERERZEUGUNG	INSGESAMT	69,5	-10,2	77,4	52,9	68,6	78,5	62,3	48,2
		INLAND	68,8	-13,4	79,4	48,6	68,7	79,8	62,0	45,2
		AUSLAND	71,2	-0,6	71,6	65,6	68,1	74,7	63,2	56,8
62	LEDERVERARBEITUNG	INSGESAMT	133,1	+1,8	130,8	140,3	89,0	104,8	81,0	104,1
		INLAND	129,7	+0,7	128,8	138,4	85,8	103,7	75,9	103,3
		AUSLAND	146,0	+5,4	138,5	148,1	101,0	109,2	99,9	107,7
6211	LEDERVERARBEITUNG (OHNE H. V. SCHUHEN)	INSGESAMT	87,2	-9,3	96,1	89,2	83,6	81,4	73,7	75,9
		INLAND	91,1	-10,2	101,4	93,6	88,1	83,6	75,5	79,5
		AUSLAND	73,7	-5,3	77,8	73,5	68,1	73,9	67,3	63,2
6251	H. V. SCHUHEN	INSGESAMT	151,1	+4,6	144,5	160,5	91,2	114,1	83,9	115,3
		INLAND	144,5	+3,7	139,4	155,6	85,0	111,4	76,1	112,4
		AUSLAND	176,3	+7,4	164,1	179,5	114,9	124,1	113,6	126,5
63	TEXTILGEMERBE	INSGESAMT	84,5	-11,0	94,9	96,4	84,9	96,5	81,0	79,9
		INLAND	81,8	-14,2	95,3	93,3	84,5	94,1	76,5	78,3
		AUSLAND	91,9	-2,1	93,9	104,8	86,1	103,0	93,2	84,4
6311	WOLLSPINNEREI	INSGESAMT	51,2	-46,2	95,2	79,3	71,1	60,5	55,4	57,4
		INLAND	40,4	-53,0	85,9	63,0	60,3	51,2	47,0	47,3
		AUSLAND	83,3	-32,3	123,0	127,9	103,5	88,0	80,6	87,4
6312	BAUMWOLLSPINNEREI	INSGESAMT	71,1	-20,4	89,3	88,6	83,3	89,8	73,4	62,6
		INLAND	59,0	-31,5	86,1	76,4	76,6	77,2	59,3	54,5
		AUSLAND	110,5	+10,8	99,7	127,8	105,3	130,7	119,3	88,6
6331	WOLLWEBEREI, ANG	INSGESAMT	56,3	-23,2	73,3	86,7	73,7	115,7	71,4	71,3
		INLAND	55,9	-24,7	74,2	93,6	78,2	124,2	71,8	77,1
		AUSLAND	57,4	-18,9	70,8	67,0	60,9	91,5	70,4	54,6
6332	BAUMWOLLWEBEREI, ANG	INSGESAMT	58,6	-17,1	70,7	62,0	64,8	70,7	59,5	50,7
		INLAND	68,9	-14,3	80,4	68,5	73,8	77,8	83,4	57,4
		AUSLAND	43,2	-23,1	56,2	52,2	51,5	60,0	53,5	40,7
6333	SEIDENWEBEREI, ANG	INSGESAMT	85,7	+3,8	82,6	77,1	69,7	87,0	79,0	67,1
		INLAND	75,5	+0,1	75,4	70,5	61,8	77,5	62,8	61,4
		AUSLAND	103,7	+9,0	95,1	88,7	83,6	103,6	107,7	77,1
6365	JUTESPINNEREI U. -WEBEREI	INSGESAMT	69,3	+7,1	64,7	65,8	60,7	80,3	63,0	65,3
		INLAND	58,5	+1,7	57,5	61,3	56,8	77,8	61,5	62,1
		AUSLAND	116,8	+21,4	96,2	85,7	77,3	91,4	69,7	79,4
6361	H. V. GARDINENSTOFF	INSGESAMT	112,9	-15,0	132,8	117,0	126,2	130,9	108,3	96,8
		INLAND	106,8	-18,7	131,3	108,9	124,3	129,7	101,4	91,5
		AUSLAND	133,2	-3,3	137,8	144,3	132,3	134,8	131,1	114,4
6365	H. V. MOEBEL-U. DEKO- RATIONSSTOFF	INSGESAMT	83,3	-13,7	96,5	83,5	92,0	95,6	78,2	69,0
		INLAND	89,4	-10,2	99,6	87,9	93,4	98,2	78,8	71,7
		AUSLAND	71,3	-21,0	90,2	74,6	89,2	90,4	77,0	63,5
6370	WIRKEREI, STRICKEREI	INSGESAMT	73,9	-14,1	86,0	103,5	70,6	95,9	61,2	81,6
		INLAND	72,3	-15,2	85,3	95,5	70,4	89,6	59,5	77,1
		AUSLAND	83,3	-7,4	90,0	151,3	71,7	133,7	70,9	108,6
6380	H. V. TEPPICHEN U. AE., BESCHICHTETEM GEWEBE	INSGESAMT	102,3	-5,8	108,6	108,8	105,3	108,2	104,3	99,4
		INLAND	105,0	-6,1	111,8	111,6	110,2	110,6	105,2	102,9
		AUSLAND	92,1	-4,4	96,3	98,1	86,9	99,0	101,1	86,1
6391	VEREDLUNG V. TEXTILIEN	INSGESAMT	103,7	-8,0	112,7	113,7	98,2	100,6	94,3	90,4
		INLAND	102,5	-9,5	113,3	110,8	98,0	99,6	89,5	89,6
		AUSLAND	106,9	-3,8	111,1	121,0	98,8	103,1	106,5	92,3
6399	SONSTIGES TEXTILGE- WERBE, ANG	INSGESAMT	128,0	+4,6	122,4	124,7	113,7	124,3	123,9	116,0
		INLAND	118,0	-4,1	123,1	117,4	110,6	119,1	116,9	108,8
		AUSLAND	147,7	+21,9	121,2	138,8	119,7	134,4	137,4	130,1
64	BEKLEIDUNGSGEMERBE	INSGESAMT	74,2	-2,4	76,0	139,6	59,1	136,3	55,3	122,6
		INLAND	72,7	-5,1	76,6	131,0	60,9	126,6	56,5	114,7
		AUSLAND	80,2	+8,8	73,7	173,6	52,3	174,2	50,9	153,9
6413	H. V. HERREN- BEKLEIDUNG	INSGESAMT	71,4	-3,1	73,7	157,5	52,0	150,6	52,3	132,9
		INLAND	61,6	-11,5	69,6	135,8	50,8	125,6	49,1	108,7
		AUSLAND	111,5	+23,8	90,1	246,1	56,7	252,7	65,5	231,6
6414	H. V. DAMEN-U. KINDER- OBERBEKLEIDUNG	INSGESAMT	69,5	-0,1	69,6	135,3	54,7	133,7	51,1	120,7
		INLAND	70,0	-1,5	71,1	128,9	56,8	126,1	53,0	116,0
		AUSLAND	67,4	+5,0	64,2	158,7	46,9	161,1	43,9	137,9
6421	H. V. HERREN-, DAMEN- U. KINDERWASCHEREI	INSGESAMT	77,9	-26,2	105,6	150,4	83,3	138,8	70,8	134,5
		INLAND	74,5	-29,7	105,9	150,0	85,0	143,0	71,7	136,4
		AUSLAND	99,4	-4,5	104,1	152,6	72,8	112,8	65,2	122,7
6425	H. V. HAUS-, BETT-U. TISCHWASCHEREI	INSGESAMT	117,0	+9,6	106,8	110,4	94,2	110,3	84,2	95,9
		INLAND	123,2	+11,9	110,1	116,5	97,5	118,3	88,8	103,1
		AUSLAND	84,5	-5,7	89,6	77,9	76,9	68,3	59,8	57,7

STBA, FACHSERIE 4, REIHE 2.2

BUNDESGBIET

FUER DAS VERARBEITENDE GEMERBE  
=100

WERT

INDEX

R	I			C			H			T			L			I			C			H			SYPRO- NR.
	1993 2.HJ	1994 1.HJ	1992	1993	VERAENDERUNG GEGENUEBER DEM ENTSPRECHENDEN JORJAHRESZEITRAUM IN %												1993	1994 JAN.-OKT. KUMULIERT							
					1993 OKT.	1994 SEP.	1993 4.VJ	1994 1.VJ	1994 2.VJ	1994 3.VJ	1993 2.HJ	1994 1.HJ	1992	1993	1994										
144,2	155,9	155,6	145,8	-4,9	+8,5	-0,5	+3,7	+7,7	+7,8	-2,5	+5,7	+0,5	-6,3	+6,6	58										
148,1	156,0	159,7	149,2	-5,3	+7,5	-1,3	+1,9	+5,8	+6,5	-2,6	+3,8	+0,3	-6,6	+4,8											
131,8	155,6	142,6	135,2	-3,3	+12,3	+2,7	+9,8	+14,7	+12,3	-2,4	+12,3	+1,1	-5,2	+12,6											
64,8	70,4	79,5	65,3	-7,0	-25,8	-7,0	+19,3	-5,2	-21,1	-10,7	+7,2	-7,9	-17,9	-2,7	61										
64,7	70,9	80,2	64,9	-4,0	-27,9	-7,3	+22,0	-4,2	-25,5	-11,4	+8,9	-9,6	-19,1	-3,4											
65,1	69,0	77,5	66,4	-15,5	-20,7	-6,8	+11,2	-7,3	-8,5	-9,0	+1,9	-1,9	-14,3	-1,2											
95,0	92,9	97,7	95,2	-8,9	-0,9	-13,8	+6,4	-12,1	+3,1	-1,1	-2,6	+6,1	-2,6	-0,3	62										
94,8	89,8	98,4	94,9	-7,9	-3,5	-14,0	+2,8	-15,0	-0,4	-1,2	-5,6	+8,8	-3,6	-3,3											
96,2	104,6	95,5	96,4	-12,6	+9,4	-13,2	+21,9	-3,4	+17,8	-0,4	+8,4	-2,7	+0,9	+10,6											
85,0	77,6	91,6	85,3	-10,3	-14,9	-6,7	-9,3	-9,6	-12,2	-6,7	-9,3	-10,3	-6,9	-10,2	6211										
90,1	79,6	96,3	89,9	-12,7	-15,0	-8,7	-11,0	-11,7	-13,8	-7,0	-11,3	-11,2	-6,6	-11,9											
67,1	70,6	75,1	69,2	+3,9	-14,9	+4,8	-1,5	-0,6	-4,4	-5,0	-1,1	-5,9	-7,9	-2,4											
99,0	99,0	100,2	99,1	-8,6	+2,8	-16,1	+11,9	-13,1	+8,0	+0,9	-0,3	+13,7	-1,1	+2,9	6251										
96,5	93,8	99,2	96,8	-6,3	-0,4	-15,9	+7,5	-16,1	+4,1	+0,9	-3,5	+18,8	-2,4	-0,3											
108,5	118,9	104,0	107,8	-15,2	+15,1	-16,7	+29,7	-4,1	+24,0	+0,9	+11,0	-1,8	+3,7	+14,0											
85,7	88,8	98,2	88,9	-7,5	-7,2	-4,5	-3,6	-3,8	-7,6	-5,8	-3,7	-7,6	-9,5	-5,5	63										
86,2	85,3	96,7	88,8	-5,7	-11,3	-4,6	-5,5	-8,1	-11,0	-5,2	-6,7	-8,2	-8,3	-8,7											
84,4	88,1	102,1	89,3	-12,4	+4,3	-4,3	+1,6	+7,1	+2,1	-7,5	+4,1	-5,9	-12,5	+3,0											
55,7	58,0	76,4	56,9	+39,0	+56,1	+6,4	+1,7	-2,1	+42,4	-19,4	0,0	-1,0	-25,5	+1,2	6311										
49,4	49,1	70,2	51,4	+50,7	+30,4	+4,7	-9,5	-6,0	+22,9	-22,2	-7,9	-4,9	-26,8	-8,4											
74,6	84,3	94,8	73,3	+19,6	+120,1	+9,6	+29,6	+5,9	+91,2	-13,1	+17,1	+8,2	-22,7	+23,0											
76,8	81,6	80,7	77,4	-7,0	+0,7	+5,3	+14,2	-5,0	-10,8	+3,9	+4,6	-10,5	-4,1	-2,6	6312										
70,6	68,2	73,3	71,3	+2,4	-2,6	+8,8	+3,6	-14,7	-15,6	+4,7	-5,3	-13,5	-2,7	-11,2											
96,8	125,0	104,4	97,0	-25,8	+7,4	-1,5	+42,2	+16,2	+0,5	+2,0	+28,5	-3,5	-7,1	+18,8											
79,7	93,6	94,4	86,3	-0,1	-17,0	+4,7	+2,8	-2,9	-16,7	+6,8	+0,6	-9,5	-8,6	-6,3	6331										
87,0	98,0	98,8	93,5	-2,9	-18,3	+4,5	+1,7	-7,6	-19,6	+8,9	-1,9	-9,8	-5,4	-8,9											
58,7	80,9	81,7	66,0	+8,9	-11,1	+5,2	+7,6	+14,5	-3,4	-1,3	+10,5	-8,6	-19,2	+4,0											
61,5	65,1	79,5	63,9	-12,3	-5,9	-10,1	-0,7	-3,1	-12,9	-15,2	-1,8	-5,5	-19,6	-6,5	6332										
71,5	70,6	88,8	74,0	-9,6	-15,0	-11,1	-6,6	-9,3	-17,1	-14,6	-7,8	-4,8	-16,7	-11,1											
46,5	56,8	65,6	48,7	-17,5	+19,2	-7,4	+13,4	+9,9	-2,2	-16,2	+11,8	-6,4	-25,8	+4,1											
73,9	83,0	90,5	78,1	-11,7	-17,9	-10,5	+0,3	+1,2	-14,1	-9,9	+0,7	-6,5	-13,7	-3,2	6333										
66,9	70,1	82,0	68,8	-13,3	-20,0	-14,6	+4,0	-6,3	-14,7	-14,7	-1,0	-9,8	-16,1	-5,0											
86,2	105,7	105,5	94,5	-9,4	-14,9	-4,6	-4,2	+10,2	-13,2	-2,4	+2,7	-1,6	-10,4	-1,0											
65,9	71,7	72,1	69,8	+0,8	+16,0	-10,3	+5,2	-11,5	-8,3	-3,2	-2,8	+4,9	-3,2	-3,6	6355										
64,4	69,7	69,5	67,9	-8,1	+13,1	-14,1	+9,3	-11,1	-13,7	+1,6	-0,7	+1,2	-3,2	-4,6											
72,3	80,6	83,7	80,7	+34,5	+27,0	+3,3	-7,2	-12,5	+17,8	-18,3	-9,5	+21,8	-3,6	+0,6											
116,5	119,6	149,2	123,6	-14,9	-9,9	-14,4	-10,3	-6,4	-9,4	-14,6	-8,6	-3,6	-17,2	-9,5	6361										
115,8	115,6	135,7	120,3	-2,2	-15,9	-4,8	-6,8	-8,2	-14,7	-5,6	-7,4	-6,2	-11,3	-10,6											
118,5	133,0	194,3	134,6	-39,6	+10,6	-35,0	-19,8	-1,5	+9,2	-34,9	-11,7	+3,1	-30,7	-6,0											
86,5	86,9	107,5	93,5	-7,9	-14,0	-10,2	-13,0	-14,1	-14,8	-11,9	-13,5	-7,9	-13,0	-13,8	6365										
88,5	88,5	109,8	96,3	-11,5	-11,8	-14,1	-14,0	-16,3	-14,2	-14,0	-15,0	-8,7	-12,3	-14,4											
82,5	83,7	103,0	87,8	+0,8	-18,9	-1,0	-10,8	-9,4	-16,2	-7,0	-10,2	-6,1	-14,8	-12,9											
83,2	78,6	90,6	86,4	-9,9	-18,6	-5,5	-14,1	-9,6	-14,9	-1,8	-12,4	-11,8	-4,6	-13,4	6370										
81,1	74,6	86,8	83,6	-10,0	-20,1	-6,3	-14,5	-12,0	-15,9	-1,0	-13,5	-10,5	-3,7	-14,5											
96,3	102,3	113,1	103,2	-9,5	-12,2	-1,0	-12,0	+3,7	-10,1	-5,1	-7,1	-17,5	-8,8	-8,1											
103,8	106,3	113,1	106,7	-5,2	+0,4	-4,0	-1,8	-4,2	-2,7	-2,2	-3,0	-11,2	-5,7	-3,3	6380										
108,6	107,9	116,0	110,0	-6,1	-1,2	-3,8	-0,9	-5,2	-3,9	-1,5	-3,1	-10,1	-5,2	-3,6											
85,3	100,0	102,1	94,2	-1,2	+6,9	-5,2	-5,9	+0,1	+2,9	-5,6	-3,0	-15,3	-7,7	-1,6											
97,4	97,5	107,3	99,1	-9,1	-6,0	-3,6	-2,7	-3,8	-6,3	-7,5	-3,2	-8,4	-7,6	-4,7	6391										
98,2	94,6	111,0	100,0	-11,2	-11,4	-7,1	-5,5	-9,0	-8,9	-11,2	-7,2	-8,9	-9,9	-7,9											
95,2	104,8	98,2	96,6	-3,3	+9,2	+6,4	+4,6	+9,5	+0,8	+3,4	+7,0	-6,7	-1,6	+4,0											
113,9	124,1	127,1	118,7	-8,9	-0,9	-3,7	-1,3	+2,5	+1,7	-4,4	+0,6	-1,9	-6,6	+1,3	6399										
112,0	118,0	120,2	115,0	-3,2	-4,6	-1,0	0,0	0,0	-4,1	-1,0	0,0	-3,4	-4,3	-1,5											
117,6	135,9	140,5	125,8	-18,3	+5,7	-8,4	-3,4	+6,8	+12,7	-10,4	+1,4	+0,6	-10,5	+6,5											
95,9	95,8	104,6	97,2	-13,4	-10,9	-9,9	-2,6	-3,0	-7,5	-5,9	-2,7	-7,2	-7,1	-4,5	64										
94,1	91,5	100,3	95,4	-14,1	-12,7	-10,2	-4,9	-6,3	-10,0	-4,0	-5,4	-8,0	-4,9	-7,0											
102,6	112,5	121,3	104,1	-10,2	-4,9	-8,4	+4,1	+16,2	+0,6	-12,4	+6,5	-4,8	-14,2	+4,4											
97,0	101,5	104,9	97,0	+1,8	-5,3	-3,9	+4,6	+4,8	-6,4	-2,9	+4,6	-8,8	-7,5	-0,3	6413										
86,9	87,4	91,8	86,7	+3,1	-9,0	-2,9	+1,5	-0,2	-11,6	-0,8	+1,0	-10,4	-5,6	-4,7											
138,3	159,1	158,3	139,1	-2,3	+4,2	-8,0	+11,3	+24,3	+5,3	-7,9	+13,7	-4,5	-12,1	+10,8											
92,7	92,4	102,3	93,7	-19,7	-13,2	-11,3	-2,8	-1,9	-7,6	-7,9	-2,5	-7,0	-8,4	-4,4	6414										
92,5	89,6	99,5	93,3	-21,0	-14,6	-11,9	-4,6	-5,5	-9,6	-5,8	-4,8	-7,6	-6,2	-6,5											
93,0	102,5	112,7	95,2	-14,3	-8,6	-9,1	+2,7	+16,1	-0,9	-15,2	+5,3	-4,9	-15,5	+2,8											
125,4	104,8	123,2	129,3	-8,0	-20,5	-4,4	-20,0	-23,9	-19,7	+6,1	-21,4	-7,4	+5,0	-21,2	6421										
128,7	107,4	124,6	133,3	-8,1	-21,2	-4,3	-19,9	-26,4	-20,8	+6,9	-22,2	-8,2	+7,0	-22,3											
105,2	89,0	114,8	104,5	-7,5	-15,7	-5,3	-20,7	-0,6	-10,8	+0,2	-14,3	-0,8	-9,0	-12,2											
91,3	97,3	104,3	96,3	-9,9	+6,1	-15,7	-6,3	-0,7	+8,5	-11,1	-3,9	-4,7	-7,7	+0,8	6425										
95,4	103,5	109,0	101,6	-10,2	+6,9	-16,7	-6,0	-1,2	+10,6	-10,6	-4,1	-3,9	-6,8	+1,6											
70,0	64,0	79,7	68,1	-7,5	-0,4	-7,9	-8,6	+3,6	-8,7	-14,3	-3,3	-9,3	-14,6	-5,0											

STBA, FACHSERIE 4, REIHE 2.2

## FRUEHERES BUNDESGBIET

1 INDEX DES AUFTRAGSEINGANGS FUER DAS VERARBEITENDE GEWERBE  
1985=1001.2 ZEITREIHENANALYSE - BERLINER VERFAHREN (BV 4)  
WERTINDEX

SYPRO- NR.	WIRTSCHAFTSGLIEDERUNG	ORIGINALWERT		KALENDER- UND SAISONBEREINIGTER WERT BERLINER VERFAHREN, VERSION 4		GLATTE KOMPONENTE		
		1994 OKT.	VERAEND. GEGEN- UEBER VOR- JAHRES- MONAT IN %	1994 OKT.	VERAEND. GEGEN- UEBER VOR- MONAT IN %	1994 OKT.	VERAEND. GEGEN- UEBER VOR- MONAT IN %	
	VERARBEITENDES GEWERBE 1)	INSGESAMT	130,6	+ 7,5	131,3	- 0,4	131,0	+ 0,6
		INLAND	133,6	+ 4,6	133,1	+ 1,0	132,5	+ 0,5
		AUSLAND	125,8	+13,1	128,1	- 2,6	128,5	+ 0,9
	GRUNDSTOFF-UND PRODUKTIONSGUETER- GEWERBE	INSGESAMT	115,7	+13,1	116,5	+ 0,2	115,9	+ 1,0
		INLAND	119,9	+11,2	117,9	+ 1,8	117,2	+ 0,9
		AUSLAND	109,2	+16,5	114,0	- 2,6	113,7	+ 1,2
25	GEW.U. VERARB. V. STEINEN U. ERDEN	INSGESAMT	190,5	+ 7,9	170,6	+ 0,2	169,7	+ 1,1
		INLAND	200,4	+ 7,9	178,3	+ 0,4	177,9	+ 1,1
		AUSLAND	116,4	+ 8,9	111,7	- 2,6	112,7	+ 0,8
27	EISENSCHAFFENDE INDUSTRIE	INSGESAMT	84,8	+25,8	92,5	+ 1,6	92,4	+ 1,2
		INLAND	93,7	+33,9	100,4	+ 4,6	101,1	+ 1,7
		AUSLAND	72,1	+13,4	80,7	- 3,7	79,8	+ 0,1
2850	NE-METALLHALBZEUGWERKE	INSGESAMT	129,1	+24,0	131,2	+ 6,8	128,9	+ 1,3
		INLAND	124,5	+19,0	127,8	+ 4,5	125,9	+ 1,0
		AUSLAND	136,7	+32,5	136,9	+10,1	132,2	+ 1,6
2910	EISEN-, STAHL- U. TEMPER- GIESSEREI	INSGESAMT	92,2	+10,2	94,4	- 2,2	95,2	+ 0,8
		INLAND	87,4	+ 8,0	90,2	+ 0,2	90,6	+ 0,9
		AUSLAND	110,0	+16,8	109,5	- 9,4	112,1	+ 0,7
3011-15	ZIEHEREIEN UND KALT- WALZWERKE	INSGESAMT	110,8	+19,3	110,5	+ 0,4	110,8	+ 1,3
		INLAND	118,3	+18,2	118,1	- 0,4	118,6	+ 1,5
		AUSLAND	92,8	+23,1	92,4	+ 3,5	91,7	+ 0,2
40	CHEMISCHE INDUSTRIE	INSGESAMT	115,4	+10,1	116,7	- 1,0	116,2	+ 0,9
		INLAND	117,4	+ 7,4	115,8	+ 1,2	114,6	+ 0,6
		AUSLAND	112,8	+13,7	117,7	- 3,6	118,0	+ 1,1
53	HOLZBEARBEITUNG	INSGESAMT	156,8	+10,2	148,0	0	148,2	+ 1,2
		INLAND	150,6	+ 9,4	150,6	- 0,4	150,9	+ 1,2
		AUSLAND	136,6	+16,1	132,9	+ 1,6	132,9	+ 1,0
55	ZELLSTOFF-, HOLZSCHLIFF-, PAPIER- U. PAPPEERZEUGUNG	INSGESAMT	121,3	+30,6	125,1	+ 1,4	122,6	+ 2,3
		INLAND	106,2	+21,9	107,4	+ 5,3	104,5	+ 1,9
		AUSLAND	146,2	+42,9	154,0	- 3,3	152,6	+ 2,8
59	GUMMIVERARBEITUNG	INSGESAMT	119,5	+ 1,2	110,9	- 0,4	111,7	+ 0,1
		INLAND	112,4	- 3,3	102,5	- 1,3	104,4	- 0,4
		AUSLAND	139,8	+13,3	134,6	+ 1,6	132,5	+ 1,1
	INVESTITIONSGUETER PRODUZIERENDES GEWERBE	INSGESAMT	136,5	+ 7,5	138,4	- 1,1	138,5	+ 0,6
		INLAND	138,8	+ 4,0	140,8	+ 0,5	140,6	+ 0,4
		AUSLAND	133,5	+12,8	134,6	- 3,5	135,6	+ 0,9
3021-25	STAHLVERFORMUNG, OBERFLAECHEVEREDLUNG, HAERTUNG	INSGESAMT	146,6	+21,3	146,7	+ 2,6	144,4	+ 1,3
		INLAND	141,3	+17,0	141,5	+ 0,7	140,6	+ 1,1
		AUSLAND	168,9	+39,4	168,0	+ 9,8	160,0	+ 2,1
3111, 3151, 3174	STAHL-U. L. METALLKON., KESSEL-U. BEHAELTERBAU, WAGGONBAU	INSGESAMT	140,5	-12,8	141,6	- 2,1	144,5	- 1,1
		INLAND	153,2	-12,7	152,3	- 3,2	157,3	- 1,4
		AUSLAND	86,1	-13,2	91,6	+ 5,4	88,1	+ 0,9
32	MASCHINENBAU	INSGESAMT	140,4	+17,1	143,5	+ 2,4	141,0	+ 1,3
		INLAND	144,6	+13,0	147,1	+ 2,6	145,3	+ 1,2
		AUSLAND	136,2	+22,3	139,4	+ 1,7	136,6	+ 1,4
3220	H. V. METALLBEARBEITUNGS- MASCHINEN U. AE.	INSGESAMT	91,8	+25,4	96,7	+ 6,5	95,2	+ 1,2
		INLAND	97,2	+14,8	97,5	+ 7,6	95,9	+ 0,5
		AUSLAND	84,5	+47,0	96,5	+ 5,9	94,8	+ 2,3
3280	SONSTIGER MASCHINENBAU	INSGESAMT	161,2	+20,5	170,8	+ 6,6	164,0	+ 1,1
		INLAND	158,2	+ 9,4	162,8	- 0,4	161,7	+ 1,1
		AUSLAND	165,9	+41,6	182,0	+15,8	167,4	+ 1,1
33	STRASSENFAHRZEUGBAU	INSGESAMT	131,5	+ 4,4	131,7	- 2,6	136,4	0
		INLAND	138,1	+ 4,3	137,7	+ 2,2	140,3	- 0,5
		AUSLAND	126,2	+ 4,6	125,7	- 6,8	132,9	+ 0,3
3312	H. V. PERSONENKRAFTWAGEN U. AE. (EINSCHL. MOTOREN)	INSGESAMT	127,9	+ 5,4	129,6	- 2,5	133,6	- 0,2
		INLAND	136,2	+ 8,9	138,8	+ 7,3	138,9	- 0,9
		AUSLAND	121,9	+ 2,9	121,7	- 9,7	129,3	+ 0,2
3313	H. V. LASTKRAFTWAGEN U. AE. (EINSCHL. MOTOREN)	INSGESAMT	127,1	- 2,8	119,5	- 3,2	129,6	+ 0,2
		INLAND	142,8	- 4,2	127,7	-10,6	139,0	+ 0,4
		AUSLAND	111,7	- 1,0	110,1	+ 6,4	117,4	- 0,1

1) AUSGEWAELTE WIRTSCHAFTSZWEIGE (OHNE NAHRUNGS- UND GENUSSMITTELGEWERBE).

STBA, FACHSERIE 4, REIHE 2.2

## FRUEHERES BUNDESGBIET

1 INDEX DES AUFTRAGSEINGANGS FUER DAS VERARBEITENDE GEWERBE  
1985=1001.2 ZEITREIHENANALYSE - BERLINER VERFAHREN (BV 4)  
WERTINDEX

SYPRO- NR.	WIRTSCHAFTSGLIEDERUNG		ORIGINALWERT		KALENDER- UND SAISONBEREINIGTER WERT		GLATTE KOMPONENTE	
			1994 OKT.	VERAEND. GEGEN- UEBER VOR- JAHRES- MONAT IN %	1994 OKT.	VERAEND. GEGEN- UEBER VOR- MONAT IN %	1994 OKT.	VERAEND. GEGEN- UEBER VOR- MONAT IN %
34	SCHIFFBAU	INSGESAMT INLAND AUSLAND	166,1 128,7 212,2	+120,9 +313,8 +63,7	. . .	. . .	. . .	. . .
36	ELEKTROTECHNIK	INSGESAMT INLAND AUSLAND	142,1 136,1 153,2	+ 7,5 + 0,6 +21,3	145,1 136,6 159,7	+ 2,3 + 1,9 + 0,9	140,6 133,1 153,9	+ 0,6 + 0,2 + 1,2
3620	H. V. GERAETEN D. ELEKTRIZ. ERZEUGUNG, -VERTLG. U. AE.	INSGESAMT INLAND AUSLAND	136,9 135,6 139,5	+ 7,5 + 4,6 +13,9	150,2 148,9 151,9	- 3,0 - 5,0 + 1,4	147,4 149,3 143,8	+ 1,0 + 1,1 + 0,9
3660	H. V. ZAEHLERN, FERNMELDE-, MESS-U. REGELGERAETEN USW	INSGESAMT INLAND AUSLAND	153,3 135,5 186,2	+15,6 + 2,1 +40,6	155,3 131,6 197,2	+ 9,5 +16,5 + 1,5	144,5 119,5 190,0	+ 0,5 - 0,6 + 1,8
3711-60	FEINMECHANIK, OPTIK (OHNE H. V. UHREN)	INSGESAMT INLAND AUSLAND	132,9 133,5 132,0	+ 4,0 - 0,4 +11,5	133,5 136,4 126,7	- 5,0 - 7,5 - 1,5	136,5 142,8 126,9	+ 0,6 + 0,6 + 0,6
38	H. V. EBM-WAREN	INSGESAMT INLAND AUSLAND	158,4 165,3 139,4	+ 3,0 + 0,5 +11,6	153,5 158,7 139,0	- 0,6 - 1,6 + 2,1	153,6 159,8 136,8	+ 0,5 + 0,4 + 0,8
50	H. V. BUEROMASCHINEN, ADV-GERAETEN U. -EINR.	INSGESAMT INLAND AUSLAND	79,4 76,6 82,1	+ 7,2 -10,1 +30,3	96,0 109,0 83,9	- 7,7 -16,0 + 8,3	100,3 120,9 79,9	+ 0,8 + 0,3 + 1,4
5080	H. V. ADV-GERAETEN U. -EINRICHTUNGEN	INSGESAMT INLAND AUSLAND	83,5 80,7 86,3	+ 7,3 - 8,9 +29,0	100,4 114,5 87,2	- 8,0 -15,4 + 6,9	105,1 126,9 83,4	+ 0,9 + 0,2 + 1,8
	VERBRAUCHSGUETER PRO- DUZIERENDES GEWERBE	INSGESAMT INLAND AUSLAND	136,9 139,6 126,8	+ 0,7 - 0,6 + 6,5	133,2 134,7 127,4	+ 1,1 + 0,9 + 1,8	132,2 133,8 126,7	+ 0,1 + 0,1 + 0,2
51	FEINKERAMIK	INSGESAMT INLAND AUSLAND	120,8 141,5 86,1	+ 1,3 + 2,1 - 0,7	117,4 135,0 87,9	+ 0,3 + 2,7 - 5,6	115,6 131,9 88,3	+ 0,4 + 0,2 + 1,0
52	H. U. VERARBEITUNG VON GLAS	INSGESAMT INLAND AUSLAND	140,8 146,3 128,0	- 0,2 + 0,3 - 1,6	135,3 139,5 125,4	- 3,8 - 2,2 - 7,0	138,7 142,0 130,7	+ 0,2 0 + 0,6
5421-24	H. V. HOLZMOEBELN, POLSTERMOEBELN	INSGESAMT INLAND AUSLAND	171,8 181,1 119,5	- 2,7 - 2,6 - 3,3	157,4 165,8 110,1	- 0,3 - 0,4 + 1,4	157,5 166,1 109,4	+ 0,1 + 0,2 - 0,5
56	PAPIER-U. PAPPEVERARBEITUNG	INSGESAMT INLAND AUSLAND	132,7 130,1 145,7	+ 1,3 + 0,5 + 5,5	135,2 131,8 151,8	- 0,9 - 0,3 - 3,3	133,9 130,3 151,4	+ 0,4 + 0,5 + 0,3
57	DRUCKEREI, VERVIELFAEL- TIGUNG	INSGESAMT INLAND AUSLAND	154,0 153,9 154,9	+ 2,1 + 0,9 +20,5	148,4 148,0 151,1	+ 0,7 - 0,3 +13,4	146,7 147,1 140,9	+ 0,3 + 0,3 + 0,8
58	H. V. KUNSTSTOFFWAREN	INSGESAMT INLAND AUSLAND	177,7 181,5 165,7	+ 7,7 + 5,8 +14,8	172,9 175,8 163,8	+ 1,1 + 0,4 + 3,2	171,2 174,4 161,1	+ 0,7 + 0,7 + 0,8
61	LEDERERZEUGUNG	INSGESAMT INLAND AUSLAND	68,9 68,7 69,7	- 8,6 -12,9 + 7,2	58,1 55,6 64,6	+12,2 +11,4 +12,9	56,0 54,0 61,6	- 3,3 - 4,3 - 0,8
62	LEDERVERARBEITUNG	INSGESAMT INLAND AUSLAND	156,0 153,8 164,7	+ 2,4 + 1,6 + 5,7	113,6 112,5 119,4	- 1,7 + 1,8 - 9,8	114,6 111,8 125,6	+ 1,1 + 1,2 + 1,2
6251	H. V. SCHUHEN	INSGESAMT INLAND AUSLAND	175,7 170,4 196,1	+ 5,6 + 4,9 + 8,2	122,5 119,8 134,8	- 3,5 + 1,1 -13,9	124,4 119,2 144,7	+ 1,8 + 1,8 + 1,8
63	TEXTILGEWERBE	INSGESAMT INLAND AUSLAND	89,4 88,0 93,4	- 9,8 -12,8 - 1,0	83,9 81,5 90,5	- 1,4 - 0,7 - 3,0	85,1 82,4 92,7	- 0,9 - 1,2 - 0,3
64	BEKLEIDUNGSGEWERBE	INSGESAMT INLAND AUSLAND	88,2 85,6 98,5	- 2,2 - 4,9 + 8,4	110,4 103,8 136,3	+14,2 +11,6 +21,4	106,2 99,7 132,0	- 1,0 - 1,2 - 0,9

## FRUEHERES BUNDESGBIET

1 INDEX DES AUFTRAGSEINGANGS FUER DAS VERARBEITENDE GEWERBE  
1985=1001.2 ZEITREIHENANALYSE - BERLINER VERFAHREN (BV 4)  
VOLUMENINDEX

SYPRO- NR.	WIRTSCHAFTSGLIEDERUNG		ORIGINALWERT		KALENDER- UND SAISONBEREINIGTER WERT		GLATTE KOMPONENTE	
			1994 OKT.	VERAEND. GEGEN- UEBER VOR- JAHRES- MONAT IN %	1994 OKT.	VERAEND. GEGEN- UEBER VOR- MONAT IN %	1994 OKT.	VERAEND. GEGEN- UEBER VOR- MONAT IN %
	VERARBEITENDES GEWERBE 1)	INSGESAMT	118,2	+ 6,8	119,2	- 0,4	119,1	+ 0,6
		INLAND	119,4	+ 3,8	119,3	+ 0,8	119,0	+ 0,4
		AUSLAND	116,3	+12,0	118,5	- 2,7	119,0	+ 0,8
	GRUNDSTOFF-UND PRODUKTIONSGUETER- GEWERBE	INSGESAMT	122,2	+10,6	123,7	- 0,3	123,6	+ 0,8
		INLAND	123,7	+ 8,9	122,6	+ 1,2	122,5	+ 0,8
		AUSLAND	119,9	+13,5	125,4	- 2,7	125,5	+ 0,9
25	GEW.U. VERARB.V. STEINEN U. ERDEN	INSGESAMT	159,6	+ 6,7	142,3	+ 0,1	141,5	+ 1,0
		INLAND	167,7	+ 6,5	148,6	+ 0,3	147,6	+ 1,0
		AUSLAND	98,6	+ 7,9	94,3	- 2,8	96,2	+ 0,6
27	EISENSCHAFFENDE INDUSTRIE	INSGESAMT	100,1	+21,3	109,8	+ 0,8	110,2	+ 1,0
		INLAND	106,4	+28,8	114,6	+ 3,3	116,0	+ 1,6
		AUSLAND	91,2	+10,7	102,1	- 3,8	101,7	+ 0,1
2850	NE-METALLHALBZEUGWERKE	INSGESAMT	144,7	+ 8,8	146,6	+ 5,7	144,5	- 0,1
		INLAND	139,9	+ 5,3	142,3	+ 3,6	142,4	- 0,3
		AUSLAND	152,5	+14,2	151,2	+ 8,9	148,0	+ 0,3
2910	EISEN-, STAHL-U. TEMPER- GIESSEREI	INSGESAMT	78,0	+12,4	79,8	- 2,3	80,7	+ 1,0
		INLAND	72,8	+10,6	75,1	0	75,6	+ 0,9
		AUSLAND	96,9	+17,3	96,4	- 9,6	98,8	+ 0,8
3011-15	ZIEHEREIEN UND KALT- WALZWERKE	INSGESAMT	117,2	+17,4	117,0	+ 0,3	117,7	+ 1,1
		INLAND	122,1	+15,0	122,0	- 0,9	123,3	+ 1,4
		AUSLAND	105,5	+25,4	105,0	+ 3,8	104,1	+ 0,4
40	CHEMISCHE INDUSTRIE	INSGESAMT	123,3	+ 8,8	125,1	- 1,3	124,9	+ 0,8
		INLAND	124,5	+ 6,7	123,4	+ 0,6	122,6	+ 0,7
		AUSLAND	121,8	+11,6	127,0	- 3,6	127,6	+ 0,9
53	HOLZBEARBEITUNG	INSGESAMT	159,3	+ 5,4	150,3	- 1,0	151,9	+ 0,7
		INLAND	164,1	+ 4,7	153,9	- 1,3	155,7	+ 0,7
		AUSLAND	132,8	+10,9	130,3	+ 1,2	130,7	+ 0,8
55	ZELLSTOFF-, HOLZSCHLIFF-, PAPIER-U. PAPPERZEUGUNG	INSGESAMT	140,9	+18,0	146,9	0	146,8	+ 1,2
		INLAND	122,4	+ 6,6	125,0	+ 3,4	124,6	+ 0,4
		AUSLAND	171,5	+34,9	182,5	- 4,1	183,6	+ 2,2
59	GUMMIVERARBEITUNG	INSGESAMT	111,7	+ 1,9	103,8	0	104,1	+ 0,2
		INLAND	103,5	- 2,5	94,7	- 0,6	95,9	- 0,2
		AUSLAND	135,1	+13,2	129,7	+ 1,6	127,6	+ 1,2
	INVESTITIONSGUETER PRODUZIERENDES GEWERBE	INSGESAMT	115,7	+ 6,9	117,3	- 1,2	117,5	+ 0,6
		INLAND	116,5	+ 3,5	118,4	+ 0,4	118,2	+ 0,3
		AUSLAND	114,8	+12,2	115,5	- 3,6	116,4	+ 0,9
3021-25	STAHLVERFORMUNG, OBERFLAECHEVEREDLUNG, HAERTUNG	INSGESAMT	138,7	+21,5	139,2	+ 2,3	137,5	+ 1,3
		INLAND	136,8	+17,7	137,3	+ 0,5	136,9	+ 1,1
		AUSLAND	146,8	+38,8	146,2	+ 9,3	139,5	+ 2,0
3111, 3151, 3174	STAHL-U. L. METALLKON., KESSEL-U. BEHAELTERBAU, WAGGONBAU	INSGESAMT	110,8	-13,0	112,1	- 2,2	114,3	- 1,0
		INLAND	120,5	-12,8	120,1	- 3,3	124,0	- 1,4
		AUSLAND	68,9	-14,0	73,3	+ 4,6	70,9	+ 0,9
32	MASCHINENBAU	INSGESAMT	108,5	+16,5	110,9	+ 2,4	109,0	+ 1,3
		INLAND	111,2	+12,4	113,2	+ 2,6	111,8	+ 1,2
		AUSLAND	105,7	+21,4	108,2	+ 1,6	106,1	+ 1,4
3220	H.V. METALLBEARBEITUNGS- MASCHINEN U. AE.	INSGESAMT	69,7	+25,8	73,4	+ 6,2	72,3	+ 1,3
		INLAND	74,2	+14,3	74,5	+ 7,5	73,3	+ 0,5
		AUSLAND	63,7	+49,9	72,7	+ 6,1	71,2	+ 2,4
3280	SONSTIGER MASCHINENBAU	INSGESAMT	121,8	+19,4	129,2	+ 6,8	123,9	+ 1,0
		INLAND	118,8	+ 8,3	122,3	- 0,3	121,4	+ 1,0
		AUSLAND	126,3	+40,0	139,0	+16,2	127,6	+ 1,1
33	STRASSENFAHRZEUGBAU	INSGESAMT	107,5	+ 3,2	107,7	- 2,9	111,7	- 0,1
		INLAND	105,6	+ 3,8	105,5	+ 2,5	107,4	- 0,6
		AUSLAND	109,0	+ 2,5	108,4	- 7,3	114,9	+ 0,1
3312	H.V. PERSONENKRAFTWAGEN U. AE. (EINSCHL. MOTOREN)	INSGESAMT	106,3	+ 4,1	107,7	- 2,8	111,3	- 0,3
		INLAND	104,9	+ 8,8	107,1	+ 7,6	107,1	- 0,8
		AUSLAND	107,2	+ 0,8	106,8	-10,0	113,9	+ 0,1
3313	H.V. LASTKRAFTWAGEN U. AE. (EINSCHL. MOTOREN)	INSGESAMT	96,6	- 4,7	90,8	- 3,2	98,9	0
		INLAND	106,4	- 6,4	94,4	-11,2	103,2	+ 0,3
		AUSLAND	87,0	- 2,7	86,0	+ 6,4	92,1	- 0,2

1) AUSGEWAELTE WIRTSCHAFTSZWEIGE (OHNE NAHRUNGS- UND GENUSSMITTELGEWERBE).

STBA, FACHSERIE 4, REIHE 2.2



## FRUEHERES BUNDESGBIET

1 INDEX DES AUFTRAGSEINGANGS FUER DAS VERARBEITENDE GEWERBE  
1985=1001.2 ZEITREIHENANALYSE - BERLINER VERFAHREN (BV 4)  
VOLUMENINDEX

SYPRO- NR.	WIRTSCHAFTSGLIEDERUNG	ORIGINALWERT		KALENDER- UND SAISONBEREINIGTER WERT BERLINER VERFAHREN, VERSION 4		GLATTE KOMPONENTE		
		1994 OKT.	VERAEND. GEGEN- UEBER VOR- JAHRES- MONAT IN %	1994 OKT.	VERAEND. GEGEN- UEBER VOR- MONAT IN %	1994 OKT.	VERAEND. GEGEN- UEBER VOR- MONAT IN %	
34	SCHIFFBAU	INSGESAMT	141,0	+118,6	.	.	.	.
		INLAND	108,2	+313,0	.	.	.	.
		AUSLAND	181,5	+62,5	.	.	.	.
36	ELEKTROTECHNIK	INSGESAMT	128,1	+ 6,8	130,1	+ 2,5	125,9	+ 0,6
		INLAND	124,4	+ 0,3	124,1	+ 2,6	120,6	+ 0,2
		AUSLAND	135,2	+20,1	140,1	+ 1,3	135,7	+ 1,2
3620	H.V.GERAETEN D. ELEKTRIZ. ERZEUGUNG, -VERTLG.U.AE.	INSGESAMT	114,3	+ 6,9	125,7	- 2,5	123,6	+ 1,1
		INLAND	114,7	+ 4,0	125,9	- 5,1	126,4	+ 1,0
		AUSLAND	113,3	+13,2	123,6	+ 1,6	116,9	+ 0,9
3680	H.V.ZAEHLERN, FERNMELDE-, MESS-U. REGELGERAETEN USW	INSGESAMT	142,3	+14,7	143,6	+10,0	133,3	+ 0,5
		INLAND	132,3	+ 2,5	128,4	+16,6	116,3	- 0,5
		AUSLAND	160,9	+39,8	170,3	+ 1,6	164,1	+ 1,7
3711-60	FEINMECHANIK, OPTIK (OHNE H.V.UHREN)	INSGESAMT	107,8	+ 2,9	108,0	- 5,1	110,3	+ 0,5
		INLAND	109,1	- 1,1	111,3	- 7,4	116,3	+ 0,4
		AUSLAND	109,9	+ 3,9	102,7	- 1,7	101,3	+ 0,5
38	H.V.EBM-WAREN	INSGESAMT	134,2	+ 3,2	130,6	- 0,5	130,7	+ 0,5
		INLAND	139,9	+ 0,8	134,7	- 1,5	135,6	+ 0,4
		AUSLAND	118,6	+11,4	118,9	+ 2,1	117,1	+ 0,9
50	H.V.BUERDOMASCHINEN, ADV-GERAETEN U.-EINR.	INSGESAMT	116,8	+14,2	136,7	- 6,2	141,5	+ 1,1
		INLAND	95,6	- 8,8	134,2	-17,1	150,6	+ 0,5
		AUSLAND	138,1	+38,4	139,6	+ 8,6	132,8	+ 2,0
5080	H.V.ADV-GERAETEN U.-EINRICHTUNGEN	INSGESAMT	124,7	+14,6	145,1	- 6,5	150,5	+ 1,2
		INLAND	101,4	- 7,8	142,3	-16,4	169,0	+ 0,3
		AUSLAND	148,1	+37,6	148,4	+ 7,7	141,6	+ 2,3
	VERBRAUCHSGUETER PRO- DUZIERENDES GEWERBE	INSGESAMT	119,5	0	116,4	+ 0,8	115,9	0
		INLAND	120,5	- 1,6	116,5	+ 0,5	118,1	+ 0,1
		AUSLAND	115,7	+ 6,5	115,8	+ 1,3	115,5	+ 0,3
51	FEINKERAMIK	INSGESAMT	91,8	- 0,6	88,9	0	87,5	+ 0,2
		INLAND	109,3	+ 0,6	104,0	+ 2,4	101,6	+ 0,1
		AUSLAND	62,1	- 4,2	63,5	- 5,6	63,8	+ 0,8
52	H.U.VERARBEITUNG VON GLAS	INSGESAMT	132,7	+ 1,8	127,3	- 3,5	130,3	+ 0,4
		INLAND	140,6	+ 2,9	133,7	- 2,0	136,0	+ 0,2
		AUSLAND	114,3	- 1,1	112,4	- 6,9	117,1	+ 0,7
5421-24	H.V.HOLZMOEBELN, POLSTERMOEBELN	INSGESAMT	122,9	- 4,8	112,0	- 0,4	112,2	- 0,1
		INLAND	129,5	- 4,9	117,9	- 0,6	118,3	- 0,1
		AUSLAND	85,6	- 4,3	78,4	+ 1,8	77,7	- 0,8
56	PAPIER-U.PAPPEVERARBEITUNG	INSGESAMT	119,7	- 1,8	122,2	- 1,5	122,0	0
		INLAND	116,4	- 3,4	118,1	- 1,1	118,0	0
		AUSLAND	135,8	+ 5,7	141,5	- 3,3	141,4	+ 0,3
57	DRUCKEREI, VERVIELFAEL- TIGUNG	INSGESAMT	129,5	+ 1,7	125,2	+ 0,6	123,9	+ 0,3
		INLAND	129,7	+ 0,6	125,2	- 0,4	124,5	+ 0,2
		AUSLAND	127,5	+19,0	124,3	+13,5	115,7	+ 0,7
58	H.V.KUNSTSTOFFWAREN	INSGESAMT	164,4	+ 8,2	160,5	+ 0,5	159,8	+ 0,8
		INLAND	165,3	+ 6,0	160,7	- 0,3	160,5	+ 0,8
		AUSLAND	161,6	+15,7	159,8	+ 3,0	157,7	+ 0,8
61	LEDERERZEUGUNG	INSGESAMT	69,5	-10,2	58,3	+12,3	56,3	- 3,6
		INLAND	68,8	-13,4	55,7	+11,4	54,2	- 4,4
		AUSLAND	71,2	- 0,6	65,0	+13,6	62,1	- 1,6
62	LEDERVERARBEITUNG	INSGESAMT	133,1	+ 1,8	96,4	- 1,9	97,4	+ 1,0
		INLAND	129,7	+ 0,7	94,4	+ 1,8	99,9	+ 1,1
		AUSLAND	146,0	+ 5,4	105,2	-10,5	111,1	+ 1,3
6251	H.V.SCHUHEN	INSGESAMT	151,1	+ 4,6	104,9	- 3,7	106,8	+ 1,7
		INLAND	144,5	+ 3,7	101,1	+ 1,1	100,8	+ 1,7
		AUSLAND	176,3	+ 7,4	120,7	-14,3	130,0	+ 1,6
63	TEXTILGEWERBE	INSGESAMT	84,5	-11,0	79,1	- 2,3	80,5	- 1,1
		INLAND	81,8	-14,2	75,6	- 1,7	76,7	- 1,4
		AUSLAND	91,9	- 2,1	88,3	- 4,2	90,8	- 0,4
64	BEKLEIDUNGSGEWERBE	INSGESAMT	74,2	- 2,4	82,8	+14,9	89,0	- 1,1
		INLAND	72,7	- 5,1	88,3	+12,5	84,5	- 1,2
		AUSLAND	80,2	+ 8,8	110,6	+21,5	107,0	- 0,9

SYPRO- NR.	WIRTSCHAFTSGLIEDERUNG	1994 OKT.	VERAEND. GEGEN- UEBER- VOR- JAHRES- MONAT IN %	N		A		C		H
				1993	1994	1993	1994	1994	1994	1994
				OKT.	SEP.	4.VJ	1.VJ	2.VJ	3.VJ	
	VERARBEITENDES GEWERBE 1)	INSGESAMT	130,1	+3,4	125,8	143,4	128,0	120,7	126,2	126,7
		INLAND	134,5	+0,7	133,6	149,5	134,5	124,0	129,2	132,0
		AUSLAND	122,7	+9,0	112,6	133,2	117,1	115,3	121,1	117,6
	GRUNDSTOFF-UND PRODUKTIONS- GUETER- GEWERBE	INSGESAMT	116,6	+10,1	105,9	119,7	99,7	105,1	110,8	110,8
		INLAND	120,4	+7,7	111,8	124,1	103,6	105,3	113,9	115,4
		AUSLAND	110,5	+14,6	96,4	112,6	93,4	104,9	105,9	103,5
25	GEW.U. VERARB. V. STEINEN U. ERDEN	INSGESAMT	193,5	+4,4	185,3	202,2	154,5	120,5	182,3	190,8
		INLAND	203,9	+4,2	195,7	214,8	161,7	123,4	192,1	202,7
		AUSLAND	115,7	+8,4	106,7	106,9	100,6	98,9	108,0	101,0
2512	GEW. V. NATURSTEINEN, ANG	INSGESAMT	164,6	+5,8	155,6	168,0	118,9	61,3	136,9	150,0
		INLAND	165,5	+5,7	156,6	169,0	119,6	61,5	137,7	150,9
		AUSLAND	84,5	+32,2	63,9	81,1	55,2	39,7	71,7	75,7
2525	VERARB. V. NATURSTEINEN, ANG	INSGESAMT	186,0	-12,2	211,9	172,3	190,5	118,2	167,0	188,7
		INLAND	187,0	-11,3	210,8	172,1	190,5	117,3	168,9	188,5
		AUSLAND	168,2	-29,9	235,7	177,0	187,9	137,8	168,7	172,9
2531	H. V. ZEMENT	INSGESAMT	164,7	+7,6	153,1	176,3	122,8	107,2	163,2	165,0
		INLAND	164,9	+7,6	153,3	177,0	122,4	106,6	164,3	166,9
		AUSLAND	161,6	+7,7	150,1	166,1	129,5	116,9	146,4	136,6
2541	ZIEGEL- LEI	INSGESAMT	231,7	+11,7	207,4	243,1	167,6	145,0	224,9	236,5
		INLAND	259,2	+12,4	230,6	272,1	185,4	157,7	249,9	265,7
		AUSLAND	87,7	+2,3	85,7	90,9	74,1	78,5	94,2	83,5
2543	H. V. FEUERFESTER GROBKERAMIK	INSGESAMT	93,6	+8,6	86,2	89,4	84,8	88,0	87,3	87,3
		INLAND	82,3	+6,2	77,5	88,7	73,7	80,1	80,9	87,1
		AUSLAND	106,6	+10,8	96,2	90,3	97,7	97,0	94,8	87,6
2555	H. V. GR. FORM. FERTIGBAU- TEILEN AUS BETON FUER DEN HOCHBAU	INSGESAMT	333,7	+4,0	320,8	367,5	280,9	191,2	319,1	364,1
		INLAND	334,8	+4,0	321,8	369,4	281,8	192,0	320,3	365,4
		AUSLAND	167,2	+11,7	149,7	69,3	128,5	54,2	125,7	161,5
2559	H. V. BETONERZEUGNISSEN (OHNE BIMS, GR. FORM. FERTIGBAUTEILE)	INSGESAMT	247,6	+1,1	244,9	262,6	202,1	150,4	234,3	245,7
		INLAND	248,7	+0,9	246,6	264,0	203,5	150,6	235,0	246,6
		AUSLAND	198,2	+17,3	169,0	200,1	136,9	145,7	203,5	207,1
2563	H. V. GIPSERZEUGNISSEN, DAEMM-U. LEICHTBAUPLATTEN	INSGESAMT	246,0	+12,1	219,5	269,1	203,7	222,5	243,0	243,2
		INLAND	258,0	+11,4	229,9	280,5	213,2	232,3	252,0	253,1
		AUSLAND	144,2	+27,7	112,9	153,3	106,3	123,2	150,9	143,4
27	EISENSCHAFFENDE INDUSTRIE	INSGESAMT	85,3	+17,5	72,6	86,8	68,5	77,2	81,3	78,7
		INLAND	92,0	+22,2	75,3	94,4	71,3	82,0	88,1	85,9
		AUSLAND	75,7	+10,0	68,8	75,9	64,6	70,3	71,7	68,3
2711	HOCHOFEN-, STAHL-U. WARM- WALZWERKE (OHNE STAHL- ROHRE)	INSGESAMT	90,2	+18,2	76,3	92,4	72,0	80,2	84,5	83,6
		INLAND	93,5	+25,3	74,6	95,1	71,1	82,2	87,7	86,4
		AUSLAND	84,5	+6,7	79,2	87,7	73,5	76,8	79,0	78,9
2715	H. V. STAHLROHREN (OHNE PRAEZISIONSSTAHLROHRE)	INSGESAMT	60,8	+16,9	52,0	56,8	48,9	60,9	64,6	52,1
		INLAND	82,7	+5,6	78,3	90,8	70,3	81,5	96,7	84,1
		AUSLAND	50,5	+27,2	39,7	40,8	38,9	51,3	49,5	37,1
2720	H. V. PRAEZISIONSSTAHL- ROHREN	INSGESAMT	77,0	+4,2	73,9	83,8	70,0	76,7	78,8	75,9
		INLAND	80,7	-2,9	83,1	87,8	75,3	81,0	80,5	79,8
		AUSLAND	69,6	+25,4	55,5	75,9	59,3	68,3	75,3	68,0
2850	NE-METALLHALBZEUGWERKE	INSGESAMT	127,0	+18,8	106,9	131,4	98,8	111,6	114,8	122,6
		INLAND	127,3	+14,1	111,6	130,1	100,4	109,9	114,1	123,3
		AUSLAND	126,6	+27,6	99,2	133,7	96,1	114,4	115,9	121,4
2910	EISEN-, STAHL-U. TEMPER- GIESSEREI	INSGESAMT	96,0	+3,6	92,7	99,3	83,9	89,8	92,7	86,7
		INLAND	92,0	+0,7	91,4	95,8	81,2	86,4	88,6	85,2
		AUSLAND	110,6	+13,7	97,3	112,5	93,8	102,2	108,0	92,3
3011-15	ZIEHEREIEN UND KALT- WALZWERKE	INSGESAMT	106,9	+11,5	95,9	113,6	87,1	95,6	102,4	100,9
		INLAND	114,9	+11,4	103,1	122,1	92,7	100,5	109,0	109,5
		AUSLAND	87,5	+11,9	78,2	92,9	73,3	83,8	86,0	79,9
3011	STABZIEHEREIEN, KALTWALZWERKE	INSGESAMT	94,6	+15,8	81,7	98,5	74,9	87,4	91,0	88,7
		INLAND	98,2	+17,0	83,9	103,1	76,6	89,4	93,6	93,6
		AUSLAND	86,7	+12,9	76,8	88,4	71,1	82,9	85,2	78,0
3015	DRAHTZIEHEREIEN (EINSCHL. H. V. DRAHT- ERZEUGNISSEN)	INSGESAMT	118,0	+8,5	108,8	127,2	98,1	103,0	112,6	111,9
		INLAND	129,2	+7,9	119,7	138,4	106,5	110,0	122,3	123,2
		AUSLAND	88,3	+10,8	79,7	97,5	75,7	84,7	86,8	81,8

1) AUSGEWAHLTE WIRTSCHAFTSZWEIGE (OHNE NAHRUNGS-UND GENUSSMITTELGEWERBE).

BUNDESGBIET

DAS VERARBEITENDE GEBERBE  
=100

WERT

INDEX

R	I	C	H	T	L	I	C	H	VERÄNDERUNG GEGENUEBER DEM ENTSPRECHENDEN VORJAHRESZEITRAUM IN %										SYPRO- NR.
									1993	1994	1993	1994	1994	1994	1993	1994	1992	1993	
2.HJ	1.HJ			OKT.	SEP.	4.VJ	1.VJ	2.VJ	3.VJ	2.HJ	1.HJ			1994 JAN.-OKT. KUMULIERT					
125,1	123,5	135,1	123,4	-9,7	+4,7	-6,0	-0,4	+3,2	+3,8	-6,7	+1,5	+0,7	-8,7	+2,4					
132,4	126,6	144,3	130,6	-10,6	+2,5	-7,7	-3,6	+0,1	+1,3	-7,9	-1,8	+0,4	-9,5	-0,6					
112,7	118,2	119,4	111,2	-7,9	+9,4	-2,6	+6,1	+9,4	+8,6	-4,5	+7,7	+1,3	-6,9	+8,2					
100,7	108,0	109,9	101,6	-6,5	+10,5	-2,9	+3,9	+6,8	+8,9	-4,8	+5,4	-1,3	-7,6	+6,9					
105,6	109,6	117,1	106,0	-9,5	+8,2	-6,2	+1,0	+5,0	+7,2	-7,4	+3,0	-0,3	-9,5	+4,8					
92,9	105,4	98,4	94,6	-0,8	+14,9	+3,2	+8,9	+10,0	+12,1	+0,4	+9,4	-2,9	-3,9	+10,7					
168,0	151,4	157,3	155,4	-0,6	+5,9	-6,0	+10,0	+3,5	+5,2	-2,0	+5,9	+9,5	-1,2	+5,5	25				
176,8	157,8	164,0	162,6	-0,4	+6,3	-6,4	+10,8	+3,7	+5,6	-1,8	+6,3	+10,7	-0,9	+5,8					
101,5	103,5	107,4	101,6	-4,3	-0,7	-1,1	+3,7	-0,1	-1,5	-4,1	+1,7	-1,8	-5,4	+1,5					
133,3	99,1	126,7	114,6	-8,6	+4,0	-16,5	+12,7	-0,4	+1,6	-11,7	+3,2	+5,3	-9,6	+3,0	2512				
134,1	99,6	127,5	115,3	-8,7	+3,9	-16,6	+12,8	-0,5	+1,5	-11,7	+3,3	+5,4	-9,6	+3,0					
57,8	55,7	59,1	58,2	+9,2	+11,4	-9,2	-25,8	+12,7	+25,5	-9,0	-4,8	-5,6	-1,5	+8,4					
186,0	142,6	167,4	166,5	+6,8	-11,1	-4,6	-3,8	-2,5	-7,1	-0,7	-3,1	+7,4	-0,5	-5,6	2525				
186,6	142,1	166,4	166,0	+7,0	-11,7	-4,2	-3,1	-1,6	-7,7	+0,1	-2,2	+9,1	-0,2	-5,3					
172,8	153,3	187,3	178,6	+2,2	+3,8	-12,0	-15,5	-17,9	+9,6	-16,4	-16,9	-18,2	-4,6	-11,7					
138,0	135,2	139,3	133,3	-4,6	+8,2	-8,8	+5,7	+4,8	+7,7	-5,2	+5,2	+6,3	-4,3	+6,3	2531				
138,5	135,4	139,1	133,3	-4,1	+8,3	-8,5	+6,7	+5,1	+7,9	-5,0	+5,7	+6,2	-4,2	+6,6					
130,6	131,6	142,7	132,3	-10,1	+7,4	-12,8	-4,3	+0,1	+3,8	-7,6	-1,9	+8,8	-7,3	+0,8					
192,6	185,0	169,3	178,4	+1,1	+8,5	-0,2	+21,2	+7,6	+8,7	+5,7	+12,6	+13,5	+5,4	+11,1	2541				
214,0	203,8	183,0	196,1	+3,0	+8,9	+1,3	+23,8	+9,1	+9,6	+7,3	+14,3	+16,0	+7,2	+12,4					
80,5	86,3	98,0	85,8	-20,3	+2,1	-16,5	-0,1	-8,9	-3,9	-13,3	-5,2	-5,7	-12,4	-4,0					
85,5	87,6	94,0	85,7	-12,0	+5,5	-4,6	+3,5	+0,5	+1,3	-8,1	+2,0	-6,0	-8,8	+2,4	2543				
76,9	80,5	91,8	79,2	-24,2	+15,2	-16,4	-1,1	-1,2	+8,9	-15,9	-1,2	-10,9	-13,7	+2,6					
95,5	95,9	96,6	93,3	+3,4	-3,5	+8,8	+8,4	+2,4	-6,2	+0,7	+5,3	0,0	-3,4	+2,4					
301,5	255,2	260,2	270,1	-2,7	+9,0	-6,1	+14,1	+2,9	+13,1	+0,1	+6,9	+18,1	+3,8	+8,8	2555				
302,7	256,2	261,3	271,2	-2,8	+9,1	-6,2	+14,2	+2,9	+12,9	+0,2	+6,8	+18,6	+3,8	+8,7					
90,3	90,0	88,5	83,0	+77,2	+0,4	+18,3	-24,2	+57,3	+210,0	-35,5	+18,9	-54,9	-6,2	+56,8					
219,5	192,4	199,4	201,4	+4,7	+5,6	-5,0	+10,1	+1,8	+3,8	+0,1	+5,0	+14,8	+1,0	+4,1	2559				
220,7	192,8	200,1	202,2	+4,9	+5,8	-5,0	+10,3	+1,9	+3,7	+0,1	+5,0	+15,3	+1,0	+4,0					
162,5	174,6	167,4	167,1	-5,6	-0,9	-4,1	+3,7	+0,2	+10,1	-2,2	+1,6	-8,9	-0,2	+5,8					
206,3	232,8	184,5	197,3	+11,8	+13,0	+12,3	+18,3	+28,9	+16,4	+10,2	+23,6	+15,5	+6,9	+20,0	2563				
215,4	242,2	189,4	205,1	+15,5	+14,4	+14,7	+19,6	+29,0	+16,4	+11,8	+24,3	+18,1	+8,3	+20,3					
113,9	137,1	134,2	118,3	-32,6	-9,2	-22,2	-2,6	+27,0	+18,1	-13,8	+11,8	-11,7	-11,8	+15,2					
69,6	79,3	82,6	70,2	-11,2	+14,1	-6,4	+10,8	+13,2	+11,3	-10,0	+12,0	-8,0	-15,0	+12,3	27				
72,6	85,1	94,2	75,0	-19,0	+18,3	-11,6	+6,1	+13,5	+16,2	-16,6	+9,8	-6,5	-20,4	+12,9					
65,4	71,0	66,2	63,4	+4,2	+7,1	+3,2	+19,2	+12,4	+3,0	+2,8	+15,6	-10,9	-4,2	+11,2					
73,5	82,4	84,7	73,3	-9,3	+14,1	-4,9	+12,2	+13,0	+11,6	-7,3	+12,7	-7,5	-13,5	+12,8	2711				
72,2	85,0	91,4	74,0	-16,8	+20,2	-10,7	+8,4	+15,9	+18,0	-14,3	+12,1	-8,3	-19,0	+15,1					
75,6	77,9	73,2	72,2	+6,2	+4,0	+6,4	+19,8	+7,8	+1,4	+6,8	+13,4	-5,9	-1,4	+8,8					
49,0	62,7	69,8	53,2	-23,4	+13,1	-16,4	+4,3	+14,5	+6,1	-25,2	+9,2	-11,1	-23,8	+9,2	2715				
76,0	89,1	123,2	85,5	-38,3	+2,9	-22,7	-10,0	-2,6	+2,8	-34,4	-6,2	+10,7	-30,6	-2,6					
36,3	50,4	44,7	38,1	-1,2	+25,9	-10,0	+18,5	+36,7	+9,8	-13,6	+26,6	-29,2	-14,8	+22,1					
68,4	77,8	88,5	70,7	-15,2	+15,0	-8,9	+1,6	+12,1	+13,5	-15,0	+6,7	-5,9	-20,1	+8,3	2720				
74,3	80,8	96,4	76,6	-13,5	+12,1	-9,5	-1,0	+6,1	+9,0	-15,5	+2,4	-4,9	-20,5	+3,7					
56,8	71,8	72,9	58,9	-19,8	+21,8	-7,6	+8,8	+27,2	+25,2	-13,7	+17,7	-8,1	-19,2	+20,3					
102,7	113,2	117,7	105,0	-13,1	+15,9	-6,4	+3,5	+7,3	+15,0	-9,0	+5,4	-2,8	-10,8	+9,6	2850				
105,2	112,0	126,1	108,9	-16,0	+13,0	-11,7	-3,3	+2,1	+12,1	-13,4	-0,6	-0,7	-13,6	+4,6					
98,5	115,2	103,7	98,6	-6,9	+21,0	+4,2	+16,7	+16,7	+20,4	-0,1	+16,7	-7,0	-4,9	+18,9					
83,8	91,3	104,7	87,4	-15,7	+3,4	-11,1	-3,2	+3,7	+3,7	-13,7	+0,2	-5,2	-16,5	+1,6	2910				
82,5	87,5	104,5	86,4	-16,8	+0,4	-12,6	-5,6	-0,6	+1,7	-14,6	-3,1	-6,5	-17,3	-1,2					
88,5	105,1	105,4	91,3	-11,9	+14,6	-6,2	+4,6	+19,2	+11,1	-10,5	+11,6	-0,4	-13,4	+11,7					
88,1	99,0	103,8	90,8	-10,0	+14,6	-7,3	+2,1	+9,8	+13,1	-10,6	+6,0	-2,4	-12,5	+8,7	3011-15				
94,7	104,7	111,5	97,5	-10,0	+15,4	-8,0	+0,5	+8,3	+13,4	-10,9	+4,4	-1,8	-12,6	+7,7					
72,1	84,9	84,8	74,3	-9,7	+12,3	-4,7	+7,6	+14,4	+12,7	-9,4	+10,8	-4,1	-12,4	+11,6					
75,1	89,2	95,2	78,4	-15,6	+17,4	-9,5	+5,2	+13,5	+17,6	-14,9	+9,2	-7,1	-17,6	+12,3	3011				
77,6	91,5	100,4	81,7	-18,6	+20,6	-12,5	+2,2	+11,3	+18,9	-16,9	+6,6	-7,9	-18,6	+11,1					
69,6	84,1	83,4	71,0	-6,9	+10,1	-1,8	+13,4	+19,0	+14,5	-9,6	+16,2	-5,2	-14,9	+15,4					
99,9	107,8	111,5	102,0	-5,7	+12,8	-5,7	-0,1	+7,2	+10,1	-7,3	+3,6	+1,5	-8,5	+6,1	3015				
109,3	116,1	121,1	111,1	-3,9	+12,3	-5,2	-0,6	+6,4	+9,9	-6,9	+2,9	+1,9	-8,3	+5,6					
74,7	85,8	86,2	77,7	-12,3	+14,6	-7,1	+2,3	+10,0	+11,0	-9,2	+6,2	-3,0	-9,9	+7,9					

2 INDEX DES UMSATZES FUER  
1985

## 2.1 ORIGINAL

WERT

SYPRO- NR.	WIRTSCHAFTSGLIEDERUNG		1994 OKT.	VERAEND. GEGEN- UEBER VOR- JAHR- MONAT IN %	N		A		C		H
					1993 OKT.	1994 SEP.	1993 4. VJ	1994 1. VJ	1994 2. VJ	1994 3. VJ	
40	CHEMISCHE INDUSTRIE	INSGESAMT	116,8	+9,3	106,9	119,1	103,4	111,8	112,6	111,8	
		INLAND	117,6	+6,0	110,9	119,9	106,4	110,7	112,6	113,3	
		AUSLAND	115,7	+13,5	101,9	118,1	99,6	113,1	112,5	109,8	
4031	H.V.CHEMISCHEN GRUND- STOFFEN (AUCH MIT AN- SCHL.WEITERVERARB.)	INSGESAMT	97,0	+14,7	84,6	97,3	81,0	90,3	90,4	90,5	
		INLAND	90,6	+14,2	79,3	88,6	74,9	82,1	83,1	84,6	
		AUSLAND	103,1	+15,1	89,6	105,6	86,8	98,1	97,3	96,1	
4034	H.V.CHEMISCHEN ERZEUG- NISSEN FUER GEMERBE, LANDWIRTSCHAFT	INSGESAMT	133,7	+6,0	126,1	136,9	119,0	131,2	136,0	131,9	
		INLAND	144,7	+3,5	139,8	151,3	128,0	134,8	145,8	145,3	
		AUSLAND	117,9	+10,4	106,8	116,4	106,2	126,2	121,9	112,7	
4035	H.V.PHARMAZEUTISCHEN ERZEUGNISSEN	INSGESAMT	162,1	+6,3	152,5	166,5	153,8	157,0	157,7	157,6	
		INLAND	156,9	+2,5	153,0	161,4	155,6	151,5	151,8	152,2	
		AUSLAND	173,0	+14,3	151,4	177,0	150,2	168,5	169,9	169,1	
4036	H.V.SEIFEN,WASCH-,REI- NIGUNGS-U.KOERPER- PFLEGE MITTELN	INSGESAMT	142,0	+2,3	138,8	149,1	135,3	139,9	136,4	141,1	
		INLAND	133,2	-0,6	134,0	139,8	131,9	133,4	129,3	130,5	
		AUSLAND	197,4	+17,1	168,6	208,2	156,5	181,6	181,1	208,0	
4037	H.V.FOTOCHEMISCHEN ERZEUGNISSEN	INSGESAMT	117,3	+1,3	115,8	126,8	110,9	118,5	129,5	123,9	
		INLAND	93,3	+0,2	93,1	98,7	87,2	92,6	97,7	96,1	
		AUSLAND	132,8	+1,8	130,5	144,9	126,3	135,2	150,1	141,8	
4039	H.V.SONSTIGEN CHEMI- SCHEN ERZEUGNISSEN FUER PRIVATEN VERBRAUCH USW	INSGESAMT	119,3	+6,5	112,0	125,0	108,3	114,0	108,9	108,5	
		INLAND	112,2	-0,4	112,7	118,6	108,0	108,1	99,2	99,9	
		AUSLAND	130,5	+17,6	111,0	135,1	108,7	123,2	124,2	122,0	
4090	H.V.CHEMIEFASERN	INSGESAMT	81,5	+7,2	76,0	84,4	74,7	79,8	79,9	71,8	
		INLAND	68,6	+2,7	66,8	74,9	62,0	67,0	65,7	63,3	
		AUSLAND	89,2	+9,4	81,5	90,2	82,3	87,6	88,5	77,0	
53	HOLZBEARBEITUNG	INSGESAMT	159,2	+9,3	145,6	166,4	133,4	133,1	145,5	146,6	
		INLAND	163,0	+9,0	149,6	170,4	137,5	134,2	147,6	150,7	
		AUSLAND	138,0	+12,3	122,9	144,0	110,2	126,1	133,4	123,7	
5311	SAEGE-U.HOBELWERKE	INSGESAMT	164,7	+17,6	140,1	171,5	129,0	120,0	147,2	156,2	
		INLAND	165,3	+17,7	140,5	172,2	129,5	117,4	145,4	157,1	
		AUSLAND	159,3	+16,8	136,4	164,4	124,7	144,7	164,7	146,8	
5361	H.V.HALBWAREN AUS HOLZ	INSGESAMT	153,3	+1,1	151,6	160,9	138,2	147,2	143,5	136,2	
		INLAND	160,1	-0,5	160,9	168,1	147,4	155,2	150,3	142,6	
		AUSLAND	127,3	+9,6	116,1	133,8	102,9	116,9	117,8	112,2	
55	ZELLSTOFF-, HOLZSCHLIFF-, PAPIER-U.PAPPEERZEUGUNG	INSGESAMT	120,0	+22,4	98,0	122,2	96,4	101,0	103,9	112,8	
		INLAND	106,0	+15,7	91,6	108,9	89,3	91,5	92,0	101,1	
		AUSLAND	143,1	+31,9	108,5	144,0	108,0	116,6	123,5	132,0	
59	GUMMIVERARBEITUNG	INSGESAMT	118,8	-2,7	122,1	122,7	109,2	111,3	115,0	110,1	
		INLAND	112,6	-7,6	121,8	117,6	107,5	107,1	109,6	104,7	
		AUSLAND	136,5	+11,1	122,9	137,2	114,1	123,3	130,2	125,6	
	INVESTITIONSGUETER PRODUZIERENDES GEMERBE	INSGESAMT	136,0	+2,5	132,7	155,9	142,6	124,8	134,9	133,6	
		INLAND	141,2	-0,3	141,6	165,3	151,6	129,5	139,0	140,9	
		AUSLAND	128,7	+7,0	120,3	142,7	130,0	118,3	129,2	123,4	
3021-25	STAHLVERFORMUNG, OBERFLAECHEVEREDLUNG, HAERTUNG	INSGESAMT	137,9	+8,7	126,9	140,7	116,8	127,8	130,9	128,6	
		INLAND	136,6	+6,7	128,0	139,4	117,3	126,4	130,3	128,6	
		AUSLAND	143,8	+17,9	122,0	146,5	114,7	133,5	133,4	128,4	
3021	H.V.GESENK-U.LEICHTEN FREIFORMSCHMIEDESTUEK- KEN,PRESS-U.ZIEHTEILEN	INSGESAMT	128,3	+8,0	118,8	132,0	107,8	119,7	123,6	117,9	
		INLAND	129,9	+7,3	121,1	134,4	109,7	120,7	126,5	121,3	
		AUSLAND	122,6	+10,7	110,7	123,1	101,0	116,1	113,3	105,5	
3025	STAHLVERFORMUNG,ANG, OBERFLAECHEVEREDLUNG, HAERTUNG	INSGESAMT	143,9	+9,1	131,9	146,1	122,3	132,8	135,4	135,2	
		INLAND	140,5	+6,4	132,1	142,3	121,7	129,8	132,5	132,9	
		AUSLAND	160,5	+22,5	131,0	164,9	125,5	147,2	149,3	146,4	
31	STAHL-U.LEICHTMETALLBAU, SCHIENENFAHRZEUGBAU	INSGESAMT	158,6	-13,6	183,6	199,5	199,4	135,6	151,4	161,6	
		INLAND	179,2	-10,6	200,5	226,5	220,5	151,4	167,9	182,0	
		AUSLAND	78,1	-33,5	117,5	93,6	116,8	74,0	87,1	81,8	
3111	H.V.STAHL-U.LEICHTME- TALLKONSTRUKTIONEN (OHNE GRUBENAUSBAU)	INSGESAMT	195,0	-10,3	217,3	208,2	234,9	174,8	189,7	190,2	
		INLAND	201,5	-11,9	228,7	220,7	249,5	182,5	200,4	201,2	
		AUSLAND	142,4	+14,4	124,5	106,0	116,1	112,7	102,5	100,6	
3151	KESSEL-U.BEHAELTERBAU	INSGESAMT	122,1	-20,9	154,4	198,9	167,7	96,9	112,5	136,6	
		INLAND	145,5	-13,0	167,2	234,0	184,8	109,1	123,1	157,7	
		AUSLAND	51,8	-55,3	115,9	93,2	116,2	60,3	80,8	72,9	
3171	LOKOMOTIVBAU	INSGESAMT	91,7	-27,3	126,1	54,0	152,3	80,1	62,8	56,8	
		INLAND	189,6	+1,4	187,0	127,2	199,1	144,6	101,3	116,1	
		AUSLAND	56,8	-45,5	104,3	27,8	135,5	57,0	49,1	35,6	
3174	WAGGONBAU	INSGESAMT	205,5	+9,0	188,6	189,5	208,6	174,7	209,9	186,6	
		INLAND	271,1	+18,7	228,3	234,9	264,9	232,9	266,9	226,6	
		AUSLAND	93,1	-22,8	120,6	111,7	112,0	74,9	112,2	119,8	

STBA, FACHSERIE 4, REIHE 2.2

BUNDESGBIET

DAS VERARBEITENDE GEBWERBE  
=100

WERT

INDEX

R	C													H	SYPRO- NR.
	I	C	H	T	L	VERAENDERUNG GEGENUEBER DEM ENTSPRECHENDEN VORJAHRESZEITRAUM IN %									
						1993	1994	1993	1994	1994	1994	1993	1994		
2.HJ	1.HJ	1992	1993	1993	1994	1993	1994	1994	1994	1993	1994	1992	1993	1994	
103,4	112,2	110,8	105,4	-4,4	+9,6	-0,1	+3,1	+5,8	+8,1	-2,1	+4,5	-0,5	-4,9	+5,9	40
107,2	111,7	115,8	108,4	-7,4	+5,4	-3,0	+0,2	+3,8	+4,9	-4,4	+2,0	0,0	-6,4	+3,3	
98,7	112,8	104,5	101,8	+0,1	+15,3	+3,9	+7,0	+8,2	+12,4	+1,2	+7,6	-1,3	-2,6	+3,6	
81,0	90,4	89,2	83,2	-3,4	+15,4	+1,3	+4,9	+6,5	+11,9	-2,3	+5,7	-4,9	-6,7	+8,5	4031
76,1	82,6	86,3	78,2	-7,0	+11,6	-2,6	+0,7	+5,1	+9,4	-5,9	+2,9	-5,7	-8,4	+5,9	
85,6	97,7	92,0	88,0	-0,3	+18,7	+4,5	+8,4	+7,8	+14,0	+0,9	+8,1	-4,1	-4,3	+10,5	
120,9	133,6	127,2	124,2	-0,1	+5,3	+1,5	+3,5	+6,0	+7,4	-0,1	+4,7	+1,9	-2,4	+5,6	4034
132,6	140,3	137,8	133,8	-0,9	+4,3	+0,7	+2,9	+5,0	+6,0	-0,5	+3,9	+2,0	-2,9	+4,6	
104,3	124,1	112,1	110,7	+1,5	+7,3	+2,9	+4,6	+7,6	+10,1	+0,8	+6,1	+1,8	-1,2	+7,5	
150,9	157,4	156,2	149,1	-6,3	+8,9	-1,2	+5,8	+7,7	+6,6	-2,5	+6,8	+6,5	-4,5	+6,6	4035
149,9	151,7	160,3	146,5	-11,7	+5,6	-5,2	+4,9	+6,9	+5,5	-6,6	+5,9	+7,4	-6,6	+5,4	
153,0	169,2	147,5	154,6	+7,5	+15,8	+8,8	+7,5	+9,1	+8,5	+7,1	+8,3	+4,5	+4,8	+3,0	
138,5	138,2	139,6	142,8	-6,8	+0,3	-3,6	-9,2	-2,7	-0,4	-0,5	-6,1	+3,6	+2,3	-3,7	4036
134,3	131,3	135,8	138,7	-7,5	-3,1	-3,4	-11,1	-5,1	-4,5	-0,8	-8,2	+3,4	+2,1	-6,4	
164,9	181,4	163,5	168,6	-3,3	+18,0	-4,7	+1,4	+9,3	+20,1	+1,2	+5,2	+4,7	+3,1	+10,9	
117,3	124,0	123,3	118,6	-4,0	+6,9	+1,3	+6,7	+0,5	+0,2	-1,0	+3,3	+0,2	-3,8	+2,2	4037
97,5	95,2	110,6	100,7	-15,9	-5,4	-12,1	-5,7	-11,0	-10,9	-7,9	-8,5	-0,7	-9,0	-8,4	
130,1	142,7	131,5	130,2	+2,8	+13,4	+8,7	+13,1	+6,4	+5,9	+2,7	+9,5	+0,7	-1,0	+7,6	
106,1	111,5	117,6	107,8	-14,4	+3,1	-6,8	-2,2	+6,2	+4,4	-7,3	+1,8	-7,2	-8,3	+3,0	4039
105,0	103,6	111,6	103,5	-13,0	-4,8	-3,5	-1,4	+7,6	-4,0	-4,0	+2,7	-8,8	-7,3	+0,4	
106,2	123,7	127,2	114,6	-16,7	+16,5	-11,6	-3,4	+4,7	+17,8	-11,9	+0,5	-4,8	-9,9	+6,8	
70,1	79,9	85,6	72,6	-13,4	+5,9	-3,9	+2,4	+10,4	+9,6	-8,4	+6,4	-5,5	-15,2	+7,3	4090
61,4	66,4	85,1	67,1	-21,2	+4,9	-13,8	-12,2	-5,3	+4,3	-16,9	-8,9	-9,9	-21,2	-4,2	
75,3	86,0	85,8	75,9	-9,1	+6,4	+1,2	+11,2	+19,1	+12,7	-3,7	+14,9	-2,7	-11,5	+13,7	
131,9	139,3	138,6	129,9	-4,6	+13,7	-2,6	+6,0	+11,6	+12,4	-3,3	+8,8	-0,1	-6,3	+10,0	53
136,3	140,9	143,7	134,0	-6,6	+13,0	-4,2	+4,1	+9,7	+11,5	-4,6	+7,0	+1,2	-6,8	+8,6	
106,5	129,8	109,6	106,6	+12,0	+19,0	+11,0	+18,3	+29,7	+20,4	+6,4	+21,5	-8,6	-2,7	+20,1	
131,6	133,6	140,0	125,0	-10,5	+18,3	-8,5	+10,8	+14,4	+16,5	-8,4	+12,7	+1,6	-10,7	+14,5	5311
132,7	131,4	142,2	126,0	-12,1	+18,0	-10,1	+8,0	+11,9	+15,7	-9,9	+10,1	+2,7	-11,4	+12,7	
121,2	154,7	118,9	115,9	+10,2	+20,6	+12,3	+38,7	+40,8	+24,8	+11,3	+39,7	-10,3	-2,5	+32,5	
132,3	145,4	137,0	135,3	+2,2	+8,8	+4,2	+1,9	+8,5	+7,8	+2,9	+5,1	-1,9	-1,2	+5,4	5361
141,0	152,8	145,4	144,0	+0,3	+7,1	+3,2	+0,8	+7,1	+6,0	+2,8	+3,9	-0,8	-1,0	+4,0	
99,2	117,3	105,0	102,0	+13,0	+18,0	+10,1	+8,5	+15,5	+17,6	+3,8	+11,8	-7,7	-2,9	+13,3	
96,1	102,5	110,0	97,9	-12,1	+21,6	-5,3	-1,6	+7,6	+17,9	-8,6	+2,9	-7,4	-11,0	+9,2	55
89,7	91,8	105,3	92,9	-15,6	+17,7	-9,9	-9,1	+0,4	+12,3	-11,5	-4,5	-9,7	-11,8	+2,3	
106,6	120,1	117,8	106,0	-6,8	+26,9	+1,7	+10,2	+17,6	+25,6	-4,2	+13,9	-3,6	-10,0	+19,3	
108,1	113,2	126,3	109,7	-11,4	+3,2	-8,2	-1,4	+4,8	+2,9	-10,7	+1,7	+5,5	-13,1	+1,5	59
105,6	108,3	128,5	106,8	-13,4	+0,1	-11,3	-2,9	+3,8	+0,9	-14,0	+0,3	+5,5	-16,9	-0,4	
115,3	126,8	120,0	118,0	-5,2	+11,5	+1,8	+2,6	+7,5	+7,9	-0,6	+5,1	+5,4	-1,7	+6,5	
136,0	129,9	147,0	132,3	-11,4	+4,7	-7,4	-1,3	+3,1	+3,2	-8,0	+0,9	+1,8	-10,0	+1,8	
145,9	134,3	160,3	142,3	-12,2	+2,9	-9,2	-5,5	-0,9	+0,5	-9,4	-3,1	+0,9	-11,2	-1,8	
122,2	123,8	128,5	118,5	-10,0	+7,7	-4,3	+5,8	+9,7	+8,0	-5,9	+7,8	+3,5	-7,8	+7,7	
117,9	129,4	144,5	122,4	-15,5	+9,0	-9,5	-0,9	+4,9	+8,1	-12,8	+2,0	-0,8	-15,3	+4,4	3021-25
118,9	128,4	148,0	123,4	-16,9	+7,3	-10,9	-3,0	+3,9	+6,7	-14,2	+0,4	-1,0	-16,6	+2,9	
113,6	133,5	129,3	118,2	-8,8	+16,8	-3,1	+8,1	+9,3	+14,1	-6,0	+8,8	+0,1	-8,6	+11,2	
109,0	121,7	137,1	113,8	-16,2	+9,6	-11,1	-0,7	+5,8	+7,0	-14,0	+2,5	+1,0	-17,0	+4,3	3021
111,5	123,6	143,3	116,1	-18,7	+8,6	-13,0	-1,8	+6,8	+7,0	-15,8	+2,4	+1,1	-19,0	+4,2	
99,9	114,7	114,7	105,7	-4,5	+13,8	-2,9	+3,8	+2,2	+6,7	-5,8	+3,0	+0,3	-7,8	+4,7	
123,4	134,1	149,1	127,7	-15,1	+8,7	-8,7	-1,0	+4,4	+8,7	-12,1	+1,6	-1,8	-14,4	+4,4	3025
123,2	131,2	150,8	127,6	-15,9	+6,6	-9,7	-3,5	+2,3	+6,6	-13,2	-0,6	-2,1	-15,4	+2,2	
124,4	148,3	140,8	128,0	-11,3	+18,6	-3,3	+10,9	+14,2	+18,8	-6,1	+12,6	-0,1	-9,1	+15,3	
186,7	143,5	172,5	166,7	+7,5	-1,6	+1,3	+2,2	-5,7	-7,1	-5,2	-2,1	+10,6	-3,4	-5,0	31
205,1	159,6	185,1	184,8	+8,8	+9,4	+5,3	+1,3	-6,6	-4,0	-3,2	-3,0	+8,3	-0,7	-4,2	
114,7	80,5	119,1	95,5	-0,4	-49,8	-20,5	+9,6	+2,5	-27,4	-17,1	+5,6	+27,2	-19,8	-11,6	
212,8	182,3	201,5	193,3	+1,4	-0,6	-4,4	+6,5	+3,5	-0,3	-5,6	+4,9	+11,8	-4,1	+1,5	3111
225,7	191,4	211,1	204,2	+2,0	-0,8	-3,6	+4,9	+4,6	-0,4	-4,9	+4,8	+13,4	-3,3	+1,2	
107,5	107,6	123,2	104,1	-6,9	+2,4	-16,1	+32,6	-11,9	+1,8	-16,3	+6,9	-7,2	-15,5	+6,3	
163,7	104,7	147,2	142,6	+12,7	+0,8	+3,6	-5,4	-20,0	-14,5	-8,1	-13,8	+11,4	-3,1	-14,9	3151
178,5	116,1	155,5	159,3	+17,7	+26,7	+16,2	-7,5	-24,1	-8,4	-3,8	-17,1	+5,7	+2,4	-13,7	
119,3	70,5	122,1	92,4	-4,8	-60,4	-31,9	+9,0	+6,6	-40,4	-23,8	+7,5	+40,7	-24,3	-20,9	
136,4	71,5	183,6	125,7	-20,3	-62,1	-4,0	-33,1	-43,2	-52,9	-12,5	-37,9	+81,1	-31,5	-41,3	3171
199,3	123,0	342,5	216,8	-46,5	-22,6	-42,3	-36,1	-58,2	-41,8	-40,5	-47,5	+37,1	-36,7	-41,8	
113,9	53,1	126,7	93,2	+16,3	-79,3	+47,3	-30,1	-22,3	-61,4	+24,1	-26,7	+162,3	-26,4	-40,9	
195,9	192,3	157,4	177,7	+52,6	-14,3	+65,7	+18,2	+22,6	+1,9	+31,5	+20,6	-14,9	+12,9	+13,2	3174
247,0	249,9	196,7	225,3	+54,5	-12,5	+68,8	+27,1	+19,3	-1,6	+35,2	+22,8	-21,3	+14,5	+14,5	
108,1	93,6	90,0	96,1	+46,9	-19,9	+53,8	-13,8	+38,5	+15,0	+18,4	+11,4	+22,3	+6,8	+8,2	

SYPRO- NR.	WIRTSCHAFTSGLIEDERUNG		1994 OKT.	VERAEND. GEGEN- UEBER VOR- JAHRES- MONAT IN %	N		A		C		H
					1993	1994	1993	1994	1994	1994	1994
					OKT.	SEP.	4.VJ	1.VJ	2.VJ	3.VJ	
3177	FELD-U. INDUSTRIEBAHN- WAGENBAU	INSGESAMT	23,1	-19,5	28,7	17,5	36,1	30,0	37,0	14,0	
		INLAND	18,1	-54,4	35,3	22,9	41,9	27,2	43,6	17,6	
		AUSLAND	45,8	+536,1	7,2	-	17,2	39,1	15,6	2,2	
32	MASCHINENBAU	INSGESAMT	125,9	+0,8	124,9	141,8	140,3	115,8	127,8	126,4	
		INLAND	131,7	-2,6	135,2	144,3	146,5	118,0	128,2	130,5	
		AUSLAND	118,9	+5,7	112,5	138,9	132,8	113,2	127,4	121,4	
3210	H.V. LANDWIRTSCHAFT- LICHEN MASCHINEN, ACKERSCHLEPPERN	INSGESAMT	89,6	+5,0	85,3	93,2	83,3	90,7	105,3	87,5	
		INLAND	88,0	-4,2	91,9	108,3	93,2	98,5	119,7	97,9	
		AUSLAND	90,9	+14,2	79,6	80,2	74,7	83,9	92,9	78,6	
3220	H.V. METALLBEARBEITUNGS- MASCHINEN U. AE.	INSGESAMT	101,0	+1,2	99,8	120,7	121,0	90,4	96,2	103,8	
		INLAND	101,5	+0,9	100,6	121,4	120,0	94,7	101,0	106,8	
		AUSLAND	100,3	+1,6	98,7	119,6	122,5	83,7	89,0	99,3	
3230	H.V. TEXTIL-U. NAEH- MASCHINEN	INSGESAMT	121,6	-6,7	130,3	133,4	143,1	110,8	121,8	119,8	
		INLAND	103,8	-10,4	115,9	119,3	119,5	93,8	100,2	105,5	
		AUSLAND	128,0	-5,5	135,4	138,4	151,6	116,9	129,6	124,9	
3240	H.V. MASCHINEN FUER DIE NAHRUNGS-U. GENUSSMITTEL- INDUSTRIE USW	INSGESAMT	155,4	+3,9	149,5	158,2	178,9	128,5	148,0	148,3	
		INLAND	172,5	-4,1	179,9	172,3	208,8	145,4	160,1	159,5	
		AUSLAND	141,7	+13,4	125,0	146,8	154,7	114,8	138,1	139,3	
3256	H.V. HUETTEN-U. WALZWERKS- EINRICHTUNGEN USW	INSGESAMT	140,2	-10,6	156,9	141,8	176,7	113,1	150,7	132,1	
		INLAND	152,3	-13,4	175,8	148,8	192,2	124,7	144,3	141,2	
		AUSLAND	121,1	-4,9	127,3	130,9	152,6	95,1	160,7	117,9	
3257	H.V. BAU-, BAUSTOFF-U. AE. MASCHINEN	INSGESAMT	145,7	-1,3	147,6	155,3	159,6	148,9	156,5	139,9	
		INLAND	218,8	-1,5	222,2	232,7	230,1	201,2	240,4	210,1	
		AUSLAND	94,7	-0,9	95,6	101,3	110,4	112,5	98,0	91,0	
3260	H.V. ZAHNRAEDERN, GETRIE- BEN, LAGERN, ANTRIEBS- ELEMENTEN	INSGESAMT	115,3	+11,7	103,2	124,9	103,3	109,8	115,1	112,3	
		INLAND	119,3	+12,3	106,2	128,3	102,8	111,1	113,3	115,5	
		AUSLAND	108,6	+10,7	99,0	120,0	104,0	107,9	117,7	107,6	
3270	H.V. MASCHINEN FUER WEITERE BESTIMMTE WIRTSCHAFTSZWEIGE	INSGESAMT	127,4	+0,3	127,0	167,9	140,5	106,3	126,9	131,6	
		INLAND	169,7	+8,9	155,9	184,4	181,9	124,3	141,0	152,7	
		AUSLAND	105,9	-5,7	112,3	159,5	119,5	97,1	119,8	120,8	
3280	SONSTIGER MASCHINENBAU	INSGESAMT	125,4	+3,2	121,5	148,8	136,0	125,1	127,6	132,4	
		INLAND	121,2	-2,2	123,9	138,8	129,7	112,9	117,0	125,7	
		AUSLAND	133,9	+14,9	116,5	169,5	149,1	150,1	149,3	146,2	
33	STRASSENFAHRZEUGBAU	INSGESAMT	151,5	+8,8	139,3	144,6	142,2	128,9	149,7	142,2	
		INLAND	164,3	+8,6	151,3	159,4	160,6	139,8	173,9	137,9	
		AUSLAND	141,9	+8,9	130,3	133,4	128,3	120,6	131,4	113,8	
3311	H.V. KRAFTWAGEN U. -MOTOREN	INSGESAMT	149,6	+9,0	137,3	141,6	139,8	124,8	146,4	121,3	
		INLAND	168,0	+10,7	151,7	160,1	162,0	137,5	174,1	137,5	
		AUSLAND	136,9	+7,5	127,4	128,7	124,3	116,0	127,0	110,0	
3312	H.V. PERSONENKRAFTWAGEN U. AE. (EINSCHL. MOTOREN)	INSGESAMT	156,0	+5,5	147,8	157,9	146,6	131,8	156,6	130,2	
		INLAND	183,5	+10,9	165,5	187,6	172,6	151,5	194,6	152,8	
		AUSLAND	138,9	+1,5	136,8	139,4	130,3	119,5	132,8	116,1	
3313	H.V. LASTKRAFTWAGEN U. AE. (EINSCHL. MOTOREN)	INSGESAMT	124,9	+29,2	96,7	78,0	113,4	97,7	106,6	86,6	
		INLAND	122,9	+10,3	111,4	80,0	130,9	96,7	114,6	92,9	
		AUSLAND	127,0	+56,6	81,1	76,0	94,8	98,7	98,1	80,0	
3316	H.V. KAROSSERIEN, AUF- BAUTEN, ANHAENGERN FUER KRAFTWAGEN	INSGESAMT	194,1	+8,4	179,0	203,7	192,3	192,9	198,0	177,1	
		INLAND	138,6	-8,6	151,6	159,1	158,8	153,3	158,2	143,6	
		AUSLAND	344,1	+36,1	252,9	324,3	288,5	299,8	305,7	267,8	
3321	H.V. KRAFTRAEDERN, KRAFTMOTOREN	INSGESAMT	94,4	+20,4	78,4	94,0	71,0	149,5	158,8	84,5	
		INLAND	102,4	+20,9	84,7	101,3	76,9	162,3	171,8	91,2	
		AUSLAND	3,5	-50,7	7,1	11,2	4,4	4,4	11,6	9,0	
3324	H.V. FAHRRADERN	INSGESAMT	88,5	-35,1	136,4	112,6	117,5	184,1	259,9	133,0	
		INLAND	114,7	-36,7	181,2	146,5	150,3	222,7	323,5	172,2	
		AUSLAND	12,7	+69,3	7,5	14,9	23,3	73,1	76,7	20,2	
34	SCHIFFBAU	INSGESAMT	95,0	+10,2	86,2	125,3	102,8	79,1	94,5	102,6	
		INLAND	122,3	+302,3	30,4	216,3	118,6	69,5	79,4	128,1	
		AUSLAND	65,1	-55,7	147,1	26,0	85,6	89,6	111,0	74,7	
35	LUFT-U. RAUMFAHRZEUGBAU	INSGESAMT	139,0	-3,7	144,3	157,0	255,5	118,0	145,1	144,2	
		INLAND	115,2	-5,6	122,0	102,9	256,4	80,0	102,1	101,1	
		AUSLAND	158,6	-2,4	162,5	201,4	254,8	149,1	180,3	179,6	
36	ELEKTROTECHNIK	INSGESAMT	133,5	+2,6	130,1	179,5	139,9	129,3	130,8	146,5	
		INLAND	130,8	-3,0	134,9	176,3	142,7	128,3	125,2	142,8	
		AUSLAND	138,9	+15,2	120,6	185,7	134,3	131,5	141,7	153,8	
3610	H.V. BATTERIEN, AKKUMULATOREN	INSGESAMT	120,3	-17,0	145,0	130,1	141,7	105,4	101,1	107,9	
		INLAND	118,7	-20,5	149,4	145,0	145,7	98,9	96,1	107,0	
		AUSLAND	123,5	-9,3	136,1	134,3	133,5	118,5	111,1	109,6	

BUNDESGBIET

DAS VERARBEITENDE GEMERBE  
=100

WERT

INDEX

R	I	C	H	T	L	I	C	H	VERÄNDERUNG GEGENUEBER DEM ENTSPRECHENDEN VORJAHRESZEITRAUM IN %										SYPRO- NR.	
									1993	1994	1993	1994	1994	1994	1993	1994	1992	1993		1994
									2.HJ	1.HJ		1.VJ	2.VJ	3.VJ	2.HJ	1.HJ				1994 JAN.-OKT. KUMULIERT
34,2	33,5	130,3	32,2	-72,7	-69,0	-71,9	-26,1	+88,8	-56,8	-70,1	+11,9	+10,8	-75,3	-13,4	3177					
40,0	35,4	155,2	38,5	-72,2	-62,8	-73,0	-46,1	+85,5	-53,8	-70,5	-4,3	+12,5	-75,2	-24,2						
15,5	27,4	49,6	11,7	-78,6	-99,9	-59,3	+354,7	+119,7	-84,1	-66,2	+251,3	-3,5	-76,4	+126,0						
132,3	121,8	140,3	127,8	-8,1	+3,1	-6,7	-1,5	-1,0	+1,8	-8,4	-1,3	-1,1	-8,9	-0,2	32					
138,9	123,1	152,8	135,5	-10,6	+0,7	-10,5	-7,3	-6,4	-0,5	-11,2	-6,8	-0,1	-11,3	-4,5						
124,3	120,3	125,0	118,5	-4,1	+6,4	-1,1	+6,9	+6,4	+4,9	-4,5	+6,6	-2,4	-5,2	+6,1						
80,4	98,0	97,4	87,5	-11,1	+19,6	-3,9	+1,5	+5,6	+12,9	-5,4	+3,6	-7,6	-10,2	+6,2	3210					
93,8	109,1	120,5	105,3	-15,4	+13,9	-11,7	-10,3	-3,5	+3,7	-10,2	-6,7	-6,0	-12,6	-3,7						
68,8	88,4	77,5	72,0	-6,4	+27,3	+6,3	+17,0	+18,2	+24,8	+1,0	+17,6	-9,5	-7,1	+19,0						
112,3	93,3	135,3	109,2	-19,5	+7,7	-16,8	-11,1	-12,9	+0,1	-20,3	-12,1	-9,1	-19,3	-7,2	3220					
114,3	97,9	144,0	113,6	-21,3	+3,4	-21,2	-15,2	-11,6	-1,7	-21,6	-13,3	-12,6	-21,1	-8,6						
109,3	86,3	122,2	102,6	-16,3	+15,1	-9,6	-3,6	-15,1	+3,3	-18,1	-9,9	-2,1	-16,0	-4,8						
131,1	116,3	130,2	125,1	-9,1	+0,8	-0,1	-0,8	-3,8	+0,6	-2,2	-2,4	+6,0	-3,9	-2,0	3230					
104,7	97,0	118,4	101,6	-4,9	+16,7	-1,0	-3,2	+0,1	+17,2	-9,4	-1,5	-10,2	-14,2	+2,6						
140,6	123,2	134,5	133,6	-10,4	-3,3	+0,1	-0,2	-4,8	-3,6	-0,1	-2,7	+12,5	-0,7	-3,3						
161,6	138,2	160,8	151,2	-7,6	+3,0	-6,8	-3,2	-0,6	+2,7	-6,4	-1,8	+2,1	-6,0	+0,2	3240					
187,8	152,8	196,9	178,4	-10,4	-0,4	-12,7	-10,9	-8,6	-4,3	-12,1	-9,6	+2,6	-9,4	-7,5						
140,5	126,5	131,6	129,2	-4,1	+6,5	+0,7	+6,1	+8,2	+10,3	+0,9	+7,3	+1,5	-1,8	+8,8						
154,4	131,9	159,1	143,9	+5,9	+2,5	-4,6	-4,6	+1,6	+0,1	-8,9	-1,1	-1,9	-9,6	-1,8	3256					
169,9	134,5	173,1	156,9	+0,1	-5,5	-4,9	-4,7	-8,0	-4,3	-7,4	-6,5	+2,4	-9,4	-6,7						
130,2	127,9	137,2	123,6	+20,8	+20,5	-4,1	-4,0	+19,1	+9,5	-11,8	+9,3	-9,5	-9,9	+7,8						
154,3	152,7	174,2	155,8	-16,1	-0,1	-10,3	+3,8	-8,5	-6,0	-10,2	-2,9	+7,5	-10,6	-3,7	3257					
225,4	220,8	280,9	239,7	-24,1	-2,0	-21,1	-13,1	-13,0	-4,8	-19,3	-13,1	+17,4	-14,7	-9,7						
104,7	105,2	99,9	97,3	+1,2	+2,9	+11,7	+37,2	+0,4	-8,0	+7,9	+17,1	-7,6	-2,6	+7,3						
101,9	112,4	118,3	104,2	-14,2	+15,6	-5,7	+1,9	+9,4	+11,7	-10,1	+5,5	-5,4	-11,9	+8,0	3260					
102,8	112,2	123,7	106,4	-16,5	+15,9	-8,6	-1,6	+5,7	+12,4	-12,4	+1,9	-6,6	-14,0	+6,0						
100,7	112,8	110,5	101,0	-10,4	+15,2	-1,3	+7,6	+15,1	+10,6	-6,4	+11,4	-3,4	-8,6	+11,0						
134,0	116,6	140,6	127,6	-0,6	+2,8	-6,8	-4,7	-3,1	+3,2	-5,6	-3,8	-13,0	-9,2	-1,2	3270					
177,3	132,6	183,0	167,0	-11,7	-13,4	-10,3	-10,2	-19,4	-11,6	-6,0	-15,4	-8,5	-8,7	-11,8						
112,0	108,4	119,0	107,6	+9,0	+15,5	-3,7	-0,7	+10,5	+15,6	-5,3	+5,1	-16,4	-9,6	+7,2						
133,7	126,4	137,0	129,2	-8,0	-0,5	-4,6	+1,5	+1,3	+0,8	-6,5	+1,4	+4,2	-5,7	+1,4	3280					
126,4	115,0	133,8	122,3	-7,3	+1,6	-6,8	-3,8	-1,9	+2,0	-8,2	-2,8	+4,0	-8,6	-1,2						
148,8	149,7	143,6	143,1	-9,3	-3,6	-0,3	+10,9	+6,9	-1,5	-3,3	+8,9	+4,4	-0,3	+6,1						
129,7	139,3	160,1	130,7	-20,8	+2,6	-14,2	+0,8	+10,6	+6,1	-14,8	+5,8	+5,7	-18,4	+6,2	33					
148,1	156,9	194,5	152,6	-25,1	-2,0	-18,8	-8,3	+7,4	+1,7	-17,4	-0,2	-1,2	-21,5	+1,2						
115,7	126,0	133,8	114,0	-16,5	+7,2	-9,3	+10,3	+14,0	+10,3	-12,2	+12,2	+14,5	-14,8	+11,3						
126,9	135,6	155,9	127,2	-21,0	+2,5	-14,4	+0,7	+11,4	+6,4	-14,9	+6,3	+5,6	-18,4	+6,6	3311					
148,2	155,8	193,3	151,5	-25,5	-1,9	-19,0	-8,6	+9,2	+2,4	-17,3	+0,6	-0,6	-21,6	+2,1						
112,1	121,5	129,9	110,3	-16,8	+6,5	-9,7	+10,1	+13,6	+10,2	-12,5	+11,9	+13,1	-15,1	+10,9						
133,2	144,2	161,2	133,1	-19,9	+6,7	-13,4	+1,3	+15,1	+8,7	-13,7	+8,3	+7,4	-17,4	+8,1	3312					
159,0	173,1	206,2	162,3	-25,8	+3,2	-18,9	-6,8	+15,4	+5,0	-16,7	+4,5	+0,6	-21,3	+5,3						
117,1	126,2	133,0	114,9	-14,9	+9,9	-8,3	+8,8	+14,9	+11,8	-10,9	+12,0	+14,8	-13,6	+10,7						
102,3	102,2	135,6	104,4	-26,8	-22,2	-19,2	-1,9	-6,1	-5,1	-20,6	-4,0	-1,7	-23,0	-1,2	3313					
116,4	105,7	155,6	120,1	-24,6	-26,6	-19,8	-15,8	-13,5	-8,9	-19,7	-14,6	-5,3	-22,8	-10,8						
87,4	98,4	114,4	87,9	-29,9	-16,3	-18,3	+18,3	+5,1	0,0	-21,8	+11,3	+3,9	-23,2	+12,6						
180,3	195,5	230,9	185,5	-18,2	+5,8	-10,9	+1,2	+3,9	+5,2	-15,3	+2,6	+7,1	-19,7	+3,9	3316					
149,9	155,8	208,3	158,2	-23,0	-3,2	-16,5	-6,9	-6,1	+0,3	-19,8	-6,4	-6,6	-24,1	-4,8						
262,4	302,7	291,7	259,0	-9,1	+20,8	-1,3	+15,0	+22,0	+13,3	-7,0	+18,4	+48,8	-11,2	+18,8						
80,2	154,2	109,1	112,6	-25,1	-9,0	-20,8	+11,8	+1,5	-5,4	-2,0	+6,3	+7,2	+3,2	+4,6	3321					
83,2	167,0	114,5	117,5	-22,7	-1,5	-17,4	+14,5	+6,2	+1,8	-1,9	+10,0	+7,6	+2,6	+9,0						
45,5	8,0	48,4	57,4	-85,5	-89,7	-91,3	-89,5	-88,0	-89,6	-6,2	-88,5	-1,0	+18,6	-88,6						
151,6	222,0	211,2	200,6	-0,8	-9,3	-12,6	-13,7	-9,0	-28,4	-10,3	-11,0	-4,3	-5,0	-16,9	3324					
193,9	273,1	260,7	252,6	+2,3	-6,9	-11,7	-14,0	-11,0	-27,5	-9,6	-12,3	-2,4	-3,1	-17,8						
29,9	74,9	68,6	50,7	-67,2	-47,0	-25,3	+25,3	-44,7	-44,7	-22,1	+4,8	-20,8	-26,1	-4,2						
105,9	86,8	116,3	99,7	-38,9	+20,5	-45,7	-25,8	+17,7	-5,9	-18,2	-7,1	-1,2	-14,3	-5,1	34					
122,1	74,4	77,2	91,4	-58,3	+79,1	+17,5	+18,2	+26,8	+1,9	+37,2	+22,6	-24,2	+18,4	+23,4						
88,1	100,3	159,0	108,6	-31,8	-69,6	-70,0	-43,5	+11,4	-17,6	-49,3	-22,4	+17,7	-31,7	-25,4						
200,2	131,5	169,2	165,2	-14,7	-13,0	+8,6	-3,8	+5,3	-0,5	+3,5	+1,0	-10,9	-2,4	+0,1	35					
189,9	91,1	151,3	140,1	-2,7	-37,5	+4,5	+2,6	-0,4	-18,0	-1,7	+0,9	-7,3	-7,4	-6,6						
208,7	164,7	183,9	165,8	-20,7	+4,1	+12,2	-6,3	+8,2	+10,4	+7,8	+1,1	-13,2	+1,0	+3,5						
140,2	130,1	142,1	135,5	-7,7	+8,5	-3,4	-3,2	+2,2	+4,3	-2,7	-0,5	+2,3	-4,6	+1,3	36					
142,7	126,8	147,9	137,7	-8,7	+3,2	-6,8	-6,6	-2,3	+0,1	-5,2	-4,4	+2,2	-6,9	-2,9						
135,2	136,6	130,7	131,1	-5,6	+20,2	+4,6	+4,0	+11,0	+13,0	+3,0	+7,6	+2,6	+0,3	+10,0						
134,4	103,2	133,4	126,2	-10,8	-15,0	-6,6	-15,2	-9,4	-15,1	-5,6	-12,5	+4,5	-5,4	-13,9	3610					
137,6	97,5	138,1	128,5	-14,1	-18,6	-6,4	-23,3	-12,6	-17,4	-7,1	-18,3	+4,1	-7,0	-18,3						
127,8	114,8	124,0	121,4	-2,5	-7,0	-7,1	+3,0	-3,3	-10,2	-2,3	-0,1	+5,8	-2,1	-4,3						

SYPRO- NR.	WIRTSCHAFTSGLIEDERUNG		1984 OKT.	VERAEND. GEGEN- UEBER- VOR- JAHRES MONAT IN %	N		A		C		H
					1993 OKT.	1994 SEP.	1993 4.VJ	1994 1.VJ	1994 2.VJ	1994 3.VJ	
3620	H.V.GERAETEN D.ELEKTRIZ. ERZEUGUNG,-VERTLG.U.AE.	INSGESAMT	129,1	+2,5	125,9	183,4	132,4	128,5	133,2	147,3	
		INLAND	129,8	-1,0	131,1	185,2	134,2	128,8	129,5	144,2	
		AUSLAND	127,6	+11,6	114,3	179,1	128,3	128,0	141,6	154,0	
3640	H.V.ELEKTRISCHEN LEUCH- TEN U.LAMPEN	INSGESAMT	184,5	-3,3	190,8	180,3	181,4	165,9	152,7	158,6	
		INLAND	195,2	-5,7	207,0	197,6	199,9	178,0	159,3	171,5	
		AUSLAND	163,5	+2,8	159,0	146,4	145,2	142,0	139,6	133,6	
3650	H.V.ELEKTROHAUSHALTS- GERAETEN	INSGESAMT	169,5	+2,0	166,2	183,0	159,1	152,4	142,2	149,2	
		INLAND	181,8	-0,5	182,8	197,8	174,5	166,7	147,2	160,4	
		AUSLAND	147,3	+8,1	136,3	156,5	131,4	126,8	133,0	129,2	
3660	H.V.ZAEHLERN,FERNMELDE- MESS-U.REGELGERAETEN USA	INSGESAMT	137,2	+6,5	128,8	198,9	152,5	135,5	139,1	185,2	
		INLAND	126,3	-3,2	130,5	182,9	152,7	126,9	126,2	154,4	
		AUSLAND	157,7	+25,7	125,5	226,9	151,9	151,5	163,1	185,4	
3670	H.V.RUNDFUNK-,FERNSEH-U. PHONOTECHNISCHEN GERAETEN	INSGESAMT	92,2	-6,1	98,2	98,8	96,1	82,3	78,5	77,0	
		INLAND	82,9	-13,8	96,2	87,6	93,7	81,3	72,1	70,0	
		AUSLAND	106,1	+4,9	101,1	115,4	99,7	83,8	87,9	87,4	
37	FEINMECHANIK,OPTIK, H.V.UHREN	INSGESAMT	125,8	+0,5	125,2	131,8	128,8	122,6	122,8	119,2	
		INLAND	131,9	-0,2	132,1	140,8	136,7	128,1	130,0	127,9	
		AUSLAND	116,5	+1,6	114,7	118,0	116,8	114,4	111,6	106,9	
3711	OPTIK (OHNE AUGENOPTIK, FOTO-U.KINOTECHNIK)	INSGESAMT	91,2	-7,8	98,9	112,7	107,5	102,8	97,8	94,1	
		INLAND	87,5	-7,4	94,5	112,6	104,7	94,2	96,7	94,3	
		AUSLAND	95,0	-7,9	103,2	112,8	110,2	111,4	98,9	93,8	
3715	AUGENOPTIK	INSGESAMT	128,7	+2,1	126,0	137,7	123,5	132,8	135,7	131,8	
		INLAND	152,6	+4,7	145,8	169,8	145,6	157,9	162,8	164,8	
		AUSLAND	84,1	-5,8	89,3	78,1	82,5	86,0	85,4	70,6	
3721	H.V.FOTO-,PROJEKTIONS- U.KINOGERAETEN	INSGESAMT	175,4	+11,4	157,4	161,9	158,5	151,8	143,8	147,8	
		INLAND	192,4	+6,5	180,6	182,7	191,0	172,4	163,0	171,0	
		AUSLAND	165,2	+15,0	143,6	149,5	139,1	139,5	132,4	134,0	
3751	FEINMECHANIK (OHNE H.V. MEDIZINMECHANISCHEN U. AE.ERZEUGNISSEN)	INSGESAMT	113,5	+4,2	108,9	118,8	113,4	109,6	108,8	108,7	
		INLAND	118,0	+2,3	115,4	127,0	120,3	116,3	111,5	113,2	
		AUSLAND	106,3	+7,8	98,6	105,6	102,4	99,0	104,4	101,5	
3760	H.V.MEDIZIN-U.ORTHO- PAEDIE MECHANISCHEN ERZEUGNISSEN	INSGESAMT	158,9	-1,4	161,2	165,3	170,4	159,0	162,5	152,4	
		INLAND	153,2	-0,6	154,1	158,5	161,5	148,6	155,8	147,3	
		AUSLAND	177,6	-3,7	184,5	187,6	200,0	193,6	184,3	169,3	
3771	H.V.UHREN	INSGESAMT	58,8	-19,1	72,7	65,1	62,5	46,2	52,7	49,1	
		INLAND	71,6	-19,9	89,4	78,9	77,2	52,9	60,8	58,1	
		AUSLAND	45,6	-17,8	55,5	50,8	47,3	39,3	44,2	39,8	
38	H.V.EBM-WAREN	INSGESAMT	160,0	+0,3	159,5	166,5	151,0	147,8	150,3	150,8	
		INLAND	167,9	-1,5	170,5	175,5	161,3	153,9	156,2	159,3	
		AUSLAND	138,5	+7,0	129,4	141,8	122,9	131,1	134,2	127,4	
3821	H.V.WERKZEUGEN SOWIE GERAETEN FUER DIE LAND- WIRTSCHAFT	INSGESAMT	117,1	+5,0	111,5	118,3	104,9	107,6	111,8	107,2	
		INLAND	113,1	+1,8	111,1	116,7	104,3	104,5	107,8	105,8	
		AUSLAND	124,6	+11,0	112,3	121,2	106,1	113,5	119,4	109,6	
3830	H.V.HEIZ-U.KOCHGERAETEN	INSGESAMT	185,9	+1,0	184,1	176,7	175,8	155,8	138,8	141,0	
		INLAND	202,6	-4,5	212,2	197,4	199,1	168,0	153,7	156,2	
		AUSLAND	156,1	+16,7	133,8	139,5	134,1	133,8	112,2	113,8	
3842	H.V.STAHLBLECHWAREN (OHNE MOEBEL)	INSGESAMT	172,7	-4,9	181,6	181,5	169,6	149,9	157,3	165,3	
		INLAND	182,6	-5,9	194,1	192,7	181,1	157,7	165,1	176,6	
		AUSLAND	133,6	+1,4	131,8	137,0	123,7	118,8	126,0	120,4	
3844	H.V.NE-METALLBLECHWAREN (OHNE MOEBEL)	INSGESAMT	229,7	-1,2	232,4	235,2	222,5	185,9	219,5	228,8	
		INLAND	240,5	-2,5	246,7	246,3	237,0	195,0	231,4	241,7	
		AUSLAND	175,4	+8,9	161,0	179,5	149,9	140,3	159,7	164,0	
3847	H.V.MOEBELN AUS METALL	INSGESAMT	198,0	+1,8	194,5	210,9	194,8	195,2	192,1	181,6	
		INLAND	218,4	+2,2	213,8	233,3	214,9	212,1	210,1	199,9	
		AUSLAND	137,1	+0,3	136,7	144,0	134,7	144,6	138,2	126,9	
3849	H.V.FEINSTBLECH- PACKUNGEN	INSGESAMT	105,1	0,0	105,1	115,0	97,7	103,8	109,2	120,0	
		INLAND	101,0	-0,9	101,9	108,0	95,0	96,2	99,9	111,2	
		AUSLAND	133,3	+4,5	127,5	163,7	116,5	156,6	173,8	181,1	
3850	H.V.SCHLOSSERN, BESCHLAGEN	INSGESAMT	195,5	+5,4	185,5	203,6	172,1	186,2	183,7	178,1	
		INLAND	194,2	+1,8	190,7	202,4	176,1	188,1	181,4	178,0	
		AUSLAND	199,4	+17,5	169,7	207,6	160,0	180,3	190,7	178,4	
3871	H.V.SCHNEIDWAREN, BESTECKEN	INSGESAMT	139,2	+3,5	134,5	144,4	138,6	132,5	127,8	128,4	
		INLAND	145,3	-4,5	152,2	153,7	162,3	138,9	130,0	135,3	
		AUSLAND	132,1	+15,5	114,4	133,9	111,5	125,1	125,2	120,5	
3882	H.V.SONST.METALLWAREN (OHNE-KURZWAREN)	INSGESAMT	107,2	-0,4	107,6	110,8	99,3	106,0	105,1	104,6	
		INLAND	107,6	-1,7	109,5	109,7	101,1	105,1	102,3	104,2	
		AUSLAND	106,5	+2,0	104,4	112,5	96,5	107,3	109,7	105,1	
3889	H.V.METALLKURZWAREN, LEICHTEN PRESS-,ZIEH- UND STANZTEILEN	INSGESAMT	157,2	+1,6	154,7	163,0	142,9	148,5	150,7	149,9	
		INLAND	159,7	+0,7	158,6	167,8	144,8	150,1	151,1	154,6	
		AUSLAND	150,0	+4,7	143,3	149,0	137,4	143,9	149,4	136,3	









SYPRO- NR.	WIRTSCHAFTSGLIEDERUNG		1994 OKT.	VERAEND. GEGEN- UEBER- VOR- JAHRES- MONAT IN %	N		A		C		H
					1993 OKT.	1994 SEP.	1993 4.VJ	1994 1.VJ	1994 2.VJ	1994 3.VJ	
58	H. V. KUNSTSTOFFWAREN	INSGESAMT INLAND AUSLAND	179,9 185,0 163,6	+5,2 +3,4 +12,1	171,0 178,9 145,9	183,4 188,6 166,6	159,2 165,8 138,3	162,2 164,7 154,0	169,6 172,8 159,4	167,6 172,9 150,5	
61	LEDERERZEUGUNG	INSGESAMT INLAND AUSLAND	61,4 59,6 66,1	-9,2 -17,5 +19,5	67,6 72,2 55,3	61,7 59,4 67,8	63,9 66,8 55,9	66,3 68,2 61,2	64,4 64,7 63,6	52,5 51,5 55,2	
62	LEDERVERARBEITUNG	INSGESAMT INLAND AUSLAND	97,9 95,6 106,7	+1,5 -2,5 +17,6	96,5 98,1 90,7	125,9 123,3 136,0	89,8 88,9 93,0	121,5 119,4 129,3	94,1 90,5 108,0	115,0 114,0 118,8	
6211	LEDERVERARBEITUNG (OHNE H. V. SCHUHEN)	INSGESAMT INLAND AUSLAND	97,5 103,2 77,8	-14,3 -15,6 -7,5	113,8 122,3 84,1	96,8 100,8 82,9	104,8 111,5 81,0	95,5 99,0 83,0	86,3 89,6 74,7	85,7 89,4 72,6	
6251	H. V. SCHUHEN	INSGESAMT INLAND AUSLAND	98,0 92,7 119,2	+9,3 +4,4 +27,5	89,7 88,8 93,5	137,3 131,9 158,8	83,9 80,3 98,2	131,7 127,2 149,2	97,2 90,8 122,3	126,5 123,4 138,7	
63	TEXTILGEWERBE	INSGESAMT INLAND AUSLAND	89,6 89,3 90,6	-12,1 -15,7 -0,8	101,9 105,9 91,3	97,2 96,7 98,4	91,1 93,3 85,5	92,4 92,2 93,0	86,1 83,4 93,4	84,1 82,7 87,7	
6311	WOLLSPINNEREI	INSGESAMT INLAND AUSLAND	48,5 40,6 69,9	-5,5 -15,4 +15,9	51,3 48,0 60,3	52,0 43,1 76,3	43,7 39,2 55,9	57,4 51,7 73,0	58,8 51,1 79,7	42,8 36,2 60,8	
6312	BAUMWOLLSPINNEREI	INSGESAMT INLAND AUSLAND	65,0 54,2 101,4	-2,0 -14,9 +35,2	66,3 63,7 75,0	69,6 59,1 104,7	58,8 54,9 72,2	67,8 59,9 94,1	66,1 57,8 94,1	52,3 45,1 76,3	
6331	WOLLWEBEREI, ANG	INSGESAMT INLAND AUSLAND	75,3 83,5 52,0	-20,4 -19,2 -24,9	94,6 103,4 69,2	74,2 83,1 48,7	82,6 88,0 67,0	69,5 75,5 52,1	95,2 99,2 84,0	66,6 68,8 60,4	
6332	BAUMWOLLWEBEREI, ANG	INSGESAMT INLAND AUSLAND	56,7 64,6 45,0	-17,7 -20,1 -11,9	68,9 80,9 51,1	58,4 64,5 49,4	61,9 71,2 48,2	58,2 65,3 47,9	61,1 65,6 54,3	48,2 53,0 40,9	
6333	SEIDENWEBEREI, ANG	INSGESAMT INLAND AUSLAND	96,6 91,1 106,2	-15,3 -19,2 -8,8	114,0 112,7 116,4	98,3 92,0 109,3	98,8 94,7 106,0	88,6 95,6 93,8	99,9 94,4 109,7	86,9 79,8 99,2	
6355	JUTESPINNEREI U. WEBEREI	INSGESAMT INLAND AUSLAND	53,5 48,3 75,8	-2,7 -3,2 -1,4	55,0 49,9 76,9	57,3 52,2 79,4	49,7 47,4 59,9	55,7 53,8 63,7	55,7 54,2 62,3	55,1 51,8 69,4	
6361	H. V. GARDINENSTOFF	INSGESAMT INLAND AUSLAND	104,8 103,3 109,8	-16,7 -20,0 -3,9	125,8 129,2 114,3	107,9 104,6 118,9	119,8 124,2 105,0	123,4 128,4 107,1	107,2 108,0 104,5	94,3 93,3 97,4	
6365	H. V. MOEBEL-U. DEKO- RATIONSSTOFF	INSGESAMT INLAND AUSLAND	89,8 97,7 73,9	-21,2 -18,7 -27,3	114,0 120,1 101,7	92,9 98,8 80,9	107,1 113,3 94,5	111,3 118,9 96,0	91,5 95,9 82,5	79,6 85,2 68,3	
6370	WIRKEREI, STRICKEREI	INSGESAMT INLAND AUSLAND	88,0 86,6 96,1	-19,6 -21,8 -5,7	109,4 110,7 101,9	115,6 111,7 138,2	92,6 93,3 88,2	97,8 93,0 125,7	62,7 61,2 71,2	101,5 95,0 139,3	
6380	H. V. TEPPICHEN U. AE., BESCHICHTETEM GEWEBE	INSGESAMT INLAND AUSLAND	107,9 113,1 89,5	-10,7 -11,4 -7,2	120,8 127,7 96,4	115,9 122,3 93,4	112,4 119,2 87,9	112,8 117,9 94,6	109,6 111,7 101,8	105,4 110,8 86,3	
6391	VEREDLUNG V. TEXTILIEN	INSGESAMT INLAND AUSLAND	109,2 107,9 112,8	-8,2 -13,7 +9,6	119,0 125,1 102,9	103,6 102,5 106,3	111,1 112,6 107,3	104,4 100,2 115,5	105,0 98,3 122,8	86,1 82,2 96,5	
6399	SONSTIGES TEXTILGE- WERBE, ANG	INSGESAMT INLAND AUSLAND	132,1 128,2 139,6	-1,3 -4,5 +5,1	133,8 134,2 132,8	136,7 130,7 148,0	121,2 120,2 122,9	128,5 128,4 128,5	129,1 125,2 136,5	121,9 118,6 128,0	
64	BEKLEIDUNGSGEWERBE	INSGESAMT INLAND AUSLAND	88,9 86,6 97,7	-6,5 -11,3 +14,7	95,1 97,6 85,2	136,6 127,4 173,6	86,4 87,0 83,9	138,4 130,9 168,5	66,3 67,2 62,7	142,0 131,3 185,1	
6413	H. V. HERREN- OBER- BEKLEIDUNG	INSGESAMT INLAND AUSLAND	106,9 93,4 164,5	-0,1 -10,4 +38,4	107,0 104,2 118,9	160,2 140,9 242,7	85,8 84,5 91,0	146,2 131,1 210,5	75,6 73,2 65,9	150,6 132,4 228,0	
6414	H. V. DAMEN-U. KINDER- OBERBEKLEIDUNG	INSGESAMT INLAND AUSLAND	73,1 72,6 74,6	-7,6 -11,6 +9,5	79,1 82,1 68,1	127,2 118,5 159,0	78,4 78,1 79,5	140,2 133,4 165,0	58,7 59,9 54,4	144,3 133,5 183,5	
6421	H. V. HERREN-, DAMEN- U. KINDERWASCHEREI	INSGESAMT INLAND AUSLAND	101,6 102,7 94,4	-27,2 -27,7 -24,1	139,6 142,0 124,3	132,4 132,5 131,7	110,8 113,4 94,3	133,3 133,9 129,6	78,2 80,1 66,8	122,3 121,3 129,1	
6425	H. V. HAUS-, BETT-U. TISCHWASCHEREI	INSGESAMT INLAND AUSLAND	156,4 162,6 120,9	+1,2 +2,5 -7,9	154,6 158,7 131,3	147,2 153,0 113,5	134,8 140,6 101,4	102,8 107,7 74,6	90,9 94,6 69,4	113,6 119,7 78,5	



2 INDEX DES UMSATZES FUER  
1985

## 2.1 ORIGINAL

## VOLUMEN

SYPRO- NR.	WIRTSCHAFTSGLIEDERUNG		1994 OKT.	VERAEND. GEGEN- UEBER VOR- JAHR- MONAT IN %	N		A		C	H
					1993	1994	1993	1994	1994	1994
					OKT.	SEP.	4.VJ	1.VJ	2.VJ	3.VJ
	VERARBEITENDES GEWERBE 1)	INSGESAMT	118,0	+2,8	114,8	130,3	116,2	110,8	115,1	115,4
		INLAND	120,1	+0,1	120,0	134,2	120,3	112,3	116,3	118,9
		AUSLAND	114,5	+7,9	106,1	123,6	109,3	108,3	113,0	109,5
	GRUNDSTOFF-UND PRODUKTIONSGUETER- GEWERBE	INSGESAMT	122,9	+7,4	114,4	126,9	107,9	114,3	118,8	117,9
		INLAND	124,0	+5,4	117,7	128,5	109,5	112,3	119,5	120,1
		AUSLAND	121,1	+11,2	108,9	124,3	105,3	117,3	117,8	114,5
25	GEW.U. VERARB. V. STEINEN U. ERDEN	INSGESAMT	161,8	+3,5	156,3	169,0	130,5	101,4	152,4	159,4
		INLAND	170,2	+3,2	165,0	179,4	136,4	103,6	160,4	169,2
		AUSLAND	98,0	+7,6	91,1	90,6	86,0	84,4	91,7	85,6
2512	GEW. V. NATURSTEINEN, ANG	INSGESAMT	156,4	+1,8	153,7	160,2	117,8	60,0	132,6	144,8
		INLAND	157,4	+1,6	154,9	161,3	118,6	60,3	133,5	145,7
		AUSLAND	69,0	+94,5	51,3	65,9	44,3	31,9	58,0	61,6
2525	VERARB. V. NATURSTEINEN, ANG	INSGESAMT	136,6	-14,1	159,0	126,6	142,9	88,3	124,3	123,9
		INLAND	137,2	-13,2	158,0	126,3	142,9	87,5	124,2	123,7
		AUSLAND	123,8	-30,7	178,7	132,6	142,5	104,0	126,4	129,5
2531	H. V. ZEMENT	INSGESAMT	139,3	+5,4	132,2	148,9	106,2	91,4	138,1	139,4
		INLAND	140,0	+5,2	133,1	150,0	106,4	91,3	139,6	141,5
		AUSLAND	128,3	+7,2	119,7	131,8	103,3	92,9	116,2	108,4
2541	ZIEGELI	INSGESAMT	182,0	+9,4	166,4	190,9	134,5	115,8	176,5	185,4
		INLAND	202,0	+10,1	183,5	212,0	147,6	124,6	194,3	206,7
		AUSLAND	77,5	+0,9	76,8	80,3	66,3	69,7	83,2	73,8
2543	H. V. FEUERFESTER GROBKERAMIK	INSGESAMT	82,7	+9,4	75,6	79,1	74,7	77,5	77,9	77,8
		INLAND	74,9	+7,9	69,4	80,5	66,7	72,5	74,8	79,9
		AUSLAND	91,6	+10,5	82,9	77,6	84,1	83,2	81,4	75,3
2555	H. V. GR. FORM. FERTIGBAU- TEILEN AUS BETON FUER DEN HOCHBAU	INSGESAMT	293,6	+5,7	277,8	323,1	243,7	165,6	279,9	320,0
		INLAND	294,6	+5,7	278,7	324,8	244,5	166,4	281,0	321,2
		AUSLAND	128,6	+7,3	119,9	53,3	103,0	42,3	96,7	124,2
2559	H. V. BETONERZEUGNISSEN (OHNE BIMS, GR. FORM. FERTIGBAUTEILE)	INSGESAMT	191,9	+0,6	190,8	203,5	157,5	116,6	180,9	189,9
		INLAND	192,8	+0,4	192,0	204,6	158,5	116,7	181,5	190,6
		AUSLAND	152,6	+12,6	135,5	154,1	109,7	113,6	156,7	159,4
2563	H. V. GIPSERZEUGNISSEN, DAEMM-U. LEICHTBAUPLATTEN	INSGESAMT	289,7	+14,9	252,1	312,8	234,5	255,1	279,5	281,8
		INLAND	302,4	+14,6	263,8	326,3	245,2	265,9	290,1	293,3
		AUSLAND	161,1	+20,6	133,6	175,6	125,8	145,1	171,3	164,5
27	EISENSCHAFFENDE INDUSTRIE	INSGESAMT	100,5	+12,8	89,1	103,3	83,9	93,5	97,4	93,7
		INLAND	104,5	+17,7	88,8	108,1	84,1	96,5	102,1	98,3
		AUSLAND	94,8	+5,7	89,7	96,4	83,6	89,4	90,8	87,1
2711	HOCHOFEN-, STAHL-U. WARM- WALZWERKE (OHNE STAHL- ROHRE)	INSGESAMT	108,4	+13,0	95,9	112,4	90,2	99,4	103,8	101,9
		INLAND	107,6	+20,4	89,4	110,7	85,3	98,0	103,4	100,5
		AUSLAND	109,8	+2,6	107,0	115,3	98,7	101,9	104,3	104,2
2715	H. V. STAHLROHREN (OHNE PRAEZISIONSSTAHLROHRE)	INSGESAMT	63,8	+15,6	55,2	58,9	52,2	64,6	67,2	53,9
		INLAND	83,3	+4,0	80,1	90,3	72,2	83,6	96,9	83,6
		AUSLAND	54,7	+25,5	43,6	44,2	42,8	55,7	53,3	40,0
2720	H. V. PRAEZISIONSSTAHL- ROHREN	INSGESAMT	77,0	-1,3	78,0	83,9	73,7	81,3	81,6	76,9
		INLAND	84,1	-7,7	91,1	91,5	82,9	89,3	88,8	84,0
		AUSLAND	62,7	+21,0	51,8	68,8	55,4	65,5	71,2	63,0
2850	NE-METALLHALBZEUGWERKE	INSGESAMT	142,4	+4,2	136,6	147,4	125,3	137,1	136,5	140,0
		INLAND	143,0	+1,0	141,6	145,7	126,5	135,0	136,5	141,4
		AUSLAND	141,2	+10,1	128,3	150,1	123,4	140,6	136,4	137,6
2910	EISEN-, STAHL-U. TEMPER- GIESSEREI	INSGESAMT	81,1	+5,7	76,7	83,8	69,5	75,4	78,2	73,0
		INLAND	78,7	+3,1	74,4	79,7	66,0	71,5	73,7	70,8
		AUSLAND	97,4	+14,2	85,3	99,1	82,3	90,0	95,0	81,3
3011-15	ZIEHEREIEN UND KALT- WALZWERKE	INSGESAMT	113,0	+9,7	103,0	120,6	93,7	103,1	109,9	107,3
		INLAND	118,7	+8,5	109,4	126,9	98,5	106,8	114,9	114,3
		AUSLAND	98,9	+13,3	87,3	105,1	81,8	94,3	97,6	90,2
3011	STABZIEHEREIEN, KALTWALZWERKE	INSGESAMT	98,7	+16,5	84,7	102,7	77,8	91,4	95,1	92,3
		INLAND	96,9	+16,9	82,9	101,7	76,0	88,9	92,6	92,3
		AUSLAND	102,9	+16,0	88,7	104,9	82,0	97,0	100,7	92,3
3015	DRAHTZIEHEREIEN (EINSCHL. H. V. DRAHT- ERZEUGNISSEN)	INSGESAMT	125,8	+5,2	119,6	136,7	108,0	113,7	123,2	120,8
		INLAND	137,5	+3,9	132,3	148,6	117,9	122,1	134,1	133,2
		AUSLAND	94,8	+10,2	86,0	105,4	81,6	91,5	94,4	88,0

1) AUSGEWAELHTE WIRTSCHAFTSZWEIGE (OHNE NAHRUNGS-UND GENUSSMITTELGEWERBE).

STBA, FACHSERIE 4, REIHE 2.2









2 INDEX DES UMSATZES FUER  
1985

## 2.1 ORIGINAL

## VOLUMEN

SYPRO- NR.	WIRTSCHAFTSGLIEDERUNG	1994 OKT.	VERAEND. GEGEN- UEBER- VOR- JAHRES- MONAT IN %	N			A		C		H
				1993 OKT.	1994 SEP.	1993 4.VJ	1994 1.VJ	1994 2.VJ	1994 3.VJ		
3177	FELD-U. INDUSTRIEBAHN- WAGENBAU	INSGESAMT INLAND AUSLAND	17,9 12,7 34,9	-21,1 -54,6 +523,2	22,7 28,0 5,6	13,8 18,1 -	28,5 33,2 13,4	23,6 21,5 30,4	29,2 34,5 11,9	11,0 13,9 1,7	
32	MASCHINENBAU	INSGESAMT INLAND AUSLAND	97,2 101,2 92,4	+0,1 -3,2 +4,9	97,1 104,5 88,1	109,5 111,0 107,8	108,9 113,2 103,8	89,7 91,0 88,2	99,0 98,8 99,2	97,6 100,4 94,3	
3210	H. V. LANDWIRTSCHAFT- LICHEN MASCHINEN, ACKERSCHLEPPERN	INSGESAMT INLAND AUSLAND	71,9 69,7 73,8	+3,0 -5,9 +11,6	69,8 74,1 66,1	75,0 86,0 65,6	67,9 74,9 61,8	73,5 78,8 68,9	85,0 95,3 76,0	70,5 77,8 64,3	
3220	H. V. METALLBEARBEITUNGS- MASCHINEN U. AE.	INSGESAMT INLAND AUSLAND	76,9 77,6 75,7	+1,9 +0,5 +3,7	75,5 77,2 73,0	91,8 92,9 90,1	91,7 92,1 91,1	68,6 72,7 62,4	73,0 77,4 66,3	78,8 81,7 74,5	
3230	H. V. TEXTIL-U. NAEH- MASCHINEN	INSGESAMT INLAND AUSLAND	99,4 84,1 105,0	-7,4 -11,3 -6,1	107,3 94,8 111,8	109,1 96,6 113,6	117,9 97,7 125,2	90,9 76,3 96,2	99,8 81,2 106,5	98,0 85,4 102,5	
3240	H. V. MASCHINEN FUER DIE NAHRUNGS-U. GENUSSMITTEL- INDUSTRIE USW	INSGESAMT INLAND AUSLAND	116,2 127,0 107,5	+3,1 -5,1 +12,3	112,7 133,8 95,7	118,4 127,0 111,3	134,9 155,3 118,4	96,7 107,9 87,6	111,0 118,3 105,1	111,1 117,7 105,7	
3256	H. V. HUETTEN-U. WALZWERKS- EINRICHTUNGEN USW	INSGESAMT INLAND AUSLAND	112,9 124,5 94,8	-9,9 -12,1 -4,9	125,3 141,7 99,7	114,4 121,6 103,1	141,2 155,3 119,4	90,5 100,8 74,5	120,9 117,5 126,4	106,6 115,4 92,9	
3257	H. V. BAU-, BAUSTOFF-U. AE. MASCHINEN	INSGESAMT INLAND AUSLAND	114,3 169,6 75,7	-1,9 -2,0 -1,9	116,5 173,1 77,2	122,0 180,9 81,0	126,0 178,2 89,0	117,7 156,7 90,6	123,1 186,9 78,7	110,0 163,4 72,9	
3260	H. V. ZAHNRAEDERN, GETRIE- BEN, LAGERN, ANTRIEBS- ELEMENTEN	INSGESAMT INLAND AUSLAND	94,3 96,5 91,1	+11,9 +12,3 +11,4	84,3 85,9 81,8	102,2 104,3 93,3	84,5 83,4 85,9	89,9 90,2 89,4	94,4 82,1 97,6	91,9 93,9 89,0	
3270	H. V. MASCHINEN FUER WEITERE BESTIMMTE WIRTSCHAFTSZNEIGE	INSGESAMT INLAND AUSLAND	97,7 130,6 81,0	-1,1 +7,8 -7,4	98,8 121,1 87,5	128,8 142,0 122,1	109,3 141,2 93,0	81,8 96,0 74,6	97,6 108,8 91,9	101,0 117,6 92,5	
3280	SONSTIGER MASCHINENBAU	INSGESAMT INLAND AUSLAND	94,6 90,9 102,0	+2,3 -3,1 +13,7	92,5 93,8 89,7	112,4 104,2 129,3	103,7 98,2 114,9	95,0 85,3 115,0	96,5 88,0 114,1	100,0 94,3 111,5	
33	STRASSENFAHRZEUGBAU	INSGESAMT INLAND AUSLAND	123,9 125,8 122,3	+7,1 +8,0 +6,2	115,7 116,5 115,2	118,7 122,1 118,1	117,4 123,6 112,6	106,1 107,6 104,9	122,6 133,6 114,3	101,9 105,6 99,0	
3311	H. V. KRAFTWAGEN U. -MOTOREN	INSGESAMT INLAND AUSLAND	122,6 128,8 118,3	+7,2 +10,4 +4,8	114,4 116,7 112,9	116,6 122,7 112,3	115,6 124,6 109,4	103,1 105,9 101,2	120,2 133,9 110,7	99,8 105,4 95,9	
3312	H. V. PERSONENKRAFTWAGEN U. AE. (EINSCHL. MOTOREN)	INSGESAMT INLAND AUSLAND	129,6 141,5 122,2	+4,0 +10,9 -0,4	124,6 127,6 122,7	131,3 144,4 123,0	122,8 133,1 116,4	110,2 117,1 106,0	130,2 150,5 117,6	108,5 117,8 102,7	
3313	H. V. LASTKRAFTWAGEN U. AE. (EINSCHL. MOTOREN)	INSGESAMT INLAND AUSLAND	95,3 91,8 99,0	+27,1 +7,9 +54,0	75,0 85,1 64,3	59,5 59,6 59,3	87,9 100,0 75,2	75,4 73,3 77,6	81,3 85,8 76,6	66,0 69,2 62,5	
3316	H. V. KAROSSERIEN, AUF- BAUTEN, ANHAENGERN FUER KRAFTWAGEN	INSGESAMT INLAND AUSLAND	155,3 105,7 289,5	+8,1 -10,0 +35,0	143,6 117,4 214,5	162,5 121,6 273,0	154,7 121,5 244,5	154,7 118,1 253,6	159,5 121,4 258,6	141,2 109,8 225,9	
3321	H. V. KRAFTRAEDERN, KRAFTMOTOREN	INSGESAMT INLAND AUSLAND	68,0 71,6 2,8	+20,0 +20,7 -50,9	55,0 59,3 5,7	65,8 70,8 8,9	49,8 53,8 3,6	104,7 113,6 3,6	111,3 120,3 9,4	59,2 63,8 7,2	
3324	H. V. FAHRRADERN	INSGESAMT INLAND AUSLAND	68,0 98,1 10,0	-34,1 -35,6 +66,7	103,2 136,9 6,0	86,2 112,0 11,7	89,0 113,6 18,3	139,5 167,9 57,6	197,6 245,2 60,4	101,8 131,6 15,9	
34	SCHIFFBAU	INSGESAMT INLAND AUSLAND	80,4 102,9 55,7	+8,6 +302,0 -56,1	74,0 25,6 126,9	105,7 182,1 22,3	87,4 99,9 73,8	67,3 58,5 76,9	80,4 66,8 96,3	86,9 107,8 64,2	
35	LUFT-U. RAUMFAHRZEUGBAU	INSGESAMT INLAND AUSLAND	118,2 97,0 135,7	-4,1 -5,7 -3,1	123,3 102,9 140,1	133,9 86,7 172,6	218,0 216,3 219,4	100,7 67,4 127,9	123,6 86,0 154,5	123,0 85,2 154,0	
36	ELEKTROTECHNIK	INSGESAMT INLAND AUSLAND	120,8 119,3 123,8	+2,2 -3,2 +14,3	118,2 123,2 108,3	161,7 160,6 163,8	127,0 130,6 119,8	116,6 116,8 116,2	117,6 113,7 126,0	131,9 130,2 135,3	
3610	H. V. BATTERIEN, AKKUMULATOREN	INSGESAMT INLAND AUSLAND	115,8 109,8 127,9	-15,3 -19,3 -7,4	136,7 136,0 138,1	125,2 118,3 139,1	133,9 133,1 135,5	100,4 90,7 119,8	96,2 88,3 112,2	103,6 98,6 113,5	

STBA, FACHSERIE 4, REIHE 2.2

















## FRUEHERES BUNDESGBIET

2 INDEX DES UMSATZES FUER DAS VERARBEITENDE GEWERBE  
1985=1002.2 ZEITREIHENANALYSE - BERLINER VERFAHREN (BV 4)  
WERTINDEX

SYPRO- NR.	WIRTSCHAFTSGLIEDERUNG		ORIGINALWERT		KALENDER- UND SAISONBEREINIGTER WERT		GLATTE KOMPONENTE	
			1994 OKT.	VERAEND. GEGEN- UEBER VOR- JAHRES- MONAT IN %	1994 OKT.	VERAEND. GEGEN- UEBER VOR- MONAT IN %	1994 OKT.	VERAEND. GEGEN- UEBER VOR- MONAT IN %
	VERARBEITENDES GEWERBE 1)	INSGESAMT	130,1	+ 3,4	128,9	0	128,5	+ 0,5
		INLAND	134,5	+ 0,7	132,0	- 0,5	131,6	+ 0,5
		AUSLAND	122,7	+ 9,0	123,6	+ 1,1	123,0	+ 0,7
	GRUNDSTOFF-UND PRODUKTIONSQUETER- GEWERBE	INSGESAMT	116,6	+10,1	113,8	+ 1,1	112,7	+ 1,0
		INLAND	120,4	+ 7,7	115,4	+ 0,7	114,7	+ 0,9
		AUSLAND	110,5	+14,6	111,2	+ 1,6	109,4	+ 1,1
25	GEW.U. VERARB. V. STEINEN U. ERDEN	INSGESAMT	193,5	+ 4,4	167,5	- 0,8	168,2	+ 0,8
		INLAND	203,9	+ 4,2	175,3	- 1,4	176,7	+ 0,9
		AUSLAND	115,7	+ 8,4	108,6	+ 7,4	104,6	+ 0,2
27	EISENSCHAFFENDE INDUSTRIE	INSGESAMT	85,3	+17,5	84,2	+ 4,1	82,1	+ 1,0
		INLAND	92,0	+22,2	92,0	+ 3,8	89,8	+ 1,4
		AUSLAND	75,7	+10,0	72,7	+ 3,7	70,9	+ 0,1
2850	NE-METALLHALBZEUGWERKE	INSGESAMT	127,0	+18,8	125,2	+ 2,7	122,9	+ 1,6
		INLAND	127,3	+14,1	123,3	+ 1,9	121,6	+ 1,6
		AUSLAND	126,6	+27,6	128,3	+ 4,0	125,3	+ 1,5
2910	EISEN-, STAHL-U. TEMPER- GIESSEREI	INSGESAMT	96,0	+ 3,6	90,7	+ 0,8	90,4	+ 0,4
		INLAND	92,0	+ 0,7	86,8	+ 1,4	86,4	+ 0,5
		AUSLAND	110,6	+13,7	105,5	- 0,7	105,4	+ 0,8
3011-15	ZIEHEREIEN UND KALT- WALZWERKE	INSGESAMT	106,9	+11,5	104,2	+ 0,1	103,7	+ 1,3
		INLAND	114,9	+11,4	111,6	- 0,3	111,0	+ 1,5
		AUSLAND	87,5	+11,9	86,2	+ 1,3	85,9	+ 0,9
40	CHEMISCHE INDUSTRIE	INSGESAMT	116,8	+ 9,3	116,6	+ 0,7	115,5	+ 0,9
		INLAND	117,6	+ 6,0	115,4	+ 0,8	114,6	+ 0,7
		AUSLAND	115,7	+13,5	118,1	+ 0,8	116,6	+ 1,1
53	HOLZBEARBEITUNG	INSGESAMT	159,2	+ 9,3	147,9	- 1,0	148,9	+ 1,2
		INLAND	163,0	+ 9,0	150,8	- 1,0	151,7	+ 1,2
		AUSLAND	138,0	+12,3	131,8	- 0,2	133,2	+ 1,1
55	ZELLSTOFF-, HOLZSCHLIFF-, PAPIER-U. PAPPEERZEUGUNG	INSGESAMT	120,0	+22,4	118,9	+ 2,0	116,2	+ 2,1
		INLAND	106,0	+15,7	105,0	+ 0,7	103,0	+ 2,1
		AUSLAND	143,1	+31,9	141,6	+ 3,4	138,1	+ 2,2
59	GUMMIVERARBEITUNG	INSGESAMT	118,8	- 2,7	108,5	- 3,0	110,7	- 0,2
		INLAND	112,6	- 7,6	100,0	- 5,0	103,7	- 0,7
		AUSLAND	136,5	+11,1	132,4	+ 1,5	130,4	+ 0,9
	INVESTITIONSQUETER PRODUZIERENDES GEWERBE	INSGESAMT	136,0	+ 2,5	136,6	- 0,9	136,7	+ 0,4
		INLAND	141,2	- 0,3	141,7	- 1,6	141,6	+ 0,4
		AUSLAND	128,7	+ 7,0	129,2	+ 0,5	129,7	+ 0,5
3021-25	STAHLVERFORMUNG, OBERFLAECHEVEREDLUNG, HAERTUNG	INSGESAMT	137,9	+ 8,7	132,9	+ 0,9	131,9	+ 0,8
		INLAND	136,6	+ 6,7	131,2	+ 1,1	130,4	+ 0,6
		AUSLAND	143,8	+17,9	140,3	+ 0,2	138,4	+ 1,2
3111, 3151, 3174	STAHL-U. L. METALLKON., KESSEL-U. BEHAELTERBAU, WAGGONBAU	INSGESAMT	160,1	-13,4	151,0	- 4,3	153,3	- 1,2
		INLAND	178,4	-10,7	171,7	- 8,5	174,3	- 0,7
		AUSLAND	79,7	-32,8	64,6	+102,5	66,0	- 6,0
32	MASCHINENBAU	INSGESAMT	125,9	+ 0,8	129,7	- 0,5	129,2	+ 0,3
		INLAND	131,7	- 2,6	131,7	- 1,5	131,2	+ 0,4
		AUSLAND	118,9	+ 5,7	126,7	+ 0,3	126,7	+ 0,2
3220	H. V. METALLBEARBEITUNGS- MASCHINEN U. AE.	INSGESAMT	101,0	+ 1,2	108,1	+ 0,2	105,4	+ 0,7
		INLAND	101,5	+ 0,9	110,7	+ 0,6	108,2	+ 0,9
		AUSLAND	100,3	+ 1,6	103,5	- 1,5	100,7	+ 0,1
3280	SONSTIGER MASCHINENBAU	INSGESAMT	125,4	+ 3,2	133,8	+ 2,0	131,7	+ 0,1
		INLAND	121,2	- 2,2	121,9	- 1,7	122,1	+ 0,3
		AUSLAND	133,9	+14,9	156,5	+ 8,0	150,3	- 0,4
33	STRASSENFAHRZEUGBAU	INSGESAMT	151,5	+ 8,8	141,5	+ 3,1	140,6	+ 0,5
		INLAND	164,3	+ 8,6	153,3	+ 3,8	157,3	+ 0,7
		AUSLAND	141,9	+ 8,9	127,8	+ 2,7	127,7	+ 0,2
3312	H. V. PERSONENKRAFTWAGEN U. AE. (EINSCHL. MOTOREN)	INSGESAMT	156,0	+ 5,5	142,9	- 0,7	145,2	+ 0,4
		INLAND	183,5	+10,9	176,0	+ 2,6	175,5	+ 0,9
		AUSLAND	138,9	+ 1,5	122,1	- 3,2	126,3	- 0,2
3313	H. V. LASTKRAFTWAGEN U. AE. (EINSCHL. MOTOREN)	INSGESAMT	124,9	+29,2	120,0	+28,8	106,6	+ 0,7
		INLAND	122,9	+10,3	118,5	+20,3	108,8	+ 0,9
		AUSLAND	127,0	+56,6	121,3	+38,0	104,1	+ 1,1

1) AUSGEWAHLTE WIRTSCHAFTSZWEIGE (OHNE NAHRUNGS- UND GENUSSMITTELGEWERBE).

STBA, FACHSERIE 4, REIHE 2.2

## FRUEHERES BUNDESGBIET

2 INDEX DES UMSATZES FUER DAS VERARBEITENDE GEBERBE  
1985=1002.2 ZEITREIHENANALYSE - BERLINER VERFAHREN (BV 4)  
WERTINDEX

SYPRO- NR.	WIRTSCHAFTSGLIEDERUNG		ORIGINALWERT		KALENDER- UND SAISONBEREINIGTER WERT BERLINER VERFAHREN, VERSION 4		GLATTE KOMPONENTE	
			1994 OKT.	VERAEND. GEGEN- UEBER VOR- JAHRES- MONAT IN %	1994 OKT.	VERAEND. GEGEN- UEBER VOR- MONAT IN %	1994 OKT.	VERAEND. GEGEN- UEBER VOR- MONAT IN %
34	SCHIFFBAU	INSGESAMT	95,0	+10,2	.	.	.	.
		INLAND	122,3	+302,3	.	.	.	.
		AUSLAND	65,1	-55,7	.	.	.	.
36	ELEKTROTECHNIK	INSGESAMT	133,5	+ 2,6	140,6	- 3,6	141,4	+ 0,9
		INLAND	130,8	- 3,0	134,5	- 4,0	135,7	+ 0,5
		AUSLAND	138,9	+15,2	152,1	- 3,1	152,8	+ 1,6
3620	H. V. GERAETEN D. ELEKTRIZ. ERZEUGUNG, -VERTLG. U. AE.	INSGESAMT	129,1	+ 2,5	139,3	- 4,7	140,2	+ 0,9
		INLAND	129,8	- 1,0	135,1	- 4,7	135,6	+ 0,4
		AUSLAND	127,6	+11,6	146,8	- 6,4	149,6	+ 1,8
3660	H. V. ZAELERN, FERNMELDE-, MESS-U. REGELGERAETEN USW	INSGESAMT	137,2	+ 6,5	155,9	- 4,6	157,1	+ 1,4
		INLAND	126,3	- 3,2	140,8	- 6,2	143,0	+ 1,0
		AUSLAND	157,7	+25,7	183,7	- 2,0	182,7	+ 1,8
3711-60	FEINMECHANIK, OPTIK (OHNE H. V. UHREN)	INSGESAMT	133,7	+ 1,8	132,1	- 0,8	132,4	+ 0,2
		INLAND	137,6	+ 1,0	137,3	- 2,4	138,7	+ 0,4
		AUSLAND	127,2	+ 2,9	123,8	+ 2,2	122,3	- 0,3
38	H. V. EBM-WAREN	INSGESAMT	160,0	+ 0,3	151,9	- 0,5	151,9	+ 0,4
		INLAND	167,9	- 1,5	158,2	- 0,9	158,5	+ 0,3
		AUSLAND	138,5	+ 7,0	134,9	+ 0,8	133,7	+ 0,5
50	H. V. BUEROMASCHINEN, ADV-GERAETEN U. -EINR.	INSGESAMT	81,2	+ 2,1	99,2	-10,7	104,7	+ 0,7
		INLAND	82,1	- 9,2	118,0	-20,1	132,6	+ 0,8
		AUSLAND	80,3	+16,2	80,7	+ 4,9	79,2	+ 0,5
5080	H. V. ADV-GERAETEN U. -EINRICHTUNGEN	INSGESAMT	85,3	+ 3,8	105,8	-10,6	111,4	+ 0,8
		INLAND	85,1	- 7,7	126,2	-20,3	141,9	+ 1,0
		AUSLAND	85,5	+17,6	85,6	+ 5,8	83,8	+ 0,6
	VERBRAUCHSQUETER PRO- DUZIERENDES GEBERBE	INSGESAMT	134,9	- 2,3	130,1	+ 0,7	129,6	0
		INLAND	138,0	- 4,2	131,0	+ 0,5	130,8	- 0,1
		AUSLAND	123,2	+ 6,7	126,4	+ 1,6	125,0	+ 0,6
51	FEINKERAMIK	INSGESAMT	123,6	- 2,1	115,4	0	114,9	0
		INLAND	144,9	- 0,9	132,3	+ 1,1	131,0	+ 0,2
		AUSLAND	86,1	- 5,6	85,1	- 3,2	86,4	- 0,5
52	H. U. VERARBEITUNG VON GLAS	INSGESAMT	146,7	+ 3,0	137,3	+ 0,7	136,9	+ 0,6
		INLAND	151,1	- 1,2	138,6	+ 0,9	138,6	+ 0,1
		AUSLAND	136,8	+15,7	134,2	+ 0,4	132,8	+ 1,6
5421-24	H. V. HOLZMOEBELN, POLSTERMOEBELN	INSGESAMT	164,1	- 8,8	150,4	- 1,6	152,5	- 0,4
		INLAND	173,0	- 8,9	157,9	- 1,8	160,2	- 0,4
		AUSLAND	113,6	- 7,4	107,6	+ 0,5	108,3	- 0,5
56	PAPIER-U. PAPPEVERARBEITUNG	INSGESAMT	136,1	- 0,4	132,7	+ 0,5	130,5	+ 0,2
		INLAND	133,9	- 1,6	129,2	+ 1,0	127,1	+ 0,3
		AUSLAND	146,9	+ 5,2	143,7	- 1,3	147,5	+ 0,3
57	DRUCKEREI, VERVIELFAEL- TIGUNG	INSGESAMT	150,7	- 2,5	142,7	- 1,0	142,6	0
		INLAND	151,5	- 2,7	143,2	- 0,7	142,9	- 0,1
		AUSLAND	140,5	+ 1,1	135,3	- 4,7	137,8	+ 0,1
58	H. V. KUNSTSTOFFWAREN	INSGESAMT	179,9	+ 5,2	171,5	+ 0,5	170,6	+ 0,7
		INLAND	185,0	+ 3,4	174,6	+ 0,5	173,7	+ 0,6
		AUSLAND	163,6	+12,1	161,6	+ 1,1	160,5	+ 1,0
61	LEDERERZEUGUNG	INSGESAMT	61,4	- 9,2	56,8	- 1,9	58,5	- 1,2
		INLAND	59,6	-17,5	53,9	- 3,1	56,6	- 1,9
		AUSLAND	66,1	+19,5	64,1	+ 0,2	63,3	+ 0,5
62	LEDERVERARBEITUNG	INSGESAMT	97,9	+ 1,5	105,0	- 2,2	106,4	+ 0,3
		INLAND	95,6	- 2,5	100,9	- 2,6	103,0	+ 0,2
		AUSLAND	106,7	+17,6	119,3	- 2,6	119,7	+ 0,9
6251	H. V. SCHUHEN	INSGESAMT	98,0	+ 9,3	113,7	- 2,7	115,0	+ 0,9
		INLAND	92,7	+ 4,4	106,9	- 3,0	108,7	+ 0,6
		AUSLAND	119,2	+27,5	139,4	- 3,3	140,0	+ 1,6
63	TEXTILGEBERBE	INSGESAMT	89,6	-12,1	81,4	- 1,2	82,7	- 1,0
		INLAND	89,3	-15,7	78,5	- 1,9	80,2	- 1,2
		AUSLAND	90,6	- 0,8	89,5	+ 0,8	89,6	- 0,2
64	BEKLEIDUNGSGEBERBE	INSGESAMT	88,9	- 6,5	106,0	+10,5	103,2	- 0,8
		INLAND	86,6	-11,3	98,0	+ 8,9	96,7	- 1,2
		AUSLAND	97,7	+14,7	136,3	+12,7	129,4	+ 0,8

## FRUEHERES BUNDESGBIET

2 INDEX DES UMSATZES FUER DAS VERARBEITENDE GEWERBE  
1986=1002.2 ZEITREIHENANALYSE - BERLINER VERFAHREN (BV 4)  
VOLUMENINDEX

SYPRO- NR.	WIRTSCHAFTSGLIEDERUNG		ORIGINALWERT		KALENDER- UND SAISONBEREINIGTER WERT BERLINER VERFAHREN, VERSION 4		GLATTE KOMPONENTE	
			1994 OKT.	VERAEND. GEGEN- UEBER- VOR- JAHRES- MONAT IN %	1994 OKT.	VERAEND. GEGEN- UEBER- VOR- MONAT IN %	1994 OKT.	VERAEND. GEGEN- UEBER- VOR- MONAT IN %
	VERARBEITENDES GEWERBE 1)	INSGESAMT	118,0	+ 2,8	117,0	- 0,2	116,9	+ 0,5
		INLAND	120,1	+ 0,1	118,3	- 0,6	118,2	+ 0,4
		AUSLAND	114,5	+ 7,9	114,8	+ 0,9	114,5	+ 0,6
	GRUNDSTOFF-UND PRODUKTIONSGUETER- GEWERBE	INSGESAMT	122,9	+ 7,4	120,4	+ 0,6	119,8	+ 0,8
		INLAND	124,0	+ 5,4	119,7	+ 0,3	119,5	+ 0,7
		AUSLAND	121,1	+11,2	121,6	+ 1,2	120,4	+ 0,9
25	GEW.U. VERARB. V. STEINEN U. ERDEN	INSGESAMT	161,8	+ 3,5	139,6	- 0,6	140,1	+ 0,7
		INLAND	170,2	+ 3,2	145,8	- 1,3	146,8	+ 0,8
		AUSLAND	98,0	+ 7,6	92,1	+ 7,5	88,5	+ 0,1
27	EISENSCHAFFENDE INDUSTRIE	INSGESAMT	100,5	+12,8	99,2	+ 3,1	97,4	+ 0,8
		INLAND	104,5	+17,7	105,0	+ 2,9	103,1	+ 1,2
		AUSLAND	94,8	+ 5,7	90,7	+ 3,2	89,1	0
2850	NE-METALLHALBZEUGWERKE	INSGESAMT	142,4	+ 4,2	138,3	+ 1,8	137,8	+ 0,3
		INLAND	143,0	+ 1,0	136,4	+ 1,1	136,6	+ 0,2
		AUSLAND	141,2	+10,1	141,1	+ 3,0	139,6	+ 0,2
2910	EISEN-, STAHL-U. TEMPER- GIESSEREI	INSGESAMT	81,1	+ 5,7	76,7	+ 0,7	76,6	+ 0,5
		INLAND	76,7	+ 3,1	72,4	+ 1,3	72,3	+ 0,6
		AUSLAND	97,4	+14,2	92,9	- 0,9	92,9	+ 0,8
3011-15	ZIEHEREIEN UND KALT- WALZWERKE	INSGESAMT	113,0	+ 9,7	110,1	- 0,4	110,2	+ 1,1
		INLAND	118,7	+ 8,5	115,3	- 0,9	115,5	+ 1,2
		AUSLAND	98,9	+13,3	97,3	+ 1,1	97,2	+ 0,9
40	CHEMISCHE INDUSTRIE	INSGESAMT	124,6	+ 7,7	124,7	+ 0,2	124,0	+ 0,7
		INLAND	124,5	+ 5,0	122,7	+ 0,2	122,3	+ 0,6
		AUSLAND	124,7	+11,3	127,3	+ 0,4	126,2	+ 1,0
53	HOLZBEARBEITUNG	INSGESAMT	161,9	+ 4,6	150,4	- 1,8	152,7	+ 0,7
		INLAND	166,6	+ 4,3	154,1	- 2,0	156,5	+ 0,7
		AUSLAND	135,1	+ 7,3	128,9	- 0,8	130,8	+ 0,8
55	ZELLSTOFF-, HOLZSCHLIFF-, PAPIER-U. PAPPERZEUGUNG	INSGESAMT	139,4	+10,5	139,0	+ 0,4	138,8	+ 1,0
		INLAND	122,2	+ 1,2	121,8	- 1,2	122,3	+ 0,6
		AUSLAND	167,8	+24,5	167,2	+ 2,3	165,9	+ 1,6
59	GUMMIVERARBEITUNG	INSGESAMT	111,0	- 1,9	101,7	- 2,4	103,1	0
		INLAND	103,7	- 6,8	92,5	- 4,4	95,3	- 0,4
		AUSLAND	131,9	+10,9	127,6	+ 1,4	125,6	+ 1,0
	INVESTITIONSGUETER PRODUZIERENDES GEWERBE	INSGESAMT	115,4	+ 2,1	116,1	- 0,9	116,3	+ 0,5
		INLAND	118,2	- 0,6	119,3	- 1,7	119,3	+ 0,3
		AUSLAND	111,4	+ 6,4	111,2	+ 0,5	111,7	+ 0,4
3021-25	STAHLVERFORMUNG, OBERFLAECHEVEREDLUNG, HAERTUNG	INSGESAMT	130,9	+ 9,0	126,3	+ 0,6	125,8	+ 0,8
		INLAND	132,3	+ 7,4	127,3	+ 0,9	127,0	+ 0,7
		AUSLAND	125,1	+17,2	122,0	- 0,2	120,6	+ 1,2
3111, 3151, 3174	STAHL-U. L. METALLKON., KESSEL-U. BEHAELTERBAU, WAGGONBAU	INSGESAMT	126,1	-13,6	118,9	- 3,5	120,7	- 1,2
		INLAND	140,9	-10,8	135,0	- 7,8	137,1	- 0,7
		AUSLAND	64,9	-32,1	52,6	+98,5	53,5	- 5,8
32	MASCHINENBAU	INSGESAMT	97,2	+ 0,1	100,2	- 0,5	99,8	+ 0,3
		INLAND	101,2	- 3,2	101,3	- 1,6	100,9	+ 0,3
		AUSLAND	92,4	+ 4,9	98,4	+ 0,3	98,4	+ 0,2
3220	H. V. METALLBEARBEITUNGS- MASCHINEN U. AE.	INSGESAMT	76,9	+ 1,9	82,5	+ 0,4	80,3	+ 0,8
		INLAND	77,6	+ 0,5	84,7	+ 0,6	82,9	+ 1,0
		AUSLAND	75,7	+ 3,7	78,3	- 1,3	76,0	+ 0,3
3280	SONSTIGER MASCHINENBAU	INSGESAMT	94,6	+ 2,3	101,2	+ 2,2	99,4	0
		INLAND	90,9	- 3,1	91,6	- 1,5	91,6	+ 0,2
		AUSLAND	102,0	+13,7	119,3	+ 8,1	114,5	- 0,5
33	STRASSENFAHRZEUGBAU	INSGESAMT	123,9	+ 7,1	115,1	+ 2,7	114,7	+ 0,3
		INLAND	125,8	+ 8,0	121,9	+ 3,8	120,3	+ 0,6
		AUSLAND	122,3	+ 6,2	109,5	+ 1,9	110,1	0
3312	H. V. PERSONENKRAFTWAGEN U. AE. (EINSCHL. MOTOREN)	INSGESAMT	129,6	+ 4,0	118,1	- 1,0	120,4	+ 0,3
		INLAND	141,5	+10,9	135,6	+ 2,7	135,0	+ 0,9
		AUSLAND	122,2	- 0,4	106,9	- 3,6	111,0	- 0,3
3313	H. V. LASTKRAFTWAGEN U. AE. (EINSCHL. MOTOREN)	INSGESAMT	95,3	+27,1	91,3	+27,9	81,3	+ 0,6
		INLAND	91,8	+ 7,9	88,2	+19,2	81,2	+ 0,1
		AUSLAND	99,0	+54,0	94,5	+38,2	81,0	+ 0,9

1) AUSGEWAHLTE WIRTSCHAFTSZWEIGE (OHNE NAHRUNGS- UND GENUSSMITTELGEWERBE).

STBA, FACHSERIE 4, REIHE 2.2

## FRUEHERES BUNDESGBIET

2 INDEX DES UMSATZES FUER DAS VERARBEITENDE GEWERBE  
1985=1002.2 ZEITREIHENANALYSE - BERLINER VERFAHREN (BV 4)  
VOLUMENINDEX

SYPRO- NR.	WIRTSCHAFTSGLIEDERUNG		ORIGINALWERT		KALENDER- UND SAISONBEREINIGTER WERT BERLINER VERFAHREN, VERSION 4		GLATTE KOMPONENTE	
			1994 OKT.	VERAEND. GEGEN- UEBER VOR- JAHRES- MONAT IN %	1994 OKT.	VERAEND. GEGEN- UEBER VOR- MONAT IN %	1994 OKT.	VERAEND. GEGEN- UEBER VOR- MONAT IN %
34	SCHIFFBAU	INSGESAMT INLAND AUSLAND	80,4 102,9 55,7	+ 8,6 +302,0 -56,1	. . . . .	. . . . .	. . . . .	. . . . .
36	ELEKTROTECHNIK	INSGESAMT INLAND AUSLAND	120,8 119,3 123,8	+ 2,2 - 3,2 +14,3	126,6 122,6 133,9	- 3,5 - 4,0 - 3,0	127,3 123,6 134,6	+ 0,9 + 0,5 + 1,5
3620	H.V.GERAETEN D.ELEKTRIZ. ERZEUGUNG,-VERTLG.U.AE.	INSGESAMT INLAND AUSLAND	107,9 109,8 103,7	+ 1,8 - 1,6 +10,9	116,3 114,4 119,2	- 4,7 - 4,4 - 6,3	117,1 115,0 121,4	+ 0,9 + 0,3 + 1,8
3660	H.V.ZAEHLERN,FERNMELDE-, MESS-U.REGELGERAETEN USW	INSGESAMT INLAND AUSLAND	127,9 123,4 136,3	+ 5,9 - 2,8 +24,9	145,0 137,3 158,8	- 4,6 - 6,2 - 1,8	145,9 139,3 157,8	+ 1,4 + 1,0 + 1,7
3711-60	FEINMECHANIK,OPTIK (OHNE H.V.UHREN)	INSGESAMT INLAND AUSLAND	108,4 112,3 102,0	+ 0,6 + 0,2 + 1,3	106,9 112,0 98,8	- 1,0 - 2,5 + 2,4	107,2 113,2 97,5	+ 0,1 + 0,4 - 0,5
38	H.V.EBM-WAREN	INSGESAMT INLAND AUSLAND	135,8 142,4 117,6	+ 0,4 - 1,3 + 5,9	129,2 134,3 114,8	- 0,4 - 0,9 + 0,7	129,1 134,7 113,8	+ 0,4 + 0,3 + 0,4
50	H.V.BUEROMASCHINEN, ADV-GERAETEN U.-EINR.	INSGESAMT INLAND AUSLAND	119,1 102,1 135,2	+ 8,6 - 7,7 +24,3	141,1 144,0 135,2	- 9,1 -22,0 + 5,4	147,7 166,7 132,5	+ 1,0 + 1,2 + 1,1
5080	H.V.ADV-GERAETEN U.-EINRICHTUNGEN	INSGESAMT INLAND AUSLAND	127,2 106,9 146,3	+10,1 - 6,6 +25,5	152,1 154,6 146,1	- 9,0 -22,6 + 6,1	159,1 179,4 142,8	+ 1,1 + 1,2 + 1,1
	VERBRAUCHSGUETER PRO- DUZIERENDES GEWERBE	INSGESAMT INLAND AUSLAND	118,0 119,4 112,7	- 2,7 - 4,8 + 6,8	113,8 113,6 115,1	+ 0,4 + 0,3 + 1,3	113,8 113,7 114,0	0 - 0,2 + 0,6
51	FEINKERAMIK	INSGESAMT INLAND AUSLAND	94,4 112,4 62,6	- 3,6 - 2,1 - 8,2	88,0 102,7 61,8	- 0,7 + 0,4 - 3,7	87,8 101,9 62,8	- 0,1 + 0,1 - 0,6
52	H.U.VERARBEITUNG VON GLAS	INSGESAMT INLAND AUSLAND	138,0 144,9 122,3	+ 4,9 + 1,2 +16,1	129,0 132,8 120,1	+ 0,8 + 0,9 + 0,3	128,6 132,8 119,0	+ 0,7 + 0,3 + 1,7
5421-24	H.V.HOLZMOEBELN, POLSTERMOEBELN	INSGESAMT INLAND AUSLAND	117,4 123,7 81,4	-10,8 -11,1 - 8,3	107,0 112,3 76,8	- 1,7 - 1,9 + 1,3	108,6 114,2 76,9	- 0,5 - 0,5 - 0,6
56	PAPIER-U.PAPPEVERARBEITUNG	INSGESAMT INLAND AUSLAND	122,5 119,6 136,6	- 3,5 - 5,4 + 5,2	119,7 115,6 139,3	- 0,2 0 - 1,6	118,8 114,9 137,7	- 0,2 - 0,3 + 0,4
57	DRUCKEREI,VERVIELFAEL- TIGUNG	INSGESAMT INLAND AUSLAND	126,8 127,7 115,8	- 2,8 - 2,9 - 0,2	120,5 121,3 111,2	- 0,9 - 0,4 - 4,7	120,3 120,9 113,2	- 0,1 - 0,1 0
58	H.V.KUNSTSTOFFWAREN	INSGESAMT INLAND AUSLAND	166,4 168,5 159,6	+ 5,7 + 3,6 +13,0	159,3 159,6 157,8	+ 0,1 - 0,2 + 0,8	159,3 159,9 157,2	+ 0,8 + 0,6 + 1,1
61	LEDERERZEUGUNG	INSGESAMT INLAND AUSLAND	61,8 59,7 67,6	-11,1 -17,8 +11,0	57,0 54,1 64,8	- 2,1 - 2,9 0	58,8 56,8 64,2	- 1,3 - 1,9 - 0,2
62	LEDERVERARBEITUNG	INSGESAMT INLAND AUSLAND	83,2 80,3 94,1	+ 1,1 - 3,3 +17,8	89,6 85,1 105,7	- 2,1 - 2,2 - 2,8	90,7 86,6 106,0	+ 0,3 + 0,1 + 1,0
6251	H.V.SCHUHEN	INSGESAMT INLAND AUSLAND	84,4 78,6 107,2	+ 8,3 + 3,1 +26,7	98,0 90,8 125,5	- 2,6 - 2,7 - 3,4	99,0 92,2 126,0	+ 0,9 + 0,7 + 1,5
63	TEXTILGEWERBE	INSGESAMT INLAND AUSLAND	84,9 83,3 89,3	-12,5 -15,3 - 1,3	77,2 73,3 87,7	- 1,3 - 2,0 + 0,2	78,5 74,9 88,1	- 0,9 - 1,4 - 0,2
64	BEKLEIDUNGSGEWERBE	INSGESAMT INLAND AUSLAND	75,0 73,6 80,4	- 6,7 -11,4 +15,7	88,9 83,2 110,5	+10,8 + 9,3 +13,3	86,4 81,9 104,4	- 0,8 - 1,2 + 0,7

LFD. NR.	ART DER BAUTEN UND AUFTRAGGEBER	1994 SEP.	VERAEND. GEGEN- UEBER VOR- JAHR- MONAT IN %	N		A		C		H
				1993 SEP.	1994 AUG.	1993 4.VJ	1994 1.VJ	1994 2.VJ	1994 3.VJ	
										WERT
1	BAUHAUPTGEWERBE	212.8	1.6	209.5	190.2	179.0	179.4	203.7	196.1	
2	HOCHBAU	229.5	1.0	227.3	205.4	204.5	210.3	228.6	212.4	
3	WOHNUNGSBAU	296.5	13.3	261.6	232.4	240.4	260.0	282.0	255.3	
4	SONSTIGER HOCHBAU	190.0	-8.3	207.1	189.5	183.4	181.1	197.1	187.0	
5	GEMERBLICHER UND INDUSTRIELLER BAU FUER UNTERNEHMEN, LANDWIRTSCHAFTLICHER BAU SOWIE BAUTEN FUER DEUTSCHE BAHN AG UND BUNDESPOST	209.1	-10.0	232.4	211.4	208.9	212.6	221.0	206.0	
6	GEMERBLICHER UND INDUSTRIELLER BAU FUER UNTERNEHMEN SOWIE LANDWIRTSCHAFTLICHER BAU	210.9	-9.9	234.1	216.6	212.5	217.7	223.4	209.6	
7	BAUTEN FUER DEUTSCHE BAHN AG UND BUNDESPOST	158.0	-14.7	185.3	66.0	109.1	72.7	154.6	106.5	
8	BAUTEN FUER DEFFENTLICHE AUFTRAGGEBER UND ORGANISATIONEN OHNE ERWERBSZWECK	147.5	-2.3	150.9	140.9	126.7	111.0	144.1	144.8	
9	TIEFBAU	189.7	2.7	184.8	169.1	143.5	136.4	169.1	173.6	
10	STRASSENBAU	178.1	1.3	175.8	165.2	117.6	101.7	143.7	162.6	
11	SONSTIGER TIEFBAU	196.0	3.3	189.7	171.1	157.6	155.2	182.8	179.4	
12	GEMERBLICHER UND INDUSTRIELLER BAU FUER UNTERNEHMEN SOWIE BAUTEN FUER DEUTSCHE BAHN AG UND BUNDESPOST	207.3	7.0	193.8	174.7	166.6	151.7	200.5	187.8	
13	GEMERBLICHER UND INDUSTRIELLER BAU FUER UNTERNEHMEN	258.8	6.3	243.4	217.5	203.5	179.9	250.8	233.7	
14	BAUTEN FUER DEUTSCHE BAHN AG UND BUNDESPOST	108.8	10.2	98.7	92.7	95.9	97.7	104.3	100.0	
15	BAUTEN FUER DEFFENTLICHE AUFTRAGGEBER UND ORGANISATIONEN OHNE ERWERBSZWECK	188.0	0.6	186.9	168.6	151.2	157.6	170.4	173.5	
										VOLUMEN
16	BAUHAUPTGEWERBE	158.8	0.3	158.3	142.1	135.1	135.1	152.6	146.5	
17	HOCHBAU	168.6	-0.6	169.7	151.2	152.7	156.6	168.9	156.3	
18	WOHNUNGSBAU	215.0	11.3	193.2	168.7	177.4	191.2	205.7	185.3	
19	SONSTIGER HOCHBAU	141.2	-9.4	155.9	140.9	138.2	136.3	147.3	139.1	
20	TIEFBAU	145.3	2.0	142.4	129.5	110.8	105.3	130.0	133.0	
21	STRASSENBAU	136.5	0.8	135.4	126.7	90.7	78.5	110.5	124.7	
22	SONSTIGER TIEFBAU	150.0	2.7	146.1	131.0	121.6	119.7	140.5	137.4	

BUNDESGBIET

FUER DAS BAUHAUPTGWERBE  
=100

WERT

R	I	C	H	T	L	I	C	H	VERAENDERUNG GEGENUEBER DEM ENTSPRECHENDEN VORJAHRESZEITRAUM IN %						LFD. NR.					
									1993	1994	1993	1994	1994	1994		1993	1994	1992	1993	1994
									2.HJ SEP.	1.HJ AUG.	4.VJ 4.VJ	1.VJ 1.VJ	2.VJ 2.VJ	3.VJ 3.VJ		2.HJ 2.HJ	1.HJ 1.HJ			1994 JAN.-SEP. KUMULIERT

INDEX

186.4	191.5	179.1	182.3	3.4	3.9	3.2	8.5	6.7	1.2	3.7	7.5	6.5	1.8	5.3	1
206.9	219.5	190.7	199.6	11.1	3.4	6.7	18.6	10.2	1.5	7.9	14.1	7.2	4.7	9.6	2
241.0	271.0	189.3	227.5	24.2	-1.0	22.0	33.0	21.3	5.7	25.2	26.6	13.7	20.2	19.1	3
186.8	189.1	191.6	183.2	3.0	6.8	-2.7	8.8	2.3	-1.7	-2.4	5.3	3.8	-4.4	2.8	4
211.6	216.8	220.1	208.8	5.6	6.7	-3.3	10.4	0.7	-3.9	-3.2	5.2	3.2	-5.1	2.1	5
214.4	220.5	221.3	211.3	9.6	7.8	-1.4	11.6	0.9	-3.1	-1.8	5.9	3.2	-4.5	2.8	6
133.7	113.7	188.5	139.5	-53.6	-46.8	-53.3	-42.7	-5.6	-32.7	-41.6	-21.7	5.8	-26.0	-25.6	7
131.7	127.5	128.0	126.3	-4.9	7.2	-0.1	2.2	8.2	5.9	0.8	5.5	5.6	-1.3	5.6	8
157.9	152.8	162.9	158.2	-7.6	5.0	-3.1	-8.5	0.7	0.8	-3.1	-3.6	5.4	-2.9	-2.1	9
137.0	122.7	145.0	130.1	-3.0	21.9	-7.3	4.5	-3.6	4.0	-8.0	-0.4	2.8	-10.3	1.3	10
169.2	169.0	172.5	173.4	-9.7	-2.2	-1.3	-12.2	2.6	-0.8	-0.7	-4.8	6.7	0.5	-3.4	11
179.4	176.1	198.2	182.7	-14.9	-8.7	-5.9	-17.2	6.4	-2.3	-6.8	-5.3	12.8	-7.8	-4.3	12
220.8	215.4	243.0	226.5	-14.6	-5.0	-8.5	-21.3	6.3	-1.8	-6.6	-7.2	20.7	-6.8	-5.4	13
100.1	101.0	112.6	98.7	-16.3	-22.4	6.1	1.0	6.6	-4.1	-7.5	3.8	-10.9	-12.3	1.1	14
162.1	164.0	154.5	166.9	-5.4	3.2	2.5	-8.5	-0.4	0.3	4.6	-4.4	1.6	8.0	-2.8	15

INDEX

140.8	143.9	138.9	138.0	1.6	2.9	1.6	7.0	5.7	0.1	2.0	6.4	1.2	-0.6	4.1	16
154.5	162.8	147.0	149.7	8.7	1.9	4.7	16.6	8.7	0.0	5.6	12.4	2.1	1.8	8.0	17
177.9	198.4	145.0	168.7	21.0	-2.7	19.1	30.3	19.5	3.9	21.9	24.4	7.6	16.3	17.1	18
140.7	141.8	148.2	138.5	1.2	5.5	-4.1	7.3	1.2	-2.9	-4.0	4.1	-0.9	-6.5	1.7	19
121.7	117.7	127.6	121.9	-8.3	4.5	-3.6	-8.5	0.7	0.3	-3.8	-3.6	0.0	-4.5	-2.2	20
105.5	94.5	113.4	100.1	-3.7	21.6	-7.7	4.7	-3.4	3.7	-8.7	-0.2	-2.6	-11.7	1.4	21
130.4	130.1	135.3	133.6	-10.5	-2.6	-1.9	-12.4	2.6	-1.3	-1.5	-4.9	1.2	-1.3	-3.7	22

STBA, FACHSERIE 4, REIHE 2.2

FRUEHERES BUNDESGBIET  
3 INDEX DES AUFTRAGSEINGANGS FUER DAS BAUHAUPTGEWERBE  
1985=100  
3.2 ZEITREIHENANALYSE - BERLINER VERFAHREN (BV 4)

ART DER BAUTEN UND AUFTRAGGEBER	ORIGINALWERT		KALENDER- UND SAISONBEREINIGTER WERT BERLINER VERFAHREN, VERSION 4		GLATTE KOMPONENTE	
	1994 SEP.	VERAEND. GEGEN- UEBER- VOR- JAHRES- MONAT IN %	1994 SEP.	VERAEND. GEGEN- UEBER- VOR- MONAT IN %	1994 SEP.	VERAEND. GEGEN- UEBER- VOR- MONAT IN %

WERTINDEX

BAUHAUPTGEWERBE	212.8	1.6	189.7	-0.9	191.7	0.1
HOCHBAU	229.5	1.0	211.1	-0.9	214.7	-0.2
WOHNUNGSBAU	296.5	13.3	270.6	9.6	264.7	0.3
SONSTIGER HOCHBAU	190.0	-8.3	176.6	-8.3	185.5	-0.4
GEWERBLICHER UND INDUSTRIELLER BAU FUER UNTERNEHMEN, LANDWIRTSCHAFTLICHER BAU SOWIE BAUTEN FUER DEUTSCHE BAHN AG UND BUNDESPOST	209.1	-10.0	198.3	-7.8	206.7	-1.0
GEWERBLICHER UND INDUSTRIELLER BAU FUER UNTERNEHMEN SOWIE LANDWIRTSCHAFTLICHER BAU	210.9	-9.9	202.2	-7.8	210.3	-1.0
BAUTEN FUER DEUTSCHE BAHN AG UND BUNDESPOST	158.0	-14.7	89.7	-0.4	102.2	1.3
BAUTEN FUER DEFFENTLICHE AUFTRAGGEBER UND ORGANISATIONEN OHNE ERWERBSZWECK	147.5	-2.3	125.9	-8.9	135.2	0.7
TIEFBAU	189.7	2.7	159.5	-1.1	158.7	0.6
STRASSENBAU	178.1	1.3	134.5	-7.9	134.8	0.4
SONSTIGER TIEFBAU	196.0	3.3	172.9	1.9	171.5	0.6
GEWERBLICHER UND INDUSTRIELLER BAU FUER UNTERNEHMEN SOWIE BAUTEN FUER DEUTSCHE BAHN AG UND BUNDESPOST	207.3	7.0	180.2	4.0	180.0	0.6
GEWERBLICHER UND INDUSTRIELLER BAU FUER UNTERNEHMEN	258.8	6.3	223.2	1.7	223.6	1.1
BAUTEN FUER DEUTSCHE BAHN AG UND BUNDESPOST	108.8	10.2	101.9	26.1	97.2	-1.3
BAUTEN FUER DEFFENTLICHE AUFTRAGGEBER UND ORGANISATIONEN OHNE ERWERBSZWECK	188.0	0.6	165.6	-1.3	164.9	0.5

VOLUMENINDEX

BAUHAUPTGEWERBE	158.8	0.3	141.4	-1.4	143.3	-0.1
HOCHBAU	168.6	-0.6	155.1	-1.6	158.3	-0.4
WOHNUNGSBAU	215.0	11.3	196.7	9.0	193.0	0.1
SONSTIGER HOCHBAU	141.2	-8.4	131.0	-8.8	137.9	-0.6
TIEFBAU	145.3	2.0	122.0	-1.4	121.8	0.5
STRASSENBAU	136.5	0.8	102.9	-8.3	103.4	0.3
SONSTIGER TIEFBAU	150.0	2.7	132.3	1.7	131.6	0.5



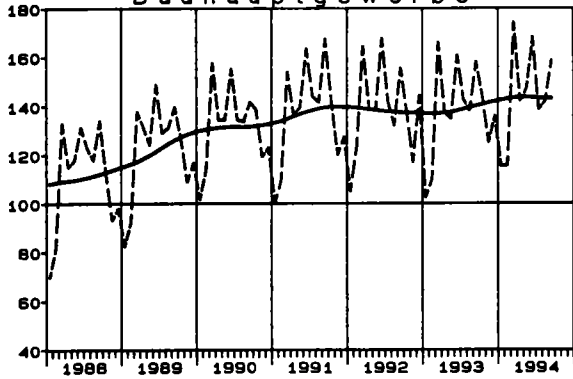
Früheres Bundesgebiet  
**Bauhauptgewerbe**

Volumenindex 1985 = 100

----- Originalwerte  
 ————— Glätte Komponente \*)

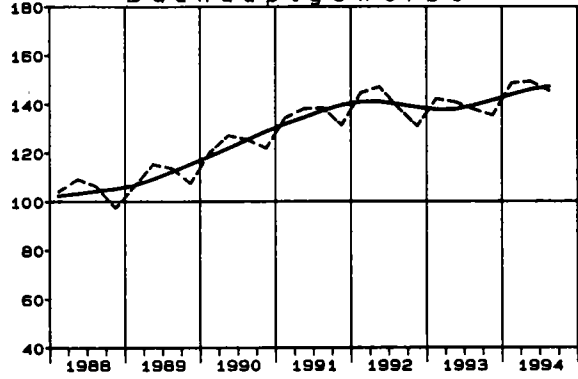
**Auftragseingang**

**Bauhauptgewerbe**

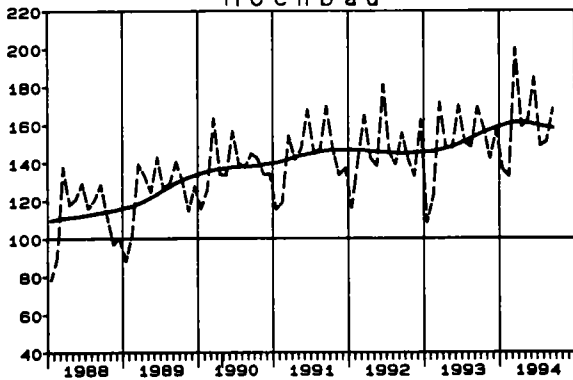


**Auftragsbestand**

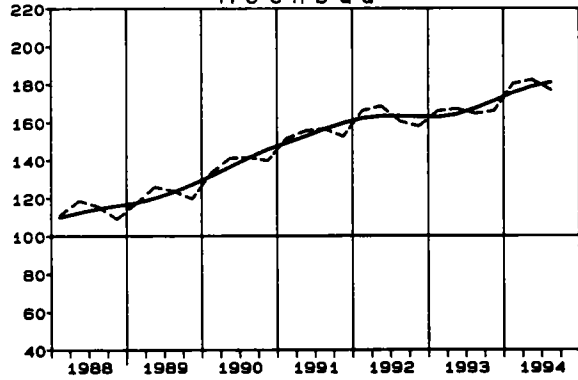
**Bauhauptgewerbe**



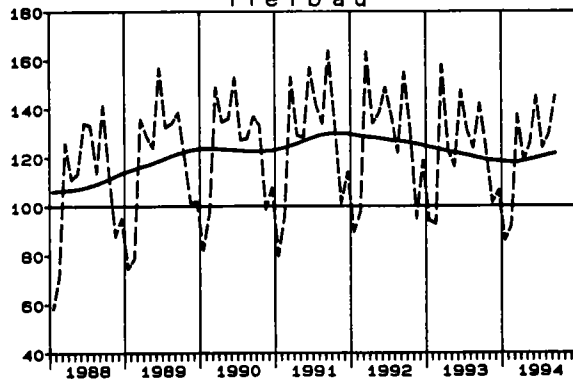
**Hochbau**



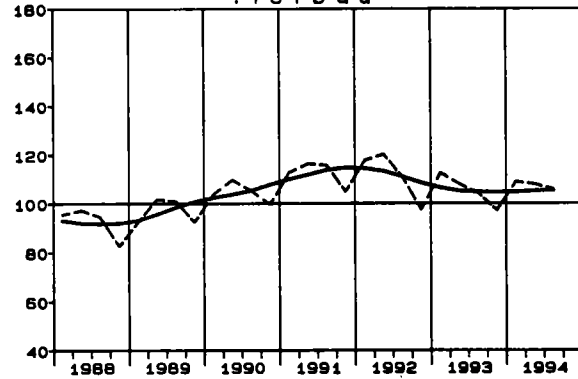
**Hochbau**



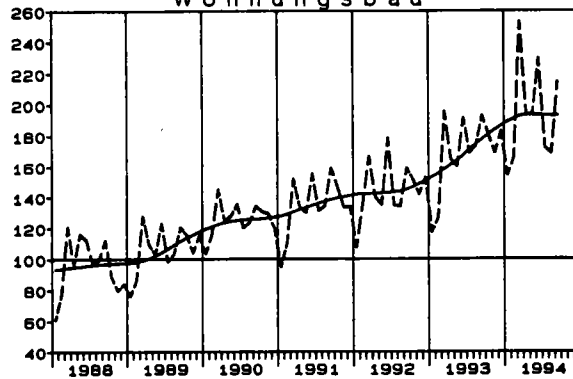
**Tiefbau**



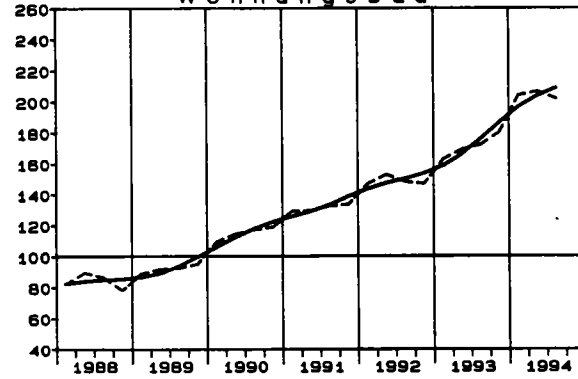
**Tiefbau**



**Wohnungsbau**



**Wohnungsbau**



\*) Zeitreihenanalyse nach dem Berliner Verfahren, Version 4

LFD. NR.	ART DER BAUTEN UND AUFTRAGGEBER	1984 3.VJ	VERAEND. GEGEN- UEBER- VOR- JAHRES- QUARTAL IN %	N A C H				
				1983 3.VJ	1983 4.VJ	1984 1.VJ	1984 2.VJ	
								WERT
1	BAUHAUPTGEWERBE	195.0	6.6	183.0	179.7	197.4	199.2	
2	HOCHBAU	240.3	9.0	220.5	222.7	242.1	246.2	
3	WOHNUNGSBAU	277.6	19.1	233.0	244.9	277.2	282.4	
4	SONSTIGER HOCHBAU	217.3	2.1	212.8	209.0	220.5	223.9	
5	GEWERBLICHER UND INDUSTRIELLER BAU FUER UNTERNEHMEN, LANDWIRTSCHAFTLICHER BAU SOWIE BAUTEN FUER DEUTSCHE BAHN AG UND BUNDESPOST	259.0	2.2	253.5	253.0	270.1	272.5	
6	GEWERBLICHER UND INDUSTRIELLER BAU FUER UNTERNEHMEN SOWIE LANDWIRTSCHAFTLICHER BAU	268.4	3.0	260.7	261.8	280.6	282.7	
7	BAUTEN FUER DEUTSCHE BAHN AG UND BUNDESPOST	97.6	-24.6	129.4	102.2	88.7	97.8	
8	BAUTEN FUER OEFFENTLICHE AUFTRAGGEBER UND ORGANISATIONEN OHNE ERWERBSZWECK	145.7	1.9	143.0	133.3	135.2	140.4	
9	TIEFBAU	138.5	1.7	136.2	126.2	141.7	140.8	
10	STRASSENBAU	130.6	6.8	122.3	105.5	123.0	126.7	
11	SONSTIGER TIEFBAU	141.8	-0.1	142.0	134.8	149.4	146.6	
12	GEWERBLICHER UND INDUSTRIELLER BAU FUER UNTERNEHMEN SOWIE BAUTEN FUER DEUTSCHE BAHN AG UND BUNDESPOST	108.1	-5.8	114.8	109.4	119.0	112.3	
13	GEWERBLICHER UND INDUSTRIELLER BAU FUER UNTERNEHMEN	187.2	-5.0	197.1	183.8	193.5	194.3	
14	BAUTEN FUER DEUTSCHE BAHN AG UND BUNDESPOST	45.6	-8.4	49.8	50.7	60.1	47.5	
15	BAUTEN FUER OEFFENTLICHE AUFTRAGGEBER UND ORGANISATIONEN OHNE ERWERBSZWECK	166.6	2.8	162.0	153.4	171.9	171.9	
								VOLUMEN
16	BAUHAUPTGEWERBE	145.5	5.5	137.9	135.5	148.8	149.5	
17	HOCHBAU	177.1	7.5	164.7	166.3	180.6	182.7	
18	WOHNUNGSBAU	202.0	17.2	172.3	180.7	204.3	206.9	
19	SONSTIGER HOCHBAU	161.8	1.1	160.1	157.4	166.0	167.8	
20	TIEFBAU	106.1	1.5	104.5	97.2	109.2	108.2	
21	STRASSENBAU	100.1	6.7	93.8	81.3	94.7	97.4	
22	SONSTIGER TIEFBAU	108.5	-0.4	108.9	103.7	115.1	112.6	

BUNDESGBIET

FUER DAS BAUHAUPTGEWERBE  
=100

WERT

R	I	C	H	T L I C H									LFD. NR
				VERAENDERUNG GEGENUEBER DEM ENTSPRECHENDEN VORJAHRESZEITRAUM IN %									
				1993 2.HJ	1994 1.HJ	1992	1993	1993 3.VJ	1993 4.VJ	1994 1.VJ	1994 2.VJ	1993 2.HJ	

INDEX

181.4	198.3	180.2	183.8	2.0	5.1	5.9	7.1	3.5	6.5	9.1	2.0	6.5	1
221.6	244.2	210.8	221.1	5.6	7.5	10.6	10.8	6.5	10.7	11.5	4.9	10.2	2
239.0	279.8	192.8	230.4	20.2	26.3	28.0	24.4	23.3	26.1	19.8	19.5	23.8	3
210.9	222.2	221.8	215.4	-2.4	-2.9	0.1	2.1	-2.7	1.1	7.5	-2.9	1.4	4
253.3	271.3	272.0	260.3	-5.0	-4.3	1.1	1.9	-4.6	1.5	8.2	-4.3	1.7	5
261.3	281.7	277.5	267.0	-4.2	-1.8	2.8	3.7	-3.0	3.3	7.5	-3.8	3.2	6
115.8	93.3	176.7	145.4	-25.9	-54.5	-47.8	-46.7	-42.0	-46.7	30.6	-17.7	-40.7	7
138.2	137.8	135.6	138.1	6.6	1.8	-2.9	2.6	4.2	-0.2	5.4	1.8	0.5	8
131.2	141.3	142.0	137.3	-4.5	0.3	-3.0	0.0	-2.2	-1.5	4.8	-3.3	-0.5	9
113.9	124.9	132.0	120.3	-9.8	-7.0	-4.1	1.4	-8.5	-1.3	-0.5	-8.9	1.3	10
138.4	148.0	146.2	144.4	-2.4	2.9	-2.7	-0.5	0.1	-1.6	6.9	-1.2	-1.2	11
112.1	115.7	126.4	119.5	-6.5	1.3	-9.2	-8.3	-2.9	-8.8	14.0	-5.5	-7.9	12
190.5	193.9	206.5	203.7	-3.0	1.0	-12.0	-9.2	-1.1	-10.6	20.8	-1.4	-8.8	13
50.3	53.8	63.2	52.9	-15.9	2.0	-1.5	-5.4	-7.7	-3.2	-0.6	-16.3	-4.8	14
157.7	171.9	160.7	162.8	-0.1	3.7	1.1	3.8	1.7	2.4	3.1	1.3	2.5	15

INDEX

136.7	149.2	140.4	139.2	-0.4	3.4	4.5	6.0	1.4	5.3	3.5	-0.9	5.3	16
165.5	181.7	163.4	166.2	2.6	5.3	8.7	9.1	3.9	8.9	5.9	1.7	8.4	17
176.5	205.6	148.7	171.4	16.3	23.1	25.3	22.2	19.7	23.7	13.1	15.3	21.5	18
158.8	166.9	172.4	163.0	-4.8	-4.4	-1.2	0.9	-4.6	-0.2	2.4	-5.5	0.2	19
100.9	108.7	111.7	105.7	-5.8	-0.3	-3.2	0.1	-3.2	-1.6	-0.8	-5.4	-0.6	20
87.6	96.1	103.5	92.4	-10.9	-7.3	-4.1	1.7	-9.2	-1.2	-6.1	-10.7	1.4	21
106.3	113.9	115.1	111.1	-3.8	2.2	-3.0	-0.5	-1.0	-1.7	1.2	-3.5	-1.3	22

FRUEHERES BUNDESGBIET  
4 INDEX DES AUFTRAGSBESTANDS FUER DAS BAUHAUPTGEWERBE  
1985=100

4.2 ZEITREIHENANALYSE - BERLINER VERFAHREN (BV 4)

ART DER BAUTEN UND AUFTRAGGEBER	ORIGINALWERT		SAISONBEREINIGTER WERT BERLINER VERFAHREN		GLATTE KOMPONENTE BERLINER VERFAHREN, VERSION 4	
	1994 3.VJ	VERAEND. GEGEN- UEBER VOR- JAHRES- QUARTAL IN %	1994 3.VJ	VERAEND. GEGEN- UEBER VOR- QUARTAL IN %	1994 3.VJ	VERAEND. GEGEN- UEBER VOR- QUARTAL IN %
WERTINDEX						
BAUHAUPTGEWERBE	195.0	6.6	196.7	1.2	197.1	1.2
HOCHBAU	240.3	9.0	243.8	1.0	245.2	1.7
WOHNUNGSBAU	277.6	19.1	282.8	2.0	286.3	2.9
SONSTIGER HOCHBAU	217.3	2.1	219.7	0.3	219.7	0.6
GEWERBLICHER UND INDUSTRIELLER BAU FUER UNTERNEHMEN, LANDWIRTSCHAFTLICHER BAU SOWIE BAUTEN FUER DEUTSCHE BAHN AG UND BUNDESPOST	259.0	2.2	265.1	-0.0	266.0	0.4
GEWERBLICHER UND INDUSTRIELLER BAU FUER UNTERNEHMEN SOWIE LANDWIRTSCHAFTLICHER BAU	268.4	3.0	274.8	-0.2	276.2	0.3
BAUTEN FUER DEUTSCHE BAHN AG UND BUNDESPOST	97.6	-24.6	99.8	9.5	90.3	4.6
BAUTEN FUER DEFFENTLICHE AUFTRAGGEBER UND ORGANISATIONEN OHNE ERWERBSZWECK	145.7	1.9	141.7	1.5	140.3	1.3
TIEFBAU	138.5	1.7	138.0	1.4	137.3	0.4
STRASSENBAU	130.6	6.8	126.1	4.4	124.4	2.1
SONSTIGER TIEFBAU	141.8	-0.1	142.9	0.4	142.6	-0.2
GEWERBLICHER UND INDUSTRIELLER BAU FUER UNTERNEHMEN SOWIE BAUTEN FUER DEUTSCHE BAHN AG UND BUNDESPOST	108.1	-5.8	109.9	1.0	108.8	-1.6
GEWERBLICHER UND INDUSTRIELLER BAU FUER UNTERNEHMEN	187.2	-5.0	187.8	1.5	185.3	-0.4
BAUTEN FUER DEUTSCHE BAHN AG UND BUNDESPOST	45.6	-8.4	48.3	-0.2	48.4	-4.9
BAUTEN FUER DEFFENTLICHE AUFTRAGGEBER UND ORGANISATIONEN OHNE ERWERBSZWECK	166.6	2.8	167.0	0.1	167.5	0.5
VOLUMENINDEX						
BAUHAUPTGEWERBE	145.5	5.5	147.1	0.9	147.4	0.9
HOCHBAU	177.1	7.5	180.2	0.7	181.2	1.3
WOHNUNGSBAU	202.0	17.2	206.3	1.6	208.9	2.5
SONSTIGER HOCHBAU	161.8	1.1	164.1	0.1	164.1	0.3
TIEFBAU	106.1	1.5	105.9	1.2	105.4	0.2
STRASSENBAU	100.1	6.7	96.8	4.2	95.6	1.9
SONSTIGER TIEFBAU	108.5	-0.4	109.6	0.2	109.4	-0.4

STBA, FACHSERIE 4, REIHE 2.2

Tabellengruppen 5 - 8

**Neue Länder und Berlin-Ost**  
( 2. Halbjahr 1990 = 100 )

Tabellengruppen 9 - 12

**Deutschland**  
( 2. Halbjahr 1990 = 100 )

NEUE LAENDER  
5 INDEX DES AUFTRAGSEINGANGS  
2. HALBJAHR  
5.1 ORIGINAL  
WERT

SYPRO- NR.	WIRTSCHAFTSGLIEDERUNG		1994 SEP.	VERAEND. GEGEN- UEBER VOR- JAHR MONAT IN %	N		A		C		H
					1993	1994	1993	1994	1994	1994	1994
					SEP.	AUG.	4.VJ	1.VJ	2.VJ	3.VJ	
	VERARBEITENDES GEWERBE	INSGESAMT	108.9	16.0	93.9	95.0	91.5	90.9	92.4	98.3	
		INLAND	126.3	23.2	102.5	109.7	101.4	105.0	107.8	113.7	
		AUSLAND	57.9	-15.7	68.7	52.0	62.4	49.8	47.3	53.2	
	GRUNDSTOFF-U.PRODUKTIONSGUETER- GEWERBE	INSGESAMT	94.2	37.9	68.3	79.8	67.6	65.9	74.1	83.7	
		INLAND	105.0	43.2	73.3	87.4	70.6	68.5	80.7	91.8	
		AUSLAND	54.8	8.9	50.3	51.8	56.6	56.4	50.1	54.3	
25	GEW.U.VERARB.V.STEINEN U.ERDEN	INSGESAMT	272.1	44.1	188.8	247.6	151.1	142.7	214.2	246.1	
		INLAND	273.9	45.4	188.4	249.4	150.8	143.3	215.3	247.6	
		AUSLAND	120.5	-44.9	218.5	92.6	176.4	93.2	114.2	111.1	
27	EISENSCHAFFENDE INDUSTRIE	INSGESAMT	62.3	27.9	48.7	44.9	49.8	42.7	40.0	54.8	
		INLAND	76.2	56.8	48.6	44.2	49.8	40.9	40.7	59.2	
		AUSLAND	22.4	-54.2	48.9	46.9	49.9	47.8	38.1	42.4	
2850	NE-METALLHALBZEUGWERKE	INSGESAMT	92.6	90.5	48.6	95.7	89.6	84.2	91.0	91.4	
		INLAND	82.4	93.9	42.5	82.7	79.3	72.8	76.1	80.1	
		AUSLAND	375.3	72.4	217.7	455.0	373.7	397.2	501.2	404.3	
2910	EISEN-,STAHL-U.TEMPER- GIESSEREI	INSGESAMT	70.2	22.9	57.1	69.0	49.3	64.1	69.3	66.0	
		INLAND	86.2	42.4	46.5	65.0	49.2	62.7	67.2	62.8	
		AUSLAND	153.2	-44.8	277.6	150.8	51.9	94.0	110.8	133.6	
3011-15	ZIEHEREIEN UND KALTWALZ- WERKE	INSGESAMT	72.4	48.4	48.8	62.2	42.3	48.1	57.4	63.2	
		INLAND	80.1	44.1	55.6	69.9	46.4	52.1	60.9	70.3	
		AUSLAND	31.2	149.6	12.5	21.3	20.8	26.8	38.4	25.3	
40	CHEMISCHE INDUSTRIE	INSGESAMT	70.1	27.2	55.1	54.9	56.1	56.6	56.4	60.2	
		INLAND	76.3	28.2	59.5	61.4	58.0	58.8	61.9	65.5	
		AUSLAND	54.9	23.4	44.5	39.1	51.3	51.5	42.8	47.2	
53	HOLZBEARBEITUNG	INSGESAMT	127.1	55.2	81.9	94.7	75.6	81.9	92.1	102.2	
		INLAND	111.1	37.0	81.1	87.1	73.0	74.4	82.3	92.4	
		AUSLAND	310.7	239.2	91.6	180.9	105.7	167.7	203.9	213.4	
55	ZELLSTOFF-,HOLZSCHLIFF-, PAPIER-U.PAPPEERZEUGUNG	INSGESAMT	78.2	73.4	45.1	78.3	64.9	59.4	60.4	73.6	
		INLAND	65.9	60.0	41.2	59.5	53.3	53.1	52.4	59.6	
		AUSLAND	115.1	103.0	56.7	134.5	99.7	78.5	84.8	115.5	
59	GUMMIVERARBEITUNG	INSGESAMT	79.9	33.4	55.4	64.0	54.9	60.6	55.7	65.2	
		INLAND	86.9	44.8	60.0	73.3	61.0	63.4	62.8	75.9	
		AUSLAND	24.7	-35.0	38.0	28.5	31.8	50.3	28.9	24.9	
	INVESTITIONSGUETER PRODUZIERENDES GEWERBE	INSGESAMT	117.0	1.9	114.8	105.3	112.7	108.9	104.8	107.7	
		INLAND	136.3	11.9	121.8	122.7	125.6	130.5	125.2	126.0	
		AUSLAND	85.9	-31.5	96.2	59.1	79.0	51.7	50.8	59.4	
3021-25	STAHLVERFORMUNG, OBERFLAECHE- VEREDLUNG, HAERTUNG	INSGESAMT	540.8	28.7	420.3	491.6	377.0	469.4	505.1	508.8	
		INLAND	509.4	21.3	419.8	485.3	373.7	467.6	496.1	492.3	
		AUSLAND	1018.5	137.7	428.5	586.8	427.6	496.4	640.7	760.0	
31	STAHL-U.LEICHTMETALLBAU, SCHIENENFAHRZEUGBAU	INSGESAMT	184.7	-3.0	190.4	188.2	238.0	241.9	197.0	179.6	
		INLAND	289.3	-1.4	293.3	255.9	331.3	361.5	288.4	267.6	
		AUSLAND	3.4	-70.7	11.6	70.6	75.9	34.1	38.6	27.0	
32	MASCHINENBAU	INSGESAMT	87.8	6.3	82.6	81.7	81.9	75.4	78.7	83.5	
		INLAND	84.3	12.3	75.1	82.6	76.0	69.5	76.0	80.4	
		AUSLAND	99.7	-8.0	108.4	78.4	102.2	95.6	88.2	94.0	
33	STRASSENFAHRZEUGBAU	INSGESAMT	279.5	39.0	201.1	159.0	197.1	231.3	248.8	215.6	
		INLAND	.	.	.	.	.	.	.	.	
		AUSLAND	.	.	.	.	.	.	.	.	

STBA, FACHSERIE 4, REIHE 2.2



NEUE LAENDER  
5 INDEX DES AUFTRAGSEINGANGS  
2. HALBJAHR  
5.1 ORIGINAL  
WERT

SYPRO- NR.	WIRTSCHAFTSGLIEDERUNG	1994 SEP.	VERAEND. GEGEN- UEBER- VOR- JAHRER MONAT IN %	N		A		C		H
				1993 SEP.	1994 AUG.	1993 4. VJ	1994 1. VJ	1994 2. VJ	1994 3. VJ	
34	SCHIFFBAU	INSGESAMT	42.3	-87.6	340.6	188.4	225.6	65.9	61.8	123.3
		INLAND	17.9	.	.	207.7	.	80.1	85.4	146.0
		AUSLAND	84.9	.	.	154.8	.	41.1	20.4	83.7
35	LUFT-U. RAUMFAHRZEUGBAU	INSGESAMT	.	.	.	.	.	.	.	.
		INLAND	.	.	.	.	.	.	.	.
		AUSLAND	.	.	.	.	.	.	.	.
36	ELEKTROTECHNIK	INSGESAMT	89.6	26.7	70.7	67.9	67.4	75.0	68.5	73.2
		INLAND	105.1	18.9	88.4	83.2	81.2	88.8	83.0	87.8
		AUSLAND	45.6	119.2	20.8	24.7	28.5	36.0	27.7	31.8
37	FEINMECHANIK, OPTIK, H. V. UHREN	INSGESAMT	133.1	84.6	72.1	153.6	104.6	111.2	109.3	132.3
		INLAND	184.6	86.3	99.1	206.8	142.8	146.8	149.0	180.1
		AUSLAND	52.7	78.6	23.5	71.9	45.0	55.7	47.2	58.2
38	H. V. EBM-WAREN	INSGESAMT	225.0	23.6	182.0	186.2	171.0	174.7	180.6	196.0
		INLAND	236.1	23.0	192.0	197.0	181.8	182.3	188.6	206.4
		AUSLAND	106.8	18.9	89.8	72.2	73.4	92.8	91.8	85.2
50	H. V. BUEROMASCHINEN, ADV-GERAETEN U.-EINR.	INSGESAMT	36.8	4.0	35.4	23.8	32.2	36.2	34.3	29.8
		INLAND	96.4	.	.	63.1	.	93.1	88.8	78.2
		AUSLAND	5.2	.	.	2.9	.	6.1	5.4	4.2
	VERBRAUCHSGUETER PRODUZIERENDES GEWERBE	INSGESAMT	119.5	27.0	94.1	101.1	86.5	97.8	99.3	105.1
		INLAND	151.4	24.6	121.5	128.7	110.2	124.3	126.3	133.8
		AUSLAND	41.7	52.7	27.3	33.8	28.7	33.3	33.3	34.9
51	FEINKERAMIK	INSGESAMT	94.7	23.6	76.6	81.1	78.2	85.6	85.4	81.2
		INLAND	130.8	22.1	107.1	106.8	101.5	117.2	111.2	111.9
		AUSLAND	42.8	30.1	32.9	44.3	44.9	40.3	48.4	37.1
52	H. U. VERARBEITUNG VON GLAS	INSGESAMT	138.4	79.7	77.0	94.7	77.2	89.8	89.3	108.7
		INLAND	141.2	77.2	79.7	98.5	76.7	89.8	89.7	112.3
		AUSLAND	123.8	98.1	62.4	75.0	79.5	89.9	87.0	89.7
5421-24	H. V. HOLZMOEBELN, POLSTER- MOEBELN	INSGESAMT	102.9	3.2	99.7	85.1	97.9	93.6	89.2	88.0
		INLAND	160.0	2.1	156.7	132.4	153.7	145.0	139.2	136.2
		AUSLAND	17.8	21.1	14.7	14.8	14.8	17.2	14.7	16.2
56	PAPIER-U. PAPPEVERARBEITUNG	INSGESAMT	148.8	37.3	108.4	136.6	104.7	124.1	122.9	138.9
		INLAND	139.2	27.1	109.5	128.0	104.6	117.6	120.2	130.2
		AUSLAND	229.2	133.2	98.3	207.5	105.1	177.9	144.9	210.7
57	DRUCKEREI, VERVIELFAELTIGUNG	INSGESAMT	184.0	24.6	147.7	162.0	150.2	154.1	159.7	170.9
		INLAND	179.1	21.1	147.9	165.1	146.2	158.4	164.3	171.3
		AUSLAND	273.8	89.5	144.5	104.0	225.5	73.7	74.9	161.7
58	H. V. KUNSTSTOFFWAREN	INSGESAMT	429.9	49.4	287.7	386.0	254.5	308.9	370.9	395.3
		INLAND	446.6	49.1	299.6	393.2	264.4	318.7	380.2	408.1
		AUSLAND	265.0	55.1	170.9	315.7	156.9	212.0	278.8	268.7
61	LEDERERZEUGUNG	INSGESAMT	12.5	.	.	8.5	.	14.2	12.3	9.7
		INLAND	12.4	.	.	7.4	.	13.0	13.1	9.6
		AUSLAND	13.0	.	.	12.0	.	17.8	10.2	10.4
62	LEDERVERARBEITUNG	INSGESAMT	29.5	8.5	27.2	23.9	22.5	24.3	25.8	25.1
		INLAND	67.1	2.6	65.4	57.7	48.0	57.6	60.0	58.8
		AUSLAND	5.6	93.1	2.9	2.4	6.3	3.1	4.0	3.8
63	TEXTILGEWERBE	INSGESAMT	59.8	6.6	56.1	47.1	48.0	61.3	54.5	49.7
		INLAND	72.8	4.0	70.0	58.6	59.9	74.5	64.2	61.0
		AUSLAND	30.0	24.0	24.2	20.6	21.0	31.2	32.0	23.8
64	BEKLEIDUNGSGEWERBE	INSGESAMT	62.7	-13.3	72.3	64.9	39.1	54.0	36.2	57.7
		INLAND	84.7	-16.1	100.9	85.6	56.3	74.9	52.3	77.1
		AUSLAND	24.5	8.4	22.6	28.9	9.4	17.7	8.5	23.9

STBA, FACHSERIE 4, REIHE 2.2





NEUE LAENDER  
6 INDEX DES UMSATZES  
2. HALBJAHR  
6.1 ORIGINAL  
WERT

SYPRO- NR.	WIRTSCHAFTSGLIEDERUNG	1994 SEP.	VERAEND. GEGEN- UEBER VOR- JAHRES MONAT IN %	N		A		C		H
				1993	1994	1993	1994	1994	1994	1994
				SEP.	AUG.	4.VJ	1.VJ	2.VJ	3.VJ	
	VERARBEITENDES GEWERBE	78.7	20.3	65.4	62.2	64.4	58.8	66.2	67.2	
	INLAND	103.6	23.5	83.9	82.6	81.1	75.7	86.3	88.7	
	AUSLAND	33.0	4.8	31.5	24.8	33.9	27.9	29.3	27.6	
	GRUNDSTOFF-U.PRODUKTIONSGUETER- GEWERBE	83.9	24.1	67.6	73.2	65.0	61.4	72.7	75.6	
	INLAND	92.8	25.6	73.9	82.1	70.5	64.8	80.7	84.1	
	AUSLAND	54.2	16.1	46.7	43.3	46.4	50.2	45.8	47.0	
25	GEW.U.VERARB.V.STEINEN U.ERDEN	240.1	31.3	182.9	219.4	164.7	133.5	207.0	222.3	
	INLAND	242.3	32.3	183.1	221.3	159.9	128.4	208.6	224.2	
	AUSLAND	81.3	-51.1	166.2	78.2	540.0	531.2	90.6	76.0	
27	EISENSCHAFFENDE INDUSTRIE	50.1	-3.3	51.8	40.7	46.5	43.4	48.3	45.3	
	INLAND	47.0	-4.9	49.4	40.5	47.4	41.4	47.8	43.9	
	AUSLAND	60.0	1.0	59.4	41.4	43.6	49.4	50.1	50.0	
2850	NE-METALLHALBZEUGWERKE	85.1	57.6	54.0	84.5	70.1	76.6	72.7	83.9	
	INLAND	74.8	58.8	47.1	74.1	53.7	69.9	64.2	75.0	
	AUSLAND	284.6	51.5	187.9	284.6	193.9	206.6	237.3	255.1	
2910	EISEN-, STAHL-U. TEMPER- GIESSEREI	46.7	20.1	38.9	41.1	34.1	37.0	41.7	40.7	
	INLAND	50.6	31.1	38.6	44.3	32.7	40.9	45.3	43.8	
	AUSLAND	24.4	-39.9	40.6	23.1	42.1	15.0	21.4	23.2	
3011-15	ZIEHEREIEN UND KALTWALZ- WERKE	60.4	24.5	48.5	51.5	37.4	39.3	47.6	61.3	
	INLAND	64.8	21.1	53.5	54.6	40.4	41.7	50.5	54.8	
	AUSLAND	31.4	103.9	15.4	30.8	17.9	23.5	28.3	28.5	
40	CHEMISCHE INDUSTRIE	64.5	17.9	54.7	54.4	53.9	53.3	56.2	56.5	
	INLAND	75.0	20.8	62.1	64.6	61.7	58.2	65.2	66.0	
	AUSLAND	43.2	9.4	39.5	33.7	38.2	43.3	37.8	37.3	
53	HOLZBEARBEITUNG	132.4	55.0	85.4	101.5	80.2	89.9	96.5	108.7	
	INLAND	112.8	38.4	81.5	91.3	76.0	78.9	83.7	95.9	
	AUSLAND	385.3	186.0	134.7	231.2	132.0	230.3	259.7	273.4	
55	ZELLSTOFF-, HOLZSCHLIFF-, PAPIER-U.PAPPEERZEUGUNG	75.8	67.7	45.2	72.6	55.0	57.0	58.8	69.4	
	INLAND	64.0	45.8	43.9	60.3	48.1	53.9	53.3	59.3	
	AUSLAND	108.2	121.3	48.9	106.4	73.9	65.6	74.0	97.3	
59	GUMMIVERARBEITUNG	72.0	38.7	51.9	55.5	52.9	52.8	57.4	62.6	
	INLAND	81.7	43.8	56.8	59.7	58.9	59.4	60.8	66.7	
	AUSLAND	33.7	4.3	32.3	38.8	28.8	26.8	43.5	46.3	
	INVESTITIONSGUETER PRODUZIERENDES GEWERBE	72.3	17.4	61.6	52.7	61.9	53.1	59.7	59.3	
	INLAND	101.7	22.5	83.0	74.3	80.9	73.2	82.1	83.5	
	AUSLAND	29.4	-3.3	30.4	21.2	34.3	23.9	27.0	24.2	
3021-25	STAHLVERFORMUNG, OBERFLAECHE- VEREDLUNG, HAERTUNG	215.3	39.1	154.8	183.2	141.1	153.9	177.7	189.6	
	INLAND	240.2	34.0	179.2	208.6	163.4	177.1	200.2	214.8	
	AUSLAND	105.6	122.3	47.5	67.2	43.1	52.3	78.8	78.6	
31	STAHL-U. LEICHTMETALLBAU, SCHIENENFAHRZEUGBAU	151.0	15.7	130.5	127.6	128.1	86.5	104.6	125.7	
	INLAND	206.3	13.0	182.6	156.8	173.8	113.9	142.2	169.6	
	AUSLAND	47.2	42.2	33.2	72.7	42.7	35.1	34.4	43.3	
32	MASCHINENBAU	39.2	-5.5	41.5	32.4	43.2	30.4	36.2	34.0	
	INLAND	49.0	11.4	44.0	42.6	47.7	37.3	44.8	43.6	
	AUSLAND	25.1	-33.9	38.0	17.9	36.6	20.6	23.9	20.3	
33	STRASSENFAHRZEUGBAU	133.4	40.7	94.8	78.8	93.5	108.3	124.4	101.8	
	INLAND	248.4	50.5	165.0	157.5	166.5	237.7	248.3	192.6	
	AUSLAND	39.5	4.8	37.7	14.5	34.0	2.7	23.4	27.6	

STBA, FACHSERIE 4, REIHE 2.2



SYPRO- NR.	WIRTSCHAFTSGLIEDERUNG	1994 SEP.	VERAEND. GEGEN- UEBER- VOR- JAHRER MONAT IN %	N		A		C		H
				1993	1994	1993	1994	1994	1994	1994
				SEP.	AUG.	4.VJ	1.VJ	2.VJ	3.VJ	
34	SCHIFFBAU	INSGESAMT	104.1	57.0	66.3	22.6	84.2	90.1	77.9	75.7
	INLAND	144.5	32.0	109.5	19.2	85.2	71.5	61.6	88.3	
	AUSLAND	63.9	174.2	23.3	25.9	83.1	108.6	94.1	63.2	
35	LUFT-U. RAUMFAHRZEUGBAU	INSGESAMT	.	.	.	.	.	.	.	.
	INLAND	.	.	.	.	.	.	.	.	
	AUSLAND	.	.	.	.	.	.	.	.	
36	ELEKTROTECHNIK	INSGESAMT	66.2	21.9	54.3	48.0	49.8	48.0	52.2	53.2
	INLAND	89.4	23.3	72.5	65.4	64.4	63.6	69.2	72.1	
	AUSLAND	20.7	13.1	18.3	13.5	21.0	17.4	18.8	16.1	
37	FEINMECHANIK, OPTIK, H. V. UHREN	INSGESAMT	58.3	51.4	38.5	43.3	44.9	46.4	47.6	48.1
	INLAND	111.4	47.0	75.8	85.9	89.5	88.6	93.0	96.1	
	AUSLAND	23.4	66.0	14.1	15.3	15.6	18.8	17.9	16.6	
38	H. V. EBM-WAREN	INSGESAMT	175.6	19.5	147.0	148.5	142.4	137.7	144.3	154.6
	INLAND	204.7	17.7	173.9	173.1	168.5	161.1	168.7	180.5	
	AUSLAND	46.4	39.3	33.3	37.9	32.3	34.9	35.7	38.6	
50	H. V. BUERMASCHINEN, ADV-GERAETEN U.-EINR.	INSGESAMT	32.3	44.2	22.4	18.7	24.7	24.3	27.1	24.3
	INLAND	101.6	59.7	63.6	59.5	69.8	74.3	83.1	76.3	
	AUSLAND	3.2	-37.3	5.1	1.6	5.8	3.4	3.6	2.5	
	VERBRAUCHSGUETER PRODUZIERENDES GEWERBE	INSGESAMT	95.2	24.0	76.8	80.4	73.8	77.2	80.7	83.3
	INLAND	136.0	23.4	110.2	115.6	106.3	110.1	115.2	119.5	
	AUSLAND	23.9	30.6	18.3	18.7	16.9	19.6	20.2	20.1	
51	FEINKERAMIK	INSGESAMT	78.1	-0.6	78.6	71.2	68.2	67.0	73.5	71.5
	INLAND	109.0	-0.9	110.0	101.0	95.8	95.0	102.7	100.1	
	AUSLAND	36.5	-0.3	36.6	31.1	31.1	29.6	34.2	33.1	
52	H. U. VERARBEITUNG VON GLAS	INSGESAMT	122.7	32.4	92.7	106.6	92.9	92.5	101.7	109.8
	INLAND	136.9	29.3	105.9	123.1	105.9	102.0	114.3	125.2	
	AUSLAND	75.0	55.6	48.2	50.7	49.4	60.3	59.5	58.1	
5421-24	H. V. HOLZMOEBELN, POLSTER- MOEBELN	INSGESAMT	107.0	3.5	103.4	83.5	103.5	99.7	92.5	86.6
	INLAND	172.3	2.8	167.6	135.8	169.0	162.6	150.0	140.2	
	AUSLAND	19.5	12.1	17.4	13.5	15.8	15.3	15.4	15.0	
56	PAPIER-U. PAPPEVERARBEITUNG	INSGESAMT	154.7	40.5	110.1	137.2	106.9	122.8	124.4	140.3
	INLAND	159.4	32.2	120.6	140.7	118.3	132.1	133.0	144.5	
	AUSLAND	132.0	121.5	59.6	119.8	52.1	77.9	82.8	119.7	
57	DRUCKEREI, VERVIELFAELTIGUNG	INSGESAMT	167.8	18.5	141.6	153.3	140.5	147.5	153.7	154.3
	INLAND	180.4	22.7	147.0	165.8	146.7	156.2	164.7	166.5	
	AUSLAND	47.7	-46.8	89.7	34.5	81.8	64.6	48.5	38.6	
58	H. V. KUNSTSTOFFWAREN	INSGESAMT	371.4	57.3	236.1	308.7	236.7	238.1	305.6	327.3
	INLAND	422.2	57.5	268.0	348.8	267.9	264.9	341.8	371.0	
	AUSLAND	109.9	52.6	72.0	102.3	76.5	100.7	118.9	101.9	
61	LEDERERZEUGUNG	INSGESAMT	8.6	.	.	8.6	.	9.5	11.0	8.7
	INLAND	8.5	.	.	8.6	.	8.3	10.6	8.8	
	AUSLAND	8.9	.	.	8.7	.	13.6	12.6	8.3	
62	LEDERVERARBEITUNG	INSGESAMT	23.9	8.1	22.1	19.2	20.0	20.6	19.5	20.6
	INLAND	63.3	1.4	62.4	52.5	54.1	56.7	53.8	55.5	
	AUSLAND	4.1	141.2	1.7	2.5	2.7	2.3	2.2	3.1	
63	TEXTILGEWERBE	INSGESAMT	39.0	15.0	33.9	31.2	31.1	35.7	35.1	33.0
	INLAND	53.4	10.8	48.2	43.7	43.4	49.6	47.4	45.4	
	AUSLAND	15.5	46.2	10.6	10.7	10.9	12.6	14.7	12.5	
64	BEKLEIDUNGSGEWERBE	INSGESAMT	37.2	-10.8	41.7	34.6	28.1	39.7	21.6	33.8
	INLAND	65.4	-11.6	74.0	60.2	53.3	71.6	40.0	59.1	
	AUSLAND	10.1	-5.6	10.7	10.1	4.0	8.9	3.9	9.5	

STBA, FACHSERIE 4, REIHE 2.2



LFD. NR.	ART DER BAUTEN UND AUFTRAGGEBER	1994 SEP.	VERAEND. GEGEN- UEBER VOR- JAHRES- MONAT IN %	N		A		C		H
				1993 SEP.	1994 AUG.	1993 4. VJ	1994 1. VJ	1994 2. VJ	1994 3. VJ	
										WERT
1	BAUHAUPTGEWERBE	397.3	32.7	299.3	369.8	318.5	282.0	355.7	370.0	
2	HOCHBAU	345.4	37.3	251.6	323.9	289.2	271.6	327.2	328.1	
3	WOHNUNGSBAU	342.3	63.0	210.0	354.7	278.4	287.8	335.5	337.9	
4	SONSTIGER HOCHBAU	347.5	24.4	279.3	303.4	296.4	260.8	321.7	321.6	
5	GEWERBLICHER UND INDUSTRIELLER BAU FUER UNTERNEHMEN, LANDWIRTSCHAFTLICHER BAU SOWIE BAUTEN FUER DEUTSCHE BAHN AG UND BUNDESPOST	310.8	21.2	256.4	266.6	272.2	254.7	302.4	282.7	
6	GEWERBLICHER UND INDUSTRIELLER BAU FUER UNTERNEHMEN SOWIE LANDWIRTSCHAFTLICHER BAU	319.9	20.2	266.1	272.6	278.1	262.3	314.0	289.6	
7	BAUTEN FUER DEUTSCHE BAHN AG UND BUNDESPOST	133.6	97.9	67.5	148.7	158.1	107.8	75.6	148.7	
8	BAUTEN FUER OEFFENTLICHE AUFTRAGGEBER UND ORGANISATIONEN OHNE ERWERBSZWECK	586.7	37.0	428.4	543.3	463.9	300.5	447.4	575.0	
9	TIEFBAU	508.9	26.6	401.9	468.4	381.8	304.3	416.9	460.0	
10	STRASSENBAU	504.1	40.8	358.1	411.0	329.9	199.0	343.5	423.2	
11	SONSTIGER TIEFBAU	511.5	20.2	425.6	499.5	409.6	361.4	456.7	480.0	
12	GEWERBLICHER UND INDUSTRIELLER BAU FUER UNTERNEHMEN SOWIE BAUTEN FUER DEUTSCHE BAHN AG UND BUNDESPOST	359.8	21.2	296.9	372.9	276.8	279.7	334.7	342.2	
13	GEWERBLICHER UND INDUSTRIELLER BAU FUER UNTERNEHMEN	338.1	19.2	281.9	362.4	260.1	250.2	323.3	325.0	
14	BAUTEN FUER DEUTSCHE BAHN AG UND BUNDESPOST	498.7	29.6	384.9	434.5	374.6	452.9	402.1	443.2	
15	BAUTEN FUER OEFFENTLICHE AUFTRAGGEBER UND ORGANISATIONEN OHNE ERWERBSZWECK	861.0	19.3	722.0	791.0	715.7	549.8	737.5	797.3	
										VOLUMEN
16	BAUHAUPTGEWERBE	318.1	28.7	247.1	295.9	260.1	227.3	285.2	296.0	
17	HOCHBAU	264.8	34.4	197.0	248.1	225.3	209.9	252.0	251.6	
18	WOHNUNGSBAU	255.8	58.9	161.0	265.3	212.1	217.4	252.1	252.8	
19	SONSTIGER HOCHBAU	270.8	22.5	221.0	236.7	234.1	204.9	251.9	250.9	
20	TIEFBAU	432.9	22.0	354.9	398.7	335.0	264.9	356.7	391.6	
21	STRASSENBAU	430.5	35.1	318.6	351.3	291.8	174.6	295.4	361.8	
22	SONSTIGER TIEFBAU	434.2	15.9	374.6	424.4	358.5	313.9	390.0	407.8	

UND BERLIN-OST

FUER DAS BAUHAUPTGEWERBE  
1990 =100

WERT

R	I			C			H			T			L			I			C			H			LFD. NR.
	1993 2.HJ	1994 1.HJ	1992	1993	VERAENDERUNG GEGENUEBER DEM ENTSPRECHENDEN VORJAHRESZEITRAUM IN %																				
					1993 SEP.	1994 AUG.	1993 4.VJ	1994 1.VJ	1994 2.VJ	1994 3.VJ	1993 2.HJ	1994 1.HJ	1992	1993	1994 JAN.-SEP. KUMULIERT										

INDEX

311.4	318.8	212.3	275.2	19.6	21.9	29.9	35.5	31.7	21.6	31.3	33.3	48.0	29.6	28.8	1
276.0	299.4	183.7	243.3	23.5	28.2	39.0	42.6	41.8	24.8	38.3	42.2	49.3	32.4	35.5	2
249.2	311.7	117.0	209.7	63.8	86.9	92.4	100.8	70.3	53.6	91.7	83.1	40.3	79.2	71.5	3
233.8	291.3	228.2	265.7	9.9	3.0	18.5	17.6	27.0	10.4	19.5	22.6	52.7	16.4	18.0	4
268.6	278.6	211.2	248.9	6.5	5.0	18.0	17.2	25.5	6.7	18.2	21.6	62.1	17.9	16.1	5
275.6	288.2	212.2	253.7	9.0	5.0	20.5	20.2	28.0	6.0	21.7	24.3	63.2	19.6	17.5	6
132.9	91.7	190.6	154.9	-61.6	2.1	-31.4	-45.9	-51.1	38.1	-45.6	-48.2	40.7	-18.7	-28.1	7
458.0	373.9	338.7	375.1	25.5	-2.8	20.1	19.9	34.0	24.4	24.7	28.0	23.6	10.7	28.4	8
387.5	360.6	273.7	343.9	14.7	13.6	17.5	23.5	17.7	16.9	21.8	20.1	46.2	25.6	18.8	9
341.9	271.2	230.5	274.2	13.8	12.1	25.2	35.6	29.0	19.6	23.8	31.3	20.1	19.0	25.9	10
412.3	409.1	297.1	381.7	15.1	14.3	14.4	20.4	13.6	15.7	20.9	16.6	60.9	28.5	16.2	11
285.2	307.2	205.6	274.7	22.1	20.6	15.8	17.3	15.4	16.6	23.9	16.3	68.1	33.6	16.4	12
266.9	286.7	178.8	250.8	26.4	26.5	21.7	23.4	21.2	18.7	30.5	22.2	71.3	40.3	20.9	13
392.4	427.5	363.4	415.0	6.4	-1.8	-3.7	1.0	-5.8	8.0	3.0	-2.3	59.9	14.2	1.0	14
705.2	643.7	507.7	628.1	9.2	8.1	13.2	24.3	11.8	14.8	18.3	16.8	54.7	23.7	16.0	15

INDEX

255.6	256.3	181.2	227.1	16.1	17.7	25.7	31.0	27.6	17.9	27.1	29.1	34.8	25.3	24.8	16
215.7	230.9	151.7	191.5	18.6	25.1	33.9	37.8	38.4	22.1	32.9	38.1	33.9	26.2	32.0	17
190.6	234.8	95.8	161.8	55.3	81.7	83.0	92.0	65.2	49.4	81.9	76.7	26.7	68.9	68.1	18
232.4	228.4	188.9	211.2	6.4	1.5	15.3	14.9	24.8	8.8	15.8	20.1	36.5	11.8	15.9	19
341.5	310.8	244.9	303.6	13.2	9.2	15.3	21.0	14.1	12.5	20.0	16.9	36.2	24.0	15.2	20
303.5	235.0	207.1	243.8	12.5	7.3	23.0	32.8	24.9	14.8	22.2	27.7	12.2	17.7	21.7	21
362.1	351.9	265.3	336.1	13.5	10.0	12.2	17.8	10.3	11.5	19.0	13.5	49.8	26.7	12.8	22

LFD. NR.	ART DER BAUTEN UND AUFTRAGGEBER	1994 3. VJ	VERAEND. GEGEN- UEBER VOR- JAHRES- QUARTAL IN %	N A C H			
				1993 3. VJ	1993 4. VJ	1994 1. VJ	1994 2. VJ
							WERT
1	BAUHAUPTGEBWERBE	278.6	37.9	202.1	226.2	239.2	265.3
2	HOCHBAU	276.5	44.8	191.0	220.1	235.0	263.0
3	WOHNUNGSBAU	246.3	67.8	146.8	185.7	217.5	242.1
4	SONSTIGER HOCHBAU	299.0	33.5	223.9	245.7	248.0	278.6
5	GEWERBLICHER UND INDUSTRIELLER BAU FUER UNTERNEHMEN, LANDWIRTSCHAFTLICHER BAU SOWIE BAUTEN FUER DEUTSCHE BAHN AG UND BUNDESPOST	276.8	31.9	209.8	226.0	232.2	263.6
6	GEWERBLICHER UND INDUSTRIELLER BAU FUER UNTERNEHMEN SOWIE LANDWIRTSCHAFTLICHER BAU	292.5	33.6	218.9	238.1	246.5	280.0
7	BAUTEN FUER DEUTSCHE BAHN AG UND BUNDESPOST	77.7	-17.2	93.8	71.9	50.7	54.2
8	BAUTEN FUER DEFFENTLICHE AUFTRAGGEBER UND ORGANISATIONEN OHNE ERWERBSZWECK	432.6	40.0	309.0	364.5	343.0	369.1
9	TIEFBAU	283.0	25.8	224.9	238.9	248.1	270.1
10	STRASSENBAU	239.4	31.8	181.7	189.2	178.3	205.8
11	SONSTIGER TIEFBAU	305.2	23.6	246.9	264.2	283.5	302.8
12	GEWERBLICHER UND INDUSTRIELLER BAU FUER UNTERNEHMEN SOWIE BAUTEN FUER DEUTSCHE BAHN AG UND BUNDESPOST	228.4	40.1	163.0	174.5	197.5	221.4
13	GEWERBLICHER UND INDUSTRIELLER BAU FUER UNTERNEHMEN	196.5	26.1	155.8	160.2	175.3	193.7
14	BAUTEN FUER DEUTSCHE BAHN AG UND BUNDESPOST	455.9	112.5	214.5	276.4	355.5	418.8
15	BAUTEN FUER DEFFENTLICHE AUFTRAGGEBER UND ORGANISATIONEN OHNE ERWERBSZWECK	434.3	12.0	387.9	414.9	428.1	439.5
							VOLUMEN
16	BAUHAUPTGEBWERBE	222.0	33.7	166.0	184.4	193.3	212.4
17	HOCHBAU	212.7	41.7	150.1	172.1	182.3	203.0
18	WOHNUNGSBAU	184.6	62.8	113.4	142.3	165.3	182.4
19	SONSTIGER HOCHBAU	233.6	31.7	177.4	194.2	195.0	218.3
20	TIEFBAU	241.1	21.3	198.8	210.0	216.2	231.9
21	STRASSENBAU	204.8	26.5	161.9	167.6	156.5	177.7
22	SONSTIGER TIEFBAU	259.5	19.3	217.5	231.6	246.5	259.5



UND BERLIN-OST

FUER DAS BAUHAUPTGEWERBE  
1990 = 100

WERT

1993 2.HJ	1994 1.HJ	1992	1993	VERAENDERUNG GEGENUEBER DEM ENTSPRECHENDEN VORJAHRESZEITRAUM IN %										LFD. NR.	
				H		T		L		I		C			1994 1.VJ-3.VJ KUMULIERT
				1993 3.VJ	1993 4.VJ	1994 1.VJ	1994 2.VJ	1993 2.HJ	1994 1.HJ	1992	1993				

INDEX

214.2	252.3	144.0	202.1	36.1	37.8	32.2	33.3	37.0	32.8	58.1	40.3	34.5	1
205.6	249.0	127.7	192.4	43.0	50.0	37.7	40.0	46.6	39.0	59.8	50.7	41.0	2
166.3	229.8	79.3	144.8	71.1	110.5	95.1	79.1	91.1	86.2	34.9	82.6	79.3	3
234.8	263.3	163.8	227.8	32.3	29.2	15.6	22.8	30.6	19.2	71.2	39.1	24.1	4
217.9	247.9	154.6	217.3	31.3	23.9	10.3	18.4	27.4	14.4	83.0	40.6	20.1	5
228.5	263.3	159.0	225.7	32.5	27.5	15.0	21.0	29.8	18.1	87.5	41.9	23.2	6
82.9	52.5	99.0	110.0	3.2	-43.3	-68.8	-51.5	-23.9	-61.7	22.7	11.1	-50.3	7
336.8	356.1	218.9	291.0	36.3	54.0	43.8	46.5	45.4	45.2	34.5	32.9	43.2	8
231.9	259.1	177.6	222.1	25.4	19.4	22.6	21.6	22.2	22.0	55.5	25.1	23.4	9
185.5	192.1	143.3	178.0	17.2	22.5	6.9	18.2	19.8	12.7	39.3	24.2	19.3	10
255.6	293.2	195.0	244.6	28.9	18.4	28.6	22.7	23.2	25.5	62.6	25.4	24.9	11
168.8	209.5	141.0	170.1	21.5	17.3	23.8	20.7	19.3	22.2	53.6	20.6	28.0	12
158.0	184.5	113.1	155.2	27.0	42.4	25.3	17.6	34.4	21.1	59.7	37.2	22.8	13
245.5	387.2	339.9	276.8	-0.6	-32.2	18.6	32.4	-21.2	25.7	40.2	-18.6	48.1	14
401.4	433.8	286.7	369.6	34.6	19.1	32.7	24.5	26.1	28.4	71.0	29.4	22.4	15

INDEX

175.2	202.9	123.4	166.5	31.4	33.0	27.9	29.1	32.2	28.6	44.0	34.9	30.3	16
161.1	192.7	106.0	152.1	36.5	44.5	33.0	36.2	40.6	34.7	43.8	43.5	37.1	17
127.9	173.9	65.3	112.6	61.8	100.4	86.4	72.4	81.2	78.7	22.5	72.4	72.9	18
185.8	206.7	136.3	181.6	27.0	25.4	12.6	20.3	26.1	16.6	53.1	33.2	21.6	19
204.4	224.1	159.4	196.3	24.3	17.4	20.0	18.1	20.7	19.0	44.1	23.1	19.8	20
164.8	167.1	128.9	158.5	16.6	20.5	4.7	14.8	18.6	9.8	29.3	23.0	15.6	21
224.6	253.0	174.8	215.6	27.5	16.3	26.0	19.3	21.5	22.5	50.4	23.3	21.4	22

STBA, FACHSERIE 4, REIHE 2.2

SYPRO- NR.	WIRTSCHAFTSGLIEDERUNG	1994 SEP.	VERAEND. GEGEN- UEBER- VOR- JAHRRES MONAT IN %	N		A		C		H
				1993	1994	1993	1994	1994	1994	1994
				SEP.	AUG.	4.VJ	1.VJ	2.VJ	3.VJ	
	VERARBEITENDES GEWERBE	INSGESAMT	107.4	10.4	97.3	91.7	92.2	97.6	95.5	97.1
		INLAND	103.9	5.4	98.6	92.7	90.1	93.9	92.3	95.7
		AUSLAND	114.4	20.9	94.6	89.6	96.3	104.8	101.9	99.9
	GRUNDSTOFF-U.PRODUKTIONSGUETER- GEWERBE	INSGESAMT	108.0	15.9	93.2	96.8	89.1	97.9	101.0	100.2
		INLAND	106.5	11.8	95.3	99.3	88.1	92.4	98.9	100.7
		AUSLAND	110.9	24.3	89.2	92.2	91.0	108.1	104.8	99.5
25	GEW.U. VERARB. V. STEINEN U. ERDEN	INSGESAMT	161.0	14.0	141.2	149.3	111.8	96.5	141.5	151.8
		INLAND	166.2	14.3	145.4	154.1	113.4	97.0	145.5	156.7
		AUSLAND	106.1	10.4	96.1	97.8	94.2	90.9	99.2	99.5
27	EISENSCHAFFENDE INDUSTRIE	INSGESAMT	92.3	26.3	73.1	84.8	74.0	93.2	93.5	87.9
		INLAND	94.9	29.1	73.5	92.4	70.5	88.6	90.1	92.1
		AUSLAND	87.6	21.0	72.4	70.9	80.5	101.7	99.8	80.2
2850	NE-METALLHALBZEUGWERKE	INSGESAMT	97.3	17.8	92.6	91.4	84.9	97.1	97.6	95.0
		INLAND	92.8	17.9	78.7	89.6	81.6	90.1	90.6	90.8
		AUSLAND	106.7	17.3	91.0	95.1	91.8	111.9	112.2	103.7
2910	EISEN-, STAHL-U. TEMPER- GIESSEREI	INSGESAMT	99.2	17.3	84.6	83.6	74.8	84.7	88.3	87.0
		INLAND	90.9	13.9	79.8	83.7	71.5	79.6	83.7	83.7
		AUSLAND	133.6	28.1	104.3	83.4	88.5	105.8	107.1	100.5
3011-15	ZIEHEREIEN UND KALTWALZ- WERKE	INSGESAMT	101.6	20.1	84.6	92.1	77.8	93.5	95.8	95.2
		INLAND	105.4	21.1	87.0	97.7	78.1	90.7	95.5	99.8
		AUSLAND	90.2	16.5	77.4	75.1	77.1	102.2	96.7	81.4
40	CHEMISCHE INDUSTRIE	INSGESAMT	107.9	13.2	95.3	95.6	92.6	101.8	100.1	99.4
		INLAND	103.1	6.3	97.0	95.7	91.8	95.4	96.8	97.4
		AUSLAND	114.7	23.5	92.9	95.6	93.7	110.6	104.6	102.4
53	HOLZBEARBEITUNG	INSGESAMT	119.7	15.1	104.0	104.0	94.6	95.9	105.6	105.7
		INLAND	120.1	14.1	105.3	105.6	95.0	94.3	104.4	106.7
		AUSLAND	117.4	22.9	95.5	94.3	91.3	106.2	113.2	99.9
55	ZELLSTOFF-, HOLZSCHLIFF-, PAPIER-U. PAPPEERZEUGUNG	INSGESAMT	97.8	34.7	72.6	87.1	77.6	86.5	89.2	89.9
		INLAND	81.0	16.2	69.7	77.1	72.1	77.9	78.8	78.1
		AUSLAND	125.2	62.2	77.2	103.3	86.6	100.2	106.1	109.2
59	GUMMIERARBEITUNG	INSGESAMT	103.5	4.2	99.3	93.1	93.1	95.7	99.5	95.5
		INLAND	98.0	1.0	97.0	89.0	90.0	90.7	93.7	90.2
		AUSLAND	120.5	13.3	106.4	105.8	102.4	111.4	117.1	111.8
	INVESTITIONSGUETER PRODUZIERENDES GEWERBE	INSGESAMT	106.6	11.4	95.7	87.4	93.4	95.7	94.3	95.4
		INLAND	100.4	5.2	95.4	86.9	89.0	91.0	89.3	92.0
		AUSLAND	117.3	21.9	96.2	88.4	101.0	103.7	102.9	101.3
3021-25	STAHLVERFORMUNG, OBERFLAECHE- VEREDLUNG, HAERTUNG	INSGESAMT	112.9	19.0	94.9	102.6	88.1	100.0	104.7	104.7
		INLAND	109.3	18.9	91.9	101.4	86.1	96.3	101.6	102.1
		AUSLAND	130.3	18.9	109.6	108.9	98.2	118.1	119.7	117.5
31	STAHL-U. LEICHTMETALLBAU, SCHIENENFAHRZEUGBAU	INSGESAMT	113.2	-10.4	126.4	105.3	110.6	106.9	107.4	105.8
		INLAND	124.3	-9.2	136.9	115.5	117.0	112.4	117.7	116.6
		AUSLAND	59.0	-21.2	74.9	55.9	79.7	80.3	57.1	53.7
32	MASCHINENBAU	INSGESAMT	102.7	15.1	89.2	88.2	91.7	89.8	96.2	94.5
		INLAND	93.0	10.6	84.1	87.5	84.0	84.0	86.4	89.7
		AUSLAND	116.7	20.8	96.6	89.2	102.8	98.1	110.1	101.3
33	STRASSENFAHRZEUGBAU	INSGESAMT	95.3	14.3	83.4	79.4	84.7	99.9	94.4	88.7
		INLAND	75.2	.	.	66.6	.	86.0	82.5	73.2
		AUSLAND	121.5	.	.	96.3	.	118.2	110.0	109.0

LAND

FUER DAS VERARBEITENDE GEWERBE  
1990=100

WERT

INDEX

R	I	C	H	T	L	I	C	H	VERAENDERUNG GEGENUEBER DEM ENTSPRECHENDEN VORJAHRESZEITRAUM IN %							SYPRO-
1993	1994	1992	1993	1993	1994	1993	1994	1994	1994	1993	1994	1992	1993	1994	NR.	
2.HJ	1.HJ			SEP.	AUG.	4.VJ	1.VJ	2.VJ	3.VJ	2.HJ	1.HJ			JAN.-SEPT. KUMULIERT		
90.9	96.6	97.3	90.7	-4.4	10.1	0.8	5.5	7.7	8.4	-2.2	6.6	-2.6	-6.8	7.1		
90.5	93.1	98.9	90.3	-5.8	8.8	-3.4	1.7	5.1	5.4	-4.7	3.3	-1.6	-8.7	4.1		
91.7	103.3	94.3	91.7	-1.6	12.6	9.4	12.9	12.6	14.7	3.4	12.6	-4.6	-2.8	13.3		
89.1	99.4	96.0	90.2	-3.4	15.1	0.5	7.6	10.3	12.6	-2.1	8.9	-2.3	-6.0	10.2		
89.3	95.7	96.9	89.5	-4.6	15.3	-2.7	3.9	9.3	11.4	-4.4	6.7	-1.4	-7.6	8.2		
88.7	106.5	94.5	91.5	-1.0	14.7	6.4	13.9	11.8	15.2	2.4	12.9	-3.7	-3.2	13.5		
124.3	119.0	111.3	115.7	5.5	13.9	0.4	11.3	11.1	10.9	4.5	11.1	11.6	4.0	11.0	25	
127.2	121.3	112.7	117.9	6.4	13.6	0.3	11.9	11.7	11.2	4.7	11.8	12.7	4.6	11.6		
93.9	95.1	96.3	93.2	-6.6	18.8	1.8	3.5	2.4	6.2	0.6	2.9	-0.5	-3.2	4.0		
72.2	93.3	81.6	75.0	-1.3	39.5	8.8	19.3	20.8	24.9	0.7	20.1	-10.0	-8.1	21.5	27	
69.4	89.3	82.6	71.0	-3.7	53.5	2.9	17.2	29.8	34.8	-4.7	23.2	-11.1	-14.0	26.9		
77.5	100.8	79.8	82.4	2.8	14.5	20.1	23.4	8.4	7.7	11.2	15.5	-7.9	3.3	13.1		
82.4	97.4	91.1	83.9	-5.8	25.5	7.1	10.7	17.3	19.0	-1.0	14.1	-1.9	-7.9	15.7	2850	
79.7	90.4	91.6	81.0	-14.1	21.2	3.3	6.6	12.8	16.7	-5.8	9.7	-0.4	-11.6	11.9		
87.9	112.1	90.1	89.9	14.5	35.1	15.0	18.7	25.6	23.5	9.6	22.1	-5.0	-0.2	22.5		
74.8	86.5	88.1	76.5	-4.6	20.8	-1.7	9.1	11.9	16.3	-7.1	10.5	-5.8	-13.2	12.5	2910	
72.0	81.7	86.2	74.0	-7.9	18.7	-3.6	4.7	10.0	15.4	-8.7	7.5	-7.0	-14.2	10.0		
86.3	106.4	95.9	86.9	7.1	30.3	5.2	25.2	18.5	19.6	-1.1	21.6	-0.9	-9.4	21.0		
78.7	94.7	91.9	80.3	-6.0	27.9	-3.5	11.8	19.3	19.6	-6.3	15.5	-4.1	-12.6	16.9	3011-15	
80.2	93.1	93.9	81.9	-6.5	26.9	-4.4	6.2	16.6	21.1	-7.4	11.2	-3.4	-12.8	14.5		
74.2	99.4	85.7	75.5	-3.9	31.5	-	31.2	27.7	14.0	-2.4	29.4	-6.5	-11.9	24.5		
92.1	100.9	99.0	93.8	-3.2	8.3	-0.5	5.1	6.5	8.6	-2.1	5.7	-1.9	-5.3	6.7	40	
92.3	96.1	99.6	93.3	-4.6	7.5	-3.6	0.1	3.8	5.1	-4.5	1.9	-1.0	-6.3	2.9		
91.8	107.6	98.2	94.5	-1.3	9.6	4.0	11.5	10.0	14.0	1.1	10.7	-3.0	-3.8	11.8		
93.9	100.7	98.5	92.7	-3.3	15.0	-1.5	6.9	13.1	13.3	-2.6	9.9	-0.3	-5.9	11.2	53	
95.1	99.3	100.4	93.6	-4.6	13.1	-3.9	4.4	10.9	12.2	-4.4	7.7	0.8	-6.8	9.3		
86.5	109.7	86.0	87.0	7.1	33.6	18.3	23.6	27.2	22.3	13.1	25.4	-8.4	1.2	24.4		
74.4	87.8	86.7	77.5	-14.9	33.2	-3.6	4.7	13.6	26.4	-8.4	9.1	-9.2	-10.6	14.3	55	
69.4	78.4	83.4	73.1	-15.5	24.8	-9.0	-3.6	7.9	17.1	-12.4	2.0	-11.7	-12.4	6.5		
82.5	103.2	91.9	84.5	-13.9	44.9	4.7	17.1	21.5	39.3	-2.1	19.4	-5.3	-8.1	25.7		
92.3	97.6	106.2	93.1	-10.9	7.6	-5.5	-	8.2	4.4	-8.9	3.9	3.3	-12.3	4.1	59	
89.0	92.2	106.4	89.3	-12.2	4.1	-8.7	-1.7	7.8	2.5	-12.1	2.9	4.0	-16.1	2.7		
102.3	114.3	105.4	104.5	-6.8	17.7	4.3	4.9	9.0	9.5	1.0	7.0	1.2	-0.9	7.8		
90.4	95.0	96.9	89.4	-5.2	10.6	2.1	6.6	8.5	9.2	-2.0	7.6	-3.3	-7.7	8.1		
88.2	90.1	98.3	87.5	-8.0	9.7	-3.7	2.2	5.4	5.3	-5.9	3.7	-2.3	-11.0	4.4		
94.2	103.3	94.3	92.6	-0.2	12.5	12.2	13.8	13.5	15.9	5.1	13.6	-5.2	-1.8	14.4		
88.2	102.4	103.1	89.1	-7.1	23.3	-0.5	10.6	17.0	18.4	-6.8	13.9	-2.3	-13.6	15.3	3021-25	
86.5	99.0	103.3	87.5	-11.1	21.3	-1.6	8.0	15.7	17.5	-8.8	11.9	-2.5	-15.3	13.6		
96.7	118.9	102.1	96.7	13.5	34.9	5.5	23.3	22.6	23.3	3.3	23.0	-0.6	-5.3	23.2		
111.2	107.2	115.9	110.7	0.2	7.0	-0.5	7.4	-11.2	-5.3	-2.0	-2.7	5.3	-4.5	-3.6	31	
119.6	115.1	122.0	115.9	3.4	7.4	4.7	11.4	-4.5	-4.6	0.2	2.7	12.3	-5.1	0.1		
70.3	68.7	86.0	85.5	-22.3	3.5	-25.9	-13.7	-47.4	-11.7	-16.7	-31.8	-26.6	-0.6	-27.2		
87.7	93.0	93.6	86.9	-4.2	15.4	2.5	3.8	12.1	12.9	-1.7	7.9	-4.4	-7.2	9.6	32	
82.6	85.2	94.4	83.0	-10.8	17.3	-6.6	-	4.5	10.3	-8.6	2.2	-4.5	-12.1	4.8		
94.9	104.1	92.5	92.5	5.7	13.1	15.5	9.0	22.1	16.4	8.3	15.5	-4.1	-	15.8		
80.8	97.2	93.5	80.5	-9.6	19.9	1.1	22.0	20.3	15.2	-4.3	21.2	-8.5	-13.9	19.2	33	
.	84.2	.	.	.	.	.	.	.	.	.	.	.	.	.		
.	114.1	.	.	.	.	.	.	.	.	.	.	.	.	.		

STBA, FACHSERIE 4, REIHE 2.2

SYPRO- NR.	WIRTSCHAFTSGLIEDERUNG	1994 SEP.	VERAEND. GEGEN- UEBER- VOR- JAHRES MONAT IN %	N		A		C		H
				1993 SEP.	1994 AUG.	1993 4.VJ	1994 1.VJ	1994 2.VJ	1994 3.VJ	
34	SCHIFFBAU									
	INSGESAMT	293.8	92.3	152.8	94.3	202.6	109.4	111.9	210.4	
	INLAND	319.5	62.8	196.2	143.5	174.1	107.4	146.5	248.7	
	AUSLAND	274.1	129.4	119.5	56.5	224.4	111.0	65.3	182.5	
35	LUFT-U. RAUMFAHRZEUGBAU									
	INSGESAMT	.	.	.	.	.	.	.	.	
	INLAND	.	.	.	.	.	.	.	.	
	AUSLAND	.	.	.	.	.	.	.	.	
36	ELEKTROTECHNIK									
	INSGESAMT	114.3	5.9	107.9	87.9	97.5	98.8	91.1	97.2	
	INLAND	107.0	-0.4	107.4	84.9	93.0	93.1	84.0	92.4	
	AUSLAND	129.9	19.4	108.8	94.5	107.0	111.1	106.3	107.4	
37	FEINMECHANIK, OPTIK, H. V. UHREN									
	INSGESAMT	106.6	12.7	94.6	97.6	101.0	100.0	95.7	99.3	
	INLAND	109.6	11.2	98.6	105.6	102.5	99.9	96.0	103.6	
	AUSLAND	101.3	15.6	87.6	83.6	98.5	100.1	95.2	92.0	
38	H. V. EBM-WAREN									
	INSGESAMT	112.3	6.1	105.8	99.7	99.0	101.6	104.1	103.1	
	INLAND	114.4	4.4	109.6	102.8	101.5	101.8	105.0	105.5	
	AUSLAND	105.6	12.8	93.6	89.6	90.8	100.8	101.1	95.4	
50	H. V. BUEROMASCHINEN, ADV-GERAETEN U.-EINR.									
	INSGESAMT	122.6	16.9	104.9	87.7	79.5	87.5	87.9	97.3	
	INLAND	160.5	.	.	103.7	.	92.3	97.4	118.5	
	AUSLAND	71.8	.	.	66.4	.	80.9	75.4	69.0	
	VERBRAUCHSGUETER PRODUZIERENDES GEWERBE									
	INSGESAMT	109.0	0.6	108.3	98.5	92.3	103.3	92.1	98.1	
	INLAND	109.9	-0.7	110.7	100.3	95.1	103.2	92.8	99.4	
	AUSLAND	105.3	6.7	98.7	91.2	81.1	103.5	88.9	92.6	
51	FEINKERAMIK									
	INSGESAMT	106.1	2.1	103.9	90.2	92.2	108.0	94.7	93.9	
	INLAND	113.9	-1.0	115.0	100.1	100.1	115.2	99.4	102.2	
	AUSLAND	89.9	11.7	80.5	69.3	75.7	92.8	84.7	76.5	
52	H. U. VERARBEITUNG VON GLAS									
	INSGESAMT	109.1	11.3	98.0	95.5	98.1	105.6	101.6	101.0	
	INLAND	109.4	7.9	101.4	97.0	98.2	100.9	99.1	101.3	
	AUSLAND	108.4	22.9	88.2	91.4	97.8	119.2	108.6	100.5	
5421-24	H. V. HOLZMOEBELN, POLSTER- MOEBELN									
	INSGESAMT	111.2	-3.2	114.9	96.8	108.4	110.1	100.5	97.4	
	INLAND	118.2	-3.1	122.0	103.2	115.7	116.8	106.1	103.6	
	AUSLAND	73.5	-3.7	76.3	62.5	69.4	74.4	70.1	64.2	
56	PAPIER-U. PAPPEVERARBEITUNG									
	INSGESAMT	98.7	5.4	93.6	93.2	91.6	95.9	92.4	93.8	
	INLAND	95.5	3.0	92.7	90.7	90.1	92.8	88.7	91.2	
	AUSLAND	114.9	16.8	98.4	105.7	99.1	111.6	110.6	107.2	
57	DRUCKEREI, VERVIELFAELTIGUNG									
	INSGESAMT	103.5	1.3	102.2	95.3	105.6	96.3	96.2	97.5	
	INLAND	103.0	1.1	101.9	95.0	105.5	95.8	96.0	97.4	
	AUSLAND	109.5	2.3	107.0	99.3	107.1	103.1	98.5	97.8	
58	H. V. KUNSTSTOFFWAREN									
	INSGESAMT	118.7	8.9	109.0	106.0	101.2	107.4	112.4	110.7	
	INLAND	120.7	8.2	111.6	109.2	102.9	107.1	112.5	113.0	
	AUSLAND	111.4	11.4	100.0	94.5	95.1	108.5	111.9	102.3	
61	LEDERERZEUGUNG									
	INSGESAMT	52.3	.	.	38.5	.	76.1	60.9	47.2	
	INLAND	47.6	.	.	34.2	.	76.4	59.9	43.8	
	AUSLAND	67.5	.	.	52.2	.	75.2	64.2	58.3	
62	LEDERVERARBEITUNG									
	INSGESAMT	141.6	-0.1	141.8	109.4	90.0	105.9	82.9	105.6	
	INLAND	149.2	-2.5	153.0	122.8	92.5	112.0	83.5	112.0	
	AUSLAND	119.2	9.8	108.6	69.2	82.3	88.0	80.9	86.8	
63	TEXTILGEWERBE									
	INSGESAMT	91.1	-6.9	97.9	74.6	78.6	90.8	76.3	75.7	
	INLAND	90.8	-10.6	101.6	77.2	80.5	91.0	74.4	76.3	
	AUSLAND	91.9	4.3	88.1	67.6	73.7	90.2	81.3	74.1	
64	BEKLEIDUNGSGEWERBE									
	INSGESAMT	125.6	-10.6	140.5	135.6	53.1	122.2	49.7	110.3	
	INLAND	123.1	-12.3	140.4	130.7	57.2	118.6	53.1	107.8	
	AUSLAND	133.4	-5.2	140.7	150.9	40.2	133.5	39.0	118.2	

LAND

FUER DAS VERARBEITENDE GEWERBE  
1990=100

WERT

INDEX

R	I			C			H			T			L			I			C			H			SYPRO- NR.																					
	1993 2.HJ	1994 1.HJ	1992	1993	VERAENDERUNG GEGENUEBER DEM ENTSPRECHENDEN VORJAHRESZEITRAUM IN %												1993	1994 JAN.-SEPT. KUMULIERT																												
					1993 SEP.	1994 AUG.	1993 4.VJ	1994 1.VJ	1994 2.VJ	1994 3.VJ	1993 2.HJ	1994 1.HJ	1992	1993	1994																															
164.4	110.6	96.1	153.2	132.9	-28.1	75.6	1.5	-36.5	66.7	77.3	-22.2	-22.9	59.4	5.2	34	153.8	127.0	122.0	160.1	58.6	196.5	93.2	-46.3	10.2	84.8	59.2	-23.7	-4.6	31.2	7.3	172.5	96.1	76.2	147.9	506.6	-71.0	66.3	198.4	-59.3	51.3	92.3	-20.4	-37.7	94.1	3.2	
.	.	.	.	.	.	.	.	.	.	.	.	.	.	.	35	.	.	.	.	.	.	.	.	.	.	.	.	.	.	.																
97.1	94.9	100.6	95.3	-1.9	-0.7	0.8	-0.4	3.9	0.5	-0.5	1.6	1.3	-5.3	1.3	36	94.1	88.5	102.5	92.6	-6.0	-3.3	-3.7	-5.4	0.2	-2.9	-5.1	-2.9	2.8	-9.7	-2.9	103.4	108.7	96.6	100.9	7.9	5.1	10.3	10.0	10.8	7.6	9.7	10.5	-1.9	4.5	9.4	
95.4	97.9	103.2	94.9	-5.9	13.2	-2.8	3.7	3.6	10.6	-4.5	3.7	0.9	-8.0	5.9	37	97.6	98.0	107.3	96.2	-7.5	18.8	-6.6	2.4	4.5	11.8	-7.3	3.4	1.3	-10.3	6.1	91.7	97.7	96.1	92.8	-2.4	2.3	4.7	6.0	2.1	8.4	1.3	4.2	0.2	-3.4	5.4	
98.9	102.9	105.9	99.8	-2.6	7.3	-1.4	-0.2	4.4	4.5	-2.7	2.1	-	-5.8	2.8	38	101.9	103.4	108.7	102.4	-1.8	6.1	-2.1	-2.0	3.1	3.1	-2.8	0.5	0.9	-5.8	1.4	89.1	100.9	96.6	91.5	-5.3	11.7	1.1	6.0	8.8	9.3	-2.1	7.3	-3.9	-5.3	8.0	
83.3	87.7	92.9	82.2	-9.7	19.6	-9.7	0.8	16.1	11.8	-9.9	8.0	-8.7	-11.5	9.4	50	.	94.8	.	.	.	.	.	.	.	.	.	.	.	.	.	.	.	78.2	.	.	.	.	.	.	.	.	.	.	.	.	.
95.0	97.7	100.8	96.0	-3.4	1.9	-3.2	-	1.7	0.5	-2.9	0.7	-0.5	-4.8	0.6	51	97.6	98.0	102.5	98.2	-1.8	0.5	-3.5	-1.3	-0.1	-0.8	-2.5	-0.8	-	-4.2	-0.7	84.3	96.2	94.2	87.0	-9.9	8.6	-1.5	5.6	8.9	5.8	-4.7	7.1	-2.2	-7.6	6.7	
95.1	101.3	102.9	99.5	-4.7	-5.5	-4.3	-4.8	0.5	-4.2	-3.0	-2.4	1.9	-3.3	-2.9	51	104.0	107.3	104.8	105.6	2.0	-7.9	0.2	-1.9	2.7	-5.3	2.7	0.2	1.6	0.8	-1.7	76.6	88.8	99.0	86.7	-20.3	2.1	-14.7	-11.7	-4.5	-1.2	-15.9	-8.4	2.6	-12.4	-6.3	
94.4	103.6	100.1	95.6	-3.4	13.0	0.6	6.5	7.7	11.4	-2.1	7.0	4.7	-4.5	8.4	52	95.6	100.0	100.2	95.1	-1.4	10.4	-1.8	5.3	6.3	8.9	-2.8	5.8	6.6	-5.1	6.8	91.0	113.9	99.9	97.2	-9.3	22.2	8.3	9.2	11.4	19.5	0.7	10.2	-0.3	-2.7	12.9	
104.9	105.3	105.5	105.0	3.2	-1.9	-3.3	-1.5	1.9	-3.8	0.1	0.1	3.5	-0.5	-1.2	5421-24	111.6	111.5	111.4	111.7	3.8	-1.6	-3.6	-1.8	1.6	-3.7	0.1	-0.2	5.0	0.3	-1.4	68.4	72.3	73.7	69.3	-2.2	-4.0	-0.6	2.1	3.9	-4.7	-0.7	3.0	-7.5	-6.0	0.6	
92.3	94.1	100.3	94.2	-5.9	0.3	-5.0	-3.5	-0.4	0.9	-5.2	-2.1	-1.2	-6.1	-1.2	56	90.7	90.8	99.1	92.7	-5.6	1.5	-5.6	-5.7	-2.5	-0.1	-5.9	-4.1	-1.1	-6.5	-2.9	100.6	111.1	106.2	101.9	-7.1	-4.8	-2.6	6.6	8.6	5.0	-2.1	7.7	-1.6	-4.0	6.8	
101.4	96.2	103.0	100.1	-3.0	1.7	-3.6	-2.1	-3.1	0.4	-3.6	-2.6	0.5	-2.8	-1.6	57	101.3	95.9	102.9	100.1	-2.4	1.0	-3.8	-2.6	-3.4	0.4	-3.6	-3.0	0.3	-2.7	-1.9	102.5	100.8	104.9	99.8	-10.8	14.1	0.7	5.7	1.8	-0.1	-3.5	3.8	4.1	-4.9	2.5	
101.9	109.9	109.0	103.1	-1.3	8.3	-	3.4	7.6	7.8	-1.8	5.5	1.3	-5.4	6.3	58	104.3	109.8	110.7	105.0	-0.5	7.0	-0.4	2.0	5.9	6.9	-1.3	4.0	1.4	-5.1	5.0	93.5	110.2	103.0	96.4	-4.1	13.7	1.3	8.6	13.4	11.2	-3.7	11.0	1.0	-6.4	11.2	
.	68.5	.	.	.	.	.	.	.	.	.	.	.	.	.	61	.	68.2	.	.	.	.	.	.	.	.	.	.	.	.	.	.	69.7	.	.	.	.	.	.	.	.	.	.	.	.	.	
95.8	94.4	97.5	95.4	12.5	12.0	-12.7	8.2	-9.9	4.0	-0.3	-0.6	5.9	-2.2	1.0	62	101.7	97.8	104.7	101.4	8.8	9.7	-13.5	5.0	-12.4	0.9	-0.9	-3.2	9.4	-3.2	-1.7	77.9	84.5	75.9	77.4	31.8	24.5	-10.2	22.7	-1.7	18.3	1.6	9.7	-6.4	2.0	12.4	
79.9	83.6	90.6	82.7	-7.6	-2.7	-4.0	-2.6	-1.9	-6.8	-4.8	-2.2	-7.4	-8.7	-3.8	63	82.6	82.7	91.6	84.8	-6.4	-5.5	-4.9	-4.2	-5.7	-9.8	-4.1	-4.8	-7.6	-7.4	-6.5	72.9	85.7	87.8	77.3	-11.1	6.8	-3.3	1.9	8.5	2.8	-6.8	4.9	-7.3	-12.0	4.3	
86.0	85.9	91.1	86.6	-9.9	-4.8	-7.8	-1.2	-2.0	-7.2	-3.6	-1.5	-5.0	-4.9	-3.7	64	88.2	85.8	91.2	88.8	-4.1	-9.2	-8.2	-3.2	-5.5	-9.6	-1.5	-4.0	-6.1	-2.6	-6.2	78.9	86.3	90.9	79.7	-24.2	9.0	-6.7	4.7	16.4	0.5	-10.6	7.2	-1.2	-12.3	4.3	

SYPRO-NR.	WIRTSCHAFTSGLIEDERUNG		1994 SEP.	VERAEND. GEGEN- UEBER VOR- JAHR MONAT IN %	N		A		C		H
					1993 SEP.	1994 AUG.	1993 4. VJ	1994 1. VJ	1994 2. VJ	1994 3. VJ	
	VERARBEITENDES GEWERBE	INSGESAMT	108.1	5.6	102.4	88.6	96.0	90.4	94.9	95.3	
		INLAND	109.2	3.7	105.3	90.3	97.4	89.8	94.1	96.2	
		AUSLAND	105.9	9.2	97.0	85.4	93.4	91.6	96.2	93.4	
	GRUNDSTOFF-U. PRODUKTIONSGUETER- GEWERBE	INSGESAMT	107.5	11.3	96.6	96.8	89.1	93.5	99.1	99.4	
		INLAND	107.0	9.5	97.7	97.8	88.6	89.4	97.7	99.3	
		AUSLAND	108.6	14.9	94.5	95.1	90.2	101.2	101.8	99.7	
25	GEW. U. VERARB. V. STEINEN U. ERDEN	INSGESAMT	154.6	10.0	140.6	141.9	115.8	90.9	138.2	145.3	
		INLAND	160.7	10.7	145.2	147.8	118.0	90.9	142.7	151.0	
		AUSLAND	90.1	-2.4	92.3	79.8	93.3	91.8	91.2	85.2	
27	EISENSCHAFFENDE INDUSTRIE	INSGESAMT	92.4	12.8	81.9	82.9	73.7	82.1	86.7	83.7	
		INLAND	90.9	16.5	78.0	82.8	70.1	79.1	85.2	82.8	
		AUSLAND	95.2	6.6	89.3	83.3	80.4	87.7	89.5	85.4	
2850	NE-METALLHALBZEUGWERKE	INSGESAMT	104.1	18.2	88.1	97.9	78.8	88.8	90.8	97.5	
		INLAND	97.8	16.3	84.1	95.1	76.2	83.4	85.6	93.2	
		AUSLAND	117.4	21.8	96.4	103.8	84.2	100.0	101.7	106.6	
2910	EISEN-, STAHL-U. TEMPER- GIESSEREI	INSGESAMT	83.7	4.6	80.0	70.4	70.0	75.0	77.9	73.1	
		INLAND	81.1	2.7	79.0	71.0	67.2	72.5	74.7	72.0	
		AUSLAND	94.1	11.8	84.2	67.9	80.8	84.8	90.2	77.5	
3011-15	ZIEHEREIEN UND KALTWALZ- WERKE	INSGESAMT	101.4	15.0	88.2	88.5	77.1	84.6	90.9	89.9	
		INLAND	104.2	15.6	90.1	92.9	78.4	84.8	92.5	93.2	
		AUSLAND	93.3	13.1	82.5	77.4	73.4	83.9	86.3	80.2	
40	CHEMISCHE INDUSTRIE	INSGESAMT	107.3	9.8	97.7	97.2	93.1	100.3	101.2	100.4	
		INLAND	104.7	6.2	98.6	96.8	92.6	95.7	97.9	98.6	
		AUSLAND	111.1	15.1	96.5	97.9	93.9	106.6	105.8	103.2	
53	HOLZBEARBEITUNG	INSGESAMT	121.3	15.4	105.1	104.2	95.9	96.1	105.0	106.5	
		INLAND	121.0	14.0	106.1	105.6	96.8	94.8	104.1	106.8	
		AUSLAND	123.5	25.3	98.6	94.9	90.0	105.2	111.8	104.5	
55	ZELLSTOFF-, HOLZSCHLIFF-, PAPIER-U. PAPPEERZEUGUNG	INSGESAMT	97.9	23.1	79.5	89.9	77.0	80.6	82.9	90.3	
		INLAND	89.6	18.8	75.4	82.8	73.2	75.2	75.6	83.1	
		AUSLAND	110.9	29.1	85.9	101.1	82.9	88.9	94.3	101.6	
59	GUMMIVERARBEITUNG	INSGESAMT	105.4	4.4	101.0	88.3	93.1	94.8	98.1	94.5	
		INLAND	100.5	1.8	98.7	83.8	90.7	90.4	92.6	89.0	
		AUSLAND	120.6	11.5	108.2	102.3	100.3	108.2	115.0	111.2	
	INVESTITIONSGUETER PRODUZIERENDES GEWERBE	INSGESAMT	108.5	5.2	103.1	83.1	98.9	86.5	93.7	92.8	
		INLAND	110.1	4.1	105.8	84.2	100.0	85.8	92.3	93.6	
		AUSLAND	105.9	7.4	98.6	81.4	97.1	87.7	95.9	91.5	
3021-25	STAHLVERFORMUNG, OBERFLAECHE- VEREDLUNG, HAERTUNG	INSGESAMT	105.7	10.1	96.0	93.2	86.9	95.1	97.9	96.5	
		INLAND	104.1	8.4	96.0	93.2	86.7	93.5	96.7	95.9	
		AUSLAND	113.5	18.1	96.1	92.7	87.9	102.4	102.9	99.1	
31	STAHL-U. LEICHTMETALLBAU, SCHIENENFAHRZEUGBAU	INSGESAMT	132.7	0.9	131.5	98.5	129.3	87.8	99.2	108.0	
		INLAND	143.9	10.0	130.8	102.5	136.9	93.4	105.4	116.1	
		AUSLAND	77.0	-42.9	134.9	78.4	91.3	60.3	68.7	68.0	
32	MASCHINENBAU	INSGESAMT	90.9	2.6	88.6	76.1	90.5	74.1	82.1	80.9	
		INLAND	90.3	1.3	89.1	77.8	91.4	73.5	80.4	81.6	
		AUSLAND	91.8	4.6	87.8	73.8	89.2	74.8	84.3	80.1	
33	STRASSENFAHRZEUGBAU	INSGESAMT	109.1	3.6	105.3	72.7	106.2	96.9	112.6	93.3	
		INLAND	104.0	0.1	103.9	69.4	102.6	91.8	112.9	89.4	
		AUSLAND	114.4	7.1	106.8	76.1	109.9	102.4	112.2	97.4	

## LAND

FUER DAS VERARBEITENDE GEWERBE  
1990=100

## WERT

## INDEX

R	I	C		H											SYPRO- NR.
		1992	1993	VERAENDERUNG GEGENUEBER DEM ENTSPRECHENDEN VORJAHRESZEITRAUM IN %											
				1993	1994	1993	1994	1994	1994	1994	1993	1994	1992	1993	
2.HJ	1.HJ			SEP.	AUG.	4.VJ	1.VJ	2.VJ	3.VJ	2.HJ	1.HJ				
93.6	92.6	100.1	92.1	-7.1	4.5	-5.3	0.6	4.1	4.4	-6.0	2.3	0.4	-8.0	3.0	
95.7	92.0	102.8	94.0	-6.6	2.6	-6.7	-2.3	1.4	2.3	-6.8	-0.4	0.2	-8.6	0.5	
89.7	93.9	94.9	88.4	-7.8	8.5	-2.1	6.4	9.4	8.6	-4.4	7.9	0.9	-6.8	8.1	
89.9	96.3	97.1	90.3	-4.8	13.0	-2.1	4.5	7.7	9.6	-3.9	6.1	-2.0	-7.0	7.3	
90.1	93.5	98.2	90.0	-6.1	12.0	-4.7	1.8	6.3	8.4	-5.9	4.1	-1.3	-8.4	5.5	
89.6	101.5	95.0	91.1	-2.1	15.0	3.4	9.1	10.2	12.1	0.7	9.6	-3.3	-4.1	10.4	
124.6	114.6	109.2	113.3	7.7	12.0	-	17.1	9.3	9.0	3.9	12.4	12.5	3.8	11.0	25
127.8	116.8	111.0	115.7	8.4	12.7	-0.7	17.6	10.0	9.7	4.0	12.9	13.7	4.2	11.6	
90.6	91.5	89.9	88.1	-2.8	1.0	9.8	14.6	0.2	-3.1	2.5	6.9	-1.7	-2.0	3.5	
74.9	84.4	87.6	75.2	-13.1	16.9	-5.8	9.8	13.8	10.0	-8.9	11.8	-9.2	-14.2	11.2	27
71.2	82.2	90.0	73.0	-18.1	23.4	-9.9	5.5	14.1	14.7	-14.4	9.7	-7.8	-18.9	11.4	
82.0	88.6	83.1	79.3	-3.4	6.7	1.8	18.2	13.3	2.3	2.1	15.7	-11.9	-4.6	10.9	
81.2	89.8	93.1	83.0	-10.9	20.7	-4.9	3.9	8.2	16.6	-9.0	6.0	-2.2	-10.8	9.6	2850
78.9	84.5	94.0	81.5	-15.3	18.0	-9.4	-2.3	3.6	14.2	-12.7	0.6	-0.9	-13.3	5.0	
86.1	100.8	91.1	86.1	-1.6	26.4	4.5	17.1	17.3	21.3	-0.7	17.1	-5.0	-5.5	18.5	
69.8	76.4	86.2	72.6	-13.4	11.9	-9.8	-2.3	5.0	5.0	-12.6	1.2	-6.2	-15.8	2.4	2910
68.2	73.6	85.9	71.3	-15.0	12.5	-11.9	-3.8	1.6	4.0	-14.1	-1.2	-7.6	-17.0	0.6	
75.9	87.5	87.6	77.7	-7.1	9.3	-2.2	3.4	17.3	9.2	-7.3	10.1	0.1	-11.3	9.9	
78.2	87.8	92.4	80.4	-10.4	19.4	-7.6	2.3	9.9	13.5	-10.7	6.2	-2.2	-13.0	8.6	3011-15
80.2	88.7	94.5	82.5	-10.3	18.0	-8.1	0.4	8.4	13.7	-10.8	4.5	-2.0	-12.7	7.5	
72.1	85.1	85.9	74.2	-10.3	25.0	-5.7	8.0	15.2	13.4	-10.3	11.5	-2.9	-13.6	12.1	
92.9	100.7	99.4	94.7	-2.3	10.5	0.1	3.1	6.0	8.2	-1.7	4.5	-2.0	-4.7	5.7	40
93.0	96.8	99.9	93.8	-3.5	8.3	-2.4	0.2	4.1	5.6	-3.7	2.2	-2.0	-6.1	3.3	
92.9	106.2	98.8	95.8	-0.2	14.0	3.9	6.9	8.3	12.3	1.4	7.6	-1.8	-3.0	9.0	
94.7	100.6	98.5	93.0	-3.0	17.3	-1.6	7.5	12.7	14.0	-2.6	10.2	-0.2	-5.6	11.4	53
95.9	99.4	100.3	94.0	-4.1	15.0	-3.6	5.2	10.5	12.4	-4.0	7.8	1.0	-6.3	9.5	
86.7	108.5	86.6	86.2	5.5	36.9	14.2	24.1	29.2	25.3	9.3	26.8	-8.4	-0.5	26.3	
76.3	81.8	87.6	77.7	-10.5	24.9	-4.6	-0.9	8.1	19.3	-8.5	3.5	-8.0	-11.3	8.6	55
73.2	75.4	85.8	75.6	-12.8	18.8	-9.3	-8.1	1.6	13.7	-11.3	-3.5	-10.7	-11.9	2.1	
81.3	91.6	90.4	80.9	-6.9	33.7	2.6	10.4	17.4	27.5	-3.9	13.9	-3.6	-10.5	18.3	
92.1	96.5	106.9	93.3	-11.7	4.5	-7.4	-0.9	5.4	3.7	-10.0	2.2	4.8	-12.7	2.7	59
89.0	91.5	107.2	89.8	-13.1	1.6	-10.4	-2.2	4.2	1.9	-13.2	0.9	5.0	-16.2	1.3	
101.4	111.6	106.0	103.6	-7.5	13.0	2.0	2.6	8.4	8.6	-0.3	5.5	4.2	-2.3	6.5	
94.2	90.1	100.7	91.4	-8.9	1.5	-6.8	-0.3	3.8	3.7	-7.4	1.7	1.5	-9.2	2.4	
96.2	89.1	104.0	93.4	-8.6	-1.1	-8.6	-4.1	0.4	1.4	-8.4	-1.8	0.8	-10.2	-0.7	
91.0	91.8	95.4	88.0	-9.7	6.1	-3.7	6.2	9.6	7.9	-5.7	7.9	3.0	-7.8	7.9	
87.7	96.5	106.1	90.8	-13.6	9.8	-9.2	-0.2	6.1	9.0	-12.1	2.9	-0.5	-14.4	4.9	3021-25
87.8	95.1	107.7	90.8	-15.2	8.1	-10.4	-2.1	4.9	7.8	-13.5	1.3	-0.6	-15.7	3.5	
87.0	102.6	98.5	90.4	-5.0	18.1	-2.8	8.5	10.4	15.1	-5.6	9.4	-	-8.2	11.3	
121.0	93.5	112.3	108.2	-20.1	2.0	0.1	1.4	-4.9	-4.2	-4.7	-2.1	11.2	-3.7	-2.9	31
127.5	99.4	113.3	114.3	-22.7	-1.0	5.1	-0.2	-2.9	-1.7	-1.1	-1.7	9.6	0.9	-1.7	
88.6	64.5	107.1	78.0	-5.1	26.0	-26.2	15.7	-17.1	-20.8	-24.7	-4.4	20.2	-27.2	-10.7	
85.2	78.1	89.8	82.0	-12.3	1.5	-6.5	-1.2	-0.4	1.1	-8.4	-0.8	-2.2	-8.7	-0.1	32
86.7	77.0	94.9	84.2	-11.3	0.6	-10.7	-6.6	-5.2	-0.4	-10.9	-5.8	-1.6	-11.3	-4.0	
83.3	79.5	83.1	79.0	-13.8	2.5	-0.4	6.7	6.3	3.5	-4.6	6.4	-3.0	-4.9	5.4	
96.8	104.8	117.6	97.2	-14.7	-5.6	-13.2	2.1	12.0	6.9	-13.8	7.3	6.2	-17.3	7.1	33
94.5	102.4	121.1	96.9	-12.9	-11.4	-17.4	-4.5	10.4	3.5	-15.9	3.2	-0.4	-20.0	3.3	
99.1	107.3	114.0	97.6	-16.5	0.5	-8.9	9.4	13.9	10.3	-11.8	11.7	14.8	-14.4	11.2	

SYPRO- NR.	WIRTSCHAFTSGLIEDERUNG	1994 SEP.	VERAEND. GEGEN- UEBER- VOR- JAHR- MONAT IN %	N		A		C		H
				1993	1994	1993	1994	1994	1994	
				SEP.	AUG.	4.VJ	1.VJ	2.VJ	3.VJ	
34	SCHIFFBAU	INSGESAMT	108.0	28.6	84.0	38.7	88.3	75.0	81.3	85.7
	INLAND	178.4	65.8	107.6	55.2	99.5	64.2	67.9	106.4	
	AUSLAND	34.4	-42.0	59.3	21.5	76.5	86.3	95.3	64.1	
35	LUFT-U. RAUMFAHRZEUGBAU	INSGESAMT	.	.	.	.	.	.	.	.
	INLAND	.	.	.	.	.	.	.	.	.
	AUSLAND	.	.	.	.	.	.	.	.	.
36	ELEKTROTECHNIK	INSGESAMT	126.2	9.0	115.8	93.9	98.2	91.0	92.2	103.0
	INLAND	121.5	4.0	116.8	89.2	97.8	88.3	86.7	98.4	
	AUSLAND	136.4	20.1	113.6	104.1	99.1	96.8	104.3	112.9	
37	FEINMECHANIK, OPTIK, H. V. UHREN	INSGESAMT	102.0	1.3	100.7	85.1	98.7	94.3	94.5	91.9
	INLAND	108.5	2.3	106.1	82.2	104.4	98.0	99.7	98.3	
	AUSLAND	91.7	-0.4	92.1	73.8	89.7	88.4	86.2	81.7	
38	H. V. EBM-WAREN	INSGESAMT	115.4	3.3	111.7	101.1	104.3	102.0	103.8	104.4
	INLAND	118.3	1.9	116.1	103.8	108.2	103.2	104.9	107.2	
	AUSLAND	106.3	8.8	97.7	92.6	91.8	98.0	100.4	95.4	
50	H. V. BUEROMASCHINEN, ADV-GERAETEN U.-EINR.	INSGESAMT	121.6	22.7	99.1	82.3	80.7	84.1	87.7	95.6
	INLAND	154.8	30.2	118.9	92.8	81.0	90.3	98.5	113.4	
	AUSLAND	78.7	7.4	73.3	68.7	80.3	76.1	73.7	72.5	
	VERBRAUCHSGUETER PRODUZIERENDES GEWERBE	INSGESAMT	107.5	-0.8	108.4	95.1	96.2	98.9	92.7	97.6
	INLAND	109.6	-2.6	112.5	97.3	100.6	100.8	94.6	99.5	
	AUSLAND	99.6	7.2	92.9	86.9	79.3	91.9	85.3	90.4	
51	FEINKERAMIK	INSGESAMT	98.6	-3.2	101.9	85.1	94.5	97.7	93.7	89.8
	INLAND	108.1	-3.3	111.8	92.9	103.0	105.5	99.4	97.7	
	AUSLAND	78.5	-2.7	80.7	68.4	76.5	81.0	81.6	73.1	
52	H. U. VERARBEITUNG VON GLAS	INSGESAMT	114.0	6.4	107.1	98.0	99.7	97.6	100.4	102.9
	INLAND	112.4	1.6	110.6	101.5	103.5	98.0	99.4	104.5	
	AUSLAND	118.1	20.3	98.2	88.7	89.9	96.7	102.9	98.6	
5421-24	H. V. HOLZMOEBELN, POLSTER- MOEBELN	INSGESAMT	121.8	-5.7	129.1	93.4	121.8	112.9	111.1	98.7
	INLAND	129.7	-6.1	138.1	99.9	131.1	120.8	118.1	105.3	
	AUSLAND	80.5	-2.5	82.6	59.6	73.1	72.0	74.8	64.3	
56	PAPIER-U. PAPPEVERARBEITUNG	INSGESAMT	102.7	2.5	100.2	93.9	94.9	95.2	90.2	95.1
	INLAND	100.2	0.4	99.8	92.0	94.9	93.2	87.5	93.0	
	AUSLAND	114.4	11.9	102.2	102.9	94.5	104.8	102.9	104.8	
57	DRUCKEREI, VERVIELFAELTIGUNG	INSGESAMT	103.9	-0.8	104.7	94.1	106.7	95.4	95.5	96.6
	INLAND	103.7	-1.3	105.1	94.2	107.2	95.3	95.9	96.7	
	AUSLAND	106.7	6.4	100.3	93.1	101.3	96.7	90.6	95.7	
58	H. V. KUNSTSTOFFWAREN	INSGESAMT	123.7	7.6	115.0	107.7	105.8	107.7	113.7	112.8
	INLAND	126.1	6.2	118.7	110.6	108.8	108.0	114.6	115.3	
	AUSLAND	115.3	13.0	102.0	97.7	95.5	106.5	110.6	104.2	
61	LEDERERZEUGUNG	INSGESAMT	62.4	.	.	44.6	.	67.2	65.6	53.4
	INLAND	58.5	.	.	43.9	.	66.8	64.0	51.0	
	AUSLAND	74.5	.	.	46.8	.	68.3	70.7	60.8	
62	LEDERVERARBEITUNG	INSGESAMT	110.5	2.2	108.1	97.7	79.2	106.1	82.8	100.7
	INLAND	122.0	-0.4	122.5	110.1	88.7	117.8	90.2	112.6	
	AUSLAND	82.9	12.9	73.4	68.0	66.6	78.2	65.4	72.2	
63	TEXTILGEWERBE	INSGESAMT	83.9	-8.3	91.5	66.7	78.1	79.6	74.5	72.5
	INLAND	85.9	-11.4	97.0	67.9	82.0	81.7	74.2	73.4	
	AUSLAND	79.0	1.8	77.6	63.7	68.3	74.5	75.1	70.3	
64	BEKLEIDUNGSGEWERBE	INSGESAMT	103.1	-12.3	117.5	120.2	65.5	104.5	50.2	106.9
	INLAND	102.1	-15.1	120.3	117.9	70.0	105.1	54.0	104.9	
	AUSLAND	106.2	-2.3	108.7	127.2	51.2	103.0	38.4	113.1	

STBA, FACHSERIE 4, REIHE 2.2



LAND  
 FUER DAS VERARBEITENDE GEWERBE  
 1990=100  
 WERT  
 INDEX

R	I				C											SYPRO- NR.
	1993 2.HJ	1994 1.HJ	1992	1993	VERAENDERUNG GEGENUEBER DEM ENTSPRECHENDEN VORJAHRESZEITRAUM IN %											
					1993 SEP.	1994 AUG.	1993 4.VJ	1994 1.VJ	1994 2.VJ	1994 3.VJ	1993 2.HJ	1994 1.HJ	1992	1993	1994 JAN.-SEP. KUMULIERT	
85.4	78.1	89.3	80.8	96.7	-46.2	-35.0	-4.1	9.9	3.9	-13.5	2.6	1.2	-9.5	3.1	34	
102.0	66.0	65.3	83.9	128.5	-26.7	4.5	18.5	-12.2	1.8	25.6	0.3	-15.0	28.5	1.0		
68.0	90.8	114.5	77.5	55.6	-68.5	-57.1	-16.5	35.0	7.7	-41.8	4.4	14.3	-32.3	5.3		
.	.	.	.	.	.	.	.	.	.	.	.	.	.	.	35	
98.2	91.6	98.8	94.8	-0.3	3.4	-2.7	-2.3	3.0	4.9	-2.0	0.3	1.8	-4.0	1.9	36	
97.6	87.5	100.1	94.1	-0.2	-0.9	-5.9	-5.5	-1.0	1.0	-4.3	-3.3	1.7	-6.0	-1.8		
99.5	100.5	95.8	96.3	-0.8	12.7	5.2	4.4	11.3	13.0	3.4	7.8	1.9	0.5	9.6		
94.8	94.4	101.2	93.7	-4.4	1.1	-7.3	1.6	2.3	1.2	-6.5	1.9	2.6	-7.4	1.7	37	
100.7	98.9	109.5	99.9	-6.2	1.5	-10.9	-1.3	0.8	1.4	-8.8	-0.2	3.3	-8.8	0.3		
85.5	87.3	88.2	83.9	-1.0	0.1	-	7.0	4.9	0.5	-1.8	5.9	1.5	-4.9	4.1		
103.0	102.9	110.3	103.1	-4.0	6.9	-2.7	-1.3	0.5	2.8	-4.2	-0.4	2.7	-6.5	0.7	38	
106.9	104.1	114.0	106.6	-3.3	5.5	-3.6	-3.1	-1.3	1.5	-4.5	-2.2	4.1	-6.5	-0.9		
90.5	99.2	98.8	92.0	-6.5	12.0	0.4	5.0	7.2	7.0	-3.6	6.1	-1.8	-6.9	6.3		
81.9	85.9	93.1	79.9	-13.2	11.8	-10.5	9.6	11.3	15.0	-12.1	10.4	-6.8	-14.2	11.9	50	
89.0	94.4	104.7	86.5	-15.7	6.5	-17.8	8.8	15.7	17.0	-16.6	12.2	-2.0	-17.4	14.0		
72.8	74.9	78.0	71.2	-7.7	22.5	1.4	10.8	4.4	11.2	-3.7	7.5	-14.3	-8.7	8.7		
97.1	95.8	102.1	96.9	-3.6	2.3	-4.1	-1.7	-0.1	-0.4	-4.1	-0.9	-0.1	-5.1	-0.8		
100.9	97.7	104.8	100.3	-2.4	1.4	-4.2	-2.2	-1.8	-1.6	-3.5	-2.0	0.4	-4.3	-1.9		
82.8	88.6	91.6	84.1	-8.1	6.6	-3.8	0.8	6.9	4.9	-6.3	3.6	-2.1	-8.2	4.1		
93.8	95.7	100.5	96.5	-2.7	-0.6	-6.0	-4.2	-2.7	-3.5	-5.3	-3.5	0.9	-4.0	-3.4	51	
102.2	102.5	105.0	103.4	1.2	-2.0	-4.1	-2.7	-1.5	-3.6	-2.4	-2.1	2.4	-1.5	-2.6		
76.0	81.3	91.1	81.6	-12.8	3.6	-10.8	-8.2	-5.6	-3.1	-12.8	-6.9	-2.5	-10.4	-5.6		
97.5	99.0	100.6	96.7	-2.5	10.9	1.2	2.5	3.7	8.1	-1.7	3.1	1.4	-3.9	4.8	52	
101.5	98.7	103.1	99.2	-2.0	8.4	0.4	2.4	1.5	4.9	-1.7	2.0	3.2	-3.8	3.0		
86.9	99.8	94.0	90.4	-3.6	18.3	3.9	3.0	9.7	17.5	-1.6	6.3	-3.3	-3.8	9.7		
112.7	112.0	112.5	112.7	3.2	1.3	-0.4	-1.3	-0.1	-4.7	0.7	-0.7	4.4	0.2	-1.9	5421-24	
120.9	119.4	119.4	120.8	4.5	1.3	-0.5	-1.4	-0.6	-4.9	1.2	-1.0	6.6	1.2	-2.2		
69.8	73.4	76.9	70.8	-7.2	1.5	-0.7	-0.3	4.6	-3.3	-3.5	2.2	-10.5	-7.9	0.4		
95.6	92.7	102.0	95.8	-6.2	-2.1	-5.4	-3.9	-3.0	-1.3	-5.4	-3.5	-1.1	-6.1	-2.8	56	
94.9	90.4	101.7	95.2	-6.4	-1.2	-5.7	-5.8	-4.9	-2.0	-6.1	-5.3	-1.0	-6.4	-4.3		
99.1	103.9	103.1	98.9	-4.7	-5.9	-4.2	5.2	5.0	1.2	-1.6	5.2	-1.5	-4.1	3.8		
102.6	95.4	103.6	99.7	-3.1	-0.1	-4.3	-0.8	-2.3	-1.8	-3.9	-1.5	0.9	-3.8	-1.6	57	
102.9	95.6	103.7	100.2	-2.6	-0.3	-3.9	-1.5	-2.3	-1.9	-3.6	-1.9	0.6	-3.4	-2.0		
98.4	93.6	102.7	93.8	-9.3	3.4	-8.8	10.3	-	0.3	-8.7	4.9	5.7	-8.7	3.4		
105.4	110.7	111.6	106.3	-1.9	9.7	-2.1	1.4	5.2	7.4	-2.9	3.4	2.5	-4.7	4.7	58	
108.6	111.3	114.1	108.8	-1.4	8.2	-2.3	0.2	4.0	6.4	-2.7	2.1	2.9	-4.6	3.5		
94.2	108.6	102.8	97.4	-4.0	16.2	-0.8	5.9	9.9	12.3	-3.9	8.0	1.0	-5.3	9.3		
.	66.4	.	.	.	.	.	.	.	.	.	.	.	.	.	61	
.	65.4	.	.	.	.	.	.	.	.	.	.	.	.	.		
.	69.5	.	.	.	.	.	.	.	.	.	.	.	.	.		
89.3	94.5	96.4	91.8	0.6	4.6	-9.7	-0.8	1.5	1.3	-4.8	0.2	5.6	-3.8	0.6	62	
100.3	104.0	107.1	102.8	-0.1	3.3	-11.2	-0.5	-2.1	0.5	-5.1	-1.2	6.8	-4.0	-0.6		
62.9	71.8	67.4	65.5	2.9	10.0	-2.9	-1.8	16.0	4.3	-3.7	5.6	1.5	-2.8	5.1		
78.1	77.1	90.8	79.8	-9.1	-4.2	-10.6	-6.0	-4.7	-7.3	-10.4	-5.4	-5.1	-12.1	-6.1	63	
81.8	77.9	92.6	83.1	-7.4	-7.2	-10.4	-6.9	-8.2	-10.0	-8.9	-7.6	-5.5	-10.3	-8.4		
68.8	74.8	86.4	71.5	-14.2	5.6	-11.1	-2.9	4.7	1.4	-14.7	0.8	-4.0	-17.2	1.0		
90.1	77.4	88.9	86.0	-6.4	-2.4	-3.7	-4.7	-7.2	-6.9	-3.1	-5.5	-7.0	-3.3	-6.0	64	
92.5	79.5	90.9	88.5	-4.1	-3.4	-5.0	-3.2	-10.6	-8.9	-2.5	-5.9	-7.6	-2.6	-7.1		
82.5	70.7	82.6	78.2	-13.5	0.8	2.0	-8.8	10.3	-0.7	-5.4	-4.3	-4.8	-5.3	-2.8		

LFD. NR.	ART DER BAUTEN UND AUFTRAGGEBER	1994 SEP.	VERÄND. GEGEN- UEBER VOR- JAHRES- MONAT IN %	N		A		C		H
				1993	1994	1993	1994	1994	1994	
				SEP.	AUG.	4.VJ	1.VJ	2.VJ	3.VJ	
										WERT
1	BAUHAUPTGEWERBE	168.3	8.5	155.1	152.1	139.7	135.8	158.2	155.5	
2	HOCHBAU	166.3	8.5	153.3	150.7	145.8	146.7	163.5	154.9	
3	WOHNUNGSBAU	220.8	21.7	181.4	185.6	179.1	191.8	211.4	196.4	
4	SONSTIGER HOCHBAU	137.6	-0.7	138.6	132.3	128.3	123.1	138.3	133.1	
5	GEWERBLICHER UND INDUSTRIELLER BAU FUER UNTERNEHMEN, LANDWIRTSCHAFTLICHER BAU SOWIE BAUTEN FUER DEUTSCHE BAHN AG UND BUNDESPOST	133.5	-2.6	137.1	128.9	128.5	128.0	137.8	128.5	
6	GEWERBLICHER UND INDUSTRIELLER BAU FUER UNTERNEHMEN SOWIE LANDWIRTSCHAFTLICHER BAU	134.0	-2.7	137.7	130.7	129.5	129.9	138.8	129.6	
7	BAUTEN FUER DEUTSCHE BAHN AG UND BUNDESPOST	116.2	-0.7	117.0	68.7	94.5	63.5	101.8	91.0	
8	BAUTEN FUER OEFFENTLICHE AUFTRAGGEBER UND ORGANISATIONEN OHNE ERWERBSZWECK	153.0	6.2	144.1	144.9	127.8	104.9	140.3	150.1	
9	TIEFBAU	171.7	8.6	158.1	154.4	129.6	117.5	149.5	156.5	
10	STRASSENBAU	174.5	10.7	157.7	156.0	114.9	90.4	134.2	155.5	
11	SONSTIGER TIEFBAU	170.3	7.6	158.3	153.7	136.8	130.8	156.9	157.0	
12	GEWERBLICHER UND INDUSTRIELLER BAU FUER UNTERNEHMEN SOWIE BAUTEN FUER DEUTSCHE BAHN AG UND BUNDESPOST	158.3	11.0	142.6	142.8	125.5	118.0	151.3	145.6	
13	GEWERBLICHER UND INDUSTRIELLER BAU FUER UNTERNEHMEN	172.2	9.9	156.7	157.1	134.8	122.3	166.5	158.8	
14	BAUTEN FUER DEUTSCHE BAHN AG UND BUNDESPOST	117.0	16.0	100.9	100.4	98.1	105.5	106.2	106.3	
15	BAUTEN FUER OEFFENTLICHE AUFTRAGGEBER UND ORGANISATIONEN OHNE ERWERBSZWECK	181.6	4.8	173.2	163.9	147.4	142.8	162.3	167.8	
										VOLUMEN
16	BAUHAUPTGEWERBE	143.6	6.3	135.1	129.8	121.1	117.3	135.7	132.8	
17	HOCHBAU	139.7	5.8	132.0	126.7	124.8	125.4	138.4	130.3	
18	WOHNUNGSBAU	183.3	18.5	154.7	153.2	151.4	161.7	176.5	162.7	
19	SONSTIGER HOCHBAU	116.9	-2.7	120.2	112.8	110.9	106.3	118.4	113.4	
20	TIEFBAU	149.9	7.0	140.1	135.0	114.8	103.8	131.1	136.8	
21	STRASSENBAU	152.2	9.0	139.6	136.3	101.7	79.9	117.7	135.8	
22	SONSTIGER TIEFBAU	148.8	6.1	140.3	134.3	121.1	115.6	137.7	137.3	

LAND

FUER DAS BAUHAUPTGEWERBE  
1990 =100

WERT

R	I		C		H		T		L		I		C		H		LFD. NR.
	1993	1994	1992	1993	VERAENDERUNG GEGENUEBER DEM ENTSPRECHENDEN VORJAHRESZEITRAUM IN %												
	2.HJ	1.HJ			1993	1994	1993	1994	1994	1994	1993	1994	1992	1993	1994		
															JAN.-SEP. KUMULIERT		

INDEX

143.2	147.0	127.6	136.7	6.6	8.4	9.1	13.9	12.2	6.1	9.5	13.0	12.6	7.1	10.5	1
145.4	155.1	125.2	137.5	13.5	9.1	13.2	23.4	16.7	6.8	13.8	19.8	13.1	9.8	15.1	2
175.2	201.6	126.1	161.6	29.6	13.9	33.1	43.6	30.0	14.7	34.9	36.1	16.7	28.2	28.3	3
129.8	130.7	124.7	124.7	4.6	5.8	2.1	10.8	7.9	1.4	2.4	9.3	11.2	-	6.5	4
129.3	132.9	125.8	125.5	5.9	6.2	1.6	12.1	6.6	-1.2	1.7	9.1	11.8	-0.2	5.5	5
130.1	134.3	125.3	126.0	9.5	7.1	3.6	13.7	7.2	-0.8	3.5	10.2	11.9	0.6	6.4	6
102.6	82.7	145.5	110.6	-54.8	-31.4	-47.2	-44.0	-17.9	-17.9	-42.8	-30.3	13.8	-24.0	-26.3	7
131.9	122.6	120.5	121.8	0.3	4.3	4.4	5.3	13.1	10.4	5.9	9.7	8.9	1.1	9.9	8
139.4	133.5	131.5	135.4	-2.9	7.3	2.0	-2.0	4.8	4.8	2.6	1.7	11.7	3.0	2.8	9
129.4	112.3	123.3	117.7	0.5	19.1	0.5	10.4	3.3	8.0	-1.1	6.0	5.7	-4.5	6.8	10
144.3	143.9	135.5	144.0	-4.5	2.3	2.7	-5.6	5.4	3.4	4.3	0.1	14.6	6.3	1.2	11
133.4	134.7	132.6	133.7	-7.0	-0.1	-0.4	-8.7	8.9	3.0	0.4	0.5	21.2	0.8	1.3	12
143.9	144.4	140.6	144.1	-6.2	4.3	-1.2	-11.1	10.3	3.8	1.7	0.1	28.2	2.5	1.4	13
102.5	105.9	109.2	103.2	-10.5	-16.5	3.0	1.2	2.6	-0.6	-4.6	1.9	0.7	-5.5	1.0	14
154.6	152.5	138.2	153.7	-2.4	4.4	5.2	-3.0	2.5	3.7	7.7	-0.2	9.2	11.2	1.2	15

INDEX

124.3	126.5	114.4	119.1	4.5	6.4	6.8	11.6	10.4	4.2	7.1	11.0	6.3	4.1	8.5	16
124.8	131.9	112.0	118.7	10.4	6.7	10.1	20.5	14.3	4.5	10.4	17.1	6.7	6.0	12.7	17
148.7	169.1	112.4	138.2	25.2	10.1	28.3	39.2	26.8	11.5	30.1	32.4	10.1	23.0	24.8	18
112.3	112.4	111.8	108.5	2.4	4.4	-0.1	8.8	6.1	-0.2	0.1	7.5	5.0	-3.0	4.7	19
123.5	117.5	118.4	119.9	-3.7	5.9	1.2	-2.7	4.0	3.5	1.7	0.9	5.8	1.3	1.9	20
114.6	98.8	110.8	104.1	-0.3	17.5	-0.3	9.8	2.7	6.6	-1.8	5.4	0.2	-6.0	5.9	21
127.8	126.6	122.2	127.7	-5.4	0.9	1.7	-6.2	4.6	2.1	3.2	-0.7	8.5	4.5	0.3	22

LFD. NR.	ART DER BAUTEN UND AUFTRAGGEBER	1994 3. VJ	VERAEND. GEGEN- UEBER VOR- JAHRES- QUARTAL IN %	H			
				N 1993 3. VJ	A 1993 4. VJ	C 1994 1. VJ	H 1994 2. VJ
							WERT
1	BAUHAUPTGEWERBE	153.9	12.5	136.8	137.9	150.3	154.7
2	HOCHBAU	163.4	15.6	141.4	146.5	158.7	164.6
3	WOHNUNGSBAU	208.9	26.7	164.9	178.8	203.6	211.0
4	SONSTIGER HOCHBAU	140.6	8.4	129.7	130.4	136.2	141.5
5	GEWERBLICHER UND INDUSTRIELLER BAU FUER UNTERNEHMEN, LANDWIRTSCHAFTLICHER BAU SOWIE BAUTEN FUER DEUTSCHE BAHN AG UND BUNDESPOST	142.4	8.5	131.3	133.2	141.0	146.1
6	GEWERBLICHER UND INDUSTRIELLER BAU FUER UNTERNEHMEN SOWIE LANDWIRTSCHAFTLICHER BAU	145.5	9.4	133.0	135.9	144.5	149.6
7	BAUTEN FUER DEUTSCHE BAHN AG UND BUNDESPOST	70.8	-22.9	91.8	72.0	59.8	65.5
8	BAUTEN FUER OEFFENTLICHE AUFTRAGGEBER UND ORGANISATIONEN OHNE ERWERBSZWECK	135.3	8.2	125.0	121.7	121.6	127.1
9	TIEFBAU	136.9	6.6	128.4	122.5	135.2	137.1
10	STRASSENBAU	122.1	12.0	109.0	98.1	109.0	115.1
11	SONSTIGER TIEFBAU	143.6	4.7	137.2	133.6	147.1	147.0
12	GEWERBLICHER UND INDUSTRIELLER BAU FUER UNTERNEHMEN SOWIE BAUTEN FUER DEUTSCHE BAHN AG UND BUNDESPOST	139.5	4.9	133.0	130.4	143.3	141.8
13	GEWERBLICHER UND INDUSTRIELLER BAU FUER UNTERNEHMEN	147.7	2.8	143.7	137.4	146.3	150.9
14	BAUTEN FUER DEUTSCHE BAHN AG UND BUNDESPOST	118.3	12.0	105.6	112.3	135.6	118.6
15	BAUTEN FUER OEFFENTLICHE AUFTRAGGEBER UND ORGANISATIONEN OHNE ERWERBSZWECK	146.0	4.5	139.7	135.5	149.3	150.1
							VOLUMEN
16	BAUHAUPTGEWERBE	131.3	10.5	118.8	119.4	129.9	132.8
17	HOCHBAU	137.8	13.2	121.7	125.6	135.8	139.9
18	WOHNUNGSBAU	173.7	23.5	140.6	151.6	172.0	176.8
19	SONSTIGER HOCHBAU	119.9	6.7	112.4	112.6	117.7	121.4
20	TIEFBAU	119.6	5.5	113.4	108.3	119.4	120.3
21	STRASSENBAU	106.6	10.8	96.2	86.7	96.2	101.0
22	SONSTIGER TIEFBAU	125.5	3.6	121.1	118.0	129.9	129.0

LAND

FUER DAS BAUHAUPTGEBWERBE  
1990 = 100

WERT

R		I		C		H		T		L		I		C		H		LFD. NR.
1993 2.HJ	1994 1.HJ	1992	1993	VERAENDERUNG GEGENUEBER DEM ENTSPRECHENDEN VORJAHRESZEITRAUM IN %														
				1993 3.VJ	1993 4.VJ	1994 1.VJ	1994 2.VJ	1993 2.HJ	1994 1.HJ	1992	1993	1994 1.VJ-3.VJ KUMULIERT						

INDEX

137.4	152.5	127.6	137.3	7.1	10.7	10.4	11.9	8.9	11.2	14.1	7.6	11.6	1
144.0	161.7	127.8	141.9	10.8	14.1	15.2	16.0	12.5	15.6	16.2	11.0	15.5	2
171.9	207.3	129.2	163.0	26.0	36.1	36.6	32.5	31.0	34.4	21.2	26.2	31.8	3
130.1	138.9	127.1	131.4	3.0	2.7	3.0	6.2	2.8	4.6	13.9	3.4	5.8	4
132.3	143.6	131.5	135.1	0.9	0.8	2.9	5.3	0.9	4.1	15.5	2.7	5.5	5
134.5	147.1	132.1	136.4	1.7	3.5	5.2	7.4	2.6	6.4	15.1	3.3	7.3	6
81.9	62.7	118.6	104.2	-20.6	-52.3	-53.9	-46.9	-38.6	-50.4	28.9	-12.1	-43.1	7
123.4	124.4	113.5	120.3	10.5	9.2	3.4	8.9	9.9	6.1	8.4	6.0	6.8	8
125.5	136.2	127.3	128.9	0.4	4.1	1.5	4.3	2.2	2.9	10.7	1.3	4.1	9
103.6	112.1	110.9	107.1	-5.2	-1.2	-2.0	4.7	-3.4	1.4	4.3	-3.4	4.9	10
135.4	147.1	134.7	138.8	2.5	5.9	2.8	4.0	4.2	3.4	13.2	3.0	3.8	11
131.7	142.6	139.1	138.5	-1.2	4.9	-2.4	-1.3	1.7	-1.9	19.9	-0.4	0.2	12
140.6	148.6	138.9	147.1	3.1	9.7	-4.0	-2.6	6.2	-3.3	26.7	5.9	-1.3	13
109.0	127.1	139.7	116.3	-13.7	-7.6	2.3	3.2	-10.7	2.7	5.6	-16.8	5.5	14
137.6	149.7	132.1	139.0	4.8	6.6	5.9	7.3	5.7	6.5	9.4	5.2	5.9	15

INDEX

119.1	131.4	114.9	119.7	4.4	8.3	8.3	10.0	6.2	9.1	7.9	4.2	9.6	16
123.7	137.9	114.8	122.9	7.1	10.9	12.3	13.6	9.0	12.9	9.8	7.1	13.0	17
146.1	174.4	115.5	139.8	21.3	31.5	32.4	29.0	26.4	30.6	14.2	21.0	28.2	18
112.5	119.6	114.5	114.5	-0.1	0.3	1.0	4.3	0.1	2.7	7.6	-	4.0	19
110.9	119.9	115.0	114.1	-0.8	3.2	0.9	3.4	1.2	2.2	4.5	-0.8	3.3	20
91.5	96.6	99.8	94.6	-6.1	-1.7	-2.3	4.2	-4.1	0.9	-1.6	-5.2	4.2	21
119.6	129.5	121.8	122.9	1.2	5.1	2.0	3.2	3.1	2.6	6.9	0.9	2.9	22

STBA, FACHSERIE 4, REIHE 2.2

# Fachserie 4: Produzierendes Gewerbe

## Reihe 1: Zusammenfassende Daten für das Produzierende Gewerbe (vorgesehen)

### Reihe 2: Indizes für das Produzierende Gewerbe

#### Reihe 2.1: Indizes der Produktion und der Arbeitsproduktivität, Produktion ausgewählter Erzeugnisse im Produzierenden Gewerbe

Monatlich (etwa 7 Wochen nach dem Berichtszeitraum): Index der Nettoproduktion für das Produzierende Gewerbe; Index der Bruttonettoproduktion für Investitions- und Verbrauchsgüter; Produktionsindex für das Baugewerbe, Bauhauptgewerbe und Ausbaugewerbe; Index der Arbeitsproduktivität für den Bergbau und das Verarbeitende Gewerbe sowie vierteljährliche Produktionsindizes nach Wirtschaftszweigen. Außerdem für ca. 1 000 ausgewählte Erzeugnisse absolute Produktionszahlen.

#### Reihe 2.2: Auftragseingang und Umsatz im Verarbeitenden Gewerbe, Auftragseingang und Auftragsbestand im Bauhauptgewerbe – Indizes –

Monatliche (Auftragsbestand im Bauhauptgewerbe: vierteljährliche) Indexberechnung für Inland, Ausland und insgesamt nach Wirtschaftszweigen (vorläufige Ergebnisse ca. 8 Wochen nach dem Berichtszeitraum, endgültige Ergebnisse im Folgebericht).

## Reihe 3: Produktion im Produzierenden Gewerbe

### Reihe 3.1: Produktion im Produzierenden Gewerbe

Vierteljährliche und jährliche Darstellung der Produktion von rd. 6 000 Gütern (Menge und Wert) und ergänzender Angaben aus anderen Quellen (u.a. Außenhandel, Preisstatistik sowie vierteljährliche Produktionsindizes).

#### Reihe 3.S.1: Produktion im Produzierenden Gewerbe in den neuen Bundesländern 3. und 4. Vierteljahr 1990

#### Reihe 3.2: Struktur der Produktion im Produzierenden Gewerbe

Jährliche Darstellung der Produktion von rd. 1 100 Güterklassen nach der Herkunft aus den Wirtschaftszweigen.

## Reihe 4: Bergbau und Verarbeitendes Gewerbe

Beschäftigung, Umsatz und Investitionen der Unternehmen

#### Reihe 4.1.1: Beschäftigung, Umsatz und Energieversorgung der Unternehmen und Betriebe im Bergbau und im Verarbeitenden Gewerbe

Monatsbericht (etwa 9 Wochen nach dem Berichtszeitraum): Unternehmen, Betriebe und fachliche Betriebsteile in wirtschaftssystematischer Gliederung und nach Ländern (für Bergbau und Verarbeitendes Gewerbe insgesamt). Für Unternehmen: Zahl der Einheiten, Beschäftigte, Lohn- und Gehaltssumme, Umsatz. Für Betriebe: zusätzlich Zahl der Angestellten und Arbeiter, geleistete Arbeiterstunden und Energieversorgung; für fachliche Betriebsteile: Zahl der Einheiten und der Beschäftigten sowie Umsatz.

Jahresergebnisse werden in einem gesonderten Jahresbericht veröffentlicht.

#### Reihe 4.1.2: Betriebe, Beschäftigte und Umsatz im Bergbau und im Verarbeitenden Gewerbe nach Beschäftigtengrößenklassen

Jährlich für September Ergebnisse für Betriebe nach Beschäftigtengrößenklassen (Betriebe, Beschäftigte und Umsatz in wirtschaftssystematischer Gliederung; Länderergebnisse für Bergbau und Verarbeitendes Gewerbe insgesamt).

#### Reihe 4.1.3: Regionale Verteilung der Betriebe im Bergbau und im Verarbeitenden Gewerbe und deren Beschäftigte

Alle 4 Jahre: Anzahl der Betriebe und deren Beschäftigte in wirtschaftssystematischer und regionaler Gliederung (bis einschl. Kreise).

#### Reihe 4.1.4: Beschäftigung und Umsatz der Betriebe im Bergbau und im Verarbeitenden Gewerbe nach Bundesländern

Jährlicher Bericht.

#### Reihe 4.1.5: Fachliche Unternehmensteile im Bergbau und im Verarbeitenden Gewerbe

Jährlich: Anzahl der fachlichen Unternehmensteile und der in ihnen Beschäftigten, Produktionswert, Umsatz, Löhne und Gehälter sowie der Census-Value-Added in wirtschaftssystematischer Gliederung.

#### Reihe 4.2: Beschäftigte, Umsatz und Investitionen der Unternehmen und Betriebe im Bergbau und im Verarbeitenden Gewerbe – Investitionen –

Jährlicher Vorbericht mit vorläufigen Unternehmens- und Betriebsergebnissen der Investitionserhebung. Die endgültigen Ergebnisse erscheinen in tieferer systematischer Gliederung in den Reihen:

#### Reihe 4.2.1: Beschäftigte, Umsatz und Investitionen der Unternehmen und Betriebe im Bergbau und im Verarbeitenden Gewerbe

Jährlich: Beschäftigte, Umsatz, Investitionen, Lagerbestände, Zugänge an vermieteten Sachanlagen und Aufwendungen für gemietete und gepachtete Sachanlagen (jeweils nach Wirtschaftszweigen und nach Beschäftigten- und Umsatzgrößenklassen).

#### Reihe 4.2.3: Konzentrationsstatistische Daten für den Bergbau und das Verarbeitende Gewerbe sowie das Baugewerbe

2 jährlich: Konzentrationsraten und -koeffizienten für Unternehmen und Betriebe des Bergbaus und des Verarbeitenden Gewerbes sowie des Baugewerbes.

#### Reihe 4.2.4: Material- und Wareneingang im Bergbau und im Verarbeitenden Gewerbe

4 jährlich: Material- und Wareneingang der Unternehmen des Bergbaus und des Verarbeitenden Gewerbes nach Warenarten und Wirtschaftszweigen.

#### Reihe 4.3: Kostenstruktur der Unternehmen im Bergbau und im Verarbeitenden Gewerbe

Jährlich: Beschäftigte, Bestandteile der Gesamtleistung, wichtige Kostenarten sowie Kosten- und Leistungsstruktur (Gliederung: wirtschaftssystematisch sowie nach Beschäftigten- und z.T. nach Bruttonettoproduktionswertgrößenklassen). Für die einzelnen Bereiche erscheinen die Veröffentlichungen unter dem Titel:

#### Reihe 4.3.1: Kostenstruktur der Unternehmen im Bergbau, Grundstoff- und Produktionsgütergewerbe

#### Reihe 4.3.2: Kostenstruktur der Unternehmen im Investitionsgüter produzierenden Gewerbe

#### Reihe 4.3.3: Kostenstruktur der Unternehmen im Verbrauchsgüter produzierenden Gewerbe und im Nahrungs- und Genussmittelgewerbe

#### Reihe 4. S.1: Schätzung des Nettoproduktionswertes im Bergbau und im Verarbeitenden Gewerbe 1985 (Zensus) – Methode und Ergebnisse –

#### Reihe 4. S.2: Schätzung des Nettoproduktionswertes im Bergbau und im Verarbeitenden Gewerbe 1985 (Zensus) – Regionale und sektorale Verflechtung der Unternehmen und Betriebe –

Fortsetzung siehe folgende Seite

# Fachserie 4: Produzierendes Gewerbe

## Reihe 5: Baugewerbe

### Reihe 5.1: Beschäftigung, Umsatz und Gerätebestand der Betriebe im Baugewerbe

Jährliche Ergebnisse der zur Jahresmitte durchgeführten Erhebung nach Wirtschaftszweigen und Beschäftigtenrößenklassen zum Teil in regionaler Gliederung bis zu Kreisen.

### Reihe 5.2: Beschäftigung, Umsatz und Investitionen der Unternehmen im Baugewerbe

Jährlich: Beschäftigte, Bruttolohn- und -gehaltsumme, Jahresbauleistung, Umsatz und Investitionen nach Wirtschaftszweigen, Beschäftigten- und Umsatzgrößenklassen (Bauhauptgewerbe: 20 Beschäftigte und mehr, Ausbaugewerbe: 10 Beschäftigte und mehr).

### Reihe 5.3: Kostenstruktur der Unternehmen im Baugewerbe

Jährlich: Kosten- und Leistungsgrößen im Bauhaupt- und Ausbaugewerbe nach Wirtschaftszweigen, Beschäftigten- und Bruttoproduktionswertgrößenklassen. Unternehmen (mit 20 Beschäftigten und mehr).

## Reihe 6: Energie- und Wasserversorgung

### Reihe 6.1: Beschäftigung, Umsatz, Investitionen und Kostenstruktur der Unternehmen in der Energie- und Wasserversorgung

Jährlich (auch für fachliche Unternehmensteile): Beschäftigte, Arbeiterstunden, Löhne und Gehälter, Umsätze, Lagerbestände und Investitionen nach Wirtschaftszweigen und -bereichen sowie nach Beschäftigten- und Umsatzgrößenklassen. Außerdem Brutto- und Nettoproduktionswert, Brutto- und Nettowertschöpfung, Materialverbrauch und Wareneinsatz sowie Kosten nach Kostenarten.

### Reihe 6.2 und 6.3 unbesetzt

### Reihe 6.4: Stromerzeugungsanlagen der Betriebe im Bergbau und im Verarbeitenden Gewerbe

Jährlich: Betriebe mit Stromerzeugungsanlagen nach Wirtschaftszweigen und Ländern; Leistung und Belastung der Stromerzeugungsanlagen sowie Verbrauch an Brennstoffen für die Elektrizitätserzeugung.

## Reihe 7: Handwerk

### Reihe 7.1: Beschäftigte und Umsatz im Handwerk

Vierteljährlich: Beschäftigte und Umsatz in ausgewählten Wirtschafts- und Gewerbezweigen. Saisonbereinigte Zahlen, Regionalangaben und weitere Strukturdaten wie Ausbildungsverhältnisse, Arbeiterverdienste und Insolvenzen im Handwerk.

## Reihe 8: Fachstatistiken

### Reihe 8.1: Eisen- und Stahl (Eisenerzbergbau, eisenschaffende Industrie, Eisen-, Stahl- und Tempiergießerei)<sup>1)</sup>

Monatlicher Vorbericht und Monatsbericht über wesentliche Entwicklungstendenzen. Der Vierteljahresbericht gibt Überblick über Struktur und Entwicklung der entsprechenden Bereiche, auch im Ausland.

### Reihe 8.2: Düngemittelversorgung

Monatlicher Bericht und Jahresbericht mit Angaben über den Inlandsabsatz nach Ländern und Düngersorten sowie Nährstoffgehalten.

## Reihe S: Sonderbeiträge

Reihe S. 6: Material- und Wareneingang im Baugewerbe 1982

Reihe S. 8: Düngemittelerzeugung und -versorgung 1950/51 bis 1986/87

Reihe S. 9: Konzentrationsstatistische Daten für den Bergbau und das Verarbeitende Gewerbe 1954 bis 1982

Reihe S. 10: Neuberechnung der Produktionsindizes und des Index der Arbeitsproduktivität auf Basis 1985

Reihe S. 11: Neuberechnung der Auftragseingangs- und Umsatzindizes für das Verarbeitende Gewerbe sowie der Auftragseingangs- und Auftragsbestandsindizes für das Bauhauptgewerbe auf Basis 1985

Reihe S. 12: Dienstleistungen im Produzierenden Gewerbe 1988 – Ergebnisse einer Testerhebung –

Reihe S. 13: Gegenüberstellung der Produktion im Produzierenden Gewerbe nach den Systematischen Güterverzeichnissen für Produktionsstatistiken (GP) von 1989 und 1982

## Einzelveröffentlichungen

### Zensus im Produzierenden Gewerbe 1979 (7 Hefte)

#### „Ausgewählte Zahlen für die Bauwirtschaft“

Monatliche Querschnittsveröffentlichung mit den Hauptteilen Baugewerbe und Bautätigkeit sowie mit ausgewählten Daten aus zahlreichen anderen Sachgebieten.

#### „Ausgewählte Zahlen zur Energiewirtschaft“

Monatliche und jährliche Querschnittsveröffentlichung über Aufkommen und Verwendung von festen, flüssigen und gasförmigen Brennstoffen sowie Elektrizität. Preisindizes und Preise für ausgewählte Energiearten. Beschäftigung der Betriebe in der Energie- und Wasserversorgung. Mineralölsteuern. Klimadaten.

## Klassifikationen

Klassifikation der Wirtschaftszweige mit Erläuterungen, Ausgabe 1993

Systematik der Wirtschaftszweige mit Betriebs- und ähnlichen Benennungen, Ausgabe 1979

Alphabetisches Verzeichnis der Betriebs- und ähnlichen Benennungen zur Systematik der Wirtschaftszweige, Ausgabe 1988

Systematisches Güterverzeichnis für Produktionsstatistiken, Ausgabe 1989

1) Erhältlich bei: Statistisches Bundesamt, Außenstelle Düsseldorf, Hüttenstraße 5 a, 40215 Düsseldorf.



STATISTISCHES BUNDESAMT  
GUSTAV-STRESEMANN-RING 11  
65189 WIESBADEN

Veröffentlichungen und Prospekte sind durch den Verlag METZLER-POESCHEL, Verlagsauslieferung Hermann Leins, Postfach 1152, 72125 Kusterdingen, erhältlich.