


Statistisches Bundesamt

Produzierendes Gewerbe



Fachserie 4

Reihe 2.2

Auftragseingang und Umsatz im Verarbeitenden Gewerbe
Auftragseingang und Auftragsbestand im Bauhauptgewerbe
– Indizes –

September 1994

Statistisches Bundesamt
Bibliothek - Dokumentation - Archiv

**METZLER
POESCHEL**

Statist. Bundesamt - Bibliothek



13-05403

Herausgeber:

Statistisches Bundesamt, Wiesbaden, Gustav-Stresemann-Ring 11

Postanschrift:

Statistisches Bundesamt
65180 Wiesbaden

Verlag:

Metzler-Poeschel, Stuttgart

Verlagsauslieferung:

Hermann Leins GmbH & Co. KG
Postfach 11 52
75125 Kusterdingen
Telefon: 0 70 71/93 53 50
Telex: 7 262 891 mepo d
Telefax: 0 70 71/3 36 53

Erscheinungsfolge: monatlich

Erschienen im November 1994

Preis: DM 16,80

Bestellnummer: 2040220 - 94109

© Statistisches Bundesamt, Wiesbaden 1994

Alle Rechte vorbehalten. Es ist insbesondere nicht gestattet, ohne ausdrückliche Genehmigung des Statistischen Bundesamtes diese Veröffentlichung oder Teile daraus für gewerbliche Zwecke zu übersetzen, zu vervielfältigen, auf Mikrofilm/-fiche zu verfilmen oder in elektronische Systeme einzuspeichern.

ALLGEMEINE HINWEISE

Geschätzte Korrekturen der vorläufigen Indizes

Das Statistische Bundesamt berechnet monatlich einen vorläufigen und einen berichtigten Auftragseingangsindex. Zusätzlich werden geschätzte Korrekturen der vorläufigen Indexberechnungen für die zusammenfassenden Wirtschaftsgliederungen bekanntgegeben. Die Schätzungen werden mit einem Regressionsschätzverfahren durchgeführt, das auf einem engen korrelativen Zusammenhang zwischen den Veränderungsdaten der Indizes zum Vormonat und den Korrekturen im Berichtsmonat beruht. Die Berechnungen über einen längeren Zeitraum haben gezeigt, daß durch dieses Verfahren überwiegend eine Verbesserung der Aussagekraft der vorläufigen Auftragseingangsindizes im Hinblick auf die Beurteilung der konjunkturellen Lage erreicht wird.

Früheres Bundesgebiet

Index des Auftragseingangs für das Verarbeitende Gewerbe
Wertindex 1985 = 100
Berichtsmonat September 1994

Wirtschaftsgliederung	Vorläufiger Index	Geschätzte Korrektur in Indexpunkten
Verarbeitendes Gewerbe	139,8	+ 1,2
Grundstoff- und Produktionsgütergewerbe	119,4	+ 0,7
Investitionsgüter produzierendes Gewerbe	148,1	+ 1,7
Verbrauchsgüter produzierendes Gewerbe	147,4	+ 0,7

Die berichtigten Indizes werden wie bisher im darauffolgenden Monat zusammen mit der nächsten vorläufigen Berechnung herausgegeben.



Die aktuellen Auftragseingangs-, Umsatz- und Auftragsbestandsindizes können Sie auch direkt beim Statistischen Bundesamt - Gruppe IV A - telefonisch (0611/75-2493) erhalten.



Ausgewählte Indizes des Auftragseingangs und des Umsatzes für das Verarbeitende Gewerbe verbreitet das Statistische Bundesamt mit seinen Branchenindikatoren aktuell über BILDSCHIRMTEXT. Die Seiten können Sie mit *4848460# direkt abrufen.



Für Benutzer der amtlichen Statistik steht als Service-Einrichtung des Statistischen Bundesamtes das EDV-gestützte STATISTISCHE INFORMATIONSSYSTEM DES BUNDES (STATIS BUND) zur Verfügung. Es enthält ausgewählte statistische Zeitreihen und bietet die Möglichkeit eigene Auswertungen, Berechnungen und mathematisch-statistische Analysen durchzuführen. Alle Zeitreihen können auch auf Magnetband oder auf Diskette bezogen werden. Weitere Informationen hierzu können Sie schriftlich oder telefonisch (0611/75-2426) anfordern.

Die Indizes des Auftragseingangs und des Umsatzes für das Verarbeitende Gewerbe und des Auftragseingangs und Auftragsbestands für das Bauhauptgewerbe sind als Originalwerte, als kalender- und saisonbereinigte Werte sowie als glatte Komponente als Zeitreihen im Statistischen Informationssystem gespeichert.

Inhalt

Textteil	Seite
1 Einführung	6
2 Aktuelle Ergebnisse	8
 Schaubilder	
Auftragseingang und Umsatz im Verarbeitenden Gewerbe	9
Auftragseingang und Auftragsbestand im Bauhauptgewerbe	73
 Tabellenteil	
Früheres Bundesgebiet (Tabellengruppe 1 - 4, 1985 = 100)	
1 Auftragseingang im Verarbeitenden Gewerbe	
1.1 Originalwert	
Wertindex	14
Volumenindex	26
1.2 Kalender- und saisonbereinigter Wert	
Wertindex	38
Volumenindex	40
2 Umsatz im Verarbeitenden Gewerbe	
2.1 Originalwert	
Wertindex	42
Volumenindex	54
2.2 Kalender- und saisonbereinigter Wert	
Wertindex	66
Volumenindex	68
3 Auftragseingang im Bauhauptgewerbe	
3.1 Originalwert	
Wertindex	70
Volumenindex	70
3.2 Kalender- und saisonbereinigter Wert	
Wertindex	72
Volumenindex	72
4 Auftragsbestand im Bauhauptgewerbe	
4.1 Originalwert	
Wertindex	74
Volumenindex	74
4.2 Saisonbereinigter Wert	
Wertindex	76
Volumenindex	76
 Neue Länder und Berlin-Ost (Tabellengruppe 5 - 8, 2. Halbjahr 1990 = 100)	
5 Auftragseingang im Verarbeitenden Gewerbe	
5.1 Originalwert	
Wertindex	78
6 Umsatz im Verarbeitenden Gewerbe	
6.1 Originalwert	
Wertindex	82

7	Auftragseingang im Bauhauptgewerbe	
7.1	Originalwert	
	Wertindex	86
	Volumenindex	86
8	Auftragsbestand im Bauhauptgewerbe	
8.1	Originalwert	
	Wertindex	88
	Volumenindex	88
Deutschland (Tabellengruppe 9 - 12, 2. Halbjahr 1990 = 100)		
9	Auftragseingang im Verarbeitenden Gewerbe	
9.1	Originalwert	
	Wertindex	90
10	Umsatz im Verarbeitenden Gewerbe	
10.1	Originalwert	
	Wertindex	94
11	Auftragseingang im Bauhauptgewerbe	
11.1	Originalwert	
	Wertindex	98
	Volumenindex	98
12	Auftragsbestand im Bauhauptgewerbe	
12.1	Originalwert	
	Wertindex	100
	Volumenindex	100

Angaben für die Bundesrepublik Deutschland nach dem Gebietsstand seit dem 03.10.1990.

Die Angaben für das "frühere Bundesgebiet" beziehen sich auf die Bundesrepublik Deutschland nach dem Gebietsstand bis zum 03.10.1990; sie schließen Berlin-West ein.

Die Angaben für die "neuen Länder und Berlin-Ost" beziehen sich auf die Länder Brandenburg, Mecklenburg-Vorpommern, Sachsen, Sachsen-Anhalt und Thüringen sowie auf Berlin-Ost.

Alle Zahlen für den aktuellen Berichtszeitraum sind vorläufig. Abweichungen bei früher veröffentlichten Zahlen ergeben sich durch zwischenzeitlich durchgeführte Korrekturen. Diese werden nicht gesondert gekennzeichnet. Veränderungsraten von 1 000 % oder mehr werden aus technischen Gründen als 999,9 % dargestellt.

Zeichenerklärung

. = aus Gründen der Geheimhaltung von Einzelangaben nicht veröffentlicht, aber im Gesamtindex enthalten
 - = nichts vorhanden

Abkürzungen bei den Kurzbezeichnungen der Wirtschaftszweige

ADV-GERÄTE U.	= Geräte und Einrichtungen für die automatische Datenverarbeitung	H.U.	= Herstellung und
-EINR.	= anderweitig nicht genannt	H. V.	= Herstellung von
ANG		L. METALLKON.	= Leichtmetallkonstruktionen
ANSCHL. WEITERVERARB.	= anschließende Weiterverarbeitung	NE	= Nichteisen
D.	= der/die	SONST.	= sonstigen
EBM.	= Eisen-, Blech-, Metall	SPEZ. PAPIEREN	= Spezialpapieren
EINSCHL.	= einschließlich	U.	= und
ELEKTRIZ. ERZEUG.	= Elektrizitätserzeugung	U. AE.	= und ähnliche
GEW. U. VERARB. V.	= Gewinnung und Verarbeitung von	USW.	= und so weiter
GEW. V.	= Gewinnung von	V.	= von
GR. FORM	= großformatige	VERAEND.	= Veränderung
		VERARB. V.	= Verarbeitung von
		VERTLG.	= Verteilung

Einführung

Auftragseingangsindizes für das Verarbeitende Gewerbe und Auftragseingangs- und Auftragsbestandsindizes für das Bauhauptgewerbe sind **Frühindikatoren** zur Analyse der Konjunkturentwicklung in diesen Bereichen des Produzierenden Gewerbes.

Rechtsgrundlagen für die Datenerhebung sind:

- Gesetz über die Statistik im Produzierenden Gewerbe (ProdGewG) in der Fassung der Bekanntmachung vom 30. Mai 1980 (BGBl. I S. 641) in Verbindung mit Artikel 3 § 1 der Statistikanpassungsverordnung vom 26. März 1991 (BGBl. I S. 846).
- Artikel 2 § 3 der Verordnung zur Änderung statistischer Rechtsvorschriften (Statistikbereinigungsverordnung) vom 14. September 1984 (BGBl. I S. 1247),
- Gesetz über die Statistik für Bundeszwecke (Bundesstatistikgesetz - BStatG) vom 22. Januar 1987 (BGBl. I S. 462, 565) geändert durch Artikel 6 Abs. 36 des Gesetzes vom 27. Dezember 1993 (BGBl. I S. 2378).

Die Erhebung der Daten erfolgt durch die Statistischen Landesämter, die Indexberechnungen werden vom Statistischen Bundesamt durchgeführt.

Indizes des Auftragseingangs und des Umsatzes für das Verarbeitende Gewerbe

Auftragseingang und Umsatz im Verarbeitenden Gewerbe werden im Rahmen des Monatsberichts für Betriebe im Bergbau und im Verarbeitenden Gewerbe erhoben. Der **Berichtskreis** umfaßt Betriebe des Bergbaus und des Verarbeitenden Gewerbes von Unternehmen des Produzierenden Gewerbes mit im allgemeinen 20 oder mehr Beschäftigten sowie Betriebe des Bergbaus und des Verarbeitenden Gewerbes mit im allgemeinen 20 oder mehr Beschäftigten von Unternehmen außerhalb des Produzierenden Gewerbes. Auftragseingang und Umsatz werden in der Gliederung der "Systematik der Wirtschaftszweige, Ausgabe 1979, Fassung für die Statistik im Produzierenden Gewerbe (SYPRO)" nach fachlichen Betriebsteilen erfaßt und ausgewertet.

Auftragseingang ist definiert als der Wert (ohne Umsatzsteuer) aller im Berichtsmonat vom Betrieb fest akzeptierten Aufträge auf Lieferung selbst hergestellter oder in Lohnarbeit gefertigter Erzeugnisse.

Umsatz ist der Wert (ohne Umsatzsteuer) aller im Berichtsmonat abgerechneten Lieferungen und Leistungen an Dritte.

Die Indizes werden in jeweiligen Preisen als **Wertindizes** und preisbereinigt als **Volumenindizes** berechnet. Zur Ermittlung der Volumenindizes aus den Wertindizes werden Erzeugerpreisindizes für gewerbliche Produkte (Inlands-Auftragseingang und -Umsatz) sowie Preisindizes für die Ausfuhr (Auslands-Auftragseingang und -Umsatz) verwendet. Methodisch handelt es sich bei den Wertindizes um Meßzahlen, bei den Volumenindizes um Paasche-Indizes.

Indizes des Auftragseingangs und des Auftragsbestands für das Bauhauptgewerbe

Die Erhebung des Auftragseingangs und des Auftragsbestands für das Bauhauptgewerbe erfolgt im Rahmen des Monatsberichts im Bauhauptgewerbe. Der **Berichtskreis** umfaßt die Betriebe des Bauhauptgewerbes in Unternehmen des Produzierenden Gewerbes mit 20 oder mehr Beschäftigten, die Betriebe des Bauhauptgewerbes mit 20 oder mehr Beschäftigten von Unternehmen außerhalb des Produzierenden Gewerbes sowie alle Arbeitsgemeinschaften. Die Gliederung der Ergebnisse erfolgt nach Bauarten und Auftraggebern.

Auftragseingang ist definiert als der Wert (ohne Umsatzsteuer) aller im Berichtsmonat vom Betrieb fest akzeptierten, Aufträge für Bauleistungen. **Auftragsbestand** ist der Wert (ohne Umsatzsteuer) aller akzeptierten, noch nicht ausgeführten Aufträge für Bauleistungen am Ende des Berichtszeitraumes.

Die Indizes für das Bauhauptgewerbe werden als **Wertindizes** in jeweiligen Preisen und als **Volumenindizes** preisbereinigt dargestellt. Zur Deflationierung der Wertindizes werden Meßzahlen für Bauleistungspreise und Preisindizes für Bauwerke verwendet. Methodisch handelt es sich bei den Wertindizes um Meßzahlen, bei den Volumenindizes um Paasche-Indizes.

Indizes für die neuen Länder und Berlin-Ost sowie für Deutschland

Der Index des Auftragseingangs und des Umsatzes im Verarbeitenden Gewerbe für die neuen Länder und Berlin-Ost sowie für Deutschland wird auf der Basis 2. Halbjahr 1990 = 100 in jeweiligen Preisen als Wertin-

dex berechnet und nach ausgewählten Zweigen des Verarbeitenden Gewerbes veröffentlicht.

Der Index des Auftragseingangs und des Auftragsbestands im Bauhauptgewerbe für die neuen Länder und Berlin-Ost sowie für Deutschland wird ebenfalls auf der Basis 2. Halbjahr 1990 = 100 in jeweiligen Preisen als Wertindex und preisbereinigt als Volumenindex berechnet.

Die jeweiligen Begriffsabgrenzungen entsprechen denen der bisherigen Bundesrepublik. Da die Merkmale erst ab Juli 1990 für die neuen Länder und Berlin-Ost erhoben werden, können in den Tabellen teilweise nur Veränderungen zum jeweiligen Vorzeitraum dargestellt werden.

Ab Berichtsmonat Juli 1991 werden auch Veränderungen zum Vorjahr ausgewiesen.

Die Darstellung der Ergebnisse ist grundsätzlich unterteilt in

- Früheres Bundesgebiet (Tabellengruppen 1 - 4, 1985 = 100)
- Neue Länder und Berlin-Ost (Tabellengruppen 5 - 8, 2. Halbjahr 1990 = 100)
- Deutschland (Tabellengruppe 9 - 12, 2. Halbjahr 1990 = 100)

Die Tabellen 1.2, 2.2, 3.2 und 4.2 enthalten Ergebnisse der Zeitreihenanalyse nach dem Berliner Verfahren, Version 4; alle übrigen Ergebnisse sind Originalwerte.

Früheres Bundesgebiet

Aktuelle Ergebnisse

Der Index des Auftragseingangs für das **V e r a r b e i t e n d e G e w e r b e** lag im September 1994 preisbereinigt um 8,9 % über dem entsprechenden Vorjahresniveau. Dabei hatten die Inlandsbestellungen einen Zuwachs von 3,1 %, die Exportorders stiegen um 20,5 %. Die im Verarbeitenden Gewerbe im September 1994 getätigten Umsätze überschritten das Vorjahresergebnis um 3,6 %. Im Inlandsgeschäft wurden 1,1 % mehr Umsätze erzielt. Die Auslandsumsätze lagen um 8,4 % über dem Vorjahresstand.

Die Nachfrageentwicklung in den einzelnen Hauptgruppen des Verarbeitenden Gewerbes verlief unterschiedlich. Im Grundstoff- und Produktionsgütergewerbe gingen 12,8 % mehr Bestellungen ein (Inland: + 7,8 %, Ausland: + 21,9 %). Das Investitionsgüter produzierende Gewerbe verbuchte einen Bestellzuwachs von 10,6 % (Inland: + 3,1 %, Ausland: + 22,6 %). Im Verbrauchsgüter produzierenden Gewerbe nahmen die Bestellungen um 1,0 % (Inland: - 2,6 %, Ausland: + 5,2 %) ab.

Im **B a u h a u p t g e w e r b e** überschritten die Auftragseingänge im August 1994 den vergleichbaren Vorjahreswert real um 3,0 %.

Die Auftragsbestände im zweiten Quartal 1994 lagen um 6,0 % über dem entsprechenden Vorjahresniveau und um 0,5 % über dem Stand des ersten Quartals 1994.

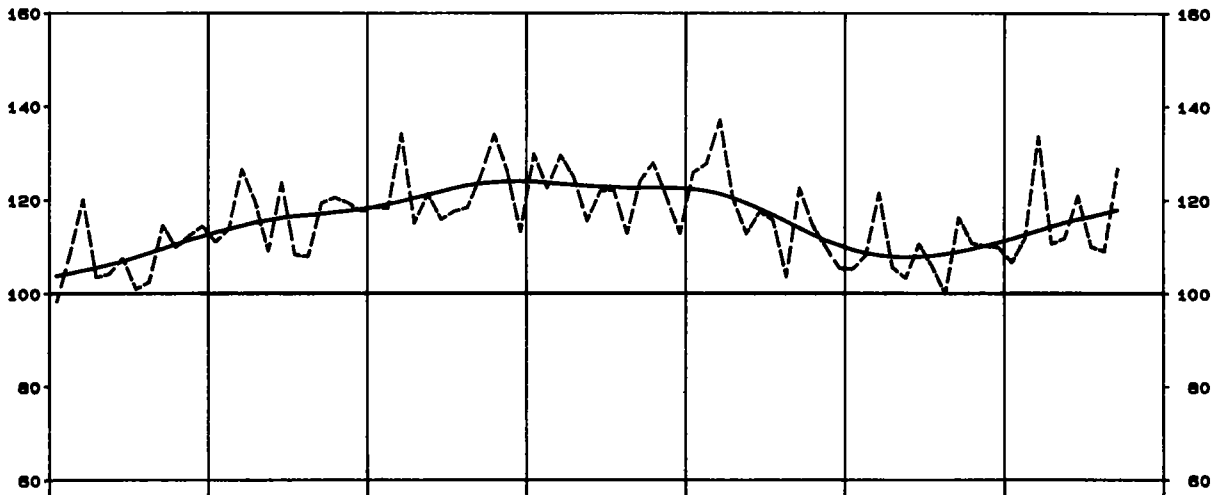
Früheres Bundesgebiet

AUFTRAGSEINGANG IM VERARBEITENDEN GEWERBE

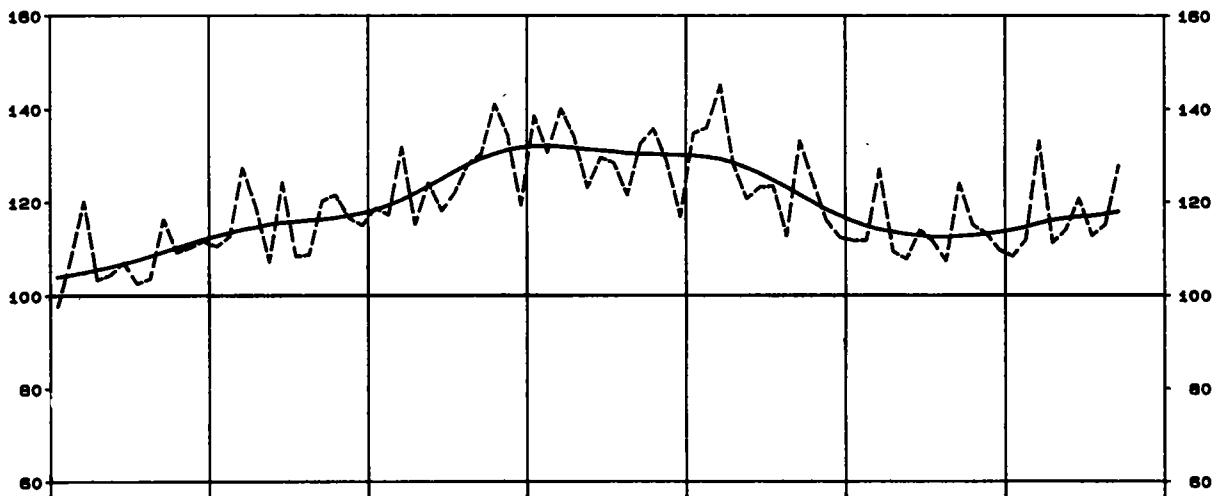
Volumenindex 1985 = 100

----- Originalwerte
———— Glatte Komponente *)

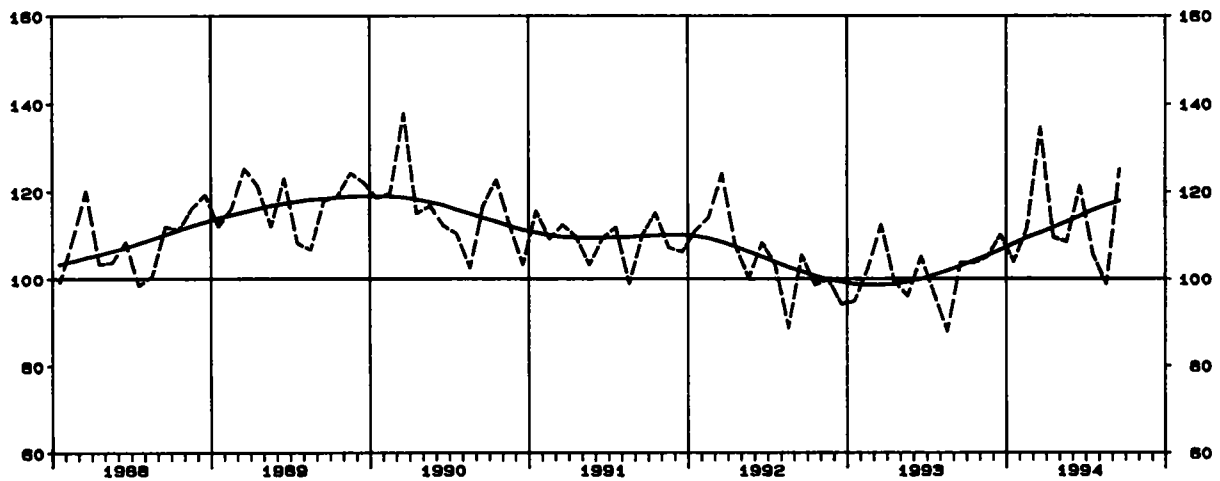
Verarbeitendes Gewerbe, Insgesamt



Verarbeitendes Gewerbe, Inland



Verarbeitendes Gewerbe, Ausland



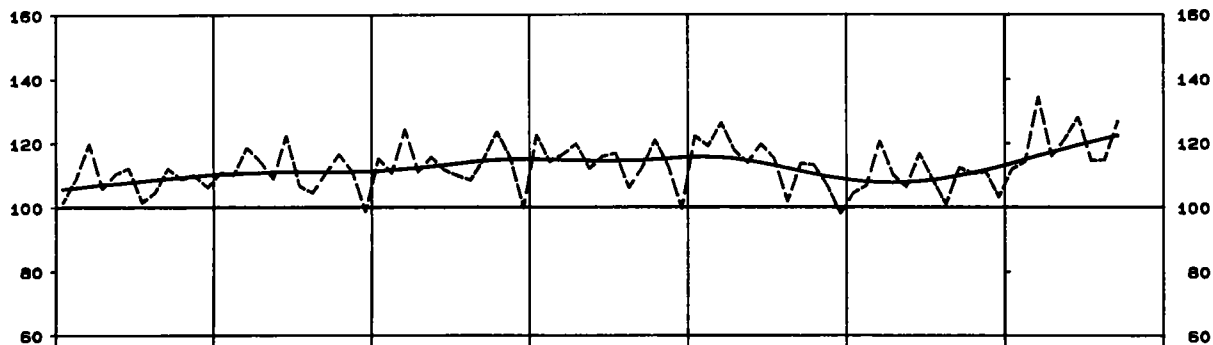
*) Zeitreihenanalyse nach dem Berliner Verfahren, Version 4

AUFTRAGSEINGANG IM VERARBEITENDEN GEWERBE

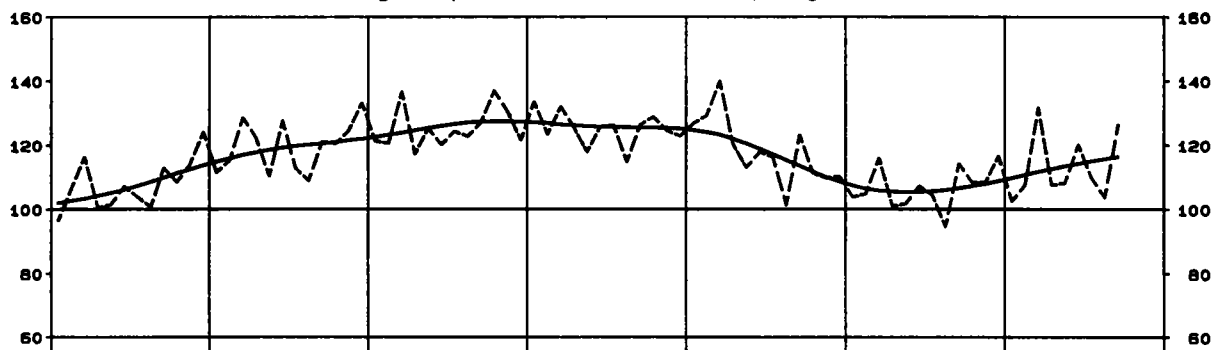
Volumenindex 1985 = 100

----- Originalwerte
———— Glatte Komponente *)

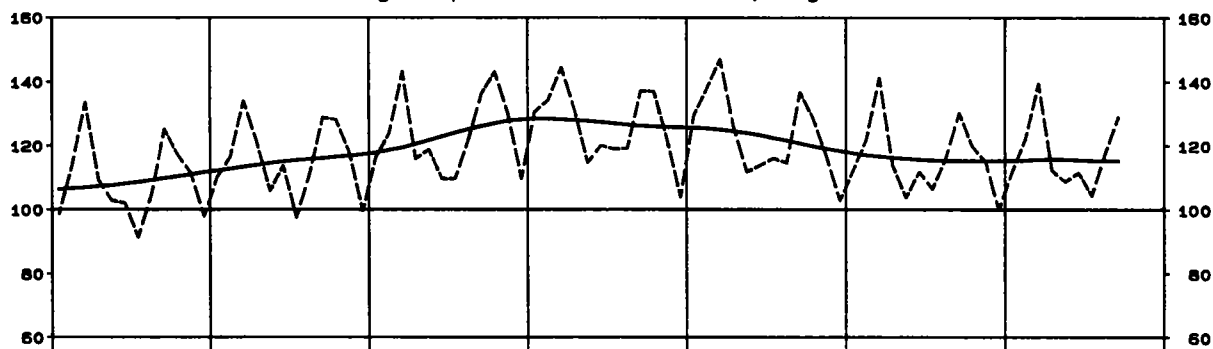
Grundstoff- u. Produktionsgütergewerbe, Insgesamt



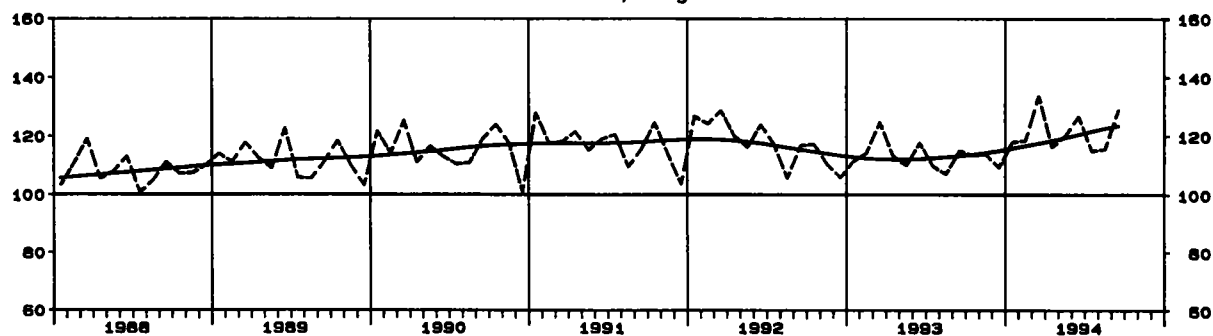
Investitionsgüter produzierendes Gewerbe, Insgesamt



Verbrauchsgüter produzierendes Gewerbe, Insgesamt



Chemische Industrie, Insgesamt



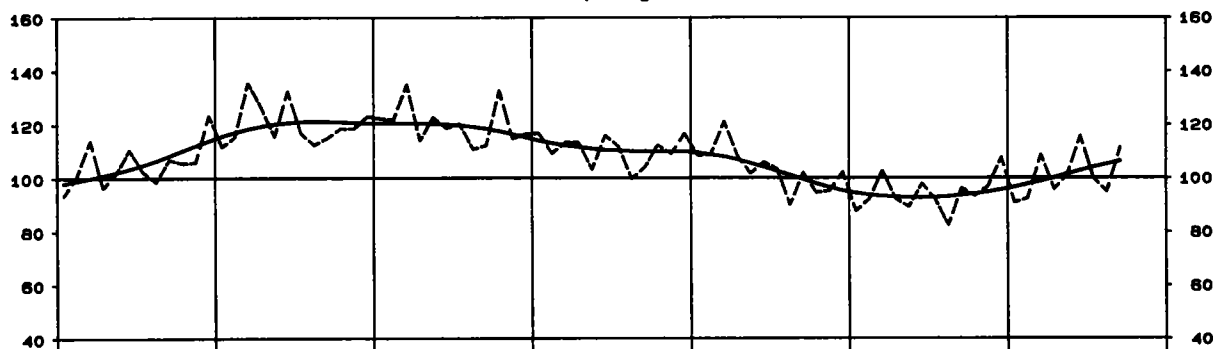
*) Zeitreihenanalyse nach dem Berliner Verfahren, Version 4

AUFTRAGSEINGANG IM VERARBEITENDEN GEWERBE

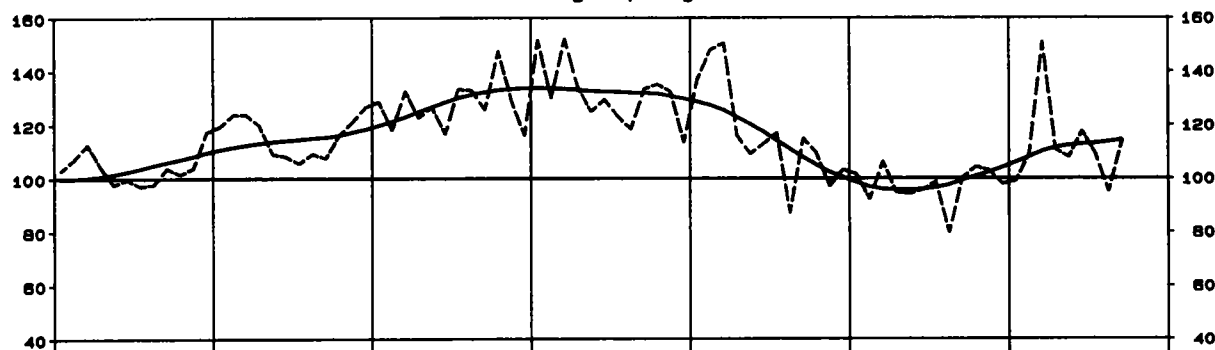
Volumenindex 1985 = 100

----- Originalwerte
———— Gletzte Komponente *)

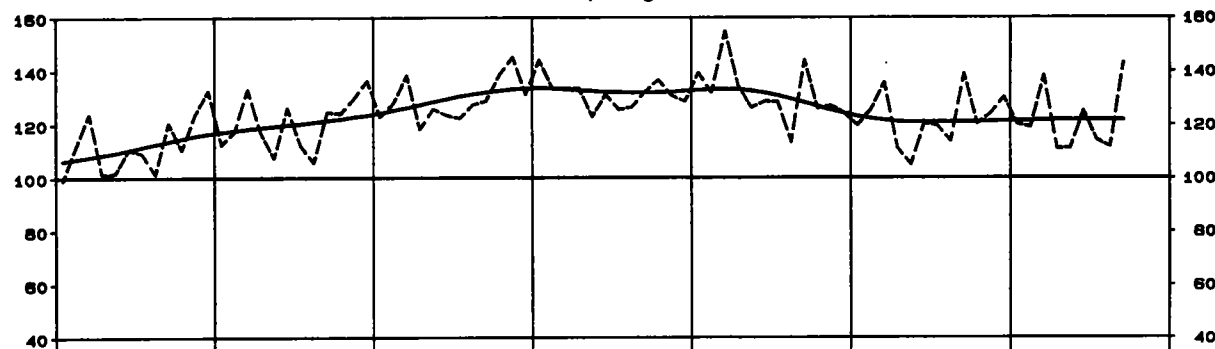
Maschinenbau, Insgesamt



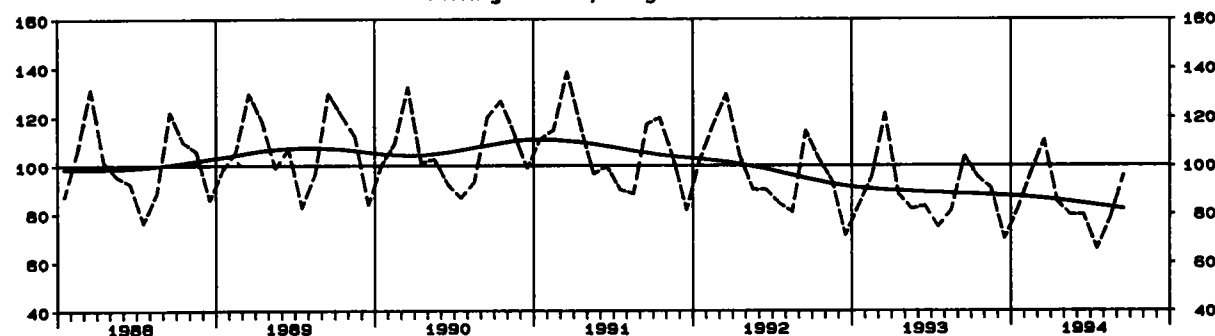
Strassenfahrzeugbau, Insgesamt



Elektrotechnik, Insgesamt



Textilgewerbe, Insgesamt



*) Zeitreihenanalyse nach dem Berliner Verfahren, Version 4

Früheres Bundesgebiet

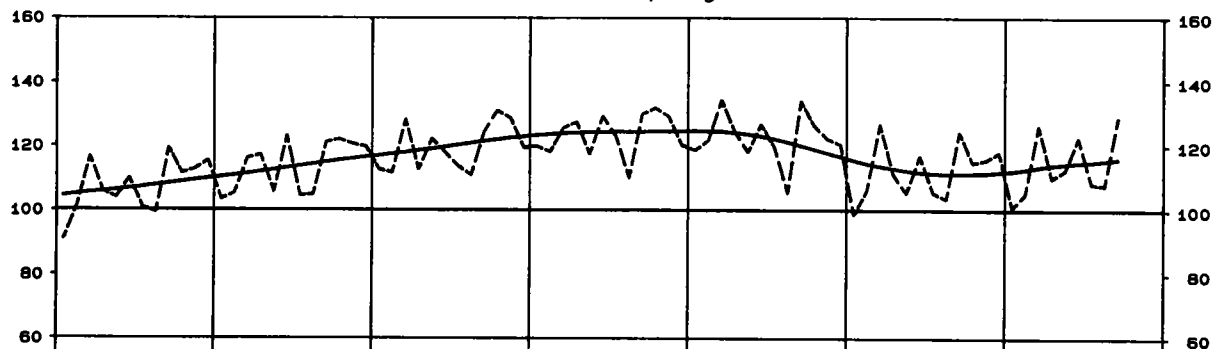
UMSATZ IM VERARBEITENDEN GEWERBE

Volumenindex 1985 = 100

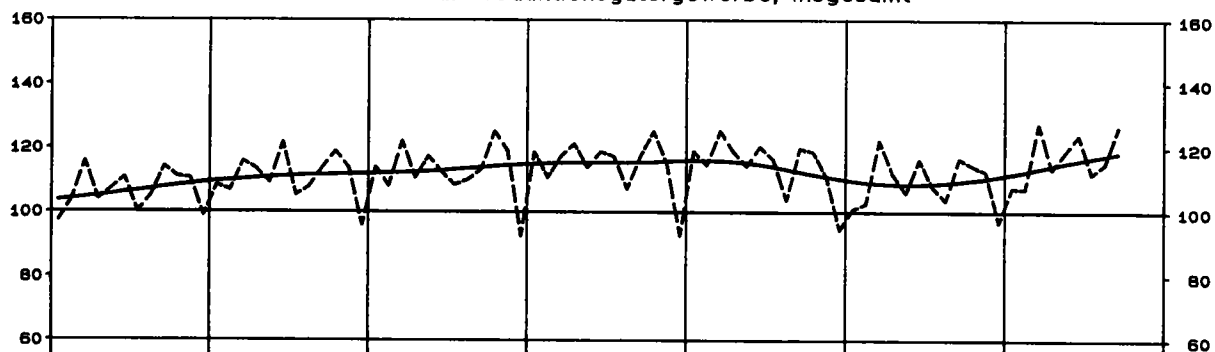
----- Originalwerte

———— Glatte Komponente *)

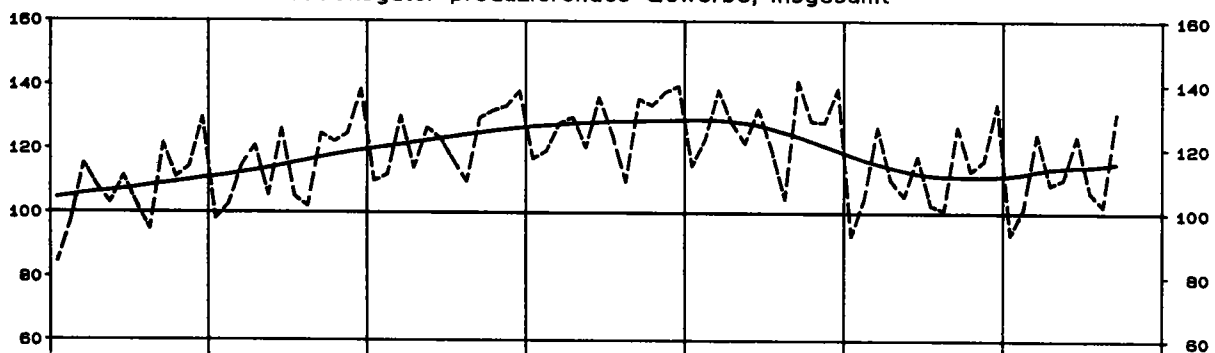
Verarbeitendes Gewerbe, Insgesamt



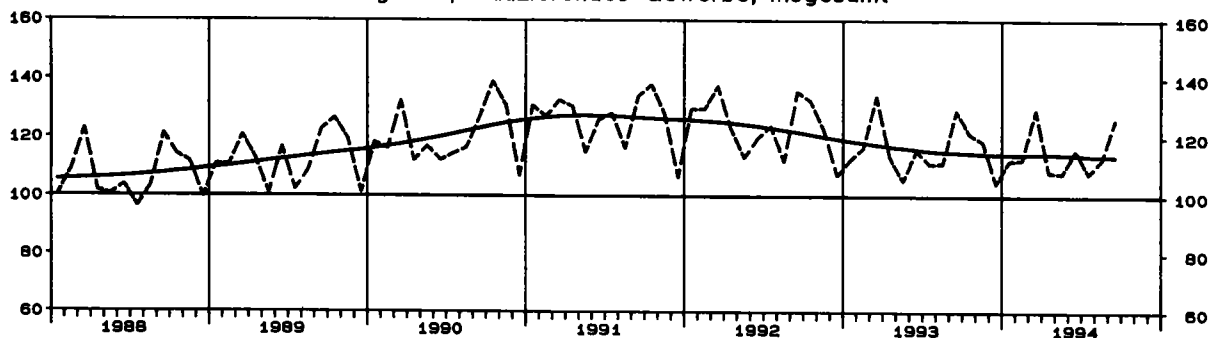
Grundstoff- u. Produktionsgütergewerbe, Insgesamt



Investitionsgüter produzierendes Gewerbe, Insgesamt



Verbrauchsgüter produzierendes Gewerbe, Insgesamt



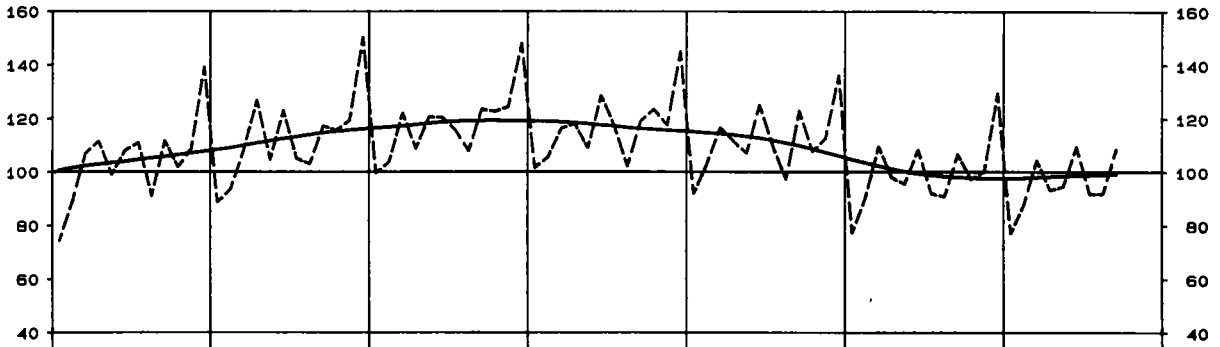
*) Zeitreihenanalyse nach dem Berliner Verfahren, Version 4

UMSATZ IM VERARBEITENDEN GEWERBE

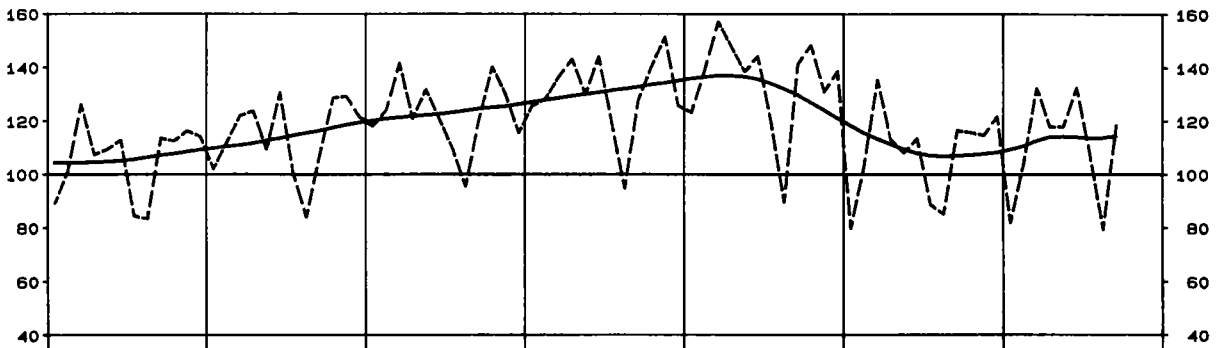
Volumenindex 1985 = 100

----- Originalwerte
———— Glatte Komponente *)

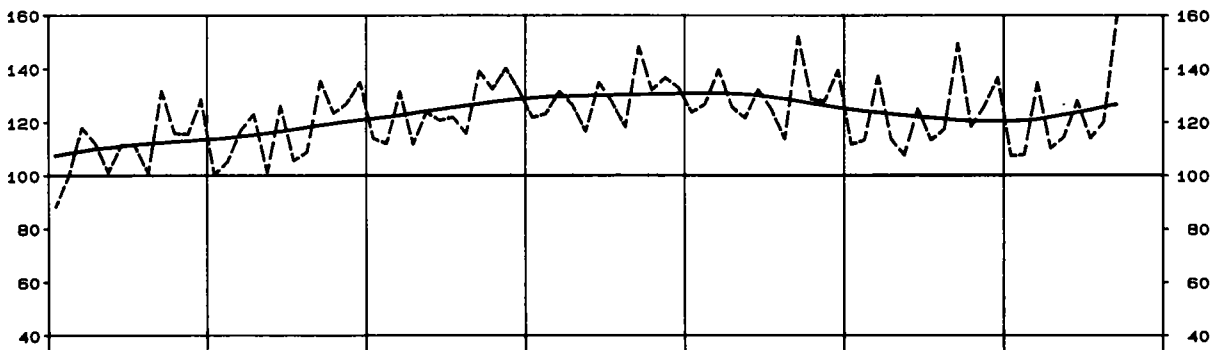
Maschinenbau, Insgesamt



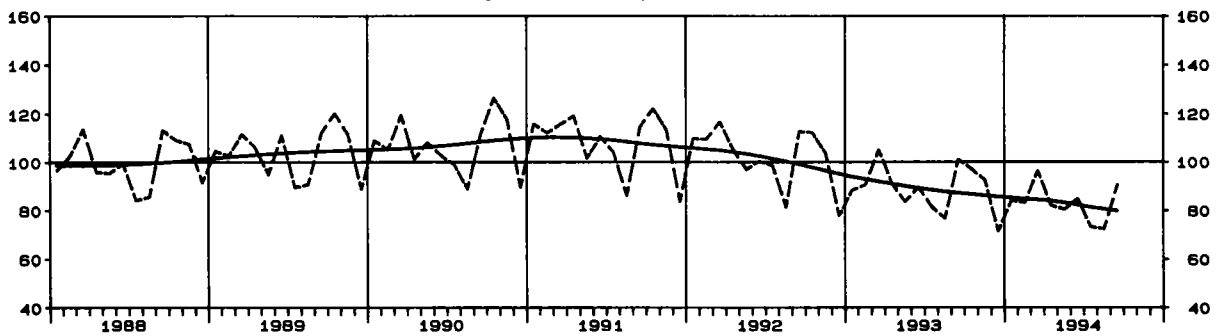
Strassenfahrzeugbau, Insgesamt



Elektrotechnik, Insgesamt



Textilgewerbe, Insgesamt



*) Zeitreihenanalyse nach dem Berliner Verfahren, Version 4

SYPRO- NR.	WIRTSCHAFTSGLIEDERUNG	1994 SEP.	VERAEND. GEGEN- UEBER VOR- JAHRES- MONAT IN %	N		A		C		H
				1993 SEP.	1994 AUG.	1993 4.VJ	1994 1.VJ	1994 2.VJ	1994 3.VJ	
	VERARBEITENDES GEWERBE 1)	INSGESAMT	139,8	+9,4	127,8	120,0	120,9	128,3	125,5	126,9
		INLAND	142,1	+3,3	137,6	128,2	125,1	130,5	127,9	131,9
		AUSLAND	135,9	+21,7	111,7	106,4	114,0	124,9	121,5	118,7
	GRUNDSTOFF-UND PRODUKTIONSGUETER- GEWERBE	INSGESAMT	119,4	+14,4	104,4	107,7	99,6	110,2	113,1	111,3
		INLAND	121,9	+9,1	111,7	115,0	102,9	108,6	115,4	116,2
		AUSLAND	115,5	+24,5	92,8	96,0	94,5	112,7	109,5	103,5
25	GEW. U. VERARB. V. STEINEN U. ERDEN	INSGESAMT	197,9	+6,6	185,7	187,1	146,6	124,3	181,3	190,4
		INLAND	208,3	+6,1	196,3	197,4	152,3	127,2	190,6	200,8
		AUSLAND	119,6	+13,5	105,4	109,8	104,2	102,2	111,1	111,7
2512	GEW. V. NATURSTEINEN, ANG	INSGESAMT	170,2	-1,7	173,1	148,3	127,8	68,5	147,8	157,0
		INLAND	171,0	-1,8	174,1	149,0	128,5	68,8	148,5	157,7
		AUSLAND	93,7	+8,4	86,4	83,1	64,5	46,2	83,3	88,8
2525	VERARB. V. NATURSTEINEN, ANG	INSGESAMT	160,9	-20,8	203,1	154,4	158,4	122,6	169,0	161,8
		INLAND	159,4	-22,5	205,6	150,8	158,8	122,5	167,8	159,7
		AUSLAND	193,6	+32,0	146,7	236,0	149,7	124,9	194,9	209,5
2531	H. V. ZEMENT	INSGESAMT	172,9	+7,4	161,0	158,4	121,2	106,5	161,1	163,0
		INLAND	173,7	+7,4	161,7	160,9	120,8	105,9	162,3	165,0
		AUSLAND	161,6	+6,2	152,2	122,0	127,1	115,0	143,7	134,9
2541	ZIEGELEI	INSGESAMT	243,8	+9,6	222,4	235,4	164,3	147,4	228,2	240,2
		INLAND	276,5	+10,1	251,2	270,0	183,4	162,7	255,7	273,0
		AUSLAND	85,0	+3,5	82,1	67,5	71,1	73,0	94,5	81,1
2543	H. V. FEUERFESTER GROBKERAMIK	INSGESAMT	99,2	+19,1	83,3	97,7	86,6	89,5	89,7	95,0
		INLAND	88,3	+15,7	76,3	88,6	71,2	79,5	81,9	86,1
		AUSLAND	112,4	+22,7	91,6	108,8	105,1	101,5	99,0	105,7
2555	H. V. GR. FORM. FERTIGBAU- TEILEN AUS BETON FUER DEN HOCHBAU	INSGESAMT	362,4	+24,0	292,3	367,2	267,7	240,3	340,1	366,3
		INLAND	366,2	+24,1	295,2	371,3	270,1	240,6	343,3	369,9
		AUSLAND	40,2	-5,0	42,3	20,1	66,2	209,5	67,2	61,0
2559	H. V. BETONERZEUGNISSEN (OHNE BIMS, GR. FORM. FERTIGBAUTEILE)	INSGESAMT	247,6	+6,8	231,9	236,6	177,5	150,1	223,4	239,2
		INLAND	248,1	+7,0	231,9	237,0	178,1	149,6	223,3	239,7
		AUSLAND	223,2	-2,4	228,7	217,8	151,2	175,9	226,5	217,2
2563	H. V. GIPSERZEUGNISSEN, DAEMM-U. LEICHTBAUPLATTEN	INSGESAMT	266,1	+8,6	245,0	244,3	221,5	237,3	228,3	243,0
		INLAND	279,2	+10,9	251,7	257,4	231,8	248,3	238,5	254,7
		AUSLAND	138,3	-23,0	179,7	117,1	120,8	131,5	129,4	129,3
27	EISENSCHAFFENDE INDUSTRIE	INSGESAMT	87,3	+26,3	69,1	81,5	70,0	90,3	91,0	83,5
		INLAND	95,6	+26,5	75,6	97,5	72,0	93,6	95,3	94,9
		AUSLAND	75,4	+26,1	59,8	58,7	66,9	85,7	84,7	67,3
2711	HOCHOFEN-, STAHL-U. WARM- WALZWERKE (OHNE STAHL- ROHRE)	INSGESAMT	92,4	+27,8	72,3	82,3	72,6	96,3	95,9	87,4
		INLAND	97,5	+28,0	75,2	91,6	72,5	95,8	97,0	94,4
		AUSLAND	83,9	+27,7	65,7	66,8	72,8	97,2	94,1	75,9
2715	H. V. STAHLROHREN (OHNE PRAEZISIONSSTAHLROHRE)	INSGESAMT	56,2	+6,8	52,6	78,6	53,7	56,4	62,7	60,4
		INLAND	78,9	+2,5	77,0	179,4	66,3	75,6	84,3	108,2
		AUSLAND	44,9	+10,9	40,5	28,4	47,4	46,9	52,0	36,6
2720	H. V. PRAEZISIONSSTAHL- ROHREN	INSGESAMT	85,4	+42,8	59,8	74,8	69,1	81,3	84,3	79,8
		INLAND	87,3	+39,7	62,5	76,5	72,7	81,9	82,9	83,5
		AUSLAND	81,5	+49,8	54,4	71,5	61,8	79,9	87,1	72,3
2850	NE-METALLHALBZEUGWERKE	INSGESAMT	119,1	+11,6	106,7	113,2	105,1	122,3	122,2	117,8
		INLAND	122,1	+12,1	108,9	117,8	106,6	120,3	120,6	120,0
		AUSLAND	114,3	+10,8	103,2	105,5	102,5	125,6	124,8	114,2
2910	EISEN-, STAHL-U. TEMPER- GIESSEREI	INSGESAMT	106,3	+16,6	91,2	88,8	80,7	90,6	94,1	92,9
		INLAND	98,3	+11,6	88,1	90,2	77,8	85,7	89,9	90,5
		AUSLAND	135,5	+31,9	102,7	83,8	91,5	108,6	109,5	101,9
3011-15	ZIEHEREIEN UND KALT- WALZWERKE	INSGESAMT	119,1	+25,9	94,6	102,4	87,3	105,2	107,1	108,1
		INLAND	132,3	+28,7	102,8	114,8	92,6	107,7	113,0	120,3
		AUSLAND	87,5	+16,5	75,1	72,5	74,5	98,8	92,9	78,7
3011	STABZIEHEREIEN, KALTWALZWERKE	INSGESAMT	95,2	+19,7	79,5	87,7	76,2	98,6	101,7	93,6
		INLAND	100,2	+20,0	83,5	96,6	77,0	97,8	102,5	100,8
		AUSLAND	84,3	+19,1	70,8	68,0	74,4	100,3	100,1	77,6
3015	DRAHTZIEHEREIEN (EINSCHL. H. V. DRAHT- ERZEUGNISSEN)	INSGESAMT	141,1	+30,0	108,5	115,9	97,4	111,1	112,0	121,5
		INLAND	160,3	+34,0	119,6	130,7	106,2	116,4	122,2	137,3
		AUSLAND	90,8	+14,1	79,6	77,1	74,6	97,2	85,4	79,9

1) AUSGEWAHLTE WIRTSCHAFTSZWEIGE (OHNE NAHRUNGS-UND GENUSSMITTELGEWERBE).

BUNDESGBIET

FUER DAS VERARBEITENDE GEWERBE
=100

WERT

INDEX

R	I	C	H	T	L	I	C	H	VERAENDERUNG GEGENUEBER DEM ENTSPRECHENDEN VORJAHRESZEITRAUM IN %							SYPRO-NR.				
									1993	1994	1993	1994	1994	1994	1993		1994	1992	1993	1994
									2.HJ	1.HJ	SEP.	AUG.	4.VJ	1.VJ	2.VJ		3.VJ	2.HJ	1.HJ	JAN.-SEPT. KUMULIERT
119,4	126,9	129,3	119,5	-5,5	+9,3	0,0	+4,8	+7,4	+7,5	-3,1	+6,1	-2,3	-7,6	+6,5						
126,0	129,2	140,1	126,2	-7,3	+7,6	-4,7	+0,5	+4,1	+3,9	-6,2	+2,2	-1,9	-9,9	+2,8						
108,6	123,2	111,7	108,6	-1,5	+12,7	+9,8	+13,5	+13,7	+15,0	+3,3	+13,5	-3,3	-2,8	+14,1						
99,7	111,7	108,9	101,3	-4,2	+14,5	-0,9	+7,3	+9,6	+11,5	-3,3	+8,4	-1,5	-7,0	+9,4						
104,4	112,0	115,5	105,1	-5,7	+14,5	-4,4	+3,2	+8,3	+9,7	-6,1	+5,8	-1,2	-9,0	+7,1						
92,3	111,1	98,4	95,3	-1,1	+14,3	+5,8	+14,2	+11,8	+14,9	+2,1	+13,0	-2,3	-3,2	+13,6						
163,6	152,8	156,1	154,8	-1,0	+10,2	-4,7	+5,0	+4,5	+5,5	-1,5	+4,7	+7,6	-0,8	+5,0	25					
171,5	158,9	162,5	161,6	-0,4	+9,4	-5,0	+5,1	+4,6	+5,2	-1,5	+4,8	+8,5	-0,6	+5,0						
103,8	106,6	108,7	103,5	-9,5	+20,8	-0,4	+3,5	+3,1	+8,0	-1,7	+3,2	-0,8	-4,8	+4,8						
143,7	108,2	135,4	124,0	-5,2	-1,1	-14,7	+14,9	-0,8	-1,6	-10,2	+3,7	+5,2	-8,4	+1,4	2512					
144,5	108,6	136,1	124,6	-5,2	-1,3	-14,9	+15,6	-0,9	-1,7	-10,3	+3,7	+5,2	-8,4	+1,4						
68,2	64,8	67,4	69,4	+5,5	+27,5	+9,0	-29,8	+10,6	+23,3	-2,3	-8,2	+1,4	+3,0	+2,4						
168,2	145,8	177,1	160,5	-15,3	+0,6	-13,5	-14,6	+4,4	-9,1	-14,7	-4,5	+12,0	-9,4	-6,3	2525					
168,9	145,2	176,6	160,7	-15,7	-2,3	-12,1	-14,3	+3,5	-10,8	-14,2	-4,8	+13,0	-9,0	-7,0						
153,0	159,9	188,0	156,0	-1,4	+76,1	-38,0	-22,4	+24,2	+34,0	-25,4	+0,6	-5,3	-17,0	+11,6						
136,6	133,8	138,1	132,2	-0,4	+12,8	-8,5	+5,1	+4,4	+7,2	-5,3	+4,7	+6,2	-4,3	+5,6	2531					
137,2	134,1	138,0	132,3	-0,1	+12,6	-8,1	+5,1	+4,6	+7,4	-5,1	+5,2	+6,2	-4,1	+6,0						
128,2	129,3	140,3	130,6	-4,0	+17,9	-12,9	-6,3	+0,4	+4,3	-8,0	-2,7	+8,4	-6,9	-0,4						
195,3	187,8	189,6	182,2	+12,5	+10,4	+0,4	+16,4	+7,9	+6,2	+8,9	+11,1	+12,5	+7,4	+9,1	2541					
219,5	209,2	184,2	202,5	+15,2	+11,3	+1,8	+18,8	+9,3	+6,8	+11,4	+12,8	+14,8	+9,9	+10,4						
77,5	83,7	98,8	83,4	-16,8	-5,1	-14,5	-4,2	-7,7	-3,2	-16,6	-6,3	-4,4	-15,6	-5,3						
85,7	89,6	93,1	86,5	-16,2	+19,1	-1,3	+1,5	+3,8	+12,2	-6,1	+2,6	-2,5	-7,1	+5,8	2543					
74,1	80,7	89,0	78,2	-18,2	+12,9	-12,1	-4,6	+0,9	+11,8	-16,2	-1,9	-5,0	-12,1	+2,5						
99,6	100,3	97,9	96,5	-14,2	+25,9	+9,7	+7,7	+6,9	+12,4	+5,1	+7,4	+0,2	-1,4	+9,1						
287,2	290,2	268,0	269,9	-2,6	+30,7	+3,9	+23,1	+9,7	+19,4	+1,6	+14,9	+14,4	+0,7	+16,5	2555					
290,0	291,9	270,7	272,6	-2,6	+30,7	+3,7	+22,0	+9,6	+19,4	+1,5	+14,4	+14,7	+0,7	+16,3						
50,4	138,3	31,4	43,3	-33,8	-35,0	+132,3	+715,2	+44,5	+76,8	+33,3	+283,1	-58,4	+37,9	+216,3						
202,6	186,8	189,2	193,3	-0,2	+8,3	-3,7	-1,1	+3,4	+5,1	+1,2	+1,6	+8,5	+2,2	+2,9	2559					
203,1	186,5	189,3	193,4	-0,5	+8,2	-3,8	-1,3	+3,5	+5,1	+1,3	+1,6	+8,7	+2,2	+2,9						
182,0	201,2	185,2	188,9	+16,4	+17,2	-1,1	+11,0	-2,9	+2,1	-0,3	+2,7	-1,1	+2,0	+2,5						
228,3	232,8	191,3	217,1	+30,2	+9,4	+20,2	+15,0	+11,1	+3,4	+20,2	+13,1	+9,1	+13,5	+9,6	2563					
237,4	243,4	196,3	225,2	+31,4	+9,4	+22,5	+16,7	+11,8	+4,8	+21,1	+14,3	+13,2	+14,7	+10,9						
139,6	130,5	143,0	137,8	+16,2	+10,3	-10,7	-8,9	+1,5	-18,4	+7,5	-4,0	-26,3	-3,6	-9,3						
68,4	90,7	78,6	71,3	-2,4	+42,5	+7,9	+22,2	+22,1	+25,0	-0,6	+22,2	-8,7	-9,3	+23,0	27					
71,2	94,5	87,4	73,1	-5,7	+58,8	+0,7	+20,3	+31,6	+35,0	-6,8	+25,8	-9,3	-16,4	+28,7						
64,4	85,2	66,2	68,7	+4,2	+14,4	+20,3	+25,5	+9,0	+8,9	+11,2	+16,7	-7,0	+3,8	+14,3						
71,4	96,1	81,1	73,5	-1,8	+36,0	+10,7	+23,6	+30,7	+24,5	+1,6	+26,9	-7,6	-9,4	+26,3	2711					
71,5	96,4	86,3	72,9	-1,9	+49,2	+6,1	+24,6	+34,7	+34,1	-3,2	+29,6	-9,3	-15,5	+30,9						
71,3	95,6	72,4	74,5	-1,6	+13,2	+19,0	+22,0	+24,3	+8,9	+11,1	+23,0	-4,1	+2,9	+18,7						
51,0	59,6	62,7	59,3	-4,9	+107,9	-9,6	+10,4	-26,4	+25,1	-13,1	-11,8	-15,6	-5,4	-2,1	2715					
69,6	80,0	99,2	76,4	-33,3	+188,0	-38,5	-15,7	+9,8	+48,4	-33,1	-3,8	-11,6	-23,0	+12,0						
41,8	49,4	44,6	50,8	+59,4	+10,9	+33,9	+47,5	-40,8	+1,4	+15,5	-17,4	-19,6	+13,9	-12,9						
64,6	82,8	80,8	65,9	-7,9	+37,5	+0,4	+20,1	+26,2	+32,6	-9,0	+23,0	-9,2	-18,4	+26,0	2720					
68,3	82,4	87,7	71,1	-11,2	+29,4	-1,1	+7,8	+15,1	+30,7	-11,1	+11,4	-7,0	-18,9	+17,3						
57,2	83,5	66,9	55,4	+1,5	+59,2	+4,7	+57,0	+55,0	+37,2	-3,5	+55,8	-14,3	-17,2	+49,7						
103,3	122,3	115,1	105,8	-2,4	+24,7	+3,0	+10,6	+15,1	+16,2	-2,1	+12,8	-2,8	-8,1	+13,9	2850					
106,1	120,4	123,6	108,6	-10,6	+20,6	-2,5	+6,6	+9,9	+13,7	-7,7	+8,3	-1,0	-12,1	+10,1						
98,7	125,2	101,2	101,2	+16,2	+32,5	+14,0	+17,4	+24,2	+20,3	+9,8	+20,7	-6,3	0,0	+20,6						
80,9	92,3	96,0	82,8	-6,0	+18,1	-3,0	+8,4	+9,9	+14,7	-8,2	+9,1	-4,2	-13,7	+10,9	2910					
78,9	87,8	95,3	81,2	-8,4	+16,1	-5,2	+2,8	+7,7	+13,3	-9,9	+5,1	-5,3	-14,8	+7,8						
88,3	109,1	98,5	88,6	+2,8	+27,0	+4,9	+28,8	+17,4	+19,6	-2,1	+22,9	+0,1	-10,1	+21,8						
88,2	106,1	102,8	90,1	-6,1	+26,6	-3,4	+12,0	+18,6	+21,3	-6,2	+15,2	-4,2	-12,4	+17,2	3011-15					
95,0	110,4	111,4	97,2	-7,2	+25,5	-4,8	+6,2	+16,1	+23,4	-7,7	+11,2	-3,3	-12,7	+15,2						
71,8	95,8	82,1	73,2	-1,7	+31,1	+0,8	+30,9	+26,4	+13,9	-1,4	+28,6	-7,1	-10,8	+23,9						
74,9	100,2	91,4	77,1	-4,1	+41,7	-1,9	+19,5	+34,0	+27,2	-5,9	+26,5	-6,8	-15,6	+26,6	3011					
77,2	100,2	96,6	80,3	-5,9	+43,1	-4,1	+11,1	+30,1	+30,4	-8,4	+20,1	-7,4	-16,9	+23,3						
70,0	100,2	79,9	70,0	+1,0	+37,4	+3,2	+42,5	+43,6	+18,3	+1,2	+43,1	-5,4	-12,4	+35,3						
100,4	111,6	113,2	102,1	-7,3	+17,9	-4,6	+6,6	+8,2	+17,6	-6,4	+7,5	-2,2	-9,8	+10,8	3015					
110,6	119,3	124,3	111,9	-8,1	+16,2	-5,3	+3,0	+7,8	+19,4	-7,1	+5,4	-0,3	-10,0	+10,1						
73,6	91,3	84,4	76,4	-4,1	+25,8	-1,6	+20,1	+10,2	+9,9	-3,8	+15,3	-8,8	-9,5	+13,6						

1 INDEX DES AUFTRAGSEINGANGS
1985

1.1 ORIGINAL

WERT

SYPRO- NR.	WIRTSCHAFTSGLIEDERUNG	1994 SEP.	VERAEND. GEGEN- UEBER- VOR- JAHRSES- MONAT IN %	N		A		C		H
				1993 SEP.	1994 AUG.	1993 4. VJ	1994 1. VJ	1994 2. VJ	1994 3. VJ	
40	CHEMISCHE INDUSTRIE	INSGESAMT	120,0	+12,5	106,7	107,1	103,5	114,1	112,1	111,1
		INLAND	118,1	+4,7	112,8	110,9	106,6	110,9	112,2	112,4
		AUSLAND	122,3	+23,4	99,1	102,3	99,7	118,1	112,0	109,3
4031	H. V. CHEMISCHEN GRUND- STOFFEN (AUCH MIT AN- SCHL. WEITERVERARB.)	INSGESAMT	98,2	+18,7	82,7	87,1	81,5	91,3	90,4	90,2
		INLAND	88,2	+14,5	77,0	82,8	75,3	81,5	81,8	83,7
		AUSLAND	107,8	+22,4	88,1	91,3	87,4	100,7	98,6	96,5
4034	H. V. CHEMISCHEN ERZEUG- NISSEN FUER GWERBE, LANDWIRTSCHAFT	INSGESAMT	136,2	+4,4	130,5	128,8	120,2	133,7	135,1	130,3
		INLAND	150,4	+1,8	147,8	145,4	128,2	136,2	146,8	145,4
		AUSLAND	116,3	+9,6	106,1	105,3	109,0	130,2	118,6	109,0
4035	H. V. PHARMAZEUTISCHEN ERZEUGNISSEN	INSGESAMT	175,8	+19,5	147,1	147,4	153,0	165,6	155,7	158,0
		INLAND	159,9	+4,3	153,3	147,2	156,8	152,4	151,2	151,5
		AUSLAND	208,7	+55,6	134,1	147,8	145,0	192,8	164,9	171,4
4036	H. V. SEIFEN, WASCH-, REI- NIGUNGS- U. KOERPER- PFLEGE MITTELN	INSGESAMT	144,5	-2,8	148,7	137,7	134,9	140,5	135,7	139,5
		INLAND	134,1	-7,1	144,3	126,1	131,1	133,6	128,9	128,7
		AUSLAND	210,7	+19,6	176,1	210,8	158,9	183,7	178,9	208,0
4037	H. V. FOTO CHEMISCHEN ERZEUGNISSEN	INSGESAMT	124,2	+6,1	117,1	122,5	110,4	118,6	128,8	122,3
		INLAND	94,8	-5,3	100,1	95,5	84,8	91,1	96,5	93,6
		AUSLAND	143,6	+11,8	128,4	140,5	127,5	136,7	150,3	141,3
4039	H. V. SONSTIGEN CHEMI- SCHEN ERZEUGNISSEN FUER PRIVATEN VERBRAUCH USW	INSGESAMT	116,3	+5,3	110,4	103,0	105,8	117,3	112,5	106,5
		INLAND	109,3	-4,9	114,9	98,1	107,6	112,0	105,2	99,4
		AUSLAND	126,9	+22,6	103,5	110,5	103,0	125,3	123,6	117,3
4090	H. V. CHEMIEFASERN	INSGESAMT	83,3	+3,7	80,3	61,4	74,2	81,4	79,1	70,6
		INLAND	74,2	-0,8	74,8	60,8	63,9	69,6	67,5	64,0
		AUSLAND	88,6	+6,0	83,6	61,8	80,3	88,3	85,9	74,5
53	HOLZBEARBEITUNG	INSGESAMT	160,9	+11,5	144,3	143,5	131,2	132,6	145,8	144,4
		INLAND	165,8	+11,1	149,2	149,1	134,7	133,5	147,8	149,3
		AUSLAND	133,0	+13,6	117,1	112,2	111,3	127,8	135,3	116,9
5311	SAEGE- U. HOBELWERKE	INSGESAMT	168,2	+15,7	145,4	154,7	129,8	123,9	151,1	157,7
		INLAND	170,6	+16,0	147,1	156,8	130,4	121,6	149,7	159,4
		AUSLAND	145,9	+12,2	130,0	134,8	124,1	144,6	163,2	141,6
5361	H. V. HALBWAREN AUS HOLZ	INSGESAMT	153,2	+7,1	143,1	131,8	132,5	141,8	140,4	130,5
		INLAND	160,2	+5,7	151,6	139,9	139,7	147,7	145,4	137,3
		AUSLAND	126,6	+14,3	110,8	101,1	105,0	119,4	121,6	104,7
55	ZELLSTOFF-, HOLZSCHLIFF-, PAPIER- U. PAPPBEERZEUGUNG	INSGESAMT	122,9	+34,6	91,3	107,7	96,3	108,2	111,8	112,2
		INLAND	99,9	+15,4	86,6	94,6	88,5	96,2	97,4	96,1
		AUSLAND	160,8	+62,4	99,0	129,4	109,2	128,2	135,6	138,7
59	GUMMIVERARBEITUNG	INSGESAMT	118,4	+3,1	114,8	106,8	107,5	110,2	115,0	109,5
		INLAND	112,6	-0,8	113,5	102,8	105,0	105,6	109,4	104,0
		AUSLAND	134,9	+13,7	118,6	118,5	114,4	123,6	131,3	125,3
	INVESTITIONSGUETER PRODUZIERENDES GWERBE	INSGESAMT	148,1	+11,0	133,4	121,9	130,3	133,8	132,0	133,1
		INLAND	150,5	+3,4	145,6	131,7	135,0	137,8	135,5	139,1
		AUSLAND	145,0	+23,6	117,3	108,9	124,0	128,4	127,4	125,1
3021-25	STAHLVERFORMUNG, OBERFLAECHEVEREDLUNG, HAERTUNG	INSGESAMT	147,4	+17,4	125,6	135,4	116,8	132,1	138,1	137,5
		INLAND	145,0	+17,4	123,5	135,9	116,0	129,0	136,2	136,2
		AUSLAND	157,9	+17,3	134,6	139,1	120,4	145,0	146,4	143,1
3021	H. V. GESENK- U. LEICHTEN FREIFORMSCHMIEDESTUEK- KEN, PRESS- U. ZIEHTEILEN	INSGESAMT	138,4	+16,0	119,3	124,6	105,4	124,7	129,3	127,6
		INLAND	138,3	+17,6	117,6	128,9	106,3	124,2	132,7	128,4
		AUSLAND	138,7	+10,3	125,7	108,9	102,2	126,6	116,8	124,6
3025	STAHLVERFORMUNG, ANG, OBERFLAECHEVEREDLUNG, HAERTUNG	INSGESAMT	153,0	+18,1	129,5	142,0	123,8	136,6	143,5	143,6
		INLAND	148,9	+17,2	127,0	140,0	121,6	131,8	138,2	140,8
		AUSLAND	172,6	+22,0	141,5	151,7	134,4	159,0	169,1	157,3
31	STAHL- U. LEICHTMETALLBAU, SCHIENENFAHRZEUGBAU	INSGESAMT	167,1	-11,9	189,7	153,4	154,8	147,7	155,6	155,5
		INLAND	184,9	-10,9	207,6	173,9	167,3	155,4	173,9	174,2
		AUSLAND	91,7	-19,1	113,3	65,7	101,4	115,1	77,5	75,8
3111	H. V. STAHL- U. LEICHTME- TALLKONSTRUKTIONEN (OHNE GRUBENAUSBAU)	INSGESAMT	201,8	+12,3	179,7	199,1	175,5	154,9	194,0	197,9
		INLAND	212,9	+13,4	187,7	210,7	185,1	162,3	201,6	209,2
		AUSLAND	106,2	-4,1	110,7	98,5	92,2	90,9	127,6	100,3
3151	KESSEL- U. BEHAELTERBAU	INSGESAMT	128,9	-15,0	151,6	121,5	123,7	125,3	123,8	120,4
		INLAND	138,6	-12,9	159,1	142,7	126,8	126,1	145,2	135,8
		AUSLAND	100,0	-22,7	129,4	58,1	114,5	122,6	59,7	74,5
3171	LOKOMOTIVBAU	INSGESAMT	137,9	+99,9	69,0	116,3	219,0	207,2	104,5	124,0
		INLAND	188,7	+130,4	81,9	126,2	232,6	79,5	94,5	148,9
		AUSLAND	52,1	+10,6	47,1	99,7	196,1	422,8	121,4	81,8
3174	WAGGONBAU	INSGESAMT	205,5	-64,1	573,2	64,5	225,6	255,1	122,1	113,8
		INLAND	299,1	-64,5	842,5	83,1	323,9	349,8	158,0	157,6
		AUSLAND	21,3	-50,3	42,9	27,7	31,9	68,5	55,5	27,4

STBA, FACHSERIE 4, REIHE 2.2

1 INDEX DES AUFTRAGSEINGANGS
1985

1.1 ORIGINAL

WERT

SYPRO- NR.	WIRTSCHAFTSGLIEDERUNG		1984 SEP.	VERAEND. GEGEN- UEBER VOR- JAHRES- MONAT IN %	N		A		C		H
					1993 SEP.	1994 AUG.	1993 4.VJ	1994 1.VJ	1994 2.VJ	1994 3.VJ	
3177	FELD-U. INDUSTRIEBAHN- WAGENBAU	INSGESAM INLAND AUSLAND	30,4 38,9 2,6	-45,8 -9,1 -97,4	56,1 42,8 99,2	14,7 19,3 -	34,8 43,0 8,2	22,0 18,7 32,5	18,2 21,6 7,0	17,2 22,0 1,4	
32	MASCHINENBAU	INSGESAM INLAND AUSLAND	144,0 146,9 141,0	+16,1 +10,7 +22,6	124,0 132,7 115,0	122,5 137,4 107,0	127,7 132,4 122,9	125,4 133,1 117,4	134,5 136,5 132,5	131,8 141,6 121,7	
3210	H. V. LANDWIRTSCHAFT- LICHEN MASCHINEN, ACKERSCHLEPPERN	INSGESAM INLAND AUSLAND	78,2 84,3 73,4	+8,6 -2,8 +21,7	72,0 86,7 60,3	73,2 76,5 70,6	96,9 111,5 85,3	110,1 129,6 94,7	93,6 105,5 84,2	75,4 79,0 72,5	
3220	H. V. METALLBEARBEITUNGS- MASCHINEN U. AE.	INSGESAM INLAND AUSLAND	91,6 97,9 83,0	+9,0 +1,6 +23,3	84,0 96,4 87,3	85,6 97,6 69,3	87,9 92,5 81,5	81,0 83,9 77,1	87,5 90,4 83,6	92,0 97,5 84,5	
3230	H. V. TEXTIL-U. NAEH- MASCHINEN	INSGESAM INLAND AUSLAND	117,3 83,9 128,4	+9,1 -2,4 +11,9	107,5 86,0 114,7	115,6 66,8 131,9	113,7 92,5 120,8	119,9 88,7 130,3	115,2 76,0 128,2	118,9 95,8 126,7	
3240	H. V. MASCHINEN FUER DIE NAHRUNGS-U. GENUSSMITTEL- INDUSTRIE USW	INSGESAM INLAND AUSLAND	153,3 168,1 141,7	+17,0 +18,2 +16,1	131,0 142,2 122,1	152,2 165,7 141,5	142,2 153,0 133,6	145,0 150,0 140,9	147,9 162,0 136,8	149,0 166,2 135,3	
3256	H. V. HUETTEN-U. WALZWERKS- EINRICHTUNGEN USW	INSGESAM INLAND AUSLAND	154,0 144,0 166,3	+45,1 +7,6 +131,9	106,1 133,8 71,7	108,1 133,7 76,4	135,4 142,1 127,0	110,5 127,1 89,8	122,2 138,1 102,3	134,8 140,3 128,0	
3257	H. V. BAU-, BAUSTOFF-U. AE. MASCHINEN	INSGESAM INLAND AUSLAND	163,1 238,7 113,7	+18,9 +13,8 +26,8	137,2 209,8 89,7	148,1 223,0 99,0	166,5 221,1 130,7	160,1 229,9 114,4	195,7 233,2 171,0	157,7 239,3 108,2	
3260	H. V. ZAHNRAEDERN, GETRIE- BEN, LAGERN, ANTRIEBS- ELEMENTEN	INSGESAM INLAND AUSLAND	127,8 127,4 128,5	+33,3 +45,3 +18,7	95,9 87,7 108,3	116,1 120,7 109,3	93,4 91,4 96,4	110,0 110,7 108,9	118,8 112,9 127,8	122,0 122,9 120,8	
3270	H. V. MASCHINEN FUER WEITERE BESTIMMTE WIRTSCHAFTSZWEIGE	INSGESAM INLAND AUSLAND	182,2 150,5 168,1	+15,2 +1,9 +22,4	140,8 147,7 137,3	119,3 130,7 113,6	125,5 139,2 118,6	122,7 125,4 121,4	150,2 150,2 150,2	137,4 140,4 135,9	
3280	SONSTIGER MASCHINENBAU	INSGESAM INLAND AUSLAND	175,8 172,3 181,1	+8,5 +10,0 +6,6	162,0 156,7 169,9	143,6 158,6 120,5	149,5 145,7 155,3	147,4 152,1 140,1	157,3 150,8 167,2	153,4 162,2 139,9	
33	STRASSENFAHRZEUGBAU	INSGESAM INLAND AUSLAND	138,2 132,7 142,9	+14,1 +3,2 +24,4	121,1 128,6 114,9	116,0 119,4 113,2	123,1 130,4 117,1	145,3 152,2 139,6	136,7 145,8 129,3	129,0 130,3 128,0	
3311	H. V. KRAFTWAGEN U. -MOTOREN	INSGESAM INLAND AUSLAND	134,6 129,8 138,3	+14,1 +2,3 +24,5	118,0 126,9 111,1	114,3 119,7 110,2	119,9 128,8 113,0	142,6 151,1 136,0	133,4 144,3 125,0	126,3 129,1 124,2	
3312	H. V. PERSONENKRAFTWAGEN U. AE. (EINSCHL. MOTOREN)	INSGESAM INLAND AUSLAND	136,2 125,6 144,0	+13,8 -0,9 +25,7	119,7 126,7 114,6	110,6 119,6 104,0	119,9 126,5 115,1	145,3 153,6 139,3	132,9 147,5 122,3	125,7 126,8 124,9	
3313	H. V. LASTKRAFTWAGEN U. AE. (EINSCHL. MOTOREN)	INSGESAM INLAND AUSLAND	126,5 147,5 106,0	+15,6 +15,2 +16,2	109,4 128,0 91,2	132,8 120,0 145,4	119,9 139,0 101,2	128,7 140,4 117,2	135,6 130,9 140,1	129,7 138,9 120,7	
3316	H. V. KAROSSERIEN, AUF- BAUTEN, ANHAENGERN FUER KRAFTWAGEN	INSGESAM INLAND AUSLAND	212,2 166,4 333,7	+17,1 +12,8 +23,3	181,2 147,5 270,6	152,6 119,9 239,6	186,2 150,6 280,7	193,9 158,7 287,5	190,7 148,3 303,0	184,1 146,3 284,5	
3321	H. V. KRAFTRAEDERN, KRAFTRADMOTOREN	INSGESAM INLAND AUSLAND	94,4 102,4 10,4	-1,3 -0,7 -38,8	95,6 103,1 17,0	38,9 42,2 4,1	73,4 77,1 34,0	149,6 163,5 4,1	159,5 173,6 10,7	84,9 92,2 8,3	
3324	H. V. FAHRRRAEDERN	INSGESAM INLAND AUSLAND	112,9 144,1 17,6	-4,3 -1,8 -41,5	118,0 146,8 30,1	122,2 157,2 15,1	125,7 153,8 40,1	175,2 210,8 66,6	217,2 264,2 73,8	115,2 147,2 17,2	
34	SCHIFFBAU	INSGESAM INLAND AUSLAND	137,0 88,3 197,1	+183,6 +16,8 +999,9	48,3 75,6 14,6	33,4 37,7 28,1	101,7 51,4 163,8	64,3 42,7 91,0	66,7 62,9 71,5	104,8 78,3 137,5	
35	LUFT-U. RAUMFAHRZEUGBAU	INSGESAM INLAND AUSLAND	145,2 86,3 192,4	+41,5 +19,2 +51,6	102,6 72,4 126,9	105,2 105,0 105,4	178,5 192,7 187,0	107,5 95,3 117,3	93,4 73,0 109,7	123,5 95,7 145,9	
36	ELEKTROTECHNIK	INSGESAM INLAND AUSLAND	159,4 154,0 169,5	+4,0 -2,8 +18,0	153,3 158,4 143,7	124,2 124,0 124,4	138,2 136,8 140,9	139,6 136,3 146,0	128,7 122,7 139,9	136,7 134,5 140,8	
3610	H. V. BATTERIEN, AKKUMULATOREN	INSGESAM INLAND AUSLAND	130,9 128,0 136,9	+6,5 +10,1 +0,1	122,9 116,3 136,8	102,6 107,5 92,4	120,3 120,4 120,2	110,1 105,8 119,2	93,8 89,3 103,4	108,4 108,0 109,3	

1 INDEX DES AUFTRAGSEINGANGS
1986

1.1 ORIGINAL

WERT

SYPRO- NR.	WIRTSCHAFTSGLIEDERUNG		1994 SEP.	VERAEND. GEGEN- UEBER- VOR- JAHRES MONAT IN %	N		A		C		H
					1993 SEP.	1994 AUG.	1993 4.VJ	1994 1.VJ	1994 2.VJ	1994 3.VJ	
3620	H. V. GERAETEN D. ELEKTRIZ. ERZEUGUNG, -VERTLG. U. AE.	INSGESAMT INLAND AUSLAND	171,1 175,9 161,5	+13,8 +13,0 +15,8	150,3 155,7 139,5	129,3 138,3 111,3	143,7 141,9 147,4	139,2 144,2 129,3	134,8 133,6 137,0	142,8 148,8 130,6	
3640	H. V. ELEKTRISCHEN LEUCH- TEN U. LAMPEN	INSGESAMT INLAND AUSLAND	171,1 192,4 132,6	+1,9 -1,4 +11,6	167,9 195,2 118,8	152,2 173,5 113,8	173,3 184,2 135,7	164,4 182,9 131,1	154,2 164,2 136,1	157,5 175,8 124,4	
3650	H. V. ELEKTROHAUSHALTS- GERAETEN	INSGESAMT INLAND AUSLAND	178,8 189,8 158,9	-0,9 -3,0 +3,8	180,5 195,7 153,1	139,2 154,7 111,2	161,2 174,5 137,1	155,6 163,2 130,8	144,1 149,1 135,1	149,0 159,2 130,6	
3660	H. V. ZAEHLERN, FERNMELDE-, MESS-U. REGELGERAETEN USA	INSGESAMT INLAND AUSLAND	159,7 135,1 204,8	-2,7 -18,4 +26,8	164,1 165,5 161,5	128,3 112,6 157,2	135,5 128,4 148,6	149,5 129,5 186,3	129,5 113,3 159,3	142,6 125,7 173,8	
3670	H. V. RUNDFUNK-, FERNSEH-U. PHONOTECHNISCHEN GERAETEN	INSGESAMT INLAND AUSLAND	92,7 83,8 106,2	-8,2 -17,8 +4,0	102,1 102,0 102,1	67,9 59,2 81,1	95,9 92,8 100,4	87,3 83,5 93,1	83,7 75,2 96,6	76,2 69,3 86,6	
37	FEINMECHANIK, OPTIK, H. V. UHREN	INSGESAMT INLAND AUSLAND	132,7 143,9 116,3	+10,8 +8,9 +14,5	119,8 132,1 101,6	120,2 137,1 95,3	126,8 135,6 113,8	125,2 131,9 115,3	119,7 126,4 109,9	123,4 135,6 105,5	
3711	OPTIK (OHNE AUGENOPTIK, FOTO-U. KINOTECHNIK)	INSGESAMT INLAND AUSLAND	110,6 120,9 101,5	+9,2 +1,6 +18,4	101,3 119,0 85,7	119,9 160,2 84,2	116,6 122,1 111,6	104,2 97,6 110,1	92,0 85,5 97,8	117,1 143,4 93,9	
3715	AUGENOPTIK	INSGESAMT INLAND AUSLAND	140,9 172,7 80,0	+9,8 +14,0 -4,9	128,3 151,5 84,1	129,6 160,8 70,0	124,9 146,7 83,2	141,9 162,7 101,9	141,9 166,4 94,9	132,6 163,5 73,4	
3721	H. V. FOTO-, PROJEKTIONS- U. KINDGERAETEN	INSGESAMT INLAND AUSLAND	169,3 188,7 158,3	+24,7 +17,1 +30,5	135,8 161,2 121,3	114,8 149,8 94,9	154,0 185,6 136,0	142,2 166,2 128,5	137,6 156,5 126,9	144,7 169,6 130,5	
3751	FEINMECHANIK (OHNE H. V. MEDIZINMECHANISCHEN U. AE. ERZEUGNISSEN)	INSGESAMT INLAND AUSLAND	118,1 130,4 98,6	+14,5 +14,5 +14,5	103,1 113,9 86,1	110,8 120,1 96,2	108,7 117,1 95,4	111,6 116,9 103,3	101,2 101,5 100,7	108,3 115,7 96,7	
3760	H. V. MEDIZIN-U. ORTHO- PAEDIEMECHANISCHEN ERZEUGNISSEN	INSGESAMT INLAND AUSLAND	166,3 162,4 178,5	+5,8 +5,4 +7,0	157,2 154,1 166,9	155,8 155,6 156,3	167,8 159,8 192,4	163,7 155,4 189,2	162,7 158,2 176,2	158,1 155,2 167,1	
3771	H. V. UHREN	INSGESAMT INLAND AUSLAND	61,2 68,4 53,8	-5,3 -8,7 -0,2	64,6 74,9 53,9	51,9 56,9 46,6	53,3 63,8 42,6	52,0 62,2 41,4	51,1 58,2 43,7	48,4 53,6 43,1	
38	H. V. EBM-WAREN	INSGESAMT INLAND AUSLAND	163,2 172,1 139,2	+4,7 +2,9 +11,3	155,9 167,2 125,1	146,4 156,2 119,7	145,7 154,6 121,5	149,7 155,2 134,5	153,2 159,9 135,0	150,9 159,8 126,8	
3821	H. V. WERKZEUGEN SOWIE GERAETEN FUER DIE LAND- WIRTSCHAFT	INSGESAMT INLAND AUSLAND	112,1 112,0 112,2	+7,8 +4,6 +13,9	104,0 107,1 98,5	101,4 103,9 96,9	102,8 103,0 102,2	108,3 106,9 111,0	110,8 108,7 114,7	104,9 105,7 103,5	
3830	H. V. HEIZ-U. KOCHGERAETEN	INSGESAMT INLAND AUSLAND	183,2 209,4 138,8	-2,0 -5,9 +9,7	186,9 222,6 126,5	144,5 169,8 118,6	165,9 196,9 113,4	153,0 173,3 118,6	137,9 157,8 104,2	147,4 164,5 118,3	
3842	H. V. STAHLBLECHWAREN (OHNE MOEBEL)	INSGESAMT INLAND AUSLAND	172,4 182,5 132,2	-3,4 -2,9 -5,9	178,4 188,0 140,5	161,2 172,8 114,7	160,5 169,9 122,8	150,7 156,7 126,7	164,2 173,1 128,7	163,0 173,7 120,3	
3844	H. V. NE-METALLBLECHWAREN (OHNE MOEBEL)	INSGESAMT INLAND AUSLAND	243,5 252,7 193,8	+6,0 +3,8 +24,4	229,8 243,4 155,8	223,6 236,2 155,5	198,2 207,6 147,1	184,8 192,2 144,6	225,1 236,5 163,3	231,3 242,1 173,2	
3847	H. V. MOEBELN AUS METALL	INSGESAMT INLAND AUSLAND	206,5 229,5 137,8	+9,3 +10,0 +5,9	188,9 208,6 130,1	180,2 201,6 116,0	189,4 208,5 132,4	192,8 210,8 138,8	194,5 211,0 145,1	187,7 208,6 125,2	
3849	H. V. FEINSTBLECH- PACKUNGEN	INSGESAMT INLAND AUSLAND	108,0 103,5 139,9	+6,5 +4,4 +19,5	101,4 99,1 117,1	114,2 109,0 151,2	95,0 93,2 108,4	109,2 103,9 146,8	111,1 104,4 159,0	113,6 107,3 158,1	
3850	H. V. SCHLOESSERN, BESCHLAEGEN	INSGESAMT INLAND AUSLAND	205,0 204,7 205,8	+10,6 +8,3 +17,9	185,4 189,0 174,5	168,5 168,7 168,0	171,3 170,6 173,4	185,6 184,5 188,7	184,0 181,7 191,3	178,6 178,7 178,4	
3871	H. V. SCHNEIDWAREN, BESTECKEN	INSGESAMT INLAND AUSLAND	144,2 149,5 138,1	+5,5 -4,0 +20,2	136,7 155,7 114,9	132,6 149,2 113,6	134,6 156,1 109,9	135,2 138,4 131,5	129,6 131,7 127,2	131,6 140,1 122,0	
3882	H. V. SONST. METALLWAREN (OHNE-KURZWAREN)	INSGESAMT INLAND AUSLAND	109,5 107,2 113,2	+4,8 -3,3 +19,8	104,5 110,9 94,5	102,1 101,3 103,5	99,3 100,0 98,2	116,4 112,9 121,9	109,0 104,3 116,5	105,2 103,5 108,0	
3889	H. V. METALLKURZWAREN, LEICHTEN PRESS-, ZIEH- UND STANZTEILEN	INSGESAMT INLAND AUSLAND	180,0 162,0 154,2	+10,3 +9,5 +12,6	145,1 148,0 136,9	140,7 145,8 126,2	138,8 141,3 131,5	150,5 152,4 144,8	152,0 154,7 144,3	148,5 152,4 137,5	

STBA, FACHSERIE 4, REIHE 2.2

1 INDEX DES AUFTRAGSEINGANGS
1985

1.1 ORIGINAL

WERT

SYPRO- NR.	WIRTSCHAFTSGLIEDERUNG	1994 SEP.	VERAEND. GEGEN- UEBER VOR- JAHR- MONAT IN %	N		A		C		H
				1993 SEP.	1994 AUG.	1993 4. VJ	1994 1. VJ	1994 2. VJ	1994 3. VJ	
50	H. V. BUEROMASCHINEN, ADV-GERAETEN U. -EINR.	INSGESAMT	133,3	+17,0	113,9	95,5	86,0	94,6	95,3	105,8
		INLAND	198,6	+18,1	168,1	128,3	93,2	113,0	119,5	146,4
		AUSLAND	67,8	+13,6	59,7	62,7	78,9	76,2	71,0	65,1
5060	H. V. BUEROMASCHINEN	INSGESAMT	55,0	+14,3	48,1	78,9	52,0	82,9	52,4	60,9
		INLAND	73,8	+43,9	51,3	121,4	63,7	67,4	57,9	83,0
		AUSLAND	37,0	-18,0	45,1	38,1	40,7	97,8	47,2	39,7
5080	H. V. ADV-GERAETEN U. -EINRICHTUNGEN	INSGESAMT	143,3	+17,2	122,3	97,6	90,4	96,1	100,7	111,6
		INLAND	214,2	+17,2	182,7	129,2	96,9	118,6	127,2	154,4
		AUSLAND	71,8	+16,6	61,6	65,9	83,9	73,4	74,1	68,5
	VERBRAUCHSGUETER PRO- DUZIERENDES GEWERBE	INSGESAMT	147,4	-1,1	149,1	134,5	126,6	141,6	125,4	133,3
		INLAND	149,3	-2,5	153,1	137,6	131,2	142,1	126,9	135,8
		AUSLAND	140,0	+4,6	133,8	122,8	109,3	139,8	119,7	124,2
51	FEINKERAMIK	INSGESAMT	120,5	-2,7	123,8	105,7	108,7	128,0	111,0	109,2
		INLAND	138,9	-5,4	146,8	126,3	126,8	146,0	124,9	127,4
		AUSLAND	89,6	+5,3	85,1	71,1	78,2	97,8	87,8	78,5
5110	H. V. PORZELLAN	INSGESAMT	111,9	-5,0	117,8	90,7	98,7	125,5	99,7	95,5
		INLAND	142,6	-5,6	151,1	120,5	124,2	151,0	120,4	122,6
		AUSLAND	73,9	-3,4	76,5	53,8	67,1	93,9	74,1	61,9
5120	H. V. STEINGUT, FEIN- STEINZEUG, TON-U. TOEPFERWAEREN	INSGESAMT	87,9	+1,2	86,9	68,0	76,8	90,4	74,5	70,8
		INLAND	89,2	-17,9	108,6	82,7	93,7	103,2	78,6	75,9
		AUSLAND	85,7	+75,6	49,8	42,2	47,0	68,1	67,5	61,8
5150	H. V. SANITAERER IN- STALLATIONSKERAMIK	INSGESAMT	207,3	-4,5	217,1	194,6	207,1	221,7	197,5	201,4
		INLAND	226,4	-5,2	238,8	210,7	225,8	243,6	211,5	218,9
		AUSLAND	138,7	-0,2	139,0	136,7	139,8	143,0	146,8	138,9
5160	H. V. TECHNISCHER KERAMIK	INSGESAMT	124,6	+13,1	110,2	127,1	104,7	132,6	128,5	122,5
		INLAND	117,0	+9,8	106,6	118,3	95,4	126,3	120,4	116,5
		AUSLAND	135,8	+17,7	115,4	139,9	118,6	142,0	140,5	131,2
5170	H. V. FLIESEN, BAUKERA- MIK, KACHELN, KACHELOEFEN	INSGESAMT	114,6	-9,3	126,3	99,3	104,3	114,2	102,5	105,4
		INLAND	136,5	-5,5	144,5	123,3	120,2	131,3	119,2	126,8
		AUSLAND	68,9	-22,0	88,3	49,4	71,2	78,7	67,6	60,6
52	H. U. VERARBEITUNG VON GLAS	INSGESAMT	142,9	+7,0	133,6	127,6	133,6	142,9	137,1	134,3
		INLAND	150,9	+3,5	145,8	135,9	141,2	143,3	140,6	141,2
		AUSLAND	124,3	+17,9	105,4	108,5	116,2	142,1	129,1	118,1
5211	H. V. FLACHGLAS (OHNE TECHNISCHES GLAS)	INSGESAMT	136,2	+45,4	93,7	103,3	99,6	102,8	112,6	114,2
		INLAND	131,9	+34,3	95,2	105,8	100,4	98,6	103,8	112,9
		AUSLAND	142,0	+61,7	87,8	99,9	98,7	108,5	124,3	115,9
5225	H. V. HOHLGLAS, TECH- NISCHES GLAS	INSGESAMT	117,0	+6,5	109,9	112,6	115,7	136,3	124,3	117,4
		INLAND	116,9	+1,3	115,4	114,5	117,1	130,9	124,9	117,6
		AUSLAND	117,3	+18,4	99,1	109,0	112,9	146,7	123,0	116,9
5290	VERARBEITUNG U. VERED- LUNG VON GLAS, H. U. VER- ARBEITUNG V. GLASFASER	INSGESAMT	172,3	+3,6	166,3	148,1	159,0	157,1	155,4	156,1
		INLAND	185,9	+2,8	180,9	160,2	169,4	161,0	160,3	167,5
		AUSLAND	129,7	+7,7	120,4	110,2	126,4	145,1	140,0	120,7
5421-24	H. V. HOLZMOEBELN, POLSTERMOEBELN	INSGESAMT	168,7	-4,1	176,0	148,2	165,7	169,0	153,8	148,6
		INLAND	177,5	-4,1	185,1	156,6	175,1	177,6	160,9	156,6
		AUSLAND	119,3	-4,1	124,4	101,0	112,7	120,3	114,0	103,7
5421	H. V. HOLZMOEBELN (OHNE POLSTERMOEBEL)	INSGESAMT	174,2	-2,4	178,5	156,6	166,0	169,6	159,5	155,1
		INLAND	182,9	-2,3	187,3	165,2	175,3	178,2	166,5	163,2
		AUSLAND	124,7	-2,7	128,2	108,0	113,0	120,5	119,7	109,2
5424	H. V. POLSTERMOEBELN	INSGESAMT	144,8	-12,2	165,0	111,6	164,3	166,3	129,1	120,3
		INLAND	153,8	-12,4	175,6	119,0	174,2	175,2	136,4	127,6
		AUSLAND	97,0	-10,9	108,9	72,3	111,7	119,3	90,5	81,0
56	PAPIER-U. PAPPEVERARBEITUNG	INSGESAMT	138,5	+4,1	133,0	131,4	130,1	135,8	130,6	132,1
		INLAND	134,9	+2,1	132,1	128,5	128,5	132,0	125,9	129,1
		AUSLAND	156,0	+13,8	137,1	145,1	137,9	154,1	153,4	146,6
5610	H. V. TAPETEN, SPEZ. PAPIEREN, VERPAECKUNGS- MITTELN	INSGESAMT	136,3	+7,3	127,0	132,6	122,9	134,1	132,1	131,7
		INLAND	133,5	+6,5	125,4	129,4	120,9	130,3	125,9	128,7
		AUSLAND	153,1	+12,6	136,0	151,2	134,9	156,6	169,0	150,1
5620	H. V. SCHREIBWAEREN U. BUEROBEDARF, BUCH- BINDEREI	INSGESAMT	130,5	-1,6	132,6	128,2	135,9	133,0	125,0	130,9
		INLAND	133,6	-2,0	136,3	131,6	138,0	134,5	125,1	134,3
		AUSLAND	106,0	+3,1	102,8	101,1	119,4	120,8	124,0	103,3
5691	H. V. SONSTIGEN WAEREN AUS PAPIER U. PAPPE	INSGESAMT	146,1	+1,4	144,1	130,5	140,7	140,0	130,4	133,1
		INLAND	138,5	-3,7	143,8	125,0	139,4	134,0	126,3	127,1
		AUSLAND	169,0	+16,5	145,1	147,4	144,8	158,1	142,8	151,5
57	DRUCKEREI, VERVIELFAEL- TIGUNG	INSGESAMT	149,5	-0,7	150,6	139,4	155,8	141,2	140,8	141,8
		INLAND	150,4	-0,7	151,5	140,1	157,2	141,6	141,7	143,1
		AUSLAND	139,2	-0,4	139,8	130,6	137,5	136,5	130,3	126,8

1 INDEX DES AUFTRAGSEINGANGS
1985

1.1 ORIGINAL

WERT

SYPRO- NR.	WIRTSCHAFTSGLIEDERUNG		1994 SEP.	VERAEND. GEGEN- UEBER VOR- JAHRES- MONAT IN %	N		A		C		H
					1993	1994	1993	1994	1994	1994	1994
					SEP.	AUG.	4.VJ	1.VJ	2.VJ	3.VJ	
58	H. V. KUNSTSTOFFWAREN	INSGESAMT	177,9	+6,3	167,3	159,9	155,4	164,1	170,6	166,7	
		INLAND	184,1	+5,7	174,2	167,4	160,9	166,2	173,3	173,0	
		AUSLAND	158,2	+8,8	145,4	136,0	138,3	157,6	162,0	146,9	
61	LEDERERZEUGUNG	INSGESAMT	52,5	-23,9	69,0	38,8	66,7	77,2	61,6	47,7	
		INLAND	48,5	-27,6	67,0	35,2	68,3	79,4	61,6	45,0	
		AUSLAND	64,1	-14,5	75,0	49,2	61,9	70,8	61,4	55,5	
62	LEDERVERARBEITUNG	INSGESAMT	160,3	-3,0	165,2	126,9	104,0	122,8	95,0	120,8	
		INLAND	160,9	-4,6	168,6	134,9	101,2	122,6	90,2	121,4	
		AUSLAND	158,3	+3,4	153,1	97,3	114,1	123,7	113,1	118,8	
6211	LEDERVERARBEITUNG (OHNE H. V. SCHUHEN)	INSGESAMT	104,1	-17,8	126,7	88,3	101,7	99,4	90,1	90,8	
		INLAND	108,3	-18,3	132,6	91,7	106,9	102,1	92,3	94,7	
		AUSLAND	89,3	-15,8	106,0	76,4	83,3	90,1	81,9	76,9	
6251	H. V. SCHUHEN	INSGESAMT	182,5	+1,2	180,4	142,1	104,9	132,0	97,0	132,7	
		INLAND	181,2	-0,7	182,4	151,5	99,0	130,5	89,3	131,7	
		AUSLAND	187,3	+8,3	172,9	106,1	127,1	137,8	126,3	136,4	
63	TEXTILGEWERBE	INSGESAMT	101,6	-8,0	110,4	83,8	88,4	101,6	85,2	84,7	
		INLAND	99,9	-11,6	113,0	85,5	89,3	100,3	81,8	84,1	
		AUSLAND	106,2	+2,9	103,2	79,0	86,3	105,0	94,3	86,2	
6311	WOLLSPINNEREI	INSGESAMT	71,5	+60,7	44,5	41,3	62,1	53,4	49,5	51,8	
		INLAND	58,1	+36,7	42,5	42,3	52,7	45,5	42,6	43,5	
		AUSLAND	111,2	+120,2	50,5	38,1	90,0	76,9	70,1	76,2	
6312	BAUMWOLLSPINNEREI	INSGESAMT	72,5	-1,5	73,6	36,9	69,4	76,0	63,5	52,9	
		INLAND	64,0	-1,7	65,1	33,2	63,3	64,7	51,3	46,6	
		AUSLAND	100,1	-1,0	101,1	49,0	89,3	112,7	102,9	73,1	
6331	WOLLWEBEREI, ANG	INSGESAMT	87,2	-16,9	104,9	75,7	73,5	115,3	71,6	71,8	
		INLAND	94,8	-17,7	115,2	83,6	78,0	123,8	72,2	78,1	
		AUSLAND	65,7	-13,1	75,6	53,1	60,8	91,3	69,9	54,1	
6332	BAUMWOLLWEBEREI, ANG	INSGESAMT	59,0	-7,4	63,7	47,2	62,9	68,8	58,0	49,0	
		INLAND	64,2	-16,3	76,7	54,8	70,2	74,2	60,8	54,6	
		AUSLAND	51,0	+15,6	44,1	35,8	51,9	60,7	53,8	40,5	
6333	SEIDENWEBEREI, ANG	INSGESAMT	83,9	-19,4	104,1	69,3	76,7	95,8	85,7	73,3	
		INLAND	80,3	-22,3	103,4	67,8	72,4	90,8	72,8	70,6	
		AUSLAND	90,1	-14,5	105,4	72,1	84,4	104,7	108,6	78,1	
6355	JUTESPINNEREI U. -WEBEREI	INSGESAMT	50,1	+14,6	43,7	50,0	46,6	61,6	48,3	49,9	
		INLAND	47,9	+12,2	42,7	48,9	45,0	61,1	48,1	48,5	
		AUSLAND	59,8	+24,1	48,2	54,8	53,6	63,7	48,8	55,9	
6361	H. V. GARDINENSTOFF	INSGESAMT	114,7	-9,6	126,9	85,0	122,8	127,1	105,6	94,5	
		INLAND	115,7	-13,8	134,3	89,4	129,3	134,2	106,9	96,3	
		AUSLAND	111,4	+9,0	102,2	70,4	101,4	103,6	101,2	88,8	
6365	H. V. MOEBEL-U. DEKO- RATIONSSTOFF	INSGESAMT	92,7	-13,5	107,2	66,1	101,3	105,8	86,5	76,5	
		INLAND	102,0	-11,4	115,1	73,4	107,6	113,7	91,6	83,2	
		AUSLAND	74,4	-18,9	91,7	51,4	88,7	90,0	76,3	63,1	
6370	WIRKEREI, STRICKEREI	INSGESAMT	125,1	-17,3	151,2	111,6	83,8	114,5	73,1	97,9	
		INLAND	114,1	-19,5	141,8	106,6	83,4	106,5	71,0	91,8	
		AUSLAND	190,8	-8,0	207,3	141,3	86,2	161,6	85,7	133,9	
6380	H. V. TEPPICHEN U. A.E., BESCHICHTETEM GEWEBE	INSGESAMT	114,6	-0,8	115,5	99,3	111,8	114,5	110,8	105,1	
		INLAND	119,6	-1,2	121,1	105,6	117,7	117,7	112,4	109,8	
		AUSLAND	95,8	+1,4	94,5	75,6	89,5	102,1	104,7	87,2	
6391	VEREDLUNG V. TEXTILIEN	INSGESAMT	118,4	-5,9	125,8	90,9	101,9	104,7	98,5	94,3	
		INLAND	116,0	-11,5	131,0	93,7	102,4	104,4	94,2	94,1	
		AUSLAND	124,5	+10,3	112,9	84,0	100,8	105,6	109,4	95,0	
6399	SONSTIGES TEXTILGE- WERBE, ANG	INSGESAMT	133,4	-1,0	134,7	124,1	121,7	133,7	134,2	124,9	
		INLAND	129,1	-4,4	135,0	118,1	121,2	130,9	129,0	119,7	
		AUSLAND	141,9	+5,9	134,0	135,8	122,6	139,0	144,2	134,9	
64	BEKLEIDUNGSGEWERBE	INSGESAMT	166,6	-10,8	186,8	180,6	70,0	162,8	65,5	146,5	
		INLAND	153,6	-13,0	176,6	164,7	71,4	149,5	66,2	135,1	
		AUSLAND	217,7	-4,1	226,9	243,1	64,6	215,6	62,7	191,3	
6413	H. V. HERREN- BEKLEIDUNG	INSGESAMT	187,2	-5,2	197,4	202,7	81,9	178,3	62,4	157,3	
		INLAND	164,3	-8,1	178,7	161,2	81,0	151,1	59,2	131,4	
		AUSLAND	280,5	+2,4	274,0	372,3	65,7	289,7	75,0	263,4	
6414	H. V. DAMEN-U. KINDER- OBERBEKLEIDUNG	INSGESAMT	163,7	-13,2	188,6	178,9	66,0	162,6	61,4	146,6	
		INLAND	150,6	-15,7	178,7	167,7	67,5	149,8	62,6	136,9	
		AUSLAND	211,0	-5,8	224,1	219,6	60,5	208,7	57,1	181,5	
6421	H. V. HERREN-, DAMEN- U. KINDERWASCHEREI	INSGESAMT	173,6	-19,5	215,6	209,6	95,0	158,2	80,8	154,6	
		INLAND	172,9	-19,5	214,8	213,2	96,1	162,3	81,6	156,5	
		AUSLAND	177,8	-19,2	220,0	187,2	87,8	132,6	75,9	143,0	
6425	H. V. HAUS-, BETT-U. TISCHWASCHEREI	INSGESAMT	120,6	+4,7	115,2	100,6	104,3	122,1	93,6	105,6	
		INLAND	127,3	+5,6	120,6	109,2	107,9	130,8	98,7	113,6	
		AUSLAND	85,3	-1,7	86,8	55,0	85,3	75,7	66,6	63,6	

STBA, FACHSERIE 4, REIHE 2.2

1 INDEX DES AUFTRAGSEINGANGS
1985

1.1 ORIGINAL

VOLUMEN

SYPRO- NR.	WIRTSCHAFTSGLIEDERUNG		1994 SEP.	VERAEND. GEGEN- UEBER- VOR- JAHRSES- MONAT IN %	N		A		C	H
					1993 SEP.	1994 AUG.	1993 4. VJ	1994 1. VJ	1994 2. VJ	1994 3. VJ
	VERARBEITENDES GEWERBE 1)	INSGESAMT	126,8	+8,9	116,4	109,0	110,2	117,4	114,5	115,3
		INLAND	127,8	+3,1	124,0	115,2	112,6	117,8	115,3	118,6
		AUSLAND	125,2	+20,5	103,9	98,7	106,4	116,8	113,1	109,8
	GRUNDSTOFF-UND PRODUKTIONSQUETER- GEWERBE	INSGESAMT	126,7	+12,8	112,3	114,5	108,2	120,1	121,7	118,5
		INLAND	126,4	+7,8	117,3	119,8	109,2	116,2	121,3	121,0
		AUSLAND	127,1	+21,9	104,3	106,1	106,4	126,5	122,4	114,5
25	GEW. U. VERARB. V. STEINEN U. ERDEN	INSGESAMT	165,5	+5,3	157,2	156,3	124,6	104,7	151,6	159,1
		INLAND	174,1	+4,8	166,1	164,7	129,3	107,0	159,3	167,7
		AUSLAND	101,3	+12,2	90,3	92,9	89,1	87,0	93,9	94,7
2512	GEW. V. NATURSTEINEN, ANG	INSGESAMT	162,2	-5,7	172,0	143,6	126,5	67,1	143,1	151,4
		INLAND	162,2	-5,8	173,2	144,5	127,3	67,4	144,0	152,3
		AUSLAND	76,1	+9,3	89,6	67,9	51,8	37,1	67,4	72,3
2525	VERARB. V. NATURSTEINEN, ANG	INSGESAMT	118,0	-22,5	152,3	113,3	118,7	91,5	125,6	118,7
		INLAND	116,8	-24,2	154,1	110,5	118,9	91,3	124,7	117,0
		AUSLAND	145,0	+30,4	111,2	176,8	113,5	94,3	146,0	156,9
2531	H. V. ZEMENT	INSGESAMT	146,0	+5,0	139,0	133,7	104,8	90,7	136,3	137,7
		INLAND	147,2	+5,0	140,2	136,2	105,0	90,7	137,9	139,8
		AUSLAND	128,2	+5,6	121,4	96,8	101,3	91,4	114,0	107,0
2541	ZIEGELERIE	INSGESAMT	191,5	+7,1	178,8	184,1	131,9	117,7	179,1	188,4
		INLAND	215,5	+7,5	200,4	209,8	145,9	128,6	198,8	212,4
		AUSLAND	75,1	+2,2	73,5	59,7	63,7	64,9	83,5	71,7
2543	H. V. FEUERFESTER GROBKERAMIK	INSGESAMT	87,5	+19,9	73,0	86,7	76,2	78,8	79,9	84,3
		INLAND	80,1	+17,4	68,2	81,1	64,4	71,9	75,8	79,0
		AUSLAND	96,5	+22,3	78,9	93,5	90,4	87,0	84,8	90,8
2555	H. V. GR. FORM. FERTIGBAU- TEILEN AUS BETON FUER DEN HOCHBAU	INSGESAMT	318,6	+25,5	253,8	322,8	232,3	207,9	298,2	322,0
		INLAND	322,0	+25,6	256,4	326,4	234,4	208,4	301,2	325,2
		AUSLAND	31,0	-8,6	33,9	15,5	53,1	163,3	51,7	47,0
2559	H. V. BETONERZEUGNISSEN (OHNE BIMS, GR. FORM. FERTIGBAUTEILE)	INSGESAMT	191,9	+6,6	180,1	182,6	138,4	116,4	172,5	184,9
		INLAND	192,3	+6,8	180,1	182,9	138,7	116,0	172,4	185,3
		AUSLAND	171,8	-6,3	183,4	167,7	121,2	137,1	174,4	167,2
2563	H. V. GIPSERZEUGNISSEN, DAEMM- U. LEICHTBAUPLATTEN	INSGESAMT	309,2	+9,8	281,6	283,0	255,0	272,2	262,7	281,4
		INLAND	324,7	+12,5	288,7	298,7	268,6	284,3	274,6	295,2
		AUSLAND	158,4	-25,5	212,7	130,4	143,0	154,9	147,0	148,2
27	EISENSCHAFFENDE INDUSTRIE	INSGESAMT	104,0	+23,1	84,5	95,7	85,7	110,3	109,7	99,3
		INLAND	109,7	+23,3	89,0	110,1	85,1	110,3	110,9	108,6
		AUSLAND	95,8	+22,8	78,0	75,1	86,6	110,3	108,0	86,0
2711	HOCHOFEN-, STAHL- U. WARM- WALZWERKE (OHNE STAHL- ROHRE)	INSGESAMT	112,4	+24,5	90,3	99,3	91,0	119,9	118,2	106,3
		INLAND	113,5	+24,6	91,1	105,9	86,8	114,3	114,4	109,9
		AUSLAND	110,5	+24,2	89,0	88,4	98,0	129,1	124,4	100,4
2715	H. V. STAHLROHREN (OHNE PRAEZISIONSSTAHLROHRE)	INSGESAMT	58,5	+5,0	55,7	79,7	57,4	59,7	65,3	62,0
		INLAND	78,5	+0,4	78,2	178,6	68,2	77,6	84,3	107,6
		AUSLAND	48,6	+9,2	44,5	30,6	52,1	50,9	55,8	39,4
2720	H. V. PRAEZISIONSSTAHL- ROHREN	INSGESAMT	85,3	+36,5	62,5	76,2	72,6	85,7	86,9	81,0
		INLAND	91,0	+33,0	68,4	80,8	80,0	90,3	89,3	88,0
		AUSLAND	73,7	+45,4	50,7	66,9	57,6	76,5	82,1	66,8
2850	NE-METALLHALBZUEGWERKE	INSGESAMT	133,6	-0,9	134,8	130,8	133,2	150,4	145,3	134,6
		INLAND	136,8	-0,1	136,9	137,3	134,2	147,9	144,2	137,6
		AUSLAND	128,4	-2,3	131,4	120,0	131,6	154,5	146,9	129,5
2910	EISEN-, STAHL- U. TEMPER- GIESSEREI	INSGESAMT	89,8	+19,1	75,4	74,6	68,9	76,2	79,4	78,3
		INLAND	81,8	+14,6	71,4	74,8	63,3	70,9	74,8	75,2
		AUSLAND	119,3	+32,6	90,0	73,8	80,2	95,6	96,3	89,7
3011-15	ZIEHEREIEN UND KALT- WALZWERKE	INSGESAMT	126,5	+24,0	102,0	108,4	93,9	113,4	114,9	114,8
		INLAND	137,9	+25,8	109,6	119,6	98,3	114,3	118,7	125,6
		AUSLAND	99,1	+18,3	83,8	81,3	83,1	111,2	105,8	88,9
3011	STABZIEHEREIEN, KALTWALZWERKE	INSGESAMT	99,2	+20,7	82,2	90,7	79,3	103,5	106,6	97,1
		INLAND	98,8	+19,9	82,4	95,3	76,4	97,2	101,4	99,4
		AUSLAND	100,0	+22,4	81,7	80,6	85,8	117,2	118,2	91,9
3015	DRAHTZIEHEREIEN (EINSCHL. H. V. DRAHT- ERZEUGNISSEN)	INSGESAMT	151,6	+26,0	120,3	124,6	107,3	122,5	122,6	131,1
		INLAND	172,0	+29,0	133,3	140,9	117,5	129,2	133,9	148,4
		AUSLAND	98,1	+14,1	86,0	82,1	80,4	105,1	92,9	85,9

1) AUSGEWAELHTE WIRTSCHAFTSZWEIGE (OHNE NAHRUNGS- UND GENUSSMITTELGEWERBE).

STBA, FACHSERIE 4, REIHE 2.2

BUNDESGBIET

FUER DAS VERARBEITENDE GEWERBE
=100

WERT

INDEX

R	I	C	H	T	L	I	C	H	VERAENDERUNG GEGENUEBER DEM ENTSPRECHENDEN VORJAHRESZEITRAUM IN %										SYPRO- NR.	
									1993	1994	1993	1994	1994	1994	1993	1994	1992	1993		1994
									SEP.	AUG.	4.VJ	1.VJ	2.VJ	3.VJ	2.HJ	1.HJ				JAN.-SEP. KUMULIERT
108,8	116,0	117,8	108,9	-5,1	+9,1	+0,3	+5,1	+7,5	+7,4	-2,9	+6,3	-3,5	-7,6	+6,6						
113,4	116,6	125,8	113,5	-6,9	+7,4	-4,3	+0,9	+4,5	+3,8	-5,7	+2,6	-3,2	-9,8	+3,0						
101,2	115,0	104,7	101,5	-1,7	+12,4	+9,1	+13,1	+12,9	+14,3	+3,0	+13,0	-4,0	-3,1	+13,3						
107,7	120,9	113,8	109,2	-1,1	+13,6	+2,2	+8,6	+9,7	+10,5	-0,3	+9,1	-0,2	-4,0	+9,6						
110,2	118,7	118,2	110,8	-2,7	+13,6	-1,4	+4,6	+8,4	+8,8	-3,1	+6,5	-0,1	-6,3	+7,3						
103,6	124,5	106,9	106,6	+1,8	+13,7	+8,4	+15,1	+11,8	+13,7	+4,8	+13,5	-0,2	-0,3	+13,5						
138,7	128,1	135,2	131,2	-2,6	+8,6	-6,0	+4,3	+3,2	+4,1	-3,1	+3,6	+3,9	-3,0	+3,8	25					
145,4	133,2	140,5	136,9	-1,9	+7,9	-6,4	+4,4	+3,2	+3,9	-3,1	+3,7	+4,6	-2,6	+3,8						
88,8	90,5	95,1	88,6	-10,7	+19,6	-1,4	+2,6	+2,2	+7,0	-3,1	+2,4	-3,5	-6,8	+4,0						
142,5	105,1	134,2	122,2	-4,4	-3,6	-14,8	+15,5	-1,6	-4,5	-10,0	+3,2	+2,6	-8,9	-0,2	2512					
143,5	105,7	135,1	122,9	-4,5	-3,7	-14,9	+15,8	-1,6	-4,6	-10,0	+3,3	+2,7	-9,0	-0,2						
55,0	52,3	55,9	56,1	+3,4	+29,3	+6,6	-30,8	+10,7	+24,2	-4,2	-8,7	-7,1	+0,4	+2,3						
126,1	108,5	138,3	121,9	-18,5	-1,5	-16,3	-17,5	+0,9	-11,0	-17,7	-7,8	+10,2	-11,9	-9,0	2525					
126,5	108,0	137,8	122,0	-18,9	-4,4	-14,9	-17,2	-0,1	-12,8	-17,3	-8,1	+11,3	-11,5	-8,8						
116,0	120,1	149,8	119,1	-5,3	+74,0	-40,4	-24,9	+22,7	+32,4	-28,3	-1,8	-9,4	-20,5	+9,4						
118,1	113,5	122,3	114,2	-2,7	+10,1	-10,4	+3,7	+2,3	+4,8	-7,3	+2,8	+2,0	-6,6	+3,6	2531					
119,2	114,3	122,8	114,9	-2,5	+9,8	-10,1	+4,5	+2,5	+4,9	-7,2	+3,3	+1,9	-6,4	+3,9						
102,2	102,7	115,0	104,2	-5,7	+17,3	-14,3	-6,8	-0,1	+3,7	-9,6	-3,2	+2,9	-9,4	-1,0						
157,0	148,4	142,2	147,0	+8,2	+7,2	-3,1	+14,1	+5,0	+3,5	+4,9	+8,4	+7,4	+3,4	+6,4	2541					
175,1	163,7	152,4	161,9	+11,2	+8,1	-1,6	+16,5	+6,3	+4,0	+7,7	+10,1	+9,2	+6,2	+7,6						
69,3	74,2	92,6	74,4	-20,3	-6,1	-17,2	-5,3	-7,9	-4,1	-19,8	-6,8	-6,0	-19,7	-5,9						
75,2	79,4	81,8	75,9	-16,6	+20,4	-1,2	+1,7	+5,4	+13,5	-6,1	+3,5	-4,1	-7,2	+6,7	2543					
66,6	73,9	79,1	70,0	-18,4	+15,7	-11,0	-3,4	+4,6	+14,8	-15,4	+0,5	-6,1	-11,5	+5,1						
85,7	86,0	85,2	83,1	-14,5	+25,8	+9,3	+7,0	+6,5	+12,2	+4,6	+6,8	-1,7	-2,5	+8,7						
249,5	253,1	231,4	234,2	-1,3	+32,2	+4,8	+23,3	+10,8	+20,7	+2,8	+15,6	+10,0	+1,2	+17,5	2555					
252,0	254,8	233,8	236,6	-1,2	+32,4	+4,6	+22,3	+10,7	+20,7	+2,8	+15,2	+10,3	+1,2	+17,3						
40,4	107,5	26,6	34,8	-36,8	-37,5	+122,2	+677,6	+38,6	+69,7	+26,6	+268,2	-61,6	+30,8	+204,2						
157,8	144,5	152,1	150,9	-2,4	+7,3	-5,4	-2,3	+2,1	+4,3	-0,9	+0,3	+3,2	-0,8	+1,9	2559					
158,1	144,2	152,0	150,9	-2,6	+7,2	-5,4	-2,4	+2,3	+4,5	-0,8	+0,3	+3,5	-0,7	+1,9						
146,9	155,7	157,7	152,0	+11,2	+12,6	-5,5	+6,2	-6,8	-2,0	-5,5	-1,5	-7,5	-3,6	-1,6						
262,8	267,4	221,7	251,3	+27,5	+10,0	+17,9	+12,8	+10,3	+4,0	+17,7	+11,5	+16,2	+13,4	+8,8	2563					
273,0	279,4	228,4	260,9	+27,7	+10,3	+19,6	+13,8	+10,8	+5,6	+18,0	+12,3	+20,5	+14,2	+9,9						
163,7	151,0	156,0	157,9	+24,1	+3,7	-4,7	-3,2	+1,9	-19,7	+13,7	-0,8	-22,7	+1,2	-7,9						
83,7	110,0	90,4	87,6	+2,4	+37,3	+10,9	+20,2	+20,3	+21,7	+3,7	+20,2	-5,0	-3,1	+20,6	27					
83,9	110,6	96,2	86,5	+0,7	+52,7	+4,9	+19,2	+29,6	+31,3	-1,5	+24,1	-7,0	-10,1	+26,5						
83,3	109,2	82,2	89,1	+5,3	+13,4	+20,3	+21,6	+9,0	+7,5	+12,4	+15,1	-1,7	+8,4	+12,8						
89,3	119,0	95,9	92,7	+2,1	+32,0	+12,5	+20,3	+27,4	+21,5	+4,9	+23,7	-3,6	-3,3	+23,0	2711					
85,5	114,3	97,0	87,9	+3,8	+44,5	+9,0	+21,9	+31,8	+30,7	+1,1	+28,6	-6,5	-9,4	+27,9						
95,6	126,8	94,0	100,8	-0,3	+12,8	+17,8	+17,9	+21,1	+7,7	+11,4	+19,5	+1,8	+7,2	+15,9						
54,2	62,5	61,8	62,0	+3,1	+100,8	-3,2	+16,6	-26,3	+21,6	-6,9	-10,6	-15,6	+0,3	-2,0	2715					
71,1	81,0	94,5	76,6	-28,8	+182,6	-34,7	-10,8	+9,3	+45,6	-28,8	-1,3	-12,1	-18,9	+13,2						
45,8	53,3	45,5	54,8	+69,2	+8,9	+41,6	+52,4	-40,8	-0,5	+22,1	-16,6	-19,0	+20,4	-12,7						
67,7	86,3	75,5	68,0	+3,3	+33,9	+11,7	+26,8	+26,3	+29,0	+1,5	+26,5	-8,7	-9,9	+27,4	2720					
74,8	89,8	84,3	76,5	+1,0	+25,5	+11,1	+14,3	+15,4	+26,3	+0,5	+14,8	-7,3	-9,3	+18,3						
53,3	79,3	57,6	50,7	+10,0	+60,4	+13,4	+72,3	+59,1	+36,3	+4,5	+65,2	-12,7	-12,0	+55,7						
129,4	147,8	132,2	129,9	+7,6	+17,3	+11,6	+16,0	+10,7	+7,2	+6,3	+13,3	+2,7	-1,7	+11,3	2850					
132,1	146,1	141,4	132,4	-1,2	+15,1	+5,8	+13,1	+7,1	+5,8	+0,4	+10,0	+4,5	-6,4	+8,7						
125,0	150,7	117,1	125,8	+26,6	+21,7	+22,6	+20,6	+17,3	+9,5	+18,5	+19,0	-0,6	+7,4	+15,9						
66,8	77,8	78,8	68,1	-5,5	+20,5	-2,2	+11,2	+13,3	+17,4	-7,6	+12,3	-6,0	-13,6	+14,0	2910					
63,9	72,8	76,8	65,5	-8,2	+18,7	-4,5	+5,7	+11,5	+16,4	-9,5	+8,5	-7,2	-14,7	+11,0						
77,4	96,0	86,2	77,3	+3,6	+27,7	+5,7	+30,2	+18,7	+20,2	-1,4	+24,2	-1,1	-10,3	+22,9						
94,8	114,2	105,7	96,2	-2,2	+24,7	-2,0	+14,0	+19,8	+20,0	-3,2	+16,9	-0,9	-9,0	+17,9	3011-15					
100,9	116,5	112,9	102,5	-3,0	+22,8	-3,6	+7,4	+16,4	+21,5	-4,5	+11,8	-0,4	-9,2	+15,0						
80,1	108,5	88,3	81,0	+0,7	+32,4	+2,8	+34,5	+30,3	+15,5	+1,1	+32,3	-2,3	-8,3	+27,0						
77,7	105,1	91,9	79,7	-1,7	+42,4	-0,3	+22,1	+35,8	+27,6	-3,7	+28,8	-3,6	-13,3	+28,3	3011					
76,4	99,3	93,7	79,4	-4,2	+43,1	-3,0	+11,9	+30,3	+30,3	-7,1	+20,5	-5,4	-15,3	+23,5						
80,7	117,7	87,8	80,4	+4,3	+41,2	+5,7	+46,3	+47,8	+21,6	+4,3	+46,9	+1,0	-8,4	+38,8						
110,5	122,5	118,3	111,4	-2,4	+15,2	-3,1	+8,5	+9,6	+15,4	-2,7	+9,0	+1,0	-5,8	+11,2	3015					
122,3	131,6	129,6	122,8	-2,5	+13,4	-3,9	+4,6	+8,7	+16,9	-3,0	+6,6	+2,9	-5,2	+10,1						
79,4	99,0	88,8	81,7	-2,6	+24,6	0,0	+22,9	+12,6	+9,6	-2,1	+17,9	-5,5	-8,0	+15,2						

STBA, FACHSERIE 4, REIHE 2.2

SYPRO- NR.	WIRTSCHAFTSGLIEDERUNG		1994 SEP.	VERAEND. GEGEN- UEBER- VOR- JAHRES- MONAT IN %	N		A		C		H
					1993	1994	1993	1994	1994	1994	1994
					SEP.	AUG.	4.VJ	1.VJ	2.VJ	3.VJ	
40	CHEMISCHE INDUSTRIE	INSGESAMT	128,8	+12,0	115,0	115,4	112,0	123,3	120,9	119,6	
		INLAND	126,1	+5,1	120,0	118,9	114,1	119,0	119,9	120,4	
		AUSLAND	132,2	+21,5	108,8	111,0	109,4	128,8	122,3	118,6	
4031	H.V.CHEMISCHEN GRUND- STOFFEN (AUCH MIT AN- SCHL.WEITERVERARB.)	INSGESAMT	121,3	+15,6	104,9	109,0	103,6	115,2	113,3	112,5	
		INLAND	119,0	+11,9	106,3	112,9	104,3	112,2	111,8	113,9	
		AUSLAND	123,5	+19,2	103,6	105,3	102,9	118,0	114,8	111,2	
4034	H.V.CHEMISCHEN ERZEUG- NISSEN FUER GEWERBE, LANDWIRTSCHAFT	INSGESAMT	126,5	+4,4	121,2	119,8	111,9	124,2	125,4	121,2	
		INLAND	138,4	+2,1	135,5	134,1	117,7	124,7	134,8	134,1	
		AUSLAND	109,9	+8,8	101,0	99,7	103,8	123,4	112,2	103,2	
4035	H.V.PHARMAZEUTISCHEN ERZEUGNISSEN	INSGESAMT	165,4	+19,5	138,4	138,2	143,9	155,6	146,1	148,3	
		INLAND	147,5	+3,9	141,9	135,8	145,1	140,8	139,6	139,8	
		AUSLAND	202,4	+54,4	131,1	143,1	141,5	166,1	159,4	166,0	
4036	H.V.SEIFEN,WASCH-,REI- NIGUNGS-U.KOERPER- PFLEGEMITTELN	INSGESAMT	124,2	-2,3	127,1	118,1	114,9	119,7	115,8	119,8	
		INLAND	112,7	-7,0	121,2	105,6	109,6	111,3	107,6	108,0	
		AUSLAND	196,9	+19,8	164,4	197,0	148,3	172,7	167,7	194,5	
4037	H.V.FOTOCHEMISCHEN ERZEUGNISSEN	INSGESAMT	143,8	+7,0	134,4	141,4	126,7	135,1	147,8	141,3	
		INLAND	117,5	-3,9	122,3	117,1	105,0	111,8	118,3	118,0	
		AUSLAND	161,2	+13,2	142,4	157,6	141,1	150,6	167,3	158,8	
4039	H.V.SONSTIGEN CHEMI- SCHEN ERZEUGNISSEN FUER PRIVATEN VERBRAUCH USW	INSGESAMT	138,1	+9,7	125,9	121,8	121,7	139,3	133,6	126,2	
		INLAND	118,8	-3,7	123,4	106,0	116,1	121,5	113,2	107,3	
		AUSLAND	167,3	+28,9	129,8	145,9	130,2	166,3	164,6	154,9	
4090	H.V.CHEMIEFASERN	INSGESAMT	98,1	+6,5	92,1	72,1	86,1	95,0	92,5	83,1	
		INLAND	82,0	+1,4	80,9	67,2	70,3	77,0	74,5	70,7	
		AUSLAND	107,5	+9,0	98,6	75,0	95,4	105,5	103,1	90,4	
53	HOLZBEARBEITUNG	INSGESAMT	164,6	+8,0	152,4	147,3	139,4	140,9	153,0	148,4	
		INLAND	170,6	+7,8	158,2	153,8	143,9	143,1	156,3	154,2	
		AUSLAND	131,2	+9,2	120,2	111,5	114,0	128,2	134,9	115,8	
5311	SAEGE-U.HOBELWERKE	INSGESAMT	161,4	+7,5	150,1	149,7	134,5	127,9	152,8	153,3	
		INLAND	163,9	+8,3	151,3	151,9	134,9	125,7	151,9	155,2	
		AUSLAND	139,0	+0,1	138,8	129,3	130,6	147,3	161,1	136,1	
5361	H.V.HALBWAREN AUS HOLZ	INSGESAMT	167,9	+8,5	154,8	144,9	144,4	154,4	153,3	143,9	
		INLAND	178,5	+7,3	166,4	155,9	154,6	163,8	161,5	153,1	
		AUSLAND	127,4	+14,8	111,0	102,8	105,8	118,7	122,0	105,8	
55	ZELLSTOFF-, HOLZSCHLIFF-, PAPIER-U.PAPPEERZEUGUNG	INSGESAMT	145,6	+24,7	116,8	130,4	123,9	139,4	141,6	135,5	
		INLAND	118,0	+4,2	113,2	114,1	116,7	126,6	125,0	116,0	
		AUSLAND	191,3	+56,0	122,6	157,3	135,9	160,5	168,9	167,8	
59	GUMMIVERARBEITUNG	INSGESAMT	110,6	+2,9	107,5	99,7	99,3	102,0	106,8	102,2	
		INLAND	103,7	-1,2	105,0	94,5	95,4	96,3	100,1	95,6	
		AUSLAND	130,4	+13,7	114,7	114,5	110,4	118,3	125,8	120,9	
	INVESTITIONSGUETER PRODUZIERENDES GEWERBE	INSGESAMT	126,3	+10,6	114,2	103,5	111,0	113,8	111,8	113,1	
		INLAND	127,9	+3,1	124,0	110,9	113,8	116,1	113,8	117,4	
		AUSLAND	124,1	+22,6	101,2	93,5	107,3	110,8	109,2	107,3	
3021-25	STAHLVERFORMUNG, OBERFLAECHEVEREDLUNG, HAERTUNG	INSGESAMT	139,9	+18,6	118,0	129,0	110,4	125,5	132,0	130,9	
		INLAND	140,4	+18,8	118,2	132,0	111,6	125,2	132,9	132,3	
		AUSLAND	137,8	+17,3	117,5	116,0	105,2	126,7	127,6	124,9	
3021	H.V.GESENK-U.LEICHTEN FREIFORMSCHMIEDESTUEK- KEN,PRESS-U.ZIEHTEILEN	INSGESAMT	137,1	+18,3	115,9	124,4	103,7	123,3	129,2	126,9	
		INLAND	139,7	+19,8	116,6	130,9	106,5	125,2	135,1	130,2	
		AUSLAND	127,7	+12,3	113,7	100,7	93,3	116,3	107,7	115,0	
3025	STAHLVERFORMUNG, ANG, OBERFLAECHEVEREDLUNG, HAERTUNG	INSGESAMT	141,6	+18,7	119,3	131,8	114,6	126,8	133,6	133,3	
		INLAND	140,8	+18,2	119,1	132,7	114,6	125,2	131,6	133,5	
		AUSLAND	145,5	+20,8	120,4	127,8	114,3	134,6	143,0	132,6	
31	STAHL-U.LEICHTMETALLBAU, SCHIENENFAHRZEUGBAU	INSGESAMT	131,8	-11,9	149,6	120,9	122,2	116,5	123,0	122,7	
		INLAND	145,5	-10,9	163,9	136,8	131,8	122,2	136,9	137,1	
		AUSLAND	73,2	-19,6	91,1	53,2	81,4	92,1	63,3	61,0	
3111	H.V.STAHL-U.LEICHTME- TALLKONSTRUKTIONEN (OHNE GRUBENAUSBAU)	INSGESAMT	164,4	+12,8	145,7	162,2	142,5	126,1	158,7	161,2	
		INLAND	172,7	+14,1	151,4	170,9	149,7	131,5	164,2	169,7	
		AUSLAND	92,1	-4,3	96,2	86,1	80,1	79,6	111,8	87,4	
3151	KESSEL-U.BEHAELTERBAU	INSGESAMT	96,6	-15,9	114,8	90,8	93,9	94,9	92,6	90,1	
		INLAND	103,0	-13,6	119,2	106,2	95,2	94,4	108,1	101,0	
		AUSLAND	77,3	-23,8	101,5	44,9	89,8	96,1	46,5	57,6	
3171	LOKOMOTIVBAU	INSGESAMT	105,7	+98,3	53,3	89,1	169,3	160,6	80,3	95,0	
		INLAND	144,7	+129,0	63,2	96,8	179,4	61,3	72,5	114,2	
		AUSLAND	39,7	+8,5	36,6	76,1	152,2	328,3	93,6	62,4	
3174	WAGGONBAU	INSGESAMT	163,5	-64,5	461,1	51,0	180,2	203,3	96,9	90,3	
		INLAND	238,4	-64,9	678,6	66,2	259,2	279,7	124,5	125,6	
		AUSLAND	16,3	-51,1	33,3	21,2	24,8	53,2	42,8	21,0	

SYPRO- NR.	WIRTSCHAFTSGLIEDERUNG	1994 SEP.	VERAEND. GEGEN- UEBER VOR- JAHRES- MONAT IN %	N		A		C		H
				1993 SEP.	1994 AUG.	1993 4.VJ	1994 1.VJ	1994 2.VJ	1994 3.VJ	
3177	FELD-U. INDUSTRIEBAHN- WAGENBAU	INSGESAMT INLAND AUSLAND	23,9 30,7 2,0	-45,9 -10,0 -97,4	44,2 34,1 77,0	11,6 15,2 -	27,6 34,0 6,4	17,3 14,8 25,3	14,3 17,1 5,4	13,5 17,4 1,1
32	MASCHINENBAU	INSGESAMT INLAND AUSLAND	111,2 112,9 109,4	+15,6 +10,4 +21,8	96,2 102,3 89,8	94,6 105,6 83,1	99,2 102,3 96,0	97,2 102,7 91,4	104,1 105,1 103,0	101,8 108,8 94,5
3210	H. V. LANDWIRTSCHAFT- LICHEN MASCHINEN, ACKERSCHLEPPERN	INSGESAMT INLAND AUSLAND	63,1 68,9 60,0	+7,1 -4,3 +19,8	58,9 69,9 50,1	59,1 60,8 57,7	79,0 89,6 70,5	89,2 103,7 77,7	75,6 84,0 68,8	60,8 62,7 59,3
3220	H. V. METALLBEARBEITUNGS- MASCHINEN U. AE.	INSGESAMT INLAND AUSLAND	69,5 74,8 62,4	+9,4 +1,6 +25,3	63,5 73,6 49,8	64,9 74,5 51,9	66,5 70,9 60,6	61,4 64,3 57,4	66,2 69,1 62,2	69,7 74,5 63,3
3230	H. V. TEXTIL-U. NAEH- MASCHINEN	INSGESAMT INLAND AUSLAND	96,0 67,9 105,3	+8,2 -3,4 +11,1	88,7 70,3 94,8	94,7 54,0 108,2	93,7 75,6 99,8	98,5 72,2 107,2	94,4 61,5 105,3	97,3 77,5 103,9
3240	H. V. MASCHINEN FUER DIE NAHRUNGS-U. GENUSSMITTEL- INDUSTRIE USW	INSGESAMT INLAND AUSLAND	114,6 123,8 107,3	+16,1 +17,1 +15,0	98,7 105,7 93,3	113,8 122,1 107,2	107,2 113,7 102,2	109,1 111,2 107,5	110,9 119,6 103,9	111,4 122,5 102,6
3256	H. V. HUETTEN-U. WALZWERKS- EINRICHTUNGEN USW	INSGESAMT INLAND AUSLAND	123,4 117,6 130,6	+45,7 +9,0 +132,8	84,7 107,9 58,1	87,2 109,2 60,0	107,7 114,7 99,1	88,2 102,7 70,2	98,0 112,4 80,2	108,3 114,6 100,5
3257	H. V. BAU-, BAUSTOFF-U. AE. MASCHINEN	INSGESAMT INLAND AUSLAND	128,3 185,4 90,9	+18,5 +13,5 +25,6	108,3 163,3 72,4	116,5 173,9 79,3	131,7 172,0 105,3	126,4 179,0 92,1	154,6 181,2 137,2	124,1 181,3 86,6
3260	H. V. ZAHNRAEDERN, GETRIE- BEN, LAGERN, ANTRIEBS- ELEMENTEN	INSGESAMT INLAND AUSLAND	104,6 103,5 106,3	+33,2 +45,4 +18,9	78,5 71,2 89,4	95,0 98,1 90,3	76,3 74,1 79,6	90,0 89,9 90,2	97,4 91,8 106,0	99,9 99,9 99,9
3270	H. V. MASCHINEN FUER WEITERE BESTIMMTE WIRTSCHAFTSZWEIGE	INSGESAMT INLAND AUSLAND	124,3 115,7 128,6	+13,7 +1,5 +20,2	109,3 114,0 107,0	91,4 100,5 86,9	97,4 107,9 92,2	94,4 96,8 93,2	115,3 115,8 115,1	105,3 107,9 103,9
3280	SONSTIGER MASCHINENBAU	INSGESAMT INLAND AUSLAND	132,9 129,5 138,0	+7,5 +8,9 +5,5	123,6 118,9 130,8	108,4 119,2 91,8	114,1 110,5 119,6	112,0 115,0 107,3	119,1 113,6 127,7	115,9 121,9 106,6
33	STRASSENFAHRZEUGBAU	INSGESAMT INLAND AUSLAND	113,8 101,3 124,2	+13,5 +2,5 +22,4	100,3 98,8 101,5	94,9 91,4 97,7	101,6 100,2 102,7	119,6 117,0 121,8	111,9 111,9 112,0	105,9 98,7 111,1
3311	H. V. KRAFTWAGEN U. -MOTOREN	INSGESAMT INLAND AUSLAND	111,2 99,1 120,5	+13,4 +1,5 +22,5	98,1 97,6 98,4	93,7 91,6 95,3	99,3 99,1 99,4	117,7 116,2 118,8	109,5 109,8 108,4	104,0 98,7 108,1
3312	H. V. PERSONENKRAFTWAGEN U. AE. (EINSCHL. MOTOREN)	INSGESAMT INLAND AUSLAND	114,2 96,6 127,1	+13,4 -1,0 +23,4	100,7 97,6 103,0	92,1 92,2 92,1	100,5 97,4 102,8	121,4 118,6 123,8	110,7 114,0 108,3	105,0 97,6 110,5
3313	H. V. LASTKRAFTWAGEN U. AE. (EINSCHL. MOTOREN)	INSGESAMT INLAND AUSLAND	96,1 109,8 82,7	+13,2 +12,5 +14,2	84,9 97,6 72,4	101,6 89,3 113,6	92,9 106,0 80,2	99,1 106,2 92,0	103,6 97,8 109,4	98,7 103,4 94,2
3316	H. V. KAROSSERIEN, AUF- BAUTEN, ANHAENGERN FUER KRAFTWAGEN	INSGESAMT INLAND AUSLAND	169,2 127,2 280,7	+16,0 +11,4 +22,1	145,8 114,2 229,8	121,8 91,8 201,6	149,8 116,7 237,8	155,3 122,2 243,0	152,8 113,8 256,2	146,9 111,9 239,8
3321	H. V. KRAFTRAEDERN, KRAFTMOTOREN	INSGESAMT INLAND AUSLAND	66,1 71,6 8,3	-1,5 -0,8 -39,4	67,1 72,2 13,7	27,2 29,5 3,3	51,7 54,0 27,4	104,8 114,5 3,3	111,8 121,6 8,7	59,5 64,5 6,7
3324	H. V. FAHRRRAEDERN	INSGESAMT INLAND AUSLAND	86,4 110,1 13,9	-3,6 -0,8 -42,3	89,6 111,0 24,1	93,4 120,1 11,9	95,3 116,2 31,7	132,6 158,8 52,4	165,1 200,2 58,1	88,1 112,5 13,6
34	SCHIFFBAU	INSGESAMT INLAND AUSLAND	116,6 74,3 168,9	+185,8 +16,8 +999,9	40,8 63,6 12,6	28,3 31,7 24,1	87,1 43,3 141,0	54,8 35,9 78,1	56,7 52,9 61,3	89,1 65,9 117,9
35	LUFT-U. RAUMFAHRZEUGBAU	INSGESAMT INLAND AUSLAND	123,7 72,6 164,7	+40,7 +19,2 +50,4	87,9 60,9 109,5	89,4 88,2 90,4	152,0 162,2 143,8	91,5 80,1 100,5	79,5 61,4 93,9	105,1 80,4 125,0
36	ELEKTROTECHNIK	INSGESAMT INLAND AUSLAND	143,0 139,6 149,1	+3,0 -3,7 +16,8	138,9 145,0 127,6	111,4 112,2 109,8	124,7 124,8 124,7	125,6 124,0 128,7	115,5 111,3 123,5	122,8 122,0 124,0
3610	H. V. BATTERIEN, AKKUMULATOREN	INSGESAMT INLAND AUSLAND	125,8 118,2 141,8	+8,9 +13,1 +2,2	115,5 104,5 138,8	98,0 99,1 95,7	113,7 109,8 122,0	104,6 97,0 120,6	89,2 82,0 104,4	103,9 99,5 113,2

SYPRO- NR.	WIRTSCHAFTSGLIEDERUNG		1994 SEP.	VERAEND. GEGEN- UEBER- VOR- JAHRES MONAT IN %	N		A		C		H
					1993 SEP.	1994 AUG.	1993 4.VJ	1994 1.VJ	1994 2.VJ	1994 3.VJ	
3620	H.V. GERAETEN D. ELEKTRIZ. ERZEUGUNG, -VERTLG. U. AE.	INSGESAMT INLAND AUSLAND	143,3 149,2 131,4	+13,5 +12,9 +15,0	126,2 132,2 114,3	108,2 117,0 90,5	120,6 120,6 120,5	116,6 122,4 105,0	112,5 112,9 111,4	119,4 126,0 106,2	
3640	H.V. ELEKTRISCHEN LEUCH- TEN U. LAMPEN	INSGESAMT INLAND AUSLAND	143,9 159,0 116,6	+1,0 -3,0 +12,2	142,5 163,9 103,9	128,1 143,4 100,5	147,4 162,7 119,8	139,7 152,8 115,9	131,1 137,0 120,5	132,9 145,7 109,7	
3650	H.V. ELEKTROHAUSHALTS- GERAETEN	INSGESAMT INLAND AUSLAND	161,6 169,0 148,1	0,0 -2,1 +4,6	161,6 172,6 141,6	125,6 137,8 103,5	144,3 154,0 126,6	139,5 149,7 121,0	129,9 132,2 125,7	134,6 141,8 121,6	
3660	H.V. ZAEHLERN, FERNMELDE-, MESS-U. REGELGERAETEN USW	INSGESAMT INLAND AUSLAND	147,7 131,8 176,9	-4,1 -18,3 +25,9	154,0 161,3 140,5	118,9 109,6 136,0	126,2 124,8 128,9	138,2 129,7 161,2	119,7 109,9 137,7	132,3 122,5 150,3	
3670	H.V. RUNDFUNK-, FERNSEH-U. PHONOTECHNISCHEN GERAETEN	INSGESAMT INLAND AUSLAND	110,5 95,6 132,8	-7,5 -16,3 +4,2	119,4 114,2 127,4	81,0 67,4 101,4	113,4 105,3 125,8	103,3 94,6 116,5	99,7 85,3 121,4	90,8 79,0 108,4	
37	FEINMECHANIK, OPTIK, H.V. UHREN	INSGESAMT INLAND AUSLAND	108,2 117,8 94,1	+9,4 +7,9 +12,3	98,9 109,2 83,8	97,6 111,7 76,8	104,4 111,9 93,3	102,6 108,8 93,6	97,7 103,8 88,7	100,3 110,7 85,1	
3711	OPTIK (OHNE AUGENOPTIK, FOTO-U. KINOTECHNIK)	INSGESAMT INLAND AUSLAND	84,3 87,5 81,6	+8,6 +0,7 +17,7	77,6 86,9 69,3	90,3 115,9 67,6	89,5 89,0 90,0	80,1 71,0 88,3	70,7 61,9 78,4	88,7 103,7 75,4	
3715	AUGENOPTIK	INSGESAMT INLAND AUSLAND	120,6 147,2 69,8	+8,5 +12,4 -4,5	111,2 131,0 73,1	111,0 137,1 61,1	108,0 126,6 72,3	122,4 140,2 88,4	122,3 143,1 82,4	113,5 139,4 64,0	
3721	H.V. FOTO-, PROJEKTIONS- U. KINOGERAETEN	INSGESAMT INLAND AUSLAND	144,6 168,5 131,0	+24,4 +20,1 +27,8	116,2 140,3 102,5	98,5 133,7 78,5	131,9 162,1 114,8	121,3 145,3 107,6	116,6 137,1 105,0	123,7 151,4 108,0	
3751	FEINMECHANIK (OHNE H.V. MEDIZINMECHANISCHEN U. AE. ERZEUGNISSEN)	INSGESAMT INLAND AUSLAND	92,4 102,8 75,9	+13,2 +13,2 +13,1	81,6 90,8 67,1	86,6 94,6 73,9	85,9 93,3 74,2	87,9 93,0 79,7	79,1 80,2 77,3	84,7 91,2 74,3	
3760	H.V. MEDIZIN-U. ORTHO- PAEDIEMECHANISCHEN ERZEUGNISSEN	INSGESAMT INLAND AUSLAND	134,8 133,2 139,8	+3,7 +3,7 +3,7	130,0 128,4 134,8	126,4 127,7 122,5	138,5 133,0 155,4	134,0 128,6 150,5	132,1 130,0 138,4	128,3 127,4 131,0	
3771	H.V. UHREN	INSGESAMT INLAND AUSLAND	57,0 62,3 51,6	-5,9 -9,3 -1,0	60,6 68,7 52,1	48,3 51,8 44,7	50,0 58,5 41,1	48,5 56,9 39,7	47,5 53,0 41,9	45,1 48,8 41,3	
38	H.V. EBM-WAREN	INSGESAMT INLAND AUSLAND	138,2 145,5 118,4	+4,8 +3,1 +10,8	131,9 141,1 106,9	124,6 132,8 102,4	123,6 130,8 104,1	127,5 131,9 115,7	130,3 135,7 115,6	128,4 135,7 108,3	
3821	H.V. WERKZEUGEN SOWIE GERAETEN FUER DIE LAND- WIRTSCHAFT	INSGESAMT INLAND AUSLAND	92,3 91,1 94,5	+7,6 +4,6 +13,2	85,8 87,1 83,5	83,7 84,7 81,9	84,8 83,8 86,6	89,6 87,3 93,7	91,4 88,6 96,6	86,5 86,1 87,4	
3830	H.V. HEIZ-U. KOCHGERAETEN	INSGESAMT INLAND AUSLAND	140,7 158,9 110,0	-3,6 -7,6 +8,2	145,9 172,0 101,7	111,1 121,2 94,0	129,2 151,8 91,0	119,4 133,7 95,2	106,2 120,0 82,9	113,3 124,8 93,8	
3842	H.V. STAHLBLECHWAREN (OHNE MOEBEL)	INSGESAMT INLAND AUSLAND	148,0 165,9 116,6	-2,4 -1,8 -5,3	151,7 158,8 123,1	138,2 147,5 101,1	137,1 144,4 108,0	129,1 133,5 111,5	141,0 147,9 113,3	139,9 148,4 106,1	
3844	H.V. NE-METALLBLECHWAREN (OHNE MOEBEL)	INSGESAMT INLAND AUSLAND	195,3 203,9 148,4	+5,7 +3,9 +20,7	184,8 196,2 122,9	180,5 191,8 119,1	159,3 167,3 115,4	148,3 154,9 112,1	180,6 190,7 125,0	186,2 196,1 132,6	
3847	H.V. MOEBELN AUS METALL	INSGESAMT INLAND AUSLAND	164,6 181,6 113,6	+10,1 +11,3 +4,4	149,5 163,1 108,8	143,6 159,6 95,6	150,2 163,4 110,7	153,4 166,0 115,7	155,5 167,4 119,7	149,8 165,3 103,2	
3849	H.V. FEINSTBLECH- PACKUNGEN	INSGESAMT INLAND AUSLAND	111,0 109,6 120,9	+6,6 +5,0 +18,5	104,1 104,4 102,0	117,2 115,3 130,6	97,8 98,3 94,4	112,3 110,2 127,3	113,4 110,0 137,5	116,4 113,5 136,6	
3850	H.V. SCHLDESSERN, BESCHLAEGEN	INSGESAMT INLAND AUSLAND	157,6 161,1 146,8	+9,2 +7,4 +16,0	144,3 150,0 126,5	129,6 132,7 119,9	133,1 135,5 125,7	143,1 145,2 136,5	141,3 142,7 136,7	137,3 140,5 127,3	
3871	H.V. SCHNEIDWAREN, BESTECKEN	INSGESAMT INLAND AUSLAND	112,6 113,7 111,4	+4,3 -4,1 +16,2	108,0 118,6 95,9	103,3 113,6 91,5	106,0 118,8 91,3	105,6 104,8 106,5	100,9 99,4 102,5	102,6 106,3 98,3	
3882	H.V. SONST. METALLWAREN (OHNE-KURZWAREN)	INSGESAMT INLAND AUSLAND	112,6 107,4 120,8	+5,6 -3,3 +21,3	106,6 111,1 99,6	105,2 102,0 110,3	101,6 100,4 103,6	119,9 114,1 129,1	112,9 105,2 124,8	108,4 104,1 115,2	
3889	H.V. METALLKURZWAREN, LEICHTEN PRESS-, ZIEH- UND STANZTEILEN	INSGESAMT INLAND AUSLAND	138,2 144,5 120,2	+10,3 +9,6 +12,8	125,3 131,8 106,6	121,7 129,8 98,3	120,0 126,1 102,5	129,7 136,6 112,6	130,3 136,6 112,1	128,3 135,6 107,1	

1 INDEX DES AUFTRAGSEINGANGS
1985

1.1 ORIGINAL

VOLUMEN

SYPRO- NR.	WIRTSCHAFTSGLIEDERUNG		1994 SEP.	VERAEND. GEGEN- UEBER VOR- JAHRES- MONAT IN %	N		A		C		H
					1993	1994	1993	1994	1994	1994	1994
					SEP.	AUG.	4.VJ	1.VJ	2.VJ	3.VJ	
50	H. V. BUEROMASCHINEN, ADV-GERAETEN U.-EINR.	INSGESAMT	180,5	+20,3	150,0	131,4	120,5	129,8	131,4	145,0	
		INLAND	247,9	+20,1	206,4	158,5	114,7	138,7	147,4	181,9	
		AUSLAND	113,1	+21,1	93,4	104,2	126,3	120,9	115,5	108,0	
5060	H. V. BUEROMASCHINEN	INSGESAMT	63,0	+15,0	54,8	89,3	58,8	96,4	60,2	69,4	
		INLAND	81,3	+46,5	55,5	133,8	68,9	73,1	63,2	91,2	
		AUSLAND	45,5	-16,1	54,2	46,7	49,1	118,7	57,4	48,6	
5080	H. V. ADV-GERAETEN U.-EINRICHTUNGEN	INSGESAMT	195,6	+20,7	162,1	136,8	128,4	134,1	140,5	154,7	
		INLAND	268,6	+19,3	225,1	161,6	120,4	146,9	157,9	193,2	
		AUSLAND	121,9	+23,6	98,6	111,7	136,4	121,1	123,1	115,8	
	VERBRAUCHSGUETER PRO- DUZIERENDES GEWERBE	INSGESAMT	128,9	-1,0	130,2	117,4	111,3	124,4	110,7	116,8	
		INLAND	129,5	-2,6	132,9	119,3	114,3	123,9	111,0	118,0	
		AUSLAND	126,5	+5,2	120,2	110,2	100,1	126,1	109,8	112,3	
51	FEINKERAMIK	INSGESAMT	91,7	-4,5	96,0	80,7	83,9	97,9	84,6	83,3	
		INLAND	107,4	-6,5	114,9	97,9	98,9	113,2	96,8	98,8	
		AUSLAND	65,2	+1,7	64,1	51,7	58,6	72,1	64,1	57,2	
5110	H. V. PORZELLAN	INSGESAMT	73,7	-7,6	79,8	59,7	66,8	84,2	65,9	62,9	
		INLAND	93,8	-7,9	101,8	79,2	83,6	101,0	79,4	80,6	
		AUSLAND	48,8	-7,0	52,5	35,5	46,1	63,3	49,0	40,9	
5120	H. V. STEINGUT, FEIN- STEINZEUG, TON-U. TOEPPFERWAREN	INSGESAMT	65,5	-1,5	66,5	50,9	68,7	68,3	55,7	62,8	
		INLAND	67,5	-19,0	83,3	62,6	71,9	78,7	59,5	57,4	
		AUSLAND	61,9	+67,8	36,9	30,5	35,6	49,9	49,1	44,8	
5150	H. V. SANITAERER IN- STALLATIONSKERAMIK	INSGESAMT	135,2	-7,8	146,6	127,7	139,0	147,8	130,0	132,0	
		INLAND	147,7	-8,1	160,8	137,5	150,9	161,8	138,4	142,9	
		AUSLAND	90,1	-5,9	95,7	92,4	96,0	97,5	99,9	92,7	
5160	H. V. TECHNISCHER KERAMIK	INSGESAMT	98,3	+11,5	88,2	100,1	83,3	105,8	101,7	96,7	
		INLAND	99,0	+9,0	90,8	100,1	81,1	107,4	102,1	98,6	
		AUSLAND	97,3	+15,4	84,3	100,2	86,6	103,5	100,9	94,0	
5170	H. V. FLIESEN, BAUKERA- MIK, KACHELN, KACHELOEFEN	INSGESAMT	110,2	-8,9	121,0	95,8	100,5	109,7	98,4	101,4	
		INLAND	132,5	-5,6	140,4	119,7	117,5	127,8	115,9	123,2	
		AUSLAND	63,6	-21,1	80,6	45,8	65,0	71,8	62,0	55,9	
52	H. U. VERARBEITUNG VON GLAS	INSGESAMT	134,5	+9,0	123,4	120,0	123,4	131,9	128,0	126,2	
		INLAND	144,6	+6,1	136,3	130,0	132,1	134,5	133,5	135,1	
		AUSLAND	111,2	+18,7	93,7	96,8	103,2	125,9	115,4	105,5	
5211	H. V. FLACHGLAS (OHNE TECHNISCHES GLAS)	INSGESAMT	132,0	+45,7	90,6	99,7	97,1	100,3	110,0	110,7	
		INLAND	122,7	+31,8	93,1	98,4	95,4	93,4	97,9	105,4	
		AUSLAND	144,3	+65,1	87,4	101,3	99,4	109,5	126,1	117,6	
5225	H. V. HOHLGLAS, TECH- NISCHES GLAS	INSGESAMT	104,8	+5,6	99,2	100,8	104,4	122,3	111,4	105,1	
		INLAND	105,7	+0,3	105,4	103,4	107,2	119,1	113,0	106,3	
		AUSLAND	103,1	+18,4	87,1	95,8	99,0	128,4	108,3	102,8	
5290	VERARBEITUNG U. VERED- LUNG VON GLAS, H. U. VER- ARBEITUNG V. GLASFASER	INSGESAMT	167,5	+7,7	155,5	144,4	148,7	147,9	149,2	151,8	
		INLAND	184,6	+7,6	171,5	159,6	160,7	154,6	157,6	166,5	
		AUSLAND	113,9	+7,8	105,7	97,0	110,9	127,0	123,2	106,1	
5421-24	H. V. HOLZMOEBELN, POLSTERMOEBELN	INSGESAMT	120,5	-6,3	128,6	105,8	121,0	122,4	110,2	106,2	
		INLAND	126,9	-6,3	135,5	111,9	128,1	128,8	115,4	112,0	
		AUSLAND	84,7	-5,9	90,0	71,8	81,5	86,4	81,0	73,7	
5421	H. V. HOLZMOEBELN (OHNE POLSTERMOEBEL)	INSGESAMT	123,5	-4,5	129,3	111,2	120,2	121,7	113,4	110,1	
		INLAND	129,7	-4,6	135,9	117,3	127,1	128,0	118,5	115,9	
		AUSLAND	88,1	-4,2	92,0	76,4	80,9	85,7	84,6	77,2	
5424	H. V. POLSTERMOEBELN	INSGESAMT	107,5	-14,3	125,5	82,8	124,8	125,4	96,4	89,3	
		INLAND	114,4	-14,5	133,8	88,5	132,6	132,2	102,0	94,9	
		AUSLAND	70,9	-13,3	81,8	52,9	83,9	89,5	66,4	59,3	
56	PAPIER-U. PAPPEVERARBEITUNG	INSGESAMT	125,9	+2,0	123,4	119,8	121,1	126,7	121,4	120,6	
		INLAND	121,8	-0,7	122,6	116,6	119,5	123,2	116,8	117,2	
		AUSLAND	145,8	+14,5	127,3	135,5	128,5	143,6	143,2	137,0	
5610	H. V. TAPETEN, SPEZ. PAPIEREN, VERPACKUNGS- MITTELN	INSGESAMT	120,5	+2,0	118,1	118,2	114,7	125,4	121,9	117,8	
		INLAND	117,8	+0,4	117,3	115,4	113,6	122,9	116,9	115,0	
		AUSLAND	136,7	+11,5	122,6	135,1	121,8	140,7	151,3	134,2	
5620	H. V. SCHREIBWAREN U. BUEROBEDARF, BUCH- BINDEREI	INSGESAMT	109,8	-1,6	111,6	107,9	115,3	113,3	106,5	110,3	
		INLAND	111,5	-1,8	113,5	109,9	115,5	113,1	105,1	112,3	
		AUSLAND	96,5	-0,1	96,6	92,0	113,3	115,0	117,7	94,5	
5691	H. V. SONSTIGEN WAREN AUS PAPIER U. PAPPE	INSGESAMT	142,9	+3,3	138,4	128,0	135,2	135,1	127,0	130,4	
		INLAND	135,5	-2,1	138,4	122,5	134,1	129,4	122,8	124,4	
		AUSLAND	165,3	+19,4	138,4	144,6	138,6	152,3	139,9	148,6	
57	DRUCKEREI, VERVIELFAEL- TIGUNG	INSGESAMT	125,9	-0,9	127,0	117,5	131,7	119,9	119,4	119,6	
		INLAND	126,8	-0,9	127,9	118,3	133,1	120,5	120,3	120,8	
		AUSLAND	114,4	-1,9	116,6	107,5	114,4	113,0	107,5	104,3	

STBA, FACHSERIE 4, REIHE 2.2

1 INDEX DES AUFTRAGSEINGANGS
1985

1.1 ORIGINAL

VOLUMEN

SYPRO- NR.	WIRTSCHAFTSGLIEDERUNG		1994 SEP.	VERAEND. GEGEN- UEBER VOR- JAHRSES- MONAT IN %	N		A		C		H
					1993 SEP.	1994 AUG.	1993 4.VJ	1994 1.VJ	1994 2.VJ	1994 3.VJ	
58	H. V. KUNSTSTOFFWAREN	INSGESAMT	165,7	+7,7	153,8	149,3	143,6	152,5	159,3	155,7	
		INLAND	169,2	+7,2	157,9	154,3	146,4	152,2	159,8	159,4	
		AUSLAND	154,8	+10,1	140,6	133,6	134,3	153,1	158,0	144,1	
61	LEDERERZEUGUNG	INSGESAMT	52,9	-25,8	71,3	39,2	68,6	78,5	62,3	48,2	
		INLAND	48,6	-27,9	67,4	35,4	68,7	79,8	62,0	45,2	
		AUSLAND	65,6	-20,7	82,7	50,3	68,1	74,7	63,2	56,8	
62	LEDERVERARBEITUNG	INSGESAMT	136,7	-3,5	141,6	107,9	89,0	104,8	81,0	102,9	
		INLAND	135,8	-5,3	143,4	113,9	85,8	103,7	75,9	102,4	
		AUSLAND	140,4	+3,7	135,4	85,9	101,0	109,2	99,9	105,2	
6211	LEDERVERARBEITUNG (OHNE H. V. SCHUHEN)	INSGESAMT	85,7	-18,2	104,8	72,7	83,6	81,4	73,7	74,7	
		INLAND	89,2	-19,0	110,1	75,5	88,1	83,6	75,5	78,0	
		AUSLAND	73,3	-15,2	86,4	62,8	68,1	73,9	67,3	63,2	
6251	H. V. SCHUHEN	INSGESAMT	156,8	+0,4	156,2	121,8	91,2	114,1	83,9	114,1	
		INLAND	153,7	-1,6	156,2	128,6	85,0	111,4	76,1	111,8	
		AUSLAND	168,6	+8,1	156,0	96,6	114,9	124,1	113,6	122,8	
63	TEXTILGEWERBE	INSGESAMT	95,8	-7,8	103,9	78,2	84,9	96,5	81,0	79,7	
		INLAND	93,0	-11,6	105,2	79,0	84,5	94,1	76,5	78,2	
		AUSLAND	103,5	+3,0	100,5	76,0	88,1	103,0	93,2	84,0	
6311	WOLLSPINNEREI	INSGESAMT	78,4	+54,3	50,8	45,2	71,1	60,5	55,4	57,1	
		INLAND	62,3	+29,0	48,3	45,7	60,3	51,2	47,0	47,0	
		AUSLAND	126,4	+117,6	58,1	43,6	103,5	88,0	80,6	86,9	
6312	BAUMWOLLSPINNEREI	INSGESAMT	84,2	-4,3	88,0	42,6	83,3	89,8	73,4	61,1	
		INLAND	74,2	-5,4	78,4	38,3	76,6	77,2	59,3	53,8	
		AUSLAND	116,4	-2,2	119,0	56,8	105,3	130,7	119,3	84,8	
6331	WOLLWEBEREI, ANG	INSGESAMT	86,3	-17,3	104,4	74,9	73,7	115,7	71,4	71,1	
		INLAND	93,6	-18,3	114,6	82,5	78,2	124,2	71,8	77,1	
		AUSLAND	65,4	-13,3	75,4	53,0	60,9	91,5	70,4	54,0	
6332	BAUMWOLLWEBEREI, ANG	INSGESAMT	60,3	-8,5	65,9	48,4	64,8	70,7	59,5	50,2	
		INLAND	66,8	-17,1	80,6	57,0	73,8	77,8	63,4	56,8	
		AUSLAND	50,5	+15,3	43,8	35,4	51,5	60,0	53,5	40,1	
6333	SEIDENWEBEREI, ANG	INSGESAMT	77,1	-17,9	93,9	63,1	69,7	87,0	79,0	67,1	
		INLAND	70,5	-20,0	88,1	58,6	61,8	77,5	62,8	61,4	
		AUSLAND	88,7	-14,9	104,2	71,0	83,6	103,6	107,7	77,1	
6355	JUTESPINNEREI U. WEBEREI	INSGESAMT	65,8	+16,0	56,7	65,3	60,7	80,3	63,0	65,3	
		INLAND	61,3	+13,1	54,2	62,6	56,8	77,8	61,5	62,1	
		AUSLAND	85,7	+27,0	67,5	77,4	77,3	91,4	69,7	79,4	
6361	H. V. GARDINENSTOFF	INSGESAMT	117,1	-9,8	129,8	86,7	126,2	130,9	108,3	96,8	
		INLAND	108,8	-16,0	129,5	85,6	124,3	129,7	101,4	91,5	
		AUSLAND	144,7	+10,9	130,5	90,3	132,3	134,8	131,1	114,5	
6365	H. V. MOEBEL-U. DEKO- RATIONSSTOFF	INSGESAMT	83,4	-14,1	97,1	59,3	92,0	95,6	78,2	69,9	
		INLAND	87,9	-11,8	99,7	63,2	93,4	98,2	78,8	71,7	
		AUSLAND	74,5	-19,0	92,0	51,6	89,2	90,4	77,0	63,4	
6370	WIRKEREI, STRICKEREI	INSGESAMT	104,8	-17,5	127,1	93,6	70,6	95,9	61,2	82,0	
		INLAND	95,8	-19,8	119,5	89,7	70,4	89,6	59,5	77,2	
		AUSLAND	158,5	-8,0	172,3	117,0	71,7	133,7	70,9	111,0	
6380	H. V. TEPPICHEN U. AE., BESCHICHTETEM GEWEBE	INSGESAMT	108,0	-0,4	108,4	93,5	105,3	108,2	104,3	99,1	
		INLAND	112,1	-0,7	112,9	99,0	110,2	110,6	105,2	103,1	
		AUSLAND	92,5	+0,8	91,8	73,0	86,9	99,0	101,1	84,2	
6391	VEREDLUNG V. TEXTILIEN	INSGESAMT	113,3	-6,4	121,0	86,9	98,2	100,6	94,3	90,2	
		INLAND	110,3	-11,8	125,0	89,0	98,0	99,6	89,5	89,4	
		AUSLAND	121,0	+9,2	110,8	81,6	98,8	103,1	106,5	92,3	
6399	SONSTIGES TEXTILGE- WERBE, ANG	INSGESAMT	124,2	-1,3	125,8	115,2	113,7	124,3	123,9	115,9	
		INLAND	117,7	-4,3	123,0	107,5	110,6	119,1	116,9	108,9	
		AUSLAND	136,7	+4,1	131,3	130,4	119,7	134,4	137,4	129,4	
64	BEKLEIDUNGSGEWERBE	INSGESAMT	139,2	-11,1	156,6	151,0	59,1	136,3	55,3	122,5	
		INLAND	129,9	-13,4	150,0	139,2	60,9	126,6	56,5	114,3	
		AUSLAND	175,8	-3,7	182,5	197,3	52,3	174,2	50,9	154,6	
6413	H. V. HERREN OBER- BEKLEIDUNG	INSGESAMT	158,2	-4,9	166,4	171,8	52,0	150,6	52,3	133,1	
		INLAND	136,2	-8,8	149,3	133,6	50,8	125,6	49,1	108,9	
		AUSLAND	248,2	+5,1	236,2	328,0	56,7	252,7	65,5	232,3	
6414	H. V. DAMEN-U. KINDER- OBERBEKLEIDUNG	INSGESAMT	134,4	-13,7	155,8	147,0	54,7	133,7	51,1	120,4	
		INLAND	126,9	-15,8	150,8	141,2	56,8	126,1	53,0	115,3	
		AUSLAND	161,4	-7,1	173,7	168,0	46,9	161,1	43,9	138,8	
6421	H. V. HERREN-, DAMEN- U. KINDERWAESCHE	INSGESAMT	150,8	-20,3	189,1	182,6	83,3	138,8	70,8	134,7	
		INLAND	150,5	-20,9	190,3	186,1	85,0	143,0	71,7	136,6	
		AUSLAND	152,6	-15,7	181,0	160,6	72,8	112,8	65,2	122,7	
6425	H. V. HAUS-, BETT-U. TISCHWAESCHE	INSGESAMT	109,2	+4,9	104,1	90,8	94,2	110,3	84,2	95,5	
		INLAND	115,3	+5,8	109,0	98,6	97,5	118,3	88,8	102,7	
		AUSLAND	76,9	-1,7	78,2	49,6	76,9	68,3	59,8	57,4	

STBA, FACHSERIE 4, 'REIHE 2.2

FRUEHERES BUNDESGBIET

1 INDEX DES AUFTRAGSEINGANGS FUER DAS VERARBEITENDE GEWERBE
1985=1001.2 ZEITREIHENANALYSE - BERLINER VERFAHREN (BV 4)
WERTINDEX

SYPRO- NR.	WIRTSCHAFTSGLIEDERUNG		ORIGINALWERT		KALENDER- UND SAISONBEREINIGTER WERT BERLINER VERFAHREN, VERSION 4		GLATTE KOMPONENTE	
			1994 SEP.	VERAEND. GEGEN- UEBER VOR- JAHRES- MONAT IN %	1994 SEP.	VERAEND. GEGEN- UEBER VOR- MONAT IN %	1994 SEP.	VERAEND. GEGEN- UEBER VOR- MONAT IN %
	VERARBEITENDES GEWERBE 1)	INSGESAMT	139,8	+ 9,4	131,1	+ 2,0	129,7	+ 0,7
		INLAND	142,1	+ 3,3	130,8	- 1,1	131,2	+ 0,5
		AUSLAND	135,9	+21,7	131,5	+ 7,2	127,1	+ 0,9
	GRUNDSTOFF-UND PRODUKTIONSGUETER- GEWERBE	INSGESAMT	119,4	+14,4	116,1	+ 2,7	114,3	+ 1,1
		INLAND	121,9	+ 9,1	115,7	- 0,3	115,8	+ 1,0
		AUSLAND	115,5	+24,5	116,8	+ 8,2	111,8	+ 1,0
25	GEW. U. VERARB. V. STEINEN U. ERDEN	INSGESAMT	197,9	+ 6,6	168,4	- 0,6	167,3	+ 1,0
		INLAND	208,3	+ 6,1	175,4	- 0,6	174,5	+ 1,0
		AUSLAND	119,6	+13,5	115,7	- 1,4	112,8	+ 1,0
27	EISENSCHAFFENDE INDUSTRIE	INSGESAMT	87,3	+26,3	91,0	- 0,5	90,8	+ 1,2
		INLAND	95,6	+26,5	96,4	- 6,7	99,8	+ 2,0
		AUSLAND	75,4	+26,1	83,3	+11,2	78,3	0
2850	NE-METALLHALBZEUGWERKE	INSGESAMT	119,1	+11,6	120,1	- 4,2	123,6	+ 0,9
		INLAND	122,1	+12,1	121,3	- 2,3	122,7	+ 0,8
		AUSLAND	114,3	+10,8	118,8	- 6,3	125,0	+ 1,0
2910	EISEN-, STAHL-U. TEMPER- GIESSEREI	INSGESAMT	106,3	+16,6	96,5	+ 2,8	94,3	+ 0,7
		INLAND	98,3	+11,6	90,0	- 0,4	89,7	+ 0,8
		AUSLAND	135,5	+31,9	121,1	+13,5	111,8	+ 1,0
3011-15	ZIEHEREIEN UND KALT- WALZWERKE	INSGESAMT	119,1	+25,9	115,3	+ 4,2	112,0	+ 1,7
		INLAND	132,3	+28,7	125,7	+ 5,5	120,8	+ 2,2
		AUSLAND	87,5	+16,5	89,5	- 0,8	90,4	+ 0,3
40	CHEMISCHE INDUSTRIE	INSGESAMT	120,0	+12,5	117,7	+ 4,8	114,8	+ 0,8
		INLAND	118,1	+ 4,7	113,8	+ 1,2	113,0	+ 0,5
		AUSLAND	122,3	+23,4	122,3	+ 9,2	116,8	+ 1,0
53	HOLZBEARBEITUNG	INSGESAMT	160,9	+11,5	146,5	+ 0,5	146,2	+ 1,2
		INLAND	165,8	+11,1	149,8	+ 0,9	149,1	+ 1,2
		AUSLAND	133,0	+13,6	128,3	- 2,4	130,3	+ 0,9
55	ZELLSTOFF-, HOLZSCHLIFF-, PAPIER-U. PAPPEERZEUGUNG	INSGESAMT	122,9	+34,6	123,7	+ 6,4	118,6	+ 2,2
		INLAND	99,9	+15,4	102,1	+ 1,6	101,1	+ 1,6
		AUSLAND	160,8	+62,4	160,6	+12,4	147,1	+ 2,7
59	GUMMIVERARBEITUNG	INSGESAMT	118,4	+ 3,1	111,6	+ 0,5	112,3	+ 0,3
		INLAND	112,6	- 0,8	104,4	- 0,3	106,2	- 0,1
		AUSLAND	134,9	+13,7	131,4	+ 1,1	129,2	+ 0,9
	INVESTITIONSGUETER PRODUZIERENDES GEWERBE	INSGESAMT	148,1	+11,0	139,1	+ 2,4	137,3	+ 0,7
		INLAND	150,5	+ 3,4	138,7	+ 1,7	139,4	+ 0,4
		AUSLAND	145,0	+23,6	139,9	+ 8,2	134,8	+ 1,0
3021-25	STAHLVERFORMUNG, OBERFLAECHEVEREDLUNG, HAERTUNG	INSGESAMT	147,4	+17,4	141,2	+ 1,5	140,1	+ 1,1
		INLAND	145,0	+17,4	139,1	+ 1,8	137,7	+ 1,0
		AUSLAND	157,9	+17,3	150,3	- 0,3	150,6	+ 1,5
3111, 3151, 3174	STAHL-U. L. METALLKON., KESSEL-U. BEHAELTERBAU, WAGGONBAU	INSGESAMT	167,7	-12,3	145,6	- 7,4	149,2	- 0,9
		INLAND	185,0	-11,5	158,6	- 7,9	163,4	- 0,9
		AUSLAND	92,7	-19,3	86,9	-10,9	88,9	- 0,2
32	MASCHINENBAU	INSGESAMT	144,0	+16,1	140,0	+ 3,6	137,7	+ 1,1
		INLAND	146,9	+10,7	143,5	- 1,2	142,8	+ 1,1
		AUSLAND	141,0	+22,6	136,8	+ 9,8	132,8	+ 1,1
3220	H. V. METALLBEARBEITUNGS- MASCHINEN U. AE.	INSGESAMT	91,6	+ 9,0	89,2	- 3,1	92,1	+ 0,8
		INLAND	97,9	+ 1,6	88,9	- 7,5	93,2	+ 0,1
		AUSLAND	83,0	+23,3	89,3	+ 2,5	90,6	+ 1,8
3280	SONSTIGER MASCHINENBAU	INSGESAMT	175,8	+ 8,5	158,4	+ 1,1	156,7	+ 0,4
		INLAND	172,3	+10,0	164,1	+ 0,1	159,9	+ 1,1
		AUSLAND	181,1	+ 6,6	151,8	+ 4,7	152,2	- 0,5
33	STRASSENFAHRZEUGBAU	INSGESAMT	138,2	+14,1	137,3	- 1,4	139,6	+ 0,6
		INLAND	132,7	+ 3,2	135,9	- 6,8	142,2	+ 0,1
		AUSLAND	142,9	+24,4	137,8	+ 2,0	137,7	+ 1,0
3312	H. V. PERSONENKRAFTWAGEN U. AE. (EINSCHL. MOTOREN)	INSGESAMT	136,2	+13,8	133,7	- 1,4	135,7	+ 0,4
		INLAND	125,6	- 0,9	128,7	-11,2	138,3	- 0,5
		AUSLAND	144,0	+25,7	136,8	+ 5,3	133,9	+ 1,0
3313	H. V. LASTKRAFTWAGEN U. AE. (EINSCHL. MOTOREN)	INSGESAMT	126,5	+15,6	134,4	- 6,5	141,4	+ 1,9
		INLAND	147,5	+15,2	153,8	+ 4,4	151,7	+ 2,2
		AUSLAND	106,0	+16,2	114,3	-16,4	127,5	+ 1,2

1) AUSGEWAHLTE WIRTSCHAFTSZWEIGE (OHNE NAHRUNGS- UND GENUSSMITTELGEWERBE).

STBA, FACHSERIE 4, REIHE 2.2

FRUEHERES BUNDESGBIET

1 INDEX DES AUFTRAGSEINGANGS FUER DAS VERARBEITENDE GEBERBE
1985=1001.2 ZEITREIHENANALYSE - BERLINER VERFAHREN (BV 4)
WERTINDEX

SYPRO- NR.	WIRTSCHAFTSGLIEDERUNG		ORIGINALWERT		KALENDER- UND SAISONBEREINIGTER WERT BERLINER VERFAHREN, VERSION 4		GLATTE KOMPONENTE	
			1994 SEP.	VERAEND. GEGEN- UEBER VOR- JAHRES- MONAT IN %	1994 SEP.	VERAEND. GEGEN- UEBER VOR- MONAT IN %	1994 SEP.	VERAEND. GEGEN- UEBER VOR- MONAT IN %
34	SCHIFFBAU	INSGESAMT INLAND AUSLAND	197,0 88,3 197,1	+183,6 +16,8 +250,0
36	ELEKTROTECHNIK	INSGESAMT INLAND AUSLAND	159,4 154,0 169,6	+ 4,0 - 2,8 +18,0	139,0 131,3 156,3	+ 4,0 + 1,8 + 9,0	136,8 129,9 146,7	+ 0,1 - 0,3 + 0,6
3620	H. V. GERAETEN D. ELEKTRIZ. ERZEUGUNG, -VERTLG. U. AE.	INSGESAMT INLAND AUSLAND	171,1 175,9 161,5	+13,8 +13,0 +15,8	161,9 154,1 147,1	+ 5,9 + 2,5 +13,0	143,8 148,1 136,3	+ 0,6 + 1,0 + 0,1
3660	H. V. ZAEHLERN, FERNMELDE-, MESS-U. REGELGERAETEN USW	INSGESAMT INLAND AUSLAND	159,7 135,1 204,8	- 2,7 -18,4 +26,8	136,9 108,1 190,2	+ 4,8 - 0,4 +10,4	135,4 111,8 179,4	- 0,7 - 2,2 + 1,3
3711-60	FEINMECHANIK, OPTIK (OHNE H. V. UHREN)	INSGESAMT INLAND AUSLAND	140,6 150,9 124,9	+11,8 + 9,7 +15,4	141,9 150,2 129,6	+ 3,9 + 0,7 +10,8	138,3 147,4 124,2	+ 1,0 + 1,2 + 0,4
38	H. V. EBM-WAREN	INSGESAMT INLAND AUSLAND	163,2 172,1 139,2	+ 4,7 + 2,9 +11,3	153,8 161,1 134,2	+ 0,6 + 0,4 + 1,0	152,6 159,9 133,1	+ 0,5 + 0,4 + 0,6
50	H. V. BUEROMASCHINEN, ADV-GERAETEN U. -EINR.	INSGESAMT INLAND AUSLAND	133,3 198,6 67,8	+17,0 +18,1 +13,6	106,8 134,1 76,4	+ 4,9 + 4,1 + 4,5	102,6 128,8 75,8	+ 1,6 + 1,9 + 0,9
5080	H. V. ADV-GERAETEN U. -EINRICHTUNGEN	INSGESAMT INLAND AUSLAND	143,3 214,2 71,8	+17,2 +17,2 +16,6	111,3 140,6 80,6	+ 6,4 + 6,1 + 4,7	107,7 136,6 79,3	+ 1,8 + 1,9 + 1,4
	VERBRAUCHSGUETER PRO- DUZIERENDES GEBERBE	INSGESAMT INLAND AUSLAND	147,4 149,9 140,0	- 1,1 - 2,5 + 4,6	130,7 132,7 129,6	- 0,5 - 0,4 - 0,8	131,1 132,7 124,9	0 - 0,1 + 0,2
51	FEINKERAMIK	INSGESAMT INLAND AUSLAND	120,5 138,9 89,6	- 2,7 - 5,4 + 5,3	113,7 127,8 90,1	+ 1,0 + 0,4 + 2,3	112,7 128,2 86,5	0 - 0,4 + 0,6
52	H. U. VERARBEITUNG VON GLAS	INSGESAMT INLAND AUSLAND	142,9 150,9 124,3	+ 7,0 + 3,5 +17,9	142,4 145,0 134,8	+ 1,4 + 0,6 + 1,7	140,9 144,2 133,0	+ 0,4 + 0,3 + 0,8
5421-24	H. V. HOLZMOEBELN, POLSTERMOEBELN	INSGESAMT INLAND AUSLAND	168,7 177,5 119,3	- 4,1 - 4,1 - 4,1	157,6 166,2 108,7	- 0,8 - 0,8 - 0,6	158,0 166,6 109,7	0 + 0,1 - 0,6
56	PAPIER-U. PAPPEVERARBEITUNG	INSGESAMT INLAND AUSLAND	138,5 134,9 156,0	+ 4,1 + 2,1 +13,8	136,7 131,6 156,7	+ 3,7 + 2,0 +11,1	132,3 128,7 148,6	+ 0,2 + 0,2 + 0,3
57	DRUCKEREI, VERVIELFAEL- TIGUNG	INSGESAMT INLAND AUSLAND	149,5 150,4 139,2	- 0,7 - 0,7 - 0,4	145,9 147,3 129,1	+ 1,2 + 1,8 - 7,6	144,3 146,4 131,2	+ 0,1 + 0,1 - 0,6
58	H. V. KUNSTSTOFFWAREN	INSGESAMT INLAND AUSLAND	177,9 184,1 158,2	+ 6,3 + 5,7 + 8,8	168,9 174,5 155,4	+ 2,2 + 2,3 + 1,4	168,5 172,4 156,3	+ 0,6 + 0,6 + 0,5
61	LEDERERZEUGUNG	INSGESAMT INLAND AUSLAND	52,5 48,5 64,1	-23,9 -27,6 -14,5	50,6 48,8 56,0	- 8,3 - 7,8 -10,0	55,4 54,1 59,3	- 3,5 - 4,4 - 1,5
62	LEDERVERARBEITUNG	INSGESAMT INLAND AUSLAND	160,3 160,9 158,3	- 3,0 - 4,6 + 3,4	113,0 108,2 128,3	- 8,9 -12,6 + 2,1	113,2 109,8 125,1	+ 0,8 + 0,6 + 1,5
6261	H. V. SCHUHEN	INSGESAMT INLAND AUSLAND	182,6 181,2 187,3	+ 1,2 - 0,7 + 8,3	124,9 117,1 151,2	- 8,2 -12,9 + 5,3	123,4 117,5 144,7	+ 1,6 + 1,4 + 2,3
63	TEXTILGEBERBE	INSGESAMT INLAND AUSLAND	101,6 98,9 106,2	- 8,0 -11,6 + 2,9	84,9 81,9 93,1	- 4,2 - 5,5 - 0,9	86,3 83,6 93,6	- 0,9 - 1,2 - 0,1
64	BEKLEIDUNGSGEBERBE	INSGESAMT INLAND AUSLAND	166,6 153,6 217,7	-10,8 -13,0 - 4,1	94,5 90,4 112,0	-10,4 - 6,4 -21,1	103,5 97,0 129,9	- 1,5 - 1,6 - 1,0

FRUEHERES BUNDESGBEIT

1 INDEX DES AUFTRAGSEINGANGS FUER DAS VERARBEITENDE GEWERBE
1985=1001.2 ZEITREIHENANALYSE - BERLINER VERFAHREN (BV 4)
VOLUMENINDEX

SYPRO- NR.	WIRTSCHAFTSGLIEDERUNG	ORIGINALWERT		KALENDER- UND SAISONBEREINIGTER WERT BERLINER VERFAHREN, VERSION 4		GLATTE KOMPONENTE	
		1994 SEP.	VERAEND. GEGEN- UEBER VOR- JAHRES- MONAT IN %	1994 SEP.	VERAEND. GEGEN- UEBER VOR- MONAT IN %	1994 SEP.	VERAEND. GEGEN- UEBER VOR- MONAT IN %
	VERARBEITENDES GEWERBE 1)	INSGESAMT	126,8 + 8,9	119,2 + 2,0	118,0 + 0,6		
		INLAND	127,8 + 3,1	117,6 - 1,0	118,0 + 0,4		
		AUSLAND	125,2 +20,5	121,8 + 6,7	118,0 + 0,9		
	GRUNDSTOFF-UND PRODUKTIONSQUETER- GEWERBE	INSGESAMT	126,7 +12,8	124,1 + 2,6	122,5 + 0,8		
		INLAND	126,4 + 7,8	121,1 - 0,5	121,5 + 0,8		
		AUSLAND	127,1 +21,9	128,7 + 7,3	124,1 + 0,9		
25	GEW.U. VERARB. V. STEINEN U. ERDEN	INSGESAMT	165,5 + 5,3	140,4 - 0,6	139,4 + 0,8		
		INLAND	174,1 + 4,8	146,1 - 0,5	145,3 + 0,8		
		AUSLAND	101,3 +12,2	97,8 - 1,6	95,4 + 0,8		
27	EISENSCHAFFENDE INDUSTRIE	INSGESAMT	104,0 +23,1	109,0 - 0,1	108,8 + 1,1		
		INLAND	109,7 +23,3	111,4 - 5,8	115,0 + 1,9		
		AUSLAND	95,8 +22,8	105,7 + 9,5	100,3 0		
2850	NE-METALLHALBZEUGWERKE	INSGESAMT	133,6 - 0,9	134,9 - 7,6	142,1 - 0,3		
		INLAND	136,8 - 0,1	136,3 - 6,4	141,5 - 0,4		
		AUSLAND	128,4 - 2,3	132,9 - 9,5	142,8 - 0,2		
2910	EISEN-, STAHL-U. TEMPER- GIESSEREI	INSGESAMT	89,8 +19,1	81,8 + 3,3	80,0 + 1,0		
		INLAND	81,8 +14,6	75,2 0	75,0 + 0,9		
		AUSLAND	119,3 +32,6	106,7 +13,6	98,6 + 1,0		
3011-15	ZIEHEREIEN UND KALT- WALZWERKE	INSGESAMT	126,5 +24,0	122,5 + 3,8	119,6 + 1,7		
		INLAND	137,9 +25,8	131,2 + 5,2	126,5 + 2,1		
		AUSLAND	99,1 +18,3	101,3 - 0,2	102,5 + 0,4		
40	CHEMISCHE INDUSTRIE	INSGESAMT	128,8 +12,0	126,7 + 4,6	123,7 + 0,7		
		INLAND	126,1 + 5,1	122,3 + 1,7	121,2 + 0,6		
		AUSLAND	132,2 +21,5	132,0 + 8,3	126,8 + 1,0		
53	HOLZBEARBEITUNG	INSGESAMT	164,6 + 8,0	150,6 - 0,1	151,4 + 0,8		
		INLAND	170,6 + 7,8	155,0 + 0,3	155,5 + 0,8		
		AUSLAND	131,2 + 9,2	126,2 - 3,1	128,6 + 0,5		
55	ZELLSTOFF-, HOLZSCHLIFF-, PAPIER-U. PAPPEERZEUGUNG	INSGESAMT	145,6 +24,7	147,8 + 4,0	145,0 + 1,3		
		INLAND	118,0 + 4,2	121,5 - 0,9	123,7 + 0,4		
		AUSLAND	191,3 +56,0	192,5 +10,2	180,0 + 2,3		
59	GUMMI-VERARBEITUNG	INSGESAMT	110,6 + 2,9	103,8 + 0,4	104,2 + 0,3		
		INLAND	103,7 - 1,2	95,7 - 0,3	97,1 0		
		AUSLAND	130,4 +13,7	128,5 + 1,0	124,3 + 0,9		
	INVESTITIONSGUETER PRODUZIERENDES GEWERBE	INSGESAMT	126,3 +10,6	118,0 + 2,3	116,5 + 0,6		
		INLAND	127,9 + 3,1	116,7 - 1,5	117,2 + 0,4		
		AUSLAND	124,1 +22,6	120,0 + 7,8	115,8 + 1,0		
3021-25	STAHLVERFORMUNG, OBERFLAECHEVEREDLUNG, HAERTUNG	INSGESAMT	139,9 +18,6	134,6 + 1,5	133,8 + 1,1		
		INLAND	140,4 +18,8	135,3 + 1,7	134,4 + 1,1		
		AUSLAND	137,8 +17,3	131,4 - 0,2	131,6 + 1,5		
3111, 3151, 3174	STAHL-U. L. METALLKON., KESSEL-U. BEHAELTERBAU, WAGGONBAU	INSGESAMT	132,4 -12,3	115,3 - 7,4	118,0 - 0,8		
		INLAND	145,8 -11,4	125,2 - 7,7	128,8 - 0,9		
		AUSLAND	74,2 -19,7	70,3 -11,1	72,0 - 0,1		
32	MASCHINENBAU	INSGESAMT	111,2 +15,6	108,2 + 3,5	106,5 + 1,1		
		INLAND	112,9 +10,4	110,4 - 1,3	109,9 + 1,1		
		AUSLAND	109,4 +21,8	106,3 + 9,8	103,1 + 1,1		
3220	H. V. METALLBEARBEITUNGS- MASCHINEN U. AE.	INSGESAMT	69,5 + 9,4	67,8 - 3,0	69,9 + 0,9		
		INLAND	74,8 + 1,6	68,1 - 7,3	71,3 0		
		AUSLAND	62,4 +25,3	67,1 + 2,8	67,9 + 2,0		
3280	SONSTIGER MASCHINENBAU	INSGESAMT	132,9 + 7,5	119,5 + 0,8	118,4 + 0,4		
		INLAND	129,5 + 8,9	123,3 0	120,2 + 1,0		
		AUSLAND	138,0 + 5,5	115,4 + 4,3	115,8 - 0,6		
33	STRASSENFAHRZEUGBAU	INSGESAMT	113,8 +13,5	112,7 - 1,5	114,6 + 0,6		
		INLAND	101,3 + 2,5	103,8 - 7,2	108,8 + 0,1		
		AUSLAND	124,2 +22,4	119,4 + 1,7	119,4 + 0,9		
3312	H. V. PERSONENKRAFTWAGEN U. AE. (EINSCHL. MOTOREN)	INSGESAMT	114,2 +13,4	111,6 - 1,5	113,3 + 0,4		
		INLAND	96,6 - 1,0	99,1 -11,5	106,6 - 0,5		
		AUSLAND	127,1 +23,4	120,5 + 4,4	118,4 + 0,9		
3313	H. V. LASTKRAFTWAGEN U. AE. (EINSCHL. MOTOREN)	INSGESAMT	96,1 +13,2	102,4 - 7,2	108,5 + 1,8		
		INLAND	109,8 +12,5	114,6 + 3,9	113,2 + 2,1		
		AUSLAND	82,7 +14,2	89,4 -16,6	100,4 + 1,1		

1) AUSGEWAELHTE WIRTSCHAFTSZWEIGE (OHNE NAHRUNGS- UND GENUSSMITTELGEWERBE).

STBA, FACHSERIE 4, REIHE 2.2

FRUEHERES BUNDESGBIET

1 INDEX DES AUFTRAGSEINGANGS FUER DAS VERARBEITENDE GEWERBE
1985=1001.2 ZEITREIHENANALYSE - BERLINER VERFAHREN (BV 4)
VOLUMENINDEX

SYPRO- NR.	WIRTSCHAFTSGLIEDERUNG		ORIGINALWERT		KALENDER- UND SAISONBEREINIGTER WERT		GLATTE KOMPONENTE	
			1994 SEP.	VERAEND. GEGEN- UEBER VOR- JAHRES- MONAT IN %	1994 SEP.	VERAEND. GEGEN- UEBER VOR- MONAT IN %	1994 SEP.	VERAEND. GEGEN- UEBER VOR- MONAT IN %
34	SCHIFFBAU	INSGESAMT INLAND AUSLAND	116,6 74,3 168,8	+186,8 +18,8 +240,5
36	ELEKTROTECHNIK	INSGESAMT INLAND AUSLAND	143,0 139,6 149,1	+ 3,0 - 3,7 +16,8	124,2 118,3 135,9	+ 3,8 + 1,6 + 7,8	121,7 117,4 129,8	0 - 0,4 + 0,7
3620	H. V. GERAETEN D. ELEKTRIZ. ERZEUGUNG, -VERTLG. U. AE.	INSGESAMT INLAND AUSLAND	143,3 149,2 131,4	+13,5 +12,9 +15,0	126,8 130,4 119,3	+ 5,5 + 2,4 +12,7	120,5 126,5 110,7	+ 0,7 + 1,0 + 0,1
3660	H. V. ZAEHLERN, FERNMELDE-, MESS-U. REGELGERAETEN USH	INSGESAMT INLAND AUSLAND	147,7 131,8 176,9	- 4,1 -18,3 +25,9	126,8 105,2 184,1	+ 4,6 - 0,1 +10,1	124,6 108,5 155,1	- 0,8 - 2,3 + 1,2
3711-60	FEINMECHANIK, OPTIK (OHNE H. V. UHREN)	INSGESAMT INLAND AUSLAND	113,9 123,0 100,0	+10,5 + 8,8 +13,5	114,9 122,5 103,6	+ 4,0 + 0,7 +10,7	111,8 120,1 99,3	+ 0,8 + 1,2 + 0,3
38	H. V. EBM-WAREN	INSGESAMT INLAND AUSLAND	138,2 146,5 118,4	+ 4,8 + 3,1 +10,8	130,6 136,5 114,6	+ 0,5 + 0,2 + 0,8	129,8 136,7 113,8	+ 0,5 + 0,4 + 0,5
50	H. V. BUEROMASCHINEN, ADV-GERAETEN U. -EINR.	INSGESAMT INLAND AUSLAND	180,5 247,9 113,1	+20,3 +20,1 +21,1	147,8 167,5 126,6	+ 5,2 + 4,8 + 4,7	143,1 160,5 126,2	+ 1,7 + 2,0 + 1,5
5080	H. V. ADV-GERAETEN U. -EINRICHTUNGEN	INSGESAMT INLAND AUSLAND	195,6 268,6 121,9	+20,7 +19,3 +23,8	157,7 177,1 136,0	+ 6,5 + 6,6 + 4,9	152,5 170,4 133,7	+ 1,9 + 2,0 + 2,0
	VERBRAUCHSGUETER PRO- DUZIERENDES GEWERBE	INSGESAMT INLAND AUSLAND	128,9 129,5 126,6	- 1,0 - 2,6 + 5,2	114,8 115,3 112,9	- 0,4 - 0,4 - 0,4	115,2 115,8 113,9	- 0,1 0 + 0,2
51	FEINKERAMIK	INSGESAMT INLAND AUSLAND	91,7 107,4 65,2	- 4,5 - 6,5 + 1,7	86,4 98,8 65,3	+ 0,8 + 0,3 + 1,6	85,5 99,0 62,7	- 0,1 - 0,4 + 0,5
52	H. U. VERARBEITUNG VON GLAS	INSGESAMT INLAND AUSLAND	134,5 144,6 111,2	+ 9,0 + 6,1 +18,7	133,6 138,6 120,7	+ 1,8 + 1,1 + 2,0	132,1 137,7 119,0	+ 0,8 + 0,5 + 0,8
5421-24	H. V. HOLZMOEBELN, POLSTERMOEBELN	INSGESAMT INLAND AUSLAND	120,5 126,9 84,7	- 6,3 - 6,3 - 5,9	112,3 118,5 76,9	- 1,1 - 1,3 - 1,4	112,9 119,1 77,9	- 0,1 - 0,1 - 0,6
56	PAPIER-U. PAPPEVERARBEITUNG	INSGESAMT INLAND AUSLAND	125,9 121,8 145,8	+ 2,0 - 0,7 +14,5	123,6 119,1 145,2	+ 3,3 + 1,3 +11,3	121,4 117,7 139,8	- 0,1 - 0,1 + 0,3
57	DRUCKEREI, VERVIELFAEL- TIGUNG	INSGESAMT INLAND AUSLAND	125,9 126,8 114,4	- 0,9 - 0,9 - 1,9	123,2 124,6 106,0	+ 1,2 + 1,8 - 7,8	122,0 123,2 107,7	+ 0,1 + 0,2 - 0,7
58	H. V. KUNSTSTOFFWAREN	INSGESAMT INLAND AUSLAND	165,7 169,2 154,8	+ 7,7 + 7,2 +10,1	158,8 161,0 152,3	+ 2,1 + 2,3 + 1,4	157,8 159,4 153,3	+ 0,7 + 0,8 + 0,6
61	LEDERERZEUGUNG	INSGESAMT INLAND AUSLAND	52,9 48,6 65,6	-25,8 -27,9 -20,7	50,7 49,0 56,0	- 9,3 - 7,9 -12,5	55,8 54,4 60,3	- 3,8 - 4,4 - 2,3
62	LEDERVERARBEITUNG	INSGESAMT INLAND AUSLAND	136,7 135,8 140,4	- 3,5 - 5,3 + 3,7	96,1 90,7 114,0	- 9,0 -13,1 + 2,3	96,4 92,3 110,9	+ 0,8 + 0,5 + 1,6
6251	H. V. SCHUHEN	INSGESAMT INLAND AUSLAND	166,8 163,7 168,6	+ 0,4 - 1,8 + 8,1	107,2 98,8 136,3	- 8,5 -19,5 + 5,3	106,2 99,6 130,3	+ 1,6 + 1,3 + 2,3
63	TEXTILGEWERBE	INSGESAMT INLAND AUSLAND	96,8 93,0 103,5	- 7,8 -11,6 + 3,0	80,8 76,7 91,9	- 3,9 - 5,4 - 0,3	81,9 78,2 92,1	- 1,0 - 1,3 - 0,1
64	BEKLEIDUNGSGEWERBE	INSGESAMT INLAND AUSLAND	139,2 129,9 175,8	-11,1 -13,4 - 3,7	78,9 76,2 90,7	-10,3 - 6,5 -20,9	86,6 82,0 105,1	- 1,5 - 1,7 - 1,0

SYPRO- NR.	WIRTSCHAFTSGLIEDERUNG	1984 SEP.	VERAEND. GEGEN- UEBER VOR- JAHRES- MONAT IN %	N		A		C		H
				1983	1984	1983	1984	1984	1984	1984
				SEP.	AUG.	4. VJ	1. VJ	2. VJ	3. VJ	
	VERARBEITENDES GEWERBE 1)	INSGESAMT	141,9	+3,7	136,9	117,9	128,0	120,7	126,2	126,2
		INLAND	147,4	+1,1	145,8	123,9	134,5	124,0	129,2	131,3
		AUSLAND	132,7	+8,9	121,8	107,6	117,1	115,3	121,1	117,5
	GRUNDSTOFF-UND PRODUKTIONSQUETER- GEWERBE	INSGESAMT	119,3	+10,2	108,3	108,0	99,7	105,1	110,8	110,7
		INLAND	123,2	+7,4	114,7	113,8	103,6	105,3	113,9	115,1
		AUSLAND	113,0	+15,3	98,0	98,8	93,4	104,9	105,9	103,6
25	GEW. U. VERARB. V. STEINEN U. ERDEN	INSGESAMT	199,9	+4,7	191,0	185,8	154,5	120,5	182,3	190,0
		INLAND	212,5	+5,1	202,1	197,9	161,7	123,4	192,1	201,9
		AUSLAND	105,5	-2,0	107,6	94,5	100,6	98,9	108,0	100,5
2512	GEW. V. NATURSTEINEN, ANG	INSGESAMT	163,6	+1,2	161,6	140,6	118,9	61,3	136,9	148,5
		INLAND	164,6	+1,2	162,7	141,4	119,6	61,5	137,7	149,4
		AUSLAND	80,6	+10,7	72,8	70,6	55,2	39,7	71,7	75,5
2525	VERARB. V. NATURSTEINEN, ANG	INSGESAMT	171,7	-11,4	193,8	156,6	190,5	118,2	167,0	168,5
		INLAND	171,5	-12,0	194,9	155,6	190,6	117,3	166,9	168,3
		AUSLAND	177,0	+3,8	170,5	178,7	187,9	137,8	168,7	172,9
2531	H. V. ZEMENT	INSGESAMT	175,7	+7,9	162,8	169,6	122,8	107,2	163,2	164,8
		INLAND	176,6	+8,1	163,4	162,1	122,4	106,6	164,3	166,8
		AUSLAND	162,8	+5,2	154,7	122,1	129,5	116,9	146,4	135,5
2541	ZIEGELERIE	INSGESAMT	242,7	+8,3	224,1	232,4	167,6	145,0	224,9	236,4
		INLAND	272,2	+8,9	249,9	263,6	185,4	157,7	249,9	265,8
		AUSLAND	87,8	-1,3	89,0	69,0	74,1	78,5	94,2	82,5
2543	H. V. FEUERFESTER GROBKERAMIK	INSGESAMT	88,9	+5,0	84,7	87,1	84,8	88,0	87,3	87,1
		INLAND	88,4	+14,8	77,0	90,9	73,7	80,1	80,9	87,0
		AUSLAND	89,3	-4,6	93,6	82,8	97,7	97,0	94,8	87,2
2555	H. V. GR. FORM. FERTIGBAU- TEILEN AUS BETON FUER DEN HOCHBAU	INSGESAMT	364,7	+8,2	337,1	355,4	280,9	191,2	319,1	363,1
		INLAND	366,5	+8,2	338,7	356,5	281,8	192,0	320,3	364,4
		AUSLAND	69,3	+0,4	69,0	186,6	128,5	54,2	125,7	161,5
2559	H. V. BETONERZEUGNISSEN (OHNE BIMS, GR. FORM. FERTIGBAUTEILE)	INSGESAMT	258,2	+3,9	248,6	243,1	202,1	150,4	234,3	244,3
		INLAND	259,4	+3,9	249,6	243,5	203,5	150,6	235,0	245,1
		AUSLAND	203,9	+0,9	202,0	223,6	136,9	145,7	203,5	208,4
2563	H. V. GIPSERZEUGNISSEN, DAEMM-U. LEICHTBAUPLATTEN	INSGESAMT	267,0	+12,1	238,2	229,6	203,7	222,5	243,0	242,5
		INLAND	278,8	+13,7	245,1	240,3	213,2	232,3	252,0	252,5
		AUSLAND	147,1	-12,9	168,8	121,1	108,3	123,2	150,9	141,3
27	EISENSCHAFFENDE INDUSTRIE	INSGESAMT	87,4	+14,8	76,1	78,5	68,5	77,2	81,3	78,9
		INLAND	92,5	+15,9	79,8	86,4	71,3	82,0	88,1	85,2
		AUSLAND	80,1	+13,0	70,9	67,1	64,6	70,3	71,7	69,7
2711	HOCHOFEN-, STAHL-U. WARM- WALZWERKE (OHNE STAHL- ROHRE)	INSGESAMT	93,3	+15,2	81,0	84,0	72,0	80,2	84,5	83,9
		INLAND	92,8	+17,3	79,1	87,2	71,1	82,2	87,7	85,6
		AUSLAND	94,1	+11,6	84,3	78,4	73,5	76,8	79,0	81,0
2715	H. V. STAHLROHREN (OHNE PRAEZISIONSSTAHLROHRE)	INSGESAMT	56,0	+11,6	50,2	49,8	48,9	60,9	64,6	51,8
		INLAND	92,0	+4,3	88,2	83,8	70,3	81,5	96,7	84,5
		AUSLAND	39,2	+21,0	32,4	33,9	38,9	51,3	49,5	36,6
2720	H. V. PRAEZISIONSSTAHL- ROHREN	INSGESAMT	83,8	+15,0	72,9	72,7	70,0	76,7	78,8	76,9
		INLAND	87,8	+12,1	78,3	76,1	75,3	81,0	80,5	79,8
		AUSLAND	75,9	+21,8	62,3	65,9	59,3	68,3	75,3	68,0
2850	NE-METALLHALBZEUGWERKE	INSGESAMT	129,7	+14,4	113,4	123,0	98,8	111,6	114,8	122,0
		INLAND	129,6	+12,6	115,1	126,3	100,4	109,9	114,1	123,2
		AUSLAND	130,0	+17,6	110,5	117,7	96,1	114,4	115,9	120,2
2910	EISEN-, STAHL-U. TEMPER- GIESSEREI	INSGESAMT	98,6	+2,7	96,0	83,1	83,9	89,8	92,7	86,5
		INLAND	95,0	-0,4	95,4	83,9	81,2	86,4	88,6	85,0
		AUSLAND	111,8	+13,8	98,2	80,4	93,8	102,2	108,0	92,1
3011-15	ZIEHEREIEN UND KALT- WALZWERKE	INSGESAMT	113,2	+14,2	99,1	99,3	87,1	95,6	102,4	100,8
		INLAND	121,8	+15,1	105,8	108,4	92,7	100,5	109,0	109,4
		AUSLAND	92,1	+11,4	82,7	77,0	73,3	83,8	86,0	79,6
3011	STABZIEHEREIEN, KALTWALZWERKE	INSGESAMT	97,5	+16,2	83,9	90,7	74,9	87,4	91,0	88,4
		INLAND	102,1	+19,4	85,5	96,9	76,6	89,4	93,6	93,2
		AUSLAND	87,2	+8,6	80,3	76,8	71,1	82,9	85,2	77,6
3015	DRAHTZIEHEREIEN (EINSCHL. H. V. DRAHT- ERZEUGNISSEN)	INSGESAMT	127,3	+12,9	112,8	107,0	98,1	103,0	112,6	111,9
		INLAND	138,7	+12,6	123,2	118,3	106,5	110,0	122,3	123,3
		AUSLAND	97,1	+14,1	85,1	77,2	75,7	84,7	86,8	81,7

1) AUSGEWAELTE WIRTSCHAFTSZWEIGE (OHNE NAHRUNGS-UND GENUSSMITTELGEWERBE).

STBA, FACHSERIE 4, REIHE 2.2

BUNDESGBEIT

DAS VERARBEITENDE GEBWERBE
=100

WERT

INDEX

R	I C H T L I C H													SYPRO- NR.		
	1993 2.HJ	1994 1.HJ	1992	1993	VERAENDERUNG GEGENUEBER DEM ENTSPRECHENDEN VORJAHRESZEITRAUM IN %											
					1993	1994	1993	1994	1994	1994	1993	1994	1992		1993	1994
					SEP.	AUG.	4.VJ	1.VJ	2.VJ	3.VJ	2.HJ	1.HJ				1994 JAN.-SEP. KUMULIERT
125,1	123,5	135,1	123,4	-7,7	+3,8	-6,0	-0,4	+3,2	+3,4	-6,7	+1,5	+0,7	-8,7	+2,1		
132,4	126,6	144,3	130,6	-8,0	+1,6	-7,7	-3,6	+0,1	+0,8	-7,9	-1,8	+0,4	-9,5	-0,9		
112,7	118,2	119,4	111,2	-7,3	+8,5	-2,6	+6,1	+9,4	+8,5	-4,5	+7,7	+1,3	-6,9	+8,1		
100,7	108,0	109,9	101,6	-5,7	+12,3	-2,9	+3,9	+6,8	+8,8	-4,8	+5,4	-1,3	-7,6	+6,6		
105,6	109,6	117,1	106,0	-7,4	+10,9	-6,2	+1,0	+5,0	+7,0	-7,4	+3,0	-0,3	-9,5	+4,3		
92,9	105,4	98,4	94,6	-2,3	+14,9	+3,2	+8,9	+10,0	+12,2	+0,4	+9,4	-2,9	-3,9	+10,3		
168,0	151,4	157,3	155,4	+1,9	+8,6	-6,0	+10,0	+3,5	+4,7	-2,0	+5,9	+9,5	-1,2	+5,5	25	
176,8	157,8	164,0	162,6	+2,5	+9,0	-6,4	+10,8	+3,7	+5,2	-1,8	+6,3	+10,7	-0,9	+5,9		
101,5	103,5	107,4	101,6	-5,5	+2,9	-1,1	+3,7	-0,1	-2,0	-4,1	+1,7	-1,8	-5,4	+0,5		
133,3	99,1	126,7	114,6	-6,4	+1,2	-16,5	+12,7	-0,4	+0,6	-11,7	+3,2	+5,3	-9,6	+2,1	2512	
134,1	99,6	127,5	115,3	-6,4	+1,1	-16,6	+12,8	-0,5	+0,5	-11,7	+3,3	+5,4	-9,6	+2,1		
57,8	55,7	59,1	58,2	+11,1	+28,8	-9,2	-25,8	+12,7	+25,2	-9,0	-4,8	-5,6	-1,5	+5,4		
186,0	142,6	167,4	166,5	+3,4	-4,2	-4,6	-3,8	-2,5	-7,2	-0,7	-3,1	+7,4	-0,5	-4,6	2525	
186,6	142,1	166,4	166,0	+3,6	-5,5	-4,2	-3,1	-1,6	-7,8	+0,1	-2,2	+9,1	-0,2	-4,4		
172,8	153,3	187,3	178,6	+0,3	+29,9	-12,0	-15,5	-17,9	+9,6	-16,4	-16,9	-18,2	-4,6	-8,9		
138,0	135,2	139,3	133,3	+0,4	+13,0	-8,8	+5,7	+4,8	+7,6	-5,2	+5,2	+6,3	-4,3	+6,1	2531	
138,5	135,4	139,1	133,3	+0,6	+12,8	-8,5	+6,7	+5,1	+7,8	-5,0	+5,7	+6,2	-4,2	+6,5		
130,6	131,6	142,7	132,3	-2,8	+15,6	-12,8	-4,3	+0,1	+3,0	-7,6	-1,9	+8,8	-7,3	-0,3		
192,6	185,0	189,3	178,4	+10,1	+12,0	-0,2	+21,2	+7,6	+8,6	+5,7	+12,6	+13,5	+5,4	+11,0	2541	
214,0	203,8	183,0	196,1	+11,7	+13,1	+1,3	+23,8	+9,1	+9,6	+7,3	+14,3	+16,0	+7,2	+12,4		
80,5	86,3	98,0	85,8	-9,4	-6,4	-16,5	-0,1	-8,9	-5,1	-13,3	-5,2	-5,7	-12,4	-5,0		
85,5	87,6	94,0	85,7	-14,0	+5,1	-4,6	+3,5	+0,5	+1,0	-8,1	+2,0	-6,0	-8,8	+1,7	2543	
76,9	80,5	91,8	79,2	-19,6	+15,4	-16,4	-1,1	-1,2	+8,8	-15,9	-1,2	-10,9	-13,7	+2,1		
95,5	96,9	96,6	93,3	-7,8	-5,6	+8,8	+8,4	+2,4	-6,6	+0,7	+5,3	0,0	-3,4	+1,3		
301,5	255,2	260,2	270,1	+12,1	+18,6	-5,1	+14,1	+2,9	+12,8	+0,1	+6,9	+18,1	+3,8	+9,3	2555	
302,7	256,2	261,3	271,2	+12,2	+18,4	-5,2	+14,2	+2,9	+12,6	+0,2	+6,8	+18,6	+3,8	+9,2		
90,3	90,0	88,5	83,0	-45,6	+340,1	+18,3	-24,2	+57,3	+210,0	-35,5	+18,9	-54,9	-6,2	+67,8		
219,5	192,4	199,4	201,4	+3,0	+7,6	-5,0	+10,1	+1,8	+3,2	+0,1	+5,0	+14,8	+1,0	+4,2	2559	
220,7	192,8	200,1	202,2	+3,0	+7,1	-5,0	+10,3	+1,9	+3,0	+0,1	+5,0	+15,3	+1,0	+4,2		
162,5	174,6	167,4	167,1	+2,9	+33,1	-4,1	+3,7	+0,2	+10,8	-2,2	+1,6	-8,9	-0,2	+4,9		
206,3	232,8	194,5	197,3	+20,3	+17,4	+12,3	+18,3	+28,9	+16,1	+10,2	+23,6	+15,5	+6,9	+20,9	2563	
215,4	242,2	189,4	205,1	+21,0	+16,8	+14,7	+19,6	+29,0	+16,1	+11,8	+24,3	+18,1	+8,3	+21,3		
113,9	137,1	134,2	118,3	+11,0	+34,7	-22,2	-2,6	+27,0	+16,4	-13,8	+11,8	-11,7	-11,8	+13,3		
69,6	79,3	82,6	70,2	-14,0	+18,8	-6,4	+10,8	+13,2	+11,6	-10,0	+12,0	-8,0	-15,0	+11,7	27	
72,6	85,1	94,2	75,0	-19,8	+25,4	-11,6	+6,1	+13,5	+15,3	-16,6	+9,8	-6,5	-20,4	+11,5		
65,4	71,0	66,2	63,4	-2,9	+7,9	+3,2	+19,2	+12,4	+5,1	+2,8	+15,6	-10,9	-4,2	+12,1		
73,5	82,4	84,7	73,3	-11,5	+18,6	-4,9	+12,2	+13,0	+12,0	-7,3	+12,7	-7,5	-13,5	+12,5	2711	
72,2	85,0	91,4	74,0	-18,1	+26,4	-10,7	+8,4	+15,9	+16,9	-14,3	+12,1	-8,3	-19,0	+13,8		
75,6	77,9	73,2	72,2	+1,8	+6,1	+6,4	+19,8	+7,8	+4,1	+6,8	+13,4	-5,9	-1,4	+10,2		
49,0	62,7	69,8	53,2	-30,0	+19,4	-16,4	+4,3	+14,5	+5,5	-25,2	+9,2	-11,1	-23,8	+8,2	2715	
76,0	89,1	123,2	85,5	-32,6	+24,7	-22,7	-10,0	-2,6	+3,3	-34,4	-6,2	+10,7	-30,6	-3,3		
36,3	50,4	44,7	38,1	-26,4	+14,1	-10,0	+18,5	+36,7	+8,3	-13,6	+26,6	-29,2	-14,8	+21,2		
68,4	77,8	88,5	70,7	-19,6	+16,7	-8,9	+1,6	+12,1	+13,5	-15,0	+6,7	-5,9	-20,1	+8,7	2720	
74,3	80,8	96,4	76,6	-21,5	+8,1	-9,5	-1,0	+6,1	+9,0	-15,5	+2,4	-4,9	-20,5	+4,4		
56,8	71,8	72,9	58,9	-14,4	+49,0	-7,6	+8,8	+27,2	+25,2	-13,7	+17,7	-8,1	-19,2	+19,9		
102,7	113,2	117,7	105,0	-9,0	+20,1	-6,4	+3,5	+7,3	+14,4	-9,0	+5,4	-2,8	-10,8	+8,4	2850	
105,2	112,0	126,1	108,9	-13,3	+17,8	-11,7	-3,3	+2,1	+12,0	-13,4	-0,5	-0,7	-13,6	+3,5		
98,5	115,2	103,7	98,6	-0,5	+24,8	+4,2	+16,7	+16,7	+19,2	-0,1	+16,7	-7,0	-4,9	+17,5		
83,8	91,3	104,7	87,4	-14,5	+10,4	-11,1	-3,2	+3,7	+3,5	-13,7	+0,2	-5,2	-16,5	+1,2	2910	
82,5	87,5	104,5	86,4	-15,6	+9,8	-12,6	-5,6	-0,6	+1,4	-14,6	-3,1	-6,5	-17,3	-1,6		
88,5	105,1	105,4	91,3	-10,5	+12,3	-6,2	+4,6	+19,2	+10,8	-10,5	+11,6	-0,4	-13,4	+11,4		
88,1	99,0	103,8	90,8	-10,2	+18,6	-7,3	+2,1	+9,8	+13,0	-10,6	+6,0	-2,4	-12,5	+8,3	3011-15	
94,7	104,7	111,5	97,5	-10,8	+17,1	-8,0	+0,5	+8,3	+13,3	-10,9	+4,4	-1,8	-12,6	+7,3		
72,1	84,9	84,8	74,3	-8,6	+24,2	-4,7	+7,6	+14,4	+12,3	-9,4	+10,8	-4,1	-12,4	+11,2		
75,1	89,2	95,2	78,4	-15,7	+28,8	-9,5	+5,2	+13,5	+17,2	-14,9	+9,2	-7,1	-17,6	+11,8	3011	
77,6	91,5	100,4	81,7	-17,9	+28,3	-12,5	+2,2	+11,3	+18,4	-16,9	+6,6	-7,9	-18,6	+10,4		
69,6	84,1	83,4	71,0	-9,9	+29,7	-1,8	+13,4	+19,0	+14,0	-9,6	+16,2	-5,2	-14,9	+15,4		
99,9	107,8	111,5	102,0	-6,1	+11,8	-5,7	-0,1	+7,2	+10,1	-7,3	+3,6	+1,5	-8,5	+5,8	3015	
109,3	116,1	121,1	111,1	-5,7	+10,3	-5,2	-0,6	+6,4	+10,0	-6,9	+2,9	+2,9	-8,3	+5,2		
74,7	85,8	86,2	77,7	-7,5	+19,0	-7,1	+2,3	+10,0	+10,9	-9,2	+6,2	-3,0	-9,9	+7,7		

SYPRO- NR.	WIRTSCHAFTSGLIEDERUNG		1994 SEP.	VERAEND. GEGEN- UEBER VOR- JAHR- MONAT IN %	N		A		C		H
					1993 SEP.	1994 AUG.	1993 4. VJ	1994 1. VJ	1994 2. VJ	1994 3. VJ	
40	CHEMISCHE INDUSTRIE										
	INSGESAMT		118,9	+9,4	108,7	108,2	103,4	111,8	112,6	111,7	
	INLAND		119,5	+5,0	113,8	111,3	106,4	110,7	112,6	113,2	
	AUSLAND		118,1	+15,3	102,4	104,3	99,6	113,1	112,5	109,8	
4031	H.V.CHEMISCHEN GRUNDSTOFFEN (AUCH MIT ANSCHL. WEITERVERARB.)										
	INSGESAMT		97,3	+15,4	84,3	87,7	81,0	90,3	90,4	90,5	
	INLAND		88,5	+11,5	79,4	84,2	74,9	82,1	83,1	84,6	
	AUSLAND		105,6	+18,7	89,0	91,0	86,8	98,1	97,3	96,1	
4034	H.V.CHEMISCHEN ERZEUGNISSEN FUER GEWERBE, LANDWIRTSCHAFT										
	INSGESAMT		136,7	+5,2	130,0	129,4	119,0	131,2	136,0	131,8	
	INLAND		150,9	+4,0	145,1	143,8	128,0	134,8	145,8	145,2	
	AUSLAND		116,5	+7,4	108,5	109,0	106,2	126,2	121,9	112,7	
4035	H.V. PHARMAZEUTISCHEN ERZEUGNISSEN										
	INSGESAMT		165,5	+8,2	152,9	150,1	153,8	157,0	157,7	157,3	
	INLAND		160,1	+4,7	152,9	146,9	155,6	151,5	151,8	151,7	
	AUSLAND		176,8	+15,6	152,9	156,8	150,2	168,5	169,9	169,0	
4036	H.V. SEIFEN, WASCHE-, REINIGUNGS- U. KOERPERPFLEGEMITTELN										
	INSGESAMT		148,7	0,0	148,7	137,5	135,3	139,9	136,4	140,9	
	INLAND		139,3	-3,5	144,3	125,7	131,9	133,4	129,3	130,3	
	AUSLAND		207,6	+17,6	176,5	212,1	156,5	181,6	181,1	207,8	
4037	H.V. FOTO-CHEMISCHEN ERZEUGNISSEN										
	INSGESAMT		126,4	+6,6	118,6	123,9	110,9	118,5	129,5	123,7	
	INLAND		97,8	-6,2	104,3	97,9	87,2	92,6	97,7	95,8	
	AUSLAND		144,8	+13,3	127,8	140,7	126,3	135,2	150,1	141,8	
4039	H.V. SONSTIGEN CHEMISCHEN ERZEUGNISSEN FUER PRIVATEN VERBRAUCH USW										
	INSGESAMT		124,8	+3,0	121,2	104,6	108,3	114,0	108,9	108,4	
	INLAND		118,2	-5,1	124,6	96,0	108,0	108,1	99,2	98,7	
	AUSLAND		135,0	+16,4	116,0	118,2	108,7	123,2	124,2	122,0	
4090	H.V. CHEMIEFASERN										
	INSGESAMT		84,4	+5,9	79,7	65,5	74,7	79,8	79,9	71,8	
	INLAND		74,7	+4,6	71,4	62,3	62,0	67,0	65,7	63,2	
	AUSLAND		90,3	+6,5	84,8	67,4	82,3	87,6	88,5	77,0	
53	HOLZBEARBEITUNG										
	INSGESAMT		163,9	+12,0	146,4	143,9	133,4	133,1	145,5	145,8	
	INLAND		168,4	+11,7	150,8	149,3	137,5	134,2	147,6	150,0	
	AUSLAND		138,9	+14,8	121,0	113,0	110,2	126,1	133,4	122,0	
5311	SAEGE-U. HOBELWERKE										
	INSGESAMT		168,4	+16,1	145,0	150,7	129,0	120,0	147,2	155,1	
	INLAND		170,1	+16,6	145,9	153,0	129,5	117,4	145,4	156,4	
	AUSLAND		152,8	+12,1	136,3	128,6	124,7	144,7	164,7	143,0	
5361	H.V. HALBWAREN AUS HOLZ										
	INSGESAMT		159,1	+7,6	147,9	136,4	138,2	147,2	143,5	135,6	
	INLAND		166,3	+5,9	157,0	144,6	147,4	155,2	150,3	142,0	
	AUSLAND		131,9	+16,3	113,4	105,2	102,9	116,9	117,8	111,5	
55	ZELLSTOFF-, HOLZSCHLIFF-, PAPIER- U. PAPPERZEUGUNG										
	INSGESAMT		121,9	+21,3	100,5	112,0	96,4	101,0	103,9	112,7	
	INLAND		108,9	+17,7	92,5	100,6	89,3	91,5	92,0	101,1	
	AUSLAND		143,2	+26,2	113,5	130,9	108,0	116,6	123,5	131,8	
59	GUMMI VERARBEITUNG										
	INSGESAMT		122,6	+3,1	118,9	103,2	109,2	111,3	115,0	110,1	
	INLAND		117,3	-0,2	117,5	98,8	107,5	107,1	109,6	104,6	
	AUSLAND		137,6	+11,9	123,0	115,8	114,1	123,3	130,2	125,8	
	INVESTITIONSGUETER PRODUZIERENDES GEWERBE										
	INSGESAMT		153,5	+3,1	148,9	119,7	142,6	124,8	134,9	132,8	
	INLAND		161,9	+0,7	160,7	126,9	151,6	129,5	139,0	139,8	
	AUSLAND		141,9	+7,1	132,5	109,8	130,0	118,3	129,2	123,1	
3021-25	STAHLVERFORMUNG, OBERFLAECHEVEREDLUNG, HAERTUNG										
	INSGESAMT		140,1	+8,5	129,1	124,1	116,8	127,8	130,9	128,4	
	INLAND		138,5	+6,6	129,9	125,1	117,3	126,4	130,3	128,3	
	AUSLAND		146,6	+16,9	125,4	120,2	114,7	133,5	133,4	128,4	
3021	H.V. GESENK- U. LEICHTEN FREIFORMSCHMIEDESTUECKEN, PRESS- U. ZIEHTEILEN										
	INSGESAMT		131,3	+9,1	120,4	112,4	107,8	119,7	123,6	117,7	
	INLAND		133,2	+7,7	123,7	115,6	109,7	120,7	126,5	120,9	
	AUSLAND		124,1	+14,7	108,2	100,5	101,0	116,1	113,3	105,9	
3025	STAHLVERFORMUNG, ANG, OBERFLAECHEVEREDLUNG, HAERTUNG										
	INSGESAMT		145,5	+8,3	134,4	131,4	122,3	132,8	135,4	135,0	
	INLAND		141,6	+6,1	133,5	130,6	121,7	129,8	132,5	132,7	
	AUSLAND		164,4	+18,3	139,0	135,8	125,5	147,2	149,3	146,2	
31	STAHL- U. LEICHTMETALLBAU, SCHIENENFAHRZEUGBAU										
	INSGESAMT		198,6	-2,1	202,8	143,9	199,4	135,6	151,4	161,3	
	INLAND		225,4	+8,9	207,0	159,2	220,5	151,4	167,9	181,6	
	AUSLAND		93,7	-49,7	186,4	84,0	116,8	74,0	87,1	81,9	
3111	H.V. STAHL- U. LEICHTMETALLKONSTRUKTIONEN (OHNE GRUBENAUSSBAU)										
	INSGESAMT		209,1	-0,1	209,4	179,8	234,9	174,8	189,7	190,5	
	INLAND		221,8	-0,3	222,4	189,8	249,5	182,5	200,4	201,6	
	AUSLAND		105,5	+1,9	103,5	98,7	116,1	112,7	102,5	100,4	
3151	KESSEL- U. BEHAELTERBAU										
	INSGESAMT		196,4	-0,5	197,3	112,7	167,7	96,9	112,5	135,7	
	INLAND		230,6	+24,9	184,7	122,4	184,8	109,1	123,1	156,6	
	AUSLAND		93,5	-60,2	235,1	83,6	116,2	60,3	80,8	73,0	
3171	LOKOMOTIVBAU										
	INSGESAMT		54,0	-62,1	142,4	44,2	152,3	80,1	62,8	56,8	
	INLAND		127,2	-22,6	164,4	128,9	199,1	144,6	101,3	116,1	
	AUSLAND		27,8	-79,3	134,6	13,9	135,5	57,0	49,1	35,6	
3174	WAGGONBAU										
	INSGESAMT		188,4	-14,8	221,0	161,7	208,6	174,7	209,9	186,3	
	INLAND		233,1	-13,2	268,4	198,1	264,9	232,9	266,9	225,0	
	AUSLAND		111,7	-19,9	139,5	99,1	112,0	74,9	112,2	119,8	

BUNDESGBIET

DAS VERARBEITENDE GEWERBE
=100

WERT

INDEX

R	I	C	H	T	L	I	C	H	VERÄNDERUNG GEGENUEBER DEM ENTSPRECHENDEN VORJAHRESZEITRAUM IN %														SYPRO- NR.
									1993	1994	1993	1994	1994	1994	1993	1994	1992	1993	1994				
																			SEP.	AUG.	4.VJ	1.VJ	
103,4	112,2	110,8	105,4	-2,7	+10,2	-0,1	+3,1	+5,8	+8,0	-2,1	+4,5	-0,5	-4,9	+5,6	40								
107,2	111,7	115,8	108,4	-4,0	+7,4	-3,0	+0,2	+3,8	+4,8	-4,4	+2,0	0,0	-6,4	+2,9									
98,7	112,8	104,5	101,8	-0,7	+14,1	+3,9	+7,0	+8,2	+12,4	+1,2	+7,6	-1,3	-2,6	+9,1									
81,0	90,4	89,2	83,2	-5,1	+13,7	+1,3	+4,9	+6,5	+11,9	-2,3	+5,7	-4,9	-6,7	+7,6	4031								
76,1	82,6	86,3	78,2	-8,2	+11,5	-2,6	+0,7	+5,1	+9,4	-5,9	+2,9	-6,7	-9,4	+4,9									
85,6	97,7	92,0	88,0	-2,1	+15,8	+4,5	+8,4	+7,8	+14,0	+0,9	+8,1	-4,1	-4,3	+10,0									
120,9	133,6	127,2	124,2	+2,4	+10,0	+1,5	+3,5	+6,0	+7,3	-0,1	+4,7	+1,9	-2,4	+5,6	4034								
132,6	140,3	137,8	133,8	+3,3	+8,0	+0,7	+2,9	+5,0	+5,9	-0,5	+3,9	+2,0	-2,9	+4,6									
104,3	124,1	112,1	110,7	+0,6	+14,4	+2,9	+4,6	+7,6	+10,1	+0,8	+6,1	+1,8	-1,2	+7,2									
150,9	157,4	156,2	149,1	-4,7	+8,1	-1,2	+5,8	+7,7	+6,4	-2,5	+6,8	+6,5	-4,5	+6,6	4035								
149,9	151,7	160,3	146,5	-8,0	+9,9	-5,2	+4,9	+6,9	+5,2	-6,6	+5,9	+7,4	-8,6	+5,7									
153,0	169,2	147,5	154,6	+2,9	+4,7	+8,8	+7,5	+9,1	+8,5	+7,1	+8,3	+4,5	+4,8	+8,3									
138,5	138,2	139,6	142,8	+1,5	+1,0	-3,6	-9,2	-2,7	-0,6	-0,5	-6,1	+3,6	+2,3	-4,3	4036								
134,3	131,3	135,8	138,7	+1,0	-4,5	-3,4	-11,1	-5,1	-4,7	-0,8	-8,2	+3,4	+2,1	-7,1									
164,9	181,4	163,5	168,6	+4,4	+28,4	-4,7	+1,4	+9,3	+20,0	+1,2	+5,2	+4,7	+3,1	+10,1									
117,3	124,0	123,3	118,6	+0,9	-0,7	+1,3	+6,7	+0,5	+0,1	-1,0	+3,3	+0,2	-3,8	+2,2	4037								
97,5	95,2	110,6	100,7	-5,0	-11,8	-12,1	-5,7	-11,0	-11,1	-7,9	-8,5	-0,7	-9,0	-9,4									
130,1	142,7	131,5	130,2	+4,2	+5,2	+8,7	+13,1	+6,4	+5,9	+2,7	+9,5	+0,7	-1,0	+8,3									
106,1	111,5	117,6	107,8	-1,5	+13,4	-6,8	-2,2	+6,2	+4,3	-7,3	+1,8	-7,2	-8,3	+2,6	4039								
106,0	103,6	111,6	103,5	+1,8	+4,0	-3,5	-1,4	+7,6	-4,2	-4,0	+2,7	-8,8	-7,3	+0,3									
106,2	123,7	127,2	114,6	-6,6	+28,2	-11,6	-3,4	+4,7	+17,8	-11,9	+0,5	-4,8	-9,9	+5,7									
70,1	79,9	85,6	72,6	-9,5	+11,2	-3,9	+2,4	+10,4	+9,6	-8,4	+6,4	-5,5	-15,2	+7,4	4090								
61,4	66,4	85,1	67,1	-18,1	+3,7	-13,8	-12,2	-5,3	+4,1	-16,9	-8,9	-9,9	-21,2	-5,1									
75,3	88,0	85,8	75,9	-4,3	+16,0	+1,2	+11,2	+19,1	+12,7	-3,7	+14,9	-2,7	-11,5	+14,4									
131,9	139,3	138,6	129,9	-3,6	+15,7	-2,6	+6,0	+11,6	+11,8	-3,3	+8,8	-0,1	-6,3	+9,8	53								
136,3	140,9	143,7	134,0	-4,4	+13,8	-4,2	+4,1	+9,7	+10,9	-4,6	+7,0	+1,2	-6,8	+8,4									
106,5	129,8	109,6	106,6	+2,5	+32,2	+11,0	+18,3	+24,7	+18,8	+6,4	+21,5	-8,6	-2,7	+20,7									
131,6	133,6	140,0	125,0	-7,5	+18,4	-8,5	+10,8	+14,4	+15,7	-8,4	+12,7	+1,6	-10,7	+13,8	5311								
132,7	131,4	142,2	126,0	-8,9	+16,6	-10,1	+8,0	+11,9	+15,2	-9,9	+10,1	+2,7	-11,4	+11,9									
121,2	154,7	118,9	115,9	+9,7	+43,2	+12,3	+38,7	+40,8	+21,6	+11,3	+39,7	-10,3	-2,5	+33,5									
132,3	145,4	137,0	135,3	+1,0	+12,4	+4,2	+1,9	+8,5	+7,4	+2,9	+5,1	-1,9	-1,2	+5,8	5361								
141,0	152,8	144,4	144,0	+1,5	+10,2	+3,2	+0,8	+7,1	+5,6	+2,8	+3,9	-0,8	-1,0	+4,4									
99,2	117,3	105,0	102,0	-1,4	+26,1	+10,1	+8,5	+15,5	+16,9	+3,8	+11,8	-7,7	-2,9	+13,5									
96,1	102,5	110,0	97,9	-10,0	+22,4	-5,3	-1,6	+7,6	+17,8	-8,6	+2,9	-7,4	-11,0	+7,7	55								
89,7	91,8	105,3	92,9	-12,7	+16,8	-9,9	-9,1	+0,4	+12,3	-11,5	-4,5	-9,7	-11,8	+0,9									
106,6	120,1	117,8	106,0	-6,5	+30,4	+1,7	+10,2	+17,6	+25,4	-4,2	+13,9	-3,6	-10,0	+17,8									
108,1	113,2	126,3	109,7	-12,3	+3,9	-8,2	-1,4	+4,8	+2,9	-10,7	+1,7	+5,5	-13,1	+2,0	59								
105,6	108,3	128,5	106,8	-13,7	+0,6	-11,3	-2,9	+3,8	+0,8	-14,0	+0,3	+5,5	-16,9	+0,5									
115,3	126,8	120,0	118,0	-7,8	+13,0	+1,8	+2,6	+7,5	+8,1	-0,6	+5,1	+5,4	-1,7	+6,0									
136,0	129,9	147,0	132,3	-9,5	+0,9	-7,4	-1,3	+3,1	+2,6	-8,0	+0,9	+1,8	-10,0	+1,5	3021-25								
145,9	134,3	160,3	142,3	-9,9	-2,1	-9,2	-5,5	-0,9	-0,3	-9,4	-3,1	+0,9	-11,2	-2,2									
122,2	123,8	128,5	118,5	-8,8	+6,2	-4,3	+5,8	+9,7	+7,7	-5,9	+7,8	+3,5	-7,8	+7,8									
117,9	129,4	144,5	122,4	-14,2	+9,1	-9,5	-0,9	+4,9	+7,9	-12,8	+2,0	-0,8	-15,3	+3,8	3021-25								
118,9	128,4	148,0	123,4	-16,0	+7,4	-10,9	-3,0	+3,9	+6,5	-14,2	+0,4	-1,0	-16,6	+2,3									
113,6	133,5	129,3	118,2	-5,4	+17,2	-3,1	+8,1	+9,3	+14,1	-6,0	+8,8	+0,1	-8,6	+10,5									
109,0	121,7	137,1	113,8	-15,4	+6,7	-11,1	-0,7	+5,8	+6,8	-14,0	+2,5	+1,0	-17,0	+3,8	3021								
111,6	123,6	143,3	116,1	-17,1	+5,0	-13,0	-1,8	+6,8	+6,6	-15,8	+2,4	+1,1	-19,0	+3,8									
99,9	114,7	114,7	105,7	-7,7	+13,8	-2,9	+3,8	+2,2	+7,1	-5,8	+3,0	+0,3	-7,8	+4,3									
123,4	134,1	149,1	127,7	-13,6	+10,3	-8,7	-1,0	+4,4	+8,5	-12,1	+1,6	-1,8	-14,4	+3,8	3025								
123,2	131,2	150,8	127,6	-15,3	+8,7	-9,7	-3,5	+2,3	+6,4	-13,2	-0,6	-2,1	-15,4	+1,6									
124,4	148,3	140,8	128,0	-4,0	+19,3	-3,3	+10,9	+14,2	+18,7	-6,1	+12,6	-0,1	-9,1	+14,5									
186,7	143,5	172,5	166,7	-24,1	-1,6	+1,3	+2,2	-5,7	-7,2	-5,2	-2,1	+10,6	-3,4	-4,0	31								
205,1	159,6	186,1	184,8	-28,5	-2,7	+5,3	+1,3	-6,6	-4,2	-3,2	-3,0	+8,3	-0,7	-3,4									
114,7	80,5	119,1	95,5	+4,2	+8,0	-20,5	+9,6	+2,5	-27,3	-17,1	+5,6	+27,2	-19,8	-8,4									
212,8	182,3	201,5	193,3	-6,9	+1,4	-4,4	+6,5	+3,5	-0,1	-5,6	+4,9	+11,8	-4,1	+3,1	3111								
225,7	191,4	211,1	204,2	-7,5	+0,4	-3,6	+4,9	+4,6	-0,2	-4,9	+4,8	+13,4	-3,3	+3,0									
107,5	107,6	123,2	104,1	+3,8	+20,5	-16,1	+32,6	-11,9	+1,6	-16,3	+6,9	-7,2	-15,5	+5,2									
163,7	104,7	147,2	142,6	-37,5	-0,3	+3,6	-5,4	-20,0	-15,0	-8,1	-13,8	+11,4	-3,1	-14,3	3151								
178,5	116,1	155,5	153,3	-46,3	-3,7	+16,2	-7,5	-24,1	-9,0	-3,8	-17,1	+5,7	+2,4	-14,0									
119,3	70,5	122,1	92,4	+2,6	+18,2	-31,9	+9,0	+6,6	-40,4	-23,8	+7,5	+40,7	-24,3	-15,6									
136,4	71,5	183,6	125,7	-6,0	-61,6	-4,0	-33,1	-43,2	-52,9	-12,5	-37,9	+81,1	-31,5	-43,0	3171								
199,3	123,0	342,5	216,8	-51,2	-37,5	-42,3	-36,1	-58,2	-41,8	-40,5	-47,5	+37,1	-36,7	-45,8									
113,9	53,1	126,7	93,2	+58,2	-83,2	+47,3	-30,1	-22,3	-61,4	+24,1	-26,7	+162,3	-26,4	-40,3									
195,9	192,3	157,4	177,7	-4,5	-16,1	+65,7	+18,2	+22,6	+1,7	+31,5	+20,6	-14,9	+12,9	+13,7	3174								
247,0	249,9	196,7	225,3	-5,7	-18,6	+68,8	+27,1	+19,3	-1,8	+35,2	+22,8	-21,3	+14,5	+13,9									
108,1	93,6	90,0	96,1	-0,7	-6,2	+53,8	-13,8	+38,5	+15,0	+18,4	+11,4	+22,3	+6,8	+12,8									

SYPRO- NR.	WIRTSCHAFTSGLIEDERUNG		1994 SEP.	VERAEND. GEGEN- UEBER VOR- JAHRES- MONAT IN %	N		A		C		H
					1993 SEP.	1994 AUG.	1993 4. VJ	1994 1. VJ	1994 2. VJ	1994 3. VJ	
3177	FELD-U. INDUSTRIEBAHN- WAGENBAU	INSGESAMT INLAND AUSLAND	13,4 17,6 -	-76,3 -71,4 -999,9	56,5 61,5 40,4	9,4 11,0 4,2	36,1 41,9 17,2	30,0 27,2 39,1	37,0 43,6 15,6	12,6 15,9 2,2	
32	MASCHINENBAU	INSGESAMT INLAND AUSLAND	140,6 142,7 138,1	+2,3 -0,4 +5,8	137,5 143,3 130,5	118,7 124,2 112,1	140,3 146,5 132,8	115,8 118,0 113,2	127,8 128,2 127,4	126,0 130,0 121,1	
3210	H. V. LANDWIRTSCHAFT- LICHEN MASCHINEN, ACKERSCHLEPPERN	INSGESAMT INLAND AUSLAND	92,9 107,9 79,9	+19,3 +13,5 +26,8	77,9 95,1 63,0	73,6 80,2 67,9	83,3 93,2 74,7	90,7 98,5 83,9	105,3 119,7 92,9	87,4 97,7 78,5	
3220	H. V. METALLBEARBEITUNGS- MASCHINEN U. AE.	INSGESAMT INLAND AUSLAND	119,6 121,7 116,5	+6,7 +3,7 +12,1	112,1 117,4 103,9	93,4 97,6 87,1	121,0 120,0 122,5	90,4 94,7 83,7	96,2 101,0 89,0	103,4 106,9 98,3	
3230	H. V. TEXTIL-U. NAEH- MASCHINEN	INSGESAMT INLAND AUSLAND	133,5 118,5 138,8	+0,9 +15,9 -3,0	132,3 102,2 143,1	119,4 94,7 126,3	143,1 119,5 151,6	110,8 93,8 116,9	121,8 100,2 129,6	119,8 105,2 125,0	
3240	H. V. MASCHINEN FUER DIE NAHRUNGS-U. GENUSSMITTEL- INDUSTRIE USW	INSGESAMT INLAND AUSLAND	158,7 172,4 147,7	+3,3 -0,3 +7,1	153,6 173,0 137,9	141,7 152,5 133,0	178,9 208,8 154,7	128,5 145,4 114,8	148,0 160,1 138,1	148,5 159,5 139,6	
3256	H. V. HUETTEN-U. WALZWERKS- EINRICHTUNGEN USW	INSGESAMT INLAND AUSLAND	140,1 146,5 130,1	+1,3 -6,9 +19,8	138,3 157,4 108,6	130,2 136,8 120,0	176,7 192,2 152,6	113,1 124,7 95,1	150,7 144,3 160,7	131,5 140,4 117,6	
3257	H. V. BAU-, BAUSTOFF-U. AE. MASCHINEN	INSGESAMT INLAND AUSLAND	154,5 232,4 100,2	-0,6 -2,1 +1,8	155,5 237,5 98,4	128,7 130,4 85,8	159,6 230,1 110,4	148,9 201,2 112,5	156,5 240,4 98,0	139,6 210,0 90,6	
3260	H. V. ZAHNRAEDERN, GETRIE- BEN, LAGERN, ANTRIEBS- ELEMENTEN	INSGESAMT INLAND AUSLAND	124,1 127,6 118,9	+14,9 +15,3 +14,1	108,0 110,7 104,2	109,9 114,1 103,9	103,3 102,8 104,0	109,8 111,1 107,9	115,1 113,3 117,7	112,0 115,3 107,2	
3270	H. V. MASCHINEN FUER WEITERE BESTIMMTE WIRTSCHAFTSZWEIGE	INSGESAMT INLAND AUSLAND	169,0 186,6 160,0	+3,4 -12,4 +15,9	163,4 213,0 138,1	115,1 141,1 101,9	140,5 181,9 119,5	106,3 124,3 97,1	126,9 141,0 119,8	131,9 153,5 121,0	
3280	SONSTIGER MASCHINENBAU	INSGESAMT INLAND AUSLAND	145,9 135,2 167,8	-2,4 -1,0 -4,6	149,5 136,6 175,9	125,3 122,7 130,6	136,0 129,7 148,1	125,1 112,9 150,1	127,6 117,0 149,3	131,4 124,5 145,6	
33	STRASSENFAHRZEUGBAU	INSGESAMT INLAND AUSLAND	144,3 159,1 133,1	+2,4 -2,2 +7,0	140,9 162,7 124,4	96,8 106,8 89,1	142,2 160,6 128,3	128,9 139,8 120,6	149,7 173,9 131,4	124,1 137,8 113,7	
3311	H. V. KRAFTWAGEN U. -MOTOREN	INSGESAMT INLAND AUSLAND	141,4 159,9 128,5	+2,3 -2,0 +6,4	138,2 163,2 120,8	93,9 105,6 85,7	139,8 162,0 124,3	124,8 137,5 116,0	146,4 174,1 127,0	121,2 137,4 109,9	
3312	H. V. PERSONENKRAFTWAGEN U. AE. (EINSCHL. MOTOREN)	INSGESAMT INLAND AUSLAND	157,7 187,2 139,3	+6,6 +3,0 +9,8	148,0 181,8 126,9	95,4 109,8 86,4	146,6 172,6 130,3	131,8 151,5 119,5	156,6 194,6 132,8	130,1 152,7 116,1	
3313	H. V. LASTKRAFTWAGEN U. AE. (EINSCHL. MOTOREN)	INSGESAMT INLAND AUSLAND	78,1 80,6 75,5	-22,1 -26,1 -16,9	100,2 109,0 90,8	88,0 93,4 82,2	113,4 130,9 94,8	97,7 96,7 98,7	106,6 114,6 98,1	86,7 93,1 79,8	
3316	H. V. KAROSSERIEN, AUF- BAUTEN, ANHAENGERN FUER KRAFTWAGEN	INSGESAMT INLAND AUSLAND	200,3 156,5 318,6	+4,1 -4,7 +18,7	192,5 164,3 268,5	147,7 118,8 225,7	192,3 156,8 288,5	192,9 153,3 299,8	198,0 158,2 305,7	176,0 142,7 265,9	
3321	H. V. KRAFTRAEDERN, KRAFTRADMOTOREN	INSGESAMT INLAND AUSLAND	94,0 101,3 11,2	-9,0 -1,5 -89,7	103,3 102,8 108,8	38,8 41,8 4,4	71,0 76,9 4,4	149,5 162,3 4,4	158,8 171,8 11,6	84,5 91,2 9,0	
3324	H. V. FAHRRADERN	INSGESAMT INLAND AUSLAND	119,1 155,2 14,9	-4,0 -1,4 -47,0	124,1 157,4 28,1	133,7 171,7 24,1	117,5 150,3 23,3	184,1 222,7 73,1	259,9 323,5 76,7	135,2 175,1 20,2	
34	SCHIFFBAU	INSGESAMT INLAND AUSLAND	22,9 31,7 13,1	-78,0 -73,8 -84,7	104,0 120,8 85,6	51,6 77,8 22,8	102,8 118,6 85,6	79,1 69,5 89,6	94,5 79,4 111,0	68,5 66,6 70,4	
35	LUFT-U. RAUMFAHRZEUGBAU	INSGESAMT INLAND AUSLAND	156,4 103,0 200,2	-13,3 -37,4 +3,5	180,4 164,6 193,4	158,9 109,4 199,4	255,5 256,4 254,8	118,0 80,0 149,1	145,1 102,1 180,3	144,0 101,2 179,2	
36	ELEKTROTECHNIK	INSGESAMT INLAND AUSLAND	177,4 173,8 184,6	+7,3 +1,7 +19,5	165,4 170,9 154,5	133,7 129,5 142,0	139,9 142,7 134,3	129,3 128,3 131,5	130,8 125,2 141,7	145,8 142,0 153,4	
3610	H. V. BATTERIEN, AKKUMULATOREN	INSGESAMT INLAND AUSLAND	129,4 127,0 134,3	-15,4 -19,2 -7,0	153,0 157,2 144,4	99,6 103,5 91,9	141,7 145,7 133,5	105,4 98,9 118,5	101,1 96,1 111,1	107,6 106,7 109,6	

BUNDESGBIET

DAS VERARBEITENDE GEWERBE
=100

WERT

INDEX

R	I	C	H	T	L	I	C	H	VERAENDERUNG GEGENUEBER DEM ENTSPRECHENDEN VORJAHRESZEITRAUM IN %													SYPRO- NR.			
									1993		1994		1993		1994		1993		1994		1993		1994		
									SEP.	AUG.	4.VJ	1.VJ	2.VJ	3.VJ	2.HJ	1.HJ	1992	1993	1994	JAN.-SEP. KUMULIERT					
34,2	33,5	130,3	32,2	-38,7	-72,0	-71,9	-26,1	+88,8	-61,1	-70,1	+11,3	+10,8	-75,3	-13,9	3177										
40,0	35,4	155,2	38,5	-36,7	-74,9	-73,0	-46,1	+85,5	-58,3	-70,5	-4,3	+12,5	-75,2	-22,7											
15,5	27,4	49,6	11,7	-46,8	+740,0	-59,3	+354,7	+119,7	-84,1	-66,2	+251,3	-3,5	-76,4	+93,9											
132,3	121,8	140,3	127,8	-11,3	+1,5	-6,7	-1,5	-1,0	+1,4	-8,4	-1,3	-1,1	-8,9	-0,4	32										
138,9	123,1	152,8	135,5	-11,7	0,0	-10,5	-7,3	-6,4	-0,9	-11,2	-6,8	-0,1	-11,3	-4,8											
124,3	120,3	125,0	118,5	-10,9	+3,7	-1,1	+6,9	+6,4	+4,7	-4,5	+6,6	-2,4	-5,2	+8,0											
80,4	98,0	97,4	87,5	-14,7	+11,2	-3,9	+1,5	+5,6	+12,8	-5,4	+3,6	-7,6	-10,2	+6,3	3210										
93,8	109,1	120,5	105,3	-15,5	-0,1	-11,7	-10,3	-3,5	+3,5	-10,2	-6,7	-6,0	-12,6	-3,7											
68,8	88,4	77,5	72,0	-13,6	+26,0	+6,3	+17,0	+18,2	+24,6	+1,0	+17,6	-9,5	-7,1	+19,7											
112,3	93,3	135,3	109,2	-24,5	-2,7	-16,8	-11,1	-12,9	-0,3	-20,3	-12,1	-9,1	-19,3	-8,2	3220										
114,3	97,9	144,0	113,6	-21,9	-3,4	-21,2	-15,2	-11,6	-1,6	-21,6	-13,3	-12,6	-21,1	-9,5											
109,3	86,3	122,2	102,6	-28,6	-1,5	-9,6	-3,6	-15,1	+2,3	-18,1	-9,9	-2,1	-16,0	-6,8											
131,1	116,3	130,2	125,1	-2,5	+12,9	-0,1	-0,8	-3,8	+0,6	-2,2	-2,4	+6,0	-3,9	-1,3	3230										
104,7	97,0	118,4	101,6	-7,2	+16,3	-1,0	-3,2	+0,1	+16,9	-9,4	-1,5	-10,2	-14,2	+4,2											
140,6	123,2	134,5	133,6	-1,2	+12,0	+0,1	-0,2	-4,8	-3,5	-0,1	-2,7	+12,5	-0,7	-3,0											
161,6	138,2	160,8	151,2	-3,8	+3,0	-6,8	-3,2	-0,6	+2,8	-6,4	-1,8	+2,1	-6,0	-0,3	3240										
187,8	152,8	196,9	178,4	-8,8	-5,2	-12,7	-10,9	-8,6	-4,3	-12,1	-9,6	+2,6	-9,4	-7,9											
140,5	126,5	131,6	129,2	+2,0	+12,0	+0,7	+6,1	+8,2	+10,5	+0,9	+7,3	+1,5	-1,8	+8,4											
154,4	131,9	159,1	143,9	-20,2	+2,5	-4,6	-4,6	+1,6	-0,4	-8,9	-1,1	-1,9	-9,6	-0,8	3256										
169,9	134,5	173,1	156,9	-12,7	-2,5	-4,9	-4,7	-8,0	-4,9	-7,4	-6,5	+2,4	-9,4	-5,9											
130,2	127,9	137,2	123,6	-33,3	+13,0	-4,1	-4,0	+19,1	+9,2	-11,8	+9,3	-9,5	-9,9	+9,3											
154,3	152,7	174,2	155,8	-14,7	-10,6	-10,3	+3,8	-8,5	-6,2	-10,2	-2,9	+7,5	-10,6	-4,0	3257										
225,4	220,8	280,9	239,7	-17,5	-13,0	-21,1	-13,1	-13,0	-4,8	-19,3	-13,1	+17,4	-14,7	-10,6											
104,7	105,2	99,9	97,3	-9,6	-6,3	+11,7	+37,2	+0,4	-8,4	+7,9	+17,1	-7,6	-2,6	+8,0											
101,9	112,4	118,3	104,2	-13,2	+16,4	-5,7	+1,9	+9,4	+11,4	-10,1	+5,5	-5,4	-11,9	+7,5	3260										
102,8	112,2	123,7	106,4	-14,8	+18,9	-8,6	-1,6	+5,7	+12,2	-12,4	+1,9	-6,6	-14,0	+5,2											
100,7	112,8	110,5	101,0	-10,4	+12,9	-1,3	+7,6	+15,1	+10,2	-6,4	+11,4	-3,4	-8,6	+10,9											
134,0	116,6	140,6	127,6	-10,5	+1,1	-6,8	-4,7	-3,1	+3,5	-5,6	-3,8	-13,0	-9,2	-1,3	3270										
177,3	132,6	183,0	167,0	-5,9	-9,4	-10,3	-10,2	-19,4	-11,1	-6,0	-15,4	-8,5	-8,7	-13,9											
112,0	108,4	119,0	107,6	-13,8	+10,2	-3,7	-0,7	+10,5	+15,8	-5,3	+5,1	-16,4	-9,6	+8,7											
133,7	126,4	137,0	129,2	-6,7	-0,6	-4,6	+1,5	+1,3	0,0	-6,5	+1,4	+4,2	-5,7	+0,9	3280										
126,4	115,0	133,8	122,3	-8,3	+4,2	-6,8	-3,8	-1,9	+1,1	-8,2	-2,8	+4,0	-8,6	-1,5											
148,8	149,7	143,6	143,1	-4,1	-8,6	-0,3	+10,9	+6,9	-1,9	-3,3	+8,9	+4,4	-0,3	+5,1											
129,7	139,3	160,1	130,7	-16,1	-6,3	-14,2	+0,8	+10,6	+6,0	-14,8	+5,8	+5,7	-18,4	+5,8	33										
148,1	156,9	194,5	152,6	-14,5	-13,3	-18,8	-8,3	+7,4	+1,6	-17,4	-0,2	-1,2	-21,5	+0,3											
115,7	126,0	133,8	114,0	-17,5	+1,0	-9,3	+10,3	+14,0	+10,2	-12,2	+12,2	+14,5	-14,8	+11,6											
126,9	135,6	155,9	127,2	-16,0	-6,7	-14,4	+0,7	+11,4	+6,3	-14,9	+6,3	+5,6	-18,4	+6,3	3311										
148,2	155,8	193,3	151,5	-14,4	-13,4	-19,0	-8,6	+9,2	+2,3	-17,3	+0,6	-0,6	-21,6	+1,1											
112,1	121,5	129,9	110,3	-17,5	-0,1	-9,7	+10,1	+13,6	+10,1	-12,5	+11,9	+13,1	-15,1	+11,3											
133,2	144,2	161,2	133,1	-16,1	-8,4	-13,4	+1,3	+15,1	+8,6	-13,7	+8,3	+7,4	-17,4	+8,5	3312										
159,0	173,1	206,2	162,3	-13,8	-14,8	-18,9	-6,8	+15,4	+4,9	-16,7	+4,5	+0,6	-23,3	+4,7											
117,1	126,2	133,0	114,9	-18,1	-2,5	-8,3	+8,8	+14,9	+11,8	-10,9	+12,0	+14,8	-13,6	+11,9											
102,3	102,2	135,6	104,4	-15,4	+0,9	-19,2	-1,9	-6,1	-5,0	-20,6	-4,0	-1,7	-23,0	-4,3	3313										
116,4	105,7	155,6	120,1	-17,2	-8,3	-19,8	-15,8	-13,5	-8,7	-19,7	-14,6	-5,3	-22,8	-12,9											
87,4	98,4	114,4	87,9	-13,0	+14,3	-18,3	+18,3	+5,1	-0,2	-21,8	+11,3	+3,9	-23,2	+7,7											
180,3	195,5	230,9	185,5	-16,0	+1,6	-10,9	+1,2	+3,9	+4,6	-15,3	+2,6	+7,1	-19,7	+3,2	3316										
149,9	155,8	208,3	158,2	-15,0	-9,2	-16,5	-6,9	-6,1	-0,3	-19,8	-6,4	-6,6	-24,1	-4,6											
262,4	302,7	291,7	259,0	-17,7	+22,4	-1,3	+15,0	+22,0	+12,5	-7,0	+18,4	+48,8	-11,2	+16,6											
80,2	154,2	109,1	112,6	+7,0	-55,2	-20,8	+11,8	+1,5	-5,4	-2,0	+6,3	+7,2	+3,2	+3,6	3321										
83,2	167,0	114,5	117,5	+1,2	-53,6	-17,4	+14,5	+6,2	+1,8	-1,9	+10,0	+7,6	+2,6	+8,2											
45,5	8,0	48,4	57,4	+176,8	-91,2	-91,3	-89,5	-88,0	-89,6	-6,2	-88,5	-1,0	+18,6	-88,9											
151,6	222,0	211,2	200,6	-28,8	-21,4	-12,6	-13,7	-9,0	-27,2	-10,3	-11,0	-4,3	-5,0	-15,4	3324										
193,9	273,1	260,7	252,6	-29,1	-21,9	-11,7	-14,0	-11,0	-26,2	-9,6	-12,3	-2,4	-3,1	-16,1											
29,9	74,9	68,6	50,7	-22,6	-10,4	-25,3	-10,5	+25,3	-44,7	-22,1	+4,8	-20,8	-26,1	-5,4											
105,9	86,8	116,3	99,7	+157,4	-50,1	-45,7	-25,8	+17,7	-37,2	-18,2	-7,1	-1,2	-14,3	-18,2	34										
122,1	74,4	77,2	91,4	+147,5	-24,3	+17,5	+18,2	+26,8	+47,0	+37,2	+22,6	+24,2	+18,4	-12,9											
88,1	100,3	159,0	108,6	+175,2	-78,1	-70,0	-43,5	+11,4	-22,4	-49,3	-22,4	+17,7	-31,7	-22,4											
200,2	131,5	169,2	165,2	-8,1	+18,4	+8,6	-3,8	+5,3	-0,6	+3,5	+1,0	-10,9	-2,4	+0,4	35										
189,9	91,1	151,3	140,1	-22,1	-5,4	+4,5	+2,6	-0,4	-17,9	-1,7	+0,9	-7,3	-7,4	-6,8											
208,7	164,7	183,9	185,8	+5,2	+33,6	+12,2	-6,3	+8,2	+10,1	+7,8	+1,1	-13,2	+1,0	+4,1											
140,2	130,1	142,1	135,5	-1,2	+2,9	-3,4	-3,2	+2,2	+3,8	-2,7	-0,5	+2,3	-4,6	+1,0	36										
142,7	126,8	147,9	137,7	-1,2	-1,8	-6,8	-6,6	-2,3	-0,4	-5,2	-4,4	+2,2	-6,9	-3,1											
135,2	136,6	130,7	131,1	-1,2	+12,7	+4,6	+4,0	+11,0	+12,7	+3,0	+7,6	+2,6	+0,3	+9,4											
134,4	103,2	133,4	126,2	-4,3	-14,9	-6,6	-15,2	-9,4	-15,3	-5,6	-12,5	+4,5	-5,4	-13,5	3610										
137,6	97,5	138,1	129,5	-6,1	-13,8	-6,4	-23,3	-12,6	-17,7	-7,1	-18,3	+4,1	-7,0	-18,1											
127,8	114,8	124,0	121,4	-0,3	-17,3	-7,1	+3,0	-3,3	-10,2	-2,3	-0,1	+5,8	-2,1	-3,6											

STBA, FACHSERIE 4, REIHE 2.2

SYPRO- NR.	WIRTSCHAFTSGLIEDERUNG	1994 SEP.	VERAEND. GEGEN- UEBER- VOR- JAHRES MONAT IN %	N		A		C		H
				1993 SEP.	1994 AUG.	1993 4. VJ	1994 1. VJ	1994 2. VJ	1994 3. VJ	
3620	H. V. GERAETEN D. ELEKTRIZ. ERZEUGUNG, -VERTLG. U. AE.	INSGESAMT INLAND AUSLAND	181,6 182,8 178,8	+8,4 +3,3 +22,3	167,5 176,9 146,2	131,6 123,6 149,6	132,4 134,2 128,3	128,5 128,8 128,0	133,2 129,5 141,8	146,7 143,4 153,9
3640	H. V. ELEKTRISCHEN LEUCH- TEN U. LAMPEN	INSGESAMT INLAND AUSLAND	176,9 194,3 142,5	-1,1 -3,8 +6,7	178,8 201,9 133,5	150,8 168,4 116,4	181,4 199,9 145,2	165,9 178,0 142,0	152,7 159,3 139,6	157,5 170,4 132,3
3650	H. V. ELEKTROHAUSHALTS- GERAETEN	INSGESAMT INLAND AUSLAND	181,3 195,4 156,0	+0,9 +0,4 +2,0	179,7 194,6 153,0	137,1 152,1 110,2	159,1 174,5 131,4	152,4 166,7 126,8	142,2 147,2 133,0	148,7 159,6 129,0
3660	H. V. ZAEHLERN, FERNMELDE-, MESS-U. REGELGERAETEN USW	INSGESAMT INLAND AUSLAND	196,5 180,3 226,9	+12,1 +5,3 +24,2	175,3 171,3 182,7	155,5 147,9 169,6	152,5 152,7 151,9	135,5 126,9 151,5	139,1 162,2 183,1	164,4 153,6 184,7
3670	H. V. RUNDFUNK-, FERNSEH-U. PHONOTECHNISCHEN GERAETEN	INSGESAMT INLAND AUSLAND	96,9 85,1 114,5	-9,0 -21,4 +10,1	106,5 108,3 104,0	62,5 56,0 72,1	96,1 93,7 99,7	82,3 81,3 83,8	78,5 72,1 87,9	76,4 69,2 87,1
37	FEINMECHANIK, OPTIK, H. V. UHREN	INSGESAMT INLAND AUSLAND	131,8 141,4 117,1	-0,4 +0,9 -2,6	132,3 140,2 120,2	110,5 120,2 95,6	128,8 136,7 116,8	122,6 128,1 114,4	122,8 130,0 111,6	119,2 128,1 105,6
3711	OPTIK (OHNE AUGENOPTIK, FOTO-U. KINDTECHNIK)	INSGESAMT INLAND AUSLAND	111,8 111,2 112,5	-10,3 -8,7 -11,6	124,6 121,8 127,3	80,3 81,6 79,0	107,5 104,7 110,2	102,8 94,2 111,4	97,8 96,7 98,9	93,8 93,8 93,7
3715	AUGENOPTIK	INSGESAMT INLAND AUSLAND	137,3 189,7 77,2	+5,3 +13,1 -17,8	130,4 150,0 93,9	125,4 158,0 64,9	123,5 145,6 82,5	132,8 157,9 86,0	135,7 162,8 85,4	131,7 164,8 70,3
3721	H. V. FOTO-, PROJEKTIONS- U. KINOGERAETEN	INSGESAMT INLAND AUSLAND	160,5 181,8 147,8	+6,2 +6,7 +5,9	151,1 170,4 139,6	128,8 158,0 111,4	158,5 191,0 139,1	151,8 172,4 139,5	143,8 163,0 132,4	147,3 170,7 133,4
3751	FEINMECHANIK (OHNE H. V. MEDIZINMECHANISCHEN U. AE. ERZEUGNISSEN)	INSGESAMT INLAND AUSLAND	117,4 125,6 104,1	-0,5 -0,9 +0,2	118,0 126,8 103,9	104,1 105,9 101,4	113,4 120,3 102,4	109,6 116,3 99,0	108,8 111,5 104,4	108,2 112,7 101,0
3760	H. V. MEDIZIN-U. ORTHO- PAEDIEMECHANISCHEN ERZEUGNISSEN	INSGESAMT INLAND AUSLAND	168,0 162,2 187,2	+1,1 +1,7 -0,4	166,1 159,5 188,0	142,3 139,6 151,2	170,4 161,5 200,0	159,0 148,6 193,6	162,5 155,8 184,3	153,3 148,5 169,2
3771	H. V. UHREN	INSGESAMT INLAND AUSLAND	65,0 78,8 50,8	-12,9 -15,6 -8,0	74,6 93,4 55,2	47,9 58,5 36,9	62,5 77,2 47,3	46,2 52,9 39,3	52,7 80,8 44,2	49,1 58,0 39,8
38	H. V. EBM-WAREN	INSGESAMT INLAND AUSLAND	165,4 174,3 141,0	+2,0 +0,5 +7,8	162,1 173,5 130,8	146,1 154,2 123,7	151,0 161,3 122,9	147,8 153,9 131,1	150,3 156,2 134,2	150,4 158,9 127,2
3821	H. V. WERKZEUGEN SOWIE GERAETEN FUER DIE LAND- WIRTSCHAFT	INSGESAMT INLAND AUSLAND	117,8 116,4 120,6	+5,3 +3,1 +9,7	111,9 112,9 109,9	104,2 103,4 105,6	104,9 104,3 106,1	107,6 104,5 113,5	111,8 107,8 119,4	107,0 105,7 109,4
3830	H. V. HEIZ-U. KOCHGERAETEN	INSGESAMT INLAND AUSLAND	176,3 197,1 138,9	-1,3 -2,5 +1,5	178,7 202,1 136,8	135,6 147,2 114,7	175,8 199,1 134,1	155,8 168,0 133,8	138,8 153,7 112,2	140,9 156,1 113,6
3842	H. V. STAHLBLECHWAREN (OHNE MOEBEL)	INSGESAMT INLAND AUSLAND	179,3 190,4 135,0	-3,4 -3,0 -5,9	185,6 198,2 143,4	159,9 171,5 114,0	169,6 181,1 123,7	149,9 157,7 118,8	157,3 165,1 126,0	164,6 175,8 119,8
3844	H. V. NE-METALLBLECHWAREN (OHNE MOEBEL)	INSGESAMT INLAND AUSLAND	234,7 246,0 178,6	+0,2 -1,8 +17,0	234,2 250,5 152,6	224,4 237,4 159,3	222,5 237,0 149,9	185,9 195,0 140,3	219,5 231,4 159,7	228,6 241,6 163,7
3847	H. V. MOEBELN AUS METALL	INSGESAMT INLAND AUSLAND	208,7 230,8 142,6	+3,7 +3,1 +6,7	201,2 223,8 133,7	164,9 181,0 117,0	194,8 214,9 134,7	195,2 212,1 144,6	192,1 210,1 138,2	180,9 199,1 126,4
3849	H. V. FEINSTBLECH- PACKUNGEN	INSGESAMT INLAND AUSLAND	115,1 108,0 164,6	+6,6 +1,7 +36,0	108,0 106,2 121,0	123,5 114,4 186,6	97,7 95,0 116,5	103,8 96,2 156,6	109,2 99,9 173,8	120,0 111,2 181,4
3850	H. V. SCHLOSSERN, BESCHLAEGEN	INSGESAMT INLAND AUSLAND	203,5 202,1 207,8	+8,0 +4,1 +21,6	188,5 194,2 170,9	175,0 174,4 176,9	172,1 176,1 160,0	186,2 188,1 180,3	183,7 181,4 190,7	178,1 177,9 178,5
3871	H. V. SCHNEIDWAREN, BESTECKEN	INSGESAMT INLAND AUSLAND	144,3 153,7 133,6	+6,8 +0,9 +15,7	135,1 152,4 115,5	127,7 137,3 116,7	138,6 162,3 111,5	132,5 138,9 125,1	127,8 130,0 125,2	128,3 135,3 120,4
3882	H. V. SONST. METALLWAREN (OHNE-KURZWAREN)	INSGESAMT INLAND AUSLAND	110,1 109,0 111,9	-0,2 -2,5 +3,8	110,3 111,8 107,8	102,2 101,8 102,8	99,3 101,1 96,5	106,0 105,1 107,3	105,1 102,3 109,7	104,3 104,0 104,9
3889	H. V. METALLKURZWAREN, LEICHTEN PRESS-, ZIEH- UND STANZTEILEN	INSGESAMT INLAND AUSLAND	161,8 166,7 147,4	+5,0 +4,3 +7,4	154,1 159,8 137,3	148,1 153,2 133,2	142,9 144,8 137,4	148,5 150,1 143,9	150,7 151,1 149,4	149,5 154,2 135,7

SYPRO- NR.	WIRTSCHAFTSGLIEDERUNG		1994 SEP.	VERAEND. GEGEN- UEBER- VOR- JAHRES- MONAT IN %	N		A		C		H
					1993 SEP.	1994 AUG.	1993 4. VJ	1994 1. VJ	1994 2. VJ	1994 3. VJ	
50	H. V. BUEROMASCHINEN, ADV-GERAETEN U.-EINR.	INSGESAMT INLAND AUSLAND	139,4 204,6 77,8	+21,9 +28,8 +7,5	114,4 158,8 72,4	95,0 123,4 68,1	92,7 106,9 79,2	96,6 119,2 75,3	100,6 130,0 72,9	109,9 150,3 71,8	
5060	H. V. BUEROMASCHINEN	INSGESAMT INLAND AUSLAND	55,8 65,8 46,0	+3,5 +3,1 +4,3	53,9 63,8 44,1	53,0 73,7 32,6	67,0 79,0 55,3	57,4 75,8 39,3	51,2 58,7 43,9	53,1 65,4 41,0	
5080	H. V. ADV-GERAETEN U.-EINRICHTUNGEN	INSGESAMT INLAND AUSLAND	150,7 223,7 82,0	+23,0 +30,1 +7,8	122,5 171,9 76,1	100,7 130,3 72,8	96,1 110,7 82,4	101,9 125,2 80,1	107,3 139,8 76,7	117,6 162,0 75,8	
	VERBRAUCHSGUETER PRO- DUZIERENDES GEWERBE	INSGESAMT INLAND AUSLAND	144,2 146,0 137,5	-2,5 -4,4 +5,9	147,9 152,7 129,8	128,7 130,6 121,3	130,8 136,1 110,7	134,4 135,9 128,3	125,2 126,8 118,7	131,7 133,3 125,6	
51	FEINKERAMIK	INSGESAMT INLAND AUSLAND	118,2 134,7 89,2	-5,8 -7,1 -2,1	125,5 145,0 91,1	103,9 119,2 77,1	117,1 134,2 87,0	121,6 138,1 92,6	115,3 128,2 92,6	109,3 124,4 82,7	
5110	H. V. PORZELLAN	INSGESAMT INLAND AUSLAND	99,0 121,0 71,4	-15,9 -19,3 -7,5	117,7 149,9 77,2	92,0 110,8 68,3	117,6 150,9 75,9	109,2 131,0 81,8	105,9 123,4 84,0	96,4 115,5 72,3	
5120	H. V. STEINGUT, FEIN- STEINZEUG, TON-U. TOEPFERWAREN	INSGESAMT INLAND AUSLAND	80,9 84,7 73,0	-14,7 -19,9 +1,1	94,8 105,8 72,2	58,7 61,6 52,8	97,8 98,9 96,4	86,4 93,7 71,4	79,7 84,8 69,2	65,1 67,3 60,5	
5150	H. V. SANITAERER IN- STALLATIONSKERAMIK	INSGESAMT INLAND AUSLAND	192,5 214,2 115,5	+1,5 +0,8 +6,4	189,7 212,6 108,6	178,8 201,6 98,1	176,5 197,4 102,3	220,0 246,1 127,4	179,9 195,6 124,2	184,4 204,9 111,8	
5160	H. V. TECHNISCHER KERAMIK	INSGESAMT INLAND AUSLAND	136,1 125,2 152,6	+6,7 +4,6 +9,2	127,6 119,7 139,7	126,4 118,6 138,4	108,4 101,8 118,4	132,3 122,1 147,8	133,9 127,4 143,6	126,8 120,7 136,0	
5170	H. V. FLIESEN, BAUKERA- MIK, KACHELN, KACHELOEFEN	INSGESAMT INLAND AUSLAND	124,4 147,5 75,2	-2,0 +0,9 -12,3	126,9 146,2 85,7	102,9 125,0 55,8	109,3 126,6 72,3	112,0 130,1 73,5	111,7 128,8 75,1	111,8 133,1 66,4	
52	H. U. VERARBEITUNG VON GLAS	INSGESAMT INLAND AUSLAND	150,6 152,3 146,8	+4,4 -0,7 +18,8	144,2 153,3 123,6	129,2 137,2 111,1	133,4 142,6 112,8	130,4 134,7 120,5	133,2 135,2 128,8	136,0 141,6 123,2	
5211	H. V. FLACHGLAS (OHNE TECHNISCHES GLAS)	INSGESAMT INLAND AUSLAND	140,2 130,8 152,4	+43,2 +27,0 +67,1	97,9 103,0 91,2	100,9 102,3 99,1	99,4 98,7 100,3	104,1 102,2 108,6	108,9 105,1 114,0	114,5 111,7 118,2	
5225	H. V. HOHLGLAS, TECH- NISCHES GLAS	INSGESAMT INLAND AUSLAND	131,0 124,0 143,9	+5,9 -0,9 +18,7	123,7 125,1 121,2	120,7 124,3 114,1	115,5 120,0 107,3	115,3 117,1 111,9	120,6 118,4 124,6	124,1 124,4 123,5	
5290	VERARBEITUNG U. VERED- LUNG VON GLAS, H. U. VER- ARBEITUNG V. GLASFASER	INSGESAMT INLAND AUSLAND	173,2 180,5 149,6	-0,4 -2,5 +8,6	173,9 185,1 137,7	143,1 153,3 110,2	158,3 168,5 125,5	150,9 154,7 138,8	150,9 154,3 140,3	152,3 161,0 124,2	
5421-24	H. V. HOLZMOEBELN, POLSTERMOEBELN	INSGESAMT INLAND AUSLAND	171,8 180,1 124,7	-7,3 -7,6 -4,4	185,3 195,0 130,4	132,9 139,8 93,8	174,0 184,2 115,3	160,9 169,1 113,6	158,9 166,1 118,2	140,1 147,1 100,6	
5421	H. V. HOLZMOEBELN (OHNE POLSTERMOEBEL)	INSGESAMT INLAND AUSLAND	178,2 186,5 130,3	-5,4 -5,7 -2,8	188,4 197,8 134,0	140,6 147,2 102,2	175,8 185,9 117,2	160,6 168,7 113,4	162,0 168,9 122,0	145,7 152,6 105,4	
5424	H. V. POLSTERMOEBELN	INSGESAMT INLAND AUSLAND	143,3 151,2 101,5	-16,5 -17,0 -12,2	171,6 182,2 115,6	98,9 106,5 59,0	165,7 176,8 107,4	162,0 171,0 114,5	145,4 153,6 102,2	115,4 122,0 80,5	
56	PAPIER-U. PAPPEVERARBEITUNG	INSGESAMT INLAND AUSLAND	141,9 137,8 161,8	+1,4 -0,6 +10,4	140,0 138,7 146,5	130,0 126,8 145,4	132,4 131,7 135,6	132,3 128,8 149,6	125,1 120,6 146,7	131,5 128,1 148,1	
5610	H. V. TAPETEN, SPEZ. PAPIEREN, VERPACKUNGS- MITTELN	INSGESAMT INLAND AUSLAND	139,4 135,6 162,2	+3,2 +2,5 +6,9	135,1 132,3 151,7	128,6 125,2 149,3	122,4 121,5 128,0	129,9 126,7 148,4	126,0 120,8 156,6	129,4 125,7 151,5	
5620	H. V. SCHREIBWAREN U. BUEROBEDARF, BUCH- BINDEREI	INSGESAMT INLAND AUSLAND	141,6 144,7 117,1	-4,3 -4,6 -1,1	147,9 151,6 118,4	132,0 134,3 113,4	152,8 155,7 129,4	124,5 125,9 112,9	111,1 110,6 115,1	135,2 137,9 114,0	
5691	H. V. SONSTIGEN WAREN AUS PAPIER U. PAPPE	INSGESAMT INLAND AUSLAND	146,8 139,0 170,3	+0,8 -4,4 +16,3	145,6 145,4 146,4	131,6 126,3 147,6	141,9 140,8 145,1	140,5 134,6 158,2	129,8 125,6 142,4	133,9 128,1 151,3	
57	DRUCKEREI, VERVIELFAEL- TIGUNG	INSGESAMT INLAND AUSLAND	149,6 149,2 154,5	-2,7 -3,6 +10,0	153,8 154,8 140,4	137,0 137,3 133,3	156,9 158,1 142,3	139,1 139,3 136,6	139,0 139,8 128,8	140,2 140,4 137,5	

SYPRO- NR.	WIRTSCHAFTSGLIEDERUNG		1994 SEP.	VERAEND. GEGEN- UEBER VOR- JAHRES- MONAT IN %	N		A		C		H
					1993	1994	1993	1994	1994	1994	1994
					SEP.	AUG.	4.VJ	1.VJ	2.VJ	3.VJ	
58	H. V. KUNSTSTOFFWAREN	INSGESAMT	182,1	+4,9	173,6	160,1	159,2	162,2	169,6	167,1	
		INLAND	187,8	+3,3	181,8	166,1	165,8	164,7	172,8	172,6	
		AUSLAND	164,2	+11,0	147,9	141,0	138,3	154,0	159,4	149,7	
61	LEDERERZEUGUNG	INSGESAMT	61,7	-5,8	65,5	43,5	63,9	66,3	64,4	52,5	
		INLAND	59,4	-13,9	69,0	44,1	66,8	68,2	64,7	51,5	
		AUSLAND	67,8	+21,3	55,9	42,0	55,9	61,2	63,6	55,2	
62	LEDERVERARBEITUNG	INSGESAMT	124,5	+0,8	123,5	111,7	89,8	121,5	94,1	114,6	
		INLAND	122,3	-1,3	123,9	111,6	88,9	119,4	90,5	113,7	
		AUSLAND	132,7	+8,9	121,8	112,2	93,0	129,3	108,0	117,7	
6211	LEDERVERARBEITUNG (OHNE H.V. SCHUHEN)	INSGESAMT	97,0	-15,9	115,3	79,4	104,8	95,5	86,3	85,8	
		INLAND	101,3	-16,8	121,7	82,2	111,5	99,0	89,6	89,6	
		AUSLAND	82,0	-11,8	93,0	63,4	81,0	63,0	74,7	72,3	
6251	H. V. SCHUHEN	INSGESAMT	135,2	+6,7	126,7	124,4	83,9	131,7	97,2	125,8	
		INLAND	130,3	+4,4	124,8	122,8	80,3	127,2	90,8	122,9	
		AUSLAND	154,5	+15,1	134,2	130,6	98,2	149,2	122,3	137,3	
63	TEXTILGEWERBE	INSGESAMT	96,2	-10,2	107,1	77,3	91,1	92,4	86,1	83,8	
		INLAND	95,9	-13,4	110,7	76,4	93,3	92,2	83,4	82,4	
		AUSLAND	97,0	-0,5	97,5	79,6	85,5	93,0	93,4	87,2	
6311	WOLLSPINNEREI	INSGESAMT	50,1	-14,9	58,9	36,2	43,7	57,4	58,8	42,2	
		INLAND	40,9	-23,3	53,3	32,1	39,2	51,7	51,1	35,4	
		AUSLAND	75,2	+1,2	74,3	47,4	55,9	73,0	79,7	60,5	
6312	BAUMWOLLSPINNEREI	INSGESAMT	65,4	0,0	65,4	43,8	58,8	67,8	66,1	50,9	
		INLAND	57,2	-8,5	62,5	39,8	54,9	59,9	57,8	44,4	
		AUSLAND	93,0	+23,8	75,1	57,0	72,2	94,1	94,1	72,4	
6331	WOLLWEBEREI, ANG	INSGESAMT	70,6	-28,3	98,5	55,8	82,6	69,5	95,2	65,4	
		INLAND	78,1	-28,9	109,9	54,0	88,0	75,5	99,2	67,1	
		AUSLAND	49,0	-25,8	66,0	61,0	67,0	52,1	84,0	60,5	
6332	BAUMWOLLWEBEREI, ANG	INSGESAMT	56,5	-13,9	65,6	40,9	61,9	58,2	61,1	47,5	
		INLAND	62,4	-17,8	75,9	45,2	71,2	65,3	65,6	52,3	
		AUSLAND	47,8	-5,0	50,3	34,4	48,2	47,9	54,3	40,4	
6333	SEIDENWEBEREI, ANG	INSGESAMT	98,3	-13,2	113,2	83,4	98,8	88,6	99,9	86,9	
		INLAND	92,0	-17,9	112,1	75,8	94,7	85,6	94,4	79,8	
		AUSLAND	109,3	-5,0	115,1	96,7	106,0	93,8	109,7	99,2	
6355	JUTESPINNEREI U. WEBEREI	INSGESAMT	57,3	+3,8	55,2	52,1	49,7	55,7	55,7	55,1	
		INLAND	52,2	+0,8	51,8	49,6	47,4	53,8	54,2	51,8	
		AUSLAND	79,4	+13,9	69,7	63,3	59,9	63,7	62,3	69,4	
6361	H. V. GARDINENSTOFF	INSGESAMT	107,9	-8,7	118,2	81,9	119,8	123,4	107,2	94,3	
		INLAND	104,5	-13,6	121,0	83,2	124,2	128,4	108,0	93,3	
		AUSLAND	119,3	+9,6	108,9	77,6	105,0	107,1	104,5	97,5	
6365	H. V. MOEBEL-U. DEKO- RATIONSSTOFF	INSGESAMT	91,9	-16,1	109,5	66,3	107,1	111,3	91,5	79,3	
		INLAND	97,4	-16,6	116,8	72,8	113,3	118,9	95,9	84,7	
		AUSLAND	80,8	-14,9	95,0	53,3	94,5	96,0	82,5	68,3	
6370	WIRKEREI, STRICKEREI	INSGESAMT	115,5	-16,6	138,5	99,2	92,6	97,8	62,7	101,5	
		INLAND	111,4	-18,4	136,5	92,5	93,3	93,0	61,2	94,9	
		AUSLAND	139,5	-7,3	150,5	138,3	88,2	125,7	71,2	139,7	
6380	H. V. TEPPICHEN U. AE. BESCHICHTETEM GEWEBE	INSGESAMT	114,6	-4,7	120,2	98,1	112,4	112,8	109,6	104,9	
		INLAND	121,4	-5,1	127,9	102,9	119,2	117,9	111,7	110,5	
		AUSLAND	90,3	-2,9	93,0	81,1	87,9	94,6	101,8	85,3	
6391	VEREDLUNG V. TEXTILIEN	INSGESAMT	103,2	-8,4	112,7	78,1	111,1	104,4	105,0	86,0	
		INLAND	101,8	-12,0	115,7	73,8	112,6	100,2	98,3	81,9	
		AUSLAND	107,0	+2,2	104,7	89,6	107,3	115,5	122,8	96,7	
6399	SONSTIGES TEXTILGE- WERBE, ANG	INSGESAMT	137,8	+1,8	135,3	113,3	121,2	128,5	129,1	122,2	
		INLAND	133,0	-0,7	134,0	112,2	120,2	128,4	125,2	119,3	
		AUSLAND	146,9	+6,6	137,8	115,2	122,9	128,5	136,5	127,7	
64	BEKLEIDUNGSGEWERBE	INSGESAMT	138,1	-11,4	155,8	160,0	86,4	138,4	66,3	142,5	
		INLAND	129,2	-14,1	150,4	148,0	87,0	130,9	67,2	131,9	
		AUSLAND	173,4	-2,4	177,6	208,3	83,9	168,5	62,7	185,0	
6413	H. V. HERRENBER- BEKLEIDUNG	INSGESAMT	157,8	-11,0	177,3	159,0	85,8	146,2	75,6	149,8	
		INLAND	139,1	-13,2	160,3	141,2	84,5	131,1	73,2	131,8	
		AUSLAND	237,8	-4,9	250,0	235,0	91,0	210,5	85,9	226,3	
6414	H. V. DAMEN-U. KINDER- OBERBEKLEIDUNG	INSGESAMT	130,6	-11,7	147,9	169,7	78,4	140,2	58,7	145,5	
		INLAND	122,3	-15,2	144,2	157,3	78,1	133,4	59,9	134,8	
		AUSLAND	160,3	-0,6	161,3	214,6	79,5	165,0	54,4	184,0	
6421	H. V. HERREN-, DAMEN- U. KINDERWAEESCHE	INSGESAMT	132,5	-17,1	159,9	135,5	110,8	133,3	78,2	122,4	
		INLAND	132,5	-17,8	161,1	133,4	113,4	133,9	80,1	121,3	
		AUSLAND	132,6	-12,9	162,3	149,0	94,3	129,6	66,8	129,4	
6425	H. V. HAUS-, BETT-U. TISCHWAEESCHE	INSGESAMT	145,1	-4,4	151,7	102,1	134,8	102,8	90,9	112,9	
		INLAND	150,8	-5,1	158,9	107,6	140,6	107,7	94,6	119,0	
		AUSLAND	112,6	+2,0	110,4	70,2	101,4	74,6	69,4	78,2	

SYPRO- NR.	WIRTSCHAFTSGLIEDERUNG		1994 SEP.	VERAEND. GEGEN- UEBER- VOR- JAHRES- MONAT IN %	N		A		C		H
					1993 SEP.	1994 AUG.	1993 4.VJ	1994 1.VJ	1994 2.VJ	1994 3.VJ	
	VERARBEITENDES GEWERBE 1)	INSGESAMT	129,0	+3,6	124,5	107,7	116,2	110,8	115,1	115,0	
		INLAND	132,3	+1,1	130,9	112,0	120,3	112,3	116,3	118,2	
		AUSLAND	123,3	+8,4	113,7	100,4	109,3	108,3	113,0	109,4	
	GRUNDSTOFF-UND PRODUKTIONSGUETER- GEWERBE	INSGESAMT	126,6	+8,4	116,8	115,1	107,9	114,3	118,8	117,8	
		INLAND	127,6	+5,8	120,6	118,6	109,5	112,3	119,5	119,8	
		AUSLAND	125,0	+12,9	110,7	109,6	105,3	117,3	117,8	114,8	
25	GEW. U. VERARB. V. STEINEN U. ERDEN	INSGESAMT	167,1	+3,5	161,4	155,0	130,5	101,4	152,4	158,8	
		INLAND	177,4	+3,9	170,7	165,0	136,4	103,6	160,4	168,5	
		AUSLAND	89,3	-3,1	92,2	79,8	86,0	84,4	91,7	85,2	
2512	GEW. V. NATURSTEINEN, ANG	INSGESAMT	156,1	-2,9	160,7	136,3	117,8	60,0	132,6	143,4	
		INLAND	157,1	-3,0	161,9	137,2	118,6	60,3	133,5	144,3	
		AUSLAND	65,5	+11,8	58,6	57,7	44,3	31,9	58,0	61,5	
2525	VERARB. V. NATURSTEINEN, ANG	INSGESAMT	126,1	-13,3	145,5	115,1	142,9	88,3	124,3	123,8	
		INLAND	125,8	-14,0	146,2	114,2	142,9	87,5	124,2	123,5	
		AUSLAND	132,6	+2,6	129,3	133,9	142,5	104,0	126,4	129,5	
2531	H. V. ZEMENT	INSGESAMT	148,4	+5,5	140,6	134,7	106,2	91,4	138,1	139,2	
		INLAND	148,7	+5,6	141,7	137,3	106,4	91,3	139,6	141,4	
		AUSLAND	129,2	+4,7	123,4	96,9	103,3	92,9	116,2	107,6	
2541	ZIEGELI	INSGESAMT	190,5	+5,7	180,2	181,7	134,5	115,8	176,5	185,3	
		INLAND	212,1	+6,4	199,4	204,8	147,6	124,6	194,3	206,8	
		AUSLAND	77,6	-2,6	79,7	61,0	66,3	69,7	83,2	72,9	
2543	H. V. FEUERFESTER GROBKERAMIK	INSGESAMT	78,6	+5,8	74,3	77,7	74,7	77,5	77,9	77,6	
		INLAND	80,2	+16,6	68,8	83,2	66,7	72,5	74,8	79,8	
		AUSLAND	76,7	-4,8	80,6	71,2	84,1	83,2	81,4	75,0	
2555	H. V. GR. FORM. FERTIGBAU- TEILEN AUS BETON FUER DEN HOCHBAU	INSGESAMT	320,6	+9,5	292,7	312,4	243,7	165,6	279,9	319,2	
		INLAND	322,2	+9,5	294,2	313,4	244,5	166,4	281,0	320,4	
		AUSLAND	53,3	-3,6	55,3	143,6	103,0	42,3	96,7	124,2	
2559	H. V. BETONERZEUGNISSEN (OHNE BIMS, GR. FORM. FERTIGBAUTEILE)	INSGESAMT	200,1	+3,6	193,1	187,6	157,5	116,6	180,9	188,8	
		INLAND	201,1	+3,8	193,8	187,9	158,5	116,7	181,5	189,5	
		AUSLAND	157,0	-3,1	162,0	172,1	109,7	113,6	156,7	160,4	
2563	H. V. GIPSERZEUGNISSEN, DAEMM-U. LEICHTBAUPLATTEN	INSGESAMT	310,4	+13,3	273,9	266,0	234,5	255,1	279,5	281,0	
		INLAND	324,3	+15,3	281,2	278,9	245,2	265,9	290,1	292,7	
		AUSLAND	168,5	-15,6	193,7	134,8	125,8	146,1	171,3	162,2	
27	EISENSCHAFFENDE INDUSTRIE	INSGESAMT	104,3	+11,6	93,5	93,2	83,9	93,5	97,4	94,1	
		INLAND	105,9	+12,9	93,8	98,4	84,1	96,5	102,1	97,6	
		AUSLAND	102,1	+9,8	93,0	85,8	83,6	89,4	90,8	89,0	
2711	HOCHOFEN-, STAHL-U. WARM- WALZWERKE (OHNE STAHL- ROHRE)	INSGESAMT	113,8	+11,9	101,7	101,8	90,2	99,4	103,8	102,3	
		INLAND	108,0	+14,2	94,6	100,8	85,3	98,0	103,4	99,6	
		AUSLAND	123,7	+8,5	114,0	103,5	98,7	101,9	104,3	107,0	
2715	H. V. STAHLROHREN (OHNE PRAEZISIONSSTAHLROHRE)	INSGESAMT	58,1	+9,8	52,9	51,6	52,2	64,6	67,2	53,7	
		INLAND	91,5	+2,1	89,6	83,4	72,2	83,6	96,9	84,0	
		AUSLAND	42,5	+19,0	35,7	36,6	42,8	55,7	53,3	39,4	
2720	H. V. PRAEZISIONSSTAHL- ROHREN	INSGESAMT	83,9	+9,7	76,5	74,1	73,7	81,3	81,6	76,9	
		INLAND	91,5	+6,8	85,7	80,4	82,9	89,3	86,8	84,0	
		AUSLAND	68,8	+18,2	58,2	61,8	55,4	65,5	71,2	63,0	
2850	NE-METALLHALBZEUGWERKE	INSGESAMT	145,5	+1,7	143,1	142,2	125,3	137,1	136,5	139,4	
		INLAND	145,1	+0,3	144,6	147,2	126,5	135,0	136,5	141,2	
		AUSLAND	146,0	+3,8	140,7	133,8	123,4	140,6	136,4	136,2	
2910	EISEN-, STAHL-U. TEMPER- GIESSEREI	INSGESAMT	83,2	+5,1	79,2	69,8	69,5	75,4	78,2	72,8	
		INLAND	79,0	+2,2	77,3	69,6	66,0	71,5	73,7	70,6	
		AUSLAND	98,5	+14,5	86,0	70,8	82,3	90,0	95,0	81,1	
3011-15	ZIEHEREIEN UND KALT- WALZWERKE	INSGESAMT	120,1	+12,2	107,0	105,2	93,7	103,1	109,9	107,1	
		INLAND	126,6	+12,1	112,9	112,8	98,5	106,8	114,9	114,2	
		AUSLAND	104,2	+12,8	92,4	86,7	81,8	94,3	97,6	89,9	
3011	STABZIEHEREIEN, KALTWALZWERKE	INSGESAMT	101,6	+16,8	87,0	94,2	77,8	91,4	95,1	92,0	
		INLAND	100,7	+19,3	84,4	95,6	76,0	88,9	92,6	92,0	
		AUSLAND	103,5	+11,7	92,7	91,1	82,0	97,0	100,7	91,9	
3015	DRAHTZIEHEREIEN (EINSCHL. H. V. DRAHT- ERZEUGNISSEN)	INSGESAMT	136,9	+9,5	125,0	115,1	108,0	113,7	123,2	120,9	
		INLAND	148,9	+8,4	137,4	127,5	117,9	122,1	134,1	133,3	
		AUSLAND	104,9	+14,0	92,0	82,2	81,6	91,5	94,4	87,9	

1) AUSGEWAHLTE WIRTSCHAFTSZWEIGE (OHNE NAHRUNGS-UND GENUSSMITTELGEWERBE).

BUNDESGBEIT

DAS VERARBEITENDE GEBWERE
=100

WERT

INDEX

R	I	C	H	T	L	I	C	H	VERAENDERUNG GEGENUEBER DEM ENTSPRECHENDEN VORJAHRESZEITRAUM IN %										SYPRO- NR.	
									1993	1994	1993	1994	1994	1994	1993	1994	1992	1993		1994
									SEP.	AUG.	4. VJ	1. VJ	2. VJ	3. VJ	2. HJ	1. HJ				JAN.-SEP. KUMULIERT
113,7	112,9	122,7	112,3	-7,2	+4,1	-5,5	+0,2	+3,5	+3,4	-6,3	+1,8	-0,7	-8,5	+2,3						
118,7	114,3	129,3	117,2	-7,4	+1,8	-7,1	-2,9	+0,5	+0,9	-7,4	-1,2	-1,1	-9,4	-0,4						
105,2	110,6	111,6	104,0	-6,8	+8,5	-2,4	+6,2	+9,1	+8,2	-4,2	+7,6	+0,2	-6,8	+7,8						
108,7	116,5	114,7	109,4	-2,7	+11,1	-0,2	+5,1	+6,6	+7,7	-1,8	+5,8	+0,1	-4,6	+6,5						
111,3	115,9	119,6	111,6	-4,4	+9,7	-3,4	+2,0	+5,0	+6,0	-4,5	+3,6	+0,7	-6,7	+4,4						
104,4	117,6	106,9	105,8	+0,6	+13,8	+5,5	+9,9	+9,5	+10,9	+3,0	+9,7	-0,9	-1,0	+10,1						
141,9	126,9	136,0	131,4	0,0	+7,3	-7,5	+8,9	+2,4	+3,7	-3,8	+5,0	+5,6	-3,4	+4,4	25					
149,2	132,0	141,6	137,3	+0,6	+7,6	-8,0	+9,6	+2,6	+4,0	-3,7	+5,3	+6,6	-3,0	+4,8						
86,8	88,0	93,9	86,9	-6,8	+1,7	-2,3	+2,9	-0,4	-2,7	-5,4	+1,1	-4,6	-7,5	-0,1						
132,9	96,3	125,6	113,0	-5,6	-1,2	-16,5	+12,8	-1,3	-2,3	-11,4	+2,7	+2,7	-10,0	+0,5	2512					
133,3	96,9	126,5	113,8	-5,7	-1,4	-16,5	+13,1	-1,3	-2,4	-11,4	+2,8	+2,8	-10,0	+0,4						
46,5	44,9	48,9	47,0	+8,9	+30,8	-11,0	-26,7	+12,8	+26,3	-10,9	-5,5	-13,6	-3,9	+5,2						
139,6	106,3	130,8	126,5	-0,4	-6,2	-7,7	-7,2	-5,7	-9,1	-4,1	-6,3	+5,6	-3,3	-7,4	2525					
140,0	105,8	130,0	126,0	-0,3	-7,6	-7,3	-6,5	-5,0	-9,9	-3,4	-5,6	+7,6	-3,1	-7,2						
131,1	115,2	149,0	136,3	-3,7	+28,4	-15,5	-18,3	-18,9	+8,3	-19,7	-18,6	-21,8	-8,5	-10,6						
119,3	114,7	123,4	115,2	-2,0	+10,3	-10,7	+4,3	+2,8	+5,1	-7,3	+3,3	+2,1	-6,6	+4,1	2531					
120,3	115,4	123,8	115,8	-1,9	+10,0	-10,4	+5,1	+2,9	+5,4	-7,2	+3,7	+1,9	-6,5	+4,4						
104,1	104,6	117,0	105,6	-4,6	+15,1	-14,1	-4,8	-0,3	+2,5	-9,3	-2,3	+3,2	-3,7	-0,8						
154,8	146,2	141,8	143,9	+6,1	+8,8	-3,7	+18,8	+4,8	+5,8	+1,9	+9,9	+8,2	+1,5	+8,3	2541					
170,7	159,5	151,4	156,8	+7,9	+9,9	-2,1	+21,4	+6,1	+6,7	+3,8	+11,6	+10,3	+3,6	+9,6						
72,0	76,5	81,8	76,5	-13,1	-7,4	-19,0	-1,3	-9,1	-6,1	-16,6	-5,7	-7,3	-16,7	-5,8						
75,2	77,7	82,7	75,3	-14,3	+6,7	-4,6	+3,7	+2,1	+2,6	-8,0	+2,9	-7,6	-8,9	+2,9	2543					
69,1	73,7	81,5	70,9	-19,8	+18,2	-15,5	+0,1	+2,2	+11,6	-15,2	+1,2	-12,0	-13,0	+4,6						
82,2	82,3	84,1	80,4	-8,2	-5,7	+8,2	+7,6	+2,0	-6,7	+0,2	+4,7	-2,0	-4,4	+0,9						
261,8	222,7	224,6	234,4	+13,6	+20,1	-5,4	+14,4	+4,0	+14,0	+1,3	+7,6	+13,7	+4,4	+10,2	2555					
263,0	223,7	225,5	235,4	+13,8	+19,8	-5,4	+14,6	+3,9	+13,9	+1,4	+7,6	+14,1	+4,4	+10,1						
72,4	89,5	75,0	66,7	-48,0	+322,1	+13,2	-27,2	+51,1	+197,8	-38,9	+13,7	-57,8	-11,1	+60,6						
170,9	148,8	160,1	157,2	+0,7	+6,5	-6,6	+8,8	+0,6	+2,4	-2,0	+3,6	+9,1	-1,8	+3,1	2559					
171,8	149,1	160,5	157,7	+0,7	+6,2	-6,6	+9,1	+0,7	+2,4	-1,9	+3,8	+9,8	-1,7	+3,2						
130,3	135,1	142,5	134,5	-1,7	+27,8	-8,4	-0,7	-3,8	+6,4	-7,3	-2,6	-14,4	-5,6	+0,6						
237,5	267,3	213,8	228,5	+17,8	+18,1	+10,1	+15,8	+27,9	+16,8	+7,9	+21,8	+23,0	+6,9	+20,1	2563					
247,7	278,0	220,4	237,6	+17,7	+17,7	+12,0	+16,6	+27,9	+17,0	+9,0	+22,2	+25,7	+7,8	+20,3						
133,9	158,2	146,6	135,6	+18,4	+26,7	-16,9	+3,5	+27,4	+14,2	-8,5	+15,2	-7,2	-7,5	+14,8						
85,2	95,5	94,6	85,9	-9,0	+15,5	-3,7	+9,5	+10,7	+8,9	-5,6	+10,1	-4,5	-9,2	+9,7						
85,5	99,3	103,5	88,5	-14,5	+21,5	-8,3	+5,2	+11,6	+12,4	-11,9	+8,4	-4,1	-14,5	+9,7						
84,7	90,1	82,0	82,2	-0,1	+7,0	+3,7	+16,9	+9,4	+3,7	+4,6	+12,9	-5,3	+0,2	+9,7						
91,9	101,6	100,0	92,2	-7,2	+15,6	-3,0	+9,5	+10,2	+9,4	-4,1	+9,8	-3,5	-7,8	+9,7	2711					
86,4	100,7	102,9	89,1	-13,3	+22,3	-8,0	+6,1	+13,3	+13,8	-10,4	+9,6	-5,2	-13,4	+11,1						
101,2	103,1	95,1	97,4	+3,2	+5,6	+5,3	+15,8	+5,2	+3,1	+6,9	+10,1	0,0	+2,4	+7,6						
52,0	65,9	68,6	55,9	-25,3	+17,3	-11,2	+9,3	+15,3	+3,7	-20,0	+12,3	-11,6	-19,4	+9,6	2715					
77,6	90,3	117,1	85,8	-28,0	+22,3	-18,0	-5,1	-2,8	+1,2	-30,0	-3,8	+9,8	-26,7	-2,3						
40,0	54,5	46,8	41,1	-21,7	+11,9	-5,1	+22,4	+37,0	+5,9	-8,0	+29,1	-28,4	-10,3	+22,2						
71,9	81,5	82,7	72,8	-9,8	+13,3	+1,4	+8,4	+12,6	+9,7	-4,9	+10,4	-5,5	-12,0	+10,1	2720					
81,4	88,0	92,7	82,4	-10,6	+4,8	+1,8	+4,9	+6,4	+5,1	-4,5	+5,5	-5,1	-11,1	+5,5						
53,0	68,4	62,8	53,9	-7,2	+44,1	0,0	+19,1	+30,9	+24,3	-6,5	+25,0	-6,4	-14,2	+24,7						
128,6	136,8	135,2	128,9	+0,1	+13,2	+1,3	+8,6	+3,3	+5,7	-1,3	+5,9	+2,8	-4,7	+5,8	2850					
131,0	135,8	144,3	132,8	-4,2	+12,5	-4,1	+2,4	-0,5	+4,1	-5,8	+1,0	+4,9	-8,0	+2,1						
124,6	138,5	120,1	122,6	+8,3	+14,6	+12,1	+19,9	+10,3	+8,3	+7,8	+14,9	-1,1	+2,1	+12,6						
69,1	76,8	85,9	71,9	-14,2	+12,4	-10,4	-0,9	+7,0	+5,8	-13,3	+2,9	-7,0	-16,3	+3,9	2910					
66,9	72,6	84,3	69,8	-15,5	+12,3	-12,0	-3,0	+3,1	+4,3	-14,1	0,0	-8,5	-17,2	+1,3						
77,5	92,5	92,1	79,7	-9,9	+12,9	-5,5	+5,8	+20,6	+11,6	-10,0	+12,8	-1,7	-13,5	+12,4						
94,7	106,5	106,7	96,9	-6,3	+17,1	-5,6	+3,8	+11,0	+11,9	-7,6	+7,4	+1,0	-9,2	+8,9	3011-15					
100,5	110,8	113,0	102,9	-6,4	+14,9	-6,7	+1,7	+8,9	+11,4	-7,8	+5,3	+1,1	-8,9	+7,4						
80,4	95,9	91,3	82,3	-6,4	+25,5	-2,6	+10,4	+17,4	+13,8	-7,3	+13,9	+0,9	-9,9	+13,8						
77,9	93,3	95,8	81,0	-13,5	+29,8	-7,9	+6,9	+14,9	+17,9	-13,1	+10,9	-3,7	-15,4	+13,0	3011					
76,9	90,8	97,5	80,8	-16,5	+28,2	-11,4	+2,8	+11,6	+18,4	-15,6	+7,2	-5,9	-17,1	+10,7						
80,3	98,9	91,9	81,5	-6,9	+33,2	+0,5	+16,4	+22,4	+16,9	-6,8	+19,4	+1,5	-11,3	+18,6						
109,9	118,5	116,6	111,3	-1,2	+9,4	-4,3	+1,7	+8,5	+8,2	-3,8	+5,1	+5,0	-4,5	+6,1	3015					
120,9	128,1	126,4	121,9	0,0	+7,5	-3,8	+0,9	+7,5	+7,6	-2,8	+4,2	+6,3	-3,6	+5,4						
80,6	93,0	90,8	83,1	-6,0	+17,8	-5,7	+4,6	+12,5	+10,6	-7,6	+8,5	+0,4	-8,5	+9,2						

SYPRO- NR.	WIRTSCHAFTSGLIEDERUNG		1994 SEP.	VERAEND. GEGEN- UEBER VOR- JAHRES- MONAT IN %	N		A		C	H
					1993	1994	1993	1994	1994	1994
					SEP.	AUG.	4.VJ	1.VJ	2.VJ	3.VJ
40	CHEMISCHE INDUSTRIE	INSGESAMT	127,6	+8,8	117,3	116,6	111,8	120,9	121,3	120,2
		INLAND	127,3	+4,9	121,3	119,4	113,8	118,7	120,4	121,1
		AUSLAND	127,9	+14,0	112,2	113,1	109,3	123,7	122,7	119,1
4031	H.V.CHEMISCHEN GRUND- STOFFEN (AUCH MIT AN- SCHL.WEITERVERARB.)	INSGESAMT	120,2	+12,2	107,1	109,7	109,0	114,1	113,4	112,9
		INLAND	119,4	+8,9	109,6	114,8	103,8	113,0	113,5	115,1
		AUSLAND	121,0	+15,6	104,7	105,0	102,2	115,0	113,3	110,8
4034	H.V.CHEMISCHEN ERZEUG- NISSEN FUER GEWERBE, LANDWIRTSCHAFT	INSGESAMT	126,9	+5,1	120,7	120,5	110,8	121,8	126,3	122,6
		INLAND	138,8	+4,4	133,0	132,7	117,5	123,3	133,9	133,9
		AUSLAND	110,1	+6,6	103,3	103,2	101,2	119,6	115,4	106,7
4035	H.V.PHARMAZEUTISCHEN ERZEUGNISSEN	INSGESAMT	155,4	+7,8	144,1	140,8	144,8	147,3	148,0	147,7
		INLAND	147,7	+4,4	141,5	135,5	143,9	139,9	140,1	140,0
		AUSLAND	171,5	+14,7	149,5	151,8	146,5	162,7	164,3	163,7
4036	H.V.SEIFEN,WASCH-,REI- NIGUNGS-U.KOERPER- PFLEGEMITTELN	INSGESAMT	127,6	+0,4	127,1	118,0	115,1	119,3	116,3	121,0
		INLAND	117,0	-3,4	121,1	105,3	110,2	111,1	107,8	109,3
		AUSLAND	194,0	+17,7	164,8	198,2	146,1	170,6	169,7	194,3
4037	H.V.FOTOCHEMISCHEN ERZEUGNISSEN	INSGESAMT	146,3	+7,5	136,1	142,9	127,2	135,0	148,5	142,9
		INLAND	121,2	-4,9	127,4	120,0	107,8	113,5	119,7	117,7
		AUSLAND	162,5	+14,7	141,7	157,8	139,8	148,9	167,2	159,3
4039	H.V.SONSTIGEN CHEMI- SCHEN ERZEUGNISSEN FUER PRIVATEN VERBRAUCH USW	INSGESAMT	147,8	+6,8	138,4	124,1	124,6	135,3	129,6	128,6
		INLAND	128,5	-4,0	133,8	103,7	116,5	117,3	106,8	107,7
		AUSLAND	178,0	+22,3	145,5	156,0	137,3	163,6	165,4	161,2
4090	H.V.CHEMIEFASERN	INSGESAMT	99,4	+8,8	91,4	76,9	86,7	93,1	93,5	84,6
		INLAND	82,6	+7,0	77,2	68,9	68,3	74,1	72,6	69,9
		AUSLAND	109,6	+9,6	100,0	81,8	97,8	104,6	106,2	93,5
53	HOLZBEARBEITUNG	INSGESAMT	167,8	+8,5	154,7	147,8	141,9	141,4	152,7	149,9
		INLAND	173,2	+8,3	160,0	154,0	146,9	144,0	156,2	154,9
		AUSLAND	137,0	+10,2	124,3	112,4	112,9	126,6	133,0	120,9
5311	SAEGE-U.HOBELWERKE	INSGESAMT	161,7	+8,1	149,6	145,9	133,7	123,9	148,9	150,8
		INLAND	163,3	+8,8	150,1	148,2	134,0	121,4	147,4	152,2
		AUSLAND	145,6	+0,1	145,5	123,3	131,2	147,3	162,5	137,3
5361	H.V.HALBWAREN AUS HOLZ	INSGESAMT	174,5	+9,0	160,1	149,9	150,8	160,6	156,9	148,9
		INLAND	185,4	+7,5	172,4	161,2	163,1	172,2	167,1	158,4
		AUSLAND	132,7	+16,7	113,7	106,9	103,7	116,2	118,2	112,6
55	ZELLSTOFF-, HOLZSCHLIFF-, PAPIER-U.PAPPEERZEUGUNG	INSGESAMT	144,4	+12,5	128,4	135,7	124,1	130,1	131,7	136,2
		INLAND	128,6	+6,3	121,0	121,4	117,9	120,4	118,2	122,0
		AUSLAND	170,3	+21,2	140,5	159,1	134,4	146,1	153,8	159,5
59	GUMMIVERARBEITUNG	INSGESAMT	114,6	+2,9	111,4	96,3	100,9	103,0	106,6	102,7
		INLAND	108,1	-0,6	108,7	90,8	97,7	97,7	100,3	96,1
		AUSLAND	133,1	+11,8	119,0	111,9	110,2	118,1	124,7	121,5
INVESTITIONSGUETER PRODUZIERENDES GEWERBE	INSGESAMT	131,2	+3,2	127,1	102,1	121,2	106,5	114,5	113,3	
	INLAND	137,6	+1,2	136,0	107,6	127,3	109,4	116,8	118,4	
	AUSLAND	122,3	+6,6	114,7	94,5	112,6	102,4	111,2	106,1	
3021-25	STAHLVERFORMUNG, OBERFLAECHEVEREDLUNG, HAERTUNG	INSGESAMT	133,0	+9,6	121,4	118,3	110,6	121,5	125,1	122,2
		INLAND	134,1	+8,0	124,2	121,4	112,9	122,6	127,1	124,6
		AUSLAND	127,9	+17,0	109,3	105,0	100,3	116,7	116,6	112,0
3021	H.V.GESENK-U.LEICHTEN FREIFORMSCHMIEDESTUEK- KEN,PRESS-U.ZIEHTEILEN	INSGESAMT	130,1	+11,0	117,2	112,0	106,1	118,3	123,5	117,1
		INLAND	134,5	+9,7	122,6	117,3	109,9	121,5	128,7	122,5
		AUSLAND	114,3	+16,9	97,8	92,9	92,2	106,7	104,4	97,7
3025	STAHLVERFORMUNG, ANG, OBERFLAECHEVEREDLUNG, HAERTUNG	INSGESAMT	134,7	+8,6	124,0	122,2	113,3	123,5	126,2	125,4
		INLAND	133,9	+6,9	125,2	123,7	114,7	123,3	126,2	125,8
		AUSLAND	138,6	+17,2	118,3	114,5	106,8	124,6	126,2	123,2
31	STAHL-U.LEICHTMETALLBAU, SCHIENENFAHRZEUGBAU	INSGESAMT	154,9	-2,7	159,2	113,4	157,0	107,3	119,7	126,7
		INLAND	175,5	+8,3	162,1	125,2	173,2	119,4	132,5	142,3
		AUSLAND	74,6	-49,6	147,9	67,1	93,8	60,3	69,9	65,4
3111	H.V.STAHL-U.LEICHTME- TALLKONSTRUKTIONEN (OHNE GRUBENAUSBAU)	INSGESAMT	170,5	+0,4	169,8	146,7	180,8	142,6	155,2	155,4
		INLAND	180,2	+0,3	179,6	154,2	201,9	148,0	163,3	163,8
		AUSLAND	91,5	+1,7	90,0	86,3	100,9	98,7	89,9	87,6
3151	KESSEL-U.BEAELTERBAU	INSGESAMT	146,8	-2,1	149,9	84,6	126,9	73,1	84,5	101,6
		INLAND	171,6	+23,8	138,6	91,2	138,8	81,8	91,7	116,6
		AUSLAND	72,2	-60,8	184,3	64,6	91,1	47,2	62,8	56,4
3171	LOKOMOTIVBAU	INSGESAMT	41,4	-62,6	110,7	33,9	118,3	62,1	48,4	43,6
		INLAND	97,8	-23,1	127,2	99,1	154,0	111,6	77,9	89,3
		AUSLAND	21,3	-79,7	104,8	10,6	105,5	44,4	37,8	27,2
3174	WAGGONBAU	INSGESAMT	148,4	-15,7	176,1	127,3	165,5	138,6	166,0	146,6
		INLAND	185,3	-14,1	215,6	157,5	211,4	185,6	212,6	178,8
		AUSLAND	85,2	-21,3	108,3	75,6	86,9	58,1	86,1	91,4

BUNDESGBIET

DAS VERARBEITENDE GEWERBE
=100

WERT

INDEX

R	I			C			H			T			L			I			C			H			SYPRO-NR.
	1993 2.HJ	1994 1.HJ	1992	1993	VERAENDERUNG GEGENUEBER DEM ENTSPRECHENDEN VORJAHRESZEITRAUM IN %											1994 JAN.-SEP. KUMULIERT									
					1993 SEP.	1994 AUG.	1993 4.VJ	1994 1.VJ	1994 2.VJ	1994 3.VJ	1993 2.HJ	1994 1.HJ	1992	1993	1994 1.HJ										
111,6	121,1	117,0	113,6	-0,7	+10,0	+1,9	+3,9	+5,7	+7,8	0,0	+4,8	+0,3	-2,9	+5,8	40										
114,6	119,6	121,2	115,6	-2,3	+7,5	-0,8	+0,8	+4,1	+5,0	-2,2	+2,5	+0,7	-4,6	+3,3											
108,0	123,2	111,7	111,1	+1,4	+13,6	+5,7	+7,8	+8,0	+11,7	+3,3	+7,9	-0,3	-0,5	+9,1											
102,9	113,7	108,1	105,2	-0,9	+11,6	+4,4	+5,6	+5,9	+9,9	+1,5	+5,7	-0,7	-2,7	+7,0	4031										
105,2	113,3	111,8	107,3	-2,8	+9,6	+1,9	+2,3	+4,8	+8,0	-0,8	+3,6	+0,1	-4,0	+5,0											
100,7	114,2	104,6	103,2	+1,0	+13,6	+6,9	+8,9	+6,9	+11,8	+3,8	+7,9	-1,6	-1,3	+9,1											
112,3	124,1	118,9	115,4	+1,7	+10,9	+1,4	+3,9	+6,0	+7,7	-0,4	+4,6	+0,3	-2,9	+5,6	4034										
121,4	128,6	128,0	122,7	+2,0	+9,2	+0,2	+2,4	+5,2	+6,8	-1,6	+3,8	+0,5	-4,1	+4,8											
99,3	117,5	106,0	105,1	+1,2	+14,0	+3,4	+4,6	+7,2	+9,7	+1,4	+5,9	+0,3	-0,8	+7,0											
142,1	147,6	145,2	140,4	-3,2	+7,6	+0,6	+5,4	+7,3	+6,0	-0,9	+6,3	+4,6	-3,3	+6,2	4035										
138,7	140,0	146,0	135,4	-6,0	+9,4	-3,2	+5,0	+6,9	+4,9	-4,6	+6,0	+4,8	-7,3	+5,6											
149,1	163,5	143,5	151,0	+3,0	+4,2	+9,1	+6,1	+7,9	+8,0	+7,1	+6,9	+4,1	+5,2	+7,3											
118,1	117,8	121,6	122,1	-0,6	+1,6	-5,6	-10,1	-2,8	0,0	-2,5	-6,7	+0,7	+0,4	-4,6	4036										
112,3	109,5	116,0	116,4	-1,2	-4,3	-5,3	-12,5	-5,4	-4,5	-2,9	-9,1	+0,1	+0,3	-7,6											
154,0	170,2	156,9	158,3	+2,4	+28,4	-6,5	+0,6	+8,9	+20,1	-0,8	+4,6	+3,6	+0,9	+9,7											
134,2	141,8	137,2	135,8	+2,8	+0,4	+2,9	+6,2	+0,7	+1,2	+0,7	+3,3	+3,7	-1,0	+2,6	4037										
119,7	116,6	126,3	122,6	+1,0	-11,2	-6,1	-3,7	-10,2	-10,6	-1,8	-7,2	+3,1	-2,9	-8,3											
143,6	158,1	144,2	144,2	+3,8	+7,3	+8,0	+11,9	+6,8	+8,0	+2,1	+9,2	+4,0	0,0	+8,8											
121,5	132,5	131,1	123,1	+1,5	+18,1	-4,3	+2,7	+10,2	+8,6	-4,9	+6,3	-5,5	-6,1	+7,0	4039										
114,0	112,0	118,8	111,0	+2,8	+4,7	-2,8	+0,2	+8,0	-3,5	-3,3	+3,7	-6,9	-6,6	+1,3											
133,2	164,5	150,5	141,9	-0,5	+36,1	-6,4	+6,0	+12,6	+24,9	-6,9	+9,2	-3,7	-5,7	+13,9											
80,6	93,3	91,7	82,6	-3,5	+15,3	+1,9	+7,0	+14,0	+13,4	-2,8	+10,4	-3,3	-9,9	+11,3	4090										
67,0	73,3	89,4	72,7	-15,7	+6,0	-10,0	-9,4	-3,1	+6,6	-13,9	-6,5	-7,6	-18,7	-2,6											
88,9	105,4	93,1	88,6	+3,5	+20,6	+7,7	+16,1	+22,9	+16,9	+3,3	+19,4	-0,5	-4,8	+18,6											
139,5	147,1	136,1	136,1	+3,2	+13,2	+3,3	+9,0	+12,4	+9,4	+3,0	+10,8	+3,4	0,0	+10,3	53										
144,7	150,1	141,5	140,9	+2,5	+11,6	+1,8	+7,9	+11,2	+8,7	+1,8	+9,6	+5,2	-0,4	+9,3											
109,3	129,8	104,9	109,0	+9,1	+27,7	+15,4	+17,4	+21,4	+14,4	+12,6	+19,4	-8,9	+3,9	+17,7											
135,8	136,4	136,3	128,1	-1,4	+11,5	-3,3	+13,4	+13,2	+9,4	-2,9	+13,3	+5,1	-6,0	+11,8	5311										
136,6	134,4	138,5	128,7	-3,1	+10,3	-5,0	+11,1	+11,5	+9,3	-4,7	+11,3	+6,4	-7,1	+10,6											
128,5	154,9	115,6	122,9	+19,6	+27,9	+17,5	+34,0	+30,3	+9,2	+19,3	+32,1	-6,8	+6,3	+24,1											
143,4	158,7	135,8	144,9	+8,3	+15,0	+10,6	+5,7	+11,5	+9,5	+9,9	+8,5	+1,6	+6,7	+8,7	5361										
154,9	169,7	145,3	155,1	+9,3	+13,0	+9,9	+5,1	+10,8	+8,0	+10,1	+7,9	+3,9	+7,4	+7,9											
99,7	117,2	99,6	102,1	+3,3	+27,6	+14,2	+8,8	+15,8	+17,7	+8,6	+12,3	-9,9	+2,5	+14,0											
122,7	130,9	126,4	122,1	-0,8	+17,1	+4,2	+5,1	+10,5	+12,4	+0,7	+7,7	+0,5	-3,4	+9,3	55										
117,1	119,3	121,1	117,8	-1,3	+8,8	+1,8	-1,4	+3,1	+4,8	-0,3	+0,8	+0,9	-2,7	+2,1											
131,7	150,0	135,0	129,2	+0,1	+29,5	+8,0	+15,4	+21,5	+23,6	+2,0	+18,5	+2,6	-4,3	+20,2											
100,6	104,8	114,1	102,0	-8,2	+3,7	-5,2	-1,6	+4,5	+2,5	-7,2	+1,4	+2,0	-10,6	+1,8	59										
96,8	99,0	113,9	97,9	-9,0	+0,1	-8,0	-3,3	+3,5	+0,2	-10,2	0,0	+1,9	-14,0	0,0											
111,3	121,4	114,6	113,5	-6,3	+12,9	+3,1	+2,6	+7,0	+8,2	+0,8	+4,8	+2,0	-1,0	+5,8											
115,7	110,5	126,7	112,6	-10,1	+1,2	-8,1	-1,5	+3,2	+2,9	-8,8	+0,8	-0,7	-11,1	+1,5											
122,9	113,1	136,4	119,7	-10,3	-1,7	-9,7	-5,4	-0,7	0,0	-9,9	-3,0	-1,9	-12,2	-2,0											
105,6	106,8	113,1	102,7	-9,8	+6,2	-5,5	+4,9	+9,1	+7,5	-7,1	+7,1	+1,2	-9,2	+7,2											
111,2	123,3	133,8	115,0	-13,0	+10,4	-7,6	+0,7	+7,1	+9,2	-11,2	+3,9	-1,1	-14,1	+5,6	3021-25										
114,0	124,9	138,4	117,7	-14,3	+9,1	-8,4	-0,8	+6,5	+8,3	-12,0	+2,9	-0,9	-15,0	+4,6											
99,2	116,7	113,8	103,1	-5,8	+17,6	-3,6	+8,0	+10,1	+14,3	-6,3	+9,1	-2,6	-9,4	+10,7											
106,7	120,9	130,3	110,6	-13,6	+9,2	-8,3	+1,8	+9,4	+9,1	-11,5	+5,5	+0,5	-15,1	+6,7	3021										
111,1	125,1	138,1	114,9	-15,1	+7,6	-10,0	+0,7	+10,3	+9,2	-13,2	+5,4	+1,1	-16,8	+6,5											
90,8	105,6	102,1	95,2	-6,0	+16,6	-0,4	+6,6	+5,3	+9,3	-3,7	+6,0	-2,8	-6,8	+7,1											
114,0	124,8	136,0	117,7	-12,6	+11,1	-7,3	0,0	+6,0	+9,3	-10,9	+2,9	-2,0	-13,5	+5,0	3025										
115,7	124,7	138,6	119,4	-13,8	+9,8	-7,5	-1,6	+4,5	+7,7	-11,4	+1,3	-2,0	-13,9	+3,4											
105,8	125,4	123,0	109,3	-5,7	+18,3	-5,4	+8,9	+13,6	+17,6	-8,1	+11,2	-2,5	-11,1	+13,3											
146,7	113,5	137,8	131,3	-24,2	-1,4	+0,5	+1,8	-5,2	-7,2	-6,0	-2,1	+7,1	-4,7	-3,9	31										
160,8	125,9	148,1	145,2	-28,6	-2,6	+4,5	+0,9	-6,0	-4,1	-3,9	-2,9	+4,8	-2,0	-3,3											
91,9	65,1	97,6	76,9	+3,0	+7,4	-21,0	+9,8	+1,3	-27,3	-17,9	+5,0	+22,6	-21,2	-8,6											
172,7	148,9	164,2	156,9	-6,5	+2,2	-4,2	+6,8	+4,4	+0,6	-5,5	+5,5	+9,0	-4,4	+3,8	3111										
182,4	155,6	171,0	165,0	-7,1	+1,2	-3,4	+5,1	+5,7	+0,6	-4,7	+5,4	+10,7	-3,5	+3,7											
93,4	94,3	108,5	90,7	+3,8	+21,2	-16,1	+33,0	-11,7	+2,0	-16,7	+7,2	-8,7	-16,4	+5,5											
124,0	78,8	114,6	108,3	-38,4	-1,1	+1,5	-6,9	-20,7	-16,0	-9,9	-14,9	+7,0	-5,5	-15,4	3151										
134,2	86,7	120,3	120,2	-47,5	-4,5	+14,1	-9,3	-25,1	-10,0	-5,6	-18,4	+1,3	-0,1	-15,2											
93,5	55,0	97,8	72,5	+1,2	+16,6	-32,6	+8,0	+5,9	-41,2	-24,7	+6,8	+35,6	-25,9	-16,3											
106,0	55,2	147,0	98,1	-7,7	-62,1	-5,7	-34,3	-43,8	-53,4	-14,0	-38,9	+72,5	-33,3	-43,9	3171										
154,3	94,8	275,5	169,1	-52,4	-38,0	-43,5	-37,4	-58,9	-42,2	-41,7	-48,5	+29,6	-38,6	-46,6											
88,7	41,1	101,1	72,7	+55,7	+83,5	+44,9	-31,1	-23,2	-62,1	+22,2	-27,6	+155,3	-28,1	-40,9											
155,8	152,3	129,1	142,1	-6,3	-17,2	+61,6	+15,5	+21,5	+0,3	+28,7	+18,7	-17,7	+10,1	+12,1	3174										
197,8	199,1	162,7	181,3	-7,5	-19,4	+64,4	+23,7	+18,4	-2,9	+32,1	+20,7	-23,7	+11,4	+12,3											
83,9	72,1	71,5	74,7	-2,3	-7,8	+51,1	-14,9	+37,1	+13,0	+16,5	+9,9	+18,6	+4,5	+11,2											

STBA, FACHSERIE 4, REIHE 2.2

SYPRO- NR.	WIRTSCHAFTSGLIEDERUNG		1994 SEP.	VERAEND. GEGEN- UEBER- VOR- JAHRES- MONAT IN %	N		A		C		H
					1993 SEP.	1994 AUG.	1993 4.VJ	1994 1.VJ	1994 2.VJ	1994 3.VJ	
3177	FELD-U. INDUSTRIEBAHN- WAGENBAU	INSGESAMT INLAND AUSLAND	10,6 13,9 -	-76,3 -71,6 -999,9	44,8 48,9 31,3	7,4 8,7 3,2	28,5 33,2 13,4	23,6 21,5 30,4	29,2 34,5 11,9	10,0 12,5 1,7	
32	MASCHINENBAU	INSGESAMT INLAND AUSLAND	108,6 109,7 107,2	+1,8 -0,8 +5,2	106,7 110,6 101,9	91,7 95,5 87,1	108,9 113,2 103,8	89,7 91,0 88,2	99,0 98,8 99,2	97,3 100,0 94,1	
3210	H. V. LANDWIRTSCHAFT- LICHEN MASCHINEN, ACKERSCHLEPPERN	INSGESAMT INLAND AUSLAND	74,8 85,7 65,3	+17,4 +11,7 +24,6	63,7 76,7 52,4	59,3 63,7 55,5	67,9 74,9 61,8	73,5 78,8 68,9	85,0 95,3 76,0	70,5 77,7 64,2	
3220	H. V. METALLBEARBEITUNGS- MASCHINEN U. AE.	INSGESAMT INLAND AUSLAND	91,0 93,1 87,8	+7,4 +3,8 +14,0	84,7 89,7 77,0	70,9 74,6 65,4	91,7 92,1 91,1	68,6 72,7 62,4	73,0 77,4 66,3	78,6 81,8 73,8	
3230	H. V. TEXTIL-U. NAEH- MASCHINEN	INSGESAMT INLAND AUSLAND	109,1 95,9 113,9	0,0 +14,7 -3,7	109,1 83,6 118,3	97,7 76,7 105,3	117,9 97,7 125,2	90,9 76,3 96,2	99,8 81,2 106,5	98,0 85,2 102,6	
3240	H. V. MASCHINEN FUER DIE NAHRUNGS-U. GENUSSMITTEL- INDUSTRIE USW	INSGESAMT INLAND AUSLAND	118,8 127,1 112,0	+2,6 -1,2 +6,3	115,8 128,7 105,4	106,1 112,5 100,9	134,9 155,3 118,4	96,7 107,9 87,6	111,0 118,3 105,1	111,2 117,7 106,0	
3256	H. V. HUETTEN-U. WALZWERKS- EINRICHTUNGEN USW	INSGESAMT INLAND AUSLAND	113,0 119,7 102,5	+2,2 -5,7 +20,3	110,6 127,0 85,2	105,0 111,8 94,5	141,2 155,3 119,4	90,5 100,8 74,5	120,9 117,5 126,4	106,1 114,8 92,7	
3257	H. V. BAU-, BAUSTOFF-U. AE. MASCHINEN	INSGESAMT INLAND AUSLAND	121,4 180,6 80,2	-1,1 -2,4 +1,0	122,8 185,0 79,4	101,3 148,1 68,8	126,0 179,2 89,0	117,7 156,7 90,6	123,1 186,9 78,7	109,8 163,3 72,6	
3260	H. V. ZAHNRAEDERN, GETRIE- BEN, LAGERN, ANTRIEBS- ELEMENTEN	INSGESAMT INLAND AUSLAND	101,5 103,7 98,4	+14,8 +15,2 +14,4	88,4 90,0 86,0	90,0 92,8 85,9	84,5 83,4 85,9	89,9 90,2 89,4	94,4 92,1 97,6	91,7 93,7 88,7	
3270	H. V. MASCHINEN FUER WEITERE BESTIMMTE WIRTSCHAFTSZWEIGE	INSGESAMT INLAND AUSLAND	129,6 143,7 122,5	+2,1 -12,7 +13,7	126,9 164,6 107,7	88,3 108,6 78,0	109,3 141,2 93,0	81,8 96,0 74,6	97,6 108,8 91,9	101,2 118,2 92,6	
3280	SONSTIGER MASCHINENBAU	INSGESAMT INLAND AUSLAND	110,2 101,5 128,0	-3,3 -1,9 -5,5	114,0 103,5 135,5	94,6 92,1 99,6	103,7 98,2 114,9	95,0 85,3 115,0	96,5 88,0 114,1	99,2 93,4 111,1	
33	STRASSENFAHRZEUGBAU	INSGESAMT INLAND AUSLAND	118,5 121,9 115,9	+1,7 -2,6 +5,5	116,5 125,2 109,9	79,2 81,7 77,2	117,4 123,6 112,6	106,1 107,6 104,9	122,6 133,6 114,3	101,8 105,6 98,9	
3311	H. V. KRAFTWAGEN U. -MOTOREN	INSGESAMT INLAND AUSLAND	116,5 122,6 112,2	+1,7 -2,4 +4,9	114,6 125,6 107,0	77,1 80,9 74,4	115,6 124,6 109,4	103,1 105,9 101,2	120,2 133,9 110,7	99,8 105,3 95,9	
3312	H. V. PERSONENKRAFTWAGEN U. AE. (EINSCHL. MOTOREN)	INSGESAMT INLAND AUSLAND	131,1 144,1 123,0	+5,6 +2,8 +7,9	124,1 140,2 114,0	79,6 84,7 76,5	122,8 139,1 116,4	110,2 117,1 106,0	130,2 150,5 117,6	108,4 117,7 102,7	
3313	H. V. LASTKRAFTWAGEN U. AE. (EINSCHL. MOTOREN)	INSGESAMT INLAND AUSLAND	59,5 60,1 58,9	-23,5 -27,8 -18,3	77,8 83,2 72,1	67,0 69,6 64,3	87,9 100,0 75,2	75,4 73,3 77,6	81,3 85,8 76,6	66,0 69,4 62,4	
3316	H. V. KAROSSERIEN, AUF- BAUTEN, ANHAENGERN FUER KRAFTWAGEN	INSGESAMT INLAND AUSLAND	159,7 119,6 288,2	+3,4 -6,0 +17,5	154,5 127,2 228,2	117,7 90,9 190,0	154,7 121,5 244,5	154,7 118,1 253,6	158,5 121,4 258,6	140,2 109,2 224,3	
3321	H. V. KRAFTRAEDERN, KRAFTMOTOREN	INSGESAMT INLAND AUSLAND	65,8 70,8 8,9	-10,2 -1,7 -89,9	73,3 72,0 87,7	27,1 29,2 3,6	49,8 53,8 3,6	104,7 113,6 3,6	111,3 120,3 9,4	59,2 63,8 7,2	
3324	H. V. FAHRRADERN	INSGESAMT INLAND AUSLAND	91,1 118,6 11,7	-3,3 -0,3 -48,0	94,2 119,0 22,5	102,3 131,2 19,0	89,0 113,6 18,3	139,5 167,9 57,6	197,6 245,2 60,4	103,4 133,8 15,9	
34	SCHIFFBAU	INSGESAMT INLAND AUSLAND	19,3 26,7 11,2	-78,2 -73,7 -84,9	88,5 101,7 74,0	43,5 65,4 19,6	87,4 99,9 73,8	67,3 58,5 76,9	80,4 66,8 95,3	58,1 56,0 60,5	
35	LUFT-U. RAUMFAHRZEUGBAU	INSGESAMT INLAND AUSLAND	133,4 86,8 171,5	-13,5 -37,4 +2,7	154,2 138,7 167,0	135,5 92,1 171,1	218,0 216,3 219,4	100,7 67,4 127,9	123,6 86,0 154,5	122,8 85,2 153,7	
36	ELEKTROTECHNIK	INSGESAMT INLAND AUSLAND	159,8 158,3 162,8	+6,8 +1,7 +18,4	149,6 155,7 137,5	120,2 118,1 124,3	127,0 130,6 119,8	116,6 116,8 116,2	117,6 113,7 125,0	131,3 129,4 134,9	
3610	H. V. BATTERIEN, AKKUMULATOREN	INSGESAMT INLAND AUSLAND	124,5 117,3 139,1	-12,9 -17,0 -5,1	143,0 141,3 146,5	95,4 95,4 96,2	133,9 133,1 135,5	100,4 90,7 119,8	96,2 88,3 112,2	103,3 98,3 113,5	

BUNDESGBIET

DAS VERARBEITENDE GEWERBE
=100

WERT

INDEX

R	I		C		H		T		L		I		C		H		SYPRO- NR.
	1993 2.HJ	1994 1.HJ	1992	1993	VERAENDERUNG GEGENUEBER DEM ENTSPRECHENDEN VORJAHRESZEITRAUM IN %												
					1993 SEP.	1994 AUG.	1993 4.VJ	1994 1.VJ	1994 2.VJ	1994 3.VJ	1993 2.HJ	1994 1.HJ	1992	1993	1994 JAN.-SEP. KUMULIERT		
27,1	26,4	106,9	25,7	-39,8	-72,3	-72,6	-28,3	+87,2	-61,1	-70,8	+8,6	+7,0	-76,0	-15,4	3177		
31,8	28,0	127,7	30,8	-38,0	-75,1	-73,6	-47,6	+84,5	-58,7	-71,1	-6,4	+8,5	-75,9	-24,0			
12,0	21,2	39,4	9,1	-47,7	+700,0	-59,9	+353,7	+116,4	-84,1	-66,9	+247,5	-6,2	-76,9	+33,4			
102,7	94,4	111,7	99,5	-13,2	+1,1	-8,3	-2,7	-1,5	+0,9	-10,1	-2,1	-4,4	-10,9	-1,1	32		
107,3	94,9	121,0	104,9	-13,4	-0,3	-11,8	-8,2	-6,7	-1,3	-12,7	-7,4	-3,7	-13,3	-5,4			
97,1	93,7	100,4	93,0	-12,9	+3,2	-3,1	+5,3	+5,6	+4,1	-6,5	+5,4	-5,6	-7,4	+4,9			
65,7	79,2	81,9	71,7	-17,1	+9,6	-5,7	-0,3	+4,2	+11,0	-7,5	+1,9	-11,0	-12,5	+4,7	3210		
75,5	87,1	99,8	85,0	-17,8	-1,7	-13,2	-11,5	-4,7	+2,0	-12,2	-7,8	-9,9	-14,8	-5,1			
57,1	72,5	66,4	60,1	-16,2	+23,6	+3,7	+14,1	+15,7	+22,3	-1,6	+15,1	-12,4	-9,5	+17,1			
85,0	70,8	104,3	82,8	-25,6	-2,1	-17,8	-11,7	-12,8	+0,4	-21,4	-12,3	-11,6	-20,6	-8,1	3220		
87,5	75,0	111,5	87,1	-22,6	-3,2	-21,3	-15,3	-11,4	-1,3	-22,1	-13,4	-15,0	-21,9	-9,5			
81,2	64,4	93,5	76,4	-30,5	0,0	-11,6	-4,6	-15,0	+3,7	-20,2	-10,2	-4,8	-18,3	-5,6			
108,1	95,4	109,3	103,3	-4,0	+12,2	-1,5	-1,9	-4,4	-0,2	-3,6	-3,2	+4,2	-5,5	-2,2	3230		
85,5	78,8	97,6	82,9	-7,2	+15,9	-1,2	-3,5	-0,2	+16,2	-9,7	-1,7	-12,6	-15,1	+3,9			
116,2	101,4	113,5	110,7	-3,1	+11,2	-1,5	-1,4	-5,6	-4,3	-1,8	-3,6	+10,8	-2,5	-3,9			
121,9	103,9	124,8	114,3	-5,9	+2,3	-8,6	-4,4	-1,3	+2,2	-8,3	-2,7	-1,3	-8,4	-1,1	3240		
139,6	113,1	150,6	133,1	-10,6	-6,0	-14,3	-11,9	-9,3	-5,1	-13,9	-10,6	-1,4	-11,6	-8,8			
107,5	96,4	103,9	99,1	-0,7	+11,2	-1,7	+4,5	+7,5	+9,7	-1,6	+6,2	-1,3	-4,6	+7,4			
123,4	105,7	130,2	115,1	-21,6	+3,4	-6,0	-5,0	+2,1	+0,6	-10,3	-1,0	-4,8	-11,6	-0,6	3256		
137,2	103,1	143,0	126,7	-14,2	-1,2	-5,9	-5,1	-7,0	-3,5	-8,8	-6,2	-1,0	-11,4	-5,3			
101,9	100,4	110,3	97,0	-34,6	+13,4	-5,9	-4,7	+19,4	+9,7	-13,6	+9,1	-11,8	-12,1	+9,3			
121,8	120,4	141,1	123,3	-16,3	-10,8	-11,6	+2,9	-8,9	-6,7	-11,7	-3,5	+3,8	-12,6	-4,5	3257		
175,6	171,8	225,7	187,6	-19,5	-13,2	-22,6	-14,3	-13,6	-5,1	-21,1	-13,9	+13,7	-16,9	-11,2			
84,4	84,7	82,2	78,6	-10,6	-6,9	+10,3	+35,8	-0,1	-9,0	+6,6	+16,5	-11,1	-4,4	+7,3			
83,4	92,1	97,3	85,3	-13,3	+16,6	-6,1	+1,7	+9,8	+11,6	-10,4	+5,6	-7,5	-12,3	+7,5	3260		
83,5	91,2	100,6	86,6	-14,3	+18,8	-8,7	-2,2	+5,4	+12,1	-12,3	+1,6	-8,6	-13,9	+4,9			
83,1	93,5	92,7	83,3	-11,9	+13,2	-2,6	+7,6	+16,2	+10,6	-7,8	+11,8	-5,6	-10,1	+11,4			
104,2	89,7	112,3	99,6	-12,5	-0,1	-8,6	-7,0	-4,5	+2,1	-7,6	-5,7	-15,8	-11,3	-2,9	3270		
137,4	102,4	146,0	129,9	-8,1	-9,8	-11,9	-11,7	-19,9	-11,5	-7,9	-16,3	-11,0	-11,0	-14,6			
87,3	83,2	95,1	84,2	-15,7	+8,0	-6,0	-3,6	+8,1	+13,5	-7,3	+2,5	-19,3	-11,5	+6,3			
102,0	95,8	107,7	98,8	-9,0	-1,6	-6,7	0,0	+0,2	-1,0	-8,7	+0,2	-0,5	-8,3	-0,3	3280		
95,8	86,7	104,5	93,0	-10,5	+3,1	-8,8	-5,0	-2,8	+0,1	-10,3	-3,9	-0,5	-11,0	-2,5			
114,7	114,5	114,2	110,8	-6,7	-9,6	-2,8	+8,9	+5,5	-2,9	-5,8	+7,1	-0,5	-3,0	+3,7			
107,0	114,4	134,8	107,9	-17,6	-6,8	-15,7	+0,1	+10,1	+5,3	-16,4	+5,2	-2,0	-20,0	+5,9	33		
114,0	120,6	154,4	117,7	-16,4	-13,9	-20,8	-8,7	+7,1	+1,1	-19,4	-0,6	+5,1	-23,8	-0,1			
101,7	109,6	119,9	100,5	-18,6	-0,4	-11,1	+8,1	+12,7	+8,9	-13,8	+10,5	+12,9	-16,2	+10,0			
105,0	111,7	131,9	106,4	-17,7	-7,2	-16,1	0,0	+10,8	+5,7	-16,5	+5,6	+3,3	-20,1	+5,6	3311		
114,0	119,9	153,7	116,8	-16,4	-13,8	-21,1	-9,0	+9,0	+1,7	-19,4	+0,3	-4,5	-24,0	+0,7			
98,7	105,9	116,7	97,5	-18,6	-1,5	-11,6	+7,9	+12,4	+9,0	-14,2	+10,1	+11,7	-16,5	+9,7			
111,6	120,2	137,7	111,6	-17,6	-8,5	-15,0	+0,6	+14,4	+8,0	-15,3	+7,7	+5,0	-19,0	+7,8	3312		
122,7	133,8	164,1	125,4	-15,6	-14,8	-21,0	-7,0	+15,6	+4,9	-18,7	+4,4	-3,5	-23,6	+4,6			
104,7	111,8	121,3	103,0	-19,0	-3,5	-10,1	+6,9	+13,6	+10,4	-12,5	+10,3	+13,6	-15,1	+10,2			
79,4	78,4	109,1	81,3	-18,0	-1,2	-21,4	-3,7	-7,7	-6,9	-22,9	-5,8	-4,7	-25,5	-6,2	3313		
88,9	79,5	123,3	92,0	-19,8	-10,5	-21,8	-17,5	-15,2	-10,9	-21,9	-15,3	-8,4	-25,4	-14,8			
69,4	77,1	94,1	70,0	-15,8	+12,6	-21,0	+15,6	+3,2	-1,7	-24,2	+9,1	+1,0	-25,6	+5,7			
145,0	156,6	187,7	149,0	-16,6	+0,9	-11,3	+1,2	+3,6	+3,5	-15,7	+2,4	+3,8	-20,6	+2,7	3316		
116,3	119,8	164,3	122,6	-15,8	-10,6	-17,3	-7,2	-7,0	-1,6	-20,6	-7,1	-10,4	-25,4	-5,5			
222,9	256,1	250,8	220,3	-17,9	+20,9	-1,8	+14,3	+21,1	+11,5	-7,5	+17,6	+44,3	-12,2	+15,7			
56,6	108,0	79,2	79,9	+5,3	-55,7	-22,9	+10,4	-0,1	-6,6	-4,4	+4,8	-2,8	+0,9	+2,0	3321		
58,3	117,0	82,6	82,8	-1,2	-53,7	-19,3	+13,4	+5,3	+1,6	-4,3	+9,1	-2,9	+0,2	+7,4			
36,8	6,5	40,3	46,8	+172,4	-91,1	-91,3	-89,5	-88,1	-89,7	-8,0	-88,6	-2,2	+16,1	-89,1			
115,0	168,6	161,6	152,6	-29,3	-20,7	-12,8	-14,1	-9,2	-26,7	-10,9	-11,3	-6,3	-5,6	-15,5	3324		
146,7	206,6	198,5	191,4	-29,7	-21,1	-11,8	-14,3	-11,3	-25,6	-10,0	-12,5	-4,4	-3,6	-16,1			
23,8	59,0	55,3	40,5	-22,7	-11,6	-26,8	-11,9	+23,3	-45,5	-22,5	+3,1	-22,0	-26,8	-6,9			
90,0	73,9	101,2	85,1	+155,0	-50,6	-46,8	-26,8	+17,2	-37,3	-19,8	-8,0	-3,3	-15,9	-18,7	34		
102,8	62,6	65,9	77,0	+145,1	-24,4	+16,6	+17,9	+27,0	-47,1	+35,8	+22,5	-26,0	+16,8	-12,8			
76,0	86,1	139,9	94,1	+171,1	-78,2	-70,5	-44,3	+10,7	-22,7	-50,1	-23,2	+15,1	-32,7	-23,0			
170,9	112,2	146,9	141,4	-9,0	+18,2	+7,3	-4,7	+4,7	-0,9	+2,3	+0,4	-13,1	-3,7	-0,1	35		
160,1	76,7	129,1	118,1	-22,8	-5,4	+3,7	+2,3	-0,3	-17,9	-2,5	+0,8	-9,8	-8,5	-6,9			
179,9	141,2	161,5	160,5	+3,7	+32,9	+10,4	-7,5	+7,4	+9,6	+6,1	+0,1	-15,0	-0,6	+3,3			
126,9	117,1	129,6	122,5	-1,6	+2,5	-3,7	-3,4	+1,9	+3,6	-3,1	-0,8	+0,4	-5,5	+0,7	36		
130,4	115,3	135,5	125,6	-1,3	-2,2	-6,7	-6,6	-2,5	-0,5	-5,2	-4,6	+0,5	-7,3	-3,1			
119,9	120,6	118,1	116,2	-2,3	+12,3	+3,2	+3,6	+10,7	+12,4	+1,4	+7,1	+0,3	-1,6	+9,0			
126,2	98,3	122,0	117,3	-1,4	-12,6	-2,9	-11,5	-6,7	-12,9	-2,4	-9,2	+2,3	-3,9	-10,5	3610		
124,6	89,5	122,9	115,0	-4,1	-11,3	-2,8	-20,2	-9,2	-15,3	-4,4	-15,2	+0,2	-6,4	-15,2			
129,6	116,0	120,4	121,8	+4,5	-15,5	-3,3	+5,9	-2,3	-8,2	+2,0	+1,8	+7,3	+1,2	-1,7			

SYPRO- NR.	WIRTSCHAFTSGLIEDERUNG		1994 SEP.	VERAEND- GEGEN- UEBER- VOR- JAHRES MONAT IN %	N		A		C		H	
					1993	1994	1993	1994	1994	1994	1994	1994
					SEP.	AUG.	4.VJ	1.VJ	2.VJ	3.VJ		
3620	H. V. GERAETEN D. ELEKTRIZ. ERZEUGUNG, -VERTLG. U. AE.	INSGESAMT	152,1	+7,9	140,9	109,8	111,3	107,7	111,2	122,6		
		INLAND	155,1	+3,3	150,2	104,6	114,2	109,3	109,5	121,5		
		AUSLAND	145,5	+21,4	119,9	121,7	104,9	104,0	115,1	125,2		
3640	H. V. ELEKTRISCHEN LEUCH- TEN U. LAMPEN	INSGESAMT	148,7	-2,0	151,7	126,9	154,2	140,9	129,7	132,9		
		INLAND	160,6	-5,3	169,5	139,2	167,5	148,8	132,8	141,2		
		AUSLAND	125,4	+7,5	116,7	102,8	128,1	125,5	123,6	116,6		
3650	H. V. ELEKTROHAUSHALTS- GERAETEN	INSGESAMT	163,8	+1,8	160,9	123,7	142,4	136,7	128,1	134,3		
		INLAND	174,0	+1,4	171,6	135,4	154,1	147,4	130,5	142,1		
		AUSLAND	145,4	+2,8	141,5	102,6	121,4	117,3	123,8	120,2		
3660	H. V. ZAEHLERN, FERNMELDE-, MESS-U. REGELGERAETEN USW	INSGESAMT	183,0	+11,4	164,2	145,0	142,7	126,0	128,9	153,2		
		INLAND	175,9	+5,3	167,0	144,0	148,4	123,3	122,5	149,7		
		AUSLAND	196,1	+23,3	159,0	146,9	131,8	131,2	141,1	159,9		
3670	H. V. RUNDFUNK-, FERNSEH-U. PHONOTECHNISCHEN GERAETEN	INSGESAMT	115,7	-7,2	124,7	74,4	113,8	97,3	93,4	91,1		
		INLAND	97,1	-19,9	121,2	63,8	106,3	92,1	81,9	78,9		
		AUSLAND	143,2	+10,4	129,7	90,2	124,9	104,9	110,4	109,1		
37	FEINMECHANIK, OPTIK, H. V. UHREN	INSGESAMT	107,6	-1,5	109,2	90,1	106,3	100,6	100,2	97,3		
		INLAND	115,9	0,0	115,9	98,7	113,0	105,5	106,6	105,1		
		AUSLAND	94,7	-4,3	99,0	77,0	95,8	93,0	90,1	85,2		
3711	OPTIK (OHNE AUGENOPTIK, FOTO-U. KINDTECHNIK)	INSGESAMT	85,5	-10,9	96,0	61,3	82,6	79,0	74,7	71,6		
		INLAND	80,5	-9,6	89,0	59,1	76,3	68,6	70,0	67,9		
		AUSLAND	90,4	-12,1	102,9	63,5	88,8	89,4	79,4	75,3		
3715	AUGENOPTIK	INSGESAMT	117,6	+4,2	112,9	107,4	106,7	114,6	117,0	112,8		
		INLAND	144,6	+11,5	129,7	134,7	125,6	136,0	140,0	140,5		
		AUSLAND	67,3	-17,5	81,6	56,6	71,7	74,6	74,2	61,2		
3721	H. V. FOTO-, PROJEKTIONS- U. KINDGERAETEN	INSGESAMT	137,3	+6,2	129,3	110,4	135,8	129,4	122,0	126,0		
		INLAND	162,4	+9,4	148,4	141,0	166,9	150,7	142,8	152,4		
		AUSLAND	122,3	+3,6	118,0	92,2	117,3	118,8	109,6	110,4		
3751	FEINMECHANIK (OHNE H. V. MEDIZINMECHANISCHEN U. AE. ERZEUGNISSEN)	INSGESAMT	91,8	-1,6	93,3	81,3	89,6	86,4	85,1	84,6		
		INLAND	99,1	-2,0	101,1	83,5	95,8	92,6	88,1	88,9		
		AUSLAND	80,2	-1,0	81,0	77,9	79,8	76,5	80,3	77,7		
3760	H. V. MEDIZIN-U. ORTHO- PAEDIEMECHANISCHEN ERZEUGNISSEN	INSGESAMT	136,2	-0,8	137,3	115,5	140,7	130,1	131,9	124,4		
		INLAND	133,1	+0,2	132,9	114,5	134,4	122,9	128,0	121,9		
		AUSLAND	146,6	-3,5	151,9	118,5	161,6	153,9	144,7	132,6		
3771	H. V. UHREN	INSGESAMT	60,4	-13,5	69,8	44,5	58,4	43,1	49,0	45,6		
		INLAND	71,8	-16,2	85,7	53,3	70,8	48,4	55,4	52,9		
		AUSLAND	48,7	-8,6	53,3	35,4	45,6	37,6	42,3	38,2		
38	H. V. EBM-WAREN	INSGESAMT	140,2	+2,0	137,4	124,5	128,0	125,6	127,7	128,1		
		INLAND	147,7	+0,8	146,6	131,5	136,4	130,5	132,4	135,2		
		AUSLAND	120,0	+6,8	112,4	105,6	105,3	112,1	114,7	108,6		
3821	H. V. WERKZEUGEN SOWIE GERAETEN FUER DIE LAND- WIRTSCHAFT	INSGESAMT	97,1	+5,2	92,3	86,0	86,6	89,0	92,3	88,3		
		INLAND	94,7	+3,0	91,9	84,3	84,9	85,4	87,9	86,1		
		AUSLAND	101,7	+9,1	93,2	89,3	90,0	95,9	100,6	92,4		
3830	H. V. HEIZ-U. KOCHGERAETEN	INSGESAMT	135,4	-3,1	139,7	104,3	137,1	121,7	107,0	108,3		
		INLAND	149,6	-4,2	156,2	111,7	153,5	129,7	116,8	118,5		
		AUSLAND	110,1	+0,1	110,0	90,9	107,6	107,3	89,3	90,0		
3842	H. V. STAHLBLECHWAREN (OHNE MOEBEL)	INSGESAMT	153,9	-2,4	157,7	137,1	144,8	128,4	135,1	141,3		
		INLAND	162,6	-1,9	165,8	146,4	153,9	134,4	141,1	150,2		
		AUSLAND	119,1	-5,3	125,7	100,6	108,9	104,6	111,0	105,7		
3844	H. V. NE-METALLBLECHWAREN (OHNE MOEBEL)	INSGESAMT	188,2	-0,1	188,3	181,0	178,8	149,1	175,9	184,0		
		INLAND	198,4	-1,7	201,9	192,7	191,0	157,1	186,6	195,6		
		AUSLAND	136,8	+13,6	120,4	122,0	117,6	108,8	122,3	125,4		
3847	H. V. MOEBELN AUS METALL	INSGESAMT	166,2	+4,5	159,1	131,5	154,3	155,3	153,4	144,3		
		INLAND	182,5	+4,3	174,9	143,3	168,3	167,0	166,7	157,7		
		AUSLAND	117,5	+5,2	111,7	96,4	112,6	120,4	113,9	104,2		
3849	H. V. FEINSTBLECH- PACKUNGEN	INSGESAMT	117,9	+6,1	111,1	126,1	100,3	106,3	110,9	122,5		
		INLAND	114,4	+2,2	111,9	121,0	100,2	102,1	105,2	117,6		
		AUSLAND	142,2	+34,9	105,4	161,2	101,4	135,7	150,4	156,7		
3850	H. V. SCHLOSSERN, BESCHLAEGEN	INSGESAMT	156,3	+6,5	146,7	134,5	134,0	143,7	141,0	136,8		
		INLAND	159,0	+3,2	154,1	137,2	139,9	148,0	142,5	139,9		
		AUSLAND	148,1	+19,5	123,9	126,2	115,9	130,4	136,3	127,3		
3871	H. V. SCHNEIDWAREN, BESTECKEN	INSGESAMT	112,7	+5,4	106,9	99,7	109,1	103,4	99,5	100,1		
		INLAND	116,9	+0,7	116,1	104,6	123,6	105,3	98,1	102,7		
		AUSLAND	107,8	+11,8	96,4	94,0	92,6	101,4	101,0	97,1		
3882	H. V. SONST. METALLWAREN (OHNE-KURZWAREN)	INSGESAMT	113,1	+0,4	112,6	105,2	101,6	109,0	108,8	107,4		
		INLAND	109,2	-2,5	112,0	102,5	101,5	106,2	103,3	104,5		
		AUSLAND	119,4	+5,1	113,6	109,6	101,8	113,6	117,6	111,9		
3889	H. V. METALLKURZWAREN, LEICHTEN PRESS-, ZIEH- UND STANZTEILEN	INSGESAMT	140,0	+5,1	133,2	128,0	123,5	128,0	129,0	129,1		
		INLAND	148,6	+4,5	142,2	136,4	129,2	133,6	133,4	137,2		
		AUSLAND	114,9	+7,5	106,9	103,7	107,1	111,9	116,0	105,7		

BUNDESGBIET

DAS VERARBEITENDE GEWERBE
=100

WERT

INDEX

R	I	C	H	T	L	I	C	H	VERAENDERUNG GEGENUEBER DEM ENTSPRECHENDEN VORJAHRESZEITRAUM IN %														SYPRO- NR.	
									1993 2.HJ	1994 1.HJ	1992	1993												1994 JAN.-SEP. KUMULIERT
													1993	1994	1993	1994	1994	1994	1993	1994	1992	1993		
													SEP.	AUG.	4.VJ	1.VJ	2.VJ	3.VJ	2.HJ	1.HJ				
115,4	109,4	119,7	112,8	-2,5	+1,5	-4,8	-3,7	+2,5	+2,6	-4,1	-0,6	+0,3	-5,8	+0,5	3620									
118,0	109,4	125,0	114,6	-1,2	-1,4	-7,1	-3,0	-0,1	-0,2	-6,3	-1,6	+0,9	-8,3	-1,1										
109,6	109,6	107,7	108,7	-5,8	+7,8	+1,5	-5,1	+8,6	+9,6	+2,1	+1,7	-1,0	+0,9	+4,5										
145,7	135,3	151,8	143,5	-7,7	-3,0	-4,7	-4,1	-4,4	-3,2	-5,0	-4,2	+3,2	-5,5	-3,9	3640									
159,6	140,8	161,0	155,2	+2,4	-5,3	-4,4	-6,2	-7,2	-6,9	-2,3	-6,7	+2,4	-3,6	-6,8										
118,5	124,6	133,7	120,5	-28,0	+3,9	-5,5	+1,0	+2,2	+7,0	-11,5	+1,6	+5,2	-9,9	+3,3										
135,9	132,4	141,9	134,3	-5,9	+7,1	-4,4	-2,2	+2,0	+3,8	-4,0	-0,2	-1,5	-5,4	+1,1	3650									
146,3	139,0	145,7	143,2	-3,7	+6,9	-0,9	-2,6	+1,2	+2,6	-1,0	-0,8	-0,7	-1,7	+0,3										
117,1	120,6	135,2	118,3	-10,3	+7,8	-11,5	-1,6	+3,3	+6,5	-10,1	+0,9	-3,0	-12,5	+2,6										
142,8	127,5	141,2	135,7	+2,9	+5,9	-0,3	-3,2	+1,7	+7,2	-0,2	-0,8	+4,4	-3,9	+2,1	3660									
147,3	122,9	150,0	140,5	+2,2	-0,5	-5,7	-10,8	-5,2	+2,5	-3,3	-8,1	+4,0	-6,3	-4,4										
134,4	136,2	124,6	126,6	+4,1	+20,2	+13,2	+14,1	+15,2	+16,8	+6,8	+14,6	+5,4	+1,6	+15,5										
104,3	95,3	113,3	99,7	-9,4	-12,6	-12,0	-3,3	+4,1	-3,9	-10,8	+0,2	-13,2	-12,0	-1,2	3670									
100,3	87,0	113,1	95,9	-15,7	-25,5	-17,1	-6,7	-2,8	-16,3	-15,0	-4,9	-15,2	-15,2	-8,8										
110,2	107,7	113,6	105,3	+0,8	+7,0	-4,5	+1,5	+13,0	+14,2	-4,4	+7,2	-10,1	-7,3	+9,5										
102,3	100,4	113,1	101,9	-5,8	-1,2	-8,9	-1,5	-0,7	-1,1	-8,4	-1,1	-1,4	-9,9	-1,2	37									
109,4	106,1	123,5	109,6	-7,9	-0,2	-12,6	-4,7	-2,2	-0,6	-10,8	-3,5	-1,1	-11,3	-2,6										
91,5	91,6	97,0	90,1	-1,4	-2,8	-1,6	+4,5	+2,0	-2,3	-3,4	+3,4	-2,0	-7,1	+1,5										
80,7	76,9	91,3	78,4	-4,0	-12,4	-11,0	+2,5	-0,7	-9,1	-10,6	+1,1	-4,5	-14,1	-2,5	3711									
75,8	69,3	89,6	75,5	-12,1	-15,6	-16,8	-9,4	-6,3	-9,7	-15,4	-7,8	-7,8	-15,7	-8,5										
85,6	84,4	93,0	81,3	+4,3	-9,2	-5,4	+13,9	+5,0	-8,6	-6,0	+9,6	-1,1	-12,6	+3,2										
108,4	115,8	123,5	113,4	-6,2	+5,9	-11,5	-3,6	-0,7	+2,5	-9,4	-2,2	+1,8	-8,2	-0,7	3715									
127,4	138,0	145,5	133,2	-9,3	+10,5	-11,4	-2,2	+0,6	+8,7	-9,8	-0,8	+2,5	-8,5	+2,2										
73,1	74,4	82,4	76,5	+3,8	-10,7	-11,7	-8,4	-5,2	-18,0	-8,4	-6,9	-0,8	-7,2	-10,4										
127,1	125,7	137,1	126,3	-6,8	+4,1	-3,3	-2,6	+3,5	+6,3	-4,5	+0,2	-1,3	-7,9	+2,2	3721									
152,5	146,8	175,5	154,0	-16,6	+7,7	-11,6	-12,4	+2,7	+10,3	-12,4	-5,6	-4,7	-12,3	-0,7										
112,0	113,2	114,1	109,7	+2,3	+1,0	+5,3	+6,7	+4,0	+3,4	+3,0	+5,3	+2,0	-3,9	+4,8										
88,6	85,7	105,2	89,5	-11,2	-1,9	-14,3	-5,2	-5,2	-3,4	-13,9	-5,2	-8,4	-14,9	-4,7	3751									
95,5	90,3	115,8	97,4	-12,0	-7,0	-15,8	-7,5	-10,6	-6,7	-14,8	-9,1	-9,0	-15,9	-8,3										
77,6	78,4	88,2	76,9	-9,5	+8,5	-11,0	-0,1	+5,8	+3,1	-11,9	+2,8	-7,4	-12,8	+2,8										
131,9	131,0	134,8	129,7	+0,3	+2,6	-4,7	+2,9	+2,6	+1,0	-3,2	+2,7	+7,8	-3,8	+2,2	3760									
127,1	125,5	134,1	124,9	-1,4	+4,9	-9,9	+1,2	+3,3	+1,8	-6,8	+2,4	+8,8	-6,9	+2,1										
147,9	149,3	136,9	145,6	+5,5	-4,1	+13,4	+7,8	+0,5	-1,2	+8,8	+4,1	+4,2	+6,4	+2,4										
55,9	46,1	68,2	54,1	-13,2	-22,7	-15,7	-12,9	-10,9	-14,6	-15,7	-11,9	-11,8	-20,7	-12,7	3771									
67,4	51,9	77,7	64,4	-8,0	-21,3	-15,0	-18,2	-13,0	-17,3	-14,0	-15,6	-10,4	-17,1	-16,2										
44,0	40,0	58,4	43,3	-20,7	-24,8	-17,1	-4,3	-7,8	-9,7	-18,4	-6,1	-13,6	-25,9	-7,3										
126,7	126,6	139,0	127,3	-5,8	+6,5	-4,0	-2,0	+0,1	+2,2	-5,9	-1,0	-0,7	-8,4	0,0	38									
135,0	131,5	147,6	135,1	-5,2	+5,5	-4,9	-3,8	-1,8	+1,2	-6,1	-2,7	+0,4	-8,5	-1,5										
104,2	113,4	115,6	106,2	-7,6	+10,2	-0,9	+3,6	+6,0	+5,4	-4,8	+4,8	-4,4	-8,1	+5,0										
85,1	90,6	101,7	88,1	-8,8	+13,9	-5,9	-5,3	+4,6	+5,6	-9,6	-0,5	-6,3	-13,4	+1,4	3821									
83,9	86,6	103,3	87,1	-11,5	+12,0	-10,2	-9,1	+1,5	+3,9	-12,9	-4,1	-8,8	-15,7	-1,6										
87,5	98,3	98,5	90,1	-2,8	+17,5	+3,0	+1,9	+10,3	+8,7	-2,6	+6,0	-0,9	-8,5	+6,9										
126,0	114,3	149,2	121,0	-14,0	-1,1	-8,4	-1,0	-2,0	-5,7	-11,8	-1,6	-0,3	-18,9	-2,9	3830									
141,4	123,3	151,1	135,5	-0,4	-7,4	-1,9	-4,8	-5,0	-8,3	-1,7	-4,9	-4,5	-10,3	-6,0										
98,4	98,3	145,7	95,0	-36,2	+15,8	-21,7	+8,3	+6,1	+0,9	-30,3	+7,2	+8,8	-34,8	+5,2										
144,6	131,8	152,4	140,9	-3,1	+2,4	-3,2	-5,4	-2,7	-2,1	-3,9	-3,9	+0,7	-7,5	-3,4	3842									
153,8	137,8	162,2	149,3	-3,4	+1,7	-4,1	-6,2	-3,4	-2,3	-4,2	-4,8	+1,8	-8,0	-3,9										
108,3	107,8	113,6	108,0	-1,4	+6,3	+1,7	-0,8	+1,1	-1,9	-1,6	+0,2	-4,9	-4,9	-0,6										
180,7	162,5	184,4	174,6	-0,7	+6,3	-6,8	-1,8	-5,0	+0,8	-4,5	-3,6	+3,9	-5,3	-2,1	3844									
193,4	171,9	193,4	185,9	+0,5	+5,2	-6,2	-1,3	-5,6	-0,2	-3,7	-3,6	+6,9	-3,9	-2,4										
117,0	115,6	139,0	118,2	-9,3	+15,6	-11,5	-6,0	-0,6	+7,6	-10,8	-3,2	-13,2	-15,0	+0,3										
147,8	154,4	172,1	154,1	-12,0	+2,7	-8,6	-5,5	-2,1	+2,2	-10,6	-3,8	+1,1	-10,5	-2,0	3847									
161,2	166,8	187,4	167,8	-11,7	+4,1	-9,9	-6,4	-2,2	+2,4	-11,3	-4,4	+4,3	-10,5	-2,3										
107,7	117,2	126,4	113,4	-13,5	-3,1	-2,2	-1,6	-1,7	+1,4	-7,3	-1,6	-11,0	-10,3	-0,8										
106,6	108,6	110,2	107,4	-3,4	+12,5	+2,0	+4,7	-3,5	+8,5	-2,5	+0,4	-5,1	-2,5	+3,1	3849									
105,4	103,7	108,8	105,2	-2,9	+9,7	+1,0	+1,5	-3,8	+6,4	-2,5	-1,2	-5,1	-3,3	+1,3										
115,5	143,1	120,2	122,9	-6,1	+29,3	+9,9	+26,0	-1,8	+21,0	-1,8	+9,7	-4,7	+2,2	+13,5										
131,6	142,3	140,7	134,3	+0,6	+12,6	+3,5	+1,7	+6,3	+5,9	-0,3	+3,9	+0,6	-4,5	+4,5	3850									
137,7	145,3	147,5	139,6	+0,1	+9,1	+2,7	+1,3	+3,9	+3,3	-0,9	+2,6	+2,2	-5,4	+2,9										
113,0	133,3	119,8	118,1	+2,3	+25,6	+6,3	+3,0	+14,0	+15,6	+2,0	+8,3	-5,4	-1,4	+10,5										
104,0	101,5	103,3	100,1	-6,5	+2,9	-0,4	+4,8	+6,3	+1,2	-0,8	+5,5	-5,3	-3,1	+4,0	3871									
114,3	101,7	113,8	109,2	-6,2	-0,9	-3,0	-2,9	-1,9	-2,2	-3,4	-2,4	-4,5	-4,0	-2,3										
92,3	101,2	91,3	89,6	-6,9	+8,2	+3,8	+15,6	+16,9	+5,7	+3,1	+16,3	-6,4	-1,9	+12,6										
103,6	108,9	116,4	105,8	-6,5	+4,2	-7,6	+0,5	+1,1	+1,8	-7,8	+0,7	-4,2	-9,1	+1,1	3882									
102,3	104,7	117,4	105,1	-6,9	+5,0	-10,1	-2,7	-3,0	+1,3	-10,6	-2,9	-3,8	-10,5	-1,5										
105,5	115,6	114,8	107,0	-5,8	+3,0	-3,1	+5,6	+7,6	+2,6	-3,5	+6,6	-4,8	-6,8	+5,2										
121,9	128,5	136,6	124,6	-8,3	+14,4	-1,6	-0,9	+3,0	+7,3	-6,2	+1,0	+0,2	-8,8	+3,0	3889									
128,9	133,5	146,4	131,4	-8,8	+14,2	-3,4	-2,2	+1,5	+6,7	-7,2	-0,4	+0,1	-10,2	+1,9										
101,5	113,9	108,3	104,4	-6,2	+15,4	+5,2	+4,5	+8,0	+10,2	-1,9	+6,3	+0,7	-3,6	+7,5										

2 INDEX DES UMSATZES FUER
1985

2.1 ORIGINAL

VOLUMEN

SYPRO- NR.	WIRTSCHAFTSGLIEDERUNG		1994 SEP.	VERAEND. GEGEN- UEBER- VOR- JAHRES- MONAT IN %	N		A		C		H
					1993 SEP.	1994 AUG.	1993 4. VJ	1994 1. VJ	1994 2. VJ	1994 3. VJ	
50	H. V. BUEROMASCHINEN, ADV-GERAETEN U. -EINR.	INSGESAMT INLAND AUSLAND	190,4 255,2 129,3	+24,6 +31,3 +13,9	152,8 194,4 113,5	132,6 153,0 113,4	128,4 131,1 125,8	133,7 146,1 122,0	138,8 160,3 118,5	151,9 186,8 118,9	
5060	H. V. BUEROMASCHINEN	INSGESAMT INLAND AUSLAND	64,4 72,5 56,5	+5,7 +5,1 +6,6	60,9 69,0 53,0	60,4 81,2 40,0	76,0 85,5 66,6	64,8 82,3 47,6	58,6 64,0 53,4	60,9 71,8 50,2	
5080	H. V. ADV-GERAETEN U. -EINRICHTUNGEN	INSGESAMT INLAND AUSLAND	207,4 280,3 138,9	+25,6 +32,4 +14,4	165,1 211,7 121,4	142,3 162,9 123,1	135,4 137,4 133,6	143,0 154,9 131,8	149,5 173,5 127,0	164,1 202,6 128,0	
	VERBRAUCHSGUETER PRO- DUZIERENDES GEWERBE	INSGESAMT INLAND AUSLAND	126,2 126,6 124,7	-2,5 -4,5 +6,4	129,4 132,6 117,2	112,7 113,6 109,2	114,8 118,3 101,0	118,1 118,6 116,2	110,6 111,0 109,0	115,5 116,0 113,7	
51	FEINKERAMIK	INSGESAMT INLAND AUSLAND	91,2 105,9 65,4	-6,7 -7,4 -4,8	97,8 114,4 68,7	79,8 93,2 56,2	90,6 104,9 65,2	93,6 107,8 68,5	88,5 100,3 67,9	84,1 97,5 60,5	
5110	H. V. PORZELLAN	INSGESAMT INLAND AUSLAND	65,3 79,7 47,2	-18,2 -21,2 -10,9	79,8 101,2 53,0	60,6 73,0 45,1	79,7 101,7 52,2	73,3 87,8 55,2	70,0 81,5 55,6	63,5 76,1 47,8	
5120	H. V. STEINGUT, FEIN- STEINZEUG, TON-U. TOEPFERWAREN	INSGESAMT INLAND AUSLAND	60,4 64,1 52,7	-16,7 -21,1 -3,5	72,5 81,2 54,6	43,8 46,6 38,1	74,7 75,9 72,3	65,3 71,5 52,5	59,7 64,2 50,4	48,6 50,9 43,8	
5150	H. V. SANITAERER IN- STALLATIONSKERAMIK	INSGESAMT INLAND AUSLAND	125,5 139,8 75,0	-2,0 -2,3 +0,4	128,1 143,1 74,7	117,2 131,6 66,3	118,4 131,9 70,2	146,7 163,6 86,9	118,4 128,0 84,5	120,8 133,8 74,6	
5160	H. V. TECHNISCHER KERAMIK	INSGESAMT INLAND AUSLAND	107,4 106,1 109,4	+5,2 +3,9 +7,1	102,1 102,1 102,1	100,0 100,5 99,2	86,7 86,7 86,6	105,6 104,0 107,9	106,2 108,2 103,3	100,4 102,3 97,5	
5170	H. V. FLIESEN, BAUKERA- MIK, KACHELN, KACHELOEFEN	INSGESAMT INLAND AUSLAND	119,6 143,2 69,4	-1,7 +0,8 -11,3	121,7 142,1 78,2	99,1 121,3 51,7	105,3 123,7 66,0	107,7 128,7 67,1	107,2 125,1 88,8	107,5 129,2 61,2	
52	H. U. VERARBEITUNG VON GLAS	INSGESAMT INLAND AUSLAND	141,4 145,8 131,4	+6,2 +1,7 +19,6	133,1 143,3 109,9	121,3 131,1 99,2	123,3 133,4 100,4	120,6 126,6 107,2	124,5 128,6 115,1	127,6 135,3 110,1	
5211	H. V. FLACHGLAS (OHNE TECHNISCHES GLAS)	INSGESAMT INLAND AUSLAND	136,1 121,6 154,9	+43,9 +24,6 +70,6	94,6 97,6 90,8	97,5 95,1 100,5	96,9 93,8 101,0	101,5 96,8 107,6	106,3 99,1 115,6	111,1 104,3 120,0	
5225	H. V. HOHLGLAS, TECH- NISCHES GLAS	INSGESAMT INLAND AUSLAND	117,2 112,1 126,6	+5,0 -1,8 +18,7	111,6 114,2 106,7	108,1 112,3 100,4	104,3 109,8 94,2	103,6 106,5 98,1	108,0 107,1 109,8	111,1 112,4 108,7	
5290	VERARBEITUNG U. VERED- LUNG VON GLAS, H. U. VER- ARBEITUNG V. GLASFASER	INSGESAMT INLAND AUSLAND	167,9 179,2 131,5	+3,3 +2,2 +8,8	162,5 175,4 120,9	139,5 152,6 97,0	148,0 159,7 110,1	142,1 148,5 121,6	145,0 151,6 123,5	148,0 159,9 109,3	
5421-24	H. V. HOLZMOEBELN, POLSTERMOEBELN	INSGESAMT INLAND AUSLAND	122,7 128,7 88,6	-9,4 -9,8 -6,1	135,5 142,7 94,4	95,0 100,0 66,6	127,1 134,7 83,3	116,5 122,6 81,7	114,0 119,2 84,0	100,2 105,2 71,5	
5421	H. V. HOLZMOEBELN (OHNE POLSTERMOEBEL)	INSGESAMT INLAND AUSLAND	126,4 132,3 92,1	-7,5 -7,8 -4,3	136,6 143,5 96,2	99,8 104,5 72,3	127,3 134,8 84,0	115,2 121,2 80,7	115,2 120,1 86,2	103,4 108,4 74,5	
5424	H. V. POLSTERMOEBELN	INSGESAMT INLAND AUSLAND	106,4 112,5 74,2	-18,5 -18,9 -14,6	130,6 138,8 86,9	73,5 79,2 43,2	125,9 134,5 80,7	122,2 129,1 85,9	108,6 114,9 75,0	85,7 90,8 58,9	
56	PAPIER-U. PAPPEVERARBEITUNG	INSGESAMT INLAND AUSLAND	128,8 124,3 151,0	-0,8 -3,3 +11,2	129,8 128,5 135,8	118,6 115,0 135,8	123,0 122,3 126,4	123,6 120,4 139,5	116,4 112,1 137,1	120,1 116,3 138,4	
5610	H. V. TAPETEN, SPEZ. PAPIEREN, VERPACKUNGS- MITTELN	INSGESAMT INLAND AUSLAND	123,3 119,7 144,8	-1,8 -3,2 +5,8	125,6 123,7 136,8	114,8 111,7 133,4	114,4 114,2 115,5	121,5 119,5 133,4	116,2 112,2 140,1	115,7 112,4 135,5	
5620	H. V. SCHREIBWAREN U. BUEROBEDARF, BUCH- BINDEREI	INSGESAMT INLAND AUSLAND	119,2 120,8 106,6	-4,3 -4,3 -4,2	124,6 126,2 111,3	111,2 112,2 103,2	129,5 130,4 122,9	106,1 105,9 107,5	94,7 92,9 109,1	114,1 115,3 104,4	
5691	H. V. SONSTIGEN WAREN AUS PAPIER U. PAPPE	INSGESAMT INLAND AUSLAND	143,6 136,0 166,6	+2,6 -2,9 +19,3	139,9 140,0 139,7	129,0 123,7 144,8	136,3 135,5 138,9	135,6 130,0 152,4	126,4 122,1 139,4	131,1 125,3 148,4	
57	DRUCKEREI, VIELEFAEL- TIGUNG	INSGESAMT INLAND AUSLAND	125,9 125,8 127,1	-2,9 -3,7 +8,4	129,7 130,7 117,3	115,4 115,9 109,9	132,7 133,8 118,5	118,2 118,6 113,1	117,8 118,7 106,3	118,1 118,5 113,3	

BUNDESGBIET

DAS VERARBEITENDE GEWERBE
=100

WERT

INDEX

R	I				C				H				T				L				I				C				H				SYPRO- NR.
	1993	1994	1992	1993	1993	1994	1992	1993	1993	1994	1992	1993	1993	1994	1992	1993	1993	1994	1992	1993	1993	1994	1992	1993	1993	1994	1992	1993	1993	1994	JAN.-SEPT. KUMULIERT		
	VERAENDERUNG GEGENUEBER DEM ENTSPRECHENDEN VORJAHRESZEITRAUM IN %																																
	2. HJ	1. HJ																															
	SEPT.	AUG.	4. VJ	1. VJ	2. VJ	3. VJ	2. HJ	1. HJ																									
128,1	136,2	137,3	123,3	-8,7	+17,9	-5,0	+15,4	+14,5	+18,8	-7,3	+14,8	-5,5	-10,2	+16,2	50																		
144,1	153,2	165,3	138,6	-13,7	+9,1	-15,4	+12,3	+17,8	+18,9	-14,6	+15,1	-1,4	-16,2	+16,5																			
113,0	120,2	110,9	108,9	+0,5	+31,6	+8,0	+19,1	+10,6	+18,5	+3,3	+14,7	-10,7	-1,8	+16,0																			
65,3	61,7	68,6	60,6	+5,0	+21,0	+11,4	+25,3	-2,7	+11,3	+1,6	+10,4	+5,1	-11,7	+10,6	5060																		
74,5	73,2	75,1	71,2	+1,5	+32,0	+13,8	+31,7	-12,9	+13,2	+1,9	+7,6	+2,9	-5,2	+9,3																			
56,4	50,5	62,2	50,2	+10,0	+3,9	+8,5	+16,1	+13,4	+8,9	+1,3	+14,8	+7,6	-19,3	+12,8																			
136,6	146,3	146,5	131,8	-9,3	+17,7	-6,1	+14,9	+15,5	+19,2	-7,8	+15,2	-6,1	-10,0	+16,6	5080																		
153,7	164,2	177,7	147,9	-14,2	+7,8	-17,2	+11,1	+19,9	+19,2	-15,5	+15,6	-1,6	-16,8	+16,9																			
120,5	129,4	117,3	116,6	0,0	+33,1	+8,0	+19,3	+10,4	+19,2	+3,4	+14,7	-11,7	-0,6	+16,1																			
116,0	114,4	123,9	116,1	-4,7	+1,3	-4,9	-2,4	-0,7	-1,5	-5,2	-1,7	-6,3	-1,6	-6,3																			
118,9	114,8	125,8	118,6	-3,8	-0,1	-5,1	-3,3	-2,6	-2,9	-4,8	-3,0	-1,3	-5,7	-2,9																			
104,8	112,6	116,7	106,6	-8,3	+6,8	-4,1	+1,0	+7,2	+4,8	-6,8	+3,9	-3,2	-8,7	+4,2																			
90,1	91,1	101,0	93,0	-5,5	-3,2	-8,7	-5,9	-4,2	-6,2	-8,2	-5,1	-3,9	-7,9	-5,5	51																		
104,5	104,0	112,5	106,6	-2,3	-4,5	-7,6	-5,4	-2,9	-6,3	-5,9	-4,3	-2,0	-5,2	-4,9																			
64,8	68,2	80,6	69,2	-13,6	+0,7	-11,7	-7,3	-7,2	-6,1	-13,9	-7,3	-8,6	-14,1	-7,0																			
75,6	71,7	85,6	77,6	-12,8	-8,2	-13,2	-11,4	-8,4	-11,2	-14,6	-9,8	-6,6	-9,3	-10,4	5110																		
94,9	84,6	99,6	93,4	-5,4	-10,3	-13,6	-8,4	-7,5	-13,6	-11,1	-8,0	-3,1	-6,2	-9,8																			
51,5	55,4	67,9	57,7	-26,5	-3,4	-12,0	-16,5	-10,0	-5,7	-21,3	-13,3	-12,5	-15,0	-11,1																			
67,5	62,5	82,1	67,6	-4,4	-20,5	-6,5	-9,1	-6,3	-19,3	-5,9	-7,8	-19,3	-17,7	-11,3	5120																		
71,6	67,8	84,4	72,6	-1,5	-28,3	-5,2	-10,5	-4,7	-24,4	-4,0	-7,9	-20,3	-14,0	-13,0																			
58,9	51,4	77,3	57,2	-12,2	+10,4	-9,1	-4,5	-10,2	-3,7	-10,6	-7,6	-16,8	-26,0	-6,3																			
121,4	132,6	129,6	128,6	+7,6	+0,9	+1,7	+1,2	-6,5	-3,0	+2,1	-2,3	+0,2	-0,8	-2,6	5150																		
135,5	145,8	140,7	142,9	+9,9	+1,3	+4,9	+1,7	-8,5	-3,8	+4,4	-3,0	+2,3	+1,6	-3,3																			
71,3	85,7	90,1	77,7	-6,6	-1,5	-16,0	-1,7	+6,2	+3,0	-11,1	+2,0	-9,9	-13,8	+2,4																			
91,5	105,9	102,6	94,9	-0,4	+14,0	-10,6	+4,7	+10,9	+4,1	-7,7	+7,6	-4,6	-7,5	+6,6	5160																		
90,4	106,1	106,9	94,6	-4,8	+18,1	-12,5	+0,3	+15,2	+8,8	-12,1	+7,4	-7,7	-11,5	+7,8																			
93,3	105,6	96,1	95,5	+7,1	+8,4	-7,7	+11,5	+4,7	-2,5	-0,3	+8,1	+1,5	-0,6	+4,5																			
109,2	107,4	119,7	113,0	-6,7	-4,3	-8,5	-9,1	-6,6	-5,0	-7,4	-8,0	+5,9	-5,6	-6,9	5170																		
128,3	125,9	133,2	130,9	-4,5	-3,8	-6,7	-7,8	-3,5	-2,7	-4,3	-5,7	+9,8	-1,7	-4,7																			
68,6	68,0	90,8	74,6	-14,5	-6,3	-15,1	-14,3	-17,2	-13,9	-17,7	-15,7	-4,8	-17,8	-15,2																			
121,0	122,6	125,8	120,3	-2,7	+9,9	+0,4	+1,4	+3,6	+7,6	-2,3	+2,5	+0,6	-4,4	+4,2	52																		
131,4	127,6	135,1	128,5	-2,5	+7,5	-0,7	+1,8	+1,2	+4,6	-2,7	+1,5	+2,7	-4,9	+2,6																			
97,4	111,2	104,6	101,5	-3,8	+17,7	+4,0	+0,8	+9,8	+16,8	-1,0	+5,3	-4,9	-3,0	+8,8																			
91,8	103,9	103,6	97,0	-23,0	+17,5	-6,8	-8,1	+13,6	+28,1	-10,4	+1,8	-2,6	-6,4	+9,6	5211																		
88,3	98,0	88,3	85,8	-2,4	+19,5	-0,6	+10,4	+25,6	+26,1	-1,3	+17,6	-2,3	-2,8	+20,5																			
96,5	111,6	123,5	111,5	-40,4	+15,0	-13,2	-23,3	+2,5	+30,4	-19,1	-11,8	-2,9	-9,7	-0,5																			
101,7	105,8	109,0	102,7	-4,9	+18,3	+4,7	+1,9	+2,3	+12,1	-2,8	+2,1	-4,8	-5,8	+5,4	5225																		
107,4	106,8	116,6	108,6	-6,9	+13,7	+1,2	-1,6	-3,9	+7,0	-5,4	-2,7	-3,8	-6,9	+0,5																			
91,1	104,0	95,0	91,8	-0,7	+29,0	+13,1	+9,1	+15,7	+23,4	+3,3	+12,6	-7,0	-3,4	+16,1																			
146,4	143,6	147,4	142,9	+1,6	+3,2	-1,8	+2,6	+3,3	+2,2	-1,0	+3,0	+5,8	-3,1	+2,7	5290																		
158,4	150,1	157,8	151,9	+0,5	+3,0	-2,0	+3,4	+2,9	+1,8	-1,1	+3,2	+7,9	-3,7	+2,7																			
107,4	122,6	113,9	113,6	+7,2	+3,7	-1,1	-0,2	+4,7	+4,4	-0,6	+2,3	-2,5	-0,3	+2,9																			
117,9	115,3	124,5	118,9	-1,7	-1,8	-4,7	-4,7	-3,1	-7,8	-3,9	-3,8	-0,4	-4,5	-5,2	5421-24																		
124,6	120,9	129,7	125,4	-0,1	-1,9	-4,6	-4,7	-3,7	-8,0	-3,3	-4,2	+1,6	-3,3	-5,4																			
79,9	82,9	94,4	81,8	-13,2	-1,5	-5,8	-4,0	+1,8	-6,4	-8,7	-1,1	-13,6	-13,3	-2,7																			
118,8	115,2	124,5	119,1	-1,6	+0,5	-4,6	-5,0	-2,0	-6,3	-4,0	-3,5	+1,1	-4,3	-4,3	5421																		
125,3	120,7	129,6	125,4	-0,1	+0,1	-4,5	-4,9	-2,8	-6,5																								

SYPRO- NR.	WIRTSCHAFTSGLIEDERUNG		1994 SEP.	VERAEND. GEGEN- UEBER- VOR- JAHRES- MONAT IN %	N		A		C		H
					1993 SEP.	1994 AUG.	1993 4. VJ	1994 1. VJ	1994 2. VJ	1994 3. VJ	
58	H. V. KUNSTSTOFFWAREN	INSGESAMT INLAND AUSLAND	169,8 172,7 160,7	+6,4 +4,7 +12,4	159,6 164,9 143,0	149,6 153,1 138,5	146,9 151,0 134,3	150,6 151,0 149,6	158,4 159,3 155,6	156,1 159,1 146,9	
61	LEDERERZEUGUNG	INSGESAMT INLAND AUSLAND	62,2 59,5 69,4	-7,6 -14,3 +12,7	67,3 69,4 61,6	43,9 44,3 43,0	65,7 67,2 61,5	67,5 68,5 64,6	65,3 65,2 65,6	53,0 51,7 56,5	
62	LEDERVERARBEITUNG	INSGESAMT INLAND AUSLAND	106,0 103,0 117,5	+0,3 -2,1 +9,3	105,7 105,2 107,5	95,2 94,1 99,4	76,6 75,2 82,0	103,8 101,0 114,4	80,2 76,2 95,4	97,6 95,8 104,3	
6211	LEDERVERARBEITUNG (OHNE H. V. SCHUHEN)	INSGESAMT INLAND AUSLAND	79,8 83,4 67,3	-16,4 -17,5 -11,2	95,4 101,1 75,8	65,3 67,7 57,1	86,2 91,9 66,2	78,2 81,1 68,1	70,7 73,3 61,3	70,6 73,8 59,4	
6251	H. V. SCHUHEN	INSGESAMT INLAND AUSLAND	116,3 110,4 139,1	+6,0 +3,4 +14,9	109,7 106,8 121,1	106,9 104,2 117,7	72,9 68,8 88,8	113,9 108,7 134,4	83,9 77,3 110,1	108,2 104,3 123,7	
63	TEXTILGEWERBE	INSGESAMT INLAND AUSLAND	90,6 89,0 95,0	-10,5 -13,8 -0,7	101,2 103,2 95,7	72,3 70,6 77,0	86,9 87,7 84,8	88,0 86,6 91,5	82,4 78,7 92,6	78,7 76,4 84,9	
6311	WOLLSPINNEREI	INSGESAMT INLAND AUSLAND	55,1 43,9 85,6	-18,1 -27,6 +0,1	67,3 60,6 85,5	40,0 34,7 54,3	50,1 44,9 64,3	65,1 58,2 83,6	65,8 56,4 91,6	46,6 38,4 69,1	
6312	BAUMWOLLSPINNEREI	INSGESAMT INLAND AUSLAND	76,0 66,4 108,3	-2,9 -11,8 +22,4	78,3 75,3 88,5	50,6 45,9 66,1	70,7 66,4 85,2	80,1 71,4 109,1	76,4 66,7 109,1	58,8 51,3 84,0	
6331	WOLLWEBEREI, ANG	INSGESAMT INLAND AUSLAND	69,8 77,2 48,8	-28,9 -29,5 -25,8	98,2 109,5 65,8	55,3 53,4 60,9	82,8 88,2 67,2	69,7 75,9 52,3	95,0 98,7 84,6	64,9 66,4 60,6	
6332	BAUMWOLLWEBEREI, ANG	INSGESAMT INLAND AUSLAND	57,8 64,9 47,3	-14,7 -18,7 -5,4	67,8 79,8 50,0	41,8 47,0 34,0	63,9 74,8 47,8	59,9 68,4 47,4	62,6 68,5 53,9	48,6 54,5 40,0	
6333	SEIDENWEBEREI, ANG	INSGESAMT INLAND AUSLAND	90,6 80,8 107,7	-11,4 -15,5 -5,4	102,2 95,6 113,9	76,4 65,6 95,3	89,6 80,8 105,1	80,3 73,2 92,9	91,5 81,5 108,9	79,8 69,5 97,9	
6355	JUTESPINNEREI U. WEBEREI	INSGESAMT INLAND AUSLAND	75,8 67,0 113,8	+5,4 +1,5 +16,6	71,9 66,0 97,6	68,5 63,6 89,4	64,9 59,9 86,3	73,0 68,7 91,5	73,2 69,5 89,0	72,5 66,5 98,5	
6361	H. V. GARDINENSTOFF	INSGESAMT INLAND AUSLAND	111,3 98,2 155,0	-8,6 -15,9 +11,4	121,8 116,7 139,1	84,2 79,6 99,5	123,5 119,4 137,0	127,6 124,1 139,3	110,1 102,5 135,5	97,2 88,6 125,7	
6365	H. V. MOEBEL-U. DEKO- RATIONSSTOFF	INSGESAMT INLAND AUSLAND	82,9 83,9 80,9	-16,4 -17,1 -15,1	99,2 101,2 95,3	59,7 62,7 53,5	97,3 98,4 95,0	100,6 102,7 96,4	82,7 82,5 83,2	71,5 73,0 68,6	
6370	WIRKEREI, STRICKEREI	INSGESAMT INLAND AUSLAND	96,8 93,5 115,9	-17,0 -18,8 -7,4	116,6 115,1 125,1	83,2 77,8 114,5	78,0 78,8 73,4	82,1 78,3 104,1	52,5 51,3 58,9	85,0 79,7 115,8	
6380	H. V. TEPPICHEN U. AE., BESCHICHTETEM GEWEBE	INSGESAMT INLAND AUSLAND	107,9 113,8 87,2	-4,4 -4,5 -3,4	112,9 119,2 90,3	92,5 96,4 78,4	105,9 111,7 85,4	106,6 110,8 91,7	103,2 104,5 98,4	99,0 103,7 82,3	
6391	VEREDLUNG V. TEXTILIEN	INSGESAMT INLAND AUSLAND	98,7 96,7 104,0	-8,9 -12,4 +1,2	108,3 110,4 102,8	74,7 70,1 87,1	107,0 107,7 105,2	100,3 95,6 112,7	100,5 93,4 119,6	82,2 77,8 94,1	
6399	SONSTIGES TEXTILGE- WERBE, ANG	INSGESAMT INLAND AUSLAND	128,3 121,3 141,5	+1,4 -0,7 +4,8	126,5 122,1 135,0	105,0 102,1 110,6	113,2 109,7 120,0	119,4 116,9 124,2	119,2 113,5 130,1	113,4 108,6 122,5	
64	BEKLEIDUNGSGEWERBE	INSGESAMT INLAND AUSLAND	115,6 109,4 140,3	-11,8 -14,4 -2,2	131,0 127,8 143,5	133,3 125,0 166,5	72,8 74,1 67,7	115,8 110,8 135,8	56,0 57,2 50,9	118,9 111,5 148,5	
6413	H. V. HERRENOBER- BEKLEIDUNG	INSGESAMT INLAND AUSLAND	133,4 115,3 210,4	-10,8 -14,0 -2,4	149,5 134,0 215,5	134,1 117,1 207,0	72,0 70,4 78,6	123,2 109,0 183,7	63,4 60,7 75,0	126,4 109,3 199,5	
6414	H. V. DAMEN-U. KINDER- OBERBEKLEIDUNG	INSGESAMT INLAND AUSLAND	107,3 103,0 122,6	-12,3 -15,4 -1,9	122,4 121,7 125,0	139,3 132,4 164,1	64,8 65,7 61,6	115,6 112,3 127,5	48,9 50,8 41,9	119,4 113,5 140,7	
6421	H. V. HERREN-, DAMEN- U. KINDERWAEESCHE	INSGESAMT INLAND AUSLAND	115,2 115,4 113,7	-17,9 -19,2 -9,3	140,4 142,8 125,3	118,0 116,5 127,8	97,4 100,3 78,2	117,0 118,0 110,1	68,6 70,3 57,3	106,6 105,9 111,0	
6425	H. V. HAUS-, BETT-U. TTSCHWAEESCHE	INSGESAMT INLAND AUSLAND	131,4 136,6 101,6	-4,2 -4,9 +2,0	137,2 143,7 99,6	92,2 97,2 63,4	121,9 127,1 91,6	93,0 97,4 67,4	81,8 85,2 62,5	102,2 107,7 70,6	

BUNDESGBIET

DAS VERARBEITENDE GEWERBE
=100

WERT

INDEX

R	I	C	H	T	L	I	C	H	VERÄNDERUNG GEGENUEBER DEM ENTSPRECHENDEN JORJAHRESZEITRAUM IN %										SYPRO- NR.			
									1993	1994	1992	1993	1993	1994	1994	1994	1993	1994		1992	1993	1994
146,3	154,5	156,4	147,8	-2,6	+9,8	-2,7	+1,6	+5,2	+7,2	-3,6	+3,4	+1,6	-5,5	+4,7	58							
150,8	155,2	161,0	151,6	-2,6	+7,7	-3,5	+0,1	+3,6	+5,6	-3,9	+1,8	+1,7	-5,8	+3,1								
132,1	152,6	141,8	135,9	-2,6	+18,1	+0,4	+7,2	+11,1	+13,1	-2,7	+9,2	+1,2	-4,2	+10,4								
60,3	66,4	76,1	63,0	-10,6	-1,3	-7,3	+1,7	+0,6	-3,3	-11,2	+1,1	-6,9	-17,2	-0,3	61							
61,5	66,9	77,9	64,5	-7,6	-1,6	-8,4	+0,1	-2,1	-7,5	-11,4	-0,9	-8,2	-17,2	-2,8								
56,8	65,1	71,3	58,7	-18,8	0,0	-4,1	+5,9	+8,6	+8,7	-11,4	+7,2	-2,2	-17,7	+7,6								
87,2	92,0	94,1	90,2	-0,6	+3,5	-9,2	-2,5	+0,1	-0,2	-5,1	-1,4	+4,1	-4,1	-0,9	62							
85,9	88,6	92,8	88,7	-1,3	+2,0	-10,7	-2,3	-4,0	-0,9	-5,3	-3,1	+5,1	-4,4	-2,4								
91,9	104,9	98,8	96,2	+2,1	+9,6	-3,3	-3,4	+15,4	+2,5	-4,5	+4,3	+0,4	-2,6	+3,7								
83,3	74,4	88,1	81,6	-0,5	-6,8	-7,7	-6,1	-7,6	-12,1	-6,2	-6,9	-9,1	-7,4	-8,6	6211							
88,5	77,2	92,0	86,6	+2,0	-8,0	-8,2	-8,7	-8,9	-13,3	-5,4	-6,7	-9,5	-5,9	-10,3								
65,1	64,7	74,7	64,3	-10,5	-1,7	-6,0	+6,1	-2,4	-7,2	-9,8	+1,9	-7,1	-13,9	-1,1								
88,7	98,9	96,4	93,6	-0,7	+6,4	-9,8	-1,5	+2,9	+3,5	-4,7	+0,3	+9,8	-2,9	+1,5	6251							
85,0	93,0	93,2	89,5	-2,5	+4,8	-12,0	-0,3	-2,2	+3,2	-5,1	-1,1	+12,2	-4,0	+0,3								
103,4	122,2	109,2	110,0	+6,0	+12,3	-2,5	-5,2	+20,6	+4,8	-2,9	+4,9	+2,8	+0,7	+4,9								
86,7	85,2	102,1	89,0	-10,4	-5,6	-11,2	-7,2	-6,4	-8,9	-11,3	-6,8	-5,7	-12,8	-7,5	63							
87,3	82,7	100,3	89,2	-9,0	-9,3	-11,1	-8,6	-10,2	-12,1	-9,9	-9,3	-6,3	-11,1	-10,1								
84,9	92,1	106,9	88,5	-14,1	+4,6	-11,8	-3,6	+3,9	-0,1	-15,0	+0,1	-4,4	-17,2	0,0								
51,8	65,5	76,5	59,2	-15,7	-10,1	-13,6	-4,4	+1,1	-12,9	-15,2	-1,7	-0,1	-22,6	-5,0	6311							
47,6	57,3	73,5	55,5	-22,5	-21,5	-19,0	-9,6	-9,9	-23,5	-19,2	-9,8	-4,0	-24,5	-13,7								
63,3	87,6	84,8	69,3	+1,7	+19,9	-1,1	+6,8	+27,0	+10,7	-5,5	+16,5	+10,8	-18,3	+14,8								
65,8	78,3	84,8	71,3	-14,7	-7,8	-9,9	-1,1	+5,2	-3,4	-13,8	+2,0	-6,9	-15,9	+0,4	6312							
62,2	69,0	78,5	67,9	-12,6	-12,9	-10,0	-8,1	-3,9	-11,7	-13,2	-6,1	-8,3	-13,5	-7,7								
77,9	109,1	105,9	82,8	-20,1	+6,3	-9,7	+18,6	+30,7	+19,1	-15,0	+24,3	-3,4	-21,8	+22,8								
81,0	82,4	99,5	84,2	-2,7	-8,9	-11,9	-2,9	-7,9	-18,2	-12,3	-5,7	-8,5	-15,4	-9,7	6331							
86,6	87,3	103,4	90,4	+1,1	-16,7	-11,4	-0,7	-11,9	-21,8	-9,8	-7,3	-9,6	-12,6	-11,9								
65,2	68,4	88,3	66,7	-17,3	+19,6	-13,7	-10,8	+8,9	-4,1	-20,5	+0,3	-4,4	-24,5	-1,1								
59,5	61,3	79,5	63,4	-21,8	-0,7	-17,7	-10,2	-7,7	-11,6	-18,8	-8,9	-6,7	-20,3	-9,7	6332							
69,4	68,5	89,6	74,5	-19,9	-4,5	-16,8	-14,9	-13,2	-14,8	-17,3	-14,1	-6,4	-16,9	-14,2								
44,8	50,7	64,6	46,8	-26,1	+7,3	-19,5	+1,9	+5,1	-4,1	-22,4	+3,7	-7,4	-27,6	+1,3								
88,1	85,9	108,3	91,4	-15,7	+1,5	-11,9	-12,1	-6,5	-7,7	-14,0	-8,3	-6,6	-15,6	-8,7	6333							
79,6	77,4	99,2	82,3	-15,6	-7,2	-15,1	-11,3	-7,0	-11,2	-16,0	-8,9	-8,1	-17,0	-9,8								
103,0	100,9	124,2	107,3	-15,7	+14,1	-6,8	-13,2	-6,2	-2,9	-11,1	-9,6	-4,3	-13,6	-7,5								
71,7	73,1	75,2	77,9	-13,7	-19,0	-1,4	-13,5	-12,6	-7,5	+2,3	-13,1	-4,6	+3,6	-11,3	6355							
67,6	69,1	71,3	74,0	-12,6	-22,4	-1,3	-12,8	-15,3	-11,7	+5,1	-14,2	-4,8	+3,8	-13,3								
89,2	90,3	92,4	94,3	-16,6	-7,0	-1,6	-15,4	-2,0	+6,9	-6,3	-9,2	-3,3	+2,1	-4,1								
114,7	118,8	146,7	124,0	-12,6	-11,0	-12,7	-12,1	-9,5	-8,1	-12,5	-10,9	-3,4	-15,5	-10,1	6361							
111,0	113,3	134,6	119,3	-7,6	-12,3	-8,0	-10,5	-12,2	-13,6	-7,3	-11,3	-5,7	-11,4	-11,9								
126,9	137,4	187,2	139,8	-24,2	-7,3	-24,2	-16,6	-2,0	+7,5	-25,0	-10,0	+2,9	-25,3	-5,1								
88,8	91,7	109,8	96,2	-11,6	-7,2	-8,0	-11,1	-12,2	-11,0	-10,3	-11,6	-8,3	-12,4	-11,4	6365							
90,6	92,6	109,1	97,3	-10,3	-9,4	-7,9	-10,1	-12,0	-11,7	-8,1	-11,0	-10,9	-10,6	-11,1								
85,2	89,8	111,2	94,1	-14,0	-1,5	-8,6	-13,1	-12,7	-9,0	-14,7	-12,9	-2,8	-15,4	-11,9								
89,1	67,3	96,3	83,7	-8,0	-13,6	-16,5	-12,3	-16,5	-15,2	-13,4	-14,0	-9,1	-13,1	-14,5	6370							
87,4	64,8	89,7	81,7	-3,8	-14,9	-14,2	-11,7	-18,8	-17,0	-8,6	-14,7	-8,0	-8,9	-15,5								
98,9	81,5	134,8	95,2	-25,7	-8,0	-28,9	-14,5	-3,6	-6,9	-31,7	-10,9	-12,9	-29,4	-9,3								
104,8	104,9	116,1	107,5	-6,2	-5,8	-5,4	-5,8	-3,6	-4,5	-5,1	-4,8	-3,0	-7,4	-4,7	6380							
110,6	107,7	120,2	112,3	-5,4	-8,1	-5,3	-6,1	-5,0	-5,4	-4,1	-5,5	-1,8	-6,6	-5,5								
83,9	95,0	101,6	90,2	-9,4	+5,2	-6,1	-4,3	+1,4	-0,2	-9,5	-1,5	-7,9	-11,2	-1,1								
98,8	100,4	111,8	102,4	-8,6	-4,2	-6,9	-4,0	-6,6	-9,2	-8,1	-5,3	-8,4	-8,4	-6,5	6391							
98,1	94,5	113,2	101,7	-12,8	-7,4	-9,5	-8,3	-12,2	-12,1	-11,1	-10,3	-9,3	-10,2	-10,8								
100,6	116,1	108,0	104,3	+6,1	+3,6	+1,4	+6,9	+8,0	-2,0	+1,0	+7,4	-5,8	-3,4	+4,6								
113,6	119,3	129,6	118,3	-5,7	+5,4	-8,0	-3,8	-2,3	-0,4	-7,2	-3,1	+0,4	-8,7	-2,2	6399							
110,4	115,2	123,9	114,6	-5,1	+3,5	-6,7	-2,5	-3,3	-2,3	-5,8	-2,9	-0,7	-7,5	-2,8								
119,6	127,2	140,3	125,5	-6,6	+8,8	-10,0	-5,9	-0,5	+2,8	-9,7	-3,2	+2,3	-10,5	-1,3								
100,3	85,9	101,7	96,2	-8,3	-2,8	-5,5	-6,4	-7,7	-7,0	-5,3	-6,8	-9,0	-5,4	-6,9	64							
98,2	84,0	99,0	94,4	-6,2	-3,8	-6,6	-5,4	-11,0	-8,8	-4,6	-7,4	-9,3	-4,6	-7,9								
108,8	93,3	112,3	103,5	-15,2	+0,4	+0,1	-9,3	+9,5	-0,9	-7,5	-4,9	-8,0	-7,8	-3,2								
103,0	93,3	105,9	96,5	-7,2	+0,3	-5,8	+1,5	+8,6	-5,7	-5,9	+3,8	-10,2	-8,9	-0,3	6413							
94,3	84,9	94,6	88,2	-5,6	-1,7	-4,3	+1,9	+5,9	-7,5	-3,4	+3,3	-11,6	-6,8	-1,2								
140,0	129,3	154,2	131,6	-11,3	+5,7	-10,7	+0,4	+18,3	-1,0	-12,6	+5,0	-6,0	-14,7	+2,3								
96,7	82,2	98,3	93,8	-9,7	-4,2	-4,8	-8,5	-11,7	-7,2	-5,3	-9,6	-9,6	-4,6	-8,5	6414							
95,3	81,5	97,5	92,9	-7,5	-4,9	-7,6	-7,0	-15,6	-9,1	-5,6	-8,8	-8,8	-4,7	-9,5								
101,7	84,7	100,8	97,1	-16,4	-2,2	+7,5	-13,1	+10,0	-0,8	-4,5	-8,4	-9,0	-3,7	-5,1								
112,1	92,8	113,2	112,8	-4,3	-7,6	+2,6	-14,3	-24,3	-15,9	+0,5	-18,3	+2,4	-0,4	-17,5	6421							
114,9	94,2	113,5	115,4	-2,7	-10,8	+2,8	-14,6	-25,0	-18,2	+1,7	-18,8	+2,4	+1,7	-18,6								
94,0	83,7	111,4	96,1	-14,7	+17,1	+0,8	-12,7	-18,4	+1,1	-7,3	-14,8	+1,9	-13,7	-9,0								
112,0	87,4	107,3	101,2	-5,2	+9,1	-12,4	-1,9	-4,8	+0,2	-7,7	-3,3	-10,4	-5,7	-2,1	6425							
117,0	91,3	110,7	105,7	-1,6	+10,6	-12,2	-1,5	-5,0	+0,7	-6,7	-3,2	-9,9	-4,5	-1,7								
82,9	64,9	88,0	75,3	-27,7	-3,1	-14,7	-5,5	-2,3	-5,0	-16,0	-4,1	-14,6	-14,4	-4,4								

FRUEHERES BUNDESGBIET

2 INDEX DES UMSATZES FUER DAS VERARBEITENDE GEWERBE
1985=1002.2 ZEITREIHENANALYSE - BERLINER VERFAHREN (BV 4)
WERTINDEX

SYPRO- NR.	WIRTSCHAFTSGLIEDERUNG	ORIGINALWERT		KALENDER- UND SAISONBEREINIGTER WERT		GLATTE KOMPONENTE	
		BERLINER VERFAHREN, VERSION 4					
		1994 SEP.	VERAEND. GEGEN- UEBER VOR- JAHRES- MONAT IN %	1994 SEP.	VERAEND. GEGEN- UEBER VOR- MONAT IN %	1994 SEP.	VERAEND. GEGEN- UEBER VOR- MONAT IN %
	VERARBEITENDES GEWERBE 1)	INSGESAMT	141,9 + 3,7	127,9 + 1,6	127,2 + 0,5		
		INLAND	147,4 + 1,1	131,2 + 1,0	130,5 + 0,4		
		AUSLAND	132,7 + 8,9	121,8 + 2,3	121,5 + 0,7		
	GRUNDSTOFF-UND PRODUKTIONSGUETER- GEWERBE	INSGESAMT	119,3 +10,2	112,2 + 1,9	110,8 + 0,8		
		INLAND	123,2 + 7,4	114,0 + 0,7	113,2 + 0,8		
		AUSLAND	113,0 +15,3	109,1 + 3,6	107,0 + 0,9		
25	GEW.U. VERARB. V. STEINEN U. ERDEN	INSGESAMT	199,9 + 4,7	167,7 - 0,8	167,3 + 0,8		
		INLAND	212,5 + 5,1	176,9 - 0,6	176,3 + 1,0		
		AUSLAND	105,5 - 2,0	98,6 - 3,8	100,4 - 0,5		
27	EISENSCHAFFENDE INDUSTRIE	INSGESAMT	87,4 +14,8	80,8 + 1,5	79,9 + 0,8		
		INLAND	92,5 +15,9	86,7 - 0,2	86,5 + 1,2		
		AUSLAND	80,1 +13,0	72,4 + 4,3	70,6 + 0,1		
2850	NE-METALLHALBZEUGWERKE	INSGESAMT	129,7 +14,4	120,1 + 0,3	118,9 + 1,4		
		INLAND	129,6 +12,6	120,5 0	118,6 + 1,4		
		AUSLAND	130,0 +17,6	119,7 + 0,4	119,5 + 1,1		
2910	EISEN-, STAHL-U. TEMPER- GIESSEREI	INSGESAMT	98,6 + 2,7	89,6 - 1,2	89,7 + 0,4		
		INLAND	95,0 - 0,4	85,0 - 4,0	85,6 + 0,2		
		AUSLAND	111,8 +13,8	106,0 + 6,9	104,2 + 0,9		
3011-15	ZIEHEREIEN UND KALT- WALZWERKE	INSGESAMT	113,2 +14,2	104,0 + 1,8	102,2 + 1,2		
		INLAND	121,8 +15,1	112,0 + 2,8	109,4 + 1,3		
		AUSLAND	92,1 +11,4	84,5 - 0,9	84,5 + 0,7		
40	CHEMISCHE INDUSTRIE	INSGESAMT	118,9 + 9,4	115,4 + 2,7	113,8 + 0,8		
		INLAND	119,5 + 5,0	114,1 + 1,3	113,3 + 0,6		
		AUSLAND	118,1 +15,3	116,8 + 3,9	114,3 + 1,0		
53	HOLZBEARBEITUNG	INSGESAMT	163,9 +12,0	148,4 + 0,4	147,6 + 1,2		
		INLAND	168,4 +11,7	151,8 + 0,9	150,5 + 1,2		
		AUSLAND	138,9 +14,8	129,0 - 2,8	131,3 + 1,0		
55	ZELLSTOFF-, HOLZSCHLIFF-, PAPIER-U. PAPPERZEUGUNG	INSGESAMT	121,9 +21,3	116,0 + 3,7	112,3 + 1,9		
		INLAND	108,9 +17,7	104,1 + 3,6	100,1 + 1,8		
		AUSLAND	143,2 +26,2	135,5 + 3,4	132,6 + 2,0		
59	GUMMIVERARBEITUNG	INSGESAMT	122,6 + 3,1	112,7 + 1,6	112,5 + 0,3		
		INLAND	117,3 - 0,2	106,6 + 1,0	107,3 0		
		AUSLAND	137,6 +11,9	130,0 + 2,4	127,5 + 0,8		
	INVESTITIONSGUETER PRODUZIERENDES GEWERBE	INSGESAMT	153,5 + 3,1	136,3 + 2,2	135,6 + 0,4		
		INLAND	161,9 + 0,7	141,9 + 2,2	140,4 + 0,4		
		AUSLAND	141,9 + 7,1	128,2 + 1,7	128,8 + 0,6		
3021-25	STAHLVERFORMUNG, OBERFLAECHEVEREDLUNG, HAERTUNG	INSGESAMT	140,1 + 8,5	131,2 + 1,9	130,1 + 0,8		
		INLAND	138,5 + 6,6	129,2 + 0,8	128,8 + 0,6		
		AUSLAND	146,6 +16,9	139,8 + 5,9	135,4 + 1,1		
3111, 3151, 3174	STAHL-U. L. METALLKON., KESSEL-U. BEHAELTERBAU, WAGGONBAU	INSGESAMT	201,6 - 1,3	157,6 - 0,8	156,3 - 1,0		
		INLAND	226,3 + 9,1	187,4 + 7,0	176,5 - 0,5		
		AUSLAND	98,7 -48,2	32,9 -66,0	72,6 - 5,6		
32	MASCHINENBAU	INSGESAMT	140,6 + 2,3	129,5 + 1,3	128,0 + 0,2		
		INLAND	142,7 - 0,4	132,9 + 0,8	130,6 + 0,2		
		AUSLAND	138,1 + 5,8	125,4 + 1,8	125,2 + 0,2		
3220	H. V. METALLBEARBEITUNGS- MASCHINEN U. AE.	INSGESAMT	119,6 + 6,7	106,6 + 2,3	102,9 + 0,3		
		INLAND	121,7 + 3,7	110,1 + 1,8	106,9 + 0,8		
		AUSLAND	116,5 +12,1	101,5 + 4,0	96,8 - 0,4		
3280	SONSTIGER MASCHINENBAU	INSGESAMT	145,9 - 2,4	128,2 + 1,3	128,4 - 0,3		
		INLAND	135,2 - 1,0	121,7 - 0,5	121,1 + 0,2		
		AUSLAND	167,8 - 4,6	140,7 + 4,2	143,4 - 1,2		
33	STRASSENFAHRZEUGBAU	INSGESAMT	144,3 + 2,4	137,2 + 5,2	139,5 + 0,7		
		INLAND	159,1 - 2,2	153,4 + 5,7	155,9 + 0,9		
		AUSLAND	133,1 + 7,0	124,2 + 3,8	126,8 + 0,5		
3312	H. V. PERSONENKRAFTWAGEN U. AE. (EINSCHL. MOTOREN)	INSGESAMT	157,7 + 6,6	145,2 + 8,6	146,7 + 1,0		
		INLAND	187,2 + 3,0	172,5 +10,7	175,7 + 1,4		
		AUSLAND	139,3 + 9,8	127,7 + 7,0	129,3 + 0,7		
3313	H. V. LASTKRAFTWAGEN U. AE. (EINSCHL. MOTOREN)	INSGESAMT	78,1 -22,1	88,9 -11,6	96,0 - 1,1		
		INLAND	80,6 -26,1	95,9 -10,9	102,4 - 1,0		
		AUSLAND	75,5 -16,9	81,7 -12,1	89,1 - 1,4		

1) AUSGEWAELTE WIRTSCHAFTSZWEIGE (OHNE NAHRUNGS- UND GENUSSMITTELGEWERBE).

STBA, FACHSERIE 4, REIHE 2.2

FRUEHERES BUNDESGBEIT

2 INDEX DES UMSATZES FUER DAS VERARBEITENDE GEMERBE
1985=1002.2 ZEITREIHENANALYSE - BERLINER VERFAHREN (BV 4)
WERTINDEX

SYPRO- NR.	WIRTSCHAFTSGLIEDERUNG		ORIGINALWERT		KALENDER- UND SAISONBEREINIGTER WERT		GLATTE KOMPONENTE	
			1994 SEP.	VERAEND. GEGEN- UEBER VOR- JAHRES- MONAT IN %	1994 SEP.	VERAEND. GEGEN- UEBER VOR- MONAT IN %	1994 SEP.	VERAEND. GEGEN- UEBER VOR- MONAT IN %
34	SCHIFFBAU	INSGESAMT INLAND AUSLAND	22,9 31,7 13,1	-78,0 -73,8 -84,7
36	ELEKTROTECHNIK	INSGESAMT INLAND AUSLAND	177,4 173,8 184,6	+ 7,3 + 1,7 +19,5	145,0 139,1 156,7	+ 4,5 + 3,0 + 6,5	140,6 135,6 150,5	+ 0,9 + 0,4 + 1,5
3620	H.V.GERAETEN D.ELEKTRIZ. ERZEUGUNG,-VERTLG.U.AE.	INSGESAMT INLAND AUSLAND	181,6 182,8 178,8	+ 8,4 + 3,3 +22,3	145,6 140,2 157,9	+ 6,7 + 5,1 + 9,0	139,5 135,4 149,3	+ 0,9 + 0,4 + 1,9
3660	H.V.ZAEHLERN,FERNMELDE- MESS-U.REGELGERAETEN USW	INSGESAMT INLAND AUSLAND	196,5 180,3 228,9	+12,1 + 5,3 +24,2	162,5 149,4 185,7	+ 4,6 + 3,5 + 5,8	155,8 143,5 177,7	+ 1,2 + 0,8 + 1,5
3711-60	FEINMECHANIK,OPTIK (OHNE H.V.UHREN)	INSGESAMT INLAND AUSLAND	139,6 147,4 127,1	+ 0,4 + 1,9 - 2,2	133,6 142,3 119,6	+ 2,1 + 3,0 + 0,5	132,8 140,2 120,8	+ 0,3 + 0,7 - 0,4
38	H.V.EBM-WAREN	INSGESAMT INLAND AUSLAND	165,4 174,3 141,0	+ 2,0 + 0,5 + 7,8	152,0 159,1 132,8	- 0,5 - 0,9 + 0,9	151,1 158,2 131,5	+ 0,3 + 0,3 + 0,4
50	H.V.BUEROMASCHINEN, ADV-GERAETEN U.-EINR.	INSGESAMT INLAND AUSLAND	139,4 204,6 77,8	+21,9 +28,8 + 7,5	113,0 151,8 76,1	+10,4 +18,0 - 2,6	108,1 140,8 77,1	+ 1,6 + 2,3 + 0,3
5080	H.V.ADV-GERAETEN U.-EINRICHTUNGEN	INSGESAMT INLAND AUSLAND	150,7 223,7 82,0	+23,0 +30,1 + 7,8	120,5 163,0 80,0	+11,5 +19,9 - 3,3	114,9 150,5 81,4	+ 1,7 + 2,4 + 0,5
	VERBRAUCHSQUETER PRO- DUZIERENDES GEMERBE	INSGESAMT INLAND AUSLAND	144,2 146,0 137,5	- 2,5 - 4,4 + 5,9	128,4 129,7 123,2	- 0,9 - 1,7 + 1,5	128,9 130,6 122,8	- 0,1 - 0,2 + 0,3
51	FEINKERAMIK	INSGESAMT INLAND AUSLAND	118,2 134,7 89,2	- 5,8 - 7,1 - 2,1	113,1 126,9 88,9	- 0,3 - 1,0 + 1,1	113,5 129,2 87,5	- 0,3 - 0,3 - 0,2
52	H.U.VERARBEITUNG VON GLAS	INSGESAMT INLAND AUSLAND	150,6 152,3 146,8	+ 4,4 - 0,7 +18,8	136,2 137,6 132,9	- 0,1 - 1,9 + 4,2	135,7 138,5 129,4	+ 0,4 + 0,1 + 1,3
5421-24	H.V.HOLZMOEBELN, POLSTERMOEBELN	INSGESAMT INLAND AUSLAND	171,8 180,1 124,7	- 7,3 - 7,6 - 4,4	152,4 160,5 106,1	- 3,3 - 3,3 - 4,4	154,4 162,4 108,8	- 0,4 - 0,4 - 0,5
56	PAPIER-U.PAPPEVERARBEITUNG	INSGESAMT INLAND AUSLAND	141,9 137,8 161,8	+ 1,4 - 0,6 +10,4	131,3 127,2 151,1	+ 2,9 + 1,3 + 9,3	128,5 125,2 145,2	- 0,1 0 + 0,1
57	DRUCKEREI,VERVIELFAEL- TIGUNG	INSGESAMT INLAND AUSLAND	149,6 149,2 154,5	- 2,7 - 3,6 +10,0	142,9 142,7 144,4	+ 0,9 + 0,7 + 2,8	142,0 142,1 139,8	- 0,1 - 0,1 + 0,3
58	H.V.KUNSTSTOFFWAREN	INSGESAMT INLAND AUSLAND	182,1 187,8 164,2	+ 4,9 + 3,3 +11,0	169,6 173,3 157,9	+ 1,1 + 0,9 + 1,5	168,6 172,2 157,1	+ 0,7 + 0,6 + 0,8
61	LEDERERZEUGUNG	INSGESAMT INLAND AUSLAND	61,7 59,4 67,8	- 5,8 -13,9 +21,3	58,3 56,4 63,6	- 3,5 - 8,6 +10,4	60,2 59,6 61,8	- 0,8 - 1,2 + 0,7
62	LEDERVERARBEITUNG	INSGESAMT INLAND AUSLAND	124,5 122,3 132,7	+ 0,8 - 1,3 + 8,9	107,1 103,7 120,2	+ 0,2 - 2,1 + 6,2	106,6 104,1 118,6	+ 0,5 + 0,5 + 0,7
6251	H.V.SCHUHEN	INSGESAMT INLAND AUSLAND	135,2 130,3 154,5	+ 6,7 + 4,4 +15,1	116,2 110,0 141,3	+ 2,2 0 + 7,9	114,3 109,0 135,5	+ 1,1 + 0,9 + 1,3
63	TEXTILGEMERBE	INSGESAMT INLAND AUSLAND	96,2 95,9 97,0	-10,2 -13,4 - 0,5	82,0 79,9 87,9	- 5,2 - 6,3 - 2,2	84,0 82,1 89,1	- 0,8 - 1,1 - 0,2
64	BEKLEIDUNGSGEMERBE	INSGESAMT INLAND AUSLAND	138,1 129,2 173,4	-11,4 -14,1 - 2,4	95,6 90,4 118,2	- 9,6 -11,0 - 4,4	101,7 96,8 122,7	- 1,3 - 1,4 - 0,2

FRUEHERES BUNDESGBIET

2 INDEX DES UMSATZES FUER DAS VERARBEITENDE GEWERBE
1985=1002.2 ZEITREIHENANALYSE - BERLINER VERFAHREN (BV 4)
VOLUMENINDEX

SYPRO- NR.	WIRTSCHAFTSGLIEDERUNG	ORIGINALWERT		KALENDER- UND SAISONBEREINIGTER WERT BERLINER VERFAHREN, VERSION 4		GLATTE KOMPONENTE	
		1994 SEP.	VERAEND. GEGEN- UEBER VOR- JAHRES- MONAT IN %	1994 SEP.	VERAEND. GEGEN- UEBER VOR- MONAT IN %	1994 SEP.	VERAEND. GEGEN- UEBER VOR- MONAT IN %
	VERARBEITENDES GEWERBE 1)	INSGESAMT	129,0 + 3,6	116,4 + 1,5	115,9 + 0,4		
		INLAND	132,3 + 1,1	117,9 + 0,9	117,3 + 0,3		
		AUSLAND	123,3 + 8,4	113,5 + 2,1	113,3 + 0,6		
	GRUNDSTOFF-UND PRODUKTIONSGUETER- GEWERBE	INSGESAMT	126,6 + 8,4	119,5 + 1,5	118,4 + 0,7		
		INLAND	127,6 + 5,8	118,9 + 0,5	118,4 + 0,6		
		AUSLAND	125,0 +12,9	120,2 + 2,9	118,5 + 0,8		
25	GEW.U. VERARB.V. STEINEN U. ERDEN	INSGESAMT	167,1 + 3,5	139,7 - 0,8	139,4 + 0,6		
		INLAND	177,4 + 3,9	147,1 - 0,6	146,6 + 0,8		
		AUSLAND	89,3 - 3,1	83,3 - 4,0	89,0 - 0,7		
27	EISENSCHAFFENDE INDUSTRIE	INSGESAMT	104,3 +11,6	96,4 + 1,3	95,5 + 0,6		
		INLAND	105,9 +12,9	99,9 + 0,1	99,6 + 0,9		
		AUSLAND	102,1 + 9,8	91,4 + 3,4	89,5 + 0,1		
2850	NE-METALLHALBZEUGWERKE	INSGESAMT	145,5 + 1,7	134,0 - 3,9	136,0 + 0,1		
		INLAND	145,1 + 0,3	134,5 - 4,8	136,2 + 0,2		
		AUSLAND	146,0 + 3,8	132,8 - 3,0	135,6 - 0,2		
2910	EISEN-, STAHL-U. TEMPER- GIESSEREI	INSGESAMT	83,2 + 5,1	75,9 - 0,5	76,0 + 0,7		
		INLAND	79,0 + 2,2	71,1 - 3,3	71,6 + 0,4		
		AUSLAND	98,5 +14,5	93,5 + 7,2	91,9 + 0,9		
3011-15	ZIEHEREIEN UND KALT- WALZWERKE	INSGESAMT	120,1 +12,2	110,5 + 1,3	109,2 + 1,1		
		INLAND	126,6 +12,1	118,6 + 1,9	114,7 + 1,2		
		AUSLAND	104,2 +12,8	95,7 - 0,5	95,8 + 0,8		
40	CHEMISCHE INDUSTRIE	INSGESAMT	127,6 + 8,8	124,1 + 2,5	122,6 + 0,7		
		INLAND	127,3 + 4,9	122,1 + 1,4	121,3 + 0,6		
		AUSLAND	127,9 +14,0	126,5 + 3,6	124,2 + 0,9		
53	HOLZBEARBEITUNG	INSGESAMT	167,8 + 8,5	152,7 - 0,1	153,0 + 0,9		
		INLAND	173,2 + 8,3	157,1 + 0,3	157,0 + 0,8		
		AUSLAND	137,0 +10,2	127,1 - 3,6	129,7 + 0,8		
55	ZELLSTOFF-, HOLZSCHLIFF-, PAPIER-U. PAPPEERZEUGUNG	INSGESAMT	144,4 +12,5	138,3 + 1,2	137,2 + 1,0		
		INLAND	128,6 + 6,3	123,6 + 1,0	122,1 + 0,6		
		AUSLAND	170,3 +21,2	162,5 + 1,2	162,0 + 1,6		
59	GUMMIVERARBEITUNG	INSGESAMT	114,6 + 2,9	104,9 + 1,8	104,3 + 0,3		
		INLAND	108,1 - 0,6	97,8 + 1,2	98,0 0		
		AUSLAND	133,1 +11,8	125,3 + 2,4	122,7 + 0,8		
	INVESTITIONSGUETER PRODUZIERENDES GEWERBE	INSGESAMT	131,2 + 3,2	116,1 + 2,2	115,5 + 0,5		
		INLAND	137,6 + 1,2	119,7 + 2,3	118,4 + 0,3		
		AUSLAND	122,3 + 6,6	110,4 + 1,6	111,1 + 0,6		
3021-25	STAHLVERFORMUNG, OBERFLAECHEVEREDLUNG, HAERTUNG	INSGESAMT	133,0 + 9,6	125,2 + 2,0	124,4 + 0,8		
		INLAND	134,1 + 8,0	125,7 + 0,8	125,7 + 0,6		
		AUSLAND	127,9 +17,0	122,2 + 5,9	118,4 + 1,2		
3111, 3151, 3174	STAHL-U. L. METALLKON., KESSEL-U. BEHAELTERBAU, WAGGONBAU	INSGESAMT	157,6 - 1,8	123,0 - 1,8	123,1 - 1,0		
		INLAND	176,5 + 8,5	146,2 + 6,1	138,8 - 0,6		
		AUSLAND	78,6 -48,1	27,2 -65,1	58,5 - 5,6		
32	MASCHINENBAU	INSGESAMT	108,6 + 1,8	100,0 + 0,9	99,0 + 0,2		
		INLAND	109,7 - 0,8	102,3 + 0,6	100,5 + 0,2		
		AUSLAND	107,2 + 5,2	97,4 + 1,5	97,3 + 0,1		
3220	H.V. METALLBEARBEITUNGS- MASCHINEN U. AE.	INSGESAMT	91,0 + 7,4	81,2 + 2,3	78,4 + 0,5		
		INLAND	93,1 + 3,8	84,4 + 1,7	82,0 + 0,7		
		AUSLAND	87,8 +14,0	76,6 + 4,2	72,8 - 0,3		
3280	SONSTIGER MASCHINENBAU	INSGESAMT	110,2 - 3,3	96,7 + 1,0	96,9 - 0,4		
		INLAND	101,5 - 1,9	91,3 - 0,7	90,9 + 0,1		
		AUSLAND	128,0 - 5,5	107,2 + 4,1	109,3 - 1,3		
33	STRASSENFAHRZEUGBAU	INSGESAMT	118,5 + 1,7	112,4 + 4,9	114,4 + 0,7		
		INLAND	121,9 - 2,6	117,7 + 5,6	119,6 + 0,8		
		AUSLAND	115,9 + 5,5	107,6 + 3,4	110,1 + 0,4		
3312	H.V. PERSONENKRAFTWAGEN U. AE. (EINSCHL. MOTOREN)	INSGESAMT	131,1 + 5,6	120,6 + 7,9	122,2 + 1,1		
		INLAND	144,1 + 2,8	132,8 + 8,9	134,7 + 1,4		
		AUSLAND	123,0 + 7,9	112,5 + 6,2	114,3 + 0,7		
3313	H.V. LASTKRAFTWAGEN U. AE. (EINSCHL. MOTOREN)	INSGESAMT	59,5 -23,5	68,1 -11,8	73,5 - 1,1		
		INLAND	60,1 -27,8	72,3 -10,7	77,0 - 0,9		
		AUSLAND	58,9 -18,3	63,6 -12,3	69,3 - 1,7		

1) AUSGEWAELTE WIRTSCHAFTSZWEIGE (OHNE NAHRUNGS- UND GENUSSMITTELGEWERBE).

STBA, FACHSERIE 4, REIHE 2.2

FRUEHERES BUNDESGBIET

2 INDEX DES UMSATZES FUER DAS VERARBEITENDE GEWERBE
1985=1002.2 ZEITREIHENANALYSE - BERLINER VERFAHREN (BV 4)
VOLUMENINDEX

SYPRO- NR.	WIRTSCHAFTSGLIEDERUNG		ORIGINALWERT		KALENDER- UND SAISONBEREINIGTER WERT BERLINER VERFAHREN, VERSION 4		GLATTE KOMPONENTE	
			1994 SEP.	VERAEND. GEGEN- UEBER VOR- JAHRES- MONAT IN %	1994 SEP.	VERAEND. GEGEN- UEBER VOR- MONAT IN %	1994 SEP.	VERAEND. GEGEN- UEBER VOR- MONAT IN %
34	SCHIFFBAU	INSGESAMT	19,3	-78,2
		INLAND	26,7	-73,7
		AUSLAND	11,2	-84,9
36	ELEKTROTECHNIK	INSGESAMT	159,8	+ 6,8	130,4	+ 4,6	126,6	+ 0,8
		INLAND	158,3	+ 1,7	126,7	+ 3,1	123,5	+ 0,4
		AUSLAND	162,8	+18,4	137,7	+ 6,2	132,8	+ 1,5
3620	H.V.GERAETEN D.ELEKTRIZ. ERZEUGUNG,-VERTLG.U.AE.	INSGESAMT	152,1	+ 7,9	121,6	+ 6,7	116,5	+ 0,9
		INLAND	155,1	+ 3,3	118,8	+ 5,1	114,7	+ 0,3
		AUSLAND	145,5	+21,4	128,2	+ 8,8	121,3	+ 1,9
3660	H.V.ZAEHLERN,FERNMELDE- MESS-U.REGELGERAETEN USW	INSGESAMT	183,0	+11,4	151,1	+ 4,7	144,7	+ 1,2
		INLAND	175,9	+ 5,3	146,4	+ 3,5	139,5	+ 0,9
		AUSLAND	196,1	+23,3	160,0	+ 5,4	153,4	+ 1,4
3711-60	FEINMECHANIK,OPTIK (OHNE H.V.UHREN)	INSGESAMT	113,1	- 0,6	108,4	+ 1,9	107,7	+ 0,3
		INLAND	120,2	+ 1,2	116,3	+ 2,7	114,6	+ 0,7
		AUSLAND	101,7	- 4,0	95,3	+ 0,1	96,3	- 0,6
38	H.V.EBM-WAREN	INSGESAMT	140,2	+ 2,0	129,1	- 0,5	128,4	+ 0,3
		INLAND	147,7	+ 0,8	135,0	- 1,1	134,4	+ 0,2
		AUSLAND	120,0	+ 6,8	113,0	+ 0,9	111,9	+ 0,3
50	H.V.BUEROMASCHINEN, ADV-GERAETEN U.-EINR.	INSGESAMT	190,4	+24,6	157,3	+ 9,4	151,0	+ 1,7
		INLAND	255,2	+31,3	189,4	+18,5	175,1	+ 2,3
		AUSLAND	129,3	+13,9	127,0	- 1,9	128,2	+ 0,9
5080	H.V.ADV-GERAETEN U.-EINRICHTUNGEN	INSGESAMT	207,4	+25,6	169,6	+10,1	162,5	+ 1,8
		INLAND	280,3	+32,4	205,2	+20,6	188,1	+ 2,5
		AUSLAND	138,9	+14,4	136,4	- 2,4	137,9	+ 0,9
	VERBRAUCHSGUETER PRO- DUZIERENDES GEWERBE	INSGESAMT	126,2	- 2,5	112,7	- 1,1	113,4	- 0,1
		INLAND	128,6	- 4,5	112,8	- 1,7	113,8	- 0,2
		AUSLAND	124,7	+ 6,4	112,4	+ 1,6	111,9	+ 0,4
51	FEINKERAMIK	INSGESAMT	91,2	- 6,7	86,9	- 0,1	86,9	- 0,3
		INLAND	105,9	- 7,4	99,3	- 0,7	100,1	- 0,3
		AUSLAND	65,4	- 4,8	64,8	+ 0,6	63,7	- 0,5
52	H.U.VERARBEITUNG VON GLAS	INSGESAMT	141,4	+ 6,2	127,9	+ 0,4	127,4	+ 0,6
		INLAND	145,8	+ 1,7	131,8	- 1,2	132,5	+ 0,3
		AUSLAND	131,4	+19,6	119,2	+ 4,7	115,9	+ 1,4
5421-24	H.V.HOLZMOEBELN, POLSTERMOEBELN	INSGESAMT	122,7	- 9,4	108,5	- 4,1	110,3	- 0,6
		INLAND	128,7	- 9,8	114,4	- 3,9	116,1	- 0,8
		AUSLAND	88,6	- 6,1	75,0	- 5,2	77,2	- 0,6
56	PAPIER-U.PAPPEVERARBEITUNG	INSGESAMT	128,8	- 0,8	119,5	+ 2,4	118,0	- 0,3
		INLAND	124,3	- 3,3	115,1	+ 0,5	114,4	- 0,4
		AUSLAND	151,0	+11,2	141,0	+ 9,6	135,7	+ 0,1
57	DRUCKEREI,VERVIELFAEL- TIGUNG	INSGESAMT	125,9	- 2,9	120,5	+ 0,9	119,8	- 0,2
		INLAND	125,8	- 3,7	120,5	+ 0,8	120,1	- 0,2
		AUSLAND	127,1	+ 8,4	118,7	+ 2,6	114,9	+ 0,2
58	H.V.KUNSTSTOFFWAREN	INSGESAMT	169,8	+ 6,4	158,7	+ 1,0	158,0	+ 0,8
		INLAND	172,7	+ 4,7	159,9	+ 0,8	159,2	+ 0,7
		AUSLAND	160,7	+12,4	154,8	+ 1,5	154,1	+ 1,0
61	LEDERERZEUGUNG	INSGESAMT	62,2	- 7,6	58,6	- 4,1	60,7	- 1,0
		INLAND	59,5	-14,3	56,5	- 8,7	59,8	- 1,3
		AUSLAND	69,4	+12,7	64,4	+ 8,4	63,1	0
62	LEDERVERARBEITUNG	INSGESAMT	106,0	+ 0,3	91,1	+ 0,3	90,7	+ 0,6
		INLAND	103,0	- 2,1	87,1	- 2,1	87,5	+ 0,5
		AUSLAND	117,5	+ 9,3	106,7	+ 6,6	103,3	+ 0,8
6251	H.V.SCHUHEN	INSGESAMT	116,3	+ 6,0	99,9	+ 2,4	98,3	+ 1,0
		INLAND	110,4	+ 3,4	93,0	- 0,3	92,4	+ 0,9
		AUSLAND	139,1	+14,9	127,4	+ 8,3	122,0	+ 1,2
63	TEXTILGEWERBE	INSGESAMT	90,6	-10,5	77,7	- 5,4	79,7	- 0,9
		INLAND	89,0	-13,8	74,6	- 6,5	76,7	- 1,3
		AUSLAND	95,0	- 0,7	86,6	- 2,1	87,8	- 0,1
64	BEKLEIDUNGSGEWERBE	INSGESAMT	115,6	-11,8	79,8	- 9,6	85,1	- 1,2
		INLAND	109,4	-14,4	76,4	-11,1	81,9	- 1,4
		AUSLAND	140,3	- 2,2	95,0	- 4,0	98,6	- 0,3

LFD. NR.	ART DER BAUTEN UND AUFTRAGGEBER	1994 AUG.	VERAEND. GEGEN- UEBER- VOR- JAHR- MONAT IN %	N		A		C		H
				1993 AUG.	1994 JULI	1993 3.VJ	1993 4.VJ	1994 1.VJ	1994 2.VJ	
										WERT
1	BAUHAUPTGEWERBE	190.2	3.9	183.0	185.3	183.8	179.0	179.4	203.7	
2	HOCHBAU	205.4	3.4	198.7	202.2	209.3	204.5	210.3	228.6	
3	WOHNUNGSBAU	232.4	-1.0	234.8	237.1	241.5	240.4	260.0	282.0	
4	SONSTIGER HOCHBAU	189.5	6.8	177.5	181.6	190.3	183.4	181.1	197.1	
5	GEWERBLICHER UND INDUSTRIELLER BAU FUER UNTERNEHMEN, LANDWIRTSCHAFTLICHER BAU SOWIE BAUTEN FUER DEUTSCHE BAHN AG UND BUNDESPOST	211.4	6.7	198.2	197.6	214.3	208.9	212.6	221.0	
6	GEWERBLICHER UND INDUSTRIELLER BAU FUER UNTERNEHMEN SOWIE LANDWIRTSCHAFTLICHER BAU	216.6	7.8	200.9	201.3	216.4	212.5	217.7	223.4	
7	BAUTEN FUER DEUTSCHE BAHN AG UND BUNDESPOST	66.0	-46.8	124.1	95.5	158.3	109.1	72.7	154.6	
8	BAUTEN FUER OEFFENTLICHE AUFTRAGGEBER UND ORGANISATIONEN OHNE ERWERBSZWECK	140.9	7.2	131.4	146.1	136.7	126.7	111.0	144.1	
9	TIEFBAU	169.1	5.0	161.1	161.9	172.3	143.5	136.4	169.1	
10	STRASSENBAU	165.2	21.9	135.5	144.6	156.4	117.6	101.7	143.7	
11	SONSTIGER TIEFBAU	171.1	-2.2	174.9	171.1	180.9	157.6	155.2	182.8	
12	GEWERBLICHER UND INDUSTRIELLER BAU FUER UNTERNEHMEN SOWIE BAUTEN FUER DEUTSCHE BAHN AG UND BUNDESPOST	174.7	-8.7	191.3	181.4	192.2	166.6	151.7	200.5	
13	GEWERBLICHER UND INDUSTRIELLER BAU FUER UNTERNEHMEN	217.5	-5.0	228.9	224.7	238.1	203.5	179.9	250.8	
14	BAUTEN FUER DEUTSCHE BAHN AG UND BUNDESPOST	92.7	-22.4	119.4	98.4	104.3	95.9	97.7	104.3	
15	BAUTEN FUER OEFFENTLICHE AUFTRAGGEBER UND ORGANISATIONEN OHNE ERWERBSZWECK	168.6	3.2	163.4	164.0	173.0	151.2	157.6	170.4	
										VOLUMEN
16	BAUHAUPTGEWERBE	142.3	3.0	138.1	138.6	146.4	135.1	135.1	152.6	
17	HOCHBAU	151.3	2.0	148.4	149.0	156.3	152.7	156.6	168.9	
18	WOHNUNGSBAU	168.9	-2.6	173.4	172.4	178.4	177.4	191.2	205.6	
19	SONSTIGER HOCHBAU	141.0	5.5	133.6	135.2	143.2	138.2	136.3	147.2	
20	TIEFBAU	129.8	4.8	123.9	124.2	132.6	110.8	105.3	130.0	
21	STRASSENBAU	126.9	21.8	104.2	111.1	120.3	90.7	78.5	110.5	
22	SONSTIGER TIEFBAU	131.3	-2.4	134.5	131.3	139.2	121.6	119.7	140.5	

BUNDESGBIET

FUER DAS BAUHAUPTGEWERBE
=100

WERT

VERAENDERUNG GEGENUEBER DEM ENTSPRECHENDEN VORJAHRESZEITRAUM IN %															LFD. NR.
1993	1994	1992	1993	1993	1994	1993	1993	1994	1994	1993	1994	1992	1993	1994	
2.HJ	1.HJ			AUG.	JULI	3.VJ	4.VJ	1.VJ	2.VJ	2.HJ	1.HJ			JAN.-AUG. KUMULIERT	

INDEX

186.4	191.5	179.1	182.3	6.6	-1.9	4.2	3.2	8.5	6.7	3.7	7.5	6.5	1.8	5.8	1
206.9	219.5	190.7	199.6	9.1	0.2	9.0	6.7	18.6	10.2	7.9	14.1	7.2	4.7	11.0	2
241.0	271.0	189.3	227.5	32.8	3.9	28.5	22.0	33.0	21.3	25.2	26.6	13.7	20.2	19.9	3
186.8	189.1	191.6	183.2	-4.2	-2.5	-2.1	-2.7	8.8	2.3	-2.4	5.3	3.8	-4.4	4.4	4
211.6	216.8	220.1	208.8	-8.6	-7.0	-3.1	-3.3	10.4	0.7	-3.2	5.2	3.2	-5.1	3.8	5
214.4	220.5	221.3	211.3	-9.0	-6.0	-2.2	-1.4	11.6	0.9	-1.8	5.9	3.2	-4.5	4.6	6
133.7	113.7	188.5	139.5	15.1	-42.3	-29.3	-53.3	-42.7	-5.6	-41.6	-21.7	5.8	-26.0	-27.4	7
131.7	127.5	128.0	126.3	14.0	14.2	1.6	-0.1	2.2	8.2	0.8	5.5	5.6	-1.3	6.8	8
157.9	152.8	162.9	158.2	2.5	-5.3	-3.0	-3.1	-8.5	0.7	-3.1	-3.6	5.4	-2.9	-2.7	9
137.0	122.7	145.0	130.1	-12.2	-8.4	-8.5	-7.3	4.5	-3.6	-8.0	-0.4	2.8	-10.3	1.2	10
169.2	169.0	172.5	173.4	10.3	-3.9	-0.1	-1.3	-12.2	2.6	-0.7	-4.8	6.7	0.5	-4.3	11
179.4	176.1	198.2	182.7	1.7	-5.3	-7.5	-5.9	-17.2	6.4	-6.8	-5.3	12.8	-7.8	-5.7	12
220.8	215.4	243.0	226.5	7.9	-7.2	-4.9	-8.5	-21.3	6.3	-6.6	-7.2	20.7	-6.8	-7.0	13
100.1	101.0	112.6	98.7	-15.9	3.7	-17.3	6.1	1.0	6.6	-7.5	3.8	-10.9	-12.3	0.0	14
162.1	164.0	154.5	166.9	18.4	-2.8	6.4	2.5	-8.5	-0.4	4.6	-4.4	1.6	8.0	-3.3	15

INDEX

140.8	143.9	138.9	138.0	4.7	-2.9	2.3	1.6	7.0	5.7	2.0	6.4	1.2	-0.6	4.7	16
154.5	162.7	147.0	149.7	6.7	-1.2	6.5	4.7	16.6	8.7	5.6	12.4	2.1	1.8	9.3	17
177.9	198.4	145.0	168.7	29.2	2.2	24.8	19.1	30.3	19.4	21.9	24.4	7.6	16.3	17.9	18
140.7	141.8	148.2	138.5	-5.9	-3.6	-4.0	-4.1	7.3	1.2	-4.0	4.1	-0.9	-6.5	3.2	19
121.7	117.6	127.6	121.9	1.6	-5.5	-4.0	-3.6	-8.5	0.7	-3.8	-3.7	0.0	-4.5	-2.8	20
106.5	94.5	113.4	100.1	-13.0	-8.3	-9.4	-7.7	4.7	-3.4	-8.7	-0.2	-2.6	-11.7	1.4	21
130.4	130.1	135.3	133.6	9.2	-4.1	-1.2	-1.9	-12.4	2.6	-1.5	-4.9	1.2	-1.3	-4.5	22

FRUEHERES BUNDESGBIET

3 INDEX DES AUFTRAGSEINGANGS FUER DAS BAUHAUPTGEWERBE
1985=100

3.2 ZEITREIHENANALYSE - BERLINER VERFAHREN (BV 4)

ART DER BAUTEN UND AUFTRAGGEBER	ORIGINALWERT		KALENDER- UND SAISONBEREINIGTER WERT BERLINER VERFAHREN, VERSION 4		GLATTE KOMPONENTE	
	1994 AUG.	VERAEND. GEGEN- UEBER VOR- JAHRES- MONAT IN %	1994 AUG.	VERAEND. GEGEN- UEBER VOR- MONAT IN %	1994 AUG.	VERAEND. GEGEN- UEBER VOR- MONAT IN %

WERTINDEX

BAUHAUPTGEWERBE	190.2	3.9	192.1	2.3	192.6	0.2
HOCHBAU	205.4	3.4	214.1	2.0	217.1	0.1
WOHNUNGSBAU	232.4	-1.0	245.3	-1.6	259.4	0.0
SONSTIGER HOCHBAU	189.5	6.8	195.6	4.8	192.1	0.1
GEWERBLICHER UND INDUSTRIELLER BAU FUER UNTERNEHMEN, LANDWIRTSCHAFTLICHER BAU SOWIE BAUTEN FUER DEUTSCHE BAHN AG UND BUNDESPOST	211.4	6.7	217.3	5.8	213.3	-0.5
GEWERBLICHER UND INDUSTRIELLER BAU FUER UNTERNEHMEN SOWIE LANDWIRTSCHAFTLICHER BAU	216.6	7.8	221.3	5.9	216.6	-0.6
BAUTEN FUER DEUTSCHE BAHN AG UND BUNDESPOST	66.0	-46.8	97.7	5.7	112.9	3.1
BAUTEN FUER OEFFENTLICHE AUFTRAGGEBER UND ORGANISATIONEN OHNE ERWERBSZWECK	140.9	7.2	141.8	-1.0	141.7	1.5
TIEFBAU	169.1	5.0	161.0	4.0	157.1	0.5
STRASSENBAU	165.2	21.9	146.3	15.9	134.5	0.5
SONSTIGER TIEFBAU	171.1	-2.2	169.2	-	169.2	0.5
GEWERBLICHER UND INDUSTRIELLER BAU FUER UNTERNEHMEN SOWIE BAUTEN FUER DEUTSCHE BAHN AG UND BUNDESPOST	174.7	-8.7	173.9	-0.5	178.6	0.9
GEWERBLICHER UND INDUSTRIELLER BAU FUER UNTERNEHMEN	217.5	-5.0	221.2	2.7	222.4	1.5
BAUTEN FUER DEUTSCHE BAHN AG UND BUNDESPOST	92.7	-22.4	78.1	-19.9	92.9	-2.1
BAUTEN FUER OEFFENTLICHE AUFTRAGGEBER UND ORGANISATIONEN OHNE ERWERBSZWECK	168.6	3.2	167.3	2.0	163.2	0.2

VOLUMENINDEX

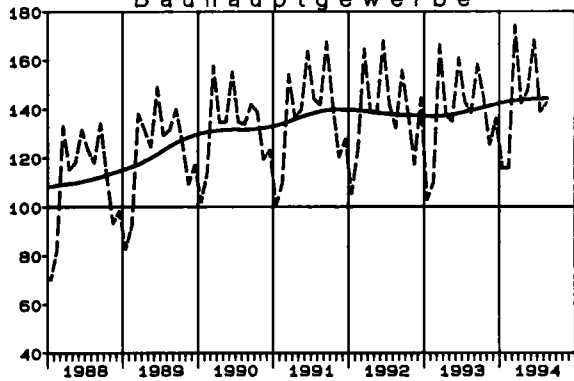
BAUHAUPTGEWERBE	142.3	3.0	144.0	2.2	144.3	0.1
HOCHBAU	151.3	2.0	158.5	1.9	160.6	-0.1
WOHNUNGSBAU	168.9	-2.6	179.3	-1.7	189.6	-0.2
SONSTIGER HOCHBAU	141.0	5.5	145.9	4.4	143.4	-
TIEFBAU	129.8	4.8	123.8	3.9	120.9	0.5
STRASSENBAU	126.9	21.8	112.6	15.8	103.5	0.4
SONSTIGER TIEFBAU	131.3	-2.4	130.0	-0.2	130.1	0.5

Früheres Bundesgebiet
Bauhauptgewerbe

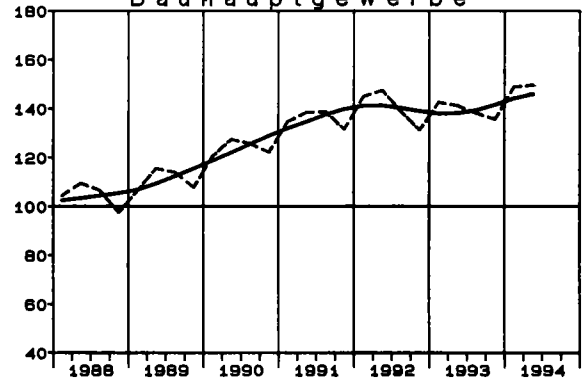
Volumenindex 1985 = 100

----- Originalwerte
 ————— Glatte Komponente *)

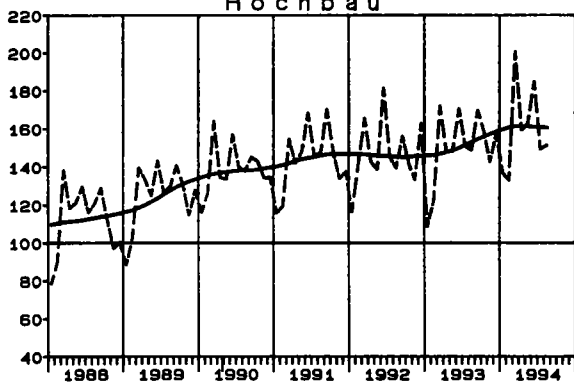
Auftragseingang
 Bauhauptgewerbe



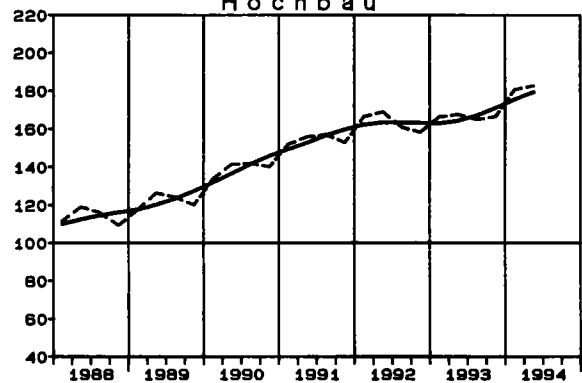
Auftragsbestand
 Bauhauptgewerbe



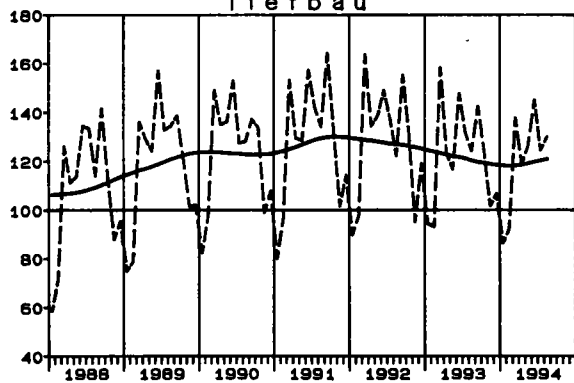
Hochbau



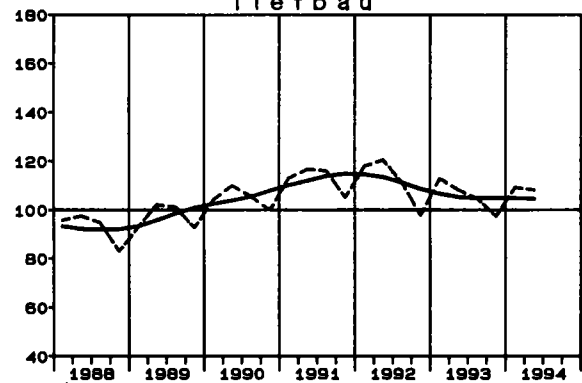
Hochbau



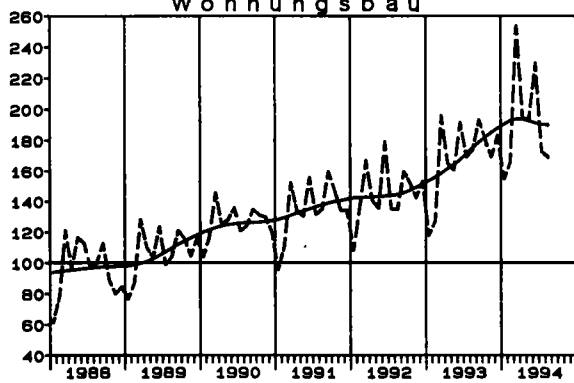
Tiefbau



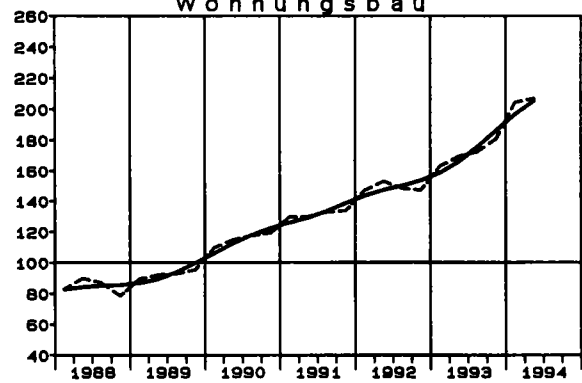
Tiefbau



Wohnungsbau



Wohnungsbau



*) Zeitreihenanalyse nach dem Berliner Verfahren, Version 4

LFD. NR.	ART DER BAUTEN UND AUFTRAGGEBER	1994 2.VJ	VERAEND. GEGEN- UEBER VOR- JAHRES- QUARTAL IN %	N A C H			
				1993 2.VJ	1993 3.VJ	1993 4.VJ	1994 1.VJ
							WERT
1	BAUHAUPTGEMERBE	199.2	7.1	186.0	183.0	179.7	197.4
2	HOCHBAU	246.2	10.8	222.3	220.5	222.7	242.1
3	WOHNUNGSBAU	282.4	24.4	227.0	233.0	244.9	277.2
4	SONSTIGEP HOCHBAU	223.9	2.1	219.4	212.8	209.0	220.5
5	GEWERBLICHER UND INDUSTRIELLER BAU FUER UNTERNEHMEN, LANDWIRTSCHAFTLICHER BAU SOWIE BAUTEN FUER DEUTSCHE BAHN AG UND BUNDESPOST	272.5	1.9	267.5	253.5	253.0	270.1
6	GEWERBLICHER UND INDUSTRIELLER BAU FUER UNTERNEHMEN SOWIE LANDWIRTSCHAFTLICHER BAU	282.7	3.7	272.5	260.7	261.8	280.6
7	BAUTEN FUER DEUTSCHE BAHN AG UND BUNDESPOST	97.8	-45.7	180.2	129.4	102.2	88.7
8	BAUTEN FUER DEFFENTLICHE AUFTRAGGEBER UND ORGANISATIONEN OHNE ERWERBSZWECK	140.4	2.6	136.8	143.0	133.3	135.2
9	TIEFBAU	140.8	0.0	140.8	136.2	126.2	141.7
10	STRASSENBAU	126.7	1.4	125.0	122.3	105.5	123.0
11	SONSTIGER TIEFBAU	146.6	-0.5	147.3	142.0	134.8	149.4
12	GEWERBLICHER UND INDUSTRIELLER BAU FUER UNTERNEHMEN SOWIE BAUTEN FUER DEUTSCHE BAHN AG UND BUNDESPOST	112.3	-8.3	122.5	114.8	109.4	119.0
13	GEWERBLICHER UND INDUSTRIELLER BAU FUER UNTERNEHMEN	194.3	-9.2	214.0	197.1	183.8	193.5
14	BAUTEN FUER DEUTSCHE BAHN AG UND BUNDESPOST	47.5	-5.4	50.2	49.8	50.7	60.1
15	BAUTEN FUER DEFFENTLICHE AUFTRAGGEBER UND ORGANISATIONEN OHNE ERWERBSZWECK	171.9	3.8	165.6	162.0	153.4	171.9
							VOLUMEN
16	BAUHAUPTGEMERBE	149.5	6.0	141.0	137.9	135.5	148.8
17	HOCHBAU	182.6	9.1	167.4	164.7	166.3	180.6
18	WOHNUNGSBAU	206.9	22.2	169.3	172.3	180.7	204.3
19	SONSTIGER HOCHBAU	167.7	0.8	166.3	160.1	157.4	166.0
20	TIEFBAU	108.2	0.1	108.1	104.5	97.2	109.2
21	STRASSENBAU	97.4	1.7	95.8	93.8	81.3	94.7
22	SONSTIGER TIEFBAU	112.6	-0.5	113.2	108.9	103.7	115.1

BUNDESGBIET

FUER DAS BAUHAUPTGWERBE
=100

WERT

R	I	C	H	VERAENDERUNG GEGENUEBER DEM ENTSPRECHENDEN VORJAHRESZEITRAUM IN %									LFD. NR
				1993	1993	1993	1994	1993	1994	1992	1993	1994	
				2.VJ	3.VJ	4.VJ	1.VJ	2.HJ	1.HJ			1.VJ-2.VJ KUMULIERT	

INDEX

181.4	198.3	180.2	183.8	-1.2	2.0	5.1	5.9	3.5	6.5	9.1	2.0	6.5	1
221.6	244.2	210.8	221.1	2.6	5.6	7.5	10.6	6.5	10.7	11.5	4.9	10.7	2
239.0	279.8	192.8	230.4	15.1	20.2	26.3	28.0	23.3	26.1	19.8	19.5	26.1	3
210.9	222.2	221.8	215.4	-4.0	-2.4	-2.9	0.1	-2.7	1.1	7.5	-2.9	1.1	4
253.3	271.3	272.0	260.3	-4.6	-5.0	-4.3	1.1	-4.6	1.5	8.2	-4.3	1.5	5
261.3	281.7	277.5	267.0	-5.3	-4.2	-1.8	2.8	-3.0	3.3	7.5	-3.8	3.3	6
115.8	93.3	176.7	145.4	18.1	-25.9	-54.5	-47.8	-42.0	-46.7	30.6	-17.7	-46.7	7
138.2	137.8	135.6	138.1	-1.9	6.6	1.8	-2.9	4.2	-0.2	5.4	1.8	-0.2	8
131.2	141.3	142.0	137.3	-7.8	-4.5	0.3	-3.0	-2.2	-1.5	4.8	-3.3	-1.5	9
113.9	124.9	132.0	120.3	-15.3	-9.8	-7.0	-4.1	-8.5	-1.3	-0.5	-8.9	-1.3	10
138.4	148.0	146.2	144.4	-4.9	-2.4	2.9	-2.7	0.1	-1.6	6.9	-1.2	-1.6	11
112.1	115.7	126.4	119.5	-9.9	-6.5	1.3	-9.2	-2.9	-8.8	14.0	-5.5	-8.8	12
190.5	193.9	206.5	203.7	-0.5	-3.0	1.0	-12.0	-1.1	-10.6	20.8	-1.4	-10.6	13
50.3	53.8	63.2	52.9	-31.7	-15.9	2.0	-1.5	-7.7	-3.2	-0.6	-16.3	-3.2	14
157.7	171.9	160.7	162.8	-1.9	-0.1	3.7	1.1	1.7	2.4	3.1	1.3	2.4	15

INDEX

136.7	149.2	140.4	139.2	-4.3	-0.4	3.4	4.5	1.4	5.3	3.5	-0.9	5.3	16
165.5	181.6	163.4	166.2	-0.8	2.6	5.3	8.7	3.9	8.9	5.9	1.7	8.9	17
176.5	205.6	148.7	171.4	10.7	16.3	23.1	25.3	19.7	23.7	13.1	15.3	23.7	18
158.8	166.9	172.4	163.0	-6.8	-4.8	-4.4	-1.2	-4.6	-0.2	2.4	-5.5	-0.2	19
100.9	108.7	111.7	105.7	-10.3	-5.8	-0.3	-3.2	-3.2	-1.6	-0.8	-5.4	-1.6	20
87.6	96.1	103.5	92.4	-17.5	-10.9	-7.3	-4.1	-9.2	-1.2	-6.1	-10.7	-1.2	21
106.3	113.9	115.1	111.1	-7.4	-3.8	2.2	-3.0	-1.0	-1.7	1.2	-3.5	-1.7	22

FRUEHERES BUNDESGBIET

4 INDEX DES AUFTRAGSBESTANDS FUER DAS BAUHAUPTGEBIERE
1985=100

4.2 ZEITREIHENANALYSE - BERLINER VERFAHREN (BV 4)

ART DER BAUTEN UND AUFTRAGGEBER	ORIGINALWERT		SAISONBEREINIGTER WERT BERLINER VERFAHREN		GLATTE KOMPONENTE BERLINER VERFAHREN, VERSION 4	
	1994 2.VJ	VERAEND. GEGEN- UEBER- VOR- JAHRES- QUARTAL IN %	1994 2.VJ	VERAEND. GEGEN- UEBER- VOR- QUARTAL IN %	1994 2.VJ	VERAEND. GEGEN- UEBER- VOR- QUARTAL IN %
WERTINDEX						
BAUHAUPTGEBIERE	199.2	7.1	194.6	1.4	194.7	1.6
HOCHBAU	246.2	10.8	242.1	1.9	242.1	2.6
WOHNUNGSBAU	282.4	24.4	278.9	3.4	280.2	4.9
SONSTIGER HOCHBAU	223.9	2.1	219.3	1.0	218.4	0.8
GEWERBLICHER UND INDUSTRIELLER BAU FUER UNTERNEHMEN, LANDWIRTSCHAFTLICHER BAU SOWIE BAUTEN FUER DEUTSCHE BAHN AG UND BUNDESPOST	272.5	1.9	266.1	0.2	265.2	1.0
GEWERBLICHER UND INDUSTRIELLER BAU FUER UNTERNEHMEN SOWIE LANDWIRTSCHAFTLICHER BAU	282.7	3.7	276.4	0.5	276.0	1.2
BAUTEN FUER DEUTSCHE BAHN AG UND BUNDESPOST	97.8	-45.7	88.8	-10.2	79.3	-10.1
BAUTEN FUER DEFFENTLICHE AUFTRAGGEBER UND ORGANISATIONEN OHNE ERWERBSZWECK	140.4	2.6	138.8	3.4	138.0	0.3
TIEFBAU	140.8	-	135.7	0.3	135.8	-0.3
STRASSENBAU	126.7	1.4	120.2	0.1	119.9	0.6
SONSTIGER TIEFBAU	146.6	-0.5	142.0	0.3	142.4	-0.6
GEWERBLICHER UND INDUSTRIELLER BAU FUER UNTERNEHMEN SOWIE BAUTEN FUER DEUTSCHE BAHN AG UND BUNDESPOST	112.3	-8.3	108.0	-2.1	108.2	-3.5
GEWERBLICHER UND INDUSTRIELLER BAU FUER UNTERNEHMEN	194.3	-9.2	183.3	-0.2	183.5	-3.2
BAUTEN FUER DEUTSCHE BAHN AG UND BUNDESPOST	47.5	-5.4	48.4	-8.3	50.5	-4.4
BAUTEN FUER DEFFENTLICHE AUFTRAGGEBER UND ORGANISATIONEN OHNE ERWERBSZWECK	171.9	3.8	167.1	1.2	166.9	0.8
VOLUMENINDEX						
BAUHAUPTGEBIERE	149.5	6.0	146.0	1.2	146.0	1.3
HOCHBAU	182.6	9.1	179.4	1.6	179.4	2.2
WOHNUNGSBAU	206.9	22.2	204.3	2.8	205.4	4.4
SONSTIGER HOCHBAU	167.7	0.8	164.1	0.7	163.4	0.5
TIEFBAU	108.2	0.1	104.3	0.3	104.4	-0.4
STRASSENBAU	97.4	1.7	92.4	0.1	92.2	0.4
SONSTIGER TIEFBAU	112.6	-0.5	109.1	0.4	109.3	-0.8

STBA, FACHSERIE 4, REIHE 2.2

Tabellengruppen 5 - 8

Neue Länder und Berlin-Ost
(2. Halbjahr 1990 = 100)

Tabellengruppen 9 - 12

Deutschland
(2. Halbjahr 1990 = 100)

NEUE LAENDER
5 INDEX DES AUFTRAGSEINGANGS
2. HALBJAHR
5.1 ORIGINAL
WERT

SYPRO- NR.	WIRTSCHAFTSGLIEDERUNG	1994 AUG.	VERAEND. GEGEN- UEBER VOR- JAHRES MONAT IN %	N		A		C		H
				1993 AUG.	1994 JULI	1993 3. VJ	1993 4. VJ	1994 1. VJ	1994 2. VJ	
	VERARBEITENDES GEWERBE	INSGESAMT	95.0	25.5	75.7	90.9	82.2	91.5	90.9	92.4
		INLAND	109.7	28.8	85.2	105.0	91.3	101.4	105.0	107.8
		AUSLAND	52.0	8.1	48.1	49.7	55.6	62.4	49.8	47.3
	GRUNDSTOFF-U. PRODUKTIONSGUETER- GEWERBE	INSGESAMT	79.8	26.9	62.9	77.2	64.7	67.6	65.9	74.1
		INLAND	87.4	25.4	69.7	82.9	70.1	70.6	68.5	80.7
		AUSLAND	51.8	36.3	38.0	56.4	45.3	56.6	56.4	50.1
25	GEW. U. VERARB. V. STEINEN U. ERDEN	INSGESAMT	247.6	31.1	188.8	218.5	180.2	151.1	142.7	214.2
		INLAND	249.4	31.9	189.1	219.5	180.2	150.8	143.3	215.3
		AUSLAND	92.6	-42.7	161.6	120.3	182.1	176.4	93.2	114.2
27	EISENSCHAFFENDE INDUSTRIE	INSGESAMT	44.9	3.9	43.2	57.3	45.1	49.8	42.7	40.0
		INLAND	44.2	1.6	43.5	57.2	44.4	49.8	40.9	40.7
		AUSLAND	46.9	11.1	42.2	58.0	47.1	49.9	47.8	38.1
2850	NE-METALLHALBZEUGWERKE	INSGESAMT	95.7	37.1	69.8	85.8	60.8	89.6	84.2	91.0
		INLAND	82.7	27.0	85.1	75.1	54.0	79.3	72.8	76.1
		AUSLAND	455.0	125.9	201.4	382.5	248.1	373.7	397.2	501.2
2910	EISEN-, STAHL-U. TEMPER- GIESSEREI	INSGESAMT	69.0	66.3	41.5	58.9	47.0	49.3	64.1	69.3
		INLAND	65.0	57.0	41.4	57.1	43.6	49.2	62.7	67.2
		AUSLAND	150.8	244.3	43.8	96.9	117.4	51.9	94.0	110.8
3011-15	ZIEHEREIEN UND KALTWALZ- WERKE	INSGESAMT	62.2	64.6	37.8	54.9	45.8	42.3	48.1	57.4
		INLAND	69.9	64.1	42.6	60.9	51.1	46.4	52.1	60.9
		AUSLAND	21.3	79.0	11.9	23.3	17.3	20.8	26.8	38.4
40	CHEMISCHE INDUSTRIE	INSGESAMT	54.9	15.3	47.6	55.6	51.6	56.1	56.6	56.4
		INLAND	61.4	15.2	53.3	58.9	56.6	58.0	58.8	61.9
		AUSLAND	39.1	15.7	33.8	47.6	39.4	51.3	51.5	42.8
53	HOLZBEARBEITUNG	INSGESAMT	94.7	49.1	63.5	84.7	70.6	75.6	81.9	92.1
		INLAND	87.1	36.3	63.9	79.1	70.0	73.0	74.4	82.3
		AUSLAND	180.9	207.1	58.9	148.7	77.8	105.7	167.7	203.9
55	ZELLSTOFF-, HOLZSCHLIFF-, PAPIER-U. PAPPEERZEUGUNG	INSGESAMT	78.3	150.2	31.3	64.3	41.6	64.9	59.4	60.4
		INLAND	59.5	88.3	31.6	53.4	37.8	53.3	53.1	52.4
		AUSLAND	134.5	343.9	30.3	96.9	52.9	99.7	78.5	84.8
59	GUMMIVERARBEITUNG	INSGESAMT	64.0	37.6	46.5	57.8	50.5	54.9	60.6	55.7
		INLAND	73.3	48.1	49.5	67.4	54.1	61.0	63.4	62.8
		AUSLAND	28.5	-18.3	34.9	21.4	36.9	31.8	50.3	28.9
	INVESTITIONSGUETER PRODUZIERENDES GEWERBE	INSGESAMT	105.3	24.8	84.4	100.9	96.0	112.7	108.9	104.8
		INLAND	122.7	34.0	91.6	118.9	104.0	125.6	130.5	125.2
		AUSLAND	59.1	-9.1	65.0	53.3	74.7	79.0	51.7	50.8
3021-25	STAHLVERFORMUNG, OBERFLAECHE- VEREDLUNG, HAERTUNG	INSGESAMT	491.6	13.2	434.1	494.0	413.3	377.0	469.4	505.1
		INLAND	485.3	10.3	439.9	482.2	416.7	373.7	467.6	496.1
		AUSLAND	586.8	68.7	347.8	674.6	362.0	427.6	496.4	640.7
31	STAHL-U. LEICHTMETALLBAU, SCHIENENFAHRZEUGBAU	INSGESAMT	188.2	34.7	139.7	165.8	161.1	238.0	241.9	197.0
		INLAND	255.9	30.5	196.1	257.5	231.1	331.3	361.5	288.4
		AUSLAND	70.6	68.5	41.9	6.9	39.6	75.9	34.1	38.6
32	MASCHINENBAU	INSGESAMT	81.7	8.8	75.1	81.0	79.9	81.9	75.4	78.7
		INLAND	82.6	22.4	67.5	74.3	73.0	76.0	69.5	76.0
		AUSLAND	78.4	-22.7	101.4	103.8	103.8	102.2	95.6	88.2
33	STRASSENFAHRZEUGBAU	INSGESAMT	169.0	17.8	136.0	208.2	151.4	197.1	231.3	248.8
		INLAND
		AUSLAND

STBA, FACHSERIE 4, REIHE 2.2

UND BERLIN-OST

FUER DAS VERARBEITENDE GEWERBE
1990=100

WERT

INDEX

R	I			C			H			T			L			I			C			H			SYPRO- NR.
	1993	1994	1992	1993	VERAENDERUNG GEGENUEBER DEM ENTSPRECHENDEN VORJAHRESZEITRAUM IN %											1994 JAN.-AUG. KUMULIERT									
	2.HJ	1.HJ		1993	1994	1993	1993	1994	1994	1993	1994	1992	1993	1993	1994		1992	1993							
AUG.	JULI	3.VJ	4.VJ	1.VJ	2.VJ	2.HJ	1.HJ																		
86.8	91.6	73.0	82.6	27.7	18.2	25.1	16.7	19.4	14.8	20.6	17.0	-7.5	13.2	18.3											
96.3	106.4	77.4	90.5	26.4	22.0	25.8	22.8	26.7	24.9	24.1	25.8	5.9	16.9	25.6											
59.0	48.5	60.2	59.5	34.7	-0.8	21.9	-5.6	-11.9	-25.3	5.7	-19.0	-37.1	-1.2	-14.2											
66.2	70.0	56.1	62.8	23.6	22.5	17.2	27.1	13.2	21.9	22.1	17.6	-15.8	11.9	19.4											
70.4	74.6	57.4	66.1	28.4	23.2	20.4	25.4	15.5	25.1	22.9	20.5	-7.3	15.2	21.7											
51.0	53.3	51.4	50.8	-1.3	18.2	2.3	35.4	4.8	5.7	18.6	5.3	-38.4	-1.2	9.9											
165.7	178.5	97.6	141.2	84.7	34.0	65.0	37.9	52.5	53.1	51.5	52.8	60.3	44.7	46.0	25										
165.5	179.3	98.0	141.2	83.4	34.6	63.7	36.6	52.8	54.0	50.2	53.5	60.4	44.1	46.7											
179.3	103.7	59.7	146.1	487.6	-27.6	432.5	284.3	25.3	-24.7	347.1	-8.2	35.1	144.7	-16.9											
47.5	41.3	41.3	46.3	11.3	32.3	15.1	27.7	-15.4	0.8	21.5	-8.4	-27.8	12.1	-2.0	27										
47.1	40.8	37.9	45.6	15.1	39.5	18.7	33.2	-16.9	4.9	25.9	-7.3	-30.6	20.3	-0.7											
48.5	43.0	51.1	48.4	1.2	15.5	6.6	15.2	-11.8	-10.4	10.7	-11.0	-20.9	-5.3	-5.2											
75.2	87.6	76.1	71.0	-13.8	34.1	-25.1	78.8	13.6	52.7	14.5	30.9	11.4	-6.7	32.1	2850										
66.7	74.5	67.6	63.3	-8.6	37.8	-24.8	84.4	6.4	48.1	16.2	24.4	5.5	-6.4	26.2											
310.9	449.2	312.2	285.1	-42.8	17.6	-27.3	52.4	70.8	75.2	6.1	73.2	68.8	-8.7	69.7											
48.2	66.7	49.8	49.3	-2.6	38.6	7.1	21.1	20.7	45.0	13.9	32.1	-28.0	-1.0	36.6	2910										
46.4	65.0	48.2	46.8	-1.4	32.8	2.6	20.3	33.4	41.8	11.3	37.7	-27.5	-2.9	39.1											
84.7	102.4	82.4	101.0	-19.8	214.6	60.8	38.8	-47.7	102.6	53.4	-12.7	-34.3	22.6	10.8											
44.1	52.8	53.3	43.4	-23.3	8.3	-10.7	-3.0	8.6	40.0	-7.2	23.7	-1.8	-18.6	25.8	3011-15										
48.7	56.5	55.5	48.5	-21.7	10.7	-4.5	2.9	4.2	30.7	-1.2	17.0	-5.9	-12.6	21.3											
19.1	32.6	41.4	15.9	-47.1	-15.6	-56.0	-42.4	94.2	231.0	-49.3	156.7	40.8	-61.6	106.9											
53.8	56.5	51.2	54.4	14.1	6.7	6.8	15.0	4.2	1.1	10.7	2.5	-29.4	6.3	4.5	40										
57.3	60.4	53.0	57.6	16.6	3.2	8.8	9.4	5.9	2.7	9.1	4.3	-19.1	8.7	5.2											
46.4	47.1	47.0	46.7	5.0	19.3	-0.3	32.6	0.4	-4.0	16.1	-1.9	-47.6	-0.6	2.2											
73.1	87.0	59.9	66.1	10.2	27.6	13.1	28.6	50.6	44.6	20.6	47.2	-0.8	10.4	44.7	53										
71.5	78.4	63.1	65.1	4.8	21.9	6.4	18.5	34.3	32.3	12.2	33.3	-1.9	3.2	32.2											
91.8	185.8	22.5	77.0	218.4	79.6	244.2	298.9	288.2	150.8	273.2	198.7	43.3	242.2	180.4											
53.2	59.9	55.5	49.9	-25.7	33.1	-13.9	31.4	25.1	32.2	9.0	28.5	-26.8	-10.1	39.9	55										
45.5	52.7	51.1	42.9	-18.3	31.9	-15.4	7.0	24.4	38.3	-3.8	30.8	-25.9	-16.0	37.0											
76.3	81.7	68.7	70.9	-42.4	35.0	-10.2	106.8	26.6	22.7	42.4	24.7	-28.8	3.2	45.7											
52.7	58.2	46.6	49.7	11.8	16.5	22.0	30.4	36.8	13.2	26.1	24.6	-22.3	6.7	25.1	59										
57.5	63.1	49.5	54.8	9.0	27.9	18.1	30.1	29.7	13.4	23.9	20.9	4.9	10.7	25.0											
34.3	39.6	35.7	30.3	26.9	-43.2	50.6	32.0	89.1	10.7	41.2	50.6	-67.2	-15.1	25.0											
104.4	106.9	88.6	99.4	27.5	13.6	27.8	10.3	20.1	6.5	17.7	13.1	-5.3	12.2	14.5											
114.8	127.8	92.7	107.7	19.7	20.6	25.3	20.8	31.8	22.3	22.8	26.9	14.3	16.2	27.0											
76.9	51.3	77.7	77.5	67.5	-15.4	37.8	-19.0	-24.7	-42.1	1.5	-34.4	-38.4	-0.3	-29.7											
395.2	487.3	303.5	383.5	22.9	28.2	21.1	12.9	27.1	35.0	17.1	31.1	32.0	26.4	28.1	3021-25										
395.2	481.9	304.9	384.6	29.8	23.5	25.4	10.1	25.0	32.7	17.7	28.8	36.1	26.1	25.5											
394.8	568.5	284.1	366.0	-39.8	117.8	-24.6	67.9	66.4	70.4	7.4	68.6	-11.2	28.8	74.3											
199.6	219.5	187.4	187.6	13.3	8.2	-5.2	3.4	99.6	-14.3	-0.2	25.0	17.3	0.1	24.1	31										
281.2	324.9	233.8	243.6	4.9	26.2	2.9	33.8	94.3	27.6	19.1	57.6	65.0	4.2	50.5											
57.7	36.4	107.0	90.2	227.3	-89.4	-47.4	-62.1	301.2	-83.7	-58.1	-70.3	-44.1	-15.7	-64.9											
80.9	77.1	92.6	81.0	-1.1	-1.3	3.9	-18.3	-10.0	0.4	-8.7	-4.9	-22.8	-12.5	-3.0	32										
74.5	72.8	78.7	71.8	-4.5	-2.9	5.8	-7.3	2.7	8.0	-1.3	5.4	-4.3	-8.8	6.3											
103.0	91.9	140.6	112.8	8.2	2.3	-0.5	-37.3	-31.4	-16.7	-22.9	-25.1	-43.7	-19.8	-21.9											
174.3	240.1	83.9	158.1	196.1	76.3	132.2	47.9	70.1	68.3	75.5	69.2	111.3	88.4	63.6	33										
.										

NEUE LAENDER
5 INDEX DES AUFTRAGSEINGANGS
2. HALBJAHR
5.1 ORIGINAL
WERT

SYPRO- NR.	WIRTSCHAFTSGLIEDERUNG	1994 AUG.	VERAEND. GEGEN- UEBER VOR- JAHRER MONAT IN %	N		A		C		H
				1993 AUG.	1994 JULI	1993 3.VJ	1993 4.VJ	1994 1.VJ	1994 2.VJ	
34	SCHIFFBAU									
	INSGESAMT	188.4	219.9	58.9	139.3	166.1	225.6	65.9	61.8	
	INLAND	207.7	.	.	212.5	.	.	80.1	85.4	
	AUSLAND	154.8	.	.	11.4	.	.	41.1	20.4	
35	LUFT-U. RAUMFAHRZEUGBAU									
	INSGESAMT	
	INLAND	
	AUSLAND	
36	ELEKTROTECHNIK									
	INSGESAMT	67.9	12.6	60.3	62.1	63.8	67.4	75.0	68.5	
	INLAND	83.2	17.2	71.0	75.1	77.3	81.2	88.8	83.0	
	AUSLAND	24.7	-17.9	30.1	25.2	25.8	28.5	36.0	27.7	
37	FEINMECHANIK, OPTIK, H. V. UHREN									
	INSGESAMT	153.6	136.7	64.9	110.1	69.1	104.6	111.2	109.3	
	INLAND	206.8	123.6	92.5	148.9	94.6	142.8	146.8	149.0	
	AUSLAND	71.9	236.0	21.4	49.9	29.0	45.0	55.7	47.2	
38	H. V. EBM-WAREN									
	INSGESAMT	186.2	17.3	158.7	176.7	165.5	171.0	174.7	180.6	
	INLAND	197.0	17.1	168.3	186.0	175.1	181.8	182.3	188.6	
	AUSLAND	72.2	12.5	64.2	76.7	73.8	73.4	92.8	91.8	
50	H. V. BUEROMASCHINEN, ADV-GERAETEN U. -EINR.									
	INSGESAMT	23.8	3.9	22.9	28.9	26.5	32.2	36.2	34.3	
	INLAND	63.1	.	.	75.2	.	.	93.1	88.8	
	AUSLAND	2.9	.	.	4.4	.	.	6.1	5.4	
VERBRAUCHSGUETER PRODUZIERENDES GEMERBE	INSGESAMT	101.1	24.8	81.0	94.6	83.6	86.5	97.8	99.3	
	INLAND	128.7	21.5	105.9	121.4	108.6	110.2	124.3	126.3	
	AUSLAND	33.8	66.5	20.3	29.2	22.6	28.7	33.3	33.3	
51	FEINKERAMIK									
	INSGESAMT	81.1	-22.9	105.2	67.7	82.7	78.2	85.6	85.4	
	INLAND	106.8	-30.6	153.9	98.1	118.1	101.5	117.2	111.2	
	AUSLAND	44.3	26.6	35.0	24.1	31.9	44.9	40.3	48.4	
52	H. U. VERARBEITUNG VON GLAS									
	INSGESAMT	94.7	51.5	62.5	92.9	68.9	77.2	89.8	89.3	
	INLAND	98.5	47.5	66.8	97.1	72.8	76.7	89.8	89.7	
	AUSLAND	75.0	86.1	40.3	70.4	48.6	79.5	89.9	87.0	
5421-24	H. V. HOLZMOEBELN, POLSTER- MOEBELN									
	INSGESAMT	85.1	-1.0	86.0	75.9	86.1	97.9	93.6	89.2	
	INLAND	132.4	-0.5	133.1	116.1	134.3	153.7	145.0	139.2	
	AUSLAND	14.8	-6.9	15.9	16.0	14.1	14.8	17.2	14.7	
56	PAPIER-U. PAPPEVERARBEITUNG									
	INSGESAMT	136.6	42.7	95.7	131.2	101.7	104.7	124.1	122.9	
	INLAND	128.0	33.3	96.0	123.5	101.7	104.6	117.6	120.2	
	AUSLAND	207.5	122.9	93.1	195.4	101.6	105.1	177.9	144.9	
57	DRUCKEREI, VERVIELFAELTIGUNG									
	INSGESAMT	162.0	12.7	143.7	166.6	142.5	150.2	154.1	159.7	
	INLAND	165.1	12.6	146.6	169.8	145.1	146.2	158.4	164.3	
	AUSLAND	104.0	16.5	89.3	107.2	95.1	225.5	73.7	74.9	
58	H. V. KUNSTSTOFFWAREN									
	INSGESAMT	386.0	55.6	248.0	369.9	260.2	254.5	308.9	370.9	
	INLAND	393.2	51.5	259.5	384.6	271.5	264.4	318.7	380.2	
	AUSLAND	315.7	134.2	134.8	225.5	149.0	156.9	212.0	278.8	
61	LEDERERZEUGUNG									
	INSGESAMT	8.5	.	.	8.2	.	.	14.2	12.3	
	INLAND	7.4	.	.	8.9	.	.	13.0	13.1	
	AUSLAND	12.0	.	.	6.2	.	.	17.8	10.2	
62	LEDERVERARBEITUNG									
	INSGESAMT	23.9	18.9	20.1	22.0	20.7	22.5	24.3	25.8	
	INLAND	57.7	15.2	50.1	51.6	51.1	48.0	57.6	60.0	
	AUSLAND	2.4	166.7	0.9	3.3	1.4	6.3	3.1	4.0	
63	TEXTILGEMERBE									
	INSGESAMT	47.1	19.2	39.5	42.2	44.8	48.0	61.3	54.5	
	INLAND	58.6	13.3	51.7	51.6	66.9	59.9	74.5	64.2	
	AUSLAND	20.6	80.7	11.4	20.8	17.2	21.0	31.2	32.0	
64	BEKLEIDUNGSGEMERBE									
	INSGESAMT	64.9	17.6	55.2	45.5	58.2	39.1	54.0	36.2	
	INLAND	85.6	10.2	77.7	61.1	81.3	56.3	74.9	52.3	
	AUSLAND	28.9	76.2	16.4	18.3	18.2	9.4	17.7	8.5	

STBA, FACHSERIE 4, REIHE 2.2

UND BERLIN-OST

FUER DAS VERARBEITENDE GEWERBE
1990=100

WERT

INDEX

R	I			C			H			T			L			I			C			H			SYPRO- NR.
	1993	1994	1992	1993	VERAENDERUNG GEGENUEBER DEM ENTSPRECHENDEN VORJAHRESZEITRAUM IN %												1994 JAN.-AUG. KUMULIERT								
	2.HJ	1.HJ		1993 AUG.	1994 JULI	1993 3.VJ	1993 4.VJ	1994 1.VJ	1994 2.VJ	1993 2.HJ	1994 1.HJ	1992	1993	1994 JAN.-AUG. KUMULIERT											
195.9	63.8	91.7	159.6	295.3	41.1	1007.3	142.8	-46.2	-50.2	262.8	-48.3	36.7	74.0	-20.9	34										
.	82.8										
.	30.8										
.	35										
65.6	71.8	48.8	64.1	48.9	2.6	36.9	25.5	13.0	16.9	30.9	14.9	-18.3	31.4	19.1	36										
79.3	85.9	58.8	77.6	43.1	3.4	37.5	21.0	9.9	16.7	28.5	13.0	-7.1	32.0	12.4											
27.2	31.9	20.5	25.9	99.3	-5.3	32.3	79.2	39.0	18.4	53.7	29.1	-58.8	26.3	17.6											
86.9	110.3	83.9	84.2	0.3	56.6	-6.4	-2.6	47.1	24.9	-4.1	35.3	19.2	0.4	48.1	37										
118.7	147.9	110.6	108.8	3.9	61.7	-5.5	0.9	44.2	55.2	-1.7	49.5	30.7	-1.6	59.7											
37.0	51.5	41.9	45.7	-18.0	38.6	-10.5	-16.8	61.9	-36.7	-14.5	-5.5	-13.6	9.1	11.9											
168.3	177.6	114.2	160.2	46.8	13.5	49.6	36.1	13.1	20.5	42.5	16.7	21.9	40.3	16.4	38										
178.4	185.5	122.1	170.3	43.8	12.8	50.4	35.3	10.5	18.3	42.3	14.4	24.6	39.5	14.5											
73.6	92.3	44.4	66.9	109.1	13.6	24.7	57.2	56.0	50.7	39.1	53.3	-16.4	50.7	42.5											
29.4	35.2	28.6	30.3	21.2	35.7	-0.4	-5.3	0.6	29.4	-3.0	12.8	-6.2	5.9	14.2	50										
.	91.0											
.	5.8											
85.0	98.6	68.0	80.5	37.1	25.1	31.7	25.0	27.5	31.9	28.2	29.7	2.9	18.4	28.5											
109.4	125.3	84.0	102.7	42.9	23.4	37.1	25.8	28.9	32.0	31.2	30.5	7.0	22.3	28.3											
25.6	33.3	28.8	26.4	-11.0	45.3	-10.0	17.6	15.6	29.6	3.6	22.4	-19.6	-8.3	29.0											
80.5	85.5	87.3	82.1	4.4	2.0	-8.6	5.5	-10.5	19.1	-2.2	2.2	14.9	-6.0	-1.8	51										
109.8	114.2	97.1	106.0	68.4	5.3	33.4	16.9	7.6	16.4	25.2	11.7	7.8	9.2	3.5											
38.4	44.3	73.2	47.7	-69.4	-13.6	-65.8	-19.4	-47.3	28.7	-48.5	-22.4	31.4	-34.8	-17.6											
73.1	89.5	64.3	68.1	17.3	38.2	15.8	32.4	35.2	48.8	24.1	41.6	2.6	5.9	42.5	52										
74.8	89.8	63.5	68.9	25.3	35.2	24.0	36.2	36.5	48.5	30.1	42.3	7.1	8.5	42.1											
64.0	88.4	68.5	63.8	-24.5	63.7	-23.8	15.6	30.1	49.5	-3.5	38.8	-15.1	-6.9	45.2											
92.0	91.4	69.9	87.4	48.8	4.7	35.0	19.0	8.2	12.6	25.9	10.4	5.3	25.0	8.3	5421-24										
144.0	142.1	110.6	136.6	45.6	2.6	32.2	18.3	7.9	12.2	24.4	9.9	9.5	23.5	7.8											
14.5	16.0	9.3	14.1	101.3	35.6	83.1	29.8	12.4	20.5	51.0	15.9	-37.6	51.6	14.5											
103.2	123.5	71.6	102.5	40.5	29.9	42.6	-44.0	19.4	23.5	43.3	21.4	0.6	43.2	25.0	56										
103.1	119.9	73.6	101.8	35.8	24.1	37.1	41.9	16.0	20.8	39.5	18.4	10.2	38.3	20.8											
103.4	161.4	54.3	107.6	101.5	72.2	114.8	62.2	42.5	46.7	84.3	44.4	-49.4	98.2	56.2											
146.4	156.9	139.3	141.8	12.3	22.4	3.4	-0.3	17.6	11.2	1.5	14.3	22.5	1.8	15.2	57										
145.6	161.4	133.3	140.2	13.7	20.7	8.1	-	23.4	16.2	3.9	19.6	18.6	5.2	18.8											
160.3	74.3	251.7	171.4	-20.0	108.2	-53.3	-3.6	-59.1	-59.4	-26.7	-59.3	82.0	-31.9	-46.8											
257.4	339.9	128.4	234.1	108.6	51.0	97.3	83.0	59.6	62.7	90.0	61.2	73.3	82.3	59.0	58										
268.0	349.5	126.1	242.2	113.1	50.5	102.8	85.3	57.7	64.7	93.8	61.4	73.5	92.1	58.5											
153.0	245.4	151.9	154.1	49.1	59.7	33.6	51.2	90.6	39.8	42.2	58.0	73.2	1.4	66.7											
.	13.3	61										
.	13.0											
.	14.0											
21.6	25.1	32.5	20.3	-27.2	47.7	-30.3	-24.0	27.9	35.1	-27.0	31.4	-29.5	-37.5	31.0	62										
49.5	58.8	76.0	47.9	-25.9	36.9	-26.6	-34.1	26.6	27.1	-30.5	26.7	-16.3	-37.0	26.5											
3.9	3.6	4.7	2.8	-59.1	560.0	-67.4	215.0	47.6	233.3	21.9	111.8	-73.3	-40.4	142.9											
46.4	57.9	43.2	43.9	27.0	8.5	29.9	20.6	39.0	40.5	24.7	39.5	-26.0	1.6	33.5	63										
58.4	69.4	51.5	54.0	33.9	5.5	36.5	22.2	41.6	38.1	28.9	40.2	-19.0	4.9	32.4											
19.1	31.6	24.0	21.1	-19.1	29.2	-5.5	11.7	26.3	49.5	3.2	37.4	-48.3	-12.1	39.6											
48.7	45.1	45.5	44.6	40.5	-3.4	53.6	9.2	23.6	-3.5	32.3	11.1	-11.0	-2.0	10.2	64										
68.8	63.6	62.9	64.2	39.5	-6.4	47.0	3.5	15.4	-4.0	25.3	6.5	-16.8	2.1	5.4											
13.8	13.1	15.3	10.6	53.3	18.1	139.5	184.8	156.5	7.6	150.9	77.0	77.9	-30.7	63.5											

NEUE LAENDER
6 INDEX DES UMSATZES
2. HALBJAHR
6.1 ORIGINAL
WERT

SYPRO- NR.	WIRTSCHAFTSGLIEDERUNG	1994 AUG.	VERAEND. GEGEN- UEBER- VOR- JAHRES MONAT IN %	N		A		C		H
				1993 AUG.	1994 JULI	1993 3.VJ	1993 4.VJ	1994 1.VJ	1994 2.VJ	
	VERARBEITENDES GEWERBE	INSGESAMT INLAND AUSLAND	62.2 82.6 24.8	20.1 22.2 7.8	51.8 67.6 23.0	60.6 79.9 25.1	57.1 74.2 25.8	64.4 81.1 33.9	58.8 75.7 27.9	66.2 86.3 29.3
	GRUNDSTOFF-U. PRODUKTIONSGUETER- GEWERBE	INSGESAMT INLAND AUSLAND	73.2 82.1 43.3	24.5 25.7 16.1	58.8 65.3 37.3	69.6 77.4 43.6	62.7 68.8 42.2	65.0 70.5 46.4	61.4 64.8 50.2	72.7 80.7 45.8
25	GEW. U. VERARB. V. STEINEN U. ERDEN	INSGESAMT INLAND AUSLAND	219.4 221.3 78.2	29.3 30.3 -50.8	169.7 169.8 158.9	207.3 209.1 68.5	171.4 171.5 161.2	164.7 159.9 540.0	133.5 128.4 531.2	207.0 208.6 90.6
27	EISENSCHAFFENDE INDUSTRIE	INSGESAMT INLAND AUSLAND	40.7 40.5 41.4	-4.7 - -17.4	42.7 40.5 50.1	45.2 44.1 48.7	47.5 44.9 56.0	46.5 47.4 43.6	43.4 41.4 49.4	48.3 47.8 50.1
2850	NE-METALLHALBZEUGWERKE	INSGESAMT INLAND AUSLAND	84.5 74.1 284.6	27.5 19.5 89.4	66.3 62.0 150.3	82.0 78.1 196.1	60.2 54.6 169.5	70.1 63.7 193.9	76.6 69.9 206.6	72.7 64.2 237.3
2910	EISEN-, STAHL- U. TEMPER- GIESSEREI	INSGESAMT INLAND AUSLAND	41.1 44.3 23.1	32.6 47.7 -37.2	31.0 30.0 36.8	34.2 36.4 22.0	33.0 33.1 32.6	34.1 32.7 42.1	37.0 40.9 15.0	41.7 45.3 21.4
3011-15	ZIEHEREIEN UND KALTWALZ- WERKE	INSGESAMT INLAND AUSLAND	51.5 54.6 30.8	49.7 44.4 148.4	34.4 37.8 12.4	42.1 45.1 23.2	40.8 44.9 13.9	37.4 40.4 17.9	39.3 41.7 23.5	47.5 50.5 28.3
40	CHEMISCHE INDUSTRIE	INSGESAMT INLAND AUSLAND	54.4 64.6 33.7	20.6 23.5 10.9	45.1 52.3 30.4	50.7 58.3 35.1	49.9 57.4 34.6	53.9 61.7 38.2	53.3 58.2 43.3	56.2 65.2 37.8
53	HOLZBEARBEITUNG	INSGESAMT INLAND AUSLAND	101.5 91.3 231.2	62.1 49.4 184.0	62.6 61.1 81.4	92.3 83.6 203.6	72.7 70.2 104.0	80.2 76.0 132.0	89.9 78.9 230.3	96.5 83.7 259.7
55	ZELLSTOFF-, HOLZSCHLIFF-, PAPIER- U. PAPPPEERZEUGUNG	INSGESAMT INLAND AUSLAND	72.6 60.3 106.4	109.2 70.8 221.5	34.7 35.3 33.1	59.9 53.6 77.3	42.5 39.8 50.0	55.0 48.1 73.9	57.0 53.9 65.6	58.8 53.3 74.0
59	GUMMIVERARBEITUNG	INSGESAMT INLAND AUSLAND	55.5 59.7 38.8	23.1 24.9 13.8	45.1 47.8 34.1	60.2 58.5 66.3	48.6 52.9 31.7	52.9 58.9 28.8	52.8 59.4 26.8	57.4 60.8 43.5
	INVESTITIONSGUETER PRODUZIERENDES GEWERBE	INSGESAMT INLAND AUSLAND	52.7 74.3 21.2	13.6 16.6 0.5	46.4 63.7 21.1	53.0 74.4 21.9	52.2 71.8 23.6	61.9 80.9 34.3	53.1 73.2 23.9	59.7 82.1 27.0
3021-25	STAHLVERFORMUNG, OBERFLAECHE- VEREDLUNG, HAERTUNG	INSGESAMT INLAND AUSLAND	183.2 209.6 67.2	26.4 23.4 88.2	144.9 169.8 35.7	170.4 194.7 62.9	140.8 164.3 37.7	141.1 163.4 43.1	153.9 177.1 52.3	177.7 200.2 78.8
31	STAHL- U. LEICHTMETALLBAU, SCHIENENFAHRZEUGBAU	INSGESAMT INLAND AUSLAND	127.6 156.8 72.7	20.2 8.0 119.6	106.2 145.2 33.1	98.5 145.7 10.0	111.2 152.2 34.4	128.1 173.8 42.7	86.5 113.9 36.1	104.6 142.2 34.4
32	MASCHINENBAU	INSGESAMT INLAND AUSLAND	32.4 42.6 17.9	-1.2 10.4 -26.9	32.8 38.6 24.5	30.4 39.1 17.8	37.2 42.8 29.2	43.2 47.7 36.6	30.4 37.3 20.6	36.2 44.8 23.9
33	STRASSENFAHRZEUGBAU	INSGESAMT INLAND AUSLAND	78.8 157.5 14.5	24.3 45.8 -46.3	63.4 108.0 27.0	93.1 171.8 28.8	71.8 128.7 25.4	93.5 166.5 34.0	108.3 237.7 2.7	124.4 248.3 23.4

STBA, FACHSERIE 4, REIHE 2.2

UND BERLIN-OST

FUER DAS VERARBEITENDE GEWERBE
1990=100

WERT

INDEX

R	I	C	H	T	L	I								C	H	SYPRO- NR.
						VERAENDERUNG GEGENUEBER DEM ENTSPRECHENDEN VORJAHRESZEITRAUM IN %										
						1993 2.HJ	1994 1.HJ	1992	1993	1993 AUG.	1994 JULI	1993 3.VJ	1993 4.VJ			
60.8	62.5	51.7	55.9	15.1	12.0	12.8	12.0	22.0	22.8	12.4	22.3	-5.8	8.1	20.8		
77.7	81.0	63.4	71.5	19.4	12.2	20.8	10.9	22.1	25.8	15.5	24.0	-4.2	12.8	22.3		
29.8	28.6	30.1	27.4	-3.4	10.1	-16.5	17.7	21.3	8.9	-0.3	14.4	-12.0	-9.0	13.1		
63.8	67.1	57.3	59.9	17.4	13.0	15.3	16.1	14.8	24.5	15.6	20.0	-14.2	4.5	19.5		
69.7	72.7	59.6	64.9	19.8	15.0	16.8	17.1	15.3	25.9	17.1	20.8	-14.2	8.9	20.7		
44.3	48.0	49.6	43.0	5.7	2.6	7.4	10.2	13.3	17.1	8.8	15.1	-14.3	-13.3	13.6		
168.0	170.2	97.1	139.5	65.7	28.3	54.6	42.0	66.5	45.9	48.0	53.2	43.9	43.7	45.1	25	
165.7	168.5	97.8	138.7	64.2	29.4	53.3	36.7	59.5	46.1	44.7	50.9	44.5	41.8	43.9		
350.6	310.9	47.2	208.9	447.9	-56.8	326.5	1233.3	845.2	16.0	796.7	363.3	4.4	342.6	179.4		
47.0	45.9	44.7	44.3	14.8	-6.0	12.3	4.0	-2.9	25.1	8.0	10.1	-25.4	-0.9	5.9	27	
46.2	44.6	42.1	43.8	22.4	-1.6	18.8	14.5	-5.3	21.9	16.7	7.5	-24.7	4.0	5.3		
49.8	49.8	52.5	46.1	0.6	-16.6	-	-20.9	2.7	36.1	-10.4	17.5	-27.2	-12.2	7.0		
65.2	74.7	74.4	65.1	-16.1	36.0	-24.3	16.8	8.8	21.8	-6.6	14.7	7.2	-12.5	18.9	2850	
59.1	67.1	66.8	59.5	-9.6	39.4	-22.2	17.3	6.2	19.3	-5.1	12.2	-2.6	-10.9	16.3		
181.7	222.0	221.6	174.5	-46.6	15.1	-34.8	14.3	28.8	36.1	-15.4	32.6	157.1	-21.3	36.8		
33.6	39.4	35.0	33.5	1.0	17.1	-0.9	12.9	11.8	23.0	6.0	17.6	-18.6	-4.3	19.0	2910	
32.9	43.1	38.0	33.8	-11.8	18.6	-9.6	-2.1	17.9	30.9	-6.0	24.2	-21.3	-11.1	26.2		
37.4	18.2	18.0	32.3	206.7	7.3	128.0	262.9	-37.5	-23.1	187.7	-32.8	36.4	79.4	-29.8		
39.1	43.4	50.4	39.2	-20.2	6.6	-15.2	-14.2	4.0	16.7	-14.6	10.4	2.4	-22.2	14.5	3011-15	
42.7	46.1	50.5	43.1	-19.2	3.9	-9.3	-7.8	0.5	11.2	-8.4	6.0	-4.9	-14.7	9.8		
15.9	25.9	49.8	13.8	-35.1	66.9	-64.4	-57.8	71.5	188.8	-60.9	121.4	111.0	-72.3	116.5		
51.9	54.8	54.1	52.0	6.9	1.6	9.4	6.9	0.9	9.6	8.1	5.4	-26.5	-3.9	6.5	40	
59.5	61.7	58.4	58.9	5.7	1.0	8.1	8.2	0.9	10.9	8.0	5.8	-29.6	0.9	7.3		
36.4	40.6	45.2	37.9	11.8	3.5	14.2	3.2	1.6	4.7	8.3	3.3	-17.1	-16.2	4.0		
76.4	93.2	61.3	69.4	4.9	31.9	11.8	24.7	55.8	44.2	18.1	49.6	-2.1	13.2	48.7	53	
73.1	81.3	64.0	67.4	-2.2	23.1	3.2	14.1	34.6	29.4	8.6	31.8	-3.0	5.3	32.9		
118.0	245.0	25.9	93.6	249.4	112.5	304.7	273.9	417.5	176.9	286.9	254.0	44.7	261.4	221.8		
48.7	57.9	58.4	48.2	-22.9	25.8	-18.4	11.8	19.0	23.8	-3.9	21.4	-21.6	-17.5	30.2	55	
43.9	53.6	50.2	43.4	-19.8	33.7	-19.6	2.3	19.2	31.6	-9.1	24.9	-29.3	-13.5	31.0		
61.9	69.8	80.9	61.5	-30.6	13.7	-15.7	33.9	18.8	10.8	8.2	14.4	-3.7	-24.0	28.9		
50.8	55.1	49.4	48.9	7.1	23.1	8.2	19.1	14.8	19.6	13.9	17.2	-13.8	-1.0	18.7	59	
55.9	60.1	51.6	54.1	3.5	8.5	6.7	19.0	16.9	13.0	12.7	14.9	-7.7	4.8	15.4		
30.2	35.2	40.3	28.1	31.2	131.8	22.4	20.5	-1.1	75.4	21.3	35.4	-35.8	-30.3	44.7		
57.0	56.4	47.7	51.7	11.8	9.3	8.5	7.7	23.5	20.1	8.0	21.6	-3.2	8.4	19.1		
76.3	77.7	61.4	69.6	17.3	8.3	21.3	4.4	22.4	24.2	11.7	23.5	-0.6	13.4	20.4		
29.0	25.5	27.7	25.6	-7.9	13.5	-26.3	21.2	27.8	4.7	-4.0	14.3	-10.9	-7.6	12.4		
140.9	165.8	115.1	135.2	19.2	39.0	13.5	-0.1	19.8	36.3	6.3	28.0	15.2	17.5	29.2	3021-25	
163.8	188.6	135.1	157.3	17.7	35.4	12.2	-1.6	18.5	31.8	4.8	25.1	17.0	16.4	26.1		
40.4	65.6	27.4	38.3	63.8	110.4	50.8	34.3	45.7	117.1	41.8	81.7	-12.5	38.8	65.3		
119.7	95.6	114.0	108.3	12.3	1.8	4.4	-6.8	-3.0	-0.2	-1.9	-1.4	14.8	-5.0	1.8	31	
163.0	128.1	127.0	141.6	36.2	13.1	26.9	4.4	-8.7	23.2	13.8	6.7	19.7	11.5	7.6		
38.6	34.8	89.7	46.1	-54.0	-72.9	-57.8	-48.6	56.0	-59.5	-53.1	-35.2	3.8	-48.6	-25.7		
40.2	33.3	37.7	35.5	-4.7	-18.5	-9.7	-4.0	5.6	10.4	-6.7	8.1	-20.3	-5.8	2.8	32	
45.3	41.0	45.3	41.3	-6.5	-14.8	-	-11.8	5.7	14.3	-6.4	9.9	-20.8	-8.8	6.5		
32.9	22.3	26.7	27.2	-	-28.8	-25.1	14.7	5.6	2.1	-7.1	3.7	-19.3	1.9	-4.9		
82.6	116.4	42.2	74.4	142.0	63.0	105.1	40.8	70.3	81.3	62.9	76.1	113.1	76.3	68.2	33	
147.6	243.0	77.0	131.8	89.8	52.0	83.6	38.4	123.0	98.2	55.0	109.7	97.4	71.2	94.9		
29.7	13.0	13.9	27.6	2354.5	150.4	296.9	51.8	-90.6	4.0	106.3	-49.0	231.0	98.6	-36.7		

STBA, FACHSERIE 4, REIHE 2.2

NEUE LAENDER
6 INDEX DES UMSATZES
2. HALBJAHR
6.1 ORIGINAL
WERT

SYPRO- NR.	WIRTSCHAFTSGLIEDERUNG	1994 AUG.	VERAEND. GEGEN- UEBER VOR- JAHRES MONAT IN %	N		A		C		H
				1993 AUG.	1994 JULI	1993 3.VJ	1993 4.VJ	1994 1.VJ	1994 2.VJ	
34	SCHIFFBAU	INSGESAMT	22.6	-7.4	24.4	100.5	50.0	84.2	90.1	77.9
	INLAND	19.2	-43.4	33.9	101.3	86.9	85.2	71.5	61.6	
	AUSLAND	25.9	73.8	14.9	99.7	13.3	83.1	108.6	94.1	
35	LUFT-U. RAUMFAHRZEUGBAU	INSGESAMT
	INLAND	
	AUSLAND	
36	ELEKTROTECHNIK	INSGESAMT	48.0	20.9	39.7	45.5	44.6	49.8	48.0	52.2
	INLAND	65.4	22.7	53.3	61.4	59.9	64.4	63.6	69.2	
	AUSLAND	13.5	6.3	12.7	14.2	14.4	21.0	17.4	18.6	
37	FEINMECHANIK, OPTIK, H. V. UHREN	INSGESAMT	43.3	40.1	30.9	42.7	33.8	44.9	46.4	47.6
	INLAND	85.9	34.4	63.9	90.9	67.8	89.5	88.6	93.0	
	AUSLAND	15.3	66.3	9.2	11.2	11.4	15.6	18.8	17.9	
38	H. V. EBM-WAREN	INSGESAMT	148.5	20.7	123.0	139.6	130.7	142.4	137.7	144.3
	INLAND	173.1	18.6	145.9	163.6	155.0	168.5	161.1	168.7	
	AUSLAND	37.9	64.1	23.1	31.6	27.0	32.3	34.9	35.7	
50	H. V. BUEROMASCHINEN, ADV-GERAETEN U. -EINR.	INSGESAMT	18.7	18.4	15.8	21.8	17.6	24.7	24.3	27.1
	INLAND	59.5	28.5	46.3	67.7	49.3	69.8	74.3	83.1	
	AUSLAND	1.6	-46.7	3.0	2.6	4.3	5.8	3.4	3.6	
	VERBRAUCHSGUETER PRODUZIERENDES GEWERBE	INSGESAMT	80.4	32.0	60.9	74.4	66.7	73.8	77.2	80.7
	INLAND	115.6	32.1	87.5	106.8	95.8	106.3	110.1	115.2	
	AUSLAND	18.7	30.8	14.3	17.8	15.9	16.9	19.6	20.2	
51	FEINKERAMIK	INSGESAMT	71.2	10.7	64.3	65.3	69.4	68.2	67.0	73.5
	INLAND	101.0	11.0	91.0	90.3	97.6	95.8	95.0	102.7	
	AUSLAND	31.1	9.1	28.5	31.8	31.6	31.1	29.6	34.2	
52	H. U. VERARBEITUNG VON GLAS	INSGESAMT	106.6	43.1	74.5	100.2	80.8	92.9	92.5	101.7
	INLAND	123.1	41.7	86.9	115.6	93.7	105.9	102.0	114.3	
	AUSLAND	50.7	53.6	33.0	48.5	37.4	49.4	60.3	59.5	
5421-24	H. V. HOLZMOEBELN, POLSTER- MOEBELN	INSGESAMT	83.5	15.8	72.1	69.4	81.7	103.5	99.7	92.5
	INLAND	135.8	15.0	118.1	112.4	133.2	169.0	162.6	150.0	
	AUSLAND	13.5	27.4	10.6	11.9	12.8	15.8	15.3	15.4	
56	PAPIER-U. PAPPEVERARBEITUNG	INSGESAMT	137.2	39.6	98.3	129.0	104.1	106.9	122.8	124.4
	INLAND	140.7	30.4	107.9	133.5	113.7	118.3	132.1	133.0	
	AUSLAND	119.8	131.3	51.8	107.2	57.8	52.1	77.9	82.8	
57	DRUCKEREI, VERVIELFAELTIGUNG	INSGESAMT	153.3	14.8	133.5	141.9	136.0	140.5	147.5	153.7
	INLAND	165.8	20.8	137.3	153.4	139.1	146.7	156.2	164.7	
	AUSLAND	34.5	-64.7	97.6	33.6	106.4	81.8	64.6	48.5	
58	H. V. KUNSTSTOFFWAREN	INSGESAMT	308.7	59.5	193.6	301.7	211.5	236.7	238.1	305.6
	INLAND	348.8	61.1	216.5	342.1	238.7	267.9	264.9	341.8	
	AUSLAND	102.3	35.7	75.4	93.5	71.3	76.5	100.7	118.9	
61	LEDERERZEUGUNG	INSGESAMT	8.6	.	.	8.8	.	.	9.5	11.0
	INLAND	8.6	.	.	9.3	.	.	8.3	10.6	
	AUSLAND	8.7	.	.	7.4	.	.	13.6	12.6	
62	LEDERVERARBEITUNG	INSGESAMT	19.2	16.4	16.5	18.8	17.7	20.0	20.6	19.5
	INLAND	52.5	11.9	46.9	50.8	50.5	54.1	56.7	53.8	
	AUSLAND	2.5	108.3	1.2	2.7	1.2	2.7	2.3	2.2	
63	TEXTILGEWERBE	INSGESAMT	31.2	31.6	23.7	28.7	27.5	31.1	35.7	35.1
	INLAND	43.7	29.7	33.7	39.2	39.2	43.4	49.6	47.4	
	AUSLAND	10.7	44.6	7.4	11.3	8.5	10.9	12.6	14.7	
64	BEKLEIDUNGSGEWERBE	INSGESAMT	34.6	10.5	31.3	29.6	35.8	28.1	39.7	21.6
	INLAND	60.2	5.7	56.4	51.7	64.1	53.3	71.6	40.0	
	AUSLAND	10.1	40.3	7.2	8.4	6.5	4.0	8.9	3.9	

STBA, FACHSERIE 4, REIHE 2.2

UND BERLIN-OST

FUER DAS VERARBEITENDE GEWERBE
1990=100

WERT

INDEX

R	I				C				H				T				L				I				C				H				SYPRO- NR.
	1993		1994		1992		1993		VERAENDERUNG GEGENUEBER DEM ENTSPRECHENDEN VORJAHRESZEITRAUM IN %				1993				1994				1992				1993				1994				
	2.HJ	1.HJ							1993	1994	1993	1993	1994	1994	1993	1994	1992	1993	1993	1994	1992	1993	1993	1994	1992	1993	1993	1994	1994	JAN.-AUG. KUMULIERT			
	67.1	84.0	57.9	64.5	-57.0	69.2	-20.1	38.7	124.7	-7.2	8.8	35.5	13.8	11.4	37.5	34																	
	86.1	66.6	57.4	91.8	-43.8	-13.6	35.1	-23.0	19.4	-54.5	-1.6	-31.8	37.3	59.9	-29.4																		
	48.2	101.3	58.3	37.4	-72.1	5764.7	-78.2	655.5	435.0	186.9	33.9	280.8	-2.7	-35.8	316.8																		
	35																	
	47.2	50.1	35.6	43.4	27.7	14.0	26.0	23.3	26.0	27.6	24.5	26.8	-17.0	21.9	24.5	36																	
	62.2	66.4	47.8	57.7	25.4	13.9	24.8	18.2	23.7	26.0	21.2	24.8	-12.5	20.7	23.3																		
	17.7	18.0	11.6	15.1	47.7	15.4	35.8	68.0	47.5	39.8	52.6	42.9	-42.3	30.2	35.2																		
	39.3	47.0	33.3	33.8	4.0	33.9	-5.6	-2.0	73.1	60.8	-3.7	66.7	35.9	1.5	58.6	37																	
	78.7	90.8	69.3	67.0	-1.5	42.5	-4.6	-6.6	71.4	57.6	-5.7	63.9	38.9	-3.3	56.9																		
	13.5	18.4	9.7	11.9	39.4	2.8	-10.2	20.0	80.8	75.5	5.5	78.6	22.8	22.7	66.0																		
	136.6	141.0	97.4	127.2	42.4	14.2	43.2	31.6	21.9	17.7	36.9	19.7	32.0	30.6	19.2	38																	
	161.8	164.9	115.7	150.7	42.3	12.7	42.5	31.0	20.0	16.2	36.3	18.0	34.5	30.3	17.4																		
	29.6	35.3	20.3	27.2	22.9	29.0	53.4	41.0	49.1	36.3	46.5	42.3	-3.8	34.0	43.1																		
	21.2	25.7	23.7	22.4	-13.7	49.3	-16.6	-19.3	-8.0	30.3	-18.1	8.9	-16.8	-5.5	13.0	50																	
	59.6	78.7	63.5	56.6	0.4	77.7	-8.7	-4.1	25.1	73.5	-6.0	46.6	-15.9	-10.9	47.4																		
	5.1	3.5	7.0	8.0	-55.2	-45.8	-41.1	-55.4	-73.0	-62.1	-50.0	-68.2	-21.3	14.3	-65.6																		
	70.2	79.0	57.3	65.6	22.3	19.2	23.5	22.2	30.4	28.5	22.7	29.5	3.6	14.5	28.4																		
	101.0	112.7	79.9	93.6	24.8	19.2	26.2	23.2	32.2	29.6	24.5	30.9	5.8	17.1	29.5																		
	16.4	19.9	17.7	16.8	-0.7	18.7	2.6	11.2	14.0	17.4	6.5	15.7	-11.1	-5.1	17.5																		
	68.8	70.3	69.8	71.3	-1.5	-	-1.8	-3.1	-8.7	-0.8	-2.5	-4.7	12.9	2.1	-2.4	51																	
	96.7	98.9	90.1	95.8	10.2	-1.7	8.9	6.8	5.4	2.8	7.8	4.1	9.7	6.3	4.3																		
	31.3	31.9	42.8	38.3	-32.6	7.4	-30.5	-30.4	-42.0	-13.9	-30.6	-29.6	24.1	-10.5	-23.0																		
	86.9	97.1	68.4	78.1	15.7	33.4	17.4	98.5	42.5	37.8	27.8	40.1	-3.1	14.2	39.6	52																	
	99.8	108.1	74.8	87.9	21.2	31.1	22.3	43.1	42.9	41.8	32.5	42.2	-0.5	17.5	40.6																		
	43.4	59.9	46.9	45.1	-17.3	57.0	-12.6	12.0	41.2	16.9	-0.2	28.0	-15.2	-3.8	32.9																		
	92.6	96.1	73.6	87.9	31.3	-0.3	29.9	22.8	17.6	13.1	25.8	15.4	4.8	19.4	13.7	5421-24																	
	151.1	156.3	121.5	143.8	28.9	-1.3	27.8	21.6	16.4	12.4	24.3	14.4	11.0	18.4	12.9																		
	14.3	15.4	9.5	13.1	82.8	15.5	73.0	43.6	37.8	22.2	55.4	29.4	-46.0	37.9	27.8																		
	105.5	123.6	81.5	105.8	30.5	24.0	31.6	24.9	15.4	17.8	28.0	16.6	5.4	29.8	20.2	56																	
	116.0	132.5	91.5	114.6	27.7	18.6	29.1	23.1	17.2	17.0	26.0	17.0	17.6	25.2	18.8																		
	55.0	80.3	33.0	62.9	67.1	72.6	61.9	49.7	3.0	25.3	55.8	13.3	-56.0	90.6	31.5																		
	138.2	150.6	133.9	132.0	0.3	6.9	-0.7	-0.6	22.8	16.8	-0.6	19.6	12.3	-1.4	17.3	57																	
	142.9	160.5	134.5	135.4	4.5	15.4	2.5	2.4	30.3	21.0	2.5	25.4	11.2	0.7	23.5																		
	94.1	56.5	128.2	99.9	-34.6	-74.5	-28.0	-33.7	-47.1	-45.6	-30.6	-46.5	25.8	-22.1	-52.8																		
	224.1	271.8	113.7	193.6	81.4	47.3	83.9	81.0	65.7	67.6	82.3	66.7	70.2	70.3	62.8	58																	
	253.3	303.4	124.1	217.3	83.0	47.6	86.6	81.6	65.3	68.9	84.0	67.3	73.1	75.1	63.5																		
	73.9	109.8	60.5	71.3	59.7	40.8	47.6	70.8	71.8	50.5	58.6	59.6	46.1	17.9	54.3																		
	.	10.3	61																	
	.	9.5																		
	.	13.1																		
	18.8	20.0	28.3	18.5	-31.0	29.7	-30.0	-35.9	7.9	14.0	-33.6	10.5	-4.7	-34.6	13.1	62																	
	52.3	55.3	73.6	51.5	-26.3	20.4	-26.4	-36.9	6.6	11.9	-32.3	9.3	-5.4	-30.0	10.8																		
	2.0	2.3	5.4	1.8	-69.2	350.0	-64.7	-25.0	21.1	57.1	-42.9	43.8	-	-66.7	60.0																		
	29.3	35.4	28.8	28.2	6.3	14.8	12.2	13.1	31.7	30.0	12.7	30.6	-17.7	-2.1	28.8	63																	
	41.3	48.5	38.3	39.1	8.4	9.5	16.0	11.0	33.7	29.5	13.2	31.4	-19.0	2.1	28.9																		
	9.7	13.7	13.2	10.4	-8.6	50.7	-8.6	26.7	17.8	30.1	9.0	24.5	-12.0	-21.2	28.7																		
	32.0	30.6	30.5	28.8	31.5	-13.7	29.7	-5.1	49.2	-12.6	11.9	19.1	-24.3	-5.6	12.7	64																	
	58.7	55.8	58.1	54.3	25.3	-16.6	22.6	-7.5	38.0	-16.7	6.9	11.8	-24.1	-6.5	6.7																		
	6.3	6.4	4.0	4.3	105.7	9.1	123.7	42.9	270.8	56.0	90.9	166.7	-29.8	7.5	91.9																		

STBA, FACHSERIE 4, REIHE 2.2

LFD. NR.	ART DER BAUTEN UND AUFTRAGGEBER	1994 AUG.	VERAEND. GEGEN- UEBER- VOR- JAHRES- MONAT IN %	N		A		C		H
				1993 AUG.	1994 JULI	1993 3.VJ	1993 4.VJ	1994 1.VJ	1994 2.VJ	
										WERT
1	BAUHAUPTGEBERBE	369.8	21.9	303.3	342.9	304.2	318.5	282.0	355.7	
2	HOCHBAU	323.9	28.2	252.7	315.1	262.8	289.2	271.6	327.2	
3	WOHNUNGSBAU	354.7	86.9	189.8	316.8	220.0	278.4	287.8	335.5	
4	SONSTIGER HOCHBAU	303.4	3.0	294.5	313.9	291.2	296.4	280.8	321.7	
5	GEWERBLICHER UND INDUSTRIELLER BAU FUER UNTERNEHMEN, LANDWIRTSCHAFTLICHER BAU SOWIE BAUTEN FUER DEUTSCHE BAHN AG UND BUNDESPOST	266.6	5.0	253.9	270.8	265.0	272.2	254.7	302.4	
6	GEWERBLICHER UND INDUSTRIELLER BAU FUER UNTERNEHMEN SOWIE LANDWIRTSCHAFTLICHER BAU	272.6	5.0	259.5	276.3	273.1	278.1	262.3	314.0	
7	BAUTEN FUER DEUTSCHE BAHN AG UND BUNDESPOST	148.7	2.1	145.6	163.8	107.7	158.1	107.8	75.6	
8	BAUTEN FUER OEFFENTLICHE AUFTRAGGEBER UND ORGANISATIONEN OHNE ERWERBSZWECK	543.3	-2.8	559.0	595.0	462.1	453.9	300.5	447.4	
9	TIEFBAU	468.4	13.6	412.3	402.8	393.5	381.6	304.3	416.9	
10	STRASSENBAU	411.0	12.1	366.6	354.6	353.8	329.9	199.0	343.5	
11	SONSTIGER TIEFBAU	499.5	14.3	437.1	428.9	415.0	409.6	361.4	456.7	
12	GEWERBLICHER UND INDUSTRIELLER BAU FUER UNTERNEHMEN SOWIE BAUTEN FUER DEUTSCHE BAHN AG UND BUNDESPOST	372.9	20.6	309.1	294.0	293.6	276.8	279.7	334.7	
13	GEWERBLICHER UND INDUSTRIELLER BAU FUER UNTERNEHMEN	362.4	26.5	286.4	276.5	273.7	260.1	250.2	323.3	
14	BAUTEN FUER DEUTSCHE BAHN AG UND BUNDESPOST	434.5	-1.8	442.4	396.4	410.2	374.6	452.9	402.1	
15	BAUTEN FUER OEFFENTLICHE AUFTRAGGEBER UND ORGANISATIONEN OHNE ERWERBSZWECK	791.0	8.1	732.0	739.8	694.7	715.7	549.8	737.5	
										VOLUMEN
16	BAUHAUPTGEBERBE	295.9	17.7	251.3	274.0	251.1	260.1	227.3	285.1	
17	HOCHBAU	248.2	25.2	198.3	242.1	206.1	225.3	209.9	252.0	
18	WOHNUNGSBAU	265.5	81.8	146.0	237.5	169.2	212.1	217.4	252.1	
19	SONSTIGER HOCHBAU	236.7	1.5	233.2	245.2	230.6	234.1	204.9	251.9	
20	TIEFBAU	398.4	9.1	365.2	342.7	348.0	335.0	264.9	356.3	
21	STRASSENBAU	351.3	7.3	327.3	303.1	315.2	291.8	174.6	295.1	
22	SONSTIGER TIEFBAU	424.0	9.9	385.8	364.1	365.7	358.5	313.9	389.5	

UND BERLIN-OST

FUER DAS BAUHAUPTGEWERBE
1990 =100

WERT

R	I	C	H	T	L	I	C	H	VERAENDERUNG GEGENUEBER DEM ENTSPRECHENDEN VORJAHRESZEITRAUM IN %							LFD. NR.				
									1993	1994	1993	1993	1994	1994	1993		1994	1992	1993	1994
									AUG.	JULI	3. VJ	4. VJ	1. VJ	2. VJ	2. HJ		1. HJ			JAN.-AUG. KUMULIERT

INDEX

311.4	318.8	212.3	275.2	39.5	10.6	32.7	29.9	35.5	31.7	31.3	33.3	48.0	29.6	28.2	1
276.0	299.4	183.7	243.3	43.4	11.0	37.5	39.0	42.6	41.8	38.3	42.2	49.3	32.4	35.2	2
249.2	311.7	117.0	209.7	104.5	21.8	91.0	92.4	100.8	70.3	91.7	83.1	40.3	79.2	72.8	3
293.8	291.3	228.2	265.7	27.0	4.7	20.5	18.5	17.6	27.0	19.5	22.6	52.7	16.4	17.1	4
268.6	278.6	211.2	248.9	14.7	-4.8	18.4	18.0	17.2	25.5	18.2	21.6	62.1	17.9	15.4	5
275.6	288.2	212.2	253.7	22.8	-5.9	23.0	20.5	20.2	28.0	21.7	24.3	63.2	19.6	17.2	6
132.9	91.7	190.6	154.9	-65.1	48.8	-58.3	-31.4	-45.9	-51.1	-45.6	-48.2	40.7	-18.7	-34.5	7
458.0	373.9	338.7	375.1	86.6	49.2	29.4	20.1	19.9	34.0	24.7	28.0	23.6	10.7	24.7	8
387.5	360.6	273.7	343.9	34.7	10.0	26.3	17.5	23.5	17.7	21.8	20.1	46.2	25.6	17.6	9
341.9	271.2	230.5	274.2	31.3	5.3	22.5	25.2	35.6	29.0	23.8	31.3	20.1	19.0	23.2	10
412.3	409.1	297.1	381.7	36.3	12.2	28.1	14.4	20.4	13.6	20.9	16.6	60.9	28.5	15.6	11
285.2	307.2	205.6	274.7	41.6	7.0	32.7	15.8	17.3	15.4	23.9	16.3	68.1	33.6	15.7	12
266.9	286.7	178.8	250.8	63.8	9.4	40.1	21.7	23.4	21.2	30.5	22.2	71.3	40.3	21.2	13
392.4	427.5	363.4	415.0	-6.6	-1.7	10.0	-3.7	1.0	-5.8	3.0	-2.3	59.9	14.2	-2.2	14
705.2	643.7	507.7	628.1	31.6	17.4	23.9	13.2	24.3	11.8	18.3	16.8	54.7	23.7	15.5	15

INDEX

255.6	256.2	181.2	227.1	35.5	7.5	28.6	25.7	31.0	27.6	27.1	29.1	34.8	25.3	24.2	16
215.7	231.0	151.7	191.5	37.5	8.6	31.8	33.9	37.8	38.4	32.9	38.2	33.9	26.2	31.7	17
190.6	234.8	95.8	161.8	93.6	18.4	80.6	83.0	92.0	65.2	81.9	76.7	26.7	68.9	67.1	18
232.4	228.4	188.9	211.2	22.7	3.2	16.3	15.3	14.9	24.8	15.8	20.1	36.5	11.8	15.0	19
341.5	310.6	244.9	303.6	33.2	5.8	24.9	15.3	21.0	14.0	20.0	16.9	36.2	24.0	14.0	20
303.5	234.8	207.1	243.8	30.3	1.1	21.6	23.0	32.8	24.8	22.2	27.6	12.2	17.7	19.2	21
362.1	351.7	265.3	336.1	34.7	8.1	26.5	12.2	17.8	10.1	19.0	13.4	49.8	26.7	12.2	22

STBA, FACHSERIE 4, REIHE 2.2

LFD. NR.	ART DER BAUTEN UND AUFTRAGGEBER	1994 2.VJ	VERAEND. GEGEN- UEBER VOR- JAHRES- QUARTAL IN %	H			
				N 1993 2.VJ	A 1993 3.VJ	C 1993 4.VJ	H 1994 1.VJ
							WERT
1	BAUHAUPTGEWERBE	265.3	33.3	199.0	202.1	226.2	239.2
2	HOCHBAU	263.0	40.0	187.8	191.0	220.1	235.0
3	WOHNUNGSBAU	242.1	79.1	135.2	146.8	185.7	217.5
4	SONSTIGER HOCHBAU	278.6	22.8	226.9	223.9	245.7	248.0
5	GEWERBLICHER UND INDUSTRIELLER BAU FUER UNTERNEHMEN, LANDWIRTSCHAFTLICHER BAU SOWIE BAUTEN FUER DEUTSCHE BAHN AG UND BUNDESPOST	263.6	18.4	222.7	209.8	226.0	232.2
6	GEWERBLICHER UND INDUSTRIELLER BAU FUER UNTERNEHMEN SOWIE LANDWIRTSCHAFTLICHER BAU	280.0	21.0	231.4	218.9	238.1	246.5
7	BAUTEN FUER DEUTSCHE BAHN AG UND BUNDESPOST	54.2	-51.5	111.7	93.8	71.9	50.7
8	BAUTEN FUER OEFFENTLICHE AUFTRAGGEBER UND ORGANISATIONEN OHNE ERWERBSZWECK	369.1	46.5	252.0	309.0	364.5	343.0
9	TIEFBAU	270.1	21.6	222.2	224.9	238.9	248.1
10	STRASSENBAU	205.8	18.2	174.1	181.7	189.2	178.3
11	SONSTIGER TIEFBAU	302.8	22.7	246.7	246.9	264.2	283.5
12	GEWERBLICHER UND INDUSTRIELLER BAU FUER UNTERNEHMEN SOWIE BAUTEN FUER DEUTSCHE BAHN AG UND BUNDESPOST	221.4	20.7	183.4	163.0	174.5	197.5
13	GEWERBLICHER UND INDUSTRIELLER BAU FUER UNTERNEHMEN	193.7	17.6	164.7	155.8	160.2	175.3
14	BAUTEN FUER DEUTSCHE BAHN AG UND BUNDESPOST	418.8	32.4	316.3	214.5	276.4	355.5
15	BAUTEN FUER OEFFENTLICHE AUFTRAGGEBER UND ORGANISATIONEN OHNE ERWERBSZWECK	439.5	24.5	353.0	387.9	414.9	428.1
							VOLUMEN
16	BAUHAUPTGEWERBE	212.3	29.1	164.5	166.0	184.4	193.3
17	HOCHBAU	203.0	36.2	149.1	150.1	172.1	182.3
18	WOHNUNGSBAU	182.4	72.4	105.8	113.4	142.3	165.3
19	SONSTIGER HOCHBAU	218.3	20.3	181.4	177.4	194.2	195.0
20	TIEFBAU	231.7	18.0	196.4	198.8	210.0	216.2
21	STRASSENBAU	177.6	14.7	154.8	161.9	167.6	156.5
22	SONSTIGER TIEFBAU	259.2	19.2	217.5	217.5	231.6	246.5

UND BERLIN-OST

FUER DAS BAUHAUPTGEWERBE
1990 = 100

WERT

1993 2.HJ	1994 1.HJ	1992	1993	VERAENDERUNG GEGENUEBER DEM ENTSPRECHENDEN VORJAHRESZEITRAUM IN %									LFD. NR.			
				H		T		L		I		C		H		
				1993 2.VJ	1993 3.VJ	1993 4.VJ	1994 1.VJ	1993 2.HJ	1994 1.HJ	1992	1993	1994 1.VJ-2.VJ KUMULIERT				

INDEX

214.2	252.3	144.0	202.1	40.1	36.1	37.8	32.2	37.0	32.8	58.1	40.3	32.8	1
205.6	249.0	127.7	192.4	48.2	43.0	50.0	37.7	46.6	39.0	59.8	50.7	39.0	2
166.3	229.8	79.3	144.8	72.7	71.1	110.5	95.1	91.1	86.2	34.9	82.6	86.2	3
234.8	263.3	163.8	227.8	39.5	32.3	29.2	15.6	30.6	19.2	71.2	39.1	19.2	4
217.9	247.9	154.6	217.3	43.2	31.3	23.9	10.3	27.4	14.4	83.0	40.6	14.4	5
228.5	263.3	159.0	225.7	45.2	32.5	27.5	15.0	29.8	18.1	87.5	41.9	18.1	6
82.9	52.5	99.0	110.0	5.2	3.2	-43.3	-68.8	-23.9	-61.7	22.7	11.1	-61.7	7
336.8	356.1	218.9	291.0	22.3	36.3	54.0	43.8	45.4	45.2	34.5	32.9	45.2	8
231.9	259.1	177.6	222.1	27.8	25.4	19.4	22.6	22.2	22.0	55.5	25.1	22.0	9
185.5	192.1	143.3	178.0	25.7	17.2	22.5	6.9	19.8	12.7	39.3	24.2	12.7	10
255.6	293.2	195.0	244.6	28.6	28.9	18.4	28.6	23.2	25.5	62.6	25.4	25.5	11
168.8	209.5	141.0	170.1	28.4	21.5	17.3	23.8	19.3	22.2	53.6	20.6	22.2	12
158.0	184.5	113.1	155.2	50.8	27.0	42.4	25.3	34.4	21.1	59.7	37.2	21.1	13
245.5	387.2	339.9	276.8	-17.3	-0.6	-32.2	18.6	-21.2	25.7	40.2	-18.6	25.7	14
401.4	433.8	285.7	369.6	28.8	34.6	19.1	32.7	26.1	28.4	71.0	29.4	28.4	15

INDEX

175.2	202.8	123.4	166.5	34.7	31.4	33.0	27.9	32.2	28.5	44.0	34.9	28.5	16
161.1	192.7	106.0	152.1	40.7	36.5	44.5	33.0	40.6	34.7	43.8	43.5	34.7	17
127.9	173.9	65.3	112.6	63.0	61.8	100.4	86.4	81.2	78.7	22.5	72.4	78.7	18
185.8	206.7	136.3	181.6	32.8	27.0	25.4	12.6	26.1	16.6	53.1	33.2	16.6	19
204.4	224.0	159.4	196.3	26.5	24.3	17.4	20.0	20.7	19.0	44.1	23.1	19.0	20
164.8	167.1	128.9	158.5	25.1	16.6	20.5	4.7	18.6	9.8	29.3	23.0	9.8	21
224.6	252.9	174.8	215.6	27.0	27.5	16.3	26.0	21.5	22.4	50.4	23.3	22.4	22

DEUTSCH
9 INDEX DES AUFTRAGSEINGANGS
2. HALBJAHR
9.1 ORIGINAL
WERT

SYPRO- NR.	WIRTSCHAFTSGLIEDERUNG	1994 AUG.	VERAEND. GEGEN- UEBER- VOR- JAHRES MONAT IN %	N		A		C		H
				1993	1994	1993	1993	1994	1994	
				AUG.	JULI	3. VJ	4. VJ	1. VJ	2. VJ	
	VERARBEITENDES GEWERBE	INSGESAMT	91.7	10.1	83.3	92.2	89.6	92.2	97.6	95.5
		INLAND	92.7	8.8	85.2	90.4	90.8	90.1	93.9	92.3
		AUSLAND	89.6	12.6	79.6	95.7	87.1	96.3	104.8	101.9
	GRUNDSTOFF-U. PRODUKTIONSGUETER- GEWERBE	INSGESAMT	96.8	15.1	84.1	95.9	89.0	89.1	97.9	101.0
		INLAND	99.3	15.3	86.1	96.2	90.4	88.1	92.4	98.9
		AUSLAND	92.2	14.7	80.4	95.4	86.4	91.0	108.1	104.8
25	GEW. U. VERARB. V. STEINEN U. ERDEN	INSGESAMT	149.3	13.9	131.1	145.1	136.9	111.8	96.5	141.5
		INLAND	154.1	13.6	135.7	149.8	140.9	113.4	97.0	145.5
		AUSLAND	97.8	18.8	82.3	94.7	93.7	94.2	90.9	99.2
27	EISENSCHAFFENDE INDUSTRIE	INSGESAMT	84.8	39.5	60.8	86.5	70.4	74.0	93.2	93.5
		INLAND	92.4	53.5	60.2	88.9	68.3	70.5	88.6	90.1
		AUSLAND	70.9	14.5	61.9	82.2	74.5	80.5	101.7	99.8
2850	NE-METALLHALBZEUGWERKE	INSGESAMT	91.4	25.5	72.8	96.3	79.8	84.9	97.1	97.6
		INLAND	89.6	21.2	73.9	90.1	77.8	81.6	90.1	90.6
		AUSLAND	95.1	35.1	70.4	109.4	84.0	91.8	111.9	112.2
2910	EISEN-, STAHL-U. TEMPER- GIESSEREI	INSGESAMT	83.6	20.8	69.2	78.2	74.8	74.8	84.7	88.3
		INLAND	83.7	18.7	70.5	76.6	72.5	71.5	79.6	83.7
		AUSLAND	83.4	30.3	64.0	84.5	84.0	88.5	105.8	107.1
3011-15	ZIEHEREIEN UND KALTWALZ- WERKE	INSGESAMT	92.1	27.9	72.0	92.0	79.6	77.8	93.5	95.8
		INLAND	97.7	25.9	77.0	96.2	82.4	78.1	90.7	95.5
		AUSLAND	75.1	31.5	57.1	79.0	71.4	77.1	102.2	96.7
40	CHEMISCHE INDUSTRIE	INSGESAMT	95.6	8.3	88.3	94.8	91.5	92.6	101.8	100.1
		INLAND	95.7	7.5	89.0	93.3	92.7	91.8	95.4	96.8
		AUSLAND	95.6	9.6	87.2	96.9	89.8	93.7	110.6	104.6
53	HOLZBEARBEITUNG	INSGESAMT	104.0	15.0	90.4	93.4	93.3	94.6	95.9	105.6
		INLAND	105.6	13.1	93.4	94.3	95.1	95.0	94.3	104.4
		AUSLAND	94.9	33.6	70.6	88.0	81.7	91.3	106.2	113.2
55	ZELLSTOFF-, HOLZSCHLIFF-, PAPIER-U. PAPPEERZEUGUNG	INSGESAMT	87.1	33.2	65.4	84.9	71.1	77.6	86.5	89.2
		INLAND	77.1	24.8	61.8	75.1	66.7	72.1	77.9	78.8
		AUSLAND	103.3	44.9	71.3	93.2	78.4	86.6	100.2	106.1
59	GUMMIVERARBEITUNG	INSGESAMT	93.1	7.6	86.5	89.8	91.5	93.1	95.7	99.5
		INLAND	89.0	4.1	85.5	83.6	88.0	90.0	90.7	93.7
		AUSLAND	105.8	17.7	89.9	109.0	102.1	102.4	111.4	117.1
	INVESTITIONSGUETER PRODUZIERENDES GEWERBE	INSGESAMT	87.4	10.6	79.0	92.2	87.4	93.4	95.7	94.3
		INLAND	86.9	9.7	79.2	88.8	87.4	89.0	91.0	89.3
		AUSLAND	88.4	12.5	78.6	98.1	87.4	101.0	103.7	102.9
3021-25	STAHLVERFORMUNG, OBERFLAECHE- VEREDLUNG, HAERTUNG	INSGESAMT	102.6	23.3	83.2	98.6	88.4	88.1	100.0	104.7
		INLAND	101.4	21.3	83.6	95.5	86.9	86.1	96.3	101.6
		AUSLAND	108.9	34.9	80.7	113.4	95.3	98.2	118.1	119.7
31	STAHL-U. LEICHTMETALLBAU, SCHIENENFAHRZEUGBAU	INSGESAMT	105.3	7.0	98.4	99.0	111.7	110.6	106.9	107.4
		INLAND	115.5	7.4	107.5	109.9	122.2	117.0	112.4	117.7
		AUSLAND	55.9	3.5	54.0	46.2	60.8	79.7	80.3	57.1
32	MASCHINENBAU	INSGESAMT	88.2	15.4	76.4	92.5	83.7	91.7	89.8	96.2
		INLAND	87.5	17.3	74.6	88.6	81.3	84.0	84.0	86.4
		AUSLAND	89.2	13.1	78.9	98.1	87.0	102.8	98.1	110.1
33	STRASSENFAHRZEUGBAU	INSGESAMT	79.4	19.9	66.2	91.3	77.0	84.7	99.9	94.4
		INLAND	66.6	.	.	77.7	.	.	86.0	82.5
		AUSLAND	96.3	.	.	109.2	.	.	118.2	110.0

STBA, FACHSERIE 4, REIHE 2.2

LAND

FUER DAS VERARBEITENDE GEWERBE
1990=100

WERT

INDEX

R	I			C			H			T			L			I			C			H			SYPRO- NR.
	1993	1994	1992	1993	VERAENDERUNG GEGENUEBER DEM ENTSPRECHENDEN VORJAHRESZEITRAUM IN %																				
	2.HJ	1.HJ			1993	1994	1993	1993	1994	1994	1993	1994	1992	1993	1994	JAN.-AUG. KUMULIERT									
				AUG.	JULI	3.VJ	4.VJ	1.VJ	2.VJ	2.HJ	1.HJ														
	90.9	96.6	97.3	90.7	-2.6	4.7	-4.9	0.8	5.5	7.7	-2.2	6.6	-2.6	-6.8	6.7										
	90.5	93.1	98.9	90.3	-3.8	2.0	-6.1	-3.4	1.7	5.1	-4.7	3.3	-1.6	-8.7	3.8										
	91.7	103.3	94.3	91.7	0.1	9.7	-2.5	9.4	12.9	12.6	3.4	12.6	-4.6	-2.8	12.4										
	89.1	99.4	96.0	90.2	-2.3	6.8	-4.6	0.5	7.6	10.3	-2.1	8.9	-2.3	-6.0	9.4										
	89.3	95.7	96.9	89.5	-3.9	7.0	-6.1	-2.7	3.9	9.3	-4.4	6.7	-1.4	-7.6	7.7										
	88.7	106.5	94.5	91.5	0.8	6.4	-1.5	6.4	13.9	11.8	2.4	12.9	-3.7	-3.2	12.3										
	124.3	119.0	111.3	115.7	11.3	4.9	8.0	0.4	11.3	11.1	4.5	11.1	11.6	4.0	10.6										
	127.2	121.3	112.7	117.9	12.0	5.7	8.5	0.3	11.9	11.7	4.7	11.8	12.7	4.6	11.0										
	93.9	95.1	96.3	93.2	0.4	-7.8	-0.4	1.8	3.5	2.4	0.6	2.9	-0.5	-3.2	3.2										
	72.2	93.3	81.6	75.0	-12.8	11.8	-6.6	8.8	19.3	20.8	0.7	20.1	-10.0	-8.1	20.9										
	69.4	89.3	82.6	71.0	-15.9	25.0	-11.4	2.9	17.2	29.8	-4.7	23.2	-11.1	-14.0	26.7										
	77.5	100.8	79.8	82.4	-6.9	-7.7	2.8	20.1	23.4	8.4	11.2	15.5	-7.9	3.3	12.3										
	82.4	97.4	91.1	83.9	-8.8	14.6	-8.4	7.1	10.7	17.3	-1.0	14.1	-1.9	-7.9	15.3										
	79.7	90.4	91.6	81.0	-12.0	11.5	-13.7	3.3	6.6	12.8	-5.8	9.7	-0.4	-11.6	11.2										
	87.9	112.1	90.1	89.9	-1.0	20.6	4.1	15.0	18.7	25.6	9.6	22.1	-5.0	-0.2	23.1										
	74.8	86.5	88.1	76.5	-9.8	10.9	-11.9	-1.7	9.1	11.9	-7.1	10.5	-5.8	-13.2	11.7										
	72.0	81.7	86.2	74.0	-7.2	13.8	-13.2	-3.6	4.7	10.0	-8.7	7.5	-7.0	-14.2	9.6										
	86.3	106.4	95.9	86.9	-19.6	1.0	-7.3	5.2	25.2	18.5	-1.1	21.6	-0.9	-9.4	19.9										
	78.7	94.7	91.9	80.3	-10.0	11.9	-8.9	-3.5	11.8	19.3	-6.3	15.5	-4.1	-12.6	16.5										
	80.2	93.1	93.9	81.9	-11.4	15.8	-9.8	-4.4	6.2	16.6	-7.4	11.2	-3.4	-12.8	13.6										
	74.2	99.4	85.7	75.5	-3.4	-0.9	-4.7	-	31.2	27.7	-2.4	29.4	-6.5	-11.9	25.6										
	92.1	100.9	99.0	93.8	-0.2	4.4	-3.9	-0.5	5.1	6.5	-2.1	5.7	-1.9	-5.3	5.9										
	92.3	96.1	99.6	93.3	-2.6	1.4	-5.3	-3.6	0.1	3.8	-4.5	1.9	-1.0	-6.3	2.5										
	91.8	107.6	98.2	94.5	3.2	8.6	-1.8	4.0	11.5	10.0	1.1	10.7	-3.0	-3.8	10.4										
	93.9	100.7	98.5	92.7	4.0	9.2	-3.6	-1.5	6.9	13.1	-2.6	9.9	-0.3	-5.9	10.5										
	95.1	99.3	100.4	93.6	2.6	9.0	-4.9	-3.9	4.4	10.9	-4.4	7.7	0.8	-6.8	8.6										
	86.5	109.7	86.0	87.0	16.3	11.5	7.8	18.3	23.6	27.2	13.1	25.4	-8.4	1.2	24.7										
	74.4	87.8	86.7	77.5	-12.1	12.6	-13.1	-3.6	4.7	13.6	-8.4	9.1	-9.2	-10.6	12.1										
	69.4	78.4	83.4	73.1	-16.1	11.1	-15.8	-9.0	-3.6	7.9	-12.4	2.0	-11.7	-12.4	5.3										
	82.5	103.2	91.9	84.5	-5.7	14.4	-8.8	4.7	17.1	21.5	-2.1	19.4	-5.3	-8.1	21.4										
	92.3	97.6	106.2	93.1	-7.7	1.4	-12.0	-5.5	-	8.2	-8.9	3.9	3.3	-12.3	4.1										
	89.0	92.2	106.4	89.3	-10.2	2.5	-15.4	-8.7	-1.7	7.8	-12.1	2.9	4.0	-16.1	3.0										
	102.3	114.3	105.4	104.5	1.0	-0.9	-2.1	4.3	4.9	9.0	1.0	7.0	1.2	-0.9	7.1										
	90.4	95.0	96.9	89.4	-4.5	5.4	-5.8	2.1	6.6	8.5	-2.0	7.6	-3.3	-7.7	7.6										
	88.2	90.1	98.3	87.5	-6.9	1.5	-8.0	-3.7	2.2	5.4	-5.9	3.7	-2.3	-11.0	4.2										
	94.2	103.3	94.3	92.6	-	12.2	-1.9	12.2	13.8	13.5	5.1	13.6	-5.2	-1.8	13.4										
	88.2	102.4	103.1	89.1	-11.2	13.3	-12.1	-0.5	10.6	17.0	-6.8	13.9	-2.3	-13.6	14.9										
	86.5	99.0	103.3	87.5	-13.4	12.0	-14.8	-1.6	8.0	15.7	-8.8	11.9	-2.5	-15.3	12.9										
	96.7	118.9	102.1	96.7	1.1	18.6	1.2	5.5	23.3	22.6	3.3	23.0	-0.6	-5.3	23.7										
	111.2	107.2	115.9	110.7	-8.5	-10.3	-3.6	-0.5	7.4	-11.2	-2.0	-2.7	5.3	-4.5	-2.7										
	119.6	115.1	122.0	115.8	-12.4	-10.0	-3.9	4.7	11.4	-4.5	0.2	2.7	12.3	-5.1	1.5										
	70.3	68.7	86.0	85.5	61.7	-13.5	-0.7	-25.9	-13.7	-47.4	-16.7	-31.8	-26.6	-0.6	-27.8										
	87.7	93.0	93.6	86.9	-6.3	8.3	-5.8	2.5	3.8	12.1	-1.7	7.9	-4.4	-7.2	8.8										
	82.6	85.2	94.4	83.0	-11.9	4.0	-10.5	-6.6	-	4.5	-8.6	2.2	-4.5	-12.1	4.1										
	94.9	104.1	92.5	92.5	2.3	14.6	0.9	15.5	9.0	22.1	8.3	15.5	-4.1	-	15.2										
	80.8	97.2	93.5	80.5	-4.9	12.3	-9.5	1.1	22.0	20.3	-4.3	21.2	-8.5	-13.9	19.8										
	.	84.2										
	.	114.1										

STBA, FACHSERIE 4, REIHE 2.2

SYPRO- NR.	WIRTSCHAFTSGLIEDERUNG	1994 AUG.	VERAEND. GEGEN- UEBER VOR- JAHRES MONAT IN %	N		A		C		H
				1993 AUG.	1994 JULI	1993 3.VJ	1993 4.VJ	1994 1.VJ	1994 2.VJ	
34	SCHIFFBAU	INSGESAMT	94.3	-28.1	131.2	243.0	126.2	202.6	109.4	111.9
		INLAND	143.5	196.5	48.4	277.0	133.5	174.1	107.4	146.5
		AUSLAND	56.5	-71.0	194.8	216.9	120.6	224.4	111.0	85.3
35	LUFT-U. RAUMFAHRZEUGBAU	INSGESAMT
		INLAND
		AUSLAND
36	ELEKTROTECHNIK	INSGESAMT	87.9	-0.7	88.5	89.3	96.7	97.5	98.8	91.1
		INLAND	84.9	-3.3	87.8	85.4	95.2	93.0	93.1	84.0
		AUSLAND	94.5	5.1	89.9	97.7	99.8	107.0	111.1	106.3
37	FEINMECHANIK, OPTIK, H. V. UHREN	INSGESAMT	97.6	13.2	86.2	93.8	89.8	101.0	100.0	95.7
		INLAND	105.6	18.8	88.9	95.5	92.7	102.5	99.9	96.0
		AUSLAND	83.6	2.3	81.7	91.0	84.9	98.5	100.1	95.2
38	H. V. EBM-WAREN	INSGESAMT	99.7	7.3	92.9	97.4	98.7	99.0	101.6	104.1
		INLAND	102.8	6.1	96.9	99.4	102.3	101.5	101.8	105.0
		AUSLAND	89.6	11.7	80.2	91.0	87.3	90.8	100.8	101.1
50	H. V. BUEROMASCHINEN, ADV-GERAETEN U. -EINR.	INSGESAMT	87.7	19.6	73.9	81.7	87.0	79.5	87.5	87.9
		INLAND	103.7	.	.	91.4	.	.	92.3	97.4
		AUSLAND	66.4	.	.	68.9	.	.	80.9	75.4
	VERBRAUCHSGUETER PRODUZIERENDES GEWERBE	INSGESAMT	98.5	1.9	96.7	86.8	97.6	92.3	103.3	92.1
		INLAND	100.3	0.5	99.8	88.1	100.2	95.1	103.2	92.8
		AUSLAND	91.2	8.6	84.0	81.4	87.5	81.1	103.5	88.9
51	FEINKERAMIK	INSGESAMT	90.2	-5.5	95.5	85.5	98.0	92.2	108.0	94.7
		INLAND	100.1	-7.9	108.7	92.7	107.9	100.1	115.2	99.4
		AUSLAND	69.3	2.1	67.9	70.2	77.4	75.7	92.8	84.7
52	H. U. VERARBEITUNG VON GLAS	INSGESAMT	95.5	13.0	84.5	98.5	90.7	98.1	105.6	101.6
		INLAND	97.0	10.4	87.9	97.5	93.0	98.2	100.9	99.1
		AUSLAND	91.4	22.2	74.8	101.6	84.1	97.8	119.2	108.6
5421-24	H. V. HOLZMOEBELN, POLSTER- MOEBELN	INSGESAMT	96.8	-1.9	98.7	84.3	101.3	108.4	110.1	100.5
		INLAND	103.2	-1.6	104.9	89.5	107.6	115.7	116.8	106.1
		AUSLAND	62.5	-4.0	65.1	56.6	67.4	69.4	74.4	70.1
56	PAPIER-U. PAPPEVERARBEITUNG	INSGESAMT	93.2	0.3	92.9	89.6	93.0	91.6	95.9	92.4
		INLAND	90.7	1.5	89.4	87.3	91.3	90.1	92.8	88.7
		AUSLAND	105.7	-4.8	111.0	100.9	102.1	99.1	111.6	110.6
57	DRUCKEREI, VERVIELFAELTIGUNG	INSGESAMT	95.3	1.7	93.7	93.6	97.1	105.6	96.3	96.2
		INLAND	95.0	1.0	94.1	94.2	97.0	105.5	95.8	96.0
		AUSLAND	99.3	14.1	87.0	84.6	97.9	107.1	103.1	98.5
58	H. V. KUNSTSTOFFWAREN	INSGESAMT	106.0	8.3	97.9	107.3	102.7	101.2	107.4	112.4
		INLAND	109.2	7.0	102.1	109.1	105.7	102.9	107.1	112.5
		AUSLAND	94.5	13.7	83.1	101.0	92.0	95.1	108.5	111.9
61	LEDERERZEUGUNG	INSGESAMT	38.5	.	.	50.9	.	.	76.1	60.9
		INLAND	34.2	.	.	49.6	.	.	76.4	59.9
		AUSLAND	52.2	.	.	55.2	.	.	75.2	64.2
62	LEDERVERARBEITUNG	INSGESAMT	109.4	12.0	97.7	65.8	101.5	90.0	105.9	82.9
		INLAND	122.8	9.7	111.9	63.9	111.0	92.5	112.0	83.5
		AUSLAND	69.2	24.5	55.6	71.9	73.4	82.3	88.0	80.9
63	TEXTILGEWERBE	INSGESAMT	74.6	-2.7	76.7	61.4	81.2	78.6	90.8	76.3
		INLAND	77.2	-5.5	81.7	60.8	84.6	80.5	91.0	74.4
		AUSLAND	67.6	6.8	63.3	62.9	72.1	73.7	90.2	81.3
64	BEKLEIDUNGSGEWERBE	INSGESAMT	135.6	-4.8	142.5	69.8	118.8	53.1	122.2	49.7
		INLAND	130.7	-9.2	143.9	69.6	119.2	57.2	118.6	53.1
		AUSLAND	150.9	9.0	138.4	70.4	117.6	40.2	133.5	39.0

LAND

FUER DAS VERARBEITENDE GEWERBE
1990=100

WERT

INDEX

R	I C H T L I C H													SYPRO- NR.	
	1993	1994	1992	1993	VERAENDERUNG GEGENUEBER DEM ENTSPRECHENDEN VORJAHRESZEITRAUM IN %										
	2.HJ	1.HJ			1993	1994	1993	1993	1994	1994	1993	1994	1992		1993
				AUG.	JULI	3.VJ	4.VJ	1.VJ	2.VJ	2.HJ	1.HJ			JAN.-AUG. KUMULIERT	
164.4	110.6	96.1	153.2	17.2	156.9	80.3	75.6	1.5	-36.5	77.3	-22.2	-22.9	59.4	-7.2	34
153.8	127.0	122.0	160.1	-65.5	77.6	29.4	93.2	-46.3	10.2	59.2	-23.7	-4.6	31.2	-1.7	
172.5	98.1	76.2	147.9	116.0	355.7	170.4	66.3	198.4	-59.3	92.3	-20.4	-37.7	94.1	-12.2	
:	:	:	:	:	:	:	:	:	:	:	:	:	:	:	35
97.1	94.9	100.6	95.3	2.0	-4.7	-1.8	0.8	-0.4	3.9	-0.5	1.6	1.3	-5.3	0.5	36
94.1	88.5	102.5	92.6	0.1	-5.6	-6.4	-3.7	-5.4	0.2	-5.1	-2.9	2.8	-9.7	-3.2	
103.4	108.7	96.6	100.9	5.9	-2.9	8.8	10.3	10.0	10.8	9.7	10.5	-1.9	4.5	8.1	
95.4	97.9	103.2	94.9	-6.0	5.9	-6.3	-2.8	3.7	3.6	-4.5	3.7	0.9	-8.0	5.0	37
97.6	98.0	107.3	96.2	-8.5	5.5	-8.2	-6.6	2.4	4.5	-7.3	3.4	1.3	-10.3	5.5	
91.7	97.7	96.1	92.8	-0.6	6.6	-2.2	4.7	6.0	2.1	1.3	4.2	0.2	-3.4	4.2	
98.9	102.9	105.9	99.8	-0.4	-0.1	-3.9	-1.4	-0.2	4.4	-2.7	2.1	-	-5.8	2.4	38
101.9	103.4	108.7	102.4	-0.6	-1.0	-3.5	-2.1	-2.0	3.1	-2.8	0.5	0.9	-5.8	1.0	
89.1	100.9	96.6	91.5	0.6	3.2	-5.2	1.1	6.0	8.8	-2.1	7.3	-3.9	-5.3	7.4	
83.3	87.7	92.9	82.2	-16.6	-1.2	-10.2	-9.7	0.8	16.1	-9.9	8.0	-8.7	-11.5	8.2	50
:	94.8	:	:	:	:	:	:	:	:	:	:	:	:	:	
:	78.2	:	:	:	:	:	:	:	:	:	:	:	:	:	
95.0	97.7	100.8	96.0	3.0	-1.3	-2.6	-3.2	-	1.7	-2.9	0.7	-0.5	-4.8	0.6	
97.6	98.0	102.5	98.2	3.6	-2.1	-1.4	-3.5	-1.3	-0.1	-2.5	-0.8	-	-4.2	-0.7	
84.3	96.2	94.2	87.0	-0.5	2.1	-7.6	-1.5	5.6	8.9	-4.7	7.1	-2.2	-7.6	6.7	
95.1	101.3	102.9	99.5	4.1	-9.7	-1.6	-4.3	-4.8	0.5	-3.0	-2.4	1.9	-3.3	-3.6	51
104.0	107.3	104.8	105.6	12.2	-7.2	5.2	0.2	-1.9	2.7	2.7	0.2	1.6	0.8	-1.7	
76.6	88.8	99.0	86.7	-16.0	-16.2	-17.1	-14.7	-11.7	-4.5	-15.9	-8.4	2.6	-12.4	-8.9	
94.4	103.6	100.1	95.6	1.6	9.9	-4.7	0.6	6.5	7.7	-2.1	7.0	4.7	-4.5	8.1	52
95.6	100.0	100.2	95.1	0.5	8.7	-3.9	-1.8	5.3	6.3	-2.8	5.8	6.6	-5.1	6.7	
91.0	113.9	99.9	97.2	5.6	13.6	-7.2	8.3	9.2	11.4	0.7	10.2	-0.3	-2.7	11.8	
104.9	105.3	105.5	105.0	11.7	-6.7	3.9	-3.3	-1.5	1.9	0.1	0.1	3.5	-0.5	-1.0	5421-24
111.6	111.5	111.4	111.7	12.0	-6.7	4.6	-3.6	-1.8	1.6	0.1	-0.2	5.0	0.3	-1.1	
68.4	72.3	73.7	69.3	9.0	-6.8	-0.7	-0.6	2.1	3.9	-0.7	3.0	-7.5	-6.0	1.0	
92.3	94.1	100.3	94.2	-0.3	-3.1	-5.6	-5.0	-3.5	-0.4	-5.2	-2.1	-1.2	-6.1	-1.9	56
90.7	90.8	99.1	92.7	-2.9	-4.8	-6.3	-5.6	-5.7	-2.5	-5.9	-4.1	-1.1	-6.5	-3.6	
100.6	111.1	106.2	101.9	11.8	4.2	-1.7	-2.6	6.6	8.6	-2.1	7.7	-1.6	-4.0	5.6	
101.4	96.2	103.0	100.1	-2.2	-1.8	-3.7	-3.6	-2.1	-3.1	-3.6	-2.6	0.5	-2.8	-1.9	57
101.3	95.9	102.9	100.1	-2.5	-0.8	-3.5	-3.8	-2.6	-3.4	-3.6	-3.0	0.3	-2.7	-2.2	
102.5	100.8	104.9	99.8	0.8	-15.1	-7.7	0.7	5.7	1.8	-3.5	3.8	4.1	-4.9	2.5	
101.9	109.9	109.0	103.1	0.6	6.1	-3.5	-	3.4	7.6	-1.8	5.5	1.3	-5.4	5.9	58
104.3	109.8	110.7	105.0	2.4	5.5	-2.3	-0.4	2.0	5.9	-1.3	4.0	1.4	-5.1	4.6	
93.5	110.2	103.0	96.4	-6.5	8.8	-8.2	1.3	8.6	13.4	-3.7	11.0	1.0	-6.4	11.0	
:	68.5	:	:	:	:	:	:	:	:	:	:	:	:	:	81
:	68.2	:	:	:	:	:	:	:	:	:	:	:	:	:	
:	69.7	:	:	:	:	:	:	:	:	:	:	:	:	:	
95.8	94.4	97.5	95.4	27.0	1.1	13.9	-12.7	8.2	-9.9	-0.3	-0.6	5.9	-2.2	1.2	62
101.7	97.8	104.7	101.4	30.4	-6.0	13.0	-13.5	5.0	-12.4	-0.9	-3.2	9.4	-3.2	-1.5	
77.9	84.5	75.9	77.4	10.5	28.4	18.8	-10.2	22.7	-1.7	1.6	9.7	-6.4	2.0	13.0	
79.9	83.6	90.6	82.7	2.4	-11.1	-5.5	-4.0	-2.6	-1.9	-4.8	-2.2	-7.4	-8.7	-3.2	63
82.6	82.7	91.6	84.8	3.5	-13.9	-4.0	-4.3	-4.2	-5.7	-4.1	-4.8	-7.6	-7.4	-5.8	
72.9	85.7	87.8	77.3	-1.7	-3.1	-10.0	-3.3	1.9	8.5	-6.8	4.9	-7.3	-12.0	4.3	
86.0	85.9	91.1	86.6	5.1	-4.8	-1.7	-7.8	-1.2	-2.0	-3.6	-1.5	-5.0	-4.9	-2.5	64
88.2	85.8	91.2	88.8	7.3	-5.0	2.1	-8.2	-3.2	-5.5	-1.5	-4.0	-6.1	-2.6	-5.1	
78.9	86.3	90.9	79.7	-1.2	-4.3	-11.8	-6.7	4.7	16.4	-10.6	7.2	-1.2	-12.3	6.3	

STBA, FACHSERIE 4, REIHE 2.2

SYPRO- NR.	WIRTSCHAFTSGLIEDERUNG	1994 AUG.	VERAEND. GEGEN- UEBER VOR- JAHRES MONAT IN %	N		A		C		H
				1993 AUG.	1994 JULI	1993 3.VJ	1993 4.VJ	1994 1.VJ	1994 2.VJ	
	VERARBEITENDES GEWERBE	INSGESAMT INLAND AUSLAND	88.6 90.3 85.4	4.5 2.6 8.5	84.8 88.0 78.7	89.1 89.2 88.9	91.3 94.0 86.0	96.0 97.4 93.4	90.4 89.8 91.6	94.9 94.1 96.2
	GRUNDSTOFF-U. PRODUKTIONSGUETER- GEWERBE	INSGESAMT INLAND AUSLAND	96.8 97.8 95.1	13.0 12.0 15.0	85.7 87.3 82.7	93.8 93.0 95.3	90.7 91.6 88.9	89.1 88.6 90.2	93.5 89.4 101.2	99.1 97.7 101.8
25	GEW.U. VERARB.V. STEINEN U. ERDEN	INSGESAMT INLAND AUSLAND	141.9 147.8 79.8	12.0 12.7 1.0	126.7 131.2 79.0	139.5 144.6 85.6	133.3 137.6 87.9	115.8 118.0 93.3	90.9 90.9 91.8	138.2 142.7 91.2
27	EISENSCHAFFENDE INDUSTRIE	INSGESAMT INLAND AUSLAND	82.9 82.8 83.3	16.9 23.4 6.7	70.9 67.1 78.1	75.7 74.7 77.8	76.1 72.2 83.5	73.7 70.1 80.4	82.1 79.1 87.7	86.7 85.2 89.5
2850	NE-METALLHALBZEUGWERKE	INSGESAMT INLAND AUSLAND	97.9 95.1 103.8	20.7 18.0 26.4	81.1 80.6 82.1	90.5 86.7 98.6	83.6 81.6 87.9	78.8 76.2 84.2	88.8 83.4 100.0	90.8 85.6 101.7
2910	EISEN-, STAHL-U. TEMPER- GIESSEREI	INSGESAMT INLAND AUSLAND	70.4 71.0 67.9	11.9 12.5 9.3	62.9 63.1 62.1	65.2 63.8 70.6	69.6 69.2 71.0	70.0 67.2 80.8	75.0 72.5 84.8	77.9 74.7 90.2
3011-15	ZIEHEREIEN UND KALTWALZ- WERKE	INSGESAMT INLAND AUSLAND	88.5 92.3 77.4	19.4 18.0 25.0	74.1 78.2 61.9	79.8 83.1 70.0	79.2 82.0 70.7	77.1 78.4 73.4	84.6 84.8 83.9	90.9 92.5 86.3
40	CHEMISCHE INDUSTRIE	INSGESAMT INLAND AUSLAND	97.2 96.8 97.9	10.5 8.3 14.0	88.0 89.4 85.9	96.8 94.2 100.5	92.8 93.4 91.9	93.1 92.5 93.9	100.3 95.7 106.6	101.2 97.9 105.8
53	HOLZBEARBEITUNG	INSGESAMT INLAND AUSLAND	104.2 105.6 94.9	17.3 15.0 36.9	88.8 91.8 69.3	93.9 93.7 95.2	93.4 95.0 83.4	95.9 96.8 90.0	96.1 94.8 105.2	105.0 104.1 111.8
55	ZELLSTOFF-, HOLZSCHLIFF-, PAPIER-U. PAPPPEERZEUGUNG	INSGESAMT INLAND AUSLAND	89.9 82.8 101.1	24.9 18.8 33.7	72.0 69.7 75.6	83.1 77.0 92.8	75.7 73.1 79.7	77.0 73.2 82.9	80.6 75.2 88.9	82.9 75.6 94.3
59	GUMMIVERARBEITUNG	INSGESAMT INLAND AUSLAND	88.3 83.8 102.3	4.5 1.6 13.0	84.5 82.5 90.5	89.7 82.8 110.7	91.1 87.3 102.4	93.1 90.7 100.3	94.8 90.4 108.2	98.1 92.6 115.0
	INVESTITIONSGUETER PRODUZIERENDES GEWERBE	INSGESAMT INLAND AUSLAND	83.1 84.2 81.4	1.5 -1.1 6.1	81.9 85.1 76.7	86.7 86.5 87.1	89.5 92.3 84.8	98.9 100.0 97.1	86.5 85.8 87.7	93.7 92.3 95.9
3021-25	STAHLVERFORMUNG, OBERFLAECHE- VEREDLUNG, HAERTUNG	INSGESAMT INLAND AUSLAND	93.2 93.2 92.7	9.8 8.1 18.1	84.9 86.2 78.5	90.6 90.4 91.2	88.5 89.0 86.1	86.9 86.7 87.9	95.1 93.5 102.4	97.9 96.7 102.9
31	STAHL-U. LEICHTMETALLBAU, SCHIENENFAHRZEUGBAU	INSGESAMT INLAND AUSLAND	98.5 102.5 78.4	2.0 -1.0 26.0	96.6 103.5 62.2	92.8 101.8 48.5	112.7 118.1 85.9	129.3 136.9 91.3	87.8 93.4 60.3	99.2 105.4 68.7
32	MASCHINENBAU	INSGESAMT INLAND AUSLAND	76.1 77.8 73.8	1.5 0.6 2.5	75.0 77.3 72.0	75.7 76.7 74.6	80.0 81.9 77.4	90.5 91.4 89.2	74.1 73.5 74.8	82.1 80.4 84.3
33	STRASSENFAHRZEUGBAU	INSGESAMT INLAND AUSLAND	72.7 69.4 76.1	-5.6 -11.4 0.5	77.0 78.3 75.7	98.2 94.9 101.8	87.3 86.4 88.3	106.2 102.6 109.9	96.9 91.8 102.4	112.6 112.9 112.2

LAND
 FUER DAS VERARBEITENDE GEWERBE
 1990=100
 WERT
 INDEX

R	I			C			H			T			L			I			C			H			SYPRO- NR.
	1993	1994	1992	1993	VERAENDERUNG GEGENUEBER DEM ENTSPRECHENDEN VORJAHRESZEITRAUM IN %												1994 JAN.-AUG. KUMULIERT								
	2.HJ	1.HJ			1993 AUG.	1994 JULI	1993 3.VJ	1993 4.VJ	1994 1.VJ	1994 2.VJ	1993 2.HJ	1994 1.HJ	1992	1993	1994										
93.6	92.6	100.1	92.1	-1.4	2.9	-6.7	-5.3	0.6	4.1	-6.0	2.3	0.4	-8.0	2.7											
95.7	92.0	102.8	94.0	-1.9	0.5	-6.8	-6.7	-2.3	1.4	-6.8	-0.4	0.2	-8.6	-											
89.7	93.9	94.9	88.4	-0.1	8.0	-6.6	-2.1	6.4	9.4	-4.4	7.9	0.9	-6.8	8.0											
89.9	96.3	97.1	90.3	-2.3	4.6	-5.5	-2.1	4.5	7.7	-3.9	6.1	-2.0	-7.0	6.8											
90.1	93.5	98.2	90.0	-4.1	3.7	-7.2	-4.7	1.8	6.3	-5.9	4.1	-1.3	-8.4	5.0											
89.6	101.5	95.0	91.1	1.6	6.4	-2.1	3.4	9.1	10.2	0.7	9.6	-3.3	-4.1	9.8											
124.6	114.6	109.2	113.3	11.4	5.3	7.6	-	17.1	9.3	3.9	12.4	12.5	3.8	11.2	25										
127.8	116.8	111.0	115.7	12.4	6.1	8.3	-0.7	17.6	10.0	4.0	12.9	13.7	4.2	11.7											
90.6	91.5	89.9	88.1	-3.7	-7.4	-4.1	9.8	14.6	0.2	2.5	6.9	-1.7	-2.0	4.3											
74.9	84.4	87.6	75.2	-8.6	0.4	-11.7	-5.8	9.8	13.8	-8.9	11.8	-9.2	-14.2	10.9	27										
71.2	82.2	90.0	73.0	-17.2	4.6	-18.5	-9.9	5.5	14.1	-14.4	9.7	-7.8	-18.9	10.6											
82.0	88.6	83.1	79.3	9.8	-6.3	2.5	1.8	18.2	13.3	2.1	15.7	-11.9	-4.6	11.6											
81.2	89.8	93.1	83.0	-9.2	10.8	-12.4	-4.9	3.9	8.2	-9.0	6.0	-2.2	-10.8	8.3	2850										
78.9	84.5	94.0	81.5	-12.1	8.4	-15.6	-9.4	-2.3	3.6	-12.7	0.6	-0.9	-13.3	3.6											
86.1	100.8	91.1	86.1	-2.6	15.6	-5.2	4.5	17.1	17.3	-0.7	17.1	-5.0	-5.5	18.0											
69.8	76.4	86.2	72.6	-9.5	-0.9	-15.2	-9.8	-2.3	5.0	-12.6	1.2	-6.2	-15.8	2.2	2910										
68.2	73.6	85.9	71.3	-9.2	-2.7	-16.0	-11.9	-3.8	1.6	-14.1	-1.2	-7.6	-17.0	0.3											
75.9	87.5	87.6	77.7	-11.0	5.8	-12.5	-2.2	3.4	17.3	-7.3	10.1	0.1	-11.3	9.5											
78.2	87.8	92.4	80.4	-9.4	6.1	-13.7	-7.6	2.3	9.9	-10.7	6.2	-2.2	-13.0	7.7	3011-15										
80.2	88.7	94.5	82.5	-9.1	6.9	-13.3	-8.1	0.4	8.4	-10.8	4.5	-2.0	-12.7	6.4											
72.1	85.1	85.9	74.2	-10.5	3.2	-14.8	-5.7	8.0	15.2	-10.3	11.5	-2.9	-13.6	12.0											
92.9	100.7	99.4	94.7	-0.8	4.4	-3.4	0.1	3.1	6.0	-1.7	4.5	-2.0	-4.7	5.2	40										
93.0	96.8	99.9	93.8	-2.7	2.2	-5.0	-2.4	0.2	4.1	-3.7	2.2	-2.0	-6.1	2.9											
92.9	106.2	98.8	95.8	2.3	7.6	-1.1	3.9	6.9	8.3	1.4	7.6	-1.8	-3.0	8.2											
94.7	100.6	98.5	93.0	3.5	8.7	-3.6	-1.6	7.5	12.7	-2.6	10.2	-0.2	-5.6	10.8	53										
95.9	99.4	100.3	94.0	2.9	7.7	-4.5	-3.6	5.2	10.5	-4.0	7.8	1.0	-6.3	8.7											
86.7	108.5	86.6	86.2	9.8	15.5	4.6	14.2	24.1	29.2	9.3	26.8	-8.4	-0.5	26.3											
76.3	81.8	87.6	77.7	-9.5	9.9	-12.0	-4.6	-0.9	8.1	-8.5	3.5	-8.0	-11.3	6.8	55										
73.2	75.4	85.8	75.6	-10.2	3.6	-13.3	-9.3	-8.1	1.6	-11.3	-3.5	-10.7	-11.9	-											
81.3	91.6	90.4	80.9	-8.6	19.4	-9.9	2.6	10.4	17.4	-3.9	13.9	-3.6	-10.5	16.9											
92.1	96.5	106.9	93.3	-9.6	2.3	-12.5	-7.4	-0.9	5.4	-10.0	2.2	4.8	-12.7	2.5	59										
89.0	91.5	107.2	89.8	-12.5	2.5	-15.9	-10.4	-2.2	4.2	-13.2	0.9	5.0	-16.2	1.2											
101.4	111.6	106.0	103.6	-0.7	2.0	-2.5	2.0	2.6	8.4	-0.3	5.5	4.2	-2.3	5.9											
94.2	90.1	100.7	91.4	-1.7	4.0	-8.1	-6.8	-0.3	3.8	-7.4	1.7	1.5	-9.2	2.0											
96.2	89.1	104.0	93.4	-2.4	0.6	-8.2	-8.6	-4.1	0.4	-8.4	-1.8	0.8	-10.2	-1.5											
91.0	91.8	95.4	88.0	-0.3	10.0	-8.0	-3.7	6.2	9.6	-5.7	7.9	3.0	-7.8	7.9											
87.7	96.5	106.1	90.8	-10.8	7.2	-14.9	-9.2	-0.2	6.1	-12.1	2.9	-0.5	-14.4	4.0	3021-25										
87.8	95.1	107.7	90.8	-11.6	6.7	-16.1	-10.4	-2.1	4.9	-13.5	1.3	-0.6	-15.7	2.7											
87.0	102.6	98.5	90.4	-7.1	9.1	-8.3	-2.8	8.5	10.4	-5.6	9.4	-	-8.2	10.4											
121.0	93.5	112.3	108.2	-2.2	-15.6	-9.6	0.1	1.4	-4.9	-4.7	-2.1	11.2	-3.7	-3.4	31										
127.5	99.4	113.3	114.3	-	-15.1	-7.3	5.1	-0.2	-2.9	-1.1	-1.7	9.6	0.9	-3.6											
88.6	64.5	107.1	78.0	-18.1	-20.0	-23.1	-26.2	15.7	-17.1	-24.7	-4.4	20.2	-27.2	-2.6											
85.2	78.1	89.8	82.0	-4.7	-0.8	-10.3	-6.5	-1.2	-0.4	-8.4	-0.8	-2.2	-8.7	-0.6	32										
86.7	77.0	94.9	84.2	-8.1	-3.3	-11.4	-10.7	-6.6	-5.2	-10.9	-5.8	-1.6	-11.3	-4.8											
83.3	79.5	83.1	79.0	0.7	3.2	-8.9	-0.4	6.7	6.3	-4.6	6.4	-3.0	-4.9	5.5											
96.8	104.8	117.6	97.2	-1.7	23.2	-14.5	-13.2	2.1	12.0	-13.8	7.3	6.2	-17.3	7.5	33										
94.5	102.4	121.1	96.9	1.0	23.4	-13.9	-17.4	-4.5	10.4	-15.9	3.2	-0.4	-20.0	3.7											
99.1	107.3	114.0	97.6	-4.3	23.4	-15.0	-8.9	9.4	13.9	-11.8	11.7	14.8	-14.4	11.9											

STBA, FACHSERIE 4, REIHE 2.2

SYPRO- NR.	WIRTSCHAFTSGLIEDERUNG	1994 AUG.	VERAEND. GEGEN- UEBER VOR- JAHRES MONAT IN %	N		A		C		H
				1993 AUG.	1994 JULI	1993 3.VJ	1993 4.VJ	1994 1.VJ	1994 2.VJ	
34	SCHIFFBAU	INSGESAMT	38.7	-46.2	71.9	110.5	82.5	88.3	75.0	81.3
		INLAND	55.2	-26.7	75.3	85.7	104.5	99.5	64.2	67.9
		AUSLAND	21.5	-68.5	68.3	136.4	59.5	76.5	86.3	95.3
35	LUFT-U. RAUMFAHRZEUGBAU	INSGESAMT
		INLAND
		AUSLAND
36	ELEKTROTECHNIK	INSGESAMT	93.9	3.4	90.8	88.8	98.2	98.2	91.0	92.2
		INLAND	89.2	-0.9	90.0	84.4	97.4	97.8	88.3	86.7
		AUSLAND	104.1	12.7	92.4	98.2	99.9	99.1	96.8	104.3
37	FEINMECHANIK, OPTIK, H. V. UHREN	INSGESAMT	85.1	1.1	84.2	88.6	90.8	98.7	94.3	94.5
		INLAND	92.2	1.5	90.8	94.2	96.9	104.4	98.0	99.7
		AUSLAND	73.8	0.1	73.7	79.7	81.3	89.7	88.4	86.2
38	H. V. EBM-WAREN	INSGESAMT	101.1	6.9	94.6	96.7	101.6	104.3	102.0	103.8
		INLAND	103.8	5.5	98.4	99.6	105.6	108.2	103.2	104.9
		AUSLAND	92.6	12.0	82.7	87.4	89.2	91.8	98.0	100.4
50	H. V. BUEROMASCHINEN, ADV-GERAETEN U. -EINR.	INSGESAMT	82.3	11.8	73.6	82.9	83.1	80.7	84.1	87.7
		INLAND	92.8	6.5	87.1	92.7	96.9	81.0	90.3	98.5
		AUSLAND	68.7	22.5	56.1	70.1	65.2	80.3	76.1	73.7
	VERBRAUCHSGUETER PRODUZIERENDES GEMERBE	INSGESAMT	95.1	2.3	93.0	90.2	98.0	96.2	98.9	92.7
		INLAND	97.3	1.4	96.0	91.7	101.1	100.6	100.8	94.6
		AUSLAND	86.9	6.6	81.5	84.6	86.2	79.3	91.9	85.3
51	FEINKERAMIK	INSGESAMT	85.1	-0.6	85.6	85.8	93.1	94.5	97.7	93.7
		INLAND	92.9	-2.0	94.8	92.0	101.3	103.0	105.5	99.4
		AUSLAND	68.4	3.6	66.0	72.4	75.4	76.5	81.0	81.6
52	H. U. VERARBEITUNG VON GLAS	INSGESAMT	98.0	10.9	88.4	96.7	95.2	99.7	97.6	100.4
		INLAND	101.5	8.4	93.6	99.6	99.6	103.5	98.0	99.4
		AUSLAND	88.7	18.3	75.0	89.0	83.9	89.9	96.7	102.9
5421-24	H. V. HOLZMOEBELN, POLSTER- MOEBELN	INSGESAMT	93.4	1.3	92.2	81.0	103.6	121.8	112.9	111.1
		INLAND	99.9	1.3	98.6	86.4	110.7	131.1	120.8	118.1
		AUSLAND	59.6	1.5	58.7	52.8	66.5	73.1	72.0	74.8
56	PAPIER-U. PAPPEVERARBEITUNG	INSGESAMT	93.9	-2.1	95.9	88.7	96.4	94.9	95.2	90.2
		INLAND	92.0	-1.2	93.1	86.9	94.9	94.9	93.2	87.5
		AUSLAND	102.9	-5.9	109.3	97.0	103.6	94.5	104.8	102.9
57	DRUCKEREI, VERVIELFAELTIGUNG	INSGESAMT	94.1	-0.1	94.2	91.8	98.4	106.7	95.4	95.5
		INLAND	94.2	-0.3	94.5	92.1	98.6	107.2	95.3	95.9
		AUSLAND	93.1	3.4	90.0	87.2	95.4	101.3	96.7	90.6
58	H. V. KUNSTSTOFFWAREN	INSGESAMT	107.7	9.7	98.2	107.0	105.0	105.8	107.7	113.7
		INLAND	110.6	8.2	102.2	109.1	108.4	108.8	108.0	114.6
		AUSLAND	97.7	16.2	84.1	99.6	92.8	95.5	106.5	110.6
61	LEDERERZEUGUNG	INSGESAMT	44.6	.	.	53.3	.	.	67.2	65.6
		INLAND	43.9	.	.	50.7	.	.	66.8	64.0
		AUSLAND	46.8	.	.	61.2	.	.	68.3	70.7
62	LEDERVERARBEITUNG	INSGESAMT	97.7	4.6	93.4	94.0	99.4	79.2	106.1	82.8
		INLAND	110.1	3.3	106.6	105.8	112.0	88.7	117.8	90.2
		AUSLAND	68.0	10.0	61.8	65.7	69.2	56.6	78.2	65.4
63	TEXTILGEMERBE	INSGESAMT	66.7	-4.2	69.6	66.8	78.2	78.1	79.6	74.5
		INLAND	67.9	-7.2	73.2	66.4	81.6	82.0	81.7	74.2
		AUSLAND	63.7	5.6	60.3	68.1	69.3	68.3	74.5	75.1
64	BEKLEIDUNGSGEMERBE	INSGESAMT	120.2	-2.4	123.1	97.3	114.8	65.5	104.5	50.2
		INLAND	117.9	-3.4	122.1	94.6	115.1	70.0	105.1	54.0
		AUSLAND	127.2	0.8	126.2	105.9	113.9	51.2	103.0	38.4

LAND

FUER DAS VERARBEITENDE GEWERBE
1990=100

WERT

INDEX

R	I			C			H			T			L			I			C			H			SYPRO- NR.
	1993	1994	1992	1993	VERAENDERUNG GEGENUEBER DEM ENTSPRECHENDEN VORJAHRESZEITRAUM IN %												1994 JAN.-AUG. KUMULIERT								
	2.HJ	1.HJ		1993	1994	1993	1993	1994	1994	1993	1994	1992	1993	1994											
				AUG.	JULI	3.VJ	4.VJ	1.VJ	2.VJ	2.HJ	1.HJ														
	85.4	78.1	89.3	80.8	1.7	20.5	34.4	-35.0	-4.1	9.9	-13.5	2.6	1.2	-9.5	-0.3	34									
	102.0	66.0	65.3	83.9	-6.1	-34.4	55.5	4.5	18.5	-12.2	25.6	0.3	-15.0	28.5	-10.7										
	68.0	90.8	114.5	77.5	12.3	168.0	7.4	-57.1	-16.5	35.0	-41.8	4.4	14.3	-32.3	9.7										
	:	:	:	:	:	:	:	:	:	:	:	:	:	:	:	35									
	98.2	91.6	98.8	94.8	4.6	0.8	-1.3	-2.7	-2.3	3.0	-2.0	0.3	1.8	-4.0	0.7	36									
	97.6	87.5	100.1	94.1	2.6	-1.3	-2.7	-5.9	-5.5	-1.0	-4.3	-3.3	1.7	-6.0	-2.8										
	99.5	100.5	95.8	96.3	8.8	4.9	1.7	5.2	4.4	11.3	3.4	7.8	1.9	0.5	8.2										
	94.8	94.4	101.2	93.7	-5.7	1.1	-5.7	-7.3	1.6	2.3	-6.5	1.9	2.6	-7.4	1.8	37									
	100.7	98.9	109.5	99.9	-7.0	0.5	-6.6	-10.9	-1.3	0.8	-8.8	-0.2	3.3	-8.8	-										
	85.5	87.3	88.2	83.9	-3.5	2.2	-3.9	-	7.0	4.9	-1.8	5.9	1.5	-4.9	4.7										
	103.0	102.9	110.3	103.1	-2.4	-1.9	-5.8	-2.7	-1.3	0.5	-4.2	-0.4	2.7	-6.5	0.3	38									
	106.9	104.1	114.0	106.6	-2.5	-2.5	-5.3	-3.6	-3.1	-1.3	-4.5	-2.2	4.1	-6.5	-1.3										
	90.5	99.2	98.8	92.0	-2.0	0.2	-7.5	0.4	5.0	7.2	-3.6	6.1	-1.8	-6.9	6.0										
	81.9	85.9	93.1	79.9	-14.4	8.1	-13.6	-10.5	9.6	11.3	-12.1	10.4	-6.8	-14.2	10.4	50									
	89.0	94.4	104.7	86.5	-12.6	9.3	-15.6	-17.8	8.8	15.7	-16.6	12.2	-2.0	-17.4	11.2										
	72.8	74.9	78.0	71.2	-18.0	5.9	-9.4	1.4	10.8	4.4	-3.7	7.5	-14.3	-8.7	8.9										
	97.1	95.8	102.1	96.9	0.8	-2.6	-4.1	-4.1	-1.7	-0.1	-4.1	-0.9	-0.1	-5.1	-0.8										
	100.9	97.7	104.8	100.3	1.7	-3.4	-3.0	-4.2	-2.2	-1.8	-3.5	-2.0	0.4	-4.3	-1.7										
	82.8	88.6	91.6	84.1	-3.3	0.6	-8.7	-3.8	0.8	6.9	-6.3	3.6	-2.1	-8.2	3.7										
	93.8	95.7	100.5	96.5	-3.4	-6.4	-4.6	-6.0	-4.2	-2.7	-5.3	-3.5	0.9	-4.0	-3.4	51									
	102.2	102.5	105.0	103.4	1.8	-5.5	-0.6	-4.1	-2.7	-1.5	-2.4	-2.1	2.4	-1.5	-2.4										
	76.0	81.3	91.1	81.6	-16.6	-8.9	-14.8	-10.8	-8.2	-5.6	-12.8	-6.9	-2.5	-10.4	-6.1										
	97.5	99.0	100.6	96.7	-0.1	7.3	-4.6	1.2	2.5	3.7	-1.7	3.1	1.4	-3.9	4.6	52									
	101.5	98.7	103.1	99.2	-	5.3	-3.9	0.4	2.4	1.5	-1.7	2.0	3.2	-3.8	3.1										
	86.9	99.8	94.0	90.4	-0.1	13.2	-6.8	3.9	3.0	9.7	-1.6	6.3	-3.3	-3.8	8.4										
	112.7	112.0	112.5	112.7	14.1	-9.4	2.2	-0.4	-1.3	-0.1	0.7	-0.7	4.4	0.2	-1.4	5421-24									
	120.9	119.4	119.4	120.8	14.4	-9.4	3.2	-0.5	-1.4	-0.6	1.2	-1.0	6.6	1.2	-1.6										
	69.8	73.4	76.9	70.8	10.8	-9.3	-6.2	-0.7	-0.3	4.6	-3.5	2.2	-10.5	-7.9	0.9										
	95.6	92.7	102.0	95.8	1.2	-4.7	-5.3	-5.4	-3.9	-3.0	-5.4	-3.5	-1.1	-6.1	-3.6	56									
	94.9	90.4	101.7	95.2	-1.8	-5.3	-6.6	-5.7	-5.8	-4.9	-6.1	-5.3	-1.0	-6.4	-4.9										
	99.1	103.9	103.1	98.9	15.5	-2.2	0.8	-4.2	5.2	5.0	-1.6	5.2	-1.5	-4.1	2.7										
	102.6	95.4	103.6	99.7	-1.5	-4.6	-3.5	-4.3	-0.8	-2.3	-3.9	-1.5	0.9	-3.8	-1.8	57									
	102.9	95.6	103.7	100.2	-1.6	-4.3	-3.2	-3.9	-1.5	-2.3	-3.6	-1.9	0.6	-3.4	-2.1										
	98.4	93.6	102.7	93.8	-1.0	-9.1	-8.7	-8.8	10.3	-	-8.7	4.9	5.7	-8.7	3.0										
	105.4	110.7	111.6	106.3	-0.5	5.2	-3.7	-2.1	1.4	5.2	-2.9	3.4	2.5	-4.7	4.4	58									
	108.6	111.3	114.1	108.8	0.5	4.5	-3.0	-2.3	0.2	4.0	-2.7	2.1	2.9	-4.6	3.1										
	94.2	108.6	102.8	97.4	-4.9	7.9	-6.8	-0.8	5.9	9.9	-3.9	8.0	1.0	-5.3	8.8										
	:	66.4	:	:	:	:	:	:	:	:	:	:	:	:	:	61									
	:	65.4	:	:	:	:	:	:	:	:	:	:	:	:	:										
	:	69.5	:	:	:	:	:	:	:	:	:	:	:	:	:										
	89.3	94.5	95.4	91.8	-3.4	-2.8	-0.6	-9.7	-0.8	1.5	-4.8	0.2	5.6	-3.8	0.3	62									
	100.3	104.0	107.1	102.8	-0.7	-0.9	0.4	-11.2	-0.5	-2.1	-5.1	-1.2	6.8	-4.0	-0.6										
	62.9	71.8	67.4	65.5	-12.8	-9.3	-4.2	-2.9	-1.8	16.0	-3.7	5.6	1.5	-2.8	4.1										
	78.1	77.1	90.8	79.8	-4.8	-9.0	-10.2	-10.6	-6.0	-4.7	-10.4	-5.4	-5.1	-12.1	-5.7	63									
	81.8	77.9	92.6	83.1	-0.4	-11.1	-7.4	-10.4	-6.9	-8.2	-8.9	-7.6	-5.5	-10.3	-8.0										
	68.8	74.8	86.4	71.5	-16.5	-2.7	-18.0	-11.1	-2.9	4.7	-14.7	0.8	-4.0	-17.2	0.8										
	99.1	77.4	88.9	86.0	4.1	-6.3	-2.7	-3.7	-4.7	-7.2	-3.1	-5.5	-7.0	-3.3	-5.1	64									
	92.5	79.5	90.9	88.5	5.3	-8.0	-0.8	-5.0	-3.2	-10.6	-2.5	-5.9	-7.6	-2.6	-5.8										
	82.5	70.7	82.6	78.2	0.3	-0.7	-8.3	2.0	-8.8	10.3	-5.4	-4.3	-4.8	-5.3	-2.8										

LFD. NR.	ART DER BAUTEN UND AUFTRAGGEBER	1994 AUG.	VERAEND. GEGEN- UEBER- VOR- JAHRES- MONAT IN %	N		A		C		H
				1993 AUG.	1994 JULI	1993 3.VJ	1993 4.VJ	1994 1.VJ	1994 2.VJ	
WERT										
1	BAUHAUPTGEWERBE	152.1	8.4	140.3	146.2	146.6	139.7	135.8	158.2	
2	HOCHBAU	150.7	9.1	138.1	147.8	145.0	145.8	146.7	163.5	
3	WOHNUNGSBAU	185.6	13.9	163.0	182.8	171.3	179.1	191.8	211.4	
4	SONSTIGER HOCHBAU	132.3	5.8	125.1	129.4	131.3	128.3	123.1	138.3	
5	GEWERBLICHER UND INDUSTRIELLER BAU FUER UNTERNEHMEN, LANDWIRTSCHAFTLICHER BAU SOWIE BAUTEN FUER DEUTSCHE BAHN AG UND BUNDESPOST	128.9	6.2	121.4	123.2	130.0	128.5	128.0	137.8	
6	GEWERBLICHER UND INDUSTRIELLER BAU FUER UNTERNEHMEN SOWIE LANDWIRTSCHAFTLICHER BAU	130.7	7.1	122.0	124.2	130.6	129.5	129.9	138.8	
7	BAUTEN FUER DEUTSCHE BAHN AG UND BUNDESPOST	68.7	-31.4	100.1	88.2	110.8	94.5	63.5	101.8	
8	BAUTEN FUER DEFFENTLICHE AUFTRAGGEBER UND ORGANISATIONEN OHNE ERWERBSZWECK	144.9	4.3	138.9	152.5	135.9	127.8	104.9	140.3	
9	TIEFBAU	154.4	7.3	143.9	143.4	149.3	129.6	117.5	149.5	
10	STRASSENBAU	156.0	19.1	131.0	136.0	144.0	114.9	90.4	134.2	
11	SONSTIGER TIEFBAU	153.7	2.3	150.2	147.1	151.8	136.8	130.8	156.9	
12	GEWERBLICHER UND INDUSTRIELLER BAU FUER UNTERNEHMEN SOWIE BAUTEN FUER DEUTSCHE BAHN AG UND BUNDESPOST	142.8	-0.1	142.9	135.7	141.3	125.5	118.0	151.3	
13	GEWERBLICHER UND INDUSTRIELLER BAU FUER UNTERNEHMEN	157.1	4.3	150.6	147.2	153.0	134.8	122.3	166.5	
14	BAUTEN FUER DEUTSCHE BAHN AG UND BUNDESPOST	100.4	-16.5	120.2	101.6	106.9	98.1	105.5	106.2	
15	BAUTEN FUER DEFFENTLICHE AUFTRAGGEBER UND ORGANISATIONEN OHNE ERWERBSZWECK	163.9	4.4	157.0	157.8	161.8	147.4	142.8	162.3	
VOLUMEN										
16	BAUHAUPTGEWERBE	130.0	6.6	122.0	125.0	127.5	121.1	117.3	135.6	
17	HOCHBAU	126.9	6.9	118.7	124.7	124.7	124.8	125.4	138.3	
18	WOHNUNGSBAU	153.5	10.3	139.2	151.7	145.9	151.4	161.7	176.4	
19	SONSTIGER HOCHBAU	112.9	4.5	108.0	110.4	113.6	110.9	106.3	118.4	
20	TIEFBAU	135.0	5.9	127.5	125.4	132.2	114.8	103.8	131.0	
21	STRASSENBAU	136.4	17.6	116.0	118.9	127.4	101.7	79.9	117.6	
22	SONSTIGER TIEFBAU	134.3	0.9	133.1	128.7	134.5	121.1	115.6	137.6	

LAND

FUER DAS BAUHAUPTGEWERBE
1990 =100

WERT

R	I	C	H	T	L	I	C	H	VERAENDERUNG GEGENUEBER DEM ENTSPRECHENDEN VORJAHRESZEITRAUM IN %							LFD. NR.				
									1993	1994	1993	1993	1994	1994	1993		1994	1992	1993	1994
									AUG.	JULI	3.VJ	4.VJ	1.VJ	2.VJ	2.HJ		1.HJ			JAN.-AUG. KUMULIERT

INDEX

143.2	147.0	127.6	136.7	13.2	1.2	9.8	9.1	13.9	12.2	9.5	13.0	12.6	7.1	10.7	1
145.4	155.1	125.2	137.5	15.4	2.9	14.4	13.2	23.4	16.7	13.8	19.8	13.1	9.8	16.1	2
175.2	201.6	126.1	161.6	41.2	7.8	36.9	33.1	43.6	30.0	34.9	36.1	16.7	28.2	29.2	3
129.8	190.7	124.7	124.7	2.6	-0.6	2.8	2.1	10.8	7.9	2.4	9.3	11.2	-	7.5	4
129.3	132.9	125.8	125.5	-3.3	-6.4	1.6	1.6	12.1	6.6	1.7	9.1	11.8	-0.2	6.7	5
130.1	134.3	125.3	126.0	-2.3	-6.0	3.3	3.6	13.7	7.2	3.5	10.2	11.9	0.6	7.6	6
102.6	82.7	145.5	110.6	-33.2	-23.4	-38.3	-47.2	-44.0	-17.9	-42.8	-30.3	13.8	-24.0	-29.6	7
131.9	122.6	120.5	121.8	28.5	22.2	7.3	4.4	5.3	13.1	5.9	9.7	8.9	1.1	10.5	8
139.4	133.5	131.5	135.4	9.8	-1.6	3.2	2.0	-2.0	4.8	2.6	1.7	11.7	3.0	1.9	9
129.4	112.3	123.3	117.7	-2.8	-5.0	-2.2	0.5	10.4	3.3	-1.1	6.0	5.7	-4.5	6.2	10
144.3	143.9	135.5	144.0	16.3	0.1	5.9	2.7	-5.6	5.4	4.3	0.1	14.6	6.3	0.4	11
133.4	134.7	132.6	133.7	10.8	-2.0	1.1	-0.4	-8.7	8.9	0.4	0.5	21.2	0.8	0.1	12
143.9	144.4	140.6	144.1	19.9	-2.9	4.4	-1.2	-11.1	10.3	1.7	0.1	28.2	2.5	0.3	13
102.5	105.9	109.2	103.2	-13.4	2.0	-10.6	3.0	1.2	2.6	-4.6	1.9	0.7	-5.5	-0.8	14
154.6	152.5	138.2	153.7	21.6	1.7	10.1	5.2	-3.0	2.5	7.7	-0.2	9.2	11.2	0.7	15

INDEX

124.3	126.5	114.4	119.1	10.6	-0.3	7.3	6.8	11.6	10.3	7.1	11.0	6.3	4.1	8.8	16
124.8	131.9	112.0	118.7	11.8	1.1	10.8	10.1	20.5	14.2	10.4	17.1	6.7	6.0	13.6	17
148.7	169.1	112.4	138.2	36.3	5.5	31.8	28.3	39.2	26.7	30.1	32.4	10.1	23.0	25.7	18
112.3	112.4	111.8	108.5	-0.2	-2.0	0.2	-0.1	8.8	6.1	0.1	7.5	5.0	-3.0	5.7	19
123.5	117.4	118.4	119.9	8.9	-2.7	2.2	1.2	-2.7	3.9	1.7	0.9	5.8	1.3	1.1	20
114.6	98.8	110.8	104.1	-3.7	-6.0	-3.1	-0.3	9.8	2.6	-1.8	5.4	0.2	-6.0	5.4	21
127.8	126.6	122.2	127.7	15.2	-1.2	4.8	1.7	-6.2	4.5	3.2	-0.7	8.5	4.5	-0.5	22

LFD. NR.	ART DER BAUTEN UND AUFTRAGGEBER	1994 2.VJ	VERAEND. GEGEN- UEBER VOR- JAHRES- QUARTAL IN %	N A C H			
				1993 2.VJ	1993 3.VJ	1993 4.VJ	1994 1.VJ
							WERT
1	BAUHAUPTGEWERBE	154.7	11.9	138.2	136.8	137.9	150.3
2	HOCHBAU	164.6	16.0	141.9	141.4	146.5	158.7
3	WOHNUNGSBAU	211.0	32.5	159.3	164.9	178.8	203.6
4	SONSTIGER HOCHBAU	141.5	6.2	133.3	129.7	130.4	136.2
5	GEWERBLICHER UND INDUSTRIELLER BAU FUER UNTERNEHMEN, LANDWIRTSCHAFTLICHER BAU SOWIE BAUTEN FUER DEUTSCHE BAHN AG UND BUNDESPOST	146.1	5.3	138.7	131.3	133.2	141.0
6	GEWERBLICHER UND INDUSTRIELLER BAU FUER UNTERNEHMEN SOWIE LANDWIRTSCHAFTLICHER BAU	149.6	7.4	139.3	133.0	135.9	144.5
7	BAUTEN FUER DEUTSCHE BAHN AG UND BUNDESPOST	65.5	-46.9	123.4	91.8	72.0	59.8
8	BAUTEN FUER OEFFENTLICHE AUFTRAGGEBER UND ORGANISATIONEN OHNE ERWERBSZWECK	127.1	8.9	116.7	125.0	121.7	121.6
9	TIEFBAU	137.1	4.3	131.5	128.4	122.5	135.2
10	STRASSENBAU	115.1	4.7	109.9	109.0	98.1	109.0
11	SONSTIGER TIEFBAU	147.0	4.0	141.3	137.2	133.6	147.1
12	GEWERBLICHER UND INDUSTRIELLER BAU FUER UNTERNEHMEN SOWIE BAUTEN FUER DEUTSCHE BAHN AG UND BUNDESPOST	141.8	-1.3	143.7	133.0	130.4	143.3
13	GEWERBLICHER UND INDUSTRIELLER BAU FUER UNTERNEHMEN	150.9	-2.6	154.9	143.7	137.4	146.3
14	BAUTEN FUER DEUTSCHE BAHN AG UND BUNDESPOST	118.6	3.2	114.9	105.6	112.3	135.6
15	BAUTEN FUER OEFFENTLICHE AUFTRAGGEBER UND ORGANISATIONEN OHNE ERWERBSZWECK	150.1	7.3	139.9	139.7	135.5	149.3
							VOLUMEN
16	BAUHAUPTGEWERBE	132.7	9.9	120.7	118.8	119.4	129.9
17	HOCHBAU	139.8	13.5	123.2	121.7	125.6	135.8
18	WOHNUNGSBAU	176.8	29.0	137.1	140.6	151.6	172.0
19	SONSTIGER HOCHBAU	121.4	4.3	116.4	112.4	112.6	117.7
20	TIEFBAU	120.3	3.4	116.3	113.4	108.3	119.4
21	STRASSENBAU	100.9	4.1	96.9	96.2	86.7	96.2
22	SONSTIGER TIEFBAU	129.0	3.2	125.0	121.1	118.0	129.9

LAND

FUER DAS BAUHAUPTGEWERBE
1990 = 100

WERT

R		I		C		H		T		L		I		C		H		LFD. NR.
1993 2.HJ	1994 1.HJ	1992	1993	VERAENDERUNG GEGENUEBER DEM ENTSPRECHENDEN VORJAHRESZEITRAUM IN %														
				1993 2.VJ	1993 3.VJ	1993 4.VJ	1994 1.VJ	1993 2.HJ	1994 1.HJ	1992	1993	1994 1.VJ-2.VJ KUMULIERT						

INDEX

137.4	152.5	127.6	137.3	4.5	7.1	10.7	10.4	8.9	11.2	14.1	7.6	11.2	1
144.0	161.7	127.8	141.9	8.6	10.8	14.1	15.2	12.5	15.6	16.2	11.0	15.6	2
171.9	207.3	129.2	163.0	21.0	26.0	36.1	36.6	31.0	34.4	21.2	26.2	34.4	3
130.1	138.9	127.1	131.4	2.3	3.0	2.7	3.0	2.8	4.6	13.9	3.4	4.6	4
132.3	143.6	131.5	135.1	2.7	0.9	0.8	2.9	0.9	4.1	15.5	2.7	4.1	5
134.5	147.1	132.1	136.4	2.2	1.7	3.5	5.2	2.6	6.4	15.1	3.3	6.4	6
81.9	62.7	118.6	104.2	15.1	-20.6	-52.3	-53.9	-38.6	-50.4	28.9	-12.1	-50.4	7
123.4	124.4	113.5	120.3	1.0	10.5	9.2	3.4	9.9	6.1	8.4	6.0	6.1	8
125.5	136.2	127.3	128.9	-2.4	0.4	4.1	1.5	2.2	2.9	10.7	1.3	2.9	9
103.6	112.1	110.9	107.1	-9.3	-5.2	-1.2	-2.0	-3.4	1.4	4.3	-3.4	1.4	10
135.4	147.1	134.7	138.8	0.2	2.5	5.9	2.8	4.2	3.4	13.2	3.0	3.4	11
131.7	142.6	139.1	138.5	-2.8	-1.2	4.9	-2.4	1.7	-1.9	19.9	-0.4	-1.9	12
140.6	148.6	138.9	147.1	8.6	3.1	9.7	-4.0	6.2	-3.3	26.7	5.9	-3.3	13
109.0	127.1	139.7	116.3	-28.8	-13.7	-7.6	2.3	-10.7	2.7	5.6	-16.8	2.7	14
137.6	149.7	132.1	139.0	2.1	4.8	6.6	5.9	5.7	6.5	9.4	5.2	6.5	15

INDEX

119.1	131.3	114.9	119.7	0.8	4.4	8.3	8.3	6.2	9.1	7.9	4.2	9.1	16
123.7	137.8	114.8	122.9	4.2	7.1	10.9	12.3	9.0	12.9	9.8	7.1	12.9	17
146.1	174.4	115.5	139.8	15.8	21.3	31.5	32.4	26.4	30.6	14.2	21.0	30.6	18
112.5	119.6	114.5	114.5	-1.4	-0.1	0.3	1.0	0.1	2.7	7.6	-	2.7	19
110.9	119.9	115.0	114.1	-4.8	-0.8	3.2	0.9	1.2	2.2	4.5	-0.8	2.2	20
91.5	98.6	99.8	94.6	-11.3	-6.1	-1.7	-2.3	-4.1	0.9	-1.6	-5.2	0.9	21
119.6	129.5	121.8	122.9	-2.3	1.2	5.1	2.0	3.1	2.6	6.9	0.9	2.6	22

STBA, FACHSERIE 4, REIHE 2.2

Fachserie 4: Produzierendes Gewerbe

Reihe 1: Zusammenfassende Daten für das Produzierende Gewerbe (vorgesehen)

Reihe 2: Indizes für das Produzierende Gewerbe

Reihe 2.1: Indizes der Produktion und der Arbeitsproduktivität, Produktion ausgewählter Erzeugnisse im Produzierenden Gewerbe

Monatlich (etwa 7 Wochen nach dem Berichtszeitraum); Index der Nettoproduktion für das Produzierende Gewerbe; Index der Bruttonproduktion für Investitions- und Verbrauchsgüter; Produktionsindex für das Baugewerbe, Bauhauptgewerbe und Ausbaugewerbe; Index der Arbeitsproduktivität für den Bergbau und das Verarbeitende Gewerbe sowie vierteljährliche Produktionsindizes nach Wirtschaftszweigen. Außerdem für ca. 1 000 ausgewählte Erzeugnisse absolute Produktionszahlen.

Reihe 2.2: Auftragseingang und Umsatz im Verarbeitenden Gewerbe, Auftragseingang und Auftragsbestand im Bauhauptgewerbe – Indizes –

Monatliche (Auftragsbestand im Bauhauptgewerbe: vierteljährliche) Indexberechnung für Inland, Ausland und insgesamt nach Wirtschaftszweigen (vorläufige Ergebnisse ca. 8 Wochen nach dem Berichtszeitraum, endgültige Ergebnisse im Folgebericht).

Reihe 3: Produktion im Produzierenden Gewerbe

Reihe 3.1: Produktion im Produzierenden Gewerbe

Vierteljährliche und jährliche Darstellung der Produktion von rd. 6 000 Gütern (Menge und Wert) und ergänzen der Angaben aus anderen Quellen (u.a. Außenhandel, Preisstatistik sowie vierteljährliche Produktionsindizes).

Reihe 3.S.1: Produktion im Produzierenden Gewerbe in den neuen Bundesländern 3. und 4. Vierteljahr 1990

Reihe 3.2: Struktur der Produktion im Produzierenden Gewerbe

Jährliche Darstellung der Produktion von rd. 1 100 Güterklassen nach der Herkunft aus den Wirtschaftszweigen.

Reihe 4: Bergbau und Verarbeitendes Gewerbe

Beschäftigung, Umsatz und Investitionen der Unternehmen

Reihe 4.1.1: Beschäftigung, Umsatz und Energieversorgung der Unternehmen und Betriebe im Bergbau und im Verarbeitenden Gewerbe

Monatsbericht (etwa 9 Wochen nach dem Berichtszeitraum): Unternehmen, Betriebe und fachliche Betriebsteile in wirtschaftssystematischer Gliederung und nach Ländern (für Bergbau und Verarbeitendes Gewerbe insgesamt). Für Unternehmen: Zahl der Einheiten, Beschäftigte, Lohn- und Gehaltssumme, Umsatz. Für Betriebe: zusätzlich Zahl der Angestellten und Arbeiter, geleistete Arbeiterstunden und Energieversorgung; für fachliche Betriebsteile: Zahl der Einheiten und der Beschäftigten sowie Umsatz.

Jahresergebnisse werden in einem gesonderten Jahresbericht veröffentlicht.

Reihe 4.1.2: Betriebe, Beschäftigte und Umsatz im Bergbau und im Verarbeitenden Gewerbe nach Beschäftigtengrößtenklassen

Jährlich für September Ergebnisse für Betriebe nach Beschäftigtengrößtenklassen (Betriebe, Beschäftigte und Umsatz in wirtschaftssystematischer Gliederung; Länderergebnisse für Bergbau und Verarbeitendes Gewerbe insgesamt).

Reihe 4.1.3: Regionale Verteilung der Betriebe im Bergbau und im Verarbeitenden Gewerbe und deren Beschäftigte

Alle 4 Jahre: Anzahl der Betriebe und deren Beschäftigte in wirtschaftssystematischer und regionaler Gliederung (bis einschl. Kreise).

Reihe 4.1.4: Beschäftigung und Umsatz der Betriebe im Bergbau und im Verarbeitenden Gewerbe nach Bundesländern

Jährlicher Bericht.

Reihe 4.1.5: Fachliche Unternehmensteile im Bergbau und im Verarbeitenden Gewerbe

Jährlich: Anzahl der fachlichen Unternehmensteile und der in ihnen Beschäftigten, Produktionswert, Umsatz, Löhne und Gehälter sowie der Census-Value-Added in wirtschaftssystematischer Gliederung.

Reihe 4.2: Beschäftigte, Umsatz und Investitionen der Unternehmen und Betriebe im Bergbau und im Verarbeitenden Gewerbe – Investitionen –

Jährlicher Vorbericht mit vorläufigen Unternehmens- und Betriebsergebnissen der Investitionserhebung. Die endgültigen Ergebnisse erscheinen in tieferer systematischer Gliederung in den Reihen:

Reihe 4.2.1: Beschäftigte, Umsatz und Investitionen der Unternehmen und Betriebe im Bergbau und im Verarbeitenden Gewerbe

Jährlich: Beschäftigte, Umsatz, Investitionen, Lagerbestände, Zugänge an vermieteten Sachanlagen und Aufwendungen für gemietete und gepachtete Sachanlagen (jeweils nach Wirtschaftszweigen und nach Beschäftigten- und Umsatzgrößtenklassen).

Reihe 4.2.3: Konzentrationsstatistische Daten für den Bergbau und das Verarbeitende Gewerbe sowie das Baugewerbe

2 jährlich: Konzentrationsraten und -koeffizienten für Unternehmen und Betriebe des Bergbaus und des Verarbeitenden Gewerbes sowie des Baugewerbes.

Reihe 4.2.4: Material- und Wareneingang im Bergbau und im Verarbeitenden Gewerbe

4 jährlich: Material- und Wareneingang der Unternehmen des Bergbaus und des Verarbeitenden Gewerbes nach Warenarten und Wirtschaftszweigen.

Reihe 4.3: Kostenstruktur der Unternehmen im Bergbau und im Verarbeitenden Gewerbe

Jährlich: Beschäftigte, Bestandteile der Gesamtleistung, wichtige Kostenarten sowie Kosten- und Leistungsstruktur (Gliederung: wirtschaftssystematisch sowie nach Beschäftigten- und z.T. nach Bruttonproduktionswertgrößtenklassen). Für die einzelnen Bereiche erscheinen die Veröffentlichungen unter dem Titel:

Reihe 4.3.1: Kostenstruktur der Unternehmen im Bergbau, Grundstoff- und Produktionsgütergewerbe

Reihe 4.3.2: Kostenstruktur der Unternehmen im Investitionsgüter produzierenden Gewerbe

Reihe 4.3.3: Kostenstruktur der Unternehmen im Verbrauchsgüter produzierenden Gewerbe und im Nahrungsmittel- und Genussmittelgewerbe

Reihe 4. S.1: Schätzung des Nettoproduktionswertes im Bergbau und im Verarbeitenden Gewerbe 1985 (Zensus) – Methode und Ergebnisse –

Reihe 4. S.2: Schätzung des Nettoproduktionswertes im Bergbau und im Verarbeitenden Gewerbe 1985 (Zensus) – Regionale und sektorale Verflechtung der Unternehmen und Betriebe –

Fortsetzung siehe folgende Seite

Fachserie 4: Produzierendes Gewerbe

Reihe 5: Baugewerbe

Reihe 5.1: Beschäftigung, Umsatz und Gerätebestand der Betriebe im Baugewerbe

Jährliche Ergebnisse der zur Jahresmitte durchgeführten Erhebung nach Wirtschaftszweigen und Beschäftigtenklassen zum Teil in regionaler Gliederung bis zu Kreisen.

Reihe 5.2: Beschäftigung, Umsatz und Investitionen der Unternehmen im Baugewerbe

Jährlich: Beschäftigte, Bruttolohn- und -gehaltsumme, Jahresbauleistung, Umsatz und Investitionen nach Wirtschaftszweigen, Beschäftigten- und Umsatzgrößenklassen (Bauhauptgewerbe: 20 Beschäftigte und mehr, Ausbaugewerbe: 10 Beschäftigte und mehr).

Reihe 5.3: Kostenstruktur der Unternehmen im Baugewerbe

Jährlich: Kosten- und Leistungsgrößen im Bauhaupt- und Ausbaugewerbe nach Wirtschaftszweigen, Beschäftigten- und Bruttoproduktionswertgrößenklassen. Unternehmen (mit 20 Beschäftigten und mehr).

Reihe 6: Energie- und Wasserversorgung

Reihe 6.1: Beschäftigung, Umsatz, Investitionen und Kostenstruktur der Unternehmen in der Energie- und Wasserversorgung

Jährlich (auch für fachliche Unternehmensteile): Beschäftigte, Arbeiterstunden, Löhne und Gehälter, Umsätze, Lagerbestände und Investitionen nach Wirtschaftszweigen und -bereichen sowie nach Beschäftigten- und Umsatzgrößenklassen. Außerdem Brutto- und Nettoproduktionswert, Brutto- und Nettowertschöpfung, Materialverbrauch und Wareneinsatz sowie Kosten nach Kostenarten.

Reihe 6.2 und 6.3 unbesetzt

Reihe 6.4: Stromerzeugungsanlagen der Betriebe im Bergbau und im Verarbeitenden Gewerbe

Jährlich: Betriebe mit Stromerzeugungsanlagen nach Wirtschaftszweigen und Ländern; Leistung und Belastung der Stromerzeugungsanlagen sowie Verbrauch an Brennstoffen für die Elektrizitätserzeugung.

Reihe 7: Handwerk

Reihe 7.1: Beschäftigte und Umsatz im Handwerk

Vierteljährlich: Beschäftigte und Umsatz in ausgewählten Wirtschafts- und Gewerbezweigen. Saisonbereinigte Zahlen, Regionalangaben und weitere Strukturdaten wie Ausbildungsverhältnisse, Arbeiterverdienste und Insolvenzen im Handwerk.

Reihe 8: Fachstatistiken

Reihe 8.1: Eisen- und Stahl (Eisenerzbergbau, eisenschaffende Industrie, Eisen-, Stahl- und Tempergießerei)¹⁾

Monatlicher Vorbericht und Monatsbericht über wesentliche Entwicklungstendenzen. Der Vierteljahresbericht gibt Überblick über Struktur und Entwicklung der entsprechenden Bereiche, auch im Ausland.

Reihe 8.2: Düngemittelversorgung

Monatlicher Bericht und Jahresbericht mit Angaben über den Inlandsabsatz nach Ländern und Düngersorten sowie Nährstoffgehalten.

Reihe 9: Sonderbeiträge

Reihe 9. 6: Material- und Wareneingang im Baugewerbe 1982

Reihe 9. 8: Düngemittelerzeugung und -versorgung 1950/51 bis 1986/87

Reihe 9. 9: Konzentrationsstatistische Daten für den Bergbau und das Verarbeitende Gewerbe 1954 bis 1982

Reihe 9. 10: Neuberechnung der Produktionsindizes und des Index der Arbeitsproduktivität auf Basis 1985

Reihe 9. 11: Neuberechnung der Auftragseingangs- und Umsatzindizes für das Verarbeitende Gewerbe sowie der Auftragseingangs- und Auftragsbestandsindizes für das Bauhauptgewerbe auf Basis 1985

Reihe 9. 12: Dienstleistungen im Produzierenden Gewerbe 1988 – Ergebnisse einer Testerhebung –

Reihe 9. 13: Gegenüberstellung der Produktion im Produzierenden Gewerbe nach den Systematischen Güterverzeichnissen für Produktionsstatistiken (GP) von 1989 und 1982

Einzelveröffentlichungen

Zensus im Produzierenden Gewerbe 1979 (7 Hefte)

„Ausgewählte Zahlen für die Bauwirtschaft“

Monatliche Querschnittsveröffentlichung mit den Hauptteilen Baugewerbe und Bautätigkeit sowie mit ausgewählten Daten aus zahlreichen anderen Sachgebieten.

„Ausgewählte Zahlen zur Energiewirtschaft“

Monatliche und jährliche Querschnittsveröffentlichung über Aufkommen und Verwendung von festen, flüssigen und gasförmigen Brennstoffen sowie Elektrizität. Preisindizes und Preise für ausgewählte Energiearten. Beschäftigung der Betriebe in der Energie- und Wasserversorgung. Mineralölsteuern. Klimadaten.

Klassifikationen

Klassifikation der Wirtschaftszweige mit Erläuterungen, Ausgabe 1993

Systematik der Wirtschaftszweige mit Betriebs- und ähnlichen Benennungen, Ausgabe 1979

Alphabetisches Verzeichnis der Betriebs- und ähnlichen Benennungen zur Systematik der Wirtschaftszweige, Ausgabe 1988

Systematisches Güterverzeichnis für Produktionsstatistiken, Ausgabe 1989

¹⁾ Erhältlich bei: Statistisches Bundesamt, Außenstelle Düsseldorf, Hüttenstraße 5 a, 40215 Düsseldorf



STATISTISCHES BUNDESAMT
GUSTAV-STRESEMANN-RING 11
65189 WIESBADEN

Veröffentlichungen und Prospekte sind durch den Verlag METZLER-POESCHEL, Verlagsauslieferung Hermann Leins, Postfach 11 52, 72125 Kusterdingen, erhältlich.