


Statistisches Bundesamt

Produzierendes Gewerbe



Fachserie 4

Reihe 2.2

Auftragseingang und Umsatz im Verarbeitenden Gewerbe

Auftragseingang und Auftragsbestand im Bauhauptgewerbe

— Indizes —

August 1994

Statistisches Bundesamt
Elektronisch - Dokumentation - Archiv

**METZLER
POESCHEL**

Statist. Bundesamt - Bibliothek



13-05402

Herausgeber:

Statistisches Bundesamt, Wiesbaden, Gustav-Stresemann-Ring 11

Postanschrift:

Statistisches Bundesamt
65180 Wiesbaden

Verlag:

Metzler-Poeschel, Stuttgart

Verlagsauslieferung:

Hermann Leins GmbH & Co. KG
Postfach 11 52
75125 Kusterdingen
Telefon: 0 70 71/93 53 50
Telex: 7 262 891 mepo d
Telefax: 0 70 71/3 36 53

Erscheinungsfolge: monatlich

Erschienen im Oktober 1994

Preis: DM 16,80

Bestellnummer: 2040220 - 94108

© Statistisches Bundesamt, Wiesbaden 1994

Alle Rechte vorbehalten. Es ist insbesondere nicht gestattet, ohne ausdrückliche Genehmigung des Statistischen Bundesamtes diese Veröffentlichung oder Teile daraus für gewerbliche Zwecke zu übersetzen, zu vervielfältigen, auf Mikrofilm/-fiche zu verfilmen oder in elektronische Systeme einzuspeichern.

ALLGEMEINE HINWEISE

Geschätzte Korrekturen der vorläufigen Indizes

Das Statistische Bundesamt berechnet monatlich einen vorläufigen und einen berichtigten Auftragseingangsindex. Zusätzlich werden geschätzte Korrekturen der vorläufigen Indexberechnungen für die zusammenfassenden Wirtschaftsgliederungen bekanntgegeben. Die Schätzungen werden mit einem Regressionsschätzverfahren durchgeführt, das auf einem engen korrelativen Zusammenhang zwischen den Veränderungsraten der Indizes zum Vormonat und den Korrekturen im Berichtsmonat beruht. Die Berechnungen über einen längeren Zeitraum haben gezeigt, daß durch dieses Verfahren überwiegend eine Verbesserung der Aussagekraft der vorläufigen Auftragseingangsindizes im Hinblick auf die Beurteilung der konjunkturellen Lage erreicht wird.

Früheres Bundesgebiet

Index des Auftragseingangs für das Verarbeitende Gewerbe
Wertindex 1985 = 100
Berichtsmonat August 1994

Wirtschaftsgliederung	Vorläufiger Index	Geschätzte Korrektur in Indexpunkten
Verarbeitendes Gewerbe	119,6	- 0,3
Grundstoff- und Produktionsgütergewerbe	107,7	- 0,2
Investitionsgüter produzierendes Gewerbe	121,3	- 0,7
Verbrauchsgüter produzierendes Gewerbe	134,3	+ 0,9

Die berichtigten Indizes werden wie bisher im darauffolgenden Monat zusammen mit der nächsten vorläufigen Berechnung herausgegeben.



Die aktuellen Auftragseingangs-, Umsatz- und Auftragsbestandsindizes können Sie auch direkt beim Statistischen Bundesamt - Gruppe IV A - telefonisch (0611/75-2493) erhalten.



Ausgewählte Indizes des Auftragseingangs und des Umsatzes für das Verarbeitende Gewerbe verbreitet das Statistische Bundesamt mit seinen Branchenindikatoren aktuell über BILDSCHIRMTEXT. Die Seiten können Sie mit *4848460# direkt abrufen.



Für Benutzer der amtlichen Statistik steht als Service-Einrichtung des Statistischen Bundesamtes das EDV-gestützte STATISTISCHE INFORMATIONSSYSTEM DES BUNDES (STATIS BUND) zur Verfügung. Es enthält ausgewählte statistische Zeitreihen und bietet die Möglichkeit eigene Auswertungen, Berechnungen und mathematisch-statistische Analysen durchzuführen. Alle Zeitreihen können auch auf Magnetband oder auf Diskette bezogen werden. Weitere Informationen hierzu können Sie schriftlich oder telefonisch (0611/75-2426) anfordern.

Die Indizes des Auftragseingangs und des Umsatzes für das Verarbeitende Gewerbe und des Auftragseingangs und Auftragsbestands für das Bauhauptgewerbe sind als Originalwerte, als kalender- und saisonbereinigte Werte sowie als glatte Komponente als Zeitreihen im Statistischen Informationssystem gespeichert.

Inhalt

Textteil	Seite
1 Einführung	6
2 Aktuelle Ergebnisse	8
 Schaubilder	
Auftragseingang und Umsatz im Verarbeitenden Gewerbe	9
Auftragseingang und Auftragsbestand im Bauhauptgewerbe	73
 Tabellenteil	
Früheres Bundesgebiet (Tabellengruppe 1 - 4, 1985 = 100)	
1 Auftragseingang im Verarbeitenden Gewerbe	
1.1 Originalwert	
Wertindex	14
Volumenindex	26
1.2 Kalender- und saisonbereinigter Wert	
Wertindex	38
Volumenindex	40
2 Umsatz im Verarbeitenden Gewerbe	
2.1 Originalwert	
Wertindex	42
Volumenindex	54
2.2 Kalender- und saisonbereinigter Wert	
Wertindex	66
Volumenindex	68
3 Auftragseingang im Bauhauptgewerbe	
3.1 Originalwert	
Wertindex	70
Volumenindex	70
3.2 Kalender- und saisonbereinigter Wert	
Wertindex	72
Volumenindex	72
4 Auftragsbestand im Bauhauptgewerbe	
4.1 Originalwert	
Wertindex	74
Volumenindex	74
4.2 Saisonbereinigter Wert	
Wertindex	76
Volumenindex	76
Neue Länder und Berlin-Ost (Tabellengruppe 5 - 8, 2. Halbjahr 1990 = 100)	
5 Auftragseingang im Verarbeitenden Gewerbe	
5.1 Originalwert	
Wertindex	78
6 Umsatz im Verarbeitenden Gewerbe	
6.1 Originalwert	
Wertindex	82

7	Auftragseingang im Bauhauptgewerbe	
7.1	Originalwert	
	Wertindex	86
	Volumenindex	86
8	Auftragsbestand im Bauhauptgewerbe	
8.1	Originalwert	
	Wertindex	88
	Volumenindex	88
Deutschland (Tabellengruppe 9 - 12, 2. Halbjahr 1990 = 100)		
9	Auftragseingang im Verarbeitenden Gewerbe	
9.1	Originalwert	
	Wertindex	90
10	Umsatz im Verarbeitenden Gewerbe	
10.1	Originalwert	
	Wertindex	94
11	Auftragseingang im Bauhauptgewerbe	
11.1	Originalwert	
	Wertindex	98
	Volumenindex	98
12	Auftragsbestand im Bauhauptgewerbe	
12.1	Originalwert	
	Wertindex	100
	Volumenindex	100

Angaben für die Bundesrepublik Deutschland nach dem Gebietsstand seit dem 03.10.1990.

Die Angaben für das "frühere Bundesgebiet" beziehen sich auf die Bundesrepublik Deutschland nach dem Gebietsstand bis zum 03.10.1990; sie schließen Berlin-West ein.

Die Angaben für die "neuen Länder und Berlin-Ost" beziehen sich auf die Länder Brandenburg, Mecklenburg-Vorpommern, Sachsen, Sachsen-Anhalt und Thüringen sowie auf Berlin-Ost.

Alle Zahlen für den aktuellen Berichtszeitraum sind vorläufig. Abweichungen bei früher veröffentlichten Zahlen ergeben sich durch zwischenzeitlich durchgeführte Korrekturen. Diese werden nicht gesondert gekennzeichnet. Veränderungsdaten von 1 000 % oder mehr werden aus technischen Gründen als 999,9 % dargestellt.

Zeichenerklärung

- . = aus Gründen der Geheimhaltung von Einzelangaben nicht veröffentlicht, aber im Gesamtindex enthalten
- = nichts vorhanden

Abkürzungen bei den Kurzbezeichnungen der Wirtschaftszweige

ADV-GERÄTE U.	= Geräte und Einrichtungen für die automatische Datenverarbeitung	H.U.	= Herstellung und
-EINR.		H. V.	= Herstellung von
ANG	= anderweitig nicht genannt	L. METALLKON.	= Leichtmetallkonstruktionen
ANSCHL. WEITERVERARB.	= anschließende Weiterverarbeitung	NE	= Nichteisen
D.	= der/die	SONST.	= sonstigen
EBM.	= Eisen-, Blech-, Metall	SPEZ. PAPIEREN	= Spezialpapieren
EINSCHL.	= einschließlich	U.	= und
ELEKTRIZ. ERZEUG.	= Elektrizitätserzeugung	U. AE.	= und ähnliche
GEW. U. VERARB. V.	= Gewinnung und Verarbeitung von	USW.	= und so weiter
GEW. V.	= Gewinnung von	V.	= von
GR. FORM	= großformatige	VERAEND.	= Veränderung
		VERARB. V.	= Verarbeitung von
		VERTLG.	= Verteilung

Einführung

Auftragseingangsindizes für das Verarbeitende Gewerbe und Auftragseingangs- und Auftragsbestandsindizes für das Bauhauptgewerbe sind **Frühindikatoren** zur Analyse der Konjunkturentwicklung in diesen Bereichen des Produzierenden Gewerbes.

Rechtsgrundlagen für die Datenerhebung sind:

- Gesetz über die Statistik im Produzierenden Gewerbe (ProdGewG) in der Fassung der Bekanntmachung vom 30. Mai 1980 (BGBl. I S. 641) in Verbindung mit Artikel 3 § 1 der Statistikanpassungsverordnung vom 26. März 1991 (BGBl. I S. 846).
- Artikel 2 § 3 der Verordnung zur Änderung statistischer Rechtsvorschriften (Statistikbereinigungsverordnung) vom 14. September 1984 (BGBl. I S. 1247),
- Gesetz über die Statistik für Bundeszwecke (Bundesstatistikgesetz - BStatG) vom 22. Januar 1987 (BGBl. I S. 462, 565) geändert durch Artikel 6 Abs. 36 des Gesetzes vom 27. Dezember 1993 (BGBl. I S. 2378).

Die Erhebung der Daten erfolgt durch die Statistischen Landesämter, die Indexberechnungen werden vom Statistischen Bundesamt durchgeführt.

Indizes des Auftragseingangs und des Umsatzes für das Verarbeitende Gewerbe

Auftragseingang und Umsatz im Verarbeitenden Gewerbe werden im Rahmen des Monatsberichts für Betriebe im Bergbau und im Verarbeitenden Gewerbe erhoben. Der **Berichtskreis** umfaßt Betriebe des Bergbaus und des Verarbeitenden Gewerbes von Unternehmen des Produzierenden Gewerbes mit im allgemeinen 20 oder mehr Beschäftigten sowie Betriebe des Bergbaus und des Verarbeitenden Gewerbes mit im allgemeinen 20 oder mehr Beschäftigten von Unternehmen außerhalb des Produzierenden Gewerbes. Auftragseingang und Umsatz werden in der Gliederung der "Systematik der Wirtschaftszweige, Ausgabe 1979, Fassung für die Statistik im Produzierenden Gewerbe (SYPRO)" nach fachlichen Betriebsteilen erfaßt und ausgewertet.

Auftragseingang ist definiert als der Wert (ohne Umsatzsteuer) aller im Berichtsmonat vom Betrieb fest akzeptierten Aufträge auf Lieferung selbst hergestellter oder in Lohnarbeit gefertigter Erzeugnisse.

Umsatz ist der Wert (ohne Umsatzsteuer) aller im Berichtsmonat abgerechneten Lieferungen und Leistungen an Dritte.

Die Indizes werden in jeweiligen Preisen als **Wertindizes** und preisbereinigt als **Volumenindizes** berechnet. Zur Ermittlung der Volumenindizes aus den Wertindizes werden Erzeugerpreisindizes für gewerbliche Produkte (Inlands-Auftragseingang und -Umsatz) sowie Preisindizes für die Ausfuhr (Auslands-Auftragseingang und -Umsatz) verwendet. Methodisch handelt es sich bei den Wertindizes um Meßzahlen, bei den Volumenindizes um Paasche-Indizes.

Indizes des Auftragseingangs und des Auftragsbestands für das Bauhauptgewerbe

Die Erhebung des Auftragseingangs und des Auftragsbestands für das Bauhauptgewerbe erfolgt im Rahmen des Monatsberichts im Bauhauptgewerbe. Der **Berichtskreis** umfaßt die Betriebe des Bauhauptgewerbes in Unternehmen des Produzierenden Gewerbes mit 20 oder mehr Beschäftigten, die Betriebe des Bauhauptgewerbes mit 20 oder mehr Beschäftigten von Unternehmen außerhalb des Produzierenden Gewerbes sowie alle Arbeitsgemeinschaften. Die Gliederung der Ergebnisse erfolgt nach Bauarten und Auftraggebern.

Auftragseingang ist definiert als der Wert (ohne Umsatzsteuer) aller im Berichtsmonat vom Betrieb fest akzeptierten, Aufträge für Bauleistungen. **Auftragsbestand** ist der Wert (ohne Umsatzsteuer) aller akzeptierten, noch nicht ausgeführten Aufträge für Bauleistungen am Ende des Berichtszeitraumes.

Die Indizes für das Bauhauptgewerbe werden als **Wertindizes** in jeweiligen Preisen und als **Volumenindizes** preisbereinigt dargestellt. Zur Deflationierung der Wertindizes werden Meßzahlen für Bauleistungspreise und Preisindizes für Bauwerke verwendet. Methodisch handelt es sich bei den Wertindizes um Meßzahlen, bei den Volumenindizes um Paasche-Indizes.

Indizes für die neuen Länder und Berlin-Ost sowie für Deutschland

Der Index des Auftragseingangs und des Umsatzes im Verarbeitenden Gewerbe für die neuen Länder und Berlin-Ost sowie für Deutschland wird auf der Basis 2. Halbjahr 1990 = 100 in jeweiligen Preisen als Wertin-

dex berechnet und nach ausgewählten Zweigen des Verarbeitenden Gewerbes veröffentlicht.

Der Index des Auftragseingangs und des Auftragsbestands im Bauhauptgewerbe für die neuen Länder und Berlin-Ost sowie für Deutschland wird ebenfalls auf der Basis 2. Halbjahr 1990 = 100 in jeweiligen Preisen als Wertindex und preisbereinigt als Volumenindex berechnet.

Die jeweiligen Begriffsabgrenzungen entsprechen denen der bisherigen Bundesrepublik. Da die Merkmale erst ab Juli 1990 für die neuen Länder und Berlin-Ost erhoben werden, können in den Tabellen teilweise nur Veränderungen zum jeweiligen Vorzeitraum dargestellt werden.

Ab Berichtsmonat Juli 1991 werden auch Veränderungen zum Vorjahr ausgewiesen.

Die Darstellung der Ergebnisse ist grundsätzlich unterteilt in

- Früheres Bundesgebiet (Tabellengruppen 1 - 4, 1985 = 100)
- Neue Länder und Berlin-Ost (Tabellengruppen 5 - 8, 2. Halbjahr 1990 = 100)
- Deutschland (Tabellengruppe 9 - 12, 2. Halbjahr 1990 = 100)

Die Tabellen 1.2, 2.2, 3.2 und 4.2 enthalten Ergebnisse der Zeitreihenanalyse nach dem Berliner Verfahren, Version 4; alle übrigen Ergebnisse sind Originalwerte.

Früheres Bundesgebiet

Aktuelle Ergebnisse

Der Index des Auftragseingangs für das **V e r a r b e i t e n d e G e w e r b e** lag im August 1994 preisbereinigt um 8,8 % über dem entsprechenden Vorjahresniveau. Dabei hatten die Inlandsbestellungen einen Zuwachs von 7,2 %, die Exportorders stiegen um 12,1 %. Die im Verarbeitenden Gewerbe im August 1994 getätigten Umsätze überschritten das Vorjahresergebnis um 4,2 %. Im Inlandsgeschäft wurden 2,0 % mehr Umsätze erzielt. Die Auslandsumsätze lagen um 8,4 % über dem Vorjahresstand.

Alle Hauptgruppen des Verarbeitenden Gewerbes verzeichneten gegenüber dem vergleichbaren Vorjahresmonat eine Zunahme der Ordereingänge. Im Grundstoff- und Produktionsgütergewerbe gingen 13,6 % mehr Bestellungen ein (Inland: + 13,6 %, Ausland: + 13,7 %). Das Investitionsgüter produzierende Gewerbe verbuchte einen Bestellzuwachs von 9,1 % (Inland: + 7,4 %, Ausland: + 11,9 %). Im Verbrauchsgüter produzierenden Gewerbe nahmen die Bestellungen um 1,0 % (Inland: - 0,6 %, Ausland: + 7,8 %) zu.

Im **B a u h a u p t g e w e r b e** unterschritten die Auftragseingänge im Juli 1994 den vergleichbaren Vorjahreswert real um 2,9 %.

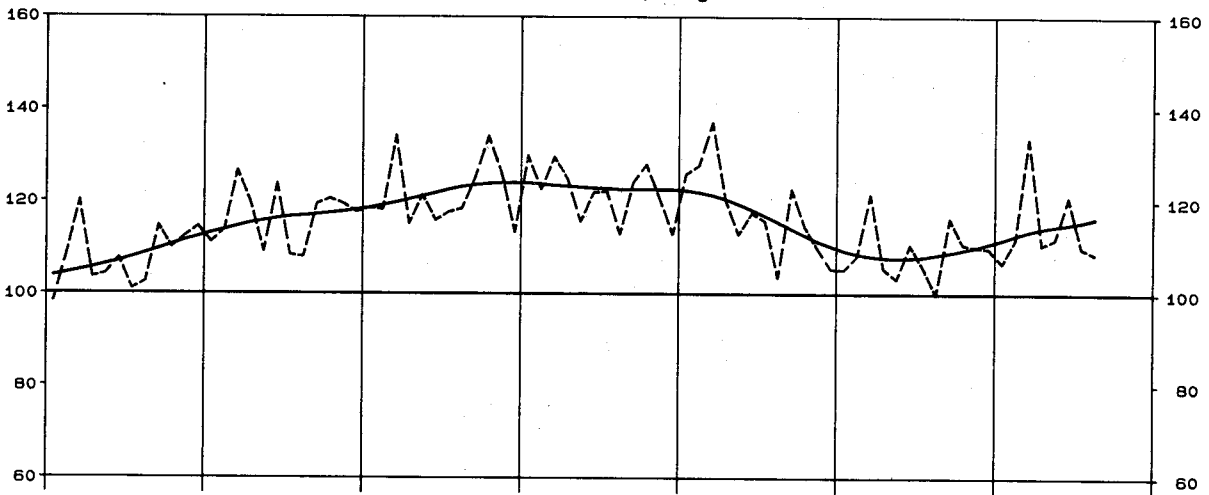
Die Auftragsbestände im zweiten Quartal 1994 lagen um 6,0 % über dem entsprechenden Vorjahresniveau und um 0,5 % über dem Stand des ersten Quartals 1994.

AUFTRAGSEINGANG IM VERARBEITENDEN GEWERBE

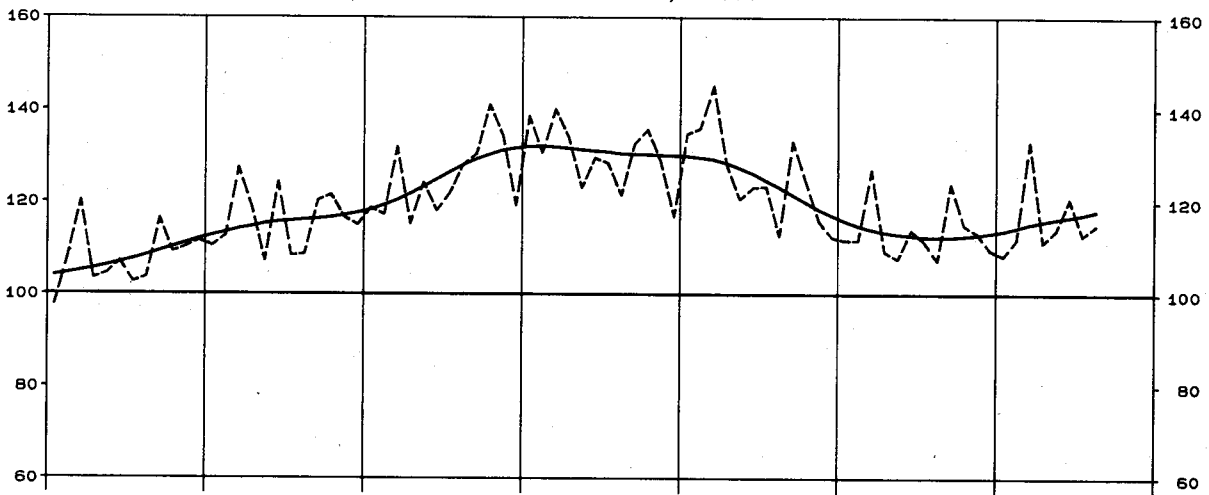
Volumenindex 1985 = 100

----- Originalwerte
———— Glatte Komponente *)

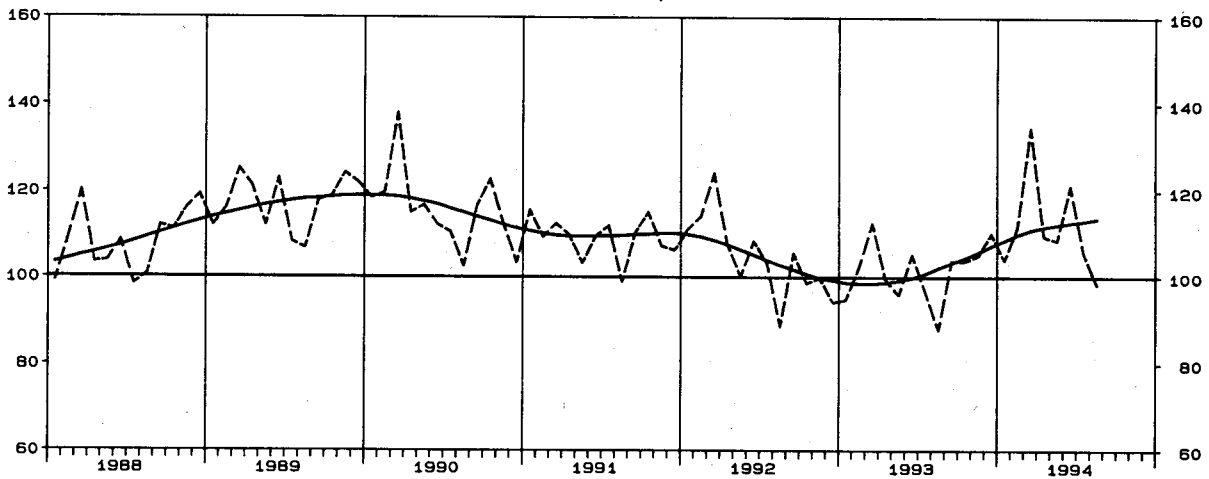
Verarbeitendes Gewerbe, Insgesamt



Verarbeitendes Gewerbe, Inland



Verarbeitendes Gewerbe, Ausland



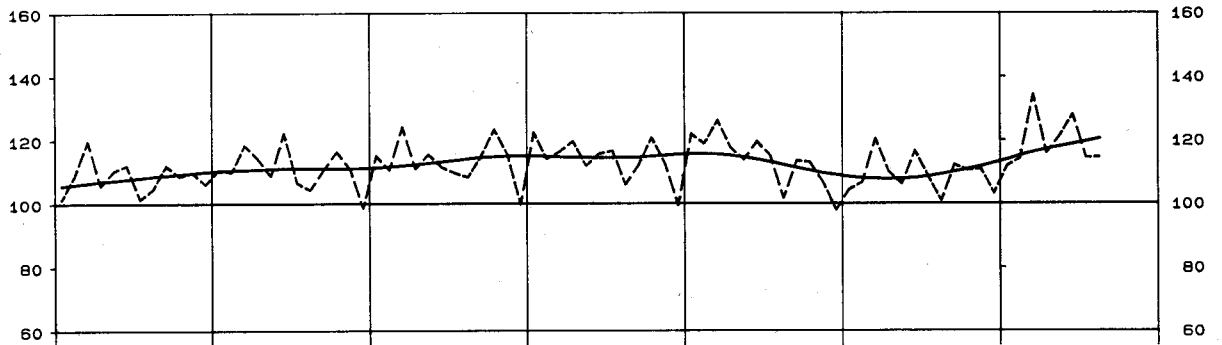
*) Zeitreihenanalyse nach dem Berliner Verfahren, Version 4

AUFTRAGSEINGANG IM VERARBEITENDEN GEWERBE

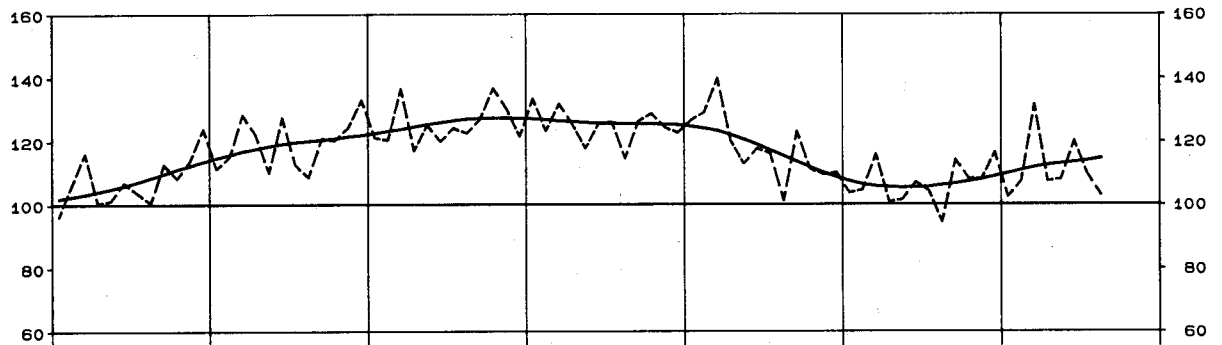
Volumenindex 1985 = 100

----- Originalwerte
———— Glatte Komponente *)

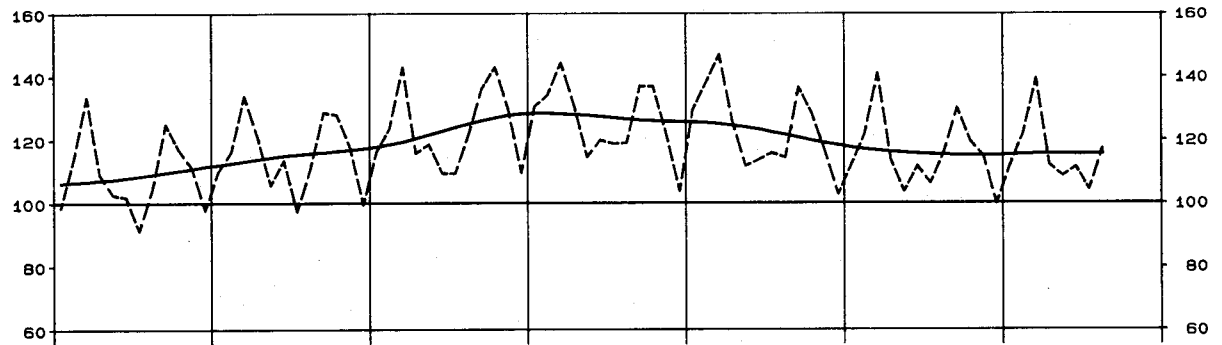
Grundstoff- u. Produktionsgütergewerbe, Insgesamt



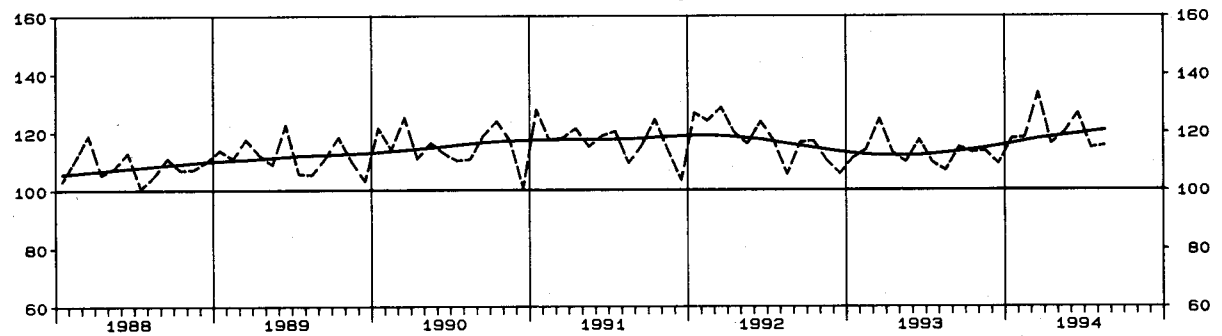
Investitionsgüter produzierendes Gewerbe, Insgesamt



Verbrauchsgüter produzierendes Gewerbe, Insgesamt



Chemische Industrie, Insgesamt



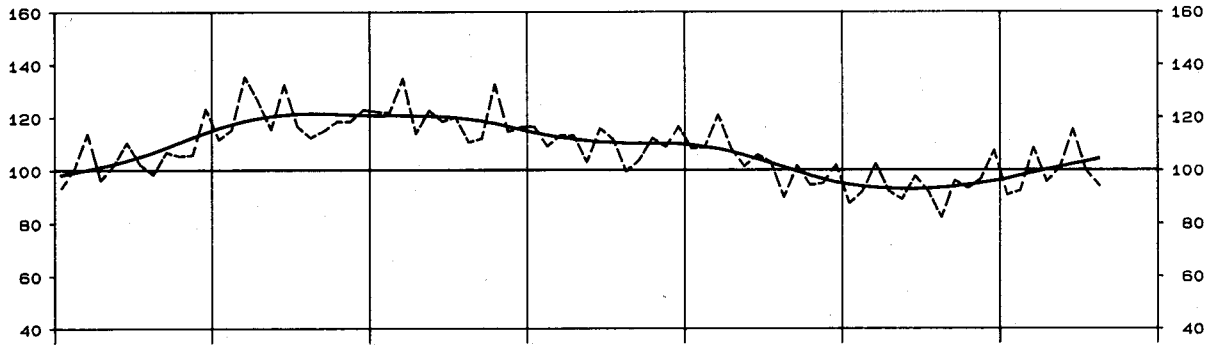
*) Zeitreihenanalyse nach dem Berliner Verfahren, Version 4

AUFTRAGSEINGANG IM VERARBEITENDEN GEWERBE

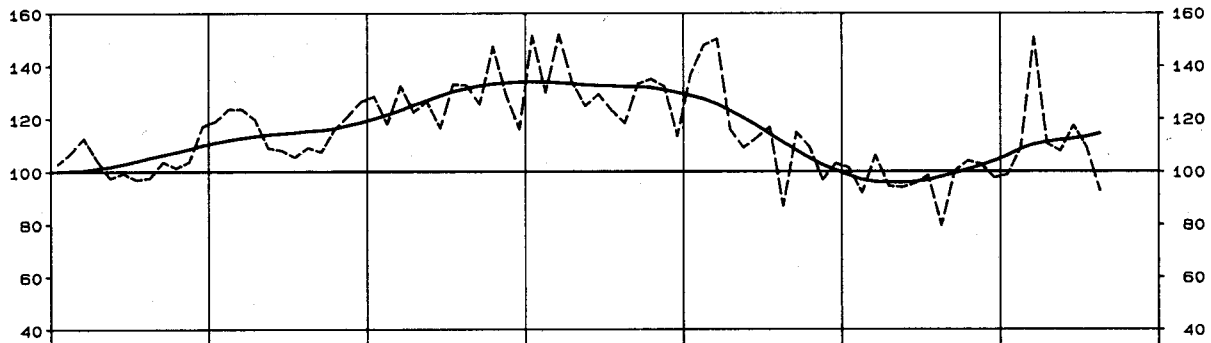
Volumenindex 1985 = 100

----- Originalwerte
———— Glatte Komponente *)

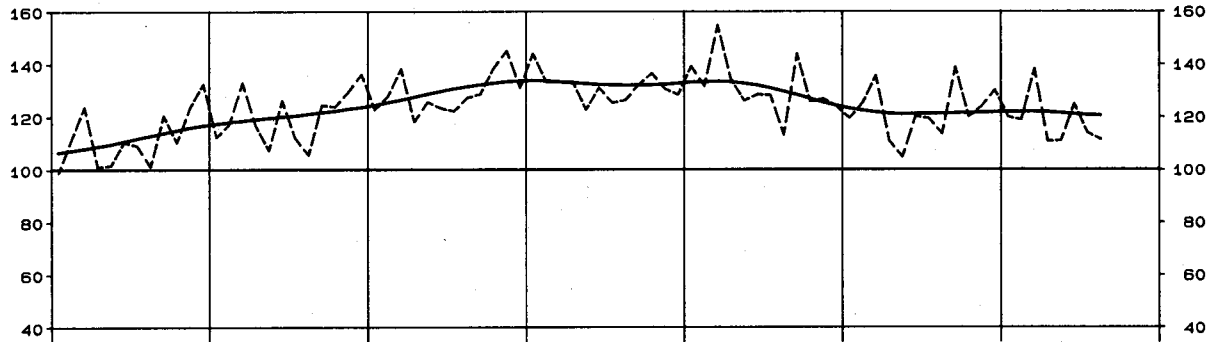
Maschinenbau, Insgesamt



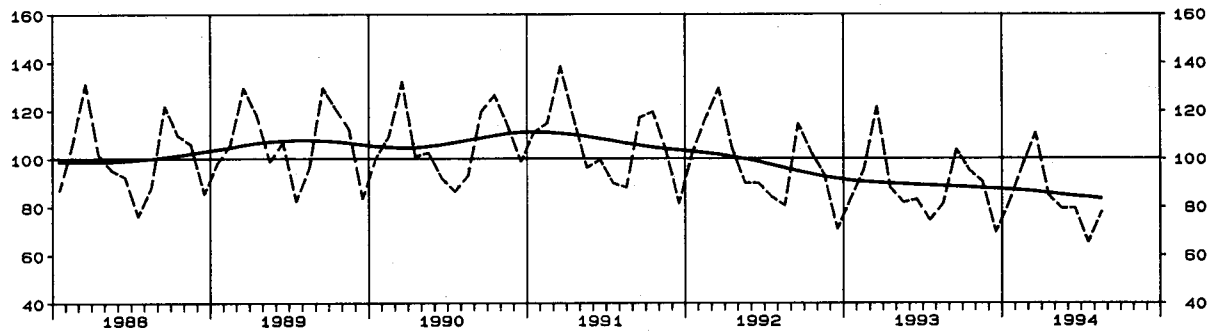
Strassenfahrzeugbau, Insgesamt



Elektrotechnik, Insgesamt



Textilgewerbe, Insgesamt



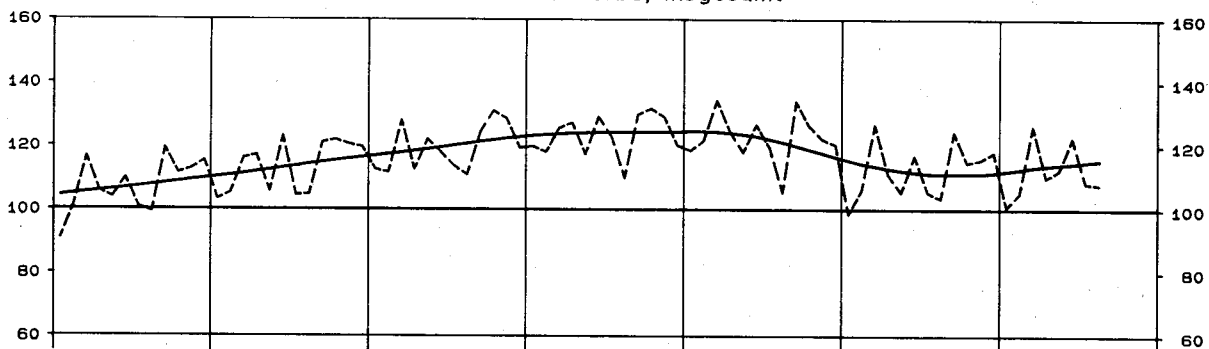
*) Zeitreihenanalyse nach dem Berliner Verfahren, Version 4

UMSATZ IM VERARBEITENDEN GEWERBE

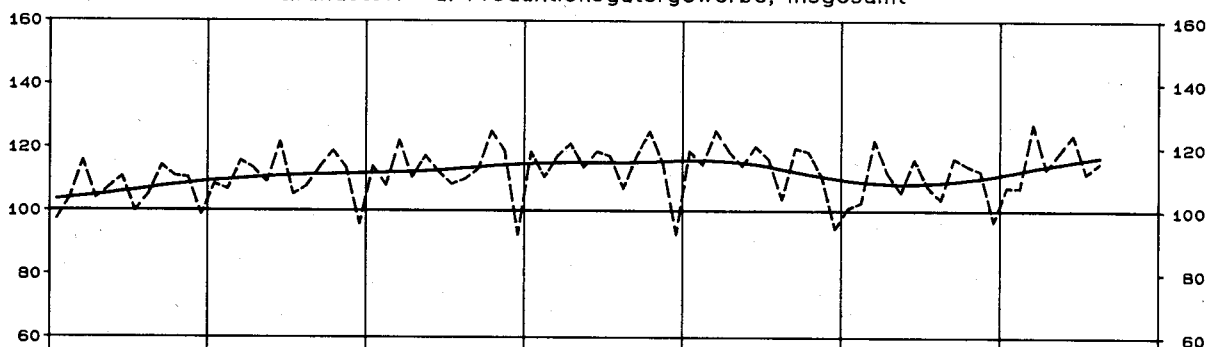
Volumenindex 1985 = 100

----- Originalwerte
—— Glatte Komponente *)

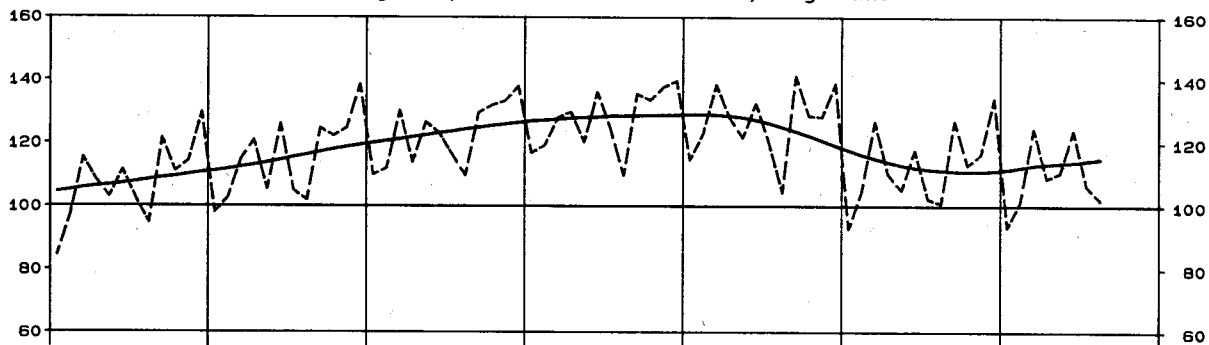
Verarbeitendes Gewerbe, Insgesamt



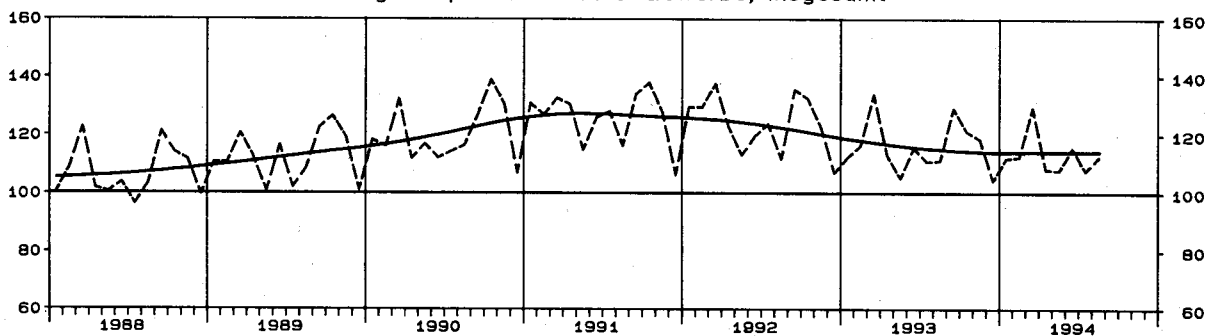
Grundstoff- u. Produktionsgütergewerbe, Insgesamt



Investitionsgüter produzierendes Gewerbe, Insgesamt



Verbrauchsgüter produzierendes Gewerbe, Insgesamt



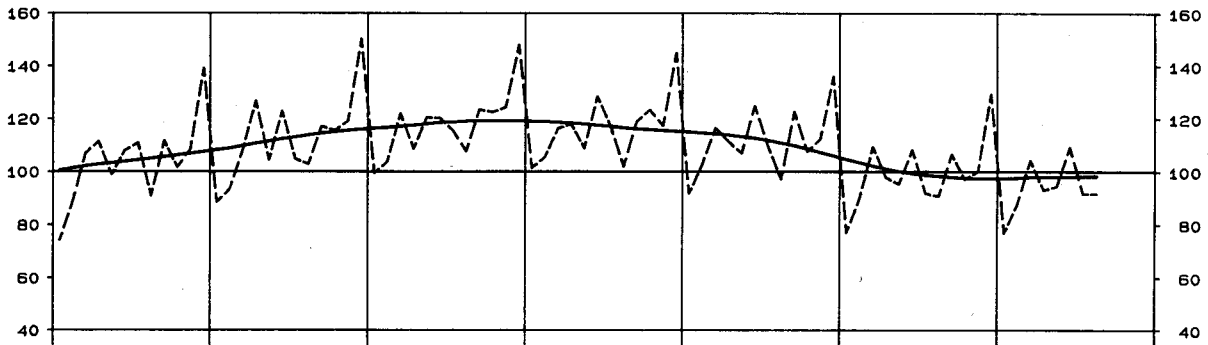
*) Zeitreihenanalyse nach dem Berliner Verfahren, Version 4

UMSATZ IM VERARBEITENDEN GEWERBE

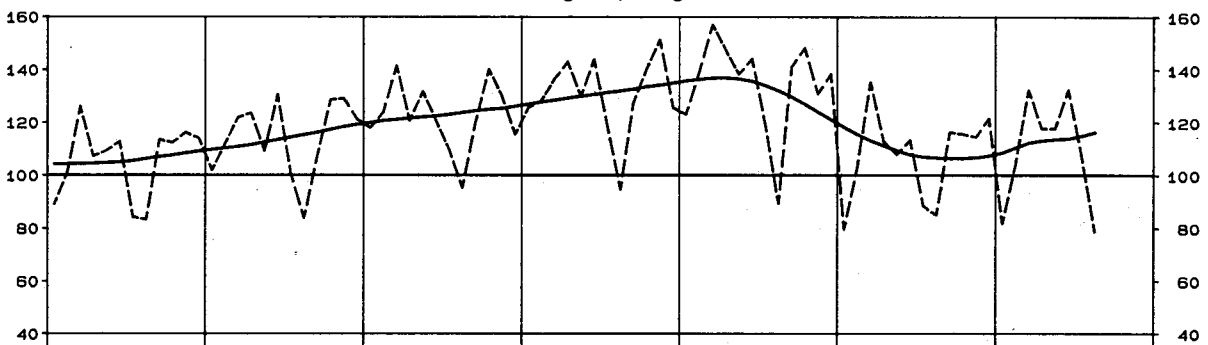
Volumenindex 1985 = 100

----- Originalwerte
———— Glatte Komponente *)

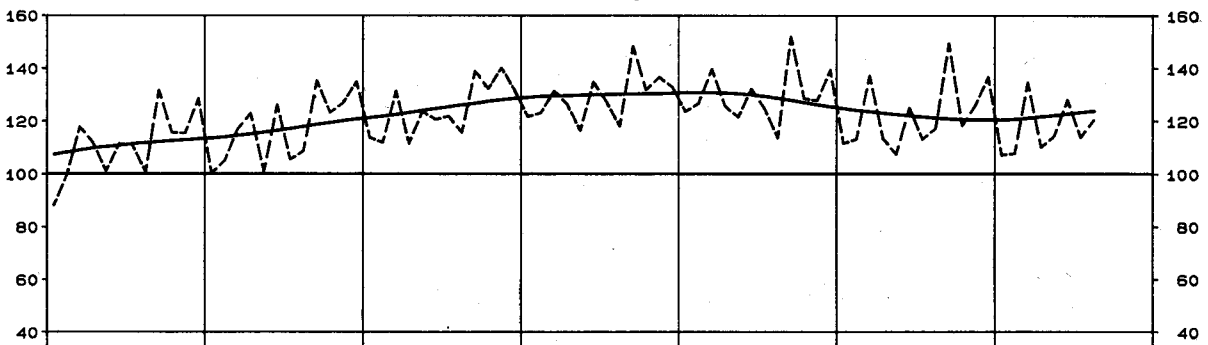
Maschinenbau, Insgesamt



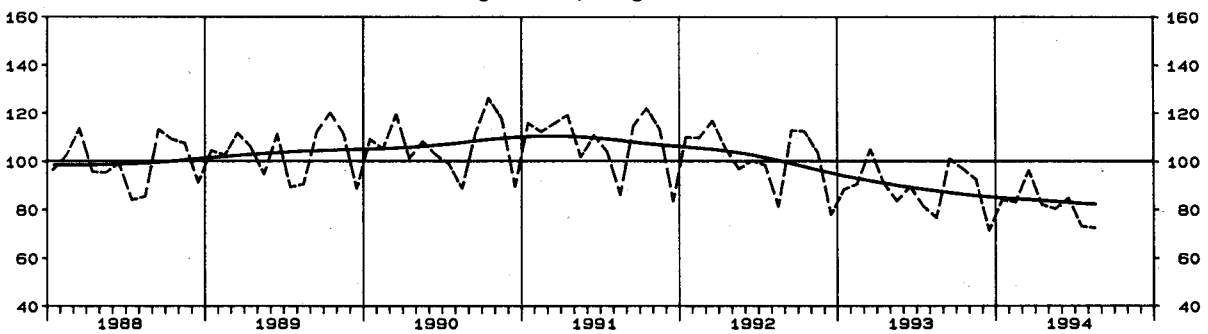
Strassenfahrzeugbau, Insgesamt



Elektrotechnik, Insgesamt



Textilgewerbe, Insgesamt



*) Zeitreihenanalyse nach dem Berliner Verfahren, Version 4

1 INDEX DES AUFTRAGSEINGANGS
1985

1.1 ORIGINAL

WERT

SYPRO- NR.	WIRTSCHAFTSGLIEDERUNG	1994 AUG.	VERAEND. GEGEN- UEBER- VOR- JAHRES- MONAT IN %	N		A		C		H
				1993 AUG.	1994 JULI	1993 3. VJ	1993 4. VJ	1994 1. VJ	1994 2. VJ	
	VERARBEITENDES GEWERBE 1)	INSGESAMT	119,6	+8,9	109,8	120,9	118,0	120,9	128,3	125,5
		INLAND	128,0	+7,4	119,2	125,3	127,0	125,1	130,5	127,9
		AUSLAND	105,9	+12,2	94,4	113,8	103,2	114,0	124,9	121,5
	GRUNDSTOFF-UND PRODUKTIONSGUETER- GEWERBE	INSGESAMT	107,7	+14,5	94,1	106,8	99,8	99,6	110,2	113,1
		INLAND	115,0	+14,5	100,4	111,7	105,9	102,9	108,6	115,4
		AUSLAND	96,0	+14,3	84,0	99,1	90,1	94,5	112,7	109,5
25	GEW. U. VERARB. V. STEINEN U. ERDEN	INSGESAMT	187,6	+10,5	169,8	186,1	180,5	146,6	124,3	181,3
		INLAND	197,9	+9,7	180,4	196,8	190,8	152,3	127,2	190,6
		AUSLAND	110,2	+21,2	90,9	105,7	103,4	104,2	102,2	111,1
2512	GEW. V. NATURSTEINEN, ANG	INSGESAMT	153,0	+2,0	150,0	152,5	159,5	127,8	68,5	147,8
		INLAND	153,6	+1,8	150,9	153,2	160,5	128,5	68,8	148,5
		AUSLAND	99,0	+51,8	65,2	89,6	72,0	64,5	46,2	83,3
2525	VERARB. V. NATURSTEINEN, ANG	INSGESAMT	154,0	+0,3	153,5	170,1	178,0	158,4	122,6	169,0
		INLAND	150,8	-2,3	154,3	168,8	179,0	158,8	122,5	167,8
		AUSLAND	227,0	+69,4	134,0	198,8	156,3	149,7	124,9	194,9
2531	H. V. ZEMENT	INSGESAMT	158,4	+12,8	140,4	157,7	152,0	121,2	106,5	161,1
		INLAND	160,9	+12,6	142,9	160,3	153,6	120,8	105,9	162,3
		AUSLAND	122,2	+18,1	103,5	121,0	129,4	127,1	115,0	143,7
2541	ZIEGELEI	INSGESAMT	234,8	+10,1	213,2	241,5	226,2	164,3	147,4	228,2
		INLAND	269,2	+11,0	242,5	272,5	255,5	183,4	162,7	255,7
		AUSLAND	67,5	-5,1	71,1	90,9	83,8	71,1	73,0	94,5
2543	H. V. FEUERFESTER GROBKERAMIK	INSGESAMT	97,6	+19,0	82,0	88,0	84,7	86,6	89,5	89,7
		INLAND	87,8	+11,8	78,5	81,5	77,0	71,2	79,5	81,9
		AUSLAND	109,3	+26,5	86,4	95,9	94,0	105,1	101,5	99,0
2555	H. V. GR. FORM. FERTIGBAU- TEILEN AUS BETON FUER DEN HOCHBAU	INSGESAMT	368,1	+31,0	281,0	369,3	306,7	267,7	240,3	340,1
		INLAND	372,2	+31,1	284,0	372,2	309,9	270,1	240,6	343,3
		AUSLAND	19,9	-35,6	30,9	122,8	34,5	66,2	209,5	67,2
2559	H. V. BETONERZEUGNISSEN (OHNE BIMS, GR. FORM. FERTIGBAUTEILE)	INSGESAMT	236,6	+8,3	218,4	233,4	227,7	177,5	150,1	223,4
		INLAND	237,0	+8,2	219,1	233,9	228,0	178,1	149,6	223,3
		AUSLAND	217,2	+16,9	185,8	210,6	212,7	151,2	175,9	226,5
2563	H. V. GIPSERZEUGNISSEN, DAEMM-U. LEICHTBAUPLATTEN	INSGESAMT	244,3	+9,4	223,3	218,5	235,1	221,5	237,3	228,3
		INLAND	257,5	+9,4	235,3	227,4	243,0	231,8	248,3	238,5
		AUSLAND	115,8	+9,0	106,2	132,4	158,4	120,8	131,5	129,4
27	EISENSCHAFFENDE INDUSTRIE	INSGESAMT	81,6	+42,7	57,2	81,7	66,8	70,0	90,3	91,0
		INLAND	97,5	+58,8	61,4	91,5	70,3	72,0	93,6	95,3
		AUSLAND	59,0	+15,0	51,3	67,8	61,8	66,9	85,7	84,7
2711	HOCHOFEN-, STAHL-U. WARM- WALZWERKE (OHNE STAHL- ROHRE)	INSGESAMT	82,5	+36,4	60,5	87,6	70,2	72,6	96,3	95,9
		INLAND	91,6	+49,2	61,4	94,0	70,4	72,5	95,8	97,0
		AUSLAND	67,3	+14,1	59,0	77,0	69,7	72,8	97,2	94,1
2715	H. V. STAHLROHREN (OHNE PRAEZISIONSSTAHLROHRE)	INSGESAMT	78,5	+107,7	37,8	46,5	48,3	53,7	56,4	62,7
		INLAND	179,2	+187,6	62,3	66,3	72,9	66,3	75,6	84,3
		AUSLAND	28,4	+10,9	25,6	36,6	36,1	47,4	46,9	52,0
2720	H. V. PRAEZISIONSSTAHL- ROHREN	INSGESAMT	74,8	+37,5	54,4	79,3	60,2	69,1	81,3	84,3
		INLAND	76,5	+29,4	59,1	86,8	63,9	72,7	81,9	82,9
		AUSLAND	71,5	+59,2	44,9	64,0	52,7	61,8	79,9	87,1
2850	NE-METALLHALBZEUGWERKE	INSGESAMT	113,4	+24,9	90,8	121,1	101,4	105,1	122,3	122,2
		INLAND	117,9	+20,7	97,7	120,0	105,5	106,6	120,3	120,6
		AUSLAND	105,9	+33,0	79,6	122,8	94,9	102,5	125,6	124,8
2910	EISEN-, STAHL-U. TEMPER- GIESSEREI	INSGESAMT	88,1	+17,2	75,2	83,6	81,0	80,7	90,6	94,1
		INLAND	90,0	+15,8	77,7	82,9	79,9	77,8	85,7	89,9
		AUSLAND	81,0	+22,7	66,0	86,3	85,2	91,5	108,6	109,5
3011-15	ZIEHEREIEN UND KALT- WALZWERKE	INSGESAMT	103,3	+27,7	80,9	102,8	89,1	87,3	105,2	107,1
		INLAND	115,9	+26,7	91,5	113,8	97,5	92,6	107,7	113,0
		AUSLAND	73,1	+32,2	55,3	76,2	69,1	74,5	98,8	92,9
3011	STABZIEHEREIEN, KALTWALZWERKE	INSGESAMT	89,6	+44,7	61,9	97,8	73,6	76,2	98,6	101,7
		INLAND	98,8	+46,4	67,5	105,6	77,3	77,0	97,8	102,5
		AUSLAND	69,4	+40,2	49,5	80,6	65,6	74,4	100,3	100,1
3015	DRAHTZIEHEREIEN (EINSCHL. H. V. DRAHT- ERZEUGNISSEN)	INSGESAMT	115,9	+17,9	98,3	107,4	103,3	97,4	111,1	112,0
		INLAND	130,9	+16,4	112,5	121,0	115,0	106,2	116,4	122,2
		AUSLAND	76,9	+25,4	61,3	71,7	72,7	74,6	97,2	85,4

1) AUSGEWAELTE WIRTSCHAFTSZWEIGE (OHNE NAHRUNGS-UND GENUSSMITTELGEWERBE).

STBA, FACHSERIE 4, REIHE 2.2

1 INDEX DES AUFTRAGSEINGANGS
1985

1.1 ORIGINAL

WERT

SYPRO- NR.	WIRTSCHAFTSGLIEDERUNG	1994 AUG.	VERAEND. GEGEN- UEBER- VOR- JAHRES- MONAT IN %	N		A		C		H
				1993 AUG.	1994 JULI	1993 3.VJ	1993 4.VJ	1994 1.VJ	1994 2.VJ	
40	CHEMISCHE INDUSTRIE	INSGESAMT	107,1	+8,1	99,1	106,1	102,5	103,5	114,1	112,1
		INLAND	110,9	+7,0	103,6	108,3	107,7	106,6	110,9	112,2
		AUSLAND	102,3	+9,4	93,5	103,4	96,0	99,7	118,1	112,0
4031	H.V.CHEMISCHEN GRUND- STOFFEN (AUCH MIT AN- SCHL. WEITERVERARB.)	INSGESAMT	87,1	+13,9	76,5	85,3	79,8	81,5	91,3	90,4
		INLAND	82,7	+10,4	74,9	80,0	76,2	75,3	81,5	81,8
		AUSLAND	91,3	+17,1	78,0	90,4	83,2	87,4	100,7	98,6
4034	H.V.CHEMISCHEN ERZEUG- NISSEN FUER GEWERBE, LANDWIRTSCHAFT	INSGESAMT	128,7	+9,1	118,0	126,0	122,8	120,2	133,7	135,1
		INLAND	145,3	+7,9	134,6	140,5	138,7	128,2	136,2	146,8
		AUSLAND	105,2	+11,3	94,5	105,5	100,3	109,0	130,2	118,6
4035	H.V.PHARMAZEUTISCHEN ERZEUGNISSEN	INSGESAMT	147,5	-0,5	148,3	150,7	146,7	153,0	165,6	155,7
		INLAND	147,4	+9,4	134,7	147,4	144,7	156,8	152,4	151,2
		AUSLAND	147,8	-16,2	176,3	157,6	150,6	145,0	192,8	164,9
4036	H.V.SEIFEN, WASCH-, REI- NIGUNGS-U. KOERPER- PFLEGE MITTELN	INSGESAMT	137,6	+2,4	134,4	136,4	141,5	134,9	140,5	135,7
		INLAND	126,1	-2,6	129,4	125,9	136,3	131,1	133,6	128,9
		AUSLAND	210,7	+26,5	166,5	202,6	174,2	158,9	183,7	178,9
4037	H.V.FOTOCHEMISCHEN ERZEUGNISSEN	INSGESAMT	122,5	+0,2	122,2	120,2	122,2	110,4	118,6	128,8
		INLAND	95,5	-11,5	107,9	90,4	104,7	84,8	91,1	96,5
		AUSLAND	140,5	+6,8	131,6	139,9	133,8	127,5	136,7	150,3
4039	H.V.SONSTIGEN CHEMI- SCHEN ERZEUGNISSEN FUER PRIVATEN VERBRAUCH USW	INSGESAMT	103,0	+9,8	93,8	100,1	102,8	105,8	117,3	112,5
		INLAND	98,1	+0,3	97,8	90,7	105,6	107,6	112,0	105,2
		AUSLAND	110,5	+26,0	87,7	114,4	98,4	103,0	125,3	123,6
4090	H.V.CHEMIEFASERN	INSGESAMT	61,4	+5,0	58,5	67,1	65,3	74,2	81,4	79,1
		INLAND	80,8	+0,7	80,4	57,0	62,2	63,9	69,6	67,5
		AUSLAND	61,8	+7,7	57,4	73,1	67,1	80,3	88,3	85,9
53	HOLZBEARBEITUNG	INSGESAMT	142,7	+13,3	126,0	128,8	129,7	131,2	132,6	145,8
		INLAND	148,1	+11,4	133,0	133,0	135,0	134,7	133,5	147,8
		AUSLAND	112,9	+29,8	87,0	105,6	100,2	111,3	127,8	135,3
5311	SAEGE-U. HOBELWERKE	INSGESAMT	153,0	+16,4	131,4	150,2	135,7	129,8	123,9	151,1
		INLAND	154,8	+14,8	134,9	150,9	138,1	130,4	121,6	149,7
		AUSLAND	137,0	+38,2	99,1	144,2	114,3	124,1	144,6	163,2
5361	H.V.HALBWAREN AUS HOLZ	INSGESAMT	131,9	+9,6	120,4	106,6	123,4	132,5	141,8	140,4
		INLAND	140,1	+7,1	130,8	111,9	131,3	139,7	147,7	145,4
		AUSLAND	101,0	+24,7	81,0	86,5	93,3	105,0	119,4	121,6
55	ZELLSTOFF-, HOLZSCHLIFF-, PAPIER-U. PAPPERZEUGUNG	INSGESAMT	107,4	+29,4	83,0	105,9	89,7	96,3	108,2	111,8
		INLAND	94,3	+22,0	77,3	93,7	83,0	88,5	96,2	97,4
		AUSLAND	129,0	+39,6	92,4	125,9	100,7	109,2	128,2	135,6
59	GUMMIVERARBEITUNG	INSGESAMT	106,5	+6,3	100,2	103,4	105,8	107,5	110,2	115,0
		INLAND	102,3	+2,0	100,3	96,7	103,1	105,0	105,6	109,4
		AUSLAND	118,3	+18,3	100,0	122,4	113,8	114,4	123,6	131,3
	INVESTITIONSGUETER PRODUZIERENDES GEWERBE	INSGESAMT	121,3	+9,5	110,8	129,2	122,4	130,3	133,8	132,0
		INLAND	131,2	+7,9	121,6	135,1	133,9	135,0	137,8	135,5
		AUSLAND	108,1	+12,1	96,4	121,3	107,1	124,0	128,4	127,4
3021-25	STAHLVERFORMUNG, OBERFLAECHEVEREDLUNG, HAERTUNG	INSGESAMT	135,2	+23,7	109,3	129,8	116,7	116,8	132,1	138,1
		INLAND	135,7	+21,6	111,6	127,8	116,5	116,0	129,0	136,2
		AUSLAND	133,0	+34,2	99,1	138,4	117,1	120,4	145,0	146,4
3021	H.V.GESENK-U. LEICHTEN FREIFORMSCHMIEDESTUEK- KEN, PRESS-U. ZIEHTEILEN	INSGESAMT	124,2	+26,1	98,5	119,8	108,8	105,4	124,7	129,3
		INLAND	128,5	+28,4	100,1	118,1	108,7	106,3	124,2	132,7
		AUSLAND	108,4	+17,1	92,6	126,2	109,5	102,2	126,6	116,8
3025	STAHLVERFORMUNG, ANG. OBERFLAECHEVEREDLUNG, HAERTUNG	INSGESAMT	142,0	+22,5	115,9	135,9	121,5	123,8	136,6	143,5
		INLAND	139,9	+18,2	118,4	133,4	121,2	121,6	131,8	138,2
		AUSLAND	151,8	+46,0	104,0	147,7	123,0	134,4	159,0	169,1
31	STAHL-U. LEICHTMETALLBAU, SCHIENENFAHRZEUGBAU	INSGESAMT	153,3	+2,9	149,0	146,0	168,9	154,8	147,7	155,6
		INLAND	173,9	+4,0	167,2	163,8	189,0	167,3	155,4	173,9
		AUSLAND	65,6	-8,4	71,6	70,1	82,8	101,4	115,1	77,5
3111	H.V.STAHL-U. LEICHTME- TALLKONSTRUKTIONEN (OHNE GRUBENAUSSBAU)	INSGESAMT	201,8	+19,1	169,5	192,8	175,8	175,5	154,9	194,0
		INLAND	213,7	+18,0	181,1	203,9	185,4	185,1	162,3	201,6
		AUSLAND	99,0	+44,1	68,7	96,2	92,5	92,2	90,9	127,6
3151	KESSEL-U. BEHAELTERBAU	INSGESAMT	119,3	+10,0	108,5	110,9	134,1	123,7	125,3	123,8
		INLAND	140,0	+12,9	124,0	126,1	153,5	126,8	126,1	145,2
		AUSLAND	57,6	-7,2	62,1	65,5	76,3	114,5	122,6	59,7
3171	LOKOMOTIVBAU	INSGESAMT	87,4	-61,5	227,2	117,7	176,1	219,0	207,2	104,5
		INLAND	76,5	-48,4	148,2	131,9	143,4	232,6	79,5	94,5
		AUSLAND	105,9	-70,6	360,6	93,6	231,1	196,1	422,8	121,4
3174	WAGGONBAU	INSGESAMT	64,5	-77,8	290,7	71,3	379,8	225,6	255,1	122,1
		INLAND	83,2	-79,2	400,1	90,7	537,8	323,9	349,8	156,0
		AUSLAND	27,9	-62,9	75,3	33,2	68,8	31,9	68,5	55,5

STBA, FACHSERIE 4, REIHE 2.2

BUNDESGBEIT

FUER DAS VERARBEITENDE GEWERBE
=100

WERT

INDEX

R	I	C	H	T	L	I	C	H	VERAENDERUNG GEGENUEBER DEM ENTSPRECHENDEN VORJAHRESZEITRAUM IN %										SYPRO- NR.	
									1993	1994	1993	1993	1994	1994	1993	1994	1992	1993		1994
									AUG.	JULI	3.VJ	4.VJ	1.VJ	2.VJ	2.HJ	1.HJ				JAN.-AUG. KUMULIERT
103,0	113,1	111,3	105,0	-0,7	+4,3	-4,3	-1,1	+5,0	+6,6	-2,7	+5,8	-0,4	-5,7	+5,9	40					
107,2	111,6	116,5	108,4	-3,4	+1,4	-6,0	-4,1	-0,2	+3,8	-5,0	+1,8	-0,1	-7,0	+2,4						
97,9	115,1	104,8	100,7	+3,2	+8,5	-1,8	+3,4	+11,7	+10,3	+0,8	+11,1	-1,0	-3,9	+10,6						
80,7	90,9	89,4	82,7	-2,0	+6,2	-6,4	+0,2	+6,7	+8,0	-3,1	+7,3	-4,7	-7,5	+7,9	4031					
75,8	81,7	86,9	77,9	-6,7	+4,2	-10,2	-5,2	-0,6	+4,6	-7,7	+2,0	-5,4	-10,4	+3,3						
85,3	99,7	91,7	87,2	+2,5	+8,1	-2,9	+5,0	+12,9	+10,8	+0,9	+11,9	-4,1	-4,9	+12,1						
121,5	134,4	127,6	124,8	+3,1	+5,2	-0,7	+2,5	+3,9	+5,9	+0,8	+4,8	+1,7	-2,2	+5,4	4034					
133,4	141,5	139,1	134,6	+2,0	+5,2	-0,9	+0,5	+2,8	+5,5	-0,2	+4,2	+1,2	-3,2	+4,8						
104,7	124,4	111,2	111,0	+5,1	+5,1	-0,7	+5,9	+5,5	+6,4	+2,7	+6,0	+2,4	-0,2	+6,4						
149,8	160,7	158,6	148,3	-1,1	+4,2	-4,2	-3,1	+10,8	+8,2	-3,7	+9,5	+6,8	-5,5	+7,6	4035					
150,8	151,8	160,7	147,0	-5,8	+0,8	-7,8	-4,9	+5,8	+6,2	-6,3	+5,9	+7,3	-8,5	+5,7						
147,8	178,9	154,1	150,8	+7,4	+11,5	+3,6	+1,0	+20,0	+12,1	+2,4	+16,2	+5,7	-2,1	+11,1						
138,2	138,1	140,4	142,8	+2,4	-3,5	+1,8	-4,2	-9,2	-3,0	-1,2	-6,3	+3,2	+1,7	-5,0	4036					
133,7	131,3	136,8	138,5	+0,9	-6,9	+0,4	-4,4	-11,4	-5,1	-2,1	-8,4	+3,2	+1,2	-7,5						
166,6	181,3	162,9	169,6	+10,5	+12,5	+9,2	-2,7	+2,3	+8,0	+3,2	+5,0	+2,7	+4,1	+8,6						
116,3	123,7	123,3	116,5	-1,5	-5,7	-4,6	+1,9	+10,9	+1,9	-1,6	+6,0	+1,1	-5,5	+3,7	4037					
94,8	93,8	108,8	97,8	+0,2	-14,7	-5,5	-14,0	-2,9	-10,4	-9,5	-6,9	+0,7	-10,1	-8,5						
130,7	143,5	132,9	128,9	-2,4	-1,1	-4,2	+11,2	+18,4	+8,3	+2,8	+12,8	+1,3	-3,0	+10,2						
104,3	114,9	119,6	109,0	-8,0	-3,8	-8,5	-11,5	-3,1	+9,9	-10,1	+2,8	-4,6	-9,7	+2,8	4039					
106,6	108,6	115,4	106,6	-7,7	-12,9	-4,9	-8,0	-2,8	+7,5	-6,5	+2,0	-6,8	-7,6	-0,1						
100,7	124,5	126,1	110,3	-8,6	+9,9	-13,9	-16,6	-3,8	+13,1	-15,3	+3,9	-1,5	-12,5	+6,8						
69,8	80,3	86,2	71,9	-8,5	+17,5	-14,2	-6,1	+5,4	+11,6	-9,9	+8,4	-5,5	-16,6	+9,0	4090					
63,0	68,6	88,3	67,9	-7,1	+11,1	-19,9	-16,8	-11,1	+0,1	-18,5	-5,9	-8,6	-23,1	-3,6						
73,7	87,1	85,0	74,3	-9,3	+21,0	-10,7	+0,1	+15,3	+17,7	-5,1	+16,4	-3,4	-12,6	+16,1						
130,4	139,2	138,0	129,2	+3,8	+8,5	-4,2	-2,5	+5,5	+11,9	-3,3	+8,8	-0,4	-6,4	+9,3	53					
134,8	140,6	143,4	133,2	+2,6	+8,4	-5,3	-4,6	+3,4	+10,2	-5,0	+6,8	+0,8	-7,1	+7,6						
105,8	131,6	107,9	107,0	+14,3	+9,3	+5,5	+15,2	+19,4	+23,7	+10,4	+21,6	-8,6	-0,8	+21,0						
132,8	137,5	141,5	127,7	-2,9	+15,2	-8,4	-7,5	+10,7	+13,4	-7,9	+12,2	+1,4	-9,8	+13,2	5311					
134,3	135,7	144,5	128,7	-4,9	+14,1	-9,9	-9,8	+8,0	+11,9	-9,8	+10,1	+2,8	-10,9	+11,3						
119,2	153,9	114,0	117,8	+32,5	+26,7	+12,9	+21,0	+37,3	+28,0	+17,0	+32,2	-12,6	+3,3	+32,2						
128,0	141,1	134,4	130,8	+12,5	0,0	+1,0	+3,2	+1,2	+10,3	+2,2	+5,5	-2,2	-2,7	+5,4	5361					
135,5	146,5	142,2	138,5	+13,7	+0,4	+0,9	+1,6	-0,7	+8,2	+1,3	+3,5	-1,3	-2,6	+3,7						
99,2	120,5	104,9	101,6	+5,6	-1,8	+1,4	+12,1	+10,8	+21,1	+6,8	+15,8	-6,3	-3,1	+14,7						
93,0	110,0	108,8	97,3	-11,6	+11,8	-12,9	-4,9	+3,8	+13,0	-9,0	+8,4	-8,4	-10,6	+11,0	55					
85,8	96,8	103,5	90,9	-16,0	+10,1	-15,8	-9,9	-4,6	+6,8	-12,8	+0,8	-10,9	-12,2	+4,1						
104,9	131,9	117,7	107,8	-4,7	+13,8	-8,8	+2,4	+16,9	+21,5	-3,3	+19,3	-4,3	-8,4	+20,8						
106,7	112,6	123,7	107,8	-8,2	+0,9	-12,9	-6,4	-1,1	+8,0	-9,7	+3,4	+4,2	-12,9	+3,5	59					
104,1	107,5	125,8	104,6	-10,8	+1,4	-16,2	-9,8	-2,9	+7,6	-13,1	+2,2	+4,0	-16,9	+2,0						
114,1	127,4	117,6	116,9	+0,5	-0,2	-2,7	+3,9	+4,0	+9,1	+0,5	+6,5	+4,9	-0,6	+6,9						
126,4	132,9	136,7	125,1	-5,6	+5,0	-7,0	+1,7	+5,9	+8,6	-2,7	+7,3	-3,3	-8,5	+7,2						
134,5	136,7	152,6	133,9	-8,1	+0,4	-9,4	-5,0	+0,6	+4,6	-7,2	+2,6	-2,9	-12,3	+2,9						
115,6	127,9	115,6	113,5	-1,0	+12,8	-2,6	+13,2	+14,6	+15,1	+5,3	+14,8	-3,9	-1,8	+14,3						
116,7	135,1	138,3	118,0	-12,4	+12,8	-13,2	-0,8	+10,1	+16,3	-7,5	+13,1	-2,9	-14,7	+14,3	3021-25					
118,3	132,6	141,2	117,9	-14,9	+11,6	-16,1	-2,1	+7,1	+15,0	-9,6	+11,0	-3,4	-16,5	+12,3						
118,8	145,7	125,8	118,8	+2,2	+17,7	+1,6	+4,9	+22,9	+22,1	+3,3	+22,5	-0,6	-5,6	+23,1						
107,1	127,0	127,2	108,7	-11,7	+10,2	-10,5	+0,5	+13,9	+16,3	-5,4	+15,1	-3,3	-14,5	+15,7	3021					
107,5	128,5	131,6	109,3	-17,8	+9,0	-15,3	0,0	+12,4	+18,8	-8,4	+15,7	-4,3	-16,9	+16,3						
105,8	121,7	110,9	106,6	+25,0	+14,6	+13,9	+2,3	+19,8	+7,0	+8,0	+13,2	+1,4	-3,9	+13,9						
122,7	140,1	145,1	123,8	-12,8	+14,1	-14,7	-1,5	+8,0	+16,4	-8,5	+12,2	-2,7	-14,7	+13,7	3025					
121,4	135,0	146,7	122,9	-13,4	+12,9	-16,4	-3,2	+4,4	+13,0	-10,3	+8,6	-2,9	-16,2	+10,3						
128,7	164,1	137,2	128,2	-9,2	+19,7	-5,3	+6,6	+24,8	+32,0	+0,5	+28,4	-1,7	-6,6	+29,2						
161,8	151,7	171,9	162,9	-11,0	-13,0	-3,3	-1,2	-4,1	-10,5	-2,4	-7,4	+3,5	-5,2	-7,0	31					
178,2	164,6	188,3	176,1	-14,4	-14,8	-4,8	-0,7	-0,8	-9,2	-2,9	-5,5	+7,0	-6,5	-5,6						
92,1	96,3	101,7	106,1	+48,5	+10,4	+14,0	-5,2	-19,4	-20,4	+2,6	-19,8	-18,4	+4,3	-16,6						
175,7	174,4	192,3	174,4	-7,6	+8,2	-10,6	-4,8	-7,9	+8,9	-7,8	+0,7	+7,3	-9,3	+4,0	3111					
185,3	182,0	200,0	182,4	-7,8	+8,8	-10,7	-4,4	-6,0	+8,2	-7,7	+1,4	+8,5	-8,8	+4,4						
92,4	109,2	125,5	105,3	-4,2	-1,9	-8,8	-10,1	-29,2	+18,1	-9,4	-7,6	-6,8	-16,1	-2,9						
128,9	124,5	143,4	145,8	-31,4	-22,1	-17,7	+8,8	-13,1	-31,7	-6,9	-23,5	+2,1	+1,7	-20,3	3151					
140,2	135,7	162,9	158,6	-37,0	-28,9	-21,3	-1,3	-12,4	-30,8	-13,3	-23,3	+2,7	-2,6	-20,8						
95,4	91,2	85,4	107,7	+42,8	+75,1	+12,5	+64,3	-15,2	-37,6	+38,9	-24,1	-1,2	+26,1	-18,2						
197,5	155,9	132,4	203,1	+187,2	-49,3	+85,8	+2,2	-28,0	-19,4	+27,8	-25,3	-41,6	+53,4	-33,4	3171					
188,0	87,0	126,3	157,4	+32,0	-34,1	+9,1	+32,4	-43,7	-15,9	+22,5	-31,4	+23,1	+24,6	-34,1						
213,6	272,1	142,8	280,4	+999,9	-67,2	+600,3	-29,8	-21,0	-23,7	+36,7	-21,6	-56,9	+96,4	-32,9						
302,7	188,6	241,4	200,7	+113,3	-74,1	+227,4	-14,7	+152,3	+26,5	+59,1	+90,9	-4,6	-16,9	+9,3	3174					
430,8	252,9	297,3	269,1	+108,5	-75,5	+250,8	+29,5	+229,7	+43,3	+113,6	+135,3	+23,4	-9,5	+19,4						
50,3	62,0	131,4	66,1	+181,0	-62,3	+61,5	-89,1	-25,1	-23,0	-70,0	-24,2	-52,5	-49,7	-33,7						

1 INDEX DES AUFTRAGSEINGANGS
1985

1.1 ORIGINAL

WERT

SYPRO- NR.	WIRTSCHAFTSGLIEDERUNG		1994 AUG.	VERAEND. GEGEN- UEBER VOR- JAHRES- MONAT IN %	N		A		C		H
					1993 AUG.	1994 JULI	1993 3.VJ	1993 4.VJ	1994 1.VJ	1994 2.VJ	
3177	FELD-U. INDUSTRIEBAHN- WAGENBAU		14,7	-34,1	22,3	6,4	30,8	34,8	22,0	18,2	
	INLAND		19,3	-30,8	27,9	7,9	29,6	43,0	18,7	21,6	
	AUSLAND		-	-99,9	4,0	1,6	34,8	8,2	32,5	7,0	
32	MASCHINENBAU		121,9	+15,2	105,8	128,9	116,1	127,7	125,4	134,5	
	INLAND		137,3	+16,8	117,6	140,4	128,2	132,4	133,1	136,5	
	AUSLAND		105,8	+13,2	93,5	117,0	103,4	122,9	117,4	132,5	
3210	H.V. LANDWIRTSCHAFT- LICHEN MASCHINEN, ACKERSCHLEPPERN		76,4	+27,1	60,1	74,7	67,5	96,9	110,1	93,6	
	INLAND		80,1	+14,1	70,2	78,1	79,5	111,5	129,6	105,5	
	AUSLAND		73,5	+41,3	52,0	73,6	58,0	85,3	94,7	84,2	
3220	H.V. METALLBEARBEITUNGS- MASCHINEN U. AE.		86,1	+19,4	72,1	98,8	79,2	87,9	81,0	87,5	
	INLAND		98,3	+16,6	84,3	97,0	89,1	92,5	83,9	90,4	
	AUSLAND		69,6	+25,2	55,6	101,3	65,9	81,5	77,1	83,6	
3230	H.V. TEXTIL-U. NAEH- MASCHINEN		115,7	+35,8	85,2	123,9	96,8	113,7	119,9	115,2	
	INLAND		66,8	+4,0	64,2	136,6	74,4	92,5	88,7	76,0	
	AUSLAND		132,0	+43,2	92,2	119,7	104,2	120,8	130,3	128,2	
3240	H.V. MASCHINEN FUER DIE NAHRUNGS-U. GENUSSMITTEL- INDUSTRIE USW		149,7	+23,0	121,7	141,4	133,7	142,2	145,0	147,9	
	INLAND		170,5	+22,4	139,3	164,9	151,7	153,0	150,0	162,0	
	AUSLAND		133,2	+23,7	107,7	122,8	119,5	133,6	140,9	136,8	
3256	H.V. HUETTEN-U. WALZWERKS- EINRICHTUNGEN USW		107,6	+10,6	97,3	142,4	105,8	135,4	110,5	122,2	
	INLAND		132,3	+3,2	121,2	143,3	131,3	142,1	127,1	138,1	
	AUSLAND		76,8	+13,8	67,5	141,2	74,0	127,0	89,8	102,3	
3257	H.V. BAU-, BAUSTOFF-U. AE. MASCHINEN		152,1	-19,6	189,1	161,8	153,4	166,5	160,1	195,7	
	INLAND		228,6	+15,7	197,6	238,1	202,4	221,1	229,9	233,2	
	AUSLAND		102,0	-44,4	183,6	111,9	121,4	130,7	114,4	171,0	
3260	H.V. ZAHNRAEDERN, GETRIE- BEN, LAGERN, ANTRIEBS- ELEMENTEN		116,1	+29,1	89,9	122,2	95,6	99,4	110,0	118,8	
	INLAND		120,7	+35,9	88,8	120,7	93,7	91,4	110,7	112,9	
	AUSLAND		109,2	+19,3	91,5	124,6	98,5	96,4	108,9	127,8	
3270	H.V. MASCHINEN FUER WEITERE BESTIMMTE WIRTSCHAFTSZWEIGE		119,1	+24,1	96,0	130,6	117,0	125,5	122,7	150,2	
	INLAND		130,2	+9,3	119,1	140,0	132,2	139,2	125,4	150,2	
	AUSLAND		113,5	+34,5	84,4	125,9	109,4	118,6	121,4	150,2	
3280	SONSTIGER MASCHINENBAU		140,9	+13,1	124,6	140,7	142,9	149,5	147,4	157,3	
	INLAND		155,7	+16,3	133,9	155,7	148,9	145,7	152,1	150,8	
	AUSLAND		118,4	+7,3	110,3	118,0	133,8	155,3	140,1	187,2	
33	STRASSENFAHRZEUGBAU		113,4	+17,4	96,6	132,9	112,4	123,1	145,3	136,7	
	INLAND		117,8	+11,3	105,8	138,9	121,0	130,4	152,2	145,8	
	AUSLAND		109,9	+23,5	89,0	127,9	105,3	117,1	139,6	129,3	
3311	H.V. KRAFTWAGEN U. -MOTOREN		111,5	+19,4	93,4	130,1	109,2	119,9	142,6	133,4	
	INLAND		117,8	+14,3	103,1	137,8	119,1	128,8	151,1	144,3	
	AUSLAND		106,8	+24,3	85,9	124,2	101,6	113,0	136,0	125,0	
3312	H.V. PERSONENKRAFTWAGEN U. AE. (EINSCHL. MOTOREN)		110,6	+22,1	90,6	130,2	109,4	119,9	145,3	132,9	
	INLAND		119,7	+18,3	101,2	135,1	118,9	126,5	153,6	147,5	
	AUSLAND		104,0	+25,5	82,9	126,6	102,5	115,1	139,3	122,3	
3313	H.V. LASTKRAFTWAGEN U. AE. (EINSCHL. MOTOREN)		116,2	+8,4	107,2	129,7	107,9	119,9	128,7	135,6	
	INLAND		110,0	-1,2	111,3	149,1	119,7	139,0	140,4	130,9	
	AUSLAND		122,4	+18,6	103,2	110,6	96,3	101,2	117,2	140,1	
3316	H.V. KAROSSERIEN, AUF- BAUTEN, ANHAENGERN FUER KRAFTWAGEN		153,8	+0,6	152,9	187,4	170,6	186,2	193,9	190,7	
	INLAND		121,4	-6,7	130,1	152,5	138,1	150,6	158,7	148,3	
	AUSLAND		239,7	+12,3	213,5	280,3	256,9	280,7	287,5	303,0	
3321	H.V. KRAFTRAEDERN, KRAFTRADMOTOREN		38,9	-46,3	72,4	121,5	79,2	73,4	149,6	159,5	
	INLAND		42,2	-46,6	79,1	132,1	85,8	77,1	163,5	173,6	
	AUSLAND		4,1	+105,0	2,0	10,5	10,1	34,0	4,1	10,7	
3324	H.V. FAHRRADRAEDERN		122,2	-19,1	151,0	110,4	157,0	125,7	175,2	217,2	
	INLAND		157,2	-16,2	187,7	140,4	195,9	153,8	210,8	264,2	
	AUSLAND		15,1	-61,2	38,9	13,0	38,1	40,1	66,6	73,8	
34	SCHIFFBAU		34,1	-57,6	80,5	144,0	59,2	101,7	64,3	66,7	
	INLAND		38,3	+61,6	23,7	109,0	56,3	51,4	42,7	62,9	
	AUSLAND		28,9	-80,8	150,6	187,2	62,6	163,8	91,0	71,5	
35	LUFT-U. RAUMFAHRZEUGBAU		115,2	+58,9	72,5	120,2	86,6	178,5	107,5	93,4	
	INLAND		102,0	+31,4	77,6	95,7	80,2	192,7	95,3	79,0	
	AUSLAND		125,8	+84,2	68,3	139,8	91,8	167,0	117,3	103,7	
36	ELEKTROTECHNIK		124,1	-1,2	125,6	126,6	137,3	138,2	139,6	128,7	
	INLAND		123,9	-4,4	129,6	125,5	140,5	136,8	136,3	122,7	
	AUSLAND		124,5	+5,4	118,1	128,6	131,4	140,9	146,0	139,9	
3610	H.V. BATTERIEN, AKKUMULATOREN		103,0	-2,0	105,1	91,8	113,0	120,3	110,1	93,8	
	INLAND		108,0	+1,0	106,9	88,6	113,5	120,4	105,8	89,3	
	AUSLAND		92,4	-8,9	101,4	98,5	112,0	120,2	119,2	103,4	

BUNDESGBEIT

FUER DAS VERARBEITENDE GEWERBE
=100

WERT

INDEX

R	I	C	H	T	L	I	C	H	VERAENDERUNG GEGENUEBER DEM ENTSPRECHENDEN VORJAHRESZEITRAUM IN %							SYPRO- NR.				
									1993	1994	1993	1993	1994	1994	1993		1994	1992	1993	1994
									AUG.	JULI	3.VJ	4.VJ	1.VJ	2.VJ	2.HJ		1.HJ	1992	1993	1994 JAN.-AUG. KUMULIERT
32,8	20,1	116,1	35,4	-71,5	-54,3	-62,8	-74,6	-56,6	-28,3	-70,2	-47,2	+3,3	-69,5	-46,5	3177					
36,3	20,2	143,9	41,4	-71,0	-56,1	-71,4	-74,8	-71,4	-22,0	-73,5	-56,7	+6,5	-71,2	-54,5						
21,5	19,8	26,0	16,0	-80,1	+23,1	+113,5	-70,2	+983,3	-61,1	-1,8	+88,6	-33,0	-38,5	+76,5						
121,9	130,0	129,6	120,8	-6,6	+8,9	-6,4	+3,8	+4,6	+12,7	-1,3	+8,7	-3,1	-6,8	+9,4	32					
130,3	134,8	149,6	131,3	-12,4	+4,5	-11,4	-6,5	-0,3	+4,3	-9,0	+2,0	-4,5	-12,2	+3,9						
113,2	124,9	108,8	109,8	+2,2	+14,9	+1,1	+18,6	+11,0	+23,5	+9,9	+17,3	-0,8	+0,9	+16,6						
82,2	101,9	96,1	86,8	+5,3	+6,0	-9,9	+0,1	+11,1	+11,7	-4,2	+11,5	-3,7	-9,7	+12,2	3210					
95,5	117,6	123,7	104,2	-9,5	-6,9	-21,9	-6,3	+5,8	+1,9	-13,5	+4,1	-1,6	-15,8	+3,9						
71,6	89,4	74,2	73,0	+27,5	+19,5	+8,4	+7,8	+17,8	+23,6	+8,0	+20,3	-6,4	-1,6	+22,3						
83,6	84,2	93,9	79,2	-6,5	+21,1	-10,5	+2,8	+10,2	+15,0	-3,9	+12,6	-14,4	-15,7	+14,6	3220					
90,8	87,2	105,5	85,3	-12,5	+12,1	-14,9	-1,7	+5,8	+12,7	-8,7	+9,3	-16,3	-19,1	+10,6						
73,7	80,4	78,2	70,9	+8,8	+35,2	-0,9	+10,4	+17,4	+18,6	+5,1	+18,1	-10,6	-9,3	+21,1						
105,2	117,5	120,9	111,5	-28,0	+26,9	-20,4	+0,8	+3,8	-3,9	-10,2	-0,2	+11,4	-7,8	+6,2	3230					
83,5	82,4	103,4	85,1	-45,5	+86,9	-28,9	-6,6	+6,7	-16,0	-18,1	-5,1	-7,8	-17,7	+6,1						
112,5	129,2	126,8	120,3	-22,2	+13,2	-18,1	+2,9	+3,1	-1,2	-8,1	+0,9	+18,2	-5,1	+6,3						
138,0	146,5	145,9	137,5	-8,5	-4,8	-4,1	-2,2	+3,5	+10,5	-3,1	+6,9	-2,5	-5,8	+7,1	3240					
152,4	156,0	178,1	156,2	-14,5	-5,0	-11,7	-16,6	-10,0	+5,5	-14,2	-2,6	-3,9	-12,3	-0,1						
126,5	138,9	120,4	122,6	-1,6	-4,5	+4,9	+16,0	+18,3	+15,7	+10,4	+17,1	-1,0	+1,8	+14,9						
120,6	116,4	135,8	121,8	-15,4	+25,0	-13,6	-5,1	-9,7	-1,1	-9,0	-5,4	-3,1	-10,3	-0,1	3256					
136,7	132,6	158,0	138,4	-13,1	+3,2	-13,9	-8,9	-11,1	+0,5	-11,3	-5,4	-6,2	-12,4	-2,7						
100,5	96,1	108,2	101,0	-20,3	+70,3	-13,0	+0,6	-7,1	-3,9	-4,9	-5,3	+3,1	-6,7	+4,5						
160,0	177,9	159,3	154,7	+56,8	+20,7	+13,1	+10,1	+13,1	+24,3	+11,6	+19,0	-1,2	-2,9	+13,2	3257					
211,8	231,6	256,7	217,8	-2,0	+19,1	-9,8	-13,3	+12,1	-3,9	-11,7	+3,4	+1,4	-15,2	+6,6						
126,0	142,7	95,6	113,5	+171,6	+23,2	+56,8	+57,1	+14,3	+68,3	+56,9	+41,4	-5,3	+18,7	+21,6						
94,5	114,4	102,7	93,7	-7,3	+20,9	-6,3	+8,2	+19,7	+26,5	+0,4	+23,1	+3,1	-8,8	+23,5	3260					
92,6	111,8	105,6	93,3	-18,2	+15,3	-14,3	+6,4	+18,3	+19,3	-5,1	+18,8	+0,4	-11,6	+20,3						
97,4	118,3	98,5	94,3	+14,7	+30,2	+8,2	+11,2	+21,8	+37,4	+9,6	+29,7	+8,1	-4,3	+28,5						
121,3	136,5	119,9	114,5	+0,2	+14,3	+3,3	+10,4	+14,7	+38,7	+6,9	+26,7	-8,8	-4,5	+24,9	3270					
135,7	137,8	159,0	133,5	-0,5	+7,9	-12,4	-7,1	-7,4	+18,1	-9,8	+5,0	-9,8	-16,0	+5,9						
114,0	135,8	100,2	104,9	+0,7	+18,2	+15,9	+24,2	+30,8	+52,0	+20,0	+41,8	-7,9	+4,7	+37,7						
146,2	152,3	150,9	145,2	-11,9	-1,1	-6,8	+8,2	+1,5	+9,8	+0,3	+5,6	-0,7	-3,8	+5,7	3280					
147,3	151,5	162,4	148,6	-11,9	-0,2	-7,0	-3,5	+0,7	+1,3	-5,3	+1,0	-0,9	-8,5	+2,6						
144,6	153,7	133,2	140,0	-11,8	-2,7	-6,2	+30,9	+2,9	+24,2	+10,7	+13,6	-0,7	+5,1	+11,0						
117,8	141,0	138,3	117,6	-6,5	+11,2	-10,9	+0,1	+21,1	+19,1	-5,5	+20,1	-9,1	-15,0	+18,7	33					
125,7	149,0	157,0	127,2	-5,2	+8,1	-9,4	-9,0	+16,8	+14,8	-9,2	+15,8	-13,5	-19,0	+14,4						
111,2	134,5	122,9	109,7	-6,8	+14,2	-12,2	+10,3	+25,2	+23,5	-1,7	+24,4	-3,8	-10,7	+23,0						
114,6	138,0	134,2	114,0	-6,2	+12,0	-10,6	+0,9	+22,8	+20,5	-4,9	+21,7	-10,0	-15,1	+20,1	3311					
124,0	147,7	154,4	124,5	-5,5	+8,3	-8,5	-9,0	+19,4	+16,8	-8,8	+18,2	-13,6	-19,4	+16,5						
107,3	130,5	118,7	105,9	-6,9	+15,3	-12,3	+11,5	+25,8	+23,9	-1,2	+24,9	-6,0	-10,8	+23,5						
114,7	139,1	133,6	114,5	-7,0	+10,3	-10,3	+3,2	+24,2	+19,3	-3,7	+21,8	-9,1	-14,3	+20,4	3312					
122,7	150,6	152,8	123,2	-3,2	+4,8	-7,3	-5,5	+24,2	+19,3	-6,4	+21,8	-12,7	-19,4	+19,2						
108,8	130,8	119,6	108,1	-10,2	+15,1	-12,8	+11,3	+24,3	+19,2	-1,4	+21,8	-5,5	-9,6	+21,3						
113,9	132,1	137,3	111,6	-2,8	+21,1	-11,7	-9,0	+15,3	+26,7	-10,3	+20,9	-13,9	-18,7	+19,3	3313					
129,4	135,7	161,4	130,0	-13,5	+24,4	-13,1	-20,4	+1,7	+5,2	-17,2	+3,8	-16,8	-19,5	+5,7						
98,8	128,7	113,7	93,5	+11,8	+17,0	-9,9	+12,9	+37,2	+53,8	+0,6	+46,8	-9,5	-17,8	+38,2						
178,4	192,3	211,5	179,2	-10,2	+5,5	-14,4	-6,6	+4,8	+9,1	-10,4	+6,9	+2,5	-15,3	+6,0	3316					
144,3	153,5	182,0	148,5	-13,1	+11,6	-17,5	-6,7	-1,6	+3,0	-12,2	+0,5	-14,3	-18,4	+1,0						
268,8	295,3	289,6	260,5	-4,9	-2,2	-9,5	-6,3	+16,0	+18,2	-7,9	+17,1	+52,5	-10,0	+13,8						
76,3	154,5	108,6	111,7	+32,1	+74,8	+14,6	-27,3	+13,9	-1,8	-10,2	+5,0	+6,0	+2,9	+6,1	3321					
81,4	168,6	114,9	116,1	+33,2	+75,9	+15,8	-25,1	+16,5	+7,8	-8,0	+11,9	+6,8	+1,0	+12,0						
22,0	7,4	42,4	66,3	-67,2	-7,1	-38,4	-57,4	-90,8	-93,9	-54,3	-93,3	-14,5	+56,4	-91,3						
141,4	196,2	203,7	187,9	-10,7	-45,3	-19,6	-20,4	-14,5	-17,7	-19,9	-16,3	-1,2	-7,8	-19,9	3324					
174,9	237,5	246,1	232,7	-10,7	-44,6	-19,1	-20,8	-15,1	-20,6	-19,8	-18,2	+1,0	-5,4	-21,1						
39,1	70,2	74,4	51,2	-3,3	-58,1	-26,4	-15,4	-8,6	+37,2	-21,2	+10,9	-18,8	-31,2	-1,9						
80,5	65,5	50,8	78,8	+7,9	+195,7	+29,5	+58,9	+19,7	-33,7	+46,9	-15,2	-32,0	+55,1	-3,5	34					
53,9	52,8	49,1	56,8	-67,5	+56,4	+8,3	+94,7	-46,3	+57,6	+37,5	-11,6	-11,8	+15,7	+2,8						
113,2	81,3	53,0	106,0	+97,1	+724,7	+66,2	+48,5	+315,5	-53,3	+52,8	-17,6	-46,0	+100,0	-8,0						
132,6	100,4	122,0	115,1	-45,0	+41,7	-40,8	+40,4	+10,0	-4,4	-3,1	+2,8	-11,9	-5,7	+12,7	35					
136,5	84,1	123,7	110,7	-14,0	+5,5	-47,4	+24,1	+5,7	-8,4	-11,3	-0,9	+2,3	-10,5	+3,7						
129,4	113,5	120,6	118,7	-58,6	+74,5	-35,2	+59,8	+13,0	-2,2	+5,2	+5,1	-21,0	-1,6	+18,8						
137,8	134,2	144,2	135,2	+0,9	-4,9	-2,8	+0,1	-0,9	+3,5	-1,4	+1,2	+1,9	-6,2	+0,2	36					
138,6	129,5	153,1	136,4	-1,1	-6,0	-7,7	-4,5	-6,0	-0,6	-6,2	-3,5	+3,1	-10,9	-4,0						
136,2	143,0	127,5	132,9	+5,3	-2,9	+8,6	+9,9	+9,8	+10,8	+9,3	+10,3	-0,8	+4,2	+8,0						
116,7	102,0	123,6	115,6	-15,0	-17,3	-11,2	-3,5	-13,3	-8,2	-7,4	-11,0	+8,9	-6,5	-10,8	3610					
116,9	97,6	125,0	116,5	-12,7	-24,5	-11,1	-0,3	-15,9	-16,1	-5,9	-15,9	+5,8	-6,8	-15,0						
116,1	111,3	120,6	113,8	-19,3	+0,7	-11,4	-9,5	-8,0	+10,8	-10,4	-0,2	+16,2	-5,6	-1,1						

1 INDEX DES AUFTRAGSEINGANGS
1985

1.1 ORIGINAL

WERT

SYPRO- NR.	WIRTSCHAFTSGLIEDERUNG	1994 AUG.	VERAEND. GEGEN- UEBER- VOR- JAHRES MONAT IN %	N		A		C		H
				1993 AUG.	1994 JULI	1993 3.VJ	1993 4.VJ	1994 1.VJ	1994 2.VJ	
3620	H.V.GERAETEN D.ELEKTRIZ. ERZEUGUNG,-VERTLG.U.AE.	INSGESAMT	129,0	+3,9	124,1	127,9	140,2	143,7	139,2	134,8
		INLAND	137,8	+10,8	124,4	132,3	140,5	141,9	144,2	133,6
		AUSLAND	111,3	-9,9	123,5	118,9	139,5	147,4	129,3	137,0
3640	H.V.ELEKTRISCHEN LEUCH- TEN U.LAMPEN	INSGESAMT	152,4	-0,1	152,5	149,2	158,3	173,3	164,4	154,2
		INLAND	173,6	-3,0	179,0	161,6	182,7	194,2	182,9	164,2
		AUSLAND	114,4	+9,2	104,8	126,9	114,3	135,7	131,1	136,1
3650	H.V.ELEKTROHAUSHALTS- GERAETEN	INSGESAMT	139,1	+3,4	134,5	129,1	146,9	161,2	155,6	144,1
		INLAND	154,3	+3,0	149,8	133,2	159,9	174,5	169,2	149,1
		AUSLAND	111,6	+4,5	106,8	121,7	123,5	137,1	130,8	135,1
3660	H.V.ZAEHLERN,FERNMELDE- MESS-U.REGELGERAETEN USW	INSGESAMT	128,3	-6,6	137,3	139,8	145,9	135,5	149,5	129,5
		INLAND	112,5	-19,9	140,4	129,3	147,2	128,4	129,5	113,3
		AUSLAND	157,5	+19,7	131,6	159,3	143,3	148,6	186,3	159,3
3670	H.V.RUNDFUNK-,FERNSEH-U. PHONOTECHNISCHEN GERAETEN	INSGESAMT	68,6	-7,8	74,4	68,0	82,1	95,9	87,3	83,7
		INLAND	60,7	-21,5	77,3	65,0	84,6	92,8	83,5	75,2
		AUSLAND	80,6	+15,0	70,1	72,6	78,2	100,4	93,1	96,6
37	FEINMECHANIK,OPTIK, H.V.UHREN	INSGESAMT	119,8	+9,6	109,3	117,2	113,8	126,8	125,2	119,7
		INLAND	136,6	+14,9	118,9	125,7	124,1	135,6	131,9	126,4
		AUSLAND	95,2	+0,2	95,0	104,8	98,5	113,8	115,3	109,9
3711	OPTIK (OHNE AUGENOPTIK, FOTO-U.KINOTECHNIK)	INSGESAMT	120,1	+28,2	93,7	120,9	93,9	116,6	104,2	92,0
		INLAND	160,7	+80,4	89,1	149,0	96,4	122,1	97,6	85,5
		AUSLAND	84,1	-14,0	97,8	96,0	91,8	111,6	110,1	97,8
3715	AUGENOPTIK	INSGESAMT	130,2	+8,8	119,7	127,2	126,6	124,9	141,9	141,9
		INLAND	161,9	+12,9	143,4	157,0	150,1	146,7	162,7	166,4
		AUSLAND	69,7	-6,2	74,3	70,2	81,6	83,2	101,9	94,9
3721	H.V.FOTO-,PROJEKTIONS- U.KINOGERAETEN	INSGESAMT	114,5	+1,1	113,2	149,9	125,4	154,0	142,2	137,6
		INLAND	149,3	+0,1	149,2	170,2	152,6	185,6	166,2	156,5
		AUSLAND	94,8	+2,3	92,7	138,3	109,9	136,0	128,5	126,9
3751	FEINMECHANIK (OHNE H.V. MEDIZINMECHANISCHEN U. AE.ERZEUGNISSEN)	INSGESAMT	111,4	+16,6	95,5	96,1	100,4	108,7	111,6	101,2
		INLAND	120,8	+14,8	105,2	96,7	109,9	117,1	116,9	101,5
		AUSLAND	96,5	+20,2	80,3	95,2	85,4	95,4	103,3	100,7
3760	H.V.MEDIZIN-U.ORTHO- PAEDIEMECHANISCHEN ERZEUGNISSEN	INSGESAMT	153,4	+5,5	145,4	152,2	150,7	167,8	163,7	162,7
		INLAND	152,8	+10,9	137,8	147,6	146,2	159,8	155,4	158,2
		AUSLAND	155,5	-7,8	168,6	166,4	164,8	192,4	189,2	176,2
3771	H.V.UHREN	INSGESAMT	51,8	-11,6	58,6	32,2	52,7	53,3	52,0	51,1
		INLAND	56,8	-18,4	69,6	35,4	60,9	63,8	62,2	58,2
		AUSLAND	46,6	-1,1	47,1	28,8	44,2	42,6	41,4	43,7
38	H.V.EBM-WAREN	INSGESAMT	145,9	+6,6	136,9	143,2	145,6	145,7	149,7	153,2
		INLAND	155,4	+5,1	147,8	151,2	158,2	154,6	155,2	159,9
		AUSLAND	120,3	+12,2	107,2	121,5	116,8	121,5	134,5	135,0
3821	H.V.WERKZEUGEN SOWIE GERAETEN FUER DIE LAND- WIRTSCHAFT	INSGESAMT	101,7	+15,0	88,4	101,2	97,2	102,8	108,3	110,8
		INLAND	104,0	+13,7	91,5	101,1	99,7	103,0	106,9	108,7
		AUSLAND	97,5	+17,8	82,8	101,4	92,8	102,2	111,0	114,7
3830	H.V.HEIZ-U.KOCHGERAETEN	INSGESAMT	145,6	+5,3	138,3	114,4	154,0	165,9	153,0	137,9
		INLAND	161,2	-1,0	162,8	124,4	181,4	196,9	173,3	157,8
		AUSLAND	119,1	+22,9	96,9	97,5	107,8	113,4	118,6	104,2
3842	H.V.STAHLBLECHWAREN (OHNE MOEBEL)	INSGESAMT	160,8	+4,1	154,4	155,4	163,9	160,5	150,7	164,2
		INLAND	172,5	+4,4	165,2	165,8	174,4	169,9	156,7	173,1
		AUSLAND	114,3	+2,8	111,2	113,9	122,2	122,8	126,7	128,7
3844	H.V.NE-METALLBLECHWAREN (OHNE MOEBEL)	INSGESAMT	222,3	+5,6	210,5	226,9	229,6	198,2	184,8	225,1
		INLAND	234,9	+4,6	224,6	237,3	244,2	207,6	192,2	236,5
		AUSLAND	154,3	+14,9	134,3	170,3	150,8	147,1	144,6	163,3
3847	H.V.MOEBELN AUS METALL	INSGESAMT	175,5	+1,4	173,0	176,5	181,0	189,4	192,8	194,5
		INLAND	194,9	+2,3	190,6	194,8	198,4	208,5	210,8	211,0
		AUSLAND	117,3	-2,3	120,1	121,8	128,9	132,4	138,8	145,1
3849	H.V.FEINSTBLECH- PACKUNGEN	INSGESAMT	114,5	+8,8	105,2	118,6	107,1	95,0	109,2	111,1
		INLAND	109,3	+6,8	102,3	109,5	103,3	93,2	103,9	104,4
		AUSLAND	151,5	+20,4	125,8	183,2	133,5	108,4	146,8	159,0
3850	H.V.SCHLOSSERN, BESCHLAEGEN	INSGESAMT	189,4	+13,3	149,5	162,3	163,9	171,3	185,6	184,0
		INLAND	189,2	+9,9	153,9	162,6	166,8	170,6	184,5	181,7
		AUSLAND	170,1	+25,2	135,9	161,4	155,2	173,4	188,7	191,3
3871	H.V.SCHNEIDWAREN, BESTECKEN	INSGESAMT	132,4	+3,2	128,3	118,1	127,2	134,6	135,2	129,6
		INLAND	148,9	+2,9	144,7	121,5	141,6	156,1	138,4	131,7
		AUSLAND	113,5	+3,7	109,4	114,2	110,7	109,9	131,5	127,2
3882	H.V.SONST.METALLWAREN (OHNE-KURZWAREN)	INSGESAMT	102,1	+4,0	98,2	104,0	100,9	99,3	116,4	109,0
		INLAND	101,1	-0,3	101,4	102,0	103,8	100,0	112,9	104,3
		AUSLAND	103,7	+11,4	93,1	107,2	96,3	98,2	121,9	116,5
3889	H.V.METALLKURZWAREN, LEICHTEN PRESS-,ZIEH- UND STANZTEILEN	INSGESAMT	141,6	+11,0	127,6	144,9	136,2	138,8	150,5	152,0
		INLAND	146,4	+8,5	134,9	149,4	142,3	141,3	152,4	154,7
		AUSLAND	127,8	+19,7	106,8	132,2	119,0	131,5	144,8	144,3

STBA, FACHSERIE 4, REIHE 2.2

BUNDESGBEIT

FUER DAS VERARBEITENDE GEWERBE
=100

WERT

INDEX

R	VERAENDERUNG GEGENUEBER DEM ENTSPRECHENDEN VORJAHRESZEITRAUM IN %														SYPRO- NR.
	I	C	H		T		L		I		C		H		
	1993 2.HJ	1994 1.HJ	1992	1993	1993 AUG.	1994 JULI	1993 3.VJ	1993 4.VJ	1994 1.VJ	1994 2.VJ	1993 2.HJ	1994 1.HJ	1992	1993	
142,0	137,0	147,4	140,3	-2,7	-12,5	-2,4	+6,1	-6,1	+4,7	+1,8	-1,2	+2,9	-4,8	-2,0	3620
141,2	136,9	158,4	142,2	-9,2	-6,4	-9,5	-0,8	-6,8	+1,4	-5,4	-3,0	+4,5	-10,2	-1,9	
143,5	133,2	125,5	136,4	+13,8	-23,6	+16,3	+22,4	-4,7	+11,3	+19,4	+2,9	-0,9	+8,7	-2,5	
165,8	159,3	171,5	165,3	+3,7	-3,4	-4,2	-3,2	-3,5	-3,1	-3,7	-3,3	+6,1	-3,6	-3,0	3640
188,5	173,6	191,0	186,5	+7,2	-7,1	+0,6	-4,4	-5,7	-6,3	-2,0	-6,0	+6,3	-2,4	-5,8	
125,0	133,6	136,5	127,1	-5,8	+6,4	-15,6	-0,2	+2,5	+4,5	-8,0	+3,5	+5,7	-6,9	+4,5	
154,1	149,8	156,9	153,3	+9,0	+2,6	-0,9	-2,4	-1,4	-2,2	-1,7	-1,8	-0,4	-2,3	-0,7	3650
167,2	159,2	161,9	162,9	+10,5	-0,8	+2,4	+0,6	-1,7	+2,7	+1,5	+0,3	+0,7	+0,6	+0,5	
130,3	133,0	147,9	135,9	+5,5	+10,1	-8,0	-8,7	-0,7	-10,8	-8,4	-6,0	-2,6	-8,1	-3,3	
140,7	139,5	147,6	136,3	+5,4	+2,6	-1,9	-2,4	+6,9	+4,5	-2,2	+5,8	+4,2	-7,7	+3,8	3660
137,8	121,4	154,9	132,2	+7,1	-4,8	-7,7	-8,0	-5,5	-2,4	-7,8	-4,1	+5,2	-14,7	-6,3	
145,9	172,8	134,3	143,7	+2,2	+16,4	+11,1	+7,9	+28,7	+15,4	+9,4	+22,2	+2,4	+7,0	+21,2	
89,0	85,5	100,2	86,9	-11,0	-2,6	-10,6	-13,0	-3,1	+5,0	-11,9	+0,7	-14,7	-13,3	-0,6	3670
88,7	79,4	104,0	86,5	-11,3	-12,9	-13,3	-18,6	-8,1	-3,1	-16,2	-5,8	-14,4	-16,8	-8,5	
89,3	94,8	94,5	87,6	-10,5	+16,3	-5,7	-3,8	+5,0	+16,5	-4,7	+10,5	-15,1	-7,3	+11,6	
120,3	122,5	130,5	119,7	-6,1	+4,5	-6,3	-2,8	+2,6	+2,9	-4,4	+2,8	+0,5	-8,3	+3,8	37
129,8	129,2	143,7	128,3	-9,0	+3,7	-8,3	-6,9	+1,0	+2,7	-7,6	+1,8	+0,6	-10,7	+3,6	
106,1	112,6	111,1	107,0	-0,4	+6,1	-2,1	+5,2	+5,4	+3,3	+1,6	+4,4	+0,5	-3,7	+4,0	
105,3	98,1	115,1	101,1	-17,3	+39,3	-4,8	+5,7	+7,5	-5,2	+0,8	+1,2	+4,6	-12,2	+8,8	3711
109,3	91,5	128,3	102,0	-36,1	+84,0	-15,5	-2,2	-0,1	-7,0	-8,5	-3,5	+13,0	-20,5	+16,2	
101,7	103,9	103,3	100,3	+8,7	+4,3	+8,3	+14,6	+14,6	-3,6	+11,6	+5,2	-3,4	-2,9	+2,8	
125,7	141,9	143,0	131,8	-2,1	-3,4	-7,5	-11,1	+3,0	+2,8	-9,4	+2,9	+6,4	-7,8	+2,8	3715
148,4	154,6	166,6	153,7	+0,1	+1,0	-6,0	-10,5	+2,3	+4,7	-8,3	+3,5	+8,3	-7,7	+4,3	
82,4	98,4	97,9	89,9	-9,5	-18,7	-12,2	-13,0	+5,2	-3,1	-12,6	+1,0	+0,8	-8,2	-1,9	
139,7	139,9	143,6	133,1	-8,3	+17,8	-6,9	+3,7	+10,1	+11,0	-1,3	+10,5	+2,1	-7,3	+10,4	3721
169,1	161,4	182,8	158,1	-6,8	+15,5	-8,2	-5,4	+7,8	+11,6	-6,7	+9,6	-0,8	-13,5	+9,2	
123,0	127,7	121,4	118,9	-9,6	+19,5	-6,0	+12,0	+11,7	+10,5	+3,3	+11,1	+4,9	-2,1	+11,3	
104,6	106,4	120,1	105,2	-8,8	-6,3	-10,8	-4,8	+0,4	+0,7	-7,7	+0,5	-10,9	-12,4	+1,4	3751
113,5	109,2	131,4	112,9	-12,2	-12,6	-11,9	-4,2	-1,4	-4,4	-8,1	-2,8	-14,4	-14,1	-2,0	
90,4	102,0	102,3	93,0	-0,5	+5,9	-8,2	-6,0	+3,6	+10,2	-7,1	+6,7	-2,8	-9,1	+8,2	
159,3	163,2	157,7	157,7	+2,4	+1,7	+2,7	-0,2	+3,2	+6,0	+1,1	+4,5	+10,0	0,0	+4,4	3760
153,0	156,8	156,5	150,8	+0,6	+0,7	-0,5	-6,8	+4,6	+6,6	-3,9	+5,6	+11,9	-3,6	+5,7	
178,6	182,7	161,4	179,0	+7,2	+4,7	+12,8	+21,7	-0,4	+4,3	+17,4	+1,8	+4,5	+10,9	+1,0	
53,0	51,5	80,0	56,9	-19,3	-7,7	-31,2	-26,0	-18,6	-11,4	-28,7	-15,3	-7,1	-28,9	-14,1	3771
62,3	60,2	90,9	66,3	-23,8	-7,3	-35,1	-23,1	-25,0	+1,2	-29,5	-14,2	-9,2	-27,1	-14,2	
43,4	42,6	68,7	47,2	-11,5	-8,6	-24,7	-29,7	-6,1	-24,7	-27,3	-16,6	-4,1	-31,3	-14,1	
145,7	151,4	158,1	147,4	-1,6	-0,6	-5,1	-2,4	-0,7	+3,9	-3,8	+1,5	-0,4	-6,8	+1,9	38
155,4	157,6	168,5	156,5	-2,1	-1,6	-5,0	-3,4	-2,5	+2,5	-4,2	0,0	+0,5	-7,1	+0,4	
119,1	134,8	129,8	122,5	+0,1	+3,0	+5,4	+0,9	+5,5	+8,5	-2,4	+7,1	-3,7	-5,6	+7,1	
100,0	109,6	115,9	103,3	-4,3	+1,9	-8,2	-4,5	-2,2	+8,3	-6,4	+2,9	-4,1	-10,9	+4,2	3821
101,4	107,8	121,4	104,9	-6,7	+0,7	-11,3	-8,8	-6,1	+5,6	-10,0	-0,6	-6,1	-13,6	+1,1	
97,5	112,8	106,0	100,3	+1,0	+4,3	-1,7	+4,2	+5,5	+13,5	+1,4	+3,4	+0,1	-5,4	+5,6	
160,0	145,5	176,3	152,9	-10,0	-16,4	-4,9	-8,5	-1,6	+1,2	-6,8	-0,3	-3,9	-13,3	-1,5	3830
189,1	165,6	184,1	178,8	+3,6	-21,6	+14,4	-0,2	-2,8	-0,6	+6,3	-1,8	-8,0	-2,9	-4,0	
110,6	111,4	163,2	109,1	-34,3	-2,5	-35,8	-26,6	+1,4	+6,3	-31,4	+3,6	+5,4	-33,1	+5,1	
162,2	157,5	172,0	160,5	-1,3	-2,3	-5,2	-0,3	-3,4	+1,6	-2,9	-0,8	+1,4	-6,7	-0,4	3842
172,2	164,9	182,3	169,0	-1,8	-2,5	-5,3	-0,9	-4,8	+3,7	-3,2	-0,5	+2,3	-7,3	-0,2	
122,5	127,7	131,0	126,7	+1,7	-0,9	-4,5	+3,4	+4,0	-8,1	-0,7	-2,4	-3,1	-3,3	-1,7	
213,9	205,0	222,9	212,7	+5,6	-8,7	+3,3	-7,6	-8,3	+1,7	-2,1	-3,0	-1,8	-4,6	-2,8	3844
225,9	214,3	239,0	223,8	+5,8	-10,3	+4,2	-7,4	-8,7	+1,6	-1,4	-3,3	-0,2	-3,9	-3,3	
149,0	154,0	167,7	152,1	+3,9	+4,9	-3,6	-9,7	-4,9	+3,0	-6,7	-0,8	-12,7	-9,3	+1,7	
185,2	193,6	207,0	191,4	-3,9	-2,5	-9,1	-6,8	-4,4	+0,5	-8,0	-2,0	+1,9	-7,5	-1,7	3847
203,5	210,9	226,8	210,5	-5,5	-0,8	-10,0	-6,5	-4,5	-1,5	-8,2	-3,0	+4,2	-7,2	-2,2	
130,6	142,0	147,9	134,3	+4,3	-10,7	-4,7	-8,5	-3,7	+10,0	-6,7	+2,9	-7,5	-9,2	+0,6	
101,1	110,1	108,4	104,6	-2,0	+3,4	-5,1	+1,5	+8,2	-3,8	-2,1	+1,8	-6,6	-3,5	+2,9	3849
98,3	104,1	104,8	100,4	+0,5	+0,8	-3,7	+0,1	+6,8	-3,0	-1,9	+1,6	-7,5	-4,2	+2,1	
121,0	152,9	134,3	135,0	-14,0	+16,2	-12,5	+11,4	+16,5	-7,6	-3,1	+2,6	-1,5	+0,5	+6,3	
167,6	184,8	173,7	170,5	+0,9	+3,4	-0,2	+7,1	+4,6	+8,6	+3,4	+6,6	+1,1	-1,8	+6,9	3850
168,7	183,1	178,9	171,8	+0,6	+3,2	-1,6	+3,3	+3,0	+6,5	+0,8	+4,7	+2,6	-4,0	+5,1	
164,3	190,0	157,6	166,6	+2,0	+4,0	+5,0	+20,6	+9,8	+15,3	+12,7	+12,5	+4,0	+5,7	+12,8	
130,9	132,4	126,8	126,9	+11,9	+1,3	+2,2	+2,6	+5,1	+10,5	+2,4	+7,6	-2,2	+0,1	+6,4	3871
148,9	135,0	143,2	142,8	+13,7	-2,3	+1,7	-0,6	-3,1	+0,9	+0,5	-1,2	-0,8	-0,3	-0,7	
110,3	129,4	108,2	108,8	+9,2	+5,9	+2,9	+8,3	+16,9	+24,5	+5,4	+20,6	-4,1	+0,6	+16,5	
100,1	112,7	115,7	104,2	-2,2	+4,1	-8,5	-7,1	+2,3	+5,8	-7,8	+4,0	-4,2	-9,9	+4,1	3882
101,9	108,6	120,6	106,0	-7,9	+2,9	-11,2	-9,3	-2,3	-0,5	-10,3	-1,4	-1,1	-12,1	-0,8	
97,3	119,2	108,0	101,4	+9,3	+5,8	-3,5	-3,4	+9,7	+16,4	-3,5	+12,9	-9,2	-6,1	+11,8	
137,5	151,3	152,1	140,5	-3,5	+6,5	-6,8	-1,8	+2,0	+9,0	-4,3	+5,4	+2,7	-7,6	+6,3	3889
141,8	153,6	159,7	144,2	-5,3	+3,8	-7,4	-4,8	+1,6	+8,0	-6,1	+4,8	+1,9	-9,7	+5,0	
125,2	144,6	130,3	129,8	+3,7	+16,8	-4,7	+9,0	+3,4	+12,1	+2,0	+7,6	+5,5	-0,4	+9,8	

STBA, FACHSERIE 4, REIHE 2.2

1 INDEX DES AUFTRAGSEINGANGS
1985

1.1 ORIGINAL

WERT

SYPRO- NR.	WIRTSCHAFTSGLIEDERUNG		1994 AUG.	VERAEND. GEGEN- UEBER VOR- JAHRES- MONAT IN %	N		A		C	H
					1993	1994	1993	1993	1994	1994
					AUG.	JULI	3.VJ	4.VJ	1.VJ	2.VJ
50	H.V.BUEROMASCHINEN, ADV-GERAETEN U.-EINR.	INSGESAMT	95,3	+19,6	79,7	88,7	94,6	86,0	94,6	95,3
		INLAND	129,3	+27,3	100,8	112,4	129,1	93,2	113,0	119,5
		AUSLAND	62,2	+6,3	58,5	64,9	60,0	78,9	76,2	71,0
5060	H.V.BUEROMASCHINEN	INSGESAMT	77,4	+53,3	50,5	48,8	47,9	52,0	82,9	52,4
		INLAND	122,3	+114,2	57,1	53,9	57,2	63,7	67,4	57,9
		AUSLAND	34,5	-22,1	44,3	43,9	39,0	40,7	97,8	47,2
5080	H.V.ADV-GERAETEN U.-EINRICHTUNGEN	INSGESAMT	97,6	+17,0	83,4	93,8	100,6	90,4	96,1	100,7
		INLAND	129,1	+21,6	106,2	119,7	138,1	96,9	118,6	127,2
		AUSLAND	65,8	+8,9	60,4	67,7	62,8	83,9	73,4	74,1
	VERBRAUCHSGUETER PRO- DUZIERENDES GEWERBE	INSGESAMT	134,3	+0,8	133,3	118,1	134,5	126,6	141,6	125,4
		INLAND	137,5	-0,6	138,3	120,4	138,6	131,2	142,1	126,9
		AUSLAND	122,3	+7,1	114,2	109,8	118,8	109,3	139,8	119,7
51	FEINKERAMIK	INSGESAMT	104,3	-4,9	109,7	101,3	115,6	108,7	128,0	111,0
		INLAND	124,4	-6,4	132,9	117,1	135,7	126,8	146,0	124,9
		AUSLAND	70,6	-0,3	70,8	74,8	81,7	78,2	97,8	87,8
5110	H.V.PORZELLAN	INSGESAMT	88,7	-15,0	104,4	84,0	106,3	98,7	125,5	99,7
		INLAND	115,6	-14,7	135,5	104,8	133,8	124,2	151,0	120,4
		AUSLAND	55,3	-16,1	65,9	58,1	72,1	67,1	93,9	74,1
5120	H.V.STEINGUT,FEIN- STEINZEUG,TON-U. TOEPPFERWAREN	INSGESAMT	64,1	-26,7	87,5	56,4	80,7	76,8	90,4	74,5
		INLAND	76,9	-30,2	110,2	55,7	101,3	93,7	103,2	78,6
		AUSLAND	41,8	-12,6	47,8	57,5	44,6	47,0	68,1	67,5
5150	H.V.SANITAERER IN- STALLATIONSKERAMIK	INSGESAMT	194,6	+5,6	184,2	202,4	203,2	207,1	221,7	197,5
		INLAND	210,7	+4,2	202,2	219,5	221,3	225,8	243,6	211,5
		AUSLAND	136,7	+14,3	119,6	141,3	138,0	139,8	143,0	146,8
5160	H.V.TECHNISCHER KERAMIK	INSGESAMT	125,4	+31,0	95,7	115,8	108,0	104,7	132,6	128,5
		INLAND	119,8	+22,4	97,9	114,2	101,4	95,4	126,3	120,4
		AUSLAND	133,6	+44,3	92,6	118,0	117,8	118,6	142,0	140,5
5170	H.V.FLIESEN,BAUKERA- MIK,KACHELN,KACHELOEFEN	INSGESAMT	99,9	-8,9	109,6	102,2	119,6	104,3	114,2	102,5
		INLAND	124,1	-5,1	130,8	120,7	137,6	120,2	131,3	119,2
		AUSLAND	49,5	-24,3	65,4	63,5	82,1	71,2	78,7	67,6
52	H.U.VERARBEITUNG VON GLAS	INSGESAMT	127,3	+10,1	115,6	132,3	123,9	133,6	142,9	137,1
		INLAND	135,4	+6,9	126,7	136,9	133,7	141,2	143,3	140,6
		AUSLAND	108,7	+20,6	90,1	121,6	101,2	116,2	142,1	129,1
5211	H.V.FLACHGLAS (OHNE TECHNISCHES GLAS)	INSGESAMT	103,3	+22,5	84,3	103,0	87,2	99,6	102,8	112,6
		INLAND	105,8	+28,9	82,1	100,9	85,5	100,4	98,6	103,8
		AUSLAND	99,9	+14,6	87,2	105,8	89,6	98,7	108,5	124,3
5225	H.V.HOHLGLAS,TECH- NISCHEM GLAS	INSGESAMT	112,6	+21,2	92,9	122,5	103,6	115,7	136,3	124,3
		INLAND	114,3	+15,9	98,6	121,5	107,2	117,1	130,9	124,9
		AUSLAND	109,3	+33,5	81,9	124,3	96,5	112,9	146,7	123,0
5290	VERARBEITUNG U.VERED- LUNG VON GLAS,H.U.VER- ARBEITUNG V.GLASFASER	INSGESAMT	147,6	+1,2	145,8	148,0	152,4	159,0	157,1	155,4
		INLAND	159,4	+0,1	159,2	156,3	165,2	169,4	161,0	160,3
		AUSLAND	110,4	+6,4	103,8	122,1	112,1	126,4	145,1	140,0
5421-24	H.V.HOLZMOEBELN, POLSTERMOEBELN	INSGESAMT	148,3	-1,9	151,1	128,9	155,4	165,7	169,0	153,8
		INLAND	156,9	-1,5	159,3	135,7	163,6	175,1	177,6	160,9
		AUSLAND	100,2	-4,8	105,2	90,7	109,5	112,7	120,3	114,0
5421	H.V.HOLZMOEBELN (OHNE POLSTERMOEBEL)	INSGESAMT	166,7	+1,6	164,3	134,5	158,9	166,0	169,6	159,5
		INLAND	165,5	+1,8	162,6	141,5	167,0	175,3	178,2	166,5
		AUSLAND	106,9	-0,7	107,7	94,8	112,8	113,0	120,5	119,7
5424	H.V.POLSTERMOEBELN	INSGESAMT	111,9	-18,4	137,1	104,4	140,4	164,3	166,3	129,1
		INLAND	119,2	-17,8	145,0	110,1	148,8	174,2	175,2	136,4
		AUSLAND	72,7	-23,5	95,0	73,8	96,1	111,7	119,3	90,5
56	PAPIER-U.PAPPEVERARBEITUNG	INSGESAMT	131,4	-0,8	132,4	126,3	132,3	130,1	135,8	130,6
		INLAND	128,6	+0,7	127,7	123,8	130,3	128,5	132,0	125,9
		AUSLAND	145,1	-6,4	155,0	138,6	142,2	137,9	154,1	153,4
5610	H.V.TAPETEN,SPEZ. PAPIEREN,VERPACKUNGS- MITTELN	INSGESAMT	131,7	+9,3	120,5	126,3	124,3	122,9	134,1	132,1
		INLAND	128,4	+8,8	118,0	123,1	122,5	120,9	130,3	125,9
		AUSLAND	151,3	+11,9	135,2	145,9	136,1	134,9	156,6	169,0
5620	H.V.SCHREIBWAREN U. BUEROBEDARF,BUCH- BINDEREI	INSGESAMT	133,2	-6,3	142,1	133,9	140,6	135,9	133,0	125,0
		INLAND	136,9	-7,4	147,9	137,8	146,0	138,0	134,5	125,1
		AUSLAND	103,9	+8,2	96,0	102,7	98,0	119,4	120,8	124,0
5691	H.V.SONSTIGEN WAREN AUS PAPIER U.PAPPE	INSGESAMT	130,0	-13,2	149,8	122,8	143,2	140,7	140,0	130,4
		INLAND	124,5	-9,3	137,3	117,8	138,2	139,4	134,0	126,3
		AUSLAND	146,7	-21,9	187,8	138,0	158,6	144,8	158,1	142,8
57	DRUCKEREI,VERVIELFAEL- TIGUNG	INSGESAMT	138,7	+0,7	137,7	136,6	143,0	155,8	141,2	140,8
		INLAND	139,7	+0,1	139,5	138,7	144,1	157,2	141,6	141,7
		AUSLAND	126,4	+10,5	114,4	110,7	129,0	137,5	136,5	130,3

BUNDESGBIET

FUER DAS VERARBEITENDE GEWERBE
=100

WERT

INDEX

R	I		C		H										SYPRO- NR.
	1993 2.HJ	1994 1.HJ	1992	1993	VERAENDERUNG GEGENUEBER DEM ENTSPRECHENDEN VORJAHRESZEITRAUM IN %										
					1993 AUG.	1994 JULI	1993 3.VJ	1993 4.VJ	1994 1.VJ	1994 2.VJ	1993 2.HJ	1994 1.HJ	1992	1993	
90,3	94,9	101,0	89,2	-17,1	-1,7	-10,4	-9,8	+0,7	+16,1	-10,1	+7,8	-8,8	-11,7	+8,0	50
111,2	116,2	127,5	108,2	-21,3	-5,1	-11,9	-17,2	-0,2	+23,2	-14,1	+10,6	-5,0	-15,1	+10,3	
69,5	73,6	74,5	70,1	-8,7	+4,8	-7,0	+0,9	+2,3	+5,7	-2,7	+4,0	-14,5	-5,9	+4,3	
49,9	67,7	56,8	53,6	-1,0	+8,4	-17,3	-6,0	+69,2	-19,9	-11,8	+18,4	+10,1	-5,6	+21,1	5060
60,5	62,6	71,4	70,0	-21,0	-14,8	-18,1	-1,4	+5,8	-39,2	-10,0	-21,2	+19,8	-2,0	-7,5	
39,9	72,5	42,7	37,9	+44,3	+59,6	-16,1	-12,3	+179,4	+27,6	-14,2	+101,4	-3,2	-11,2	+78,3	
95,5	98,4	106,7	93,7	-18,2	-2,3	-9,9	-10,0	-3,5	+19,6	-10,0	+7,1	-9,7	-12,2	+6,9	5080
117,5	122,9	134,5	112,9	-21,3	-4,5	-11,5	-18,2	-0,7	+30,7	-14,4	+13,5	-6,3	-16,1	+11,9	
73,3	73,8	78,7	74,4	-11,8	+2,0	-6,1	+1,9	-7,9	+4,2	-1,7	-2,1	-15,2	-5,5	-0,6	
130,6	133,5	140,1	132,3	+1,9	-2,5	-3,6	-4,2	-1,0	+0,3	-3,9	-0,4	-0,6	-5,6	-0,5	
134,9	134,5	143,4	136,1	+2,4	-3,2	-2,7	-4,7	-2,5	-1,6	-3,6	-2,1	-0,3	-5,1	-2,1	
114,0	123,8	127,4	117,7	-0,2	+1,4	-7,5	-1,8	+5,4	+8,6	-4,9	+6,9	-1,7	-7,6	+6,2	
112,2	119,5	121,3	117,5	+4,1	-10,6	-1,0	-5,0	-4,3	-0,9	-2,9	-2,8	+0,9	-3,1	-3,9	51
131,3	135,4	133,8	133,9	+7,6	-8,2	+3,0	-1,1	-2,7	+1,5	+1,0	-0,8	+1,1	+0,1	-2,3	
80,0	92,8	100,5	90,0	-5,6	-16,2	-10,9	-14,3	-8,3	-6,1	-12,6	-7,3	+0,6	-10,4	-7,7	
102,5	112,6	113,3	110,3	+2,5	-13,0	-4,7	-10,4	-9,4	+2,2	-7,5	-4,7	+1,1	-2,6	-6,8	5110
129,0	135,7	131,8	134,3	+6,9	-8,8	+0,6	-5,3	-8,7	+6,0	-2,3	-2,7	+3,2	+1,9	-4,9	
69,6	84,0	90,5	80,6	-7,4	-21,3	-14,9	-20,2	-10,8	-4,9	-17,5	-8,3	-2,5	-10,9	-10,3	
78,7	82,5	99,2	83,8	+13,5	-16,6	-8,1	-6,1	-7,6	-6,6	-7,2	-7,1	-7,5	-15,5	-10,6	5120
97,5	90,9	108,8	96,0	+18,8	-34,5	+2,4	+1,1	-2,1	-6,1	+1,8	-3,8	-4,8	-11,8	-11,1	
45,8	67,8	82,5	62,3	-3,8	+55,0	-34,7	-24,8	-19,3	-7,7	-30,0	-13,9	-13,3	-24,5	-9,2	
205,1	209,6	188,7	206,0	+8,8	-2,8	+9,7	+7,1	+2,1	+0,4	+8,3	+1,3	-1,1	+9,2	+1,2	5150
223,5	227,6	200,4	224,1	+9,5	-1,5	+12,0	+7,4	+3,0	-0,8	+9,6	+1,2	-2,5	+11,8	+1,3	
138,9	144,9	146,8	141,0	+4,8	-9,1	-2,3	+5,3	-3,3	+6,4	+1,4	+1,3	+6,9	-4,0	+1,3	
106,4	130,6	118,6	113,0	-6,9	-2,0	-0,8	-9,0	+6,3	+12,2	-5,0	+9,2	+3,7	-4,7	+10,0	5160
98,4	123,4	113,9	103,9	-7,9	+14,4	-6,2	-7,7	+8,1	+18,2	-7,0	+12,9	-4,4	-8,8	+14,2	
118,2	141,2	125,4	126,5	-5,2	-18,8	+7,1	-10,4	+4,0	+5,6	-2,5	+4,7	+17,0	+0,9	+5,0	
112,0	108,4	120,2	115,5	+5,3	-16,8	-0,1	-3,9	-7,2	-10,9	-1,8	-9,0	+5,9	-3,9	-10,1	5170
128,9	125,2	130,6	130,6	+9,3	-12,2	+3,9	-1,2	-5,3	-5,4	+1,4	-5,4	+8,7	0,0	-6,2	
76,7	73,2	98,4	84,0	-8,5	-31,5	-11,6	-12,0	-12,9	-26,6	-11,7	-19,7	-1,2	-14,6	-21,8	
128,7	140,0	138,2	131,1	+0,6	+8,1	-5,9	-1,1	+4,6	+5,2	-3,5	+4,9	+4,9	-5,1	+5,9	52
137,5	142,0	146,3	137,5	-1,1	+6,5	-5,8	-4,0	+3,0	+3,5	-4,8	+3,3	+6,6	-6,0	+4,1	
108,7	135,6	119,5	116,4	+6,8	+12,4	-6,6	+8,1	+8,5	+10,1	+0,7	+9,3	+0,4	-2,6	+10,7	
93,4	107,7	115,8	100,1	-15,4	+23,1	-23,6	-9,7	-12,2	+16,9	-16,8	+0,9	-5,3	-13,6	+5,5	5211
92,9	101,2	100,6	92,3	-11,5	+32,4	-12,1	-0,8	+1,3	+20,4	-6,4	+10,4	-7,3	-8,3	+14,8	
94,2	116,4	136,0	110,4	-19,8	+12,9	-34,3	-19,4	-24,3	+13,3	-27,3	-8,1	-3,4	-18,8	-3,9	
109,6	130,3	124,0	114,7	-5,0	+13,5	-8,2	-1,5	+11,5	+6,1	-4,9	+8,9	+5,1	-7,5	+10,6	5225
112,2	127,9	130,2	117,2	-8,2	+13,0	-11,4	-8,7	+5,9	+3,3	-10,0	+4,6	+5,8	-10,0	+6,7	
104,7	134,9	112,0	109,8	+3,4	+14,5	-0,7	+16,8	+22,7	+11,8	+8,0	+17,5	+3,7	-2,0	+18,7	
155,7	156,3	157,5	154,4	+7,0	+2,1	-1,9	+0,3	+0,9	+3,3	-0,8	+2,2	+6,1	-2,0	+2,0	5290
167,3	160,7	167,5	162,6	+4,4	+0,5	-1,4	-0,8	+1,2	+2,4	-1,1	+1,8	+8,3	-2,9	+1,4	
119,3	142,5	126,3	128,6	+22,0	+9,0	-4,2	+5,5	+0,1	+7,0	+0,8	+3,3	-2,5	+1,8	+4,3	
160,6	161,4	164,2	161,4	+9,7	-7,4	+2,4	-4,6	-2,0	+1,3	-1,3	-0,5	+3,4	-1,7	-1,4	5421-24
169,4	169,3	171,9	170,0	+10,1	-7,3	+3,0	-4,9	-2,5	+1,0	-1,2	-0,8	+4,9	-1,1	-1,6	
111,1	117,1	121,7	112,7	+6,8	-8,4	-2,5	-1,6	+1,6	+3,4	-2,0	+2,4	-6,4	-7,4	+0,4	
162,4	164,6	165,7	163,6	+8,4	-6,5	+2,5	-4,4	-2,3	+2,4	-1,2	-0,1	+4,4	-1,3	-0,6	5421
171,2	172,4	173,1	172,1	+8,5	-6,4	+3,0	-4,7	-2,7	+2,1	-1,1	-0,4	+6,0	-0,6	-0,8	
112,9	120,1	123,3	114,8	+8,1	-7,5	-1,7	-1,4	+1,0	+4,8	-1,6	+2,9	-6,6	-6,9	+1,3	
152,4	147,7	158,1	151,9	+16,4	-12,3	+2,0	-5,4	-1,0	-4,2	-2,1	-2,4	-0,8	-3,9	-5,3	5424
161,5	155,8	166,2	160,8	+18,7	-12,4	+3,1	-5,8	-1,5	-4,3	-1,9	-2,7	-0,2	-3,2	-5,5	
103,9	104,9	115,1	104,2	+1,1	-12,7	-6,0	-2,1	+3,6	-3,8	-4,0	+0,3	-5,7	-9,5	-3,9	
131,2	133,2	144,0	134,0	-1,0	-4,0	-6,4	-5,9	-4,1	-1,1	-6,2	-2,7	-1,2	-6,9	-2,7	56
129,4	129,0	143,0	132,4	-3,8	-5,5	-7,3	-6,5	-6,3	-3,2	-6,8	-4,8	-1,2	-7,4	-4,2	
140,1	153,7	149,2	141,9	+11,1	+3,0	-2,6	-3,2	+6,0	+8,1	-2,9	+7,0	-0,7	-4,9	+4,8	
123,6	133,1	139,6	128,9	-6,4	+0,6	-7,7	-5,2	-2,9	+1,5	-6,4	-0,7	-3,6	-7,7	+0,6	5610
121,7	128,1	138,2	126,5	-7,0	-0,8	-8,2	-5,5	-4,0	-0,8	-6,8	-2,4	-4,9	-8,5	-0,9	
135,0	162,8	147,7	142,9	-3,3	+8,9	-5,0	-3,2	+2,8	+13,0	-4,1	+7,9	+4,0	-3,2	+8,5	
138,3	129,0	151,1	137,0	-1,2	-9,0	-9,3	-9,0	-6,0	-3,9	-9,1	-5,0	-2,1	-9,3	-5,7	5620
142,0	129,8	155,8	140,8	-2,1	-10,4	-9,7	-10,4	-8,0	-6,0	-10,0	-7,0	-1,3	-9,6	-7,5	
108,7	122,4	113,6	107,1	+11,1	+8,0	-4,1	+6,8	+15,3	+16,7	+1,6	+15,9	-10,5	-5,7	+14,1	
142,0	135,2	149,1	142,2	+8,1	-9,6	-3,0	-5,8	-5,5	-4,5	-4,4	-5,1	+3,8	-4,6	-6,7	5691
138,8	130,2	146,2	140,4	+1,8	-11,7	-4,0	-6,1	-10,0	-6,5	-5,1	-8,3	+6,7	-4,0	-8,8	
151,7	150,4	157,9	147,7	+25,3	-3,5	-0,1	-4,7	+8,1	+1,3	-2,4	+4,7	-3,6	-6,5	-0,5	
149,4	141,0	152,3	147,6	-2,8	-2,8	-4,0	-3,6	-2,9	-3,7	-3,8	-3,3	-0,2	-3,1	-2,8	57
150,7	141,6	153,8	149,1	-3,1	-1,8	-3,9	-4,0	-3,7	-4,3	-3,9	-4,0	-0,9	-3,1	-3,2	
133,3	133,4	133,7	129,3	+1,4	-16,6	-5,6	+0,9	+8,5	+4,4	-2,3	+6,5	+1,6	-3,3	+3,8	

1 INDEX DES AUFTRAGSEINGANGS
1985

1.1 ORIGINAL

WERT

SYPRO- NR.	WIRTSCHAFTSGLIEDERUNG		1994 AUG.	VERAEND. GEGEN- UEBER- VOR- JAHRSES- MONAT IN %	N		A		C		H
					1993 AUG.	1994 JULI	1993 3.VJ	1993 4.VJ	1994 1.VJ	1994 2.VJ	
58	H. V. KUNSTSTOFFWAREN		INSGESAMT	160,8	+6,8	150,5	162,4	157,8	155,4	164,1	170,6
			INLAND	168,3	+5,3	159,8	167,4	165,3	160,9	166,2	173,3
			AUSLAND	136,6	+13,0	120,9	146,5	133,8	138,3	157,6	162,0
61	LEDERERZEUGUNG		INSGESAMT	46,1	-2,5	47,3	51,9	59,5	66,7	77,2	61,6
			INLAND	43,8	-9,3	48,3	51,4	60,3	68,3	79,4	61,6
			AUSLAND	53,1	+20,1	44,2	53,3	57,0	61,9	70,8	61,4
62	LEDERVERARBEITUNG		INSGESAMT	123,1	+8,4	113,6	75,2	118,0	104,0	122,8	95,0
			INLAND	130,8	+6,3	123,0	68,4	122,0	101,2	122,6	90,2
			AUSLAND	94,3	+20,0	78,6	100,7	103,7	114,1	123,7	113,1
6211	LEDERVERARBEITUNG (OHNE H. V. SCHUHEN)		INSGESAMT	87,7	-5,7	93,0	79,9	104,5	101,7	99,4	90,1
			INLAND	91,2	-9,3	100,5	84,1	111,1	106,9	102,1	92,3
			AUSLAND	75,4	+13,2	66,6	64,9	81,5	83,3	90,1	81,9
6251	H. V. SCHUHEN		INSGESAMT	137,0	+12,6	121,7	73,4	123,4	104,9	132,0	97,0
			INLAND	146,0	+10,9	131,7	82,4	126,1	99,0	130,5	89,3
			AUSLAND	102,2	+22,2	83,6	115,7	113,0	127,1	137,8	126,3
63	TEXTILGEWERBE		INSGESAMT	83,5	-3,9	86,9	68,6	91,7	88,4	101,6	85,2
			INLAND	85,4	-6,6	91,4	66,9	94,3	89,3	100,3	81,8
			AUSLAND	78,5	+4,9	74,8	73,4	84,7	86,3	105,0	94,3
6311	WOLLSPINNEREI		INSGESAMT	39,9	+46,1	27,5	42,5	35,5	62,1	53,4	49,5
			INLAND	40,5	+38,7	29,2	30,2	34,0	52,7	45,5	42,6
			AUSLAND	38,0	+71,2	22,2	79,2	39,8	90,0	76,9	70,1
6312	BAUMWOLLSPINNEREI		INSGESAMT	36,9	-22,3	47,5	49,2	58,7	69,4	76,0	63,5
			INLAND	33,2	-29,7	47,2	42,7	53,7	63,3	64,7	51,3
			AUSLAND	49,0	+0,8	48,6	70,3	75,0	89,3	112,7	102,9
6331	WOLLWEBEREI, ANG		INSGESAMT	75,7	-17,4	91,6	52,6	86,4	73,5	115,3	71,6
			INLAND	83,6	-22,2	107,5	55,8	96,8	78,0	123,8	72,2
			AUSLAND	53,1	+14,7	46,3	43,4	58,7	60,8	91,3	69,9
6332	BAUMWOLLWEBEREI, ANG		INSGESAMT	47,6	+0,6	47,3	40,7	56,4	62,9	68,8	58,0
			INLAND	55,2	+1,7	54,3	44,7	65,8	70,2	74,2	60,8
			AUSLAND	36,2	-1,4	36,7	34,7	42,1	51,9	60,7	53,8
6333	SEIDENWEBEREI, ANG		INSGESAMT	69,3	-7,2	74,7	66,7	86,3	76,7	95,8	85,7
			INLAND	67,8	-7,4	73,2	63,6	84,3	72,4	90,8	72,8
			AUSLAND	72,1	-6,8	77,4	72,2	89,9	84,4	104,7	108,6
6355	JUTESPINNEREI U. -WEBEREI		INSGESAMT	50,0	-10,1	55,6	49,6	55,3	46,6	61,6	48,3
			INLAND	48,9	-14,2	57,0	48,8	57,0	45,0	61,1	48,1
			AUSLAND	54,8	+10,9	49,4	53,1	48,3	53,6	63,7	48,8
6361	H. V. GARDINENSTOFF		INSGESAMT	85,9	-10,8	96,3	83,9	104,7	122,8	127,1	105,6
			INLAND	90,2	-12,2	102,7	83,7	111,5	129,3	134,2	108,9
			AUSLAND	71,4	-4,8	75,0	84,7	82,2	101,4	103,6	101,2
6365	H. V. MOEBEL-U. DEKO- RATIONSSTOFF		INSGESAMT	66,4	-18,6	81,6	70,7	89,6	101,3	105,8	86,5
			INLAND	73,1	-19,5	90,8	74,3	96,5	107,6	113,7	91,6
			AUSLAND	53,3	-15,9	63,4	63,6	75,9	88,7	90,0	76,3
6370	WIRKEREI, STRICKEREI		INSGESAMT	109,4	-10,4	122,1	56,9	113,8	83,8	114,5	73,1
			INLAND	105,3	-10,2	117,3	54,8	108,5	83,4	106,5	71,0
			AUSLAND	133,9	-11,5	151,3	69,6	145,3	86,2	161,6	85,7
6380	H. V. TEPPICHEN U. AE. BESCHICHTETEM GEWEBE		INSGESAMT	99,4	-4,3	103,9	101,3	109,2	111,8	114,5	110,8
			INLAND	105,8	-5,3	111,7	104,2	115,4	117,7	117,7	112,4
			AUSLAND	75,3	+1,1	74,5	90,3	86,1	89,5	102,1	104,7
6391	VEREDLUNG V. TEXTILIEN		INSGESAMT	91,3	+2,0	89,5	73,7	100,4	101,9	104,7	98,5
			INLAND	94,2	+0,9	93,4	72,5	103,2	102,4	104,4	94,2
			AUSLAND	84,2	+5,8	79,6	76,5	93,6	100,8	105,6	109,4
6399	SONSTIGES TEXTILGE- WERBE, ANG		INSGESAMT	126,2	+11,1	112,7	117,1	122,4	121,7	133,7	134,2
			INLAND	119,2	+2,8	116,0	112,0	124,6	121,2	130,9	123,0
			AUSLAND	136,9	+29,0	106,1	127,0	118,0	122,6	139,0	144,2
64	BEKLEIDUNGSGEWERBE		INSGESAMT	179,4	-5,8	190,4	92,3	158,1	70,0	162,8	65,5
			INLAND	163,7	-10,0	181,9	87,1	150,1	71,4	149,5	66,2
			AUSLAND	241,1	+7,8	223,7	113,0	189,7	64,6	215,6	62,7
6413	H. V. HERRENBER- BEKLEIDUNG		INSGESAMT	203,3	-1,7	206,8	82,1	168,4	61,9	178,3	62,4
			INLAND	161,5	-11,1	181,7	68,6	147,2	61,0	151,1	59,2
			AUSLAND	374,1	+21,0	309,2	137,5	255,1	65,7	289,7	75,0
6414	H. V. DAMEN-U. KINDER- OBERBEKLEIDUNG		INSGESAMT	176,8	-7,1	190,3	97,1	158,1	66,0	162,6	61,4
			INLAND	165,9	-10,1	184,6	92,5	152,2	67,5	149,8	62,6
			AUSLAND	215,9	+2,3	211,1	113,8	179,6	60,5	208,7	57,1
6421	H. V. HERREN-, DAMEN- U. KINDERWAE SCHE		INSGESAMT	209,7	-16,8	252,0	80,7	190,6	95,0	158,2	80,8
			INLAND	213,3	-18,5	261,6	83,4	194,3	96,1	162,3	81,6
			AUSLAND	187,2	-2,6	192,1	64,0	167,1	87,8	132,6	75,9
6425	H. V. HAUS-, BETT-U. TISCHWAE SCHE		INSGESAMT	100,4	+16,3	86,3	95,7	97,7	104,3	122,1	93,6
			INLAND	109,1	+20,4	90,6	104,2	102,9	107,9	130,8	98,7
			AUSLAND	54,8	-14,2	63,9	50,6	70,0	85,3	75,7	66,6

STBA, FACHSERIE 4, REIHE 2.2

BUNDESGBIET

FUER DAS VERARBEITENDE GEWERBE
=100

WERT

INDEX

R	I		C		H										SYPRO- NR.
	1993	1994	1992	1993	VERAENDERUNG GEGENUEBER DEM ENTSPRECHENDEN JORJAHRESZEITRAUM IN %										
					1993	1994	1993	1993	1994	1994	1993	1994	1992	1993	
2.HJ	1.HJ			AUG.	JULI	3.VJ	4.VJ	1.VJ	2.VJ	2.HJ	1.HJ			1994 JAN.-AUG. KUMULIERT	
156,6	167,4	171,2	159,0	-1,4	+4,4	-5,5	-1,9	+1,7	+5,6	-3,7	+3,7	+0,6	-7,1	+4,1	58
163,1	169,8	177,8	164,9	0,0	+3,3	-4,7	-2,5	0,0	+3,5	-3,7	+1,8	+0,5	-7,3	+2,4	
136,1	159,8	150,1	140,3	-6,9	+8,4	-8,6	+0,9	+8,0	+13,0	-4,0	+10,5	+0,6	-6,5	+10,5	
63,1	69,4	78,0	63,7	-20,8	-16,6	-15,2	-7,9	+19,9	-4,0	-11,5	+7,9	-7,5	-18,3	+3,9	61
64,3	70,5	80,1	64,5	-21,6	-21,6	-16,2	-7,7	+22,0	-4,3	-11,9	+8,8	-8,8	-19,5	+3,2	
59,5	66,1	71,8	61,2	-18,1	+2,7	-11,9	-8,4	+14,2	-3,6	-10,0	+5,3	-3,2	-14,8	+6,4	
111,0	108,9	111,4	110,7	+29,8	-0,1	+15,9	-12,2	+7,7	-11,1	+0,7	-1,4	+8,4	-0,6	+0,1	62
111,6	106,4	112,9	111,3	+33,6	-7,9	+15,0	-12,5	+4,3	-13,6	+0,6	-4,1	+11,1	-1,4	-3,0	
108,9	118,4	105,8	108,8	+11,6	+26,8	+20,9	-11,8	+22,6	-2,9	+1,3	+8,9	-1,4	+2,8	+11,7	
103,1	94,8	108,7	103,2	-8,9	-14,9	-5,3	-5,0	-8,2	-8,4	-5,2	-8,3	-7,3	-5,1	-8,8	6211
109,0	97,2	113,9	108,5	-6,0	-16,0	-3,8	-7,1	-9,7	-10,3	-5,5	-10,0	-8,3	-4,7	-10,7	
82,4	86,0	90,5	84,8	-21,9	-9,9	-11,7	+5,6	-1,4	-1,1	-3,7	-1,3	-3,1	-6,3	-0,8	
114,1	114,5	112,5	113,7	+48,8	+7,9	+25,4	-14,7	+13,6	-12,1	+3,1	+1,1	+15,9	+1,1	+3,2	6251
112,6	109,9	112,6	112,4	+52,4	-3,0	+23,0	-14,6	+9,5	-15,0	+3,1	-2,0	+21,2	-0,2	-0,1	
120,0	132,1	112,2	118,9	+30,2	+40,2	+36,0	-15,5	+31,5	-3,3	+2,7	+12,2	-0,9	+6,0	+15,8	
90,1	93,4	102,9	93,6	+1,6	-11,9	-6,6	-4,9	-4,1	-3,4	-5,8	-3,8	-6,5	-9,0	-4,7	63
91,8	91,1	102,9	94,7	+2,6	-14,9	-5,3	-5,3	-6,1	-7,5	-5,4	-6,7	-7,0	-8,0	-7,6	
85,5	99,7	102,9	90,6	-1,3	-3,7	-10,2	-3,7	+1,4	+7,5	-7,0	+4,3	-5,5	-12,0	+3,4	
48,8	51,4	71,5	50,5	-38,1	+23,2	-46,9	+1,5	-0,6	-2,0	-23,7	-1,3	+0,3	-29,4	+4,5	6311
43,4	44,1	66,1	45,9	-39,3	-0,7	-47,9	-0,8	-11,8	-5,5	-26,7	-8,9	-2,9	-30,6	-4,1	
64,9	73,5	87,3	64,1	-33,7	+69,6	-44,2	+5,5	+28,2	+5,3	-17,1	+16,1	+8,2	-26,6	+24,4	
64,1	69,8	70,8	65,1	+12,8	-10,5	-2,5	+1,5	+13,3	-2,6	-0,3	+5,4	-12,4	-8,1	+1,0	6312
58,5	58,0	64,7	59,8	+19,8	-12,5	-5,5	+3,3	+1,7	-12,2	-1,0	-4,9	-15,0	-7,6	-8,3	
82,2	107,8	90,6	82,6	-4,5	-6,8	+4,9	-2,3	+43,8	+17,6	+1,0	+29,9	-5,5	-8,8	+23,3	
80,0	93,5	97,4	87,3	+20,1	-16,0	+6,0	+1,7	+0,2	-3,6	+4,0	-1,3	-9,1	-10,4	-4,5	6331
87,4	98,0	102,6	94,8	+27,2	-17,5	+9,5	+0,9	-1,4	-8,4	+5,4	-4,0	-9,0	-7,6	-7,7	
58,8	80,6	82,7	66,2	-12,8	-10,1	-8,4	+4,5	+7,0	+13,3	-2,0	+9,7	-9,1	-20,0	+8,2	
59,6	63,4	77,9	62,0	-15,5	-29,9	-20,8	-10,7	-0,6	-2,7	-15,8	-1,6	-5,8	-20,4	-4,7	6332
68,0	67,5	85,0	70,5	-15,4	-32,8	-18,6	-11,7	-6,7	-8,3	-15,2	-7,4	-5,2	-17,1	-9,6	
47,0	57,3	67,2	49,3	-15,8	-23,7	-25,9	-8,1	+13,0	+8,5	-17,1	+11,0	-6,8	-26,6	+5,7	
81,5	90,8	100,0	86,3	-13,6	-16,8	-9,9	-11,1	0,0	-0,7	-10,5	-0,2	-6,1	-13,7	-2,9	6333
78,4	81,8	95,8	81,1	-22,6	-16,8	-14,6	-15,0	+2,9	-8,2	-14,8	-2,3	-8,7	-15,3	-4,5	
87,1	106,7	107,4	95,5	+6,9	-16,9	-1,0	-4,5	-3,9	+10,1	-2,8	+2,8	-1,6	-11,1	-0,4	
51,0	54,9	55,8	54,0	+22,7	-25,6	+5,3	-11,4	+4,8	-12,5	-3,0	-3,7	+5,1	-3,2	-7,4	6355
51,0	54,6	55,7	53,4	+41,4	-31,5	+16,8	-15,3	+7,6	-12,4	+0,2	-2,2	+2,0	-4,1	-8,1	
51,0	56,2	56,4	56,6	-26,5	+12,5	-30,2	+5,7	-6,0	-13,8	-14,9	-9,6	+22,1	+0,4	-5,1	
113,8	116,3	141,5	119,8	-6,7	-7,8	-12,0	-11,8	-9,1	-5,7	-11,9	-7,6	-3,1	-15,3	-7,9	6361
120,4	120,5	141,6	125,0	-2,6	-14,2	-6,6	-5,1	-6,9	-7,0	-5,8	-6,9	-5,2	-11,7	-8,3	
91,8	102,4	141,3	102,8	-21,7	+22,2	-30,1	-32,1	-17,2	-1,4	-31,2	-10,1	+4,8	-27,2	-6,9	
95,4	96,1	117,4	103,2	+2,0	-11,5	-12,8	-9,9	-12,9	-13,9	-11,3	-13,4	-6,5	-12,1	-13,7	6365
102,0	102,6	123,8	110,9	+7,5	-11,1	-12,0	-12,7	-13,4	-15,4	-12,4	-14,4	-6,6	-10,4	-14,5	
82,3	83,2	104,5	87,9	-10,7	-12,3	-14,4	-2,1	-11,5	-10,3	-8,2	-10,9	-6,5	-15,9	-11,5	
98,8	93,8	104,9	102,2	+14,6	-16,3	+3,1	-4,2	-12,9	-8,5	-0,2	-11,3	-8,8	-2,6	-11,6	6370
96,0	88,8	100,7	98,7	+15,7	-17,6	+4,9	-5,1	-13,6	-10,8	+0,3	-12,4	-7,7	-2,0	-12,5	
115,8	123,7	130,0	123,5	+10,2	-10,1	-4,5	+1,1	-10,6	+4,9	-2,4	-5,7	-13,4	-5,0	-6,9	
110,5	112,6	119,9	113,8	+7,4	-6,5	+0,7	-4,2	-2,7	-4,7	-1,9	-3,8	-9,6	-5,1	-4,1	6380
116,5	115,1	124,7	118,3	+9,5	-8,0	+1,6	-4,5	-2,4	-6,0	-1,6	-4,2	-8,4	-5,1	-4,8	
87,8	103,4	101,9	96,7	-2,9	+1,0	-2,9	-2,8	-4,7	+0,8	-2,9	-2,0	-14,4	-5,1	-1,3	
101,2	101,6	112,0	103,2	-12,3	-14,3	-11,7	-4,4	-3,1	-3,6	-8,2	-3,3	-7,2	-7,9	-4,0	6391
102,8	99,3	116,7	104,9	-17,2	-14,8	-15,3	-7,9	-5,9	-8,6	-11,8	-7,2	-7,6	-10,1	-7,1	
97,2	107,5	100,4	98,7	+6,3	-13,3	+0,1	+6,2	+4,7	+9,7	+3,2	+7,2	-6,0	-1,7	+4,7	
122,0	134,0	135,2	127,1	+4,1	-2,2	-4,6	-3,2	-0,6	+3,5	-3,9	+1,4	-0,6	-6,0	+2,1	6399
122,9	130,0	130,8	126,1	+6,9	-8,7	-0,2	-0,6	+0,4	+0,5	-0,4	+0,5	-1,4	-3,6	-0,4	
120,3	141,6	143,8	128,8	-1,6	+11,6	-12,6	-7,9	-2,3	+8,8	-10,3	+3,1	+1,0	-10,4	+6,7	
114,1	114,2	121,3	115,1	+4,8	-4,9	-2,2	-8,4	-1,6	-2,1	-4,2	-1,7	-4,8	-5,1	-2,8	64
110,8	107,9	114,8	111,6	+6,9	-5,0	+1,6	-8,6	-3,5	-5,7	-1,9	-4,1	-5,8	-2,8	-5,4	
127,1	139,2	146,6	128,7	-1,5	-4,6	-12,3	-7,4	+4,3	+16,5	-11,2	+6,8	-1,5	-12,2	+5,8	
115,2	120,3	122,7	115,0	+3,3	-18,7	-1,8	-3,3	+4,7	+5,4	-2,1	+4,8	-6,3	-6,3	+1,1	6413
104,1	105,2	108,2	103,6	+5,8	-15,5	+1,1	-1,9	+2,4	+0,9	+0,2	+1,9	-8,1	-4,3	-2,4	
160,4	182,4	182,0	161,2	-2,3	-24,5	-7,9	-8,0	+10,2	+22,3	-8,0	+12,6	-1,7	-11,4	+9,7	
112,1	112,0	119,7	112,7	+3,2	+1,7	-4,1	-9,3	-1,2	-1,1	-5,6	-1,2	-4,5	-5,8	-2,2	6414
109,8	106,2	113,9	110,0	+5,0	-0,8	+0,3	-9,8	-3,0	-5,0	-3,1	-3,6	-5,5	-3,4	-4,5	
120,1	132,9	140,7	122,5	-2,0	+9,7	-15,0	-7,8	+3,6	+18,0	-13,3	+6,4	-1,5	-12,9	+5,9	
142,8	119,5	137,8	146,7	+25,1	-22,5	+13,5	-3,4	-19,4	-23,2	+7,3	-20,7	-5,3	+6,5	-20,1	6421
145,2	122,0	138,3	150,0	+26,5	-21,7	+14,7	-3,1	-18,9	-25,4	+8,1	-21,1	-6,7	+8,5	-20,7	
127,5	104,3	134,6	126,6	+14,1	-28,3	+5,4	-5,4	-23,0	-4,4	+1,4	-17,1	+4,7	-5,9	-15,4	
101,0	107,8	114,2	106,3	-0,9	+4,6	-4,9	-14,7	-5,9	+0,1	-10,2	-3,4	-1,9	-6,9	-0,5	6425
105,4	114,8	119,3	112,1	-1,4	+6,8	-2,6	-15,8	-5,6	-0,4	-9,8	-3,4	-1,1	-6,0	0,0	
77,7	71,2	87,0	75,5	+3,7	-14,8	-19,8	-6,6	-8,6	+4,1	-13,0	-3,0	-7,5	-13,2	-5,5	

1 INDEX DES AUFTRAGSEINGANGS
1985

1.1 ORIGINAL

VOLUMEN

SYPRO- NR.	WIRTSCHAFTSGLIEDERUNG	1994 AUG.	VERAEND. GEGEN- UEBER VOR- JAHRSES- MONAT IN %	N		A		C		H
				1993 AUG.	1994 JULI	1993 3.VJ	1993 4.VJ	1994 1.VJ	1994 2.VJ	
	VERARBEITENDES GEWERBE 1)	INSGESAMT	108,7	+8,8	99,9	110,0	107,4	110,2	117,4	114,5
		INLAND	115,0	+7,2	107,3	112,7	114,3	112,6	117,8	115,3
		AUSLAND	98,4	+12,1	87,8	105,6	96,1	106,4	116,8	113,1
	GRUNDSTOFF-UND PRODUKTIONSGUETER- GEWERBE	INSGESAMT	114,5	+13,6	100,8	114,3	107,2	108,2	120,1	121,7
		INLAND	119,8	+13,6	105,5	116,9	111,2	109,2	116,2	121,3
		AUSLAND	106,1	+13,7	93,3	110,3	100,7	106,4	126,5	122,4
25	GEW. U. VERARB. V. STEINEN U. ERDEN	INSGESAMT	156,8	+9,0	143,9	155,6	152,9	124,6	104,7	151,6
		INLAND	165,3	+8,3	152,7	164,3	161,4	123,3	107,0	159,3
		AUSLAND	93,2	+19,9	77,7	89,8	88,5	89,1	87,0	93,9
2512	GEW. V. NATURSTEINEN, ANG	INSGESAMT	148,2	-0,5	148,9	148,4	158,5	126,5	67,1	143,1
		INLAND	149,0	-0,7	150,0	149,3	169,6	127,3	67,4	144,0
		AUSLAND	80,9	+54,1	52,5	72,9	58,2	51,8	37,1	67,4
2525	VERARB. V. NATURSTEINEN, ANG	INSGESAMT	113,0	-1,7	115,0	124,8	133,4	118,7	91,5	125,6
		INLAND	110,5	-4,4	115,6	123,7	134,1	118,9	91,3	124,7
		AUSLAND	170,0	+67,3	101,6	128,9	118,5	113,5	94,3	146,0
2531	H. V. ZEMENT	INSGESAMT	133,7	+10,1	121,4	133,5	131,4	104,8	90,7	136,3
		INLAND	136,2	+9,8	124,0	136,1	133,3	105,0	90,7	137,9
		AUSLAND	97,0	+17,6	82,5	96,0	103,2	101,3	91,4	114,0
2541	ZIEGELLEI	INSGESAMT	183,6	+6,9	171,7	189,5	182,1	131,9	117,7	179,1
		INLAND	209,1	+7,8	194,0	212,0	204,2	145,9	128,6	198,8
		AUSLAND	59,7	-6,1	63,6	80,3	74,8	63,7	64,9	83,5
2543	H. V. FEUERFESTER GROBKERAMIK	INSGESAMT	86,5	+20,1	72,0	78,8	74,3	76,2	78,8	79,9
		INLAND	80,4	+14,7	70,1	75,8	68,8	64,4	71,9	75,8
		AUSLAND	93,9	+26,4	74,3	82,4	80,9	90,4	87,0	84,9
2555	H. V. GR. FORM. FERTIGBAU- TEILEN AUS BETON FUER DEN HOCHBAU	INSGESAMT	323,6	+32,6	244,1	324,5	266,7	232,3	207,9	298,2
		INLAND	327,2	+32,7	246,6	327,2	269,5	234,4	208,4	301,2
		AUSLAND	15,3	-38,3	24,8	94,5	27,7	53,1	163,3	51,7
2559	H. V. BETONERZEUGNISSEN (OHNE BIMS, GR. FORM. FERTIGBAUTEILE)	INSGESAMT	182,6	+7,3	170,2	180,3	177,3	138,4	116,4	172,5
		INLAND	182,9	+7,2	170,6	180,6	177,4	139,7	116,0	172,4
		AUSLAND	167,2	+12,2	149,0	162,1	170,6	121,2	137,1	174,4
2563	H. V. GIPSERZEUGNISSEN, DAEMM-U. LEICHTBAUPLATTEN	INSGESAMT	283,0	+10,0	257,3	252,1	270,6	255,0	272,2	262,7
		INLAND	298,8	+10,3	270,9	262,1	279,5	266,6	284,3	274,6
		AUSLAND	129,0	+2,6	125,7	155,8	184,5	143,0	154,9	147,0
27	EISENSCHAFFENDE INDUSTRIE	INSGESAMT	95,9	+37,6	69,7	98,2	81,6	85,7	110,3	109,7
		INLAND	110,1	+52,7	72,1	105,9	82,7	85,1	110,3	110,9
		AUSLAND	75,6	+14,2	66,2	87,2	80,0	86,6	110,3	108,0
2711	HOCHOFEN-, STAHL-U. WARM- WALZWERKE (OHNE STAHL- ROHRE)	INSGESAMT	99,6	+32,4	75,2	107,3	87,5	91,0	119,9	118,2
		INLAND	105,9	+44,5	73,3	110,2	84,1	86,8	114,3	114,4
		AUSLAND	89,0	+13,5	78,4	102,4	93,2	98,0	129,1	124,4
2715	H. V. STAHLROHREN (OHNE PRAEZISIONSSTAHLROHRE)	INSGESAMT	79,7	+100,8	39,7	47,9	51,0	57,4	59,7	65,3
		INLAND	178,4	+182,3	63,2	65,8	73,9	68,2	77,6	84,3
		AUSLAND	30,6	+8,9	28,1	39,1	39,6	52,1	50,9	55,8
2720	H. V. PRAEZISIONSSTAHL- ROHREN	INSGESAMT	76,2	+33,9	56,9	81,5	62,8	72,6	85,7	86,9
		INLAND	80,8	+25,5	64,4	92,1	69,7	80,0	90,3	89,3
		AUSLAND	66,9	+60,4	41,7	59,9	49,0	57,6	76,5	82,1
2850	NE-METALLHALBZEUGWERKE	INSGESAMT	131,0	+17,5	111,5	139,3	125,6	133,2	150,4	145,3
		INLAND	137,5	+15,3	119,3	138,8	130,0	134,2	147,9	144,2
		AUSLAND	120,4	+22,1	98,6	140,1	118,3	131,6	154,5	146,9
2910	EISEN-, STAHL-U. TEMPER- GIESSEREI	INSGESAMT	73,9	+19,4	61,9	70,5	66,7	66,9	76,2	79,4
		INLAND	74,6	+18,4	63,0	69,0	64,6	63,3	70,9	74,8
		AUSLAND	71,3	+23,4	57,8	76,0	74,6	80,2	95,6	96,3
3011-15	ZIEHEREIEN UND KALT- WALZWERKE	INSGESAMT	109,4	+25,9	86,9	109,6	95,7	93,9	113,4	114,9
		INLAND	120,7	+23,9	97,4	119,2	103,4	98,3	114,3	118,7
		AUSLAND	82,1	+33,7	61,4	86,4	77,0	83,1	111,2	105,8
3011	STABZIEHEREIEN, KALTWALZWERKE	INSGESAMT	92,7	+45,5	63,7	101,3	76,1	79,3	103,5	106,6
		INLAND	97,4	+46,2	66,6	104,1	76,3	76,4	97,2	101,4
		AUSLAND	82,3	+44,1	57,1	95,0	75,6	85,8	117,2	118,2
3015	DRAHTZIEHEREIEN (EINSCHL. H. V. DRAHT- ERZEUGNISSEN)	INSGESAMT	124,7	+15,2	108,2	117,2	113,6	107,3	122,5	122,6
		INLAND	141,1	+13,5	124,3	132,4	127,0	117,5	129,2	133,9
		AUSLAND	81,9	+24,3	65,9	77,5	78,4	80,4	105,1	92,9

1) AUSGEWAELTE WIRTSCHAFTSZWEIGE (OHNE NAHRUNGS-UND GENUSSMITTELGEWERBE).

STBA, FACHSERIE 4, REIHE 2.2

BUNDESGBEIT

FUER DAS VERARBEITENDE GEWERBE
=100

WERT

INDEX

R	I C H T L I C H														SYPRO- NR.
	1993	1994	1992	1993	VERAENDERUNG GEGENUEBER DEM ENTSPRECHENDEN VORJAHRESZEITRAUM IN %										
					1993	1994	1993	1993	1994	1994	1993	1994	1992	1993	
2.HJ	1.HJ			AUG.	JULI	3.VJ	4.VJ	1.VJ	2.VJ	2.HJ	1.HJ			1994 JAN.-AUG. KUMULIERT	
108,8	116,0	117,8	108,9	-3,5	+4,0	-5,8	+0,3	+5,1	+7,5	-2,9	+6,3	-3,5	-7,6	+6,3	
113,4	116,6	125,8	113,5	-4,7	+1,1	-7,1	-4,3	+0,9	+4,5	-5,7	+2,6	-3,2	-9,8	+3,0	
101,2	115,0	104,7	101,5	-0,9	+9,3	-3,1	+9,1	+13,1	+12,9	+3,0	+13,0	-4,0	-3,1	+12,4	
107,7	120,9	113,8	109,2	-0,8	+5,4	-2,6	+2,2	+8,6	+9,7	-0,3	+9,1	-0,2	-4,0	+9,2	
110,2	118,7	118,2	110,8	-2,9	+5,6	-4,7	-1,4	+4,6	+8,4	-3,1	+6,5	-0,1	-6,3	+7,2	
103,6	124,5	106,9	106,6	+3,2	+5,4	+1,2	+8,4	+15,1	+11,8	+4,8	+13,5	-0,2	-0,3	+12,5	
138,7	128,1	135,2	131,2	+0,8	-1,2	-0,6	-6,0	+4,3	+3,2	-3,1	+3,6	+3,9	-3,0	+3,7	25
145,4	133,2	140,5	136,9	+1,2	-0,7	-0,3	-6,4	+4,4	+3,2	-3,1	+3,7	+4,6	-2,6	+3,7	
88,8	90,5	95,1	88,6	-4,0	-8,0	-4,6	-1,4	+2,6	+2,2	-3,1	+2,4	-3,5	-6,8	+2,8	
142,5	105,1	134,2	122,2	-1,7	-4,0	-5,8	-14,8	+15,5	-1,6	-10,0	+3,2	+2,6	-8,9	+1,4	2512
143,5	105,7	135,1	122,9	-1,6	-4,1	-5,7	-14,9	+15,8	-1,6	-10,0	+3,3	+2,7	-3,0	+1,5	
55,0	52,3	55,9	56,1	-13,4	+39,1	-12,0	+6,6	-30,8	+10,7	-4,2	-8,7	-7,1	+0,4	+4,1	
126,1	108,5	138,3	121,9	-32,7	-6,2	-19,0	-16,3	-17,5	+0,9	-17,7	-7,8	+10,2	-11,9	-6,9	2525
126,5	108,0	137,8	122,0	-32,8	-6,7	-19,2	-14,9	-17,2	-0,1	-17,3	-8,1	+11,3	-11,5	-7,5	
116,0	120,1	149,8	119,1	-31,2	+4,4	-11,0	-40,4	-24,9	+22,7	-28,3	-1,8	-9,4	-20,5	+6,3	
118,1	113,5	122,3	114,2	-2,2	-0,1	-4,8	-10,4	+3,7	+2,3	-7,3	+2,8	+2,0	-6,6	+3,4	2531
119,2	114,3	122,8	114,9	-2,1	+0,4	-4,9	-10,1	+4,5	+2,5	-7,2	+3,3	+1,9	-6,4	+3,6	
102,2	102,7	115,0	104,2	-5,0	-9,1	-4,5	-14,3	-6,8	-0,1	-9,6	-3,2	+2,9	-9,4	-1,8	
157,0	148,4	142,2	147,0	+13,0	-3,3	+11,7	-3,1	+14,1	+5,0	+4,9	+8,4	+7,4	+3,4	+6,3	2541
175,1	163,7	152,4	161,9	+16,6	-2,9	+15,5	-1,6	+16,5	+6,3	+7,7	+10,1	+9,2	+6,2	+7,5	
69,3	74,2	92,6	74,4	-22,1	-8,0	-22,0	-17,2	-5,3	-7,9	-19,8	-6,8	-6,0	-19,7	-6,9	
75,2	79,4	81,8	75,9	-7,7	+1,3	-10,7	-1,2	+1,7	+5,4	-6,1	+3,5	-4,1	-7,2	+5,2	2543
66,6	73,9	79,1	70,0	-17,4	+11,1	-19,1	-11,0	-3,4	+4,6	-15,4	+0,5	-6,1	-11,5	+3,5	
85,7	86,0	85,2	83,1	+6,9	-7,9	-0,1	+9,3	+7,0	+6,5	+4,6	+6,8	-1,7	-2,5	+6,9	
249,5	253,1	231,4	234,2	-0,7	+7,3	+1,2	+4,8	+23,3	+10,8	+2,8	+15,6	+10,0	+1,2	+16,5	2555
252,0	254,8	233,8	236,6	-0,7	+7,1	+1,2	+4,6	+22,3	+10,7	+2,8	+15,2	+10,3	+1,2	+16,2	
40,4	107,5	26,6	34,8	-23,9	+287,3	-30,6	+122,2	+677,6	+38,6	+26,6	+268,2	-61,6	+30,8	+236,8	
157,8	144,5	152,1	150,9	+7,5	-0,7	+3,0	-5,4	-2,3	+2,1	-0,9	+0,3	+3,2	-0,8	+1,1	2559
158,1	144,2	152,0	150,9	+8,2	-0,5	+3,2	-5,4	-2,4	+2,3	-0,8	+0,3	+3,5	-0,7	+1,2	
145,9	155,7	157,7	152,0	-21,9	-9,6	-5,4	-5,5	+6,2	-6,8	-5,5	-1,5	-7,2	-3,6	-1,0	
262,8	267,4	221,7	251,3	+9,6	-7,6	+17,5	+17,9	+12,8	+10,3	+17,7	+11,5	+16,2	+13,4	+8,7	2563
273,0	279,4	228,4	260,9	+9,1	-6,0	+16,6	+19,6	+13,8	+10,8	+18,0	+12,3	+20,5	+14,2	+9,6	
163,7	151,0	156,0	157,9	+23,2	-27,5	+33,7	-4,7	-3,2	+1,9	+13,7	-0,8	-22,7	+1,2	-5,0	
89,7	110,0	90,4	87,6	-9,6	+8,5	-2,9	+10,9	+20,2	+20,3	+3,7	+20,2	-5,0	-3,1	+20,5	27
83,9	110,6	96,2	86,5	-12,8	+21,9	-7,5	+4,9	+19,2	+29,6	-1,5	+24,1	-7,0	-10,1	+26,9	
83,3	109,2	82,2	89,1	-4,2	-8,9	+4,8	+20,3	+21,6	+9,0	+12,4	+15,1	-1,7	+8,4	+11,8	
89,3	119,0	95,9	92,7	-7,4	+10,6	-1,9	+12,5	+20,3	+27,4	+4,9	+23,7	-3,6	-3,3	+22,8	2711
85,5	114,3	97,0	87,9	-12,7	+25,2	-6,1	+9,0	+21,9	+31,8	+1,1	+26,6	-6,5	-9,4	+28,3	
95,6	126,8	94,0	100,8	+2,3	-8,7	+5,3	+17,8	+17,9	+21,1	+11,4	+19,5	+1,8	+7,2	+15,1	
54,2	62,5	61,8	62,0	-30,0	-16,7	-10,5	-3,2	+16,6	-26,3	-6,9	-10,6	-15,6	+0,3	-2,8	2715
71,1	81,0	94,5	76,6	-17,6	-18,2	-22,3	-34,7	-10,8	+9,3	-28,8	-1,3	-12,1	-18,9	+14,7	
45,8	53,3	45,5	54,8	-40,0	-15,2	+3,9	+41,6	+52,4	-40,8	+22,1	-16,6	-19,0	+20,4	-14,9	
67,7	86,3	75,5	68,0	-7,2	+17,9	-8,1	+11,7	+26,8	+26,3	+1,5	+26,5	-8,7	-9,9	+26,3	2720
74,8	89,8	84,3	76,5	-5,3	+20,7	-9,2	+11,1	+14,3	+15,4	+0,5	+14,8	-7,3	-9,3	+16,8	
53,3	79,3	57,6	50,7	-12,2	+9,7	-4,3	+13,4	+72,3	+59,1	+4,5	+65,2	-12,7	-12,0	+56,9	
129,4	147,8	132,2	129,9	-0,9	+6,7	+1,3	+11,6	+16,0	+10,7	+6,3	+13,3	+2,7	-1,7	+13,0	2850
132,1	146,1	141,4	132,4	-5,1	+3,7	-4,8	+5,8	+13,1	+7,1	+0,4	+10,0	+4,5	-6,4	+9,8	
125,0	150,7	117,1	125,8	+8,7	+12,1	+14,2	+22,6	+20,6	+17,3	+18,5	+19,0	-0,6	+7,4	+18,5	
66,8	77,8	78,8	68,1	-9,9	+12,3	-12,5	-2,2	+11,2	+13,3	-7,6	+12,3	-6,0	-13,6	+13,0	2910
63,9	72,8	76,8	65,6	-7,2	+16,4	-13,8	-4,5	+5,7	+11,5	-9,5	+8,5	-7,2	-14,7	+10,7	
77,4	96,0	86,2	77,3	-19,3	+0,1	-8,0	+5,7	+30,2	+18,7	-1,4	+24,2	-1,1	-10,3	+21,0	
94,8	114,2	105,7	96,2	-4,0	+11,7	-4,2	-2,0	+14,0	+19,8	-3,2	+16,9	-0,9	-9,0	+17,2	3011-15
100,9	116,5	112,9	102,5	-5,2	+15,5	-5,3	-3,6	+7,4	+16,4	-4,5	+11,8	-0,4	-9,2	+13,8	
80,1	108,5	88,3	81,0	+0,2	+0,8	-0,8	+2,8	+34,5	+30,3	+1,1	+32,3	-2,3	-8,3	+28,3	
77,7	105,1	91,9	79,7	-12,0	+22,8	-7,1	-0,3	+22,1	+35,8	-3,7	+28,8	-3,6	-13,3	+29,7	3011
76,4	99,3	93,7	79,4	-16,5	+30,1	-11,0	-3,0	+11,9	+30,3	-7,1	+20,5	-5,4	-15,3	+24,5	
80,7	117,7	87,8	80,4	+1,8	+8,0	+2,6	+5,7	+46,3	+47,8	+4,3	+46,9	+1,0	-8,4	+41,2	
110,5	122,5	118,3	111,4	+0,9	+4,3	-2,5	-3,1	+8,5	+9,6	-2,7	+9,0	+1,0	-5,8	+9,1	3015
122,3	131,6	129,6	122,8	+1,3	+7,2	-2,2	-3,9	+4,6	+8,7	-3,0	+6,6	+2,9	-5,2	+7,6	
79,4	99,0	88,8	81,7	-1,2	-7,0	-4,0	0,0	+22,9	+12,6	-2,1	+17,9	-5,5	-8,0	+15,4	

1 INDEX DES AUFTRAGSEINGANGS
1985

1.1 ORIGINAL

VOLUMEN

SYPRO- NR.	WIRTSCHAFTSGLIEDERUNG		1994 AUG.	VERAEND. GEGEN- UEBER- VOR- JAHR- MONAT IN %	N		A		C		H
					1993	1994	1993	1993	1994	1994	
					AUG.	JULI	3.VJ	4.VJ	1.VJ	2.VJ	
40	CHEMISCHE INDUSTRIE	INSGESAMT	115,4	+8,1	106,8	114,6	110,4	112,0	123,3	120,9	
		INLAND	118,9	+7,0	111,1	116,2	115,0	114,1	119,0	119,9	
		AUSLAND	111,0	+9,5	101,4	112,5	104,7	109,4	128,8	122,3	
4031	H.V.CHEMISCHEN GRUND- STOFFEN (AUCH MIT AN- SCHL.WEITERVERARB.)	INSGESAMT	108,9	+11,6	97,6	107,3	101,4	103,6	115,2	113,3	
		INLAND	112,8	+8,7	103,8	109,8	105,1	104,3	112,2	111,8	
		AUSLAND	105,3	+15,0	91,6	104,8	97,8	102,9	118,0	114,8	
4034	H.V.CHEMISCHEN ERZEUG- NISSEN FUER GEMERBE, LANDWIRTSCHAFT	INSGESAMT	119,7	+9,7	109,1	117,4	113,7	111,9	124,2	125,4	
		INLAND	134,0	+9,1	122,8	129,7	126,8	117,7	124,7	134,8	
		AUSLAND	99,6	+10,9	89,8	99,9	95,3	103,8	123,4	112,2	
4035	H.V.PHARMAZEUTISCHEN ERZEUGNISSEN	INSGESAMT	138,3	-1,3	140,1	141,4	138,1	143,9	155,6	146,1	
		INLAND	136,0	+9,0	124,8	136,0	134,1	145,1	140,8	139,6	
		AUSLAND	143,1	-16,6	171,5	152,6	146,5	141,5	186,1	159,4	
4036	H.V.SEIFEN,WASCH-,REI- NIGUNGS-U.KOERPER- PFLEGEMITTELN	INSGESAMT	118,1	+3,0	114,7	117,2	120,8	114,9	119,7	115,8	
		INLAND	105,6	-2,4	108,2	105,7	114,1	109,6	111,3	107,6	
		AUSLAND	196,9	+26,5	155,6	189,7	162,8	148,3	172,7	167,7	
4037	H.V.FOTOCHEMISCHEN ERZEUGNISSEN	INSGESAMT	141,4	+1,4	139,4	138,8	139,7	126,7	135,1	147,8	
		INLAND	117,1	-10,8	131,3	110,3	127,8	105,0	111,8	118,3	
		AUSLAND	157,6	+8,9	144,7	157,6	147,5	141,1	150,6	167,3	
4039	H.V.SONSTIGEN CHEMI- SCHEN ERZEUGNISSEN FUER PRIVATEN VERBRAUCH USW	INSGESAMT	121,8	+14,3	106,6	118,7	116,9	121,7	139,3	133,6	
		INLAND	106,0	+1,0	105,0	97,1	113,2	116,1	121,5	113,2	
		AUSLAND	145,9	+33,9	109,0	151,6	122,6	130,2	166,3	164,6	
4090	H.V.CHEMIEFASERN	INSGESAMT	72,1	+8,6	66,4	79,1	74,4	86,1	95,0	92,5	
		INLAND	67,2	+2,9	65,3	63,0	67,2	70,3	74,5	74,5	
		AUSLAND	75,0	+11,9	67,0	88,6	78,6	95,4	105,5	103,1	
53	HOLZBEARBEITUNG	INSGESAMT	146,6	+10,8	132,3	133,2	136,3	139,4	140,9	153,0	
		INLAND	152,8	+9,1	140,0	138,3	142,3	143,9	143,1	156,3	
		AUSLAND	112,2	+25,1	89,7	104,6	103,1	114,0	128,2	134,9	
5311	SAEGE-U.HOBELWERKE	INSGESAMT	148,2	+9,7	135,1	148,7	139,7	134,5	127,9	152,8	
		INLAND	150,0	+8,5	138,2	149,7	141,6	134,9	125,7	151,9	
		AUSLAND	131,4	+23,5	106,4	140,0	122,3	130,6	147,3	161,1	
5361	H.V.HALBWAREN AUS HOLZ	INSGESAMT	145,0	+12,0	129,5	117,0	132,8	144,4	154,4	153,3	
		INLAND	156,1	+9,9	142,1	124,9	143,1	154,6	163,8	161,5	
		AUSLAND	102,7	+26,2	81,4	87,2	93,6	105,8	118,7	122,0	
55	ZELLSTOFF-, HOLZSCHLIFF-, PAPIER-U.PAPPEERZEUGUNG	INSGESAMT	130,0	+23,7	105,1	130,6	113,4	123,9	139,4	141,6	
		INLAND	113,8	+13,6	100,2	115,9	107,3	116,7	126,6	125,0	
		AUSLAND	156,8	+38,5	113,2	154,9	123,6	135,9	160,5	168,9	
59	GUMMIVERARBEITUNG	INSGESAMT	99,3	+6,0	93,7	96,2	99,0	99,3	102,0	106,8	
		INLAND	94,1	+1,6	92,6	88,6	95,2	95,4	96,3	100,1	
		AUSLAND	114,3	+18,2	96,7	117,9	109,8	110,4	118,3	125,8	
	INVESTITIONSGUETER PRODUZIERENDES GEWERBE	INSGESAMT	103,0	+9,1	94,4	109,6	104,3	111,0	113,8	111,8	
		INLAND	110,5	+7,4	102,9	113,5	113,4	113,8	116,1	113,8	
		AUSLAND	93,0	+11,9	83,1	104,2	92,3	107,3	110,8	109,2	
3021-25	STAHLVERFORMUNG, OBERFLAECHEVEREDLUNG, HAERTUNG	INSGESAMT	128,8	+25,3	102,8	123,8	109,6	110,4	125,5	132,0	
		INLAND	131,8	+23,6	106,6	124,4	111,4	111,6	125,2	132,9	
		AUSLAND	115,9	+34,3	86,3	121,0	102,1	105,2	126,7	127,6	
3021	H.V.GESENK-U.LEICHTEN FREIFORMSCHMIEDESTUEK- KEN,PRESS-U.ZIEHTEILEN	INSGESAMT	124,0	+29,4	95,8	119,3	105,7	103,7	123,3	129,2	
		INLAND	130,5	+31,7	99,1	120,0	107,6	106,5	125,2	135,1	
		AUSLAND	100,2	+19,9	83,6	116,5	99,0	93,3	116,3	107,7	
3025	STAHLVERFORMUNG, ANG, OBERFLAECHEVEREDLUNG, HAERTUNG	INSGESAMT	131,8	+23,1	107,1	126,6	112,0	114,6	126,8	133,6	
		INLAND	132,6	+19,5	111,0	127,0	113,5	114,6	125,2	131,6	
		AUSLAND	127,9	+44,5	88,5	124,5	104,6	114,3	134,6	143,0	
31	STAHL-U.LEICHTMETALLBAU, SCHIENENFAHRZEUGBAU	INSGESAMT	121,0	+3,1	117,4	115,3	133,0	122,2	116,5	123,0	
		INLAND	136,9	+4,1	131,5	129,1	148,5	131,8	122,2	136,9	
		AUSLAND	53,2	-7,3	57,4	56,5	66,7	81,4	92,1	63,3	
3111	H.V.STAHL-U.LEICHTME- TALLKONSTRUKTIONEN (OHNE GRUBENAUSBAU)	INSGESAMT	164,4	+20,1	136,9	157,1	142,2	142,5	126,1	158,7	
		INLAND	173,4	+18,9	145,8	165,6	149,3	149,7	131,5	164,2	
		AUSLAND	86,6	+45,1	59,7	84,1	80,4	80,1	79,6	111,8	
3151	KESSEL-U.BEHAEALTERBAU	INSGESAMT	89,2	+8,9	81,9	83,0	101,4	93,9	94,9	92,6	
		INLAND	104,2	+11,9	93,1	93,9	115,3	95,2	94,4	108,1	
		AUSLAND	44,5	-8,6	48,7	50,6	59,8	89,8	96,1	46,5	
3171	LOKOMOTIVBAU	INSGESAMT	66,9	-62,0	176,1	90,1	136,4	169,3	160,6	80,3	
		INLAND	58,7	-48,8	114,6	101,2	110,9	179,4	61,3	72,5	
		AUSLAND	80,8	-71,1	280,0	71,5	179,5	152,2	328,3	93,5	
3174	WAGGONBAU	INSGESAMT	51,1	-78,1	233,4	56,5	305,2	180,2	203,3	96,9	
		INLAND	66,9	-79,4	322,3	72,3	433,2	259,2	279,7	124,5	
		AUSLAND	21,3	-63,6	58,5	25,4	53,4	24,8	53,2	42,8	

STBA, FACHSERIE 4, REIHE 2.2

BUNDESGBEIT

FUER DAS VERARBEITENDE GEBWERBE
=100

WERT

INDEX

R	I		C		H										SYPRO- NR.
	1993	1994	1992	1993	VERAENDERUNG GEGENUEBER DEM ENTSPRECHENDEN VORJAHRESZEITRAUM IN %										
					1993	1994	1993	1993	1994	1994	1993	1994	1992	1993	
2.HJ	1.HJ			AUG.	JULI	3.VJ	4.VJ	1.VJ	2.VJ	2.HJ	1.HJ			1994 JAN.-AUG. KUMULIERT	
111,2	122,1	117,6	113,1	+1,3	+4,7	-2,4	+0,9	+5,7	+6,6	-0,8	+6,1	+0,4	-3,8	+6,3	40
114,6	119,4	122,2	115,7	-1,2	+2,0	-4,2	-2,3	+0,4	+4,0	-3,2	+2,1	+0,7	-5,3	+2,8	
107,0	125,5	111,9	109,9	+5,0	+8,3	+0,2	+5,3	+12,5	+10,3	+2,7	+11,4	0,0	-1,8	+10,8	
102,5	114,3	108,3	104,6	+2,4	+5,6	-2,1	+3,2	+7,2	+7,2	+0,5	+7,2	-0,6	-3,4	+7,4	4031
104,7	112,0	112,7	106,9	-0,6	+4,3	-4,5	-0,9	+0,9	+4,4	-2,8	+2,6	+0,4	-5,1	+3,5	
100,3	116,4	104,2	102,3	+5,8	+6,8	+0,4	+7,5	+13,5	+10,0	+3,8	+11,7	-1,6	-1,8	+11,5	
112,8	124,8	119,2	116,0	+2,1	+5,9	-1,6	+2,3	+3,8	+5,8	+0,4	+4,8	+0,1	-2,7	+5,5	4034
122,2	129,8	129,2	123,4	+0,2	+6,3	-2,2	0,0	+2,4	+5,7	-1,2	+4,2	-0,3	-4,5	+5,0	
99,6	117,8	105,2	105,5	+5,8	+4,9	-0,1	+6,5	+5,6	+5,9	+3,2	+5,7	+0,9	+0,3	+6,2	
141,0	150,8	147,5	139,6	+0,2	+4,0	-2,9	-1,5	+10,5	+7,8	-2,2	+9,1	+4,9	-5,4	+7,2	4035
139,6	140,2	146,4	135,9	-3,7	+0,4	-5,8	-2,9	+5,9	+6,2	-4,3	+6,1	+4,7	-7,2	+5,7	
144,0	172,8	149,9	147,3	+6,7	+11,5	+3,1	+1,4	+18,4	+10,8	+2,3	+14,7	+5,3	-1,7	+10,0	
117,9	117,8	122,3	122,1	+0,4	-2,8	-0,3	-6,1	-10,3	-3,0	-3,1	-6,8	+0,2	-0,2	-5,2	4036
111,9	109,5	116,9	116,2	-1,2	-6,5	-1,8	-6,3	-12,7	-5,4	-4,0	-9,2	-0,1	-0,6	-8,1	
155,5	170,2	156,4	159,3	+8,1	+12,7	+6,8	-4,6	+1,5	+7,6	+1,0	+4,4	+1,6	+1,9	+8,2	
133,2	141,5	137,2	133,4	-0,1	-4,4	-2,7	+3,6	+10,5	+2,1	+0,2	+6,0	+4,6	-2,8	+4,0	4037
116,4	115,0	124,4	119,1	+5,9	-15,0	+0,6	-8,1	-0,7	-9,6	-3,5	-5,6	+4,7	-4,3	-7,5	
144,3	159,0	145,7	142,8	-3,4	+1,4	-4,6	+10,5	+17,0	+8,6	+2,2	+12,5	+4,5	-2,0	+10,5	
119,3	136,5	133,3	123,1	-5,7	+0,4	-6,3	-9,2	+1,8	+14,1	-7,8	+7,5	-2,9	-7,7	+7,4	4039
114,7	117,4	122,9	114,4	-7,1	-12,7	-4,3	-7,3	-1,3	+7,8	-5,8	+2,9	-4,7	-6,9	+0,7	
126,4	165,4	149,2	136,5	-3,5	+17,6	-8,9	-11,7	+5,5	+21,5	-10,4	+12,8	-0,4	-8,5	+15,5	
80,3	93,8	92,4	81,8	-3,2	+22,1	-8,8	-0,5	+10,3	+15,0	-4,4	+12,6	-3,2	-11,5	+13,1	4090
68,8	75,8	92,8	73,6	-4,4	+13,5	-17,6	-13,3	-8,2	+2,3	-15,5	-3,3	-6,3	-20,7	-1,1	
87,0	104,3	92,2	86,6	-2,6	+26,2	-3,7	+6,5	+20,6	+21,4	+1,6	+21,0	-1,3	-6,1	+20,7	
137,9	147,0	135,5	135,3	+11,0	+7,2	+2,5	+3,3	+8,6	+12,7	+3,0	+10,7	+3,1	-0,1	+10,3	53
143,1	149,7	141,3	140,0	+9,7	+7,5	+1,2	+1,3	+7,0	+11,6	+1,3	+9,3	+4,9	-0,9	+9,2	
108,6	131,6	103,2	109,4	+23,9	+5,2	+13,4	+19,9	+18,5	+20,2	+16,8	+19,4	-8,9	+6,0	+18,3	
137,1	140,3	137,8	130,8	+3,4	+11,1	-2,5	-2,3	+13,2	+12,2	-2,4	+12,6	+5,0	-5,1	+12,0	5311
138,3	136,8	140,7	131,5	+0,8	+10,7	-4,5	-4,6	+11,0	+11,5	-4,5	+11,3	+6,3	-6,5	+10,9	
126,4	154,2	110,8	125,0	+47,8	+15,0	+24,7	+26,4	+32,8	+18,5	+25,5	+24,9	-3,3	+12,8	+23,5	
138,6	153,9	133,2	140,0	+20,8	+2,5	+8,6	+9,4	+4,7	+13,3	+9,0	+8,9	+1,2	+5,1	+8,5	5361
148,9	162,7	142,0	150,1	+22,3	+3,3	+8,9	+8,3	+3,6	+11,8	+8,6	+7,5	+3,3	+5,7	+7,4	
99,7	120,3	99,4	101,7	+12,1	-1,4	+7,1	+16,3	+11,0	+21,5	+11,8	+16,0	-8,7	+2,3	+15,2	
118,7	140,5	125,0	121,2	-2,6	+10,3	-4,3	+4,5	+11,0	+16,2	+0,1	+13,5	-0,6	-3,0	+14,2	55
112,0	125,8	118,9	115,1	-5,3	+6,9	-5,5	+1,7	+3,5	+9,5	-1,8	+6,3	-2,4	-3,2	+7,2	
129,7	164,7	135,0	131,3	+1,6	+14,8	-2,6	+8,8	+22,3	+25,5	+3,0	+23,9	+2,0	-2,7	+24,3	
99,2	104,4	111,7	100,2	-3,9	+0,3	-9,0	-3,4	-1,2	+7,8	-6,2	+3,2	+0,7	-10,3	+3,1	59
95,3	98,2	111,5	95,9	-6,1	+0,6	-11,9	-6,5	-3,2	+7,3	-9,2	+1,9	+0,5	-14,0	+1,7	
110,1	122,0	112,2	112,5	+2,3	-0,1	-1,2	+5,1	+3,9	+8,7	+1,9	+6,3	+1,4	+0,3	+6,7	
107,7	112,8	118,1	106,7	-6,6	+5,0	-8,1	+0,7	+5,3	+8,3	-3,8	+6,8	-5,6	-9,7	+6,8	
113,6	115,0	130,3	112,9	-8,7	+0,2	-10,1	-5,6	+0,2	+4,7	-7,9	+2,4	-5,2	-13,4	+2,7	
99,8	110,0	101,9	98,3	-2,9	+12,5	-4,4	+11,2	+13,3	+14,0	+3,4	+13,6	-6,1	-3,5	+13,4	
110,0	128,7	127,9	110,8	-10,9	+14,6	-11,8	+1,3	+11,9	+18,9	-5,7	+15,3	-3,3	-13,4	+16,3	3021-25
111,5	129,1	131,9	112,5	-13,1	+13,8	-14,2	+0,6	+9,5	+18,0	-7,4	+13,7	-3,4	-14,7	+14,9	
103,7	127,2	110,7	103,6	+1,9	+17,9	+1,4	+4,5	+22,8	+22,7	+3,0	+22,8	-3,1	-6,4	+23,4	
104,7	126,3	120,8	105,6	-9,9	+13,1	-8,6	+3,8	+16,8	+20,2	-2,8	+18,6	-3,9	-12,6	+19,0	3021
107,1	130,2	126,9	108,2	-15,6	+12,0	-13,2	+3,5	+15,3	+22,6	-5,6	+19,0	-4,3	-14,7	+19,6	
96,2	112,0	98,8	96,1	+27,4	+17,0	+16,2	+4,8	+22,9	+10,3	+10,4	+16,5	-1,6	-2,7	+16,9	
113,3	130,2	132,3	114,0	-11,6	+15,5	-13,6	0,0	+9,0	+18,0	-7,3	+13,4	-3,0	-13,8	+14,8	3025
114,1	128,4	134,9	115,0	-11,6	+14,9	-14,9	-1,0	+6,4	+15,3	-8,4	+10,8	-2,8	-14,8	+12,4	
109,5	138,8	119,9	109,4	-10,9	+18,6	-7,2	+4,2	+22,6	+31,3	-1,5	+26,9	-4,0	-8,8	+27,8	
127,6	119,7	137,6	128,4	-11,5	-12,6	-3,8	-1,8	-4,7	-9,7	-2,9	-7,4	+0,3	-6,7	-6,8	31
140,2	129,6	150,2	138,4	-14,8	-14,3	-5,3	-1,2	-1,2	-8,5	-3,4	-5,2	+3,8	-7,9	-5,4	
74,1	77,7	84,0	85,6	+44,2	+9,3	+11,9	-6,0	-20,3	-19,5	+1,4	-20,0	-20,2	+1,9	-16,7	
142,3	142,4	156,7	141,5	-7,6	+9,1	-10,5	-4,5	-7,8	+9,9	-7,7	+1,3	+4,7	-9,7	+4,6	3111
149,5	147,8	162,0	147,2	-7,7	+9,8	-10,6	-4,1	-5,8	+9,4	-7,5	+2,0	+5,8	-9,1	+5,2	
80,3	95,7	110,7	91,8	-5,4	-1,4	-9,5	-10,2	-28,9	+18,1	-9,8	-7,4	-8,1	-17,1	-2,6	
97,6	93,8	111,7	110,9	-32,9	-22,7	-19,4	+7,4	-14,5	-32,6	-8,4	-24,5	-2,0	-0,7	-21,4	3151
105,3	101,3	126,2	119,7	-38,5	-29,7	-23,1	-3,0	-14,1	-31,8	-15,1	-24,5	-1,5	-5,2	-21,9	
74,8	71,3	68,8	84,7	+40,8	+73,3	+10,9	+62,4	+15,9	-37,8	+37,0	-24,6	-4,4	+23,1	-19,0	
152,8	120,4	105,5	158,6	+181,8	-49,9	+81,9	+0,2	-29,6	-20,4	+25,2	-26,8	-44,3	+50,3	-34,4	3171
145,2	86,9	100,8	122,3	+29,1	-34,7	+6,6	+29,6	-44,9	-17,1	+19,8	-32,7	-28,2	+21,3	-35,1	
165,9	210,9	113,5	220,1	+999,9	-67,8	+587,7	-31,0	-22,8	-24,3	+34,4	-23,1	-58,3	+93,9	-34,0	
242,7	150,1	199,0	161,1	+109,3	-74,4	+221,9	-15,9	+147,3	+25,8	+57,0	+88,6	-6,4	-19,0	+8,2	3174
346,2	202,1	247,2	216,8	+104,6	-75,8	+244,1	+26,1	+221,1	+42,0	+108,9	+131,2	+20,2	-12,3	+17,9	
39,1	48,0	104,4	51,7	+175,9	-62,9	+58,5	-89,3	-26,6	-23,6	-70,5	-25,3	-53,8	-50,5	-34,6	

1 INDEX DES AUFTRAGSEINGANGS
1985

1.1 ORIGINAL

VOLUMEN

SYPRO- NR.	WIRTSCHAFTSGLIEDERUNG	1994 AUG.	VERAEND. GEGEN- UEBER VOR- JAHR- MONAT IN %	N		A		C		H
				1993 AUG.	1994 JULI	1993 3.VJ	1993 4.VJ	1994 1.VJ	1994 2.VJ	
3177	FELD-U. INDUSTRIEBAHN- WAGENBAU	INSGESAMT INLAND AUSLAND	11,6 15,2 -	-34,5 -31,5 -999,9	17,7 22,2 3,1	5,1 6,2 1,2	24,4 23,5 27,0	27,6 34,0 6,4	17,3 14,8 25,3	14,3 17,1 5,4
32	MASCHINENBAU	INSGESAMT INLAND AUSLAND	94,1 105,5 82,2	+14,6 +16,3 +12,3	82,1 90,7 73,2	99,7 108,0 90,9	90,0 98,9 80,9	99,2 102,3 96,0	97,2 102,7 91,4	104,1 105,1 103,0
3210	H.V. LANDWIRTSCHAFT- LICHEN MASCHINEN, ACKERSCHLEPPERN	INSGESAMT INLAND AUSLAND	61,7 63,7 60,1	+25,4 +12,5 +38,5	49,2 56,6 43,4	60,3 60,5 60,2	55,3 64,2 48,3	79,0 89,6 70,5	89,2 103,7 77,7	75,6 84,0 68,8
3220	H.V. METALLBEARBEITUNGS- MASCHINEN U. AE.	INSGESAMT INLAND AUSLAND	65,3 75,0 52,1	+20,0 +16,8 +26,8	54,4 64,2 41,1	74,7 74,1 75,5	59,8 67,9 48,8	66,5 70,9 60,6	61,4 64,3 57,4	66,2 69,1 62,2
3230	H.V. TEXTIL-U. NAEH- MASCHINEN	INSGESAMT INLAND AUSLAND	94,8 54,0 108,3	+35,0 +3,6 +42,3	70,2 52,1 76,1	101,3 110,5 98,2	79,8 60,6 86,1	93,7 75,6 99,8	98,5 72,2 107,2	94,4 61,5 105,3
3240	H.V. MASCHINEN FUER DIE NAHRUNGS-U. GENUSSMITTEL- INDUSTRIE USW	INSGESAMT INLAND AUSLAND	111,8 125,7 100,9	+22,1 +21,4 +22,7	91,6 103,5 82,2	105,7 121,6 93,2	100,7 112,7 91,3	107,2 113,7 102,2	109,1 111,2 107,5	110,9 119,6 103,9
3256	H.V. HUETTEN-U. WALZWERKS- EINRICHTUNGEN USW	INSGESAMT INLAND AUSLAND	86,7 108,1 60,3	+11,6 +10,6 +14,2	77,7 97,7 52,8	114,3 117,1 110,9	84,4 105,8 57,9	107,7 114,7 99,1	88,2 102,7 70,2	98,0 112,4 80,2
3257	H.V. BAU-, BAUSTOFF-U. AE. MASCHINEN	INSGESAMT INLAND AUSLAND	119,7 177,7 81,7	-20,4 +15,4 -44,8	150,4 154,0 148,1	127,4 185,1 89,7	121,5 157,7 97,9	131,7 172,0 105,3	126,4 179,0 92,1	154,6 181,2 137,2
3260	H.V. ZAHNRAEDERN, GETRIE- BEN, LAGERN, ANTRIEBS- ELEMENTEN	INSGESAMT INLAND AUSLAND	95,0 98,1 90,2	+29,1 +35,7 +19,5	73,6 72,3 75,5	100,1 98,1 103,1	78,2 76,3 81,2	76,3 74,1 79,6	90,0 89,9 90,2	97,4 91,8 106,0
3270	H.V. MASCHINEN FUER WEITERE BESTIMMTE WIRTSCHAFTSZWEIGE	INSGESAMT INLAND AUSLAND	91,3 100,1 86,8	+22,6 +8,8 +31,9	74,5 92,0 65,8	100,1 107,6 96,3	90,9 102,1 85,3	97,4 107,9 92,2	94,4 96,8 93,2	115,3 115,8 115,1
3280	SONSTIGER MASCHINENBAU	INSGESAMT INLAND AUSLAND	106,4 117,0 90,2	+12,0 +15,2 +6,1	95,0 101,6 85,0	106,3 117,0 89,9	109,0 112,9 103,1	114,1 110,5 119,6	112,0 115,0 107,3	119,1 113,6 127,7
33	STRASSENFAHRZEUGBAU	INSGESAMT INLAND AUSLAND	92,9 90,2 95,1	+16,9 +10,8 +22,1	79,5 81,4 77,9	109,1 106,3 111,4	92,8 93,0 92,6	101,6 100,2 102,7	119,6 117,0 121,8	111,9 111,9 112,0
3311	H.V. KRAFTWAGEN U. -MOTOREN	INSGESAMT INLAND AUSLAND	91,6 90,3 92,6	+18,8 +13,9 +23,0	77,1 79,3 75,3	107,1 105,4 108,4	90,4 91,6 89,5	99,3 99,1 99,4	117,7 116,2 118,8	109,5 110,9 108,4
3312	H.V. PERSONENKRAFTWAGEN U. AE. (EINSCHL. MOTOREN)	INSGESAMT INLAND AUSLAND	92,1 92,3 92,1	+21,5 +18,3 +24,1	75,8 78,0 74,2	108,8 104,1 112,3	91,7 91,7 91,8	100,5 97,4 102,8	121,4 118,6 123,6	110,7 114,0 108,3
3313	H.V. LASTKRAFTWAGEN U. AE. (EINSCHL. MOTOREN)	INSGESAMT INLAND AUSLAND	88,8 81,9 95,6	+6,5 -3,5 +16,7	83,4 84,9 81,9	98,5 111,0 86,3	83,8 91,3 76,5	92,9 106,0 80,2	99,1 106,2 92,0	103,6 97,8 109,4
3316	H.V. KAROSSERIEN, AUF- BAUTEN, ANHAENGERN FUER KRAFTWAGEN	INSGESAMT INLAND AUSLAND	122,7 92,9 201,7	-0,3 -8,0 +10,9	123,1 101,0 181,8	149,7 116,7 237,2	137,6 107,1 218,6	149,8 116,7 237,8	155,3 122,2 243,0	152,8 113,8 256,2
3321	H.V. KRAFTRAEDERN, KRAFTMOTOREN	INSGESAMT INLAND AUSLAND	27,2 29,5 3,3	-46,4 -46,8 +106,3	60,7 55,4 1,6	85,2 92,5 8,5	55,7 60,2 8,2	51,7 54,0 27,4	104,8 114,5 3,3	111,8 121,6 8,7
3324	H.V. FAHRRAEDERN	INSGESAMT INLAND AUSLAND	93,4 120,1 11,9	-18,5 -15,4 -61,7	114,6 141,9 31,1	84,5 107,3 15,0	119,3 148,3 30,5	95,3 116,2 31,7	132,6 158,8 52,4	165,1 200,2 58,1
34	SCHIFFBAU	INSGESAMT INLAND AUSLAND	28,9 32,2 24,8	-58,2 +61,8 -80,9	69,1 19,9 129,8	122,5 91,7 160,6	50,3 47,4 54,0	87,1 43,3 141,0	54,8 35,9 78,1	56,7 52,9 61,3
35	LUFT-U. RAUMFAHRZEUGBAU	INSGESAMT INLAND AUSLAND	98,0 85,7 107,9	+58,8 +31,4 +83,5	61,7 65,2 58,8	102,3 80,4 119,9	73,9 67,4 79,1	152,0 162,2 143,8	91,5 80,1 100,5	79,5 61,4 93,9
36	ELEKTROTECHNIK	INSGESAMT INLAND AUSLAND	111,4 112,1 109,9	-1,9 -5,5 +5,8	113,5 118,6 103,9	113,9 114,3 113,1	123,9 128,4 115,6	124,7 124,8 124,7	125,6 124,0 128,7	115,5 111,3 123,5
3610	H.V. BATTERIEN, AKKUMULATOREN	INSGESAMT INLAND AUSLAND	98,3 99,5 95,7	+0,3 +4,1 -7,0	98,0 95,6 102,9	87,9 81,1 102,0	105,4 101,6 113,4	113,7 109,8 122,0	104,6 97,0 120,6	89,2 82,0 104,4

STBA, FACHSERIE 4, REIHE 2.2

BUNDESGBIET

FUER DAS VERARBEITENDE GEWERBE
=100

WERT

INDEX

R	I	C	H	T	L	VERAENDERUNG GEGENUEBER DEM ENTSPRECHENDEN VORJAHRESZEITRAUM IN %										SYPRO-NR.	
						1993	1994	1993	1993	1994	1994	1993	1994	1992	1993		1994
						2.HJ	1.HJ	AUG.	JULI	3.VJ	4.VJ	1.VJ	2.VJ	2.HJ	1.HJ		1992
26,0	15,8	95,2	28,3	-72,1	-54,5	-63,7	-75,2	-58,0	-29,2	-70,9	-48,5	-0,4	-70,3	-47,7	3177		
28,8	15,9	118,1	33,2	-71,6	-56,6	-72,0	-75,5	-72,1	-22,6	-74,1	-57,7	+2,4	-71,9	-55,5			
16,7	15,3	20,7	12,4	-80,5	+20,0	+109,3	-70,5	+954,2	-61,4	-3,5	+86,6	-34,9	-40,1	+77,3			
94,6	100,6	103,3	94,0	-8,5	+8,6	-8,4	+2,1	+3,4	+12,1	-3,2	+7,6	-6,3	-9,0	+8,6	32		
100,6	103,9	118,5	101,6	-14,1	+4,2	-13,2	-7,9	-1,2	+3,9	-10,7	+1,3	-7,9	-14,3	+3,4			
88,4	97,2	87,5	86,2	0,0	+14,2	-1,2	+16,1	+9,2	+22,3	+7,4	+15,9	-4,1	-1,5	+15,2			
67,1	82,4	80,8	71,2	+2,5	+4,3	-12,1	-1,9	+9,2	+10,0	-6,4	+9,6	-7,3	-11,9	+10,5	3210		
76,9	93,9	102,5	84,2	-12,1	-8,3	-23,9	-7,9	+4,4	+0,6	-15,4	+2,7	-5,5	-17,9	+2,4			
59,4	73,3	63,6	60,9	+24,4	+17,1	+5,5	+5,1	+14,8	+20,9	+5,1	+17,7	-9,4	-4,2	+19,5			
63,2	63,8	72,3	60,0	-8,0	+21,5	-11,8	+1,7	+9,6	+15,1	-5,1	+12,3	-16,8	-17,0	+14,4	3220		
69,4	66,7	81,6	65,2	-13,2	+12,3	-15,8	-1,9	+5,8	+12,7	-9,2	+9,2	-18,6	-20,1	+10,5			
54,7	59,8	59,8	52,8	+5,9	+36,3	-3,6	+8,2	+16,2	+18,9	+2,6	+17,5	-13,1	-11,7	+21,1			
86,8	96,4	101,6	92,1	-29,1	+26,0	-21,7	-0,5	+2,7	-4,6	-11,5	-1,0	+9,7	-9,4	+5,3	3230		
68,1	66,9	85,2	69,4	-46,0	+86,0	-29,3	-6,8	+6,5	-16,3	-18,3	-5,2	-10,4	-18,5	+5,7			
92,9	106,3	107,0	99,6	-23,7	+12,4	-19,8	+1,2	+1,8	-2,0	-9,7	-0,1	+16,6	-6,9	+5,3			
104,0	110,0	113,2	103,9	-10,7	-5,5	-6,3	-4,0	+2,2	+9,8	-5,1	+6,0	-5,9	-8,2	+6,2	3240		
113,2	115,4	136,2	116,5	-16,2	-5,7	-13,5	-18,1	-11,1	+4,6	-15,9	-3,6	-7,7	-14,5	-1,1			
96,7	105,7	95,0	94,0	-4,4	-5,2	+2,0	+13,3	+16,6	+14,8	+7,6	+15,8	-3,9	+13,3	+13,6			
96,1	93,1	111,0	97,2	-17,0	+25,7	-15,3	-6,6	-10,2	-0,4	-10,6	-5,3	-6,1	-12,4	+0,1	3256		
110,3	107,6	130,6	111,8	-14,7	+4,7	-15,6	-10,0	-11,4	+1,6	-12,7	-5,0	-9,2	-14,4	-2,2			
78,5	75,2	86,7	79,1	-21,8	+70,9	-14,7	-1,2	-7,8	-3,6	-6,7	-5,6	+0,3	-8,8	+4,4			
126,6	140,5	129,2	122,7	+54,9	+20,3	+11,4	+8,8	+11,7	+24,1	+10,0	+18,2	-4,5	-5,0	+12,5	3257		
164,9	180,1	206,3	170,3	-4,5	+18,8	-12,1	-15,1	+10,6	-4,5	-13,6	+2,4	-1,8	-17,5	+5,7			
101,6	114,7	78,7	91,6	+168,8	+22,4	+54,9	+55,1	+13,3	+67,3	+55,1	+40,4	-8,9	+16,4	+20,8			
77,3	93,7	84,6	76,7	-7,4	+21,2	-6,5	+7,6	+19,4	+26,8	0,0	+23,1	+1,1	-9,3	+23,6	3260		
75,2	90,8	85,9	76,0	-17,7	+15,0	-13,8	+6,2	+17,7	+19,1	-4,9	+18,4	-1,7	-11,5	+19,8			
80,4	98,1	82,6	77,8	+12,9	+31,0	+6,4	+9,6	+21,7	+38,7	+8,1	+30,3	+5,6	-5,8	+29,1			
94,2	104,9	95,7	89,3	-2,0	+12,6	+1,0	+8,0	+11,8	+36,4	+4,6	+24,3	-11,6	-6,7	+22,6	3270		
105,0	106,3	126,8	103,7	-2,9	+7,4	-14,6	-8,7	-8,9	+17,3	-11,7	+3,8	-12,3	-18,2	+4,9			
88,8	104,2	80,1	82,1	-1,3	+15,9	+13,4	+21,3	+27,0	+48,7	+17,5	+38,2	-11,1	+2,5	+34,5			
111,6	115,6	118,7	111,2	-14,1	-2,0	-9,2	+5,8	0,0	+8,7	-2,0	+4,3	-5,3	-6,3	+4,4	3280		
111,7	114,3	127,0	113,1	-14,0	-1,1	-9,4	-5,6	-0,8	+0,4	-7,5	-0,2	-5,2	-10,9	+1,5			
111,4	117,5	106,0	108,3	-14,1	-3,9	-8,7	+27,8	+1,1	+22,6	+7,9	+11,7	-5,3	+2,2	+9,3			
97,2	115,8	116,8	97,2	-8,5	+10,6	-12,7	-1,5	+19,7	+18,2	-7,2	+19,0	-11,1	-16,8	+17,8	33		
96,6	114,5	124,7	97,9	-8,3	+7,5	-11,4	-11,2	+16,2	+14,4	-11,3	+15,4	-16,8	-21,5	+13,8			
97,7	116,9	110,2	96,7	-8,7	+13,2	-13,7	+8,0	+22,8	+21,6	-3,5	+22,2	-5,2	-12,3	+21,0			
94,9	113,6	113,7	94,6	-8,3	+11,4	-12,5	-0,7	+21,2	+19,5	-6,7	+20,5	-12,1	-16,8	+19,0	3311		
95,3	113,6	122,9	95,9	-7,8	+7,7	-10,6	-11,3	+18,8	+16,7	-11,0	+17,8	-16,8	-22,0	+16,0			
94,5	113,6	106,8	93,6	-8,9	+14,3	-13,9	+9,1	+23,1	+21,9	-3,2	+22,5	-7,1	-12,4	+21,5			
96,1	116,1	114,4	96,1	-9,0	+10,2	-12,2	+1,4	+22,6	+18,6	-5,6	+20,7	-11,0	-16,0	+19,5	3312		
94,6	116,3	121,7	95,0	-5,3	+4,7	-9,3	-7,9	+23,9	+19,6	-8,5	+21,8	-16,2	-21,9	+19,2			
97,3	115,9	109,1	97,0	-11,6	+14,4	-14,1	+9,1	+21,9	+17,8	-3,3	+20,0	-6,4	-11,1	+19,7			
88,4	101,4	110,4	86,8	-5,5	+18,4	-14,4	-11,2	+13,3	+24,7	-12,7	+18,9	-16,6	-21,4	+17,2	3313		
98,7	102,0	127,7	99,5	-16,1	+21,3	-15,9	-22,3	-0,4	+3,9	-19,4	+1,7	-19,7	-22,1	+3,4			
78,4	100,7	93,5	74,5	+8,3	+14,9	-12,6	+9,4	+33,9	+51,1	-2,5	+42,6	-12,0	-20,3	+35,6			
143,7	154,0	172,4	144,1	-10,5	+4,0	-14,9	-7,2	+4,8	+8,5	-11,1	+6,6	-0,3	-16,4	+5,5	3316		
111,9	118,0	143,6	115,0	-14,0	+9,9	-18,3	-7,6	-2,0	+2,0	-13,1	-0,2	-17,8	-19,9	+0,2			
228,2	249,6	248,8	221,4	-4,9	-2,9	-9,9	-6,7	+15,3	+17,3	-8,3	+16,3	+48,1	-11,0	+13,0			
53,7	108,3	78,7	79,4	+28,0	+73,2	+11,4	-29,2	+11,8	-4,0	-12,7	+3,0	-4,1	+0,9	+4,4	3321		
57,1	118,0	82,9	81,8	+29,1	+74,5	+12,7	-26,7	+15,4	+6,9	-10,2	+10,9	-3,6	-1,3	+11,1			
17,8	6,0	35,3	54,3	-68,0	-7,6	-40,6	-58,2	-91,0	-94,0	-55,2	-93,4	-15,8	+53,8	-91,4			
107,3	148,9	155,9	142,9	-11,4	-45,0	-20,1	-20,5	-14,9	-17,9	-20,3	-16,5	-3,2	-8,3	-20,0	3324		
132,3	179,5	187,3	176,2	-11,5	-44,1	-19,7	-20,8	-15,4	-20,8	-20,2	-18,5	-1,1	-5,9	-21,2			
31,1	55,3	60,0	40,9	-9,6	-58,7	-26,5	-16,4	-10,3	+35,1	-21,7	+9,1	-19,9	-31,8	-3,7			
68,7	55,7	44,0	67,3	+7,6	+198,1	+28,0	+56,7	+20,2	-34,4	+44,9	-15,6	-33,8	+53,0	-4,1	34		
45,4	44,4	42,0	47,8	-68,0	+56,5	+7,2	+33,3	-46,5	+57,4	+36,3	-11,7	-14,1	+13,8	+2,5			
97,5	69,7	46,5	91,4	+94,0	+719,4	+62,7	+46,0	+311,1	-59,5	+50,2	-18,3	-47,3	+96,6	-8,6			
113,0	85,5	105,7	98,3	-46,0	+41,7	-41,5	+38,9	+9,1	-4,8	-4,2	+2,2	-14,1	-7,0	+12,1	35		
114,8	70,8	105,4	93,2	-14,9	+5,5	-48,0	+23,2	+5,3	-8,4	-12,1	-1,0	-0,4	-11,6	+3,5			
111,5	97,2	105,9	102,5	-59,3	+73,8	-36,2	+57,3	+11,4	-3,0	+3,5	+4,0	-22,6	-3,2	+17,8			
124,3	120,6	131,3	121,9	+0,4	-4,6	-3,5	-0,6	-0,9	+3,1	-2,1	+1,0	-0,1	-7,2	-0,1	36		
126,6	117,7	140,1	124,3	-0,8	-6,0	-7,6	-4,7	-5,8	-0,8	-6,2	-3,4	+1,4	-11,3	-4,1			
120,1	126,1	114,9	117,4	+3,1	-1,9	+6,4	+8,1	+9,3	+10,7	+7,2	+9,9	-3,1	+2,2	+7,9			
109,6	96,9	113,1	107,3	-12,7	-14,4	-8,8	0,0	-10,0	-4,9	-4,4	-7,7	+6,7	-5,1	-7,5	3610		
105,7	89,5	111,2	104,1	-11,2	-22,5	-9,6	+3,5	-12,5	-12,8	-3,9	-12,6	+1,8	-6,4	-11,9			
117,7	112,5	117,1	114,0	-15,5	+3,4	-7,4	-5,8	-5,3	+11,8	-6,6	+1,9	+17,8	-2,6	+1,0			

1 INDEX DES AUFTRAGSEINGANGS
1985

1.1 ORIGINAL

VOLUMEN

SYPRO- NR.	WIRTSCHAFTSGLIEDERUNG	1994 AUG.	VERAEND. GEGEN- UEBER VOR- JAHRES MONAT IN %	N		A		C		H
				1993	1994	1993	1993	1994	1994	
				AUG.	JULI	3.VJ	4.VJ	1.VJ	2.VJ	
3620	H.V.GERAETEN D.ELEKTRIZ. ERZEUGUNG,-VERTLG.U.AE.	INSGESAMT	107,9	+3,8	104,0	106,8	117,5	120,6	116,6	112,5
	INLAND	116,6	+10,6	105,4	111,8	119,2	120,6	122,4	122,9	
	AUSLAND	90,5	-10,4	101,0	96,7	114,2	120,5	105,0	111,4	
3640	H.V.ELEKTRISCHEN LEUCH- TEN U.LAMPEN	INSGESAMT	128,3	-0,8	129,3	126,6	134,3	147,4	139,7	131,1
	INLAND	143,5	-4,5	150,3	134,7	153,4	162,7	152,8	137,0	
	AUSLAND	101,0	+10,4	91,5	111,9	99,9	119,8	115,9	120,5	
3650	H.V.ELEKTROHAUSHALTS- GERAETEN	INSGESAMT	125,5	+4,5	120,1	116,6	131,4	144,3	139,5	129,9
	INLAND	137,4	+4,0	132,1	118,5	141,0	154,0	149,7	132,2	
	AUSLAND	103,9	+5,5	98,5	113,2	114,0	126,6	121,0	125,7	
3660	H.V.ZAEHLERN,FERNMELDE- MESS-U.REGELGERAETEN USW	INSGESAMT	118,9	-7,8	129,0	130,2	136,9	126,2	138,2	119,7
	INLAND	109,5	-20,1	137,0	126,0	143,5	124,8	125,7	109,9	
	AUSLAND	136,3	+19,0	114,5	138,0	124,6	128,9	161,2	137,7	
3670	H.V.RUNDFUNK-,FERNSEH-U. PHONOTECHNISCHEN GERAETEN	INSGESAMT	81,7	-6,1	87,0	80,9	95,8	113,4	103,3	99,7
	INLAND	89,1	-20,2	86,6	74,1	94,7	105,3	94,6	85,3	
	AUSLAND	100,8	+15,2	87,5	91,1	97,5	125,8	116,5	121,4	
37	FEINMECHANIK,OPTIK, H.V.UHREN	INSGESAMT	97,2	+8,0	90,0	95,2	93,7	104,4	102,6	97,7
	INLAND	111,2	+13,2	98,2	102,6	102,5	111,9	108,8	103,8	
	AUSLAND	76,8	-1,3	77,8	84,3	80,7	93,3	93,6	88,7	
3711	OPTIK (OHNE AUGENOPTIK, FOTO-U.KINOTECHNIK)	INSGESAMT	90,4	+26,6	71,4	91,5	71,6	89,5	80,1	70,7
	INLAND	116,3	+82,3	63,8	107,8	69,7	89,0	71,0	61,9	
	AUSLAND	67,5	-13,7	78,2	77,1	73,3	90,0	88,3	78,4	
3715	AUGENOPTIK	INSGESAMT	111,5	+7,6	103,6	108,8	109,8	108,0	122,4	122,3
	INLAND	138,0	+11,3	124,0	133,8	130,1	126,6	140,2	143,1	
	AUSLAND	80,8	-5,9	84,6	61,0	70,9	72,3	88,4	82,4	
3721	H.V.FOTO-,PROJEKTIONS- U.KINOGERAETEN	INSGESAMT	98,3	+1,3	97,0	127,9	107,4	131,9	121,3	116,6
	INLAND	133,2	+2,5	130,0	151,9	132,9	162,1	145,3	137,1	
	AUSLAND	78,4	+0,3	78,2	114,4	92,8	114,8	107,6	105,0	
3751	FEINMECHANIK (OHNE H.V. MEDIZINMECHANISCHEN U. AE.ERZEUGNISSEN)	INSGESAMT	87,0	+15,2	75,5	75,0	79,4	85,9	87,9	79,1
	INLAND	95,2	+13,6	83,8	76,3	87,5	93,3	93,0	80,2	
	AUSLAND	74,1	+18,4	62,6	73,1	66,6	74,2	79,7	77,3	
3760	H.V.MEDIZIN-U.ORTHO- PAEDIE MECHANISCHEN ERZEUGNISSEN	INSGESAMT	124,5	+4,1	119,6	123,7	124,3	138,5	134,0	132,1
	INLAND	125,4	+9,7	114,3	121,4	121,5	133,0	128,6	130,0	
	AUSLAND	121,9	-10,4	136,0	130,6	133,0	155,4	150,5	138,4	
3771	H.V.UHREN	INSGESAMT	48,3	-11,7	54,7	30,0	49,3	50,0	48,5	47,5
	INLAND	51,7	-19,1	63,9	32,2	55,9	58,5	56,9	53,0	
	AUSLAND	44,7	-1,1	45,2	27,6	42,5	41,1	39,7	41,9	
38	H.V.EBM-WAREN	INSGESAMT	124,2	+6,7	116,4	122,3	123,6	123,6	127,5	130,3
	INLAND	132,1	+5,5	125,2	128,9	132,1	130,8	131,9	135,7	
	AUSLAND	102,8	+11,3	92,4	104,2	100,3	104,1	115,7	115,6	
3821	H.V.WERKZEUGEN SOWIE GERAETEN FUER DIE LAND- WIRTSCHAFT	INSGESAMT	83,9	+15,1	72,9	83,6	80,2	84,8	89,6	91,4
	INLAND	84,8	+14,0	74,4	82,4	81,1	83,8	87,3	88,6	
	AUSLAND	82,4	+17,4	70,2	85,7	78,7	86,6	93,7	96,6	
3830	H.V.HEIZ-U.KOCHGERAETEN	INSGESAMT	111,9	+3,4	108,2	88,0	120,5	129,2	119,4	106,2
	INLAND	122,3	-2,8	125,8	94,4	140,1	151,8	133,7	120,0	
	AUSLAND	94,4	+20,6	78,3	77,3	87,1	91,0	95,2	82,9	
3842	H.V.STAHLBLECHWAREN (OHNE MOEBEL)	INSGESAMT	137,9	+5,1	131,2	133,6	139,3	137,1	129,1	141,0
	INLAND	147,2	+5,3	139,8	141,9	147,5	144,4	133,5	147,9	
	AUSLAND	100,8	+4,0	96,9	100,5	106,7	108,0	111,5	113,3	
3844	H.V.NE-METALLBLECHWAREN (OHNE MOEBEL)	INSGESAMT	179,5	+5,8	169,6	182,9	184,6	159,3	148,3	180,6
	INLAND	190,7	+5,2	181,2	192,5	196,6	167,3	154,9	190,7	
	AUSLAND	118,2	+11,0	106,5	130,4	119,4	115,4	112,1	125,0	
3847	H.V.MOEBELN AUS METALL	INSGESAMT	139,9	+2,3	136,8	141,1	143,4	150,2	153,4	155,5
	INLAND	154,3	+3,6	149,0	154,7	155,4	163,4	166,0	167,4	
	AUSLAND	96,7	-3,6	100,3	100,4	107,7	110,7	115,7	119,7	
3849	H.V.FEINSTBLECH- PACKUNGEN	INSGESAMT	117,5	+8,8	108,0	120,9	109,8	97,8	112,3	113,4
	INLAND	115,6	+7,2	107,8	115,6	108,9	98,3	110,2	110,0	
	AUSLAND	130,9	+19,5	109,5	158,3	116,3	94,4	127,3	137,5	
3850	H.V.SCHLOSSERN, BESCHLAEGEN	INSGESAMT	130,2	+12,0	116,3	124,8	127,5	133,1	143,1	141,3
	INLAND	139,1	+9,0	122,1	127,8	132,3	135,5	145,2	142,7	
	AUSLAND	121,4	+23,0	98,7	115,3	112,6	125,7	136,5	136,7	
3871	H.V.SCHNEIDWAREN, BESTECKEN	INSGESAMT	103,1	+1,3	101,8	91,9	100,9	106,0	105,6	100,9
	INLAND	113,4	+2,2	111,0	91,7	108,4	118,8	104,8	99,4	
	AUSLAND	91,4	+0,1	91,3	92,0	92,4	91,3	106,5	102,5	
3882	H.V.SONST.METALLWAREN (OHNE-KURZWAREN)	INSGESAMT	105,2	+5,3	99,9	107,3	102,7	101,6	119,9	112,9
	INLAND	101,8	+0,8	101,0	102,8	103,6	100,4	114,1	105,2	
	AUSLAND	110,5	+12,5	98,2	114,4	101,4	103,6	129,1	124,8	
3889	H.V.METALLKURZWAREN, LEICHTEN PRESS-,ZIEH- UND STANZTEILEN	INSGESAMT	122,4	+10,7	110,6	124,9	118,0	120,0	129,7	130,3
	INLAND	130,3	+8,5	120,1	132,5	126,8	126,1	135,6	136,6	
	AUSLAND	99,5	+19,4	83,3	102,9	92,8	102,5	112,6	112,1	

STBA, FACHSERIE 4, REIHE 2.2

BUNDESGBEIT

FUER DAS VERARBEITENDE GEWERBE
=100

WERT

INDEX

R	I		C		H		T		L		I		C		H		SYPRO- NR.											
	1993	1994	1992	1993	VERAENDERUNG GEGENUEBER DEM ENTSPRECHENDEN VORJAHRESZEITRAUM IN %																							
	2.HJ	1.HJ			1993	1994	1993	1993	1994	1994	1993	1994	1992	1993	1994	1994												
																	AUG.	JULI	3.VJ	4.VJ	1.VJ	2.VJ	2.HJ	1.HJ	1992	1993	1994	JAN.-AUG. KUMULIERT
119,1	114,5	126,1	117,9	-4,4	-12,7	-4,1	+4,7	-6,9	+4,0	+0,2	-1,9	+0,2	-6,5	-2,7	3620													
119,9	117,7	136,4	120,9	-10,5	-6,8	-10,7	-1,6	-7,1	+0,9	-6,3	-3,4	+1,7	-11,4	-2,3														
117,3	108,2	105,4	111,8	+11,2	-24,0	+13,7	+19,9	-6,2	+10,6	+16,8	+1,8	-3,7	+6,1	-3,4														
140,8	135,4	146,9	140,5	+3,5	-3,4	-4,5	-3,2	-3,7	-3,1	-3,8	-3,4	+2,4	-4,4	-3,1	3640													
158,1	144,9	160,8	156,6	+7,8	-7,7	+1,1	-4,1	-6,3	-6,9	-1,6	-6,6	+2,1	-2,6	-6,5														
109,8	118,2	121,8	111,6	-7,4	+7,4	-17,0	-0,9	+2,6	+5,8	-9,0	+4,1	+3,3	-8,4	+5,2														
137,9	134,7	142,7	137,3	+7,4	+3,6	-2,3	-3,2	-1,3	-1,7	-2,8	-1,5	-2,7	-3,8	-0,3	3650													
147,5	141,0	145,8	143,8	+8,5	+0,1	+0,7	-0,4	-1,7	+3,4	+0,1	+0,6	-2,4	-1,4	+1,0														
120,3	123,4	137,0	125,6	+4,9	+11,1	-8,6	-8,8	-0,7	-10,2	-8,7	-5,7	-3,2	-8,3	-2,8														
131,5	129,0	138,5	127,2	+5,8	+2,0	-1,9	-2,4	+5,1	+3,8	-2,2	+5,0	+3,6	-8,2	+3,0	3660													
134,2	117,8	148,8	128,4	+8,8	-4,8	-6,3	-6,7	-5,1	-2,6	-6,5	-3,9	+5,2	-13,7	-6,2														
126,8	149,5	119,5	124,9	+0,1	+16,2	+8,8	+6,4	+27,7	+14,7	+7,5	+21,4	0,0	+4,5	+20,5														
104,6	101,5	114,4	101,5	-9,2	-0,2	-8,7	-10,2	-0,6	+7,4	-9,5	+3,2	-13,9	-11,3	+1,8	3670													
100,0	90,0	114,6	96,9	-10,3	-11,2	-12,2	-16,3	-6,3	-1,5	-14,4	-4,1	-13,8	-15,4	-6,8														
111,6	118,9	114,1	108,5	-7,5	+17,5	-2,9	-0,9	+7,6	+18,7	-1,8	+12,9	-14,0	-4,9	+13,7														
99,0	100,2	110,6	98,9	-8,0	+3,3	-8,5	-4,6	+1,2	+1,6	-6,5	+1,4	-2,7	-10,6	+2,4	37													
107,2	106,3	122,4	106,5	-10,9	+2,5	-10,7	-8,7	-0,4	+1,6	-9,7	+0,6	-2,8	-13,0	+2,3														
87,0	91,2	93,1	87,8	-2,3	+4,6	-3,9	+3,6	+4,1	+1,5	0,0	+2,8	-2,7	-5,7	+2,5														
80,6	75,4	89,5	76,9	-18,4	+39,1	-6,3	+6,5	+9,1	-3,3	+0,5	+2,9	0,0	-14,1	+10,0	3711													
79,3	66,4	95,8	74,2	-38,5	+84,9	-17,9	-2,6	-0,7	-6,9	-10,1	-3,8	+8,1	-22,5	+16,1														
81,6	83,4	83,9	73,3	+6,8	+6,5	+6,5	+16,3	+17,6	-0,6	+11,6	+8,3	-7,1	-5,5	+5,2														
108,9	122,4	127,8	114,7	-4,4	-5,1	-9,6	-12,8	+1,5	+1,6	-11,2	+1,6	+2,9	-10,3	+1,4	3715													
128,4	141,6	150,0	133,8	-2,8	-1,2	-8,8	-12,7	+0,4	+3,1	-10,7	+1,7	+4,2	-10,8	+2,5														
71,6	85,4	85,5	78,1	-9,9	-18,7	-12,6	-13,4	+5,1	-3,2	-13,0	+0,9	-0,9	-8,7	-2,0														
119,6	119,0	125,3	114,3	-9,4	+17,4	-8,1	+2,5	+8,7	+9,5	-2,6	+9,1	-1,3	-8,8	+9,3	3721													
147,5	141,2	163,0	138,2	-8,8	+18,2	-10,1	-6,0	+7,3	+12,1	-7,9	+9,5	-4,6	-15,2	+9,8														
103,8	106,3	103,8	100,8	-10,2	+17,1	-6,5	+10,6	+9,7	+7,7	+2,2	+8,7	+1,6	-2,9	+8,9														
82,6	83,5	97,4	83,3	-10,4	-7,4	-12,3	-6,7	-0,6	-0,4	-9,5	-0,5	-14,3	-14,5	+0,5	3751													
90,4	86,6	106,8	89,9	-13,3	+13,2	-13,0	-5,7	-1,6	-5,0	-8,4	-3,2	-17,5	-15,8	-2,5														
70,4	78,5	82,6	72,8	-3,2	+4,1	-10,7	-8,7	+1,4	+8,0	-9,6	+4,5	-7,2	-11,9	+6,0														
131,4	133,0	135,0	130,8	-0,7	+0,3	-0,6	-2,5	+0,9	+3,4	-1,6	+2,2	+6,6	-3,1	+2,2	3760													
127,3	129,3	135,5	126,2	-2,9	-0,3	-4,2	-8,8	+2,3	+4,3	-6,7	+3,3	+8,1	-6,9	+3,6														
144,2	144,4	133,2	144,9	+5,3	+1,9	+10,8	+19,6	-2,5	+1,1	+15,4	-0,9	+2,1	+8,8	-1,7														
49,7	48,0	75,3	53,3	-19,8	-8,3	-31,5	-26,1	-18,6	-12,2	-28,8	-15,6	-8,7	-29,2	-14,6	3771													
57,2	55,0	84,6	60,9	-24,8	-8,3	-36,0	-24,2	-25,5	+0,6	-30,5	-14,9	-11,2	-28,0	-15,0														
41,8	40,8	65,7	45,3	-11,0	-8,9	-24,2	-29,0	-5,9	-24,5	-26,7	-16,4	-5,1	-31,1	-14,1														
123,6	128,9	135,6	125,2	-2,1	-0,1	-5,7	-2,7	-0,6	+4,1	-4,3	+1,7	-3,3	-7,7	+2,1	38													
131,5	133,8	143,9	132,4	-2,6	-0,9	-5,6	-3,3	-2,2	+2,9	-4,4	+0,4	-2,4	-8,0	+0,8														
102,2	115,6	113,0	105,5	-0,4	+2,7	-6,3	-0,3	+4,7	+8,0	-3,3	+6,3	-6,3	-6,6	+6,4														
82,5	90,5	97,8	85,4	-5,9	+2,0	-9,8	-5,9	-2,8	+8,3	-7,8	+2,5	-7,1	-12,7	+3,7	3821													
82,5	88,0	101,5	85,5	-8,8	+0,9	-13,3	-10,5	-6,5	+5,9	-11,9	-0,7	-9,3	-15,8	+1,2														
82,7	95,2	91,2	85,2	0,0	+4,0	-2,5	+3,2	+4,2	+12,7	+0,5	+8,4	-2,4	-6,6	+8,8														
124,9	112,8	142,9	120,3	-12,3	-18,0	-7,5	-11,1	-3,9	-0,7	-9,4	-2,5	-7,8	-15,8	-3,6	3830													
146,0	126,9	148,9	139,2	-0,2	-23,0	+10,2	-3,7	-5,7	-2,5	+2,6	-4,2	-12,1	-6,5	-6,3														
89,1	89,0	132,9	88,1	-34,2	-5,0	-35,7	-27,0	+0,5	+4,0	-31,5	+2,1	+1,9	-33,7	+3,3														
138,2	135,0	145,9	136,3	-0,4	-1,0	-4,4	+1,0	-2,1	+3,1	-1,8	+0,4	-1,5	-6,6	+0,9	3842													
146,0	140,7	153,9	142,7	-0,9	-1,3	-4,5	+0,3	-3,5	+5,3	-2,1	+0,9	-0,7	-7,3	+1,2														
107,4	112,4	114,1	110,8	+2,4	+0,4	-3,7	+5,1	+4,8	-7,1	+0,6	-1,6	-5,5	-2,9	-0,6														
172,0	164,4	183,8	171,2	+3,5	-8,3	+0,9	-9,1	-8,7	+1,3	-4,0	-3,5	-5,4	-6,9	-3,1	3844													
182,0	172,8	191,6	180,5	+4,1	-9,4	+2,2	-8,5	-8,9	+1,4	-3,0	-3,5	-4,0	-5,8	-3,3														
117,4	118,6	141,1	120,7	-2,4	+1,3	-9,3	-13,6	-8,3	-0,6	-11,5	-4,4	-14,5	-14,5	-2,0														
146,8	154,4	168,9	152,3	-6,7	-2,0	-11,6	-8,4	-5,0	+0,9	-10,0	-2,2	-1,1	-9,8	-1,7	3847													
159,4	166,7	183,2	165,6	-8,4	+0,4	-12,6	-8,0	-5,1	-0,8	-10,3	-3,0	+1,2	-9,6	-1,9														
109,2	117,7	126,4	112,5	+1,9	+11,9	-6,7	-10,1	-4,5	+8,4	-8,5	+1,6	-9,7	-11,0	-0,6														
103,8	112,8	107,5	107,2	+1,7	+3,1	-1,9	+4,8	+8,6	-3,7	+1,2	+2,0	-7,2	-0,3	+3,0	3849													
103,6	110,1	106,1	105,7	+4,7	+1,0	+0,2	+4,2	+7,5	-2,8	+2,1	+2,0	-7,9	-0,4	+2,6														
105,3	132,4	117,4	117,5	-15,1	+15,3	-13,6	+10,0	+16,0	-8,2	-4,4	+2,0	-2,4	+10,0	+5,7														
130,3	142,2	139,2	132,9	-1,4	+2,5	-2,4	+4,6	+2,7	+7,4	+1,0	+4,9	-3,4	-4,5	+5,4	3850													
133,9	144,0	145,9	136,6	-1,5	+2,5	-3,7	+1,2	+1,2	+5,5	-1,3	+3,3	-1,4	-6,4	+3,8														
119,2	136,6	118,7	121,4	-0,5	+2,3	+2,3	+17,8	+7,8	+13,4	+10,0	+10,5	-10,1	+2,3	+10,9														
103,5	103,3	104,1	101,2	+8,8	-1,2	-0,6	-0,3	+1,6	+7,5	-0,4	+4,4	-5,8	-2,8	+3,4	3871													
113,6	102,1	115,1	109,9	+9,5	-4,0	-2,3	-4,2	-6,2	-1,5	-3,3	-4,0	-4,9	-4,5	-3,1														
91,9	104,5	91,4	91,2	+7,9	+2,1	+2,0	+6,2	+12,1	+19,3	+4,1	+15,5	-7,1	-0,2	+11,9														
102,2	116,4	115,7	106,0	-0,5	+5,5	-6,9	-5,0	+4,1	+7,9	-6,0	+5,9	-4,1	-8,4	+5,9	3882													
102,0	109,7	117,7	105,4	-6,1	+4,3	-9,3	-6,4	+0,4	+1,3	-7,9	+0,9	-1,3	-10,5	+1,2														
102,5	127,0	112,6	107,1	+10,1	+7,4	-2,8	-2,6	+9,9	+17,8	-2,8	+13,7	-8,2	-4,9	+12,7														
119,0	130,0	133,0	121,5	-4,0	+5,8	-7,2	-2,0	+1,8	+8,1	-4,7	+4,9	-0,4	-8,6	+5,7	3889													
126,5	136,1	142,3	128,2	-4,8	+3,2	-7,0	-3,8	+2,1	+7,4	-5,4	+4,7	-0,4	-9,9	+4,9														
97,6	112,4	106,1	102,1	-0,5	+16,4	-8,5	+5,1	+0,8	+10,6	-1,9	+5,4	-0,6	-3,8	+8,1														

STBA, FACHSERIE 4, REIHE 2.2

SYPRO- NR.	WIRTSCHAFTSGLIEDERUNG		1994 AUG.	VERAEND. GEGEN- UEBER- VOR- JAHR- MONAT IN %	N		A		C		H
					1993 AUG.	1994 JULI	1993 3.VJ	1993 4.VJ	1994 1.VJ	1994 2.VJ	
50	H.V.BUEROMASCHINEN, ADV-GERAETEN U.-EINR.	INSGESAMT	131,1	+23,4	106,2	123,1	125,3	120,5	129,8	131,4	
		INLAND	158,5	+30,2	121,7	139,3	156,9	114,7	138,7	147,4	
		AUSLAND	103,5	+14,1	90,7	106,8	93,5	126,3	120,9	115,5	
5060	H.V.BUEROMASCHINEN	INSGESAMT	87,5	+52,7	57,3	56,0	54,1	58,8	96,4	60,2	
		INLAND	134,7	+118,0	61,8	58,5	61,9	68,9	73,1	63,2	
		AUSLAND	42,3	-20,3	53,1	53,6	46,8	49,1	118,7	57,4	
5080	H.V.ADV-GERAETEN U.-EINRICHTUNGEN	INSGESAMT	136,6	+21,5	112,4	131,7	134,3	128,4	134,1	140,5	
		INLAND	161,5	+25,1	129,1	149,4	168,7	120,4	146,9	157,9	
		AUSLAND	111,6	+16,7	95,6	113,8	99,7	136,4	121,1	123,1	
	VERBRAUCHSGUETER PRO- DUZIERENDES GEWERBE	INSGESAMT	117,3	+1,0	116,1	104,2	117,5	111,3	124,4	110,7	
		INLAND	119,2	-0,6	119,9	105,2	120,4	114,3	123,9	111,0	
		AUSLAND	109,8	+7,8	101,9	100,3	106,7	100,1	126,1	109,8	
51	FEINKERAMIK	INSGESAMT	79,8	-6,3	85,2	77,6	89,9	83,9	97,9	84,6	
		INLAND	96,6	-7,3	104,2	91,1	106,6	98,9	113,2	96,8	
		AUSLAND	51,3	-3,4	53,1	54,8	61,5	58,6	72,1	64,1	
5110	H.V.PORZELLAN	INSGESAMT	58,4	-17,5	70,8	55,3	72,0	66,8	84,2	65,9	
		INLAND	76,0	-16,8	91,3	68,9	90,2	83,6	101,0	79,4	
		AUSLAND	36,5	-19,2	45,2	38,4	49,5	46,1	63,3	49,0	
5120	H.V.STEINGUT,FEIN- STEINZEUG,TON-U. TOEPFERWAREN	INSGESAMT	48,0	-28,3	66,9	42,0	61,7	58,7	68,3	55,7	
		INLAND	58,2	-31,2	84,6	42,1	77,7	71,9	78,7	59,5	
		AUSLAND	30,2	-16,1	36,0	41,9	33,6	35,6	49,9	49,1	
5150	H.V.SANITAERER IN- STALLATIONSKERAMIK	INSGESAMT	127,7	+2,7	124,4	133,1	137,1	139,0	147,8	130,0	
		INLAND	137,5	+1,0	136,1	143,6	149,0	150,9	161,8	138,4	
		AUSLAND	92,4	+12,3	82,3	95,5	94,7	96,0	97,5	99,9	
5160	H.V.TECHNISCHER KERAMIK	INSGESAMT	99,1	+28,5	77,1	91,7	86,4	83,3	105,8	101,7	
		INLAND	101,4	+21,6	83,4	96,7	86,4	81,1	107,4	102,1	
		AUSLAND	95,7	+40,9	67,9	84,5	86,3	86,6	103,5	100,9	
5170	H.V.FLIESEN,BAUKERA- MIK,KACHELN,KACHELOEFEN	INSGESAMT	96,3	-8,5	105,2	98,1	114,6	100,5	109,7	98,4	
		INLAND	120,5	-5,2	127,1	117,3	133,7	117,5	127,8	115,9	
		AUSLAND	45,9	-23,1	59,7	58,2	75,0	65,0	71,8	62,0	
52	H.U.VERARBEITUNG VON GLAS	INSGESAMT	119,7	+11,9	107,0	124,0	114,4	123,4	131,9	128,0	
		INLAND	129,6	+9,2	118,7	130,7	125,0	132,1	134,5	133,5	
		AUSLAND	97,0	+21,3	80,0	108,5	89,9	103,2	125,9	115,4	
5211	H.V.FLACHGLAS (OHNE TECHNISCHES GLAS)	INSGESAMT	99,7	+24,6	80,0	100,3	83,0	97,1	100,3	110,0	
		INLAND	98,4	+31,4	74,9	95,0	78,5	95,4	93,4	97,9	
		AUSLAND	101,3	+16,7	86,8	107,3	89,1	99,4	109,5	126,1	
5225	H.V.HOHLGLAS,TECH- NISCHES GLAS	INSGESAMT	100,8	+20,0	84,0	109,7	93,6	104,4	122,3	111,4	
		INLAND	103,2	+14,3	90,3	109,8	98,1	107,2	119,1	113,0	
		AUSLAND	96,0	+33,3	72,0	109,4	84,8	93,0	128,4	108,3	
5290	VERARBEITUNG U.VERED- LUNG VON GLAS,H.U.VER- ARBEITUNG V.GLASFASER	INSGESAMT	143,8	+5,2	136,7	143,6	142,5	148,7	147,9	149,2	
		INLAND	158,8	+4,8	151,5	155,2	156,8	160,7	154,6	157,6	
		AUSLAND	97,1	+7,4	90,4	107,4	97,9	110,9	127,0	123,2	
5421-24	H.V.HOLZMOEBELN, POLSTERMOEBELN	INSGESAMT	105,9	-4,1	110,4	92,2	113,6	121,0	122,4	110,2	
		INLAND	112,1	-3,8	116,5	97,1	119,7	128,1	128,8	115,4	
		AUSLAND	71,2	-6,6	76,2	64,5	79,3	81,5	86,4	81,0	
5421	H.V.HOLZMOEBELN (OHNE POLSTERMOEBEL)	INSGESAMT	111,2	-0,6	111,9	95,6	115,2	120,2	121,7	113,4	
		INLAND	117,5	-0,3	117,9	100,6	121,2	127,1	128,0	118,5	
		AUSLAND	75,6	-2,2	77,3	67,0	81,0	80,9	85,7	84,6	
5424	H.V.POLSTERMOEBELN	INSGESAMT	83,0	-20,3	104,2	77,5	106,8	124,8	125,4	96,4	
		INLAND	88,6	-19,7	110,4	81,9	113,9	132,6	132,2	102,0	
		AUSLAND	53,2	-25,5	71,4	54,0	72,2	83,9	89,5	66,4	
56	PAPIER-U.PAPPEVERARBEITUNG	INSGESAMT	119,8	-2,0	122,2	116,1	122,1	121,1	126,7	121,4	
		INLAND	116,6	-0,9	117,6	113,3	120,0	119,5	123,2	116,8	
		AUSLAND	135,5	-6,3	144,6	129,8	132,2	128,5	143,6	143,2	
5610	H.V.TAPETEN,SPEZ. PAPIEREN,VERPACKUNGS- MITTELN	INSGESAMT	117,5	+5,5	111,4	114,6	114,9	114,7	125,4	121,9	
		INLAND	114,5	+4,4	109,7	111,9	113,8	113,6	122,9	116,9	
		AUSLAND	135,2	+11,0	121,8	130,7	121,6	121,8	140,7	151,3	
5620	H.V.SCHREIBWAREN U. BUEROBEDARF,BUCH- BINDEREI	INSGESAMT	112,1	-6,1	119,4	113,2	118,1	115,3	113,3	106,5	
		INLAND	114,3	-7,2	123,2	115,5	121,5	115,5	113,1	105,1	
		AUSLAND	94,6	+6,2	89,1	95,1	91,0	113,3	115,0	117,7	
5691	H.V.SONSTIGEN WAREN AUS PAPIER U.PAPPE	INSGESAMT	127,4	-11,0	143,2	120,2	137,0	135,2	135,1	127,0	
		INLAND	122,0	-6,9	131,0	115,1	132,1	134,1	129,4	122,8	
		AUSLAND	143,9	-20,0	179,9	135,8	151,7	138,6	152,3	139,9	
57	DRUCKEREI,VERVIELFAEL- TIGUNG	INSGESAMT	116,9	+0,3	116,5	115,3	120,8	131,7	119,9	119,4	
		INLAND	117,9	-0,2	118,1	117,3	121,8	131,1	120,5	120,3	
		AUSLAND	104,1	+8,8	95,7	91,1	107,8	114,4	113,0	107,5	

BUNDESGBEIT

FUER DAS VERARBEITENDE GERWERE
=100

WERT

INDEX

R	I C H T L I C H													SYPRO- NR.	
	1993	1994	1992	1993	VERAENDERUNG GEGENUEBER DEM ENTSPRECHENDEN VORJAHRESZEITRAUM IN %										
					1993	1994	1993	1993	1994	1994	1993	1994	1992		1993
2.HJ	1.HJ			AUG.	JULI	3.VJ	4.VJ	1.VJ	2.VJ	2.HJ	1.HJ			1994 JAN.-AUG. KUMULIERT	
122,9	130,6	129,8	120,0	-13,4	+2,9	-6,4	-4,4	+4,5	+19,2	-5,4	+11,4	-7,4	-7,6	+11,7	50
135,8	143,1	151,3	130,4	-19,9	-2,4	-10,0	-14,1	+3,6	+27,1	-11,8	+14,5	-4,8	-13,8	+14,0	
109,9	118,2	108,2	109,7	-2,8	+10,7	+0,1	+6,8	+5,6	+10,7	+3,9	+8,0	-10,9	+1,4	+8,9	
56,5	78,3	62,6	60,1	+2,3	+11,3	-15,6	-3,4	+75,6	-16,9	-9,6	+22,9	+7,6	-4,0	+25,3	5060
65,4	68,1	75,8	75,2	-19,6	-14,5	-16,7	+1,5	+7,0	-37,9	-8,0	-19,9	+18,4	-0,8	-5,9	
47,9	88,0	50,0	45,6	+47,5	+62,4	-14,1	-9,2	+182,6	+29,3	-11,8	+103,7	-4,9	-8,8	+80,6	
131,3	137,3	138,4	127,7	-14,3	+2,6	-6,0	-4,4	+0,8	+22,2	-5,3	+10,6	-8,2	-7,7	+10,9	5080
144,5	152,4	160,7	137,2	-19,9	-1,6	-9,7	-15,1	+3,4	+34,0	-12,1	+17,2	-5,9	-14,6	+15,5	
118,0	122,1	115,8	118,1	-5,2	+8,6	+1,3	+7,7	-2,3	+9,7	+4,8	+3,4	-11,2	+2,0	+5,5	
114,4	117,6	123,4	115,9	+1,4	-1,9	-4,0	-3,9	-0,4	+0,9	-3,9	+0,3	-2,1	-6,1	+0,1	
117,3	117,5	125,3	118,3	+2,0	-2,9	-3,1	-4,4	-2,1	-1,0	-3,8	-1,5	-2,0	-5,6	-1,6	
103,4	118,0	115,9	106,7	-0,7	+2,2	-7,6	-1,7	+5,8	+9,0	-4,9	+7,4	-3,2	-7,9	+6,8	
86,9	91,3	97,8	91,3	+1,1	-12,2	-3,6	-7,2	-6,1	-2,9	-5,3	-4,6	-3,1	-6,6	-5,8	51
102,8	105,0	108,8	105,3	+4,5	-9,6	+0,3	-3,4	-4,4	-0,2	-1,5	-2,5	-2,5	-3,2	-3,9	
60,1	68,1	79,0	67,8	-8,8	-18,7	-13,7	-16,3	-10,7	-8,9	-14,9	-9,9	-4,5	-14,2	-10,3	
69,4	75,0	81,8	75,4	-2,1	-15,6	-9,0	-14,5	-12,7	-0,5	-11,7	-7,9	-5,7	-7,8	-9,7	5110
96,9	90,2	94,6	91,1	+1,1	-11,0	-3,9	-9,6	-11,6	+3,7	-6,8	-5,5	-3,6	-3,7	-7,3	
47,8	56,2	66,0	55,8	-11,4	-24,3	-18,3	-23,4	-14,9	-8,4	-20,9	-12,1	-9,1	-15,5	-14,0	
60,2	62,0	80,2	64,2	+6,7	-18,8	-12,1	-8,9	-9,7	-8,5	-10,5	-9,2	-13,2	-20,0	-12,4	5120
74,8	69,1	88,0	73,9	+12,2	-35,4	-1,5	-1,1	-3,8	-7,3	-1,3	-5,3	-11,1	-16,0	-12,5	
34,6	49,5	66,5	47,3	-10,7	+49,6	-38,8	-28,5	-23,1	-10,9	-33,8	-17,5	-17,6	-28,9	-13,0	
138,1	138,9	133,0	139,4	+5,8	-5,2	+6,6	+4,6	-0,5	-2,2	+5,7	-1,3	-8,7	+4,8	-1,4	5150
149,9	150,1	139,7	151,3	+5,7	-4,3	+9,1	+4,6	+0,2	-3,7	+6,8	-1,6	-10,0	+8,3	-1,7	
95,4	98,7	108,8	96,8	+1,0	-10,1	-4,9	+4,3	-4,8	+6,4	-0,4	+0,5	-2,1	-11,0	+0,3	
84,8	103,8	97,1	90,5	-8,1	-2,2	-2,5	-10,5	+4,9	+11,1	-6,7	+7,9	-0,7	-6,8	+8,8	5160
83,8	104,8	100,2	89,3	-10,0	+13,6	-8,6	-10,2	+5,5	+16,4	-9,3	+10,7	-7,2	-10,9	+12,2	
86,4	102,2	92,5	92,4	-4,4	-20,7	+7,9	-10,9	+3,9	+3,8	-2,5	+3,9	+11,7	-0,1	+3,8	
107,6	104,1	115,9	110,8	+4,4	-16,7	-1,0	-3,6	-7,0	-10,5	-2,2	-8,7	+7,3	-4,4	-9,6	5170
125,6	121,9	127,2	127,1	+9,0	-12,2	+3,6	-1,0	-5,3	-5,3	+1,4	-5,3	+10,9	-0,1	-6,2	
70,0	66,9	92,4	76,6	-11,9	-31,2	-14,5	-12,6	-13,0	-26,2	-13,7	-19,6	-1,8	-17,1	-21,5	
118,9	130,0	126,2	120,3	+1,7	+10,0	-5,1	+0,4	+5,9	+7,5	-2,3	+6,7	+3,7	-4,7	+7,7	52
128,6	134,0	135,2	127,6	+0,1	+8,8	-4,8	-2,1	+5,3	+6,3	-3,4	+5,8	+5,7	-5,6	+6,6	
96,6	120,7	105,6	103,6	+7,4	+13,1	-6,0	+8,3	+7,4	+10,7	+1,3	+9,0	-1,8	-1,9	+10,7	
90,1	105,2	102,8	95,0	-8,8	+27,8	-17,7	-2,3	-8,6	+21,8	-10,0	+5,2	-3,7	-7,6	+9,6	5211
87,0	95,7	86,8	84,2	-5,4	+40,7	-5,5	+6,2	+8,2	+28,1	+0,6	+17,6	-2,9	-3,0	+21,7	
94,2	117,8	124,1	109,5	-12,1	+15,4	-28,3	-11,4	-22,2	+16,0	-20,3	-5,6	-4,2	-11,8	-1,5	
99,0	116,8	111,7	103,6	-4,4	+12,5	-8,1	-1,7	+10,7	+5,0	-4,8	+7,8	+3,2	-7,3	+9,6	5225
102,6	116,1	118,1	107,2	-6,9	+11,4	-10,7	-8,0	+5,7	+2,0	-9,4	+3,9	+4,2	-9,2	+5,9	
91,9	118,4	99,4	96,8	+2,4	+14,7	-1,6	+14,7	+20,8	+11,6	+6,6	+16,4	+1,0	-2,6	+17,7	
145,6	148,6	146,0	143,0	+7,5	+6,1	-1,2	+2,4	+3,9	+7,9	+0,6	+5,8	+5,0	-2,1	+5,8	5290
158,8	156,1	157,7	152,7	+5,0	+5,3	-0,7	+1,5	+4,9	+7,9	+0,4	+6,4	+7,4	-3,2	+6,0	
104,4	125,1	109,5	112,4	+22,7	+10,2	-3,5	+6,5	+0,1	+8,1	+1,6	+3,8	-4,6	+2,6	+4,9	
117,3	116,3	125,1	118,4	+5,8	-9,3	-1,2	-7,4	-4,2	-1,0	-4,6	-2,7	-1,3	-5,4	-3,6	5421-24
123,9	122,1	130,9	124,9	+6,3	-9,3	-0,6	-7,6	-4,6	-1,3	-4,3	-3,0	+0,2	-4,6	-3,8	
80,4	83,7	92,9	82,0	+2,4	-10,0	-6,6	-5,2	-1,1	+1,4	-6,0	0,0	-11,4	-11,7	-1,7	
117,7	117,6	124,8	118,9	+4,8	-8,3	-1,0	-7,0	-4,4	+0,2	-4,2	-2,2	-0,4	-4,7	-2,7	5421
124,1	123,2	130,4	125,3	+4,8	-8,3	-0,4	-7,2	-4,7	-0,1	-4,1	-2,6	+1,2	-3,9	-2,9	
81,0	85,1	93,2	82,8	+3,8	-9,1	-5,8	-4,9	-1,6	+3,0	-5,4	+0,6	-11,5	-11,2	-0,8	
115,8	110,9	126,3	116,2	+11,7	-14,6	-2,1	-8,9	-3,5	-6,4	-5,9	-4,8	-5,2	-8,0	-7,7	5424
123,0	117,1	132,8	123,2	+13,8	-14,5	-1,0	-9,1	-4,1	-6,4	-5,5	-5,1	-4,4	-7,2	-7,8	
78,1	77,9	91,8	78,9	-3,4	-15,0	-10,1	-6,3	+0,9	-6,1	-8,0	-2,3	-10,9	-14,1	-6,4	
121,6	124,1	129,4	123,1	+1,6	-3,8	-3,9	-2,8	-1,4	+0,7	-3,3	-0,3	-2,0	-4,9	-1,1	56
119,8	120,0	128,0	121,4	-1,1	-5,5	-4,6	-3,2	-3,4	-1,4	-3,9	-2,4	-1,6	-5,2	-2,6	
130,4	143,4	136,5	131,1	+13,5	+4,1	-0,8	-1,5	+7,8	+9,9	-1,1	+8,8	-3,3	-4,0	+6,2	
114,8	123,7	123,9	118,1	-2,8	-0,6	-3,9	-0,7	+0,9	+3,0	-2,4	+2,0	-3,7	-4,7	+2,1	5610
113,7	119,9	122,7	116,4	-3,0	-2,3	-4,1	-0,4	+0,4	+0,9	-2,9	+0,7	-4,7	-5,1	+0,7	
121,7	146,0	130,5	127,9	-1,5	+8,6	-3,3	-1,6	+4,0	+13,8	-2,5	+8,9	+1,6	-2,0	+9,1	
116,7	109,9	125,3	114,9	0,0	-8,2	-8,2	-6,6	-3,7	-1,9	-7,5	-2,9	-4,4	-8,3	-4,0	5620
118,5	109,1	128,6	116,9	-1,4	-9,6	-9,0	-8,7	-6,3	-4,5	-8,8	-5,5	-3,7	-9,1	-6,2	
102,1	116,3	98,9	99,0	+17,2	+9,1	+1,1	+13,8	+21,4	+21,3	+7,7	+21,3	-12,1	+0,1	+18,2	
136,1	131,1	141,5	135,8	+9,1	-7,1	-2,0	-4,5	-4,2	-2,2	-3,3	-3,2	+2,3	-4,0	-4,8	5691
133,1	126,1	138,6	134,1	+2,5	-9,4	-3,2	-4,9	-8,7	-4,4	-4,0	-6,7	+5,7	-3,2	-7,0	
145,1	146,1	150,2	140,8	+27,0	-0,7	+1,1	-3,4	+9,8	+4,2	-1,2	+7,0	-6,2	-6,3	+1,8	
126,2	119,7	129,9	125,0	-3,2	-3,0	-4,5	-3,9	-3,0	-3,6	-4,2	-3,3	-1,7	-3,8	-2,9	57
127,5	120,4	131,1	128,3	-3,4	-1,8	-4,3	-4,1	-3,7	-4,1	-4,1	-3,8	-1,7	-3,7	-3,2	
111,1	110,2	115,0	108,2	-0,6	-18,0	-7,5	-1,2	+6,6	+2,7	-4,4	+4,7	-1,5	-5,9	+2,1	

STBA, FACHSERIE 4, REIHE 2.2

1 INDEX DES AUFTRAGSEINGANGS
1985

1.1 ORIGINAL

VOLUMEN

SYPRO- NR.	WIRTSCHAFTSGLIEDERUNG		1994 AUG.	VERAEND. GEGEN- UEBER VOR- JAHRES- MONAT IN %	N		A		C		H
					1993	1994	1993	1993	1994	1994	
					AUG.	JULI	3.VJ	4.VJ	1.VJ	2.VJ	
58	H. V. KUNSTSTOFFWAREN		150,1	+8,8	137,9	152,0	144,8	143,5	152,5	159,3	
	INLAND		155,1	+7,3	144,6	154,6	149,7	146,4	152,2	159,8	
	AUSLAND		134,2	+15,1	116,6	143,9	129,2	134,3	153,1	158,0	
61	LEDERERZEUGUNG		46,6	-3,9	48,5	52,4	61,1	68,6	78,5	62,3	
	INLAND		44,0	-9,5	48,6	51,6	60,7	68,7	79,8	62,0	
	AUSLAND		54,3	+13,1	48,0	54,6	62,1	68,1	74,7	63,2	
62	LEDERVERARBEITUNG		104,6	+7,6	97,2	64,2	101,0	89,0	104,8	81,0	
	INLAND		110,4	+5,3	104,8	57,5	103,7	85,8	103,7	75,9	
	AUSLAND		83,2	+20,2	69,2	89,2	91,4	101,0	109,2	99,9	
6211	LEDERVERARBEITUNG (OHNE H. V. SCHUHEN)		72,2	-6,1	76,9	65,7	86,4	83,6	81,4	73,7	
	INLAND		75,1	-10,0	83,4	69,3	92,2	88,1	83,6	75,5	
	AUSLAND		62,0	+15,0	53,9	53,4	66,1	68,1	73,9	67,3	
6251	H. V. SCHUHEN		117,4	+11,6	105,2	63,6	106,8	91,2	114,1	83,9	
	INLAND		124,0	+9,7	113,0	53,0	108,0	85,0	111,4	76,1	
	AUSLAND		92,1	+21,8	76,6	104,3	102,0	114,9	124,1	113,6	
63	TEXTILGEWERBE		78,0	-4,1	81,3	65,2	86,5	84,9	96,5	81,0	
	INLAND		78,8	-7,0	84,7	62,6	88,0	84,5	94,1	76,5	
	AUSLAND		75,7	+4,7	72,3	72,4	82,7	86,1	103,0	93,2	
6311	WOLLSPINNEREI		43,7	+40,1	31,2	47,6	40,3	71,1	60,5	55,4	
	INLAND		43,8	+32,3	33,1	33,1	38,5	60,3	51,2	47,0	
	AUSLAND		43,5	+71,3	25,4	90,8	49,7	103,5	88,0	80,6	
6312	BAUMWOLLSPINNEREI		42,6	-25,1	56,9	56,5	70,2	83,3	89,8	73,4	
	INLAND		38,3	-32,7	56,9	48,9	64,6	76,6	77,2	59,3	
	AUSLAND		56,8	-0,4	57,0	81,3	88,2	105,3	130,7	119,3	
6331	WOLLWEBEREI, ANG		74,9	-17,3	90,6	52,2	85,6	73,7	115,7	71,4	
	INLAND		82,5	-22,3	106,2	55,2	95,9	78,2	124,2	71,8	
	AUSLAND		53,0	+15,5	45,9	43,7	56,5	60,9	91,5	70,4	
6332	BAUMWOLLWEBEREI, ANG		48,8	0,0	48,8	41,8	58,2	64,8	70,7	59,5	
	INLAND		57,4	+0,5	57,1	46,6	69,2	73,8	77,8	63,4	
	AUSLAND		35,8	-1,1	36,2	34,5	41,6	51,5	60,0	53,5	
6333	SEIDENWEBEREI, ANG		63,1	-6,4	67,4	61,0	78,1	69,7	87,0	79,0	
	INLAND		58,6	-6,1	62,4	55,0	72,0	61,8	77,5	62,8	
	AUSLAND		71,0	-6,9	76,3	71,6	88,8	83,6	103,6	107,7	
6355	JUTESPINNEREI U. -WEBEREI		65,3	-8,5	71,4	64,7	71,2	60,7	80,3	63,0	
	INLAND		62,6	-12,9	71,9	62,4	72,0	56,8	77,8	61,5	
	AUSLAND		77,4	+12,2	69,0	75,0	67,4	77,3	91,4	69,7	
6361	H. V. GARDINENSTOFF		87,5	-10,5	97,8	86,6	106,8	126,2	130,9	108,3	
	INLAND		86,3	-12,4	98,5	80,0	107,3	124,3	129,7	101,4	
	AUSLAND		91,5	-4,2	95,5	108,6	104,8	132,3	134,8	131,1	
6365	H. V. MOEBEL-U. DEKO- RATIONSSTOFF		59,8	-18,6	73,5	64,1	81,0	92,0	95,6	78,2	
	INLAND		63,0	-19,9	78,7	64,0	83,6	93,4	98,2	78,8	
	AUSLAND		53,5	-15,3	63,2	64,2	75,8	89,2	90,4	77,0	
6370	WIRKEREI, STRICKEREI		91,8	-10,8	102,9	47,7	95,9	70,6	95,9	81,2	
	INLAND		88,6	-10,6	99,1	46,0	91,7	70,4	89,6	59,5	
	AUSLAND		110,8	-11,9	125,8	57,5	120,8	71,7	133,7	70,9	
6380	H. V. TEPPICHEN U. AE., BESCHICHTETEM GEWEBE		93,6	-3,2	96,7	95,8	102,2	105,3	108,2	104,3	
	INLAND		99,2	-3,8	103,1	98,1	107,1	110,2	110,6	105,2	
	AUSLAND		72,8	+0,6	72,4	87,1	83,7	86,9	99,0	101,1	
6391	VEREDLUNG V. TEXTILIEN		87,3	+1,6	85,9	70,5	96,5	98,2	100,6	94,3	
	INLAND		89,5	+0,6	89,0	68,9	98,4	98,0	99,6	89,5	
	AUSLAND		81,8	+5,0	77,9	74,4	91,6	98,8	103,1	106,5	
6399	SONSTIGES TEXTILGE- WERBE, ANG		116,3	+10,9	104,9	108,2	114,1	113,7	124,3	123,9	
	INLAND		108,5	+2,9	105,4	101,6	113,4	110,6	119,1	116,9	
	AUSLAND		131,4	+26,3	104,0	121,1	115,4	119,7	134,4	137,4	
64	BEKLEIDUNGSGEWERBE		150,0	-6,0	159,6	77,3	132,6	59,1	136,3	55,3	
	INLAND		138,4	-10,2	154,2	79,9	127,4	60,9	126,6	56,5	
	AUSLAND		195,7	+8,4	180,6	90,8	153,0	52,3	174,2	50,9	
6413	H. V. HERRENBER- BEKLEIDUNG		172,3	-1,3	174,5	69,4	142,0	52,0	150,6	52,3	
	INLAND		133,8	-11,9	151,8	56,8	123,0	50,8	125,6	49,1	
	AUSLAND		329,5	+23,4	267,0	120,7	219,9	56,7	252,7	65,5	
6414	H. V. DAMEN-U. KINDER- OBERBEKLEIDUNG		145,2	-7,6	157,2	79,9	130,6	54,7	133,7	51,1	
	INLAND		139,7	-10,1	155,4	77,9	128,3	56,8	126,1	53,0	
	AUSLAND		165,2	+1,0	163,5	87,1	139,1	46,9	161,1	43,9	
6421	H. V. HERREN-, DAMEN- U. KINDERWAESCHE		182,7	-17,6	221,6	70,6	167,5	83,3	138,8	70,8	
	INLAND		186,2	-19,7	231,8	73,2	172,3	85,0	143,0	71,7	
	AUSLAND		160,6	+1,6	158,1	54,9	137,5	72,8	112,8	65,2	
6425	H. V. HAUS-, BETT-U. TISCHWAESCHE		90,7	+16,0	78,2	86,5	88,4	94,2	110,3	84,2	
	INLAND		98,5	+20,0	82,1	94,3	93,2	97,5	118,3	88,8	
	AUSLAND		49,4	-14,4	57,7	45,6	63,2	76,9	68,3	59,8	

STBA, FACHSERIE 4, REIHE 2.2

BUNDESGBIET

FUER DAS VERARBEITENDE GEWERBE
=100

WERT

INDEX

R	I C H T L I C H													SYPRO- NR.	
	1993	1994	1992	1993	VERAENDERUNG GEGENUEBER DEM ENTSPRECHENDEN JORJAHRESZEITRAUM IN %										
					1993	1994	1993	1993	1994	1993	1994	1992	1993		1994
2.HJ	1.HJ			AUG.	JULI	3.VJ	4.VJ	1.VJ	2.VJ	2.HJ	1.HJ			1994 JAN.-AUG. KUMULIERT	
144,2	155,9	155,6	145,8	-0,4	+6,5	-4,5	-0,5	+3,7	+7,7	-2,5	+5,7	+0,5	-6,3	+6,2	58
148,1	156,0	159,7	149,2	+1,0	+5,5	-3,7	-1,3	+1,9	+5,8	-2,6	+3,8	+0,3	-6,6	+4,4	
131,8	155,6	142,6	135,2	-5,7	+10,3	-7,2	+2,7	+9,8	+14,7	-2,4	+12,3	+1,1	-5,2	+12,3	
64,8	70,4	78,5	65,3	-20,1	-17,5	-14,4	-7,0	+19,3	-5,2	-10,7	+7,2	-7,9	-17,9	+3,0	61
64,7	70,9	80,2	64,9	-21,0	-21,9	-15,6	-7,3	+22,0	-4,2	-11,4	+8,9	-9,6	-19,1	+3,3	
65,1	69,0	77,5	66,4	-17,8	-2,0	-11,3	-6,8	+11,2	-7,3	-9,0	+1,9	-1,9	-14,3	+2,5	
95,0	92,9	97,7	95,2	+27,2	0,0	+13,6	-13,8	+6,4	-12,1	-1,1	-2,6	+6,1	-2,6	-1,0	62
94,8	89,8	98,4	94,9	+31,0	-8,4	+12,6	-14,0	+2,8	-15,0	-1,2	-5,6	+8,8	-3,6	-4,2	
96,2	104,6	95,5	96,4	+9,8	+28,0	+18,9	-13,2	+21,9	-3,4	-0,4	+8,4	-2,7	+0,9	+11,5	
85,0	77,6	91,6	85,3	-10,3	-15,3	-6,7	-6,7	-9,3	-9,6	-6,7	-9,3	-10,3	-6,9	-9,7	6211
90,1	79,6	96,3	89,9	-7,3	-16,6	-5,1	-8,7	-11,0	-11,7	-7,0	-11,3	-11,2	-6,6	-11,8	
87,1	70,6	75,1	89,2	-23,7	-8,1	-13,4	+4,8	-1,5	-0,6	-5,0	-1,1	-5,9	-7,9	-0,1	
99,0	99,0	100,2	99,1	+44,7	+7,8	+22,1	-16,1	+11,9	-13,1	+0,9	-0,3	+13,7	-1,1	+2,0	6251
96,5	93,8	99,2	96,8	+48,5	-3,5	+19,7	-15,9	+7,5	-16,1	+0,9	-3,5	+18,8	-2,4	-1,6	
108,5	118,9	104,0	107,8	+26,4	+40,0	+32,3	-16,7	+29,7	-4,1	+0,9	+11,0	-1,8	+3,7	+14,7	
85,7	88,8	98,2	88,9	+1,0	-12,4	-7,0	-4,5	-3,6	-3,8	-5,8	-3,7	-7,6	-9,5	-4,6	63
86,2	85,3	96,7	88,8	+2,3	-15,5	-5,6	-4,6	-5,5	-8,1	-5,2	-6,7	-6,3	-8,2	-7,6	
84,4	98,1	102,1	89,3	-2,4	-4,0	-10,6	-4,3	+1,6	+7,1	-7,5	+4,1	-5,9	-12,5	+3,4	
55,7	58,0	76,4	56,9	-34,0	+22,1	-43,5	+6,4	+1,7	-2,1	-19,4	0,0	-1,0	-25,5	+5,0	6311
49,4	49,1	70,2	51,4	-35,1	-2,9	-44,5	+4,7	-9,5	-6,0	-22,2	-7,9	-4,9	-26,8	-3,9	
74,6	84,3	94,8	73,3	-30,0	+69,7	-40,7	+9,6	+29,6	+5,9	-13,1	+17,1	+8,2	-22,7	+25,2	
76,8	81,6	80,7	77,4	+18,8	-14,0	+2,2	+5,3	+14,2	-5,0	+3,9	+4,6	-10,5	-4,1	-0,3	6312
70,6	68,2	73,3	71,3	+27,9	-16,6	+0,3	+8,8	+3,6	-14,7	+4,7	-5,3	-13,5	-2,7	-9,2	
96,8	125,0	104,4	97,0	-3,4	-8,2	+6,5	-1,5	+42,2	+16,2	+2,0	+28,5	-3,5	-7,1	+21,7	
79,7	93,6	94,4	86,3	+22,9	-15,7	+8,6	+4,7	+2,8	-2,9	+6,8	+0,6	-9,5	-8,6	-3,0	6331
87,0	91,7	98,8	93,5	+30,8	-17,4	+12,8	+4,5	+1,7	-7,6	+8,9	-1,9	-9,8	-5,4	-6,1	
58,7	80,9	81,7	66,0	-12,2	-9,1	-7,4	+5,2	+7,6	+14,5	-1,3	+10,5	-8,6	-19,2	+9,1	
61,5	65,1	79,5	63,9	-14,8	-30,2	-20,2	-10,1	-0,7	-3,1	-15,2	-1,8	-5,5	-19,6	-4,9	6332
71,5	70,6	88,8	74,0	-14,9	-33,4	-18,1	-11,1	-6,6	-9,3	-14,6	-7,8	-4,8	-16,7	-10,0	
46,5	56,8	65,6	48,7	-15,0	-23,0	-24,9	-7,4	+13,4	+9,9	-16,2	+11,8	-6,4	-25,8	+6,6	
73,9	83,0	90,5	78,1	-12,8	-16,3	-9,3	-10,5	+0,3	+1,2	-9,9	+0,7	-6,5	-13,7	-1,9	6333
66,9	70,1	82,0	68,8	-22,9	-16,0	-14,7	-14,6	+4,0	-6,3	-14,7	-1,0	-9,8	-16,1	-3,3	
86,2	105,7	105,5	94,5	+7,5	-16,6	-0,3	-4,6	-4,2	+10,2	-2,4	+2,7	-1,6	-10,4	-0,4	
85,9	71,7	72,1	69,8	+20,6	-24,2	+4,1	-10,3	+5,2	-11,5	-3,2	-2,8	+4,9	-3,2	-6,5	6355
64,4	69,7	69,5	67,3	+43,5	-30,6	+18,6	-14,1	+9,3	-11,1	+1,6	-0,7	+1,2	-3,2	-6,9	
72,3	80,6	83,7	80,7	-30,5	+14,2	-34,1	+3,3	-7,2	-12,5	-18,3	-9,5	+21,8	-3,6	-5,0	
116,5	119,6	149,2	123,6	-9,9	-6,6	-14,9	-14,4	-10,3	-6,4	-14,6	-8,6	-3,6	-17,2	-8,5	6361
115,8	115,6	135,7	120,3	-2,9	-14,9	-6,5	-4,8	-6,8	-8,2	-5,6	-7,4	-6,2	-11,3	-8,7	
118,5	133,0	194,3	134,6	-27,9	+23,0	-34,8	-35,0	-19,8	-1,5	-34,9	-11,7	+3,1	-30,7	-8,2	
86,5	86,9	107,5	93,5	+0,5	-11,5	-13,7	-10,2	-13,0	-14,1	-11,9	-13,5	-7,9	-13,0	-13,8	6365
88,5	88,5	109,8	96,3	+5,5	-11,7	-13,9	-14,1	-14,0	-16,3	-14,0	-15,0	-8,7	-12,3	-15,3	
82,5	83,7	103,0	87,8	-9,6	-11,1	-13,3	-1,0	-10,8	-9,4	-7,0	-10,2	-6,1	-14,8	-10,7	
83,2	78,6	90,6	86,4	+12,5	-17,2	+1,3	-5,5	-14,1	-9,6	-1,8	-12,4	-11,8	-4,6	-12,5	6370
81,1	74,6	86,8	83,6	+13,9	-18,6	+3,3	-6,3	-14,5	-12,0	-1,0	-13,5	-10,5	-3,7	-13,4	
96,3	102,3	113,1	103,2	+6,2	-10,6	-7,4	-1,0	-12,0	+3,7	-5,1	-7,1	-17,5	-8,8	-8,1	
103,8	106,3	113,1	106,7	+5,9	-5,5	-0,2	-4,0	-1,8	-4,2	-2,2	-3,0	-11,2	-5,7	-3,3	6380
108,6	107,9	116,0	110,0	+8,4	-6,7	+1,0	-3,8	-0,9	-5,2	-1,5	-3,1	-10,1	-5,2	-3,6	
85,3	100,0	102,1	94,2	-5,9	+0,3	-6,0	-5,2	-5,9	+0,1	-5,6	-3,0	-15,3	-7,7	-2,3	
97,4	97,5	107,3	99,1	-11,8	-14,6	-11,2	-3,6	-2,7	-3,8	-7,5	-3,2	-8,4	-7,6	-3,9	6391
98,2	94,6	111,0	100,0	-16,8	-15,1	-14,9	-7,1	-5,5	-9,0	-11,2	-7,2	-8,9	-9,9	-7,2	
95,2	104,8	98,2	96,6	+6,4	-13,6	+0,3	+6,4	+4,6	+9,5	+3,4	+7,0	-6,7	-1,6	+4,4	
113,9	124,1	127,1	118,7	+3,6	-3,0	-5,2	-3,7	-1,3	+2,5	-4,4	+0,6	-1,9	-6,6	+1,3	6399
112,0	118,0	120,2	115,0	+6,0	-9,0	-1,0	-1,0	0,0	0,0	-1,0	0,0	-3,4	-4,3	-0,7	
117,6	135,9	140,5	125,8	-1,0	+9,1	-12,3	-8,4	-3,4	+6,8	-10,4	+1,4	+0,6	-10,5	+4,8	
95,9	95,8	104,6	97,2	+2,6	-5,3	-4,0	-9,9	-2,6	-3,0	-5,9	-2,7	-7,2	-7,1	-3,6	64
94,1	91,5	100,3	95,4	+4,5	-5,3	-0,6	-10,2	-4,9	-6,3	-4,0	-5,4	-8,0	-4,9	-6,3	
102,6	112,5	121,3	104,1	-3,1	-5,2	-13,6	-8,4	+4,1	+16,2	-12,4	+6,5	-4,8	-14,2	+5,7	
97,0	101,5	104,9	97,0	+2,6	-18,5	-2,5	-3,9	+4,6	+4,8	-2,9	+4,6	-8,8	-7,5	+1,0	6413
86,9	87,4	91,8	86,7	+4,8	-16,2	+0,2	-2,9	+1,5	-0,2	-0,8	+1,0	-10,4	-5,6	-3,1	
138,3	159,1	158,3	139,1	-2,1	-22,8	-7,9	-8,0	+11,3	+24,3	-7,9	+13,7	-4,5	-12,1	+11,3	
92,7	92,4	102,3	93,7	+0,2	+1,3	-6,4	-11,3	-2,8	-1,9	-7,9	-2,5	-7,0	-8,4	-3,2	6414
92,5	89,6	99,5	93,3	+1,7	-0,9	-2,7	-11,9	-4,6	-5,5	-5,8	-4,8	-7,6	-6,2	-5,5	
93,0	102,5	112,7	95,2	-4,7	+8,6	-17,1	-9,1	+2,7	+16,1	-15,2	+5,3	-4,9	-15,5	+4,7	
125,4	104,8	123,2	129,3	+23,5	-23,1	+12,2	-4,4	-20,0	-23,9	+6,1	-21,4	-7,4	+5,0	-20,7	6421
128,7	107,4	124,6	133,3	+25,0	-22,7	+13,4	-4,3	-19,9	-26,4	+6,9	-22,2	-8,2	+7,0	-21,8	
105,2	89,0	114,8	104,5	+11,7	-25,3	+3,2	-5,3	-20,7	-0,6	+0,2	-14,3	-0,8	-9,0	-12,3	
91,3	97,3	104,3	96,3	-1,5	+4,3	-5,6	-15,7	-6,3	-0,7	-11,1	-3,9	-4,7	-7,7	-1,0	6425
95,4	103,5	109,0	101,6	-1,9	+6,6	-3,1	-16,7	-6,0	-1,2	-10,6	-4,1	-3,9	-6,8	-0,5	
70,0	64,0	79,7	68,1	+2,3	-14,9	-20,9	-7,9	-8,6	+3,6	-14,3	-3,3	-9,3	-14,6	-5,8	

STBA, FACHSERIE 4, REIHE 2.2

FRUEHERES BUNDESGBEIT

1 INDEX DES AUFTRAGSEINGANGS FUER DAS VERARBEITENDE GEWERBE
1985=1001.2 ZEITREIHENANALYSE - BERLINER VERFAHREN (BV 4)
WERTINDEX

SYPRO- NR.	WIRTSCHAFTSGLIEDERUNG		ORIGINALWERT		KALENDER- UND SAISONBEREINIGTER WERT		GLATTE KOMPONENTE	
			1994 AUG.	VERAEND. GEGEN- UEBER- VOR- JAHRES- MONAT IN %	1994 AUG.	VERAEND. GEGEN- UEBER- VOR- MONAT IN %	1994 AUG.	VERAEND. GEGEN- UEBER- VOR- MONAT IN %
	VERARBEITENDES GEWERBE 1)	INSGESAMT	119,6	+ 8,9	127,9	+ 1,3	127,8	+ 0,6
		INLAND	128,0	+ 7,4	132,6	+ 1,9	131,3	+ 0,6
		AUSLAND	105,9	+12,2	120,7	+ 0,8	122,3	+ 0,6
	GRUNDSTOFF-UND PRODUKTIONSGUETER- GEWERBE	INSGESAMT	107,7	+14,5	112,6	+ 2,0	112,1	+ 0,9
		INLAND	115,0	+14,5	116,6	+ 2,4	115,3	+ 1,1
		AUSLAND	96,0	+14,3	106,2	+ 1,3	106,9	+ 0,6
25	GEW.U.VERARB.V.STEINEN U.ERDEN	INSGESAMT	187,6	+10,5	170,1	+ 4,9	166,2	+ 1,2
		INLAND	197,9	+ 9,7	177,4	+ 4,4	173,8	+ 1,2
		AUSLAND	110,2	+21,2	117,1	+12,9	109,9	+ 0,7
27	EISENSCHAFFENDE INDUSTRIE	INSGESAMT	81,6	+42,7	91,7	+ 8,9	89,6	+ 1,6
		INLAND	97,5	+58,8	105,1	+10,4	100,9	+ 2,7
		AUSLAND	59,0	+15,0	73,1	+ 5,3	73,7	- 0,5
2850	NE-METALLHALBZEUGWERKE	INSGESAMT	113,4	+24,9	127,0	+ 3,7	125,2	+ 1,4
		INLAND	117,9	+20,7	125,1	+ 3,5	122,9	+ 1,2
		AUSLAND	105,9	+33,0	129,4	+ 4,4	128,5	+ 1,6
2910	EISEN-, STAHL-U. TEMPER- GIESSEREI	INSGESAMT	88,1	+17,2	93,0	+ 3,7	92,1	+ 0,8
		INLAND	90,0	+15,8	90,5	+ 2,8	89,1	+ 1,0
		AUSLAND	81,0	+22,7	101,8	+ 6,2	103,3	+ 0,2
3011-15	ZIEHEREIEN UND KALT- WALZWERKE	INSGESAMT	103,3	+27,7	110,7	+ 5,6	108,6	+ 1,6
		INLAND	115,9	+26,7	118,8	+ 4,5	115,9	+ 1,8
		AUSLAND	73,1	+32,2	91,2	+10,8	90,7	+ 1,0
40	CHEMISCHE INDUSTRIE	INSGESAMT	107,1	+ 8,1	111,5	0	111,9	+ 0,4
		INLAND	110,9	+ 7,0	112,5	+ 0,4	112,2	+ 0,5
		AUSLAND	102,3	+ 9,4	110,2	- 0,5	111,6	+ 0,5
53	HOLZBEARBEITUNG	INSGESAMT	142,7	+13,3	145,7	+ 3,2	144,7	+ 1,3
		INLAND	148,1	+11,4	148,2	+ 2,4	147,3	+ 1,2
		AUSLAND	112,9	+29,8	132,7	+ 8,4	130,5	+ 1,2
55	ZELLSTOFF-, HOLZSCHLIFF-, PAPIER-U. PAPPEERZEUGUNG	INSGESAMT	107,4	+29,4	114,9	+ 3,3	112,8	+ 1,9
		INLAND	94,3	+22,0	100,4	+ 0,6	99,5	+ 1,8
		AUSLAND	129,0	+39,6	139,1	+ 7,8	134,7	+ 1,9
59	GUMMIVERARBEITUNG	INSGESAMT	106,5	+ 6,3	111,3	- 0,2	112,4	+ 0,4
		INLAND	102,3	+ 2,0	105,2	- 2,0	107,6	+ 0,3
		AUSLAND	118,3	+18,3	129,2	+ 5,8	126,0	+ 0,7
	INVESTITIONSGUETER PRODUZIERENDES GEWERBE	INSGESAMT	121,3	+ 9,5	135,0	+ 1,7	135,0	+ 0,5
		INLAND	131,2	+ 7,9	141,4	+ 2,8	139,7	+ 0,6
		AUSLAND	108,1	+12,1	126,8	+ 0,4	129,0	+ 0,5
3021-25	STAHLVERFORMUNG, OBERFLAECHEVEREDLUNG, HAERTUNG	INSGESAMT	135,2	+23,7	139,1	+ 3,1	138,0	+ 1,2
		INLAND	135,7	+21,6	136,4	+ 2,9	135,4	+ 1,1
		AUSLAND	133,0	+34,2	151,6	+ 4,9	149,8	+ 1,8
3111, 3151, 3174	STAHL-U.L.METALLKON., KESSEL-U.BEHAELTERBAU, WAGGONBAU	INSGESAMT	154,2	+ 3,9	158,1	+ 6,7	152,6	- 0,7
		INLAND	174,9	+ 4,4	173,6	+ 9,6	168,2	- 0,4
		AUSLAND	64,9	- 0,6	97,1	- 2,2	89,4	- 2,3
32	MASCHINENBAU	INSGESAMT	121,9	+15,2	134,2	+ 1,3	134,8	+ 1,0
		INLAND	137,3	+16,8	145,4	+ 3,9	141,5	+ 1,3
		AUSLAND	105,8	+13,2	122,2	- 2,3	127,8	+ 0,8
3220	H.V.METALLBEARBEITUNGS- MASCHINEN U.AE.	INSGESAMT	86,1	+19,4	93,7	- 1,0	94,1	+ 1,4
		INLAND	98,3	+16,6	98,2	+ 4,1	96,7	+ 0,9
		AUSLAND	69,6	+25,2	87,9	- 7,2	90,6	+ 1,9
3280	SONSTIGER MASCHINENBAU	INSGESAMT	140,9	+13,1	154,3	+ 5,0	153,9	+ 0,4
		INLAND	155,7	+16,3	160,9	+ 5,7	155,1	+ 0,7
		AUSLAND	118,4	+ 7,3	143,0	+ 3,5	151,1	- 0,3
33	STRASSENFAHRZEUGBAU	INSGESAMT	113,4	+17,4	138,6	+ 3,4	139,3	+ 1,1
		INLAND	117,8	+11,3	147,5	+ 4,3	146,6	+ 1,0
		AUSLAND	109,9	+23,5	132,5	+ 3,9	133,9	+ 1,1
3312	H.V.PERSONENKRAFTWAGEN U.AE.(EINSCHL.MOTOREN)	INSGESAMT	110,6	+22,1	136,5	+ 4,4	136,1	+ 0,9
		INLAND	119,7	+18,3	148,9	+ 8,4	146,1	+ 1,0
		AUSLAND	104,0	+25,5	128,6	+ 2,4	129,2	+ 0,8
3313	H.V.LASTKRAFTWAGEN U. AE.(EINSCHL.MOTOREN)	INSGESAMT	116,2	+ 8,4	135,0	+ 1,7	139,4	+ 2,3
		INLAND	110,0	- 1,2	140,8	- 8,0	146,4	+ 1,9
		AUSLAND	122,4	+18,6	124,8	+11,0	127,2	+ 2,1

1)AUSGEWAELTE WIRTSCHAFTSZWEIGE (OHNE NAHRUNGS- UND GENUSSMITTELGEWERBE).

STBA, FACHSERIE 4, REIHE 2.2

FRUEHERES BUNDESGBIET

1 INDEX DES AUFTRAGSEINGANGS FUER DAS VERARBEITENDE GEWERBE
1985=1001.2 ZEITREIHENANALYSE - BERLINER VERFAHREN (BV 4)
WERTINDEX

SYPRO- NR.	WIRTSCHAFTSGLIEDERUNG	ORIGINALWERT		KALENDER- UND SAISONBEREINIGTER WERT BERLINER VERFAHREN, VERSION 4		GLATTE KOMPONENTE		
		1994 AUG.	VERAEND. GEGEN- UEBER VOR- JAHRES- MONAT IN %	1994 AUG.	VERAEND. GEGEN- UEBER VOR- MONAT IN %	1994 AUG.	VERAEND. GEGEN- UEBER VOR- MONAT IN %	
34	SCHIFFBAU	INSGESAMT INLAND AUSLAND	34,1 38,3 28,9	-57,6 +61,6 -80,8	
36	ELEKTROTECHNIK	INSGESAMT INLAND AUSLAND	124,1 123,9 124,5	- 1,2 - 4,4 + 5,4	132,7 128,7 140,5	+ 0,3 - 1,2 + 3,8	133,8 129,8 141,2	- 0,1 - 0,4 + 0,1
3620	H.V.GERAETEN D.ELEKTRIZ. ERZEUGUNG,-VERTLG.U.AE.	INSGESAMT INLAND AUSLAND	129,0 137,8 111,3	+ 3,9 +10,8 - 9,9	141,2 148,5 126,3	+ 9,2 + 8,1 +10,9	138,2 143,2 128,1	- 0,1 + 0,5 - 1,2
3660	H.V.ZAEHLERN,FERNMELDE-, MESS-U.REGELGERAETEN USW	INSGESAMT INLAND AUSLAND	128,3 112,5 157,5	- 6,6 -19,9 +19,7	130,3 109,9 169,2	- 6,3 -11,1 - 0,1	135,9 117,7 170,3	- 0,7 - 1,6 + 0,8
3711-60	FEINMECHANIK,OPTIK (OHNE H.V.UHREN)	INSGESAMT INLAND AUSLAND	127,3 144,0 101,9	+10,8 +16,5 + 0,3	135,3 148,4 114,9	- 1,3 + 1,9 - 7,0	134,8 144,6 119,6	+ 0,7 + 1,0 - 0,2
38	H.V.EBM-WAREN	INSGESAMT INLAND AUSLAND	145,9 155,4 120,3	+ 6,6 + 5,1 +12,2	152,5 159,9 133,1	+ 2,0 + 1,6 + 3,8	151,4 158,8 131,8	+ 0,4 + 0,4 + 0,6
50	H.V.BUEROMASCHINEN, ADV-GERAETEN U.-EINR.	INSGESAMT INLAND AUSLAND	95,3 128,3 62,2	+19,6 +27,3 + 6,3	100,3 128,3 72,5	+ 8,7 +14,9 - 1,1	99,0 124,0 74,1	+ 1,4 + 2,0 + 0,7
5080	H.V.ADV-GERAETEN U.-EINRICHTUNGEN	INSGESAMT INLAND AUSLAND	97,6 129,1 65,8	+17,0 +21,6 + 8,9	104,1 132,1 76,5	+ 7,7 +12,3 + 0,1	104,0 131,3 76,9	+ 1,6 + 2,0 + 0,9
	VERBRAUCHSGUETER PRO- DUZIERENDES GEWERBE	INSGESAMT INLAND AUSLAND	134,3 137,5 122,3	+ 0,8 - 0,6 + 7,1	131,4 133,3 124,7	- 0,6 - 1,0 + 1,3	131,4 133,2 125,1	+ 0,1 + 0,1 + 0,4
51	FEINKERAMIK	INSGESAMT INLAND AUSLAND	104,3 124,4 70,6	- 4,9 - 6,4 - 0,3	111,6 126,2 87,1	+ 0,6 - 1,9 + 7,8	112,2 128,9 84,1	0 - 0,2 + 0,5
52	H.U.VERARBEITUNG VON GLAS	INSGESAMT INLAND AUSLAND	127,3 135,4 108,7	+10,1 + 6,9 +20,6	139,7 143,8 131,8	- 0,6 - 1,4 + 2,7	138,9 143,2 129,7	+ 0,4 + 0,4 + 0,6
5421-24	H.V.HOLZMOEBELN, POLSTERMOEBELN	INSGESAMT INLAND AUSLAND	148,3 156,9 100,2	- 1,9 - 1,5 - 4,8	159,4 168,4 109,3	+ 1,6 + 1,8 + 0,5	159,3 167,9 110,8	+ 0,2 + 0,2 - 0,5
56	PAPIER-U.PAPPEVERARBEITUNG	INSGESAMT INLAND AUSLAND	131,4 128,6 145,1	- 0,8 + 0,7 - 6,4	130,0 128,3 138,5	+ 0,2 + 1,4 - 4,7	129,8 126,7 144,8	0 0 - 0,2
57	DRUCKEREI,VERVIELFAEL- TIGUNG	INSGESAMT INLAND AUSLAND	138,7 139,7 126,4	+ 0,7 + 0,1 +10,5	143,1 143,8 137,5	- 1,4 - 2,4 +16,2	143,0 144,1 131,6	- 0,1 0 - 0,2
58	H.V.KUNSTSTOFFWAREN	INSGESAMT INLAND AUSLAND	160,8 168,3 136,6	+ 6,8 + 5,3 +13,0	166,7 170,7 154,1	- 0,4 - 0,6 + 0,4	167,2 170,7 156,3	+ 0,6 + 0,5 + 0,8
61	LEDERERZEUGUNG	INSGESAMT INLAND AUSLAND	46,1 43,8 53,1	- 2,5 - 9,3 +20,1	61,8 60,5 66,1	+ 5,8 + 5,6 + 5,6	62,7 62,3 64,1	- 1,1 - 1,3 - 0,5
62	LEDERVERARBEITUNG	INSGESAMT INLAND AUSLAND	123,1 130,8 94,3	+ 8,4 + 6,3 +20,0	122,2 122,3 123,2	+ 6,9 +11,2 - 4,7	113,6 111,2 122,7	+ 0,6 + 0,5 + 1,1
6251	H.V.SCHUHEN	INSGESAMT INLAND AUSLAND	137,0 146,0 102,2	+12,6 +10,9 +22,2	133,1 131,9 139,8	+ 7,5 +13,3 - 7,0	121,8 117,3 139,7	+ 1,1 + 0,9 + 1,6
63	TEXTILGEWERBE	INSGESAMT INLAND AUSLAND	83,5 85,4 78,5	- 3,9 - 6,6 + 4,9	88,9 87,1 93,9	+ 1,4 + 1,3 + 2,0	87,8 85,7 93,6	- 0,6 - 0,9 + 0,1
64	BEKLEIDUNGSGEWERBE	INSGESAMT INLAND AUSLAND	179,4 163,7 241,1	- 5,8 -10,0 + 7,8	107,4 98,0 146,2	- 5,7 - 9,9 + 9,5	110,2 102,8 139,7	- 0,4 - 0,9 + 0,9

FRUEHERES BUNDESGBIET

1 INDEX DES AUFTRAGSEINGANGS FUER DAS VERARBEITENDE GEWERBE
1985=1001.2 ZEITREIHENANALYSE - BERLINER VERFAHREN (BV 4)
VOLUMENINDEX

SYPRO- NR.	WIRTSCHAFTSGLIEDERUNG	ORIGINALWERT		KALENDER- UND SAISONBEREINIGTER WERT BERLINER VERFAHREN, VERSION 4		GLATTE KOMPONENTE	
		1994 AUG.	VERAEND. GEGEN- UEBER VOR- JAHRES- MONAT IN %	1994 AUG.	VERAEND. GEGEN- UEBER VOR- MONAT IN %	1994 AUG.	VERAEND. GEGEN- UEBER VOR- MONAT IN %
	VERARBEITENDES GEWERBE 1)	INSGESAMT	108,7 + 8,8	116,4 + 1,0	116,5 + 0,6		
		INLAND	115,0 + 7,2	119,2 + 1,6	118,2 + 0,6		
		AUSLAND	98,4 +12,1	112,5 + 1,0	113,8 + 0,5		
	GRUNDSTOFF-UND PRODUKTIONSGUETER- GEWERBE	INSGESAMT	114,5 +13,6	120,7 + 1,8	120,5 + 0,8		
		INLAND	119,8 +13,6	122,2 + 1,9	121,3 + 1,0		
		AUSLAND	106,1 +13,7	118,3 + 1,4	119,3 + 0,4		
25	GEW. U. VERARB. V. STEINEN U. ERDEN	INSGESAMT	156,8 + 9,0	141,8 + 4,6	138,7 + 1,0		
		INLAND	165,3 + 8,3	147,7 + 4,2	144,8 + 1,0		
		AUSLAND	93,2 +19,9	99,1 +12,6	93,0 + 0,5		
27	EISENSCHAFFENDE INDUSTRIE	INSGESAMT	95,9 +37,6	109,3 + 7,8	107,4 + 1,4		
		INLAND	110,1 +52,7	120,1 + 8,9	116,2 + 2,6		
		AUSLAND	75,6 +14,2	94,8 + 6,3	95,4 - 0,3		
2850	NE-METALLHALBZEUGWERKE	INSGESAMT	131,0 +17,5	148,5 + 3,3	147,1 + 0,4		
		INLAND	137,5 +15,3	147,5 + 3,5	145,3 + 0,3		
		AUSLAND	120,4 +22,1	150,3 + 4,2	149,8 + 0,6		
2910	EISEN-, STAHL-U. TEMPER- GIESSEREI	INSGESAMT	73,9 +19,4	78,4 + 3,6	78,0 + 1,0		
		INLAND	74,6 +18,4	75,3 + 2,7	74,4 + 1,2		
		AUSLAND	71,3 +23,4	89,6 + 5,9	91,1 + 0,2		
3011-15	ZIEHEREIEN UND KALT- WALZWERKE	INSGESAMT	109,4 +25,9	118,3 + 5,4	116,5 + 1,7		
		INLAND	120,7 +23,9	124,7 + 4,1	122,1 + 1,8		
		AUSLAND	82,1 +33,7	102,8 +10,5	102,8 + 1,1		
40	CHEMISCHE INDUSTRIE	INSGESAMT	115,4 + 8,1	120,2 - 0,2	120,8 + 0,5		
		INLAND	118,9 + 7,0	120,2 0	120,1 + 0,5		
		AUSLAND	111,0 + 9,5	120,1 - 0,3	121,7 + 0,5		
53	HOLZBEARBEITUNG	INSGESAMT	146,6 +10,8	150,8 + 2,7	151,0 + 1,0		
		INLAND	152,8 + 9,1	154,4 + 1,8	154,9 + 1,0		
		AUSLAND	112,2 +25,1	131,4 + 8,5	129,2 + 0,9		
55	ZELLSTOFF-, HOLZSCHLIFF-, PAPIER-U. PAPPPEERZEUGUNG	INSGESAMT	130,0 +23,7	141,1 + 2,4	140,9 + 1,3		
		INLAND	113,8 +13,6	123,3 - 0,8	124,8 + 0,9		
		AUSLAND	156,8 +38,5	170,9 + 7,3	167,3 + 1,8		
59	GUMMI-VERARBEITUNG	INSGESAMT	99,3 + 6,0	103,5 + 0,1	104,2 + 0,4		
		INLAND	94,1 + 1,6	96,3 - 1,7	98,3 + 0,3		
		AUSLAND	114,3 +18,2	124,3 + 5,8	121,1 + 0,7		
	INVESTITIONSGUETER PRODUZIERENDES GEWERBE	INSGESAMT	103,0 + 9,1	114,6 + 1,4	114,7 + 0,6		
		INLAND	110,5 + 7,4	118,7 + 2,5	117,4 + 0,5		
		AUSLAND	93,0 +11,9	109,4 + 0,6	111,1 + 0,5		
3021-25	STAHLVERFORMUNG, OBERFLAECHEVEREDLUNG, HAERTUNG	INSGESAMT	128,8 +25,3	132,6 + 3,0	132,0 + 1,3		
		INLAND	131,8 +23,6	132,9 + 2,9	132,2 + 1,2		
		AUSLAND	115,9 +34,3	132,2 + 4,5	130,9 + 1,8		
3111, 3151, 3174	STAHL-U. L. METALLKON., KESSEL-U. BEHAELTERBAU, WAGGONBAU	INSGESAMT	121,8 + 4,1	125,1 + 6,0	120,5 - 0,7		
		INLAND	137,8 + 4,5	136,7 + 8,8	132,4 - 0,5		
		AUSLAND	52,7 + 0,2	78,9 - 1,3	72,6 - 2,2		
32	MASCHINENBAU	INSGESAMT	94,1 +14,6	103,8 + 0,9	104,3 + 1,1		
		INLAND	105,5 +16,3	112,0 + 3,8	109,0 + 1,3		
		AUSLAND	82,2 +12,3	95,1 - 2,7	99,4 + 0,8		
3220	H. V. METALLBEARBEITUNGS- MASCHINEN U. AE.	INSGESAMT	65,3 +20,0	71,1 - 1,0	71,3 + 1,3		
		INLAND	75,0 +16,8	75,1 + 4,2	73,9 + 0,8		
		AUSLAND	52,1 +26,8	65,9 - 7,1	67,7 + 2,0		
3280	SONSTIGER MASCHINENBAU	INSGESAMT	106,4 +12,0	116,7 + 4,8	116,4 + 0,3		
		INLAND	117,0 +15,2	121,0 + 5,5	118,7 + 0,7		
		AUSLAND	90,2 + 6,1	109,1 + 3,2	115,2 - 0,3		
33	STRASSENFAHRZEUGBAU	INSGESAMT	92,9 +16,9	113,9 + 3,5	114,4 + 1,1		
		INLAND	90,2 +10,8	113,3 + 4,5	112,5 + 1,1		
		AUSLAND	95,1 +22,1	115,4 + 3,9	116,4 + 1,0		
3312	H. V. PERSONENKRAFTWAGEN U. AE. (EINSCHL. MOTOREN)	INSGESAMT	92,1 +21,5	114,1 + 4,4	113,7 + 0,9		
		INLAND	92,3 +18,3	115,1 + 8,7	112,9 + 1,2		
		AUSLAND	92,1 +24,1	114,4 + 2,5	114,7 + 0,8		
3313	H. V. LASTKRAFTWAGEN U. AE. (EINSCHL. MOTOREN)	INSGESAMT	88,8 + 6,5	103,7 + 2,1	107,5 + 2,4		
		INLAND	81,9 - 3,5	105,6 - 7,9	109,6 + 1,9		
		AUSLAND	95,6 +16,7	98,2 +11,2	100,9 + 2,1		

1) AUSGEWAHLTE WIRTSCHAFTSZWEIGE (OHNE NAHRUNGS- UND GENUSSMITTELGEWERBE).

STBA, FACHSERIE 4, REIHE 2.2

FRÜHERES BUNDESGBIET

1 INDEX DES AUFTRAGSEINGANGS FUER DAS VERARBEITENDE GEWERBE
1985=1001.2 ZEITREIHENANALYSE - BERLINER VERFAHREN (BV 4)
VOLUMENINDEX

SYPRO- NR.	WIRTSCHAFTSGLIEDERUNG		ORIGINALWERT		KALENDER- UND SAISONBEREINIGTER WERT BERLINER VERFAHREN, VERSION 4		GLATTE KOMPONENTE	
			1994 AUG.	VERAEND. GEGEN- UEBER VOR- JAHRES- MONAT IN %	1994 AUG.	VERAEND. GEGEN- UEBER VOR- MONAT IN %	1994 AUG.	VERAEND. GEGEN- UEBER VOR- MONAT IN %
34	SCHIFFBAU	INSGESAMT INLAND AUSLAND	28,9 32,2 24,8	-58,2 +61,8 -80,9
36	ELEKTROTECHNIK	INSGESAMT INLAND AUSLAND	111,4 112,1 109,9	- 1,9 - 5,5 + 5,8	119,0 116,3 124,4	- 0,3 - 1,9 + 3,4	120,3 117,7 125,0	- 0,2 - 0,5 + 0,2
3620	H.V.GERAETEN D.ELEKTRIZ. ERZEUGUNG,-VERTLG.U.AE.	INSGESAMT INLAND AUSLAND	107,9 116,6 90,5	+ 3,8 +10,6 -10,4	118,1 125,8 103,0	+ 9,0 + 8,1 +11,0	115,5 121,2 104,3	- 0,1 + 0,4 - 1,1
3660	H.V.ZAEHLERN,FERNMELDE- MESS-U.REGELGERAETEN USW	INSGESAMT INLAND AUSLAND	118,9 109,5 136,3	- 7,8 -20,1 +19,0	120,1 106,4 146,5	- 6,8 -11,4 - 0,3	125,5 114,1 147,5	- 0,8 - 1,6 + 0,8
3711-60	FEINMECHANIK,OPTIK (OHNE H.V.UHREN)	INSGESAMT INLAND AUSLAND	102,7 116,7 81,2	+ 9,4 +15,1 - 1,3	109,5 120,8 91,9	- 1,7 + 1,5 - 7,5	109,1 117,8 95,6	+ 0,6 + 0,9 - 0,4
38	H.V.EBM-WAREN	INSGESAMT INLAND AUSLAND	124,2 132,1 102,8	+ 6,7 + 5,5 +11,3	129,7 135,8 113,8	+ 1,7 + 1,3 + 3,6	128,8 134,8 112,8	+ 0,4 + 0,4 + 0,6
50	H.V.BUEROMASCHINEN, ADV-GERAETEN U.-EINR.	INSGESAMT INLAND AUSLAND	131,1 158,5 103,5	+23,4 +30,2 +14,1	139,5 159,1 120,2	+ 8,2 +14,7 + 0,4	138,0 154,2 121,8	+ 1,6 + 2,1 + 1,2
5080	H.V.ADV-GERAETEN U.-EINRICHTUNGEN	INSGESAMT INLAND AUSLAND	136,6 161,5 111,6	+21,5 +25,1 +16,7	147,1 165,6 129,2	+ 7,4 +12,4 + 1,4	146,8 164,4 129,4	+ 1,7 + 2,1 + 1,5
	VERBRAUCHSGUETER PRO- DUZIERENDES GEWERBE	INSGESAMT INLAND AUSLAND	117,3 119,2 109,8	+ 1,0 - 0,6 + 7,8	115,5 115,9 113,5	- 0,9 - 1,4 + 1,0	115,7 116,1 114,0	+ 0,2 0 + 0,4
51	FEINKERAMIK	INSGESAMT INLAND AUSLAND	79,8 96,6 51,3	- 6,3 - 7,3 - 3,4	85,0 97,7 63,6	+ 0,2 - 2,1 + 7,4	85,2 99,5 61,1	- 0,2 - 0,4 + 0,2
52	H.U.VERARBEITUNG VON GLAS	INSGESAMT INLAND AUSLAND	119,7 129,6 97,0	+11,9 + 9,2 +21,3	130,5 136,6 117,7	- 0,7 - 1,4 + 2,5	130,0 136,4 116,0	+ 0,5 + 0,5 + 0,7
5421-24	H.V.HOLZMOEBELN, POLSTERMOEBELN	INSGESAMT INLAND AUSLAND	105,9 112,1 71,2	- 4,1 - 3,8 - 6,6	114,2 120,8 78,0	+ 0,9 + 1,2 0	114,2 120,5 79,0	+ 0,1 + 0,2 - 0,5
56	PAPIER-U.PAPPEVERARBEITUNG	INSGESAMT INLAND AUSLAND	119,8 116,6 135,5	- 2,0 - 0,9 - 6,3	119,1 117,2 128,9	- 0,6 + 0,7 - 5,2	120,0 116,9 135,4	- 0,2 - 0,2 - 0,1
57	DRUCKEREI,VERVIELFAEL- TIGUNG	INSGESAMT INLAND AUSLAND	116,9 117,9 104,1	+ 0,3 - 0,2 + 8,8	120,9 121,6 113,3	- 1,5 - 2,6 +16,2	120,9 122,0 108,2	- 0,1 - 0,1 - 0,3
58	H.V.KUNSTSTOFFWAREN	INSGESAMT INLAND AUSLAND	150,1 155,1 134,2	+ 8,8 + 7,3 +15,1	156,1 157,7 151,2	- 0,3 - 0,5 + 0,5	156,7 157,9 153,2	+ 0,7 + 0,7 + 0,9
61	LEDERERZEUGUNG	INSGESAMT INLAND AUSLAND	46,6 44,0 54,3	- 3,9 - 9,5 +13,1	62,7 60,9 68,3	+ 5,9 + 5,7 + 4,9	63,5 62,6 66,3	- 1,2 - 1,4 - 1,0
62	LEDERVERARBEITUNG	INSGESAMT INLAND AUSLAND	104,6 110,4 83,2	+ 7,6 + 5,3 +20,2	104,1 103,3 109,2	+ 6,1 +10,6 - 5,0	96,8 93,8 108,6	+ 0,6 + 0,5 + 1,1
6251	H.V.SCHUHEN	INSGESAMT INLAND AUSLAND	117,4 124,0 92,1	+11,6 + 9,7 +21,8	114,7 112,2 126,1	+ 6,7 +12,5 - 7,1	105,2 99,8 125,9	+ 1,2 + 0,9 + 1,6
63	TEXTILGEWERBE	INSGESAMT INLAND AUSLAND	78,0 78,8 75,7	- 4,1 - 7,0 + 4,7	84,2 81,3 92,2	+ 1,3 + 1,2 + 1,7	83,2 79,9 92,0	- 0,7 - 1,0 0
64	BEKLEIDUNGSGEWERBE	INSGESAMT INLAND AUSLAND	150,0 138,4 195,7	- 6,0 -10,2 + 8,4	89,7 82,8 118,2	- 6,4 -10,6 +10,0	92,3 87,1 112,9	- 0,3 - 0,8 + 1,0

SYPRO- NR.	WIRTSCHAFTSGLIEDERUNG		1994 AUG.	VERAEND. GEGEN- UEBER- VOR- JAHRES- MONAT IN %	N		A		C	H
					1993	1994	1993	1993	1994	1994
					AUG.	JULI	3.VJ	4.VJ	1.VJ	2.VJ
	VERARBEITENDES GEWERBE 1)	INSGESAMT	117,9	+3,8	113,6	118,7	122,1	128,0	120,7	126,2
		INLAND	124,1	+1,6	122,1	122,6	130,3	134,5	124,0	129,2
		AUSLAND	107,3	+8,2	99,2	112,1	108,3	117,1	115,3	121,1
	GRUNDSTOFF-UND PRODUKTIONSGUETER- GEWERBE	INSGESAMT	108,1	+12,4	96,2	104,8	101,7	99,7	105,1	110,8
		INLAND	113,8	+10,9	102,6	108,4	107,6	103,6	105,3	113,9
		AUSLAND	98,8	+14,9	86,0	99,1	92,3	93,4	104,9	105,9
25	GEW.U.VERARB.V.STEINEN U.ERDEN	INSGESAMT	186,1	+8,8	171,1	184,3	181,4	154,5	120,5	182,3
		INLAND	198,3	+9,2	181,6	195,3	191,9	161,7	123,4	192,1
		AUSLAND	94,3	+2,7	91,8	101,5	102,5	100,6	98,9	108,0
2512	GEW.V.NATURSTEINEN,ANG	INSGESAMT	142,4	+2,5	138,9	141,5	147,6	118,9	61,3	136,9
		INLAND	143,1	+2,3	139,9	142,3	148,6	119,6	61,5	137,7
		AUSLAND	84,7	+54,6	54,8	75,4	60,3	55,2	39,7	71,7
2525	VERARB.V.NATURSTEINEN, ANG	INSGESAMT	157,8	-3,5	163,5	177,1	181,5	190,5	118,2	167,0
		INLAND	157,2	-4,6	164,7	177,8	182,6	190,6	117,3	166,9
		AUSLAND	170,9	+24,2	137,6	162,9	157,8	187,9	137,8	168,7
2531	H.V.ZEMENT	INSGESAMT	159,5	+12,9	141,3	159,0	153,2	122,8	107,2	163,2
		INLAND	162,1	+12,8	143,7	161,6	154,7	122,4	108,6	164,3
		AUSLAND	122,3	+15,8	105,6	121,7	131,6	129,5	116,9	146,4
2541	ZIEGELI	INSGESAMT	231,6	+11,6	207,5	234,1	217,6	167,6	145,0	224,9
		INLAND	262,6	+12,7	233,0	261,5	242,5	185,4	157,7	249,9
		AUSLAND	69,3	-6,0	73,7	90,7	86,9	74,1	78,5	94,2
2543	H.V.FEUERFESTER GROBKERAMIK	INSGESAMT	86,9	+4,8	82,9	85,3	86,2	84,8	88,0	87,3
		INLAND	89,9	+14,1	78,8	81,7	80,0	73,7	73,7	80,9
		AUSLAND	83,3	-5,0	87,7	89,6	93,4	97,7	97,0	94,8
2555	H.V.GR.FORM.FERTIGBAU- TEILEN AUS BETON FUER DEN HOCHBAU	INSGESAMT	355,4	+18,6	299,6	369,3	322,0	280,9	191,2	319,1
		INLAND	356,4	+18,4	301,1	370,2	323,6	281,8	192,0	320,3
		AUSLAND	186,6	+340,1	42,4	228,6	52,1	128,5	54,2	125,7
2559	H.V.BETONERZEUGNISSEN (OHNE BIMS,GR.FORM. FERTIGBAUTEILE)	INSGESAMT	243,5	+7,7	226,0	231,5	236,8	202,1	150,4	234,3
		INLAND	244,2	+7,4	227,3	232,3	237,9	203,5	150,6	235,0
		AUSLAND	211,7	+26,0	188,0	197,6	188,1	136,9	145,7	203,5
2563	H.V.GIPSERZEUGNISSEN, DAENM-U.LEICHTBAUPLATTEN	INSGESAMT	229,5	+17,4	195,5	231,0	208,9	203,7	222,5	243,0
		INLAND	240,6	+16,9	205,8	238,4	217,5	213,2	232,3	252,0
		AUSLAND	116,8	+29,9	89,9	155,7	121,4	106,3	123,2	150,9
27	EISENSCHAFFENDE INDUSTRIE	INSGESAMT	78,4	+18,6	66,1	70,7	70,7	68,5	77,2	81,3
		INLAND	86,3	+25,3	68,9	76,8	73,9	71,3	82,0	88,1
		AUSLAND	67,1	+7,9	62,2	62,0	66,3	64,6	70,3	71,7
2711	HOCHOFEN-,STAHL-U.WARM- WALZWERKE (OHNE STAHL- ROHRE)	INSGESAMT	83,9	+18,5	70,8	74,5	74,9	72,0	80,2	84,5
		INLAND	87,1	+26,2	69,0	76,8	73,2	71,1	82,2	87,7
		AUSLAND	78,4	+6,1	73,9	70,6	77,8	73,5	76,8	79,0
2715	H.V.STAHLROHREN (OHNE PRAEZISIONSSTAHLROHRE)	INSGESAMT	49,7	+19,2	41,7	49,7	49,1	48,9	60,9	64,6
		INLAND	83,6	+24,4	67,2	77,8	81,8	70,3	81,5	96,7
		AUSLAND	33,9	+14,1	29,7	36,6	33,8	38,9	51,3	49,5
2720	H.V.PRAEZISIONSSTAHL- ROHREN	INSGESAMT	72,7	+16,7	62,3	71,1	66,9	70,0	76,7	78,8
		INLAND	76,1	+8,1	70,4	75,5	73,2	75,3	81,0	80,5
		AUSLAND	65,9	+43,0	46,1	62,1	54,3	59,3	68,3	75,3
2850	NE-METALLHALBZEUGWERKE	INSGESAMT	123,2	+20,3	102,4	113,3	106,6	98,8	111,6	114,8
		INLAND	126,4	+17,9	107,2	113,6	110,0	100,4	109,9	114,1
		AUSLAND	117,9	+25,0	94,3	112,9	100,8	96,1	114,4	115,9
2910	EISEN-,STAHL-U.TEMPER- GIESSEREI	INSGESAMT	83,8	+11,3	75,3	77,7	83,6	83,9	89,8	92,7
		INLAND	84,4	+10,5	76,4	76,0	83,8	81,2	86,4	88,6
		AUSLAND	81,7	+14,1	71,6	84,0	83,1	93,8	102,2	108,0
3011-15	ZIEHEREIEN UND KALT- WALZWERKE	INSGESAMT	99,3	+18,6	83,7	89,8	89,2	87,1	95,6	102,4
		INLAND	108,4	+17,1	92,6	98,0	96,6	92,7	100,5	109,0
		AUSLAND	77,0	+24,2	62,0	69,7	70,9	73,3	83,8	86,0
3011	STABZIEHEREIEN, KALTWALZWERKE	INSGESAMT	91,1	+29,4	70,4	77,0	75,4	74,9	87,4	91,0
		INLAND	97,4	+29,0	75,5	80,7	78,7	76,6	89,4	93,6
		AUSLAND	77,1	+30,2	59,2	68,7	68,1	71,1	82,9	85,2
3015	DRAHTZIEHEREIEN (EINSCHL.H.V.DRAHT- ERZEUGNISSEN)	INSGESAMT	106,7	+11,5	95,7	101,4	101,6	98,1	103,0	112,6
		INLAND	117,9	+9,9	107,3	112,9	112,1	106,5	110,0	122,3
		AUSLAND	76,9	+18,5	64,9	70,8	73,7	75,7	84,7	86,8

1) AUSGEWAELTE WIRTSCHAFTSZWEIGE (OHNE NAHRUNGS-UND GENUSSMITTELGEWERBE).

BUNDESGBIET

DAS VERARBEITENDE GEWERBE
=100

WERT

INDEX

R	I			C			H			T			L			I			C			H			SYPRD- NR.
	1993	1994	1992	1993	VERAENDERUNG GEGENUEBER DEM ENTSPRECHENDEN VORJAHRESZEITRAUM IN %											1992	1993	1994	1993	1994	1992	1993	1994		
					1993	1994	1993	1993	1994	1994	1994	1993	1994	1993	1994									1992	
2.HJ	1.HJ				AUG.	JULI	3.VJ	4.VJ	1.VJ	2.VJ	2.HJ	1.HJ													
125,1	123,5	135,1	123,4	-2,0	+2,5	-7,6	-6,0	-0,4	+3,2	-6,7	+1,5	+0,7	-8,7	+1,8											
132,4	126,6	144,3	130,6	-2,9	-0,2	-8,0	-7,7	-3,6	+0,1	-7,9	-1,8	+0,4	-9,5	-1,2											
112,7	118,2	119,4	111,2	-0,1	+8,0	-6,4	-2,6	+6,1	+9,4	-4,5	+7,7	+1,3	-6,9	+7,9											
100,7	108,0	109,9	101,6	-3,2	+4,2	-6,5	-2,9	+3,9	+6,8	-4,8	+5,4	-1,3	-7,6	+6,0											
105,6	109,6	117,1	106,0	-5,5	+2,8	-8,6	-6,2	+1,0	+5,0	-7,4	+3,0	-0,3	-9,5	+4,0											
92,9	105,4	98,4	94,6	+1,5	+6,6	-2,3	+3,2	+8,9	+10,0	+0,4	+9,4	-2,9	-3,9	+9,7											
168,0	151,4	157,3	155,4	+4,6	+1,2	+1,6	-6,0	+10,0	+3,5	-2,0	+5,9	+9,5	-1,2	+5,6	25										
176,8	157,8	164,0	162,6	+5,4	+1,7	+2,3	-6,4	+10,8	+3,7	-1,8	+6,3	+10,7	-0,9	+6,0											
101,5	103,5	107,4	101,6	-6,6	-6,0	-6,6	-1,1	+3,7	-0,1	-4,1	+1,7	-1,8	-5,4	+0,8											
133,3	99,1	126,7	114,6	-3,2	-0,6	-7,3	-16,5	+12,7	-0,4	-11,7	+3,2	+5,3	-9,6	+2,5	2512										
134,1	99,6	127,5	115,3	-3,2	-0,7	-7,4	-16,6	+12,8	-0,5	-11,7	+3,3	+5,4	-9,6	+2,5											
57,8	55,7	59,1	58,2	-10,3	+41,2	-9,0	-9,2	-25,8	+12,7	-9,0	-4,8	-5,6	-1,5	+7,7											
186,0	142,6	167,4	166,5	+4,4	-5,3	+3,7	-4,6	-3,8	-2,5	-0,7	-3,1	+7,4	-0,5	-3,4	2525										
186,6	142,1	166,4	166,0	+6,5	-5,5	+5,1	-4,2	-3,1	-1,6	+0,1	-2,2	+9,1	-0,2	-3,1											
172,8	153,3	167,3	178,6	-30,9	-1,4	+21,1	-12,0	-15,5	-17,9	-16,4	-16,9	-18,2	-4,6	-11,0											
138,0	135,2	139,3	133,3	+0,4	+2,3	-2,0	-8,8	+5,7	+4,8	-5,2	+5,2	+6,3	-4,3	+5,8	2531										
138,5	135,4	139,1	133,3	+0,6	+3,0	-2,0	-8,5	+6,7	+5,1	-5,0	+5,7	+6,2	-4,2	+6,2											
130,6	131,6	142,7	132,3	-2,3	-9,5	-1,9	-12,8	-4,3	+0,1	-7,6	-1,9	+8,8	-7,3	-1,1											
192,6	185,0	169,3	178,4	+16,3	+5,8	+10,7	-0,2	+21,2	+7,6	+5,7	+12,6	+13,5	+5,4	+11,4	2541										
214,0	203,8	183,0	196,1	+17,7	+6,9	+12,5	+1,3	+23,8	+9,1	+7,3	+14,3	+16,0	+7,2	+12,9											
80,5	86,3	98,0	85,8	-2,9	-7,4	-10,5	-16,5	-0,1	-8,9	-13,3	-5,2	-5,7	-12,4	-5,5											
85,5	87,6	94,0	85,7	-8,7	-6,3	-11,2	-4,6	+3,5	+0,5	-8,1	+2,0	-6,0	+1,3	+2,1	2543										
76,9	80,5	91,8	79,2	-10,4	-3,1	-15,5	-16,4	-1,1	-1,2	-15,9	-1,2	-10,9	-13,7	+0,4											
95,5	95,9	96,6	93,3	-6,8	-9,3	-6,4	+8,8	+8,4	+2,4	+0,7	+5,3	0,0	-3,4	+2,1											
301,5	255,2	260,2	270,1	+6,1	+12,2	+6,3	-6,1	+14,1	+2,9	+0,1	+6,9	+18,1	+3,8	+9,4	2555										
302,7	256,2	261,3	271,2	+6,6	+11,9	+6,6	-6,2	+14,2	+2,9	+0,2	+6,8	+18,6	+3,8	+9,4											
90,3	90,0	88,5	83,0	-84,1	+410,3	-69,6	+18,3	-24,2	+57,3	-35,5	+18,9	-54,9	-6,2	+76,4											
219,5	192,4	199,4	201,4	+8,1	-1,9	+4,8	-5,0	+10,1	+1,8	+0,1	+5,0	+14,8	+1,0	+4,4	2559										
220,7	192,8	200,1	202,2	+8,2	-1,9	+4,9	-5,0	+10,3	+1,9	+0,1	+5,0	+14,8	+1,0	+4,3											
162,5	174,6	167,4	167,1	+0,4	+1,8	-0,8	-4,1	+3,7	+0,2	-2,2	+1,6	-8,9	-0,2	+4,6											
206,3	232,8	184,5	197,3	+3,5	+19,7	+8,2	+12,3	+18,3	+28,9	+10,2	+23,6	+15,5	+6,9	+22,3	2563										
215,4	242,2	189,4	205,1	+4,1	+18,3	+9,1	+14,7	+19,6	+29,0	+11,8	+24,3	+18,1	+8,3	+22,6											
113,9	137,1	134,2	118,3	-9,0	+47,4	-4,9	-22,2	-2,6	+27,0	-13,8	+11,8	-11,7	-11,8	+17,6											
69,6	79,3	82,6	70,2	-9,9	+1,0	-13,1	-6,4	+10,8	+13,2	-10,0	+12,0	-8,0	-15,0	+11,4	27										
72,6	85,1	94,2	75,0	-19,4	+5,2	-20,8	-11,6	+6,1	+13,5	-16,6	+9,8	-6,5	-20,4	+11,1											
65,4	71,0	66,2	63,4	+10,5	-5,6	+2,6	+3,2	+19,2	+12,4	+2,8	+15,6	-10,9	-4,2	+11,9											
73,5	82,4	84,7	73,3	-5,6	+2,2	-9,7	-4,9	+12,2	+13,0	-7,3	+12,7	-7,5	-13,5	+12,1	2711										
72,2	85,0	91,4	74,0	-14,6	+7,3	-17,7	-10,7	+8,4	+15,9	-14,3	+12,1	-8,3	-19,0	+13,2											
75,6	77,9	73,2	72,2	+13,3	-6,0	+7,2	+6,4	+19,8	+7,8	+6,8	+13,4	-5,9	-1,4	+9,8											
49,0	62,7	69,8	53,2	-35,4	-10,5	-32,4	-16,4	+4,3	+14,5	-25,2	+9,2	-11,1	-23,8	+7,8	2715										
76,0	89,1	123,2	85,5	-51,6	-13,6	-41,9	-22,7	-10,0	-2,6	-34,4	-6,2	+10,7	-30,6	-4,3											
36,3	50,4	44,7	38,1	-0,7	-6,9	-17,0	-10,0	+18,5	+36,7	-13,6	+26,6	-29,2	-14,8	+21,0											
68,4	77,8	88,5	70,7	-15,0	+8,5	-20,5	-8,9	+1,6	+12,1	-15,0	+6,7	-5,9	-20,1	+7,9	2720										
74,3	80,8	96,4	76,6	-13,3	+6,3	-21,0	-9,5	-1,0	+6,1	-15,5	+2,4	-4,9	-20,5	+3,5											
56,8	71,8	72,9	58,9	-19,8	+13,7	-19,4	-7,6	+8,8	+27,2	-13,7	+17,7	-8,1	-19,2	+19,7											
102,7	113,2	117,7	105,0	-8,6	+9,0	-11,3	-6,4	+3,5	+7,3	-9,0	+5,4	-2,8	-10,8	+7,7	2850										
105,2	112,0	126,1	108,9	-12,4	+5,5	-15,0	-11,7	-3,3	+2,1	-13,4	-0,6	-0,7	-13,6	+2,3											
98,5	115,2	103,7	98,6	-0,6	+15,6	-4,1	+4,2	+16,7	+16,7	-0,1	+16,7	-7,0	-4,9	+17,6											
83,8	91,3	104,7	87,4	-10,4	-2,3	-16,1	-11,1	-3,2	+3,7	-13,7	+0,2	-5,2	-16,5	+1,0	2910										
82,5	87,5	104,5	86,4	-8,9	-4,4	-16,5	-12,6	-0,6	-0,6	-14,6	-3,1	-6,5	-17,3	-1,7											
88,5	105,1	105,4	91,3	-15,0	+5,8	-15,0	-6,2	+4,6	+19,2	-10,5	+11,6	-0,4	-13,4	+11,3											
88,1	99,0	103,8	90,8	-9,0	+6,0	-13,6	-7,3	+2,1	+9,8	-10,6	+6,0	-2,4	-12,5	+7,5	3011-15										
94,7	104,7	111,5	97,5	-8,6	+7,1	-13,5	-8,0	+0,5	+8,3	-10,9	+4,4	-1,8	-12,6	+6,2											
72,1	84,9	84,8	74,3	-10,3	+2,7	-13,9	-4,7	+7,6	+14,4	-9,4	+10,8	-4,1	-12,4	+11,3											
75,1	89,2	95,2	78,4	-17,1	+7,2	-19,6	-9,5	+5,2	+13,5	-14,9	+9,2	-7,1	-17,6	+11,3	3011										
77,6	91,5	100,4	81,7	-17,4	+7,6																				

SYPRO- NR.	WIRTSCHAFTSGLIEDERUNG		1994 AUG.	VERAEND. GEGEN- UEBER VOR- JAHRES- MONAT IN %	N		A		C		H
					1993	1994	1993	1993	1994	1994	
					AUG.	JULI	3.VJ	4.VJ	1.VJ	2.VJ	
40	CHEMISCHE INDUSTRIE	INSGESAMT	108,3	+10,3	98,2	108,0	103,4	103,4	111,8	112,6	
		INLAND	111,5	+7,6	103,6	108,8	108,0	106,4	110,7	112,6	
		AUSLAND	104,3	+14,1	91,4	107,0	97,7	99,6	113,1	112,5	
4031	H.V.CHEMISCHEN GRUND- STOFFEN (AUCH MIT AN- SCHL.WEITERVERARB.)	INSGESAMT	87,7	+13,7	77,1	86,5	80,9	81,0	90,3	90,4	
		INLAND	84,3	+11,7	75,5	81,0	77,3	74,9	82,1	83,1	
		AUSLAND	91,0	+15,8	78,6	91,7	84,3	86,8	98,1	97,3	
4034	H.V.CHEMISCHEN ERZEUG- NISSEN FUER GEWERBE, LANDWIRTSCHAFT	INSGESAMT	129,8	+10,4	117,6	129,3	122,8	119,0	131,2	136,0	
		INLAND	144,2	+8,3	133,2	140,9	137,1	128,0	134,8	145,8	
		AUSLAND	109,2	+14,6	95,3	112,7	102,4	106,2	126,2	121,9	
4035	H.V.PHARMAZEUTISCHEN ERZEUGNISSEN	INSGESAMT	150,3	+8,2	138,9	156,3	147,9	153,8	157,0	157,7	
		INLAND	147,2	+10,1	133,7	148,2	144,2	155,6	151,5	151,8	
		AUSLAND	156,8	+4,7	149,8	173,4	155,8	150,2	168,5	169,9	
4036	H.V. SEIFEN, WASH-, REI- NIGUNGS-U. KOERPER- PFLEGMITTELN	INSGESAMT	137,5	+1,0	136,2	136,6	141,7	135,3	139,9	136,4	
		INLAND	125,7	-4,5	131,6	125,9	136,7	131,9	133,4	129,3	
		AUSLAND	212,0	+28,3	165,2	203,7	173,2	156,5	181,6	181,1	
4037	H.V. FOTOCHEMISCHEN ERZEUGNISSEN	INSGESAMT	123,9	-0,7	124,8	120,9	123,6	110,9	118,5	129,5	
		INLAND	97,9	-11,8	111,0	91,7	107,8	87,2	92,6	97,7	
		AUSLAND	140,7	+5,2	133,8	139,9	133,9	126,3	135,2	150,1	
4039	H.V. SONSTIGEN CHEMI- SCHEN ERZEUGNISSEN FUER PRIVATEN VERBRAUCH USW	INSGESAMT	104,4	+13,2	92,2	95,8	103,9	108,3	114,0	108,9	
		INLAND	95,6	+3,6	92,3	85,0	104,1	108,0	108,1	99,2	
		AUSLAND	118,2	+28,2	92,2	112,8	103,6	108,7	123,2	124,2	
4090	H.V. CHEMIEFASERN	INSGESAMT	85,5	+11,2	58,9	65,6	65,5	74,7	79,8	79,9	
		INLAND	82,3	+3,7	60,1	52,6	60,7	62,0	67,0	65,7	
		AUSLAND	67,4	+16,0	58,1	73,4	68,3	82,3	87,6	88,5	
53	HOLZBEARBEITUNG	INSGESAMT	143,5	+15,4	124,4	129,6	130,4	133,4	133,1	145,5	
		INLAND	148,8	+13,4	131,2	132,4	135,2	137,5	134,2	147,6	
		AUSLAND	113,7	+33,0	85,5	114,2	102,7	110,2	126,1	133,4	
5311	SAEGE-U. HOBELWERKE	INSGESAMT	149,7	+17,6	127,3	146,3	134,1	129,0	120,0	147,2	
		INLAND	151,7	+15,6	131,2	146,2	135,8	129,5	117,4	145,4	
		AUSLAND	130,9	+45,8	89,8	147,5	117,6	124,7	144,7	164,7	
5361	H.V. HALBWAREN AUS HOLZ	INSGESAMT	136,8	+12,8	121,3	111,4	126,3	138,2	147,2	143,5	
		INLAND	145,1	+10,6	131,2	115,1	134,5	147,4	155,2	150,3	
		AUSLAND	105,1	+26,0	83,4	97,5	95,4	102,9	116,9	117,8	
55	ZELLSTOFF-, HOLZSCHLIFF-, PAPIER-U. PAPPERZEUGUNG	INSGESAMT	111,8	+22,2	91,5	104,1	95,7	96,4	101,0	103,9	
		INLAND	100,3	+16,5	86,1	93,7	90,0	89,3	91,5	92,0	
		AUSLAND	130,7	+30,2	100,4	121,2	105,1	108,0	116,6	123,5	
59	GUMMIVERARBEITUNG	INSGESAMT	102,8	+3,5	99,3	104,5	107,0	109,2	111,3	115,0	
		INLAND	98,4	+0,2	98,2	97,7	103,8	107,5	107,1	109,6	
		AUSLAND	115,6	+12,8	102,5	123,9	116,4	114,1	123,3	130,2	
	INVESTITIONSGUETER PRODUZIERENDES GEWERBE	INSGESAMT	119,8	+1,0	118,6	125,1	129,4	142,6	124,8	134,9	
		INLAND	127,2	-1,9	129,6	130,5	140,2	151,6	129,5	139,0	
		AUSLAND	109,4	+5,8	103,4	117,6	114,3	130,0	118,3	129,2	
3021-25	STAHLVERFORMUNG, OBERFLAECHEVEREDLUNG, HAERTUNG	INSGESAMT	124,2	+9,1	113,8	120,9	119,0	116,8	127,8	130,9	
		INLAND	125,0	+7,3	116,5	121,4	120,5	117,3	126,4	130,3	
		AUSLAND	121,0	+17,9	102,6	118,4	112,5	114,7	133,5	133,4	
3021	H.V. GESENK-U. LEICHTEN FREIFORMSCHMIEDESTUEK- KEN, PRESS-U. ZIEHTEILEN	INSGESAMT	112,3	+6,6	105,3	109,3	110,2	107,8	119,7	123,6	
		INLAND	115,7	+5,1	110,1	113,8	113,4	109,7	120,7	126,5	
		AUSLAND	100,3	+13,6	88,3	93,0	98,9	101,0	116,1	113,3	
3025	STAHLVERFORMUNG, ANG, OBERFLAECHEVEREDLUNG, HAERTUNG	INSGESAMT	131,6	+10,5	119,1	128,1	124,4	122,3	132,8	135,4	
		INLAND	130,5	+8,6	120,2	125,9	124,7	121,7	129,8	132,5	
		AUSLAND	137,4	+20,7	113,8	138,4	123,2	125,5	147,2	149,3	
31	STAHL-U. LEICHTMETALLBAU, SCHIENENFAHRZEUGBAU	INSGESAMT	144,5	-1,2	146,2	141,5	173,9	199,4	135,6	151,4	
		INLAND	159,7	-2,4	163,7	160,3	189,6	220,5	151,4	167,9	
		AUSLAND	84,7	+8,9	77,8	67,9	112,6	116,8	74,0	87,1	
3111	H.V. STAHL-U. LEICHTME- TALLKONSTRUKTIONEN (OHNE GRUBENAUSBAU)	INSGESAMT	180,5	+1,7	177,4	182,6	190,7	234,9	174,8	189,7	
		INLAND	190,6	+0,8	189,1	193,1	202,0	249,5	182,5	200,4	
		AUSLAND	98,0	+19,7	81,9	97,1	98,8	116,1	112,7	102,5	
3151	KESSEL-U. BEHAELTERBAU	INSGESAMT	112,7	-0,3	113,0	98,1	159,7	167,7	96,9	112,5	
		INLAND	122,4	-3,7	127,1	116,8	172,1	184,8	109,1	123,1	
		AUSLAND	83,2	+17,7	70,7	41,8	122,4	116,2	60,3	80,8	
3171	LOKOMOTIVBAU	INSGESAMT	61,3	-46,8	115,2	72,2	120,5	152,3	80,1	62,8	
		INLAND	145,9	-29,3	206,3	92,2	199,5	199,1	144,6	101,3	
		AUSLAND	31,0	-62,5	82,7	65,1	92,3	135,5	57,0	49,1	
3174	WAGGONBAU	INSGESAMT	161,6	-16,1	192,7	208,7	183,2	208,6	174,7	209,9	
		INLAND	198,1	-18,6	243,4	243,7	229,2	264,9	232,9	266,9	
		AUSLAND	99,1	-6,2	105,7	148,7	104,2	112,0	74,9	112,2	

BUNDESGBIET

DAS VERARBEITENDE GEWERBE
=100

WERT

INDEX

R	I	C	H	T	L	I	C	H	VERÄNDERUNG GEGENUEBER DEM ENTSPRECHENDEN VORJAHRESZEITRAUM IN %						SYPRO- NR.					
									1993	1994	1993	1993	1994	1994		1993	1994	1992	1993	1994
									2.HJ	1.HJ		AUG.	JULI	3.VJ		4.VJ	1.VJ	2.VJ	2.HJ	1.HJ
103,4	112,2	110,8	105,4	-1,0	+4,5	-3,9	-0,1	+3,1	+5,8	-2,1	+4,5	-0,5	-4,9	+5,2	40					
107,2	111,7	115,8	108,4	-3,2	+2,2	-5,7	-3,0	+0,2	+3,8	-4,4	+2,0	0,0	-6,4	+2,7						
98,7	112,8	104,5	101,8	+2,1	+7,6	-1,3	+3,9	+7,0	+8,2	+1,2	+7,6	-1,3	-2,6	+8,3						
81,0	90,4	89,2	83,2	-1,9	+6,4	-5,7	+1,3	+4,9	+6,5	-2,3	+5,7	-4,9	-6,7	+6,8	4031					
76,1	82,6	86,3	78,2	-5,5	+5,2	-9,1	-2,6	+0,7	+5,1	-5,9	+2,9	-5,7	-9,4	+4,2						
85,6	97,7	92,0	88,0	+1,6	+7,4	-2,5	+4,5	+8,4	+7,8	+0,9	+8,1	-4,1	-4,3	+8,8						
120,9	133,6	127,2	124,2	+0,9	+6,9	-1,6	+1,5	+3,5	+6,0	-0,1	+4,7	+1,9	-2,4	+5,7	4034					
132,6	140,3	137,8	133,8	+0,8	+5,9	-1,8	+0,7	+2,9	+5,0	-0,5	+3,9	+2,0	-2,9	+4,8						
104,3	124,1	112,1	110,7	+1,1	+8,9	-1,3	+2,9	+4,6	+7,6	+0,8	+6,1	+1,8	-1,2	+7,3						
150,9	157,4	156,2	149,1	-1,4	+2,8	-3,8	-1,2	+5,8	+7,7	-2,5	+6,8	+6,5	-4,5	+6,4	4035					
149,9	151,7	160,3	146,5	-6,2	+1,6	-8,0	-5,2	+4,9	+6,9	-6,6	+5,9	+7,4	-8,6	+5,9						
153,0	169,2	147,5	154,6	+9,1	+5,2	+5,7	+8,8	+7,5	+9,1	+7,1	+8,3	+4,5	+4,8	+7,5						
138,5	138,2	139,6	142,8	+3,9	-2,6	+2,7	-3,6	-9,2	-2,7	-0,5	-6,1	+3,6	+2,3	-4,8	4036					
134,3	131,3	135,8	138,7	+3,0	-6,3	+1,8	-3,4	-11,1	-5,1	-0,8	-8,2	+3,4	+2,1	-7,6						
164,9	181,4	163,5	168,6	+8,9	+14,5	+7,2	-4,7	+1,4	+9,3	+1,2	+5,2	+4,7	+3,1	+9,2						
117,3	124,0	123,3	118,6	+1,5	-5,1	-3,1	+1,3	+6,7	+0,5	-1,0	+3,3	+0,2	-3,8	+1,7	4037					
97,5	95,2	110,6	100,7	+3,0	-15,1	-4,3	-12,1	-5,7	-11,0	-7,9	-8,5	-0,7	-9,0	-9,8						
130,1	142,7	131,5	130,2	+0,8	-0,1	-2,5	+8,7	+13,1	+6,4	+2,7	+9,5	+0,7	-1,0	+7,7						
106,1	111,5	117,6	107,8	-9,1	-2,4	-7,6	-6,8	-2,2	+6,2	-7,3	+1,8	-7,2	-8,3	+2,5	4039					
106,0	103,6	111,6	103,5	-8,4	-10,9	-4,3	-3,5	-1,4	+7,6	-4,0	+2,7	-8,8	-7,3	+1,2						
106,2	123,7	127,2	114,6	-10,0	+9,8	-12,5	-11,6	-3,4	+4,7	-11,9	+0,5	-4,8	-9,9	+4,3						
70,1	79,9	85,6	72,6	-9,2	+13,5	-13,0	-3,9	+2,4	+10,4	-8,4	+6,4	-5,5	-15,2	+7,6	4090					
61,4	66,4	85,1	67,1	-9,5	+4,0	-19,9	-13,8	-12,2	-5,3	-16,9	-8,9	-9,9	-21,2	-6,4						
75,3	88,0	85,8	75,9	-9,2	+18,2	-8,9	+1,2	+11,2	+19,1	-3,7	+14,9	-2,7	-11,5	+15,5						
131,9	139,3	138,6	129,9	+3,5	+7,7	-4,0	-2,6	+6,0	+11,6	-3,3	+8,8	-0,1	-6,3	+9,5	53					
136,3	140,9	143,7	134,0	+3,1	+7,1	-4,9	-4,2	+4,1	+9,7	-4,6	+7,0	+1,2	-6,8	+7,9						
106,5	129,8	109,6	106,6	+7,4	+12,3	+1,9	+11,0	+18,3	+24,7	+6,4	+21,5	-8,6	-2,7	+21,5						
131,6	133,6	140,0	125,0	-3,2	+12,6	-8,4	-8,5	+10,8	+14,4	-8,4	+12,7	+1,6	-10,7	+13,4	5311					
132,7	131,4	142,2	126,0	-4,3	+12,2	-9,8	-10,1	+8,0	+11,9	-9,9	+10,1	+2,7	-11,4	+11,1						
121,2	154,7	118,9	115,9	+15,3	+16,5	+10,0	+12,3	+38,7	+40,8	+11,3	+39,7	-10,3	-2,5	+37,1						
132,3	145,4	137,0	135,3	+12,4	+1,5	+1,4	+4,2	+1,9	+8,5	+2,9	+5,1	-1,9	-1,2	+5,6	5361					
141,0	152,8	145,4	144,0	+14,0	-0,1	+2,2	+3,2	+0,8	+7,1	+2,8	+3,9	-0,8	-1,0	+4,3						
99,2	117,3	105,0	102,0	+3,6	+9,2	-2,4	+10,1	+8,5	+15,5	+3,8	+11,8	-7,7	-2,9	+13,1						
96,1	102,5	110,0	97,9	-9,1	+9,3	-11,7	-5,3	-1,6	+7,6	-8,6	+2,9	-7,4	-11,0	+5,8	55					
89,7	91,8	105,3	92,9	-9,7	+2,4	-13,0	-9,9	-9,1	+0,4	-11,5	-4,5	-9,7	-11,8	-1,3						
106,6	120,1	117,8	106,0	-8,1	+19,6	-9,7	+1,7	+10,2	+17,6	-4,2	+13,9	-3,6	-10,0	+16,5						
108,1	113,2	126,3	109,7	-10,2	+1,6	-13,2	-8,2	-1,4	+4,8	-10,7	+1,7	+5,5	-13,1	+1,9	59					
105,6	108,3	128,5	106,8	-13,1	+2,2	-16,6	-11,3	-2,9	+3,8	-14,0	+0,3	+5,5	-16,9	+0,6						
115,3	126,8	120,0	118,0	-1,2	+0,2	-2,8	+1,8	+2,6	+7,5	-0,6	+5,1	+5,4	-1,7	+5,2						
136,0	129,9	147,0	132,3	-2,2	+3,7	-8,8	-7,4	-1,3	+3,1	-8,0	+0,9	+1,8	-10,0	+1,3	3021-25					
145,9	134,3	160,3	142,3	-3,4	+0,1	-9,5	-9,2	-5,5	-0,9	-9,4	-3,1	+0,9	-11,2	-2,6						
122,2	123,8	128,5	118,5	-0,1	+9,9	-7,6	-4,3	+5,8	+9,7	-5,9	+7,8	+3,5	-7,8	+7,8						
117,9	129,4	144,5	122,4	-11,9	+6,0	-15,7	-9,5	-0,9	+4,9	-12,8	+2,0	-0,8	-15,3	+3,2	3021-25					
118,9	128,4	148,0	123,4	-12,6	+5,5	-17,1	-10,9	-3,0	+3,9	-14,2	+0,4	-1,0	-16,6	+1,8						
113,6	133,5	129,3	118,2	-7,5	+8,2	-8,8	-3,1	+8,1	+9,3	-6,0	+8,8	+0,1	-8,6	+9,6						
109,0	121,7	137,1	113,8	-11,6	+4,1	-16,6	-11,1	-0,7	+5,8	-14,0	+2,5	+1,0	-17,0	+3,2	3021					
111,5	123,6	143,3	116,1	-12,7	+7,1	-18,3	-13,0	-1,8	+6,8	-15,8	+2,4	+1,1	-19,0	+3,2						
99,9	114,7	114,7	105,7	-5,8	-7,2	-8,5	-2,9	+3,8	+2,2	-5,8	+3,0	+0,3	-7,8	+2,9						
123,4	134,1	149,1	127,7	-12,0	+7,0	-15,3	-8,7	-1,0	+4,4	-12,1	+1,6	-1,8	-14,4	+3,3	3025					
123,2	131,2	150,8	127,6	-12,6	+4,7	-16,4	-9,7	-3,5	+2,3	-13,2	-0,6	-2,1	-15,4	+1,0						
124,4	148,3	140,8	128,0	-8,6	+18,6	-8,9	-3,3	+10,9	+14,2	-6,1	+12,6	-0,1	-9,1	+14,2						
186,7	143,5	172,5	166,7	-4,6	-18,1	-11,7	+1,3	+2,2	-5,7	-5,2	-2,1	+10,6	-3,4	-4,3	31					
205,1	159,6	186,1	184,8	-4,8	-19,1	-11,5	+5,3	+1,3	-6,6	-3,2	-3,0	+9,3	-0,7	-5,3						
114,7	80,5	119,1	95,5	-3,4	-7,7	-13,1	-20,5	+9,6	+2,5	-17,1	+5,6	+27,2	-19,8	+4,5						
212,8	182,3	201,5	193,3	-4,0	-1,5	-7,1	-4,4	+6,5	+3,5	-5,6	+4,9	+11,8	-4,1	+3,6	3111					
225,7	181,4	211,1	204,2	-4,4	-0,7	-6,4	-3,6	+4,9	+4,6	-4,9	+4,8	+13,4	-3,3	+3,5						
107,5	107,6	123,2	104,1	+2,8	-12,6	-16,8	-16,1	+32,6	-11,9	-16,3	+6,9	-7,2	-15,5	+5,5						
163,7	104,7	147,2	142,6	-10,1	-41,9	-17,9	+3,6	-5,4	-20,0	-8,1	-13,8	+11,4	-3,1	-17,0	3151					
178,5	116,1	155,5	159,3	-11,0	-42,9	-18,7	+16,2	-7,5	-24,1	-3,8	-17,1	+5,7	+2,4	-20,1						
119,3	70,5	122,1	92,4	-4,8	-31,9	-14,0	-31,9	+9,0	+6,6	-23,8	+7,5	+40,7	-24,3	+4,3						
136,4	71,5	183,6	125,7	-35,5	-30,4	-21,1	-4,0	-33,1	-43,2	-12,5	-37,9	+81,1	-31,5	-38,2	3171					
199,3	123,0	342,5	216,8	-38,8	-69,5	-38,4	-42,3	-36,1	-58,2	-40,5	-47,5	+37,1	-36,7	-47,0						
113,9	53,1	126,7	93,2	-32,1	+9,4	+0,8	+47,3	-30,1	-22,3	+24,1	-26,7	+162,3	-26,4	-28,2						
195,9	192,3	157,4	177,7	+43,0	+53,6	+6,4	+65,7	+18,2	+22,6	+31,5	+20,6	-14,9	-12,9	+18,5	3174					
247,0	249,9	196,7	225,3	+51,9	+38,6	+9,9	+68,8	+27,1	+19,3	+35,2	+22,8	-21,3	+14,5	+18,3						
108,1	93,6	90,0	96,1	+15,9	+120,3	-5,1	+53,8	-13,8	+38,5	+18,4	+11,4	+22,3	+6,8	+19,5						

SYPRO- NR.	WIRTSCHAFTSGLIEDERUNG	1994 AUG.	VERAEND. GEGEN- UEBER- VOR- JAHRES- MONAT IN %	N		A		C		H
				1993 AUG.	1994 JULI	1993 3.VJ	1993 4.VJ	1994 1.VJ	1994 2.VJ	
3177	FELD-U. INDUSTRIEBAHN- WAGENBAU	INSGESAMT 9,4 INLAND 11,0 AUSLAND 4,2	-72,0 -74,9 +740,0	33,6 43,8 0,5	15,1 19,0 2,4	32,4 38,1 13,8	36,1 41,9 17,2	30,0 27,2 39,1	37,0 128,2 15,6	
32	MASCHINENBAU	INSGESAMT 118,7 INLAND 124,3 AUSLAND 111,9	+1,5 +0,1 +3,5	116,9 124,2 108,1	118,6 123,1 113,2	124,2 131,2 115,7	140,3 146,5 132,8	115,8 118,0 113,2	127,8 128,2 127,4	
3210	H.V. LANDWIRTSCHAFT- LICHEN MASCHINEN, ACKERSCHLEPPERN	INSGESAMT 78,7 INLAND 87,7 AUSLAND 70,9	+18,9 +9,2 +31,5	66,2 80,3 53,9	95,8 105,1 87,8	77,5 94,4 63,0	83,3 93,2 74,7	90,7 98,5 83,9	105,3 119,7 92,9	
3220	H.V. METALLBEARBEITUNGS- MASCHINEN U. AE.	INSGESAMT 93,3 INLAND 98,0 AUSLAND 86,2	-2,8 -3,0 -2,5	96,0 101,0 88,4	97,3 101,4 91,2	103,7 108,6 96,1	121,0 120,0 122,5	90,4 94,7 83,7	96,2 101,0 89,0	
3230	H.V. TEXTIL-U. NAEH- MASCHINEN	INSGESAMT 119,5 INLAND 94,7 AUSLAND 128,5	+12,9 +16,3 +12,1	105,8 81,4 114,6	106,5 102,4 108,0	119,1 90,0 129,6	143,1 119,5 151,6	110,8 93,8 116,9	121,8 100,2 129,6	
3240	H.V. MASCHINEN FUER DIE NAHRUNGS-U. GENUSSMITTEL- INDUSTRIE USW	INSGESAMT 142,4 INLAND 152,7 AUSLAND 134,0	+3,5 -5,1 +12,9	137,6 160,9 118,7	145,1 153,7 138,2	144,4 166,7 126,3	178,9 208,8 154,7	128,5 145,4 114,8	148,0 160,1 138,1	
3256	H.V. HUETTEN-U. WALZWERKS- EINRICHTUNGEN USW	INSGESAMT 129,2 INLAND 136,9 AUSLAND 117,0	+1,7 -2,4 +10,2	127,0 140,3 106,2	124,2 138,0 102,8	132,0 147,6 107,7	176,7 192,2 152,6	113,1 124,7 95,1	150,7 144,3 160,7	
3257	H.V. BAU-, BAUSTOFF-U. AE. MASCHINEN	INSGESAMT 126,7 INLAND 192,3 AUSLAND 81,0	-12,0 -12,1 -11,6	143,9 218,8 91,6	135,6 207,1 85,8	148,9 220,7 98,9	159,6 230,1 110,4	148,9 201,2 112,5	156,5 240,4 98,0	
3260	H.V. ZAHNRAEDERN, GETRIE- BEN, LAGERN, ANTRIEBS- ELEMENTEN	INSGESAMT 109,7 INLAND 113,8 AUSLAND 103,9	+16,2 +18,5 +12,9	94,4 96,0 92,0	102,0 104,2 98,9	100,5 102,8 97,3	103,3 102,8 104,0	109,8 111,1 107,9	115,1 113,3 117,7	
3270	H.V. MASCHINEN FUER WEITERE BESTIMMTE WIRTSCHAFTSZWEIGE	INSGESAMT 115,8 INLAND 141,5 AUSLAND 102,7	+1,8 -9,1 +11,0	113,8 155,7 92,5	111,7 132,7 101,1	127,5 172,7 104,5	140,5 181,9 119,5	106,3 124,3 97,1	126,9 141,0 119,8	
3280	SONSTIGER MASCHINENBAU	INSGESAMT 124,5 INLAND 121,6 AUSLAND 130,6	-1,2 +3,2 -8,6	126,0 117,8 142,9	123,0 115,5 138,5	131,4 123,2 148,4	136,0 129,7 149,1	125,1 112,9 150,1	127,6 117,0 149,3	
33	STRASSENFAHRZEUGBAU	INSGESAMT 96,5 INLAND 107,6 AUSLAND 88,1	-6,6 -12,7 -0,1	103,3 123,2 88,2	131,3 147,6 118,9	117,1 135,6 103,2	142,2 160,6 128,3	128,9 139,8 120,6	149,7 173,9 131,4	
3311	H.V. KRAFTWAGEN U. -MOTOREN	INSGESAMT 93,5 INLAND 106,2 AUSLAND 84,7	-7,1 -12,9 -1,3	100,6 121,9 85,8	128,4 146,7 115,6	114,0 134,3 99,8	139,8 162,0 124,3	124,8 137,5 116,0	146,4 174,1 127,0	
3312	H.V. PERSONENKRAFTWAGEN U. AE. (EINSCHL. MOTOREN)	INSGESAMT 95,5 INLAND 109,8 AUSLAND 86,5	-8,3 -14,8 -2,4	104,1 128,8 88,6	137,3 161,0 122,5	119,8 145,5 103,8	146,6 172,6 130,3	131,8 151,5 119,5	156,6 194,6 132,8	
3313	H.V. LASTKRAFTWAGEN U. AE. (EINSCHL. MOTOREN)	INSGESAMT 85,9 INLAND 95,7 AUSLAND 75,6	-1,5 -6,0 +5,1	87,2 101,8 71,9	93,9 105,2 81,8	91,3 102,0 80,0	113,4 130,9 94,8	97,7 96,7 98,7	106,6 114,6 98,1	
3316	H.V. KAROSSERIEN, AUF- BAUTEN, ANHAENGERN FUER KRAFTWAGEN	INSGESAMT 149,4 INLAND 121,8 AUSLAND 224,1	+2,8 -7,0 +21,5	145,4 130,9 184,4	180,0 152,8 253,4	168,3 143,1 236,3	192,3 156,8 288,5	192,9 153,3 299,8	198,0 158,2 305,7	
3321	H.V. KRAFTRAEDERN, KRAFTRADMOTOREN	INSGESAMT 38,8 INLAND 41,8 AUSLAND 4,4	-55,2 -53,6 -91,2	86,7 90,0 50,2	120,8 130,5 11,3	89,3 89,6 86,5	71,0 76,9 4,4	149,5 162,3 4,4	158,8 171,8 11,6	
3324	H.V. FAHRRAEDERN	INSGESAMT 133,6 INLAND 171,6 AUSLAND 24,1	-21,5 -22,0 -10,4	170,2 219,9 26,9	152,8 198,3 21,6	195,7 237,4 36,5	117,5 150,3 23,3	184,1 222,7 73,1	259,9 323,5 76,7	
34	SCHIFFBAU	INSGESAMT 61,4 INLAND 96,2 AUSLAND 23,5	-40,7 -6,4 -77,4	103,5 102,8 104,2	130,9 90,2 175,3	109,0 125,7 90,7	102,8 118,6 85,6	79,1 69,5 89,6	94,5 79,4 111,0	
35	LUFT-U. RAUMFAHRZEUGBAU	INSGESAMT 155,6 INLAND 109,1 AUSLAND 193,7	+15,9 -5,7 +29,7	134,2 115,7 149,3	116,8 91,1 137,9	144,9 123,3 162,7	255,5 256,4 254,8	118,0 80,0 149,1	145,1 102,1 180,3	
36	ELEKTROTECHNIK	INSGESAMT 134,0 INLAND 129,9 AUSLAND 142,2	+3,2 -1,5 +12,9	129,9 131,9 126,0	126,4 122,7 133,7	140,4 142,6 136,1	139,9 142,7 134,3	129,3 128,3 131,5	130,8 125,2 141,7	
3610	H.V. BATTERIEN, AKKUMULATOREN	INSGESAMT 100,0 INLAND 104,0 AUSLAND 91,9	-14,6 -13,4 -17,3	117,1 120,1 111,1	93,9 89,6 102,6	127,1 129,6 122,1	141,7 145,7 133,5	105,4 98,9 118,5	101,1 96,1 111,1	

BUNDESGBIET

DAS VERARBEITENDE GEWERBE
=100

WERT

INDEX

R	C													H	SYPRO- NR.	
	1993	1994	1992	1993	VERAENDERUNG GEGENUEBER DEM ENTSPRECHENDEN VORJAHRESZEITRAUM IN %											
					1993	1994	1993	1993	1994	1994	1993	1994	1992			1993
2.HJ	1.HJ			AUG.	JULI	3.VJ	4.VJ	1.VJ	2.VJ	2.HJ	1.HJ			1994 JAN.-AUG. KUMULIERT		
34,2	33,5	130,3	32,2	-64,9	+115,7	-67,8	-71,9	-26,1	+88,8	-70,1	+11,3	+10,8	-75,3	+1,8	3177	
40,0	35,4	155,2	38,5	-63,7	+111,1	-67,2	-73,0	-46,1	+85,5	-70,5	-4,3	+12,5	-75,2	-11,9		
15,5	27,4	49,6	11,7	-96,6	+380,0	-72,1	-59,3	+354,7	+119,7	-66,2	+251,3	-3,5	-76,4	+256,7		
132,3	121,8	140,3	127,8	-4,8	+0,3	-10,5	-6,7	-1,5	-1,0	-8,4	-1,3	-1,1	-8,9	-0,7	32	
138,9	123,1	152,8	135,5	-8,2	-2,5	-12,0	-10,5	-7,3	-6,4	-11,2	-6,8	-0,1	-11,3	-5,4		
124,3	120,3	125,0	118,5	+0,7	+4,3	-8,1	-1,1	+6,9	+6,4	-4,5	+6,6	-2,4	-5,2	+5,9		
80,4	98,0	97,4	87,5	+3,3	+8,2	-6,9	-3,9	+1,5	+5,6	-5,4	+3,6	-7,6	-10,2	+5,5	3210	
93,8	109,1	120,5	105,3	-0,2	-2,4	-8,7	-11,7	-10,3	-3,5	-10,2	-6,7	-6,0	-12,6	-4,8		
68,8	88,4	77,5	72,0	+8,0	+21,9	-4,3	+6,3	+17,0	+18,2	+1,0	+17,6	-9,5	-7,1	+19,4		
112,3	93,3	135,3	109,2	-23,4	-5,4	-23,9	-16,8	-11,1	-12,9	-20,3	-12,1	-9,1	-19,3	-10,2	3220	
114,3	97,9	144,0	113,6	-19,9	-5,6	-22,2	-21,2	-15,2	-11,6	-21,6	-13,3	-12,6	-21,1	-11,3		
109,3	86,3	122,2	102,6	-28,9	-5,1	-26,9	-9,6	-3,6	-15,1	-18,1	-9,9	-2,1	-16,0	-8,4		
131,1	116,3	130,2	125,1	-0,5	-10,7	-4,5	-0,1	-0,8	-3,8	-2,2	-2,4	+6,0	-3,9	-1,7	3230	
104,7	97,0	118,4	101,6	-22,9	+18,7	-18,5	-1,0	-3,2	+0,1	-9,4	-1,5	-10,2	-14,2	+2,7		
140,6	123,2	134,5	133,6	+7,5	-17,7	-0,2	+0,1	-0,2	-4,8	-0,1	-2,7	+12,5	-0,7	-2,9		
161,6	138,2	160,8	151,2	-3,0	+2,3	-5,7	-6,8	-3,2	-0,6	-6,4	-1,8	+2,1	-6,0	-0,6	3240	
187,8	152,8	196,9	178,4	-11,5	-7,5	-11,4	-12,7	-10,9	-8,6	-12,1	-9,6	+2,6	-9,4	-8,8		
140,5	126,5	131,6	129,2	+8,5	+13,0	+1,1	+0,7	+6,1	+8,2	+0,9	+7,3	+1,5	-1,8	+8,7		
154,4	131,9	159,1	143,9	-3,1	-4,9	-14,1	-4,6	-4,6	+1,6	-8,9	-1,1	-1,9	-9,6	-1,3	3256	
169,9	134,5	173,1	156,9	-3,6	-4,8	-10,5	-4,9	-4,7	-8,0	-7,4	-6,5	+2,4	-9,4	-5,8		
130,2	127,9	137,2	123,6	-1,9	-5,0	-20,8	-4,1	-4,0	+19,1	-11,8	+9,3	-9,5	-3,9	+7,7		
154,3	152,7	174,2	155,8	-0,2	-8,0	-10,1	-10,3	+3,8	-8,5	-10,2	-2,9	+7,5	-10,6	-4,5	3257	
225,4	220,8	280,9	239,7	-7,3	+0,7	-17,2	-21,1	-13,1	-13,0	-19,3	-13,1	+17,4	-14,7	-11,5		
104,7	105,2	99,9	97,3	+14,2	-19,7	+4,0	+11,7	+37,2	+0,4	+7,9	+17,1	-7,6	-2,6	+8,2		
101,9	112,4	118,3	104,2	-10,4	+2,8	-14,2	-5,7	+1,9	+9,4	-10,1	+5,5	-5,4	-11,9	+6,4	3260	
102,8	112,2	123,7	106,4	-13,0	+2,6	-15,9	-8,6	-1,6	+5,7	-12,4	+1,9	-6,6	-14,0	+3,8		
100,7	112,8	110,5	101,0	-6,1	+3,2	-11,3	-1,3	+7,6	+15,1	-6,4	+11,4	-3,4	-8,6	+10,6		
134,0	116,6	140,6	127,6	+7,4	+6,0	-4,4	-6,8	-4,7	-3,1	-5,6	-3,8	-13,0	-9,2	-2,0	3270	
177,3	132,6	183,0	167,0	+8,4	-11,2	-0,9	-10,3	-10,2	-19,4	-6,0	-15,4	-8,5	-8,7	-14,1		
112,0	108,4	119,0	107,6	+6,4	+21,8	-7,0	-3,7	-0,7	+10,5	-5,3	+5,1	-16,4	-9,6	+7,6		
133,7	126,4	137,0	129,2	-3,2	+3,5	-8,4	-4,6	+1,5	+1,3	-6,5	+1,4	+4,2	-5,7	+1,4	3280	
126,4	115,0	133,8	122,3	-6,7	+0,3	-9,6	-6,8	-3,8	-1,9	-8,2	-2,8	+4,0	-8,6	-1,6		
148,8	149,7	143,6	143,1	+3,5	+9,6	-6,1	-0,3	+10,9	+6,9	-3,3	+8,9	+4,4	-0,3	+6,7		
129,7	139,3	160,1	130,7	-3,2	+22,5	-15,8	-14,2	+0,8	+10,6	-14,8	+5,8	+5,7	-18,4	+6,3	33	
148,1	158,9	194,5	152,6	-0,9	+22,2	-15,7	-18,8	-8,3	+7,4	-17,4	-0,2	-1,2	-21,5	+0,8		
115,7	126,0	133,8	114,0	-5,5	+22,7	-15,6	-9,3	+10,3	+14,0	-12,2	+12,2	+14,5	-14,8	+12,2		
126,9	135,6	155,9	127,2	-2,0	+24,5	-15,5	-14,4	+0,7	+11,4	-14,9	+6,3	+5,6	-18,4	+6,8	3311	
148,2	155,8	193,3	151,5	+1,5	+24,4	-15,2	-19,0	-8,6	+9,2	-17,3	+0,6	-0,6	-21,6	+1,6		
112,1	121,5	129,9	110,3	-5,2	+24,7	-15,8	-9,7	+10,1	+13,6	-12,5	+11,9	+13,1	-15,1	+11,9		
133,2	144,2	161,2	133,1	+2,0	+27,8	-14,1	-13,4	+1,3	+15,1	-13,7	+8,3	+7,4	-17,4	+8,8	3312	
159,0	173,1	206,2	162,3	+3,8	+28,0	-14,0	-18,9	-6,8	+15,4	-16,7	+4,5	+0,6	-21,3	+4,9		
117,1	126,2	133,0	114,9	+0,2	+27,7	-14,1	-8,3	+8,8	+14,9	-10,9	+12,0	+14,8	-13,6	+12,3		
102,3	102,2	135,6	104,4	-16,9	+8,7	-22,2	-19,2	-1,9	-6,1	-20,6	-4,0	-1,7	-23,0	-2,5	3313	
116,4	105,7	155,6	120,1	-6,3	+10,6	-19,4	-19,8	-15,8	-13,5	-19,7	-14,6	-5,3	-22,8	-11,1		
87,4	98,4	114,4	87,9	-28,7	+6,0	-25,5	-18,3	+18,3	+5,1	-21,8	+11,3	+3,9	-23,2	+10,1		
180,3	195,5	230,9	185,5	-16,2	+7,8	-19,7	-10,9	+1,2	+3,9	-15,3	+2,6	+7,1	-19,7	+3,2	3316	
149,9	155,8	208,3	158,2	-19,1	+13,9	-23,2	-16,5	-6,9	-6,1	-19,8	-6,4	-6,6	-24,1	-4,3		
262,4	302,7	291,7	259,0	-10,1	-1,0	-13,3	-1,3	+15,0	+22,0	-7,0	+18,4	+48,8	-11,2	+16,2		
80,2	154,2	109,1	112,6	+51,0	+55,1	+20,7	-20,8	+11,8	+1,5	-2,0	+6,3	+7,2	+3,2	+4,8	3321	
83,2	167,0	114,5	117,5	+49,5	+71,9	+17,3	-17,4	+14,5	+6,2	-1,9	+10,0	+7,6	+2,6	+9,1		
45,5	8,0	48,4	57,4	+100,8	-88,8	+86,4	-81,3	-89,5	-88,0	-6,2	-88,5	-1,0	+18,6	-88,7		
151,6	222,0	211,2	200,6	-1,9	-41,8	-8,9	-12,6	-13,7	-9,0	-10,3	-11,0	-4,3	-5,0	-16,2	3324	
193,9	273,1	260,7	252,6	-1,2	-40,8	-8,2	-11,7	-14,0	-11,0	-9,6	-12,3	-2,4	-3,1	-17,1		
29,9	74,9	68,6	50,7	-15,7	-60,4	-19,8	-25,3	-10,5	+25,3	-22,1	+4,8	-20,8	-26,1	-3,0		
105,9	86,8	116,3	99,7	+19,0	+9,6	+56,4	-45,7	-25,8	+17,7	-18,2	-7,1	-1,2	-14,3	-9,0	34	
122,1	74,4	77,2	91,4	+3,7	-41,2	+63,0	+17,5	+18,2	+26,8	+37,2	+22,6	-24,2	+18,4	+1,9		
88,1	100,3	159,0	108,6	+41,2	+113,3	+47,5	-70,0	-43,5	+11,4	-49,3	-22,4	+17,7	-31,7	-16,7		
200,2	131,5	169,2	165,2	+6,4	-2,8	-4,4	+8,6	-3,8	+5,3	+3,5	+1,0	-10,9	-2,4	+2,6	35	
189,9	91,1	151,3	140,1	+40,1	+1,8	-12,5	+4,5	+2,6	-0,4	-1,7	+0,9	-7,3	-7,4	-0,1		
208,7	164,7	183,9	185,8	-7,7	-5,2	+1,6	+12,2	-6,3	+8,2	+7,8	+1,1	-13,2	+1,0	+3,8		
140,2	130,1	142,1	135,5	+3,9	+0,4	-2,0	-3,4	-3,2	+2,2	-2,7	-0,5	+2,3	-4,6	0,0	36	
142,7	126,8	147,9	137,7	+1,9	-1,8	-3,6	-6,8	-6,6	-2,3	-5,2	-4,4	+2,2	-6,9	-3,8		
135,2	136,6	130,7	131,1	+8,6	+4,7	+1,4	+4,6	+4,0	+11,0	+3,0	+7,6	+2,6	+0,3	+7,8		
134,4	103,2	133,4	126,2	-1,8	-15,6	-4,4	-6,6	-15,2	-9,4	-5,6	-12,5	+4,5	-5,4	-13,1	3610	
137,6	97,5	138,1	128,5	-3,7	-19,6	-7,8	-6,4	-23,3	-12,6	-7,1	-18,3	+4,1	-7,0	-17,9		
127,8	114,8	124,0	121,4	+2,8	-7,5	+3,6	-7,1	+3,0	-3,3	-2,3	-0,1	+5,8	-2,1	-3,2		

SYPRO- NR.	WIRTSCHAFTSGLIEDERUNG	1994 AUG.	VERAEND. GEGEN- UEBER VOR- JAHRES MONAT IN %	N		A		C		H
				1993	1994	1993	1993	1994	1994	
				AUG.	JULI	3.VJ	4.VJ	1.VJ	2.VJ	
3620	H.V.GERAETEN D.ELEKTRIZ.	131,4	+1,8	129,1	126,8	142,3	132,4	128,5	133,2	
	ERZEUGUNG,-VERTLG.U.AE.	123,5	-1,4	125,2	123,9	143,6	134,2	128,8	129,5	
	INSGESAMT	149,4	+8,3	137,9	133,3	139,4	128,3	128,0	141,6	
3640	H.V.ELEKTRISCHEN LEUCH-	151,3	-1,9	154,3	144,8	161,8	181,4	165,9	152,7	
	TEN U.LAMPEN	168,7	-3,7	175,1	148,4	180,7	199,9	178,0	159,3	
	INSGESAMT	117,1	+3,4	113,3	137,9	124,7	145,2	142,0	139,6	
3650	H.V.ELEKTROHAUSHALTS-	137,1	+6,1	129,2	127,6	144,6	159,1	152,4	142,2	
	GERAETEN	151,7	+5,6	143,7	131,4	157,1	174,5	166,7	147,2	
	INSGESAMT	110,7	+7,3	103,2	120,9	122,3	131,4	126,8	133,0	
3660	H.V.ZAEHLERN,FERNMELDE-,	156,2	+7,4	145,5	141,2	152,5	152,5	135,5	139,1	
	MESS-U.REGELGERAETEN USW	148,7	+0,3	148,3	132,5	149,9	152,7	126,9	126,2	
	INSGESAMT	170,4	+21,4	140,4	157,6	157,4	151,9	151,5	163,1	
3670	H.V.RUNDFUNK-,FERNSEH-U.	63,1	-13,3	72,8	69,8	81,2	96,1	82,3	78,5	
	PHONOTECHNISCHEN GERAETEN	57,4	-24,9	76,4	66,5	84,3	93,7	81,3	72,1	
	INSGESAMT	175,5	+5,8	67,6	74,8	76,7	99,7	83,8	87,9	
37	FEINMECHANIK,OPTIK,	110,1	-0,6	110,8	115,4	119,5	128,8	122,6	122,8	
	H.V.UHREN	119,6	-0,3	120,0	122,7	128,1	136,7	128,1	130,0	
	INSGESAMT	95,6	-0,9	96,5	104,2	106,2	116,8	114,4	111,6	
3711	OPTIK (OHNE AUGENOPTIK,	80,6	-13,0	92,6	89,2	103,6	107,5	102,8	97,8	
	FOTO-U.KINOTECHNIK)	82,3	-15,8	97,7	88,7	104,0	104,7	94,2	96,7	
	INSGESAMT	78,9	-9,8	87,5	89,6	103,1	110,2	111,4	98,9	
3715	AUGENOPTIK	125,8	+7,4	117,1	132,4	126,9	123,5	132,8	135,7	
	INSGESAMT	158,7	+12,6	140,9	166,7	149,1	145,6	157,9	162,8	
	INSGESAMT	64,6	-11,4	72,9	68,8	85,8	82,5	86,0	85,4	
3721	H.V.FOTO-,PROJEKTIONS-	128,6	+3,8	123,9	152,7	138,4	158,5	151,8	143,8	
	U.KINDGERAETEN	157,5	+4,9	150,2	172,2	158,6	191,0	172,4	163,0	
	INSGESAMT	111,4	+3,0	108,2	141,0	126,4	139,1	139,5	132,4	
3751	FEINMECHANIK (OHNE H.V.	104,5	-0,4	104,9	103,1	110,9	113,4	109,6	108,8	
	MEDIZINMECHANISCHEN U.	106,4	-5,7	112,8	106,6	119,7	120,3	116,3	111,5	
	AE.ERZEUGNISSEN)	101,4	+10,1	92,1	97,5	96,7	102,4	99,0	104,4	
3760	H.V.MEDIZIN-U.ORTHO-	140,4	+2,7	136,7	149,6	149,3	170,4	159,0	162,5	
	PAEDIEMECHANISCHEN	137,1	+4,1	131,7	143,7	144,2	161,5	148,6	155,8	
	ERZEUGNISSEN	151,5	-1,2	153,3	169,1	166,2	200,0	193,6	184,3	
3771	H.V.UHREN	47,8	-22,4	61,6	34,3	57,1	62,5	46,2	52,7	
	INSGESAMT	58,3	-21,0	73,8	36,8	69,8	77,2	52,9	60,8	
	INSGESAMT	36,9	-24,7	49,0	31,8	44,0	47,3	39,3	44,2	
38	H.V.EBM-WAREN	145,6	+6,0	137,3	139,8	147,6	151,0	147,8	150,3	
	INSGESAMT	153,3	+4,3	147,0	148,2	157,8	161,3	153,9	156,2	
	INSGESAMT	124,3	+12,2	110,8	116,8	119,5	122,9	131,1	134,2	
3821	H.V.WERKZEUGEN SOWIE	104,5	+14,2	91,5	99,0	101,3	104,9	107,6	111,8	
	GERAETEN FUER DIE LAND-	104,0	+12,4	92,5	97,3	101,9	104,3	104,5	107,8	
	WIRTSCHAFT	105,5	+17,7	89,6	102,0	100,3	106,1	113,5	119,4	
3830	H.V.HEIZ-U.KOCHGERAETEN	136,1	+0,8	135,0	110,8	146,8	175,8	155,8	138,8	
	INSGESAMT	147,8	-5,3	156,0	124,0	167,1	199,1	168,0	153,7	
	INSGESAMT	115,1	+18,4	97,2	87,2	110,4	134,1	133,8	112,2	
3842	H.V.STAHLBLECHWAREN	159,6	+1,3	157,6	154,5	170,0	169,6	149,9	157,3	
	(OHNE MOEBEL)	171,0	+0,6	170,0	165,6	181,7	181,1	157,7	165,1	
	INSGESAMT	114,4	+5,4	108,5	110,3	123,3	123,7	118,8	126,0	
3844	H.V.NE-METALLBLECHWAREN	223,7	+5,8	211,4	226,7	227,2	222,5	185,9	219,5	
	(OHNE MOEBEL)	236,6	+4,2	227,0	241,3	243,2	237,0	195,0	231,4	
	INSGESAMT	159,0	+19,5	133,0	153,3	147,1	149,9	140,3	159,7	
3847	H.V.MOEBELN AUS METALL	160,2	-1,0	161,8	169,0	178,2	194,8	195,2	192,1	
	INSGESAMT	174,2	-1,1	176,1	185,5	196,7	214,9	212,1	210,1	
	INSGESAMT	118,3	-0,7	119,1	119,6	123,0	134,7	144,6	138,2	
3849	H.V.FEINSTBLECH-	122,4	+11,7	109,6	121,5	110,4	97,7	103,8	109,2	
	PACKUNGEN	113,1	+8,0	104,7	111,2	104,9	95,0	96,2	99,9	
	INSGESAMT	187,6	+31,0	143,2	193,1	148,7	116,5	156,6	173,8	
3850	H.V.SCHLOSSERN,	175,7	+14,4	153,6	155,7	166,2	172,1	186,2	183,7	
	BESCHLAEAGEN	174,8	+10,3	158,5	157,3	170,8	176,1	188,1	181,4	
	INSGESAMT	178,7	+29,0	138,5	150,7	151,8	160,0	180,3	190,7	
3871	H.V.SCHNEIDWAREN,	127,7	+4,7	122,0	113,0	124,5	138,6	132,5	127,8	
	BESTECKEN	137,3	-0,3	137,7	114,8	137,2	162,3	138,9	130,0	
	INSGESAMT	116,8	+12,2	104,1	111,0	110,0	111,5	125,1	125,2	
3882	H.V.SONST.METALLWAREN	103,3	+4,2	99,1	100,7	103,5	99,3	106,0	105,1	
	(OHNE-KURZWAREN)	102,8	+4,9	98,0	101,1	103,4	101,1	105,1	102,3	
	INSGESAMT	103,9	+3,0	100,9	100,1	103,6	96,5	107,3	109,7	
3889	H.V.METALLKURZWAREN,	147,8	+14,3	129,3	138,6	138,9	142,9	148,5	150,7	
	LEICHTEN PRESS-,ZIEH-	153,1	+14,2	134,1	142,7	144,4	144,8	150,1	151,1	
	UND STANZTEILEN	132,3	+14,7	115,3	126,6	122,9	137,4	143,9	149,4	

BUNDESGBIET

DAS VERARBEITENDE GEMERBE
=100

WERT

INDEX

R	I	C	H	T	L	I	C	H	VERAENDERUNG GEGENUEBER DEM ENTSPRECHENDEN VORJAHRESZEITRAUM IN %							SYPRO- NR.				
									1993	1994	1993	1993	1994	1994	1993		1994	1992	1993	1994
									AUG.	JULI	3.VJ	4.VJ	1.VJ	2.VJ	2.HJ		1.HJ			1994 JAN.-AUG. KUMULIERT
137,4	130,9	140,0	134,1	+2,1	-2,8	-1,8	-3,6	-3,0	+3,2	-2,6	+0,1	+3,1	-4,2	-0,2	3620					
138,9	129,1	145,1	134,8	-3,3	-3,7	-4,4	-6,4	-2,7	+0,4	-5,4	-1,2	+3,6	-7,1	-1,5						
133,9	134,8	128,2	132,5	+15,3	-0,6	+4,9	+3,7	-3,7	+9,3	+4,4	+2,7	+1,8	+3,4	+3,0						
171,6	159,3	177,2	168,8	+2,2	-4,9	-5,1	-4,8	-3,8	-4,3	-4,9	-4,0	+6,9	-4,7	-3,9	3640					
190,3	168,7	191,2	184,9	+5,5	-10,1	-0,4	-4,7	-5,7	-6,5	-2,8	-6,1	+6,6	-3,3	-6,3						
135,0	140,8	149,9	137,2	-6,8	+8,2	-16,3	-4,8	+1,0	+0,9	-10,5	+1,0	+7,6	-8,5	+2,1						
151,9	147,3	156,0	150,0	+8,8	+2,2	-2,2	-3,6	-2,3	+1,4	-2,9	-0,6	+0,8	-3,8	+0,5	3650					
165,8	157,0	161,7	162,2	+9,2	-1,2	+0,6	+0,1	-2,5	+0,6	+0,3	-1,1	+2,5	+0,3	-0,3						
126,9	129,9	145,9	128,1	+7,6	+9,3	-8,0	-11,4	-1,6	+2,6	-9,7	+0,5	-2,3	-12,2	+2,2						
152,5	137,3	150,5	145,0	+7,4	+3,4	-0,3	-0,3	-2,7	+2,5	-0,3	-0,1	+5,2	-3,7	+1,2	3660					
151,3	126,6	156,1	144,7	+7,4	+1,9	-2,2	-6,9	-11,4	-5,0	-4,7	-8,3	+3,9	-7,3	-5,9						
154,6	157,3	140,1	145,5	+7,4	+5,8	+3,4	+14,9	+14,9	+15,8	+8,7	+15,3	+7,9	+3,9	+14,9						
88,7	80,4	99,1	85,4	-7,7	+8,7	-11,2	-14,7	-5,5	+1,9	-13,1	-2,1	-14,3	-13,8	-2,3	3670					
89,0	76,7	102,6	85,6	-6,6	-2,3	-13,5	-19,4	-8,5	-4,5	-16,7	-6,7	-15,9	-16,6	-8,4						
88,2	85,9	94,1	85,0	-9,5	+28,1	-6,8	-7,3	-0,9	+11,1	-7,1	+4,9	-11,3	-9,7	+7,3						
124,2	122,7	133,6	123,3	-6,0	+0,1	-5,6	-7,6	-0,3	+0,6	-6,6	+0,2	+1,9	-7,7	0,0	37					
132,4	129,0	145,2	132,2	-7,1	-1,0	-6,6	-11,1	-3,4	-1,1	-9,0	-2,3	+2,3	-9,0	-1,9						
111,5	113,0	115,8	109,7	-4,1	+2,2	-3,8	-0,3	+5,8	+3,7	-2,0	+4,7	+1,2	-5,3	+3,8						
105,5	100,3	117,3	103,3	-10,3	-4,6	-8,3	-11,6	+0,9	-2,4	-10,1	-0,7	-0,6	-11,9	-2,6	3711					
104,4	95,5	120,0	103,8	-11,2	-4,1	-11,3	-16,4	-8,9	-6,3	-13,9	-7,6	-3,8	-13,5	-8,1						
106,7	105,2	114,5	102,7	-9,3	-5,2	-5,2	-6,7	+11,0	+1,7	-5,9	+6,5	+2,8	-10,3	+3,2						
125,2	134,3	138,1	130,3	-1,1	-0,7	-5,2	-9,7	-2,3	+0,4	-7,5	-0,9	+5,2	-5,6	+0,1	3715					
147,3	160,4	161,7	153,1	-1,3	+6,7	-5,5	-9,2	-0,4	+2,2	-7,4	+0,9	+6,6	-5,3	+3,0						
84,1	85,7	94,4	88,0	-0,4	-24,0	-4,3	-11,3	-8,3	-5,2	-8,0	-6,7	+1,1	-6,8	-9,5						
148,5	147,8	157,1	146,9	-9,6	+8,8	-4,6	-2,0	-1,1	+4,8	-3,2	+1,7	+2,2	-6,5	+2,7	3721					
174,8	167,7	196,8	176,1	-13,0	+11,1	-11,4	-11,0	-11,9	+2,4	-11,2	-5,5	-1,0	-10,5	-2,5						
132,8	135,9	133,4	129,5	-6,4	+7,2	+1,4	+6,8	+8,6	+6,7	+4,2	+7,6	+5,2	-2,9	+7,1						
112,1	109,2	129,7	113,1	-11,8	-6,0	-11,7	-12,5	-4,4	-4,1	-12,1	-4,3	-4,8	-12,8	-4,0	3751					
120,0	113,9	142,5	122,3	-13,1	-10,8	-12,4	-14,5	-7,3	-10,0	-13,5	-8,7	-5,7	-14,2	-8,6						
99,6	101,7	109,3	98,3	-9,2	+3,6	-10,3	-8,5	+2,0	+7,9	-9,3	+5,0	-2,8	-10,1	+5,3						
159,9	160,7	157,5	156,3	-0,2	+3,1	+1,9	-2,6	+5,4	+5,2	-0,5	+5,2	+11,1	-0,8	+4,7	3760					
152,8	152,2	154,9	149,1	-2,5	+1,7	+0,7	-7,9	+3,6	+5,6	-4,0	+4,6	+12,6	-3,7	+4,3						
183,1	188,9	165,9	179,9	+6,8	+7,4	+5,4	+15,3	+10,3	+3,7	+10,6	+6,9	+6,6	+8,4	+6,1						
59,8	49,4	72,4	57,8	-1,8	-2,0	-15,2	-15,4	-12,7	-10,5	-15,3	-11,6	-10,3	-20,2	-12,4	3771					
73,5	56,8	83,4	70,2	-1,1	-12,6	-11,5	-13,8	-17,6	-12,4	-12,8	-15,0	-8,5	-15,8	-15,6						
45,7	41,8	61,1	45,1	-2,6	+14,8	-20,4	-17,9	-4,6	-7,9	-19,1	-6,3	-12,6	-26,2	-7,2						
149,3	149,1	162,0	149,9	-3,5	-2,5	-6,9	-3,8	-2,0	-0,1	-5,4	-1,0	+2,2	-7,5	-0,3	38					
159,6	155,0	172,7	159,7	-3,9	-3,1	-6,8	+0,7	-3,9	-2,0	-5,7	-3,0	+3,4	-7,5	-2,1						
121,2	132,7	132,7	123,3	-2,3	-0,1	-7,7	-4,2	+4,6	+6,8	-3,9	+5,8	-1,8	-7,1	+5,8						
103,1	109,7	120,4	106,5	-8,3	-1,5	-11,5	-4,5	-4,7	+4,6	-8,1	-0,2	-3,4	-11,5	+1,2	3821					
103,1	106,2	123,6	106,8	-9,3	-2,9	-13,6	-8,5	-8,7	+1,2	-11,1	-3,9	-5,6	-13,6	-2,1						
103,2	116,4	114,5	106,0	-6,3	+0,7	-6,9	+3,9	+3,2	+11,0	-1,6	+7,0	+1,6	-7,4	+7,4						
161,3	147,3	184,0	153,9	-9,9	-12,5	-13,2	-5,8	+1,3	-0,1	-9,3	+0,6	+3,9	-16,4	-0,8	3830					
183,1	160,9	186,8	174,0	+0,5	-13,5	+2,1	+1,7	-1,9	-3,2	+1,9	-2,5	-0,2	-6,9	-4,1						
122,2	123,0	179,0	117,6	-30,6	-10,2	-38,4	-21,3	+9,3	+8,3	-30,1	+8,8	+12,4	-34,3	+7,9						
169,8	153,6	179,8	166,0	-3,5	-7,3	-5,3	-4,5	-6,6	-4,1	-4,9	-5,4	+3,8	-7,7	-4,8	3842					
181,4	161,4	192,3	176,8	-3,7	-7,4	-5,3	-5,2	-7,5	-5,0	-5,3	-6,2	+4,9	-8,1	-5,5						
123,5	122,4	130,3	123,4	-2,4	-6,6	-5,5	0,0	-1,6	-0,1	-2,8	-0,8	-2,5	-5,3	-0,8						
224,9	202,7	223,8	217,0	+4,3	-4,0	+0,3	-5,4	-1,3	-4,5	-2,6	-3,1	+7,8	-3,0	-2,1	3844					
240,1	213,2	235,4	230,5	+4,3	-4,3	+0,8	-5,0	-1,1	-5,4	-2,2	-3,5	+11,0	-2,1	-2,7						
148,5	150,0	165,3	149,0	+5,0	-1,5	-4,3	-7,6	-2,5	+3,0	-6,0	+0,3	-11,3	-9,9	+2,2						
186,5	193,7	211,0	193,8	-5,7	-1,6	-10,3	-7,1	-4,9	-2,4	-8,7	-3,7	+4,1	-8,2	-3,2	3847					
205,8	211,1	232,1	213,3	-6,4	-2,5	-10,1	-8,4	-5,9	-2,9	-9,3	-4,4	+7,4	-8,1	-3,6						
128,9	141,4	148,0	135,5	-1,9	+2,8	-10,7	-0,4	-0,6	-0,3	-5,6	-0,4	-8,8	-8,4	-0,1						
104,0	106,5	111,2	105,0	-5,1	+7,0	-9,1	-1,0	+4,7	-3,4	-5,5	+0,4	-4,6	-5,6	+2,8	3849					
99,9	98,0	107,4	99,9	-4,9	+7,2	-9,3	-2,9	+0,7	-3,9	-6,4	-1,8	-4,9	-7,0	+0,7						
132,6	165,2	137,4	141,2	-6,4	+6,2	-8,2	+11,4	+26,6	-1,1	-0,5	+10,4	-3,8	+2,8	+12,2						
169,2	185,0	175,6	172,2	+2,7	-0,4	-1,5	+5,7	+3,6	+7,6	+2,1	+5,5	+5,1	-1,9	+5,8	3850					
173,5	184,8	181,0	175,6	+2,6	-1,6	-2,2	+4,8	+3,1	+5,0	+1,3	+4,0	+6,5	-3,0	+4,1						
155,9	185,5	159,3	162,1	+3,0	+3,2	+0,6	+8,9	+4,9	+15,8	+4,7	+10,2	+1,0	+1,8	+11,4						
131,5	130,1	125,9	125,6	+13,9	-2,9	+1,4	+2,6	+8,3	+9,3	+1,9	+8,8	-1,6	-0,2	+6,9	3871					
149,8	134,5	141,6	141,8	+14,0	-5,5	+0,1	+0,6	+0,2	+0,5	+0,4	+0,4	-0,4	+0,1	-0,3						
110,8	125,2	108,0	107,0	+13,8	+0,5	+3,1	+6,0	+20,6	+21,8	+4,5	+21,3	-3,4	-0,9	+17,4						
101,4	105,6	116,4	104,0	-6,6	-0,5	-9,8	-9,6	-1,2	-0,8	-9,8	-0,9	-4,4	-10,7	-0,3	3882					
102,3	103,7	120,3	105,7	-12,1	+0,6	-12,8	-12,8	-5,1	-4,8	-12,8	-5,0	-3,6	-12,1	-3,2						
100,1	108,5	110,1	101,3	+3,4	-2,1	-4,6	-3,9	+5,5	+6,3	-4,2	+5,9	-6,0	-8,0	+4,6						
140,9	149,6	156,3	144,0	-7,2	+4,0	-9,9	-1,3	-0,5	+3,9	-5,8	+1,7	+3,4	-7,9	+3,4	3889					
144,6	150,6	164,2	147,9	-8,6	+2,5	-11,1	-4,3	-2,7	+2,1	-7,8	-0,4	+2,4	-9,9	+1,6						
130,2	146,6	133,1	132,7	-2,5	+9,0	-5,2	+9,0	+7,2	+9,6	+1,9	+8,4	+7,0	-0,3	+9,1						

STBA, FACHSERIE 4, REIHE 2.2

SYPRO- NR.	WIRTSCHAFTSGLIEDERUNG	1994 AUG.	VERAEND. GEGEN- UEBER- VOR- JAHRES- MONAT IN %	N		A		C	H	
				1993 AUG.	1994 JULI	1993 3.VJ	1993 4.VJ	1994 1.VJ	1994 2.VJ	
50	H.V. BUEROMASCHINEN, ADV-GERAETEN U.-EINR.	INSGESAMT	94,7	+11,4	85,0	95,4	96,1	92,7	96,6	100,6
		INLAND	123,0	+5,9	116,2	123,0	129,5	106,9	119,2	130,0
		AUSLAND	68,1	+22,7	55,5	69,4	64,4	79,2	75,3	72,9
5060	H.V. BUEROMASCHINEN	INSGESAMT	51,9	+16,9	44,4	50,4	48,5	67,0	57,4	51,2
		INLAND	71,5	+25,7	56,9	56,7	58,7	79,0	75,8	58,7
		AUSLAND	32,7	+1,9	32,1	44,3	38,4	55,3	39,3	43,9
5080	H.V. ADV-GERAETEN U.-EINRICHTUNGEN	INSGESAMT	100,5	+11,0	90,5	101,5	102,5	96,1	101,9	107,3
		INLAND	130,1	+4,6	124,4	132,1	139,3	110,7	125,2	139,8
		AUSLAND	72,8	+24,2	58,6	72,7	67,8	82,4	80,1	76,7
	VERBRAUCHSGUETER PRO- DUZIERENDES GEWERBE	INSGESAMT	128,6	+0,9	127,4	122,2	134,0	130,8	134,4	125,2
		INLAND	130,5	-0,2	130,8	123,2	137,5	136,1	135,9	126,8
		AUSLAND	121,2	+6,1	114,2	118,1	120,6	110,7	128,3	118,7
51	FEINKERAMIK	INSGESAMT	103,9	-1,7	105,7	105,7	115,0	117,1	121,6	115,3
		INLAND	119,8	-2,8	123,3	119,3	131,7	134,2	138,1	128,2
		AUSLAND	76,0	+1,7	74,7	81,8	85,5	87,0	92,6	92,6
5110	H.V. PORZELLAN	INSGESAMT	91,4	-6,1	97,3	98,2	105,4	117,6	109,2	105,9
		INLAND	112,9	-6,4	120,6	114,8	130,5	150,9	131,0	123,4
		AUSLAND	64,4	-5,3	68,0	77,2	73,8	75,9	81,8	84,0
5120	H.V. STEINGUT, FEIN- STEINZEUG, TON-U. TOEPFERWAREN	INSGESAMT	58,3	-19,1	72,1	55,6	78,8	97,8	86,4	79,7
		INLAND	60,7	-28,3	84,7	55,5	87,6	98,9	93,7	84,8
		AUSLAND	53,3	+16,4	45,8	55,8	60,4	95,4	71,4	69,2
5150	H.V. SANITAERER IN- STALLATIONSKERAMIK	INSGESAMT	178,8	+4,0	172,0	182,0	184,4	176,5	220,0	179,9
		INLAND	201,6	+4,5	193,0	198,9	206,7	197,4	246,1	195,6
		AUSLAND	98,1	+0,3	97,8	121,9	105,5	102,3	127,4	124,2
5160	H.V. TECHNISCHER KERAMIK	INSGESAMT	128,0	+16,7	109,7	117,8	120,6	108,4	132,3	133,9
		INLAND	119,9	+20,1	99,8	118,4	110,2	101,8	122,1	127,4
		AUSLAND	140,2	+12,4	124,7	117,0	136,5	118,4	147,8	143,6
5170	H.V. FLIESEN, BAUKERA- MIK, KACHELN, KACHELDEFEN	INSGESAMT	103,0	-4,3	107,6	108,1	117,9	109,3	112,0	111,7
		INLAND	125,2	-3,5	129,8	126,8	136,7	126,6	130,1	128,8
		AUSLAND	55,7	-7,9	60,5	68,3	77,9	72,3	73,5	76,1
52	H.U. VERARBEITUNG VON GLAS	INSGESAMT	128,9	+8,0	119,3	128,1	128,4	133,4	130,4	133,2
		INLAND	136,8	+5,1	130,2	135,3	138,3	142,6	134,7	135,2
		AUSLAND	111,2	+17,3	94,8	111,7	106,1	112,8	120,5	128,8
5211	H.V. FLACHGLAS (OHNE TECHNISCHES GLAS)	INSGESAMT	100,9	+15,3	87,5	102,5	91,2	99,4	104,1	108,9
		INLAND	102,3	+17,2	87,3	102,1	90,1	98,7	102,2	105,1
		AUSLAND	98,1	+12,9	87,8	103,0	92,5	100,3	106,6	114,0
5225	H.V. HOHLGLAS, TECH- NISCHES GLAS	INSGESAMT	120,7	+19,5	101,0	120,5	109,5	115,5	115,3	120,6
		INLAND	124,1	+15,0	107,9	124,8	114,7	120,0	117,1	118,4
		AUSLAND	114,4	+29,4	88,4	112,6	100,1	107,3	111,9	124,6
5290	VERARBEITUNG U. VERED- LUNG VON GLAS, H.U. VER- ARBEITUNG V. GLASFASER	INSGESAMT	142,5	-1,2	144,3	140,5	154,8	158,3	150,9	150,9
		INLAND	152,6	-2,0	155,7	149,1	165,6	168,5	154,7	154,3
		AUSLAND	109,9	+2,4	107,3	112,9	119,9	125,5	138,8	140,3
5421-24	H.V. HOLZMOEBELN, POLSTERMOEBELN	INSGESAMT	133,2	+0,6	132,4	115,7	148,7	174,0	160,9	158,9
		INLAND	140,0	+0,5	139,3	121,3	156,4	184,2	169,1	166,1
		AUSLAND	94,3	+1,1	93,3	83,2	105,4	115,3	113,6	118,2
5421	H.V. HOLZMOEBELN (OHNE POLSTERMOEBEL)	INSGESAMT	140,8	+2,8	137,0	118,3	152,1	175,8	160,6	162,0
		INLAND	147,3	+2,4	143,9	124,2	159,7	185,9	168,7	168,9
		AUSLAND	102,8	+5,9	97,1	83,7	108,1	117,2	113,4	122,0
5424	H.V. POLSTERMOEBELN	INSGESAMT	99,4	-11,3	112,1	104,0	133,7	165,7	162,0	145,4
		INLAND	107,0	-9,8	118,6	108,4	141,2	176,8	171,0	153,6
		AUSLAND	59,1	-24,1	77,9	80,9	94,4	107,4	114,5	102,2
56	PAPIER-U. PAPPEVERARBEITUNG	INSGESAMT	130,2	-3,1	134,3	122,7	134,8	132,4	132,3	125,1
		INLAND	127,2	-1,9	129,6	119,8	131,9	131,7	128,8	120,6
		AUSLAND	145,2	-7,5	157,0	137,2	148,5	135,6	149,6	146,7
5610	H.V. TAPETEN, SPEZ. PAPIEREN, VERPACKUNGS- MITTELN	INSGESAMT	127,9	+4,2	122,7	120,2	127,1	122,4	129,9	126,0
		INLAND	124,3	+2,9	120,8	116,4	124,2	121,5	126,7	120,8
		AUSLAND	148,9	+10,8	134,4	143,0	144,6	128,0	148,4	156,6
5620	H.V. SCHREIBWAREN U. BUEROBEDARF, BUCH- BINDEREI	INSGESAMT	138,1	-4,2	144,1	132,0	144,2	152,8	124,5	111,1
		INLAND	140,9	-5,1	148,5	134,6	148,8	155,7	125,9	110,6
		AUSLAND	115,9	+6,0	109,3	111,5	107,3	129,4	112,9	115,1
5691	H.V. SONSTIGEN WAREN AUS PAPIER U. PAPPE	INSGESAMT	131,1	-13,5	151,5	123,2	144,7	141,9	140,5	129,8
		INLAND	125,9	-9,0	138,4	119,0	139,4	140,8	134,6	125,6
		AUSLAND	147,0	-23,1	191,1	136,0	160,9	145,1	158,2	142,4
57	DRUCKEREI, VERVIELFAEL- TIGUNG	INSGESAMT	136,3	-1,2	138,0	133,9	144,3	156,9	139,1	139,0
		INLAND	136,8	-1,7	139,1	134,6	145,2	158,1	139,3	139,8
		AUSLAND	129,7	+3,8	124,8	124,8	132,3	142,3	136,6	128,8

BUNDESGBIET

DAS VERARBEITENDE GEWERBE
=100

WERT

INDEX

R	I C H T L I C H													SYPRO- NR.	
	1993 2.HJ	1994 1.HJ	1992	1993	VERAENDERUNG GEGENUEBER DEM ENTSPRECHENDEN VORJAHRESZEITRAUM IN %										
					1993 AUG.	1994 JULI	1993 3.VJ	1993 4.VJ	1994 1.VJ	1994 2.VJ	1993 2.HJ	1994 1.HJ	1992		1993
94,4	98,6	107,2	91,8	-14,5	+7,4	-13,4	-10,3	+9,9	+10,9	-11,9	+10,4	-6,6	-14,4	+10,1	50
118,2	124,6	139,4	115,0	-12,8	+8,3	-15,7	-18,2	+8,3	+14,5	-16,9	+11,4	-1,6	-17,5	+10,3	
71,8	74,1	76,8	69,9	-17,5	+6,3	-9,0	+2,3	+12,6	+5,3	-3,1	+9,0	-14,2	-9,0	+10,1	
57,8	54,3	61,9	53,9	-15,3	+7,0	-11,3	+8,2	+24,5	-4,8	-0,9	+8,6	+6,5	-12,9	+9,4	5060
68,9	67,2	70,8	66,2	-14,7	+2,3	-12,3	+10,6	+30,0	-14,7	-0,3	+5,7	+4,1	-6,5	+7,8	
46,8	41,6	53,1	41,7	-16,2	+13,9	-10,1	+5,1	+15,2	+12,0	-1,9	+13,4	+9,5	-21,5	+12,1	
99,3	104,6	113,4	96,9	-14,4	+7,5	-13,6	-11,8	+9,0	+12,1	-12,7	+10,6	-7,4	-14,6	+10,2	5080
125,0	132,5	148,9	121,7	-12,7	+8,6	-15,9	-20,3	+6,8	+16,9	-17,9	+11,9	-2,0	-18,3	+10,5	
75,1	78,4	79,9	73,6	-17,6	+5,7	-9,0	+2,2	+12,5	+4,9	-3,2	+8,6	-15,8	-7,9	+9,8	
132,4	129,8	140,6	132,5	+0,1	-3,6	-5,0	-5,1	-2,8	-1,3	-5,0	-2,1	-0,1	-5,8	-1,9	
136,8	131,4	143,9	136,4	+0,9	-4,5	-4,0	-5,2	-3,7	-3,2	-4,7	-3,5	+0,3	-5,2	-3,1	
115,6	123,5	128,1	117,6	-3,4	+0,3	-9,0	-4,1	+0,5	+6,6	-6,8	+3,3	-2,0	-8,2	+3,3	
116,1	118,5	125,1	119,3	-3,6	-7,1	-5,0	-6,2	-3,9	-2,8	-5,6	-3,3	0,0	-4,6	-3,7	51
133,0	133,1	137,9	134,9	+1,1	-6,0	-1,5	-5,2	-3,4	-2,0	-3,3	-2,8	+1,8	-2,2	-3,1	
86,3	92,6	102,5	91,9	-15,1	-9,9	-13,5	-9,1	-5,0	-4,9	-11,3	-5,0	-4,0	-10,3	-4,9	
111,5	107,6	118,6	113,6	-12,8	-3,0	-11,9	-9,0	-8,1	-5,9	-10,4	-6,9	+0,1	-4,2	-6,4	5110
140,7	127,2	138,9	137,7	-2,7	-5,1	-3,8	-9,4	-5,6	-5,4	-6,9	-5,5	+3,8	-0,9	-5,6	
74,9	82,9	93,1	83,3	-29,2	+1,2	-25,9	-8,3	-12,7	-6,6	-17,9	-9,7	-6,2	-10,5	-8,1	
88,3	83,1	101,6	88,2	+10,1	-19,9	-0,8	-3,6	-6,9	-4,4	-2,3	-5,7	-14,2	-13,2	-8,7	5120
93,3	89,3	104,4	94,3	+13,7	-23,3	+1,4	-3,2	-9,0	-3,4	-1,1	-6,4	-14,8	-9,7	-10,6	
77,9	70,3	95,9	75,4	-2,3	-11,6	-6,9	-4,4	-0,4	-6,9	-5,3	-3,7	-12,7	-21,4	-2,8	
180,5	200,0	184,0	190,0	+5,0	-5,0	+5,4	+4,2	+3,9	-4,0	+4,8	+0,2	+8,6	+3,3	0,0	5150
202,1	220,9	201,5	211,7	+4,2	-7,3	+6,7	+7,8	+4,5	-5,6	+7,3	-0,2	+10,5	+5,1	-0,6	
103,9	125,8	121,7	113,1	+11,1	+10,7	-3,0	-15,2	-0,2	+6,2	-9,5	+2,8	-1,5	-7,1	+3,5	
114,5	133,1	124,8	118,1	-6,8	-5,4	-3,0	-8,9	+6,5	+12,2	-5,9	+9,3	-0,7	-5,4	+8,3	5160
106,0	124,8	121,3	109,9	-11,9	+6,7	-9,4	-10,2	+2,8	+17,0	-9,8	+9,7	-5,1	-9,4	+10,5	
127,5	145,7	130,3	130,6	+0,2	-19,3	+6,2	-7,1	+11,6	+6,3	-0,4	+8,9	+6,3	+0,2	+5,5	
113,6	111,9	123,9	117,7	-0,4	-9,3	-5,5	-8,5	-9,3	-6,8	-7,0	-8,1	+4,4	-5,0	-7,8	5170
131,6	129,4	136,7	134,5	+4,3	-5,4	-1,7	-6,8	-7,9	-3,5	-4,3	+7,6	+7,6	-1,6	-5,4	
75,1	74,3	96,7	81,8	-17,1	-22,0	-17,3	-14,4	-14,3	-17,6	-16,0	-16,0	-4,3	-15,4	-16,1	
130,9	131,8	137,7	130,9	-1,1	+5,3	-5,9	-1,1	+0,1	+1,3	-3,5	+0,7	+1,8	-4,9	+2,1	52
140,4	135,0	146,2	138,4	-1,5	+3,0	-5,7	-2,5	-0,5	-1,7	-4,2	-1,1	+3,5	-5,3	+0,1	
109,4	124,7	118,4	113,8	+0,5	+11,9	-6,5	+3,6	+1,6	+9,4	-1,6	+5,5	-2,7	-3,9	+7,4	
95,3	106,5	116,7	102,1	-9,0	+16,3	-20,2	-13,9	-11,7	+9,1	-17,0	-2,2	-4,3	-12,5	+1,6	5211
94,4	103,6	102,4	94,2	-3,3	+27,5	-9,0	-7,1	+3,4	+18,1	-8,1	+10,3	-6,6	-8,0	+13,0	
96,4	110,3	135,3	112,4	-15,4	+4,6	-31,1	-21,1	-25,3	+0,1	-26,2	-14,0	-2,0	-16,9	-9,6	
112,5	117,9	120,9	113,5	-5,9	+16,0	-9,8	+4,8	+2,6	+3,3	-2,8	+2,9	-3,1	-6,1	+6,4	5225
117,4	117,8	128,5	118,8	-8,2	+12,2	-12,1	+0,5	-1,3	-2,6	-6,1	-2,0	-2,4	-7,5	+1,6	
103,7	118,2	106,9	103,9	-0,1	+24,1	-4,5	+15,1	+10,9	+16,0	+4,7	+13,4	-4,6	-2,8	+16,5	
156,6	150,9	159,1	154,3	+3,9	-4,0	-1,0	-3,7	-0,3	-1,2	-2,3	-0,7	+7,0	-3,0	-1,1	5290
167,1	154,5	167,8	161,8	+3,2	-4,5	-1,0	-4,1	-0,3	-2,4	-2,6	-1,3	+9,0	-3,6	-1,8	
122,7	139,6	131,3	129,9	+6,8	-1,5	-0,6	-2,0	-0,1	+3,7	-1,3	+1,7	-0,3	-1,1	+1,5	
161,3	159,9	163,4	162,0	+13,0	-9,9	+0,7	-1,8	-2,5	-0,9	-0,7	-1,7	+4,3	-0,9	-2,3	5421-24
170,3	167,6	170,4	170,7	+13,5	-10,0	+1,9	-1,8	-2,6	-1,4	-0,2	-2,0	+6,3	+0,2	-2,6	
110,4	115,9	123,7	112,4	+9,1	-10,1	-7,9	-2,0	-1,5	+4,0	-4,9	+1,2	-8,9	-9,1	0,0	
164,0	161,3	165,2	163,7	+10,8	-9,6	+0,1	-1,8	-2,8	+0,2	-0,9	-1,3	+5,9	-0,9	-1,7	5421
172,8	168,8	172,0	172,3	+11,2	-9,7	+1,3	-1,9	-2,9	-0,5	-0,5	-1,7	+8,1	+0,2	-2,1	
112,7	117,7	125,9	114,0	+7,8	-10,1	-8,6	-1,5	-2,2	+6,3	-5,1	+2,1	-9,2	-9,5	+1,2	
149,7	153,7	155,4	154,4	+26,5	-11,5	+3,7	-1,5	-0,9	-6,0	+0,7	-3,3	-2,3	-0,6	-4,9	5424
159,0	162,3	163,0	163,5	+27,9	-11,7	+4,9	-1,2	-1,1	-5,9	+1,4	-3,4	-1,6	+0,3	-4,8	
100,9	108,4	114,7	106,1	+16,6	-9,9	-4,5	-4,4	+1,1	-6,4	-4,5	-2,5	-7,3	-7,5	-5,4	
133,6	128,7	143,5	133,9	+0,7	-5,6	-6,0	-6,0	-4,4	-3,6	-6,0	-4,0	-1,2	-6,7	-4,1	56
131,8	124,7	142,5	132,3	-2,3	-6,0	-7,4	-6,4	-6,5	-5,6	-6,9	-6,0	-1,3	-7,2	-5,5	
142,1	148,2	148,6	141,6	+15,2	-3,4	+0,3	-4,6	+5,3	+4,7	-2,1	+5,0	-0,6	-4,7	+2,2	
124,8	127,9	138,6	128,5	-2,7	-2,8	-7,1	-5,8	-3,8	-2,4	-6,4	-3,2	-2,7	-7,3	-2,2	5610
122,9	123,8	137,5	126,3	-3,9	-2,6	-8,5	-5,8	-4,8	-4,3	-7,2	-4,5	-3,8	-8,1	-3,5	
136,3	152,5	144,9	141,5	+4,6	-3,2	+0,8	-5,6	+0,9	+6,9	-2,4	+3,9	+3,4	-2,3	+3,8	
148,5	117,8	150,6	137,3	-4,4	-6,1	-10,0	-8,0	-7,6	-5,5	-9,0	-6,6	-2,2	-8,8	-6,2	5620
152,2	118,3	154,4	140,7	-4,7	-8,0	-9,9	-9,3	-9,2	-7,8	-9,6	-8,5	-1,7	-8,9	-8,0	
118,4	114,0	119,5	109,7	-0,4	+18,2	-11,7	+6,2	+9,6	+16,0	-2,7	+12,8	-7,5	-8,2	+12,4	
143,3	135,1	149,6	142,4	+8,8	-10,1	-2,2	-5,5	-4,0	-4,9	-3,9	-4,5	+2,3	-4,8	-6,4	5691
140,1	130,1	146,6	140,5	+2,1	-11,4	-3,5	-5,7	-8,4	-6,9	-4,6	-7,7	+4,3	-4,2	-8,3	
153,0	150,3	158,5	148,0	+27,2	-6,4	+1,5	-5,3	+9,4	+0,7	-1,8	+5,1	-3,1	-6,6	-0,8	
150,6	139,1	152,4	146,6	-1,6	-5,1	-3,7	-4,4	-1,8	-3,1	-4,1	-2,5	+0,5	-3,8	-2,6	57
151,7	139,6	153,3	147,9	-1,8	-5,1	-3,5	-4,1	-2,8	-3,5	-3,7	-3,1	+0,2	-3,5	-3,2	
137,3	132,7	141,5	130,2	+1,5	-5,1	-7,4	-7,6	+13,7	+2,0	-7,5	+7,7	+4,7	-8,0	+5,5	

SYPRO- NR.	WIRTSCHAFTSGLIEDERUNG		1994 AUG.	VERAEND. GEGEN- UEBER VOR- JAHRES- MONAT IN %	N		A		C		H
					1993 AUG.	1994 JULI	1993 3.VJ	1993 4.VJ	1994 1.VJ	1994 2.VJ	
58	H. V. KUNSTSTOFFWAREN	INSGESAMT INLAND AUSLAND	160,8 166,6 142,3	+8,2 +6,1 +17,0	148,6 157,0 121,6	159,2 164,0 143,9	158,6 166,3 134,4	159,2 165,8 138,3	162,2 164,7 154,0	169,6 172,8 159,4	
61	LEDERERZEUGUNG	INSGESAMT INLAND AUSLAND	42,3 42,6 41,6	-2,3 -4,7 +5,1	43,3 44,7 39,6	52,4 51,1 55,7	53,4 55,5 47,8	63,9 66,8 55,9	66,3 68,2 61,2	64,4 64,7 63,6	
62	LEDERVERARBEITUNG	INSGESAMT INLAND AUSLAND	110,5 110,2 111,4	+3,1 +1,7 +8,6	107,2 108,4 102,6	107,5 107,2 108,3	114,1 113,8 115,1	89,8 88,9 93,0	121,5 119,4 129,3	94,1 90,5 108,0	
6211	LEDERVERARBEITUNG (OHNE H. V. SCHUHEN)	INSGESAMT INLAND AUSLAND	78,3 81,0 68,7	-7,7 -8,6 -4,2	84,8 88,6 71,7	80,9 85,3 65,4	97,1 102,4 78,9	104,8 111,5 81,0	95,5 99,0 83,0	86,3 89,6 74,7	
6251	H. V. SCHUHEN	INSGESAMT INLAND AUSLAND	123,1 121,4 129,8	+6,1 +4,7 +12,0	116,0 116,0 115,9	117,9 115,6 126,7	120,7 118,2 130,6	89,9 80,3 98,2	131,7 127,2 149,2	97,2 90,8 122,3	
63	TEXTILGEWERBE	INSGESAMT INLAND AUSLAND	77,4 76,6 79,6	-5,4 -8,7 +4,9	81,8 83,9 75,9	77,8 75,0 85,1	91,7 93,4 87,3	91,1 93,3 85,5	92,4 92,2 93,0	86,1 83,4 93,4	
6311	WOLLSPINNEREI	INSGESAMT INLAND AUSLAND	36,5 32,7 46,7	-6,9 -16,2 +18,2	39,2 39,0 39,5	40,2 33,3 58,8	47,1 44,4 54,3	43,7 39,2 55,9	57,4 51,7 73,0	58,8 51,1 79,7	
6312	BAUMWOLLSPINNEREI	INSGESAMT INLAND AUSLAND	43,8 39,8 57,0	-4,4 -8,9 +7,5	45,8 43,7 53,0	43,4 36,3 67,1	50,9 48,2 60,0	58,8 54,9 72,2	67,8 59,9 94,1	66,1 57,8 94,1	
6331	WOLLWEBEREI, ANG	INSGESAMT INLAND AUSLAND	55,8 54,0 61,0	-9,0 -16,7 +18,9	61,3 64,8 51,3	69,9 69,3 71,5	79,8 85,5 63,5	82,6 88,0 67,0	69,5 75,5 52,1	95,2 99,2 84,0	
6332	BAUMWOLLWEBEREI, ANG	INSGESAMT INLAND AUSLAND	41,0 45,4 34,4	+0,5 -2,8 +7,2	40,8 46,7 32,1	45,2 49,4 38,9	53,3 60,8 42,2	61,9 71,2 48,2	58,2 65,3 47,9	61,1 65,6 54,3	
6333	SEIDENWEBEREI, ANG	INSGESAMT INLAND AUSLAND	83,4 75,9 96,7	-0,1 -8,3 +14,2	83,5 82,8 84,7	78,9 71,6 91,5	95,4 91,6 102,0	98,8 94,7 106,0	88,6 85,6 93,8	99,9 94,4 109,7	
6355	JUTESPINNEREI U. -WEBEREI	INSGESAMT INLAND AUSLAND	52,2 49,6 63,3	-20,3 -23,5 -8,0	65,5 64,8 68,8	55,9 53,7 65,4	60,6 59,4 65,9	49,7 47,4 59,9	55,7 53,8 63,7	55,7 54,2 62,3	
6361	H. V. GARDINENSTOFF	INSGESAMT INLAND AUSLAND	82,1 83,5 77,3	-11,1 -11,8 -8,2	92,3 94,7 84,2	93,0 92,1 95,7	103,1 106,5 91,6	119,8 124,2 105,0	123,4 128,4 107,1	107,2 108,0 104,5	
6365	H. V. MOEBEL-U. DEKO- RATIONSSTOFF	INSGESAMT INLAND AUSLAND	68,4 74,4 56,3	-4,2 -6,8 +3,3	71,4 79,8 54,5	79,6 84,0 70,7	88,8 95,4 75,5	107,1 113,3 94,5	111,3 118,9 96,0	91,5 95,9 82,5	
6370	WIRKEREI, STRICKEREI	INSGESAMT INLAND AUSLAND	98,6 92,1 136,1	-13,7 -14,9 -9,1	114,3 108,2 149,8	89,8 80,9 141,4	118,8 113,5 149,6	92,6 93,3 88,2	97,8 93,0 125,7	62,7 61,2 71,2	
6380	H. V. TEPPICHEN U. AE., BESCHICHTETEM GEWEBE	INSGESAMT INLAND AUSLAND	98,8 103,5 81,8	-6,4 -8,9 +6,8	105,5 113,6 76,6	102,1 107,1 84,4	110,8 118,1 84,9	112,4 119,2 87,9	112,8 117,9 94,6	109,6 111,7 101,8	
6391	VEREDLUNG V. TEXTILIEN	INSGESAMT INLAND AUSLAND	78,6 74,4 89,8	-3,1 -6,3 +4,5	81,1 79,4 85,9	76,6 70,2 93,6	94,2 92,8 98,0	111,1 112,6 107,3	104,4 100,2 115,5	105,0 98,3 122,8	
6399	SONSTIGES TEXTILGE- WERBE, ANG	INSGESAMT INLAND AUSLAND	113,5 112,6 115,3	+6,2 +3,8 +11,2	106,9 108,5 103,7	115,6 112,8 120,9	122,0 122,1 121,8	121,2 120,2 122,9	128,5 128,4 128,5	129,1 125,2 136,5	
64	BEKLEIDUNGSGEWERBE	INSGESAMT INLAND AUSLAND	158,7 146,6 207,2	-3,3 -4,5 -0,0	164,2 153,5 207,3	129,5 118,5 173,4	152,6 144,2 186,6	86,4 87,0 83,9	138,4 130,9 168,5	66,3 67,2 62,7	
6413	H. V. HERRENOBER- BEKLEIDUNG	INSGESAMT INLAND AUSLAND	160,2 142,3 236,6	+1,1 -0,1 +4,3	158,5 142,5 226,8	132,5 115,2 206,2	158,9 141,4 233,9	85,8 84,5 91,0	146,2 131,1 210,5	75,6 73,2 85,9	
6414	H. V. DAMEN-U. KINDER- OBERBEKLEIDUNG	INSGESAMT INLAND AUSLAND	167,2 154,7 212,5	-5,3 -6,5 -1,9	176,5 165,4 216,7	136,1 124,7 177,0	155,8 148,2 183,2	78,4 78,1 79,5	140,2 133,4 165,0	58,7 59,9 54,4	
6421	H. V. HERREN-, DAMEN- U. KINDERWAEESCHE	INSGESAMT INLAND AUSLAND	135,8 133,7 149,3	-6,6 -9,2 +12,6	145,4 147,3 132,6	99,1 97,9 106,7	144,3 145,9 139,5	110,8 113,4 94,3	133,3 133,9 129,6	78,2 80,1 66,8	
6425	H. V. HAUS-, BETT-U. TISCHWAEESCHE	INSGESAMT INLAND AUSLAND	101,9 107,5 69,8	+9,2 +10,9 -3,6	93,3 96,9 72,4	91,5 98,5 51,7	112,7 118,0 82,3	134,8 140,6 101,4	102,8 107,7 74,6	90,9 94,6 69,4	

BUNDESGBIET

DAS VERARBEITENDE GEWERBE
=100

WERT

INDEX

R	I	C	H	T	L	I	C	H	VERAENDERUNG GEGENUEBER DEM ENTSPRECHENDEN JORJAHRESZEITRAUM IN %										SYPRO- NR.	
									1993	1994	1993	1993	1994	1994	1993	1994	1992	1993		1994
									2.HJ	1.HJ	3.VJ	4.VJ	1.VJ	2.VJ	2.HJ	1.HJ				JAN.-AUG. KUMULIERT
158,9	165,9	172,0	161,2	-2,2	+3,6	-5,5	-4,0	-0,2	+3,2	-4,8	+1,5	+1,7	-6,3	+2,5	58					
168,1	168,8	179,1	167,6	-1,5	+2,5	-5,1	-4,8	-1,8	+1,4	-4,9	-0,2	+1,9	-6,4	+0,9						
136,4	156,7	149,3	141,1	-5,4	+7,5	-7,2	-1,4	+5,4	+9,5	-4,3	+7,4	+0,7	-5,5	+8,5						
58,7	65,4	74,7	61,5	-11,1	+1,7	-16,3	-8,2	+2,0	+1,3	-12,0	+1,7	-6,5	-17,7	+1,3	61					
61,2	66,5	77,9	64,2	-8,4	-3,2	-15,3	-9,0	0,0	-2,4	-11,8	-1,2	-7,4	-17,6	-1,6						
51,9	62,4	66,0	54,1	-18,4	+16,3	-19,3	-5,7	+8,7	+12,8	-12,5	+10,8	-3,5	-18,0	+10,9						
101,9	107,8	107,1	104,9	-2,2	-3,7	+0,8	-7,7	-1,1	+1,1	-3,2	-0,2	+6,3	-2,1	-0,2	62					
101,4	104,9	106,6	104,0	+0,6	-1,7	+1,9	-9,2	-0,7	-2,8	-3,2	-1,7	+7,6	-2,4	-1,2						
104,1	118,6	109,3	108,4	-11,6	-10,3	-3,0	-2,2	-2,0	+15,6	-2,6	+5,2	+1,7	-0,8	+3,5						
101,0	90,9	104,6	98,7	-5,6	-11,4	-3,3	-6,2	-5,1	-6,6	-4,8	-5,8	-6,2	-5,6	-6,7	6211					
107,0	94,3	108,8	104,4	-2,0	-12,0	-1,1	-6,5	-7,5	-7,5	-3,9	-7,5	-6,6	-4,0	-8,1						
80,0	78,9	90,0	78,7	-18,2	-9,2	-11,7	-5,2	+6,1	-2,6	-8,5	+1,8	-4,3	-12,6	-0,3						
102,3	114,4	108,1	107,4	-1,1	-1,3	+2,1	-8,5	+0,2	+4,1	-2,6	+1,7	+11,8	-0,6	+1,9	6251					
99,2	109,0	105,7	103,9	+1,3	+1,6	+2,9	-10,6	+1,4	-0,9	-3,0	+0,5	+14,4	-1,7	+1,2						
114,4	135,8	117,6	121,2	-9,7	-10,6	-0,5	-1,1	-3,8	+21,4	-0,8	+6,2	+3,7	+3,1	+4,5						
91,4	89,3	107,1	93,6	-5,2	-9,7	-11,1	-11,6	-7,4	-6,3	-11,3	-6,9	-4,5	-12,6	-7,0	63					
93,3	87,8	108,7	95,1	-0,8	-12,3	-8,3	-11,4	-8,8	-10,0	-9,9	-9,4	-4,8	-10,9	-9,6						
86,4	93,2	108,2	89,7	-16,6	-3,7	-18,1	-11,8	-3,5	+4,0	-15,1	+0,1	-3,8	-17,1	+0,1						
45,4	58,1	71,7	52,6	-19,3	-6,7	-21,6	-17,9	-6,7	+1,0	-19,8	-2,8	+1,6	-26,6	-3,6	6311					
41,8	51,4	69,3	49,7	-22,2	-18,6	-24,4	-23,3	-11,9	-9,4	-23,9	-10,8	-2,0	-28,3	-12,0						
55,1	76,3	78,1	60,6	-11,0	+19,5	-14,8	-4,8	+5,5	+26,5	-10,0	+15,4	+10,9	-22,4	+16,0						
54,9	67,0	74,5	60,0	-12,3	+4,6	-21,6	-13,5	-1,9	+8,0	-17,4	+2,8	-8,7	-19,5	+2,2	6312					
51,5	56,8	69,3	56,9	-11,0	-5,5	-21,5	-14,6	-9,8	-0,9	-18,1	-5,6	-10,0	-17,9	-5,0						
66,1	94,1	91,9	70,4	-14,9	+29,5	-21,6	-10,4	+19,9	+32,5	-15,8	+25,8	-5,4	-23,4	+24,4						
81,2	82,4	102,6	85,0	-9,1	-12,3	-14,9	-14,3	-5,3	-8,6	-14,6	-7,2	-8,0	-17,2	-8,0	6331					
86,8	87,4	107,3	91,3	+1,4	-15,4	-11,0	-14,3	-3,7	-12,5	-12,7	-8,9	-8,8	-14,9	-10,3						
65,3	68,1	89,3	66,8	-33,5	-2,3	-27,2	-14,4	-11,4	+7,8	-21,0	-0,4	-4,9	-25,2	+1,2						
57,6	59,7	77,9	61,4	-15,5	-15,5	-21,2	-18,3	-10,2	-7,0	-19,7	-8,4	-7,0	-21,2	-8,6	6332					
66,0	65,5	85,9	70,9	-9,8	-17,4	-18,4	-17,4	-14,9	-12,4	-17,9	-13,6	-6,6	-17,5	-13,2						
45,2	51,1	66,1	47,4	-25,5	-11,8	-26,4	-20,2	+1,5	+4,2	-23,3	+2,8	-7,8	-28,3	+1,5						
97,1	94,3	119,7	101,0	-13,3	-11,9	-16,5	-12,3	-12,5	-7,8	-14,4	-10,0	-6,0	-15,6	-9,3	6333					
93,2	90,0	115,9	96,8	-13,3	-10,5	-16,9	-12,2	-12,2	-8,7	-16,1	-10,4	-6,9	-16,5	-10,1						
104,0	101,8	126,3	108,3	-13,3	-13,9	-15,9	-6,9	-13,1	-6,3	-11,6	-9,5	-4,5	-14,3	-7,7						
55,2	55,7	57,9	60,0	+31,5	-8,5	+6,1	-2,0	-14,2	-14,0	+2,4	-14,0	-4,0	+3,6	-14,3	6355					
53,4	54,0	56,9	58,6	+32,2	-12,7	+9,4	-2,5	-14,2	-16,5	+3,7	-15,4	-4,2	+3,0	-16,0						
62,9	63,0	62,1	66,2	+28,6	+10,5	-5,2	+0,8	-14,5	-3,4	-2,5	-9,4	-3,6	+6,6	-6,9						
111,4	115,3	139,4	120,0	-4,0	-5,9	-9,8	-11,1	-11,3	-9,2	-10,6	-10,3	-2,8	-13,9	-9,9	6361					
115,4	118,2	140,5	123,9	-1,1	-11,4	-6,5	-8,3	-10,5	-11,0	-7,5	-10,7	-4,7	-11,8	-11,0						
98,3	105,8	136,0	106,9	-13,1	+17,0	-20,7	-20,8	-13,8	-1,9	-20,7	-8,3	+4,5	-21,4	-5,9						
97,9	101,4	119,6	106,1	+4,2	-6,8	-11,6	-7,4	-10,7	-11,8	-9,4	-11,2	-7,2	-11,3	-10,2	6365					
104,3	107,4	123,0	112,0	+12,7	-6,1	-6,6	-6,4	-9,5	-11,0	-6,5	-10,2	-9,0	-8,9	-9,5						
85,0	89,2	112,8	94,2	-14,8	-8,1	-22,3	-9,7	-13,7	-13,6	-15,8	-13,6	-3,3	-16,5	-11,8						
105,7	80,2	111,5	98,9	-5,1	-13,3	-9,1	-15,5	-11,3	-15,5	-12,0	-13,0	-5,9	-11,3	-13,2	6370					
103,4	77,1	104,0	96,4	+3,5	-15,6	-2,1	-13,2	-10,7	-17,7	-7,4	-13,7	-5,2	-7,3	-14,1						
118,9	98,5	155,1	113,9	-29,6	-4,8	-31,0	-27,4	-13,1	-2,5	-29,7	-9,6	-8,6	-26,6	-8,8						
111,6	111,2	123,0	114,6	+5,1	-4,3	-3,7	-5,7	-6,7	-4,2	-4,7	-5,5	-1,4	-6,8	-5,5	6380					
118,7	114,8	129,1	120,8	+7,4	-5,1	-2,2	-6,1	-7,5	-5,7	-4,2	-6,7	-0,1	-6,4	-6,8						
86,4	98,2	101,4	92,5	-5,4	-0,9	-9,9	-3,6	-3,0	+2,1	-6,8	-0,4	-7,1	-8,8	+0,2						
102,7	104,7	116,7	106,7	-4,9	-13,7	-10,0	-7,6	-4,4	-6,4	-8,6	-5,4	-7,2	-8,6	-6,1	6391					
102,7	99,3	119,1	106,7	-6,5	-15,7	-13,5	-10,3	-8,7	-12,0	-11,8	-10,3	-8,0	-10,4	-10,5						
102,7	119,2	110,3	106,7	-0,6	-9,6	+0,1	+1,1	+7,0	+8,2	+0,7	+7,7	-5,2	-3,3	+5,2						
121,6	128,8	137,9	126,7	-2,0	-6,7	-6,1	-7,5	-3,1	-1,4	-6,8	-2,2	+1,8	-8,1	-2,0	6399					
121,2	126,8	134,9	125,7	+1,3	-9,0	-4,2	-6,4	-2,2	-2,9	-5,2	-2,5	+1,9	-6,8	-2,6						
122,4	132,5	143,5	128,6	-8,1	-2,4	-9,6	-9,6	-4,8	+1,5	-9,5	-1,7	+2,6	-10,4	-0,5						
119,5	102,4	117,9	114,2	+3,7	-6,0	-3,2	-3,7	-5,4	-7,0	-3,4	-5,9	-6,6	-3,1	-5,5	64					
115,6	99,1	113,5	110,6	+5,1	-7,9	-1,2	-4,9	-4,0	-10,3	-2,6	-6,2	-7,1	-2,6	-6,2						
135,3	115,6	135,8	128,5	-0,0	-0,9	-8,8	+1,7	-9,6	+9,8	-5,8	-5,0	-4,7	-5,4	-3,4						
122,4	110,9	124,0	114,4	+1,0	-6,0	-5,4	-5,0	+1,8	+8,9	-5,2	+4,1	-7,7	-7,7	+2,1	6413					
113,0	102,2	111,5	105,5	+6,9	-5,0	-1,8	-3,4	+2,7	+7,0	-2,4	+4,3	-9,3	-5,4	+2,2						
162,5	148,2	177,5	152,6	-10,8	-8,3	-13,3	-10,7	-0,6	+16,6	-12,5	+3,8	-3,1	-14,0	+1,8						
117,1	99,5	114,8	112,8	+4,1	-4,8	-2,9	-2,5	-7,3	-11,1	-2,7	-8,4	-7,1	-1,7	-7,3	6414					
113,1	96,7	111,7	109,5	+4,1	-7,6	-1,6	-5,4	-5,3	-15,3	-3,0	-8,6	-7,6	-2,0	-8,1						
131,4	109,7	125,9	125,0	+4,2	+3,2	-6,5	+9,2	-12,6	+11,7	-2,2	-7,6	-5,6	-0,7	-4,8						
127,6	105,8	126,6	128,0	+13,4	-22,3	+0,2	+3,6	-13,7	-23,7	+1,7	-17,7	+4,5	+1,1	-16,7	6421					
129,7	107,0	126,0	129,8	+16,0	-24,3	+1,9	+4,1	-13,4	-23,9	+2,9	-17,7	+4,0	+3,0	-17,3						
113,9	98,2	130,3	116,4	-2,2	-7,6	+10,3	+0,6	-15,1	-21,5	-6,1	-17,4	+7,3	+10,7	-12,1						
123,7	96,9	117,4	111,6	+0,2	-1,7	-0,9	-11,4	-1,5	-3,9	-7,0	-2,6	-8,0	-4,9	-1,2	6425					
129,3	101,2	121,2	116,6	0,0	+0,3	+1,4	-11,2	-1,1	-4,3	-5,9	-2,5	-7,3	-3,8	-0,7						
91,9	72,0	96,0	83,4	+1,5	-19,3	-16,1	-13,6	-5,4	-2,1	-14,7	-3,9	-12,8	-13,1	-5,6						

SYPRO- NR.	WIRTSCHAFTSGLIEDERUNG	1994 AUG.	VERAEND. GEGEN- UEBER VOR- JAHRES- MONAT IN %	N		A		C		H
				1993	1994	1993	1993	1994	1994	
				AUG.	JULI	3.VJ	4.VJ	1.VJ	2.VJ	
	VERARBEITENDES GEWERBE 1)	INSGESAMT	107,8	+4,2	103,5	108,3	111,2	116,2	110,8	115,1
		INLAND	112,2	+2,0	110,0	110,4	117,1	120,3	112,3	116,3
		AUSLAND	100,3	+8,4	92,5	104,6	101,1	109,3	108,3	113,0
	GRUNDSTOFF-UND PRODUKTIONSGUETER- GEWERBE	INSGESAMT	115,2	+11,2	103,6	111,8	109,4	107,9	114,3	118,8
		INLAND	118,7	+9,8	108,1	113,1	113,0	109,5	112,3	119,5
		AUSLAND	109,6	+13,8	96,3	109,7	103,5	105,3	117,3	117,8
25	GEW.U. VERARB. V. STEINEN U. ERDEN	INSGESAMT	155,2	+7,4	144,5	154,2	153,2	130,5	101,4	152,4
		INLAND	165,3	+7,8	153,3	163,2	162,0	136,4	103,6	160,4
		AUSLAND	79,6	+1,4	78,5	86,5	87,6	86,0	84,4	91,7
2512	GEW. V. NATURSTEINEN, ANG	INSGESAMT	138,0	0,0	138,0	137,8	146,8	117,8	60,0	132,6
		INLAND	138,8	-0,2	139,1	138,7	147,9	118,6	60,3	133,5
		AUSLAND	69,2	+56,9	44,1	61,3	48,7	44,3	31,9	58,0
2525	VERARB. V. NATURSTEINEN, ANG	INSGESAMT	115,9	-5,5	122,7	130,1	136,2	142,9	88,3	124,3
		INLAND	115,3	-6,7	123,6	130,5	137,0	142,9	87,5	124,2
		AUSLAND	128,0	+22,7	104,3	122,0	119,6	142,5	104,0	126,4
2531	H. V. ZEMENT	INSGESAMT	134,7	+10,3	122,1	134,6	132,4	106,2	91,4	138,1
		INLAND	137,3	+10,0	124,8	137,2	134,2	106,4	91,3	139,6
		AUSLAND	97,1	+15,3	84,2	96,6	105,0	103,3	92,9	116,2
2541	ZIEGELI	INSGESAMT	181,1	+8,4	167,0	183,6	175,2	134,5	115,8	176,5
		INLAND	204,0	+9,5	186,3	203,4	193,8	147,6	124,6	194,3
		AUSLAND	61,2	-7,1	65,9	80,1	77,6	66,3	69,7	83,2
2543	H. V. FEUERFESTER GROBKERAMIK	INSGESAMT	77,4	+6,3	72,8	76,5	75,6	74,7	77,5	77,9
		INLAND	82,3	+16,9	70,4	76,0	71,5	66,7	72,5	74,8
		AUSLAND	71,7	-5,0	75,5	77,1	80,4	84,1	83,2	81,4
2555	H. V. GR. FORM. FERTIGBAU- TEILEN AUS BETON FUER DEN HOCHBAU	INSGESAMT	312,3	+20,1	260,1	324,6	279,9	243,7	165,6	279,9
		INLAND	313,3	+19,8	261,5	325,5	281,4	244,5	166,4	281,0
		AUSLAND	143,5	+322,1	34,0	175,8	41,7	103,0	42,3	96,7
2559	H. V. BETONERZEUGNISSEN (OHNE BIMS, GR. FORM. FERTIGBAUTEILE)	INSGESAMT	187,9	+6,7	176,1	178,8	184,4	157,5	116,6	180,9
		INLAND	188,4	+6,4	177,0	179,4	185,1	158,5	116,7	181,5
		AUSLAND	163,0	+21,0	134,7	152,1	150,8	109,7	113,6	156,7
2563	H. V. GIPSERZEUGNISSEN, DAEMM-U. LEICHTBAUPLATTEN	INSGESAMT	265,9	+18,1	225,2	266,5	240,5	234,5	255,1	279,5
		INLAND	279,2	+17,9	236,9	274,8	250,2	245,2	265,9	290,1
		AUSLAND	130,1	+22,3	106,4	183,2	142,0	125,8	145,1	171,3
27	EISENSCHAFFENDE INDUSTRIE	INSGESAMT	93,1	+15,4	80,7	84,7	86,4	83,9	93,5	97,4
		INLAND	98,3	+21,4	81,0	88,5	86,8	84,1	96,5	102,1
		AUSLAND	85,8	+7,0	80,2	79,2	85,8	83,6	89,4	90,8
2711	HOCHOFEN-, STAHL-U. WARM- WALZWERKE (OHNE STAHL- ROHRE)	INSGESAMT	101,7	+15,4	88,1	91,4	93,5	90,2	99,4	103,8
		INLAND	100,7	+22,2	82,4	90,0	87,5	85,3	98,0	103,4
		AUSLAND	103,5	+5,6	98,0	93,7	103,8	98,7	101,9	104,3
2715	H. V. STAHLROHREN (OHNE PRAEZISIONSSTAHLROHRE)	INSGESAMT	51,5	+17,0	44,0	51,3	51,8	52,2	64,6	67,2
		INLAND	83,2	+22,0	68,2	77,1	83,0	72,2	83,6	96,9
		AUSLAND	36,6	+11,9	32,7	39,2	37,2	42,8	55,7	53,3
2720	H. V. PRAEZISIONSSTAHL- ROHREN	INSGESAMT	74,1	+13,3	65,4	72,8	70,1	73,7	81,3	81,6
		INLAND	80,4	+4,8	76,7	80,1	79,9	82,9	89,3	86,8
		AUSLAND	61,8	+44,1	42,9	58,3	50,7	55,4	65,5	71,2
2850	NE-METALLHALBZEUGWERKE	INSGESAMT	142,3	+13,3	125,6	130,4	131,9	125,3	137,1	136,5
		INLAND	147,3	+12,5	130,9	131,3	135,6	126,5	135,0	136,5
		AUSLAND	134,0	+14,7	116,8	128,8	125,8	123,4	140,6	136,4
2910	EISEN-, STAHL-U. TEMPER- GIESSEREI	INSGESAMT	70,4	+13,4	62,1	65,5	68,8	69,5	75,4	78,2
		INLAND	70,0	+12,9	62,0	63,2	67,7	66,0	71,5	73,7
		AUSLAND	72,0	+14,8	62,7	74,0	72,7	82,3	90,0	95,0
3011-15	ZIEHEREIEN UND KALT- WALZWERKE	INSGESAMT	105,2	+17,1	89,8	96,1	95,7	93,7	103,1	109,9
		INLAND	112,8	+14,9	98,2	103,2	102,5	98,5	106,8	114,9
		AUSLAND	86,7	+25,5	69,1	78,8	79,0	81,8	94,3	97,6
3011	STABZIEHEREIEN, KALTWALZWERKE	INSGESAMT	94,7	+30,4	72,6	80,1	78,0	77,8	91,4	95,1
		INLAND	96,1	+28,8	74,6	79,6	77,7	76,0	88,9	92,6
		AUSLAND	91,5	+33,8	68,4	81,0	78,6	82,0	97,0	100,7
3015	DRAHTZIEHEREIEN (EINSCHL. H. V. DRAHT- ERZEUGNISSEN)	INSGESAMT	114,7	+9,0	105,2	110,7	111,7	108,0	113,7	123,2
		INLAND	127,1	+7,2	118,6	123,6	123,9	117,9	122,1	134,1
		AUSLAND	81,9	+17,3	69,8	76,5	79,5	81,6	91,5	94,4

1) AUSGEWAELTE WIRTSCHAFTSZWEIGE (OHNE NAHRUNGS-UND GENUSSMITTELGEWERBE).

BUNDESGBIET

DAS VERARBEITENDE GEWERBE
=100

WERT

INDEX

R	C													H	SYPRO- NR.	
	1993 2.HJ	1994 1.HJ	1992	1993	VERAENDERUNG GEGENUEBER DEM ENTSPRECHENDEN VORJAHRESZEITRAUM IN %											
					1993 AUG.	1994 JULI	1993 3.VJ	1993 4.VJ	1994 1.VJ	1994 2.VJ	1993 2.HJ	1994 1.HJ	1992			1993
113,7	112,9	122,7	112,3	-1,8	+2,7	-7,1	-5,5	+0,2	+3,5	-6,3	+1,8	-0,7	-8,5	+2,2		
118,7	114,3	129,3	117,2	-2,6	-0,1	-7,6	-7,1	-2,9	+0,5	-7,4	-1,2	-1,1	-9,4	-0,7		
105,2	110,6	111,6	104,0	-0,1	+7,7	-6,1	-2,4	+6,2	+9,1	-4,2	+7,6	+0,2	-6,8	+7,7		
108,7	116,5	114,7	109,4	0,0	+3,7	-3,4	-0,2	+5,1	+6,6	-1,8	+5,8	+0,1	-4,6	+6,2		
111,3	115,9	119,6	111,6	-2,3	+2,4	-5,7	-3,4	+2,0	+5,0	-4,5	+3,6	+0,7	-6,7	+4,1		
104,4	117,6	106,9	105,8	+4,3	+5,9	+0,5	+5,5	+9,9	+9,5	+3,0	+9,7	-0,9	-1,0	+9,7		
141,9	126,9	136,0	131,4	+2,5	+0,3	-0,5	-7,5	+8,9	+2,4	-3,8	+5,0	+5,6	-3,4	+4,5	25	
149,2	132,0	141,6	137,3	+3,3	+0,7	+0,2	-8,0	+9,6	+2,6	-3,7	+5,3	+6,6	-3,0	+4,9		
86,8	88,0	93,9	86,9	-8,1	-6,1	-8,3	-2,3	+2,9	-0,4	-5,4	+1,1	-4,6	-7,5	+0,2		
132,3	96,3	125,6	113,0	-3,0	-2,7	-6,9	-16,5	+12,8	-1,3	-11,4	+2,7	+2,7	-10,0	+1,3	2512	
133,3	96,9	126,5	113,8	-3,0	-2,8	-6,9	-16,5	+13,1	-1,3	-11,4	+2,8	+2,8	-10,0	+1,3		
46,5	44,9	48,9	47,0	-12,2	+41,2	-10,6	-11,0	-26,7	+12,8	-10,9	-5,5	-13,6	-3,9	+7,3		
139,6	106,3	130,8	126,5	+0,5	-7,4	-0,1	-7,7	-7,2	-5,7	-4,1	-6,3	+5,6	-3,3	-6,4	2525	
140,0	105,8	130,0	126,0	+2,6	-7,6	+1,1	-7,3	-6,5	-5,0	-3,4	-5,6	+7,6	-3,1	-6,1		
131,1	115,2	149,0	136,3	-33,7	-2,6	-24,3	-15,5	-18,3	-18,9	-19,7	-18,6	-21,8	-8,5	-12,8		
119,3	114,7	123,4	115,2	-1,8	+0,1	-4,3	-10,7	+4,3	+2,8	-7,3	+3,3	+2,1	-6,6	+3,8	2531	
120,3	115,4	123,8	115,8	-1,7	+0,7	-4,4	-10,4	+5,1	+2,9	-7,2	+3,7	+1,9	-6,5	+4,1		
104,1	104,6	117,0	105,6	-4,6	-10,0	-3,9	-14,1	-4,8	-0,3	-9,3	-2,3	+3,2	-9,7	-1,6		
154,8	146,2	141,8	143,9	+12,5	+3,0	+6,8	-3,7	+18,8	+4,8	+1,9	+9,9	+8,2	+1,5	+8,6	2541	
170,7	159,5	151,4	156,8	+14,1	+3,9	+8,9	-2,1	+21,4	+6,1	+3,8	+11,6	+10,3	+3,6	+10,1		
72,0	76,5	91,8	76,5	-6,9	-8,0	-14,3	-19,0	-1,3	-9,1	-16,6	-5,7	-7,3	-16,7	-6,1		
75,2	77,7	82,7	75,3	-8,3	-4,1	-11,2	-4,6	+3,7	+2,1	-8,0	+2,9	-7,6	-8,9	+2,4	2543	
69,1	73,7	81,5	70,9	-9,3	+0,9	-14,9	-15,5	+0,1	+2,2	-15,2	+1,2	-12,0	-13,0	+3,2		
82,2	82,3	84,1	80,4	-7,2	-9,3	-6,8	+8,2	+7,6	+2,0	+0,2	+4,7	-2,0	-4,4	+1,6		
261,8	222,7	224,6	234,4	+7,5	+13,2	+7,9	-5,4	+14,4	+4,0	+1,3	+7,6	+13,7	+4,4	+10,3	2555	
263,0	223,7	225,5	235,4	+8,1	+12,9	+8,1	-5,4	+14,6	+3,9	+1,4	+7,6	+14,1	+4,4	+10,2		
72,4	69,5	75,0	66,7	-85,1	+389,7	-71,4	+13,2	-27,2	+51,1	-38,9	+13,7	-57,8	-11,1	+68,5		
170,9	148,8	160,1	157,2	+5,8	-2,8	+2,4	-6,6	+8,8	+0,6	-2,0	+3,6	+9,1	-1,8	+3,1	2559	
171,8	149,1	160,5	157,7	+6,1	-2,8	+2,6	-6,6	+9,1	+0,7	-1,9	+3,8	+9,8	-1,7	+3,2		
130,3	135,1	142,5	134,5	-5,8	-2,3	-6,4	-8,4	-0,7	-3,8	-7,3	-2,6	-14,4	-5,6	+0,3		
237,5	267,3	213,8	228,5	+1,2	+19,9	+5,9	+10,1	+15,8	+27,9	+7,9	+21,8	+23,0	+6,9	+21,1	2563	
247,7	278,0	220,4	237,6	+1,4	+18,2	+6,2	+12,0	+16,6	+27,9	+9,0	+22,2	+25,7	+7,8	+21,2		
133,9	158,2	146,6	135,6	-2,7	+52,7	+0,4	-16,9	+3,5	+27,4	-8,5	+15,2	-7,2	-7,5	+20,2		
85,2	95,5	94,6	85,9	-4,3	-0,4	-7,7	-3,7	+9,5	+10,7	-5,6	+10,1	-4,5	-9,2	+9,5	27	
85,5	99,3	103,5	88,5	-13,4	+3,4	-15,1	-8,3	+5,2	+11,6	-11,9	+8,4	-4,1	-14,5	+9,3		
84,7	90,1	82,0	82,2	+12,5	-5,8	+5,4	+3,7	+16,9	+9,4	+4,6	+12,9	-5,3	+0,2	+9,7		
91,9	101,6	100,0	92,2	-1,1	+0,9	-5,1	-3,0	+9,5	+10,2	-4,1	+9,8	-3,5	-7,8	+9,4	2711	
86,4	100,7	102,9	89,1	-9,4	+5,3	-12,6	-8,0	+6,1	+13,3	-10,4	+9,6	-5,2	-13,4	+10,6		
101,2	103,1	95,1	97,4	+14,0	-5,7	+8,5	+5,3	+15,8	+5,2	+6,9	+10,1	0,0	+2,4	+7,6		
52,0	65,9	68,6	55,3	-30,3	-12,3	-27,2	-11,2	+9,3	+15,3	-20,0	+12,3	-11,6	-19,4	+9,7	2715	
77,6	90,3	117,1	85,8	-48,3	-15,5	-37,8	-18,0	-5,1	-2,8	-30,0	-3,8	+9,8	-26,7	-2,9		
40,0	54,5	45,8	41,1	+5,8	-9,0	-11,4	-5,1	+22,4	+37,0	-8,0	+29,1	-28,4	-10,3	+22,4		
71,9	81,5	82,7	72,8	-4,4	+6,3	-10,8	+1,4	+8,4	+12,6	-4,9	+10,4	-5,5	-12,0	+10,3	2720	
81,4	88,0	92,7	82,4	-1,5	+3,6	-10,1	+1,8	+4,9	+6,4	-4,5	+5,5	-5,1	-11,1	+5,3		
53,0	68,4	62,8	53,9	-13,3	+14,5	-12,6	0,0	+19,1	+30,9	-6,5	+25,0	-6,4	-14,2	+25,6		
128,6	136,8	135,2	128,9	-1,1	+2,7	-3,6	+1,3	+8,6	+3,3	-1,3	+5,9	+2,8	-4,7	+6,4	2850	
131,0	135,8	144,3	132,8	-4,9	+0,1	-7,3	-4,1	+2,4	-0,5	-5,8	+1,0	+4,9	-8,0	+2,2		
124,6	138,5	120,1	122,6	+6,8	+7,4	+3,9	+12,1	+19,9	+10,3	+7,8	+14,9	-1,1	+2,1	+13,9		
69,1	76,8	85,9	71,9	-10,0	+0,8	-15,8	-10,4	-0,9	+7,0	-13,3	+2,9	-7,0	-16,3	+3,9	2910	
66,9	72,6	84,3	69,8	-8,6	-1,1	-16,2	-12,0	-3,0	+3,1	-14,1	0,0	-8,5	-17,2	+1,3		
77,5	92,5	92,1	79,7	-14,6	+6,6	-14,6	-5,5	+5,8	+20,6	-10,0	+12,8	-1,7	-13,5	+12,3		
94,7	106,5	106,7	96,9	-3,9	+6,3	-9,4	-5,6	+3,8	+11,0	-7,6	+7,4	+1,0	-9,2	+8,5	3011-15	
100,5	110,8	113,0	102,9	-2,9	+7,1	-8,7	-6,7	+1,7	+8,9	-7,8	+5,3	+1,1	-8,9	+6,6		
80,4	95,9	91,3	82,3	-7,6	+4,2	-11,5	-2,6	+10,4	+17,4	-7,3	+13,9	+0,9	-9,9	+13,9		
77,9	93,3	95,8	81,0	-14,9	+7,8	-17,5	-7,9	+6,9	+14,9	-13,1	+10,9	-3,7	-15,4	+12,6	3011	
76,9	90,8	97,5	80,8	-15,9	+7,4	-19,3	-11,4	+2,8	+11,6	-15,6	+7,2	-5,9	-17,1	+9,7		
80,3	98,9	91,9	81,5	-12,1	+8,4	-13,4	+0,5	+16,4	+22,4	-6,8	+19,4	+1,5	-11,3	+19,6		
109,9	118,5	116,6	111,3	+4,4	+5,4	-3,4	-4,3	+1,7	+8,5	-3,8	+5,1	+5,0	-4,5	+5,6	3015	
120,9	128,1	126,4	121,9	+6,2	+6,8	-1,7	-3,8	+0,9	+7,5	-2,8	+4,2	+6,3	-3,6	+4,9		
80,6	93,0	90,8	83,1	-2,6	-0,1	-9,6	-5,7	+4,6	+12,5	-7,6	+8,5	+0,4	-8,5	+8,4		

SYPRO- NR.	WIRTSCHAFTSGLIEDERUNG		1994 AUG.	VERAEND. GEGEN- UEBER- VOR- JAHRES- MONAT IN %	N		A		C		H
					1993 AUG.	1994 JULI	1993 3.VJ	1993 4.VJ	1994 1.VJ	1994 2.VJ	
40	CHEMISCHE INDUSTRIE	INSGESAMT	116,7	+10,1	106,0	116,5	111,5	111,8	120,9	121,3	
		INLAND	119,6	+7,7	111,1	116,7	115,3	113,8	118,7	120,4	
		AUSLAND	113,1	+13,6	99,6	116,2	106,6	109,3	123,7	122,7	
4031	H.V.CHEMISCHEN GRUND- STOFFEN (AUCH MIT AN- SCHL.WEITERVERARB.)	INSGESAMT	109,8	+11,7	98,3	108,7	102,7	103,0	114,1	113,4	
		INLAND	114,9	+9,7	104,7	111,2	106,6	103,8	113,0	113,5	
		AUSLAND	105,0	+13,6	92,4	106,4	99,1	102,2	115,0	113,3	
4034	H.V.CHEMISCHEN ERZEUG- NISSEN FUER GEMERBE, LANDWIRTSCHAFT	INSGESAMT	120,8	+11,1	108,7	120,5	113,8	110,8	121,8	126,3	
		INLAND	133,0	+9,5	121,5	130,1	125,4	117,5	123,3	133,9	
		AUSLAND	103,4	+14,3	90,5	106,8	97,3	101,2	119,6	115,4	
4035	H.V.PHARMAZEUTISCHEN ERZEUGNISSEN	INSGESAMT	140,9	+7,6	130,9	146,8	139,4	144,8	147,3	148,0	
		INLAND	135,8	+9,6	123,9	136,7	133,5	143,9	139,9	140,1	
		AUSLAND	151,8	+4,2	145,7	167,9	151,6	146,5	162,7	164,3	
4036	H.V.SEIFEN,WASCH-,REI- NIGUNGS-U.KOERPER- PFLEGE MITTELN	INSGESAMT	118,0	+1,6	116,1	117,3	121,0	115,1	119,3	116,3	
		INLAND	105,3	-4,3	110,0	105,7	114,5	110,2	111,1	107,8	
		AUSLAND	198,1	+28,3	154,4	190,7	161,8	146,1	170,6	169,7	
4037	H.V.FOTOCHEMISCHEN ERZEUGNISSEN	INSGESAMT	142,9	+0,4	142,9	139,6	141,2	127,2	135,0	148,5	
		INLAND	120,0	-11,2	135,1	111,9	131,6	107,8	113,5	119,7	
		AUSLAND	157,8	+7,3	147,1	157,6	147,5	139,8	148,9	167,2	
4039	H.V.SONSTIGEN CHEMI- SCHEN ERZEUGNISSEN FUER PRIVATEN VERBRAUCH USW	INSGESAMT	123,8	+17,8	105,1	113,8	118,4	124,6	135,3	129,6	
		INLAND	103,3	+4,3	99,0	91,0	111,6	116,5	117,3	106,8	
		AUSLAND	150,0	+36,1	114,6	149,5	129,1	137,3	163,6	168,4	
4090	H.V.CHEMIEFASERN	INSGESAMT	76,9	+15,3	66,7	77,4	74,6	86,7	93,1	93,5	
		INLAND	68,9	+6,0	65,0	58,2	65,6	68,3	74,1	72,6	
		AUSLAND	81,8	+20,6	67,8	89,0	80,0	97,8	104,6	106,2	
53	HOLZBEARBEITUNG	INSGESAMT	147,5	+12,9	130,6	134,0	137,0	141,9	141,4	152,7	
		INLAND	153,5	+11,2	138,0	137,6	142,5	146,9	144,0	156,2	
		AUSLAND	113,1	+28,5	88,0	113,2	105,7	112,9	126,6	133,0	
5311	SAEGE-U.HOBELWERKE	INSGESAMT	144,9	+10,8	130,8	144,8	137,9	133,7	123,9	148,9	
		INLAND	146,9	+9,3	134,4	145,0	139,2	134,0	121,4	147,4	
		AUSLAND	125,5	+30,2	96,4	143,1	125,7	131,2	147,3	162,5	
5361	H.V.HALBWAREN AUS HOLZ	INSGESAMT	150,3	+15,3	130,4	122,2	136,0	150,8	160,6	156,9	
		INLAND	161,8	+13,5	142,6	128,6	146,7	163,1	172,2	167,1	
		AUSLAND	106,8	+27,4	83,8	98,3	95,7	103,7	116,2	118,2	
55	ZELLSTOFF-, HOLZSCHLIFF-, PAPIER-U.PAPPEERZEUGUNG	INSGESAMT	135,3	+16,7	115,9	128,5	121,2	124,1	130,1	131,7	
		INLAND	121,1	+8,5	111,6	115,9	116,4	117,9	120,4	118,2	
		AUSLAND	158,9	+29,3	122,9	149,1	129,0	134,9	146,1	153,8	
59	GUMMIVERARBEITUNG	INSGESAMT	96,0	+3,3	92,9	97,3	100,2	100,9	103,0	106,6	
		INLAND	90,5	-0,2	90,7	89,5	95,9	97,7	97,7	100,3	
		AUSLAND	111,7	+12,7	99,1	119,4	112,3	110,2	118,1	124,7	
	INVESTITIONSGUETER PRODUZIERENDES GEMERBE	INSGESAMT	102,1	+1,2	100,9	106,5	110,1	121,2	106,5	114,5	
		INLAND	107,9	-1,5	109,5	110,1	118,4	127,3	109,4	116,8	
		AUSLAND	94,1	+5,7	89,0	101,5	98,7	112,6	102,4	111,2	
3021-25	STAHLVERFORMUNG, OBERFLAECHE NVEREDLUNG, HAERTUNG	INSGESAMT	118,4	+10,4	107,2	115,4	111,9	110,6	121,5	125,1	
		INLAND	121,4	+9,1	111,3	118,3	115,1	112,9	122,6	127,1	
		AUSLAND	105,6	+18,3	89,3	103,1	98,0	100,3	116,7	116,6	
3021	H.V.GESENK-U.LEICHTEN FREIFORMSCHMIEDESTUEK- KEN,PRESS-U.ZIEHTEILEN	INSGESAMT	112,1	+9,3	102,6	109,2	107,3	108,1	118,3	123,5	
		INLAND	117,4	+7,7	109,0	115,6	112,2	109,9	121,5	128,7	
		AUSLAND	92,7	+16,3	79,7	85,9	89,4	92,2	106,7	104,4	
3025	STAHLVERFORMUNG,ANG, OBERFLAECHE NVEREDLUNG, HAERTUNG	INSGESAMT	122,3	+11,2	110,0	119,3	114,7	113,3	123,5	126,2	
		INLAND	123,7	+9,8	112,7	119,9	116,8	114,7	123,3	126,2	
		AUSLAND	115,8	+19,6	96,8	116,6	104,8	106,8	124,6	126,2	
31	STAHL-U.LEICHTMETALLBAU, SCHIENENFAHRZEUGBAU	INSGESAMT	113,8	-1,0	115,0	111,7	136,5	157,0	107,3	119,7	
		INLAND	125,6	-2,3	128,5	126,3	148,4	173,2	119,4	132,5	
		AUSLAND	67,7	+8,3	62,5	54,6	90,0	93,8	60,3	69,9	
3111	H.V.STAHL-U.LEICHTME- TALLKONSTRUKTIONEN (OHNE GRUBENAUSBAU)	INSGESAMT	147,2	+2,8	143,5	149,1	154,5	190,8	142,6	155,2	
		INLAND	154,8	+1,6	152,4	157,0	162,9	201,9	148,0	163,3	
		AUSLAND	85,7	+20,4	71,2	84,9	85,9	100,9	98,7	89,9	
3151	KESSEL-U.BEHAELTERBAU	INSGESAMT	84,5	-1,2	85,5	73,4	121,0	126,9	73,1	84,5	
		INLAND	91,2	-4,5	95,5	87,0	129,5	138,8	81,8	91,7	
		AUSLAND	64,3	+16,1	55,4	32,3	95,9	91,1	47,2	62,8	
3171	LOKOMOTIVBAU	INSGESAMT	47,0	-47,5	89,5	55,4	93,6	118,3	62,1	48,4	
		INLAND	112,1	-29,9	159,9	70,9	154,6	154,0	111,6	77,9	
		AUSLAND	23,7	-63,2	64,4	49,8	71,8	105,5	44,4	37,8	
3174	WAGGONBAU	INSGESAMT	127,3	-17,2	153,7	164,2	146,1	165,5	138,6	166,0	
		INLAND	157,5	-19,4	195,5	193,7	184,1	211,4	185,6	212,6	
		AUSLAND	75,6	-7,8	82,0	113,5	80,9	86,9	58,1	86,1	

BUNDESGBIET

DAS VERARBEITENDE GEWERBE
=100

WERT

INDEX

R	I C H T L I C H													SYPRO- NR.	
	1993	1994	1992	1993	VERAENDERUNG GEGENUEBER DEM ENTSPRECHENDEN VORJAHRESZEITRAUM IN %										
					1993	1994	1993	1993	1994	1994	1993	1994	1992		1993
2.HJ	1.HJ			AUG.	JULI	3.VJ	4.VJ	1.VJ	2.VJ	2.HJ	1.HJ			1994 JAN.-AUG. KUMULIERT	
111,6	121,1	117,0	113,6	+1,1	+4,9	-1,8	+1,9	+3,9	+5,7	0,0	+4,8	+0,3	-2,9	+5,4	40
114,6	119,6	121,2	115,6	-0,9	+2,8	-3,7	-0,8	+0,8	+4,1	-2,2	+2,5	+0,7	-4,6	+3,1	
108,0	123,2	111,7	111,1	+4,1	+7,5	+0,7	+5,7	+7,8	+8,0	+3,3	+7,9	-0,3	-0,5	+8,4	
102,9	113,7	108,1	105,2	+2,7	+5,7	-1,3	+4,4	+5,6	+5,9	+1,5	+5,7	-0,7	-2,7	+6,4	4031
105,2	113,3	111,8	107,9	+0,8	+5,3	-3,3	+1,9	+2,3	+4,8	-0,8	+3,6	+0,1	-4,0	+4,4	
100,7	114,2	104,6	103,2	+4,9	+6,2	+0,7	+6,9	+8,9	+6,9	+3,8	+7,9	-1,6	-1,3	+8,4	
112,3	124,1	118,9	115,4	-0,1	+7,7	-2,2	+1,4	+3,3	+6,0	-0,4	+4,6	+0,3	-2,9	+5,8	4034
121,4	128,6	128,0	122,7	-1,1	+7,0	-3,2	+0,2	+2,4	+5,2	-1,6	+3,8	+0,5	-4,1	+4,9	
99,3	117,5	106,0	105,1	+1,6	+8,8	-0,7	+3,4	+4,6	+7,2	+1,4	+5,9	+0,3	-0,8	+7,1	
142,1	147,6	145,2	140,4	0,0	+2,6	-2,4	+0,6	+5,4	+7,3	-0,9	+6,3	+4,6	-3,3	+6,0	4035
138,7	140,0	146,0	135,4	-4,2	+1,1	-6,1	-3,2	+5,0	+6,9	-4,6	+6,0	+4,8	-7,3	+5,8	
149,1	163,5	143,5	151,0	+8,3	+5,1	+5,3	+9,1	+6,1	+7,9	+7,1	+6,9	+4,1	+5,2	+6,4	
118,1	117,8	121,6	122,1	+1,9	-2,0	+0,6	-5,6	-10,1	-2,8	-2,5	-6,7	+0,7	+0,4	-5,2	4036
112,3	109,5	116,0	116,4	+0,9	-5,9	-0,3	-5,3	-12,5	-5,4	-2,9	-9,1	+0,1	+0,3	-8,1	
154,0	170,2	156,9	158,3	+6,6	+14,7	+4,9	-6,5	+0,6	+8,9	-0,8	+4,6	+3,6	+0,9	+8,7	
134,2	141,8	137,2	135,8	+3,0	-3,9	-1,3	+2,9	+6,2	+0,7	+0,7	+3,3	+3,7	-1,0	+2,0	4037
119,7	116,6	126,3	122,6	+8,9	-15,4	+1,9	-6,1	-3,7	-10,2	-1,8	-7,2	+3,1	-2,9	-8,7	
143,6	158,1	144,2	144,2	-0,1	+2,5	-3,0	+8,0	+11,9	+6,8	+2,1	+9,2	+4,0	0,0	+8,1	
121,5	132,5	131,1	123,1	-6,6	+1,8	-5,4	-4,3	+2,7	+10,2	-4,9	+6,3	-5,5	-6,1	+7,0	4039
114,0	112,0	118,8	111,0	-7,9	-10,7	-3,8	-2,8	+0,2	+8,0	-3,3	+3,7	-6,9	-6,6	+2,1	
133,2	164,5	150,5	141,9	-4,9	+17,5	-7,4	-6,4	+6,0	+12,6	-6,9	+9,2	-3,7	-5,7	+12,8	
80,6	93,3	91,7	82,6	-4,2	+18,0	-7,7	+1,9	+7,0	+14,0	-2,8	+10,4	-3,3	-9,9	+11,8	4090
67,0	73,3	89,4	72,7	-6,7	+6,4	-17,6	-10,0	-9,4	-3,1	-13,9	-6,5	-7,6	-18,7	-3,8	
88,9	106,4	93,1	88,6	-2,6	+23,3	-1,8	+7,7	+16,1	+22,9	+3,3	+19,4	-0,5	-4,8	+20,0	
139,5	147,1	136,1	136,1	+10,8	+6,5	+2,6	+3,3	+9,0	+12,4	+3,0	+10,8	+3,4	0,0	+10,5	53
144,7	150,1	141,5	140,9	+10,1	+6,3	+1,9	+1,8	+7,9	+11,2	+1,8	+9,6	+5,2	-0,4	+9,3	
109,3	129,8	104,9	109,0	+16,1	+8,0	+9,6	+15,4	+17,4	+21,4	+12,6	+19,4	-8,9	+3,9	+18,9	
135,8	136,4	136,3	128,1	+3,0	+8,5	-2,6	-3,3	+13,4	+13,2	-2,9	+13,3	+5,1	-6,0	+12,3	5311
136,6	134,4	138,5	128,7	+1,5	+8,9	-4,4	-5,0	+11,1	+11,5	-4,7	+11,3	+6,4	-7,1	+10,7	
128,5	154,9	115,6	122,9	+28,5	+5,8	+21,3	+17,5	+34,0	+30,3	+19,3	+32,1	-6,8	+6,3	+28,1	
143,4	158,7	135,8	144,9	+20,7	+3,9	+9,1	+10,6	+5,7	+11,5	+9,9	+8,5	+1,6	+6,7	+8,8	5361
154,9	169,7	145,3	156,1	+22,5	+2,8	+10,3	+9,9	+5,1	+10,8	+10,1	+7,9	+3,9	+7,4	+8,0	
99,7	117,2	99,6	102,1	+10,0	+9,7	+3,1	+14,2	+8,8	+15,8	+8,6	+12,3	-9,9	+2,5	+13,6	
122,7	130,9	126,4	122,1	+0,2	+7,7	-2,8	+4,2	+5,1	+10,5	+0,7	+7,7	+0,5	-3,4	+8,9	55
117,1	119,3	121,1	117,8	+1,7	-0,6	-2,3	+1,8	-1,4	+3,1	-0,3	+0,8	-0,9	-2,7	+1,5	
131,7	150,0	135,0	129,2	-2,0	+20,6	-3,6	+8,0	+15,4	+21,5	+2,0	+18,5	+2,6	-4,3	+20,0	
100,6	104,8	114,1	102,0	-6,2	+1,1	-9,2	-5,2	-1,6	+4,5	-7,2	+1,4	+2,0	-10,6	+1,6	59
96,8	99,0	113,9	97,9	-8,6	+1,4	-12,3	-8,0	-3,3	+3,5	-10,2	0,0	+1,9	-14,0	+0,2	
111,3	121,4	114,6	113,5	+0,6	+0,4	-1,4	+3,1	+2,6	+7,0	+0,8	+4,8	+2,0	-1,0	+5,2	
115,7	110,5	126,7	112,6	+3,3	+4,0	-9,7	-8,1	-1,5	+3,2	-8,8	+0,8	-0,7	-11,1	+1,3	
122,9	113,1	136,4	119,7	-4,1	+0,4	-10,1	-9,7	-5,4	-0,7	-9,9	-3,0	-1,9	-12,2	-2,4	
105,6	106,8	113,1	102,7	-1,8	+10,0	-8,7	-5,5	+4,9	+9,1	-7,1	+7,1	+1,2	-9,2	+7,3	
111,2	123,3	133,8	115,0	-10,1	+7,7	-14,3	-7,6	+0,7	+7,1	-11,2	+3,9	-1,1	-14,1	+5,1	3021-25
114,0	124,9	138,4	117,7	-10,6	+7,7	-15,3	-8,4	-0,8	+6,5	-12,0	+2,9	-0,9	-15,0	+4,1	
99,2	116,7	113,8	103,1	-7,9	+8,0	-9,2	-3,6	+8,0	+10,1	-6,3	+9,1	-2,6	-9,4	+9,9	
106,7	120,9	130,3	110,6	-9,3	+7,1	-14,6	-8,3	+1,8	+9,4	-11,5	+5,5	+0,5	-15,1	+6,1	3021
111,1	125,1	138,1	114,9	-10,3	+10,0	-16,1	-10,0	+0,7	+10,3	-13,2	+5,4	+1,1	-16,8	+6,2	
90,8	105,6	102,1	95,2	-4,0	-5,2	-6,8	-0,4	+6,6	+5,3	-3,7	+6,0	-2,8	-6,8	+5,7	
114,0	124,8	136,0	117,7	-10,7	+8,3	-14,3	-7,3	0,0	+6,0	-10,9	+2,9	-2,0	-13,5	+4,5	3025
115,7	124,7	138,6	119,4	-10,8	+6,6	-14,9	-7,5	-1,6	+4,5	-11,4	+1,3	-2,0	-13,9	+3,0	
105,8	125,4	123,0	109,3	-10,3	+17,4	-10,7	-5,4	+8,9	+13,6	-8,1	+11,2	-2,5	-11,1	+12,8	
146,7	113,5	137,8	131,3	-5,5	-17,4	-12,4	+0,5	+1,8	-5,2	-6,0	-2,1	+7,1	-4,7	-4,1	31
160,8	125,9	148,1	145,2	-5,6	-18,3	-12,1	+4,5	+0,9	-6,0	-3,9	-2,9	+4,8	-2,0	-5,1	
91,9	85,1	97,6	76,9	-4,6	-8,5	-14,4	-21,0	+9,8	+1,3	-17,9	+5,0	+22,6	-21,2	+3,9	
172,7	148,9	164,2	156,9	-3,9	-0,7	-7,0	-4,2	+6,8	+4,4	-5,5	+5,5	+9,0	-4,4	+4,4	3111
182,4	155,6	171,0	165,0	-4,3	+0,2	-6,3	-3,4	+5,1	+5,7	-4,7	+5,4	+10,7	-3,5	+4,2	
93,4	94,3	108,5	90,7	+1,6	-12,1	-17,5	-16,1	+33,0	-11,7	-16,7	+7,2	-8,7	-16,4	+5,9	
124,0	78,8	114,6	108,3	-12,1	-42,5	-19,5	+1,5	-6,9	-20,7	-9,9	-14,9	+7,0	-5,5	-17,9	3151
134,2	86,7	120,3	120,2	-13,3	-43,6	-20,5	+14,1	-9,3	-25,1	-5,6	-18,4	+1,3	-0,1	-21,3	
93,5	55,0	97,8	72,5	-6,3	-32,6	-15,2	-32,6	+8,0	+5,9	-24,7	+6,8	+35,6	-25,9	+3,5	
106,0	55,2	147,0	98,1	-36,7	-31,4	-22,6	-5,7	-34,3	-43,8	-14,0	-38,9	+72,5	-33,3	-39,1	3171
154,3	94,8	275,5	163,1	-40,1	-59,9	-39,8	-43,5	-37,4	-58,9	-41,7	-48,5	+29,6	-38,6	-47,8	
88,7	41,1	101,1	72,7	-33,2	+7,6	-0,8	+44,9	-31,1	-23,2	+22,2	-27,6	+155,9	-28,1	-29,2	
155,8	152,3	129,1	142,1	+40,6	+51,3	+4,6	+61,6	+15,5	+21,5	+28,7	+18,7	-17,7	+10,1	+16,8	3174
197,8	199,1	162,7	181,3	+49,1	+37,2	+7,9	+84,4	+23,7	+18,4	+32,1	+20,7	-23,7	+11,4	+16,6	
83,9	72,1	71,5	74,7	+14,0	+116,6	-6,6	+51,1	-14,9	+37,1	+16,5	+9,9	+18,6	+4,5	+17,7	

SYPRO- NR.	WIRTSCHAFTSGLIEDERUNG	1994 AUG.	VERAEND. GEGEN- UEBER- VOR- JAHRES- MONAT IN %	N		A		C		H
				1993 AUG.	1994 JULI	1993 3.VJ	1993 4.VJ	1994 1.VJ	1994 2.VJ	
3177	FELD-U. INDUSTRIEBAHN- WAGENBAU	INSGESAMT INLAND AUSLAND	7,4 8,7 3,2	-72,3 -75,1 +700,0	26,7 34,9 0,4	11,9 15,0 1,8	25,7 30,3 10,7	28,5 33,2 13,4	23,6 21,5 30,4	29,2 34,5 11,9
32	MASCHINENBAU	INSGESAMT INLAND AUSLAND	91,7 95,6 87,0	+1,1 -0,2 +3,1	90,7 95,8 84,4	91,6 94,7 87,9	96,4 101,3 90,4	108,9 113,2 103,8	89,7 91,0 88,2	99,0 98,8 99,2
3210	H.V. LANDWIRTSCHAFT- LICHEN MASCHINEN, ACKERSCHLEPPERN	INSGESAMT INLAND AUSLAND	63,4 69,7 58,0	+17,2 +7,6 +29,2	54,1 64,8 44,9	77,3 83,6 71,8	63,5 76,2 52,5	67,9 74,9 61,8	73,5 78,8 68,9	85,0 95,3 76,0
3220	H.V. METALLBEARBEITUNGS- MASCHINEN U.AE.	INSGESAMT INLAND AUSLAND	70,8 74,9 64,7	-2,2 -2,9 -1,9	72,4 77,1 65,4	73,8 77,6 68,1	78,3 82,9 71,2	91,7 92,1 91,1	68,6 72,7 62,4	73,0 77,4 66,3
3230	H.V. TEXTIL-U. NAEH- MASCHINEN	INSGESAMT INLAND AUSLAND	97,8 76,7 105,4	+12,3 +15,9 +11,3	87,1 66,2 94,7	87,1 82,9 88,6	98,2 73,3 107,2	117,9 97,7 125,2	90,9 76,3 96,2	99,8 81,2 106,5
3240	H.V. MASCHINEN FUER DIE NAHRUNGS-U. GENUSSMITTEL- INDUSTRIE USW	INSGESAMT INLAND AUSLAND	106,6 112,7 101,6	+2,8 -5,8 +12,0	103,7 119,7 90,7	108,8 113,5 105,0	108,8 124,0 96,6	134,9 155,3 118,4	96,7 107,9 87,6	111,0 118,3 105,1
3256	H.V. HUETTEN-U. WALZWERKS- EINRICHTUNGEN USW	INSGESAMT INLAND AUSLAND	104,2 111,9 92,1	+2,7 -1,1 +10,6	101,5 113,2 83,3	100,4 112,8 81,0	105,5 119,0 84,5	141,2 155,3 119,4	90,5 100,8 74,5	120,9 117,5 126,4
3257	H.V. BAU-, BAUSTOFF-U. AE. MASCHINEN	INSGESAMT INLAND AUSLAND	99,7 149,6 64,9	-12,2 -12,3 -12,2	113,6 170,6 73,9	106,7 161,1 68,8	117,7 172,0 79,8	126,0 179,2 89,0	117,7 156,7 90,6	123,1 186,9 78,7
3260	H.V. ZAHNRAEDERN, GETRIE- BEN, LAGERN, ANTRIEBS- ELEMENTEN	INSGESAMT INLAND AUSLAND	89,8 92,5 85,9	+16,3 +18,4 +13,2	77,2 78,1 75,9	83,6 84,7 81,9	82,2 83,6 80,2	84,5 83,4 85,9	89,9 90,2 89,4	94,4 92,1 97,6
3270	H.V. MASCHINEN FUER WEITERE BESTIMMTE WIRTSCHAFTSZWEIGE	INSGESAMT INLAND AUSLAND	88,9 108,9 78,6	+0,6 -9,6 +8,9	88,4 120,4 72,2	85,8 102,2 77,4	99,1 133,6 81,6	109,3 141,2 93,0	81,8 96,0 74,6	97,6 108,8 91,9
3280	SONSTIGER MASCHINENBAU	INSGESAMT INLAND AUSLAND	94,0 91,3 99,6	-2,2 +2,2 -9,6	96,1 89,3 110,2	92,9 86,7 105,6	100,2 93,3 114,4	103,7 98,2 114,9	95,0 85,3 115,0	96,5 88,0 114,1
33	STRASSENFAHRZEUGBAU	INSGESAMT INLAND AUSLAND	79,0 82,3 76,4	-7,1 -13,3 -1,4	85,0 94,9 77,5	107,8 113,1 103,7	96,7 104,4 90,8	117,4 123,6 112,6	106,1 107,6 104,9	122,6 133,6 114,3
3311	H.V. KRAFTWAGEN U. -MOTOREN	INSGESAMT INLAND AUSLAND	76,8 81,3 73,6	-7,6 -13,4 -2,5	83,1 93,9 75,5	105,8 112,5 101,1	94,4 103,5 88,0	115,6 124,6 109,4	103,1 105,9 101,2	120,2 133,9 110,7
3312	H.V. PERSONENKRAFTWAGEN U. AE. (EINSCHL. MOTOREN)	INSGESAMT INLAND AUSLAND	79,7 84,7 76,6	-8,4 -14,8 -3,4	87,0 99,4 79,3	114,6 124,2 108,6	100,4 112,2 93,0	122,8 133,1 116,4	110,2 117,1 106,0	130,2 150,5 117,6
3313	H.V. LASTKRAFTWAGEN U. AE. (EINSCHL. MOTOREN)	INSGESAMT INLAND AUSLAND	65,4 71,3 59,1	-3,5 -8,4 +3,5	67,8 77,8 57,1	71,4 78,4 63,9	70,9 77,9 63,5	87,9 100,0 75,2	75,4 73,3 77,6	81,3 85,8 76,6
3316	H.V. KAROSSERIEN, AUF- BAUTEN, ANHAENGERN FUER KRAFTWAGEN	INSGESAMT INLAND AUSLAND	119,0 93,2 188,7	+2,1 -8,4 +20,1	116,6 101,7 157,1	143,3 117,0 214,6	135,4 111,0 201,2	154,7 121,5 244,5	154,7 118,1 253,6	158,5 121,4 258,6
3321	H.V. KRAFTRAEDERN, KRAFTMOTOREN	INSGESAMT INLAND AUSLAND	27,1 29,2 3,6	-55,7 -63,7 -91,1	61,2 63,0 40,4	84,7 91,4 9,1	63,4 62,8 70,1	49,8 53,8 3,6	104,7 113,6 3,6	111,3 120,3 9,4
3324	H.V. FAHRRRAEDERN	INSGESAMT INLAND AUSLAND	102,3 131,2 19,0	-20,7 -21,1 -11,6	129,0 166,3 21,5	116,9 151,6 17,0	141,0 179,8 29,2	89,0 113,6 18,3	139,5 167,9 57,6	197,6 245,2 60,4
34	SCHIFFBAU	INSGESAMT INLAND AUSLAND	51,9 80,9 20,2	-41,1 -6,5 -77,5	88,1 86,5 89,9	111,6 75,9 150,6	92,6 105,8 78,3	87,4 99,9 73,8	67,3 58,5 76,9	80,4 66,8 95,3
35	LUFT-U. RAUMFAHRZEUGBAU	INSGESAMT INLAND AUSLAND	132,7 91,9 166,2	+15,8 -5,6 +29,1	114,6 97,4 128,7	99,6 76,7 118,4	123,9 103,8 140,3	218,0 216,3 219,4	100,7 67,4 127,9	123,6 86,0 154,5
36	ELEKTROTECHNIK	INSGESAMT INLAND AUSLAND	120,5 118,5 124,4	+2,7 -1,8 +12,4	117,3 120,7 110,7	113,8 111,9 117,7	126,7 130,1 120,0	127,0 130,6 119,8	116,6 116,8 116,2	117,6 113,7 125,0
3610	H.V. BATTERIEN, AKKUMULATOREN	INSGESAMT INLAND AUSLAND	95,7 95,9 95,2	-12,4 -10,8 -15,5	109,2 107,5 112,7	90,1 82,1 106,3	118,6 116,1 123,7	133,9 133,1 135,5	100,4 90,7 119,8	96,2 88,3 112,2

BUNDESGBEIT

DAS VERARBEITENDE GEWERBE
=100

WERT

INDEX

R	I C H T L I C H													SYPRO- NR.	
	1993 2.HJ	1994 1.HJ	1992	1993	VERAENDERUNG GEGENUEBER DEM ENTSPRECHENDEN VORJAHRESZEITRAUM IN %										
					1993 AUG.	1994 JULI	1993 3.VJ	1993 4.VJ	1994 1.VJ	1994 2.VJ	1993 2.HJ	1994 1.HJ	1992		1993
27,1	26,4	106,9	25,7	-65,5	+112,5	-68,4	-72,6	-28,3	+87,2	-70,8	+8,6	+7,0	-76,0	0,0	3177
31,8	28,0	127,7	30,8	-64,3	+108,3	-67,9	-73,6	-47,6	+84,5	-71,1	-6,4	+8,5	-75,9	-13,4	
12,0	21,2	39,4	9,1	-96,5	+350,0	-72,5	-59,9	+353,7	+116,4	-66,9	+247,5	-6,2	-76,9	+251,1	
102,7	94,4	111,7	99,5	-16,6	-0,2	-12,3	-8,3	-2,7	-1,5	-10,1	-2,1	-4,4	-10,9	-1,5	32
107,3	94,9	121,0	104,9	-3,0	-2,9	-13,7	-11,8	-8,2	-6,7	-12,7	-7,4	-3,7	-13,3	-6,0	
97,1	93,7	100,4	93,0	-1,6	+3,4	-10,2	-3,1	+5,3	+5,6	-6,5	+5,4	-5,6	-7,4	+4,9	
95,7	79,2	81,9	71,7	+0,4	+6,5	-9,3	-5,7	-0,3	+4,2	-7,5	+1,9	-11,0	-12,5	+3,9	3210
75,5	87,1	99,8	85,0	-3,0	-3,9	-11,1	-13,2	-11,5	-4,7	-12,2	-7,8	-9,9	-14,8	-6,0	
57,1	72,5	66,4	60,1	+4,9	+19,5	-6,9	+3,7	+14,1	+15,7	-1,6	+15,1	-12,4	-9,5	+16,9	
85,0	70,8	104,3	82,8	-24,7	-5,0	-25,1	-17,8	-11,7	-12,8	-21,4	-12,3	-11,6	-20,6	-10,2	3220
87,5	75,0	111,5	87,1	-20,6	-5,4	-22,9	-15,4	-22,3	-15,3	-11,4	-22,1	-13,4	-21,9	-11,3	
81,2	64,4	93,5	76,4	-30,9	-4,4	-28,9	-11,6	-4,6	-15,0	-20,2	-10,2	-4,8	-18,3	-8,3	
108,1	95,4	109,3	103,3	-2,0	-11,5	-5,9	-1,5	-1,9	-4,4	-3,6	-3,2	+4,2	-5,5	-2,6	3230
85,5	78,8	97,6	82,9	-23,5	+18,3	-18,9	-1,2	-3,5	-0,2	-9,7	-1,7	-12,6	-15,1	+2,3	
116,2	101,4	113,5	110,7	+5,5	-18,4	-2,1	-1,5	-1,4	-5,6	-1,8	-3,6	+10,8	-2,5	-3,8	
121,9	103,9	124,8	114,3	-5,1	+1,7	-8,0	-8,6	-4,4	-1,3	-8,3	-2,7	-1,3	-8,4	-1,5	3240
139,6	113,1	150,6	133,1	-13,3	-8,2	-13,2	-14,3	-11,9	-9,3	-13,9	-10,6	-1,4	-11,6	-9,7	
107,5	96,4	103,9	99,1	+5,5	+12,2	-1,6	-1,7	+4,5	+7,5	-1,6	+6,2	-1,3	-4,6	+7,7	
123,4	105,7	130,2	115,1	-4,9	-3,8	-15,7	-6,0	-5,0	+2,1	-10,3	-1,0	-4,8	-11,6	-0,9	3256
137,2	109,1	143,0	126,7	-5,4	-3,5	-12,2	-5,9	-5,1	-7,0	-8,8	-6,2	-1,0	-11,4	-5,3	
101,9	100,4	110,3	97,0	-3,8	-4,6	-22,3	-5,9	-4,7	+19,4	-13,6	+9,1	-11,8	-12,1	+7,7	
121,8	120,4	141,1	123,3	-2,2	-8,5	-11,7	-11,6	+2,9	-8,9	-11,7	-3,5	+3,8	-12,6	-5,1	3257
175,6	171,8	225,7	187,6	-9,6	+0,4	-19,4	-22,6	-14,3	-13,6	-21,1	-13,9	+13,7	-16,9	-12,2	
84,4	84,7	82,2	78,6	+13,0	-20,2	+2,8	+10,3	+35,8	-0,1	+6,6	+16,5	-11,1	-4,4	+7,5	
83,4	92,1	97,3	85,3	-10,6	+3,1	-14,6	-6,1	+1,7	+9,8	-10,4	+5,6	-7,5	-12,3	+6,6	3260
83,5	91,2	100,6	86,6	-12,5	+2,3	-15,6	-8,7	-2,2	+5,4	-12,3	+1,6	-8,6	-13,9	+3,5	
83,1	93,5	92,7	83,3	-7,7	+3,9	-12,8	-2,6	+7,6	+16,2	-7,8	+11,8	-5,6	-10,1	+11,1	
104,2	89,7	112,3	99,6	+5,0	+4,6	-6,5	-8,6	-7,0	-4,5	-7,6	-5,7	-15,8	-11,3	-3,8	3270
137,4	102,4	146,0	129,9	+5,8	-11,7	-3,3	-11,9	-11,7	-19,9	-7,9	-18,3	-11,0	-11,0	-14,9	
87,3	83,2	95,1	84,2	+4,3	+19,4	-8,9	-6,0	-3,6	+8,1	-7,3	+2,5	-19,3	-11,5	+5,0	
102,0	95,8	107,7	98,8	-5,6	+2,5	-10,7	-6,7	0,0	+0,2	-8,7	+0,2	-0,5	-8,3	+0,1	3280
95,8	86,7	104,5	93,0	-9,0	-0,6	-11,9	-8,8	-5,0	-2,8	-10,3	-3,9	-0,5	-11,0	-2,8	
114,7	114,5	114,2	110,8	+0,8	+8,3	-8,6	-2,8	+8,9	+5,5	-5,8	+7,1	-0,5	-3,0	+5,2	
107,0	114,4	134,8	107,9	-4,9	+21,8	-17,2	-15,7	+0,1	+10,1	-16,4	+5,2	+3,2	-20,0	+5,7	33
114,0	120,6	154,4	117,7	-3,1	+21,5	-17,6	-20,8	-8,7	+7,1	-19,4	-0,6	-5,1	-23,8	+0,3	
101,7	109,6	119,9	100,5	-6,6	+22,0	-16,8	-11,1	+8,1	+12,7	-13,8	+10,5	+12,9	-16,2	+10,6	
105,0	111,7	131,9	105,4	-3,9	+23,9	-17,0	-16,1	0,0	+10,8	-16,5	+5,6	+3,3	-20,1	+6,2	3311
114,0	119,9	153,7	116,8	-0,9	+23,8	-17,1	-21,1	-9,0	+9,0	-19,4	+0,3	-4,5	-24,0	+1,2	
98,7	105,9	116,7	97,5	-6,6	+24,0	-17,1	-11,6	+7,9	+12,4	-14,2	+10,1	+11,7	-16,5	+10,3	
111,6	120,2	137,7	111,6	-0,1	+27,2	-15,6	-15,0	+0,6	+14,4	-15,3	+7,7	+5,0	-19,0	+8,1	3312
122,7	133,8	164,1	125,4	+1,4	+27,9	-15,9	-21,0	-7,0	+15,6	-18,7	+4,4	-3,5	-23,6	+4,9	
104,7	111,8	121,3	103,0	-1,4	+26,9	-15,4	-10,1	+6,9	+13,6	-12,5	+10,3	+13,6	-15,1	+10,8	
79,4	78,4	109,1	81,3	-19,5	+6,3	-24,7	-21,4	-3,7	-7,7	-22,9	-5,8	-4,7	-25,5	-4,3	3313
88,9	79,5	123,3	92,0	-9,1	+7,8	-21,9	-21,8	-17,5	-15,2	-21,9	-16,3	-8,4	-25,4	-13,0	
63,4	77,1	94,1	70,0	-31,0	+4,1	-27,9	-21,0	+15,6	+3,2	-24,2	+9,1	+1,0	-25,6	+8,0	
145,0	156,6	187,7	149,0	-16,7	+6,1	-20,1	-11,3	+1,2	+3,6	-15,7	+2,4	+3,8	-20,6	+2,8	3316
116,3	119,8	164,3	122,6	-19,9	+12,3	-24,0	-17,3	-7,2	-7,0	-20,6	-7,1	-10,4	-25,4	-5,1	
222,9	256,1	250,8	220,3	-10,1	-1,7	-13,6	-1,8	+14,3	+21,1	-7,5	+17,6	+44,3	-12,2	+15,4	
56,6	108,0	79,2	79,9	+46,8	+51,8	+18,1	-22,9	+10,4	-0,1	-4,4	+4,8	-2,8	+0,9	+3,3	3321
58,3	117,0	82,6	82,8	+44,8	+70,8	+14,2	-19,3	+13,4	+5,3	-4,3	+9,1	-2,9	+0,2	+8,2	
36,8	6,5	40,3	46,8	+96,1	-88,9	+81,6	-91,3	-89,5	-88,1	-8,0	-88,6	-2,2	+16,1	-88,9	
115,0	168,6	161,6	152,6	-2,7	-41,5	-9,5	-12,8	-14,1	-9,2	-10,9	-11,3	-6,3	-5,6	-16,3	3324
146,7	206,6	198,5	191,4	-2,1	-40,3	-8,9	-11,8	-14,3	-11,3	-10,0	-12,5	-4,4	-3,6	-17,2	
23,8	59,0	55,3	40,5	-15,7	-61,1	-19,8	-26,8	-11,9	+23,3	-22,5	+3,1	-22,0	-26,8	-4,7	
90,0	73,9	101,2	85,1	+17,6	+10,2	+54,3	-46,8	-26,8	+17,2	-19,8	-8,0	-3,3	-15,9	-9,7	34
102,8	62,6	65,9	77,0	+2,6	-41,2	+61,3	+16,6	+17,9	+27,0	+35,8	+22,5	-26,0	+16,8	+2,0	
76,0	86,1	139,9	94,1	+38,9	+112,4	+45,3	-70,5	-44,3	+10,7	-50,1	-23,2	+15,1	-32,7	-17,6	
170,9	112,2	146,9	141,4	+4,7	-3,1	-5,5	+7,3	-4,7	+4,7	+2,3	+0,4	-13,1	-3,7	+1,9	35
160,1	76,7	129,1	118,1	+38,5	+1,7	-13,4	+3,7	+2,3	-0,3	-2,5	+0,8	-9,8	-8,5	-0,1	
179,9	141,2	161,5	160,5	-9,1	-5,5	+0,1	+10,4	-7,5	+7,4	+6,1	+0,1	-15,0	-0,6	+2,8	
126,9	117,1	129,6	122,5	+3,3	+0,6	-2,6	-3,7	-3,4	+1,9	-3,1	-0,8	+0,4	-5,5	-0,2	36
130,4	115,3	135,5	125,6	+2,0	-1,7	-3,6	-6,7	-6,6	-2,5	-5,2	-4,6	+0,5	-7,3	-3,9	
119,9	120,6	118,1	116,2	+6,3	+5,3	-0,3	+3,2	+3,6	+10,7	+1,4	+7,1	+0,3	-1,6	+7,6	
126,2	98,3	122,0	117,3	+1,0	-12,9	-1,7	-2,9	-11,5	-6,7	-2,4	-9,2	+2,3	-3,9	-10,0	3610
124,6	89,5	122,9	115,0	-2,0	-17,4	-6,2	-2,8	-20,2	-9,2	-4,4	-15,2	+0,2	-6,4	-14,9	
129,6	116,0	120,4	121,8	+7,6	-4,9	+8,4	-3,3	+5,9	-2,3	+2,0	+1,8	+7,3	+1,2	-1,2	

SYPRO- NR.	WIRTSCHAFTSGLIEDERUNG		1994 AUG.	VERAEND. GEGEN- UEBER VOR- JAHRES MONAT IN %	N		A		C		H
					1993	1994	1993	1993	1994	1994	
					AUG.	JULI	3.VJ	4.VJ	1.VJ	2.VJ	
3620	H.V.GERAETEN D.ELEKTRIZ. ERZEUGUNG,-VERTLG.U.AE.		109,7	+1,4	108,2	105,8	119,5	111,3	107,7	111,2	
	INLAND		104,5	-1,5	106,1	104,7	121,8	114,2	109,3	109,5	
	AUSLAND		121,6	+7,7	112,9	108,4	114,2	104,9	104,0	115,1	
3640	H.V.ELEKTRISCHEN LEUCH- TEN U.LAMPEN		127,3	-2,7	130,8	123,0	137,3	154,2	140,9	129,7	
	INLAND		139,4	-5,2	147,0	123,7	151,6	167,5	148,8	132,8	
	AUSLAND		103,4	+4,6	98,9	121,6	109,0	128,1	125,5	123,6	
3650	H.V.ELEKTROHAUSHALTS- GERAETEN		123,6	+7,0	115,5	115,9	129,4	142,4	136,7	128,1	
	INLAND		135,1	+6,6	126,7	116,9	138,5	154,1	147,4	130,5	
	AUSLAND		103,1	+8,3	95,2	112,5	112,9	121,4	117,3	123,8	
3660	H.V.ZAEHLERN,FERNMELDE- MESS-U.REGELGERAETEN USW		145,8	+6,5	136,9	131,7	142,9	142,7	126,0	128,9	
	INLAND		144,8	+0,1	144,7	129,2	146,1	148,4	123,3	122,5	
	AUSLAND		147,5	+20,7	122,2	136,6	136,9	131,8	131,2	141,1	
3670	H.V.RUNDFUNK-,FERNSEH-U. PHONOTECHNISCHEN GERAETEN		75,1	-11,8	85,1	83,1	94,8	113,8	97,3	93,4	
	INLAND		65,4	-23,6	85,6	75,8	94,3	106,3	92,1	81,9	
	AUSLAND		89,4	+6,0	84,3	93,9	95,5	124,9	104,9	110,4	
37	FEINMECHANIK,OPTIK, H.V.UHREN		89,8	-1,5	91,2	94,1	98,4	106,3	100,6	100,2	
	INLAND		98,2	-0,7	98,9	100,6	105,7	113,0	105,5	106,6	
	AUSLAND		77,0	-2,8	79,2	84,0	87,2	95,8	93,0	90,1	
3711	OPTIK (OHNE AUGENOPTIK, FOTO-U.KINOTECHNIK)		61,5	-12,1	70,0	68,1	78,8	82,6	79,0	74,7	
	INLAND		59,6	-14,9	70,0	64,2	75,2	76,3	68,6	70,0	
	AUSLAND		63,4	-9,3	69,9	72,0	82,4	88,8	89,4	79,4	
3715	AUGENOPTIK		107,7	+6,2	101,4	113,3	110,1	106,7	114,6	117,0	
	INLAND		135,2	+10,9	121,9	142,1	129,2	125,6	136,0	140,0	
	AUSLAND		56,4	-11,0	63,4	59,8	74,6	71,7	74,6	74,2	
3721	H.V.FOTO-,PROJEKTIONS- U.KINOGERAETEN		110,3	+4,0	106,1	130,4	118,5	135,8	129,4	122,0	
	INLAND		140,6	+7,4	130,9	153,7	138,2	166,9	150,7	142,8	
	AUSLAND		92,2	+1,0	91,3	116,6	106,8	117,3	116,8	109,6	
3751	FEINMECHANIK (OHNE H.V. MEDIZINMECHANISCHEN U. AE.ERZEUGNISSEN)		81,6	-1,6	82,9	80,6	87,6	89,6	86,4	85,1	
	INLAND		83,9	-6,6	89,8	84,1	95,3	95,8	92,6	88,1	
	AUSLAND		77,9	+8,5	71,8	74,9	75,4	79,8	76,5	80,3	
3760	H.V.MEDIZIN-U.ORTHO- PAEDIEMECHANISCHEN ERZEUGNISSEN		113,9	+1,2	112,6	121,6	123,2	140,7	130,1	131,9	
	INLAND		112,5	+3,0	109,2	118,2	119,8	134,4	122,9	128,0	
	AUSLAND		118,7	-4,0	123,6	132,7	134,2	161,6	153,9	144,7	
3771	H.V.UHREN		44,4	-22,9	57,6	32,0	53,4	58,4	43,1	49,0	
	INLAND		53,1	-21,6	67,7	33,5	64,0	70,8	48,4	55,4	
	AUSLAND		35,4	-24,8	47,1	30,5	42,3	45,6	37,6	42,3	
38	H.V.EBM-WAREN		124,2	+6,2	116,9	119,5	125,4	128,0	125,6	127,7	
	INLAND		130,8	+5,0	124,6	126,5	133,6	136,4	130,5	132,4	
	AUSLAND		106,2	+10,9	95,8	100,3	103,0	105,3	112,1	114,7	
3821	H.V.WERKZEUGEN SOWIE GERAETEN FUER DIE LAND- WIRTSCHAFT		86,3	+14,3	75,5	81,7	83,6	86,6	89,0	92,3	
	INLAND		84,8	+12,6	75,3	79,4	82,9	84,9	85,4	87,9	
	AUSLAND		89,2	+17,4	76,0	86,2	85,0	90,0	95,9	100,6	
3830	H.V.HEIZ-U.KOCHGERAETEN		104,7	-0,8	105,5	85,2	114,9	137,1	121,7	107,0	
	INLAND		112,2	-7,0	120,6	94,1	123,2	153,5	129,7	116,8	
	AUSLAND		91,2	+16,2	78,5	69,1	89,2	107,6	107,3	89,3	
3842	H.V.STAHLBLECHWAREN (OHNE MOEBEL)		136,9	+2,2	133,9	132,8	144,4	144,8	128,4	135,1	
	INLAND		145,9	+1,4	143,9	141,7	153,7	153,9	134,4	141,1	
	AUSLAND		100,9	+6,7	94,6	97,4	107,7	108,9	104,6	111,0	
3844	H.V.NE-METALLBLECHWAREN (OHNE MOEBEL)		180,4	+6,0	170,2	182,7	182,6	178,8	149,1	175,9	
	INLAND		192,1	+4,9	183,1	195,7	195,9	191,0	157,1	186,6	
	AUSLAND		121,8	+15,5	105,5	117,4	116,5	117,6	108,8	122,3	
3847	H.V.MOEBELN AUS METALL		127,8	-0,2	128,1	135,1	141,2	154,3	155,3	153,4	
	INLAND		137,9	+0,2	137,6	147,3	154,0	168,3	167,0	166,7	
	AUSLAND		97,5	-2,0	99,5	98,6	102,8	112,6	120,4	113,9	
3849	H.V.FEINSTBLECH- PACKUNGEN		125,0	+11,5	112,1	123,6	112,9	100,3	106,3	110,9	
	INLAND		119,6	+8,4	110,3	117,4	110,5	100,2	102,1	105,2	
	AUSLAND		162,1	+30,0	124,7	166,8	129,5	101,4	135,7	150,4	
3850	H.V.SCHLOSSERN, BESCHLAEGEN		135,0	+13,0	119,5	119,7	129,2	134,0	143,7	141,0	
	INLAND		137,5	+9,4	125,7	123,6	135,4	139,9	148,0	142,5	
	AUSLAND		127,5	+26,9	100,5	107,6	110,1	115,9	130,4	136,3	
3871	H.V.SCHNEIDWAREN, BESTECKEN		99,7	+2,9	96,9	88,0	98,8	109,1	103,4	99,5	
	INLAND		104,6	-0,9	105,6	86,7	105,0	123,6	105,3	98,1	
	AUSLAND		94,1	+8,3	86,9	89,5	91,9	92,6	101,4	101,0	
3882	H.V.SONST.METALLWAREN (OHNE-KURZWAREN)		106,3	+5,2	101,0	103,8	105,5	101,6	109,0	108,8	
	INLAND		103,5	+6,0	97,6	101,9	103,2	101,5	106,2	103,3	
	AUSLAND		110,7	+4,0	106,4	106,8	109,1	101,8	113,6	117,6	
3889	H.V.METALLKURZWAREN, LEICHTEN PRESS-,ZIEH- UND STANZTEILEN		127,8	+14,2	111,9	119,4	120,3	123,5	128,0	129,4	
	INLAND		136,3	+14,2	119,4	126,6	128,6	129,2	133,6	133,0	
	AUSLAND		103,0	+14,6	89,9	98,5	95,9	107,1	111,9	116,0	

BUNDESGBEIT

DAS VERARBEITENDE GEWERBE
=100

WERT

INDEX

R	I	C	H	T	L	I	C	H	VERAENDERUNG GEGENUEBER DEM ENTSPRECHENDEN VORJAHRESZEITRAUM IN %												SYPRO- NR.
									1993	1994	1993	1993	1994	1994	1993	1994	1992	1993	1994	1994	
									AUG.	JULI	3.VJ	4.VJ	1.VJ	2.VJ	2.HJ	1.HJ	1992	1993	1994	JAN.-AUG. KUMULIERT	
115,4	109,4	119,7	112,8	+0,4	-3,2	-3,3	-4,8	-3,7	+2,5	-4,1	-0,6	+0,3	-5,8	-0,7	3620						
118,0	109,4	125,0	114,6	-4,7	-4,1	-5,6	-7,1	-3,0	-0,1	-6,3	-1,6	+0,9	-8,3	-1,9							
109,6	109,6	107,7	108,7	+12,8	-1,3	+2,7	+1,5	-5,1	+8,6	+2,1	+1,7	-1,0	+0,9	+2,0							
145,7	135,3	151,8	143,5	+2,0	-4,9	-5,3	-4,7	-4,1	-4,4	-5,0	-4,2	+3,2	-5,5	-4,1	3640						
159,6	140,8	161,0	155,2	+6,1	-10,6	0,0	-4,4	-6,2	-7,2	-2,3	-6,7	+2,4	-3,6	-6,9							
118,5	124,6	133,7	120,5	-8,3	+9,3	-17,6	-5,5	+1,0	+2,2	-11,5	+1,6	+5,2	-9,9	+2,9							
135,9	132,4	141,9	134,3	+7,2	+3,1	-3,5	-4,4	-2,2	+2,0	-4,0	-0,2	-1,5	-5,4	+0,9	3650						
146,3	139,0	145,7	143,2	+7,3	-0,3	-1,1	-0,9	-2,6	+1,2	-1,0	-0,8	-0,7	-1,7	+0,1							
117,1	120,6	135,2	118,3	+7,0	+10,3	-8,6	-11,5	-1,6	+3,3	-10,1	+0,9	-3,0	-12,5	+2,7							
142,8	127,5	141,2	135,7	+7,9	+3,1	-0,1	-0,3	-3,2	+1,7	-0,2	-0,8	+4,4	-3,9	+0,6	3660						
147,3	122,9	150,0	140,5	+9,0	+2,0	-0,8	-5,7	-10,8	-5,2	-3,3	-8,1	+4,0	-6,3	-5,8							
134,4	136,2	124,6	126,6	+5,2	+5,5	+1,3	+13,2	+14,1	+15,2	+6,8	+14,6	+5,4	+1,6	+14,2							
104,3	95,3	113,3	99,7	-6,0	+11,2	-9,3	-12,0	-3,3	+4,1	-10,8	+0,2	-13,2	-12,0	0,0	3670						
100,3	87,0	113,1	95,9	-5,6	-0,4	-12,5	-17,1	-6,7	-2,8	-15,0	-4,9	-15,2	-15,2	-6,6							
110,2	107,7	113,6	105,3	-6,6	+29,3	-4,2	-4,5	+1,5	+13,0	-4,4	+7,2	-10,1	-7,3	+9,2							
102,3	100,4	113,1	101,9	-8,0	-0,6	-7,7	-8,9	-1,5	-0,7	-8,4	-1,1	-1,4	-9,9	-1,1	37						
109,4	106,1	123,5	109,6	-9,3	-1,6	-8,9	-12,6	-4,7	-2,2	-10,8	-3,5	-1,1	-11,3	-2,9							
91,5	91,6	97,0	90,1	-5,5	+0,8	-5,2	-1,6	+4,5	+2,0	-3,4	+3,4	-2,0	-7,1	+2,3							
80,7	76,9	91,3	78,4	-12,7	-3,4	-10,3	-11,0	+2,5	-0,7	-10,6	+1,1	-4,5	-14,1	-1,2	3711						
75,8	69,3	89,6	75,5	-14,5	-3,6	-14,0	-16,8	-9,4	-6,3	-15,4	-7,8	-7,8	-15,7	-8,2							
85,6	84,4	93,0	81,3	-11,0	-3,2	-6,6	-5,4	+13,9	+5,0	-6,0	+9,6	-1,1	-12,6	+5,8							
108,4	115,8	123,5	113,4	-3,4	-2,3	-7,4	-11,5	-3,6	-0,7	-9,4	-2,2	+1,8	-8,2	-1,3	3715						
127,4	138,0	145,5	133,2	-4,1	+4,4	-8,2	-11,4	-2,2	+0,6	-9,8	-0,8	+2,5	-8,5	+1,2							
73,1	74,4	82,4	76,5	-0,8	-24,0	-4,7	-11,7	-8,4	-5,2	-8,4	-6,9	-0,8	-7,2	-9,5							
127,1	125,7	137,1	126,3	-10,8	+8,7	-5,8	-3,3	-2,6	+3,5	-4,5	+0,2	-1,3	-7,9	+1,7	3721						
152,5	146,8	175,5	154,0	-14,8	+13,7	-13,1	-11,6	-12,4	+2,7	-12,4	-5,6	-4,7	-12,3	-2,0							
112,0	113,2	114,1	109,7	-6,9	+5,0	+0,8	+5,3	+6,7	+4,0	+3,0	+5,3	+2,0	-3,9	+4,8							
88,6	85,7	105,2	89,5	-13,5	-7,0	-13,4	-14,3	-5,2	-5,2	-13,9	-5,2	-8,4	-14,9	-4,9	3751						
95,5	90,3	115,8	97,4	-14,9	-11,5	-13,6	-15,8	-7,5	-10,6	-14,8	-8,1	-9,0	-15,9	-9,0							
77,6	78,4	88,2	76,9	-11,8	+1,9	-12,8	-11,0	-0,1	+5,8	-11,9	+2,8	-7,4	-12,8	+3,3							
131,9	131,0	134,8	129,7	-3,3	+1,7	-1,4	-4,7	+2,9	+2,6	-3,2	+2,7	+7,8	-3,8	+2,5	3760						
127,1	125,5	134,1	124,9	-5,9	+0,7	-3,0	-9,9	+1,2	+3,3	-6,8	+2,4	+8,8	-6,9	+2,2							
147,9	149,3	136,9	145,6	+4,8	+4,5	+3,6	+13,4	+7,8	+0,5	+8,8	+4,1	+4,2	+6,4	+3,2							
55,9	46,1	68,2	54,1	-2,2	-2,1	-15,6	-15,7	-12,9	-10,9	-15,7	-11,9	-11,8	-20,7	-12,7	3771						
67,4	51,9	77,7	64,4	-2,6	-13,2	-12,9	-15,0	-18,2	-13,0	-14,0	-15,6	-10,4	-17,1	-16,3							
44,0	40,0	58,4	43,3	-1,9	+14,7	-19,9	-17,1	-4,3	-7,8	-18,4	-6,1	-13,6	-25,9	-7,3							
126,7	126,6	139,0	127,3	-4,2	-2,0	-7,7	-4,0	-2,0	+0,1	-5,9	-1,0	-0,7	-8,4	-0,3	38						
135,0	131,5	147,6	135,1	-4,5	-2,5	-7,4	-4,9	-3,8	-1,8	-6,1	-2,7	+0,4	-8,5	-1,8							
104,2	113,4	115,6	106,2	-3,0	-0,6	-8,5	-0,9	+3,6	+6,0	-4,8	+4,8	-4,4	-8,1	+4,8							
85,1	90,6	101,7	88,1	-9,9	-1,7	-13,0	-5,9	-5,3	+4,6	-9,6	-0,5	-6,3	-13,4	+0,9	3821						
83,9	86,6	103,3	87,1	-11,3	-2,7	-15,6	-10,2	-9,1	+1,5	-12,9	-4,1	-8,8	-15,7	-2,2							
87,5	98,3	98,5	90,1	-7,1	+0,3	-7,8	+3,0	+1,9	+10,3	-2,6	+6,0	-0,9	-8,5	+6,6							
126,0	114,3	149,2	121,0	-12,3	-14,3	-15,5	-8,4	-1,0	-2,0	-11,8	-1,6	-0,3	-18,9	-2,8	3830						
141,4	123,3	151,1	135,5	-3,1	-15,1	-1,4	-1,9	-4,8	-5,0	-1,7	-4,9	-4,5	-10,3	-6,2							
98,4	98,3	145,7	95,0	-30,5	-12,5	-38,3	-21,7	+8,3	+6,1	-30,3	+7,2	+8,8	-34,8	+6,1							
144,6	131,8	152,4	140,9	-2,7	-6,1	-4,5	-3,2	-5,4	-2,7	-3,9	-3,9	+0,7	-7,5	-3,6	3842						
153,8	137,8	162,2	149,3	-2,8	-6,3	-4,5	-4,1	-6,2	-3,4	-4,2	-4,8	+1,8	-8,0	-4,2							
108,3	107,8	113,6	108,0	-1,8	-5,3	-4,8	+1,7	-0,8	+1,1	-1,6	+0,2	-4,9	-4,9	+0,3							
180,7	162,5	184,4	174,6	+2,2	-3,5	-2,0	-6,8	-1,8	-5,0	-4,5	-3,6	+3,9	-5,3	-2,4	3844						
193,4	171,9	193,4	185,9	+2,6	-3,4	-1,0	-6,2	-1,3	-5,6	-3,7	-3,6	+6,9	-3,9	-2,5							
117,0	115,6	139,0	118,2	-1,5	-4,9	-9,9	-11,5	-6,0	-0,6	-10,8	-3,2	-13,2	-15,0	-1,4							
147,8	154,4	172,1	154,1	-8,3	-1,0	-12,7	-8,6	-5,5	-2,1	-10,6	-3,8	+1,1	-10,5	-3,2	3847						
161,2	166,8	187,4	167,8	-9,3	-1,5	-12,7	-9,9	-6,4	-2,2	-11,3	-4,4	+4,3	-10,5	-3,5							
107,7	117,2	126,4	113,4	-4,0	+1,5	-12,4	-2,2	-1,6	-1,7	-7,3	-1,6	-11,0	-10,3	-1,3							
106,6	108,6	110,2	107,4	-2,0	+7,0	-6,2	+2,0	+4,7	-3,5	-2,5	+0,4	-5,1	-2,5	+2,6	3849						
105,4	103,7	108,8	105,2	-1,0	+7,3	-5,6	+1,0	+1,5	-3,8	-2,5	-1,2	-5,1	-3,3	+1,1							
115,5	143,1	120,2	122,9	-7,6	+5,3	-9,3	+9,9	+26,0	-1,8	-1,8	+9,7	-4,7	+2,2	+11,4							
131,6	142,3	140,7	134,3	+0,4	-1,4	-3,9	+3,5	+1,7	+6,3	-0,3	+3,9	+0,6	-4,5	+4,3	3850						
137,7	145,3	147,5	139,6	+0,4	-2,3	-4,4	+2,7	+1,3	+3,9	-0,9	+2,6	+2,2	-5,4	+2,8							
113,0	133,3	119,8	118,1	+0,3	+1,5	-2,1	+6,3	+3,0	+14,0	+2,0	+8,3	+5,4	-1,4	+9,6							
104,0	101,5	103,3	100,1	+10,9	-5,3	-1,2	-0,4	+4,8	+6,3	-0,8	+5,5	-5,3	-3,1	+3,9	3871						
114,3	101,7	113,8	109,2	+9,8	-7,1	-3,8	-3,0	-2,9	-1,9	-3,4	-2,4	-4,5	-4,0	-2,7							
92,3	101,2	91,3	89,6	+12,4	-3,1	+2,3	+3,8	+15,6	+16,9	+3,1	+16,3	-6,4	-1,9	+12,7							
103,6	108,9	116,4	105,8	-5,0	+0,9	-8,2	-7,6	+0,5	+1,1	-7,8	+0,7	-4,2	-9,1	+1,4	3882						
102,3	104,7	117,4	105,1	-10,5	+1,9	-11,0	-10,1	-2,7	-3,0	-10,6	-2,9	-3,8	-10,5	-1,3							
105,5	115,6	114,8	107,0	+4,1	-0,6	-3,9	-3,1	+5,6	+7,6	-3,5	+6,6	-4,8	-6,8	+5,4							
121,9	128,5	136,6	124,6	-7,7	+3,2	-10,4	-1,6	-0,9	+3,0	-6,2	+1,0	+0,2	-8,8	+2,7	3889						
128,9	133,5	146,4	131,4	-8,2	+1,9	-10,8	-3,4	-2,2	+1,5	-7,2	+0,4	+0,1	-10,2	+1,5							
101,5	113,9	108,3	104,4	-6,5	+8,5	-8,8	+5,2	+4,5	+8,0	-1,9	+6,3	+0,7	-3,6	+7,4							

SYPRO- NR.	WIRTSCHAFTSGLIEDERUNG	1994 AUG.	VERAEND. GEGEN- UEBER VOR- JAHRES- MONAT IN %	N		A		C		H
				1993 AUG.	1994 JULI	1993 3.VJ	1993 4.VJ	1994 1.VJ	1994 2.VJ	
50	H.V. BUEROMASCHINEN, ADV-GERAETEN U.-EINR.	INSGESAMT	132,4	+17,7	112,5	132,6	127,9	128,4	133,7	138,8
		INLAND	152,5	+8,7	140,3	152,2	157,1	131,1	146,1	160,3
		AUSLAND	113,4	+31,6	86,2	114,0	100,3	125,8	122,0	118,5
5060	H.V. BUEROMASCHINEN	INSGESAMT	59,2	+18,6	49,9	57,8	54,7	76,0	64,8	58,6
		INLAND	78,8	+28,1	61,5	61,6	63,4	85,5	82,3	64,0
		AUSLAND	40,1	+4,2	38,5	54,1	46,1	66,6	47,6	53,4
5080	H.V. ADV-GERAETEN U.-EINRICHTUNGEN	INSGESAMT	142,2	+17,6	120,9	142,6	137,7	135,4	143,0	149,5
		INLAND	162,6	+7,6	151,1	164,7	170,0	137,4	154,9	173,5
		AUSLAND	123,1	+33,1	92,5	121,9	107,4	133,6	131,8	127,0
	VERBRAUCHSGUETER PRO- DUZIERENDES GEMWERBE	INSGESAMT	112,6	+1,2	111,3	107,7	117,2	114,8	118,1	110,6
		INLAND	113,5	-0,2	113,7	107,8	119,5	118,3	118,6	111,0
		AUSLAND	109,3	+6,9	102,2	107,2	108,5	101,0	116,2	109,0
51	FEINKERAMIK	INSGESAMT	79,8	-3,2	82,4	81,2	89,7	90,6	93,6	88,5
		INLAND	93,7	-4,0	97,6	93,4	104,1	104,9	107,8	100,3
		AUSLAND	55,4	-0,7	55,8	59,8	64,4	65,2	68,5	67,9
5110	H.V. PORZELLAN	INSGESAMT	60,2	-8,8	66,0	64,7	71,5	79,7	73,3	70,0
		INLAND	74,3	-8,7	81,4	75,6	88,1	101,7	87,8	81,5
		AUSLAND	42,5	-9,0	46,7	51,0	50,7	52,2	55,2	55,6
5120	H.V. STEINGUT, FEIN- STEINZEUG, TON-U. TOEPFERWAREN	INSGESAMT	43,5	-21,1	55,1	41,5	60,2	74,7	65,3	59,7
		INLAND	45,9	-29,4	65,0	42,0	67,3	75,9	71,5	64,2
		AUSLAND	38,5	+11,6	34,5	40,6	45,5	72,3	52,5	50,4
5150	H.V. SANITAERER IN- STALLATIONSKERAMIK	INSGESAMT	117,2	+0,9	116,2	119,6	124,5	118,4	146,7	118,4
		INLAND	131,6	+1,3	129,9	130,1	139,1	131,9	163,6	128,0
		AUSLAND	66,3	-1,5	67,3	82,4	72,4	70,2	86,9	84,5
5160	H.V. TECHNISCHER KERAMIK	INSGESAMT	101,2	+15,4	87,7	93,8	96,4	86,7	105,6	106,2
		INLAND	101,6	+19,4	85,1	100,3	94,0	86,7	104,0	108,2
		AUSLAND	100,5	+9,8	91,5	83,9	100,0	86,6	107,9	103,3
5170	H.V. FLIESEN, BAUKERA- MIK, KACHELN, KACHELOEFEN	INSGESAMT	99,2	-4,2	103,5	103,9	113,1	105,3	107,7	107,2
		INLAND	121,5	-3,6	126,1	123,2	132,8	123,7	126,7	125,1
		AUSLAND	51,6	-6,5	55,2	62,6	71,1	66,0	67,1	68,8
52	H.U. VERARBEITUNG VON GLAS	INSGESAMT	121,0	+9,6	110,4	120,1	118,6	123,3	120,6	124,5
		INLAND	130,7	+7,2	121,9	129,1	129,3	133,4	126,6	128,6
		AUSLAND	99,3	+17,8	84,3	99,8	94,3	100,4	107,2	115,1
5211	H.V. FLACHGLAS (OHNE TECHNISCHES GLAS)	INSGESAMT	97,5	+17,5	83,0	99,8	86,7	86,9	101,5	106,3
		INLAND	95,1	+19,5	79,6	96,1	82,7	93,8	96,8	99,1
		AUSLAND	100,5	+15,0	87,4	104,5	92,0	101,0	107,6	115,6
5225	H.V. HOHLGLAS, TECH- NISCHES GLAS	INSGESAMT	108,1	+18,3	91,4	108,0	99,1	104,3	103,6	108,0
		INLAND	112,1	+13,5	98,8	112,8	105,0	109,8	106,5	107,1
		AUSLAND	100,6	+29,3	77,8	99,2	88,1	94,2	98,1	109,8
5290	VERARBEITUNG U. VERED- LUNG VON GLAS, H.U. VER- ARBEITUNG V. GLASFASER	INSGESAMT	138,9	+2,7	135,2	136,5	144,8	148,0	142,1	145,0
		INLAND	151,9	+2,6	148,1	148,0	157,1	159,7	148,5	151,6
		AUSLAND	96,7	+3,4	93,5	89,4	104,7	110,1	121,6	123,5
5421-24	H.V. HOLZMOEBELN, POLSTERMOEBELN	INSGESAMT	95,1	-1,7	96,7	82,8	108,7	127,1	116,5	114,0
		INLAND	100,1	-1,8	101,9	87,0	114,4	134,7	122,6	119,2
		AUSLAND	87,0	-0,9	67,6	59,2	76,4	83,3	81,7	84,0
5421	H.V. HOLZMOEBELN (OHNE POLSTERMOEBEL)	INSGESAMT	99,9	+0,6	99,3	84,0	110,3	127,3	115,2	115,2
		INLAND	104,6	+0,2	104,4	88,3	115,9	134,8	121,2	120,1
		AUSLAND	72,7	+4,2	69,8	59,2	77,7	84,0	80,7	86,2
5424	H.V. POLSTERMOEBELN	INSGESAMT	73,8	-13,4	85,2	77,3	101,7	125,9	122,2	108,6
		INLAND	79,6	-11,8	90,3	80,7	107,6	134,5	129,1	114,9
		AUSLAND	43,2	-26,2	58,5	59,2	71,0	80,7	85,9	75,0
56	PAPIER-U. PAPPEVERARBEITUNG	INSGESAMT	118,7	-4,3	124,0	112,9	124,3	123,0	123,6	116,4
		INLAND	115,3	-3,4	119,3	109,7	121,5	122,3	120,4	112,1
		AUSLAND	135,5	-7,5	146,5	128,5	137,9	126,4	139,5	137,1
5610	H.V. TAPETEN, SPEZ. PAPIEREN, VERPACKUNG- MITTELN	INSGESAMT	114,1	+0,5	113,5	109,0	117,5	114,4	121,5	116,2
		INLAND	110,9	-1,2	112,3	105,8	115,4	114,2	119,5	112,2
		AUSLAND	133,1	+9,9	121,1	128,2	130,2	115,5	133,4	140,1
5620	H.V. SCHREIBWAREN U. BUEROBEDARF, BUCH- BINDEREI	INSGESAMT	116,4	-4,0	121,3	111,8	121,2	129,5	106,1	94,7
		INLAND	117,7	-4,9	123,8	112,8	123,9	130,4	105,9	92,9
		AUSLAND	105,5	+4,0	101,4	103,3	99,7	122,9	107,5	109,1
5691	H.V. SONSTIGEN WAREN AUS PAPIER U. PAPPE	INSGESAMT	128,5	-11,2	144,7	120,6	138,4	136,3	135,6	126,4
		INLAND	123,3	-6,7	132,1	116,2	133,3	135,5	130,0	122,1
		AUSLAND	144,2	-21,2	183,0	133,8	153,9	138,9	152,4	139,4
57	DRUCKEREI, VERVIELFAEL- TIGUNG	INSGESAMT	114,8	-1,7	116,8	113,0	121,9	132,7	118,2	117,8
		INLAND	115,5	-2,0	117,8	113,8	122,8	133,8	118,6	118,7
		AUSLAND	106,9	+2,2	104,6	102,9	110,7	118,5	113,1	106,3

BUNDESGEBIET

DAS VERARBEITENDE GEWERBE
=100

WERT

INDEX

R	I C H T L I C H													SYPRO- NR.	
	1993 2.HJ	1994 1.HJ	1992	1993	VERAENDERUNG GEGENUEBER DEM ENTSPRECHENDEN VORJAHRESZEITRAUM IN %										
					1993 AUG.	1994 JULI	1993 3.VJ	1993 4.VJ	1994 1.VJ	1994 2.VJ	1993 2.HJ	1994 1.HJ	1992		1993
128,1	136,2	137,3	123,3	-11,3	+12,1	-9,5	-5,0	+15,4	+14,5	-7,3	+14,8	-5,5	-10,2	+14,9	50
144,1	153,2	165,3	138,6	-11,2	+11,4	-14,0	-15,4	+12,3	+17,8	-14,6	+15,1	-1,4	-16,2	+13,8	
113,0	120,2	110,9	108,9	-11,5	+12,8	-2,1	+8,0	+19,1	+10,6	+3,3	+14,7	-10,7	-1,8	+16,3	
65,3	61,7	68,6	60,6	-13,7	+8,6	-9,4	+11,4	+25,3	-2,7	+1,6	+10,4	+5,1	-11,7	+11,1	5060
74,5	73,2	75,1	71,2	-13,3	+3,0	-10,8	+13,8	+31,7	-12,9	+1,9	+7,6	+2,9	-5,2	+9,4	
56,4	50,5	62,2	50,2	-14,3	+15,8	-7,8	+8,5	+16,1	+13,4	+1,3	+14,8	+7,6	-19,3	+13,5	
136,6	146,3	146,5	131,8	-11,2	+12,2	-9,5	-6,1	+14,9	+15,5	-7,8	+15,2	-6,1	-10,0	+15,1	5080
153,7	164,2	177,7	147,9	-11,1	+11,9	-14,1	-17,2	+11,1	+19,9	-15,5	+15,6	-1,6	-16,8	+14,1	
120,5	129,4	117,3	116,6	-11,3	+12,7	-1,7	+8,0	+19,3	+10,4	+3,4	+14,7	-11,7	-0,6	+16,4	
116,0	114,4	123,9	116,1	-0,4	-3,0	-5,3	-4,9	-2,4	-0,7	-5,2	-1,5	-1,7	-6,3	-1,5	
118,9	114,8	125,8	118,6	+0,5	-3,9	-4,4	-5,1	-3,3	-2,6	-4,8	-3,0	-1,3	-5,7	-2,7	
104,8	112,6	116,7	106,6	-3,9	+1,0	-9,1	-4,1	+1,0	+7,2	-6,8	+3,9	+3,2	-8,7	+3,9	
90,1	91,1	101,0	93,0	-6,0	-8,7	-7,5	-8,7	-5,9	-4,2	-8,2	-5,1	-3,9	-7,9	-5,4	51
104,5	104,0	112,5	106,6	-1,4	-7,0	-4,1	-7,6	-5,4	-2,9	-5,9	-4,3	-2,0	-5,2	-4,5	
64,8	68,2	80,6	69,2	-17,6	-12,8	-16,0	-11,7	-7,3	-7,2	-13,9	-7,3	-8,6	-14,1	-7,2	
75,6	71,7	85,6	77,6	-16,8	-5,8	-16,0	-13,2	-11,4	-8,4	-14,6	-9,8	-6,6	-9,3	-9,3	5110
94,9	84,6	99,6	93,4	-7,2	-7,5	-8,2	-13,6	-8,4	-7,5	-11,1	-8,0	-3,1	-6,2	-8,1	
51,5	55,4	67,9	57,7	-32,1	-2,7	-29,0	-12,0	-16,5	-10,0	-21,3	-13,3	-12,5	-15,0	-11,6	
67,5	62,5	82,1	67,6	+3,6	-21,7	-5,2	-6,5	-9,1	-6,3	-5,9	-7,8	-19,3	-17,7	-10,6	5120
71,6	67,8	84,4	72,6	+7,3	-24,5	-2,5	-5,2	-10,5	-4,7	-4,0	-7,9	-20,3	-14,0	-11,9	
58,9	51,4	77,3	57,2	-9,2	-14,5	-12,8	-9,1	-4,5	-10,2	-10,6	-7,6	-16,8	-26,0	-6,6	
121,4	132,6	129,6	128,6	+2,2	-7,4	+2,6	+1,7	+1,2	-6,5	+2,1	-2,3	+0,2	-0,8	-2,6	5150
135,5	145,8	140,7	142,9	+1,4	-9,9	+3,9	+4,9	+1,7	-8,5	+4,4	-3,0	+2,3	+1,6	-3,3	
71,3	85,7	90,1	77,7	+7,2	+9,7	-5,7	-16,0	-1,7	+6,2	-11,1	+2,0	-9,9	-13,8	+2,6	
91,5	105,9	102,6	94,9	-8,3	-5,6	-4,8	-10,6	+4,7	+10,9	-7,7	+7,6	-4,6	-7,5	+6,8	5160
90,4	106,1	108,9	94,6	-14,0	+5,8	-11,7	-12,5	+0,3	+15,2	-12,1	+7,4	-7,7	-11,5	+8,5	
93,3	105,6	98,1	95,5	+1,1	-21,1	+7,0	-7,7	+11,5	+4,7	-0,3	+8,1	+1,5	-0,6	+4,4	
109,2	107,4	119,7	113,0	-1,1	-9,0	-6,3	-8,5	-9,1	-6,6	-7,4	-8,0	+5,9	-5,6	-7,6	5170
128,3	125,9	133,2	130,9	+4,0	-5,4	-2,0	-6,7	-7,8	-3,5	-4,3	-5,7	+9,8	-1,7	-5,4	
68,6	68,0	90,8	74,6	-20,3	-21,7	-20,2	-15,1	-14,3	-17,2	-17,7	-15,7	-4,8	-17,8	-15,6	
121,0	122,6	125,8	120,3	0,0	+6,9	-5,0	+0,4	+1,4	+3,6	-2,3	+2,5	+0,6	-4,4	+3,9	52
131,4	127,6	135,1	128,5	-0,3	+5,2	-4,7	-0,7	+1,8	+1,2	-2,7	+1,5	+2,7	-4,9	+2,6	
97,4	111,2	104,6	101,5	+1,2	+12,6	-6,0	+4,0	+0,8	+9,8	-1,0	+5,3	-4,9	-3,0	+7,4	
91,8	103,9	103,6	97,0	-1,9	+20,8	-14,2	-6,8	-8,1	+13,6	-10,4	+1,8	-2,6	-6,4	+5,4	5211
88,3	98,0	88,3	85,8	+3,2	+35,4	-2,1	-0,6	+10,4	+25,6	-1,3	+17,6	-2,3	-2,8	+19,8	
96,5	111,6	123,5	111,5	-7,4	+7,0	-24,8	-13,2	-23,3	+2,5	-19,1	-11,8	-2,9	-9,7	-7,4	
101,7	105,8	109,0	102,7	-5,3	+14,6	-9,6	+4,7	+1,9	+2,3	-2,8	+2,1	-4,8	-5,8	+5,5	5225
107,4	106,8	116,6	108,6	-7,0	+10,6	-11,4	+1,2	-1,6	-3,9	-5,4	-2,7	-3,8	-6,9	+0,7	
91,1	104,0	95,0	91,8	-1,1	+24,3	-5,4	+13,1	+9,1	+15,7	+3,3	+12,6	-7,0	-3,4	+15,6	
146,4	143,6	147,4	142,9	+4,4	-0,1	-0,2	-1,8	+2,6	+3,3	-1,0	+3,0	+5,8	-3,1	+2,6	5290
158,4	150,1	157,8	151,9	+3,9	+0,1	-0,3	-2,0	+3,4	+2,9	-1,1	+3,2	+7,9	-3,7	+2,7	
107,4	122,6	113,9	113,6	+7,3	-0,4	0,0	-1,1	-0,2	+4,7	-0,6	+2,3	-2,5	-0,3	+2,0	
117,9	115,3	124,5	118,9	+9,0	-11,9	-2,9	-4,7	-4,7	-3,1	-3,9	-3,8	-0,4	-4,5	-4,5	5421-24
124,6	120,9	129,7	125,4	+9,7	-11,9	-1,7	-4,6	-4,7	-3,7	-3,3	-4,2	+1,6	-3,3	-4,7	
79,9	82,9	94,4	81,8	+4,8	-11,8	-11,7	-5,8	-4,0	+1,8	-8,7	-1,1	-13,6	-13,3	-2,3	
118,8	115,2	124,5	119,1	+7,0	-11,6	-3,2	-4,6	-5,0	-2,0	-4,0	-3,5	+1,1	-4,3	-3,9	5421
125,3	120,7	129,6	125,4	+7,4	-11,5	-2,2	-4,5	-4,9	-2,8	-3,5	-3,8	+3,3	-3,2	-4,3	
80,8	83,5	95,1	82,2	+3,6	-11,6	-12,3	-5,1	-4,6	+4,4	-8,8	-0,1	-13,9	-13,6	-0,9	
113,8	115,4	124,1	118,1	+21,4	-13,5	-0,6	-5,2	-3,4	-8,0	-3,2	-5,6	-6,6	-4,8	-7,2	5424
121,1	122,0	130,3	125,3	+22,7	-13,8	+0,7	-4,8	-3,7	-8,0	-2,4	-5,8	-5,7	-3,8	-7,2	
75,8	80,5	91,4	80,2	+11,4	-12,3	-8,6	-8,4	-1,5	-8,6	-8,6	-4,8	-12,4	-12,3	-7,6	
123,7	120,0	129,0	122,9	+3,4	-5,3	-3,5	-3,0	-1,6	-1,8	-3,2	-1,7	-1,9	-4,7	-2,5	56
121,9	116,3	127,5	121,3	+0,3	-6,0	-4,6	-3,0	-3,4	-3,8	-3,9	-3,6	-1,7	-4,9	-3,9	
132,2	138,3	136,0	130,8	+17,7	-2,2	+2,0	-2,8	+7,1	+6,5	-0,3	+6,8	-3,0	-3,8	+3,7	
116,0	118,8	123,0	117,7	+1,1	-4,0	-3,5	-1,3	-0,1	-1,0	-2,4	-0,6	-2,9	-4,3	-0,8	5610
114,8	115,8	122,2	116,2	+0,3	-4,0	-4,4	-0,8	-0,5	-2,6	-2,6	-1,6	-3,6	-4,9	-1,8	
122,9	136,8	128,1	126,7	+6,6	-3,4	+2,7	-4,1	+2,1	+7,5	-0,6	+4,8	+1,1	-1,1	+4,3	
125,4	100,4	124,9	115,3	-3,1	-5,1	-9,0	-5,7	-5,4	-3,6	-7,3	-4,6	-4,4	-7,7	-4,5	5620
127,1	99,4	127,5	117,0	-3,9	-7,2	-9,2	-7,5	-7,5	-6,3	-8,4	-6,9	-4,0	-8,2	-6,7	
111,3	108,3	104,2	101,6	+5,1	+19,4	-7,0	+13,3	+15,6	+20,4	+3,2	+18,0	-8,8	-2,5	+16,1	
137,4	131,0	141,9	136,0	+9,9	-7,7	-1,1	-4,4	-2,7	-2,6	-2,8	-2,7	+0,7	-4,2	-4,4	5691
134,4	126,1	139,0	134,3	+3,0	-9,1	-2,6	-4,4	-7,1	-4,8	-3,5	-6,0	+3,3	-3,4	-6,5	
146,4	145,9	150,9	141,1	+29,0	-3,7	+2,7	-3,9	+11,2	+3,6	-0,5	+7,4	-5,7	-6,5	+1,4	
127,3	118,0	130,0	124,1	-1,9	-5,3	-4,2	-4,6	-1,9	-3,0	-4,4	-2,5	-1,0	-4,5	-2,7	57
128,3	118,7	130,7	125,3	-2,0	-5,2	-3,8	-4,2	-2,7	-3,3	-4,0	-2,9	-1,1	-4,1	-3,1	
114,6	109,7	121,7	109,1	-0,5	-6,6	-9,2	-9,5	+11,6	+0,3	-9,3	+5,8	+1,4	-10,4	+3,7	

SYPRO- NR.	WIRTSCHAFTSGLIEDERUNG		1994 AUG.	VERAEND. GEGEN- UEBER- VDR- JAHRES- MONAT IN %	N		A		C		H
					1993	1994	1993	1993	1994	1994	
					AUG.	JULI	3.VJ	4.VJ	1.VJ	2.VJ	
58	H. V. KUNSTSTOFFWAREN	INSGESAMT	150,3	+10,4	136,2	149,0	145,6	146,9	150,6	158,4	
		INLAND	153,6	+8,1	142,1	151,5	150,6	151,0	151,0	159,3	
		AUSLAND	139,8	+19,2	117,3	141,4	129,9	134,3	149,6	155,6	
61	LEDERERZEUGUNG	INSGESAMT	42,7	-4,0	44,5	52,8	54,8	65,7	67,5	65,3	
		INLAND	42,8	-4,9	45,0	51,3	55,9	67,2	68,5	65,2	
		AUSLAND	42,6	-0,9	43,0	57,1	52,0	61,5	64,6	65,6	
62	LEDERVERARBEITUNG	INSGESAMT	94,2	+2,4	92,0	91,6	97,8	76,6	103,8	80,2	
		INLAND	93,0	+0,8	92,3	90,4	96,7	75,2	101,0	76,2	
		AUSLAND	98,8	+8,9	90,7	96,1	101,8	82,0	114,4	95,4	
6211	LEDERVERARBEITUNG (OHNE H. V. SCHUHEN)	INSGESAMT	64,4	-8,1	70,1	66,6	80,3	86,2	78,2	70,7	
		INLAND	66,7	-9,4	73,6	70,3	85,1	91,9	81,1	73,3	
		AUSLAND	56,5	-2,8	58,1	53,8	64,0	66,2	68,1	61,3	
6251	H. V. SCHUHEN	INSGESAMT	105,8	+5,3	100,5	101,4	104,5	72,9	113,9	83,9	
		INLAND	103,0	+3,6	99,4	98,2	101,1	68,8	108,7	77,3	
		AUSLAND	117,0	+11,6	104,8	114,3	118,0	88,8	134,4	110,1	
63	TEXTILGEWERBE	INSGESAMT	72,4	-5,5	76,6	73,1	86,4	86,9	88,0	82,4	
		INLAND	70,8	-9,0	77,8	69,6	86,9	87,7	86,6	78,7	
		AUSLAND	76,9	+4,5	73,6	82,6	85,0	84,8	91,5	92,6	
6311	WOLLSPINNEREI	INSGESAMT	40,2	-9,7	44,5	44,8	53,5	50,1	65,1	65,8	
		INLAND	35,4	-19,9	44,2	36,5	50,2	44,9	58,2	56,4	
		AUSLAND	53,5	+18,1	45,3	67,4	62,4	64,3	83,6	91,6	
6312	BAUMWOLLSPINNEREI	INSGESAMT	50,6	-7,8	54,9	49,9	60,9	70,7	80,1	76,4	
		INLAND	45,9	-12,9	52,7	41,5	58,1	66,4	71,4	66,7	
		AUSLAND	66,1	+6,3	62,2	77,7	70,5	85,2	109,1	109,1	
6331	WOLLWEBEREI, ANG	INSGESAMT	55,3	-8,9	60,7	69,5	79,3	82,8	69,7	95,0	
		INLAND	53,4	-16,7	64,1	68,7	84,9	88,2	75,9	98,7	
		AUSLAND	60,9	+19,6	50,9	72,0	63,2	67,2	52,3	84,6	
6332	BAUMWOLLWEBEREI, ANG	INSGESAMT	41,9	-0,5	42,1	46,3	55,0	63,9	59,9	62,6	
		INLAND	47,2	-4,1	49,2	51,5	64,0	74,8	68,4	66,5	
		AUSLAND	34,0	+7,3	31,7	38,7	41,7	47,8	47,4	53,9	
6333	SEIDENWEBEREI, ANG	INSGESAMT	76,4	+1,5	75,3	72,5	86,5	89,6	80,3	91,5	
		INLAND	65,7	-7,1	70,7	62,0	78,3	80,8	73,2	81,5	
		AUSLAND	95,3	+14,1	83,5	90,8	100,8	105,1	92,9	108,9	
6355	JUTESPINNEREI U. -WEBEREI	INSGESAMT	68,5	-19,0	84,6	73,3	78,4	64,9	73,0	73,2	
		INLAND	63,6	-22,4	82,0	68,8	75,3	59,9	68,7	69,5	
		AUSLAND	89,4	-7,0	96,1	92,4	92,1	86,3	91,5	89,0	
6361	H. V. GARDINENSTOFF	INSGESAMT	84,3	-10,9	94,6	96,0	105,8	123,5	127,6	110,1	
		INLAND	79,9	-12,0	90,8	88,0	102,6	119,4	124,1	102,5	
		AUSLAND	99,1	-7,6	107,3	122,7	116,9	137,0	139,3	135,5	
6365	H. V. MOEBEL-U. DEKO- RATIONSSTOFF	INSGESAMT	61,6	-4,2	64,3	72,0	80,3	97,3	100,6	82,7	
		INLAND	64,1	-7,4	69,2	72,4	82,7	98,4	102,7	82,5	
		AUSLAND	56,5	+4,1	54,3	71,3	75,4	95,0	96,4	83,2	
6370	WIRKEREI, STRICKEREI	INSGESAMT	82,6	-14,2	96,3	75,1	100,2	78,0	82,1	52,5	
		INLAND	77,5	-15,2	91,4	67,9	96,0	78,8	78,3	51,3	
		AUSLAND	112,7	-9,5	124,5	116,9	124,4	73,4	104,1	58,9	
6380	H. V. TEPPICHEN U. AE., BESCHICHTETEM GEWEBE	INSGESAMT	93,1	-5,2	98,2	96,6	103,7	105,9	106,6	103,2	
		INLAND	97,0	-7,5	104,9	100,8	109,6	111,7	110,8	104,5	
		AUSLAND	79,0	+6,0	74,5	81,4	82,5	85,4	91,7	98,4	
6391	VEREDLUNG V. TEXTILIEN	INSGESAMT	75,2	-3,6	78,0	73,3	90,5	107,0	100,3	100,5	
		INLAND	70,6	-6,7	75,7	66,7	88,5	107,7	95,6	93,4	
		AUSLAND	87,3	+3,8	84,1	91,1	96,0	105,2	112,7	119,6	
6399	SONSTIGES TEXTILGE- WERBE, ANG	INSGESAMT	105,3	+5,7	99,6	106,8	113,9	113,2	119,4	119,2	
		INLAND	102,5	+4,0	98,6	102,3	111,2	109,7	116,9	113,5	
		AUSLAND	110,7	+8,8	101,7	115,3	119,2	120,0	124,2	130,1	
64	BEKLEIDUNGSGEWERBE	INSGESAMT	132,2	-3,6	137,1	107,9	127,8	72,8	115,8	56,0	
		INLAND	123,8	-4,8	130,0	100,2	122,3	74,1	110,8	57,2	
		AUSLAND	165,7	-0,1	165,8	138,7	149,8	67,7	135,8	50,9	
6413	H. V. HERRENOBER- BEKLEIDUNG	INSGESAMT	135,1	+1,0	133,7	111,7	134,0	72,0	123,2	63,4	
		INLAND	118,0	-0,9	119,1	95,4	118,1	70,4	109,0	60,7	
		AUSLAND	208,4	+6,4	195,8	181,0	201,5	78,6	183,7	75,0	
6414	H. V. DAMEN-U. KINDER- OBERBEKLEIDUNG	INSGESAMT	137,2	-5,6	145,4	111,6	128,6	64,8	115,6	48,9	
		INLAND	130,2	-6,5	139,2	105,1	124,9	65,7	112,3	50,8	
		AUSLAND	162,5	-3,2	167,8	135,5	141,8	61,6	127,5	41,9	
6421	H. V. HERREN-, DAMEN- U. KINDERWAESCHE	INSGESAMT	118,3	-7,4	127,7	86,7	126,8	97,4	117,0	68,6	
		INLAND	116,7	-10,6	130,6	85,9	129,5	100,3	118,0	70,3	
		AUSLAND	128,1	+17,4	109,1	91,5	109,8	78,2	110,1	57,3	
6425	H. V. HAUS-, BETT-U. TISCHWAESCHE	INSGESAMT	92,1	+9,0	84,5	82,9	102,0	121,9	93,0	81,8	
		INLAND	97,1	+10,5	87,9	89,2	106,9	127,1	97,4	85,2	
		AUSLAND	63,0	-3,7	65,4	46,7	74,3	91,6	67,4	62,5	

BUNDESGBIET

DAS VERARBEITENDE GEWERBE
=100

WERT

INDEX

R	I C H T L I C H													SYPRO- NR.	
	1993 2.HJ	1994 1.HJ	1992	1993	VERAENDERUNG GEGENUEBER DEM ENTSPRECHENDEN JORJAHRESZEITRAUM IN %										
					1993 AUG.	1994 JULI	1993 3.VJ	1993 4.VJ	1994 1.VJ	1994 2.VJ	1993 2.HJ	1994 1.HJ	1992		1993
146,3	154,5	156,4	147,8	-1,2	+5,6	-4,5	-2,7	+1,6	+5,2	-3,6	+3,4	+1,6	-5,5	+4,5	58
150,8	155,2	161,0	151,6	-0,6	+4,6	-4,2	-3,5	+0,1	+3,6	-3,9	+1,8	+1,7	-5,8	+2,9	
132,1	152,6	141,8	135,9	-4,1	+9,4	-5,7	+0,4	+7,2	+11,1	-2,7	+9,2	+1,2	-4,2	+10,2	
60,3	66,4	76,1	63,0	-10,5	+0,2	-15,7	-7,3	+1,7	+0,6	-11,2	+1,1	-6,9	-17,2	+0,5	61
61,5	66,9	77,9	64,5	-7,6	-3,6	-14,5	-8,4	+0,1	-2,1	-11,4	-0,9	-8,2	-17,2	-1,6	
56,8	65,1	71,3	58,7	-17,9	+11,1	-18,9	-4,1	+5,9	+8,6	-11,4	+7,2	-2,2	-17,7	+7,0	
87,2	92,0	94,1	90,2	-4,5	-4,2	-1,5	-9,2	-2,5	+0,1	-5,1	-1,4	+4,1	-4,1	-1,2	62
85,9	88,6	92,8	88,7	-1,7	-2,3	-0,5	-10,7	-2,3	-4,0	-5,3	-3,1	+5,1	-4,4	-2,5	
91,9	104,9	98,8	96,2	-13,9	-10,3	-5,3	-3,3	-3,4	+15,4	-4,5	+4,3	+0,4	-2,6	+3,0	
83,3	74,4	88,1	81,6	-7,0	-11,8	-4,6	-7,7	-6,1	-7,6	-6,2	-6,9	-9,1	-7,4	-7,6	6211
88,5	77,2	92,0	86,6	-3,4	-12,7	-2,4	-8,2	-8,7	-8,9	-5,4	-8,7	-9,5	-5,9	-9,3	
65,1	64,7	74,7	64,3	-20,0	-7,6	-13,4	-6,0	+6,1	-2,4	-9,8	+1,9	-7,1	-13,9	+0,2	
88,7	98,9	96,4	93,6	-3,8	-1,9	-0,8	-9,8	-1,5	+2,9	-4,7	+0,3	+9,8	-2,9	+0,7	6251
85,0	93,0	93,2	89,5	-1,3	+1,1	+0,1	-12,0	-0,3	-2,2	-5,1	-1,1	+12,2	-4,0	-0,2	
103,4	122,2	109,2	110,0	-12,3	-10,8	-3,3	-2,5	-5,2	+20,6	-2,9	+4,9	+2,8	+0,7	+3,5	
86,7	85,2	102,1	89,0	-5,7	-10,2	-11,4	-11,2	-7,2	-6,4	-11,3	-6,8	-5,7	-12,8	-7,0	63
87,3	82,7	100,3	89,2	-1,0	-12,7	-8,6	-11,1	-8,6	-10,2	-9,9	-9,3	-6,3	-11,1	-9,8	
84,9	92,1	106,9	88,5	-16,6	-3,7	-18,1	-11,8	-3,6	+3,9	-15,0	+0,1	-4,4	-17,2	+0,1	
51,8	65,5	76,5	59,2	-13,9	-8,0	-16,5	-13,6	-4,4	+1,1	-15,2	-1,7	-0,1	-22,6	-3,1	6311
47,6	57,3	73,5	55,5	-16,8	-20,5	-19,6	-19,0	-9,6	-9,9	-19,2	-9,8	-4,0	-24,5	-11,7	
63,3	87,6	84,8	69,3	-5,8	+19,5	-9,6	-1,1	+6,8	+27,0	-5,5	+16,5	+10,8	-18,3	+16,9	
65,8	78,3	84,8	71,3	-7,4	+0,6	-17,7	-9,9	-1,1	+5,2	-13,8	+2,0	-6,9	-15,9	+0,8	6312
82,2	69,0	78,5	67,9	-4,9	-10,2	-16,5	-10,0	-8,1	-3,9	-13,2	-6,1	-8,3	-13,5	-7,1	
77,9	109,1	105,9	82,8	-14,0	+27,6	-20,5	-9,7	+18,6	+30,7	-15,0	+24,3	-3,4	-21,8	+22,9	
81,0	82,4	99,5	84,2	-7,0	-11,9	-12,7	-11,9	-2,9	-7,9	-12,3	-5,7	-8,5	-15,4	-6,7	6331
86,6	87,3	103,4	90,4	+4,2	-15,2	-8,2	-11,4	-0,7	-11,9	-9,8	-7,3	-9,6	-12,6	-3,1	
65,2	68,4	88,3	66,7	-33,1	-1,2	-26,5	-13,7	-10,8	+8,9	-20,5	+0,3	-4,4	-24,5	+2,0	
59,5	61,3	79,5	63,4	-14,6	-16,0	-20,3	-17,7	-10,2	-7,7	-18,8	-8,9	-6,7	-20,3	-8,9	6332
69,4	68,5	89,6	74,5	-9,2	-18,1	-17,8	-16,8	-14,9	-13,2	-17,3	-14,1	-6,4	-16,9	-13,7	
44,8	50,7	64,6	46,8	-24,7	-10,8	-25,5	-19,5	+1,9	+5,1	-22,4	+3,7	-7,4	-27,6	+2,2	
88,1	85,9	108,3	91,4	-13,3	-11,5	-16,3	-11,9	-12,1	-6,5	-14,0	-9,3	-6,6	-15,6	-8,4	6333
79,6	77,4	99,2	82,3	-13,6	-9,6	-17,0	-15,1	-11,3	-7,0	-16,0	-8,9	-8,1	-17,0	-8,9	
103,0	100,9	124,2	107,3	-12,8	-13,6	-15,3	-6,8	-13,2	-6,2	-11,1	-9,6	-4,3	-13,6	-7,8	
71,7	73,1	75,2	77,9	+31,2	-6,9	+5,5	-1,4	-13,5	-12,6	+2,3	-13,1	-4,6	+3,6	-13,1	6355
67,6	69,1	71,3	74,0	+34,2	-11,6	+11,1	-1,3	-12,8	-15,3	+5,1	-14,2	-4,8	+3,8	-14,8	
89,2	90,3	92,4	94,3	+21,6	+12,0	-10,3	-1,6	-15,4	-2,0	-6,3	-9,2	-3,3	+2,1	-6,8	
114,7	118,8	146,7	124,0	-7,1	-5,0	-12,3	-12,7	-12,1	-9,5	-12,5	-10,9	-3,4	-15,5	-10,3	6361
111,0	113,3	134,6	119,3	-1,4	-12,2	-6,4	-8,0	-10,5	-12,2	-7,3	-11,3	-5,7	-11,4	-11,4	
126,9	137,4	187,2	139,8	-19,9	+17,8	-26,0	-24,2	-16,6	-2,0	-25,0	-10,0	+2,9	-25,3	-7,2	
88,8	91,7	109,8	96,2	+2,6	-6,9	-12,9	-8,0	-11,1	-12,2	-10,3	-11,6	-8,3	-12,4	-10,4	6365
90,6	92,6	109,1	97,3	+10,7	-6,7	-8,4	-7,9	-10,1	-12,0	-8,1	-11,0	-10,9	-10,8	-10,2	
85,2	89,8	111,2	94,1	-13,8	-6,9	-21,3	-8,6	-13,1	-12,7	-14,7	-12,9	-2,8	-15,4	-11,1	
89,1	67,3	96,3	83,7	-6,9	-14,4	-10,8	-16,5	-12,3	-16,5	-13,4	-14,0	-9,1	-13,1	-14,1	6370
87,4	64,8	89,7	81,7	+2,0	-16,7	-3,5	-14,2	-11,7	-18,8	-8,6	-14,7	-8,0	-8,9	-15,0	
98,9	81,5	134,8	95,2	-32,2	-5,3	-33,3	-28,9	-14,5	-3,6	-31,7	-10,9	-12,9	-29,4	-9,8	
104,8	104,9	116,1	107,5	+3,6	-3,3	-4,6	-5,4	-5,8	-3,6	-5,1	-4,8	-3,0	-7,4	-4,7	6380
110,6	107,7	120,2	112,3	+6,4	-3,7	-2,8	-5,3	-6,1	-5,0	-4,1	-5,5	-1,8	-6,6	-5,6	
83,9	95,0	101,6	90,2	-8,4	-1,6	-12,7	-5,1	-4,3	+1,4	-3,5	-1,5	-7,9	-11,2	-0,7	
98,8	100,4	111,8	102,4	-4,4	-14,1	-9,6	-6,9	-4,0	-6,6	-8,1	-5,3	-8,4	-8,4	-6,0	6391
98,1	94,5	113,2	101,7	-6,0	-16,1	-13,1	-9,5	-8,3	-12,2	-11,1	-10,3	-9,3	-10,2	-10,6	
100,6	116,1	108,0	104,3	-0,4	-9,9	+0,5	+1,4	+6,9	+8,0	+1,0	+7,4	-5,8	-3,4	+5,0	
113,6	119,3	129,6	118,3	-2,5	-7,6	-6,5	-8,0	-3,8	-2,3	-7,2	-3,1	+0,4	-8,7	-2,7	6399
110,4	115,2	123,9	114,6	+0,5	-9,3	-4,8	-6,7	-2,5	-3,3	-5,8	-2,9	-0,7	-7,5	-2,9	
119,6	127,2	140,3	125,5	-7,5	-4,6	-9,2	-10,0	-5,9	-0,5	-9,7	-3,2	+2,3	-10,5	-2,2	
100,3	85,9	101,7	96,2	+1,4	-6,4	-5,1	-5,5	-6,4	-7,7	-5,3	-6,8	-9,0	-5,4	-6,3	64
98,2	84,0	99,0	94,4	+2,7	-8,2	-3,4	-6,6	-5,4	-11,0	-4,6	-7,4	-9,3	-4,6	-7,0	
108,8	93,3	112,3	103,5	-2,2	-1,0	-10,6	+0,1	-9,3	+9,5	-7,5	-4,9	-8,0	-7,8	-3,3	
103,0	93,3	105,9	96,5	+0,3	-6,0	-6,0	-5,8	+1,5	+8,6	-5,9	+3,8	-10,2	-8,9	+1,8	6413
94,3	84,9	94,6	88,2	+5,3	-5,8	-2,9	-4,3	+1,9	+5,9	-3,4	+3,3	-11,6	-6,9	+1,2	
140,0	129,3	154,2	131,6	-10,7	-6,3	-13,3	-10,7	+0,4	+18,3	-12,6	+5,0	-6,0	-14,7	+3,3	
96,7	82,2	98,3	93,8	+1,0	-5,3	-5,5	-4,8	-8,5	-11,7	-5,3	-9,6	-9,6	-4,6	-8,2	6414
95,3	81,5	97,5	92,9	+0,8	-7,6	-4,5	-7,6	-7,0	-15,6	-5,6	-9,8	-9,8	-4,7	-8,9	
101,7	84,7	100,8	97,1	+1,3	+2,2	-8,9	+7,5	-13,1	+10,0	-4,5	-8,4	-9,0	-3,7	-5,7	
112,1	92,8	113,2	112,8	+12,0	-22,8	-0,9	+2,6	-14,3	-24,3	+0,5	-18,3	+2,4	-0,4	-17,4	6421
114,9	94,2	113,5	115,4	+14,6	-25,3	+0,8	+2,8	-14,6	-25,0	+1,7	-18,8	+2,4	+1,7	-18,4	
94,0	83,7	111,4	96,1	-4,4	-3,7	-12,3	+0,8	-12,7	-18,4	-7,3	-14,8	+1,9	-13,7	-9,0	
112,0	87,4	107,3	101,2	-0,5	-1,8	-1,6	-12,4	-1,9	-4,8	-7,7	-3,3	-10,4	-5,7	-1,7	6425
117,0	91,3	110,7	105,7	-0,6	+0,1	+0,8	-12,2	-1,5	-5,0	-6,7	-3,2	-9,9	-4,5	-1,2	
82,9	64,9	88,0	75,3	+0,2	-19,3	-17,4	-14,7	-5,5	-2,3	-16,0	-4,1	-14,6	-14,4	-5,7	

FRUEHERES BUNDESGBIET

2 INDEX DES UMSATZES FUER DAS VERARBEITENDE GEWERBE
1985=1002.2 ZEITREIHENANALYSE - BERLINER VERFAHREN (BV 4)
WERTINDEX

SYPRD- NR.	WIRTSCHAFTSGLIEDERUNG	ORIGINALWERT		KALENDER- UND SAISONBEREINIGTER WERT		GLATTE KOMPONENTE		
		1994 AUG.	VERAEND. GEGEN- UEBER- VOR- JAHRES- MONAT IN %	1994 AUG.	VERAEND. GEGEN- UEBER- VOR- MONAT IN %	1994 AUG.	VERAEND. GEGEN- UEBER- VOR- MONAT IN %	
								BERLINER VERFAHREN, VERSION 4
	VERARBEITENDES GEWERBE 1)	INSGESAMT	117,9	+ 3,8	125,9	- 1,2	126,6	+ 0,5
		INLAND	124,1	+ 1,6	130,1	- 0,9	130,1	+ 0,3
		AUSLAND	107,3	+ 8,2	119,0	- 1,2	120,6	+ 0,8
	GRUNDSTOFF-UND PRODUKTIONSGUETER- GEWERBE	INSGESAMT	108,1	+12,4	110,0	+ 1,7	109,2	+ 0,7
		INLAND	113,8	+10,9	113,3	+ 1,9	112,2	+ 0,8
		AUSLAND	98,8	+14,9	104,7	+ 1,4	104,5	+ 0,7
25	GEW.U. VERARB. V. STEINEN U. ERDEN	INSGESAMT	186,1	+ 8,8	169,8	+ 3,8	167,0	+ 1,0
		INLAND	198,3	+ 9,2	178,9	+ 3,8	175,8	+ 1,2
		AUSLAND	94,3	+ 2,7	102,9	+ 4,4	101,7	- 0,2
27	EISENSCHAFFENDE INDUSTRIE	INSGESAMT	78,4	+18,6	79,6	+ 5,4	78,6	+ 0,8
		INLAND	86,3	+25,3	87,2	+ 6,0	85,5	+ 1,3
		AUSLAND	67,1	+ 7,9	68,7	+ 4,6	68,8	0
2850	NE-METALLHALBZEUGWERKE	INSGESAMT	123,2	+20,3	120,0	+ 3,8	117,0	+ 1,3
		INLAND	126,4	+17,9	120,6	+ 4,4	116,4	+ 1,4
		AUSLAND	117,9	+25,0	119,5	+ 3,1	118,2	+ 1,3
2910	EISEN-, STAHL-U. TEMPER- GIESSEREI	INSGESAMT	83,8	+11,3	91,6	+ 3,7	89,9	+ 0,7
		INLAND	84,4	+10,5	89,4	+ 5,1	86,3	+ 0,5
		AUSLAND	81,7	+14,1	99,8	+ 0,8	102,8	+ 1,0
3011-15	ZIEHEREIEN UND KALT- WALZWERKE	INSGESAMT	99,3	+18,6	102,0	+ 5,2	100,1	+ 1,1
		INLAND	108,4	+17,1	108,6	+ 4,1	106,7	+ 1,2
		AUSLAND	77,0	+24,2	85,7	+ 8,6	84,0	+ 1,1
40	CHEMISCHE INDUSTRIE	INSGESAMT	108,3	+10,3	112,1	+ 0,3	112,0	+ 0,6
		INLAND	111,5	+ 7,6	112,6	+ 0,2	112,4	+ 0,4
		AUSLAND	104,3	+14,1	111,7	+ 0,6	111,5	+ 0,7
53	HOLZBEARBEITUNG	INSGESAMT	143,5	+15,4	147,8	+ 4,1	145,9	+ 1,2
		INLAND	148,8	+13,4	150,4	+ 3,6	148,5	+ 1,2
		AUSLAND	113,7	+33,0	134,3	+ 8,3	131,7	+ 1,5
55	ZELLSTOFF-, HOLZSCHLIFF-, PAPIER-U. PAPPEERZEUGUNG	INSGESAMT	111,8	+22,2	111,0	+ 3,4	108,1	+ 1,5
		INLAND	100,3	+16,5	99,4	+ 4,2	96,0	+ 1,3
		AUSLAND	130,7	+30,2	130,5	+ 3,0	128,3	+ 1,7
59	GUMMIVERARBEITUNG	INSGESAMT	102,8	+ 3,5	110,9	- 1,7	112,2	+ 0,4
		INLAND	98,4	+ 0,2	105,8	- 3,3	108,0	+ 0,3
		AUSLAND	115,6	+12,8	126,2	+ 3,3	124,5	+ 0,6
	INVESTITIONSGUETER PRODUZIERENDES GEWERBE	INSGESAMT	119,8	+ 1,0	133,4	- 2,6	135,1	+ 0,5
		INLAND	127,2	- 1,9	138,9	- 2,5	139,8	+ 0,2
		AUSLAND	109,4	+ 5,8	126,1	- 2,3	128,6	+ 0,8
3021-25	STAHLVERFORMUNG, OBERFLAECHEVEREDLUNG, HAERTUNG	INSGESAMT	124,2	+ 9,1	129,0	- 0,2	128,8	+ 0,8
		INLAND	125,0	+ 7,3	128,5	- 0,3	128,3	+ 0,8
		AUSLAND	121,0	+17,9	131,3	+ 0,8	131,2	+ 0,8
3111, 3151, 3174	STAHL-U. L. METALLKON., KESSEL-U. BEHAELTERBAU, WAGGONBAU	INSGESAMT	146,3	- 0,4	158,3	+ 8,4	155,4	- 0,8
		INLAND	160,0	- 2,2	171,3	+ 9,0	167,7	- 1,2
		AUSLAND	88,8	+14,4	110,7	+18,0	106,4	+ 2,3
32	MASCHINENBAU	INSGESAMT	118,7	+ 1,5	127,6	+ 0,7	126,8	+ 0,1
		INLAND	124,3	+ 0,1	131,6	+ 0,5	129,2	- 0,1
		AUSLAND	111,9	+ 3,5	123,1	+ 0,6	124,4	+ 0,2
3220	H. V. METALLBEARBEITUNGS- MASCHINEN U. AE.	INSGESAMT	93,3	- 2,8	103,2	+ 2,8	99,9	- 0,3
		INLAND	98,0	- 3,0	108,0	+ 1,9	104,7	+ 0,2
		AUSLAND	86,2	- 2,5	95,3	+ 3,3	92,1	- 1,1
3280	SONSTIGER MASCHINENBAU	INSGESAMT	124,5	- 1,2	126,2	- 3,3	128,9	- 0,2
		INLAND	121,6	+ 3,2	121,6	- 0,1	120,4	0
		AUSLAND	130,6	- 8,6	135,6	- 9,1	146,7	- 0,4
33	STRASSENFAHRZEUGBAU	INSGESAMT	96,5	- 6,6	131,6	-12,8	141,5	+ 1,1
		INLAND	107,6	-12,7	147,8	-14,6	159,3	+ 1,1
		AUSLAND	88,1	- 0,1	120,1	-10,1	128,2	+ 1,0
3312	H. V. PERSONENKRAFTWAGEN U. AE. (EINSCHL. MOTOREN)	INSGESAMT	95,5	- 8,3	135,1	-14,8	148,0	+ 1,4
		INLAND	109,8	-14,8	158,3	-17,5	179,9	+ 1,8
		AUSLAND	86,5	- 2,4	120,4	-12,7	130,1	+ 1,2
3313	H. V. LASTKRAFTWAGEN U. AE. (EINSCHL. MOTOREN)	INSGESAMT	85,9	- 1,5	101,6	- 6,4	101,7	- 0,2
		INLAND	95,7	- 6,0	111,4	- 9,7	109,1	- 0,5
		AUSLAND	75,6	+ 5,1	90,9	- 1,7	93,6	+ 0,1

1) AUSGEWAHLTE WIRTSCHAFTSZWEIGE (OHNE NAHRUNGS- UND GENUSSMITTELGEWERBE).

STBA, FACHSERIE 4, REIHE 2.2

FRÜHERES BUNDESGBIET

2 INDEX DES UMSATZES FÜR DAS VERARBEITENDE GEWERBE
1985=1002.2 ZEITREIHENANALYSE - BERLINER VERFAHREN (BV 4)
WERTINDEX

SYPRO- NR.	WIRTSCHAFTSGLIEDERUNG		ORIGINALWERT		KALENDER- UND SAISONBEREINIGTER WERT BERLINER VERFAHREN, VERSION 4		GLATTE KOMPONENTE	
			1994 AUG.	VERÄEND. GEGEN- UEBER VOR- JAHRES- MONAT IN %	1994 AUG.	VERÄEND. GEGEN- UEBER VOR- MONAT IN %	1994 AUG.	VERÄEND. GEGEN- UEBER VOR- MONAT IN %
34	SCHIFFBAU	INSGESAMT	81,4	-40,7
		INLAND	96,2	- 6,4
		AUSLAND	23,5	-77,4
36	ELEKTROTECHNIK	INSGESAMT	134,0	+ 3,2	137,8	+ 0,2	137,2	+ 0,4
		INLAND	129,9	- 1,5	134,6	- 0,5	133,7	+ 0,1
		AUSLAND	142,2	+12,9	145,6	+ 3,3	144,5	+ 1,0
3620	H.V. GERAETEN D. ELEKTRIZ. ERZEUGUNG, -VERTLG. U. AE.	INSGESAMT	131,4	+ 1,8	134,6	+ 0,7	134,9	+ 0,3
		INLAND	123,5	- 1,4	132,1	+ 0,2	132,5	- 0,1
		AUSLAND	149,4	+ 8,3	142,4	+ 3,7	141,0	+ 1,1
3660	H.V. ZAEHLERN, FERNMELDE-, MESS- U. REGELGERAETEN USW	INSGESAMT	156,2	+ 7,4	153,9	+ 2,9	150,3	+ 0,7
		INLAND	148,7	+ 0,3	145,1	+ 1,4	140,1	+ 0,3
		AUSLAND	170,4	+21,4	173,4	+ 8,5	169,7	+ 1,1
3711-60	FEINMECHANIK, OPTIK (OHNE H.V. UHREN)	INSGESAMT	117,4	+ 0,8	130,7	- 2,8	132,5	+ 0,4
		INLAND	125,5	+ 0,8	137,6	- 2,5	138,8	+ 0,7
		AUSLAND	104,4	+ 0,7	119,4	- 2,9	122,1	- 0,2
38	H.V. EBM-WAREN	INSGESAMT	145,6	+ 6,0	152,4	+ 2,3	150,1	+ 0,2
		INLAND	153,3	+ 4,9	160,0	+ 1,8	157,5	+ 0,2
		AUSLAND	124,3	+12,2	131,7	+ 4,4	130,0	+ 0,4
50	H.V. BUEROMASCHINEN, ADV-GERAETEN U. -EINR.	INSGESAMT	94,7	+11,4	100,8	- 0,1	102,9	+ 1,2
		INLAND	123,0	+ 5,9	125,5	- 1,1	130,4	+ 1,7
		AUSLAND	68,1	+22,7	78,4	+ 3,2	77,3	+ 0,5
5080	H.V. ADV-GERAETEN U. -EINRICHTUNGEN	INSGESAMT	100,5	+11,0	106,5	- 0,3	109,1	+ 1,4
		INLAND	130,1	+ 4,6	132,7	- 1,8	138,9	+ 1,8
		AUSLAND	72,8	+24,2	83,1	+ 4,1	81,6	+ 0,6
	VERBRAUCHSGUETER PRO- DUZIERENDES GEWERBE	INSGESAMT	128,6	+ 0,9	129,9	- 0,1	129,7	+ 0,1
		INLAND	130,5	- 0,2	132,3	- 0,2	131,7	- 0,1
		AUSLAND	121,2	+ 6,1	121,4	+ 1,4	121,8	+ 0,4
51	FEINKERAMIK	INSGESAMT	103,9	- 1,7	113,7	- 0,8	114,4	0
		INLAND	119,8	- 2,8	129,4	- 1,0	130,5	+ 0,2
		AUSLAND	76,0	+ 1,7	86,6	+ 0,9	86,3	- 0,2
52	H.U. VERARBEITUNG VON GLAS	INSGESAMT	128,9	+ 8,0	136,0	0	134,8	+ 0,4
		INLAND	136,8	+ 5,1	140,4	- 0,6	139,2	+ 0,2
		AUSLAND	111,2	+17,3	126,4	+ 1,8	125,1	+ 1,0
5421-24	H.V. HOLZMOEBELN, POLSTERMOEBELN	INSGESAMT	133,2	+ 0,6	158,6	+ 3,5	156,8	- 0,3
		INLAND	140,0	+ 0,5	166,9	+ 3,3	164,9	- 0,2
		AUSLAND	94,3	+ 1,1	112,4	+ 6,4	111,2	- 0,1
56	PAPIER- U. PAPPEVERARBEITUNG	INSGESAMT	130,2	- 3,1	127,0	- 0,4	126,9	- 0,3
		INLAND	127,2	- 1,9	125,4	+ 0,4	124,2	- 0,2
		AUSLAND	145,2	- 7,5	136,4	- 2,6	140,8	- 0,4
57	DRUCKEREI, VERVIELFAEL- TIGUNG	INSGESAMT	136,3	- 1,2	140,9	- 1,3	141,4	- 0,2
		INLAND	136,8	- 1,7	141,2	- 1,7	141,9	- 0,2
		AUSLAND	129,7	+ 3,8	136,6	+ 4,7	134,7	- 0,1
58	H.V. KUNSTSTOFFWAREN	INSGESAMT	160,8	+ 8,2	168,3	0	167,6	+ 0,7
		INLAND	166,6	+ 6,1	172,2	- 0,4	171,4	+ 0,6
		AUSLAND	142,3	+17,0	156,4	+ 1,9	155,8	+ 1,0
61	LEDERERZEUGUNG	INSGESAMT	42,3	- 2,3	60,2	- 4,9	61,5	+ 0,3
		INLAND	42,6	- 4,7	61,7	- 2,4	62,1	- 0,6
		AUSLAND	41,6	+ 5,1	56,5	- 9,5	59,5	+ 0,2
62	LEDERVERARBEITUNG	INSGESAMT	110,5	+ 3,1	106,3	+ 0,3	106,2	+ 0,5
		INLAND	110,2	+ 1,7	105,5	- 0,9	104,5	+ 0,5
		AUSLAND	111,4	+ 8,6	111,8	+ 8,6	113,5	+ 0,5
6251	H.V. SCHUHEN	INSGESAMT	123,1	+ 6,1	112,7	+ 0,6	112,4	+ 0,9
		INLAND	121,4	+ 4,7	109,3	- 1,3	108,0	+ 0,8
		AUSLAND	129,8	+12,0	128,9	+11,8	130,2	+ 0,9
63	TEXTILGEWERBE	INSGESAMT	77,4	- 5,4	87,5	+ 0,8	86,5	- 0,5
		INLAND	76,6	- 8,7	86,4	+ 0,5	85,1	- 0,6
		AUSLAND	79,6	+ 4,9	90,7	+ 2,7	90,4	+ 0,3
64	BEKLEIDUNGSGEWERBE	INSGESAMT	158,7	- 3,3	106,8	- 0,3	106,8	- 0,4
		INLAND	146,6	- 4,5	102,8	- 0,2	102,4	- 0,6
		AUSLAND	207,2	0	124,6	+ 0,8	125,5	+ 0,4

FRUEHERES BUNDESGBIET

2 INDEX DES UMSATZES FUER DAS VERARBEITENDE GEWERBE
1985=1002.2 ZEITREIHENANALYSE - BERLINER VERFAHREN (BV 4)
VOLUMENINDEX

SYPRO- NR.	WIRTSCHAFTSGLIEDERUNG		ORIGINALWERT		KALENDER- UND SAISONBEREINIGTER WERT		GLATTE KOMPONENTE	
			1994 AUG.	VERAEND. GEGEN- UEBER VOR- JAHRES- MONAT IN %	1994 AUG.	VERAEND. GEGEN- UEBER VOR- MONAT IN %	1994 AUG.	VERAEND. GEGEN- UEBER VOR- MONAT IN %
	VERARBEITENDES GEWERBE 1)	INSGESAMT	107,8	+ 4,2	114,9	- 1,2	115,5	+ 0,4
		INLAND	112,2	+ 2,0	117,1	- 0,9	117,2	+ 0,3
		AUSLAND	100,3	+ 8,4	111,3	- 1,2	112,7	+ 0,8
	GRUNDSTOFF-UND PRODUKTIONSQUETER- GEWERBE	INSGESAMT	115,2	+11,2	117,6	+ 1,4	117,1	+ 0,6
		INLAND	118,7	+ 9,8	118,5	+ 1,5	117,7	+ 0,7
		AUSLAND	109,6	+13,8	116,3	+ 1,2	116,3	+ 0,6
25	GEW.U. VERARB.V. STEINEN U. ERDEN	INSGESAMT	155,2	+ 7,4	141,4	+ 3,4	139,3	+ 0,9
		INLAND	165,3	+ 7,8	148,7	+ 3,5	146,4	+ 1,0
		AUSLAND	79,6	+ 1,4	87,2	+ 3,8	86,3	- 0,3
27	EISENSCHAFFENDE INDUSTRIE	INSGESAMT	93,1	+15,4	95,0	+ 4,5	94,2	+ 0,7
		INLAND	98,3	+21,4	100,0	+ 4,9	98,6	+ 1,1
		AUSLAND	85,8	+ 7,0	87,8	+ 4,3	87,7	0
2850	NE-METALLHALBZEUGWERKE	INSGESAMT	142,3	+13,3	140,3	+ 3,4	137,3	+ 0,4
		INLAND	147,3	+12,5	142,2	+ 4,6	137,5	+ 0,5
		AUSLAND	134,0	+14,7	137,8	+ 2,1	137,3	+ 0,1
2910	EISEN-, STAHL-U. TEMPER- GIESSEREI	INSGESAMT	70,4	+13,4	77,1	+ 3,4	76,1	+ 0,9
		INLAND	70,0	+12,9	74,2	+ 4,7	72,1	+ 0,8
		AUSLAND	72,0	+14,8	87,8	+ 0,7	90,6	+ 1,0
3011-15	ZIEHEREIEN UND KALT- WALZWERKE	INSGESAMT	105,2	+17,1	109,2	+ 4,8	107,7	+ 1,2
		INLAND	112,8	+14,9	114,3	+ 3,6	112,7	+ 1,2
		AUSLAND	86,7	+25,5	96,6	+ 8,4	95,2	+ 1,2
40	CHEMISCHE INDUSTRIE	INSGESAMT	116,7	+10,1	120,8	+ 0,1	120,8	+ 0,6
		INLAND	119,6	+ 7,7	120,4	- 0,1	120,3	+ 0,4
		AUSLAND	113,1	+13,6	121,4	+ 0,3	121,4	+ 0,6
53	HOLZBEARBEITUNG	INSGESAMT	147,5	+12,9	153,1	+ 3,5	152,3	+ 1,0
		INLAND	153,5	+11,2	156,8	+ 3,0	156,2	+ 1,0
		AUSLAND	113,1	+28,5	133,3	+ 8,6	130,6	+ 1,2
55	ZELLSTOFF-, HOLZSCHLIFF-, PAPIER-U. PAPPERZEUGUNG	INSGESAMT	135,3	+16,7	136,3	+ 2,3	135,1	+ 1,0
		INLAND	121,1	+ 8,5	121,8	+ 2,4	120,4	+ 0,3
		AUSLAND	158,9	+29,3	160,6	+ 2,8	159,4	+ 1,7
59	GUMMIVERARBEITUNG	INSGESAMT	96,0	+ 3,3	102,9	- 1,6	103,9	+ 0,3
		INLAND	90,5	- 0,2	96,7	- 3,1	98,5	+ 0,2
		AUSLAND	111,7	+12,7	121,5	+ 3,2	119,7	+ 0,5
	INVESTITIONSGUETER PRODUZIERENDES GEWERBE	INSGESAMT	102,1	+ 1,2	113,6	- 2,7	115,0	+ 0,4
		INLAND	107,9	- 1,5	117,1	- 2,6	117,9	+ 0,3
		AUSLAND	94,1	+ 5,7	109,0	- 2,6	111,1	+ 0,8
3021-25	STAHLVERFORMUNG, OBERFLAECHEVEREDLUNG, HAERTUNG	INSGESAMT	118,4	+10,4	123,0	- 0,3	123,2	+ 0,8
		INLAND	121,4	+ 9,1	125,1	- 0,5	125,3	+ 0,9
		AUSLAND	105,6	+18,3	114,7	+ 0,8	114,7	+ 0,9
3111, 3151, 3174	STAHL-U. L. METALLKON., KESSEL-U. BEHAELTERBAU, WAGGONBAU	INSGESAMT	115,4	- 0,3	125,1	+ 7,7	123,1	- 0,7
		INLAND	125,1	- 1,9	135,2	+ 8,3	132,7	- 1,1
		AUSLAND	71,1	+13,8	88,8	+17,8	85,2	+ 2,2
32	MASCHINENBAU	INSGESAMT	91,7	+ 1,1	98,9	+ 0,8	98,2	+ 0,1
		INLAND	95,6	- 0,2	101,6	+ 0,6	99,6	0
		AUSLAND	87,0	+ 3,1	96,0	+ 0,8	96,8	+ 0,3
3220	H.V. METALLBEARBEITUNGS- MASCHINEN U. AE.	INSGESAMT	70,8	- 2,2	78,7	+ 3,0	76,0	- 0,1
		INLAND	74,9	- 2,9	82,9	+ 1,8	80,4	+ 0,2
		AUSLAND	64,7	- 1,1	71,7	+ 3,6	69,0	- 1,0
3280	SONSTIGER MASCHINENBAU	INSGESAMT	94,0	- 2,2	95,4	- 3,4	97,4	- 0,3
		INLAND	91,3	+ 2,2	91,4	- 0,3	90,5	- 0,1
		AUSLAND	99,6	- 9,6	103,5	- 9,2	111,9	- 0,5
33	STRASSENFAHRZEUGBAU	INSGESAMT	79,0	- 7,1	108,4	-12,7	116,3	+ 1,1
		INLAND	82,3	-13,3	113,7	-14,6	122,4	+ 1,2
		AUSLAND	76,4	- 1,4	104,8	-10,4	111,8	+ 1,1
3312	H.V. PERSONENKRAFTWAGEN U. AE. (EINSCHL. MOTOREN)	INSGESAMT	79,7	- 8,4	113,1	-14,7	123,6	+ 1,4
		INLAND	84,7	-14,8	124,3	-15,9	137,3	+ 1,7
		AUSLAND	76,6	- 3,4	107,1	-12,8	115,5	+ 1,2
3313	H.V. LASTKRAFTWAGEN U. AE. (EINSCHL. MOTOREN)	INSGESAMT	65,4	- 3,5	78,0	- 6,5	77,9	- 0,3
		INLAND	71,3	- 8,4	83,9	-10,1	82,0	- 0,5
		AUSLAND	59,1	+ 3,5	70,9	- 2,1	73,0	0

1) AUSGEWAELHTE WIRTSCHAFTSZWEIGE (OHNE NAHRUNGS- UND GENUSSMITTELGEWERBE).

STBA, FACHSERIE 4, REIHE 2.2

FRUEHERES BUNDESGBEIT

2 INDEX DES UMSATZES FUER DAS VERARBEITENDE GEWERBE
1985=1002.2 ZEITREIHENANALYSE - BERLINER VERFAHREN (BV 4)
VOLUMENINDEX

SYPRO- NR.	WIRTSCHAFTSGLIEDERUNG		ORIGINALWERT		KALENDER- UND SAISONBEREINIGTER WERT BERLINER VERFAHREN, VERSION 4		GLATTE KOMPONENTE	
			1994 AUG.	VERAEND. GEGEN- UEBER VOR- JAHRES- MONAT IN %	1994 AUG.	VERAEND. GEGEN- UEBER VOR- MONAT IN %	1994 AUG.	VERAEND. GEGEN- UEBER VOR- MONAT IN %
34	SCHIFFBAU	INSGESAMT INLAND AUSLAND	51,9 80,9 20,2	-41,1 - 6,5 -77,5
36	ELEKTROTECHNIK	INSGESAMT INLAND AUSLAND	120,5 118,5 124,4	+ 2,7 - 1,8 +12,4	124,2 122,5 128,5	- 0,1 - 0,9 + 2,6	123,7 121,7 127,8	+ 0,4 + 0,1 + 1,0
3620	H.V.GERAETEN D.ELEKTRIZ. ERZEUGUNG,-VERTLG.U.AE.	INSGESAMT INLAND AUSLAND	109,7 104,5 121,6	+ 1,4 - 1,5 + 7,7	112,6 111,9 115,9	+ 0,7 + 0,3 + 3,6	112,7 112,1 114,7	+ 0,3 - 0,1 + 1,1
3660	H.V.ZAEHLERN,FERNMELDE-, MESS-U.REGELGERAETEN USW	INSGESAMT INLAND AUSLAND	145,8 144,8 147,5	+ 6,5 + 0,1 +20,7	143,1 141,2 150,1	+ 2,7 + 1,5 + 8,5	139,6 136,1 146,9	+ 0,6 + 0,2 + 1,1
3711-60	FEINMECHANIK,OPTIK (OHNE H.V.UHREN)	INSGESAMT INLAND AUSLAND	95,1 102,5 83,3	0 + 0,6 - 1,0	106,2 112,8 95,6	- 3,1 - 2,8 - 3,1	107,5 113,5 97,7	+ 0,3 + 0,6 - 0,4
38	H.V.EBM-WAREN	INSGESAMT INLAND AUSLAND	124,2 130,8 106,2	+ 6,2 + 5,0 +10,9	129,6 136,1 112,1	+ 2,0 + 1,6 + 3,8	127,7 133,9 110,8	+ 0,2 + 0,2 + 0,3
50	H.V.BUEROMASCHINEN, ADV-GERAETEN U.-EINR.	INSGESAMT INLAND AUSLAND	132,4 152,5 113,4	+17,7 + 8,7 +31,6	141,9 155,8 130,1	+ 0,9 - 0,9 + 4,5	144,1 161,8 127,7	+ 1,4 + 1,8 + 1,0
5080	H.V.ADV-GERAETEN U.-EINRICHTUNGEN	INSGESAMT INLAND AUSLAND	142,2 162,6 123,1	+17,6 + 7,6 +33,1	152,1 166,1 140,4	+ 0,9 - 1,5 + 5,2	154,7 173,7 137,4	+ 1,5 + 1,9 + 1,1
	VERBRAUCHSGUETER PRO- DUZIERENDES GEWERBE	INSGESAMT INLAND AUSLAND	112,6 113,5 109,3	+ 1,2 - 0,2 + 6,9	114,2 115,2 110,7	- 0,3 - 0,6 + 1,1	114,2 115,0 111,2	+ 0,1 0 + 0,5
51	FEINKERAMIK	INSGESAMT INLAND AUSLAND	79,8 93,7 55,4	- 3,2 - 4,0 - 0,7	87,2 100,9 63,5	- 1,0 - 1,4 + 1,0	87,6 101,7 63,0	- 0,1 + 0,1 - 0,5
52	H.U.VERARBEITUNG VON GLAS	INSGESAMT INLAND AUSLAND	121,0 130,7 99,3	+ 9,6 + 7,2 +17,8	127,0 133,5 112,9	- 0,1 - 0,6 + 1,5	126,2 132,7 111,8	+ 0,6 + 0,4 + 1,0
5421-24	H.V.HOLZMOEBELN, POLSTERMOEBELN	INSGESAMT INLAND AUSLAND	95,1 100,1 67,0	- 1,7 - 1,8 - 0,9	113,9 119,9 80,2	+ 3,0 + 2,7 + 5,8	112,5 118,4 79,2	- 0,4 - 0,3 - 0,1
56	PAPIER-U.PAPPEVERARBEITUNG	INSGESAMT INLAND AUSLAND	118,7 115,3 135,5	- 4,3 - 3,4 - 7,5	116,3 114,4 127,0	- 1,3 - 0,4 - 3,1	117,4 114,5 131,7	- 0,4 - 0,5 - 0,4
57	DRUCKEREI,VERVIELFAEL- TIGUNG	INSGESAMT INLAND AUSLAND	114,8 115,5 106,9	- 1,7 - 2,0 + 2,2	118,7 119,2 112,4	- 1,7 - 2,1 + 4,4	119,5 120,1 110,8	- 0,3 - 0,2 - 0,3
58	H.V.KUNSTSTOFFWAREN	INSGESAMT INLAND AUSLAND	150,3 153,6 139,8	+10,4 + 8,1 +19,2	157,7 159,1 153,5	+ 0,2 - 0,3 + 2,1	157,1 158,5 152,8	+ 0,8 + 0,7 + 1,1
61	LEDERERZEUGUNG	INSGESAMT INLAND AUSLAND	42,7 42,8 42,6	- 4,0 - 4,9 - 0,9	60,8 61,9 58,4	- 5,1 - 2,4 - 9,7	62,1 62,4 61,4	- 0,6 - 0,6 - 0,6
62	LEDERVERARBEITUNG	INSGESAMT INLAND AUSLAND	94,2 93,0 98,8	+ 2,4 + 0,8 + 8,9	90,3 88,8 98,9	- 0,1 - 1,3 + 8,8	90,4 87,9 100,4	+ 0,4 + 0,3 + 0,5
6251	H.V.SCHUHEN	INSGESAMT INLAND AUSLAND	105,8 103,0 117,0	+ 5,3 + 3,6 +11,6	96,8 92,7 115,9	+ 0,2 - 1,9 +11,5	96,7 91,7 117,1	+ 0,7 + 0,7 + 0,9
63	TEXTILGEWERBE	INSGESAMT INLAND AUSLAND	72,4 70,8 76,9	- 5,5 - 9,0 + 4,5	83,0 80,8 89,2	+ 0,9 + 0,4 + 2,3	82,1 79,6 89,0	- 0,4 - 0,6 + 0,2
64	BEKLEIDUNGSGEWERBE	INSGESAMT INLAND AUSLAND	132,2 123,8 165,7	- 3,6 - 4,8 - 0,1	89,2 86,8 99,7	- 0,6 - 0,6 + 0,5	89,4 86,6 100,8	- 0,3 - 0,6 + 0,4

LFD. NR.	ART DER BAUTEN UND AUFTRAGGEBER	1994 JULI	VERAEND. GEGEN- UEBER VOR- JAHRES- MONAT IN %	N		A		C		H
				1993	1994	1993	1993	1994	1994	
				JULI	JUNI	3.VJ	4.VJ	1.VJ	2.VJ	
										WERT
1	BAUHAUPTGEWERBE	185.3	-1.9	188.9	225.1	193.8	179.0	179.4	203.7	
2	HOCHBAU	202.2	0.2	201.8	251.0	209.3	204.5	210.3	228.6	
3	WOHNUNGSBAU	237.1	3.9	228.2	315.9	241.5	240.4	260.0	282.0	
4	SONSTIGER HOCHBAU	181.6	-2.5	186.2	212.8	190.3	183.4	181.1	197.1	
5	GEWERBLICHER UND INDUSTRIELLER BAU FUER UNTERNEHMEN, LANDWIRTSCHAFTLICHER BAU SOWIE BAUTEN FUER DEUTSCHE BAHN AG UND BUNDESPOST	197.6	-7.0	212.4	234.9	214.3	208.9	212.6	221.0	
6	GEWERBLICHER UND INDUSTRIELLER BAU FUER UNTERNEHMEN SOWIE LANDWIRTSCHAFTLICHER BAU	201.3	-6.0	214.1	237.0	216.4	212.5	217.7	223.4	
7	BAUTEN FUER DEUTSCHE BAHN AG UND BUNDESPOST	95.5	-42.3	165.4	178.1	158.3	109.1	72.7	154.6	
8	BAUTEN FUER OEFFENTLICHE AUFTRAGGEBER UND ORGANISATIONEN OHNE ERWERBSZWECK	146.1	14.2	127.9	163.6	136.7	126.7	111.0	144.1	
9	TIEFBAU	161.9	-5.3	171.0	189.2	172.3	143.5	136.4	169.1	
10	STRASSENBAU	144.6	-8.4	157.8	163.3	156.4	117.6	101.7	143.7	
11	SONSTIGER TIEFBAU	171.1	-3.9	178.1	203.2	180.9	157.6	155.2	182.8	
12	GEWERBLICHER UND INDUSTRIELLER BAU FUER UNTERNEHMEN SOWIE BAUTEN FUER DEUTSCHE BAHN AG UND BUNDESPOST	181.4	-5.3	191.6	236.8	192.2	166.6	151.7	200.5	
13	GEWERBLICHER UND INDUSTRIELLER BAU FUER UNTERNEHMEN	224.7	-7.2	242.1	287.9	238.1	203.5	179.9	250.8	
14	BAUTEN FUER DEUTSCHE BAHN AG UND BUNDESPOST	98.4	3.7	94.9	138.9	104.3	95.9	97.7	104.3	
15	BAUTEN FUER OEFFENTLICHE AUFTRAGGEBER UND ORGANISATIONEN OHNE ERWERBSZWECK	164.0	-2.8	168.7	179.7	173.0	151.2	157.6	170.4	
										VOLUMEN
16	BAUHAUPTGEWERBE	138.6	-2.9	142.7	168.3	146.4	135.1	135.1	152.6	
17	HOCHBAU	149.0	-1.2	150.8	185.0	156.3	152.7	156.6	168.9	
18	WOHNUNGSBAU	172.4	2.2	168.7	229.7	178.4	177.4	191.2	205.6	
19	SONSTIGER HOCHBAU	135.2	-3.6	140.2	158.6	143.2	138.2	136.3	147.2	
20	TIEFBAU	124.2	-5.5	131.4	145.2	132.6	110.8	105.3	130.0	
21	STRASSENBAU	111.1	-8.3	121.2	125.4	120.3	90.7	78.5	110.5	
22	SONSTIGER TIEFBAU	131.3	-4.1	136.9	155.9	139.2	121.6	119.7	140.5	

BUNDESGBEIT
 FUER DAS BAUHAUPTGEWERBE
 =100
 WERT

R	I	C	H	T	L	I	C	H	VERAENDERUNG GEGENUEBER DEM ENTSPRECHENDEN VORJAHRESZEITRAUM IN %							LFD. NR.				
									1993	1994	1993	1993	1994	1994	1993		1994	1992	1993	1994
									JULI	JUNI	3.VJ	4.VJ	1.VJ	2.VJ	2.HJ		1.HJ			JAN.-JULI KUMULIERT

INDEX

186.4	191.5	179.1	182.3	2.9	5.6	4.2	3.2	8.5	6.7	3.7	7.5	6.5	1.8	6.1	1
206.9	219.5	190.7	199.6	6.6	10.0	9.0	6.7	18.6	10.2	7.9	14.1	7.2	4.7	12.0	2
241.0	271.0	189.3	227.5	29.1	21.8	28.5	22.0	33.0	21.3	25.2	26.6	13.7	20.2	23.2	3
186.8	189.1	191.6	183.2	-5.3	1.5	-2.1	-2.7	8.8	2.3	-2.4	5.3	3.8	-4.4	4.1	4
211.6	216.8	220.1	208.8	-6.4	-3.1	-3.1	-3.3	10.4	0.7	-3.2	5.2	3.2	-5.1	3.4	5
214.4	220.5	221.3	211.3	-6.6	-3.7	-2.2	-1.4	11.6	0.9	-1.8	5.9	3.2	-4.5	4.2	6
133.7	113.7	188.5	139.5	0.7	28.6	-29.3	-53.3	-42.7	-5.6	-41.6	-21.7	5.8	-26.0	-25.0	7
131.7	127.5	128.0	126.3	-1.2	19.2	1.6	-0.1	2.2	8.2	0.8	5.5	5.6	-1.3	6.8	8
157.9	152.8	162.9	158.2	-2.7	-1.7	-3.0	-3.1	-8.5	0.7	-3.1	-3.6	5.4	-2.9	-3.9	9
137.0	122.7	145.0	130.1	-11.1	-3.4	-8.5	-7.3	4.5	-3.6	-8.0	-0.4	2.8	-10.3	-1.8	10
169.2	169.0	172.5	173.4	1.9	-0.9	-0.1	-1.3	-12.2	2.6	-0.7	-4.8	6.7	0.5	-4.7	11
179.4	176.1	198.2	182.7	-7.6	9.6	-7.5	-5.9	-17.2	6.4	-6.8	-5.3	12.8	-7.8	-5.2	12
220.8	215.4	243.0	226.5	-4.6	5.1	-4.9	-8.5	-21.3	6.3	-6.6	-7.2	20.7	-6.8	-7.2	13
100.1	101.0	112.6	98.7	-19.8	32.2	-17.3	6.1	1.0	6.6	-7.5	3.8	-10.9	-12.3	3.9	14
162.1	164.0	154.5	166.9	10.9	-8.9	6.4	2.5	-8.5	-0.4	4.6	-4.4	1.6	8.0	-4.2	15

INDEX

140.8	143.9	138.9	138.0	0.7	4.5	2.3	1.6	7.0	5.7	2.0	6.4	1.2	-0.6	4.9	16
154.5	162.7	147.0	149.7	3.9	8.5	6.5	4.7	16.6	8.7	5.6	12.4	2.1	1.8	10.4	17
177.9	198.4	145.0	168.7	25.2	19.9	24.8	19.1	30.3	19.4	21.9	24.4	7.6	16.3	21.1	18
140.7	141.8	148.2	138.5	-7.3	0.4	-4.0	-4.1	7.3	1.2	-4.0	4.1	-0.9	-6.5	2.9	19
121.7	117.6	127.6	121.9	-4.0	-1.8	-4.0	-3.6	-8.5	0.7	-3.8	-3.7	0.0	-4.5	-3.9	20
105.5	94.5	113.4	100.1	-12.2	-3.4	-9.4	-7.7	4.7	-3.4	-8.7	-0.2	-2.6	-11.7	-1.6	21
130.4	130.1	135.3	133.6	0.5	-1.0	-1.2	-1.9	-12.4	2.6	-1.5	-4.9	1.2	-1.3	-4.8	22

FRUEHERES BUNDESGBIET

3 INDEX DES AUFTRAGSEINGANGS FUER DAS BAUHAUPTGEWERBE
1985=100

3.2 ZEITREIHENANALYSE - BERLINER VERFAHREN (BV 4)

ART DER BAUTEN UND AUFTRAGGEBER	ORIGINALWERT		KALENDER- UND SAISONBEREINIGTER WERT BERLINER VERFAHREN, VERSION 4		GLATTE KOMPONENTE	
	1994	VERAEND. GEGEN- UEBER- VOR- JAHRES- MONAT IN %	1994	VERAEND. GEGEN- UEBER- VOR- MONAT IN %	1994	VERAEND. GEGEN- UEBER- VOR- MONAT IN %
	JULI		JULI		JULI	

WERTINDEX

BAUHAUPTGEWERBE	185.3	-1.9	187.8	-2.5	192.2	0.2
HOCHBAU	202.2	0.2	210.6	-4.1	217.9	0.4
WOHNUNGSBAU	237.1	3.9	253.2	-8.1	268.7	0.7
SONSTIGER HOCHBAU	181.6	-2.5	185.4	-0.6	188.6	0.1
GEWERBLICHER UND INDUSTRIELLER BAU FUER UNTERNEHMEN, LANDWIRTSCHAFTLICHER BAU SOWIE BAUTEN FUER DEUTSCHE BAHN AG UND BUNDESPOST	197.6	-7.0	203.7	-0.1	209.3	-0.6
GEWERBLICHER UND INDUSTRIELLER BAU FUER UNTERNEHMEN SOWIE LANDWIRTSCHAFTLICHER BAU	201.3	-6.0	206.8	1.0	212.0	-0.7
BAUTEN FUER DEUTSCHE BAHN AG UND BUNDESPOST	95.5	-42.3	100.5	-37.3	126.1	5.4
BAUTEN FUER DEFFENTLICHE AUFTRAGGEBER UND ORGANISATIONEN OHNE ERWERBSZWECK	146.1	14.2	143.8	-0.9	141.3	1.7
TIEFBAU	161.9	-5.3	153.7	-0.5	154.2	-
STRASSENBAU	144.6	-8.4	122.2	-1.5	124.5	-0.9
SONSTIGER TIEFBAU	171.1	-3.9	169.6	-0.9	169.8	0.3
GEWERBLICHER UND INDUSTRIELLER BAU FUER UNTERNEHMEN SOWIE BAUTEN FUER DEUTSCHE BAHN AG UND BUNDESPOST	181.4	-5.3	176.7	-10.4	182.7	0.9
GEWERBLICHER UND INDUSTRIELLER BAU FUER UNTERNEHMEN	224.7	-7.2	216.8	-9.3	223.4	1.1
BAUTEN FUER DEUTSCHE BAHN AG UND BUNDESPOST	98.4	3.7	102.2	-12.4	105.4	0.5
BAUTEN FUER DEFFENTLICHE AUFTRAGGEBER UND ORGANISATIONEN OHNE ERWERBSZWECK	164.0	-2.8	162.8	6.1	160.6	-0.3

VOLUMENINDEX

BAUHAUPTGEWERBE	138.6	-2.9	140.9	-2.2	144.1	0.1
HOCHBAU	149.0	-1.2	155.9	-3.7	161.5	0.2
WOHNUNGSBAU	172.4	2.2	185.4	-7.8	196.8	0.6
SONSTIGER HOCHBAU	135.2	-3.6	138.5	-0.4	140.8	-0.1
TIEFBAU	124.2	-5.5	118.4	-0.2	118.7	-
STRASSENBAU	111.1	-8.3	94.0	-1.5	95.8	-0.9
SONSTIGER TIEFBAU	131.3	-4.1	130.6	-0.5	130.7	0.2

Früheres Bundesgebiet
Bauhauptgewerbe

Volumenindex 1985 = 100

----- Originalwerte

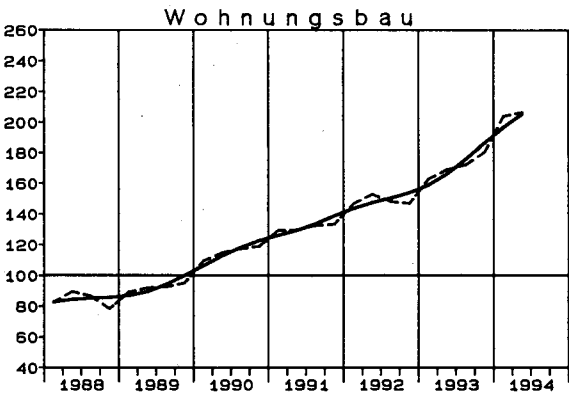
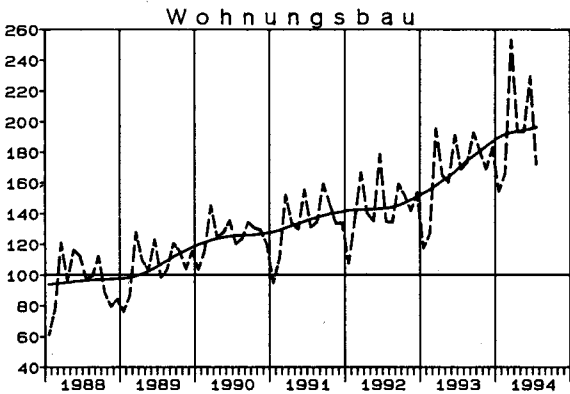
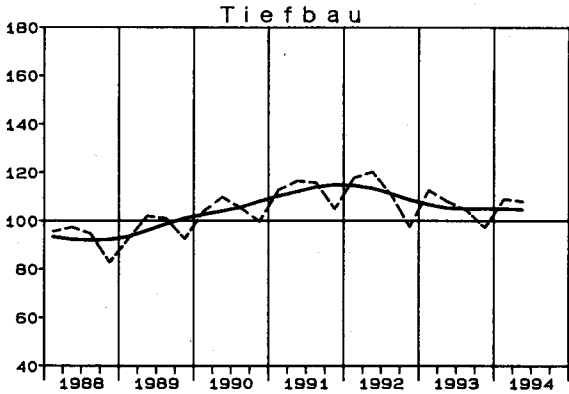
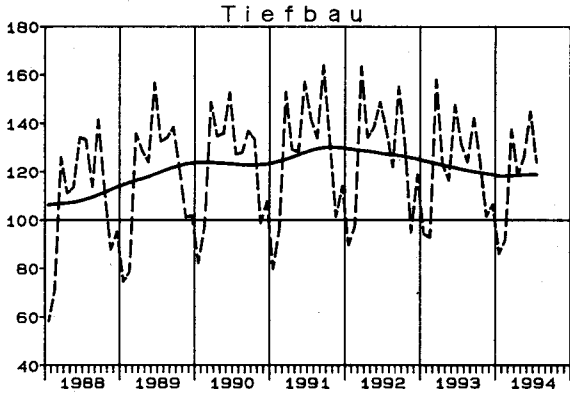
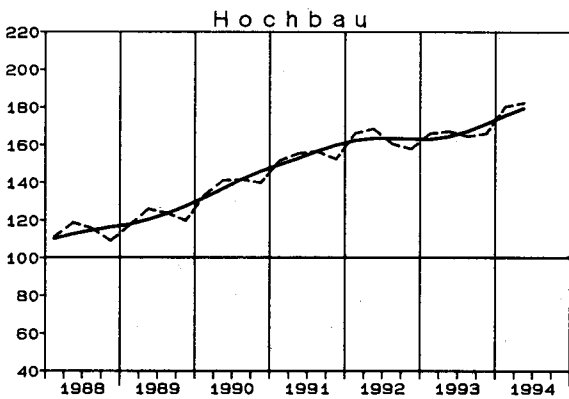
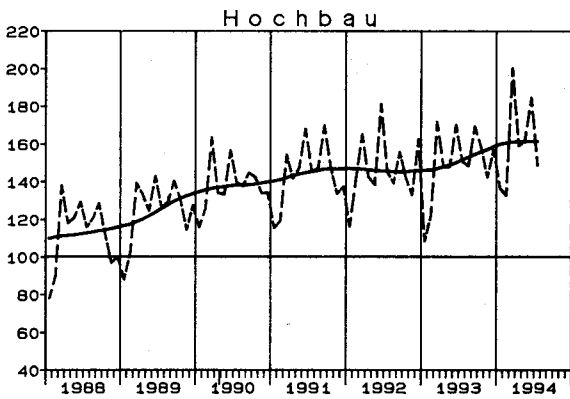
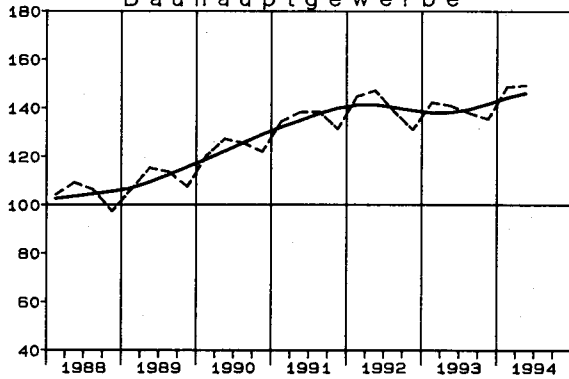
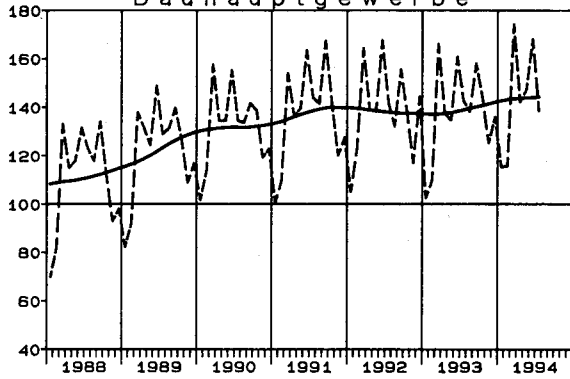
———— Glatte Komponente *)

Auftragseingang

Bauhauptgewerbe

Auftragsbestand

Bauhauptgewerbe



*) Zeitreihenanalyse nach dem Berliner Verfahren, Version 4

LFD. NR.	ART DER BAUTEN UND AUFTRAGGEBER	1994 2.VJ	VERAEND. GEGEN- UEBER VOR- JAHRES- QUARTAL IN %	N	A	C	H
				1993 2.VJ	1993 3.VJ	1993 4.VJ	1994 1.VJ
							WERT
1	BAUHAUPTGEWERBE	199.2	7.1	186.0	183.0	179.7	197.4
2	HOCHBAU	246.2	10.8	222.3	220.5	222.7	242.1
3	WOHNUNGSBAU	282.4	24.4	227.0	233.0	244.9	277.2
4	SONSTIGER HOCHBAU	223.9	2.1	219.4	212.8	209.0	220.5
5	GEWERBLICHER UND INDUSTRIELLER BAU FUER UNTERNEHMEN, LANDWIRTSCHAFTLICHER BAU SOWIE BAUTEN FUER DEUTSCHE BAHN AG UND BUNDESPOST	272.5	1.9	267.5	253.5	253.0	270.1
6	GEWERBLICHER UND INDUSTRIELLER BAU FUER UNTERNEHMEN SOWIE LANDWIRTSCHAFTLICHER BAU	282.7	3.7	272.5	260.7	261.8	280.6
7	BAUTEN FUER DEUTSCHE BAHN AG UND BUNDESPOST	97.8	-45.7	180.2	129.4	102.2	88.7
8	BAUTEN FUER OEFFENTLICHE AUFTRAGGEBER UND ORGANISATIONEN OHNE ERWERBSZWECK	140.4	2.6	136.8	143.0	133.3	135.2
9	TIEFBAU	140.8	0.0	140.8	136.2	126.2	141.7
10	STRASSENBAU	126.7	1.4	125.0	122.3	105.5	123.0
11	SONSTIGER TIEFBAU	146.6	-0.5	147.3	142.0	134.8	149.4
12	GEWERBLICHER UND INDUSTRIELLER BAU FUER UNTERNEHMEN SOWIE BAUTEN FUER DEUTSCHE BAHN AG UND BUNDESPOST	112.3	-8.3	122.5	114.8	109.4	119.0
13	GEWERBLICHER UND INDUSTRIELLER BAU FUER UNTERNEHMEN	194.3	-9.2	214.0	197.1	183.8	193.5
14	BAUTEN FUER DEUTSCHE BAHN AG UND BUNDESPOST	47.5	-5.4	50.2	49.8	50.7	60.1
15	BAUTEN FUER OEFFENTLICHE AUFTRAGGEBER UND ORGANISATIONEN OHNE ERWERBSZWECK	171.9	3.8	165.6	162.0	153.4	171.9
							VOLUMEN
16	BAUHAUPTGEWERBE	149.5	6.0	141.0	137.9	135.5	148.8
17	HOCHBAU	182.6	9.1	167.4	164.7	166.3	180.6
18	WOHNUNGSBAU	206.9	22.2	169.3	172.3	180.7	204.3
19	SONSTIGER HOCHBAU	167.7	0.8	166.3	160.1	157.4	166.0
20	TIEFBAU	108.2	0.1	108.1	104.5	97.2	109.2
21	STRASSENBAU	97.4	1.7	95.8	93.8	81.3	94.7
22	SONSTIGER TIEFBAU	112.6	-0.5	113.2	108.9	103.7	115.1

BUNDESGBIET

FUER DAS BAUHAUPTGEWERBE

=100

WERT

R	I	C	H	T									L	I	C	H	LFD. NR
				VERAENDERUNG GEGENUEBER DEM ENTSPRECHENDEN VORJAHRESZEITRAUM IN %													
				1993 2.VJ	1993 3.VJ	1993 4.VJ	1994 1.VJ	1993 2.HJ	1994 1.HJ	1992	1993	1994 1.VJ-2.VJ KUMULIERT					

INDEX

181.4	198.3	180.2	183.8	-1.2	2.0	5.1	5.9	3.5	6.5	9.1	2.0	6.5	1
221.6	244.2	210.8	221.1	2.6	5.6	7.5	10.6	6.5	10.7	11.5	4.9	10.7	2
239.0	279.8	192.8	230.4	15.1	20.2	26.3	28.0	23.3	26.1	19.8	19.5	26.1	3
210.9	222.2	221.8	215.4	-4.0	-2.4	-2.9	0.1	-2.7	1.1	7.5	-2.9	1.1	4
253.3	271.3	272.0	260.3	-4.6	-5.0	-4.3	1.1	-4.6	1.5	8.2	-4.3	1.5	5
261.3	281.7	277.5	267.0	-5.3	-4.2	-1.8	2.8	-3.0	3.3	7.5	-3.8	3.3	6
115.8	93.3	176.7	145.4	18.1	-25.9	-54.5	-47.8	-42.0	-46.7	30.6	-17.7	-46.7	7
138.2	137.8	135.6	138.1	-1.9	6.6	1.8	-2.9	4.2	-0.2	5.4	1.8	-0.2	8
131.2	141.3	142.0	137.3	-7.8	-4.5	0.3	-3.0	-2.2	-1.5	4.8	-3.3	-1.5	9
113.9	124.9	132.0	120.3	-15.3	-9.8	-7.0	-4.1	-8.5	-1.3	-0.5	-8.9	-1.3	10
138.4	148.0	146.2	144.4	-4.9	-2.4	2.9	-2.7	0.1	-1.6	6.9	-1.2	-1.6	11
112.1	115.7	126.4	119.5	-9.9	-6.5	1.3	-9.2	-2.9	-8.8	14.0	-5.5	-8.8	12
190.5	193.9	206.5	203.7	-0.5	-3.0	1.0	-12.0	-1.1	-10.6	20.8	-1.4	-10.6	13
50.3	53.8	63.2	52.9	-31.7	-15.9	2.0	-1.5	-7.7	-3.2	-0.6	-16.3	-3.2	14
157.7	171.9	160.7	162.8	-1.9	-0.1	3.7	1.1	1.7	2.4	3.1	1.3	2.4	15

INDEX

136.7	149.2	140.4	139.2	-4.3	-0.4	3.4	4.5	1.4	5.3	3.5	-0.9	5.3	16
165.5	181.6	163.4	166.2	-0.8	2.6	5.3	8.7	3.9	8.9	5.9	1.7	8.9	17
176.5	205.6	148.7	171.4	10.7	16.3	23.1	25.3	19.7	23.7	13.1	15.3	23.7	18
158.8	166.9	172.4	163.0	-6.8	-4.8	-4.4	-1.2	-4.6	-0.2	2.4	-5.5	-0.2	19
100.9	108.7	111.7	105.7	-10.3	-5.8	-0.3	-3.2	-3.2	-1.6	-0.8	-5.4	-1.6	20
87.6	96.1	103.5	92.4	-17.5	-10.9	-7.3	-4.1	-9.2	-1.2	-6.1	-10.7	-1.2	21
106.3	113.9	115.1	111.1	-7.4	-3.8	2.2	-3.0	-1.0	-1.7	1.2	-3.5	-1.7	22

FRUEHERES BUNDESGBIET
4 INDEX DES AUFTRAGSBESTANDS FUER DAS BAUHAUPTGEWERBE
1985=100

4.2 ZEITREIHENANALYSE - BERLINER VERFAHREN (BV 4)

ART DER BAUTEN UND AUFTRAGGEBER	ORIGINALWERT		SAISONBEREINIGTER WERT BERLINER VERFAHREN, VERSION 4		GLATTE KOMPONENTE	
	1994 2.VJ	VERAEND. GEGEN- UEBER VOR- JAHRES- QUARTAL IN %	1994 2.VJ	VERAEND. GEGEN- UEBER VOR- QUARTAL IN %	1994 2.VJ	VERAEND. GEGEN- UEBER VOR- QUARTAL IN %
WERTINDEX						
BAUHAUPTGEWERBE	199.2	7.1	194.6	1.4	194.7	1.6
HOCHBAU	246.2	10.8	242.1	1.9	242.1	2.6
WOHNUNGSBAU	282.4	24.4	278.9	3.4	280.2	4.9
SONSTIGER HOCHBAU	223.9	2.1	219.3	1.0	218.4	0.8
GEWERBLICHER UND INDUSTRIELLER BAU FUER UNTERNEHMEN, LANDWIRTSCHAFTLICHER BAU SOWIE BAUTEN FUER DEUTSCHE BAHN AG UND BUNDESPOST	272.5	1.9	266.1	0.2	265.2	1.0
GEWERBLICHER UND INDUSTRIELLER BAU FUER UNTERNEHMEN SOWIE LANDWIRTSCHAFTLICHER BAU	282.7	3.7	276.4	0.5	276.0	1.2
BAUTEN FUER DEUTSCHE BAHN AG UND BUNDESPOST	97.8	-45.7	88.8	-10.2	79.3	-10.1
BAUTEN FUER DEFFENTLICHE AUFTRAGGEBER UND ORGANISATIONEN OHNE ERWERBSZWECK	140.4	2.6	138.8	3.4	138.0	0.3
TIEFBAU	140.8	-	135.7	0.3	135.8	-0.3
STRASSENBAU	126.7	1.4	120.2	0.1	119.9	0.6
SONSTIGER TIEFBAU	146.6	-0.5	142.0	0.3	142.4	-0.6
GEWERBLICHER UND INDUSTRIELLER BAU FUER UNTERNEHMEN SOWIE BAUTEN FUER DEUTSCHE BAHN AG UND BUNDESPOST	112.3	-8.3	108.0	-2.1	109.2	-3.5
GEWERBLICHER UND INDUSTRIELLER BAU FUER UNTERNEHMEN	194.3	-9.2	183.3	-0.2	183.5	-3.2
BAUTEN FUER DEUTSCHE BAHN AG UND BUNDESPOST	47.5	-5.4	48.4	-8.3	50.5	-4.4
BAUTEN FUER DEFFENTLICHE AUFTRAGGEBER UND ORGANISATIONEN OHNE ERWERBSZWECK	171.9	3.8	167.1	1.2	166.9	0.8
VOLUMENINDEX						
BAUHAUPTGEWERBE	149.5	6.0	146.0	1.2	146.0	1.3
HOCHBAU	182.6	9.1	179.4	1.6	179.4	2.2
WOHNUNGSBAU	206.9	22.2	204.3	2.8	205.4	4.4
SONSTIGER HOCHBAU	167.7	0.8	164.1	0.7	163.4	0.5
TIEFBAU	108.2	0.1	104.3	0.3	104.4	-0.4
STRASSENBAU	97.4	1.7	92.4	0.1	92.2	0.4
SONSTIGER TIEFBAU	112.6	-0.5	109.1	0.4	109.3	-0.8

Tabellengruppen 5 - 8

Neue Länder und Berlin-Ost
(2. Halbjahr 1990 = 100)

Tabellengruppen 9 - 12

Deutschland
(2. Halbjahr 1990 = 100)

NEUE LAENDER
5 INDEX DES AUFTRAGSEINGANGS
2. HALBJAHR
5.1 ORIGINAL
WERT

SYPRO- NR.	WIRTSCHAFTSGLIEDERUNG	1994 JULI	VERAEND. GEGEN- UEBER VOR- JAHRES MONAT IN %	N		A		C		H
				1993	1994	1993	1993	1994	1994	
				JULI	JUNI	3.VJ	4.VJ	1.VJ	2.VJ	
	VERARBEITENDES GEWERBE	INSGESAMT	90.9	18.2	76.9	102.7	82.2	91.5	90.9	92.4
		INLAND	105.0	22.0	86.1	116.6	91.3	101.4	105.0	107.8
		AUSLAND	49.7	-0.8	50.1	61.9	55.6	62.4	49.8	47.3
	GRUNDSTOFF-U. PRODUKTIONSGUETER- GEWERBE	INSGESAMT	77.2	22.5	63.0	83.2	64.7	67.6	65.9	74.1
		INLAND	82.9	23.2	67.3	89.9	70.1	70.6	68.5	80.7
		AUSLAND	56.4	18.2	47.7	59.1	45.3	56.6	56.4	50.1
25	GEW. U. VERARB. V. STEINEN U. ERDEN	INSGESAMT	218.5	34.0	163.1	246.0	180.2	151.1	142.7	214.2
		INLAND	219.5	34.6	163.1	247.3	180.2	150.8	143.3	215.3
		AUSLAND	120.3	-27.6	166.2	130.2	182.1	176.4	93.2	114.2
27	EISENSCHAFFENDE INDUSTRIE	INSGESAMT	57.3	32.3	43.3	51.3	45.1	49.8	42.7	40.0
		INLAND	57.2	39.5	41.0	49.9	44.4	49.8	40.9	40.7
		AUSLAND	58.0	15.5	50.2	55.3	47.1	49.9	47.8	38.1
2850	NE-METALLHALBZEUGWERKE	INSGESAMT	85.8	34.1	64.0	96.7	60.8	89.6	84.2	91.0
		INLAND	75.1	37.8	54.5	75.2	54.0	79.3	72.8	76.1
		AUSLAND	382.5	17.6	325.2	689.8	248.1	373.7	397.2	501.2
2910	EISEN-, STAHL-U. TEMPER- GIESSEREI	INSGESAMT	58.9	38.6	42.5	75.1	47.0	49.3	64.1	69.3
		INLAND	57.1	32.8	43.0	72.5	43.6	49.2	62.7	67.2
		AUSLAND	96.9	214.6	30.8	128.2	117.4	51.9	94.0	110.8
3011-15	ZIEHEREIEN UND KALTWALZ- WERKE	INSGESAMT	54.9	8.3	50.7	66.3	45.8	42.3	48.1	57.4
		INLAND	60.9	10.7	55.0	69.6	51.1	46.4	52.1	60.9
		AUSLAND	23.3	-15.6	27.6	48.6	17.3	20.8	26.8	38.4
40	CHEMISCHE INDUSTRIE	INSGESAMT	55.6	6.7	52.1	60.8	51.6	56.1	56.6	56.4
		INLAND	58.9	3.2	57.1	66.7	56.6	58.0	58.8	61.9
		AUSLAND	47.6	19.3	39.9	46.5	39.4	51.3	51.5	42.8
53	HOLZBEARBEITUNG	INSGESAMT	84.7	27.6	66.4	100.7	70.6	75.6	81.9	92.1
		INLAND	79.1	21.9	64.9	91.0	70.0	73.0	74.4	82.3
		AUSLAND	148.7	79.6	82.8	212.0	77.8	105.7	167.7	203.9
55	ZELLSTOFF-, HOLZSCHLIFF-, PAPIER-U. PAPPEERZEUGUNG	INSGESAMT	64.3	33.1	48.3	58.6	41.6	64.9	59.4	60.4
		INLAND	53.4	31.9	40.5	50.6	37.8	53.3	53.1	52.4
		AUSLAND	96.9	35.0	71.8	82.8	52.9	99.7	78.5	84.8
59	GUMMIVERARBEITUNG	INSGESAMT	57.8	16.5	49.6	63.6	50.5	54.9	60.6	55.7
		INLAND	67.4	27.9	52.7	71.7	54.1	61.0	63.4	62.8
		AUSLAND	21.4	-43.2	37.7	33.3	36.9	31.8	50.3	28.9
	INVESTITIONSGUETER PRODUZIERENDES GEWERBE	INSGESAMT	100.9	13.6	88.8	118.6	96.0	112.7	108.9	104.8
		INLAND	118.9	20.6	98.6	135.2	104.0	125.6	130.5	125.2
		AUSLAND	53.3	-15.4	63.0	74.4	74.7	79.0	51.7	50.8
3021-25	STAHLVERFORMUNG, OBERFLAECHE- VEREDLUNG, HAERTUNG	INSGESAMT	494.0	28.2	385.4	499.8	413.3	377.0	469.4	505.1
		INLAND	482.2	23.5	390.5	491.3	416.7	373.7	467.6	496.1
		AUSLAND	674.6	117.8	309.8	631.0	362.0	427.6	496.4	640.7
31	STAHL-U. LEICHTMETALLBAU, SCHIENENFAHRZEUGBAU	INSGESAMT	165.8	8.2	153.3	197.9	161.1	238.0	241.9	197.0
		INLAND	257.5	26.2	204.0	253.3	231.1	331.3	361.5	288.4
		AUSLAND	6.9	-89.4	65.2	101.9	39.6	75.9	34.1	38.6
32	MASCHINENBAU	INSGESAMT	81.0	-1.3	82.1	90.7	79.9	81.9	75.4	78.7
		INLAND	74.3	-2.9	76.5	82.5	73.0	76.0	69.5	76.0
		AUSLAND	103.8	2.3	101.5	119.0	103.8	102.2	95.6	88.2
33	STRASSENFAHRZEUGBAU	INSGESAMT	208.2	76.3	118.1	285.9	151.4	197.1	231.3	248.8
		INLAND
		AUSLAND

STBA, FACHSERIE 4, REIHE 2.2

UND BERLIN-OST

FUER DAS VERARBEITENDE GEWERBE
1990=100

WERT

INDEX

R	I C H T L I C H													SYPRO- NR.		
	1993	1994	1992	1993	VERAENDERUNG GEGENUEBER DEM ENTSPRECHENDEN VORJAHRESZEITRAUM IN %											
	2.HJ	1.HJ			1993	1994	1993	1993	1994	1994	1993	1994	1992		1993	1994
				JULI	JUNI	3.VJ	4.VJ	1.VJ	2.VJ	2.HJ	1.HJ					
86.8	91.6	73.0	82.6	28.2	15.3	25.1	16.7	19.4	14.8	20.6	17.0	-7.5	13.2	17.2		
96.3	106.4	77.4	90.5	22.6	20.6	25.8	22.8	26.7	24.9	24.1	25.8	5.9	16.9	25.2		
59.0	48.5	60.2	59.5	65.3	-7.3	21.9	-5.6	-11.9	-25.3	5.7	-19.0	-37.1	-1.2	-16.8		
66.2	70.0	56.1	62.8	18.6	23.1	17.2	27.1	13.2	21.9	22.1	17.6	-15.8	11.9	18.3		
70.4	74.6	57.4	66.1	21.3	27.3	20.4	25.4	15.5	25.1	22.9	20.5	-7.3	15.2	20.9		
51.0	53.3	51.4	50.8	7.4	4.2	2.3	35.4	4.8	5.7	18.6	5.3	-38.4	-1.2	7.0		
165.7	178.5	97.6	141.2	52.4	56.9	65.0	37.9	52.5	53.1	51.5	52.8	60.3	44.7	49.3	25	
165.5	179.3	98.0	141.2	51.2	59.4	63.7	36.6	52.8	54.0	50.2	53.5	60.4	44.1	49.9		
179.3	103.7	59.7	146.1	391.7	-58.3	432.5	284.3	25.3	-24.7	347.1	-8.2	35.1	144.7	-12.0		
47.5	41.3	41.3	46.3	23.7	-5.9	15.1	27.7	-15.4	0.8	21.5	-8.4	-27.8	12.1	-2.9	27	
47.1	40.8	37.9	45.6	12.9	-5.5	18.7	33.2	-16.9	4.9	25.9	-7.3	-30.6	20.3	-1.1		
48.5	43.0	51.1	48.4	60.9	-7.4	6.6	15.2	-11.8	-10.4	10.7	-11.0	-20.9	-5.3	-7.2		
75.2	87.6	76.1	71.0	-16.8	67.9	-25.1	78.8	13.6	52.7	14.5	30.9	11.4	-6.7	31.3	2850	
66.7	74.5	67.6	63.3	-18.8	48.9	-24.8	84.4	6.4	48.1	16.2	24.4	5.5	-6.4	26.2		
310.9	449.2	312.2	285.1	-6.8	173.0	-27.3	52.4	70.8	75.2	6.1	73.2	68.8	-8.7	63.6		
48.2	66.7	49.8	49.3	2.4	40.1	7.1	21.1	20.7	45.0	13.9	32.1	-28.0	-1.0	33.1	2910	
46.4	65.0	48.2	46.8	8.0	35.8	2.6	20.3	33.4	41.8	11.3	37.7	-27.5	-2.9	36.9		
84.7	102.4	82.4	101.0	-59.7	120.3	60.8	38.8	-47.7	102.6	53.4	-12.7	-34.3	22.6	-3.1		
44.1	52.8	53.3	43.4	-4.5	30.8	-10.7	-3.0	8.6	40.0	-7.2	23.7	-1.8	-18.6	21.2	3011-15	
48.7	56.5	55.5	48.5	-1.6	20.2	-4.5	2.9	4.2	30.7	-1.2	17.0	-5.9	-12.6	15.8		
19.1	32.6	41.4	15.9	-26.8	276.7	-56.0	-42.4	94.2	231.0	-49.3	156.7	40.8	-61.6	111.5		
53.8	56.5	51.2	54.4	11.3	6.1	6.8	15.0	4.2	1.1	10.7	2.5	-29.4	6.3	3.3	40	
57.3	60.4	53.0	57.6	19.7	9.5	8.8	9.4	5.9	2.7	9.1	4.3	-19.1	8.7	4.2		
45.4	47.1	47.0	46.7	-10.9	-4.3	-0.3	32.6	0.4	-4.0	16.1	-1.9	-47.6	-0.6	0.9		
73.1	87.0	59.9	66.1	9.2	47.4	13.1	28.6	50.6	44.6	20.6	47.2	-0.8	10.4	44.3	53	
71.5	78.4	63.1	65.1	0.6	35.4	6.4	18.5	34.3	32.3	12.2	33.3	-1.9	3.2	31.7		
91.8	185.8	22.5	77.0	333.5	166.0	244.2	298.9	288.2	150.8	273.2	198.7	43.3	242.2	176.8		
53.2	59.9	55.5	49.9	-5.1	1.9	-13.9	31.4	25.1	32.2	9.0	28.5	-26.8	-10.1	29.5	55	
45.5	52.7	51.1	42.9	-11.6	22.5	-15.4	7.0	24.4	38.3	-3.8	30.8	-25.9	-16.0	31.0		
76.3	81.7	68.7	70.9	8.6	-22.1	-10.2	106.8	26.6	22.7	42.4	24.7	-28.8	3.2	26.2		
52.7	58.2	46.6	49.7	29.2	19.3	22.0	30.4	36.8	13.2	26.1	24.6	-22.3	6.7	23.4	59	
57.5	63.1	49.5	54.8	20.6	18.1	18.1	30.1	29.7	13.4	23.9	20.9	4.9	10.7	22.0		
34.3	39.6	35.7	30.3	108.3	31.6	50.6	32.0	89.1	10.7	41.2	50.6	-67.2	-15.1	32.1		
104.4	106.9	88.6	99.4	35.0	7.8	27.8	10.3	20.1	6.5	17.7	13.1	-5.3	12.2	13.1		
114.8	127.8	92.7	107.7	20.4	14.6	25.3	20.8	31.8	22.3	22.8	26.9	14.3	16.2	26.1		
76.9	51.3	77.7	77.5	166.9	-16.4	37.8	-19.0	-24.7	-42.1	1.5	-34.4	-38.4	-0.3	-32.2		
395.2	487.3	303.5	383.5	34.7	34.8	21.1	12.9	27.1	35.0	17.1	31.1	32.0	26.4	30.6	3021-25	
395.2	481.9	304.9	384.6	42.9	32.3	25.4	10.1	25.0	32.7	17.7	28.8	36.1	25.1	28.0		
394.8	568.5	284.1	366.0	-35.7	75.3	-24.6	67.9	66.4	70.4	7.4	68.6	-11.2	28.8	75.1		
199.6	219.5	187.4	187.6	11.1	-11.5	-5.2	3.4	99.6	-14.3	-0.2	25.0	17.3	0.1	22.9	31	
281.2	324.9	233.8	243.6	-5.9	3.9	2.9	33.8	94.3	27.6	19.1	57.6	65.0	4.2	53.2		
57.7	36.4	107.0	90.2	4557.1	-45.8	-47.4	-62.1	301.2	-83.7	-58.1	-70.3	-44.1	-15.7	-71.9		
80.9	77.1	92.6	81.0	38.7	-4.3	3.9	-18.3	-10.0	0.4	-8.7	-4.9	-22.8	-12.5	-4.4	32	
74.5	72.8	78.7	71.8	17.5	-1.0	5.8	-7.3	2.7	8.0	-1.3	5.4	-4.3	-8.8	4.1		
103.0	91.9	140.6	112.8	158.3	-11.8	-0.5	-37.3	-31.4	-16.7	-22.9	-25.1	-43.7	-19.8	-21.7		
174.3	240.1	83.9	158.1	102.6	70.0	132.2	47.9	70.1	68.3	75.5	69.2	111.3	88.4	70.0	33	
.	

STBA, FACHSERIE 4, REIHE 2.2

NEUE LAENDER
5 INDEX DES AUFTRAGSEINGANGS
2. HALBJAHR
5.1 ORIGINAL
WERT

SYPRO- NR.	WIRTSCHAFTSGLIEDERUNG	1994 JULI	VERAEND. GEGEN- UEBER VDR- JAHRER MONAT IN %	N		A		C		H
				1993	1994	1993	1993	1994	1994	
				JULI	JUNI	3.VJ	4.VJ	1.VJ	2.VJ	
34	SCHIFFBAU	INSGESAMT	139.3	41.1	98.7	116.6	166.1	225.6	65.9	61.8
		INLAND	212.5	.	.	179.1	.	.	80.1	85.4
		AUSLAND	11.4	.	.	7.5	.	.	41.1	20.4
35	LUFT-U. RAUMFAHRZEUGBAU	INSGESAMT
		INLAND
		AUSLAND
36	ELEKTROTECHNIK	INSGESAMT	62.1	2.6	60.5	78.8	63.8	67.4	75.0	68.5
		INLAND	75.1	3.4	72.6	96.6	77.3	81.2	88.8	83.0
		AUSLAND	25.2	-5.3	26.6	28.5	25.8	28.5	36.0	27.7
37	FEINMECHANIK, OPTIK, H. V. UHREN	INSGESAMT	110.1	56.6	70.3	117.5	69.1	104.6	111.2	109.3
		INLAND	148.9	61.7	92.1	158.9	94.6	142.8	146.8	149.0
		AUSLAND	49.9	38.6	36.0	52.8	29.0	45.0	55.7	47.2
38	H. V. EBM-WAREN	INSGESAMT	176.7	13.5	155.7	206.6	165.5	171.0	174.7	180.6
		INLAND	186.0	12.8	164.9	214.3	175.1	181.8	182.3	188.6
		AUSLAND	76.7	13.6	67.5	116.9	73.8	73.4	92.8	91.8
50	H. V. BUEROMASCHINEN, ADV-GERAETEN U.-EINR.	INSGESAMT	28.9	35.7	21.3	27.9	26.5	32.2	36.2	34.3
		INLAND	75.2	.	.	72.0	.	.	93.1	88.8
		AUSLAND	4.4	.	.	4.6	.	.	6.1	5.4
	VERBRAUCHSGUETER PRODUZIERENDES GEWERBE	INSGESAMT	94.6	25.1	75.6	102.9	83.6	86.5	97.8	99.3
		INLAND	121.4	23.4	98.4	131.2	108.6	110.2	124.3	126.3
		AUSLAND	29.2	45.3	20.1	33.9	22.6	28.7	33.3	33.3
51	FEINKERAMIK	INSGESAMT	67.7	2.0	66.4	91.4	82.7	78.2	85.6	85.4
		INLAND	98.1	5.3	93.2	112.7	118.1	101.5	117.2	111.2
		AUSLAND	24.1	-13.6	27.9	61.0	31.9	44.9	40.3	48.4
52	H. U. VERARBEITUNG VON GLAS	INSGESAMT	92.9	38.2	67.2	94.7	68.9	77.2	89.8	89.3
		INLAND	97.1	35.2	71.8	95.0	72.8	76.7	89.8	89.7
		AUSLAND	70.4	63.7	43.0	93.1	48.6	79.5	89.9	87.0
5421-24	H. V. HOLZMOEBELN, POLSTER- MOEBELN	INSGESAMT	75.9	4.7	72.5	93.4	86.1	97.9	93.6	89.2
		INLAND	116.1	2.6	113.2	144.7	134.3	153.7	145.0	139.2
		AUSLAND	16.0	35.6	11.8	17.1	14.1	14.8	17.2	14.7
56	PAPIER-U. PAPPEVERARBEITUNG	INSGESAMT	131.2	29.9	101.0	128.4	101.7	104.7	124.1	122.9
		INLAND	123.5	24.1	99.5	125.5	101.7	104.6	117.6	120.2
		AUSLAND	195.4	72.2	113.5	151.5	101.6	105.1	177.9	144.9
57	DRUCKEREI, VERVIELFAELTIGUNG	INSGESAMT	166.6	22.4	136.1	169.8	142.5	150.2	154.1	159.7
		INLAND	169.8	20.7	140.7	175.3	145.1	146.2	158.4	164.3
		AUSLAND	107.2	108.2	51.5	68.7	95.1	225.5	73.7	74.9
58	H. V. KUNSTSTOFFWAREN	INSGESAMT	369.9	51.0	245.0	393.0	260.2	254.5	308.9	370.9
		INLAND	384.6	50.5	255.5	406.2	271.5	264.4	318.7	380.2
		AUSLAND	225.5	59.7	141.2	262.8	149.0	156.9	212.0	278.8
61	LEDERERZEUGUNG	INSGESAMT	8.2	.	.	13.5	.	.	14.2	12.3
		INLAND	8.9	.	.	15.5	.	.	13.0	13.1
		AUSLAND	6.2	.	.	7.3	.	.	17.8	10.2
62	LEDERVERARBEITUNG	INSGESAMT	22.0	47.7	14.9	25.3	20.7	22.5	24.3	25.8
		INLAND	51.6	36.9	37.7	59.0	51.1	48.0	57.6	60.0
		AUSLAND	3.3	560.0	0.5	3.8	1.4	6.3	3.1	4.0
63	TEXTILGEWERBE	INSGESAMT	42.2	8.5	38.9	50.8	44.8	48.0	61.3	54.5
		INLAND	51.6	5.5	48.9	60.3	56.9	53.9	74.5	64.2
		AUSLAND	20.8	29.2	16.1	26.8	17.2	21.0	31.2	32.0
64	BEKLEIDUNGSGEWERBE	INSGESAMT	45.5	-3.4	47.1	35.7	58.2	39.1	54.0	36.2
		INLAND	61.1	-6.4	65.3	50.7	81.3	56.3	74.9	52.3
		AUSLAND	18.3	18.1	15.5	9.6	18.2	9.4	17.7	8.5

STBA, FACHSERIE 4, REIHE 2.2

UND BERLIN-OST

FUER DAS VERARBEITENDE GEWERBE
1990=100

WERT

INDEX

R	I		C		H		T		L		I		C		H		SYPRO- NR.
	1993	1994	1992	1993	VERAENDERUNG GEGENUEBER DEM ENTSPRECHENDEN VORJAHRESZEITRAUM IN %												
	2.HJ	1.HJ			1993	1994	1993	1993	1994	1994	1993	1994	1992	1993	1994	1994	
				JULI	JUNI	3.VJ	4.VJ	1.VJ	2.VJ	2.HJ	1.HJ			JAN.-JULI KUMULIERT			
195.9	63.8	91.7	159.6	473.8	-38.2	1007.3	142.8	-46.2	-50.2	262.8	-48.3	36.7	74.0	-37.7	34		
.	82.8			
.	30.8			
.	35		
.			
65.6	71.8	48.8	64.1	14.2	27.7	36.9	25.5	13.0	16.9	30.9	14.9	-18.3	31.4	13.2	36		
79.3	85.9	58.8	77.6	7.2	27.1	37.5	21.0	9.9	16.7	28.5	13.0	-7.1	32.0	11.8			
27.2	31.9	20.5	25.9	135.4	31.3	32.3	79.2	39.0	18.4	53.7	29.1	-58.8	26.3	24.1			
86.9	110.3	83.9	84.2	-10.1	31.4	-6.4	-2.6	47.1	24.9	-4.1	35.3	19.2	0.4	37.9	37		
118.7	147.9	110.6	108.8	-17.5	47.8	-5.5	0.9	44.2	55.2	-1.7	49.5	30.7	-1.6	51.2			
37.0	51.5	41.9	45.7	41.2	-13.7	-10.5	-16.8	61.9	-36.7	-14.5	-5.5	-13.6	9.1	-1.3			
168.3	177.6	114.2	160.2	52.9	23.4	49.6	36.1	13.1	20.5	42.5	16.7	21.9	40.3	16.2	38		
178.4	185.5	122.1	170.3	53.4	21.6	50.4	35.3	10.5	18.9	42.3	14.4	24.6	39.5	14.1			
73.6	92.3	44.4	66.9	30.6	39.8	24.7	57.2	56.0	50.7	39.1	53.3	-16.4	50.7	47.2			
29.4	35.2	28.6	30.3	-2.7	1.8	-0.4	-5.3	0.6	29.4	-3.0	12.8	-6.2	5.9	15.1	50		
.	91.0			
.	5.8			
85.0	98.6	68.0	80.5	26.8	28.9	31.7	25.0	27.5	31.9	28.2	29.7	2.9	18.4	29.1			
109.4	125.3	84.0	102.7	32.8	28.5	37.1	25.8	28.9	32.0	31.2	30.5	7.0	22.3	29.4			
25.6	33.3	28.8	26.4	-16.6	33.5	-10.0	17.6	15.6	29.6	3.6	22.4	-19.6	-8.3	24.8			
80.5	85.5	87.3	82.1	-19.4	23.3	-8.6	5.5	-10.5	19.1	-2.2	2.2	14.9	-6.0	2.2	51		
109.8	114.2	97.1	105.0	19.8	12.6	33.4	16.9	7.6	16.4	25.2	11.7	7.8	9.2	10.9			
38.4	44.3	73.2	47.7	-68.8	65.8	-65.8	-19.4	-47.3	28.7	-48.5	-22.4	31.4	-34.8	-21.7			
73.1	89.5	64.3	68.1	10.7	42.2	15.8	32.4	35.2	48.8	24.1	41.6	2.6	5.9	41.1	52		
74.8	89.8	63.5	68.9	16.7	40.5	24.0	36.2	36.5	48.5	30.1	42.3	7.1	8.5	41.2			
64.0	88.4	68.5	63.8	-23.9	52.6	-23.8	15.6	30.1	49.5	-3.5	38.8	-15.1	-6.9	41.4			
92.0	91.4	69.9	87.4	40.2	13.3	35.0	19.0	8.2	12.6	25.9	10.4	5.3	25.0	9.6	5421-24		
144.0	142.1	110.6	136.6	37.5	11.8	32.2	18.3	7.9	12.2	24.4	9.9	9.5	23.5	9.0			
14.5	16.0	9.3	14.1	87.3	39.0	83.1	29.8	12.4	20.5	51.0	15.9	-37.6	51.6	18.5			
103.2	123.5	71.6	102.5	39.5	15.3	42.6	44.0	19.4	23.5	43.3	21.4	0.6	43.2	22.6	56		
103.1	118.9	73.6	101.8	31.6	18.3	37.1	41.9	16.0	20.8	39.5	18.4	10.2	38.3	19.2			
103.4	161.4	54.3	107.6	151.1	-1.9	114.8	62.2	42.5	46.7	84.3	44.4	-49.4	98.2	48.3			
146.4	156.9	139.3	141.8	0.9	16.3	3.4	-0.3	17.6	11.2	1.5	14.3	22.5	1.8	15.5	57		
145.6	161.4	133.3	140.2	7.1	16.8	8.1	-	23.4	16.2	3.9	19.6	18.6	5.2	19.8			
160.3	74.3	251.7	171.4	-74.2	-2.8	-53.3	-3.6	-59.1	-59.4	-26.7	-59.3	82.0	-31.9	-51.7			
257.4	339.9	128.4	234.1	79.4	59.7	97.3	83.0	59.6	62.7	90.0	61.2	73.3	82.3	59.6	58		
268.0	349.5	126.1	242.2	88.0	61.1	102.8	85.3	57.7	64.7	93.8	61.4	73.5	92.1	59.7			
153.0	245.4	151.9	154.1	-1.6	40.2	33.6	51.2	90.6	39.8	42.2	58.0	73.2	1.4	58.3			
.	13.3	61		
.	13.0			
.	14.0			
21.6	25.1	32.5	20.3	-49.0	29.1	-30.3	-24.0	27.9	35.1	-27.0	31.4	-29.5	-37.5	33.0	62		
49.5	58.8	76.0	47.9	-41.8	21.6	-26.6	-34.1	26.6	27.1	-30.5	26.7	-16.3	-37.0	28.2			
3.9	3.6	4.7	2.8	-92.4	245.5	-67.4	215.0	47.6	233.3	21.9	111.8	-73.3	-40.4	133.3			
46.4	57.9	43.2	43.9	24.3	17.6	29.9	20.6	39.0	40.5	24.7	39.5	-26.0	1.6	35.5	63		
58.4	69.4	51.5	54.0	29.7	15.5	36.5	22.2	41.6	38.1	28.9	40.2	-19.0	4.9	35.2			
19.1	31.6	24.0	21.1	-3.6	27.4	-5.5	11.7	26.3	49.5	3.2	37.4	-48.3	-12.1	36.8			
48.7	45.1	45.5	44.6	58.1	8.2	53.6	9.2	23.6	-3.5	32.3	11.1	-11.0	-2.0	8.9	64		
68.8	63.6	62.9	64.2	41.3	7.6	47.0	3.5	15.4	-4.0	25.3	6.5	-16.8	2.1	4.5			
13.8	13.1	15.3	10.6	1309.1	11.6	139.5	184.8	156.5	7.6	150.9	77.0	77.9	-30.7	61.6			

NEUE LAENDER
6 INDEX DES UMSATZES
2. HALBJAHR
6.1 ORIGINAL
WERT

SYPRO- NR.	WIRTSCHAFTSGLIEDERUNG	1994 JULI	VERAEND. GEGEN- UEBER- VOR- JAHR- MONAT IN %	N		A		C		H
				1993	1994	1993	1993	1994	1994	
				JULI	JUNI	3.VJ	4.VJ	1.VJ	2.VJ	
	VERARBEITENDES GEWERBE	INSGESAMT	60.6	12.0	54.1	72.4	57.1	64.4	58.8	66.2
		INLAND	79.9	12.2	71.2	94.8	74.2	81.1	75.7	86.3
		AUSLAND	25.1	10.1	22.8	31.4	25.8	33.9	27.9	29.3
	GRUNDSTOFF-U. PRODUKTIONSGUETER- GEWERBE	INSGESAMT	69.6	13.0	61.6	80.9	62.7	65.0	61.4	72.7
		INLAND	77.4	15.0	67.3	91.0	68.8	70.5	64.8	80.7
		AUSLAND	43.6	2.6	42.5	47.0	42.2	46.4	50.2	45.8
25	GEW. U. VERARB. V. STEINEN U. ERDEN	INSGESAMT	207.3	28.3	161.6	247.1	171.4	164.7	133.5	207.0
		INLAND	209.1	29.4	161.6	249.1	171.5	159.9	129.4	208.6
		AUSLAND	68.5	-56.8	158.5	99.2	161.2	540.0	531.2	90.6
27	EISENSCHAFFENDE INDUSTRIE	INSGESAMT	45.2	-6.0	48.1	50.7	47.5	46.5	43.4	48.3
		INLAND	44.1	-1.6	44.8	51.5	44.9	47.4	41.4	47.8
		AUSLAND	48.7	-16.6	58.4	48.1	56.0	43.6	49.4	50.1
2850	NE-METALLHALBZEUGWERKE	INSGESAMT	82.0	36.0	60.3	84.0	60.2	70.1	76.6	72.7
		INLAND	76.1	39.4	54.6	74.8	54.6	63.7	69.9	64.2
		AUSLAND	196.1	15.1	170.4	261.5	169.5	193.9	206.6	237.3
2910	EISEN-, STAHL-U. TEMPER- GIESSEREI	INSGESAMT	34.2	17.1	29.2	46.4	33.0	34.1	37.0	41.7
		INLAND	36.4	18.6	30.7	50.4	33.1	32.7	40.9	45.3
		AUSLAND	22.0	7.3	20.5	23.8	32.6	42.1	15.0	21.4
3011-15	ZIEHEREIEN UND KALTWALZ- WERKE	INSGESAMT	42.1	6.6	39.5	56.6	40.8	37.4	39.3	47.5
		INLAND	45.1	3.9	43.4	60.6	44.9	40.4	41.7	50.5
		AUSLAND	23.2	66.9	13.9	30.3	13.9	17.9	23.5	28.3
40	CHEMISCHE INDUSTRIE	INSGESAMT	50.7	1.6	49.9	59.0	49.9	53.9	53.3	56.2
		INLAND	58.3	1.0	57.7	69.3	57.4	61.7	58.2	65.2
		AUSLAND	35.1	3.5	33.9	38.0	34.6	38.2	43.3	37.8
53	HOLZBEARBEITUNG	INSGESAMT	92.3	31.9	70.0	106.1	72.7	80.2	89.9	96.5
		INLAND	83.6	23.1	67.9	91.9	70.2	76.0	78.9	83.7
		AUSLAND	203.6	112.5	95.8	286.8	104.0	132.0	230.3	259.7
55	ZELLSTOFF-, HOLZSCHLIFF-, PAPIER-U. PÄPPEERZEUGUNG	INSGESAMT	59.9	25.8	47.6	63.9	42.5	55.0	57.0	58.8
		INLAND	53.6	33.7	40.1	57.3	39.8	48.1	53.9	53.3
		AUSLAND	77.3	13.7	68.0	82.3	50.0	73.9	65.6	74.0
59	GUMMIVERARBEITUNG	INSGESAMT	60.2	23.1	48.9	66.6	48.6	52.9	52.8	57.4
		INLAND	58.6	8.5	54.0	69.1	52.9	58.9	59.4	60.8
		AUSLAND	66.3	131.8	28.6	56.6	31.7	28.8	26.8	43.5
	INVESTITIONSGUETER PRODUZIERENDES GEWERBE	INSGESAMT	53.0	9.3	48.5	65.4	52.2	61.9	53.1	59.7
		INLAND	74.4	8.3	68.7	90.0	71.8	80.9	73.2	82.1
		AUSLAND	21.9	13.5	19.3	29.5	23.6	34.3	23.9	27.0
3021-25	STAHLVERFORMUNG, OBERFLAECHE- VEREDLUNG, HAERTUNG	INSGESAMT	170.4	39.0	122.6	193.8	140.8	141.1	153.9	177.7
		INLAND	194.7	35.4	143.8	216.5	164.3	163.4	177.1	200.2
		AUSLAND	62.9	110.4	29.9	93.7	37.7	43.1	52.3	78.8
31	STAHL-U. LEICHTMETALLBAU, SCHIENENFAHRZEUGBAU	INSGESAMT	98.5	1.8	96.8	115.8	111.2	128.1	86.5	104.6
		INLAND	145.7	13.1	128.8	146.0	152.2	173.8	113.9	142.2
		AUSLAND	10.0	-72.9	36.9	59.7	34.4	42.7	35.1	34.4
32	MASCHINENBAU	INSGESAMT	30.4	-18.5	37.3	40.3	37.2	43.2	30.4	36.2
		INLAND	39.1	-14.8	45.9	50.4	42.8	47.7	37.3	44.8
		AUSLAND	17.8	-28.8	25.0	25.6	29.2	36.6	20.6	23.9
33	STRASSENFAHRZEUGBAU	INSGESAMT	93.1	63.0	57.1	135.4	71.8	93.5	108.3	124.4
		INLAND	171.8	52.0	113.0	258.3	128.7	166.5	237.7	248.3
		AUSLAND	28.8	150.4	11.5	35.3	25.4	34.0	2.7	23.4

STBA, FACHSERIE 4, REIHE 2.2

UND BERLIN-OST

FUER DAS VERARBEITENDE GEWERBE
1990=100

WERT

INDEX

R	I			C			H			T			L			I			C			H			SYPRO- NR.
	1993	1994	1992	1993	VERAENDERUNG GEGENUEBER DEM ENTSPRECHENDEN VORJAHRESZEITRAUM IN %												1994 JAN.-JULI KUMULIERT								
	2.HJ	1.HJ		1993 JULI	1994 JUNI	1993 3.VJ	1993 4.VJ	1994 1.VJ	1994 2.VJ	1993 2.HJ	1994 1.HJ	1992	1993	1994 JAN.-JULI KUMULIERT											
60.8	62.5	51.7	55.9	14.4	15.3	12.8	12.0	22.0	22.8	12.4	22.3	-5.8	8.1	20.8											
77.7	81.0	63.4	71.5	21.5	24.7	20.8	10.9	22.1	25.8	15.5	24.0	-4.2	12.8	22.2											
29.8	28.6	30.1	27.4	-14.0	-18.7	-16.5	17.7	21.3	8.9	-0.3	14.4	-12.0	-8.0	13.8											
63.8	67.1	57.3	59.9	15.8	25.4	15.3	16.1	14.8	24.5	15.6	20.0	-14.2	4.5	18.9											
69.7	72.7	59.6	64.9	17.7	29.1	16.8	17.1	15.3	25.9	17.1	20.8	-14.2	8.9	19.9											
44.3	48.0	49.6	43.0	6.8	5.4	7.4	10.2	13.3	17.1	8.8	15.1	-14.3	-13.3	13.4											
168.0	170.2	97.1	139.5	46.8	51.8	54.6	42.0	66.5	45.9	48.0	53.2	43.9	43.7	48.4	25										
165.7	168.5	97.8	138.7	45.7	52.9	53.3	36.7	59.5	46.1	44.7	50.9	44.5	41.8	46.7											
350.6	310.9	47.2	208.9	244.6	-38.1	326.5	1233.3	845.2	16.0	796.7	363.3	4.4	342.6	244.5											
47.0	45.9	44.7	44.3	22.4	5.8	12.3	4.0	-2.9	25.1	8.0	10.1	-25.4	-0.9	7.5	27										
46.2	44.6	42.1	43.8	25.8	8.9	18.8	14.5	-5.3	21.9	16.7	7.5	-24.7	4.0	6.2											
49.8	49.8	52.5	46.1	15.0	-3.8	-	-20.9	2.7	36.1	-10.4	17.5	-27.2	-12.2	11.0											
65.2	74.7	74.4	65.1	-22.3	33.3	-24.3	16.8	8.8	21.8	-6.6	14.7	7.2	-12.5	17.5	2850										
59.1	67.1	66.8	59.5	-21.8	29.6	-22.2	17.3	6.2	19.3	-5.1	12.2	-2.6	-10.9	15.9											
181.7	222.0	221.6	174.5	-25.5	57.9	-34.8	14.3	28.8	36.1	-15.4	32.6	157.1	-21.3	30.1											
33.6	39.4	35.0	33.5	-10.2	22.4	-0.9	12.9	11.8	23.0	6.0	17.6	-18.6	-4.3	17.3	2910										
32.9	43.1	38.0	33.8	-12.0	30.2	-9.6	-2.1	17.9	30.9	-6.0	24.2	-21.3	-11.1	23.5											
37.4	18.2	18.0	32.3	8.5	-28.7	126.0	262.9	-37.5	-29.1	187.7	-32.8	36.4	79.4	-28.6											
39.1	43.4	50.4	39.2	-13.2	10.3	-15.2	-14.2	4.0	16.7	-14.6	10.4	2.4	-22.2	9.9	3011-15										
42.7	46.1	50.5	43.1	-7.9	5.4	-9.3	-7.8	0.5	11.2	-8.4	6.0	-4.9	-14.7	5.5											
15.9	25.9	49.8	13.8	-60.5	191.3	-64.4	-57.8	71.5	188.8	-60.9	121.4	111.0	-72.3	112.5											
51.9	54.8	54.1	52.0	11.1	12.0	9.4	6.9	0.9	9.6	8.1	5.4	-26.5	-3.9	4.8	40										
59.5	61.7	58.4	58.9	13.4	14.5	8.1	8.2	0.9	10.9	8.0	5.8	-29.6	0.9	5.2											
36.4	40.6	45.2	37.9	4.0	3.5	14.2	3.2	1.6	4.7	8.3	3.3	-17.1	-16.2	3.1											
76.4	93.2	61.3	69.4	14.6	47.4	11.8	24.7	55.8	44.2	18.1	49.6	-2.1	13.2	46.8	53										
73.1	81.3	64.0	67.4	5.8	32.4	3.2	14.1	34.6	29.4	8.6	31.8	-3.0	5.3	30.7											
118.0	245.0	25.9	93.6	379.0	177.1	304.7	273.9	417.5	176.9	286.9	254.0	44.7	261.4	227.5											
48.7	57.9	58.4	48.2	-13.8	10.6	-18.4	11.8	19.0	23.8	-3.9	21.4	-21.6	-17.5	22.0	55										
43.9	53.6	50.2	43.4	-20.8	40.4	-19.6	2.3	19.2	31.6	-9.1	24.9	-29.3	-13.5	26.1											
61.9	69.8	80.9	61.5	-0.3	-21.2	-15.7	33.9	18.8	10.8	8.2	14.4	-3.7	-24.0	14.4											
50.8	55.1	49.4	48.9	10.4	32.7	8.2	19.1	14.8	19.6	13.9	17.2	-13.8	-1.0	18.0	59										
55.9	60.1	51.6	54.1	8.7	20.6	6.7	19.0	16.9	13.0	12.7	14.9	-7.7	4.8	14.1											
30.2	35.2	40.3	26.1	25.4	157.3	22.4	20.5	-1.1	75.4	21.3	35.4	-35.8	-30.3	50.6											
57.0	56.4	47.7	51.7	11.0	7.7	8.5	7.7	23.5	20.1	8.0	21.6	-3.2	8.4	19.7											
76.3	77.7	61.4	69.6	22.0	21.3	21.3	4.4	22.4	24.2	11.7	23.5	-0.6	13.4	21.0											
29.0	25.5	27.7	25.6	-24.0	-28.4	-26.3	21.2	27.8	4.7	-4.0	14.3	-10.9	-7.6	14.7											
140.9	165.8	115.1	135.2	16.9	45.8	13.5	-0.1	19.8	36.3	6.3	28.0	15.2	17.5	29.6	3021-25										
163.8	188.6	135.1	157.3	15.9	38.8	12.2	-1.6	18.5	31.8	4.8	25.1	17.0	16.4	26.6											
40.4	65.6	27.4	38.3	44.4	197.5	50.8	34.3	45.7	117.1	41.8	81.7	-12.5	39.8	85.2											
119.7	95.6	114.0	108.3	-12.6	-13.3	4.4	-6.8	-3.0	-0.2	-1.9	-1.4	14.8	-5.0	-1.0	31										
163.0	128.1	127.0	141.6	10.3	17.0	26.9	4.4	-8.7	23.2	13.8	6.7	19.7	11.5	7.6											
38.6	34.8	89.7	46.1	-62.9	-60.2	-57.8	-48.6	56.0	-59.5	-53.1	-35.2	3.8	-48.6	-39.2											
40.2	33.3	37.7	35.5	14.8	1.0	-9.7	-4.0	5.6	10.4	-6.7	8.1	-20.3	-5.8	3.8	32										
45.3	41.0	45.3	41.3	10.3	15.6	-	-11.8	5.7	14.3	-6.4	9.9	-20.8	-8.8	5.7											
32.9	22.3	26.7	27.2	30.9	-25.8	-25.1	14.7	5.6	2.1	-7.1	3.7	-19.3	1.9	-1.8											
82.6	116.4	42.2	74.4	83.6	71.0	105.1	40.8	70.3	81.3	62.9	76.1	113.1	76.3	74.5	33										
147.6	243.0	77.0	131.8	135.9	86.9	83.6	38.4	123.0	98.2	55.0	109.7	97.4	71.2	101.6											
29.7	13.0	13.9	27.6	-33.9	13.5	296.9	51.8	-90.6	4.0	106.3	-49.0	231.0	98.6	-34.9											

STBA, FACHSERIE 4, REIHE 2.2

NEUE LAENDER
6 INDEX DES UMSATZES
2. HALBJAHR
6.1 ORIGINAL
WERT

SYPRO- NR.	WIRTSCHAFTSGLIEDERUNG	1994 JULI	VERAEND. GEGEN- UEBER- VOR- JAHRES MONAT IN %	N		A		C		H
				1993 JULI	1994 JUNI	1993 3.VJ	1993 4.VJ	1994 1.VJ	1994 2.VJ	
34	SCHIFFBAU	INSGESAMT	100.5	69.2	59.4	91.5	50.0	84.2	90.1	77.9
	INLAND	101.3	-13.6	117.3	127.6	86.9	85.2	71.5	61.6	
	AUSLAND	99.7	5764.7	1.7	55.5	13.3	83.1	108.6	94.1	
35	LUFT-U. RAUMFAHRZEUGBAU	INSGESAMT
	INLAND	
	AUSLAND	
36	ELEKTROTECHNIK	INSGESAMT	45.5	14.0	39.9	55.5	44.6	49.8	48.0	52.2
	INLAND	61.4	13.9	53.9	72.9	59.9	64.4	63.6	63.2	
	AUSLAND	14.2	15.4	12.3	21.3	14.4	21.0	17.4	18.6	
37	FEINMECHANIK, OPTIK, H. V. UHREN	INSGESAMT	42.7	33.9	31.9	51.5	33.8	44.9	46.4	47.6
	INLAND	90.9	42.5	63.8	100.8	67.8	89.5	88.6	93.0	
	AUSLAND	11.2	2.8	10.9	19.1	11.4	15.6	18.8	17.9	
38	H. V. EBM-WAREN	INSGESAMT	139.6	14.2	122.2	155.0	130.7	142.4	137.7	144.3
	INLAND	163.6	12.7	145.1	181.9	155.0	168.5	161.1	168.7	
	AUSLAND	31.6	29.0	24.5	35.9	27.0	32.3	34.9	35.7	
50	H. V. BUEROMASCHINEN, ADV-GERAETEN U. -EINR.	INSGESAMT	21.8	49.3	14.6	25.0	17.6	24.7	24.3	27.1
	INLAND	67.7	77.7	38.1	77.1	49.3	69.8	74.3	83.1	
	AUSLAND	2.6	-45.8	4.8	3.2	4.3	5.8	3.4	3.6	
VERBRAUCHSGUETER PRODUZIERENDES GEWERBE	INSGESAMT	74.4	19.2	62.4	85.6	66.7	73.8	77.2	80.7	
	INLAND	106.8	19.2	89.6	122.1	95.8	106.3	110.1	115.2	
	AUSLAND	17.8	18.7	15.0	21.5	15.9	16.9	19.6	20.2	
51	FEINKERAMIK	INSGESAMT	65.3	-	65.3	78.6	69.4	68.2	67.0	73.5
	INLAND	90.3	-1.7	91.9	108.8	97.6	95.8	95.0	102.7	
	AUSLAND	31.8	7.4	29.6	38.0	31.6	31.1	29.6	34.2	
52	H. U. VERARBEITUNG VON GLAS	INSGESAMT	100.2	33.4	75.1	111.2	80.8	92.9	92.5	101.7
	INLAND	115.6	31.1	88.2	125.5	93.7	105.9	102.0	114.3	
	AUSLAND	48.5	57.0	30.9	63.1	37.4	49.4	60.3	59.5	
5421-24	H. V. HOLZMOEBELN, POLSTER- MOEBELN	INSGESAMT	69.4	-0.3	69.6	95.1	81.7	103.5	99.7	92.5
	INLAND	112.4	-1.3	113.9	153.7	133.2	169.0	162.6	150.0	
	AUSLAND	11.9	15.5	10.3	16.7	12.8	15.8	15.3	15.4	
56	PAPIER-U. PAPPEVERARBEITUNG	INSGESAMT	129.0	24.0	104.0	131.6	104.1	106.9	122.8	124.4
	INLAND	133.5	18.6	112.6	141.4	113.7	118.3	132.1	133.0	
	AUSLAND	107.2	72.6	62.1	83.9	57.8	52.1	77.9	82.8	
57	DRUCKEREI, VERVIELFAELTIGUNG	INSGESAMT	141.9	6.9	132.8	159.6	136.0	140.5	147.5	153.7
	INLAND	153.4	15.4	132.9	169.4	139.1	146.7	156.2	164.7	
	AUSLAND	33.6	-74.5	131.8	66.6	106.4	81.8	64.6	48.5	
58	H. V. KUNSTSTOFFWAREN	INSGESAMT	301.7	47.3	204.8	327.4	211.5	236.7	238.1	305.6
	INLAND	342.1	47.6	231.7	370.3	238.7	267.9	264.9	341.8	
	AUSLAND	93.5	40.8	66.4	106.9	71.3	76.5	100.7	118.9	
61	LEDERERZEUGUNG	INSGESAMT	8.8	.	.	10.9	.	.	9.5	11.0
	INLAND	9.3	.	.	10.1	.	.	8.3	10.6	
	AUSLAND	7.4	.	.	13.5	.	.	13.6	12.6	
62	LEDERVERARBEITUNG	INSGESAMT	18.8	29.7	14.5	22.4	17.7	20.0	20.6	19.5
	INLAND	50.8	20.4	42.2	62.3	50.5	54.1	56.7	53.8	
	AUSLAND	2.7	350.0	0.6	2.2	1.2	2.7	2.3	2.2	
63	TEXTILGEWERBE	INSGESAMT	28.7	14.8	25.0	36.8	27.5	31.1	35.7	35.1
	INLAND	39.2	9.5	35.8	49.2	39.2	43.4	49.6	47.4	
	AUSLAND	11.3	50.7	7.5	16.3	8.5	10.9	12.6	14.7	
64	BEKLEIDUNGSGEWERBE	INSGESAMT	29.6	-13.7	34.3	24.5	35.8	28.1	39.7	21.6
	INLAND	51.7	-16.6	62.0	44.5	64.1	53.3	71.6	40.0	
	AUSLAND	8.4	9.1	7.7	5.3	8.5	4.0	8.9	3.9	

STBA, FACHSERIE 4, REIHE 2.2

UND BERLIN-OST

FUER DAS VERARBEITENDE GEWERBE
1990=100

WERT

INDEX

R	I C H T L I C H													SYPRO- NR.	
	1993 2.HJ	1994 1.HJ	1992	1993	VERAENDERUNG GEGENUEBER DEM ENTSPRECHENDEN VORJAHRESZEITRAUM IN %										
					1993 JULI	1994 JUNI	1993 3.VJ	1993 4.VJ	1994 1.VJ	1994 2.VJ	1993 2.HJ	1994 1.HJ	1992		1993
67.1	84.0	57.9	64.5	-14.4	-38.9	-20.1	38.7	124.7	-7.2	8.8	35.5	13.8	11.4	40.1	34
86.1	66.6	57.4	91.8	56.0	-38.4	35.1	-23.0	19.4	-54.5	-1.6	-31.8	37.3	59.9	-28.8	
48.2	101.3	58.3	37.4	-87.3	-40.3	-78.2	655.5	435.0	186.9	33.9	280.8	-2.7	-35.8	339.6	
.	35
47.2	50.1	35.6	43.4	16.3	26.4	26.0	23.3	26.0	27.6	24.5	26.8	-17.0	21.9	25.0	36
62.2	66.4	47.8	57.7	16.4	24.8	24.8	18.2	23.7	26.0	21.2	24.8	-12.5	20.7	23.3	
17.7	18.0	11.6	15.1	15.0	39.2	35.8	68.0	47.5	39.8	52.6	42.9	-42.3	30.2	39.2	
39.3	47.0	33.3	33.8	-0.3	57.5	-5.6	-2.0	73.1	60.8	-3.7	66.7	35.9	1.5	61.7	37
78.7	90.8	69.3	67.0	0.2	59.2	-4.6	-6.6	71.4	57.6	-5.7	63.9	38.9	-3.3	60.4	
13.5	18.4	9.7	11.9	-2.7	51.6	-10.2	20.0	80.8	75.5	5.5	78.6	22.8	22.7	66.3	
136.6	141.0	97.4	127.2	41.6	17.2	43.2	31.6	21.9	17.7	36.9	19.7	32.0	30.6	18.8	38
161.8	164.9	115.7	150.7	40.9	16.2	42.5	31.0	20.0	16.2	36.3	18.0	34.5	30.3	17.2	
29.6	35.3	20.3	27.2	53.1	22.5	53.4	41.0	49.1	36.3	46.5	42.3	-3.8	34.0	40.3	
21.2	25.7	23.7	22.4	-17.0	13.1	-16.6	-19.3	-8.0	30.3	-18.1	8.9	-16.8	-5.5	12.6	50
59.6	78.7	63.5	56.6	-23.8	53.6	-8.7	-4.1	25.1	73.5	-6.0	46.6	-15.9	-10.9	49.7	
5.1	3.5	7.0	8.0	20.0	-68.9	-41.1	-55.4	-73.0	-62.1	-50.0	-68.2	-21.3	14.3	-66.3	
70.2	79.0	57.3	65.6	23.6	25.7	23.5	22.2	30.4	28.5	22.7	29.5	3.6	14.5	27.9	
101.0	112.7	79.9	93.6	26.9	27.5	26.2	23.2	32.2	29.6	24.5	30.9	5.8	17.1	29.1	
16.4	19.9	17.7	16.8	-1.3	9.1	2.6	11.2	14.0	17.4	6.5	15.7	-11.1	-5.1	16.0	
68.8	70.3	69.8	71.3	-4.9	2.9	-1.8	-3.1	-8.7	-0.8	-2.5	-4.7	12.9	2.1	-4.1	51
96.7	98.8	90.1	95.8	5.3	8.9	8.9	6.8	5.4	2.8	7.8	4.1	9.7	6.3	3.3	
31.3	31.9	42.8	38.3	-32.3	-15.2	-30.5	-30.4	-42.0	-13.9	-30.6	-29.6	24.1	-10.5	-26.0	
86.9	97.1	68.4	78.1	14.3	36.8	17.4	38.5	42.5	37.8	27.8	40.1	-3.1	14.2	38.9	52
99.8	108.1	74.8	87.9	21.8	41.3	22.3	43.1	42.9	41.8	32.5	42.2	-0.5	17.5	40.5	
43.4	59.9	46.9	45.1	-28.5	12.1	-12.6	12.0	41.2	16.9	-0.2	28.0	-15.2	-3.8	31.0	
92.6	96.1	73.6	87.9	32.1	11.9	29.9	22.8	17.6	13.1	25.8	15.4	4.8	19.4	13.5	5421-24
151.1	156.3	121.5	143.8	32.1	11.5	27.8	21.6	16.4	12.4	24.3	14.4	11.0	18.4	12.5	
14.3	15.4	9.5	13.1	33.8	16.0	73.0	43.6	37.8	22.2	55.4	29.4	-46.0	37.9	28.4	
105.5	123.6	81.5	105.8	37.6	11.0	31.6	24.9	15.4	17.8	28.0	16.6	5.4	29.8	17.7	56
116.0	132.5	91.5	114.6	33.6	16.7	29.1	23.1	17.2	17.0	28.0	17.0	17.6	25.2	17.3	
55.0	80.3	33.0	62.9	86.5	-20.7	61.9	49.7	3.0	25.3	55.8	13.3	-56.0	90.6	21.0	
138.2	150.6	133.9	132.0	-2.5	15.6	-0.7	-0.6	22.8	16.8	-0.6	19.6	12.3	-1.4	17.7	57
142.9	160.5	134.5	135.4	-0.6	19.8	2.5	2.4	30.3	21.0	2.5	25.4	11.2	0.7	23.9	
94.1	56.5	128.2	99.9	-17.4	-37.5	-28.0	-33.7	-47.1	-45.6	-30.6	-46.5	25.8	-22.1	-51.2	
224.1	271.8	113.7	193.6	90.3	52.8	83.9	81.0	65.7	67.6	82.3	66.7	70.2	70.3	63.4	58
253.3	303.4	124.1	217.3	93.2	55.4	86.6	81.6	65.3	68.9	84.0	67.3	73.1	75.1	63.9	
73.9	109.8	60.5	71.3	49.2	18.3	47.6	70.8	71.8	50.5	58.6	59.6	46.1	17.9	56.9	
.	10.3	61
.	9.5	
.	13.1	
18.8	20.0	28.3	18.5	-40.1	25.8	-30.0	-35.9	7.9	14.0	-33.6	10.5	-4.7	-34.6	13.1	62
52.3	55.3	73.6	51.5	-36.0	24.8	-26.4	-36.9	6.6	11.9	-32.3	9.3	-5.4	-30.0	10.5	
2.0	2.3	5.4	1.8	-80.6	46.7	-64.7	-25.0	21.1	57.1	-42.9	43.8	-	-66.7	53.3	
29.3	35.4	28.8	28.2	11.1	26.5	12.2	13.1	31.7	30.0	12.7	30.6	-17.7	-2.1	28.4	63
41.3	48.5	38.3	39.1	15.1	23.0	16.0	11.0	33.7	29.5	13.2	31.4	-19.0	2.1	28.6	
9.7	13.7	13.2	10.4	-11.8	44.2	-8.6	26.7	17.8	30.1	9.0	24.5	-12.0	-21.2	26.7	
32.0	30.6	30.5	28.8	36.7	-	29.7	-5.1	49.2	-12.6	11.9	19.1	-24.3	-5.6	13.4	64
58.7	55.8	58.1	54.3	28.6	-5.1	22.6	-7.5	38.0	-16.7	6.9	11.8	-24.1	-6.5	6.8	
6.3	6.4	4.0	4.3	156.7	76.7	123.7	42.9	270.8	56.0	90.9	166.7	-29.8	7.5	109.4	

LFD. NR.	ART DER BAUTEN UND AUFTRAGGEBER	1994 JULI	VERAEND. GEGEN- UEBER VOR- JAHRES- MONAT IN %	N		A		C		H
				1993	1994	1993	1993	1994	1994	
				JULI	JUNI	3.VJ	4.VJ	1.VJ	2.VJ	
										WERT
1	BAUHAUPTGWERBE	342.9	10.6	310.1	392.0	304.2	318.5	282.0	355.7	
2	HOCHBAU	315.1	11.0	284.0	353.8	262.8	289.2	271.6	327.2	
3	WOHNUNGSBAU	316.8	21.8	260.2	356.9	220.0	278.4	287.8	335.5	
4	SONSTIGER HOCHBAU	313.9	4.7	299.8	351.7	291.2	296.4	260.8	321.7	
5	GEWERBLICHER UND INDUSTRIELLER BAU FUER UNTERNEHMEN, LANDWIRTSCHAFTLICHER BAU SOWIE BAUTEN FUER DEUTSCHE BAHN AG UND BUNDESPOST	270.8	-4.8	284.6	331.6	265.0	272.2	254.7	302.4	
6	GEWERBLICHER UND INDUSTRIELLER BAU FUER UNTERNEHMEN SOWIE LANDWIRTSCHAFTLICHER BAU	276.3	-5.9	293.6	345.8	273.1	278.1	262.3	314.0	
7	BAUTEN FUER DEUTSCHE BAHN AG UND BUNDESPOST	163.8	48.8	110.1	54.5	107.7	158.1	107.8	75.6	
8	BAUTEN FUER DEFFENTLICHE AUFTRAGGEBER UND ORGANISATIONEN OHNE ERWERBSZWECK	595.0	49.2	398.9	482.6	462.1	453.9	300.5	447.4	
9	TIEFBAU	402.8	10.0	366.2	474.3	393.5	381.6	304.3	416.9	
10	STRASSENBAU	354.6	5.3	336.6	396.5	353.8	329.9	199.0	343.5	
11	SONSTIGER TIEFBAU	428.9	12.2	382.3	516.5	415.0	409.6	361.4	456.7	
12	GEWERBLICHER UND INDUSTRIELLER BAU FUER UNTERNEHMEN SOWIE BAUTEN FUER DEUTSCHE BAHN AG UND BUNDESPOST	294.0	7.0	274.7	392.4	293.6	276.8	279.7	334.7	
13	GEWERBLICHER UND INDUSTRIELLER BAU FUER UNTERNEHMEN	276.5	9.4	252.8	376.3	273.7	260.1	250.2	323.3	
14	BAUTEN FUER DEUTSCHE BAHN AG UND BUNDESPOST	396.4	-1.7	403.2	487.3	410.2	374.6	452.9	402.1	
15	BAUTEN FUER DEFFENTLICHE AUFTRAGGEBER UND ORGANISATIONEN OHNE ERWERBSZWECK	739.8	17.4	630.0	802.4	694.7	715.7	549.8	737.5	
										VOLUMEN
16	BAUHAUPTGWERBE	274.0	7.5	254.9	313.9	251.1	260.1	227.3	285.1	
17	HOCHBAU	242.1	8.6	222.9	272.2	206.1	225.3	209.9	252.0	
18	WOHNUNGSBAU	237.5	18.4	200.6	267.7	169.2	212.1	217.4	252.1	
19	SONSTIGER HOCHBAU	245.2	3.2	237.7	275.2	230.6	234.1	204.9	251.9	
20	TIEFBAU	342.7	5.8	323.8	403.5	348.0	335.0	264.9	356.3	
21	STRASSENBAU	303.1	1.1	299.7	338.9	315.2	291.8	174.6	295.1	
22	SONSTIGER TIEFBAU	364.1	8.1	336.8	438.5	365.7	358.5	313.9	389.5	

UND BERLIN-OST

FUER DAS BAUHAUPTGEWERBE
1990 =100

WERT

R	I C H T L I C H													LFD. NR.	
	1993 2.HJ	1994 1.HJ	1992	1993	VERAENDERUNG GEGENUEBER DEM ENTSPRECHENDEN VORJAHRESZEITRAUM IN %										
					1993 JULI	1994 JUNI	1993 3.VJ	1993 4.VJ	1994 1.VJ	1994 2.VJ	1993 2.HJ	1994 1.HJ	1992		1993

INDEX

311.4	318.8	212.3	275.2	40.8	26.1	32.7	29.9	35.5	31.7	31.3	33.3	48.0	29.6	29.3	1
276.0	299.4	183.7	243.3	46.9	28.6	37.5	39.0	42.6	41.8	38.3	42.2	49.3	32.4	36.4	2
249.2	311.7	117.0	209.7	108.7	38.5	91.0	92.4	100.8	70.3	91.7	83.1	40.3	79.2	70.7	3
293.8	291.3	228.2	265.7	25.5	22.7	20.5	18.5	17.6	27.0	19.5	22.6	52.7	16.4	19.5	4
268.6	278.6	211.2	248.9	35.8	22.8	18.4	18.0	17.2	25.5	18.2	21.6	62.1	17.9	17.0	5
275.6	288.2	212.2	253.7	39.2	25.4	23.0	20.5	20.2	28.0	21.7	24.3	63.2	19.6	19.1	6
132.9	91.7	190.6	154.9	-39.7	-65.3	-58.3	-31.4	-45.9	-51.1	-45.6	-48.2	40.7	-18.7	-39.1	7
458.0	373.9	338.7	375.1	-7.3	21.9	29.4	20.1	19.9	34.0	24.7	28.0	23.6	10.7	31.9	8
387.5	360.6	273.7	343.9	31.6	22.4	26.3	17.5	23.5	17.7	21.8	20.1	46.2	25.6	18.4	9
341.9	271.2	230.5	274.2	23.6	33.7	22.5	25.2	35.6	29.0	23.8	31.3	20.1	19.0	25.8	10
412.3	409.1	297.1	381.7	35.9	18.2	28.1	14.4	20.4	13.6	20.9	16.6	60.9	28.5	15.9	11
285.2	307.2	205.6	274.7	36.0	26.6	32.7	15.8	17.3	15.4	23.9	16.3	68.1	33.6	14.9	12
266.9	286.7	178.8	250.8	34.3	32.8	40.1	21.7	23.4	21.2	30.5	22.2	71.3	40.3	20.2	13
392.4	427.5	363.4	415.0	42.5	4.6	10.0	-3.7	1.0	-5.8	3.0	-2.3	59.9	14.2	-2.2	14
705.2	643.7	507.7	628.1	35.7	9.9	23.9	13.2	24.3	11.8	18.3	16.8	54.7	23.7	16.9	15

INDEX

255.6	256.2	181.2	227.1	36.2	22.6	28.6	25.7	31.0	27.6	27.1	29.1	34.8	25.3	25.3	16
215.7	231.0	151.7	191.5	40.3	25.8	31.8	33.9	37.8	38.4	32.9	38.2	33.9	26.2	32.7	17
190.6	234.8	95.8	161.8	96.9	34.5	80.6	83.0	92.0	85.2	81.9	76.7	26.7	68.9	64.9	18
232.4	228.4	188.9	211.2	20.7	20.8	16.3	15.3	14.9	24.8	15.8	20.1	36.5	11.8	17.2	19
341.5	310.6	244.9	303.6	30.5	18.1	24.9	15.3	21.0	14.0	20.0	16.9	36.2	24.0	15.0	20
303.5	234.8	207.1	243.8	23.0	28.7	21.6	23.0	32.8	24.8	22.2	27.6	12.2	17.7	21.9	21
362.1	351.7	285.3	336.1	34.4	14.1	26.5	12.2	17.8	10.1	19.0	13.4	49.8	26.7	12.6	22

STBA, FACHSERIE 4, REIHE 2.2

LFD. NR.	ART DER BAUTEN UND AUFTRAGGEBER	1994 2.VJ	VERAEND. GEGEN- UEBER VOR- JAHRES- QUARTAL IN %	WERT			
				N 1993 2.VJ	A 1993 3.VJ	C 1993 4.VJ	H 1994 1.VJ
1	BAUHAUPTGEWERBE	265.3	33.3	199.0	202.1	226.2	239.2
2	HOCHBAU	263.0	40.0	187.8	191.0	220.1	235.0
3	WOHNUNGSBAU	242.1	79.1	135.2	146.8	185.7	217.5
4	SONSTIGER HOCHBAU	278.6	22.8	226.9	223.9	245.7	248.0
5	GEWERBLICHER UND INDUSTRIELLER BAU FUER UNTERNEHMEN, LANDWIRTSCHAFTLICHER BAU SOWIE BAUTEN FUER DEUTSCHE BAHN AG UND BUNDESPOST	263.6	18.4	222.7	209.8	226.0	232.2
6	GEWERBLICHER UND INDUSTRIELLER BAU FUER UNTERNEHMEN SOWIE LANDWIRTSCHAFTLICHER BAU	280.0	21.0	231.4	218.9	238.1	246.5
7	BAUTEN FUER DEUTSCHE BAHN AG UND BUNDESPOST	54.2	-51.5	111.7	93.8	71.9	50.7
8	BAUTEN FUER DEFFENTLICHE AUFTRAGGEBER UND ORGANISATIONEN OHNE ERWERBSZWECK	369.1	46.5	252.0	309.0	364.5	343.0
9	TIEFBAU	270.1	21.6	222.2	224.9	238.9	248.1
10	STRASSENBAU	205.8	18.2	174.1	181.7	189.2	178.3
11	SONSTIGER TIEFBAU	302.8	22.7	246.7	246.9	264.2	283.5
12	GEWERBLICHER UND INDUSTRIELLER BAU FUER UNTERNEHMEN SOWIE BAUTEN FUER DEUTSCHE BAHN AG UND BUNDESPOST	221.4	20.7	183.4	163.0	174.5	197.5
13	GEWERBLICHER UND INDUSTRIELLER BAU FUER UNTERNEHMEN	193.7	17.6	164.7	155.8	160.2	175.3
14	BAUTEN FUER DEUTSCHE BAHN AG UND BUNDESPOST	418.8	32.4	316.3	214.5	276.4	355.5
15	BAUTEN FUER DEFFENTLICHE AUFTRAGGEBER UND ORGANISATIONEN OHNE ERWERBSZWECK	439.5	24.5	353.0	387.9	414.9	428.1
							VOLUMEN
16	BAUHAUPTGEWERBE	212.3	29.1	164.5	166.0	184.4	193.3
17	HOCHBAU	203.0	36.2	149.1	150.1	172.1	182.3
18	WOHNUNGSBAU	182.4	72.4	105.8	113.4	142.3	165.3
19	SONSTIGER HOCHBAU	218.3	20.3	181.4	177.4	194.2	195.0
20	TIEFBAU	231.7	18.0	196.4	198.8	210.0	216.2
21	STRASSENBAU	177.6	14.7	154.8	161.9	167.6	156.5
22	SONSTIGER TIEFBAU	259.2	19.2	217.5	217.5	231.6	246.5

UND BERLIN-OST

FUER DAS BAUHAUPTGEWERBE
1990 = 100

WERT

1993 2.HJ	1994 1.HJ	1992	1993	VERAENDERUNG GEGENUEBER DEM ENTSPRECHENDEN VORJAHRESZEITRAUM IN %									LFD. NR.	
				H		T		L		I		C		H
				1993 2.VJ	1993 3.VJ	1993 4.VJ	1994 1.VJ	1993 2.HJ	1994 1.HJ	1992	1993	1994 1.VJ-2.VJ KUMULIERT		
214.2	252.3	144.0	202.1	40.1	36.1	37.8	32.2	37.0	32.8	58.1	40.3	32.8	1	
205.6	249.0	127.7	192.4	48.2	43.0	50.0	37.7	46.6	39.0	59.8	50.7	39.0	2	
166.3	229.8	79.3	144.8	72.7	71.1	110.5	95.1	91.1	86.2	34.9	82.6	86.2	3	
234.8	263.3	163.8	227.8	39.5	32.3	29.2	15.6	30.6	19.2	71.2	39.1	19.2	4	
217.9	247.9	154.6	217.3	43.2	31.3	23.9	10.3	27.4	14.4	83.0	40.6	14.4	5	
228.5	263.3	159.0	225.7	45.2	32.5	27.5	15.0	29.8	18.1	87.5	41.9	18.1	6	
82.9	52.5	99.0	110.0	5.2	3.2	-43.3	-68.8	-23.9	-61.7	22.7	11.1	-61.7	7	
336.8	356.1	218.9	291.0	22.3	36.3	54.0	43.8	45.4	45.2	34.5	32.9	45.2	8	
231.9	259.1	177.6	222.1	27.8	25.4	19.4	22.6	22.2	22.0	55.5	25.1	22.0	9	
185.5	192.1	143.3	178.0	25.7	17.2	22.5	6.9	19.8	12.7	39.3	24.2	12.7	10	
255.6	293.2	195.0	244.6	28.6	28.9	18.4	28.6	23.2	25.5	62.6	25.4	25.5	11	
168.8	209.5	141.0	170.1	28.4	21.5	17.3	23.8	19.3	22.2	53.6	20.6	22.2	12	
158.0	184.5	113.1	155.2	50.8	27.0	42.4	25.3	34.4	21.1	59.7	37.2	21.1	13	
245.5	387.2	339.9	276.8	-17.3	-0.6	-32.2	18.6	-21.2	25.7	40.2	-18.6	25.7	14	
401.4	433.8	285.7	369.6	28.8	34.6	19.1	32.7	26.1	28.4	71.0	29.4	28.4	15	
INDEX														
175.2	202.8	123.4	166.5	34.7	31.4	33.0	27.9	32.2	28.5	44.0	34.9	28.5	16	
161.1	192.7	106.0	152.1	40.7	36.5	44.5	33.0	40.6	34.7	43.8	43.5	34.7	17	
127.9	173.9	65.3	112.6	63.0	61.8	100.4	86.4	81.2	78.7	22.5	72.4	78.7	18	
185.8	206.7	136.3	181.6	32.8	27.0	25.4	12.6	26.1	16.6	53.1	33.2	16.6	19	
204.4	224.0	159.4	196.3	26.5	24.3	17.4	20.0	20.7	19.0	44.1	23.1	19.0	20	
164.8	167.1	128.9	158.5	25.1	16.6	20.5	4.7	18.6	9.8	29.3	23.0	9.8	21	
224.6	252.9	174.8	215.6	27.0	27.5	16.3	26.0	21.5	22.4	50.4	23.3	22.4	22	

STBA, FACHSERIE 4, REIHE 2.2

DEUTSCH
9 INDEX DES AUFTRAGSEINGANGS
2. HALBJAHR
9.1 ORIGINAL
WERT

SYPRO- NR.	WIRTSCHAFTSGLIEDERUNG	1994 JULI	VERAEND. GEGEN- UEBER- VOR- JAHRES MONAT IN %	N		A		C		H
				1993 JULI	1994 JUNI	1993 3.VJ	1993 4.VJ	1994 1.VJ	1994 2.VJ	
	VERARBEITENDES GEWERBE	INSGESAMT INLAND AUSLAND	92.2 90.4 95.7	4.7 2.0 9.7	88.1 88.6 87.2	101.5 96.9 110.5	89.6 90.8 87.1	92.2 90.1 96.3	97.6 93.9 104.8	95.5 92.3 101.9
	GRUNDSTOFF-U. PRODUKTIONSGUETER- GEWERBE	INSGESAMT INLAND AUSLAND	95.9 96.2 95.4	6.8 7.0 6.4	89.8 89.9 89.7	106.8 104.5 111.0	89.0 90.4 86.4	89.1 88.1 91.0	97.9 92.4 108.1	101.0 98.9 104.8
25	GEW.U. VERARB. V. STEINEN U. ERDEN	INSGESAMT INLAND AUSLAND	145.1 149.8 94.7	4.9 5.7 -7.8	138.3 141.7 102.7	155.5 160.4 102.9	136.9 140.9 93.7	111.8 113.4 94.2	96.5 97.0 90.9	141.5 145.5 99.2
27	EISENSCHAFFENDE INDUSTRIE	INSGESAMT INLAND AUSLAND	86.5 88.9 82.2	11.8 25.0 -7.7	77.4 71.1 89.1	100.7 96.2 108.9	70.4 68.3 74.5	74.0 70.5 80.5	93.2 88.6 101.7	93.5 90.1 99.8
2850	NE-METALLHALBZEUGWERKE	INSGESAMT INLAND AUSLAND	96.3 90.1 109.4	14.6 11.5 20.6	84.0 80.8 90.7	102.3 95.3 116.9	79.8 77.8 84.0	84.9 81.6 91.8	97.1 90.1 111.9	97.6 90.6 112.2
2910	EISEN-, STAHL-U. TEMPER- GIESSEREI	INSGESAMT INLAND AUSLAND	78.2 76.6 84.5	10.9 13.8 1.0	70.5 67.3 83.7	94.3 90.6 109.6	74.8 72.5 84.0	74.8 71.5 88.5	84.7 79.6 105.8	88.3 83.7 107.1
3011-15	ZIEHEREIEN UND KALTWALZ- WERKE	INSGESAMT INLAND AUSLAND	92.0 96.2 79.0	11.9 15.8 -0.9	82.2 83.1 79.7	98.6 97.6 101.6	79.6 82.4 71.4	77.8 78.1 77.1	93.5 90.7 102.2	95.8 95.5 96.7
40	CHEMISCHE INDUSTRIE	INSGESAMT INLAND AUSLAND	94.8 93.3 96.9	4.4 1.4 8.6	90.8 92.0 89.2	104.7 100.3 110.7	91.5 92.7 89.8	92.6 91.8 93.7	101.8 95.4 110.6	100.1 96.8 104.6
53	HOLZBEARBEITUNG	INSGESAMT INLAND AUSLAND	93.4 94.3 88.0	9.2 9.0 11.5	85.5 86.5 78.9	111.8 110.4 120.6	93.3 95.1 81.7	94.6 95.0 91.3	95.9 94.3 106.2	105.6 104.4 113.2
55	ZELLSTOFF-, HOLZSCHLIFF-, PAPIER-U. PÄPPEERZEUGUNG	INSGESAMT INLAND AUSLAND	84.9 76.1 99.2	12.6 11.1 14.4	75.4 68.5 86.7	97.4 86.9 114.4	71.1 66.7 78.4	77.6 72.1 86.6	86.5 77.9 100.2	89.2 78.8 106.1
59	GUMMIVERARBEITUNG	INSGESAMT INLAND AUSLAND	89.8 83.6 109.0	1.4 2.5 -0.9	88.6 81.6 110.0	103.2 98.7 117.1	91.5 88.0 102.1	93.1 90.0 102.4	95.7 90.7 111.4	99.5 93.7 117.1
	INVESTITIONSGUETER PRODUZIERENDES GEWERBE	INSGESAMT INLAND AUSLAND	92.2 88.8 98.1	5.4 1.5 12.2	87.5 87.5 87.4	101.8 95.0 113.5	87.4 87.4 87.4	93.4 89.0 101.0	95.7 91.0 103.7	94.3 89.3 102.9
3021-25	STAHLVERFORMUNG, OBERFLAECHE- VEREDLUNG, HAERTUNG	INSGESAMT INLAND AUSLAND	98.6 95.5 113.4	13.3 12.0 18.6	87.0 85.3 95.6	111.6 107.3 132.9	88.4 86.9 95.3	88.1 86.1 98.2	100.0 96.3 118.1	104.7 101.6 119.7
31	STAHL-U. LEICHTMETALLBAU, SCHIENENFAHRZEUGBAU	INSGESAMT INLAND AUSLAND	99.0 109.9 46.2	-10.3 -10.0 -13.5	110.4 122.1 53.4	116.8 126.6 69.4	111.7 122.2 60.8	110.6 117.0 79.7	106.9 112.4 80.3	107.4 117.7 57.1
32	MASCHINENBAU	INSGESAMT INLAND AUSLAND	92.5 88.6 98.1	8.3 4.0 14.6	85.4 85.2 85.6	107.2 94.6 125.0	83.7 81.3 87.0	91.7 84.0 102.8	89.8 84.0 98.1	96.2 86.4 110.1
33	STRASSENFAHRZEUGBAU	INSGESAMT INLAND AUSLAND	91.3 77.7 109.2	12.3 . .	81.3 . .	99.6 81.2 123.7	77.0 . .	84.7 . .	99.9 86.0 118.2	94.4 82.5 110.0

STBA, FACHSERIE 4, REIHE 2.2

LAND

FUER DAS VERARBEITENDE GEWERBE
1990=100

WERT

INDEX

R	I			C			H			T			L			I			C			H			SYPRO- NR.
	1993	1994	1992	1993	VERAENDERUNG GEGENUEBER DEM ENTSPRECHENDEN VORJAHRESZEITRAUM IN %												1994 JAN.-JULI KUMULIERT								
	2.HJ	1.HJ		1993 JULI	1994 JUNI	1993 3.VJ	1993 4.VJ	1994 1.VJ	1994 2.VJ	1993 2.HJ	1994 1.HJ	1992	1993	1994 JAN.-JULI KUMULIERT											
90.9	96.6	97.3	90.7	-7.6	10.0	-4.9	0.8	5.5	7.7	-2.2	6.6	-2.6	-6.8	6.3											
90.5	93.1	98.9	90.3	-8.5	6.6	-6.1	-3.4	1.7	5.1	-4.7	3.3	-1.6	-8.7	3.2											
91.7	103.3	94.3	91.7	-5.5	16.1	-2.5	9.4	12.9	12.6	3.4	12.6	-4.6	-2.8	12.3											
89.1	99.4	96.0	90.2	-7.7	10.6	-4.6	0.5	7.6	10.3	-2.1	8.9	-2.3	-6.0	8.6											
89.3	95.7	96.9	89.5	-9.6	10.2	-6.1	-2.7	3.9	9.3	-4.4	6.7	-1.4	-7.6	6.7											
88.7	106.5	94.5	91.5	-3.7	10.9	-1.5	6.4	13.9	11.8	2.4	12.9	-3.7	-3.2	12.0											
124.3	119.0	111.3	115.7	7.4	13.1	8.0	0.4	11.3	11.1	4.5	11.1	11.6	4.0	10.0	25										
127.2	121.3	112.7	117.9	7.6	13.8	8.5	0.3	11.9	11.7	4.7	11.8	12.7	4.6	10.6											
93.9	95.1	96.3	93.2	5.3	1.8	-0.4	1.8	3.5	2.4	0.6	2.9	-0.5	-3.2	1.2											
72.2	93.3	81.6	75.0	-6.0	14.8	-6.6	8.8	19.3	20.8	0.7	20.1	-10.0	-8.1	18.9	27										
69.4	89.3	82.6	71.0	-14.6	30.4	-11.4	2.9	17.2	29.8	-4.7	23.2	-11.1	-14.0	23.5											
77.5	100.8	79.8	82.4	10.7	-4.0	2.8	20.1	23.4	8.4	11.2	15.5	-7.9	3.3	12.1											
82.4	97.4	91.1	83.9	-10.4	21.5	-8.4	7.1	10.7	17.3	-1.0	14.1	-1.9	-7.9	14.1	2850										
79.7	90.4	91.6	81.0	-14.8	16.5	-13.7	3.3	6.6	12.8	-5.8	9.7	-0.4	-11.6	9.9											
87.9	112.1	90.1	89.9	-0.9	30.6	4.1	15.0	18.7	25.6	9.6	22.1	-5.0	-0.2	21.9											
74.8	86.5	88.1	76.5	-21.1	11.2	-11.9	-1.7	9.1	11.9	-7.1	10.5	-5.8	-13.2	10.6	2910										
72.0	81.7	86.2	74.0	-23.5	10.0	-13.2	-3.6	4.7	10.0	-8.7	7.5	-7.0	-14.2	8.3											
86.3	106.4	95.9	86.9	-11.6	16.1	-7.3	5.2	25.2	18.5	-1.1	21.6	-0.9	-9.4	18.9											
78.7	94.7	91.9	80.3	-10.7	17.0	-8.9	-3.5	11.8	19.3	-6.3	15.5	-4.1	-12.6	15.0	3011-15										
80.2	93.1	93.9	81.9	-12.0	14.2	-9.8	-4.4	6.2	16.6	-7.4	11.2	-3.4	-12.8	12.0											
74.2	98.4	85.7	75.5	-6.3	25.9	-4.7	-	31.2	27.7	-2.4	29.4	-6.5	-11.9	25.0											
92.1	100.9	99.0	93.8	-7.8	7.5	-3.9	-0.5	5.1	6.5	-2.1	5.7	-1.9	-5.3	5.5	40										
92.3	96.1	99.6	93.3	-8.5	3.5	-5.3	-3.6	0.1	3.8	-4.5	1.9	-1.0	-6.3	1.8											
91.8	107.6	98.2	94.5	-6.8	12.6	-1.8	4.0	11.5	10.0	1.1	10.7	-3.0	-3.8	10.5											
93.9	100.7	98.5	92.7	-10.8	15.6	-3.6	-1.5	6.9	13.1	-2.6	9.9	-0.3	-5.9	9.9	53										
95.1	99.3	100.4	93.6	-12.4	13.7	-4.9	-3.9	4.4	10.9	-4.4	7.7	0.8	-6.8	7.9											
86.5	109.7	86.0	87.0	1.7	28.2	7.8	18.3	23.6	27.2	13.1	25.4	-8.4	1.2	23.7											
74.4	87.8	86.7	77.5	-12.0	9.9	-13.1	-3.6	4.7	13.6	-8.4	9.1	-9.2	-10.6	9.5	55										
69.4	78.4	83.4	73.1	-15.8	7.8	-15.8	-9.0	-3.6	7.9	-12.4	2.0	-11.7	-12.4	3.0											
82.5	103.2	91.9	84.5	-6.5	12.7	-8.8	4.7	17.1	21.5	-2.1	19.4	-5.3	-8.1	18.6											
92.3	97.6	106.2	93.1	-17.2	11.1	-12.0	-5.5	-	8.2	-8.9	3.9	3.3	-12.3	3.7	59										
89.0	92.2	106.4	89.3	-23.2	13.4	-15.4	-8.7	-1.7	7.8	-12.1	2.9	4.0	-16.1	2.8											
102.3	114.3	105.4	104.5	0.4	5.7	-2.1	4.3	4.9	9.0	1.0	7.0	1.2	-0.9	5.9											
90.4	95.0	96.9	89.4	-7.6	12.5	-5.8	2.1	6.6	8.5	-2.0	7.6	-3.3	-7.7	7.3											
88.2	90.1	98.3	87.5	-8.9	8.2	-8.0	-3.7	2.2	5.4	-5.9	3.7	-2.3	-11.0	3.5											
94.2	103.3	94.3	92.6	-5.4	19.3	-1.9	12.2	13.8	13.5	5.1	13.6	-5.2	-1.8	13.4											
88.2	102.4	103.1	89.1	-17.9	19.5	-12.1	-0.5	10.6	17.0	-6.8	13.9	-2.3	-13.6	13.7	3021-25										
86.5	99.0	103.3	87.5	-19.5	17.3	-14.8	-1.6	8.0	15.7	-8.8	11.9	-2.5	-15.3	11.8											
96.7	118.9	102.1	96.7	-9.9	29.2	1.2	5.5	23.3	22.6	3.3	23.0	-0.6	-5.3	22.3											
111.2	107.2	115.9	110.7	-3.1	9.7	-3.6	-0.5	7.4	-11.2	-2.0	-2.7	5.3	-4.5	-3.8	31										
119.6	115.1	122.0	115.8	-3.3	20.5	-3.9	4.7	11.4	-4.5	0.2	2.7	12.3	-5.1	0.7											
70.3	68.7	86.0	85.5	-0.6	-38.6	-0.7	-25.9	-13.7	-47.4	-16.7	-31.8	-26.6	-0.6	-30.4											
87.7	93.0	93.6	86.9	-7.2	17.7	-5.8	2.5	3.8	12.1	-1.7	7.9	-4.4	-7.2	8.0	32										
82.6	85.2	94.4	83.0	-8.8	8.0	-10.5	-6.6	-	4.5	-8.6	2.2	-4.5	-12.1	2.5											
94.9	104.1	92.5	92.5	-4.9	30.1	0.9	15.5	9.0	22.1	8.3	15.5	-4.1	-	15.4											
80.8	97.2	93.5	80.5	-12.9	25.1	-9.5	1.1	22.0	20.3	-4.3	21.2	-8.5	-13.9	19.9	33										
.	84.2											
.	114.1											

STBA, FACHSERIE 4, REIHE 2.2

SYPRO- NR.	WIRTSCHAFTSGLIEDERUNG	1994 JULI	VERAEND. GEGEN- UEBER- VOR- JAHR- MONAT IN %	N		A		C		H
				1993 JULI	1994 JUNI	1993 3.VJ	1993 4.VJ	1994 1.VJ	1994 2.VJ	
34	SCHIFFBAU	INSGESAMT	243.0	156.9	94.6	105.5	126.2	202.6	109.4	111.9
		INLAND	277.0	77.6	156.0	210.8	133.5	174.1	107.4	146.5
		AUSLAND	216.9	355.7	47.6	24.8	120.6	224.4	111.0	85.3
35	LUFT-U. RAUMFAHRZEUGBAU	INSGESAMT
		INLAND
		AUSLAND
36	ELEKTROTECHNIK	INSGESAMT	89.3	-4.7	93.7	99.0	96.7	97.5	98.8	91.1
		INLAND	85.4	-5.6	90.5	91.0	95.2	93.0	93.1	84.0
		AUSLAND	97.7	-2.9	100.6	116.1	99.8	107.0	111.1	106.3
37	FEINMECHANIK, OPTIK, H. V. UHREN	INSGESAMT	93.8	5.9	88.6	103.1	89.8	101.0	100.0	95.7
		INLAND	95.5	5.5	90.5	102.6	92.7	102.5	99.9	96.0
		AUSLAND	91.0	6.6	85.4	104.1	84.9	98.5	100.1	95.2
38	H. V. EBM-WAREN	INSGESAMT	97.4	-0.1	97.5	108.3	98.7	99.0	101.6	104.1
		INLAND	99.4	-1.0	100.4	109.0	102.3	101.5	101.8	105.0
		AUSLAND	91.0	3.2	88.2	106.1	87.3	90.8	100.8	101.1
50	H. V. BUEROMASCHINEN, ADV-GERAETEN U.-EINR.	INSGESAMT	81.7	-1.2	82.7	93.7	87.0	79.5	87.5	87.9
		INLAND	91.4	.	.	107.5	.	.	92.3	97.4
		AUSLAND	68.9	.	.	75.3	.	.	80.9	75.4
	VERBRAUCHSGUETER PRODUZIERENDES GEWERBE	INSGESAMT	86.8	-1.3	87.9	92.8	97.6	92.3	103.3	92.1
		INLAND	88.1	-2.1	90.0	93.3	100.2	95.1	103.2	92.8
		AUSLAND	81.4	2.1	79.7	90.6	87.5	81.1	103.5	88.9
51	FEINKERAMIK	INSGESAMT	85.5	-9.7	94.7	98.6	98.0	92.2	108.0	94.7
		INLAND	92.7	-7.2	99.9	100.6	107.9	100.1	115.2	99.4
		AUSLAND	70.2	-16.2	83.8	94.2	77.4	75.7	92.8	84.7
52	H. U. VERARBEITUNG VON GLAS	INSGESAMT	98.5	9.9	89.6	102.3	90.7	98.1	105.6	101.6
		INLAND	97.5	8.7	89.7	99.4	93.0	98.2	100.9	99.1
		AUSLAND	101.6	13.6	89.4	110.4	84.1	97.8	119.2	108.6
5421-24	H. V. HOLZMOEBELN, POLSTER- MOEBELN	INSGESAMT	84.3	-6.7	90.4	102.8	101.3	108.4	110.1	100.5
		INLAND	89.5	-6.7	95.9	108.2	107.6	115.7	116.8	106.1
		AUSLAND	56.6	-6.8	60.7	73.7	67.4	69.4	74.4	70.1
56	PAPIER-U. PAPPEVERARBEITUNG	INSGESAMT	89.6	-3.1	92.5	95.8	93.0	91.6	95.9	92.4
		INLAND	87.3	-4.8	91.7	91.9	91.3	90.1	92.8	88.7
		AUSLAND	100.9	4.2	96.8	115.1	102.1	99.1	111.6	110.6
57	DRUCKEREI, VERVIELFAELTIGUNG	INSGESAMT	93.6	-1.8	95.3	99.0	97.1	105.6	96.3	96.2
		INLAND	94.2	-0.8	95.0	98.2	97.0	105.5	95.8	96.0
		AUSLAND	84.6	-15.1	99.7	111.5	97.9	107.1	103.1	98.5
58	H. V. KUNSTSTOFFWAREN	INSGESAMT	107.3	6.1	101.1	117.9	102.7	101.2	107.4	112.4
		INLAND	109.1	5.5	103.4	117.7	105.7	102.9	107.1	112.5
		AUSLAND	101.0	8.8	92.8	118.5	92.0	95.1	108.5	111.9
61	LEDERERZEUGUNG	INSGESAMT	50.9	.	.	72.6	.	.	76.1	60.9
		INLAND	49.6	.	.	75.0	.	.	76.4	59.9
		AUSLAND	55.2	.	.	64.9	.	.	75.2	64.2
62	LEDERVERARBEITUNG	INSGESAMT	65.8	1.1	65.1	62.4	101.5	90.0	105.9	82.9
		INLAND	63.9	-6.0	68.0	61.7	111.0	92.5	112.0	83.5
		AUSLAND	71.9	28.4	58.0	64.4	73.4	82.3	88.0	80.9
63	TEXTILGEWERBE	INSGESAMT	61.4	-11.1	69.1	74.7	81.2	78.6	90.8	76.3
		INLAND	60.8	-13.9	70.6	72.6	84.6	80.5	91.0	74.4
		AUSLAND	62.9	-3.1	64.9	80.1	72.1	73.7	90.2	81.3
64	BEKLEIDUNGSGEWERBE	INSGESAMT	69.8	-4.8	73.3	39.3	118.8	53.1	122.2	49.7
		INLAND	69.6	-5.0	73.3	42.2	119.2	57.2	118.6	53.1
		AUSLAND	70.4	-4.3	73.6	30.5	117.6	40.2	133.5	39.0

LAND

FUER DAS VERARBEITENDE GEWERBE
1990=100

WERT

INDEX

R	I		C		H		T		L		I		C		H		SYPRO- NR.
	1993	1994	1992	1993	VERAENDERUNG GEGENUEBER DEM ENTSPRECHENDEN VORJAHRESZEITRAUM IN %												
	2.HJ	1.HJ			1993	1994	1993	1993	1994	1994	1993	1994	1992	1993	1994	JAN.-JULI KUMULIERT	
				JULI	JUNI	3.VJ	4.VJ	1.VJ	2.VJ	2.HJ	1.HJ						
164.4	110.6	96.1	153.2	191.1	-35.3	80.3	75.6	1.5	-36.5	77.3	-22.2	-22.9	59.4	-4.3	34		
153.8	127.0	122.0	160.1	255.4	53.8	29.4	93.2	-46.3	10.2	59.2	-23.7	-4.6	31.2	-10.1			
172.5	98.1	76.2	147.9	100.0	-86.4	170.4	66.3	198.4	-59.3	92.3	-20.4	-37.7	94.1	2.3			
:	:	:	:	:	:	:	:	:	:	:	:	:	:	:	35		
97.1	94.9	100.6	95.3	-5.2	5.1	-1.8	0.8	-0.4	3.9	-0.5	1.6	1.3	-5.3	0.6	36		
94.1	88.5	102.5	92.6	-12.3	1.8	-6.4	-3.7	-5.4	0.2	-5.1	-2.9	2.8	-9.7	-3.2			
103.4	108.7	96.6	100.9	12.7	11.3	8.8	10.3	10.0	10.8	9.7	10.5	-1.9	4.5	8.5			
95.4	97.9	103.2	94.9	-7.0	5.2	-6.3	-2.8	3.7	3.6	-4.5	3.7	0.9	-8.0	4.0	37		
97.6	98.0	107.3	96.2	-8.8	5.2	-8.2	-6.6	2.4	4.5	-7.3	3.4	1.3	-10.3	3.7			
91.7	97.7	96.1	92.8	-3.5	5.3	-2.2	4.7	6.0	2.1	1.3	4.2	0.2	-3.4	4.4			
98.9	102.9	105.9	99.8	-8.3	5.0	-3.9	-1.4	-0.2	4.4	-2.7	2.1	-	-5.8	1.8	38		
101.9	103.4	108.7	102.4	-7.8	4.3	-3.5	-2.1	-2.0	3.1	-2.8	0.5	0.9	-5.8	0.3			
89.1	100.9	96.6	91.5	-9.9	7.7	-5.2	1.1	6.0	8.8	-2.1	7.3	-3.9	-5.3	6.8			
83.3	87.7	92.9	82.2	-4.6	9.8	-10.2	-9.7	0.8	16.1	-9.9	8.0	-8.7	-11.5	6.8	50		
:	94.8	:	:	:	:	:	:	:	:	:	:	:	:	:			
:	78.2	:	:	:	:	:	:	:	:	:	:	:	:	:			
95.0	97.7	100.8	96.0	-7.0	0.4	-2.6	-3.2	-	1.7	-2.9	0.7	-0.5	-4.8	0.4			
97.6	98.0	102.5	98.2	-6.0	-1.3	-1.4	-3.5	-1.3	-0.1	-2.5	-0.8	-	-4.2	-0.9			
84.3	96.2	94.2	87.0	-11.4	7.7	-7.6	-1.5	5.6	8.9	-4.7	7.1	-2.2	-7.6	6.6			
95.1	101.3	102.9	99.5	-3.6	0.3	-1.6	-4.3	-4.8	0.5	-3.0	-2.4	1.9	-3.3	-3.3	51		
104.0	107.3	104.8	105.6	1.8	-	5.2	0.2	-1.9	2.7	2.7	0.2	1.6	0.8	-0.8			
76.6	88.8	99.0	86.7	-14.8	1.0	-17.1	-14.7	-11.7	-4.5	-15.9	-8.4	2.6	-12.4	-9.4			
94.4	103.6	100.1	95.6	-11.4	-1.2	-4.7	0.6	6.5	7.7	-2.1	7.0	4.7	-4.5	7.5	52		
95.6	100.0	100.2	95.1	-10.5	-3.6	-3.9	-1.8	5.3	6.3	-2.8	5.8	6.6	-5.1	6.2			
91.0	113.9	99.9	97.2	-13.9	5.3	-7.2	8.3	9.2	11.4	0.7	10.2	-0.3	-2.7	10.6			
104.9	105.3	105.5	105.0	-2.5	1.6	3.9	-3.3	-1.5	1.9	0.1	0.1	3.5	-0.5	-0.8	5421-24		
111.6	111.5	111.4	111.7	-1.7	1.4	4.6	-3.6	-1.8	1.6	0.1	-0.2	5.0	0.3	-1.1			
68.4	72.3	73.7	69.3	-7.9	2.8	-0.7	-0.6	2.1	3.9	-0.7	3.0	-7.5	-6.0	1.7			
92.3	94.1	100.3	94.2	-9.9	-2.6	-5.6	-5.0	-3.5	-0.4	-5.2	-2.1	-1.2	-6.1	-2.2	56		
90.7	90.8	99.1	92.7	-10.1	-4.9	-6.3	-5.6	-5.7	-2.5	-5.9	-4.1	-1.1	-6.5	-4.2			
100.6	111.1	106.2	101.9	-9.0	6.9	-1.7	-2.6	6.6	8.6	-2.1	7.7	-1.6	-4.0	7.2			
101.4	96.2	103.0	100.1	-5.9	-4.5	-3.7	-3.6	-2.1	-3.1	-3.6	-2.6	0.5	-2.8	-2.4	57		
101.3	95.9	102.9	100.1	-5.5	-5.2	-3.5	-3.8	-2.6	-3.4	-3.6	-3.0	0.3	-2.7	-2.7			
102.5	100.8	104.9	99.8	-10.9	6.4	-7.7	0.7	5.7	1.8	-3.5	3.8	4.1	-4.9	1.0			
101.9	109.9	109.0	103.1	-9.4	8.6	-3.5	-	3.4	7.6	-1.8	5.5	1.3	-5.4	5.5	58		
104.3	109.8	110.7	105.0	-8.3	7.1	-2.3	-0.4	2.0	5.9	-1.3	4.0	1.4	-5.1	4.2			
93.5	110.2	103.0	96.4	-13.7	13.9	-8.2	1.3	8.6	13.4	-3.7	11.0	1.0	-6.4	10.7			
:	88.5	:	:	:	:	:	:	:	:	:	:	:	:	:	61		
:	88.2	:	:	:	:	:	:	:	:	:	:	:	:	:			
:	89.7	:	:	:	:	:	:	:	:	:	:	:	:	:			
95.8	94.4	97.5	95.4	1.1	-10.0	13.9	-12.7	8.2	-9.9	-0.3	-0.6	5.9	-2.2	-0.4	62		
101.7	97.8	104.7	101.4	-0.4	-12.5	13.0	-13.5	5.0	-12.4	-0.9	-3.2	9.4	-3.2	-3.5			
77.9	84.5	75.9	77.4	6.1	-1.8	18.8	-10.2	22.7	-1.7	1.6	9.7	-6.4	2.0	11.8			
79.9	83.6	90.6	82.7	-10.0	-2.7	-5.5	-4.0	-2.6	-1.9	-4.8	-2.2	-7.4	-8.7	-3.2	63		
82.6	82.7	91.6	84.8	-8.1	-6.7	-4.0	-4.3	-4.2	-5.7	-4.1	-4.8	-7.6	-7.4	-5.9			
72.9	85.7	87.8	77.3	-15.5	7.7	-10.0	-3.3	1.9	8.5	-6.8	4.9	-7.3	-12.0	4.0			
86.0	85.9	91.1	86.6	3.5	-12.9	-1.7	-7.8	-1.2	-2.0	-3.6	-1.5	-5.0	-4.9	-1.9	64		
88.2	85.8	91.2	88.8	5.3	-14.4	2.1	-8.2	-3.2	-5.5	-1.5	-4.0	-6.1	-2.6	-4.1			
78.9	86.3	90.9	79.7	-1.2	-4.4	-11.8	-6.7	4.7	16.4	-10.6	7.2	-1.2	-12.3	5.7			

STBA, FACHSERIE 4, REIHE 2.2

SYPRO- NR.	WIRTSCHAFTSGLIEDERUNG	1994 JULI	VERAEND. GEGEN- UEBER VOR- JAHRES MONAT IN %	N		A		C		H
				1993	1994	1993	1993	1994	1994	
				JULI	JUNI	3.VJ	4.VJ	1.VJ	2.VJ	
	VERARBEITENDES GEWERBE	INSGESAMT	89.1	2.9	86.6	101.5	91.3	96.0	90.4	94.9
		INLAND	89.2	0.5	88.8	99.9	94.0	97.4	89.8	94.1
		AUSLAND	88.9	8.0	82.3	104.4	86.0	93.4	91.6	96.2
	GRUNDSTOFF-U. PRODUKTIONSGUETER- GEWERBE	INSGESAMT	93.8	4.6	89.7	104.1	90.7	89.1	93.5	99.1
		INLAND	93.0	3.7	89.7	103.5	91.6	88.6	89.4	97.7
		AUSLAND	95.3	6.4	89.6	105.3	88.9	90.2	101.2	101.8
25	GEW. U. VERARB. V. STEINEN U. ERDEN	INSGESAMT	139.5	5.3	132.5	155.2	133.3	115.8	90.9	138.2
		INLAND	144.6	6.1	136.3	160.7	137.6	118.0	90.9	142.7
		AUSLAND	85.6	-7.4	92.4	98.3	87.9	93.3	91.8	91.2
27	EISENSCHAFFENDE INDUSTRIE	INSGESAMT	75.7	0.4	75.4	90.5	76.1	73.7	82.1	86.7
		INLAND	74.7	4.6	71.4	89.1	72.2	70.1	79.1	85.2
		AUSLAND	77.8	-6.3	83.0	93.0	83.5	80.4	87.7	89.5
2850	NE-METALLHALBZEUGWERKE	INSGESAMT	90.5	10.8	81.7	96.9	83.6	78.8	88.8	90.8
		INLAND	86.7	8.4	80.0	92.0	81.6	76.2	83.4	85.6
		AUSLAND	98.6	15.6	85.3	106.9	87.9	84.2	100.0	101.7
2910	EISEN-, STAHL-U. TEMPER- GIESSEREI	INSGESAMT	65.2	-0.9	65.8	83.4	69.6	70.0	75.0	77.9
		INLAND	63.8	-2.7	65.6	79.5	69.2	67.2	72.5	74.7
		AUSLAND	70.6	5.8	66.7	98.6	71.0	80.8	84.8	90.2
3011-15	ZIEHEREIEN UND KALTWALZ- WERKE	INSGESAMT	79.8	6.1	75.2	96.4	79.2	77.1	84.6	90.9
		INLAND	83.1	6.9	77.7	98.5	82.0	78.4	84.8	92.5
		AUSLAND	70.0	3.2	67.8	90.1	70.7	73.4	83.9	86.3
40	CHEMISCHE INDUSTRIE	INSGESAMT	96.8	4.4	92.7	104.7	92.8	93.1	100.3	101.2
		INLAND	94.2	2.2	92.2	101.8	93.4	92.5	95.7	97.9
		AUSLAND	100.5	7.6	93.4	108.7	91.9	93.9	106.6	105.8
53	HOLZBEARBEITUNG	INSGESAMT	93.9	8.7	86.4	111.3	93.4	95.9	96.1	105.0
		INLAND	93.7	7.7	87.0	110.2	95.0	96.8	94.8	104.1
		AUSLAND	95.2	15.5	82.4	118.8	83.4	90.0	105.2	111.8
55	ZELLSTOFF-, HOLZSCHLIFF-, PAPIER-U. PAPPEERZEUGUNG	INSGESAMT	83.1	9.9	75.6	88.0	75.7	77.0	80.6	82.9
		INLAND	77.0	3.6	74.3	80.5	73.1	73.2	75.2	75.6
		AUSLAND	92.8	19.4	77.7	99.6	79.7	82.9	88.9	94.3
59	GUMMI-VERARBEITUNG	INSGESAMT	89.7	2.3	87.7	100.9	91.1	93.1	94.8	98.1
		INLAND	82.8	2.5	80.8	96.1	87.3	90.7	90.4	92.6
		AUSLAND	110.7	2.0	108.5	115.6	102.4	100.3	108.2	115.0
	INVESTITIONSGUETER PRODUZIERENDES GEWERBE	INSGESAMT	86.7	4.0	83.4	101.7	89.5	98.9	86.5	93.7
		INLAND	86.5	0.6	86.0	98.9	92.3	100.0	85.8	92.3
		AUSLAND	87.1	10.0	79.2	106.2	84.8	97.1	87.7	95.9
3021-25	STAHLVERFORMUNG, OBERFLAECHE- VEREDLUNG, HAERTUNG	INSGESAMT	90.6	7.2	84.5	102.7	88.5	86.9	95.1	97.9
		INLAND	90.4	6.7	84.7	101.3	89.0	86.7	93.5	96.7
		AUSLAND	91.2	9.1	83.6	108.9	86.1	87.9	102.4	102.9
31	STAHL-U. LEICHTMETALLBAU, SCHIENENFAHRZEUGBAU	INSGESAMT	92.8	-15.6	109.9	112.4	112.7	129.3	87.8	99.2
		INLAND	101.8	-15.1	119.9	114.3	118.1	136.9	93.4	105.4
		AUSLAND	48.5	-20.0	60.6	103.7	85.9	91.3	60.3	68.7
32	MASCHINENBAU	INSGESAMT	75.7	-0.8	76.3	90.8	80.0	90.5	74.1	82.1
		INLAND	76.7	-3.3	79.3	87.2	81.9	91.4	73.5	80.4
		AUSLAND	74.6	3.2	72.3	95.5	77.4	89.2	74.8	84.3
33	STRASSENFAHRZEUGBAU	INSGESAMT	98.2	23.2	79.7	121.6	87.3	106.2	96.9	112.6
		INLAND	94.9	23.4	76.9	119.4	86.4	102.6	91.8	112.9
		AUSLAND	101.8	23.4	82.5	123.9	88.3	109.9	102.4	112.2

LAND

FUER DAS VERARBEITENDE GEMERBE
1990=100

WERT

INDEX

R	I C H T L I C H													SYPRO- NR.	
	1993 2.HJ	1994 1.HJ	1992	1993	VERAENDERUNG GEGENUEBER DEM ENTSPRECHENDEN VORJAHRESZEITRAUM IN %										
					1993 JULI	1994 JUNI	1993 3.VJ	1993 4.VJ	1994 1.VJ	1994 2.VJ	1993 2.HJ	1994 1.HJ	1992		1993
93.6	92.6	100.1	92.1	-11.2	5.2	-6.7	-5.3	0.6	4.1	-6.0	2.3	0.4	-8.0	2.3	
95.7	92.0	102.8	94.0	-11.4	1.9	-6.8	-6.7	-2.3	1.4	-6.8	-0.4	0.2	-8.6	-0.3	
89.7	93.9	94.9	88.4	-10.9	11.5	-6.6	-2.1	6.4	9.4	-4.4	7.9	0.9	-6.8	8.0	
89.9	96.3	97.1	90.3	-9.1	7.8	-5.5	-2.1	4.5	7.7	-3.9	6.1	-2.0	-7.0	5.8	
90.1	93.5	98.2	90.0	-11.1	7.3	-7.2	-4.7	1.8	6.3	-5.9	4.1	-1.3	-8.4	4.1	
89.6	101.5	95.0	91.1	-5.2	8.9	-2.1	3.4	9.1	10.2	0.7	9.6	-3.3	-4.1	9.1	
124.6	114.6	109.2	113.3	4.0	12.1	7.6	-	17.1	9.3	3.9	12.4	12.5	3.8	11.1	25
127.8	116.8	111.0	115.7	4.7	12.6	8.3	-0.7	17.6	10.0	4.0	12.9	13.7	4.2	11.6	
90.6	91.5	89.9	88.1	-5.8	3.0	-4.1	9.8	14.6	0.2	2.5	6.9	-1.7	-2.0	4.7	
74.9	84.4	87.6	75.2	-13.0	10.6	-11.7	-5.8	9.8	13.8	-8.9	11.8	-9.2	-14.2	10.2	27
71.2	82.2	90.0	73.0	-20.4	12.4	-18.5	-9.9	5.5	14.1	-14.4	9.7	-7.8	-18.9	9.0	
82.0	88.6	83.1	79.3	2.6	7.6	2.5	1.8	18.2	13.3	2.1	15.7	-11.9	-4.6	12.4	
81.2	89.8	93.1	83.0	-16.6	10.1	-12.4	-4.9	3.9	8.2	-9.0	6.0	-2.2	-10.8	6.6	2850
78.9	84.5	94.0	81.5	-19.2	5.5	-15.6	-9.4	-2.3	3.6	-12.7	0.6	-0.9	-13.3	1.6	
86.1	100.8	91.1	86.1	-11.0	19.0	-5.2	4.5	17.1	17.3	-0.7	17.1	-5.0	-5.5	16.9	
69.8	76.4	86.2	72.6	-22.1	6.5	-15.2	-9.8	-2.3	5.0	-12.6	1.2	-6.2	-15.8	0.9	2910
68.2	73.6	85.9	71.3	-22.7	1.8	-16.0	-11.9	-3.8	1.6	-14.1	-1.2	-7.6	-17.0	-1.4	
75.9	87.5	87.6	77.7	-19.5	24.5	-12.5	-2.2	3.4	17.3	-7.3	10.1	0.1	-11.3	9.7	
78.2	87.8	92.4	80.4	-20.9	10.3	-13.7	-7.6	2.3	9.9	-10.7	6.2	-2.2	-13.0	6.1	3011-15
80.2	88.7	94.5	82.5	-20.1	9.1	-13.3	-8.1	0.4	8.4	-10.8	4.5	-2.0	-12.7	4.9	
72.1	85.1	85.9	74.2	-22.9	14.6	-14.8	-5.7	8.0	15.2	-10.3	11.5	-2.9	-13.6	10.5	
92.9	100.7	99.4	94.7	-6.9	5.8	-3.4	0.1	3.1	6.0	-1.7	4.5	-2.0	-4.7	4.5	40
93.0	96.8	99.9	93.8	-8.6	4.4	-5.0	-2.4	0.2	4.1	-3.7	2.2	-2.0	-6.1	2.1	
92.9	106.2	98.8	95.8	-4.6	7.6	-1.1	3.9	6.9	8.3	1.4	7.6	-1.8	-3.0	7.6	
94.7	100.6	98.5	93.0	-10.5	15.1	-3.6	-1.6	7.5	12.7	-2.6	10.2	-0.2	-5.6	9.9	53
95.9	99.4	100.3	94.0	-11.8	13.5	-4.5	-3.6	5.2	10.5	-4.0	7.8	1.0	-6.3	7.9	
86.7	108.5	86.6	86.2	-0.1	26.5	4.6	14.2	24.1	29.2	9.3	26.8	-8.4	-0.5	25.1	
76.3	81.8	87.6	77.7	-15.5	8.5	-12.0	-4.6	-0.9	8.1	-8.5	3.5	-8.0	-11.3	4.5	55
73.2	75.4	85.8	75.6	-16.4	3.7	-13.3	-9.3	-8.1	1.6	-11.3	-3.5	-10.7	-11.9	-2.4	
81.3	91.6	90.4	80.9	-14.0	15.0	-9.9	2.6	10.4	17.4	-3.9	13.9	-3.6	-10.5	14.8	
92.1	96.5	106.9	93.3	-16.0	4.9	-12.5	-7.4	-0.9	5.4	-10.0	2.2	4.8	-12.7	2.1	59
89.0	91.5	107.2	89.8	-22.0	6.0	-15.9	-10.4	-2.2	4.2	-13.2	0.9	5.0	-16.2	1.2	
101.4	111.6	106.0	103.6	1.4	2.4	-2.5	2.0	2.6	8.4	-0.3	5.5	4.2	-2.3	5.0	
94.2	90.1	100.7	91.4	-12.8	5.5	-8.1	-6.8	-0.3	3.8	-7.4	1.7	1.5	-9.2	2.1	
96.2	89.1	104.0	93.4	-12.9	1.0	-8.2	-8.6	-4.1	0.4	-8.4	-1.8	0.8	-10.2	-1.4	
91.0	91.8	95.4	88.0	-12.6	13.1	-8.0	-3.7	6.2	9.6	-5.7	7.9	3.0	-7.8	8.2	
87.7	96.5	106.1	90.8	-20.0	7.5	-14.9	-9.2	-0.2	6.1	-12.1	2.9	-0.5	-14.4	3.4	3021-25
87.8	95.1	107.7	90.8	-21.3	6.9	-16.1	-10.4	-2.1	4.9	-13.5	1.3	-0.6	-15.7	2.1	
87.0	102.6	98.5	90.4	-13.0	10.0	-8.3	-2.8	8.5	10.4	-5.6	9.4	-	-8.2	9.3	
121.0	93.5	112.3	108.2	-0.8	-4.7	-9.6	0.1	1.4	-4.9	-4.7	-2.1	11.2	-3.7	-4.2	31
127.5	99.4	113.3	114.3	9.5	-4.5	-7.3	5.1	-0.2	-2.9	-1.1	-1.7	9.6	0.9	-3.9	
88.6	64.5	107.1	78.0	-48.2	-4.7	-23.1	-26.2	15.7	-17.1	-24.7	-4.4	20.2	-27.2	-6.5	
85.2	78.1	89.8	82.0	-13.2	1.3	-10.3	-6.5	-1.2	-0.4	-8.4	-0.8	-2.2	-8.7	-0.9	32
86.7	77.0	94.9	84.2	-14.4	-5.2	-11.4	-10.7	-6.6	-5.2	-10.9	-5.8	-1.6	-11.3	-5.5	
83.3	79.5	83.1	79.0	-11.3	10.5	-8.9	-0.4	6.7	6.3	-4.6	6.4	-3.0	-4.9	6.1	
96.8	104.8	117.6	97.2	-23.7	18.5	-14.5	-13.2	2.1	12.0	-13.8	7.3	6.2	-17.3	9.1	33
94.5	102.4	121.1	96.9	-26.1	16.0	-13.9	-17.4	-4.5	10.4	-15.9	3.2	-0.4	-20.0	5.5	
99.1	107.3	114.0	97.6	-21.2	21.2	-15.0	-8.9	9.4	13.9	-11.8	11.7	14.8	-14.4	13.2	

STBA, FACHSERIE 4, REIHE 2.2

SYPRO- NR.	WIRTSCHAFTSGLIEDERUNG	1994 JULI	VERAEND. GEGEN- UEBER- VOR- JAHRES MONAT IN %	N		A		C		H
				1993 JULI	1994 JUNI	1993 3.VJ	1993 4.VJ	1994 1.VJ	1994 2.VJ	
34	SCHIFFBAU	INSGESAMT	110.5	20.5	91.7	49.0	82.5	88.3	75.0	81.3
		INLAND	85.7	-34.4	130.7	57.9	104.5	99.5	64.2	67.9
		AUSLAND	136.4	168.0	50.9	39.7	59.5	76.5	86.3	95.3
35	LUFT-U. RAUMFAHRZEUGBAU	INSGESAMT
		INLAND
		AUSLAND
36	ELEKTROTECHNIK	INSGESAMT	88.8	0.8	88.1	100.6	98.2	98.2	91.0	92.2
		INLAND	84.4	-1.3	85.5	92.8	97.4	97.8	88.3	86.7
		AUSLAND	98.2	4.9	93.6	117.6	99.9	99.1	96.8	104.3
37	FEINMECHANIK, OPTIK, H. V. UHREN	INSGESAMT	88.6	1.1	87.6	101.0	90.8	98.7	94.3	94.5
		INLAND	94.2	0.5	93.7	107.2	96.9	104.4	98.0	99.7
		AUSLAND	79.7	2.2	78.0	91.1	81.3	89.7	88.4	86.2
38	H. V. EBM-WAREN	INSGESAMT	96.7	-1.9	98.6	108.5	101.6	104.3	102.0	103.8
		INLAND	99.6	-2.5	102.2	109.7	105.6	108.2	103.2	104.9
		AUSLAND	87.4	0.2	87.2	104.9	89.2	91.8	98.0	100.4
50	H. V. BUEROMASCHINEN, ADV-GERAETEN U.-EINR.	INSGESAMT	82.9	8.1	76.7	96.7	83.1	80.7	84.1	87.7
		INLAND	92.7	9.3	84.8	112.2	96.9	81.0	90.3	98.5
		AUSLAND	70.1	5.9	66.2	76.6	65.2	80.3	76.1	73.7
VERBRAUCHSGUETER PRODUZIERENDES GEWERBE	INSGESAMT	90.2	-2.6	92.6	97.0	98.0	96.2	98.9	92.7	
	INLAND	91.7	-3.4	94.9	98.6	101.1	100.6	100.8	94.6	
	AUSLAND	84.6	0.6	84.1	91.1	86.2	79.3	91.9	85.3	
51	FEINKERAMIK	INSGESAMT	85.8	-6.4	91.7	95.2	93.1	94.5	97.7	93.7
		INLAND	92.0	-5.5	97.4	100.8	101.3	103.0	105.5	99.4
		AUSLAND	72.4	-8.9	79.5	83.2	75.4	76.5	81.0	81.6
52	H. U. VERARBEITUNG VON GLAS	INSGESAMT	96.7	7.3	90.1	105.8	95.2	99.7	97.6	100.4
		INLAND	99.6	5.3	94.6	104.6	99.6	103.5	98.0	99.4
		AUSLAND	89.0	13.2	78.6	108.7	83.9	89.9	96.7	102.9
5421-24	H. V. HOLZMOEBELN, POLSTER- MOEBELN	INSGESAMT	81.0	-9.4	89.4	112.8	103.6	121.8	112.9	111.1
		INLAND	86.4	-9.4	95.4	119.2	110.7	131.1	120.8	118.1
		AUSLAND	52.8	-9.3	58.2	79.5	66.5	73.1	72.0	74.8
56	PAPIER-U. PAPPEVERARBEITUNG	INSGESAMT	88.7	-4.7	93.1	94.1	96.4	94.9	95.2	90.2
		INLAND	86.9	-5.3	91.8	91.3	94.9	94.9	93.2	87.5
		AUSLAND	97.0	-2.2	99.2	107.5	103.6	94.5	104.8	102.9
57	DRUCKEREI, VERVIELFAELTIGUNG	INSGESAMT	91.8	-4.6	96.2	100.3	98.4	106.7	95.4	95.5
		INLAND	92.1	-4.3	96.2	100.3	98.6	107.2	95.3	95.9
		AUSLAND	87.2	-9.1	95.9	99.4	95.4	101.3	96.7	90.6
58	H. V. KUNSTSTOFFWAREN	INSGESAMT	107.0	5.2	101.7	119.4	105.0	105.8	107.7	113.7
		INLAND	109.1	4.5	104.4	120.2	108.4	108.8	108.0	114.6
		AUSLAND	99.6	7.9	92.3	116.5	92.8	95.5	106.5	110.6
61	LEDERERZEUGUNG	INSGESAMT	53.3	.	.	64.2	.	.	67.2	65.6
		INLAND	50.7	.	.	60.8	.	.	66.8	64.0
		AUSLAND	61.2	.	.	74.5	.	.	68.3	70.7
62	LEDERVERARBEITUNG	INSGESAMT	94.0	-2.8	96.7	92.7	99.4	79.2	106.1	82.8
		INLAND	105.8	-0.9	106.8	101.9	112.0	88.7	117.8	90.2
		AUSLAND	65.7	-9.3	72.4	70.8	69.2	56.6	78.2	65.4
63	TEXTILGEWERBE	INSGESAMT	66.8	-9.0	73.4	77.0	78.2	78.1	79.6	74.5
		INLAND	66.4	-11.1	74.7	75.9	81.6	82.0	81.7	74.2
		AUSLAND	68.1	-2.7	70.0	79.7	69.3	68.3	74.5	75.1
64	BEKLEIDUNGSGEWERBE	INSGESAMT	97.3	-6.3	103.8	55.9	114.8	65.5	104.5	50.2
		INLAND	94.6	-8.0	102.8	58.1	115.1	70.0	105.1	54.0
		AUSLAND	105.9	-0.7	106.7	49.1	113.9	51.2	103.0	38.4

LAND

FUER DAS VERARBEITENDE GEWERBE
1990=100

WERT

INDEX

R	I			C			H			T			L			I			C			H			SYPRO- NR.																					
	1993	1994	1992	1993	VERAENDERUNG GEGENUEBER DEM ENTSPRECHENDEN VORJAHRESZEITRAUM IN %												1993	1994	1992	1993	1994	1992	1993	1994		1992	1993	1994																		
	2.HJ	1.HJ		1993	1994	1993	1993	1994	1994	1994	1994	1993	1994	1992	1993	1994													1992	1993	1994	1992	1993	1994	JAN.-JULI KUMULIERT											
85.4	78.1	89.3	80.8	29.5	-45.3	34.4	-35.0	-4.1	9.9	-13.5	2.6	1.2	-9.5	5.7	34	102.0	66.0	65.3	83.9	76.1	-42.4	55.5	4.5	18.5	-12.2	25.6	0.3	-15.0	28.5	-8.3	68.0	90.8	114.5	77.5	-24.4	-49.0	7.4	-57.1	-16.5	35.0	-41.8	4.4	14.3	-32.3	18.9	
:	:	:	:	:	:	:	:	:	:	:	:	:	:	:	35	:	:	:	:	:	:	:	:	:	:	:	:	:	:	:	:															
98.2	91.6	98.8	94.8	-7.8	3.7	-1.3	-2.7	-2.3	3.0	-2.0	0.3	1.8	-4.0	0.3	36	97.6	87.5	100.1	94.1	-10.7	-3.1	-2.7	-5.9	-5.5	-1.0	-4.3	-3.3	1.7	-6.0	-3.0	99.5	100.5	95.8	96.3	-1.8	18.1	1.7	5.2	4.4	11.3	3.4	7.8	1.9	0.5	7.5	
94.8	94.4	101.2	93.7	-7.0	2.4	-5.7	-7.3	1.6	2.3	-6.5	1.9	2.6	-7.4	1.8	37	100.7	98.9	109.5	99.9	-6.7	2.4	-6.6	-10.9	-1.3	0.8	-8.8	-0.2	3.3	-8.8	-0.1	85.5	87.3	88.2	83.9	-7.5	2.1	-3.9	-	7.0	4.9	-1.8	5.9	1.5	-4.9	5.4	
103.0	102.9	110.3	103.1	-10.8	1.8	-5.8	-2.7	-1.3	0.5	-4.2	-0.4	2.7	-6.5	-0.6	38	106.9	104.1	114.0	106.6	-10.1	1.1	-5.3	-3.6	-3.1	-1.3	-4.5	-2.2	4.1	-6.5	-2.3	90.5	99.2	98.8	92.0	-13.0	4.6	-7.5	0.4	5.0	7.2	-3.6	6.1	-1.8	-6.9	5.3	
81.9	85.9	93.1	79.9	-13.1	14.2	-13.6	-10.5	9.6	11.3	-12.1	10.4	-6.8	-14.2	10.2	50	89.0	94.4	104.7	86.5	-18.4	25.5	-15.6	-17.8	8.8	15.7	-16.6	12.2	-2.0	-17.4	11.8	72.8	74.9	78.0	71.2	-2.9	-2.3	-8.4	1.4	10.8	4.4	-3.7	7.5	-14.3	-8.7	7.2	
97.1	95.8	102.1	96.9	-9.2	0.4	-4.1	-4.1	-1.7	-0.1	-4.1	-0.9	-0.1	-5.1	-1.1		100.9	97.7	104.8	100.3	-7.9	-1.1	-3.0	-4.2	-2.2	-1.8	-3.5	-2.0	0.4	-4.3	-2.2	82.8	88.6	91.6	84.1	-14.1	7.2	-8.7	-3.8	0.8	6.9	-6.3	3.6	-2.1	-8.2	3.2	
93.8	95.7	100.5	96.5	-7.9	-0.9	-4.6	-6.0	-4.2	-2.7	-5.3	-3.5	0.9	-4.0	-3.9	51	102.2	102.5	105.0	103.4	-4.7	0.1	-0.6	-4.1	-2.7	-1.5	-2.4	-2.1	2.4	-1.5	-2.5	76.0	81.3	91.1	81.6	-15.3	-3.5	-14.8	-10.8	-8.2	-5.6	-12.8	-6.9	-2.5	-10.4	-7.2	
97.5	99.0	100.6	96.7	-10.9	2.8	-4.6	1.2	2.5	3.7	-1.7	3.1	1.4	-3.9	3.6	52	101.5	98.7	103.1	99.2	-9.2	1.9	-3.9	0.4	2.4	1.5	-1.7	2.0	3.2	-3.8	2.4	86.9	99.8	94.0	90.4	-15.4	5.0	-6.8	3.9	3.0	9.7	-1.6	6.3	-3.3	-3.8	7.1	
112.7	112.0	112.5	112.7	-9.0	-0.4	2.2	-0.4	-1.3	-0.1	0.7	-0.7	4.4	0.2	-1.6	5421-24	120.9	119.4	119.4	120.8	-7.8	-1.2	3.2	-0.5	-1.4	-0.6	1.2	-1.0	6.5	1.2	-2.0	69.8	73.4	76.9	70.8	-17.7	5.3	-6.2	-0.7	-0.3	4.6	-3.5	2.2	-10.5	-7.9	0.9	
95.6	92.7	102.0	95.8	-10.4	-4.1	-5.3	-5.4	-3.9	-3.0	-5.4	-3.5	-1.1	-6.1	-3.7	56	94.9	90.4	101.7	95.2	-11.2	-5.9	-6.6	-5.7	-5.8	-4.9	-6.1	-5.3	-1.0	-6.4	-5.3	99.1	103.9	103.1	98.9	-6.9	4.0	0.8	-4.2	5.2	5.0	-1.6	5.2	-1.5	-4.1	4.0	
102.6	95.4	103.6	99.7	-6.1	-1.9	-3.5	-4.3	-0.8	-2.3	-3.9	-1.5	0.9	-3.8	-2.0	57	102.9	95.6	103.7	100.2	-5.4	-2.1	-3.2	-3.9	-1.5	-2.3	-3.6	-1.9	0.6	-3.4	-2.3	98.4	93.6	102.7	93.8	-14.5	1.4	-8.7	-8.8	10.3	-	-8.7	4.9	5.7	-8.7	2.9	
105.4	110.7	111.6	106.3	-8.5	5.9	-3.7	-2.1	1.4	5.2	-2.9	3.4	2.5	-4.7	3.7	58	108.6	111.3	114.1	108.8	-7.8	4.8	-3.0	-2.3	0.2	4.0	-2.7	2.1	2.9	-4.6	2.4	94.2	108.6	102.8	97.4	-11.4	9.9	-6.8	-0.8	5.9	9.9	-3.9	8.0	1.0	-5.3	7.9	
:	66.4	:	:	:	:	:	:	:	:	:	:	:	:	:	61	:	65.4	:	:	:	:	:	:	:	:	:	:	:	:	:	:	69.5	:	:	:	:	:	:	:	:	:	:	:	:	:	:
89.3	94.5	95.4	91.8	0.9	2.0	-0.6	-9.7	-0.8	1.5	-4.8	0.2	5.6	-3.8	-0.2	62	100.3	104.0	107.1	102.8	2.1	-2.2	0.4	-11.2	-0.5	-2.1	-5.1	-1.2	6.8	-4.0	-1.1	62.9	71.8	67.4	65.5	-2.8	20.2	-4.2	-2.9	-1.8	18.0	-3.7	5.6	1.5	-2.8	3.4	
78.1	77.1	90.8	79.8	-16.1	-3.6	-10.2	-10.6	-6.0	-4.7	-10.4	-5.4	-5.1	-12.1	-5.9	63	81.8	77.9	92.6	83.1	-13.2	-7.4	-7.4	-10.4	-6.9	-8.2	-8.9	-7.6	-5.5	-10.3	-8.0	68.8	74.8	86.4	71.5	-22.9	7.0	-18.0	-11.1	-2.9	4.7	-14.7	0.8	-4.0	-17.2	0.3	
90.1	77.4	88.9	86.0	-5.9	-1.8	-2.7	-3.7	-4.7	-7.2	-3.1	-5.5	-7.0	-3.3	-5.6	64	92.5	79.5	90.9	88.5	-3.7	-5.1	-0.8	-5.0	-3.2	-10.6	-2.5	-5.9	-7.6	-2.6	-6.2	82.5	70.7	82.6	78.2	-11.9	12.9	-8.3	2.0	-8.8	10.3	-5.4	-4.3	-4.8	-5.3	-3.6	

STBA, FACHSERIE 4, REIHE 2.2

LFD. NR.	ART DER BAUTEN UND AUFTRAGGEBER	1994 JULI	VERAEND. GEGEN- UEBER- VOR- JAHRES- MONAT IN %	N		A		C		H
				1993	1994	1993	1993	1994	1994	
				JULI	JUNI	3.VJ	4.VJ	1.VJ	2.VJ	
										WERT
1	BAUHAUPTGEBERBE	146.2	1.2	144.5	174.8	146.6	139.7	135.8	158.2	
2	HOCHBAU	147.8	2.9	143.7	178.8	145.0	145.8	146.7	163.5	
3	WOHNUNGSBAU	182.8	7.8	169.5	234.0	171.3	179.1	191.8	211.4	
4	SONSTIGER HOCHBAU	129.4	-0.6	130.2	149.8	131.3	128.3	123.1	138.3	
5	GEWERBLICHER UND INDUSTRIELLER BAU FUER UNTERNEHMEN, LANDWIRTSCHAFTLICHER BAU SOWIE BAUTEN FUER DEUTSCHE BAHN AG UND BUNDESPOST	123.2	-6.4	131.6	147.7	130.0	128.5	128.0	137.8	
6	GEWERBLICHER UND INDUSTRIELLER BAU FUER UNTERNEHMEN SOWIE LANDWIRTSCHAFTLICHER BAU	124.2	-6.0	132.1	148.8	130.6	129.5	129.9	138.8	
7	BAUTEN FUER DEUTSCHE BAHN AG UND BUNDESPOST	88.2	-23.4	115.2	110.2	110.8	94.5	63.5	101.8	
8	BAUTEN FUER DEFFENTLICHE AUFTRAGGEBER UND ORGANISATIONEN OHNE ERWERBSZWECK	152.5	22.2	124.8	157.5	135.9	127.8	104.9	140.3	
9	TIEFBAU	143.4	-1.6	145.8	168.0	149.3	129.6	117.5	149.5	
10	STRASSENBAU	136.0	-5.0	143.2	153.1	144.0	114.9	90.4	134.2	
11	SONSTIGER TIEFBAU	147.1	0.1	147.0	175.3	151.8	136.8	130.8	156.9	
12	GEWERBLICHER UND INDUSTRIELLER BAU FUER UNTERNEHMEN SOWIE BAUTEN FUER DEUTSCHE BAHN AG UND BUNDESPOST	135.7	-2.0	138.5	178.3	141.3	125.5	118.0	151.3	
13	GEWERBLICHER UND INDUSTRIELLER BAU FUER UNTERNEHMEN	147.2	-2.9	151.6	192.0	153.0	134.8	122.3	166.5	
14	BAUTEN FUER DEUTSCHE BAHN AG UND BUNDESPOST	101.6	2.0	99.6	137.7	106.9	98.1	105.5	106.2	
15	BAUTEN FUER DEFFENTLICHE AUFTRAGGEBER UND ORGANISATIONEN OHNE ERWERBSZWECK	157.8	1.7	155.1	172.5	161.8	147.4	142.8	162.3	
										VOLUMEN
16	BAUHAUPTGEBERBE	125.0	-0.3	125.4	149.5	127.5	121.1	117.3	135.6	
17	HOCHBAU	124.7	1.1	123.3	151.0	124.7	124.8	125.4	138.3	
18	WOHNUNGSBAU	151.7	5.5	143.8	195.0	145.9	151.4	161.7	176.4	
19	SONSTIGER HOCHBAU	110.4	-2.0	112.6	127.9	113.6	110.9	106.3	118.4	
20	TIEFBAU	125.4	-2.7	128.9	146.9	132.2	114.8	103.8	131.0	
21	STRASSENBAU	118.9	-6.0	126.5	133.9	127.4	101.7	79.9	117.6	
22	SONSTIGER TIEFBAU	128.7	-1.2	130.2	153.2	134.5	121.1	115.6	137.6	

LAND

FUER DAS BAUHAUPTGEWERBE
1990 =100

WERT

R	I		C		H		T		L		I		C		H		LFD. NR.
	1993 2.HJ	1994 1.HJ	1992	1993	VERAENDERUNG GEGENUEBER DEM ENTSPRECHENDEN VORJAHRESZEITRAUM IN %												
					1993 JULI	1994 JUNI	1993 3.VJ	1993 4.VJ	1994 1.VJ	1994 2.VJ	1993 2.HJ	1994 1.HJ	1992	1993	1994 JAN.-JULI KUMULIERT		

INDEX

143.2	147.0	127.6	136.7	10.2	10.3	9.8	9.1	13.9	12.2	9.5	13.0	12.6	7.1	11.1	1
145.4	155.1	125.2	137.5	14.4	14.1	14.4	13.2	23.4	16.7	13.8	19.8	13.1	9.8	17.2	2
175.2	201.6	126.1	161.6	41.3	25.1	36.9	33.1	43.6	30.0	34.9	36.1	16.7	28.2	31.5	3
129.8	130.7	124.7	124.7	1.2	6.5	2.8	2.1	10.8	7.9	2.4	9.3	11.2	-	7.8	4
129.3	132.9	125.8	125.5	2.3	3.1	1.6	1.6	12.1	6.6	1.7	9.1	11.8	-0.2	6.7	5
130.1	134.3	125.3	126.0	2.7	3.2	3.3	3.6	13.7	7.2	3.5	10.2	11.9	0.6	7.8	6
102.6	82.7	145.5	110.6	-11.6	-0.4	-38.3	-47.2	-44.0	-17.9	-42.8	-30.3	13.8	-24.0	-29.3	7
131.9	122.6	120.5	121.8	-2.7	19.8	7.3	4.4	5.3	13.1	5.9	9.7	8.9	1.1	11.6	8
139.4	133.5	131.5	135.4	4.0	4.0	3.2	2.0	-2.0	4.8	2.6	1.7	11.7	3.0	1.2	9
129.4	112.3	123.3	117.7	-4.5	4.4	-2.2	0.5	10.4	3.3	-1.1	6.0	5.7	-4.5	4.0	10
144.3	143.9	135.5	144.0	8.5	3.8	5.9	2.7	-5.6	5.4	4.3	0.1	14.6	6.3	0.1	11
133.4	134.7	132.6	133.7	1.2	14.1	1.1	-0.4	-8.7	8.9	0.4	0.5	21.2	0.8	0.1	12
143.9	144.4	140.6	144.1	3.1	12.1	4.4	-1.2	-11.1	10.3	1.7	0.1	28.2	2.5	-0.3	13
102.5	105.9	109.2	103.2	-7.0	23.2	-10.6	3.0	1.2	2.6	-4.6	1.9	0.7	-5.5	1.8	14
154.6	152.5	138.2	153.7	15.7	-4.6	10.1	5.2	-3.0	2.5	7.7	-0.2	9.2	11.2	0.1	15

INDEX

124.3	126.5	114.4	119.1	7.3	8.4	7.3	6.8	11.6	10.3	7.1	11.0	6.3	4.1	9.2	16
124.8	131.9	112.0	118.7	10.4	11.9	10.8	10.1	20.5	14.2	10.4	17.1	6.7	6.0	14.6	17
148.7	169.1	112.4	138.2	35.3	22.4	31.8	28.3	39.2	26.7	30.1	32.4	10.1	23.0	28.2	18
112.3	112.4	111.8	108.5	-1.7	4.7	0.2	-0.1	8.8	6.1	0.1	7.5	5.0	-3.0	6.0	19
123.5	117.4	118.4	119.9	2.6	2.9	2.2	1.2	-2.7	3.9	1.7	0.9	5.8	1.3	0.3	20
114.6	98.8	110.8	104.1	-5.6	3.4	-3.1	-0.3	9.8	2.6	-1.8	5.4	0.2	-6.0	3.3	21
127.8	126.6	122.2	127.7	7.2	2.6	4.8	1.7	-6.2	4.5	3.2	-0.7	8.5	4.5	-0.8	22

LFD. NR.	ART DER BAUTEN UND AUFTRAGGEBER	1994 2.VJ	VERAEND. GEGEN- UEBER VOR- JAHRES- QUARTAL IN %	H			
				N 1993 2.VJ	A 1993 3.VJ	C 1993 4.VJ	H 1994 1.VJ
WERT							
1	BAUHAUPTGEWERBE	154.7	11.9	138.2	136.8	137.9	150.3
2	HOCHBAU	164.6	16.0	141.9	141.4	146.5	158.7
3	WOHNUNGSBAU	211.0	32.5	159.3	164.9	178.8	203.6
4	SONSTIGER HOCHBAU	141.5	6.2	133.3	129.7	130.4	136.2
5	GEWERBLICHER UND INDUSTRIELLER BAU FUER UNTERNEHMEN, LANDWIRTSCHAFTLICHER BAU SOWIE BAUTEN FUER DEUTSCHE BAHN AG UND BUNDESPOST	146.1	5.3	138.7	131.3	133.2	141.0
6	GEWERBLICHER UND INDUSTRIELLER BAU FUER UNTERNEHMEN SOWIE LANDWIRTSCHAFTLICHER BAU	149.6	7.4	139.3	133.0	135.9	144.5
7	BAUTEN FUER DEUTSCHE BAHN AG UND BUNDESPOST	65.5	-46.9	123.4	91.8	72.0	59.8
8	BAUTEN FUER DEFFENTLICHE AUFTRAGGEBER UND ORGANISATIONEN OHNE ERWERBSZWECK	127.1	8.9	116.7	125.0	121.7	121.6
9	TIEFBAU	137.1	4.3	131.5	128.4	122.5	135.2
10	STRASSENBAU	115.1	4.7	109.9	109.0	98.1	109.0
11	SONSTIGER TIEFBAU	147.0	4.0	141.3	137.2	133.6	147.1
12	GEWERBLICHER UND INDUSTRIELLER BAU FUER UNTERNEHMEN SOWIE BAUTEN FUER DEUTSCHE BAHN AG UND BUNDESPOST	141.8	-1.3	143.7	133.0	130.4	143.3
13	GEWERBLICHER UND INDUSTRIELLER BAU FUER UNTERNEHMEN	150.9	-2.6	154.9	143.7	137.4	146.3
14	BAUTEN FUER DEUTSCHE BAHN AG UND BUNDESPOST	118.6	3.2	114.9	105.6	112.3	135.6
15	BAUTEN FUER DEFFENTLICHE AUFTRAGGEBER UND ORGANISATIONEN OHNE ERWERBSZWECK	150.1	7.3	139.9	139.7	135.5	149.3
VOLUMEN							
16	BAUHAUPTGEWERBE	132.7	9.9	120.7	118.8	119.4	129.9
17	HOCHBAU	139.8	13.5	123.2	121.7	125.6	135.8
18	WOHNUNGSBAU	176.8	29.0	137.1	140.6	151.6	172.0
19	SONSTIGER HOCHBAU	121.4	4.3	116.4	112.4	112.6	117.7
20	TIEFBAU	120.3	3.4	116.3	113.4	108.3	119.4
21	STRASSENBAU	100.9	4.1	96.9	96.2	86.7	96.2
22	SONSTIGER TIEFBAU	129.0	3.2	125.0	121.1	118.0	129.9

LAND

FUER DAS BAUHAUPTGEWERBE
1990 = 100

WERT

1993 2.HJ	1994 1.HJ	1992	1993	VERAENDERUNG GEGENUEBER DEM ENTSPRECHENDEN VORJAHRESZEITRAUM IN %									LFD. NR.									
				R		I		C		H		T		L		I		C		H		
				1993 2.VJ	1993 3.VJ	1993 4.VJ	1994 1.VJ	1993 2.HJ	1994 1.HJ	1992	1993	1994 1.VJ-2.VJ KUMULIERT										

INDEX

137.4	152.5	127.6	137.3	4.5	7.1	10.7	10.4	8.9	11.2	14.1	7.6	11.2	1
144.0	161.7	127.8	141.9	8.6	10.8	14.1	15.2	12.5	15.6	16.2	11.0	15.6	2
171.9	207.3	129.2	163.0	21.0	26.0	36.1	36.6	31.0	34.4	21.2	26.2	34.4	3
130.1	138.9	127.1	131.4	2.3	3.0	2.7	3.0	2.8	4.6	13.9	3.4	4.6	4
132.3	143.6	131.5	135.1	2.7	0.9	0.8	2.9	0.9	4.1	15.5	2.7	4.1	5
134.5	147.1	132.1	136.4	2.2	1.7	3.5	5.2	2.6	6.4	15.1	3.3	6.4	6
81.9	62.7	118.6	104.2	15.1	-20.6	-52.3	-53.9	-38.6	-50.4	28.9	-12.1	-50.4	7
123.4	124.4	113.5	120.3	1.0	10.5	9.2	3.4	9.9	6.1	8.4	6.0	6.1	8
125.5	136.2	127.3	128.9	-2.4	0.4	4.1	1.5	2.2	2.9	10.7	1.3	2.9	9
103.6	112.1	110.9	107.1	-9.3	-5.2	-1.2	-2.0	-3.4	1.4	4.3	-3.4	1.4	10
135.4	147.1	134.7	138.8	0.2	2.5	5.9	2.8	4.2	3.4	13.2	3.0	3.4	11
131.7	142.6	139.1	138.5	-2.8	-1.2	4.9	-2.4	1.7	-1.9	19.9	-0.4	-1.9	12
140.6	148.6	138.9	147.1	8.6	3.1	9.7	-4.0	6.2	-3.3	26.7	5.9	-3.3	13
109.0	127.1	139.7	116.3	-28.8	-13.7	-7.6	2.3	-10.7	2.7	5.6	-16.8	2.7	14
137.6	149.7	132.1	139.0	2.1	4.8	6.6	5.9	5.7	6.5	9.4	5.2	6.5	15

INDEX

119.1	131.3	114.9	119.7	0.8	4.4	8.3	8.3	6.2	9.1	7.9	4.2	9.1	16
123.7	137.8	114.8	122.9	4.2	7.1	10.9	12.3	9.0	12.9	9.8	7.1	12.9	17
146.1	174.4	115.5	139.8	15.8	21.3	31.5	32.4	26.4	30.6	14.2	21.0	30.6	18
112.5	119.6	114.5	114.5	-1.4	-0.1	0.3	1.0	0.1	2.7	7.6	-	2.7	19
110.9	119.9	115.0	114.1	-4.8	-0.8	3.2	0.9	1.2	2.2	4.5	-0.8	2.2	20
91.5	98.6	99.8	94.6	-11.3	-6.1	-1.7	-2.3	-4.1	0.9	-1.6	-5.2	0.9	21
119.6	129.5	121.8	122.9	-2.3	1.2	5.1	2.0	3.1	2.6	6.9	0.9	2.6	22

Fachserie 4: Produzierendes Gewerbe

Reihe 1: Zusammenfassende Daten für das Produzierende Gewerbe (vorgesehen)

Reihe 2: Indizes für das Produzierende Gewerbe

Reihe 2.1: Indizes der Produktion und der Arbeitsproduktivität, Produktion ausgewählter Erzeugnisse im Produzierenden Gewerbe

Monatlich (etwa 7 Wochen nach dem Berichtszeitraum): Index der Nettoproduktion für das Produzierende Gewerbe; Index der Bruttonproduktion für Investitions- und Verbrauchsgüter; Produktionsindex für das Baugewerbe, Bauhauptgewerbe und Ausbaugewerbe; Index der Arbeitsproduktivität für den Bergbau und das Verarbeitende Gewerbe sowie vierteljährliche Produktionsindizes nach Wirtschaftszweigen. Außerdem für ca. 1 000 ausgewählte Erzeugnisse absolute Produktionszahlen.

Reihe 2.2: Auftragseingang und Umsatz im Verarbeitenden Gewerbe, Auftragseingang und Auftragsbestand im Bauhauptgewerbe – Indizes –

Monatliche (Auftragsbestand im Bauhauptgewerbe: vierteljährliche) Indexberechnung für Inland, Ausland und insgesamt nach Wirtschaftszweigen (vorläufige Ergebnisse ca. 8 Wochen nach dem Berichtszeitraum, endgültige Ergebnisse im Folgebericht).

Reihe 3: Produktion im Produzierenden Gewerbe

Reihe 3.1: Produktion im Produzierenden Gewerbe

Vierteljährliche und jährliche Darstellung der Produktion von rd. 6 000 Gütern (Menge und Wert) und ergänzender Angaben aus anderen Quellen (u.a. Außenhandel, Preisstatistik sowie vierteljährliche Produktionsindizes).

Reihe 3.S.1: Produktion im Produzierenden Gewerbe in den neuen Bundesländern 3. und 4. Vierteljahr 1990

Reihe 3.2: Struktur der Produktion im Produzierenden Gewerbe

Jährliche Darstellung der Produktion von rd. 1 100 Güterklassen nach der Herkunft aus den Wirtschaftszweigen.

Reihe 4: Bergbau und Verarbeitendes Gewerbe

Beschäftigung, Umsatz und Investitionen der Unternehmen

Reihe 4.1.1: Beschäftigung, Umsatz und Energieversorgung der Unternehmen und Betriebe im Bergbau und im Verarbeitenden Gewerbe

Monatsbericht (etwa 9 Wochen nach dem Berichtszeitraum): Unternehmen, Betriebe und fachliche Betriebsteile in wirtschaftssystematischer Gliederung und nach Ländern (für Bergbau und Verarbeitendes Gewerbe insgesamt). Für Unternehmen: Zahl der Einheiten, Beschäftigte, Lohn- und Gehaltssumme, Umsatz. Für Betriebe: zusätzlich Zahl der Angestellten und Arbeiter, geleistete Arbeiterstunden und Energieversorgung; für fachliche Betriebsteile: Zahl der Einheiten und der Beschäftigten sowie Umsatz.

Jahresergebnisse werden in einem gesonderten Jahresbericht veröffentlicht.

Reihe 4.1.2: Betriebe, Beschäftigte und Umsatz im Bergbau und im Verarbeitenden Gewerbe nach Beschäftigtengrößtenklassen

Jährlich für September Ergebnisse für Betriebe nach Beschäftigtengrößtenklassen (Betriebe, Beschäftigte und Umsatz in wirtschaftssystematischer Gliederung; Länderergebnisse für Bergbau und Verarbeitendes Gewerbe insgesamt).

Reihe 4.1.3: Regionale Verteilung der Betriebe im Bergbau und im Verarbeitenden Gewerbe und deren Beschäftigte

Alle 4 Jahre: Anzahl der Betriebe und deren Beschäftigte in wirtschaftssystematischer und regionaler Gliederung (bis einschl. Kreise).

Reihe 4.1.4: Beschäftigung und Umsatz der Betriebe im Bergbau und im Verarbeitenden Gewerbe nach Bundesländern

Jährlicher Bericht.

Reihe 4.1.5: Fachliche Unternehmensteile im Bergbau und im Verarbeitenden Gewerbe

Jährlich: Anzahl der fachlichen Unternehmensteile und der in ihnen Beschäftigten, Produktionswert, Umsatz, Löhne und Gehälter sowie der Census-Value-Added in wirtschaftssystematischer Gliederung.

Reihe 4.2: Beschäftigte, Umsatz und Investitionen der Unternehmen und Betriebe im Bergbau und im Verarbeitenden Gewerbe – Investitionen –

Jährlicher Vorbericht mit vorläufigen Unternehmens- und Betriebsergebnissen der Investitionserhebung. Die endgültigen Ergebnisse erscheinen in tieferer systematischer Gliederung in den Reihen:

Reihe 4.2.1: Beschäftigte, Umsatz und Investitionen der Unternehmen und Betriebe im Bergbau und im Verarbeitenden Gewerbe

Jährlich: Beschäftigte, Umsatz, Investitionen, Lagerbestände, Zugänge an vermieteten Sachanlagen und Aufwendungen für gemietete und gepachtete Sachanlagen (jeweils nach Wirtschaftszweigen und nach Beschäftigten- und Umsatzgrößenklassen).

Reihe 4.2.3: Konzentrationsstatistische Daten für den Bergbau und das Verarbeitende Gewerbe sowie das Baugewerbe

2jährlich: Konzentrationsraten und -koeffizienten für Unternehmen und Betriebe des Bergbaus und des Verarbeitenden Gewerbes sowie des Baugewerbes.

Reihe 4.2.4: Material- und Wareneingang im Bergbau und im Verarbeitenden Gewerbe

4jährlich: Material- und Wareneingang der Unternehmen des Bergbaus und des Verarbeitenden Gewerbes nach Warenarten und Wirtschaftszweigen.

Reihe 4.3: Kostenstruktur der Unternehmen im Bergbau und im Verarbeitenden Gewerbe

Jährlich: Beschäftigte, Bestandteile der Gesamtleistung, wichtige Kostenarten sowie Kosten- und Leistungsstruktur (Gliederung: wirtschaftssystematisch sowie nach Beschäftigten- und z.T. nach Bruttonproduktionswertgrößenklassen). Für die einzelnen Bereiche erscheinen die Veröffentlichungen unter dem Titel:

Reihe 4.3.1: Kostenstruktur der Unternehmen im Bergbau, Grundstoff- und Produktionsgütergewerbe

Reihe 4.3.2: Kostenstruktur der Unternehmen im Investitionsgüter produzierenden Gewerbe

Reihe 4.3.3: Kostenstruktur der Unternehmen im Verbrauchsgüter produzierenden Gewerbe und im Nahrungsmittelgewerbe

Reihe 4. S.1: Schätzung des Nettoproduktionswertes im Bergbau und im Verarbeitenden Gewerbe 1985 (Zensus) – Methode und Ergebnisse –

Reihe 4. S.2: Schätzung des Nettoproduktionswertes im Bergbau und im Verarbeitenden Gewerbe 1985 (Zensus) – Regionale und sektorale Verflechtung der Unternehmen und Betriebe –

Fortsetzung siehe folgende Seite

Fachserie 4: Produzierendes Gewerbe

Reihe 5: Baugewerbe

Reihe 5.1: Beschäftigung, Umsatz und Gerätebestand der Betriebe im Baugewerbe

Jährliche Ergebnisse der zur Jahresmitte durchgeführten Erhebung nach Wirtschaftszweigen und Beschäftigtengrößenklassen zum Teil in regionaler Gliederung bis zu Kreisen.

Reihe 5.2: Beschäftigung, Umsatz und Investitionen der Unternehmen im Baugewerbe

Jährlich: Beschäftigte, Bruttolohn- und -gehaltsumme, Jahresbauleistung, Umsatz und Investitionen nach Wirtschaftszweigen, Beschäftigten- und Umsatzgrößenklassen (Bauhauptgewerbe: 20 Beschäftigte und mehr, Ausbaugewerbe: 10 Beschäftigte und mehr).

Reihe 5.3: Kostenstruktur der Unternehmen im Baugewerbe

Jährlich: Kosten- und Leistungsgrößen im Bauhaupt- und Ausbaugewerbe nach Wirtschaftszweigen, Beschäftigten- und Bruttoproduktionswertgrößenklassen. Unternehmen (mit 20 Beschäftigten und mehr).

Reihe 6: Energie- und Wasserversorgung

Reihe 6.1: Beschäftigung, Umsatz, Investitionen und Kostenstruktur der Unternehmen in der Energie- und Wasserversorgung

Jährlich (auch für fachliche Unternehmensteile): Beschäftigte, Arbeiterstunden, Löhne und Gehälter, Umsätze, Lagerbestände und Investitionen nach Wirtschaftszweigen und -bereichen sowie nach Beschäftigten- und Umsatzgrößenklassen. Außerdem Brutto- und Nettoproduktionswert, Brutto- und Nettowertschöpfung, Materialverbrauch und Wareneinsatz sowie Kosten nach Kostenarten.

Reihe 6.2 und 6.3 unbesetzt

Reihe 6.4: Stromerzeugungsanlagen der Betriebe im Bergbau und im Verarbeitenden Gewerbe

Jährlich: Betriebe mit Stromerzeugungsanlagen nach Wirtschaftszweigen und Ländern; Leistung und Belastung der Stromerzeugungsanlagen sowie Verbrauch an Brennstoffen für die Elektrizitätserzeugung.

Reihe 7: Handwerk

Reihe 7.1: Beschäftigte und Umsatz im Handwerk

Vierteljährlich: Beschäftigte und Umsatz in ausgewählten Wirtschafts- und Gewerbebezweigen. Saisonbereinigte Zahlen, Regionalangaben und weitere Strukturdaten wie Ausbildungsverhältnisse, Arbeiterverdienste und Insolvenzen im Handwerk.

Reihe 8: Fachstatistiken

Reihe 8.1: Eisen- und Stahl (Eisenerzbergbau, eisenschaffende Industrie, Eisen-, Stahl- und Tempergießerei)¹⁾

Monatlicher Vorbericht und Monatsbericht über wesentliche Entwicklungstendenzen. Der Vierteljahresbericht gibt Überblick über Struktur und Entwicklung der entsprechenden Bereiche, auch im Ausland.

Reihe 8.2: Düngemittelversorgung

Monatlicher Bericht und Jahresbericht mit Angaben über den Inlandsabsatz nach Ländern und Düngersorten sowie Nährstoffgehalten.

Reihe S: Sonderbeiträge

Reihe S. 6: Material- und Wareneingang im Baugewerbe 1982

Reihe S. 8: Düngemittelerzeugung und -versorgung 1950/51 bis 1986/87

Reihe S. 9: Konzentrationsstatistische Daten für den Bergbau und das Verarbeitende Gewerbe 1954 bis 1982

Reihe S. 10: Neuberechnung der Produktionsindizes und des Index der Arbeitsproduktivität auf Basis 1985

Reihe S. 11: Neuberechnung der Auftragseingangs- und Umsatzindizes für das Verarbeitende Gewerbe sowie der Auftragseingangs- und Auftragsbestandsindizes für das Bauhauptgewerbe auf Basis 1985

Reihe S. 12: Dienstleistungen im Produzierenden Gewerbe 1988 – Ergebnisse einer Testerhebung –

Reihe S. 13: Gegenüberstellung der Produktion im Produzierenden Gewerbe nach den Systematischen Güterverzeichnissen für Produktionsstatistiken (GP) von 1989 und 1982

Einzelveröffentlichungen

Zensus im Produzierenden Gewerbe 1979 (7 Hefte)

„Ausgewählte Zahlen für die Bauwirtschaft“

Monatliche Querschnittsveröffentlichung mit den Hauptteilen Baugewerbe und Bautätigkeit sowie mit ausgewählten Daten aus zahlreichen anderen Sachgebieten.

„Ausgewählte Zahlen zur Energiewirtschaft“

Monatliche und jährliche Querschnittsveröffentlichung über Aufkommen und Verwendung von festen, flüssigen und gasförmigen Brennstoffen sowie Elektrizität. Preisindizes und Preise für ausgewählte Energiearten. Beschäftigung der Betriebe in der Energie- und Wasserversorgung. Mineralölsteuern. Klimadaten.

Klassifikationen

Klassifikation der Wirtschaftszweige mit Erläuterungen, Ausgabe 1993

Systematik der Wirtschaftszweige mit Betriebs- und ähnlichen Benennungen, Ausgabe 1979

Alphabetisches Verzeichnis der Betriebs- und ähnlichen Benennungen zur Systematik der Wirtschaftszweige, Ausgabe 1988

Systematisches Güterverzeichnis für Produktionsstatistiken, Ausgabe 1989

¹⁾ Erhältlich bei: Statistisches Bundesamt, Außenstelle Düsseldorf, Hüttenstraße 5 a, 40215 Düsseldorf.



STATISTISCHES BUNDESAMT
GUSTAV-STRESEMANN-RING 11
65189 WIESBADEN

Veröffentlichungen und Prospekte sind durch den Verlag METZLER-POESCHEL, Verlagsauslieferung Hermann Leins, Postfach 11 52, 72125 Kusterdingen, erhältlich.