


Statistisches Bundesamt

Produzierendes Gewerbe



Fachserie 4

Reihe 2.2

Auftragseingang und Umsatz im Verarbeitenden Gewerbe
Auftragseingang und Auftragsbestand im Bauhauptgewerbe
— Indizes —

Juli 1994

Statistisches Bundesamt
Bibliothek - Dokumentation - Anl.

**METZLER
POESCHEL**

Statist. Bundesamt - Bibliothek



13-05393

Herausgeber:

Statistisches Bundesamt, Wiesbaden, Gustav-Stresemann-Ring 11

Postanschrift:

Statistisches Bundesamt
65180 Wiesbaden

Verlag:

Metzler-Poeschel, Stuttgart

Verlagsauslieferung:

Hermann Leins GmbH & Co. KG
Postfach 11 52
75125 Kusterdingen
Telefon: 0 70 71/93 53 50
Telex: 7 262 891 mepo d
Telefax: 0 70 71/3 36 53

Erscheinungsfolge: monatlich

Erschienen im September 1994

Preis: DM 16,80

Bestellnummer: 2040220 - 94107

© Statistisches Bundesamt, Wiesbaden 1994

Alle Rechte vorbehalten. Es ist insbesondere nicht gestattet, ohne ausdrückliche Genehmigung des Statistischen Bundesamtes diese Veröffentlichung oder Teile daraus für gewerbliche Zwecke zu übersetzen, zu vervielfältigen, auf Mikrofilm/-fiche zu verfilmen oder in elektronische Systeme einzuspeichern.

ALLGEMEINE HINWEISE

Geschätzte Korrekturen der vorläufigen Indizes

Das Statistische Bundesamt berechnet monatlich einen vorläufigen und einen berichtigten Auftragseingangsindex. Zusätzlich werden geschätzte Korrekturen der vorläufigen Indexberechnungen für die zusammenfassenden Wirtschaftsgliederungen bekanntgegeben. Die Schätzungen werden mit einem Regressions-schätzverfahren durchgeführt, das auf einem engen korrelativen Zusammenhang zwischen den Veränderungs-raten der Indizes zum Vormonat und den Korrekturen im Berichtsmonat beruht. Die Berechnungen über einen längeren Zeitraum haben gezeigt, daß durch dieses Verfahren überwiegend eine Verbesserung der Aussagekraft der vorläufigen Auftragseingangsindizes im Hinblick auf die Beurteilung der konjunkturellen Lage erreicht wird.

Früheres Bundesgebiet

Index des Auftragseingangs für das Verarbeitende Gewerbe
Wertindex 1985 = 100
Berichtsmonat Juli 1994

Wirtschaftsgliederung	Vorläufiger Index	Geschätzte Korrektur in Indexpunkten
Verarbeitendes Gewerbe	121,8	- 0,7
Grundstoff- und Produktionsgütergewerbe	108,0	- 0,8
Investitionsgüter produzierendes Gewerbe	130,1	- 0,7
Verbrauchsgüter produzierendes Gewerbe	118,3	- 0,5

Die berichtigten Indizes werden wie bisher im darauffolgenden Monat zusammen mit der nächsten vorläufigen Berechnung herausgegeben.



Die aktuellen Auftragseingangs-, Umsatz- und Auftragsbestandsindizes können Sie auch direkt beim Statistischen Bundesamt - Gruppe IV A - telefonisch (0611/75-2493) erhalten.



Ausgewählte Indizes des Auftragseingangs und des Umsatzes für das Verarbeitende Gewerbe verbreitet das Statistische Bundesamt mit seinen Branchenindikatoren aktuell über BILDSCHIRMTEXT. Die Seiten können Sie mit *4848460# direkt abrufen.



Für Benutzer der amtlichen Statistik steht als Service-Einrichtung des Statistischen Bundesamtes das EDV-gestützte STATISTISCHE INFORMATIONSSYSTEM DES BUNDES (STATIS BUND) zur Verfügung. Es enthält ausgewählte statistische Zeitreihen und bietet die Möglichkeit eigene Auswertungen, Berechnungen und mathematisch-statistische Analysen durchzuführen. Alle Zeitreihen können auch auf Magnetband oder auf Diskette bezogen werden. Weitere Informationen hierzu können Sie schriftlich oder telefonisch (0611/75-2426) anfordern.

Die Indizes des Auftragseingangs und des Umsatzes für das Verarbeitende Gewerbe und des Auftragseingangs und Auftragsbestands für das Bauhauptgewerbe sind als Originalwerte, als kalender- und saisonbereinigte Werte sowie als glatte Komponente als Zeitreihen im Statistischen Informationssystem gespeichert.

Inhalt

Textteil	Seite
1 Einführung	6
2 Aktuelle Ergebnisse	8
 Schaubilder	
Auftragseingang und Umsatz im Verarbeitenden Gewerbe	9
Auftragseingang und Auftragsbestand im Bauhauptgewerbe	73
 Tabellenteil	
Früheres Bundesgebiet (Tabellengruppe 1 - 4, 1985 = 100)	
1 Auftragseingang im Verarbeitenden Gewerbe	
1.1 Originalwert	
Wertindex	14
Volumenindex	26
1.2 Kalender- und saisonbereinigter Wert	
Wertindex	38
Volumenindex	40
2 Umsatz im Verarbeitenden Gewerbe	
2.1 Originalwert	
Wertindex	42
Volumenindex	54
2.2 Kalender- und saisonbereinigter Wert	
Wertindex	66
Volumenindex	68
3 Auftragseingang im Bauhauptgewerbe	
3.1 Originalwert	
Wertindex	70
Volumenindex	70
3.2 Kalender- und saisonbereinigter Wert	
Wertindex	72
Volumenindex	72
4 Auftragsbestand im Bauhauptgewerbe	
4.1 Originalwert	
Wertindex	74
Volumenindex	74
4.2 Saisonbereinigter Wert	
Wertindex	76
Volumenindex	76
 Neue Länder und Berlin-Ost (Tabellengruppe 5 - 8, 2. Halbjahr 1990 = 100)	
5 Auftragseingang im Verarbeitenden Gewerbe	
5.1 Originalwert	
Wertindex	78
6 Umsatz im Verarbeitenden Gewerbe	
6.1 Originalwert	
Wertindex	82

7	Auftragseingang im Bauhauptgewerbe	
7.1	Originalwert	
	Wertindex	86
	Volumenindex	86
8	Auftragsbestand im Bauhauptgewerbe	
8.1	Originalwert	
	Wertindex	88
	Volumenindex	88
Deutschland (Tabellengruppe 9 - 12, 2. Halbjahr 1990 = 100)		
9	Auftragseingang im Verarbeitenden Gewerbe	
9.1	Originalwert	
	Wertindex	90
10	Umsatz im Verarbeitenden Gewerbe	
10.1	Originalwert	
	Wertindex	94
11	Auftragseingang im Bauhauptgewerbe	
11.1	Originalwert	
	Wertindex	98
	Volumenindex	98
12	Auftragsbestand im Bauhauptgewerbe	
12.1	Originalwert	
	Wertindex	100
	Volumenindex	100

Angaben für die Bundesrepublik Deutschland nach dem Gebietsstand seit dem 03.10.1990.

Die Angaben für das "frühere Bundesgebiet" beziehen sich auf die Bundesrepublik Deutschland nach dem Gebietsstand bis zum 03.10.1990; sie schließen Berlin-West ein.

Die Angaben für die "neuen Länder und Berlin-Ost" beziehen sich auf die Länder Brandenburg, Mecklenburg-Vorpommern, Sachsen, Sachsen-Anhalt und Thüringen sowie auf Berlin-Ost.

Alle Zahlen für den aktuellen Berichtszeitraum sind vorläufig. Abweichungen bei früher veröffentlichten Zahlen ergeben sich durch zwischenzeitlich durchgeführte Korrekturen. Diese werden nicht gesondert gekennzeichnet. Veränderungsdaten von 1 000 % oder mehr werden aus technischen Gründen als 999,9 % dargestellt.

Zeichenerklärung

. = aus Gründen der Geheimhaltung von Einzelangaben nicht veröffentlicht, aber im Gesamtindex enthalten
 - = nichts vorhanden

Abkürzungen bei den Kurzbezeichnungen der Wirtschaftszweige

ADV-GERÄTE U. -EINR.	= Geräte und Einrichtungen für die automatische Datenverarbeitung	H.U.	= Herstellung und
ANG	= anderweitig nicht genannt	H. V.	= Herstellung von
ANSCHL. WEITERVERARB.	= anschließende Weiterverarbeitung	L. METALLKON.	= Leichtmetallkonstruktionen
D.	= der/die	NE	= Nichteisen
EBM.	= Eisen-, Blech-, Metall	SONST.	= sonstigen
EINSCHL.	= einschließl.	SPEZ. PAPIEREN	= Spezialpapieren
ELEKTRIZ. ERZEUG.	= Elektrizitätserzeugung	U.	= und
GEW. U. VERARB. V.	= Gewinnung und Verarbeitung von	U. AE.	= und ähnliche
GEW. V.	= Gewinnung von	USW.	= und so weiter
GR. FORM	= großformatige	V.	= von
		VERAEND.	= Veränderung
		VERARB. V.	= Verarbeitung von
		VERTLG.	= Verteilung

Einführung

Auftragseingangsindizes für das Verarbeitende Gewerbe und Auftragseingangs- und Auftragsbestandsindizes für das Bauhauptgewerbe sind **Frühindikatoren** zur Analyse der Konjunktorentwicklung in diesen Bereichen des Produzierenden Gewerbes.

Rechtsgrundlagen für die Datenerhebung sind:

- Gesetz über die Statistik im Produzierenden Gewerbe (ProdGewG) in der Fassung der Bekanntmachung vom 30. Mai 1980 (BGBl. I S. 641) in Verbindung mit Artikel 3 § 1 der Statistikanpassungsverordnung vom 26. März 1991 (BGBl. I S. 846).
- Artikel 2 § 3 der Verordnung zur Änderung statistischer Rechtsvorschriften (Statistikbereinigungsverordnung) vom 14. September 1984 (BGBl. I S. 1247),
- Gesetz über die Statistik für Bundeszwecke (Bundesstatistikgesetz - BStatG) vom 22. Januar 1987 (BGBl. I S. 462, 565) geändert durch Artikel 6 Abs. 36 des Gesetzes vom 27. Dezember 1993 (BGBl. I S. 2378).

Die Erhebung der Daten erfolgt durch die Statistischen Landesämter, die Indexberechnungen werden vom Statistischen Bundesamt durchgeführt.

Indizes des Auftragseingangs und des Umsatzes für das Verarbeitende Gewerbe

Auftragseingang und Umsatz im Verarbeitenden Gewerbe werden im Rahmen des Monatsberichts für Betriebe im Bergbau und im Verarbeitenden Gewerbe erhoben. Der **Berichtskreis** umfaßt Betriebe des Bergbaus und des Verarbeitenden Gewerbes von Unternehmen des Produzierenden Gewerbes mit im allgemeinen 20 oder mehr Beschäftigten sowie Betriebe des Bergbaus und des Verarbeitenden Gewerbes mit im allgemeinen 20 oder mehr Beschäftigten von Unternehmen außerhalb des Produzierenden Gewerbes. Auftragseingang und Umsatz werden in der Gliederung der "Systematik der Wirtschaftszweige, Ausgabe 1979, Fassung für die Statistik im Produzierenden Gewerbe (SYPRO)" nach fachlichen Betriebsteilen erfaßt und ausgewertet.

Auftragseingang ist definiert als der Wert (ohne Umsatzsteuer) aller im Berichtsmonat vom Betrieb fest akzeptierten Aufträge auf Lieferung selbst hergestellter oder in Lohnarbeit gefertigter Erzeugnisse.

Umsatz ist der Wert (ohne Umsatzsteuer) aller im Berichtsmonat abgerechneten Lieferungen und Leistungen an Dritte.

Die Indizes werden in jeweiligen Preisen als **Wertindizes** und preisbereinigt als **Volumenindizes** berechnet. Zur Ermittlung der Volumenindizes aus den Wertindizes werden Erzeugerpreisindizes für gewerbliche Produkte (Inlands-Auftragseingang und -Umsatz) sowie Preisindizes für die Ausfuhr (Auslands-Auftragseingang und -Umsatz) verwendet. Methodisch handelt es sich bei den Wertindizes um Meßzahlen, bei den Volumenindizes um Paasche-Indizes.

Indizes des Auftragseingangs und des Auftragsbestands für das Bauhauptgewerbe

Die Erhebung des Auftragseingangs und des Auftragsbestands für das Bauhauptgewerbe erfolgt im Rahmen des Monatsberichts im Bauhauptgewerbe. Der **Berichtskreis** umfaßt die Betriebe des Bauhauptgewerbes in Unternehmen des Produzierenden Gewerbes mit 20 oder mehr Beschäftigten, die Betriebe des Bauhauptgewerbes mit 20 oder mehr Beschäftigten von Unternehmen außerhalb des Produzierenden Gewerbes sowie alle Arbeitsgemeinschaften. Die Gliederung der Ergebnisse erfolgt nach Bauarten und Auftraggebern.

Auftragseingang ist definiert als der Wert (ohne Umsatzsteuer) aller im Berichtsmonat vom Betrieb fest akzeptierten, Aufträge für Bauleistungen. **Auftragsbestand** ist der Wert (ohne Umsatzsteuer) aller akzeptierten, noch nicht ausgeführten Aufträge für Bauleistungen am Ende des Berichtszeitraumes.

Die Indizes für das Bauhauptgewerbe werden als **Wertindizes** in jeweiligen Preisen und als **Volumenindizes** preisbereinigt dargestellt. Zur Deflationierung der Wertindizes werden Meßzahlen für Bauleistungspreise und Preisindizes für Bauwerke verwendet. Methodisch handelt es sich bei den Wertindizes um Meßzahlen, bei den Volumenindizes um Paasche-Indizes.

Indizes für die neuen Länder und Berlin-Ost sowie für Deutschland

Der Index des Auftragseingangs und des Umsatzes im Verarbeitenden Gewerbe für die neuen Länder und Berlin-Ost sowie für Deutschland wird auf der Basis 2. Halbjahr 1990 = 100 in jeweiligen Preisen als Wertin-

dex berechnet und nach ausgewählten Zweigen des Verarbeitenden Gewerbes veröffentlicht.

Der Index des Auftragseingangs und des Auftragsbestands im Bauhauptgewerbe für die neuen Länder und Berlin-Ost sowie für Deutschland wird ebenfalls auf der Basis 2. Halbjahr 1990 = 100 in jeweiligen Preisen als Wertindex und preisbereinigt als Volumenindex berechnet.

Die jeweiligen Begriffsabgrenzungen entsprechen denen der bisherigen Bundesrepublik. Da die Merkmale erst ab Juli 1990 für die neuen Länder und Berlin-Ost erhoben werden, können in den Tabellen teilweise nur Veränderungen zum jeweiligen Vorzeitraum dargestellt werden.

Ab Berichtsmonat Juli 1991 werden auch Veränderungen zum Vorjahr ausgewiesen.

Die Darstellung der Ergebnisse ist grundsätzlich unterteilt in

- Früheres Bundesgebiet (Tabellengruppen 1 - 4, 1985 = 100)
- Neue Länder und Berlin-Ost (Tabellengruppen 5 - 8, 2. Halbjahr 1990 = 100)
- Deutschland (Tabellengruppe 9 - 12, 2. Halbjahr 1990 = 100)

Die Tabellen 1.2, 2.2, 3.2 und 4.2 enthalten Ergebnisse der Zeitreihenanalyse nach dem Berliner Verfahren, Version 4; alle übrigen Ergebnisse sind Originalwerte.

Früheres Bundesgebiet

Aktuelle Ergebnisse

Der Index des Auftragseingangs für das **V e r a r b e i t e n d e G e w e r b e** lag im Juli 1994 preisbereinigt um 4,8 % über dem entsprechenden Vorjahresniveau. Dabei hatten die Inlandsbestellungen einen Zuwachs von 1,9 %, die Exportorders stiegen um 10,2 %. Die im Verarbeitenden Gewerbe im Juli 1994 getätigten Umsätze überschritten das Vorjahresergebnis um 2,2 %. Im Inlandsgeschäft wurden 0,5 % weniger Umsätze erzielt. Die Auslandsumsätze lagen um 7,0 % über dem Vorjahresstand.

Die Nachfrageentwicklung in den einzelnen Hauptgruppen des Verarbeitenden Gewerbes verlief unterschiedlich. Im Grundstoff- und Produktionsgütergewerbe gingen 6,7 % mehr Bestellungen ein (Inland: + 6,5 %, Ausland: + 7,3 %). Das Investitionsgüter produzierende Gewerbe verbuchte einen Bestellzuwachs von 5,7 % (Inland: + 1,2 %, Ausland: + 13,0 %). Im Verbrauchsgüter produzierenden Gewerbe gingen die Bestellungen um 1,8 % (Inland: - 2,8 %, Ausland: + 2,8 %) zurück.

Im **B a u h a u p t g e w e r b e** überschritten die Auftragseingänge im Juni 1994 den vergleichbaren Vorjahreswert real um 4,5 %.

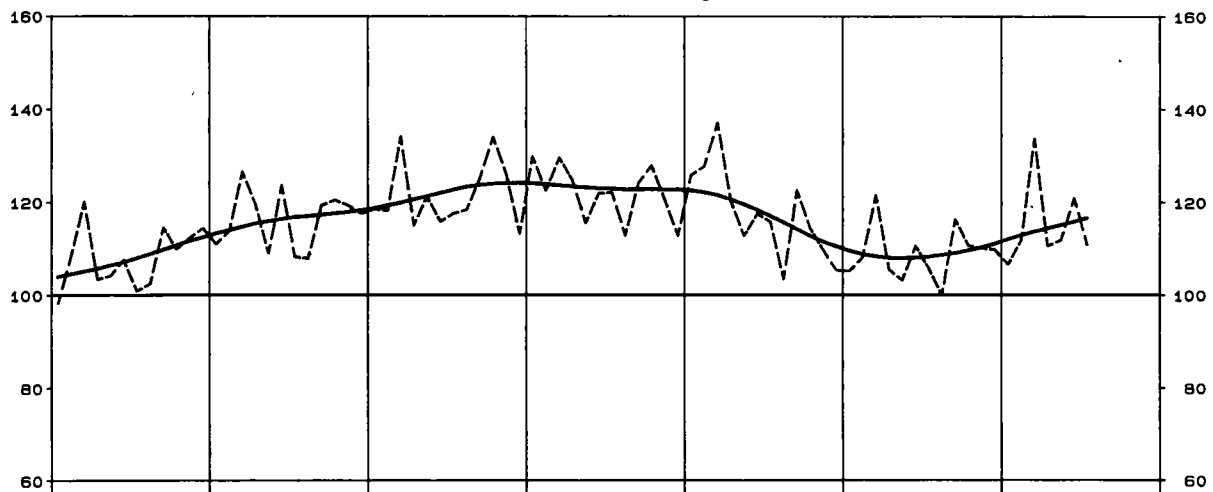
Die Auftragsbestände im zweiten Quartal 1994 lagen um 6,0 % über dem entsprechenden Vorjahresniveau und um 0,5 % über dem Stand des ersten Quartals 1994.

AUFTRAGSEINGANG IM VERARBEITENDEN GEWERBE

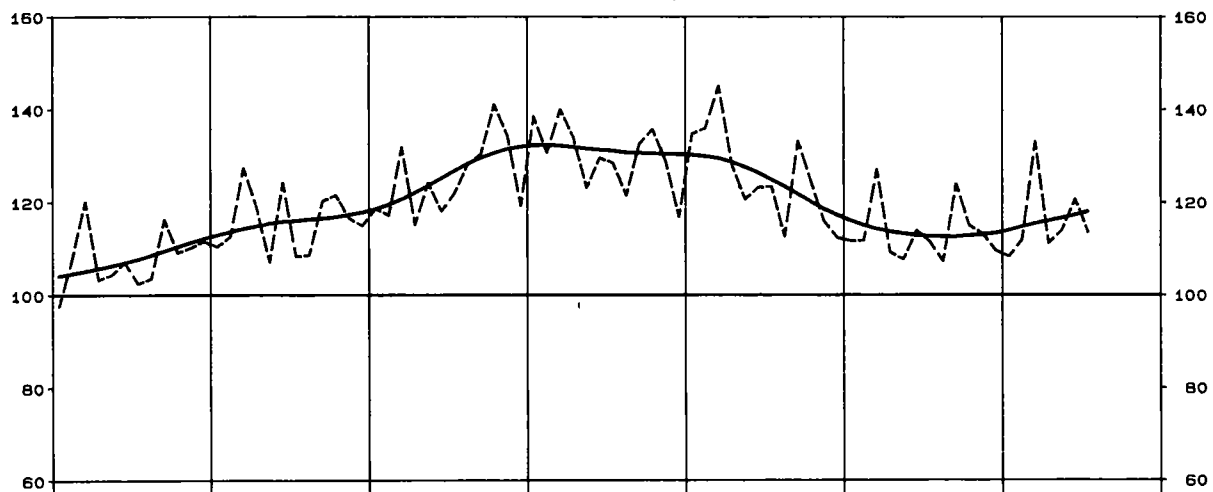
Volumenindex 1985 = 100

----- Originalwerte
———— Glatte Komponente *)

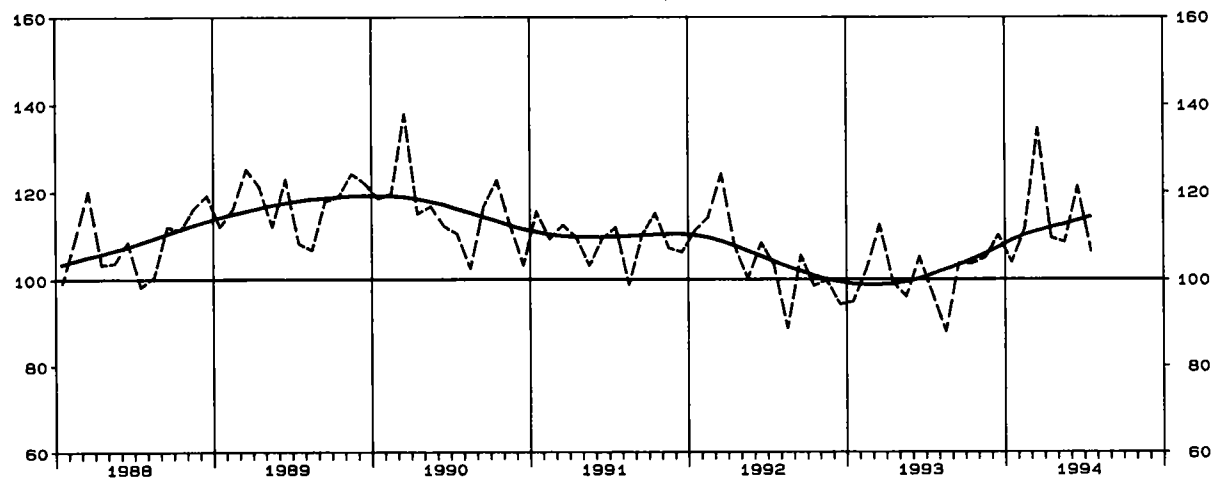
Verarbeitendes Gewerbe, Insgesamt



Verarbeitendes Gewerbe, Inland



Verarbeitendes Gewerbe, Ausland



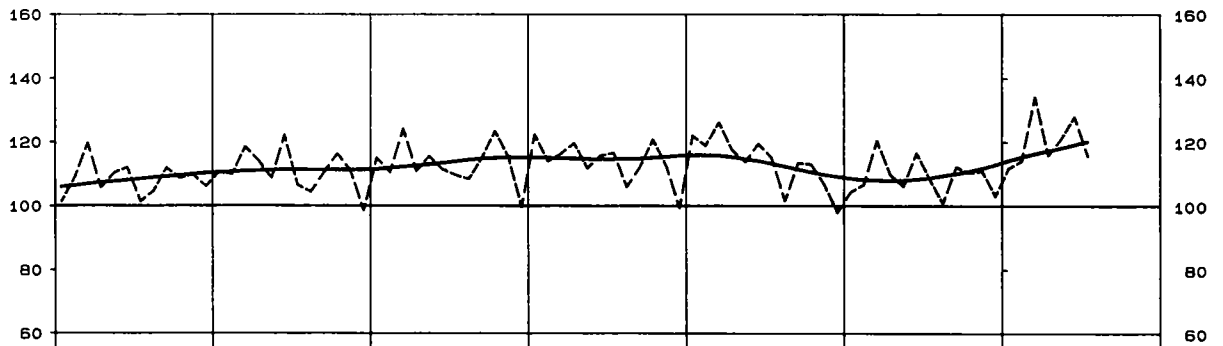
*) Zeitreihenanalyse nach dem Berliner Verfahren, Version 4

AUFTRAGSEINGANG IM VERARBEITENDEN GEWERBE

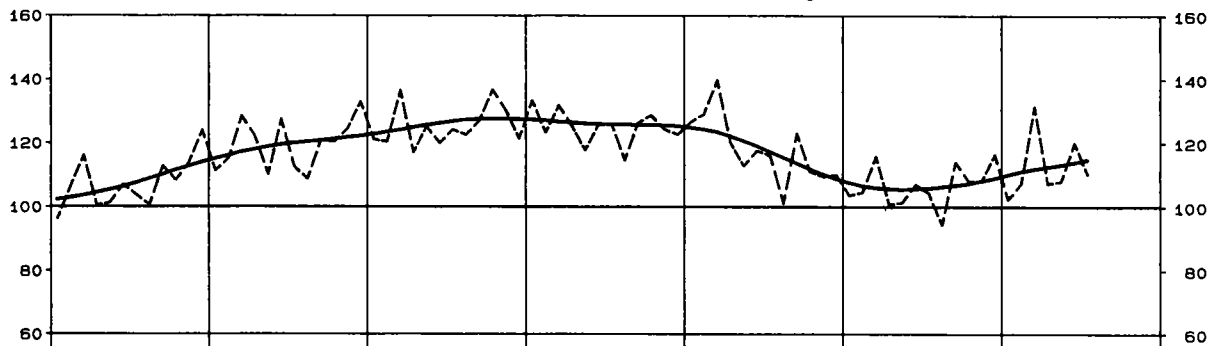
Volumenindex 1985 = 100

----- Originalwerte
———— Glatte Komponente *)

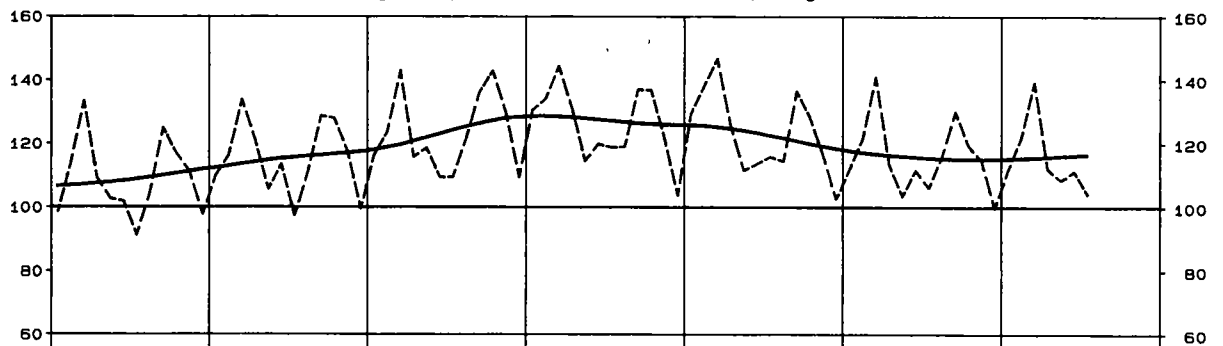
Grundstoff- u. Produktionsgütergewerbe, Insgesamt



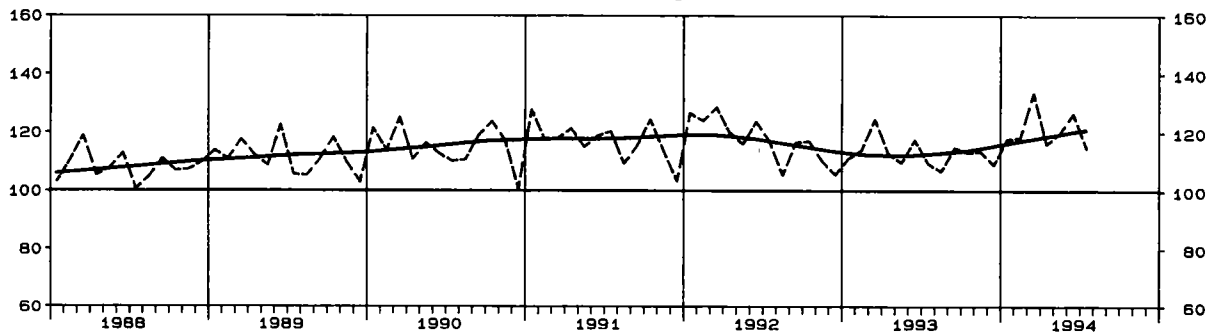
Investitionsgüter produzierendes Gewerbe, Insgesamt



Verbrauchsgüter produzierendes Gewerbe, Insgesamt



Chemische Industrie, Insgesamt



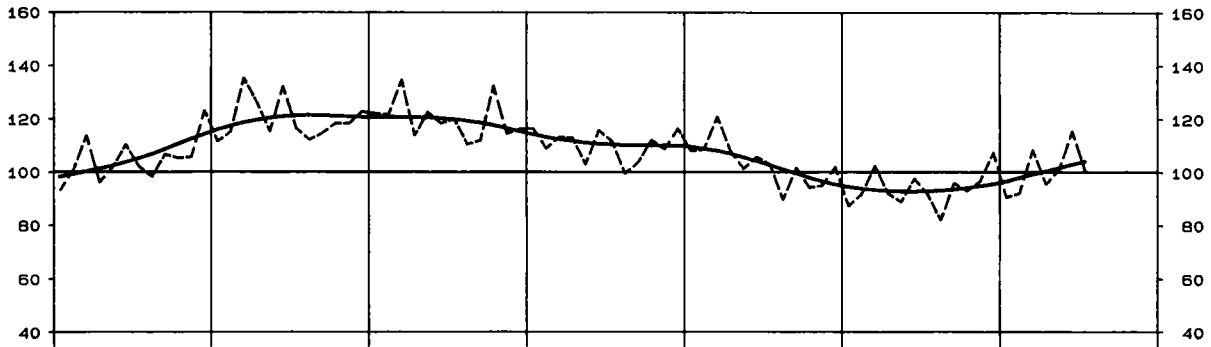
*) Zeitreihenanalyse nach dem Berliner Verfahren, Version 4

AUFTRAGSEINGANG IM VERARBEITENDEN GEWERBE

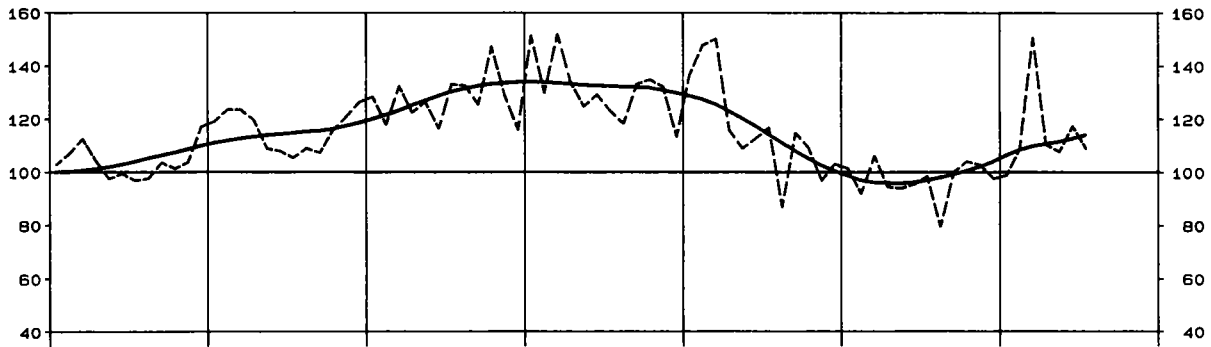
Volumenindex 1985 = 100

----- Originalwerte
———— Glatte Komponente *)

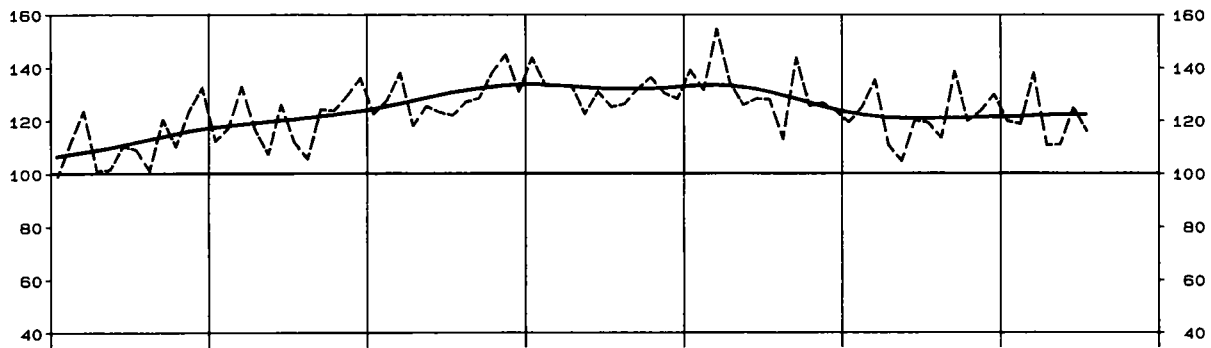
Maschinenbau, Insgesamt



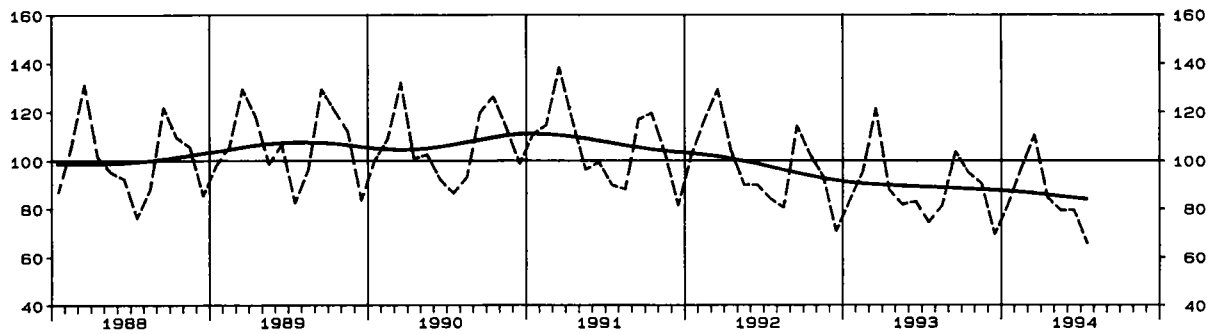
Strassenfahrzeugbau, Insgesamt



Elektrotechnik, Insgesamt



Textilgewerbe, Insgesamt



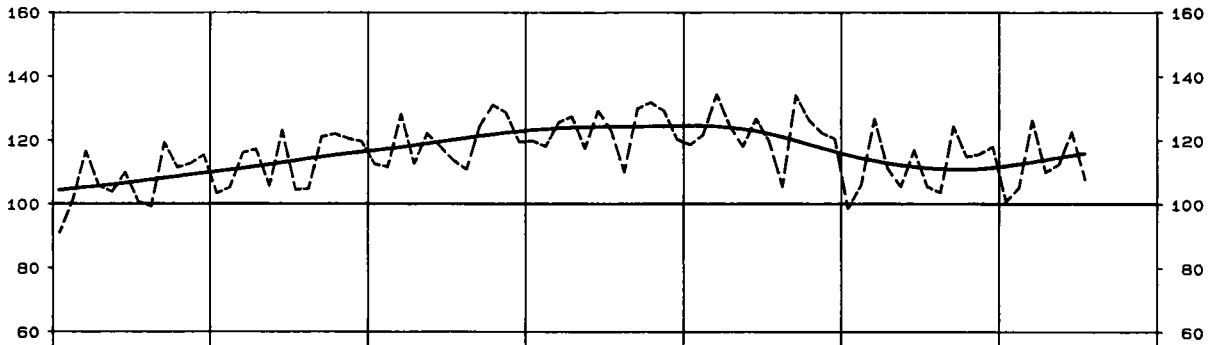
*) Zeitreihenanalyse nach dem Berliner Verfahren, Version 4

UMSATZ IM VERARBEITENDEN GEWERBE

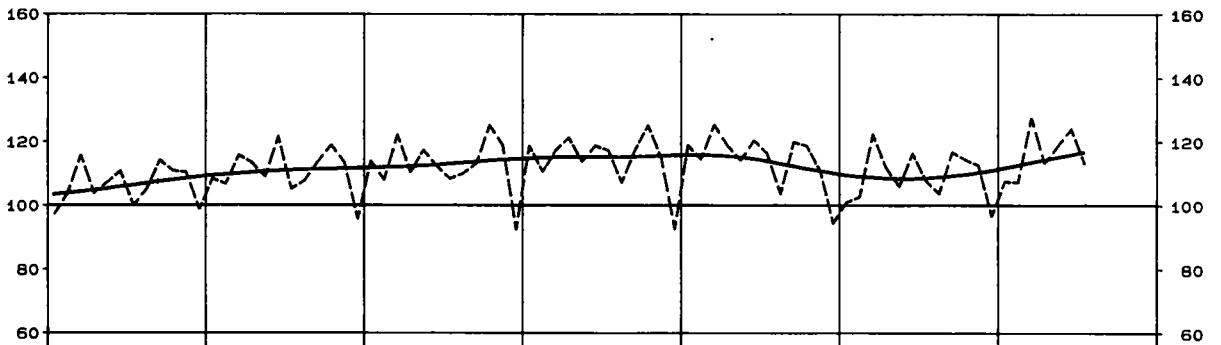
Volumenindex 1985 = 100

----- Originalwerte
———— Glatte Komponente *)

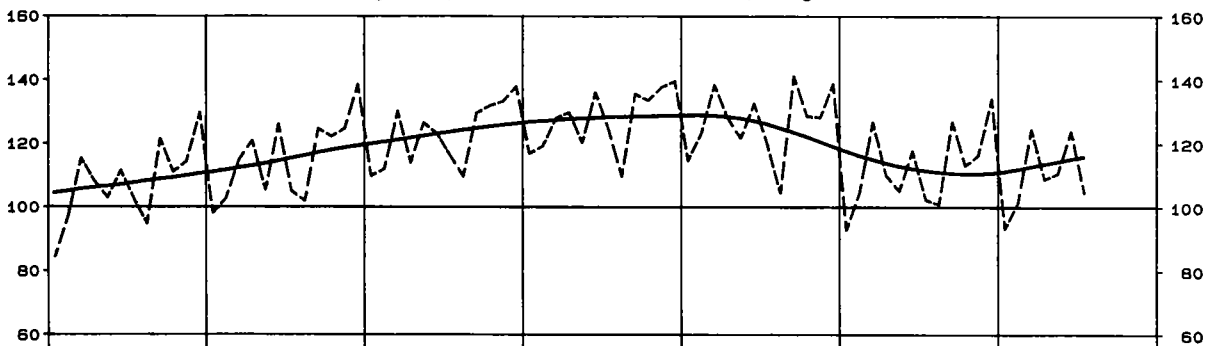
Verarbeitendes Gewerbe, Insgesamt



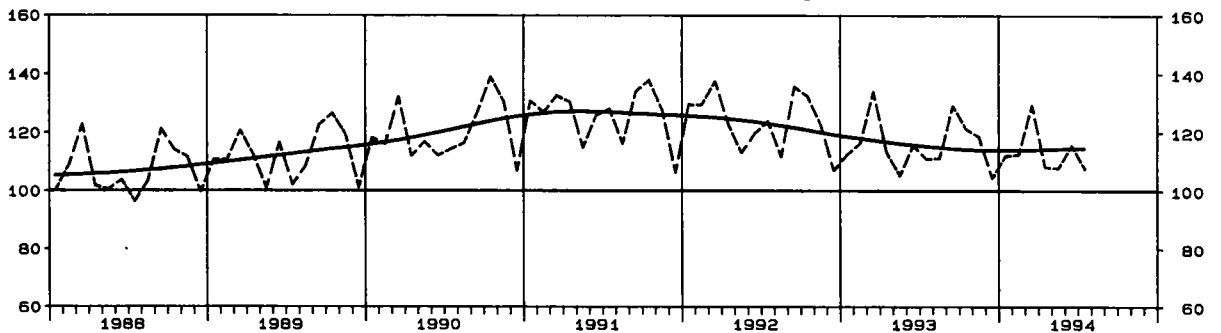
Grundstoff- u. Produktionsgütergewerbe, Insgesamt



Investitionsgüter produzierendes Gewerbe, Insgesamt



Verbrauchsgüter produzierendes Gewerbe, Insgesamt



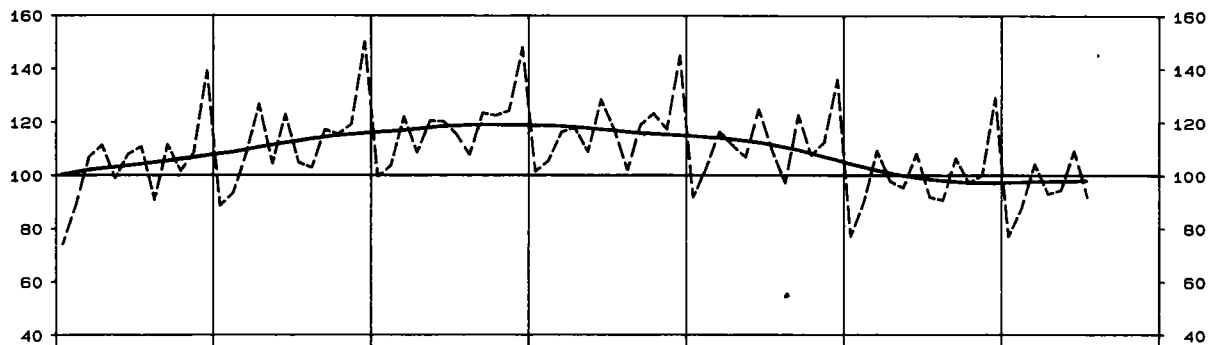
*) Zeitreihenanalyse nach dem Berliner Verfahren, Version 4

UMSATZ IM VERARBEITENDEN GEWERBE

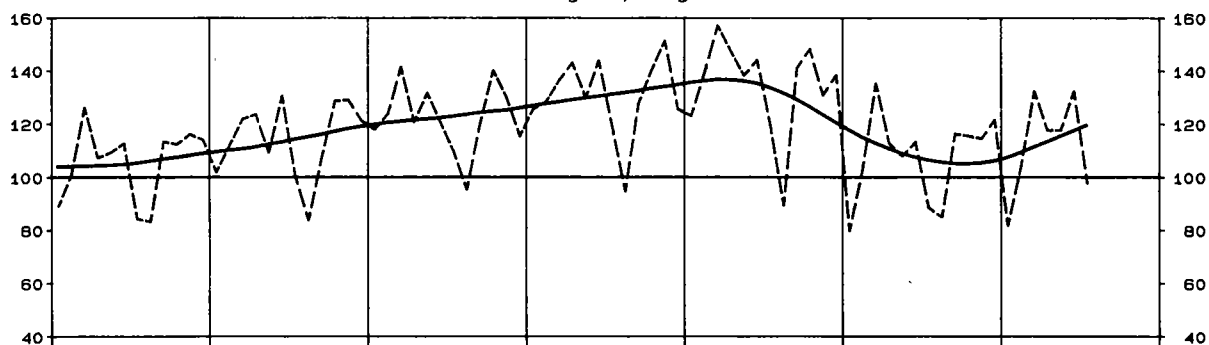
Volumenindex 1985 = 100

----- Originalwerte
————— Glatte Komponente *)

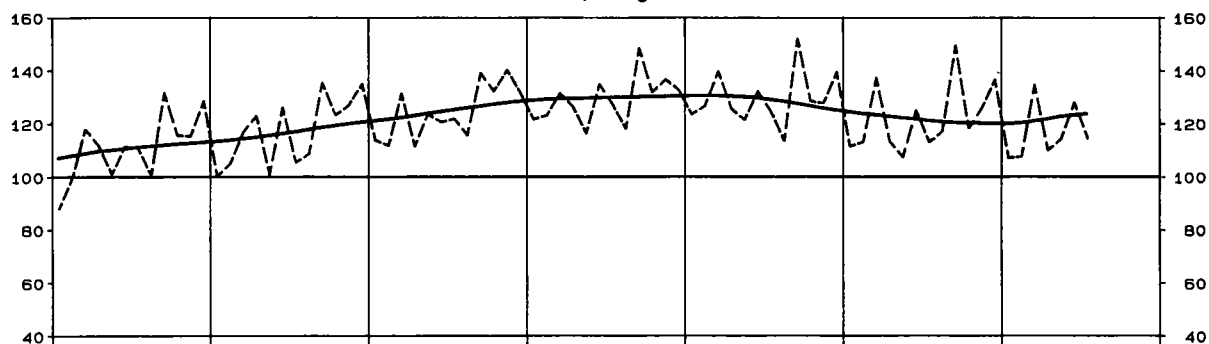
Maschinenbau, Insgesamt



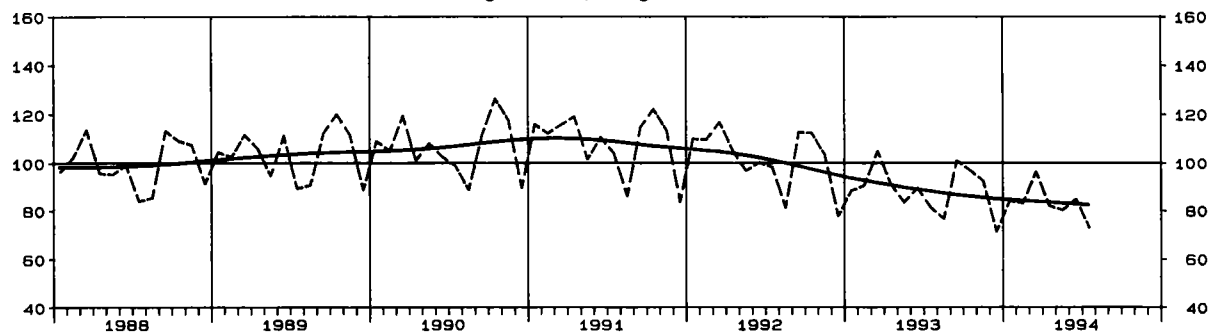
Strassenfahrzeugbau, Insgesamt



Elektrotechnik, Insgesamt



Textilgewerbe, Insgesamt



*) Zeitreihenanalyse nach dem Berliner Verfahren, Version 4

1 INDEX DES AUFTRAGSEINGANGS
1985

1.1 ORIGINAL

WERT

SYPRO- NR.	WIRTSCHAFTSGLIEDERUNG		1994 JULI	VERAEND. GEGEN- UEBER- VOR- JAHRES- MONAT IN %	N		A		C		H
					1993	1994	1993	1993	1994	1994	
					JULI	JUNI	3. VJ	4. VJ	1. VJ	2. VJ	
	VERARBEITENDES GEWERBE 1)	INSGESAMT	121,8	+4,7	116,3	132,9	118,0	120,9	128,3	125,5	
		INLAND	126,2	+1,6	124,2	134,0	127,0	125,1	130,5	127,9	
		AUSLAND	114,5	+10,6	103,5	131,2	103,2	114,0	124,9	121,5	
	GRUNDSTOFF-UND PRODUKTIONSGUETER- GEWERBE	INSGESAMT	108,0	+7,0	100,9	119,2	99,8	99,6	110,2	113,1	
		INLAND	112,6	+6,6	105,6	121,4	105,9	102,9	108,6	115,4	
		AUSLAND	100,7	+7,7	93,5	115,7	90,1	94,5	112,7	109,5	
25	GEW. U. VERARB. V. STEINEN U. ERDEN	INSGESAMT	188,7	+1,4	186,1	197,1	180,5	146,6	124,3	181,3	
		INLAND	199,6	+2,0	195,7	208,0	190,8	152,3	127,2	190,6	
		AUSLAND	106,6	-6,5	114,0	115,1	103,4	104,2	102,2	111,1	
2512	GEW. V. NATURSTEINEN, ANG	INSGESAMT	167,8	+8,0	155,4	174,3	159,5	127,8	68,5	147,8	
		INLAND	168,5	+7,7	156,4	175,0	160,5	128,5	68,8	148,5	
		AUSLAND	97,8	+51,9	64,4	106,5	72,0	64,5	46,2	83,3	
2525	VERARB. V. NATURSTEINEN, ANG	INSGESAMT	175,0	-1,4	177,5	179,0	178,0	158,4	122,6	169,0	
		INLAND	173,9	-1,8	177,0	176,0	179,0	158,8	122,5	167,8	
		AUSLAND	197,9	+5,2	188,1	245,9	156,3	149,7	124,9	194,9	
2531	H. V. ZEMENT	INSGESAMT	157,7	+2,0	154,6	171,4	152,0	121,2	106,5	161,1	
		INLAND	160,3	+2,6	156,2	172,0	153,6	120,8	105,9	162,3	
		AUSLAND	119,8	-9,6	132,5	162,0	129,4	127,1	115,0	143,7	
2541	ZIEGELI	INSGESAMT	240,8	-0,9	243,1	245,5	226,2	164,3	147,4	228,2	
		INLAND	271,6	-0,5	272,9	276,3	255,5	183,4	162,7	255,7	
		AUSLAND	90,8	-7,4	98,1	95,4	83,8	71,1	73,0	94,5	
2543	H. V. FEUERFESTER GROBKERAMIK	INSGESAMT	89,3	+0,4	88,9	92,5	84,7	86,6	89,5	89,7	
		INLAND	82,4	+8,0	76,3	87,2	77,0	71,2	79,5	81,9	
		AUSLAND	97,6	-6,2	104,1	98,9	94,0	105,1	101,5	99,0	
2555	H. V. GR. FORM. FERTIGBAU- TEILEN AUS BETON FUER DEN HOCHBAU	INSGESAMT	371,7	+7,1	346,9	374,1	306,7	267,7	240,3	340,1	
		INLAND	374,6	+6,8	350,6	377,6	309,9	270,1	240,6	343,3	
		AUSLAND	122,8	+303,9	30,4	75,1	34,5	66,2	209,5	67,2	
2559	H. V. BETONERZEUGNISSEN (OHNE BIMS, GR. FORM. FERTIGBAUTEILE)	INSGESAMT	233,5	+0,3	232,9	244,6	227,7	177,5	150,1	223,4	
		INLAND	234,1	+0,4	233,1	244,8	228,0	178,1	149,6	223,3	
		AUSLAND	206,4	-7,7	223,7	232,6	212,7	151,2	175,9	226,5	
2563	H. V. GIPSERZEUGNISSEN, DAEMM-U. LEICHTBAUPLATTEN	INSGESAMT	219,3	-7,5	237,0	236,7	235,1	221,5	237,3	228,3	
		INLAND	227,6	-5,9	241,9	246,5	243,0	231,8	248,3	238,5	
		AUSLAND	138,9	-26,6	189,2	142,1	158,4	120,8	131,5	129,4	
27	EISENSCHAFFENDE INDUSTRIE	INSGESAMT	86,5	+16,6	74,2	97,0	66,8	70,0	90,3	91,0	
		INLAND	94,9	+28,4	73,9	100,9	70,3	72,0	93,6	95,3	
		AUSLAND	74,6	+0,3	74,4	91,4	61,8	66,9	85,7	84,7	
2711	HOCHOFEN-, STAHL-U. WARM- WALZWERKE (OHNE STAHL- ROHRE)	INSGESAMT	93,4	+20,1	77,8	99,8	70,2	72,6	96,3	95,9	
		INLAND	97,8	+32,7	73,7	101,7	70,4	72,5	95,8	97,0	
		AUSLAND	86,1	+1,9	84,5	96,6	69,7	72,8	97,2	94,1	
2715	H. V. STAHLROHREN (OHNE PRAEZISIONSTAHLROHRE)	INSGESAMT	46,5	-14,7	54,5	82,8	48,3	53,7	56,4	62,7	
		INLAND	66,3	-16,4	79,3	102,0	72,9	66,3	75,6	84,3	
		AUSLAND	36,6	-13,1	42,1	73,2	36,1	47,4	46,9	52,0	
2720	H. V. PRAEZISIONSTAHL- ROHREN	INSGESAMT	79,3	+19,6	66,3	88,1	60,2	69,1	81,3	84,3	
		INLAND	86,8	+24,0	70,0	85,6	63,9	72,7	81,9	82,9	
		AUSLAND	64,0	+9,0	58,7	93,0	52,7	61,8	79,9	87,1	
2850	NE-METALLHALBZEUGWERKE	INSGESAMT	120,7	+13,0	106,8	127,9	101,4	105,1	122,3	122,2	
		INLAND	119,4	+8,6	109,9	127,7	105,5	106,6	120,3	120,6	
		AUSLAND	122,9	+20,7	101,8	128,3	94,9	102,5	125,6	124,8	
2910	EISEN-, STAHL-U. TEMPER- GIESEREI	INSGESAMT	82,1	+7,2	76,6	100,4	81,0	80,7	90,6	94,1	
		INLAND	81,1	+9,8	73,8	97,3	79,9	77,8	85,7	89,9	
		AUSLAND	86,1	-0,9	86,9	111,8	85,2	91,5	108,6	109,5	
3011-15	ZIEHEREIEN UND KALT- WALZWERKE	INSGESAMT	103,2	+12,4	91,8	109,7	89,1	87,3	105,2	107,1	
		INLAND	114,3	+16,5	98,1	114,8	97,5	92,6	107,7	113,0	
		AUSLAND	76,6	-0,3	76,8	97,3	63,1	74,5	98,8	92,9	
3011	STABZIEHEREIEN, KALTWALZWERKE	INSGESAMT	97,4	+22,5	79,5	100,9	73,6	76,2	98,6	101,7	
		INLAND	105,2	+29,9	81,0	100,1	77,3	77,0	97,8	102,5	
		AUSLAND	80,3	+5,1	76,4	102,7	65,6	74,4	100,3	100,1	
3015	DRAHTZIEHEREIEN (EINSCHL. H. V. DRAHT- ERZEUGNISSEN)	INSGESAMT	108,5	+5,2	103,1	117,7	103,3	97,4	111,1	112,0	
		INLAND	122,2	+8,1	113,0	127,6	115,0	106,2	116,4	122,2	
		AUSLAND	72,7	-5,8	77,2	91,7	72,7	74,6	97,2	85,4	

1) AUSGEWAHLTE WIRTSCHAFTSZWEIGE (OHNE NAHRUNGS-UND GENUSSMITTELGEWERBE).

STBA, FACHSERIE 4, REIHE 2.2

1 INDEX DES AUFTRAGSEINGANGS
1985

1.1 ORIGINAL

WERT

SYPRO- NR.	WIRTSCHAFTSGLIEDERUNG	1994 JULI	VERAEND. GEGEN- UEBER- VOR- JAHRRES- MONAT IN %	N		A		C		H
				1993	1994	1993	1993	1994	1994	
				JULI	JUNI	3.VJ	4.VJ	1.VJ	2.VJ	
40	CHEMISCHE INDUSTRIE	INSGESAMT	106,5	+4,7	101,7	117,2	102,5	103,5	114,1	112,1
		INLAND	108,7	+1,8	106,8	116,1	107,7	106,6	110,9	112,2
		AUSLAND	103,7	+8,8	95,3	118,5	96,0	99,7	118,1	112,0
4031	H.V.CHEMISCHEN GRUND- STOFFEN (AUCH MIT AN- SCHL. WEITERVERARB.)	INSGESAMT	85,4	+6,4	80,3	94,3	79,8	81,5	91,3	90,4
		INLAND	80,0	+4,2	76,8	84,5	76,2	75,3	81,5	81,8
		AUSLAND	90,4	+8,1	83,6	103,6	83,2	87,4	100,7	98,6
4034	H.V.CHEMISCHEN ERZEUG- NISSEN FUER GEWERBE, LANDWIRTSCHAFT	INSGESAMT	127,2	+6,2	119,8	138,4	122,8	120,2	133,7	135,1
		INLAND	141,7	+6,1	133,6	151,4	138,7	128,2	136,2	146,8
		AUSLAND	106,6	+6,2	100,4	120,2	100,3	109,0	130,2	118,6
4035	H.V.PHARMAZEUTISCHEN ERZEUGNISSEN	INSGESAMT	151,4	+4,7	144,6	169,9	146,7	153,0	165,6	155,7
		INLAND	147,9	+1,2	146,2	157,6	144,7	156,8	152,4	151,2
		AUSLAND	158,4	+12,1	141,3	195,2	150,6	145,0	192,8	164,9
4036	H.V.SEIFEN,WASCH-,REI- NIGUNGS-U.KOERPER- PFLEGEMITTELN	INSGESAMT	136,5	-3,4	141,3	140,4	141,5	134,9	140,5	135,7
		INLAND	128,0	-6,8	135,2	134,4	136,3	131,1	133,6	128,9
		AUSLAND	203,3	+12,9	180,1	178,2	174,2	158,9	183,7	178,9
4037	H.V.FOTOCHEMISCHEN ERZEUGNISSEN	INSGESAMT	120,1	-5,7	127,4	130,5	122,2	110,4	118,6	128,8
		INLAND	90,2	-14,9	106,0	102,0	104,7	84,8	91,1	96,5
		AUSLAND	139,9	-1,1	141,5	149,4	133,8	127,5	136,7	150,3
4039	H.V.SONSTIGEN CHEMI- SCHEN ERZEUGNISSEN FUER PRIVATEN VERBRAUCH USW	INSGESAMT	101,0	-3,0	104,1	109,3	102,8	105,8	117,3	112,5
		INLAND	91,6	-12,0	104,1	103,9	105,6	107,6	112,0	105,2
		AUSLAND	115,3	+10,8	104,1	117,4	98,4	103,0	125,3	123,6
4090	H.V.CHEMIEFASERN	INSGESAMT	67,3	+17,9	57,1	83,7	65,3	74,2	81,4	79,1
		INLAND	57,2	+11,5	51,3	70,7	62,2	63,9	69,6	67,5
		AUSLAND	73,3	+21,4	60,4	91,3	67,1	80,3	88,3	85,9
53	HOLZBEARBEITUNG	INSGESAMT	128,9	+8,6	118,7	154,2	129,7	131,2	132,6	145,8
		INLAND	133,2	+8,6	122,7	156,0	135,0	134,7	133,5	147,8
		AUSLAND	104,6	+8,3	96,6	144,3	100,2	111,3	127,8	135,3
5311	SAEGE-U.HOBELWERKE	INSGESAMT	150,1	+15,1	130,4	162,2	135,7	129,8	123,9	151,1
		INLAND	151,1	+14,3	132,2	160,6	138,1	130,4	121,6	149,7
		AUSLAND	141,3	+24,2	113,8	176,7	114,3	124,1	144,6	163,2
5361	H.V.HALBWAREN AUS HOLZ	INSGESAMT	106,8	+0,2	106,6	145,9	123,4	132,5	141,8	140,4
		INLAND	112,1	+0,5	111,5	150,5	131,3	139,7	147,7	145,4
		AUSLAND	86,5	-1,8	88,1	128,4	93,3	105,0	119,4	121,6
55	ZELLSTOFF-,HOLZSCHLIFF-, PAPIER-U.PAPPEERZEUGUNG	INSGESAMT	105,9	+11,8	94,7	122,6	89,7	96,3	108,2	111,8
		INLAND	93,7	+10,1	85,1	108,1	83,0	88,5	96,2	97,4
		AUSLAND	126,2	+14,1	110,6	146,6	100,7	109,2	128,2	135,6
59	GUMMIVERARBEITUNG	INSGESAMT	105,4	+2,8	102,5	118,9	105,8	107,5	110,2	115,0
		INLAND	98,4	+3,1	95,4	114,7	103,1	105,0	105,6	109,4
		AUSLAND	125,4	+2,2	122,7	131,0	113,8	114,4	123,6	131,3
	INVESTITIONSGUETER PRODUZIERENDES GEWERBE	INSGESAMT	130,1	+5,8	123,0	142,3	122,4	130,3	133,8	132,0
		INLAND	136,3	+1,3	134,6	144,0	133,9	135,0	137,8	135,5
		AUSLAND	121,8	+13,3	107,5	139,9	107,1	124,0	128,4	127,4
3021-25	STAHLVERFORMUNG, OBERFLAECHEVEREDLUNG, HAERTUNG	INSGESAMT	130,3	+13,2	115,1	147,7	116,7	116,8	132,1	138,1
		INLAND	128,2	+12,0	114,5	144,2	116,5	116,0	129,0	136,2
		AUSLAND	139,7	+18,8	117,6	162,9	117,1	120,4	145,0	146,4
3021	H.V.GESENK-U.LEICHTEN FREIFORMSCHMIEDESTUEK- KEN,PRESS-U.ZIEHTEILEN	INSGESAMT	120,2	+10,6	108,7	137,7	108,8	105,4	124,7	129,3
		INLAND	118,4	+9,3	108,3	138,8	108,7	106,3	124,2	132,7
		AUSLAND	126,9	+15,3	110,1	133,8	109,5	102,2	126,6	116,8
3025	STAHLVERFORMUNG, ANG, OBERFLAECHEVEREDLUNG, HAERTUNG	INSGESAMT	136,6	+14,7	119,1	153,8	121,5	123,8	136,6	143,5
		INLAND	133,9	+13,3	118,2	147,3	121,2	121,6	131,8	138,2
		AUSLAND	149,5	+21,2	123,4	185,2	123,0	134,4	159,0	169,1
31	STAHL-U.LEICHTMETALLBAU, SCHIENENFAHRZEUGBAU	INSGESAMT	149,8	-10,8	167,9	171,9	168,9	154,8	147,7	155,6
		INLAND	168,4	-12,4	192,3	194,0	189,0	167,3	155,4	173,9
		AUSLAND	70,5	+11,0	63,5	77,4	82,8	101,4	115,1	77,5
3111	H.V.STAHL-U.LEICHTME- TALLKONSTRUKTIONEN (OHNE GRUBENAUSBAU)	INSGESAMT	191,1	+7,2	178,2	196,3	175,8	175,5	154,9	194,0
		INLAND	201,6	+7,6	187,4	204,4	185,4	185,1	162,3	201,6
		AUSLAND	99,6	+1,5	98,1	125,5	92,5	92,2	90,9	127,6
3151	KESSEL-U.BEHAEALTERBAU	INSGESAMT	121,0	-15,0	142,3	147,5	134,1	123,7	125,3	123,8
		INLAND	139,6	-21,3	177,4	175,1	153,5	126,8	126,1	145,2
		AUSLAND	65,5	+75,1	37,4	65,1	76,3	114,5	122,6	59,7
3171	LOKOMOTIVBAU	INSGESAMT	110,5	-52,4	232,0	133,4	176,1	219,0	207,2	104,5
		INLAND	133,0	-33,5	200,1	171,3	143,4	232,6	79,5	94,5
		AUSLAND	72,6	-74,6	285,7	69,3	231,1	196,1	422,8	121,4
3174	WAGGONBAU	INSGESAMT	91,2	-74,2	275,5	184,7	379,8	225,6	255,1	122,1
		INLAND	70,6	-75,6	370,7	258,6	537,8	323,9	349,8	156,0
		AUSLAND	32,9	-62,7	88,1	39,4	68,8	31,9	68,5	55,5

STBA, FACHSERIE 4, REIHE 2.2

BUNDESGBIET

FUER DAS VERARBEITENDE GEWERBE
=100

WERT

INDEX

R	I C H T L I C H													SYPRO- NR.	
	1993 2.HJ	1994 1.HJ	1992	1993	VERAENDERUNG GEGENUEBER DEM ENTSPRECHENDEN VORJAHRESZEITRAUM IN %										
					1993 JULI	1994 JUNI	1993 3.VJ	1993 4.VJ	1994 1.VJ	1994 2.VJ	1993 2.HJ	1994 1.HJ	1992		1993
103,0	113,1	111,3	105,0	-8,5	+7,5	-4,3	-1,1	+5,0	+6,6	-2,7	+5,8	-0,4	-5,7	+5,6	40
107,2	111,6	116,5	108,4	-9,7	+3,3	-6,0	-4,1	-0,2	+3,8	-5,0	+1,8	-0,1	-7,0	+1,8	
97,9	115,1	104,8	100,7	-6,8	+13,1	-1,8	+3,4	+11,7	+10,3	+0,8	+11,1	-1,0	-3,9	+10,8	
80,7	90,9	89,4	82,7	-10,3	+8,3	-6,4	+0,2	+6,7	+8,0	-3,1	+7,3	-4,7	-7,5	+7,3	4031
75,8	81,7	86,9	77,9	-13,0	+5,1	-10,2	-5,2	-0,6	+4,6	-7,7	+2,0	-5,4	-10,4	+2,3	
85,3	99,7	91,7	87,2	-7,9	+10,8	-2,9	+5,0	+12,9	+10,8	+0,9	+11,9	-4,1	-4,9	+11,3	
121,5	134,4	127,6	124,8	-8,4	+5,6	-0,7	+2,5	+3,9	+5,9	+0,8	+4,8	+1,7	-2,2	+5,0	4034
133,4	141,5	139,1	134,6	-9,5	+6,8	-0,9	+0,5	+2,8	+5,5	-0,2	+4,2	+1,2	-3,2	+4,4	
104,7	124,4	111,2	111,0	-6,1	+3,7	-0,7	+5,9	+5,5	+6,4	+2,7	+6,0	+2,4	-0,2	+5,9	
149,8	160,7	158,6	148,3	-6,5	+16,9	-4,2	-3,1	+10,8	+8,2	-3,7	+9,5	+6,8	-6,5	+8,8	4035
150,8	151,8	160,7	147,0	-9,5	+5,7	-7,8	-4,9	+5,8	+6,2	-6,3	+5,9	+7,3	-8,5	+5,3	
147,8	178,9	154,1	150,8	+0,6	+41,9	+3,6	+1,0	+20,0	+12,1	+2,4	+16,2	+5,7	-2,1	+15,6	
138,2	138,1	140,4	142,8	+1,2	-7,1	+1,8	-4,2	-9,2	-3,0	-1,2	-6,3	+3,2	+1,7	-5,9	4036
133,7	131,3	136,8	138,5	-0,5	-9,4	+0,4	-4,4	-11,4	-5,1	-2,1	-8,4	+3,2	+1,2	-8,2	
166,6	181,3	162,9	169,6	+10,5	+6,1	+9,2	-2,7	+2,3	+8,0	+3,2	+5,0	+2,7	+4,1	+6,2	
116,3	123,7	123,3	116,5	-10,5	-5,7	-4,6	+1,9	+10,9	+1,9	-1,6	+6,0	+1,1	-5,5	+4,2	4037
94,8	93,8	108,8	97,8	-9,7	-11,9	-5,5	-14,0	-2,9	-10,4	-9,5	-6,9	+0,7	-10,1	-8,1	
130,7	143,5	132,9	128,9	-10,9	-2,6	-4,2	+11,2	+18,4	+8,3	+2,8	+12,8	+1,3	-3,0	+10,7	
104,3	114,9	119,6	108,0	-7,9	+4,0	-8,5	-11,5	-3,1	+9,9	-10,1	+2,8	-4,6	-9,7	+2,0	4039
106,6	108,6	115,4	106,6	+1,1	+4,3	-4,9	-8,0	-2,8	+7,5	-6,5	+2,0	-6,8	-7,6	0,0	
100,7	124,5	126,1	110,3	-18,8	+3,5	-13,9	-16,6	-3,8	+13,1	-15,3	+3,9	-1,5	-12,5	+4,8	
69,8	80,3	86,2	71,9	-23,8	+9,6	-14,2	-6,1	+5,4	+11,6	-9,9	+8,4	-5,5	-16,6	+9,5	4090
63,0	68,6	88,3	67,9	-33,3	-3,8	-19,9	-16,8	-11,1	+0,1	-18,5	-5,9	-8,6	-23,1	-4,2	
73,7	87,1	85,0	74,3	-17,9	+16,9	-10,7	+0,1	+15,3	+17,7	-5,1	+16,4	-3,4	-12,6	+17,1	
130,4	139,2	138,0	129,2	-11,6	+14,4	-4,2	-2,5	+5,5	+11,9	-3,3	+8,8	-0,4	-6,4	+8,8	53
134,8	140,6	143,4	133,2	-12,9	+12,9	-5,3	-4,6	+3,4	+10,2	-5,0	+6,8	+0,8	-7,1	+7,1	
105,8	131,6	107,9	107,0	-0,8	+24,4	+5,5	+15,2	+19,4	+23,7	+10,4	+21,6	-8,6	-0,8	+19,9	
132,8	137,5	141,5	127,7	-14,2	+16,3	-8,4	-7,5	+10,7	+13,4	-7,9	+12,2	+1,4	-9,8	+12,6	5311
134,3	135,7	144,5	128,7	-15,3	+15,2	-9,9	-9,8	+8,0	+11,9	-9,8	+10,1	+2,8	-10,9	+10,8	
119,2	153,9	114,0	117,8	-0,4	+25,3	+12,9	+21,0	+37,3	+28,0	+17,0	+32,2	-12,6	+3,3	+31,1	
128,0	141,1	134,4	130,8	-8,0	+12,3	+1,0	+3,2	+1,2	+10,3	+2,2	+5,5	-2,2	-2,7	+4,8	5361
135,5	146,5	142,2	138,5	-9,3	+10,0	+0,9	+1,6	-0,7	+8,2	+1,3	+3,5	-1,3	-2,6	+3,2	
99,2	120,5	104,9	101,6	-1,1	+23,9	+1,4	+12,1	+10,8	+21,1	+6,8	+15,8	-6,3	-3,1	+13,6	
93,0	110,0	108,8	97,3	-12,2	+10,3	-12,9	-4,9	+3,8	+13,0	-9,0	+8,4	-8,4	-10,6	+8,9	55
85,8	96,8	103,5	90,9	-16,0	+7,3	-15,8	-9,9	-4,6	+6,8	-12,8	+0,8	-10,9	-12,2	+2,0	
104,9	131,9	117,7	107,8	-7,0	+14,1	-8,8	+2,4	+16,9	+21,5	-3,3	+19,3	-4,3	-8,4	+18,5	
106,7	112,6	123,7	107,8	-18,2	+10,8	-12,9	-6,4	-1,1	+8,0	-9,7	+3,4	+4,2	-12,9	+3,3	59
104,1	107,5	125,8	104,6	-24,2	+13,1	-16,2	-9,8	-2,9	+7,6	-13,1	+2,2	+4,0	-16,9	+2,3	
114,1	127,4	117,6	116,9	-0,5	+5,5	-2,7	+3,9	+4,0	+9,1	+0,5	+6,5	+4,9	-0,6	+5,8	
126,4	132,9	136,7	125,1	-8,9	+12,8	-7,0	+1,7	+5,9	+8,6	-2,7	+7,3	-3,3	-8,5	+7,0	
134,5	136,7	152,6	133,9	-10,1	+7,9	-9,4	-5,0	+0,6	+4,6	-7,2	+2,6	-2,9	-12,3	+2,3	
115,6	127,9	115,6	113,5	-6,8	+20,4	-2,6	+13,2	+14,6	+15,1	+5,3	+14,8	-3,9	-1,8	+14,6	
116,7	135,1	138,3	118,0	-19,2	+18,9	-13,2	-0,8	+10,1	+16,3	-7,5	+13,1	-2,9	-14,7	+13,2	3021-25
116,3	132,6	141,2	117,9	-21,3	+16,7	-16,1	-2,1	+7,1	+15,0	-9,6	+11,0	-3,4	-16,5	+11,2	
118,8	145,7	125,8	118,8	-9,5	+28,8	+1,6	+4,9	+22,9	+22,1	+3,3	+22,5	-0,6	-5,6	+22,0	
107,1	127,0	127,2	108,7	-15,6	+17,4	-10,5	+0,5	+13,9	+16,3	-5,4	+15,1	-3,3	-14,5	+14,4	3021
107,5	128,5	131,6	109,3	-19,1	+17,3	-15,3	0,0	+12,4	+18,8	-8,4	+15,7	-4,3	-16,9	+14,7	
105,8	121,7	110,9	106,6	-0,1	+17,7	+13,9	+2,3	+19,8	+7,0	+8,0	+13,2	+1,4	-3,9	+13,5	
122,7	140,1	145,1	123,8	-21,1	+19,8	-14,7	-1,5	+8,0	+16,4	-8,5	+12,2	-2,7	-14,7	+12,5	3025
121,4	135,0	146,7	122,9	-22,3	+16,3	-16,4	-3,2	+4,4	+13,0	-10,3	+8,6	-2,9	-16,2	+9,3	
128,7	164,1	137,2	128,2	-15,0	+35,8	-5,3	+6,6	+24,8	+32,0	+0,5	+28,4	-1,7	-6,6	+27,5	
161,8	151,7	171,9	162,9	-4,8	+14,8	-3,3	-1,2	-4,1	-10,5	-2,4	-7,4	+3,5	-5,2	-8,0	31
178,2	164,6	188,3	176,1	-2,9	+23,6	-4,8	-0,7	-0,8	-9,2	-2,9	-5,5	+7,0	-6,5	-6,5	
92,1	96,3	101,7	106,1	-24,0	-35,1	+14,0	-5,2	-19,4	-20,4	+2,6	-19,8	-18,4	+4,3	-17,3	
175,7	174,4	192,3	174,4	-18,3	+7,4	-10,6	-4,8	-7,9	+8,9	-7,8	+0,7	+7,3	-9,3	+1,7	3111
185,3	182,0	200,0	182,4	-18,6	+6,5	-10,7	-4,4	-6,0	+8,2	-7,7	+1,4	+8,5	-8,8	+2,3	
92,4	109,2	125,5	105,3	-13,6	+21,8	-8,8	-10,1	-29,2	+18,1	-9,4	-7,6	-6,8	-16,1	+6,5	
128,9	124,5	143,4	145,8	-4,6	+19,4	-17,7	+8,8	-13,1	-31,7	-6,9	-23,5	+2,1	+1,7	-22,4	3151
140,2	135,7	162,9	158,6	+2,2	+44,6	-21,3	-1,3	-12,4	-30,8	-13,3	-23,3	+2,7	-2,6	-23,1	
95,4	91,2	85,4	107,7	-51,1	-50,2	+12,5	+64,3	-15,2	-37,6	+38,9	-24,1	-1,2	+26,1	-19,2	
197,5	155,9	132,4	203,1	+104,2	+29,6	+85,8	+2,2	-28,0	-19,4	+27,8	-25,3	-41,6	+53,4	-29,6	3171
188,0	87,0	126,3	157,4	+36,5	+144,4	+9,1	+32,4	-43,7	-15,9	+22,5	-31,4	-23,1	+24,6	-31,8	
213,6	272,1	142,8	280,4	+392,6	-56,2	+600,3	-29,8	-21,0	-23,7	+36,7	-21,6	-56,9	+96,4	-28,0	
302,7	188,6	241,4	200,7	+228,4	+62,0	+227,4	-14,7	+152,3	+26,5	+59,1	+90,9	-4,6	-16,9	+38,5	3174
430,8	252,9	297,3	269,1	+287,4	+101,1	+250,8	+29,5	+229,7	+43,3	+113,6	+135,3	+23,4	-9,5	+58,3	
50,3	62,0	131,4	66,1	+45,1	-53,8	+61,5	-89,1	-25,1	-23,0	-70,0	-24,2	-52,5	-49,7	-30,0	

1 INDEX DES AUFTRAGSEINGANGS
1985

1.1 ORIGINAL

WERT

SYPRO- NR.	WIRTSCHAFTSGLIEDERUNG	1994 JULI	VERAEND. GEGEN- UEBER- VOR- JAHRES- MONAT IN %	N		A		C		H
				1993 JULI	1994 JUNI	1993 3.VJ	1993 4.VJ	1994 1.VJ	1994 2.VJ	
3177	FELD-U. INDUSTRIEBAHN- WAGENBAU	INSGESAMT INLAND AUSLAND	6,4 7,8 1,6	-54,3 -56,7 +23,1	14,0 18,0 1,3	7,3 8,3 3,9	30,8 29,6 34,8	34,8 43,0 8,2	22,0 18,7 32,5	18,2 21,6 7,0
32	MASCHINENBAU	INSGESAMT INLAND AUSLAND	129,8 141,1 118,0	+9,6 +5,0 +15,9	118,4 134,4 101,8	149,6 149,5 149,7	116,1 128,2 103,4	127,7 132,4 122,9	125,4 133,1 117,4	134,5 136,5 132,5
3210	H. V. LANDWIRTSCHAFT- LICHEN MASCHINEN, ACKERSCHLEPPERN	INSGESAMT INLAND AUSLAND	75,0 76,9 73,6	+6,4 -5,9 +19,5	70,5 81,7 61,6	87,6 104,1 74,5	67,5 79,5 58,0	96,9 111,5 85,3	110,1 129,6 94,7	93,6 105,5 84,2
3220	H. V. METALLBEARBEITUNGS- MASCHINEN U. AE.	INSGESAMT INLAND AUSLAND	98,5 97,5 99,8	+20,7 +12,7 +33,2	81,6 86,5 74,9	100,4 100,5 100,2	79,2 89,1 65,9	87,9 92,5 81,5	81,0 83,9 77,1	87,5 90,4 83,6
3230	H. V. TEXTIL-U. NAEH- MASCHINEN	INSGESAMT INLAND AUSLAND	129,8 136,0 127,7	+33,0 +86,0 +20,8	97,6 73,1 105,7	119,6 75,8 134,2	96,8 74,4 104,2	113,7 92,5 120,8	119,9 88,7 130,3	115,2 76,0 128,2
3240	H. V. MASCHINEN FUER DIE NAHRUNGS-U. GENUSSMITTEL- INDUSTRIE USW	INSGESAMT INLAND AUSLAND	143,4 164,7 126,7	-3,4 -5,1 -1,5	148,5 173,6 128,6	162,5 175,0 152,6	133,7 151,7 119,5	142,2 153,0 133,6	145,0 150,0 140,9	147,9 162,0 136,8
3256	H. V. HUETTEN-U. WALZWERKS- EINRICHTUNGEN USW	INSGESAMT INLAND AUSLAND	142,6 143,5 141,5	+25,2 +3,4 +70,7	113,9 138,8 82,9	139,4 155,7 119,1	105,8 131,3 74,0	135,4 142,1 127,0	110,5 127,1 89,8	122,2 138,1 102,3
3257	H. V. BAU-, BAUSTOFF-U. AE. MASCHINEN	INSGESAMT INLAND AUSLAND	162,4 239,3 112,0	+21,2 +19,7 +23,3	134,0 199,9 90,8	199,1 271,3 151,7	153,4 202,4 121,4	166,5 221,1 130,7	160,1 229,9 114,4	195,7 233,2 171,0
3260	H. V. ZAHNRAEDERN, GETRIE- BEN, LAGERN, ANTRIEBS- ELEMENTEN	INSGESAMT INLAND AUSLAND	121,1 120,7 121,8	+19,8 +15,3 +27,3	101,1 104,7 95,7	130,2 125,3 137,6	95,6 93,7 98,5	93,4 91,4 96,4	110,0 110,7 108,9	118,8 112,9 127,8
3270	H. V. MASCHINEN FUER WEITERE BESTIMMTE WIRTSCHAFTSZWEIGE	INSGESAMT INLAND AUSLAND	133,5 146,5 126,9	+16,8 +13,0 +19,2	114,3 129,7 106,5	181,1 166,7 188,3	117,0 132,2 109,4	125,5 139,2 118,6	122,7 125,4 121,4	150,2 150,2 150,2
3280	SONSTIGER MASCHINENBAU	INSGESAMT INLAND AUSLAND	141,0 156,2 117,8	-0,8 +0,1 -2,9	142,2 156,0 121,3	177,5 163,4 199,1	142,9 148,9 133,8	149,5 145,7 155,3	147,4 152,1 140,1	157,3 150,8 167,2
33	STRASSENFAHRZEUGBAU	INSGESAMT INLAND AUSLAND	133,0 139,3 127,7	+11,3 +8,4 +14,0	119,5 128,5 112,0	143,9 142,8 144,7	112,4 121,0 105,3	123,1 130,4 117,1	145,3 152,2 139,6	136,7 145,8 129,3
3311	H. V. KRAFTWAGEN U. -MOTOREN	INSGESAMT INLAND AUSLAND	130,5 136,5 124,2	+12,3 +8,9 +15,3	116,2 127,2 107,7	140,0 139,7 140,1	109,2 119,1 101,6	119,9 128,8 113,0	142,6 151,1 136,0	133,4 144,3 125,0
3312	H. V. PERSONENKRAFTWAGEN U. AE. (EINSCHL. MOTOREN)	INSGESAMT INLAND AUSLAND	130,6 135,9 126,6	+10,7 +5,4 +15,1	118,0 128,9 110,0	130,6 137,7 125,3	109,4 118,9 102,5	119,9 126,5 115,1	145,3 153,6 139,3	132,9 147,5 122,3
3313	H. V. LASTKRAFTWAGEN U. AE. (EINSCHL. MOTOREN)	INSGESAMT INLAND AUSLAND	129,8 149,4 110,6	+21,2 +24,6 +17,0	107,1 119,9 94,5	186,8 148,4 224,4	107,9 119,7 96,3	119,9 139,0 101,2	128,7 140,4 117,2	135,6 139,9 140,1
3316	H. V. KAROSSERIEN, AUF- BAUTEN, ANHAENGERN FUER KRAFTWAGEN	INSGESAMT INLAND AUSLAND	183,7 149,4 274,9	+3,4 +9,4 -4,0	177,6 136,6 286,5	211,1 166,6 329,4	170,6 138,1 256,9	186,2 150,6 280,7	193,9 158,7 287,5	190,7 148,3 303,0
3321	H. V. KRAFTRAEDERN, KRAFTMOTOREN	INSGESAMT INLAND AUSLAND	121,5 132,1 10,5	+74,8 +75,9 -7,1	69,5 75,1 11,3	152,6 166,1 10,4	79,2 85,8 10,1	73,4 77,1 34,0	149,6 163,5 4,1	159,5 173,6 10,7
3324	H. V. FAHRRRAEDERN	INSGESAMT INLAND AUSLAND	110,4 140,4 19,0	-45,3 -44,6 -58,1	202,0 253,3 45,3	197,6 231,3 94,7	157,0 195,9 38,1	125,7 153,8 40,1	175,2 210,8 66,6	217,2 264,2 73,8
34	SCHIFFBAU	INSGESAMT INLAND AUSLAND	134,1 95,7 181,5	+175,4 +37,3 +699,6	48,7 69,7 22,7	53,2 79,6 20,6	59,2 56,3 62,6	101,7 51,4 163,8	64,3 42,7 91,0	66,7 62,9 71,5
35	LUFT-U. RAUMFAHRZEUGBAU	INSGESAMT INLAND AUSLAND	118,1 98,0 134,1	+39,3 +8,0 +67,4	84,8 90,7 80,1	98,0 80,7 111,9	86,6 80,2 91,8	178,5 192,7 167,0	107,5 95,3 117,3	93,4 73,0 109,7
36	ELEKTROTECHNIK	INSGESAMT INLAND AUSLAND	129,3 128,8 130,0	-2,9 -3,5 -1,8	133,1 133,5 132,4	139,6 132,4 153,0	137,3 140,5 131,4	138,2 136,8 140,9	139,6 136,3 146,0	128,7 122,7 139,9
3610	H. V. BATTERIEN, AKKUMULATOREN	INSGESAMT INLAND AUSLAND	91,8 88,6 98,5	-17,3 -24,5 +20,7	111,0 117,3 97,8	95,0 90,9 103,6	113,0 113,5 112,0	120,3 120,4 120,2	110,1 105,8 119,2	93,8 89,3 103,4

STBA, FACHSERIE 4, REIHE 2.2

BUNDESGEBIET

FUER DAS VERARBEITENDE GEWERBE
=100

WERT

INDEX

R	I C H T L I C H													SYPRO- NR.	
	1993 2.HJ	1994 1.HJ	1992	1993	VERAENDERUNG GEGENUEBER DEM ENTSPRECHENDEN VORJAHRESZEITRAUM IN %										
					1993 JULI	1994 JUNI	1993 3.VJ	1993 4.VJ	1994 1.VJ	1994 2.VJ	1993 2.HJ	1994 1.HJ	1992		1993
32,8	20,1	116,1	35,4	-79,6	-67,3	-62,8	-74,6	-56,6	-28,3	-70,2	-47,2	+3,3	-69,5	-47,7	3177
36,3	20,2	143,9	41,4	-79,3	-44,7	-71,4	-74,8	-71,4	-22,0	-73,5	-56,7	+6,5	-71,2	-56,7	
21,5	19,8	26,0	16,0	-86,5	-91,5	+113,5	-70,2	+983,3	-61,1	-1,8	+88,6	-33,0	-38,5	+87,0	
121,9	130,0	129,6	120,8	-8,9	+18,9	-6,4	+3,8	+4,6	+12,7	-1,3	+8,7	-3,1	-6,8	+8,8	32
130,3	134,8	149,6	131,3	-10,2	+8,6	-11,4	-6,5	-0,3	+4,3	-9,0	+2,0	-4,5	-12,2	+2,4	
113,2	124,9	108,8	109,8	-7,0	+31,9	+1,1	+18,6	+11,0	+23,5	+9,9	+17,3	-0,8	+0,9	+17,0	
82,2	101,9	96,1	86,8	-11,5	+4,3	-9,9	+0,1	+11,1	+11,7	-4,2	+11,5	-3,7	-9,7	+10,9	3210
95,5	117,6	123,7	104,2	-15,3	-0,2	-21,9	-6,3	+5,8	+1,9	-13,5	+4,1	-1,6	-15,8	+2,9	
71,6	89,4	74,2	73,0	-7,1	+9,9	+8,4	+7,8	+17,8	+23,6	+8,0	+20,3	-6,4	-1,6	+20,3	
83,6	84,2	93,9	79,2	-19,4	+32,3	-10,5	+2,8	+0,2	+15,0	-3,9	+12,6	-14,4	-15,7	+13,9	3220
90,8	87,2	105,5	85,3	-22,8	+21,4	-14,9	-1,7	+5,8	+12,7	-8,7	+9,3	-16,3	-19,1	+9,8	
73,7	80,4	78,2	70,9	-13,4	+50,9	-0,9	+10,4	+17,4	+18,6	+5,1	+18,1	-10,6	-9,3	+20,4	
105,2	117,5	120,9	111,5	-25,4	-5,9	-20,4	+0,8	+3,8	-3,9	-10,2	-0,2	+11,4	-7,8	+3,8	3230
83,5	82,4	103,4	85,1	-32,1	-37,4	-28,9	-6,6	+6,7	-16,0	-18,1	-5,1	+7,8	-17,7	+6,1	
112,5	129,2	126,8	120,3	-23,8	+4,0	-18,1	+2,9	+3,1	-1,2	-8,1	+0,9	+18,2	-5,1	+3,4	
138,0	146,5	145,9	137,5	+1,8	+13,6	-4,1	-2,2	+3,5	+10,5	-3,1	+6,9	-2,5	-5,8	+5,3	3240
152,4	156,0	178,1	156,2	-2,9	+4,3	-11,7	-16,6	-10,0	+5,5	-14,2	-2,6	-3,9	-12,3	-2,9	
126,5	138,9	120,4	122,6	+7,3	+23,8	+4,9	+16,0	+18,3	+15,7	+10,4	+17,1	-1,0	+1,8	+14,3	
120,6	116,4	135,8	121,8	-13,1	+0,4	-13,6	-5,1	-9,7	-1,1	-9,0	-5,4	-3,1	-10,3	-1,3	3256
136,7	132,6	158,0	138,4	-13,6	+5,1	-13,9	-8,9	-11,1	+0,5	-11,3	-5,4	-6,2	-12,4	-4,1	
100,5	96,1	108,2	101,0	-11,9	-6,4	-13,0	+0,6	-7,1	-3,9	-4,9	-5,3	+3,1	-6,7	+3,7	
160,0	177,9	159,3	154,7	-3,3	+36,7	+13,1	+10,1	+13,1	+24,3	+11,6	+19,0	-1,2	-2,9	+19,3	3257
211,8	231,6	256,7	217,8	-11,1	+22,2	-9,8	-13,3	+12,1	-3,9	-11,7	+3,4	+1,4	-15,2	+5,6	
126,0	142,7	95,6	113,5	+10,6	+58,8	+56,8	+57,1	+14,3	+68,3	+56,9	+41,4	-5,3	+18,7	+39,1	
94,5	114,4	102,7	93,7	-9,3	+32,6	-6,3	+8,2	+19,7	+26,5	+0,4	+23,1	+3,1	-8,8	+22,5	3260
92,6	111,8	105,6	93,3	-13,1	+32,9	-14,3	+6,4	+18,3	+19,3	-5,1	+18,8	+0,4	-11,6	+18,2	
97,4	118,3	98,5	94,3	-2,2	+32,1	+8,2	+11,2	+21,8	+37,4	+9,6	+29,7	+8,1	-4,3	+29,4	
121,3	136,5	119,9	114,5	-0,1	+47,0	+3,3	+10,4	+14,7	+38,7	+6,9	+26,7	-8,8	-4,5	+25,3	3270
135,7	137,8	159,0	133,5	-7,1	+29,1	-12,4	-7,1	-7,4	+18,1	-9,8	+5,0	-9,8	-16,0	+6,1	
114,0	135,8	100,2	104,9	+4,7	+56,7	+15,9	+24,2	+30,8	+52,0	+20,0	+41,8	-7,9	+4,7	+38,2	
146,2	152,3	150,9	145,2	-8,6	+17,9	-6,8	+8,2	+1,5	+9,8	+0,3	+5,6	-0,7	-3,8	+4,7	3280
147,3	151,5	162,4	148,6	-5,6	+3,2	-7,0	-3,5	+0,7	+1,3	-5,3	+1,0	-0,9	-8,5	+0,9	
144,6	153,7	133,2	140,0	-13,6	+43,7	-6,2	+30,9	+2,9	+24,2	+10,7	+13,6	-0,7	+5,1	+11,4	
117,8	141,0	138,3	117,6	-13,7	+23,8	-10,9	+0,1	+21,1	+19,1	-5,5	+20,1	-9,1	-15,0	+18,9	33
125,7	149,0	157,0	127,2	-10,6	+8,9	-9,4	-9,0	+16,8	+14,8	-9,2	+15,8	-13,5	-19,0	+14,8	
111,2	134,5	122,9	109,7	-16,5	+39,3	-12,2	+10,3	+25,2	+23,5	-1,7	+24,4	-3,8	-10,7	+22,8	
114,6	138,0	134,2	114,0	-13,3	+24,7	-10,6	+0,9	+22,8	+20,5	-4,9	+21,7	-10,0	-15,1	+20,3	3311
124,0	147,7	154,4	124,5	-8,6	+9,0	-8,5	-9,0	+19,4	+16,8	-8,8	+18,2	-13,6	-19,4	+16,8	
107,3	130,5	118,7	105,9	-17,2	+39,7	-12,3	+11,5	+25,8	+23,9	-1,2	+24,9	-6,0	-10,8	+23,4	
114,7	139,1	133,6	114,5	-11,5	+15,9	-10,3	+3,2	+24,2	+19,3	-3,7	+21,8	-9,1	-14,3	+20,1	3312
122,7	150,6	152,8	123,2	-5,7	+8,6	-7,3	-5,5	+24,2	+19,3	-6,4	+21,8	-12,7	-19,4	+19,4	
108,8	130,8	119,6	108,1	-15,9	+22,2	-12,8	+11,3	+24,3	+19,2	-1,4	+21,8	-5,5	-9,6	+20,9	
113,9	132,1	137,3	111,6	-22,3	+69,0	-11,7	-9,0	+15,3	+26,7	-10,3	+20,9	-13,9	-18,7	+20,9	3313
129,4	135,7	161,4	130,0	-19,9	+10,8	-13,1	-20,4	+1,7	+6,2	-17,2	+3,8	-16,8	-19,5	+6,5	
98,8	128,7	113,7	93,5	-25,2	+156,2	-9,9	+12,9	+37,2	+53,8	+0,6	+45,8	-9,5	-17,8	+41,5	
178,4	192,3	211,5	179,2	-18,2	+22,8	-14,4	-6,6	+4,8	+9,1	-10,4	+6,9	+2,5	-15,3	+6,3	3316
144,3	153,5	182,0	148,5	-26,6	+17,1	-17,5	-6,7	-1,6	+3,0	-12,2	+0,5	-14,3	-18,4	+1,7	
268,8	295,3	289,6	260,5	-4,1	+31,5	-9,5	-6,3	+16,0	+18,2	-7,9	+17,1	+52,5	-10,0	+13,7	
76,3	154,5	108,6	111,7	+10,5	-7,0	+14,6	-27,3	+13,3	-1,8	-10,2	+5,0	+6,0	+2,9	+10,1	3321
81,4	168,6	114,9	116,1	+15,4	-5,9	+15,8	-25,1	+16,5	+7,8	-8,0	+11,9	+6,8	+1,0	+16,7	
22,0	7,4	42,4	66,3	-71,4	-68,9	-38,4	-57,4	-80,8	-93,9	-54,3	-93,3	-14,5	+56,4	-91,8	
141,4	196,2	203,7	187,9	-19,4	-22,0	-19,6	-20,4	-14,5	-17,7	-19,9	-16,3	-1,2	-7,8	-19,9	3324
174,9	237,5	246,1	232,7	-17,7	-27,3	-19,1	-20,8	-15,1	-20,6	-19,8	-18,2	+1,0	-5,4	-21,6	
39,1	70,2	74,4	51,2	-41,2	+72,2	-26,4	-15,4	-8,6	+37,2	-21,2	+10,9	+18,8	-31,2	+3,5	
80,5	65,5	50,8	78,8	+149,7	-34,1	+29,5	+58,9	+19,7	-33,7	+46,9	-15,2	-32,0	+55,1	+3,0	34
53,9	52,8	49,1	56,8	+270,7	+321,2	+8,3	+94,7	-46,3	+57,6	+37,5	-11,6	-11,8	+15,7	-3,6	
113,2	81,3	53,0	106,0	+10,7	-86,9	+65,2	+48,5	+315,5	-59,3	+52,8	-17,6	-46,0	+100,0	+8,8	
132,6	100,4	122,0	115,1	-13,2	-13,0	-40,8	+40,4	+10,0	-4,4	-3,1	+2,8	-11,9	-5,7	+7,4	35
136,5	84,1	123,7	110,7	-3,8	-0,7	-47,4	+24,1	+5,7	-8,4	-11,3	-0,9	+2,3	-10,5	+0,5	
129,4	113,5	120,6	118,7	-20,2	-18,7	-35,2	+59,8	+13,0	-2,2	+5,2	+5,1	-21,0	-1,6	+11,9	
137,8	134,2	144,2	135,2	-5,8	+4,3	-2,8	+0,1	-0,9	+3,5	-1,4	+1,2	+1,9	-6,2	+0,6	36
138,6	129,5	153,1	136,4	-13,0	+0,5	-7,7	-4,5	-6,0	-0,6	-6,2	-3,5	+3,1	-10,9	-3,5	
136,2	143,0	127,5	132,9	+11,9	+11,1	+8,6	+9,9	+9,8	+10,8	+9,3	+10,3	-0,8	+4,2	+8,5	
116,7	102,0	123,6	115,6	-4,6	-18,2	-11,2	-3,5	-13,3	-8,2	-7,4	-11,0	+8,9	-6,5	-11,9	3610
116,9	97,6	125,0	116,5	-0,9	-24,9	-11,1	-0,3	-15,9	-16,1	-5,9	-15,9	+5,8	-6,8	-17,2	
116,1	111,3	120,6	113,8	-12,4	-2,1	-11,4	-9,5	-8,0	+10,8	-10,4	-0,2	+16,2	-5,6	0,0	

1 INDEX DES AUFTRAGSEINGANGS
1985

1.1 ORIGINAL

WERT

SYPRO- NR.	WIRTSCHAFTSGLIEDERUNG	1994 JULI	VERAEND. GEGEN- UEBER- VOR- JAHRES MONAT IN %	N		A		C		H
				1993	1994	1993	1993	1994	1994	
				JULI	JUNI	3.VJ	4.VJ	1.VJ	2.VJ	
3620	H. V. GERAETEN D. ELEKTRIZ. ERZEUGUNG, -VERTLG. U. AE.	INSGESAMT	130,2	-10,9	146,1	153,0	140,2	143,7	139,2	134,8
	INLAND	135,2	-4,4	141,4	150,4	140,5	141,9	144,2	133,6	
	AUSLAND	120,1	-22,8	155,6	158,0	139,5	147,4	129,3	137,0	
3640	H. V. ELEKTRISCHEN LEUCH- TEN U. LAMPEN	INSGESAMT	149,6	-3,1	154,4	157,2	158,3	173,3	164,4	154,2
	INLAND	162,1	-6,8	174,0	165,2	182,7	194,2	182,9	164,2	
	AUSLAND	127,3	+6,7	119,3	142,8	114,3	135,7	131,1	136,1	
3650	H. V. ELEKTROHAUSHALTS- GERAETEN	INSGESAMT	130,2	+3,5	125,8	151,7	146,9	161,2	155,6	144,1
	INLAND	134,9	+0,4	134,3	156,9	159,9	174,5	169,2	149,1	
	AUSLAND	121,7	+10,1	110,5	142,3	123,5	137,1	130,8	135,1	
3660	H. V. ZAEHLERN, FERNMELDE-, MESS-U. REGELGERAETEN USW	INSGESAMT	143,3	+5,2	136,2	136,5	145,9	135,5	149,5	129,5
	INLAND	133,7	-1,5	135,8	119,2	147,2	128,4	129,5	113,3	
	AUSLAND	160,8	+17,5	136,8	168,2	143,3	148,6	186,3	159,3	
3670	H. V. RUNDFUNK-, FERNSEH-U. PHONOTECHNISCHEN GERAETEN	INSGESAMT	71,4	+2,3	69,8	85,6	82,1	95,9	87,3	83,7
	INLAND	68,2	-8,6	74,6	73,9	84,6	92,8	83,5	75,2	
	AUSLAND	76,1	+22,0	62,4	103,3	78,2	100,4	93,1	96,6	
37	FEINMECHANIK, OPTIK, H. V. UHREN	INSGESAMT	117,5	+4,7	112,2	129,0	113,8	126,8	125,2	119,7
	INLAND	125,4	+3,5	121,2	135,0	124,1	135,6	131,9	126,4	
	AUSLAND	105,8	+7,1	98,8	120,1	98,5	113,8	115,3	109,9	
3711	OPTIK (OHNE AUGENOPTIK, FOTO-U. KINOTECHNIK)	INSGESAMT	121,1	+39,5	86,8	95,2	93,9	116,6	104,2	92,0
	INLAND	149,0	+84,0	81,0	92,1	96,4	122,1	97,6	85,0	
	AUSLAND	96,4	+4,8	92,0	97,9	91,8	111,6	110,1	97,8	
3715	AUGENOPTIK	INSGESAMT	127,3	-3,3	131,7	148,3	126,6	124,9	141,9	141,9
	INLAND	157,0	+1,0	155,5	174,0	150,1	146,7	162,7	166,4	
	AUSLAND	70,4	-18,4	86,3	99,2	81,6	83,2	101,9	94,9	
3721	H. V. FOTO-, PROJEKTIONS- U. KINOGERAETEN	INSGESAMT	147,0	+15,6	127,2	156,9	125,4	154,0	142,2	137,6
	INLAND	166,3	+12,8	147,4	177,0	152,6	185,6	166,2	156,5	
	AUSLAND	136,0	+17,5	115,7	145,5	109,9	136,0	128,5	128,9	
3751	FEINMECHANIK (OHNE H. V. MEDIZINMECHANISCHEN U. AE. ERZEUGNISSEN)	INSGESAMT	97,2	-5,3	102,6	111,8	100,4	108,7	111,6	101,2
	INLAND	96,6	-12,7	110,6	111,9	109,9	117,1	116,9	101,5	
	AUSLAND	98,3	+9,3	89,9	111,5	85,4	95,4	103,3	100,7	
3760	H. V. MEDIZIN-U. ORTHO- PAEDIEMECHANISCHEN ERZEUGNISSEN	INSGESAMT	153,2	+2,4	149,6	173,0	150,7	167,8	163,7	162,7
	INLAND	148,1	+1,0	146,6	166,5	146,2	159,8	155,4	158,2	
	AUSLAND	169,1	+6,4	158,9	192,7	164,8	192,4	189,2	176,2	
3771	H. V. UHREN	INSGESAMT	32,0	-8,3	34,9	52,0	52,7	53,3	52,0	51,1
	INLAND	34,7	-9,2	38,2	55,5	60,9	63,8	62,2	58,2	
	AUSLAND	29,3	-7,0	31,5	48,4	44,2	42,6	41,4	43,7	
38	H. V. EBM-WAREN	INSGESAMT	143,9	-0,1	144,0	158,9	145,6	145,7	149,7	153,2
	INLAND	151,4	-1,5	153,7	165,3	156,2	154,6	155,2	159,9	
	AUSLAND	123,3	+4,5	118,0	141,4	116,8	121,5	134,5	135,0	
3821	H. V. WERKZEUGEN SOWIE GERAETEN FUER DIE LAND- WIRTSCHAFT	INSGESAMT	101,6	+2,3	99,3	113,8	97,2	102,8	108,3	110,8
	INLAND	101,2	+0,8	100,4	110,6	99,7	103,0	106,9	108,7	
	AUSLAND	102,3	+5,2	97,2	119,5	92,8	102,2	111,0	114,7	
3830	H. V. HEIZ-U. KOCHGERAETEN	INSGESAMT	115,1	-15,9	136,9	138,1	154,0	165,9	153,0	137,9
	INLAND	125,9	-20,7	158,7	158,4	181,4	196,9	173,3	157,8	
	AUSLAND	96,9	-3,1	100,0	103,7	107,8	113,4	118,6	104,2	
3842	H. V. STAHLBLECHWAREN (OHNE MOEBEL)	INSGESAMT	156,5	-1,6	159,0	165,3	163,9	160,5	150,7	164,2
	INLAND	166,8	-1,9	170,1	172,9	174,4	169,9	156,7	173,1	
	AUSLAND	115,3	+0,3	114,9	134,9	122,2	122,8	126,7	128,7	
3844	H. V. NE-METALLBLECHWAREN (OHNE MOEBEL)	INSGESAMT	226,4	-8,9	248,6	233,1	229,6	198,2	184,8	225,1
	INLAND	236,6	-10,5	264,5	244,0	244,2	207,6	192,2	236,5	
	AUSLAND	171,0	+5,4	162,3	174,1	150,8	147,1	144,6	163,3	
3847	H. V. MOEBELN AUS METALL	INSGESAMT	178,9	-1,2	181,1	202,8	181,0	189,4	192,8	194,5
	INLAND	194,8	-0,6	196,0	218,4	198,4	208,5	210,8	211,0	
	AUSLAND	131,3	-3,7	136,4	155,9	128,9	132,4	138,8	145,1	
3849	H. V. FEINSTBLECH- PACKUNGEN	INSGESAMT	118,7	+3,5	114,7	116,2	107,1	95,0	109,2	111,1
	INLAND	109,6	+0,9	108,6	108,6	103,3	93,2	103,9	104,4	
	AUSLAND	183,2	+16,2	157,7	170,0	133,5	108,4	146,8	159,0	
3850	H. V. SCHLOSSERN, BESCHLAGEN	INSGESAMT	162,8	+3,8	156,9	202,4	163,9	171,3	185,6	184,0
	INLAND	163,1	+3,6	157,5	200,7	186,8	170,6	184,5	181,7	
	AUSLAND	161,6	+4,1	155,2	207,8	155,2	173,4	188,7	191,3	
3871	H. V. SCHNEIDWAREN, BESTECKEN	INSGESAMT	118,1	+1,3	116,6	131,4	127,2	134,6	135,2	129,6
	INLAND	121,5	-2,3	124,4	138,9	141,6	156,1	138,4	131,7	
	AUSLAND	114,1	+5,8	107,8	122,8	110,7	109,9	131,5	127,2	
3882	H. V. SONST. METALLWAREN (OHNE-KURZWAREN)	INSGESAMT	104,8	+4,9	99,9	108,7	100,9	99,3	116,4	109,0
	INLAND	102,4	+3,3	99,1	103,5	103,8	100,0	112,9	104,3	
	AUSLAND	108,6	+7,2	101,3	116,8	96,3	98,2	121,9	116,5	
3889	H. V. METALLKURZWAREN, LEICHTEN PRESS-, ZIEH- UND STANZTEILEN	INSGESAMT	143,8	+5,7	136,0	163,6	136,2	138,8	150,5	152,0
	INLAND	147,9	+2,8	143,9	165,6	142,3	141,3	152,4	154,7	
	AUSLAND	132,2	+16,8	113,2	157,6	119,0	131,5	144,8	144,3	

STBA, FACHSERIE 4, REIHE 2.2

BUNDESGBIET

FUER DAS VERARBEITENDE GEWERBE
=100

WERT

INDEX

R	I			C			H			T			L			I			C			H			SYPRO- NR.
	1993 2.HJ	1994 1.HJ	1992	1993	VERAENDERUNG GEGENUEBER DEM ENTSPRECHENDEN VORJAHRESZEITRAUM IN %												1994 JAN.-JULI KUMULIERT								
					1993 JULI	1994 JUNI	1993 3.VJ	1993 4.VJ	1994 1.VJ	1994 2.VJ	1993 2.HJ	1994 1.HJ	1992	1993	1994										
142,0	137,0	147,4	140,3	-1,4	+14,3	-2,4	+6,1	-6,1	+4,7	+1,8	-1,2	+2,9	-4,8	-2,6	3620										
141,2	138,9	158,4	142,2	-13,0	+10,3	-9,5	-0,8	-6,8	+1,4	-5,4	-3,0	+4,5	-10,2	-3,1											
143,5	133,2	125,5	136,4	+30,4	+22,6	+16,3	+22,4	-4,7	+11,3	+19,4	+2,9	-0,9	+8,7	-1,4											
165,8	159,3	171,5	165,3	-3,3	-8,6	-4,2	-3,2	-3,5	-3,1	-3,7	-3,3	+6,1	-3,6	-3,3	3640										
188,5	173,6	191,0	186,5	-3,1	-10,0	+0,6	-4,4	-5,7	-6,3	-2,0	-6,0	+6,3	-2,4	-6,1											
125,0	133,6	136,5	127,1	-3,5	-5,5	-15,6	-0,2	+2,5	+4,5	-8,0	+3,5	+5,7	-6,9	+3,9											
154,1	149,8	156,9	153,3	-4,9	+1,2	-0,9	-2,4	-1,4	-2,2	-1,7	-1,8	-0,4	-2,3	-1,1	3650										
167,2	159,2	161,9	162,9	+1,1	+1,8	+2,4	+0,6	-1,7	+2,7	+1,5	+0,3	+0,7	+0,6	+0,3											
130,3	133,0	147,9	135,9	-16,0	0,0	-8,0	-8,7	-0,7	-10,8	-8,4	-6,0	-2,6	-8,1	-4,2											
140,7	139,5	147,6	136,3	-10,4	-3,7	-1,9	-2,4	+6,9	+4,5	-2,2	+5,8	+4,2	-7,7	+5,7	3660										
137,8	121,4	154,9	132,2	-17,3	-8,2	-7,7	-8,0	-5,5	-2,4	-7,8	-4,1	+5,2	-14,7	-3,7											
145,9	172,8	134,3	143,7	+5,8	+2,8	+11,1	+7,9	+28,7	+15,4	+9,4	+22,2	+2,4	+7,0	+21,5											
89,0	85,5	100,2	86,9	-10,2	+7,4	-10,6	-13,0	-3,1	+5,0	-11,9	+0,7	-14,7	-13,3	+1,0	3670										
88,7	79,4	104,0	86,5	-11,5	-6,8	-13,3	-18,6	-8,1	-3,1	-16,2	-5,8	-14,4	-16,8	-6,2											
89,3	94,8	94,5	87,6	-7,7	+28,5	-5,7	-3,8	+5,0	+16,5	-4,7	+10,5	-15,1	-7,3	+11,8											
120,3	122,5	130,5	119,7	-6,9	+4,5	-6,3	-2,8	+2,6	+2,9	-4,4	+2,8	+0,5	-8,3	+3,0	37										
129,8	129,2	143,7	128,3	-8,5	+3,7	-8,3	-6,9	+1,0	+2,7	-7,6	+1,8	+0,6	-10,7	+2,1											
106,1	112,6	111,1	107,0	-3,9	+5,7	-2,1	+5,2	+5,4	+3,3	+1,6	+4,4	+0,5	-3,7	+4,7											
105,3	98,1	115,1	101,1	-5,0	-17,3	-4,8	+5,7	+7,5	-5,2	+0,8	+1,2	+4,6	-12,2	+6,2	3711										
109,3	91,5	128,3	102,0	-5,6	-12,5	-15,5	-2,2	-0,1	-7,0	-8,5	-3,5	+13,0	-20,5	+7,4											
101,7	103,9	103,3	100,3	-4,6	-21,0	+8,3	+14,6	+14,6	-3,6	+11,6	+5,2	-3,4	-2,9	+5,1											
125,7	141,9	143,0	131,8	-9,7	+4,7	-7,5	-11,1	+3,0	+2,8	-9,4	+2,9	+6,4	-7,8	+2,0	3715										
148,4	164,6	166,6	153,7	-8,1	+5,4	-6,0	-10,5	+2,3	+4,7	-8,3	+3,5	+8,3	-7,7	+3,2											
82,4	98,4	97,9	89,9	-14,6	+2,6	-12,2	-13,0	+5,2	-3,1	-12,6	+1,0	+0,8	-8,2	-1,5											
139,7	139,9	143,6	133,1	-3,0	+19,4	-6,9	+3,7	+10,1	+11,0	-1,3	+10,5	+2,1	-7,3	+11,2	3721										
169,1	161,4	182,8	158,1	-5,2	+11,3	-8,2	-5,4	+7,8	+11,6	-6,7	+9,6	-0,8	-13,5	+10,1											
123,0	127,7	121,4	118,9	-1,4	+25,6	-6,0	+12,0	+11,7	+10,5	+3,3	+11,1	+4,9	-2,1	+12,1											
104,6	106,4	120,1	105,2	-12,2	+6,5	-10,8	-4,8	+0,4	+0,7	-7,7	+0,5	-10,9	-12,4	-0,3	3751										
113,5	109,2	131,4	112,9	-12,8	+1,2	-11,9	-4,2	-1,4	-4,4	-8,1	-2,8	-14,4	-14,1	-4,2											
90,4	102,0	102,3	93,0	-10,9	+16,1	-8,2	-6,0	+3,6	+10,2	-7,1	+6,7	-2,8	-9,1	+7,2											
159,3	163,2	157,7	157,7	+0,9	+5,9	+2,7	-0,2	+3,2	+6,0	+1,1	+4,5	+10,0	0,0	+4,3	3760										
153,0	156,8	156,5	150,8	-3,1	+6,9	-0,5	-6,8	+4,6	+6,6	-3,9	+5,6	+11,9	-3,6	+5,0											
178,6	182,7	161,4	179,0	+14,3	+3,2	+12,8	+21,7	-0,4	+4,3	+17,4	+1,8	+4,5	+10,9	+2,4											
53,0	51,5	80,0	56,9	-37,0	-6,1	-31,2	-26,0	-18,6	-11,4	-28,7	-15,3	-7,1	-28,9	-14,7	3771										
62,3	60,2	90,9	66,3	-40,7	-4,0	-35,1	-23,1	-25,0	+1,2	-29,5	-14,2	-9,2	-27,1	-13,7											
43,4	42,6	68,7	47,2	-31,7	-8,5	-24,7	-29,7	-6,1	-24,7	-27,3	-16,6	-4,1	-31,3	-15,7											
145,7	151,4	158,1	147,4	-9,5	+4,4	-5,1	-2,4	-0,7	+3,9	-3,8	+1,5	-0,4	-6,8	+1,3	38										
155,4	157,6	168,5	156,5	-9,2	+3,5	-5,0	-3,4	-2,5	+2,5	-4,2	0,0	+0,5	-7,1	-0,2											
119,1	134,8	129,8	122,5	-10,2	+7,4	-5,4	+0,9	+5,5	+8,5	-2,4	+7,1	-3,7	-5,6	+6,7											
100,0	109,6	115,9	103,3	-13,0	+12,0	-8,2	-4,5	-2,2	+8,3	-6,4	+2,9	-4,1	-10,9	+2,7	3821										
101,4	107,8	121,4	104,9	-16,1	+8,9	-11,3	-8,8	-6,1	+5,6	-10,0	-0,6	-6,1	-13,6	-0,4											
97,5	112,8	106,0	100,3	-6,8	+17,6	-1,7	+4,2	+5,5	+13,5	+1,4	+9,4	+0,1	-5,4	+8,8											
160,0	145,5	178,3	152,9	-5,7	+2,8	-4,9	-8,5	-1,6	+1,2	-6,8	-0,3	-3,9	-13,3	-2,4	3830										
189,1	165,6	184,1	178,8	+19,9	+5,4	+14,4	-0,2	-2,8	-0,6	+6,3	-1,8	-8,0	-2,9	-4,3											
110,6	111,4	163,2	109,1	-40,1	-3,2	-35,8	-26,6	+1,4	+6,3	-31,4	+3,6	+5,4	-33,1	+2,7											
162,2	157,5	172,0	160,5	-11,6	0,0	-5,2	-0,3	-3,4	+1,6	-2,9	-0,8	+1,4	-6,7	-0,9	3842										
172,2	164,9	182,3	169,0	-10,1	+0,1	-5,3	-0,9	-4,8	+3,7	-3,2	-0,5	+2,3	-7,3	-0,7											
122,5	127,7	131,0	126,7	-19,3	-0,8	-4,5	+3,4	+4,0	-8,1	-0,7	-2,4	-3,1	-3,3	-2,1											
213,9	205,0	222,9	212,7	+2,1	-1,5	+3,3	-7,6	-8,3	+1,7	-2,1	-3,0	-1,8	-4,6	-4,0	3844										
225,9	214,3	233,0	223,8	+3,4	-1,7	+4,2	-7,4	-8,7	+1,6	-1,4	-3,3	-0,2	-3,9	-4,5											
149,0	154,0	167,7	152,1	-8,4	0,0	-3,6	-9,7	-4,9	+3,0	-6,7	-0,8	-12,7	-9,3	+0,1											
185,2	193,6	207,0	191,4	-10,1	+2,2	-9,1	-6,8	-4,4	+0,5	-8,0	-2,0	+1,9	-7,5	-1,9	3847										
203,5	210,9	226,8	210,5	-12,7	+2,2	-10,0	-6,5	-4,5	-1,5	-8,2	-3,0	+4,2	-7,2	-2,7											
130,6	142,0	147,9	134,3	+3,0	+1,7	-4,7	-8,5	-3,7	+10,0	-6,7	+2,9	+7,5	-9,2	+1,9											
101,1	110,1	108,4	104,6	-8,5	-8,6	-5,1	+1,5	+8,2	-3,8	-2,1	+1,8	-6,6	-3,5	+2,1	3849										
98,3	104,1	104,8	100,4	-6,1	-8,1	-3,7	+0,1	+6,8	-3,0	-1,9	+1,6	-7,5	-4,2	+1,5											
121,0	152,9	134,3	135,0	-18,7	-10,9	-12,5	+11,4	+16,5	-7,6	-3,1	+2,6	-1,5	+0,5	+4,6											
167,6	184,8	173,7	170,5	-8,2	+13,9	-0,2	+7,1	+4,6	+8,6	+3,4	+6,6	+1,1	-1,8	+6,2	3850										
168,7	183,1	178,9	171,8	-10,8	+13,8	-1,6	+3,3	+3,0	+6,5	+0,8	+4,7	+2,6	-4,0	+4,5											
164,3	190,0	157,6	166,6	+1,2	+14,2	+5,0	+20,6	+9,8	+15,3	+12,7	+12,5	-4,0	+5,7	+11,4											
130,9	132,4	126,8	126,9	-2,3	+5,6	+2,2	+2,6	+5,1	+10,5	+2,4	+7,6	-2,2	+0,1	+6,8	3871										
148,9	135,0	143,2	142,8	-7,7	+1,7	+1,7	-0,6	-3,1	+0,9	+0,5	-1,2	-0,8	+0,3	-1,3											
110,3	129,4	108,2	108,8	+5,9	+11,1	+2,9	+8,3	+16,9	+24,5	+5,4	+20,6	-4,1	+0,6	+18,4											
100,1	112,7	115,7	104,2	-14,8	+3,5	-8,5	-7,1	+2,3	+5,8	-7,8	+4,0	-4,2	-9,9	+4,1	3882										
101,9	108,6	120,6	106,0	-19,2	-1,1	-11,2	-9,3	-2,3	-0,5	-10,3	-1,4	-1,1	-12,1	-0,7											
97,3	119,2	108,0	101,4	-7,1	+10,7	-3,5	-3,4	+9,7	+16,4	-3,5	+12,9	-9,2	-6,1	+12,1											
137,5	151,3	152,1	140,5	-8,7	+14,4	-6,8	-1,8	+2,0	+9,0	-4,3	+5,4	+2,7	-7,6	+5,5	3889										
141,8	153,6	159,7	144,2	-7,4	+13,3	-7,4	-4,8	+1,6	+8,0	-6,1	+4,8	+1,9	-9,7	+4,4											
125,2	144,6	130,3	129,8	-13,1	+17,8	-4,7	+9,0	+3,4	+12,1	+2,0	+7,6	+5,5	-0,4	+8,8											

STBA, FACHSERIE 4, REIHE 2.2

1 INDEX DES AUFTRAGSEINGANGS
1985

1.1 ORIGINAL

WERT

SYPRO- NR.	WIRTSCHAFTSGLIEDERUNG		1994 JULI	VERAEND. GEGEN- UEBER- VOR- JAHRES- MONAT IN %	N		A		C		H
					1993	1994	1993	1993	1994	1994	
					JULI	JUNI	3.VJ	4.VJ	1.VJ	2.VJ	
50	H.V. BUEROMASCHINEN, ADV-GERAETEN U.-EINR.	INSGESAMT	88,8	-1,6	90,2	102,0	94,6	86,0	94,6	95,3	
		INLAND	112,5	-5,1	118,5	132,9	129,1	93,2	113,0	119,5	
		AUSLAND	65,1	+5,2	61,9	71,0	60,0	78,9	76,2	71,0	
5060	H.V. BUEROMASCHINEN	INSGESAMT	50,2	+11,6	45,0	47,7	47,9	52,0	82,9	52,4	
		INLAND	54,9	-13,3	63,3	56,5	57,2	63,7	67,4	57,9	
		AUSLAND	45,8	+66,5	27,5	39,3	39,0	40,7	97,8	47,2	
5080	H.V. ADV-GERAETEN U.-EINRICHTUNGEN	INSGESAMT	93,7	-2,4	96,0	108,9	100,6	90,4	96,1	100,7	
		INLAND	119,7	-4,5	125,4	142,4	138,1	96,9	118,6	127,2	
		AUSLAND	67,6	+1,8	66,4	75,1	62,8	83,9	73,4	74,1	
	VERBRAUCHSGUETER PRO- DUZIERENDES GEWERBE	INSGESAMT	118,3	-2,3	121,1	126,2	134,5	126,6	141,6	125,4	
		INLAND	120,4	-3,2	124,4	127,3	138,6	131,2	142,1	126,9	
		AUSLAND	110,2	+1,8	108,3	122,0	118,8	109,3	139,8	119,7	
51	FEINKERAMIK	INSGESAMT	102,7	-9,4	113,3	115,3	115,6	108,7	128,0	111,0	
		INLAND	119,1	-6,6	127,5	126,4	135,7	128,8	146,0	124,9	
		AUSLAND	75,4	-15,6	85,3	96,6	81,7	78,2	97,8	87,8	
5110	H.V. PORZELLAN	INSGESAMT	89,1	-7,8	96,6	100,3	106,3	98,7	125,5	99,7	
		INLAND	112,9	-1,7	114,9	116,2	133,8	124,2	151,0	120,4	
		AUSLAND	59,6	-19,2	73,8	80,6	72,1	67,1	93,9	74,1	
5120	H.V. STEINGUT, FEIN- STEINZEUG, TON-U. TUEPFERWAREN	INSGESAMT	56,7	-16,1	67,6	81,7	80,7	76,8	90,4	74,5	
		INLAND	55,9	-34,2	85,0	75,8	101,3	93,7	103,2	78,6	
		AUSLAND	58,0	+56,3	37,1	92,1	44,6	47,0	88,1	67,5	
5150	H.V. SANITAERER IN- STALLATIONSKERAMIK	INSGESAMT	200,6	-3,7	208,2	216,5	203,2	207,1	221,7	197,5	
		INLAND	217,3	-2,5	222,8	233,2	221,3	225,8	243,6	211,5	
		AUSLAND	140,4	-9,7	155,5	156,5	138,0	139,8	143,0	146,8	
5160	H.V. TECHNISCHER KERAMIK	INSGESAMT	116,1	-1,8	118,2	126,1	108,0	104,7	132,6	128,5	
		INLAND	114,7	+14,9	99,8	117,3	101,4	95,4	126,3	120,4	
		AUSLAND	118,2	-18,7	145,4	139,0	117,8	118,6	142,0	140,5	
5170	H.V. FLIESEN, BAUKERA- MIK, KACHELN, KACHELOEFEN	INSGESAMT	101,7	-17,2	122,9	107,6	119,6	104,3	114,2	102,5	
		INLAND	120,1	-12,6	137,4	122,4	137,6	120,2	131,3	119,2	
		AUSLAND	63,4	-31,6	92,7	76,9	82,1	71,2	78,7	67,6	
52	H.U. VERARBEITUNG VON GLAS	INSGESAMT	132,0	+7,8	122,4	137,4	123,9	133,6	142,9	137,1	
		INLAND	136,7	+6,3	128,6	140,3	133,7	141,2	143,3	140,6	
		AUSLAND	121,2	+12,0	108,2	131,0	101,2	116,2	142,1	129,1	
5211	H.V. FLACHGLAS (OHNE TECHNISCHES GLAS)	INSGESAMT	103,0	+23,1	83,7	118,5	87,2	99,6	102,8	112,6	
		INLAND	100,9	+32,4	76,2	113,4	85,5	100,4	98,6	103,8	
		AUSLAND	105,8	+12,9	93,7	125,3	89,6	98,7	108,5	124,3	
5226	H.V. HOHLGLAS, TECH- NISCHEM GLAS	INSGESAMT	121,8	+12,9	107,9	116,7	103,6	115,7	136,3	124,3	
		INLAND	120,8	+12,4	107,5	114,6	107,2	117,1	130,9	124,9	
		AUSLAND	123,8	+14,0	108,6	120,9	96,5	112,9	146,7	123,0	
5290	VERARBEITUNG U. VERED- LUNG VON GLAS, H.U. VER- ARBEITUNG V. GLASFASER	INSGESAMT	148,1	+2,1	145,0	163,4	152,4	159,0	157,1	155,4	
		INLAND	156,5	+0,6	155,5	168,2	165,2	169,4	161,0	160,3	
		AUSLAND	121,8	+8,8	112,0	148,3	112,1	126,4	145,1	140,0	
5421-24	H.V. HOLZMOEBELN, POLSTERMOEBELN	INSGESAMT	129,9	-6,7	139,2	157,1	155,4	165,7	169,0	153,8	
		INLAND	136,5	-6,8	146,4	163,8	163,6	175,1	177,6	160,9	
		AUSLAND	92,5	-6,6	99,0	119,2	109,5	112,7	120,3	114,0	
5421	H.V. HOLZMOEBELN (OHNE POLSTERMOEBEL)	INSGESAMT	135,5	-5,8	143,8	164,5	158,9	166,0	169,6	159,5	
		INLAND	142,3	-5,8	151,1	171,2	167,0	175,3	178,2	166,5	
		AUSLAND	96,8	-5,6	102,5	126,1	112,8	113,0	120,5	119,7	
5424	H.V. POLSTERMOEBELN	INSGESAMT	105,7	-11,3	119,1	125,0	140,4	164,3	166,3	129,1	
		INLAND	111,4	-11,4	125,7	131,5	148,8	174,2	175,2	136,4	
		AUSLAND	75,1	-11,1	84,5	91,0	96,1	111,7	119,3	90,5	
56	PAPIER-U. PAPPEVERARBEITUNG	INSGESAMT	125,6	-4,6	131,6	135,5	132,3	130,1	135,8	130,6	
		INLAND	123,0	-6,1	131,0	130,5	130,3	128,5	132,0	125,9	
		AUSLAND	138,6	+3,0	134,5	159,6	142,2	137,9	154,1	153,4	
5610	H.V. TAPETEN, SPEZ. PAPIEREN, VERPACKUNGS- MITTELN	INSGESAMT	126,6	+0,9	125,5	137,0	124,3	122,9	134,1	132,1	
		INLAND	123,3	-0,6	124,1	129,6	122,5	120,9	130,3	125,9	
		AUSLAND	146,6	+9,4	134,0	181,0	135,1	134,9	156,6	169,0	
5620	H.V. SCHREIBWAREN U. BUEROBEDARF, BUCH- BINDEREI	INSGESAMT	128,8	-12,5	147,2	129,9	140,6	135,9	133,0	125,0	
		INLAND	132,3	-14,0	153,8	130,7	146,0	138,0	134,5	125,1	
		AUSLAND	100,9	+6,1	95,1	123,0	98,0	119,4	120,8	124,0	
5691	H.V. SONSTIGEN WAREN AUS PAPIER U. PAPPE	INSGESAMT	122,4	-9,9	135,8	135,1	143,2	140,7	140,0	130,4	
		INLAND	117,4	-12,0	133,4	132,1	138,2	139,4	134,0	128,3	
		AUSLAND	137,6	-3,8	143,0	144,3	158,6	144,8	158,1	142,8	
57	DRUCKEREI, VERVIELFAEL- TIGUNG	INSGESAMT	137,2	-2,4	140,6	144,8	143,0	155,8	141,2	140,8	
		INLAND	139,0	-1,6	141,2	144,5	144,1	157,2	141,6	141,7	
		AUSLAND	115,4	-13,0	132,7	148,0	129,0	137,5	136,5	130,3	

STBA, FACHSERIE 4, REIHE 2.2

BUNDESGBIET

FUER DAS VERARBEITENDE GEWERBE
=100

WERT

INDEX

R	I C H T L I C H													SYPRO- NR.	
	1993 2.HJ	1994 1.HJ	1992	1993	VERAENDERUNG GEGENUEBER DEM ENTSPRECHENDEN VORJAHRESZEITRAUM IN %										
					1993 JULI	1994 JUNI	1993 3.VJ	1993 4.VJ	1994 1.VJ	1994 2.VJ	1993 2.HJ	1994 1.HJ	1992		1993
90,3	94,9	101,0	89,2	-4,7	+10,2	-10,4	-9,8	+0,7	+16,1	-10,1	+7,8	-8,8	-11,7	+6,6	50
111,2	116,2	127,5	108,2	-5,9	+15,8	-11,9	-17,2	-0,2	+23,2	-14,1	+10,6	-5,0	-15,1	+8,1	
69,5	73,6	74,5	70,1	-1,9	+0,9	-7,0	+0,9	+2,3	+5,7	-2,7	+4,0	-14,5	-5,9	+4,2	
49,9	67,7	56,8	53,6	-31,6	-52,3	-17,3	-6,0	+69,2	-19,9	-11,8	+18,4	+10,1	-5,6	+17,5	5060
60,5	62,6	71,4	70,0	-1,9	-63,6	-18,1	-1,4	+5,8	-39,2	-10,0	-21,2	+19,8	-2,0	-20,2	
39,9	72,5	42,7	37,9	-58,9	-16,6	-16,1	-12,3	+179,4	+27,6	-14,2	+101,4	-3,2	-11,2	+97,4	
95,5	98,4	106,7	93,7	-2,3	+18,8	-9,9	-10,0	-3,5	+19,6	-10,0	+7,1	-9,7	-12,2	+5,6	5080
117,5	122,9	134,5	112,9	-6,1	+29,7	-11,5	-18,2	-0,7	+30,7	-14,4	+13,5	-6,3	-16,1	+10,5	
73,3	73,8	78,7	74,4	+6,1	+2,3	-6,1	+1,9	-7,9	+4,2	-1,7	-2,1	-15,2	-5,5	-1,6	
130,6	133,5	140,1	132,3	-8,0	-0,9	-3,6	-4,2	-1,0	+0,3	-3,9	-0,4	-0,6	-5,6	-0,7	
134,9	134,5	143,4	136,1	-7,3	-2,7	-2,7	-4,7	-2,5	-1,6	-3,6	-2,1	-0,3	-5,1	-2,2	
114,0	129,8	127,4	117,7	-11,2	+7,3	-7,5	-1,8	+5,4	+8,6	-4,9	+6,9	-1,7	-7,6	+6,3	
112,2	119,5	121,3	117,5	-2,2	-1,4	-1,0	-5,0	-4,3	-0,9	-2,9	-2,8	+0,9	-3,1	-3,6	51
131,3	135,4	133,8	133,9	+0,6	-1,0	+3,0	-1,1	-2,7	+1,5	+1,0	-6,8	+1,1	+0,1	-1,6	
80,0	92,8	100,5	90,0	-8,6	-2,1	-10,9	-14,3	-8,3	-6,1	-12,6	-7,3	+0,6	-10,4	-8,4	
102,5	112,6	113,3	110,3	-9,1	+0,7	-4,7	-10,4	-9,4	+2,2	-7,5	-4,7	+1,1	-2,6	-5,0	5110
129,0	135,7	131,8	134,3	-0,3	+1,9	+0,6	-5,3	-8,7	+6,0	-2,3	-2,7	+3,2	+1,9	-2,6	
69,6	84,0	90,5	80,6	-22,4	-1,5	-14,9	-20,2	-10,8	-4,9	-17,5	-8,3	-2,5	-10,9	-9,6	
78,7	82,5	99,2	83,8	-7,7	+9,7	-8,1	-6,1	-7,6	-6,6	-7,2	-7,1	-7,5	-15,5	-8,2	5120
97,5	90,9	108,8	96,0	+0,8	-2,3	+2,4	+1,1	-2,1	-6,1	+1,8	-3,8	-4,8	-11,8	-7,8	
45,8	67,8	82,5	62,3	-31,2	+33,1	-34,7	-24,8	-19,3	-7,7	-30,0	-13,9	-13,3	-24,5	-8,8	
205,1	209,6	188,7	206,0	+8,2	+4,5	+9,7	+7,1	+2,1	+0,4	+8,3	+1,3	-1,1	+9,2	+0,6	5150
223,5	227,6	200,4	224,1	+8,3	+5,2	+12,0	+7,4	+3,0	-0,8	+9,6	+1,2	-2,5	+11,8	+0,7	
138,9	144,9	146,8	141,0	+7,2	+1,2	-2,3	+5,3	-3,3	+6,4	+1,4	+1,3	+6,9	-4,0	-0,3	
106,4	130,6	118,6	113,0	+1,5	+7,3	-0,8	-9,0	+6,3	+12,2	-5,0	+9,2	+3,7	-4,7	+7,6	5160
98,4	123,4	113,9	103,9	-13,4	+11,7	-6,2	-7,7	+8,1	+18,2	-7,0	+12,9	+4,4	-8,8	+13,1	
118,2	141,2	125,4	126,5	+23,2	+2,1	+7,1	-10,4	+4,0	+5,6	-2,5	+4,7	+17,0	+0,9	+1,2	
112,0	108,4	120,2	115,5	-1,4	-17,0	-0,1	-3,9	-7,2	-10,9	-1,8	-9,0	+5,9	-3,9	-10,2	5170
128,9	125,2	130,6	130,6	+2,8	-13,4	+3,9	-1,2	-5,3	-5,4	+1,4	-5,4	+8,7	0,0	-6,5	
76,7	73,2	98,4	84,0	-12,5	-26,9	-11,6	-12,0	-12,9	-26,6	-11,7	-19,7	-1,2	-14,6	-21,4	
128,7	140,0	138,2	131,1	-12,6	-3,8	-5,9	-1,1	+4,6	+5,2	-3,5	+4,9	+4,9	-5,1	+5,3	52
137,5	142,0	146,3	137,5	-12,3	-6,5	-5,8	-4,0	+3,0	+3,5	-4,8	+3,3	+6,6	-6,0	+3,7	
108,7	135,6	119,5	116,4	-13,5	+3,8	-6,6	+8,1	+8,5	+10,1	+0,7	+9,3	+0,4	-2,6	+9,5	
93,4	107,7	115,8	100,1	-23,0	+17,0	-23,6	-9,7	-12,2	+16,9	-16,8	+0,9	-5,3	-13,6	+3,5	5211
92,9	101,2	100,6	92,3	-12,3	+23,9	-12,1	-0,8	+1,3	+20,4	-6,4	+10,4	-7,3	-8,3	+13,0	
94,2	116,4	136,0	110,4	-32,0	+9,6	-34,3	-19,4	-24,3	+13,3	-27,3	-8,1	-3,4	-18,8	-5,7	
109,6	130,3	124,0	114,7	-16,3	-11,7	-8,2	-1,5	+11,5	+6,1	-4,9	+8,9	+5,1	-7,5	+9,4	5225
112,2	127,9	130,2	117,2	-20,3	-18,9	-11,4	-8,7	+5,9	+3,3	-10,0	+4,6	+5,8	-10,0	+5,6	
104,7	134,9	112,0	109,8	-7,6	+5,4	-0,7	+16,8	+22,7	+11,8	+8,0	+17,5	+3,7	-2,0	+17,0	
155,7	156,3	157,5	154,4	-8,1	+1,1	-1,9	+0,3	+0,9	+3,3	-0,8	+2,2	+6,1	-2,0	+2,1	5290
167,3	160,7	167,5	162,6	-6,2	+1,3	-1,4	-0,8	+1,2	+2,4	-1,1	+1,8	+8,3	-2,9	+1,7	
119,3	142,5	126,3	128,6	-15,9	+0,5	-4,2	+5,5	+0,1	+7,0	+0,8	+3,3	-2,5	+1,8	+4,0	
160,6	161,4	164,2	161,4	-4,3	+0,9	+2,4	-4,6	-2,0	+1,3	-1,3	-0,5	+3,4	-1,7	-1,3	5421-24
169,4	169,3	171,9	170,0	-3,6	+0,8	+3,0	-4,9	-2,5	+1,0	-1,2	-0,8	+4,9	-1,1	-1,6	
111,1	117,1	121,7	112,7	-9,5	+1,5	-2,5	-1,6	+1,6	+3,4	-2,0	+2,4	-6,4	-7,4	+1,3	
162,4	164,6	165,7	163,6	-4,1	+2,4	+2,5	-4,4	-2,3	+2,4	-1,2	-0,1	+4,4	-1,3	-0,8	5421
171,2	172,4	173,1	172,1	-3,3	+2,3	+3,0	-4,7	-2,7	+2,1	-1,1	-0,4	+6,0	-0,6	-1,1	
112,9	120,1	123,3	114,8	-9,9	+3,4	-1,7	-1,4	+1,0	+4,8	-1,6	+2,9	-6,6	-6,9	+1,8	
152,4	147,7	158,1	151,9	-5,3	-7,1	+2,0	-5,4	-1,0	-4,2	-2,1	-2,4	-0,8	-3,9	-3,4	5424
161,5	155,8	166,2	160,8	-4,8	-6,9	+3,1	-5,8	-1,5	-4,3	-1,9	-2,7	-0,2	-3,2	-3,8	
103,9	104,9	115,1	104,2	-8,1	-7,5	-6,0	-2,1	+3,6	-3,8	-4,0	+0,3	-5,7	-9,5	-1,1	
131,2	133,2	144,0	134,0	-10,8	-3,1	-6,4	-5,9	-4,1	-1,1	-6,2	-2,7	-1,2	-6,9	-2,9	56
129,4	129,0	143,0	132,4	-10,9	-5,4	-7,3	-6,5	-6,3	-3,2	-6,8	-4,8	-1,2	-7,4	-5,0	
140,1	153,7	149,2	141,9	-10,1	+7,0	-2,6	-3,2	+6,0	+8,1	-2,9	+7,0	-0,7	-4,9	+6,5	
123,6	133,1	139,6	128,9	-10,9	+0,4	-7,7	-5,2	-2,9	+1,5	-6,4	-0,7	-3,6	-7,7	-0,5	5610
121,7	128,1	138,2	126,5	-11,2	-2,0	-8,2	-5,5	-4,0	-0,8	-6,8	-2,4	-4,9	-8,5	-2,2	
135,0	162,8	147,7	142,9	-8,7	+12,7	-5,0	-3,2	+2,8	+13,0	-4,1	+7,9	+4,0	-3,2	+8,1	
138,3	129,0	151,1	137,0	-13,1	-7,9	-9,3	-9,0	-6,0	-3,9	-9,1	-5,0	-2,1	-9,3	-6,1	5620
142,0	129,8	155,8	140,8	-12,5	-9,4	-9,7	-10,4	-8,0	-6,0	-10,0	-7,0	-1,3	-9,6	-8,1	
108,7	122,4	113,6	107,1	-19,1	+6,1	-4,1	+6,8	+15,3	+16,7	+1,6	+15,9	-10,5	-5,7	+14,6	
142,0	135,2	149,1	142,2	-9,5	-7,4	-3,0	-5,8	-5,5	-4,5	-4,4	-5,1	+3,8	-4,6	-5,8	5691
138,8	130,2	146,2	140,4	-9,3	-9,9	-4,0	-6,1	-10,0	-6,5	-5,1	-8,3	+6,7	-4,0	-8,9	
151,7	150,4	157,9	147,7	-10,1	+0,5	-0,1	-4,7	+8,1	+1,3	-2,4	+4,7	-3,6	-6,5	+3,6	
149,4	141,0	152,3	147,6	-6,1	-5,3	-4,0	-3,6	-2,9	-3,7	-3,8	-3,3	-0,2	-3,1	-3,2	57
150,7	141,6	153,8	149,1	-5,9	-6,2	-3,9	-4,0	-3,7	-4,3	-3,9	-4,0	-0,3	-3,1	-3,6	
133,3	133,4	133,7	129,3	-8,3	+6,6	-5,6	+0,9	+8,5	+4,4	-2,3	+6,5	+1,6	-3,3	+3,6	

STBA, FACHSERIE 4, REIHE 2.2

1 INDEX DES AUFTRAGSEINGANGS
1985

1.1 ORIGINAL

WERT

SYPRO- NR.	WIRTSCHAFTSGLIEDERUNG		1994 JULI	VERAEND. GEGEN- UEBER VOR- JAHRES- MONAT IN %	N		A		C		H
					1993	1994	1993	1993	1994	1994	
					JULI	JUNI	3.VJ	4.VJ	1.VJ	2.VJ	
58	H. V. KUNSTSTOFFWAREN	INSGESAMT	163,6	+5,1	155,6	178,9	157,8	155,4	164,1	170,6	
		INLAND	168,3	+3,9	162,0	181,0	165,3	160,9	166,2	173,3	
		AUSLAND	148,6	+10,0	135,1	171,9	133,8	138,3	157,6	162,0	
61	LEDERERZEUGUNG	INSGESAMT	52,5	-15,6	62,2	73,6	59,5	66,7	77,2	61,6	
		INLAND	52,2	-20,4	65,6	77,3	60,3	68,3	79,4	61,6	
		AUSLAND	53,3	+2,7	51,9	62,6	57,0	61,9	70,8	61,4	
62	LEDERVERARBEITUNG	INSGESAMT	76,2	+1,2	75,3	70,7	118,0	104,0	122,8	95,0	
		INLAND	68,8	-7,4	74,3	65,5	122,0	101,2	122,6	90,2	
		AUSLAND	103,6	+30,5	79,4	89,8	103,7	114,1	123,7	113,1	
6211	LEDERVERARBEITUNG (OHNE H. V. SCHUHEN)	INSGESAMT	81,4	-13,3	93,9	88,3	104,5	101,7	99,4	90,1	
		INLAND	85,6	-14,5	100,1	91,4	111,1	106,9	102,1	92,3	
		AUSLAND	66,6	-7,5	72,0	77,2	81,5	83,3	90,1	81,9	
6251	H. V. SCHUHEN	INSGESAMT	74,1	+9,0	68,0	63,7	123,4	104,9	132,0	97,0	
		INLAND	62,4	-3,0	64,3	55,5	126,1	99,0	130,5	89,3	
		AUSLAND	119,1	+44,4	82,5	95,1	113,0	127,1	137,8	126,3	
63	TEXTILGEWERBE	INSGESAMT	69,2	-11,2	77,9	83,5	91,7	88,4	101,6	85,2	
		INLAND	67,4	-14,2	78,6	80,0	94,3	89,3	100,3	81,8	
		AUSLAND	74,1	-2,8	76,2	93,2	84,7	86,3	105,0	94,3	
6311	WOLLSPINNEREI	INSGESAMT	45,3	+31,3	34,5	49,4	35,5	62,1	53,4	49,5	
		INLAND	34,0	+11,8	30,4	44,2	34,0	52,7	45,5	42,6	
		AUSLAND	79,2	+69,6	46,7	65,1	39,8	90,0	76,9	70,1	
6312	BAUMWOLLSPINNEREI	INSGESAMT	50,3	-8,5	55,0	61,3	58,7	69,4	76,0	63,5	
		INLAND	43,0	-11,9	48,8	49,4	53,7	63,3	64,7	51,3	
		AUSLAND	74,1	-1,7	75,4	99,8	75,0	89,3	112,7	102,9	
6331	WOLLWEBEREI, ANG	INSGESAMT	52,8	-15,7	62,6	69,1	86,4	73,5	115,3	71,6	
		INLAND	56,0	-17,2	67,6	70,6	96,8	78,0	123,8	72,2	
		AUSLAND	43,7	-9,5	48,3	64,6	56,7	60,8	91,3	69,9	
6332	BAUMWOLLWEBEREI, ANG	INSGESAMT	41,8	-28,1	58,1	55,1	56,4	62,9	68,8	58,0	
		INLAND	46,3	-30,4	66,5	55,8	65,8	70,2	74,2	60,8	
		AUSLAND	34,9	-23,3	45,5	54,0	42,1	51,9	60,7	53,8	
6333	SEIDENWEBEREI, ANG	INSGESAMT	66,7	-16,8	80,2	87,2	86,3	76,7	95,8	85,7	
		INLAND	63,5	-16,9	76,4	73,6	84,3	72,4	90,8	72,8	
		AUSLAND	72,2	-16,9	86,9	111,3	89,9	84,4	104,7	108,6	
6355	JUTESPINNEREI U. WEBEREI	INSGESAMT	49,6	-25,6	66,7	45,2	55,3	46,6	61,6	48,3	
		INLAND	48,8	-31,5	71,2	43,9	57,0	45,0	61,1	48,1	
		AUSLAND	53,1	+12,5	47,2	50,6	48,3	53,6	63,7	48,8	
6361	H. V. GARDINENSTOFF	INSGESAMT	84,5	-7,1	91,0	101,5	104,7	122,8	127,1	105,6	
		INLAND	84,8	-13,0	97,5	102,1	111,5	129,3	134,2	106,9	
		AUSLAND	89,5	+20,5	69,3	99,5	82,2	101,4	103,6	101,2	
6365	H. V. MOEBEL-U. DEKO- RATIONSSTOFF	INSGESAMT	71,5	-10,5	79,9	89,9	89,6	101,3	105,8	86,5	
		INLAND	75,8	-9,3	83,6	95,8	96,5	107,6	113,7	91,6	
		AUSLAND	63,0	-13,1	72,5	78,2	75,9	88,7	90,0	76,3	
6370	WIRKEREI, STRICKEREI	INSGESAMT	57,0	-16,2	68,0	66,7	113,8	83,8	114,5	73,1	
		INLAND	54,6	-17,9	66,5	65,4	108,5	83,4	106,5	71,0	
		AUSLAND	71,8	-7,2	77,4	74,7	145,3	86,2	161,6	85,7	
6380	H. V. TEPPICHEN U. AE., BESCHICHTETEM GEWEBE	INSGESAMT	101,4	-6,4	108,3	115,4	109,2	111,8	114,5	110,8	
		INLAND	104,4	-7,9	113,3	117,0	115,4	117,7	117,7	112,4	
		AUSLAND	90,0	+0,7	89,4	109,0	86,1	89,5	102,1	104,7	
6391	VEREDLUNG V. TEXTILIEN	INSGESAMT	74,5	-13,4	86,0	92,6	100,4	101,9	104,7	98,5	
		INLAND	72,8	-14,5	85,1	90,2	103,2	102,4	104,4	94,2	
		AUSLAND	78,6	-10,9	88,2	98,5	93,6	100,8	105,6	109,4	
6399	SONSTIGES TEXTILGE- WERBE, ANG	INSGESAMT	117,2	-2,1	119,7	138,6	122,4	121,7	133,7	134,2	
		INLAND	112,2	-8,6	122,7	130,5	124,6	121,2	130,9	129,0	
		AUSLAND	127,0	+11,6	113,8	154,3	118,0	122,6	139,0	144,2	
64	BEKLEIDUNGSGEWERBE	INSGESAMT	88,1	-9,3	97,1	51,5	158,1	70,0	162,8	65,5	
		INLAND	83,8	-8,6	91,7	52,3	150,1	71,4	149,5	66,2	
		AUSLAND	105,2	-11,1	118,4	48,8	189,7	64,6	215,6	62,7	
6413	H. V. HERREN- OBER- BEKLEIDUNG	INSGESAMT	81,7	-19,1	101,0	46,2	168,4	61,9	178,3	62,4	
		INLAND	68,5	-15,6	81,2	44,6	147,2	61,0	151,1	59,2	
		AUSLAND	139,7	-25,5	182,1	52,4	255,1	65,7	289,7	75,0	
6414	H. V. DAMEN-U. KINDER- OBERBEKLEIDUNG	INSGESAMT	90,4	-5,3	95,5	47,6	158,1	66,0	162,6	61,4	
		INLAND	87,1	-6,5	93,2	48,3	152,2	67,5	149,8	62,6	
		AUSLAND	102,2	-1,4	103,7	45,1	179,6	60,5	208,7	57,1	
6421	H. V. HERREN-, DAMEN- U. KINDERMAESCHE	INSGESAMT	79,9	-23,2	104,1	63,6	190,6	95,0	158,2	80,8	
		INLAND	82,3	-22,7	106,5	65,0	194,3	96,1	162,3	81,6	
		AUSLAND	65,6	-26,5	89,3	55,2	167,1	87,8	132,6	75,9	
6425	H. V. HAUS-, BETT-U. TISCHMAESCHE	INSGESAMT	96,9	+5,9	91,5	88,0	97,7	104,3	122,1	93,6	
		INLAND	105,0	+7,6	97,6	91,6	102,9	107,9	130,8	98,7	
		AUSLAND	54,1	-8,9	59,4	69,2	70,0	85,3	75,7	66,6	

STBA, FACHSERIE 4, REIHE 2.2

BUNDESGBIET

FUER DAS VERARBEITENDE GEWERBE
=100

WERT

INDEX

R	I C H T L I C H													SYPRO- NR.	
	1993 2. HJ	1994 1. HJ	1992	1993	VERAENDERUNG GEGENUEBER DEM ENTSPRECHENDEN JORJAHRESZEITRAUM IN %										
					1993	1994	1993	1993	1994	1994	1993	1994	1992		1993
					JULI	JUNI	3. VJ	4. VJ	1. VJ	2. VJ	2. HJ	1. HJ			1994 JAN.-JULI KUMULIERT
156,6	167,4	171,2	159,0	-11,1	+6,7	-5,5	-1,9	+1,7	+5,6	-3,7	+3,7	+0,6	-7,1	+3,9	58
163,1	169,8	177,8	164,9	-10,4	+4,7	-4,7	-2,5	0,0	+3,5	-3,7	+1,8	+0,5	-7,3	+2,0	
136,1	159,8	150,1	140,3	-13,8	+13,7	-8,6	+0,9	+8,0	+13,0	-4,0	+10,5	+0,6	-6,5	+10,5	
63,1	69,4	78,0	63,7	-13,0	+12,4	-15,2	-7,9	+19,9	-4,0	-11,5	+7,9	-7,5	-18,3	+4,7	61
64,3	70,5	80,1	64,5	-8,9	+16,1	-16,2	-7,7	+22,0	-4,3	-11,9	+8,8	-8,8	-19,5	+4,6	
59,5	66,1	71,8	61,2	-26,0	+0,5	-11,9	-8,4	+14,2	-3,6	-10,0	+5,3	-3,2	-14,8	+4,9	
111,0	108,9	111,4	110,7	+4,0	-11,3	+15,9	-12,2	+7,7	-11,1	+0,7	-1,4	+8,4	-0,6	-1,1	62
111,6	106,4	112,9	111,3	+2,5	-14,0	+15,0	-12,5	+4,3	-13,6	+0,6	-4,1	+11,1	-1,4	-4,4	
108,9	118,4	105,8	108,8	+10,4	-3,2	+20,9	-11,8	+22,6	-2,9	+1,3	+8,9	-1,4	+2,8	+11,3	
103,1	94,8	108,7	103,2	-12,0	-13,5	-5,3	-5,0	-8,2	-8,4	-5,2	-8,3	-7,3	-5,1	-9,0	6211
109,0	97,2	113,9	108,5	-10,4	-15,0	-3,8	-7,1	-9,7	-10,3	-5,5	-10,0	-8,3	-4,7	-10,6	
82,4	86,0	90,5	84,8	-19,2	-7,3	-11,7	+5,6	-1,4	-1,1	-3,7	-1,3	-3,1	-6,3	-2,0	
114,1	114,5	112,5	113,7	+15,4	-10,2	+25,4	-14,7	+13,6	-12,1	+3,1	+1,1	+15,9	+1,1	+1,8	6251
112,6	109,9	112,6	112,4	+12,0	-13,4	+23,0	-14,6	+9,5	-15,0	+3,1	-2,0	+21,2	+0,2	-2,1	
120,0	132,1	112,2	118,9	+27,5	-1,8	+36,0	-15,5	+31,5	-3,3	+2,7	+12,2	-0,9	+6,0	+15,5	
90,1	93,4	102,9	93,6	-11,3	-3,7	-6,6	-4,9	-4,1	-3,4	-5,8	-3,8	-6,5	-9,0	-4,7	63
91,8	91,1	102,9	94,7	-3,4	-7,7	-5,9	-5,3	-6,1	-7,5	-5,4	-6,7	-7,0	-8,0	-7,6	
85,5	99,7	102,9	90,6	-15,8	+7,2	-10,2	-3,7	+1,4	+7,5	-7,0	+4,3	-5,5	-12,0	+3,4	
48,8	51,4	71,5	50,5	-54,2	+2,1	-46,9	+1,5	-0,6	-2,0	-23,7	-1,3	+0,3	-29,4	+2,0	6311
43,4	44,1	66,1	45,9	-55,3	-4,3	-47,9	-0,8	-11,8	-5,5	-26,7	-8,9	-2,9	-30,6	-7,0	
64,9	73,5	87,3	64,1	-52,0	+18,1	-44,2	+5,5	+28,2	+5,3	-17,1	+16,1	+8,2	-26,6	+22,0	
64,1	69,8	70,8	65,1	-12,6	-15,3	-2,5	+1,5	+13,3	-2,6	-0,3	+5,4	-12,4	-8,1	+3,7	6312
58,5	58,0	64,7	59,8	-16,3	-23,1	-5,5	+3,3	+1,7	-12,2	-1,0	-4,9	-15,0	-7,6	-5,7	
82,2	107,8	90,6	82,6	-3,5	+0,7	+4,9	-2,3	+43,8	+17,6	+1,0	+29,9	-5,5	-8,8	+25,8	
80,0	93,5	97,4	87,3	-15,3	-3,8	+6,0	+1,7	+0,2	-3,6	+4,0	-1,3	-9,1	-10,4	-2,7	6331
87,4	98,0	102,6	94,8	-13,6	-7,3	+9,5	+0,9	-1,4	-8,4	+5,4	-4,0	-9,0	-7,6	-5,3	
58,8	80,6	82,7	66,2	-21,8	+8,9	-8,4	+4,5	+7,0	+13,3	-2,0	+9,7	-9,1	-20,0	+7,9	
59,6	63,4	77,9	62,0	-14,2	-10,1	-20,8	-10,7	-0,6	-2,7	-15,8	-1,6	-5,8	-20,4	-5,0	6332
68,0	67,5	85,0	70,5	-10,7	-13,5	-18,6	-11,7	-6,7	-8,3	-15,2	-7,4	-5,2	-17,1	-10,4	
47,0	57,3	67,2	49,3	-20,9	-4,3	-25,9	-8,1	+13,0	+8,5	-17,1	+11,0	-6,8	-26,6	+6,7	
81,5	90,8	100,0	86,3	-7,9	+0,9	-9,9	-11,1	0,0	-0,7	-10,5	-0,2	-6,1	-13,7	-2,5	6333
78,4	81,8	95,8	81,1	-10,9	-7,2	-14,6	-15,0	+2,9	-8,2	-14,8	-2,3	-8,7	-15,3	-4,2	
87,1	106,7	107,4	95,5	-3,0	+12,5	-1,0	-4,5	-3,9	+10,1	-2,8	+2,8	-1,6	-11,1	+0,3	
51,0	54,9	55,8	54,0	+14,6	-12,1	+5,3	-11,4	+4,8	-12,5	-3,0	-3,7	+5,1	-3,2	-7,2	6355
51,0	54,6	55,7	53,4	+26,2	-14,1	+16,8	-15,3	+7,6	-12,4	+0,2	-2,2	+2,0	-4,1	-7,2	
51,0	56,2	56,4	56,6	-28,9	-4,7	+30,2	+5,7	-6,0	-13,8	-14,9	-9,6	+22,1	+0,4	-7,2	
113,8	116,3	141,5	119,8	-17,3	-1,8	-12,0	-11,8	-9,1	-5,7	-11,9	-7,6	-3,1	-15,3	-7,5	6361
120,4	120,5	141,6	125,0	-10,2	-5,3	-6,6	-5,1	-6,9	-7,0	-5,8	-6,9	-5,2	-11,7	-7,6	
91,8	102,4	141,3	102,8	-39,5	+11,8	-30,1	-32,1	-17,2	-1,4	-31,2	-10,1	+4,8	-27,2	-7,3	
95,4	96,1	117,4	103,2	-22,0	-10,5	-12,8	-9,9	-12,9	-13,9	-11,3	-13,4	-6,5	-12,1	-13,1	6365
102,0	102,6	123,8	110,9	-23,1	-10,7	-12,0	-12,7	-13,4	-15,4	-12,4	-14,4	-6,6	-10,4	-13,8	
82,3	83,2	104,5	87,9	-19,7	-10,2	-14,4	-2,1	-11,5	-10,3	-8,2	-10,9	-6,5	-15,9	-11,2	
98,8	93,8	104,9	102,2	+1,5	-5,0	+3,1	-4,2	-12,9	-8,5	-0,2	-11,3	-8,8	-2,6	-11,8	6370
96,0	88,8	100,7	98,7	+3,1	-7,4	+4,9	-5,1	-13,6	-10,8	+0,3	-12,4	-7,7	-2,0	-13,0	
115,8	123,7	130,0	123,5	-5,3	+9,5	-4,5	+1,1	-10,6	+4,9	-2,4	-5,7	-13,4	-5,0	-5,9	
110,5	112,6	119,9	113,8	-4,9	-5,6	+0,7	-4,2	-2,7	-4,7	-1,9	-3,8	-9,6	-5,1	-4,1	6380
116,5	115,1	124,7	118,3	-3,5	-7,3	+1,6	-4,5	-2,4	-6,0	-1,6	-4,2	-8,4	-5,1	-4,7	
87,8	103,4	101,9	96,7	-11,0	+1,5	-2,9	-2,8	-4,7	+0,8	-2,9	-2,0	-14,4	-5,1	-1,6	
101,2	101,6	112,0	103,2	-11,6	-3,8	-11,7	-4,4	-3,1	-3,6	-8,2	-3,3	-7,2	-7,9	-4,6	6391
102,8	99,3	116,7	104,9	-16,2	-8,3	-15,3	-7,9	-5,9	-8,6	-11,8	-7,2	-7,6	-10,1	-8,1	
97,2	107,5	100,4	98,7	+1,8	+8,5	+0,1	+6,2	+4,7	+9,7	+3,2	+7,2	-6,0	-1,7	+4,9	
122,0	134,0	135,2	127,1	-11,8	+5,3	-4,6	-3,2	-0,6	+3,5	-3,9	+1,4	-0,6	-6,0	+1,0	6399
122,9	130,0	130,8	126,1	-4,9	-0,2	-0,2	-0,6	+0,4	+0,5	-0,4	+0,5	-1,4	-3,6	-0,8	
120,3	141,6	143,8	128,8	-23,5	+15,8	-12,6	-7,9	-2,3	+8,8	-10,3	+3,1	+1,0	-10,4	+4,1	
114,1	114,2	121,3	115,1	+2,9	-13,4	-2,2	-8,4	-1,6	-2,1	-4,2	-1,7	-4,8	-5,1	-2,7	64
110,8	107,9	114,8	111,6	+4,7	-15,1	+1,6	-8,6	-3,5	-5,7	-1,9	-4,1	-5,8	-2,8	-4,7	
127,1	139,2	146,6	128,7	-2,2	-4,5	-12,3	-7,4	+4,3	+16,5	-11,2	+6,8	-1,5	-12,2	+4,4	
115,2	120,3	122,7	115,0	-1,5	+2,2	-1,8	-3,3	+4,7	+5,4	-2,1	+4,8	-6,3	-6,3	+1,8	6413
104,1	105,2	108,2	103,6	+6,1	-2,8	+1,1	-1,9	+2,4	+0,9	+0,2	+1,9	-8,1	-4,3	-0,1	
160,4	182,4	182,0	161,2	-12,7	+24,8	-7,9	-8,0	+10,2	+22,3	-8,0	+12,6	-1,7	-11,4	+6,5	
112,1	112,0	119,7	112,7	+5,9	-16,0	-4,1	-9,3	-1,2	-1,1	-5,6	-1,2	-4,5	-5,8	-1,7	6414
109,8	106,2	113,9	110,0	+5,4	-16,6	+0,3	-9,8	-3,0	-5,0	-3,1	-3,6	-5,5	-3,4	-3,9	
120,1	132,9	140,7	122,5	+7,5	-13,3	-15,0	-7,8	+3,6	+18,0	-13,3	+6,4	-1,5	-12,9	+5,4	
142,8	119,5	137,8	146,7	+3,0	-27,7	+13,5	-3,4	-19,4	-23,2	+7,3	-20,7	-5,3	+6,5	-21,0	6421
145,2	122,0	138,3	150,0	+3,2	-29,0	+14,7	-3,1	-18,9	-25,4	+8,1	-21,1	-6,7	+8,5	-21,3	
127,5	104,3	134,6	126,6	+1,8	-15,7	+5,4	-5,4	-23,0	-4,4	+1,4	-17,1	+4,7	-5,9	-18,1	
101,0	107,8	114,2	106,3	-5,9	-11,6	-4,9	-14,7	-5,9	+0,1	-10,2	-3,4	-1,9	-6,9	-2,2	6425
105,4	114,8	119,3	112,1	-2,6	-13,7	-2,6	-15,8	-5,6	-0,4	-9,8	-3,4	-1,1	-6,0	-2,1	
77,7	71,2	87,0	75,5	-27,0	+6,5	-19,8	-6,6	-8,6	+4,1	-13,0	-3,0	-7,5	-13,2	-3,8	

STBA, FACHSERIE 4, REIHE 2.2

1 INDEX DES AUFTRAGSEINGANGS
1985

1.1 ORIGINAL

VOLUMEN

SYPRO- NR.	WIRTSCHAFTSGLIEDERUNG		1994 JULI	VERAEND. GEGEN- UEBER VOR- JAHRES- MONAT IN %	N		A		C		H
					1993	1994	1993	1993	1994	1994	
					JULI	JUNI	3. VJ	4. VJ	1. VJ	2. VJ	
	VERARBEITENDES GEWERBE 1)	INSGESAMT	110,9	+4,8	105,8	121,0	107,4	110,2	117,4	114,5	
		INLAND	113,6	+1,9	111,5	120,8	114,3	112,6	117,8	115,3	
		AUSLAND	106,5	+10,2	96,6	121,4	96,1	106,4	116,8	113,1	
	GRUNDSTOFF-UND PRODUKTIONSGUETER- GEWERBE	INSGESAMT	115,7	+6,7	108,4	128,1	107,2	108,2	120,1	121,7	
		INLAND	117,9	+6,5	110,7	127,6	111,2	109,2	116,2	121,3	
		AUSLAND	112,2	+7,3	104,6	129,0	100,7	106,4	126,5	122,4	
25	GEW. U. VERARB. V. STEINEN U. ERDEN	INSGESAMT	158,0	+0,3	157,5	164,8	152,9	124,6	104,7	151,6	
		INLAND	166,9	+0,8	165,5	173,9	161,4	129,3	107,0	159,3	
		AUSLAND	90,6	-7,2	97,6	97,1	88,5	89,1	87,0	93,9	
2512	GEW. V. NATURSTEINEN, ANG	INSGESAMT	163,3	+5,6	154,6	168,8	158,5	126,5	67,1	143,1	
		INLAND	164,2	+5,5	155,7	169,7	159,6	127,3	67,4	144,0	
		AUSLAND	79,6	+51,9	52,4	86,7	58,2	51,8	37,1	67,4	
2525	VERARB. V. NATURSTEINEN, ANG	INSGESAMT	128,3	-3,5	133,0	133,0	133,4	118,7	91,5	125,6	
		INLAND	127,5	-3,8	132,6	130,7	134,1	118,9	91,3	124,7	
		AUSLAND	148,2	+3,9	142,6	184,2	118,5	113,5	94,3	146,0	
2531	H. V. ZEMENT	INSGESAMT	133,4	-0,2	133,7	144,9	131,4	104,8	90,7	136,3	
		INLAND	136,1	+0,4	135,6	146,0	133,3	105,0	90,7	137,9	
		AUSLAND	95,1	-9,9	105,6	128,6	103,2	101,3	91,4	114,0	
2541	ZIEGELEI	INSGESAMT	188,9	-3,6	195,9	192,1	182,1	131,9	117,7	179,1	
		INLAND	211,3	-3,2	218,3	214,3	204,2	145,9	128,6	198,8	
		AUSLAND	80,3	-8,0	87,3	84,3	74,8	63,7	64,9	83,5	
2543	H. V. FEUERFESTER GROBKERAMIK	INSGESAMT	79,9	+2,7	77,8	82,8	74,3	76,2	78,8	79,9	
		INLAND	76,7	+12,5	68,2	81,1	68,8	64,4	71,9	75,8	
		AUSLAND	83,9	-6,3	89,5	84,8	80,9	90,4	87,0	84,9	
2555	H. V. GR. FORM. FERTIGBAU- TEILEN AUS BETON FUER DEN HOCHBAU	INSGESAMT	326,6	+8,0	302,3	327,9	266,7	232,3	207,9	298,2	
		INLAND	329,3	+7,8	305,5	331,1	269,5	234,4	208,4	301,2	
		AUSLAND	94,5	+287,3	24,4	57,8	27,7	53,1	163,3	51,7	
2559	H. V. BETONERZEUGNISSEN (OHNE BIMS, GR. FORM. FERTIGBAUTEILE)	INSGESAMT	180,3	-0,7	181,5	188,6	177,3	138,4	116,4	172,5	
		INLAND	180,8	-0,4	181,5	188,7	177,4	138,7	116,0	172,4	
		AUSLAND	158,9	-11,4	179,4	179,1	170,6	121,2	137,1	174,4	
2563	H. V. GIPSERZEUGNISSEN, DAEMM-U. LEICHTBAUPLATTEN	INSGESAMT	253,1	-7,2	272,8	271,8	270,6	255,0	272,2	262,7	
		INLAND	262,3	-5,9	278,8	283,4	279,5	266,6	284,3	274,6	
		AUSLAND	163,4	-24,0	215,0	158,6	184,5	143,0	154,9	147,0	
27	EISENSCHAFFENDE INDUSTRIE	INSGESAMT	104,2	+15,1	90,5	116,5	81,6	85,7	110,3	109,7	
		INLAND	109,8	+26,4	86,9	116,8	82,7	85,1	110,3	110,9	
		AUSLAND	96,2	+0,5	95,7	115,9	80,0	86,6	110,3	108,0	
2711	HOCHOFEN-, STAHL-U. WARM- WALZWERKE (OHNE STAHL- ROHRE)	INSGESAMT	114,6	+18,1	97,0	122,8	87,5	91,0	119,9	118,2	
		INLAND	114,6	+30,2	88,0	119,6	84,1	86,8	114,3	114,4	
		AUSLAND	114,5	+2,1	112,1	128,1	93,2	98,0	129,1	124,4	
2715	H. V. STAHLROHREN (OHNE PRAEZISIONSSTAHLROHRE)	INSGESAMT	47,9	-16,7	57,5	86,0	51,0	57,4	59,7	65,3	
		INLAND	65,8	-18,2	80,4	101,2	73,9	68,2	77,6	84,3	
		AUSLAND	39,1	-15,2	46,1	78,5	39,6	52,1	50,9	55,8	
2720	H. V. PRAEZISIONSSTAHL- ROHREN	INSGESAMT	81,5	+17,9	69,1	90,1	62,8	72,6	85,7	86,9	
		INLAND	92,1	+20,7	76,3	91,3	69,7	80,0	90,3	89,3	
		AUSLAND	59,9	+9,7	54,6	87,6	49,0	57,6	76,5	82,1	
2850	NE-METALLHALBZEUGWERKE	INSGESAMT	138,9	+6,4	130,5	149,1	125,6	133,2	150,4	145,3	
		INLAND	138,1	+3,1	133,9	150,1	130,0	134,2	147,9	144,2	
		AUSLAND	140,3	+12,2	125,0	147,4	118,3	131,6	154,5	146,9	
2910	EISEN-, STAHL-U. TEMPER- GIESSEREI	INSGESAMT	69,3	+10,4	62,8	84,7	66,7	66,9	76,2	79,4	
		INLAND	67,5	+13,8	59,3	80,9	64,6	63,3	70,9	74,8	
		AUSLAND	75,8	-0,1	75,9	98,4	74,6	80,2	95,6	96,3	
3011-15	ZIEHEREIEN UND KALT- WALZWERKE	INSGESAMT	110,1	+12,2	98,1	117,7	95,7	93,9	113,4	114,9	
		INLAND	119,7	+16,0	103,2	120,6	103,4	98,3	114,3	118,7	
		AUSLAND	86,8	+1,3	85,7	110,7	77,0	83,1	111,2	105,8	
3011	STABZIEHEREIEN, KALTWALZWERKE	INSGESAMT	100,9	+22,3	82,5	105,8	76,1	79,3	103,5	106,6	
		INLAND	103,8	+29,8	80,0	98,7	76,3	76,4	97,2	101,4	
		AUSLAND	94,6	+7,5	88,0	121,3	75,6	85,8	117,2	118,2	
3015	DRAHTZIEHEREIEN (EINSCHL. H. V. DRAHT- ERZEUGNISSEN)	INSGESAMT	118,5	+5,4	112,4	128,7	113,6	107,3	122,5	122,6	
		INLAND	133,7	+8,3	123,5	139,8	127,0	117,5	129,2	133,9	
		AUSLAND	78,6	-5,6	83,3	99,6	78,4	80,4	105,1	92,9	

1) AUSGEWAHLTE WIRTSCHAFTSZWEIGE (OHNE NAHRUNGS-UND GENUSSMITTELGEWERBE).

STBA, FACHSERIE 4, REIHE 2.2

BUNDESGBIET

FUER DAS VERARBEITENDE GEWERBE
=100

WERT

INDEX

R	I C H T L I C H													SYPRO- NR.	
	1993 2.HJ	1994 1.HJ	1992	1993	VERAENDERUNG GEGENUEBER DEM ENTSPRECHENDEN VORJAHRESZEITRAUM IN %										
					1993	1994	1993	1993	1994	1994	1993	1994	1992		1993
					JULI	JUNI	3.VJ	4.VJ	1.VJ	2.VJ	2.HJ	1.HJ			
108,8	116,0	117,8	108,9	-8,6	+9,3	-5,8	+0,3	+5,1	+7,5	-2,9	+6,3	-3,5	-7,6	+6,1	
113,4	116,6	125,8	113,5	-9,6	+6,0	-7,1	-4,3	+0,9	+4,5	-5,7	+2,6	-3,2	-9,8	+2,5	
101,2	115,0	104,7	101,5	-6,4	+15,3	-3,1	+9,1	+13,1	+12,9	+3,0	+13,0	-4,0	-3,1	+12,6	
107,7	120,9	113,8	109,2	-5,7	+9,8	-2,6	+2,2	+8,6	+9,7	-0,3	+9,1	-0,2	-4,0	+8,9	
110,2	118,7	118,2	110,8	-8,4	+9,2	-4,7	-1,4	+4,6	+8,4	-3,1	+6,5	-0,1	-6,3	+6,5	
103,6	124,5	106,9	106,6	-1,0	+10,7	+1,2	+8,4	+15,1	+11,8	+4,8	+13,5	-0,2	-0,3	+12,6	
138,7	128,1	135,2	131,2	+0,1	+4,6	-0,6	-6,0	+4,3	+3,2	-3,1	+3,6	+3,9	-3,0	+3,0	25
145,4	133,2	140,5	136,9	0,0	+4,8	-0,3	-6,4	+4,4	+3,2	-3,1	+3,7	+4,6	-2,6	+3,2	
88,8	90,5	95,1	88,6	+1,1	+3,9	-4,6	-1,4	+2,6	+2,2	-3,1	+2,4	+3,5	-6,8	+0,9	
142,5	105,1	134,2	122,2	-10,7	+4,8	-5,8	-14,8	+15,5	-1,6	-10,0	+3,2	+2,6	-8,9	+3,8	2512
143,5	105,7	135,1	122,9	-10,7	+4,6	-5,7	-14,9	+15,8	-1,6	-10,0	+3,3	+2,7	-9,0	+3,8	
55,0	52,3	55,9	56,1	-25,6	+30,2	-12,0	+6,6	-30,8	+10,7	-4,2	-8,7	+7,1	+0,4	-0,7	
126,1	108,5	138,3	121,9	-2,3	+0,9	-19,0	-16,3	-17,5	+0,9	-17,7	-7,8	+10,2	-11,9	-7,1	2525
126,5	108,0	137,8	122,0	-2,6	-1,1	-19,2	-14,9	-17,2	-0,1	-17,3	-8,1	+11,3	-11,5	-7,4	
116,0	120,1	149,8	119,1	+6,3	+48,7	-11,0	-40,4	-24,9	+22,7	-28,3	-1,8	-9,4	-20,5	-0,9	
118,1	113,5	122,3	114,2	-9,1	+4,5	-4,8	-10,4	+3,7	+2,3	-7,3	+2,8	+2,0	-6,6	+2,4	2531
119,2	114,3	122,8	114,9	-9,5	+4,2	-4,9	-10,1	+4,5	+2,5	-7,2	+3,3	+1,9	-6,4	+2,8	
102,2	102,7	115,0	104,2	-2,8	+9,5	-4,5	-14,3	-6,8	-0,1	-9,6	-3,2	+2,9	-9,4	-4,2	
157,0	148,4	142,2	147,0	+14,0	+1,6	+11,7	-3,1	+14,1	+5,0	+4,9	+8,4	+7,4	+3,4	+6,1	2541
175,1	163,7	152,4	161,9	+18,7	+2,6	+15,5	-1,6	+16,5	+6,3	+7,7	+10,1	+9,2	+6,2	+7,5	
69,3	74,2	92,6	74,4	-23,3	-9,5	-22,0	-17,2	-5,3	-7,9	-19,8	-6,8	-6,0	-19,7	-6,9	
75,2	79,4	81,8	75,9	-7,5	+14,2	-10,7	-1,2	+1,7	+5,4	-6,1	+3,5	-4,1	-7,2	+3,4	2543
66,6	73,9	79,1	70,0	-21,1	+20,5	-19,1	-11,0	-3,4	+4,6	-15,4	+0,5	-6,1	-11,5	+2,2	
85,7	86,0	85,2	83,1	+10,2	+7,8	-0,1	+9,3	+7,0	+6,5	+4,6	+6,8	-1,7	-2,5	+4,8	
249,5	253,1	231,4	234,2	+5,1	+11,0	+1,2	+4,8	+23,3	+10,8	+2,8	+15,6	+10,0	+1,2	+14,2	2555
252,0	254,8	233,8	236,6	+5,1	+10,9	+1,2	+4,6	+22,3	+10,7	+2,8	+15,2	+10,3	+1,2	+13,8	
40,4	107,5	26,6	34,8	-26,9	+97,9	-30,6	+122,2	+677,6	+38,6	+26,6	+268,2	-61,6	+30,8	+270,5	
157,8	144,5	152,1	150,9	+4,7	+2,6	+3,0	-5,4	-2,3	+2,1	-0,9	+0,3	+3,2	-0,8	+0,1	2559
158,1	144,2	152,0	150,9	+4,9	+2,9	+3,2	-5,4	-2,4	+2,3	-0,8	+0,3	+3,5	-0,7	+0,3	
145,9	155,7	157,7	152,0	-3,2	-13,9	-5,4	-5,5	+6,2	-6,8	-5,5	-1,5	-7,2	-3,6	-3,0	
262,8	267,4	221,7	251,3	+16,0	+8,7	+17,5	+17,9	+12,8	+10,3	+17,7	+11,5	+16,2	+13,4	+8,5	2563
273,0	279,4	228,4	260,9	+13,9	+9,3	+16,6	+19,6	+13,8	+10,8	+18,0	+12,3	+20,5	+14,2	+9,4	
162,7	151,0	156,0	157,9	+52,8	-2,0	+33,7	-4,7	-3,2	+1,9	+13,7	-0,8	-22,7	+1,2	+5,2	
83,7	110,0	90,4	87,6	-2,0	+15,1	-2,9	+10,9	+20,2	+20,3	+3,7	+20,2	-5,0	-3,1	+19,6	27
83,9	110,6	96,2	86,5	-10,4	+31,1	-7,5	+4,9	+19,2	+29,6	-1,5	+24,1	-7,0	-10,1	+24,6	
83,3	109,2	82,2	89,1	+11,8	-2,1	+4,8	+20,3	+21,6	+9,0	+12,4	+15,1	-1,7	+8,4	+12,9	
89,3	119,0	95,9	92,7	-0,9	+23,7	-1,9	+12,5	+20,3	+27,4	+4,9	+23,7	-3,6	-3,3	+22,9	2711
85,5	114,3	97,0	87,9	-9,3	+31,1	-6,1	+9,0	+21,9	+31,8	+1,1	+26,6	-6,5	-9,4	+27,1	
95,6	126,8	94,0	100,8	+12,6	+13,6	+5,3	+17,8	+17,9	+21,1	+11,4	+19,5	+1,8	+7,2	+16,8	
54,2	62,5	61,8	62,0	-4,8	-29,6	-10,5	-3,2	+16,6	-26,3	-6,9	-10,6	-15,6	+0,3	-11,3	2715
71,1	81,0	94,5	76,6	-18,6	+43,1	-22,3	-34,7	-10,8	+9,3	-28,8	-1,3	-12,1	-18,9	-3,7	
45,8	53,3	45,5	54,8	+11,6	-46,9	+3,9	+41,6	+52,4	-40,8	+22,1	-16,6	-19,0	+20,4	-16,3	
67,7	86,3	75,5	68,0	-16,9	+23,6	-8,1	+11,7	+26,8	+26,3	+1,5	+26,5	-8,7	-9,9	+25,3	2720
74,8	89,8	84,3	76,5	-19,4	+13,6	-9,2	+11,1	+14,3	+15,4	+0,5	+14,8	-7,3	-9,3	+15,8	
53,3	79,3	57,6	50,7	-8,8	+51,8	-4,3	+13,4	+72,3	+59,1	+4,5	+65,2	-12,7	-12,0	+56,4	
129,4	147,8	132,2	129,9	-2,8	+12,2	+1,3	+11,6	+16,0	+10,7	+6,3	+13,3	+2,7	-1,7	+12,3	2850
132,1	146,1	141,4	132,4	-7,8	+9,3	-4,8	+5,8	+13,1	+7,1	+0,4	+10,0	+4,5	-6,4	+9,0	
125,0	150,7	117,1	125,8	+7,5	+17,4	+14,2	+22,6	+20,6	+17,3	+18,5	+19,0	-0,6	+7,4	+18,0	
66,8	77,8	78,8	68,1	-21,7	+12,8	-12,5	-2,2	+11,2	+13,3	-7,6	+12,3	-6,0	-13,6	+12,0	2910
63,9	72,8	76,8	65,5	-24,8	+11,6	-13,8	-4,5	+5,7	+11,5	-9,5	+8,5	-7,2	-14,7	+9,2	
77,4	96,0	86,2	77,3	-10,5	+16,4	-8,0	+5,7	+30,2	+18,7	-1,4	+24,2	-1,1	-10,3	+20,8	
94,8	114,2	105,7	96,2	-6,6	+17,1	-4,2	-2,0	+14,0	+19,8	-3,2	+16,9	-0,9	-9,0	+16,2	3011-15
100,9	116,5	112,9	102,5	-7,8	+13,6	-5,3	-3,6	+7,4	+16,4	-4,5	+11,8	-0,4	-9,2	+12,4	
80,1	108,5	88,3	81,0	-3,1	+27,8	-0,8	+2,8	+34,5	+30,3	+1,1	+32,3	-2,3	-8,3	+27,8	
77,7	105,1	91,9	79,7	-8,1	+30,9	-7,1	-0,3	+22,1	+35,8	-3,7	+28,8	-3,6	-13,3	+27,8	3011
76,4	99,3	93,7	79,4	-12,3	+24,3	-11,0	-3,0	+11,9	+30,3	-7,1	+20,5	-5,4	-15,3	+22,0	
80,7	117,7	87,8	80,4	+1,5	+44,4	+2,6	+5,7	+46,3	+47,8	+4,3	+46,9	+1,0	-8,4	+40,9	
110,5	122,5	118,3	111,4	-5,5	+8,5	-2,5	-3,1	+8,5	+9,6	-2,7	+9,0	+1,0	-5,8	+8,5	3015
122,3	131,6	129,6	122,8	-5,0	+7,8	-2,2	-3,9	+4,6	+8,7	-3,0	+6,6	+2,9	-5,2	+6,9	
79,4	99,0	88,8	81,7	-7,5	+11,5	-4,0	0,0	+22,9	+12,6	-2,1	+17,9	-5,5	-8,0	+14,5	

STBA, FACHSERIE 4, REIHE 2.2

1 INDEX DES AUFTRAGSEINGANGS
1985

1.1 ORIGINAL

VOLUMEN

SYPRO- NR.	WIRTSCHAFTSGLIEDERUNG		1994 JULI	VERAEND. GEGEN- UEBER- VDR- JAHRES- MONAT IN %	N		A		C		H
					1993	1994	1993	1993	1994	1994	
					JULI	JUNI	3. VJ	4. VJ	1. VJ	2. VJ	
40	CHEMISCHE INDUSTRIE	INSGESAMT	114,9	+4,9	109,5	126,7	110,4	112,0	123,3	120,9	
		INLAND	116,5	+2,3	113,9	124,9	115,0	114,1	119,0	119,9	
		AUSLAND	112,9	+8,7	103,9	129,0	104,7	109,4	128,8	122,3	
4031	H.V.CHEMISCHEN GRUND- STOFFEN (AUCH MIT AN- SCHL. WEITERVERARB.)	INSGESAMT	107,3	+5,6	101,6	118,8	101,4	103,6	115,2	113,3	
		INLAND	109,8	+4,3	105,3	117,0	105,1	104,3	112,2	111,8	
		AUSLAND	104,8	+6,8	98,1	120,4	97,8	102,9	118,0	114,8	
4034	H.V.CHEMISCHEN ERZEUG- NISSEN FUER GEWERBE, LANDWIRTSCHAFT	INSGESAMT	118,4	+6,8	110,9	129,1	113,7	111,9	124,2	125,4	
		INLAND	130,8	+7,2	122,0	140,1	126,8	117,7	124,7	134,8	
		AUSLAND	101,0	+6,1	95,2	113,8	95,3	103,8	123,4	112,2	
4035	H.V.PHARMAZEUTISCHEN ERZEUGNISSEN	INSGESAMT	141,9	+4,4	135,9	159,6	138,1	143,9	155,6	146,1	
		INLAND	136,4	+0,7	135,5	145,4	134,1	145,1	140,8	139,6	
		AUSLAND	153,3	+12,0	136,9	188,9	146,5	141,5	186,1	159,4	
4036	H.V. SEIFEN, WASH-, REI- NIGUNGS-U. KOERPER- PFLEGE MITTELN	INSGESAMT	117,4	-2,7	120,6	119,9	120,8	114,9	119,7	115,8	
		INLAND	105,8	-6,4	113,0	112,5	114,1	109,6	111,3	107,6	
		AUSLAND	190,4	+13,1	168,3	167,0	162,8	148,3	172,7	167,7	
4037	H.V. FOTO-CHEMISCHEN ERZEUGNISSEN	INSGESAMT	138,7	-4,5	145,2	149,7	139,7	126,7	135,1	147,8	
		INLAND	110,1	-15,2	129,8	124,8	127,8	105,0	111,8	118,3	
		AUSLAND	157,6	+1,4	155,4	166,2	147,5	141,1	150,6	167,3	
4039	H.V. SONSTIGEN CHEMI- SCHEN ERZEUGNISSEN FUER PRIVATEN VERBRAUCH USW	INSGESAMT	119,8	+1,4	118,2	129,4	116,9	121,7	139,3	133,6	
		INLAND	98,1	-11,8	111,2	111,9	113,2	116,1	121,5	113,2	
		AUSLAND	152,8	+18,5	128,9	156,0	122,6	130,2	166,3	164,6	
4090	H.V. CHEMIEFASERN	INSGESAMT	79,4	+22,5	64,8	98,3	74,4	86,1	95,0	92,5	
		INLAND	63,2	+13,9	55,5	78,3	67,2	70,3	77,0	74,5	
		AUSLAND	88,9	+26,6	70,2	110,0	78,6	95,4	105,5	103,1	
53	HOLZBEARBEITUNG	INSGESAMT	133,2	+7,2	124,2	161,0	136,3	139,4	140,9	153,0	
		INLAND	138,5	+7,7	128,6	164,1	142,3	143,9	143,1	156,3	
		AUSLAND	103,7	+4,3	99,4	143,6	103,1	114,0	128,2	134,9	
5311	SAEGE-U. HOBELWERKE	INSGESAMT	148,6	+11,1	133,8	162,8	139,7	134,5	127,9	152,8	
		INLAND	149,9	+10,9	135,2	161,6	141,6	134,9	125,7	151,9	
		AUSLAND	137,1	+12,7	121,7	173,7	122,3	130,6	147,3	161,1	
5361	H.V. HALBWAREN AUS HOLZ	INSGESAMT	117,2	+2,7	114,1	159,2	132,8	144,4	154,4	153,3	
		INLAND	125,1	+3,5	120,9	167,2	143,1	154,6	163,8	161,5	
		AUSLAND	87,2	-1,4	88,4	128,8	93,6	105,8	118,7	122,0	
55	ZELLSTOFF-, HOLZSCHLIFF-, PAPIER-U. PAPPERZEUGUNG	INSGESAMT	130,7	+10,4	118,4	153,9	113,4	123,9	139,4	141,6	
		INLAND	115,9	+6,9	108,4	136,7	107,3	116,7	126,6	125,0	
		AUSLAND	155,3	+15,1	134,9	182,2	123,6	135,9	160,5	168,9	
59	GUMMIVERARBEITUNG	INSGESAMT	98,1	+2,3	95,9	110,5	99,0	99,3	102,0	106,8	
		INLAND	90,1	+2,3	88,1	105,1	95,2	95,4	96,3	100,1	
		AUSLAND	120,8	+2,4	118,0	125,8	109,8	110,4	118,3	125,8	
	INVESTITIONSGUETER PRODUZIERENDES GEWERBE	INSGESAMT	110,4	+5,7	104,4	120,2	104,3	111,0	113,8	111,8	
		INLAND	114,7	+1,2	113,3	121,0	113,4	113,8	116,1	113,8	
		AUSLAND	104,6	+13,0	92,6	119,2	92,3	107,3	110,8	109,2	
3021-25	STAHLVERFORMUNG, OBERFLAECHEVEREDLUNG, HAERTUNG	INSGESAMT	124,3	+15,1	108,0	140,9	109,6	110,4	125,5	132,0	
		INLAND	124,8	+14,2	109,3	140,6	111,4	111,6	125,2	132,9	
		AUSLAND	122,2	+19,1	102,6	142,1	102,1	105,2	126,7	127,6	
3021	H.V. GESENK-U. LEICHTEN FREIFORMSCHMIEDESTUEK- KEN, PRESS-U. ZIEHTEILEN	INSGESAMT	119,7	+13,5	105,5	137,4	105,7	103,7	123,3	129,2	
		INLAND	120,3	+12,3	107,1	141,2	107,6	106,5	125,2	135,1	
		AUSLAND	117,2	+17,7	99,6	123,3	99,0	93,3	116,3	107,7	
3025	STAHLVERFORMUNG, ANG, OBERFLAECHEVEREDLUNG, HAERTUNG	INSGESAMT	127,2	+16,1	109,6	143,1	112,0	114,6	126,8	133,6	
		INLAND	127,5	+15,4	110,5	140,2	113,5	114,6	125,2	131,6	
		AUSLAND	126,0	+20,0	105,0	156,5	104,6	114,3	134,6	143,0	
31	STAHL-U. LEICHTMETALLBAU, SCHIENENFAHRZEUGBAU	INSGESAMT	118,1	-10,5	131,9	135,4	133,0	122,2	116,5	123,0	
		INLAND	132,5	-12,1	150,7	152,3	148,5	131,8	122,2	136,9	
		AUSLAND	56,9	+10,1	51,7	63,1	66,7	81,4	92,1	63,3	
3111	H.V. STAHL-U. LEICHTME- TALLKONSTRUKTIONEN (OHNE GRUBENAUSSBAU)	INSGESAMT	155,8	+8,2	144,0	160,5	142,2	142,5	126,1	158,7	
		INLAND	163,7	+8,6	150,8	166,4	149,3	149,7	131,5	164,2	
		AUSLAND	87,1	+2,1	85,3	110,0	80,4	80,1	79,6	111,8	
3151	KESSEL-U. BEHAELTERBAU	INSGESAMT	90,5	-15,7	107,4	110,4	101,4	93,9	94,9	92,6	
		INLAND	103,9	-22,2	133,6	130,4	115,3	95,2	94,4	108,1	
		AUSLAND	50,6	+73,3	29,2	50,6	59,8	89,8	96,1	46,5	
3171	LOKOMOTIVBAU	INSGESAMT	84,7	-52,9	179,8	102,3	136,4	169,3	160,6	80,3	
		INLAND	102,0	-34,2	154,9	131,5	110,9	179,4	61,3	72,5	
		AUSLAND	55,4	-75,0	221,8	53,0	179,5	152,2	328,3	93,5	
3174	WAGGONBAU	INSGESAMT	56,3	-74,5	221,0	146,9	305,2	180,2	203,3	96,9	
		INLAND	72,2	-75,8	298,6	208,3	433,2	259,2	279,7	124,5	
		AUSLAND	25,1	-63,4	68,5	30,2	53,4	24,8	53,2	42,8	

STBA, FACHSERIE 4, REIHE 2.2

BUNDESGBIET

FUER DAS VERARBEITENDE GEWERBE
=100

WERT

INDEX

R	I C H T L I C H													SYPRO- NR.	
	1993 2. HJ	1994 1. HJ	1992	1993	VERAENDERUNG GEGENUEBER DEM ENTSPRECHENDEN VORJAHRESZEITRAUM IN %										
					1993	1994	1993	1993	1994	1994	1993	1994	1992		1993
					JULI	JUNI	3. VJ	4. VJ	1. VJ	2. VJ	2. HJ	1. HJ	1992		1993
111,2	122,1	117,6	113,1	-6,5	+7,7	-2,4	+0,9	+5,7	+6,6	-0,8	+6,1	+0,4	-3,8	+5,9	40
114,6	119,4	122,2	115,7	-7,8	+4,1	-4,2	-2,3	+0,4	+4,0	-3,2	+2,1	+0,7	-5,3	+2,1	
107,0	125,5	111,9	109,9	-4,8	+12,7	+0,2	+5,3	+12,5	+10,3	+2,7	+11,4	0,0	-1,8	+10,9	
102,5	114,3	108,3	104,6	-6,1	+7,9	-2,1	+3,2	+7,2	+7,2	+0,5	+7,2	-0,6	-3,4	+7,0	4031
104,7	112,0	112,7	106,9	-7,6	+5,6	-4,5	-0,9	+0,9	+4,4	-2,8	+2,6	+0,4	-5,1	+2,9	
100,3	116,4	104,2	102,3	-4,6	+10,0	+0,4	+7,5	+13,5	+10,0	+3,8	+11,7	-1,6	-1,8	+11,0	
112,8	124,8	119,2	116,0	-8,9	+6,1	-1,6	+2,3	+3,8	+5,8	+0,4	+4,8	+0,1	-2,7	+5,1	4034
122,2	129,8	129,2	123,4	-10,7	+7,7	-2,2	0,0	+2,4	+5,7	-1,2	+4,2	-0,3	-4,5	+4,6	
99,6	117,8	106,2	105,5	-5,6	+3,5	-0,1	+6,5	+5,6	+5,9	+3,2	+5,7	+0,9	+0,3	+5,8	
141,0	150,8	147,5	139,6	-5,3	+16,9	-2,9	-1,5	+10,5	+7,8	-2,2	+9,1	+4,9	-5,4	+8,5	4035
139,6	140,2	146,4	135,9	-7,6	+5,6	-5,8	-2,9	+5,9	+6,2	-4,3	+6,1	+4,7	-7,2	+5,4	
144,0	172,8	149,9	147,3	-0,1	+40,9	+3,1	+1,4	+18,4	+10,8	+2,3	+14,7	+5,3	-1,7	+14,4	
117,9	117,8	122,3	122,1	-0,9	-6,5	-0,3	-6,1	-10,3	-3,0	-3,1	-6,8	+0,2	-0,2	-6,3	4036
111,9	109,5	116,9	116,2	-2,8	-9,0	-1,8	-6,3	-12,7	-5,4	-4,0	-9,2	-0,1	-0,6	-8,9	
155,5	170,2	156,4	159,3	+7,7	+5,9	+6,8	-4,6	+1,5	+7,6	+1,0	+4,4	+1,6	+1,9	+5,7	
133,2	141,5	137,2	133,4	-8,4	-4,9	-2,7	+3,6	+10,5	+2,1	+0,2	+6,0	+4,6	-2,8	+4,4	4037
116,4	115,0	124,4	119,1	-3,0	-10,8	+0,6	-8,1	-0,7	-9,6	-3,5	-5,6	+4,7	-4,3	-7,0	
144,3	159,0	145,7	142,8	-11,1	-1,7	-4,6	+10,5	+17,0	+8,6	+2,2	+12,5	+4,5	-2,0	+10,8	
119,3	136,5	133,3	123,1	-6,3	+7,7	-6,3	-9,2	+1,8	+14,1	-7,8	+7,5	-2,9	-7,7	+6,7	4039
114,7	117,4	122,9	114,4	+1,2	+4,7	-4,3	-7,3	-1,3	+7,8	-5,8	+2,9	-4,7	-6,9	+0,9	
126,4	165,4	149,2	136,5	-14,6	+11,1	-8,9	-11,7	+5,5	+21,5	-10,4	+12,8	-0,4	-8,5	+13,5	
80,3	93,8	92,4	81,8	-19,0	+13,5	-8,8	-0,5	+10,3	+15,0	-4,4	+12,6	-3,2	-11,5	+13,8	4090
88,8	75,8	92,8	73,6	-31,3	-1,5	-17,6	-13,3	-8,2	+2,3	-15,5	-3,3	-6,3	-20,7	-1,5	
87,0	104,3	92,2	86,6	-11,7	+21,1	-3,7	+6,5	+20,6	+21,4	+1,6	+21,0	-1,3	-6,1	+21,7	
137,9	147,0	135,5	135,3	-5,3	+14,4	+2,5	+3,3	+8,6	+12,7	+3,0	+10,7	+3,1	-0,1	+10,2	53
143,1	149,7	141,3	140,0	-6,9	+13,5	+1,2	+1,3	+7,0	+11,6	+1,3	+9,3	+4,9	-0,9	+9,1	
108,6	131,6	103,2	109,4	+7,2	+20,6	+13,4	+19,9	+18,5	+20,2	+16,8	+19,4	-8,9	+6,0	+17,4	
137,1	140,3	137,8	130,8	-9,0	+13,8	-2,5	-2,3	+13,2	+12,2	-2,4	+12,6	+5,0	-5,1	+12,4	5311
138,3	138,8	140,7	131,5	-10,5	+13,6	-4,5	-4,6	+11,0	+11,5	-4,5	+11,3	+6,3	-6,5	+11,3	
126,4	154,2	110,8	125,0	+10,6	+15,3	+24,7	+26,4	+32,8	+18,5	+25,5	+24,9	-9,3	+12,8	+23,2	
138,6	153,9	133,2	140,0	-0,5	+15,1	+8,6	+9,4	+4,7	+13,3	+9,0	+8,9	+1,2	+5,1	+8,2	5361
148,9	162,7	142,0	150,1	-1,5	+13,4	+8,9	+8,3	+3,6	+11,8	+8,6	+7,5	+3,3	+5,7	+7,1	
99,7	120,3	99,4	101,7	+5,1	+24,3	+7,1	+16,3	+11,0	+21,5	+11,8	+16,0	-8,7	+2,3	+13,9	
118,7	140,5	125,0	121,2	-4,1	+11,7	-4,3	+4,5	+11,0	+16,2	+0,1	+13,5	-0,6	-3,0	+13,1	55
112,0	125,8	118,9	115,1	-6,5	+7,4	-5,5	+1,7	+3,5	+9,5	-1,8	+6,3	-2,4	-3,2	+6,5	
129,7	164,7	135,0	131,3	-0,8	+17,5	-2,6	+8,8	+22,3	+25,5	+3,0	+23,9	+2,0	-2,7	+22,7	
99,2	104,4	111,7	100,2	-14,6	+10,5	-9,0	-3,4	-1,2	+7,8	-6,2	+3,2	+0,7	-10,3	+3,1	59
95,3	98,2	111,5	95,9	-20,3	+12,8	-11,9	-6,5	-3,2	+7,3	-9,2	+1,9	+0,5	-14,0	+1,9	
110,1	122,0	112,2	112,5	+0,8	+5,5	-1,2	+5,1	+3,9	+8,7	+1,9	+6,3	+1,4	+0,3	+5,6	
107,7	112,8	118,1	106,7	-10,1	+12,1	-8,1	+0,7	+5,3	+8,3	-3,8	+6,8	-5,6	-9,7	+6,6	
113,6	115,0	130,3	112,9	-11,1	+7,7	-10,1	-5,6	+0,2	+4,7	-7,9	+2,4	-5,2	-13,4	+2,2	
99,8	110,0	101,9	98,3	-8,2	+18,8	-4,4	+11,2	+13,3	+14,0	+3,4	+13,6	-6,1	-3,5	+13,5	
110,0	128,7	127,9	110,8	-17,9	+21,2	-11,8	+1,3	+11,9	+18,9	-5,7	+15,3	-3,3	-13,4	+15,3	3021-25
111,5	129,1	131,9	112,5	-19,4	+19,5	-14,2	+0,6	+9,5	+18,0	-7,4	+13,7	-3,4	-14,7	+13,7	
103,7	127,2	110,7	103,6	-9,8	+28,9	+1,4	+4,5	+22,8	+22,7	+3,0	+22,8	-3,1	-6,4	+22,1	
104,7	126,3	120,8	105,6	-13,6	+21,0	-8,6	+3,8	+16,8	+20,2	-2,8	+18,6	-3,9	-12,6	+17,8	3021
107,1	130,2	126,9	108,2	-16,8	+21,0	-13,2	+3,5	+15,3	+22,6	-5,6	+19,0	-4,3	-14,7	+18,0	
96,2	112,0	98,8	96,1	+1,8	+20,3	+16,2	+4,8	+22,9	+10,3	+10,4	+16,5	-1,6	-2,7	+16,7	
113,3	130,2	132,3	114,0	-20,2	+21,3	-13,6	0,0	+9,0	+18,0	-7,3	+13,4	-3,0	-13,8	+13,9	3025
114,1	128,4	134,9	115,0	-20,8	+18,4	-14,9	-1,0	+6,4	+15,3	-8,4	+10,8	-2,8	-14,8	+11,5	
109,5	138,8	119,9	109,4	-16,7	+34,9	-7,2	+4,2	+22,6	+31,3	-1,5	+26,9	-4,0	-8,8	+26,0	
127,6	119,7	137,6	128,4	-5,9	+14,6	-3,8	-1,8	-4,7	-9,7	-2,9	-7,4	+0,3	-6,7	-7,8	31
140,2	129,6	150,2	138,4	-4,0	+23,3	-5,3	-1,2	-1,2	-6,5	-3,4	-5,2	+3,8	-7,9	-6,3	
74,1	77,7	84,0	85,6	-24,7	-33,7	+11,9	-6,0	-20,3	-19,5	+1,4	-20,0	-20,2	+1,9	-17,5	
142,3	142,4	156,7	141,5	-18,5	+8,6	-10,5	-4,5	-7,8	+9,9	-7,7	+1,3	+4,7	-9,7	+2,3	3111
149,5	147,8	162,0	147,2	-18,7	+7,6	-10,6	-4,1	-5,8	+9,4	-7,5	+2,0	+5,8	-9,1	+3,0	
80,3	95,7	110,7	91,8	-14,5	+22,9	-9,5	-10,2	-28,9	+18,1	-9,8	-7,4	-8,1	-17,1	-6,3	
97,6	93,8	111,7	110,9	-6,9	+17,6	-19,4	+7,4	-14,5	-32,6	-8,4	-24,5	-2,0	-0,7	-23,4	3151
105,3	101,3	126,2	119,7	-0,1	+43,0	-23,1	-3,0	-14,1	-31,8	-15,1	-24,5	-1,5	-5,2	-24,2	
74,8	71,3	68,8	84,7	-52,0	+50,4	+10,9	+62,4	+15,9	-37,8	+37,0	-24,6	-4,4	+23,1	-19,8	
152,8	120,4	105,5	158,6	+99,8	+28,0	+81,9	+0,2	-29,6	-20,4	+25,2	-26,8	-44,3	+50,3	-30,8	3171
145,2	66,9	100,8	122,3	+33,3	+140,8	+6,6	+29,6	-44,9	-17,1	+19,8	-32,7	-28,2	+21,3	-33,0	
165,9	210,9	113,5	220,1	+384,3	-56,8	+587,7	-31,0	-22,8	-24,3	+34,4	-23,1	-58,3	+93,9	-29,3	
242,7	150,1	199,0	161,1	+223,6	+61,4	+221,9	-15,9	+147,3	+25,8	+57,0	+88,6	-6,4	-19,0	+37,0	3174
346,2	202,1	247,2	216,8	+273,4	+98,9	+244,1	+26,1	+221,1	+42,0	+108,9	+131,2	+20,2	-12,3	+56,0	
39,1	48,0	104,4	51,7	+42,7	-54,3	+58,5	-89,3	-26,6	-23,6	-70,5	-25,3	-53,8	-50,5	-31,0	

STBA, FACHSERIE 4, REIHE 2.2

1 INDEX DES AUFTRAGSEINGANGS
1985

1.1 ORIGINAL

VOLUMEN

SYPRO- NR.	WIRTSCHAFTSGLIEDERUNG	1994 JULI	VERAEND. GEGEN- UEBER- VOR- JAHRES- MONAT IN %	N		A		C		H
				1993	1994	1993	1993	1994	1994	
				JULI	JUNI	3.VJ	4.VJ	1.VJ	2.VJ	
3177	FELD-U. INDUSTRIEBAHN- WAGENBAU	INSGESAMT INLAND AUSLAND	5,0 6,2 1,2	-55,4 -56,6 +20,0	11,2 14,3 1,0	5,7 6,6 3,0	24,4 23,5 27,0	27,6 34,0 6,4	17,3 14,8 25,3	14,3 17,1 5,4
32	MASCHINENBAU	INSGESAMT INLAND AUSLAND	100,3 108,6 91,7	+9,3 +4,8 +15,2	91,8 103,6 79,6	115,6 115,1 116,1	90,0 98,9 80,9	99,2 102,3 96,0	97,2 102,7 91,4	104,1 105,1 103,0
3210	H.V. LANDWIRTSCHAFT- LICHEN MASCHINEN, ACKERSCHLEPPERN	INSGESAMT INLAND AUSLAND	60,6 61,2 60,2	+4,8 -7,3 +17,1	57,8 66,0 51,4	70,6 82,8 60,9	55,3 64,2 48,3	79,0 89,6 70,5	89,2 103,7 77,7	75,6 84,0 68,8
3220	H.V. METALLBEARBEITUNGS- MASCHINEN U. AE.	INSGESAMT INLAND AUSLAND	74,4 74,5 74,4	+21,0 +12,9 +34,3	61,5 66,0 55,4	75,9 76,8 74,6	59,8 67,9 48,8	66,5 70,9 60,6	61,4 64,3 57,4	66,2 69,1 62,2
3230	H.V. TEXTIL-U. NAEH- MASCHINEN	INSGESAMT INLAND AUSLAND	106,1 110,0 104,8	+32,0 +85,2 +19,9	80,4 59,4 87,4	98,0 61,3 110,2	79,8 60,6 86,1	93,7 75,6 99,8	98,5 72,2 107,2	94,4 61,5 105,3
3240	H.V. MASCHINEN FUER DIE NAHRUNGS-U. GENUSSMITTEL- INDUSTRIE USA	INSGESAMT INLAND AUSLAND	107,3 121,5 96,1	-4,1 -5,8 -2,2	111,9 129,0 98,3	121,7 129,1 115,9	100,7 112,7 91,3	107,2 113,7 102,2	109,1 111,2 107,5	110,9 119,6 103,9
3256	H.V. HUETTEN-U. WALZWERKS- EINRICHTUNGEN USA	INSGESAMT INLAND AUSLAND	114,5 117,2 111,2	+26,0 +4,8 +71,3	90,9 111,8 64,9	112,1 127,2 93,5	84,4 105,8 57,9	107,7 114,7 99,1	88,2 102,7 70,2	98,0 112,4 80,2
3257	H.V. BAU-, BAUSTOFF-U. AE. MASCHINEN	INSGESAMT INLAND AUSLAND	127,8 186,0 89,8	+20,7 +19,4 +22,5	105,9 155,8 73,3	157,0 210,9 121,7	121,5 157,7 97,9	131,7 172,0 105,3	126,4 179,0 92,1	154,6 181,2 137,2
3260	H.V. ZAHNRAEDERN, GETRIE- BEN, LAGERN, ANTRIEBS- ELEMENTEN	INSGESAMT INLAND AUSLAND	99,2 98,1 100,8	+20,1 +15,0 +28,1	82,6 85,3 78,7	106,7 101,9 114,0	78,2 76,3 81,2	76,3 74,1 79,6	90,0 89,9 90,2	97,4 91,8 106,0
3270	H.V. MASCHINEN FUER WEITERE BESTIMMTE WIRTSCHAFTSZWEIGE	INSGESAMT INLAND AUSLAND	102,3 112,6 97,1	+15,1 +12,4 +16,8	88,9 100,2 83,1	138,9 128,2 144,3	90,9 102,1 85,3	97,4 107,9 92,2	94,4 96,8 93,2	115,3 115,8 115,1
3280	SONSTIGER MASCHINENBAU	INSGESAMT INLAND AUSLAND	106,5 117,4 89,8	-1,8 -0,8 -4,0	108,5 118,3 93,5	134,4 122,9 152,0	109,0 112,9 103,1	114,1 110,5 119,6	112,0 115,0 107,3	119,1 113,6 127,7
33	STRASSENFAHRZEUGBAU	INSGESAMT INLAND AUSLAND	109,2 106,6 111,3	+10,8 +7,8 +13,1	98,6 98,9 98,4	117,6 109,5 124,3	92,8 93,0 92,6	101,6 100,2 102,7	119,6 117,0 121,8	111,9 111,9 112,0
3311	H.V. KRAFTWAGEN U. -MOTOREN	INSGESAMT INLAND AUSLAND	107,3 106,0 108,4	+11,7 +8,3 +14,3	96,1 97,9 94,8	114,7 107,2 120,4	90,4 91,6 89,5	99,3 99,1 99,4	117,7 116,2 118,8	109,5 110,9 108,4
3312	H.V. PERSONENKRAFTWAGEN U. AE. (EINSCHL. MOTOREN)	INSGESAMT INLAND AUSLAND	109,1 104,8 112,3	+10,5 +5,4 +14,4	98,7 99,4 98,2	108,9 106,4 110,8	91,7 91,7 91,8	100,5 97,4 102,8	121,4 118,6 123,6	110,7 114,0 108,3
3313	H.V. LASTKRAFTWAGEN U. AE. (EINSCHL. MOTOREN)	INSGESAMT INLAND AUSLAND	98,7 111,2 86,3	+18,6 +21,5 +14,9	83,2 91,5 75,1	143,3 110,8 175,2	83,8 91,3 76,5	92,9 106,0 80,2	99,1 106,2 92,0	103,6 97,8 109,4
3316	H.V. KAROSSERIEN, AUF- BAUTEN, ANHAENGERN FUER KRAFTWAGEN	INSGESAMT INLAND AUSLAND	146,7 114,4 232,7	+1,9 +7,7 -4,7	144,0 106,2 244,3	168,9 127,6 278,5	137,6 107,1 218,6	149,8 116,7 237,8	155,3 122,2 243,0	152,8 113,8 256,2
3321	H.V. KRAFTRAEDERN, KRAFTADMOTOREN	INSGESAMT INLAND AUSLAND	85,2 92,5 8,5	+73,2 +74,5 -7,6	49,2 53,0 9,2	106,9 116,3 8,4	55,7 60,2 8,2	51,7 54,0 27,4	104,8 114,5 3,3	111,8 121,6 8,7
3324	H.V. FAHRRAEDERN	INSGESAMT INLAND AUSLAND	84,5 107,3 15,0	-45,0 -44,1 -58,7	153,7 192,1 36,3	150,7 175,7 74,6	119,3 148,3 30,5	95,3 116,2 31,7	132,6 158,8 52,4	165,1 200,2 58,1
34	SCHIFFBAU	INSGESAMT INLAND AUSLAND	114,2 80,5 155,8	+177,9 +37,4 +694,9	41,1 58,6 19,6	44,9 67,0 17,7	50,3 47,4 54,0	87,1 43,3 141,0	54,8 35,9 78,1	56,7 52,9 61,3
35	LUFT-U. RAUMFAHRZEUGBAU	INSGESAMT INLAND AUSLAND	100,5 82,4 115,0	+39,2 +8,1 +66,7	72,2 76,2 69,0	83,4 67,9 95,8	73,9 67,4 79,1	152,0 162,2 143,8	91,5 80,1 100,5	79,5 61,4 93,9
36	ELEKTROTECHNIK	INSGESAMT INLAND AUSLAND	116,3 117,4 114,4	-2,6 -3,5 -0,8	119,4 121,6 115,3	125,0 119,9 134,7	123,9 128,4 115,6	124,7 124,8 124,7	125,6 124,0 128,7	115,5 111,3 123,5
3610	H.V. BATTERIEN, AKKUMULATOREN	INSGESAMT INLAND AUSLAND	87,9 81,1 102,0	-14,4 -22,5 +3,4	102,7 104,6 98,6	90,6 83,5 105,3	105,4 101,6 113,4	113,7 109,8 122,0	104,6 97,0 120,6	89,2 82,0 104,4

BUNDESGBIET

FUER DAS VERARBEITENDE GEWERBE
=100

WERT

INDEX

R	I C H T L I C H													SYPRO- NR.		
	1993 2.HJ	1994 1.HJ	1992	1993	VERAENDERUNG GEGENUEBER DEM ENTSPRECHENDEN VORJAHRESZEITRAUM IN %											
					1993	1994	1993	1993	1994	1994	1993	1994	1992		1993	1994
					JULI	JUNI	3.VJ	4.VJ	1.VJ	2.VJ	2.HJ	1.HJ	1992		1993	1994 JAN.-JULI KUMULIERT
26,0	15,8	95,2	28,3	-79,9	-67,4	-63,7	-75,2	-58,0	-29,2	-70,9	-48,5	-0,4	-70,3	-49,1	3177	
28,8	15,9	118,1	33,2	-79,8	-45,0	-72,0	-75,5	-72,1	-22,6	-74,1	-57,7	+2,4	-71,9	-57,7		
16,7	15,3	20,7	12,4	-86,8	-91,6	+109,3	-70,5	+954,2	-61,4	-3,5	+86,6	-34,9	-40,1	+87,3		
94,6	100,6	103,3	94,0	-11,0	+18,2	-8,4	+2,1	+3,4	+12,1	-3,2	+7,6	-6,3	-9,0	+7,9	32	
100,6	103,9	118,5	101,6	-12,1	+8,4	-13,2	-7,9	-1,2	+3,9	-10,7	+1,3	-7,9	-14,3	+1,8		
88,4	97,2	87,5	86,2	-9,2	+30,4	-1,2	+16,1	+9,2	+22,3	+7,4	+15,9	-4,1	-1,5	+15,7		
67,1	82,4	80,8	71,2	-13,9	+2,6	-12,1	-1,9	+9,2	+10,0	-6,4	+9,6	-7,3	-11,9	+9,1	3210	
76,9	93,9	102,5	84,2	-17,6	-1,7	-23,9	-7,9	+4,4	+0,6	-15,4	+2,7	-5,5	-17,9	+1,6		
59,4	73,3	63,6	60,9	-9,5	+7,6	+5,5	+5,1	+14,8	+20,9	+5,1	+17,7	-9,4	-4,2	+17,6		
63,2	63,8	72,3	60,0	-20,7	+32,5	-11,8	+1,7	+9,6	+15,1	-5,1	+12,3	-16,8	-17,0	+13,8	3220	
89,4	66,7	81,6	65,2	-23,5	+21,5	-15,8	-1,9	+5,8	+12,7	-9,2	+9,2	-18,6	-20,1	+9,7		
54,7	59,8	59,8	52,8	-15,9	+51,6	-3,6	+8,2	+16,2	+18,9	+2,6	+17,5	-13,1	-11,7	+20,2		
86,8	96,4	101,6	92,1	-26,8	-6,3	-21,7	-0,5	+2,7	-4,6	-11,5	-1,0	+9,7	-9,4	+2,9	3230	
88,1	66,9	85,2	69,4	-32,7	-37,6	-29,3	-6,8	+6,5	-16,3	-18,3	-5,2	-10,4	-18,5	+5,8		
92,9	106,3	107,0	99,6	-25,3	+3,3	-19,8	+1,2	+1,8	-2,0	-9,7	-0,1	+16,6	-6,9	+2,4		
104,0	110,0	113,2	103,9	-0,6	+13,0	-6,3	-4,0	+2,2	+9,8	-5,1	+6,0	-5,9	-8,2	+4,4	3240	
113,2	115,4	136,2	116,5	-5,0	+3,5	-13,5	-18,1	-11,1	+4,6	-15,9	-3,6	-7,7	-14,5	-3,9		
96,7	105,7	95,0	94,0	+4,2	+22,9	+2,0	+13,3	+16,6	+14,8	+7,6	+15,8	-3,9	-1,1	+13,0		
96,1	93,1	111,0	97,2	-14,8	+1,4	-15,3	-6,6	-10,2	-0,4	-10,6	-5,3	-6,1	-12,4	-1,1	3256	
110,3	107,6	130,6	111,8	-15,4	+6,5	-15,6	-10,0	-11,4	+1,6	-12,7	-5,0	-9,2	-14,4	-3,7		
78,5	75,2	86,7	79,1	-13,7	-6,1	-14,7	-1,2	-7,8	-3,6	-6,7	-5,6	+0,3	-8,8	+3,6		
126,6	140,5	129,2	122,7	-5,1	+36,4	+11,4	+8,8	+11,7	+24,1	+10,0	+18,2	-4,5	-5,0	+18,5	3257	
164,9	180,1	206,3	170,3	-13,4	+21,7	-12,1	-15,1	+10,6	-4,5	-13,6	+2,4	-1,8	-17,5	+4,6		
101,6	114,7	78,7	91,6	+9,4	+57,8	+54,9	+55,1	+13,3	+67,3	+55,1	+40,4	-8,9	+16,4	+38,0		
77,3	93,7	84,6	76,7	-9,7	+32,9	-6,5	+7,6	+19,4	+26,8	0,0	+23,1	+1,1	-9,3	+22,7	3260	
75,2	90,8	85,9	76,0	-12,8	+32,7	-13,8	+6,2	+17,7	+19,1	-4,9	+18,4	-1,7	-11,5	+17,8		
80,4	98,1	82,6	77,8	-4,1	+33,3	+6,4	+9,6	+21,7	+38,7	+8,1	+30,3	+5,6	-5,8	+30,1		
94,2	104,9	95,7	89,3	-2,2	+44,7	+1,0	+8,0	+11,8	+36,4	+4,6	+24,3	-11,6	-6,7	+22,8	3270	
105,0	106,3	126,8	103,7	-9,6	+28,2	-14,6	-8,7	-8,9	+17,3	-11,7	+3,8	-12,3	-18,2	+5,0		
88,8	104,2	80,1	82,1	+2,7	+63,5	+13,4	+21,3	+27,0	+48,7	+17,5	+38,2	-11,1	+2,5	+34,8		
111,6	115,6	118,7	111,2	-10,9	+16,9	-9,2	+5,8	0,0	+8,7	-2,0	+4,3	-5,3	-6,3	+3,4	3280	
111,7	114,3	127,0	113,1	-8,1	+2,3	-9,4	-5,6	-0,8	+0,4	-7,5	-0,2	-5,2	-10,9	-0,3		
111,4	117,5	106,0	108,3	+15,9	+41,8	-8,7	+27,8	+1,1	+22,6	+7,9	+11,7	-5,3	+2,2	+9,7		
97,2	115,8	116,8	97,2	-15,7	+23,0	-12,7	-1,5	+19,7	+18,2	-7,2	+19,0	-11,1	-16,8	+17,7	33	
96,6	114,5	124,7	97,9	-12,6	+8,5	-11,4	-11,2	+16,2	+14,4	-11,3	+15,4	-16,8	-21,5	+14,2		
97,7	116,9	110,2	96,7	-18,1	+36,1	-13,7	+8,0	+22,8	+21,6	-3,5	+22,2	-5,2	-12,3	+20,8		
94,9	113,6	113,7	94,6	-15,5	+23,6	-12,5	-0,7	+21,2	+19,5	-6,7	+20,5	-12,1	-16,8	+19,1	3311	
95,3	113,6	122,9	95,9	-10,8	+8,7	-10,6	-11,3	+18,8	+16,7	-11,0	+17,8	-16,8	-22,0	+16,5		
94,5	113,6	106,8	93,6	-18,8	+36,4	-13,9	+9,1	+23,1	+21,9	-3,2	+22,5	-7,1	-12,4	+21,4		
96,1	116,1	114,4	96,1	-13,6	+15,6	-12,2	+1,4	+23,6	+18,6	-5,6	+20,7	-11,0	-16,0	+19,3	3312	
94,6	116,3	121,7	95,0	-7,8	+8,8	-9,3	-7,9	+22,9	+19,6	-8,5	+21,8	-16,2	-21,9	+19,3		
97,3	115,9	109,1	97,0	-17,5	+21,0	-14,1	+9,1	+21,8	+17,8	-3,3	+20,0	-6,4	-11,1	+19,2		
88,4	101,4	110,4	86,8	-24,8	+67,2	-14,4	-11,2	+13,3	+24,7	-12,7	+18,9	-16,6	-21,4	+18,8	3313	
98,7	102,0	127,7	99,5	-22,5	+8,4	-15,9	-22,3	-0,4	+3,9	-19,4	+1,7	-19,7	-22,1	+4,2		
78,4	100,7	93,5	74,5	-27,4	+151,7	-12,6	+9,4	+33,9	+51,1	-2,5	+42,6	-12,0	-20,3	+38,5		
143,7	154,0	172,4	144,1	-18,4	+21,9	-14,9	-7,2	+4,8	+8,5	-11,1	+6,6	-0,3	-16,4	+5,9	3316	
111,9	118,0	143,6	115,0	-27,4	+15,5	-18,3	-7,6	-2,0	+2,0	-13,1	-0,2	-17,8	-19,9	+0,9		
228,2	249,6	248,8	221,4	-4,9	+30,6	-9,9	-6,7	+15,3	+17,3	-8,3	+16,3	+48,1	-11,0	+13,0		
53,7	108,3	78,7	79,4	+7,2	-7,8	+11,4	-29,2	+11,8	-4,0	-12,7	+3,0	-4,1	+0,9	+8,1	3321	
57,1	118,0	82,9	81,8	+12,5	-6,6	+12,7	-26,7	+15,4	+6,9	-10,2	+10,9	-3,6	-1,3	+15,8		
17,8	6,0	35,3	54,3	-72,4	-69,2	-40,6	-58,2	-91,0	-94,0	-55,2	-93,4	-15,8	+53,8	-91,9		
107,3	148,9	155,9	142,9	-19,9	-21,8	-20,1	-20,5	-14,9	-17,9	-20,3	-16,5	-3,2	-8,3	-20,1	3324	
132,3	179,5	187,3	176,2	-18,1	-27,2	-19,7	-20,8	-15,4	-20,8	-20,2	-18,5	-1,1	-5,9	-21,7		
31,1	55,3	60,0	40,9	-41,2	+69,5	-26,5	-16,4	-10,3	+35,1	-21,7	+9,1	-19,9	-31,8	+1,9		
68,7	55,7	44,0	67,3	+143,2	-35,3	+28,0	+56,7	+20,2	-34,4	+44,9	-15,6	-33,8	+53,0	+2,7	34	
45,4	44,4	42,0	47,8	+266,3	+321,4	+7,2	+93,3	-46,5	+57,4	+36,3	-11,7	-14,1	+13,8	-3,7		
97,5	69,7	46,5	91,4	+8,9	-86,9	+62,7	+46,0	+311,1	-59,5	+50,2	-18,3	-47,3	+96,6	+8,0		
113,0	85,5	105,7	98,3	-14,6	-13,4	-41,5	+38,9	+9,1	-4,8	-4,2	+2,2	-14,1	-7,0	+6,7	35	
114,8	70,8	105,4	93,2	-5,0	-0,7	-48,0	+23,2	+5,3	-8,4	-12,1	-1,0	-0,4	-11,6	+0,3		
111,5	97,2	105,9	102,5	-21,5	-19,2	-36,2	+57,3	+11,4	-3,0	+3,5	+4,0	-22,6	-3,2	+10,9		
124,3	120,6	131,3	121,9	-6,8	+3,8	-3,5	-0,6	-0,9	+3,1	-2,1	+1,0	-0,1	-7,2	+0,5	36	
126,6	117,7	140,1	124,3	-13,2	-0,1	-7,6	-4,7	-5,8	-0,8	-6,2	-3,4	+1,4	-11,3	-3,5		
120,1	126,1	114,9	117,4	+3,1	+11,0	+6,4	+8,1	+9,3	+10,7	+7,2	+9,9	-3,1	+2,2	+8,4		
109,6	96,9	113,1	107,3	-2,8	-15,3	-8,8	0,0	-10,0	-4,9	-4,4	-7,7	+6,7	-5,1	-8,7	3610	
105,7	89,5	111,2	104,1	0,0	-22,3	-9,6	+3,5	-12,5	-12,8	-3,3	-12,6	+1,8	-6,4	-14,0		
117,7	112,5	117,1	114,0	-8,9	-0,8	-7,4	-5,8	-5,3	+11,8	-6,6	+1,9	+17,8	-2,6	+2,1		

STBA, FACHSERIE 4, REIHE 2.2

1 INDEX DES AUFTRAGSEINGANGS
1985

1.1 ORIGINAL

VOLUMEN

SYPRO- NR.	WIRTSCHAFTSGLIEDERUNG		1994 JULI	VERAEND. GEGEN- UEBER VOR- JAHRES MONAT IN %	N		A		C		H
					1993	1994	1993	1993	1994	1994	
					JULI	JUNI	3. VJ	4. VJ	1. VJ	2. VJ	
3620	H. V. GERAETEN D. ELEKTRIZ. ERZEUGUNG, -VERTLG. U. AE.	INSGESAMT	108,8	-11,1	122,4	127,6	117,5	120,6	116,6	112,5	
		INLAND	114,3	-4,7	119,9	127,1	119,2	120,6	122,4	112,9	
		AUSLAND	97,6	-23,3	127,3	128,4	114,2	120,5	105,0	111,4	
3640	H. V. ELEKTRISCHEN LEUCH- TEN U. LAMPEN	INSGESAMT	126,9	-3,2	131,1	133,5	134,3	147,4	139,7	131,1	
		INLAND	135,1	-7,5	146,0	137,7	153,4	162,7	152,8	137,0	
		AUSLAND	112,3	+7,8	104,2	125,9	99,9	119,8	115,9	120,5	
3650	H. V. ELEKTROHAUSHALTS- GERAETEN	INSGESAMT	117,6	+4,4	112,6	137,0	131,4	144,3	139,5	129,9	
		INLAND	120,0	+1,4	118,4	139,3	141,0	154,0	149,7	132,2	
		AUSLAND	113,2	+11,1	101,9	132,6	114,0	126,6	121,0	125,7	
3660	H. V. ZAEHLEARN, FERNMELDE-, MESS-U. REGELGERAETEN USW	INSGESAMT	133,4	+4,5	127,6	126,2	136,9	126,2	138,2	119,7	
		INLAND	130,3	-1,5	132,3	115,7	143,5	124,8	125,7	109,9	
		AUSLAND	139,3	+17,3	118,8	145,4	124,6	128,9	161,2	137,7	
3670	H. V. RUNDFUNK-, FERNSEH-U. PHONOTECHNISCHEN GERAETEN	INSGESAMT	84,8	+4,6	81,1	102,4	95,8	113,4	103,3	99,7	
		INLAND	77,7	-6,8	83,4	84,2	94,7	105,3	94,6	85,3	
		AUSLAND	95,5	+23,2	77,5	129,7	97,5	125,8	116,5	121,4	
37	FEINMECHANIK, OPTIK, H. V. UHREN	INSGESAMT	95,4	+3,5	92,2	105,2	93,7	104,4	102,6	97,7	
		INLAND	102,4	+2,3	100,1	110,8	102,5	111,9	108,8	103,8	
		AUSLAND	85,1	+5,6	80,6	96,9	80,7	93,3	93,6	88,7	
3711	OPTIK (OHNE AUGENOPTIK, FOTO-U. KINOTECHNIK)	INSGESAMT	91,7	+39,4	65,8	72,9	71,6	89,5	80,1	70,7	
		INLAND	107,8	+84,9	58,3	66,7	69,7	89,0	71,0	61,9	
		AUSLAND	77,4	+6,9	72,4	78,5	73,3	90,0	88,3	78,4	
3715	AUGENOPTIK	INSGESAMT	108,9	-5,1	114,7	127,9	109,8	108,0	122,4	122,3	
		INLAND	133,8	-1,2	135,4	149,6	130,1	126,6	140,2	143,1	
		AUSLAND	61,2	-18,4	75,0	86,2	70,9	72,3	88,4	82,4	
3721	H. V. FOTO-, PROJEKTIONS- U. KINOGERAETEN	INSGESAMT	125,5	+15,2	108,9	132,9	107,4	131,9	121,3	116,6	
		INLAND	148,4	+15,5	128,5	155,2	132,9	162,1	145,3	137,1	
		AUSLAND	112,5	+15,1	97,7	120,3	92,8	114,8	107,6	105,0	
3751	FEINMECHANIK (OHNE H. V. MEDIZINMECHANISCHEN U. AE. ERZEUGNISSEN)	INSGESAMT	75,9	-6,3	81,0	87,2	79,4	85,9	87,9	79,1	
		INLAND	78,2	-13,3	87,9	88,2	87,5	93,3	93,0	80,2	
		AUSLAND	75,5	+7,5	70,2	85,7	66,6	74,2	79,7	77,3	
3760	H. V. MEDIZIN-U. ORTHO- PAEDIE MECHANISCHEN ERZEUGNISSEN	INSGESAMT	124,5	+1,0	123,3	140,3	124,3	138,5	134,0	132,1	
		INLAND	121,8	0,0	121,8	136,7	121,5	133,0	128,6	130,0	
		AUSLAND	132,7	+3,5	128,2	151,4	133,0	155,4	150,5	138,4	
3771	H. V. UHREN	INSGESAMT	29,9	-8,6	32,7	48,5	49,3	50,0	48,5	47,5	
		INLAND	31,6	-10,0	35,1	50,6	55,9	58,5	56,9	53,0	
		AUSLAND	28,1	-7,3	30,3	46,4	42,5	41,1	39,7	41,9	
38	H. V. EBM-WAREN	INSGESAMT	122,8	+0,3	122,4	134,9	123,6	123,6	127,5	130,3	
		INLAND	129,1	-0,8	130,1	140,1	132,1	130,8	131,9	135,7	
		AUSLAND	105,8	+4,2	101,5	120,8	100,3	104,1	115,7	115,8	
3821	H. V. WERKZEUGEN SOWIE GERAETEN FUER DIE LAND- WIRTSCHAFT	INSGESAMT	83,9	+2,3	82,0	93,9	80,2	84,8	89,6	91,4	
		INLAND	82,5	+1,0	81,7	90,1	81,1	83,8	87,3	88,6	
		AUSLAND	86,4	+4,9	82,4	100,8	78,7	86,6	93,7	96,6	
3830	H. V. HEIZ-U. KOCHGERAETEN	INSGESAMT	88,6	-17,4	107,3	106,3	120,5	129,2	119,4	106,2	
		INLAND	95,5	-22,1	122,6	120,4	140,1	151,8	133,7	120,0	
		AUSLAND	78,8	-5,7	81,4	82,5	87,1	91,0	95,2	82,9	
3842	H. V. STAHLBLECHWAREN (OHNE MOEBEL)	INSGESAMT	134,5	-0,4	135,0	142,1	139,3	137,1	129,1	141,0	
		INLAND	142,7	-0,8	143,8	147,9	147,5	144,4	133,5	147,9	
		AUSLAND	101,8	+1,7	100,1	118,8	106,7	108,0	111,5	113,3	
3844	H. V. NE-METALLBLECHWAREN (OHNE MOEBEL)	INSGESAMT	182,5	-8,5	199,5	187,4	184,6	159,3	148,3	180,6	
		INLAND	192,0	-9,6	212,5	197,3	196,6	167,3	154,9	180,7	
		AUSLAND	131,0	+1,8	128,7	133,3	119,4	115,4	112,1	125,0	
3847	H. V. MOEBELN AUS METALL	INSGESAMT	143,1	-0,6	144,0	161,8	143,4	150,2	153,4	155,5	
		INLAND	154,7	+0,4	154,1	172,9	155,4	163,4	166,0	167,4	
		AUSLAND	108,2	+5,1	114,0	128,5	107,7	110,7	115,7	119,7	
3849	H. V. FEINSTBLECH- PACKUNGEN	INSGESAMT	121,0	+3,2	117,3	118,3	109,8	97,8	112,3	113,4	
		INLAND	115,7	+1,0	114,5	114,3	108,9	98,3	110,2	110,0	
		AUSLAND	158,3	+15,3	137,3	146,9	116,3	94,4	127,3	137,5	
3850	H. V. SCHLOSSERN, BESCHLAGEN	INSGESAMT	125,1	+2,7	121,8	155,3	127,5	133,1	143,1	141,3	
		INLAND	128,2	+2,8	124,7	157,5	132,3	135,5	145,2	142,7	
		AUSLAND	115,4	+2,4	112,7	148,4	112,6	125,7	136,5	136,7	
3871	H. V. SCHNEIDWAREN, BESTECKEN	INSGESAMT	91,8	-1,3	93,0	102,1	100,9	106,0	105,6	100,9	
		INLAND	91,7	-4,0	95,5	104,8	108,4	118,8	104,8	99,4	
		AUSLAND	92,0	+2,1	90,1	98,9	92,4	91,3	106,5	102,5	
3882	H. V. SONST. METALLWAREN (OHNE-KURZWAREN)	INSGESAMT	108,1	+6,3	101,7	112,7	102,7	101,6	119,9	112,9	
		INLAND	103,2	+4,7	98,6	104,6	103,6	100,4	114,1	105,2	
		AUSLAND	115,9	+8,8	106,5	125,4	101,4	103,6	129,1	124,8	
3889	H. V. METALLKURZWAREN, LEICHTEN PRESS-, ZIEH- UND STANZTEILEN	INSGESAMT	123,9	+4,9	118,1	140,1	118,0	120,0	129,7	130,3	
		INLAND	131,2	+2,2	128,4	146,2	126,8	126,1	135,6	136,6	
		AUSLAND	102,9	+16,4	88,4	122,5	92,8	102,5	112,6	112,1	

STBA, FACHSERIE 4, REIHE 2.2

BUNDESGBIET

FUER DAS VERARBEITENDE GEWERBE
=100

WERT

INDEX

R	I C H T L I C H													SYPRO- NR.	
	1993 2.HJ	1994 1.HJ	1992	1993	VERAENDERUNG GEGENUEBER DEM ENTSPRECHENDEN VORJAHRESZEITRAUM IN %										
					1993 JULI	1994 JUNI	1993 3.VJ	1993 4.VJ	1994 1.VJ	1994 2.VJ	1993 2.HJ	1994 1.HJ	1992		1993
119,1	114,5	126,1	117,9	-3,2	+13,5	-4,1	+4,7	-6,9	+4,0	+0,2	-1,9	+0,2	-6,5	-3,2	3620
119,9	117,7	136,4	120,9	-14,2	+9,8	-10,7	-1,6	-7,1	+0,9	-6,3	-3,4	+1,7	-11,4	-3,5	
117,3	108,2	105,4	111,8	+27,6	+21,7	+13,7	+19,9	-6,2	+10,6	+16,8	+1,8	-3,7	+6,1	-2,4	
140,8	135,4	146,9	140,5	-3,5	-8,7	-4,5	-3,2	-3,7	-3,1	-3,8	-3,4	+2,4	-4,4	-3,4	3640
158,1	144,9	160,8	156,6	-2,8	-10,6	+1,1	-4,1	-6,3	-6,9	-1,6	-6,6	+2,1	-2,6	-6,7	
109,8	118,2	121,8	111,6	-6,1	-4,6	-17,0	-0,9	+2,6	+5,8	-9,0	+4,1	+3,3	-8,4	+4,6	
137,9	134,7	142,7	137,3	-6,3	+2,2	-2,3	-3,2	-1,3	-1,7	-2,8	-1,5	-2,7	-3,8	-0,8	3650
147,5	141,0	145,8	143,8	-0,7	+2,7	+0,7	-0,4	-1,7	+3,4	+0,1	+0,6	-2,4	-1,4	+0,7	
120,3	123,4	137,0	125,6	-16,5	+0,9	-8,6	-8,8	-0,7	-10,2	-8,7	-5,7	-3,2	-8,3	-3,8	
131,5	129,0	138,5	127,2	-10,6	-4,4	-1,9	-2,4	+6,1	+3,8	-2,2	+5,0	+3,6	-8,2	+4,9	3660
134,2	117,8	148,8	128,4	-16,2	-8,5	-6,3	-6,7	-5,1	-2,6	-6,5	-3,9	+5,2	-13,7	-3,5	
126,8	149,5	119,5	124,9	+3,3	+2,3	+8,8	+6,4	+27,7	+14,7	+7,5	+21,4	0,0	+4,5	+20,8	
104,6	101,5	114,4	101,5	-8,5	+10,1	-8,7	-10,2	-0,6	+7,4	-9,5	+3,2	-13,9	-11,3	+3,3	3670
100,0	90,0	114,6	96,9	-10,5	-5,0	-12,2	-16,3	-6,3	-1,5	-14,4	-4,1	-13,8	-15,4	-4,4	
111,6	118,9	114,1	108,5	-5,1	+30,1	-2,9	-0,9	+7,6	+18,7	-1,8	+12,9	-14,0	-4,9	+14,1	
99,0	100,2	110,6	99,9	-9,4	+3,1	-8,5	-4,6	+1,2	+1,6	-6,5	+1,4	-2,7	-10,6	+1,6	37
107,2	106,3	122,4	106,5	-11,3	+2,5	-10,7	-8,7	-0,4	+1,6	-9,7	+0,6	-2,8	-13,0	+0,8	
87,0	91,2	93,1	87,8	-6,7	+4,3	-3,9	+3,6	+4,1	+1,5	0,0	+2,8	-2,7	-5,7	+3,2	
80,6	75,4	89,5	76,9	-8,0	-16,1	-6,3	+6,5	+9,1	-3,3	+0,5	+2,9	0,0	-14,1	+7,6	3711
79,3	66,4	95,8	74,2	-8,9	-12,4	-17,9	-2,6	-0,7	-6,9	-10,1	-3,8	+8,1	-22,5	+7,1	
81,6	83,4	83,9	79,3	-7,4	-18,7	+6,5	+16,3	+17,6	-0,6	+11,6	+8,3	-7,1	-5,5	+8,0	
108,9	122,4	127,8	114,7	-11,8	+3,7	-9,6	-12,8	+1,5	+1,6	-11,2	+1,6	+2,9	-10,3	+0,6	3715
128,4	141,6	150,0	133,8	-10,9	+4,0	-8,8	-12,7	+0,4	+3,1	-10,7	+1,7	+4,2	-10,8	+1,3	
71,6	85,4	85,5	78,1	-15,1	+2,5	-12,6	-13,4	+5,1	-3,2	-13,0	+0,9	-0,9	-8,7	-1,6	
119,6	119,0	125,3	114,3	-4,1	+17,8	-8,1	+2,5	+8,7	+9,5	-2,6	+9,1	-1,3	-8,8	+10,0	3721
147,5	141,2	163,0	138,2	-7,2	+11,9	-10,1	-6,0	+7,3	+12,1	-7,9	+9,5	-4,6	-15,2	+10,4	
103,8	106,3	103,8	100,8	-1,8	+22,6	-6,5	+10,6	+9,7	+7,7	+2,2	+8,7	+1,6	-2,9	+9,6	
82,6	83,5	97,4	83,3	-13,8	+5,2	-12,3	-6,7	-0,6	-0,4	-9,5	-0,5	-14,3	-14,5	-1,3	3751
90,4	86,6	106,8	89,9	-14,1	+0,5	-13,0	-5,7	-1,6	-5,0	-9,4	-3,2	-17,5	-15,8	-4,6	
70,4	78,5	82,6	72,8	-13,2	+14,1	-10,7	-8,7	+1,4	+8,0	-9,6	+4,5	-7,2	-11,9	+5,0	
131,4	133,0	135,0	130,8	-3,0	+3,2	-0,6	-2,5	+0,9	+3,4	-1,6	+2,2	+6,6	-3,1	+2,0	3760
127,3	129,3	135,5	126,2	-7,3	+4,4	-4,2	-8,8	+2,3	+4,3	-6,7	+3,3	+8,1	-6,9	+2,8	
144,2	144,4	133,2	144,9	+12,4	+0,2	+10,8	+19,6	-2,5	+1,1	+15,4	-0,9	+2,1	+8,8	-0,3	
49,7	48,0	75,3	53,3	-37,2	-6,7	-31,5	-26,1	-18,6	-12,2	-28,8	-15,6	-8,7	-29,2	-15,0	3771
57,2	55,0	84,6	60,9	-41,5	-4,5	-36,0	-24,2	-25,5	+0,6	-30,5	-14,9	-11,2	-28,0	-14,6	
41,8	40,8	65,7	45,3	-31,1	-8,8	-24,2	-29,0	-5,9	-24,5	-26,7	-16,4	-5,1	-31,1	-15,6	
123,6	128,9	135,6	125,2	-10,2	+4,4	-5,7	-2,7	-0,6	+4,1	-4,3	+1,7	-3,3	-7,7	+1,5	38
131,5	133,8	143,9	132,4	-9,8	+3,6	-5,6	-3,3	-2,2	+2,9	-4,4	+0,4	-2,4	-8,0	+0,2	
102,2	115,6	113,0	105,5	-11,2	+6,9	-6,3	-0,3	+4,7	+8,0	-3,3	+6,3	-6,3	-6,6	+6,0	
82,5	90,5	97,8	85,4	-14,6	+12,1	-9,8	-5,9	-2,8	+8,3	-7,8	+2,5	-7,1	-12,7	+2,5	3821
82,5	88,0	101,5	85,5	-18,1	+9,2	-13,3	-10,5	-6,5	+5,9	-11,9	-0,7	-9,3	-15,8	-0,5	
82,7	95,2	91,2	85,2	-7,6	+16,9	-2,5	+3,2	+4,2	+12,7	+0,5	+8,4	-2,4	-6,6	+7,9	
124,9	112,8	142,9	120,3	-8,2	+0,8	-7,5	-11,1	-3,9	-0,7	-9,4	-2,5	-7,8	-15,8	-4,5	3830
146,0	126,9	148,9	139,2	+15,4	+3,5	+10,2	-3,7	-5,7	-2,5	+2,6	-4,2	-12,1	-6,5	-6,6	
89,1	89,0	132,9	88,1	-39,7	-5,4	-35,7	-27,0	+0,5	+4,0	-31,5	+2,1	+1,9	-33,7	+1,0	
138,2	135,0	145,9	136,3	-11,0	+1,4	-4,4	+1,0	-2,1	+3,1	-1,8	+0,4	-1,5	-6,6	+0,4	3842
146,0	140,7	153,9	142,7	-9,4	+1,6	-4,5	+0,3	-3,5	+5,3	-2,1	+0,9	-0,7	-7,3	+0,7	
107,4	112,4	114,1	110,8	-19,0	+0,4	-3,7	+5,1	+4,8	-7,1	+0,6	-1,6	-5,5	-2,9	-1,1	
172,0	164,4	183,8	171,2	-0,7	-1,8	+0,9	-9,1	-8,7	+1,3	-4,0	-3,5	-5,4	-6,9	-4,4	3844
182,0	172,8	191,6	180,5	+1,0	-1,6	+2,2	-8,5	-8,9	+1,4	-3,0	-3,5	-4,0	-5,8	-4,5	
117,4	118,6	141,1	120,7	-14,0	-3,5	-9,3	-13,6	-8,3	-0,6	-11,5	-4,4	-14,5	-14,5	-3,4	
146,8	154,4	168,9	152,3	-12,2	+2,3	-11,6	-8,4	-5,0	+0,9	-10,0	-2,2	-1,1	-9,8	-1,9	3847
159,4	166,7	183,2	165,6	-14,9	+2,8	-12,6	-8,0	-5,1	-0,8	-10,3	-3,0	+1,2	-9,6	-2,5	
109,2	117,7	126,4	112,5	+0,7	+0,3	-6,7	-10,1	-4,5	+8,4	-8,5	+1,6	-9,7	-11,0	+0,7	
103,8	112,8	107,5	107,2	-5,3	-8,6	-1,9	+4,8	+8,6	-3,7	+1,2	+2,0	-7,2	-0,3	+2,2	3849
103,6	110,1	106,1	105,7	-2,3	-8,1	+0,2	+4,2	+7,5	-2,8	+2,1	+2,0	-7,9	-0,4	+1,9	
105,3	132,4	117,4	117,5	-19,8	-11,6	-13,6	+10,0	+16,0	-8,2	-4,4	+2,0	-2,4	+0,1	+4,1	
130,3	142,2	139,2	132,9	-10,6	+12,6	-2,4	+4,6	+2,7	+7,4	+1,0	+4,9	-3,4	-4,5	+4,6	3850
133,9	144,0	145,9	136,6	-12,9	+12,7	-3,7	+1,2	+1,2	+5,5	-1,3	+3,3	-1,4	-6,4	+3,2	
119,2	136,6	118,7	121,4	-1,7	+12,3	+2,3	+17,8	+7,8	+13,4	+10,0	+10,5	-10,1	+2,3	+9,5	
103,5	103,3	104,1	101,2	-4,2	+2,7	-0,6	-0,3	+1,6	+7,5	-0,4	+4,4	-5,8	-2,8	+3,6	3871
113,6	102,1	115,1	109,9	-11,1	-0,5	-2,3	-4,2	-6,2	-1,5	-3,3	-4,0	-4,9	-4,5	-4,0	
91,9	104,5	91,4	91,2	+5,8	+6,8	+2,0	+6,2	+12,1	+19,3	+4,1	+15,5	-7,1	-0,2	+13,6	
102,2	116,4	115,7	106,0	-13,4	+5,6	-6,9	-5,0	+4,1	+7,9	-6,0	+5,9	-4,1	-8,4	+6,0	3882
102,0	109,7	117,7	105,4	-17,7	+1,1	-9,3	-6,4	+0,4	+1,3	-7,9	+0,9	-1,3	-10,5	+1,3	
102,5	127,0	112,6	107,1	-6,5	+12,4	-2,8	-2,6	+9,9	+17,8	-2,8	+13,7	-8,2	-4,9	+13,0	
119,0	130,0	133,0	121,5	-9,0	+13,5	-7,2	-2,0	+1,8	+8,1	-4,7	+4,9	-0,4	-8,6	+4,9	3889
126,5	136,1	142,3	128,2	-7,1	+12,5	-7,0	-3,8	+2,1	+7,4	-5,4	+4,7	-0,4	-9,9	+4,3	
97,6	112,4	106,1	102,1	-16,4	+17,2	-8,5	+5,1	+0,8	+10,6	-1,9	+5,4	-0,6	-3,8	+6,7	

1 INDEX DES AUFTRAGSEINGANGS
1985

1.1 ORIGINAL

VOLUMEN

SYPRO- NR.	WIRTSCHAFTSGLIEDERUNG	1994 JULI	VERAEND. GEGEN- UEBER- VOR- JAHRES- MONAT IN %	N		A		C		H
				1993	1994	1993	1993	1994	1994	
				JULI	JUNI	3.VJ	4.VJ	1.VJ	2.VJ	
50	H.V. BUEROMASCHINEN, ADV-GERAETEN U.-EINR.	INSGESAMT	123,2	+3,0	119,6	140,3	125,3	120,5	129,8	131,4
		INLAND	139,4	-2,3	142,7	164,4	156,9	114,7	138,7	147,4
		AUSLAND	107,0	+10,9	96,5	116,3	93,5	126,3	120,9	115,5
5060	H.V. BUEROMASCHINEN	INSGESAMT	57,7	+14,7	50,3	54,5	54,1	58,8	96,4	60,2
		INLAND	59,6	-12,9	68,4	61,4	61,9	68,9	73,1	63,2
		AUSLAND	55,9	+69,4	33,0	47,9	46,8	49,1	118,7	57,4
5080	H.V. ADV-GERAETEN U.-EINRICHTUNGEN	INSGESAMT	131,6	+2,5	128,4	151,3	134,3	128,4	134,1	140,5
		INLAND	149,4	-1,6	151,9	177,2	168,7	120,4	146,9	157,9
		AUSLAND	113,6	+8,4	104,8	125,2	99,7	136,4	121,1	123,1
	VERBRAUCHSGUETER PRO- DUZIERENDES GEMERBE	INSGESAMT	104,3	-1,8	106,2	111,5	117,5	111,3	124,4	110,7
		INLAND	105,3	-2,8	108,3	111,4	120,4	114,3	123,9	111,0
		AUSLAND	100,8	+2,8	98,1	112,1	106,7	100,1	126,1	109,8
51	FEINKERAMIK	INSGESAMT	78,6	-11,1	88,4	87,7	89,9	83,9	97,9	84,6
		INLAND	92,4	-8,3	100,8	97,8	106,6	98,9	113,2	96,8
		AUSLAND	55,2	-18,1	67,4	70,6	61,5	58,6	72,1	64,1
5110	H.V. PORZELLAN	INSGESAMT	58,7	-10,4	65,5	66,1	72,0	66,8	84,2	65,9
		INLAND	74,2	-4,1	77,4	76,4	90,2	83,6	101,0	79,4
		AUSLAND	39,3	-22,5	50,7	53,2	49,5	46,1	63,3	49,0
5120	H.V. STEINGUT, FEIN- STEINZEUG, TON-U. TOEPFERWAREN	INSGESAMT	42,3	-18,2	51,7	60,9	61,7	58,7	68,3	55,7
		INLAND	42,3	-35,1	65,2	57,3	77,7	71,9	78,5	59,5
		AUSLAND	42,2	+50,7	28,0	67,1	33,6	35,6	49,9	49,1
5150	H.V. SANITAERER IN- STALLATIONSKERAMIK	INSGESAMT	131,9	-6,1	140,4	142,4	137,1	139,0	147,8	130,0
		INLAND	142,2	-5,2	150,0	152,6	149,0	150,9	161,8	138,4
		AUSLAND	94,9	-10,6	106,2	105,7	94,7	96,0	97,5	99,9
5160	H.V. TECHNISCHER KERAMIK	INSGESAMT	92,0	-1,9	93,8	99,4	86,4	83,3	105,8	101,7
		INLAND	97,1	+14,1	85,1	99,3	86,4	81,1	107,4	102,1
		AUSLAND	84,6	-20,6	106,6	99,5	86,3	86,6	103,5	100,9
5170	H.V. FLIESEN, BAUKERA- MIK, KACHELN, KACHELOEFEN	INSGESAMT	97,7	-17,0	117,7	103,1	114,6	100,5	109,7	98,4
		INLAND	118,7	-12,6	133,6	118,8	133,7	117,5	127,8	115,9
		AUSLAND	58,1	-31,3	84,6	70,5	75,0	65,0	71,8	62,0
52	H.U. VERARBEITUNG VON GLAS	INSGESAMT	123,7	+9,8	112,7	128,9	114,4	123,4	131,9	128,0
		INLAND	130,5	+8,7	120,1	134,1	125,0	132,1	134,5	133,5
		AUSLAND	108,2	+12,8	95,9	117,0	89,9	103,2	125,9	115,4
5211	H.V. FLACHGLAS (OHNE TECHNISCHES GLAS)	INSGESAMT	100,3	+27,8	78,5	115,7	83,0	97,1	100,3	110,0
		INLAND	95,0	+40,7	67,5	107,2	78,5	95,4	93,4	97,9
		AUSLAND	107,3	+15,4	93,0	127,1	89,1	99,4	109,5	126,1
5225	H.V. HOHLGLAS, TECH- NISCHES GLAS	INSGESAMT	109,1	+11,9	97,5	104,6	93,6	104,4	122,3	111,4
		INLAND	109,2	+10,8	98,6	103,7	98,1	107,2	119,1	113,0
		AUSLAND	109,0	+14,3	95,4	106,4	84,8	99,0	128,4	108,3
5290	VERARBEITUNG U. VERED- LUNG VON GLAS, H.U. VER- ARBEITUNG V. GLASFASER	INSGESAMT	143,7	+6,2	135,3	157,8	142,5	148,7	147,9	149,2
		INLAND	155,4	+5,4	147,4	165,5	156,8	160,7	154,6	157,6
		AUSLAND	107,2	+9,9	97,5	130,5	97,9	110,9	127,0	123,2
5421-24	H.V. HOLZMOEBELN, POLSTERMOEBELN	INSGESAMT	92,9	-8,7	101,7	112,4	113,6	121,0	122,4	110,2
		INLAND	97,8	-8,7	107,1	117,4	119,7	128,1	128,8	115,4
		AUSLAND	65,8	-8,2	71,7	84,7	79,3	81,5	86,4	81,0
5421	H.V. HOLZMOEBELN (OHNE POLSTERMOEBEL)	INSGESAMT	96,3	-7,7	104,3	116,9	115,2	120,2	121,7	113,4
		INLAND	101,2	-7,7	109,7	121,8	121,2	127,1	128,0	118,5
		AUSLAND	68,4	-7,2	73,7	89,1	81,0	80,9	85,7	84,6
5424	H.V. POLSTERMOEBELN	INSGESAMT	78,5	-13,5	90,7	93,0	106,8	124,8	125,4	96,4
		INLAND	82,9	-13,5	95,8	97,9	113,3	132,6	132,2	102,0
		AUSLAND	55,0	-13,4	63,5	66,7	72,2	83,9	89,5	66,4
56	PAPIER-U. PAPPEVERARBEITUNG	INSGESAMT	115,6	-4,2	120,7	125,5	122,1	121,1	126,7	121,4
		INLAND	112,6	-6,1	119,9	120,6	120,0	119,5	123,2	116,8
		AUSLAND	129,8	+4,1	124,7	149,0	132,2	128,5	143,6	143,2
5610	H.V. TAPETEN, SPEZ. PAPIEREN, VERPACKUNGS- MITTELN	INSGESAMT	114,8	-0,4	115,3	125,5	114,9	114,7	125,4	121,9
		INLAND	112,1	-2,1	114,5	119,3	113,8	113,6	122,9	116,9
		AUSLAND	131,4	+9,2	120,3	161,9	121,6	121,8	140,7	151,3
5620	H.V. SCHREIBWAREN U. BUEROBEDARF, BUCH- BINDEEREI	INSGESAMT	108,9	-11,7	123,3	110,4	118,1	115,3	113,3	106,5
		INLAND	110,9	-13,2	127,8	109,7	121,5	115,5	113,1	105,1
		AUSLAND	93,4	+7,1	87,2	116,1	91,0	113,3	115,0	117,7
5691	H.V. SONSTIGEN WAREN AUS PAPIER U. PAPPE	INSGESAMT	119,8	-7,4	129,4	132,3	137,0	135,2	135,1	127,0
		INLAND	114,7	-9,7	127,0	129,0	132,1	134,1	129,4	122,8
		AUSLAND	135,4	-1,0	136,8	142,0	151,7	138,6	152,3	139,9
57	DRUCKEREI, VERVIELFAEL- TIGUNG	INSGESAMT	115,8	-2,6	118,9	122,5	120,8	131,7	119,9	119,4
		INLAND	117,5	-1,7	119,5	122,5	121,8	133,1	120,5	120,3
		AUSLAND	95,0	-14,5	111,1	122,1	107,8	114,4	113,0	107,5

BUNDESGBIET

FUER DAS VERARBEITENDE GEMERBE
=100

WERT

INDEX

R	I C H T L I C H													SYPRO- NR.		
	1993 2.HJ	1994 1.HJ	1992	1993	VERAENDERUNG GEGENUEBER DEM ENTSPRECHENDEN VORJAHRESZEITRAUM IN %											
					1993	1994	1993	1993	1994	1994	1993	1994	1992		1993	1994
					JULI	JUNI	3.VJ	4.VJ	1.VJ	2.VJ	2.HJ	1.HJ	1992		1993	1994 JAN.-JULI KUMULIERT
122,9	130,6	129,8	120,0	-0,3	+14,2	-6,4	-4,4	+4,5	+19,2	-5,4	+11,4	-7,4	-7,6	+10,3	50	
135,8	143,1	151,3	130,4	-4,5	+20,2	-10,0	-14,1	+3,6	+27,1	-11,8	+14,5	-4,8	-13,8	+11,8		
109,9	118,2	108,2	109,7	+6,9	+6,8	+0,1	+6,8	+5,6	+10,7	+3,9	+8,0	-10,9	+1,4	+8,4		
56,5	78,3	62,6	60,1	-31,7	-50,5	-15,6	-3,4	+75,6	-16,9	-9,6	+22,9	+7,6	-4,0	+22,2	5060	
65,4	68,1	75,8	75,2	-0,3	-63,0	-16,7	+1,5	+7,0	-37,9	-8,0	-19,9	+18,4	-0,8	-19,0		
47,9	88,0	50,0	45,6	-57,9	-15,2	-14,1	-9,2	+182,6	+29,3	-11,8	+103,7	-4,9	-8,8	+99,5		
131,3	137,3	138,4	127,7	+2,1	+21,5	-6,0	-4,4	+0,8	+22,2	-5,3	+10,6	-8,2	-7,7	+9,5	5080	
144,5	152,4	160,7	137,2	-4,8	+33,0	-9,7	-15,1	+3,4	+34,0	-12,1	+17,2	-5,9	-14,6	+14,2		
116,0	122,1	115,8	118,1	+14,2	+8,1	+1,3	+7,7	-2,3	+9,7	+4,8	+3,4	-11,2	+2,0	+4,0		
114,4	117,6	123,4	115,9	-8,4	-0,3	-4,0	-3,9	-0,4	+0,9	-3,9	+0,3	-2,1	-6,1	0,0		
117,3	117,5	125,3	118,3	-7,7	-2,2	-3,1	-4,4	-2,1	-1,0	-3,8	-1,5	-2,0	-5,6	-1,7		
103,4	118,0	115,9	106,7	-11,6	+7,9	-7,6	-1,7	+5,8	+9,0	-4,9	+7,4	-3,2	-7,9	+6,7		
86,9	91,3	97,8	91,3	-5,0	-4,0	-3,6	-7,2	-6,1	-2,9	-5,3	-4,6	-3,1	-6,6	-5,5	51	
102,8	105,0	108,8	105,3	-2,1	-3,5	+0,3	-3,4	-4,4	-0,2	-1,5	-2,5	-2,5	-3,2	-3,3		
60,1	68,1	79,0	67,8	-11,5	-5,5	-13,7	-16,3	-10,7	-8,9	-14,9	-9,9	-4,5	-14,2	-11,0		
69,4	75,0	81,8	75,4	-13,1	-2,2	-9,0	-14,5	-12,7	-0,5	-11,7	-7,9	-5,7	-7,8	-8,1	5110	
86,3	90,2	94,6	91,1	-4,8	-0,5	-3,9	-9,6	-11,6	+3,7	-6,8	-5,5	-3,6	-3,7	-5,3		
47,8	56,2	66,0	55,8	-25,6	-5,3	-18,3	-23,4	-14,9	-8,4	-20,9	-12,1	-9,1	-15,5	-13,2		
60,2	62,0	80,2	64,2	-13,1	+7,2	-12,1	-8,9	-9,7	-8,5	-10,5	-9,2	-13,2	-20,0	-10,2	5120	
74,8	69,1	88,0	73,9	-4,8	-3,7	-1,5	-1,1	-3,8	-7,3	-1,3	-5,3	-11,1	-16,0	-9,3		
34,6	49,5	66,5	47,3	-35,9	+28,8	-38,8	-28,5	-23,1	-10,9	-33,8	-17,5	-17,6	-28,9	-12,5		
138,1	138,9	133,0	139,4	+4,9	+2,0	+6,6	+4,6	-0,5	-2,2	+5,7	-1,3	-8,7	+4,8	-2,0	5150	
149,9	150,1	139,7	151,3	+5,5	+2,3	+9,1	+4,6	+0,2	-3,7	+6,8	-1,6	-10,0	+8,3	-2,1		
95,4	98,7	108,8	96,8	+2,7	+0,5	-4,9	+4,3	-4,8	+6,4	-0,4	+0,5	-2,1	-11,0	-1,1		
84,8	103,8	97,1	90,5	-1,2	+5,9	-2,5	-10,5	+4,9	+11,1	-6,7	+7,9	-0,7	-6,8	+6,5	5160	
83,8	104,8	100,2	89,3	-16,0	+10,5	-8,6	-10,2	+5,5	+16,4	-9,3	+10,7	-7,2	-10,9	+11,0		
86,4	102,2	92,5	92,4	+24,5	-0,3	+7,9	-10,9	+3,9	+3,8	-2,5	+3,9	+11,7	-0,1	+0,1		
107,6	104,1	115,9	110,8	-2,4	-16,9	-1,0	-3,6	-7,0	-10,5	-2,2	-8,7	+7,3	-4,4	-9,9	5170	
125,6	121,9	127,2	127,1	+2,6	-13,5	+3,6	-1,0	-5,3	-5,3	+1,4	-5,3	+10,9	-0,1	-6,4		
70,0	66,9	92,4	76,6	-15,7	-26,6	-14,5	-12,6	-13,0	-26,2	-13,7	-19,6	-1,8	-17,1	-21,3		
118,9	130,0	126,2	120,3	-12,3	-1,2	-5,1	+0,4	+5,9	+7,5	-2,3	+6,7	+3,7	-4,7	+7,1	52	
128,6	134,0	135,2	127,6	-12,0	-3,1	-4,8	-2,1	+5,3	+6,3	-3,4	+5,8	+5,7	-5,6	+6,2		
96,6	120,7	105,6	103,6	-13,1	+4,6	-6,0	+8,3	+7,4	+10,7	+1,3	+9,0	-1,8	-1,9	+9,5		
90,1	105,2	102,8	95,0	-18,3	+21,9	-17,7	-2,3	-8,6	+21,8	-10,0	+5,2	-3,7	-7,6	+7,8	5211	
87,0	95,7	86,8	84,2	-9,0	+32,2	-5,5	+6,2	+8,2	+28,1	+0,6	+17,6	-2,9	-3,0	+20,4		
94,2	117,8	124,1	109,5	-25,7	+12,2	-28,3	-11,4	-22,2	+16,0	-20,3	-5,6	-4,2	-11,8	-3,2		
99,0	116,8	111,7	103,6	-16,5	-12,8	-8,1	-1,7	+10,7	+5,0	-4,8	+7,8	+3,2	-7,3	+8,3	5225	
102,6	116,1	118,1	107,2	-20,1	-20,0	-10,7	-8,0	+5,7	+2,0	-9,4	+3,9	+4,2	-9,2	+4,8		
91,9	118,4	99,4	96,8	-8,3	+5,3	-1,6	+14,7	+20,8	+11,6	+6,6	+16,4	+1,0	-2,6	+16,1		
145,6	148,6	146,0	143,0	-7,9	+6,6	-1,2	+2,4	+3,9	+7,9	+0,6	+5,8	+5,0	-2,1	+5,9	5290	
158,8	156,1	157,7	152,7	-6,1	+8,0	-0,7	+1,5	+4,9	+7,9	+0,4	+6,4	+7,4	-3,2	+6,3		
104,4	125,1	109,5	112,4	-15,7	+1,6	-3,5	+6,5	+0,1	+8,1	+1,6	+3,8	-4,6	+2,6	+4,6		
117,3	116,3	125,1	118,4	-7,7	-1,3	-1,2	-7,4	-4,2	-1,0	-4,6	-2,7	-1,3	-5,4	-3,5	5421-24	
123,9	122,1	130,9	124,9	-7,0	-1,4	-0,6	-7,6	-4,6	-1,3	-4,3	-3,0	+0,2	-4,6	-3,7		
80,4	83,7	92,9	82,0	-13,3	-0,4	-6,6	-5,2	-1,1	+1,4	-6,0	0,0	-11,4	-11,7	-0,9		
117,7	117,6	124,8	118,9	-7,4	+0,3	-1,0	-7,0	-4,4	+0,2	-4,2	-2,2	-0,4	-4,7	-2,9	5421	
124,1	123,2	130,4	125,3	-6,6	+0,2	-0,4	-7,2	-4,7	-0,1	-4,1	-2,6	+1,2	-3,9	-3,2		
81,0	85,1	93,2	82,8	-13,5	+1,6	-5,8	-4,9	-1,6	+3,0	-5,4	+0,6	-11,5	-11,2	-0,5		
115,8	110,9	126,3	116,2	-9,2	-9,4	-2,1	-8,9	-3,5	-6,4	-5,9	-4,8	-5,2	-8,0	-5,8	5424	
123,0	117,1	132,8	123,2	-8,8	-9,4	-1,0	-9,1	-4,1	-6,4	-5,5	-5,1	-4,4	-7,2	-6,1		
78,1	77,9	91,8	78,9	-12,0	-10,0	-10,1	-6,3	+0,9	-6,1	-8,0	-2,3	-10,9	-14,1	-3,6		
121,6	124,1	129,4	123,1	-8,8	-2,0	-3,9	-2,8	-1,4	+0,7	-3,3	-0,3	-2,0	-4,9	-0,9	56	
119,8	120,0	128,0	121,4	-8,9	-4,4	-4,6	-3,2	-3,4	-1,4	-3,9	-2,4	-1,6	-5,2	-2,9		
130,4	143,4	136,5	131,1	-8,6	+8,8	-0,8	-1,5	+7,8	+3,9	-1,1	+8,8	-3,3	-4,0	+8,3		
114,8	123,7	123,9	118,1	-7,8	+0,9	-3,9	-0,7	+0,9	+3,0	-2,4	+2,0	-3,7	-4,7	+1,7	5610	
113,7	119,9	122,7	116,4	-8,0	-1,6	-4,1	-0,4	+0,4	+0,9	-2,3	+0,7	-4,7	-5,1	+0,3		
121,7	146,0	130,5	127,9	-7,2	+13,2	-3,3	-1,6	+4,0	+13,8	-2,5	+8,9	+1,6	-2,0	+8,9		
116,7	109,9	125,3	114,9	-12,2	-6,3	-8,2	-6,6	-3,7	-1,9	-7,5	-2,9	-4,4	-8,3	-4,2	5620	
118,5	109,1	128,6	116,9	-12,0	-8,0	-9,0	-8,7	-6,3	-4,5	-8,8	-5,5	-3,7	-9,1	-6,6		
102,1	116,3	98,9	99,0	-15,0	+9,2	+1,1	+13,8	+21,4	+21,3	+7,7	+21,3	-12,1	+0,1	+19,5		
136,1	131,1	141,5	135,8	-8,9	-4,8	-2,0	-4,5	-4,2	-2,2	-3,3	-3,2	+2,3	-4,0	-3,9	5691	
133,1	126,1	138,6	134,1	-8,8	-7,6	-3,2	-4,9	-8,7	-4,4	-4,0	-6,7	+5,7	-3,2	-7,2		
145,1	146,1	150,2	140,8	-9,1	+3,7	+1,1	-3,4	+9,8	+4,2	-1,2	+7,0	+6,2	-6,3	+5,9		
126,2	119,7	129,9	125,0	-6,5	-5,3	-4,5	-3,9	-3,0	-3,6	-4,2	-3,3	-1,7	-3,8	-3,2	57	
127,5	120,4	131,1	126,3	-6,2	-6,1	-4,3	-4,1	-3,7	-4,1	-4,1	-3,8	-1,7	-3,7	-3,5		
111,1	110,2	115,0	108,2	-10,1	+4,8	-7,5	-1,2	+6,6	+2,7	-4,4	+4,7	-1,5	-5,9	+1,8		

1 INDEX DES AUFTRAGSEINGANGS
1985

1.1 ORIGINAL

VOLUMEN

SYPRO- NR.	WIRTSCHAFTSGLIEDERUNG	1994 JULI	VERAEND. GEGEN- UEBER VOR- JAHRES- MONAT IN %	N		A		C		H
				1993	1994	1993	1993	1994	1994	
				JULI	JUNI	3. VJ	4. VJ	1. VJ	2. VJ	
58	H. V. KUNSTSTOFFWAREN	INSGESAMT	153,1	+7,3	142,7	167,4	144,8	143,5	152,5	159,3
		INLAND	155,4	+6,0	146,6	167,1	149,7	146,4	152,2	159,8
		AUSLAND	145,9	+11,8	130,5	168,2	129,2	134,3	153,1	158,0
61	LEDERERZEUGUNG	INSGESAMT	53,0	-16,5	63,5	74,4	61,1	68,6	78,5	62,3
		INLAND	52,4	-20,7	66,1	77,8	60,7	68,7	79,8	62,0
		AUSLAND	54,6	-2,0	55,7	64,2	62,1	68,1	74,7	63,2
62	LEDERVERARBEITUNG	INSGESAMT	65,0	+1,2	64,2	60,0	101,0	89,0	104,8	81,0
		INLAND	67,9	-7,8	62,8	54,9	103,7	85,8	103,7	75,9
		AUSLAND	91,8	+31,7	69,7	78,9	91,4	101,0	109,2	99,9
6211	LEDERVERARBEITUNG (OHNE H. V. SCHUHEN)	INSGESAMT	67,0	-13,7	77,6	72,3	86,4	83,6	81,4	73,7
		INLAND	70,5	-15,2	83,1	74,8	92,2	88,1	83,6	75,5
		AUSLAND	54,8	-5,7	58,1	63,5	66,1	68,1	73,9	67,3
6251	H. V. SCHUHEN	INSGESAMT	64,3	+9,0	59,0	55,1	106,8	91,2	114,1	83,9
		INLAND	53,0	-3,5	54,9	47,2	108,0	85,0	111,4	76,1
		AUSLAND	107,4	+44,2	74,5	85,4	102,0	114,9	124,1	113,6
63	TEXTILGEWERBE	INSGESAMT	65,8	-11,6	74,4	79,4	86,5	84,9	96,5	81,0
		INLAND	63,1	-14,8	74,1	74,7	88,0	84,5	94,1	76,5
		AUSLAND	73,1	-3,1	75,4	92,0	82,7	86,1	103,0	93,2
6311	WOLLSPINNEREI	INSGESAMT	50,7	+30,0	39,0	55,1	40,3	71,1	60,5	55,4
		INLAND	37,2	+9,1	34,1	48,5	38,5	60,3	51,2	47,0
		AUSLAND	90,8	+69,7	53,5	74,6	45,7	103,5	88,0	80,6
6312	BAUMWOLLSPINNEREI	INSGESAMT	57,8	-12,0	65,7	70,4	70,2	83,3	89,8	73,4
		INLAND	49,2	-16,0	58,6	56,6	64,6	76,6	77,2	59,3
		AUSLAND	85,7	-3,3	88,6	115,3	88,2	105,3	130,7	119,3
6331	WOLLWEBEREI, ANG	INSGESAMT	52,5	-15,2	61,9	68,7	85,6	73,7	115,7	71,4
		INLAND	55,4	-17,1	66,8	70,0	95,9	78,2	124,2	71,8
		AUSLAND	44,0	-8,5	48,1	65,0	56,5	60,9	91,5	70,4
6332	BAUMWOLLWEBEREI, ANG	INSGESAMT	42,9	-28,4	59,9	56,4	58,2	64,8	70,7	59,5
		INLAND	48,3	-31,0	70,0	58,1	69,2	73,8	77,8	63,4
		AUSLAND	34,7	-22,5	44,8	53,7	41,6	51,5	60,0	53,5
6333	SEIDENWEBEREI, ANG	INSGESAMT	61,0	-16,3	72,9	80,4	78,1	69,7	87,0	79,0
		INLAND	54,9	-16,2	65,5	63,5	72,0	61,8	77,5	62,8
		AUSLAND	71,6	-16,6	85,8	110,4	88,8	83,6	103,6	107,7
6355	JUTESPINNEREI U. -WEBEREI	INSGESAMT	64,7	-24,2	85,4	59,0	71,2	60,7	80,3	63,0
		INLAND	62,4	-30,6	89,9	56,2	72,0	56,8	77,8	61,5
		AUSLAND	75,0	+14,2	65,7	71,5	67,4	77,3	91,4	69,7
6361	H. V. GARDINENSTOFF	INSGESAMT	87,0	-6,1	92,7	103,5	106,8	126,2	130,9	108,3
		INLAND	81,0	-13,8	94,0	96,2	107,3	124,3	129,7	101,4
		AUSLAND	107,0	+21,2	88,3	127,5	104,8	132,3	134,8	131,1
6365	H. V. MOEBEL-U. DEKO- RATIONSSTOFF	INSGESAMT	64,7	-10,6	72,4	81,2	81,0	92,0	95,6	78,2
		INLAND	65,3	-9,9	72,5	82,4	83,6	93,4	98,2	78,8
		AUSLAND	63,6	-11,9	72,2	78,9	75,8	89,2	90,4	77,0
6370	WIRKEREI, STRICKEREI	INSGESAMT	47,8	-17,0	57,6	55,9	95,9	70,6	95,9	61,2
		INLAND	45,8	-18,9	56,5	54,9	91,7	70,4	89,6	59,5
		AUSLAND	59,3	-7,8	64,3	61,8	120,8	71,7	133,7	70,9
6380	H. V. TEPPICHEN U. AE., BESCHICHTETEM GEWEBE	INSGESAMT	95,9	-5,4	101,4	108,5	102,2	105,3	108,2	104,3
		INLAND	98,3	-6,6	105,2	109,4	107,1	110,2	110,6	105,2
		AUSLAND	86,8	0,0	86,8	105,2	83,7	86,9	99,0	101,1
6391	VEREDLUNG V. TEXTILIEN	INSGESAMT	71,3	-13,7	82,6	88,5	96,5	98,2	100,6	94,3
		INLAND	69,2	-14,8	81,2	85,6	98,4	98,0	99,6	89,5
		AUSLAND	76,5	-11,1	86,1	95,8	91,6	98,8	103,1	106,5
6399	SONSTIGES TEXTILGE- WERBE, ANG	INSGESAMT	108,3	-2,9	111,5	127,9	114,1	113,7	124,3	123,9
		INLAND	101,7	-9,0	111,7	118,2	113,4	110,6	119,1	116,9
		AUSLAND	121,1	+9,1	111,0	146,8	115,4	119,7	134,4	137,4
64	BEKLEIDUNGSGEWERBE	INSGESAMT	73,9	-9,4	81,6	43,6	132,6	59,1	136,3	55,3
		INLAND	71,1	-8,8	78,0	44,7	127,4	60,9	126,6	56,5
		AUSLAND	84,8	-11,5	95,8	39,5	153,0	52,3	174,2	50,9
6413	H. V. HERRENOBER- BEKLEIDUNG	INSGESAMT	69,0	-19,0	85,2	38,7	142,0	52,0	150,6	52,3
		INLAND	56,7	-16,4	67,8	37,0	123,0	50,8	125,6	49,1
		AUSLAND	119,1	-23,8	156,4	45,7	219,9	56,7	252,7	65,5
6414	H. V. DAMEN-U. KINDER- OBERBEKLEIDUNG	INSGESAMT	74,5	-5,6	78,9	39,6	130,6	54,7	133,7	51,1
		INLAND	73,4	-6,6	78,6	41,0	128,3	56,8	126,1	53,0
		AUSLAND	78,2	-2,5	80,2	34,7	139,1	46,9	161,1	49,9
6421	H. V. HERREN-, DAMEN- U. KINDERWAEESCHE	INSGESAMT	70,0	-23,7	91,8	55,9	167,5	83,3	138,8	70,8
		INLAND	72,2	-23,8	94,7	57,3	172,3	85,0	143,0	71,7
		AUSLAND	56,3	-23,4	79,5	47,4	137,5	72,8	112,8	65,2
6425	H. V. HAUS-, BETT-U. TISCHWAEESCHE	INSGESAMT	87,6	+5,7	82,9	79,3	88,4	94,2	110,3	84,2
		INLAND	95,0	+7,3	88,5	82,6	93,2	97,5	118,3	88,8
		AUSLAND	48,8	-9,0	53,6	62,3	63,2	76,9	68,3	59,8

STBA, FACHSERIE 4, REIHE 2.2

BUNDESGBIET

FUER DAS VERARBEITENDE GEWERBE
=100

WERT

INDEX

R	I C H T L I C H													SYPRO- NR.		
	1993 2.HJ	1994 1.HJ	1992	1993	VERAENDERUNG GEGENUEBER DEM ENTSPRECHENDEN JORJAHRESZEITRAUM IN %											
					1993	1994	1993	1993	1994	1994	1993	1994	1992		1993	1994
					JULI	JUNI	3.VJ	4.VJ	1.VJ	2.VJ	2.HJ	1.HJ				JAN.-JULI KUMULIERT
144,2	155,9	155,6	145,8	-10,3	+8,9	-4,5	-0,5	+3,7	+7,7	-2,5	+5,7	+0,5	-6,3	+5,9	58	
148,1	156,0	159,7	149,2	-9,6	+7,0	-3,7	-1,3	+1,9	+5,8	-2,6	+3,8	+0,3	-6,6	+4,1		
131,8	155,6	142,6	135,2	-12,4	+15,4	-7,2	+2,7	+9,8	+14,7	-2,4	+12,3	+1,1	-6,2	+12,2		
64,8	70,4	79,5	65,3	-12,9	+11,0	-14,4	-7,0	+19,3	-5,2	-10,7	+7,2	-7,9	-17,9	+3,8	61	
64,7	70,9	80,2	64,9	-8,1	+16,3	-15,6	-7,3	+22,0	-4,2	-11,4	+8,9	-9,6	-19,1	+4,8		
65,1	69,0	77,5	66,4	-26,4	-4,2	-11,3	-6,8	+11,2	-7,3	-9,0	+1,9	-1,9	-14,3	+1,4		
95,0	92,9	97,7	95,2	+1,9	-12,2	+13,6	-13,8	+6,4	-12,1	-1,1	-2,6	+6,1	-2,6	-2,2	62	
94,8	89,8	98,4	94,9	+0,3	-15,1	+12,6	-14,0	+2,8	-15,0	-1,2	-5,6	+8,8	-3,6	-5,7		
96,2	104,6	95,5	96,4	+8,6	-3,5	+18,9	-13,2	+21,9	-3,4	-0,4	+8,4	-2,7	+0,9	+10,8		
85,0	77,6	91,6	85,3	-13,4	-14,5	-6,7	-6,7	-9,3	-9,6	-6,7	-9,3	-10,3	-6,9	-9,9	6211	
90,1	79,6	96,3	89,9	-11,7	-16,2	-5,1	-8,7	-11,0	-11,7	-7,0	-11,3	-11,2	-6,6	-11,7		
67,1	70,6	75,1	69,2	-21,2	-6,6	-13,4	+4,8	-1,5	-0,6	-5,0	-1,1	-5,9	-7,9	-1,7		
99,0	99,0	100,2	99,1	+12,4	-11,0	+22,1	-16,1	+11,9	-13,1	+0,9	-0,3	+13,7	-1,1	+0,5	6251	
96,5	93,8	99,2	96,8	+8,7	-14,5	+19,7	-15,9	+7,5	-16,1	+0,9	-3,5	+18,8	-2,4	-3,5		
108,5	118,9	104,0	107,8	+23,8	-2,5	+32,3	-16,7	+29,7	-4,1	+0,9	+11,0	-1,8	+3,7	+14,5		
85,7	88,8	98,2	88,9	-11,5	-4,5	-7,0	-4,5	-3,6	-3,8	-5,8	-3,7	-7,6	-9,5	-4,6	63	
86,2	85,3	96,7	88,8	-9,5	-8,7	-5,6	-4,6	-5,5	-8,1	-5,2	-6,7	-8,3	-8,2	-7,5		
84,4	98,1	102,1	89,3	-16,1	+6,4	-10,6	-4,3	+1,6	+7,1	-7,5	+4,1	-5,9	-12,5	+3,3		
55,7	58,0	76,4	56,9	-51,4	+1,5	-43,5	+6,4	+1,7	-2,1	-19,4	0,0	-1,0	-25,5	+2,9	6311	
49,4	49,1	70,2	51,4	-52,6	-5,5	-44,5	+4,7	-9,5	-6,0	-22,2	-7,9	-4,9	-26,8	-6,3		
74,6	84,3	94,8	73,3	-49,1	+18,4	-40,7	+9,6	+29,6	+5,9	-13,1	+17,1	+8,2	-22,7	+22,9		
76,8	81,6	80,7	77,4	-8,0	-18,0	+2,2	+5,3	+14,2	-5,0	+3,9	+4,6	-10,5	-4,1	+2,6	6312	
70,6	68,2	73,3	71,3	-10,8	-26,1	+0,3	+8,8	+3,6	-14,7	+4,7	-5,3	-13,5	-2,7	-6,6		
96,8	125,0	104,4	97,0	-1,6	-0,8	+6,5	-1,5	+42,2	+16,2	+2,0	+28,5	-3,5	-7,1	+24,2		
79,7	93,6	94,4	86,3	-13,4	-3,5	+8,6	+4,7	+2,8	-2,9	+8,8	+0,6	-9,5	-8,6	-1,0	6331	
87,0	98,0	98,8	93,5	-11,2	-7,2	+12,8	+4,5	+1,7	-7,6	+8,9	-1,9	-9,8	-5,4	-3,5		
58,7	80,9	81,7	66,0	-21,0	+10,0	-7,4	+5,2	+7,6	+14,5	-1,3	+10,5	-8,6	-19,2	+8,8		
61,5	65,1	79,5	63,9	-13,3	-10,5	-20,2	-10,1	-0,7	-3,1	-15,2	-1,8	-5,5	-19,6	-5,4	6332	
71,5	70,6	88,8	74,0	-9,9	-14,6	-18,1	-11,1	-6,6	-9,3	-14,6	-7,8	-4,8	-16,7	-10,8		
46,5	56,8	65,6	48,7	-20,1	-3,1	-24,9	-7,4	+13,4	+9,9	-16,2	+11,8	-6,4	-25,8	+7,4		
73,9	83,0	90,5	78,1	-7,4	+2,8	-9,3	-10,5	+0,3	+1,2	-9,9	+0,7	-6,5	-13,7	-1,4	6333	
66,9	70,1	82,0	68,8	-10,9	-5,2	-14,7	-14,6	+4,0	-6,3	-14,7	-1,0	-9,8	-16,1	-2,9		
86,2	105,7	105,5	94,5	-2,3	+12,8	-0,3	-4,8	-4,2	+10,2	-2,4	+2,7	-1,6	-10,4	+0,3		
65,9	71,7	72,1	69,8	+13,4	-11,1	+4,1	-10,3	+5,2	-11,5	-3,2	-2,8	+4,9	-3,2	-6,2	6355	
64,4	69,7	69,5	67,3	+28,2	-13,1	+18,6	-14,1	+9,3	-11,1	+1,6	-0,7	+1,2	-3,2	-6,0		
72,3	80,6	83,7	80,7	-33,0	-3,1	-34,1	+3,3	-7,2	-12,5	-18,3	-9,5	+21,8	-3,6	-7,0		
116,5	119,6	149,2	123,6	-20,4	-2,5	-14,9	-14,4	-10,3	-6,4	-14,6	-8,6	-3,6	-17,2	-8,4	6361	
115,8	115,6	136,7	120,3	-10,0	-7,5	-6,5	-4,8	-6,8	-8,2	-5,6	-7,4	-6,2	-11,3	-8,1		
118,5	133,0	194,3	134,6	-43,4	+12,4	-34,8	-35,0	-19,8	-1,5	-34,9	-11,7	+3,1	-30,7	-8,8		
86,5	86,9	107,5	93,5	-23,0	-10,8	-13,7	-10,2	-13,0	-14,1	-11,9	-13,5	-7,9	-13,0	-13,3	6365	
88,5	88,5	109,8	96,3	-24,9	-11,5	-13,9	-14,1	-14,0	-16,3	-14,0	-15,0	-8,7	-12,3	-14,5		
82,5	83,7	103,0	87,8	-18,8	-9,2	-13,3	-1,0	-10,8	-9,4	-7,0	-10,2	-6,1	-14,8	-10,4		
83,2	78,6	90,6	86,4	-0,2	-6,2	+1,3	-5,5	-14,1	-9,6	-1,8	-12,4	-11,8	-4,6	-12,8	6370	
81,1	74,6	86,8	83,6	+1,6	-8,5	+3,3	-6,3	-14,5	-12,0	-1,0	-13,5	-10,5	-3,7	-14,0		
96,3	102,3	113,1	103,2	-9,1	+8,6	-7,4	-1,0	-12,0	+3,7	-5,1	-7,1	-17,5	-8,8	-7,1		
103,8	106,3	113,1	106,7	-5,8	-5,1	-0,2	-4,0	-1,8	-4,2	-2,2	-3,0	-11,2	-5,7	-3,3	6380	
108,6	107,9	116,0	110,0	-3,8	-6,5	+1,0	-3,8	-0,9	-5,2	-1,5	-3,1	-10,1	-5,2	-3,5		
85,3	100,0	102,1	94,2	-13,8	+0,9	-6,0	-5,2	-5,9	+0,1	-5,6	-3,0	-15,3	-7,7	-2,7		
97,4	97,5	107,3	99,1	-11,3	-4,2	-11,2	-3,6	-2,7	-3,8	-7,5	-3,2	-8,4	-7,6	-4,5	6391	
98,2	94,6	111,0	100,0	-15,9	-8,8	-14,9	-7,1	-5,5	-8,0	-11,2	-7,2	-8,9	-9,9	-8,1		
95,2	104,8	98,2	96,6	+1,8	+8,1	+0,3	+6,4	+4,6	+9,5	+3,4	+7,0	-6,7	-1,6	+4,8		
113,9	124,1	127,1	118,7	-12,4	+4,3	-5,2	-3,7	-1,3	+2,5	-4,4	+0,6	-1,9	-6,6	+0,1	6399	
112,0	118,0	120,2	115,0	-5,7	-0,7	-1,0	-1,0	0,0	0,0	-1,0	0,0	-3,4	-4,3	-1,2		
117,6	135,9	140,5	125,8	-23,3	+13,4	-12,3	-8,4	-3,4	+8,8	-10,4	+1,4	+0,6	-10,5	+2,4		
95,9	95,8	104,6	97,2	+0,5	-13,8	-4,0	-9,9	-2,6	-3,0	-5,9	-2,7	-7,2	-7,1	-3,5	64	
94,1	91,5	100,3	95,4	+2,1	-15,7	-0,6	-10,2	-4,9	-6,3	-4,0	-5,4	-8,0	-4,9	-5,8		
102,6	112,5	121,3	104,1	-4,6	-4,4	-13,6	-8,4	+4,1	+16,2	-12,4	+6,5	-4,8	-14,2	+4,2		
97,0	101,5	104,9	97,0	-2,4	+1,8	-2,5	-3,9	+4,6	+4,8	-2,9	+4,6	-8,8	-7,5	+1,6	6413	
86,9	87,4	91,8	86,7	+4,8	-3,6	+0,2	-2,9	+1,5	-0,2	-0,8	+1,0	-10,4	-5,6	-1,0		
138,3	159,1	158,3	139,1	-13,0	+26,6	-7,9	-8,0	+11,3	+24,3	-7,9	+13,7	-4,5	-12,1	+7,9		
92,7	92,4	102,3	93,7	+2,6	-16,5	-6,4	-11,3	-2,8	-1,9	-7,9	-2,5	-7,0	-8,4	-3,0	6414	
92,5	89,6	99,5	93,3	+2,1	-16,7	-2,7	-11,9	-4,6	-5,5	-5,8	-4,8	-7,6	-6,2	-5,0		
93,0	102,5	112,7	95,2	+4,3	-14,5	-17,1	-9,1	+2,7	+16,1	-15,2	+5,3	-4,9	-15,5	+4,3		
125,4	104,8	123,2	123,3	+1,7	-28,3	+12,2	-4,4	-20,0	-23,9	+6,1	-21,4	-7,4	+5,0	-21,6	6421	
128,7	107,4	124,6	133,3	+2,0	-30,0	+13,4	-4,3	-19,9	-26,4	+6,9	-22,2	-8,2	+7,0	-22,4		
105,2	89,0	114,8	104,5	-0,9	-12,4	+3,2	-5,3	-20,7	-0,6	+0,2	-14,3	-0,8	-9,0	-15,3		
91,3	97,3	104,3	96,3	-6,4	-12,4	-5,6	-15,7	-6,3	-0,7	-11,1	-3,9	-4,7	-7,7	-2,7	6425	
95,4	103,5	109,0	101,6	-3,1	-14,4	-3,1	-16,7	-6,0	-1,2	-10,6	-4,1	-3,9	-6,8	-2,7		
70,0	64,0	79,7	68,1	-28,1	+6,3	-20,9	-7,9	-8,6	+3,6	-14,3	-3,3	-9,3	-14,6	-3,9		

STBA, FACHSERIE 4, REIHE 2.2

FRUEHERES BUNDESGBIET

1 INDEX DES AUFTRAGSEINGANGS FUER DAS VERARBEITENDE GEWERBE
1985=1001.2 ZEITREIHENANALYSE - BERLINER VERFAHREN (BV 4)
WERTINDEX

SYPRO- NR.	WIRTSCHAFTSGLIEDERUNG		ORIGINALWERT		KALENDER- UND SAISONBEREINIGTER WERT		GLATTE KOMPONENTE	
			1994 JULI	VERAEND. GEGEN- UEBER VOR- JAHRES- MONAT IN %	1994 JULI	VERAEND. GEGEN- UEBER VOR- MONAT IN %	1994 JULI	VERAEND. GEGEN- UEBER VOR- MONAT IN %
	VERARBEITENDES GEWERBE 1)	INSGESAMT	121,8	+ 4,7	127,1	- 1,4	127,7	+ 0,7
		INLAND	126,2	+ 1,6	130,8	- 0,8	130,7	+ 0,6
		AUSLAND	114,5	+10,6	120,6	- 3,1	122,7	+ 0,8
	GRUNDSTOFF-UND PRODUKTIONSGUETER- GEWERBE	INSGESAMT	108,0	+ 7,0	111,3	+ 0,1	111,4	+ 1,0
		INLAND	112,6	+ 6,6	114,5	+ 0,5	114,0	+ 1,1
		AUSLAND	100,7	+ 7,7	106,2	- 0,7	107,2	+ 0,8
25	GEW.U. VERARB. V. STEINEN U. ERDEN	INSGESAMT	188,7	+ 1,4	163,3	- 2,0	163,7	+ 0,9
		INLAND	198,6	+ 2,0	171,2	- 2,1	171,5	+ 1,0
		AUSLAND	106,6	- 6,5	102,3	- 3,9	105,0	+ 0,1
27	EISENSCHAFFENDE INDUSTRIE	INSGESAMT	86,5	+16,6	87,1	+ 0,9	88,2	+ 1,7
		INLAND	94,9	+28,4	96,7	+ 0,5	96,8	+ 2,5
		AUSLAND	74,6	+ 0,3	74,2	+ 2,9	76,1	+ 0,3
2850	NE-METALLHALBZEUGWERKE	INSGESAMT	120,7	+13,0	121,8	0	122,2	+ 1,3
		INLAND	119,4	+ 8,6	120,3	- 0,1	120,4	+ 1,2
		AUSLAND	122,9	+20,7	123,5	- 0,9	125,1	+ 1,6
2910	EISEN-, STAHL-U. TEMPER- GIESSEREI	INSGESAMT	82,1	+ 7,2	88,5	- 3,1	90,6	+ 0,8
		INLAND	81,1	+ 9,9	86,5	- 1,6	87,3	+ 0,9
		AUSLAND	86,1	- 0,9	96,1	- 7,5	103,3	+ 0,6
3011-15	ZIEHEREIEN UND KALT- WALZWERKE	INSGESAMT	103,2	+12,4	104,9	0	106,0	+ 1,5
		INLAND	114,3	+16,5	113,6	+ 2,7	112,6	+ 1,6
		AUSLAND	76,6	- 0,3	82,6	- 9,2	89,6	+ 1,0
40	CHEMISCHE INDUSTRIE	INSGESAMT	106,5	+ 4,7	112,2	+ 0,1	112,1	+ 0,7
		INLAND	108,7	+ 1,8	112,6	+ 1,3	112,0	+ 0,6
		AUSLAND	103,7	+ 8,8	111,5	- 1,3	112,1	+ 0,7
53	HOLZBEARBEITUNG	INSGESAMT	128,9	+ 8,6	141,6	- 2,5	143,5	+ 1,3
		INLAND	133,2	+ 8,6	145,2	- 2,0	146,4	+ 1,3
		AUSLAND	104,6	+ 8,3	121,1	- 6,8	127,5	+ 1,1
55	ZELLSTOFF-, HOLZSCHLIFF-, PAPIER-U. PAPPEERZEUGUNG	INSGESAMT	105,9	+11,8	111,2	+ 1,7	110,3	+ 1,8
		INLAND	93,7	+10,1	100,1	+ 1,6	98,0	+ 1,7
		AUSLAND	126,2	+14,1	128,5	+ 0,7	130,2	+ 1,7
59	GUMMIVERARBEITUNG	INSGESAMT	105,4	+ 2,8	113,8	- 1,1	114,1	+ 0,9
		INLAND	98,4	+ 3,1	109,9	- 2,3	110,4	+ 0,9
		AUSLAND	129,4	+ 2,2	123,5	+ 0,7	124,3	+ 0,7
	INVESTITIONSGUETER PRODUZIERENDES GEWERBE	INSGESAMT	130,1	+ 5,8	133,6	- 2,9	134,9	+ 0,7
		INLAND	136,3	+ 1,3	138,3	- 2,2	138,8	+ 0,6
		AUSLAND	121,8	+13,3	127,2	- 4,1	129,7	+ 0,9
3021-25	STAHLVERFORMUNG, OBERFLAECHEVEREDLUNG, HAERTUNG	INSGESAMT	130,3	+13,2	135,3	- 1,4	136,2	+ 1,3
		INLAND	129,2	+12,0	132,9	- 1,0	133,7	+ 1,3
		AUSLAND	139,7	+18,8	145,0	- 3,2	146,7	+ 1,7
3111, 3151, 3174	STAHL-U. L. METALLKON., KESSEL-U. BEHAELTERBAU, WAGGONBAU	INSGESAMT	150,5	-10,1	148,7	- 9,0	150,1	- 1,1
		INLAND	168,9	-12,3	159,5	-14,8	166,0	- 0,8
		AUSLAND	70,6	+20,3	96,3	+54,3	84,3	- 2,8
32	MASCHINENBAU	INSGESAMT	129,8	+ 9,6	133,5	- 4,0	134,5	+ 1,2
		INLAND	141,1	+ 5,0	139,6	- 1,2	138,2	+ 1,0
		AUSLAND	118,0	+15,9	127,4	- 6,9	130,8	+ 1,4
3220	H. V. METALLBEARBEITUNGS- MASCHINEN U. AE.	INSGESAMT	98,5	+20,7	94,6	- 2,3	93,1	+ 1,4
		INLAND	97,5	+12,7	94,5	- 3,3	95,3	+ 1,0
		AUSLAND	99,8	+33,2	94,4	- 0,9	90,1	+ 2,0
3280	SONSTIGER MASCHINENBAU	INSGESAMT	141,0	- 0,8	146,7	- 9,5	152,6	+ 0,3
		INLAND	156,2	+ 0,1	150,8	- 1,1	150,1	+ 0,2
		AUSLAND	117,8	- 2,9	139,8	-20,8	155,6	+ 0,3
33	STRASSENFAHRZEUGBAU	INSGESAMT	133,0	+11,3	134,7	- 5,1	139,0	+ 1,3
		INLAND	139,3	+ 8,4	142,6	- 1,8	146,7	+ 1,5
		AUSLAND	127,7	+14,0	127,8	- 8,5	132,8	+ 1,2
3312	H. V. PERSONENKRAFTWAGEN U. AE. (EINSCHL. MOTOREN)	INSGESAMT	130,6	+10,7	131,1	- 1,6	134,9	+ 1,0
		INLAND	135,9	+ 5,4	138,3	- 3,2	145,2	+ 1,3
		AUSLAND	126,6	+15,1	125,5	- 1,2	127,3	+ 0,9
3313	H. V. LASTKRAFTWAGEN U. AE. (EINSCHL. MOTOREN)	INSGESAMT	129,8	+21,2	135,2	-19,4	141,6	+ 2,6
		INLAND	149,4	+24,6	156,3	+ 5,8	149,8	+ 2,5
		AUSLAND	110,6	+17,0	113,6	-42,4	128,2	+ 2,2

1) AUSGEWAHLTE WIRTSCHAFTSZWEIGE (OHNE NAHRUNGS- UND GENUSSMITTELGEWERBE).

STBA, FACHSERIE 4, REIHE 2.2

FRUEHERES BUNDESGBIET

1 INDEX DES AUFTRAGSEINGANGS FUER DAS VERARBEITENDE GEWERBE
1985=1001.2 ZEITREIHENANALYSE - BERLINER VERFAHREN (BV 4)
WERTINDEX

SYPRO- NR.	WIRTSCHAFTSGLIEDERUNG		ORIGINALWERT		KALENDER- UND SAISONBEREINIGTER WERT BERLINER VERFAHREN, VERSION 4		GLATTE KOMPONENTE	
			1994 JULI	VERAEND. GEGEN- UEBER VOR- JAHRES- MONAT IN %	1994 JULI	VERAEND. GEGEN- UEBER VOR- MONAT IN %	1994 JULI	VERAEND. GEGEN- UEBER VOR- MONAT IN %
34	SCHIFFBAU	INSGESAMT INLAND AUSLAND	134,1 95,7 181,5	+175,4 +37,3 +699,6
36	ELEKTROTECHNIK	INSGESAMT INLAND AUSLAND	129,3 128,8 130,0	- 2,9 - 3,5 - 1,8	134,6 132,9 136,4	- 2,3 - 0,5 - 6,5	135,8 132,3 141,8	- 0,1 - 0,3 + 0,2
3620	H. V. GERAETEN D. ELEKTRIZ. ERZEUGUNG, -VERTLG. U. AE.	INSGESAMT INLAND AUSLAND	130,2 135,2 120,1	-10,9 - 4,4 -22,8	129,8 137,7 114,6	-13,2 - 7,1 -23,9	136,8 139,9 130,3	- 0,4 0 - 1,2
3660	H. V. ZAEHLERN, FERNMELDE-, MESS-U. REGELGERAETEN USW	INSGESAMT INLAND AUSLAND	143,3 133,7 160,8	+ 5,2 - 1,5 +17,5	143,2 128,9 171,2	+ 6,5 + 5,9 + 8,1	141,6 126,2 170,5	0 - 0,9 + 1,2
3711-60	FEINMECHANIK, OPTIK (OHNE H. V. UHREN)	INSGESAMT INLAND AUSLAND	126,9 133,9 116,3	+ 5,1 + 3,8 + 7,6	137,4 144,6 125,9	+ 3,1 + 3,1 + 3,1	134,1 141,0 123,4	+ 0,7 + 0,9 + 0,5
38	H. V. EBM-WAREN	INSGESAMT INLAND AUSLAND	143,9 151,4 123,3	- 0,1 - 1,5 + 4,5	149,9 157,4 129,3	- 1,4 - 1,4 - 1,7	150,8 158,0 131,2	+ 0,5 + 0,3 + 0,7
50	H. V. BUEROMASCHINEN, ADV-GERAETEN U. -EINR.	INSGESAMT INLAND AUSLAND	88,8 112,5 65,1	- 1,6 - 5,1 + 5,2	92,7 111,8 74,2	- 6,5 -10,0 + 0,8	98,0 121,0 75,2	+ 1,6 + 1,9 + 1,1
5080	H. V. ADV-GERAETEN U. -EINRICHTUNGEN	INSGESAMT INLAND AUSLAND	93,7 119,7 67,6	- 2,4 - 4,5 + 1,8	97,4 119,0 76,6	- 9,9 -13,8 - 1,2	103,8 130,9 76,9	+ 1,9 + 2,4 + 1,1
	VERBRAUCHSGUETER PRO- DUZIERENDES GEWERBE	INSGESAMT INLAND AUSLAND	118,3 120,4 110,2	- 2,3 - 3,2 + 1,8	132,7 135,0 123,9	+ 0,9 + 1,4 - 1,3	132,2 133,9 125,8	+ 0,2 + 0,1 + 0,7
51	FEINKERAMIK	INSGESAMT INLAND AUSLAND	102,7 119,1 75,4	- 9,4 - 6,6 -15,6	112,2 131,1 80,4	- 3,7 - 1,3 - 9,9	113,7 132,4 82,6	0 + 0,1 - 0,2
52	H. U. VERARBEITUNG VON GLAS	INSGESAMT INLAND AUSLAND	132,0 136,7 121,2	+ 7,8 + 6,3 +12,0	140,4 146,1 127,2	+ 7,3 + 8,2 + 4,2	138,1 143,0 127,0	+ 0,5 + 0,5 + 0,6
5421-24	H. V. HOLZMOEBELN, POLSTERMOEBELN	INSGESAMT INLAND AUSLAND	129,9 136,5 92,5	- 6,7 - 6,8 - 6,6	157,9 166,2 110,6	- 2,3 - 2,2 - 2,9	160,3 168,6 113,5	+ 0,1 + 0,2 - 0,1
56	PAPIER-U. PAPPEVERARBEITUNG	INSGESAMT INLAND AUSLAND	125,6 123,0 138,6	- 4,6 - 6,1 + 3,0	129,7 125,8 148,1	+ 0,1 + 0,3 - 1,1	130,4 126,1 151,3	0 - 0,1 + 0,7
57	DRUCKEREI, VERVIELFAEL- TIGUNG	INSGESAMT INLAND AUSLAND	137,2 139,0 115,4	- 2,4 - 1,6 -13,0	145,6 147,8 119,7	+ 3,2 + 4,4 -10,9	143,5 144,8 129,3	0 + 0,1 - 0,4
58	H. V. KUNSTSTOFFWAREN	INSGESAMT INLAND AUSLAND	163,6 168,3 148,6	+ 5,1 + 3,9 +10,0	168,9 172,8 156,2	+ 0,4 + 0,8 - 1,1	167,9 171,1 157,9	+ 0,7 + 0,6 + 1,3
61	LEDERERZEUGUNG	INSGESAMT INLAND AUSLAND	52,5 52,2 53,3	-15,6 -20,4 + 2,7	58,9 58,3 61,9	-15,6 -19,9 + 2,7	63,6 64,1 62,6	- 0,9 - 0,9 - 0,5
62	LEDERVERARBEITUNG	INSGESAMT INLAND AUSLAND	76,2 68,8 103,6	+ 1,2 - 7,4 +30,5	112,5 107,0 131,4	+ 5,4 + 2,8 +14,9	108,1 104,3 122,1	- 0,5 - 0,9 + 1,1
6251	H. V. SCHUHEN	INSGESAMT INLAND AUSLAND	74,1 62,4 119,1	+ 9,0 - 3,0 +44,4	121,1 112,2 153,2	+ 7,8 + 4,4 +18,5	114,4 107,8 139,2	- 0,2 - 0,8 + 1,5
63	TEXTILGEWERBE	INSGESAMT INLAND AUSLAND	69,2 67,4 74,1	-11,2 -14,2 - 2,8	87,9 86,0 92,8	- 1,8 - 1,5 - 2,7	88,4 86,1 94,4	- 0,6 - 1,0 + 0,4
64	BEKLEIDUNGSGEWERBE	INSGESAMT INLAND AUSLAND	88,1 83,8 105,2	- 9,3 - 8,6 -11,1	112,5 108,5 127,2	+ 1,7 + 3,2 - 4,3	112,5 107,1 133,7	0 - 0,2 + 0,5

FRUEHERES BUNDESGBIET

1 INDEX DES AUFTRAGSEINGANGS FUER DAS VERARBEITENDE GEWERBE
1985=1001.2 ZEITREIHENANALYSE - BERLINER VERFAHREN (BV 4)
VOLUMENINDEX

SYPRO- NR.	WIRTSCHAFTSGLIEDERUNG	ORIGINALWERT		KALENDER- UND SAISONBEREINIGTER WERT BERLINER VERFAHREN, VERSION 4		GLATTE KOMPONENTE		
		1994 JULI	VERAEND. GEGEN- UEBER VOR- JAHRES- MONAT IN %	1994 JULI	VERAEND. GEGEN- UEBER VOR- MONAT IN %	1994 JULI	VERAEND. GEGEN- UEBER VOR- MONAT IN %	
	VERARBEITENDES GEWERBE 1)	INSGESAMT	110,9	+ 4,8	116,0	- 1,2	116,5	+ 0,7
		INLAND	113,6	+ 1,9	118,0	- 0,6	117,9	+ 0,6
		AUSLAND	106,5	+10,2	112,4	- 2,7	114,2	+ 0,8
	GRUNDSTOFF-UND PRODUKTIONSGUETER- GEWERBE	INSGESAMT	115,7	+ 6,7	119,7	- 0,2	120,1	+ 0,9
		INLAND	117,9	+ 6,5	120,6	+ 0,4	120,3	+ 1,0
		AUSLAND	112,2	+ 7,3	118,3	- 1,0	119,9	+ 0,8
25	GEW. U. VERARB. V. STEINEN U. ERDEN	INSGESAMT	158,0	+ 0,3	136,7	- 1,8	137,0	+ 0,8
		INLAND	166,9	+ 0,8	143,1	- 1,9	143,3	+ 0,8
		AUSLAND	90,6	- 7,2	87,0	- 3,4	89,0	- 0,1
27	EISENSCHAFFENDE INDUSTRIE	INSGESAMT	104,2	+15,1	105,2	+ 0,7	106,4	+ 1,6
		INLAND	109,8	+26,4	112,3	+ 0,7	112,2	+ 2,4
		AUSLAND	96,2	+ 0,5	95,6	+ 1,3	98,3	+ 0,4
2850	NE-METALLHALBZEUGWERKE	INSGESAMT	138,9	+ 6,4	142,7	- 0,1	144,6	+ 0,4
		INLAND	138,1	+ 3,1	141,3	- 0,4	142,9	+ 0,3
		AUSLAND	140,3	+12,2	143,6	- 0,8	146,9	+ 0,6
2910	EISEN-, STAHL-U. TEMPER- GIESSEREI	INSGESAMT	69,3	+10,4	75,0	- 3,4	76,9	+ 1,1
		INLAND	67,5	+13,8	72,3	- 1,6	73,0	+ 1,2
		AUSLAND	75,8	- 0,1	84,8	- 7,6	91,2	+ 0,8
3011-15	ZIEHREIEN UND KALT- WALZWERKE	INSGESAMT	110,1	+12,2	112,5	- 0,4	114,1	+ 1,5
		INLAND	119,7	+16,0	119,9	+ 2,7	119,0	+ 1,6
		AUSLAND	96,8	+ 1,3	93,6	- 9,7	102,1	+ 1,3
40	CHEMISCHE INDUSTRIE	INSGESAMT	114,9	+ 4,9	121,0	- 0,1	120,9	+ 0,6
		INLAND	116,5	+ 2,3	120,7	+ 1,1	119,9	+ 0,6
		AUSLAND	112,9	+ 8,7	121,4	- 1,4	122,2	+ 0,7
53	HOLZBEARBEITUNG	INSGESAMT	133,2	+ 7,2	147,3	- 3,3	150,5	+ 1,0
		INLAND	138,5	+ 7,7	152,4	- 2,7	154,9	+ 1,1
		AUSLAND	103,7	+ 4,3	119,6	- 7,3	126,3	+ 0,6
55	ZELLSTOFF-, HOLZSCHLIFF-, PAPIER-U. PAPPERZEUGUNG	INSGESAMT	130,7	+10,4	138,2	- 0,1	139,6	+ 1,4
		INLAND	115,9	+ 8,9	125,1	0	125,3	+ 1,0
		AUSLAND	155,3	+15,1	159,0	- 0,7	162,9	+ 1,7
59	GUMMIVERARBEITUNG	INSGESAMT	98,1	+ 2,3	105,3	- 1,3	105,5	+ 0,8
		INLAND	90,1	+ 2,3	100,1	- 2,6	100,5	+ 0,8
		AUSLAND	120,8	+ 2,4	118,8	+ 0,7	119,3	+ 0,7
	INVESTITIONSGUETER PRODUZIERENDES GEWERBE	INSGESAMT	110,4	+ 5,7	113,7	- 2,6	114,7	+ 0,7
		INLAND	114,7	+ 1,2	116,6	- 2,0	117,0	+ 0,6
		AUSLAND	104,6	+13,0	109,6	- 3,6	111,5	+ 0,8
3021-25	STAHLVERFORMUNG, OBERFLAECHEVEREDLUNG, HAERTUNG	INSGESAMT	124,3	+15,1	129,2	- 1,4	130,3	+ 1,5
		INLAND	124,8	+14,2	129,6	- 1,2	130,6	+ 1,4
		AUSLAND	122,2	+19,1	127,0	- 2,9	128,3	+ 1,7
3111, 3151, 3174	STAHL-U. L. METALLKON., KESSEL-U. BEHAELTERBAU, WAGGONBAU	INSGESAMT	118,8	- 9,7	118,2	- 8,3	118,3	- 1,1
		INLAND	133,0	-11,9	126,3	-14,1	130,6	- 0,8
		AUSLAND	57,1	+19,0	77,4	+50,3	68,5	- 2,7
32	MASCHINENBAU	INSGESAMT	100,3	+ 9,3	103,6	- 3,6	104,1	+ 1,2
		INLAND	108,6	+ 4,8	107,7	- 1,2	106,4	+ 1,0
		AUSLAND	91,7	+15,2	99,5	- 6,4	101,8	+ 1,4
3220	H. V. METALLBEARBEITUNGS- MASCHINEN U. AE.	INSGESAMT	74,4	+21,0	71,7	- 2,2	70,6	+ 1,6
		INLAND	74,5	+12,9	72,3	- 3,3	72,9	+ 1,0
		AUSLAND	74,4	+34,3	70,7	- 0,6	67,3	+ 2,3
3280	SONSTIGER MASCHINENBAU	INSGESAMT	106,5	- 1,8	111,3	- 9,4	115,6	+ 0,3
		INLAND	117,4	- 0,8	113,7	- 1,0	113,0	+ 0,2
		AUSLAND	89,8	- 4,0	107,0	-20,6	118,8	+ 0,3
33	STRASSENFAHRZEUGBAU	INSGESAMT	109,2	+10,8	110,7	- 4,9	114,1	+ 1,3
		INLAND	106,6	+ 7,8	109,4	- 2,0	112,6	+ 1,4
		AUSLAND	111,3	+13,1	111,4	- 7,9	115,5	+ 1,2
3312	H. V. PERSONENKRAFTWAGEN U. AE. (EINSCHL. MOTOREN)	INSGESAMT	109,1	+10,5	109,6	- 1,6	112,7	+ 1,1
		INLAND	104,8	+ 5,4	106,8	- 3,4	112,2	+ 1,4
		AUSLAND	112,3	+14,4	111,5	- 1,1	113,0	+ 0,8
3313	H. V. LASTKRAFTWAGEN U. AE. (EINSCHL. MOTOREN)	INSGESAMT	98,7	+18,6	103,7	-18,2	109,6	+ 2,6
		INLAND	111,2	+21,5	117,0	+ 5,7	112,2	+ 2,3
		AUSLAND	86,3	+14,9	89,5	-40,8	102,2	+ 2,3

1) AUSGEWAHLTE WIRTSCHAFTSZWEIGE (OHNE NAHRUNGS- UND GENUSSMITTELGEWERBE).

STBA, FACHSERIE 4, REIHE 2.2

FRUEHERES BUNDESGBIET

1 INDEX DES AUFTRAGSEINGANGS FUER DAS VERARBEITENDE GEWERBE
1985=1001.2 ZEITREIHENANALYSE - BERLINER VERFAHREN (BV 4)
VOLUMENINDEX

SYPRO- NR.	WIRTSCHAFTSGLIEDERUNG		ORIGINALWERT		KALENDER- UND SAISONBEREINIGTER WERT BERLINER VERFAHREN, VERSION 4		GLATTE KOMPONENTE	
			1994 JULI	VERAEND. GEGEN- UEBER VOR- JAHRES- MONAT IN %	1994 JULI	VERAEND. GEGEN- UEBER VOR- MONAT IN %	1994 JULI	VERAEND. GEGEN- UEBER VOR- MONAT IN %
34	SCHIFFBAU	INSGESAMT INLAND AUSLAND	114,2 80,5 155,8	+177,9 +37,4 +694,9
36	ELEKTROTECHNIK	INSGESAMT INLAND AUSLAND	116,3 117,4 114,4	- 2,6 - 3,5 - 0,8	121,5 121,2 121,4	- 1,8 - 0,1 - 5,7	122,3 120,5 125,6	0 - 0,2 + 0,3
3620	H.V. GERAETEN D. ELEKTRIZ. ERZEUGUNG, -VERTLG. U. AE.	INSGESAMT INLAND AUSLAND	108,8 114,3 97,6	-11,1 - 4,7 -23,3	108,7 116,7 93,3	-13,0 - 7,0 -24,0	114,3 118,4 106,1	- 0,4 0 - 1,2
3660	H.V. ZAEHLERN, FERNMELDE-, MESS-U. REGELGERAETEN USW	INSGESAMT INLAND AUSLAND	133,4 130,3 139,3	+ 4,5 - 1,5 +17,3	132,7 125,3 148,6	+ 6,6 + 6,4 + 8,5	131,0 122,4 147,8	- 0,2 - 1,0 + 1,2
3711-60	FEINMECHANIK, OPTIK (OHNE H.V. UHREN)	INSGESAMT INLAND AUSLAND	102,6 109,0 92,9	+ 3,8 + 2,6 + 6,1	111,7 118,2 101,1	+ 3,3 + 3,1 + 3,2	108,7 115,1 98,9	+ 0,6 + 0,8 + 0,3
38	H.V. EBM-WAREN	INSGESAMT INLAND AUSLAND	122,8 129,1 105,8	+ 0,3 - 0,8 + 4,2	127,8 134,0 110,8	- 1,1 - 1,0 - 1,7	128,3 134,2 112,4	+ 0,5 + 0,4 + 0,7
50	H.V. BUEROMASCHINEN, ADV-GERAETEN U. -EINR.	INSGESAMT INLAND AUSLAND	123,2 139,4 107,0	+ 3,0 - 2,3 +10,9	129,3 138,8 120,7	- 6,1 -10,2 + 0,4	136,2 150,4 122,2	+ 1,7 + 2,1 + 1,5
5080	H.V. ADV-GERAETEN U. -EINRICHTUNGEN	INSGESAMT INLAND AUSLAND	131,6 149,4 113,6	+ 2,5 - 1,6 + 8,4	137,7 148,9 127,6	- 8,8 -13,4 - 0,9	145,8 163,4 128,3	+ 2,0 + 2,5 + 1,6
	VERBRAUCHSGUETER PRO- DUZIERENDES GEWERBE	INSGESAMT INLAND AUSLAND	104,3 105,3 100,8	- 1,8 - 2,8 + 2,8	116,9 117,9 113,3	+ 0,9 + 1,5 - 1,0	116,4 116,9 114,7	+ 0,2 + 0,1 + 0,8
51	FEINKERAMIK	INSGESAMT INLAND AUSLAND	78,6 92,4 55,2	-11,1 - 8,3 -18,1	85,7 101,5 58,8	- 3,1 - 0,8 - 9,7	86,4 102,1 60,0	- 0,2 - 0,1 - 0,7
52	H.U. VERARBEITUNG VON GLAS	INSGESAMT INLAND AUSLAND	123,7 130,5 108,2	+ 9,8 + 8,7 +12,8	131,3 138,9 113,9	+ 6,8 + 7,7 + 4,1	129,3 136,2 113,6	+ 0,6 + 0,7 + 0,5
5421-24	H.V. HOLZMOEBELN, POLSTERMOEBELN	INSGESAMT INLAND AUSLAND	92,9 97,8 65,8	- 8,7 - 8,7 - 8,2	114,0 120,1 79,4	- 1,9 - 1,9 - 2,5	115,2 121,3 81,0	0 + 0,1 - 0,2
56	PAPIER-U. PAPPEVERARBEITUNG	INSGESAMT INLAND AUSLAND	115,6 112,6 129,8	- 4,2 - 6,1 + 4,1	120,0 116,0 138,7	- 0,3 - 0,2 - 1,4	121,4 117,1 141,8	0 - 0,3 + 0,7
57	DRUCKEREI, VERVIELFAEL- TIGUNG	INSGESAMT INLAND AUSLAND	115,8 117,5 95,0	- 2,6 - 1,7 -14,5	123,4 125,4 98,6	+ 3,3 + 4,3 -10,9	121,5 122,8 106,3	0 0 - 0,6
58	H.V. KUNSTSTOFFWAREN	INSGESAMT INLAND AUSLAND	153,1 155,4 145,9	+ 7,3 + 6,0 +11,8	158,0 159,6 152,9	+ 0,4 + 0,8 - 1,0	157,3 158,1 154,6	+ 1,0 + 0,8 + 1,4
61	LEDERERZEUGUNG	INSGESAMT INLAND AUSLAND	53,0 52,4 54,6	-16,5 -20,7 - 2,0	59,7 58,5 64,3	-15,4 -20,2 + 3,2	64,4 64,4 65,0	- 1,1 - 1,1 - 1,1
62	LEDERVERARBEITUNG	INSGESAMT INLAND AUSLAND	65,0 57,9 91,8	+ 1,2 - 7,8 +31,7	96,6 90,9 116,9	+ 5,7 + 2,9 +15,4	92,3 88,0 108,1	- 0,4 - 1,0 + 1,1
6251	H.V. SCHUHEN	INSGESAMT INLAND AUSLAND	64,3 53,0 107,4	+ 9,0 - 3,5 +44,2	105,4 96,2 138,5	+ 8,1 + 4,3 +18,8	99,0 91,9 125,5	- 0,2 - 0,9 + 1,6
63	TEXTILGEWERBE	INSGESAMT INLAND AUSLAND	65,8 63,1 73,1	-11,6 -14,8 - 3,1	83,3 80,2 91,5	- 1,5 - 1,4 - 2,2	83,7 80,3 92,9	- 0,7 - 1,1 + 0,4
64	BEKLEIDUNGSGEWERBE	INSGESAMT INLAND AUSLAND	73,9 71,1 84,8	- 9,4 - 8,8 -11,5	94,8 92,5 102,5	+ 1,8 + 3,4 - 4,8	94,5 90,9 107,9	+ 0,1 - 0,2 + 0,6

SYPRO- NR.	WIRTSCHAFTSGLIEDERUNG		1994 JULI	VERAEND. GEGEN- UEBER VOR- JAHRES- MONAT IN %	N		A		C		H
					1993	1994	1993	1993	1994	1994	
					JULI	JUNI	3.VJ	4.VJ	1.VJ	2.VJ	
	VERARBEITENDES GEWERBE 1)	INSGESAMT	117,9	+1,8	115,8	134,8	122,1	128,0	120,7	126,2	
		INLAND	121,8	-0,9	122,9	136,8	130,3	134,6	124,0	129,2	
		AUSLAND	111,3	+7,2	103,8	131,4	108,3	117,1	115,3	121,1	
	GRUNDSTOFF-UND PRODUKTIONSGUETER- GEWERBE	INSGESAMT	106,2	+5,6	100,6	115,9	101,7	99,7	105,1	110,8	
		INLAND	109,9	+4,3	105,4	120,0	107,6	103,6	105,3	113,9	
		AUSLAND	100,2	+7,7	93,0	109,5	92,3	93,4	104,9	105,9	
25	GEW.U. VERARB. V. STEINEN U. ERDEN	INSGESAMT	186,1	+2,1	182,2	201,8	181,4	154,5	120,5	182,3	
		INLAND	197,3	+2,7	192,1	213,2	191,9	161,7	123,4	192,1	
		AUSLAND	101,4	-6,1	108,0	116,3	102,5	100,6	98,9	108,0	
2512	GEW. V. NATURSTEINEN, ANG	INSGESAMT	155,4	+9,2	142,3	163,4	147,6	118,9	61,3	136,9	
		INLAND	156,2	+9,0	143,3	164,2	148,6	119,6	61,5	137,7	
		AUSLAND	82,5	+54,5	53,4	91,1	60,3	55,2	39,7	71,7	
2525	VERARB. V. NATURSTEINEN, ANG	INSGESAMT	174,0	-7,0	187,1	176,6	181,5	190,5	118,2	167,0	
		INLAND	174,5	-7,3	188,2	175,9	182,6	190,6	117,3	168,9	
		AUSLAND	162,1	-1,9	165,2	192,0	157,8	187,9	137,8	168,7	
2531	H. V. ZEMENT	INSGESAMT	159,3	+2,5	155,4	174,8	153,2	122,8	107,2	163,2	
		INLAND	161,8	+3,1	156,9	175,4	154,7	122,4	106,6	164,3	
		AUSLAND	122,1	-8,2	134,5	166,1	131,6	129,5	116,9	146,4	
2541	ZIEGELEI	INSGESAMT	234,2	+5,9	221,2	248,4	217,6	167,6	145,0	224,9	
		INLAND	261,5	+6,9	244,7	276,6	242,5	185,4	157,7	249,9	
		AUSLAND	91,4	-6,6	97,9	100,7	86,9	74,1	78,5	94,2	
2543	H. V. FEUERFESTER GROBKERAMIK	INSGESAMT	85,0	-6,6	91,0	91,8	86,2	84,8	88,0	87,3	
		INLAND	81,5	-3,3	84,3	84,2	80,0	73,7	80,1	80,9	
		AUSLAND	89,0	-9,9	98,8	100,6	93,4	97,7	97,0	94,8	
2555	H. V. GR. FORM. FERTIGBAU- TEILEN AUS BETON FUER DEN HOCHBAU	INSGESAMT	369,0	+12,1	329,2	359,5	322,0	280,9	191,2	319,1	
		INLAND	369,9	+11,8	330,9	360,9	323,6	281,8	192,0	320,3	
		AUSLAND	228,6	+410,3	44,8	141,7	52,1	128,5	54,2	129,7	
2559	H. V. BETONERZEUGNISSEN (OHNE BIMS, GR. FORM. FERTIGBAUTEILE)	INSGESAMT	231,0	-2,1	235,9	260,3	236,8	202,1	150,4	234,3	
		INLAND	231,9	-2,1	236,9	261,4	237,9	203,5	150,6	235,0	
		AUSLAND	194,4	+0,1	194,2	209,4	188,1	136,9	145,7	203,5	
2563	H. V. GIPSERZEUGNISSEN, DAEMM-U. LEICHTBAUPLATTEN	INSGESAMT	234,0	+21,2	193,0	279,8	208,9	203,7	222,5	243,0	
		INLAND	240,7	+19,4	201,6	290,7	217,5	213,2	232,3	252,0	
		AUSLAND	164,8	+56,1	105,6	168,7	121,4	106,3	123,2	150,9	
27	EISENSCHAFFENDE INDUSTRIE	INSGESAMT	74,2	+6,0	70,0	84,8	70,7	68,5	77,2	81,3	
		INLAND	80,0	+9,6	73,0	91,9	73,9	71,3	82,0	88,1	
		AUSLAND	66,0	+0,5	65,7	74,8	68,3	64,6	70,3	71,7	
2711	HOCHOFEN-, STAHL-U. WARM- WALZWERKE (OHNE STAHL- ROHRE)	INSGESAMT	78,8	+8,1	72,9	89,1	74,9	72,0	80,2	84,5	
		INLAND	80,4	+12,3	71,6	92,0	73,2	71,1	82,2	87,7	
		AUSLAND	76,1	+1,3	75,1	81,6	77,8	73,5	76,8	79,0	
2715	H. V. STAHLROHREN (OHNE PRAEZISIONSSTAHLROHRE)	INSGESAMT	49,7	-10,5	55,5	68,2	49,1	48,9	60,9	64,6	
		INLAND	77,8	-13,6	90,0	97,8	81,8	70,3	81,5	96,7	
		AUSLAND	36,6	-6,9	39,3	54,3	33,8	38,9	51,3	49,5	
2720	H. V. PRAEZISIONSSTAHL- ROHREN	INSGESAMT	71,1	+8,5	65,5	79,2	66,9	70,0	76,7	78,8	
		INLAND	75,5	+6,3	71,0	80,2	73,2	75,3	81,0	80,5	
		AUSLAND	62,1	+13,7	54,6	77,1	54,3	59,3	68,3	75,3	
2850	NE-METALLHALBZEUGWERKE	INSGESAMT	121,1	+16,6	103,9	121,7	106,6	98,8	111,6	114,8	
		INLAND	126,1	+17,1	107,7	121,7	110,0	100,4	109,9	114,1	
		AUSLAND	112,8	+15,5	97,7	121,7	100,8	96,1	114,4	115,9	
2910	EISEN-, STAHL-U. TEMPER- GIESSEREI	INSGESAMT	77,8	-2,1	79,5	99,0	83,6	83,9	89,8	92,7	
		INLAND	76,2	-4,2	79,5	93,8	83,8	81,2	86,4	88,6	
		AUSLAND	84,0	+5,8	79,4	118,0	83,1	93,8	102,2	108,0	
3011-15	ZIEHEREIEN UND KALT- WALZWERKE	INSGESAMT	90,8	+7,2	84,7	108,0	89,2	87,1	95,6	102,4	
		INLAND	99,2	+8,4	91,5	115,4	96,6	92,7	100,5	109,0	
		AUSLAND	70,2	+3,4	67,9	89,8	70,9	73,3	83,8	86,0	
3011	STABZIEHEREIEN, KALTWALZWERKE	INSGESAMT	77,2	+7,5	71,8	94,4	75,4	74,9	87,4	91,0	
		INLAND	81,0	+8,0	75,0	96,9	78,7	76,6	89,4	93,6	
		AUSLAND	68,6	+5,9	64,8	88,8	68,1	71,1	82,9	85,2	
3015	DRAHTZIEHEREIEN (EINSCHL. H. V. DRAHT- ERZEUGNISSEN)	INSGESAMT	103,0	+7,0	96,3	120,3	101,6	98,1	103,0	112,6	
		INLAND	114,8	+8,5	105,8	131,4	112,1	106,5	110,0	122,3	
		AUSLAND	71,9	+1,3	71,0	90,8	73,7	75,7	84,7	86,8	

1) AUSGEWAELTE WIRTSCHAFTSZWEIGE (OHNE NAHRUNGS-UND GENUSSMITTELGEWERBE).

BUNDESGBIET

DAS VERARBEITENDE GEBERBE
=100

WERT

INDEX

R	I			C			H			T			L			I			C			H			SYPRO- NR.
	1993 2.HJ	1994 1.HJ	1992	1993	VERAENDERUNG GEGENUEBER DEM ENTSPRECHENDEN VORJAHRESZEITRAUM IN %																				
					1993 JULI	1994 JUNI	1993 3.VJ	1993 4.VJ	1994 1.VJ	1994 2.VJ	1993 2.HJ	1994 1.HJ	1992	1993	1994 JAN.-JULI KUMULIERT										
125,1	123,5	135,1	123,4	-12,2	+4,7	-7,6	-6,0	-0,4	+3,2	-6,7	+1,6	+0,7	-8,7	+1,5	25										
132,4	126,6	144,3	130,6	-12,8	+0,7	-8,0	-7,7	-3,6	+0,1	-7,9	-1,8	+0,4	-3,5	-1,6											
112,7	118,2	119,4	111,2	-10,9	+12,4	-6,4	-2,6	+6,1	+9,4	-4,5	+7,7	+1,3	-6,9	+7,7											
100,7	108,0	109,9	101,6	-10,3	+6,8	-6,5	-2,9	+3,9	+6,8	-4,8	+5,4	-1,3	-7,6	+5,4	2512										
105,6	109,6	117,1	106,0	-12,7	+5,6	-8,6	-6,2	+1,0	+5,0	-7,4	+3,0	-0,3	-9,5	+3,1											
92,9	105,4	98,4	94,6	-5,5	+9,0	-2,3	+3,2	+8,9	+10,0	+0,4	+9,4	-2,9	-3,9	+9,3											
168,0	151,4	157,3	155,4	-1,2	+5,3	+1,6	-6,0	+10,0	+3,5	-2,0	+5,9	+9,5	-1,2	+5,3	2525										
176,8	157,8	164,0	162,6	-0,6	+5,3	+2,3	-6,4	+10,8	+3,7	-1,8	+6,3	+10,7	-0,9	+5,7											
101,5	103,5	107,4	101,6	-7,9	+4,3	-6,6	-1,1	+3,7	-0,1	-4,1	+1,7	-1,8	-5,4	+0,5											
133,3	99,1	126,7	114,6	-12,0	+6,9	-7,3	-16,5	+12,7	-0,4	-11,7	+3,2	+5,3	-9,6	+4,5	2531										
134,1	99,6	127,5	115,3	-11,9	+6,8	-7,4	-16,6	+12,8	-0,5	-11,7	+3,3	+5,4	-9,6	+4,5											
57,8	55,7	59,1	58,2	-26,1	+31,3	-9,0	-9,2	-25,8	+12,7	-9,0	-4,8	-5,6	-1,5	+2,9											
186,0	142,6	167,4	166,5	+3,4	-6,0	+3,7	-4,6	-3,8	-2,5	-0,7	-3,1	+7,4	-0,5	-3,7	2531										
186,6	142,1	166,4	166,0	+5,4	-5,6	+5,1	-4,2	-3,1	-1,6	+0,1	-2,2	+9,1	-0,2	-3,1											
172,8	153,3	187,3	178,6	-26,4	-12,9	-21,1	-12,0	-15,5	-17,9	-16,4	-16,9	-18,2	-4,6	-14,9											
138,0	135,2	139,3	133,3	-6,4	+6,8	-2,0	-8,8	+5,7	+4,8	-5,2	+5,2	+6,3	-4,3	+4,7	2541										
138,5	135,4	139,1	133,3	-6,7	+6,8	-2,0	-8,5	+6,7	+5,1	-5,0	+5,7	+6,2	-4,2	+5,3											
130,6	131,6	142,7	132,3	-0,3	+8,6	-1,9	-12,8	-4,3	+0,1	-7,6	-1,9	+8,8	-7,3	-2,9											
192,6	185,0	189,3	178,4	+6,4	+7,3	+10,7	-0,2	+21,2	+7,6	+5,7	+12,6	+13,5	+5,4	+11,4	2543										
214,0	203,8	183,0	196,1	+8,7	+8,4	+12,5	+1,3	+23,8	+9,1	+7,3	+14,3	+16,0	+7,2	+12,9											
80,5	86,3	98,0	85,8	-16,5	-5,4	-10,5	-16,5	-0,1	-8,9	-13,3	-5,2	-5,7	-12,4	-5,3											
85,5	87,6	94,0	85,7	-10,8	+4,2	-11,2	-4,6	+3,5	+0,5	-8,1	+2,0	-6,0	-8,8	+0,8	2555										
76,9	80,5	91,8	79,2	-16,0	+1,1	-15,5	-16,4	-1,1	-1,2	-15,9	-1,2	-10,9	-13,7	-1,6											
95,5	95,9	96,6	93,3	-4,9	+7,4	-6,4	+8,8	+8,4	+2,4	+0,7	+5,3	0,0	-3,4	+2,9											
301,5	255,2	260,2	270,1	+1,1	+3,3	+6,3	-6,1	+14,1	+2,9	+0,1	+6,9	+18,1	+3,8	+7,8	2559										
302,7	256,2	261,3	271,2	+1,2	+3,2	+6,6	-6,2	+14,2	+2,9	+0,2	+6,8	+18,6	+3,8	+7,8											
90,3	90,0	88,5	83,0	-62,9	+74,1	-69,6	+18,3	-24,2	+57,3	-35,5	+18,9	-54,9	-6,2	+54,0											
219,5	192,4	199,4	201,4	+3,8	+2,7	+4,8	-5,0	+10,1	+1,8	+0,1	+5,0	+14,8	+1,0	+3,7	2563										
220,7	192,8	200,1	202,2	+4,0	+2,9	+4,9	-5,0	+10,3	+1,9	+0,1	+5,0	+15,3	+1,0	+3,8											
162,5	174,6	187,4	167,1	-5,5	-4,3	-0,8	-4,1	+3,7	+0,2	-2,2	+1,6	-8,9	-0,2	+1,4											
206,3	232,8	184,5	197,3	+0,5	+39,8	+8,2	+12,3	+18,3	+28,9	+10,2	+23,6	+15,5	+6,9	+23,2	27										
215,4	242,2	189,4	205,1	+1,8	+40,7	+9,1	+14,7	+19,6	+29,0	+11,8	+24,3	+18,1	+8,3	+23,5											
113,9	137,1	134,2	118,3	-20,0	+25,1	-4,9	-22,2	-2,6	+27,0	-13,8	+11,8	-11,7	-11,8	+17,3											
69,6	79,3	82,6	70,2	-14,9	+11,1	-13,1	-6,4	+10,8	+13,2	-10,0	+12,0	-8,0	-15,0	+11,0	2711										
72,6	85,1	94,2	75,0	-23,0	+12,8	-20,8	-11,6	+6,1	+13,5	-16,6	+9,8	-6,5	-20,4	+9,9											
65,4	71,0	66,2	63,4	+1,9	+8,1	+2,6	+3,2	+19,2	+12,4	+2,8	+15,6	-10,9	-4,2	+13,4											
73,5	82,4	84,7	73,3	-11,2	+9,6	-9,7	-4,9	+12,2	+13,0	-7,3	+12,7	-7,5	-13,5	+11,9	2715										
72,2	85,0	91,4	74,0	-19,8	+15,0	-17,7	-10,7	+8,4	+15,9	-14,3	+12,1	-8,3	-19,0	+12,1											
75,6	77,9	73,2	72,2	+7,7	+0,4	+7,2	+6,4	+19,8	+7,8	+6,8	+13,4	-5,9	-1,4	+11,6											
49,0	62,7	69,8	53,2	-31,9	+23,8	-32,4	-16,4	+4,3	+14,5	-25,2	+9,2	-11,1	-23,8	+6,7	2720										
76,0	89,1	123,2	85,5	-41,1	-1,9	-41,9	-22,7	-10,0	-2,6	-34,4	-6,2	+10,7	-30,6	-7,1											
36,3	50,4	44,7	38,1	-18,3	+58,8	-17,0	-10,0	+18,5	+36,7	-13,6	+26,6	-29,2	-14,8	+21,9											
68,4	77,8	88,5	70,7	-26,0	+8,8	-20,5	-8,9	+1,6	+12,1	-15,0	+6,7	-5,9	-20,1	+6,8	2850										
74,3	80,8	96,4	76,6	-26,7	+2,7	-21,0	-9,5	-1,0	+6,1	-15,5	+2,4	-4,9	-20,5	+2,8											
56,8	71,8	72,9	58,9	-24,1	+23,6	-19,4	-7,6	+8,8	+27,2	-13,7	+17,7	-8,1	-19,2	+17,1											
102,7	113,2	117,7	105,0	-16,2	+8,6	-11,3	-6,4	+3,5	+7,3	-9,0	+5,4	-2,8	-10,8	+6,9	2910										
105,2	112,0	126,1	108,9	-19,0	+3,5	-15,0	-11,7	-3,3	+2,1	-13,4	-0,6	-0,7	-13,6	+1,8											
96,5	115,2	103,7	98,6	-10,5	+18,2	-4,1	+4,2	+16,7	+16,7	-0,1	+16,7	-7,0	-4,9	+16,5											
83,8	91,3	104,7	87,4	-22,7	+5,3	-16,1	-11,1	-3,2	+3,7	-13,7	+0,2	-5,2	-16,5	-0,1	3011-15										
82,5	87,5	104,5	86,4	-23,5	-0,5	-16,5	-12,6	-5,6	-0,6	-14,6	-3,1	-6,5	-17,3	-3,2											
88,5	105,1	105,4	91,3	-20,1	+26,9	-15,0	-6,2	+4,6	+19,2	-10,5	+11,6	-0,4	-13,4	+11,0											
88,1	99,0	103,8	90,8	-21,1	+10,3	-13,6	-7,3	+2,1	+9,8	-10,6	+6,0	-2,4	-12,5	+6,1	3011										
94,7	104,7	111,5	97,5	-20,7	+9,3	-13,5	-8,0	+0,5	+8,3	-10,9	+4,4	-1,8	-12,6	+4,8											
72,1	84,8	84,8	74,3	-22,3	+13,7	-13,9	-4,7	+7,6	+14,4	-9,4	+10,8	-4,1	-12,4	+10,0											
75,1	89,2	95,2	78,4	-26,0	+12,8	-19,6	-9,5	+5,2	+13,5	-14,9	+9,2	-7,1	-17,6	+9,1	3015										
77,6	91,5	100,4	81,7	-26,6	+10,6	-20,7	-12,5	+2,2	+11,3	-16,9	+6,6	-7,9	-18,6	+6,8											
69,6	84,1	83,4	71,0	-24,1	+18,6	-16,5	-1,8	+13,4	+19,0	-9,6	+16,2	-5,2	-14,9	+14,9											
99,9	107,8	111,5	102,0	-17,4	+8,7	-9,0	-5,7	-0,1	+7,2	-7,3	+3,6	+1,5	-8,5	+4,0	3015										
109,3	116,1	121,1	111,1	-16,6	+8,4	-8,5	-5,2	-0,6	+6,4	-6,9	+2,9	+2,9	-8,3	+3,7											
74,7	85,8	86,2	77,7	-20,6	+9,3	-11,3	-7,1	+2,3	+10,0	-9,2	+6,2	-3,0	-9,9	+5,5											

2 INDEX DES UMSATZES FUER
1985

2.1 ORIGINAL

WERT

SYPRO- NR.	WIRTSCHAFTSGLIEDERUNG		1994 JULI	VERAEND. GEGEN- UEBER- VOR- JAHRES- MONAT IN %	N		A		C		H
					1993	1994	1993	1993	1994	1994	
					JULI	JUNI	3.VJ	4.VJ	1.VJ	2.VJ	
40	CHEMISCHE INDUSTRIE	INSGESAMT	108,4	+4,9	103,3	116,5	103,4	103,4	111,8	112,6	
		INLAND	109,1	+2,4	106,5	117,0	108,0	106,4	110,7	112,6	
		AUSLAND	107,4	+8,0	99,4	115,7	97,7	99,6	113,1	112,5	
4031	H.V.CHEMISCHEN GRUND- STOFFEN (AUCH MIT AN- SCHL.WEITERVERARB.)	INSGESAMT	86,8	+6,8	81,3	94,7	80,9	81,0	90,3	90,4	
		INLAND	81,3	+5,6	77,0	86,3	77,3	74,9	82,1	83,1	
		AUSLAND	92,0	+7,7	85,4	102,5	84,3	86,8	98,1	97,3	
4034	H.V.CHEMISCHEN ERZUEG- NISSEN FUER GEWERBE, LANDWIRTSCHAFT	INSGESAMT	129,6	+7,2	120,9	138,7	122,8	119,0	131,2	136,0	
		INLAND	141,1	+6,0	133,1	150,9	137,1	128,0	134,8	145,8	
		AUSLAND	113,2	+9,4	103,5	121,3	102,4	106,2	126,2	121,9	
4035	H.V.PHARMAZEUTISCHEN ERZUEGNISSEN	INSGESAMT	157,1	+3,4	152,0	161,8	147,9	153,8	157,0	157,7	
		INLAND	148,8	+2,0	145,9	158,4	144,2	155,6	151,5	151,8	
		AUSLAND	174,2	+5,7	164,8	168,8	155,8	150,2	168,5	169,9	
4036	H.V.SEIFEN,WASCH-,REI- NIGUNGS-U.KOERPER- PFLEGEMITTELN	INSGESAMT	136,7	-2,6	140,3	140,8	141,7	135,3	139,9	136,4	
		INLAND	126,0	-6,2	134,3	134,7	136,7	131,9	133,4	123,3	
		AUSLAND	204,3	+14,8	177,9	179,3	173,2	156,5	181,6	181,1	
4037	H.V.FOTOCHEMISCHEN ERZUEGNISSEN	INSGESAMT	120,8	-5,2	127,4	132,4	123,6	110,9	118,5	129,5	
		INLAND	91,5	-15,3	108,0	104,3	107,8	87,2	92,6	97,7	
		AUSLAND	139,8	-0,1	140,0	150,6	133,9	126,3	135,2	150,1	
4039	H.V.SONSTIGEN CHEMI- SCHEN ERZUEGNISSEN FUER PRIVATEN VERBRAUCH USW	INSGESAMT	97,1	-1,1	98,2	111,0	103,9	108,3	114,0	108,9	
		INLAND	86,5	-9,3	95,4	100,4	104,1	108,0	108,1	99,2	
		AUSLAND	113,6	+10,6	102,7	127,5	103,6	108,7	123,2	124,2	
4090	H.V.CHEMIEFASERN	INSGESAMT	65,8	+13,8	57,8	84,0	65,5	74,7	79,8	79,9	
		INLAND	52,8	+4,3	50,6	68,9	60,7	62,0	67,0	65,7	
		AUSLAND	73,6	+18,5	62,1	93,2	68,3	82,3	87,6	88,5	
53	HOLZBEARBEITUNG	INSGESAMT	129,9	+8,0	120,3	153,9	130,4	133,4	133,1	145,5	
		INLAND	132,7	+7,4	123,6	156,1	135,2	137,5	134,2	147,6	
		AUSLAND	114,6	+12,7	101,7	141,5	102,7	110,2	126,1	133,4	
5311	SAEGE-U.HOBELWERKE	INSGESAMT	147,0	+13,2	129,9	160,4	134,1	129,0	120,0	147,2	
		INLAND	146,9	+12,7	130,3	158,1	135,8	129,5	117,4	145,4	
		AUSLAND	148,7	+17,5	126,6	181,6	117,6	124,7	144,7	164,7	
5361	H.V.HALBWAREN AUS HOLZ	INSGESAMT	111,3	+1,4	109,8	146,8	126,3	138,2	147,2	143,5	
		INLAND	114,9	-0,3	115,2	153,5	134,5	147,4	155,2	150,3	
		AUSLAND	97,6	+9,3	89,3	121,5	95,4	102,9	116,9	117,8	
55	ZELLSTOFF-,HOLZSCHLIFF-, PAPIER-U.PAPPEERZUEGUNG	INSGESAMT	104,2	+9,5	95,2	110,1	95,7	96,4	101,0	103,9	
		INLAND	93,6	+2,3	91,5	97,9	90,0	89,3	91,5	92,0	
		AUSLAND	121,5	+19,9	101,3	130,2	105,1	108,0	116,6	123,5	
59	GUMMIVERARBEITUNG	INSGESAMT	106,3	+3,3	102,9	117,7	107,0	109,2	111,3	115,0	
		INLAND	98,8	+3,3	95,6	113,3	103,8	107,5	107,1	109,6	
		AUSLAND	127,6	+3,2	123,6	130,1	116,4	114,1	123,3	130,2	
	INVESTITIONSGUETER PRODUZIERENDES GEWERBE	INSGESAMT	122,9	+1,9	120,6	146,4	129,4	142,6	124,8	134,9	
		INLAND	128,0	-1,8	130,4	148,7	140,2	151,6	129,5	139,0	
		AUSLAND	115,8	+8,2	107,0	143,2	114,3	130,0	118,3	129,2	
3021-25	STAHLVERFORMUNG, OBERFLAECHEVEREDLUNG, HAERTUNG	INSGESAMT	121,8	+6,7	114,1	137,2	119,0	116,8	127,8	130,9	
		INLAND	122,5	+6,4	115,1	136,3	120,5	117,3	126,4	130,3	
		AUSLAND	118,6	+8,4	109,4	140,9	112,5	114,7	133,5	133,4	
3021	H.V.GESENK-U.LEICHTEN FREIFORMSCHMIEDESTUEK- KEN,PRESS-U.ZIEHTEILEN	INSGESAMT	109,2	+4,0	105,0	130,0	110,2	107,8	119,7	123,6	
		INLAND	113,7	+7,0	106,3	133,3	113,4	109,7	120,7	126,5	
		AUSLAND	92,9	-7,3	100,2	118,0	98,9	101,0	116,1	113,3	
3025	STAHLVERFORMUNG,ANG, OBERFLAECHEVEREDLUNG, HAERTUNG	INSGESAMT	129,6	+8,3	119,7	141,6	124,4	122,3	132,8	135,4	
		INLAND	127,7	+6,2	120,3	138,0	124,7	121,7	129,8	132,5	
		AUSLAND	138,8	+18,9	116,7	158,9	123,2	125,5	147,2	149,3	
31	STAHL-U.LEICHTMETALLBAU, SCHIENENFAHRZEUGBAU	INSGESAMT	143,9	-16,7	172,8	172,3	173,9	199,4	135,6	151,4	
		INLAND	161,9	-18,3	198,1	183,7	189,6	220,5	151,4	167,9	
		AUSLAND	73,7	+0,1	73,6	127,8	112,6	116,8	74,0	87,1	
3111	H.V.STAHL-U.LEICHTME- TALLKONSTRUKTIONEN (OHNE GRUBENAUSBAU)	INSGESAMT	185,0	-0,2	185,4	201,2	190,7	234,9	174,8	189,7	
		INLAND	192,8	-0,9	194,5	213,3	202,0	249,5	182,5	200,4	
		AUSLAND	121,4	+9,3	111,1	102,6	98,8	116,1	112,7	102,5	
3151	KESSEL-U.BEAELTERBAU	INSGESAMT	100,7	-40,4	168,9	145,5	159,7	167,7	96,9	112,5	
		INLAND	120,4	-41,2	204,6	148,7	172,1	184,8	109,1	123,1	
		AUSLAND	41,7	-32,1	61,4	136,1	122,4	116,2	60,3	80,8	
3171	LOKOMOTIVBAU	INSGESAMT	74,8	-27,9	103,8	83,1	120,5	152,3	80,1	62,8	
		INLAND	100,4	-55,9	227,7	103,9	199,5	199,1	144,6	101,3	
		AUSLAND	65,6	+10,3	59,5	75,7	92,3	135,5	57,0	49,1	
3174	WAGGONBAU	INSGESAMT	209,6	+54,2	135,9	203,4	183,2	208,6	174,7	209,9	
		INLAND	245,1	+39,4	175,8	221,5	229,2	264,9	232,9	266,9	
		AUSLAND	148,8	+120,4	67,5	172,2	104,2	112,0	74,9	112,2	

BUNDESGBIET

DAS VERARBEITENDE GEWERBE
=100

WERT

INDEX

R	C													H	SYPRO- NR.
	I	C	H	T	L	VERAENDERUNG GEGENUEBER DEM ENTSPRECHENDEN VORJAHRESZEITRAUM IN %									
						1993	1994	1993	1993	1994	1994	1993	1994		
1993 2.HJ	1994 1.HJ	1992	1993	1993 JULI	1994 JUNI	1993 3.VJ	1993 4.VJ	1994 1.VJ	1994 2.VJ	1993 2.HJ	1994 1.HJ	1992	1993	1994 JAN.-JULI KUMULIERT	
103,4	112,2	110,8	105,4	-7,6	+5,6	-3,9	-0,1	+3,1	+5,8	-2,1	+4,5	-0,5	-4,9	+4,6	40
107,2	111,7	115,8	108,4	-9,6	+3,8	-5,7	-3,0	+0,2	+3,8	-4,4	+2,0	0,0	-6,4	+2,0	
98,7	112,8	104,5	101,8	-4,7	+7,6	-1,3	+3,9	+7,0	+8,2	+1,2	+7,6	-1,3	-2,6	+7,7	
81,0	90,4	89,2	83,2	-9,6	+7,9	-5,7	+1,3	+4,9	+6,5	-2,3	+5,7	-4,9	-6,7	+5,9	4031
76,1	82,6	86,3	78,2	-13,0	+6,8	-9,1	-2,6	+0,7	+5,1	-5,9	+2,9	-5,7	-9,4	+3,3	
85,6	97,7	92,0	88,0	-6,4	+8,5	-2,5	+4,5	+8,4	+7,8	+0,9	+8,1	-4,1	-4,3	+8,0	
120,9	133,6	127,2	124,2	-7,5	+6,9	-1,6	+1,5	+3,5	+6,0	-0,1	+4,7	+1,9	-2,4	+5,1	4034
132,6	140,3	137,8	133,8	-8,9	+7,0	-1,8	+0,7	+2,9	+5,0	-0,5	+3,9	+2,0	-2,9	+4,2	
104,3	124,1	112,1	110,7	-4,9	+6,6	-1,3	+2,9	+4,6	+7,6	+0,8	+6,1	+1,8	-1,2	+6,4	
150,9	157,4	156,2	149,1	-4,9	+6,1	-3,8	-1,2	+5,8	+7,7	-2,5	+6,8	+6,5	-4,5	+6,3	4035
149,9	151,7	160,3	146,5	-9,7	+5,9	-8,0	-5,2	+4,9	+6,9	-6,6	+5,9	+7,4	-8,6	+5,3	
153,0	169,2	147,5	154,6	+5,4	+6,4	+5,7	+8,8	+7,5	+9,1	+7,1	+8,3	+4,5	+4,8	+7,9	
138,5	138,2	139,6	142,8	+2,9	-7,7	+2,7	-3,6	-9,2	-2,7	-0,5	-6,1	+3,6	+2,3	-5,7	4036
134,3	131,3	135,8	138,7	+1,7	-10,3	+1,8	-3,4	-11,1	-5,1	-0,8	-8,2	+3,4	+2,1	-8,0	
164,9	181,4	163,5	168,6	+8,5	+7,2	+7,2	-4,7	+1,4	+9,3	+1,2	+5,2	+4,7	+3,1	+6,6	
117,3	124,0	123,3	118,6	-10,4	-6,4	-3,1	+1,3	+6,7	+0,5	-1,0	+3,3	+0,2	-3,8	+2,1	4037
97,5	95,2	110,6	100,7	-10,2	-13,0	-4,3	-12,1	-5,7	-11,0	-7,9	-8,5	-0,7	-9,0	-8,6	
130,1	142,7	131,5	130,2	-10,5	-3,1	-2,5	+8,7	+13,1	+6,4	+2,7	+9,5	+0,7	-1,0	+8,0	
106,1	111,5	117,6	107,8	-13,2	+6,4	-7,6	-6,8	-2,2	+6,2	-7,3	+1,8	-7,2	-8,3	+1,4	4039
108,0	103,6	111,6	103,5	-7,6	+7,0	-4,3	-3,5	-1,4	+7,6	-4,0	+2,7	-8,8	-7,3	+1,1	
108,2	123,7	127,2	114,6	-20,1	+5,5	-12,5	-11,6	-3,4	+4,7	-11,9	+0,5	-4,8	-9,9	+1,7	
70,1	79,9	85,6	72,6	-20,8	+11,6	-13,0	-3,9	+2,4	+10,4	-8,4	+6,4	-5,5	-15,2	+7,2	4090
61,4	66,4	85,1	67,1	-31,4	-2,4	-19,9	-13,8	-12,2	-5,3	-16,9	-8,9	-9,9	-21,2	-7,6	
75,3	88,0	85,8	75,9	-14,3	+18,2	-8,9	+1,2	+11,2	+19,1	-3,7	+14,9	-2,7	-11,5	+15,4	
131,9	139,3	138,6	129,9	-11,3	+13,9	-4,0	-2,6	+6,0	+11,6	-3,3	+8,8	-0,1	-6,3	+8,7	53
136,3	140,9	143,7	134,0	-12,5	+12,8	-4,9	-4,2	+4,1	+9,7	-4,6	+7,0	+1,2	-6,8	+7,1	
106,5	129,8	109,6	106,6	-2,8	+21,9	+1,9	+11,0	+18,3	+24,7	+6,4	+21,5	-8,6	-2,7	+20,3	
131,6	133,6	140,0	125,0	-13,9	+17,3	-8,4	-8,5	+10,8	+14,4	-8,4	+12,7	+1,6	-10,7	+12,8	5311
132,7	131,4	142,2	126,0	-15,5	+15,4	-9,8	-10,1	+8,0	+11,9	-9,9	+10,1	+2,7	-11,4	+10,5	
121,2	154,7	118,9	115,9	+6,7	+34,6	+10,0	+12,3	+38,7	+40,8	+11,3	+39,7	-10,3	-2,5	+36,2	
132,3	145,4	137,0	135,3	-7,9	+10,2	+1,4	+4,2	+1,9	+8,5	+2,9	+5,1	-1,9	-1,2	+4,6	5361
141,0	152,8	145,4	144,0	-7,8	+9,5	+2,2	+3,2	+0,8	+7,1	+2,8	+3,9	-0,8	-1,0	+3,4	
99,2	117,3	105,0	102,0	-8,5	+13,9	-2,4	+10,1	+8,5	+15,5	+3,8	+11,8	-7,7	-2,9	+11,6	
96,1	102,5	110,0	97,9	-15,6	+8,4	-11,7	-5,3	-1,6	+7,6	-8,6	+2,9	-7,4	-11,0	+3,7	55
89,7	91,8	105,3	92,9	-16,3	+2,4	-13,0	-9,9	-9,1	+0,4	-11,5	-4,5	-9,7	-11,8	-3,7	
106,6	120,1	117,8	106,0	-14,6	+17,0	-9,7	+1,7	+10,2	+17,6	-4,2	+13,9	-3,6	-10,0	+14,8	
108,1	113,2	126,3	109,7	-16,8	+4,0	-13,2	-8,2	-1,4	+4,8	-10,7	+1,7	+5,5	-13,1	+1,9	59
105,6	108,3	128,5	106,8	-23,0	+5,3	-16,6	-11,3	-2,9	+3,8	-14,0	+0,3	+5,5	-16,9	+0,8	
115,3	126,8	120,0	118,0	+1,1	+0,8	-2,8	+1,8	+2,6	+7,5	-0,6	+5,1	+5,4	-1,7	+4,8	
136,0	129,9	147,0	132,3	-13,7	+5,4	-8,8	-7,4	-1,3	+3,1	-8,0	+0,9	+1,8	-10,0	+1,1	3021-25
145,9	134,3	160,3	142,3	-14,4	-0,2	-9,5	-9,2	-5,5	-0,9	-9,4	+3,1	+0,9	-11,2	-3,0	
122,2	123,8	128,5	118,5	-12,4	+14,7	-7,6	-4,3	+5,8	+9,7	-5,9	+7,8	+3,5	-7,8	+7,8	
117,9	129,4	144,5	122,4	-20,8	+6,2	-15,7	-9,5	-0,9	+4,9	-12,8	+2,0	-0,8	-15,3	+2,6	3021
118,9	128,4	148,0	123,4	-22,4	+5,7	-17,1	-10,9	-3,0	+3,9	-14,2	+0,4	-1,0	-16,6	+1,2	
113,6	133,5	129,3	118,2	-13,4	+8,6	-8,8	-3,1	+8,1	+9,3	-6,0	+8,8	+0,1	-8,6	+8,7	
109,0	121,7	137,1	113,8	-22,2	+6,6	-16,6	-11,1	-0,7	+5,8	-14,0	+2,5	+1,0	-17,0	+2,7	3025
111,5	123,6	143,3	116,1	-24,6	+8,6	-18,3	-13,0	-1,8	+6,8	-15,8	+2,4	+1,1	-19,0	+3,0	
99,9	114,7	114,7	105,7	-11,6	-0,7	-8,5	-2,9	+3,8	+2,2	-5,8	+3,0	+0,3	-7,8	+1,6	
123,4	134,1	149,1	127,7	-20,1	+6,0	-15,3	-8,7	-1,0	+4,4	-12,1	+1,6	-1,8	-14,4	+2,5	31
123,2	131,2	150,8	127,6	-21,1	+4,1	-16,4	-9,7	-3,5	+2,3	-13,2	-0,6	-2,1	-15,4	+0,3	
124,4	148,3	140,8	128,0	-14,4	+14,8	-8,9	-3,3	+10,9	+14,2	-6,1	+12,6	-0,1	-9,1	+13,3	
186,7	143,5	172,5	166,7	+1,2	-2,9	-11,7	+1,3	+2,2	-5,7	-5,2	-2,1	+10,6	-3,4	-4,5	3111
205,1	169,6	186,1	184,8	+9,3	-7,5	-11,5	+5,3	+1,3	-6,6	-3,2	-3,0	+8,3	-0,7	-5,5	
114,7	80,5	119,1	95,5	-43,2	+36,0	-13,1	-20,5	+9,6	+2,5	-17,1	+5,6	+27,2	-19,8	+4,9	
212,8	182,3	201,5	193,3	-10,0	-2,7	-7,1	-4,4	+6,5	+3,5	-5,6	+4,9	+11,8	-4,1	+4,2	3151
225,7	191,4	211,1	204,2	-7,2	-0,3	-6,4	-3,6	+4,9	+4,6	-4,9	+4,8	+13,4	-3,3	+3,9	
107,5	107,6	123,2	104,1	-37,1	-30,3	-16,8	-16,1	+32,6	-11,9	-16,3	+6,9	-7,2	-15,5	+7,3	
163,7	104,7	147,2	142,6	+18,7	-6,0	-17,9	+3,6	-5,4	-20,0	-8,1	-13,8	+11,4	-3,1	-18,9	3171
178,5	116,1	155,5	159,3	+37,8	-16,9	-18,7	+16,2	-7,5	-24,1	-3,8	-17,1	+5,7	+2,4	-21,8	
119,3	70,5	122,1	92,4	-50,3	+66,8	-14,0	-31,9	+9,0	+6,6	-23,8	+7,5	+40,7	-24,3	+2,2	
136,4	71,5	183,6	125,7	-19,2	-16,8	-21,1	-4,0	-33,1	-43,2	-12,5	-37,9	+81,1	-31,5	-36,7	3174
199,3	123,0	342,5	216,8	-23,6	-53,6	-38,4	-42,3	-36,1	-58,2	-40,5	-47,5	+37,1	-36,7	-48,7	
113,9	53,1	126,7	93,2	-12,2	+36,4	+0,8	+47,3	-30,1	-22,3	+24,1	-26,7	+162,3	-26,4	-22,4	
195,9	192,3	157,4	177,7	-9,5	+19,3	+6,4	+85,7	+18,2	+22,6	+31,5	+20,6	-14,9	+12,9	+24,8	3174
247,0	249,9	196,7	225,3	-2,7	-3,2	+9,9	+68,8	+27,1	+19,3	+35,2	+22,8	-21,3	+14,5	+24,9	
108,1	93,6	90,0	96,1	-30,9	+145,0	-5,1	+53,8	-13,8	+38,5	+18,4	+11,4	+22,3	+6,8	+24,3	

SYPRO- NR.	WIRTSCHAFTSGLIEDERUNG	1994 JULI	VERAEND. GEGEN- UEBER VOR- JAHRES- MONAT IN %	N		A		C		H
				1993 JULI	1994 JUNI	1993 3.VJ	1993 4.VJ	1994 1.VJ	1994 2.VJ	
3177	FELD-U. INDUSTRIEBAHN- WAGENBAU	INSGESAMT	15,1	+115,7	7,0	43,5	32,4	36,1	30,0	37,0
	INLAND	19,0	+111,1	9,0	43,4	38,1	41,9	27,2	43,6	
	AUSLAND	2,4	+380,0	0,5	43,7	13,8	17,2	39,1	15,6	
32	MASCHINENBAU	INSGESAMT	119,0	+0,7	118,2	141,3	124,2	140,3	115,8	127,8
	INLAND	123,2	-2,4	126,2	138,7	131,2	146,5	118,0	128,2	
	AUSLAND	113,8	+4,9	108,5	144,6	115,7	132,8	113,2	127,4	
3210	H.V. LANDWIRTSCHAFT- LICHEN MASCHINEN, ACKERSCHLEPPERN	INSGESAMT	96,3	+8,8	88,5	107,6	77,5	83,3	90,7	105,3
	INLAND	105,2	-2,3	107,7	123,1	94,4	93,2	98,5	119,7	
	AUSLAND	88,6	+23,1	72,0	94,3	63,0	74,7	83,9	92,9	
3220	H.V. METALLBEARBEITUNGS- MASCHINEN U.AE.	INSGESAMT	96,9	-5,8	102,9	107,3	103,7	121,0	90,4	96,2
	INLAND	100,3	-6,6	107,4	115,5	108,6	120,0	94,7	101,0	
	AUSLAND	91,8	-4,5	96,1	94,9	96,1	122,5	83,7	89,0	
3230	H.V. TEXTIL-U. NAEH- MASCHINEN	INSGESAMT	105,8	-11,3	119,3	134,5	119,1	143,1	110,8	121,8
	INLAND	102,8	+19,1	86,3	107,7	90,0	119,5	93,8	100,2	
	AUSLAND	106,9	-18,5	131,2	144,2	129,6	151,6	116,9	129,6	
3240	H.V. MASCHINEN FUER DIE NAHRUNGS-U. GENUSSMITTEL- INDUSTRIE USW	INSGESAMT	145,3	+2,4	141,9	163,9	144,4	178,9	128,5	148,0
	INLAND	154,0	-7,3	166,2	174,7	166,7	208,8	145,4	160,1	
	AUSLAND	138,2	+13,0	122,3	155,1	126,3	154,7	114,8	138,1	
3256	H.V. HUETTEN-U. WALZWERKS- EINRICHTUNGEN USW	INSGESAMT	125,0	-4,3	130,6	175,2	132,0	176,7	113,1	150,7
	INLAND	139,0	-4,1	145,0	157,9	147,6	192,2	124,7	144,3	
	AUSLAND	103,2	-4,6	108,2	202,1	107,7	152,6	95,1	160,7	
3257	H.V. BAU-, BAUSTOFF-U. AE. MASCHINEN	INSGESAMT	133,5	-9,4	147,4	164,9	148,9	159,6	148,9	156,5
	INLAND	202,8	-1,4	205,7	255,6	220,7	230,1	201,2	240,4	
	AUSLAND	85,1	-20,3	106,8	101,7	98,9	110,4	112,5	98,0	
3260	H.V. ZAHNRAEDERN, GETRIE- BEN, LAGERN, ANTRIEBS- ELEMENTEN	INSGESAMT	102,9	+3,7	99,2	119,9	100,5	103,3	109,8	115,1
	INLAND	104,8	+3,1	101,6	119,0	102,8	102,8	111,1	113,3	
	AUSLAND	100,1	+4,5	95,8	121,1	97,3	104,0	107,9	117,7	
3270	H.V. MASCHINEN FUER WEITERE BESTIMMTE WIRTSCHAFTSZWEIGE	INSGESAMT	112,6	+6,8	105,4	144,7	127,5	140,5	106,3	126,9
	INLAND	135,1	-9,6	149,5	149,1	172,7	181,9	124,3	141,0	
	AUSLAND	101,1	+21,8	83,0	142,5	104,5	119,5	97,1	119,8	
3280	SONSTIGER MASCHINENBAU	INSGESAMT	123,9	+4,3	118,8	141,3	131,4	136,0	125,1	127,6
	INLAND	115,8	+0,6	115,1	128,0	123,2	129,7	112,9	117,0	
	AUSLAND	140,5	+11,2	126,4	172,7	148,4	149,1	150,1	149,3	
33	STRASSENFAHRZEUGBAU	INSGESAMT	119,4	+11,4	107,2	161,7	117,1	142,2	128,9	149,7
	INLAND	134,0	+10,9	120,8	184,1	135,6	160,6	139,8	173,9	
	AUSLAND	108,3	+11,8	96,9	144,7	103,2	128,3	120,6	131,4	
3311	H.V. KRAFTWAGEN U. -MOTOREN	INSGESAMT	115,7	+12,2	103,1	158,5	114,0	139,8	124,8	146,4
	INLAND	131,4	+11,5	117,9	185,0	134,3	162,0	137,5	174,1	
	AUSLAND	104,7	+12,9	92,7	139,9	99,8	124,3	116,0	127,0	
3312	H.V. PERSONENKRAFTWAGEN U. AE. (EINSCHL. MOTOREN)	INSGESAMT	121,4	+13,0	107,4	170,9	119,8	146,6	131,8	156,6
	INLAND	141,0	+12,1	125,8	207,7	145,5	172,6	151,5	194,6	
	AUSLAND	109,2	+13,9	95,9	147,9	103,8	130,3	119,5	132,8	
3313	H.V. LASTKRAFTWAGEN U. AE. (EINSCHL. MOTOREN)	INSGESAMT	93,5	+8,2	86,4	110,1	91,3	113,4	97,7	106,6
	INLAND	103,6	+8,9	95,1	119,1	102,0	130,9	96,7	114,6	
	AUSLAND	82,7	+7,1	77,2	100,5	80,0	94,8	98,7	98,1	
3316	H.V. KAROSSERIEN, AUF- BAUTEN, ANHAENGERN FUER KRAFTWAGEN	INSGESAMT	180,4	+8,0	167,0	212,6	168,3	192,3	192,9	198,0
	INLAND	153,3	+14,3	134,1	168,0	143,1	156,8	153,3	158,2	
	AUSLAND	253,7	-0,9	255,9	333,1	236,3	288,5	299,8	305,7	
3321	H.V. KRAFTRAEDERN, KRAFTMOTOREN	INSGESAMT	120,8	+55,1	77,9	152,0	89,3	71,0	149,5	158,8
	INLAND	130,5	+71,9	75,9	164,4	89,6	76,9	162,3	171,8	
	AUSLAND	11,3	-68,8	100,5	11,2	86,5	4,4	4,4	11,6	
3324	H.V. FAHRRADERN	INSGESAMT	152,8	-41,8	262,7	236,4	185,7	117,5	184,1	259,9
	INLAND	198,3	-40,8	334,9	288,3	237,4	150,3	222,7	323,5	
	AUSLAND	21,6	-60,4	54,6	86,6	36,5	23,3	73,1	76,7	
34	SCHIFFBAU	INSGESAMT	109,4	-8,4	119,4	37,0	109,0	102,8	79,1	94,5
	INLAND	34,4	-77,6	153,5	35,5	125,7	118,6	69,5	79,4	
	AUSLAND	191,2	+132,6	82,2	38,6	90,7	85,6	89,6	111,0	
35	LUFT-U. RAUMFAHRZEUGBAU	INSGESAMT	125,6	+4,5	120,2	172,2	144,9	255,5	118,0	145,1
	INLAND	90,2	+0,8	89,5	131,0	123,3	256,4	80,0	102,1	
	AUSLAND	154,7	+6,4	145,4	206,0	162,7	254,8	149,1	180,3	
36	ELEKTROTECHNIK	INSGESAMT	127,3	+1,1	125,9	142,8	140,4	139,9	129,3	130,8
	INLAND	123,0	-1,6	125,0	134,2	142,6	142,7	128,3	125,2	
	AUSLAND	135,7	+6,3	127,7	159,7	136,1	134,3	131,5	141,7	
3610	H.V. BATTERIEN, AKKUMULATOREN	INSGESAMT	92,8	-16,5	111,2	107,1	127,1	141,7	105,4	101,1
	INLAND	88,0	-21,0	111,4	100,5	129,6	145,7	98,9	96,1	
	AUSLAND	102,6	-7,5	110,9	120,3	122,1	133,5	118,5	111,1	

BUNDESGBEIT

DAS VERARBEITENDE GEBWERE
=100

WERT

INDEX

R	I C H T L I C H													SYPRO- NR.	
	1993 2.HJ	1994 1.HJ	1992	1993	VERAENDERUNG GEGENUEBER DEM ENTSPRECHENDEN VORJAHRESZEITRAUM IN %										
					1993	1994	1993	1993	1994	1994	1993	1994	1992		1993
					JULI	JUNI	3.VJ	4.VJ	1.VJ	2.VJ	2.HJ	1.HJ	1992		1993
34,2	33,5	130,3	32,2	-93,9	+353,1	-67,8	-71,9	-26,1	+88,8	-70,1	+11,3	+10,8	-75,3	+15,3	3177
40,0	35,4	155,2	38,5	-93,1	+252,8	-67,2	-73,0	-46,1	+85,5	-70,5	-4,3	+12,5	-75,2	+0,3	
15,5	27,4	49,6	11,7	-99,1	+999,9	-72,1	-59,3	+354,7	+119,7	-66,2	+251,3	-3,5	-76,4	+250,0	
132,3	121,8	140,3	127,8	-14,4	+1,3	-10,5	-6,7	-1,5	-1,0	-8,4	-1,3	-1,1	-8,9	-1,0	32
136,9	123,1	152,8	135,5	-15,8	-6,5	-12,0	-10,5	-7,3	-6,4	-11,2	-6,8	-0,1	-11,3	-6,2	
124,3	120,3	125,0	118,5	-12,4	+12,3	-8,1	-1,1	+6,9	+6,4	-4,5	+6,6	-2,4	-5,2	+6,3	
80,4	98,0	97,4	87,5	-6,2	+6,7	-6,9	-3,9	+1,5	+5,6	-5,4	+3,6	-7,6	-10,2	+4,3	3210
93,8	109,1	120,5	105,3	-7,9	-2,8	-8,7	-11,7	-10,3	-3,5	-10,2	-6,7	-6,0	-12,6	-6,1	
68,8	88,4	77,5	72,0	-3,5	+20,3	-4,3	+6,3	+17,0	+18,2	+1,0	+17,6	-9,5	-7,1	+18,3	
112,3	93,3	135,3	109,2	-23,8	-6,3	-23,9	-16,8	-11,1	-12,9	-20,3	-12,1	-9,1	-19,3	-11,2	3220
114,3	97,9	144,0	113,6	-24,3	+1,4	-22,2	-21,2	-15,2	-11,6	-21,6	-13,3	-12,6	-21,1	-12,4	
109,3	86,3	122,2	102,6	-23,0	-17,8	-26,9	-9,6	-3,6	-15,1	-18,1	-9,9	-2,1	-16,0	-9,1	
131,1	116,3	130,2	125,1	-9,8	0,0	-4,5	-0,1	-0,8	-3,8	-2,2	-2,4	+6,0	-3,9	-3,7	3230
104,7	97,0	118,4	101,6	-25,2	-0,5	-18,5	-1,0	-3,2	+0,1	-9,4	-1,5	-10,2	-14,2	+1,0	
140,6	123,2	134,5	133,6	-5,1	+0,2	-0,2	+0,1	-0,2	-4,8	-0,1	-2,7	+12,5	-0,7	-5,0	
161,6	138,2	160,8	151,2	-10,3	+1,0	-5,7	-6,8	-3,2	-0,6	-6,4	-1,8	+2,1	-6,0	-1,3	3240
187,8	152,8	196,9	178,4	-13,8	-9,8	-11,4	-12,7	-10,9	-9,6	-12,1	-9,6	+2,6	-9,4	-9,4	
140,5	126,5	131,6	129,2	-6,1	+13,5	+1,1	+0,7	+6,1	+8,2	+0,9	+7,3	+1,5	-1,8	+8,1	
154,4	131,9	159,1	143,9	-16,4	+11,0	-14,1	-4,6	-4,6	+1,6	-8,9	-1,1	-1,9	-9,6	-1,6	3256
169,9	134,5	173,1	156,9	-14,2	-8,1	-10,5	-4,9	-4,7	-8,0	-7,4	-6,5	+2,4	-9,4	-6,2	
130,2	127,9	137,2	123,6	-20,9	+48,6	-20,8	-4,1	-4,0	+19,1	-11,8	+9,3	-9,5	-9,9	+7,4	
154,3	152,7	174,2	155,8	-13,4	-8,3	-10,1	-10,3	+3,8	-8,5	-10,2	-2,9	+7,5	-10,6	-3,8	3257
225,4	220,8	280,9	239,7	-25,6	-9,5	-17,2	-21,1	-13,1	-13,0	-19,3	-13,1	+17,4	-14,7	-11,7	
104,7	105,2	99,9	97,3	+10,8	-6,2	+4,0	+11,7	+37,2	+0,4	+7,9	+17,1	-7,6	-2,6	+11,0	
101,9	112,4	118,3	104,2	-18,6	+9,0	-14,2	-5,7	+1,9	+9,4	-10,1	+5,5	-5,4	-11,9	+5,4	3260
102,8	112,2	123,7	106,4	-19,8	+6,9	-15,9	-8,6	-1,6	+5,7	-12,4	+1,9	-6,6	-14,0	+2,0	
100,7	112,8	110,5	101,0	-16,6	+11,9	-11,3	-1,3	+7,6	+15,1	-6,4	+11,4	-3,4	-8,6	+10,4	
134,0	116,6	140,6	127,6	-5,3	-2,3	-4,4	-6,8	-4,7	-3,1	-5,6	-3,8	-13,0	-9,2	-2,4	3270
177,3	132,6	183,0	167,0	-2,2	-29,3	-0,9	-10,3	-10,2	-19,4	-6,0	-15,4	-8,5	-8,7	-14,6	
112,0	108,4	119,0	107,6	-8,0	+22,7	-7,0	-3,7	-0,7	+10,5	-5,3	+5,1	-16,4	-9,6	+7,2	
133,7	126,4	137,0	129,2	-15,1	+1,1	-8,4	-4,6	+1,5	+1,3	-6,5	+1,4	+4,2	-5,7	+1,8	3280
126,4	115,0	133,8	122,3	-13,8	-4,4	-9,6	-6,8	-3,8	-1,9	-8,2	-2,8	+4,0	-8,6	-2,3	
148,8	149,7	143,6	143,1	-17,3	+10,6	-6,1	-0,3	+10,9	+6,9	-3,3	+8,9	+4,4	-0,3	+9,2	
129,7	139,3	160,1	130,7	-24,7	+17,3	-15,8	-14,2	+0,8	+10,6	-14,8	+5,8	+5,7	-18,4	+6,5	33
148,1	156,9	194,5	152,6	-28,1	+13,4	-15,7	-18,8	-8,3	+7,4	-17,4	-0,2	-1,2	-21,5	+1,1	
115,7	126,0	133,8	114,0	-21,1	+21,4	-15,6	-9,3	+10,3	+14,0	-12,2	+12,2	+14,5	-14,8	+12,2	
126,9	135,6	155,9	127,2	-24,9	+18,7	-15,5	-14,4	+0,7	+11,4	-14,9	+6,3	+5,6	-18,4	+6,9	3311
148,2	155,8	193,3	151,5	-28,1	+16,2	-15,2	-19,0	-8,6	+9,2	-17,3	+0,6	-0,6	-21,6	+1,8	
112,1	121,5	129,9	110,3	-21,9	+21,1	-15,8	-9,7	+10,1	+13,6	-12,5	+11,9	+13,1	-15,1	+12,0	
133,2	144,2	161,2	133,1	-23,0	+25,5	-14,1	-13,4	+1,3	+15,1	-13,7	+8,3	+7,4	-17,4	+8,9	3312
159,0	173,1	206,2	162,3	-27,0	+27,4	-14,0	-18,9	-6,8	+15,4	-16,7	+4,5	+0,6	-21,3	+5,4	
117,1	126,2	133,0	114,9	-19,4	+23,9	-14,1	-8,3	+8,8	+14,9	-10,9	+12,0	+14,8	-13,6	+12,1	
102,3	102,2	135,6	104,4	-32,8	-10,6	-22,2	-19,2	-1,9	-6,1	-20,6	-4,0	-1,7	-23,0	-2,7	3313
116,4	105,7	155,6	120,1	-31,8	-19,7	-19,4	-19,8	-15,8	-13,5	-19,7	-14,6	-5,3	-22,8	-11,9	
87,4	98,4	114,4	87,9	-34,0	+4,3	-25,5	-18,3	+18,3	+5,1	-21,8	+11,3	+3,9	-23,2	+10,8	
180,3	195,5	230,9	185,5	-26,1	+9,0	-19,7	-10,9	+1,2	+3,9	-15,3	+2,6	+7,1	-19,7	+3,3	3316
149,9	155,8	208,3	158,2	-34,2	-0,9	-23,2	-16,5	-6,9	-6,1	-19,8	-6,4	-6,6	-24,1	-4,0	
262,4	302,7	291,7	259,0	-10,6	+26,1	-13,3	-1,3	+15,0	+22,0	-7,0	+18,4	+48,8	-11,2	+15,6	
80,2	154,2	109,1	112,6	+14,6	-10,3	+20,7	-20,8	+11,8	+1,5	-2,0	+6,3	+7,2	+3,2	+10,3	3321
83,2	167,0	114,5	117,5	+12,6	-6,5	+17,3	-17,4	+14,5	+6,2	-1,9	+10,0	+7,6	+2,6	+14,8	
45,5	8,0	48,4	57,4	+34,4	-88,4	+86,4	-91,3	-89,5	-88,0	-6,2	-88,5	-1,0	+18,6	-88,5	
151,6	222,0	211,2	200,6	-0,3	-25,9	-8,9	-12,6	-13,7	-9,0	-10,3	-11,0	-4,3	-5,0	-15,6	3324
193,9	273,1	260,7	252,6	+1,1	-29,3	-8,2	-11,7	-14,0	-11,0	-9,6	-12,3	-2,4	-3,1	-16,6	
29,9	74,9	68,6	50,7	-19,9	+34,3	-19,8	-25,3	-10,5	+25,3	-22,1	+4,8	-20,8	-26,1	-2,6	
105,9	86,8	116,3	99,7	+46,3	-50,9	+56,4	-45,7	-25,8	+17,7	-18,2	-7,1	-1,2	-14,3	-7,3	34
122,1	74,4	77,2	91,4	+83,8	-47,9	+63,0	+17,5	+18,2	+26,8	+37,2	+22,6	-24,2	+18,4	-7,2	
88,1	100,3	159,0	108,6	+3,3	+53,6	+47,5	-70,0	-43,5	+11,4	-49,3	-22,4	+17,7	-31,7	-7,5	
200,2	131,5	169,2	165,2	-8,9	+13,7	-4,4	+8,6	-3,8	+5,3	+3,5	+1,0	-10,9	-2,4	+1,6	35
189,9	91,1	151,3	140,1	-30,5	+15,9	-12,5	+4,5	+2,6	-0,4	-1,7	+0,9	-7,3	-7,4	+0,8	
208,7	164,7	183,9	185,8	+7,9	+12,6	+1,6	+12,2	-6,3	+8,2	+7,8	+1,1	-13,2	+1,0	+1,8	
140,2	130,1	142,1	135,5	-8,5	+3,0	-2,0	-3,4	-3,2	+2,2	-2,7	-0,5	+2,3	-4,6	-0,3	36
142,7	126,8	147,9	137,7	-11,6	-4,3	-3,6	-6,8	-6,6	-2,3	-5,2	-4,4	+2,2	-6,9	-4,1	
135,2	136,6	130,7	131,1	-1,8	+17,8	+1,4	+4,6	+4,0	+11,0	+3,0	+7,6	+2,6	+0,3	+7,3	
134,4	103,2	133,4	126,2	-7,3	-16,9	-4,4	-6,6	-15,2	-9,4	-5,6	-12,5	+4,5	-5,4	-13,1	3610
137,6	97,5	138,1	128,5	-14,0	-20,0	-7,8	-6,4	-23,3	-12,6	-7,1	-18,3	+4,1	-7,0	-18,8	
127,8	114,8	124,0	121,4	+10,1	-11,1	+3,6	-7,1	+3,0	-3,3	-2,3	-0,1	+5,8	-2,1	-1,1	

2 INDEX DES UMSATZES FUER
1986

2.1 ORIGINAL

WERT

SYPRO- NR.	WIRTSCHAFTSGLIEDERUNG		1994 JULI	VERAEND. GEGEN- UEBER- VOR- JAHRSES MONAT IN %	N		A		C		H
					1993	1994	1993	1993	1994	1994	
					JULI	JUNI	3.VJ	4.VJ	1.VJ	2.VJ	
3620	H.V. GERAETEN D. ELEKTRIZ. ERZEUGUNG, -VERTLG. U. AE.	INSGESAMT	126,5	-3,0	130,4	147,5	142,3	132,4	128,5	133,2	
		INLAND	123,1	-4,4	128,7	139,9	143,6	134,2	128,8	129,5	
		AUSLAND	134,2	+0,1	134,1	164,6	139,4	128,3	128,0	141,6	
3640	H.V. ELEKTRISCHEN LEUCH- TEN U. LAMPEN	INSGESAMT	145,3	-4,6	152,3	155,2	161,8	181,4	165,9	152,7	
		INLAND	148,8	-9,8	165,0	158,6	180,7	199,9	178,0	159,3	
		AUSLAND	138,4	+8,6	127,4	148,5	124,7	145,2	142,0	139,6	
3650	H.V. ELEKTROHAUSHALTS- GERAETEN	INSGESAMT	128,8	+3,1	124,9	148,5	144,6	159,1	152,4	142,2	
		INLAND	133,2	+0,2	133,0	153,0	157,1	174,5	166,7	147,2	
		AUSLAND	121,0	+9,4	110,6	140,4	122,3	131,4	126,8	133,0	
3660	H.V. ZAEHLERN, FERNMELDE- MESS-U. REGELGERAETEN USW	INSGESAMT	143,6	+5,1	136,6	154,2	152,5	152,5	135,5	139,1	
		INLAND	134,1	+3,2	130,0	138,2	149,9	152,7	126,9	126,2	
		AUSLAND	161,4	+8,3	149,0	184,2	157,4	151,9	151,5	163,1	
3670	H.V. RUNDFUNK-, FERNSEH-U. PHONOTECHNISCHEN GERAETEN	INSGESAMT	70,8	+10,3	64,2	79,4	81,2	96,1	82,3	78,5	
		INLAND	66,5	-2,3	68,1	70,1	84,3	93,7	81,3	72,1	
		AUSLAND	77,1	+32,0	58,4	93,2	76,7	99,7	83,8	87,9	
37	FEINMECHANIK, OPTIK, H.V. UHREN	INSGESAMT	115,6	+0,3	115,3	131,2	119,5	128,8	122,6	122,8	
		INLAND	123,0	-0,8	124,0	139,7	128,1	136,7	128,1	130,0	
		AUSLAND	104,3	+2,3	102,0	117,9	106,2	116,8	114,4	111,6	
3711	OPTIK (OHNE AUGENOPTIK, FOTO-U. KINOTECHNIK)	INSGESAMT	89,6	-4,2	93,5	108,9	103,6	107,5	102,8	97,8	
		INLAND	89,0	-3,8	92,5	107,3	104,0	104,7	94,2	96,7	
		AUSLAND	90,1	-4,7	94,5	110,5	103,1	110,2	111,4	98,9	
3715	AUGENOPTIK	INSGESAMT	133,0	-0,2	133,3	142,8	126,9	123,5	132,8	135,7	
		INLAND	167,4	+7,1	156,3	170,9	149,1	145,6	157,9	162,8	
		AUSLAND	69,0	-23,8	90,5	90,5	85,8	82,5	86,0	85,4	
3721	H.V. FOTO-, PROJEKTIONS- U. KINOGERAETEN	INSGESAMT	149,7	+6,7	140,3	158,7	138,4	158,5	151,8	143,8	
		INLAND	168,4	+8,6	155,0	182,4	158,5	191,0	172,4	163,0	
		AUSLAND	138,6	+5,4	131,5	144,6	126,4	139,1	139,5	132,4	
3751	FEINMECHANIK (OHNE H.V. MEDIZINMECHANISCHEN U. AE. ERZEUGNISSEN)	INSGESAMT	103,6	-5,6	109,7	112,9	110,9	113,4	109,6	108,8	
		INLAND	107,4	-10,1	119,5	118,0	119,7	120,3	116,3	111,5	
		AUSLAND	97,6	+3,7	94,1	104,7	96,7	102,4	99,0	104,4	
3760	H.V. MEDIZIN-U. ORTHO- PAEDIEMECHANISCHEN ERZEUGNISSEN	INSGESAMT	150,7	+3,9	145,1	174,8	149,3	170,4	159,0	162,5	
		INLAND	144,4	+2,2	141,3	169,4	144,2	161,5	148,6	155,8	
		AUSLAND	171,6	+9,0	157,4	192,5	166,2	200,0	193,6	184,3	
3771	H.V. UHREN	INSGESAMT	34,4	-1,7	35,0	53,2	57,1	62,5	46,2	52,7	
		INLAND	36,8	-12,6	42,1	59,3	69,8	77,2	52,9	60,8	
		AUSLAND	31,9	+15,2	27,7	46,8	44,0	47,3	39,3	44,2	
38	H.V. EBM-WAREN	INSGESAMT	140,1	-2,3	143,4	156,9	147,6	151,0	147,8	150,3	
		INLAND	148,5	-2,9	153,0	163,0	157,8	161,3	153,9	156,2	
		AUSLAND	117,3	+0,3	116,9	140,2	119,5	122,9	131,1	134,2	
3821	H.V. WERKZEUGEN SOWIE GERAETEN FUER DIE LAND- WIRTSCHAFT	INSGESAMT	99,0	-1,5	100,5	115,1	101,3	104,9	107,6	111,8	
		INLAND	97,2	-3,0	100,2	110,7	101,9	104,3	104,5	107,8	
		AUSLAND	102,4	+1,1	101,3	123,5	100,3	106,1	113,5	119,4	
3830	H.V. HEIZ-U. KOCHGERAETEN	INSGESAMT	111,2	-12,2	126,7	132,6	146,8	175,8	155,8	138,8	
		INLAND	124,8	-12,9	143,3	146,9	167,1	199,1	168,0	153,7	
		AUSLAND	86,7	-10,7	97,1	107,0	110,4	134,1	133,8	112,2	
3842	H.V. STAHLBLECHWAREN (OHNE MOEBEL)	INSGESAMT	154,7	-7,2	166,7	167,1	170,0	169,6	149,9	157,3	
		INLAND	165,6	-7,4	178,9	174,8	181,7	181,1	157,7	165,1	
		AUSLAND	111,7	-5,4	118,1	136,7	123,3	123,7	118,8	126,0	
3844	H.V. NE-METALLBLECHWAREN (OHNE MOEBEL)	INSGESAMT	225,7	-4,4	236,1	232,3	227,2	222,5	185,9	219,5	
		INLAND	240,0	-4,8	252,2	244,3	243,2	237,0	195,0	231,4	
		AUSLAND	153,9	-1,1	155,6	172,2	147,1	149,9	140,3	159,7	
3847	H.V. MOEBELN AUS METALL	INSGESAMT	170,2	-0,9	171,7	196,0	178,2	194,8	195,2	192,1	
		INLAND	186,5	-1,9	190,2	214,4	196,7	214,9	212,1	210,1	
		AUSLAND	121,4	+4,4	116,3	140,9	123,0	134,7	144,6	138,2	
3849	H.V. FEINSTBLECH- PACKUNGEN	INSGESAMT	121,5	+7,0	113,5	119,6	110,4	97,7	103,8	109,2	
		INLAND	111,2	+7,2	103,7	109,2	104,9	95,0	96,2	99,9	
		AUSLAND	193,1	+6,2	181,9	191,8	148,7	116,5	156,6	173,8	
3850	H.V. SCHLOSSERN, BESCHLAGEN	INSGESAMT	156,5	+0,1	156,4	196,8	166,2	172,1	186,2	193,7	
		INLAND	158,2	-1,0	159,8	195,2	170,8	176,1	188,1	181,4	
		AUSLAND	151,3	+3,6	146,0	201,6	151,8	160,0	180,3	190,7	
3871	H.V. SCHNEIDWAREN, BESTECKEN	INSGESAMT	113,1	-2,8	116,4	129,4	124,5	138,6	132,5	127,8	
		INLAND	114,9	-5,4	121,5	132,9	137,2	162,3	138,9	130,0	
		AUSLAND	111,0	+0,5	110,5	125,5	110,0	111,5	125,1	126,2	
3882	H.V. SONST. METALLWAREN (OHNE-KURZWAREN)	INSGESAMT	100,9	-0,3	101,2	107,1	103,5	99,3	106,0	105,1	
		INLAND	101,7	+1,2	100,5	103,2	103,4	101,1	105,1	102,3	
		AUSLAND	99,7	-2,4	102,2	113,2	103,6	96,6	107,3	109,7	
3889	H.V. METALLKURZWAREN, LEICHTEN PRESS-, ZIEH- UND STANZTEILEN	INSGESAMT	138,8	+4,1	133,3	157,5	138,9	142,9	148,5	150,7	
		INLAND	142,9	+2,7	139,2	157,4	144,4	144,8	150,1	151,1	
		AUSLAND	126,9	+9,2	116,2	157,7	122,9	137,4	143,9	149,4	

STBA, FACHSERIE 4, REIHE 2.2

BUNDESGBIET

DAS VERARBEITENDE GEWERBE
=100

WERT

INDEX

R	I	C	H	T	L	I	C	H	VERÄNDERUNG GEGENUEBER DEM ENTSPRECHENDEN VORJAHRESZEITRAUM IN %													SYPRO- NR.
									1993	1994	1993	1993	1994	1994	1993	1994	1992	1993	1994			
																			JULI	JUNI	3.VJ	
137,4	130,9	140,0	134,1	-6,1	+6,3	-1,8	-3,6	-3,0	+3,2	-2,6	+0,1	+3,1	-4,2	-0,5	3620							
138,9	129,1	145,1	134,8	-10,6	+0,4	-4,4	-6,4	-2,7	+0,4	-5,4	-1,2	+3,6	-7,1	-1,6								
133,9	134,8	128,2	132,5	+5,7	+19,8	+4,9	+3,7	-3,7	+9,3	+4,4	+2,7	+1,8	+3,4	+2,4								
171,6	159,3	177,2	168,8	-9,1	-11,5	-5,1	-4,8	-3,8	-4,3	-4,9	-4,0	+6,9	-4,7	-4,1	3640							
190,3	168,7	191,2	184,9	-8,4	-12,3	-0,4	-4,7	-5,7	-6,5	-2,8	-6,1	+6,6	-3,3	-6,6								
135,0	140,8	149,9	137,2	-10,9	-9,6	-16,3	-4,8	+1,0	+0,9	-10,5	+1,0	+7,6	-8,5	+2,0								
151,9	147,3	156,0	150,0	-8,4	-0,7	-2,2	-3,6	-2,3	+1,4	-2,9	-0,6	+0,8	-3,8	-0,1	3650							
165,8	157,0	161,7	162,2	-3,6	-1,2	+0,6	+0,1	-2,5	+0,6	+0,3	-1,1	+2,5	+0,3	-0,9								
126,9	129,9	145,9	128,1	-17,0	+0,2	-8,0	-11,4	-1,6	+2,6	-9,7	+0,5	-2,3	-12,2	+1,6								
152,5	137,3	150,5	145,0	-10,3	+2,6	-0,3	-0,3	-2,7	+2,5	-0,3	-0,1	+5,2	-3,7	+0,7	3660							
151,3	126,6	156,1	144,7	-14,2	-8,6	-2,2	-6,9	-11,4	-5,0	-4,7	-8,3	+3,9	-7,3	-6,7								
154,6	157,3	140,1	145,5	-3,0	+24,0	+3,4	+14,9	+14,9	+15,8	+8,7	+15,3	+7,9	+3,9	+14,3								
88,7	80,4	99,1	85,4	-14,1	+2,6	-11,2	-14,7	-5,5	+1,9	-13,1	-2,1	-14,3	-13,8	-0,6	3670							
89,0	76,7	102,6	85,6	-15,3	-8,0	-13,5	-19,4	-8,5	-4,5	-16,7	-6,7	-15,9	-16,6	-6,2								
88,2	85,9	94,1	85,0	-11,9	+17,8	-6,8	-7,3	-0,9	+11,1	-7,1	+4,9	-11,3	-9,7	+7,8								
124,2	122,7	133,6	123,3	-7,2	+0,8	-5,6	-7,6	-0,3	+0,6	-6,6	+0,2	+1,9	-7,7	+0,2	37							
132,4	129,0	145,2	132,2	-6,9	+0,5	-6,6	-11,1	-3,4	-1,1	-9,0	-2,3	+2,3	-9,0	-2,1								
111,5	113,0	115,8	109,7	-7,5	+1,1	-3,8	-0,3	+5,8	+3,7	-2,0	+4,7	+1,2	-5,3	+4,4								
105,5	100,3	117,3	103,3	-12,5	-2,4	-8,3	-11,6	+0,9	-2,4	-10,1	-0,7	-0,6	-11,9	-1,2	3711							
104,4	95,5	120,0	103,8	-12,7	-6,9	-11,3	-16,4	-8,9	-6,3	-13,9	-7,6	-3,8	-13,5	-7,1								
106,7	105,2	114,5	102,7	-12,3	+2,5	-5,2	-6,7	+11,0	+1,7	-5,9	+6,5	+2,8	-10,3	+4,9								
125,2	134,3	138,1	130,3	-9,6	+1,0	-5,2	-9,7	-2,3	+0,4	-7,5	-0,9	+5,2	-5,6	-0,8	3715							
147,3	160,4	161,7	153,1	-8,0	+2,6	-5,5	-9,2	-0,4	+2,2	-7,4	+0,9	+6,6	-5,3	+1,8								
84,1	85,7	94,4	88,0	-14,5	-4,3	-4,3	-11,3	-8,3	-5,2	-8,0	-6,7	+1,1	-6,8	-9,2								
148,5	147,8	157,1	146,9	+1,6	+2,5	-4,6	-2,0	-1,1	+4,8	-3,2	+1,7	+2,2	-6,5	+2,3	3721							
174,8	167,7	196,8	176,1	-5,1	-1,4	-11,4	-11,0	-11,9	+2,4	-11,2	-5,5	-1,0	-10,5	-3,7								
132,8	135,9	139,4	129,5	+6,9	+5,5	+1,4	+6,8	+8,6	+6,7	+4,2	+7,6	+5,2	-2,9	+7,3								
112,1	109,2	129,7	113,1	-13,8	-5,0	-11,7	-12,5	-4,4	-4,1	-12,1	-4,3	-4,8	-12,8	-4,4	3751							
120,0	113,9	142,5	122,3	-13,3	-8,2	-12,4	-14,5	-7,3	-10,0	-13,5	-8,7	-5,7	-14,2	-8,8								
99,6	101,7	109,3	98,3	-14,8	+1,6	-10,3	-8,5	+2,0	+7,9	-9,3	+5,0	-2,8	-10,1	+4,8								
159,9	160,7	157,5	156,3	+2,5	+7,8	+1,9	-2,6	+5,4	+5,2	-0,5	+5,2	+11,1	-0,8	+5,1	3760							
152,8	152,2	154,9	149,1	+2,6	+10,6	+0,7	-7,9	+3,6	+5,6	-4,0	+4,6	+12,6	-3,7	+4,3								
183,1	188,9	165,9	179,9	+2,1	+0,4	+5,4	+15,3	+10,3	+3,7	+10,6	+6,9	+6,6	+8,4	+7,2								
59,8	49,4	72,4	57,8	-34,9	-15,6	-15,2	-15,4	-12,7	-10,5	-15,3	-11,6	-10,3	-20,2	-10,6	3771							
73,5	56,8	83,4	70,2	-32,2	-19,8	-11,5	-13,8	-17,6	-12,4	-12,8	-15,0	-8,5	-15,8	-14,7								
45,7	41,8	61,1	45,1	-38,9	-9,7	-20,4	-17,9	-4,6	-7,9	-19,1	-6,3	-12,6	-26,2	-4,5								
149,3	149,1	162,0	149,9	-11,9	+1,2	-6,9	-3,8	-2,0	-0,1	-5,4	-1,0	+2,2	-7,5	-1,2	38							
159,6	155,0	172,7	159,7	-11,5	+0,4	-6,8	-4,7	-3,9	-2,0	-5,7	-3,0	+3,4	-7,5	-3,0								
121,2	132,7	132,7	123,3	-13,3	+4,3	-7,7	+0,2	+4,6	+6,8	-3,9	+5,8	-1,8	-7,1	+5,1								
103,1	109,7	120,4	106,5	-18,9	+6,6	-11,5	-4,5	-4,7	+4,6	-8,1	-0,2	-3,4	-11,5	-0,4	3821							
103,1	106,2	123,6	106,8	-21,0	+3,4	-13,6	-8,5	-8,7	+1,2	-11,1	-3,9	-5,6	-13,6	-3,8								
103,2	116,4	114,5	106,0	-12,4	+12,7	-6,9	+3,9	+3,2	+11,0	-1,6	+7,0	+1,6	-7,4	+6,2								
161,3	147,3	184,0	153,9	-18,4	-2,2	-13,2	-5,8	+1,3	-0,1	-9,3	+0,6	+3,9	-16,4	-1,0	3830							
183,1	160,9	186,8	174,0	+2,6	-2,1	+2,1	+1,7	-1,9	-3,2	+1,9	-2,5	-0,2	-6,9	-3,8								
122,2	123,0	179,0	117,6	-47,0	-2,2	-38,4	-21,3	+9,3	+8,3	-30,1	+8,8	+12,4	-34,3	+6,4								
169,8	153,6	179,8	166,0	-8,4	-1,9	-5,3	-4,5	-6,6	-4,1	-4,9	-5,4	+3,8	-7,7	-5,6	3842							
181,4	161,4	192,3	176,8	-8,0	-2,3	-5,3	-5,2	-7,5	-5,0	-5,3	-6,2	+4,9	-8,1	-6,4								
123,5	122,4	130,3	123,4	-11,1	+0,4	-5,5	0,0	-1,6	-0,1	-2,8	-0,8	-2,5	-5,3	-1,4								
224,9	202,7	223,8	217,0	-4,1	-5,4	+0,3	-5,4	-1,3	-4,5	-2,6	-3,1	+7,8	-3,0	-3,2	3844							
240,1	213,2	235,4	230,5	-3,2	-6,4	+0,8	-5,0	-1,1	-5,4	-2,2	-3,5	+11,0	-2,1	-3,7								
148,5	150,0	165,3	149,0	-11,2	+2,6	-4,3	-7,6	-2,5	+3,0	-6,0	+0,3	-11,3	-9,9	+0,2								
186,5	193,7	211,0	193,8	-15,0	+2,0	-10,3	-7,1	-4,9	-2,4	-8,7	-3,7	+4,1	-8,2	-3,4	3847							
205,8	211,1	232,1	213,3	-14,7	+2,1	-10,1	-8,4	-5,9	-2,9	-9,3	-4,4	+7,4	-8,1	-4,1								
128,9	141,4	148,0	135,5	-16,8	+1,6	-10,7	-0,4	-0,6	-0,3	-5,6	-0,4	-8,8	-8,4	+0,1								
104,0	106,5	111,2	105,0	-14,8	-3,6	-9,1	-1,0	+4,7	-3,4	-5,5	+0,4	-4,6	-5,6	+1,4	3849							
99,9	98,0	107,4	99,9	-15,6	-3,4	-9,3	-2,9	+0,7	-3,9	-6,4	-1,8	-4,9	-7,0	-0,4								
132,6	165,2	137,4	141,2	-11,4	-4,6	-8,2	+11,4	+26,6	-1,1	-0,5	+10,4	-3,8	+2,8	+9,7								
169,2	185,0	175,6	172,2	-9,9	+10,0	-1,5	+5,7	+3,6	+7,6	+2,1	+5,5	+5,1	-1,9	+4,8	3850							
173,5	184,8	181,0	175,6	-11,0	+8,9	-2,2	+4,8	+3,1	+5,0	+1,3	+4,0	+6,5	-3,0	+3,4								
155,9	185,5	159,3	162,1	-6,0	+13,4	+0,6	+8,9	+4,9	+15,8	+4,7	+10,2	+1,0	+1,8	+9,4								
131,5	130,1	125,9	125,6	-4,0	+7,2	+1,4	+2,6	+8,3	+9,3	+1,9	+8,8	-1,6	-0,2	+7,2	3871							
149,8	134,5	141,6	141,8	-9,8	+1,0	+0,1	+0,6	+0,2	+0,5	+0,4	+0,4	+0,4	+0,1	-0,3								
110,8	125,2	108,0	107,0	+4,2	+15,9	+3,1	+6,0	+20,6	+21,8	+4,5	+21,3	-3,4	-0,9	+18,1								
101,4	105,6	115,4	104,0	-14,1	-3,2	-9,8	-9,6	-1,2	-0,8	-9,8	-0,9	-4,4	-10,7	-0,9	3882							
102,3	103,7	120,3	105,7	-16,9	-5,8	-12,8	-12,8	-5,1	-4,8	-12,8	-5,0	-3,6	-12,1	-4,2								
100,1	108,5	110,1	101,3	-9,3	+0,8	-4,6	-3,9	+5,5	+6,3	-4,2	+5,9	-6,0	-8,0	+4,7								
140,9	149,6	156,3	144,0	-14,5	+4,9	-9,9	-1,3	-0,5	+3,9	-5,8	+1,7	+3,4	-7,9	+2,1	3889							
144,6	150,6	164,2	147,9	-15,5	+5,6	-11,1	-4,3	-2,7	+2,1	-7,8	-0,4	+2,4	-9,9	0,0								
130,2	146,6	133,1	132,7	-10,7	+2,4	-5,2	+9,0	+7,2	+9,6	+1,9	+8,4	+7,0	-0,3	+8,4								

SYPRO- NR.	WIRTSCHAFTSGLIEDERUNG	1994 JULI	VERAEND. GEGEN- UEBER- VOR- JAHRES- MONAT IN %	N		A		C		H
				1993	1994	1993	1993	1994	1994	
				JULI	JUNI	3.VJ	4.VJ	1.VJ	2.VJ	
50	H. V. BUEROMASCHINEN, ADV-GERAETEN U. -EINR.	INSGESAMT	95,5	+7,5	88,8	111,3	96,1	92,7	96,6	100,6
		INLAND	123,3	+8,5	113,6	149,0	129,5	108,9	119,2	130,0
		AUSLAND	69,1	+5,8	65,3	75,8	64,4	79,2	75,3	72,9
5060	H. V. BUEROMASCHINEN	INSGESAMT	52,1	+10,6	47,1	57,3	48,5	67,0	57,4	51,2
		INLAND	59,9	+8,1	55,4	66,8	58,7	79,0	75,8	58,7
		AUSLAND	44,5	+14,4	38,9	47,9	38,4	55,3	39,3	43,9
5080	H. V. ADV-GERAETEN U. -EINRICHTUNGEN	INSGESAMT	101,3	+7,3	94,4	118,6	102,5	96,1	101,9	107,3
		INLAND	132,0	+8,6	121,6	160,3	139,3	110,7	125,2	139,8
		AUSLAND	72,4	+5,2	68,8	79,5	67,8	82,4	80,1	76,7
	VERBRAUCHSGUETER PRO- DUZIERENDES GEMERBE	INSGESAMT	122,2	-3,6	126,7	131,0	134,0	130,8	134,4	125,2
		INLAND	123,3	-4,4	129,0	132,0	137,5	136,1	135,9	126,8
		AUSLAND	117,8	0,0	117,8	126,9	120,6	110,7	128,3	118,7
51	FEINKERAMIK	INSGESAMT	106,2	-6,7	113,8	116,5	115,0	117,1	121,6	115,3
		INLAND	120,3	-6,2	126,9	129,4	131,7	134,2	138,1	128,2
		AUSLAND	81,3	-10,5	90,8	93,8	85,5	87,0	92,6	92,6
5110	H. V. PORZELLAN	INSGESAMT	100,3	-0,9	101,2	104,1	105,4	117,6	109,2	105,9
		INLAND	119,4	-1,3	121,0	118,6	130,5	150,9	131,0	123,4
		AUSLAND	76,4	+0,1	76,3	86,0	73,8	75,9	81,8	84,0
5120	H. V. STEINGUT, FEIN- STEINZEUG, TON-U. TOEPFERWAREN	INSGESAMT	56,4	-18,7	69,4	71,0	78,8	97,8	86,4	79,7
		INLAND	58,5	-22,0	72,4	76,1	87,6	98,9	93,7	84,8
		AUSLAND	58,0	-11,3	63,1	60,5	60,4	95,4	71,4	69,2
5150	H. V. SANITAERER IN- STALLATIONSKERAMIK	INSGESAMT	179,2	-6,5	191,6	188,0	184,4	176,5	220,0	179,9
		INLAND	195,6	-8,8	214,5	205,9	206,7	197,4	246,1	195,6
		AUSLAND	121,0	+9,9	110,1	124,8	105,5	102,3	127,4	124,2
5160	H. V. TECHNISCHER KERAMIK	INSGESAMT	117,9	-5,3	124,5	140,5	120,6	108,4	132,3	133,9
		INLAND	118,9	+7,1	111,0	134,3	110,2	101,8	122,1	127,4
		AUSLAND	116,4	-19,7	145,0	149,7	136,5	118,4	147,8	143,6
5170	H. V. FLIESEN, BAUKERA- MIK, KACHELN, KACHELOEFEN	INSGESAMT	107,7	-9,6	119,2	116,8	117,9	109,3	112,0	111,7
		INLAND	126,2	-5,8	134,0	135,1	136,7	126,6	130,1	128,8
		AUSLAND	68,2	-22,1	87,6	77,7	77,9	72,3	73,5	75,1
52	H. U. VERARBEITUNG VON GLAS	INSGESAMT	128,0	+5,2	121,7	139,9	128,4	133,4	130,4	133,2
		INLAND	135,4	+3,0	131,4	141,6	138,3	142,6	134,7	135,2
		AUSLAND	111,3	+11,5	99,8	136,0	106,1	112,8	120,5	128,8
5211	H. V. FLACHGLAS (OHNE TECHNISCHES GLAS)	INSGESAMT	102,5	+16,3	88,1	119,5	91,2	99,4	104,1	108,9
		INLAND	102,1	+27,5	80,1	116,7	90,1	98,7	102,2	105,1
		AUSLAND	103,0	+4,6	98,5	123,1	92,5	100,3	106,6	114,0
5225	H. V. HOHLGLAS, TECH- NISCHEM GLAS	INSGESAMT	120,2	+15,7	103,9	126,5	109,5	115,5	115,3	120,6
		INLAND	124,7	+12,1	111,2	122,4	114,7	120,0	117,1	118,4
		AUSLAND	112,0	+23,5	90,7	134,0	100,1	107,3	111,9	124,6
5290	VERARBEITUNG U. VERED- LUNG VON GLAS, H. U. VER- ARBEITUNG V. GLASFASER	INSGESAMT	140,6	-3,9	146,3	157,7	154,8	158,3	150,9	150,9
		INLAND	149,2	-4,4	156,1	162,2	165,6	168,5	154,7	154,3
		AUSLAND	112,9	-1,5	114,6	143,4	119,9	125,5	138,8	140,3
5421-24	H. V. HOLZMOEBELN, POLSTERMOEBELN	INSGESAMT	116,5	-9,3	128,4	161,3	148,7	174,0	160,9	158,9
		INLAND	122,3	-9,3	134,8	167,6	156,4	184,2	169,1	169,1
		AUSLAND	83,7	-9,5	92,5	125,4	105,4	115,3	113,6	118,2
5421	H. V. HOLZMOEBELN (OHNE POLSTERMOEBEL)	INSGESAMT	119,0	-9,1	130,9	165,5	152,1	175,8	160,6	162,0
		INLAND	125,1	-9,0	137,5	171,6	159,7	185,9	168,7	168,9
		AUSLAND	83,8	-10,0	93,1	130,2	108,1	117,2	113,4	122,0
5424	H. V. POLSTERMOEBELN	INSGESAMT	105,3	-10,4	117,5	142,7	133,7	165,7	162,0	145,4
		INLAND	109,5	-10,8	122,7	149,7	141,2	176,8	171,0	153,6
		AUSLAND	83,2	-7,3	89,8	105,4	94,4	107,4	114,5	102,2
56	PAPIER-U. PAPPEVERARBEITUNG	INSGESAMT	122,1	-6,1	130,0	130,5	134,8	132,4	132,3	125,1
		INLAND	119,0	-6,6	127,4	125,8	131,9	131,7	128,8	120,6
		AUSLAND	137,1	-3,5	142,0	153,4	148,5	135,6	149,6	146,7
5610	H. V. TAPETEN, SPEZ. PAPIEREN, VERPACKUNGS- MITTELN	INSGESAMT	120,9	-2,2	123,6	131,9	127,1	122,4	129,9	126,0
		INLAND	117,1	-2,0	119,5	125,9	124,2	121,5	126,7	120,8
		AUSLAND	143,5	-2,9	147,8	167,8	144,6	128,0	148,4	156,6
5620	H. V. SCHREIBWAREN U. BUEROBEDARF, BUCH- BINDEREI	INSGESAMT	125,6	-10,7	140,6	120,6	144,2	152,8	124,5	111,1
		INLAND	127,5	-12,9	146,3	120,4	148,8	155,7	125,9	110,6
		AUSLAND	110,1	+16,8	94,3	122,3	107,3	123,4	112,9	115,1
5691	H. V. SONSTIGEN WAREN AUS PAPIER U. PAPPE	INSGESAMT	122,7	-10,5	137,1	132,4	144,7	141,9	140,5	129,8
		INLAND	118,5	-11,8	134,3	128,5	139,4	140,8	134,6	125,6
		AUSLAND	136,6	-6,7	145,3	143,9	160,9	145,1	158,2	142,4
57	DRUCKEREI, VERVIELFAEL- TIGUNG	INSGESAMT	134,3	-4,8	141,1	146,1	144,3	156,9	139,1	139,0
		INLAND	135,2	-4,7	141,8	146,5	145,2	158,1	139,3	139,8
		AUSLAND	123,0	-6,5	131,5	140,4	132,3	142,3	136,6	128,8

BUNDESGBIET

DAS VERARBEITENDE GEWERBE
=100

WERT

INDEX

R	I C H T L I C H													SYPRO- NR.	
	1993 2.HJ	1994 1.HJ	1992	1993	VERAENDERUNG GEGENUEBER DEM ENTSPRECHENDEN VORJAHRESZEITRAUM IN %										
					1993	1994	1993	1993	1994	1994	1993	1994	1992		1993
					JULI	JUNI	3.VJ	4.VJ	1.VJ	2.VJ	2.HJ	1.HJ			
94,4	98,6	107,2	91,8	-13,0	+14,2	-13,4	-10,3	+9,9	+10,9	-11,9	+10,4	-6,6	-14,4	+10,1	50
118,2	124,6	139,4	115,0	-18,2	+24,9	-15,7	-18,2	+8,3	+14,5	-16,9	+11,4	-1,6	-17,5	+11,1	
71,8	74,1	76,8	69,9	-3,0	-1,4	-9,0	+2,3	+12,6	+5,3	-3,1	+9,0	-14,2	-9,0	+8,6	
57,8	54,3	61,9	53,9	-20,3	-3,9	-11,3	+8,2	+24,5	-4,8	-0,9	+8,6	+6,5	-12,9	+8,9	5060
68,9	67,2	70,8	66,2	-20,7	-8,7	-12,3	+10,6	+30,0	-14,7	-0,3	+5,7	+4,1	-6,5	+6,1	
46,8	41,6	53,1	41,7	-19,8	+3,5	-10,1	+5,1	+15,2	+12,0	-1,9	+13,4	+9,5	-21,5	+13,5	
99,3	104,6	113,4	96,9	-12,5	+15,6	-13,6	-11,8	+9,0	+12,1	-12,7	+10,6	-7,4	-14,6	+10,0	5080
125,0	132,5	148,9	121,7	-18,1	+27,6	-15,9	-20,3	+6,8	+16,9	-17,9	+11,9	-2,0	-18,3	+11,4	
75,1	78,4	79,9	73,6	-1,4	-1,7	-9,0	+2,2	+12,5	+4,9	-3,2	+8,6	-15,8	-7,9	+8,1	
132,4	128,8	140,6	132,5	-10,1	-0,7	-5,0	-5,1	-2,8	-1,3	-5,0	-2,1	-0,1	-5,8	-2,4	
136,8	131,4	143,9	136,4	-9,1	-2,5	-4,0	-5,2	-3,7	-3,2	-4,7	-3,5	+0,3	-5,2	-3,6	
115,6	123,5	128,1	117,6	-14,3	+7,3	-9,0	-4,1	+0,5	+6,6	-6,8	+3,3	-2,0	-8,2	+2,9	
116,1	118,5	125,1	119,3	-8,2	-1,3	-5,0	-6,2	-3,9	-2,8	-5,6	-3,3	0,0	-4,6	-3,8	51
133,0	133,1	137,9	134,9	-5,6	-0,8	-1,5	-5,2	-3,4	-2,0	-3,3	-2,8	+1,8	-2,2	-3,0	
86,3	92,6	102,5	91,9	-14,2	-2,6	-13,5	-8,1	-5,0	-4,9	-11,3	-5,0	-4,0	-10,3	-5,7	
111,5	107,6	118,6	113,6	-14,7	-3,0	-11,9	-9,0	-8,1	-5,9	-10,4	-6,9	+0,1	-4,2	-6,2	5110
140,7	127,2	138,9	137,7	-8,3	-6,6	-3,8	-9,4	-5,6	-5,4	-6,9	-5,5	+3,8	-0,9	-5,0	
74,9	82,9	93,1	83,3	-25,3	+4,0	-25,9	-8,3	-12,7	-6,6	-17,9	-9,7	-6,2	-10,5	-8,5	
88,3	83,1	101,6	88,2	-8,4	-5,2	-0,8	-3,6	-6,9	-4,4	-2,3	-5,7	-14,2	-13,2	-7,1	5120
93,3	89,3	104,4	94,3	-8,1	+2,3	+1,4	-3,2	-9,0	-3,4	-1,1	-6,4	-14,8	-9,7	-8,1	
77,9	70,3	95,9	75,4	-9,2	-20,4	-6,9	-4,4	-0,4	-6,9	-5,3	-3,7	-12,7	-21,4	-4,7	
180,5	200,0	184,0	190,0	+1,4	-1,9	+5,4	+4,2	+3,9	-4,0	+4,8	+0,2	+8,6	+3,3	-0,7	5150
202,1	220,9	201,5	211,7	+3,4	-3,1	+6,7	+7,8	+4,5	-5,6	+7,3	-0,2	+10,5	+5,1	-1,4	
103,9	125,8	121,7	113,1	-10,5	+5,6	-3,0	-15,2	-0,2	+6,2	-9,5	+2,8	-1,5	-7,1	+3,7	
114,5	133,1	124,8	118,1	-3,7	+17,8	-3,0	-8,9	+6,5	+12,2	-5,9	+9,3	-0,7	-5,4	+7,2	5160
106,0	124,8	121,3	109,9	-13,7	+23,7	-9,4	-10,2	+2,8	+17,0	-9,8	+9,7	-5,1	-9,4	+9,3	
127,5	145,7	130,3	130,6	+11,3	+10,4	+6,2	-7,1	+11,6	+6,3	-0,4	+8,9	+6,3	+0,2	+4,5	
113,6	111,9	123,9	117,7	-9,1	-8,5	-5,5	-8,5	-9,3	-6,8	-7,0	-8,1	+4,4	-5,0	-8,2	5170
131,6	129,4	136,7	134,5	-4,4	-4,8	-1,7	-6,8	-7,9	-3,5	-4,3	-5,8	+7,6	-1,6	-5,7	
75,1	74,3	96,7	81,8	-21,9	-19,9	-17,3	-14,4	-14,3	-17,6	-16,0	-16,0	-4,3	-15,4	-16,9	
130,9	131,8	137,7	130,9	-12,3	+0,3	-5,9	-1,1	+0,1	+1,3	-3,5	+0,7	+1,8	-4,9	+1,3	52
140,4	135,0	146,2	138,4	-11,3	-1,5	-5,7	-2,5	-0,5	-1,7	-4,2	-1,1	+3,5	-5,3	-0,5	
109,4	124,7	118,4	113,8	-14,8	+4,7	-6,5	+3,6	+1,6	+9,4	-1,6	+5,5	-2,7	-3,9	+6,3	
95,3	106,5	116,7	102,1	-18,5	+12,3	-20,2	-13,9	-11,7	+9,1	-17,0	-2,2	-4,3	-12,5	0,0	5211
94,4	103,6	102,4	94,2	-10,6	+22,3	-9,0	-7,1	+3,4	+18,1	-8,1	+10,3	-6,6	-8,0	+12,5	
96,4	110,3	135,3	112,4	-25,4	+2,0	-31,1	-21,1	-25,3	+0,1	-26,2	-14,0	-2,0	-16,9	-12,0	
112,5	117,9	120,9	113,5	-18,0	+3,6	-9,8	+4,8	+2,6	+3,3	-2,8	+2,9	-3,1	-6,1	+4,6	5225
117,4	117,8	128,5	118,8	-19,7	-1,8	-12,1	+0,5	-1,3	-2,6	-6,1	-2,0	-2,4	-7,5	-0,2	
103,7	118,2	106,9	103,9	-13,9	+14,3	-4,5	+15,1	+10,9	+16,0	+4,7	+13,4	-4,6	-2,8	+14,7	
156,6	150,9	159,1	154,3	-6,6	-3,6	-1,0	-3,7	-0,3	-1,2	-2,3	-0,7	+7,0	-3,0	-1,1	5290
167,1	154,5	167,8	161,8	-5,0	-2,9	-1,0	-4,1	-0,3	-2,4	-2,6	-1,3	+9,0	-3,6	-1,8	
122,7	139,6	131,3	129,9	-12,8	-6,2	-0,6	-2,0	-0,1	+3,7	-1,3	+1,7	-0,3	-1,1	+1,3	
161,3	159,9	163,4	162,0	-10,9	-1,2	+0,7	-1,8	-2,5	-0,9	-0,7	-1,7	+4,3	-0,9	-2,6	5421-24
170,3	167,6	170,4	170,7	-9,7	-1,9	+1,9	-1,8	-2,6	-1,4	-0,2	-2,0	+6,3	+0,2	-2,9	
110,4	115,9	123,7	112,4	-18,9	+4,8	-7,9	-2,0	-1,5	+4,0	-4,9	+1,2	-8,9	-9,1	-0,1	
164,0	161,3	165,2	163,7	-11,1	-0,1	+0,1	-1,8	-2,8	+0,2	-0,9	-1,3	+5,9	-0,9	-2,3	5421
172,8	168,8	172,0	172,3	-9,8	-1,0	+1,3	-1,9	-2,9	-0,5	-0,5	-1,7	+8,1	+0,2	-2,6	
112,7	117,7	125,9	114,0	-19,9	+7,2	-8,6	-1,5	-2,2	+6,3	-5,1	+2,1	-9,2	-9,5	+0,5	
149,7	153,7	155,4	154,4	-9,8	-6,3	+3,7	-1,5	-0,9	-6,0	+0,7	-3,3	-2,3	-0,6	-4,1	5424
159,0	162,3	163,0	163,5	-9,1	-6,4	+4,9	-1,2	-1,1	-5,9	+1,4	-3,4	-1,6	+0,3	-4,1	
100,9	108,4	114,7	106,1	-14,5	-6,1	-4,5	-4,4	+1,1	-6,4	-4,5	-2,5	-7,3	-7,6	-3,1	
133,6	128,7	143,5	133,9	-11,3	-4,5	-6,0	-6,0	-4,4	-3,6	-6,0	-4,0	-1,2	-6,7	-4,3	56
131,8	124,7	142,5	132,3	-12,2	-6,5	-7,4	-6,4	-6,5	-5,6	-6,9	-6,0	-1,3	-7,2	-6,1	
142,1	148,2	148,6	141,6	-7,6	+4,6	+0,3	-4,6	+5,3	+4,7	-2,1	+5,0	-0,6	-4,7	+3,8	
124,8	127,9	138,6	128,5	-12,5	-1,1	-7,1	-5,8	-3,8	-2,4	-6,4	-3,2	-2,7	-7,3	-3,1	5610
122,9	123,8	137,5	126,3	-14,0	-3,1	-9,5	-5,8	-4,8	-4,3	-7,2	-4,5	-3,8	-8,1	-4,2	
136,3	152,5	144,9	141,5	-4,3	+9,2	+0,8	+0,8	+5,6	+6,9	-2,4	+3,9	+3,4	-2,3	+2,9	
148,5	117,8	150,6	137,3	-13,2	-7,6	-10,0	-8,0	-7,6	-5,5	-9,0	-6,6	-2,2	-8,8	-7,3	5620
152,2	118,3	154,4	140,7	-12,3	-9,7	-9,9	-9,3	-9,2	-7,8	-9,6	-8,5	-1,7	-8,9	-9,2	
118,4	114,0	119,5	109,7	-23,3	+13,7	-11,7	+6,2	+9,6	+16,0	-2,7	+12,8	-7,5	-8,2	+13,3	
143,3	135,1	149,6	142,4	-8,4	-8,9	-2,2	-5,5	-4,0	-4,9	-3,9	-4,5	+2,3	-4,8	-5,3	5691
140,1	130,1	146,6	140,5	-8,4	-11,4	-3,5	-5,7	-8,4	-6,9	-4,6	-7,7	+4,3	-4,2	-8,2	
153,0	150,3	158,5	148,0	-8,6	-1,9	+1,5	-5,3	+9,4	+0,7	-1,8	+5,1	-3,1	-6,6	+3,4	
150,6	139,1	152,4	146,6	-6,2	-2,7	-3,7	-4,4	-1,8	-3,1	-4,1	-2,5	+0,5	-3,8	-2,7	57
151,7	139,6	153,3	147,9	-5,6	-3,1	-3,5	-4,1	-2,8	-3,5	-3,7	-3,1	+0,2	-3,5	-3,3	
137,3	132,7	141,5	130,2	-14,2	+3,2	-7,4	-7,6	+13,7	+2,0	-7,5	+7,7	+4,7	-8,0	+5,5	

SYPRO- NR.	WIRTSCHAFTSGLIEDERUNG		1994 JULI	VERAEND. GEGEN- UEBER VOR- JAHRES- MONAT IN %	N		A		C		H
					1993	1994	1993	1993	1994	1994	
					JULI	JUNI	3. VJ	4. VJ	1. VJ	2. VJ	
58	H. V. KUNSTSTOFFWAREN		INSGESAMT	159,8	+4,0	153,7	177,9	158,6	159,2	162,2	169,6
			INLAND	164,8	+3,0	160,0	180,9	166,3	165,8	164,7	172,8
			AUSLAND	143,9	+7,5	133,8	168,3	134,4	138,3	154,0	159,4
61	LEDERERZEUGUNG		INSGESAMT	53,2	+3,3	51,5	63,0	53,4	63,9	66,3	64,4
			INLAND	52,2	-1,1	52,8	61,5	55,5	66,8	68,2	64,7
			AUSLAND	55,8	+16,5	47,9	67,0	47,8	55,9	61,2	63,6
62	LEDERVERARBEITUNG		INSGESAMT	108,9	-2,4	111,6	105,2	114,1	89,8	121,5	94,1
			INLAND	108,8	-0,3	109,1	102,1	113,8	88,9	119,4	90,5
			AUSLAND	109,3	-9,5	120,8	117,0	115,1	93,0	129,3	108,0
6211	LEDERVERARBEITUNG (OHNE H.V. SCHUHEN)		INSGESAMT	82,2	-10,0	91,3	89,3	97,1	104,8	95,5	86,3
			INLAND	86,6	-10,6	96,9	92,2	102,4	111,5	99,0	89,6
			AUSLAND	67,1	-6,8	72,0	79,2	78,9	81,0	83,0	74,7
6251	H. V. SCHUHEN		INSGESAMT	119,3	-0,2	119,5	111,4	120,7	83,9	131,7	97,2
			INLAND	117,3	+3,1	113,8	105,9	118,2	80,3	127,2	90,8
			AUSLAND	127,5	-10,1	141,8	133,3	130,6	98,2	149,2	122,3
63	TEXTILGEWERBE		INSGESAMT	77,8	-9,7	86,2	89,0	91,7	91,1	92,4	86,1
			INLAND	74,9	-12,4	85,5	85,3	93,4	93,3	92,2	83,4
			AUSLAND	85,5	-3,3	88,4	99,0	87,3	85,5	93,0	93,4
6311	WOLLSPINNEREI		INSGESAMT	43,2	+0,2	43,1	60,2	47,1	43,7	57,4	58,8
			INLAND	37,4	-8,6	40,9	51,6	44,4	39,2	51,7	51,1
			AUSLAND	58,8	+19,5	49,2	83,3	54,3	55,9	73,0	79,7
6312	BAUMWOLLSPINNEREI		INSGESAMT	43,9	+5,8	41,5	67,5	50,9	58,8	67,8	66,1
			INLAND	36,4	-5,2	38,4	57,6	48,2	54,9	59,9	57,8
			AUSLAND	68,7	+32,6	51,8	100,8	60,0	72,2	94,1	94,1
6331	WOLLWEBEREI, ANG		INSGESAMT	70,1	-12,0	79,7	93,6	79,8	82,6	69,5	95,2
			INLAND	69,7	-14,9	81,9	98,2	85,5	88,0	75,5	99,2
			AUSLAND	71,1	-2,9	73,2	80,7	63,5	67,0	52,1	84,0
6332	BAUMWOLLWEBEREI, ANG		INSGESAMT	45,9	-14,2	53,5	62,4	53,3	61,9	58,2	61,1
			INLAND	50,0	-16,4	59,8	66,0	60,8	71,2	65,3	65,6
			AUSLAND	39,7	-10,0	44,1	57,0	42,2	48,2	47,9	54,3
6333	SEIDENWEBEREI, ANG		INSGESAMT	78,8	-12,1	89,6	104,3	95,4	98,8	88,6	99,9
			INLAND	71,6	-10,5	80,0	94,2	91,6	94,7	85,6	94,4
			AUSLAND	91,4	-14,0	106,3	122,1	102,0	106,0	93,8	109,7
6355	JUTESPINNEREI U. -WEBEREI		INSGESAMT	55,9	-8,5	61,1	60,3	60,6	49,7	55,7	55,7
			INLAND	53,7	-12,7	61,5	57,9	59,4	47,4	53,8	54,2
			AUSLAND	69,4	+10,5	59,2	70,9	65,9	59,9	63,7	62,3
6361	H. V. GARDINENSTOFF		INSGESAMT	94,8	-4,0	98,8	105,6	103,1	119,8	123,4	107,2
			INLAND	94,1	-9,4	103,9	105,9	106,5	124,2	128,4	108,0
			AUSLAND	97,2	+18,8	81,8	104,4	91,6	105,0	107,1	104,5
6365	H. V. MOEBEL-U. DEKO- RATIONSSTOFF		INSGESAMT	79,7	-6,7	85,4	89,0	88,8	107,1	111,3	91,5
			INLAND	85,2	-4,8	89,5	93,3	95,4	113,3	118,9	95,9
			AUSLAND	68,6	-10,8	76,9	80,4	75,5	94,5	96,0	82,5
6370	WIRKEREI, STRICKEREI		INSGESAMT	87,5	-15,5	103,6	67,9	118,8	92,6	97,8	62,7
			INLAND	78,5	-18,1	95,9	65,3	113,5	93,3	93,0	61,2
			AUSLAND	139,7	-6,0	148,6	83,1	149,6	88,2	125,7	71,2
6380	H. V. TEPPICHEN U. A.E., BESCHICHTETEM GEWEBE		INSGESAMT	102,7	-3,7	106,7	114,4	110,8	112,4	112,8	109,6
			INLAND	107,4	-4,8	112,8	115,6	118,1	119,2	117,9	111,7
			AUSLAND	85,8	+0,7	85,2	110,1	84,9	87,9	94,6	101,8
6391	VEREDLUNG V. TEXTILIEN		INSGESAMT	77,7	-12,5	88,8	103,6	94,2	111,1	104,4	105,0
			INLAND	70,9	-14,9	83,3	95,4	92,8	112,6	100,2	98,3
			AUSLAND	95,9	-7,3	103,5	125,4	98,0	107,3	115,5	122,8
6399	SONSTIGES TEXTILGE- WERBE, ANG		INSGESAMT	115,6	-6,7	123,9	136,8	122,0	121,2	128,5	129,1
			INLAND	112,9	-8,9	123,9	132,9	122,1	120,2	128,4	125,2
			AUSLAND	120,7	-2,6	123,9	144,2	121,8	122,9	128,5	136,5
64	BEKLEIDUNGSGEWERBE		INSGESAMT	126,7	-8,1	137,8	73,8	152,6	86,4	138,4	66,3
			INLAND	116,1	-9,7	128,6	72,2	144,2	87,0	130,9	67,2
			AUSLAND	169,7	-3,0	174,9	80,2	186,6	83,9	168,5	62,7
6413	H. V. HERREN- OBERBEKLEIDUNG		INSGESAMT	130,8	-7,2	140,9	74,3	158,9	85,8	146,2	75,6
			INLAND	114,2	-5,9	121,3	69,2	141,4	84,5	131,1	73,2
			AUSLAND	201,5	-10,4	224,9	96,0	233,9	91,0	210,5	85,9
6414	H. V. DAMEN-U. KINDER- OBERBEKLEIDUNG		INSGESAMT	132,4	-7,3	142,9	70,3	155,8	78,4	140,2	58,7
			INLAND	121,3	-10,1	135,0	68,6	148,2	78,1	133,4	59,9
			AUSLAND	172,9	+0,8	171,5	76,5	183,2	79,5	165,0	54,4
6421	H. V. HERREN-, DAMEN- U. KINDERWAESCHE		INSGESAMT	97,6	-23,5	127,5	76,8	144,3	110,8	133,3	78,2
			INLAND	96,6	-25,3	129,3	79,1	145,9	113,4	133,9	80,1
			AUSLAND	104,5	-9,5	115,5	62,4	133,5	94,3	129,6	66,8
6425	H. V. HAUS-, BETT-U. TISCHWAESCHE		INSGESAMT	92,1	-1,1	93,1	99,7	112,7	134,8	102,8	90,9
			INLAND	98,7	+0,5	98,2	103,5	118,0	140,6	107,7	94,6
			AUSLAND	54,3	-15,3	64,1	77,8	82,3	101,4	74,6	69,4

BUNDESGBIET

DAS VERARBEITENDE GEWERBE
=100

WERT

INDEX

R	I	C	H	T	L	I	C	H	VERAENDERUNG GEGENUEBER DEM ENTSPRECHENDEN JORJAHRESZEITRAUM IN %										SYPRO- NR.	
									1993	1994	1993	1993	1994	1994	1993	1994	1992	1993		1994
									JULI	JUNI	3.VJ	4.VJ	1.VJ	2.VJ	2.HJ	1.HJ				JAN.-JULI KUMULIERT
158,9	165,9	172,0	161,2	-10,4	+4,2	-5,5	-4,0	-0,2	+3,2	-4,8	+1,5	+1,7	-6,3	+1,8	58					
166,1	168,8	178,1	167,6	-10,0	+2,6	-5,1	-4,8	-1,8	+1,4	-4,9	+1,9	+1,9	-6,4	+0,2						
136,4	156,7	149,3	141,1	-11,7	+9,8	-7,2	-1,4	+5,4	+3,5	-4,3	+7,4	+0,7	-5,5	+7,5						
58,7	65,4	74,7	61,5	-25,1	-3,4	-16,3	-8,2	+2,0	+1,3	-12,0	+1,7	-6,5	-17,7	+1,8	61					
61,2	66,5	77,9	64,2	-27,1	-7,7	-15,3	-9,0	0,0	-2,4	-11,8	-1,2	-7,4	-17,6	-1,2						
51,9	62,4	66,0	54,1	-19,1	+9,3	-19,3	-5,7	+8,7	+12,8	-12,5	+10,8	-3,5	-18,0	+11,6						
101,9	107,8	107,1	104,9	+2,9	+1,3	+0,8	-7,7	-1,1	+1,1	-3,2	-0,2	+6,3	-2,1	-0,5	62					
101,4	104,9	106,6	104,0	+4,2	-3,4	+1,9	-9,2	-0,7	-2,8	-3,2	-1,7	+7,6	-2,4	-1,4						
104,1	118,6	109,3	108,4	-1,5	+20,0	-3,0	-2,2	-2,0	+15,6	-2,6	+5,2	+1,7	-0,8	+3,0						
101,0	90,9	104,6	98,7	-5,8	-8,3	-3,3	-6,2	-5,1	-6,6	-4,8	-5,8	-6,2	-5,6	-6,4	6211					
107,0	94,3	108,8	104,4	-5,4	-9,5	-1,1	-6,5	-7,5	-7,5	-3,9	-7,5	-6,6	-4,0	-7,9						
80,0	78,9	90,0	78,7	-7,3	-2,8	-11,7	-5,2	+6,1	-2,6	-8,5	+1,8	-4,3	-12,6	+0,7						
102,3	114,4	108,1	107,4	+5,8	+4,6	+2,1	-8,5	+0,2	+4,1	-2,6	+1,7	+11,8	-0,6	+1,4	6251					
99,2	109,0	105,7	103,9	+7,8	-1,1	+2,9	-10,6	+1,4	-0,9	-3,0	+0,5	+14,4	-1,7	+0,8						
114,4	135,8	117,6	121,2	-0,1	+27,7	-0,5	-1,1	-3,8	+21,4	-0,8	+6,2	+3,7	+3,1	+3,6						
91,4	89,3	107,1	93,6	-17,0	-4,9	-11,1	-11,6	-7,4	-6,3	-11,3	-6,9	-4,5	-12,6	-7,3	63					
93,3	87,8	106,7	95,1	-14,3	-9,0	-8,3	-11,4	-8,8	-10,0	-9,9	-9,4	-4,8	-10,9	-9,8						
86,4	93,2	108,2	89,7	-23,1	+6,0	-18,1	-11,8	-3,5	+4,0	-15,1	+0,1	-3,8	-17,1	-0,3						
45,4	58,1	71,7	52,6	-24,7	+5,8	-21,6	-17,9	-6,7	+1,0	-19,8	-2,8	+1,6	-26,6	-2,4	6311					
41,8	51,4	69,3	49,7	-22,5	-3,0	-24,4	-23,3	-11,9	-9,4	-23,9	-10,8	-2,0	-28,3	-10,5						
55,1	76,3	78,1	60,6	-28,8	+24,0	-14,8	-4,8	+5,5	+26,5	-10,0	+15,4	+10,9	-22,4	+15,9						
54,9	67,0	74,5	60,0	-33,6	+8,9	-21,6	-13,5	-1,9	+8,0	-17,4	+2,8	-8,7	-19,5	+3,1	6312					
51,5	58,8	69,3	56,9	-35,7	-1,4	-21,5	-14,6	-9,8	-0,9	-18,1	-5,6	-10,0	-17,9	-5,6						
66,1	94,1	91,9	70,4	-28,2	+35,8	-21,6	-10,4	+19,9	+32,5	-15,8	+25,8	-5,4	-23,4	+26,6						
81,2	82,4	102,6	85,0	-27,3	-10,9	-14,9	-14,3	-5,3	-8,6	-14,6	-7,2	-8,0	-17,2	-7,9	6331					
86,8	87,4	107,3	91,9	-26,7	-12,9	-11,0	-14,3	-3,7	-12,5	-12,7	-8,9	-8,8	-14,9	-9,6						
65,3	68,1	89,3	66,8	-29,5	-3,1	-27,2	-14,4	-11,4	+7,8	-21,0	-0,4	-4,9	-25,2	-0,9						
57,6	59,7	77,9	61,4	-23,2	-6,3	-21,2	-18,3	-10,2	-7,0	-19,7	-8,4	-7,0	-21,2	-9,9	6332					
66,0	65,5	85,9	70,9	-21,9	-11,2	-18,4	-17,4	-14,9	-12,4	-17,9	-13,6	-6,6	-17,5	-14,0						
45,2	51,1	66,1	47,4	-25,9	+3,1	-26,4	-20,2	+1,5	+4,2	-23,3	+2,8	-7,8	-28,3	+1,0						
97,1	94,3	119,7	101,0	-20,0	-3,5	-16,5	-12,3	-12,5	-7,8	-14,4	-10,0	-6,0	-15,6	-10,3	6333					
93,2	90,0	115,9	96,8	-21,9	-4,3	-16,9	-15,4	-12,2	-8,7	-16,1	-10,4	-6,9	-16,5	-10,5						
104,0	101,8	126,3	108,3	-17,3	-2,4	-15,9	-6,9	-13,1	-6,3	-11,6	-9,5	-4,5	-14,3	-10,1						
55,2	55,7	67,9	60,0	+5,9	-11,1	+6,1	-2,0	-14,2	-14,0	+2,4	-14,0	-4,0	+3,6	-13,4	6355					
53,4	54,0	66,9	58,6	+15,0	-15,8	+9,4	-2,5	-14,2	-16,5	+3,7	-15,4	-4,2	+3,0	-15,0						
62,9	63,0	62,1	66,2	-21,9	+11,0	-5,2	+0,8	-14,5	-3,4	-2,5	-9,4	-3,6	+6,6	-6,8						
111,4	115,3	139,4	120,0	-13,8	-7,8	-9,8	-11,1	-11,3	-9,2	-10,6	-10,3	-2,8	-13,9	-9,6	6361					
115,4	118,2	140,5	123,9	-9,3	-10,8	-6,5	-8,3	-10,5	-11,0	-7,5	-10,7	-4,7	-11,8	-10,6						
98,3	105,8	136,0	106,9	-28,7	+4,3	-20,7	-20,8	-13,8	-1,9	-20,7	-8,3	+4,5	-21,4	-5,4						
97,9	101,4	119,6	106,1	-22,6	-8,5	-11,6	-7,4	-10,7	-11,8	-9,4	-11,2	-7,2	-11,3	-10,7	6365					
104,3	107,4	123,0	112,0	-17,0	-7,9	-6,6	-6,4	-9,5	-11,0	-6,5	-10,2	-9,0	-8,9	-9,5						
85,0	89,2	112,8	94,2	-33,3	-9,9	-22,3	-9,7	-13,7	-13,6	-15,8	-13,6	-3,3	-16,5	-13,4						
105,7	80,2	111,5	98,9	-16,1	-13,6	-9,1	-15,5	-11,3	-15,5	-12,0	-13,0	-5,9	-11,3	-13,3	6370					
103,4	77,1	104,0	96,4	-7,4	-16,2	-2,1	-13,2	-10,7	-17,7	-7,4	-13,7	-5,2	-7,3	-14,4						
118,9	98,5	155,1	113,9	-38,0	+0,1	-31,0	-27,4	-13,1	-2,5	-29,7	-9,6	-8,6	-26,6	-8,9						
111,6	111,2	123,0	114,6	-9,1	-3,0	-3,7	-5,7	-6,7	-4,2	-4,7	-5,5	-1,4	-6,8	-5,3	6380					
118,7	114,8	129,1	120,8	-7,3	-6,7	-2,2	-6,1	-7,5	-5,7	-4,2	-6,7	-0,1	-6,4	-6,4						
86,4	98,2	101,4	92,5	-16,6	+9,0	-9,9	-3,6	-3,0	+2,1	-6,8	-0,4	-7,1	-8,8	-0,3						
102,7	104,7	116,7	106,7	-15,2	-5,6	-10,0	-7,6	-4,4	-6,4	-8,6	-5,4	-7,2	-8,6	-6,3	6391					
102,7	99,3	119,1	106,7	-19,6	-11,8	-13,5	-10,3	-8,7	-12,0	-11,8	-10,3	-8,0	-10,4	-10,9						
102,7	119,2	110,3	106,7	-4,0	+10,4	+0,1	+1,1	+7,0	+8,2	+0,7	+7,7	-5,2	-3,3	+5,7						
121,6	128,8	137,9	126,7	-10,0	-0,4	-6,1	-7,5	-3,1	-1,4	-6,8	-2,2	+1,8	-8,1	-2,8	6399					
121,2	126,8	134,9	125,7	-8,0	-2,7	-4,2	-6,4	-2,2	-2,9	-5,2	-2,5	+1,3	-6,8	-3,4						
122,4	132,5	143,5	128,6	-13,4	+4,0	-9,6	-9,6	-4,8	+1,5	-9,5	-1,7	+2,6	-10,4	-1,8						
119,5	102,4	117,9	114,2	-6,4	-1,9	-3,2	-3,7	-5,4	-7,0	-3,4	-5,9	-6,6	-3,1	-6,4	64					
115,6	99,1	113,5	110,6	-4,2	-5,1	-1,2	-4,9	-4,0	-10,3	-2,6	-6,2	-7,1	-2,6	-6,8						
136,3	115,6	135,8	128,5	-12,4	+12,3	-8,8	+1,7	-9,6	+9,8	-5,8	-5,0	-4,7	-5,4	-4,6						
122,4	110,9	124,0	114,4	-10,1	+6,8	-5,4	-5,0	+1,8	+8,9	-5,2	+4,1	-7,7	-7,7	+2,1	6413					
113,0	102,2	111,5	105,5	-6,3	+6,8	-1,8	-3,4	+2,7	+7,0	-2,4	+4,3	-9,3	-5,4	+2,6						
162,5	148,2	177,5	152,6	-17,5	+6,7	-13,3	-10,7	-0,6	+16,6	-12,5	+3,8	-3,1	-14,0	+0,8						
117,1	98,5	114,8	112,8	-5,7	-1,1	-2,9	-2,5	-7,3	-11,1	-2,7	-8,4	-7,1	-1,7	-8,2	6414					
113,1	96,7	111,7	109,5	-4,1	-5,6	-1,6	-5,4	-5,3	-15,3	-3,0	-8,6	-7,6	-2,0	-8,9						
131,4	109,7	125,9	125,0	-10,0	+17,3	-6,5	+9,2	-12,6	+11,7	-2,2	-7,6	-5,6	-0,7	-6,0						
127,6	105,8	126,6	128,0	-7,8	-24,4	+0,2	+3,6	-13,7	-23,7	+1,7	-17,7	+4,5	+1,1	-18,5	6421					
129,7	107,0	126,0	129,8	-6,8	-24,4	+1,9	+4,1	-13,4	-23,9	+2,9	-17,7	+4,0	+3,0	-18,8						
113,9	98,2	130,3	116,4	-14,6	-23,6	-10,3	+0,6	-15,1	-21,5	-6,1	-17,4	+7,3	-10,7	-16,3						
123,7	96,9	117,4	111,6	+4,4	-3,3	-0,9	-11,4	-1,5	-3,9	-7,0	-2,6	-8,0	-4,9	-2,4	6425					
129,3	101,2	121,2	116,6	+6,7	-5,7	+1,4	-11,2	-1,1	-4,3	-5,9	-2,5	-7,3	-3,8	-2,1						
91,9	72,0	96,0	83,4	-12,1	+20,2	-16,1	-13,6	-5,4	-2,1	-14,7	-3,9	-12,8	-13,1	-5,3						

SYPRO- NR.	WIRTSCHAFTSGLIEDERUNG	1994 JULI	VERAEND. GEGEN- UEBER VOR- JAHRES- MONAT IN %	N		A		C		H
				1993 JULI	1994 JUNI	1993 3.VJ	1993 4.VJ	1994 1.VJ	1994 2.VJ	
				VERARBEITENDES GEWERBE 1)	INSGESAMT	107,8	+2,2	105,5	122,7	111,2
	INLAND	110,0	-0,5	110,5	123,1	117,1	120,3	112,3	116,3	
	AUSLAND	103,9	+7,0	97,1	121,9	101,1	108,3	108,3	113,0	
	GRUNDSTOFF-UND PRODUKTIONSGUETER- GEWERBE	INSGESAMT	113,4	+5,2	107,8	124,2	109,4	107,9	114,3	118,8
	INLAND	114,9	+4,1	110,4	125,8	113,0	109,5	112,3	119,5	
	AUSLAND	111,1	+7,2	103,6	121,8	103,5	105,3	117,3	117,8	
25	GEW.U. VERARB.V. STEINEN U. ERDEN	INSGESAMT	156,0	+1,4	153,8	168,8	153,2	130,5	101,4	152,4
	INLAND	165,2	+1,9	162,1	178,2	162,0	136,4	103,6	180,4	
	AUSLAND	86,4	-6,2	92,1	98,6	87,6	86,0	84,4	91,7	
2512	GEW.V. NATURSTEINEN, ANG	INSGESAMT	151,3	+6,9	141,6	158,3	146,8	117,8	60,0	132,6
	INLAND	152,3	+6,7	142,7	159,3	147,9	118,6	60,3	133,5	
	AUSLAND	67,1	+54,6	43,4	74,2	49,7	44,3	31,9	58,0	
2525	VERARB.V. NATURSTEINEN, ANG	INSGESAMT	127,8	-9,0	140,5	131,4	136,2	142,9	88,3	124,9
	INLAND	128,0	-9,3	141,2	130,8	137,0	142,9	87,5	124,2	
	AUSLAND	121,4	-3,1	125,3	143,9	119,6	142,5	104,0	126,4	
2531	H.V. ZEMENT	INSGESAMT	134,8	+0,3	134,4	147,8	132,4	106,2	91,4	138,1
	INLAND	137,4	+0,9	136,2	148,9	134,2	106,4	91,3	139,6	
	AUSLAND	96,9	-9,7	107,3	131,8	106,0	103,3	92,9	116,2	
2541	ZIEGELI	INSGESAMT	183,7	+3,0	178,3	194,4	175,2	134,5	115,8	176,5
	INLAND	203,4	+3,9	195,7	214,5	193,8	147,6	124,6	194,3	
	AUSLAND	80,8	-7,2	87,1	89,0	77,6	66,3	69,7	83,2	
2543	H.V. FEUERFESTER GROBKERAMIK	INSGESAMT	76,2	-4,5	79,8	82,1	75,6	74,7	77,5	77,9
	INLAND	75,9	+0,8	75,3	78,4	71,5	66,7	72,5	74,8	
	AUSLAND	76,6	-9,9	85,0	86,4	80,4	84,1	83,2	81,4	
2555	H.V. GR. FORM. FERTIGBAU- TEILEN AUS BETON FUER DEN HOCHBAU	INSGESAMT	324,3	+13,1	286,8	315,2	279,9	243,7	165,6	279,9
	INLAND	325,2	+12,8	288,4	316,5	281,4	244,5	166,4	281,0	
	AUSLAND	175,8	+389,7	35,9	109,0	41,7	103,0	42,3	96,7	
2559	H.V. BETONERZEUGNISSEN (OHNE BIMS, GR. FORM. FERTIGBAUTEILE)	INSGESAMT	178,4	-3,0	183,9	200,6	184,4	157,5	116,6	180,9
	INLAND	179,1	-2,9	184,5	201,5	185,1	158,5	116,7	181,5	
	AUSLAND	149,7	-3,9	155,7	161,2	150,8	109,7	113,6	156,7	
2563	H.V. GIPSERZEUGNISSEN, DAEMM-U. LEICHTBAUPLATTEN	INSGESAMT	289,9	+21,4	222,3	321,2	240,5	234,5	255,1	279,5
	INLAND	277,4	+19,4	232,4	334,3	250,2	245,2	265,9	290,1	
	AUSLAND	193,9	+61,6	120,0	188,3	142,0	125,8	145,1	171,3	
27	EISENSCHAFFENDE INDUSTRIE	INSGESAMT	89,0	+4,7	85,0	101,5	86,4	83,9	93,5	97,4
	INLAND	92,2	+7,7	85,6	106,2	88,8	84,1	96,5	102,1	
	AUSLAND	84,5	+0,5	84,1	94,7	85,8	83,6	89,4	90,8	
2711	HOCHOFEN-, STAHL-U. WARM- WALZWERKE (OHNE STAHL- ROHRE)	INSGESAMT	96,7	+6,7	90,6	108,1	93,5	90,2	99,4	103,8
	INLAND	94,2	+10,2	85,5	108,2	87,5	85,3	98,0	103,4	
	AUSLAND	101,0	+1,6	99,4	108,0	103,8	98,7	101,9	104,3	
2715	H.V. STAHLROHREN (OHNE PRAEZISIONSSTAHLROHRE)	INSGESAMT	51,3	-12,3	58,5	70,7	51,8	52,2	64,6	67,2
	INLAND	77,1	-15,5	91,2	97,0	83,0	72,2	83,6	96,9	
	AUSLAND	39,2	-9,0	43,1	58,4	37,2	42,8	55,7	53,3	
2720	H.V. PRAEZISIONSSTAHL- ROHREN	INSGESAMT	72,8	+6,3	68,5	81,3	70,1	73,7	81,3	81,6
	INLAND	80,1	+3,6	77,3	85,6	79,9	82,9	89,3	86,8	
	AUSLAND	58,3	+14,5	50,9	72,8	50,7	55,4	65,5	71,2	
2850	NE-METALLHALBZEUGWERKE	INSGESAMT	139,4	+9,8	127,0	141,8	131,9	125,3	137,1	136,5
	INLAND	145,8	+11,1	131,2	143,0	135,6	126,5	135,0	136,5	
	AUSLAND	128,7	+7,3	119,9	139,8	125,8	123,4	140,6	136,4	
2910	EISEN-, STAHL-U. TEMPER- GIESSEREI	INSGESAMT	65,6	+0,9	65,0	83,5	68,8	69,5	75,4	78,2
	INLAND	63,4	-0,8	63,9	78,0	67,7	66,0	71,5	73,7	
	AUSLAND	74,0	+6,6	69,4	103,8	72,7	82,3	90,0	95,0	
3011-15	ZIEHEREIEN UND KALT- WALZWERKE	INSGESAMT	97,2	+7,5	90,4	115,9	95,7	93,7	103,1	109,9
	INLAND	104,5	+8,4	96,4	121,6	102,5	98,5	106,8	114,9	
	AUSLAND	79,3	+4,9	75,6	101,9	78,0	81,8	94,3	97,6	
3011	STABZIEHEREIEN, KALTWALZWERKE	INSGESAMT	80,2	+7,9	74,3	98,5	78,0	77,8	91,4	95,1
	INLAND	79,9	+7,8	74,1	95,6	77,7	76,0	88,9	92,6	
	AUSLAND	80,9	+8,3	74,7	105,0	78,6	82,0	97,0	100,7	
3015	DRAHTZIEHEREIEN (EINSCHL. H.V. DRAHT- ERZEUGNISSEN)	INSGESAMT	112,5	+7,1	105,0	131,6	111,7	108,0	113,7	123,2
	INLAND	125,7	+8,6	115,7	144,0	123,9	117,9	122,1	134,1	
	AUSLAND	77,7	+1,4	76,6	98,7	79,5	81,6	91,5	94,4	

1) AUSGEWAELTE WIRTSCHAFTSZWEIGE (OHNE NAHRUNGS-UND GENUSSMITTELGEWERBE).

BUNDESGBIET

DAS VERARBEITENDE GEBWERBE
=100

WERT

INDEX

R	I	C	H	T	L	I	C	H	VERAENDERUNG GEGENUEBER DEM ENTSPRECHENDEN VORJAHRESZEITRAUM IN %										SYPRO- NR.	
									1993	1994	1993	1993	1994	1994	1993	1994	1992	1993		1994
113,7	112,9	122,7	112,3	-11,8	+4,8	-7,1	-5,5	+0,2	+3,5	-6,3	+1,8	-0,7	-8,5	+1,9						
118,7	114,3	129,3	117,2	-12,5	+1,1	-7,6	-7,1	-2,9	+0,5	-7,4	-1,2	-1,1	-9,4	-1,0						
105,2	110,6	111,6	104,0	-10,4	+11,6	-6,1	-2,4	+6,2	+9,1	-4,2	+7,6	+0,2	-6,8	+7,5						
108,7	116,5	114,7	109,4	-7,4	+6,6	-3,4	-0,2	+5,1	+6,6	-1,8	+5,8	+0,1	-4,6	+5,7						
111,3	115,9	119,6	111,6	-10,0	+5,6	-5,7	-3,4	+2,0	+5,0	-4,5	+3,6	+0,7	-6,7	+3,6						
104,4	117,6	106,9	105,8	-2,8	+8,6	+0,5	+5,5	+9,9	+9,5	+3,0	+9,7	-0,9	-1,0	+9,4						
141,9	126,9	136,0	131,4	-3,4	+4,3	-0,5	-7,5	+8,9	+2,4	-3,8	+5,0	+5,6	-3,4	+4,3	25					
149,2	132,0	141,6	137,3	-2,8	+4,4	+0,2	-8,0	+9,6	+2,6	-3,7	+5,3	+6,6	-3,0	+4,7						
86,8	88,0	93,9	86,9	-9,9	+3,8	-8,3	-2,3	+2,9	-0,4	-5,4	+1,1	-4,6	-7,5	0,0						
132,3	96,3	125,6	113,0	-11,6	+5,7	-8,9	-16,5	+12,8	-1,3	-11,4	+2,7	+2,7	-10,0	+3,6	2512					
133,3	96,9	126,5	113,8	-11,5	+5,6	-8,9	-16,5	+13,1	-1,3	-11,4	+2,8	+2,8	-10,0	+3,6						
46,5	44,9	48,9	47,0	-26,9	+31,6	-10,6	-11,0	-26,7	+12,8	-10,9	-5,5	-13,6	-3,9	+2,6						
139,6	106,3	130,8	126,5	-0,4	-9,1	-0,1	-7,7	-7,2	-5,7	-4,1	-6,3	+5,6	-3,3	-6,8	2525					
140,0	105,8	130,0	126,0	+1,4	-8,8	+1,1	-7,3	-6,5	-5,0	-3,4	-5,6	+5,6	-3,1	-7,3						
131,1	115,2	149,0	136,3	-31,2	-13,9	-24,3	-15,5	-18,3	-18,9	-19,7	-18,6	-21,8	-8,5	-16,7						
119,3	114,7	123,4	115,2	-8,7	+4,7	-4,3	-10,7	+4,3	+2,8	-7,3	+3,3	+2,1	-6,6	+2,8	2531					
120,3	115,4	123,8	115,8	-9,0	+4,5	-4,4	-10,4	+5,1	+2,9	-7,2	+3,7	+1,9	-6,5	+3,3						
104,1	104,6	117,0	105,6	-2,6	+8,1	-3,9	-14,1	-4,8	-0,3	-9,3	-2,3	+3,2	-9,7	-3,4						
154,8	146,2	141,8	143,9	+2,8	+4,4	+6,8	-3,7	+18,8	+4,8	+1,9	+9,9	+8,2	+1,5	+8,7	2541					
170,7	159,5	151,4	156,8	+5,3	+5,3	+8,9	-2,1	+21,4	+6,1	+3,8	+11,6	+10,3	+3,6	+10,2						
72,0	76,5	91,8	76,5	-20,4	-5,5	-14,3	-19,0	-1,3	-9,1	-16,6	-5,7	-7,3	-16,7	-5,9						
75,2	77,7	82,7	75,3	-10,5	+6,1	-11,2	-4,6	+3,7	+2,1	-8,0	+2,9	-7,6	-8,9	+1,8	2543					
69,1	73,7	81,5	70,9	-15,1	+5,4	-14,9	-15,5	+0,1	+2,2	-15,2	+1,2	-12,0	-13,0	+1,2						
82,2	82,3	84,1	80,4	-5,3	+7,1	-6,8	+8,2	+7,6	+2,0	+0,2	+4,7	-2,0	-4,4	+2,5						
261,8	222,7	224,6	234,4	+2,8	+4,4	+7,9	-5,4	+14,4	+4,0	+1,3	+7,6	+13,7	+4,4	+8,6	2555					
263,0	223,7	225,5	235,4	+3,0	+4,3	+8,1	-5,4	+14,6	+3,9	+1,4	+7,6	+14,1	+4,4	+8,6						
72,4	69,5	75,0	66,7	-65,2	+67,2	-71,4	+13,2	-27,2	+51,1	-38,9	+13,7	-57,8	-11,1	+47,3						
170,9	148,8	160,1	157,2	+1,1	+1,3	+2,4	-6,6	+8,8	+0,6	-2,0	+3,6	+9,1	-1,8	+2,5	2559					
171,8	149,1	160,5	157,7	+1,4	+1,4	+2,6	-6,6	+9,1	+0,7	-1,9	+3,8	+9,8	-1,7	+2,6						
130,3	135,1	142,5	134,5	-11,3	-8,1	-6,4	-8,4	-0,7	-3,8	-7,3	-2,6	-14,4	-5,6	-2,8						
237,5	267,3	213,8	228,5	-1,9	+38,6	+5,9	+10,1	+15,8	+27,9	+7,9	+21,8	+23,0	+6,9	+21,8	2563					
247,7	278,0	220,4	237,6	-0,9	+39,6	+6,2	+12,0	+16,6	+27,9	+9,0	+22,2	+25,7	+7,8	+21,8						
133,9	158,2	146,6	135,6	-18,0	+22,8	+0,4	-16,9	+3,5	+27,4	-8,5	+15,2	-7,2	-7,5	+21,1						
85,2	95,5	94,6	85,9	-9,2	+8,8	-7,7	-3,7	+9,5	+10,7	-5,6	+10,1	-4,5	-9,2	+9,4	27					
85,5	99,3	103,5	88,5	-17,2	+10,4	-15,1	-8,3	+5,2	+11,6	-11,9	+8,4	-4,1	-14,5	+8,3						
84,7	90,1	82,0	82,2	+5,5	+6,2	+5,4	+3,7	+16,9	+9,4	+4,6	+12,9	-5,3	+0,2	+11,1						
91,9	101,6	100,0	92,2	-6,3	+7,3	-5,1	-3,0	+9,5	+10,2	-4,1	+9,8	-3,5	-7,8	+9,4	2711					
86,4	100,7	102,9	89,1	-14,7	+12,2	-12,6	-8,0	+6,1	+13,3	-10,4	+9,6	-5,2	-13,4	+9,7						
101,2	103,1	95,1	97,4	+9,6	-0,2	+8,5	+5,3	+15,8	+5,2	+6,9	+10,1	0,0	+2,4	+8,9						
52,0	65,9	68,6	55,3	-26,7	+23,0	-27,2	-11,2	+9,3	+15,3	-20,0	+12,3	-11,6	-19,4	+8,9	2715					
77,6	90,3	117,1	85,8	-36,8	-4,1	-37,8	-18,0	-5,1	-2,8	-30,0	-3,8	+9,8	-26,7	-5,5						
40,0	54,5	45,8	41,1	-12,9	+57,4	-11,4	-5,1	+22,4	+37,0	-8,0	+28,1	-28,4	-10,3	+23,6						
71,9	81,5	82,7	72,8	-17,0	+7,3	-10,8	+1,4	+8,4	+12,6	-4,9	+10,4	-5,5	-12,0	+9,9	2720					
81,4	88,0	92,7	82,4	-16,8	+1,1	-10,1	+1,8	+4,9	+6,4	-4,5	+5,5	-5,1	-11,1	+5,3						
53,0	68,4	62,8	53,9	-17,8	+25,3	-12,6	0,0	+19,1	+30,9	-6,5	+25,0	-6,4	-14,2	+23,4						
128,6	136,8	135,2	128,9	-9,5	+2,8	-3,6	+1,3	+8,6	+3,3	-1,3	+5,9	+2,8	-4,7	+6,4	2850					
131,0	135,8	144,3	132,8	-12,8	-0,8	-7,3	-4,1	+2,4	-0,5	-5,8	+1,0	+4,9	-8,0	+2,4						
124,6	138,5	120,1	122,6	-3,3	+9,3	+3,9	+12,1	+19,9	+10,3	+7,8	+14,9	-1,1	+2,1	+13,9						
69,1	76,8	85,9	71,9	-22,5	+8,7	-15,8	-10,4	-0,9	+7,0	-13,3	+2,9	-7,0	-16,3	+2,7	2910					
66,9	72,6	84,3	69,8	-23,2	+2,9	-16,2	-12,0	-3,0	+3,1	-14,1	0,0	-8,5	-17,2	-0,1						
77,5	92,5	92,1	79,7	-19,9	+28,8	-14,6	-5,5	+5,8	+20,6	-10,0	+12,8	-1,7	-13,5	+12,1						
94,7	106,5	106,7	96,9	-17,3	+11,1	-9,4	-5,6	+3,8	+11,0	-7,6	+7,4	+1,0	-9,2	+7,5	3011-15					
100,5	110,8	113,0	102,9	-16,4	+9,4	-8,7	-6,7	+1,7	+8,9	-7,8	+5,3	+1,1	-8,9	+5,7						
80,4	95,9	91,3	82,3	-20,0	+16,7	-11,5	-2,6	+10,4	+17,4	-7,3	+13,9	+0,9	-9,9	+12,8						
77,9	93,3	95,8	81,0	-24,1	+14,0	-17,5	-7,9	+6,9	+14,9	-13,1	+10,9	-3,7	-15,4	+10,5	3011					
76,9	90,8	97,5	80,8	-25,3	+10,5	-19,3	-11,4	+2,8	+11,6	-15,6	+7,2	-5,9	-17,1	+7,2						
80,3	98,9	91,9	81,5	-21,3	+22,0	-13,4	+0,5	+16,4	+22,4	-6,8	+19,4	+1,5	-11,3	+18,0						
109,9	118,5	116,6	111,3	-12,2	+9,2	-3,4	-4,3	+1,7	+8,5	-3,8	+5,1	+5,0	-4,5	+5,4	3015					
120,9	128,1	126,4	121,9	-10,4	+8,7	-1,7	-3,8	+0,9	+7,5	-2,8	+4,2	+6,3	-3,6	+4,8						
80,6	93,0	90,8	83,1	-18,7	+11,4	-9,6	-5,7	+4,6	+12,5	-7,6	+8,5	+0,4	-8,5	+7,6						

2 INDEX DES UMSATZES FUER
1985

2.1 ORIGINAL

VOLUMEN

SYPRO- NR.	WIRTSCHAFTSGLIEDERUNG		1994 JULI	VERAEND. GEGEN- UEBER- VOR- JAHRES- MONAT IN %	N		A		C		H
					1993	1994	1993	1993	1994	1994	
					JULI	JUNI	3.VJ	4.VJ	1.VJ	2.VJ	
40	CHEMISCHE INDUSTRIE	INSGESAMT	116,9	+5,2	111,1	126,1	111,5	111,8	120,9	121,3	
		INLAND	117,1	+3,2	113,5	126,0	115,3	113,8	118,7	120,4	
		AUSLAND	116,6	+7,9	108,1	126,4	106,6	109,3	123,7	122,7	
4031	H.V.CHEMISCHEN GRUND- STOFFEN (AUCH MIT AN- SCHL.WEITERVERARB.)	INSGESAMT	109,1	+6,1	102,8	119,3	102,7	103,0	114,1	113,4	
		INLAND	111,6	+5,7	105,6	119,5	106,6	103,8	113,0	113,5	
		AUSLAND	106,7	+6,5	100,2	119,2	99,1	102,2	115,0	113,3	
4034	H.V.CHEMISCHEN ERZEUG- NISSEN FUER GEWERBE, LANDWIRTSCHAFT	INSGESAMT	120,8	+8,0	111,9	129,4	113,8	110,8	121,8	126,3	
		INLAND	130,3	+7,2	121,6	139,6	125,4	117,5	123,3	133,9	
		AUSLAND	107,2	+9,2	98,2	114,8	97,3	101,2	119,6	115,4	
4035	H.V.PHARMAZEUTISCHEN ERZEUGNISSEN	INSGESAMT	147,4	+3,0	143,1	151,7	139,4	144,8	147,3	148,0	
		INLAND	137,2	+1,5	135,2	146,1	133,5	143,9	139,9	140,1	
		AUSLAND	168,6	+5,6	159,7	163,4	151,6	146,5	162,7	164,3	
4036	H.V.SEIFEN,WASCH-,REI- NIGUNGS-U.KOERPER- PFLEGE MITTELN	INSGESAMT	117,5	-1,8	119,7	120,3	121,0	115,1	119,3	116,3	
		INLAND	105,8	-5,8	112,3	112,7	114,5	110,2	111,1	107,8	
		AUSLAND	191,3	+15,0	166,3	168,0	161,8	146,1	170,6	169,7	
4037	H.V.FOTOCHEMISCHEN ERZEUGNISSEN	INSGESAMT	139,5	-4,0	145,3	151,8	141,2	127,2	135,0	148,5	
		INLAND	111,6	-15,6	132,2	127,5	131,6	107,8	113,5	119,7	
		AUSLAND	157,5	+2,5	163,7	167,6	147,5	139,8	148,9	167,2	
4039	H.V.SONSTIGEN CHEMI- SCHEN ERZEUGNISSEN FUER PRIVATEN VERBRAUCH USW	INSGESAMT	115,2	+3,0	111,8	132,0	118,4	124,6	135,3	129,6	
		INLAND	92,6	-9,1	101,9	108,1	111,6	116,5	117,3	106,8	
		AUSLAND	150,6	+18,4	127,2	169,4	129,1	137,3	163,6	165,4	
4090	H.V.CHEMIEFASERN	INSGESAMT	77,6	+18,3	65,6	98,7	74,6	86,7	93,1	93,5	
		INLAND	58,4	+6,8	54,7	76,3	65,6	68,3	74,1	72,6	
		AUSLAND	89,2	+23,5	72,2	112,3	80,0	97,8	104,6	106,2	
53	HOLZBEARBEITUNG	INSGESAMT	134,3	+6,8	125,8	160,7	137,0	141,9	141,4	152,7	
		INLAND	137,9	+6,5	129,5	164,1	142,5	146,9	144,0	156,2	
		AUSLAND	113,7	+8,5	104,8	140,8	105,7	112,9	126,6	133,0	
5311	SAEGE-U.HOBELWERKE	INSGESAMT	145,6	+9,1	133,4	160,9	137,9	133,7	123,9	148,9	
		INLAND	145,7	+9,4	133,2	159,0	139,2	134,0	121,4	147,4	
		AUSLAND	144,3	+6,7	135,3	178,4	125,7	131,2	147,3	162,5	
5361	H.V.HALBWAREN AUS HOLZ	INSGESAMT	122,0	+3,7	117,6	160,4	136,0	150,8	160,6	156,9	
		INLAND	128,3	+2,6	125,0	170,6	146,7	163,1	172,2	167,1	
		AUSLAND	98,4	+9,8	89,6	121,9	95,7	103,7	116,2	118,2	
55	ZELLSTOFF-,HOLZSCHLIFF-, PAPIER-U.PAPPEERZEUGUNG	INSGESAMT	128,5	+7,7	119,3	138,2	121,2	124,1	130,1	131,7	
		INLAND	115,8	-0,7	116,6	123,8	116,4	117,9	120,4	118,2	
		AUSLAND	149,5	+21,0	123,6	161,8	129,0	134,4	146,1	153,8	
59	GUMMIVERARBEITUNG	INSGESAMT	98,9	+2,8	96,2	109,3	100,2	100,9	103,0	106,6	
		INLAND	90,5	+2,5	88,3	103,8	95,9	97,7	97,7	100,3	
		AUSLAND	123,0	+3,4	118,9	125,0	112,3	110,2	118,1	124,7	
	INVESTITIONSGUETER PRODUZIERENDES GEWERBE	INSGESAMT	104,7	+2,2	102,4	124,1	110,1	121,2	106,5	114,5	
		INLAND	108,1	-1,5	109,7	125,0	118,4	127,3	109,4	116,8	
		AUSLAND	99,9	+8,2	92,3	122,9	98,7	112,6	102,4	111,2	
3021-25	STAHLVERFORMUNG, OBERFLAECHEVEREDLUNG, HAERTUNG	INSGESAMT	116,3	+8,6	107,1	131,1	111,9	110,6	121,5	125,1	
		INLAND	119,3	+8,7	109,8	132,9	115,1	112,9	122,6	127,1	
		AUSLAND	103,2	+8,1	95,5	123,0	98,0	100,3	116,7	116,6	
3021	H.V.GESENK-U.LEICHTEN FREIFORMSCHMIEDESTUEK- KEN,PRESS-U.ZIEHTEILEN	INSGESAMT	109,1	+7,0	102,0	129,8	107,3	106,1	118,3	123,5	
		INLAND	115,5	+9,9	105,1	135,6	112,2	109,9	121,5	128,7	
		AUSLAND	85,8	-5,3	90,6	108,8	89,4	92,2	106,7	104,4	
3025	STAHLVERFORMUNG, ANG, OBERFLAECHEVEREDLUNG, HAERTUNG	INSGESAMT	120,8	+9,6	110,2	131,9	114,7	113,3	123,5	126,2	
		INLAND	121,6	+8,1	112,5	131,4	116,8	114,7	123,3	126,2	
		AUSLAND	117,0	+17,8	99,3	134,3	104,8	106,8	124,6	126,2	
31	STAHL-U.LEICHTMETALLBAU, SCHIENENFAHRZEUGBAU	INSGESAMT	113,6	-16,0	135,2	135,8	136,5	157,0	107,3	119,7	
		INLAND	127,5	-17,5	154,5	144,6	148,4	173,2	119,4	132,5	
		AUSLAND	59,7	0,0	59,7	101,4	90,0	93,8	60,3	69,9	
3111	H.V.STAHL-U.LEICHTME- TALLKONSTRUKTIONEN (OHNE GRUBENAUSBAU)	INSGESAMT	151,2	+0,7	150,1	164,6	154,5	190,8	142,6	155,2	
		INLAND	156,7	0,0	156,7	173,8	162,9	201,9	148,0	163,3	
		AUSLAND	106,2	+9,9	96,6	90,0	85,9	100,9	98,7	89,9	
3151	KESSEL-U.BEHAEALTERBAU	INSGESAMT	75,4	-41,0	127,7	109,6	121,0	126,9	73,1	84,5	
		INLAND	89,7	-41,9	154,3	110,9	129,5	138,8	81,8	91,7	
		AUSLAND	32,2	-32,8	47,9	105,8	95,9	91,1	47,2	62,8	
3171	LOKOMOTIVBAU	INSGESAMT	57,3	-29,0	80,7	63,8	93,6	118,3	62,1	48,4	
		INLAND	77,2	-56,3	176,6	79,9	154,6	154,0	111,6	77,9	
		AUSLAND	50,2	+8,4	46,3	58,0	71,8	105,5	44,4	37,8	
3174	WAGGONBAU	INSGESAMT	164,9	+52,0	108,5	159,8	146,1	165,5	138,6	166,0	
		INLAND	194,8	+38,0	141,2	176,2	184,1	211,4	185,6	212,6	
		AUSLAND	113,5	+116,6	52,4	131,6	80,9	86,9	58,1	86,1	

STBA, FACHSERIE 4, REIHE 2.2

BUNDESGBIET

DAS VERARBEITENDE GEWERBE
=100

WERT

INDEX

R	I C H T L I C H													SYPRO- NR.		
	1993 2.HJ	1994 1.HJ	1992	1993	VERAENDERUNG GEGENUEBER DEM ENTSPRECHENDEN VORJAHRESZEITRAUM IN %											
					1993	1994	1993	1993	1994	1994	1993	1994	1992		1993	1994
					JULI	JUNI	3.VJ	4.VJ	1.VJ	2.VJ	2.HJ	1.HJ				JAN.-JULI KUMULIERT
111,6	121,1	117,0	113,6	-5,7	+6,1	-1,8	+1,9	+3,9	+5,7	0,0	+4,8	+0,3	-2,9	+4,8	40	
114,6	119,6	121,2	115,6	-7,7	+4,9	-3,7	-0,8	+0,8	+4,1	-2,2	+2,5	+0,7	-4,6	+2,5		
108,0	123,2	111,7	111,1	-2,9	+7,7	+0,7	+5,7	+7,8	+8,0	+3,3	+7,9	-0,3	-0,5	+7,9		
102,9	113,7	108,1	105,2	-5,3	+7,5	-1,3	+4,4	+5,6	+5,9	+1,5	+5,7	-0,7	-2,7	+5,8	4031	
105,2	113,3	111,8	107,3	-7,4	+7,3	-3,3	+1,9	+2,3	+4,8	-0,8	+3,6	+0,1	-4,0	+3,8		
100,7	114,2	104,6	103,2	-3,0	+7,7	+0,7	+6,9	+8,9	+6,9	+3,8	+7,9	-1,6	-1,3	+7,7		
112,3	124,1	118,9	115,4	-8,1	+7,4	-2,2	+1,4	+3,3	+6,0	-0,4	+4,6	+0,3	-2,9	+5,1	4034	
121,4	128,6	128,0	122,7	-10,1	+7,9	-3,2	+0,2	+2,4	+5,2	-1,6	+3,8	+0,5	-4,1	+4,4		
99,3	117,5	106,0	105,1	-4,4	+6,4	-0,7	+3,4	+4,6	+7,2	+1,4	+5,9	+0,3	-0,8	+6,3		
142,1	147,6	145,2	140,4	-3,6	+5,7	-2,4	+0,6	+5,4	+7,3	-0,9	+6,3	+4,6	-3,3	+5,9	4035	
138,7	140,0	146,0	135,4	-7,8	+5,8	-6,1	-3,2	+5,0	+6,9	-4,6	+6,0	+4,8	-7,3	+5,4		
149,1	163,5	143,5	151,0	+4,7	+5,6	+5,3	+9,1	+6,1	+7,9	+7,1	+6,9	+4,1	+5,2	+6,7		
118,1	117,8	121,6	122,1	+0,6	-7,0	+0,6	-5,6	-10,1	-2,8	-2,5	-6,7	+0,7	+0,4	-6,1	4036	
112,3	109,5	116,0	116,4	-0,5	-9,8	-0,3	-5,3	-12,5	-5,4	-2,9	-9,1	+0,1	+0,3	-8,6		
154,0	170,2	156,9	158,3	+5,9	+6,9	+4,9	-6,5	+0,6	+8,9	-0,8	+4,6	+3,6	+0,9	+6,1		
134,2	141,8	137,2	135,8	-8,3	-5,6	-1,3	+2,9	+6,2	+0,7	+0,7	+3,3	+3,7	-1,0	+2,2	4037	
119,7	116,6	126,3	122,6	-3,5	-11,9	+1,9	-6,1	-3,7	-10,2	-1,8	-7,2	+3,1	-2,9	-8,4		
143,6	158,1	144,2	144,2	-10,8	-2,1	-3,0	+8,0	+11,9	+6,8	+2,1	+9,2	+4,0	0,0	+8,1		
121,5	132,5	131,1	123,1	-11,5	+10,3	-5,4	-4,3	+2,7	+10,2	-4,9	+6,3	-5,5	-6,1	+5,9	4039	
114,0	112,0	118,8	111,0	-7,6	+7,3	-3,8	-2,8	+0,2	+8,0	-3,3	+3,7	-6,9	-6,6	+2,1		
133,2	164,5	150,5	141,9	-16,0	+13,2	-7,4	-6,4	+6,0	+12,6	-6,9	+9,2	-3,7	-5,7	+10,3		
80,6	93,3	91,7	82,6	-15,9	+15,6	-7,7	+1,9	+7,0	+14,0	-2,8	+10,4	-3,3	-9,9	+11,4	4090	
67,0	73,3	89,4	72,7	-29,5	-0,1	-17,6	-10,0	-9,4	-3,1	-13,9	-6,5	-7,6	-18,7	-5,1		
88,9	105,4	93,1	88,6	-7,8	+23,5	-1,8	+7,7	+16,1	+22,9	+3,3	+19,4	-0,5	-4,8	+19,9		
139,5	147,1	136,1	136,1	-5,1	+14,0	+2,6	+3,3	+9,0	+12,4	+3,0	+10,8	+3,4	0,0	+10,2	53	
144,7	150,1	141,5	140,9	-6,4	+13,3	+1,9	+1,8	+7,9	+11,2	+1,8	+9,6	+5,2	-0,4	+9,1		
109,3	129,8	104,9	109,0	+5,3	+18,1	+9,6	+15,4	+17,4	+21,4	+12,6	+19,4	-8,9	+3,9	+17,8		
135,8	136,4	136,3	128,1	-8,6	+14,8	-2,6	-3,3	+13,4	+13,2	-2,9	+13,3	+5,1	-6,0	+12,6	5311	
136,6	134,4	138,5	128,7	-10,8	+13,7	-4,4	-5,0	+11,1	+11,5	-4,7	+11,3	+6,4	-7,1	+11,0		
128,5	154,9	115,6	122,9	+18,5	+23,9	+21,3	+17,5	+34,0	+30,3	+19,3	+32,1	-6,8	+6,3	+27,9		
143,4	158,7	135,8	144,9	-0,3	+13,0	+9,1	+10,6	+5,7	+11,5	+9,9	+8,5	+1,6	+6,7	+7,9	5361	
154,9	169,7	145,3	156,1	+0,2	+12,9	+10,3	+9,9	+5,1	+10,8	+10,1	+7,9	+3,9	+7,4	+7,2		
99,7	117,2	99,6	102,1	-2,8	+14,2	+3,1	+14,2	+8,8	+15,8	+8,6	+12,3	-9,9	+2,5	+11,9		
122,7	130,9	126,4	122,1	-7,6	+9,7	-2,8	+4,2	+5,1	+10,5	+0,7	+7,7	+0,5	-3,4	+7,8	55	
117,1	119,3	121,1	117,8	-6,8	+2,4	-2,3	+1,8	-1,4	+3,1	-0,3	+0,8	-0,9	-2,7	+0,6		
131,7	150,0	135,0	129,2	-8,8	+20,5	-3,6	+8,0	+15,4	+21,5	+2,0	+18,5	+2,6	-4,3	+18,8		
100,6	104,8	114,1	102,0	-13,3	+3,7	-9,2	-5,2	-1,6	+4,5	-7,2	+1,4	+2,0	-10,6	+1,7	59	
96,8	99,0	113,9	97,9	-18,1	+5,0	-12,3	-8,0	-3,3	+3,5	-10,2	0,0	+1,9	-14,0	+0,3		
111,3	121,4	114,6	113,5	+2,4	+0,9	-1,4	+3,1	+2,6	+7,0	+0,8	+4,8	+2,0	-1,0	+4,6		
115,7	110,5	126,7	112,6	-14,6	+5,3	-9,7	-8,1	-1,5	+3,2	-8,8	+0,8	-0,7	-11,1	+1,0		
122,9	113,1	136,4	119,7	-15,2	0,0	-10,1	-9,7	-5,4	-0,7	-9,9	-3,0	-1,9	-12,2	-2,8		
105,6	106,8	113,1	102,7	-13,5	+13,9	-8,7	-5,5	+4,9	+9,1	-7,1	+7,1	+1,2	-9,2	+7,2		
111,2	123,3	133,8	115,0	-19,5	+8,3	-14,3	-7,6	+0,7	+7,1	-11,2	+3,9	-1,1	-14,1	+4,4	3021-25	
114,0	124,9	138,4	117,7	-20,6	+8,2	-15,3	-8,4	-0,8	+6,5	-12,0	+2,9	-0,9	-15,0	+3,6		
99,2	116,7	113,8	103,1	-13,7	+8,8	-9,2	-3,6	+8,0	+10,1	-6,3	+9,1	-2,6	-9,4	+8,8		
106,7	120,9	130,3	110,6	-20,3	+9,9	-14,6	-8,3	+1,8	+9,4	-11,5	+5,5	+0,5	-15,1	+5,7	3021	
111,1	125,1	138,1	114,9	-22,5	+12,0	-16,1	-10,0	+0,7	+10,3	-13,2	+5,4	+1,1	-16,8	+5,9		
90,8	105,6	102,1	95,2	-9,9	+1,6	-6,8	-0,4	+6,6	+5,3	-3,7	+6,0	-2,8	-6,8	+4,6		
114,0	124,8	136,0	117,7	-19,1	+7,4	-14,3	-7,3	0,0	+6,0	-10,9	+2,9	-2,0	-13,5	+3,8	3025	
115,7	124,7	138,6	119,4	-19,6	+6,1	-14,9	-7,5	-1,6	+4,5	-11,4	+1,3	-2,0	-13,9	+2,3		
105,8	125,4	123,0	109,3	-16,2	+14,1	-10,7	-5,4	+8,9	+13,6	-8,1	+11,2	-2,5	-11,1	+12,1		
146,7	113,5	137,8	131,3	-0,6	-2,7	-12,4	+0,5	+1,8	-5,2	-6,0	-2,1	+7,1	-4,7	-4,3	31	
160,8	125,9	148,1	145,2	+7,6	-7,1	-12,1	+4,5	+0,9	-6,0	-3,9	-2,9	+4,8	-2,0	-5,3		
91,9	65,1	97,6	76,9	-43,8	+32,7	-14,4	-21,0	+9,8	+1,3	-17,9	+5,0	+22,6	-21,2	+4,4		
172,7	148,9	164,2	156,9	-10,4	-1,8	-7,0	-4,2	+6,8	+4,4	-5,5	+5,5	+9,0	-4,4	+4,8	3111	
182,4	155,6	171,0	165,0	-7,3	+0,7	-6,3	-3,4	+5,1	+5,7	-4,7	+5,4	+10,7	-3,5	+4,6		
93,4	94,3	108,5	90,7	-37,8	-29,6	-17,5	-16,1	+33,0	-11,7	-16,7	+7,2	-8,7	-16,4	+7,6		
124,0	78,8	114,6	108,3	+15,7	-6,4	-19,5	+1,5	-6,9	-20,7	-9,9	-14,9	+7,0	-5,5	-19,8	3151	
134,2	86,7	120,3	120,2	+34,8	-17,8	-20,5	+14,1	-9,3	-25,1	-5,6	-18,4	+1,3	-0,1	-22,9		
93,5	55,0	97,8	72,5	-51,2	+66,1	-15,2	-32,6	+8,0	+5,9	-24,7	+6,8	+35,6	-25,9	+1,4		
106,0	55,2	147,0	98,1	-20,7	-18,0	-22,6	-5,7	-34,3	-43,8	-14,0	-38,9	+72,5	-33,3	-37,6	3171	
154,3	94,8	275,5	169,1	-25,4	-54,3	-39,8	-43,5	-37,4	-58,9	-41,7	-48,5	+29,6	-38,6	-49,6		
88,7	41,1	101,1	72,7	-13,6	+34,6	-0,8	+44,9	-31,1	-23,2	+22,2	-27,6	+155,3	-28,1	-23,3		
155,8	152,3	129,1	142,1	-11,0	+17,2	+4,6	+61,6	+15,5	+21,5	+28,7	+18,7	-17,7	+10,1	+22,8	3174	
197,8	199,1	162,7	181,3	-4,7	-4,2	+7,9	+64,4	+23,7	+18,4	+32,1	+20,7	-23,7	+11,4	+22,9		
83,9	72,1	71,5	74,7	-32,0	+141,9	-6,6	+51,1	-14,9	+37,1	+16,5	+9,9	+18,6	+4,5	+22,4		

SYPRO- NR.	WIRTSCHAFTSGLIEDERUNG		1994 JULI	VERAEND. GEGEN- UEBER VOR- JAHRES- MONAT IN %	N		A		C		H
					1993	1994	1993	1993	1994	1994	
					JULI	JUNI	3.VJ	4.VJ	1.VJ	2.VJ	
3177	FELD-U. INDUSTRIEBAHN- WAGENBAU	INSGESAMT	11,9	+112,5	5,6	34,1	25,7	28,5	23,6	29,2	
		INLAND	15,0	+108,3	7,2	34,3	30,3	32,2	21,5	34,5	
		AUSLAND	1,8	+350,0	0,4	33,4	10,7	13,4	30,4	11,9	
32	MASCHINENBAU	INSGESAMT	91,9	+0,1	91,8	109,4	96,4	108,9	89,7	99,0	
		INLAND	94,9	-2,7	97,5	106,8	101,3	113,2	91,0	98,8	
		AUSLAND	88,3	+3,9	85,0	112,5	90,4	103,8	88,2	99,2	
3210	H. V. LANDWIRTSCHAFT- LICHEN MASCHINEN, ACKERSCHLEPPERN	INSGESAMT	77,6	+6,9	72,6	86,8	63,5	67,9	73,5	85,0	
		INLAND	83,7	-3,8	87,0	97,9	76,2	74,9	78,8	95,3	
		AUSLAND	72,4	+20,5	60,1	77,2	52,5	61,8	68,9	76,0	
3220	H. V. METALLBEARBEITUNGS- MASCHINEN U. AE.	INSGESAMT	73,5	-5,4	77,7	81,4	78,3	91,7	88,6	73,0	
		INLAND	76,7	-6,5	82,0	88,4	82,9	92,1	72,7	77,4	
		AUSLAND	68,6	-3,7	71,2	70,8	71,2	91,1	62,4	66,3	
3230	H. V. TEXTIL-U. NAEH- MASCHINEN	INSGESAMT	86,5	-12,1	98,4	110,2	98,2	117,9	90,9	99,8	
		INLAND	83,2	+18,7	70,1	87,2	73,3	97,7	76,3	81,2	
		AUSLAND	87,7	-19,2	108,6	118,4	107,2	125,2	96,2	106,5	
3240	H. V. MASCHINEN FUER DIE NAHRUNGS-U. GENUSSMITTEL- INDUSTRIE USW	INSGESAMT	108,9	+1,8	107,0	122,9	108,8	134,9	96,7	111,0	
		INLAND	113,7	-8,0	123,6	129,0	124,0	155,3	107,9	118,3	
		AUSLAND	105,0	+12,2	93,6	118,0	96,6	118,4	87,6	105,1	
3256	H. V. HUETTEN-U. WALZWERKS- EINRICHTUNGEN USW	INSGESAMT	101,0	-3,3	104,4	140,8	106,5	141,2	90,5	120,9	
		INLAND	113,6	-2,8	116,9	129,1	119,0	155,3	100,8	117,5	
		AUSLAND	81,3	-4,2	84,9	159,1	84,5	119,4	74,5	126,4	
3257	H. V. BAU-, BAUSTOFF-U. AE. MASCHINEN	INSGESAMT	105,0	-9,9	116,6	129,7	117,7	126,0	117,7	123,1	
		INLAND	157,7	-1,7	160,4	198,8	172,0	173,2	156,7	186,9	
		AUSLAND	68,2	-20,9	86,2	81,6	79,8	89,0	90,6	78,7	
3260	H. V. ZAHNRAEDERN, GETRIE- BEN, LAGERN, ANTRIEBS- ELEMENTEN	INSGESAMT	84,3	+3,9	81,1	98,2	82,2	84,5	89,9	94,4	
		INLAND	85,2	+2,9	82,8	96,8	83,6	83,4	90,2	92,1	
		AUSLAND	82,9	+5,2	78,8	100,3	80,2	85,9	89,4	97,6	
3270	H. V. MASCHINEN FUER WEITERE BESTIMMTE WIRTSCHAFTSZWEIGE	INSGESAMT	86,4	+5,4	82,0	111,2	99,1	109,3	81,8	97,6	
		INLAND	104,0	-10,1	115,7	114,9	133,6	141,2	96,0	108,8	
		AUSLAND	77,4	+19,4	64,8	109,3	81,6	93,0	74,6	91,9	
3280	SONSTIGER MASCHINENBAU	INSGESAMT	93,5	+3,2	90,6	106,8	100,2	103,7	95,0	96,5	
		INLAND	86,9	-0,3	87,2	94,7	93,3	98,2	85,3	88,0	
		AUSLAND	107,2	+9,9	97,5	131,9	114,4	114,9	115,0	114,1	
33	STRASSENFAHRZEUGBAU	INSGESAMT	97,9	+10,6	88,5	132,6	96,7	117,4	106,1	122,6	
		INLAND	102,6	+10,2	93,1	141,5	104,4	123,6	107,6	133,6	
		AUSLAND	94,3	+10,9	85,0	125,9	90,8	112,6	104,9	114,3	
3311	H. V. KRAFTWAGEN U. -MOTOREN	INSGESAMT	95,2	+11,5	85,4	130,3	94,4	115,6	103,1	120,2	
		INLAND	100,7	+10,8	90,9	142,3	103,5	124,6	105,9	133,9	
		AUSLAND	91,4	+12,1	81,5	122,0	88,0	109,4	101,2	110,7	
3312	H. V. PERSONENKRAFTWAGEN U. AE. (EINSCHL. MOTOREN)	INSGESAMT	101,4	+12,5	90,1	142,2	100,4	122,8	110,2	130,2	
		INLAND	108,8	+12,0	97,1	160,6	112,2	133,1	117,1	150,5	
		AUSLAND	96,8	+13,1	85,6	130,8	93,0	116,4	106,0	117,6	
3313	H. V. LASTKRAFTWAGEN U. AE. (EINSCHL. MOTOREN)	INSGESAMT	71,1	+5,8	67,2	84,0	70,9	87,9	75,4	81,3	
		INLAND	77,2	+6,2	72,7	89,1	77,9	100,0	73,3	85,8	
		AUSLAND	64,6	+5,2	61,4	78,5	63,5	75,2	77,6	76,6	
3316	H. V. KAROSSERIEN, AUF- BAUTEN, ANHAENGERN FUER KRAFTWAGEN	INSGESAMT	143,7	+6,4	135,1	170,1	135,4	154,7	154,7	158,5	
		INLAND	117,3	+12,6	104,2	128,7	111,0	121,5	118,1	121,4	
		AUSLAND	214,9	-1,6	218,4	281,9	201,2	244,5	253,6	258,6	
3321	H. V. KRAFTRAEDERN, KRAFTMOTOREN	INSGESAMT	84,7	+51,8	55,8	106,5	63,4	49,8	104,7	111,3	
		INLAND	91,4	+70,8	53,5	115,1	62,8	53,8	113,6	120,3	
		AUSLAND	9,1	-88,9	82,1	9,1	70,1	3,6	3,6	9,4	
3324	H. V. FAHRRADERN	INSGESAMT	116,9	-41,5	199,9	180,2	141,0	89,0	139,5	197,6	
		INLAND	151,6	-40,3	254,0	219,0	179,8	113,6	167,9	245,2	
		AUSLAND	17,0	-61,1	43,7	68,2	29,2	18,3	57,6	60,4	
34	SCHIFFBAU	INSGESAMT	93,6	-7,6	101,3	31,4	92,6	87,4	67,3	80,4	
		INLAND	28,9	-77,6	129,1	29,9	105,8	99,9	58,5	66,8	
		AUSLAND	164,3	+131,7	70,9	33,1	78,3	73,8	76,9	95,3	
35	LUFT-U. RAUMFAHRZEUGBAU	INSGESAMT	107,2	+4,3	102,8	146,7	123,9	218,0	100,7	123,6	
		INLAND	75,9	+0,7	75,4	110,4	103,8	216,3	67,4	86,0	
		AUSLAND	132,8	+6,0	125,3	176,5	140,3	219,4	127,9	154,5	
36	ELEKTROTECHNIK	INSGESAMT	114,7	+1,4	113,1	128,2	126,7	127,0	116,6	117,6	
		INLAND	112,3	-1,3	113,8	121,9	130,1	130,6	116,8	113,7	
		AUSLAND	115,5	+6,9	111,8	140,5	120,0	119,8	116,2	125,0	
3610	H. V. BATTERIEN, AKKUMULATOREN	INSGESAMT	89,1	-13,9	103,5	102,3	118,6	133,9	100,4	96,2	
		INLAND	80,6	-18,9	99,4	92,4	116,1	133,1	90,7	88,3	
		AUSLAND	106,3	-4,9	111,8	122,3	123,7	135,5	119,8	112,2	

BUNDESGBIET

DAS VERARBEITENDE GEWERBE
=100

WERT

INDEX

R	I C H T L I C H													SYPRO- NR.		
	1993 2.HJ	1994 1.HJ	1992	1993	VERAENDERUNG GEGENUEBER DEM ENTSPRECHENDEN VORJAHRESZEITRAUM IN %											
					1993	1994	1993	1993	1994	1994	1993	1994	1992		1993	1994
					JULI	JUNI	3.VJ	4.VJ	1.VJ	2.VJ	2.HJ	1.HJ				JAN.-JULI KUMULIERT
27,1	26,4	106,9	25,7	-93,9	+342,9	-68,4	-72,6	-28,3	+87,2	-70,8	+8,6	+7,0	-76,0	+12,5	3177	
31,8	28,0	127,7	30,8	-93,3	+250,0	-67,9	-73,6	-47,6	+84,5	-71,1	-6,4	+8,5	-75,9	-1,9		
12,0	21,2	39,4	9,1	-99,1	+999,9	-72,5	-59,9	+353,7	+116,4	-66,9	+247,5	-6,2	-76,9	+247,2		
102,7	94,4	111,7	99,5	-16,2	+0,8	-12,3	-8,3	-2,7	-1,5	-10,1	-2,1	-4,4	-10,9	-1,8	32	
107,3	94,9	121,0	104,9	-17,4	-6,8	-13,7	-11,8	-8,2	-6,7	-12,7	-7,4	-3,7	-13,3	-6,8		
97,1	93,7	100,4	93,0	-14,3	+11,4	-10,2	-3,1	+5,3	+5,6	-6,5	+5,4	-5,6	-7,4	+5,2		
65,7	79,2	81,9	71,7	-8,4	+5,2	-9,3	-5,7	-0,3	+4,2	-7,5	+1,9	-11,0	-12,5	+2,7	3210	
75,5	87,1	99,8	85,0	-10,4	-4,1	-11,1	-13,2	-11,5	-4,7	-12,2	-7,8	-9,9	-14,8	-7,3		
57,1	72,5	66,4	60,1	-6,1	+18,0	-6,9	+3,7	+14,1	+15,7	-1,6	+15,1	-12,4	-9,5	+15,7		
85,0	70,8	104,3	82,8	-25,1	-6,0	-25,1	-17,8	-11,7	-12,8	-21,4	-12,3	-11,6	-20,6	-11,2	3220	
87,5	75,0	111,5	87,1	-25,1	+1,5	-22,9	-21,3	-15,3	-11,4	-22,1	-13,4	-15,0	-21,9	-12,4		
81,2	64,4	93,5	76,4	-25,2	-17,4	-28,9	-11,6	-4,6	-15,0	-20,2	-10,2	-4,8	-18,3	-9,2		
108,1	95,4	109,3	103,3	-11,2	-0,5	-5,9	-1,5	-1,9	-4,4	-3,6	-3,2	+4,2	-5,5	-4,5	3230	
85,5	78,8	97,6	82,9	-25,9	-0,8	-18,9	-1,2	-3,5	-0,2	-9,7	-1,7	-12,6	-15,1	+0,8		
116,2	101,4	113,5	110,7	-6,9	-0,6	-2,1	-1,5	-1,4	-5,6	-1,8	-3,6	+10,8	-2,5	-6,0		
121,9	103,9	124,8	114,3	-12,4	+0,5	-8,0	-8,6	-4,4	-1,3	-8,3	-2,7	-1,3	-8,4	-2,1	3240	
139,6	113,1	150,6	133,1	-15,7	-10,5	-13,2	-14,3	-11,9	-9,3	-13,9	-10,6	-1,4	-11,6	-10,2		
107,5	96,4	103,9	98,1	-8,7	+12,7	-1,6	-1,7	+4,5	+7,5	-1,6	+6,2	-1,3	-4,6	+7,0		
123,4	105,7	130,2	115,1	-18,1	+11,7	-15,7	-6,0	-5,0	+2,1	-10,3	-1,0	-4,8	-11,6	-1,4	3256	
137,2	109,1	143,0	126,7	-16,0	-6,8	-12,2	-5,9	-5,1	-7,0	-8,8	-6,2	-1,0	-11,4	-5,7		
101,9	100,4	110,3	97,0	-22,5	+49,0	-22,3	-5,9	-4,7	+19,4	-13,6	+9,1	-11,8	-12,1	+7,4		
121,8	120,4	141,1	123,3	-15,0	-8,7	-11,7	-11,6	+2,9	-8,9	-11,7	-3,5	+3,8	-12,6	-4,4	3257	
175,6	171,8	225,7	187,6	-27,5	-9,8	-19,4	-22,6	-14,3	-13,6	-21,1	-13,9	+13,7	-16,9	-12,4		
84,4	84,7	82,2	78,6	+9,5	-6,8	+2,8	+10,3	+35,8	-0,1	+6,6	+16,5	-11,1	-4,4	+10,2		
83,4	92,1	97,3	85,3	-19,1	+9,2	-14,6	-6,1	+1,7	+9,8	-10,4	+5,6	-7,5	-12,3	+5,4	3260	
83,5	91,2	100,6	86,6	-19,5	+6,7	-15,6	-8,7	-2,2	+5,4	-12,3	+1,6	-8,6	-13,9	+1,7		
83,1	93,5	92,7	83,3	-18,2	+13,0	-12,8	-2,6	+7,6	+16,2	-7,8	+11,8	-5,6	-10,1	+11,0		
104,2	89,7	112,3	99,6	-7,4	-3,6	-6,5	-8,6	-7,0	-4,5	-7,6	-5,7	-15,8	-11,3	-4,3	3270	
137,4	102,4	146,0	129,9	-4,8	-29,8	-3,3	-11,9	-11,7	-19,9	-7,9	-16,3	-11,0	-11,0	-15,4		
87,3	83,2	95,1	84,2	-9,7	+20,2	-8,9	-6,0	-3,6	+8,1	-7,3	+2,5	-19,3	-11,5	+4,4		
102,0	95,8	107,7	98,8	-17,3	+0,1	-10,7	-6,7	0,0	+0,2	-8,7	+0,2	-0,5	-8,3	+0,5	3280	
95,8	86,7	104,5	93,0	-16,1	-5,2	-11,9	-8,8	-5,0	-2,8	-10,3	-3,9	-0,5	-11,0	-3,3		
114,7	114,5	114,2	110,8	-19,6	+9,2	-8,6	-2,8	+8,9	+5,5	-5,8	+7,1	-0,5	-3,0	+7,5		
107,0	114,4	134,8	107,9	-26,0	+16,8	-17,2	-15,7	+0,1	+10,1	-16,4	+5,2	+3,2	-20,0	+5,9	33	
114,0	120,6	154,4	117,7	-29,7	+13,2	-17,6	-20,8	-8,7	+7,1	-19,4	-0,6	-5,1	-23,8	+0,6		
101,7	109,6	119,9	100,5	-22,5	+20,2	-16,8	-11,1	+8,1	+12,7	-13,8	+10,5	+12,9	-16,2	+10,5		
105,0	111,7	131,9	105,4	-26,3	+18,1	-17,0	-16,1	0,0	+10,8	-16,5	+5,6	+3,3	-20,1	+6,2	3311	
114,0	119,9	153,7	116,8	-29,8	+16,0	-17,1	-21,1	-9,0	+9,0	-19,4	+0,3	-4,5	-24,0	+1,5		
98,7	105,9	116,7	97,5	-23,3	+20,1	-17,1	-11,6	+7,9	+12,4	-14,2	+10,1	+11,7	-16,5	+10,3		
111,6	120,2	137,7	111,6	-24,3	+24,6	-15,6	-15,0	+0,6	+14,4	-15,3	+7,7	+5,0	-19,0	+8,2	3312	
122,7	133,8	164,1	125,4	-28,7	+27,6	-15,9	-21,0	-7,0	+15,6	-18,7	+4,4	-3,5	-23,6	+5,4		
104,7	111,8	121,3	103,0	-21,0	+22,6	-15,4	-10,1	+6,9	+13,6	-12,5	+10,3	+13,6	-15,1	+10,6		
79,4	78,4	109,1	81,3	-34,9	-12,0	-24,7	-21,4	-3,7	-7,7	-22,9	-5,8	-4,7	-25,5	-4,4	3313	
88,9	79,5	123,3	92,0	-34,0	-21,4	-21,9	-21,8	-17,5	-15,2	-21,9	-16,3	-8,4	-25,4	-13,7		
69,4	77,1	94,1	70,0	-36,0	+2,5	-27,9	-21,0	+15,6	+3,2	-24,2	+9,1	+1,0	-25,6	+8,7		
145,0	156,6	187,7	149,0	-26,3	+8,4	-20,1	-11,3	+1,2	+3,6	-15,7	+2,4	+3,8	-20,6	+2,9	3316	
116,3	119,8	164,3	122,6	-34,9	-2,3	-24,0	-17,3	-7,2	-7,0	-20,6	-7,1	-10,4	-25,4	-4,8		
222,9	256,1	250,8	220,3	-11,3	+25,2	-13,6	-1,8	+14,3	+21,1	-7,5	+17,6	+44,3	-12,2	+14,9		
56,6	108,0	79,2	79,9	+11,8	-11,5	+18,1	-22,9	+10,4	-0,1	-4,4	+4,8	-2,8	+0,9	+8,7	3321	
58,3	117,0	82,6	82,8	+9,9	-7,2	+14,2	-19,3	+13,4	+5,3	-4,3	+9,1	-2,9	+0,2	+13,9		
36,8	6,5	40,3	46,8	+30,3	-88,5	+81,6	-91,3	-89,5	-88,1	-8,0	-88,6	-2,2	+16,1	-88,7		
115,0	168,6	161,6	152,6	-0,9	-25,8	-9,5	-12,8	-14,1	-9,2	-10,9	-11,3	-6,3	-5,6	-15,8	3324	
146,7	206,6	198,5	191,4	+0,5	-29,1	-8,9	-11,8	-14,3	-11,3	-10,0	-12,5	-4,4	-3,6	-16,8		
23,8	59,0	55,3	40,5	-20,0	+31,9	-19,8	-26,8	-11,9	+23,3	-22,5	+3,1	-22,0	-26,8	-4,2		
90,0	73,9	101,2	85,1	+43,7	-51,2	+54,3	-46,8	-26,8	+17,2	-19,8	-8,0	-3,3	-15,9	-7,9	34	
102,8	62,6	65,9	77,0	+81,6	-47,9	+61,3	+16,6	+17,9	+27,0	+35,8	+22,5	-26,0	+16,8	-7,2		
76,0	86,1	139,9	94,1	+1,6	-54,0	+45,3	-70,5	-44,3	+10,7	-50,1	-23,2	+15,1	-32,7	-8,4		
170,9	112,2	146,9	141,4	-10,1	+13,2	-5,5	+7,3	-4,7	+4,7	+2,3	+0,4	-13,1	-3,7	+0,8	35	
160,1	76,7	129,1	118,1	-31,2	+16,0	-13,4	+3,7	+2,3	-0,3	-2,5	+0,8	-9,8	-8,5	+0,8		
179,9	141,2	161,5	160,5	+6,2	+11,9	+0,1	+10,4	-7,5	+7,4	+6,1	+0,1	-15,0	-0,6	+0,9		
126,9	117,1	129,6	122,5	-9,3	+2,4	-2,6	-3,7	-3,4	+1,9	-3,1	-0,8	+0,4	-5,5	-0,5	36	
130,4	115,3	135,5	125,6	-11,8	-4,7	-3,6	-6,7	-6,6	-2,5	-5,2	-4,6	+0,5	-7,3	-4,1		
119,9	120,6	118,1	116,2	-3,9	+17,4	-0,3	+3,2	+3,6	+10,7	+1,4	+7,1	+0,3	-1,6	+7,1		
126,2	98,3	122,0	117,3	-4,9	-14,5	-1,7	-2,9	-11,5	-6,7	-2,4	-9,2	+2,3	-3,9	-9,9	3610	
124,6	89,5	122,9	115,0	-13,2	-17,2	-6,2	-2,8	-20,2	-9,2	-4,4	-15,2	+0,2	-6,4	-15,7		
129,6	116,0	120,4	121,8	+14,7	-9,8	+8,4	-3,3	+5,9	-2,3	+2,0	+1,8	+7,3	+1,2	+0,8		

SYPRO- NR.	WIRTSCHAFTSGLIEDERUNG	1994 JULI	VERAEND. GEGEN- UEBER- VOR- JAHRES MONAT IN %	N		A		C		H
				1993	1994	1993	1993	1994	1994	
				JULI	JUNI	3.VJ	4.VJ	1.VJ	2.VJ	
3620	H.V.GERAETEN D.ELEKTRIZ. ERZEUGUNG,-VERTLG.U.AE.	INSGESAMT	105,6	-3,4	109,3	123,0	119,5	111,3	107,7	111,2
	INLAND	104,1	-4,7	109,2	118,3	121,8	114,2	109,3	109,5	
	AUSLAND	109,1	-0,6	109,8	133,8	114,2	104,9	104,0	115,1	
3640	H.V.ELEKTRISCHEN LEUCH- TEN U.LAMPEN	INSGESAMT	123,4	-4,6	129,3	131,8	137,3	154,2	140,9	129,7
	INLAND	124,0	-10,4	138,4	132,2	151,6	167,5	148,8	132,8	
	AUSLAND	122,1	+9,7	111,3	131,0	109,0	126,1	125,5	123,6	
3650	H.V.ELEKTROHAUSHALTS- GERAETEN	INSGESAMT	116,4	+4,1	111,8	134,1	129,4	142,4	136,7	128,1
	INLAND	118,5	+1,0	117,3	135,9	138,5	154,1	147,4	130,5	
	AUSLAND	112,6	+10,4	102,0	130,9	112,9	121,4	117,3	123,8	
3660	H.V.ZAEHLERN,FERNMELDE- MESS-U.REGELGERAETEN USW	INSGESAMT	133,9	+4,9	127,7	142,9	142,9	142,7	126,0	128,9
	INLAND	130,7	+3,2	126,7	134,2	146,1	148,4	123,3	122,5	
	AUSLAND	139,9	+8,0	129,5	159,4	136,9	131,8	131,2	141,1	
3670	H.V.RUNDFUNK-,FERNSEH-U. PHONOTECHNISCHEN GERAETEN	INSGESAMT	84,3	+12,9	74,7	94,9	94,8	113,8	97,3	93,4
	INLAND	75,8	-0,4	76,1	79,9	94,3	106,3	92,1	81,9	
	AUSLAND	96,8	+33,3	72,6	117,0	95,5	124,9	104,9	110,4	
37	FEINMECHANIK,OPTIK, H.V.UHREN	INSGESAMT	94,2	-0,5	94,7	107,0	98,4	106,3	100,6	100,2
	INLAND	100,9	-1,3	102,2	114,5	105,7	113,0	105,5	106,6	
	AUSLAND	84,0	+0,8	83,3	95,3	87,2	95,8	93,0	90,1	
3711	OPTIK (OHNE AUGENOPTIK, FOTO-U.KINOTECHNIK)	INSGESAMT	88,4	-3,0	70,5	83,2	78,8	82,6	79,0	74,7
	INLAND	84,4	-3,3	66,6	77,7	75,2	76,3	68,6	70,0	
	AUSLAND	72,4	-2,7	74,4	88,6	82,4	88,8	89,4	79,4	
3715	AUGENOPTIK	INSGESAMT	113,7	-2,0	116,0	123,0	110,1	106,7	114,6	117,0
	INLAND	142,7	+4,8	136,1	146,9	129,2	125,6	136,0	140,0	
	AUSLAND	60,0	-23,8	78,7	78,7	74,6	71,7	74,6	74,2	
3721	H.V.FOTO-,PROJEKTIONS- U.KINOGERAETEN	INSGESAMT	127,9	+6,6	120,0	134,6	118,5	135,8	129,4	122,0
	INLAND	150,3	+11,2	135,2	160,0	138,2	166,9	150,7	142,8	
	AUSLAND	114,6	+3,2	111,0	119,5	106,8	117,3	116,8	103,6	
3751	FEINMECHANIK (OHNE H.V. MEDIZINMECHANISCHEN U. AE.ERZEUGNISSEN)	INSGESAMT	81,0	-6,6	86,7	88,2	87,6	89,6	86,4	85,1
	INLAND	84,7	-10,8	95,0	93,1	95,3	95,8	92,6	88,1	
	AUSLAND	75,0	+2,0	73,5	80,5	75,4	79,8	76,5	80,3	
3760	H.V.MEDIZIN-U.ORTHO- PAEDIEMECHANISCHEN ERZEUGNISSEN	INSGESAMT	122,5	+2,4	119,6	141,9	123,2	140,7	130,1	131,9
	INLAND	118,8	+1,2	117,4	139,1	119,8	134,4	122,9	128,0	
	AUSLAND	134,7	+6,1	127,0	151,2	134,2	161,6	153,9	144,7	
3771	H.V.UHREN	INSGESAMT	32,1	-1,8	32,7	49,5	53,4	58,4	43,1	49,0
	INLAND	33,5	-13,2	38,6	54,0	64,0	70,8	48,4	55,4	
	AUSLAND	30,6	+15,0	26,6	44,8	42,3	45,6	37,6	42,3	
38	H.V.EBM-WAREN	INSGESAMT	119,8	-1,8	122,0	133,4	125,4	128,0	125,6	127,7
	INLAND	126,8	-2,2	129,7	138,3	133,6	136,4	130,5	132,4	
	AUSLAND	100,6	-0,3	100,9	119,8	103,0	105,3	112,1	114,7	
3821	H.V.WERKZEUGEN SOWIE GERAETEN FUER DIE LAND- WIRTSCHAFT	INSGESAMT	81,8	-1,6	83,1	95,0	83,6	86,6	89,0	92,3
	INLAND	79,3	-2,8	81,6	90,2	82,9	84,9	85,4	87,9	
	AUSLAND	86,6	+0,8	85,9	104,2	85,0	90,0	95,9	100,6	
3830	H.V.HEIZ-U.KOCHGERAETEN	INSGESAMT	85,4	-14,1	98,4	102,2	114,9	137,1	121,7	107,0
	INLAND	94,7	-14,5	110,8	111,7	129,2	153,5	129,7	116,8	
	AUSLAND	68,7	-13,0	79,0	85,1	89,2	107,6	107,3	89,3	
3842	H.V.STAHLBLECHWAREN (OHNE MOEBEL)	INSGESAMT	133,0	-6,0	141,5	143,7	144,4	144,8	128,4	135,1
	INLAND	141,7	-6,3	151,3	149,6	153,7	153,9	134,4	141,1	
	AUSLAND	98,6	-4,2	102,9	120,5	107,7	108,9	104,6	111,0	
3844	H.V.NE-METALLBLECHWAREN (OHNE MOEBEL)	INSGESAMT	181,9	-4,0	189,4	186,6	182,6	178,8	149,1	175,9
	INLAND	194,7	-3,9	202,6	197,5	195,9	191,0	157,1	186,6	
	AUSLAND	117,9	-4,5	123,5	131,9	116,5	117,6	108,8	122,3	
3847	H.V.MOEBELN AUS METALL	INSGESAMT	136,0	-0,3	136,4	156,3	141,2	154,3	155,3	153,4
	INLAND	148,1	-0,9	149,5	169,7	154,0	168,3	167,0	166,7	
	AUSLAND	100,0	+3,0	97,1	116,1	102,8	112,6	120,4	113,9	
3849	H.V.FEINSTBLECH- PACKUNGEN	INSGESAMT	123,6	+7,0	115,5	121,3	112,9	100,3	106,3	110,9
	INLAND	117,4	+7,3	109,4	114,9	110,5	100,2	102,1	105,2	
	AUSLAND	166,8	+5,3	158,4	165,7	129,5	101,4	135,7	150,4	
3850	H.V.SCHLOSSERN, BESCHLAEGEN	INSGESAMT	120,3	-0,9	121,4	150,9	129,2	134,0	143,7	141,0
	INLAND	124,4	-1,7	126,5	153,2	135,4	139,9	148,0	142,5	
	AUSLAND	108,0	+1,9	106,0	143,9	110,1	115,9	130,4	136,3	
3871	H.V.SCHNEIDWAREN, BESTECKEN	INSGESAMT	88,0	-5,3	92,9	100,7	98,9	109,1	103,4	99,5
	INLAND	86,8	-7,0	93,3	100,3	105,0	123,6	105,3	98,1	
	AUSLAND	89,5	-3,1	92,4	101,1	91,9	92,6	101,4	101,0	
3882	H.V.SONST.METALLWAREN (OHNE-KURZWAREN)	INSGESAMT	104,0	+1,1	102,9	111,0	105,5	101,6	109,0	108,8
	INLAND	102,5	+2,5	100,0	104,3	103,2	101,5	106,2	103,3	
	AUSLAND	106,4	-0,9	107,4	121,6	109,1	101,8	113,6	117,6	
3889	H.V.METALLKURZWAREN, LEICHTEN PRESS-,ZIEH- UND STANZTEILEN	INSGESAMT	119,6	+3,4	115,7	134,8	120,3	123,5	128,0	129,0
	INLAND	126,7	+2,0	124,2	139,0	128,6	129,2	133,6	139,4	
	AUSLAND	98,8	+8,8	90,8	122,5	95,9	107,1	111,9	116,0	

BUNDESGBIET

DAS VERARBEITENDE GEWERBE
=100

WERT

INDEX

R	I	C	H	T	L	I	C	H	VERAENDERUNG GEGENUEBER DEM ENTSPRECHENDEN VORJAHRESZEITRAUM IN %										SYPRO- NR.			
									1993		1994		1993		1994		1993			1994		1994 JAN.-JULI KUMULIERT
									JULI	JUNI	3.VJ	4.VJ	1.VJ	2.VJ	2.HJ	1.HJ	1992	1993				
115,4	109,4	119,7	112,8	-7,7	+5,5	-3,3	-4,8	-3,7	+2,5	-4,1	-0,6	+0,3	-5,8	-1,0	3620							
118,0	109,4	125,0	114,6	-11,7	-0,1	-5,6	-7,1	-3,0	-0,1	-6,3	-1,6	+0,9	-8,3	-2,1								
109,6	109,6	107,7	108,7	+3,4	+18,9	+2,7	+1,5	-5,1	+8,6	+2,1	+1,7	-1,0	+0,9	+1,3								
145,7	135,3	151,8	143,5	-9,3	-11,6	-5,3	-4,7	-4,1	-4,4	-5,0	-4,2	+3,2	-5,5	-4,3	3640							
159,6	140,8	161,0	155,2	-8,1	-13,0	0,0	-4,4	-6,2	-7,2	-2,3	-6,7	+2,4	-3,6	-7,2								
118,5	124,6	133,7	120,5	-12,4	-8,7	-17,6	-5,5	+1,0	+2,2	-11,5	+1,6	+5,2	-9,9	+2,6								
135,9	132,4	141,9	134,3	-9,7	+0,1	-3,5	-4,4	-2,2	+2,0	-4,0	-0,2	-1,5	-5,4	+0,3	3650							
146,3	139,0	145,7	143,2	-5,3	-0,4	-1,1	-0,9	-2,6	+1,2	-1,0	-0,8	-0,7	-1,7	-0,5								
117,1	120,6	135,2	118,3	-17,5	+1,2	-8,6	-11,5	-1,6	+3,3	-10,1	+0,9	-3,0	-12,5	+2,1								
142,8	127,5	141,2	135,7	-10,4	+1,3	-0,1	-0,3	-3,2	+1,7	-0,2	-0,8	-4,4	-3,9	0,0	3660							
147,3	122,9	150,0	140,5	-13,1	-9,0	-0,8	-5,7	-10,8	-5,2	-3,3	-8,1	+4,0	-6,3	-6,6								
134,4	136,2	124,6	126,6	-5,3	+23,6	+1,3	+13,2	+14,1	+15,2	+6,8	+14,6	+5,4	+1,6	+13,6								
104,3	95,3	113,3	99,7	-12,5	+5,1	-9,3	-12,0	-3,3	+4,1	-10,8	+0,2	-13,2	-12,0	+1,6	3670							
100,3	87,0	113,1	95,9	-14,4	-6,1	-12,5	-17,1	-6,7	-2,8	-15,0	-4,9	-15,2	-15,2	-4,4								
110,2	107,7	113,6	105,3	-9,4	+19,3	-4,2	-4,5	+1,5	+13,0	-4,4	+7,2	-10,1	-7,3	+8,9								
102,3	100,4	113,1	101,9	-9,6	-0,5	-7,7	-8,9	-1,5	-0,7	-8,4	-1,1	-1,4	-9,9	-1,0	37							
109,4	106,1	123,5	109,6	-9,6	-0,7	-8,9	-12,6	-4,7	-2,2	-10,8	-3,5	-1,1	-11,3	-3,2								
91,5	91,6	97,0	90,1	-9,3	-0,3	-5,2	-1,6	+4,5	+2,0	-3,4	+3,4	-2,0	-7,1	+3,0								
80,7	76,9	91,3	78,4	-15,4	-0,6	-10,3	-11,0	+2,5	-0,7	-10,6	+1,1	-4,5	-14,1	+0,4	3711							
75,8	69,3	89,6	75,5	-15,8	-6,8	-14,0	-16,8	-9,4	-6,3	-15,4	-7,8	-7,8	-15,7	-7,3								
85,6	84,4	93,0	81,3	-14,9	+5,6	-6,6	-5,4	+13,9	+5,0	-6,0	+9,6	-1,1	-12,6	+8,0								
108,4	115,8	123,5	113,4	-11,7	-0,1	-7,4	-11,5	-3,6	-0,7	-9,4	-2,2	+1,8	-8,2	-2,1	3715							
127,4	138,0	145,5	133,2	-10,7	+1,2	-8,2	-11,4	-2,2	+0,6	-9,8	-0,8	+2,5	-8,5	0,0								
73,1	74,4	82,4	76,5	-14,9	-4,3	-4,7	-11,7	-8,4	-5,2	-8,4	-6,9	-0,8	-7,2	-9,2								
127,1	125,7	137,1	126,3	+0,3	+1,2	-5,8	-3,3	-2,6	+3,5	-4,5	+0,2	-1,3	-7,9	+1,1	3721							
152,5	146,8	175,5	154,0	-7,0	-0,8	-13,1	-11,6	-12,4	+2,7	-12,4	-5,6	-4,7	-12,3	-3,5								
112,0	113,2	114,1	109,7	+6,3	+2,9	+0,8	+5,3	+6,7	+4,0	+3,0	+5,3	+2,0	-3,9	+5,0								
88,6	85,7	105,2	89,5	-15,5	-6,1	-13,4	-14,3	-5,2	-5,2	-13,9	-5,2	-8,4	-14,9	-5,3	3751							
95,5	90,3	115,8	97,4	-14,6	-8,8	-13,6	-15,8	-7,5	-10,6	-14,8	-9,1	-9,0	-15,9	-9,3								
77,6	78,4	88,2	76,9	-17,1	-0,4	-12,8	-11,0	-0,1	+5,8	-11,9	+2,8	-7,4	-12,8	+2,6								
131,9	131,0	134,8	129,7	-1,3	+5,1	-1,4	-4,7	+2,9	+2,6	-3,2	+2,7	+7,8	-3,8	+2,8	3760							
127,1	125,5	134,1	124,9	-1,8	+7,9	-3,0	-9,9	+1,2	+3,3	-6,8	+2,4	+8,8	-6,9	+2,1								
147,9	149,3	136,9	145,6	+0,3	-2,5	+3,6	+13,4	+7,8	+0,5	+8,8	+4,1	+4,2	+6,4	+4,4								
55,9	46,1	68,2	54,1	-35,5	-16,1	-15,6	-15,7	-12,9	-10,9	-15,7	-11,9	-11,8	-20,7	-10,9	3771							
67,4	51,9	77,7	64,4	-33,2	-20,4	-12,9	-15,0	-18,2	-13,0	-14,0	-15,6	-10,4	-17,1	-15,3								
44,0	40,0	58,4	43,3	-38,6	-10,0	-19,9	-17,1	-4,3	-7,8	-18,4	-6,1	-13,6	-25,9	-4,2								
126,7	126,6	139,0	127,3	-12,5	+1,3	-7,7	-4,0	-2,0	+0,1	-5,9	-1,0	-0,7	-8,4	-1,1	38							
135,0	131,5	147,6	135,1	-12,1	+0,5	-7,4	-4,9	-3,8	+1,8	-6,1	-2,7	+0,4	-8,5	-2,7								
104,2	113,4	115,6	106,2	-14,0	+3,5	-8,5	-0,9	+3,6	+6,0	-4,8	+4,8	-4,4	-8,1	+4,1								
85,1	90,6	101,7	88,1	-19,6	+6,6	-13,0	-5,9	-5,3	+4,6	-9,6	-0,5	-6,3	-13,4	-0,7	3821							
83,9	86,6	103,3	87,1	-22,9	+3,7	-15,6	-10,2	-9,1	+1,5	-12,9	-4,1	-8,8	-15,7	-3,9								
87,5	98,3	98,5	90,1	-13,2	+12,0	-7,8	+3,0	+1,9	+10,3	-2,6	+6,0	-0,9	-8,5	+5,3								
126,0	114,3	149,2	121,0	-20,5	-4,0	-15,5	-8,4	-1,0	-2,0	-11,8	-1,6	-0,3	-18,9	-3,1	3830							
141,4	123,3	151,1	135,5	-1,2	-3,9	-1,4	-1,9	-4,8	-5,0	-1,7	-4,9	-4,5	-10,3	-6,1								
98,4	98,3	145,7	95,0	-46,7	-4,5	-38,3	-21,7	+8,3	+6,1	-30,3	+7,2	+8,8	-34,8	+4,7								
144,6	131,8	152,4	140,9	-7,8	-0,5	-4,5	-3,2	-5,4	-2,7	-3,9	-3,9	+0,7	-7,5	-4,3	3842							
153,8	137,8	162,2	149,3	-7,2	-0,9	-4,5	-4,1	-6,2	-3,4	-4,2	-4,8	+1,8	-8,0	-5,0								
108,3	107,8	113,6	108,0	-10,8	+1,7	-4,8	+1,7	-0,8	+1,1	-1,6	+0,2	-4,9	-4,9	-0,5								
180,7	162,5	184,4	174,6	-6,7	-5,8	-2,0	-6,8	-1,8	-5,0	-4,5	-3,6	+3,9	-5,3	-3,6	3844							
193,4	171,9	193,4	185,9	-5,4	-6,4	-1,0	-6,2	-1,3	-5,6	-3,7	-3,6	+6,9	-3,9	-3,7								
117,0	115,6	139,0	118,2	-16,6	-0,9	-9,9	-11,5	-6,0	-0,6	-10,8	-3,2	-13,2	-15,0	-3,4								
147,8	154,4	172,1	154,1	-17,1	+2,3	-12,7	-8,6	-5,5	-2,1	-10,6	-3,8	+1,1	-10,5	-3,4	3847							
161,2	166,8	187,4	167,8	-16,8	+2,7	-12,7	-9,9	-6,4	-2,2	-11,3	-4,4	+4,3	-10,5	-4,0								
107,7	117,2	126,4	113,4	-18,6	+0,3	-12,4	-2,2	-1,6	-1,7	-7,3	-1,6	+11,0	-10,3	-1,1								
106,6	108,6	110,2	107,4	-12,2	-3,7	-6,2	+2,0	+4,7	-3,5	-2,5	+0,4	-5,1	-2,5	+1,3	3849							
105,4	103,7	108,8	105,2	-12,1	-3,4	-5,6	+1,0	+1,5	-3,8	-2,5	-1,2	-5,1	-3,3	0,0								
115,5	143,1	120,2	122,9	-12,6	-5,3	-9,3	+9,9	+26,0	-1,8	-1,8	+9,7	-4,7	+2,2	+8,9								
131,6	142,3	140,7	134,3	-12,3	+8,6	-3,9	+3,5	+1,7	+6,3	-0,3	+3,9	+0,6	-4,5	+3,3	3850							
137,7	145,3	147,5	139,6	-13,1	+7,7	-4,4	+2,7	+1,3	+3,9	-0,9	+2,6	+2,2	-5,4	+2,1								
113,0	133,3	119,8	118,1	-8,8	+11,5	-2,1	+6,3	+3,0	+14,0	+2,0	+8,3	-5,4	-1,4	+7,5								
104,0	101,5	103,3	100,1	-5,9	+4,4	-1,2	-0,4	+4,8	+6,3	-0,8	+5,5	-5,3	-3,1	+4,0	3871							
114,3	101,7	113,8	109,2	-13,1	-1,2	-3,8	-3,0	-2,9	-1,9	-3,4	-2,4	-4,5	-4,0	-2,9								
92,3	101,2	91,3	89,6	+4,2	+11,5	+2,3	+3,8	+15,6	+16,9	+3,1	+16,3	-6,4	-1,9	+13,3								
103,6	108,9	116,4	105,8	-12,9	-1,2	-8,2	-7,6	+0,5	+1,1	-7,8	+0,7	-4,2	-9,1	+0,8	3882							
102,3	104,7	117,4	105,1	-15,5	-3,8	-11,0	-10,1	-2,7	-3,0	-10,6	-2,9	-3,8	-10,5	-2,2								
105,5	115,6	114,8	107,0	-8,8	+2,4	-3,9	-3,1	+5,6	+7,6	-3,5	+6,6	-4,8	-6,8	+5,5								
121,9	128,5	136,6	124,6	-14,9	+4,2	-10,4	-1,6	-0,9	+3,0	-6,2	+1,0	+0,2	-8,8	+1,3	3889							
128,9	133,5	146,4	131,4	-15,2	+4,9	-10,8	-3,4	-2,2	+1,5	-7,2	-0,4	+0,1	-10,2	-0,1								
101,5	113,9	108,3	104,4	-14,0	+1,8	-8,8	+5,2	+4,5	+8,0	-1,9	+6,3	+0,7	-3,6	+6,6								

STBA, FACHSERIE 4, REIHE 2.2

2 INDEX DES UMSATZES FUER
1985

2.1 ORIGINAL

VOLUMEN

SYPRO- NR.	WIRTSCHAFTSGLIEDERUNG	1994 JULI	VERAEND. GEGEN- UEBER VOR- JAHRES- MONAT IN %	N		A		C		H
				1993	1994	1993	1993	1994	1994	
				JULI	JUNI	3.VJ	4.VJ	1.VJ	2.VJ	
50	H.V. BUEROMASCHINEN, ADV-GERAETEN U.-EINR.	INSGESAMT	132,5	+12,0	118,3	152,9	127,9	128,4	133,7	138,8
		INLAND	152,5	+11,6	136,6	184,0	157,1	131,1	146,1	160,3
		AUSLAND	113,6	+12,4	101,1	123,6	100,3	125,8	122,0	118,5
5060	H.V. BUEROMASCHINEN	INSGESAMT	59,7	+12,2	53,2	65,4	54,7	76,0	64,8	58,6
		INLAND	65,1	+8,9	55,8	72,6	63,4	85,5	82,3	64,0
		AUSLAND	54,4	+16,5	46,7	58,4	46,1	66,6	47,6	53,4
5080	H.V. ADV-GERAETEN U.-EINRICHTUNGEN	INSGESAMT	142,3	+12,0	127,1	164,7	137,7	135,4	143,0	149,5
		INLAND	164,6	+11,8	147,2	199,4	170,0	137,4	154,9	173,5
		AUSLAND	121,4	+12,2	108,2	132,2	107,4	133,6	131,8	127,0
	VERBRAUCHSGUETER PRO- DUZIERENDES GEWERBE	INSGESAMT	107,7	-3,0	111,0	115,7	117,2	114,8	118,1	110,6
		INLAND	107,9	-3,8	112,2	115,5	119,5	118,3	118,6	111,0
		AUSLAND	106,9	+0,8	106,1	116,3	108,5	101,0	116,2	109,0
51	FEINKERAMIK	INSGESAMT	81,5	-8,3	88,9	89,6	89,7	90,6	93,6	88,5
		INLAND	94,0	-6,4	100,4	101,5	104,1	104,9	107,8	100,3
		AUSLAND	59,4	-13,4	68,6	68,6	64,4	65,2	68,5	67,9
5110	H.V. PORZELLAN	INSGESAMT	66,2	-3,6	68,7	68,7	71,5	79,7	73,3	70,0
		INLAND	78,6	-3,8	81,7	78,1	88,1	101,7	87,8	81,5
		AUSLAND	50,5	-3,6	52,4	56,8	50,7	52,2	55,2	55,6
5120	H.V. STEINGUT, FEIN- STEINZEUG, TON-U. TUEPFERWAREN	INSGESAMT	42,1	-20,6	53,0	53,2	60,2	74,7	65,3	59,7
		INLAND	42,7	-23,2	55,6	57,6	67,3	75,9	71,5	64,2
		AUSLAND	40,8	-14,1	47,5	44,1	45,5	72,3	52,5	50,4
5150	H.V. SANITAERER IN- STALLATIONSKERAMIK	INSGESAMT	117,8	-8,8	129,2	123,6	124,5	118,4	146,7	118,4
		INLAND	128,0	-11,4	144,4	134,7	139,1	131,9	163,6	128,0
		AUSLAND	81,8	+8,9	75,1	84,3	72,4	70,2	86,9	84,5
5160	H.V. TECHNISCHER KERAMIK	INSGESAMT	93,9	-5,5	99,4	111,2	96,4	86,7	105,6	106,2
		INLAND	100,7	+6,2	94,8	113,8	94,0	86,7	104,0	108,2
		AUSLAND	83,4	-21,6	106,4	107,3	100,0	86,6	107,9	103,3
5170	H.V. FLIESEN, BAUKERA- MIK, KACHELN, KACHELOEFEN	INSGESAMT	103,4	-9,5	114,2	112,0	113,1	105,3	107,7	107,2
		INLAND	122,6	-5,9	130,3	131,1	132,8	123,7	126,7	125,1
		AUSLAND	62,5	-21,8	79,9	71,2	71,1	66,0	67,1	68,8
52	H.U. VERARBEITUNG VON GLAS	INSGESAMT	120,1	+6,9	112,3	131,1	118,6	123,3	120,6	124,5
		INLAND	129,1	+5,2	122,7	135,3	129,3	133,4	126,6	128,6
		AUSLAND	99,6	+12,4	88,6	121,6	94,3	100,4	107,2	115,1
5211	H.V. FLACHGLAS (OHNE TECHNISCHES GLAS)	INSGESAMT	99,8	+20,8	82,6	116,6	86,7	96,9	101,5	106,3
		INLAND	96,1	+35,4	71,0	110,3	82,7	93,8	96,8	99,1
		AUSLAND	104,5	+7,0	97,7	124,9	92,0	101,0	107,6	115,6
5225	H.V. HOHLGLAS, TECH- NISCHES GLAS	INSGESAMT	107,8	+14,4	94,2	113,3	99,1	104,3	103,6	108,0
		INLAND	112,7	+10,5	102,0	110,7	105,0	109,8	106,5	107,1
		AUSLAND	98,7	+23,7	79,8	118,1	88,1	94,2	98,1	109,8
5290	VERARBEITUNG U. VERED- LUNG VON GLAS, H.U. VER- ARBEITUNG V. GLASFASER	INSGESAMT	136,6	0,0	136,6	152,4	144,8	148,0	142,1	145,0
		INLAND	148,1	+0,1	147,9	160,5	157,1	157,7	148,5	151,6
		AUSLAND	99,4	-0,4	99,8	126,2	104,7	110,1	121,6	123,5
5421-24	H.V. HOLZMOEBELN, POLSTERMOEBELN	INSGESAMT	83,4	-11,3	94,0	115,6	108,7	127,1	116,5	114,0
		INLAND	87,6	-11,2	98,7	120,2	114,4	134,7	122,6	119,2
		AUSLAND	59,6	-11,2	67,1	89,1	76,4	83,3	81,7	84,0
5421	H.V. HOLZMOEBELN (OHNE POLSTERMOEBEL)	INSGESAMT	84,6	-10,9	95,0	117,7	110,3	127,3	115,2	115,2
		INLAND	89,0	-10,8	99,8	122,1	115,9	134,8	121,2	120,1
		AUSLAND	59,3	-11,5	67,0	92,0	77,7	84,0	80,7	86,2
5424	H.V. POLSTERMOEBELN	INSGESAMT	78,2	-12,5	89,4	106,1	101,7	125,9	122,2	108,6
		INLAND	81,5	-12,9	93,6	111,5	107,6	134,5	129,1	114,9
		AUSLAND	60,9	-9,8	67,5	77,3	71,0	80,7	85,9	75,0
56	PAPIER-U. PAPPEVERARBEITUNG	INSGESAMT	112,3	-5,8	119,2	121,0	124,3	123,0	123,6	116,4
		INLAND	109,0	-6,6	116,7	116,4	121,5	122,3	120,4	112,1
		AUSLAND	128,4	-2,3	131,4	143,3	137,9	126,4	139,5	137,1
5610	H.V. TAPETEN, SPEZ. PAPIEREN, VERPACKUNGS- MITTELN	INSGESAMT	109,6	-3,4	113,5	120,8	117,5	114,4	121,5	116,2
		INLAND	106,4	-3,4	110,2	115,9	115,4	114,2	119,5	112,2
		AUSLAND	128,6	-3,1	132,7	150,1	130,2	115,5	133,4	140,1
5620	H.V. SCHREIBWAREN U. BUEROBEDARF, BUCH- BINDEREI	INSGESAMT	106,3	-9,8	117,8	102,7	121,2	129,5	106,1	94,7
		INLAND	106,9	-12,1	121,6	101,1	123,9	130,4	105,9	92,9
		AUSLAND	102,0	+17,9	86,5	115,4	99,7	122,9	107,5	109,1
5691	H.V. SONSTIGEN WAREN AUS PAPIER U. PAPPE	INSGESAMT	120,1	-8,0	130,6	129,5	138,4	136,3	135,6	126,4
		INLAND	115,7	-9,5	127,8	125,5	133,3	135,5	130,0	122,1
		AUSLAND	133,4	-4,0	139,0	141,6	153,9	138,9	152,4	139,4
57	DRUCKEREI, VERVIELFAEL- TIGUNG	INSGESAMT	113,4	-4,9	119,3	123,6	121,9	132,7	118,2	117,8
		INLAND	114,3	-4,7	120,0	124,2	122,8	133,8	118,6	118,7
		AUSLAND	101,4	-8,0	110,2	115,9	110,7	118,5	113,1	106,3

BUNDESGBIET

DAS VERARBEITENDE GEBWERE
=100

WERT

INDEX

R	I C H T L I C H													SYPRO- NR.		
	1993 2.HJ	1994 1.HJ	1992	1993	VERAENDERUNG GEGENUEBER DEM ENTSPRECHENDEN VORJAHRESZEITRAUM IN %											
					1993	1994	1993	1993	1994	1994	1993	1994	1992		1993	1994
					JULI	JUNI	3.VJ	4.VJ	1.VJ	2.VJ	2.HJ	1.HJ				1994 JAN.-JULI KUMULIERT
128,1	136,2	137,3	123,3	-8,8	+17,0	-9,5	-5,0	+15,4	+14,5	-7,3	+14,8	-5,5	-10,2	+14,5	50	
144,1	153,2	165,3	138,6	-17,0	+28,4	-14,0	-15,4	+12,3	+17,8	-14,6	+15,1	-1,4	-16,2	+14,6		
113,0	120,2	110,9	108,9	+4,4	+4,0	-2,1	+8,0	+19,1	+10,6	+3,3	+14,7	-10,7	-1,8	+14,4		
65,3	61,7	68,6	60,6	-18,8	-2,1	-9,4	+11,4	+25,3	-2,7	+1,6	+10,4	+5,1	-11,7	+10,6	5060	
74,5	73,2	75,1	71,2	-19,5	-7,2	-10,8	+13,8	+31,7	-12,9	+1,9	+7,6	+2,9	-5,2	+7,8		
56,4	50,5	62,2	50,2	-17,8	+5,2	-7,8	+8,5	+16,1	+13,4	+1,3	+14,8	+7,6	-19,3	+14,9		
136,6	146,3	146,5	131,8	-8,2	+18,1	-9,5	-6,1	+14,9	+15,5	-7,8	+15,2	-6,1	-10,0	+14,7	5080	
153,7	164,2	177,7	147,9	-16,9	+31,0	-14,1	-17,2	+11,1	+19,9	-15,5	+15,6	-1,6	-16,8	+15,1		
120,5	129,4	117,3	116,6	+6,0	+3,8	-1,7	+8,0	+19,3	+10,4	+3,4	+14,7	-11,7	-0,6	+14,5		
116,0	114,4	123,9	116,1	-10,5	-0,1	-5,3	-4,9	-2,4	-0,7	-5,2	-1,5	-1,7	-6,3	-1,8		
118,9	114,8	125,8	118,6	-9,5	-2,0	-4,4	-5,1	-3,3	-2,6	-4,8	-3,0	-1,3	-5,7	-3,1		
104,8	112,6	116,7	106,6	-14,6	+7,7	-9,1	-4,1	+1,0	+7,2	-6,8	+3,9	-3,2	-8,7	+3,5		
90,1	91,1	101,0	93,0	-10,9	-2,9	-7,5	-8,7	-5,9	-4,2	-8,2	-5,1	-3,9	-7,9	-5,5	51	
104,5	104,0	112,5	106,6	-8,2	-1,8	-4,1	-7,6	-5,4	-2,9	-5,9	-4,3	-2,0	-5,2	-4,6		
64,8	68,2	80,6	69,2	-17,1	-5,8	-16,0	-11,7	-7,3	-7,2	-13,9	-7,3	-8,6	-14,1	-8,1		
75,6	71,7	85,6	77,6	-18,6	-5,8	-16,0	-13,2	-11,4	-8,4	-14,6	-9,8	-6,6	-9,3	-9,1	5110	
94,9	84,6	99,6	93,4	-12,4	-8,9	-8,2	-13,6	-8,4	-7,5	-11,1	-8,0	-3,1	-6,2	-7,4		
51,5	55,4	67,9	57,7	-28,4	0,0	-29,0	-12,0	-16,5	-10,0	-21,3	-13,3	-12,5	-15,0	-12,2		
67,5	62,6	82,1	67,6	-14,0	-6,8	-5,2	-6,5	-9,1	-6,3	-5,9	-7,8	-19,3	-17,7	-9,1	5120	
71,6	67,8	84,4	72,6	-13,3	+0,9	-2,5	-5,2	-10,5	-4,7	-4,0	-7,9	-20,3	-14,0	-9,7		
58,9	51,4	77,3	57,2	-15,8	-22,9	-12,8	-9,1	-4,5	-10,2	-10,6	-7,6	-16,8	-26,0	-8,3		
121,4	132,6	129,6	128,6	-1,5	-4,3	+2,6	+1,7	+1,2	-6,5	+2,1	-2,3	+0,2	-0,8	-3,2	5150	
135,5	145,8	140,7	142,9	+0,6	-5,8	+3,9	+4,9	+1,7	-8,5	+4,4	-3,0	+2,3	+1,6	-4,2		
71,3	85,7	90,1	77,7	-14,4	+4,9	-5,7	-16,0	-1,7	+6,2	-11,1	+2,0	-9,9	-13,8	+2,9		
91,5	105,9	102,6	94,9	-6,0	+16,2	-4,8	-10,6	+4,7	+10,9	-7,7	+7,6	-4,6	-7,5	+5,8	5160	
90,4	106,1	106,9	94,6	-16,2	+22,2	-11,7	-12,5	+0,3	+15,2	-12,1	+7,4	-7,7	-11,5	+7,2		
93,3	105,6	96,1	95,5	+12,5	+7,8	+7,0	-7,7	+11,5	+4,7	-0,3	+8,1	+1,5	-0,6	+3,4		
109,2	107,4	119,7	113,0	-10,1	-8,3	-6,3	-8,5	-9,1	-6,6	-7,4	-8,0	+5,9	-5,6	-8,1	5170	
128,3	125,9	133,2	130,9	-4,6	-4,9	-2,0	-6,7	-7,8	-3,5	-4,3	-5,7	+9,8	-1,7	-5,8		
68,6	68,0	90,8	74,6	-25,0	-19,5	-20,2	-15,1	-14,3	-17,2	-17,7	-15,7	-4,8	-17,8	-16,6		
121,0	122,6	125,8	120,3	-11,8	+3,0	-5,0	+0,4	+1,4	+3,6	-2,3	+2,5	+0,6	-4,4	+3,1	52	
131,4	127,6	135,1	128,5	-11,0	+2,1	-4,7	-0,7	+1,8	+1,2	-2,7	+1,5	+2,7	-4,9	+2,0		
97,4	111,2	104,6	101,5	-14,3	+5,4	-6,0	+4,0	+0,8	+9,8	-1,0	+5,3	-4,9	-3,0	+6,2		
91,8	103,9	103,6	97,0	-13,5	+16,8	-14,2	-6,8	-8,1	+13,6	-10,4	+1,8	-2,6	-6,4	+4,0	5211	
88,3	98,0	88,3	85,8	-7,2	+30,4	-2,1	-0,6	+10,4	+25,6	-1,3	+17,6	-2,3	-2,8	+19,9		
96,5	111,6	123,5	111,5	-18,7	+4,4	-24,8	-13,2	-23,3	+2,5	-19,1	-11,8	-2,9	-9,7	-9,6		
101,7	105,8	109,0	102,7	-18,0	+2,5	-9,6	+4,7	+1,9	+2,3	-2,8	+2,1	-4,8	-5,8	+3,7	5225	
107,4	106,8	116,6	108,6	-19,5	-3,2	-11,4	+1,2	-1,6	-3,9	-5,4	-2,7	-3,8	-6,9	-0,9		
91,1	104,0	95,0	91,8	-14,5	+14,2	-5,4	+13,1	+9,1	+15,7	+3,3	+12,6	-7,0	-3,4	+13,9		
146,4	143,6	147,4	142,9	-6,3	+1,7	-0,2	-1,8	+2,6	+3,3	-1,0	+3,0	+5,8	-3,1	+2,6	5290	
158,4	150,1	157,8	151,9	-4,9	+3,5	-0,3	-2,0	+3,4	+2,9	-1,1	+3,2	+7,9	-3,7	+2,7		
107,4	122,6	113,9	113,6	-12,5	-5,3	0,0	-1,1	-0,2	+4,7	-0,6	+2,3	-2,5	-0,3	+1,9		
117,9	115,3	124,5	118,9	-14,0	-3,3	-2,9	-4,7	-4,7	-3,1	-3,9	-3,8	-0,4	-4,5	-4,7	5421-24	
124,6	120,9	129,7	125,4	-12,9	-4,1	-1,7	-4,6	-4,7	-3,7	-3,3	-4,2	+1,6	-3,3	+1,6		
79,9	82,9	94,4	81,8	-22,2	+2,6	-11,7	-5,8	-4,0	+1,8	-8,7	-1,1	-13,6	-13,3	-2,3		
118,8	115,2	124,5	119,1	-14,0	-2,2	-3,2	-4,6	-5,0	-2,0	-4,0	-3,5	+1,1	-4,3	-4,4	5421	
125,3	120,7	129,6	125,4	-12,9	-3,1	-2,2	-4,5	-4,9	-2,8	-3,5	-3,8	+3,3	-3,2	-4,7		
80,8	83,5	95,1	82,2	-23,2	+5,4	-12,3	-5,1	-4,6	+4,4	-8,8	-0,1	-13,9	-13,6	-1,6		
113,8	115,4	124,1	118,1	-13,7	-8,8	-0,6	-5,2	-3,4	-8,0	-3,2	-5,6	-6,6	-4,8	-6,4	5424	
121,1	122,0	130,3	125,3	-12,9	-8,8	+0,7	-4,8	-3,7	-8,0	-2,4	-5,8	-5,7	-3,8	-6,5		
75,8	80,5	91,4	80,2	-18,3	-8,6	-8,6	-8,4	-1,5	-8,6	-8,6	-4,8	-12,4	-12,3	-6,5		
123,7	120,0	129,0	122,9	-9,4	-3,2	-3,5	-3,0	-1,6	-1,8	-3,2	-1,7	-1,9	-4,7	-2,3	56	
121,9	116,3	127,5	121,3	-10,1	-5,4	-4,6	-3,0	-3,4	-3,8	-3,9	-3,6	-1,7	-4,9	-4,0		
132,2	138,3	136,0	130,8	-6,1	+6,3	+2,0	-2,8	+7,1	+6,5	-0,3	+6,8	-3,0	-3,8	+5,6		
116,0	118,8	123,0	117,7	-9,6	-0,7	-3,5	-1,3	-0,1	-1,0	-2,4	-0,6	-2,9	-4,3	-0,9	5610	
114,8	115,8	122,2	116,2	-10,8	-2,7	-4,4	-0,8	-0,5	-2,6	-2,6	-1,6	-3,6	-4,9	-1,8		
122,9	136,8	128,1	126,7	-2,9	+9,6	+2,7	-4,1	+2,1	+7,5	-0,6	+4,8	+1,1	+3,7	+3,7		
125,4	100,4	124,9	115,3	-12,4	-5,7	-9,0	-5,7	-5,4	-3,6	-7,3	-4,6	-4,4	-7,7	-5,3	5620	
127,1	99,4	127,5	117,0	-11,8	-8,3	-9,2	-7,5	-7,5	-6,3	-8,4	-6,9	-4,0	-8,2	-7,7		
111,3	108,3	104,2	101,6	-19,5	+16,9	-7,0	+13,3	+15,6	+20,4	+3,2	+18,0	-8,8	-2,5	+17,9		
137,4	131,0	141,9	136,0	-7,8	-6,5	-1,1	-4,4	-2,7	-2,6	-2,8	-2,7	+0,7	-4,2	-3,4	5691	
134,4	126,1	139,0	134,9	-7,9	-9,1	-2,6	-4,4	-7,1	-4,8	-3,5	-5,0	+3,3	-3,4	-6,6		
146,4	145,9	150,9	141,1	-7,5	+1,3	+2,7	-3,9	+11,2	+3,6	-0,5	+7,4	-5,7	-6,5	+5,7		
127,3	118,0	130,0	124,1	-6,7	-2,6	-4,2	-4,6	-1,9	-3,0	-4,4	-2,5	-1,0	-4,5	-2,8	57	
128,3	118,7	130,7	125,3	-5,9	-3,0	-3,8	-4,2	-2,7	-3,3	-4,0	-2,9	-1,1	-4,1	-3,3		
114,6	109,7	121,7	109,1	-15,9	+1,6	-9,2	-9,5	+11,6	+0,3	-9,3	+5,8	+1,4	-10,4	+3,7		

SYPRO- NR.	WIRTSCHAFTSGLIEDERUNG		1994 JULI	VERAEND. GEGEN- UEBER VOR- JAHRES- MONAT IN %	N		A		C		H
					1993 JULI	1994 JUNI	1993 3.VJ	1993 4.VJ	1994 1.VJ	1994 2.VJ	
58	H. V. KUNSTSTOFFWAREN	INSGESAMT	149,6	+6,0	141,1	166,5	145,6	146,9	150,6	158,4	
		INLAND	152,2	+5,1	144,8	167,1	150,6	151,0	151,0	159,3	
		AUSLAND	141,4	+9,4	129,3	164,7	129,9	134,3	149,6	155,6	
61	LEDERERZEUGUNG	INSGESAMT	53,7	+1,9	52,7	63,7	54,8	65,7	67,5	65,3	
		INLAND	52,4	-1,5	53,2	61,8	55,9	67,2	68,5	65,2	
		AUSLAND	57,2	+11,3	51,4	68,8	52,0	61,5	64,6	65,6	
62	LEDERVERARBEITUNG	INSGESAMT	92,9	-2,8	95,6	89,7	97,8	76,6	103,8	80,2	
		INLAND	91,8	-0,8	92,5	86,0	96,7	75,2	101,0	76,2	
		AUSLAND	97,0	-9,4	107,1	103,4	101,8	82,0	114,4	95,4	
6211	LEDERVERARBEITUNG (OHNE H. V. SCHUHEN)	INSGESAMT	67,7	-10,3	75,5	73,2	80,3	86,2	78,2	70,7	
		INLAND	71,3	-11,4	80,5	75,5	85,1	91,9	81,1	73,3	
		AUSLAND	55,2	-5,2	58,2	65,1	64,0	66,2	68,1	61,3	
6251	H. V. SCHUHEN	INSGESAMT	102,7	-0,7	103,4	96,1	104,5	72,9	113,9	83,9	
		INLAND	99,6	+2,6	97,1	90,1	101,1	68,8	108,7	77,3	
		AUSLAND	115,0	-10,2	128,1	119,8	118,0	88,8	134,4	110,1	
63	TEXTILGEMERBE	INSGESAMT	73,3	-10,0	81,4	84,9	86,4	86,9	88,0	82,4	
		INLAND	68,6	-12,7	79,7	80,2	86,9	87,7	86,6	78,7	
		AUSLAND	83,0	-3,3	85,8	97,8	85,0	84,8	91,5	92,6	
6311	WOLLSPINNEREI	INSGESAMT	48,1	-1,2	48,7	67,1	53,5	50,1	65,1	65,8	
		INLAND	41,0	-10,7	45,9	56,7	50,2	44,9	58,2	56,4	
		AUSLAND	67,4	+19,5	56,4	95,5	62,4	64,3	83,6	91,6	
6312	BAUMWOLLSPINNEREI	INSGESAMT	50,4	+1,6	49,6	77,6	60,9	70,7	80,1	76,4	
		INLAND	41,7	-9,7	46,2	66,0	58,1	66,4	71,4	66,7	
		AUSLAND	79,5	+30,5	60,9	116,5	70,5	85,2	109,1	109,1	
6331	WOLLWEBEREI, ANG	INSGESAMT	69,7	-11,7	78,9	93,2	79,3	82,8	69,7	95,0	
		INLAND	69,1	-14,7	81,0	97,4	84,9	88,2	75,9	98,7	
		AUSLAND	71,6	-1,8	72,9	81,2	63,2	67,2	52,3	84,6	
6332	BAUMWOLLWEBEREI, ANG	INSGESAMT	47,0	-14,7	55,1	63,9	55,0	63,9	59,9	62,6	
		INLAND	52,1	-17,2	62,9	68,7	64,0	74,8	68,4	68,5	
		AUSLAND	39,5	-9,0	43,4	56,7	41,7	47,8	47,4	53,9	
6333	SEIDENWEBEREI, ANG	INSGESAMT	72,4	-11,6	81,9	95,8	86,5	89,6	80,3	91,5	
		INLAND	62,0	-9,6	68,6	81,3	78,3	80,8	73,2	81,5	
		AUSLAND	90,7	-13,7	105,1	121,2	100,8	105,1	92,9	108,9	
6355	JUTESPINNEREI U. -WEBEREI	INSGESAMT	73,3	-6,9	78,7	79,2	78,4	64,9	73,0	73,2	
		INLAND	68,8	-11,6	77,8	74,3	75,3	59,9	68,7	69,5	
		AUSLAND	92,4	+12,0	82,5	100,2	92,1	86,3	91,5	89,0	
6361	H. V. GARDINENSTOFF	INSGESAMT	97,9	-3,2	101,1	107,7	105,8	123,5	127,6	110,1	
		INLAND	89,9	-10,3	100,2	99,8	102,6	119,4	124,1	102,5	
		AUSLAND	124,6	+19,6	104,2	133,9	116,9	137,0	139,3	135,5	
6365	H. V. MOEBEL-U. DEKO- RATIONSSTOFF	INSGESAMT	72,0	-6,9	77,3	80,5	80,3	97,3	100,6	82,7	
		INLAND	73,4	-5,4	77,6	80,2	82,7	98,4	102,7	82,5	
		AUSLAND	69,2	-9,7	76,6	81,1	75,4	95,0	96,4	83,2	
6370	WIRKEREI, STRICKEREI	INSGESAMT	73,2	-16,5	87,7	56,9	100,2	78,0	82,1	52,5	
		INLAND	65,9	-19,1	81,5	54,8	96,0	78,8	78,3	51,3	
		AUSLAND	115,5	-6,5	123,5	68,7	124,4	73,4	104,1	58,9	
6380	H. V. TEPPICHEN U. AE., BESCHICHTETEM GEWEBE	INSGESAMT	97,1	-2,8	99,9	107,7	103,7	105,9	106,6	103,2	
		INLAND	101,1	-3,4	104,7	108,0	109,6	111,7	110,8	104,5	
		AUSLAND	82,8	+0,1	82,7	106,3	82,5	85,4	91,7	98,4	
6391	VEREDLUNG V. TEXTILIEN	INSGESAMT	74,4	-12,8	85,3	99,1	90,5	107,0	100,3	100,5	
		INLAND	67,4	-15,2	79,5	90,5	88,5	107,7	95,6	93,4	
		AUSLAND	93,3	-7,7	101,1	122,0	96,0	105,2	112,7	119,6	
6399	SONSTIGES TEXTILGE- WERBE, ANG	INSGESAMT	106,8	-7,6	115,6	126,2	113,9	113,2	119,4	119,2	
		INLAND	102,4	-9,2	112,8	120,4	111,2	109,7	116,9	113,5	
		AUSLAND	115,1	-4,8	120,9	137,2	119,2	120,0	124,2	130,1	
64	BEKLEIDUNGSGEMERBE	INSGESAMT	105,6	-8,4	115,3	62,2	127,8	72,8	115,8	56,0	
		INLAND	98,1	-10,1	109,1	61,5	122,3	74,1	110,8	57,2	
		AUSLAND	135,7	-3,1	140,1	64,6	149,8	67,7	135,8	50,9	
6413	H. V. HERRENOBER- BEKLEIDUNG	INSGESAMT	110,2	-7,2	118,8	62,4	134,0	72,0	123,2	63,4	
		INLAND	94,6	-6,6	101,3	57,4	118,1	70,4	109,0	60,7	
		AUSLAND	176,9	-8,4	193,2	83,8	201,5	78,6	183,7	75,0	
6414	H. V. DAMEN-U. KINDER- OBERBEKLEIDUNG	INSGESAMT	108,7	-7,8	117,9	58,3	128,6	64,8	115,6	48,9	
		INLAND	102,2	-10,2	113,8	58,2	124,9	65,7	112,3	50,8	
		AUSLAND	132,3	-0,2	132,6	58,8	141,8	61,6	127,5	41,9	
6421	H. V. HERREN-, DAMEN- U. KINDERWAESCHE	INSGESAMT	85,4	-24,0	112,3	67,6	126,8	97,4	117,0	68,6	
		INLAND	84,8	-25,3	115,0	69,7	129,5	100,3	118,0	70,3	
		AUSLAND	89,6	-5,7	95,0	53,5	109,8	78,2	110,1	57,3	
6425	H. V. HAUS-, BETT-U. TISCHWAESCHE	INSGESAMT	83,4	-1,2	84,4	89,9	102,0	121,9	93,0	81,8	
		INLAND	89,3	+0,2	89,1	93,4	106,9	127,1	97,4	85,2	
		AUSLAND	49,0	-15,4	57,9	70,2	74,3	91,6	67,4	62,5	

BUNDESGBIET

DAS VERARBEITENDE GEWERBE
=100

WERT

INDEX

R	I C H T L I C H													SYPRO- NR.	
	1993 2.HJ	1994 1.HJ	1992	1993	VERAENDERUNG GEGENUEBER DEM ENTSPRECHENDEN JORJAHRESZEITRAUM IN %										
					1993 JULI	1994 JUNI	1993 3.VJ	1993 4.VJ	1994 1.VJ	1994 2.VJ	1993 2.HJ	1994 1.HJ	1992		1993
146,3	154,5	156,4	147,8	-9,4	+6,3	-4,5	-2,7	+1,6	+5,2	-3,6	+3,4	+1,6	-5,5	+3,8	58
150,8	155,2	161,0	151,6	-9,2	+4,8	-4,2	-3,5	+0,1	+3,6	-3,9	+1,8	+1,7	-5,8	+2,2	
132,1	152,6	141,8	135,9	-10,3	+11,4	-5,7	+0,4	+7,2	+11,1	-2,7	+9,2	+1,2	-4,2	+9,2	
60,3	66,4	76,1	63,0	-24,7	-4,4	-15,7	-7,3	+1,7	+0,6	-11,2	+1,1	-6,9	-17,2	+1,3	61
61,5	66,9	77,9	64,5	-26,4	-7,6	-14,5	-8,4	+0,1	-2,1	-11,4	-0,9	-8,2	-17,2	-1,1	
56,8	65,1	71,3	58,7	-19,6	+4,4	-18,9	-4,1	+5,9	+8,6	-11,4	+7,2	-2,2	-17,7	+7,7	
87,2	92,0	94,1	90,2	+0,2	+0,6	-1,5	-9,2	-2,5	+0,1	-5,1	-1,4	+4,1	-4,1	-1,5	62
85,9	88,6	92,8	88,7	+1,5	-4,4	-0,5	-10,7	-2,3	-4,0	-5,3	-3,1	+5,1	-4,4	-2,7	
91,9	104,9	98,8	96,2	-4,2	+20,1	-5,3	-3,3	-3,4	+15,4	-4,5	+4,3	+0,4	-2,6	+2,3	
83,3	74,4	88,1	81,6	-7,2	-9,2	-4,6	-7,7	-5,1	-7,6	-6,2	-6,9	-9,1	-7,4	-7,3	6211
88,5	77,2	92,0	86,6	-9,7	-10,8	-2,4	-8,2	-8,7	-8,9	-5,4	-8,7	-9,5	-5,9	-9,0	
65,1	64,7	74,7	64,3	-6,5	-2,3	-13,4	-6,0	+6,1	-2,4	-9,8	+1,9	-7,1	-13,9	+1,1	
88,7	98,9	96,4	93,6	+2,5	+3,8	-0,8	-9,8	-1,5	+2,9	-4,7	+0,3	+9,8	-2,9	+0,2	6251
85,0	93,0	93,2	89,5	+4,5	-2,2	+0,1	-12,0	-0,3	-2,2	-5,1	-1,1	+12,2	-4,0	-0,5	
103,4	122,2	109,2	110,0	-3,1	+26,8	-3,3	-2,5	-5,2	+20,6	-2,9	+4,9	+2,8	+0,7	+2,5	
86,7	85,2	102,1	89,0	-17,3	-5,2	-11,4	-11,2	-7,2	-6,4	-11,3	-6,8	-5,7	-12,8	-7,2	63
87,3	82,7	100,3	89,2	-14,7	-9,5	-8,6	-11,1	-8,6	-10,2	-9,9	-9,3	-6,3	-11,1	-9,7	
84,9	92,1	106,9	88,5	-23,2	+5,8	-18,1	-11,8	-3,6	+3,9	-15,0	+0,1	-4,4	-17,2	-0,3	
51,8	65,5	76,5	59,2	-20,0	+5,0	-16,5	-13,6	-4,4	+1,1	-15,2	-1,7	-0,1	-22,6	-1,7	6311
47,6	57,3	73,5	55,5	-17,7	-4,1	-19,6	-19,0	-9,6	-9,9	-19,2	-9,8	-4,0	-24,5	-9,8	
63,3	87,6	84,8	69,3	-24,5	+24,2	-9,6	-1,1	+6,8	+27,0	-5,5	+16,5	+10,8	-18,3	+16,8	
65,8	78,3	84,8	71,3	-30,1	+5,3	-17,7	-9,9	-1,1	+5,2	-13,8	+2,0	-6,9	-15,9	+1,9	6312
62,2	69,0	78,5	67,9	-31,4	-5,3	-16,5	-10,0	-8,1	-3,9	-13,2	-6,1	-8,3	-13,5	-6,5	
77,9	109,1	105,9	82,8	-26,8	+33,8	-20,5	-9,7	+18,6	+30,7	-15,0	+24,3	-3,4	-21,8	+25,0	
81,0	82,4	99,5	84,2	-25,7	-10,6	-12,7	-11,9	-2,9	-7,9	-12,3	-5,7	-8,5	-15,4	-6,5	6331
86,6	87,3	103,4	90,4	-24,7	-12,7	-8,2	-11,4	-0,7	-11,9	-9,8	-7,3	-9,6	-12,6	-8,2	
65,2	68,4	88,3	66,7	-28,7	-2,3	-26,5	-13,7	-10,8	+8,9	-20,5	+0,3	-4,4	-24,5	+0,1	
59,5	61,3	79,5	63,4	-22,5	-7,0	-20,3	-17,7	-10,2	-7,7	-18,8	-8,9	-6,7	-20,3	-9,6	6332
69,4	68,5	89,6	74,5	-21,3	-12,4	-17,8	-16,8	-14,9	-13,2	-17,3	-14,1	-6,4	-16,9	-14,5	
44,8	50,7	64,6	46,8	-25,3	+4,2	-25,5	-19,5	+1,9	+5,1	-22,4	+3,7	-7,4	-27,6	+2,1	
88,1	85,9	108,3	91,4	-19,5	-2,2	-16,3	-11,9	-12,1	-6,5	-14,0	-9,3	-6,6	-15,6	-9,5	6333
79,6	77,4	99,2	82,3	-21,9	-2,4	-17,0	-15,1	-11,3	-7,0	-16,0	-8,9	-8,1	-17,0	-9,1	
103,0	100,9	124,2	107,3	-16,7	-2,2	-15,3	-6,8	-13,2	-6,2	-11,1	-9,6	-4,3	-13,6	-10,2	
71,7	73,1	75,2	77,9	+4,7	-9,6	+5,5	-1,4	-13,5	-12,6	+2,3	-13,1	-4,6	+3,6	-12,2	6355
67,6	69,1	71,3	74,0	+16,6	-14,9	+11,1	-1,3	-12,8	-15,3	+5,1	-14,2	-4,8	+3,8	-13,7	
89,2	90,3	92,4	94,3	-26,3	+12,7	-10,3	-1,6	-15,4	-2,0	-6,3	-9,2	-3,3	+2,1	-6,7	
114,7	118,8	146,7	124,0	-16,4	-8,3	-12,3	-12,7	-12,1	-9,5	-12,5	-10,9	-3,4	-15,5	-10,1	6361
111,0	113,3	134,6	119,3	-9,2	-12,8	-6,4	-8,0	-10,5	-12,2	-7,3	-11,3	-5,7	-11,4	-11,2	
126,9	137,4	187,2	139,8	-33,3	+5,0	-26,0	-24,2	-16,6	-2,0	-25,0	-10,0	+2,9	-25,3	-6,9	
88,8	91,7	109,8	96,2	-23,9	-8,7	-12,9	-8,0	-11,1	-12,2	-10,3	-11,6	-8,3	-12,4	-11,0	6365
90,6	92,6	109,1	97,3	-18,9	-8,8	-8,4	-7,9	-10,1	-12,0	-8,1	-11,0	-10,9	-10,8	-10,3	
85,2	89,8	111,2	94,1	-32,5	-8,9	-21,3	-8,6	-13,1	-12,7	-14,7	-12,9	-2,8	-15,4	-12,6	
89,1	67,3	96,3	83,7	-17,7	-14,7	-10,8	-16,5	-12,3	-16,5	-13,4	-14,0	-9,1	-13,1	-14,4	6370
87,4	64,8	89,7	81,7	-8,6	-17,3	-3,5	-14,2	-11,7	-18,8	-8,6	-14,7	-8,0	-8,9	-15,4	
98,9	81,5	134,8	95,2	-40,5	-0,9	-33,3	-28,9	-14,5	-3,6	-31,7	-10,9	-12,9	-29,4	-10,0	
104,8	104,9	116,1	107,5	-10,0	-2,3	-4,6	-5,4	-5,8	-3,6	-5,1	-4,8	-3,0	-7,4	-4,5	6380
110,6	107,7	120,2	112,3	-7,7	-4,9	-2,8	-5,3	-6,1	-5,0	-4,1	-5,5	-1,8	-6,6	-5,3	
83,9	95,0	101,6	90,2	-19,3	+8,4	-12,7	-6,1	-4,3	+1,4	-9,5	-1,5	-7,9	-11,2	-1,2	
98,8	100,4	111,8	102,4	-14,9	-5,9	-9,6	-6,9	-4,0	-6,6	-8,1	-5,3	-8,4	-8,4	-6,2	6391
98,1	94,5	113,2	101,7	-19,2	-12,3	-13,1	-9,5	-8,3	-12,2	-11,1	-10,3	-9,3	-10,2	-10,8	
100,6	116,1	108,0	104,3	-4,0	+10,1	+0,5	+1,4	+6,9	+8,0	+1,0	+7,4	-5,8	-3,4	+5,4	
113,6	119,3	129,6	118,3	-10,4	-1,3	-6,5	-8,0	-3,8	-2,3	-7,2	-3,1	+0,4	-8,7	-3,7	6399
110,4	115,2	123,9	114,6	-8,7	-3,1	-4,8	-6,7	-2,5	-3,3	-5,8	-2,9	-0,7	-7,5	-3,7	
119,6	127,2	140,3	125,5	-13,2	+1,9	-9,2	-10,0	-5,9	-0,5	-9,7	-3,2	+2,3	-10,5	-3,5	
100,3	85,9	101,7	96,2	-8,6	-2,5	-5,1	-5,5	-6,4	-7,7	-5,3	-6,8	-9,0	-5,4	-7,1	64
98,2	84,0	99,0	94,4	-6,6	-5,8	-3,4	-6,6	-5,4	-11,0	-4,6	-7,4	-9,3	-4,6	-7,8	
108,8	93,3	112,3	103,5	-14,4	+11,6	-10,6	+0,1	-9,3	+9,5	-7,5	-4,9	-8,0	-7,8	-4,5	
103,0	93,3	105,9	96,5	-10,9	+6,3	-6,0	-5,8	+1,5	+8,6	-5,9	+3,8	-10,2	-8,9	+1,7	6413
94,3	84,9	94,6	88,2	-7,6	+5,7	-2,9	-4,3	+1,9	+5,9	-3,4	+3,3	-11,6	-6,8	+1,6	
140,0	129,3	154,2	131,6	-17,8	+8,3	-13,3	-10,7	+0,4	+18,3	-12,6	+5,0	-6,0	-14,7	+2,2	
96,7	82,2	98,3	93,8	-8,5	-1,9	-5,5	-4,8	-8,5	-11,7	-5,3	-9,6	-9,6	-4,6	-9,2	6414
95,3	81,5	97,5	92,9	-7,2	-5,8	-4,5	-7,6	-7,0	-15,6	-5,6	-9,8	-9,8	-4,7	-9,9	
101,7	84,7	100,8	97,1	-12,6	+15,5	-8,9	+7,5	-13,1	+10,0	-4,5	-8,4	-9,0	-3,7	-6,8	
112,1	92,8	113,2	112,8	-9,0	-24,9	-0,9	+2,6	-14,3	-24,3	+0,5	-18,3	+2,4	-0,4	-19,1	6421
114,9	94,2	113,5	115,4	-7,9	-25,5	+0,8	+2,8	-14,6	-25,0	+1,7	-18,8	+2,4	+1,7	-19,9	
94,0	83,7	111,4	96,1	-17,0	-20,6	-12,3	+0,8	-12,7	-18,4	-7,3	-14,8	+1,9	-13,7	-13,5	
112,0	87,4	107,3	101,2	+3,7	-4,1	-1,6	-12,4	-1,8	-4,8	-7,7	-3,3	-10,4	-5,7	-3,0	6425
117,0	91,3	110,7	105,7	+6,2	-6,4	+0,8	-12,2	-1,5	-5,0	-6,7	-3,2	-9,9	-4,5	-2,8	
82,9	64,9	88,0	75,3	-13,3	+20,2	-17,4	-14,7	-5,5	-2,3	-16,0	-4,1	-14,6	-14,4	-5,4	

FRUEHERES BUNDESGBIET

2 INDEX DES UMSATZES FUER DAS VERARBEITENDE GEWERBE
1985=1002.2 ZEITREIHENANALYSE - BERLINER VERFAHREN (BV 4)
WERTINDEX

SYPRO- NR.	WIRTSCHAFTSGLIEDERUNG	ORIGINALWERT		KALENDER- UND SAISONBEREINIGTER WERT BERLINER VERFAHREN, VERSION 4		GLATTE KOMPONENTE		
		1994 JULI	VERAEND. GEGEN- UEBER VOR- JAHRES- MONAT IN %	1994 JULI	VERAEND. GEGEN- UEBER VOR- MONAT IN %	1994 JULI	VERAEND. GEGEN- UEBER VOR- MONAT IN %	
	VERARBEITENDES GEWERBE 1)	INSGESAMT	117,9	+ 1,8	127,6	+ 0,1	127,1	+ 0,6
		INLAND	121,8	- 0,9	131,4	+ 0,8	130,5	+ 0,4
		AUSLAND	111,3	+ 7,2	120,9	- 1,5	121,4	+ 1,1
	GRUNDSTOFF-UND PRODUKTIONSGUETER- GEWERBE	INSGESAMT	106,2	+ 5,6	109,3	+ 1,1	108,8	+ 0,9
		INLAND	109,9	+ 4,3	112,4	+ 1,0	111,7	+ 0,9
		AUSLAND	100,2	+ 7,7	104,1	+ 0,9	104,1	+ 0,9
25	GEW.U.VERARB.V.STEINEN U.ERDEN	INSGESAMT	186,1	+ 2,1	164,3	- 1,6	165,0	+ 0,9
		INLAND	197,3	+ 2,7	173,1	- 1,3	173,5	+ 1,0
		AUSLAND	101,4	- 6,1	97,9	- 5,7	100,5	- 0,4
27	EISENSCHAFFENDE INDUSTRIE	INSGESAMT	74,2	+ 6,0	78,1	+ 0,3	78,9	+ 1,2
		INLAND	80,0	+ 9,6	84,7	+ 1,1	85,0	+ 1,7
		AUSLAND	66,0	+ 0,5	66,6	- 1,3	70,2	+ 0,3
2850	NE-METALLHALBZEUGWERKE	INSGESAMT	121,1	+16,6	120,7	+ 5,4	116,6	+ 1,5
		INLAND	126,1	+17,1	123,7	+ 8,5	116,9	+ 1,6
		AUSLAND	112,8	+15,5	115,7	+ 0,3	116,1	+ 1,3
2910	EISEN-, STAHL-U. TEMPER- GIESSEREI	INSGESAMT	77,8	- 2,1	88,3	- 1,9	89,0	+ 0,6
		INLAND	76,2	- 4,2	84,8	0	84,8	+ 0,4
		AUSLAND	84,0	+ 5,8	100,5	- 7,5	104,6	+ 1,6
3011-15	ZIEHEREIEN UND KALT- WALZWERKE	INSGESAMT	90,8	+ 7,2	97,6	- 1,3	98,7	+ 1,2
		INLAND	99,2	+ 8,4	105,0	- 0,4	105,2	+ 1,2
		AUSLAND	70,2	+ 3,4	79,0	- 4,7	82,5	+ 1,1
40	CHEMISCHE INDUSTRIE	INSGESAMT	108,4	+ 4,9	112,3	+ 1,4	111,7	+ 0,7
		INLAND	109,1	+ 2,4	112,8	+ 1,2	112,2	+ 0,5
		AUSLAND	107,4	+ 8,0	111,3	+ 1,5	110,7	+ 0,7
53	HOLZBEARBEITUNG	INSGESAMT	129,9	+ 8,0	142,2	- 2,2	144,0	+ 1,2
		INLAND	132,7	+ 7,4	145,5	- 2,0	146,7	+ 1,2
		AUSLAND	114,6	+12,7	123,7	- 3,9	128,3	+ 1,3
55	ZELLSTOFF-, HOLZSCHLIFF-, PAPIER-U. PAPPEERZEUGUNG	INSGESAMT	104,2	+ 9,5	106,9	+ 2,2	105,2	+ 1,3
		INLAND	93,6	+ 2,3	94,7	+ 1,4	93,0	+ 0,9
		AUSLAND	121,5	+19,9	126,6	+ 2,7	125,2	+ 1,8
59	GUMMIVERARBEITUNG	INSGESAMT	106,3	+ 3,3	115,0	+ 1,6	114,1	+ 0,8
		INLAND	98,8	+ 3,3	111,5	+ 0,9	110,5	+ 0,8
		AUSLAND	127,6	+ 3,2	124,7	+ 3,0	124,3	+ 0,7
	INVESTITIONSGUETER PRODUZIERENDES GEWERBE	INSGESAMT	122,9	+ 1,9	136,6	- 0,5	136,2	+ 0,7
		INLAND	128,0	- 1,8	141,6	+ 0,7	140,6	+ 0,4
		AUSLAND	115,8	+ 8,2	129,3	- 2,6	130,0	+ 1,2
3021-25	STAHLVERFORMUNG, OBERFLAECHEVEREDLUNG, HAERTUNG	INSGESAMT	121,8	+ 6,7	130,6	+ 1,6	129,1	+ 1,0
		INLAND	122,5	+ 6,4	130,5	+ 1,4	128,7	+ 0,9
		AUSLAND	118,6	+ 8,4	130,9	+ 2,1	130,7	+ 1,1
3111, 3151, 3174	STAHL-U. L. METALLKON., KESSEL-U. BEHAELTERBAU, WAGGONBAU	INSGESAMT	145,4	-16,6	146,8	- 9,1	155,4	- 0,9
		INLAND	162,4	-18,1	156,6	- 9,2	167,1	- 1,4
		AUSLAND	74,4	- 0,5	97,4	-18,1	105,2	+ 1,9
32	MASCHINENBAU	INSGESAMT	119,0	+ 0,7	127,1	- 0,5	126,9	+ 0,2
		INLAND	123,2	- 2,4	130,7	+ 3,3	128,2	- 0,2
		AUSLAND	113,8	+ 4,9	123,6	- 4,7	125,8	+ 0,6
3220	H. V. METALLBEARBEITUNGS- MASCHINEN U. AE.	INSGESAMT	96,9	- 5,8	99,5	0	98,1	- 0,2
		INLAND	100,3	- 6,6	104,7	- 2,4	102,6	0
		AUSLAND	91,8	- 4,5	92,0	+ 7,5	90,9	- 0,8
3280	SONSTIGER MASCHINENBAU	INSGESAMT	123,9	+ 4,3	132,3	+ 1,5	131,6	+ 0,2
		INLAND	115,8	+ 0,6	121,8	+ 4,4	119,9	0
		AUSLAND	140,5	+11,2	154,4	- 1,8	156,0	+ 0,7
33	STPASCENFAHRZEUGBAU	INSGESAMT	119,4	+11,4	147,2	- 0,9	145,8	+ 1,7
		INLAND	134,0	+10,9	168,8	+ 1,4	164,9	+ 1,7
		AUSLAND	108,3	+11,8	129,8	- 3,7	131,2	+ 1,7
3312	H. V. PERSONENKRAFTWAGEN U. AE. (EINSCHL. MOTOREN)	INSGESAMT	121,4	+13,0	153,1	- 3,7	153,3	+ 2,1
		INLAND	141,0	+12,1	184,3	- 4,6	185,1	+ 2,3
		AUSLAND	109,2	+13,9	132,8	- 3,7	133,2	+ 1,8
3313	H. V. LASTKRAFTWAGEN U. AE. (EINSCHL. MOTOREN)	INSGESAMT	93,5	+ 8,2	109,0	+15,7	102,7	+ 0,2
		INLAND	103,6	+ 8,9	122,1	+28,9	108,5	- 0,6
		AUSLAND	82,7	+ 7,1	94,7	+ 1,0	96,4	+ 0,9

1) AUSGEWAHLTE WIRTSCHAFTSZWEIGE (OHNE NAHRUNGS- UND GENUSSMITTELGEWERBE).

STBA, FACHSERIE 4, REIHE 2.2

FRUEHERES BUNDESGBIET

2 INDEX DES UMSATZES FUER DAS VERARBEITENDE GEWERBE
1985=1002.2 ZEITREIHENANALYSE - BERLINER VERFAHREN (BV 4)
WERTINDEX

SYPRO- NR.	WIRTSCHAFTSGLIEDERUNG		ORIGINALWERT		KALENDER- UND SAISONBEREINIGTER WERT		GLATTE KOMPONENTE	
			1994 JULI	VERAEND. GEGEN- UEBER VOR- JAHRES- MONAT IN %	1994 JULI	VERAEND. GEGEN- UEBER VOR- MONAT IN %	1994 JULI	VERAEND. GEGEN- UEBER VOR- MONAT IN %
34	SCHIFFBAU	INSGESAMT	109,4	- 8,4
		INLAND	34,4	-77,6
		AUSLAND	181,2	+132,6
36	ELEKTROTECHNIK	INSGESAMT	127,3	+ 1,1	138,3	+ 0,5	137,3	+ 0,4
		INLAND	123,0	- 1,6	135,7	+ 3,0	133,8	0
		AUSLAND	135,7	+ 6,3	142,4	- 4,6	143,9	+ 1,1
3620	H. V. GERAETEN D. ELEKTRIZ. ERZEUGUNG, -VERTLG. U. AE.	INSGESAMT	126,5	- 3,0	133,8	+ 3,3	135,2	+ 0,4
		INLAND	123,1	- 4,4	131,6	- 1,2	132,8	0
		AUSLAND	134,2	+ 0,1	138,1	- 8,0	140,5	+ 1,0
3660	H. V. ZAEHLERN, FERNMELEDE-, MESS-U. REGELGERAETEN USW	INSGESAMT	143,6	+ 5,1	150,4	+ 2,2	148,2	+ 0,3
		INLAND	134,1	+ 3,2	142,8	+ 7,9	137,3	- 0,3
		AUSLAND	161,4	+ 8,3	161,0	- 7,2	166,4	+ 0,9
3711-60	FEINMECHANIK, OPTIK (OHNE H. V. UHREN)	INSGESAMT	125,1	+ 0,3	135,6	+ 1,7	134,0	+ 0,6
		INLAND	131,2	- 0,5	142,4	+ 1,0	139,8	+ 0,8
		AUSLAND	115,2	+ 1,8	124,1	+ 2,6	124,3	+ 0,2
38	H. V. EBM-WAREN	INSGESAMT	140,1	- 2,3	148,8	- 0,6	148,9	+ 0,1
		INLAND	148,5	- 2,9	157,0	- 0,4	156,2	+ 0,1
		AUSLAND	117,3	+ 0,3	126,3	- 1,5	128,9	+ 0,3
50	H. V. BUEROMASCHINEN, ADV-GERAETEN U. -EINR.	INSGESAMT	95,5	+ 7,5	102,1	- 3,6	104,0	+ 1,7
		INLAND	123,3	+ 8,5	123,8	- 8,2	133,8	+ 2,4
		AUSLAND	69,1	+ 5,8	75,4	+ 4,0	76,7	+ 0,5
5080	H. V. ADV-GERAETEN U. -EINRICHTUNGEN	INSGESAMT	101,3	+ 7,3	108,0	- 4,4	110,4	+ 1,8
		INLAND	132,0	+ 8,6	138,5	- 9,2	143,3	+ 2,7
		AUSLAND	72,4	+ 5,2	79,0	+ 3,7	79,6	+ 0,5
	VERBRAUCHSGUETER PRO- DUZIERENDES GEWERBE	INSGESAMT	122,2	- 3,6	130,2	- 0,2	130,2	+ 0,2
		INLAND	123,3	- 4,4	132,8	+ 0,4	132,1	- 0,1
		AUSLAND	117,8	0	120,2	- 2,8	122,4	+ 0,7
51	FEINKERAMIK	INSGESAMT	106,2	- 6,7	115,3	- 1,7	115,6	+ 0,1
		INLAND	120,3	- 5,2	132,0	- 1,6	132,1	+ 0,2
		AUSLAND	81,3	-10,5	85,5	- 2,5	86,4	- 0,2
52	H. U. VERARBEITUNG VON GLAS	INSGESAMT	128,0	+ 5,2	135,8	+ 3,3	133,7	+ 0,4
		INLAND	135,4	+ 3,0	141,2	+ 3,5	138,5	+ 0,2
		AUSLAND	111,3	+11,5	123,7	+ 2,7	123,1	+ 0,9
5421-24	H. V. HOLZMOEBELN, POLSTERMOEBELN	INSGESAMT	116,5	- 9,3	153,5	- 2,4	166,9	- 0,3
		INLAND	122,3	- 9,3	161,7	- 1,7	164,8	- 0,4
		AUSLAND	83,7	- 9,5	105,9	- 7,8	111,7	- 0,1
56	PAPIER-U. PAPPEVERARBEITUNG	INSGESAMT	122,1	- 6,1	127,3	- 0,3	127,8	- 0,2
		INLAND	119,0	- 6,6	124,3	+ 0,2	124,1	- 0,3
		AUSLAND	137,1	- 3,5	142,0	- 2,9	146,8	+ 0,2
57	DRUCKEREI, VERVIELFAEL- TIGUNG	INSGESAMT	134,3	- 4,8	143,3	+ 0,4	142,5	- 0,1
		INLAND	135,2	- 4,7	144,3	+ 0,7	143,2	- 0,1
		AUSLAND	123,0	- 6,5	129,1	- 3,6	133,7	- 0,1
58	H. V. KUNSTSTOFFWAREN	INSGESAMT	159,8	+ 4,0	169,1	+ 1,4	167,2	+ 0,7
		INLAND	164,8	+ 3,0	173,8	+ 1,6	171,2	+ 0,6
		AUSLAND	143,9	+ 7,5	153,7	0	154,4	+ 1,1
61	LEDERERZEUGUNG	INSGESAMT	53,2	+ 3,3	64,5	+ 7,3	63,1	+ 0,3
		INLAND	52,2	- 1,1	64,2	+ 6,1	63,3	- 0,2
		AUSLAND	55,8	+16,5	63,8	+ 8,9	61,8	+ 1,1
62	LEDERVERARBEITUNG	INSGESAMT	108,9	- 2,4	107,3	+ 0,7	106,6	+ 0,6
		INLAND	108,8	- 0,3	107,6	+ 4,8	104,4	+ 0,5
		AUSLAND	109,3	- 9,5	104,2	-14,3	114,3	+ 0,8
6251	H. V. SCHUHEN	INSGESAMT	119,3	- 0,2	113,3	+ 0,8	112,4	+ 1,0
		INLAND	117,3	+ 3,1	112,0	+ 6,3	107,6	+ 0,8
		AUSLAND	127,5	-10,1	116,4	-17,3	130,1	+ 1,2
63	TEXTILGEWERBE	INSGESAMT	77,8	- 9,7	86,9	- 1,6	87,0	- 0,3
		INLAND	74,9	-12,4	85,9	- 0,8	85,5	- 0,7
		AUSLAND	85,5	- 3,3	89,0	- 4,2	90,9	+ 0,6
64	BEKLEIDUNGSGEWERBE	INSGESAMT	126,7	- 8,1	105,4	- 4,6	107,2	- 0,5
		INLAND	116,1	- 9,7	101,4	- 3,5	102,6	- 0,7
		AUSLAND	169,7	- 3,0	122,0	- 8,3	126,3	+ 0,6

FRUEHERES BUNDESGBIET

2 INDEX DES UMSATZES FUER DAS VERARBEITENDE GEWERBE
1985=1002.2 ZEITREIHENANALYSE - BERLINER VERFAHREN (BV 4)
VOLUMENINDEX

SYPRO- NR.	WIRTSCHAFTSGLIEDERUNG		ORIGINALWERT		KALENDER- UND SAISONBEREINIGTER WERT		GLATTE KOMPONENTE	
			1994	VERAEND. GEGEN- UEBER VOR- JAHRES- MONAT IN %	1994	VERAEND. GEGEN- UEBER VOR- MONAT IN %	1994	VERAEND. GEGEN- UEBER VOR- MONAT IN %
			JULI		JULI		JULI	
	VERARBEITENDES GEWERBE 1)	INSGESAMT	107,8	+ 2,2	116,6	+ 0,3	116,0	+ 0,6
		INLAND	110,0	- 0,5	118,4	+ 0,9	117,6	+ 0,4
		AUSLAND	103,9	+ 7,0	113,0	- 1,1	113,3	+ 1,0
	GRUNDSTOFF-UND PRODUKTIONSGUETER- GEWERBE	INSGESAMT	113,4	+ 5,2	117,3	+ 0,9	116,9	+ 0,8
		INLAND	114,9	+ 4,1	118,2	+ 0,9	117,5	+ 0,8
		AUSLAND	111,1	+ 7,2	115,9	+ 0,7	116,0	+ 0,7
25	GEW.U. VERARB. V. STEINEN U. ERDEN	INSGESAMT	156,0	+ 1,4	137,6	- 1,4	138,0	+ 0,8
		INLAND	165,2	+ 1,9	144,7	- 1,1	145,0	+ 0,9
		AUSLAND	86,4	- 6,2	83,5	- 5,4	85,5	- 0,5
27	EISENSCHAFFENDE INDUSTRIE	INSGESAMT	89,0	+ 4,7	94,1	+ 0,4	94,8	+ 1,0
		INLAND	92,2	+ 7,7	98,1	+ 1,1	98,4	+ 1,3
		AUSLAND	84,5	+ 0,5	88,0	- 0,9	89,5	+ 0,3
2850	NE-METALLHALBZEUGWERKE	INSGESAMT	139,4	+ 9,8	141,3	+ 5,4	137,7	+ 0,6
		INLAND	145,8	+11,1	145,1	+ 8,3	138,6	+ 0,7
		AUSLAND	128,7	+ 7,3	134,6	+ 0,6	136,2	+ 0,2
2910	EISEN-, STAHL-U. TEMPER- GIESSEREI	INSGESAMT	65,6	+ 0,9	74,8	- 2,0	75,6	+ 0,9
		INLAND	63,4	- 0,8	70,9	0	71,0	+ 0,7
		AUSLAND	74,0	+ 6,6	88,6	- 7,7	92,3	+ 1,7
3011-15	ZIEHEREIEN UND KALT- WALZWERKE	INSGESAMT	97,2	+ 7,5	104,9	- 1,7	106,4	+ 1,1
		INLAND	104,5	+ 8,4	111,3	- 0,4	111,7	+ 1,3
		AUSLAND	78,3	+ 4,9	89,3	- 5,3	93,7	+ 1,3
40	CHEMISCHE INDUSTRIE	INSGESAMT	116,9	+ 5,2	121,2	+ 1,2	120,4	+ 0,6
		INLAND	117,1	+ 3,2	121,0	+ 0,8	120,2	+ 0,6
		AUSLAND	116,6	+ 7,9	121,2	+ 1,2	120,7	+ 0,7
53	HOLZBEARBEITUNG	INSGESAMT	134,3	+ 6,8	148,1	- 2,9	151,1	+ 0,9
		INLAND	137,9	+ 6,5	152,6	- 2,7	155,2	+ 1,0
		AUSLAND	113,7	+ 8,5	122,2	- 4,4	127,2	+ 1,0
55	ZELLSTOFF-, HOLZSCHLIFF-, PAPIER-U. PAPPEERZEUGUNG	INSGESAMT	128,5	+ 7,7	133,0	+ 0,6	133,3	+ 0,9
		INLAND	115,8	- 0,7	118,6	- 0,2	119,1	+ 0,2
		AUSLAND	149,5	+21,0	156,6	+ 1,5	156,4	+ 1,7
59	GUMMIVERARBEITUNG	INSGESAMT	98,9	+ 2,8	106,5	+ 1,6	105,5	+ 0,7
		INLAND	90,5	+ 2,5	101,5	+ 0,7	100,5	+ 0,6
		AUSLAND	123,0	+ 3,4	120,0	+ 2,8	119,3	+ 0,6
	INVESTITIONSGUETER PRODUZIERENDES GEWERBE	INSGESAMT	104,7	+ 2,2	116,6	- 0,1	116,0	+ 0,7
		INLAND	108,1	- 1,5	119,6	+ 0,9	118,6	+ 0,3
		AUSLAND	99,9	+ 8,2	112,1	- 2,0	112,3	+ 1,3
3021-25	STAHLVERFORMUNG, OBERFLAECHEVEREDLUNG, HAERTUNG	INSGESAMT	116,3	+ 8,6	124,9	+ 1,5	123,6	+ 1,1
		INLAND	119,3	+ 8,7	127,2	+ 1,2	125,8	+ 1,1
		AUSLAND	103,2	+ 8,1	114,3	+ 2,1	114,2	+ 1,1
3111, 3151, 3174	STAHL-U. L. METALLKON., KESSEL-U. BEHAELTERBAU, WAGGONBAU	INSGESAMT	115,0	-15,9	117,0	- 8,6	123,5	- 0,7
		INLAND	128,2	-17,2	124,6	- 8,8	132,5	- 1,2
		AUSLAND	60,5	- 0,5	78,7	-16,5	84,5	+ 1,9
32	MASCHINENBAU	INSGESAMT	91,9	+ 0,1	98,4	- 0,6	98,1	+ 0,1
		INLAND	94,9	- 2,7	100,9	+ 3,5	98,7	- 0,2
		AUSLAND	88,3	+ 3,9	96,1	- 4,8	97,8	+ 0,6
3220	H. V. METALLBEARBEITUNGS- MASCHINEN U. AE.	INSGESAMT	73,5	- 5,4	75,7	0	74,5	- 0,1
		INLAND	76,7	- 6,5	80,4	- 3,0	78,8	0
		AUSLAND	68,6	- 3,7	69,1	+ 8,0	68,0	- 0,6
3280	SONSTIGER MASCHINENBAU	INSGESAMT	93,5	+ 3,2	100,1	+ 1,4	99,5	+ 0,2
		INLAND	86,9	- 0,3	91,8	+ 4,4	90,2	0
		AUSLAND	107,2	+ 9,9	118,0	- 1,9	119,1	+ 0,6
33	STRASSENFAHRZEUGBAU	INSGESAMT	97,9	+10,6	121,0	- 0,9	119,8	+ 1,8
		INLAND	102,6	+10,2	130,0	+ 1,6	126,8	+ 1,8
		AUSLAND	94,3	+10,9	113,5	- 3,6	114,3	+ 1,7
3312	H. V. PERSONENKRAFTWAGEN U. AE. (EINSCHL. MOTOREN)	INSGESAMT	101,4	+12,5	128,0	- 3,5	127,9	+ 2,2
		INLAND	108,8	+12,0	142,9	- 4,4	143,3	+ 2,4
		AUSLAND	96,8	+13,1	118,2	- 3,5	118,2	+ 1,8
3313	H. V. LASTKRAFTWAGEN U. AE. (EINSCHL. MOTOREN)	INSGESAMT	71,1	+ 5,8	83,7	+15,9	78,7	+ 0,1
		INLAND	77,2	+ 6,2	92,4	+30,1	81,7	- 0,7
		AUSLAND	64,6	+ 5,2	74,1	+ 1,2	75,3	+ 0,9

1) AUSGEWAHLTE WIRTSCHAFTSZWEIGE (OHNE NAHRUNGS- UND GENUSSMITTELGEWERBE).

STBA, FACHSERIE 4, REIHE 2.2

FRUEHERES BUNDESGBIET

2 INDEX DES UMSATZES FUER DAS VERARBEITENDE GEWERBE
1985=1002.2 ZEITREIHENANALYSE - BERLINER VERFAHREN (BV 4)
VOLUMENINDEX

SYPRO- NR.	WIRTSCHAFTSGLIEDERUNG	ORIGINALWERT		KALENDER- UND SAISONBEREINIGTER WERT BERLINER VERFAHREN, VERSION 4		GLATTE KOMPONENTE		
		1994 JULI	VERAEND. GEGEN- UEBER VOR- JAHRES- MONAT IN %	1994 JULI	VERAEND. GEGEN- UEBER VOR- MONAT IN %	1994 JULI	VERAEND. GEGEN- UEBER VOR- MONAT IN %	
								INSGESAMT
34	SCHIFFBAU	INSGESAMT	93,6	- 7,6
		INLAND	28,9	-77,6
		AUSLAND	164,3	+131,7
36	ELEKTROTECHNIK	INSGESAMT	114,7	+ 1,4	125,2	+ 1,0	123,9	+ 0,4
		INLAND	112,3	- 1,3	124,0	+ 3,4	122,0	0
		AUSLAND	119,5	+ 6,9	126,7	- 4,0	127,5	+ 1,1
3620	H.V.GERAETEN D.ELEKTRIZ. ERZEUGUNG,-VERTLG.U.AE.	INSGESAMT	105,6	- 3,4	112,0	- 3,0	113,0	+ 0,4
		INLAND	104,1	- 4,7	111,5	- 1,1	112,4	0
		AUSLAND	109,1	- 0,6	112,5	- 7,9	114,3	+ 1,1
3660	H.V.ZAEHLERN,FERNMELDE-, MESS-U.REGELGERAETEN USM	INSGESAMT	133,9	+ 4,9	140,1	+ 2,9	137,7	+ 0,2
		INLAND	130,7	+ 3,2	138,6	+ 8,3	133,1	- 0,4
		AUSLAND	139,9	+ 8,0	139,5	- 7,1	144,0	+ 0,8
3711-60	FEINMECHANIK,OPTIK (OHNE H.V.UHREN)	INSGESAMT	101,5	- 0,5	110,4	+ 2,1	108,7	+ 0,6
		INLAND	107,3	- 0,9	116,8	+ 1,6	114,2	+ 0,7
		AUSLAND	92,1	+ 0,2	99,6	+ 2,8	99,5	0
38	H.V.EBM-WAREN	INSGESAMT	119,8	- 1,8	126,9	- 0,2	126,6	+ 0,1
		INLAND	126,8	- 2,2	133,7	0	132,6	+ 0,1
		AUSLAND	100,6	- 0,3	108,0	- 1,4	110,1	+ 0,4
50	H.V.BUEROMASCHINEN, ADV-GERAETEN U.-EINR.	INSGESAMT	132,5	+12,0	141,7	- 3,0	144,4	+ 1,8
		INLAND	152,5	+11,6	160,6	- 8,2	165,7	+ 2,5
		AUSLAND	113,6	+12,4	123,3	+ 3,8	124,0	+ 1,0
5080	H.V.ADV-GERAETEN U.-EINRICHTUNGEN	INSGESAMT	142,3	+12,0	151,9	- 3,6	155,2	+ 2,0
		INLAND	164,6	+11,8	172,7	- 9,1	178,8	+ 2,8
		AUSLAND	121,4	+12,2	131,9	+ 3,6	133,0	+ 1,0
	VERBRAUCHSGUETER PRO- DUZIERENDES GEWERBE	INSGESAMT	107,7	- 3,0	114,9	- 0,1	114,7	+ 0,1
		INLAND	107,9	- 3,8	116,1	+ 0,4	115,5	0
		AUSLAND	106,9	+ 0,8	109,8	- 2,5	111,7	+ 0,7
51	FEINKERAMIK	INSGESAMT	81,5	- 8,3	88,6	- 1,6	88,6	0
		INLAND	94,0	- 6,4	103,2	- 1,5	103,1	+ 0,2
		AUSLAND	59,4	-13,4	62,5	- 2,3	63,0	- 0,6
52	H.U.VERARBEITUNG VON GLAS	INSGESAMT	120,1	+ 6,9	127,1	+ 3,0	125,2	+ 0,5
		INLAND	129,1	+ 5,2	134,3	+ 3,0	132,0	+ 0,4
		AUSLAND	99,6	+12,4	110,8	+ 2,8	110,1	+ 1,0
5421-24	H.V.HOLZMOEBELN, POLSTERMOEBELN	INSGESAMT	83,4	-11,3	110,9	- 1,8	112,8	- 0,4
		INLAND	87,6	-11,2	117,0	- 1,2	118,6	- 0,4
		AUSLAND	59,6	-11,2	76,1	- 7,1	79,8	- 0,1
56	PAPIER-U.PAPPEVERARBEITUNG	INSGESAMT	112,3	- 5,8	117,9	- 0,6	119,0	- 0,3
		INLAND	109,0	- 6,6	114,6	- 0,2	115,2	- 0,4
		AUSLAND	128,4	- 2,3	132,9	- 3,1	136,8	+ 0,3
57	DRUCKEREI,VERVIELFAEL- TIGUNG	INSGESAMT	113,4	- 4,9	121,4	+ 0,6	120,6	- 0,2
		INLAND	114,3	- 4,7	122,4	+ 0,7	121,4	- 0,2
		AUSLAND	101,4	- 8,0	106,5	- 3,5	110,1	- 0,2
58	H.V.KUNSTSTOFFWAREN	INSGESAMT	149,6	+ 6,0	158,1	+ 1,4	156,5	+ 0,9
		INLAND	152,2	+ 5,1	160,4	+ 1,6	158,2	+ 0,8
		AUSLAND	141,4	+ 9,4	150,6	+ 0,1	151,2	+ 1,2
61	LEDERERZEUGUNG	INSGESAMT	53,7	+ 1,9	65,3	+ 7,4	63,9	0
		INLAND	52,4	- 1,5	64,5	+ 6,1	63,6	- 0,3
		AUSLAND	57,2	+11,3	66,1	+ 9,6	63,9	+ 0,3
62	LEDERVERARBEITUNG	INSGESAMT	92,9	- 2,8	91,6	+ 0,8	90,9	+ 0,7
		INLAND	91,8	- 0,8	91,0	+ 5,1	88,0	+ 0,6
		AUSLAND	97,0	- 9,4	92,1	-14,5	101,1	+ 0,8
6251	H.V.SCHUHEN	INSGESAMT	102,7	- 0,7	97,9	+ 0,9	96,9	+ 0,9
		INLAND	99,6	+ 2,6	95,6	+ 6,6	91,6	+ 0,9
		AUSLAND	115,0	-10,2	104,9	-17,2	117,1	+ 1,1
63	TEXTILGEWERBE	INSGESAMT	73,3	-10,0	82,5	- 1,4	82,5	- 0,5
		INLAND	69,6	-12,7	80,4	- 0,6	79,9	- 0,9
		AUSLAND	83,0	- 3,3	87,9	- 3,8	89,6	+ 0,6
64	BEKLEIDUNGSGEWERBE	INSGESAMT	105,6	- 8,4	88,4	- 4,6	89,9	- 0,3
		INLAND	98,1	-10,1	86,0	- 3,6	86,9	- 0,7
		AUSLAND	135,7	- 3,1	97,9	- 8,5	101,6	+ 0,5

LFD. NR.	ART DER BAUTEN UND AUFTRAGGEBER	1994 JUNI	VERAEND. GEGEN- UEBER- VOR- JAHRES- MONAT IN %	N		A		C		H
				1993 JUNI	1994 MAI	1993 3.VJ	1993 4.VJ	1994 1.VJ	1994 2.VJ	
										WERT
1	BAUHAUPTGEWERBE	225.1	5.6	213.1	196.6	193.8	179.0	179.4	203.7	
2	HOCHBAU	251.0	10.0	228.1	220.1	209.3	204.5	210.3	228.6	
3	WOHNUNGSBAU	315.9	21.8	259.3	265.5	241.5	240.4	260.0	282.0	
4	SONSTIGER HOCHBAU	212.8	1.5	209.7	193.3	190.3	183.4	181.1	197.1	
5	GEWERBLICHER UND INDUSTRIELLER BAU FUER UNTERNEHMEN, LANDWIRTSCHAFTLICHER BAU SOWIE BAUTEN FUER DEUTSCHE BAHN AG UND BUNDESPOST	234.9	-3.1	242.3	211.2	214.3	208.9	212.6	221.0	
6	GEWERBLICHER UND INDUSTRIELLER BAU FUER UNTERNEHMEN SOWIE LANDWIRTSCHAFTLICHER BAU	237.0	-3.7	246.0	213.7	216.4	212.5	217.7	223.4	
7	BAUTEN FUER DEUTSCHE BAHN AG UND BUNDESPOST	178.1	28.6	138.5	142.4	158.3	109.1	72.7	154.6	
8	BAUTEN FUER DEFFENTLICHE AUFTRAGGEBER UND ORGANISATIONEN OHNE ERWERBSZWECK	163.6	19.2	137.2	153.5	136.7	126.7	111.0	144.1	
9	TIEFBAU	189.2	-1.7	192.4	164.0	172.3	143.5	136.4	169.1	
10	STRASSENBAU	163.3	-3.4	169.1	135.0	156.4	117.6	101.7	143.7	
11	SONSTIGER TIEFBAU	203.2	-0.9	205.0	179.7	180.9	157.6	155.2	182.8	
12	GEWERBLICHER UND INDUSTRIELLER BAU FUER UNTERNEHMEN SOWIE BAUTEN FUER DEUTSCHE BAHN AG UND BUNDESPOST	236.8	9.6	216.0	193.1	192.2	166.6	151.7	200.5	
13	GEWERBLICHER UND INDUSTRIELLER BAU FUER UNTERNEHMEN	287.9	5.1	274.0	239.7	238.1	203.5	179.9	250.8	
14	BAUTEN FUER DEUTSCHE BAHN AG UND BUNDESPOST	138.9	32.2	105.1	104.0	104.3	95.9	97.7	104.3	
15	BAUTEN FUER DEFFENTLICHE AUFTRAGGEBER UND ORGANISATIONEN OHNE ERWERBSZWECK	179.7	-8.9	197.2	170.3	173.0	151.2	157.6	170.4	
										VOLUMEN
16	BAUHAUPTGEWERBE	168.3	4.5	161.0	147.3	146.4	135.1	135.1	152.6	
17	HOCHBAU	185.0	8.5	170.5	162.6	156.3	152.7	156.6	168.9	
18	WOHNUNGSBAU	229.7	19.9	191.6	193.5	178.4	177.4	191.2	205.6	
19	SONSTIGER HOCHBAU	158.6	0.4	158.0	144.4	143.2	138.2	136.3	147.2	
20	TIEFBAU	145.2	-1.8	147.8	126.1	132.6	110.8	105.3	130.0	
21	STRASSENBAU	125.4	-3.4	129.8	103.8	120.3	90.7	78.5	110.5	
22	SONSTIGER TIEFBAU	155.9	-1.0	157.5	138.1	139.2	121.6	119.7	140.5	

BUNDESGBIET

FUER DAS BAUHAUPTGEBERBE
=100

WERT

R	I	C	H	T	L	I	C	H	VERAENDERUNG GEGENUEBER DEM ENTSPRECHENDEN VORJAHRESZEITRAUM IN %						LFD. NR.				
									1993	1994	1993	1993	1994	1994		1993	1994	1992	1993
									JUNI	MAI	3.VJ	4.VJ	1.VJ	2.VJ		2.HJ	1.HJ		1994 JAN.-JUNI KUMULIERT

INDEX

186.4	191.5	179.1	182.3	-1.8	10.2	4.2	3.2	8.5	6.7	3.7	7.5	6.5	1.8	7.5	1
206.9	219.5	190.7	199.6	-3.3	11.4	9.0	6.7	18.6	10.2	7.9	14.1	7.2	4.7	14.1	2
241.0	271.0	189.3	227.5	10.8	22.7	28.5	22.0	33.0	21.3	25.2	26.6	13.7	20.2	26.6	3
186.8	189.1	191.6	183.2	-11.5	3.6	-2.1	-2.7	8.8	2.3	-2.4	5.3	3.8	-4.4	5.3	4
211.6	216.8	220.1	208.8	-12.0	1.7	-3.1	-3.3	10.4	0.7	-3.2	5.2	3.2	-5.1	5.2	5
214.4	220.5	221.3	211.3	-10.8	1.5	-2.2	-1.4	11.6	0.9	-1.8	5.9	3.2	-4.5	5.9	6
133.7	113.7	188.5	139.5	-47.5	9.7	-29.3	-53.3	-42.7	-5.6	-41.6	-21.7	5.8	-26.0	-21.7	7
131.7	127.5	128.0	126.3	-9.5	10.0	1.6	-0.1	2.2	8.2	0.8	5.5	5.6	-1.3	5.5	8
157.9	152.8	162.9	158.2	0.9	8.1	-3.0	-3.1	-8.5	0.7	-3.1	-3.6	5.4	-2.9	-3.6	9
137.0	122.7	145.0	130.1	-8.9	-1.8	-8.5	-7.3	4.5	-3.6	-8.0	-0.4	2.8	-10.3	-0.4	10
169.2	169.0	172.5	173.4	6.1	12.8	-0.1	-1.3	-12.2	2.6	-0.7	-4.8	6.7	0.5	-4.8	11
179.4	176.1	198.2	182.7	2.3	17.4	-7.5	-5.9	-17.2	6.4	-6.8	-5.3	12.8	-7.8	-5.3	12
220.8	215.4	243.0	226.5	10.6	17.0	-4.9	-8.5	-21.3	6.3	-6.6	-7.2	20.7	-6.8	-7.2	13
100.1	101.0	112.6	98.7	-25.5	18.9	-17.3	6.1	1.0	6.6	-7.5	3.8	-10.9	-12.3	3.8	14
162.1	164.0	154.5	166.9	9.1	9.4	6.4	2.5	-8.5	-0.4	4.6	-4.4	1.6	8.0	-4.4	15

INDEX

140.8	143.9	138.9	138.0	-4.1	9.4	2.3	1.6	7.0	5.7	2.0	6.4	1.2	-0.6	6.4	16
154.5	162.7	147.0	149.7	-6.1	9.9	6.5	4.7	16.6	8.7	5.6	12.4	2.1	1.8	12.4	17
177.9	198.4	145.0	168.7	7.0	20.9	24.8	19.1	30.3	19.4	21.9	24.4	7.6	16.3	24.4	18
140.7	141.8	148.2	138.5	-13.6	2.6	-4.0	-4.1	7.3	1.2	-4.0	4.1	-0.9	-6.5	4.1	19
121.7	117.6	127.6	121.9	-0.8	8.3	-4.0	-3.6	-8.5	0.7	-3.8	-3.7	0.0	-4.5	-3.7	20
105.5	94.5	113.4	100.1	-10.5	-1.5	-9.4	-7.7	4.7	-3.4	-8.7	-0.2	-2.6	-11.7	-0.2	21
130.4	130.1	135.3	133.6	4.2	12.9	-1.2	-1.9	-12.4	2.6	-1.5	-4.9	1.2	-1.3	-4.9	22

STBA, FACHSERIE 4, REIHE 2.2

FRUEHERES BUNDESGBIET

3 INDEX DES AUFTRAGSEINGANGS FUER DAS BAUHAUPTGEWERBE
1985=100

3.2 ZEITREIHENANALYSE - BERLINER VERFAHREN (BV 4)

ART DER BAUTEN UND AUFTRAGGEBER	ORIGINALWERT		KALENDER- UND SAISONBEREINIGTER WERT BERLINER VERFAHREN, VERSION 4		GLATTE KOMPONENTE	
	1994	VERAEND. GEGEN- UEBER VOR- JAHRSES- MONAT IN %	1994	VERAEND. GEGEN- UEBER VOR- MONAT IN %	1994	VERAEND. GEGEN- UEBER VOR- MONAT IN %
	JUNI		JUNI		JUNI	

WERTINDEX

BAUHAUPTGEWERBE	225.1	5.6	193.7	-0.9	194.6	0.5
HOCHBAU	251.0	10.0	222.0	1.0	222.2	0.8
WOHNUNGSBAU	315.9	21.8	280.5	4.3	277.6	1.5
SONSTIGER HOCHBAU	212.8	1.5	187.1	-2.0	190.2	0.2
GEWERBLICHER UND INDUSTRIELLER BAU FUER UNTERNEHMEN, LANDWIRTSCHAFTLICHER BAU SOWIE BAUTEN FUER DEUTSCHE BAHN AG UND BUNDESPOST	234.9	-3.1	205.1	-4.0	213.6	-0.1
GEWERBLICHER UND INDUSTRIELLER BAU FUER UNTERNEHMEN SOWIE LANDWIRTSCHAFTLICHER BAU	237.0	-3.7	205.8	-4.8	215.9	-0.4
BAUTEN FUER DEUTSCHE BAHN AG UND BUNDESPOST	178.1	28.6	171.3	8.4	145.7	7.0
BAUTEN FUER OEFFENTLICHE AUFTRAGGEBER UND ORGANISATIONEN OHNE ERWERBSZWECK	163.6	19.2	144.3	3.1	137.4	1.3
TIEFBAU	189.2	-1.7	154.5	-4.1	154.3	-0.1
STRASSENBAU	163.3	-3.4	124.7	-0.4	126.5	-0.6
SONSTIGER TIEFBAU	203.2	-0.9	171.0	-5.4	169.6	0.2
GEWERBLICHER UND INDUSTRIELLER BAU FUER UNTERNEHMEN SOWIE BAUTEN FUER DEUTSCHE BAHN AG UND BUNDESPOST	236.8	9.6	199.4	0.9	186.6	1.3
GEWERBLICHER UND INDUSTRIELLER BAU FUER UNTERNEHMEN	287.9	5.1	241.6	0.0	228.2	1.5
BAUTEN FUER DEUTSCHE BAHN AG UND BUNDESPOST	138.9	32.2	117.6	5.1	106.3	0.5
BAUTEN FUER OEFFENTLICHE AUFTRAGGEBER UND ORGANISATIONEN OHNE ERWERBSZWECK	179.7	-8.9	152.1	-10.4	158.5	-0.8

VOLUMENINDEX

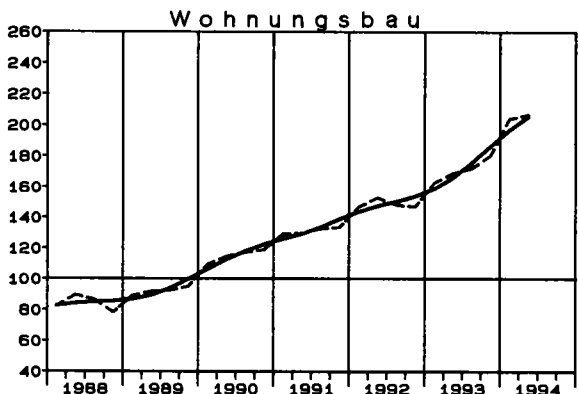
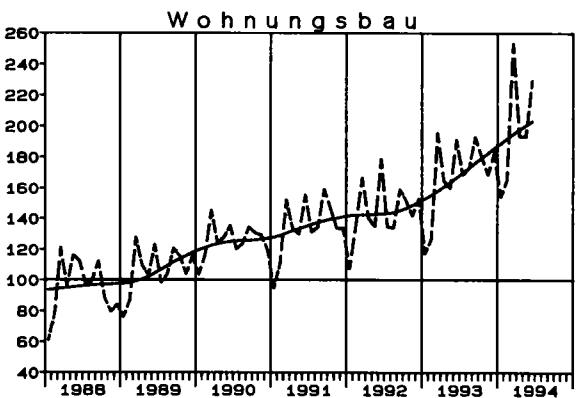
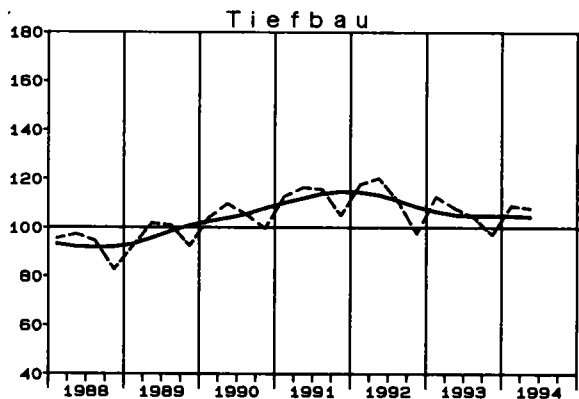
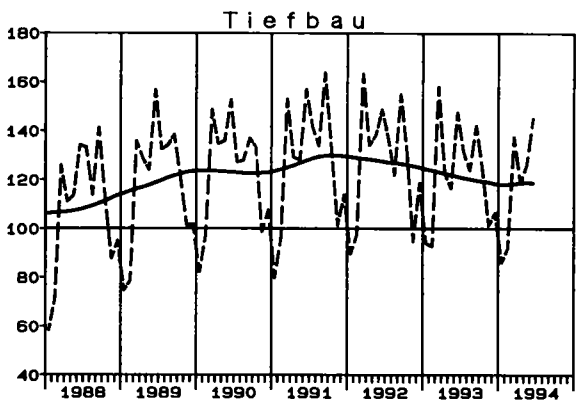
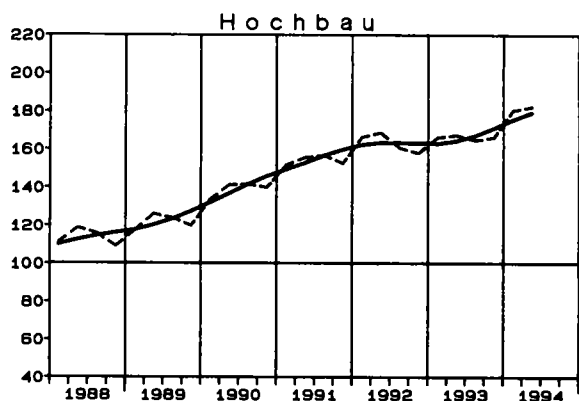
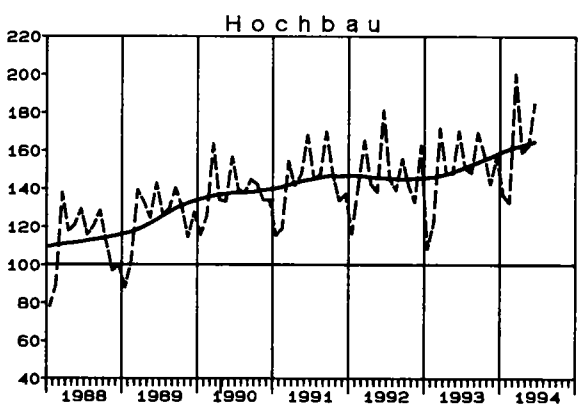
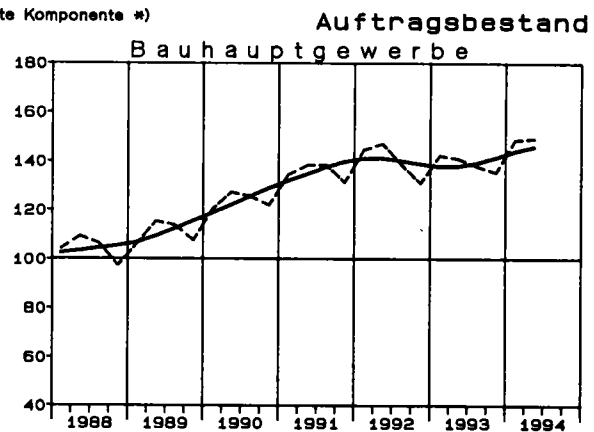
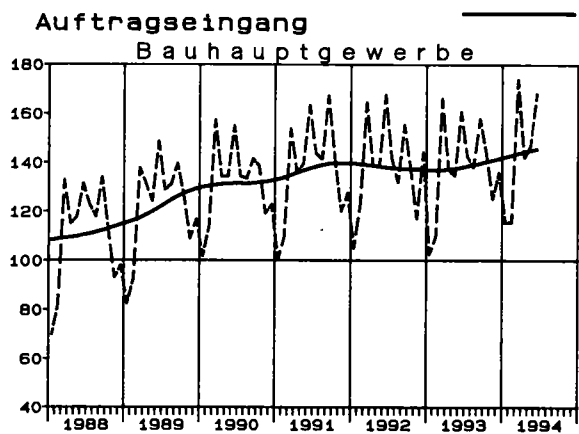
BAUHAUPTGEWERBE	168.3	4.5	144.8	-1.0	145.7	0.3
HOCHBAU	185.0	8.5	163.4	0.4	164.8	0.6
WOHNUNGSBAU	229.7	19.9	204.4	3.5	203.6	1.4
SONSTIGER HOCHBAU	158.6	0.4	139.5	-2.4	142.1	0.1
TIEFBAU	145.2	-1.8	118.5	-4.6	118.7	-0.2
STRASSENBAU	125.4	-3.4	95.9	-0.4	97.4	-0.6
SONSTIGER TIEFBAU	155.9	-1.0	131.1	-6.0	130.5	0.2

Früheres Bundesgebiet Bauhauptgewerbe

Volumenindex 1985 = 100

- - - Originalwerte

— Glatte Komponente *)



*) Zeitreihenanalyse nach dem Berliner Verfahren, Version 4

LFD. NR.	ART DER BAUTEN UND AUFTRAGGEBER	1994 2.VJ	VERAEND. GEGEN- UEBER- VDR- JAHRES- QUARTAL IN %	N	A		C	H
				1993 2.VJ	1993 3.VJ	1993 4.VJ	1994 1.VJ	
								WERT
1	BAUHAUPTGEWERBE	199.2	7.1	186.0	183.0	179.7	197.4	
2	HOCHBAU	246.2	10.8	222.3	220.5	222.7	242.1	
3	WOHNUNGSBAU	282.4	24.4	227.0	233.0	244.9	277.2	
4	SONSTIGER HOCHBAU	223.9	2.1	219.4	212.8	209.0	220.5	
5	GEWERBLICHER UND INDUSTRIELLER BAU FUER UNTERNEHMEN, LANDWIRTSCHAFTLICHER BAU SOWIE BAUTEN FUER DEUTSCHE BAHN AG UND BUNDESPOST	272.5	1.9	267.5	253.5	253.0	270.1	
6	GEWERBLICHER UND INDUSTRIELLER BAU FUER UNTERNEHMEN SOWIE LANDWIRTSCHAFTLICHER BAU	282.7	3.7	272.5	260.7	261.8	280.6	
7	BAUTEN FUER DEUTSCHE BAHN AG UND BUNDESPOST	97.8	-45.7	180.2	129.4	102.2	88.7	
8	BAUTEN FUER DEFFENTLICHE AUFTRAGGEBER UND ORGANISATIONEN OHNE ERWERBSZWECK	140.4	2.6	136.8	143.0	133.3	135.2	
9	TIEFBAU	140.8	0.0	140.8	136.2	126.2	141.7	
10	STRASSENBAU	126.7	1.4	125.0	122.3	105.5	123.0	
11	SONSTIGER TIEFBAU	146.6	-0.5	147.3	142.0	134.8	149.4	
12	GEWERBLICHER UND INDUSTRIELLER BAU FUER UNTERNEHMEN SOWIE BAUTEN FUER DEUTSCHE BAHN AG UND BUNDESPOST	112.3	-8.3	122.5	114.8	109.4	119.0	
13	GEWERBLICHER UND INDUSTRIELLER BAU FUER UNTERNEHMEN	194.3	-9.2	214.0	197.1	183.8	193.5	
14	BAUTEN FUER DEUTSCHE BAHN AG UND BUNDESPOST	47.5	-5.4	50.2	49.8	50.7	60.1	
15	BAUTEN FUER DEFFENTLICHE AUFTRAGGEBER UND ORGANISATIONEN OHNE ERWERBSZWECK	171.9	3.8	165.6	162.0	153.4	171.9	
								VOLUMEN
16	BAUHAUPTGEWERBE	149.5	6.0	141.0	137.9	135.5	148.8	
17	HOCHBAU	182.6	9.1	167.4	164.7	166.3	180.6	
18	WOHNUNGSBAU	206.9	22.2	169.3	172.3	180.7	204.3	
19	SONSTIGER HOCHBAU	167.7	0.8	166.3	160.1	157.4	166.0	
20	TIEFBAU	108.2	0.1	108.1	104.5	97.2	109.2	
21	STRASSENBAU	97.4	1.7	95.8	93.8	81.3	94.7	
22	SONSTIGER TIEFBAU	112.6	-0.5	113.2	108.9	103.7	115.1	

BUNDESGBIET

FUER DAS BAUHAUPTGEBERBE
=100

WERT

R	I	C	H	T	L	I	C	H	VERAENDERUNG GEGENUEBER DEM ENTSPRECHENDEN VORJAHRESZEITRAUM IN %					LFD. NR				
									1993	1993	1993	1994	1993		1994	1992	1993	1994
									2.VJ	3.VJ	4.VJ	1.VJ	2.HJ		1.HJ			1.VJ-2.VJ KUMULIERT

INDEX

181.4	198.3	180.2	183.8	-1.2	2.0	5.1	5.9	3.5	6.5	9.1	2.0	6.5	1
221.6	244.2	210.8	221.1	2.6	5.6	7.5	10.6	6.5	10.7	11.5	4.9	10.7	2
239.0	279.8	192.8	230.4	15.1	20.2	26.3	28.0	23.3	26.1	19.8	19.5	26.1	3
210.9	222.2	221.8	215.4	-4.0	-2.4	-2.9	0.1	-2.7	1.1	7.5	-2.9	1.1	4
253.3	271.3	272.0	260.3	-4.6	-5.0	-4.3	1.1	-4.6	1.5	8.2	-4.3	1.5	5
261.3	281.7	277.5	267.0	-5.3	-4.2	-1.8	2.8	-3.0	3.3	7.5	-3.8	3.3	6
115.8	93.3	176.7	145.4	18.1	-25.9	-54.5	-47.8	-42.0	-46.7	30.6	-17.7	-46.7	7
138.2	137.8	135.6	138.1	-1.9	6.6	1.8	-2.9	4.2	-0.2	5.4	1.8	-0.2	8
131.2	141.3	142.0	137.3	-7.8	-4.5	0.3	-3.0	-2.2	-1.5	4.8	-3.3	-1.5	9
113.9	124.9	132.0	120.3	-15.3	-9.8	-7.0	-4.1	-8.5	-1.3	-0.5	-8.9	-1.3	10
138.4	148.0	146.2	144.4	-4.9	-2.4	2.9	-2.7	0.1	-1.6	6.9	-1.2	-1.6	11
112.1	115.7	126.4	119.5	-9.9	-6.5	1.3	-9.2	-2.9	-8.8	14.0	-5.5	-8.8	12
190.5	193.9	206.5	203.7	-0.5	-3.0	1.0	-12.0	-1.1	-10.6	20.8	-1.4	-10.6	13
50.3	53.8	63.2	52.9	-31.7	-15.9	2.0	-1.5	-7.7	-3.2	-0.6	-16.3	-3.2	14
157.7	171.9	160.7	162.8	-1.9	-0.1	3.7	1.1	1.7	2.4	3.1	1.3	2.4	15

INDEX

136.7	149.2	140.4	139.2	-4.3	-0.4	3.4	4.5	1.4	5.3	3.5	-0.9	5.3	16
165.5	181.6	163.4	166.2	-0.8	2.6	5.3	8.7	3.9	8.9	5.9	1.7	8.9	17
176.5	205.6	148.7	171.4	10.7	16.3	23.1	25.3	19.7	23.7	13.1	15.3	23.7	18
158.8	166.9	172.4	163.0	-6.8	-4.8	-4.4	-1.2	-4.6	-0.2	2.4	-5.5	-0.2	19
100.9	108.7	111.7	105.7	-10.3	-5.8	-0.3	-3.2	-3.2	-1.6	-0.8	-5.4	-1.6	20
87.6	96.1	103.5	92.4	-17.5	-10.9	-7.3	-4.1	-9.2	-1.2	-6.1	-10.7	-1.2	21
106.3	113.9	115.1	111.1	-7.4	-3.8	2.2	-3.0	-1.0	-1.7	1.2	-3.5	-1.7	22

FRUEHERES BUNDESGBIET
4 INDEX DES AUFTRAGSBESTANDS FUER DAS BAUHAUPTGEWERBE
1985=100

4.2 ZEITREIHENANALYSE - BERLINER VERFAHREN (BV 4)

ART DER BAUTEN UND AUFTRAGGEBER	ORIGINALWERT		SAISONBEREINIGTER WERT BERLINER VERFAHREN		GLATTE KOMPONENTE BERLINER VERFAHREN, VERSION 4	
	1994 2. VJ	VERAEND. GEGEN- UEBER- VOR- JAHRES- QUARTAL IN %	1994 2. VJ	VERAEND. GEGEN- UEBER- VOR- QUARTAL IN %	1994 2. VJ	VERAEND. GEGEN- UEBER- VOR- QUARTAL IN %

WERTINDEX

BAUHAUPTGEWERBE	199.2	7.1	194.6	1.4	194.7	1.6
HOCHBAU	246.2	10.8	242.1	1.9	242.1	2.6
WOHNUNGSBAU	282.4	24.4	278.9	3.4	280.2	4.9
SONSTIGER HOCHBAU	223.9	2.1	219.3	1.0	218.4	0.8
GEWERBLICHER UND INDUSTRIELLER BAU FUER UNTERNEHMEN, LANDWIRTSCHAFTLICHER BAU SOWIE BAUTEN FUER DEUTSCHE BAHN AG UND BUNDESPOST	272.5	1.9	266.1	0.2	265.2	1.0
GEWERBLICHER UND INDUSTRIELLER BAU FUER UNTERNEHMEN SOWIE LANDWIRTSCHAFTLICHER BAU	282.7	3.7	276.4	0.5	276.0	1.2
BAUTEN FUER DEUTSCHE BAHN AG UND BUNDESPOST	97.8	-45.7	88.8	-10.2	79.3	-10.1
BAUTEN FUER OEFFENTLICHE AUFTRAGGEBER UND ORGANISATIONEN OHNE ERWERBSZWECK	140.4	2.6	138.8	3.4	138.0	0.3
TIEFBAU	140.8	-	135.7	0.3	135.8	-0.3
STRASSENBAU	126.7	1.4	120.2	0.1	119.9	0.6
SONSTIGER TIEFBAU	146.6	-0.5	142.0	0.3	142.4	-0.6
GEWERBLICHER UND INDUSTRIELLER BAU FUER UNTERNEHMEN SOWIE BAUTEN FUER DEUTSCHE BAHN AG UND BUNDESPOST	112.3	-8.3	108.0	-2.1	109.2	-3.5
GEWERBLICHER UND INDUSTRIELLER BAU FUER UNTERNEHMEN	194.3	-9.2	183.3	-0.2	183.5	-3.2
BAUTEN FUER DEUTSCHE BAHN AG UND BUNDESPOST	47.5	-5.4	48.4	-8.3	50.5	-4.4
BAUTEN FUER OEFFENTLICHE AUFTRAGGEBER UND ORGANISATIONEN OHNE ERWERBSZWECK	171.9	3.8	167.1	1.2	166.9	0.8

VOLUMENINDEX

BAUHAUPTGEWERBE	149.5	6.0	146.0	1.2	146.0	1.3
HOCHBAU	182.6	9.1	179.4	1.6	179.4	2.2
WOHNUNGSBAU	206.9	22.2	204.3	2.8	205.4	4.4
SONSTIGER HOCHBAU	167.7	0.8	164.1	0.7	163.4	0.5
TIEFBAU	108.2	0.1	104.3	0.3	104.4	-0.4
STRASSENBAU	97.4	1.7	92.4	0.1	92.2	0.4
SONSTIGER TIEFBAU	112.6	-0.5	109.1	0.4	109.3	-0.8

STBA, FACHSERIE 4, REIHE 2.2

Tabellengruppen 5 - 8

Neue Länder und Berlin-Ost
(2. Halbjahr 1990 = 100)

Tabellengruppen 9 - 12

Deutschland
(2.Halbjahr 1990 = 100)

NEUE LAENDER
5 INDEX DES AUFTRAGSEINGANGS
2. HALBJAHR
5.1 ORIGINAL
WERT

SYPRO- NR.	WIRTSCHAFTSGLIEDERUNG	1994 JUNI	VERAEND. GEGEN- UEBER- VOR- JAHRES MONAT IN %	N		A		C		H
				1993	1994	1993	1993	1994	1994	
				JUNI	MAI	3.VJ	4.VJ	1.VJ	2.VJ	
	VERARBEITENDES GEWERBE	INSGESAMT	102.7	15.3	89.1	85.9	82.2	91.5	90.9	92.4
		INLAND	116.6	20.6	96.7	101.5	91.3	101.4	105.0	107.8
		AUSLAND	61.9	-7.3	66.8	40.3	55.6	62.4	49.8	47.3
	GRUNDSTOFF-U. PRODUKTIONSGUETER- GEWERBE	INSGESAMT	83.2	23.1	67.6	71.0	64.7	67.6	65.9	74.1
		INLAND	89.9	27.3	70.6	78.1	70.1	70.6	68.5	80.7
		AUSLAND	59.1	4.2	56.7	45.2	45.3	56.6	56.4	50.1
25	GEW.U. VERARB. V. STEINEN U. ERDEN	INSGESAMT	246.0	56.9	156.8	205.1	180.2	151.1	142.7	214.2
		INLAND	247.3	59.4	155.1	206.4	180.2	150.8	143.3	215.3
		AUSLAND	130.2	-58.3	312.2	92.2	182.1	176.4	93.2	114.2
27	EISENSCHAFFENDE INDUSTRIE	INSGESAMT	51.3	-5.9	54.5	34.5	45.1	49.8	42.7	40.0
		INLAND	49.9	-5.5	52.8	37.5	44.4	49.8	40.9	40.7
		AUSLAND	55.3	-7.4	59.7	26.2	47.1	49.9	47.8	38.1
2850	NE-METALLHALBZEUGWERKE	INSGESAMT	96.7	67.9	57.6	87.2	60.8	89.6	84.2	91.0
		INLAND	75.2	48.9	50.5	76.8	54.0	79.3	72.8	76.1
		AUSLAND	689.8	173.0	252.7	374.1	248.1	373.7	397.2	501.2
2910	EISEN-, STAHL-U. TEMPER- GIESSEREI	INSGESAMT	75.1	40.1	53.6	65.3	47.0	49.3	64.1	69.3
		INLAND	72.5	35.8	53.4	64.1	43.6	49.2	62.7	67.2
		AUSLAND	128.2	120.3	58.2	89.0	117.4	51.9	94.0	110.8
3011-15	ZIEHEREIEN UND KALTWALZ- WERKE	INSGESAMT	66.3	30.8	50.7	57.4	45.8	42.3	48.1	57.4
		INLAND	69.6	20.2	57.9	60.2	51.1	46.4	52.1	60.9
		AUSLAND	48.6	276.7	12.9	42.2	17.3	20.8	26.8	38.4
40	CHEMISCHE INDUSTRIE	INSGESAMT	60.8	6.1	57.3	55.5	51.6	56.1	56.6	56.4
		INLAND	66.7	9.5	60.9	61.1	56.6	58.0	58.8	61.9
		AUSLAND	46.5	-4.3	48.6	41.8	39.4	51.3	51.5	42.8
53	HOLZBEARBEITUNG	INSGESAMT	100.7	47.4	68.3	89.3	70.6	75.6	81.9	92.1
		INLAND	91.0	35.4	67.2	78.7	70.0	73.0	74.4	82.3
		AUSLAND	212.0	166.0	79.7	211.3	77.8	105.7	167.7	203.9
55	ZELLSTOFF-, HOLZSCHLIFF-, PAPIER-U. PAPPEERZEUGUNG	INSGESAMT	58.6	1.9	57.5	60.9	41.6	64.9	59.4	60.4
		INLAND	50.6	22.5	41.3	52.1	37.8	53.3	53.1	52.4
		AUSLAND	82.8	-22.1	106.3	87.7	52.9	99.7	78.5	84.8
59	GUMMIVERARBEITUNG	INSGESAMT	63.6	19.3	53.3	52.5	50.5	54.9	60.6	55.7
		INLAND	71.7	18.1	60.7	58.8	54.1	61.0	63.4	62.8
		AUSLAND	33.3	31.6	25.3	28.6	36.9	31.8	50.3	28.9
	INVESTITIONSGUETER PRODUZIERENDES GEWERBE	INSGESAMT	118.6	7.8	110.0	93.6	96.0	112.7	108.9	104.8
		INLAND	135.2	14.6	118.0	113.9	104.0	125.6	130.5	125.2
		AUSLAND	74.4	-16.4	89.0	39.9	74.7	79.0	51.7	50.8
3021-25	STAHLVERFORMUNG, OBERFLAECHE- VEREDLUNG, HAERTUNG	INSGESAMT	499.8	34.8	370.8	507.4	413.3	377.0	469.4	505.1
		INLAND	491.3	32.3	371.3	487.6	416.7	373.7	467.6	496.1
		AUSLAND	631.0	75.3	360.0	805.6	362.0	427.6	496.4	640.7
31	STAHL-U. LEICHTMETALLBAU, SCHIENENFAHRZEUGBAU	INSGESAMT	197.9	-11.5	223.5	156.0	161.1	238.0	241.9	197.0
		INLAND	253.3	3.9	243.8	240.3	231.1	331.3	361.5	288.4
		AUSLAND	101.9	-45.8	188.1	9.7	39.6	75.9	34.1	38.6
32	MASCHINENBAU	INSGESAMT	90.7	-4.3	94.8	76.3	79.9	81.9	75.4	78.7
		INLAND	82.5	-1.0	83.3	74.9	73.0	76.0	69.5	76.0
		AUSLAND	119.0	-11.8	134.9	81.3	103.8	102.2	95.6	88.2
33	STRASSENFAHRZEUGBAU	INSGESAMT	285.9	70.0	168.2	200.6	151.4	197.1	231.3	248.8
		INLAND
		AUSLAND

STBA, FACHSERIE 4, REIHE 2.2

UND BERLIN-OST

FUER DAS VERARBEITENDE GEWERBE
1990=100

WERT

INDEX

R	I		C		H										SYPRO- NR.		
	1993	1994	1992	1993	VERAENDERUNG GEGENUEBER DEM ENTSPRECHENDEN VORJAHRESZEITRAUM IN %												
	2.HJ	1.HJ			1993	1994	1993	1993	1994	1994	1993	1994	1992	1993		1994	
				JUNI	MAI	3.VJ	4.VJ	1.VJ	2.VJ	2.HJ	1.HJ			1994			
					JUNI	MAI	3.VJ	4.VJ	1.VJ	2.VJ	2.HJ	1.HJ			JAN.-JUNI KUMULIERT		
86.8	91.6	73.0	82.6	19.0	17.3	25.1	16.7	19.4	14.8	20.6	17.0	-7.5	13.2	17.0			
96.3	106.4	77.4	90.5	22.7	34.6	25.8	22.8	26.7	24.9	24.1	25.8	5.9	16.9	25.8			
59.0	48.5	60.2	59.5	5.2	-39.4	21.9	-5.6	-11.9	-25.3	5.7	-19.0	-37.1	-1.2	-19.0			
66.2	70.0	56.1	62.8	22.0	30.0	17.2	27.1	13.2	21.9	22.1	17.6	-15.8	11.9	17.6			
70.4	74.6	57.4	66.1	23.0	35.4	20.4	25.4	15.5	25.1	22.9	20.5	-7.3	15.2	20.5			
51.0	53.3	51.4	50.8	18.4	4.6	2.3	35.4	4.8	5.7	18.6	5.3	-38.4	-1.2	5.3			
165.7	178.5	97.6	141.2	53.0	54.3	65.0	37.9	52.5	53.1	51.5	52.8	60.3	44.7	52.8	25		
165.5	179.3	98.0	141.2	51.8	54.1	63.7	36.6	52.8	54.0	50.2	53.5	60.4	44.1	53.5			
179.3	103.7	59.7	146.1	144.1	120.6	432.5	284.3	25.3	-24.7	347.1	-8.2	35.1	144.7	-8.2			
47.5	41.3	41.3	46.3	35.9	43.2	15.1	27.7	-15.4	0.8	21.5	-8.4	-27.8	12.1	-8.4	27		
47.1	40.8	37.9	45.6	68.7	95.3	18.7	33.2	-16.9	4.9	25.9	-7.3	-30.6	20.3	-7.3			
48.5	43.0	51.1	48.4	-8.2	-31.6	6.6	15.2	-11.8	-10.4	10.7	-11.0	-20.9	-5.3	-11.0			
75.2	87.6	76.1	71.0	-16.4	47.0	-25.1	78.8	13.6	52.7	14.5	30.9	11.4	-6.7	30.9	2850		
66.7	74.5	67.6	63.3	-14.0	50.9	-24.8	84.4	6.4	48.1	16.2	24.4	5.5	-6.4	24.4			
310.9	449.2	312.2	285.1	-27.7	29.2	-27.3	52.4	70.8	75.2	6.1	73.2	68.8	-8.7	73.2			
48.2	66.7	49.8	49.3	-8.5	58.9	7.1	21.1	20.7	45.0	13.9	32.1	-28.0	-1.0	32.1	2910		
46.4	65.0	48.2	46.8	-5.2	59.9	2.6	20.3	33.4	41.8	11.3	37.7	-27.5	-2.9	37.7			
84.7	102.4	82.4	101.0	-45.4	45.7	60.8	38.8	-47.7	102.6	53.4	-12.7	-34.3	22.6	-12.7			
44.1	52.8	53.3	43.4	-8.5	76.6	-10.7	-3.0	8.6	40.0	-7.2	23.7	-1.8	-18.6	23.7	3011-15		
46.7	56.5	55.5	48.5	9.0	65.8	-4.5	2.9	4.2	30.7	-1.2	17.0	-5.9	-12.6	17.0			
19.1	32.6	41.4	15.9	-81.0	229.7	-56.0	-42.4	94.2	231.0	-49.3	156.7	40.8	-61.6	156.7			
53.8	56.5	51.2	54.4	16.2	4.9	6.8	15.0	4.2	1.1	10.7	2.5	-29.4	6.3	2.5	40		
57.3	60.4	53.0	57.6	8.6	6.4	8.8	9.4	5.9	2.7	9.1	4.3	-19.1	8.7	4.3			
45.4	47.1	47.0	46.7	47.7	-0.2	-0.3	32.6	0.4	-4.0	16.1	-1.9	-47.6	-0.6	-1.9			
73.1	87.0	59.9	66.1	15.4	45.2	13.1	28.6	50.6	44.6	20.6	47.2	-0.8	10.4	47.2	53		
71.5	78.4	63.1	65.1	8.0	31.8	6.4	18.5	34.3	32.3	12.2	33.3	-1.9	3.2	33.3			
91.8	185.8	22.5	77.0	207.7	159.3	244.2	298.9	288.2	150.8	273.2	198.7	43.3	242.2	198.7			
53.2	59.9	55.5	49.9	15.9	45.7	-13.9	31.4	25.1	32.2	9.0	28.5	-26.8	-10.1	28.5	55		
45.5	52.7	51.1	42.9	-1.9	34.6	-15.4	7.0	24.4	38.3	-3.8	30.8	-25.9	-16.0	30.8			
76.3	81.7	68.7	70.9	47.0	71.6	-10.2	106.8	26.6	22.7	42.4	24.7	-28.8	3.2	24.7			
52.7	58.2	46.6	49.7	2.5	16.7	22.0	30.4	36.8	13.2	26.1	24.6	-22.3	6.7	24.6	59		
57.5	63.1	49.5	54.8	6.1	16.0	18.1	30.1	28.7	13.4	23.9	20.9	4.9	10.7	20.9			
34.3	39.6	35.7	30.3	-21.7	20.7	50.6	32.0	89.1	10.7	41.2	50.6	-67.2	-15.1	50.6			
104.4	106.9	88.6	99.4	15.8	4.6	27.8	10.3	20.1	6.5	17.7	13.1	-5.3	12.2	13.1			
114.8	127.8	92.7	107.7	20.0	31.5	25.3	20.8	31.8	22.3	22.8	26.9	14.3	16.2	26.9			
76.9	51.3	77.7	77.5	3.4	-59.0	37.8	-19.0	-24.7	-42.1	1.5	-34.4	-38.4	-0.3	-34.4			
395.2	487.3	303.5	383.5	36.9	41.7	21.1	12.9	27.1	35.0	17.1	31.1	32.0	26.4	31.1	3021-25		
395.2	481.9	304.9	384.6	35.1	32.8	25.4	10.1	25.0	32.7	17.7	28.8	36.1	26.1	28.8			
394.8	568.5	284.1	366.0	71.8	258.0	-24.6	67.9	66.4	70.4	7.4	68.6	-11.2	28.8	68.6			
199.6	219.5	187.4	187.6	13.0	-50.4	-5.2	3.4	99.6	-14.3	-0.2	25.0	17.3	0.1	25.0	31		
281.2	324.9	233.8	243.6	39.6	7.6	2.9	33.8	94.3	27.6	19.1	57.6	65.0	4.2	57.6			
57.7	36.4	107.0	90.2	-20.9	-97.9	-47.4	-62.1	301.2	-83.7	-58.1	-70.3	-44.1	-15.7	-70.3			
80.9	77.1	92.6	81.0	-22.9	27.0	3.9	-18.3	-10.0	0.4	-8.7	-4.9	-22.8	-12.5	-4.9	32		
74.5	72.8	78.7	71.8	-33.1	22.6	5.8	-7.3	2.7	8.0	-1.3	5.4	-4.3	-8.8	5.4			
103.0	91.9	140.6	112.8	15.3	43.4	-0.5	-37.3	-31.4	-16.7	-22.9	-25.1	-43.7	-19.8	-25.1			
174.3	240.1	83.9	158.1	98.3	98.6	132.2	47.9	70.1	68.3	75.5	69.2	111.3	88.4	69.2	33		
:	:	:	:	:	:	:	:	:	:	:	:	:	:	:	:		
:	:	:	:	:	:	:	:	:	:	:	:	:	:	:	:		

STBA, FACHSERIE 4, REIHE 2.2

NEUE LAENDER
5 INDEX DES AUFTRAGSEINGANGS
2. HALBJAHR
5.1 ORIGINAL
WERT

SYPRO- NR.	WIRTSCHAFTSGLIEDERUNG	1994 JUNI	VERAEND. GEGEN- UEBER VOR- JAHRES MONAT IN %	N		A		C		H
				1993 JUNI	1994 MAI	1993 3.VJ	1993 4.VJ	1994 1.VJ	1994 2.VJ	
34	SCHIFFBAU	INSGESAMT	116.6	-38.2	188.8	14.3	166.1	225.6	65.9	61.8
		INLAND	179.1	.	.	15.7	.	.	80.1	85.4
		AUSLAND	7.5	.	.	11.7	.	.	41.1	20.4
35	LUFT-U. RAUMFAHRZEUGBAU	INSGESAMT
		INLAND
		AUSLAND
36	ELEKTROTECHNIK	INSGESAMT	78.8	27.7	61.7	67.7	63.8	67.4	75.0	68.5
		INLAND	96.6	27.1	76.0	81.8	77.3	81.2	98.8	83.0
		AUSLAND	28.5	31.3	21.7	28.3	25.8	28.5	36.0	27.7
37	FEINMECHANIK, OPTIK, H. V. UHREN	INSGESAMT	117.5	31.4	89.4	100.2	69.1	104.6	111.2	109.3
		INLAND	158.9	47.8	107.5	143.3	94.6	142.8	146.8	149.0
		AUSLAND	52.8	-13.7	61.2	32.3	29.0	45.0	55.7	47.2
38	H. V. EBM-WAREN	INSGESAMT	206.6	23.4	167.4	171.2	165.5	171.0	174.7	180.8
		INLAND	214.3	21.6	176.2	180.0	175.1	181.8	182.3	188.6
		AUSLAND	116.9	39.8	83.6	78.4	73.8	73.4	92.8	91.8
50	H. V. BUEROMASCHINEN, ADV-GERAETEN U.-EINR.	INSGESAMT	27.9	1.8	27.4	43.3	26.5	32.2	36.2	34.3
		INLAND	72.0	.	.	116.4	.	.	93.1	88.8
		AUSLAND	4.6	.	.	4.7	.	.	6.1	5.4
VERBRAUCHSGUETER PRODUZIERENDES GEWERBE	INSGESAMT	102.9	28.9	79.8	98.4	83.6	86.5	97.8	99.3	
	INLAND	131.2	28.5	102.1	125.2	108.6	110.2	124.3	126.3	
	AUSLAND	33.9	33.5	25.4	33.1	22.6	28.7	33.3	33.3	
51	FEINKERAMIK	INSGESAMT	91.4	23.3	74.1	83.4	82.7	78.2	85.6	85.4
		INLAND	112.7	12.6	100.1	111.0	118.1	101.5	117.2	111.2
		AUSLAND	61.0	65.8	36.8	43.8	31.9	44.9	40.3	48.4
52	H. U. VERARBEITUNG VON GLAS	INSGESAMT	94.7	42.2	66.6	92.4	68.9	77.2	89.8	89.3
		INLAND	95.0	40.5	67.6	94.6	72.8	76.7	89.8	89.7
		AUSLAND	93.1	52.6	61.0	81.0	48.6	79.5	89.9	87.0
5421-24	H. V. HOLZMOEBELN, POLSTER- MOEBELN	INSGESAMT	93.4	13.3	82.4	88.2	86.1	97.9	93.6	89.2
		INLAND	144.7	11.8	129.4	138.2	134.3	153.7	145.0	139.2
		AUSLAND	17.1	39.0	12.3	13.8	14.1	14.8	17.2	14.7
56	PAPIER-U. PAPPEVERARBEITUNG	INSGESAMT	128.4	15.3	111.4	121.7	101.7	104.7	124.1	122.9
		INLAND	125.5	18.3	106.1	118.4	101.7	104.6	117.6	120.2
		AUSLAND	151.5	-1.9	154.5	148.8	101.6	105.1	177.9	144.9
57	DRUCKEREI, VERVIELFAELTIGUNG	INSGESAMT	169.8	16.3	146.0	157.4	142.5	150.2	154.1	159.7
		INLAND	175.3	16.8	150.1	160.8	145.1	146.2	158.4	164.3
		AUSLAND	68.7	-2.8	70.7	94.8	95.1	225.5	73.7	74.9
58	H. V. KUNSTSTOFFWAREN	INSGESAMT	393.0	59.7	246.1	364.7	260.2	254.5	308.9	370.9
		INLAND	406.2	61.1	252.1	374.1	271.5	264.4	318.7	380.2
		AUSLAND	262.8	40.2	187.5	272.1	149.0	156.9	212.0	278.8
61	LEDERERZEUGUNG	INSGESAMT	13.5	.	.	11.4	.	.	14.2	12.3
		INLAND	15.5	.	.	11.8	.	.	13.0	13.1
		AUSLAND	7.3	.	.	10.4	.	.	17.8	10.2
62	LEDERVERARBEITUNG	INSGESAMT	25.3	29.1	19.6	26.6	20.7	22.5	24.3	25.8
		INLAND	59.0	21.6	48.5	60.9	51.1	48.0	57.6	60.0
		AUSLAND	3.8	245.5	1.1	4.7	1.4	6.3	3.1	4.0
63	TEXTILGEWERBE	INSGESAMT	50.8	17.6	43.2	54.4	44.8	48.0	61.3	54.5
		INLAND	60.3	15.5	52.2	63.5	56.9	59.9	74.5	64.2
		AUSLAND	28.8	27.4	22.6	33.5	17.2	21.0	31.2	32.0
64	BEKLEIDUNGSGEWERBE	INSGESAMT	35.7	8.2	33.0	33.6	58.2	39.1	54.0	36.2
		INLAND	50.7	7.6	47.1	48.4	81.3	56.3	74.9	52.3
		AUSLAND	9.6	11.6	8.6	8.0	18.2	9.4	17.7	6.5

STBA, FACHSERIE 4, REIHE 2.2

UND BERLIN-OST

FUER DAS VERARBEITENDE GEWERBE
1990=100

WERT

INDEX

R	I		C		H	T					I		C	H	SYPRO- NR.			
	1993	1994	1992	1993		VERAENDERUNG GEGENUEBER DEM ENTSPRECHENDEN VORJAHRESZEITRAUM IN %												
	2.HJ	1.HJ				1993	1994	1993	1993	1994	1994	1993				1994	1992	1993
				JUNI	MAI	3.VJ	4.VJ	1.VJ	2.VJ	2.HJ	1.HJ			1994 JAN.-JUNI KUMULIERT				
195.9	63.8	91.7	159.6	537.8	0.7	1007.3	142.8	-46.2	-50.2	262.8	-48.3	36.7	74.0	-48.3	34			
.	82.8			
.	30.8			
.	35			
65.6	71.8	48.8	64.1	54.6	27.3	36.9	25.5	13.0	16.9	30.9	14.9	-18.3	31.4	14.9	36			
79.3	85.9	58.8	77.6	57.0	27.4	37.5	21.0	9.9	16.7	28.5	13.0	-7.1	32.0	13.0				
27.2	31.9	20.5	25.9	38.2	28.1	32.3	79.2	39.0	18.4	53.7	29.1	-58.8	26.3	29.1				
86.9	110.3	83.9	84.2	24.2	23.2	-6.4	-2.6	47.1	24.9	-4.1	35.3	19.2	0.4	35.3	37			
118.7	147.9	110.6	108.8	10.4	76.7	-5.5	0.9	44.2	55.2	-1.7	49.5	30.7	-1.6	49.5				
37.0	51.5	41.9	45.7	90.1	-60.6	-10.5	-16.8	61.9	-36.7	-14.5	-5.5	-13.6	9.1	-5.5				
168.3	177.6	114.2	160.2	49.2	23.2	49.6	36.1	13.1	20.5	42.5	16.7	21.9	40.3	16.7	38			
178.4	185.5	122.1	170.3	47.2	21.0	50.4	35.3	10.5	18.3	42.3	14.4	24.6	39.5	14.4				
73.6	92.3	44.4	66.9	78.6	66.1	24.7	57.2	56.0	50.7	39.1	53.3	-16.4	50.7	53.3				
29.4	35.2	28.6	30.3	0.4	101.4	-0.4	-5.3	0.6	29.4	-3.0	12.8	-6.2	5.9	12.8	50			
.	91.0				
.	5.8				
85.0	98.6	68.0	80.5	26.1	41.0	31.7	25.0	27.5	31.9	28.2	29.7	2.9	18.4	29.7	51			
109.4	125.3	84.0	102.7	32.8	41.8	37.1	25.8	28.9	32.0	31.2	30.5	7.0	22.3	30.5				
25.6	33.3	28.8	26.4	-15.6	34.0	-10.0	17.6	15.6	29.6	3.6	22.4	-19.6	-8.3	22.4				
80.5	85.5	87.3	82.1	-7.7	27.7	-8.6	5.5	-10.5	19.1	-2.2	2.2	14.9	-6.0	2.2	51			
109.8	114.2	97.1	106.0	1.7	29.1	33.4	16.9	7.6	16.4	25.2	11.7	7.8	9.2	11.7				
38.4	44.3	73.2	47.7	-32.4	23.0	-65.8	-19.4	-47.3	28.7	-48.5	-22.4	31.4	-34.8	-22.4				
73.1	89.5	64.3	68.1	10.6	59.3	15.8	32.4	35.2	48.8	24.1	41.6	2.6	5.9	41.6	52			
74.8	89.8	63.5	68.9	11.6	62.0	24.0	36.2	36.5	48.5	30.1	42.3	7.1	8.5	42.3				
64.0	88.4	68.5	63.8	4.8	43.9	-23.8	15.6	30.1	49.5	-3.5	38.8	-15.1	-6.9	38.8				
92.0	91.4	69.9	87.4	38.3	21.8	35.0	19.0	8.2	12.6	25.9	10.4	5.3	25.0	10.4	5421-24			
144.0	142.1	110.6	136.6	37.8	22.8	32.2	18.3	7.9	12.2	24.4	9.9	9.5	23.5	9.9				
14.5	16.0	9.3	14.1	46.4	7.8	83.1	29.8	12.4	20.5	51.0	15.9	-37.6	51.6	15.9				
103.2	123.5	71.6	102.5	54.5	39.9	42.6	44.0	19.4	23.5	43.3	21.4	0.6	43.2	21.4	56			
103.1	118.9	73.6	101.8	46.5	31.6	37.1	41.9	16.0	20.8	39.5	18.4	10.2	38.3	18.4				
103.4	161.4	54.3	107.6	123.3	141.6	114.8	62.2	42.5	46.7	84.3	44.4	-49.4	98.2	44.4				
146.4	156.9	139.3	141.8	10.5	19.8	3.4	-0.3	17.6	11.2	1.5	14.3	22.5	1.8	14.3	57			
145.6	161.4	133.3	140.2	15.0	19.3	8.1	-	23.4	16.2	3.9	19.6	18.6	5.2	19.6				
160.3	74.3	251.7	171.4	-56.3	38.2	-53.3	-3.6	-59.1	-59.4	-26.7	-59.3	82.0	-31.9	-59.3				
257.4	339.9	128.4	234.1	92.0	66.6	97.3	83.0	59.6	62.7	90.0	61.2	73.3	82.3	61.2	58			
268.0	349.5	126.1	242.2	96.0	74.6	102.8	85.3	57.7	64.7	93.8	61.4	73.5	92.1	61.4				
153.0	245.4	151.9	154.1	50.8	2.5	33.6	51.2	90.6	39.8	42.2	58.0	73.2	1.4	58.0				
.	13.3	61			
.	13.0				
.	14.0				
21.6	25.1	32.5	20.3	-31.9	60.2	-30.3	-24.0	27.9	35.1	-27.0	31.4	-29.5	-37.5	31.4	62			
49.5	58.8	76.0	47.9	-20.0	51.1	-26.6	-34.1	26.6	27.1	-30.5	26.7	-16.3	-37.0	26.7				
3.9	3.6	4.7	2.8	-87.1	213.3	-67.4	215.0	47.6	233.3	21.9	111.8	-73.3	-40.4	111.8				
46.4	57.9	43.2	43.9	10.5	56.8	29.9	20.6	39.0	40.5	24.7	39.5	-26.0	1.6	39.5	63			
58.4	69.4	51.5	54.0	22.2	55.6	36.5	22.2	41.6	38.1	28.9	40.2	-19.0	4.9	40.2				
19.1	31.6	24.0	21.1	-26.6	60.3	-5.5	11.7	26.3	49.5	3.2	37.4	-48.3	-12.1	37.4				
48.7	45.1	45.5	44.6	-28.1	-9.4	53.6	9.2	23.6	-3.5	32.3	11.1	-11.0	-2.0	11.1	64			
68.8	63.6	62.9	64.2	2.6	-10.2	47.0	3.5	15.4	-4.0	25.3	6.5	-16.8	2.1	6.5				
13.8	13.1	15.3	10.6	-81.2	1.3	139.5	184.8	155.5	7.6	150.9	77.0	77.9	-30.7	77.0				

NEUE LAENDER
6 INDEX DES UMSATZES
2. HALBJAHR
6.1 ORIGINAL
WERT

SYPRO- NR.	WIRTSCHAFTSGLIEDERUNG	1994 JUNI	VERAEND. GEGEN- UEBER VOR- JAHRES MONAT IN %	N		A		C		H
				1993	1994	1993	1993	1994	1994	
				JUNI	MAI	3.VJ	4.VJ	1.VJ	2.VJ	
	VERARBEITENDES GEWERBE	INSGESAMT	72.4	15.3	62.8	63.9	57.1	64.4	58.8	66.2
		INLAND	94.8	24.7	76.0	82.8	74.2	81.1	75.7	86.3
		AUSLAND	31.4	-18.7	38.6	29.2	25.8	33.9	27.9	29.3
	GRUNDSTOFF-U. PRODUKTIONSGUETER- GEWERBE	INSGESAMT	80.9	25.4	64.5	69.2	62.7	65.0	61.4	72.7
		INLAND	91.0	29.1	70.5	77.4	68.8	70.5	64.8	80.7
		AUSLAND	47.0	5.4	44.6	41.9	42.2	46.4	50.2	45.8
25	GEW.U. VERARB. V. STEINEN U. ERDEN	INSGESAMT	247.1	51.8	162.8	199.6	171.4	164.7	133.5	207.0
		INLAND	249.1	52.9	162.9	201.0	171.5	159.9	128.4	208.6
		AUSLAND	99.2	-38.1	160.3	92.5	161.2	540.0	531.2	90.6
27	EISENSCHAFFENDE INDUSTRIE	INSGESAMT	50.7	5.8	47.9	45.7	47.5	46.5	43.4	48.3
		INLAND	51.5	8.9	47.3	45.0	44.9	47.4	41.4	47.8
		AUSLAND	48.1	-3.8	50.0	48.1	56.0	43.6	49.4	50.1
2850	NE-METALLHALBZEUGWERKE	INSGESAMT	84.0	33.3	63.0	69.4	60.2	70.1	76.6	72.7
		INLAND	74.8	29.6	57.7	62.9	54.6	63.7	69.9	64.2
		AUSLAND	261.5	57.9	165.6	196.5	169.5	193.9	206.6	237.3
2910	EISEN-, STAHL-U. TEMPER- GIESSEREI	INSGESAMT	46.4	22.4	37.9	38.2	33.0	34.1	37.0	41.7
		INLAND	50.4	30.2	38.7	40.7	33.1	32.7	40.9	45.3
		AUSLAND	23.8	-28.7	33.4	23.9	32.6	42.1	15.0	21.4
3011-15	ZIEHEREIEN UND KALTWALZ- WERKE	INSGESAMT	56.6	10.3	51.3	45.2	40.8	37.4	39.3	47.5
		INLAND	60.6	5.4	57.5	48.0	44.9	40.4	41.7	50.5
		AUSLAND	30.3	191.3	10.4	27.2	13.9	17.9	23.5	28.3
40	CHEMISCHE INDUSTRIE	INSGESAMT	59.0	12.0	52.7	53.0	49.9	53.9	53.3	56.2
		INLAND	69.3	14.5	60.5	62.8	57.4	61.7	58.2	65.2
		AUSLAND	38.0	3.5	36.7	33.1	34.6	38.2	43.3	37.8
53	HOLZBEARBEITUNG	INSGESAMT	106.1	47.4	72.0	94.4	72.7	80.2	89.9	96.5
		INLAND	91.9	32.4	69.4	81.9	70.2	76.0	78.9	83.7
		AUSLAND	286.8	177.1	103.5	254.3	104.0	132.0	230.3	259.7
55	ZELLSTOFF-, HOLZSCHLIFF-, PAPIER-U. PAPPEERZEUGUNG	INSGESAMT	63.9	10.6	57.8	56.2	42.5	55.0	57.0	58.8
		INLAND	57.3	40.4	40.8	50.8	39.8	48.1	53.9	53.3
		AUSLAND	82.3	-21.2	104.5	71.0	50.0	73.9	65.6	74.0
59	GUMMIVERARBEITUNG	INSGESAMT	66.6	32.7	50.2	55.7	48.6	52.9	52.8	57.4
		INLAND	69.1	20.6	57.3	57.8	52.9	58.9	59.4	60.8
		AUSLAND	56.6	157.3	22.0	47.1	31.7	28.8	26.8	43.5
	INVESTITIONSGUETER PRODUZIERENDES GEWERBE	INSGESAMT	65.4	7.7	60.7	57.7	52.2	61.9	53.1	59.7
		INLAND	90.0	21.3	74.2	78.1	71.8	80.9	73.2	82.1
		AUSLAND	29.5	-28.4	41.2	28.0	23.6	34.3	23.9	27.0
3021-25	STAHLVERFORMUNG, OBERFLAECHE- VEREDLUNG, HAERTUNG	INSGESAMT	193.8	45.8	132.9	171.2	140.8	141.1	153.9	177.7
		INLAND	216.5	38.8	156.0	192.9	164.3	163.4	177.1	200.2
		AUSLAND	93.7	197.5	31.5	75.5	37.7	43.1	52.3	78.8
31	STAHL-U. LEICHTMETALLBAU, SCHIENENFAHRZEUGBAU	INSGESAMT	115.8	-13.3	133.6	100.5	111.2	128.1	86.5	104.6
		INLAND	146.0	17.0	124.8	136.3	152.2	173.8	113.9	142.2
		AUSLAND	59.7	-60.2	150.0	33.3	34.4	42.7	35.1	34.4
32	MASCHINENBAU	INSGESAMT	40.3	1.0	39.9	34.8	37.2	43.2	30.4	36.2
		INLAND	50.4	15.6	43.6	41.6	42.8	47.7	37.3	44.8
		AUSLAND	25.6	-25.8	34.5	25.0	29.2	36.6	20.6	23.9
33	STRASSENFAHRZEUGBAU	INSGESAMT	135.4	71.0	79.2	120.3	71.8	93.5	108.3	124.4
		INLAND	258.3	96.9	138.2	229.5	128.7	166.5	237.7	248.3
		AUSLAND	35.3	13.5	31.1	31.2	25.4	34.0	2.7	23.4

STBA, FACHSERIE 4, REIHE 2.2

UND BERLIN-OST

FUER DAS VERARBEITENDE GEWERBE
1990=100

WERT

INDEX

R	I		C		H		T		L		I		C		H		SYPRO- NR.
	1993	1994	1992	1993	VERAENDERUNG GEGENUEBER DEM ENTSPRECHENDEN VORJAHRESZEITRAUM IN %												
	2.HJ	1.HJ			1993	1994	1993	1993	1994	1994	1993	1994	1992	1993	1994	JAN.-JUNI KUMULIERT	
60.8	62.5	51.7	55.9	24.6	36.8	12.8	12.0	22.0	22.8	12.4	22.3	-5.8	8.1	22.3			
77.7	81.0	63.4	71.5	21.8	38.0	20.8	10.9	22.1	25.8	15.5	24.0	-4.2	12.8	24.0			
29.8	28.6	30.1	27.4	35.0	32.1	-16.5	17.7	21.3	8.9	-0.3	14.4	-12.0	-9.0	14.4			
63.8	67.1	57.3	59.9	9.7	35.4	15.3	16.1	14.8	24.5	15.6	20.0	-14.2	4.5	20.0			
69.7	72.7	59.6	64.9	16.5	36.7	16.8	17.1	15.3	25.9	17.1	20.8	-14.2	8.9	20.8			
44.3	48.0	49.6	43.0	-15.7	29.3	7.4	10.2	13.3	17.1	8.8	15.1	-14.3	-13.3	15.1			
168.0	170.2	97.1	199.5	57.0	51.6	54.6	42.0	66.5	45.9	48.0	53.2	43.9	43.7	53.2	25		
165.7	168.5	97.8	138.7	56.3	51.0	53.3	36.7	59.5	46.1	44.7	50.9	44.5	41.8	50.9			
350.6	310.9	47.2	208.9	164.4	195.5	326.5	1233.3	845.2	16.0	796.7	363.3	4.4	342.6	363.3			
47.0	45.9	44.7	44.3	7.6	108.7	12.3	4.0	-2.9	25.1	8.0	10.1	-25.4	-0.9	10.1	27		
46.2	44.6	42.1	43.8	21.0	100.0	18.8	14.5	-5.3	21.9	16.7	7.5	-24.7	4.0	7.5			
49.8	49.8	52.5	46.1	-18.3	140.5	-	-20.9	2.7	36.1	-10.4	17.5	-27.2	-12.2	17.5			
65.2	74.7	74.4	65.1	-23.9	26.6	-24.3	16.8	8.8	21.8	-6.6	14.7	7.2	-12.5	14.7	2850		
59.1	67.1	66.8	59.5	-21.4	27.1	-22.2	17.3	6.2	19.3	-5.1	12.2	-2.6	-10.9	12.2			
181.7	222.0	221.6	174.5	-37.2	23.9	-34.8	14.3	28.8	36.1	-15.4	32.6	157.1	-21.3	32.6			
33.6	39.4	35.0	33.5	-2.6	35.9	-0.9	12.9	11.8	23.0	6.0	17.6	-18.6	-4.3	17.6	2910		
32.9	43.1	38.0	33.8	-7.2	41.3	-9.6	-2.1	17.9	30.9	-6.0	24.2	-21.3	-11.1	24.2			
37.4	18.2	18.0	32.3	47.1	-2.0	128.0	262.9	-37.5	-29.1	187.7	-32.8	36.4	79.4	-32.8			
39.1	43.4	50.4	39.2	-12.0	40.4	-15.2	-14.2	4.0	16.7	-14.6	10.4	2.4	-22.2	10.4	3011-15		
42.7	46.1	50.5	43.1	0.5	34.1	-9.3	-7.8	0.5	11.2	-8.4	6.0	-4.9	-14.7	6.0			
15.9	25.9	49.8	13.8	-84.2	223.8	-64.4	-57.8	71.5	188.8	-60.9	121.4	111.0	-72.3	121.4			
51.9	54.8	54.1	52.0	-1.3	10.9	9.4	6.9	0.9	9.6	8.1	5.4	-26.5	-3.9	5.4	40		
59.5	61.7	58.4	58.9	6.7	14.2	8.1	8.2	0.9	10.9	8.0	5.8	-29.6	0.9	5.8			
36.4	40.6	45.2	37.9	-21.1	-	14.2	3.2	1.6	4.7	8.3	3.3	-17.1	-16.2	3.3			
76.4	93.2	61.3	69.4	15.2	50.3	11.8	24.7	55.8	44.2	18.1	49.6	-2.1	13.2	49.6	53		
73.1	81.3	64.0	67.4	6.1	35.1	3.2	14.1	34.6	29.4	8.6	31.8	-3.0	5.3	31.8			
118.0	245.0	25.9	93.6	312.4	182.6	304.7	273.9	417.5	176.9	286.9	254.0	44.7	261.4	254.0			
48.7	57.9	58.4	48.2	4.7	32.5	-18.4	11.8	19.0	23.8	-3.9	21.4	-21.6	-17.5	21.4	55		
43.9	53.6	50.2	43.4	-12.8	32.3	-19.6	2.3	19.2	31.6	-9.1	24.9	-29.3	-13.5	24.9			
61.9	69.8	80.9	61.5	33.1	33.2	-15.7	33.9	18.8	10.8	8.2	14.4	-3.7	-24.0	14.4			
50.8	55.1	49.4	48.9	-10.2	29.2	8.2	19.1	14.8	19.6	13.9	17.2	-13.8	-1.0	17.2	59		
55.9	60.1	51.6	54.1	-7.0	21.2	6.7	19.0	16.9	13.0	12.7	14.9	-7.7	4.8	14.9			
30.2	35.2	40.3	28.1	-34.1	90.7	22.4	20.5	-1.1	75.4	21.3	35.4	-35.8	-30.3	35.4			
57.0	56.4	47.7	51.7	35.2	38.7	8.5	7.7	23.5	20.1	8.0	21.6	-3.2	8.4	21.6			
76.3	77.7	61.4	69.6	24.9	39.5	21.3	4.4	22.4	24.2	11.7	23.5	-0.6	13.4	23.5			
29.0	25.5	27.7	25.6	73.1	35.9	-26.3	21.2	27.8	4.7	-4.0	14.3	-10.9	-7.6	14.3			
140.9	165.8	115.1	135.2	20.7	36.5	13.5	-0.1	19.8	36.3	6.3	28.0	15.2	17.5	28.0	3021-25		
163.8	188.6	135.1	157.3	21.3	33.2	12.2	-1.6	18.5	31.8	4.8	25.1	17.0	16.4	25.1			
40.4	65.6	27.4	38.3	9.4	88.8	50.8	34.3	45.7	117.1	41.8	81.7	-12.5	39.8	81.7			
119.7	95.6	114.0	108.3	34.8	-2.4	4.4	-6.8	-3.0	-0.2	-1.9	-1.4	14.8	-5.0	-1.4	31		
163.0	128.1	127.0	141.6	16.3	30.7	26.9	4.4	-8.7	23.2	13.8	6.7	19.7	11.5	6.7			
38.6	34.8	89.7	46.1	79.4	-66.8	-57.8	-48.6	56.0	-59.5	-53.1	-35.2	3.8	-48.6	-35.2			
40.2	33.3	37.7	35.5	10.2	24.7	-9.7	-4.0	5.6	10.4	-6.7	8.1	-20.3	-5.8	8.1	32		
45.3	41.0	45.3	41.3	-11.9	17.8	-	-11.8	5.7	14.3	-6.4	9.9	-20.8	-8.8	9.9			
32.9	22.3	26.7	27.2	102.9	44.5	-25.1	14.7	5.6	2.1	-7.1	3.7	-19.3	1.9	3.7			
82.6	116.4	42.2	74.4	78.4	144.0	105.1	40.8	70.3	81.3	62.9	76.1	113.1	76.3	76.1	33		
147.6	243.0	77.0	131.8	95.5	130.2	83.6	38.4	123.0	98.2	55.0	109.7	97.4	71.2	109.7			
29.7	13.0	13.9	27.6	35.8	280.5	296.9	51.8	-90.6	4.0	106.3	-49.0	231.0	98.6	-49.0			

STBA, FACHSERIE 4, REIHE 2.2

NEUE LAENDER
6 INDEX DES UMSATZES
2. HALBJAHR
6.1 ORIGINAL
WERT

SYPRO- NR.	WIRTSCHAFTSGLIEDERUNG	1994 JUNI	VERAEND. GEGEN- UEBER VOR- JAHRER MONAT IN %	N		A		C		H
				1993 JUNI	1994 MAI	1993 3. VJ	1993 4. VJ	1994 1. VJ	1994 2. VJ	
34	SCHIFFBAU	INSGESAMT	91.5	-38.9	149.8	62.1	50.0	84.2	90.1	77.9
		INLAND	127.6	-38.4	207.0	28.5	86.9	85.2	71.5	61.6
		AUSLAND	55.5	-40.3	93.0	95.6	13.3	83.1	108.6	94.1
35	LUFT-U. RAUMFAHRZEUGBAU	INSGESAMT
		INLAND
		AUSLAND
36	ELEKTROTECHNIK	INSGESAMT	55.5	26.4	43.9	53.0	44.6	49.8	48.0	52.2
		INLAND	72.9	24.8	58.4	71.4	59.9	64.4	63.6	69.2
		AUSLAND	21.3	39.2	15.3	16.7	14.4	21.0	17.4	18.6
37	FEINMECHANIK, OPTIK, H. V. UHREN	INSGESAMT	51.5	57.5	32.7	48.5	33.8	44.9	46.4	47.6
		INLAND	100.8	59.2	63.3	93.5	67.8	89.5	88.6	93.0
		AUSLAND	19.1	51.6	12.6	19.1	11.4	15.6	18.8	17.9
38	H. V. EBM-WAREN	INSGESAMT	155.0	17.2	132.2	139.6	130.7	142.4	137.7	144.3
		INLAND	181.3	16.2	156.0	164.0	155.0	168.5	161.1	168.7
		AUSLAND	35.9	22.5	29.3	32.7	27.0	32.3	34.9	35.7
50	H. V. BUEROMASCHINEN, ADV-GERAETEN U. -EINR.	INSGESAMT	25.0	13.1	22.1	31.4	17.6	24.7	24.3	27.1
		INLAND	77.1	53.6	50.2	98.2	49.3	69.8	74.3	83.1
		AUSLAND	3.2	-68.9	10.3	3.4	4.3	5.8	3.4	3.6
	VERBRAUCHSGUETER PRODUZIERENDES GEWERBE	INSGESAMT	85.6	25.7	68.1	79.3	66.7	73.8	77.2	80.7
		INLAND	122.1	27.5	95.8	113.3	95.8	106.3	110.1	115.2
		AUSLAND	21.5	9.1	19.7	19.6	15.9	16.9	19.6	20.2
51	FEINKERAMIK	INSGESAMT	78.6	2.9	76.4	73.8	69.4	68.2	67.0	73.5
		INLAND	108.8	8.9	99.9	102.6	97.6	95.8	95.0	102.7
		AUSLAND	38.0	-15.2	44.8	34.9	31.6	31.1	29.6	34.2
52	H. U. VERARBEITUNG VON GLAS	INSGESAMT	111.2	36.8	81.3	102.0	80.8	92.9	92.5	101.7
		INLAND	125.5	41.3	88.8	114.9	93.7	105.9	102.0	114.3
		AUSLAND	63.1	12.1	56.3	58.5	37.4	49.4	60.3	59.5
5421-24	H. V. HOLZMOEBELN, POLSTER- MOEBELN	INSGESAMT	95.1	11.9	85.0	90.8	81.7	103.5	99.7	92.5
		INLAND	153.7	11.5	137.8	147.3	133.2	169.0	162.6	150.0
		AUSLAND	16.7	16.0	14.4	15.1	12.8	15.8	15.3	15.4
56	PAPIER-U. PAPPEVERARBEITUNG	INSGESAMT	131.6	11.0	118.6	121.7	104.1	106.9	122.8	124.4
		INLAND	141.4	16.7	121.2	129.1	113.7	118.3	132.1	133.0
		AUSLAND	83.9	-20.7	105.8	86.2	57.8	52.1	77.9	82.8
57	DRUCKEREI, VERVIELFAELTIGUNG	INSGESAMT	159.6	15.6	138.1	151.1	136.0	140.5	147.5	153.7
		INLAND	169.4	19.8	141.4	163.2	139.1	146.7	156.2	164.7
		AUSLAND	66.6	-37.5	106.5	36.2	106.4	81.8	64.6	48.5
58	H. V. KUNSTSTOFFWAREN	INSGESAMT	327.4	52.8	214.2	306.7	211.5	236.7	238.1	305.6
		INLAND	370.3	55.4	238.3	342.6	238.7	267.9	264.9	341.8
		AUSLAND	106.9	18.3	90.4	121.7	71.3	76.5	100.7	118.9
61	LEDERERZEUGUNG	INSGESAMT	10.9	.	.	10.7	.	.	9.5	11.0
		INLAND	10.1	.	.	10.6	.	.	8.3	10.6
		AUSLAND	13.5	.	.	11.2	.	.	13.6	12.6
62	LEDERVERARBEITUNG	INSGESAMT	22.4	25.8	17.8	18.4	17.7	20.0	20.6	19.5
		INLAND	62.3	24.8	49.9	50.3	50.5	54.1	56.7	53.8
		AUSLAND	2.2	46.7	1.5	2.4	1.2	2.7	2.3	2.2
63	TEXTILGEWERBE	INSGESAMT	36.8	26.5	29.1	33.3	27.5	31.1	35.7	35.1
		INLAND	49.2	23.0	40.0	45.2	39.2	43.4	49.6	47.4
		AUSLAND	16.3	44.2	11.3	13.6	8.5	10.9	12.6	14.7
64	BEKLEIDUNGSGEWERBE	INSGESAMT	24.5	-	24.5	18.4	35.8	28.1	39.7	21.6
		INLAND	44.5	-5.1	46.9	34.0	64.1	53.3	71.6	40.0
		AUSLAND	5.3	76.7	3.0	3.3	8.5	4.0	8.9	3.9

STBA, FACHSERIE 4, REIHE 2.2

UND BERLIN-OST

FUER DAS VERARBEITENDE GEWERBE
1990=100

WERT

INDEX

R	C													H	SYPRO- NR.	
	1993 2.HJ	1994 1.HJ	1992	1993	VERAENDERUNG GEGENUEBER DEM ENTSPRECHENDEN VORJAHRESZEITRAUM IN %											
					1993 JUNI	1994 MAI	1993 3.VJ	1993 4.VJ	1994 1.VJ	1994 2.VJ	1993 2.HJ	1994 1.HJ	1992			1993
	67.1	84.0	57.9	64.5	220.1	356.6	-20.1	38.7	124.7	-7.2	8.8	35.5	13.8	11.4	35.5	34
	86.1	66.6	57.4	91.8	517.9	17.3	35.1	-23.0	19.4	-54.5	-1.6	-31.8	37.3	59.9	-31.8	
	48.2	101.3	58.3	37.4	55.0	3196.6	-78.2	655.5	435.0	186.9	33.9	280.8	-2.7	-35.8	280.8	
	:	:	:	:	:	:	:	:	:	:	:	:	:	:	:	35
	47.2	50.1	35.6	43.4	23.7	36.2	26.0	23.3	26.0	27.6	24.5	26.8	-17.0	21.9	26.8	36
	62.2	66.4	47.8	57.7	22.7	36.5	24.8	18.2	23.7	26.0	21.2	24.8	-12.5	20.7	24.8	
	17.7	18.0	11.6	15.1	30.8	34.7	35.8	68.0	47.5	39.8	52.6	42.9	-42.3	30.2	42.9	
	39.3	47.0	33.3	33.8	12.8	77.7	-5.6	-2.0	73.1	60.8	-3.7	66.7	35.9	1.5	66.7	37
	78.7	90.8	69.3	67.0	1.0	67.3	-4.6	-6.6	71.4	57.6	-5.7	63.9	38.9	-3.3	63.9	
	13.5	18.4	9.7	11.9	85.3	122.1	-10.2	20.0	80.8	75.5	5.5	78.6	22.8	22.7	78.6	
	136.6	141.0	97.4	127.2	44.3	19.5	43.2	31.6	21.9	17.7	36.9	19.7	32.0	30.6	19.7	38
	161.8	164.9	115.7	150.7	45.4	19.1	42.5	31.0	20.0	16.2	36.3	18.0	34.5	30.3	18.0	
	29.6	35.3	20.3	27.2	19.1	18.9	53.4	41.0	49.1	36.3	46.5	42.3	-3.8	34.0	42.3	
	21.2	25.7	23.7	22.4	-15.3	72.5	-16.6	-19.3	-8.0	30.3	-18.1	8.9	-16.8	-5.5	8.9	50
	59.6	78.7	63.5	56.6	-28.5	108.5	-8.7	-4.1	25.1	73.5	-6.0	46.6	-15.9	-10.9	46.6	
	5.1	3.5	7.0	8.0	35.5	-44.3	-41.1	-55.4	-73.0	-62.1	-50.0	-68.2	-21.3	14.3	-68.2	
	70.2	79.0	57.3	65.6	18.8	34.4	23.5	22.2	30.4	28.5	22.7	29.5	3.6	14.5	29.5	
	101.0	112.7	79.9	93.6	23.0	36.2	26.2	23.2	32.2	29.6	24.5	30.9	5.8	17.1	30.9	
	16.4	19.9	17.7	16.8	-7.5	17.4	2.6	11.2	14.0	17.4	6.5	15.7	-11.1	-5.1	15.7	
	68.8	70.3	69.8	71.3	3.8	2.1	-1.8	-3.1	-8.7	-0.8	-2.5	-4.7	12.9	2.1	-4.7	51
	96.7	98.9	90.1	95.8	5.9	3.5	8.9	6.8	5.4	2.8	7.8	4.1	9.7	6.3	4.1	
	31.3	31.9	42.8	38.3	-2.4	-4.1	-30.5	-30.4	-42.0	-13.9	-30.6	-29.6	24.1	-10.5	-29.6	
	86.9	97.1	68.4	78.1	9.0	45.9	17.4	38.5	42.5	37.8	27.8	40.1	-3.1	14.2	40.1	52
	99.8	108.1	74.8	87.9	7.8	53.4	22.3	43.1	42.9	41.8	32.5	42.2	-0.5	17.5	42.2	
	43.4	59.9	46.9	45.1	16.6	11.2	-12.6	12.0	41.2	16.9	-0.2	28.0	-15.2	-3.8	28.0	
	92.6	96.1	73.6	87.9	32.8	19.3	29.9	22.8	17.6	13.1	25.8	15.4	4.8	19.4	15.4	5421-24
	151.1	156.3	121.5	143.8	32.6	18.9	27.8	21.6	16.4	12.4	24.3	14.4	11.0	18.4	14.4	
	14.3	15.4	9.5	13.1	34.6	28.0	73.0	43.6	37.8	22.2	55.4	29.4	-46.0	37.9	29.4	
	105.5	123.6	81.5	105.8	42.2	31.6	31.6	24.9	15.4	17.8	28.0	16.6	5.4	29.8	16.6	56
	116.0	132.5	91.5	114.6	31.9	25.5	29.1	23.1	17.2	17.0	26.0	17.0	17.6	25.2	17.0	
	55.0	80.3	33.0	62.9	150.7	106.7	61.9	49.7	3.0	25.3	55.8	13.3	-56.0	90.6	13.3	
	138.2	150.6	133.9	132.0	0.7	18.3	-0.7	-0.6	22.8	16.8	-0.6	19.6	12.3	-1.4	19.6	57
	142.9	160.5	134.5	135.4	4.0	22.2	2.5	2.4	30.3	21.0	2.5	25.4	11.2	0.7	25.4	
	94.1	56.5	128.2	99.9	-28.6	-49.3	-28.0	-33.7	-47.1	-45.6	-30.6	-46.5	25.8	-22.1	-46.5	
	224.1	271.8	113.7	193.6	86.6	81.7	83.9	81.0	65.7	67.6	82.3	66.7	70.2	70.3	66.7	58
	253.3	303.4	124.1	217.3	94.2	84.9	86.6	81.6	65.3	68.9	84.0	67.3	73.1	75.1	67.3	
	73.9	109.8	60.5	71.3	21.7	45.1	47.6	70.8	71.8	50.5	58.6	59.6	46.1	17.9	59.6	
	:	10.3	:	:	:	:	:	:	:	:	:	:	:	:	:	61
	:	9.5	:	:	:	:	:	:	:	:	:	:	:	:	:	
	:	13.1	:	:	:	:	:	:	:	:	:	:	:	:	:	
	18.8	20.0	28.3	18.5	-33.8	21.1	-30.0	-35.9	7.9	14.0	-33.6	10.5	-4.7	-34.6	10.5	62
	52.3	55.3	73.6	51.5	-25.6	17.0	-26.4	-36.9	6.6	11.9	-32.3	9.3	-5.4	-30.0	9.3	
	2.0	2.3	5.4	1.8	-77.3	118.2	-64.7	-25.0	21.1	57.1	-42.9	43.8	-	-66.7	43.8	
	29.3	35.4	28.8	28.2	-8.2	28.1	12.2	13.1	31.7	30.0	12.7	30.6	-17.7	-2.1	30.6	63
	41.3	48.5	38.3	39.1	2.6	33.3	16.0	11.0	33.7	29.5	13.2	31.4	-19.0	2.1	31.4	
	9.7	13.7	13.2	10.4	-43.2	3.0	-8.6	26.7	17.8	30.1	9.0	24.5	-12.0	-21.2	24.5	
	32.0	30.6	30.5	28.8	-13.1	-19.7	29.7	-5.1	49.2	-12.6	11.9	19.1	-24.3	-5.6	19.1	64
	58.7	55.8	58.1	54.3	-16.7	-24.8	22.6	-7.5	38.0	-16.7	6.9	11.8	-24.1	-6.5	11.8	
	6.3	6.4	4.0	4.3	172.7	106.3	123.7	42.9	270.8	56.0	90.9	166.7	-29.8	7.5	166.7	

STBA, FACHSERIE 4, REIHE 2.2

LFD. NR.	ART DER BAUTEN UND AUFTRAGGEBER	1994 JUNI	VERAEND. GEGEN- UEBER- VOR- JAHRES- MONAT IN %	N		A		C		H
				1993	1994	1993	1993	1994	1994	
				JUNI	MAI	3.VJ	4.VJ	1.VJ	2.VJ	
										WERT
1	BAUHAUPTGEWERBE	392.0	26.1	310.8	355.6	304.2	318.5	282.0	355.7	
2	HOCHBAU	353.8	28.6	275.1	330.6	262.8	289.2	271.6	327.2	
3	WOHNUNGSBAU	356.9	38.5	257.7	333.1	220.0	278.4	287.8	335.5	
4	SONSTIGER HOCHBAU	351.7	22.7	286.7	328.9	291.2	296.4	260.8	321.7	
5	GEWERBLICHER UND INDUSTRIELLER BAU FUER UNTERNEHMEN, LANDWIRTSCHAFTLICHER BAU SOWIE BAUTEN FUER DEUTSCHE BAHN AG UND BUNDESPOST	331.6	22.8	270.0	307.2	265.0	272.2	254.7	302.4	
6	GEWERBLICHER UND INDUSTRIELLER BAU FUER UNTERNEHMEN SOWIE LANDWIRTSCHAFTLICHER BAU	345.8	25.4	275.8	317.9	273.1	278.1	262.3	314.0	
7	BAUTEN FUER DEUTSCHE BAHN AG UND BUNDESPOST	54.5	-65.3	157.0	96.7	107.7	158.1	107.8	75.6	
8	BAUTEN FUER DEFFENTLICHE AUFTRAGGEBER UND ORGANISATIONEN OHNE ERWERBSZWECK	482.6	21.9	395.8	470.6	462.1	453.9	300.5	447.4	
9	TIEFBAU	474.3	22.4	387.6	409.3	393.5	381.6	304.3	416.9	
10	STRASSENBAU	396.5	33.7	296.5	339.4	353.8	329.9	199.0	343.5	
11	SONSTIGER TIEFBAU	516.5	18.2	437.1	447.3	415.0	409.6	361.4	456.7	
12	GEWERBLICHER UND INDUSTRIELLER BAU FUER UNTERNEHMEN SOWIE BAUTEN FUER DEUTSCHE BAHN AG UND BUNDESPOST	392.4	26.6	310.0	323.0	293.6	276.8	279.7	334.7	
13	GEWERBLICHER UND INDUSTRIELLER BAU FUER UNTERNEHMEN	376.3	32.8	283.4	320.2	273.7	260.1	250.2	323.3	
14	BAUTEN FUER DEUTSCHE BAHN AG UND BUNDESPOST	487.3	4.6	466.0	339.7	410.2	374.6	462.9	402.1	
15	BAUTEN FUER DEFFENTLICHE AUFTRAGGEBER UND ORGANISATIONEN OHNE ERWERBSZWECK	802.4	9.9	729.9	733.5	694.7	715.7	549.8	737.5	
										VOLUMEN
16	BAUHAUPTGEWERBE	313.9	22.6	256.1	284.8	251.1	260.1	227.3	285.1	
17	HOCHBAU	272.2	25.8	216.3	254.7	206.1	225.3	209.9	252.0	
18	WOHNUNGSBAU	267.7	34.5	199.0	250.3	169.2	212.1	217.4	252.1	
19	SONSTIGER HOCHBAU	275.2	20.8	227.9	257.6	230.6	234.1	204.9	251.9	
20	TIEFBAU	403.5	18.1	341.8	349.7	348.0	335.0	264.9	356.3	
21	STRASSENBAU	338.9	28.7	263.3	291.3	315.2	291.8	174.6	295.1	
22	SONSTIGER TIEFBAU	438.5	14.1	384.4	381.3	365.7	358.5	313.9	389.5	

UND BERLIN-OST

FUER DAS BAUHAUPTGEWERBE
1990 =100

WERT

R	I		C		H		T		L		I		C		H		LFD. NR.
	1993 2.HJ	1994 1.HJ	1992	1993	VERAENDERUNG GEGENUEBER DEM ENTSPRECHENDEN VORJAHRESZEITRAUM IN %												
					1993 JUNI	1994 MAI	1993 3.VJ	1993 4.VJ	1994 1.VJ	1994 2.VJ	1993 2.HJ	1994 1.HJ	1992	1993	1994 JAN.-JUNI KUMULIERT		

INDEX

311.4	318.8	212.3	275.2	32.2	37.0	32.7	29.9	35.5	31.7	31.3	33.3	48.0	29.6	33.3	1
276.0	299.4	183.7	243.3	36.8	52.4	37.5	39.0	42.6	41.8	38.3	42.2	49.3	32.4	42.2	2
249.2	311.7	117.0	209.7	102.6	93.1	91.0	92.4	100.8	70.3	91.7	83.1	40.3	79.2	83.1	3
293.8	291.3	228.2	265.7	14.6	33.5	20.5	18.5	17.6	27.0	19.5	22.6	52.7	16.4	22.6	4
268.6	278.6	211.2	248.9	14.2	32.0	18.4	18.0	17.2	25.5	18.2	21.6	62.1	17.9	21.6	5
275.6	288.2	212.2	253.7	16.2	33.5	23.0	20.5	20.2	28.0	21.7	24.3	63.2	19.6	24.3	6
132.9	91.7	190.6	154.9	-27.7	-24.5	-58.3	-31.4	-45.9	-51.1	-45.6	-48.2	40.7	-18.7	-48.2	7
458.0	373.9	338.7	375.1	16.4	40.4	29.4	20.1	19.9	34.0	24.7	28.0	23.6	10.7	28.0	8
387.5	360.6	273.7	343.9	25.6	16.5	26.3	17.5	23.5	17.7	21.8	20.1	46.2	25.6	20.1	9
341.9	271.2	230.5	274.2	12.7	33.8	22.5	25.2	35.6	29.0	23.8	31.3	20.1	19.0	31.3	10
412.3	409.1	297.1	381.7	31.2	10.6	28.1	14.4	20.4	13.6	20.9	16.6	60.9	28.5	16.6	11
285.2	307.2	205.6	274.7	34.6	11.6	32.7	15.8	17.3	15.4	23.9	16.3	68.1	33.6	16.3	12
266.9	286.7	178.8	250.8	29.3	23.9	40.1	21.7	23.4	21.2	30.5	22.2	71.3	40.3	22.2	13
392.4	427.5	363.4	415.0	57.2	-27.8	10.0	-3.7	1.0	-5.8	3.0	-2.3	59.9	14.2	-2.3	14
705.2	643.7	507.7	628.1	28.1	9.6	23.9	13.2	24.3	11.8	18.3	16.8	54.7	23.7	16.8	15

INDEX

255.6	256.2	181.2	227.1	27.8	32.5	28.6	25.7	31.0	27.6	27.1	29.1	34.8	25.3	29.1	16
215.7	231.0	151.7	191.5	30.1	48.9	31.8	33.9	37.8	38.4	32.9	38.2	33.9	26.2	38.2	17
190.6	234.8	95.8	161.8	90.8	87.5	80.6	83.0	92.0	65.2	81.9	76.7	26.7	68.9	76.7	18
232.4	228.4	188.9	211.2	9.8	31.3	16.3	15.3	14.9	24.8	15.8	20.1	36.5	11.8	20.1	19
341.5	310.6	244.9	303.6	24.8	13.1	24.9	15.3	21.0	14.0	20.0	16.9	36.2	24.0	16.9	20
303.5	234.8	207.1	243.8	12.4	29.6	21.6	23.0	32.8	24.8	22.2	27.6	12.2	17.7	27.6	21
362.1	351.7	265.3	336.1	30.2	7.4	26.5	12.2	17.8	10.1	19.0	13.4	49.8	26.7	13.4	22

STBA, FACHSERIE 4, REIHE 2.2

LFD. NR.	ART DER BAUTEN UND AUFTRAGGEBER	1994 2. VJ	VERAEND. GEGEN- UEBER VOR- JAHRES- QUARTAL IN %	N A C H			
				1993 2. VJ	1993 3. VJ	1993 4. VJ	1994 1. VJ
							WERT
1	BAUHAUPTGEWERBE	265.3	33.3	199.0	202.1	226.2	239.2
2	HOCHBAU	263.0	40.0	187.8	191.0	220.1	235.0
3	WOHNUNGSBAU	242.1	79.1	135.2	146.8	185.7	217.5
4	SONSTIGER HOCHBAU	278.6	22.8	226.9	223.9	245.7	248.0
5	GEWERBLICHER UND INDUSTRIELLER BAU FUER UNTERNEHMEN, LANDWIRTSCHAFTLICHER BAU SOWIE BAUTEN FUER DEUTSCHE BAHN AG UND BUNDESPOST	263.6	18.4	222.7	209.8	226.0	232.2
6	GEWERBLICHER UND INDUSTRIELLER BAU FUER UNTERNEHMEN SOWIE LANDWIRTSCHAFTLICHER BAU	280.0	21.0	231.4	218.9	238.1	246.5
7	BAUTEN FUER DEUTSCHE BAHN AG UND BUNDESPOST	54.2	-51.5	111.7	93.8	71.9	50.7
8	BAUTEN FUER DEFFENTLICHE AUFTRAGGEBER UND ORGANISATIONEN OHNE ERWERBSZWECK	369.1	46.5	252.0	309.0	364.5	343.0
9	TIEFBAU	270.1	21.6	222.2	224.9	238.9	248.1
10	STRASSENBAU	205.8	18.2	174.1	181.7	189.2	178.3
11	SONSTIGER TIEFBAU	302.8	22.7	246.7	246.9	264.2	283.5
12	GEWERBLICHER UND INDUSTRIELLER BAU FUER UNTERNEHMEN SOWIE BAUTEN FUER DEUTSCHE BAHN AG UND BUNDESPOST	221.4	20.7	183.4	163.0	174.5	197.5
13	GEWERBLICHER UND INDUSTRIELLER BAU FUER UNTERNEHMEN	193.7	17.6	164.7	155.8	160.2	175.3
14	BAUTEN FUER DEUTSCHE BAHN AG UND BUNDESPOST	418.8	32.4	316.3	214.5	276.4	355.5
15	BAUTEN FUER DEFFENTLICHE AUFTRAGGEBER UND ORGANISATIONEN OHNE ERWERBSZWECK	439.5	24.5	353.0	387.9	414.9	428.1
							VOLUMEN
16	BAUHAUPTGEWERBE	212.3	29.1	164.5	166.0	184.4	193.3
17	HOCHBAU	203.0	36.2	149.1	150.1	172.1	182.3
18	WOHNUNGSBAU	182.4	72.4	105.8	113.4	142.3	165.3
19	SONSTIGER HOCHBAU	218.3	20.3	181.4	177.4	194.2	195.0
20	TIEFBAU	231.7	18.0	196.4	198.8	210.0	216.2
21	STRASSENBAU	177.6	14.7	154.8	161.9	167.6	156.5
22	SONSTIGER TIEFBAU	259.2	19.2	217.5	217.5	231.6	246.5

UND BERLIN-OST

FUER DAS BAUHAUPTGEWERBE
1990 = 100

WERT

1993 2.HJ	1994 1.HJ	1992	1993	VERAENDERUNG GEGENUEBER DEM ENTSPRECHENDEN VORJAHRESZEITRAUM IN %										LFD. NR.	
				H		T		L		I		C			H
				1993 2.VJ	1993 3.VJ	1993 4.VJ	1994 1.VJ	1993 2.HJ	1994 1.HJ	1992	1993	1994 1.VJ-2.VJ KUMULIERT			

INDEX

214.2	252.3	144.0	202.1	40.1	36.1	37.8	32.2	37.0	32.8	58.1	40.3	32.8	1
205.6	249.0	127.7	192.4	48.2	43.0	50.0	37.7	46.6	39.0	59.8	50.7	39.0	2
166.3	229.8	79.3	144.8	72.7	71.1	110.5	95.1	91.1	86.2	34.9	82.6	86.2	3
234.8	263.3	163.8	227.8	39.5	32.3	29.2	15.6	30.6	19.2	71.2	39.1	19.2	4
217.9	247.9	154.6	217.3	43.2	31.3	23.9	10.3	27.4	14.4	83.0	40.6	14.4	5
228.5	263.3	159.0	225.7	45.2	32.5	27.5	15.0	29.8	18.1	87.5	41.9	18.1	6
82.9	52.5	99.0	110.0	5.2	3.2	-43.3	-68.8	-23.9	-61.7	22.7	11.1	-61.7	7
336.8	356.1	218.9	291.0	22.3	36.3	54.0	43.8	45.4	45.2	34.5	32.9	45.2	8
231.9	259.1	177.6	222.1	27.8	25.4	19.4	22.6	22.2	22.0	55.5	25.1	22.0	9
185.5	192.1	143.3	178.0	25.7	17.2	22.5	6.9	19.8	12.7	39.3	24.2	12.7	10
255.6	293.2	195.0	244.6	28.6	28.9	18.4	28.6	23.2	25.5	62.6	25.4	25.5	11
168.8	209.5	141.0	170.1	28.4	21.5	17.3	23.8	19.3	22.2	53.6	20.6	22.2	12
158.0	184.5	113.1	155.2	50.8	27.0	42.4	25.3	34.4	21.1	59.7	37.2	21.1	13
245.5	387.2	339.9	276.8	-17.3	-0.6	-32.2	18.6	-21.2	25.7	40.2	-18.6	25.7	14
401.4	433.8	285.7	369.6	28.8	34.6	19.1	32.7	26.1	28.4	71.0	29.4	28.4	15

INDEX

175.2	202.8	123.4	166.5	34.7	31.4	33.0	27.9	32.2	28.5	44.0	34.9	28.5	16
161.1	192.7	106.0	152.1	40.7	36.5	44.5	33.0	40.6	34.7	43.8	43.5	34.7	17
127.9	173.9	65.3	112.6	63.0	61.8	100.4	86.4	81.2	78.7	22.5	72.4	78.7	18
185.8	206.7	136.3	181.6	32.8	27.0	25.4	12.6	26.1	16.6	53.1	33.2	16.6	19
204.4	224.0	159.4	196.3	26.5	24.3	17.4	20.0	20.7	19.0	44.1	23.1	19.0	20
164.8	167.1	128.9	158.5	25.1	16.6	20.5	4.7	18.6	9.8	29.3	23.0	9.8	21
224.6	252.9	174.8	215.6	27.0	27.5	16.3	26.0	21.5	22.4	50.4	23.3	22.4	22

SYPRO- NR.	WIRTSCHAFTSGLIEDERUNG	1994 JUNI	VERAEND. GEGEN- UEBER- VOR- JAHRRES MONAT IN %	N		A		C		H
				1993	1994	1993	1993	1994	1994	
				JUNI	MAI	3.VJ	4.VJ	1.VJ	2.VJ	
	VERARBEITENDES GEWERBE	INSGESAMT	101.5	10.0	92.3	92.9	89.6	92.2	97.6	95.5
		INLAND	96.9	6.6	90.9	90.9	90.8	90.1	93.9	92.3
		AUSLAND	110.5	16.1	95.2	96.9	87.1	96.3	104.8	101.9
	GRUNDSTOFF-U. PRODUKTIONSGUETER- GEWERBE	INSGESAMT	106.8	10.6	96.6	100.4	89.0	89.1	97.9	101.0
		INLAND	104.5	10.2	94.8	98.7	90.4	88.1	92.4	98.9
		AUSLAND	111.0	10.9	100.1	103.4	86.4	91.0	108.1	104.8
25	GEW.U. VERARB. V. STEINEN U. ERDEN	INSGESAMT	155.5	13.1	137.5	141.0	136.9	111.8	96.5	141.5
		INLAND	160.4	13.8	141.0	145.2	140.9	113.4	97.0	145.5
		AUSLAND	102.9	1.8	101.1	96.7	93.7	94.2	90.9	99.2
27	EISENSCHAFFENDE INDUSTRIE	INSGESAMT	100.7	14.8	87.7	93.8	70.4	74.0	93.2	93.5
		INLAND	96.2	30.4	73.8	91.3	68.3	70.5	88.6	90.1
		AUSLAND	108.9	-4.0	113.4	98.6	74.5	80.5	101.7	99.8
2850	NE-METALLHALBZEUGWERKE	INSGESAMT	102.3	21.5	84.2	97.3	79.8	84.9	97.1	97.6
		INLAND	95.3	16.5	81.8	89.9	77.8	81.6	90.1	90.6
		AUSLAND	116.9	30.6	89.5	112.7	84.0	91.8	111.9	112.2
2910	EISEN-, STAHL-U. TEMPER- GIESSEREI	INSGESAMT	94.3	11.2	84.8	87.0	74.8	74.8	84.7	88.3
		INLAND	90.6	10.0	82.4	81.1	72.5	71.5	79.6	83.7
		AUSLAND	109.6	16.1	94.4	111.4	84.0	88.5	105.8	107.1
3011-15	ZIEHEREIEN UND KALTWALZ- WERKE	INSGESAMT	98.6	17.0	84.3	94.2	79.6	77.8	93.5	95.8
		INLAND	97.6	14.2	85.5	95.5	82.4	78.1	90.7	95.5
		AUSLAND	101.6	25.9	80.7	90.3	71.4	77.1	102.2	96.7
40	CHEMISCHE INDUSTRIE	INSGESAMT	104.7	7.5	97.4	99.4	91.5	92.6	101.8	100.1
		INLAND	100.3	3.5	96.9	96.6	92.7	91.8	95.4	96.8
		AUSLAND	110.7	12.6	98.3	103.3	89.8	93.7	110.6	104.6
53	HOLZBEARBEITUNG	INSGESAMT	111.8	15.6	96.7	104.5	93.9	94.6	95.9	105.6
		INLAND	110.4	13.7	97.1	103.3	95.1	95.0	94.3	104.4
		AUSLAND	120.6	28.2	94.1	111.9	81.7	91.3	106.2	113.2
55	ZELLSTOFF-, HOLZSCHLIFF-, PAPIER-U. PAPPPEERZEUGUNG	INSGESAMT	97.4	9.9	88.6	87.7	71.1	77.6	86.5	89.2
		INLAND	86.9	7.8	80.6	77.8	66.7	72.1	77.9	78.8
		AUSLAND	114.4	12.7	101.5	103.9	78.4	86.6	100.2	106.1
59	GUMMIVERARBEITUNG	INSGESAMT	103.2	11.1	92.9	99.6	91.5	93.1	95.7	99.5
		INLAND	98.7	13.4	87.0	94.0	88.0	90.0	90.7	93.7
		AUSLAND	117.1	5.7	110.8	116.8	102.1	102.4	111.4	117.1
	INVESTITIONSGUETER PRODUZIERENDES GEWERBE	INSGESAMT	101.8	12.5	90.5	90.5	87.4	93.4	95.7	94.3
		INLAND	95.0	8.2	87.8	87.4	87.4	89.0	91.0	89.3
		AUSLAND	113.5	19.3	95.1	95.9	87.4	101.0	103.7	102.9
3021-25	STAHLVERFORMUNG, OBERFLAECHE- VEREDLUNG, HAERTUNG	INSGESAMT	111.6	19.5	93.4	103.3	88.4	88.1	100.0	104.7
		INLAND	107.3	17.3	91.5	100.7	86.9	86.1	96.3	101.6
		AUSLAND	132.9	29.2	102.9	115.9	95.3	98.2	118.1	119.7
31	STAHL-U. LEICHTMETALLBAU, SCHIENENFAHRZEUGBAU	INSGESAMT	116.8	9.7	106.5	94.6	111.7	110.6	106.9	107.4
		INLAND	126.6	20.5	105.1	104.4	122.2	117.0	112.4	117.7
		AUSLAND	69.4	-38.6	113.1	46.7	60.8	79.7	80.3	57.1
32	MASCHINENBAU	INSGESAMT	107.2	17.7	91.1	93.3	83.7	91.7	89.8	96.2
		INLAND	94.6	8.0	87.6	85.3	81.3	84.0	84.0	86.4
		AUSLAND	125.0	30.1	96.1	104.8	87.0	102.8	98.1	110.1
33	STRASSENFAHRZEUGBAU	INSGESAMT	99.6	25.1	79.6	90.3	77.0	84.7	99.9	94.4
		INLAND	81.2	.	.	81.8	.	.	86.0	82.5
		AUSLAND	123.7	.	.	101.4	.	.	118.2	110.0

STBA, FACHSERIE 4, REIHE 2.2

LAND
 FUER DAS VERARBEITENDE GEWERBE
 1990=100
 WERT
 INDEX

R	C													H	SYPRO- NR.	
	I	C			H											
		1993	1994	1992	1993	VERAENDERUNG GEGENUEBER DEM ENTSPRECHENDEN VORJAHRESZEITRAUM IN %										
2.HJ	1.HJ			1993	1994	1993	1993	1994	1994	1993	1994	1992	1993	1994	1994	
				JUNI	MAI	3.VJ	4.VJ	1.VJ	2.VJ	2.HJ	1.HJ				JAN.-JUNI KUMULIERT	
90.9	96.6	97.3	90.7	-5.2	8.1	-4.9	0.8	5.5	7.7	-2.2	6.6	-2.6	-6.8	6.6		
90.5	93.1	98.9	90.3	-6.2	6.4	-6.1	-3.4	1.7	5.1	-4.7	3.3	-1.6	-8.7	3.3		
91.7	103.3	94.3	91.7	-3.1	11.6	-2.5	9.4	12.9	12.6	3.4	12.6	-4.6	-2.8	12.6		
89.1	99.4	96.0	90.2	-4.5	15.0	-4.6	0.5	7.6	10.3	-2.1	8.9	-2.3	-6.0	8.9		
89.3	95.7	96.9	89.5	-5.8	14.2	-6.1	-2.7	3.9	9.3	-4.4	6.7	-1.4	-7.6	6.7		
88.7	106.5	94.5	91.5	-1.8	16.0	-1.5	6.4	13.9	11.8	2.4	12.9	-3.7	-3.2	12.9		
124.3	119.0	111.3	115.7	10.1	13.6	8.0	0.4	11.3	11.1	4.5	11.1	11.6	4.0	11.1	25	
127.2	121.3	112.7	117.9	11.1	14.3	8.5	0.3	11.9	11.7	4.7	11.8	12.7	4.6	11.8		
93.9	95.1	96.3	93.2	-2.4	4.0	-0.4	1.8	3.5	2.4	0.6	2.9	-0.5	-3.2	2.9		
72.2	93.3	81.6	75.0	1.5	36.5	-6.6	8.8	19.3	20.8	0.7	20.1	-10.0	-8.1	20.1	27	
69.4	89.3	82.6	71.0	-14.0	42.7	-11.4	2.9	17.2	29.8	-4.7	23.2	-11.1	-14.0	23.2		
77.5	100.8	79.8	82.4	29.7	27.7	2.8	20.1	23.4	8.4	11.2	15.5	-7.9	3.3	15.5		
82.4	97.4	91.1	83.9	-11.6	21.9	-8.4	7.1	10.7	17.3	-1.0	14.1	-1.9	-7.9	14.1	2850	
79.7	90.4	91.6	81.0	-11.4	14.7	-13.7	3.3	6.6	12.8	-5.8	9.7	-0.4	-11.6	9.7		
87.9	112.1	90.1	89.9	-11.8	36.4	4.1	15.0	18.7	25.6	9.6	22.1	-5.0	-0.2	22.1		
74.8	86.5	88.1	76.5	-6.8	22.0	-11.9	-1.7	9.1	11.9	-7.1	10.5	-5.8	-13.2	10.5	2910	
72.0	81.7	88.2	74.0	-7.3	16.5	-13.2	-3.6	4.7	10.0	-8.7	7.5	-7.0	-14.2	7.5		
86.3	106.4	95.9	86.9	-5.3	42.1	-7.3	5.2	25.2	18.5	-1.1	21.6	-0.9	-9.4	21.6		
78.7	94.7	91.9	80.3	-12.3	25.3	-8.9	-3.5	11.8	19.3	-6.3	15.5	-4.1	-12.6	15.5	3011-15	
80.2	93.1	93.9	81.9	-13.5	24.3	-9.8	-4.4	6.2	16.6	-7.4	11.2	-3.4	-12.8	11.2		
74.2	99.4	85.7	75.5	-7.8	28.3	-4.7	-	31.2	27.7	-2.4	29.4	-6.5	-11.9	29.4		
92.1	100.9	99.0	93.8	-6.3	9.5	-3.9	-0.5	5.1	6.5	-2.1	5.7	-1.9	-5.3	5.7	40	
92.3	96.1	99.6	93.3	-5.6	8.3	-5.3	-3.6	0.1	3.8	-4.5	1.9	-1.0	-6.3	1.9		
91.8	107.6	98.2	94.5	-7.1	10.8	-1.8	4.0	11.5	10.0	1.1	10.7	-3.0	-3.8	10.7		
93.9	100.7	98.5	92.7	-3.7	19.6	-3.6	-1.5	6.9	13.1	-2.6	9.9	-0.3	-5.9	9.9	53	
95.1	99.3	100.4	93.6	-4.8	17.4	-4.9	-3.9	4.4	10.9	-4.4	7.7	0.8	-6.8	7.7		
86.5	109.7	86.0	87.0	4.4	33.9	7.8	18.3	23.6	27.2	13.1	25.4	-8.4	1.2	25.4		
74.4	87.8	86.7	77.5	1.8	22.8	-13.1	-3.6	4.7	13.6	-8.4	9.1	-9.2	-10.6	9.1	55	
69.4	78.4	83.4	73.1	1.9	13.7	-15.8	-9.0	-3.6	7.9	-12.4	2.0	-11.7	-12.4	2.0		
82.5	103.2	91.9	84.5	1.7	36.2	-8.8	4.7	17.1	21.5	-2.1	19.4	-5.3	-8.1	19.4		
92.3	97.6	106.2	93.1	-16.0	9.9	-12.0	-5.5	-	8.2	-8.9	3.9	3.3	-12.3	3.9	59	
89.0	92.2	106.4	89.3	-21.8	11.4	-15.4	-8.7	-1.7	7.8	-12.1	2.9	4.0	-16.1	2.9		
102.3	114.3	105.4	104.5	2.1	6.5	-2.1	4.3	4.9	9.0	1.0	7.0	1.2	-0.9	7.0		
90.4	95.0	96.9	89.4	-6.9	6.0	-5.8	2.1	6.6	8.5	-2.0	7.6	-3.3	-7.7	7.6		
88.2	90.1	98.3	87.5	-9.0	4.0	-8.0	-3.7	2.2	5.4	-5.9	3.7	-2.3	-11.0	3.7		
94.2	103.3	94.3	92.6	-3.3	9.2	-1.9	12.2	13.8	13.5	5.1	13.6	-5.2	-1.8	13.6		
88.2	102.4	103.1	89.1	-13.0	20.5	-12.1	-0.5	10.6	17.0	-6.8	13.9	-2.3	-13.6	13.9	3021-25	
86.5	99.0	103.3	87.5	-15.3	18.5	-14.8	-1.6	8.0	15.7	-8.8	11.9	-2.5	-15.3	11.9		
96.7	118.9	102.1	96.7	-1.1	30.1	1.2	5.5	23.3	22.6	3.3	23.0	-0.6	-5.3	23.0		
111.2	107.2	115.9	110.7	-17.1	-38.3	-3.6	-0.5	7.4	-11.2	-2.0	-2.7	5.3	-4.5	-2.7	31	
119.6	115.1	122.0	115.8	-12.6	-31.9	-3.9	4.7	11.4	-4.5	0.2	2.7	12.3	-5.1	2.7		
70.3	68.7	86.0	85.5	-32.7	-69.3	-0.7	-26.9	-13.7	-47.4	-16.7	-31.8	-26.6	-0.6	-31.8		
87.7	93.0	93.6	86.9	-6.9	14.6	-5.8	2.5	3.8	12.1	-1.7	7.9	-4.4	-7.2	7.9	32	
82.6	85.2	94.4	83.0	-9.8	5.2	-10.5	-6.6	-	4.5	-8.6	2.2	-4.5	-12.1	2.2		
94.9	104.1	92.5	92.5	-2.6	28.3	0.9	15.5	9.0	22.1	8.3	15.5	-4.1	-	15.5		
80.8	97.2	93.5	80.5	-12.1	16.8	-9.5	1.1	22.0	20.3	-4.3	21.2	-8.5	-13.9	21.2	33	
.	84.2		
.	114.1		

STBA, FACHSERIE 4, REIHE 2.2

DEUTSCH
9 INDEX DES AUFTRAGSEINGANGS
2. HALBJAHR
9.1 ORIGINAL
WERT

SYPRO- NR.	WIRTSCHAFTSGLIEDERUNG	1994 JUNI	VERAEND. GEGEN- UEBER- VOR- JAHRES MONAT IN %	N		A		C		H
				1993	1994	1993	1993	1994	1994	
				JUNI	MAI	3.VJ	4.VJ	1.VJ	2.VJ	
34	SCHIFFBAU	INSGESAMT	105.5	-35.3	163.0	66.6	126.2	202.6	109.4	111.9
		INLAND	210.8	53.8	137.1	130.9	133.5	174.1	107.4	146.5
		AUSLAND	24.8	-86.4	182.9	17.3	120.6	224.4	111.0	85.3
35	LUFT-U. RAUMFAHRZEUGBAU	INSGESAMT
		INLAND
		AUSLAND
36	ELEKTROTECHNIK	INSGESAMT	99.0	5.1	94.2	87.3	96.7	97.5	98.8	91.1
		INLAND	91.0	1.8	89.4	82.9	95.2	93.0	93.1	84.0
		AUSLAND	116.1	11.3	104.3	96.8	99.8	107.0	111.1	106.3
37	FEINMECHANIK, OPTIK, H.V. UHREN	INSGESAMT	103.1	5.2	98.0	94.4	89.8	101.0	100.0	95.7
		INLAND	102.6	5.2	97.5	94.5	92.7	102.5	98.9	96.0
		AUSLAND	104.1	5.3	98.9	94.2	84.9	98.5	100.1	95.2
38	H.V. EBM-WAREN	INSGESAMT	108.3	5.0	103.1	102.2	98.7	99.0	101.6	104.1
		INLAND	109.0	4.3	104.5	103.1	102.3	101.5	101.8	105.0
		AUSLAND	106.1	7.7	98.5	99.2	87.3	90.8	100.8	101.1
50	H.V. BUEROMASCHINEN, ADV-GERAETEN U. -E INR.	INSGESAMT	93.7	9.8	85.3	88.8	87.0	79.5	87.5	87.9
		INLAND	107.5	.	.	100.1	.	.	92.3	97.4
		AUSLAND	75.3	.	.	73.8	.	.	80.9	75.4
	VERBRAUCHSGUETER PRODUZIERENDES GEWERBE	INSGESAMT	92.8	0.4	92.4	90.3	97.6	92.3	103.3	92.1
		INLAND	93.3	-1.3	94.5	90.9	100.2	95.1	103.2	92.8
		AUSLAND	90.6	7.7	84.1	87.7	87.5	81.1	103.5	88.9
51	FEINKERAMIK	INSGESAMT	98.6	0.3	98.3	93.4	98.0	92.2	108.0	94.7
		INLAND	100.6	-	100.6	99.2	107.9	100.1	115.2	99.4
		AUSLAND	94.2	1.0	93.3	81.3	77.4	75.7	92.8	84.7
52	H.U. VERARBEITUNG VON GLAS	INSGESAMT	102.3	-1.2	103.5	97.6	90.7	98.1	105.6	101.6
		INLAND	99.4	-3.6	103.1	95.2	93.0	98.2	100.9	99.1
		AUSLAND	110.4	5.3	104.8	104.3	84.1	97.8	119.2	108.6
5421-24	H.V. HOLZMOEBELN, POLSTER- MOEBELN	INSGESAMT	102.8	1.6	101.2	98.3	101.3	108.4	110.1	100.5
		INLAND	108.2	1.4	106.7	103.6	107.6	115.7	116.8	106.1
		AUSLAND	73.7	2.8	71.7	69.3	67.4	69.4	74.4	70.1
56	PAPIER-U. PAPPEVERARBEITUNG	INSGESAMT	95.8	-2.6	98.4	92.3	93.0	91.6	95.9	92.4
		INLAND	91.9	-4.9	96.6	88.5	91.3	90.1	92.8	88.7
		AUSLAND	115.1	6.9	107.7	111.2	102.1	99.1	111.6	110.6
57	DRUCKEREI, VERVIELFAELTIGUNG	INSGESAMT	99.0	-4.5	103.7	96.4	97.1	105.6	96.3	96.2
		INLAND	98.2	-5.2	103.6	96.2	97.0	105.5	95.8	96.0
		AUSLAND	111.5	6.4	104.8	98.7	97.9	107.1	103.1	98.5
58	H.V. KUNSTSTOFFWAREN	INSGESAMT	117.9	8.6	108.6	111.6	102.7	101.2	107.4	112.4
		INLAND	117.7	7.1	109.9	111.9	105.7	102.9	107.1	112.5
		AUSLAND	118.5	13.9	104.0	110.7	92.0	95.1	108.5	111.9
61	LEDERERZEUGUNG	INSGESAMT	72.6	.	.	59.6	.	.	76.1	60.9
		INLAND	75.0	.	.	56.7	.	.	76.4	59.9
		AUSLAND	64.9	.	.	68.9	.	.	75.2	64.2
62	LEDERVERARBEITUNG	INSGESAMT	62.4	-10.0	69.3	75.0	101.5	90.0	105.9	82.9
		INLAND	61.7	-12.5	70.5	74.7	111.0	92.5	112.0	83.5
		AUSLAND	64.4	-1.8	65.6	75.8	73.4	82.3	88.0	80.9
63	TEXTILGEWERBE	INSGESAMT	74.7	-2.7	76.8	74.6	81.2	78.6	90.8	76.3
		INLAND	72.6	-6.7	77.8	71.4	84.6	80.5	91.0	74.4
		AUSLAND	80.1	7.7	74.4	82.9	72.1	73.7	90.2	81.3
64	BEKLEIDUNGSGEWERBE	INSGESAMT	39.3	-12.9	45.1	44.6	118.8	53.1	122.2	49.7
		INLAND	42.2	-14.4	49.3	47.8	119.2	57.2	118.6	53.1
		AUSLAND	30.5	-4.4	31.9	34.3	117.6	40.2	133.5	39.0

STBA, FACHSERIE 4, REIHE 2.2

LAND

FUER DAS VERARBEITENDE GEWERBE
1990=100

WERT

INDEX

R	I			C			H			T			L			I			C			H			SYPRO- NR.
	1993	1994	1992	1993	VERAENDERUNG GEGENUEBER DEM ENTSPRECHENDEN VORJAHRESZEITRAUM IN %												1994 JAN. - JUNI KUMULIERT								
	2.HJ	1.HJ			1993	1994	1993	1993	1994	1994	1993	1994	1992	1993	1993	1994									
				JUNI	MAI	3.VJ	4.VJ	1.VJ	2.VJ	2.HJ	1.HJ														
164.4	110.6	96.1	153.2	56.0	-76.9	80.3	75.6	1.5	-36.5	77.3	-22.2	-22.9	59.4	-22.2	34										
153.8	127.0	122.0	160.1	-25.5	3.3	29.4	93.2	-46.3	10.2	59.2	-23.7	-4.6	31.2	-23.7											
172.5	98.1	76.2	147.9	319.5	-95.8	170.4	66.3	198.4	-59.3	92.3	-20.4	-37.7	94.1	-20.4											
:	:	:	:	:	:	:	:	:	:	:	:	:	:	:	35										
97.1	94.9	100.6	95.3	-4.1	6.9	-1.8	0.8	-0.4	3.9	-0.5	1.6	1.3	-5.3	1.6	36										
94.1	88.5	102.5	82.6	-10.2	3.9	-6.4	-3.7	-5.4	0.2	-5.1	-2.9	2.8	-9.7	-2.9											
103.4	108.7	96.6	100.9	9.6	12.8	8.8	10.3	10.0	10.8	9.7	10.5	-1.9	4.5	10.5											
95.4	97.9	103.2	94.9	-7.2	5.6	-6.3	-2.8	3.7	3.6	-4.5	3.7	0.9	-8.0	3.7	37										
97.6	98.0	107.3	96.2	-9.2	6.4	-8.2	-6.6	2.4	4.5	-7.3	3.4	1.3	-10.3	3.4											
91.7	97.7	96.1	92.8	-3.5	4.2	-2.2	4.7	6.0	2.1	1.3	4.2	0.2	-3.4	4.2											
98.9	102.9	105.9	99.8	-4.0	6.6	-3.9	-1.4	-0.2	4.4	-2.7	2.1	-	-5.8	2.1	38										
101.9	103.4	108.7	102.4	-4.7	5.4	-3.5	-2.1	-2.0	3.1	-2.8	0.5	0.9	-5.8	0.5											
89.1	100.9	96.6	91.5	-1.5	10.2	-5.2	1.1	6.0	8.8	-2.1	7.3	-3.9	-5.3	7.3											
83.3	87.7	92.9	82.2	-1.3	27.4	-10.2	-9.7	0.8	16.1	-9.9	8.0	-8.7	-11.5	8.0	50										
.	94.8											
.	78.2											
95.0	97.7	100.8	96.0	-0.4	5.7	-2.6	-3.2	-	1.7	-2.9	0.7	-0.5	-4.8	0.7											
97.6	98.0	102.5	98.2	0.7	3.4	-1.4	-3.5	-1.3	-0.1	-2.5	-0.8	-	-4.2	-0.8											
84.3	96.2	94.2	87.0	-5.3	16.3	-7.6	-1.5	5.6	8.9	-4.7	7.1	-2.2	-7.6	7.1											
95.1	101.3	102.9	99.5	4.6	5.3	-1.6	-4.3	-4.8	0.5	-3.0	-2.4	1.9	-3.3	-2.4	51										
104.0	107.3	104.8	105.6	6.8	10.5	5.2	0.2	-1.9	2.7	2.7	0.2	1.6	0.8	0.2											
76.6	88.8	99.0	86.7	-	-5.9	-17.1	-14.7	-11.7	-4.5	-15.9	-8.4	2.6	-12.4	-8.4											
94.4	103.6	100.1	95.6	5.0	14.3	-4.7	0.6	6.5	7.7	-2.1	7.0	4.7	-4.5	7.0	52										
95.6	100.0	100.2	95.1	8.3	9.9	-3.9	-1.8	5.3	6.3	-2.8	5.8	6.6	-5.1	5.8											
91.0	113.9	99.9	97.2	-3.1	27.4	-7.2	8.3	9.2	11.4	0.7	10.2	-0.3	-2.7	10.2											
104.9	105.3	105.5	105.0	3.1	7.3	3.9	-3.3	-1.5	1.9	0.1	0.1	3.5	-0.5	0.1	5421-24										
111.6	111.5	111.4	111.7	4.5	6.4	4.6	-3.6	-1.8	1.6	0.1	-0.2	5.0	0.3	-0.2											
68.4	72.3	73.7	69.3	-6.8	14.0	-0.7	-0.6	2.1	3.9	-0.7	3.0	-7.5	-6.0	3.0											
92.3	94.1	100.3	94.2	-1.1	4.8	-5.6	-5.0	-3.5	-0.4	-5.2	-2.1	-1.2	-6.1	-2.1	56										
90.7	90.8	99.1	92.7	-0.6	3.1	-6.3	-5.6	-5.7	-2.5	-5.9	-4.1	-1.1	-6.5	-4.1											
100.6	111.1	106.2	101.9	-2.9	11.5	-1.7	-2.8	6.6	8.6	-2.1	7.7	-1.6	-4.0	7.7											
101.4	96.2	103.0	100.1	4.6	1.5	-3.7	-3.6	-2.1	-3.1	-3.6	-2.6	0.5	-2.8	-2.6	57										
101.3	95.9	102.9	100.1	5.0	0.7	-3.5	-3.8	-2.6	-3.4	-3.6	-3.0	0.3	-2.7	-3.0											
102.5	100.8	104.9	99.8	-0.5	12.9	-7.7	0.7	5.7	1.8	-3.5	3.8	4.1	-4.9	3.8											
101.9	109.9	109.0	103.1	-2.0	10.9	-3.5	-	3.4	7.6	-1.8	5.5	1.3	-5.4	5.5	58										
104.3	109.8	110.7	105.0	-1.8	9.1	-2.3	-0.4	2.0	5.9	-1.3	4.0	1.4	-5.1	4.0											
93.5	110.2	103.0	96.4	-2.7	18.1	-8.2	1.3	8.6	13.4	-3.7	11.0	1.0	-6.4	11.0											
.	68.5	61										
.	68.2											
.	69.7											
95.8	94.4	97.5	95.4	0.1	-8.2	13.9	-12.7	8.2	-9.9	-0.3	-0.6	5.9	-2.2	-0.6	62										
101.7	97.8	104.7	101.4	-2.6	-12.0	13.0	-13.5	5.0	-12.4	-0.9	-3.2	9.4	-3.2	-3.2											
77.9	84.5	75.9	77.4	10.1	4.8	18.8	-10.2	22.7	-1.7	1.6	9.7	-6.4	2.0	9.7											
79.9	83.6	90.6	82.7	-6.7	-0.5	-5.5	-4.0	-2.6	-1.9	-4.8	-2.2	-7.4	-8.7	-2.2	63										
82.6	82.7	91.6	84.8	-3.5	-5.9	-4.0	-4.3	-4.2	-5.7	-4.1	-4.8	-7.6	-7.4	-4.8											
72.9	85.7	87.8	77.3	-14.4	14.2	-10.0	-3.3	1.9	8.5	-6.8	4.9	-7.3	-12.0	4.9											
86.0	85.9	91.1	86.6	-3.0	5.9	-1.7	-7.8	-1.2	-2.0	-3.6	-1.5	-5.0	-4.9	-1.5	64										
88.2	85.8	91.2	88.8	-2.8	-1.8	2.1	-8.2	-3.2	-5.5	-1.5	-4.0	-6.1	-2.6	-4.0											
78.9	86.3	90.9	79.7	-5.1	58.1	-11.8	-6.7	4.7	16.4	-10.6	7.2	-1.2	-12.3	7.2											

SYPRO- NR.	WIRTSCHAFTSGLIEDERUNG		1994 JUNI	VERAEND. GEGEN- UEBER- VOR- JAHR MONAT IN %	N		A		C		H
					1993 JUNI	1994 MAI	1993 3.VJ	1993 4.VJ	1994 1.VJ	1994 2.VJ	
	VERARBEITENDES GEWERBE	INSGESAMT	101.5	5.2	96.5	92.5	91.3	96.0	90.4	94.9	
		INLAND	99.9	1.9	98.0	92.2	94.0	97.4	89.8	94.1	
		AUSLAND	104.4	11.5	93.6	93.1	86.0	93.4	91.6	96.2	
	GRUNDSTOFF-U. PRODUKTIONSGUETER- GEWERBE	INSGESAMT	104.1	7.8	96.6	98.9	90.7	89.1	93.5	99.1	
		INLAND	103.5	7.3	96.5	97.2	91.6	88.6	89.4	97.7	
		AUSLAND	105.3	8.9	96.7	102.2	88.9	90.2	101.2	101.8	
25	GEW.U. VERARB. V. STEINEN U. ERDEN	INSGESAMT	155.2	12.1	138.5	137.7	133.3	115.8	90.9	138.2	
		INLAND	160.7	12.6	142.7	142.3	137.6	118.0	90.9	142.7	
		AUSLAND	98.3	3.0	95.4	88.7	87.9	93.3	91.8	91.2	
27	EISENSCHAFFENDE INDUSTRIE	INSGESAMT	90.5	10.6	81.8	86.4	76.1	73.7	82.1	86.7	
		INLAND	89.1	12.4	79.3	85.2	72.2	70.1	79.1	85.2	
		AUSLAND	93.0	7.6	86.4	88.6	83.5	80.4	87.7	89.5	
2850	NE-METALLHALBZEUGWERKE	INSGESAMT	96.9	10.1	88.0	89.4	83.6	78.8	88.8	90.8	
		INLAND	92.0	5.5	87.2	84.5	81.6	76.2	83.4	85.6	
		AUSLAND	106.9	19.0	89.8	99.5	87.9	84.2	100.0	101.7	
2910	EISEN-, STAHL-U. TEMPER- GIESSEREI	INSGESAMT	83.4	6.5	78.3	75.7	69.6	70.0	75.0	77.9	
		INLAND	79.5	1.8	78.1	72.7	69.2	67.2	72.5	74.7	
		AUSLAND	98.6	24.5	79.2	87.6	71.0	80.8	84.8	90.2	
3011-15	ZIEHEREIEN UND KALTWALZ- WERKE	INSGESAMT	96.4	10.3	87.4	90.0	79.2	77.1	84.6	90.9	
		INLAND	98.5	9.1	90.3	91.4	82.0	78.4	84.8	92.5	
		AUSLAND	90.1	14.6	78.6	86.0	70.7	73.4	83.9	86.3	
40	CHEMISCHE INDUSTRIE	INSGESAMT	104.7	5.8	99.0	101.4	92.8	93.1	100.3	101.2	
		INLAND	101.8	4.4	97.5	97.7	93.4	92.5	95.7	97.9	
		AUSLAND	108.7	7.6	101.0	106.6	91.9	93.9	106.6	105.8	
53	HOLZBEARBEITUNG	INSGESAMT	111.3	15.1	96.7	103.7	93.4	95.9	96.1	105.0	
		INLAND	110.2	13.5	97.1	102.8	95.0	96.8	94.8	104.1	
		AUSLAND	118.8	26.5	93.9	109.9	83.4	90.0	105.2	111.8	
55	ZELLSTOFF-, HOLZSCHLIFF-, PAPIER-U. PAPPPEERZEUGUNG	INSGESAMT	88.0	8.5	81.1	83.3	75.7	77.0	80.6	82.9	
		INLAND	80.5	3.7	77.6	74.6	73.1	73.2	75.2	75.6	
		AUSLAND	99.6	15.0	86.6	96.8	79.7	82.9	88.9	94.3	
59	GUMMIVERARBEITUNG	INSGESAMT	100.9	4.9	96.2	97.0	91.1	93.1	94.8	98.1	
		INLAND	96.1	6.0	90.7	90.9	87.3	90.7	90.4	92.6	
		AUSLAND	115.6	2.4	112.9	115.4	102.4	100.3	108.2	115.0	
	INVESTITIONSGUETER PRODUZIERENDES GEWERBE	INSGESAMT	101.7	5.5	96.4	90.4	89.5	98.9	86.5	93.7	
		INLAND	98.9	1.0	97.9	89.8	92.3	100.0	85.8	92.3	
		AUSLAND	106.2	13.1	93.9	91.3	84.8	97.1	87.7	95.9	
3021-25	STAHLVERFORMUNG, OBERFLAECHE- VEREDLUNG, HAERTUNG	INSGESAMT	102.7	7.5	95.5	96.2	88.5	86.9	95.1	97.9	
		INLAND	101.3	6.9	94.8	95.0	89.0	86.7	93.5	96.7	
		AUSLAND	108.9	10.0	99.0	101.2	86.1	87.9	102.4	102.9	
31	STAHL-U. LEICHTMETALLBAU, SCHIENENFAHRZEUGBAU	INSGESAMT	112.4	-4.7	117.9	93.7	112.7	129.3	87.8	99.2	
		INLAND	114.3	-4.5	119.7	101.1	118.1	136.9	93.4	105.4	
		AUSLAND	103.7	-4.7	108.8	57.1	85.9	91.3	60.3	88.7	
32	MASCHINENBAU	INSGESAMT	90.8	1.3	89.6	78.4	80.0	90.5	74.1	82.1	
		INLAND	87.2	-5.2	92.0	77.2	81.9	91.4	73.5	80.4	
		AUSLAND	95.5	10.5	86.4	80.0	77.4	89.2	74.8	84.3	
33	STRASSENFAHRZEUGBAU	INSGESAMT	121.6	18.5	102.6	108.2	87.3	106.2	96.9	112.6	
		INLAND	119.4	16.0	102.9	108.7	86.4	102.6	91.8	112.9	
		AUSLAND	123.9	21.2	102.2	107.5	88.3	109.9	102.4	112.2	

LAND
FUER DAS VERARBEITENDE GEWERBE
1990=100
WERT
INDEX

R	I C H T L I C H												SYPRO- NR.		
	1993 2.HJ	1994 1.HJ	1992	1993	VERAENDERUNG GEGENUEBER DEM ENTSPRECHENDEN VORJAHRESZEITRAUM IN %										
					1993 JUNI	1994 MAI	1993 3.VJ	1993 4.VJ	1994 1.VJ	1994 2.VJ	1993 2.HJ	1994 1.HJ		1992	1993
93.6	92.6	100.1	92.1	-6.9	7.6	-6.7	-5.3	0.6	4.1	-6.0	2.3	0.4	-8.0	2.3	
95.7	92.0	102.8	94.0	-8.0	5.9	-6.8	-6.7	-2.3	1.4	-6.8	-0.4	0.2	-8.6	-0.4	
89.7	93.9	94.9	88.4	-4.7	11.0	-6.6	-2.1	6.4	9.4	-4.4	7.9	0.9	-6.8	7.9	
89.9	96.3	97.1	90.3	-5.6	13.7	-5.5	-2.1	4.5	7.7	-3.9	6.1	-2.0	-7.0	6.1	
90.1	93.5	98.2	90.0	-6.3	11.9	-7.2	-4.7	1.8	6.3	-5.9	4.1	-1.3	-8.4	4.1	
89.6	101.5	95.0	91.1	-4.1	16.9	-2.1	3.4	9.1	10.2	0.7	9.6	-3.3	-4.1	9.6	
124.6	114.6	109.2	113.3	11.1	14.0	7.6	-	17.1	9.3	3.9	12.4	12.5	3.8	12.4	25
127.8	116.8	111.0	115.7	12.2	14.7	8.3	-0.7	17.6	10.0	4.0	12.9	13.7	4.2	12.9	
90.6	91.5	89.9	88.1	-3.0	3.0	-4.1	9.8	14.6	0.2	2.5	6.9	-1.7	-2.0	6.9	
74.9	84.4	87.6	75.2	-12.3	22.2	-11.7	-5.8	9.8	13.8	-8.9	11.8	-9.2	-14.2	11.8	27
71.2	82.2	90.0	73.0	-17.5	23.3	-18.5	-9.9	5.5	14.1	-14.4	9.7	-7.8	-18.9	9.7	
82.0	88.6	83.1	79.3	-1.8	20.4	2.5	1.8	18.2	13.3	2.1	15.7	-11.9	-4.6	15.7	
81.2	89.8	93.1	83.0	-9.4	13.2	-12.4	-4.9	3.9	8.2	-9.0	6.0	-2.2	-10.8	6.0	2850
78.9	84.5	94.0	81.5	-10.8	9.9	-15.6	-9.4	-2.3	3.6	-12.7	0.6	-0.9	-13.3	0.6	
86.1	100.8	91.1	86.1	-6.1	19.0	-5.2	4.5	17.1	17.3	-0.7	17.1	-5.0	-5.5	17.1	
69.8	76.4	86.2	72.6	-14.9	9.9	-15.2	-9.8	-2.3	5.0	-12.6	1.2	-6.2	-15.8	1.2	2910
68.2	73.6	85.9	71.3	-14.2	7.1	-16.0	-11.9	-3.8	1.6	-14.1	-1.2	-7.6	-17.0	-1.2	
75.9	87.5	87.6	77.7	-17.2	20.7	-12.5	-2.2	3.4	17.3	-7.3	10.1	0.1	-11.3	10.1	
78.2	87.8	92.4	80.4	-10.9	17.5	-13.7	-7.6	2.3	9.9	-10.7	6.2	-2.2	-13.0	6.2	3011-15
80.2	88.7	94.5	82.5	-9.8	16.0	-13.3	-8.1	0.4	8.4	-10.8	4.5	-2.0	-12.7	4.5	
72.1	85.1	85.9	74.2	-14.7	22.9	-14.8	-5.7	8.0	15.2	-10.3	11.5	-2.9	-13.6	11.5	
92.9	100.7	99.4	94.7	-4.7	11.8	-3.4	0.1	3.1	6.0	-1.7	4.5	-2.0	-4.7	4.5	40
93.0	96.8	99.9	93.8	-5.4	9.0	-5.0	-2.4	0.2	4.1	-3.7	2.2	-2.0	-6.1	2.2	
92.9	106.2	98.8	95.8	-3.6	15.5	-1.1	3.9	6.9	8.3	1.4	7.6	-1.8	-3.0	7.6	
94.7	100.6	98.5	93.0	-4.5	18.1	-3.6	-1.6	7.5	12.7	-2.6	10.2	-0.2	-5.6	10.2	53
95.9	99.4	100.3	94.0	-5.2	15.9	-4.5	-3.6	5.2	10.5	-4.0	7.8	1.0	-6.3	7.8	
86.7	108.5	86.6	86.2	-0.1	34.4	4.6	14.2	24.1	29.2	9.3	26.8	-8.4	-0.5	26.8	
76.3	81.8	87.6	77.7	-10.3	13.8	-12.0	-4.6	-0.9	8.1	-8.5	3.5	-8.0	-11.3	3.5	55
73.2	75.4	85.8	75.6	-10.4	6.3	-13.3	-9.3	-8.1	1.6	-11.3	-3.5	-10.7	-11.9	-3.5	
81.3	91.6	90.4	80.9	-10.1	24.4	-9.9	2.6	10.4	17.4	-3.9	13.9	-3.6	-10.5	13.9	
92.1	96.5	106.9	93.3	-11.5	9.4	-12.5	-7.4	-0.9	5.4	-10.0	2.2	4.8	-12.7	2.2	59
89.0	91.5	107.2	89.8	-16.3	8.7	-15.9	-10.4	-2.2	4.2	-13.2	0.9	5.0	-16.2	0.9	
101.4	111.6	106.0	103.6	2.9	10.6	-2.5	2.0	2.6	8.4	-0.3	5.5	4.2	-2.3	5.5	
94.2	90.1	100.7	91.4	-8.8	6.2	-8.1	-6.8	-0.3	3.8	-7.4	1.7	1.5	-9.2	1.7	
96.2	89.1	104.0	93.4	-11.2	4.8	-8.2	-8.6	-4.1	0.4	-8.4	-1.8	0.8	-10.2	-1.8	
91.0	91.8	95.4	88.0	-4.7	8.6	-8.0	-3.7	6.2	9.6	-5.7	7.9	3.0	-7.8	7.9	
87.7	96.5	106.1	90.8	-13.2	9.6	-14.9	-9.2	-0.2	6.1	-12.1	2.9	-0.5	-14.4	2.9	3021-25
87.8	95.1	107.7	90.8	-14.7	8.2	-16.1	-10.4	-2.1	4.9	-13.5	1.3	-0.6	-15.7	1.3	
87.0	102.6	98.5	90.4	-5.4	15.4	-8.3	-2.8	8.5	10.4	-5.6	9.4	-	-8.2	9.4	
121.0	93.5	112.3	108.2	12.9	-4.2	-9.6	0.1	1.4	-4.9	-4.7	-2.1	11.2	-3.7	-2.1	31
127.5	99.4	113.3	114.3	13.1	-0.2	-7.3	5.1	-0.2	-2.9	-1.1	-1.7	9.6	0.9	-1.7	
88.6	64.5	107.1	78.0	11.7	-29.3	-23.1	-26.2	15.7	-17.1	-24.7	-4.4	20.2	-27.2	-4.4	
85.2	78.1	89.8	82.0	-10.4	0.8	-10.3	-6.5	-1.2	-0.4	-8.4	-0.8	-2.2	-8.7	-0.8	32
86.7	77.0	94.9	84.2	-14.9	-1.9	-11.4	-10.7	-6.6	-5.2	-10.9	-5.8	-1.6	-11.3	-5.8	
83.3	79.5	83.1	79.0	-3.2	4.4	-8.9	-0.4	6.7	6.3	-4.6	6.4	-3.0	-4.9	6.4	
96.8	104.8	117.6	97.2	-19.1	12.0	-14.5	-13.2	2.1	12.0	-13.8	7.3	6.2	-17.3	7.3	33
94.5	102.4	121.1	96.9	-24.6	13.6	-13.9	-17.4	-4.5	10.4	-15.9	3.2	-0.4	-20.0	3.2	
99.1	107.3	114.0	97.6	-12.4	10.3	-15.0	-8.9	9.4	13.9	-11.8	11.7	14.8	-14.4	11.7	

DEUTSCH
10 INDEX DES UMSATZES
2. HALBJAHR
10.1 ORIGINAL
WERT

SYPRO- NR.	WIRTSCHAFTSGLIEDERUNG	1994 JUNI	VERAEND. GEGEN- UEBER VOR- JAHRER MONAT IN %	N		A		C		H
				1993 JUNI	1994 MAI	1993 3.VJ	1993 4.VJ	1994 1.VJ	1994 2.VJ	
34	SCHIFFBAU	INSGESAMT	49.0	-45.3	89.5	61.9	82.5	88.3	75.0	81.3
		INLAND	57.9	-42.4	100.6	76.6	104.5	99.5	64.2	67.9
		AUSLAND	39.7	-49.0	77.9	46.6	59.5	76.5	86.3	95.3
35	LUFT-U. RAUMFAHRZEUGBAU	INSGESAMT
		INLAND
		AUSLAND
36	ELEKTROTECHNIK	INSGESAMT	100.6	3.7	97.0	89.9	98.2	98.2	91.0	92.2
		INLAND	92.8	-3.1	95.8	85.1	97.4	97.8	88.3	86.7
		AUSLAND	117.6	18.1	99.6	100.6	99.9	99.1	96.8	104.3
37	FEINMECHANIK, OPTIK, H. V. UHREN	INSGESAMT	101.0	2.4	98.6	93.9	90.8	98.7	94.3	94.5
		INLAND	107.2	2.4	104.7	99.4	96.9	104.4	98.0	99.7
		AUSLAND	91.1	2.1	89.2	85.2	81.3	89.7	88.4	86.2
38	H. V. EBM-WAREN	INSGESAMT	108.5	1.8	106.6	102.1	101.6	104.3	102.0	103.8
		INLAND	109.7	1.1	108.5	103.0	105.6	108.2	103.2	104.9
		AUSLAND	104.9	4.6	100.3	99.2	89.2	91.8	98.0	100.4
50	H. V. BUEROMASCHINEN, ADV-GERAETEN U. -EINR.	INSGESAMT	96.7	14.2	84.7	87.9	83.1	80.7	84.1	87.7
		INLAND	112.2	25.5	89.4	98.8	96.9	81.0	90.3	98.5
		AUSLAND	76.6	-2.3	78.4	73.6	65.2	80.3	76.1	73.7
	VERBRAUCHSGUETER PRODUZIERENDES GEWERBE	INSGESAMT	97.0	0.4	96.6	90.3	98.0	96.2	98.9	92.7
		INLAND	98.6	-1.1	99.7	92.3	101.1	100.6	100.8	94.6
		AUSLAND	91.1	7.2	85.0	82.6	86.2	79.3	91.9	85.3
51	FEINKERAMIK	INSGESAMT	95.2	-0.9	96.1	93.7	93.1	94.5	97.7	93.7
		INLAND	100.8	0.1	100.7	99.3	101.3	103.0	105.5	99.4
		AUSLAND	83.2	-3.5	86.2	81.7	75.4	76.5	81.0	81.6
52	H. U. VERARBEITUNG VON GLAS	INSGESAMT	105.8	2.8	102.9	99.8	95.2	99.7	97.6	100.4
		INLAND	104.6	1.9	102.6	99.2	99.6	103.5	98.0	99.4
		AUSLAND	108.7	5.0	103.5	101.4	89.9	89.9	96.7	102.9
5421-24	H. V. HOLZMOEBELN, POLSTER- MOEBELN	INSGESAMT	112.8	-0.4	113.3	108.6	103.6	121.8	112.9	111.1
		INLAND	119.2	-1.2	120.6	115.5	110.7	131.1	120.8	118.1
		AUSLAND	79.5	5.3	75.5	73.2	66.5	73.1	72.0	74.8
56	PAPIER-U. PAPPEVERARBEITUNG	INSGESAMT	94.1	-4.1	98.1	89.4	96.4	94.9	95.2	90.2
		INLAND	91.3	-5.9	97.0	86.7	94.9	94.9	93.2	87.5
		AUSLAND	107.5	4.0	103.4	102.8	103.6	94.5	104.8	102.9
57	DRUCKEREI, VERVIELFAELTIGUNG	INSGESAMT	100.3	-1.9	102.2	93.0	98.4	106.7	95.4	95.5
		INLAND	100.3	-2.1	102.5	93.3	98.6	107.2	95.3	95.9
		AUSLAND	99.4	1.4	98.0	90.0	95.4	101.3	96.7	90.6
58	H. V. KUNSTSTOFFWAREN	INSGESAMT	119.4	5.9	112.7	112.7	105.0	105.8	107.7	113.7
		INLAND	120.2	4.8	114.7	113.7	108.4	108.8	108.0	114.6
		AUSLAND	116.5	9.9	106.0	109.3	92.8	95.5	106.5	110.6
61	LEDERERZEUGUNG	INSGESAMT	64.2	.	.	68.3	.	.	67.2	65.6
		INLAND	60.8	.	.	68.2	.	.	68.8	64.0
		AUSLAND	74.5	.	.	68.6	.	.	68.3	70.7
62	LEDERVERARBEITUNG	INSGESAMT	92.7	2.0	90.9	78.1	99.4	79.2	106.1	82.8
		INLAND	101.9	-2.2	104.2	85.3	112.0	88.7	117.8	90.2
		AUSLAND	70.8	20.2	58.9	61.1	69.2	56.6	78.2	65.4
63	TEXTILGEWERBE	INSGESAMT	77.0	-3.6	79.9	72.4	78.2	78.1	79.6	74.5
		INLAND	75.9	-7.4	82.0	72.0	81.6	82.0	81.7	74.2
		AUSLAND	79.7	7.0	74.5	73.2	69.3	68.3	74.5	75.1
64	BEKLEIDUNGSGEWERBE	INSGESAMT	55.9	-1.8	56.9	41.1	114.8	65.5	104.5	50.2
		INLAND	58.1	-5.1	61.2	45.9	115.1	70.0	105.1	54.0
		AUSLAND	49.1	12.9	43.5	26.1	113.9	51.2	103.0	38.4

STBA, FACHSERIE 4, REIHE 2.2

LAND

FUER DAS VERARBEITENDE GEWERBE
1990=100

WERT

INDEX

R	I			C			H			T			L			I			C			H			SYPRO- NR.
	1993	1994	1992	1993	VERAENDERUNG GEGENUEBER DEM ENTSPRECHENDEN VORJAHRESZEITRAUM IN %												1994 JAN.-JUNI KUMULIERT								
	2.HJ	1.HJ		1993	1994	1993	1993	1994	1994	1993	1994	1992	1993	1994											
				JUNI	MAI	3.VJ	4.VJ	1.VJ	2.VJ	2.HJ	1.HJ														
85.4	78.1	89.3	80.8	54.3	32.5	34.4	-35.0	-4.1	9.9	-13.5	2.6	1.2	-9.5	2.6	34										
102.0	66.0	65.3	83.9	68.2	76.5	55.5	4.5	18.5	-12.2	25.6	0.3	-15.0	28.5	0.3											
68.0	90.8	114.5	77.5	38.9	-7.2	7.4	-57.1	-16.5	35.0	-41.8	4.4	14.3	-32.3	4.4											
:	:	:	:	:	:	:	:	:	:	:	:	:	:	:	35										
98.2	91.6	98.8	94.8	-4.1	7.7	-1.3	-2.7	-2.3	3.0	-2.0	0.3	1.8	-4.0	0.3	36										
97.6	87.5	100.1	94.1	-5.9	5.3	-2.7	-5.9	-5.5	-1.0	-4.3	-3.3	1.7	-6.0	-3.3											
99.5	100.5	95.8	96.3	0.1	12.7	1.7	5.2	4.4	11.3	3.4	7.8	1.9	0.5	7.8											
94.8	94.4	101.2	93.7	-4.5	6.6	-5.7	-7.3	1.6	2.3	-6.5	1.9	2.6	-7.4	1.9	37										
100.7	98.9	109.5	99.9	-5.2	5.3	-6.6	-10.9	-1.3	0.8	-8.8	-0.2	3.3	-8.8	-0.2											
85.5	87.3	88.2	83.9	-2.7	9.1	-3.9	-	7.0	4.9	-1.8	5.9	1.5	-4.9	5.9											
103.0	102.9	110.3	103.1	-4.6	4.3	-5.8	-2.7	-1.3	0.5	-4.2	-0.4	2.7	-6.5	-0.4	38										
106.9	104.1	114.0	106.6	-5.0	1.4	-5.3	-3.6	-3.1	-1.3	-4.5	-2.2	4.1	-6.5	-2.2											
90.5	99.2	98.8	92.0	-3.2	14.8	-7.5	0.4	5.0	7.2	-3.6	6.1	-1.8	-6.9	6.1											
81.9	85.9	93.1	79.9	-7.8	21.9	-13.6	-10.5	9.6	11.3	-12.1	10.4	-6.8	-14.2	10.4	50										
89.0	94.4	104.7	85.5	-12.0	18.8	-15.6	-17.8	8.8	15.7	-16.6	12.2	-2.0	-17.4	12.2											
72.8	74.9	78.0	71.2	-1.4	27.3	-9.4	1.4	10.8	4.4	-3.7	7.5	-14.3	-8.7	7.5											
97.1	95.8	102.1	96.9	-2.0	3.2	-4.1	-4.1	-1.7	-0.1	-4.1	-0.9	-0.1	-5.1	-0.9	51										
100.9	97.7	104.8	100.3	-1.2	1.5	-3.0	-4.2	-2.2	-1.8	-3.5	-2.0	0.4	-4.3	-2.0											
82.8	88.6	91.6	84.1	-5.7	11.0	-8.7	-3.8	0.8	6.9	-6.3	3.6	-2.1	-8.2	3.6											
93.8	95.7	100.5	96.5	9.7	-	-4.6	-6.0	-4.2	-2.7	-5.3	-3.5	0.9	-4.0	-3.5	51										
102.2	102.5	105.0	103.4	12.1	2.7	-0.6	-4.1	-2.7	-1.5	-2.4	-2.1	2.4	-1.5	-2.1											
76.0	81.3	91.1	81.6	4.0	-6.2	-14.8	-10.8	-6.2	-5.6	-12.8	-6.9	-2.5	-10.4	-6.9											
97.5	99.0	100.6	96.7	-0.9	8.6	-4.6	1.2	2.5	3.7	-1.7	3.1	1.4	-3.9	3.1	52										
101.5	98.7	103.1	99.2	-1.3	5.5	-3.9	0.4	2.4	1.5	-1.7	2.0	3.2	-3.8	2.0											
86.9	99.8	94.0	90.4	0.1	17.8	-6.8	3.9	3.0	9.7	-1.6	6.3	-3.3	-3.8	6.3											
112.7	112.0	112.5	112.7	2.9	4.5	2.2	-0.4	-1.3	-0.1	0.7	-0.7	4.4	0.2	-0.7	5421-24										
120.9	119.4	119.4	120.8	3.9	3.8	3.2	-0.5	-1.4	-0.6	1.2	-1.0	6.6	1.2	-1.0											
69.8	73.4	76.9	70.8	-4.2	12.8	-6.2	-0.7	-0.3	4.6	-3.5	2.2	-10.5	-7.9	2.2											
95.6	92.7	102.0	95.8	-2.1	2.5	-5.3	-5.4	-3.9	-3.0	-5.4	-3.5	-1.1	-6.1	-3.5	56										
94.9	90.4	101.7	95.2	-1.5	1.0	-6.6	-5.7	-5.8	-4.9	-6.1	-5.3	-1.0	-6.4	-5.3											
99.1	103.9	103.1	98.9	-4.5	9.4	0.8	-4.2	5.2	5.0	-1.6	5.2	-1.5	-4.1	5.2											
102.6	95.4	103.6	99.7	-0.2	-0.9	-3.5	-4.3	-0.8	-2.3	-3.9	-1.5	0.9	-3.8	-1.5	57										
102.9	95.6	103.7	100.2	0.5	-1.1	-3.2	-3.9	-1.5	-2.3	-3.6	-1.9	0.6	-3.4	-1.9											
98.4	93.6	102.7	93.8	-9.0	2.4	-8.7	-8.8	10.3	-	-8.7	4.9	5.7	-8.7	4.9											
105.4	110.7	111.6	106.3	-1.7	8.6	-3.7	-2.1	1.4	5.2	-2.9	3.4	2.5	-4.7	3.4	58										
108.6	111.3	114.1	108.8	-1.7	7.0	-3.0	-2.3	0.2	4.0	-2.7	2.1	2.9	-4.6	2.1											
94.2	108.6	102.8	97.4	-1.8	14.8	-6.8	-0.8	5.9	9.9	-3.9	8.0	1.0	-5.3	8.0											
:	66.4	:	:	:	:	:	:	:	:	:	:	:	:	:	61										
:	85.4	:	:	:	:	:	:	:	:	:	:	:	:	:											
:	89.5	:	:	:	:	:	:	:	:	:	:	:	:	:											
89.3	94.5	95.4	91.8	-2.6	6.8	-0.6	-9.7	-0.8	1.5	-4.8	0.2	5.6	-3.8	0.2	62										
100.3	104.0	107.1	102.8	-1.2	1.8	0.4	-11.2	-0.5	-2.1	-5.1	-1.2	6.8	-4.0	-1.2											
62.9	71.8	67.4	65.5	-8.5	28.4	-4.2	-2.9	-1.8	16.0	-3.7	5.6	1.5	-2.8	5.6											
78.1	77.1	90.8	79.8	-10.4	-2.3	-10.2	-10.6	-6.0	-4.7	-10.4	-5.4	-5.1	-12.1	-5.4	63										
81.8	77.9	92.6	83.1	-7.9	-5.4	-7.4	-10.4	-6.9	-8.2	-8.9	-7.6	-5.5	-10.3	-7.6											
68.8	74.8	86.4	71.5	-16.8	5.9	-18.0	-11.1	-2.9	4.7	-14.7	0.8	-4.0	-17.2	0.8											
90.1	77.4	88.9	86.0	-0.7	-7.6	-2.7	-3.7	-4.7	-7.2	-3.1	-5.5	-7.0	-3.3	-5.5	64										
92.5	79.5	90.9	88.5	-2.2	-10.5	-0.8	-5.0	-3.2	-10.6	-2.5	-5.9	-7.6	-2.6	-5.9											
82.5	70.7	82.6	78.2	5.8	11.1	-8.3	2.0	-8.8	10.3	-5.4	-4.3	-4.8	-5.3	-4.3											

STBA, FACHSERIE 4, REIHE 2.2

LFD. NR.	ART DER BAUTEN UND AUFTRAGGEBER	1994 JUNI	VERAEND. GEGEN- UEBER VOR- JAHRES- MONAT IN %	N		A		C		H
				1993	1994	1993	1993	1994	1994	
				JUNI	MAI	3. VJ	4. VJ	1. VJ	2. VJ	
										WERT
1	BAUHAUPTGEWERBE	174.8	10.3	158.5	154.1	146.6	139.7	135.8	158.2	
2	HOCHBAU	178.8	14.1	156.7	159.3	145.0	145.8	146.7	163.5	
3	WOHNUNGSBAU	234.0	25.1	187.0	201.5	171.3	179.1	191.8	211.4	
4	SONSTIGER HOCHBAU	149.8	6.5	140.7	137.2	131.3	128.3	123.1	138.3	
5	GEWERBLICHER UND INDUSTRIELLER BAU FUER UNTERNEHMEN, LANDWIRTSCHAFTLICHER BAU SOWIE BAUTEN FUER DEUTSCHE BAHN AG UND BUNDESPOST	147.7	3.1	143.2	134.0	130.0	128.5	128.0	137.8	
6	GEWERBLICHER UND INDUSTRIELLER BAU FUER UNTERNEHMEN SOWIE LANDWIRTSCHAFTLICHER BAU	148.8	3.2	144.2	135.0	130.6	129.5	129.9	138.8	
7	BAUTEN FUER DEUTSCHE BAHN AG UND BUNDESPOST	110.2	-0.4	110.6	99.7	110.8	94.5	63.5	101.8	
8	BAUTEN FUER OEFFENTLICHE AUFTRAGGEBER UND ORGANISATIONEN OHNE ERWERBSZWECK	157.5	19.8	131.5	149.1	135.9	127.8	104.9	140.3	
9	TIEFBAU	168.0	4.0	161.6	146.5	149.3	129.6	117.5	149.5	
10	STRASSENBAU	153.1	4.4	146.7	127.8	144.0	114.9	90.4	134.2	
11	SONSTIGER TIEFBAU	175.3	3.8	168.9	154.1	151.8	136.8	130.8	156.9	
12	GEWERBLICHER UND INDUSTRIELLER BAU FUER UNTERNEHMEN SOWIE BAUTEN FUER DEUTSCHE BAHN AG UND BUNDESPOST	178.3	14.1	156.2	145.8	141.3	125.5	118.0	151.3	
13	GEWERBLICHER UND INDUSTRIELLER BAU FUER UNTERNEHMEN	192.0	12.1	171.2	160.9	153.0	134.8	122.3	166.5	
14	BAUTEN FUER DEUTSCHE BAHN AG UND BUNDESPOST	137.7	23.2	111.8	101.1	106.9	98.1	105.5	106.2	
15	BAUTEN FUER OEFFENTLICHE AUFTRAGGEBER UND ORGANISATIONEN OHNE ERWERBSZWECK	172.5	-4.6	180.9	161.9	161.8	147.4	142.8	162.3	
										VOLUMEN
16	BAUHAUPTGEWERBE	149.5	8.4	137.9	132.0	127.5	121.1	117.3	135.6	
17	HOCHBAU	151.0	11.9	135.0	134.7	124.7	124.8	125.4	138.3	
18	WOHNUNGSBAU	195.0	22.4	159.3	167.9	145.9	151.4	161.7	176.4	
19	SONSTIGER HOCHBAU	127.9	4.7	122.2	117.3	113.6	110.9	106.3	118.4	
20	TIEFBAU	146.9	2.9	142.8	127.5	132.2	114.8	103.8	131.0	
21	STRASSENBAU	133.9	3.4	129.5	112.0	127.4	101.7	79.9	117.6	
22	SONSTIGER TIEFBAU	153.2	2.6	149.3	135.1	134.5	121.1	115.6	137.6	

LAND

FUER DAS BAUHAUPTGEWERBE
1990 =100

WERT

R	I	C	H	T	L	I	C	H	VERAENDERUNG GEGENUEBER DEM ENTSPRECHENDEN VORJAHRESZEITRAUM IN %						LFD. NR.				
									1993	1994	1993	1993	1994	1994		1993	1994	1992	1993
									1993 2.HJ	1994 1.HJ	1992	1993	1993 JUNI	1994 MAI		1993 3.VJ	1993 4.VJ	1994 1.VJ	1994 2.VJ

INDEX

143.2	147.0	127.6	136.7	4.3	16.2	9.8	9.1	13.9	12.2	9.5	13.0	12.6	7.1	13.0	1
145.4	155.1	125.2	137.5	3.4	19.7	14.4	13.2	23.4	16.7	13.8	19.8	13.1	9.8	19.8	2
175.2	201.6	126.1	161.6	21.9	34.5	36.9	33.1	43.6	30.0	34.9	36.1	16.7	28.2	36.1	3
129.8	130.7	124.7	124.7	-6.6	10.4	2.8	2.1	10.8	7.9	2.4	9.3	11.2	-	9.3	4
129.3	132.9	125.8	125.5	-7.0	8.9	1.6	1.6	12.1	6.6	1.7	9.1	11.8	-0.2	9.1	5
130.1	134.3	125.3	126.0	-5.6	9.1	3.3	3.6	13.7	7.2	3.5	10.2	11.9	0.6	10.2	6
102.6	82.7	145.5	110.6	-42.7	0.2	-38.3	-47.2	-44.0	-17.9	-42.8	-30.3	13.8	-24.0	-30.3	7
131.9	122.6	120.5	121.8	-4.9	15.6	7.3	4.4	5.3	13.1	5.9	9.7	8.9	1.1	9.7	8
139.4	133.5	131.5	135.4	5.8	10.3	3.2	2.0	-2.0	4.8	2.6	1.7	11.7	3.0	1.7	9
129.4	112.3	123.3	117.7	-5.1	6.0	-2.2	0.5	10.4	3.3	-1.1	6.0	5.7	-4.5	6.0	10
144.3	143.9	135.5	144.0	11.3	12.2	5.9	2.7	-5.6	5.4	4.3	0.1	14.6	6.3	0.1	11
133.4	134.7	132.6	133.7	9.4	15.6	1.1	-0.4	-8.7	8.9	0.4	0.5	21.2	0.8	0.5	12
143.9	144.4	140.6	144.1	14.9	19.1	4.4	-1.2	-11.1	10.3	1.7	0.1	28.2	2.5	0.1	13
102.5	105.9	109.2	103.2	-10.1	1.6	-10.6	3.0	1.2	2.6	-4.6	1.9	0.7	-5.5	1.9	14
154.6	152.5	138.2	153.7	12.9	9.4	10.1	5.2	-3.0	2.5	7.7	-0.2	9.2	11.2	-0.2	15

INDEX

124.3	126.5	114.4	119.1	1.3	14.4	7.3	6.8	11.6	10.3	7.1	11.0	6.3	4.1	11.0	16
124.8	131.9	112.0	118.7	-0.4	17.1	10.8	10.1	20.5	14.2	10.4	17.1	6.7	6.0	17.1	17
148.7	169.1	112.4	138.2	16.6	31.0	31.8	28.3	39.2	26.7	30.1	32.4	10.1	23.0	32.4	18
112.3	112.4	111.8	108.5	-9.5	8.6	0.2	-0.1	8.8	6.1	0.1	7.5	5.0	-3.0	7.5	19
123.5	117.4	118.4	119.9	4.2	9.6	2.2	1.2	-2.7	3.9	1.7	0.9	5.8	1.3	0.9	20
114.6	98.8	110.8	104.1	-6.4	5.5	-3.1	-0.3	9.8	2.6	-1.8	5.4	0.2	-6.0	5.4	21
127.8	126.6	122.2	127.7	9.5	11.4	4.8	1.7	-6.2	4.5	3.2	-0.7	8.5	4.5	-0.7	22

LFD. NR.	ART DER BAUTEN UND AUFTRAGGEBER	1994 2.VJ	VERAEND. GEGEN- UEBER VOR- JAHRES- QUARTAL IN %	H				
				N 1993 2.VJ	A 1993 3.VJ	C 1993 4.VJ	H 1994 1.VJ	
								WERT
1	BAUHAUPTGWERBE	154.7	11.9	138.2	136.8	137.9	150.3	
2	HOCHBAU	164.6	16.0	141.9	141.4	146.5	158.7	
3	WOHNUNGSBAU	211.0	32.5	159.3	164.9	178.8	203.6	
4	SONSTIGER HOCHBAU	141.5	6.2	133.3	129.7	130.4	136.2	
5	GEWERBLICHER UND INDUSTRIELLER BAU FUER UNTERNEHMEN, LANDWIRTSCHAFTLICHER BAU SOWIE BAUTEN FUER DEUTSCHE BAHN AG UND BUNDESPOST	146.1	5.3	138.7	131.3	133.2	141.0	
6	GEWERBLICHER UND INDUSTRIELLER BAU FUER UNTERNEHMEN SOWIE LANDWIRTSCHAFTLICHER BAU	149.6	7.4	139.3	133.0	135.9	144.5	
7	BAUTEN FUER DEUTSCHE BAHN AG UND BUNDESPOST	65.5	-46.9	123.4	91.8	72.0	59.8	
8	BAUTEN FUER DEFFENTLICHE AUFTRAGGEBER UND ORGANISATIONEN OHNE ERWERBSZWECK	127.1	8.9	116.7	125.0	121.7	121.6	
9	TIEFBAU	137.1	4.3	131.5	128.4	122.5	135.2	
10	STRASSENBAU	115.1	4.7	109.9	109.0	98.1	109.0	
11	SONSTIGER TIEFBAU	147.0	4.0	141.3	137.2	133.6	147.1	
12	GEWERBLICHER UND INDUSTRIELLER BAU FUER UNTERNEHMEN SOWIE BAUTEN FUER DEUTSCHE BAHN AG UND BUNDESPOST	141.8	-1.3	143.7	133.0	130.4	143.3	
13	GEWERBLICHER UND INDUSTRIELLER BAU FUER UNTERNEHMEN	150.9	-2.6	154.9	143.7	137.4	146.3	
14	BAUTEN FUER DEUTSCHE BAHN AG UND BUNDESPOST	118.6	3.2	114.9	105.6	112.3	135.6	
15	BAUTEN FUER DEFFENTLICHE AUFTRAGGEBER UND ORGANISATIONEN OHNE ERWERBSZWECK	150.1	7.3	139.9	139.7	135.5	149.3	
								VOLUMEN
16	BAUHAUPTGWERBE	132.7	9.9	120.7	118.8	119.4	129.9	
17	HOCHBAU	139.8	13.5	123.2	121.7	125.6	135.8	
18	WOHNUNGSBAU	176.8	29.0	137.1	140.6	151.6	172.0	
19	SONSTIGER HOCHBAU	121.4	4.3	116.4	112.4	112.6	117.7	
20	TIEFBAU	120.3	3.4	116.3	113.4	108.3	119.4	
21	STRASSENBAU	100.9	4.1	96.9	96.2	86.7	96.2	
22	SONSTIGER TIEFBAU	129.0	3.2	125.0	121.1	118.0	129.9	

LAND

FUER DAS BAUHAUPTGWERBE
1990 = 100

WERT

R		I		C		H		T		L		I		C		H		LFD. NR.
1993 2.HJ	1994 1.HJ	1992	1993	VERAENDERUNG GEGENUEBER DEM ENTSPRECHENDEN VORJAHRESZEITRAUM IN %														
				1993	1993	1993	1994	1993	1994	1992	1993	1994						
				2.VJ	3.VJ	4.VJ	1.VJ	2.HJ	1.HJ			1.VJ-2.VJ KUMULIERT						

INDEX

137.4	152.5	127.6	137.3	4.5	7.1	10.7	10.4	8.9	11.2	14.1	7.6	11.2	1
144.0	161.7	127.8	141.9	8.6	10.8	14.1	15.2	12.5	15.6	16.2	11.0	15.6	2
171.9	207.3	129.2	163.0	21.0	26.0	36.1	36.6	31.0	34.4	21.2	26.2	34.4	3
130.1	138.9	127.1	131.4	2.3	3.0	2.7	3.0	2.8	4.6	13.9	3.4	4.6	4
132.3	143.6	131.5	135.1	2.7	0.9	0.8	2.9	0.9	4.1	15.5	2.7	4.1	5
134.5	147.1	132.1	136.4	2.2	1.7	3.5	5.2	2.6	6.4	15.1	3.3	6.4	6
81.9	62.7	118.6	104.2	15.1	-20.6	-52.3	-53.9	-38.6	-50.4	28.9	-12.1	-50.4	7
123.4	124.4	113.5	120.3	1.0	10.5	9.2	3.4	9.9	6.1	8.4	6.0	6.1	8
125.5	136.2	127.3	128.9	-2.4	0.4	4.1	1.5	2.2	2.9	10.7	1.3	2.9	9
103.6	112.1	110.9	107.1	-9.3	-5.2	-1.2	-2.0	-3.4	1.4	4.3	-3.4	1.4	10
135.4	147.1	134.7	138.8	0.2	2.5	5.9	2.8	4.2	3.4	13.2	3.0	3.4	11
131.7	142.6	139.1	138.5	-2.8	-1.2	4.9	-2.4	1.7	-1.9	19.9	-0.4	-1.9	12
140.6	148.6	138.9	147.1	8.6	3.1	9.7	-4.0	6.2	-3.3	26.7	5.9	-3.3	13
109.0	127.1	139.7	116.3	-28.8	-13.7	-7.6	2.3	-10.7	2.7	5.6	-16.8	2.7	14
137.6	149.7	132.1	139.0	2.1	4.8	6.6	5.9	5.7	6.5	9.4	5.2	6.5	15

INDEX

119.1	131.3	114.9	119.7	0.8	4.4	8.3	8.3	6.2	9.1	7.9	4.2	9.1	16
123.7	137.8	114.8	122.9	4.2	7.1	10.9	12.3	9.0	12.9	9.8	7.1	12.9	17
146.1	174.4	115.5	139.8	15.8	21.3	31.5	32.4	26.4	30.6	14.2	21.0	30.6	18
112.5	119.6	114.5	114.5	-1.4	-0.1	0.3	1.0	0.1	2.7	7.6	-	2.7	19
110.9	119.9	115.0	114.1	-4.8	-0.8	3.2	0.9	1.2	2.2	4.5	-0.8	2.2	20
91.5	98.6	99.8	94.6	-11.3	-6.1	-1.7	-2.3	-4.1	0.9	-1.6	-5.2	0.9	21
119.6	129.5	121.8	122.9	-2.3	1.2	5.1	2.0	3.1	2.6	6.9	0.9	2.6	22

Fachserie 4: Produzierendes Gewerbe

Reihe 1: Zusammenfassende Daten für das Produzierende Gewerbe (vorgesehen)

Reihe 2: Indizes für das Produzierende Gewerbe

Reihe 2.1: Indizes der Produktion und der Arbeitsproduktivität, Produktion ausgewählter Erzeugnisse im Produzierenden Gewerbe

Monatlich (etwa 7 Wochen nach dem Berichtszeitraum): Index der Nettoproduktion für das Produzierende Gewerbe; Index der Bruttoproduktion für Investitions- und Verbrauchsgüter; Produktionsindex für das Baugewerbe, Bauhauptgewerbe und Ausbaugewerbe; Index der Arbeitsproduktivität für den Bergbau und das Verarbeitende Gewerbe sowie vierteljährliche Produktionsindizes nach Wirtschaftszweigen. Außerdem für ca. 1 000 ausgewählte Erzeugnisse absolute Produktionszahlen.

Reihe 2.2: Auftragseingang und Umsatz im Verarbeitenden Gewerbe, Auftragseingang und Auftragsbestand im Bauhauptgewerbe – Indizes –

Monatliche (Auftragsbestand im Bauhauptgewerbe: vierteljährliche) Indexberechnung für Inland, Ausland und insgesamt nach Wirtschaftszweigen (vorläufige Ergebnisse ca. 8 Wochen nach dem Berichtszeitraum, endgültige Ergebnisse im Folgebericht).

Reihe 3: Produktion im Produzierenden Gewerbe

Reihe 3.1: Produktion im Produzierenden Gewerbe

Vierteljährliche und jährliche Darstellung der Produktion von rd. 6 000 Gütern (Menge und Wert) und ergänzender Angaben aus anderen Quellen (u.a. Außenhandel, Preisstatistik sowie vierteljährliche Produktionsindizes).

Reihe 3.S.1: Produktion im Produzierenden Gewerbe in den neuen Bundesländern 3. und 4. Vierteljahr 1990

Reihe 3.2: Struktur der Produktion im Produzierenden Gewerbe

Jährliche Darstellung der Produktion von rd. 1 100 Güterklassen nach der Herkunft aus den Wirtschaftszweigen.

Reihe 4: Bergbau und Verarbeitendes Gewerbe

Beschäftigung, Umsatz und Investitionen der Unternehmen

Reihe 4.1.1: Beschäftigung, Umsatz und Energieversorgung der Unternehmen und Betriebe im Bergbau und im Verarbeitenden Gewerbe

Monatsbericht (etwa 9 Wochen nach dem Berichtszeitraum): Unternehmen, Betriebe und fachliche Betriebsteile in wirtschaftssystematischer Gliederung und nach Ländern (für Bergbau und Verarbeitendes Gewerbe insgesamt). Für Unternehmen: Zahl der Einheiten, Beschäftigte, Lohn- und Gehaltssumme, Umsatz. Für Betriebe: zusätzlich Zahl der Angestellten und Arbeiter, geleistete Arbeiterstunden und Energieversorgung; für fachliche Betriebsteile: Zahl der Einheiten und der Beschäftigten sowie Umsatz.

Jahresergebnisse werden in einem gesonderten Jahresbericht veröffentlicht.

Reihe 4.1.2: Betriebe, Beschäftigte und Umsatz im Bergbau und im Verarbeitenden Gewerbe nach Beschäftigtengrößenklassen

Jährlich für September Ergebnisse für Betriebe nach Beschäftigtengrößenklassen (Betriebe, Beschäftigte und Umsatz in wirtschaftssystematischer Gliederung; Länderergebnisse für Bergbau und Verarbeitendes Gewerbe insgesamt).

Reihe 4.1.3: Regionale Verteilung der Betriebe im Bergbau und im Verarbeitenden Gewerbe und deren Beschäftigte

Alle 4 Jahre: Anzahl der Betriebe und deren Beschäftigte in wirtschaftssystematischer und regionaler Gliederung (bis einschl. Kreise).

Reihe 4.1.4: Beschäftigung und Umsatz der Betriebe im Bergbau und im Verarbeitenden Gewerbe nach Bundesländern

Jährlicher Bericht.

Reihe 4.1.5: Fachliche Unternehmensteile im Bergbau und im Verarbeitenden Gewerbe

Jährlich: Anzahl der fachlichen Unternehmensteile und der in ihnen Beschäftigten, Produktionswert, Umsatz, Löhne und Gehälter sowie der Census-Value-Added in wirtschaftssystematischer Gliederung.

Reihe 4.2: Beschäftigte, Umsatz und Investitionen der Unternehmen und Betriebe im Bergbau und im Verarbeitenden Gewerbe – Investitionen –

Jährlicher Vorbericht mit vorläufigen Unternehmens- und Betriebsergebnissen der Investitionsenerhebung. Die endgültigen Ergebnisse erscheinen in tieferer systematischer Gliederung in den Reihen:

Reihe 4.2.1: Beschäftigte, Umsatz und Investitionen der Unternehmen und Betriebe im Bergbau und im Verarbeitenden Gewerbe

Jährlich: Beschäftigte, Umsatz, Investitionen, Lagerbestände, Zugänge an vermieteten Sachanlagen und Aufwendungen für gemietete und gepachtete Sachanlagen (jeweils nach Wirtschaftszweigen und nach Beschäftigten- und Umsatzgrößenklassen).

Reihe 4.2.3: Konzentrationsstatistische Daten für den Bergbau und das Verarbeitende Gewerbe sowie das Baugewerbe

2jährlich: Konzentrationsraten und -koeffizienten für Unternehmen und Betriebe des Bergbaus und des Verarbeitenden Gewerbes sowie des Baugewerbes.

Reihe 4.2.4: Material- und Wareneingang im Bergbau und im Verarbeitenden Gewerbe

4jährlich: Material- und Wareneingang der Unternehmen des Bergbaus und des Verarbeitenden Gewerbes nach Warenarten und Wirtschaftszweigen.

Reihe 4.3: Kostenstruktur der Unternehmen im Bergbau und im Verarbeitenden Gewerbe

Jährlich: Beschäftigte, Bestandteile der Gesamtleistung, wichtige Kostenarten sowie Kosten- und Leistungsstruktur (Gliederung: wirtschaftssystematisch sowie nach Beschäftigten- und z.T. nach Bruttoproduktionswertgrößenklassen). Für die einzelnen Bereiche erscheinen die Veröffentlichungen unter dem Titel:

Reihe 4.3.1: Kostenstruktur der Unternehmen im Bergbau, Grundstoff- und Produktionsgütergewerbe

Reihe 4.3.2: Kostenstruktur der Unternehmen im Investitionsgüter produzierenden Gewerbe

Reihe 4.3.3: Kostenstruktur der Unternehmen im Verbrauchsgüter produzierenden Gewerbe und im Nahrungs- und Genussmittelgewerbe

Reihe 4. S.1: Schätzung des Nettoproduktionswertes im Bergbau und im Verarbeitenden Gewerbe 1985 (Zensus) – Methode und Ergebnisse –

Reihe 4. S.2: Schätzung des Nettoproduktionswertes im Bergbau und im Verarbeitenden Gewerbe 1985 (Zensus) – Regionale und sektorale Verflechtung der Unternehmen und Betriebe –

Fortsetzung siehe folgende Seite

Fachserie 4: Produzierendes Gewerbe

Reihe 5: Baugewerbe

Reihe 5.1: Beschäftigung, Umsatz und Gerätebestand der Betriebe im Baugewerbe

Jährliche Ergebnisse der zur Jahresmitte durchgeführten Erhebung nach Wirtschaftszweigen und Beschäftigtenklassen zum Teil in regionaler Gliederung bis zu Kreisen.

Reihe 5.2: Beschäftigung, Umsatz und Investitionen der Unternehmen im Baugewerbe

Jährlich: Beschäftigte, Bruttolohn- und -gehaltssumme, Jahresbauleistung, Umsatz und Investitionen nach Wirtschaftszweigen, Beschäftigten- und Umsatzgrößenklassen (Bauhauptgewerbe: 20 Beschäftigte und mehr, Ausbaugewerbe: 10 Beschäftigte und mehr).

Reihe 5.3: Kostenstruktur der Unternehmen im Baugewerbe

Jährlich: Kosten- und Leistungsgrößen im Bauhaupt- und Ausbaugewerbe nach Wirtschaftszweigen, Beschäftigten- und Bruttoproduktionswertgrößenklassen. Unternehmen (mit 20 Beschäftigten und mehr).

Reihe 6: Energie- und Wasserversorgung

Reihe 6.1: Beschäftigung, Umsatz, Investitionen und Kostenstruktur der Unternehmen in der Energie- und Wasserversorgung

Jährlich (auch für fachliche Unternehmensteile): Beschäftigte, Arbeiterstunden, Löhne und Gehälter, Umsätze, Lagerbestände und Investitionen nach Wirtschaftszweigen und -bereichen sowie nach Beschäftigten- und Umsatzgrößenklassen. Außerdem Brutto- und Nettoproduktionswert, Brutto- und Nettowertschöpfung, Materialverbrauch und Wareneinsatz sowie Kosten nach Kostenarten.

Reihe 6.2 und 6.3 unbesetzt

Reihe 6.4: Stromerzeugungsanlagen der Betriebe im Bergbau und im Verarbeitenden Gewerbe

Jährlich: Betriebe mit Stromerzeugungsanlagen nach Wirtschaftszweigen und Ländern; Leistung und Belastung der Stromerzeugungsanlagen sowie Verbrauch an Brennstoffen für die Elektrizitätserzeugung.

Reihe 7: Handwerk

Reihe 7.1: Beschäftigte und Umsatz im Handwerk

Vierteljährlich: Beschäftigte und Umsatz in ausgewählten Wirtschafts- und Gewerbebezügen. Saisonbereinigte Zahlen, Regionalangaben und weitere Strukturdaten wie Ausbildungsverhältnisse, Arbeiterverdienste und Insolvenzen im Handwerk.

Reihe 8: Fachstatistiken

Reihe 8.1: Eisen- und Stahl (Eisenerzbergbau, eisenschaffende Industrie, Eisen-, Stahl- und Tempergießerei)¹⁾

Monatlicher Vorbericht und Monatsbericht über wesentliche Entwicklungstendenzen. Der Vierteljahresbericht gibt Überblick über Struktur und Entwicklung der entsprechenden Bereiche, auch im Ausland.

Reihe 8.2: Düngemittelversorgung

Monatlicher Bericht und Jahresbericht mit Angaben über den Inlandsabsatz nach Ländern und Düngersorten sowie Nährstoffgehalten.

Reihe S: Sonderbeiträge

Reihe S. 6: Material- und Wareneingang im Baugewerbe 1982

Reihe S. 8: Düngemittelherzeugung und -versorgung 1950/51 bis 1986/87

Reihe S. 9: Konzentrationsstatistische Daten für den Bergbau und das Verarbeitende Gewerbe 1954 bis 1982

Reihe S. 10: Neuberechnung der Produktionsindizes und des Index der Arbeitsproduktivität auf Basis 1985

Reihe S. 11: Neuberechnung der Auftragseingangs- und Umsatzindizes für das Verarbeitende Gewerbe sowie der Auftragseingangs- und Auftragsbestandsindizes für das Bauhauptgewerbe auf Basis 1985

Reihe S. 12: Dienstleistungen im Produzierenden Gewerbe 1988 – Ergebnisse einer Testerhebung –

Reihe S. 13: Gegenüberstellung der Produktion im Produzierenden Gewerbe nach den Systematischen Güterverzeichnissen für Produktionsstatistiken (GP) von 1989 und 1982

Einzelveröffentlichungen

Zensus im Produzierenden Gewerbe 1979 (7 Hefte)

„Ausgewählte Zahlen für die Bauwirtschaft“

Monatliche Querschnittsveröffentlichung mit den Hauptteilen Baugewerbe und Bautätigkeit sowie mit ausgewählten Daten aus zahlreichen anderen Sachgebieten.

„Ausgewählte Zahlen zur Energiewirtschaft“

Monatliche und jährliche Querschnittsveröffentlichung über Aufkommen und Verwendung von festen, flüssigen und gasförmigen Brennstoffen sowie Elektrizität. Preisindizes und Preise für ausgewählte Energiearten. Beschäftigung der Betriebe in der Energie- und Wasserversorgung. Mineralölsteuern. Klimadaten.

Klassifikationen

Klassifikation der Wirtschaftszweige mit Erläuterungen, Ausgabe 1993

Systematik der Wirtschaftszweige mit Betriebs- und ähnlichen Benennungen, Ausgabe 1979

Alphabetisches Verzeichnis der Betriebs- und ähnlichen Benennungen zur Systematik der Wirtschaftszweige, Ausgabe 1988

Systematisches Güterverzeichnis für Produktionsstatistiken, Ausgabe 1989

¹⁾ Erhältlich bei: Statistisches Bundesamt, Außenstelle Düsseldorf, Hüttenstraße 5 a, 40215 Düsseldorf



STATISTISCHES BUNDESAMT
GUSTAV-STRESEMANN-RING 11
65189 WIESBADEN

Veröffentlichungen und Prospekte sind durch den Verlag METZLER-POESCHEL, Verlagsauslieferung Hermann Leins, Postfach 11 52, 72125 Kusterdingen, erhältlich.