


Statistisches Bundesamt

Produzierendes Gewerbe



Fachserie 4

Reihe 2.2

Auftragseingang und Umsatz im Verarbeitenden Gewerbe
Auftragseingang und Auftragsbestand im Bauhauptgewerbe
— Indizes —

Mai 1994

Statistisches Bundesamt
Bibliothek - Dokumentation - Archiv

**METZLER
POESCHEL**

Statist. Bundesamt - Bibliothek



13-05387

Herausgeber:

Statistisches Bundesamt, Wiesbaden, Gustav-Stresemann-Ring 11

Postanschrift:

Statistisches Bundesamt
65180 Wiesbaden

Verlag:

Metzler-Poeschel, Stuttgart

Verlagsauslieferung:

Hermann Leins GmbH & Co. KG
Postfach 11 52
75125 Kusterdingen
Telefon: 0 70 71/93 53 50
Telex: 7 262 891 mepo d
Telefax: 0 70 71/3 36 53

Erscheinungsfolge: monatlich

Erschienen im Juli 1994

Preis: DM 16,80

Bestellnummer: 2040220 - 94105

© Statistisches Bundesamt, Wiesbaden 1994

Vervielfältigung - außer für gewerbliche Zwecke - mit Quellenangabe gestattet.

ALLGEMEINE HINWEISE

Geschätzte Korrekturen der vorläufigen Indizes

Das Statistische Bundesamt berechnet monatlich einen vorläufigen und einen berichtigten Auftragseingangsindex. Zusätzlich werden geschätzte Korrekturen der vorläufigen Indexberechnungen für die zusammenfassenden Wirtschaftsgliederungen bekanntgegeben. Die Schätzungen werden mit einem Regressionsschätzverfahren durchgeführt, das auf einem engen korrelativen Zusammenhang zwischen den Veränderungsraten der Indizes zum Vormonat und den Korrekturen im Berichtsmontat beruht. Die Berechnungen über einen längeren Zeitraum haben gezeigt, daß durch dieses Verfahren überwiegend eine Verbesserung der Aussagekraft der vorläufigen Auftragseingangsindizes im Hinblick auf die Beurteilung der konjunkturellen Lage erreicht wird.

Früheres Bundesgebiet

Index des Auftragseingangs für das Verarbeitende Gewerbe
Wertindex 1985 = 100
Berichtsmonat Mai 1994

Wirtschaftsgliederung	Vorläufiger Index	Geschätzte Korrektur in Indexpunkten
Verarbeitendes Gewerbe	122,0	- 0,2
Grundstoff- und Produktionsgütergewerbe	112,5	0
Investitionsgüter produzierendes Gewerbe	126,7	- 0,2
Verbrauchsgüter produzierendes Gewerbe	122,9	- 0,3

Die berichtigten Indizes werden wie bisher im darauffolgenden Monat zusammen mit der nächsten vorläufigen Berechnung herausgegeben.



Die aktuellen Auftragseingangs-, Umsatz- und Auftragsbestandsindizes können Sie auch direkt beim Statistischen Bundesamt - Gruppe IV A - telefonisch (0611/75-2493) erhalten.



Ausgewählte Indizes des Auftragseingangs und des Umsatzes für das Verarbeitende Gewerbe verbreitet das Statistische Bundesamt mit seinen Branchenindikatoren aktuell über BILDSCHIRMTEXT. Die Seiten können Sie mit *4848460# direkt abrufen.



Für Benutzer der amtlichen Statistik steht als Service-Einrichtung des Statistischen Bundesamtes das EDV-gestützte STATISTISCHE INFORMATIONSSYSTEM DES BUNDES (STATIS BUND) zur Verfügung. Es enthält ausgewählte statistische Zeitreihen und bietet die Möglichkeit eigene Auswertungen, Berechnungen und mathematisch-statistische Analysen durchzuführen. Alle Zeitreihen können auch auf Magnetband oder auf Diskette bezogen werden. Weitere Informationen hierzu können Sie schriftlich oder telefonisch (0611/75-2426) anfordern.

Die Indizes des Auftragseingangs und des Umsatzes für das Verarbeitende Gewerbe und des Auftragseingangs und Auftragsbestands für das Bauhauptgewerbe sind als Originalwerte, als kalender- und saisonbereinigte Werte sowie als glatte Komponente als Zeitreihen im Statistischen Informationssystem gespeichert.

Inhalt

Textteil	Seite
1 Einführung	6
2 Aktuelle Ergebnisse	8
 Schaubilder	
Auftragseingang und Umsatz im Verarbeitenden Gewerbe	9
Auftragseingang und Auftragsbestand im Bauhauptgewerbe	73
 Tabellenteil	
Früheres Bundesgebiet (Tabellengruppe 1 - 4, 1985 = 100)	
1 Auftragseingang im Verarbeitenden Gewerbe	
1.1 Originalwert	
Wertindex	14
Volumenindex	26
1.2 Kalender- und saisonbereinigter Wert	
Wertindex	38
Volumenindex	40
2 Umsatz im Verarbeitenden Gewerbe	
2.1 Originalwert	
Wertindex	42
Volumenindex	54
2.2 Kalender- und saisonbereinigter Wert	
Wertindex	66
Volumenindex	68
3 Auftragseingang im Bauhauptgewerbe	
3.1 Originalwert	
Wertindex	70
Volumenindex	70
3.2 Kalender- und saisonbereinigter Wert	
Wertindex	72
Volumenindex	72
4 Auftragsbestand im Bauhauptgewerbe	
4.1 Originalwert	
Wertindex	74
Volumenindex	74
4.2 Saisonbereinigter Wert	
Wertindex	76
Volumenindex	76
 Neue Länder und Berlin-Ost (Tabellengruppe 5 - 8, 2. Halbjahr 1990 = 100)	
5 Auftragseingang im Verarbeitenden Gewerbe	
5.1 Originalwert	
Wertindex	78
6 Umsatz im Verarbeitenden Gewerbe	
6.1 Originalwert	
Wertindex	82

7	Auftragseingang im Bauhauptgewerbe	
7.1	Originalwert	
	Wertindex	86
	Volumenindex	86
8	Auftragsbestand im Bauhauptgewerbe	
8.1	Originalwert	
	Wertindex	88
	Volumenindex	88
Deutschland (Tabellengruppe 9 - 12, 2. Halbjahr 1990 = 100)		
9	Auftragseingang im Verarbeitenden Gewerbe	
9.1	Originalwert	
	Wertindex	90
10	Umsatz im Verarbeitenden Gewerbe	
10.1	Originalwert	
	Wertindex	94
11	Auftragseingang im Bauhauptgewerbe	
11.1	Originalwert	
	Wertindex	98
	Volumenindex	98
12	Auftragsbestand im Bauhauptgewerbe	
12.1	Originalwert	
	Wertindex	100
	Volumenindex	100

Angaben für die Bundesrepublik Deutschland nach dem Gebietsstand seit dem 03.10.1990.

Die Angaben für das "frühere Bundesgebiet" beziehen sich auf die Bundesrepublik Deutschland nach dem Gebietsstand bis zum 03.10.1990; sie schließen Berlin-West ein.

Die Angaben für die "neuen Länder und Berlin-Ost" beziehen sich auf die Länder Brandenburg, Mecklenburg-Vorpommern, Sachsen, Sachsen-Anhalt und Thüringen sowie auf Berlin-Ost.

Alle Zahlen für den aktuellen Berichtszeitraum sind vorläufig. Abweichungen bei früher veröffentlichten Zahlen ergeben sich durch zwischenzeitlich durchgeführte Korrekturen. Diese werden nicht gesondert gekennzeichnet. Veränderungsdaten von 1 000 % oder mehr werden aus technischen Gründen als 999,9 % dargestellt.

Zeichenerklärung

. = aus Gründen der Geheimhaltung von Einzelangaben nicht veröffentlicht, aber im Gesamtindex enthalten
 - = nichts vorhanden

Abkürzungen bei den Kurzbezeichnungen der Wirtschaftszweige

ADV-GERÄTE U. -EINR.	= Geräte und Einrichtungen für die automatische Datenverarbeitung	H.U.	= Herstellung und
ANG	= anderweitig nicht genannt	H. V.	= Herstellung von
ANSCHL. WEITERVERARB.	= anschließende Weiterverarbeitung	L. METALLKON.	= Leichtmetallkonstruktionen
D.	= der/die	NE	= Nichteisen
EBM.	= Eisen-, Blech-, Metall	SONST.	= sonstigen
EINSCHL.	= einschließlich	SPEZ. PAPIEREN	= Spezialpapieren
ELEKTRIZ. ERZEUG.	= Elektrizitätserzeugung	U.	= und
GEW. U. VERARB. V.	= Gewinnung und Verarbeitung von	U. AE.	= und ähnliche
GEW. V.	= Gewinnung von	USW.	= und so weiter
GR. FORM	= großformatige	V.	= von
		VERAEND.	= Veränderung
		VERARB. V.	= Verarbeitung von
		VERTLG.	= Verteilung

Einführung

Auftragseingangsindizes für das Verarbeitende Gewerbe und Auftragseingangs- und Auftragsbestandsindizes für das Bauhauptgewerbe sind Frühindikatoren zur Analyse der Konjunkturentwicklung in diesen Bereichen des Produzierenden Gewerbes.

Rechtsgrundlagen für die Datenerhebung sind:

- Gesetz über die Statistik im Produzierenden Gewerbe (ProdGewG) in der Fassung der Bekanntmachung vom 30. Mai 1980 (BGBl. I S. 641) in Verbindung mit Artikel 3 § 1 der Statistikanpassungsverordnung vom 26. März 1991 (BGBl. I S. 846).
- Artikel 2 § 3 der Verordnung zur Änderung statistischer Rechtsvorschriften (Statistikbereinigungsverordnung) vom 14. September 1984 (BGBl. I S. 1247),
- Gesetz über die Statistik für Bundeszwecke (Bundesstatistikgesetz - BStatG) vom 22. Januar 1987 (BGBl. I S. 462, 565) geändert durch Artikel 6 Abs. 36 des Gesetzes vom 27. Dezember 1993 (BGBl. I S. 2378).

Die Erhebung der Daten erfolgt durch die Statistischen Landesämter, die Indexberechnungen werden vom Statistischen Bundesamt durchgeführt.

Indizes des Auftragseingangs und des Umsatzes für das Verarbeitende Gewerbe

Auftragseingang und Umsatz im Verarbeitenden Gewerbe werden im Rahmen des Monatsberichts für Betriebe im Bergbau und im Verarbeitenden Gewerbe erhoben. Der Berichtskreis umfaßt Betriebe des Bergbaus und des Verarbeitenden Gewerbes von Unternehmen des Produzierenden Gewerbes mit im allgemeinen 20 oder mehr Beschäftigten sowie Betriebe des Bergbaus und des Verarbeitenden Gewerbes mit im allgemeinen 20 oder mehr Beschäftigten von Unternehmen außerhalb des Produzierenden Gewerbes. Auftragseingang und Umsatz werden in der Gliederung der "Systematik der Wirtschaftszweige, Ausgabe 1979, Fassung für die Statistik im Produzierenden Gewerbe (SYPRO)" nach fachlichen Betriebsteilen erfaßt und ausgewertet.

Auftragseingang ist definiert als der Wert (ohne Umsatzsteuer) aller im Berichtsmonat vom Betrieb fest akzeptierten Aufträge auf Lieferung selbst hergestellter oder in Lohnarbeit gefertigter Erzeugnisse.

Umsatz ist der Wert (ohne Umsatzsteuer) aller im Berichtsmonat abgerechneten Lieferungen und Leistungen an Dritte.

Die Indizes werden in jeweiligen Preisen als Wertindizes und preisbereinigt als Volumenindizes berechnet. Zur Ermittlung der Volumenindizes aus den Wertindizes werden Erzeugerpreisindizes für gewerbliche Produkte (Inlands-Auftragseingang und -Umsatz) sowie Preisindizes für die Ausfuhr (Auslands-Auftragseingang und -Umsatz) verwendet. Methodisch handelt es sich bei den Wertindizes um Meßzahlen, bei den Volumenindizes um Paasche-Indizes.

Indizes des Auftragseingangs und des Auftragsbestands für das Bauhauptgewerbe

Die Erhebung des Auftragseingangs und des Auftragsbestands für das Bauhauptgewerbe erfolgt im Rahmen des Monatsberichts im Bauhauptgewerbe. Der Berichtskreis umfaßt die Betriebe des Bauhauptgewerbes in Unternehmen des Produzierenden Gewerbes mit 20 oder mehr Beschäftigten, die Betriebe des Bauhauptgewerbes mit 20 oder mehr Beschäftigten von Unternehmen außerhalb des Produzierenden Gewerbes sowie alle Arbeitsgemeinschaften. Die Gliederung der Ergebnisse erfolgt nach Bauarten und Auftraggebern.

Auftragseingang ist definiert als der Wert (ohne Umsatzsteuer) aller im Berichtsmonat vom Betrieb fest akzeptierten, Aufträge für Bauleistungen. Auftragsbestand ist der Wert (ohne Umsatzsteuer) aller akzeptierten, noch nicht ausgeführten Aufträge für Bauleistungen am Ende des Berichtszeitraumes.

Die Indizes für das Bauhauptgewerbe werden als Wertindizes in jeweiligen Preisen und als Volumenindizes preisbereinigt dargestellt. Zur Deflationierung der Wertindizes werden Meßzahlen für Bauleistungspreise und Preisindizes für Bauwerke verwendet. Methodisch handelt es sich bei den Wertindizes um Meßzahlen, bei den Volumenindizes um Paasche-Indizes.

Indizes für die neuen Länder und Berlin-Ost sowie für Deutschland

Der Index des Auftragseingangs und des Umsatzes im Verarbeitenden Gewerbe für die neuen Länder und Berlin-Ost sowie für Deutschland wird auf der Basis 2. Halbjahr 1990 = 100 in jeweiligen Preisen als Wertin-

dex berechnet und nach ausgewählten Zweigen des Verarbeitenden Gewerbes veröffentlicht.

Der Index des Auftragseingangs und des Auftragsbestands im Bauhauptgewerbe für die neuen Länder und Berlin-Ost sowie für Deutschland wird ebenfalls auf der Basis 2. Halbjahr 1990 = 100 in jeweiligen Preisen als Wertindex und preisbereinigt als Volumenindex berechnet.

Die jeweiligen Begriffsabgrenzungen entsprechen denen der bisherigen Bundesrepublik. Da die Merkmale erst ab Juli 1990 für die neuen Länder und Berlin-Ost erhoben werden, können in den Tabellen teilweise nur Veränderungen zum jeweiligen Vorzeitraum dargestellt werden.

Ab Berichtsmonat Juli 1991 werden auch Veränderungen zum Vorjahr ausgewiesen.

Die Darstellung der Ergebnisse ist grundsätzlich unterteilt in

- Früheres Bundesgebiet (Tabellengruppen 1 - 4, 1985 = 100)
- Neue Länder und Berlin-Ost (Tabellengruppen 5 - 8, 2. Halbjahr 1990 = 100)
- Deutschland (Tabellengruppe 9 - 12, 2. Halbjahr 1990 = 100)

Die Tabellen 1.2, 2.2, 3.2 und 4.2 enthalten Ergebnisse der Zeitreihenanalyse nach dem Berliner Verfahren, Version 4; alle übrigen Ergebnisse sind Originalwerte.

Früheres Bundesgebiet

Aktuelle Ergebnisse

Der Index des Auftragseingangs für das **V e r a r b e i t e n d e G e w e r b e** lag im Mai 1994 preisbereinigt um 8,1 % über dem entsprechenden Vorjahresniveau. Dabei hatten die Inlandsbestellungen einen Zuwachs von 5,4 %, die Exportorders stiegen um 13,0 %. Die im Verarbeitenden Gewerbe im Mai 1994 getätigten Umsätze überschritten das Vorjahresergebnis um 6,5 %. Im Inlandsgeschäft wurden 4,3 % mehr Umsätze erzielt. Die Auslandsumsätze lagen um 10,7 % über dem Vorjahresstand.

Alle Hauptgruppen des Verarbeitenden Gewerbes verzeichneten gegenüber dem vergleichbaren Vorjahresmonat einen Zuwachs der Ordereingänge. Im Grundstoff- und Produktionsgütergewerbe gingen 13,9 % mehr Bestellungen ein (Inland: + 12,3 %, Ausland: + 16,7 %). Das Investitionsgüter produzierende Gewerbe verbuchte einen Bestellzuwachs von 5,9 % (Inland: + 2,8 %, Ausland: + 10,7 %). Im Verbrauchsgüter produzierenden Gewerbe nahmen die Bestellungen um 4,8 % (Inland: + 2,3 %, Ausland: + 15,7 %) zu.

Im **B a u h a u p t g e w e r b e** überschritten die Auftragseingänge im April 1994 den vergleichbaren Vorjahreswert real um 3,8 %.

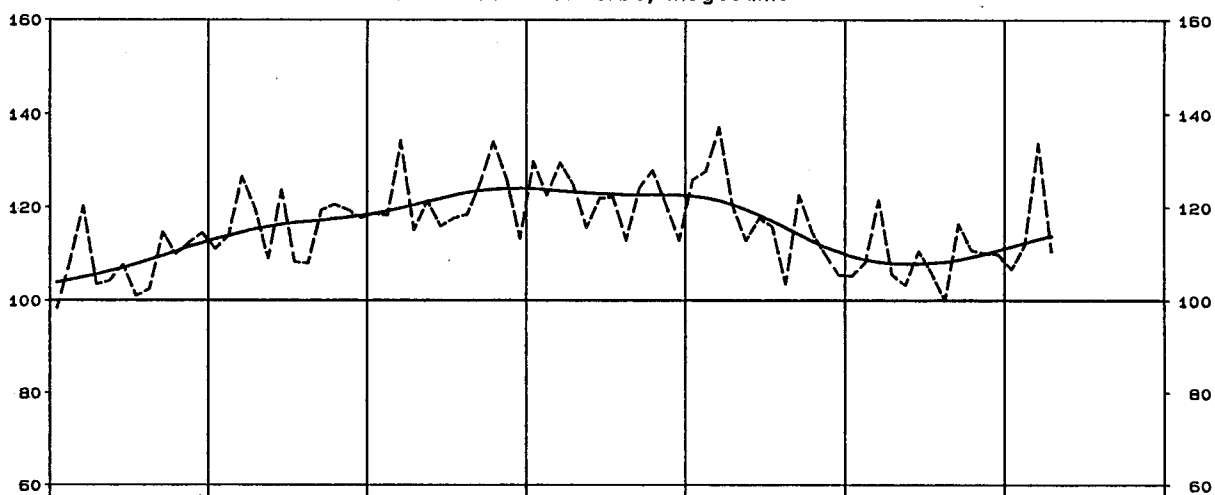
Die Auftragsbestände im ersten Quartal 1994 lagen um 4,5 % über dem entsprechenden Vorjahresniveau und um 9,8 % über dem Stand des vierten Quartals 1993.

AUFTRAGSEINGANG IM VERARBEITENDEN GEWERBE

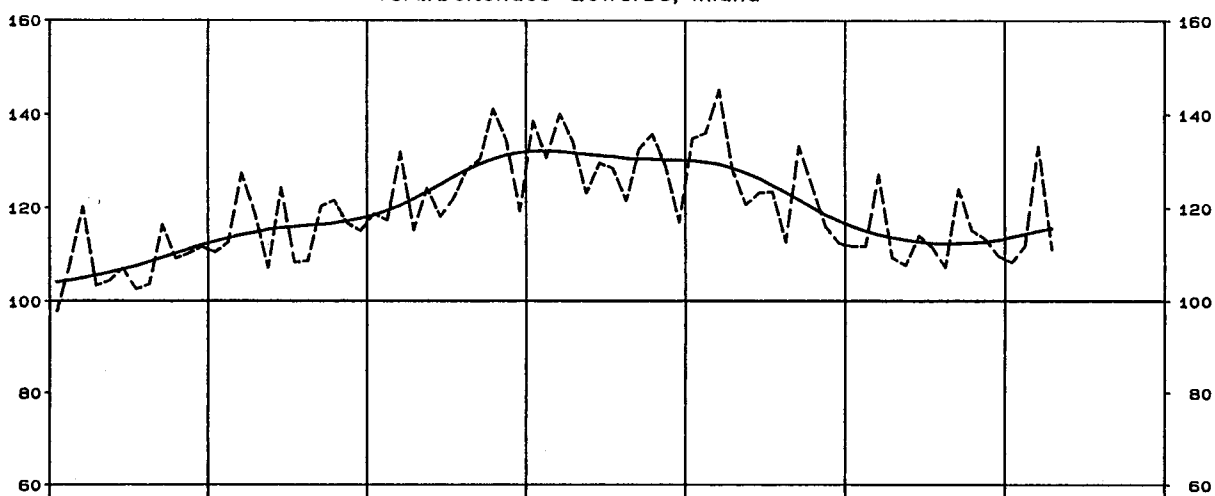
Volumenindex 1985 = 100

----- Originalwerte
———— Glatte Komponente *)

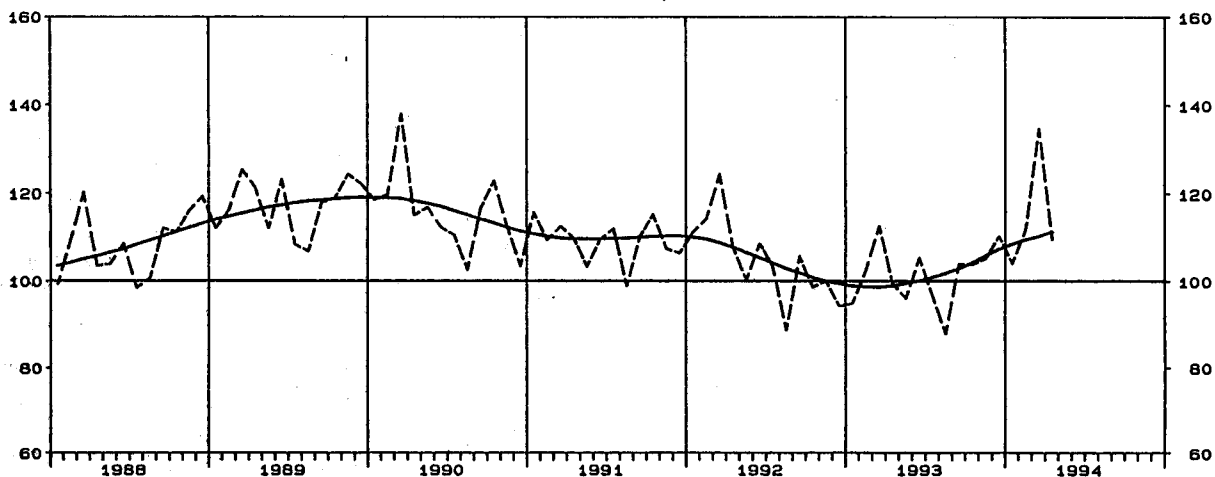
Verarbeitendes Gewerbe, Insgesamt



Verarbeitendes Gewerbe, Inland



Verarbeitendes Gewerbe, Ausland



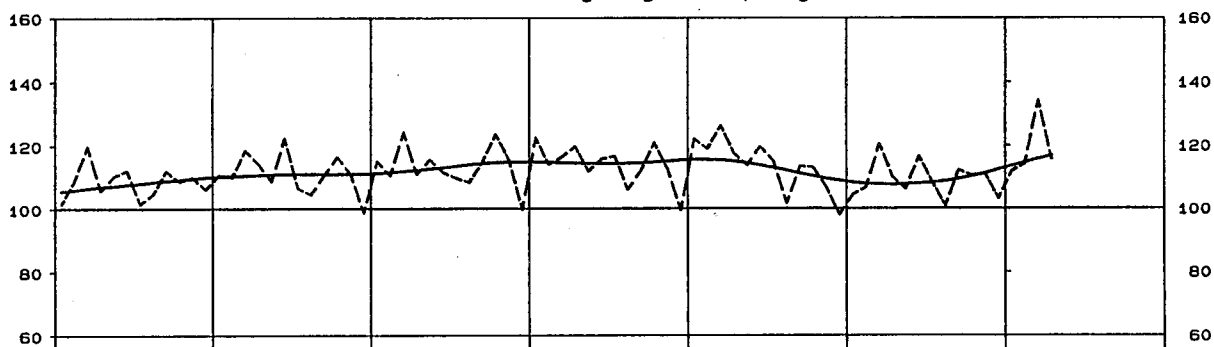
*) Zeitreihenanalyse nach dem Berliner Verfahren, Version 4

AUFTRAGSEINGANG IM VERARBEITENDEN GEWERBE

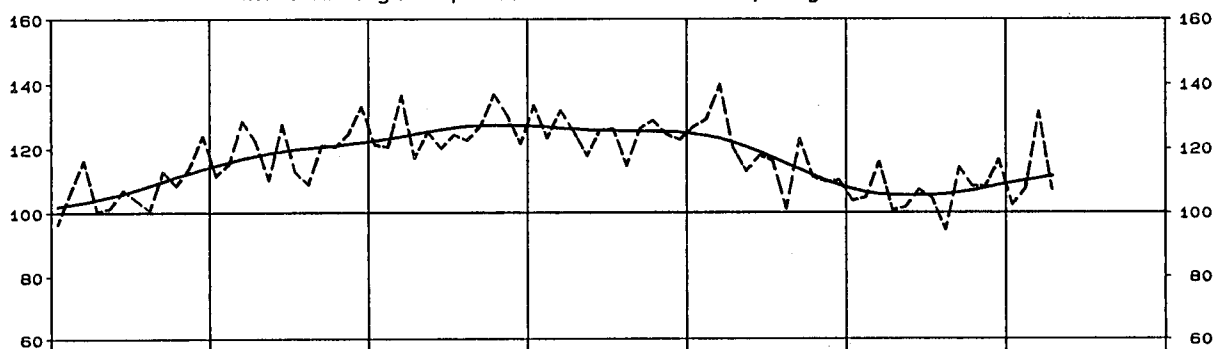
Volumenindex 1985 = 100

----- Originalwerte
—— Glatte Komponente *)

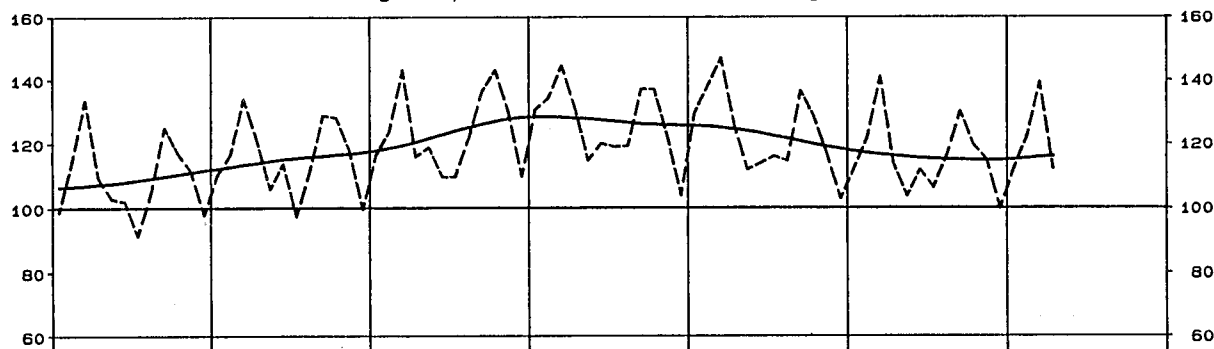
Grundstoff- u. Produktionsgütergewerbe, Insgesamt



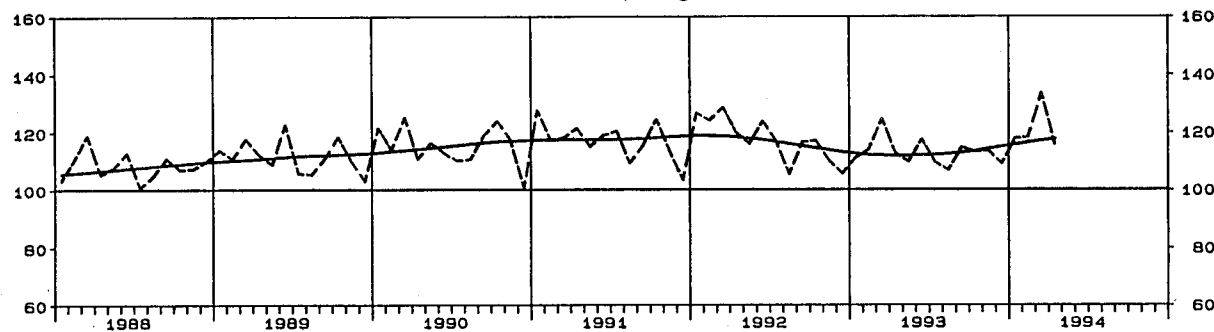
Investitionsgüter produzierendes Gewerbe, Insgesamt



Verbrauchsgüter produzierendes Gewerbe, Insgesamt



Chemische Industrie, Insgesamt



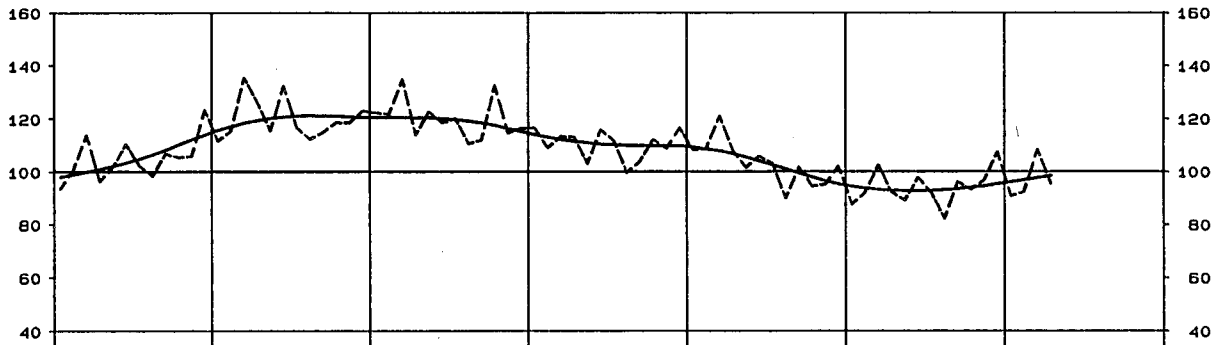
*) Zeitreihenanalyse nach dem Berliner Verfahren, Version 4

AUFTRAGSEINGANG IM VERARBEITENDEN GEWERBE

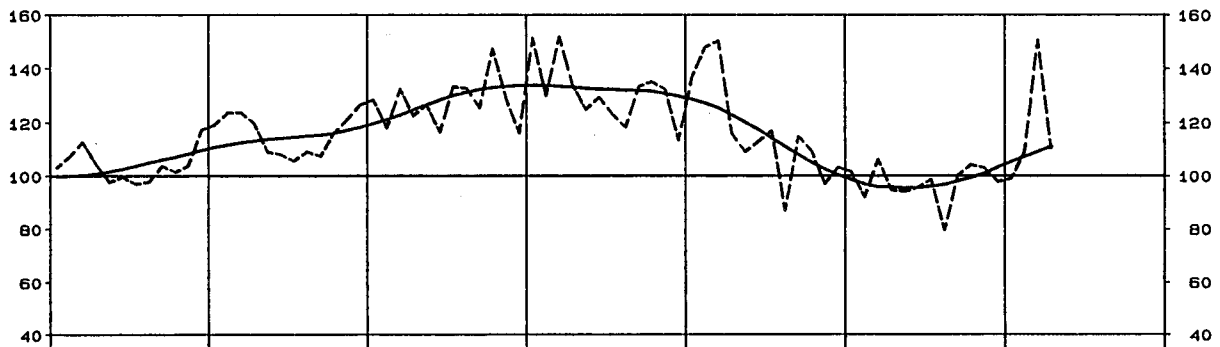
Volumenindex 1985 = 100

----- Originalwerte
———— Glatte Komponente *)

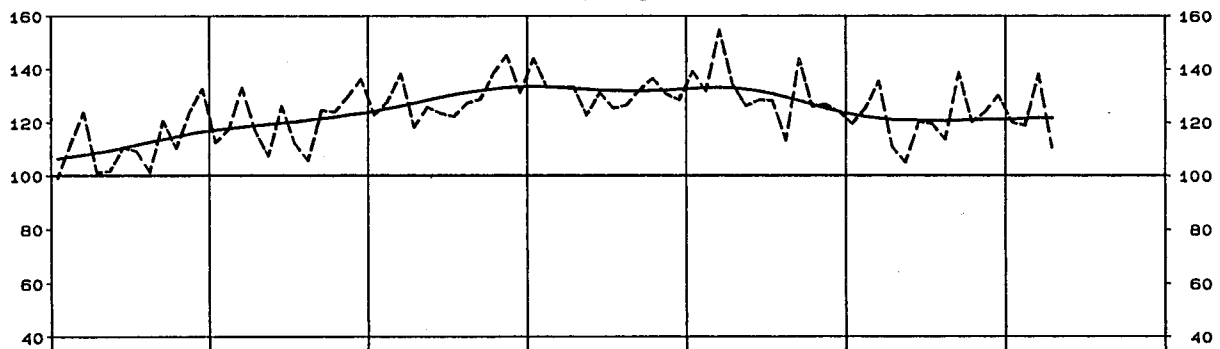
Maschinenbau, Insgesamt



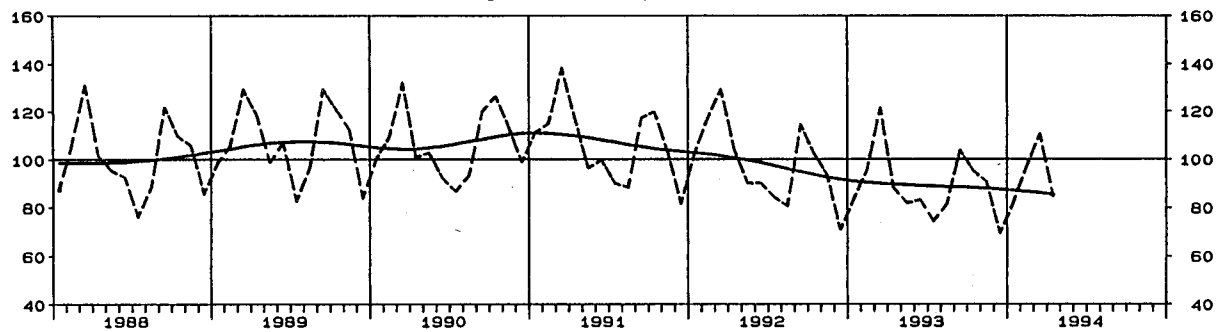
Strassenfahrzeugbau, Insgesamt



Elektrotechnik, Insgesamt



Textilgewerbe, Insgesamt



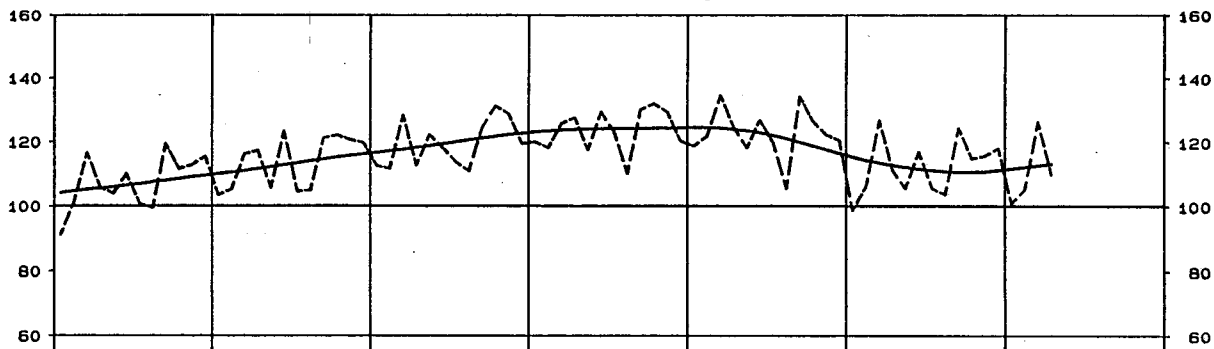
*) Zeitreihenanalyse nach dem Berliner Verfahren, Version 4

UMSATZ IM VERARBEITENDEN GEWERBE

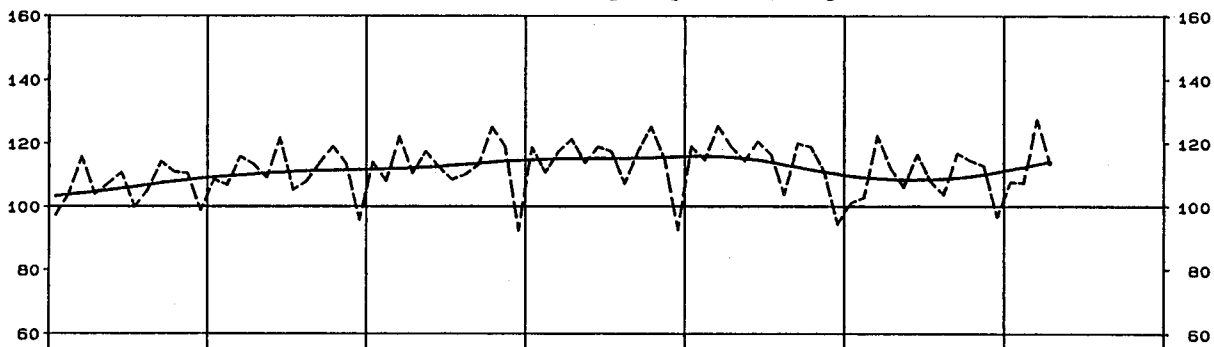
Volumenindex 1985 = 100

----- Originalwerte
———— Glatte Komponente *)

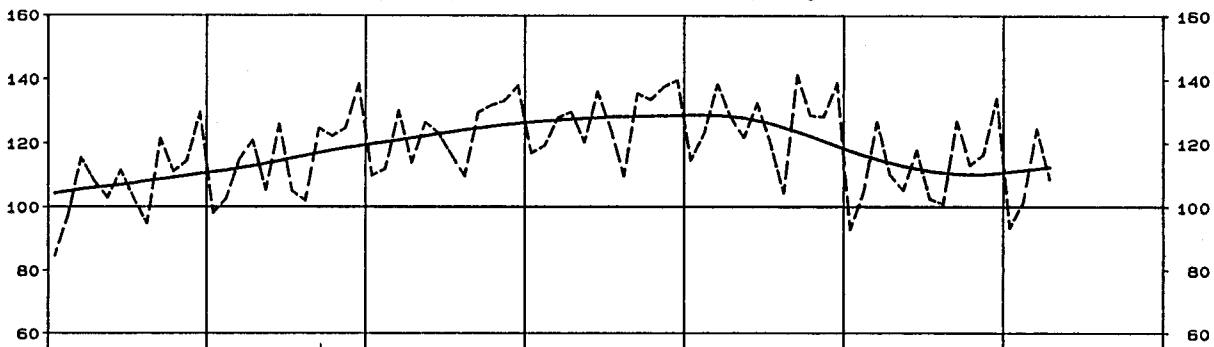
Verarbeitendes Gewerbe, Insgesamt



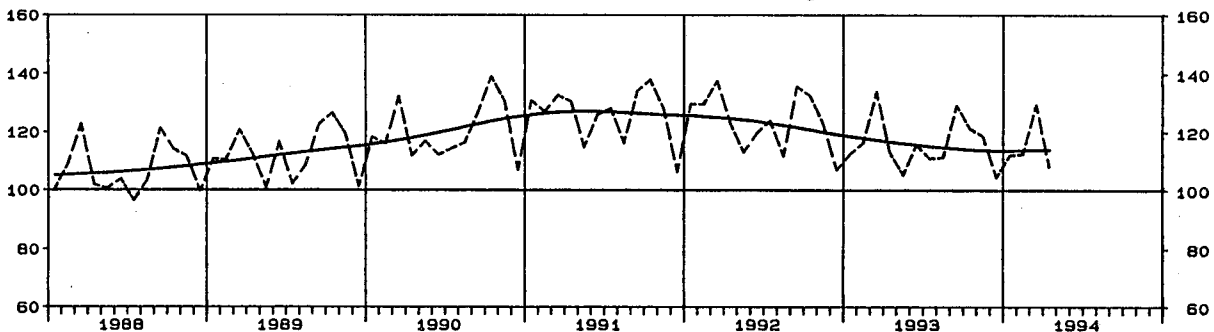
Grundstoff- u. Produktionsgütergewerbe, Insgesamt



Investitionsgüter produzierendes Gewerbe, Insgesamt



Verbrauchsgüter produzierendes Gewerbe, Insgesamt



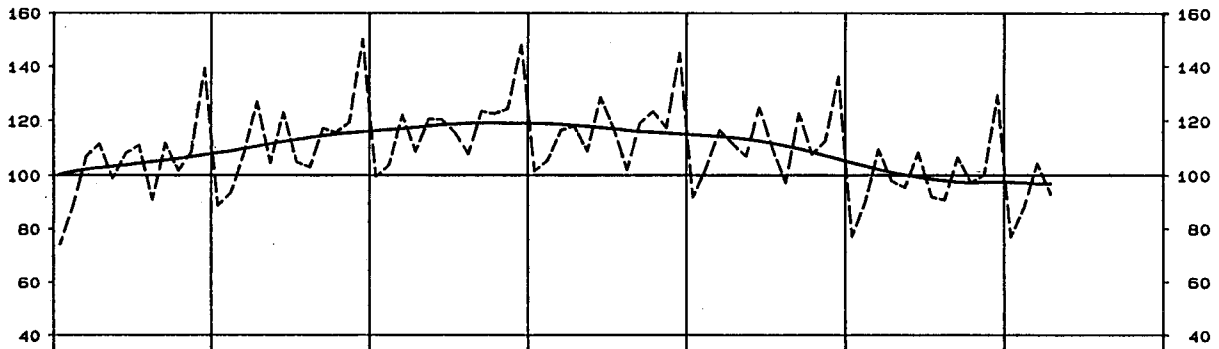
*) Zeitreihenanalyse nach dem Berliner Verfahren, Version 4

UMSATZ IM VERARBEITENDEN GEWERBE

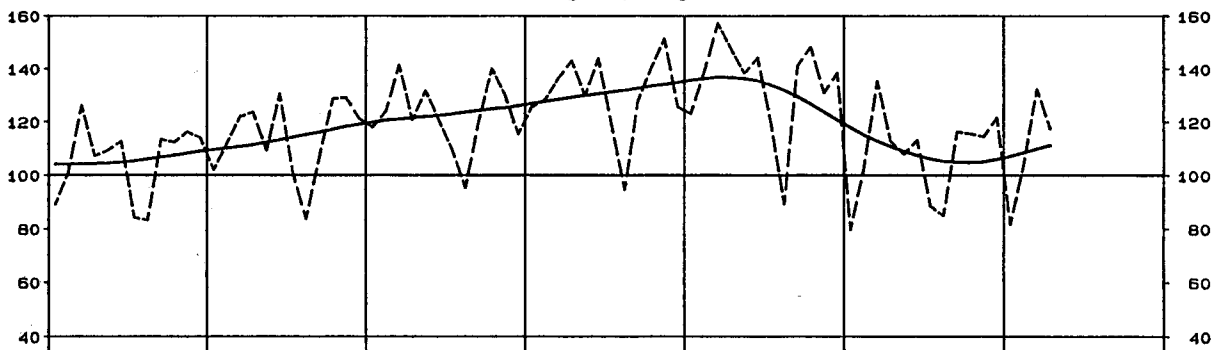
Volumenindex 1985 = 100

----- Originalwerte
———— Glatte Komponente *)

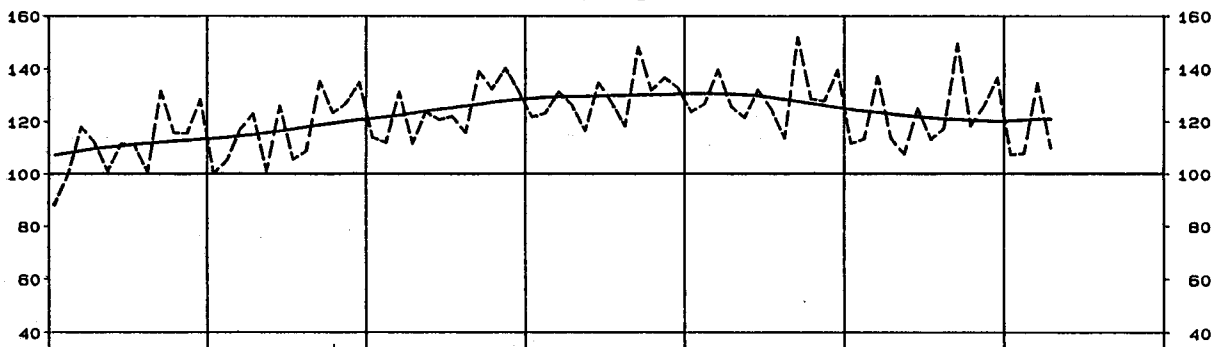
Maschinenbau, Insgesamt



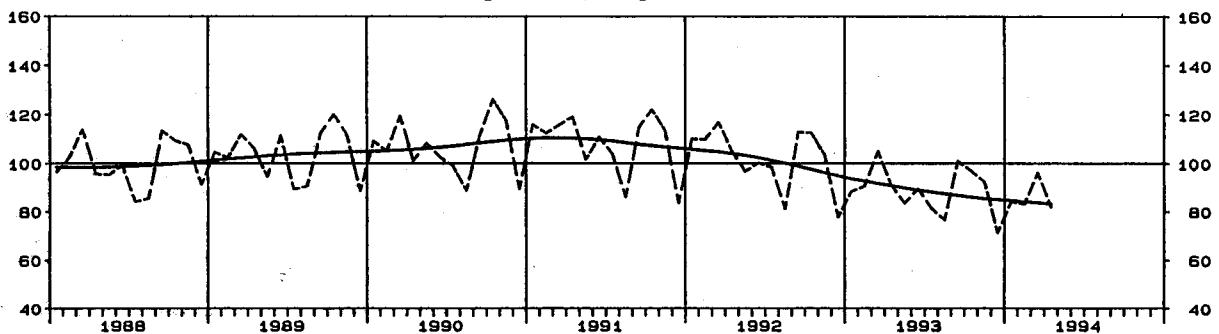
Strassenfahrzeugbau, Insgesamt



Elektrotechnik, Insgesamt



Textilgewerbe, Insgesamt



*) Zeitreihenanalyse nach dem Berliner Verfahren, Version 4

SYPRO- NR.	WIRTSCHAFTSGLIEDERUNG		1994 MAI	VERAEND. GEGEN- UEBER- VOR- JAHRES- MONAT IN %	N		A		C	H
					1993	1994	1993	1993	1993	1994
					MAI	APR.	2.VJ	3.VJ	4.VJ	1.VJ
	VERARBEITENDES GEWERBE 1)	INSGESAMT	122,0	+7,5	113,5	121,2	116,9	118,0	120,9	128,3
		INLAND	125,8	+4,6	120,3	123,5	122,9	127,0	125,1	130,5
		AUSLAND	115,8	+13,2	102,3	117,4	106,9	103,2	114,0	124,9
	GRUNDSTOFF-UND PRODUKTIONSGUETER- GEWERBE	INSGESAMT	112,5	+14,0	98,7	107,4	103,2	99,8	99,6	110,2
		INLAND	115,0	+12,5	102,2	109,3	106,6	105,9	102,9	108,6
		AUSLAND	108,4	+16,4	93,1	104,5	97,9	90,1	94,5	112,7
25	GEW.U. VERARB. V. STEINEN U. ERDEN	INSGESAMT	181,7	+7,2	169,5	164,4	173,5	180,5	146,6	124,3
		INLAND	191,0	+7,2	178,1	171,8	182,2	190,8	152,3	127,2
		AUSLAND	111,4	+5,8	105,3	109,5	107,8	103,4	104,2	102,2
2512	GEW. V. NATURSTEINEN, ANG	INSGESAMT	139,0	-5,1	146,4	125,8	149,0	159,5	127,8	68,5
		INLAND	139,8	-5,1	147,3	126,6	149,8	160,5	128,5	68,8
		AUSLAND	72,5	+0,3	72,3	58,3	75,3	72,0	64,5	46,2
2525	VERARB. V. NATURSTEINEN, ANG	INSGESAMT	173,5	+8,6	159,7	158,0	161,9	178,0	158,4	122,6
		INLAND	172,4	+7,3	160,6	159,3	162,1	179,0	158,8	122,5
		AUSLAND	197,6	+40,8	140,3	129,1	156,9	156,3	149,7	124,9
2531	H. V. ZEMENT	INSGESAMT	163,3	+10,2	148,2	147,7	154,3	152,0	121,2	106,5
		INLAND	165,2	+10,6	149,3	148,7	155,1	153,6	120,8	105,9
		AUSLAND	135,4	+1,6	133,3	133,3	143,1	129,4	127,1	115,0
2541	ZIEGELI	INSGESAMT	228,9	+13,0	202,6	209,0	211,5	226,2	164,3	147,4
		INLAND	256,5	+14,1	224,9	232,7	233,9	255,5	183,4	162,7
		AUSLAND	94,4	0,0	94,4	94,1	102,4	83,8	71,1	73,0
2543	H. V. FEUERFESTER GROBKERAMIK	INSGESAMT	91,5	+4,9	87,2	88,6	86,4	84,7	86,6	89,5
		INLAND	82,9	+2,0	81,3	77,8	81,2	77,0	71,2	79,5
		AUSLAND	101,8	+8,0	94,3	101,6	92,6	94,0	105,1	101,5
2555	H. V. GR. FORM. FERTIGBAU- TEILEN AUS BETON FUER DEN HOCHBAU	INSGESAMT	338,4	+9,1	310,2	300,3	310,1	306,7	267,7	240,3
		INLAND	341,8	+9,1	313,2	303,0	313,2	309,9	270,1	240,6
		AUSLAND	57,7	+16,1	49,7	68,7	46,5	34,5	66,2	209,5
2559	H. V. BETONERZEUGNISSEN (OHNE BIMS, GR. FORM. FERTIGBAUTEILE)	INSGESAMT	226,5	+6,4	212,8	198,5	216,0	227,7	177,5	150,1
		INLAND	226,5	+6,6	212,5	198,1	215,7	228,0	178,1	149,6
		AUSLAND	223,9	-0,7	225,5	221,3	233,3	212,7	151,2	175,9
2563	H. V. GIPSERZEUGNISSEN, DAEMM-U. LEICHTBAUPLATTEN	INSGESAMT	219,1	+16,6	187,9	229,3	205,4	235,1	221,5	237,3
		INLAND	229,1	+16,8	196,2	240,1	213,4	243,0	231,8	248,3
		AUSLAND	122,3	+14,3	107,0	124,1	127,5	158,4	120,8	131,5
27	EISENSCHAFFENDE INDUSTRIE	INSGESAMT	91,3	+35,5	67,4	83,9	74,5	66,8	70,0	90,3
		INLAND	86,3	+39,2	69,2	87,9	72,4	70,3	72,0	93,6
		AUSLAND	84,0	+29,4	64,9	78,2	77,7	61,8	66,9	85,7
2711	HOCHOFEN-, STAHL-U. WARM- WALZWERKE (OHNE STAHL- ROHRE)	INSGESAMT	97,5	+42,1	68,6	89,6	73,4	70,2	72,6	96,3
		INLAND	98,4	+46,9	67,0	90,0	72,0	70,4	72,5	95,8
		AUSLAND	95,9	+34,5	71,3	88,9	75,7	69,7	72,8	97,2
2715	H. V. STAHLROHREN (OHNE PRAEZISIONSSTAHLROHRE)	INSGESAMT	54,6	-10,6	61,1	51,0	84,1	48,3	53,7	56,4
		INLAND	81,9	-13,7	94,9	68,7	76,8	72,9	66,3	75,6
		AUSLAND	41,0	-7,2	44,2	42,2	87,8	36,1	47,4	46,9
2720	H. V. PRAEZISIONSSTAHL- ROHREN	INSGESAMT	86,7	+35,9	63,8	78,2	66,8	60,2	69,1	81,3
		INLAND	82,1	+20,6	68,1	81,1	72,0	63,9	72,7	81,9
		AUSLAND	95,9	+74,4	55,0	72,3	56,2	52,7	61,8	79,9
2850	NE-METALLHALBZEUGWERKE	INSGESAMT	122,2	+20,3	101,6	116,4	106,2	101,4	105,1	122,3
		INLAND	119,4	+11,6	107,0	114,6	109,7	105,5	106,6	120,3
		AUSLAND	126,9	+36,9	92,7	119,4	100,5	94,9	102,5	125,8
2910	EISEN-, STAHL-U. TEMPER- GIESSEREI	INSGESAMT	92,5	+19,0	77,7	88,8	85,6	81,0	80,7	90,6
		INLAND	86,0	+11,8	76,9	85,2	83,5	79,9	77,8	85,7
		AUSLAND	116,5	+44,5	80,6	102,3	93,3	85,2	91,5	108,6
3011-15	ZIEHEREIEN UND KALT- WALZWERKE	INSGESAMT	104,6	+23,2	84,9	106,4	90,3	89,1	87,3	105,2
		INLAND	112,4	+22,3	91,9	111,2	97,3	97,5	92,6	107,7
		AUSLAND	85,9	+25,8	66,3	94,9	73,5	69,1	74,5	98,8
3011	STABZIEHEREIEN, KALTWALZWERKE	INSGESAMT	100,8	+41,2	71,4	103,9	75,9	73,6	76,2	98,6
		INLAND	104,2	+40,8	74,0	103,8	78,8	77,3	77,0	97,8
		AUSLAND	93,2	+41,4	65,9	104,2	69,7	65,6	74,4	100,3
3015	DRAHTZIEHEREIEN (EINSCHL. H. V. DRAHT- ERZEUGNISSEN)	INSGESAMT	108,1	+11,1	97,3	108,7	103,5	103,3	97,4	111,1
		INLAND	119,5	+11,2	107,5	117,7	113,4	115,0	106,2	116,4
		AUSLAND	78,3	+10,6	70,8	85,2	77,5	72,7	74,6	97,2

1) AUSGEWAHLTE WIRTSCHAFTSZWEIGE (OHNE NAHRUNGS-UND GENUSSMITTELGEWERBE).

BUNDESGEBIET

FUER DAS VERARBEITENDE GEMERBE
=100

WERT

INDEX

R	I C H T L I C H												SYPRO- NR.		
	1993 1.HJ	1993 2.HJ	1992	1993	VERAENDERUNG GEGENUEBER DEM ENTSPRECHENDEN VORJAHRESZEITRAUM IN %										
					1993 MAI	1994 APR.	1993 2.VJ	1993 3.VJ	1993 4.VJ	1994 1.VJ	1993 1.HJ	1993 2.HJ		1992	1993
119,6	119,4	129,3	119,5	-8,4	+4,7	-9,0	-6,0	0,0	+4,8	-11,7	-3,1	-2,3	-7,6	+5,3	
126,4	126,0	140,1	126,2	-10,3	+1,4	-10,9	-7,5	-4,7	+0,5	-13,3	-6,2	-1,9	-9,9	+1,3	
108,5	108,6	111,7	108,6	-4,4	+10,8	-5,2	-2,9	+9,8	+13,5	-8,4	+3,3	-3,3	-2,8	+12,9	
103,0	99,7	108,9	101,3	-9,8	+5,0	-8,2	-5,6	-0,9	+7,3	-10,2	-3,3	-1,5	-7,0	+8,2	
105,9	104,4	115,5	105,1	-11,4	+2,9	-9,7	-7,7	-4,4	+3,2	-11,7	-6,1	-1,2	-9,0	+5,0	
98,3	92,3	98,4	95,3	-6,8	+8,5	-5,2	-1,5	+5,8	+14,2	-7,7	+2,1	-2,3	-3,2	+13,5	
145,9	163,6	156,1	154,8	+2,2	-0,2	+3,0	+1,2	-4,7	+5,0	-0,2	-1,5	+7,6	-0,8	+4,3	25
151,6	171,5	162,5	161,6	+2,7	-0,3	+3,8	+1,6	-5,0	+5,1	+0,5	-1,5	+8,5	-0,6	+4,3	
103,3	103,8	108,7	103,5	-2,6	+1,0	-6,3	-3,1	-0,4	+3,5	-7,5	-1,7	-0,8	-4,8	+3,4	
104,3	143,7	135,4	124,0	-5,4	-7,4	-3,9	-6,2	-14,7	+14,9	-5,8	-10,2	+5,2	-8,4	+2,1	2512
104,7	144,5	136,1	124,6	-5,3	-7,3	-3,9	-6,2	-14,9	+15,6	-5,8	-10,3	+5,2	-8,4	+2,2	
70,6	68,2	67,4	69,4	-19,5	-18,7	-8,8	-10,4	+9,0	-29,8	+8,4	-2,3	+1,4	+3,0	-21,1	
152,7	168,2	177,1	160,5	-13,8	+2,3	-10,9	-15,8	-13,5	-14,6	-2,6	-14,7	+12,0	-9,4	-6,1	2525
152,5	168,9	176,6	160,7	-14,2	+3,6	-11,3	-16,1	-12,1	-14,3	-2,4	-14,2	+13,0	-9,0	-5,9	
159,0	153,0	188,0	156,0	-1,7	-22,7	-1,9	-7,3	-38,0	-22,4	-7,0	-25,4	-5,3	-17,0	-11,3	
127,8	136,6	138,1	132,2	-2,9	-4,2	+0,5	-2,6	-8,5	+5,1	-3,3	-5,3	+6,2	-4,3	+4,0	2531
127,5	137,2	138,0	132,3	-2,7	-3,7	+0,7	-2,5	-8,1	+6,1	-3,0	-5,1	+6,2	-4,1	+4,7	
132,9	128,2	140,3	130,6	-5,5	-10,4	-3,7	-2,4	-12,9	-6,3	-5,9	-8,0	+8,4	-6,9	-5,6	
169,1	195,3	169,6	182,2	+8,3	+6,1	+13,0	+15,9	+0,4	+16,4	+5,8	+8,9	+12,5	+7,4	+12,9	2541
185,5	219,5	184,2	202,5	+10,8	+8,0	+15,2	+19,3	+1,8	+18,8	+8,4	+11,4	+14,8	+9,9	+14,7	
89,3	77,5	98,8	83,4	-13,8	-12,5	-6,6	-18,4	-14,5	-4,2	-14,7	-16,6	-4,4	-15,6	-5,3	
87,3	85,7	93,1	86,5	-1,6	-0,8	-7,0	-10,7	-1,3	+1,5	-7,9	-6,1	-2,5	-7,1	+1,7	2543
82,3	74,1	89,0	78,2	-4,5	-10,6	-6,1	-19,6	-12,1	-4,6	-8,2	-16,2	-5,0	-12,1	-4,7	
93,4	99,6	97,9	96,5	+1,6	+10,4	-8,0	+0,2	+9,7	+7,7	-7,6	+5,1	+0,2	-1,4	+8,3	
252,6	297,2	268,0	269,9	+12,2	+7,4	+13,3	-0,3	+3,9	+23,1	-0,2	+1,6	+14,4	+0,7	+15,7	2555
255,2	290,0	270,7	272,6	+12,2	+7,4	+13,2	-0,3	+3,7	+22,0	-0,3	+1,5	+14,7	+0,7	+15,1	
36,1	50,4	31,4	49,3	+35,1	+28,4	+28,1	-26,6	+132,3	+715,2	+44,4	+33,3	-58,4	+37,9	+318,3	
183,9	202,6	189,2	193,3	+8,7	-0,8	+6,5	+5,5	-3,7	-1,1	+3,2	+1,2	+8,5	+2,2	+0,9	2559
183,6	203,1	189,3	193,4	+8,6	-0,9	+6,6	+5,6	-3,8	-1,3	+3,1	+1,3	+8,7	+2,2	+0,7	
195,9	182,0	185,2	188,9	+11,9	+2,9	+5,5	+0,2	-1,1	+11,0	+4,3	-0,3	-1,1	+2,0	+6,2	
205,8	228,3	191,3	217,1	-6,1	+8,1	+1,9	+20,3	+20,2	+15,0	+6,7	+20,2	+9,1	+13,5	+13,9	2563
213,0	237,4	196,3	225,2	-3,7	+8,9	+4,1	+19,8	+22,5	+16,7	+8,3	+21,1	+13,2	+14,7	+15,1	
135,9	139,6	143,0	137,8	-35,5	-6,6	-24,1	+27,2	-10,7	-8,9	-12,9	+7,5	-26,3	-3,6	-4,8	
74,2	68,4	78,6	71,3	-16,3	+15,2	-10,3	-8,0	+7,9	+22,2	-16,2	-0,6	-8,7	-9,3	+23,2	27
75,1	71,2	87,4	73,1	-24,5	+20,9	-20,7	-13,4	+0,7	+20,3	-23,6	-6,8	-9,3	-16,4	+23,8	
73,0	64,4	66,2	68,7	+0,6	+7,0	+8,7	+2,5	+20,3	+25,5	-2,0	+11,2	-7,0	+3,8	+22,3	
75,7	71,4	81,1	73,5	-19,9	+23,6	-14,9	-6,3	+10,7	+23,6	-17,6	+1,6	-7,6	-9,4	+26,9	2711
74,4	71,5	86,3	72,9	-27,8	+23,0	-21,9	-11,6	+6,1	+24,6	-24,6	-3,2	-9,3	-15,5	+28,3	
77,7	71,3	72,4	74,5	-3,0	+24,7	-0,9	+3,9	+19,0	+22,0	-3,6	+11,1	-4,1	+2,9	+24,9	
67,6	51,0	62,7	59,3	+24,2	-33,9	+30,2	-16,7	-9,6	+10,4	+1,2	-13,1	-15,6	-5,4	-5,7	2715
83,2	69,6	99,2	76,4	+16,6	+4,6	-6,9	-27,2	-38,5	-15,7	-11,8	-33,1	-11,6	-23,0	-12,1	
59,8	41,8	44,6	50,8	+33,5	-49,0	+57,6	-2,4	+33,9	+47,5	+12,8	+15,5	-19,6	+13,9	+0,7	
67,3	64,6	80,8	65,9	-21,1	+17,8	-17,6	-17,9	+0,4	+20,1	-25,8	-9,0	-9,2	-18,4	+22,5	2720
74,0	68,3	87,7	71,1	-22,4	+10,0	-18,9	-20,1	-1,1	+7,8	-24,9	-11,1	-7,0	-18,9	+10,5	
53,6	57,2	66,9	55,4	-17,5	+40,4	-14,1	-11,4	+4,7	+57,0	-28,2	-3,5	-14,3	-17,2	+57,5	
108,4	103,3	115,1	105,8	-11,7	+6,7	-10,4	-7,0	+3,0	+10,6	-13,1	-2,1	-2,8	-8,1	+11,6	2850
111,2	106,1	123,6	108,6	-13,4	+4,2	-12,2	-12,5	-2,5	+6,6	-15,8	-7,7	-1,0	-12,1	+7,1	
103,7	98,7	101,2	101,2	-8,5	+11,0	-6,7	+5,4	+14,0	+17,4	-7,7	+9,8	-6,3	0,0	+19,6	
84,6	80,9	96,0	82,8	-19,5	+1,6	-13,3	-12,9	-3,0	+8,4	-18,6	-8,2	-4,2	-13,7	+8,9	2910
83,5	78,9	95,3	81,2	-19,2	+2,2	-14,4	-14,1	-5,2	+2,8	-19,0	-9,9	-5,3	-14,8	+4,4	
88,8	88,3	98,5	88,6	-20,5	+0,5	-9,2	-8,5	+4,9	+28,8	-16,9	-2,1	+0,1	-10,1	+25,0	
92,1	88,2	102,8	90,1	-20,1	+16,0	-16,9	-8,8	-3,4	+12,0	-17,4	-6,2	-4,2	-12,4	+15,0	3011-15
99,3	95,0	111,4	97,2	-20,6	+12,2	-18,1	-10,1	-4,8	+6,2	-17,1	-7,7	-3,3	-12,7	+10,5	
74,5	71,8	82,1	73,2	-17,9	+28,4	-12,6	-3,5	+0,8	+30,9	-18,6	-1,4	-7,1	-10,8	+29,3	
79,2	74,9	91,4	77,1	-25,2	+32,9	-22,0	-9,7	-1,9	+19,5	-23,3	-5,9	-6,8	-15,6	+26,1	3011
83,4	77,2	96,6	80,3	-27,3	+26,6	-24,2	-12,5	-4,1	+11,1	-23,4	-8,4	-7,4	-16,9	+19,4	
70,0	70,0	79,9	70,0	-19,2	+48,9	-15,5	-1,1	+3,2	+42,5	-22,8	+1,2	-5,4	-12,4	+43,5	
103,8	100,4	113,2	102,1	-16,2	+4,4	-13,0	-8,3	-4,6	+6,6	-12,8	-6,4	-2,2	-9,8	+7,0	3015
113,2	110,6	124,3	111,9	-16,1	+3,2	-13,9	-8,9	-5,3	+3,0	-12,5	-7,1	-0,3	-10,0	+4,6	
79,2	73,6	84,4	76,4	-16,6	+9,2	-9,7	-5,8	-1,6	+20,1	-14,2	-3,8	-8,8	-9,5	+16,2	

STBA, FACHSERIE 4, REIHE 2.2

1 INDEX DES AUFTRAGSEINGANGS
1985

1.1 ORIGINAL

WERT

SYPRO- NR.	WIRTSCHAFTSGLIEDERUNG		1994 MAI	VERAEND. GEGEN- UEBER- VOR- JAHRES- MONAT IN %	N		A		C		H
					1993 MAI	1994 APR.	1993 2.VJ	1993 3.VJ	1993 4.VJ	1994 1.VJ	
40	CHEMISCHE INDUSTRIE	INSGESAMT	111,4	+9,5	101,7	107,8	105,2	102,5	103,6	114,1	
		INLAND	111,9	+8,2	103,4	108,5	108,1	107,7	106,6	110,9	
		AUSLAND	110,8	+11,2	99,6	107,0	101,5	96,0	99,7	118,1	
4031	H.V.CHEMISCHEN GRUND- STOFFEN (AUCH MIT AN- SCHL. WEITERVERARB.)	INSGESAMT	90,2	+11,2	81,1	86,7	83,7	79,8	81,5	91,3	
		INLAND	81,8	+7,3	76,2	79,0	78,2	76,2	75,3	81,5	
		AUSLAND	98,2	+14,5	85,8	94,1	89,0	83,2	87,4	100,7	
4034	H.V.CHEMISCHEN ERZEUG- NISSEN FUER GEWERBE, LANDWIRTSCHAFT	INSGESAMT	135,2	+11,5	121,3	130,9	127,6	122,8	120,2	133,7	
		INLAND	146,4	+10,0	133,1	141,9	139,1	138,7	128,2	136,2	
		AUSLAND	119,5	+14,2	104,6	115,4	111,5	100,3	109,0	130,2	
4035	H.V.PHARMAZEUTISCHEN ERZEUGNISSEN	INSGESAMT	149,8	+2,8	145,7	147,4	143,9	146,7	153,0	165,6	
		INLAND	149,6	+10,7	135,2	146,2	142,4	144,7	156,8	152,4	
		AUSLAND	150,0	-10,4	167,4	150,0	147,1	150,6	145,0	192,8	
4036	H.V. SEIFEN, WASCHE-, REI- NIGUNGS- U. KOERPER- PFLEGMITTELN	INSGESAMT	134,4	+3,6	129,9	133,0	139,9	141,5	134,9	140,5	
		INLAND	128,4	+1,8	126,1	124,6	135,8	136,3	131,1	133,6	
		AUSLAND	172,5	+12,2	153,8	166,5	165,7	174,2	158,9	183,7	
4037	H.V. FOTO-CHEMISCHEN ERZEUGNISSEN	INSGESAMT	133,0	+10,1	120,8	123,2	126,4	122,2	110,4	118,6	
		INLAND	99,7	-7,2	107,4	87,8	107,7	104,7	84,8	91,1	
		AUSLAND	155,1	+19,7	129,6	146,7	138,8	133,8	127,5	136,7	
4039	H.V. SONSTIGEN CHEMI- SCHEN ERZEUGNISSEN FUER PRIVATEN VERBRAUCH USW	INSGESAMT	120,7	+29,2	93,4	110,2	102,4	102,8	105,8	117,3	
		INLAND	107,8	+18,1	91,3	104,6	97,9	105,6	107,6	112,0	
		AUSLAND	140,2	+45,0	96,7	118,8	109,3	98,4	103,0	125,3	
4090	H.V. CHEMIEFASERN	INSGESAMT	77,4	+15,7	66,9	76,4	70,9	65,3	74,2	81,4	
		INLAND	67,2	+10,5	60,8	65,2	67,4	62,2	63,9	69,6	
		AUSLAND	83,5	+18,3	70,6	83,1	73,0	67,1	80,3	88,3	
53	HOLZBEARBEITUNG	INSGESAMT	144,1	+18,3	121,8	138,9	130,3	129,7	131,2	132,6	
		INLAND	146,1	+16,6	125,3	140,8	134,1	135,0	134,7	139,5	
		AUSLAND	133,1	+29,9	102,5	128,3	109,4	100,2	111,3	127,8	
5311	SAEGE-U. HOBELWERKE	INSGESAMT	150,5	+19,3	126,2	139,9	133,2	135,7	129,8	129,9	
		INLAND	149,2	+17,9	126,6	138,8	133,8	138,1	130,4	121,6	
		AUSLAND	162,4	+33,1	122,0	150,1	127,5	114,3	124,1	144,6	
5361	H.V. HALBWAREN AUS HOLZ	INSGESAMT	137,5	+17,2	117,3	137,8	127,3	123,4	132,5	141,8	
		INLAND	142,5	+15,2	123,7	143,2	134,4	131,3	139,7	147,7	
		AUSLAND	118,7	+27,8	92,9	117,6	100,4	93,3	105,0	119,4	
55	ZELLSTOFF-, HOLZSCHLIFF-, PAPIER- U. PAPPERZEUGUNG	INSGESAMT	110,0	+22,2	90,0	102,9	98,9	89,7	96,3	108,2	
		INLAND	96,4	+13,3	85,1	87,9	91,2	83,0	88,5	96,2	
		AUSLAND	132,4	+35,1	98,0	127,6	111,6	100,7	109,2	128,2	
59	GUMMIVERARBEITUNG	INSGESAMT	115,4	+9,7	105,2	110,8	106,5	105,8	107,5	110,2	
		INLAND	109,5	+10,7	98,9	103,4	101,7	103,1	105,0	105,6	
		AUSLAND	132,2	+7,4	123,1	131,9	120,3	113,8	114,4	123,6	
	INVESTITIONSGUETER PRODUZIERENDES GEWERBE	INSGESAMT	126,7	+5,7	119,9	126,6	121,5	122,4	130,3	133,8	
		INLAND	132,6	+2,2	129,8	129,1	129,6	133,9	135,0	137,8	
		AUSLAND	119,0	+11,5	106,7	123,3	110,7	107,1	124,0	128,4	
3021-25	STAHLVERFORMUNG, OBERFLAECHEVEREDLUNG, HAERTUNG	INSGESAMT	136,5	+20,1	113,7	130,5	118,7	116,7	116,8	132,1	
		INLAND	135,5	+18,2	114,6	129,4	118,4	116,5	116,0	129,0	
		AUSLAND	141,0	+28,3	109,9	135,3	119,9	117,1	120,4	145,0	
3021	H.V. GESENK- U. LEICHTEN FREIFORMSCHMIEDESTUEK- KEN, PRESS- U. ZIEHTEILEN	INSGESAMT	127,8	+19,1	107,3	122,1	111,2	108,8	105,4	124,7	
		INLAND	132,3	+21,2	109,2	126,7	111,7	108,7	106,3	124,2	
		AUSLAND	111,3	+11,0	100,3	105,3	109,2	109,5	102,2	126,6	
3025	STAHLVERFORMUNG, ANG, OBERFLAECHEVEREDLUNG, HAERTUNG	INSGESAMT	141,9	+20,7	117,6	135,7	123,3	121,5	123,8	136,6	
		INLAND	137,3	+16,7	117,7	131,0	122,3	121,2	121,6	131,8	
		AUSLAND	163,8	+39,6	117,3	158,3	126,1	123,0	134,4	159,0	
31	STAHL- U. LEICHTMETALLBAU, SCHIENENFAHRZEUGBAU	INSGESAMT	138,6	-36,0	216,7	155,0	173,8	168,9	154,8	147,7	
		INLAND	154,8	-36,9	245,4	171,4	191,6	189,0	167,3	155,4	
		AUSLAND	69,6	-25,8	93,8	84,9	97,4	82,8	101,4	115,1	
3111	H.V. STAHL- U. LEICHTME- TALLKONSTRUKTIONEN (OHNE GRUBENAUSSBAU)	INSGESAMT	194,9	+14,2	170,6	189,6	178,2	175,8	175,5	154,9	
		INLAND	201,2	+13,0	178,1	198,1	186,3	185,4	185,1	162,3	
		AUSLAND	141,2	+34,1	105,3	116,5	108,0	92,5	92,2	90,9	
3151	KESSEL- U. BEHAELTERBAU	INSGESAMT	90,5	-67,6	278,9	131,8	181,2	134,1	123,7	125,3	
		INLAND	106,3	-68,7	339,3	152,6	209,9	153,5	126,8	126,1	
		AUSLAND	43,1	-56,2	98,5	69,8	95,6	76,3	114,5	122,6	
3171	LOKOMOTIVBAU	INSGESAMT	134,8	-3,7	140,0	46,7	129,7	176,1	219,0	207,2	
		INLAND	68,9	-57,6	162,5	45,4	112,3	143,4	232,6	79,5	
		AUSLAND	246,0	+141,7	101,8	48,9	159,1	231,1	196,1	422,8	
3174	WAGGONBAU	INSGESAMT	86,1	-21,5	109,7	95,0	96,5	379,8	225,6	255,1	
		INLAND	119,1	-17,6	144,6	89,5	108,9	537,8	323,9	349,8	
		AUSLAND	21,0	-48,8	41,0	106,1	72,1	68,8	31,9	68,5	

STBA, FACHSERIE 4, REIHE 2.2

BUNDESGBIET

FUER DAS VERARBEITENDE GEWERBE
=100

WERT

INDEX

1993 1.HJ	1993 2.HJ	1992	1993	VERAENDERUNG GEGENUEBER DEM ENTSPRECHENDEN VORJAHRESZEITRAUM IN %											SYPRO- NR.			
				C		H		T		L		I		C		H		
				1993	1994	1993	1993	1993	1994	1993	1993	1994	1993	1993		1992	1993	1994 JAN.-MAI KUMULIERT
106,9	103,0	111,3	105,0	-7,5	+2,9	-7,4	-4,3	-1,1	+5,0	-8,5	-2,7	-0,4	-5,7	+5,4	40			
109,6	107,2	116,5	108,4	-7,8	-0,1	-7,5	-6,0	-4,1	-0,2	-8,8	-5,0	-0,1	-7,0	+1,5				
103,6	97,9	104,8	100,7	-7,1	+6,8	-7,4	-1,8	+3,4	+11,7	-7,9	+0,8	-1,0	-3,9	+10,6				
84,7	80,7	89,4	82,7	-9,5	+4,6	-10,0	-6,4	+0,2	+6,7	-11,2	-3,1	-4,7	-7,5	+7,1	4031			
80,1	75,8	86,9	77,9	-11,4	+1,3	-12,6	-10,2	-5,2	-0,6	-12,6	-7,7	-5,4	-10,4	+1,3				
89,1	85,3	91,7	87,2	-7,6	+7,4	-7,6	-2,9	+5,0	+12,9	-10,0	+0,9	-4,1	-4,9	+12,1				
128,2	121,5	127,6	124,8	-3,7	+0,3	-1,7	-0,7	+2,5	+3,9	-4,8	+0,8	+1,7	-2,2	+4,5	4034			
135,8	133,4	139,1	134,6	-2,8	-0,3	-1,1	-0,9	+0,5	+2,8	-6,0	-0,2	+1,2	-3,2	+3,6				
117,4	104,7	111,2	111,0	-5,2	+1,2	-2,7	-0,7	+5,9	+5,5	-2,6	+2,7	+2,4	-0,2	+6,3				
146,7	149,8	158,6	148,3	-6,1	+4,7	-9,9	-4,2	-3,1	+10,8	-9,3	-3,7	+6,8	-6,5	+8,0	4035			
143,3	150,8	160,7	147,0	-7,5	+2,2	-9,1	-7,8	+0,5	+5,8	-10,8	-6,3	+7,3	-8,5	+6,9				
153,9	147,8	154,1	150,8	-3,5	+10,0	-11,3	+3,6	+1,0	+20,0	-6,1	+2,4	+5,7	-2,1	+11,8				
147,4	138,2	140,4	142,8	-1,5	-4,2	+3,3	+1,8	-4,2	-9,2	+4,5	-1,2	+3,2	+1,7	-6,0	4036			
143,3	133,7	136,8	138,5	-1,6	-6,2	+2,8	+0,4	-4,4	-11,4	+4,4	-2,1	+3,2	+1,2	-8,1				
172,7	166,6	162,9	169,6	-0,8	+6,3	+6,1	+9,2	-2,7	+2,3	+5,0	+3,2	+2,7	+4,1	+4,8				
116,7	116,3	123,3	116,5	-13,2	+2,6	-6,6	-4,6	+1,9	+10,9	-9,0	-1,6	+1,1	-5,5	+9,0	4037			
100,8	94,8	108,8	97,8	-10,9	-12,2	-10,5	-5,5	-14,0	-2,9	-10,7	-9,5	+0,7	-10,1	-5,7				
127,2	130,7	132,9	128,9	-14,5	+10,0	-4,4	-4,2	+11,2	+18,4	-8,2	+2,8	+1,3	-3,0	+16,8				
111,8	104,3	119,6	108,0	-12,7	+1,3	-11,1	-8,5	-11,5	-3,1	-9,3	-10,1	-4,6	-9,7	+3,1	4039			
106,5	106,6	115,4	106,6	-14,8	+1,8	-11,0	-4,9	-8,0	-2,8	-8,9	-6,5	-6,8	-7,6	+1,7				
119,8	100,7	126,1	110,3	-9,3	+0,8	-11,2	-13,9	-16,6	-3,8	-10,1	-15,3	-1,5	-12,5	+4,9				
74,1	69,8	86,2	71,9	-24,2	+9,9	-21,4	-14,2	-6,1	+5,4	-21,9	-9,9	-5,5	-16,6	+8,2	4090			
72,9	63,0	88,9	67,9	-32,6	-4,1	-27,9	-19,9	-16,8	-11,1	-26,7	-18,5	-8,6	-23,1	-6,2				
74,8	73,7	85,0	74,3	-18,9	+18,2	-17,2	-10,7	+0,1	+15,3	-19,0	-5,1	-3,4	-12,6	+16,5				
128,0	130,4	138,0	129,2	-11,0	+3,4	-7,5	-4,2	-2,5	+5,5	-9,3	-3,3	-0,4	-6,4	+7,5	53			
131,6	134,8	143,4	133,2	-11,6	+1,5	-7,6	-5,3	-4,6	+3,4	-9,2	-5,0	+0,8	-7,1	+5,5				
108,2	105,8	107,9	107,0	-5,9	+17,1	-5,8	+5,5	+15,2	+19,4	-9,8	+10,4	-8,6	-0,8	+21,0				
122,5	132,8	141,5	127,7	-13,0	+4,6	-9,6	-8,4	-7,5	+10,7	-11,7	-7,9	+1,4	-9,8	+11,2	5311			
123,2	134,3	144,5	128,7	-14,6	+2,5	-10,6	-9,9	-9,8	+8,0	-12,1	-9,8	+2,8	-10,9	+8,8				
116,4	119,2	114,0	117,8	+5,6	+25,5	+1,4	+12,9	+21,0	+37,3	-7,7	+17,0	-12,6	+3,3	+33,9				
133,7	128,0	134,4	130,8	-8,6	+2,2	-5,0	+1,0	+3,2	+1,2	-6,9	+2,2	-2,2	-2,7	+4,2	5361			
141,5	135,5	142,2	138,5	-7,8	+0,4	-3,9	+0,9	+1,6	-0,7	-6,1	+1,3	-1,3	-2,6	+2,2				
104,1	99,2	104,9	101,6	-12,0	+12,3	-9,8	+1,4	+12,1	+10,8	-10,9	+6,8	-6,3	-3,1	+14,1				
101,5	93,0	108,8	97,3	-19,6	+7,9	-10,0	-12,9	-4,9	+3,8	-12,1	-9,0	-8,4	-10,6	+7,9	55			
95,0	85,8	103,5	90,9	-20,3	+0,2	-11,5	-15,8	-9,9	-4,6	-11,5	-12,8	-10,9	-12,2	-0,4				
110,6	104,9	117,7	107,8	-18,7	+17,9	-7,8	-8,8	+2,4	+16,9	-12,9	-3,3	-4,3	-8,4	+20,5				
108,9	106,7	123,7	107,8	-15,3	+3,6	-16,9	-12,9	-6,4	-1,1	-15,8	-9,7	+4,2	-12,9	+1,9	59			
105,2	104,1	125,8	104,6	-22,3	-1,2	-22,5	-16,2	-9,8	-2,9	-20,2	-13,1	+4,0	-16,9	0,0				
119,6	114,1	117,6	116,9	+6,8	+16,1	+0,9	-2,7	+3,9	+4,0	-1,7	+0,5	+4,9	-0,6	+7,0				
123,9	126,4	136,7	125,1	-8,3	+6,8	-10,3	-7,0	+1,7	+5,9	-13,7	-2,7	-3,3	-8,5	+6,0				
133,3	134,5	152,6	133,9	-11,4	+2,8	-13,7	-9,4	-5,0	+0,6	-16,8	-7,2	-2,9	-12,3	+1,3				
111,4	115,6	115,6	113,5	-2,6	+12,9	-4,6	-2,6	+13,2	+14,6	-8,3	+5,3	-3,9	-1,8	+13,7				
119,4	116,7	138,3	118,0	-19,4	+10,4	-18,1	-13,2	-0,8	+10,1	-20,6	-7,5	-2,9	-14,7	+12,0	3021-25			
119,5	116,3	141,2	117,9	-20,9	+10,5	-20,3	-16,1	-2,1	+7,1	-22,3	-9,6	-3,4	-16,5	+9,9				
118,9	118,8	126,8	118,8	-12,4	+9,8	-7,1	+1,6	+4,9	+22,9	-13,0	+3,3	-0,6	-5,6	+21,1				
110,3	107,1	127,2	108,7	-19,9	+12,0	-18,3	-10,5	+0,5	+13,9	-21,9	-5,4	-3,3	-14,5	+14,6	3021			
111,1	107,5	131,6	109,3	-22,2	+17,6	-21,3	-15,3	0,0	+12,4	-23,9	-8,4	-4,3	-16,9	+15,1				
107,5	105,8	110,9	106,6	-9,4	-7,3	-4,9	+13,9	+2,3	+19,8	-13,2	+8,0	+1,4	-3,9	+12,3				
124,9	122,7	145,1	123,8	-19,2	+9,5	-18,0	-14,7	-1,5	+8,0	-20,0	-8,5	-2,7	-14,7	+10,7	3025			
124,3	121,4	146,7	122,9	-20,1	+6,9	-19,8	-16,4	-3,2	+4,4	-21,4	-10,3	-2,9	-16,2	+7,3				
127,8	128,7	137,2	128,2	-14,1	+21,3	-8,6	-5,3	+6,6	+24,8	-12,7	+0,5	-1,7	-6,6	+26,8				
163,9	161,8	171,9	162,9	+22,7	+0,1	-4,4	-3,3	-1,2	-4,1	-8,0	-2,4	+3,5	-5,2	-11,6	31			
174,1	178,2	188,3	176,1	+22,1	-0,7	-2,0	-4,8	-0,7	-0,8	-9,8	-2,9	+7,0	-6,5	-10,7				
120,1	92,1	101,7	106,1	+30,3	+7,3	-20,6	+14,0	-5,2	-19,4	+5,8	+2,6	-18,4	+4,3	-17,0				
173,2	175,7	192,3	174,4	-10,4	+4,6	-11,4	-10,6	-4,8	-7,9	-10,8	-7,8	+7,3	-9,3	-0,8	3111			
178,5	185,3	200,0	182,4	-11,5	+4,8	-10,1	-10,7	-4,4	-6,0	-10,0	-7,7	+8,5	-8,8	+0,1				
118,2	92,4	125,5	105,3	+9,8	+0,7	-27,6	-8,8	-10,1	-29,2	-20,7	-9,4	-6,8	-16,1	-12,5				
162,7	128,9	143,4	145,8	+80,8	-6,7	+19,1	-17,7	+8,8	-13,1	+9,6	-6,9	+2,1	+1,7	-29,9	3151			
177,0	140,2	162,9	158,6	+87,1	-9,9	+28,5	-21,3	-1,3	-12,4	+7,9	-13,3	+2,7	-2,6	-32,2				
120,1	95,4	85,4	107,7	+33,6	+21,0	-19,5	+12,5	+64,3	-15,2	+17,6	+38,9	-1,2	+26,1	-18,4				
208,8	197,5	132,4	203,1	+54,9	-68,1	+11,5	+85,8	+2,2	-28,0	+89,3	+27,8	-41,6	+53,4	-30,1	3171			
126,8	188,0	126,3	157,4	+19,8	-56,4	+9,3	+9,1	+32,4	-43,7	+28,1	+22,5	-23,1	+24,6	-48,9				
347,1	213,6	142,8	280,4	+616,9	+77,5	+14,1	+600,3	-29,8	-21,0	+168,2	+36,7	-56,9	+96,4	-18,8				
98,8	302,7	241,4	200,7	-57,4	+44,6	-64,7	+227,4	-14,7	+152,3	-66,2	+59,1	-4,6	-16,9	+97,6	3174			
107,5	430,8	297,3	289,1	-61,8	+67,6	-70,6	+250,8	+29,5	+229,7	-72,6	+113,6	+23,4	-9,5	+143,8				
81,8	50,3	131,4	66,1	+97,1	+18,0	-12,8	+81,5	-89,1	-25,1	-14,1	-70,0	-52,5	-49,7	-18,0				

STBA, FACHSERIE 4, REIHE 2.2

SYPRO- NR.	WIRTSCHAFTSGLIEDERUNG		1994 MAI	VERAEND. GEGEN- UEBER VOR- JAHRES- MONAT IN %	N		A		C		H
					1993 MAI	1994 APR.	1993 2.VJ	1993 3.VJ	1993 4.VJ	1994 1.VJ	
3177	FELD-U. INDUSTRIEBAHN- WAGENBAU	INSGESAM INLAND AUSLAND	36,4 47,5 0,3	+169,6 +169,9 +50,0	13,5 17,6 0,2	10,9 9,0 16,9	25,4 27,7 18,0	30,8 29,6 34,8	34,8 43,0 8,2	22,0 18,7 32,5	
32	MASCHINENBAU	INSGESAM INLAND AUSLAND	130,3 134,5 125,9	+14,0 +3,9 +27,7	114,3 129,4 98,6	123,5 125,3 121,5	119,3 130,9 107,3	116,1 128,2 103,4	127,7 132,4 122,9	125,4 133,1 117,4	
3210	H.V. LANDWIRTSCHAFT- LICHEN MASCHINEN, ACKERSCHLEPPERN	INSGESAM INLAND AUSLAND	92,2 101,2 85,0	+20,4 +1,9 +45,3	76,6 99,3 58,5	101,1 111,4 93,0	83,8 103,5 68,1	67,5 79,5 68,0	96,9 111,5 85,3	110,1 129,6 94,7	
3220	H.V. METALLBEARBEITUNGS- MASCHINEN U. AE.	INSGESAM INLAND AUSLAND	86,2 91,9 78,4	+18,1 +14,4 +24,2	73,0 80,3 63,1	75,8 79,1 71,4	76,1 80,2 70,5	79,2 89,1 65,9	87,9 92,5 81,5	81,0 83,9 77,1	
3230	H.V. TEXTIL-U. NAEH- MASCHINEN	INSGESAM INLAND AUSLAND	113,2 76,0 125,6	+3,9 -7,3 +6,4	109,0 82,0 118,0	113,0 78,5 125,1	119,9 90,5 128,7	96,8 74,4 104,2	113,7 92,5 120,8	119,9 88,7 130,3	
3240	H.V. MASCHINEN FUER DIE NAHRUNGS-U. GENUSSMITTEL- INDUSTRIE USW	INSGESAM INLAND AUSLAND	147,4 166,3 132,5	+15,0 +14,1 +15,9	128,2 145,7 114,3	133,8 144,1 125,6	133,8 153,6 118,2	133,7 151,7 119,5	142,2 153,0 139,6	145,0 150,9 140,9	
3256	H.V. HUETTEN-U. WALZWERKS- EINRICHTUNGEN USW	INSGESAM INLAND AUSLAND	119,2 139,0 94,7	-1,7 +7,1 -14,3	121,2 129,8 110,5	108,1 119,5 94,0	123,5 137,4 106,4	105,8 131,3 74,0	135,4 142,1 127,0	110,5 127,1 89,8	
3257	H.V. BAU-, BAUSTOFF-U. AE. MASCHINEN	INSGESAM INLAND AUSLAND	248,5 234,4 257,7	+49,0 -13,2 +159,5	166,8 269,9 99,3	137,2 191,9 101,3	157,4 242,7 101,6	153,4 202,4 121,4	166,5 221,1 130,7	160,1 229,9 114,4	
3260	H.V. ZAHNRAEDERN, GETRIE- BEN, LAGERN, ANTRIEBS- ELEMENTEN	INSGESAM INLAND AUSLAND	115,2 107,4 126,8	+34,6 +19,9 +59,1	85,6 89,6 79,7	111,8 106,5 119,8	93,9 94,6 93,0	95,6 93,7 98,5	93,4 81,4 96,4	110,0 110,7 108,9	
3270	H.V. MASCHINEN FUER WEITERE BESTIMMTE WIRTSCHAFTSZWEIGE	INSGESAM INLAND AUSLAND	141,8 156,5 134,4	+36,7 +19,9 +49,0	103,7 130,5 90,2	127,9 127,9 127,9	108,3 127,2 98,8	117,0 132,2 109,4	125,5 139,2 118,6	122,7 125,4 121,4	
3280	SONSTIGER MASCHINENBAU	INSGESAM INLAND AUSLAND	139,3 143,4 133,1	+2,4 -3,4 +13,8	136,0 148,4 117,0	154,4 145,1 168,4	143,2 148,8 134,6	142,9 148,9 133,8	149,5 145,7 155,3	147,4 152,1 140,1	
33	STRASSENFAHRZEUGBAU	INSGESAM INLAND AUSLAND	131,1 144,2 120,3	+15,2 +13,1 +17,4	113,8 127,5 102,5	134,8 148,7 123,5	114,8 127,0 104,7	112,4 121,0 105,3	123,1 130,4 117,1	145,3 152,2 139,6	
3311	H.V. KRAFTWAGEN U. -MOTOREN	INSGESAM INLAND AUSLAND	127,7 143,5 115,7	+15,7 +15,5 +15,9	110,4 124,2 99,8	131,9 147,9 119,7	110,7 123,5 100,9	109,2 119,1 101,6	119,9 128,8 113,0	142,6 151,1 136,0	
3312	H.V. PERSONENKRAFTWAGEN U. AE. (EINSCHL. MOTOREN)	INSGESAM INLAND AUSLAND	132,8 151,3 119,4	+17,2 +19,2 +15,5	113,3 126,9 103,4	135,4 153,6 122,2	111,4 123,6 102,6	109,4 118,9 102,5	119,9 126,5 115,1	145,3 153,6 139,3	
3313	H.V. LASTKRAFTWAGEN U. AE. (EINSCHL. MOTOREN)	INSGESAM INLAND AUSLAND	102,6 110,6 94,8	+7,0 -2,0 +19,7	95,9 112,9 79,2	114,5 124,0 105,2	107,0 123,3 91,1	107,9 119,7 96,3	119,9 139,0 101,2	128,7 140,4 117,2	
3316	H.V. KAROSSERIEN, AUF- BAUTEN, ANHAENGERN FUER KRAFTWAGEN	INSGESAM INLAND AUSLAND	182,9 137,1 304,4	+11,9 -5,0 +42,0	163,5 144,3 214,3	177,6 140,3 276,5	174,8 144,0 256,4	170,6 138,1 256,9	186,2 150,6 280,7	193,9 158,7 287,5	
3321	H.V. KRAFTRAEDERN, KRAFTMOTOREN	INSGESAM INLAND AUSLAND	169,5 184,4 13,5	+31,3 +31,2 +37,8	129,1 140,5 9,8	168,8 184,1 8,3	162,4 161,1 176,6	79,2 85,8 10,1	73,4 77,1 34,0	149,6 163,5 4,1	
3324	H.V. FAHRRADERN	INSGESAM INLAND AUSLAND	213,5 268,8 44,6	-20,1 -20,1 -20,4	267,2 336,3 66,0	243,2 295,8 82,3	263,9 332,7 53,8	157,0 195,9 38,1	125,7 153,8 40,1	175,2 210,8 66,6	
34	SCHIFFBAU	INSGESAM INLAND AUSLAND	43,2 67,6 13,0	-78,0 +3,4 -96,4	196,0 65,4 357,2	103,5 41,2 180,4	100,6 39,9 175,5	59,2 56,3 62,6	101,7 51,4 163,8	64,3 42,7 91,0	
35	LUFT-U. RAUMFAHRZEUGBAU	INSGESAM INLAND AUSLAND	92,7 61,3 117,9	+8,2 +3,5 +10,2	85,7 59,2 107,0	84,1 71,6 94,2	97,7 79,7 112,2	86,6 80,2 91,8	178,5 192,7 167,0	107,5 95,3 117,3	
36	ELEKTROTECHNIK	INSGESAM INLAND AUSLAND	123,4 121,2 127,6	+6,4 +3,0 +12,9	116,0 117,7 113,0	123,2 114,5 139,5	124,4 123,5 126,3	137,3 140,5 131,4	138,2 136,8 140,9	139,6 136,3 146,0	
3610	H.V. BATTERIEN, AKKUMULATOREN	INSGESAM INLAND AUSLAND	90,2 87,5 96,0	-1,5 -7,2 +11,6	91,6 94,3 86,0	91,2 87,6 98,8	102,2 106,4 93,3	113,0 113,5 112,0	120,3 120,4 120,2	110,1 105,8 119,2	

BUNDESGBIET

FUER DAS VERARBEITENDE GEWERBE
=100

WERT

INDEX

R	I C H T L I C H													SYPRO- NR.	
	1993 1.HJ	1993 2.HJ	1992	1993	VERAENDERUNG GEGENUEBER DEM ENTSPRECHENDEN VORJAHRESZEITRAUM IN %										
					1993 MAI	1994 APR.	1993 2.VJ	1993 3.VJ	1993 4.VJ	1994 1.VJ	1993 1.HJ	1993 2.HJ	1992		1993
38,1	32,8	116,1	35,4	-89,8	-73,1	-76,9	-62,8	-74,6	-56,6	-68,8	-70,2	+3,3	-69,5	-45,1	3177
46,6	36,3	143,9	41,4	-89,6	-82,2	-79,6	-71,4	-74,8	-71,4	-69,1	-73,5	+6,5	-71,2	-57,5	
10,5	21,5	26,0	16,0	-98,1	+113,9	-30,2	+113,5	-70,2	+983,3	-65,1	-1,8	-33,0	-38,5	+573,5	
119,6	121,9	129,6	120,8	-10,1	+4,7	-9,6	-6,4	+3,8	+4,6	-11,9	-1,3	-3,1	-6,8	+6,4	32
132,2	130,3	149,6	131,3	-12,0	-0,4	-12,4	-11,4	-6,5	-0,3	-15,3	-9,0	-4,5	-12,2	+0,5	
106,5	113,2	108,8	109,8	-7,3	+10,7	-5,4	+1,1	+18,6	+11,0	-7,1	+9,9	-0,8	+0,9	+14,1	
91,4	82,2	96,1	86,8	-12,4	+11,3	-5,9	-9,9	+0,1	+11,1	-14,1	-4,2	-3,7	-9,7	+12,7	3210
113,0	95,5	123,7	104,2	-13,4	+4,3	-10,9	-21,9	-6,3	+5,8	-17,5	-13,5	-1,6	-15,8	+4,9	
74,3	71,6	74,2	73,0	-11,1	+19,1	+0,7	+8,4	+7,8	+17,8	-9,6	+8,0	-6,4	-1,6	+22,2	
74,8	83,6	93,9	79,2	-24,0	-4,4	-21,9	-10,5	+2,8	+10,2	-25,9	-3,9	-14,4	-15,7	+8,6	3220
79,8	90,8	105,5	85,3	-22,9	+2,1	-24,5	-14,9	-1,7	+5,8	-28,4	-8,7	-16,3	-19,1	+7,0	
68,1	73,7	78,2	70,9	-25,7	-12,8	-17,4	-0,9	+10,4	+17,4	-21,2	+5,1	-10,6	-9,3	+11,4	
117,7	105,2	120,9	111,5	-7,1	-8,6	-1,6	-20,4	+0,8	+3,8	-5,6	-10,2	+11,4	-7,8	+1,1	3230
86,8	83,5	103,4	85,1	-10,9	+12,0	-2,5	-28,9	-6,6	+6,7	-17,3	-18,1	-7,8	-17,7	+4,8	
128,0	112,5	126,8	120,3	-6,1	-12,0	-1,3	-18,1	+2,9	+3,1	-2,4	-8,1	+18,2	-5,1	+0,4	
137,0	139,0	145,9	137,5	-6,8	+2,7	-8,9	-4,1	-2,2	+3,5	-8,2	-3,1	-2,5	-5,8	+5,4	3240
160,1	152,4	178,1	156,2	-12,5	-2,1	-12,0	-11,7	-16,6	-10,0	-10,4	-14,2	-3,9	-12,3	-4,1	
118,6	126,5	120,4	122,6	-0,3	+7,4	-5,4	+4,9	+16,0	+18,3	-5,9	+10,4	-1,0	+1,8	+15,7	
123,0	120,6	135,8	121,8	-7,9	-2,3	-11,8	-13,6	-5,1	-9,7	-11,5	-9,0	-3,1	-10,3	-6,7	3256
140,2	136,7	158,0	138,4	-13,5	-10,9	-12,8	-13,9	-8,9	-11,1	-13,4	-11,3	-6,2	-12,4	-7,6	
101,5	100,5	108,2	101,0	+1,7	+15,5	-10,1	-13,0	+0,6	-7,1	-8,2	-4,9	+3,1	-6,7	-5,0	
149,5	160,0	159,3	154,7	-12,2	-14,2	-9,3	+13,1	+10,1	+13,1	-14,7	+11,6	-1,2	-2,9	+15,2	3257
223,9	211,8	256,7	217,8	-10,5	-18,7	-12,6	-9,8	-13,3	+12,1	-18,2	-11,7	+1,4	-15,2	-0,4	
100,9	126,0	95,6	113,5	-15,0	-8,0	-3,6	+56,8	+57,1	+14,3	-8,9	+56,9	-5,3	+18,7	+37,8	
92,9	94,5	102,7	93,7	-15,6	+14,1	-13,1	-6,3	+8,2	+19,7	-16,5	+0,4	+3,1	-8,8	+21,2	3260
94,1	92,6	105,6	93,3	-14,3	+6,6	-13,1	-14,3	+6,4	+18,3	-17,1	-5,1	+0,4	-11,6	+16,0	
91,2	97,4	98,5	94,3	-17,7	+26,0	-12,8	+8,2	+11,2	+21,8	-15,6	+9,6	+8,1	-4,3	+29,5	
107,7	121,3	119,9	114,5	-3,9	+30,5	-7,0	+3,3	+10,4	+14,7	-14,7	+6,9	-8,8	-4,5	+22,1	3270
131,3	135,7	159,0	133,5	-6,0	+4,8	-13,5	-12,4	-7,1	-7,4	-21,7	-9,8	-9,8	-16,0	+0,3	
95,8	114,0	100,2	104,9	-2,3	+48,9	-2,4	+15,9	+24,2	+30,8	-9,2	+20,0	-7,9	+4,7	+37,8	
144,2	146,2	150,9	145,2	-8,0	+8,0	-6,5	-8,8	+8,2	+1,5	-7,6	+0,3	-0,7	-3,8	+3,0	3280
150,0	147,3	162,4	148,6	-8,9	+3,9	-9,0	-7,0	-3,5	+0,7	-11,3	-5,3	-0,9	-8,5	+0,5	
135,3	144,6	133,2	140,0	-6,2	+13,7	-2,0	-6,2	+30,9	+2,9	-0,4	+10,7	-0,7	+5,1	+7,2	
117,4	117,8	138,3	117,6	-11,9	+17,8	-14,0	-10,9	+0,1	+21,1	-22,8	-5,5	-9,1	-15,0	+19,3	33
128,7	125,7	157,0	127,2	-5,6	+21,5	-11,9	-9,4	-9,0	+16,8	-26,8	-9,2	-13,5	-19,0	+16,9	
108,1	111,2	122,9	109,7	-17,4	+14,6	-16,0	-12,2	+10,3	+25,2	-18,5	-1,7	-3,8	-10,7	+21,6	
113,4	114,6	134,2	114,0	-11,3	+20,6	-13,9	-10,6	+0,9	+22,8	-23,4	-4,9	-10,0	-15,1	+21,0	3311
125,0	124,0	154,4	124,5	-4,6	+25,1	-11,1	-8,5	-9,0	+19,4	-27,7	-8,8	-13,6	-19,4	+19,7	
104,5	107,3	118,7	105,9	-17,0	+16,7	-16,4	-12,3	+11,5	+25,8	-18,9	-1,2	-6,0	-10,8	+22,2	
114,2	114,7	133,6	114,5	-9,5	+25,0	-12,8	-10,3	+3,2	+24,2	-22,8	-3,7	-9,1	-14,3	+23,0	3312
123,6	122,7	152,8	123,2	-1,9	+31,3	-9,1	-7,3	-5,5	+24,2	-29,2	-6,4	-12,7	-19,4	+24,5	
107,4	108,8	119,6	108,1	-15,3	+19,9	-15,6	-12,8	+11,3	+24,3	-16,6	-1,4	-5,5	-9,6	+21,8	
109,3	113,9	137,3	111,6	-20,9	-0,2	-19,5	-11,7	-9,0	+15,3	-26,0	-10,3	-13,9	-18,7	+10,5	3313
130,7	129,4	161,4	130,0	-15,6	+0,7	-18,3	-13,1	-20,4	+1,7	-21,5	-17,2	-16,8	-19,5	+0,8	
88,3	98,8	113,7	93,5	-27,4	-1,1	-21,1	-9,9	+12,9	+37,2	-31,6	+0,6	-9,5	-17,8	+24,8	
179,9	178,4	211,5	179,2	-19,8	-6,0	-18,9	-14,4	-6,6	+4,8	-19,6	-10,4	+2,5	-15,3	+3,8	3316
152,7	144,3	182,0	148,5	-17,2	-3,6	-23,9	-17,5	-6,7	-1,6	-23,5	-12,2	-14,3	-18,4	-2,6	
252,1	268,8	289,6	260,5	-24,2	-9,2	-10,2	-9,5	-6,3	+16,0	-12,3	-7,9	+52,5	-10,0	+14,3	
147,2	76,3	108,6	111,7	+6,4	-13,0	+21,2	+14,6	-27,3	+13,3	+11,4	-10,2	+6,0	+2,9	+9,4	3321
150,7	81,4	114,9	116,1	+5,9	+10,8	+12,6	+15,8	-25,1	+16,5	+6,7	-8,0	+6,8	+1,0	+18,0	
110,6	22,0	42,4	66,3	+326,1	-98,3	+349,4	-38,4	-57,4	-90,8	+202,2	-54,3	-14,5	+56,4	-94,6	
234,5	141,4	203,7	187,9	+8,2	-10,3	+3,9	-19,6	-20,4	-14,5	+1,6	-19,9	-1,2	-7,8	-14,8	3324
290,5	174,9	246,1	232,7	+12,4	-13,9	+7,8	-19,1	-20,8	-15,1	+6,1	-19,8	+1,0	-5,4	-16,0	
63,3	39,1	74,4	51,2	-36,4	+63,6	-38,0	-26,4	-15,4	-8,6	-36,2	-21,2	-18,8	-31,2	+0,5	
77,2	80,5	50,8	78,8	+999,9	+310,7	+120,1	+29,5	+58,9	+19,7	+65,0	+46,9	-32,0	+55,1	-11,2	34
59,7	53,9	49,1	56,8	+184,6	+16,4	-35,5	+8,3	+94,7	-46,3	+1,2	+37,5	-11,8	+15,7	-30,1	
98,7	113,2	53,0	106,0	+999,9	+999,9	+577,6	+66,2	+48,5	+315,5	+209,4	+52,8	-46,0	+100,0	+7,1	
97,7	132,6	122,0	115,1	-9,3	-11,4	-1,3	-40,8	+40,4	+10,0	-8,9	-3,1	-11,9	-5,7	+5,4	35
84,9	136,5	123,7	110,7	-46,2	-27,3	-14,7	-47,4	+24,1	+5,7	-9,2	-11,3	+2,3	-10,5	-2,2	
108,0	129,4	120,6	118,7	+30,2	+2,4	+8,4	-35,2	+59,8	+13,0	-8,6	+5,2	-21,0	-1,6	+10,5	
132,6	137,8	144,2	135,2	-16,1	-0,2	-12,4	-2,8	+0,1	-0,9	-10,8	-1,4	+1,9	-6,2	+0,5	36
134,2	138,6	153,1	136,4	-22,3	-5,4	-19,1	-7,7	-4,5	-6,0	-15,3	-6,2	+3,1	-10,9	-4,3	
129,7	136,2	127,5	132,9	-0,4	+8,7	+3,4	+8,6	+9,9	+9,8	-0,5	+9,3	-0,8	+4,2	+10,1	
114,6	116,7	123,6	115,6	-20,7	-7,7	-9,2	-11,2	-3,5	-13,3	-5,4	-7,4	+8,9	-6,5	-10,5	3610
116,1	116,9	125,0	116,5	-18,8	-15,6	-8,0	-11,1	-0,3	-15,9	-7,6	-5,9	+5,8	-6,8	-14,4	
111,5	116,1	120,6	113,8	-24,6	+12,0	-12,1	-11,4	-9,5	-8,0	0,0	-10,4	+16,2	-5,6	-1,9	

1 INDEX DES AUFTRAGSEINGANGS
1985

1.1 ORIGINAL

WERT

SYPRO- NR.	WIRTSCHAFTSGLIEDERUNG	1994 MAI	VERAEND. GEGEN- UEBER- VOR- JAHRES MONAT IN %	N		A		C		H
				1993	1994	1993	1993	1993	1994	
				MAI	APR.	2.VJ	3.VJ	4.VJ	1.VJ	
3620	H.V.GERAETEN D.ELEKTRIZ.	INSGESAMT	124,5	+3,8	120,0	127,0	128,8	140,2	143,7	139,2
	ERZEUGUNG,-VERTLG.U.AE.	INLAND	129,7	+1,6	127,6	120,7	131,7	140,5	141,9	144,2
	AUSLAND	114,2	+9,1	104,7	139,5	123,1	139,5	147,4	129,3	
3640	H.V.ELEKTRISCHEN LEUCH-	INSGESAMT	154,4	+7,7	143,3	153,1	159,2	158,3	173,3	164,4
	TEN U.LAMPEN	INLAND	163,3	+1,7	160,6	165,8	175,2	182,7	194,2	182,9
	AUSLAND	138,3	+23,3	112,2	130,1	130,3	114,3	135,7	131,1	
3650	H.V.ELEKTROHAUSHALTS-	INSGESAMT	137,2	-10,7	153,6	143,3	147,4	146,9	161,2	155,6
	GERAETEN	INLAND	142,0	+3,6	137,1	148,1	145,2	159,9	174,5	169,2
	AUSLAND	128,5	-30,0	183,6	134,6	151,4	123,5	137,1	130,8	
3660	H.V.ZAEHLERN,FERNMELDE-,	INSGESAMT	128,5	+15,0	111,7	123,4	123,9	145,9	135,5	149,5
	MESS-U.REGELGERAETEN USW	INLAND	115,2	+5,1	109,6	105,4	116,1	147,2	128,4	129,5
	AUSLAND	153,0	+32,4	115,6	156,5	138,1	143,3	148,6	186,3	
3670	H.V.RUNDFUNK-,FERNSEH-U.	INSGESAMT	82,5	+7,1	77,0	84,1	79,7	82,1	95,9	87,3
	PHONOTECHNISCHEN GERAETEN	INLAND	76,3	+4,0	73,4	76,0	77,6	84,6	92,8	83,5
	AUSLAND	92,0	+11,7	82,4	96,3	82,9	78,2	100,4	93,1	
37	FEINMECHANIK,OPTIK,	INSGESAMT	118,2	+4,9	112,7	111,8	116,3	113,8	126,8	125,2
	H.V.UHREN	INLAND	124,6	+4,4	119,4	119,6	123,1	124,1	135,6	131,9
	AUSLAND	108,8	+5,8	102,8	100,3	106,4	98,5	113,8	115,3	
3711	OPTIK (OHNE AUGENOPTIK,	INSGESAMT	92,4	+6,9	86,4	88,0	97,0	93,9	116,6	104,2
	FOTO-U.KINOTECHNIK)	INLAND	85,2	-1,8	86,8	78,8	91,9	96,4	122,1	97,6
	AUSLAND	98,8	+14,9	86,0	96,1	101,5	91,8	111,6	110,1	
3715	AUGENOPTIK	INSGESAMT	148,0	+9,4	135,3	130,7	138,0	126,6	124,9	141,9
		INLAND	173,4	+12,8	153,7	153,5	158,9	150,1	146,7	162,7
	AUSLAND	99,3	-0,8	100,1	86,9	97,9	81,6	83,2	101,9	
3721	H.V.FOTO-,PROJEKTIONS-	INSGESAMT	136,6	+1,7	134,3	119,7	124,0	125,4	154,0	142,2
	U.KINOGERAETEN	INLAND	151,3	+11,5	135,7	143,3	140,2	152,6	185,6	165,2
	AUSLAND	128,2	-4,0	133,5	106,3	114,8	109,9	136,0	128,5	
3751	FEINMECHANIK (OHNE H.V.	INSGESAMT	96,3	+0,6	95,7	94,9	100,5	100,4	108,7	111,6
	MEDIZINMECHANISCHEN U.	INLAND	94,3	-8,0	102,5	98,0	106,2	109,9	117,1	116,9
	AE.ERZEUGNISSEN)	AUSLAND	99,5	+17,1	85,0	90,1	91,4	85,4	95,4	103,3
3760	H.V.MEDIZIN-U.ORTHO-	INSGESAMT	160,6	+9,3	146,9	153,9	153,5	150,7	167,8	163,7
	PAEDIEMECHANISCHEN	INLAND	157,4	+8,0	145,7	150,0	148,4	146,2	159,8	155,4
	ERZEUGNISSEN	AUSLAND	170,1	+13,0	150,5	165,8	169,0	164,8	192,4	189,2
3771	H.V.UHREN	INSGESAMT	49,9	-9,8	55,3	51,4	57,7	52,7	53,3	52,0
		INLAND	60,7	+11,6	54,4	58,7	57,5	60,9	63,8	62,2
	AUSLAND	38,7	-31,3	56,3	43,8	58,0	44,2	42,6	41,4	
38	H.V.EBM-WAREN	INSGESAMT	150,5	+5,9	142,1	150,1	147,5	145,6	145,7	149,7
		INLAND	157,1	+4,7	150,0	157,2	156,0	156,2	154,6	155,2
	AUSLAND	132,6	+9,9	120,7	130,9	124,4	116,8	121,5	134,5	
3821	H.V.WERKZEUGEN SOWIE	INSGESAMT	111,0	+14,8	96,7	107,9	102,3	97,2	102,8	108,3
	GERAETEN FUER DIE LAND-	INLAND	110,2	+12,9	97,6	105,8	102,9	99,7	103,0	106,9
	WIRTSCHAFT	AUSLAND	112,3	+18,1	95,1	111,6	101,1	92,8	102,2	111,0
3830	H.V.HEIZ-U.KOCHGERAETEN	INSGESAMT	129,9	+0,9	128,8	146,0	136,3	154,0	155,9	153,0
		INLAND	146,9	-3,4	152,0	167,4	158,8	181,4	196,9	173,3
	AUSLAND	101,1	+13,1	89,4	109,6	98,0	107,8	113,4	118,6	
3842	H.V.STAHLBLECHWAREN	INSGESAMT	157,0	-3,6	162,8	168,9	161,6	163,9	160,5	150,7
	(OHNE MOEBEL)	INLAND	165,6	+2,5	161,6	179,4	167,0	174,4	169,9	156,7
	AUSLAND	122,9	-26,8	167,9	127,0	140,0	122,2	122,8	126,7	
3844	H.V.NE-METALLBLECHWAREN	INSGESAMT	230,9	+5,9	218,1	213,6	221,3	229,6	198,2	184,8
	(OHNE MOEBEL)	INLAND	242,1	+4,7	231,3	224,5	232,8	244,2	207,6	192,2
	AUSLAND	169,6	+15,9	146,3	154,0	168,5	150,8	147,1	144,6	
3847	H.V.MOEBELN AUS METALL	INSGESAMT	193,0	+7,6	179,4	186,1	193,6	181,0	189,4	192,8
		INLAND	210,8	+4,5	201,8	203,6	214,2	198,4	208,5	210,8
	AUSLAND	139,9	+24,4	112,5	133,9	131,9	128,9	132,4	138,8	
3849	H.V.FEINSTBLECH-	INSGESAMT	112,5	+1,5	110,8	104,0	115,5	107,1	95,0	109,2
	PACKUNGEN	INLAND	105,8	+2,5	103,2	97,9	107,6	103,3	93,2	103,9
	AUSLAND	160,1	-2,9	164,8	148,0	172,1	133,5	108,4	146,8	
3850	H.V.SCHLOESSERN,	INSGESAMT	179,0	+10,8	161,6	171,3	169,4	163,9	171,3	185,6
	BESCHLAEAGEN	INLAND	176,3	+7,2	164,5	168,1	170,6	166,8	170,6	184,5
	AUSLAND	187,4	+22,6	152,8	181,3	165,9	155,2	173,4	188,7	
3871	H.V.SCHNEIDWAREN,	INSGESAMT	136,3	+27,6	106,8	121,3	117,3	127,2	134,6	135,2
	BESTECKEN	INLAND	131,9	+10,9	118,9	124,5	130,5	141,6	156,1	138,4
	AUSLAND	141,4	+52,2	92,9	117,5	102,2	110,7	109,9	131,5	
3882	H.V.SONST.METALLWAREN	INSGESAMT	108,3	+11,4	97,2	111,1	103,0	100,9	99,3	116,4
	(OHNE-KURZWAREN)	INLAND	103,9	+2,9	101,0	106,6	104,8	103,8	100,0	112,9
	AUSLAND	115,1	+26,1	91,3	118,1	100,1	96,3	98,2	121,9	
3889	H.V.METALLKURZWAREN,	INSGESAMT	147,6	+9,4	134,9	145,4	139,4	136,2	138,8	150,5
	LEICHTEN PRESS-,ZIEH-	INLAND	150,6	+8,7	138,5	147,9	143,2	142,3	141,3	152,4
	UND STANZTEILEN	AUSLAND	139,1	+11,6	124,6	138,2	128,7	119,0	131,5	144,8

STBA, FACHSERIE 4, REIHE 2.2

BUNDESGBIET

FUER DAS VERARBEITENDE GEWERBE
=100

WERT

INDEX

R	I C H T L I C H													SYPRO- NR.	
	1993 1. HJ	1993 2. HJ	1992	1993	VERAENDERUNG GEGENUEBER DEM ENTSPRECHENDEN VORJAHRESZEITRAUM IN %										
					1993 MAI	1994 APR.	1993 2. VJ	1993 3. VJ	1993 4. VJ	1994 1. VJ	1993 1. HJ	1993 2. HJ	1992		1993
138,6	142,0	147,4	140,3	-15,9	-4,2	-10,2	-2,4	+6,1	-6,1	-10,8	+1,8	+2,9	-4,8	-4,1	3620
143,2	141,2	158,4	142,2	-18,4	-8,0	-14,8	-9,5	-0,8	-6,8	-14,6	-5,4	+4,5	-10,2	-5,5	
129,4	143,5	125,5	136,4	-9,4	+2,9	+1,6	+16,3	+22,4	-4,7	-1,1	+19,4	-0,9	+8,7	-0,9	
164,8	165,8	171,5	165,3	-6,6	-5,7	-0,7	-4,2	-3,2	-3,5	-3,6	-3,7	+6,1	-3,6	-2,0	3640
184,6	188,5	191,0	185,5	-2,7	-8,7	+0,7	+0,6	-4,4	-5,7	-2,6	-2,0	+6,3	-2,4	-5,0	
129,1	125,0	136,5	127,1	-15,6	+2,0	-4,2	-15,6	-0,2	+2,5	-5,0	-8,0	+5,7	-6,9	+6,1	
152,6	154,1	156,9	153,3	+7,6	+3,4	-0,7	-0,9	-2,4	-1,4	-2,9	-1,7	-0,4	-2,3	-2,4	3650
158,7	167,2	161,9	162,9	-2,0	+2,6	-2,0	+2,4	+0,6	-1,7	-0,2	+1,5	+0,7	+0,6	0,0	
141,5	130,3	147,9	135,9	+24,1	+4,9	+1,5	-8,0	-8,7	-0,7	-7,9	-8,4	-2,6	-8,1	-7,3	
131,8	140,7	147,6	136,3	-23,4	+4,4	-18,8	-1,9	-2,4	+6,9	-13,0	-2,2	+4,2	-7,7	+7,9	3660
126,6	137,8	154,9	132,2	-34,0	-3,2	-30,7	-7,7	-8,0	-5,5	-21,0	-7,8	+5,2	-14,7	-3,3	
141,4	145,9	134,3	143,7	+6,3	+15,8	+10,5	+11,1	+7,9	+28,7	+4,5	+9,4	+2,4	+7,0	+26,8	
84,9	89,0	100,2	86,9	-9,5	+2,2	-11,4	-10,6	-13,0	-3,1	-14,6	-11,9	-14,7	-13,3	-0,2	3670
84,3	88,7	104,0	86,5	-11,0	-5,0	-12,2	-13,3	-18,6	-8,1	-17,4	-16,2	-14,4	-16,8	-5,5	
85,8	89,3	94,5	87,6	-7,4	+12,1	-10,3	-5,7	-3,8	+5,0	-10,0	-4,7	-15,1	-7,3	+7,6	
119,2	120,3	130,5	119,7	-6,9	-0,9	-11,2	-6,3	-2,8	+2,6	-11,8	-4,4	+0,5	-8,3	+2,4	37
126,9	129,8	143,7	128,3	-8,9	0,0	-12,8	-8,3	-6,9	+1,0	-13,7	-7,6	+0,6	-10,7	+1,4	
107,9	106,1	111,1	107,0	-3,6	-2,4	-8,1	-2,1	+5,2	+5,4	-8,4	+1,6	+0,5	-3,7	+3,9	
96,9	105,3	115,1	101,1	-24,0	-1,6	-23,1	-4,8	+5,7	+7,5	-22,9	+0,8	+4,6	-12,2	+5,7	3711
94,8	109,3	128,3	102,0	-24,8	-5,7	-33,2	-15,5	-2,2	-0,1	-30,9	-8,5	+13,0	-20,6	-1,4	
98,8	101,7	103,3	100,3	-23,4	+1,7	-12,6	+8,3	+14,6	+14,6	-14,5	+11,6	-3,4	-2,9	+11,9	
137,9	125,7	143,0	131,8	-5,6	-4,5	-3,2	-7,5	-11,1	+3,0	-6,4	-9,4	+6,4	-7,8	+2,8	3715
159,0	148,4	166,6	153,7	-6,8	-2,7	-4,6	-6,0	-10,5	+2,3	-7,2	-8,3	+8,3	-7,7	+3,3	
97,4	82,4	97,9	89,9	-1,6	-10,3	+1,3	-12,2	-13,0	+5,2	-4,0	-12,6	+0,8	-8,2	+0,9	
126,6	139,7	143,6	133,1	+2,8	+12,7	-14,9	-6,9	+3,7	+10,1	-13,1	-1,3	+2,1	-7,3	+8,8	3721
147,2	169,1	182,8	158,1	-15,4	+13,9	-21,9	-8,2	-5,4	+7,8	-20,2	-6,7	-0,8	-13,5	+9,6	
114,9	123,0	121,4	118,9	+17,5	+11,8	-9,2	-6,0	+12,0	+11,7	-7,1	+3,3	+4,9	-2,1	+8,1	
105,9	104,6	120,1	105,2	-10,2	-5,8	-13,1	-10,8	-4,8	+0,4	-16,5	-7,7	-10,9	-12,4	-0,8	3751
112,4	113,5	131,4	112,9	-12,0	-7,0	-15,0	-11,9	-4,2	-1,4	-19,4	-8,1	-14,4	-14,1	-3,6	
95,6	90,4	102,3	93,0	-6,7	-3,3	-9,4	-8,2	-6,0	+3,6	-10,9	-7,1	-2,8	-9,1	+4,6	
156,1	159,3	157,7	157,7	-0,2	+2,5	-2,5	+2,7	-0,2	+3,2	-1,2	+1,1	+10,0	0,0	+4,2	3760
148,5	153,0	156,5	150,8	0,0	+4,2	-4,4	-0,5	-6,8	+4,6	-3,4	-3,9	+11,9	-3,6	+5,2	
179,4	178,6	161,4	179,0	-0,9	-2,3	+2,9	+12,8	+21,7	-0,4	+5,1	+17,4	+4,5	+10,9	+1,5	
60,8	53,0	80,0	56,9	-20,9	-17,6	-29,6	-31,2	-26,0	-18,6	-29,1	-28,7	-7,1	-28,9	-17,0	3771
70,2	62,3	90,9	66,3	-24,7	-2,5	-29,0	-35,1	-23,1	-25,0	-24,8	-29,5	-9,2	-27,1	-15,8	
51,1	43,4	68,7	47,2	-16,7	-32,4	-30,3	-24,7	-29,7	-6,1	-34,2	-27,3	-4,1	-31,3	-18,5	
149,1	145,7	158,1	147,4	-7,6	+1,3	-7,4	-5,1	-2,4	-0,7	-9,5	-3,8	-0,4	-6,8	+0,9	38
157,6	155,4	169,5	156,5	-8,7	-0,7	-8,1	-5,0	-3,4	-2,5	-9,9	-4,2	+0,5	-7,1	-0,8	
125,9	119,1	129,8	122,5	-3,6	+8,5	-5,0	-5,4	+0,9	+5,5	-8,5	-2,4	-3,7	-5,6	+6,9	
106,5	100,0	115,9	103,3	-15,5	-0,6	-13,6	-8,2	-4,5	-2,2	-14,8	-6,4	-4,1	-10,9	+1,2	3821
108,4	101,4	121,4	104,9	-19,1	-3,5	-16,7	-11,3	-8,8	-6,1	-16,6	-10,0	-6,1	-13,6	-2,2	
103,1	97,5	106,0	100,3	-7,8	+4,7	-7,3	-1,7	+4,2	+5,5	-11,0	+1,4	+0,1	-5,4	+7,7	
145,9	160,0	176,3	152,9	-16,1	+0,2	-13,7	-4,9	-8,5	-1,6	-19,4	-6,8	-3,9	-13,3	-0,8	3830
168,6	189,1	184,1	178,8	-1,7	-3,9	-0,9	+14,4	-0,2	-2,8	-11,4	+6,3	-8,0	-2,9	-3,1	
107,5	110,6	163,2	109,1	-41,0	+12,3	-36,3	-35,8	-26,6	+1,4	-35,0	-31,4	+5,4	-33,1	+5,3	
158,8	162,2	172,0	160,5	-2,7	+7,9	-7,4	-5,2	-0,3	-3,4	-10,3	-2,9	+1,4	-6,7	-1,2	3842
165,8	172,2	182,3	169,0	-9,0	+7,6	-9,4	-5,3	-0,9	-4,8	-11,2	-3,2	+2,3	-7,3	-0,9	
130,9	122,5	131,0	126,7	+33,0	+9,4	+3,2	-4,5	+3,4	+4,0	-5,5	-0,7	-3,1	-3,3	-3,0	
211,4	213,9	222,9	212,7	-5,1	+2,2	-5,1	+3,3	-7,6	-8,3	-7,0	-2,1	-1,8	-4,6	-3,2	3844
221,7	225,9	233,0	223,8	-4,0	+2,5	-4,5	+4,2	-7,4	-8,7	-6,4	-1,4	-0,2	-3,9	-3,6	
155,3	149,0	167,7	152,1	-13,3	-0,7	-10,2	-3,6	-9,7	-4,9	-11,6	-6,7	-12,7	-9,3	0,0	
197,6	185,2	207,0	191,4	-11,0	-8,2	-6,1	-9,1	-6,8	-4,4	-7,1	-8,0	+1,9	-7,5	-3,0	3847
217,5	203,5	226,8	210,5	-8,6	-10,4	-5,0	-10,0	-6,5	-4,5	-6,2	-8,2	+4,2	-7,2	-4,1	
138,0	130,6	147,9	134,3	-21,8	+3,2	-11,1	-4,7	-8,5	-3,7	-11,4	-6,7	-7,5	-9,2	+2,2	
108,2	101,1	108,4	104,6	+0,1	-4,3	0,0	-5,1	+1,5	+8,2	-4,7	-2,1	-6,6	-3,5	+4,2	3849
102,5	98,3	104,8	100,4	-3,4	-3,5	-2,6	-3,7	+0,1	+6,8	-6,2	-1,9	-7,5	-4,2	+3,8	
149,0	121,0	134,3	135,0	+19,3	-7,9	+13,5	-12,5	+11,4	+16,5	+3,8	-3,1	-1,5	+0,5	+6,4	
173,4	167,6	173,7	170,5	-3,5	+1,4	-2,8	-0,2	+7,1	+4,6	-6,4	+3,4	+1,1	-1,8	+5,2	3850
174,9	168,7	178,9	171,8	-5,4	-1,6	-5,6	-1,6	+3,3	+3,0	-8,1	+0,8	+2,6	-4,0	+2,9	
168,9	164,3	157,6	166,6	+3,5	+11,3	+7,7	+5,0	+20,6	+9,8	-0,3	+12,7	-4,0	+5,7	+12,4	
123,0	130,9	126,8	126,9	-6,1	+0,5	-2,7	+2,2	+2,6	+5,1	-2,2	+2,4	-2,2	+0,1	+8,1	3871
136,7	148,9	143,2	142,8	-1,1	-8,5	+0,5	+1,7	+0,6	-3,1	-1,0	+0,5	-0,8	-0,3	-1,8	
107,3	110,3	108,2	108,8	-12,6	+13,9	-6,9	+2,9	+8,3	+16,9	-4,0	+5,4	-4,1	+0,6	+22,5	
108,4	100,1	115,7	104,2	-12,7	+4,1	-10,6	-8,5	-7,1	+2,3	-11,7	-7,8	-4,2	-9,9	+4,3	3882
110,1	101,9	120,6	106,0	-11,8	-1,9	-12,6	-11,2	-9,3	-2,3	-13,7	-10,3	-1,1	-12,1	-1,2	
105,6	97,3	108,0	101,4	-13,9	+14,2	-7,1	-3,5	-3,4	+9,7	-8,3	-3,5	-9,2	-6,1	+13,4	
143,5	137,5	152,1	140,5	-10,8	+3,6	-11,4	-6,8	-1,8	+2,0	-10,6	-4,3	+2,7	-7,6	+3,8	3889
146,6	141,8	159,7	144,2	-14,1	+2,1	-13,7	-7,4	-4,8	+1,6	-12,9	-6,1	+1,9	-9,7	+3,1	
134,4	125,2	130,3	129,8	+2,0	+8,3	-2,4	-4,7	+9,0	+3,4	-2,5	+2,0	+5,5	-0,4	+5,9	

STBA, FACHSERIE 4, REIHE 2.2

1 INDEX DES AUFTRAGSEINGANGS
1985

1.1 ORIGINAL

WERT

SYPRO- NR.	WIRTSCHAFTSGLIEDERUNG		1994 MAI	VERAEND. GEGEN- UEBER VOR- JAHRES- MONAT IN %	N		A		C		H
					1993	1994	1993	1993	1993	1994	
					MAI	APR.	2.VJ	3.VJ	4.VJ	1.VJ	
50	H.V. BUEROMASCHINEN, ADV-GERAETEN U.-EINR.	INSGESAMT	91,3	+20,4	75,8	88,1	82,1	94,6	86,0	94,6	
		INLAND	114,6	+22,8	93,9	103,7	97,0	129,1	93,2	113,0	
		AUSLAND	68,1	+17,0	58,2	72,4	67,2	60,0	78,9	76,2	
5060	H.V. BUEROMASCHINEN	INSGESAMT	48,5	+0,4	48,3	63,6	65,4	47,9	52,0	82,9	
		INLAND	59,6	-10,0	66,2	58,2	95,2	57,2	63,7	67,4	
		AUSLAND	37,9	+21,9	31,1	68,8	37,0	39,0	40,7	97,8	
5080	H.V. ADV-GERAETEN U.-EINRICHTUNGEN	INSGESAMT	96,8	+22,1	79,3	91,2	84,2	100,6	90,4	96,1	
		INLAND	121,4	+25,5	96,7	109,4	97,3	138,1	96,9	118,6	
		AUSLAND	72,0	+16,5	61,8	72,9	71,1	62,8	83,9	73,4	
	VERBRAUCHSQUETER PRO- DUZIERENDES GEWERBE	INSGESAMT	122,9	+4,3	117,8	127,1	125,0	134,5	126,6	141,6	
		INLAND	124,4	+1,9	122,1	129,3	128,9	138,6	131,2	142,1	
		AUSLAND	117,6	+15,5	101,8	119,0	110,2	118,8	109,3	139,8	
51	FEINKERAMIK	INSGESAMT	110,2	+4,3	105,7	108,1	112,0	115,6	108,7	128,0	
		INLAND	125,7	+10,0	114,3	123,7	123,0	135,7	126,8	146,0	
		AUSLAND	84,3	-7,7	91,3	82,1	93,5	81,7	78,2	97,8	
5110	H.V. PORZELLAN	INSGESAMT	100,5	+12,2	89,6	98,4	97,6	106,3	98,7	125,5	
		INLAND	123,7	+22,1	101,3	122,4	113,6	133,8	124,2	151,0	
		AUSLAND	71,8	-4,5	75,2	68,7	77,9	72,1	67,1	93,9	
5120	H.V. STEINGUT, FEIN- STEINZEUG, TON-U. TOEPFERWAEREN	INSGESAMT	63,4	-22,7	82,0	81,4	79,8	80,7	76,8	90,4	
		INLAND	75,2	-6,8	80,7	88,8	83,7	101,3	93,7	103,2	
		AUSLAND	42,8	-49,2	84,2	68,5	73,1	44,6	47,0	68,1	
5150	H.V. SANITAERER IN- STALLATIONSKERAMIK	INSGESAMT	201,8	+8,8	185,4	174,1	196,7	203,2	207,1	221,7	
		INLAND	218,1	+8,3	201,3	183,3	213,1	221,3	225,8	243,6	
		AUSLAND	149,1	+11,6	128,2	140,9	138,0	138,0	139,8	143,0	
5160	H.V. TECHNISCHER KERAMIK	INSGESAMT	135,5	+20,0	112,9	124,1	114,5	108,0	104,7	132,6	
		INLAND	119,3	+20,0	99,4	124,5	101,9	101,4	95,4	126,3	
		AUSLAND	159,5	+20,2	132,7	123,5	133,1	117,8	118,6	142,0	
5170	H.V. FLIESEN, BAUKERA- MIK, KACHELN, KACHELOEFEN	INSGESAMT	99,4	-4,8	104,4	100,6	115,1	119,6	104,3	114,2	
		INLAND	118,1	+2,3	115,5	117,4	126,0	137,6	120,2	131,3	
		AUSLAND	60,4	-25,5	81,1	65,6	92,1	82,1	71,2	78,7	
52	H.U. VERARBEITUNG VON GLAS	INSGESAMT	130,8	+11,3	117,5	143,0	130,3	123,9	133,6	142,9	
		INLAND	193,7	+6,1	126,0	147,7	135,9	133,7	141,2	143,3	
		AUSLAND	124,0	+26,5	98,0	132,2	117,3	101,2	116,2	142,1	
5211	H.V. FLACHGLAS (OHNE TECHNISCHES GLAS)	INSGESAMT	109,7	+29,5	84,7	109,5	96,3	87,2	99,6	102,8	
		INLAND	102,3	+32,5	77,2	95,6	86,2	85,5	100,4	98,6	
		AUSLAND	119,5	+26,1	94,8	128,1	109,7	89,6	98,7	108,5	
5225	H.V. HOHLGLAS, TECH- NISCHES GLAS	INSGESAMT	114,3	+12,6	101,5	141,7	117,2	103,6	115,7	136,3	
		INLAND	112,8	+4,0	108,5	147,4	120,9	107,2	117,1	130,9	
		AUSLAND	117,3	+33,4	87,9	130,8	110,0	96,5	112,9	146,7	
5290	VERARBEITUNG U. VERED- LUNG VON GLAS, H.U. VER- ARBEITUNG V. GLASFASER	INSGESAMT	152,4	+8,4	140,6	150,1	150,4	152,4	159,0	157,1	
		INLAND	157,8	+6,0	148,9	154,7	156,6	165,2	169,4	161,0	
		AUSLAND	135,7	+18,3	114,7	135,7	130,9	112,1	126,4	145,1	
5421-24	H.V. HOLZMOEBELN, POLSTERMOEBELN	INSGESAMT	151,2	+7,0	141,3	154,2	151,9	155,4	165,7	169,0	
		INLAND	158,1	+6,3	148,8	162,1	159,3	163,6	175,1	177,6	
		AUSLAND	112,8	+14,3	98,7	109,9	110,2	109,5	112,7	120,3	
5421	H.V. HOLZMOEBELN (OHNE POLSTERMOEBEL)	INSGESAMT	157,6	+8,5	145,3	157,8	155,8	158,9	166,0	169,6	
		INLAND	164,2	+7,5	152,7	165,7	163,1	167,0	175,3	178,2	
		AUSLAND	120,2	+17,0	102,7	112,8	114,2	112,8	113,0	120,5	
5424	H.V. POLSTERMOEBELN	INSGESAMT	123,7	-0,2	124,0	138,6	134,8	140,4	164,3	166,3	
		INLAND	131,4	-0,3	131,8	146,2	142,5	148,8	174,2	175,2	
		AUSLAND	82,8	+0,2	82,6	98,0	94,1	96,1	111,7	119,3	
56	PAPIER-U. PAPPEVERARBEITUNG	INSGESAMT	130,7	+4,0	125,7	125,9	132,1	132,3	130,1	135,8	
		INLAND	126,1	+2,8	122,7	121,6	130,0	130,3	128,5	132,0	
		AUSLAND	153,2	+9,6	139,8	146,5	141,9	142,2	137,9	154,1	
5610	H.V. TAPETEN, SPEZ. PAPIEREN, VERPACKUNGS- MITTELN	INSGESAMT	132,0	+7,9	122,3	128,0	130,1	124,3	122,9	134,1	
		INLAND	126,1	+6,1	118,8	123,0	126,9	122,5	120,9	130,3	
		AUSLAND	167,4	+17,1	142,9	157,6	149,5	135,1	134,9	156,6	
5620	H.V. SCHREIBWAEREN U. BUEROBEDARF, BUCH- BINDEREI	INSGESAMT	121,9	-2,6	125,2	121,6	130,1	140,6	135,9	133,0	
		INLAND	123,1	-3,4	127,4	119,8	133,1	146,0	138,0	134,5	
		AUSLAND	112,8	+5,2	107,2	136,2	106,3	98,0	119,4	120,8	
5691	H.V. SONSTIGEN WAEREN AUS PAPIER U. PAPPE	INSGESAMT	132,3	+0,2	132,1	123,9	136,6	143,2	140,7	140,0	
		INLAND	127,8	-0,5	128,5	119,7	135,1	138,2	139,4	134,0	
		AUSLAND	146,2	+2,2	143,0	136,9	141,0	158,6	144,8	158,1	
57	DRUCKEREI, VERVIELFAEL- TIGUNG	INSGESAMT	141,3	+0,8	140,2	136,5	146,2	143,0	155,8	141,2	
		INLAND	142,3	+0,1	142,2	138,4	148,0	144,1	157,2	141,6	
		AUSLAND	129,3	+11,9	115,6	112,9	124,8	129,0	137,5	136,5	

BUNDESGBEIT

FUER DAS VERARBEITENDE GEWERBE
=100

WERT

INDEX

R	I			C			H			T			L			I			C			H			SYPRO- NR.
	1993 1.HJ	1993 2.HJ	1992	1993	VERAENDERUNG GEGENUEBER DEM ENTSPRECHENDEN VORJAHRESZEITRAUM IN %												1992	1993	1994 JAN.-MÄI KUMULIERT						
					1993 MÄI	1994 APR.	1993 2.VJ	1993 3.VJ	1993 4.VJ	1994 1.VJ	1993 1.HJ	1993 2.HJ	1992	1993	1994 JAN.-MÄI KUMULIERT										
88,0	90,3	101,0	89,2	-17,2	+13,1	-10,5	-10,4	-9,8	+0,7	-13,4	-10,1	-8,8	-11,7	+6,3	50										
105,1	111,2	127,5	108,2	-19,2	+24,9	-14,2	-11,9	-17,2	-0,2	-16,3	-14,1	-5,0	-15,1	+7,9											
70,8	69,5	74,5	70,1	-14,2	-0,7	-4,3	-7,0	+0,9	+2,3	-8,8	-2,7	-14,6	-5,9	+4,1											
57,2	49,9	56,8	53,6	-17,3	+32,2	+18,3	-17,3	-6,0	+69,2	+0,5	-11,8	+10,1	-5,6	+48,3	5060										
79,4	60,5	71,4	70,0	-11,4	-9,2	+32,2	-18,1	-1,4	+5,8	+4,9	-10,0	+19,8	-2,0	-0,5											
36,0	39,9	42,7	37,9	-27,2	+110,4	-5,6	-16,1	-12,3	+179,4	-7,7	-14,2	-3,2	-11,2	+136,7											
91,9	95,5	106,7	93,7	-17,3	+11,6	-12,7	-9,9	-10,0	-3,5	-14,4	-10,0	-9,7	-12,2	+3,7	5080										
108,3	117,5	134,5	112,9	-19,8	+28,3	-17,8	-11,5	-18,2	-0,7	-17,8	-14,4	-6,3	-18,1	+8,6											
75,4	73,3	78,7	74,4	-13,1	-6,8	-4,3	-6,1	+1,9	-7,9	-8,8	-1,7	-15,2	-5,5	-3,7											
134,0	130,6	140,1	132,3	-6,9	-2,1	-5,7	-3,6	-4,2	-1,0	-7,2	-3,9	-0,6	-5,6	-0,3											
137,4	134,9	143,4	136,1	-6,2	-3,3	-4,9	-2,7	-4,7	-2,5	-6,4	-3,6	-0,3	-5,1	-1,9											
121,4	114,0	127,4	117,7	-9,4	+3,4	-8,9	-7,5	-1,8	+5,4	-10,1	-4,9	-1,7	-7,6	+6,7											
122,9	112,2	121,3	117,5	-7,8	-4,7	-4,1	-1,0	-5,0	-4,3	-3,3	-2,9	+0,9	-3,1	-3,0	51										
136,5	131,3	133,8	133,9	-4,5	-2,6	-1,3	+3,0	-1,1	-2,7	-0,8	+1,0	+1,1	+0,1	-0,6											
100,1	80,0	100,5	90,0	-13,9	-9,3	-9,8	-10,9	-14,3	-8,3	-8,5	-12,6	+0,6	-10,4	-8,4											
118,1	102,5	113,3	110,3	-8,9	-5,1	-4,7	-4,7	-10,4	-9,4	+1,9	-7,5	+1,1	-2,6	-5,5	5110										
139,5	129,0	131,8	134,3	-6,8	-2,5	+0,6	+0,6	-5,3	-8,7	+6,1	-2,3	+3,2	+1,9	-3,3											
91,6	69,6	90,5	80,6	-12,0	-10,3	-12,9	-14,9	-20,2	-10,8	-5,2	-17,5	-2,5	-10,9	-9,7											
88,8	78,7	99,2	83,8	-21,6	-1,9	-18,1	-8,1	-6,1	-7,6	-21,9	-7,2	-7,5	-15,5	-9,3	5120										
94,5	97,5	108,8	96,0	-15,7	-4,3	-16,5	+2,4	+1,1	-2,1	-22,4	+1,8	-4,8	-11,8	-3,3											
78,7	45,8	82,5	62,3	-30,0	+4,1	-21,0	-34,7	-24,8	-19,3	-21,0	-30,0	-13,3	-24,5	-21,7											
207,0	205,1	188,7	206,0	+15,7	-11,9	+16,3	+9,7	+7,1	+2,1	+10,0	+8,3	-1,1	+9,2	+0,6	5150										
224,8	223,5	200,4	224,1	+21,4	-15,2	+21,1	+12,0	+7,4	+3,0	+14,2	+9,6	-2,5	+11,8	+0,6											
143,0	138,9	146,8	141,0	-8,8	+7,4	-4,6	-2,3	+5,3	-3,3	-8,7	+1,4	+6,9	-4,0	+1,4											
119,6	106,4	118,6	113,0	-8,6	+9,7	-7,6	-0,8	-9,0	+6,3	-4,4	-5,0	+3,7	-4,7	+9,6	5160										
109,3	98,4	113,9	103,9	-16,9	+22,9	-15,9	-6,2	-7,7	+8,1	-10,4	-7,0	-4,4	-8,8	+13,0											
134,8	118,2	125,4	126,5	+2,7	-5,4	+4,0	+7,1	-10,4	+4,0	+4,0	-2,5	+17,0	+0,9	+5,3											
119,1	112,0	120,2	115,5	-11,0	-9,5	-5,5	-0,1	-3,9	-7,2	-5,7	-1,8	+5,9	-3,9	-7,2	5170										
132,3	128,9	130,6	130,6	-7,1	-3,1	-2,6	+3,9	-1,2	-5,3	-1,3	+1,4	+8,7	0,0	-3,5											
91,2	76,7	98,4	84,0	-21,0	-27,0	-13,4	-11,6	-12,0	-12,9	-17,1	-11,7	-1,2	-14,6	-18,1											
133,4	128,7	138,2	131,1	-6,8	+9,6	-2,7	-5,9	-1,1	+4,6	-6,7	-3,5	+4,9	-5,1	+6,8	52										
137,5	137,5	146,3	137,5	-6,2	+12,1	-1,7	-5,8	-4,0	+3,0	-7,2	-4,8	+6,6	-6,0	+5,4											
124,1	108,7	119,5	116,4	-8,4	+3,5	-5,3	-6,6	+8,1	+8,5	-5,3	+0,7	+0,4	-2,6	+10,3											
106,7	93,4	115,8	100,1	-25,9	+6,5	-17,8	-23,6	-9,7	-12,2	-10,6	-16,8	-5,3	-13,6	-2,1	5211										
91,7	92,9	100,6	92,3	-20,4	+6,3	-11,9	-12,1	-0,8	+1,3	-10,1	-6,4	-7,3	-8,3	+7,5											
126,6	94,2	136,0	110,4	-30,9	+6,7	-23,2	-34,3	-19,4	-24,3	-11,1	-27,3	-3,4	-18,8	-11,2											
119,7	109,6	124,0	114,7	-7,1	+20,1	-1,8	-8,2	-1,5	+11,5	-9,9	-4,9	+5,1	-7,5	+13,5	5225										
122,3	112,2	130,2	117,2	-7,9	+30,4	+0,2	-11,4	-8,7	+5,9	-9,9	-10,0	+5,8	-10,0	+10,2											
114,8	104,7	112,0	109,8	-6,7	+2,6	-5,7	-0,7	+16,8	+22,7	-9,6	+8,0	+3,7	-2,0	+19,9											
153,0	155,7	157,5	154,4	-4,0	+0,8	-1,5	-1,9	+0,3	+0,9	-3,3	-0,8	+6,1	-2,0	+2,3	5290										
157,9	167,3	167,5	162,6	-4,4	-0,1	-2,2	-1,4	-0,8	+1,2	-4,8	-1,1	+8,3	-2,9	+1,9											
137,9	119,3	126,3	128,6	-2,6	+4,1	+1,1	-4,2	+5,5	+0,1	+2,8	+0,8	-2,5	+1,8	+3,9											
162,2	160,6	164,2	161,4	-5,1	-2,8	-2,2	+2,4	-4,6	-2,0	-2,2	-1,3	+3,4	-1,7	-0,6	5421-24										
170,7	169,4	171,9	170,0	-4,1	-2,6	-1,1	+3,0	-4,9	-2,5	-0,9	-1,2	+4,9	-1,1	-1,0											
114,3	111,1	121,7	112,7	-13,6	-4,1	-10,2	-2,5	-1,6	+1,6	-12,1	-2,0	-6,4	-7,4	+2,6											
164,7	162,4	165,7	163,6	-4,7	-2,4	-2,0	+2,5	-4,4	-2,3	-1,4	-1,2	+4,4	-1,3	-0,4	5421										
173,1	171,2	173,1	172,1	-3,7	-2,1	-0,9	+3,0	-4,7	-2,7	-0,1	-1,1	+6,0	-0,6	-0,8											
116,7	112,9	123,3	114,8	-12,7	-4,3	-10,2	-1,7	-1,4	+1,0	-11,6	-1,6	-6,6	-6,9	+2,8											
151,4	152,4	158,1	151,9	-7,5	-5,1	-3,0	+2,0	-5,4	-1,0	-5,7	-2,1	-0,8	-3,9	-1,6	5424										
160,2	161,5	166,2	160,8	-6,0	-5,4	-2,1	+3,1	-5,8	-1,5	-4,5	-1,9	-0,2	-3,2	-2,1											
104,6	103,9	115,1	104,2	-18,2	-3,2	-9,7	-6,0	-2,1	+3,6	-14,3	-4,0	-5,7	-9,5	+1,8											
136,9	131,2	144,0	134,0	-8,1	-3,7	-6,6	-6,4	-5,9	-4,1	-7,6	-6,2	-1,2	-6,9	-2,6	56										
135,5	129,4	143,0	132,4	-8,2	-6,0	-6,6	-7,3	-6,5	-6,3	-7,8	-6,8	-1,2	-7,4	-4,6											
143,7	140,1	149,2	141,9	-8,1	+7,1	-7,1	-2,6	-3,2	+6,0	-6,7	-2,9	-0,7	-4,9	+6,9											
134,1	123,6	139,6	128,9	-9,0	-2,8	-6,9	-7,7	-5,2	-2,9	-8,8	-6,4	-3,6	-7,7	-0,8	5610										
131,3	121,7	138,2	126,5	-10,0	-5,0	-8,0	-8,2	-5,5	-4,0	-9,9	-6,8	-4,9	-8,5	-2,4											
150,9	135,0	147,7	142,9	-3,8	+8,7	-0,9	-5,0	-3,2	+2,8	-2,4	-4,1	+4,0	-3,2	+6,7											
135,8	138,3	151,1	137,0	-6,4	-1,9	-6,9	-9,3	-9,0	-6,0	-9,5	-9,1	-2,1	-9,3	-4,7	5620										
139,6	142,0	155,8	140,8	-6,6	-6,1	-6,6	-9,7	-10,4	-8,0	-9,2	-10,0	-1,3	-9,6	-6,8											
105,6	108,7	113,6	107,1	-4,3	+42,3	-10,5	-4,1	+6,8	+15,3	-12,2	+1,6	-10,5	-5,7	+18,2											
142,4	142,0	149,1	142,2	-7,2	-5,9	-6,0	-3,0	-5,8	-5,5	-4,8	-4,4	+3,8	-4,6	-4,6	5691										
142,0	138,8	146,2	140,4	-5,0	-8,1	-3,4	-4,0	-6,1	-10,0	-2,8	-5,1	+6,7	-4,0	-7,9											
143,6	151,7	157,9	147,7	-12,8	+0,4	-12,7	-0,1	-4,7	+8,1	-10,4	-2,4	-3,6	-6,5	+5,5											
145,8	149,4	152,3	147,6	-3,0	-6,2	-1,2	-4,0	-3,6	-2,9	-2,3	-3,8	-0,2	-3,1	-2,8	57										
147,5	150,7	153,8	149,1	-2,9	-6,3	-1,0	-3,9	-4,0	-3,7	-2,1	-3,9	-0,3	-3,1	-3,6											
125,3	133,3	133,7	129,3	-4,9	-5,8	-2,8	-5,6	+0,9	+8,5	-4,4	-2,3	+1,6	-3,3	+6,4											

STBA, FACHSERIE 4, REIHE 2.2

1 INDEX DES AUFTRAGSEINGANGS
1985

1.1 ORIGINAL

WERT

SYPRO- NR.	WIRTSCHAFTSGLIEDERUNG		1994 MAI	VERAEND. GEGEN- UEBER- VOR- JAHR- MONAT IN %	N		A		C		H
					1993	1994	1993	1993	1993	1994	
					MAI	APR.	2.VJ	3.VJ	4.VJ	1.VJ	
58	H.V. KUNSTSTOFFWAREN	INSGESAMT	169,7	+9,1	155,5	163,4	161,6	157,8	155,4	164,1	
		INLAND	172,3	+6,4	161,9	166,5	167,4	165,3	160,9	166,2	
		AUSLAND	161,3	+19,2	135,3	153,8	143,3	133,8	138,3	157,6	
61	LEDERERZEUGUNG	INSGESAMT	60,2	-2,6	61,8	50,7	64,2	59,5	66,7	77,2	
		INLAND	58,2	-4,3	60,8	49,0	64,4	60,3	68,3	79,4	
		AUSLAND	66,0	+2,0	64,7	55,6	63,7	57,0	61,9	70,8	
62	LEDERVERARBEITUNG	INSGESAMT	86,7	-8,7	95,0	128,9	106,9	118,0	104,0	122,8	
		INLAND	82,2	-11,8	93,2	124,9	104,4	122,0	101,2	122,6	
		AUSLAND	103,8	+1,7	102,1	144,0	116,5	103,7	114,1	123,7	
6211	LEDERVERARBEITUNG (OHNE H.V. SCHUHEN)	INSGESAMT	80,1	-3,5	83,4	92,9	98,4	104,5	101,7	99,4	
		INLAND	80,6	-7,5	87,9	95,7	102,9	111,1	106,9	102,1	
		AUSLAND	88,1	+13,7	77,5	82,9	82,8	81,5	83,3	90,1	
6251	H.V. SCHUHEN	INSGESAMT	85,4	-10,8	95,7	143,1	110,3	123,4	104,9	132,0	
		INLAND	78,9	-13,7	91,4	136,2	105,0	126,1	99,0	130,5	
		AUSLAND	110,4	-1,9	112,5	169,7	130,6	113,0	127,1	137,8	
63	TEXTILGEWERBE	INSGESAMT	83,1	-2,6	85,3	88,9	88,2	91,7	88,4	101,6	
		INLAND	78,6	-8,1	85,5	87,1	88,4	94,3	89,3	100,3	
		AUSLAND	95,5	+12,4	85,0	93,7	87,7	84,7	86,3	105,0	
6311	WOLLSPINNEREI	INSGESAMT	63,0	-18,1	64,7	44,3	50,5	35,5	62,1	53,4	
		INLAND	44,7	-22,5	57,7	36,2	45,1	34,0	52,7	45,5	
		AUSLAND	77,9	-8,8	85,4	68,6	66,6	39,8	90,0	76,9	
6312	BAUMWOLLSPINNEREI	INSGESAMT	62,1	-6,6	66,5	66,7	65,2	58,7	69,4	76,0	
		INLAND	50,0	-15,5	59,2	56,4	58,4	53,7	63,3	64,7	
		AUSLAND	101,2	+12,1	90,3	100,1	87,5	75,0	89,3	112,7	
6331	WOLLWEBEREI, ANG	INSGESAMT	64,3	-3,0	66,3	81,5	74,3	86,4	73,5	115,3	
		INLAND	63,9	-8,6	69,9	82,2	78,8	96,8	78,0	123,8	
		AUSLAND	65,6	+17,1	56,0	79,6	61,7	56,7	60,8	91,3	
6332	BAUMWOLLWEBEREI, ANG	INSGESAMT	60,6	+8,4	55,9	58,3	59,6	56,4	62,9	68,8	
		INLAND	62,8	-2,6	64,5	63,8	66,3	65,8	70,2	74,2	
		AUSLAND	57,3	+32,9	43,1	50,0	49,6	42,1	51,9	60,7	
6333	SEIDENWEBEREI, ANG	INSGESAMT	82,8	0,0	82,8	87,2	86,3	86,3	76,7	95,8	
		INLAND	65,6	-11,9	74,5	79,1	79,3	84,3	72,4	90,8	
		AUSLAND	113,0	+16,0	97,4	101,4	98,6	89,9	84,4	104,7	
6355	JUTESPINNEREI U. -WEBEREI	INSGESAMT	47,6	-12,0	54,1	52,0	55,2	55,3	46,6	61,6	
		INLAND	47,4	-10,7	53,1	53,0	54,9	57,0	45,0	61,1	
		AUSLAND	48,2	-17,5	56,4	47,5	56,6	48,3	53,6	63,7	
6361	H.V. GARDINENSTOFF	INSGESAMT	103,3	-5,0	108,7	111,8	112,0	104,7	122,8	127,1	
		INLAND	104,4	-5,9	111,0	114,4	114,9	111,5	129,3	134,2	
		AUSLAND	99,9	-1,4	101,3	103,3	102,6	82,2	101,4	103,6	
6365	H.V. MOEBEL-U. DEKO- RATIONSSTOFF	INSGESAMT	85,4	-10,9	95,8	84,5	100,5	89,6	101,3	105,8	
		INLAND	88,7	-13,5	102,6	90,6	108,3	96,5	107,6	113,7	
		AUSLAND	78,7	-4,4	82,3	72,1	85,1	75,9	88,7	90,0	
6370	WIRKEREI, STRICKEREI	INSGESAMT	68,5	-9,7	75,9	84,4	78,9	113,8	83,8	114,5	
		INLAND	65,5	-13,5	76,7	82,4	79,6	108,5	83,4	106,5	
		AUSLAND	86,1	+11,4	77,3	96,5	81,7	146,3	86,2	161,6	
6380	H.V. TEPPICHEN U. A.E., BESCHICHTETEM GEWEBE	INSGESAMT	108,7	+0,7	107,9	108,7	116,3	109,2	111,8	114,5	
		INLAND	109,4	-1,2	110,7	111,4	119,6	115,4	117,7	117,7	
		AUSLAND	106,1	+9,0	97,3	98,8	103,9	86,1	89,5	102,1	
6391	VEREDLUNG V. TEXTILIEN	INSGESAMT	95,5	-3,3	98,8	107,6	102,2	100,4	101,9	104,7	
		INLAND	89,2	-10,4	99,6	103,3	103,1	103,2	102,4	104,4	
		AUSLAND	111,3	+15,0	96,8	118,6	99,7	93,6	100,8	105,6	
6399	SONSTIGES TEXTILGE- WERBE, ANG	INSGESAMT	131,9	+3,5	127,5	132,3	129,7	122,4	121,7	133,7	
		INLAND	126,8	+0,1	126,7	130,0	128,4	124,6	121,2	130,9	
		AUSLAND	141,9	+9,9	129,1	136,6	132,5	118,0	122,6	139,0	
64	BEKLEIDUNGSGEWERBE	INSGESAMT	56,3	+1,8	55,3	86,2	66,9	158,1	70,0	162,8	
		INLAND	57,6	-4,8	60,5	86,7	70,2	150,1	71,4	149,5	
		AUSLAND	51,5	+49,3	34,5	84,3	53,8	189,7	64,6	215,6	
6413	H.V. HERREN- BEKLEIDUNG	INSGESAMT	51,7	+8,2	47,8	90,9	59,2	168,4	61,9	178,3	
		INLAND	51,4	+4,5	49,2	83,5	58,7	147,2	61,0	151,1	
		AUSLAND	53,2	+27,0	41,9	120,9	61,3	255,1	65,7	289,7	
6414	H.V. DAMEN-U. KINDER- OBERBEKLEIDUNG	INSGESAMT	52,8	+7,8	49,0	79,7	62,1	158,1	66,0	162,6	
		INLAND	53,9	-2,0	55,0	82,1	65,9	152,2	67,5	149,8	
		AUSLAND	49,2	+80,2	27,3	71,0	48,4	179,6	60,5	208,7	
6421	H.V. HERREN-, DAMEN- U. KINDERWASCHE	INSGESAMT	71,3	-30,8	103,1	108,1	105,2	190,6	95,0	158,2	
		INLAND	73,9	-32,3	109,2	106,5	109,4	194,3	98,1	162,3	
		AUSLAND	55,7	-14,7	65,3	118,0	78,4	167,1	87,8	132,6	
6425	H.V. HAUS-, BETT-U. TISCHWASCHE	INSGESAMT	84,2	-0,6	84,7	103,6	93,5	97,7	104,3	122,1	
		INLAND	87,5	-2,0	89,3	111,3	99,1	102,9	107,9	130,8	
		AUSLAND	66,5	+10,1	60,4	62,8	64,0	70,0	85,3	75,7	

STBA, FACHSERIE 4, REIHE 2.2

BUNDESGBEIT

FUER DAS VERARBEITENDE GEBWERBE
=100

WERT

INDEX

R	I C H T L I C H														SYPRO- NR.
	1993 1.HJ	1993 2.HJ	1992	1993	VERAENDERUNG GEGENUEBER DEM ENTSPRECHENDEN JOR-JAHRESZEITRAUM IN %										
					1993 MAI	1994 APR.	1993 2.VJ	1993 3.VJ	1993 4.VJ	1994 1.VJ	1993 1.HJ	1993 2.HJ	1992	1993	
161,5	156,6	171,2	159,0	-8,5	+1,1	-8,3	-5,5	-1,9	+1,7	-10,1	-3,7	+0,6	-7,1	+3,1	58
166,8	163,1	177,8	164,9	-9,0	-0,5	-8,6	-4,7	-2,5	0,0	-10,5	-3,7	+0,5	-7,3	+1,1	
144,6	136,1	150,1	140,3	-6,5	+7,3	-7,2	-8,6	+0,9	+8,0	-8,7	-4,0	+0,6	-6,5	+10,0	
64,3	63,1	78,0	63,7	-20,6	-22,4	-19,0	-15,2	-7,9	+19,9	-24,1	-11,5	-7,5	-18,3	+7,0	61
64,8	64,3	80,1	64,6	-22,9	-25,5	-19,1	-16,2	-7,7	+22,0	-25,6	-11,9	-8,8	-19,5	+7,3	
62,8	59,5	71,8	61,2	-13,0	-13,1	-19,0	-11,9	-8,4	+14,2	-19,0	-10,0	-3,2	-14,8	+6,2	
110,4	111,0	111,4	110,7	-5,0	-11,7	-2,7	+15,9	-12,2	+7,7	-2,0	+0,7	+8,4	-0,6	+0,2	62
111,0	111,6	112,9	111,3	-5,4	-13,1	-3,9	+15,0	-12,5	+4,3	-3,5	+0,6	+11,1	-1,4	-2,5	
108,7	108,9	105,8	108,8	-3,3	-6,8	+1,4	+20,9	-11,8	+22,6	+4,5	+1,3	-1,4	+2,8	+10,7	
103,4	103,1	108,7	103,2	-3,3	-6,8	-1,9	-5,3	-5,0	-8,2	-5,0	-5,2	-7,3	-5,1	-7,0	6211
108,0	109,0	113,9	108,5	-2,0	-7,3	-0,4	-3,8	-7,1	-9,7	-4,1	-5,5	-8,3	-4,7	-8,9	
87,1	82,4	90,5	84,8	-8,7	-5,3	-8,1	-11,7	+5,6	-1,4	-8,8	-3,7	-3,1	-6,3	+0,3	
113,3	114,1	112,5	113,7	-5,6	-12,9	-3,0	+25,4	-14,7	+13,6	-0,8	+3,1	+15,9	+1,1	+2,6	6251
112,1	112,6	112,6	112,4	-6,7	-14,6	-5,1	+23,0	-14,6	+9,5	-3,3	+3,1	+21,2	-0,2	-0,3	
117,7	120,0	112,2	118,9	-1,6	-7,1	+4,2	+36,0	-15,5	+31,5	+9,4	+2,7	-0,9	+6,0	+13,8	
97,1	90,1	102,9	93,6	-9,2	-3,9	-10,8	-6,6	-4,9	-4,1	-12,0	-5,8	-6,5	-9,0	-3,8	63
97,6	91,8	102,9	94,7	-7,8	-6,4	-9,1	-5,3	-5,3	-6,1	-10,4	-5,4	-7,0	-8,0	-6,5	
95,6	85,5	102,9	90,6	-12,3	+2,9	-15,0	-10,2	-3,7	+1,4	-16,1	-7,0	-5,5	-12,0	+3,5	
52,1	48,8	71,5	50,5	+7,5	+15,7	-25,3	-46,9	+1,5	-0,6	-34,0	-23,7	+0,3	-29,4	-2,5	6311
48,4	43,4	66,1	45,9	-1,0	+15,7	-29,6	-47,9	-0,8	-11,8	-33,8	-26,7	-2,9	-30,6	-10,9	
63,3	64,9	87,3	64,1	+29,4	+15,7	-14,6	-44,2	+5,5	+28,2	-34,3	-17,1	+8,2	-26,6	+16,0	
66,2	64,1	70,8	65,1	-6,3	+17,4	-9,4	-2,5	+1,5	+13,3	-14,5	-0,3	-12,4	-8,1	+10,0	6312
61,0	58,5	64,7	59,8	-6,6	+8,9	-8,5	-5,5	+3,3	+1,7	-13,4	-1,0	-15,0	-7,6	-0,5	
83,0	82,2	90,6	82,6	-6,3	+36,9	-1,1	+4,9	-2,3	+43,8	-16,8	+1,0	-5,5	-8,8	+35,4	
94,7	80,0	97,4	87,3	-16,1	-4,0	-21,5	+6,0	+1,7	+0,2	-19,7	+4,0	-9,1	-10,4	-0,9	6331
102,1	87,4	102,6	94,8	-13,1	-8,9	-17,8	+9,5	+0,9	-1,4	-16,6	+5,4	-9,0	-7,6	-3,5	
73,5	58,8	82,7	66,2	-26,3	+13,9	-32,1	-8,4	+4,5	+7,0	-30,3	-2,0	-9,1	-20,0	+9,7	
64,4	59,6	77,9	62,0	-23,5	-5,4	-23,8	-20,8	-10,7	-0,6	-24,2	-15,8	-5,8	-20,4	0,0	6332
72,9	68,0	85,0	70,5	-17,5	-8,7	-19,1	-18,6	-11,7	-6,7	-18,9	-15,2	-5,2	-17,1	-6,4	
51,6	47,0	67,2	49,3	-34,1	+1,6	-31,7	-25,9	-8,1	+13,0	-33,7	-17,1	-6,8	-26,6	+14,2	
91,0	81,5	100,0	86,3	-18,3	-2,7	-16,9	-9,9	-11,1	0,0	-16,4	-10,5	-6,1	-13,7	-0,4	6333
83,7	78,4	95,8	81,1	-16,9	-5,8	-18,4	-14,6	-15,0	+2,9	-16,0	-14,8	-8,7	-15,3	-1,4	
103,8	87,1	107,4	95,5	-20,1	+2,0	-14,7	-1,0	-4,5	-3,9	-17,0	-2,8	-1,6	-11,1	+0,9	
57,0	51,0	55,8	54,0	-10,3	-13,3	-17,2	+5,3	-11,4	+4,8	-3,2	-3,0	+5,1	-3,2	-2,1	6355
55,8	51,0	55,7	53,4	-7,5	-12,3	-18,7	+16,8	-15,3	+7,8	-7,6	-0,2	+2,0	+1,8	0,0	
62,2	51,0	56,4	56,6	-20,1	-18,4	-10,6	-30,2	+5,7	-6,0	+17,8	-14,9	+22,1	+0,4	-10,5	
125,9	113,8	141,5	119,8	-21,4	-9,8	-19,7	-12,0	-11,8	-9,1	-18,2	-11,9	-3,1	-15,3	-8,5	6361
129,5	120,4	141,6	125,0	-19,4	-9,1	-17,3	-6,6	-5,1	-6,9	-16,6	-5,8	-5,2	-11,7	-7,2	
113,9	91,8	141,3	102,8	-27,9	-12,1	-27,3	-30,1	-32,1	-17,2	-23,6	-31,2	+4,8	-27,2	-13,5	
111,0	95,4	117,4	103,2	-15,9	-19,8	-11,0	-12,8	-9,9	-12,9	-12,7	-11,3	-6,5	-12,1	-13,8	6365
119,8	102,0	123,8	110,9	-11,7	-21,2	-6,7	-12,0	-12,7	-13,4	-8,6	-12,4	-6,6	-10,4	-14,9	
93,4	82,3	104,5	87,9	-24,7	-16,2	-20,0	-14,4	-2,1	-11,5	-21,7	-8,2	-6,5	-15,9	-11,1	
105,7	98,8	104,9	102,2	-5,5	-9,7	-3,9	+3,1	-4,2	-12,9	-4,5	-0,2	-8,8	-2,6	-11,9	6370
101,4	96,0	100,7	98,7	-4,7	-10,9	-2,7	+4,9	-5,1	-13,6	-4,1	+0,3	-7,7	-2,0	-13,0	
131,2	115,8	130,0	123,5	-10,2	-3,2	-10,5	-4,5	+1,1	-10,6	-7,1	-2,4	-13,4	-5,0	-7,2	
117,0	110,5	119,9	113,8	-4,3	-8,5	-3,9	+0,7	-4,2	-2,7	-8,1	-1,9	-9,6	-5,1	-3,3	6380
120,1	116,5	124,7	118,3	-5,8	-8,6	-3,9	+1,6	-4,5	-2,4	-8,3	-1,6	-8,4	-5,1	-3,4	
105,5	87,8	101,9	96,7	+3,2	-7,7	-3,7	-2,9	-2,8	-4,7	-7,0	-2,9	-14,4	-5,1	-2,7	
105,1	101,2	112,0	103,2	-4,4	-3,4	-7,0	-11,7	-4,4	-3,1	-7,7	-8,2	-7,2	-7,9	-3,3	6391
107,0	102,8	115,7	104,9	-4,3	-7,3	-6,5	-15,3	-7,9	-5,9	-8,5	-11,8	-7,6	-10,1	-7,1	
100,3	97,2	100,4	98,7	-4,9	+6,5	-8,3	+0,1	+6,2	+4,7	-5,8	+3,2	-6,0	-1,7	+7,0	
132,1	122,0	135,2	127,1	-5,9	+1,7	-7,7	-4,6	-3,2	-0,6	-7,9	-3,9	-0,6	-6,0	+0,6	6399
129,4	122,9	130,8	126,1	-5,3	+1,9	-6,1	-0,2	-0,6	+0,4	-6,4	-0,4	-1,4	-3,6	+0,6	
137,4	120,3	143,8	128,8	-7,0	+1,1	-10,3	-12,6	-7,9	-2,3	-10,5	-10,3	+1,0	-10,4	+0,7	
116,2	114,1	121,3	115,1	-1,8	+0,3	-0,9	-2,2	-8,4	-1,6	-5,9	-4,2	-4,8	-5,1	-1,0	64
112,5	110,8	114,8	111,6	+1,3	-1,9	+1,3	+1,6	-8,6	-3,5	-3,6	-1,9	-5,8	-2,8	-3,3	
130,3	127,1	146,6	128,7	-20,1	+11,2	-11,4	-12,3	-7,4	+4,3	-13,2	-11,2	-1,5	-12,2	+7,1	
114,8	115,2	122,7	115,0	-1,6	+7,3	-3,6	-1,8	-3,3	+4,7	-10,1	-2,1	-6,3	-6,3	+5,3	6413
103,2	104,1	108,2	103,8	+1,0	+3,1	-1,5	+1,1	-1,9	+2,4	-8,3	+0,2	-8,1	-4,3	+2,6	
162,0	160,4	182,0	161,2	-13,1	+21,0	-10,6	-7,9	-8,0	+10,2	-14,6	-8,0	-1,7	-11,4	+12,2	
113,4	112,1	119,7	112,7	-1,8	-1,2	-1,1	-4,1	-9,3	-1,2	-6,0	-5,6	-4,5	-5,8	-0,5	6414
110,2	109,8	113,9	110,0	+1,7	-3,1	+0,8	+0,3	-8,8	-3,0	-3,8	-3,1	-5,5	-3,4	-2,9	
124,9	120,1	140,7	122,5	-21,8	+7,6	-9,2	-15,0	-7,8	+3,6	-12,5	-13,3	-1,5	-12,9	+7,0	
150,7	142,8	137,8	146,7	-1,5	-13,2	+2,9	+13,5	-3,4	-19,4	+5,8	+7,3	-5,3	+6,5	-19,9	6421
154,7	145,2	138,3	150,0	+6,0	-16,3	+9,2	+14,7	-3,1	-18,9	+8,6	+8,1	-6,7	+8,5	-20,2	
125,8	127,5	134,6	126,8	-40,1	+9,9	-31,0	+5,4	-5,4	-23,0	-12,3	+1,4	+4,7	+5,9	-17,1	
111,6	101,0	114,2	106,3	-3,1	+7,7	+0,5	-4,9	-14,7	-5,9	-3,6	-10,2	-1,9	-6,9	-2,8	6425
118,9	105,4	119,3	112,1	-3,0	+9,3	+1,3	-2,6	-15,8	-5,6	-2,3	-9,8	-1,1	-6,0	-2,6	
73,4	77,7	87,0	75,5	-3,5	-5,6	-5,7	-19,8	-6,6	-8,6	-13,4	-13,0	-7,5	-13,2	-5,1	

STBA, FACHSERIE 4, REIHE 2.2

SYPRO- NR.	WIRTSCHAFTSGLIEDERUNG	1994 MAI	VERAEND. GEGEN- UEBER- VOR- JAHRES- MONAT IN %	N		A		C		H
				1993	1994	1993	1993	1993	1994	
				MAI	APR.	2.VJ	3.VJ	4.VJ	1.VJ	
	VERARBEITENDES GEWERBE 1)	INSGESAMT	111,6	+8,1	103,2	110,6	106,5	107,4	110,2	117,4
		INLAND	113,5	+5,4	107,7	111,2	110,3	114,3	112,6	117,8
		AUSLAND	108,4	+13,0	95,9	109,5	100,2	96,1	106,4	116,8
	GRUNDSTOFF-UND PRODUKTIONSUEBER- GEWERBE	INSGESAMT	120,9	+13,9	106,1	115,8	110,9	107,2	108,2	120,1
		INLAND	120,7	+12,3	107,5	115,1	111,9	111,2	109,2	116,2
		AUSLAND	121,4	+16,7	104,0	117,0	109,5	100,7	106,4	126,5
25	GEW. U. VERARB. V. STEINEN U. ERDEN	INSGESAMT	151,8	+5,7	143,6	137,7	146,9	152,9	124,6	104,7
		INLAND	159,5	+5,8	150,8	143,7	154,3	161,4	129,3	107,0
		AUSLAND	94,3	+5,1	89,7	92,9	91,9	88,5	89,1	87,0
2512	GEW. V. NATURSTEINEN, ANG	INSGESAMT	136,0	-5,1	143,3	120,4	145,5	158,5	126,5	67,1
		INLAND	136,9	-5,1	144,2	121,3	146,4	159,6	127,3	67,4
		AUSLAND	58,5	+0,7	58,1	46,8	60,9	58,2	51,8	37,1
2525	VERARB. V. NATURSTEINEN, ANG	INSGESAMT	128,9	+5,0	122,8	117,6	124,5	133,4	118,7	91,5
		INLAND	129,0	+3,6	123,5	118,6	124,8	134,1	118,9	91,3
		AUSLAND	148,0	+39,1	106,4	96,7	119,0	118,5	113,5	94,3
2531	H. V. ZEMENT	INSGESAMT	138,1	+7,8	128,1	125,1	133,2	131,4	104,8	90,7
		INLAND	140,2	+8,2	129,6	126,4	134,5	133,3	105,0	90,7
		AUSLAND	107,4	+1,0	106,3	105,8	114,1	103,2	101,3	91,4
2541	ZIEGELI	INSGESAMT	179,6	+10,0	163,3	164,7	170,6	182,1	131,9	117,7
		INLAND	199,4	+11,0	179,7	181,5	187,0	204,2	145,9	128,6
		AUSLAND	83,4	-0,2	83,6	83,2	90,7	74,8	63,7	64,9
2543	H. V. FEUERFESTER GROBKERAMIK	INSGESAMT	81,7	+6,8	76,5	78,5	75,8	74,3	76,2	78,8
		INLAND	77,0	+6,1	72,6	71,3	72,5	68,8	64,4	71,9
		AUSLAND	87,3	+7,5	81,2	87,2	79,7	80,9	90,4	87,0
2555	H. V. GR. FORM. FERTIGBAU- TEILEN AUS BETON FUER DEN HOCHBAU	INSGESAMT	296,7	+10,1	269,5	263,7	269,2	266,7	232,3	207,9
		INLAND	299,7	+10,1	272,2	266,2	272,0	269,5	234,4	208,4
		AUSLAND	44,4	+11,3	39,9	52,9	37,3	27,7	53,1	163,3
2559	H. V. BETONERZEUGNISSEN (OHNE BIMS, GR. FORM. FERTIGBAUTEILE)	INSGESAMT	174,6	+4,7	166,7	153,9	169,0	177,3	138,4	116,4
		INLAND	174,6	+4,9	166,4	153,6	168,6	177,4	138,7	116,0
		AUSLAND	172,4	-4,6	180,8	170,4	187,1	170,6	121,2	137,1
2563	H. V. GIPSERZEUGNISSEN, DAEMM-U. LEICHTBAUPLATTEN	INSGESAMT	252,3	+16,2	217,1	264,1	238,1	270,6	255,0	272,2
		INLAND	264,0	+16,4	226,9	276,4	247,8	279,5	266,6	284,3
		AUSLAND	138,4	+13,8	121,6	144,5	144,3	184,5	143,0	154,9
27	EISENSCHAFFENDE INDUSTRIE	INSGESAMT	110,3	+32,9	83,0	101,5	91,2	81,6	85,7	110,3
		INLAND	112,1	+37,2	81,7	102,6	85,6	82,7	85,1	110,3
		AUSLAND	107,7	+27,2	84,7	99,8	93,1	80,0	86,6	110,3
2711	HOCHOFEN-, STAHL-U. WARM- WALZWERKE (OHNE STAHL- ROHRE)	INSGESAMT	120,2	+38,0	87,1	110,3	92,8	87,5	91,0	119,9
		INLAND	116,1	+43,3	81,0	106,2	86,8	84,1	86,8	114,3
		AUSLAND	127,0	+30,8	97,1	117,1	102,7	93,2	98,0	129,1
2715	H. V. STAHLROHREN (OHNE PRAEZISIONSSTAHLROHRE)	INSGESAMT	56,4	-11,0	63,4	53,6	88,6	51,0	57,4	59,7
		INLAND	81,2	-15,3	95,9	70,2	77,1	73,9	68,2	77,6
		AUSLAND	44,1	-6,6	47,2	45,3	94,3	39,6	52,1	50,9
2720	H. V. PRAEZISIONSSTAHL- ROHREN	INSGESAMT	89,1	+35,4	65,8	81,6	68,8	62,8	72,6	85,7
		INLAND	88,5	+21,1	73,1	88,2	77,4	69,7	80,0	90,3
		AUSLAND	90,5	+77,5	51,0	68,3	51,6	49,0	57,6	76,5
2850	NE-METALLHALBZEUGWERKE	INSGESAMT	144,7	+14,6	126,3	142,1	131,2	125,6	133,2	150,4
		INLAND	141,9	+7,4	132,1	140,7	134,7	130,0	134,2	147,9
		AUSLAND	149,2	+27,8	116,7	144,3	125,2	118,3	131,6	154,5
2910	EISEN-, STAHL-U. TEMPER- GIESSEREI	INSGESAMT	78,2	+23,1	63,5	75,0	70,1	66,7	66,9	76,2
		INLAND	71,5	+15,9	61,7	70,9	67,1	64,6	63,3	70,9
		AUSLAND	102,5	+46,2	70,1	89,9	81,1	74,6	80,2	95,6
3011-15	ZIEHEREIEN UND KALT- WALZWERKE	INSGESAMT	112,0	+24,3	90,1	114,4	95,9	95,7	93,9	113,4
		INLAND	117,8	+22,5	96,2	117,0	102,0	103,4	98,3	114,3
		AUSLAND	97,8	+29,9	75,3	108,2	81,2	77,0	83,1	111,2
3011	STABZIEHEREIEN, KALTWALZWERKE	INSGESAMT	105,1	+42,2	73,9	109,3	78,5	76,1	79,3	103,5
		INLAND	102,8	+40,6	73,1	103,2	77,8	76,3	76,4	97,2
		AUSLAND	110,2	+45,6	75,7	122,8	80,0	75,6	85,8	117,2
3015	DRAHTZIEHEREIEN (EINSCHL. H. V. DRAHT- ERZEUGNISSEN)	INSGESAMT	118,3	+12,7	105,0	119,1	111,9	113,6	107,3	122,5
		INLAND	131,0	+12,4	115,5	129,1	123,2	127,0	117,5	129,2
		AUSLAND	84,9	+13,2	75,0	92,9	82,5	78,4	80,4	105,1

1) AUSGEWAELHTE WIRTSCHAFTSZWEIGE (OHNE NAHRUNGS-UND GENUSSMITTELGEWERBE).

BUDESGBIET

FUER DAS VERARBEITENDE GEWERBE
=100

WERT

INDEX

R	I		C		H		T		L		I		C		H		SYPRO- NR.
	1993	1993	1992	1993	1993	1994	1993	1993	1993	1994	1993	1993	1992	1993	1993	1994	
	1.HJ	2.HJ			1993	1994	1993	1993	1993	1994	1993	1993	1992	1993	1994	JAN.-MAI KUMULIERT	
VERAENDERUNG GEGENUEBER DEM ENTSPRECHENDEN VORJAHRESZEITRAUM IN %																	
109,1	108,8	117,8	108,9	-8,5	+4,8	-8,9	-5,8	+0,3	+5,1	-11,7	-2,9	-3,5	-7,6	+5,7			
113,6	113,4	125,8	113,5	-10,7	+1,7	-11,0	-7,1	-4,3	+0,9	-13,5	-5,7	-3,2	-9,8	+1,9			
101,8	101,2	104,7	101,5	-4,3	+10,2	-4,9	-3,1	+9,1	+13,1	-8,3	+3,0	-4,0	-3,1	+12,5			
110,8	107,7	113,8	109,2	-6,7	+5,4	-5,1	-2,6	+2,2	+8,6	-7,4	-0,3	-0,2	-4,0	+8,9			
111,5	110,2	118,2	110,8	-8,5	+3,4	-7,1	-4,7	-1,4	+4,6	-9,1	-3,1	-0,1	-6,3	+5,9			
109,7	103,6	106,9	106,6	-3,3	+8,4	-1,6	+1,2	+8,4	+15,1	-4,5	+4,8	-0,2	-0,3	+14,1			
123,7	138,7	135,2	131,2	-0,1	-1,4	+0,5	-0,6	-6,0	+4,3	-2,7	-3,1	+3,9	-3,0	+3,3	25		
128,4	145,4	140,5	136,9	+0,3	-1,6	+1,4	-0,3	+6,4	+4,4	-2,0	-3,1	+4,6	-2,6	+3,4			
88,4	88,8	95,1	88,6	-5,6	+0,4	-8,7	-4,6	-1,4	+2,6	-10,3	-3,1	-3,5	-6,8	+2,6			
101,8	142,5	134,2	122,2	-6,2	-8,8	-5,0	-5,8	-14,8	+15,5	-7,5	-10,0	+2,6	-8,9	+1,8	2512		
102,3	143,5	135,1	122,9	-6,1	-8,7	-4,9	-5,7	-14,9	+15,8	-7,6	-10,0	+2,7	-9,0	+2,0			
57,3	55,0	55,9	56,1	-21,6	-19,4	-11,0	-12,0	+6,6	-30,8	+5,3	-4,2	-7,1	+0,4	-21,8			
117,7	126,1	138,3	121,9	-14,9	-1,2	-12,4	-19,0	-16,3	-17,5	-4,5	-17,7	+10,2	-11,9	-9,3	2525		
117,5	126,5	137,8	122,0	-15,2	-0,1	-12,7	-19,2	-14,9	-17,2	-4,2	-17,3	+11,3	-11,5	-9,2			
122,3	116,0	149,8	119,1	-5,5	-23,6	-5,7	-11,0	-40,4	-24,9	-11,2	-28,3	-9,4	-20,5	-13,5			
110,4	118,1	122,3	114,2	-5,3	-5,9	-2,2	-4,8	-10,4	+3,7	-5,8	-7,3	+2,0	-6,6	+2,3	2531		
110,7	119,2	122,8	114,9	-5,1	-5,6	-1,9	-4,9	-10,1	+4,5	-5,5	-7,2	+1,9	-6,4	+2,8			
106,1	102,2	115,0	104,2	-8,6	-10,8	-6,5	-4,5	-14,3	-6,8	-9,2	-9,6	+2,9	-9,4	-6,2			
136,9	157,0	142,2	147,0	+4,2	+3,4	+8,8	+11,7	-3,1	+14,1	+1,6	+4,9	+7,4	+3,4	+10,3	2541		
148,7	175,1	152,4	161,9	+7,2	+5,3	+11,4	+15,5	-1,6	+16,5	+4,5	+7,7	+9,2	+6,2	+12,1			
79,6	69,3	92,6	74,4	-18,9	-12,8	-11,9	-22,0	-17,2	-5,3	-19,4	-19,8	-6,0	-19,7	-6,0			
76,7	75,2	81,8	75,9	-1,4	+0,1	-6,9	-10,7	-1,2	+1,7	-8,1	-6,1	-4,1	-7,2	+2,3	2543		
73,5	66,6	79,1	70,0	-3,3	-8,2	-5,1	-19,1	-11,0	-3,4	-7,5	-15,4	-6,1	-11,5	-2,5			
80,5	85,7	85,2	83,1	+0,6	+10,1	-8,9	-0,1	+9,3	+7,0	-9,0	+4,6	-1,7	-2,5	+7,7			
218,9	249,5	231,4	234,2	+13,3	+8,7	+13,6	+1,2	+4,8	+23,3	-0,5	+2,8	+10,0	+1,2	+16,3	2555		
221,2	252,0	233,8	236,6	+13,2	+8,6	+13,7	+1,2	+4,6	+22,3	-0,6	+2,8	+10,3	+1,2	+15,8			
29,2	40,4	26,6	34,8	+26,7	+23,3	+20,3	-30,6	+122,2	+677,6	+36,4	+26,6	+61,6	+30,8	+303,4			
144,1	157,8	152,1	150,9	+5,6	-1,5	+3,1	+3,0	-5,4	-2,3	-0,7	-0,9	+3,2	-0,8	-0,4	2559		
143,7	158,1	152,0	150,9	+5,6	-1,5	+3,2	+3,2	-5,4	-2,4	-0,8	-0,8	+3,5	-0,7	-0,4			
158,1	145,9	157,7	152,0	+4,9	-1,2	-1,0	-5,4	-5,5	+6,2	-1,8	-5,5	-7,2	-3,6	+1,8			
239,8	262,8	221,7	251,3	-7,6	+6,8	+1,4	+17,5	+17,9	+12,8	+9,0	+17,7	+16,2	+13,4	+12,2	2563		
248,8	273,0	228,4	250,9	-5,5	+7,4	+3,2	+16,6	+19,6	+13,8	+10,3	+18,0	+20,5	+14,2	+12,9			
152,2	163,7	156,0	157,9	-33,8	-3,2	-21,3	+33,7	-4,7	-3,2	-9,4	+13,7	-22,7	+1,2	-0,5			
91,5	83,7	90,4	87,6	-9,0	+13,7	-3,3	-2,9	+10,9	+20,2	-8,7	+3,7	-5,0	-3,1	+21,2	27		
89,1	83,9	96,2	86,5	-18,1	+19,3	-14,0	-7,5	+4,9	+19,2	-16,9	-1,5	-7,0	-10,1	+22,6			
94,9	83,3	82,2	89,1	+7,2	+6,1	+14,2	+4,8	+20,3	+21,6	+5,2	+12,4	-1,7	+8,4	+19,4			
96,2	89,3	95,9	92,7	-12,1	+20,0	-7,5	-1,9	+12,5	+20,3	-9,8	+4,9	-3,6	-3,3	+23,4	2711		
90,3	85,5	97,0	87,9	-21,1	+20,3	-15,1	-6,1	+9,0	+21,9	-17,5	+1,1	-6,5	-9,4	+25,4			
106,1	95,6	94,0	100,8	+4,2	+19,4	+5,8	+5,3	+17,8	+17,9	+3,9	+11,4	+1,8	+7,2	+20,5			
69,9	54,2	61,8	62,0	+32,6	-33,3	+39,5	-10,5	-3,2	+16,6	+6,9	-6,9	-15,6	+0,3	-2,7	2715		
82,1	71,1	94,5	76,6	+25,2	+8,3	-0,8	-22,3	-34,7	-10,8	-7,9	-28,8	-12,1	-18,9	-8,9			
63,9	45,8	45,5	54,8	+40,9	-48,5	+67,2	+3,9	+41,6	+52,4	+19,2	+22,1	-19,0	+20,4	+2,8			
68,2	67,7	75,5	68,0	-12,3	+20,4	-8,6	-8,1	+11,7	+26,8	-19,1	+1,5	-8,7	-9,9	+27,2	2720		
78,2	74,8	84,3	76,5	-12,8	+12,2	-8,7	-3,2	+11,1	+14,3	-17,0	+0,5	-7,3	-9,3	+15,0			
48,0	53,3	57,6	50,7	-10,8	+48,2	-8,0	-4,3	+13,4	+72,3	-25,2	+4,5	-12,7	-12,0	+68,9			
130,5	129,4	132,2	129,9	-3,1	+5,8	-2,7	+1,3	+11,6	+16,0	-8,6	+6,3	+2,7	-1,7	+13,5	2850		
132,8	132,1	141,4	132,4	-5,6	+4,4	-5,3	-4,8	+5,8	+13,1	-12,2	+0,4	+4,5	-6,4	+10,2			
126,6	125,0	117,1	125,8	+1,7	+8,3	+2,1	+14,2	+22,6	+20,6	-1,7	+18,5	-0,6	+7,4	+19,4			
69,3	66,8	78,8	68,1	-19,5	+4,6	-13,2	-12,5	-2,2	+11,2	-18,8	-7,6	-6,0	-13,6	+12,0	2910		
67,1	63,9	76,8	65,5	-19,1	+5,8	-14,4	-13,8	-4,5	+5,7	-19,2	-9,5	-7,2	-14,7	+7,6			
77,3	77,4	86,2	77,3	-20,7	+1,2	-9,6	-8,0	+5,7	+30,2	-17,6	-1,4	-1,1	-10,3	+26,4			
97,7	94,8	105,7	96,2	-16,8	+17,7	-13,4	-4,2	-2,0	+14,0	-13,9	-3,2	-0,9	-9,0	+16,7	3011-15		
104,2	100,9	112,9	102,5	-17,2	+12,9	-14,4	-5,3	-3,6	+7,4	-13,3	-4,5	-0,4	-9,2	+11,3			
82,0	80,1	88,3	81,0	-15,8	+32,4	-10,1	-0,8	+2,8	+34,5	-15,8	+1,1	-2,3	-8,3	+33,2			
81,6	77,7	91,9	79,7	-23,0	+35,4	-19,7	-7,1	-0,3	+22,1	-20,9	-3,7	-3,6	-13,3	+28,4	3011		
82,4	76,4	93,7	79,4	-25,9	+27,4	-22,9	-11,0	-3,0	+11,9	-21,7	-7,1	-5,4	-15,3	+19,9			
80,1	80,7	87,8	80,4	-15,7	+53,1	-11,9	+2,6	+5,7	+46,3	-18,5	+4,3	+1,0	-8,4	+47,4			
112,4	110,5	118,3	111,4	-12,3	+6,1	-8,8	-2,5	-3,1	+8,5	-8,7	-2,7	+1,0	-5,8	+8,8	3015		
123,4	122,3	129,6	122,8	-11,4	+4,6	-8,9	-2,2	-3,9	+4,6	-7,4	-3,0	+2,9	-5,2	+6,1			
84,0	79,4	88,8	81,7	-15,6	+11,8	-8,1	-4,0	0,0	+22,9	-13,0	-2,1	-5,5	-8,0	+18,9			

1 INDEX DES AUFTRAGSEINGANGS
1985

1.1 ORIGINAL

VOLUMEN

SYPRO- NR.	WIRTSCHAFTSGLIEDERUNG		1994 MAI	VERAEND. GEGEN- UEBER VOR- JAHRES- MONAT IN %	N		A		C		H
					1993	1994	1993	1993	1993	1994	
					MAI	APR.	2.VJ	3.VJ	4.VJ	1.VJ	
40	CHEMISCHE INDUSTRIE	INSGESAMT	120,1	+9,5	109,7	116,0	113,4	110,4	112,0	123,3	
		INLAND	119,1	+7,7	110,6	115,4	115,3	115,0	114,1	119,0	
		AUSLAND	121,2	+11,6	108,6	116,8	110,9	104,7	109,4	128,8	
4031	H.V.CHEMISCHEN GRUND- STOFFEN (AUCH MIT AN- SCHL.WEITERVERARB.)	INSGESAMT	112,6	+9,9	102,5	108,5	105,7	101,4	103,6	115,2	
		INLAND	110,8	+6,2	104,3	107,3	107,1	105,1	104,3	112,2	
		AUSLAND	114,3	+13,5	100,7	109,6	104,4	97,8	102,9	118,0	
4034	H.V.CHEMISCHEN ERZEUG- NISSEN FUER GEMERBE, LANDWIRTSCHAFT	INSGESAMT	125,5	+11,5	112,6	121,0	118,5	113,7	111,9	124,2	
		INLAND	134,3	+10,1	122,0	129,4	127,5	126,8	117,7	124,7	
		AUSLAND	113,1	+13,8	99,4	109,1	105,9	95,3	103,8	123,4	
4035	H.V.PHARMAZEUTISCHEN ERZEUGNISSEN	INSGESAMT	140,3	+2,0	137,6	138,3	135,5	138,1	143,9	155,6	
		INLAND	138,0	+10,6	124,8	135,1	131,4	134,1	145,1	140,8	
		AUSLAND	145,1	-11,5	163,9	144,8	143,9	146,5	141,5	186,1	
4036	H.V.SEIFEN,WASCH-,REI- NIGUNGS-U.KOERPER- PFLEGMITTELN	INSGESAMT	114,3	+3,2	110,8	113,7	119,4	120,8	114,9	119,7	
		INLAND	106,7	+1,2	105,4	104,0	113,7	114,1	109,6	111,3	
		AUSLAND	161,7	+12,0	144,4	174,8	155,9	162,8	148,3	172,7	
4037	H.V.FOTOCHEMISCHEN ERZEUGNISSEN	INSGESAMT	153,1	+10,3	138,8	140,9	144,8	139,7	126,7	135,1	
		INLAND	122,7	-6,6	131,4	107,5	130,9	127,8	105,0	111,8	
		AUSLAND	173,2	+20,5	143,7	163,0	154,0	147,5	141,1	150,6	
4039	H.V.SONSTIGEN CHEMI- SCHEN ERZEUGNISSEN FUER PRIVATEN VERBRAUCH USW	INSGESAMT	144,1	+35,3	106,5	130,7	117,1	116,9	121,7	139,3	
		INLAND	116,2	+18,6	98,0	112,5	105,0	113,2	116,1	121,5	
		AUSLAND	186,6	+56,2	119,5	158,5	135,5	122,6	130,2	166,3	
4090	H.V.CHEMIEFASERN	INSGESAMT	90,6	+19,1	76,1	89,1	80,4	74,4	86,1	95,0	
		INLAND	74,1	+12,6	65,8	71,9	72,8	67,2	70,3	77,0	
		AUSLAND	100,3	+22,2	82,1	99,2	84,9	78,6	95,4	105,5	
53	HOLZBEARBEITUNG	INSGESAMT	151,1	+19,1	126,9	146,7	135,7	136,3	139,4	140,9	
		INLAND	154,4	+18,1	130,7	150,0	140,0	142,3	143,9	143,1	
		AUSLAND	132,8	+25,9	105,5	128,2	112,2	103,1	114,0	128,2	
5311	SAEGE-U.HOBELWERKE	INSGESAMT	152,2	+18,1	128,9	142,8	136,2	139,7	134,5	127,9	
		INLAND	151,3	+17,5	128,8	142,2	136,2	141,6	134,9	125,7	
		AUSLAND	160,6	+23,3	130,3	148,6	136,0	122,3	130,6	147,3	
5361	H.V.HALBWAREN AUS HOLZ	INSGESAMT	150,0	+20,3	124,7	150,7	135,3	132,8	144,4	154,4	
		INLAND	158,1	+18,9	133,0	159,2	144,4	143,1	154,6	163,8	
		AUSLAND	119,1	+27,8	93,2	118,1	100,4	93,6	105,8	118,7	
55	ZELLSTOFF-, HOLZSCHLIFF-, PAPIER-U.PAPPEERZEUGUNG	INSGESAMT	139,3	+25,6	110,9	131,7	121,9	113,4	123,9	139,4	
		INLAND	123,8	+16,0	108,7	114,9	114,2	107,3	116,7	126,6	
		AUSLAND	169,0	+39,8	118,0	159,4	134,6	123,6	135,9	160,5	
59	GUMMIVERARBEITUNG	INSGESAMT	107,1	+9,3	98,0	102,7	99,1	99,0	99,3	102,0	
		INLAND	100,2	+10,4	90,8	94,5	93,3	95,2	95,4	96,3	
		AUSLAND	126,6	+6,8	118,5	126,1	115,7	109,8	110,4	118,3	
	INVESTITIONSGUETER PRODUZIERENDES GEWERBE	INSGESAMT	107,6	+5,9	101,6	107,3	103,2	104,3	111,0	113,8	
		INLAND	111,5	+2,8	108,5	108,2	108,7	113,4	113,8	116,1	
		AUSLAND	102,3	+10,7	92,4	106,1	95,8	92,3	107,3	110,8	
3021-25	STAHLVERFORMUNG, OBERFLAECHEVEREDLUNG, HAERTUNG	INSGESAMT	130,5	+22,7	106,4	124,8	111,0	109,6	110,4	125,5	
		INLAND	132,2	+21,3	109,0	126,4	112,6	111,4	111,6	125,2	
		AUSLAND	122,8	+29,0	95,2	117,9	104,0	102,1	105,2	126,7	
3021	H.V.GESENK-U.LEICHTEN FREIFORMSCHMIEDESTUEK- KEN,PRESS-U.ZIEHTEILEN	INSGESAMT	127,7	+23,0	103,8	122,3	107,5	105,7	103,7	123,3	
		INLAND	134,6	+24,9	107,8	129,2	110,2	107,6	106,5	125,2	
		AUSLAND	102,6	+14,9	89,3	97,1	97,6	99,0	93,3	116,3	
3025	STAHLVERFORMUNG, ANG, OBERFLAECHEVEREDLUNG, HAERTUNG	INSGESAMT	132,2	+22,4	108,0	126,3	113,2	112,0	114,6	126,8	
		INLAND	130,9	+19,2	109,8	124,7	114,1	113,5	114,6	125,2	
		AUSLAND	138,4	+38,7	99,8	133,9	108,9	104,6	114,3	134,6	
31	STAHL-U.LEICHTMETALLBAU, SCHIENENFAHRZEUGBAU	INSGESAMT	110,2	-34,5	168,3	122,3	136,2	133,0	122,2	116,5	
		INLAND	122,6	-35,5	190,0	134,7	149,6	148,5	131,8	122,2	
		AUSLAND	57,5	-24,1	75,8	88,9	78,6	66,7	81,4	92,1	
3111	H.V.STAHL-U.LEICHTME- TALLKONSTRUKTIONEN (OHNE GRUBENAUSBAU)	INSGESAMT	158,6	+15,4	138,3	155,1	144,4	142,2	142,5	126,1	
		INLAND	163,8	+14,1	143,6	161,3	150,1	149,3	149,7	131,6	
		AUSLAND	123,8	+33,7	92,6	102,0	94,7	80,4	80,1	79,6	
3151	KESSEL-U.BEHAEALTERBAU	INSGESAMT	67,6	-67,9	210,9	98,7	137,4	101,4	93,9	94,9	
		INLAND	79,1	-69,1	255,8	119,5	158,4	115,3	95,2	94,4	
		AUSLAND	33,5	-66,5	77,1	54,5	74,8	59,8	89,8	96,1	
3171	LOKOMOTIVBAU	INSGESAMT	103,8	-4,6	108,8	35,9	100,9	136,4	169,3	160,6	
		INLAND	52,9	-58,2	126,5	34,8	87,5	110,9	179,4	61,3	
		AUSLAND	189,7	+140,4	78,9	37,7	123,5	179,5	152,2	328,3	
3174	WAGGONBAU	INSGESAMT	68,5	-22,2	88,0	75,0	77,0	305,2	180,2	203,3	
		INLAND	95,2	-18,4	116,6	71,5	87,7	433,2	259,2	279,7	
		AUSLAND	16,2	-49,1	31,8	82,0	56,0	53,4	24,8	53,2	

BUNDESGBIET

FUER DAS VERARBEITENDE GEBWERE
=100

WERT

INDEX

R	I			C		H		T		L		I		C		H		SYPRO- NR.
	1993 1.HJ	1993 2.HJ	1992	1993	VERAENDERUNG GEGENUEBER DEM ENTSPRECHENDEN VORJAHRESZEITRAUM IN %													
					1993 MAI	1994 APR.	1993 2.VJ	1993 3.VJ	1993 4.VJ	1994 1.VJ	1993 1.HJ	1993 2.HJ	1992	1993	1994 JAN.-MAI KUMULIERT			
115,1	111,2	117,6	113,1	-5,4	+2,7	-5,4	-2,4	+0,9	+5,7	-6,6	-0,8	+0,4	-3,8	+5,9	40			
116,9	114,6	122,2	115,7	-6,1	0,0	-6,0	-4,2	-2,3	+0,4	-7,2	-3,2	+0,7	-5,3	+1,7				
112,7	107,0	111,9	109,9	-4,5	+6,5	-4,7	+0,2	+5,3	+12,5	-5,8	+2,7	0,0	-1,8	+11,1				
106,6	102,5	108,3	104,6	-4,8	+3,8	-5,5	-2,1	+3,2	+7,2	-7,0	+0,5	-0,6	-3,4	+7,0	4031			
109,2	104,7	112,7	106,9	-5,7	+1,1	-7,0	-4,5	-0,9	+0,9	-7,1	-2,8	+0,4	-5,1	+2,0				
104,2	100,3	104,2	102,3	-4,0	+6,5	-4,0	+0,4	+7,5	+13,5	-6,8	+3,8	-1,6	-1,8	+12,1				
119,1	112,8	119,2	116,0	-4,5	-0,2	-2,4	-1,6	+2,3	+3,8	-5,5	+0,4	+0,1	-2,7	+4,4	4034			
124,6	122,2	129,2	123,4	-4,5	-0,7	-2,6	-2,2	0,0	+2,4	-7,5	-1,2	-0,3	-4,5	+3,3				
111,4	99,6	105,2	105,5	-4,3	+0,6	-2,0	-0,1	+6,5	+5,6	-2,2	+3,2	+0,9	+0,3	+6,1				
198,2	141,0	147,5	139,6	-4,8	+4,4	-8,8	-2,9	-1,5	+10,5	-8,4	-2,2	+4,9	-5,4	+7,7	4035			
132,2	139,6	146,4	135,9	-6,4	+2,5	-7,9	-5,8	-2,9	+5,9	-10,1	-4,3	+4,9	-7,2	+6,2				
150,6	144,0	149,9	147,3	-2,4	+8,2	-10,5	+3,1	+1,4	+18,4	-5,2	+2,3	+5,3	-1,7	+10,3				
126,4	117,9	122,3	122,1	-3,2	-4,7	+1,6	-0,3	-6,1	-10,3	+2,9	-3,1	+0,2	-0,2	-6,9	4036			
120,6	111,9	116,9	116,2	-3,2	-7,1	+1,2	-1,8	-6,3	-12,7	+3,0	-4,0	-0,1	-0,6	-9,2				
163,0	155,5	156,4	159,3	-3,3	+5,6	+3,9	+6,8	-4,6	+1,5	+2,6	+1,0	+1,6	+1,9	+4,2				
193,5	133,2	137,2	133,4	-9,8	+2,0	-3,2	-2,7	+3,6	+10,5	-5,6	+0,2	+4,6	-2,8	+8,7	4037			
121,8	116,4	124,4	119,1	-4,8	-11,4	-4,8	+0,6	-8,1	-0,7	-4,9	-3,5	+4,7	-4,3	-4,2				
141,3	144,3	145,7	142,8	-12,5	+9,2	-2,3	+4,6	+10,5	+17,0	-6,0	+2,2	+4,5	-2,0	+16,1				
127,0	119,3	133,3	123,1	-10,1	+5,0	-8,7	-6,3	-9,2	+1,8	-7,4	-7,8	-2,9	-7,7	+8,0	4039			
114,1	114,7	122,9	114,4	-13,7	+2,3	-10,1	-4,3	-7,3	-1,3	-8,0	-5,8	-4,7	-6,9	+2,8				
146,6	126,4	149,2	136,5	-5,1	+8,1	-6,9	-8,9	-11,7	+5,5	-6,8	-10,4	-0,4	-8,5	+14,2				
83,3	80,3	92,4	81,8	-18,9	+13,4	-16,2	-8,8	-0,5	+10,3	-17,4	-4,4	-3,2	-11,5	+12,5	4090			
78,4	68,8	92,8	73,6	-30,4	-1,8	-25,8	-17,6	-13,3	-8,2	-24,8	-15,5	-6,3	-20,7	-3,5				
86,2	87,0	92,2	86,6	-12,1	+21,1	-10,3	-3,7	+6,5	+20,6	-12,7	+1,6	-1,3	-6,1	+21,0				
132,8	137,9	135,5	135,3	-4,8	+5,1	-1,1	+2,5	+3,3	+8,6	-3,1	+3,0	+3,1	-0,1	+9,8	53			
136,9	143,1	141,3	140,0	-5,8	+3,7	-1,4	+1,2	+1,3	+7,0	-3,1	+1,3	+4,9	-0,9	+8,5				
110,2	108,6	103,2	109,4	+2,1	+14,5	+1,8	+13,4	+19,9	+18,5	-2,8	+16,8	-8,9	+6,0	+19,1				
124,6	137,1	137,8	130,8	-8,7	+4,5	-5,0	-2,5	-2,3	+13,2	-7,7	-2,4	+5,0	-5,1	+12,2	5311			
124,7	138,3	140,7	131,5	-10,9	+3,3	-6,6	-4,5	-4,6	+11,0	-8,7	-4,5	+6,3	-6,5	+10,6				
123,5	126,4	110,8	125,0	+17,5	+16,8	+12,7	+24,7	+26,4	+32,8	+2,1	+25,5	-9,3	+12,8	+27,2				
141,3	138,6	133,2	140,0	-0,3	+5,5	+3,4	+8,6	+9,4	+4,7	+1,4	+9,0	+1,2	+5,1	+7,7	5361			
151,3	148,9	142,0	150,1	+0,9	+4,1	+5,0	+8,9	+8,3	+3,6	+2,9	+8,6	+3,3	+5,7	+6,4				
103,7	99,7	99,4	101,7	-6,3	+13,0	-4,4	+7,1	+16,3	+11,0	-5,5	+11,8	-8,7	+2,3	+14,4				
123,8	118,7	125,0	121,2	-13,4	+12,7	-2,9	-4,3	+4,5	+11,0	-5,8	+0,1	-0,6	-3,0	+14,0	55			
118,3	112,0	118,9	115,1	-13,0	+5,8	-3,5	-5,5	+1,7	+3,5	-4,4	-1,8	-2,4	-3,2	+6,3				
132,9	129,7	135,0	131,3	-14,0	+22,0	-2,3	-2,6	+8,8	+22,3	-7,8	+3,0	+2,0	-2,7	+25,5				
101,2	99,2	111,7	100,2	-12,5	+3,3	-14,4	-9,0	-3,4	-1,2	-13,9	-6,2	+0,7	-10,3	+1,8	59			
96,4	95,3	111,5	95,9	-19,5	-1,5	-20,1	-11,9	-6,5	-3,2	-18,3	-9,2	+0,5	-14,0	-0,9				
114,8	110,1	112,2	112,5	+7,9	+15,3	+2,1	-1,2	+5,1	+3,9	-1,4	+1,9	+1,4	+0,3	+6,7				
105,6	107,7	118,1	106,7	-9,9	+6,6	-11,7	-8,1	+0,7	+5,3	-15,1	-3,8	-5,6	-9,7	+5,7	3021-25			
112,3	113,6	130,3	112,9	-13,3	+2,9	-15,2	-10,1	-5,6	+0,2	-18,2	-7,9	-5,2	-13,4	+1,2				
96,8	99,8	101,9	98,3	-4,0	+12,2	-6,0	-4,4	+11,2	+13,3	-9,8	+3,4	-6,1	-3,5	+12,5				
111,6	110,0	127,9	110,8	-18,4	+13,1	-17,1	-11,8	+1,3	+11,9	-19,8	-5,7	-3,3	-13,4	+14,1				
113,5	111,5	131,9	112,5	-19,3	+13,7	-18,8	-14,2	+0,6	+9,5	-20,9	-7,4	-3,4	-14,7	+12,6				
103,6	103,7	110,7	103,6	-13,7	+10,7	-8,4	+1,4	+4,5	+22,8	-14,2	+3,0	-3,1	-6,4	+21,3				
106,5	104,7	120,8	105,6	-18,3	+16,5	-16,7	-8,6	+3,8	+16,8	-20,5	-2,8	-3,9	-12,6	+18,0	3021			
109,4	107,1	126,9	108,2	-20,1	+21,8	-19,3	-13,2	+3,5	+15,3	-22,1	-5,6	-4,3	-14,7	+18,5				
96,1	96,2	98,8	96,1	-9,6	-3,9	-4,5	+16,2	+4,8	+22,9	-13,0	+10,4	-1,6	-2,7	+15,7				
114,8	113,3	132,3	114,0	-18,5	+11,2	-17,4	-13,6	0,0	+9,0	-19,4	-7,3	-3,0	-13,8	+12,0	3025			
115,9	114,1	134,9	115,0	-18,8	+9,3	-18,5	-14,9	-1,0	+6,4	-20,2	-8,4	-2,8	-14,8	+9,4				
109,4	109,5	119,9	109,4	-16,2	+20,8	-10,8	-7,2	+4,2	+22,6	-14,9	-1,5	-4,0	-8,8	+25,2				
129,2	127,6	137,6	128,4	+19,3	+0,2	-6,5	-3,8	-1,8	-4,7	-10,2	-2,9	+0,3	-6,7	-11,4	31			
136,7	140,2	150,2	138,4	+18,7	-0,5	-4,1	-5,3	-1,2	-1,2	-12,0	-3,4	+3,8	-7,9	-10,4				
97,1	74,1	84,0	85,6	+26,1	+6,5	-22,6	+11,9	-6,0	-20,3	+2,3	+1,4	-20,2	+1,9	-17,4				
140,6	142,3	156,7	141,5	-10,5	+5,5	-11,9	-10,5	-4,5	-7,8	-11,7	-7,7	+4,7	-9,7	-0,4	3111			
144,9	149,5	162,0	147,2	-11,7	+6,0	-10,4	-10,6	-4,1	-5,8	-10,8	-7,5	+5,8	-9,1	+0,7				
103,3	80,3	110,7	91,8	+9,7	0,0	-28,1	-9,5	-10,2	-28,9	-22,0	-9,8	-8,1	-17,1	-12,4				
124,2	97,6	111,7	110,9	+75,9	-8,0	+15,9	-19,4	+7,4	-14,5	+6,2	-8,4	-2,0	-0,7	-30,8	3151			
134,2	105,3	126,2	119,7	+82,6	-11,4	+25,4	-23,1	-3,0	-14,1	+4,6	-15,1	-1,5	-5,2	-33,3				
94,6	74,8	68,8	84,7	+28,7	+20,6	-21,9	+10,9	+62,4	+15,9	+14,0	+37,0	-4,4	+23,1	-19,0				
164,4	152,8	105,5	158,6	+51,5	-68,5	+9,0	+81,9	+0,2	-29,6	+84,5	+25,2	-44,3	+50,3	-31,4	3171			
99,4	145,2	100,8	122,3	+17,5	-57,2	+7,0	+6,6	+29,6	-44,9	+23,5	+19,8	-28,2	+21,3	-49,9				
274,3	165,9	113,5	120,1	+598,2	-77,7	+11,3	+587,9	-31,0	-22,8	+164,8	+34,4	+58,3	+93,9	-20,4				
79,6	242,7	199,0	161,1	-59,0	+44,2	-66,0	+221,9	-15,9	+147,3	-67,3	+57,0	-6,4	-19,0	+95,0	3174			
87,4	346,2	247,2	216,8	-63,0	+66,7	-71,5	+244,1	+26,1	+221,1	-73,4	+108,9	+20,2	-12,3	+139,0				
64,3	39,1	104,4	51,7	+92,7	+17,1	-14,8	+58,5	-89,3	-26,6	-15,7	-70,5	-53,8	-50,5	-19,2				

STBA, FACHSERIE 4, REIHE 2.2

SYPRO- NR.	WIRTSCHAFTSGLIEDERUNG		1994 MAI	VERAEND. GEGEN- UEBER VOR- JAHRES- MONAT IN %	N		A		C		H
					1993	1994	1993	1993	1993	1994	
					MAI	APR.	2.VJ	3.VJ	4.VJ	1.VJ	
3177	FELD-U. INDUSTRIEBAHN- WAGENBAU	INSGESAMT	28,7	+165,7	10,8	8,5	20,2	24,4	27,6	17,3	
		INLAND	37,5	+167,9	14,0	7,1	22,1	23,5	34,0	14,8	
		AUSLAND	0,2	0,0	0,2	13,0	14,0	27,0	6,4	25,3	
32	MASCHINENBAU	INSGESAMT	100,9	+13,5	88,9	95,5	92,9	90,0	99,2	97,2	
		INLAND	103,5	+3,5	100,0	96,4	101,2	98,9	102,3	102,7	
		AUSLAND	98,2	+27,0	77,3	94,5	84,2	80,9	96,0	91,4	
3210	H.V. LANDWIRTSCHAFT- LICHEN MASCHINEN, ACKERSCHLEPPERN	INSGESAMT	74,4	+18,7	62,7	81,7	68,7	55,3	79,0	89,2	
		INLAND	80,6	+0,6	80,1	88,8	83,5	64,2	89,6	103,7	
		AUSLAND	69,5	+42,4	48,8	76,1	56,9	48,3	70,5	77,7	
3220	H.V. METALLBEARBEITUNGS- MASCHINEN U. AE.	INSGESAMT	65,2	+18,1	55,2	57,4	57,5	59,8	66,5	61,4	
		INLAND	70,2	+14,3	61,4	60,5	61,3	67,9	70,9	64,3	
		AUSLAND	58,4	+24,8	46,8	53,1	52,3	48,8	60,6	57,4	
3230	H.V. TEXTIL-U. NAEH- MASCHINEN	INSGESAMT	92,8	+3,2	89,9	92,6	98,9	79,8	93,7	98,5	
		INLAND	61,5	-7,7	66,6	62,0	73,5	60,6	75,6	72,2	
		AUSLAND	103,2	+5,6	97,7	102,8	107,4	86,1	99,8	107,2	
3240	H.V. MASCHINEN FUER DIE NAHRUNGS-U. GENUSSMITTEL- INDUSTRIE USW	INSGESAMT	110,5	+14,3	96,7	100,3	101,0	100,7	107,2	109,1	
		INLAND	122,8	+13,3	108,4	106,5	114,3	112,7	113,7	111,2	
		AUSLAND	100,7	+15,1	87,5	95,4	90,5	91,3	102,2	107,5	
3256	H.V. HUETTEN-U. WALZWERKS- EINRICHTUNGEN USW	INSGESAMT	95,6	-0,9	96,5	86,5	98,4	84,4	107,7	88,2	
		INLAND	112,8	+7,8	104,6	96,9	110,6	105,8	114,7	102,7	
		AUSLAND	74,3	-14,0	86,4	73,5	83,2	57,9	99,1	70,2	
3257	H.V. BAU-, BAUSTOFF-U. AE. MASCHINEN	INSGESAMT	197,0	+49,5	131,8	108,1	124,6	121,5	131,7	126,4	
		INLAND	182,1	-13,6	210,8	149,0	189,8	157,7	172,0	179,0	
		AUSLAND	206,7	+158,1	80,1	81,4	82,0	97,9	105,3	92,1	
3260	H.V. ZAHNRAEDERN, GETRIE- BEN, LAGERN, ANTRIEBS- ELEMENTEN	INSGESAMT	94,4	+35,1	69,9	91,8	76,8	78,2	76,3	90,0	
		INLAND	87,3	+19,8	72,9	86,6	77,1	76,3	74,1	89,9	
		AUSLAND	105,1	+60,7	65,4	99,6	76,4	81,2	79,6	90,2	
3270	H.V. MASCHINEN FUER WEITERE BESTIMMTE WIRTSCHAFTSZWEIGE	INSGESAMT	108,9	+34,8	80,8	98,2	84,5	90,9	97,4	94,4	
		INLAND	120,8	+19,4	101,2	98,7	98,7	102,1	107,9	96,8	
		AUSLAND	103,0	+45,9	70,6	98,0	77,4	85,3	92,2	93,2	
3280	SONSTIGER MASCHINENBAU	INSGESAMT	105,5	+1,4	104,0	117,0	109,6	109,0	114,1	112,0	
		INLAND	108,0	-4,3	112,8	109,3	113,1	112,9	110,5	115,0	
		AUSLAND	101,7	+12,3	90,6	128,7	104,2	103,1	119,6	107,3	
33	STRASSENFAHRZEUGBAU	INSGESAMT	107,4	+14,4	93,9	110,5	94,7	92,8	101,6	119,6	
		INLAND	110,8	+12,8	98,2	114,1	97,8	93,0	100,2	117,0	
		AUSLAND	104,6	+15,7	90,4	107,6	92,1	92,6	102,7	121,8	
3311	H.V. KRAFTWAGEN U. -MOTOREN	INSGESAMT	105,0	+14,9	91,4	108,5	91,6	90,4	99,3	117,7	
		INLAND	110,3	+15,4	95,6	113,7	95,0	91,6	99,1	116,2	
		AUSLAND	100,9	+14,5	88,1	104,4	88,9	89,5	99,4	118,8	
3312	H.V. PERSONENKRAFTWAGEN U. AE. (EINSCHL. MOTOREN)	INSGESAMT	110,4	+16,5	94,8	112,7	93,3	91,7	100,5	121,4	
		INLAND	116,9	+19,4	97,9	118,7	95,3	91,7	97,4	118,6	
		AUSLAND	105,6	+14,0	92,6	108,4	91,9	91,8	102,8	123,6	
3313	H.V. LASTKRAFTWAGEN U. AE. (EINSCHL. MOTOREN)	INSGESAMT	78,3	+5,2	74,4	87,3	83,1	83,8	92,9	99,1	
		INLAND	82,6	-4,1	86,1	92,6	94,1	91,3	106,0	106,2	
		AUSLAND	74,0	+17,6	62,9	82,1	72,4	76,5	80,2	92,0	
3316	H.V. KAROSSERIEN, AUF- BAUTEN, ANHAENGERN FUER KRAFTWAGEN	INSGESAMT	146,9	+12,1	131,1	142,2	140,8	137,6	149,8	155,3	
		INLAND	105,3	-5,7	111,7	107,7	111,6	107,1	116,7	122,2	
		AUSLAND	257,4	+41,0	182,6	233,8	218,4	218,6	237,8	243,0	
3321	H.V. KRAFTRAEDERN, KRAFTMOTOREN	INSGESAMT	118,8	+30,1	91,3	118,3	116,4	55,7	51,7	104,8	
		INLAND	129,1	+30,1	99,2	128,9	113,7	60,2	54,0	114,5	
		AUSLAND	10,9	+36,3	8,0	6,7	144,9	8,2	27,4	3,3	
3324	H.V. FAHRRRAEDERN	INSGESAMT	162,5	-20,3	203,8	184,2	201,0	119,3	95,3	132,6	
		INLAND	204,2	-20,2	255,8	223,3	252,7	148,3	116,2	158,8	
		AUSLAND	35,1	-21,7	44,8	64,8	43,0	30,5	31,7	52,4	
34	SCHIFFBAU	INSGESAMT	36,4	-78,4	168,4	88,4	86,4	50,3	87,1	54,8	
		INLAND	56,9	+3,5	55,0	34,6	33,6	47,4	43,3	35,9	
		AUSLAND	11,1	-86,4	308,4	154,7	151,5	54,0	141,0	78,1	
35	LUFT-U. RAUMFAHRZEUGBAU	INSGESAMT	79,0	+7,6	73,4	71,8	83,5	73,9	152,0	91,5	
		INLAND	51,5	+3,4	49,8	60,2	67,0	67,4	162,2	80,1	
		AUSLAND	100,9	+9,3	92,3	80,7	96,8	79,1	143,8	100,5	
36	ELEKTROTECHNIK	INSGESAMT	111,1	+6,1	104,7	110,6	112,0	123,9	124,7	125,6	
		INLAND	110,1	+2,9	107,0	103,9	112,2	128,4	124,8	124,0	
		AUSLAND	113,1	+12,5	100,5	123,1	111,6	115,6	124,7	128,7	
3610	H.V. BATTERIEN, AKKUMULATOREN	INSGESAMT	85,4	+1,5	84,1	86,7	93,8	105,4	113,7	104,6	
		INLAND	80,1	-3,7	83,2	80,7	94,0	101,6	109,8	97,0	
		AUSLAND	96,5	+12,3	85,9	99,5	93,4	113,4	122,0	120,6	

BUNDESGBIET

FUER DAS VERARBEITENDE GEWERBE
=100

WERT

INDEX

VERAENDERUNG GEGENUEBER DEM ENTSPRECHENDEN VORJAHRESZEITRAUM IN %															SYPRO- NR.
1993 1. HJ	1993 2. HJ	1992	1993	1993 MAI	1994 APR.	1993 2. VJ	1993 3. VJ	1993 4. VJ	1994 1. VJ	1993 1. HJ	1993 2. HJ	1992	1993	1994 JAN.-MAI KUMULIERT	
30,7	26,0	95,2	28,3	-90,0	-73,7	-77,6	-63,7	-75,2	-58,0	-69,7	-70,9	-0,4	-70,3	-46,5	3177
37,6	28,8	118,1	33,2	-89,9	-82,4	-80,2	-72,0	-75,5	-72,1	-69,9	-74,1	+2,4	-71,9	-58,3	
8,2	16,7	20,7	12,4	-97,6	+113,1	-31,7	+109,3	-70,5	+954,2	-66,0	-3,5	-34,9	-40,1	+559,3	
93,5	94,6	103,3	94,0	-12,3	+3,8	-11,6	-8,4	+2,1	+3,4	-14,1	-3,2	-6,3	-9,0	+5,4	32
102,6	100,6	118,5	101,6	-14,2	-1,1	-14,6	-13,2	-7,9	-1,2	-17,6	-10,7	-7,9	-14,3	-0,3	
83,9	88,4	87,5	86,2	-9,8	+9,6	-7,8	-1,2	+16,1	+9,2	-9,5	+7,4	-4,1	-1,5	+12,7	
75,2	67,1	80,8	71,2	-14,8	+9,5	-8,4	-12,1	-1,9	+9,2	-16,4	-6,4	-7,3	-11,9	+10,8	3210
91,4	76,9	102,5	84,2	-15,9	+3,0	-13,4	-23,9	-7,9	+4,4	-19,9	-15,4	-5,5	-17,9	+3,6	
62,3	59,4	63,6	60,9	-13,5	+16,5	-1,9	+5,5	+5,1	+14,8	-11,9	+5,1	-9,4	-4,2	+19,4	
56,8	63,2	72,3	60,0	-25,3	-4,3	-23,3	-11,8	+1,7	+9,6	-27,2	-5,1	-16,8	-17,0	+8,3	3220
61,1	69,4	81,6	65,2	-23,8	+2,0	-25,4	-15,8	-1,9	+5,8	-29,5	-9,2	-18,6	-20,1	+6,8	
50,9	54,7	59,8	52,8	-27,8	-13,0	-19,8	-3,6	+8,2	+16,2	-23,2	+2,6	-13,1	-11,7	+10,7	
97,4	86,8	101,6	92,1	-8,6	-9,5	-3,3	-21,7	-0,5	+2,7	-7,3	-11,5	+9,7	-9,4	+0,2	3230
70,6	68,1	85,2	69,4	-12,0	+11,7	-3,9	-29,3	-6,8	+6,5	-18,9	-18,3	-10,4	-18,5	+4,5	
106,4	92,9	107,0	99,6	-7,8	-12,7	-3,2	-19,8	+1,2	+1,8	-4,2	-9,7	+16,6	-6,9	-0,8	
103,8	104,0	113,2	103,9	-9,6	+1,8	-11,6	-6,3	-4,0	+2,2	-11,1	-5,1	-5,9	-8,2	+4,4	3240
119,7	113,2	136,2	116,5	-14,9	-3,0	-14,5	-13,5	-18,1	-11,1	-13,1	-15,9	-7,7	-14,5	-5,1	
91,3	96,7	95,0	94,0	-3,7	+6,5	-8,6	+2,0	+13,3	+16,6	-8,9	+7,6	-3,9	-1,1	+14,3	
98,3	96,1	111,0	97,2	-10,5	-1,9	-14,2	-15,3	-6,6	-10,2	-14,2	-10,6	-6,1	-12,4	-6,8	3256
113,3	110,3	130,6	111,8	-15,7	-10,2	-15,2	-15,6	-10,0	-11,4	-16,0	-12,7	-9,2	-14,4	-7,6	
79,7	78,5	86,7	79,1	-1,3	+15,6	-12,5	-14,7	-1,2	-7,8	-10,8	-6,7	+0,3	-8,8	-5,3	
118,9	126,6	129,2	122,7	-14,4	-14,8	-11,5	+11,4	+8,8	+11,7	-17,0	+10,0	-4,5	-5,0	+14,5	3257
175,8	164,9	206,3	170,3	-13,1	-19,5	-15,1	-12,1	-15,1	+10,6	-20,7	-13,6	-1,8	-17,5	-1,5	
81,7	101,6	78,7	91,6	-16,6	-8,3	-5,3	+54,9	+55,1	+13,3	-11,1	+55,1	-8,9	+16,4	+36,7	
76,1	77,3	84,6	76,7	-16,3	+14,5	-13,7	-6,5	+7,6	+19,4	-17,2	0,0	+1,1	-9,3	+21,1	3260
76,7	75,2	85,9	76,0	-14,2	+6,3	-13,1	-13,8	+6,2	+17,7	-17,2	-4,9	-1,7	-11,5	+15,6	
75,3	80,4	82,6	77,8	-19,5	+27,2	-14,6	+6,4	+9,6	+21,7	-17,1	+8,1	+5,6	-5,8	+29,8	
84,4	94,2	95,7	89,3	-5,9	+28,2	-9,0	+1,0	+8,0	+11,8	-16,8	+4,6	-11,6	-6,7	+19,5	3270
102,4	105,0	126,8	103,7	-8,7	+4,1	-15,9	-14,6	-8,7	-9,9	-24,0	-11,7	-12,3	-18,2	-0,9	
75,4	88,8	80,1	82,1	-3,8	+45,2	-4,0	+13,4	+21,3	+27,0	-10,8	+17,5	-11,1	+2,5	+34,2	
110,8	111,6	118,7	111,2	-10,6	+6,7	-9,1	-9,2	+5,8	0,0	-10,4	-2,0	-5,3	-6,3	+1,5	3280
114,5	111,7	127,0	113,1	-11,5	+2,8	-11,6	-9,4	-5,6	-0,8	-14,1	-7,5	-5,2	-10,9	-0,7	
105,2	111,4	106,0	108,3	-8,9	+12,1	-4,7	-8,7	+27,8	+1,1	-3,3	+7,9	-5,3	+2,2	+5,3	
97,3	97,2	116,8	97,2	-13,9	+16,9	-15,9	-12,7	-1,5	+19,7	-24,5	-7,2	-11,1	-16,8	+18,1	33
99,2	96,6	124,7	97,9	-8,0	+21,1	-14,1	-11,4	-11,2	+16,2	-29,4	-11,3	-16,8	-21,5	+16,5	
95,7	97,7	110,2	96,7	-18,5	+13,6	-17,4	-13,7	+8,0	+22,8	-19,7	-3,5	-5,2	-12,3	+19,6	
94,9	94,9	113,7	94,6	-13,4	+19,8	-15,8	-12,5	-0,7	+21,2	-25,0	-6,7	-12,1	-16,8	+19,8	3311
96,4	95,3	122,9	95,9	-7,2	+25,1	-13,5	-10,6	-11,3	+19,8	-30,4	-11,0	-16,8	-22,0	+19,3	
92,7	94,5	106,8	93,6	-18,1	+15,5	-17,8	-13,9	+9,1	+23,1	-20,0	-3,2	-7,1	-12,4	+20,1	
96,2	96,1	114,4	96,1	-11,6	+24,0	-14,6	-12,2	+1,4	+22,6	-24,3	-5,6	-11,0	-16,0	+21,8	3312
95,5	94,6	121,7	95,0	-4,3	+31,5	-11,3	-9,3	-7,9	+23,9	-31,8	-8,5	-16,2	-21,9	+24,4	
96,6	97,3	109,1	97,0	-16,4	+18,6	-16,8	-14,1	+9,1	+21,9	-17,9	-3,3	-6,4	-11,1	+19,8	
85,3	88,4	110,4	86,8	-23,7	-2,1	-22,3	-14,4	-11,2	+13,3	-28,7	-12,7	-16,6	-21,4	+8,7	3313
100,3	98,7	127,7	99,5	-18,7	-1,4	-21,9	-15,9	-22,3	-0,4	-24,5	-19,4	-19,7	-22,1	-1,2	
70,6	78,4	93,5	74,5	-29,6	-3,0	-23,5	-12,6	+9,4	+33,9	-33,7	-2,5	-12,0	-20,3	+22,2	
144,5	143,7	172,4	144,1	-21,4	-6,9	-20,0	-14,9	-7,2	+4,8	-21,1	-11,1	-0,3	-16,4	+3,6	3316
118,2	111,9	143,6	115,0	-18,9	-4,4	-25,5	-18,3	-7,6	-2,0	-25,4	-13,1	-17,8	-19,9	-3,2	
214,6	228,2	248,8	221,4	-25,2	-9,9	-11,3	-9,9	-6,7	+15,3	-13,7	-8,3	+48,1	-11,0	+13,6	
105,1	53,7	78,7	79,4	+4,0	-16,6	+19,5	+11,4	-29,2	+11,8	+9,5	-12,7	-4,1	+0,9	+7,2	3321
106,4	57,1	82,9	81,8	+3,3	+9,8	+9,9	+12,7	-26,7	+15,4	+4,1	-10,2	-3,6	-1,3	+17,0	
90,7	17,8	35,3	54,3	+321,1	-98,3	+336,4	-40,6	-58,2	-91,0	+193,5	-55,2	-15,8	+53,8	-94,7	
178,4	107,3	155,9	142,9	+7,7	-10,8	+3,3	-20,1	-20,5	-14,9	+0,7	-20,3	-3,2	-8,3	-15,2	3324
220,2	132,3	187,3	176,2	+12,2	-14,4	+7,4	-19,7	-20,8	-15,4	+5,5	-20,2	-1,1	-5,9	-16,3	
50,7	31,1	60,0	40,9	-36,5	+60,8	-38,1	-26,5	-16,4	-10,3	-36,8	-21,7	-19,9	-31,8	-1,2	
66,0	68,7	44,0	67,3	+999,9	+315,0	+119,8	+28,0	+56,7	+20,2	+62,6	+44,9	-33,8	+53,0	-11,5	34
50,3	45,4	42,0	47,8	+189,5	+16,1	-36,4	+7,2	+93,3	-46,5	-0,6	+36,3	-14,1	+13,8	-30,2	
85,3	97,5	46,5	91,4	+999,9	+999,9	+567,4	+62,7	+46,0	+311,1	+203,6	+50,2	+47,3	+96,6	+6,2	
83,7	113,0	105,7	98,8	-10,3	-11,5	-2,7	-41,5	+38,9	+9,1	-10,5	-4,2	-14,1	-7,0	+4,7	35
71,5	114,8	105,4	93,2	-47,0	-27,3	-15,9	-48,0	+23,2	+5,3	-11,0	-12,1	-0,4	-11,6	-2,5	
93,5	111,5	105,9	102,5	+28,0	+1,5	+6,6	-36,2	+57,3	+11,4	-10,2	+3,5	-22,6	-3,2	+8,2	
119,4	124,3	131,3	121,9	-16,9	-0,2	-13,5	-3,5	-0,6	-0,9	-12,0	-2,1	-0,1	-7,2	+0,4	36
121,9	126,6	140,1	124,3	-22,9	-5,1	-19,8	-7,6	-4,7	-5,8	-16,1	-6,2	+1,4	-11,3	-4,2	
114,7	120,1	114,9	117,4	-1,9	+8,8	+1,4	+6,4	+8,1	+9,3	-2,7	+7,2	-3,1	+2,2	+9,7	
105,0	109,6	113,1	107,3	-20,4	-4,1	-8,9	-8,8	0,0	-10,0	-5,9	-4,4	+6,7	-5,1	-7,1	3610
102,4	105,7	111,2	104,1	-19,5	-11,7	-8,9	-9,6	+3,5	-12,5	-9,5	-3,3	+1,8	-6,4	-10,8	
110,4	117,7	117,1	114,0	-22,1	+12,9	-8,9	-7,4	-5,8	-5,3	+2,0	-6,6	+17,8	-2,6	+0,3	

1 INDEX DES AUFTRAGSEINGANGS
1985

1.1 ORIGINAL

VOLUMEN

SYPRO- NR.	WIRTSCHAFTSGLIEDERUNG	1994 MAI	VERAEND. GEGEN- UEBER VOR- JAHRER MONAT IN %	N		A		C		H
				1993	1994	1993	1993	1993	1994	
				MAI	APR.	2.VJ	3.VJ	4.VJ	1.VJ	
3620	H. V. GERAETEN D. ELEKTRIZ.	104,1	+3,2	100,9	105,9	108,2	117,5	120,6	116,6	
	ERZEUGUNG, -VERTLG. U. AE.	109,7	+1,2	108,4	102,1	111,9	119,2	120,6	122,4	
	AUSLAND	92,8	+8,3	85,7	113,4	100,7	114,2	120,5	105,0	
3640	H. V. ELEKTRISCHEN LEUCH-	131,4	+8,0	121,7	130,1	135,3	134,3	147,4	139,7	
	TEN U. LAMPEN	136,2	+1,0	134,8	138,3	147,2	153,4	162,7	152,8	
	AUSLAND	122,6	+25,1	98,0	115,4	113,9	99,9	119,8	115,9	
3650	H. V. ELEKTROHAUSHALTS-	123,7	-10,5	138,2	128,9	132,1	131,4	144,3	139,5	
	GERAETEN	125,9	+4,2	120,8	131,1	127,9	141,0	154,0	149,7	
	AUSLAND	119,7	-29,5	169,7	125,1	139,9	114,0	126,6	121,0	
3660	H. V. ZAEHLERN, FERNMELDE-,	118,9	+13,7	104,6	113,8	115,3	136,9	126,2	138,2	
	MESS-U. REGELGERAETEN USW	111,7	+4,5	106,9	102,1	112,8	143,5	124,8	125,7	
	AUSLAND	132,2	+31,5	100,5	135,4	120,1	124,6	128,9	161,2	
3670	H. V. RUNDFUNK-, FERNSEH-U.	98,1	+9,2	89,8	99,9	92,8	95,8	113,4	103,3	
	PHONOTECHNISCHE GERAETEN	86,5	+5,5	82,0	85,9	86,6	94,7	105,3	94,6	
	AUSLAND	115,6	+13,8	101,6	121,0	102,3	97,5	125,8	116,5	
37	FEINMECHANIK, OPTIK,	96,5	+3,3	93,4	91,4	96,2	93,7	104,4	102,6	
	H. V. UHREN	102,4	+3,1	99,3	98,3	102,2	102,5	111,9	108,8	
	AUSLAND	87,8	+3,8	84,6	81,1	87,4	80,7	93,3	93,6	
3711	OPTIK (OHNE AUGENOPTIK,	71,0	+9,4	64,9	67,8	73,1	71,6	89,5	80,1	
	FOTO-U. KINOTECHNIK)	61,7	-1,8	62,8	57,1	66,5	69,7	89,0	71,0	
	AUSLAND	79,2	+18,6	66,8	77,2	78,9	73,3	90,0	88,3	
3715	AUGENOPTIK	127,5	+7,9	118,2	112,6	120,4	109,8	108,0	122,4	
	INLAND	149,1	+10,9	134,5	132,0	138,8	130,1	126,6	140,2	
	AUSLAND	86,3	-0,8	87,0	75,5	85,1	70,9	72,3	88,4	
3721	H. V. FOTO-, PROJEKTIONS-	115,5	+0,3	115,2	101,8	106,5	107,4	131,9	121,3	
	U. KINOGERAETEN	132,4	+11,9	118,3	125,4	122,3	132,9	162,1	145,3	
	AUSLAND	105,9	-6,7	113,5	88,3	97,5	92,8	114,8	107,6	
3751	FEINMECHANIK (OHNE H. V.	75,2	-0,7	75,7	74,4	79,4	79,4	85,9	87,9	
	MEDIZINMECHANISCHE U.	74,4	-8,7	81,5	77,7	84,4	87,5	93,3	93,0	
	AE. ERZEUGNISSEN)	76,4	+14,9	66,5	69,2	71,6	66,6	74,2	79,7	
3760	H. V. MEDIZIN-U. ORTHO-	130,4	+6,5	122,4	125,0	127,7	124,3	138,5	134,0	
	PAEDIEMECHANISCHE	129,3	+5,4	122,7	123,3	124,7	121,5	133,0	128,6	
	ERZEUGNISSEN	133,6	+9,7	121,8	130,1	136,9	133,0	155,4	150,5	
3771	H. V. UHREN	46,3	-10,6	51,8	47,8	54,1	49,3	50,0	48,5	
	INLAND	55,3	+10,8	49,9	53,5	52,7	55,9	58,5	56,9	
	AUSLAND	37,1	-30,9	53,7	41,9	55,5	42,5	41,1	39,7	
38	H. V. EBM-WAREN	128,1	+6,2	120,6	127,8	125,2	123,6	123,6	127,5	
	INLAND	133,4	+5,2	126,8	133,4	131,9	132,1	130,8	131,9	
	AUSLAND	113,6	+9,3	103,9	112,4	107,0	100,3	104,1	115,7	
3821	H. V. WERKZEUGEN SOWIE	91,5	+14,8	79,7	89,0	84,4	80,2	84,8	89,6	
	GERAETEN FUER DIE LAND-	89,9	+13,4	79,3	86,3	83,7	81,1	83,8	87,3	
	WIRTSCHAFT	94,5	+17,7	80,3	94,0	85,7	78,7	86,6	93,7	
3830	H. V. HEIZ-U. KOCHGERAETEN	100,1	-1,0	101,1	112,4	107,0	120,5	129,2	119,4	
	INLAND	111,6	-5,2	117,7	127,3	123,1	140,1	151,8	133,7	
	AUSLAND	80,4	+10,3	72,9	87,2	79,7	87,1	91,0	95,2	
3842	H. V. STAHLBLECHWAREN	134,8	-2,2	137,9	144,8	136,8	139,3	137,1	129,1	
	(OHNE MOEBEL)	141,4	+4,1	135,8	153,1	140,5	147,5	144,4	135,5	
	AUSLAND	108,2	-26,0	146,2	111,9	121,9	106,7	108,0	111,5	
3844	H. V. NE-METALLBLECHWAREN	184,9	+5,4	175,5	171,1	178,3	184,6	159,3	148,3	
	(OHNE MOEBEL)	195,0	+4,6	186,5	180,8	188,0	196,6	167,3	154,9	
	AUSLAND	129,9	+12,0	116,0	117,9	125,7	119,4	115,4	112,1	
3847	H. V. MOEBELN AUS METALL	154,5	+8,2	142,8	148,8	154,1	143,4	150,2	153,4	
	INLAND	167,6	+5,3	159,2	161,6	168,8	155,4	163,4	166,0	
	AUSLAND	115,3	+22,7	94,0	110,5	110,4	107,7	110,7	115,7	
3849	H. V. FEINSTBLECH-	114,4	+1,3	112,9	106,8	117,7	109,8	97,8	112,3	
	PACKUNGEN	111,0	+2,2	108,6	103,8	113,2	108,9	98,3	110,2	
	AUSLAND	138,5	-3,5	143,5	128,1	149,8	116,3	94,4	127,3	
3850	H. V. SCHLOSSERN,	137,4	+9,5	125,5	131,6	131,6	127,5	133,1	143,1	
	BESCHLAEGEN	136,6	+6,4	130,3	132,2	135,3	132,3	135,5	145,2	
	AUSLAND	133,8	+20,5	111,0	129,8	120,5	112,6	125,7	136,5	
3871	H. V. SCHNEIDWAREN,	106,3	+24,3	85,5	94,3	93,9	100,9	106,0	105,6	
	BESTECKEN	99,6	+8,3	92,0	94,0	100,9	108,4	118,8	104,8	
	AUSLAND	114,1	+46,1	78,1	94,7	85,9	92,4	91,3	106,5	
3882	H. V. SONST. METALLWAREN	112,4	+13,5	99,0	114,5	104,6	102,7	101,6	119,9	
	(OHNE-KURZWAREN)	105,4	+5,1	100,3	107,0	103,8	103,6	100,4	114,1	
	AUSLAND	123,5	+27,5	96,9	126,3	105,9	101,4	103,6	129,1	
3889	H. V. METALLKURZWAREN,	126,6	+8,5	116,7	124,7	120,5	118,0	120,0	129,7	
	LEICHTEN PRESS-, ZIEH-	133,0	+8,0	123,2	130,7	127,2	126,8	126,1	135,6	
	UND STANZTEILEN	108,1	+10,2	98,1	107,2	101,4	92,8	102,5	112,6	

STBA, FACHSERIE 4, REIHE 2.2

BUNDESGBIET

FUER DAS VERARBEITENDE GEWERBE
=100

WERT

INDEX

VERAENDERUNG GEGENUEBER DEM ENTSPRECHENDEN VORJAHRESZEITRAUM IN %															SYPRO- NR.
1993	1993	1992	1993	1993	1994	1993	1993	1993	1994	1993	1993	1992	1993	1994	
1.HJ	2.HJ			MAI	APR.	2.VJ	3.VJ	4.VJ	1.VJ	1.HJ	2.HJ			JAN.-MAI KUMULIERT	
R	I	C	H	T	L	I	C	H							
116,7	119,1	126,1	117,9	-17,3	-4,9	-11,7	-4,1	+4,7	-6,9	-12,5	+0,2	+0,2	-6,5	-4,7	3620
121,8	119,9	136,4	120,9	-19,4	-8,4	-15,9	-10,7	-1,6	-7,1	-15,9	-6,3	+1,7	-11,4	-5,9	
106,3	117,3	105,4	111,8	-11,6	+2,3	-1,1	+13,7	+19,9	-6,2	-3,7	+16,8	+3,7	+6,1	-2,0	
140,2	140,8	146,9	140,5	-7,3	-5,8	-1,3	-4,5	-3,2	-3,7	-4,9	-3,8	+2,4	-4,4	-2,1	3640
155,1	158,1	160,8	156,6	-2,7	-9,4	+0,8	+1,1	-4,1	-6,3	-3,6	-1,6	+2,1	-2,6	-5,6	
113,5	109,8	121,8	111,6	-17,0	+3,3	-5,8	-17,0	-0,9	+2,6	-7,7	-9,0	+3,3	-8,4	+6,6	
136,8	137,9	142,7	137,3	+6,0	+3,9	-2,5	-2,3	-3,2	-1,3	-4,7	-2,8	-2,7	-3,8	-2,3	3650
140,1	147,5	145,8	143,8	-4,7	+3,1	-4,6	+0,7	-0,4	-1,7	-3,0	+0,1	-2,4	-1,4	+0,1	
130,9	120,3	137,0	125,6	+24,1	+5,4	+1,5	-8,6	-8,8	-0,7	-8,0	-8,7	-3,2	-8,3	-7,0	
122,8	131,5	138,5	127,2	-24,0	+4,0	-19,7	-1,9	-2,4	+6,1	-13,8	-2,2	+3,6	-8,2	+7,1	3660
122,6	134,2	148,8	128,4	-33,1	-2,8	-30,0	-6,3	-6,7	-5,1	-20,5	-6,5	+5,2	-13,7	-3,0	
123,1	126,8	119,5	124,9	+3,7	+15,1	+7,8	+8,8	+6,4	+27,7	+1,7	+7,5	0,0	+4,5	+26,0	
98,4	104,6	114,4	101,5	-7,8	+4,4	-9,8	-8,7	-10,2	-0,6	-13,1	-9,5	-13,9	-11,3	+2,1	3670
93,8	100,0	114,6	98,9	-9,9	-3,6	-11,2	-12,2	-16,9	-6,3	-16,5	-14,4	-13,8	-15,4	-3,8	
105,3	111,6	114,1	108,5	-5,0	+14,5	-7,8	-2,9	-0,9	+7,6	-8,0	-1,8	-14,0	-4,9	+10,2	
98,8	99,0	110,6	98,9	-9,1	-2,0	-13,4	-8,5	-4,6	+1,2	-14,3	-6,5	-2,7	-10,6	+1,0	37
105,7	107,2	122,4	106,5	-11,3	-1,0	-15,3	-10,7	-8,7	-0,4	-16,2	-9,7	-2,8	-13,0	+0,2	
88,7	87,0	93,1	87,8	-5,3	-4,1	-10,1	-3,9	+3,6	+4,1	-10,7	0,0	-2,7	-5,7	+2,5	
73,3	80,6	89,5	76,9	-27,4	+0,4	-26,2	-6,3	+6,5	+9,1	-25,9	+0,5	0,0	-14,1	+7,5	3711
69,0	79,3	95,8	74,2	-27,6	-5,9	-35,7	-17,9	-2,6	-0,7	-33,3	-10,1	+8,1	-22,5	-1,9	
77,0	81,6	83,9	79,3	-27,3	+5,0	-17,0	+6,5	+16,3	+17,6	-18,8	+11,6	+7,1	-5,5	+15,3	
120,5	108,9	127,8	114,7	-8,6	-5,9	-6,3	-9,6	-12,8	+1,5	-9,4	-11,2	+2,9	-10,3	+1,3	3715
139,2	128,4	150,0	133,8	-10,6	-4,3	-8,4	-8,8	-12,7	+0,4	-10,9	-10,7	+4,2	-10,8	+1,4	
84,6	71,6	85,5	78,1	-2,0	-10,3	+0,9	-12,6	-13,4	+5,1	-4,6	-13,0	-0,9	-8,7	+0,8	
109,1	119,6	125,3	114,3	+11,9	+11,4	-15,7	-8,1	+2,5	+8,7	-14,6	-2,6	-1,3	-8,8	+7,3	3721
128,9	147,5	163,0	138,2	-17,2	+14,1	-23,7	-10,1	-6,0	+7,3	-22,3	-7,9	-4,6	-15,2	+9,4	
97,8	103,8	103,8	100,8	+18,1	+9,1	-9,1	-6,5	+10,6	+9,7	-7,8	+2,2	+1,6	-2,9	+5,8	
83,9	82,6	97,4	83,3	-12,3	-6,6	-15,3	-12,3	-6,7	-0,6	-19,0	-9,5	-14,3	-14,5	-1,8	3751
89,5	90,4	106,8	89,9	-13,6	-7,3	-18,8	-13,0	-5,7	-1,6	-21,4	-9,4	-17,5	-15,8	-4,0	
75,1	70,4	82,6	72,8	-9,5	-5,5	-12,0	-10,7	-8,7	+1,4	-13,9	-9,6	-7,2	-11,9	+2,5	
130,2	131,4	135,0	130,8	-3,2	+0,2	-5,6	-0,6	-2,5	+0,9	-4,5	-1,6	+6,6	-3,1	+1,9	3760
125,2	127,3	135,5	126,2	-9,3	+2,4	-7,7	-4,2	-8,8	+2,3	-7,1	-6,7	+8,1	-6,9	+3,0	
145,7	144,2	133,2	144,9	-2,9	-5,5	+0,9	+10,8	+19,6	-2,5	+3,0	+15,4	+2,1	+8,8	-1,1	
56,9	49,7	75,3	53,3	-21,4	-18,3	-30,0	-31,5	-26,1	-18,6	-29,6	-28,8	-8,7	-29,2	-17,1	3771
64,6	57,2	84,6	60,9	-25,7	-3,3	-30,1	-36,0	-24,2	-25,5	-25,7	-30,5	-11,2	-28,0	-16,4	
48,8	41,8	65,7	45,3	-16,7	-32,2	-30,1	-24,2	-29,0	-5,9	-34,4	-26,7	-5,1	-31,1	-18,2	
126,7	123,6	135,6	125,2	-8,5	+1,7	-8,3	-5,7	-2,7	-0,6	-10,9	-4,3	-3,3	-7,7	+1,2	38
133,3	131,5	143,9	132,4	-9,6	-0,1	-9,0	-5,6	-3,3	-2,2	-11,3	-4,4	-2,4	-8,0	-0,4	
108,8	102,2	113,0	105,5	-4,6	+7,9	-6,0	-6,3	-0,3	+4,7	-9,5	-3,3	-6,3	-6,6	+6,2	
88,3	82,5	97,8	85,4	-17,2	-0,8	-15,4	-9,8	-5,9	-2,8	-16,8	-7,8	-7,1	-12,7	+0,7	3821
88,6	82,5	101,5	85,5	-21,3	-3,3	-19,0	-13,3	-10,5	-6,5	-19,0	-11,9	-9,3	-15,8	-2,4	
87,8	82,7	91,2	85,2	-9,0	+3,9	-8,2	-2,5	+3,2	+4,2	-12,2	+0,5	-2,4	-6,6	+6,6	
115,7	124,9	142,9	120,3	-18,5	-1,7	-16,1	-7,5	-11,1	-3,9	-21,9	-9,4	-7,8	-15,8	-3,0	3830
132,5	146,0	148,9	139,2	-5,4	-5,9	-4,4	+10,2	-3,7	-5,7	-14,7	+2,6	-12,1	-6,5	-5,7	
87,2	89,1	132,9	88,1	-41,1	+10,2	-36,4	-35,7	-27,0	+0,5	-35,7	-31,5	+1,9	-33,7	+3,9	
134,4	138,2	145,9	136,3	-2,3	+9,5	-7,4	-4,4	+1,0	-2,1	-11,1	-1,8	-1,5	-6,6	+0,2	3842
139,4	146,0	153,9	142,7	-8,9	+9,4	-9,5	-4,5	+0,3	-3,5	-12,1	-2,1	-0,7	-7,3	+0,6	
114,2	107,4	114,1	110,8	+33,0	+10,6	+3,2	-3,7	+5,1	+4,8	-5,9	+0,6	-5,5	-2,9	-2,1	
170,4	172,0	183,8	171,2	-7,5	+1,4	-7,5	+0,9	-9,1	-8,7	-9,6	-4,0	-5,4	-6,9	-3,7	3844
179,0	182,0	191,6	180,5	-6,0	+2,1	-6,3	+2,2	-8,5	-8,9	-8,5	-3,0	-4,0	-5,8	-3,8	
124,0	117,4	141,1	120,7	-19,2	-4,1	-16,4	-9,3	-13,6	-8,3	-17,1	-11,5	-14,5	-14,5	-3,6	
157,8	146,8	168,9	152,3	-13,4	-7,9	-8,7	-11,6	-8,4	-5,0	-9,7	-10,0	-1,1	-9,8	-3,2	3847
171,9	159,4	183,2	165,6	-11,1	-9,7	-7,6	-12,6	-8,0	-5,1	-8,9	-10,3	+1,2	-9,6	-4,2	
115,8	109,2	126,4	112,5	-23,5	+1,4	-13,0	-6,7	-10,1	-4,5	-13,3	-8,5	-9,7	-11,0	+1,1	
110,6	103,8	107,5	107,2	+3,3	-3,5	+3,2	-1,9	+4,8	+8,6	-1,7	+1,2	-7,2	-0,3	+4,5	3849
107,9	103,6	106,1	105,7	+1,0	-2,6	+1,4	+0,2	+4,2	+7,5	-2,5	+2,1	-7,9	-0,4	+4,4	
129,8	105,3	117,4	117,5	+17,8	-8,4	+13,6	-13,6	+10,0	+16,0	+4,2	-4,4	-2,4	+0,1	+5,9	
135,5	130,3	139,2	132,9	-6,4	+0,1	-5,6	-2,4	+4,6	+2,7	-9,3	+1,0	-3,4	-4,5	+3,4	3850
139,4	133,9	145,9	136,6	-8,0	-2,6	-8,1	-3,7	+1,2	+1,2	-10,7	-1,3	-1,4	-6,4	+1,4	
123,6	119,2	118,7	121,4	+0,5	+9,6	+4,6	+2,3	+17,8	+7,8	-4,1	+10,0	-10,1	+2,3	+10,4	
98,9	103,5	104,1	101,2	-8,8	-2,7	-5,3	-0,6	-0,3	+1,6	-5,2	-0,4	-5,8	-2,8	+4,8	3871
106,3	113,6	115,1	109,9	-5,7	-10,9	-4,0	-2,3	-4,2	-6,2	-5,7	-3,3	-4,9	-4,5	-4,6	
90,5	91,9	91,4	91,2	-12,5	+8,9	-7,0	+2,0	+6,2	+12,1	-4,3	+4,1	-7,1	-0,2	+17,4	
109,9	102,2	115,7	106,0	-10,9	+5,8	-9,0	-6,9	-5,0	+4,1	-10,5	-6,0	-4,1	-8,4	+6,2	3882
108,7	102,0	117,7	105,4	-10,3	-0,5	-11,3	-9,3	-6,4	+0,4	-12,8	-7,9	-1,3	-10,5	+1,0	
111,7	102,5	112,6	107,1	-11,9	+15,6	-5,4	-2,8	-2,6	+9,9	-6,8	-2,8	-8,2	-4,9	+14,1	
123,9	119,0	133,0	121,5	-11,8	+2,7	-12,5	-7,2	-2,0	+1,8	-12,2	-4,7	-0,4	-8,6	+3,3	3889
130,0	126,5	142,3	128,2	-14,3	+1,9	-14,2	-7,0	-3,8	+2,1	-13,9	-5,4	-0,4	-9,9	+3,2	
106,6	97,6	106,1	102,1	-1,0	+5,6	-5,1	-8,5	+5,1	+0,8	-5,4	-1,9	-0,6	-3,8	+3,4	

STBA, FACHSERIE 4, REIHE 2.2

SYPRO- NR.	WIRTSCHAFTSGLIEDERUNG		1994 MAI	VERAEND. GEGEN- UEBER VOR- JAHR- MONAT IN %	N		A		C		H
					1993 MAI	1994 APR.	1993 2.VJ	1993 3.VJ	1993 4.VJ	1994 1.VJ	
50	H.V. BUEROMASCHINEN, ADV-GERAETEN U.-EINR.	INSGESAMT	126,1	+24,5	101,3	122,0	110,2	125,3	120,5	129,8	
		INLAND	141,2	+26,0	112,1	127,6	116,0	156,9	114,7	138,7	
		AUSLAND	110,9	+22,5	90,5	116,5	104,3	93,5	126,3	120,9	
5060	H.V. BUEROMASCHINEN	INSGESAMT	55,2	+2,8	53,7	74,0	72,4	54,1	58,8	96,4	
		INLAND	64,9	-8,3	70,8	63,9	101,7	61,9	68,9	73,1	
		AUSLAND	46,0	+23,0	37,4	83,7	44,4	46,8	49,1	118,7	
5080	H.V. ADV-GERAETEN U.-EINRICHTUNGEN	INSGESAMT	135,2	+25,9	107,4	128,1	115,0	134,3	128,4	134,1	
		INLAND	150,7	+28,5	117,3	135,5	117,8	168,7	120,4	146,9	
		AUSLAND	119,4	+22,5	97,5	120,7	112,2	99,7	136,4	121,1	
	VERBRAUCHSGUETER PRO- DUZIERENDES GEWERBE	INSGESAMT	108,6	+4,8	103,6	112,1	109,7	117,5	111,3	124,4	
		INLAND	108,7	+2,3	106,3	112,9	112,1	120,4	114,3	123,9	
		AUSLAND	108,1	+15,7	93,4	108,9	100,7	106,7	100,1	126,1	
51	FEINKERAMIK	INSGESAMT	83,9	+2,2	82,1	82,8	87,1	89,9	83,9	97,9	
		INLAND	97,2	+7,8	90,2	96,2	97,0	106,6	98,9	113,2	
		AUSLAND	61,3	-10,4	68,4	60,2	70,4	61,5	58,6	72,1	
5110	H.V. PORZELLAN	INSGESAMT	66,4	+9,2	60,8	65,1	66,2	72,0	66,8	84,2	
		INLAND	81,6	+19,5	68,3	80,8	76,6	90,2	83,6	101,0	
		AUSLAND	47,6	-7,8	51,6	45,5	53,5	43,5	46,1	63,3	
5120	H.V. STEINGUT, FEIN- STEINZEUG, TON-U. TOEPFERWAREN	INSGESAMT	47,5	-23,8	62,3	60,9	60,9	61,7	58,7	68,3	
		INLAND	56,9	-8,1	61,9	67,2	64,2	77,7	71,9	78,7	
		AUSLAND	31,2	-50,6	63,1	49,8	55,1	33,6	35,6	49,9	
5150	H.V. SANITAERER IN- STALLATIONSKERAMIK	INSGESAMT	132,9	+6,2	125,1	114,8	132,9	137,1	139,0	147,8	
		INLAND	142,7	+5,2	135,6	119,9	143,7	149,0	150,9	161,8	
		AUSLAND	97,8	+12,2	87,2	96,3	93,9	94,7	96,0	97,5	
5160	H.V. TECHNISCHER KERAMIK	INSGESAMT	106,5	+18,2	90,1	99,2	91,5	86,4	83,3	105,8	
		INLAND	101,2	+18,4	85,5	105,7	87,7	86,4	81,1	107,4	
		AUSLAND	114,2	+18,0	96,8	89,5	97,2	86,3	86,6	103,5	
5170	H.V. FLIESEN, BAUKERA- MIK, KACHELN, KACHELOEFEN	INSGESAMT	95,6	-4,2	99,8	96,7	110,0	114,6	100,5	109,7	
		INLAND	114,8	+2,3	112,2	114,2	122,4	133,7	117,5	127,8	
		AUSLAND	55,3	-25,3	74,0	60,1	84,0	75,0	65,0	71,8	
52	H.U. VERARBEITUNG VON GLAS	INSGESAMT	122,1	+13,5	107,6	132,8	119,1	114,4	123,4	131,9	
		INLAND	127,0	+8,9	116,6	139,2	125,6	125,0	132,1	134,5	
		AUSLAND	110,8	+27,2	87,1	118,2	104,2	89,9	103,2	125,9	
5211	H.V. FLACHGLAS (OHNE TECHNISCHES GLAS)	INSGESAMT	107,2	+35,0	79,4	107,0	90,3	83,0	97,1	100,3	
		INLAND	96,7	+41,4	68,4	89,8	76,4	78,5	95,4	93,4	
		AUSLAND	121,2	+28,9	94,0	129,9	108,7	89,1	99,4	109,5	
5225	H.V. HOHLGLAS, TECH- NISCHES GLAS	INSGESAMT	102,4	+11,4	91,9	127,1	106,1	93,6	104,4	122,3	
		INLAND	102,0	+2,7	99,3	133,3	110,8	98,1	107,2	119,1	
		AUSLAND	103,2	+33,3	77,4	115,1	97,0	84,8	99,0	128,4	
5290	VERARBEITUNG U. VERED- LUNG VON GLAS, H.U. VER- ARBEITUNG V. GLASFASER	INSGESAMT	146,3	+12,7	129,8	143,5	138,3	142,5	148,7	147,9	
		INLAND	154,9	+11,2	139,3	151,2	146,0	156,8	160,7	154,6	
		AUSLAND	119,4	+19,4	100,0	119,4	114,0	97,9	110,9	127,0	
5421-24	H.V. HOLZMOEBELN, POLSTERMOEBELN	INSGESAMT	108,3	+4,7	103,4	110,6	111,3	113,6	121,0	122,4	
		INLAND	113,3	+3,8	109,1	116,3	116,9	119,7	128,1	128,8	
		AUSLAND	80,1	+12,0	71,5	78,2	79,9	79,3	81,5	86,4	
5421	H.V. HOLZMOEBELN (OHNE POLSTERMOEBEL)	INSGESAMT	112,0	+6,3	105,4	112,2	113,2	115,2	120,2	121,7	
		INLAND	116,7	+5,1	111,0	117,9	118,6	121,2	127,1	128,0	
		AUSLAND	84,9	+15,0	73,8	79,7	82,1	81,0	80,9	85,7	
5424	H.V. POLSTERMOEBELN	INSGESAMT	92,5	-2,3	94,7	103,7	103,0	106,8	124,8	125,4	
		INLAND	98,4	-2,5	100,9	109,6	109,0	113,3	132,6	132,2	
		AUSLAND	60,7	-2,1	62,0	72,0	70,7	72,2	83,9	89,5	
56	PAPIER-U. PAPPEVERARBEITUNG	INSGESAMT	121,4	+5,7	114,8	117,5	120,5	122,1	121,1	126,7	
		INLAND	116,9	+4,5	111,9	113,5	118,5	120,0	119,5	123,2	
		AUSLAND	143,3	+11,5	128,5	136,5	130,3	132,2	128,5	143,6	
5610	H.V. TAPETEN, SPEZ. PAPIEREN, VERPACKUNGS- MITTELN	INSGESAMT	121,6	+9,4	111,2	119,2	118,3	114,9	114,7	125,4	
		INLAND	116,9	+7,6	108,6	115,5	115,8	113,8	113,6	122,9	
		AUSLAND	149,9	+18,1	126,9	141,1	132,9	121,6	121,8	140,7	
5620	H.V. SCHREIBWAREN U. BUEROBEDARF, BUCH- BINDEREI	INSGESAMT	103,8	-0,7	104,5	104,0	108,6	118,1	115,3	113,3	
		INLAND	103,5	-1,7	105,3	100,7	110,0	121,5	115,5	113,1	
		AUSLAND	106,4	+8,2	98,3	130,5	97,0	91,0	113,3	115,0	
5691	H.V. SONSTIGEN WAREN AUS PAPIER U. PAPPE	INSGESAMT	128,8	+2,4	125,8	120,3	129,9	137,0	135,2	135,1	
		INLAND	123,9	+1,2	122,4	116,1	128,5	132,1	134,1	129,4	
		AUSLAND	143,7	+5,5	136,2	132,9	134,2	151,7	138,6	152,3	
57	DRUCKEREI, VERVIELFAEL- TIGUNG	INSGESAMT	119,9	+0,9	118,8	115,8	123,9	120,8	131,7	119,9	
		INLAND	120,9	+0,3	120,5	117,6	125,4	121,8	133,1	120,5	
		AUSLAND	106,6	+9,9	97,0	93,0	104,7	107,8	114,4	113,0	

BUNDESGBIET

FUER DAS VERARBEITENDE GEWERBE
=100

WERT

INDEX

R	I			C			H			T			L			I			C			H			SYPRO- NR.
	1993 1.HJ	1993 2.HJ	1992	1993	VERAENDERUNG GEGENUEBER DEM ENTSPRECHENDEN VORJAHRESZEITRAUM IN %												1994 JAN.-MAI KUMULIERT								
					1993 MAI	1994 APR.	1993 2.VJ	1993 3.VJ	1993 4.VJ	1994 1.VJ	1993 1.HJ	1993 2.HJ	1992	1993											
117,2	122,9	129,8	120,0	-13,0	+14,8	-5,8	-6,4	-4,4	+4,5	-9,6	-5,4	-7,4	-7,6	+9,9	50										
125,0	135,8	151,3	130,4	-17,8	+28,9	-13,2	-10,0	-14,1	+3,6	-15,9	-11,8	-4,8	-13,8	+11,7											
109,4	109,9	108,2	109,7	-6,4	+2,6	+3,9	+0,1	+6,8	+5,6	-1,1	+3,9	-10,9	+1,4	+7,8											
63,7	56,5	62,6	60,1	-16,6	+38,1	+18,9	-15,6	-3,4	+75,6	+1,4	-9,6	+7,6	-4,0	+53,9	5060										
85,0	65,4	75,8	75,2	-10,9	-6,7	+32,8	-16,7	+1,5	+7,0	+5,5	-8,0	+18,4	-0,8	+1,2											
43,2	47,9	50,0	45,6	-25,2	+112,4	-3,3	-14,1	-9,2	+182,6	-5,5	-11,8	-4,9	-8,8	+139,4											
124,1	131,3	138,4	127,7	-12,8	+13,3	-7,4	-6,0	-4,4	+0,8	-10,2	-5,3	-8,2	-7,7	+7,3	5080										
130,0	144,5	160,7	137,2	-18,2	+31,8	-16,3	-9,7	-15,1	+3,4	-17,3	-12,1	-5,9	-14,6	+12,5											
118,1	118,0	115,8	118,1	-5,2	-2,2	+4,4	+1,3	+7,7	-2,3	-0,8	+4,8	-11,2	+2,0	+1,8											
117,3	114,4	123,4	115,9	-7,3	-1,3	-6,3	-4,0	-3,9	-0,4	-8,1	-3,9	-2,1	-6,1	+0,3											
119,3	117,3	125,3	118,3	-6,7	-2,7	-5,6	-3,1	-4,4	-2,1	-7,4	-3,8	-2,0	-5,6	-1,3											
109,9	103,4	115,9	106,7	-9,3	+4,0	-9,1	-7,6	-1,7	+5,8	-10,8	-4,9	-3,2	-7,9	+7,2											
95,7	86,9	97,8	91,3	-11,4	-5,8	-8,1	-3,6	-7,2	-6,1	-7,7	-5,3	-3,1	-6,6	-4,7	51										
107,7	102,8	108,8	105,3	-8,1	-3,4	-5,3	+0,3	-3,4	-4,4	-4,9	-1,5	-2,5	-3,2	-2,2											
75,6	60,1	79,0	67,8	-18,0	-11,7	-14,0	-13,7	-16,3	-10,7	-13,5	-14,9	-4,5	-14,2	-10,8											
81,4	69,4	81,8	75,4	-13,1	-7,4	-9,8	-9,0	-14,5	-12,7	-4,3	-11,7	-5,7	-7,8	-8,7	5110										
95,4	86,9	94,6	91,1	-11,5	-4,5	-5,1	-3,9	-9,6	-11,6	-0,6	-6,8	-3,6	-3,7	-6,1											
63,9	47,8	66,0	55,8	-15,7	-13,5	-16,8	-18,3	-23,4	-14,9	-10,8	-20,9	-9,1	-15,5	-13,6											
68,3	60,2	80,2	64,2	-26,9	-4,2	-23,3	-12,1	-8,9	-9,7	-26,7	-10,5	-13,2	-20,0	-11,3	5120										
73,0	74,8	88,0	73,9	-20,9	-5,6	-21,7	-1,5	-1,1	-3,8	-27,2	-1,3	-11,1	-16,0	-4,9											
60,0	34,6	66,5	47,3	-35,2	-0,8	-26,4	-38,8	-28,5	-23,1	-25,7	-33,8	-17,6	-28,9	-25,2											
140,7	138,1	133,0	139,4	+10,5	-14,3	+10,5	+6,6	+4,6	-0,5	+4,1	+5,7	-8,7	+4,8	-2,0	5150										
152,6	149,9	139,7	151,3	+17,6	-18,1	+16,8	+9,1	+4,6	+0,2	+9,8	+6,8	-10,0	+8,3	-2,4											
98,2	95,4	108,8	96,8	-17,8	+7,8	-15,1	-4,9	+4,3	-4,8	-19,3	-0,4	-2,1	-11,0	+0,5											
96,2	84,8	97,1	90,5	-10,6	+9,5	-9,9	-2,5	-10,5	+4,9	-6,9	-6,7	-0,7	-6,8	+8,2	5160										
94,7	83,8	100,2	89,3	-18,7	+20,5	-17,8	-8,6	-10,2	+5,5	-12,4	-9,3	-7,2	-10,9	+10,6											
98,4	86,4	92,5	92,4	+2,7	-5,7	+3,4	+7,9	-10,9	+3,9	+2,2	-2,5	+11,7	-0,1	+4,9											
114,0	107,6	115,9	110,8	-11,9	-8,9	-6,5	-1,0	-3,6	-7,0	-6,5	-2,2	+7,3	-4,4	-6,9	5170										
128,7	125,6	127,2	127,1	-7,3	-3,0	-2,9	+3,6	-1,0	-5,3	-1,4	+1,4	+10,9	-0,1	-3,5											
83,2	70,0	92,4	76,6	-23,7	-26,7	-16,3	-14,5	-12,6	-13,0	-19,8	-13,7	-1,8	-17,1	-18,0											
121,8	118,9	126,2	120,3	-6,7	+11,3	-2,8	-5,1	+0,4	+5,9	-6,8	-2,3	+3,7	-4,7	+8,3	52										
126,6	128,6	135,2	127,6	-6,3	+14,4	-2,0	-4,8	-2,1	+5,3	-7,7	-3,4	+5,7	-5,6	+7,8											
110,7	96,6	105,6	103,6	-7,7	+4,0	-4,8	-6,0	+8,3	+7,4	-4,3	+1,3	-1,8	-1,9	+9,9											
100,0	90,1	102,8	95,0	-21,2	+10,9	-12,8	-17,7	-2,3	-8,6	-5,3	-10,0	-3,7	-7,6	+2,0	5211										
81,4	87,0	86,8	84,2	-17,4	+12,7	-8,5	-5,5	+6,2	+8,2	-6,7	+0,6	-2,9	-3,0	+14,6											
124,8	94,2	124,1	109,5	-24,7	+9,3	-16,4	-28,3	-11,4	-22,2	-4,0	-20,3	-4,2	-11,8	-8,8											
108,3	99,0	111,7	103,6	-6,8	+19,2	-1,3	-8,1	-1,7	+10,7	-9,4	-4,8	+3,2	-7,3	+12,5	5225										
111,7	102,6	118,1	107,2	-6,8	+28,9	+1,0	-10,7	-8,0	+5,7	-9,2	-9,4	+4,2	-9,2	+9,6											
101,7	91,9	99,4	96,8	-7,2	+2,1	-6,1	-1,6	+14,7	+20,8	-9,7	+6,6	+1,0	-2,6	+18,6											
140,4	145,6	146,0	143,0	-4,6	+4,7	-2,7	-1,2	+2,4	+3,9	-4,6	+0,6	+5,0	-2,1	+5,7	5290										
146,7	158,8	157,7	152,7	-5,1	+4,6	-3,8	-0,7	+1,5	+4,9	-6,7	+0,4	+7,4	-3,2	+6,1											
120,5	104,4	109,5	112,4	-2,3	+5,1	+1,2	-3,5	+6,5	+0,1	+3,7	+1,6	-4,6	+2,6	+4,3											
119,5	117,3	125,1	118,4	-8,9	-5,1	-5,9	-1,2	-7,4	-4,2	-6,2	-4,6	-1,3	-5,4	-2,9	5421-24										
125,9	123,9	130,9	124,9	-7,8	-5,0	-4,8	-0,6	-7,6	-4,6	-4,8	-4,3	+0,2	-4,6	-3,2											
83,7	80,4	92,9	82,0	-17,4	-6,0	-14,3	-6,6	-5,2	-1,1	-16,6	-6,0	-11,4	-11,7	+0,1											
120,2	117,7	124,8	118,9	-8,3	-4,6	-5,7	-1,0	-7,0	-4,4	-5,3	-4,2	-0,4	-4,7	-2,6	5421										
126,5	124,1	130,4	125,3	-7,2	-4,4	-4,5	-0,4	-7,2	-4,7	-3,8	-4,1	+1,2	-3,9	-2,9											
84,6	81,0	93,2	82,8	-16,5	-6,1	-14,3	-5,8	-4,9	-1,6	-16,1	-5,4	-11,5	-11,2	+0,4											
116,5	115,8	126,3	116,2	-11,7	-7,1	-7,3	-2,1	-8,9	-3,5	-10,0	-5,9	-5,2	-8,0	-4,0	5424										
123,4	123,0	132,8	123,2	-10,2	-7,3	-6,4	-1,0	-9,1	-4,1	-8,8	-5,5	-4,4	-7,2	-4,4											
79,7	78,1	91,8	78,9	-22,0	-5,4	-14,4	-10,1	-6,3	+0,9	-19,2	-10,9	-14,1	-14,1	-0,7											
124,5	121,6	129,4	123,1	-6,5	-1,1	-5,1	-3,9	-2,8	-1,4	-6,5	-3,3	-2,0	-4,9	0,0	56										
123,0	119,8	128,0	121,4	-6,4	-3,4	-4,9	-4,6	-3,2	-3,4	-6,4	-3,9	-1,6	-5,2	-2,0											
131,8	130,4	136,5	131,1	-7,2	+8,9	-6,3	-0,8	-1,5	+7,8	-6,6	-1,1	-3,3	-4,0	+8,7											
121,3	114,8	123,9	118,1	-6,6	0,0	-4,5	-3,9	-0,7	+0,9	-6,8	-2,4	-3,7	-4,7	+2,3	5610										
119,1	113,7	122,7	116,4	-7,3	-1,8	-5,5	-4,1	-0,4	+0,4	-7,7	-2,3	-4,7	-5,1	+1,3											
134,1	121,7	130,5	127,9	-2,7	+9,5	+0,2	-3,3	-1,6	+4,0	-1,6	-2,5	+1,6	-2,0	+7,8											
113,2	116,7	125,3	114,9	-5,8	+0,6	-6,4	-8,2	-6,6	-3,7	-9,0	-7,5	-4,4	-8,3	-2,3	5620										
115,4	118,5	128,6	116,9	-6,8	-4,5	-6,5	-9,0	-8,7	-6,3	-9,3	-8,8	-3,7	-9,1	-5,1											
95,9	102,1	98,9	99,0	+1,5	+50,9	-5,4	+1,1	+13,8	+21,4	-7,0	+7,7	-12,1	+0,1	+24,1											
135,5	136,1	141,5	135,8	-6,7	-3,8	-5,6	-2,0	-4,5	-4,2	-4,7	-3,3	+2,3	-4,0	-2,9	5691										
135,1	133,1	138,6	134,1	-4,5	-5,9	-3,1	-3,2	-4,9	-8,7	-2,5	-4,0	+5,7	-3,2	-6,4											
136,5	145,1	150,2	140,8	-12,3	+2,6	-12,3	+1,1	-3,4	+9,8	-11,2	-1,2	-6,2	-6,3	+7,6											
123,8	126,2	129,9	125,0	-3,9	-6,2	-2,1	-4,5	-3,9	-3,0	-3,3	-4,2	-1,7	-3,8	-2,9	57										
125,2	127,5	131,1	126,3	-3,7	-6,1	-1,9	-4,3	-4,1	-3,7	-3,0	-4,1	-1,7	-3,7	-3,4											
105,3	111,1	115,0	108,2	-7,4	-7,6	-5,3	-7,5	-1,2	+6,6	-7,5	-4,4	-1,5	-5,9	+4,5											

1 INDEX DES AUFTRAGSEINGANGS
1985

1.1 ORIGINAL

VOLUMEN

SYPRO- NR.	WIRTSCHAFTSGLIEDERUNG		1994 MAI	VERAEND. GEGEN- UEBER VOR- JAHRES- MONAT IN %	N		A		C		H
					1993	1994	1993	1993	1993	1994	
					MAI	APR.	2.VJ	3.VJ	4.VJ	1.VJ	
58	H. V. KUNSTSTOFFWAREN	INSGESAMT	158,4	+11,2	142,5	152,4	147,9	144,8	143,5	152,5	
		INLAND	158,8	+8,5	146,4	153,3	151,1	149,7	146,4	152,2	
		AUSLAND	157,2	+20,7	130,2	149,7	137,8	129,2	134,3	153,1	
61	LEDERERZEUGUNG	INSGESAMT	61,0	-3,3	63,1	51,5	65,7	61,1	68,6	78,5	
		INLAND	58,6	-3,9	61,0	49,5	64,7	60,7	68,7	79,8	
		AUSLAND	67,9	-1,6	69,0	57,6	68,2	62,1	68,1	74,7	
62	LEDERVERARBEITUNG	INSGESAMT	73,8	-9,9	81,9	110,2	92,2	101,0	89,0	104,8	
		INLAND	69,2	-13,1	79,6	105,5	89,3	103,7	85,8	103,7	
		AUSLAND	91,3	+0,9	90,5	127,8	103,4	91,4	101,0	109,2	
6211	LEDERVERARBEITUNG (OHNE H. V. SCHUHEN)	INSGESAMT	73,8	-4,5	77,3	75,9	81,5	86,4	83,6	81,4	
		INLAND	74,2	-8,7	81,3	78,2	85,5	92,2	88,1	83,6	
		AUSLAND	72,4	+14,4	63,3	68,0	67,7	66,1	68,1	73,9	
6251	H. V. SCHUHEN	INSGESAMT	73,8	-11,8	83,7	123,7	96,5	106,8	91,2	114,1	
		INLAND	67,2	-14,8	78,9	116,0	90,7	108,0	85,0	111,4	
		AUSLAND	99,3	-2,6	102,0	153,0	118,4	102,0	114,9	124,1	
63	TEXTILGEWERBE	INSGESAMT	79,2	-3,1	81,7	84,5	84,2	86,5	84,9	96,5	
		INLAND	73,6	-8,8	80,7	81,5	83,2	88,0	84,5	94,1	
		AUSLAND	94,4	+11,6	84,6	92,5	87,0	82,7	86,1	103,0	
6311	WOLLSPINNEREI	INSGESAMT	59,4	-18,1	72,5	49,9	58,6	40,3	71,1	60,5	
		INLAND	49,3	-23,0	64,0	40,1	50,0	38,5	60,3	51,2	
		AUSLAND	89,4	-8,3	97,5	79,1	76,1	45,7	103,5	88,0	
6312	BAUMWOLLSPINNEREI	INSGESAMT	71,8	-8,9	78,8	77,5	77,3	70,2	83,3	89,8	
		INLAND	57,7	-18,0	70,4	65,6	69,5	64,6	76,6	77,2	
		AUSLAND	117,4	+10,8	106,0	116,1	102,7	88,2	105,3	130,7	
6331	WOLLWEBEREI, ANG	INSGESAMT	64,1	-2,4	65,7	81,4	73,5	85,6	73,7	115,7	
		INLAND	63,5	-8,1	69,1	81,9	77,7	95,9	78,2	124,2	
		AUSLAND	66,0	+18,1	55,9	80,1	61,5	56,5	60,9	91,5	
6332	BAUMWOLLWEBEREI, ANG	INSGESAMT	62,1	+7,4	57,8	59,9	61,4	58,2	64,8	70,7	
		INLAND	65,5	-3,7	68,0	66,8	69,9	69,2	73,8	77,8	
		AUSLAND	57,0	+34,4	42,4	49,6	48,7	41,6	51,5	60,0	
6333	SEIDENWEBEREI, ANG	INSGESAMT	76,8	+2,1	75,2	79,9	78,1	78,1	69,7	87,0	
		INLAND	56,8	-9,8	63,0	68,1	67,0	72,0	61,8	77,5	
		AUSLAND	112,1	+15,9	96,7	100,7	97,7	88,8	83,6	103,6	
6355	JUTESPINNEREI U. -WEBEREI	INSGESAMT	62,1	-10,9	69,7	68,0	71,2	71,2	60,7	80,3	
		INLAND	60,5	-9,6	66,9	67,8	69,2	72,0	56,8	77,8	
		AUSLAND	69,0	-15,6	81,8	68,5	79,7	67,4	77,3	91,4	
6361	H. V. GARDINENSTOFF	INSGESAMT	106,0	-5,7	112,4	115,3	115,7	106,8	126,2	130,9	
		INLAND	98,8	-7,5	106,8	109,4	110,5	107,3	124,3	129,7	
		AUSLAND	129,7	-1,0	131,0	134,8	133,1	104,8	132,3	134,8	
6365	H. V. MOEBEL-U. DEKO- RATIONSSTOFF	INSGESAMT	77,4	-10,9	86,9	76,1	91,0	81,0	92,0	95,6	
		INLAND	76,4	-14,3	89,2	77,9	94,1	83,6	93,4	98,2	
		AUSLAND	79,5	-3,3	82,2	72,6	85,0	75,8	89,2	90,4	
6370	WIRKEREI, STRICKEREI	INSGESAMT	57,3	-10,9	64,3	70,7	67,7	95,9	70,6	95,9	
		INLAND	54,9	-14,6	64,3	69,1	67,6	91,7	70,4	89,6	
		AUSLAND	71,3	+10,2	64,7	79,8	68,4	120,8	71,7	133,7	
6380	H. V. TEPPICHEN U. AE., BESCHICHTETEM GEWEBE	INSGESAMT	102,1	+0,9	101,2	102,9	108,9	102,2	105,3	108,2	
		INLAND	102,0	-1,0	103,0	104,8	111,0	107,1	110,2	110,6	
		AUSLAND	102,4	+8,4	94,5	95,6	101,0	83,7	86,9	99,0	
6391	VEREDLUNG V. TEXTILIEN	INSGESAMT	91,5	-3,5	94,8	103,2	98,0	96,5	98,2	100,6	
		INLAND	84,7	-10,7	94,9	98,3	98,3	98,4	98,0	99,6	
		AUSLAND	108,4	+14,7	94,5	115,5	97,3	91,6	98,8	103,1	
6399	SONSTIGES TEXTILGE- WERBE, ANG	INSGESAMT	121,8	+2,4	118,9	122,1	120,9	114,1	113,7	124,3	
		INLAND	115,0	-0,4	115,5	117,8	116,9	113,4	110,6	119,1	
		AUSLAND	135,0	+7,7	125,4	130,6	128,7	115,4	119,7	134,4	
64	BEKLEIDUNGSGEWERBE	INSGESAMT	47,6	+0,6	47,3	72,8	57,0	132,6	59,1	136,3	
		INLAND	49,2	-5,6	52,1	73,8	60,3	127,4	60,9	126,6	
		AUSLAND	41,6	+46,5	28,4	68,8	43,8	153,0	52,3	174,2	
6413	H. V. HERRENOBER- BEKLEIDUNG	INSGESAMT	43,4	+8,0	40,2	76,4	49,9	142,0	52,0	150,6	
		INLAND	42,6	+3,4	41,2	69,3	49,2	123,0	50,8	125,6	
		AUSLAND	46,4	+28,9	36,0	105,6	52,7	219,9	56,7	252,7	
6414	H. V. DAMEN-U. KINDER- OBERBEKLEIDUNG	INSGESAMT	44,0	+6,5	41,3	66,3	52,1	130,6	54,7	133,7	
		INLAND	45,8	-2,3	46,9	69,5	56,1	128,3	56,8	126,1	
		AUSLAND	37,8	+76,6	21,4	54,7	37,8	139,1	46,9	161,1	
6421	H. V. HERREN-, DAMEN- U. KINDERWAEESCHE	INSGESAMT	62,5	-31,4	91,1	94,5	93,0	167,5	83,3	138,8	
		INLAND	64,8	-33,3	97,1	93,4	97,4	172,3	85,0	143,0	
		AUSLAND	47,8	-11,3	53,9	101,3	65,6	137,5	72,8	112,8	
6425	H. V. HAUS-, BETT-U. TISCHWAEESCHE	INSGESAMT	75,5	-1,7	76,8	93,1	84,8	88,4	94,2	110,3	
		INLAND	78,6	-3,0	81,0	100,0	89,9	93,2	97,5	118,3	
		AUSLAND	59,3	+9,0	54,4	56,6	57,7	63,2	76,9	68,3	

STBA, FACHSERIE 4, REIHE 2.2

BUNDESGBIET

FUER DAS VERARBEITENDE GEWERBE
=100

WERT

INDEX

R	I C H T L I C H														SYPRO- NR.
	1993 1.HJ	1993 2.HJ	1992	1993	VERAENDERUNG GEGENUEBER DEM ENTSPRECHENDEN JDRJAHRESZEITRAUM IN %										
					1993 MAY	1994 APR.	1993 2.VJ	1993 3.VJ	1993 4.VJ	1994 1.VJ	1993 1.HJ	1993 2.HJ	1992	1993	
147,5	144,2	155,6	145,8	-7,6	+3,3	-7,6	-4,5	-0,5	+3,7	-9,7	-2,5	+0,5	-6,3	+5,1	58
150,3	148,1	159,7	149,2	-8,2	+1,7	-8,0	-3,7	-1,3	+1,9	-10,2	-2,6	+0,3	-6,6	+3,2	
138,6	131,8	142,6	135,2	-5,2	+9,0	-5,9	-7,2	+2,7	+9,8	-7,7	-2,4	+1,1	-5,2	+11,7	
65,7	64,8	79,5	65,3	-20,3	-23,0	-18,8	-14,4	-7,0	+19,3	-24,0	-10,7	-7,9	-17,9	+6,3	61
65,1	64,7	80,2	64,9	-22,7	-25,3	-18,7	-15,6	-7,3	+22,0	-25,4	-11,4	-9,6	-19,1	+7,4	
67,7	65,1	77,5	66,4	-14,0	-16,0	-19,6	-11,3	-6,8	+11,2	-18,9	-9,0	-1,9	-14,3	+3,1	
95,4	95,0	97,7	95,2	-7,0	-12,9	-4,9	+13,6	-13,8	+6,4	-4,0	-1,1	+6,1	-2,6	-1,1	62
95,1	94,8	98,4	94,9	-7,4	-14,6	-5,9	+12,6	-14,0	+2,8	-5,7	-1,2	+8,8	-3,6	-4,0	
96,5	96,2	95,5	96,4	-5,8	-7,3	-1,1	+18,9	-13,2	+21,9	+2,2	-0,4	-2,7	+0,9	+10,1	
85,6	85,0	91,6	85,3	-4,9	-8,2	-3,7	-6,7	-6,7	-9,3	-7,1	-6,7	-10,3	-6,9	-8,2	6211
89,7	90,1	96,3	89,9	-3,8	-8,9	-2,3	-5,1	-8,7	-11,0	-6,3	-7,0	-11,2	-6,6	-10,0	
71,4	67,1	75,1	69,2	-10,0	-5,3	-9,4	-13,4	+4,8	-1,5	-10,3	-5,0	-5,9	-7,9	+0,6	
99,3	99,0	100,2	99,1	-7,7	-14,0	-5,2	+22,1	-16,1	+11,9	-2,9	+0,9	+13,7	-1,1	+1,1	6251
97,2	96,5	99,2	96,8	-8,8	-16,0	-7,3	+19,7	-15,9	+7,5	-5,4	+0,9	+18,8	-2,4	-2,0	
107,1	108,5	104,0	107,8	-4,7	-7,7	+1,0	+32,3	-16,7	+29,7	+6,5	+0,9	-1,8	+3,7	+12,5	
92,2	85,7	98,2	88,9	-9,0	-3,8	-11,1	-7,0	-4,5	-3,6	-12,5	-5,8	-7,6	-9,5	-3,6	63
91,4	86,2	96,7	88,8	-7,7	-6,3	-9,3	-5,6	-4,6	-5,5	-10,9	-5,2	-8,3	-8,2	-6,2	
94,2	84,4	102,1	89,3	-12,2	+2,8	-15,3	-10,6	-4,3	+1,6	-16,6	-7,5	-5,9	-12,5	+3,7	
58,0	55,7	76,4	56,9	+14,0	+16,0	-20,8	-43,5	+6,4	+1,7	-30,7	-19,4	-1,0	-25,5	-1,2	6311
53,3	49,4	70,2	51,4	+4,7	+15,6	-25,7	-44,5	+4,7	-9,5	-30,8	-22,2	-4,9	-26,8	-9,5	
72,0	74,6	94,8	73,3	+37,3	+16,8	-9,5	-40,7	+9,6	+29,6	-30,6	-13,1	+8,2	-22,7	+17,2	
78,0	76,8	80,7	77,4	-1,6	+15,3	-4,9	+2,2	+5,3	+14,2	-10,9	+3,9	-10,5	-4,1	+9,6	6312
72,0	70,6	73,3	71,3	-1,0	+6,8	-2,9	+0,3	+8,8	+3,6	-9,2	+4,7	-13,5	-2,7	-0,1	
97,3	96,8	104,4	97,0	-2,9	+35,0	-9,0	+6,5	-1,5	+42,2	-14,6	+2,0	-3,5	-7,1	+33,7	
93,0	79,7	94,4	86,3	-14,0	-2,7	-19,7	+8,6	+4,7	+2,8	-18,6	+6,8	-9,5	-8,6	+1,1	6331
99,9	87,0	98,8	93,5	-10,6	-7,6	-15,7	+12,8	+4,5	+1,7	-15,1	+8,9	-9,8	-5,4	-1,1	
73,2	58,7	81,7	66,0	-24,2	+15,3	-31,3	-7,4	+5,2	+7,6	-29,5	-1,3	-8,6	-19,2	+10,5	
66,3	61,5	79,5	63,9	-22,3	-5,7	-22,9	-20,2	-10,1	-0,7	-23,4	-15,2	-5,5	-19,6	-0,3	6332
76,6	71,5	88,8	74,0	-16,7	-9,2	-18,2	-18,1	-11,1	-6,6	-18,3	-14,6	-4,8	-16,7	-6,5	
50,8	46,5	65,6	48,7	-33,3	+2,5	-31,1	-24,9	-7,4	+13,4	-33,0	-16,2	-6,4	-25,8	+14,8	
82,4	73,9	90,5	78,1	-18,4	-1,4	-17,0	-9,3	-10,5	+0,3	-16,8	-9,9	-6,5	-13,7	+0,4	6333
70,8	66,9	82,0	68,8	-18,1	-4,2	-19,5	-14,7	-14,6	+4,0	-17,2	-14,7	-9,8	-16,1	0,0	
102,9	86,2	105,5	94,5	-18,9	+2,1	-13,7	-0,3	-4,6	-4,2	-16,1	-2,4	-1,6	-10,4	+0,8	
73,8	65,9	72,1	69,8	-11,4	-12,3	-17,5	+4,1	-10,3	+5,2	-3,1	-3,2	+4,9	-3,2	-1,3	6355
70,2	64,4	69,5	67,3	-6,8	-10,9	-18,1	+18,6	-14,1	+9,3	-7,1	+1,6	+1,2	-3,2	+1,5	
89,1	72,3	83,7	80,7	-24,8	-17,9	-15,4	-34,1	+3,3	-7,2	+13,1	-18,3	+21,8	-3,6	-10,6	
130,8	116,5	149,2	123,6	-23,1	-10,3	-21,6	-14,9	-14,4	-10,3	-19,3	-14,6	-3,6	-17,2	-9,5	6361
124,8	115,8	135,7	120,3	-19,1	-9,3	-17,1	-6,5	-4,8	-6,8	-16,0	-5,6	-6,2	-11,3	-7,4	
150,6	118,5	194,3	134,6	-32,2	-13,0	-31,6	-34,8	-35,0	-19,8	-27,1	-34,9	+3,1	-30,7	-15,4	
100,5	86,5	107,5	93,5	-16,8	-20,1	-12,2	-13,7	-10,2	-13,0	-14,0	-11,9	-7,9	-13,0	-14,0	6365
104,1	88,5	109,8	96,3	-13,6	-22,0	-8,8	-13,9	-14,1	-14,0	-10,8	-14,0	-8,7	-12,3	-15,5	
93,2	82,5	103,0	87,8	-23,3	-15,4	-18,8	-13,3	-1,0	-10,8	-20,6	-7,0	-6,1	-14,8	-10,3	
89,7	83,2	90,6	86,4	-7,9	-10,7	-6,2	+1,3	-5,5	-14,1	-7,0	-1,8	-11,8	-4,6	-13,1	6370
86,2	81,1	86,8	83,6	-6,5	-12,0	-4,7	+3,3	-6,3	-14,5	-6,1	-1,0	-10,5	-3,7	-14,1	
110,1	96,3	113,1	103,2	-14,3	-4,4	-14,6	-7,4	-1,0	-12,0	-11,8	-5,1	-17,5	-8,8	-8,6	
109,6	103,8	113,1	106,7	-4,8	-7,5	-4,7	-0,2	-4,0	-1,8	-8,8	-2,2	-11,2	-5,7	-2,5	6380
111,3	108,6	116,0	110,0	-5,9	-7,3	-4,2	+1,0	-3,8	-0,9	-8,7	-1,5	-10,1	-5,2	-2,3	
103,1	85,3	102,1	94,2	+0,1	-8,3	-6,6	-6,0	-5,2	-5,9	-9,4	-5,6	-15,3	-7,7	-3,8	
100,7	97,4	107,3	99,1	-4,3	-3,5	-6,9	-11,2	-3,6	-2,7	-7,9	-7,5	-8,4	-7,6	-3,0	6391
101,9	98,2	111,0	100,0	-4,0	-7,4	-6,3	-14,9	-7,1	-5,5	-8,4	-11,2	-8,9	-9,9	-6,8	
97,9	95,2	98,2	96,6	-4,9	+6,2	-8,5	+0,3	+6,4	+4,6	-6,1	+3,4	-6,7	-1,6	+6,8	
123,4	113,9	127,1	118,7	-6,3	+0,7	-8,2	-5,2	-3,7	-1,3	-8,5	-4,4	-1,9	-6,6	-0,2	6399
118,0	112,0	120,2	115,0	-5,9	+1,4	-6,9	-1,0	-1,0	0,0	-7,3	-1,0	-3,4	-4,3	+0,2	
134,0	117,6	140,5	125,8	-7,1	-0,5	-10,4	-12,3	-8,4	-3,4	-10,6	-10,4	+0,6	-10,5	-0,8	
98,5	95,9	104,6	97,2	-3,9	-0,4	-3,1	-4,0	-9,9	-2,6	-8,2	-5,9	-7,2	-7,1	-2,1	64
96,7	94,1	100,3	95,4	-0,8	-2,8	-1,0	-0,6	-10,2	-4,9	-5,8	-4,0	-8,0	-4,9	-4,6	
105,6	102,6	121,3	104,1	-21,5	+11,3	-13,6	-13,6	-8,4	+4,1	-15,9	-12,4	-4,8	-14,2	+6,9	
97,0	97,0	104,9	97,0	-3,1	+7,0	-5,0	-2,5	-3,9	+4,6	-11,7	-2,9	-8,8	-7,5	+5,2	6413
86,5	86,9	91,8	86,7	-0,7	+2,1	-3,1	+0,2	-2,9	+1,5	-9,9	-0,8	-10,4	-5,6	+1,8	
139,9	138,3	158,3	139,1	-13,9	+22,9	-11,6	-7,9	-8,0	+11,3	-15,9	-7,9	-4,5	-12,1	+13,3	
94,8	92,7	102,3	93,7	-4,4	-2,1	-3,9	-6,4	-11,3	-2,8	-8,9	-7,9	-7,0	-8,4	-1,9	6414
94,1	92,5	99,5	93,3	-1,1	-3,7	-2,3	-2,7	-11,9	-4,6	-6,6	-5,8	-7,6	-6,2	-4,3	
97,3	93,0	112,7	95,2	-24,1	+6,2	-12,3	-17,1	-9,1	+2,7	-16,0	-15,2	-4,9	-15,5	+6,0	
133,3	125,4	123,2	129,3	-2,7	-13,9	+1,8	+12,2	-4,4	-20,0	+4,0	+6,1	-7,4	+5,0	-20,5	6421
138,0	128,7	124,6	133,3	+3,5	-17,5	+7,7	+13,4	-4,3	-19,9	+7,1	+6,9	-8,2	+7,0	-21,3	
103,9	105,2	114,8	104,5	-41,6	+14,2	-32,6	+3,2	-5,3	-20,7	-16,7	+0,2	-0,8	-9,0	-14,3	
101,3	91,3	104,3	96,3	-3,8	+6,9	-0,1	-5,6	-15,7	-6,3	-4,3	-11,1	-4,7	-7,7	-3,4	6425
107,9	95,4	109,0	101,6	-3,7	+8,3	+0,7	-3,1	-16,7	-6,0	-3,1	-10,6	-3,9	-6,8	-3,2	
66,2	70,0	79,7	68,1	-5,1	-5,7	-7,2	-20,9	-7,9	-8,6	-14,7	-14,3	-9,3	-14,6	-5,3	

STBA, FACHSERIE 4, REIHE 2.2

FRUEHERES BUNDESGBIET

1 INDEX DES AUFTRAGSEINGANGS FUER DAS VERARBEITENDE GEWERBE
1985=1001.2 ZEITREIHENANALYSE - BERLINER VERFAHREN (BV 4)
WERTINDEX

SYPRD- NR.	WIRTSCHAFTSGLIEDERUNG	ORIGINALWERT		KALENDER- UND SAISONBEREINIGTER WERT BERLINER VERFAHREN, VERSION 4		GLATTE KOMPONENTE		
		1994 MAI	VERAEND. GEGEN- UEBER- VOR- JAHRES- MONAT IN %	1994 MAI	VERAEND. GEGEN- UEBER- VOR- MONAT IN %	1994 MAI	VERAEND. GEGEN- UEBER- VOR- MONAT IN %	
	VERARBEITENDES GEWERBE 1)	INSGESAMT	122,0	+ 7,5	125,3	+ 0,2	125,5	+ 0,6
		INLAND	125,8	+ 4,6	129,6	+ 0,5	128,6	+ 0,4
		AUSLAND	115,8	+13,2	118,6	- 0,3	120,6	+ 1,1
	GRUNDSTOFF-UND PRODUKTIONSQUETER- GEWERBE	INSGESAMT	112,5	+14,0	110,7	+ 2,4	109,5	+ 1,1
		INLAND	115,0	+12,5	114,0	+ 3,1	111,6	+ 1,1
		AUSLAND	108,4	+16,4	105,7	+ 1,3	106,4	+ 1,2
25	GEW.U. VERARB.V. STEINEN U. ERDEN	INSGESAMT	181,7	+ 7,2	163,1	+ 3,5	160,2	+ 0,5
		INLAND	191,0	+ 7,2	170,6	+ 3,5	167,9	+ 0,5
		AUSLAND	111,4	+ 5,8	108,4	+ 4,0	107,6	+ 0,4
27	EISENSCHAFFENDE INDUSTRIE	INSGESAMT	91,3	+35,5	90,4	+ 8,4	88,2	+ 2,4
		INLAND	96,3	+39,2	95,3	+ 6,8	92,7	+ 3,1
		AUSLAND	84,0	+29,4	83,2	+10,8	81,6	+ 1,4
2850	NE-METALLHALBZEUGWERKE	INSGESAMT	122,2	+20,3	122,2	+ 5,1	119,5	+ 1,5
		INLAND	119,4	+11,6	120,2	+ 3,4	118,4	+ 1,5
		AUSLAND	126,9	+36,9	126,0	+ 9,1	121,5	+ 1,8
2910	EISEN-, STAHL-U. TEMPER- GIESSEREI	INSGESAMT	92,5	+19,0	93,2	+ 7,5	90,5	+ 1,3
		INLAND	86,0	+11,8	87,7	+ 3,8	85,7	+ 1,1
		AUSLAND	116,5	+44,5	115,0	+19,4	109,4	+ 2,4
3011-15	ZIEHEREIEN UND KALT- WALZWERKE	INSGESAMT	104,6	+23,2	105,1	+ 0,7	104,8	+ 2,1
		INLAND	112,4	+22,3	111,7	+ 2,8	109,6	+ 1,9
		AUSLAND	85,9	+25,8	89,4	- 5,1	93,4	+ 2,9
40	CHEMISCHE INDUSTRIE	INSGESAMT	111,4	+ 9,5	110,5	+ 0,8	110,2	+ 0,7
		INLAND	111,9	+ 8,2	113,2	+ 2,3	111,0	+ 0,6
		AUSLAND	110,8	+11,2	107,6	- 0,6	109,4	+ 0,9
53	HOLZBEARBEITUNG	INSGESAMT	144,1	+18,3	144,1	+ 4,9	139,7	+ 1,2
		INLAND	146,1	+16,6	146,6	+ 4,9	141,9	+ 1,1
		AUSLAND	133,1	+29,9	129,9	+ 4,9	127,5	+ 1,7
55	ZELLSTOFF-, HOLZSCHLIFF-, PAPIER-U. PAPPEERZEUGUNG	INSGESAMT	110,0	+22,2	111,4	+ 3,9	107,6	+ 1,8
		INLAND	96,4	+13,3	98,5	+ 5,3	93,8	+ 1,2
		AUSLAND	132,4	+35,1	132,4	+ 2,6	130,3	+ 2,4
59	GUMMIVERARBEITUNG	INSGESAMT	115,4	+ 9,7	114,3	+ 1,6	111,6	+ 0,9
		INLAND	109,5	+10,7	110,4	+ 4,2	106,6	+ 0,9
		AUSLAND	132,2	+ 7,4	125,9	- 3,7	126,1	+ 1,1
	INVESTITIONSGUETER PRODUZIERENDES GEWERBE	INSGESAMT	126,7	+ 5,7	130,4	- 1,1	132,0	+ 0,6
		INLAND	132,6	+ 2,2	136,1	- 0,6	136,2	+ 0,3
		AUSLAND	119,0	+11,5	123,2	- 1,4	126,5	+ 1,1
3021-25	STAHLVERFORMUNG, OBERFLAECHEVEREDLUNG, HAERTUNG	INSGESAMT	136,5	+20,1	135,2	+ 3,0	132,6	+ 1,5
		INLAND	135,5	+18,2	133,1	+ 2,1	130,8	+ 1,6
		AUSLAND	141,0	+28,3	143,2	+ 6,7	139,5	+ 1,5
3111, 3151, 3174	STAHL-U. L. METALLKON., KESSEL-U. BEHAELTERBAU, WAGGONBAU	INSGESAMT	138,8	-36,3	122,2	-20,3	140,9	- 2,3
		INLAND	155,7	-36,8	138,2	-16,5	156,9	- 1,7
		AUSLAND	65,8	-29,9	81,1	-17,2	82,8	- 3,4
32	MASCHINENBAU	INSGESAMT	130,3	+14,0	131,2	+ 3,3	128,4	+ 0,8
		INLAND	134,5	+ 3,9	134,5	+ 1,2	133,0	+ 0,5
		AUSLAND	125,9	+27,7	127,7	+ 6,2	123,4	+ 1,1
3220	H.V. METALLBEARBEITUNGS- MASCHINEN U. AE.	INSGESAMT	86,2	+18,1	87,1	+ 8,3	84,5	+ 0,6
		INLAND	91,9	+14,4	95,1	+ 8,1	91,4	+ 0,9
		AUSLAND	78,4	+24,2	77,1	+12,6	75,4	+ 0,1
3280	SONSTIGER MASCHINENBAU	INSGESAMT	139,3	+ 2,4	146,8	- 3,5	149,2	+ 0,3
		INLAND	143,4	- 3,4	143,8	- 5,3	147,8	- 0,1
		AUSLAND	133,1	+13,8	149,5	- 2,1	150,1	+ 0,7
33	STRASSENFAHRZEUGBAU	INSGESAMT	131,1	+15,2	135,3	- 1,1	137,9	+ 1,8
		INLAND	144,2	+13,1	148,2	- 1,5	149,9	+ 1,8
		AUSLAND	120,3	+17,4	125,1	- 0,7	128,5	+ 2,0
3312	H.V. PERSONENKRAFTWAGEN U. AE. (EINSCHL. MOTOREN)	INSGESAMT	132,8	+17,2	134,8	- 1,7	138,0	+ 2,0
		INLAND	151,3	+19,2	151,6	- 1,7	153,5	+ 2,1
		AUSLAND	119,4	+15,5	121,8	- 2,6	126,2	+ 1,9
3313	H.V. LASTKRAFTWAGEN U. AE. (EINSCHL. MOTOREN)	INSGESAMT	102,6	+ 7,0	120,7	- 0,6	124,3	+ 1,6
		INLAND	110,6	- 2,0	133,2	- 2,5	135,5	+ 1,0
		AUSLAND	94,8	+19,7	109,0	+ 4,6	113,1	+ 2,2

1) AUSGEWAELTE WIRTSCHAFTSZWEIGE (OHNE NAHRUNGS- UND GENUSSMITTELGEWERBE).

STBA, FACHSERIE 4, REIHE 2.2

FRUEHERES BUNDESGBIET

1 INDEX DES AUFTRAGSEINGANGS FUER DAS VERARBEITENDE GEWERBE
1985=1001.2 ZEITREIHENANALYSE - BERLINER VERFAHREN (BV 4)
WERTINDEX

SYPRO- NR.	WIRTSCHAFTSGLIEDERUNG		ORIGINALWERT		KALENDER- UND SAISONBEREINIGTER WERT BERLINER VERFAHREN, VERSION 4		GLATTE KOMPONENTE	
			1994	VERAEND. GEGEN- UEBER VOR- JAHRES- MONAT IN %	1994	VERAEND. GEGEN- UEBER VOR- MONAT IN %	1994	VERAEND. GEGEN- UEBER VOR- MONAT IN %
34	SCHIFFBAU	INSGESAMT INLAND AUSLAND	43,2 67,6 13,0	-78,0 + 3,4 -96,4
36	ELEKTROTECHNIK	INSGESAMT INLAND AUSLAND	123,4 121,2 127,6	+ 6,4 + 3,0 +12,9	135,7 132,6 141,4	+ 0,7 + 1,9 - 0,9	135,1 130,5 143,5	- 0,1 - 0,6 + 0,6
3620	H.V.GERAETEN D.ELEKTRIZ. ERZEUGUNG,-VERTLG.U.AE.	INSGESAMT INLAND AUSLAND	124,5 129,7 114,2	+ 3,8 + 1,6 + 9,1	135,4 137,3 132,8	+ 0,4 + 2,2 - 2,7	134,4 135,4 132,7	- 0,7 - 0,5 - 1,0
3660	H.V.ZAEHLERN,FERNMELDE-, MESS-U.REGELGERAETEN USW	INSGESAMT INLAND AUSLAND	128,5 115,2 153,0	+15,0 + 5,1 +32,4	144,4 128,1 175,7	+ 3,7 + 3,5 + 5,8	143,8 126,1 175,8	+ 0,4 - 0,9 + 2,1
3711-60	FEINMECHANIK,OPTIK (OHNE H.V.UHREN)	INSGESAMT INLAND AUSLAND	125,8 130,5 118,4	+ 5,7 + 4,0 + 8,4	129,9 135,9 121,3	+ 3,0 + 1,4 + 6,0	129,6 136,2 119,8	+ 0,2 + 0,3 + 0,2
38	H.V.EBM-WAREN	INSGESAMT INLAND AUSLAND	150,5 157,1 132,6	+ 5,9 + 4,7 + 9,9	151,5 158,9 131,7	+ 0,3 + 0,7 - 1,0	149,5 156,3 131,3	+ 0,3 + 0,2 + 1,0
50	H.V.BUEROMASCHINEN, ADV-GERAETEN U.-EINR.	INSGESAMT INLAND AUSLAND	91,3 114,6 68,1	+20,4 +22,8 +17,0	103,3 130,4 76,8	+ 3,8 + 2,5 + 6,4	99,7 124,0 75,6	+ 2,0 + 2,5 + 1,2
5080	H.V.ADV-GERAETEN U.-EINRICHTUNGEN	INSGESAMT INLAND AUSLAND	96,8 121,4 72,0	+22,1 +25,5 +16,5	108,8 138,7 79,4	+ 5,3 + 2,8 +10,4	103,1 131,4 75,0	+ 1,9 + 2,9 + 0,3
	VERBRAUCHSGUETER PRO- DUZIERENDES GEWERBE	INSGESAMT INLAND AUSLAND	122,9 124,4 117,6	+ 4,3 + 1,9 +15,5	134,0 135,3 129,1	+ 1,5 + 0,9 + 4,4	132,1 133,7 126,1	+ 0,2 - 0,1 + 1,0
51	FEINKERAMIK	INSGESAMT INLAND AUSLAND	110,2 125,7 84,3	+ 4,3 +10,0 - 7,7	115,2 136,8 80,0	+ 1,9 + 3,6 - 2,1	113,6 133,2 81,2	- 0,3 + 0,1 - 1,1
52	H.U.VERARBEITUNG VON GLAS	INSGESAMT INLAND AUSLAND	130,8 133,7 124,0	+11,3 + 6,1 +26,5	141,9 145,2 134,8	- 1,0 - 4,5 + 8,7	140,3 145,8 127,8	+ 0,9 + 0,9 + 1,2
5421-24	H.V.HOLZMOEBELN, POLSTERMOEBELN	INSGESAMT INLAND AUSLAND	151,2 158,1 112,8	+ 7,0 + 6,3 +14,3	164,1 172,3 118,4	+ 2,1 + 1,7 + 5,8	160,7 168,9 115,2	+ 0,1 + 0,1 + 0,3
56	PAPIER-U.PAPPEVERARBEITUNG	INSGESAMT INLAND AUSLAND	130,7 126,1 153,2	+ 4,0 + 2,8 + 9,6	135,1 131,6 152,8	+ 1,9 + 2,6 + 0,1	132,3 128,1 152,5	+ 0,2 0 + 1,3
57	DRUCKEREI,VERVIELFAEL- TIGUNG	INSGESAMT INLAND AUSLAND	141,3 142,3 129,3	+ 0,8 + 0,1 +11,9	146,9 148,0 137,5	+ 3,0 + 2,8 + 7,9	144,3 145,2 135,2	- 0,1 - 0,1 + 0,7
58	H.V.KUNSTSTOFFWAREN	INSGESAMT INLAND AUSLAND	169,7 172,3 161,3	+ 9,1 + 6,4 +19,2	167,5 169,8 160,5	+ 2,8 + 2,2 + 5,3	164,3 167,0 156,0	+ 0,6 + 0,2 + 1,5
61	LEDERERZEUGUNG	INSGESAMT INLAND AUSLAND	60,2 58,2 66,0	- 2,6 - 4,3 + 2,0	61,5 60,8 64,6	+ 9,2 + 8,6 +13,7	64,3 64,5 64,2	- 0,3 - 0,6 + 0,5
62	LEDERVERARBEITUNG	INSGESAMT INLAND AUSLAND	86,7 82,2 103,8	- 8,7 -11,8 + 1,7	101,4 99,2 113,2	+ 3,4 + 2,5 + 9,1	105,2 103,1 115,1	- 1,2 - 1,5 + 0,3
6251	H.V.SCHUHEN	INSGESAMT INLAND AUSLAND	85,4 78,9 110,4	-10,8 -13,7 - 1,9	102,8 98,5 122,1	+ 4,6 + 4,1 + 8,1	108,5 104,1 127,0	- 1,4 - 1,8 + 0,2
63	TEXTILGEWERBE	INSGESAMT INLAND AUSLAND	83,1 78,6 95,5	- 2,6 - 8,1 +12,4	89,6 86,8 97,3	- 0,6 - 2,5 + 4,7	89,3 87,4 94,3	- 0,6 - 1,1 + 0,5
64	BEKLEIDUNGSGEWERBE	INSGESAMT INLAND AUSLAND	56,3 57,6 51,5	+ 1,8 - 4,8 +49,3	116,8 109,3 146,4	- 0,6 - 1,6 + 3,2	115,0 108,1 142,2	+ 0,2 - 0,4 + 1,4

FRUEHERES BUNDESGBIET

1 INDEX DES AUFTRAGSEINGANGS FUER DAS VERARBEITENDE GEWERBE
1985=1001.2 ZEITREIHENANALYSE - BERLINER VERFAHREN (BV 4)
VOLUMENINDEX

SYPRO- NR.	WIRTSCHAFTSGLIEDERUNG		ORIGINALWERT		KALENDER- UND SAISONBEREINIGTER WERT BERLINER VERFAHREN, VERSION 4		GLATTE KOMPONENTE	
			1994 MAI	VERAEND. GEGEN- UEBER VOR- JAHRES- MONAT IN %	1994 MAI	VERAEND. GEGEN- UEBER VOR- MONAT IN %	1994 MAI	VERAEND. GEGEN- UEBER VOR- MONAT IN %
	VERARBEITENDES GEWERBE 1)	INSGESAMT	111,6	+ 8,1	114,6	+ 0,4	114,7	+ 0,7
		INLAND	113,5	+ 5,4	117,0	+ 0,7	116,0	+ 0,4
		AUSLAND	108,4	+13,0	110,7	- 0,2	112,5	+ 1,2
	GRUNDSTOFF-UND PRODUKTIONSGUETER- GEWERBE	INSGESAMT	120,9	+13,9	119,3	+ 2,4	118,3	+ 1,0
		INLAND	120,7	+12,3	119,9	+ 2,9	117,8	+ 0,9
		AUSLAND	121,4	+16,7	118,6	+ 1,7	119,3	+ 1,1
25	GEW.U. VERARB. V. STEINEN U. ERDEN	INSGESAMT	151,8	+ 5,7	136,4	+ 3,1	134,5	+ 0,4
		INLAND	159,5	+ 5,8	142,6	+ 3,2	140,3	+ 0,4
		AUSLAND	94,3	+ 5,1	92,1	+ 4,0	91,5	+ 0,3
27	EISENSCHAFFENDE INDUSTRIE	INSGESAMT	110,3	+32,9	109,1	+ 8,3	106,3	+ 2,3
		INLAND	112,1	+37,2	111,0	+ 7,0	107,5	+ 2,8
		AUSLAND	107,7	+27,2	106,5	+10,4	104,2	+ 1,4
2850	NE-METALLHALBZEUGWERKE	INSGESAMT	144,7	+14,6	145,9	+ 3,4	145,7	+ 1,0
		INLAND	141,9	+ 7,4	143,3	+ 1,6	144,4	+ 0,9
		AUSLAND	149,2	+27,8	149,8	+ 7,5	147,4	+ 1,2
2910	EISEN-, STAHL-U. TEMPER- GIESSEREI	INSGESAMT	78,2	+23,1	78,8	+ 7,7	76,5	+ 1,6
		INLAND	71,5	+15,9	73,0	+ 4,0	71,3	+ 1,4
		AUSLAND	102,5	+46,2	101,2	+19,5	96,3	+ 2,6
3011-15	ZIEHEREIEN UND KALT- WALZWERKE	INSGESAMT	112,0	+24,3	113,1	+ 0,4	113,0	+ 2,2
		INLAND	117,8	+22,5	117,7	+ 2,3	115,8	+ 1,8
		AUSLAND	97,8	+29,9	101,9	- 4,8	106,3	+ 3,1
40	CHEMISCHE INDUSTRIE	INSGESAMT	120,1	+ 9,5	118,9	+ 0,9	118,7	+ 0,7
		INLAND	119,1	+ 7,7	120,1	+ 1,9	118,1	+ 0,4
		AUSLAND	121,2	+11,6	117,8	0	119,5	+ 0,8
53	HOLZBEARBEITUNG	INSGESAMT	151,1	+19,1	151,6	+ 4,6	147,8	+ 1,1
		INLAND	154,4	+18,1	155,5	+ 4,6	151,4	+ 1,1
		AUSLAND	132,8	+25,9	129,4	+ 4,8	127,3	+ 1,2
55	ZELLSTOFF-, HOLZSCHLIFF-, PAPIER-U. PÄPPEERZEUGUNG	INSGESAMT	139,3	+25,6	142,0	+ 3,7	138,8	+ 1,8
		INLAND	123,8	+16,0	127,4	+ 4,6	123,6	+ 1,1
		AUSLAND	165,0	+39,8	166,2	+ 3,2	163,8	+ 2,6
59	GUMMIVERARBEITUNG	INSGESAMT	107,1	+ 9,3	105,3	+ 1,5	102,8	+ 0,6
		INLAND	100,2	+10,4	100,2	+ 4,4	96,6	+ 0,4
		AUSLAND	126,6	+ 6,8	120,4	- 3,6	120,6	+ 1,0
	INVESTITIONSGUETER PRODUZIERENDES GEWERBE	INSGESAMT	107,6	+ 5,9	111,1	- 1,0	112,3	+ 0,6
		INLAND	111,5	+ 2,8	115,1	- 0,4	114,9	+ 0,3
		AUSLAND	102,3	+10,7	106,1	- 1,5	108,9	+ 1,1
3021-25	STAHLVERFORMUNG, OBERFLAECHEVEREDLUNG, HAERTUNG	INSGESAMT	130,5	+22,7	129,1	+ 3,0	126,7	+ 1,8
		INLAND	132,2	+21,3	129,8	+ 2,0	127,6	+ 1,8
		AUSLAND	122,8	+29,0	125,2	+ 6,4	122,1	+ 1,6
3111, 3151, 3174	STAHL-U. L. METALLKON., KESSEL-U. BEHAELTERBAU, WAGGONBAU	INSGESAMT	110,5	-34,8	94,7	-21,9	110,3	- 2,5
		INLAND	123,4	-35,4	107,8	-17,5	123,0	- 1,8
		AUSLAND	54,7	-28,0	66,5	-15,5	66,9	- 3,5
32	MASCHINENBAU	INSGESAMT	100,9	+13,5	101,6	+ 3,3	99,2	+ 0,6
		INLAND	103,5	+ 3,5	103,6	+ 1,1	102,3	+ 0,4
		AUSLAND	98,2	+27,0	99,7	+ 6,3	96,0	+ 1,1
3220	H.V. METALLBEARBEITUNGS- MASCHINEN U. AE.	INSGESAMT	65,2	+18,1	66,0	+ 8,0	63,9	+ 0,5
		INLAND	70,2	+14,3	72,8	+ 8,2	69,9	+ 0,9
		AUSLAND	58,4	+24,8	57,4	+12,5	56,0	+ 0,2
3280	SONSTIGER MASCHINENBAU	INSGESAMT	105,5	+ 1,4	111,4	- 3,5	113,0	+ 0,2
		INLAND	108,0	- 4,3	108,4	- 5,6	111,3	- 0,2
		AUSLAND	101,7	+12,3	114,5	- 2,0	114,6	+ 0,6
33	STRASSENFAHRZEUGBAU	INSGESAMT	107,4	+14,4	111,3	- 1,2	113,4	+ 1,9
		INLAND	110,8	+12,8	114,3	- 1,5	115,3	+ 1,8
		AUSLAND	104,6	+15,7	109,1	- 1,1	112,2	+ 1,9
3312	H.V. PERSONENKRAFTWAGEN U. AE. (EINSCHL. MOTOREN)	INSGESAMT	110,4	+16,5	112,5	- 2,0	115,1	+ 1,9
		INLAND	116,9	+19,4	117,6	- 1,6	118,7	+ 2,2
		AUSLAND	105,6	+14,0	108,2	- 2,9	112,1	+ 1,8
3313	H.V. LASTKRAFTWAGEN U. AE. (EINSCHL. MOTOREN)	INSGESAMT	78,3	+ 5,2	92,9	- 0,6	95,4	+ 1,5
		INLAND	82,6	- 4,1	100,5	- 2,6	102,1	+ 1,0
		AUSLAND	74,0	+17,6	86,0	+ 4,6	88,9	+ 2,1

1) AUSGEWAHLTE WIRTSCHAFTSZWEIGE (OHNE NAHRUNGS- UND GENUSSMITTELGEWERBE).

STBA, FACHSERIE 4, REIHE 2.2

FRUEHERES BUNDESGBIET

1 INDEX DES AUFTRAGSEINGANGS FUER DAS VERARBEITENDE GEWERBE
1985=1001.2 ZEITREIHENANALYSE - BERLINER VERFAHREN (BV 4)
VOLUMENINDEX

SYPRO- NR.	WIRTSCHAFTSGLIEDERUNG		ORIGINALWERT		KALENDER- UND SAISONBEREINIGTER WERT BERLINER VERFAHREN, VERSION 4		GLATTE KOMPONENTE	
			1994 MAI	VERAEND. GEGEN- UEBER VOR- JAHRES- MONAT IN %	1994 MAI	VERAEND. GEGEN- UEBER VOR- MONAT IN %	1994 MAI	VERAEND. GEGEN- UEBER VOR- MONAT IN %
34	SCHIFFBAU	INSGESAMT INLAND AUSLAND	36,4 56,9 11,1	-78,4 + 3,5 -96,4
36	ELEKTROTECHNIK	INSGESAMT INLAND AUSLAND	111,1 110,1 113,1	+ 6,1 + 2,9 +12,5	122,1 120,7 124,9	+ 0,6 + 1,7 - 1,1	121,6 118,9 126,7	- 0,1 - 0,6 + 0,7
3620	H. V. GERAETEN D. ELEKTRIZ. ERZEUGUNG, -VERTLG. U. AE.	INSGESAMT INLAND AUSLAND	104,1 109,7 92,8	+ 3,2 + 1,2 + 8,3	113,3 116,3 108,3	+ 0,3 + 1,9 - 2,8	112,4 114,6 108,0	- 0,7 - 0,6 - 1,1
3660	H. V. ZAEHLERN, FERNMELDE-, MESS-U. REGELGERAETEN USW	INSGESAMT INLAND AUSLAND	118,9 111,7 132,2	+13,7 + 4,5 +31,5	133,4 123,9 152,1	+ 3,4 + 3,0 + 5,6	132,9 122,3 152,5	+ 0,2 - 1,1 + 2,1
3711-60	FEINMECHANIK, OPTIK (OHNE H. V. UHREN)	INSGESAMT INLAND AUSLAND	102,1 106,8 94,7	+ 4,2 + 2,8 + 6,5	105,2 110,8 97,1	+ 2,5 + 0,8 + 5,7	105,0 111,1 96,1	+ 0,1 + 0,1 + 0,1
38	H. V. EBM-WAREN	INSGESAMT INLAND AUSLAND	128,1 133,4 113,6	+ 6,2 + 5,2 + 9,3	128,8 134,7 112,7	0 + 0,4 - 1,2	127,2 132,7 112,4	+ 0,4 + 0,2 + 1,0
50	H. V. BUEROMASCHINEN, ADV-GERAETEN U. -EINR.	INSGESAMT INLAND AUSLAND	126,1 141,2 110,9	+24,5 +26,0 +22,5	141,7 160,4 123,5	+ 4,5 + 2,7 + 6,9	137,1 153,2 121,1	+ 2,1 + 2,7 + 1,4
5080	H. V. ADV-GERAETEN U. -EINRICHTUNGEN	INSGESAMT INLAND AUSLAND	135,2 150,7 119,4	+25,9 +28,5 +22,5	151,0 171,7 130,8	+ 5,9 + 3,1 +10,1	143,8 163,4 124,2	+ 1,9 + 3,0 + 0,8
	VERBRAUCHSGUETER PRO- DUZIERENDES GEWERBE	INSGESAMT INLAND AUSLAND	108,6 108,7 108,1	+ 4,8 + 2,3 +15,7	117,8 117,9 117,4	+ 1,4 + 0,7 + 4,4	116,3 116,6 114,7	+ 0,2 - 0,1 + 1,1
51	FEINKERAMIK	INSGESAMT INLAND AUSLAND	83,9 97,2 61,3	+ 2,2 + 7,8 -10,4	87,7 105,6 58,2	+ 1,3 + 2,6 - 2,3	86,5 103,0 59,2	- 0,6 - 0,1 - 1,7
52	H. U. VERARBEITUNG VON GLAS	INSGESAMT INLAND AUSLAND	122,1 127,0 110,8	+13,5 + 8,9 +27,2	132,1 137,5 120,5	- 0,8 - 4,0 + 8,7	130,6 138,0 113,9	+ 1,1 + 1,1 + 1,2
5421-24	H. V. HOLZMOEBELN, POLSTERMOEBELN	INSGESAMT INLAND AUSLAND	108,3 113,3 80,1	+ 4,7 + 3,8 +12,0	118,1 124,1 84,5	+ 1,8 + 1,5 + 5,4	115,6 121,6 82,1	- 0,1 - 0,1 + 0,1
56	PAPIER-U. PAPPEVERARBEITUNG	INSGESAMT INLAND AUSLAND	121,4 116,9 143,3	+ 5,7 + 4,5 +11,5	125,9 122,4 143,0	+ 1,6 + 2,2 + 0,1	123,8 119,9 142,7	+ 0,3 + 0,1 + 1,3
57	DRUCKEREI, VERVIELFAEL- TIGUNG	INSGESAMT INLAND AUSLAND	119,9 120,9 106,6	+ 0,9 + 0,3 + 9,9	124,5 125,6 113,3	+ 3,1 + 3,0 + 7,6	122,2 123,2 111,3	- 0,1 - 0,1 + 0,5
58	H. V. KUNSTSTOFFWAREN	INSGESAMT INLAND AUSLAND	158,4 158,8 157,2	+11,2 + 8,5 +20,7	156,2 156,3 156,2	+ 2,8 + 2,2 + 5,1	153,4 153,8 152,2	+ 0,7 + 0,5 + 1,6
61	LEDERERZEUGUNG	INSGESAMT INLAND AUSLAND	61,0 58,6 67,9	- 3,3 - 3,9 - 1,6	62,5 61,2 67,4	+ 9,3 + 8,5 +13,7	66,3 64,9 67,2	- 0,6 - 0,8 - 0,1
62	LEDERVERARBEITUNG	INSGESAMT INLAND AUSLAND	73,8 69,2 91,3	- 9,9 -13,1 + 0,9	86,2 83,4 99,7	+ 4,0 + 3,1 + 3,6	89,3 86,5 101,3	- 1,2 - 1,7 + 0,2
6251	H. V. SCHUHEN	INSGESAMT INLAND AUSLAND	73,8 67,2 99,3	-11,8 -14,8 - 2,6	88,6 83,7 109,7	+ 5,4 + 4,9 + 8,6	93,3 88,2 114,0	- 1,5 - 2,0 + 0,1
63	TEXTILGEWERBE	INSGESAMT INLAND AUSLAND	79,2 73,6 94,4	- 3,1 - 8,8 +11,6	84,9 80,8 95,7	- 0,8 - 3,1 + 4,4	84,8 81,9 92,9	- 0,7 - 1,1 + 0,4
64	BEKLEIDUNGSGEWERBE	INSGESAMT INLAND AUSLAND	47,6 49,2 41,6	+ 0,6 - 5,6 +46,5	98,3 93,2 118,5	- 0,6 - 1,4 + 3,0	96,3 91,6 114,9	+ 0,1 - 0,3 + 1,5

STBA, FACHSERIE 4, REIHE 2.2

SYPRO- NR.	WIRTSCHAFTSGLIEDERUNG	1994 MAI	VERAEND. GEGEN- UEBER VOR- JAHRES- MONAT IN %	N		A		C		H
				1993	1994	1993	1993	1993	1994	
				MAI	APR.	2. VJ	3. VJ	4. VJ	1. VJ	
	VERARBEITENDES GEWERBE 1)	INSGESAMT	122,9	+6,1	115,8	120,7	122,3	122,1	128,0	120,7
		INLAND	126,3	+3,9	121,6	124,1	129,1	130,3	134,5	124,0
		AUSLAND	117,0	+10,5	105,9	114,9	110,7	108,3	117,1	115,3
	GRUNDSTOFF-UND PRODUKTIONS- GEWERBE	INSGESAMT	110,4	+12,1	98,5	105,6	103,7	101,7	99,7	105,1
		INLAND	112,9	+9,5	103,1	108,1	108,5	107,6	103,6	105,3
		AUSLAND	106,3	+16,4	91,3	101,6	96,3	92,3	93,4	104,9
25	GEW. U. VERARB. V. STEINEN U. ERDEN	INSGESAMT	181,3	+7,1	169,3	162,1	176,2	181,4	154,5	120,5
		INLAND	191,6	+7,6	178,1	169,9	185,3	191,9	161,7	123,4
		AUSLAND	104,0	+0,8	103,2	102,9	108,1	102,5	100,6	98,9
2512	GEW. V. NATURSTEINEN, ANG	INSGESAMT	129,6	-5,5	137,1	114,0	137,5	147,6	118,9	61,3
		INLAND	130,3	-5,6	138,0	114,7	138,4	148,6	119,6	61,5
		AUSLAND	62,4	+3,1	60,5	50,6	63,6	60,3	55,2	39,7
2525	VERARB. V. NATURSTEINEN, ANG	INSGESAMT	171,9	+4,6	164,3	149,4	171,2	181,5	190,5	118,2
		INLAND	173,2	+5,2	164,7	149,0	169,6	182,6	190,6	117,3
		AUSLAND	144,1	-7,6	155,9	157,5	205,6	157,8	187,9	137,8
2531	H. V. ZEMENT	INSGESAMT	164,6	+11,1	148,2	149,2	155,7	153,2	122,8	107,2
		INLAND	166,4	+11,6	149,1	150,1	156,3	154,7	122,4	106,6
		AUSLAND	137,5	+1,3	135,8	135,3	146,2	131,6	129,5	116,9
2541	ZIEGELEI	INSGESAMT	222,2	+9,6	202,8	202,5	209,0	217,6	167,6	145,0
		INLAND	246,9	+10,7	223,0	224,3	229,1	242,5	185,4	157,7
		AUSLAND	93,5	-3,8	97,2	88,3	103,4	86,9	74,1	78,5
2543	H. V. FEUERFESTER GROBKERAMIK	INSGESAMT	86,8	+3,7	83,7	84,0	86,9	86,2	84,8	88,0
		INLAND	82,5	+6,3	77,6	77,1	81,9	80,0	73,7	80,1
		AUSLAND	91,9	+1,3	90,7	92,0	92,6	93,4	97,7	97,0
2555	H. V. GR. FORM. FERTIGBAU- TEILEN AUS BETON FUER DEN HOCHBAU	INSGESAMT	312,5	+4,7	298,5	280,3	310,0	322,0	280,9	191,2
		INLAND	313,7	+4,6	299,9	281,3	311,4	323,6	281,8	192,0
		AUSLAND	117,6	+71,4	68,6	118,3	79,9	52,1	128,5	54,2
2559	H. V. BETONERZEUGNISSEN (OHNE BIMS, GR. FORM. FERTIGBAUTEILE)	INSGESAMT	237,9	+8,7	218,9	204,6	230,1	236,8	202,1	150,4
		INLAND	238,7	+8,8	219,4	204,8	230,7	237,9	203,5	150,6
		AUSLAND	203,8	+1,7	200,4	195,3	203,1	188,1	136,9	145,7
2563	H. V. GIPSERZEUGNISSEN, DAEMM-U. LEICHTBAUPLATTEN	INSGESAMT	214,1	+23,9	172,8	220,2	188,5	208,9	203,7	222,5
		INLAND	223,3	+24,1	179,9	228,3	195,4	217,5	213,2	232,3
		AUSLAND	121,3	+20,2	100,9	137,2	118,8	121,4	106,3	123,2
27	EISENSCHAFFENDE INDUSTRIE	INSGESAMT	79,2	+16,1	68,2	77,9	71,8	70,7	68,5	77,2
		INLAND	85,6	+16,0	73,8	84,0	77,6	73,9	71,3	82,0
		AUSLAND	70,1	+16,3	60,3	69,2	63,8	66,3	64,6	70,3
2711	HOCHOFEN-, STAHL-U. WARM- WALZWERKE (OHNE STAHL- ROHRE)	INSGESAMT	82,3	+16,7	70,5	80,4	74,8	74,9	72,0	80,2
		INLAND	85,4	+19,6	71,4	82,5	75,7	73,2	71,1	82,2
		AUSLAND	76,9	+11,4	69,0	76,9	73,3	77,8	73,5	76,8
2715	H. V. STAHLROHREN (OHNE PRAEZISIONSSTAHLROHRE)	INSGESAMT	62,5	+13,0	55,3	63,5	56,4	49,1	48,9	60,9
		INLAND	90,4	-8,5	98,8	101,7	99,3	81,8	70,3	81,5
		AUSLAND	49,4	+41,5	34,9	45,6	36,2	33,8	38,9	51,3
2720	H. V. PRAEZISIONSSTAHL- ROHREN	INSGESAMT	78,1	+12,7	69,3	79,2	70,3	66,9	70,0	76,7
		INLAND	80,3	+7,2	74,9	81,1	75,9	73,2	75,3	81,0
		AUSLAND	73,5	+26,5	58,1	75,4	59,2	54,3	59,3	68,3
2850	NE-METALLHALBZEUGWERKE	INSGESAMT	113,1	+12,1	100,9	109,5	107,0	106,6	98,8	111,6
		INLAND	112,6	+8,3	104,0	107,9	111,7	110,0	100,4	109,9
		AUSLAND	114,0	+18,9	95,9	112,1	99,3	100,8	96,1	114,4
2910	EISEN-, STAHL-U. TEMPER- GIESSEREI	INSGESAMT	90,4	+8,1	83,6	88,6	89,4	83,6	83,9	89,8
		INLAND	86,7	+4,6	82,9	85,1	89,1	83,8	81,2	86,4
		AUSLAND	103,9	+20,7	86,1	101,5	90,6	83,1	93,8	102,2
3011-15	ZIEHEREIEN UND KALT- WALZWERKE	INSGESAMT	100,4	+15,5	86,9	97,6	93,3	89,2	87,1	95,6
		INLAND	107,2	+14,4	93,7	103,7	100,6	96,6	92,7	100,5
		AUSLAND	84,0	+19,5	70,3	82,5	75,2	70,9	73,3	83,8
3011	STABZIEHEREIEN, KALTWALZWERKE	INSGESAMT	90,3	+20,2	75,1	87,9	80,2	75,4	74,9	87,4
		INLAND	93,1	+17,7	79,1	90,9	84,1	78,7	76,6	89,4
		AUSLAND	84,1	+26,7	66,4	81,2	71,6	68,1	71,1	82,9
3015	DRAHTZIEHEREIEN (EINSCHL. H. V. DRAHT- ERZEUGNISSEN)	INSGESAMT	109,6	+12,4	97,5	106,3	105,0	101,6	98,1	103,0
		INLAND	119,3	+12,3	106,2	114,8	114,9	112,1	106,5	110,0
		AUSLAND	83,9	+12,9	74,3	83,9	78,9	73,7	75,7	84,7

1) AUSGEWAELHTE WIRTSCHAFTSZWEIGE (OHNE NAHRUNGS-UND GENUSSMITTELGEWERBE).

BUNDESGBIET

DAS VERARBEITENDE GEWERBE
=100

WERT

INDEX

R	C														SYPRO- NR.		
	H																
	T																
L															I	C	H
VERAENDERUNG GEGENUEBER DEM ENTSPRECHENDEN VORJAHRESZEITRAUM IN %																	
1993	1993	1992	1993	1993	1994	1993	1993	1993	1994	1993	1993	1992	1993	1994			
1.HJ	2.HJ			MAI	APR.	2.VJ	3.VJ	4.VJ	1.VJ	1.HJ	2.HJ			JAN.-MAI KUMULIERT			
121,7	125,1	135,1	123,4	-10,8	-1,2	-9,9	-7,6	-6,0	-0,4	-10,5	-6,7	+0,7	-8,7	+0,7			
128,9	132,4	144,3	130,6	-12,0	-4,5	-10,7	-8,0	-7,7	-3,6	-11,0	-7,9	+0,4	-9,5	-2,3			
109,7	112,7	119,4	111,2	-8,4	+5,2	-8,3	-6,4	-2,6	+6,1	-9,2	-4,5	+1,3	-6,9	+6,7			
102,5	100,7	109,9	101,6	-10,3	+1,3	-8,5	-6,5	-2,9	+3,9	-10,1	-4,8	-1,3	-7,6	+4,9			
106,4	105,6	117,1	106,0	-11,3	-0,6	-9,7	-8,6	-6,2	+1,0	-11,4	-7,4	-0,3	-9,5	+2,3			
96,3	92,9	98,4	94,6	-8,2	+4,7	-5,9	-2,3	+3,2	+8,9	-7,6	+0,4	-2,9	-3,9	+9,4			
142,9	168,0	157,3	155,4	+1,9	-3,3	+4,2	+1,6	-6,0	+10,0	-0,2	-2,0	+9,5	-1,2	+5,9			
148,4	176,8	164,0	162,6	+2,8	-3,1	+5,1	+2,3	-6,4	+10,8	+0,4	-1,8	+10,7	-0,9	+6,4			
101,8	101,5	107,4	101,6	-8,7	-6,1	-5,9	-6,6	-1,1	+3,7	-6,6	-4,1	-1,8	-5,4	+0,9			
96,0	133,3	126,7	114,6	-4,6	-7,0	-4,0	-7,3	-16,5	+12,7	-6,3	-11,7	+5,3	-9,6	+1,1			
96,4	134,1	127,5	115,3	-4,5	-7,0	-3,9	-7,4	-16,6	+12,8	-6,5	-11,7	+5,4	-9,6	+1,2			
58,5	57,8	59,1	58,2	-20,2	-16,8	-7,8	-9,0	-9,2	-25,8	+7,1	-9,0	-5,6	-1,5	-17,7			
147,1	188,0	167,4	166,5	-2,6	-7,4	+0,3	+3,7	-4,6	-3,8	-0,2	-0,7	+7,4	-0,5	-2,7			
145,3	186,6	166,4	166,0	-1,7	-5,5	0,0	+5,1	-4,2	-3,1	-0,8	+0,1	+9,1	-0,2	-1,7			
184,4	172,8	187,3	178,6	-18,9	-34,5	+6,5	+21,1	-12,0	-15,5	+9,9	-16,4	-18,2	-4,6	-19,3			
128,5	138,0	139,3	133,3	-3,6	-3,9	+0,7	-2,0	-8,8	+5,7	-3,5	-5,2	+6,3	-4,3	+4,6			
128,1	138,5	139,1	133,3	-3,4	-3,5	+0,9	-2,0	-8,5	+6,7	-3,2	-5,0	+6,2	-4,2	+5,2			
134,1	130,6	142,7	132,3	-5,2	-9,7	-3,1	-1,9	-12,8	-4,3	-6,9	-7,6	+8,8	-7,3	-4,4			
164,3	192,6	169,3	178,4	+9,6	+5,1	+12,4	+10,7	-0,2	+21,2	+5,1	+5,7	+13,5	+5,4	+13,9			
178,3	214,0	183,0	196,1	+11,5	+7,2	+14,3	+12,5	+1,3	+23,9	+7,0	+7,3	+16,0	+7,2	+16,0			
91,0	80,5	98,0	85,8	-8,7	-17,1	-6,8	-10,5	-16,5	-0,1	-11,8	-13,3	-5,7	-12,4	-5,1			
85,9	85,5	94,0	85,7	-10,4	-5,4	-8,9	-11,2	-4,6	+3,5	-9,6	-8,1	-6,0	-8,8	+1,6			
81,5	78,9	91,8	79,2	-11,0	-9,1	-9,8	-15,5	-16,4	-1,1	-11,5	-15,9	-10,9	-13,7	-1,4			
91,1	95,5	96,6	93,3	-9,8	-1,5	-8,1	-6,4	+8,8	+8,4	-7,3	+0,7	0,0	-3,4	+5,0			
238,8	301,5	260,2	270,1	+22,7	-1,1	+21,6	+6,3	-6,1	+14,1	+8,8	+0,1	+18,1	+3,8	+7,6			
239,8	302,7	261,3	271,2	+22,7	-1,2	+21,5	+6,6	-6,2	+14,2	+8,8	+0,2	+18,6	+3,8	+7,5			
75,7	90,3	88,5	83,0	+39,1	+31,9	+53,4	-69,6	+18,3	-24,2	+104,6	-35,5	-54,9	-6,2	+7,0			
183,3	219,5	199,4	201,4	+5,5	-6,1	+7,3	+4,8	-5,0	+10,1	+2,2	+0,1	+14,8	+1,0	+5,6			
183,6	220,7	200,1	202,2	+5,6	-6,3	+7,4	+4,9	-5,0	+10,3	+2,2	+0,1	+15,3	+1,0	+5,6			
171,8	162,5	167,4	167,1	+4,9	+2,7	+2,7	-0,8	-4,1	+3,7	+1,9	-2,2	-8,9	-0,2	+3,0			
188,3	206,3	184,5	197,3	-9,1	+14,3	-0,2	+8,2	+12,3	+18,3	+3,6	+10,2	+15,5	+6,9	+18,6			
194,8	215,4	189,4	205,1	-7,4	+14,3	+1,2	+9,1	+14,7	+19,6	+4,6	+11,8	+18,1	+8,3	+19,4			
122,6	113,9	134,2	118,3	-30,9	+13,8	+18,6	-4,9	-22,2	-2,6	-10,1	-13,8	-11,7	-11,8	+4,5			
70,8	69,6	82,6	70,2	-20,3	+9,7	-16,8	-13,1	-6,4	+10,8	-19,5	-10,0	-8,0	-15,0	+11,5			
77,5	72,6	94,2	75,0	-24,5	+8,4	-22,0	-20,8	-11,6	+6,1	-23,6	-16,6	-6,5	-20,4	+8,3			
61,4	65,4	66,2	63,4	-11,7	+12,0	-5,6	+2,6	+3,2	+19,2	-10,9	+2,8	-10,9	-4,2	+17,1			
73,1	73,5	84,7	73,3	-20,0	+9,5	-16,0	-9,7	-4,9	+12,2	-18,9	-7,3	-7,5	-13,5	+12,6			
75,8	72,2	91,4	74,0	-25,0	+9,1	-22,0	-17,7	-10,7	+8,4	-23,1	-14,3	-8,3	-19,0	+10,7			
68,7	75,6	73,2	72,2	-9,1	+10,6	-2,4	+7,2	+6,4	+19,8	-9,0	+6,8	-5,9	-1,4	+16,0			
57,4	49,0	69,8	53,2	-21,6	+8,2	-18,7	-32,4	-16,4	+4,3	-22,4	-25,2	-11,1	-23,8	+6,7			
95,0	76,0	123,2	85,5	-22,0	+2,3	-20,3	-41,9	-22,7	-10,0	-27,2	-34,4	+10,7	-30,6	-7,1			
39,8	36,3	44,7	38,1	-20,9	+15,2	-16,8	-17,0	-10,0	+18,5	-16,2	-13,6	-29,2	-14,8	+21,8			
72,9	68,4	88,5	70,7	-23,3	+14,9	-24,3	-20,5	-8,9	+1,6	-24,5	-15,0	-5,9	-20,1	+6,3			
78,9	74,3	96,4	76,6	-21,9	+8,4	-23,8	-21,0	-9,5	-1,0	-24,8	-15,5	-4,9	-20,5	+2,4			
61,0	56,8	72,9	58,9	-26,6	+32,0	-25,6	-19,4	-7,6	+8,8	-23,7	-13,7	-8,1	-19,2	+16,6			
107,4	102,7	117,7	105,0	-13,2	+1,4	-10,8	-11,3	-6,4	+3,5	-12,3	-9,0	-2,8	-10,8	+4,7			
112,7	105,2	126,1	108,9	-16,0	-4,9	-12,9	-15,0	-11,7	-3,3	-13,7	-13,4	-0,7	-13,6	-1,5			
98,7	98,5	103,7	98,6	-7,9	+13,2	-6,8	-4,1	+4,2	+16,7	-9,3	-0,1	-7,0	-4,9	+16,5			
91,1	83,8	104,7	87,4	-20,2	-2,2	-18,7	-16,1	-11,1	-3,2	-18,9	-13,7	-5,2	-16,5	-0,9			
90,3	82,5	104,5	86,4	-20,2	-5,4	-18,4	-16,5	-12,6	-5,6	-19,7	-14,6	-6,5	-17,3	-3,7			
94,2	88,5	105,4	91,3	-19,8	+9,5	-19,6	-15,0	-6,2	+4,6	-15,7	-10,5	-0,4	-13,4	+8,5			
93,4	88,1	103,8	90,8	-17,6	+2,7	-14,2	-13,6	-7,3	+2,1	-14,3	-10,6	-2,4	-12,5	+4,9			
100,3	94,7	111,5	97,5	-18,0	+1,1	-14,1	-13,5	-8,0	+0,5	-14,1	-10,9	-1,8	-12,6	+3,2			
76,6	72,1	84,8	74,3	-16,1	+8,0	-14,9	-13,9	-4,7	+7,6	-14,9	-9,4	-4,1	-12,4	+9,9			
81,7	75,1	95,2	78,4	-22,0	+7,5	-18,7	-19,6	-9,5	+5,2	-19,9	-14,9	-7,1	-17,6	+8,5			
85,8	77,6	100,4	81,7	-22,0	+6,3	-18,8	-20,7	-12,5	+2,2	-20,2	-16,9	-7,9	-18,6	+6,0			
72,4	69,6	83,4	71,0	-21,7	+10,3	-18,4	-16,5	-1,8	+13,4	-19,5	-9,6	-5,2	-14,9	+15,2			
104,1	89,9	111,5	102,0	-14,2	-0,6	-10,9	-9,0	-5,7	-0,1	-9,6	-7,3	+1,5	-8,5	+2,2			
112,8	109,3	121,1	111,1	-15,3	-2,1	-10,8	-8,5	-5,2	-0,6	-9,5	-6,9	+2,9	-8,3	+1,5			
80,8	74,7	86,2	77,7	-10,2	+5,9	-11,4	-11,3	-7,1	+2,3	-10,3	-9,2	-3,0	-9,9	+5,0			

STBA, FACHSERIE 4, REIHE 2.2

2 INDEX DES UMSATZES FUER
1985

2.1 ORIGINAL

WERT

SYPRO- NR.	WIRTSCHAFTSGLIEDERUNG		1994 MAI	VERAEND. GEGEN- UEBER VOR- JAHRES- MONAT IN %	N		A		C		H
					1993	1994	1993	1993	1993	1994	
					MAI	APR.	2.VJ	3.VJ	4.VJ	1.VJ	
40	CHEMISCHE INDUSTRIE	INSGESAMT	113,2	+12,0	101,1	108,2	106,4	103,4	103,4	103,4	111,8
		INLAND	112,5	+8,7	103,5	108,2	108,5	108,0	106,4	106,4	110,7
		AUSLAND	113,9	+16,0	98,2	108,2	104,0	97,7	99,6	113,1	
4031	H.V.CHEMISCHEN GRUND- STOFFEN (AUCH MIT AN- SCHL.MEITERVERARB.)	INSGESAMT	91,3	+12,3	81,3	85,2	84,9	80,9	81,0	80,9	90,3
		INLAND	83,7	+8,8	76,9	78,9	79,1	77,3	74,9	74,9	82,1
		AUSLAND	98,4	+15,1	85,5	91,0	90,3	84,3	86,8	98,1	
4034	H.V.CHEMISCHEN ERZEUG- NISSEN FUER GEWERBE, LANDWIRTSCHAFT	INSGESAMT	136,8	+12,3	121,8	132,3	128,3	122,8	119,0	119,0	131,2
		INLAND	145,8	+9,4	133,3	140,6	138,9	137,1	128,0	128,0	134,8
		AUSLAND	123,9	+17,6	105,4	120,5	113,3	102,4	106,2	106,2	126,2
4035	H.V. PHARMAZEUTISCHEN ERZEUGNISSEN	INSGESAMT	156,6	+13,7	137,7	154,3	146,4	147,9	153,8	153,8	157,0
		INLAND	149,7	+12,6	132,9	147,0	142,0	144,2	155,6	155,6	151,5
		AUSLAND	171,2	+15,8	147,9	169,6	155,7	155,8	150,2	150,2	168,5
4036	H.V. SEIFEN, WASH-, REI- NIGUNGS- U. KOERPER- PFLEGE MITTELN	INSGESAMT	135,4	+3,8	130,4	133,5	140,2	141,7	135,3	135,3	139,9
		INLAND	128,8	+2,0	126,3	124,9	136,2	136,7	131,9	131,9	133,4
		AUSLAND	177,0	+13,0	156,6	187,6	165,7	173,2	156,5	156,5	181,6
4037	H.V. FOTO-CHEMISCHEN ERZEUGNISSEN	INSGESAMT	132,7	+7,6	123,3	123,7	128,8	123,6	110,9	110,9	118,5
		INLAND	103,1	-5,6	109,2	85,8	109,8	107,8	87,2	87,2	92,6
		AUSLAND	151,8	+14,6	132,5	148,2	141,1	133,9	126,3	126,3	135,2
4039	H.V. SONSTIGEN CHEMI- SCHEN ERZEUGNISSEN FUER PRIVATEN VERBRAUCH USW	INSGESAMT	111,5	+16,1	96,0	107,0	102,5	103,9	108,3	108,3	114,0
		INLAND	97,1	+13,0	85,9	100,6	92,2	104,1	108,0	108,0	108,1
		AUSLAND	134,0	+19,7	111,9	117,1	118,6	103,6	108,7	108,7	123,2
4090	H.V. CHEMIEFASERN	INSGESAMT	80,1	+13,8	70,4	75,6	72,4	65,5	74,7	74,7	79,8
		INLAND	87,4	-0,1	87,5	60,8	69,4	60,7	62,0	62,0	67,0
		AUSLAND	87,7	+21,5	72,2	84,6	74,3	68,3	82,3	82,3	87,6
53	HOLZBEARBEITUNG	INSGESAMT	143,1	+16,4	122,9	138,9	130,4	130,4	133,4	133,4	133,1
		INLAND	145,3	+14,8	126,6	140,9	134,5	135,2	137,5	137,5	134,2
		AUSLAND	130,7	+29,3	101,1	127,6	107,0	102,7	110,2	110,2	126,1
5311	SAEGE-U. HOBELWERKE	INSGESAMT	145,5	+19,1	122,2	134,8	128,7	134,1	129,0	129,0	120,0
		INLAND	144,2	+16,9	123,4	132,8	129,9	135,8	129,5	129,5	117,4
		AUSLAND	157,1	+41,8	110,8	154,1	117,0	117,6	124,7	124,7	144,7
5361	H.V. HALBWAREN AUS HOLZ	INSGESAMT	140,5	+13,7	123,6	143,3	132,3	126,3	138,2	138,2	147,2
		INLAND	146,8	+12,2	130,7	150,9	140,3	134,5	147,4	147,4	155,2
		AUSLAND	117,5	+22,0	96,3	114,4	102,0	95,4	102,9	102,9	116,9
55	ZELLSTOFF-, HOLZSCHLIFF-, PAPIER-U. PAPPEERZEUGUNG	INSGESAMT	104,5	+13,1	92,4	97,0	96,6	95,7	96,4	96,4	101,0
		INLAND	90,9	+5,2	86,4	87,3	91,6	90,0	89,3	89,3	91,5
		AUSLAND	126,8	+23,9	102,3	113,1	105,0	105,1	108,0	108,0	116,6
59	GUMMIVERARBEITUNG	INSGESAMT	113,7	+8,6	104,7	113,5	109,7	107,0	109,2	109,2	111,3
		INLAND	107,3	+7,7	99,6	107,7	105,6	103,8	107,5	107,5	107,1
		AUSLAND	131,7	+10,7	119,0	129,9	121,1	116,4	114,1	114,1	123,3
	INVESTITIONSGUETER PRODUZIERENDES GEWERBE	INSGESAMT	130,0	+4,8	124,0	128,2	130,9	129,4	142,6	142,6	124,8
		INLAND	135,2	+2,9	131,4	132,9	140,3	140,2	151,6	151,6	128,5
		AUSLAND	122,8	+8,1	113,6	121,6	117,8	114,3	130,0	130,0	118,3
3021-25	STAHLVERFORMUNG, OBERFLAECHEVEREDLUNG, HAERTUNG	INSGESAMT	128,8	+8,6	118,6	126,8	124,8	119,0	116,8	116,8	127,8
		INLAND	128,2	+7,3	119,5	126,4	125,4	120,5	117,3	117,3	126,4
		AUSLAND	131,3	+14,7	114,5	128,1	122,0	112,5	114,7	114,7	133,5
3021	H.V. GESENK-U. LEICHTEN FREIFORMSCHMIEDESTUEK- KEN, PRESS-U. ZIEHTEILEN	INSGESAMT	120,3	+8,8	110,6	120,6	116,8	110,2	107,8	107,8	119,7
		INLAND	123,7	+9,9	112,6	122,4	118,4	113,4	109,7	109,7	120,7
		AUSLAND	108,0	+4,5	103,3	113,9	110,9	98,9	101,0	101,0	116,1
3025	STAHLVERFORMUNG, ANG, OBERFLAECHEVEREDLUNG, HAERTUNG	INSGESAMT	134,0	+8,5	123,5	130,6	129,7	124,4	122,3	122,3	132,8
		INLAND	130,8	+5,9	123,5	128,8	129,5	124,7	121,7	121,7	129,8
		AUSLAND	149,6	+21,2	123,4	139,3	130,7	123,2	125,5	125,5	147,2
31	STAHL-U. LEICHTMETALLBAU, SCHIENENFAHRZEUGBAU	INSGESAMT	140,8	-5,7	149,3	139,4	160,6	173,9	199,4	199,4	135,6
		INLAND	169,5	-5,2	168,3	158,9	179,8	189,6	220,5	220,5	151,4
		AUSLAND	67,9	-9,2	74,8	63,2	85,0	112,6	116,8	116,8	74,0
3111	H.V. STAHL-U. LEICHTME- TALLKONSTRUKTIONEN (OHNE GRUBENAUSSBAU)	INSGESAMT	189,6	+12,2	169,0	178,4	183,3	190,7	234,9	234,9	174,8
		INLAND	200,2	+11,9	178,9	187,8	191,5	202,0	249,5	249,5	182,5
		AUSLAND	103,6	+17,6	88,1	101,4	116,3	98,8	116,1	116,1	112,7
3151	KESSEL-U. BEHAELTERBAU	INSGESAMT	90,9	-30,6	131,0	98,2	140,6	159,7	167,7	167,7	96,9
		INLAND	104,0	-31,4	151,5	113,3	162,1	172,1	184,8	184,8	109,1
		AUSLAND	51,2	-25,9	69,1	52,7	75,8	122,4	116,2	116,2	60,3
3171	LOKOMOTIVBAU	INSGESAMT	47,0	-51,9	97,7	58,3	110,5	120,5	152,3	152,3	80,1
		INLAND	103,3	-47,1	195,4	96,6	242,5	199,5	199,1	199,1	144,6
		AUSLAND	26,9	-57,2	62,8	44,6	63,2	92,3	135,5	135,5	57,0
3174	WAGGONBAU	INSGESAMT	211,4	+24,5	169,8	209,1	171,2	183,2	208,6	208,6	174,7
		INLAND	272,2	+24,2	219,2	302,5	223,7	229,2	264,9	264,9	232,9
		AUSLAND	107,1	+25,9	85,1	48,9	81,0	104,2	112,0	112,0	74,9

STBA, FACHSERIE 4, REIHE 2.2

BUNDESGBEIT

DAS VERARBEITENDE GEWERBE
=100

WERT

INDEX

R	C													H	SYPRO- NR.	
	1993	1993	1992	1993	VERAENDERUNG GEGENUEBER DEM ENTSPRECHENDEN VORJAHRESZEITRAUM IN %											
					1993	1994	1993	1993	1993	1994	1993	1993	1992			1993
1.HJ	2.HJ			MAI	APR.	2.VJ	3.VJ	4.VJ	1.VJ	1.HJ	2.HJ			JAN.-MAI KUMULIERT		
107,4	103,4	110,8	105,4	-7,3	+0,3	-6,3	-3,9	-0,1	+3,1	-7,4	-2,1	-0,5	-4,9	+4,2	40	
109,5	107,2	115,8	108,4	-7,3	-1,0	-7,1	-5,7	-3,0	+0,2	-8,4	-4,4	0,0	-6,4	+1,5		
104,8	98,7	104,5	101,8	-7,1	+1,9	-4,8	-1,3	+3,9	+7,0	-6,1	+1,2	-1,3	-2,6	+7,7		
85,5	81,0	89,2	83,2	-10,3	-0,4	-9,6	-5,7	+1,3	+4,9	-10,6	-2,3	-4,9	-6,7	+5,3	4031	
80,3	76,1	86,3	78,2	-11,5	-0,9	-12,0	-9,1	-2,6	+0,7	-12,3	-5,9	-5,7	-9,4	+2,0		
90,4	85,6	92,0	88,0	-9,0	0,0	-7,5	-2,5	+4,5	+8,4	-9,0	+0,9	-4,1	-4,3	+7,9		
127,6	120,9	127,2	124,2	-1,8	-0,8	-1,5	-1,6	+1,5	+3,5	-4,3	-0,1	+1,9	-2,4	+4,3	4034	
135,0	132,6	137,8	133,8	-0,4	-1,2	-0,8	-1,8	+0,7	+2,9	-5,1	-0,5	+2,0	-2,9	+3,4		
117,0	104,3	112,1	110,7	-4,1	-0,2	-2,4	-1,3	+2,9	+4,6	-3,1	+0,8	+1,8	-1,2	+5,9		
147,4	150,9	156,2	149,1	-6,5	+3,6	-5,3	-3,8	-1,2	+5,8	-6,5	-2,5	+6,5	-4,5	+6,9	4035	
143,2	149,9	150,3	146,5	-9,3	+2,5	-9,5	-8,0	-5,2	+4,9	-10,6	-6,6	+7,4	-8,6	+5,8		
156,2	153,0	147,5	154,6	-0,5	+5,7	+3,9	+5,7	+8,8	+7,5	+2,6	+7,1	+4,5	+4,8	+8,7		
147,1	138,5	139,6	142,8	+0,6	-3,1	+4,2	+2,7	-3,6	-9,2	+5,0	-0,5	+3,6	+2,3	-5,7	4036	
143,1	134,3	135,8	138,7	+0,2	-5,5	+3,7	+1,8	-3,4	-11,1	+5,0	-0,8	+3,4	+2,1	-7,7		
172,4	164,9	163,5	168,6	+3,2	+8,3	+6,4	+7,2	-4,7	+1,4	+5,1	+1,2	+4,7	+3,1	+4,9		
120,0	117,3	123,3	118,6	-11,1	+1,6	-4,7	-3,1	+1,3	+6,7	-6,2	-1,0	+0,2	-3,8	+5,8	4037	
104,0	97,5	110,6	100,7	-9,5	-14,5	-9,6	-4,3	-12,1	-5,7	-9,8	-7,9	-0,7	-9,0	-7,4		
130,3	130,1	131,5	130,2	-11,9	+9,5	-1,9	-2,5	+8,7	+13,1	-4,3	+2,7	+0,7	-1,0	+12,6		
109,5	106,1	117,6	107,8	-13,4	-0,1	-11,1	-7,6	-6,8	-2,2	-9,4	-7,3	-7,2	-8,3	+1,4	4039	
100,9	106,0	111,6	103,5	-15,3	+3,8	-12,3	-4,3	-3,5	-1,4	-10,5	-4,0	-8,8	-7,3	+2,1		
123,1	106,2	127,2	114,6	-10,9	-4,9	-9,7	-12,5	-11,6	-3,4	-7,9	-11,9	-4,8	-9,9	+0,6		
75,1	70,1	85,6	72,6	-21,0	+5,7	-20,1	-13,0	-3,9	+2,4	-20,6	-8,4	-5,5	-15,2	+5,2	4090	
72,9	61,4	85,1	67,1	-24,7	-13,1	-23,6	-19,9	-13,8	-12,2	-24,4	-18,9	-3,9	-21,2	-10,2		
76,6	75,3	85,8	75,9	-18,6	+16,9	-17,8	-8,9	+1,2	+11,2	-18,1	-3,7	-2,7	-11,5	+14,2		
128,0	131,9	138,6	129,9	-11,6	+4,2	-8,4	-4,0	-2,6	+6,0	-9,0	-3,3	-0,1	-6,3	+7,6	53	
131,7	136,3	143,7	134,0	-12,3	+1,7	-8,4	-4,9	-4,2	+4,1	-8,9	-4,6	+1,2	-6,8	+5,8		
106,8	106,5	109,6	106,6	-7,1	+22,9	-8,2	+1,9	+11,0	+18,3	-10,4	+6,4	-8,6	-2,7	+21,4		
118,5	131,6	140,0	125,0	-15,5	+6,1	-11,8	-8,4	-8,5	+10,8	-13,1	-8,4	+1,6	-10,7	+11,6	5311	
119,3	132,7	142,2	126,0	-16,3	+2,7	-12,1	-9,8	-10,1	+8,0	-13,0	-9,9	+2,7	-11,4	+8,6		
110,7	121,2	118,9	115,9	-7,4	+46,5	-9,7	+10,0	+12,3	+38,7	-14,1	+11,3	-10,3	-2,5	+40,8		
138,4	132,3	137,0	135,3	-7,0	+2,2	-4,3	+1,4	+4,2	+1,9	-4,9	+2,9	-1,9	-1,2	+4,1	5361	
147,1	141,0	145,4	144,0	-7,0	+0,7	-3,6	+2,2	+3,2	+0,8	-4,2	+2,8	-0,8	-1,0	+2,8		
104,9	99,2	105,0	102,0	-6,9	+11,0	-7,2	-2,4	+10,1	+8,5	-8,3	+3,8	-7,7	-2,9	+11,5		
99,6	96,1	110,0	97,9	-14,3	+1,1	-13,1	-11,7	-5,3	-1,6	-13,4	-8,6	-7,4	-11,0	+1,7	55	
95,1	89,7	105,3	92,9	-14,9	+5,8	-12,4	-13,0	-9,9	-9,1	-12,2	-11,5	-9,7	-11,8	-5,9		
105,4	106,6	117,8	106,0	-13,4	+11,6	-14,1	-9,7	+1,7	+10,2	-15,1	-4,2	-3,6	-10,0	+13,2		
111,3	108,1	126,3	109,7	-17,0	+2,2	-15,6	-13,2	-8,2	-1,4	-15,4	-10,7	+5,5	-13,1	+1,2	59	
108,0	105,6	128,5	106,8	-23,3	-1,7	-20,8	-16,6	-11,3	-2,9	-19,5	-14,0	+5,5	-16,9	-0,7		
120,7	115,3	120,0	118,0	+3,0	+12,8	+0,2	-2,8	+1,8	+2,6	-2,7	-0,6	+5,4	-1,7	+6,1		
128,7	136,0	147,0	132,3	-12,3	-1,2	-11,7	-8,8	-7,4	-1,3	-11,9	-8,0	+1,8	-10,0	-0,1	3021-25	
138,6	145,9	160,3	142,3	-14,7	-5,3	-13,2	-9,5	-9,2	-5,5	-13,2	-9,4	+0,9	-11,2	-3,9		
114,8	122,2	128,5	118,5	-8,2	+5,8	-9,2	-7,6	-4,3	+5,8	-9,8	-5,9	+3,5	-7,8	+6,3		
126,9	117,9	144,5	122,4	-18,7	+0,2	-16,9	-15,7	-9,5	-0,9	-17,5	-12,8	-0,8	-15,3	+1,1		
127,9	118,9	148,0	123,4	-20,0	-1,1	-18,1	-17,1	-10,9	-3,0	-18,8	-14,2	-1,0	-16,6	-0,6		
122,7	113,6	129,3	118,2	-12,5	+5,3	-11,1	-8,8	-3,1	+8,1	-11,0	-6,0	+0,1	-8,6	+8,8		
118,7	109,0	137,1	113,8	-21,1	+2,4	-18,8	-16,6	-11,1	-0,7	-19,5	-14,0	+1,0	-17,0	+1,7	3021	
120,7	111,5	143,3	116,1	-22,8	+2,2	-20,7	-18,3	-13,0	-1,8	-21,7	-15,8	+1,1	-19,0	+1,2		
111,4	99,9	114,7	105,7	-13,5	+3,0	-10,9	-8,5	-2,9	+3,8	-9,7	-5,8	+0,3	-7,8	+3,8		
132,0	123,4	149,1	127,7	-17,4	-1,1	-15,8	-15,3	-8,7	-1,0	-16,3	-12,1	-1,8	-14,4	+0,7	3025	
132,0	123,2	150,8	127,6	-18,5	-2,7	-16,7	-16,4	-9,7	-3,5	-17,3	-13,2	-2,1	-15,4	-1,6		
131,7	124,4	140,8	128,0	-11,8	+6,8	-11,3	-8,9	-3,3	+10,9	-11,7	-6,1	-0,1	-9,1	+12,0		
146,6	186,7	172,5	166,7	+4,0	-10,0	+4,9	-11,7	+1,3	+2,2	-1,0	-5,2	+10,6	-3,4	-2,2	31	
164,6	205,1	186,1	184,8	+6,5	-7,9	+7,9	-11,5	+5,3	+1,3	+2,7	-3,2	+8,3	-0,7	-2,1		
76,2	114,7	119,1	95,5	-12,9	-26,7	-14,7	-13,1	-20,5	+9,6	-23,7	-17,1	+27,2	-19,8	-2,9		
173,8	212,8	201,5	193,3	-5,3	+2,4	-1,9	-7,1	-4,4	+6,5	-2,1	-5,6	+11,8	-4,1	+6,8	3111	
182,7	225,7	211,1	204,2	-4,4	+3,4	-1,3	-6,4	-3,6	+4,9	-1,1	-4,9	+13,4	-3,3	+6,0		
100,7	107,5	123,2	104,1	-17,1	-10,7	-8,5	-16,8	-16,1	+32,6	-14,7	-16,3	-7,2	-15,5	+18,9		
121,5	163,7	147,2	142,6	+22,0	-27,8	+21,9	-17,9	+3,6	-5,4	+4,7	-8,1	+11,4	-3,1	-16,4	3151	
140,1	178,5	155,6	159,3	+24,8	-27,2	+25,7	-18,7	+16,2	-7,5	+11,5	-3,8	+5,7	+2,4	-17,7		
65,6	119,3	122,1	92,4	+6,1	-31,3	+2,6	-14,0	-31,9	+9,0	-25,1	-23,8	+40,7	-24,3	-8,8		
115,1	136,4	183,6	125,7	-55,8	-56,4	-59,3	-21,1	-4,0	-33,1	-45,6	-12,5	+81,1	-31,5	-41,5	3171	
234,4	199,3	342,5	218,8	-37,6	-68,7	-29,8	-38,4	-42,3	-36,1	-33,1	-40,5	+37,1	-36,7	-46,4		
72,4	113,9	126,7	93,2	-66,6	-37,5	-74,2	+0,8	+47,3	-30,1	-55,2	+24,1	+162,3	-26,4	-36,0		
159,5	195,9	157,4	177,7	+13,7	+20,7	+0,5	+6,4	+66,7	+18,2	-3,8	+31,5	-14,9	+12,9	+20,1	3174	
203,5	247,0	196,7	225,3	+19,3	+35,7	+2,5	+9,9	+68,8	+27,1	-3,4	+35,2	-21,3	+14,5	+28,4		
84,0	108,1	90,0	96,1	-5,9	-44,2	-8,0	-5,1	+63,8	-13,8	-5,3	+18,4	+22,3	+6,8	-12,2		

SYPRO- NR.	WIRTSCHAFTSGLIEDERUNG	1994 MAI	VERAEND. GEGEN- UEBER- VOR- JAHRES- MONAT IN %	N		A		C		H
				1993 MAI	1994 APR.	1993 2.VJ	1993 3.VJ	1993 4.VJ	1994 1.VJ	
3177	FELD-U. INDUSTRIEBAHN- WAGENBAU	INSGESAMT	52,8	+810,3	5,8	14,8	19,6	32,4	36,1	30,0
		INLAND	68,2	+809,3	7,5	19,3	23,5	38,1	41,9	27,2
		AUSLAND	3,1	+933,3	0,3	-	7,1	13,8	17,2	39,1
32	MASCHINENBAU	INSGESAMT	122,3	-0,2	122,5	120,1	129,1	124,2	140,3	115,8
		INLAND	123,8	-2,7	127,3	122,6	136,9	131,2	146,5	118,0
		AUSLAND	120,5	+3,4	116,5	117,0	119,7	115,7	132,8	113,2
3210	H.V. LANDWIRTSCHAFT- LICHEN MASCHINEN, ACKERSCHLEPPERN	INSGESAMT	99,5	+5,9	94,0	108,7	99,7	77,5	83,3	90,7
		INLAND	119,3	+2,0	117,0	116,4	124,0	94,4	93,2	98,5
		AUSLAND	82,4	+11,4	74,0	102,0	78,6	63,0	74,7	83,9
3220	H.V. METALLBEARBEITUNGS- MASCHINEN U. AE.	INSGESAMT	94,4	-9,1	103,9	88,9	110,5	103,7	121,0	90,4
		INLAND	97,3	-10,3	108,5	91,8	114,2	108,6	120,0	94,7
		AUSLAND	90,0	-7,1	96,9	84,4	104,8	96,1	122,5	83,7
3230	H.V. TEXTIL-U. NAEH- MASCHINEN	INSGESAMT	113,4	-4,7	119,0	117,5	126,6	119,1	143,1	110,8
		INLAND	90,5	+2,1	88,6	102,8	100,1	90,0	119,5	93,8
		AUSLAND	121,7	-6,4	130,0	122,7	136,1	129,6	151,6	116,9
3240	H.V. MASCHINEN FUER DIE NAHRUNGS-U. GENUSSMITTEL- INDUSTRIE USW	INSGESAMT	139,3	-1,4	141,3	141,2	148,9	144,4	178,9	128,5
		INLAND	151,1	-7,5	163,4	155,0	175,2	166,7	208,8	145,4
		AUSLAND	129,7	+5,0	123,5	130,0	127,6	126,3	154,7	114,8
3256	H.V. HUETTEN-U. WALZWERKS- EINRICHTUNGEN USW	INSGESAMT	147,4	-4,1	153,7	130,0	149,3	132,0	176,7	113,1
		INLAND	149,3	+1,0	147,8	128,8	156,9	147,6	192,2	124,7
		AUSLAND	144,5	-11,2	162,8	135,0	134,9	107,7	152,6	95,1
3257	H.V. BAU-, BAUSTOFF-U. AE. MASCHINEN	INSGESAMT	148,6	-4,1	154,9	153,6	171,0	148,9	159,6	148,9
		INLAND	228,1	-11,3	257,1	234,8	276,4	220,7	230,1	201,2
		AUSLAND	93,2	+11,4	83,7	97,0	97,6	98,9	110,4	112,5
3260	H.V. ZAHNRAEDERN, GETRIE- BEN, LAGERN, ANTRIEBS- ELEMENTEN	INSGESAMT	114,1	+16,0	98,4	111,1	105,2	100,5	103,3	109,8
		INLAND	109,5	+7,8	101,6	111,0	107,2	102,8	102,8	111,1
		AUSLAND	120,7	+28,7	93,8	111,2	102,3	97,3	104,0	107,9
3270	H.V. MASCHINEN FUER WEITERE BESTIMMTE WIRTSCHAFTSZWEIGE	INSGESAMT	135,3	-3,2	139,8	100,9	130,9	127,5	140,5	106,3
		INLAND	147,0	-13,7	170,4	127,7	175,0	172,7	181,9	124,3
		AUSLAND	129,3	+4,1	124,2	87,3	108,4	104,5	119,5	97,1
3280	SONSTIGER MASCHINENBAU	INSGESAMT	117,6	+3,9	113,2	124,1	126,0	131,4	136,0	125,1
		INLAND	109,8	+1,4	108,3	115,6	119,3	123,2	129,7	112,9
		AUSLAND	133,7	+8,6	123,1	141,3	139,7	148,4	149,1	150,1
33	STRASSENFAHRZEUGBAU	INSGESAMT	143,8	+9,9	130,8	143,7	135,4	117,1	142,2	128,9
		INLAND	167,3	+9,9	152,2	169,7	161,9	135,6	160,6	139,8
		AUSLAND	126,0	+9,9	114,6	123,9	115,3	103,2	128,3	120,6
3311	H.V. KRAFTWAGEN U. -MOTOREN	INSGESAMT	140,3	+10,4	127,1	140,3	131,4	114,0	139,8	124,8
		INLAND	167,3	+12,1	149,3	169,5	159,4	134,3	162,0	137,5
		AUSLAND	121,5	+8,8	111,7	119,9	111,8	99,8	124,3	116,0
3312	H.V. PERSONENKRAFTWAGEN U. AE. (EINSCHL. MOTOREN)	INSGESAMT	149,6	+14,1	131,1	149,4	136,0	119,8	146,6	131,8
		INLAND	187,0	+19,7	156,2	189,4	168,6	145,5	172,6	151,5
		AUSLAND	126,3	+9,4	115,4	124,4	115,6	103,8	130,3	119,5
3313	H.V. LASTKRAFTWAGEN U. AE. (EINSCHL. MOTOREN)	INSGESAMT	104,3	-6,6	111,7	105,0	113,5	91,3	113,4	97,7
		INLAND	110,2	-14,7	129,2	111,8	132,5	102,0	130,9	96,7
		AUSLAND	98,0	+5,2	93,2	97,7	93,3	80,0	94,8	98,7
3316	H.V. KAROSSERIEN, AUF- BAUTEN, ANHAENGERN FUER KRAFTWAGEN	INSGESAMT	191,1	+5,5	181,2	188,1	190,6	168,3	192,3	192,9
		INLAND	149,9	-8,0	163,0	153,7	168,4	143,1	156,8	153,3
		AUSLAND	302,4	+31,3	230,4	281,2	250,6	236,3	288,5	299,8
3321	H.V. KRAFTRAEDERN, KRAFTTRADMOTOREN	INSGESAMT	168,5	+22,3	137,8	168,6	156,5	89,3	71,0	149,5
		INLAND	182,0	+29,2	140,9	182,6	161,8	89,6	76,9	162,3
		AUSLAND	14,6	-85,8	102,8	8,9	97,0	86,5	4,4	4,4
3324	H.V. FAHRRADERN	INSGESAMT	267,3	-5,6	283,1	280,2	285,7	185,7	117,5	184,1
		INLAND	336,8	-6,8	361,5	347,9	363,6	237,4	150,3	222,7
		AUSLAND	67,2	+17,7	57,1	65,1	61,2	36,5	23,3	73,1
34	SCHIFFBAU	INSGESAMT	87,8	+28,6	68,3	175,7	80,3	109,0	102,8	79,1
		INLAND	140,6	+145,4	57,3	95,4	62,6	125,7	118,6	69,5
		AUSLAND	30,2	-62,4	80,4	263,4	99,6	90,7	85,6	89,6
35	LUFT-U. RAUMFAHRZEUGBAU	INSGESAMT	141,1	+1,4	139,2	122,4	137,8	144,9	255,5	118,0
		INLAND	96,2	-9,2	105,9	80,6	102,5	123,3	256,4	80,0
		AUSLAND	177,9	+6,8	166,5	156,7	166,7	162,7	254,8	149,1
36	ELEKTROTECHNIK	INSGESAMT	126,8	+6,3	119,3	122,2	128,0	140,4	139,9	129,3
		INLAND	121,7	+3,1	118,0	118,9	128,1	142,6	142,7	128,3
		AUSLAND	137,0	+12,6	121,7	128,5	127,7	136,1	134,3	131,5
3610	H.V. BATTERIEN, AKKUMULATOREN	INSGESAMT	101,2	-0,6	101,8	96,4	111,6	127,1	141,7	105,4
		INLAND	95,3	-8,6	104,3	92,7	109,9	129,6	145,7	98,9
		AUSLAND	113,0	+16,7	96,8	103,9	114,9	122,1	133,5	118,5

BUNDESGBIET

DAS VERARBEITENDE GEWERBE
=100

WERT

INDEX

R	I		C		H										SYPRO- NR.
	1993 1.HJ	1993 2.HJ	1992	1993	VERAENDERUNG GEGENUEBER DEM ENTSPRECHENDEN VORJAHRESZEITRAUM IN %										
					1993 MAI	1994 APR.	1993 2.VJ	1993 3.VJ	1993 4.VJ	1994 1.VJ	1993 1.HJ	1993 2.HJ	1992	1993	
30,1	34,2	130,3	32,2	-94,8	-66,0	-82,9	-67,8	-71,9	-26,1	-79,4	-70,1	+10,8	-75,3	-7,9	3177
37,0	40,0	155,2	38,5	-94,7	-61,9	-82,6	-67,2	-73,0	-46,1	-78,8	-70,5	+12,5	-75,2	-19,3	
7,8	15,5	49,6	11,7	-98,3	-993,9	-85,5	-72,1	-59,3	+354,7	-85,4	-66,2	-3,5	-76,4	+162,0	
123,4	132,3	140,3	127,8	-8,4	-4,2	-10,0	-10,5	-6,7	-1,5	-9,3	-8,4	-1,1	-8,9	-1,8	32
132,1	138,9	152,8	135,5	-12,1	-9,2	-12,8	-12,0	-10,5	-7,3	-11,5	-11,2	-0,1	-11,3	-6,8	
112,8	124,3	125,0	118,5	-3,2	+2,9	-5,7	-8,1	-1,1	+6,9	-6,0	-4,5	-2,4	-5,2	+5,3	
94,6	80,4	97,4	87,5	-15,2	+4,2	-11,9	-6,9	-3,9	+1,5	-13,9	-5,4	-7,6	-10,2	+3,0	3210
116,9	93,8	120,5	105,3	-19,2	-9,3	-15,2	-8,7	-11,7	-10,3	-14,4	-10,2	-6,0	-12,6	-7,7	
75,2	68,8	77,5	72,0	-9,1	+22,3	-7,3	-4,3	+6,3	+17,0	-13,5	+1,0	-9,5	-7,1	+17,0	
106,1	112,3	135,3	109,2	-14,3	-21,3	-18,7	-23,9	-16,8	-11,1	-18,3	-20,3	-9,1	-19,3	-12,9	3220
112,9	114,3	144,0	113,6	-20,9	-23,6	-23,2	-22,2	-21,2	-15,2	-20,7	-21,6	-12,6	-21,1	-16,0	
95,8	109,3	122,2	102,6	-0,4	-17,4	-10,1	-26,9	-9,6	-3,6	-13,6	-18,1	-2,1	-16,0	-7,4	
119,2	131,1	130,2	125,1	-9,5	-7,0	-3,1	-4,5	-0,1	-0,8	-5,7	-2,2	+6,0	-3,9	-3,0	3230
98,5	104,7	118,4	101,6	-27,1	-0,8	-18,0	-18,5	-1,0	-3,2	-18,9	-9,4	-10,2	-14,2	-1,8	
126,6	140,6	134,5	133,6	-3,8	-8,8	+1,7	-0,2	+0,1	-0,2	-1,3	-0,1	+12,5	-0,7	-3,3	
140,8	161,6	160,8	151,2	-5,5	-1,3	-6,2	-5,7	-6,8	-3,2	-5,6	-6,4	+2,1	-6,0	-2,4	3240
169,1	187,8	196,9	178,4	-10,2	-8,0	-8,4	-11,4	-12,7	-10,9	-6,1	-12,1	+2,6	-9,4	-9,6	
117,9	140,5	131,6	129,2	+0,2	+5,9	-3,7	+1,1	+0,7	+6,1	-4,9	+0,9	+1,5	-1,8	+5,8	
133,4	154,4	159,1	143,9	-4,4	-2,5	-8,9	-14,1	-4,6	-4,6	-10,3	-8,9	-1,9	-9,6	-4,0	3256
143,9	169,9	173,1	156,9	-6,5	-16,0	-10,8	-10,5	-4,9	-4,7	-11,6	-7,4	+2,4	-9,4	-6,0	
117,0	130,2	137,2	123,6	+1,9	+27,4	-5,3	-20,8	-4,1	-4,0	-7,8	-11,8	-9,5	-9,9	-0,2	
157,2	154,3	174,2	155,8	-16,3	-13,9	-10,8	-10,1	-10,3	+3,8	-11,0	-10,2	+7,5	-10,6	-1,9	3257
254,0	225,4	280,9	239,7	-15,3	-19,0	-11,9	-17,2	-21,1	-13,1	-10,2	-19,3	+17,4	-14,7	-14,1	
89,8	104,7	99,9	97,3	-18,2	-3,7	-8,3	+4,0	+11,7	+37,2	-12,6	+7,9	-7,6	-2,6	+22,5	
106,5	101,9	118,3	104,2	-15,5	+3,7	-14,3	-14,2	-5,7	+1,9	-13,6	-10,1	-5,4	-11,9	+4,8	3260
110,1	102,8	123,7	106,4	-16,5	+2,1	-16,2	-15,9	-8,6	-1,6	-15,2	-12,4	-6,6	-14,0	+0,8	
101,3	100,7	110,5	101,0	-13,7	+6,0	-11,4	-11,3	-1,3	+7,6	-10,7	-6,4	-3,4	-8,6	+11,2	
121,2	134,0	140,6	127,6	+7,0	-3,6	-13,7	-4,4	-6,8	-4,7	-12,9	-5,6	-13,0	-9,2	-4,1	3270
156,7	177,3	183,0	167,0	-3,6	-11,2	-10,2	-0,9	-10,3	-10,2	-11,7	-6,0	-8,5	-8,7	-11,2	
103,1	112,0	119,0	107,6	+15,9	+2,8	-16,4	-7,0	-3,7	-0,7	-13,9	-5,3	-16,4	-9,6	+1,1	
124,6	133,7	137,0	129,2	-9,1	-0,7	-7,6	-8,4	-4,6	+1,5	-4,9	-6,5	+4,2	-5,7	+1,6	3280
118,3	126,4	133,8	122,3	-9,0	-1,8	-11,0	-9,6	-6,8	-3,8	-8,9	-8,2	+4,0	-8,2	-2,4	
137,5	148,8	143,6	143,1	-9,5	+0,9	-0,7	-6,1	-0,3	+10,9	+3,2	-3,3	+4,4	-0,3	+8,4	
131,7	129,7	160,1	130,7	-20,7	+4,4	-20,9	-15,8	-14,2	+0,8	-21,5	-14,8	+5,7	-18,4	+3,4	33
157,2	148,1	194,5	152,6	-26,3	-0,8	-24,8	-15,7	-18,8	-8,3	-25,0	-17,4	-1,2	-21,5	-3,1	
112,3	115,7	133,8	114,0	-14,2	+10,6	-16,2	-15,6	-9,3	+10,3	-17,4	-12,2	+14,5	-14,8	+10,3	
127,6	126,9	155,9	127,2	-20,8	+5,1	-20,9	-15,5	-14,4	+0,7	-21,6	-14,9	+5,6	-18,4	+3,6	3311
154,9	148,2	193,3	151,5	-27,0	-0,1	-25,1	-15,2	-19,0	-8,6	-25,3	-17,3	-0,6	-21,6	-2,7	
108,6	112,1	129,9	110,3	-13,9	+10,7	-16,3	-15,8	-9,7	+10,1	-17,5	-12,5	+13,1	-15,1	+10,0	
133,1	133,2	161,2	133,1	-20,9	+6,2	-20,2	-14,1	-13,4	+1,3	-20,8	-13,7	+7,4	-17,4	+4,9	3312
165,6	159,0	206,2	162,3	-28,3	+1,5	-24,8	-14,0	-18,9	-6,8	-25,2	-16,7	+0,6	-21,3	+0,1	
112,7	117,1	133,0	114,9	-13,3	+11,2	-15,5	-14,1	-8,3	+8,8	-16,3	-10,9	+14,8	-13,6	+9,3	
106,5	102,3	135,6	104,4	-20,2	-0,6	-23,9	-22,2	-19,2	-1,9	-25,2	-20,6	-1,7	-23,0	-2,6	3313
123,7	116,4	155,6	120,1	-21,7	-6,8	-26,3	-19,4	-19,8	-15,8	-25,7	-19,7	-5,3	-22,8	-13,8	
88,4	87,4	114,4	87,9	-17,9	+8,1	-20,1	-25,5	-18,3	+18,3	-24,5	-21,8	+3,9	-23,2	+13,4	
190,6	180,3	230,9	185,5	-24,0	-3,7	-24,4	-19,7	-10,9	+1,2	-23,5	-15,3	+7,1	-19,7	+1,0	3316
166,5	149,9	208,3	158,2	-26,6	-11,0	-28,1	-23,2	-16,5	-6,9	-27,5	-19,8	-6,6	-24,1	-8,0	
255,7	262,4	291,7	259,0	-18,5	+9,4	-16,6	-13,3	-1,3	+15,0	-15,1	-7,0	+48,8	-11,2	+16,8	
145,1	80,2	109,1	112,6	+7,2	+3,9	+12,9	+20,7	-20,8	+11,8	+6,4	-2,0	+7,2	+3,2	+12,1	3321
151,8	83,2	114,5	117,5	+2,7	+8,3	+10,1	+17,3	-17,4	+14,5	+5,3	-1,9	+7,6	+2,6	+15,9	
69,4	45,5	48,4	57,4	+228,4	-90,3	+126,1	+86,4	-91,3	-89,5	+44,0	-6,2	-1,0	+18,6	-88,4	
249,5	151,6	211,2	200,6	+4,7	+9,9	-0,4	-8,9	-12,6	-13,7	-1,5	-10,3	-4,3	-5,0	-6,6	3324
311,3	193,9	260,7	252,6	+7,4	+8,1	+2,6	-8,2	-11,7	-14,0	+1,5	-9,6	-2,4	-3,1	-7,4	
71,5	23,9	68,6	50,7	-28,6	+37,0	-33,8	-19,8	-25,3	-10,5	-27,6	-22,1	-20,8	-26,1	+1,9	
93,4	105,9	116,3	99,7	-16,3	+80,9	-14,6	+56,4	-45,7	-25,8	-9,5	-18,2	-1,2	-14,3	+3,2	34
60,7	122,1	77,2	91,4	-3,0	+53,4	-9,5	+63,0	+17,5	+18,2	-7,0	+37,2	-24,2	+18,4	+50,2	
129,2	88,1	159,0	108,6	-24,2	+94,8	-17,7	+47,5	-70,0	-43,5	-10,6	-49,3	+17,7	-31,7	-16,7	
130,2	200,2	169,2	165,2	-6,4	-0,2	-10,4	-4,4	+8,6	-3,8	-10,2	+3,5	-10,9	-2,4	-1,9	35
90,3	189,9	151,3	140,1	-4,9	-9,0	-14,2	-12,5	+4,5	+2,6	-17,5	-1,7	-7,3	-7,4	-2,7	
162,9	208,7	183,9	165,8	-7,2	+4,0	-8,5	+1,6	+12,2	-6,3	-6,5	+7,8	-13,2	+1,0	-1,6	
130,8	140,2	142,1	135,5	-10,4	-3,0	-7,8	-2,0	-3,4	-3,2	-6,7	-2,7	+2,3	-4,6	-1,4	36
132,7	142,7	147,9	137,7	-14,6	-5,7	-10,4	-3,6	-6,8	-6,6	-8,7	-5,2	+2,2	-6,9	-4,6	
127,0	135,2	130,7	131,1	-1,6	+2,2	-2,4	+1,4	+4,6	+4,0	-2,5	+3,0	+2,6	+0,3	+5,3	
118,0	134,4	133,4	126,2	-15,0	-7,4	-6,3	-4,4	-6,6	-15,2	-5,1	-5,6	+4,5	-5,4	-11,2	3610
119,4	137,6	138,1	128,5	-12,0	-7,1	-9,5	-7,8	-6,4	-23,3	-6,7	-7,1	+4,1	-7,0	-18,0	
114,9	127,8	124,0	121,4	-20,9	-7,7	+0,5	+3,6	-7,1	+3,0	-2,0	-2,3	+5,8	-2,1	+3,2	

SYPRO- NR.	WIRTSCHAFTSGLIEDERUNG	1994 MAI	VERAEND. GEGEN- UEBER VOR- JAHR MONAT IN %	N		A		C		H
				1993	1994	1993	1993	1993	1994	
				MAI	APR.	2.VJ	3.VJ	4.VJ	1.VJ	
3620	H.V.GERAETEN D.ELEKTRIZ. ERZEUGUNG,-VERTLG.U.AE.	INSGESAMT	128,5	+3,9	123,7	122,1	129,1	142,3	132,4	128,5
		INLAND	125,1	+1,4	123,4	121,3	129,0	143,6	134,2	128,8
		AUSLAND	136,3	+9,7	124,2	123,8	129,5	139,4	128,3	128,0
3640	H.V.ELEKTRISCHEN LEUCH- TEN U.LAMPEN	INSGESAMT	150,7	+4,2	144,6	154,4	159,5	161,8	181,4	165,9
		INLAND	157,2	+1,1	155,5	163,8	170,3	180,7	199,9	178,0
		AUSLAND	137,9	+11,9	123,2	136,0	136,3	124,7	145,2	142,0
3650	H.V.ELEKTROHAUSHALTS- GERAETEN	INSGESAMT	135,4	+2,0	132,8	142,5	140,3	144,6	159,1	152,4
		INLAND	140,8	+3,0	136,7	147,8	146,3	157,1	174,5	166,7
		AUSLAND	125,7	0,0	125,7	132,9	129,6	122,3	131,4	126,8
3660	H.V.ZAEHLERN,FERNMELDE- MESS-U.REGELGERAETEN USW	INSGESAMT	135,3	+11,6	121,2	127,8	135,7	152,5	152,5	135,5
		INLAND	122,9	+7,1	114,8	117,6	132,9	149,9	152,7	126,9
		AUSLAND	158,4	+19,0	133,1	147,0	140,9	157,4	151,9	151,5
3670	H.V.RUNDFUNK-,FERNSEH-U. PHONOTECHNISCHEN GERAETEN	INSGESAMT	78,3	+2,6	76,3	77,7	77,0	81,2	96,1	82,3
		INLAND	73,2	-2,0	74,7	73,0	75,5	84,3	93,7	81,3
		AUSLAND	86,0	+9,1	78,8	84,6	79,1	76,7	99,7	83,8
37	FEINMECHANIK,OPTIK, H.V.UHREN	INSGESAMT	121,6	+4,4	116,5	115,2	122,1	119,5	128,8	122,6
		INLAND	129,3	+2,9	125,6	120,7	131,4	128,1	136,7	128,1
		AUSLAND	110,0	+7,3	102,5	106,8	107,6	106,2	116,8	114,4
3711	OPTIK (OHNE AUGENOPTIK, FOTO-U.KINOTECHNIK)	INSGESAMT	91,7	+2,7	89,3	92,6	100,2	103,6	107,5	102,8
		INLAND	94,0	+5,9	88,8	88,8	103,2	104,0	104,7	94,2
		AUSLAND	89,5	-0,2	89,7	96,5	97,2	103,1	110,2	111,4
3715	AUGENOPTIK	INSGESAMT	139,8	+7,3	130,3	126,2	135,1	126,9	123,5	132,8
		INLAND	168,3	+9,4	153,9	150,6	159,3	149,1	145,6	157,9
		AUSLAND	86,9	+0,6	86,4	81,0	90,1	85,8	82,5	86,0
3721	H.V.FOTO-,PROJEKTIONS- U.KINDGERAETEN	INSGESAMT	144,7	+8,6	133,2	127,3	137,2	138,4	158,5	151,8
		INLAND	160,8	+8,0	148,9	144,9	159,2	158,5	191,0	172,4
		AUSLAND	135,1	+9,1	123,8	116,7	124,1	126,4	139,1	139,5
3751	FEINMECHANIK (OHNE H.V. MEDIZINMECHANISCHEN U. AE.ERZEUGNISSEN)	INSGESAMT	106,5	-0,8	107,4	106,0	113,5	110,9	113,4	109,6
		INLAND	108,8	-7,4	117,5	106,9	123,9	119,7	120,3	116,3
		AUSLAND	103,0	+12,8	91,3	104,5	96,8	96,7	102,4	99,0
3760	H.V.MEDIZIN-U.ORTHO- PAEDIEMECHANISCHEN ERZEUGNISSEN	INSGESAMT	160,3	+7,0	149,8	151,8	154,5	149,3	170,4	159,0
		INLAND	153,6	+6,3	144,5	143,7	147,5	144,2	161,5	148,6
		AUSLAND	182,3	+9,0	167,2	178,4	177,7	166,2	200,0	193,6
3771	H.V.UHREN	INSGESAMT	55,8	-1,1	56,4	49,2	58,9	57,1	62,5	46,2
		INLAND	67,4	+0,4	67,1	56,0	69,4	69,8	77,2	52,9
		AUSLAND	43,8	-3,3	45,3	42,2	48,0	44,0	47,3	39,3
38	H.V.EBM-WAREN	INSGESAMT	148,2	+3,9	142,6	146,1	150,4	147,6	151,0	147,8
		INLAND	153,7	+0,9	152,4	152,1	159,4	157,8	161,3	153,9
		AUSLAND	133,1	+14,9	115,8	129,7	125,6	119,5	122,9	131,1
3821	H.V.WERKZEUGEN SOWIE GERAETEN FUER DIE LAND- WIRTSCHAFT	INSGESAMT	110,1	+10,2	99,9	109,9	106,9	101,3	104,9	107,6
		INLAND	106,3	+5,8	100,5	106,2	106,5	101,9	104,3	104,5
		AUSLAND	117,3	+18,8	98,7	116,9	107,6	100,3	106,1	113,5
3830	H.V.HEIZ-U.KOCHGERAETEN	INSGESAMT	136,2	+2,5	132,9	147,6	139,0	146,8	175,8	155,8
		INLAND	148,7	-2,6	152,6	165,4	158,7	167,1	199,1	168,0
		AUSLAND	113,7	+16,4	97,7	115,6	103,6	110,4	134,1	133,8
3842	H.V.STAHLBLECHWAREN (OHNE MOEBEL)	INSGESAMT	155,2	-0,8	156,4	150,5	164,1	170,0	169,6	149,9
		INLAND	162,8	-2,8	167,5	158,9	173,7	181,7	181,1	157,7
		AUSLAND	124,9	+10,9	112,6	116,9	126,1	123,3	123,7	118,8
3844	H.V.NE-METALLBLECHWAREN (OHNE MOEBEL)	INSGESAMT	217,2	-2,3	222,4	207,0	229,8	227,2	222,5	185,9
		INLAND	229,9	-3,4	238,0	217,8	244,7	243,2	237,0	195,0
		AUSLAND	153,5	+6,4	144,2	152,8	155,0	147,1	149,9	140,3
3847	H.V.MOEBELN AUS METALL	INSGESAMT	189,3	+2,2	185,3	190,8	196,8	178,2	194,8	195,2
		INLAND	206,6	+1,2	204,2	209,2	216,3	196,7	214,9	212,1
		AUSLAND	137,4	+6,6	128,9	135,7	138,6	123,0	134,7	144,6
3849	H.V.FEINSTBLECH- PACKUNGEN	INSGESAMT	108,5	+2,6	105,8	99,2	113,0	110,4	97,7	103,8
		INLAND	99,3	+3,2	96,2	90,7	104,0	104,9	95,0	96,2
		AUSLAND	172,3	-0,2	172,7	158,4	175,8	148,7	116,5	156,6
3850	H.V.SCHLOSSERN, BESCHLAEGEN	INSGESAMT	178,4	+10,1	162,1	176,7	170,8	166,2	172,1	186,2
		INLAND	174,5	+5,6	165,2	174,8	172,8	170,8	176,1	188,1
		AUSLAND	190,1	+24,5	152,7	182,5	164,7	151,8	160,0	180,3
3871	H.V.SCHNEIDWAREN, BESTECKEN	INSGESAMT	131,7	+21,0	108,8	122,2	116,9	124,5	138,6	132,5
		INLAND	132,8	+8,2	122,7	124,3	129,3	137,2	162,3	138,9
		AUSLAND	130,5	+40,6	92,8	119,7	102,8	110,0	111,5	125,1
3882	H.V.SONST.METALLWAREN (OHNE-KURZWAREN)	INSGESAMT	105,5	+4,9	100,6	102,9	105,9	103,5	99,3	106,0
		INLAND	103,7	+0,4	103,3	100,2	107,5	103,4	101,1	105,1
		AUSLAND	108,4	+12,7	96,2	107,4	103,2	103,6	96,5	107,3
3889	H.V.METALLKURZWAREN, LEICHTEN PRESS-,ZIEH- UND STANZTEILEN	INSGESAMT	146,9	+7,4	136,8	149,3	145,0	138,9	142,9	148,5
		INLAND	147,6	+4,3	141,5	150,1	148,0	144,4	144,8	150,1
		AUSLAND	144,9	+17,6	123,2	147,0	136,3	122,9	137,4	143,9

BUNDESGBIET

DAS VERARBEITENDE GEWERBE
=100

WERT

INDEX

VERAENDERUNG GEGENUEBER DEM ENTSPRECHENDEN VORJAHRESZEITRAUM IN %															SYPRO- NR.
1993	1993	1992	1993	1993	1994	1993	1993	1993	1994	1993	1993	1992	1993	1994	
1.HJ	2.HJ			MAI	APR.	2.VJ	3.VJ	4.VJ	1.VJ	1.HJ	2.HJ			JAN.-MAI KUMULIERT	
R	I	C	H	T	L	I	C	H							
130,8	137,4	140,0	134,1	-6,9	-2,3	-7,6	-1,8	-3,6	-3,0	-6,8	-2,6	+3,1	-4,2	-1,6	3620
130,7	138,9	145,1	134,8	-10,3	-2,3	-10,4	-4,4	-6,4	-2,7	-8,9	-5,4	+3,6	-7,1	-1,8	
131,2	133,9	128,2	132,5	+1,7	-2,4	-0,4	+4,9	+3,7	-3,7	+2,3	+4,4	+1,8	+3,4	-0,9	
166,0	171,6	177,2	168,8	-7,4	-2,6	-2,6	-5,1	-4,8	-3,8	-4,6	-4,9	+6,9	-4,7	-2,3	3640
179,6	190,3	191,2	184,9	-7,8	-6,1	-2,6	-0,4	-4,7	-5,7	-3,9	-2,8	+6,6	-3,3	-4,6	
139,4	135,0	149,9	137,2	-6,5	+6,8	-2,8	-16,3	-4,8	+1,0	-6,4	-10,5	+7,6	-8,5	+4,1	
148,2	151,9	156,0	150,0	-4,9	+2,8	-4,8	-2,2	-3,6	-2,3	-4,8	-2,9	+0,8	-3,8	-0,6	3650
158,7	165,8	161,7	162,2	-0,9	+0,3	-0,9	+0,6	+0,1	-2,5	+0,4	+0,3	+2,5	+0,3	-1,1	
129,3	126,9	145,9	128,1	-12,2	+8,0	-11,8	-8,0	-11,4	-1,6	-14,5	-9,7	-2,3	-12,2	+0,6	
137,5	152,5	150,5	145,0	-16,3	-5,8	-9,0	-0,3	-0,3	-2,7	-7,2	-0,3	+5,2	-3,7	-0,7	3660
138,1	151,3	156,1	144,7	-24,4	-11,4	-13,4	-2,2	-6,9	-11,4	-10,0	-4,7	+3,9	-7,3	-8,2	
136,4	154,6	140,1	145,5	+1,1	+4,3	0,0	+3,4	+14,9	+14,9	-1,1	+8,7	+7,9	+3,9	+13,5	
82,1	88,7	99,1	85,4	-8,1	+0,6	-10,6	-11,2	-14,7	-5,5	-14,7	-13,1	-14,3	-13,8	-2,9	3670
82,2	89,0	102,6	85,6	-8,6	-3,6	-9,9	-13,5	-19,4	-8,5	-16,3	-16,7	-15,9	-16,6	-6,5	
81,9	88,2	94,1	85,0	-9,7	+6,4	-11,5	-6,8	-7,3	-0,9	-12,1	-7,1	-11,3	-9,7	+2,4	
122,5	124,2	133,6	123,3	-9,1	-3,6	-8,4	-5,6	-7,6	-0,3	-8,7	-6,6	+1,9	-7,7	-0,1	37
132,0	132,4	145,2	132,2	-9,2	-6,9	-8,5	-6,6	-11,1	-3,4	-8,9	-9,0	+2,3	-9,0	-2,9	
107,9	111,5	115,8	109,7	-8,7	+2,9	-8,3	-3,8	-0,3	+5,8	-8,4	-2,0	+1,2	-5,3	+5,6	
101,0	105,5	117,3	103,3	-20,6	-7,1	-12,1	-8,3	-11,6	+0,9	-13,8	-10,1	-0,6	-11,9	-0,4	3711
103,3	104,4	120,0	103,8	-22,9	-15,7	-8,9	-11,3	-16,4	-8,9	-13,0	-13,9	-3,8	-13,5	-7,7	
98,8	106,7	114,5	102,7	-18,2	+2,7	-15,2	-5,2	-6,7	+11,0	-14,6	-5,9	+2,8	-10,3	+7,2	
135,5	125,2	138,1	130,3	-0,3	-5,5	-1,0	-5,2	-9,7	-2,3	-3,9	-7,5	+5,2	-5,6	-1,0	3715
158,9	147,3	161,7	153,1	0,0	-4,3	-0,4	-5,5	-9,2	-0,4	-3,3	-7,4	+6,6	-5,3	+0,8	
91,9	84,1	94,4	88,0	-1,5	-9,2	-2,8	-4,3	-11,3	-8,3	-5,6	-8,0	+1,1	-6,8	-5,8	
145,4	148,5	157,1	146,9	-8,7	+3,0	-13,4	-4,6	-2,0	-1,1	-8,6	-3,2	+2,2	-6,5	+1,4	3721
177,5	174,8	196,8	176,1	-11,9	+0,7	-16,3	-11,4	-11,0	-11,9	-9,8	-11,2	-1,0	-10,5	-6,5	
126,3	132,8	133,4	129,5	-6,4	+4,7	-11,0	+1,4	+6,8	+8,6	-9,3	+4,2	+5,2	-2,9	+8,0	
114,1	112,1	129,7	113,1	-16,2	-7,2	-13,5	-11,7	-12,5	-4,4	-13,4	-12,1	-4,8	-12,8	-4,2	3751
124,7	120,0	142,5	122,3	-18,6	-14,9	-15,3	-12,4	-14,5	-7,3	-14,8	-13,5	-5,7	-14,2	-8,9	
96,9	99,6	109,3	98,3	-10,6	+9,0	-9,7	-10,3	-8,5	+2,0	-10,9	-9,3	-2,8	-10,1	+5,4	
152,7	159,9	157,5	156,3	-0,5	+0,1	-0,7	+1,9	-2,6	+5,4	-1,0	-0,5	+11,1	-0,8	+4,6	3760
145,5	152,8	154,9	149,1	-1,0	-0,7	-2,8	+0,7	-7,9	+3,6	-3,4	-4,0	+12,6	-3,7	+3,3	
176,7	183,1	165,9	179,9	+1,0	+2,4	+5,5	+5,4	+15,3	+10,3	+6,3	+10,6	+6,6	+8,4	+8,5	
55,9	59,8	72,4	57,8	-16,3	-14,0	-20,6	-15,2	-15,4	-12,7	-24,8	-15,3	-10,3	-20,2	-10,6	3771
68,8	73,5	83,4	70,2	-7,2	-16,7	-15,1	-11,5	-13,8	-17,6	-19,0	-12,8	-8,5	-15,8	-13,8	
44,6	45,7	61,1	45,1	-27,3	-10,0	-27,6	-20,4	-17,9	-4,6	-32,1	-19,1	-12,6	-26,2	-5,3	
150,6	149,3	162,0	149,9	-9,6	-4,9	-8,2	-6,9	-3,8	-2,0	-9,4	-5,4	+2,2	-7,5	-1,5	38
159,8	159,6	172,7	159,7	-8,7	-7,0	-8,1	-6,8	-4,7	-3,9	-9,3	-5,7	+3,4	-7,5	-3,6	
125,4	121,2	132,7	123,3	-12,6	+2,4	-8,8	-7,7	+0,2	+4,6	-10,0	-3,9	-1,8	-7,1	+6,1	
109,9	103,1	120,4	106,5	-17,4	-2,6	-15,0	-11,5	-4,5	-4,7	-14,6	-8,1	-3,4	-11,5	-1,6	3821
110,5	103,1	123,6	106,8	-19,0	-5,1	-17,2	-13,6	-8,5	-8,7	-15,7	-11,1	-5,6	-13,6	-5,4	
108,8	103,2	114,5	106,0	-14,3	+2,2	-10,6	-6,9	+3,9	+3,2	-12,3	-1,6	+1,6	-7,4	+5,8	
146,4	161,3	184,0	153,9	-18,4	-0,6	-18,2	-13,2	-5,8	+1,3	-23,0	-9,3	+3,9	-16,4	+1,1	3830
165,0	183,1	186,8	174,0	-4,0	-4,6	-5,6	+2,1	+1,7	-1,9	-14,9	+1,9	-0,2	-6,9	-2,6	
113,0	122,2	179,0	117,6	-42,4	+11,5	-40,2	-38,4	-21,3	+9,3	-38,3	-30,1	+12,4	-34,3	+11,0	
162,3	169,8	179,8	166,0	-10,2	-9,1	-9,3	-5,3	-4,5	-6,6	-10,3	-4,9	+3,8	-7,7	-6,0	3842
172,1	181,4	192,3	176,8	-9,7	-9,0	-9,6	-5,3	-5,2	-7,5	-10,8	-5,3	+4,9	-8,1	-6,9	
123,4	123,5	130,3	123,4	-13,1	-9,7	-7,6	-5,5	0,0	-1,6	-7,6	-2,8	-2,5	-5,3	-1,0	
209,1	224,9	223,8	217,0	+0,3	-6,5	+1,2	+0,3	-5,4	-1,3	-3,5	-2,6	+7,8	-3,0	-2,7	3844
221,0	240,1	235,4	230,5	+2,2	-7,3	+0,3	+0,8	-5,0	-1,1	-2,0	-2,2	+11,0	-2,1	-3,0	
149,5	148,5	165,3	149,0	-13,0	-0,1	-11,7	-4,3	-7,6	-2,5	-13,4	-6,0	-11,3	-9,9	-0,3	
201,1	186,5	211,0	193,8	-10,2	-10,5	-7,7	-10,3	-7,1	-4,9	-7,7	-8,7	+4,1	-8,2	-4,8	3847
220,8	205,8	232,1	213,3	-9,4	-10,9	-7,3	-10,1	-8,4	-5,9	-7,0	-9,3	+7,4	-8,1	-5,7	
142,0	128,9	148,0	135,5	-13,6	-8,4	-9,5	-10,7	-0,4	-0,6	-11,0	-5,6	-8,8	-8,4	-0,9	
106,1	104,0	111,2	105,0	+1,3	-9,2	-0,6	-9,1	-1,0	+4,7	-5,4	-5,5	-4,6	-5,6	+1,4	3849
93,8	99,9	107,4	99,9	-4,0	-11,8	-3,8	-9,3	-2,9	+0,7	-7,7	-6,4	-4,9	-7,0	-1,4	
149,7	132,6	137,4	141,2	+29,5	+3,1	+15,3	-8,2	+11,4	+26,6	+5,8	-0,5	-3,8	+2,8	+14,8	
175,3	169,2	175,6	172,2	-7,7	+3,1	-5,0	-1,5	+5,7	+3,6	-5,4	+2,1	+5,1	-1,9	+4,6	3850
177,7	173,5	181,0	175,6	-8,5	+0,5	-6,4	-2,2	+4,8	+3,1	-6,8	+1,3	+6,5	-3,0	+3,0	
168,3	155,9	159,3	162,1	-5,3	+11,6	-0,1	+0,6	+8,9	+4,9	-0,8	+4,7	+1,0	+1,8	+9,8	
119,6	131,5	125,9	125,6	-6,0	+0,8	-4,3	+1,4	+2,6	+8,3	-2,6	+1,9	-1,6	-0,2	+9,1	3871
133,9	149,8	141,6	141,8	+2,3	-6,9	+0,5	+0,1	+0,6	+0,2	-0,1	+0,4	-0,4	+0,1	+0,3	
103,2	110,8	108,0	107,0	-16,3	+11,7	-10,5	+3,1	+6,0	+20,6	-6,2	+4,5	-3,4	-0,9	+22,4	
106,6	101,4	116,4	104,0	-12,3	-3,3	-10,4	-9,8	-9,6	-1,2	-11,5	-9,8	-4,4	-10,7	-0,5	3882
109,2	102,3	120,3	105,7	-10,5	-8,7	-10,4	-12,8	-12,8	-5,1	-11,4	-12,8	-3,6	-12,1	-4,8	
102,5	100,1	110,1	101,3	-15,2	+6,1	-10,5	-4,6	-3,9	+5,5	-11,4	-4,2	-6,0	-8,0	+7,0	
147,1	140,9	156,3	144,0	-10,1	+0,9	-8,4	-9,9	-1,3	-0,5	-9,8	-5,8	+3,4	-7,9	+1,3	3889
151,2	144,8	164,2	147,9	-12,3	-2,2	-11,2	-11,1	-4,3	-2,7	-11,9	-7,8	+2,4	-9,9	-1,3	
135,3	130,2	133,1	132,7	-1,2	+11,5	+1,7	-5,2	+9,0	+7,2	-2,2	+1,9	+7,0	-0,3	+10,0	

SYPRO- NR.	WIRTSCHAFTSGLIEDERUNG	1994 MAI	VERAEND. GEGEN- UEBER VOR- JAHRES- MONAT IN %	N		A		C		H
				1993	1994	1993	1993	1993	1994	
				MAI	APR.	2.VJ	3.VJ	4.VJ	1.VJ	
50	H.V.BUEROMASCHINEN, ADV-GERAETEN U.-EINR.	INSGESAMT	95,5	+15,1	83,0	90,0	90,7	96,1	92,7	96,6
		INLAND	121,5	+8,5	111,0	111,3	113,5	129,5	106,9	119,2
		AUSLAND	70,9	+24,8	56,8	69,9	69,2	64,4	79,2	75,3
5060	H.V.BUEROMASCHINEN	INSGESAMT	48,4	0,0	48,4	48,6	53,8	48,5	67,0	67,4
		INLAND	55,1	-14,2	64,2	52,9	68,8	58,7	79,0	75,8
		AUSLAND	41,8	+26,7	33,0	44,4	39,2	38,4	55,3	39,3
5080	H.V.ADV-GERAETEN U.-EINRICHTUNGEN	INSGESAMT	101,8	+16,1	87,7	95,6	95,7	102,5	96,1	101,9
		INLAND	130,7	+11,3	117,4	119,3	119,6	139,3	110,7	125,2
		AUSLAND	74,7	+24,7	59,9	73,3	73,1	67,8	82,4	80,1
	VERBRAUCHSQUETER PRO- DUZIERENDES GEMERBE	INSGESAMT	121,8	+1,8	119,6	122,6	126,9	134,0	130,8	134,4
		INLAND	123,6	-0,2	123,8	124,8	131,0	137,5	136,1	135,9
		AUSLAND	114,8	+10,7	103,7	114,2	111,3	120,6	110,7	128,3
51	FEINKERAMIK	INSGESAMT	115,1	-0,3	115,4	114,3	118,6	115,0	117,1	121,6
		INLAND	129,3	+2,7	124,9	127,2	130,8	131,7	134,2	138,1
		AUSLAND	91,9	-7,1	98,9	91,5	97,4	85,5	87,0	92,6
5110	H.V.PORZELLAN	INSGESAMT	105,5	-8,6	115,4	108,9	112,5	105,4	117,6	109,2
		INLAND	122,7	-2,7	126,1	128,2	130,5	130,5	150,9	131,0
		AUSLAND	83,9	-17,8	102,1	80,2	89,9	73,8	75,9	81,8
5120	H.V.STEINGUT,FEIN- STEINZEUG,TON-U. TOEPPERWAREN	INSGESAMT	78,3	+0,6	77,8	91,4	83,4	78,8	97,8	86,4
		INLAND	85,2	+2,3	83,3	95,2	87,8	87,6	98,9	93,7
		AUSLAND	64,0	-3,3	66,2	83,5	74,3	60,4	95,4	71,4
5150	H.V.SANITAERER IN- STALLATIONSKERAMIK	INSGESAMT	190,6	+5,9	180,0	161,1	187,4	184,4	176,5	220,0
		INLAND	207,6	+3,4	200,7	173,4	207,3	206,7	197,4	246,1
		AUSLAND	130,4	+22,1	106,8	117,4	117,0	105,5	102,3	127,4
5160	H.V.TECHNISCHER KERAMIK	INSGESAMT	131,8	+13,7	115,9	129,6	119,3	120,6	108,4	132,3
		INLAND	123,2	+18,6	103,9	125,2	108,9	110,2	101,8	122,1
		AUSLAND	144,7	+7,8	134,2	136,2	135,1	136,5	118,4	147,8
5170	H.V.FLIESEN,BAUKERA- MIK,KACHELN,KACHELOEFEN	INSGESAMT	109,1	-2,8	112,2	109,9	119,9	117,9	109,3	112,0
		INLAND	126,2	+1,0	124,9	125,4	133,5	136,7	126,6	130,1
		AUSLAND	72,6	-14,9	85,3	74,8	91,1	77,9	72,3	73,5
52	H.U.VERARBEITUNG VON GLAS	INSGESAMT	132,5	+6,2	124,8	127,4	131,5	128,4	133,4	130,4
		INLAND	134,7	+1,7	132,4	129,2	137,5	138,3	142,6	134,7
		AUSLAND	127,6	+18,7	107,5	123,5	117,7	106,1	112,8	120,5
5211	H.V.FLACHGLAS (OHNE TECHNISCHES GLAS)	INSGESAMT	105,7	+19,3	88,6	101,6	99,8	91,2	99,4	104,1
		INLAND	100,3	+26,6	79,2	98,2	89,0	90,1	98,7	102,2
		AUSLAND	112,8	+12,0	100,7	106,0	113,9	92,5	100,3	106,6
5225	H.V.HOHLGLAS,TECH- NISCHES GLAS	INSGESAMT	120,6	+4,7	115,2	114,9	116,7	109,5	115,5	115,3
		INLAND	119,4	-3,0	123,1	113,6	121,6	114,7	120,0	117,1
		AUSLAND	122,9	+22,3	100,5	117,3	107,4	100,1	107,3	111,9
5290	VERARBEITUNG U.VERED- LUNG VON GLAS,H.U.VER- ARBEITUNG V.GLASFASER	INSGESAMT	149,8	+6,1	141,2	145,2	152,7	154,8	158,9	150,9
		INLAND	152,9	+3,7	147,5	147,2	158,1	165,6	168,5	154,7
		AUSLAND	139,7	+15,7	120,7	138,9	135,3	119,9	125,5	138,8
5421-24	H.V.HOLZMOEBELN, POLSTERMOEBELN	INSGESAMT	155,9	+4,0	149,9	160,1	160,3	148,7	174,0	160,9
		INLAND	163,0	+3,1	158,1	168,3	168,5	158,4	184,2	169,1
		AUSLAND	115,7	+12,1	103,2	113,4	113,7	105,4	115,3	113,6
5421	H.V.HOLZMOEBELN (OHNE POLSTERMOEBEL)	INSGESAMT	158,9	+5,2	151,0	162,0	161,7	152,1	175,8	160,6
		INLAND	165,7	+4,1	159,1	169,9	169,8	159,7	185,9	168,7
		AUSLAND	119,6	+14,9	104,1	116,1	114,8	108,1	117,2	113,4
5424	H.V.POLSTERMOEBELN	INSGESAMT	142,6	-1,7	145,1	151,5	154,6	133,7	165,7	162,0
		INLAND	150,7	-2,0	153,7	160,9	163,2	141,2	176,8	171,0
		AUSLAND	99,5	0,0	99,5	102,1	109,2	94,4	107,4	114,5
56	PAPIER-U.PAPPEVERARBEITUNG	INSGESAMT	124,1	+1,7	122,0	120,6	129,8	134,8	132,4	132,3
		INLAND	119,6	+0,3	119,3	116,6	127,7	131,9	131,7	128,8
		AUSLAND	146,2	+8,2	135,1	140,4	140,1	148,5	135,6	149,6
5610	H.V.TAPETEN,SPEZ. PAPIEREN,VERPACKUNGS- MITTELN	INSGESAMT	124,4	+2,9	120,9	121,6	129,1	127,1	122,4	129,9
		INLAND	119,6	+1,0	118,4	117,1	126,2	124,2	121,5	126,7
		AUSLAND	152,9	+12,3	136,1	148,6	146,5	144,6	128,0	148,4
5620	H.V.SCHREIBWAREN U. BUEROBEDARF,BUCH- BINDEREI	INSGESAMT	105,0	-0,8	105,9	107,7	117,6	144,2	152,8	124,5
		INLAND	104,3	-2,6	107,1	107,1	119,9	148,8	155,7	125,9
		AUSLAND	110,4	+14,8	96,2	112,1	99,2	107,3	129,4	112,9
5691	H.V.SONSTIGEN WAREN AUS PAPIER U.PAPPE	INSGESAMT	132,2	+0,8	131,2	124,7	136,5	144,7	141,9	140,5
		INLAND	127,7	+0,1	127,6	120,6	134,9	133,4	140,8	134,6
		AUSLAND	146,0	+2,9	141,9	137,1	141,4	160,9	145,1	158,2
57	DRUCKEREI,VERVIELFAEL- TIGUNG	INSGESAMT	135,1	-1,9	137,7	135,6	143,5	144,3	156,9	139,1
		INLAND	135,7	-2,3	138,9	137,1	144,8	145,2	158,1	139,3
		AUSLAND	127,6	+3,4	123,4	117,2	126,3	132,3	142,3	136,6

BUNDESGBIET

DAS VERARBEITENDE GEWERBE
=100

WERT

INDEX

R	I													C	H	SYPRO- NR.	
	1993 1.HJ	1993 2.HJ	1992	1993	VERAENDERUNG GEGENUEBER DEM ENTSPRECHENDEN VORJAHRESZEITRAUM IN %												
					1993 MAI	1994 APR.	1993 2.VJ	1993 3.VJ	1993 4.VJ	1994 1.VJ	1993 1.HJ	1993 2.HJ	1992				1993
89,3	94,4	107,2	91,8	-17,1	-1,7	-11,9	-13,4	-10,3	+9,9	-16,8	-11,9	-6,6	-14,4	+8,6	50		
111,8	118,2	139,4	115,0	-14,4	+1,1	-13,2	-15,7	-18,2	+8,3	-18,2	-16,9	-1,6	-17,5	+7,1			
68,0	71,8	76,8	69,9	-21,2	-5,4	-9,7	-9,0	+2,3	+12,6	-14,5	-3,1	-14,2	-9,0	+10,7			
50,0	57,8	61,9	53,9	-22,3	-9,2	-15,8	-11,3	+8,2	+24,5	-23,5	-0,9	+6,5	-12,9	+11,9	5060		
63,6	68,9	70,8	66,2	+0,6	-23,3	-4,7	-12,3	+10,6	+30,0	-12,3	-0,3	+4,1	-6,5	+8,9			
36,7	46,8	53,1	41,7	-45,8	+15,9	-29,7	-10,1	+5,1	+15,2	-37,3	-1,9	+9,5	-21,5	+17,6			
94,6	99,3	113,4	96,9	-16,6	-1,1	-11,6	-13,6	-11,8	+9,0	-16,3	-12,7	-7,4	-14,6	+8,2	5080		
118,4	125,0	148,9	121,7	-15,4	+3,0	-13,9	-15,9	-20,3	+6,8	-18,6	-17,9	-2,0	-18,3	+6,9			
72,2	75,1	79,9	73,6	-18,6	-6,7	-7,9	-9,0	+2,2	+12,5	-12,3	-3,2	-15,8	-7,9	+10,2			
132,6	132,4	140,6	132,5	-6,6	-5,1	-5,4	-5,0	-5,1	-2,8	-6,5	-5,0	-0,1	-5,8	-2,5			
136,1	136,8	143,9	136,4	-5,8	-6,7	-4,5	-4,0	-5,2	-3,7	-5,7	-4,7	+0,3	-5,2	-3,7			
119,5	115,6	128,1	117,6	-9,8	+2,1	-9,3	-9,0	-4,1	+0,5	-9,6	-6,8	-2,0	-8,2	+2,6			
122,6	116,1	125,1	119,3	-5,6	-6,7	-1,7	-5,0	-6,2	-3,9	-3,7	-5,6	0,0	-4,6	-3,8	51		
136,9	133,0	137,9	134,9	-4,2	-7,2	+0,9	-1,5	-6,2	-3,4	-1,0	-3,3	+1,8	-2,2	-3,0			
97,5	86,3	102,5	91,9	-8,3	-5,7	-7,2	-13,5	-9,1	-5,0	-9,6	-11,3	+4,0	-10,3	-5,5			
115,6	111,5	118,6	113,6	+3,7	-6,8	+3,9	-11,9	-9,0	-8,1	+2,6	-10,4	+0,1	-4,2	-7,9	5110		
134,6	140,7	138,9	137,7	+2,4	-7,3	+7,9	-3,8	-8,4	-5,6	+6,2	-6,8	+3,8	-0,9	-5,4			
91,8	74,9	93,1	83,3	+5,8	-5,6	-2,7	-25,9	-8,3	-12,7	-3,5	-17,9	-6,2	-10,5	-12,5			
88,1	88,3	101,6	88,2	-27,2	-6,3	-19,7	-0,8	-3,6	-6,9	-21,9	-2,3	-14,2	-13,2	-5,4	5120		
95,4	93,3	104,4	94,3	-21,3	-9,9	-16,4	+1,4	-3,2	-9,0	-16,6	-1,1	-14,8	-9,7	-7,3			
73,0	77,9	95,9	75,4	-39,3	+3,6	-27,0	-6,9	-4,4	-0,4	-33,3	-5,3	-12,7	-21,4	-0,1			
199,6	180,5	184,0	190,0	+1,6	-15,5	+8,8	+5,4	+4,2	+3,9	+1,9	+4,8	+8,6	+3,3	+0,6	5150		
221,4	202,1	201,5	211,7	+3,0	-17,0	+10,7	+8,7	+7,8	+4,5	+3,1	+7,3	+10,5	+5,1	+0,3			
122,4	103,9	121,7	113,1	-6,9	-6,8	-1,3	-3,0	-15,2	-0,2	-4,8	-9,5	-1,5	-7,1	+2,3			
121,8	114,5	124,8	118,1	-8,7	+5,7	-4,7	-3,0	-8,9	+6,5	-4,8	-5,9	-0,7	-5,4	+7,8	5160		
113,8	106,0	121,3	109,9	-14,1	+9,7	-9,9	-9,4	-10,2	+2,8	-9,0	-3,8	-5,1	-9,4	+7,0			
133,8	127,5	130,3	130,6	-1,5	+0,5	+2,4	+6,2	-7,1	+11,6	+1,0	-0,4	+6,3	+0,2	+8,6			
121,7	113,6	123,9	117,7	-6,6	-8,9	-2,4	-5,5	-8,5	-9,3	-3,2	-7,0	+4,4	-5,0	-8,0	5170		
137,3	131,6	136,7	134,5	-2,3	-6,1	+1,6	-1,7	-6,8	-7,9	+1,0	-4,3	+7,6	-1,6	-5,9			
86,5	75,1	96,7	81,8	-17,7	-17,9	-12,9	-17,3	-14,4	-14,3	-14,9	-16,0	-4,3	-15,4	-15,1			
130,9	130,9	137,7	130,9	-6,4	-2,2	-4,8	-5,9	-1,1	+0,1	-6,3	-3,5	+1,8	-4,9	+0,8	52		
136,5	140,4	146,2	138,4	-5,2	-5,3	-4,4	-5,7	-2,5	-0,5	-6,4	-4,2	+3,5	-5,3	-1,0			
118,2	109,4	118,4	113,8	-10,0	+6,6	-6,1	-6,5	+3,6	+1,6	-5,9	-1,6	-2,7	-3,9	+5,8			
108,9	95,3	116,7	102,1	-22,1	-2,8	-14,9	-20,2	-13,9	-11,7	-8,1	-17,0	-4,3	-12,5	-5,0	5211		
93,9	94,4	102,4	94,2	-17,9	+6,3	-10,1	-9,0	-7,1	+3,4	-7,9	-8,1	-6,6	-8,0	+7,9			
128,3	96,4	135,3	112,4	-26,1	-11,9	-19,3	-31,1	-21,1	-25,3	-8,3	-26,2	-2,0	-16,9	-17,0			
114,6	112,5	120,9	113,5	-5,7	+2,0	-7,5	-9,8	+4,8	+2,6	-9,0	-2,8	-3,1	-6,1	+2,9	5225		
120,2	117,4	128,5	118,8	-4,9	-3,0	-7,9	-12,1	+0,5	-1,3	-9,0	-6,1	-2,4	-7,5	-2,0			
104,2	103,7	106,9	103,9	-7,7	+12,1	-6,9	-4,5	+15,1	+10,9	-9,2	+4,7	-4,6	-2,8	+13,4			
152,0	156,6	159,1	154,3	-5,1	-5,2	-1,2	-1,0	-3,7	-0,3	-3,7	-2,3	+7,0	-3,0	0,0	5290		
156,6	167,1	167,8	161,8	-4,4	-7,8	-1,4	-1,0	-4,1	-0,3	-4,5	-2,6	+9,0	-3,6	-1,1			
137,2	122,7	131,3	129,9	-7,9	+5,0	-0,5	-0,6	-2,0	-0,1	-0,7	-1,3	-0,3	-1,1	+3,7			
162,7	161,3	163,4	162,0	-3,5	-4,6	-1,6	+0,7	-1,8	-2,5	-1,0	-0,7	+4,3	-0,9	-1,7	5421-24		
171,1	170,3	170,4	170,7	-2,6	-4,7	-0,5	+1,9	-1,8	-2,6	+0,5	-0,2	+6,3	+0,2	-2,0			
114,5	110,4	123,7	112,4	-11,4	-4,1	-10,3	-7,9	-2,0	-1,5	-12,8	-4,9	-8,9	-9,1	+0,4			
163,5	164,0	165,2	163,7	-3,4	-3,7	-1,6	+0,1	-1,8	-2,8	-0,8	-0,9	+5,9	-0,9	-1,5	5421		
171,8	172,8	172,0	172,3	-2,6	-3,9	-0,5	+1,3	-1,9	-2,9	+0,8	-0,5	+8,1	+0,2	-1,8			
115,3	112,7	125,9	114,0	-10,3	-2,4	-10,4	-8,6	-1,5	-2,2	-13,4	-5,1	-9,2	-9,5	+1,0			
159,0	149,7	155,4	154,4	-4,3	-8,9	-1,2	+3,7	-1,5	-0,9	-1,9	+0,7	-2,3	-0,6	-2,7	5424		
168,0	159,0	163,0	163,5	-2,7	-8,5	+0,1	+4,9	-1,2	-1,1	-0,8	+1,4	-1,6	+0,3	-2,8			
111,2	100,9	114,7	106,1	-15,6	-11,9	-10,1	-4,5	-4,4	+1,1	-10,3	-4,5	-7,3	-7,5	-1,8			
134,1	133,6	143,5	133,9	-8,3	-7,8	-6,5	-6,0	-6,0	-4,4	-7,5	-6,0	-1,2	-6,7	-4,0	56		
132,7	131,8	142,5	132,3	-8,7	-9,8	-6,3	-7,4	-6,4	-6,5	-7,5	-6,9	-1,3	-7,2	-5,9			
141,1	142,1	148,6	141,6	-7,5	+1,3	-7,2	+0,3	-4,6	+5,3	-7,3	-2,1	-0,6	-4,7	+5,1			
132,1	124,8	138,6	128,5	-8,2	-8,7	-6,4	-7,1	-5,8	-3,8	-8,1	-6,4	-2,7	-7,3	-3,6	5610		
129,7	122,9	137,5	126,9	-9,3	-10,2	-7,4	-8,5	-5,8	-4,8	-9,1	-7,2	-3,8	-8,1	-4,8			
146,8	136,3	144,9	141,5	-2,3	-0,7	-1,0	+0,8	-5,6	+0,9	-2,3	-2,4	+3,4	-2,3	+2,7			
126,1	148,5	150,6	137,3	-11,5	-7,5	-7,9	-10,0	-9,0	-7,6	-8,6	-9,0	-2,2	-8,8	-6,5	5620		
129,3	152,2	154,4	140,7	-11,6	-10,2	-7,1	-9,9	-9,3	-9,2	-8,0	-9,6	-1,7	-8,9	-9,3			
101,1	118,4	119,5	109,7	-10,5	+19,5	-15,1	-11,7	+6,2	+9,6	-13,8	-2,7	-7,5	-8,2	+12,4			
141,5	143,3	149,6	142,4	-7,6	-6,2	-6,1	-2,2	-5,5	-4,0	-5,7	-3,9	+2,3	-4,8	-3,6	5691		
141,0	140,1	146,6	140,5	-6,0	-8,7	-3,8	-3,5	-5,7	-8,4	-3,7	-4,6	+4,3	-4,2	-7,0			
143,0	153,0	158,5	148,0	-11,9	+1,1	-12,1	+1,5	-5,3	+9,4	-11,3	-1,8	-3,1	-6,6	+5,5			
142,6	150,6	152,4	146,6	-3,0	-4,9	-2,7	-3,7	-4,4	-1,8	-3,6	-4,1	+0,5	-3,8	-2,4	57		
144,1	151,7	153,3	147,9	-2,7	-5,1	-2,4	-3,5	-4,1	-2,8	-3,3	-3,7	+0,2	-3,5	-3,1			
123,2	137,3	141,5	130,2	-5,2	-1,8	-8,0	-7,4	-7,6	+13,7	-8,4	-7,5	+4,7	-8,0	+8,5			

STBA, FACHSERIE 4, REIHE 2.2

SYPRO- NR.	WIRTSCHAFTSGLIEDERUNG	1994 MAI	VERAEND. GEGEN- UEBER VOR- JAHRES- MONAT IN %	N		A		C		H
				1993 MAI	1994 APR.	1993 2.VJ	1993 3.VJ	1993 4.VJ	1994 1.VJ	
58	H.V.KUNSTSTOFFWAREN	INSGESAMT INLAND AUSLAND	167,9 171,1 158,0	+6,1 +3,9 +14,7	158,2 164,6 137,7	162,8 186,1 152,4	164,4 170,4 145,6	158,6 166,3 134,4	159,2 165,8 138,3	162,2 164,7 154,0
61	LEDERERZEUGUNG	INSGESAMT INLAND AUSLAND	67,2 69,2 61,9	+11,3 +10,9 +12,3	60,4 62,4 55,1	63,1 63,5 62,0	63,6 66,3 56,4	53,4 55,5 47,8	63,9 66,8 55,9	66,3 68,2 61,2
62	LEDERVERARBEITUNG	INSGESAMT INLAND AUSLAND	84,9 82,4 93,8	+1,7 -2,7 +18,7	83,5 84,7 79,0	88,4 83,7 106,3	93,1 93,1 93,4	114,1 113,8 115,1	89,8 88,9 93,0	121,5 119,4 129,3
6211	LEDERVERARBEITUNG (OHNE H.V.SCHUHEN)	INSGESAMT INLAND AUSLAND	83,5 86,5 72,8	-3,2 -4,8 +3,9	86,3 90,9 70,1	85,7 89,6 72,2	92,4 96,9 76,7	97,1 102,4 78,9	104,8 111,5 81,0	95,5 99,0 83,0
6251	H.V.SCHUHEN	INSGESAMT INLAND AUSLAND	85,4 80,9 102,8	+3,6 -1,7 +24,0	82,4 82,3 82,9	89,5 81,5 121,0	93,4 81,6 100,7	120,7 118,2 130,6	83,9 80,3 98,2	131,7 127,2 149,2
63	TEXTILGEWERBE	INSGESAMT INLAND AUSLAND	84,1 81,4 91,2	-3,3 -6,9 +5,9	87,0 87,4 86,1	85,6 83,9 90,0	91,9 92,7 89,8	91,7 93,4 87,3	91,1 93,3 85,5	92,4 92,2 93,0
6311	WOLLSPINNEREI	INSGESAMT INLAND AUSLAND	58,4 49,2 83,7	+5,0 -10,1 +44,6	55,6 54,7 57,9	57,8 52,5 72,2	58,2 56,4 63,0	47,1 44,4 54,3	43,7 39,2 55,9	57,4 51,7 73,0
6312	BAUMWOLLSPINNEREI	INSGESAMT INLAND AUSLAND	64,6 56,9 90,5	+11,8 +3,5 +34,7	57,8 55,0 67,2	66,3 59,4 89,5	61,2 58,3 71,0	50,9 48,2 60,0	58,8 54,9 72,2	67,8 59,9 94,1
6331	WOLLWEBEREI,ANG	INSGESAMT INLAND AUSLAND	94,9 101,6 76,0	-5,5 -7,5 +3,1	100,4 109,8 73,7	97,2 97,9 95,3	104,2 113,4 77,9	79,8 85,5 63,5	82,6 88,0 67,0	69,5 75,5 52,1
6332	BAUMWOLLWEBEREI,ANG	INSGESAMT INLAND AUSLAND	60,8 65,6 53,7	-6,5 -10,5 +1,5	65,0 73,3 52,9	60,5 66,2 52,1	65,7 74,9 52,1	53,3 60,8 42,2	61,9 71,2 48,2	58,2 65,3 47,9
6333	SEIDENWEBEREI,ANG	INSGESAMT INLAND AUSLAND	98,5 95,1 104,4	-5,0 -5,1 -5,0	103,7 100,2 109,9	97,0 93,9 102,6	108,4 103,4 117,1	95,4 91,6 102,0	98,8 94,7 106,0	88,6 85,6 93,8
6355	JUTESPINNEREI U. -WEBEREI	INSGESAMT INLAND AUSLAND	52,3 51,5 55,5	-12,7 -13,2 -11,5	59,9 59,3 62,7	54,6 53,2 60,5	64,8 64,9 64,5	60,6 59,4 65,9	49,7 47,4 59,9	55,7 53,8 63,7
6361	H.V.GARDINENSTOFF	INSGESAMT INLAND AUSLAND	105,7 106,2 103,7	-4,2 -6,3 +3,6	110,3 113,3 100,1	110,4 111,8 105,6	118,0 121,4 106,5	103,1 106,5 91,6	119,8 124,2 105,0	123,4 128,4 107,1
6365	H.V.MOEBEL-U.DEKO- RATIONSSTOFF	INSGESAMT INLAND AUSLAND	88,3 91,1 82,8	-8,7 -6,6 -13,0	96,7 97,5 95,2	97,4 103,9 84,4	103,7 107,8 95,5	88,8 95,4 75,5	107,1 113,3 94,5	111,3 118,9 96,0
6370	WIRKEREI,STRICKEREI	INSGESAMT INLAND AUSLAND	58,0 56,9 64,3	-11,9 -14,2 +1,7	65,8 66,3 63,2	62,2 61,4 66,8	74,2 74,4 73,0	118,8 113,5 149,6	92,6 93,3 88,2	97,8 93,0 125,7
6380	H.V.TEPPICHEN U.AE., BESCHICHTETEM GEWEBE	INSGESAMT INLAND AUSLAND	107,9 110,5 98,4	-0,7 -1,3 +1,4	108,7 112,0 97,0	107,3 110,2 97,0	114,4 118,5 99,7	110,8 118,1 84,9	112,4 119,2 87,9	112,8 117,9 94,6
6391	VEREDLUNG V.TEXTILIEN	INSGESAMT INLAND AUSLAND	105,0 97,5 125,0	-4,0 -10,1 +11,6	109,4 108,4 112,0	106,5 102,1 118,2	112,2 111,7 113,5	94,2 92,8 98,0	111,1 112,6 107,3	104,4 100,2 115,5
6399	SONSTIGES TEXTILGE- WERBE,ANG	INSGESAMT INLAND AUSLAND	125,3 120,6 134,3	+1,0 -1,1 +4,6	124,1 121,9 128,4	125,3 122,3 130,9	130,9 128,9 134,5	122,0 122,1 121,8	121,2 120,2 122,9	128,5 128,4 128,5
64	BEKLEIDUNGSGEWERBE	INSGESAMT INLAND AUSLAND	54,0 56,9 42,6	-7,5 -10,3 +10,6	58,4 63,4 38,5	70,9 72,3 65,4	71,3 74,9 57,1	152,6 144,2 186,6	86,4 87,0 83,9	138,4 130,9 168,5
6413	H.V.HERRENBER- BEKLEIDUNG	INSGESAMT INLAND AUSLAND	67,0 67,7 63,8	+20,3 +17,1 +37,2	55,7 57,8 46,5	85,6 82,6 98,4	69,4 68,4 73,7	158,9 141,4 233,9	85,8 84,5 91,0	146,2 131,1 210,5
6414	H.V.DAMEN-U.KINDER- OBERBEKLEIDUNG	INSGESAMT INLAND AUSLAND	44,8 47,9 33,7	-14,8 -17,8 +5,0	52,6 58,3 32,1	61,4 63,7 52,9	66,0 70,7 48,7	155,8 148,2 183,2	78,4 78,1 79,5	140,2 133,4 165,0
6421	H.V.HERREN-,DAMEN- U.KINDERWAEESCHE	INSGESAMT INLAND AUSLAND	69,4 71,4 56,8	-24,0 -25,2 -13,0	91,3 95,4 65,3	89,0 90,1 82,4	102,5 105,2 85,1	144,3 145,9 133,5	110,8 113,4 94,3	133,3 133,9 129,6
6425	H.V.HAUS-,BETT-U. TISCHWAEESCHE	INSGESAMT INLAND AUSLAND	78,5 82,3 56,6	-9,6 -9,3 -12,5	86,8 90,7 64,7	89,4 92,0 74,2	94,6 98,8 70,9	112,7 118,0 82,3	134,8 140,6 101,4	102,8 107,7 74,6

STBA, FACHSERIE 4, REIHE 2.2

BUNDESGBEIT

DAS VERARBEITENDE GEWERBE
=100

WERT

INDEX

R	I		C		H		T		L		I		C		H		SYPRO- NR.
	1993 1. HJ	1993 2. HJ	1992	1993	VERAENDERUNG GEGENUEBER DEM ENTSPRECHENDEN JORJAHRESZEITRAUM IN %												
					1993 MAI	1994 APR.	1993 2. VJ	1993 3. VJ	1993 4. VJ	1994 1. VJ	1993 1. HJ	1993 2. HJ	1992	1993	1994 JAN.-MAI KUMULIERT		
163,5	158,9	172,0	161,2	-6,1	-0,9	-6,2	-5,5	-4,0	-0,2	-7,6	-4,8	+1,7	-6,3	+0,8	58		
169,1	166,1	179,1	167,6	-6,4	-2,4	-6,3	-5,1	-4,8	-1,8	-7,9	-4,9	+1,9	-6,4	-0,8			
145,9	136,4	149,3	141,1	-5,3	+4,5	-5,7	-7,2	-1,4	+5,4	-6,5	-4,3	+0,7	-5,5	+7,0			
64,3	58,7	74,7	61,5	-23,5	-3,2	-21,0	-16,3	-8,2	+2,0	-22,2	-12,0	-6,5	-17,7	+2,8	61		
67,3	61,2	77,9	64,2	-23,2	-9,0	-15,3	-15,3	-9,0	0,0	-22,0	-11,8	-7,4	-17,6	+0,1			
56,3	51,9	66,0	54,1	-24,3	+17,6	-25,6	-19,3	-5,7	+8,7	-22,7	-12,5	-3,5	-18,0	+11,2			
108,0	101,9	107,1	104,9	+1,3	-3,8	+0,1	+0,8	-7,7	-1,1	-0,9	-3,2	+6,3	-2,1	-1,1	62		
105,7	101,4	106,6	104,0	+3,3	-5,7	+0,4	+1,9	-9,2	-0,7	-1,5	-3,2	+7,6	-2,4	-1,9			
112,7	104,1	109,3	108,4	-5,6	+2,4	-0,5	-3,0	-2,2	-2,0	+1,0	-2,6	+1,7	-0,8	+1,6			
96,5	101,0	104,6	98,7	-6,3	-8,3	-5,8	-3,3	-6,2	-5,1	-6,5	-4,8	-6,2	-5,6	-5,4	6211		
101,9	107,0	108,8	104,4	-3,5	-8,4	-2,9	-1,1	-6,5	-7,5	-4,0	-3,9	-6,6	-4,0	-7,2			
77,5	80,0	90,0	78,7	-17,1	-8,1	-16,9	-11,7	-5,2	+6,1	-16,4	-8,5	-4,3	-12,6	+2,7			
112,5	102,3	108,1	107,4	+4,8	-2,0	+2,6	+2,1	-8,5	+0,2	+1,1	-2,6	+11,8	-0,6	+0,4	6251		
108,5	99,2	105,7	103,9	+6,3	-4,5	+1,8	+2,9	-10,6	+1,4	-0,5	-3,0	+14,4	-1,7	0,0			
127,9	114,4	117,6	121,2	-0,5	+5,5	+6,3	-0,5	-1,1	-3,8	+6,8	-0,8	+3,7	+3,1	+1,3			
95,9	91,4	107,1	93,6	-13,6	-10,0	-12,5	-11,1	-11,6	-7,4	-13,7	-11,3	-4,5	-12,6	-7,2	63		
96,9	93,3	106,7	95,1	-12,3	-13,4	-10,4	-8,3	-11,4	-8,8	-11,7	-9,9	-4,8	-10,9	-9,3			
93,1	86,4	108,2	89,7	-16,7	0,0	-17,5	-18,1	-11,8	-3,5	-18,8	-15,1	-3,8	-17,1	-1,0			
59,8	45,4	71,7	52,6	-32,3	-6,8	-31,8	-21,6	-17,9	-6,7	-31,0	-19,8	+1,6	-26,6	-4,5	6311		
57,6	41,8	69,3	49,7	-32,6	-14,4	-32,2	-24,4	-23,3	-11,9	-31,2	-23,9	-2,0	-28,3	-12,0			
66,1	55,1	78,1	60,6	-31,6	+12,8	-30,8	-14,8	-4,8	+5,5	-30,4	-10,0	+10,9	-22,4	+13,8			
65,2	54,9	74,5	60,0	-23,6	+3,9	-20,7	-21,6	-13,5	-1,9	-21,0	-17,4	-8,7	-19,5	+1,7	6312		
62,3	51,5	69,3	55,9	-22,4	-3,4	-18,9	-21,5	-14,6	-9,8	-17,7	-18,1	-10,0	-17,9	-6,2			
74,8	66,1	91,9	70,4	-26,9	+24,8	-25,3	-21,6	-10,4	+19,9	-29,0	-15,8	-5,4	-23,4	+23,4			
88,8	81,2	102,6	85,0	-19,2	-9,2	-15,4	-14,9	-14,3	-5,3	-19,3	-14,6	-8,0	-17,2	-6,3	6331		
95,9	86,8	107,3	91,3	-16,2	-16,8	-12,6	-11,0	-14,3	-3,7	-16,7	-12,7	-8,8	-14,9	-7,9			
68,4	65,3	89,3	68,8	-29,5	+24,3	-25,7	-27,2	-14,4	-11,4	-28,7	-21,0	-4,9	-25,2	+0,2			
65,2	57,6	77,9	61,4	-19,2	-7,5	-20,8	-21,2	-18,3	-10,2	-22,5	-19,7	-7,0	-21,2	-8,9	6332		
75,8	66,0	85,9	70,9	-15,3	-14,0	-15,9	-18,4	-17,4	-14,9	-17,1	-17,9	-6,6	-17,5	-13,9			
49,7	45,2	66,1	47,4	-26,0	+8,3	-29,7	-26,4	-20,2	+1,5	-32,2	-23,3	-7,8	-28,3	+2,9			
104,8	97,1	119,7	101,0	-16,8	-14,4	-14,9	-16,5	-12,3	-12,5	-16,8	-14,4	-6,0	-15,6	-11,4	6333		
100,5	93,2	115,9	96,8	-14,5	-15,9	-13,5	-16,9	-15,4	-12,2	-16,7	-16,1	-6,9	-16,5	-11,6			
112,5	104,0	126,3	108,3	-20,1	-11,7	-17,0	-15,9	-6,9	-13,1	-16,7	-11,6	-4,5	-14,3	-11,1			
64,8	55,2	57,9	60,0	+2,9	-18,0	+3,2	+6,1	-2,0	-14,2	+4,7	+2,4	-4,0	+3,6	-14,6	6355		
63,8	53,4	56,9	58,6	+3,5	-20,1	+0,5	+9,4	-2,5	-14,2	+2,2	+3,7	-4,2	+3,0	-15,3			
69,5	62,9	62,1	66,2	+0,5	-9,4	+18,2	-5,2	+0,8	-14,5	+16,2	-2,5	-3,6	+6,6	-13,0			
128,6	111,4	139,4	120,0	-23,9	-14,6	-18,0	-9,8	-11,1	-11,3	-16,7	-10,6	-2,8	-13,9	-10,7	6361		
132,4	115,4	140,5	123,9	-21,6	-15,4	-15,5	-6,5	-8,3	-10,5	-15,2	-7,5	-4,7	-11,8	-10,8			
115,4	98,3	136,0	106,9	-31,5	-11,6	-26,5	-20,7	-20,8	-13,8	-22,1	-20,7	+4,5	-21,4	-10,5			
114,2	97,9	119,6	106,1	-17,6	-16,8	-13,9	-11,6	-7,4	-10,7	-13,0	-9,4	-7,2	-11,3	-11,6	6365		
119,6	104,3	123,0	112,0	-19,4	-16,6	-12,0	-6,6	-6,4	-9,5	-11,0	-6,5	-9,0	-8,9	-10,5			
103,3	85,0	112,8	94,2	-13,8	-17,3	-18,0	-22,3	-9,7	-13,7	-17,1	-15,8	-3,3	-16,5	-14,3			
92,2	105,7	111,5	98,9	-9,7	-20,4	-8,3	-9,1	-15,5	-11,3	-10,4	-12,0	-5,9	-11,3	-12,9	6370		
89,3	103,4	104,0	96,4	-6,4	-22,3	-4,5	-2,1	-13,2	-10,7	-7,3	-7,4	-5,2	-7,3	-13,2			
108,9	118,9	155,1	113,9	-26,1	-8,4	-25,4	-31,0	-27,4	-13,1	-22,9	-29,7	-8,6	-26,6	-10,9			
117,7	111,6	123,0	114,6	-8,0	-8,0	-8,3	-3,7	-5,7	-6,7	-8,8	-4,7	-1,4	-6,8	-5,9	6380		
123,0	118,7	129,1	120,8	-10,1	-8,9	-9,0	-2,2	-6,1	-7,5	-8,4	-4,2	-0,1	-6,4	-6,7			
98,6	86,4	101,4	92,5	+2,4	-4,2	-5,4	-9,9	-3,6	-3,0	-10,4	-6,8	-7,1	-8,8	-2,3			
110,7	102,7	116,7	106,7	-7,1	-9,4	-6,1	-10,0	-7,6	-4,4	-8,5	-8,6	-7,2	-8,6	-5,4	6391		
110,7	102,7	119,1	106,7	-9,4	-13,8	-7,1	-13,5	-10,3	-8,7	-9,2	-11,8	-8,0	-10,4	-10,1			
110,7	102,7	110,3	106,7	-0,6	+3,0	-3,6	+0,1	+1,1	+7,0	-6,7	+0,7	-5,2	-3,3	+7,2			
131,7	121,6	137,9	126,7	-8,3	-4,5	-7,6	-6,1	-7,5	-3,1	-9,4	-6,8	+1,8	-8,1	-2,6	6399		
130,1	121,2	134,9	125,7	-6,5	-4,7	-5,9	-4,2	-6,4	-2,2	-8,3	-5,2	+1,3	-6,8	-2,5			
134,8	122,4	143,5	128,6	-11,4	-4,2	-10,6	-9,6	-9,6	-4,8	-11,2	-9,5	+2,6	-10,4	-2,9			
108,8	119,5	117,9	114,2	-3,9	-11,8	0,0	-3,2	-3,7	-5,4	-3,0	-3,4	-6,6	-3,1	-6,5	64		
105,6	115,6	113,5	110,6	-1,4	-15,0	+2,5	-1,2	-4,9	-4,0	-2,4	-2,6	-7,1	-2,6	-6,4			
121,7	135,3	135,8	128,5	-17,9	+6,7	-10,9	-8,8	+1,7	-9,6	-4,9	-5,8	-4,7	-5,4	-6,8			
106,5	122,4	124,0	114,4	-8,8	+3,3	-7,6	-5,4	-5,0	+1,8	-10,5	-5,2	-7,7	-7,7	+3,8	6413		
98,0	113,0	111,5	105,5	-4,9	+0,1	-4,6	-1,8	-3,4	+2,7	-8,6	-2,4	-9,3	-5,4	+3,9			
142,8	162,5	177,5	152,6	-25,5	+16,2	-17,8	-13,3	-10,7	-0,6	-15,6	-12,5	-3,1	-14,0	+3,5			
108,6	117,1	114,8	112,8	-2,0	-17,3	+3,4	-2,9	-2,5	-7,3	-0,5	-2,7	-7,1	-1,7	-9,2	6414		
105,8	113,1	111,7	109,5	-0,3	-21,5	+5,2	-1,6	-5,4	-5,3	-1,0	-3,0	-7,6	-2,0	-9,0			
118,7	131,4	125,9	125,0	-11,8	+8,2	-6,0	-6,5	+9,2	-12,6	+1,1	-2,2	-5,6	-0,7	-10,1			
128,5	127,6	126,6	128,0	+0,2	-22,3	+3,1	+0,2	+3,6	-13,7	+0,6	+1,7	+4,5	+1,1	-16,5	6421		
130,0	129,7	126,0	129,8	+4,4	-22,1	+6,2	+1,9	+4,1	-13,4	+3,3	+2,9	+4,0	+3,0	-16,6			
118,9	113,9	130,3	116,4	-27,2	-23,8	-16,5	-10,3	+0,6	-15,1	-14,6	-6,1	+7,3	-10,7	-16,4			
99,5	123,7	117,4	111,6	-7,1	-4,9	-3,0	-0,8	-11,4	-1,5	-2,4	-7,0	-9,0	-4,9	-3,5	6425		
103,8	129,3	121,2	116,6	-5,2	-4,1	-1,2	+1,4	-11,2	-1,1	-1,0	-5,9	-7,3	-3,8	-3,0			
74,9	91,9	96,0	83,4	-19,4	-11,0	-14,7	-16,1	-13,6	-5,4	-11,2	-14,7	-12,8	-13,1	-7,9			

STBA, FACHSERIE 4, REIHE 2.2

SYPRO- NR.	WIRTSCHAFTSGLIEDERUNG	1994 MAI	VERAEND. GEGEN- UEBER VOR- JAHRES- MONAT IN %	N		A		C		H
				1993 MAI	1994 APR.	1993 2.VJ	1993 3.VJ	1993 4.VJ	1994 1.VJ	
	VERARBEITENDES GEWERBE 1)	INSGESAMT	112,2	+6,5	105,4	110,0	111,2	111,2	116,2	110,8
		INLAND	113,8	+4,3	109,1	111,6	115,7	117,1	120,3	112,3
		AUSLAND	109,6	+10,7	99,0	107,4	103,6	101,1	109,3	108,3
	GRUNDSTOFF-UND PRODUKTIONSGUETER- GEWERBE	INSGESAMT	118,2	+11,6	105,9	113,3	111,4	109,4	107,9	114,3
		INLAND	118,1	+9,0	108,3	113,6	113,8	113,0	109,5	112,3
		AUSLAND	118,3	+15,9	102,1	113,0	107,6	103,5	105,3	117,3
25	GEW. U. VERARB. V. STEINEN U. ERDEN	INSGESAMT	151,2	+5,7	143,1	135,5	148,8	153,2	130,5	101,4
		INLAND	159,6	+6,1	150,4	141,9	156,3	162,0	136,4	103,6
		AUSLAND	88,1	+0,2	87,9	87,4	92,1	87,6	86,0	84,4
2512	GEW. V. NATURSTEINEN, ANG	INSGESAMT	126,7	-5,6	134,2	109,1	134,3	146,8	117,8	60,0
		INLAND	127,6	-5,6	135,2	109,9	135,3	147,9	118,6	60,3
		AUSLAND	50,3	+3,5	48,6	40,6	51,4	48,7	44,3	31,9
2525	VERARB. V. NATURSTEINEN, ANG	INSGESAMT	127,9	+1,2	126,4	111,3	131,8	136,2	142,9	88,3
		INLAND	128,8	+1,6	126,8	111,0	130,7	137,0	142,9	87,5
		AUSLAND	108,0	-8,6	118,2	118,0	155,9	119,6	142,5	104,0
2531	H. V. ZEMENT	INSGESAMT	139,2	+8,7	128,1	126,4	134,4	132,4	106,2	91,4
		INLAND	141,3	+9,2	129,4	127,7	135,6	134,2	106,4	91,3
		AUSLAND	109,1	+0,7	108,3	107,4	116,6	105,0	103,3	92,9
2541	ZIEGELERI	INSGESAMT	174,4	+6,7	163,4	159,4	168,4	175,2	134,5	115,8
		INLAND	191,9	+7,7	178,2	174,9	183,1	193,8	147,6	124,6
		AUSLAND	82,6	-4,0	86,0	78,0	91,5	77,6	66,3	69,7
2543	H. V. FEUERFESTER GROBKERAMIK	INSGESAMT	77,7	+5,9	73,4	74,5	76,3	75,6	74,7	77,5
		INLAND	76,6	+10,5	69,3	70,6	73,2	71,5	66,7	72,5
		AUSLAND	78,9	+1,0	78,1	79,0	79,8	80,4	84,1	83,2
2555	H. V. GR. FORM. FERTIGBAU- TEILEN AUS BETON FUER DEN HOCHBAU	INSGESAMT	273,9	+5,6	259,4	246,1	269,2	279,9	243,7	165,6
		INLAND	275,1	+5,5	260,7	247,1	270,5	281,4	244,5	166,4
		AUSLAND	90,4	+64,4	55,0	91,0	64,0	41,7	103,0	42,3
2559	H. V. BETONERZEUGNISSEN (OHNE BIMS, GR. FORM. FERTIGBAUTEILE)	INSGESAMT	183,4	+6,9	171,6	158,6	179,9	184,4	157,5	116,6
		INLAND	184,0	+7,1	171,8	158,7	180,3	185,1	158,5	116,7
		AUSLAND	156,9	-2,4	160,7	150,4	162,9	150,8	109,7	113,6
2563	H. V. GIPSERZEUGNISSEN, DAEMM-U. LEICHTBAUPLATTEN	INSGESAMT	246,6	+23,5	199,7	253,6	218,6	240,5	234,5	255,1
		INLAND	257,4	+23,7	208,1	262,8	226,9	250,2	245,2	265,9
		AUSLAND	137,2	+19,7	114,6	159,7	134,5	142,0	125,8	145,1
27	EISENSCHAFFENDE INDUSTRIE	INSGESAMT	94,9	+13,4	83,7	93,3	88,0	86,4	83,9	93,5
		INLAND	99,2	+13,9	87,1	97,5	91,5	86,8	84,1	96,5
		AUSLAND	88,8	+12,8	78,7	87,4	83,0	85,8	83,6	89,4
2711	HOCHOFEN-, STAHL-U. WARM- WALZWERKE (OHNE STAHL- ROHRE)	INSGESAMT	101,1	+13,5	89,1	98,8	94,2	93,5	90,2	99,4
		INLAND	100,8	+16,8	86,3	97,4	91,3	87,5	85,3	98,0
		AUSLAND	101,7	+8,4	93,8	101,1	99,1	103,8	98,7	101,9
2715	H. V. STAHLROHREN (OHNE PRAEZISIONSSTAHLROHRE)	INSGESAMT	64,8	+13,1	57,3	66,6	58,3	51,8	52,2	64,6
		INLAND	89,6	-10,3	99,9	103,9	99,7	83,0	72,2	83,6
		AUSLAND	53,2	+42,2	37,4	49,1	38,9	37,2	42,8	55,7
2720	H. V. PRAEZISIONSSTAHL- ROHREN	INSGESAMT	80,8	+12,8	71,6	82,6	72,5	70,1	73,7	81,3
		INLAND	86,5	+7,5	80,5	88,2	81,6	79,9	82,9	89,3
		AUSLAND	69,5	+28,7	54,0	71,4	54,4	50,7	55,4	65,5
2850	NE-METALLHALBZEUGWERKE	INSGESAMT	133,9	+6,7	125,5	133,6	132,1	131,9	125,3	137,1
		INLAND	133,7	+4,1	128,4	132,4	137,2	135,6	126,5	135,0
		AUSLAND	134,0	+11,0	120,7	135,5	123,7	125,8	123,4	140,6
2910	EISEN-, STAHL-U. TEMPER- GIESSEREI	INSGESAMT	76,2	+11,6	68,3	74,8	73,1	68,8	69,5	75,4
		INLAND	72,1	+8,4	66,5	70,9	71,5	67,7	66,0	71,5
		AUSLAND	91,4	+22,0	74,9	89,2	78,8	72,7	82,3	90,0
3011-15	ZIEHEREIEN UND KALT- WALZWERKE	INSGESAMT	107,7	+16,9	92,1	104,9	99,0	95,7	93,7	103,1
		INLAND	112,8	+15,1	98,0	109,5	105,5	102,5	98,5	106,8
		AUSLAND	95,3	+23,0	77,5	93,6	83,1	79,0	81,8	94,3
3011	STABZIEHEREIEN, KALTWALZWERKE	INSGESAMT	94,2	+21,4	77,6	92,1	82,8	78,0	77,8	91,4
		INLAND	91,9	+17,7	78,1	90,4	83,0	77,7	75,0	88,9
		AUSLAND	99,5	+30,4	76,3	95,8	82,3	78,6	82,0	97,0
3015	DRAHTZIEHEREIEN (EINSCHL. H. V. DRAHT- ERZEUGNISSEN)	INSGESAMT	119,9	+14,1	105,1	116,5	113,6	111,7	108,0	113,7
		INLAND	130,9	+13,7	115,1	125,9	124,8	123,9	117,9	122,1
		AUSLAND	91,0	+15,6	78,7	91,5	83,9	79,5	81,6	91,5

1) AUSGEWAHLTE WIRTSCHAFTSZWEIGE (OHNE NAHRUNGS-UND GENUSSMITTELGEWERBE).

BUNDESGBIET

DAS VERARBEITENDE GEWERBE
=100

WERT

INDEX

R	I C H T L I C H													SYPRO- NR.	
	1993 1.HJ	1993 2.HJ	1992	1993	VERÄNDERUNG GEGENUEBER DEM ENTSPRECHENDEN VORJAHRESZEITRAUM IN %										
					1993 MAI	1994 APR.	1993 2.VJ	1993 3.VJ	1993 4.VJ	1994 1.VJ	1993 1.HJ	1993 2.HJ	1992		1993
110,9	113,7	122,7	112,3	-10,7	-1,1	-9,7	-7,1	-5,5	+0,2	-10,6	-6,3	-0,7	-8,5	+1,1	
115,7	118,7	129,3	117,2	-11,9	-4,0	-10,5	-7,6	-7,1	-2,9	-11,3	-7,4	-1,1	-9,4	-1,7	
102,8	105,2	111,6	104,0	-8,4	+4,7	-8,1	-6,1	-2,4	+6,2	-9,3	-4,2	+0,2	-6,8	+6,8	
110,1	108,7	114,7	109,4	-7,3	+1,3	-5,4	-3,4	-0,2	+5,1	-7,3	-1,8	+0,1	-4,6	+5,6	
111,9	111,3	119,6	111,6	-8,5	-0,3	-7,1	-5,7	-3,4	+2,0	-8,9	-4,5	+0,7	-6,7	+2,9	
107,2	104,4	106,9	105,8	-4,9	+4,2	-2,5	+0,5	+5,5	+9,9	-4,6	+3,0	-0,9	-1,0	+10,0	
120,9	141,9	136,0	131,4	-0,6	-4,2	+1,6	-0,5	-7,5	+8,9	-2,9	-3,8	+5,6	-3,4	+4,8	25
125,4	149,2	141,6	137,3	+0,3	-4,1	+2,4	+0,2	-8,0	+9,6	-2,3	-3,7	+6,6	-3,0	+5,2	
87,0	86,8	93,9	86,9	-11,3	-6,3	-8,4	-8,3	-2,3	+2,9	-9,4	-5,4	-4,6	-7,5	+0,4	
93,8	132,3	125,6	113,0	-5,4	-8,4	-5,0	-6,9	-16,5	+12,8	-8,0	-11,4	+2,7	-10,0	+0,7	2512
94,3	133,3	126,5	113,8	-5,3	-8,4	-5,0	-6,9	-16,5	+13,1	-8,2	-11,4	+2,8	-10,0	+0,8	
47,5	46,5	48,9	47,0	-22,2	-17,6	-10,0	-10,6	-11,0	-26,7	+4,2	-10,9	-13,6	-3,9	-18,4	
113,5	139,6	130,8	126,5	-4,0	-10,7	-1,4	-0,1	-7,7	-7,2	-2,2	-4,1	+5,6	-3,3	-6,0	2525
112,1	140,0	130,0	126,0	-2,9	-8,9	-1,6	+1,1	-7,3	-6,5	-2,6	-3,4	+7,6	-3,1	-5,1	
141,6	131,1	149,0	136,3	-22,1	-35,3	+2,4	-24,3	-15,5	-18,3	+5,0	-19,7	-21,8	-8,5	-21,2	
111,0	119,3	123,4	115,2	-6,0	-5,6	-2,0	-4,3	-10,7	+4,3	-6,0	-7,3	+2,1	-6,6	+2,9	2531
111,3	120,3	123,8	115,8	-5,9	-5,3	-1,7	-4,4	-10,4	+5,1	-5,7	-7,2	+1,9	-6,5	+3,4	
107,1	104,1	117,0	105,6	-8,3	-10,2	-5,9	-3,9	-14,1	-4,8	-10,2	-9,3	+3,2	-9,7	-4,9	
133,0	154,8	141,8	143,9	+5,6	+2,4	+8,1	+6,8	-3,7	+18,8	+0,9	+1,9	+8,2	+1,5	+11,4	2541
142,9	170,7	151,4	156,8	+7,9	+4,5	+10,5	+8,9	-2,1	+21,4	+3,3	+3,8	+10,3	+3,6	+13,3	
81,1	72,0	91,8	76,5	-14,2	-17,3	-12,2	-14,3	-19,0	-1,3	-16,6	-16,6	-7,3	-16,7	-5,6	
75,5	75,2	82,7	75,3	-10,4	-4,5	-8,8	-11,2	-4,6	+3,7	-9,8	-8,0	-7,6	-8,9	+2,4	2543
72,8	69,1	81,5	70,9	-9,9	-6,9	-8,7	-14,9	-15,5	+0,1	-10,8	-15,2	-12,0	-13,0	+0,7	
78,6	82,2	84,1	80,4	-10,8	-1,9	-8,9	-6,8	+8,2	+7,6	-8,7	+0,2	-2,0	-4,4	+4,4	
207,0	261,8	224,6	234,4	+23,9	-0,0	+22,0	+7,9	-5,4	+14,4	+8,5	+1,3	+13,7	+4,4	+8,2	2555
207,9	263,0	225,5	235,4	+23,9	-0,1	+22,0	+8,1	-5,4	+14,6	+8,5	+1,4	+14,1	+4,4	+8,3	
61,1	72,4	75,0	66,7	+30,6	+26,6	+44,1	-71,4	+13,2	-27,2	+93,4	-38,9	-57,8	-11,1	+2,2	
143,6	170,9	160,1	157,2	+2,6	-6,8	+3,9	+2,4	-6,6	+8,8	-1,6	-2,0	+9,1	-1,8	+4,3	2559
143,7	171,8	160,5	157,7	+2,6	-6,9	+4,0	+2,6	-6,6	+9,1	-1,6	-1,9	+9,8	-1,7	+4,4	
138,7	130,3	142,5	134,5	-1,6	-1,4	-3,6	-6,4	-8,4	-0,7	-4,0	-7,3	-14,4	-5,6	-1,3	
219,4	237,5	213,8	228,5	-10,4	+13,0	-0,7	+5,9	+10,1	+15,8	+5,7	+7,9	+23,0	+6,9	+16,6	2563
227,5	247,7	220,4	237,6	-9,1	+12,7	+0,3	+6,2	+12,0	+16,6	+6,6	+9,0	+25,7	+7,8	+17,1	
137,3	133,9	146,6	135,6	-29,3	+17,9	-15,6	+0,4	-16,9	+3,5	-6,4	-8,5	-7,2	-7,5	+9,2	
86,7	85,2	94,6	85,9	-13,0	+7,4	-9,5	-7,7	-3,7	+9,5	-12,3	-5,6	-4,5	-9,2	+9,8	27
91,6	85,5	103,5	88,5	-17,6	+6,9	-15,2	-15,1	-8,3	+5,2	-16,7	-11,9	-4,1	-14,5	+7,2	
79,8	84,7	82,0	82,2	-4,7	+7,9	+1,3	+5,4	+3,7	+16,9	-3,9	+4,6	+5,3	+0,2	+14,1	
92,5	91,9	100,0	92,2	-12,6	+6,6	-8,7	-5,1	-3,0	+9,5	-11,2	-4,1	-3,5	-7,8	+9,7	2711
91,9	86,4	102,9	89,1	-18,0	+6,8	-15,2	-12,6	-8,0	+6,1	-16,0	-10,4	-5,2	-13,4	+8,2	
93,6	101,2	95,1	97,4	-2,3	+6,0	+4,0	+8,5	+5,3	+15,8	-1,9	+6,9	0,0	+2,4	+12,3	
58,7	52,0	68,6	55,3	-16,4	+11,0	-13,6	-27,2	-11,2	+9,9	-18,7	-20,0	-11,6	-19,4	+10,4	2715
93,9	77,6	117,1	85,8	-16,3	+5,9	-15,0	-37,8	-18,0	-5,1	-23,8	-30,0	+9,8	-26,7	-3,8	
42,2	40,0	45,8	41,1	-16,3	+16,4	-11,8	-11,4	-5,1	+22,4	-12,3	-8,0	-28,4	-10,3	+24,8	
73,8	71,9	82,7	72,8	-14,5	+17,7	-15,9	-10,8	+1,4	+8,4	-17,8	-4,9	-5,5	-12,0	+11,0	2720
83,4	81,4	92,7	82,4	-12,1	+10,7	-14,2	-10,1	+1,8	+4,9	-16,8	-4,5	-5,1	-11,1	+6,5	
54,7	53,0	62,8	53,9	-20,7	+39,5	-20,5	-12,6	0,0	+19,1	-20,7	-6,5	-6,4	-14,2	+25,0	
129,2	128,6	135,2	128,9	-4,8	+0,6	-3,2	-3,6	+1,3	+8,6	-7,8	-1,3	+2,8	-4,7	+6,5	2850
134,5	131,0	144,3	132,8	-8,4	-4,7	-5,8	-7,3	-4,1	+2,4	-10,0	-5,8	+4,9	-8,0	+1,3	
120,5	124,6	120,1	122,6	+2,3	+10,5	+2,1	+9,9	+12,1	+19,9	-3,4	+7,8	-1,1	+2,1	+16,1	
74,6	69,1	85,9	71,9	-20,1	+0,8	-18,8	-15,8	-10,4	-0,9	-19,1	-13,3	-7,0	-16,3	+1,8	2910
72,6	66,9	84,3	69,8	-20,1	-1,9	-18,5	-16,2	-12,0	-3,0	-19,9	-14,1	-8,5	-17,2	-0,7	
82,0	77,5	92,1	79,7	-20,0	+10,3	-20,0	-14,6	-5,5	+5,8	-16,4	-10,0	-1,7	-13,5	+9,6	
99,2	94,7	106,7	96,9	-14,4	+4,3	-10,8	-9,4	-5,6	+3,8	-10,6	-7,6	+1,0	-9,2	+6,4	3011-15
105,2	100,5	113,0	102,9	-14,6	+2,1	-10,3	-8,7	-6,7	+1,7	-10,2	-7,8	+1,1	-8,9	+4,3	
84,2	80,4	91,3	82,3	-13,9	+10,9	-12,5	-11,5	-2,6	+10,4	-12,3	-7,3	+0,9	-9,9	+12,8	
84,1	77,9	95,8	81,0	-19,9	+9,1	-16,6	-17,5	-7,9	+6,9	-17,5	-13,1	-3,7	-15,4	+10,0	3011
84,7	76,9	97,5	80,8	-20,6	+7,1	-17,4	-19,3	-11,4	+2,8	-18,5	-15,6	-5,9	-17,1	+6,4	
82,8	80,3	91,9	81,5	-18,3	+13,5	-14,8	-13,4	+0,5	+16,4	-15,2	-6,8	+1,5	-11,3	+18,5	
112,7	109,9	116,6	111,3	-10,3	+1,1	-6,6	-3,4	-4,3	+1,7	-5,4	-3,8	+5,0	-4,5	+4,0	3015
122,9	120,9	126,4	121,9	-10,6	-0,8	-5,7	-1,7	-3,8	+0,9	-4,3	-2,8	+6,3	-3,6	+3,0	
85,7	80,6	90,8	83,1	-9,1	+8,4	-10,2	-9,6	-5,7	+4,6	-9,1	-7,6	+0,4	-8,5	+7,4	

SYPRO- NR.	WIRTSCHAFTSGLIEDERUNG		1994 MAI	VERAEND. GEGEN- UEBER VOR- JAHRES- MONAT IN %	N		A		C	H
					1993	1994	1993	1993	1993	1994
					MAI	APR.	2.VJ	3.VJ	4.VJ	1.VJ
40	CHEMISCHE INDUSTRIE	INSGESAMT	121,8	+11,5	109,2	116,1	114,8	111,5	111,8	120,9
		INLAND	119,9	+8,2	110,8	115,0	115,7	115,3	113,8	118,7
		AUSLAND	124,2	+15,8	107,3	117,6	113,6	106,6	109,3	123,7
4031	H.V.CHEMISCHEN GRUND- STOFFEN (AUCH MIT AN- SCHL.WEITERVERARB.)	INSGESAMT	114,0	+10,9	102,8	106,6	107,1	102,7	103,0	114,1
		INLAND	113,4	+7,7	105,3	107,1	108,3	106,6	103,8	113,0
		AUSLAND	114,6	+14,1	100,4	106,1	106,0	99,1	102,2	115,0
4034	H.V.CHEMISCHEN ERZEUG- NISSEN FUER GEWERBE, LANDWIRTSCHAFT	INSGESAMT	127,0	+12,3	113,1	122,3	119,2	113,8	110,8	121,8
		INLAND	133,8	+9,5	122,2	128,2	127,3	125,4	117,5	123,3
		AUSLAND	117,3	+17,2	100,1	113,9	107,6	97,3	101,2	119,6
4035	H.V.PHARMAZEUTISCHEN ERZEUGNISSEN	INSGESAMT	147,0	+13,2	129,9	144,9	137,9	139,4	144,8	147,3
		INLAND	138,1	+12,6	122,7	135,8	131,0	133,5	143,9	139,9
		AUSLAND	169,6	+14,3	144,9	163,7	152,3	151,6	146,5	162,7
4036	H.V.SEIFEN,WASCH-,REI- NIGUNGS-U.KOERPER- PFLEGMITTELN	INSGESAMT	115,1	+3,4	111,3	114,0	119,7	121,0	115,1	119,3
		INLAND	107,1	+1,4	105,6	104,2	114,0	114,5	110,2	111,1
		AUSLAND	169,9	+12,9	147,0	175,8	155,8	161,8	146,1	170,6
4037	H.V.FOTOCHEMISCHEN ERZEUGNISSEN	INSGESAMT	152,7	+7,8	141,7	141,3	147,4	141,2	127,2	135,0
		INLAND	126,8	-5,0	133,5	105,0	133,3	131,6	107,8	113,5
		AUSLAND	169,5	+15,4	146,9	164,7	156,5	147,5	139,8	148,9
4039	H.V.SONSTIGEN CHEMI- SCHEN ERZEUGNISSEN FUER PRIVATEN VERBRAUCH USW	INSGESAMT	133,3	+21,1	110,1	126,9	117,6	118,4	124,6	135,3
		INLAND	104,6	+13,4	92,2	108,2	98,9	111,6	116,5	117,3
		AUSLAND	178,3	+29,0	138,2	156,2	146,9	129,1	137,3	163,6
4090	H.V.CHEMIEFASERN	INSGESAMT	93,6	+17,3	79,8	88,2	82,0	74,6	86,7	93,1
		INLAND	74,3	+1,8	73,0	67,0	74,9	65,6	68,3	74,1
		AUSLAND	105,3	+25,4	84,0	101,0	86,4	80,0	97,8	104,6
53	HOLZBEARBEITUNG	INSGESAMT	150,1	+17,3	128,0	146,8	135,9	137,0	141,9	141,4
		INLAND	153,6	+16,2	132,2	150,2	140,5	142,5	146,9	144,0
		AUSLAND	130,3	+25,5	103,8	127,4	109,6	105,7	112,9	126,6
5311	SAEGE-U.HOBELWERKE	INSGESAMT	147,1	+17,9	124,8	137,6	131,5	137,9	133,7	129,9
		INLAND	146,2	+16,5	125,5	136,2	132,2	139,2	134,0	121,4
		AUSLAND	155,3	+31,3	118,3	152,5	124,7	125,7	131,2	147,3
5361	H.V.HALBWAREN AUS HOLZ	INSGESAMT	153,4	+16,7	131,4	156,8	140,7	136,0	150,8	160,6
		INLAND	162,7	+15,7	140,6	167,9	150,8	146,7	163,1	172,2
		AUSLAND	117,9	+22,0	96,6	114,9	102,1	95,7	103,7	116,2
55	ZELLSTOFF-, HOLZSCHLIFF-, PAPIER-U.PAPPEERZEUGUNG	INSGESAMT	132,3	+16,2	113,9	124,4	119,2	121,2	124,1	130,1
		INLAND	116,7	+7,8	108,3	114,2	114,7	116,4	117,9	120,4
		AUSLAND	158,0	+28,4	123,1	141,3	126,6	129,0	134,4	146,1
59	GUMMIVERARBEITUNG	INSGESAMT	105,5	+8,2	97,5	105,1	102,0	100,2	100,9	103,0
		INLAND	98,2	+7,3	91,5	98,4	96,9	95,9	97,7	97,7
		AUSLAND	126,2	+10,1	114,6	124,2	116,5	112,3	110,2	118,1
	INVESTITIONSGUETER PRODUZIERENDES GEWERBE	INSGESAMT	110,4	+5,0	105,1	108,8	111,0	110,1	121,2	106,5
		INLAND	113,7	+3,2	110,2	111,5	117,6	118,4	127,3	109,4
		AUSLAND	105,8	+8,0	98,0	105,0	101,9	98,7	112,6	102,4
3021-25	STAHLVERFORMUNG, OBERFLAECHEVEREDLUNG, HAERTUNG	INSGESAMT	123,1	+10,9	111,0	121,3	116,8	111,9	110,6	121,5
		INLAND	125,1	+10,0	113,7	123,4	119,3	115,1	112,9	122,6
		AUSLAND	114,6	+15,4	99,3	112,2	105,9	99,0	100,3	116,7
3021	H.V.GESENK-U.LEICHTEN FREIFORMSCHMIEDESTUEK- KEN,PRESS-U.ZIEHTEILEN	INSGESAMT	120,1	+12,2	107,0	120,5	112,9	107,3	106,1	118,3
		INLAND	125,8	+13,2	111,1	124,7	116,7	112,2	109,9	121,5
		AUSLAND	99,6	+8,3	92,0	105,0	99,1	89,4	92,2	106,7
3025	STAHLVERFORMUNG, ANG, OBERFLAECHEVEREDLUNG, HAERTUNG	INSGESAMT	124,9	+10,1	113,4	121,8	119,1	114,7	113,3	123,5
		INLAND	124,6	+8,2	115,2	122,6	120,8	116,8	114,7	123,3
		AUSLAND	126,4	+20,4	105,0	117,8	111,1	104,8	106,8	124,6
31	STAHL-U.LEICHTMETALLBAU, SCHIENENFAHRZEUGBAU	INSGESAMT	111,7	-4,9	117,4	110,3	126,3	136,5	157,0	107,3
		INLAND	126,2	-4,4	132,0	125,4	141,0	148,4	173,2	119,4
		AUSLAND	55,1	-8,8	60,4	51,5	69,0	90,0	93,8	60,3
3111	H.V.STAHL-U.LEICHTME- TALLKONSTRUKTIONEN (OHNE GRUBENAUSBAU)	INSGESAMT	155,2	+13,2	137,1	146,0	148,7	154,5	190,8	142,6
		INLAND	163,1	+13,0	144,4	153,0	154,5	162,9	201,9	148,0
		AUSLAND	90,8	+17,2	77,5	88,8	101,8	85,9	100,9	98,7
3151	KESSEL-U.BEHAELTERBAU	INSGESAMT	68,0	-31,5	99,3	73,6	106,6	121,0	126,9	73,1
		INLAND	77,4	-32,3	114,3	84,4	122,4	129,5	138,8	81,8
		AUSLAND	39,8	-26,3	54,0	41,1	59,3	95,9	91,1	47,2
3171	LOKOMOTIVBAU	INSGESAMT	36,3	-52,3	76,1	45,0	86,1	93,6	118,3	62,1
		INLAND	79,5	-47,8	152,4	74,3	189,4	154,6	154,0	111,6
		AUSLAND	20,8	-57,4	48,8	34,5	49,2	71,8	105,5	44,4
3174	WAGGONBAU	INSGESAMT	167,4	+23,5	135,6	166,1	136,6	146,1	165,5	138,6
		INLAND	216,9	+23,1	176,2	241,1	179,6	184,1	211,4	185,6
		AUSLAND	82,5	+25,2	65,9	37,7	62,8	80,9	86,9	58,1

BUNDESGBIET

DAS VERARBEITENDE GEWERBE
=100

WERT

INDEX

R	I		C		H										SYPRO- NR.
	1993 1. HJ	1993 2. HJ	1992	1993	VERAENDERUNG GEGENUEBER DEM ENTSPRECHENDEN VORJAHRESZEITRAUM IN %										
					1993 MAI	1994 APR.	1993 2. VJ	1993 3. VJ	1993 4. VJ	1994 1. VJ	1993 1. HJ	1993 2. HJ	1992	1993	
115,6	111,6	117,0	113,6	-5,3	-0,1	-4,2	-1,8	+1,9	+3,9	-5,6	0,0	+0,3	-2,9	+4,5	40
116,7	114,6	121,2	115,6	-5,6	-1,1	-5,6	-3,7	-0,8	+0,8	-6,8	-2,2	+0,7	-4,6	+1,8	
114,2	108,0	111,7	111,1	-4,7	+1,4	-2,4	+0,7	+5,7	+7,8	-3,9	+3,3	-0,3	-0,5	+8,0	
107,6	102,9	108,1	105,2	-5,6	-0,9	-5,1	-1,3	+4,4	+5,6	-6,3	+1,5	-0,7	-2,7	+5,3	4031
109,4	105,2	111,8	107,3	-5,8	-1,0	-6,4	-3,3	+1,9	+2,3	-6,9	-0,8	+0,1	-4,0	+2,7	
105,8	100,7	104,6	103,2	-5,5	-0,7	-3,8	+0,7	+6,9	+8,9	-5,7	+3,8	-1,6	-1,3	+8,0	
118,6	112,3	118,9	115,4	-2,6	-1,3	-2,1	-2,2	+1,4	+3,3	-5,0	-0,4	+0,3	-2,9	+4,1	4034
123,9	121,4	128,0	122,7	-2,2	-1,6	-2,3	-3,2	+0,2	+2,4	-6,6	-1,6	+0,5	-4,1	+2,9	
111,0	99,3	106,0	105,1	-3,3	-0,8	-1,7	-0,7	+3,4	+4,6	-2,7	+1,4	+0,3	-0,8	+5,7	
138,8	142,1	145,2	140,4	-5,1	+3,3	-4,0	-2,4	+0,6	+5,4	-5,6	-0,9	+4,6	-3,3	+6,4	4035
132,1	138,7	146,0	135,4	-8,1	+2,8	-8,3	-6,1	-3,2	+5,0	-9,9	-4,6	+4,8	-7,3	+6,0	
152,9	149,1	143,5	151,0	+0,6	+4,0	+4,9	+5,3	+9,1	+6,1	+3,5	+7,1	+4,1	+5,2	+7,2	
126,2	118,1	121,6	122,1	-1,1	-3,8	+2,4	+0,6	-5,6	-10,1	+3,4	-2,5	+0,7	+0,4	-6,5	4036
120,4	112,3	116,0	116,4	-1,4	-6,5	+2,2	-0,3	-5,3	-12,5	+3,5	-2,9	+0,1	+0,3	-8,9	
162,7	154,0	156,9	158,3	+0,5	+7,6	+4,0	+4,9	-6,5	+0,6	+2,6	-0,8	+3,6	+0,9	+4,2	
137,3	134,2	137,2	135,8	-7,5	+1,1	-1,3	-1,3	+2,9	+6,2	-2,6	+0,7	+3,7	-1,0	+5,4	4037
125,6	119,7	126,3	122,6	-3,3	-13,7	-3,8	+1,9	-6,1	-3,7	-4,0	-1,8	+3,1	-2,9	-5,9	
144,8	143,6	144,2	144,2	-9,9	+8,7	+0,3	-3,0	+8,0	+11,9	-2,0	+2,1	+4,0	0,0	+11,9	
124,6	121,5	131,1	123,1	-10,7	+3,3	-8,5	-5,4	-4,3	+2,7	-7,4	-4,9	-5,5	-6,1	+6,1	4039
108,0	114,0	118,8	111,0	-14,1	+4,3	-11,3	-3,8	-2,8	+0,2	-9,8	-3,3	-6,9	-6,6	+3,1	
150,7	133,2	150,5	141,9	-6,9	+2,1	-5,4	-7,4	-6,4	+6,0	-4,6	-6,9	-3,7	-5,7	+9,4	
84,5	80,6	91,7	82,6	-15,7	+9,0	-14,9	-7,7	+1,9	+7,0	-15,8	-2,8	-3,3	-9,9	+9,4	4080
78,4	67,0	89,4	72,7	-22,3	-11,0	-21,3	-17,6	-10,0	-9,4	-22,5	-13,9	-7,6	-18,7	-7,6	
88,3	88,9	93,1	88,8	-11,7	+19,8	-10,9	-1,8	+7,7	+16,1	-11,7	+3,3	-0,5	-4,8	+18,6	
132,8	139,5	136,1	136,1	-5,5	+5,8	-2,0	+2,6	+3,3	+9,0	-2,9	+3,0	+3,4	0,0	+9,9	53
137,0	144,7	141,5	140,9	-6,4	+4,0	-2,2	+1,9	+1,8	+7,9	-2,8	+1,8	+5,2	-0,4	+8,6	
108,7	109,3	104,9	109,0	+0,5	+20,3	-0,9	+9,6	+15,4	+17,4	-3,6	+12,6	-8,9	+3,9	+19,6	
120,4	135,8	136,3	128,1	-11,4	+6,3	-7,5	-2,6	-3,3	+13,4	-9,3	-2,9	+5,1	-6,0	+12,7	5311
120,8	136,6	138,5	128,7	-12,6	+3,5	-8,2	-4,4	-5,0	+11,1	-9,6	-4,7	+6,4	-7,1	+10,6	
117,3	128,5	115,6	122,9	+3,0	+36,4	+0,2	+21,3	+17,5	+34,0	-5,1	+19,3	-6,8	+6,3	+33,9	
146,3	143,4	135,8	144,9	+1,3	+5,4	+4,2	+9,1	+10,6	+5,7	+3,7	+9,9	+1,6	+6,7	+7,6	5361
157,3	154,9	145,3	156,1	+1,8	+4,5	+5,3	+10,3	+9,9	+5,1	+4,9	+10,1	+3,9	+7,4	+6,9	
104,4	99,7	99,6	102,1	-0,9	+11,7	-1,5	+3,1	+14,2	+8,8	-2,8	+8,6	-9,9	+2,5	+11,8	
121,5	122,7	126,4	122,1	-7,6	+5,7	-6,3	-2,8	+4,2	+5,1	-7,2	+0,7	+0,5	-3,4	+7,3	55
118,4	117,1	121,1	117,8	-7,1	-0,5	-4,5	-2,3	+1,8	-1,4	-5,1	-0,3	-0,9	-2,7	+0,4	
126,6	131,7	135,0	129,2	-8,4	+15,4	-8,9	-3,6	+8,0	+15,4	-10,2	+2,0	+2,6	-4,3	+17,9	
103,4	100,6	114,1	102,0	-14,3	+1,8	-13,3	-9,2	-5,2	-1,6	-13,6	-7,2	+2,0	-10,6	+0,9	59
99,0	96,8	113,9	97,9	-20,5	-2,0	-18,3	-12,3	-8,0	-3,3	-17,6	-10,2	+1,9	-14,0	-1,1	
115,8	111,3	114,6	113,5	+4,2	+11,9	+1,3	-1,4	+3,1	+2,6	-2,5	+0,8	+2,0	-1,0	+5,9	
109,6	115,7	126,7	112,6	-13,6	-1,2	-12,9	-9,7	-8,1	-1,5	-13,4	-8,8	-0,7	-11,1	-0,1	
116,6	122,9	136,4	119,7	-15,7	-5,1	-14,3	-10,1	-9,7	-5,4	-14,6	-9,9	-1,9	-12,2	-3,7	
99,7	105,6	113,1	102,7	-9,9	+5,2	-10,6	-8,7	-5,5	+4,9	-11,5	-7,1	+1,2	-9,2	+5,6	
118,7	111,2	139,8	115,0	-17,7	+2,5	-15,9	-14,3	-7,6	+0,7	-16,6	-11,2	-1,1	-14,1	+3,0	3021-25
121,4	114,0	138,4	117,7	-18,4	+1,7	-16,6	-15,3	-8,4	-0,8	-17,5	-12,0	-0,9	-15,0	+1,7	
107,0	99,2	113,8	103,1	-13,8	+6,6	-12,2	-9,2	-3,6	+8,0	-12,1	-6,3	-2,6	-9,4	+9,1	
114,6	106,7	130,3	110,6	-19,4	+6,0	-17,2	-14,6	-8,3	+1,8	-18,1	-11,5	+0,5	-15,1	+4,6	3021
118,7	111,1	138,1	114,9	-20,6	+5,7	-18,7	-16,1	-10,0	+0,7	-20,0	-13,2	+1,1	-16,8	+4,0	
99,6	90,8	102,1	95,2	-13,6	+6,8	-10,4	-6,8	-0,4	+6,6	-9,5	-3,7	-2,8	-6,8	+7,0	
121,3	114,0	136,0	117,7	-16,7	+0,6	-15,1	-14,3	-7,3	0,0	-15,7	-10,9	-2,0	-13,5	+2,0	3025
123,1	115,7	138,6	119,4	-17,2	-0,5	-15,3	-14,9	-7,5	-1,6	-16,0	-11,4	-2,0	-13,9	+0,4	
112,8	105,8	123,0	109,3	-13,9	+6,4	-13,5	-10,7	-5,4	+8,9	-13,8	-8,1	-2,5	-11,1	+10,6	
115,9	146,7	137,8	131,9	+2,3	-9,7	+3,0	-12,4	+0,5	+1,8	-3,0	-6,0	+7,1	-4,7	-2,2	31
129,7	160,8	148,1	145,2	+4,8	-7,3	+6,0	-12,1	+4,5	+0,9	+0,7	-3,9	+4,8	-2,0	-2,1	
62,0	91,9	97,6	76,9	-15,0	-26,5	-16,3	-14,4	-21,0	+9,8	-25,5	-17,9	+22,6	-21,2	-2,7	
141,1	172,7	164,2	156,9	-5,6	+3,3	-2,3	-7,0	-4,2	+6,8	-3,1	-5,5	+9,0	-4,4	+7,4	3111
147,6	182,4	171,0	165,0	-4,7	+4,5	-1,7	-6,3	-3,4	+5,1	-2,0	-4,7	+10,7	-3,5	+6,6	
88,0	93,4	108,5	90,7	-17,2	-11,3	-9,3	-17,5	-16,1	+33,0	-16,0	-16,7	-8,7	-16,4	+19,0	
92,6	124,0	114,6	108,3	+18,8	-28,9	+18,7	-19,5	+1,5	-6,9	+1,1	-9,9	+7,0	-5,5	-17,7	3151
106,3	134,2	120,3	120,2	+21,7	-28,4	+22,5	-20,5	+14,1	-9,3	+8,1	-5,6	+1,3	-0,1	-19,0	
51,5	93,5	97,8	72,5	+2,1	-31,6	-0,7	-15,2	-32,6	+8,0	-28,0	-24,7	+35,6	-25,9	-9,4	
90,3	106,0	147,0	98,1	-56,8	-56,9	-60,3	-22,6	-5,7	-34,3	-47,1	-14,0	+72,5	-33,3	-42,3	3171
183,9	154,3	275,5	163,1	-38,9	-69,2	-31,5	-39,8	-43,5	-37,4	-35,7	-41,7	+29,6	-38,6	-47,4	
56,8	88,7	101,1	72,7	-67,4	-38,1	-74,8	-0,8	+44,9	-31,1	-56,1	+22,2	+155,3	-28,1	-36,7	
128,3	155,8	129,1	142,1	+10,3	+20,4	-2,6	+4,6	+61,6	+15,5	-6,4	+28,7	-17,7	+10,1	+18,3	3174
164,9	197,8	162,7	181,3	+15,4	+35,0	-0,9	+7,9	+64,4	+23,7	-6,1	+32,1	-23,7	+11,4	+26,1	
65,6	83,9	71,5	74,7	-8,2	-44,7	-10,3	-6,6	+51,1	-14,9	-7,5	+16,5	+18,6	+4,5	-13,1	

SYPRO- NR.	WIRTSCHAFTSGLIEDERUNG		1994 MAI	VERAEND. GEGEN- UEBER VOR- JAHRES- MONAT IN %	N		A		C		H
					1993	1994	1993	1993	1993	1994	
					MAI	APR.	2.VJ	3.VJ	4.VJ	1.VJ	
3177	FELD-U. INDUSTRIEBAHN- WAGENBAU	INSGESAMT	41,7	+806,5	4,6	11,7	15,6	25,7	28,5	23,6	
		INLAND	53,8	+796,7	6,0	15,3	18,7	30,3	33,2	21,5	
		AUSLAND	2,4	+999,9	0,2	-	5,5	10,7	13,4	30,4	
32	MASCHINENBAU	INSGESAMT	94,7	-0,6	95,3	93,0	100,5	96,4	108,9	89,7	
		INLAND	95,5	-3,1	98,6	94,4	105,9	101,3	113,2	91,0	
		AUSLAND	93,8	+2,6	91,4	91,2	93,9	90,4	103,8	88,2	
3210	H.V. LANDWIRTSCHAFT- LICHEN MASCHINEN, ACKERSCHLEPPERN	INSGESAMT	80,2	+4,3	76,9	87,8	81,6	63,5	67,9	73,5	
		INLAND	95,0	+0,6	94,4	92,8	100,0	76,2	74,9	78,8	
		AUSLAND	67,4	+3,1	61,8	83,5	65,7	52,5	61,8	68,9	
3220	H.V. METALLBEARBEITUNGS- MASCHINEN U. AE.	INSGESAMT	71,5	-9,0	78,6	67,4	83,7	78,3	91,7	68,6	
		INLAND	74,5	-10,3	83,1	70,4	87,4	82,9	92,1	72,7	
		AUSLAND	67,1	-6,8	72,0	62,9	78,0	71,2	91,1	62,4	
3230	H.V. TEXTIL-U. NAEH- MASCHINEN	INSGESAMT	92,9	-5,4	98,2	96,2	104,4	98,2	117,9	90,9	
		INLAND	73,3	+1,8	72,0	83,4	81,4	73,3	97,7	76,3	
		AUSLAND	100,0	-7,1	107,7	100,9	112,8	107,2	125,2	96,2	
3240	H.V. MASCHINEN FUER DIE NAHRUNGS-U. GENUSSMITTEL- INDUSTRIE USW	INSGESAMT	104,5	-2,2	106,8	106,0	112,5	108,8	134,9	96,7	
		INLAND	111,7	-8,2	121,7	114,7	130,5	124,0	155,3	107,9	
		AUSLAND	98,7	+4,3	94,6	98,9	97,8	96,6	118,4	87,6	
3256	H.V. HUETTEN-U. WALZWERKS- EINRICHTUNGEN USW	INSGESAMT	118,3	-3,4	122,5	104,0	118,4	105,5	141,2	90,5	
		INLAND	121,2	+1,8	119,1	102,9	128,4	119,0	155,3	100,8	
		AUSLAND	113,7	-11,0	127,7	105,9	105,9	84,5	119,4	74,5	
3257	H.V. BAU-, BAUSTOFF-U. AE. MASCHINEN	INSGESAMT	116,9	-4,4	122,3	120,9	135,2	117,7	126,0	117,7	
		INLAND	177,3	-11,7	200,9	182,5	216,2	172,0	179,2	156,7	
		AUSLAND	74,8	+10,7	67,6	78,0	78,8	79,8	89,0	90,6	
3260	H.V. ZAHNRAEDERN, GETRIE- BEN, LAGERN, ANTRIEBS- ELEMENTEN	INSGESAMT	93,5	+16,3	80,4	91,2	86,0	82,2	84,5	89,9	
		INLAND	89,0	+7,6	82,7	90,3	87,4	83,6	83,4	90,2	
		AUSLAND	100,1	+30,0	77,0	92,4	84,0	80,2	85,9	89,4	
3270	H.V. MASCHINEN FUER WEITERE BESTIMMTE WIRTSCHAFTSZWEIGE	INSGESAMT	104,0	-4,7	109,1	77,7	102,2	99,1	109,3	81,8	
		INLAND	113,6	-14,1	132,3	98,7	135,9	133,6	141,2	96,0	
		AUSLAND	99,2	+2,0	97,3	67,0	85,0	81,6	93,0	74,6	
3280	SONSTIGER MASCHINENBAU	INSGESAMT	89,0	+2,9	86,5	93,9	96,3	100,2	103,7	95,0	
		INLAND	82,6	+0,5	82,2	87,0	90,5	93,3	98,2	85,3	
		AUSLAND	102,2	+7,2	95,3	108,1	108,2	114,4	114,9	115,0	
33	STRASSENFAHRZEUGBAU	INSGESAMT	117,7	+9,1	107,9	117,6	111,4	96,7	117,4	106,1	
		INLAND	128,5	+9,6	117,2	130,3	124,7	104,4	123,6	107,6	
		AUSLAND	109,4	+8,5	100,8	107,8	101,4	90,8	112,6	104,9	
3311	H.V. KRAFTWAGEN U. -MOTOREN	INSGESAMT	115,2	+9,5	105,2	115,2	108,5	94,4	115,6	103,1	
		INLAND	128,7	+11,9	115,0	130,4	122,8	103,5	124,6	105,9	
		AUSLAND	105,8	+7,5	98,4	104,6	98,5	88,0	109,4	101,2	
3312	H.V. PERSONENKRAFTWAGEN U. AE. (EINSCHL. MOTOREN)	INSGESAMT	124,3	+13,0	110,0	124,2	113,8	100,4	122,8	110,2	
		INLAND	144,6	+19,9	120,6	146,5	130,2	112,2	133,1	117,1	
		AUSLAND	111,7	+8,1	103,3	110,3	103,5	93,0	116,4	106,0	
3313	H.V. LASTKRAFTWAGEN U. AE. (EINSCHL. MOTOREN)	INSGESAMT	79,6	-8,3	86,8	80,1	88,1	70,9	87,9	75,4	
		INLAND	82,5	-16,4	98,7	83,7	101,2	77,9	100,0	73,3	
		AUSLAND	76,6	+3,4	74,1	76,3	74,2	63,5	75,2	77,6	
3316	H.V. KAROSSERIEN, AUF- BAUTEN, ANHAENGERN FUER KRAFTWAGEN	INSGESAMT	153,1	+5,4	145,2	150,4	153,0	135,4	154,7	154,7	
		INLAND	115,1	-8,8	126,2	118,0	130,5	111,0	121,5	118,1	
		AUSLAND	255,9	+30,2	196,5	237,9	213,6	201,2	244,5	253,6	
3321	H.V. KRAFTRAEDERN, KRAFTADMOTOREN	INSGESAMT	118,1	+20,1	98,3	118,1	111,4	63,4	49,8	104,7	
		INLAND	127,5	+28,1	99,5	127,9	114,2	62,8	53,8	113,6	
		AUSLAND	11,8	-86,0	84,0	7,2	79,3	70,1	3,6	3,6	
3324	H.V. FAHRRADERN	INSGESAMT	203,6	-5,7	216,0	212,3	217,7	141,0	89,0	139,5	
		INLAND	255,9	-7,0	275,1	262,7	276,3	179,8	113,6	167,9	
		AUSLAND	52,9	+15,8	45,7	67,0	49,0	29,2	18,3	57,6	
34	SCHIFFBAU	INSGESAMT	74,1	+26,9	58,4	149,9	68,6	92,6	87,4	67,3	
		INLAND	118,3	+145,4	48,2	80,2	52,6	105,8	99,9	58,5	
		AUSLAND	25,9	-62,7	69,5	226,1	86,1	78,3	73,8	76,9	
35	LUFT-U. RAUMFAHRZEUGBAU	INSGESAMT	120,3	+0,9	119,2	104,4	118,0	123,9	218,0	100,7	
		INLAND	81,0	-9,2	89,2	67,9	86,3	103,8	216,3	67,4	
		AUSLAND	152,4	+6,0	143,8	134,4	143,9	140,3	219,4	127,9	
36	ELEKTROTECHNIK	INSGESAMT	114,1	+6,1	107,5	110,0	115,4	126,7	127,0	116,6	
		INLAND	110,6	+3,0	107,4	108,0	116,6	130,1	130,6	116,8	
		AUSLAND	121,0	+12,3	107,7	113,8	112,9	120,0	119,8	116,2	
3610	H.V. BATTERIEN, AKKUMULATOREN	INSGESAMT	96,0	+2,6	93,6	91,8	103,1	118,6	133,9	100,4	
		INLAND	87,3	-5,2	92,1	85,4	97,2	116,1	133,1	90,7	
		AUSLAND	113,6	+17,5	96,7	104,6	114,9	123,7	135,5	119,8	

BUNDESGEBIET

DAS VERARBEITENDE GEWERBE
=100

WERT

INDEX

R	I	C	H	T	L	I	C	H	VERÄNDERUNG GEGENÜBER DEM ENTSPRECHENDEN VORJAHRESZEITRAUM IN %												SYPRO-NR.
									1993	1994	1993	1993	1993	1994	1993	1993	1992	1993	1994		
									1993	1994	1993	1993	1993	1994	1993	1993	1992	1993	1994		
24,3	27,1	106,9	25,7	-95,0	-66,1	-83,4	-68,4	-72,6	-28,3	-79,9	-70,8	+7,0	-76,0	-9,8	3177						
29,9	31,8	127,7	30,8	-94,8	-62,1	-83,2	-67,9	-73,6	-47,6	-79,4	-71,1	+8,5	-75,9	-21,2							
6,1	12,0	39,4	9,1	-98,6	-999,9	-85,8	-72,5	-59,9	+353,7	-85,7	-66,9	-6,2	-76,9	+159,7							
96,4	102,7	111,7	99,5	-10,9	-4,9	-12,2	-12,3	-8,3	-2,7	-11,6	-10,1	-4,4	-10,9	-2,7							
102,5	107,3	121,0	104,9	-14,2	-9,8	-15,0	-13,7	-11,8	-8,2	-13,9	-12,7	-3,7	-13,3	-7,5							
88,9	97,1	100,4	93,0	-5,8	+2,0	-8,1	-10,2	-3,1	+5,3	-8,4	-6,5	-5,6	-7,4	+4,1							
77,7	65,7	81,9	71,7	-17,5	+2,7	-14,3	-9,3	-5,7	-0,3	-16,3	-7,5	-11,0	-12,5	+1,3							
94,5	75,5	99,8	85,0	-21,5	-10,4	-17,5	-11,1	-13,2	-11,5	-16,8	-12,2	-9,9	-14,8	-8,8							
63,0	57,1	66,4	60,1	-11,5	+19,6	-9,6	-6,9	+3,7	+14,1	-15,8	-1,6	-12,4	-9,5	+14,4							
80,7	85,0	104,3	82,8	-16,0	-21,4	-20,2	-25,1	-17,8	-11,7	-19,8	-21,4	-11,6	-20,6	-13,3							
86,6	87,5	111,5	87,1	-21,8	-23,6	-24,2	-22,9	-21,3	-15,3	-21,8	-22,1	-15,0	-21,9	-16,1							
71,7	81,2	93,5	76,4	-3,2	-17,5	-12,7	-28,9	-11,6	-4,6	-15,9	-20,2	-4,8	-18,3	-8,0							
98,6	108,1	109,3	103,3	-11,0	-7,8	-4,8	-5,9	-1,5	-1,9	-7,4	-3,6	+4,2	-5,5	-3,9							
80,2	85,5	97,6	82,9	-28,0	-1,1	-19,1	-18,9	-1,2	-3,5	-20,3	-9,7	-12,6	-15,1	-2,0							
105,2	116,2	113,5	110,7	-5,4	-9,6	-0,1	-2,1	-1,5	-1,4	-3,1	-1,8	+10,8	-2,5	-4,4							
106,8	121,9	124,8	114,3	-8,2	-2,1	-9,0	-8,0	-8,6	-4,4	-8,4	-8,3	-1,3	-8,4	-3,5							
126,5	139,6	150,6	133,1	-12,7	-8,8	-11,0	-13,2	-14,3	-11,9	-9,1	-13,9	-1,4	-11,6	-10,6							
90,8	107,5	103,9	99,1	-3,3	+5,0	-6,9	-1,6	-1,7	+4,5	-7,8	-1,6	-1,3	-4,6	+4,7							
106,8	123,4	130,2	115,1	-7,1	-2,4	-11,4	-15,7	-6,0	-5,0	-13,0	-10,3	-4,8	-11,6	-4,1							
116,3	137,2	143,0	126,7	-11,0	-15,4	-13,2	-12,2	-5,9	-5,1	-14,2	-8,8	-1,0	-11,4	-5,8							
92,0	101,9	110,3	97,0	-0,9	+27,4	-7,8	-22,3	-5,9	-4,7	-10,4	-13,6	-11,8	-12,1	-0,6							
124,8	121,8	141,1	123,3	-18,4	-14,4	-12,9	-11,7	-11,6	+2,9	-13,4	-11,7	+3,8	-12,6	-2,6							
199,5	175,6	225,7	187,6	-17,7	-19,7	-14,4	-19,4	-22,6	-14,3	-12,8	-21,1	+13,7	-16,9	-15,0							
72,7	84,4	82,2	78,6	-19,6	-3,9	-9,8	+2,8	+10,3	+35,8	-14,7	+6,6	-11,1	-4,4	+21,6							
87,2	83,4	97,3	85,3	-16,1	+4,0	-15,0	-14,6	-6,1	+1,7	-14,2	-10,4	-7,5	-12,3	+4,8							
89,8	83,5	100,6	86,6	-16,5	+1,8	-16,1	-15,6	-8,7	-2,2	-15,3	-12,3	-8,6	-13,9	+0,7							
83,6	83,1	92,7	83,3	-15,6	+7,1	-13,2	-12,8	-2,6	+7,6	-12,2	-7,8	-5,6	-10,1	+11,6							
95,1	104,2	112,3	99,6	+4,7	-5,2	-15,6	-6,5	-8,6	-7,0	-14,9	-7,6	-15,8	-11,3	-6,2							
122,3	137,4	146,0	129,9	-6,4	-11,8	-12,7	-3,3	-11,9	-11,7	-14,3	-7,9	-11,0	-11,0	-12,3							
81,2	87,3	95,1	84,2	+14,1	+0,3	-17,8	-8,9	-6,0	-3,6	-15,4	-7,3	-19,3	-11,5	-1,6							
95,6	102,0	107,7	98,8	-11,8	-1,9	-10,2	-10,7	-6,7	0,0	-7,8	-8,7	-0,5	-8,3	+0,2							
90,2	95,8	104,5	93,0	-11,6	-2,8	-13,6	-11,9	-8,8	-5,0	-11,7	-10,3	-0,5	-11,0	-3,5							
106,9	114,7	114,2	110,8	-12,2	-0,5	-3,5	-8,6	-2,8	+8,9	+0,1	-5,8	-0,5	-3,0	+6,6							
108,7	107,0	134,8	107,9	-22,0	+4,2	-22,3	-17,2	-15,7	+0,1	-23,2	-16,4	+3,2	-20,0	+2,7							
121,3	114,0	154,4	117,7	-28,3	-1,1	-26,8	-17,6	-20,8	-8,7	-27,5	-19,4	-5,1	-23,8	-3,5							
99,2	101,7	119,9	100,5	-15,4	+9,3	-17,5	-16,8	-11,1	+8,1	-18,6	-13,8	+12,9	-16,2	+8,5							
105,8	105,0	131,9	105,4	-22,0	+4,7	-22,3	-17,0	-16,1	0,0	-23,3	-16,5	+3,3	-20,1	+2,9							
119,6	114,0	153,7	116,8	-29,0	-0,2	-27,1	-17,1	-21,1	-9,0	-27,9	-19,4	-4,5	-24,0	-3,1							
96,2	98,7	116,7	97,5	-15,2	+9,4	-17,6	-17,1	-11,6	+7,9	-16,7	-14,2	+11,7	-16,5	+8,1							
111,6	111,6	137,7	111,6	-21,8	+6,0	-21,4	-15,6	-15,0	+0,6	-22,4	-15,3	+5,0	-19,0	+4,2							
128,1	122,7	164,1	125,4	-30,1	+1,7	-26,6	-15,9	-21,0	-7,0	-27,7	-18,7	-3,5	-23,6	0,0							
101,4	104,7	121,3	103,0	-14,5	+9,9	-16,7	-15,4	-10,1	+6,9	-17,5	-12,5	+13,6	-15,1	+7,7							
83,2	79,4	109,1	81,3	-22,8	-2,4	-26,5	-24,7	-21,4	-3,7	-27,8	-22,9	-4,7	-25,5	-4,3							
95,0	88,9	123,3	92,0	-24,5	-8,7	-28,9	-21,9	-21,8	-17,5	-28,4	-21,9	-8,4	-25,4	-15,5							
70,7	69,4	94,1	70,0	-20,3	+6,1	-22,5	-27,9	-21,0	+15,6	-26,7	-24,2	+1,0	-25,6	+10,9							
152,9	145,0	187,7	149,0	-25,2	-4,1	-25,4	-20,1	-11,3	+1,2	-24,8	-15,7	+3,8	-20,6	+0,9							
128,9	116,3	164,3	122,6	-28,2	-11,7	-29,5	-24,0	-17,3	-7,2	-29,3	-20,6	-10,4	-25,4	-8,4							
217,7	222,9	250,8	220,3	-19,5	+8,5	-17,6	-13,6	-1,8	+14,3	-16,5	-7,5	+44,3	-12,2	+16,0							
103,1	56,6	79,2	79,9	+5,2	+2,3	+10,6	+18,1	-22,8	+10,4	+3,9	-4,4	-2,8	+0,9	+10,4							
107,2	58,3	82,6	82,8	+0,2	+7,4	+7,4	+14,2	-19,3	+13,4	+2,7	-4,3	-2,9	+0,2	+14,9							
56,8	36,8	40,3	46,8	+218,2	-90,4	+119,1	+81,6	-91,3	+89,5	+39,9	-8,0	-2,2	+16,1	-88,7							
190,1	115,0	161,6	152,6	+4,3	+9,2	-0,9	-9,5	-12,8	-14,1	-2,2	-10,9	-6,3	-5,6	-7,0							
236,2	146,7	198,5	191,4	+7,2	+7,4	+2,3	-8,9	-11,8	-14,3	+1,0	-10,0	-4,4	-3,6	-7,8							
57,2	23,8	55,3	40,5	-28,7	+34,8	-33,9	-19,8	-26,8	-11,9	-28,4	-22,5	-22,0	-26,8	+0,3							
80,3	90,0	101,2	85,1	-17,6	+80,2	-16,0	+54,3	-46,8	-26,8	-11,1	-19,8	-3,3	-15,9	+2,2							
51,1	102,8	65,9	77,0	-4,6	+53,3	-11,0	+61,3	+16,6	+17,9	-8,9	+35,8	-26,0	+16,8	+49,9							
112,1	76,0	139,9	94,1	-25,4	+93,2	-19,1	+45,3	-70,5	-44,3	-12,1	-50,1	+15,1	-32,7	-19,6							
111,8	170,9	146,9	141,4	-8,0	-0,8	-11,9	-5,5	+7,3	-4,7	-11,8	+2,3	-13,1	-3,7	-2,8							
76,1	160,1	129,1	118,1	-6,3	-9,0	-15,5	-13,4	+3,7	+2,3	-19,1	-2,5	-9,8	-8,5	-2,9							
141,1	179,9	161,5	160,5	-8,8	+3,2	-10,0	+0,1	+10,4	-7,5	-8,1	+6,1	-15,0	-0,6	-2,7							
118,1	126,9	129,6	122,5	-11,4	-3,0	-8,7	-2,6	-3,7	-3,4	-7,9	-3,1	+0,4	-5,5	-1,5							
120,9	130,4	135,5	125,6	-15,0	-5,8	-10,8	-3,6	-6,7	-6,6	-9,4	-5,2	+0,5	-7,3	-4,7							
112,6	118,9	118,1	116,2	-3,5	+2,3	-4,3	-0,3	+3,2	+3,6	-4,6	+1,4	+0,3	-1,6	+5,0							
108,3	126,2	122,0	117,3	-14,7	-4,5	-5,5	-1,7	-2,9	-11,5	-5,7	-2,4	+2,3	-3,9	-7,8							
105,5	124,6	122,9	115,0	-12,7	-3,0	-10,4	-6,2	-2,8	-20,2	-8,6	-4,4	+0,2	-6,4	-14,7							
114,0	129,6	120,4	121,8	-18,2	-6,9	+4,0	+8,4	-3,3	+5,9	+0,4	+2,0	+7,3	+1,2	+5,3							

SYPRO- NR.	WIRTSCHAFTSGLIEDERUNG		1994 MAI	VERAEND. GEGEN- UEBER VOR- JAHRES MONAT IN %	N		A		C		H
					1993	1994	1993	1993	1993	1994	
					MAI	APR.	2.VJ	3.VJ	4.VJ	1.VJ	
3620	H.V.GERAETEN D.ELEKTRIZ. ERZEUGUNG,-VERTLG.U.AE.	INSGESAMT	107,4	+3,4	103,9	102,0	108,5	119,5	111,3	107,7	
		INLAND	105,8	+1,0	104,8	102,6	109,6	121,8	114,2	109,3	
		AUSLAND	110,8	+8,9	101,7	100,7	106,0	114,2	104,9	104,0	
3640	H.V.ELEKTRISCHEN LEUCH- TEN U.LAMPEN	INSGESAMT	128,1	+4,3	122,8	131,2	135,6	137,3	154,2	140,9	
		INLAND	131,1	+0,4	130,6	136,6	143,1	151,6	167,5	148,8	
		AUSLAND	122,3	+13,7	107,6	120,6	120,9	109,0	128,1	125,5	
3650	H.V.ELEKTROHAUSHALTS- GERAETEN	INSGESAMT	122,0	+2,6	118,9	128,2	125,6	129,4	142,4	136,7	
		INLAND	124,8	+3,7	120,4	130,8	128,9	138,5	154,1	147,4	
		AUSLAND	117,0	+0,7	116,2	123,5	119,8	112,9	121,4	117,3	
3660	H.V.ZAEHLERN,FERNMELDE-, MESS-U.REGELGERAETEN USW	INSGESAMT	125,4	+10,7	113,3	118,6	126,8	142,9	142,7	126,0	
		INLAND	119,2	+6,4	112,0	114,0	129,2	146,1	148,4	123,3	
		AUSLAND	136,9	+18,2	115,8	127,3	122,5	136,9	131,8	131,2	
3670	H.V.RUNDFUNK-,FERNSEH-U. PHONOTECHNISCHEN GERAETEN	INSGESAMT	93,1	+4,6	89,0	92,1	89,7	94,8	113,8	97,3	
		INLAND	89,0	-0,5	83,4	82,6	84,3	94,3	106,3	92,1	
		AUSLAND	108,1	+11,2	97,2	106,3	97,7	95,5	124,9	104,9	
37	FEINMECHANIK,OPTIK, H.V.UHREN	INSGESAMT	99,3	+3,0	96,4	94,0	100,9	98,4	106,3	100,6	
		INLAND	106,1	+1,6	104,4	99,0	109,0	105,7	113,0	105,5	
		AUSLAND	88,8	+5,6	84,1	86,2	88,3	87,2	95,8	93,0	
3711	OPTIK (OHNE AUGENOPTIK, FOTO-U.KINOTECHNIK)	INSGESAMT	69,9	+4,3	67,0	71,0	75,2	78,8	82,6	79,0	
		INLAND	68,1	+5,9	64,3	64,3	74,7	75,2	76,3	68,6	
		AUSLAND	71,8	+3,2	69,6	77,6	75,6	82,4	88,8	89,4	
3715	AUGENOPTIK	INSGESAMT	120,5	+5,9	113,8	108,8	117,8	110,1	106,7	114,6	
		INLAND	144,7	+7,5	134,6	129,5	139,1	129,2	125,6	136,0	
		AUSLAND	75,6	+0,7	75,1	70,4	78,3	74,6	71,7	74,6	
3721	H.V.FOTO-,PROJEKTIONS- U.KINGERAETEN	INSGESAMT	122,5	+7,1	114,4	108,1	117,9	118,5	135,8	129,4	
		INLAND	140,8	+8,4	129,9	126,8	139,0	138,2	166,9	150,7	
		AUSLAND	111,6	+6,1	105,2	97,0	105,4	106,8	117,3	116,8	
3751	FEINMECHANIK (OHNE H.V. MEDIZINMECHANISCHEN U. AE.ERZEUGNISSEN)	INSGESAMT	83,3	-2,0	85,0	83,1	89,8	87,6	89,6	86,4	
		INLAND	85,9	-8,1	93,5	84,8	98,5	95,3	95,8	92,6	
		AUSLAND	79,2	+10,8	71,5	80,4	75,9	75,4	79,8	76,5	
3760	H.V.MEDIZIN-U.ORTHO- PAEDIEMECHANISCHEN ERZEUGNISSEN	INSGESAMT	130,2	+4,3	124,8	123,2	128,5	123,2	140,7	130,1	
		INLAND	126,2	+3,8	121,6	118,1	123,9	119,8	134,4	122,9	
		AUSLAND	143,2	+5,8	135,3	140,0	144,0	134,2	161,6	153,9	
3771	H.V.UHREN	INSGESAMT	51,8	-1,5	52,6	45,8	55,0	53,4	58,4	43,1	
		INLAND	61,4	-0,3	61,6	51,0	63,7	64,0	70,8	48,4	
		AUSLAND	41,9	-3,0	43,2	40,3	45,9	42,3	45,6	37,6	
38	H.V.EBM-WAREN	INSGESAMT	126,0	+4,1	121,0	124,0	127,6	125,4	128,0	125,6	
		INLAND	130,5	+1,3	128,8	128,8	134,8	133,6	136,4	130,5	
		AUSLAND	113,7	+13,9	99,8	110,8	108,2	103,0	105,3	112,1	
3821	H.V.WERKZEUGEN SOWIE GERAETEN FUER DIE LAND- WIRTSCHAFT	INSGESAMT	90,9	+10,4	82,3	90,7	88,2	83,6	86,6	89,0	
		INLAND	86,7	+6,1	81,7	86,6	86,6	82,9	84,9	85,4	
		AUSLAND	98,8	+18,5	83,4	98,5	91,2	85,0	90,0	95,9	
3830	H.V.HEIZ-U.KOCHGERAETEN	INSGESAMT	105,0	+0,6	104,4	113,7	109,2	114,9	137,1	121,7	
		INLAND	113,0	-4,4	118,2	125,8	123,0	129,2	153,5	129,7	
		AUSLAND	90,5	+13,7	79,6	92,0	84,2	89,2	107,6	107,3	
3842	H.V.STAHLBLECHWAREN (OHNE MOEBEL)	INSGESAMT	133,2	+0,8	132,2	129,1	138,8	144,4	144,8	128,4	
		INLAND	139,1	-1,2	140,8	135,6	146,1	153,7	153,9	134,4	
		AUSLAND	110,0	+12,1	98,1	103,0	109,8	107,7	108,9	104,6	
3844	H.V.NE-METALLBLECHWAREN (OHNE MOEBEL)	INSGESAMT	173,9	-2,8	178,9	165,7	185,2	182,6	178,8	149,1	
		INLAND	185,1	-3,5	191,8	175,4	197,6	195,9	191,0	157,1	
		AUSLAND	117,6	+2,8	114,4	117,1	123,0	116,5	117,6	108,8	
3847	H.V.MOEBELN AUS METALL	INSGESAMT	151,4	+2,6	147,6	152,4	156,7	141,2	154,3	155,3	
		INLAND	164,2	+2,0	161,0	166,0	170,4	154,0	168,3	167,0	
		AUSLAND	113,2	+5,2	107,6	111,9	115,9	102,8	112,6	120,4	
3849	H.V.FEINSTBLECH- PACKUNGEN	INSGESAMT	109,8	+2,2	107,4	101,3	114,9	112,9	100,3	106,3	
		INLAND	104,2	+3,0	101,2	96,2	109,4	110,5	100,2	102,1	
		AUSLAND	149,1	-0,9	150,4	137,1	153,1	129,5	101,4	135,7	
3850	H.V.SCHLOSSERN, BESCHLAGEN	INSGESAMT	136,8	+8,7	125,9	135,7	132,7	129,2	134,0	143,7	
		INLAND	137,2	+4,9	130,8	137,4	137,1	135,4	139,9	148,0	
		AUSLAND	135,7	+22,4	110,9	130,6	119,6	110,1	115,9	130,4	
3871	H.V.SCHNEIDWAREN, BESTECKEN	INSGESAMT	102,6	+17,9	87,0	95,1	93,6	98,9	109,1	103,4	
		INLAND	100,3	+5,7	94,9	93,8	100,0	105,0	123,6	105,3	
		AUSLAND	105,3	+95,0	78,0	96,5	86,4	91,9	92,6	101,4	
3882	H.V.SONST.METALLWAREN (OHNE-KURZWAREN)	INSGESAMT	109,4	+6,8	102,4	106,1	107,6	105,5	101,6	109,0	
		INLAND	105,2	+2,5	102,6	100,6	106,5	103,2	101,5	106,2	
		AUSLAND	116,3	+13,9	102,1	114,8	109,3	109,1	101,8	113,6	
3889	H.V.METALLKURZWAREN, LEICHTEN PRESS-,ZIEH- UND STANZTEILEN	INSGESAMT	125,8	+6,2	118,5	127,9	125,3	120,3	123,5	128,0	
		INLAND	130,3	+3,6	125,8	132,6	131,4	128,6	129,2	139,6	
		AUSLAND	112,6	+16,1	97,0	114,0	107,4	95,9	107,1	111,9	

BUNDESGBIET

DAS VERARBEITENDE GEWERBE
=100

WERT

INDEX

R	I			C			H			T			L			I			C			H			SYPRO- NR.
	1993 1. HJ	1993 2. HJ	1992	1993	VERAENDERUNG GEGENUEBER DEM ENTSPRECHENDEN VORJAHRESZEITRAUM IN %												1994 JAN.-MAI KUMULIERT								
					1993 MAI	1994 APR.	1993 2. VJ	1993 3. VJ	1993 4. VJ	1994 1. VJ	1993 1. HJ	1993 2. HJ	1992	1993											
110,1	115,4	119,7	112,8	-8,5	-2,9	-9,1	-3,3	-4,8	-3,7	-7,6	-4,1	+0,3	-5,8	-2,1	3620										
111,2	118,0	125,0	114,6	-11,4	-2,7	-11,6	-5,6	-7,1	-3,0	-10,3	-6,3	+0,9	-8,3	-2,3											
107,8	109,6	107,7	108,7	-0,7	-2,9	-2,8	+2,7	+1,5	-5,1	-0,3	+2,1	-1,0	+0,9	-2,1											
141,3	145,7	151,8	143,5	-7,9	-2,7	-3,1	-5,3	-4,7	-4,1	-5,9	-5,0	+3,2	-5,5	-2,4	3640										
150,9	159,6	161,0	155,2	-7,8	-6,9	-2,5	0,0	-4,4	-6,2	-4,8	-2,3	+2,4	-3,6	-5,2											
122,6	118,5	133,7	120,5	-8,2	+8,1	-4,4	-17,6	-5,5	+1,0	-8,2	-11,5	+5,2	-9,9	+4,6											
132,7	135,9	141,9	134,3	-6,8	+3,3	-6,6	-3,5	-4,4	-2,2	-6,7	-4,0	-1,5	-5,4	-0,4	3650										
140,1	146,3	145,7	143,2	-3,7	+0,8	-3,6	-1,1	-0,9	-2,6	-2,4	-1,0	-0,7	-1,7	-0,9											
119,5	117,1	135,2	118,3	-12,2	+8,5	-11,9	-8,6	-11,5	-1,6	-14,6	-10,1	-3,0	-12,5	+0,9											
128,5	142,8	141,2	135,7	-16,8	-6,0	-9,5	-0,1	-0,3	-3,2	-7,8	-0,2	+4,4	-3,9	-1,3	3660										
133,7	147,3	150,0	140,5	-23,4	-11,0	-12,6	-0,8	-5,7	-10,8	-9,5	-3,3	+4,0	-6,3	-7,9											
118,8	134,4	124,6	126,6	-1,4	+3,7	-2,5	+1,3	+13,2	+14,1	-3,8	+6,8	+5,4	+1,6	+12,8											
95,1	104,3	113,3	99,7	-6,3	+2,7	-8,9	-9,3	-12,0	-3,3	-13,2	-10,8	-13,2	-12,0	-0,7	3670										
91,5	100,3	113,1	95,9	-5,5	-2,0	-8,9	-12,5	-17,1	-6,7	-15,4	-15,0	-15,2	-15,2	-4,7											
100,5	110,2	113,6	105,3	-7,3	+8,7	-9,1	-4,2	-4,5	+1,5	-10,2	-4,4	-10,1	-7,3	+4,8											
101,5	102,3	113,1	101,9	-11,2	-4,8	-10,8	-7,7	-8,9	-1,5	-11,4	-8,4	-1,4	-9,9	-1,3	37										
109,9	109,4	123,5	109,6	-11,5	-7,8	-11,1	-8,9	-12,6	-4,7	-11,7	-10,8	-1,1	-11,3	-4,1											
88,6	91,5	97,0	90,1	-10,5	+1,2	-10,2	-5,2	-1,6	+4,5	-10,8	-3,4	-2,0	-7,1	+4,1											
76,1	80,7	91,3	78,4	-24,0	-5,1	-16,1	-10,3	-11,0	+2,5	-17,6	-10,6	-4,5	-14,1	+1,3	3711										
75,2	75,8	89,6	75,5	-25,8	-15,9	-12,4	-14,0	-16,8	-9,4	-16,2	-15,4	-7,8	-15,7	-8,2											
77,0	85,6	93,0	81,3	-22,5	+6,0	-19,5	-6,6	-5,4	+13,9	-18,9	-6,0	-1,1	-12,6	+10,4											
118,4	108,4	123,5	113,4	-3,6	-6,7	-4,1	-7,4	-11,5	-3,6	-6,9	-9,4	+1,8	-8,2	-2,4	3715										
139,1	127,4	145,5	133,2	-4,0	-5,9	-4,3	-8,2	-11,4	-2,2	-7,1	-9,8	+2,5	-8,5	-1,0											
79,9	73,1	82,4	76,5	-2,0	-9,3	-3,3	-4,7	-11,7	-8,4	-6,1	-8,4	-0,8	-7,2	-6,8											
125,4	127,1	137,1	126,3	-9,4	+1,6	-14,3	-5,8	-3,3	-2,6	-11,1	-4,5	-1,3	-7,9	-0,1	3721										
155,5	152,5	175,5	154,0	-13,7	+0,8	-18,1	-13,1	-11,6	-12,4	-12,2	-12,4	-4,7	-12,3	-8,7											
107,5	112,0	114,1	109,7	-5,9	+2,3	-10,9	+0,8	+5,3	+6,7	-10,0	+3,0	+2,0	-3,9	+5,8											
90,4	88,6	105,2	89,5	-18,0	-8,2	-15,6	-13,4	-14,3	-5,2	-16,0	-13,9	-8,4	-14,9	-5,1	3751										
99,3	95,5	115,8	97,4	-20,0	-15,1	-17,0	-13,6	-15,8	-7,5	-17,0	-14,8	-9,0	-15,9	-9,1											
76,3	77,6	88,2	76,9	-13,3	+6,6	-12,4	-12,8	-11,0	-0,1	-13,7	-11,9	-7,4	-12,8	+3,3											
127,5	131,9	134,8	129,7	-3,6	-2,1	-3,9	-1,4	-4,7	+2,9	-4,4	-3,2	+7,8	-3,8	+2,3	3760										
122,6	127,1	134,1	124,9	-4,4	-2,5	-6,1	-3,0	-9,9	+1,2	-7,1	-6,8	+8,8	-6,9	+1,0											
143,4	147,9	136,9	145,6	-1,0	-1,1	+3,4	+3,6	+13,4	+7,8	+4,1	+8,8	+4,2	+6,4	+5,7											
52,3	55,9	68,2	54,1	-17,0	-14,2	-21,2	-15,6	-15,7	-12,9	-25,3	-15,7	-11,8	-20,7	-10,8	3771										
61,5	67,4	77,7	64,4	-8,5	-17,3	-16,3	-12,9	-15,0	-18,2	-20,0	-14,0	-10,4	-17,1	-14,5											
42,6	44,0	58,4	43,3	-27,3	-9,8	-27,5	-19,9	-17,1	-4,3	-32,3	-18,4	-13,6	-25,9	-5,3											
127,9	126,7	139,0	127,3	-10,5	-4,8	-9,2	-7,7	-4,0	-2,0	-10,8	-5,9	-0,7	-8,4	-1,5	38										
135,2	135,0	147,6	135,1	-9,6	-6,7	-9,0	-7,4	-4,9	-3,8	-10,6	-6,1	+0,4	-8,5	-3,3											
108,2	104,2	115,6	106,2	-13,4	+1,6	-9,7	-8,5	-0,9	+3,6	-11,2	-4,8	-4,4	-8,1	+5,2											
91,1	85,1	101,7	88,1	-19,2	-2,7	-16,8	-13,0	-6,9	-5,3	-16,7	-9,6	-6,3	-13,4	-2,0	3821										
90,3	83,9	103,3	87,1	-21,1	-4,9	-19,4	-15,6	-10,2	-9,1	-18,1	-12,9	-8,8	-15,7	-5,6											
92,7	87,5	98,5	90,1	-15,4	+1,3	-11,6	-7,8	+3,0	+1,9	-13,5	-2,6	-0,9	-8,5	+4,8											
116,1	126,0	149,2	121,0	-20,7	-2,5	-20,4	-15,5	-8,4	-1,0	-25,4	-11,8	-0,3	-18,9	-1,0	3830										
129,6	141,4	151,1	135,5	-7,5	-6,6	-8,9	-1,4	-1,9	-4,8	-18,2	-1,7	-4,5	-10,3	-5,1											
91,7	98,4	145,7	95,0	-42,5	+9,5	-40,3	-38,3	-21,7	+8,3	-39,0	-30,3	+8,8	-34,8	+9,4											
137,2	144,6	152,4	140,9	-10,1	-7,7	-9,3	-4,5	-3,2	-5,4	-11,1	-3,9	+0,7	-7,5	-4,6	3842										
144,7	153,8	162,2	149,3	-9,5	-7,5	-9,6	-4,5	-4,1	-6,2	-11,7	-4,2	+1,8	-8,0	-5,5											
107,6	108,3	113,6	108,0	-13,0	-8,8	-7,7	-4,8	+1,7	-0,8	-8,1	-1,6	-4,9	-4,9	-0,1											
168,6	180,7	184,4	174,6	-2,4	-7,2	-3,6	-2,0	-6,8	-1,8	-6,1	-4,5	+3,9	-5,3	-3,3	3844										
178,4	193,4	193,4	185,9	+0,1	-7,7	-1,5	-1,0	-6,2	-1,3	-4,1	-3,7	+6,9	-3,9	-3,1											
119,4	117,0	139,0	118,2	-18,9	-3,5	-17,7	-9,9	-11,5	-6,0	-18,8	-10,8	-13,2	-15,0	-3,8											
160,5	147,8	172,1	154,1	-12,6	-10,2	-10,2	-12,7	-8,6	-5,5	-10,3	-10,6	+1,1	-10,5	-5,1	3847										
174,4	161,2	187,4	167,8	-11,9	-10,3	-9,9	-12,7	-9,9	-6,4	-9,7	-11,3	+4,3	-10,5	-5,7											
119,1	107,7	126,4	113,4	-15,6	-10,0	-11,5	-12,4	-2,2	-1,6	-12,8	-7,3	-11,0	-10,3	-2,1											
108,2	108,6	110,2	107,4	+4,3	-9,0	+2,5	-6,2	+2,0	+4,7	-2,7	-2,5	-5,1	-2,5	+1,2	3849										
105,0	105,4	108,8	105,2	+0,3	-11,0	+0,2	-5,6	+1,0	+1,5	-4,1	-2,5	-5,1	-3,3	-0,9											
130,4	115,5	120,2	122,9	+27,8	+2,5	+15,3	-9,3	+9,9	+26,0	+6,1	-1,8	-4,7	+2,2	+14,2											
137,0	131,6	140,7	134,3	-10,5	+1,7	-7,6	-3,9	+3,5	+1,7	-8,4	-0,3	+0,6	-4,5	+2,9	3850										
141,6	137,7	147,5	139,6	-11,1	-0,6	-8,8	-4,4	+2,7	+1,3	-9,3	-0,9	+2,2	-5,4	+1,6											
123,1	113,0	119,8	118,1	-8,0	+9,9	-3,1	-2,1	+6,3	+3,0	-4,5	+2,0	-5,4	-1,4	+7,9											
96,2	104,0	103,3	100,1	-8,9	-2,4	-7,1	-1,2	-0,4	+4,8	-5,4	-0,8	-5,3	-3,1	+5,7	3871										
104,2	114,3	113,8	108,2	-2,6	-9,4	-4,0	-3,8	-3,0	-2,9	-4,7	-3,4	-4,5	-4,0	-2,6											
87,0	92,3	91,3	89,6	-16,3	+6,7	-10,6	+2,3	+3,8	+15,6	-6,5	+3,1	-6,4	-1,9	+17,3											
108,1	103,6	116,4	105,8	-10,6	-1,7	-9,0	-8,2	-7,6	+0,5	-10,2	-7,8	-4,2	-9,1	+1,2	3882										
107,8	102,3	117,4	105,1	-9,0	-7,3	-9,1	-11,0	-10,1	-2,7	-10,5	-10,6	-3,8	-10,5	-2,6											
108,4	105,5	114,8	107,0	-13,3	+7,3	-8,8	-3,9	-3,1	+5,6	-9,9	-3,5	-4,8	-6,8	+7,5											
127,2	121,9	136,6	124,6	-10,9	-0,1	-9,5	-10,4	-1,6	-0,9	-11,3	-6,2	+0,2	-8,8	+0,6	3889										
134,0	128,9	146,4	131,4	-12,6	-2,4	-11,7	-10,8	-3,4	-2,2	-12,9	-7,2	+0,1	-10,2	-1,2											
107,2	101,5	108,3	104,4	-4,1	+8,7	-1,1	-8,8	+5,2	+4,5	-5,2	-1,9	+0,7	-3,6	+7,5											

SYPRO- NR.	WIRTSCHAFTSGLIEDERUNG		1994 MAI	VERAEND. GEGEN- UEBER VOR- JAHRES- MONAT IN %	N		A		C	H
					1993 MAI	1994 APR.	1993 2.VJ	1993 3.VJ	1993 4.VJ	1994 1.VJ
50	H. V. BUEROMASCHINEN, ADV-GERAETEN U.-EINR.	INSGESAMT	131,9	+19,9	110,0	124,7	121,2	127,9	128,4	133,7
		INLAND	149,8	+12,3	133,4	136,8	136,1	157,1	131,1	146,1
		AUSLAND	115,1	+30,9	87,9	113,3	107,1	100,3	125,8	122,0
5060	H. V. BUEROMASCHINEN	INSGESAMT	55,3	+2,4	54,0	56,0	60,2	54,7	76,0	64,8
		INLAND	60,0	-12,5	68,6	58,1	73,5	63,4	85,5	82,3
		AUSLAND	50,8	+28,0	39,7	54,0	47,1	46,1	66,6	47,6
5080	H. V. ADV-GERAETEN U.-EINRICHTUNGEN	INSGESAMT	142,2	+21,0	117,5	133,9	129,4	137,7	135,4	143,0
		INLAND	162,1	+13,9	142,3	147,6	144,7	170,0	137,4	154,9
		AUSLAND	123,6	+31,2	94,2	121,0	115,0	107,4	133,6	131,8
	VERBRAUCHSGUETER PRO- DUZIERENDES GEWERBE	INSGESAMT	107,6	+2,3	105,2	108,2	111,4	117,2	114,8	118,1
		INLAND	108,2	+0,4	107,8	103,1	114,0	119,5	118,3	118,6
		AUSLAND	105,6	+11,2	95,0	104,8	101,7	108,5	101,0	116,2
51	FEINKERAMIK	INSGESAMT	88,2	-1,5	89,5	87,9	92,4	89,7	90,6	93,6
		INLAND	100,1	+1,7	98,4	99,6	103,3	104,1	104,9	107,8
		AUSLAND	67,2	-8,9	73,8	67,3	73,2	64,4	65,2	68,5
5110	H. V. PORZELLAN	INSGESAMT	69,8	-11,1	78,5	70,7	76,4	71,5	79,7	73,3
		INLAND	81,1	-4,7	85,1	84,8	88,1	88,1	101,7	87,8
		AUSLAND	55,6	-20,7	70,1	53,2	61,8	50,7	52,2	55,2
5120	H. V. STEINGUT, FEIN- STEINZEUG, TON-U. TUEPFERWAREN	INSGESAMT	58,6	-1,2	59,3	68,3	63,7	60,2	74,7	65,3
		INLAND	64,5	+0,9	63,9	72,0	67,4	67,3	75,9	71,5
		AUSLAND	46,6	-6,0	49,6	60,7	56,1	45,5	72,3	52,5
5150	H. V. SANITAERER IN- STALLATIONSKERAMIK	INSGESAMT	125,6	+3,5	121,4	106,1	126,6	124,5	118,4	146,7
		INLAND	135,8	+0,4	135,2	113,5	139,9	139,1	131,9	163,6
		AUSLAND	89,1	+22,7	72,6	80,2	79,6	72,4	70,2	86,9
5160	H. V. TECHNISCHER KERAMIK	INSGESAMT	104,3	+12,3	92,9	103,4	95,8	96,4	86,7	105,6
		INLAND	104,7	+17,0	89,5	106,4	93,9	94,0	86,7	104,0
		AUSLAND	103,7	+5,8	98,0	98,8	98,7	100,0	86,6	107,9
5170	H. V. FLIESEN, BAUKERA- MIK, KACHELN, KACHELOEFEN	INSGESAMT	104,8	-2,5	107,5	104,9	114,8	113,1	105,3	107,7
		INLAND	122,7	+1,1	121,4	122,0	129,7	132,8	123,7	126,7
		AUSLAND	66,5	-14,5	77,8	68,6	83,1	71,1	66,0	67,1
52	H. U. VERARBEITUNG VON GLAS	INSGESAMT	123,6	+8,2	114,2	118,7	120,2	118,6	123,3	120,6
		INLAND	127,8	+4,3	122,5	122,4	127,1	129,3	133,4	126,6
		AUSLAND	114,0	+19,2	95,6	110,3	104,8	94,3	100,4	107,2
5211	H. V. FLACHGLAS (OHNE TECHNISCHES GLAS)	INSGESAMT	103,3	+24,3	83,1	98,9	93,6	86,7	96,9	101,5
		INLAND	94,8	+35,0	70,2	92,2	78,9	82,7	93,8	96,8
		AUSLAND	114,4	+14,6	99,8	107,5	112,8	92,0	101,0	107,6
5225	H. V. HOHLGLAS, TECH- NISCHES GLAS	INSGESAMT	108,1	+3,7	104,2	103,0	105,6	99,1	104,3	103,6
		INLAND	107,9	-4,3	112,7	102,8	111,4	105,0	109,8	106,5
		AUSLAND	108,3	+22,2	88,6	103,4	94,9	88,1	94,2	98,1
5290	VERARBEITUNG U. VERED- LUNG VON GLAS, H. U. VER- ARBEITUNG V. GLASFASER	INSGESAMT	143,6	+10,3	130,2	138,8	140,4	144,8	148,0	142,1
		INLAND	150,0	+8,8	137,9	143,8	147,3	157,1	159,7	148,5
		AUSLAND	123,0	+16,9	105,2	122,3	117,9	104,7	110,1	121,6
5421-24	H. V. HOLZMOEBELN, POLSTERMOEBELN	INSGESAMT	111,8	+1,7	109,9	114,9	117,6	108,7	127,1	116,5
		INLAND	116,9	+0,7	116,1	120,9	123,8	114,4	134,7	122,6
		AUSLAND	82,3	+10,0	74,8	80,7	82,5	76,4	83,3	81,7
5421	H. V. HOLZMOEBELN (OHNE POLSTERMOEBEL)	INSGESAMT	112,9	+2,9	109,7	115,2	117,5	110,3	127,3	115,2
		INLAND	117,8	+1,8	115,7	120,9	123,5	115,9	134,8	121,2
		AUSLAND	84,5	+12,8	74,9	82,1	82,6	77,7	84,0	80,7
5424	H. V. POLSTERMOEBELN	INSGESAMT	106,6	-3,8	110,8	113,4	118,1	101,7	125,9	122,2
		INLAND	112,9	-4,1	117,7	120,7	124,9	107,6	134,5	129,1
		AUSLAND	73,0	-2,1	74,6	75,0	82,1	71,0	80,7	85,9
56	PAPIER-U. PAPPEVERARBEITUNG	INSGESAMT	115,4	+3,4	111,6	112,7	118,5	124,3	123,0	123,6
		INLAND	111,0	+1,8	109,0	109,0	116,5	121,5	122,3	120,4
		AUSLAND	136,9	+10,1	124,3	130,8	128,7	137,9	126,4	139,5
5610	H. V. TAPETEN, SPEZ. PAPIEREN, VERPACKUNGS- MITTELN	INSGESAMT	114,6	+4,2	110,0	113,3	117,4	117,5	114,4	121,5
		INLAND	110,8	+2,4	108,2	109,9	115,2	115,4	114,2	119,5
		AUSLAND	136,9	+13,2	120,9	133,0	130,3	130,2	115,5	133,4
5620	H. V. SCHREIBWAREN U. BUERBEDARF, BUCH- BINDEREI	INSGESAMT	89,5	+1,1	88,5	92,0	98,2	121,2	129,5	106,1
		INLAND	87,7	-0,9	88,5	90,1	99,1	123,9	130,4	105,9
		AUSLAND	104,2	+18,1	88,2	107,4	90,6	99,7	122,9	107,5
5691	H. V. SONSTIGEN WAREN AUS PAPIER U. PAPPE	INSGESAMT	128,7	+3,0	124,9	121,0	129,8	138,4	136,3	135,6
		INLAND	123,8	+1,9	121,5	117,0	128,3	133,3	135,5	130,0
		AUSLAND	143,5	+6,2	135,1	133,1	134,6	153,9	138,9	152,4
57	DRUCKEREI, VERVIELFAEL- TIGUNG	INSGESAMT	114,6	-1,8	116,7	115,1	121,5	121,9	132,7	118,2
		INLAND	115,3	-2,0	117,7	116,5	122,7	122,8	133,8	118,6
		AUSLAND	105,3	+1,5	103,7	96,7	106,0	110,7	118,5	113,1

BUNDESGBIET

DAS VERARBEITENDE GEWERBE
=100

WERT

INDEX

R	I	C	H	T	L	I	C	H	VERAENDERUNG GEGENUEBER DEM ENTSPRECHENDEN VORJAHRESZEITRAUM IN %							SYPRO-NR.											
									1993	1993	1992	1993															
									1.HJ	2.HJ		1993	1994	1993	1993		1993	1994	1993	1993	1994						
														MAI	APR.	2.VJ	3.VJ	4.VJ	1.VJ	1.HJ	2.HJ	1992	1993	1994			
														JAN.-MAI KUMULIERT													
118,6	128,1	137,3	123,3	-13,3	+1,5	-7,5	-9,5	-5,0	+15,4	-13,0	-7,3	-5,5	-10,2	+13,3	50												
133,1	144,1	165,3	138,6	-13,0	+4,0	-11,9	-14,0	-15,4	+12,3	-17,7	-14,6	-1,4	-16,2	+10,6													
104,8	113,0	110,9	108,9	-13,9	-1,1	-1,7	-2,1	+8,0	+19,1	-6,8	+3,3	-10,7	-1,8	+16,6													
55,9	65,3	68,6	60,6	-22,4	-6,4	-15,3	-9,4	+11,4	+25,3	-23,3	+1,6	+5,1	-11,7	+13,6	5060												
68,0	74,5	75,1	71,2	+1,0	-21,2	-4,4	-10,8	+13,8	+31,7	-11,9	+1,9	+2,9	-5,2	+10,6													
44,0	56,4	62,2	50,2	-44,3	+17,1	-28,0	-7,8	+8,5	+16,1	-36,0	+1,3	+7,6	-19,3	+18,7													
127,0	136,6	146,5	131,8	-12,7	+2,0	-7,0	-9,5	-6,1	+14,9	-12,4	-7,8	-6,1	-10,0	+13,3	5080												
142,1	153,7	177,7	147,9	-13,8	+5,8	-12,4	-14,1	-17,2	+11,1	-18,0	-15,5	-1,6	-16,8	+10,6													
112,8	120,5	117,3	116,6	-11,2	-2,1	+0,3	-1,7	+8,0	+19,3	-4,6	+3,4	-11,7	-0,6	+16,5													
116,2	116,0	123,9	116,1	-7,0	-4,4	-6,1	-5,3	-4,9	-2,4	-7,4	-5,2	-1,7	-6,3	-2,0	51												
118,3	118,9	125,8	118,6	-6,3	-6,1	-5,2	-4,4	-5,1	-3,3	-6,6	-4,8	-1,3	-5,7	-3,2													
104,4	104,8	116,7	106,6	-10,0	+2,6	-9,7	-9,1	-4,1	+1,0	-10,4	-6,8	-3,2	-8,7	+3,1													
96,0	90,1	101,0	93,0	-9,2	-8,0	-5,6	-7,5	-8,7	-5,9	-7,5	-8,2	-3,9	-7,9	-5,5	5110												
108,7	104,5	112,5	106,6	-7,5	-7,9	-2,9	-4,1	-7,6	-5,4	-4,6	-5,9	-2,0	-5,2	-4,6													
73,6	64,8	80,6	69,2	-12,9	-7,8	-11,7	-16,0	-11,7	-7,3	-14,4	-13,9	-8,6	-14,1	-7,7													
79,5	75,6	85,6	77,6	-1,1	-9,1	-1,7	-16,0	-13,2	-11,4	-3,9	-14,6	-6,6	-9,3	-10,9	5120												
92,0	94,9	99,6	93,4	-2,7	-9,2	+1,8	-8,2	-13,6	-8,4	-0,4	-11,1	-3,1	-6,2	-7,8													
63,9	51,5	67,9	57,7	+1,3	-8,9	-7,3	-29,0	-12,0	-16,5	-9,2	-21,3	-12,5	-15,0	-16,1													
67,8	67,5	82,1	67,6	-32,0	-8,6	-24,9	-5,2	-6,5	-9,1	-26,6	-5,9	-19,3	-17,7	-7,6	5150												
73,6	71,6	84,4	72,6	-26,3	-11,2	-21,5	-2,5	-5,2	-10,5	-21,9	-4,0	-20,3	-14,0	-8,7													
55,6	58,9	77,3	57,2	-43,8	-1,3	-32,0	-12,8	-9,1	-4,5	-37,4	-10,6	-16,8	-26,0	-4,0													
135,7	121,4	129,6	128,6	-2,6	-17,9	+3,7	+2,6	+1,7	+1,2	-3,3	+2,1	+0,2	-0,8	-1,9	5160												
150,3	135,5	140,7	142,9	-0,1	-19,8	+6,9	+3,9	+4,9	+1,7	-0,9	+4,4	+2,3	+1,6	-2,5													
84,0	71,3	90,1	77,7	-16,0	-6,5	-12,4	-5,7	-16,0	-1,7	-16,0	-11,1	-9,9	-13,8	+1,5													
98,4	91,5	102,6	94,9	-10,5	+4,7	-6,7	-4,8	-10,6	+4,7	-7,2	-7,7	-4,6	-7,5	+6,1	5170												
98,8	90,4	106,9	94,6	-16,0	+7,5	-11,8	-11,7	-12,5	+0,3	-10,9	-12,1	-7,7	-11,5	+4,7													
97,7	93,3	96,1	95,5	-1,6	+0,3	+1,8	+7,0	-7,7	+11,5	-0,9	-0,3	+1,5	-0,6	+8,0													
116,7	109,2	119,7	113,0	-7,3	-8,7	-3,3	-6,3	-8,5	-9,1	-3,8	-7,4	+5,9	-5,6	-7,8	52												
133,5	128,3	133,2	130,9	-2,5	-6,0	+1,2	-2,0	-6,7	-7,8	+0,9	-4,3	+9,8	-1,7	-5,9													
80,7	68,6	90,8	74,6	-20,5	-17,4	-15,9	-20,2	-15,1	-14,3	-17,7	-17,7	-4,8	-17,8	-14,9													
119,6	121,0	125,8	120,3	-6,3	-0,4	-5,0	-5,0	+0,4	+1,4	-6,4	-2,3	+0,6	-4,4	+2,4	5211												
125,7	131,4	135,1	128,5	-5,1	-3,0	-4,7	-4,7	-0,7	+1,8	-7,1	-2,7	+2,7	-4,9	+1,3													
105,6	97,4	104,6	101,5	-9,4	+6,8	-5,2	-6,0	+4,0	+0,8	-4,7	-1,0	-4,9	-3,0	+5,4													
102,1	91,8	103,6	97,0	-17,2	+0,9	-9,7	-14,2	-6,8	-8,1	-2,6	-10,4	-2,6	-6,4	-1,2	5225												
83,3	88,3	88,3	85,9	-14,8	+12,6	-5,6	-2,1	-0,6	+10,4	-4,5	-1,3	-2,3	-2,8	+15,1													
126,5	96,5	123,5	111,5	-19,4	-9,7	-12,1	-24,8	-13,2	-23,3	-0,9	-19,1	-2,9	-9,7	-14,9													
103,6	101,7	109,0	102,7	-5,5	+0,9	-7,1	-9,6	+4,7	+1,9	-8,7	-2,8	-4,8	-5,8	+2,1	5290												
109,8	107,4	116,6	108,6	-4,2	-4,1	-7,1	-11,4	+1,2	-1,6	-8,3	-5,4	-3,8	-6,9	-2,6													
92,4	91,1	95,0	91,8	-8,3	+11,7	-7,2	-5,4	+13,1	+9,1	-9,3	+3,3	-7,0	-3,4	+12,2													
139,4	146,4	147,4	142,9	-5,7	-1,6	-2,5	-0,2	-1,8	+2,6	-5,2	-1,0	+5,8	-3,1	+3,3	5421-24												
145,5	158,4	157,8	151,9	-5,2	-3,4	-3,0	-0,3	-2,0	+3,4	-6,4	-1,1	+7,9	-3,7	+3,1													
119,9	107,4	113,9	113,6	-7,7	+6,1	-0,3	0,0	-1,1	-0,2	+0,1	-0,6	-2,5	-0,3	+4,1													
119,9	117,9	124,5	118,9	-7,3	-6,8	-5,4	-2,9	-4,7	-4,7	-5,1	-3,9	-0,4	-4,5	-3,9	5421												
126,2	124,6	129,7	125,4	-6,3	-6,9	-4,1	-1,7	-4,6	-4,7	-3,4	-3,3	+1,6	-3,3	-4,2													
83,8	79,9	94,4	81,8	-15,4	-6,1	-14,5	-11,7	-5,8	-4,0	-17,3	-8,7	-13,6	-13,3	-1,9													
119,4	118,8	124,5	119,1	-7,0	-6,0	-5,2	-3,2	-4,6	-5,0	-4,7	-4,0	+1,1	-4,3	-3,7	5424												
125,5	125,3	129,6	125,4	-6,1	-6,1	-4,1	-2,2	-4,5	-4,9	-2,9	-3,5	+3,3	-3,2	-4,0													
83,6	80,8	95,1	82,2	-14,2	-4,2	-14,4	-12,3	-5,1	-4,6	-17,7	-8,8	-13,9	-13,6	-1,4													
122,3	113,8	124,1	118,1	-8,7	-10,8	-5,6	-0,6	-5,2	-3,4	-6,4	-3,2	-6,6	-4,8	-5,0	56												
129,5	121,1	130,3	125,9	-7,1	-10,4	-4,4	+0,7	-4,8	-3,7	-5,1	-2,4	-5,7	-3,8	-5,1													
84,6	75,8	91,4	80,2	-19,6	-13,9	-14,7	-8,6	-8,4	-1,5	-15,3	-8,6	-12,4	-12,3	-4,1													
122,1	123,7	129,0	122,9	-6,8	-5,3	-5,0	-3,5	-3,0	-1,6	-6,2	-3,2	-1,9	-4,7	-1,4	5610												
120,6	121,9	127,5	121,3	-6,8	-7,2	-4,7	-4,6	-3,0	-3,4	-5,9	-3,9	-1,7	-4,9	-3,2													
129,5	132,2	136,0	130,8	-6,5	+3,0	-6,3	+2,0	-2,8	+7,1	-7,1	-0,3	-3,0	-3,8	+6,9													
119,5	116,0	123,0	117,7	-5,7	-6,0	-4,1	-3,5	-1,3	-0,1	-6,1	-2,4	-2,9	-4,3	-0,5	5620												
117,7	114,8	122,2	116,2	-6,6	-7,2	-4,9	-4,4	-0,8	-0,5	-6,9	-2,6	-3,6	-4,9	-1,4													
130,5	122,9	128,1	126,7	-1,1	-0,1	+0,1	+2,7	-4,1	+2,1	-1,6	-0,6	+1,1	-1,1	+3,7													
105,2	125,4	124,9	115,3	-11,0	-5,3	-7,4	-9,0	-5,7	-5,4	-8,1	-7,3	-4,4	-7,7	-4,2	5691												
106,8	127,1	127,5	117,0	-11,7	-8,6	-7,0	-9,2	-7,5	-7,5	-8,1	-8,4	-4,0	-8,2	-6,6													
91,8	111,3	104,2	101,6	-5,2	+26,5	-10,2	-7,0	+13,3	+15,6	-8,7	+3,2	-8,8	-2,5	+18,1													
134,6	137,4	141,9	136,0	-7,1	-4,0	-5,7	-1,1	-4,4	-2,7	-5,6	-2,8	+0,7	-4,2	-1,9	57												
134,2	134,4	139,0	134,3	-5,4	-6,5	-3,5	-2,6	-4,4	-7,1	-3,2	-3,5	+3,3	-3,4	-5,5													
135,9	146,4	150,9	141,1	-11,5	+3,3	-11,7	+2,7	-3,9	+11,2	-12,1	-0,5	+5,7	-6,5	+8,7													
121,0	127,3	130,0	124,1	-3,8	-4,8	-3,6	-4,2	-4,6	-1,9	-4,6	-4,4	-1,0	-4,5	-2,5	57												
122,3	128,3	130,7	125,9	-3,5	-4,9	-3,2	-3,8	-4,2	-2,7	-4,2	-4,0	-1,1	-4,1	-3,1													
103,7	114,6	121,7	109,1	-7,7	-3,6	-10,5	-9,2	-9,5	+11,6	-11,3	-3,3	+1,4	-10,4	+6,6													

SYPRO- NR.	WIRTSCHAFTSGLIEDERUNG		1994 MAY	VERAEND. GEGEN- UEBER VOR- JAHRES- MONAT IN %	N		A		C		H
					1993	1994	1993	1993	1993	1994	
					MAY	APR.	2.VJ	3.VJ	4.VJ	1.VJ	
58	H.V. KUNSTSTOFFWAREN	INSGESAMT	156,8	+8,2	144,9	151,9	150,5	145,6	146,9	150,6	
		INLAND	157,7	+5,9	148,9	153,0	153,8	150,6	151,0	151,0	
		AUSLAND	154,0	+16,2	132,5	148,4	140,1	129,9	134,3	149,6	
61	LEDERERZEUGUNG	INSGESAMT	68,1	+10,6	61,6	64,1	64,9	54,8	65,7	67,5	
		INLAND	69,7	+11,3	62,6	64,0	66,6	55,9	67,2	68,5	
		AUSLAND	63,7	+8,3	58,8	64,2	60,4	52,0	61,5	64,6	
62	LEDERVERARBEITUNG	INSGESAMT	72,2	+0,7	71,7	75,4	80,1	97,8	78,6	103,8	
		INLAND	69,4	-4,0	72,3	70,4	79,4	96,7	75,2	101,0	
		AUSLAND	82,7	+18,5	69,8	94,1	82,7	101,8	82,0	114,4	
6211	LEDERVERARBEITUNG (OHNE H.V. SCHUHEN)	INSGESAMT	68,4	-4,2	71,4	70,1	76,5	80,3	86,2	78,2	
		INLAND	70,8	-6,2	75,5	73,2	80,5	85,1	91,9	81,1	
		AUSLAND	59,9	+4,5	57,3	59,2	62,8	64,0	66,2	68,1	
6251	H.V. SCHUHEN	INSGESAMT	73,6	+2,4	71,9	77,4	81,5	104,5	72,9	113,9	
		INLAND	88,9	-3,0	71,0	69,4	79,0	101,1	68,8	108,7	
		AUSLAND	92,5	+23,0	75,2	109,1	91,3	118,0	88,8	134,4	
63	TEXTILGEWERBE	INSGESAMT	80,5	-3,6	83,5	82,0	88,0	86,4	86,9	88,0	
		INLAND	76,8	-7,2	82,8	79,4	87,6	86,9	87,7	86,6	
		AUSLAND	90,5	+6,0	85,4	89,3	89,1	85,0	84,8	91,5	
6311	WOLLSPINNEREI	INSGESAMT	65,5	+5,3	62,2	64,9	65,1	53,5	50,1	65,1	
		INLAND	54,3	-10,5	60,7	58,2	62,6	50,2	44,9	58,2	
		AUSLAND	96,1	+45,2	66,2	83,3	72,1	62,4	64,3	83,6	
6312	BAUMWOLLSPINNEREI	INSGESAMT	74,8	+9,2	68,5	77,1	72,6	60,9	70,7	80,1	
		INLAND	65,7	+0,5	65,4	69,1	69,4	58,1	66,4	71,4	
		AUSLAND	105,1	+33,0	79,0	103,9	83,5	70,5	85,2	109,1	
6331	WOLLWEBEREI, ANG	INSGESAMT	94,7	-4,9	99,6	97,2	103,1	79,3	82,8	69,7	
		INLAND	101,0	-7,0	108,6	97,6	112,0	84,9	88,2	75,9	
		AUSLAND	76,6	+3,9	73,7	96,0	77,7	63,2	67,2	52,3	
6332	BAUMWOLLWEBEREI, ANG	INSGESAMT	62,4	-7,0	67,1	62,2	67,8	55,0	63,9	59,9	
		INLAND	68,5	-11,3	77,2	69,3	78,9	64,0	74,8	68,4	
		AUSLAND	53,4	+2,5	52,1	51,7	51,3	41,7	47,8	47,4	
6333	SEIDENWEBEREI, ANG	INSGESAMT	90,1	-3,7	93,6	88,6	97,9	86,5	89,6	80,3	
		INLAND	82,3	-2,9	84,8	81,0	87,6	78,3	80,8	73,2	
		AUSLAND	103,6	-5,1	109,2	101,9	116,1	100,8	105,1	92,9	
6355	JUTESPINNEREI U. -WEBEREI	INSGESAMT	68,5	-11,5	77,4	71,9	83,8	78,4	64,9	73,0	
		INLAND	65,9	-12,0	74,9	68,3	82,1	75,3	59,9	68,7	
		AUSLAND	79,5	-9,5	87,8	87,3	90,8	92,1	86,3	91,5	
6361	H.V. GARDINENSTOFF	INSGESAMT	108,4	-4,7	113,7	114,0	121,7	105,8	123,5	127,6	
		INLAND	100,5	-7,8	109,0	106,9	116,7	102,6	119,4	124,1	
		AUSLAND	134,7	+4,0	129,5	137,9	138,2	116,9	137,0	139,3	
6365	H.V. MOEBEL-U. DEKO- RATIONSSTOFF	INSGESAMT	80,2	-9,1	88,2	87,9	94,2	80,3	97,3	100,6	
		INLAND	78,5	-7,4	84,8	89,3	93,7	82,7	98,4	102,7	
		AUSLAND	83,6	-12,1	95,1	85,0	95,3	75,4	95,0	96,4	
6370	WIRKEREI, STRICKEREI	INSGESAMT	48,5	-13,1	55,8	52,1	62,9	100,2	78,0	82,1	
		INLAND	47,7	-15,3	56,3	51,5	63,2	96,0	78,8	78,3	
		AUSLAND	53,2	+0,6	52,9	55,3	61,1	124,4	73,4	104,1	
6380	H.V. TEPPICHEN U. AE., BESCHICHTETEM GEWEBE	INSGESAMT	101,2	-0,8	102,0	101,5	107,1	103,7	105,9	106,6	
		INLAND	103,0	-1,2	104,2	103,7	110,0	109,6	111,7	110,8	
		AUSLAND	95,0	+0,8	94,2	93,8	97,0	82,5	85,4	91,7	
6391	VEREDLUNG V. TEXTILIEN	INSGESAMT	100,5	-4,2	104,9	102,0	107,6	90,5	107,0	100,3	
		INLAND	92,6	-10,4	103,3	97,1	106,4	88,5	107,7	95,6	
		AUSLAND	121,7	+11,3	109,3	115,1	110,7	96,0	105,2	112,7	
6399	SONSTIGES TEXTILGE- WERBE, ANG	INSGESAMT	115,7	-0,1	115,8	115,8	122,0	113,9	113,2	119,4	
		INLAND	109,4	-1,5	111,1	110,8	117,4	111,2	109,7	116,9	
		AUSLAND	127,8	+2,5	124,7	125,2	130,7	119,2	120,0	124,2	
64	BEKLEIDUNGSGEWERBE	INSGESAMT	45,7	-8,4	49,9	59,8	60,7	127,8	72,8	115,8	
		INLAND	48,5	-11,0	54,5	61,4	64,3	122,3	74,1	110,8	
		AUSLAND	34,8	+10,5	31,5	53,4	46,5	149,8	67,7	135,8	
6413	H.V. HERRENOBER- BEKLEIDUNG	INSGESAMT	56,1	+19,9	46,8	71,8	58,4	134,0	72,0	123,2	
		INLAND	56,2	+16,1	48,4	68,5	57,3	118,1	70,4	109,0	
		AUSLAND	55,7	+39,3	40,0	85,9	63,4	201,5	78,6	183,7	
6414	H.V. DAMEN-U. KINDER- OBERBEKLEIDUNG	INSGESAMT	37,5	-15,3	44,3	51,1	55,4	128,6	64,8	115,6	
		INLAND	40,7	-18,1	49,7	53,9	60,2	124,9	65,7	112,3	
		AUSLAND	25,9	+3,2	25,1	40,7	38,1	141,8	61,6	127,5	
6421	H.V. HERREN- DAMEN- U. KINDERWAEESCHE	INSGESAMT	60,8	-24,7	80,7	77,9	90,6	126,8	97,4	117,0	
		INLAND	62,7	-26,1	84,9	79,0	93,7	129,5	100,3	118,0	
		AUSLAND	48,7	-9,6	53,9	70,7	70,2	109,8	78,2	110,1	
6425	H.V. HAUS-, BETT-U. TISCHWAEESCHE	INSGESAMT	70,5	-10,5	78,8	80,4	85,9	102,0	121,9	93,0	
		INLAND	74,0	-10,1	82,3	82,7	89,7	106,9	127,1	97,4	
		AUSLAND	60,5	-13,5	68,4	67,0	64,0	74,3	91,6	67,4	

FRUEHERES BUNDESGBEIT

2 INDEX DES UMSATZES FUER DAS VERARBEITENDE GEWERBE
1985=1002.2 ZEITREIHENANALYSE - BERLINER VERFAHREN (BV 4)
WERTINDEX

SYPRO- NR.	WIRTSCHAFTSGLIEDERUNG	ORIGINALWERT		KALENDER- UND SAISONBEREINIGTER WERT		GLATTE KOMPONENTE		
		1994	VERAEND. GEGEN- UEBER- VOR- JAHRES- MONAT IN %	1994	VERAEND. GEGEN- UEBER- VOR- MONAT IN %	1994	VERAEND. GEGEN- UEBER- VOR- MONAT IN %	
								BERLINER VERFAHREN, VERSION 4
		MAI		MAI		MAI		
	VERARBEITENDES GEWERBE 1)	INSGESAMT	122,9	+ 6,1	126,7	+ 1,6	124,8	+ 0,5
		INLAND	126,3	+ 3,9	131,3	+ 2,3	128,7	+ 0,2
		AUSLAND	117,0	+10,5	119,0	+ 0,6	118,3	+ 0,9
	GRUNDSTOFF-UND PRODUKTIONSGUETER- GEWERBE	INSGESAMT	110,4	+12,1	109,0	+ 3,2	106,9	+ 0,9
		INLAND	112,9	+ 9,5	112,0	+ 3,2	109,5	+ 0,8
		AUSLAND	106,3	+16,4	104,3	+ 3,4	102,7	+ 1,0
25	GEW.U. VERARB.V. STEINEN U. ERDEN	INSGESAMT	181,3	+ 7,1	164,3	+ 4,5	161,6	+ 0,6
		INLAND	191,6	+ 7,6	173,0	+ 4,8	169,6	+ 0,5
		AUSLAND	104,0	+ 0,8	99,5	+ 0,6	101,1	0
27	EISENSCHAFFENDE INDUSTRIE	INSGESAMT	79,2	+16,1	78,7	+ 0,3	78,3	+ 1,7
		INLAND	85,6	+16,0	84,4	+ 1,1	83,2	+ 2,1
		AUSLAND	70,1	+16,3	70,6	- 0,7	71,5	+ 1,1
2850	NE-METALLHALBZUEGWERKE	INSGESAMT	113,1	+12,1	113,2	+ 2,9	111,2	+ 1,2
		INLAND	112,6	+ 8,3	113,6	+ 4,5	110,0	+ 0,8
		AUSLAND	114,0	+18,9	112,7	+ 0,3	113,4	+ 1,7
2910	EISEN-, STAHL-U. TEMPER- GIESSEREI	INSGESAMT	90,4	+ 8,1	90,4	+ 3,1	88,1	+ 0,7
		INLAND	86,7	+ 4,6	87,0	+ 3,2	84,6	+ 0,2
		AUSLAND	103,9	+20,7	103,8	+ 3,8	101,4	+ 1,9
3011-15	ZIEHEREIEN UND KALT- WALZWERKE	INSGESAMT	100,4	+15,5	99,4	+ 3,8	96,8	+ 1,4
		INLAND	107,2	+14,4	105,5	+ 4,1	102,5	+ 1,3
		AUSLAND	84,0	+19,5	84,7	+ 3,5	82,9	+ 1,8
40	CHEMISCHE INDUSTRIE	INSGESAMT	113,2	+12,0	112,6	+ 4,1	110,0	+ 0,6
		INLAND	112,5	+ 8,7	113,6	+ 3,5	111,0	+ 0,6
		AUSLAND	113,9	+16,0	111,4	+ 4,9	108,9	+ 0,8
53	HOLZBEARBEITUNG	INSGESAMT	143,1	+16,4	143,3	+ 3,7	140,2	+ 1,2
		INLAND	145,3	+14,8	145,7	+ 3,9	142,3	+ 1,1
		AUSLAND	130,7	+29,3	129,5	+ 2,3	128,1	+ 2,0
55	ZELLSTOFF-, HOLZSCHLIFF-, PAPIER-U. PAPPEERZUEGUNG	INSGESAMT	104,5	+13,1	104,8	+ 3,6	101,6	+ 1,0
		INLAND	90,9	+ 5,2	93,7	+ 3,1	90,2	+ 0,4
		AUSLAND	126,8	+23,9	123,2	+ 4,5	120,5	+ 1,8
59	GUMMIVERARBEITUNG	INSGESAMT	113,7	+ 8,6	114,8	+ 1,0	112,8	+ 0,8
		INLAND	107,3	+ 7,7	110,0	+ 2,1	107,9	+ 0,7
		AUSLAND	131,7	+10,7	127,8	- 1,7	126,6	+ 1,1
	INVESTITIONSGUETER PRODUZIERENDES GEWERBE	INSGESAMT	130,0	+ 4,8	134,9	+ 1,3	133,0	+ 0,5
		INLAND	135,2	+ 2,9	141,6	+ 2,4	138,5	+ 0,1
		AUSLAND	122,8	+ 8,1	125,6	- 0,5	125,5	+ 1,0
3021-25	STAHLVERFORMUNG, OBERFLAECHEVEREDLUNG, HAERTUNG	INSGESAMT	128,8	+ 8,6	128,2	+ 1,7	126,1	+ 1,0
		INLAND	128,2	+ 7,3	127,4	+ 1,4	125,2	+ 0,8
		AUSLAND	131,3	+14,7	131,8	+ 4,2	129,5	+ 1,3
3111, 3151, 3174	STAHL-U. L. METALLKON., KESSEL-U. BEHAELTERBAU, WAGGONBAU	INSGESAMT	142,8	- 5,1	161,5	+ 1,7	163,4	- 0,2
		INLAND	160,0	- 5,0	177,4	+ 1,5	178,9	- 0,4
		AUSLAND	71,0	- 6,3	98,4	+ 9,7	96,5	+ 0,9
32	MASCHINENBAU	INSGESAMT	122,3	- 0,2	125,0	- 0,6	125,4	+ 0,2
		INLAND	123,8	- 2,7	128,9	+ 1,0	127,6	- 0,2
		AUSLAND	120,5	+ 3,4	120,8	- 1,9	123,0	+ 0,7
3220	H.V. METALLBEARBEITUNGS- MASCHINEN U. AE.	INSGESAMT	94,4	- 9,1	99,2	+ 3,4	98,1	- 0,1
		INLAND	97,3	-10,3	100,1	+ 2,8	98,2	- 0,7
		AUSLAND	90,0	- 7,1	99,3	+ 6,0	98,3	+ 0,5
3280	SONSTIGER MASCHINENBAU	INSGESAMT	117,6	+ 3,9	130,2	0	130,4	+ 0,5
		INLAND	109,8	+ 1,4	121,2	- 0,4	120,3	+ 0,3
		AUSLAND	133,7	+ 8,6	149,7	+ 0,3	152,2	+ 0,9
33	STRASSENFAHRZEUGBAU	INSGESAMT	143,8	+ 9,9	140,3	+ 1,2	137,2	+ 1,2
		INLAND	167,3	+ 9,9	160,5	+ 3,6	152,8	+ 0,8
		AUSLAND	126,0	+ 9,9	125,6	- 0,4	126,0	+ 1,7
3312	H.V. PERSONENKRAFTWAGEN U. AE. (EINSCHL. MOTOREN)	INSGESAMT	149,6	+14,1	146,2	+ 1,7	142,3	+ 1,5
		INLAND	187,0	+19,7	180,5	+ 5,9	169,5	+ 1,4
		AUSLAND	126,3	+ 9,4	125,1	- 1,4	125,7	+ 1,5
3313	H.V. LASTKRAFTWAGEN U. AE. (EINSCHL. MOTOREN)	INSGESAMT	104,3	- 6,6	102,9	- 2,0	102,9	+ 0,3
		INLAND	110,2	-14,7	105,6	- 4,8	105,2	- 1,6
		AUSLAND	98,0	+ 5,2	100,3	+ 2,1	100,5	+ 2,2

1) AUSGEWAHLTE WIRTSCHAFTSZWEIGE (OHNE NAHRUNGS- UND GENUSSMITTELGEWERBE).

STBA, FACHSERIE 4, REIHE 2.2

FRUEHERES BUNDESGBIET

2 INDEX DES UMSATZES FUER DAS VERARBEITENDE GEWERBE
1985=1002.2 ZEITREIHENANALYSE - BERLINER VERFAHREN (BV 4)
WERTINDEX

SYPRO- NR.	WIRTSCHAFTSGLIEDERUNG	ORIGINALWERT		KALENDER- UND SAISONBEREINIGTER WERT		GLATTE KOMPONENTE		
		1994 MAI	VERAEND. GEGEN- UEBER VOR- JAHRES- MONAT IN %	1994 MAI	VERAEND. GEGEN- UEBER VOR- MONAT IN %	1994 MAI	VERAEND. GEGEN- UEBER VOR- MONAT IN %	
								BERLINER VERFAHREN, VERSION 4
34	SCHIFFBAU	INSGESAMT	87,8	+28,6
		INLAND	140,6	+145,4
		AUSLAND	30,2	-62,4
36	ELEKTROTECHNIK	INSGESAMT	126,8	+ 6,3	137,2	+ 2,7	134,1	+ 0,1
		INLAND	121,7	+ 3,1	135,4	+ 2,0	132,5	- 0,2
		AUSLAND	137,0	+12,6	141,0	+ 4,5	137,7	+ 0,7
3620	H.V.GERAETEN D.ELEKTRIZ. ERZEUGUNG,-VERTLG.U.AE.	INSGESAMT	128,5	+ 3,9	134,4	+ 1,3	132,4	+ 0,2
		INLAND	125,1	+ 1,4	133,0	- 0,2	132,5	+ 0,1
		AUSLAND	136,3	+ 9,7	138,1	+ 5,3	132,7	+ 0,4
3660	H.V.ZAEHLERN,FERNMELDE- MESS-U.REGELGERAETEN USW	INSGESAMT	135,3	+11,6	149,6	+ 7,2	144,1	- 0,1
		INLAND	122,9	+ 7,1	141,1	+ 6,9	134,8	- 0,7
		AUSLAND	158,4	+19,0	164,3	+ 8,2	161,3	+ 1,0
3711-60	FEINMECHANIK,OPTIK (OHNE H.V.UHREN)	INSGESAMT	129,3	+ 4,7	132,8	+ 1,8	131,7	+ 0,3
		INLAND	135,2	+ 3,0	137,4	+ 2,2	135,3	+ 0,1
		AUSLAND	119,9	+ 7,9	125,8	+ 1,3	126,0	+ 0,7
38	H.V.EBM-WAREN	INSGESAMT	148,2	+ 3,9	150,9	+ 2,7	148,2	+ 0,1
		INLAND	153,7	+ 0,9	157,1	+ 2,5	154,4	- 0,3
		AUSLAND	133,1	+14,9	133,6	+ 3,4	131,1	+ 1,0
50	H.V.BUEROMASCHINEN, ADV-GERAETEN U.-EINR.	INSGESAMT	95,5	+15,1	102,0	+ 5,7	100,2	+ 1,3
		INLAND	121,5	+ 9,5	125,4	+ 1,3	124,9	+ 1,7
		AUSLAND	70,9	+24,8	79,4	+13,6	77,2	+ 1,0
5080	H.V.ADV-GERAETEN U.-EINRICHTUNGEN	INSGESAMT	101,8	+16,1	108,5	+ 5,5	106,0	+ 1,4
		INLAND	130,7	+11,3	135,6	+ 1,0	132,9	+ 1,8
		AUSLAND	74,7	+24,7	83,9	+14,8	81,2	+ 1,0
	VERBRAUCHSGUETER PRO- DUZIERENDES GEWERBE	INSGESAMT	121,8	+ 1,8	131,6	+ 1,5	129,7	0
		INLAND	123,6	- 0,2	133,3	+ 1,2	131,6	- 0,2
		AUSLAND	114,8	+10,7	124,8	+ 2,4	122,2	+ 0,9
51	FEINKERAMIK	INSGESAMT	115,1	- 0,3	116,6	+ 1,9	114,8	- 0,3
		INLAND	128,3	+ 2,7	133,7	+ 3,3	130,7	- 0,3
		AUSLAND	91,9	- 7,1	86,7	- 1,5	87,1	- 0,3
52	H.U.VERARBEITUNG VON GLAS	INSGESAMT	132,5	+ 6,2	134,5	+ 2,8	132,4	+ 0,5
		INLAND	134,7	+ 1,7	138,3	+ 2,6	137,0	+ 0,1
		AUSLAND	127,6	+18,7	126,3	+ 3,5	122,3	+ 1,2
5421-24	H.V.HOLZMOEBELN, POLSTERMOEBELN	INSGESAMT	155,9	+ 4,0	162,5	+ 2,7	159,2	- 0,1
		INLAND	163,0	+ 3,1	170,3	+ 2,2	167,2	- 0,1
		AUSLAND	115,7	+12,1	118,2	+ 6,7	113,9	+ 0,4
56	PAPIER-U.PAPPEVERARBEITUNG	INSGESAMT	124,1	+ 1,7	131,5	+ 2,3	129,1	- 0,2
		INLAND	119,6	+ 0,3	128,0	+ 2,6	125,3	- 0,3
		AUSLAND	146,2	+ 8,2	148,4	+ 1,2	147,6	+ 0,7
57	DRUCKEREI,VERVIELFAEL- TIGUNG	INSGESAMT	135,1	- 1,9	142,9	- 0,1	142,3	- 0,3
		INLAND	135,7	- 2,3	143,6	- 0,2	142,8	- 0,3
		AUSLAND	127,6	+ 3,4	135,0	+ 1,9	137,3	+ 0,8
58	H.V.KUNSTSTOFFWAREN	INSGESAMT	167,9	+ 6,1	166,7	+ 2,1	163,7	+ 0,5
		INLAND	171,1	+ 3,9	170,2	+ 1,8	167,2	+ 0,2
		AUSLAND	158,0	+14,7	156,3	+ 4,0	152,6	+ 1,3
61	LEDERERZEUGUNG	INSGESAMT	67,2	+11,3	64,6	+ 3,7	63,4	+ 0,8
		INLAND	69,2	+10,9	66,8	+ 6,7	64,4	+ 0,2
		AUSLAND	61,9	+12,3	59,7	- 3,9	60,6	+ 1,8
62	LEDERVERARBEITUNG	INSGESAMT	84,9	+ 1,7	106,0	+ 1,7	104,7	+ 0,2
		INLAND	82,4	- 2,7	101,6	- 0,3	101,8	- 0,2
		AUSLAND	93,8	+18,7	122,0	+ 8,0	115,5	+ 1,5
6251	H.V.SCHUHEN	INSGESAMT	85,4	+ 3,6	110,7	+ 2,0	109,0	+ 0,5
		INLAND	80,9	- 1,7	103,1	+ 0,1	103,5	0
		AUSLAND	102,8	+24,0	139,1	+ 7,0	130,5	+ 1,8
63	TEXTILGEWERBE	INSGESAMT	84,1	- 3,3	88,2	+ 0,2	87,3	- 0,5
		INLAND	81,4	- 6,9	86,5	0	85,9	- 1,0
		AUSLAND	91,2	+ 5,9	92,9	+ 1,3	91,0	+ 0,9
64	BEKLEIDUNGSGEWERBE	INSGESAMT	54,0	- 7,5	109,0	+ 1,0	107,5	- 0,5
		INLAND	56,9	-10,3	104,0	+ 1,3	103,2	- 0,7
		AUSLAND	42,6	+10,6	128,4	- 0,2	124,4	+ 0,2

STBA, FACHSERIE 4, REIHE 2.2

FRUEHERES BUNDESGBIET

2 INDEX DES UMSATZES FUER DAS VERARBEITENDE GEWERBE
1985=1002.2 ZEITREIHENANALYSE - BERLINER VERFAHREN (BV 4)
VOLUMENINDEX

SYPRO- NR.	WIRTSCHAFTSGLIEDERUNG		ORIGINALWERT		KALENDER- UND SAISONBEREINIGTER WERT BERLINER VERFAHREN, VERSION 4		GLATTE KOMPONENTE	
			1994 MAI	VERAEND. GEGEN- UEBER VOR- JAHRES- MONAT IN %	1994 MAI	VERAEND. GEGEN- UEBER VOR- MONAT IN %	1994 MAI	VERAEND. GEGEN- UEBER VOR- MONAT IN %
	VERARBEITENDES GEWERBE 1)	INSGESAMT	112,2	+ 6,5	115,5	+ 1,6	113,9	+ 0,5
		INLAND	113,8	+ 4,3	118,2	+ 2,2	115,9	+ 0,2
		AUSLAND	109,6	+10,7	111,4	+ 0,9	110,6	+ 1,0
	GRUNDSTOFF-UND PRODUKTIONSGUETER- GEWERBE	INSGESAMT	118,2	+11,6	116,9	+ 3,1	115,0	+ 0,7
		INLAND	118,1	+ 9,0	117,4	+ 2,9	115,2	+ 0,6
		AUSLAND	118,3	+15,9	116,3	+ 3,6	114,8	+ 0,9
25	GEW. U. VERARB. V. STEINEN U. ERDEN	INSGESAMT	151,2	+ 5,7	137,2	+ 4,0	135,3	+ 0,4
		INLAND	159,6	+ 6,1	144,3	+ 4,3	142,0	+ 0,5
		AUSLAND	88,1	+ 0,2	84,3	0	85,9	- 0,1
27	EISENSCHAFFENDE INDUSTRIE	INSGESAMT	94,9	+13,4	94,5	+ 0,5	94,0	+ 1,3
		INLAND	99,2	+13,9	98,1	+ 1,4	96,6	+ 1,7
		AUSLAND	88,8	+12,8	89,7	+ 0,1	90,6	+ 0,9
2850	NE-METALLHALBZEUGWERKE	INSGESAMT	133,9	+ 6,7	135,1	+ 1,4	135,4	+ 0,5
		INLAND	133,7	+ 4,1	135,6	+ 2,8	134,2	+ 0,3
		AUSLAND	134,0	+11,0	134,3	- 1,0	137,7	+ 1,0
2910	EISEN-, STAHL-U. TEMPER- GIESSEREI	INSGESAMT	76,2	+11,6	76,4	+ 3,1	74,4	+ 0,9
		INLAND	72,1	+ 8,4	72,5	+ 3,1	70,5	+ 0,7
		AUSLAND	91,4	+22,0	91,3	+ 3,9	89,2	+ 1,9
3011-15	ZIEHEREIEN UND KALT- WALZWERKE	INSGESAMT	107,7	+16,9	107,3	+ 3,8	104,5	+ 1,4
		INLAND	112,8	+15,1	111,9	+ 4,0	108,8	+ 1,1
		AUSLAND	95,3	+23,0	96,1	+ 3,6	94,1	+ 2,1
40	CHEMISCHE INDUSTRIE	INSGESAMT	121,8	+11,5	120,9	+ 4,1	118,4	+ 0,6
		INLAND	119,9	+ 8,2	120,4	+ 3,2	118,0	+ 0,4
		AUSLAND	124,2	+15,8	121,5	+ 5,3	118,9	+ 0,8
53	HOLZBEARBEITUNG	INSGESAMT	150,1	+17,3	150,8	+ 3,5	148,3	+ 1,0
		INLAND	153,6	+16,2	154,5	+ 3,6	151,8	+ 0,9
		AUSLAND	130,3	+25,5	129,0	+ 2,1	128,0	+ 1,6
55	ZELLSTOFF-, HOLZSCHLIFF-, PAPIER-U. PAPPERZEUGUNG	INSGESAMT	132,3	+16,2	134,0	+ 3,6	131,2	+ 1,0
		INLAND	116,7	+ 7,8	121,4	+ 2,4	119,0	+ 0,3
		AUSLAND	158,0	+28,4	154,7	+ 5,2	151,3	+ 2,0
59	GUMMIVERARBEITUNG	INSGESAMT	105,5	+ 8,2	105,8	+ 1,1	103,9	+ 0,6
		INLAND	98,2	+ 7,9	99,9	+ 2,4	97,8	+ 0,3
		AUSLAND	126,2	+10,1	122,2	- 1,7	121,1	+ 1,0
	INVESTITIONSGUETER PRODUZIERENDES GEWERBE	INSGESAMT	110,4	+ 5,0	114,9	+ 1,1	113,2	+ 0,4
		INLAND	113,7	+ 3,2	119,3	+ 2,2	116,8	+ 0,2
		AUSLAND	105,8	+ 8,0	108,5	- 0,5	108,4	+ 1,0
3021-25	STAHLVERFORMUNG, OBERFLAECHEVEREDLUNG, HAERTUNG	INSGESAMT	123,1	+10,9	122,5	+ 1,7	120,4	+ 1,1
		INLAND	125,1	+10,0	124,2	+ 1,3	122,1	+ 1,0
		AUSLAND	114,6	+15,4	115,3	+ 3,6	113,4	+ 1,3
3111, 3151, 3174	STAHL-U. L. METALLKON., KESSEL-U. BEHAELTERBAU, WAGGONBAU	INSGESAMT	113,5	- 4,2	128,6	+ 2,0	129,6	- 0,1
		INLAND	126,9	- 4,1	140,8	+ 1,7	142,2	- 0,3
		AUSLAND	57,8	- 5,9	79,9	+ 9,8	78,3	+ 1,0
32	MASCHINENBAU	INSGESAMT	94,7	- 0,6	96,7	- 0,7	96,9	+ 0,1
		INLAND	95,5	- 3,1	99,3	+ 0,9	98,2	- 0,2
		AUSLAND	93,8	+ 2,6	93,9	- 2,4	95,6	+ 0,6
3220	H. V. METALLBEARBEITUNGS- MASCHINEN U. AE.	INSGESAMT	71,5	- 9,0	75,1	+ 3,2	74,2	- 0,1
		INLAND	74,5	-10,3	76,4	+ 2,6	75,0	- 0,7
		AUSLAND	67,1	- 6,8	74,2	+ 5,8	73,3	+ 0,7
3280	SONSTIGER MASCHINENBAU	INSGESAMT	89,0	+ 2,9	98,6	- 0,2	98,7	+ 0,4
		INLAND	82,6	+ 0,5	91,3	- 0,7	90,5	+ 0,2
		AUSLAND	102,2	+ 7,2	114,6	+ 0,1	116,4	+ 0,9
33	STRASSENFAHRZEUGBAU	INSGESAMT	117,7	+ 9,1	115,2	+ 0,8	112,7	+ 1,2
		INLAND	128,5	+ 9,6	123,4	+ 3,4	117,4	+ 0,8
		AUSLAND	109,4	+ 8,5	109,3	- 0,7	103,6	+ 1,7
3312	H. V. PERSONENKRAFTWAGEN U. AE. (EINSCHL. MOTOREN)	INSGESAMT	124,3	+13,0	121,8	+ 1,2	118,7	+ 1,5
		INLAND	144,6	+19,9	139,7	+ 5,6	131,1	+ 1,5
		AUSLAND	111,7	+ 8,1	110,9	- 1,8	111,4	+ 1,5
3313	H. V. LASTKRAFTWAGEN U. AE. (EINSCHL. MOTOREN)	INSGESAMT	79,6	- 8,3	78,9	- 2,4	78,8	0
		INLAND	82,5	-16,4	79,5	- 5,1	79,1	- 1,9
		AUSLAND	76,6	+ 3,4	78,7	+ 2,1	78,8	+ 2,2

1) AUSGEWAELTE WIRTSCHAFTSZWEIGE (OHNE NAHRUNGS- UND GENUSSMITTELGEWERBE).

STBA, FACHSERIE 4, REIHE 2.2

FRUEHERES BUNDESGBIET

2 INDEX DES UMSATZES FUER DAS VERARBEITENDE GEWERBE
1985=1002.2 ZEITREIHENANALYSE - BERLINER VERFAHREN (BV 4)
VOLUMENINDEX

SYPRO- NR.	WIRTSCHAFTSGLIEDERUNG		ORIGINALWERT		KALENDER- UND SAISONBEREINIGTER WERT BERLINER VERFAHREN, VERSION 4		GLATTE KOMPONENTE	
			1994 MAI	VERAEND. GEGEN- UEBER VOR- JAHRES- MONAT IN %	1994 MAI	VERAEND. GEGEN- UEBER VOR- MONAT IN %	1994 MAI	VERAEND. GEGEN- UEBER VOR- MONAT IN %
34	SCHIFFBAU	INSGESAMT INLAND AUSLAND	74,1 118,3 25,9	+26,9 +145,4 -62,7
36	ELEKTROTECHNIK	INSGESAMT INLAND AUSLAND	114,1 110,6 121,0	+ 6,1 + 3,0 +12,3	123,9 123,3 124,8	+ 2,6 + 1,8 + 4,2	121,1 120,7 122,0	+ 0,1 - 0,2 + 0,7
3620	H.V.GERAETEN D.ELEKTRIZ. ERZEUGUNG,-VERTLG.U.AE.	INSGESAMT INLAND AUSLAND	107,4 105,8 110,8	+ 3,4 + 1,0 + 8,9	112,4 112,6 112,6	+ 1,0 - 0,4 + 5,1	110,8 112,2 107,9	+ 0,2 0 + 0,4
3660	H.V.ZAEHLERN,FERNMELDE- MESS-U.REGELGERAETEN USW	INSGESAMT INLAND AUSLAND	125,4 119,2 136,9	+10,7 + 6,4 +18,2	138,9 136,5 142,2	+ 6,8 + 6,5 + 8,1	134,0 130,8 139,6	- 0,1 - 0,7 + 0,9
3711-60	FEINMECHANIK,OPTIK (OHNE H.V.UHREN)	INSGESAMT INLAND AUSLAND	104,9 110,4 95,9	+ 3,3 + 1,8 + 6,2	107,6 112,0 100,7	+ 1,5 + 1,8 + 1,0	106,7 110,4 101,0	+ 0,1 0 + 0,5
38	H.V.EBM-WAREN	INSGESAMT INLAND AUSLAND	126,0 130,5 113,7	+ 4,1 + 1,3 +13,9	128,1 133,2 114,0	+ 2,5 + 2,3 + 3,2	125,8 130,9 111,9	+ 0,1 - 0,2 + 0,9
50	H.V.BUERDMASCHINEN, ADV-GERAETEN U.-EINR.	INSGESAMT INLAND AUSLAND	131,9 149,8 115,1	+19,9 +12,3 +30,9	141,5 155,8 128,4	+ 6,5 + 1,5 +13,3	139,3 154,2 125,2	+ 1,6 + 1,8 + 1,5
5080	H.V.ADV-GERAETEN U.-EINRICHTUNGEN	INSGESAMT INLAND AUSLAND	142,2 162,1 123,6	+21,0 +13,9 +31,2	152,3 168,2 138,2	+ 6,6 + 1,3 +14,3	149,4 165,4 134,5	+ 1,7 + 1,9 + 1,5
	VERBRAUCHSGUETER PRO- DUZIERENDES GEWERBE	INSGESAMT INLAND AUSLAND	107,6 108,2 105,6	+ 2,3 + 0,4 +11,2	115,7 116,3 113,6	+ 1,3 + 1,1 + 2,3	114,1 114,9 111,2	0 - 0,2 + 0,9
51	FEINKERAMIK	INSGESAMT INLAND AUSLAND	88,2 100,1 67,2	- 1,5 + 1,7 - 8,9	89,6 104,5 63,7	+ 1,7 + 3,0 - 1,8	88,1 101,9 63,9	- 0,5 - 0,4 - 0,8
52	H.U.VERARBEITUNG VON GLAS	INSGESAMT INLAND AUSLAND	123,6 127,8 114,0	+ 8,2 + 4,3 +19,2	125,5 131,1 112,8	+ 3,1 + 2,9 + 3,7	123,4 129,8 108,9	+ 0,6 + 0,3 + 1,3
5421-24	H.V.HOLZMOEBELN, POLSTERMOEBELN	INSGESAMT INLAND AUSLAND	111,8 116,9 82,3	+ 1,7 + 0,7 +10,0	116,8 122,3 84,4	+ 2,3 + 1,7 + 6,4	114,4 120,2 81,2	- 0,3 - 0,3 + 0,2
56	PAPIER-U.PAPPEVERARBEITUNG	INSGESAMT INLAND AUSLAND	115,4 111,0 136,9	+ 3,4 + 1,8 +10,1	122,4 119,0 138,9	+ 1,8 + 2,1 + 1,2	120,8 117,2 138,2	- 0,1 - 0,3 + 0,7
57	DRUCKEREI,VERVIELFAEL- TIGUNG	INSGESAMT INLAND AUSLAND	114,6 115,3 105,3	- 1,8 - 2,0 + 1,5	120,9 121,7 111,3	- 0,2 - 0,3 + 1,6	120,5 121,2 113,2	- 0,2 - 0,3 + 0,6
58	H.V.KUNSTSTOFFWAREN	INSGESAMT INLAND AUSLAND	156,8 157,7 154,0	+ 8,2 + 5,9 +16,2	155,5 156,5 152,3	+ 2,2 + 1,7 + 3,9	152,8 154,0 148,9	+ 0,7 + 0,4 + 1,3
61	LEDERERZEUGUNG	INSGESAMT INLAND AUSLAND	68,1 69,7 63,7	+10,6 +11,3 + 8,3	65,6 67,0 62,3	+ 3,6 + 6,9 - 3,9	64,4 64,8 63,5	+ 0,5 + 0,3 + 1,3
62	LEDERVERARBEITUNG	INSGESAMT INLAND AUSLAND	72,2 69,4 82,7	+ 0,7 - 4,0 +18,5	90,5 85,8 108,1	+ 1,7 - 0,3 + 7,9	89,1 85,7 102,0	+ 0,2 - 0,2 + 1,5
6251	H.V.SCHUHEN	INSGESAMT INLAND AUSLAND	73,6 68,9 92,5	+ 2,4 - 3,0 +23,0	95,7 87,9 125,6	+ 1,9 0 + 7,0	94,0 88,0 117,4	+ 0,4 0 + 1,7
63	TEXTILGEWERBE	INSGESAMT INLAND AUSLAND	80,5 76,8 90,5	- 3,6 - 7,2 + 6,0	83,6 80,8 91,6	- 0,1 - 0,5 + 1,4	82,9 80,5 89,6	- 0,5 - 1,1 + 0,9
64	BEKLEIDUNGSGEWERBE	INSGESAMT INLAND AUSLAND	45,7 48,5 34,8	- 8,4 -11,0 +10,5	91,7 88,6 104,0	+ 1,0 + 1,5 - 0,1	90,1 87,4 100,5	- 0,4 - 0,7 + 0,3

STBA, FACHSERIE 4, REIHE 2.2

LFD. NR.	ART DER BAUTEN UND AUFTRAGGEBER	1994 APR.	VERAEND. GEGEN- UEBER- VOR- JAHRES- MONAT IN %	N		A		C		H
				1993	1994	1993	1993	1993	1994	
				APR.	MAR.	2.VJ	3.VJ	4.VJ	1.VJ	
WERT										
1	BAUHAUPTGEWERBE	189.3	4.5	181.2	231.8	190.9	193.8	179.0	179.4	
2	HOCHBAU	214.7	9.3	196.5	270.1	207.4	209.3	204.5	210.3	
3	WOHNUNGSBAU	264.7	19.5	221.5	345.5	232.4	241.5	240.4	260.0	
4	SONSTIGER HOCHBAU	185.2	1.9	181.8	225.6	192.7	190.3	183.4	181.1	
5	GEWERBLICHER UND INDUSTRIELLER BAU FUER UNTERNEHMEN, LANDWIRTSCHAFTLICHER BAU SOWIE BAUTEN FUER DEUTSCHE BAHN AG UND BUNDESPOST	216.8	4.1	208.3	261.0	219.4	214.3	208.9	212.6	
6	GEWERBLICHER UND INDUSTRIELLER BAU FUER UNTERNEHMEN SOWIE LANDWIRTSCHAFTLICHER BAU	219.4	5.6	207.8	267.0	221.4	216.4	212.5	217.7	
7	BAUTEN FUER DEUTSCHE BAHN AG UND BUNDESPOST	143.3	-35.7	222.7	94.9	163.7	158.3	109.1	72.7	
8	BAUTEN FUER OEFFENTLICHE AUFTRAGGEBER UND ORGANISATIONEN OHNE ERWERBSZWECK	115.1	-6.3	122.8	146.9	133.2	136.7	126.7	111.0	
9	TIEFBAU	154.1	-3.6	159.9	178.6	168.0	172.3	143.5	136.4	
10	STRASSENBAU	132.7	-5.7	140.7	155.5	149.1	156.4	117.6	101.7	
11	SONSTIGER TIEFBAU	165.5	-2.8	170.2	191.1	178.2	180.9	157.6	155.2	
12	GEWERBLICHER UND INDUSTRIELLER BAU FUER UNTERNEHMEN SOWIE BAUTEN FUER DEUTSCHE BAHN AG UND BUNDESPOST	171.6	-7.2	184.9	189.4	188.5	192.2	166.6	151.7	
13	GEWERBLICHER UND INDUSTRIELLER BAU FUER UNTERNEHMEN	224.7	-1.8	228.8	230.3	235.9	238.1	203.5	179.9	
14	BAUTEN FUER DEUTSCHE BAHN AG UND BUNDESPOST	70.1	-30.5	100.9	111.2	97.8	104.3	95.9	97.7	
15	BAUTEN FUER OEFFENTLICHE AUFTRAGGEBER UND ORGANISATIONEN OHNE ERWERBSZWECK	161.3	0.8	160.0	192.2	171.0	173.0	151.2	157.6	
VOLUMEN										
16	BAUHAUPTGEWERBE	142.6	3.8	137.4	174.6	144.4	146.4	135.1	135.2	
17	HOCHBAU	159.8	8.2	147.7	201.1	155.4	156.3	152.7	156.8	
18	WOHNUNGSBAU	194.5	18.0	164.8	254.0	172.2	178.4	177.4	191.3	
19	SONSTIGER HOCHBAU	139.4	1.2	137.7	169.9	145.5	143.2	138.2	136.4	
20	TIEFBAU	118.7	-3.5	123.0	137.7	129.1	132.6	110.8	105.3	
21	STRASSENBAU	102.3	-5.4	108.1	119.9	114.4	120.3	90.7	78.5	
22	SONSTIGER TIEFBAU	127.6	-2.6	131.0	147.3	136.9	139.2	121.6	119.7	

BUNDESGBIET

FUER DAS BAUHAUPTGEWERBE
=100

WERT

R	I		C		H		T		L		I		C		H		LFD. NR.
	1993 1.HJ	1993 2.HJ	1992	1993	VERAENDERUNG GEGENUEBER DEM ENTSPRECHENDEN VORJAHRESZEITRAUM IN %												
					1993 APR.	1994 MAR.	1993 2.VJ	1993 3.VJ	1993 4.VJ	1994 1.VJ	1993 1.HJ	1993 2.HJ	1992	1993	1994 JAN.-APR. KUMULIERT		

INDEX

178.2	186.4	179.1	182.3	2.0	6.2	0.0	4.2	3.2	8.5	-0.1	3.7	6.5	1.8	7.4	1
192.3	206.9	190.7	199.6	7.3	18.6	4.0	9.0	6.7	18.6	1.4	7.9	7.2	4.7	16.1	2
214.0	241.0	189.3	227.5	22.3	31.9	18.0	28.5	22.0	33.0	15.0	25.2	13.7	20.2	29.3	3
179.6	186.8	191.6	183.2	-1.5	8.7	-4.0	-2.1	-2.7	8.8	-6.3	-2.4	3.8	-4.4	6.9	4
206.0	211.6	220.1	208.8	-1.9	10.1	-4.9	-3.1	-3.3	10.4	-7.0	-3.2	3.2	-5.1	8.8	5
208.2	214.4	221.3	211.3	-3.9	11.0	-5.2	-2.2	-1.4	11.6	-7.1	-1.8	3.2	-4.5	10.0	6
145.3	133.7	188.5	139.5	109.7	-33.2	7.2	-29.3	-53.3	-42.7	-2.0	-41.6	5.8	-26.0	-40.1	7
120.9	131.7	128.0	126.3	0.3	3.4	-0.9	1.6	-0.1	2.2	-3.6	0.8	5.6	-1.3	-0.1	8
158.5	157.9	162.9	158.2	-5.9	-13.0	-6.1	-3.0	-3.1	-8.5	-2.7	-3.1	5.4	-2.9	-7.1	9
123.2	137.0	145.0	130.1	-15.5	3.9	-13.7	-8.5	-7.3	4.5	-12.6	-8.0	2.8	-10.3	1.3	10
177.5	169.2	172.5	173.4	-0.9	-18.7	-2.2	-0.1	-1.3	-12.2	1.7	-0.7	6.7	0.5	-9.9	11
185.9	179.4	198.2	182.7	1.9	-20.8	-5.1	-7.5	-5.9	-17.2	-8.9	-6.8	12.8	-7.8	-14.7	12
232.2	220.8	243.0	226.5	9.1	-19.2	-0.6	-4.9	-8.5	-21.3	-7.0	-6.6	20.7	-6.8	-16.4	13
97.3	100.1	112.6	98.7	-20.8	-26.6	-21.4	-17.3	6.1	1.0	-16.9	-7.5	-10.9	-12.3	-7.1	14
171.6	162.1	154.5	166.9	-3.0	-17.3	-	6.4	2.5	-8.5	11.4	4.6	1.6	8.0	-6.3	15

INDEX

135.3	140.8	138.9	138.0	-1.1	5.0	-2.7	2.3	1.6	7.0	-3.1	2.0	1.2	-0.6	6.2	16
144.8	154.5	147.0	149.7	3.7	16.9	0.8	6.5	4.7	16.8	-2.0	5.6	2.1	1.8	14.4	17
159.5	177.9	145.0	168.7	17.7	29.7	13.8	24.8	19.1	30.4	10.6	21.9	7.6	16.3	27.0	18
136.2	140.7	148.2	138.5	-4.2	7.6	-6.6	-4.0	-4.1	7.4	-9.0	-4.0	-0.9	-6.5	5.8	19
122.1	121.7	127.6	121.9	-8.2	-13.0	-8.1	-4.0	-3.6	-8.5	-5.1	-3.8	0.0	-4.5	-7.2	20
94.7	105.5	113.4	100.1	-17.6	4.0	-15.5	-9.4	-7.7	4.7	-14.9	-8.7	-2.6	-11.7	1.4	21
136.8	130.4	135.3	133.6	-3.3	-18.8	-4.3	-1.2	-1.9	-12.4	-0.9	-1.5	1.2	-1.3	-10.1	22

FRUEHERES BUNDESGBIET

3 INDEX DES AUFTRAGSEINGANGS FUER DAS BAUHAUPTGEWERBE
1985=100

3.2 ZEITREIHENANALYSE - BERLINER VERFAHREN (BV 4)

ART DER BAUTEN UND AUFTRAGGEBER	ORIGINALWERT		KALENDER- UND SAISONBEREINIGTER WERT BERLINER VERFAHREN, VERSION 4		GLATTE KOMPONENTE	
	1994	VERAEND. GEGEN- UEBER VOR- JAHRES- MONAT IN %	1994	VERAEND. GEGEN- UEBER VOR- MONAT IN %	1994	VERAEND. GEGEN- UEBER VOR- MONAT IN %
	APR.		APR.		APR.	

WERTINDEX

BAUHAUPTGEWERBE	189.3	4.5	190.9	-1.1	191.4	0.5
HOCHBAU	214.7	9.3	217.3	-8.1	218.9	0.8
WOHNUNGSBAU	264.7	19.5	265.8	-10.7	269.3	1.5
SONSTIGER HOCHBAU	185.2	1.9	189.1	-5.1	190.5	0.3
GEWERBLICHER UND INDUSTRIELLER BAU FUER UNTERNEHMEN, LANDWIRTSCHAFTLICHER BAU SOWIE BAUTEN FUER DEUTSCHE BAHN AG UND BUNDESPOST	216.8	4.1	220.6	-4.0	220.7	0.5
GEWERBLICHER UND INDUSTRIELLER BAU FUER UNTERNEHMEN SOWIE LANDWIRTSCHAFTLICHER BAU	219.4	5.6	224.5	-4.1	225.0	0.6
BAUTEN FUER DEUTSCHE BAHN AG UND BUNDESPOST	143.3	-35.7	110.3	-3.3	100.8	-1.5
BAUTEN FUER DEFFENTLICHE AUFTRAGGEBER UND ORGANISATIONEN OHNE ERWERBSZWECK	115.1	-6.3	120.3	-7.5	124.7	-0.6
TIEFBAU	154.1	-3.6	152.5	9.6	148.6	-0.7
STRASSENBAU	132.7	-5.7	125.4	-7.7	130.9	0.5
SONSTIGER TIEFBAU	165.5	-2.8	166.4	17.8	158.0	-1.2
GEWERBLICHER UND INDUSTRIELLER BAU FUER UNTERNEHMEN SOWIE BAUTEN FUER DEUTSCHE BAHN AG UND BUNDESPOST	171.6	-7.2	171.1	20.5	160.8	-1.8
GEWERBLICHER UND INDUSTRIELLER BAU FUER UNTERNEHMEN	224.7	-1.8	221.0	21.4	200.1	-1.5
BAUTEN FUER DEUTSCHE BAHN AG UND BUNDESPOST	70.1	-30.5	74.7	-2.4	87.5	-1.8
BAUTEN FUER DEFFENTLICHE AUFTRAGGEBER UND ORGANISATIONEN OHNE ERWERBSZWECK	161.3	0.8	162.4	12.8	156.8	-0.6

VOLUMENINDEX

BAUHAUPTGEWERBE	142.6	3.8	143.8	-0.7	144.0	0.4
HOCHBAU	159.8	8.2	162.3	-6.3	164.3	0.9
WOHNUNGSBAU	194.5	18.0	196.0	-8.5	198.9	1.5
SONSTIGER HOCHBAU	139.4	1.2	142.1	-4.9	143.2	0.2
TIEFBAU	118.7	-3.5	117.7	10.0	114.5	-0.7
STRASSENBAU	102.3	-5.4	96.5	-8.0	100.9	0.5
SONSTIGER TIEFBAU	127.6	-2.6	128.5	18.5	121.7	-1.2

Früheres Bundesgebiet
Bauhauptgewerbe

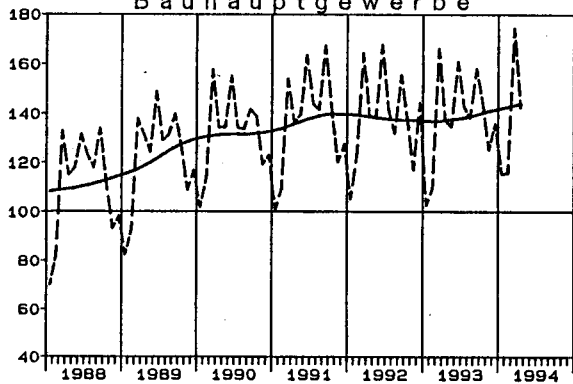
Volumenindex 1985 = 100

Originalwerte

Glatte Komponente *)

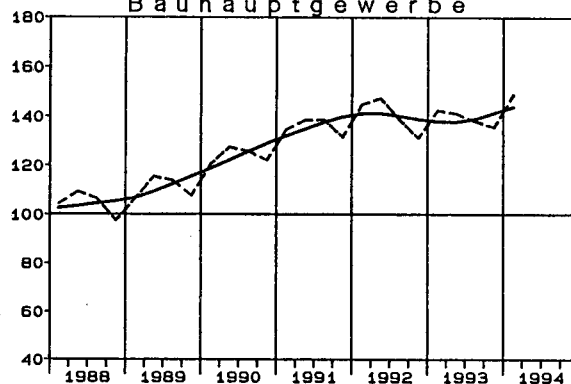
Auftragseingang

Bauhauptgewerbe

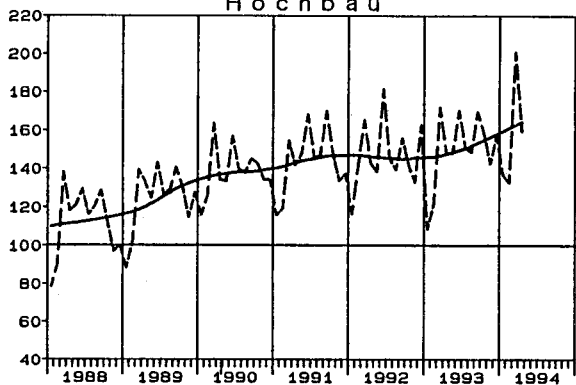


Auftragsbestand

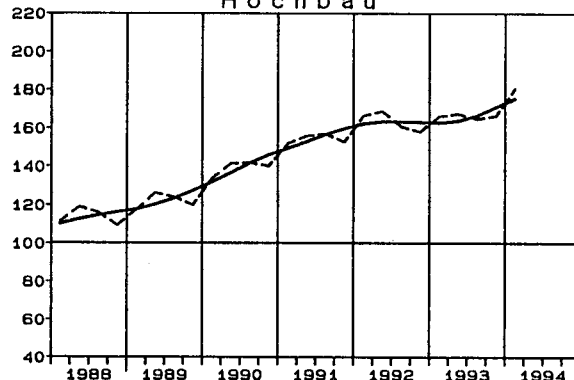
Bauhauptgewerbe



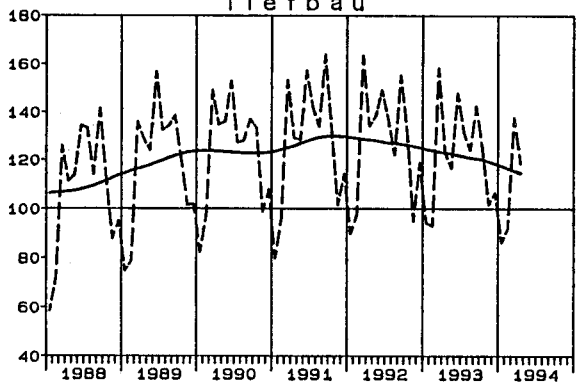
Hochbau



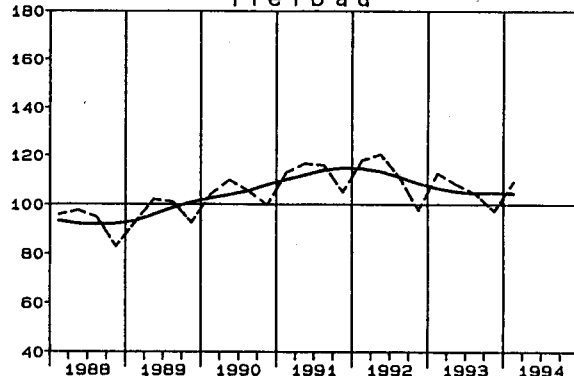
Hochbau



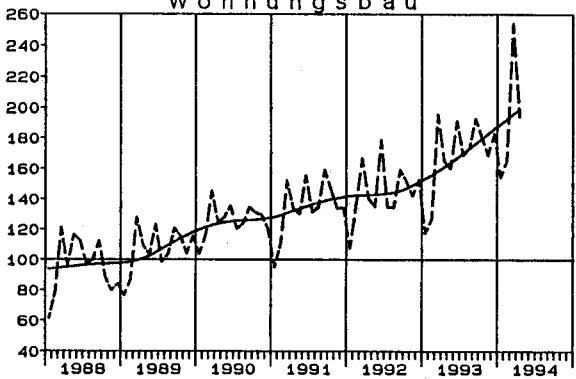
Tiefbau



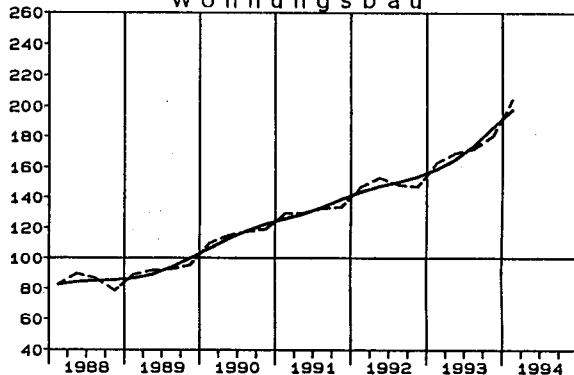
Tiefbau



Wohnungsbau



Wohnungsbau



*) Zeitreihenanalyse nach dem Berliner Verfahren, Version 4

4.1 ORIGINAL

LFD. NR.	ART DER BAUTEN UND AUFTRAGGEBER	1994 1.VJ	VERAEND. GEGEN- UEBER- VOR- JAHRES- QUARTAL IN %	FRUEHERES				WERT
				N	A	C	H	
				1993 1.VJ	1993 2.VJ	1993 3.VJ	1993 4.VJ	
1	BAUHAUPTGEBWERBE	197.4	5.9	186.4	186.0	183.0	179.7	
2	HOCHBAU	242.1	10.6	218.8	222.3	220.5	222.7	
3	WOHNUNGSBAU	277.2	28.0	216.6	227.0	239.0	244.9	
4	SONSTIGER HOCHBAU	220.5	0.1	220.2	219.4	212.8	209.0	
5	GEWERBLICHER UND INDUSTRIELLER BAU FUER UNTERNEHMEN, LANDWIRTSCHAFTLICHER BAU SOWIE BAUTEN FUER DEUTSCHE BAHN AG UND BUNDESPOST	270.1	1.1	267.2	267.5	253.5	253.0	
6	GEWERBLICHER UND INDUSTRIELLER BAU FUER UNTERNEHMEN SOWIE LANDWIRTSCHAFTLICHER BAU	280.6	2.8	272.9	272.5	260.7	261.8	
7	BAUTEN FUER DEUTSCHE BAHN AG UND BUNDESPOST	88.7	-47.8	169.8	180.2	129.4	102.2	
8	BAUTEN FUER OEFFENTLICHE AUFTRAGGEBER UND ORGANISATIONEN OHNE ERWERBSZWECK	135.2	-2.9	139.3	136.8	143.0	133.3	
9	TIEFBAU	141.7	-3.0	146.1	140.8	136.2	126.2	
10	STRASSENBAU	123.0	-4.1	128.2	125.0	122.3	105.5	
11	SONSTIGER TIEFBAU	149.4	-2.7	153.5	147.3	142.0	134.8	
12	GEWERBLICHER UND INDUSTRIELLER BAU FUER UNTERNEHMEN SOWIE BAUTEN FUER DEUTSCHE BAHN AG UND BUNDESPOST	119.0	-9.2	131.1	122.5	114.8	109.4	
13	GEWERBLICHER UND INDUSTRIELLER BAU FUER UNTERNEHMEN	193.5	-12.0	219.9	214.0	197.1	183.8	
14	BAUTEN FUER DEUTSCHE BAHN AG UND BUNDESPOST	60.1	-1.5	61.0	50.2	49.8	50.7	
15	BAUTEN FUER OEFFENTLICHE AUFTRAGGEBER UND ORGANISATIONEN OHNE ERWERBSZWECK	171.9	1.1	170.0	165.6	162.0	153.4	
								VOLUMEN
16	BAUHAUPTGEBWERBE	148.8	4.5	142.4	141.0	137.9	135.5	
17	HOCHBAU	180.6	8.7	166.2	167.4	164.7	166.3	
18	WOHNUNGSBAU	204.4	25.3	163.1	169.3	172.3	180.7	
19	SONSTIGER HOCHBAU	166.0	-1.2	168.1	166.3	160.1	157.4	
20	TIEFBAU	109.2	-3.2	112.8	108.1	104.5	97.2	
21	STRASSENBAU	94.7	-4.1	98.8	95.8	93.8	81.3	
22	SONSTIGER TIEFBAU	115.1	-3.0	118.6	113.2	108.9	103.7	

BUNDESGBIET
 FUER DAS BAUHAUPTGEWERBE
 =100
 WERT

R	I	C	H	T L I C H									LFD. NR
1993 1.HJ	1993 2.HJ	1992	1993	VERAENDERUNG GEGENUEBER DEM ENTSPRECHENDEN VORJAHRESZEITRAUM IN %									1994 1.VJ-1.VJ KUMULIERT
				1993	1993	1993	1993	1993	1993	1992	1993	1994 1.VJ-1.VJ KUMULIERT	
				1.VJ	2.VJ	3.VJ	4.VJ	1.HJ	2.HJ				

INDEX

186.2	181.4	180.2	183.8	2.4	-1.2	2.0	5.1	0.5	3.5	9.1	2.0	5.9	1
220.6	221.6	210.8	221.1	4.0	2.6	5.6	7.5	3.3	6.5	11.5	4.9	10.6	2
221.8	239.0	192.8	230.4	16.3	15.1	20.2	26.3	15.7	23.3	19.8	19.5	28.0	3
219.8	210.9	221.8	215.4	-2.2	-4.0	-2.4	-2.9	-3.1	-2.7	7.5	-2.9	0.1	4
267.4	253.3	272.0	260.3	-3.2	-4.6	-5.0	-4.3	-3.9	-4.6	8.2	-4.3	1.1	5
272.7	261.3	277.5	267.0	-3.6	-5.3	-4.2	-1.8	-4.5	-3.0	7.5	-3.8	2.8	6
175.0	115.8	176.7	145.4	9.6	18.1	-25.9	-54.5	13.8	-42.0	30.6	-17.7	-47.8	7
138.1	138.2	135.6	138.1	1.3	-1.9	6.6	1.8	-0.3	4.2	5.4	1.8	-2.9	8
143.5	131.2	142.0	137.3	-0.5	-7.8	-4.5	0.3	-4.2	-2.2	4.8	-3.3	-3.0	9
126.6	113.9	132.0	120.3	-2.4	-15.3	-9.8	-7.0	-9.2	-8.5	-0.5	-8.9	-4.1	10
150.4	138.4	146.2	144.4	0.1	-4.9	-2.4	2.9	-2.4	0.1	6.9	-1.2	-2.7	11
126.8	112.1	126.4	119.5	-5.6	-9.9	-6.5	1.3	-7.7	-2.9	14.0	-5.5	-9.2	12
217.0	190.5	206.5	203.7	-2.6	-0.5	-3.0	1.0	-1.5	-1.1	20.8	-1.4	-12.0	13
65.6	50.3	63.2	52.9	-13.2	-31.7	-15.9	2.0	-22.7	-7.7	-0.6	-16.3	-1.5	14
167.8	157.7	160.7	162.8	3.7	-1.9	-0.1	3.7	0.8	1.7	3.1	1.3	1.1	15

INDEX

141.7	136.7	140.4	139.2	-1.7	-4.3	-0.4	3.4	-3.0	1.4	3.5	-0.9	4.6	16
166.8	165.5	163.4	166.2	-0.1	-0.8	2.6	5.3	-0.5	3.9	5.9	1.7	8.7	17
166.2	176.5	148.7	171.4	11.0	10.7	16.3	23.1	10.8	19.7	13.1	15.3	25.3	18
167.2	158.8	172.4	163.0	-5.7	-6.8	-4.8	-4.4	-6.3	-4.6	2.4	-5.5	-1.2	19
110.5	100.9	111.7	105.7	-4.3	-10.3	-5.8	-0.3	-7.3	-3.2	-0.8	-5.4	-3.2	20
97.3	87.6	103.5	92.4	-5.9	-17.5	-10.9	-7.3	-12.0	-9.2	-6.1	-10.7	-4.1	21
115.9	106.3	115.1	111.1	-3.7	-7.4	-3.8	2.2	-5.6	-1.0	1.2	-3.5	-3.0	22

FRUEHERES BUNDESGBEIT
4 INDEX DES AUFTRAGSBESTANDS FUER DAS BAUHAUPTGEWERBE
1985=100

4.2 ZEITREIHENANALYSE - BERLINER VERFAHREN (BV 4)

ART DER BAUTEN UND AUFTRAGGEBER	ORIGINALWERT		SAISONBEREINIGTER WERT BERLINER VERFAHREN, VERSION 4		GLATTE KOMPONENTE	
	1994	VERAEND. GEGEN- UEBER VOR- JAHRES- QUARTAL IN %	1994	VERAEND. GEGEN- UEBER VOR- QUARTAL IN %	1994	VERAEND. GEGEN- UEBER VOR- QUARTAL IN %
	1.VJ		1.VJ		1.VJ	
WERTINDEX						
BAUHAUPTGEWERBE	197.4	5.9	192.4	1.7	191.5	2.1
HOCHBAU	242.1	10.6	237.9	3.5	236.1	3.1
WOHNUNGSBAU	277.2	28.0	270.7	7.0	268.2	6.5
SONSTIGER HOCHBAU	220.5	0.1	217.1	0.8	215.9	0.5
GEWERBLICHER UND INDUSTRIELLER BAU FUER UNTERNEHMEN, LANDWIRTSCHAFTLICHER BAU SOWIE BAUTEN FUER DEUTSCHE BAHN AG UND BUNDESPOST	270.1	1.1	265.7	2.1	262.6	1.2
GEWERBLICHER UND INDUSTRIELLER BAU FUER UNTERNEHMEN SOWIE LANDWIRTSCHAFTLICHER BAU	280.6	2.8	275.6	2.0	272.7	1.6
BAUTEN FUER DEUTSCHE BAHN AG UND BUNDESPOST	88.7	-47.8	94.1	5.1	88.0	-18.9
BAUTEN FUER DEFFENTLICHE AUFTRAGGEBER UND ORGANISATIONEN OHNE ERWERBSZWECK	135.2	-2.9	133.5	-3.3	135.8	-1.5
TIEFBAU	141.7	-3.0	135.7	-2.2	135.9	-0.1
STRASSENBAU	123.0	-4.1	120.5	0.6	118.6	0.7
SONSTIGER TIEFBAU	149.4	-2.7	142.0	-3.1	143.0	-0.4
GEWERBLICHER UND INDUSTRIELLER BAU FUER UNTERNEHMEN SOWIE BAUTEN FUER DEUTSCHE BAHN AG UND BUNDESPOST	119.0	-9.2	111.2	-7.9	113.6	-2.3
GEWERBLICHER UND INDUSTRIELLER BAU FUER UNTERNEHMEN	193.5	-12.0	183.9	-9.5	189.2	-3.7
BAUTEN FUER DEUTSCHE BAHN AG UND BUNDESPOST	60.1	-1.5	54.2	-2.3	54.1	2.3
BAUTEN FUER DEFFENTLICHE AUFTRAGGEBER UND ORGANISATIONEN OHNE ERWERBSZWECK	171.9	1.1	165.2	-0.1	164.8	0.7
VOLUMENINDEX						
BAUHAUPTGEWERBE	148.8	4.5	144.6	1.2	143.9	1.8
HOCHBAU	180.6	8.7	176.9	3.0	175.6	2.7
WOHNUNGSBAU	204.4	25.3	199.8	6.8	197.7	6.2
SONSTIGER HOCHBAU	166.0	-1.2	162.9	0.3	162.0	0.2
TIEFBAU	109.2	-3.2	104.3	-2.3	104.4	-0.3
STRASSENBAU	94.7	-4.1	92.6	0.3	91.1	0.7
SONSTIGER TIEFBAU	115.1	-3.0	109.0	-3.4	109.8	-0.5

STBA, FACHSERIE 4, REIHE 2.2

Tabellengruppen 5 - 8

Neue Länder und Berlin-Ost
(2. Halbjahr 1990 = 100)

Tabellengruppen 9 - 12

Deutschland
(2. Halbjahr 1990 = 100)

NEUE LAENDER
5 INDEX DES AUFTRAGSEINGANGS
2. HALBJAHR
5.1 ORIGINAL
WERT

SYPRO- NR.	WIRTSCHAFTSGLIEDERUNG		1994 APR.	VERAEND. GEGEN- UEBER VOR- JAHRES MONAT IN %	N		A		C	H
					1993	1994	1993	1993	1993	1994
					APR.	MAR.	2.VJ	3.VJ	4.VJ	1.VJ
	VERARBEITENDES GEWERBE	INSGESAMT	88.5	11.9	79.1	95.9	80.5	82.2	91.5	90.9
		INLAND	105.2	21.2	86.8	110.5	86.3	91.3	101.4	105.0
		AUSLAND	39.7	-30.0	56.7	53.0	63.3	55.6	62.4	49.8
	GRUNDSTOFF-U. PRODUKTIONSGUETER- GEWERBE	INSGESAMT	68.1	13.1	60.2	76.9	60.8	64.7	67.6	65.9
		INLAND	74.2	14.0	65.1	80.8	64.5	70.1	70.6	68.5
		AUSLAND	46.0	8.5	42.4	62.6	47.4	45.3	56.6	56.4
25	GEW. U. VERARB. V. STEINEN U. ERDEN	INSGESAMT	191.5	47.2	130.1	191.1	139.9	180.2	151.1	142.7
		INLAND	192.3	47.5	130.4	192.4	139.8	180.2	150.8	143.3
		AUSLAND	120.1	19.1	100.8	76.5	151.6	182.1	176.4	93.2
27	EISENSCHAFFENDE INDUSTRIE	INSGESAMT	34.2	-15.6	40.5	47.7	39.7	45.1	49.8	42.7
		INLAND	34.6	-22.1	44.4	46.0	38.8	44.4	49.8	40.9
		AUSLAND	32.9	11.5	29.5	52.9	42.5	47.1	49.9	47.8
2850	NE-METALLHALBZEUGWERKE	INSGESAMT	89.0	43.5	62.0	90.3	59.6	60.8	89.6	84.2
		INLAND	76.3	44.5	52.8	76.3	51.4	54.0	79.3	72.8
		AUSLAND	499.8	39.1	316.1	477.7	286.1	248.1	373.7	397.2
2910	EISEN-, STAHL-U. TEMPER- GIESSEREI	INSGESAMT	67.4	38.7	48.6	73.9	47.8	47.0	49.3	64.1
		INLAND	65.0	33.2	48.8	72.1	47.4	43.6	49.2	62.7
		AUSLAND	115.2	157.1	44.8	112.9	54.7	117.4	51.9	94.0
3011-15	ZIEHEREIEN UND KALTWALZ- WERKE	INSGESAMT	48.4	21.6	39.8	52.5	41.0	45.8	42.3	48.1
		INLAND	52.9	16.0	45.6	56.4	46.6	51.1	46.4	52.1
		AUSLAND	24.5	169.2	9.1	31.9	11.6	17.3	20.8	26.8
40	CHEMISCHE INDUSTRIE	INSGESAMT	52.8	-7.5	57.1	63.6	55.8	51.6	56.1	56.6
		INLAND	58.0	-7.5	62.7	66.3	60.3	56.6	58.0	58.8
		AUSLAND	40.1	-7.4	43.3	57.3	44.6	39.4	51.3	51.5
53	HOLZBEARBEITUNG	INSGESAMT	86.2	40.4	61.4	91.8	63.7	70.6	75.6	81.9
		INLAND	77.3	29.7	59.6	83.0	62.2	70.0	73.0	74.4
		AUSLAND	188.5	128.2	82.6	192.9	81.3	77.8	105.7	167.7
55	ZELLSTOFF-, HOLZSCHLIFF-, PAPIER-U. PAPPEERZEUGUNG	INSGESAMT	61.8	63.9	37.7	65.9	45.7	41.6	64.9	59.4
		INLAND	54.5	61.7	33.7	56.4	37.9	37.8	53.3	53.1
		AUSLAND	83.9	68.5	49.8	94.5	69.1	52.9	99.7	78.5
59	GUMMIVERARBEITUNG	INSGESAMT	51.0	3.4	49.3	60.8	49.2	50.5	54.9	60.6
		INLAND	57.9	5.9	54.7	68.8	55.4	54.1	61.0	63.4
		AUSLAND	24.8	-15.1	29.2	30.6	26.1	36.9	31.8	50.3
	INVESTITIONSGUETER PRODUZIERENDES GEWERBE	INSGESAMT	102.3	7.0	95.6	106.7	98.4	96.0	112.7	108.9
		INLAND	126.5	23.3	102.6	127.1	102.4	104.0	125.6	130.5
		AUSLAND	38.2	-50.5	77.1	52.6	87.8	74.7	79.0	51.7
3021-25	STAHLVERFORMUNG, OBERFLAECHE- VEREDLUNG, HAERTUNG	INSGESAMT	508.0	29.1	393.5	526.6	374.2	413.3	377.0	469.4
		INLAND	509.4	32.9	383.3	519.9	373.9	416.7	373.7	467.6
		AUSLAND	485.4	-10.6	543.1	628.3	376.0	362.0	427.6	496.4
31	STAHL-U. LEICHTMETALLBAU, SCHIENENFAHRZEUGBAU	INSGESAMT	237.2	56.1	152.0	150.0	230.0	161.1	238.0	241.9
		INLAND	371.5	76.3	210.7	234.2	226.0	231.1	331.3	361.5
		AUSLAND	4.2	-91.6	50.0	3.8	236.8	39.6	75.9	34.1
32	MASCHINENBAU	INSGESAMT	69.1	-13.9	80.3	82.3	78.4	79.9	81.9	75.4
		INLAND	70.6	5.5	66.9	78.0	70.4	73.0	76.0	69.5
		AUSLAND	64.4	-43.0	126.2	97.1	105.9	103.8	102.2	95.6
33	STRASSENFAHRZEUGBAU	INSGESAMT	259.8	48.7	174.7	279.1	147.8	151.4	197.1	231.3
		INLAND
		AUSLAND

STBA, FACHSERIE 4, REIHE 2.2

UND BERLIN-OST

FUER DAS VERARBEITENDE GEWERBE
1990=100

WERT

INDEX

R	I			C			H			T			L			I			C			H			SYPRO- NR.
	1993	1993	1992	1993	VERAENDERUNG GEGENUEBER DEM ENTSPRECHENDEN VORJAHRESZEITRAUM IN %												1994 JAN.-APR. KUMULIERT								
	1.HJ	2.HJ		1993	1994	1993	1993	1993	1994	1993	1993	1992	1993	1994											
				APR.	MAR.	2.VJ	3.VJ	4.VJ	1.VJ	1.HJ	2.HJ														
	78.3	86.8	73.0	82.6	3.7	10.4	13.9	25.1	16.7	19.4	6.0	20.6	-7.5	13.2	17.4										
	84.6	96.3	77.4	90.5	6.4	15.1	14.8	25.8	22.8	26.7	9.7	24.1	5.9	16.9	25.1										
	59.9	59.0	60.2	59.5	-6.9	-12.5	9.7	21.9	-5.6	-11.9	-7.3	5.7	-37.1	-1.2	-16.4										
	59.5	66.2	56.1	62.8	14.2	14.9	16.0	17.2	27.1	13.2	2.6	22.1	-15.8	11.9	13.3										
	61.9	70.4	57.4	66.1	19.7	16.1	19.2	20.4	25.4	15.5	7.7	22.9	-7.3	15.2	15.0										
	50.6	51.0	51.4	50.8	-8.8	9.6	2.6	2.3	35.4	4.8	-15.4	18.6	-38.4	-1.2	5.5										
	116.8	165.7	97.6	141.2	46.7	43.5	49.6	65.0	37.9	52.5	36.1	51.5	60.3	44.7	50.7	25									
	116.8	165.5	98.0	141.2	46.4	44.1	49.4	63.7	36.6	52.8	36.0	50.2	60.4	44.1	51.0										
	113.0	179.3	59.7	146.1	85.6	-25.3	71.5	432.5	284.3	25.3	42.3	347.1	35.1	144.7	23.3										
	45.1	47.5	41.3	46.3	-7.3	-9.3	1.3	15.1	27.7	-15.4	3.4	21.5	-27.8	12.1	-15.4	27									
	44.0	47.1	37.9	45.6	31.4	-15.3	24.8	18.7	33.2	-16.9	14.6	25.9	-30.6	20.3	-17.9										
	48.3	48.5	51.1	48.4	-59.0	11.4	-32.0	6.6	15.2	-11.8	-17.3	10.7	-20.9	-5.3	-8.1										
	66.9	75.2	76.1	71.0	-24.2	31.6	-19.4	-25.1	78.8	13.6	-22.7	14.5	11.4	-6.7	20.1	2850									
	59.9	66.7	67.6	63.3	-26.7	27.0	-19.6	-24.8	84.4	6.4	-22.9	16.2	5.5	-6.4	14.3										
	259.3	310.9	312.2	285.1	-10.6	56.6	-18.4	-27.3	52.4	70.8	-21.7	6.1	68.8	-8.7	60.9										
	50.5	48.2	49.8	49.3	-3.8	49.3	-14.2	7.1	21.1	20.7	-11.9	13.9	-28.0	-1.0	24.8	2810									
	47.2	46.4	48.2	46.8	0.8	48.0	-11.4	2.6	20.3	33.4	-13.9	11.3	-27.5	-2.9	33.3										
	117.3	84.7	82.4	101.0	-51.5	68.3	-46.5	60.8	38.8	-47.7	7.0	53.4	-34.3	22.6	-32.0										
	42.7	44.1	53.3	43.4	-29.9	13.1	-24.2	-10.7	-3.0	8.6	-27.7	-7.2	-1.8	-18.6	11.6	3011-15									
	48.3	48.7	55.5	48.5	-28.1	7.8	-18.1	-4.5	2.9	4.2	-21.7	-1.2	-5.9	-12.6	7.0										
	12.7	19.1	41.4	15.9	-70.6	114.1	-70.4	-56.0	-42.4	94.2	-71.8	-49.3	40.8	-61.6	106.3										
	55.1	53.8	51.2	54.4	30.4	1.8	24.0	6.8	15.0	4.2	2.2	10.7	-29.4	6.3	1.3	40									
	57.9	57.3	53.0	57.6	27.2	3.8	20.4	8.8	9.4	5.9	8.2	9.1	-19.1	8.7	2.3										
	48.0	45.4	47.0	46.7	42.9	-3.0	36.8	-0.3	32.6	0.4	-12.4	16.1	-47.6	-0.6	-1.4										
	59.1	73.1	59.9	66.1	13.3	47.8	15.0	13.1	28.6	50.6	-0.2	20.6	-0.8	10.4	47.7	53									
	58.8	71.5	63.1	65.1	3.5	31.1	7.2	6.4	18.5	34.3	-5.9	12.2	-1.9	3.2	33.2										
	62.2	91.8	22.5	77.0	450.7	301.9	212.7	244.2	298.9	288.2	204.9	273.2	43.3	242.2	226.2										
	46.6	53.2	55.5	49.9	-36.2	27.5	-17.8	-13.9	31.4	25.1	-25.0	9.0	-26.8	-10.1	33.0	55									
	40.3	45.5	51.1	42.9	-39.4	15.6	-23.1	-15.4	7.0	24.4	-26.6	-3.8	-25.9	-16.0	31.9										
	65.5	76.3	68.7	70.9	-28.4	55.7	-7.4	-10.2	106.8	26.6	-21.8	42.4	-28.8	3.2	35.7										
	46.7	52.7	46.6	49.7	9.3	15.8	4.9	22.0	30.4	36.8	-9.3	26.1	-22.3	6.7	27.9	59									
	52.2	57.5	49.5	54.8	11.4	18.4	6.5	18.1	30.1	29.7	-0.8	23.9	4.9	10.7	23.0										
	26.3	34.3	35.7	30.3	-1.7	-2.2	-5.1	50.6	32.0	89.1	-44.0	41.2	-67.2	-15.1	61.2										
	94.5	104.4	88.6	99.4	-3.5	3.0	12.1	27.8	10.3	20.1	6.8	17.7	-5.3	12.2	16.6										
	100.7	114.8	92.7	107.7	-2.5	10.3	11.1	25.3	20.8	31.8	9.7	22.8	14.3	16.2	29.6										
	78.2	76.9	77.7	77.5	-6.9	-27.9	15.7	37.8	-19.0	-24.7	-1.9	1.5	-38.4	-0.3	-31.6										
	371.8	395.2	303.5	383.5	83.0	29.1	57.1	21.1	12.9	27.1	38.0	17.1	32.0	26.4	27.6	3021-25									
	374.1	395.2	304.9	384.6	77.7	25.2	55.8	25.4	10.1	25.0	36.6	17.7	36.1	26.1	27.0										
	337.2	394.8	284.1	366.0	166.4	111.2	80.2	-24.6	67.9	66.4	68.0	7.4	-11.2	28.8	37.3										
	175.6	199.6	187.4	187.6	-52.9	11.4	12.3	-5.2	3.4	99.6	0.5	-0.2	17.3	0.1	86.7	31									
	206.1	281.2	233.8	243.6	-58.5	16.1	-18.2	2.9	33.8	94.3	-11.0	19.1	65.0	4.2	89.3										
	122.6	57.7	107.0	90.2	4066.7	-79.1	194.9	-47.4	-62.1	301.2	60.7	-58.1	-44.1	-15.7	40.7										
	81.1	80.9	92.6	81.0	23.3	3.5	-13.6	3.9	-18.3	-10.0	-16.1	-8.7	-22.8	-12.5	-11.0	32									
	69.1	74.5	78.7	71.8	-1.6	12.1	-18.6	5.8	-7.3	2.7	-15.5	-1.3	-4.3	-8.8	3.4										
	122.7	103.0	140.6	112.8	130.3	-14.4	1.1	-0.5	-37.3	-31.4	-16.9	-22.9	-43.7	-19.8	-35.5										
	141.9	174.3	83.9	158.1	465.4	54.7	105.0	132.2	47.9	70.1	107.2	75.5	111.3	88.4	63.7	33									
										

STBA, FACHSERIE 4, REIHE 2.2

NEUE LAENDER
5 INDEX DES AUFTRAGSEINGANGS
2. HALBJAHR
5.1 ORIGINAL
WERT

SYPRO- NR.	WIRTSCHAFTSGLIEDERUNG	1994 APR.	VERAEND. GEGEN- UEBER- VOR- JAHRES MONAT IN %	N		A		C		H
				1993 APR.	1994 MAR.	1993 2.VJ	1993 3.VJ	1993 4.VJ	1994 1.VJ	
34	SCHIFFBAU	INSGESAMT	54.4	-67.9	169.5	53.4	124.2	166.1	225.6	65.9
		INLAND	61.4	.	.	15.9	.	.	.	80.1
		AUSLAND	42.1	.	.	118.9	.	.	.	41.1
35	LUFT-U. RAUMFAHRZEUGBAU	INSGESAMT
		INLAND
		AUSLAND
36	ELEKTROTECHNIK	INSGESAMT	59.0	-3.0	60.8	76.6	58.6	63.8	67.4	75.0
		INLAND	70.6	-3.4	73.1	91.8	71.1	77.3	81.2	88.8
		AUSLAND	26.4	0.4	26.3	33.7	23.4	25.8	28.5	36.0
37	FEINMECHANIK, OPTIK, H.V. UHREN	INSGESAMT	110.2	20.0	91.8	128.7	87.5	69.1	104.6	111.2
		INLAND	144.8	45.8	99.3	172.8	96.0	94.6	142.8	146.8
		AUSLAND	56.4	-30.2	80.8	59.8	74.6	29.0	45.0	55.7
38	H.V. EBM-WAREN	INSGESAMT	163.9	14.4	143.3	187.1	149.9	165.5	171.0	174.7
		INLAND	171.4	12.0	153.1	195.2	159.4	175.1	181.8	182.3
		AUSLAND	80.2	54.5	51.9	96.9	60.9	73.8	73.4	92.8
50	H.V. BUEROMASCHINEN, ADV-GERAETEN U.-EINR.	INSGESAMT	31.6	3.6	30.5	50.4	26.5	26.5	32.2	36.2
		INLAND	78.1	.	.	136.0	.	.	.	93.1
		AUSLAND	7.0	.	.	5.1	.	.	.	6.1
	VERBRAUCHSGUETER PRODUZIERENDES GEWERBE	INSGESAMT	96.5	26.5	76.3	109.9	75.3	83.6	86.5	97.8
		INLAND	122.6	26.9	96.6	137.9	95.7	108.6	110.2	124.3
		AUSLAND	33.0	22.7	26.9	38.1	25.7	22.6	28.7	33.3
51	FEINKERAMIK	INSGESAMT	81.3	7.3	75.8	95.3	71.7	82.7	78.2	85.6
		INLAND	109.9	9.5	100.4	126.5	95.5	118.1	101.5	117.2
		AUSLAND	40.3	-0.2	40.4	50.5	37.6	31.9	44.9	40.3
52	H.U. VERARBEITUNG VON GLAS	INSGESAMT	80.7	45.4	55.5	91.0	60.0	68.9	77.2	89.8
		INLAND	79.6	44.5	55.1	87.4	60.4	72.8	76.7	89.8
		AUSLAND	86.8	51.7	57.2	110.5	58.2	48.6	79.5	89.9
5421-24	H.V. HOLZMOEBELN, POLSTER- MOEBELN	INSGESAMT	85.9	3.9	82.7	98.0	79.2	86.1	97.9	93.6
		INLAND	134.8	3.3	130.5	152.4	124.1	134.3	153.7	145.0
		AUSLAND	13.2	14.8	11.5	16.9	12.2	14.1	14.8	17.2
56	PAPIER-U. PAPPEVERARBEITUNG	INSGESAMT	118.7	18.7	100.0	132.6	99.5	101.7	104.7	124.1
		INLAND	116.8	14.2	102.3	128.1	99.5	101.7	104.6	117.6
		AUSLAND	134.4	67.2	80.4	170.3	98.8	101.6	105.1	177.9
57	DRUCKEREI, VERVIELFAELTIGUNG	INSGESAMT	152.0	-0.8	153.3	171.4	143.6	142.5	150.2	154.1
		INLAND	156.9	12.7	139.2	175.2	141.4	145.1	146.2	158.4
		AUSLAND	61.3	-85.2	414.4	100.8	184.6	95.1	225.5	73.7
58	H.V. KUNSTSTOFFWAREN	INSGESAMT	354.9	62.2	218.8	370.5	227.9	260.2	254.5	308.9
		INLAND	360.4	59.3	226.3	383.2	230.9	271.5	264.4	318.7
		AUSLAND	301.6	107.6	145.3	245.2	199.4	149.0	156.9	212.0
61	LEDERERZEUGUNG	INSGESAMT	12.1	.	.	16.6	.	.	.	14.2
		INLAND	11.9	.	.	13.4	.	.	.	13.0
		AUSLAND	12.8	.	.	26.8	.	.	.	17.8
62	LEDERVERARBEITUNG	INSGESAMT	25.5	20.3	21.2	32.8	19.1	20.7	22.5	24.3
		INLAND	60.2	14.2	52.7	80.1	47.2	51.1	48.0	57.6
		AUSLAND	3.6	227.3	1.1	2.7	1.2	1.4	6.3	3.1
63	TEXTILGEWERBE	INSGESAMT	58.2	50.8	38.6	69.1	38.8	44.8	49.0	61.3
		INLAND	68.9	48.2	46.5	82.7	46.5	56.9	59.9	74.5
		AUSLAND	33.7	62.8	20.7	38.0	21.4	17.2	21.0	31.2
64	BEKLEIDUNGSGEWERBE	INSGESAMT	39.4	-6.9	42.3	55.6	37.5	58.2	39.1	54.0
		INLAND	57.7	-7.5	62.4	77.5	54.5	81.3	56.3	74.9
		AUSLAND	7.9	8.2	7.3	17.7	7.9	18.2	9.4	17.7

STBA, FACHSERIE 4, REIHE 2.2

UND BERLIN-OST

FUER DAS VERARBEITENDE GEWERBE
1990=100

WERT

INDEX

R	I			C	H										SYPRO- NR.	
	1993 1.HJ	1993 2.HJ	1992		1993	VERAENDERUNG GEGENUEBER DEM ENTSPRECHENDEN VORJAHRESZEITRAUM IN %										
						1993 APR.	1994 MAR.	1993 2.VJ	1993 3.VJ	1993 4.VJ	1994 1.VJ	1993 1.HJ	1993 2.HJ	1992		1993
123.4	195.9	91.7	159.6	-51.3	-83.2	-5.1	1007.3	142.8	-46.2	-4.6	262.8	36.7	74.0	-53.1	34	
.	
.	35	
.	
62.5	65.6	48.8	64.1	30.2	17.1	38.2	36.9	25.5	13.0	31.9	30.9	-18.3	31.4	9.2	36	
76.0	79.3	58.8	77.6	32.9	14.0	39.4	37.5	21.0	9.9	35.7	28.5	-7.1	32.0	6.8		
24.7	27.2	20.5	25.9	11.9	46.5	27.2	32.3	79.2	39.0	6.5	53.7	-58.8	26.3	29.2		
81.5	86.9	83.9	84.2	2.9	63.9	12.2	-6.4	-2.6	47.1	5.6	-4.1	19.2	0.4	39.4	37	
98.9	118.7	110.6	108.8	-18.5	61.6	-10.1	-5.5	0.9	44.2	-1.6	-1.7	30.7	-1.6	44.6		
54.5	37.0	41.9	45.7	115.5	75.9	129.5	-10.5	-16.8	61.9	34.2	-14.5	-13.6	9.1	21.5		
152.2	168.3	114.2	160.2	33.2	9.0	40.9	49.6	36.1	13.1	38.0	42.5	21.9	40.3	13.5	38	
162.2	178.4	122.1	170.3	32.8	6.4	39.8	50.4	35.3	10.5	36.4	42.3	24.6	39.5	10.8		
60.2	73.6	44.4	66.9	27.8	47.7	51.1	24.7	57.2	56.0	67.7	39.1	-18.4	50.7	55.6		
31.2	29.4	28.6	30.3	77.3	17.2	12.3	-0.4	-5.3	0.6	15.6	-3.0	-6.2	5.9	1.4	50	
.	
76.0	85.0	68.0	80.5	14.1	26.6	15.8	31.7	25.0	27.5	9.2	28.2	2.9	18.4	27.3		
96.0	109.4	84.0	102.7	16.4	28.2	19.9	37.1	25.8	28.9	13.5	31.2	7.0	22.3	28.5		
27.2	25.6	28.8	26.4	-2.2	13.7	-11.1	-10.0	17.6	15.6	-17.6	3.6	-19.6	-8.3	17.7		
83.7	80.5	87.3	82.1	-6.9	-20.9	-9.1	-8.6	5.5	-10.5	-9.3	-2.2	14.9	-6.0	-6.7	51	
102.2	109.8	97.1	106.0	-4.9	-0.8	-5.6	33.4	16.9	7.6	-4.0	25.2	7.8	9.2	8.1		
57.1	38.4	73.2	47.7	-13.5	-54.3	-19.7	-65.8	-19.4	-47.3	-20.5	-48.5	31.4	-34.8	-40.3		
63.2	73.1	64.3	68.1	-11.2	40.2	3.4	15.8	32.4	35.2	-9.3	24.1	2.6	5.9	37.4	52	
63.1	74.8	63.5	68.9	-10.4	39.2	5.0	24.0	36.2	36.5	-9.2	30.1	7.1	8.5	38.4		
63.7	64.0	68.5	63.8	-16.0	46.9	-4.4	-23.8	15.6	30.1	-9.9	-3.5	-15.1	-6.9	34.6		
82.8	92.0	69.9	87.4	35.4	2.1	32.2	35.0	19.0	8.2	24.1	25.9	5.3	25.0	7.1	5421-24	
129.3	144.0	110.6	136.6	35.2	5.2	31.0	32.2	18.3	7.9	22.6	24.4	9.5	23.5	6.7		
13.8	14.5	9.3	14.1	35.3	-27.8	48.8	83.1	29.8	12.4	53.3	51.0	-37.6	51.6	12.5		
101.7	103.2	71.6	102.5	51.7	21.0	49.0	42.6	44.0	19.4	43.0	43.3	0.6	43.2	19.1	56	
100.4	103.1	73.6	101.8	47.6	17.4	43.8	37.1	41.9	16.0	37.2	39.5	10.2	38.3	15.6		
111.8	103.4	54.3	107.6	115.5	50.3	112.0	114.8	62.2	42.5	112.5	84.3	-49.4	98.2	46.9		
137.3	146.4	139.3	141.8	13.2	25.6	1.6	3.4	-0.3	17.6	2.1	1.5	22.5	1.8	12.4	57	
134.9	145.6	133.3	140.2	9.0	27.1	9.6	8.1	-	23.4	6.7	3.9	18.6	5.2	20.6		
182.5	160.3	251.7	171.4	48.3	-10.2	-50.3	-53.3	-3.6	-59.1	-35.9	-26.7	82.0	-31.9	-70.4		
210.8	257.4	128.4	234.1	80.5	57.3	85.3	97.3	83.0	59.6	73.6	90.0	73.3	82.3	60.3	58	
216.5	268.0	126.1	242.2	95.6	54.0	90.7	102.8	85.3	57.7	90.2	93.8	73.5	92.1	58.2		
155.3	153.0	151.9	154.1	-17.1	133.3	41.1	33.6	51.2	90.6	-20.8	42.2	73.2	1.4	95.8		
.	61	
.	
19.1	21.6	32.5	20.3	-56.3	49.1	-51.2	-30.3	-24.0	27.9	-45.9	-27.0	-29.5	-37.5	25.5	62	
46.4	49.5	76.0	47.9	-55.4	47.5	-48.6	-26.6	-34.1	26.6	-42.6	-30.5	-16.3	-37.0	23.3		
1.7	3.9	4.7	2.8	-73.2	68.8	-78.2	-67.4	215.0	47.6	-72.6	21.9	-73.3	-40.4	73.7		
41.5	46.4	43.2	43.9	-19.9	42.5	-11.8	29.9	20.6	39.0	-15.7	24.7	-26.0	1.6	41.9	63	
49.5	58.4	51.5	54.0	-18.7	47.2	-9.5	36.5	22.2	41.6	-14.4	28.9	-19.0	4.9	43.1		
23.0	19.1	24.0	21.1	-25.8	22.6	-21.3	-5.5	11.7	26.3	-22.3	3.2	-48.3	-12.1	34.2		
40.6	48.7	45.5	44.6	1.9	-5.8	-13.4	53.6	9.2	23.6	-25.2	32.3	-11.0	-2.0	16.1	64	
59.7	68.8	62.9	64.2	-0.2	-12.9	-5.7	47.0	3.5	15.4	-15.9	25.3	-16.8	2.1	9.8		
7.4	13.8	15.3	10.6	40.4	160.3	-56.6	139.5	184.8	156.5	-70.5	150.9	77.9	-30.7	118.6		

STBA, FACHSERIE 4, REIHE 2.2

NEUE LAENDER
6 INDEX DES UMSATZES
2. HALBJAHR
6.1 ORIGINAL
WERT

SYPRO- NR.	WIRTSCHAFTSGLIEDERUNG	1994 APR.	VERAEND. GEGEN- UEBER- VOR- JAHRES MONAT IN %	N		A		C	H	
				1993	1994	1993	1993	1993	1994	
				APR.	MAR.	2.VJ	3.VJ	4.VJ	1.VJ	
	VERARBEITENDES GEWERBE	INSGESAMT	62.2	19.2	52.2	70.2	53.9	57.1	64.4	58.8
		INLAND	81.2	18.2	69.9	87.8	68.6	74.2	81.1	75.7
		AUSLAND	27.4	37.0	20.0	38.0	28.9	25.8	33.9	27.9
	GRUNDSTOFF- U. PRODUKTIONSGUETER- GEWERBE	INSGESAMT	67.9	14.1	59.5	71.3	58.4	62.7	65.0	61.4
		INLAND	73.6	12.9	65.2	75.2	64.1	68.8	70.5	64.8
		AUSLAND	48.5	20.0	40.4	58.1	39.1	42.2	46.4	50.2
25	GEW. U. VERARB. V. STEINEN U. ERDEN	INSGESAMT	174.2	32.8	131.2	171.4	141.9	171.4	164.7	133.5
		INLAND	175.6	32.6	132.4	170.1	142.8	171.5	159.9	128.4
		AUSLAND	80.2	88.3	42.6	274.7	78.1	161.2	640.0	531.2
27	EISENSCHAFFENDE INDUSTRIE	INSGESAMT	48.6	5.4	46.1	45.1	38.6	47.5	46.5	43.4
		INLAND	46.8	-2.3	47.9	40.6	39.2	44.9	47.4	41.4
		AUSLAND	54.1	33.9	40.4	59.1	36.8	56.0	43.6	49.4
2850	NE-METALLHALBZEUGWERKE	INSGESAMT	64.8	5.9	61.2	79.6	59.7	60.2	70.1	76.6
		INLAND	55.0	1.7	54.1	71.8	53.8	54.6	63.7	69.9
		AUSLAND	254.0	27.8	198.7	231.6	174.3	169.5	193.9	206.6
2910	EISEN-, STAHL- U. TEMPER- GIESSEREI	INSGESAMT	40.4	13.5	35.6	42.6	33.9	33.0	34.1	37.0
		INLAND	44.7	23.5	36.2	46.9	34.6	33.1	32.7	40.9
		AUSLAND	16.4	-50.0	32.8	18.1	30.2	32.6	42.1	15.0
3011-15	ZIEHEREIEN UND KALTWALZ- WERKE	INSGESAMT	40.8	5.4	38.7	47.6	40.7	40.8	37.4	39.3
		INLAND	42.9	-0.2	43.0	50.8	45.4	44.9	40.4	41.7
		AUSLAND	27.5	161.9	10.5	26.5	9.8	13.9	17.9	23.5
40	CHEMISCHE INDUSTRIE	INSGESAMT	56.5	5.8	53.4	61.8	51.3	49.9	53.9	53.3
		INLAND	63.4	4.3	60.8	66.4	58.8	57.4	61.7	58.2
		AUSLAND	42.2	9.9	38.4	52.4	36.1	34.6	38.2	43.3
53	HOLZBEARBEITUNG	INSGESAMT	89.0	35.3	65.8	100.5	66.9	72.7	80.2	89.9
		INLAND	77.4	20.9	64.0	89.5	64.7	70.2	76.0	78.9
		AUSLAND	238.0	170.8	87.9	241.0	93.8	104.0	132.0	230.3
55	ZELLSTOFF-, HOLZSCHLIFF-, PAPIER- U. PAPPEERZEUGUNG	INSGESAMT	56.4	33.0	42.4	64.3	47.5	42.5	55.0	57.0
		INLAND	51.9	22.4	42.4	55.8	40.5	39.8	48.1	53.9
		AUSLAND	68.7	61.6	42.5	87.5	66.8	50.0	73.9	65.6
59	GUMMIVERARBEITUNG	INSGESAMT	49.8	-1.6	50.6	57.0	48.0	48.6	52.9	52.8
		INLAND	55.6	-1.4	56.4	63.2	53.8	52.9	58.9	59.4
		AUSLAND	26.9	-3.2	27.8	32.2	24.8	31.7	28.8	26.8
	INVESTITIONSGUETER PRODUZIERENDES GEWERBE	INSGESAMT	56.0	19.9	46.7	65.5	49.7	52.2	61.9	53.1
		INLAND	78.2	14.8	68.1	85.6	66.1	71.8	80.9	73.2
		AUSLAND	23.6	50.3	15.7	36.2	25.8	23.6	34.3	23.9
3021-25	STAHLVERFORMUNG, OBERFLAECHE- VEREDLUNG, HAERTUNG	INSGESAMT	168.2	26.5	133.0	173.9	130.4	140.8	141.1	153.9
		INLAND	191.1	23.4	154.9	196.4	151.9	164.3	163.4	177.1
		AUSLAND	67.3	79.9	37.4	75.1	36.3	37.7	43.1	52.3
31	STAHL- U. LEICHTMETALLBAU, SCHIENENFAHRZEUGBAU	INSGESAMT	97.5	25.3	77.8	108.8	104.8	111.2	128.1	86.5
		INLAND	144.2	23.0	117.2	129.8	115.4	152.2	173.8	113.9
		AUSLAND	10.1	134.9	4.3	69.3	84.9	34.4	42.7	35.1
32	MASCHINENBAU	INSGESAMT	33.6	10.2	30.5	37.3	32.8	37.2	43.2	30.4
		INLAND	42.3	9.0	38.8	44.6	39.2	42.8	47.7	37.3
		AUSLAND	21.0	13.5	18.5	26.9	23.4	29.2	36.6	20.6
33	STRASSENFAHRZEUGBAU	INSGESAMT	117.6	51.9	77.4	132.2	68.6	71.8	93.5	108.3
		INLAND	257.0	86.4	137.9	289.7	125.3	128.7	166.5	237.7
		AUSLAND	3.6	-87.2	28.1	3.6	22.5	25.4	34.0	2.7

STBA, FACHSERIE 4, REIHE 2.2

UND BERLIN-OST

FUER DAS VERARBEITENDE GEWERBE
1990=100

WERT

INDEX

R		C			H										SYPRO- NR.
1993	1993	1992	1993	VERAENDERUNG GEGENUEBER DEM ENTSPRECHENDEN VORJAHRESZEITRAUM IN %											
1.HJ	2.HJ			1993	1994	1993	1993	1993	1994	1993	1993	1992	1993	1994	
				APR.	MAR.	2.VJ	3.VJ	4.VJ	1.VJ	1.HJ	2.HJ			JAN.-APR. KUMULIERT	
51.1	60.8	51.7	55.9	3.8	21.9	9.1	12.8	12.0	22.0	3.9	12.4	-5.8	8.1	21.3	
65.3	77.7	63.4	71.5	14.4	19.8	13.8	20.8	10.9	22.1	9.7	15.5	-4.2	12.8	20.5	
25.0	29.8	30.1	27.4	-34.2	31.5	-8.5	-16.5	17.7	21.3	-17.8	-0.3	-12.0	-9.0	24.7	
55.9	63.8	57.3	59.9	-1.3	14.6	1.7	15.3	16.1	14.8	-6.1	15.6	-14.2	4.5	14.7	
60.2	69.7	59.6	64.9	6.0	15.5	8.6	16.8	17.1	15.3	0.7	17.1	-14.2	8.9	14.5	
41.7	44.3	49.6	43.0	-27.9	10.9	-25.0	7.4	10.2	13.3	-28.6	8.8	-14.3	-13.3	15.0	
111.1	168.0	97.1	139.5	45.8	53.7	49.8	54.6	42.0	66.5	37.5	48.0	43.9	43.7	54.5	25
111.7	165.7	97.8	138.7	46.6	51.3	50.2	53.3	36.7	59.5	37.6	44.7	44.5	41.8	49.9	
67.1	350.6	47.2	208.9	-34.7	487.0	20.2	326.5	1233.3	845.2	21.3	796.7	4.4	342.6	692.4	
41.7	47.0	44.7	44.3	-4.0	-9.8	-10.6	12.3	4.0	-2.9	-9.0	8.0	-25.4	-0.9	-0.9	27
41.5	46.2	42.1	43.8	1.1	-15.6	-1.5	18.8	14.5	-5.3	-7.2	16.7	-24.7	4.0	-4.3	
42.4	49.8	52.5	46.1	-19.0	5.7	-31.2	-	-20.9	2.7	-14.2	-10.4	-27.2	-12.2	9.5	
65.1	65.2	74.4	65.1	-30.5	16.4	-26.6	-24.3	16.8	8.8	-17.6	-6.6	7.2	-12.5	8.2	2850
59.8	59.1	66.8	59.5	-32.5	16.7	-25.5	-22.2	17.3	6.2	-16.1	-5.1	-2.6	-10.9	5.2	
167.4	181.7	221.6	174.5	-17.2	15.1	-31.8	-34.8	14.3	28.8	-26.7	-15.4	157.1	-21.3	28.5	
33.5	33.6	35.0	33.5	-5.8	13.9	-8.6	-0.9	12.9	11.8	-12.3	6.0	-18.6	-4.3	12.1	2910
34.7	32.9	38.0	33.8	-12.1	20.9	-13.7	-9.6	-2.1	17.9	-15.2	-6.0	-21.3	-11.1	19.4	
27.1	37.4	18.0	32.3	78.3	-37.8	49.5	128.0	262.9	-37.5	17.8	187.7	36.4	79.4	-41.2	
39.3	39.1	50.4	39.2	-36.9	11.5	-27.3	-15.2	-14.2	4.0	-28.5	-14.6	2.4	-22.2	4.2	3011-15
43.5	42.7	50.5	43.1	-23.6	9.2	-16.8	-9.3	-7.8	0.5	-20.0	-8.4	-4.9	-14.7	0.2	
11.7	15.9	49.8	13.8	-88.7	45.6	-85.1	-64.4	-57.8	71.5	-80.1	-60.9	111.0	-72.3	89.9	
52.0	51.9	54.1	52.0	-7.8	2.7	-4.8	9.4	6.9	0.9	-13.6	8.1	-26.5	-3.9	2.3	40
58.3	59.5	58.4	58.9	1.3	3.1	2.6	8.1	8.2	0.9	-5.7	8.0	-29.6	0.9	1.7	
39.3	36.4	45.2	37.9	-28.1	1.7	-22.9	14.2	3.2	1.6	-30.9	8.3	-17.1	-16.2	3.6	
62.3	76.4	61.3	69.4	12.1	51.4	13.4	11.8	24.7	55.8	7.4	18.1	-2.1	13.2	50.3	53
61.7	73.1	64.0	67.4	3.7	32.2	5.4	3.2	14.1	34.6	1.5	8.6	-3.0	5.3	31.0	
69.2	118.0	25.9	93.6	350.8	397.9	236.2	304.7	273.9	417.5	223.4	286.9	44.7	261.4	319.1	
47.7	48.7	58.4	48.2	-33.8	26.3	-22.1	-18.4	11.8	19.0	-27.9	-3.9	-21.6	-17.5	22.4	55
42.9	43.9	50.2	43.4	-14.5	15.3	-16.1	-19.6	2.3	19.2	-17.8	-9.1	-29.3	-13.5	20.0	
61.0	61.9	80.9	61.5	-59.0	51.9	-30.4	-15.7	33.9	18.8	-41.7	8.2	-3.7	-24.0	27.7	
47.0	50.8	49.4	48.9	6.3	10.0	-2.6	8.2	19.1	14.8	-13.1	13.9	-13.8	-1.0	10.4	59
52.3	55.9	51.6	54.1	7.2	8.8	-0.7	6.7	19.0	16.9	-2.6	12.7	-7.7	4.8	11.9	
26.0	30.2	40.3	28.1	0.7	20.6	-16.5	22.4	20.5	-1.1	-53.4	21.3	-35.8	-30.3	-1.5	
46.4	57.0	47.7	51.7	6.6	23.6	13.2	8.5	7.7	23.5	8.9	8.0	-3.2	8.4	22.5	
62.9	76.3	61.4	69.6	21.6	18.1	16.8	21.3	4.4	22.4	15.6	11.7	-0.6	13.4	20.4	
22.3	29.0	27.7	25.6	-39.8	46.6	1.6	-26.3	21.2	27.8	-11.9	-4.0	-10.9	-7.6	32.8	
129.5	140.9	115.1	135.2	46.8	17.3	30.9	13.5	-0.1	19.8	32.7	6.3	15.2	17.5	21.5	3021-25
150.7	163.8	135.1	157.3	46.3	13.3	30.7	12.2	-1.6	18.5	32.4	4.8	17.0	16.4	19.7	
36.1	40.4	27.4	38.3	60.5	100.3	37.5	50.8	34.3	45.7	37.8	41.8	-12.5	39.8	54.3	
97.0	119.7	114.0	108.3	-39.2	6.8	-6.6	4.4	-6.8	-3.0	-8.5	-1.9	14.8	-5.0	3.4	31
120.1	163.0	127.0	141.6	-8.3	-12.4	-1.7	26.9	4.4	-8.7	8.5	13.8	19.7	11.5	-1.1	
53.7	38.6	89.7	46.1	-96.7	352.9	-17.2	-57.8	-48.6	56.0	-44.8	-53.1	3.8	-48.6	60.6	
30.8	40.2	37.7	35.5	-5.9	3.0	1.2	-9.7	-4.0	5.6	-4.6	-6.7	-20.3	-5.8	6.8	32
37.3	45.3	45.3	41.3	-12.2	3.2	-10.7	-	-11.8	5.7	-11.6	-6.4	-20.8	-8.8	6.4	
21.5	32.9	28.7	27.2	20.9	2.7	48.1	-25.1	14.7	5.6	18.8	-7.1	-19.3	1.9	7.3	
66.1	82.6	42.2	74.4	342.3	54.8	91.6	105.1	40.8	70.3	96.1	62.9	113.1	76.3	65.0	33
115.9	147.6	77.0	131.8	270.7	104.3	107.8	83.6	38.4	123.0	96.8	55.0	97.4	71.2	112.0	
25.5	29.7	13.9	27.6	1907.1	-90.9	41.5	296.9	51.8	-90.6	91.7	106.3	231.0	98.6	-99.8	

STBA, FACHSERIE 4, REIHE 2.2

NEUE LAENDER
6 INDEX DES UMSATZES
2. HALBJAHR
6.1 ORIGINAL
WERT

SYPRO- NR.	WIRTSCHAFTSGLIEDERUNG	1994 APR.	VERAEND. GEGEN- UEBER- VOR- JAHRES MONAT IN %	N		A		C		H
				1993	1994	1993	1993	1993	1994	
				APR.	MAR.	2.VJ	3.VJ	4.VJ	1.VJ	
34	SCHIFFBAU	INSGESAMT	80.1	-9.3	88.3	157.4	83.9	50.0	84.2	90.1
		INLAND	28.8	-83.5	74.5	102.4	135.3	86.9	85.2	71.5
		AUSLAND	131.2	4946.2	2.6	212.0	32.8	13.3	83.1	108.6
35	LUFT-U. RAUMFAHRZEUGBAU	INSGESAMT
		INLAND
		AUSLAND
36	ELEKTROTECHNIK	INSGESAMT	48.1	20.3	40.0	51.9	40.9	44.6	49.8	48.0
		INLAND	63.4	17.2	54.1	68.4	54.9	59.9	64.4	63.6
		AUSLAND	17.7	46.3	12.1	19.3	13.3	14.4	21.0	17.4
37	FEINMECHANIK, OPTIK, H. V. UHREN	INSGESAMT	42.9	49.5	28.7	55.9	29.6	33.8	44.9	46.4
		INLAND	84.7	46.3	57.9	112.0	59.0	67.8	89.5	88.6
		AUSLAND	15.5	63.2	9.5	19.1	10.2	11.4	15.6	18.8
38	H. V. EBM-WAREN	INSGESAMT	138.4	16.4	118.9	153.9	122.6	130.7	142.4	137.7
		INLAND	160.8	13.4	141.8	180.3	145.2	155.0	168.5	161.1
		AUSLAND	38.4	75.3	21.9	37.0	26.2	27.0	32.3	34.9
50	H. V. BUEROMASCHINEN, ADV-GERAETEN U.-EINR.	INSGESAMT	24.8	12.2	22.1	31.6	20.8	17.6	24.7	24.3
		INLAND	74.1	59.4	46.5	98.0	47.9	49.3	69.8	74.3
		AUSLAND	4.3	-64.2	12.0	3.7	9.5	4.3	5.8	3.4
VERBRAUCHSGUETER PRODUZIERENDES GEWERBE	INSGESAMT	77.3	25.9	61.4	87.8	62.8	66.7	73.8	77.2	
	INLAND	110.3	25.6	87.8	125.3	88.9	95.8	106.3	110.1	
	AUSLAND	19.4	27.6	15.2	22.1	17.2	15.9	16.9	19.6	
51	FEINKERAMIK	INSGESAMT	68.1	-7.6	73.7	87.0	74.1	69.4	68.2	67.0
		INLAND	96.8	-3.8	100.6	120.0	99.9	97.6	95.8	95.0
		AUSLAND	29.8	-21.2	37.8	43.0	39.7	31.6	31.1	29.6
52	H.U. VERARBEITUNG VON GLAS	INSGESAMT	91.9	30.9	70.2	106.1	73.8	80.8	92.9	92.5
		INLAND	102.4	31.1	78.1	117.1	80.6	93.7	105.9	102.0
		AUSLAND	56.8	30.0	43.7	69.1	50.9	37.4	49.4	60.3
5421-24	H. V. HOLZMOEBELN, POLSTER- MOEBELN	INSGESAMT	91.5	8.7	84.2	109.0	81.8	81.7	103.5	99.7
		INLAND	149.1	7.7	138.4	177.0	133.4	133.2	169.0	162.6
		AUSLAND	14.4	24.1	11.6	17.7	12.6	12.8	15.8	15.3
56	PAPIER-U. PAPPEVERARBEITUNG	INSGESAMT	119.8	13.2	105.8	134.4	105.6	104.1	106.9	122.8
		INLAND	128.4	9.6	117.1	146.3	113.7	113.7	118.3	132.1
		AUSLAND	78.2	53.6	50.9	77.0	66.1	57.8	52.1	77.9
57	DRUCKEREI, VERVIELFAELTIGUNG	INSGESAMT	150.8	16.5	129.0	164.8	131.6	136.0	140.5	147.5
		INLAND	161.6	21.3	133.2	177.2	136.1	139.1	146.7	156.2
		AUSLAND	42.6	-52.3	89.4	47.5	89.1	106.4	81.8	64.6
58	H. V. KUNSTSTOFFWAREN	INSGESAMT	282.6	72.5	163.8	281.5	182.3	211.5	236.7	238.1
		INLAND	312.6	70.4	183.5	312.6	202.4	239.7	267.9	264.9
		AUSLAND	128.2	104.8	62.6	121.8	79.0	71.3	76.5	100.7
61	LEDERERZEUGUNG	INSGESAMT	11.5	.	.	10.2	.	.	.	9.5
		INLAND	11.1	.	.	8.8	.	.	.	8.3
		AUSLAND	13.1	.	.	14.8	.	.	.	13.6
62	LEDERVERARBEITUNG	INSGESAMT	17.7	-2.7	18.2	25.4	17.1	17.7	20.0	20.6
		INLAND	48.7	-5.1	51.3	70.2	48.1	50.5	54.1	56.7
		AUSLAND	2.1	40.0	1.5	2.8	1.4	1.2	2.7	2.3
63	TEXTILGEWERBE	INSGESAMT	35.2	35.9	25.9	39.3	27.0	27.5	31.1	35.7
		INLAND	47.8	33.1	35.9	55.0	36.6	39.2	43.4	49.6
		AUSLAND	14.2	49.5	9.5	13.4	11.3	8.5	10.9	12.6
64	BEKLEIDUNGSGEWERBE	INSGESAMT	21.8	-18.7	26.8	45.3	24.7	35.8	28.1	39.7
		INLAND	41.4	-20.1	51.8	81.0	48.0	64.1	53.3	71.6
		AUSLAND	3.1	10.7	2.8	11.0	2.5	8.5	4.0	8.9

STBA, FACHSERIE 4, REIHE 2.2

UND BERLIN-OST

FUER DAS VERARBEITENDE GEWERBE
1990=100

WERT

INDEX

R	I			C			H			T			L			I			C			H			SYPRO- NR.
	1993	1993	1992	1993	VERAENDERUNG GEGENUEBER DEM ENTSPRECHENDEN VORJAHRESZEITRAUM IN %												1994 JAN.-APR. KUMULIERT								
	1.HJ	2.HJ			1993	1994	1993	1993	1993	1994	1993	1993	1992	1993	1994										
				APR.	MAR.	2.VJ	3.VJ	4.VJ	1.VJ	1.HJ	2.HJ														
62.0	67.1	57.9	64.5	23.5	136.0	38.0	-20.1	38.7	124.7	14.6	8.8	13.8	11.4	68.1	34										
97.6	86.1	57.4	91.8	249.0	35.4	268.7	35.1	-23.0	19.4	258.8	-1.6	37.3	59.9	-31.4											
26.6	48.2	58.3	37.4	-97.2	266.8	-61.3	-78.2	655.5	435.0	-67.0	33.9	-2.7	-35.8	618.2											
:	:	:	:	:	:	:	:	:	:	:	:	:	:	:	35										
39.5	47.2	35.6	43.4	21.6	17.4	22.5	26.0	23.3	26.0	18.3	24.5	-17.0	21.9	24.6	36										
53.2	62.2	47.8	57.7	23.5	12.7	23.6	24.8	18.2	23.7	19.8	21.2	-12.5	20.7	22.1											
12.6	17.7	11.6	15.1	6.1	65.0	15.7	35.8	68.0	47.5	7.7	52.6	-42.3	30.2	47.1											
28.2	39.3	33.3	33.8	6.7	72.0	5.3	-5.6	-2.0	73.1	9.3	-3.7	35.9	1.5	67.0	37										
55.4	78.7	69.3	67.0	5.1	69.4	0.2	-4.6	-6.6	71.4	0.4	-5.7	38.9	-3.3	64.4											
10.3	13.6	9.7	11.9	13.1	81.9	30.8	-10.2	20.0	80.8	58.5	5.5	22.8	22.7	76.5											
117.8	136.6	97.4	127.2	31.2	17.2	20.8	43.2	31.6	21.9	24.0	36.9	32.0	30.6	20.4	38										
139.7	161.8	115.7	150.7	33.1	15.4	21.1	42.5	31.0	20.0	23.8	36.3	34.5	30.3	18.2											
24.8	29.6	20.3	27.2	0.5	37.0	10.5	53.4	41.0	49.1	21.6	46.5	-3.8	34.0	55.0											
23.6	21.2	23.7	22.4	37.3	0.3	2.5	-16.6	-19.3	-8.0	9.8	-18.1	-16.8	-5.5	-3.2	50										
53.7	59.6	63.5	56.6	0.6	40.0	-14.5	-8.7	-4.1	25.1	-15.6	-6.0	-15.9	-10.9	32.0											
11.0	5.1	7.0	8.0	252.9	-76.1	75.9	-41.1	-55.4	-73.0	182.1	-50.0	-21.3	14.3	-71.2											
61.0	70.2	57.3	65.6	6.2	30.1	10.8	23.5	22.2	30.4	6.5	22.7	3.6	14.5	29.1											
86.1	101.0	79.9	93.6	9.9	31.9	14.6	26.2	23.2	32.2	9.4	24.5	5.8	17.1	30.5											
17.2	16.4	17.7	16.8	-20.4	12.8	-14.9	2.6	11.2	14.0	-14.0	6.5	-11.1	-5.1	17.4											
73.8	68.8	69.8	71.3	7.6	8.1	3.8	-1.8	-3.1	-8.7	6.8	-2.5	12.9	2.1	-8.4	51										
95.0	96.7	90.1	95.8	7.1	17.3	7.2	8.9	6.8	5.4	4.9	7.8	9.7	6.3	2.9											
45.3	31.3	42.8	38.3	8.9	-16.0	-6.1	-30.5	-30.4	-42.0	11.9	-30.6	24.1	-10.5	-37.7											
69.3	86.9	68.4	78.1	2.6	39.4	5.7	17.4	38.5	42.5	0.6	27.8	-3.1	14.2	39.4	52										
76.0	99.8	74.8	87.9	3.0	38.7	4.9	22.3	43.1	42.9	2.2	32.5	-0.5	17.5	39.7											
46.8	43.4	46.9	45.1	-	44.0	10.2	-12.6	12.0	41.2	-7.0	-0.2	-15.2	-3.8	38.4											
83.3	92.6	73.6	87.9	8.4	13.0	18.7	29.9	22.8	17.6	13.0	25.8	4.8	19.4	15.5	5421-24										
136.6	151.1	121.5	143.8	7.2	11.3	17.4	27.8	21.6	16.4	12.4	24.3	11.0	18.4	14.2											
11.9	14.3	9.5	13.1	31.8	38.3	28.5	73.0	43.6	37.8	21.4	55.4	-46.0	37.9	33.6											
106.0	105.5	81.5	105.8	30.3	18.1	32.3	31.6	24.9	15.4	31.5	28.0	5.4	29.8	15.0	56										
113.2	116.0	91.5	114.6	28.5	19.4	27.8	29.1	23.1	17.2	24.5	26.0	17.6	25.2	15.3											
70.9	55.0	33.0	62.9	53.3	7.4	87.3	61.9	49.7	3.0	130.2	55.8	-56.0	50.6	12.2											
125.9	138.2	133.9	132.0	1.6	21.2	-1.6	-0.7	-0.6	22.8	-2.1	-0.6	12.3	-1.4	21.1	57										
128.0	142.9	134.5	135.4	2.6	29.9	2.0	2.5	2.4	30.3	-1.2	2.5	11.2	0.7	27.8											
105.6	94.1	128.2	99.9	-10.5	-64.1	-34.8	-28.0	-33.7	-47.1	-12.6	-30.6	25.8	-22.1	-48.1											
163.0	224.1	113.7	193.6	47.7	71.0	61.9	83.9	81.0	65.7	55.8	82.3	70.2	70.3	67.5	58										
181.3	253.3	124.1	217.3	60.1	69.7	71.4	86.6	81.6	65.3	64.1	84.0	73.1	75.1	66.6											
68.8	73.9	60.5	71.3	-32.0	91.2	-6.7	47.6	70.8	71.8	-7.5	58.6	46.1	17.9	80.5											
:	:	:	:	:	:	:	:	:	:	:	:	:	:	:	61										
18.1	18.8	28.3	18.5	-33.1	6.7	-36.4	-30.0	-35.9	7.9	-36.0	-33.6	-4.7	-34.6	5.3	62										
50.6	52.3	73.6	51.5	-23.1	4.9	-26.0	-26.4	-36.9	6.6	-27.7	-32.3	-5.4	-30.0	3.8											
1.8	2.0	5.4	1.8	-79.5	33.3	-81.8	-64.7	-25.0	21.1	-78.1	-42.9	-	-66.7	27.8											
27.1	29.3	28.8	28.2	-18.0	25.6	-11.8	12.2	13.1	31.7	-14.2	12.7	-17.7	-2.1	32.8	63										
36.9	41.3	38.3	39.1	-10.9	33.5	-5.2	16.0	11.0	33.7	-8.2	13.2	-19.0	2.1	33.7											
11.0	9.7	13.2	10.4	-47.2	-10.7	-35.8	-8.6	26.7	17.8	-37.1	9.0	-12.0	-21.2	25.0											
25.7	32.0	30.5	28.8	-5.3	44.7	-9.9	29.7	-5.1	49.2	-20.4	11.9	-24.3	-5.6	31.8	64										
49.9	58.7	58.1	54.3	-7.7	31.5	-11.8	22.6	-7.5	38.0	-18.6	6.9	-24.1	-6.5	23.5											
2.4	6.3	4.0	4.3	64.7	378.3	66.7	123.7	42.9	270.8	-47.8	90.9	-23.8	7.5	200.0											

STBA, FACHSERIE 4, REIHE 2.2

LFD. NR.	ART DER BAUTEN UND AUFTRAGGEBER	1994 APR.	VERAEND. GEGEN- UEBER VOR- JAHRES- MONAT IN %	N		A		C		H
				1993 APR.	1994 MAR.	1993 2.VJ	1993 3.VJ	1993 4.VJ	1994 1.VJ	
										WERT
1	BAUHAUPTGEWERBE	319.4	33.4	239.5	334.5	270.0	304.2	318.5	282.0	
2	HOCHBAU	297.3	48.3	200.5	323.0	230.8	262.8	289.2	271.6	
3	WOHNUNGSBAU	316.6	96.8	160.9	371.9	197.0	220.0	278.4	287.8	
4	SONSTIGER HOCHBAU	284.6	25.5	226.8	290.5	253.3	291.2	296.4	260.8	
5	GEWERBLICHER UND INDUSTRIELLER BAU FUER UNTERNEHMEN, LANDWIRTSCHAFTLICHER BAU SOWIE BAUTEN FUER DEUTSCHE BAHN AG UND BUNDESPOST	268.5	22.0	220.1	274.9	240.9	265.0	272.2	254.7	
6	GEWERBLICHER UND INDUSTRIELLER BAU FUER UNTERNEHMEN SOWIE LANDWIRTSCHAFTLICHER BAU	278.4	25.3	222.2	285.2	245.4	273.1	278.1	262.3	
7	BAUTEN FUER DEUTSCHE BAHN AG UND BUNDESPOST	75.6	-57.7	178.8	73.1	154.6	107.7	158.1	107.8	
8	BAUTEN FUER OEFFENTLICHE AUFTRAGGEBER UND ORGANISATIONEN OHNE ERWERBSZWECK	388.9	43.8	270.4	392.6	333.8	462.1	453.9	300.5	
9	TIEFBAU	367.0	13.4	323.5	359.3	354.2	393.5	381.6	304.3	
10	STRASSENBAU	294.6	18.6	248.4	252.9	266.2	353.8	328.9	199.0	
11	SONSTIGER TIEFBAU	406.2	11.5	364.3	416.9	401.9	415.0	409.6	361.4	
12	GEWERBLICHER UND INDUSTRIELLER BAU FUER UNTERNEHMEN SOWIE BAUTEN FUER DEUTSCHE BAHN AG UND BUNDESPOST	288.8	6.6	270.8	331.4	290.0	293.6	276.8	279.7	
13	GEWERBLICHER UND INDUSTRIELLER BAU FUER UNTERNEHMEN	273.3	5.8	258.3	308.6	266.7	273.7	260.1	250.2	
14	BAUTEN FUER DEUTSCHE BAHN AG UND BUNDESPOST	379.4	10.3	344.1	465.2	426.8	410.2	374.6	452.9	
15	BAUTEN FUER OEFFENTLICHE AUFTRAGGEBER UND ORGANISATIONEN OHNE ERWERBSZWECK	676.7	16.8	579.6	613.9	659.6	694.7	715.7	549.8	
										VOLUMEN
16	BAUHAUPTGEWERBE	257.5	29.1	199.4	269.0	223.5	251.1	260.1	227.4	
17	HOCHBAU	228.7	43.9	158.9	248.6	182.1	206.1	225.3	209.8	
18	WOHNUNGSBAU	237.7	89.6	125.4	280.0	152.6	169.2	212.1	217.3	
19	SONSTIGER HOCHBAU	222.7	22.9	181.2	227.7	201.8	230.6	234.1	204.8	
20	TIEFBAU	319.5	11.5	286.6	313.0	312.5	348.0	335.0	265.5	
21	STRASSENBAU	258.4	16.6	221.6	222.2	236.5	315.2	291.8	175.1	
22	SONSTIGER TIEFBAU	352.6	9.6	321.8	362.2	353.7	365.7	358.5	314.5	

UND BERLIN-OST

FUER DAS BAUHAUPTGEWERBE
1990 =100

WERT

R	I		C		H		T		L		I		C		H		LFD. NR.									
	1993	1993	1992	1993	VERAENDERUNG GEGENUEBER DEM ENTSPRECHENDEN VORJAHRESZEITRAUM IN %																					
	1.HJ	2.HJ			1993	1994	1993	1993	1993	1994	1993	1993	1992	1993	1994											
																APR.	MAR.	2.VJ	3.VJ	4.VJ	1.VJ	1.HJ	2.HJ			1994 JAN.-APR. KUMULIERT

INDEX

239.1	311.4	212.3	275.2	25.1	26.6	28.9	32.7	29.9	35.5	27.7	31.3	48.0	29.6	34.9	1
210.6	276.0	183.7	243.3	19.7	34.1	26.1	37.5	39.0	42.6	25.4	38.3	49.3	32.4	44.1	2
170.2	249.2	117.0	209.7	49.0	110.1	74.5	91.0	92.4	100.8	63.7	91.7	40.3	79.2	99.7	3
237.6	293.8	228.2	265.7	9.5	2.5	10.3	20.5	18.5	17.6	12.9	19.5	52.7	16.4	19.6	4
229.1	268.6	211.2	248.9	11.0	-0.7	11.9	18.4	18.0	17.2	17.5	18.2	62.1	17.9	18.4	5
231.8	275.6	212.2	253.7	9.2	1.0	12.7	23.0	20.5	20.2	17.1	21.7	63.2	19.6	21.4	6
176.9	132.9	190.6	154.9	84.3	-56.4	-7.6	-58.3	-31.4	-45.9	29.2	-45.6	40.7	-18.7	-48.6	7
292.2	458.0	338.7	375.1	1.8	20.6	3.4	29.4	20.1	19.9	-5.7	24.7	23.6	10.7	26.2	8
300.2	387.5	273.7	343.9	33.2	14.2	33.0	26.3	17.5	23.5	31.0	21.8	46.2	25.6	20.5	9
206.5	341.9	230.5	274.2	37.5	27.7	21.4	22.5	25.2	35.6	11.7	23.8	20.1	19.0	29.4	10
351.0	412.3	297.1	381.7	31.7	10.3	37.7	28.1	14.4	20.4	38.6	20.9	60.9	28.5	17.8	11
264.2	285.2	205.6	274.7	50.4	6.4	44.3	32.7	15.8	17.3	45.9	23.9	68.1	33.6	14.4	12
234.7	266.9	178.8	250.8	65.5	24.5	52.7	40.1	21.7	23.4	53.3	30.5	71.3	40.3	18.2	13
437.7	392.4	363.4	415.0	7.1	-32.1	19.8	10.0	-3.7	1.0	26.5	3.0	59.9	14.2	2.9	14
551.0	705.2	507.7	628.1	16.2	15.7	31.6	23.9	13.2	24.3	31.4	18.3	54.7	23.7	22.0	15

INDEX

198.5	255.6	181.2	227.1	21.2	22.5	24.9	28.6	25.7	31.1	23.0	27.1	34.8	25.3	30.6	16
167.2	215.7	151.7	191.5	13.3	29.5	19.6	31.8	33.9	37.8	18.6	32.9	33.9	26.2	39.3	17
132.9	190.6	95.8	161.8	39.6	101.4	63.9	80.6	83.0	92.0	52.9	81.9	26.7	68.9	91.2	18
190.1	232.4	188.9	211.2	4.1	0.2	5.4	16.3	15.3	14.8	7.3	15.8	36.5	11.8	16.9	19
265.8	341.5	244.9	303.6	32.4	12.1	32.2	24.9	15.3	21.2	29.6	20.0	36.2	24.0	18.3	20
184.0	303.5	207.1	243.8	37.3	25.4	21.2	21.6	23.0	33.2	10.8	22.2	12.2	17.7	27.1	21
310.1	362.1	265.3	336.1	30.7	8.2	36.7	26.5	12.2	18.1	37.0	19.0	49.8	26.7	15.6	22

STBA, FACHSERIE 4, REIHE 2.2

LFD. NR.	ART DER BAUTEN UND AUFTRAGGEBER	1994 1.VJ	VERAEND. GEGEN- UEBER- VOR- JAHRES- QUARTAL IN %	N A C H			
				1993	1993	1993	1993
				1.VJ	2.VJ	3.VJ	4.VJ
							WERT
1	BAUHAUPTGEBWERBE	239.2	32.2	181.0	199.0	202.1	226.2
2	HOCHBAU	235.0	37.7	170.6	187.8	191.0	220.1
3	WOHNUNGSBAU	217.5	95.1	111.5	135.2	146.8	185.7
4	SONSTIGER HOCHBAU	248.0	15.6	214.6	226.9	223.9	245.7
5	GEWERBLICHER UND INDUSTRIELLER BAU FUER UNTERNEHMEN, LANDWIRTSCHAFTLICHER BAU SOWIE BAUTEN FUER DEUTSCHE BAHN AG UND BUNDESPOST	232.2	10.3	210.6	222,7	209.8	226.0
6	GEWERBLICHER UND INDUSTRIELLER BAU FUER UNTERNEHMEN SOWIE LANDWIRTSCHAFTLICHER BAU	246.5	15.0	214.4	231.4	218.9	238.1
7	BAUTEN FUER DEUTSCHE BAHN AG UND BUNDESPOST	50.7	-68.8	162.4	111.7	93.8	71.9
8	BAUTEN FUER OEFFENTLICHE AUFTRAGGEBER UND ORGANISATIONEN OHNE ERWERBSZWECK	343.0	43.8	238.5	252.0	309.0	364.5
9	TIEFBAU	248.1	22.6	202.4	222.2	224.9	238.9
10	STRASSENBAU	178.3	6.9	166.8	174.1	181.7	189.2
11	SONSTIGER TIEFBAU	283.5	28.6	220.4	246.7	246.9	264.2
12	GEWERBLICHER UND INDUSTRIELLER BAU FUER UNTERNEHMEN SOWIE BAUTEN FUER DEUTSCHE BAHN AG UND BUNDESPOST	197.5	23.8	159.5	183.4	163.0	174.5
13	GEWERBLICHER UND INDUSTRIELLER BAU FUER UNTERNEHMEN	175.3	25.3	139.9	164.7	155.8	160.2
14	BAUTEN FUER DEUTSCHE BAHN AG UND BUNDESPOST	355.5	18.6	299.8	316.3	214.5	276.4
15	BAUTEN FUER OEFFENTLICHE AUFTRAGGEBER UND ORGANISATIONEN OHNE ERWERBSZWECK	428.1	32.7	322.7	353.0	387.9	414.9
							VOLUMEN
16	BAUHAUPTGEBWERBE	193.5	28.1	151.1	164.5	166.0	184.4
17	HOCHBAU	182.3	33.0	137.1	149.1	150.1	172.1
18	WOHNUNGSBAU	165.3	86.4	88.7	105.8	113.4	142.3
19	SONSTIGER HOCHBAU	195.0	12.6	173.2	181.4	177.4	194.2
20	TIEFBAU	216.7	20.3	180.1	196.4	198.8	210.0
21	STRASSENBAU	157.0	5.0	149.5	154.8	161.9	167.6
22	SONSTIGER TIEFBAU	247.0	26.2	195.7	217.5	217.5	231.6

UND BERLIN-OS.

FUER DAS BAUHAUPTGEWERBE
1990 = 100

WERT

1993 1.HJ	1993 2.HJ	1992	1993	VERAENDERUNG GEGENUEBER DEM ENTSPRECHENDEN VORJAHRESZEITRAUM IN %									LFD. NR.			
				H				T		L		I		C		H
				1993 1.VJ	1993 2.VJ	1993 3.VJ	1993 4.VJ	1993 1.HJ	1993 2.HJ	1992	1993	1994 1.VJ-1.VJ KUMULIERT				

INDEX

190.0	214.2	144.0	202.1	49.3	40.1	36.1	37.8	44.4	37.0	58.1	40.3	32.2	1
179.2	205.6	127.7	192.4	64.4	48.2	43.0	50.0	55.4	46.6	59.8	50.7	37.7	2
123.4	166.3	79.3	144.8	72.3	72.7	71.1	110.5	72.6	91.1	34.9	82.6	95.1	3
220.8	234.8	163.8	227.8	61.5	39.5	32.3	29.2	49.4	30.6	71.2	39.1	15.6	4
216.7	217.9	154.6	217.3	74.3	43.2	31.3	23.9	56.8	27.4	83.0	40.6	10.3	5
222.9	228.5	159.0	225.7	72.1	45.2	32.5	27.5	57.0	29.8	87.5	41.9	15.0	6
137.1	82.9	99.0	110.0	125.2	5.2	3.2	-43.3	53.7	-23.9	22.7	11.1	-68.8	7
245.3	336.8	218.9	291.0	15.8	22.3	36.3	54.0	19.1	45.4	34.5	32.9	43.8	8
212.3	231.9	177.6	222.1	28.8	27.8	25.4	19.4	28.3	22.2	55.5	25.1	22.6	9
170.5	185.5	143.3	178.0	33.3	25.7	17.2	22.5	29.4	19.8	39.3	24.2	6.9	10
233.6	255.6	195.0	244.6	27.2	28.6	28.9	18.4	27.9	23.2	62.6	25.4	28.6	11
171.5	168.8	141.0	170.1	15.3	28.4	21.5	17.3	22.0	19.3	53.6	20.6	23.8	12
152.3	158.0	113.1	155.2	29.5	50.8	27.0	42.4	40.2	34.4	59.7	37.2	25.3	13
308.1	245.5	339.9	276.8	-15.3	-17.3	-0.6	-32.2	-16.3	-21.2	40.2	-18.6	18.6	14
337.9	401.4	285.7	369.6	39.0	28.8	34.6	19.1	33.5	26.1	71.0	29.4	32.7	15

INDEX

157.8	175.2	123.4	166.5	41.7	34.7	31.4	33.0	37.9	32.2	44.0	34.9	28.1	16
143.1	161.1	106.0	152.1	54.4	40.7	36.5	44.5	46.9	40.6	43.8	43.5	33.0	17
97.3	127.9	65.3	112.6	61.0	63.0	61.8	100.4	62.2	81.2	22.5	72.4	86.4	18
177.3	185.8	136.3	181.6	52.2	32.8	27.0	25.4	41.6	26.1	53.1	33.2	12.6	19
188.3	204.4	159.4	196.3	25.7	26.5	24.3	17.4	26.1	20.7	44.1	23.1	20.3	20
152.2	164.8	128.9	158.5	31.4	25.1	16.6	20.5	28.1	18.6	29.3	23.0	5.0	21
206.6	224.6	174.8	215.6	23.6	27.0	27.5	16.3	25.4	21.5	50.4	23.3	26.2	22

STBA, FACHSERIE 4, REIHE 2.2

SYPRO- NR.	WIRTSCHAFTSGLIEDERUNG		1994 APR.	VERAEND. GEGEN- UEBER- VOR- JAHRER MONAT IN %	N		A		C	H
					1993	1994	1993	1993	1993	1994
					APR.	MAR.	2.VJ	3.VJ	4.VJ	1.VJ
	VERARBEITENDES GEWERBE	INSGESAMT	92.2	4.9	87.9	110.9	88.7	89.6	92.2	97.6
		INLAND	89.2	2.4	87.1	105.9	87.8	90.8	90.1	93.9
		AUSLAND	98.2	9.7	89.5	120.9	90.5	87.1	96.3	104.8
	GRUNDSTOFF-U. PRODUKTIONSGUETER- GEWERBE	INSGESAMT	95.7	5.4	90.8	110.2	91.6	89.0	89.1	97.9
		INLAND	93.5	3.7	90.2	105.6	90.5	90.4	88.1	92.4
		AUSLAND	99.9	8.6	92.0	118.9	93.7	86.4	91.0	108.1
25	GEW.U. VERARB.V. STEINEN U. ERDEN	INSGESAMT	128.0	6.0	120.7	126.1	127.4	136.9	111.8	96.5
		INLAND	130.9	6.4	123.0	128.2	130.3	140.9	113.4	97.0
		AUSLAND	97.9	1.2	96.7	103.4	96.9	93.7	94.2	90.9
27	EISENSCHAFFENDE INDUSTRIE	INSGESAMT	86.0	13.5	75.8	110.9	77.4	70.4	74.0	93.2
		INLAND	82.7	17.5	70.4	107.5	69.4	68.3	70.5	88.6
		AUSLAND	91.9	7.1	85.8	117.3	92.1	74.5	80.5	101.7
2850	NE-METALLHALBZEUGWERKE	INSGESAMT	93.2	9.0	85.5	104.8	83.2	79.8	84.9	97.1
		INLAND	86.7	7.4	80.7	97.1	80.3	77.8	81.6	90.1
		AUSLAND	107.0	11.8	95.7	120.8	89.3	84.0	91.8	111.9
2910	EISEN-, STAHL-U. TEMPER- GIESSEREI	INSGESAMT	83.5	3.7	80.5	93.4	78.9	74.8	74.8	84.7
		INLAND	79.5	4.3	76.2	86.3	76.1	72.5	71.5	79.6
		AUSLAND	100.2	1.9	98.3	122.8	90.4	84.0	88.5	105.8
3011-15	ZIEHEREIEN UND KALTWALZ- WERKE	INSGESAMT	94.7	16.2	81.5	108.1	80.3	79.6	77.8	93.5
		INLAND	93.5	12.2	83.3	104.4	81.9	82.4	78.1	90.7
		AUSLAND	98.1	29.1	76.0	119.7	75.7	71.4	77.1	102.2
40	CHEMISCHE INDUSTRIE	INSGESAMT	96.1	2.5	93.8	111.0	94.0	91.5	92.6	101.8
		INLAND	93.4	-0.4	93.8	104.5	93.3	92.7	91.8	95.4
		AUSLAND	99.9	6.4	93.9	120.0	95.1	89.8	93.7	110.6
53	HOLZBEARBEITUNG	INSGESAMT	100.4	4.6	96.0	109.3	93.4	93.3	94.6	95.9
		INLAND	99.4	2.4	97.1	107.9	94.1	95.1	95.0	94.3
		AUSLAND	107.2	20.0	89.3	118.4	89.0	81.7	91.3	106.2
55	ZELLSTOFF-, HOLZSCHLIFF-, PAPIER-U. PAPPEERZEUGUNG	INSGESAMT	82.5	9.4	75.4	95.8	78.5	71.1	77.6	86.5
		INLAND	71.7	2.4	70.0	87.3	73.0	66.7	72.1	77.9
		AUSLAND	100.0	19.0	84.0	109.5	87.3	78.4	86.6	100.2
59	GUMMIVERARBEITUNG	INSGESAMT	95.6	3.5	92.4	109.9	92.0	91.5	93.1	95.7
		INLAND	88.5	-1.0	89.4	105.5	86.9	88.0	90.0	90.7
		AUSLAND	117.5	15.6	101.6	123.6	107.4	102.1	102.4	111.4
	INVESTITIONSGUETER PRODUZIERENDES GEWERBE	INSGESAMT	90.5	6.8	84.7	109.7	86.9	87.4	93.4	95.7
		INLAND	85.4	3.9	82.2	102.2	84.7	87.4	89.0	91.0
		AUSLAND	99.2	11.3	89.1	122.5	90.7	87.4	101.0	103.7
3021-25	STAHLVERFORMUNG, OBERFLAECHE- VEREDLUNG, HAERTUNG	INSGESAMT	99.2	11.1	89.3	108.4	89.5	88.4	88.1	100.0
		INLAND	96.9	11.4	87.0	105.7	87.8	86.9	86.1	96.3
		AUSLAND	110.3	9.4	100.8	121.7	97.6	95.3	98.2	118.1
31	STAHL-U. LEICHTMETALLBAU, SCHIENENFAHRZEUGBAU	INSGESAMT	110.7	7.6	102.9	100.4	120.9	111.7	110.6	106.9
		INLAND	122.1	9.4	111.6	108.9	123.3	122.2	117.0	112.4
		AUSLAND	55.2	-8.6	60.4	59.2	108.6	60.8	79.7	80.3
32	MASCHINENBAU	INSGESAMT	88.1	3.6	85.0	100.4	85.8	83.7	91.7	89.8
		INLAND	79.4	-	79.4	95.0	82.7	81.3	84.0	84.0
		AUSLAND	100.6	8.4	92.8	108.1	90.2	87.0	102.8	98.1
33	STRASSENFAHRZEUGBAU	INSGESAMT	93.3	18.9	78.5	125.5	78.5	77.0	84.7	99.9
		INLAND	84.4	.	.	103.8	.	.	.	86.0
		AUSLAND	104.9	.	.	154.1	.	.	.	118.2

LAND

FUER DAS VERARBEITENDE GEWERBE
1990=100

WERT

INDEX

R I C H T L I C H														SYPRO- NR.	
1993 1.HJ	1993 2.HJ	1992	1993	VERAENDERUNG GEGENUEBER DEM ENTSPRECHENDEN VORJAHRESZEITRAUM IN %											
				1993		1994		1993		1993		1992			1993 JAN.-APR. KUMULIERT
				APR.	MAR.	2.VJ	3.VJ	4.VJ	1.VJ	1.HJ	2.HJ	1992			
90.6	90.9	97.3	90.7	-11.7	9.8	-8.2	-4.9	0.8	5.5	-11.0	-2.2	-2.6	-6.8	5.3	
90.1	90.5	98.9	90.3	-13.5	5.3	-9.8	-6.1	-3.4	1.7	-12.3	-4.7	-1.6	-8.7	2.0	
91.7	91.7	94.3	91.7	-7.8	18.9	-4.8	-2.5	9.4	12.9	-8.3	3.4	-4.6	-2.8	12.2	
91.3	89.1	96.0	90.2	-8.3	10.5	-7.2	-4.6	0.5	7.6	-9.7	-2.1	-2.3	-6.0	7.0	
89.7	89.3	96.9	89.5	-9.0	6.2	-8.2	-6.1	-2.7	3.9	-10.6	-4.4	-1.4	-7.6	3.9	
94.3	88.7	94.5	91.5	-7.1	18.4	-5.2	-1.5	6.4	13.9	-8.0	2.4	-3.7	-3.2	12.6	
107.1	124.3	111.3	115.7	5.5	10.2	7.4	8.0	0.4	11.3	3.5	4.5	11.6	4.0	9.7	25
108.5	127.2	112.7	117.9	7.0	10.6	8.5	8.5	0.3	11.9	4.4	4.7	12.7	4.6	10.1	
92.4	93.9	96.3	93.2	-9.7	4.9	-5.3	-0.4	1.8	3.5	-6.9	0.6	-0.5	-3.2	2.9	
77.7	72.2	81.6	75.0	-14.2	33.1	-9.7	-6.6	8.8	19.3	-15.1	0.7	-10.0	-8.1	17.9	27
72.5	69.4	82.6	71.0	-16.7	32.1	-18.5	-11.4	2.9	17.2	-21.5	-4.7	-11.1	-14.0	17.2	
87.3	77.5	75.8	82.4	-10.0	35.8	6.1	2.8	20.1	23.4	-2.8	11.2	-7.9	3.3	19.2	
85.4	82.4	91.1	83.9	-9.3	16.2	-10.9	-8.4	7.1	10.7	-13.7	-1.0	-1.9	-7.9	10.4	2850
82.4	79.7	91.6	81.0	-13.7	12.9	-12.9	-13.7	3.3	6.6	-16.4	-5.8	-0.4	-11.6	6.8	
91.8	87.9	90.1	89.9	-0.5	21.8	-7.1	4.1	15.0	18.7	-8.1	9.6	-5.0	-0.2	16.9	
78.3	74.8	88.1	76.5	-13.1	10.8	-13.3	-11.9	-1.7	9.1	-18.1	-7.1	-5.8	-13.2	7.7	2910
76.0	72.0	86.2	74.0	-15.6	3.7	-14.2	-13.2	-3.6	4.7	-18.7	-8.7	-7.0	-14.2	4.7	
87.5	86.3	95.9	86.9	-3.6	38.3	-9.9	-7.3	5.2	25.2	-16.3	-1.1	-0.9	-9.4	18.6	
82.0	78.7	91.9	80.3	-18.6	20.6	-17.2	-8.9	-3.5	11.8	-17.8	-6.3	-4.1	-12.6	12.9	3011-15
83.7	80.2	93.9	81.9	-19.5	13.2	-18.1	-9.8	-4.4	6.2	-17.2	-7.4	-3.4	-12.8	7.7	
76.8	74.2	85.7	75.5	-15.2	46.7	-13.7	-4.7	-	31.2	-19.6	-2.4	-6.5	-11.9	30.7	
95.5	92.1	99.0	93.8	-6.7	6.7	-6.6	-3.9	-0.5	5.1	-8.1	-2.1	-1.9	-5.3	4.4	40
94.3	92.3	99.6	93.3	-6.9	0.7	-6.3	-5.3	-3.6	0.1	-8.1	-4.5	-1.0	-6.3	-0.1	
97.2	91.8	98.2	94.5	-6.3	15.1	-6.7	-1.8	4.0	11.5	-8.0	1.1	-3.0	-3.8	10.3	
91.6	93.9	98.5	92.7	-6.6	7.3	-6.8	-3.6	-1.5	6.9	-8.9	-2.6	-0.3	-5.9	6.2	53
92.2	95.1	100.4	93.6	-5.9	4.9	-7.2	-4.9	-3.9	4.4	-9.1	-4.4	0.8	-6.8	3.9	
87.5	86.5	86.0	87.0	-11.1	24.5	-3.9	7.8	18.3	23.6	-8.4	13.1	-8.4	1.2	22.7	
80.5	74.4	86.7	77.5	-12.5	3.9	-10.3	-13.1	-3.6	4.7	-12.6	-8.4	-9.2	-10.6	5.8	55
76.9	69.4	83.4	73.1	-16.6	-4.2	-12.0	-15.8	-9.0	-3.6	-12.2	-12.4	-11.7	-12.4	-2.2	
86.4	82.5	91.9	84.5	-6.6	16.4	-7.9	-8.8	4.7	17.1	-13.3	-2.1	-5.3	-8.1	17.6	
93.9	92.3	106.2	93.1	-17.9	-4.2	-16.3	-12.0	-5.5	-	-15.5	-8.9	3.3	-12.3	0.8	59
89.6	89.0	106.4	89.3	-21.6	-6.1	-21.7	-15.4	-8.7	-1.7	-19.7	-12.1	4.0	-16.1	-1.6	
106.8	102.3	105.4	104.5	-6.0	1.2	0.9	-2.1	4.3	4.9	-2.6	1.0	1.2	-0.9	7.5	
88.3	90.4	96.9	89.4	-14.4	13.4	-9.5	-5.8	2.1	6.6	-13.0	-2.0	-3.3	-7.7	6.7	3021-25
86.9	88.2	98.3	87.5	-18.0	8.0	-12.5	-8.0	-3.7	2.2	-15.6	-5.9	-2.3	-11.0	2.6	
90.9	94.2	94.3	92.6	-7.7	22.1	-4.1	-1.9	12.2	13.8	-8.2	5.1	-5.2	-1.8	13.2	
89.9	88.2	103.1	89.1	-19.0	10.1	-16.7	-12.1	-0.5	10.6	-19.4	-6.8	-2.3	-13.6	10.8	31
88.5	86.5	103.3	87.5	-21.5	9.2	-18.7	-14.8	-1.6	8.0	-20.9	-8.8	-2.5	-15.3	8.7	
96.7	96.7	102.1	96.7	-6.7	14.5	-6.6	1.2	5.5	23.3	-12.5	3.3	-0.6	-5.3	19.7	
110.2	111.2	115.9	110.7	-21.5	-7.3	-1.8	-3.6	-0.5	7.4	-6.8	-2.0	5.3	-4.5	7.5	32
112.1	119.6	122.0	115.8	-22.4	0.9	-4.5	-3.9	4.7	11.4	-10.0	0.2	12.3	-5.1	10.8	
100.8	70.3	86.0	85.5	-11.2	-46.2	15.4	-0.7	-25.9	-13.7	15.1	-16.7	-26.6	-0.6	-12.7	
86.2	87.7	93.6	86.9	-11.4	6.9	-9.7	-5.8	2.5	3.8	-12.0	-1.7	-4.4	-7.2	3.8	33
83.4	82.6	94.4	83.0	-16.9	6.3	-12.9	-10.5	-6.6	-	-15.3	-8.6	-4.5	-12.1	-0.1	
90.1	94.9	92.5	92.5	-3.6	7.7	-5.3	0.9	15.5	9.0	-7.5	8.3	-4.1	-	8.9	
80.2	80.8	93.5	80.5	-15.0	43.3	-13.0	-9.5	1.1	22.0	-21.8	-4.3	-8.5	-13.9	21.4	33
.	
.	

STBA, FACHSERIE 4, REIHE 2.2

DEUTSCH
9 INDEX DES AUFTRAGSEINGANGS
2. HALBJAHR
9.1 ORIGINAL
WERT

SYPRO- NR.	WIRTSCHAFTSGLIEDERUNG	1994 APR.	VERAEND. GEGEN- UEBER- VOR- JAHRER MONAT IN %	N		A		C		H
				1993	1994	1993	1993	1993	1994	
				APR.	MAR.	2.VJ	3.VJ	4.VJ	1.VJ	
34	SCHIFFBAU	INSGESAMT	163.5	110.4	77.7	220.2	176.3	126.2	202.6	109.4
		INLAND	97.9	-27.6	135.3	178.8	133.0	133.5	174.1	107.4
		AUSLAND	213.8	538.2	33.5	251.9	209.5	120.6	224.4	111.0
35	LUFT-U. RAUMFAHRZEUGBAU	INSGESAMT
		INLAND
		AUSLAND
36	ELEKTROTECHNIK	INSGESAMT	86.9	-0.2	87.1	108.4	87.7	96.7	97.5	98.8
		INLAND	78.0	-5.2	82.3	100.1	83.8	95.2	93.0	93.1
		AUSLAND	105.9	8.6	97.5	126.5	95.9	99.8	107.0	111.1
37	FEINMECHANIK, OPTIK, H. V. UHREN	INSGESAMT	89.7	-0.1	89.8	110.0	92.4	89.8	101.0	100.0
		INLAND	90.9	1.6	89.5	112.0	91.9	92.7	102.5	99.9
		AUSLAND	87.4	-3.3	90.4	106.5	93.2	84.9	98.5	100.1
38	H. V. EBM-WAREN	INSGESAMT	101.7	1.7	100.0	113.0	99.7	98.7	99.0	101.6
		INLAND	102.8	-0.3	103.1	113.2	101.8	102.3	101.5	101.8
		AUSLAND	98.0	8.8	90.1	112.3	92.9	87.3	90.8	100.8
50	H. V. BUEROMASCHINEN, ADV-GERAETEN U. -EINR.	INSGESAMT	81.3	12.9	72.0	114.9	75.7	87.0	79.5	87.5
		INLAND	84.5	.	.	117.3	.	.	.	92.3
		AUSLAND	77.0	.	.	111.5	.	.	.	80.9
	VERBRAUCHSGUETER PRODUZIERENDES GEWERBE	INSGESAMT	93.1	-1.0	94.0	115.7	90.6	97.6	92.3	103.3
		INLAND	94.3	-2.1	96.3	115.6	92.9	100.2	95.1	103.2
		AUSLAND	88.4	3.8	85.2	116.1	81.6	87.5	81.1	103.5
51	FEINKERAMIK	INSGESAMT	92.0	-3.8	95.6	115.7	94.2	98.0	92.2	108.0
		INLAND	98.5	-1.6	100.1	122.1	96.8	107.9	100.1	115.2
		AUSLAND	78.6	-8.9	86.3	102.2	88.7	77.4	75.7	92.8
52	H. U. VERARBEITUNG VON GLAS	INSGESAMT	104.8	11.4	94.1	105.6	94.3	90.7	98.1	105.6
		INLAND	102.6	14.0	90.0	103.9	93.2	93.0	98.2	100.9
		AUSLAND	111.1	4.9	105.9	110.3	97.5	84.1	97.8	119.2
5421-24	H. V. HOLZMOEBELN, POLSTER- MOEBELN	INSGESAMT	100.5	-2.5	103.1	117.5	98.6	101.3	108.4	110.1
		INLAND	106.6	-2.4	109.2	124.9	104.4	107.6	115.7	116.8
		AUSLAND	67.4	-3.6	69.9	77.5	67.5	67.4	69.4	74.4
56	PAPIER-U. PAPPEVERARBEITUNG	INSGESAMT	89.0	-3.2	91.9	104.4	92.8	93.0	91.6	95.9
		INLAND	85.7	-5.5	90.7	100.8	91.0	91.3	90.1	92.8
		AUSLAND	105.6	7.9	97.9	122.5	101.8	102.1	99.1	111.6
57	DRUCKEREI, VERVIELFAELTIGUNG	INSGESAMT	93.1	-6.1	99.1	104.9	99.3	97.1	105.6	96.3
		INLAND	93.7	-5.5	99.2	104.7	99.4	97.0	105.5	95.8
		AUSLAND	85.2	-13.2	98.2	107.3	96.8	97.9	107.1	103.1
58	H. V. KUNSTSTOFFWAREN	INSGESAMT	107.7	3.2	104.4	120.0	104.5	102.7	101.2	107.4
		INLAND	108.0	1.7	106.2	120.6	106.2	105.7	102.9	107.1
		AUSLAND	106.5	8.3	98.3	117.8	98.7	92.0	95.1	108.5
61	LEDERERZEUGUNG	INSGESAMT	50.5	.	.	76.2	.	.	.	76.1
		INLAND	47.9	.	.	75.8	.	.	.	76.4
		AUSLAND	58.9	.	.	78.3	.	.	.	75.2
62	LEDERVERARBEITUNG	INSGESAMT	111.2	-11.0	125.0	140.8	92.0	101.5	90.0	105.9
		INLAND	114.2	-12.4	130.4	149.3	95.3	111.0	92.5	112.0
		AUSLAND	102.5	-6.0	109.0	115.4	82.3	73.4	82.3	88.0
63	TEXTILGEWERBE	INSGESAMT	79.7	-2.2	81.5	104.7	77.8	81.2	78.6	90.8
		INLAND	79.3	-4.3	82.9	104.3	78.9	84.6	80.5	81.0
		AUSLAND	80.9	4.1	77.7	105.6	74.9	72.1	73.7	90.2
64	BEKLEIDUNGSGEWERBE	INSGESAMT	65.1	0.3	64.9	150.9	50.7	118.8	53.1	122.2
		INLAND	69.2	-2.0	70.6	144.5	56.2	119.2	57.2	118.6
		AUSLAND	52.2	11.1	47.0	171.1	33.5	117.6	40.2	133.5

STBA, FACHSERIE 4, REIHE 2.2

LAND

FUER DAS VERARBEITENDE GEWERBE
1990=100

WERT

INDEX

R	I			C			H			T			L			I			C			H			SYPRO- NR.
	1993	1993	1992	1993	VERAENDERUNG GEGENUEBER DEM ENTSPRECHENDEN VORJAHRESZEITRAUM IN %												1993	1994 JAN.-APR. KUMULIERT							
	1.HJ	2.HJ		1993	1993	1993	1993	1993	1994	1993	1993	1992	1993	1994	1993	1993			1994						
				APR.	MAR.	2.VJ	3.VJ	4.VJ	1.VJ	1.HJ	2.HJ														
	142.1	164.4	96.1	153.2	-51.6	69.9	79.5	80.3	75.6	1.5	43.0	77.3	-22.9	59.4	22.5	34									
	166.5	153.8	122.0	160.1	0.8	-13.3	9.5	29.4	93.2	-46.3	13.0	59.2	-4.6	31.2	-42.9										
	123.3	172.5	76.2	147.9	-81.5	255.8	160.9	170.4	66.3	198.4	97.0	92.3	-37.7	94.1	276.6										
	:	:	:	:	:	:	:	:	:	:	:	:	:	:	:	35									
	:	:	:	:	:	:	:	:	:	:	:	:	:	:	:										
	93.4	97.1	100.6	95.3	-14.9	2.4	-11.3	-1.8	0.8	-0.4	-9.8	-0.5	1.3	-5.3	-0.4	36									
	91.1	94.1	102.5	92.6	-21.7	-2.9	-17.7	-6.4	-3.7	-5.4	-13.9	-5.1	2.8	-9.7	-5.4										
	98.4	103.4	96.6	100.9	1.4	12.8	3.8	8.8	10.3	10.0	-0.5	9.7	-1.9	4.5	9.7										
	94.4	95.4	103.2	94.9	-17.4	4.3	-10.6	-6.3	-2.8	3.7	-11.4	-4.5	0.9	-8.0	2.7	37									
	94.8	97.6	107.9	96.2	-19.2	5.1	-12.7	-8.2	-6.6	2.4	-13.3	-7.3	1.3	-10.3	2.2										
	93.8	91.7	96.1	92.8	-14.0	2.8	-6.6	-2.2	4.7	6.0	-7.9	1.3	0.2	-3.4	3.9										
	100.8	98.9	105.9	99.8	-8.5	2.4	-6.4	-3.9	-1.4	-0.2	-8.5	-2.7	-	-5.8	0.3	38									
	102.9	101.9	108.7	102.4	-8.3	0.5	-6.9	-3.5	-2.1	-2.0	-8.6	-2.8	0.9	-5.8	-1.5										
	94.0	89.1	96.6	91.5	-9.2	8.8	-4.7	-5.2	1.1	6.0	-8.1	-2.1	-3.9	-5.3	6.6										
	81.2	83.3	92.9	82.2	-12.2	15.6	-10.1	-10.2	-9.7	0.8	-13.1	-9.9	-8.7	-11.5	3.5	50									
	:	:	:	:	:	:	:	:	:	:	:	:	:	:	:										
	:	:	:	:	:	:	:	:	:	:	:	:	:	:	:										
	97.0	95.0	100.8	96.0	-8.0	-0.9	-5.0	-2.6	-3.2	-	-6.6	-2.9	-0.5	-4.8	-0.3										
	98.8	97.6	102.5	98.2	-7.0	-1.6	-4.0	-1.4	-3.5	-1.3	-5.7	-2.5	-	-4.2	-1.6										
	89.8	84.3	94.2	87.0	-11.6	2.5	-8.8	-7.6	-1.5	5.6	-10.2	-4.7	-2.2	-7.6	5.2										
	103.8	95.1	102.9	99.5	-9.2	-3.3	-4.5	-1.6	-4.3	-4.8	-3.8	-3.0	1.9	-3.3	-4.6	51									
	107.1	104.0	104.8	105.6	-5.8	-2.1	-1.6	5.2	0.2	-1.9	-1.1	2.7	1.6	0.8	-1.9										
	96.9	76.6	99.0	86.7	-16.4	-6.2	-10.3	-17.1	-14.7	-11.7	-9.4	-15.9	2.6	-12.4	-11.1										
	96.8	94.4	100.1	95.6	-6.5	4.6	-2.4	-4.7	0.6	6.5	-6.8	-2.1	4.7	-4.5	7.7	52									
	94.5	95.6	100.2	95.1	-7.0	5.8	-1.3	-3.9	-1.8	5.3	-7.4	-2.8	6.6	-5.1	7.4										
	103.4	91.0	99.9	97.2	-5.3	1.1	-5.4	-7.2	8.3	9.2	-5.4	0.7	-0.3	-2.7	8.1										
	105.2	104.9	105.5	105.0	-1.2	-1.4	-0.7	3.9	-3.3	-1.5	-0.9	0.1	3.5	-0.5	-1.7	5421-24									
	111.7	111.6	111.4	111.7	-0.3	-1.2	0.5	4.6	-3.6	-1.8	0.3	0.1	5.0	0.3	-2.1										
	70.2	68.4	73.7	69.3	-8.4	-3.1	-8.9	-0.7	-0.6	2.1	-10.7	-0.7	-7.5	-6.0	0.6										
	96.1	92.3	100.3	94.2	-8.7	-2.5	-5.7	-5.6	-5.0	-3.5	-6.9	-5.2	-1.2	-6.1	-3.5	56									
	94.7	90.7	99.1	92.7	-8.8	-4.2	-5.6	-6.3	-5.6	-5.7	-7.1	-5.9	-1.1	-6.5	-5.7										
	103.2	100.6	106.2	101.9	-8.5	5.1	-6.3	-1.7	-2.6	6.6	-5.9	-2.1	-1.6	-4.0	6.9										
	98.8	101.4	103.0	100.1	-4.0	-0.6	-1.0	-3.7	-3.6	-2.1	-2.1	-3.6	0.5	-2.8	-3.1	57									
	98.9	101.3	102.9	100.1	-4.1	-0.7	-0.7	-3.5	-3.8	-2.6	-1.8	-3.6	0.3	-2.7	-3.3										
	97.1	102.5	104.9	99.8	-2.1	0.5	-6.5	-7.7	0.7	5.7	-6.2	-3.5	4.1	-4.9	0.9										
	104.2	101.9	109.0	103.1	-11.1	6.0	-6.8	-3.5	-	3.4	-8.8	-1.8	1.3	-5.4	3.4	58									
	105.6	104.3	110.7	105.0	-10.8	4.8	-6.8	-2.3	-0.4	2.0	-8.7	-1.3	1.4	-5.1	1.9										
	99.3	93.5	103.0	96.4	-11.9	10.4	-6.8	-8.2	1.3	8.6	-8.9	-3.7	1.0	-6.4	8.5										
	:	:	:	:	:	:	:	:	:	:	:	:	:	:	:	61									
	:	:	:	:	:	:	:	:	:	:	:	:	:	:	:										
	95.0	95.8	97.5	95.4	-6.2	3.7	-5.3	13.9	-12.7	8.2	-3.9	-0.3	5.9	-2.2	2.5	62									
	101.0	101.7	104.7	101.4	-6.9	1.1	-6.6	13.0	-13.5	5.0	-5.5	-0.9	9.4	-3.2	-										
	77.0	77.9	75.9	77.4	-3.2	14.9	-0.4	18.8	-10.2	22.7	2.4	1.6	-6.4	2.0	13.2										
	85.5	79.9	90.6	82.7	-15.4	-7.3	-10.8	-5.5	-4.0	-2.6	-12.1	-4.8	-7.4	-8.7	-2.6	63									
	86.9	82.6	91.6	84.8	-14.2	-8.8	-9.1	-4.0	-4.3	-4.2	-10.6	-4.1	-7.6	-7.4	-4.2										
	81.7	72.9	87.8	77.3	-18.5	-3.6	-15.2	-10.0	-3.3	1.9	-16.2	-6.8	-7.3	-12.0	2.4										
	87.2	86.0	91.1	86.6	0.6	-6.6	-1.4	-1.7	-7.8	-1.2	-6.3	-3.6	-5.0	-4.9	-1.0	64									
	89.4	88.2	91.2	88.8	4.1	-8.5	1.1	2.1	-8.2	-3.2	-3.8	-1.5	-6.1	-2.6	-3.0										
	80.5	78.9	90.9	79.7	-13.6	-0.7	-12.5	-11.8	-6.7	4.7	-14.0	-10.6	-1.2	-12.3	5.4										

STBA, FACHSERIE 4, REIHE 2.2

SYPRO- NR.	WIRTSCHAFTSGLIEDERUNG	1994 APR.	VERAEND. GEGEN- UEBER VOR- JAHRER MONAT IN %	N		A		C	H	
				1993	1994	1993	1993	1993	1994	
				APR.	MAR.	2.VJ	3.VJ	4.VJ	1.VJ	
	VERARBEITENDES GEWERBE	INSGESAMT	90.6	-0.4	91.0	103.8	91.2	91.3	96.0	90.4
		INLAND	90.3	-3.3	93.4	102.9	92.8	94.0	97.4	89.8
		AUSLAND	91.2	5.7	86.3	105.5	87.9	86.0	93.4	91.6
	GRUNDSTOFF-U.PRODUKTIONSGUETER- GEWERBE	INSGESAMT	94.4	2.1	92.5	105.3	92.0	90.7	89.1	93.5
		INLAND	92.4	0.2	92.2	102.0	91.9	91.6	88.6	89.4
		AUSLAND	98.0	5.2	93.2	111.6	92.4	88.9	90.2	101.2
25	GEW.U.VERARB.V.STEINEN U.ERDEN	INSGESAMT	121.6	1.5	119.8	119.9	126.4	133.3	115.8	90.9
		INLAND	125.0	2.1	122.4	121.9	129.7	137.6	118.0	90.9
		AUSLAND	86.7	-5.3	91.6	99.1	91.0	87.9	93.3	91.8
27	EISENSCHAFFENDE INDUSTRIE	INSGESAMT	83.3	9.5	76.1	93.6	76.2	76.1	73.7	82.1
		INLAND	81.4	7.5	75.7	90.0	74.7	72.2	70.1	79.1
		AUSLAND	86.8	12.9	76.9	100.4	79.0	83.5	80.4	87.7
2850	NE-METALLHALBZEUGWERKE	INSGESAMT	86.2	1.7	84.8	97.1	83.9	83.6	78.8	88.8
		INLAND	80.2	-4.3	83.8	90.9	82.6	81.6	76.2	83.4
		AUSLAND	98.6	13.6	86.8	109.9	86.7	87.9	84.2	100.0
2910	EISEN-, STAHL-U. TEMPER- GIESSEREI	INSGESAMT	74.5	-1.2	75.4	83.8	74.2	69.6	70.0	75.0
		INLAND	72.0	-3.4	74.5	81.0	73.5	69.2	67.2	72.5
		AUSLAND	84.3	6.8	78.9	94.4	76.9	71.0	80.8	84.8
3011-15	ZIEHEREIEN UND KALTWALZ- WERKE	INSGESAMT	86.4	2.9	84.0	96.7	82.7	79.2	77.1	84.6
		INLAND	87.6	1.0	86.7	97.1	85.3	82.0	78.4	84.8
		AUSLAND	82.8	8.8	76.1	95.6	74.9	70.7	73.4	83.9
40	CHEMISCHE INDUSTRIE	INSGESAMT	97.4	0.5	96.9	110.2	95.5	92.8	93.1	100.3
		INLAND	94.1	-0.7	94.8	105.9	94.0	93.4	92.5	95.7
		AUSLAND	102.0	2.1	99.9	116.1	97.7	91.9	93.9	106.6
53	HOLZBEARBEITUNG	INSGESAMT	100.1	5.3	95.1	110.4	93.2	93.4	95.9	96.1
		INLAND	99.2	2.4	96.9	109.1	94.2	95.0	96.8	94.8
		AUSLAND	106.6	27.2	83.8	119.0	86.5	83.4	90.0	105.2
55	ZELLSTOFF-, HOLZSCHLIFF-, PAPIER-U.PAPPEERZEUGUNG	INSGESAMT	77.5	2.2	75.8	89.1	76.7	75.7	77.0	80.6
		INLAND	71.8	-4.8	75.4	81.6	74.4	73.1	73.2	75.2
		AUSLAND	86.4	12.8	76.6	100.9	80.3	79.7	82.9	88.9
59	GUMMIVERARBEITUNG	INSGESAMT	96.4	2.0	94.5	110.3	93.1	91.1	93.1	94.8
		INLAND	90.7	-1.7	92.3	106.5	88.9	87.3	90.7	90.4
		AUSLAND	113.9	12.5	101.2	122.0	106.1	102.4	100.9	108.2
	INVESTITIONSGUETER PRODUZIERENDES GEWERBE	INSGESAMT	89.0	-0.3	89.3	101.7	90.3	89.5	89.9	86.5
		INLAND	88.3	-4.2	92.2	100.3	91.9	92.3	100.0	85.8
		AUSLAND	90.1	6.5	84.6	103.9	87.5	84.8	97.1	87.7
3021-25	STAHLVERFORMUNG, OBERFLAECHE- VEREDLUNG, HAERTUNG	INSGESAMT	94.7	1.1	93.7	105.2	92.3	88.5	86.9	95.1
		INLAND	93.8	-0.1	93.9	103.8	92.2	89.0	86.7	93.5
		AUSLAND	98.6	6.0	93.0	111.7	93.2	86.1	87.9	102.4
31	STAHL-U. LEICHTMETALLBAU, SCHIENENFAHRZEUGBAU	INSGESAMT	91.6	-5.8	97.2	98.1	104.3	112.7	129.3	87.8
		INLAND	100.9	-3.8	104.9	101.1	108.6	118.1	136.9	93.4
		AUSLAND	45.4	-23.1	59.0	83.7	82.9	85.9	91.3	60.3
32	MASCHINENBAU	INSGESAMT	77.0	-3.6	79.9	86.5	82.4	80.0	90.5	74.1
		INLAND	76.8	-8.1	83.6	85.4	84.8	81.9	91.4	73.5
		AUSLAND	77.3	3.2	74.9	87.9	79.3	77.4	89.2	74.8
33	STRASSENFAHRZEUGBAU	INSGESAMT	107.9	5.5	102.3	121.3	100.5	87.3	106.2	96.9
		INLAND	110.6	2.0	108.4	120.2	102.3	86.4	102.6	91.8
		AUSLAND	105.2	9.7	95.9	122.4	98.5	88.3	109.9	102.4

STBA, FACHSERIE 4, REIHE 2.2

LAND

FUER DAS VERARBEITENDE GEWERBE
1990=100

WERT

INDEX

R	I			C			H			T			L			I			C			H			SYPRO- NR.																																					
	1993	1993	1992	1993	VERAENDERUNG GEGENUEBER DEM ENTSPRECHENDEN VORJAHRESZEITRAUM IN %												1994 JAN.-APR. KUMULIERT																																													
	1.HJ	2.HJ			1993	1994	1993	1993	1993	1994	1993	1993	1992	1993	1994																																															
				APR.	MAR.	2.VJ	3.VJ	4.VJ	1.VJ	1.HJ	2.HJ																																																			
90.5	93.6	100.1	92.1	-10.3	0.1	-9.2	-6.7	-5.3	0.6	-10.0	-6.0	0.4	-8.0	0.3	92.4	95.7	102.8	94.0	-9.6	-2.3	-9.6	-6.8	-6.7	-2.3	-10.2	-6.8	0.2	-8.6	-2.6	87.0	89.7	94.9	88.4	-11.7	4.8	-8.3	-6.6	-2.1	6.4	-9.5	-4.4	0.9	-6.8	6.1																		
90.8	89.9	97.1	90.3	-8.5	4.3	-8.0	-5.5	-2.1	4.5	-9.8	-3.9	-2.0	-7.0	3.8	89.8	90.1	98.2	90.0	-9.3	2.2	-8.6	-7.2	-4.7	1.8	-10.7	-5.9	-1.3	-8.4	1.3	92.6	89.6	95.0	91.1	-6.6	7.9	-6.6	-2.1	3.4	9.1	-8.3	0.7	-3.3	-4.1	8.1																		
102.0	124.6	109.2	113.3	9.0	14.7	8.9	7.6	-	17.1	3.6	3.9	12.5	3.8	11.9	25	103.5	127.8	111.0	115.7	10.1	15.7	9.9	8.3	-0.7	17.6	4.4	4.0	13.7	4.2	12.2	85.6	90.6	89.9	88.1	-4.9	4.6	-5.8	-4.1	9.8	14.6	-6.3	2.5	-1.7	-2.0	9.2																	
75.5	74.9	87.6	75.2	-15.7	8.0	-16.4	-11.7	-5.8	9.8	-18.9	-8.9	-9.2	-14.2	9.7	27	74.9	71.2	90.0	73.0	-20.5	4.4	-20.9	-18.5	-9.9	5.5	-22.7	-14.4	-7.8	-18.9	6.0	76.6	82.0	83.1	79.3	-5.2	14.9	-6.8	2.5	1.8	18.2	-10.9	2.1	-11.9	-4.6	16.8																	
84.7	81.2	93.1	83.0	-12.7	3.7	-12.1	-12.4	-4.9	3.9	-12.7	-9.0	-2.2	-10.8	3.4	2850	84.0	78.9	94.0	81.5	-15.0	-1.6	-14.0	-15.6	-9.4	-2.3	-14.0	-12.7	-0.9	-13.3	-2.8	86.1	86.1	91.1	86.1	-7.8	14.5	-7.7	-5.2	4.5	17.1	-9.8	-0.7	-5.0	-5.5	16.1																	
75.5	69.8	86.2	72.6	-19.5	-1.8	-18.1	-15.2	-9.8	-2.3	-18.5	-12.6	-6.2	-15.8	-2.0	2910	74.5	68.2	85.9	71.3	-19.9	-3.7	-18.2	-16.0	-11.9	-3.8	-19.4	-14.1	-7.6	-17.0	-3.7	79.5	75.9	87.6	77.7	-18.2	4.9	-18.1	-12.5	-2.2	3.4	-14.9	-7.3	0.1	-11.3	4.2																	
82.7	78.2	92.4	80.4	-15.4	3.0	-14.7	-13.7	-7.6	2.3	-14.8	-10.7	-2.2	-13.0	2.4	3011-15	84.9	80.2	94.5	82.5	-14.4	0.4	-14.2	-13.3	-8.1	0.4	-14.3	-10.8	-2.0	-12.7	0.6	76.3	72.1	85.9	74.2	-18.6	11.4	-16.8	-14.8	-5.7	8.0	-16.4	-10.3	-2.9	-13.6	8.3																	
96.4	92.9	99.4	94.7	-6.5	2.8	-6.1	-3.4	0.1	3.1	-7.6	-1.7	-2.0	-4.7	2.5	40	94.7	93.0	99.9	93.8	-7.5	0.6	-6.6	-5.0	-2.4	0.2	-8.2	-3.7	-2.0	-6.1	-	98.7	92.9	98.8	95.8	-5.0	5.6	-5.3	-1.1	3.9	6.9	-6.8	1.4	-1.8	-3.0	5.7																	
91.3	94.7	98.5	93.0	-7.7	8.2	-7.7	-3.6	-1.6	7.5	-8.5	-2.6	-0.2	-5.6	6.9	53	92.2	95.9	100.3	94.0	-6.9	5.8	-7.9	-4.5	-3.6	5.2	-8.4	-4.0	1.0	-6.3	4.5	85.6	86.7	86.6	86.2	-12.4	25.0	-6.0	4.6	14.2	24.1	-8.9	9.3	-8.4	-0.5	25.0																	
79.0	76.3	87.6	77.7	-15.2	2.2	-13.5	-12.0	-4.6	-0.9	-13.9	-8.5	-8.0	-11.3	-0.1	55	78.1	73.2	85.8	75.6	-12.2	-6.3	-12.6	-13.3	-9.3	-8.1	-12.3	-11.3	-10.7	-11.9	-7.2	80.4	81.3	90.4	80.9	-19.3	15.6	-14.8	-9.9	2.6	10.4	-16.3	-3.9	-3.6	-10.5	11.1																	
94.4	92.1	106.9	93.3	-17.7	-0.8	-15.4	-12.5	-7.4	-0.9	-15.4	-10.0	4.8	-12.7	-0.2	59	90.7	89.0	107.2	89.8	-21.2	-1.5	-20.1	-15.9	-10.4	-2.2	-18.9	-13.2	5.0	-16.2	-2.1	105.8	101.4	106.0	103.6	-5.8	1.2	-0.1	-2.5	2.0	2.6	-4.2	-0.3	4.2	-2.3	5.0																	
88.6	94.2	100.7	91.4	-12.1	-0.8	-10.9	-8.1	-6.8	-0.3	-11.2	-7.4	1.5	-9.2	-0.5		90.7	96.2	104.0	93.4	-11.3	-3.7	-12.1	-8.2	-8.6	-4.1	-12.0	-8.4	0.8	-10.2	-4.2	85.1	91.0	95.4	88.0	-13.6	3.9	-8.9	-8.0	-3.7	6.2	-9.9	-5.7	3.0	-7.8	6.3																	
93.8	87.7	106.1	90.8	-16.9	1.6	-15.9	-14.9	-9.2	-0.2	-16.5	-12.1	-0.5	-14.4	0.1	3021-25	93.9	87.8	107.7	90.8	-17.3	0.2	-16.9	-16.1	-10.4	-2.1	-17.6	-13.5	-0.6	-15.7	-1.6	93.8	87.0	98.5	90.4	-14.7	8.1	-10.8	-8.3	-2.8	8.5	-10.6	-5.6	-	-8.2	7.8																	
95.5	121.0	112.3	108.2	-6.5	6.4	3.0	-9.6	0.1	1.4	-2.2	-4.7	11.2	-3.7	-0.6	31	101.1	127.5	113.3	114.3	2.1	1.0	6.5	-7.3	5.1	-0.2	3.4	-1.1	9.6	0.9	-1.1	67.5	88.6	107.1	78.0	-46.4	57.9	-15.4	-23.1	-26.2	15.7	-30.1	-24.7	20.2	-27.2	5.2																	
78.7	85.2	89.8	82.0	-9.7	-3.2	-9.5	-10.3	-6.5	-1.2	-9.1	-8.4	-2.2	-8.7	-1.8	32	81.7	86.7	94.9	84.2	-11.1	-7.6	-12.7	-11.4	-10.7	-6.6	-11.6	-10.9	-1.6	-11.3	-7.0	74.7	83.3	83.1	79.0	-7.9	2.9	-4.6	-8.9	-0.4	6.7	-5.3	-4.6	-3.0	-4.9	5.8																	
97.7	96.8	117.6	97.2	-20.3	-0.5	-19.9	-14.5	-13.2	2.1	-20.5	-13.8	6.2	-17.3	3.0	33	99.2	94.5	121.1	96.9	-19.9	-4.7	-23.3	-13.9	-17.4	-4.5	-23.6	-15.9	-0.4	-20.0	-2.7	96.1	99.1	114.0	97.6	-20.7	4.3	-16.0	-15.0	-8.9	9.4	-16.9	-11.8	14.8	-14.4	9.4																	

STBA, FACHSERIE 4, REIHE 2.2

DEUTSCH
10 INDEX DES UMSATZES
2. HALBJAHR
10.1 ORIGINAL
WERT

SYPRO- NR.	WIRTSCHAFTSGLIEDERUNG		1994 APR.	VERAEND. GEGEN- UEBER VOR- JAHRER MONAT IN %	N		A		C		H
					1993 APR.	1994 MAR.	1993 2.VJ	1993 3.VJ	1993 4.VJ	1994 1.VJ	
34	SCHIFFBAU	INSGESAMT	132.9	54.7	85.9	80.4	74.0	82.5	88.3	75.0	
		INLAND	69.1	-21.4	87.9	89.5	77.3	104.5	99.5	64.2	
		AUSLAND	199.6	138.2	83.8	71.0	70.6	59.5	76.5	86.3	
35	LUFT-U. RAUMFAHRZEUGBAU	INSGESAMT	
		INLAND	
		AUSLAND	
36	ELEKTROTECHNIK	INSGESAMT	86.1	-2.3	88.1	105.3	89.5	98.2	98.2	91.0	
		INLAND	82.2	-4.6	86.2	100.3	87.6	97.4	97.8	88.3	
		AUSLAND	94.6	2.6	92.2	116.1	93.7	99.9	99.1	96.8	
37	FEINMECHANIK, OPTIK, H. V. UHREN	INSGESAMT	88.5	-2.2	90.5	107.5	92.4	90.8	98.7	94.3	
		INLAND	92.4	-5.3	97.6	111.6	98.9	96.9	104.4	98.0	
		AUSLAND	82.2	3.8	79.2	100.8	82.2	81.3	89.7	88.4	
38	H. V. EBM-WAREN	INSGESAMT	100.9	-4.3	105.4	113.6	103.3	101.6	104.3	102.0	
		INLAND	102.1	-6.2	108.8	114.5	106.3	105.6	108.2	103.2	
		AUSLAND	97.1	3.0	94.3	110.6	93.7	89.2	91.8	98.0	
50	H. V. BUEROMASCHINEN, ADV-GERAETEN U.-EINR.	INSGESAMT	78.5	-1.5	79.7	100.9	78.8	83.1	80.7	84.1	
		INLAND	84.5	2.2	82.7	108.2	85.1	96.9	81.0	90.3	
		AUSLAND	70.9	-6.3	75.7	91.6	70.6	65.2	80.3	76.1	
	VERBRAUCHSGUETER PRODUZIERENDES GEMERBE	INSGESAMT	90.7	-3.9	94.4	108.6	92.8	98.0	96.2	98.9	
		INLAND	93.0	-5.3	98.2	110.6	96.3	101.1	100.6	100.8	
		AUSLAND	82.1	2.8	79.9	101.0	79.8	86.2	79.3	91.9	
51	FEINKERAMIK	INSGESAMT	92.3	-6.9	99.1	107.7	96.3	93.1	94.5	97.7	
		INLAND	98.2	-6.8	105.4	114.8	100.9	101.3	103.0	105.5	
		AUSLAND	80.0	-6.8	85.8	92.7	86.4	75.4	76.5	81.0	
52	H. U. VERARBEITUNG VON GLAS	INSGESAMT	95.5	-0.1	95.6	108.8	96.8	95.2	99.7	97.6	
		INLAND	94.3	-2.9	97.1	108.1	97.9	99.6	103.5	98.0	
		AUSLAND	98.6	7.4	91.8	110.9	93.8	83.9	89.9	96.7	
5421-24	H. V. HOLZMOEBELN, POLSTER- MOEBELN	INSGESAMT	111.8	-3.9	116.3	131.2	111.2	103.6	121.8	112.9	
		INLAND	119.5	-3.9	124.4	139.9	118.8	110.7	131.1	120.8	
		AUSLAND	71.7	-3.2	74.1	86.1	71.5	66.5	73.1	72.0	
56	PAPIER-U. PAPPEVERARBEITUNG	INSGESAMT	87.0	-7.2	93.8	103.3	93.0	96.4	94.9	95.2	
		INLAND	84.6	-9.1	93.1	100.8	92.0	94.9	94.9	93.2	
		AUSLAND	98.5	2.0	96.6	115.1	98.0	103.6	94.5	104.8	
57	DRUCKEREI, VERVIELFAELTIGUNG	INSGESAMT	93.2	-3.9	97.0	103.8	97.7	98.4	106.7	95.4	
		INLAND	94.0	-4.0	97.9	103.8	98.2	98.6	107.2	95.3	
		AUSLAND	82.4	-4.0	85.8	103.5	90.6	95.4	101.3	96.7	
58	H. V. KUNSTSTOFFWAREN	INSGESAMT	109.0	1.2	107.7	121.4	108.1	105.0	105.8	107.7	
		INLAND	109.8	0.1	109.7	121.9	110.2	108.4	108.8	108.0	
		AUSLAND	105.9	5.4	100.5	119.6	100.6	92.8	95.5	106.5	
61	LEDERERZEUGUNG	INSGESAMT	64.4	.	.	74.1	.	.	.	67.2	
		INLAND	62.9	.	.	74.4	.	.	.	66.8	
		AUSLAND	69.1	.	.	73.1	.	.	.	68.3	
62	LEDERVERARBEITUNG	INSGESAMT	77.7	-3.8	80.8	114.4	81.6	99.4	79.2	106.1	
		INLAND	83.4	-5.5	88.3	124.3	92.1	112.0	88.7	117.8	
		AUSLAND	64.3	2.7	62.6	80.7	56.4	69.2	56.6	78.2	
63	TEXTILGEMERBE	INSGESAMT	74.0	-8.3	80.7	87.1	78.2	78.2	78.1	79.6	
		INLAND	74.6	-11.5	84.3	89.2	80.8	81.6	82.0	81.7	
		AUSLAND	72.3	1.0	71.6	81.9	71.7	69.3	68.3	74.5	
64	BEKLEIDUNGSGEMERBE	INSGESAMT	53.6	-12.0	60.9	101.7	54.1	114.8	65.5	104.5	
		INLAND	58.0	-15.5	68.6	103.0	60.4	115.1	70.0	105.1	
		AUSLAND	39.9	6.7	37.4	97.5	34.8	113.9	51.2	103.0	

STBA, FACHSERIE 4, REIHE 2.2

LAND

FUER DAS VERARBEITENDE GEWERBE
1990=100

WERT

INDEX

R	I			C			H			T			L			I			C			H			SYPRO- NR.
	1993			1992			1993			VERAENDERUNG GEGENUEBER DEM ENTSPRECHENDEN VORJAHRESZEITRAUM IN %			1993			1992			1993						
	1.HJ	2.HJ					1993	1994	1993	1993	1993	1994	1993	1993	1992	1993	1994	1993	1993	1992	1993	1994	JAN.-APR. KUMULIERT		
76.1	85.4	89.3	80.8	-15.1	-33.0	-2.9	34.4	-35.0	-4.1	-4.9	-13.5	1.2	-9.5	11.7	34										
65.8	102.0	65.3	83.9	50.3	40.7	41.8	55.5	4.5	18.5	33.2	25.6	-15.0	28.5	4.5											
87.0	68.0	114.5	77.5	-42.5	-60.3	-28.5	7.4	-57.1	-16.5	-22.3	-41.8	14.3	-32.3	16.6											
:	:	:	:	:	:	:	:	:	:	:	:	:	:	:	35										
91.3	98.2	98.8	94.8	-7.8	-1.0	-7.2	-1.3	-2.7	-2.3	-6.2	-2.0	1.8	-4.0	-2.3	36										
90.5	97.6	100.1	94.1	-9.0	-4.2	-9.3	-2.7	-5.9	-5.5	-7.8	-4.3	1.7	-6.0	-5.2											
93.2	99.5	95.8	96.3	-5.4	5.4	-2.3	1.7	5.2	4.4	-2.3	3.4	1.9	0.5	3.9											
92.6	94.8	101.2	93.7	-11.0	2.2	-8.1	-5.7	-7.3	1.6	-8.4	-6.5	2.6	-7.4	0.7	37										
99.1	100.7	109.5	99.9	-10.4	-	-8.2	-6.6	-10.9	-1.3	-8.7	-8.8	3.3	-8.8	-2.3											
82.4	85.5	88.2	83.9	-12.2	6.0	-7.7	-3.9	-	7.0	-7.8	-1.8	1.5	-4.9	6.1											
103.3	103.0	110.3	103.1	-8.5	-1.2	-7.5	-5.8	-2.7	-1.3	-8.7	-4.2	2.7	-6.5	-2.0	38										
106.4	106.9	114.0	106.6	-8.0	-3.5	-7.2	-5.3	-3.6	-3.1	-8.4	-4.5	4.1	-6.5	-3.8											
93.5	90.5	98.8	92.0	-10.4	7.0	-8.6	-7.5	0.4	5.0	-9.8	-3.6	-1.8	-6.9	4.5											
77.8	81.9	93.1	79.9	-10.5	19.1	-11.7	-13.6	-10.5	9.6	-16.3	-12.1	-6.8	-14.2	6.7	50										
84.1	89.0	104.7	85.5	-13.6	17.4	-13.3	-15.6	-17.8	8.8	-18.1	-16.6	-2.0	-17.4	7.1											
69.7	72.8	78.0	71.2	-6.0	22.0	-9.1	-9.4	1.4	10.8	-13.3	-3.7	-14.3	-8.7	6.3											
96.7	97.1	102.1	96.9	-6.5	-2.8	-4.9	-4.1	-4.1	-1.7	-6.1	-4.1	-0.1	-5.1	-2.2											
99.7	100.9	104.8	100.3	-5.0	-3.8	-3.7	-3.0	-4.2	-2.2	-5.1	-3.5	0.4	-4.3	-3.0											
85.5	82.8	91.6	84.1	-12.7	2.3	-9.4	-8.7	-3.8	0.8	-9.7	-6.3	-2.1	-8.2	1.2											
99.2	93.8	100.5	96.5	-6.6	-3.8	-1.2	-4.6	-6.0	-4.2	-2.7	-5.3	0.9	-4.0	-4.8	51										
104.7	102.2	105.0	103.4	-3.1	-2.9	1.4	-0.6	-4.1	-2.7	-0.6	-2.4	2.4	-1.5	-3.7											
87.3	76.0	91.1	81.6	-14.3	-6.1	-7.1	-14.8	-10.8	-8.2	-8.2	-12.8	-2.5	-10.4	-7.8											
96.0	97.5	100.6	96.7	-6.2	1.9	-4.3	-4.6	1.2	2.5	-6.0	-1.7	1.4	-3.9	1.9	52										
96.8	101.5	103.1	99.2	-5.5	0.7	-3.8	-3.9	0.4	2.4	-5.9	-1.7	3.2	-3.8	1.1											
93.9	86.9	94.0	90.4	-7.8	5.2	-5.5	-6.8	3.9	3.0	-5.9	-1.6	-3.3	-3.8	4.1											
112.8	112.7	112.5	112.7	-2.0	-2.7	-0.5	2.2	-0.4	-1.3	-0.4	0.7	4.4	0.2	-2.0	5421-24										
120.6	120.9	119.4	120.8	-0.6	-2.9	0.6	3.2	-0.5	-1.4	1.2	1.2	6.6	1.2	-2.0											
71.8	69.8	76.9	70.8	-12.9	-0.3	-9.1	-6.2	-0.7	-0.3	-12.0	-3.5	-10.5	-7.9	-1.0											
96.1	95.6	102.0	95.8	-7.2	-4.4	-5.7	-5.3	-5.4	-3.9	-6.6	-5.4	-1.1	-6.1	-4.8	56										
95.5	94.9	101.7	95.2	-7.3	-6.2	-5.5	-6.6	-5.7	-5.8	-6.7	-6.1	-1.0	-6.4	-6.7											
98.8	99.1	103.1	98.9	-7.6	4.3	-6.4	0.8	-4.2	5.2	-6.3	-1.6	-1.5	-4.1	4.3											
96.9	102.6	103.6	99.7	-4.8	-4.1	-2.7	-3.5	-4.3	-0.8	-3.6	-3.9	0.9	-3.8	-1.7	57										
97.5	102.9	103.7	100.2	-4.3	-4.7	-2.2	-3.2	-3.9	-1.5	-3.2	-3.6	0.6	-3.4	-2.2											
89.2	98.4	102.7	93.8	-11.0	5.7	-9.5	-8.7	-8.8	10.3	-8.6	-8.7	5.7	-8.7	6.6											
107.1	105.4	111.6	106.3	-7.9	2.0	-4.9	-3.7	-2.1	1.4	-6.5	-2.9	2.5	-4.7	1.3	58										
109.0	108.6	114.1	108.8	-7.3	0.5	-4.8	-3.0	-2.3	0.2	-6.6	-2.7	2.9	-4.6	0.1											
100.6	94.2	102.8	97.4	-9.8	7.6	-5.6	-6.8	-0.8	5.9	-6.5	-3.9	1.0	-5.3	5.8											
:	:	:	:	:	:	:	:	:	:	:	:	:	:	:	61										
94.3	89.3	95.4	91.8	-1.6	-0.4	-1.9	-0.6	-9.7	-0.8	-2.8	-4.8	5.6	-3.8	-1.5	62										
105.3	100.3	107.1	102.8	-3.4	-1.4	-1.2	0.4	-11.2	-0.5	-2.9	-5.1	6.8	-4.0	-1.5											
68.0	62.9	67.4	65.5	5.0	3.2	-4.7	-4.2	-2.9	-1.8	-2.3	-3.7	1.5	-2.8	-0.9											
81.5	78.1	90.8	79.8	-13.3	-7.2	-12.4	-10.2	-10.6	-6.0	-13.7	-10.4	-5.1	-12.1	-6.6	63										
84.3	81.8	92.6	83.1	-10.6	-9.0	-10.2	-7.4	-10.4	-6.9	-11.5	-8.9	-5.5	-10.3	-8.2											
74.2	68.8	86.4	71.5	-20.5	-1.9	-18.1	-18.0	-11.1	-2.9	-19.4	-14.7	-4.0	-17.2	-2.1											
81.9	90.1	88.9	86.0	3.2	-7.9	-0.4	-2.7	-3.7	-4.7	-3.3	-3.1	-7.0	-3.3	-5.7	64										
84.5	92.5	90.9	88.5	9.2	-9.0	2.0	-0.8	-5.0	-3.2	-2.8	-2.5	-7.6	-2.6	-5.4											
73.9	82.5	82.6	78.2	-20.4	-4.3	-10.5	-8.3	2.0	-8.8	-5.1	-5.4	-4.8	-5.3	-7.2											

LFD. NR.	ART DER BAUTEN UND AUFTRAGGEBER	1994 APR.	VERÄEND. GEGEN- UEBER VOR- JAHRES- MONAT IN %	N		A		C		H
				1993 APR.	1994 MAR.	1993 2.VJ	1993 3.VJ	1993 4.VJ	1994 1.VJ	
				WERT						
1	BAUHAUPTGEWERBE	145.8	10.5	131.9	172.0	141.0	146.6	139.7	135.8	
2	HOCHBAU	152.3	16.8	130.4	185.2	140.1	145.0	145.8	146.7	
3	WOHNUNGSBAU	198.7	31.5	151.1	253.3	162.6	171.3	179.1	191.8	
4	SONSTIGER HOCHBAU	127.9	7.0	119.5	149.4	128.2	131.3	128.3	123.1	
5	GEWERBLICHER UND INDUSTRIELLER BAU FUER UNTERNEHMEN, LANDWIRTSCHAFTLICHER BAU SOWIE BAUTEN FUER DEUTSCHE BAHN AG UND BUNDESPOST	131.6	8.1	121.7	152.3	129.3	130.0	128.5	128.0	
6	GEWERBLICHER UND INDUSTRIELLER BAU FUER UNTERNEHMEN SOWIE LANDWIRTSCHAFTLICHER BAU	132.6	10.0	120.5	154.8	129.5	130.6	129.5	129.9	
7	BAUTEN FUER DEUTSCHE BAHN AG UND BUNDESPOST	95.6	-40.9	161.8	68.3	124.0	110.8	94.5	63.5	
8	BAUTEN FUER OEFFENTLICHE AUFTRAGGEBER UND ORGANISATIONEN OHNE ERWERBSZWECK	114.3	2.3	111.7	138.5	124.1	135.9	127.8	104.9	
9	TIEFBAU	134.9	0.3	134.5	150.0	142.7	149.3	129.6	117.5	
10	STRASSENBAU	121.6	-0.6	122.3	132.8	129.9	144.0	114.9	90.4	
11	SONSTIGER TIEFBAU	141.4	0.7	140.4	158.4	148.9	151.8	136.8	130.8	
12	GEWERBLICHER UND INDUSTRIELLER BAU FUER UNTERNEHMEN SOWIE BAUTEN FUER DEUTSCHE BAHN AG UND BUNDESPOST	129.8	-3.4	134.4	145.0	138.9	141.3	125.5	118.0	
13	GEWERBLICHER UND INDUSTRIELLER BAU FUER UNTERNEHMEN	146.7	0.3	146.3	154.8	150.9	153.0	134.8	122.3	
14	BAUTEN FUER DEUTSCHE BAHN AG UND BUNDESPOST	79.9	-19.5	99.3	116.1	109.5	106.9	98.1	105.5	
15	BAUTEN FUER OEFFENTLICHE AUFTRAGGEBER UND ORGANISATIONEN OHNE ERWERBSZWECK	152.4	4.3	146.1	171.0	158.3	161.8	147.4	142.8	
VOLUMEN										
16	BAUHAUPTGEWERBE	125.7	8.9	115.4	148.6	122.9	127.5	121.1	117.3	
17	HOCHBAU	129.7	14.5	113.3	158.4	121.1	124.7	124.8	125.5	
18	WOHNUNGSBAU	166.9	28.3	130.1	213.5	139.2	145.9	151.4	161.8	
19	SONSTIGER HOCHBAU	110.2	5.5	104.5	129.4	111.6	113.6	110.9	106.4	
20	TIEFBAU	119.1	-	119.1	132.5	126.1	132.2	114.8	103.9	
21	STRASSENBAU	107.4	-0.6	108.1	117.4	114.6	127.4	101.7	79.9	
22	SONSTIGER TIEFBAU	124.9	0.3	124.5	139.9	131.7	134.5	121.1	115.6	

LAND

FUER DAS BAUHAUPTGEWERBE
1990 =100

WERT

R	I		C		H		T		L		I		C		H		LFD. NR.													
	1993	1993	1992	1993	VERAENDERUNG GEGENUEBER DEM ENTSPRECHENDEN VORJAHRESZEITRAUM IN %																									
	1.HJ	2.HJ			1993	1994	1993	1993	1993	1994	1993	1993	1992	1993	1994															
															APR.	MAR.	2.VJ	3.VJ	4.VJ	1.VJ	1.HJ	2.HJ		1993	1994					
																													JAN.-APR. KUMULIERT	

INDEX

130.1	143.2	127.6	136.7	6.0	10.2	5.2	9.8	9.1	13.9	4.7	9.5	12.6	7.1	13.0	1
129.5	145.4	125.2	137.5	9.4	21.7	7.9	14.4	13.2	23.4	5.5	13.8	13.1	9.8	21.6	2
148.1	175.2	126.1	161.6	25.8	43.4	25.1	36.9	33.1	43.6	21.0	34.9	16.7	28.2	40.2	3
119.6	129.8	124.7	124.7	0.7	7.3	-1.2	2.8	2.1	10.8	-2.6	2.4	11.2	-	9.8	4
121.8	129.3	125.8	125.5	0.8	7.4	-1.4	1.6	1.6	12.1	-2.2	1.7	11.8	-0.2	11.0	5
121.9	130.1	125.3	126.0	-1.1	8.6	-1.4	3.3	3.6	13.7	-2.3	3.5	11.9	0.6	12.8	6
118.6	102.6	145.5	110.6	103.0	-40.5	2.8	-38.3	-47.2	-44.0	6.3	-42.8	13.8	-24.0	-42.9	7
111.8	131.9	120.5	121.8	0.6	6.5	-	7.3	4.4	5.3	-4.0	5.9	8.9	1.1	4.6	8
131.3	139.4	131.5	135.4	1.1	-7.9	1.1	3.2	2.0	-2.0	3.3	2.6	11.7	3.0	-1.4	9
105.9	129.4	123.3	117.7	-7.9	7.8	-8.0	-2.2	0.5	10.4	-8.6	-1.1	5.7	-4.5	6.7	10
143.7	144.3	135.5	144.0	5.5	-13.1	5.5	5.9	2.7	-5.6	8.3	4.3	14.6	6.3	-4.0	11
134.0	133.4	132.6	133.7	11.7	-14.0	5.1	1.1	-0.4	-8.7	1.2	0.4	21.2	0.8	-7.3	12
144.2	143.9	140.6	144.1	20.3	-9.4	9.9	4.4	-1.2	-11.1	3.3	1.7	28.2	2.5	-8.2	13
103.9	102.5	109.2	103.2	-14.8	-28.4	-11.6	-10.6	3.0	1.2	-6.4	-4.6	0.7	-5.5	-3.9	14
152.8	154.6	138.2	153.7	0.6	-12.3	5.8	10.1	5.2	-3.0	14.9	7.7	9.2	11.2	-1.2	15

INDEX

114.0	124.3	114.4	119.1	2.6	8.2	2.0	7.3	6.8	11.6	1.2	7.1	6.3	4.1	10.9	16
112.6	124.8	112.0	118.7	5.3	19.2	3.9	10.8	10.1	20.6	1.4	10.4	6.7	6.0	18.9	17
127.7	148.7	112.4	138.2	20.5	39.2	19.8	31.8	28.3	39.2	15.7	30.1	10.1	23.0	36.3	18
104.6	112.3	111.8	108.5	-2.7	6.0	-4.4	0.2	-0.1	8.9	-6.1	0.1	5.0	-3.0	8.0	19
116.4	123.5	118.4	119.9	-1.2	-8.4	-0.8	2.2	1.2	-2.6	0.9	1.7	5.8	1.3	-1.9	20
93.7	114.6	110.8	104.1	-9.9	7.5	-9.6	-3.1	-0.3	9.8	-10.6	-1.8	0.2	-6.0	6.4	21
127.5	127.8	122.2	127.7	3.1	-13.6	3.5	4.8	1.7	-6.2	6.7	3.2	8.5	4.5	-4.5	22

LFD. NR.	ART DER BAUTEN UND AUFTRAGGEBER	1994 1.VJ	VERAEND. GEGEN- UEBER- VOR- JAHRES- QUARTAL IN %	N	A		C		H
				1993 1.VJ	1993 2.VJ	1993 3.VJ	1993 4.VJ		
									WERT
1	BAUHAUPTGEMERBE	150.3	10.4	136.2	138.2	136.8	137.9		
2	HOCHBAU	158.7	15.2	137.8	141.9	141.4	146.5		
3	WOHNUNGSBAU	203.6	36.6	149.0	159.3	164.9	178.8		
4	SONSTIGER HOCHBAU	136.2	3.0	132.2	133.3	129.7	130.4		
5	GEWERBLICHER UND INDUSTRIELLER BAU FUER UNTERNEHMEN, LANDWIRTSCHAFTLICHER BAU SOWIE BAUTEN FUER DEUTSCHE BAHN AG UND BUNDESPOST	141.0	2.9	137.0	138.7	131.3	133.2		
6	GEWERBLICHER UND INDUSTRIELLER BAU FUER UNTERNEHMEN SOWIE LANDWIRTSCHAFTLICHER BAU	144.5	5.2	137.3	139.3	133.0	135.9		
7	BAUTEN FUER DEUTSCHE BAHN AG UND BUNDESPOST	59.8	-53.9	129.6	123.4	91.8	72.0		
8	BAUTEN FUER OEFFENTLICHE AUFTRAGGEBER UND ORGANISATIONEN OHNE ERWERBSZWECK	121.6	3.4	117.6	116.7	125.0	121.7		
9	TIEFBAU	135.2	1.5	133.2	131.5	128.4	122.5		
10	STRASSENBAU	109.0	-2.0	111.2	109.9	109.0	98.1		
11	SONSTIGER TIEFBAU	147.1	2.8	143.1	141.3	137.2	133.6		
12	GEWERBLICHER UND INDUSTRIELLER BAU FUER UNTERNEHMEN SOWIE BAUTEN FUER DEUTSCHE BAHN AG UND BUNDESPOST	143.3	-2.4	146.8	143.7	133.0	130.4		
13	GEWERBLICHER UND INDUSTRIELLER BAU FUER UNTERNEHMEN	146.3	-4.0	152.4	154.9	143.7	137.4		
14	BAUTEN FUER DEUTSCHE BAHN AG UND BUNDESPOST	135.6	2.3	132.5	114.9	105.6	112.3		
15	BAUTEN FUER OEFFENTLICHE AUFTRAGGEBER UND ORGANISATIONEN OHNE ERWERBSZWECK	149.3	5.9	141.0	139.9	139.7	135.5		
									VOLUMEN
16	BAUHAUPTGEMERBE	130.0	8.3	120.0	120.7	118.8	119.4		
17	HOCHBAU	135.9	12.4	120.9	123.2	121.7	125.6		
18	WOHNUNGSBAU	172.2	32.6	129.9	137.1	140.6	151.6		
19	SONSTIGER HOCHBAU	117.7	1.0	116.5	116.4	112.4	112.6		
20	TIEFBAU	119.4	0.9	118.3	116.3	113.4	108.3		
21	STRASSENBAU	96.2	-2.3	98.5	96.9	96.2	86.7		
22	SONSTIGER TIEFBAU	130.0	2.1	127.3	125.0	121.1	118.0		

LAND

FUER DAS BAUHAUPTGEWERBE
1990 = 100

WERT

1993 1.HJ	1993 2.HJ	1992	1993	VERAENDERUNG GEGENUEBER DEM ENTSPRECHENDEN VORJAHRESZEITRAUM IN %									LFD. NR.			
				H				T		L		I		C		H
				1993 1.VJ	1993 2.VJ	1993 3.VJ	1993 4.VJ	1993 1.HJ	1993 2.HJ	1992	1993	1994 1.VJ-1.VJ KUMULIERT				

INDEX

137.2	137.4	127.6	137.9	8.2	4.5	7.1	10.7	6.9	8.9	14.1	7.6	10.4	1
139.9	144.0	127.8	141.9	10.9	8.6	10.8	14.1	9.7	12.5	16.2	11.0	15.2	2
154.2	171.9	129.2	163.0	21.4	21.0	26.0	36.1	21.2	31.0	21.2	26.2	36.6	3
132.8	130.1	127.1	131.4	5.6	2.3	3.0	2.7	3.9	2.8	13.9	3.4	3.0	4
137.9	132.9	131.5	135.1	6.4	2.7	0.9	0.8	4.5	0.9	15.5	2.7	2.9	5
138.3	134.5	132.1	136.4	5.6	2.2	1.7	3.5	3.8	2.6	15.1	3.3	5.2	6
126.5	81.9	118.6	104.2	28.8	15.1	-20.6	-52.3	21.8	-38.6	28.9	-12.1	-53.9	7
117.2	123.4	113.5	120.3	3.1	1.0	10.5	9.2	2.1	9.9	8.4	6.0	3.4	8
132.4	125.5	127.3	128.9	3.6	-2.4	0.4	4.1	0.5	2.2	10.7	1.3	1.5	9
110.6	103.6	110.9	107.1	2.8	-9.3	-5.2	-1.2	-3.6	-3.4	4.3	-3.4	-2.0	10
142.2	135.4	134.7	138.8	3.8	0.2	2.5	5.9	2.0	4.2	13.2	3.0	2.8	11
145.3	131.7	139.1	138.5	-1.9	-2.8	-1.2	4.9	-2.4	1.7	19.9	-0.4	-2.4	12
153.7	140.6	138.9	147.1	2.8	8.6	3.1	9.7	5.7	6.2	26.7	5.9	-4.0	13
123.7	109.0	139.7	116.3	-13.6	-28.8	-13.7	-7.6	-21.4	-10.7	5.6	-16.8	2.3	14
140.5	137.6	132.1	139.0	7.8	2.1	4.8	6.6	4.9	5.7	9.4	5.2	5.9	15

INDEX

120.4	119.1	114.9	119.7	3.6	0.8	4.4	8.3	2.2	6.2	7.9	4.2	8.3	16
122.1	123.7	114.8	122.9	5.9	4.2	7.1	10.9	5.1	9.0	9.8	7.1	12.4	17
133.5	146.1	115.5	139.8	15.6	15.8	21.3	31.5	15.7	26.4	14.2	21.0	32.6	18
116.5	112.5	114.5	114.5	1.2	-1.4	-0.1	0.3	-0.1	0.1	7.6	-	1.0	19
117.3	110.9	115.0	114.1	-0.1	-4.8	-0.8	3.2	-2.5	1.2	4.5	-0.8	0.9	20
97.7	91.5	99.8	94.6	-0.6	-11.3	-6.1	-1.7	-6.2	-4.1	-1.6	-5.2	-2.3	21
126.2	119.6	121.8	122.9	0.2	-2.3	1.2	5.1	-1.1	3.1	6.9	0.9	2.1	22

Fachserie 4: Produzierendes Gewerbe

Reihe 1: Zusammenfassende Daten für das Produzierende Gewerbe (vorgesehen)

Reihe 2: Indizes für das Produzierende Gewerbe

Reihe 2.1: Indizes der Produktion und der Arbeitsproduktivität, Produktion ausgewählter Erzeugnisse im Produzierenden Gewerbe

Monatlich (etwa 7 Wochen nach dem Berichtszeitraum): Index der Nettoproduktion für das Produzierende Gewerbe; Index der Bruttoproduktion für Investitions- und Verbrauchsgüter; Produktionsindex für das Baugewerbe, Bauhauptgewerbe und Ausbaugewerbe; Index der Arbeitsproduktivität für den Bergbau und das Verarbeitende Gewerbe sowie vierteljährliche Produktionsindizes nach Wirtschaftszweigen. Außerdem für ca. 1 000 ausgewählte Erzeugnisse absolute Produktionszahlen.

Reihe 2.2: Auftragseingang und Umsatz im Verarbeitenden Gewerbe, Auftragseingang und Auftragsbestand im Bauhauptgewerbe

– Indizes –

Monatliche (Auftragsbestand im Bauhauptgewerbe: vierteljährliche) Indexberechnung für Inland, Ausland und insgesamt nach Wirtschaftszweigen (vorläufige Ergebnisse ca. 8 Wochen nach dem Berichtszeitraum, endgültige Ergebnisse im Folgebericht).

Reihe 3: Produktion im Produzierenden Gewerbe

Reihe 3.1: Produktion im Produzierenden Gewerbe

Vierteljährliche und jährliche Darstellung der Produktion von rd. 6 000 Gütern (Menge und Wert) und ergänzenden Angaben aus anderen Quellen (u. a. Außenhandel, Preisstatistik sowie vierteljährliche Produktionsindizes).

Reihe 3.S.1: Produktion im Produzierenden Gewerbe in den neuen Bundesländern 3. und 4. Vierteljahr 1990

Reihe 3.2: Struktur der Produktion im Produzierenden Gewerbe

Jährliche Darstellung der Produktion von rd. 1 100 Güterklassen nach der Herkunft aus den Wirtschaftszweigen.

Reihe 4: Bergbau und Verarbeitendes Gewerbe

Beschäftigung, Umsatz und Investitionen der Unternehmen

Reihe 4.1.1: Beschäftigung, Umsatz und Energieversorgung der Unternehmen und Betriebe im Bergbau und im Verarbeitenden Gewerbe

Monatsbericht (etwa 9 Wochen nach dem Berichtszeitraum): Unternehmen, Betriebe und fachliche Betriebsteile in wirtschaftssystematischer Gliederung und nach Ländern (für Bergbau und Verarbeitendes Gewerbe insgesamt). Für Unternehmen: Zahl der Einheiten, Beschäftigte, Lohn- und Gehaltssumme, Umsatz. Für Betriebe: zusätzlich Zahl der Angestellten und Arbeiter, geleistete Arbeiterstunden und Energieversorgung; für fachliche Betriebsteile: Zahl der Einheiten und der Beschäftigten sowie Umsatz.

Jahresergebnisse werden in einem gesonderten Jahresbericht veröffentlicht.

Reihe 4.1.2: Betriebe, Beschäftigte und Umsatz im Bergbau und im Verarbeitenden Gewerbe nach Beschäftigtengrößklassen

Jährlich für September Ergebnisse für Betriebe nach Beschäftigtengrößklassen (Betriebe, Beschäftigte und Umsatz in wirtschaftssystematischer Gliederung; Länderergebnisse für Bergbau und Verarbeitendes Gewerbe insgesamt).

Reihe 4.1.3: Regionale Verteilung der Betriebe im Bergbau und im Verarbeitenden Gewerbe und deren Beschäftigte

Alle 4 Jahre: Anzahl der Betriebe und deren Beschäftigte in wirtschaftssystematischer und regionaler Gliederung (bis einschl. Kreise).

Reihe 4.1.4: Beschäftigung und Umsatz der Betriebe im Bergbau und im Verarbeitenden Gewerbe nach Bundesländern

Jährlicher Bericht.

Reihe 4.1.5: Fachliche Unternehmensteile im Bergbau und im Verarbeitenden Gewerbe

Jährlich: Anzahl der fachlichen Unternehmensteile und der in ihnen Beschäftigten, Produktionswert, Umsatz, Löhne und Gehälter sowie der Census-Value-Added in wirtschaftssystematischer Gliederung.

Reihe 4.2: Beschäftigte, Umsatz und Investitionen der Unternehmen und Betriebe im Bergbau und im Verarbeitenden Gewerbe – Investitionen –

Jährlicher Vorbericht mit vorläufigen Unternehmens- und Betriebsergebnissen der Investitionserhebung. Die endgültigen Ergebnisse erscheinen in tieferer systematischer Gliederung in den Reihen:

Reihe 4.2.1: Beschäftigte, Umsatz und Investitionen der Unternehmen und Betriebe im Bergbau und im Verarbeitenden Gewerbe

Jährlich: Beschäftigte, Umsatz, Investitionen, Lagerbestände, Zugänge an vermieteten Sachanlagen und Aufwendungen für gemietete und gepachtete Sachanlagen (jeweils nach Wirtschaftszweigen und nach Beschäftigten- und Umsatzgrößklassen).

Reihe 4.2.3: Konzentrationsstatistische Daten für den Bergbau und das Verarbeitende Gewerbe sowie das Baugewerbe

Jährlich: Konzentrationsraten und -koeffizienten für Unternehmen und Betriebe des Bergbaus und des Verarbeitenden Gewerbes sowie des Baugewerbes.

Reihe 4.2.4: Material- und Wareneingang im Bergbau und im Verarbeitenden Gewerbe

4jährlich: Material- und Wareneingang der Unternehmen des Bergbaus und des Verarbeitenden Gewerbes nach Warenarten und Wirtschaftszweigen.

Reihe 4.3: Kostenstruktur der Unternehmen im Bergbau und im Verarbeitenden Gewerbe

Jährlich: Beschäftigte, Bestandteile der Gesamtleistung, wichtige Kostenarten sowie Kosten- und Leistungsstruktur (Gliederung: wirtschaftssystematisch sowie nach Beschäftigten- und z. T. nach Bruttoproduktionswertgrößklassen). Für die einzelnen Bereiche erscheinen die Veröffentlichungen unter dem Titel:

Reihe 4.3.1: Kostenstruktur der Unternehmen im Bergbau, Grundstoff- und Produktionsgütergewerbe

Reihe 4.3.2: Kostenstruktur der Unternehmen im Investitionsgüter produzierenden Gewerbe

Reihe 4.3.3: Kostenstruktur der Unternehmen im Verbrauchsgüter produzierenden Gewerbe und im Nahrungs- und Genußmittelgewerbe

Reihe 4. S.1: Schätzung des Nettoproduktionswertes im Bergbau und im Verarbeitenden Gewerbe 1985 (Zensus) – Methode und Ergebnisse –

Reihe 4. S.2: Schätzung des Nettoproduktionswertes im Bergbau und im Verarbeitenden Gewerbe 1985 (Zensus) – Regionale und sektorale Verflechtung der Unternehmen und Betriebe –

Fortsetzung siehe folgende Seite

Fachserie 4: Produzierendes Gewerbe

Reihe 5: Baugewerbe

Reihe 5.1: Beschäftigung, Umsatz und Gerätebestand der Betriebe im Baugewerbe

Jährliche Ergebnisse der zur Jahresmitte durchgeführten Erhebung nach Wirtschaftszweigen und Beschäftigtengrößenklassen zum Teil in regionaler Gliederung bis zu Kreisen.

Reihe 5.2: Beschäftigung, Umsatz und Investitionen der Unternehmen im Baugewerbe

Jährlich: Beschäftigte, Bruttolohn- und -gehaltssumme, Jahresbauleistung, Umsatz und Investitionen nach Wirtschaftszweigen, Beschäftigten- und Umsatzgrößenklassen (Bauhauptgewerbe: 20 Beschäftigte und mehr, Ausbaugewerbe: 10 Beschäftigte und mehr).

Reihe 5.3: Kostenstruktur der Unternehmen im Baugewerbe

Jährlich: Kosten- und Leistungsgrößen im Bauhaupt- und Ausbaugewerbe nach Wirtschaftszweigen, Beschäftigten- und Bruttoproduktionswertgrößenklassen. Unternehmen (mit 20 Beschäftigten und mehr).

Reihe 6: Energie- und Wasserversorgung

Reihe 6.1: Beschäftigung, Umsatz, Investitionen und Kostenstruktur der Unternehmen in der Energie- und Wasserversorgung

Jährlich (auch für fachliche Unternehmensteile): Beschäftigte, Arbeiterstunden, Löhne und Gehälter, Umsätze, Lagerbestände und Investitionen nach Wirtschaftszweigen und -bereichen sowie nach Beschäftigten- und Umsatzgrößenklassen. Außerdem Brutto- und Nettoproduktionswert, Brutto- und Nettowertschöpfung, Materialverbrauch und Wareneinsatz sowie Kosten nach Kostenarten.

Reihe 6.2 und 6.3 unbesetzt

Reihe 6.4: Stromerzeugungsanlagen der Betriebe im Bergbau und im Verarbeitenden Gewerbe

Jährlich: Betriebe mit Stromerzeugungsanlagen nach Wirtschaftszweigen und Ländern; Leistung und Belastung der Stromerzeugungsanlagen sowie Verbrauch an Brennstoffen für die Elektrizitätserzeugung.

Reihe 7: Handwerk

Reihe 7.1: Beschäftigte und Umsatz im Handwerk

Vierteljährlich: Beschäftigte und Umsatz in ausgewählten Wirtschafts- und Gewerbebezügen. Saisonbereinigte Zahlen, Regionalangaben und weitere Strukturdaten wie Ausbildungsverhältnisse, Arbeiterverdienste und Insolvenzen im Handwerk.

Reihe 8: Fachstatistiken

Reihe 8.1: Eisen- und Stahl (Eisenerzbergbau, eisenschaffende Industrie, Eisen-, Stahl- und Tempergießerei) 1)

Monatlicher Vorbericht und Monatsbericht über wesentliche Entwicklungstendenzen. Der Vierteljahresbericht gibt Überblick über Struktur und Entwicklung der entsprechenden Bereiche, auch im Ausland.

Reihe 8.2: Düngemittelversorgung

Monatlicher Bericht und Jahresbericht mit Angaben über den Inlandsabsatz nach Ländern und Düngersorten sowie Nährstoffgehalten.

Reihe 9: Sonderbeiträge

Reihe 9. 6: Material- und Wareneingang im Baugewerbe 1982

Reihe 9. 8: Düngemittelerzeugung und -versorgung 1950/51 bis 1986/87

Reihe 9. 9: Konzentrationsstatistische Daten für den Bergbau und das Verarbeitende Gewerbe 1954 bis 1982

Reihe 9. 10: Neuberechnung der Produktionsindizes und des Index der Arbeitsproduktivität auf Basis 1985

Reihe 9. 11: Neuberechnung der Auftragseingangs- und Umsatzindizes für das Verarbeitende Gewerbe sowie der Auftragseingangs- und Auftragsbestandsindizes für das Bauhauptgewerbe auf Basis 1985

Reihe 9. 12: Dienstleistungen im Produzierenden Gewerbe 1988 – Ergebnisse einer Testerhebung –

Reihe 9. 13: Gegenüberstellung der Produktion im Produzierenden Gewerbe nach den Systematischen Güterverzeichnissen für Produktionsstatistiken (GP) von 1989 und 1982

Einzelveröffentlichungen

Zensus im Produzierenden Gewerbe 1979 (7 Hefte)

„Ausgewählte Zahlen für die Bauwirtschaft“

Monatliche Querschnittsveröffentlichung mit den Hauptteilen Baugewerbe und Bautätigkeit sowie mit ausgewählten Daten aus zahlreichen anderen Sachgebieten.

„Ausgewählte Zahlen zur Energiewirtschaft“

Monatliche und jährliche Querschnittsveröffentlichung über Aufkommen und Verwendung von festen, flüssigen und gasförmigen Brennstoffen sowie Elektrizität, Preisindizes und Preise für ausgewählte Energiearten, Beschäftigung der Betriebe in der Energie- und Wasserversorgung, Mineralölsteuern, Klimadaten.

Systematiken

Systematik der Wirtschaftszweige mit Erläuterungen, Ausgabe 1979

Systematik der Wirtschaftszweige mit Betriebs- und ähnlichen Benennungen, Ausgabe 1979

Alphabetisches Verzeichnis der Betriebs- und ähnlichen Benennungen zur Systematik der Wirtschaftszweige, Ausgabe 1988

Systematisches Güterverzeichnis für Produktionsstatistiken, Ausgabe 1989

1) Erhältlich bei: Statistisches Bundesamt, Außenstelle Düsseldorf, Hüttenstraße 5 a, 40215 Düsseldorf.



STATISTISCHES BUNDESAMT
GUSTAV-STRESEMANN-RING 11
65189 WIESBADEN

Veröffentlichungen und Prospekte sind durch den Verlag METZLER-POESCHEL, Verlagsauslieferung Hermann Leins, Postfach 11 52, 72125 Kusterdingen, erhältlich.