


Statistisches Bundesamt

Produzierendes Gewerbe



Fachserie 4

Reihe 2.2

Auftragseingang und Umsatz im Verarbeitenden Gewerbe
Auftragseingang und Auftragsbestand im Bauhauptgewerbe
— Indizes —

April 1994

Statistisches Bundesamt
Bibliothek - Dokumentation - Archiv

**METZLER
POESCHEL**

Herausgeber:
Statistisches Bundesamt, Wiesbaden, Gustav-Stresemann-Ring 11

Postanschrift:
Statistisches Bundesamt
65180 Wiesbaden

Verlag:
Metzler-Poeschel, Stuttgart

Verlagsauslieferung:
Hermann Leins GmbH & Co. KG
Postfach 11 52
75125 Kusterdingen
Telefon: 0 70 71/93 53 50
Telex: 7 262 891 mepo d
Telefax: 0 70 71/3 36 53

Erscheinungsfolge: monatlich

Erschienen im Juni 1994

Preis: DM 16,80

Bestellnummer: 2040220 - 94104

© Statistisches Bundesamt, Wiesbaden 1994

Vervielfältigung - außer für gewerbliche Zwecke - mit Quellenangabe gestattet.

Umweltfreundliches Papier aus 100 % Altpapier

Statist. Bundesamt - Bibliothek



13-05379

ALLGEMEINE HINWEISE

Geschätzte Korrekturen der vorläufigen Indizes

Das Statistische Bundesamt berechnet monatlich einen vorläufigen und einen berichtigten Auftragseingangsindex. Zusätzlich werden geschätzte Korrekturen der vorläufigen Indexberechnungen für die zusammenfassenden Wirtschaftsgliederungen bekanntgegeben. Die Schätzungen werden mit einem Regressionsschätzverfahren durchgeführt, das auf einem engen korrelativen Zusammenhang zwischen den Veränderungsdaten der Indizes zum Vormonat und den Korrekturen im Berichtsmonat beruht. Die Berechnungen über einen längeren Zeitraum haben gezeigt, daß durch dieses Verfahren überwiegend eine Verbesserung der Aussagekraft der vorläufigen Auftragseingangsindizes im Hinblick auf die Beurteilung der konjunkturellen Lage erreicht wird.

Früheres Bundesgebiet

Index des Auftragseingangs für das Verarbeitende Gewerbe
Wertindex 1985 = 100
Berichtsmonat April 1994

Wirtschaftsgliederung	Vorläufiger Index	Geschätzte Korrektur in Indexpunkten
Verarbeitendes Gewerbe	122,8	- 1,3
Grundstoff- und Produktionsgütergewerbe	109,2	- 0,8
Investitionsgüter produzierendes Gewerbe	128,4	- 1,3
Verbrauchsgüter produzierendes Gewerbe	127,8	- 2,1

Die berichtigten Indizes werden wie bisher im darauffolgenden Monat zusammen mit der nächsten vorläufigen Berechnung herausgegeben.



Die aktuellen Auftragseingangs-, Umsatz- und Auftragsbestandsindizes können Sie auch direkt beim Statistischen Bundesamt - Gruppe IV A - telefonisch (0611/75-2493) erhalten.



Ausgewählte Indizes des Auftragseingangs und des Umsatzes für das Verarbeitende Gewerbe verbreitet das Statistische Bundesamt mit seinen Branchenindikatoren aktuell über BILDSCHIRMTEXT. Die Seiten können Sie mit *4848460# direkt abrufen.



Für Benutzer der amtlichen Statistik steht als Service-Einrichtung des Statistischen Bundesamtes das EDV-gestützte STATISTISCHE INFORMATIONSSYSTEM DES BUNDES (STATIS BUND) zur Verfügung. Es enthält ausgewählte statistische Zeitreihen und bietet die Möglichkeit eigene Auswertungen, Berechnungen und mathematisch-statistische Analysen durchzuführen. Alle Zeitreihen können auch auf Magnetband oder auf Diskette bezogen werden. Weitere Informationen hierzu können Sie schriftlich oder telefonisch (0611/75-2426) anfordern.

Die Indizes des Auftragseingangs und des Umsatzes für das Verarbeitende Gewerbe und des Auftragseingangs und Auftragsbestands für das Bauhauptgewerbe sind als Originalwerte, als kalender- und saisonbereinigte Werte sowie als glatte Komponente als Zeitreihen im Statistischen Informationssystem gespeichert.

Inhalt

Textteil	Seite
1 Einführung	6
2 Aktuelle Ergebnisse	8
 Schaubilder	
Auftragseingang und Umsatz im Verarbeitenden Gewerbe	9
Auftragseingang und Auftragsbestand im Bauhauptgewerbe	73
 Tabellenteil	
Früheres Bundesgebiet (Tabellengruppe 1 - 4, 1985 = 100)	
1 Auftragseingang im Verarbeitenden Gewerbe	
1.1 Originalwert	
Wertindex	14
Volumenindex	26
1.2 Kalender- und saisonbereinigter Wert	
Wertindex	38
Volumenindex	40
2 Umsatz im Verarbeitenden Gewerbe	
2.1 Originalwert	
Wertindex	42
Volumenindex	54
2.2 Kalender- und saisonbereinigter Wert	
Wertindex	66
Volumenindex	68
3 Auftragseingang im Bauhauptgewerbe	
3.1 Originalwert	
Wertindex	70
Volumenindex	70
3.2 Kalender- und saisonbereinigter Wert	
Wertindex	72
Volumenindex	72
4 Auftragsbestand im Bauhauptgewerbe	
4.1 Originalwert	
Wertindex	74
Volumenindex	74
4.2 Saisonbereinigter Wert	
Wertindex	76
Volumenindex	76
Neue Länder und Berlin-Ost (Tabellengruppe 5 - 8, 2. Halbjahr 1990 = 100)	
5 Auftragseingang im Verarbeitenden Gewerbe	
5.1 Originalwert	
Wertindex	78
6 Umsatz im Verarbeitenden Gewerbe	
6.1 Originalwert	
Wertindex	82

7	Auftragseingang im Bauhauptgewerbe	
7.1	Originalwert	
	Wertindex	86
	Volumenindex	86
8	Auftragsbestand im Bauhauptgewerbe	
8.1	Originalwert	
	Wertindex	88
	Volumenindex	88
Deutschland (Tabellengruppe 9 - 12, 2. Halbjahr 1990 = 100)		
9	Auftragseingang im Verarbeitenden Gewerbe	
9.1	Originalwert	
	Wertindex	90
10	Umsatz im Verarbeitenden Gewerbe	
10.1	Originalwert	
	Wertindex	94
11	Auftragseingang im Bauhauptgewerbe	
11.1	Originalwert	
	Wertindex	98
	Volumenindex	98
12	Auftragsbestand im Bauhauptgewerbe	
12.1	Originalwert	
	Wertindex	100
	Volumenindex	100

Angaben für die Bundesrepublik Deutschland nach dem Gebietsstand seit dem 03.10.1990.

Die Angaben für das "frühere Bundesgebiet" beziehen sich auf die Bundesrepublik Deutschland nach dem Gebietsstand bis zum 03.10.1990; sie schließen Berlin-West ein.

Die Angaben für die "neuen Länder und Berlin-Ost" beziehen sich auf die Länder Brandenburg, Mecklenburg-Vorpommern, Sachsen, Sachsen-Anhalt und Thüringen sowie auf Berlin-Ost.

Alle Zahlen für den aktuellen Berichtszeitraum sind vorläufig. Abweichungen bei früher veröffentlichten Zahlen ergeben sich durch zwischenzeitlich durchgeführte Korrekturen. Diese werden nicht gesondert gekennzeichnet. Veränderungsdaten von 1 000 % oder mehr werden aus technischen Gründen als 999,9 % dargestellt.

Zeichenerklärung

- . = aus Gründen der Geheimhaltung von Einzelangaben nicht veröffentlicht, aber im Gesamtindex enthalten
- = nichts vorhanden

Abkürzungen bei den Kurzbezeichnungen der Wirtschaftszweige

ADV-GERÄTE U. -EINR.	= Geräte und Einrichtungen für die automatische Datenverarbeitung	H.U.	= Herstellung und
ANG	= anderweitig nicht genannt	H. V.	= Herstellung von
ANSCHL. WEITERVERARB.	= anschließende Weiterverarbeitung	L. METALLKON.	= Leichtmetallkonstruktionen
D.	= der/die	NE	= Nichteisen
EBM.	= Eisen-, Blech-, Metall	SONST.	= sonstigen
EINSCHL.	= einschließlich	SPEZ. PAPIEREN	= Spezialpapieren
ELEKTRIZ. ERZEUG.	= Elektrizitätserzeugung	U.	= und
GEW. U. VERARB. V.	= Gewinnung und Verarbeitung von	U. AE.	= und ähnliche
GEW. V.	= Gewinnung von	USW.	= und so weiter
GR. FORM	= großformatige	V.	= von
		VERAEND.	= Veränderung
		VERARB. V.	= Verarbeitung von
		VERTLG.	= Verteilung

Einführung

Auftragseingangsindizes für das Verarbeitende Gewerbe und Auftragseingangs- und Auftragsbestandsindizes für das Bauhauptgewerbe sind **Frühindikatoren** zur Analyse der Konjunkturentwicklung in diesen Bereichen des Produzierenden Gewerbes.

Rechtsgrundlagen für die Datenerhebung sind:

- Gesetz über die Statistik im Produzierenden Gewerbe (ProdGewG) in der Fassung der Bekanntmachung vom 30. Mai 1980 (BGBl. I S. 641) in Verbindung mit Artikel 3 § 1 der Statistikanpassungsverordnung vom 26. März 1991 (BGBl. I S. 846).
- Artikel 2 § 3 der Verordnung zur Änderung statistischer Rechtsvorschriften (Statistikbereinigungsverordnung) vom 14. September 1984 (BGBl. I S. 1247),
- Gesetz über die Statistik für Bundeszwecke (Bundesstatistikgesetz - BStatG) vom 22. Januar 1987 (BGBl. I S. 462, 565) geändert durch Artikel 6 Abs. 36 des Gesetzes vom 27. Dezember 1993 (BGBl. I S. 2378).

Die Erhebung der Daten erfolgt durch die Statistischen Landesämter, die Indexberechnungen werden vom Statistischen Bundesamt durchgeführt.

Indizes des Auftragseingangs und des Umsatzes für das Verarbeitende Gewerbe

Auftragseingang und Umsatz im Verarbeitenden Gewerbe werden im Rahmen des Monatsberichts für Betriebe im Bergbau und im Verarbeitenden Gewerbe erhoben. Der **Berichtskreis** umfaßt Betriebe des Bergbaus und des Verarbeitenden Gewerbes von Unternehmen des Produzierenden Gewerbes mit im allgemeinen 20 oder mehr Beschäftigten sowie Betriebe des Bergbaus und des Verarbeitenden Gewerbes mit im allgemeinen 20 oder mehr Beschäftigten von Unternehmen außerhalb des Produzierenden Gewerbes. Auftragseingang und Umsatz werden in der Gliederung der "Systematik der Wirtschaftszweige, Ausgabe 1979, Fassung für die Statistik im Produzierenden Gewerbe (SYPRO)" nach fachlichen Betriebsteilen erfaßt und ausgewertet.

Auftragseingang ist definiert als der Wert (ohne Umsatzsteuer) aller im Berichtsmonat vom Betrieb fest akzeptierten Aufträge auf Lieferung selbst hergestellter oder in Lohnarbeit gefertigter Erzeugnisse.

Umsatz ist der Wert (ohne Umsatzsteuer) aller im Berichtsmonat abgerechneten Lieferungen und Leistungen an Dritte.

Die Indizes werden in jeweiligen Preisen als **Wertindizes** und preisbereinigt als **Volumenindizes** berechnet. Zur Ermittlung der Volumenindizes aus den Wertindizes werden Erzeugerpreisindizes für gewerbliche Produkte (Inlands-Auftragseingang und -Umsatz) sowie Preisindizes für die Ausfuhr (Auslands-Auftragseingang und -Umsatz) verwendet. Methodisch handelt es sich bei den Wertindizes um Maßzahlen, bei den Volumenindizes um Paasche-Indizes.

Indizes des Auftragseingangs und des Auftragsbestands für das Bauhauptgewerbe

Die Erhebung des Auftragseingangs und des Auftragsbestands für das Bauhauptgewerbe erfolgt im Rahmen des Monatsberichts im Bauhauptgewerbe. Der **Berichtskreis** umfaßt die Betriebe des Bauhauptgewerbes in Unternehmen des Produzierenden Gewerbes mit 20 oder mehr Beschäftigten, die Betriebe des Bauhauptgewerbes mit 20 oder mehr Beschäftigten von Unternehmen außerhalb des Produzierenden Gewerbes sowie alle Arbeitsgemeinschaften. Die Gliederung der Ergebnisse erfolgt nach Bauarten und Auftraggebern.

Auftragseingang ist definiert als der Wert (ohne Umsatzsteuer) aller im Berichtsmonat vom Betrieb fest akzeptierten, Aufträge für Bauleistungen. **Auftragsbestand** ist der Wert (ohne Umsatzsteuer) aller akzeptierten, noch nicht ausgeführten Aufträge für Bauleistungen am Ende des Berichtszeitraumes.

Die Indizes für das Bauhauptgewerbe werden als **Wertindizes** in jeweiligen Preisen und als **Volumenindizes** preisbereinigt dargestellt. Zur Deflationierung der Wertindizes werden Maßzahlen für Bauleistungspreise und Preisindizes für Bauwerke verwendet. Methodisch handelt es sich bei den Wertindizes um Maßzahlen, bei den Volumenindizes um Paasche-Indizes.

Indizes für die neuen Länder und Berlin-Ost sowie für Deutschland

Der Index des Auftragseingangs und des Umsatzes im Verarbeitenden Gewerbe für die neuen Länder und Berlin-Ost sowie für Deutschland wird auf der Basis 2. Halbjahr 1990 = 100 in jeweiligen Preisen als Wertin-

dex berechnet und nach ausgewählten Zweigen des Verarbeitenden Gewerbes veröffentlicht.

Der Index des Auftragseingangs und des Auftragsbestands im Bauhauptgewerbe für die neuen Länder und Berlin-Ost sowie für Deutschland wird ebenfalls auf der Basis 2. Halbjahr 1990 = 100 in jeweiligen Preisen als Wertindex und preisbereinigt als Volumenindex berechnet.

Die jeweiligen Begriffsabgrenzungen entsprechen denen der bisherigen Bundesrepublik. Da die Merkmale erst ab Juli 1990 für die neuen Länder und Berlin-Ost erhoben werden, können in den Tabellen teilweise nur Veränderungen zum jeweiligen Vorzeitraum dargestellt werden.

Ab Berichtsmonat Juli 1991 werden auch Veränderungen zum Vorjahr ausgewiesen.

Die Darstellung der Ergebnisse ist grundsätzlich unterteilt in

- Früheres Bundesgebiet (Tabellengruppen 1 - 4, 1985 = 100)
- Neue Länder und Berlin-Ost (Tabellengruppen 5 - 8, 2. Halbjahr 1990 = 100)
- Deutschland (Tabellengruppe 9 - 12, 2. Halbjahr 1990 = 100)

Die Tabellen 1.2, 2.2, 3.2 und 4.2 enthalten Ergebnisse der Zeitreihenanalyse nach dem Berliner Verfahren, Version 4; alle übrigen Ergebnisse sind Originalwerte.

Früheres Bundesgebiet

Aktuelle Ergebnisse

Der Index des Auftragseingangs für das **Verarbeitende Gewerbe** lag im April 1994 preisbereinigt um 6,2 % über dem entsprechenden Vorjahresniveau. Dabei hatten die Inlandsbestellungen einen Zuwachs von 3,0 %, die Exportorders stiegen um 11,8 %. Die im Verarbeitenden Gewerbe im April 1994 getätigten Umsätze unterschritten das Vorjahresergebnis um 0,7 %. Im Inlandsgeschäft wurden 3,6 % weniger Umsätze erzielt. Die Auslandsumsätze lagen um 4,9 % über dem Vorjahresstand.

Die Nachfrageentwicklung in den einzelnen Hauptgruppen des Verarbeitenden Gewerbes verlief unterschiedlich. Im Grundstoff- und Produktionsgütergewerbe gingen 7,0 % mehr Bestellungen ein (Inland: + 3,7 %, Ausland: + 12,3 %). Das Investitionsgüter produzierende Gewerbe verbuchte einen Bestellzuwachs von 8,0 % (Inland: + 5,0 %, Ausland: + 12,6 %). Im Verbrauchsgüter produzierenden Gewerbe gingen die Bestellungen um 0,8 % (Inland: - 2,2 %, Ausland: + 4,5 %) zurück.

Im **Bauhauptgewerbe** überschritten die Auftragseingänge im März 1994 den vergleichbaren Vorjahreswert real um 5,0 %.

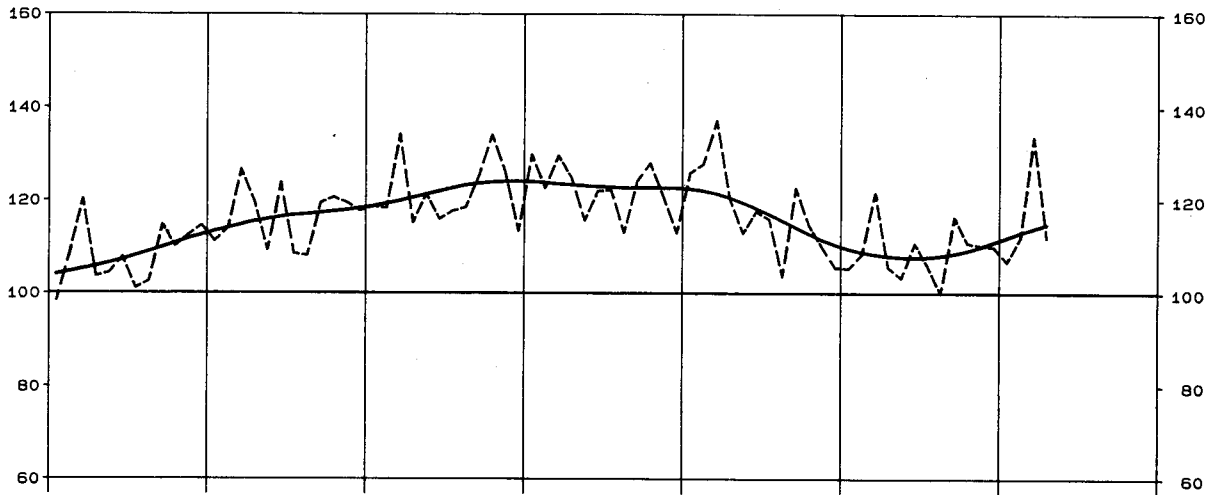
Die Auftragsbestände im ersten Quartal 1994 lagen um 4,5 % über dem entsprechenden Vorjahresniveau und um 9,8 % über dem Stand des vierten Quartals 1993.

AUFTRAGSEINGANG IM VERARBEITENDEN GEWERBE

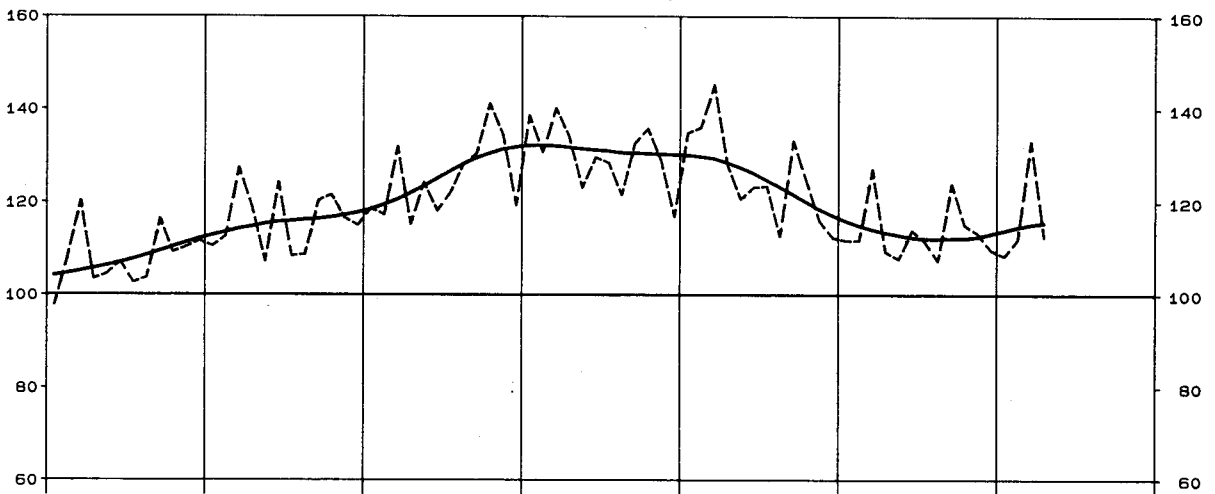
Volumenindex 1985 = 100

----- Originalwerte
———— Glatte Komponente *)

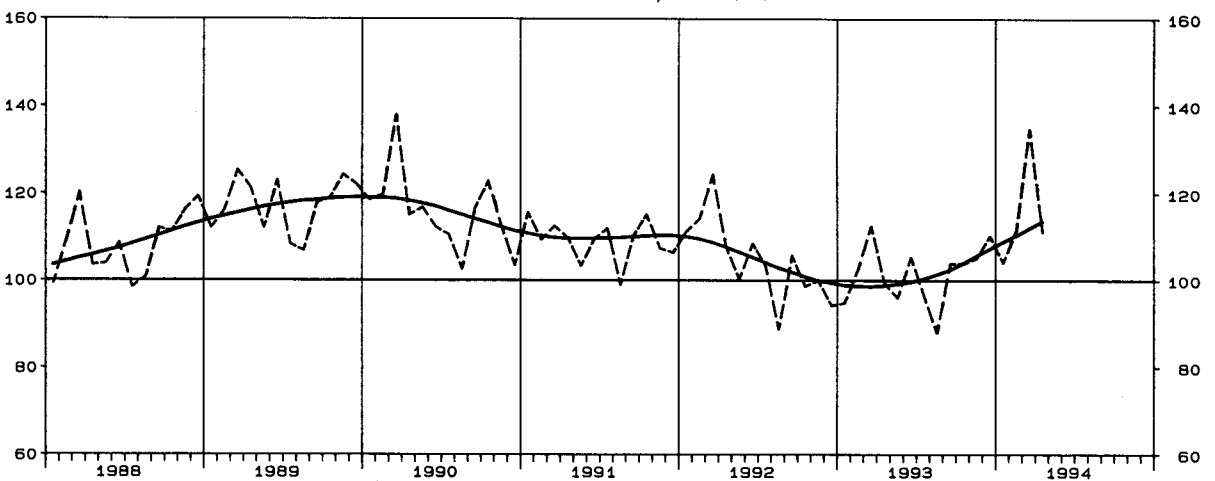
Verarbeitendes Gewerbe, Insgesamt



Verarbeitendes Gewerbe, Inland



Verarbeitendes Gewerbe, Ausland



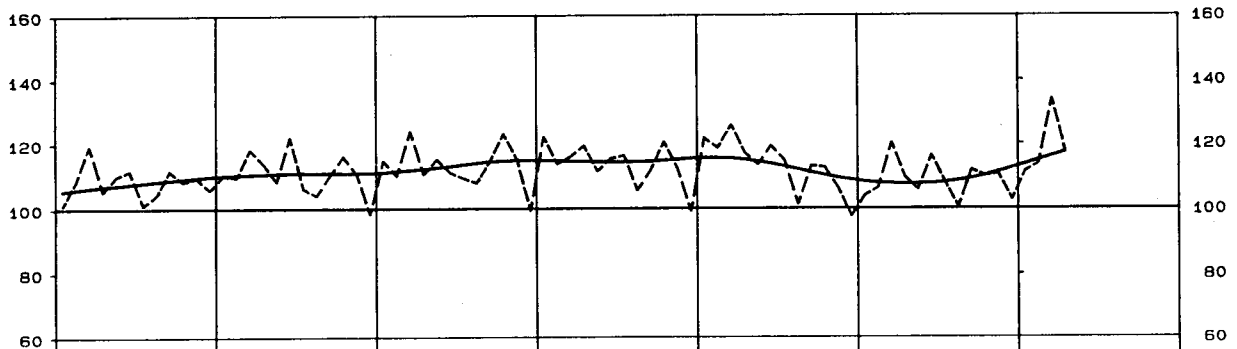
*) Zeitreihenanalyse nach dem Berliner Verfahren, Version 4

AUFTRAGSEINGANG IM VERARBEITENDEN GEWERBE

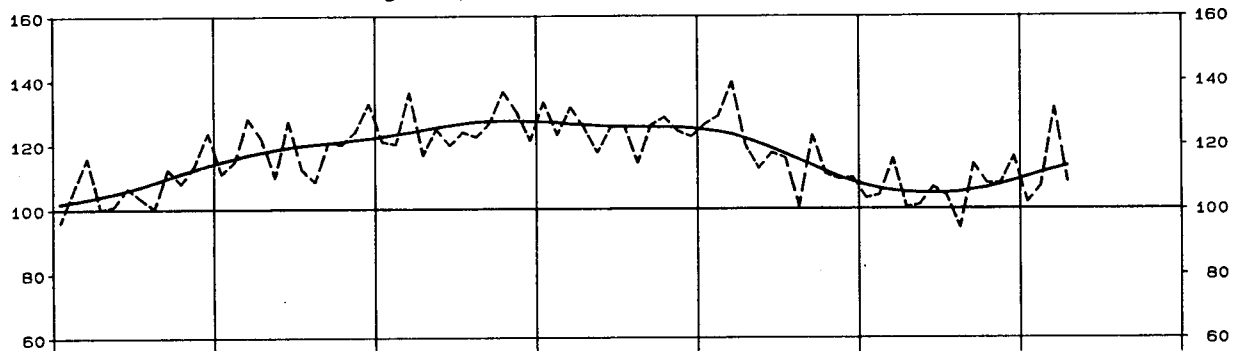
Volumenindex 1985 = 100

----- Originalwerte
———— Glatte Komponente *)

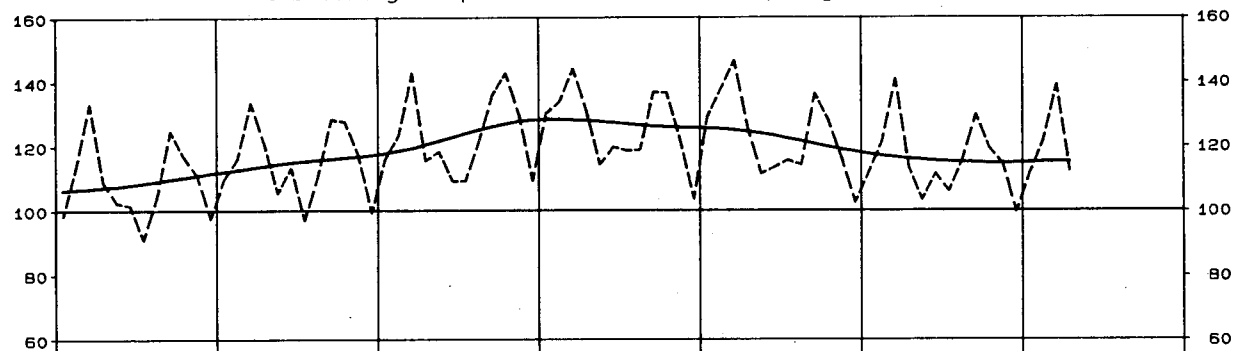
Grundstoff- u. Produktionsgütergewerbe, Insgesamt



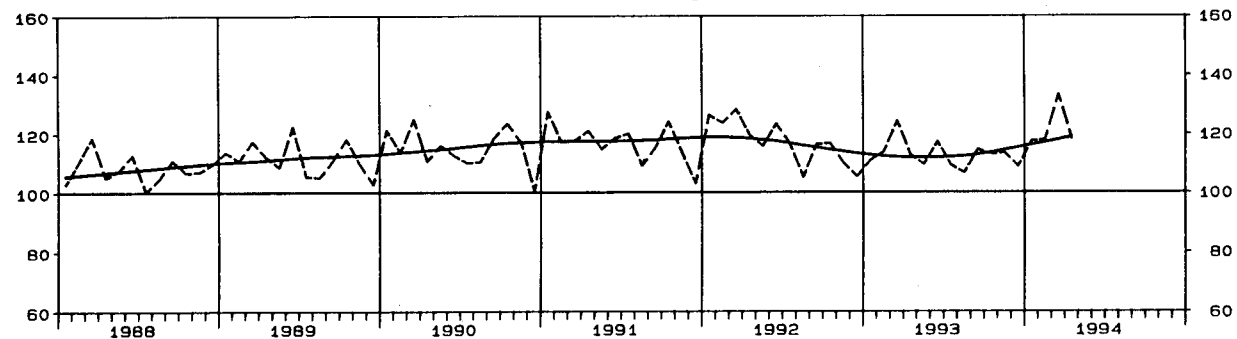
Investitionsgüter produzierendes Gewerbe, Insgesamt



Verbrauchsgüter produzierendes Gewerbe, Insgesamt



Chemische Industrie, Insgesamt



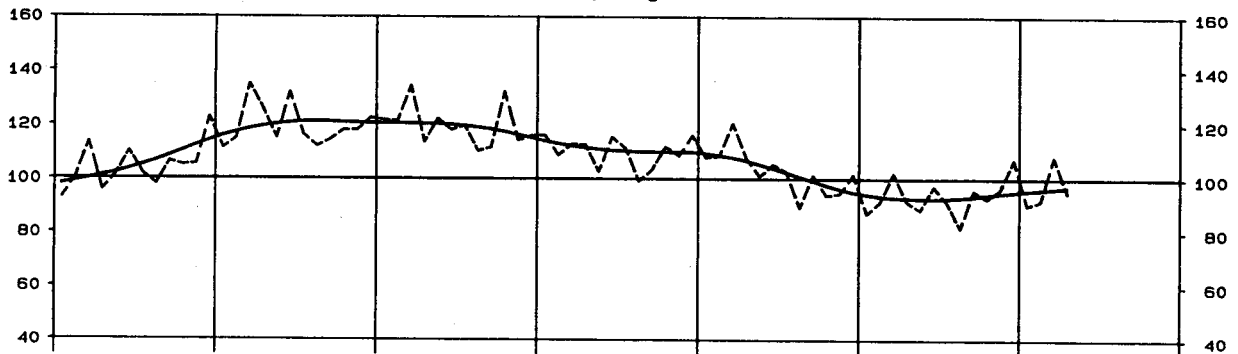
*) Zeitreihenanalyse nach dem Berliner Verfahren, Version 4

AUFTRAGSEINGANG IM VERARBEITENDEN GEWERBE

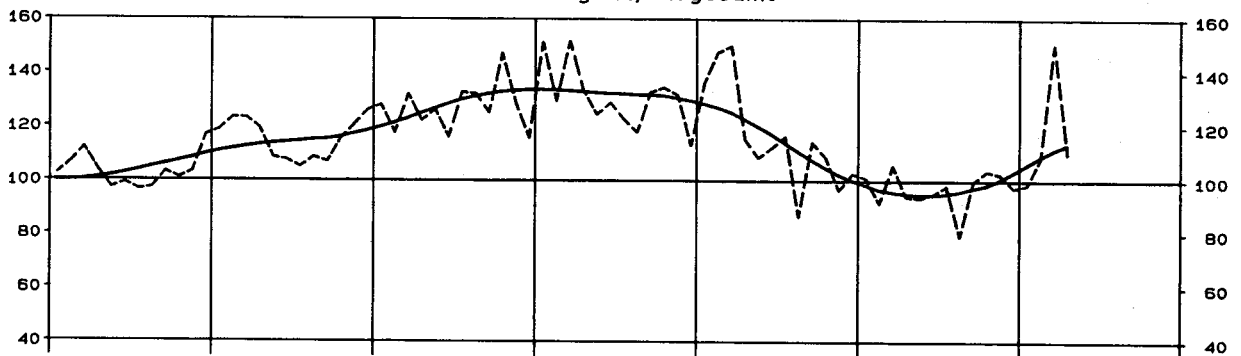
Volumenindex 1985 = 100

----- Originalwerte
———— Glatte Komponente *)

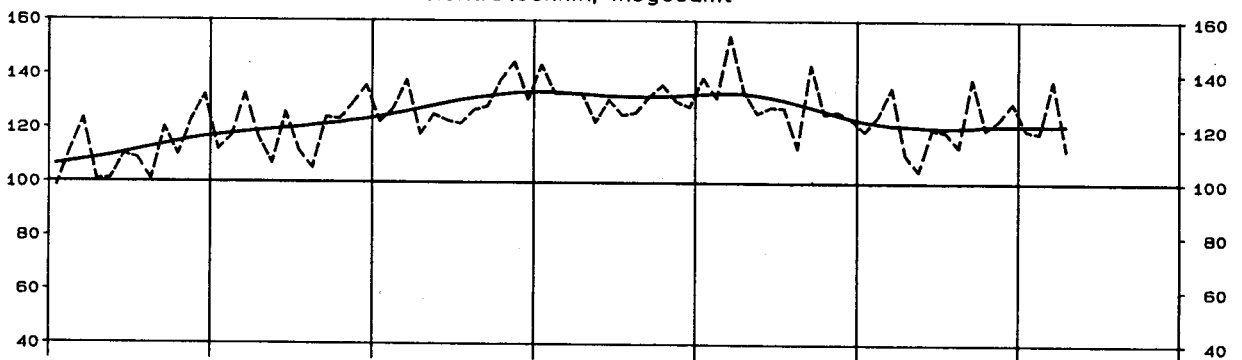
Maschinenbau, Insgesamt



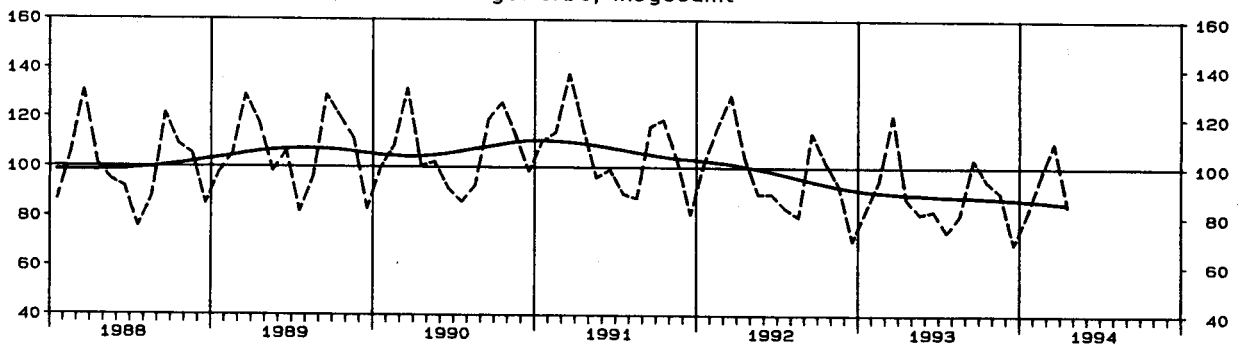
Strassenfahrzeugbau, Insgesamt



Elektrotechnik, Insgesamt



Textilgewerbe, Insgesamt



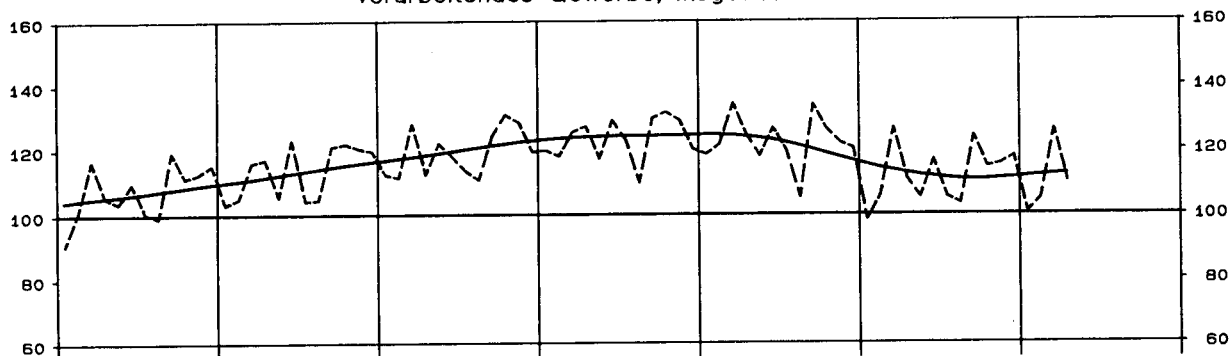
*) Zeitreihenanalyse nach dem Berliner Verfahren, Version 4

UMSATZ IM VERARBEITENDEN GEWERBE

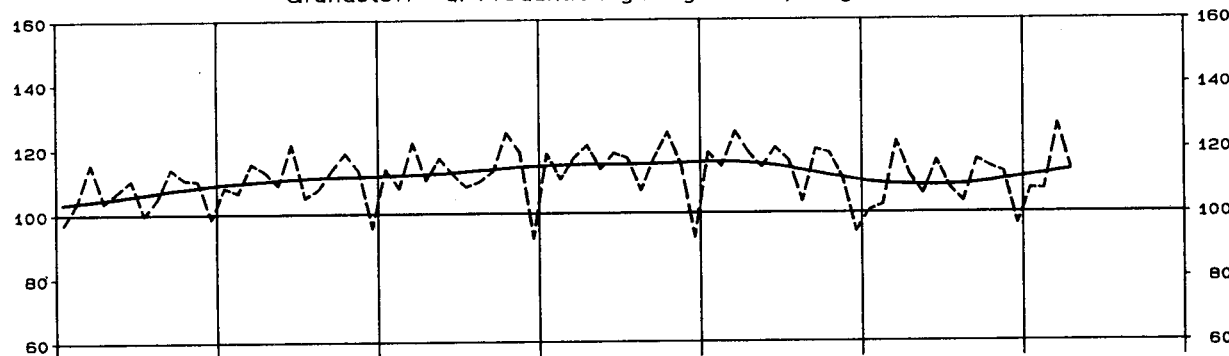
Volumenindex 1985 = 100

----- Originalwerte
———— Glatte Komponente *)

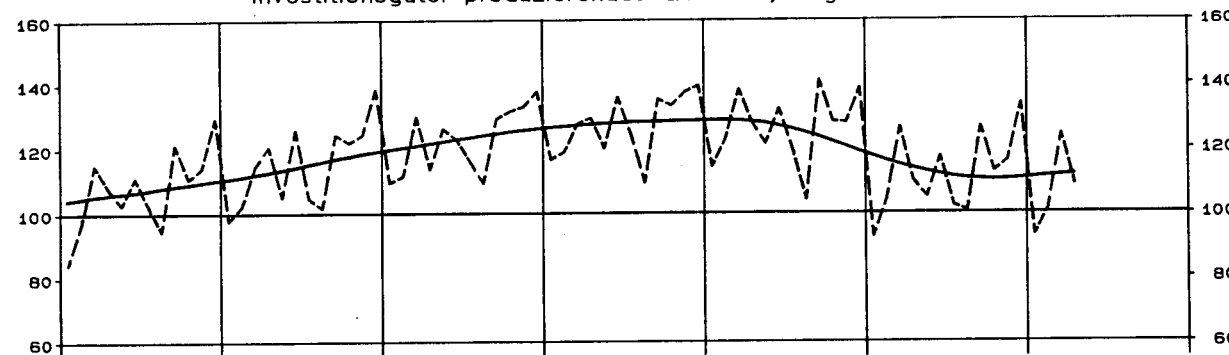
Verarbeitendes Gewerbe, Insgesamt



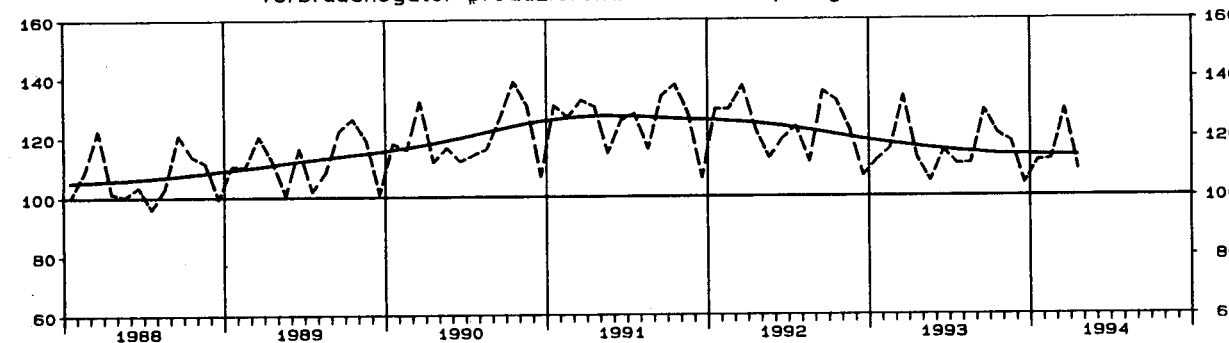
Grundstoff- u. Produktionsgütergewerbe, Insgesamt



Investitionsgüter produzierendes Gewerbe, Insgesamt



Verbrauchsgüter produzierendes Gewerbe, Insgesamt



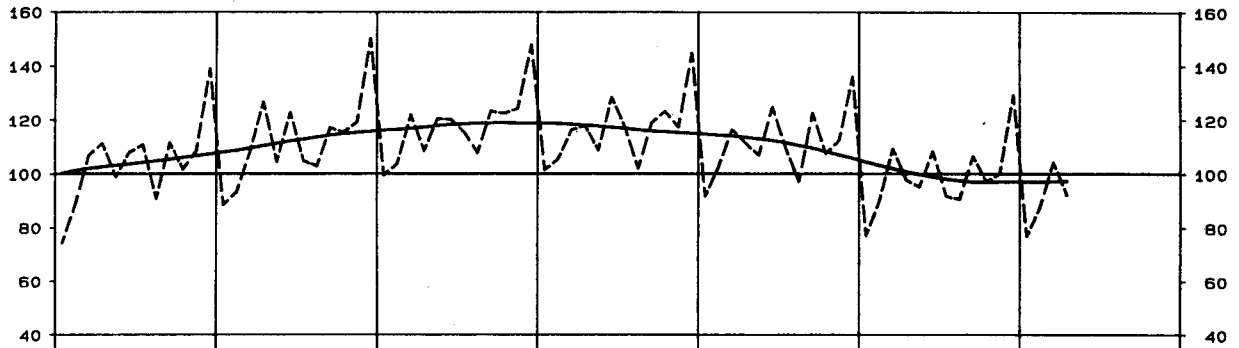
*) Zeitreihenanalyse nach dem Berliner Verfahren, Version 4

UMSATZ IM VERARBEITENDEN GEWERBE

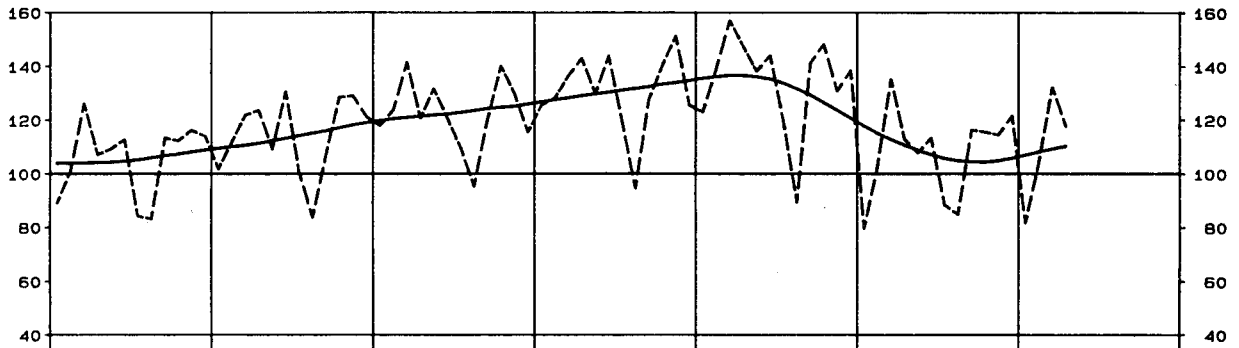
Volumenindex 1985 = 100

----- Originalwerte
———— Glatte Komponente *)

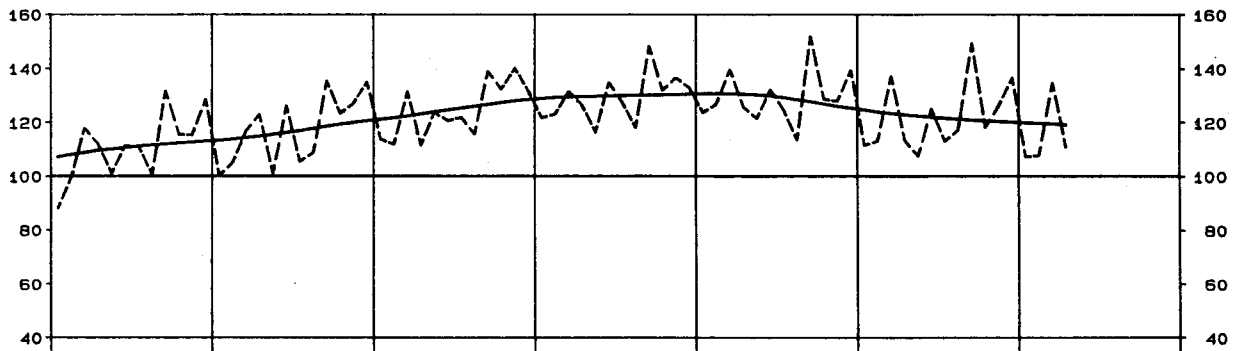
Maschinenbau, Insgesamt



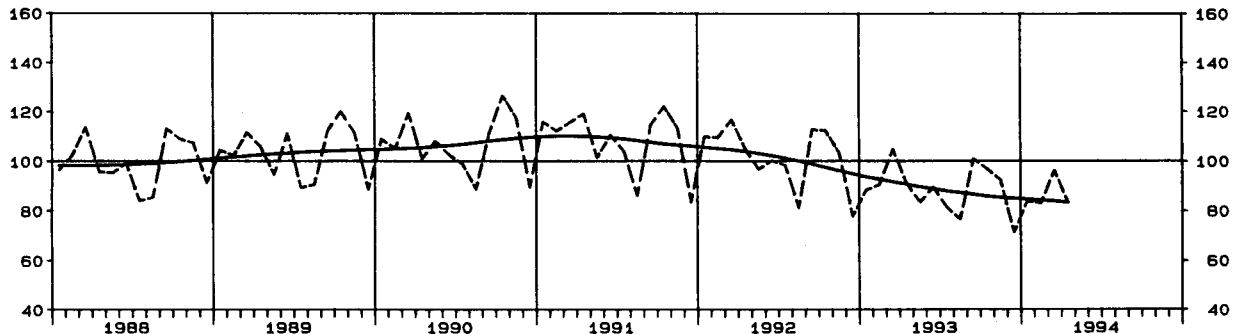
Strassenfahrzeugbau, Insgesamt



Elektrotechnik, Insgesamt



Textilgewerbe, Insgesamt



*) Zeitreihenanalyse nach dem Berliner Verfahren, Version 4

SYPRO- NR.	WIRTSCHAFTSGLIEDERUNG	1994 APR.	VERAEND. GEGEN- UEBER VOR- JAHRES- MONAT IN %	N		A		C		H
				1993	1994	1993	1993	1993	1994	
				APR.	MAR.	2.VJ	3.VJ	4.VJ	1.VJ	
	VERARBEITENDES GEWERBE 1)	INSGESAMT	122,8	+6,0	115,8	146,4	116,9	118,0	120,9	128,3
		INLAND	125,1	+2,7	121,8	147,7	122,9	127,0	125,1	130,5
		AUSLAND	119,0	+12,3	106,0	144,2	106,9	103,2	114,0	124,9
	GRUNDSTOFF-UND PRODUKTIONSGUETER- GEWERBE	INSGESAMT	109,2	+6,7	102,3	123,8	103,2	99,8	99,6	110,2
		INLAND	109,5	+3,1	106,2	123,8	106,6	105,9	102,9	108,6
		AUSLAND	108,8	+13,0	96,3	123,9	97,9	90,1	94,5	112,7
25	GEW.U. VERARB.V. STEINEN U. ERDEN	INSGESAMT	163,1	-1,0	164,8	161,5	173,5	180,5	146,6	124,3
		INLAND	170,2	-1,2	172,3	167,5	182,2	190,8	152,3	127,2
		AUSLAND	109,6	+1,1	108,4	116,6	107,8	103,4	104,2	102,2
2512	GEW.V. NATURSTEINEN, ANG	INSGESAMT	121,6	-10,5	135,9	100,6	149,0	159,5	127,8	68,5
		INLAND	122,4	-10,4	136,6	101,0	149,8	160,5	128,5	68,8
		AUSLAND	56,5	-21,2	71,7	62,7	75,3	72,0	64,5	46,2
2525	VERARB.V. NATURSTEINEN, ANG	INSGESAMT	154,7	+0,2	154,4	150,9	161,9	178,0	158,4	122,6
		INLAND	156,1	+1,5	153,8	151,8	162,1	179,0	158,8	122,5
		AUSLAND	122,5	-26,6	167,0	132,1	156,9	156,3	149,7	124,9
2531	H.V. ZEMENT	INSGESAMT	146,8	-4,7	154,1	149,4	154,3	152,0	121,2	106,5
		INLAND	148,0	-4,1	154,4	149,6	155,1	153,6	120,8	105,9
		AUSLAND	130,0	-12,6	148,7	145,4	143,1	129,4	127,1	115,0
2541	ZIEGELI	INSGESAMT	208,2	+5,7	197,0	191,2	211,5	226,2	164,3	147,4
		INLAND	231,7	+7,6	215,4	211,3	233,9	255,5	183,4	162,7
		AUSLAND	94,2	-12,5	107,6	93,4	102,4	83,8	71,1	73,0
2543	H.V. FEUERFESTER GROBKERAMIK	INSGESAMT	86,9	-2,7	89,3	95,9	86,4	84,7	86,6	89,5
		INLAND	74,1	-14,8	87,0	85,1	81,2	77,0	71,2	79,5
		AUSLAND	102,3	+11,2	92,0	108,9	92,6	94,0	105,1	101,5
2555	H.V. GR.FORM.FERTIGBAU- TEILEN AUS BETON FUER DEN HOCHBAU	INSGESAMT	296,4	+6,0	279,5	301,0	310,1	306,7	267,7	240,3
		INLAND	299,1	+6,0	282,2	302,7	313,2	309,9	270,1	240,6
		AUSLAND	68,5	+28,0	53,5	149,0	46,5	34,5	66,2	209,5
2559	H.V. BETONERZEUGNISSEN (OHNE BIMS, GR.FORM. FERTIGBAUTEILE)	INSGESAMT	198,7	-0,7	200,2	201,8	216,0	227,7	177,5	150,1
		INLAND	198,3	-0,8	199,9	201,1	215,7	228,0	178,1	149,6
		AUSLAND	218,5	+1,6	215,0	236,7	233,3	212,7	151,2	175,9
2563	H.V. GIPSERZEUGNISSEN, DAEMM-U. LEICHTBAUPLATTEN	INSGESAMT	229,2	+8,0	212,2	251,9	205,4	235,1	221,5	237,3
		INLAND	238,4	+8,2	220,4	263,8	213,4	249,0	231,8	248,3
		AUSLAND	140,0	+5,3	132,9	136,5	127,5	158,4	120,8	131,5
27	EISENSCHAFFENDE INDUSTRIE	INSGESAMT	84,6	+16,2	72,8	107,9	74,5	66,8	70,0	90,3
		INLAND	87,8	+20,8	72,7	114,2	72,4	70,3	72,0	93,6
		AUSLAND	80,2	+9,7	73,1	99,0	77,7	61,8	66,9	85,7
2711	HOCHOFEN-, STAHL-U. WARM- WALZWERKE (OHNE STAHL- ROHRE)	INSGESAMT	90,6	+25,0	72,5	116,4	73,4	70,2	72,6	96,3
		INLAND	90,1	+23,1	73,2	117,7	72,0	70,4	72,5	95,8
		AUSLAND	91,5	+28,3	71,3	114,4	75,7	69,7	72,8	97,2
2715	H.V. STAHLROHREN (OHNE PRAEZISIONSSTAHLROHRE)	INSGESAMT	50,0	-35,1	77,1	61,7	84,1	48,3	53,7	56,4
		INLAND	65,8	+0,2	65,7	87,3	76,8	72,9	66,3	75,6
		AUSLAND	42,2	-49,0	82,8	49,0	87,8	36,1	47,4	46,9
2720	H.V. PRAEZISIONSSTAHL- ROHREN	INSGESAMT	78,2	+17,8	66,4	88,2	66,8	60,2	69,1	81,3
		INLAND	81,1	+10,0	73,7	92,9	72,0	63,9	72,7	81,9
		AUSLAND	72,3	+40,4	51,5	78,5	56,2	52,7	61,8	79,9
2850	NE-METALLHALBZEUGWERKE	INSGESAMT	116,7	+7,0	109,1	132,0	106,2	101,4	105,1	122,3
		INLAND	115,1	+4,6	110,0	130,1	109,7	105,5	106,6	120,3
		AUSLAND	119,3	+10,9	107,6	135,1	100,5	94,9	102,5	125,6
2910	EISEN-, STAHL-U. TEMPER- GIESSEREI	INSGESAMT	89,3	+2,2	87,4	99,5	85,6	81,0	80,7	90,6
		INLAND	86,0	+3,1	83,4	92,3	83,5	79,9	77,8	85,7
		AUSLAND	101,4	-0,4	101,8	126,0	93,3	85,2	91,5	108,6
3011-15	ZIEHEREIEN UND KALT- WALZWERKE	INSGESAMT	110,6	+20,6	91,7	121,8	90,3	89,1	87,3	105,2
		INLAND	114,3	+15,3	99,1	124,3	97,3	97,5	92,6	107,7
		AUSLAND	101,9	+37,9	79,9	115,6	73,5	69,1	74,5	98,8
3011	STABZIEHEREIEN, KALTWALZWERKE	INSGESAMT	106,4	+36,1	78,2	116,9	75,9	73,6	76,2	98,6
		INLAND	105,9	+29,1	82,0	118,0	78,8	77,3	77,0	97,8
		AUSLAND	107,5	+53,6	70,0	114,6	69,7	65,6	74,4	100,3
3015	DRAHTZIEHEREIEN (EINSCHL.H.V. DRAHT- ERZEUGNISSEN)	INSGESAMT	114,5	+10,0	104,1	126,2	103,5	103,3	97,4	111,1
		INLAND	121,6	+6,6	114,1	129,8	113,4	115,0	106,2	116,4
		AUSLAND	96,0	+23,1	78,0	116,7	77,5	72,7	74,6	97,2

1) AUSGEWAHLTE WIRTSCHAFTSZWEIGE (OHNE NAHRUNGS-UND GENUSSMITTELGEWERBE).

BUNDESGBIET

FUER DAS VERARBEITENDE GEWERBE
=100

WERT

INDEX

R	I	C	H	T	L	I	C	H	VERAENDERUNG GEGENUEBER DEM ENTSPRECHENDEN VORJAHRESZEITRAUM IN %										SYPRO-NR.	
									1993	1994	1993	1993	1993	1994	1993	1993	1992	1993		1994
									APR.	MAR.	2.VJ	3.VJ	4.VJ	1.VJ	1.HJ	2.HJ				JAN.-APR. KUMULIERT
119,6	119,4	129,3	119,5	-12,3	+9,8	-9,0	-6,0	0,0	+4,8	-11,7	-3,1	-2,3	-7,6	+5,2						
126,4	126,0	140,1	126,2	-14,5	+4,7	-10,9	-7,5	-4,7	+0,5	-13,3	-6,2	-1,9	-9,9	+0,9						
108,5	108,6	111,7	108,6	-7,9	+19,6	-5,2	-2,9	+9,8	+13,5	-8,4	+3,3	-3,3	-2,8	+13,2						
103,0	99,7	108,9	101,3	-9,3	+10,2	-8,2	-5,6	-0,9	+7,3	-10,2	-3,3	-1,5	-7,0	+7,2						
105,9	104,4	115,5	105,1	-10,5	+5,6	-9,7	-7,7	-4,4	+3,2	-11,7	-6,1	-1,2	-9,0	+3,1						
98,3	92,3	98,4	95,3	-6,9	+18,6	-5,2	-1,5	+5,8	+14,2	-7,7	+2,1	-2,3	-3,2	+14,0						
145,9	163,6	156,1	154,8	+1,2	+4,7	+3,0	+1,2	-4,7	+5,0	-0,2	-1,5	+7,6	-0,8	+3,1	25					
151,6	171,5	162,5	161,6	+2,4	+4,7	+3,8	+1,6	-5,0	+5,1	+0,5	-1,5	+8,5	-0,6	+3,1						
103,3	103,8	108,7	103,5	-10,5	+5,5	-6,3	-3,1	-0,4	+3,5	-7,5	-1,7	-0,8	-4,8	+2,8						
104,3	143,7	135,4	124,0	-4,2	+12,2	-3,9	-6,2	-14,7	+14,9	-5,8	-10,2	+5,2	-8,4	+3,9	2512					
104,7	144,5	136,1	124,6	-4,3	+12,6	-3,9	-6,2	-14,9	+15,6	-5,8	-10,3	+5,2	-8,4	+4,3						
70,6	68,2	67,4	69,4	+11,2	-29,2	-8,8	-10,4	+9,0	-29,8	+8,4	-2,3	+1,4	+3,0	-27,5						
152,7	168,2	177,1	160,5	-8,0	-21,0	-10,9	-15,8	-13,5	-14,6	-2,6	-14,7	+12,0	-9,4	-10,7	2525					
152,5	168,9	176,6	160,7	-8,5	-20,4	-11,3	-16,1	-12,1	-14,3	-2,4	-14,2	+13,0	-9,0	-10,1						
159,0	153,0	188,0	156,0	+3,3	-33,6	-1,9	-7,3	-38,0	-22,4	-7,0	-25,4	-5,3	-17,0	-23,5						
127,8	136,6	138,1	132,2	+1,9	+6,8	+0,5	-2,6	-8,5	+5,1	-3,3	-5,3	+6,2	-4,3	+1,8	2531					
127,5	137,2	138,0	132,3	+1,8	+7,7	+0,7	-2,5	-8,1	+6,1	-3,0	-5,1	+6,2	-4,1	+2,6						
132,9	128,2	140,3	130,6	+3,0	-5,3	-3,7	-2,4	-12,9	-6,3	-5,9	-8,0	+8,4	-6,9	-8,1						
169,1	195,3	169,6	182,2	+12,4	+15,3	+13,0	+15,9	+0,4	+16,4	+5,8	+8,9	+12,5	+7,4	+12,8	2541					
185,5	219,5	184,2	202,5	+13,4	+16,7	+15,2	+19,3	+1,8	+18,8	+8,4	+11,4	+14,8	+9,9	+14,9						
89,3	77,5	98,8	83,4	+3,4	+1,2	-6,6	-18,4	-14,5	-4,2	-14,7	-16,6	-4,4	-15,6	-6,9						
87,3	85,7	93,1	86,5	-7,9	+1,5	-7,0	-10,7	-1,3	+1,5	-7,9	-6,1	-2,5	-7,1	+0,3	2543					
82,3	74,1	89,0	78,2	+3,4	-8,0	-6,1	-19,6	-12,1	-4,6	-8,2	-16,2	-5,0	-12,1	-7,4						
93,4	99,6	97,9	96,5	-18,3	+12,4	-8,0	+0,2	+9,7	+7,7	-7,6	+5,1	+0,2	-1,4	+8,7						
252,6	287,2	268,0	269,9	+10,0	+20,9	+13,3	-0,3	+3,9	+23,1	-0,2	+1,6	+14,4	+0,7	+17,6	2555					
255,2	290,0	270,7	272,6	+10,0	+20,5	+13,2	-0,3	+3,7	+22,0	-0,3	+1,5	+14,7	+0,7	+16,8						
36,1	50,4	31,4	43,3	+34,8	+259,9	+28,1	-26,6	+132,3	+715,2	+44,4	+33,3	-58,4	+37,9	+432,7						
183,9	202,6	189,2	193,3	+0,5	+0,6	+6,5	+5,5	-3,7	-1,1	+3,2	+1,2	+8,5	+2,2	-1,0	2559					
183,6	203,1	189,3	193,4	+0,7	+0,5	+6,6	+5,6	-3,8	-1,3	+3,1	+1,3	+8,7	+2,2	-1,2						
195,9	182,0	185,2	188,9	-8,0	+8,1	+5,5	+0,2	-1,1	+11,0	+4,3	-0,3	-1,1	+2,0	+8,1						
205,8	228,3	191,3	217,1	+8,4	+8,0	+1,9	+20,3	+20,2	+15,0	+6,7	+20,2	+9,1	+13,5	+13,2	2563					
213,0	237,4	196,3	225,2	+10,8	+8,9	+4,1	+19,8	+22,5	+16,7	+8,3	+21,1	+13,2	+14,7	+14,5						
135,9	139,6	143,0	137,8	-19,2	-6,4	-24,1	+27,2	-10,7	-8,9	-12,9	+7,5	-26,3	-3,6	-5,5						
74,2	68,4	78,6	71,3	-14,6	+36,6	-10,3	-8,0	+7,9	+22,2	-16,2	-0,6	-8,7	-9,3	+20,8	27					
75,1	71,2	87,4	73,1	-19,3	+36,4	-20,7	-13,4	+0,7	+20,3	-23,6	-6,8	-9,3	-16,4	+20,4						
73,0	64,4	66,2	68,7	-6,6	+36,9	+8,7	+2,5	+20,3	+25,5	-2,0	+11,2	-7,0	+3,8	+21,3						
75,7	71,4	81,1	73,5	-15,6	+37,9	-14,9	-6,3	+10,7	+23,6	-17,6	+1,6	-7,6	-9,4	+23,9	2711					
74,4	71,5	86,3	72,9	-19,0	+39,1	-21,9	-11,6	+6,1	+24,6	-24,6	-3,2	-9,3	-15,5	+24,2						
77,7	71,3	72,4	74,5	-9,1	+36,0	-0,9	+3,9	+19,0	+22,0	-3,6	+11,1	-4,1	+2,9	+23,5						
67,6	51,0	62,7	59,3	-6,0	+26,4	+30,2	-16,7	-9,6	+10,4	+1,2	-13,1	-15,6	-5,4	-4,9	2715					
83,2	69,6	99,2	76,4	-24,0	+15,2	-6,9	-27,2	-38,5	-15,7	-11,8	-33,1	-11,6	-23,0	-12,5						
59,8	41,8	44,6	50,8	+3,8	+38,4	+57,6	-2,4	+33,9	+47,5	+12,8	+15,5	-19,6	+13,9	+2,5						
67,3	64,6	80,8	65,9	-19,9	+26,2	-17,6	-17,9	+0,4	+20,1	-25,8	-9,0	-9,2	-18,4	+19,4	2720					
74,0	68,3	87,7	71,1	-19,4	+16,3	-18,9	-20,1	-1,1	+7,8	-24,9	-11,1	-7,0	-18,9	+8,2						
53,6	57,2	66,9	55,4	-21,5	+57,9	-14,1	-11,4	+4,7	+57,0	-28,2	-3,5	-14,3	-17,2	+52,6						
108,4	103,3	115,1	105,8	-8,2	+15,0	-10,4	-7,0	+3,0	+10,6	-13,1	-2,1	-2,8	-8,1	+9,7	2850					
111,2	106,1	123,6	108,6	-12,4	+11,7	-12,2	-12,5	-2,5	+6,6	-15,8	-7,7	-1,0	-12,1	+6,2						
103,7	98,7	101,2	101,2	-0,2	+20,8	-6,7	+5,4	+14,0	+17,4	-7,7	+9,8	-6,3	0,0	+15,9						
84,6	80,9	96,0	82,8	-13,6	+8,5	-13,3	-12,9	-3,0	+8,4	-18,6	-8,2	-4,2	-13,7	+6,7	2910					
83,5	78,9	95,3	81,2	-16,8	+0,7	-14,4	-14,1	-5,2	+2,8	-19,0	-9,9	-5,3	-14,8	+2,9						
88,8	88,3	98,5	88,6	-2,8	+37,9	-9,2	-8,5	+4,9	+28,8	-16,9	-2,1	+0,1	-10,1	+20,4						
92,1	88,2	102,8	90,1	-18,1	+21,0	-16,9	-8,8	-3,4	+12,0	-17,4	-6,2	-4,2	-12,4	+14,1	3011-15					
93,3	95,0	111,4	97,2	-19,3	+13,5	-18,1	-10,1	-4,8	+6,2	-17,1	-7,7	-3,3	-12,7	+8,5						
74,5	71,8	82,1	73,2	-14,4	+46,1	-12,6	-3,5	+0,8	+30,9	-18,6	-1,4	-7,1	-10,8	+32,6						
79,2	74,9	91,4	77,1	-24,7	+35,9	-22,0	-9,7	-1,9	+19,5	-23,3	-5,9	-6,8	-15,6	+23,4	3011					
85,4	77,2	96,6	80,3	-26,9	+28,8	-24,2	-12,5	-4,1	+11,1	-23,4	-8,4	-7,4	-16,9	+15,5						
70,0	70,0	79,9	70,0	-18,3	+55,7	-15,5	-1,1	+3,2	+42,5	-22,8	+1,2	-5,4	-12,4	+45,2						
103,8	100,4	113,2	102,1	-12,9	+10,6	-13,0	-8,3	-4,6	+6,6	-12,8	-6,4	-2,2	-9,8	+7,5	3015					
113,2	110,6	124,3	111,9	-13,6	+3,7	-13,9	-8,8	-5,3	+3,0	-12,5	-7,1	-0,3	-10,0	+3,9						
79,2	73,6	84,4	76,4	-10,2	+37,5	-9,7	-5,8	-1,6	+20,1	-14,2	-3,8	-8,8	-9,5	+20,8						

SYPRO- NR.	WIRTSCHAFTSGLIEDERUNG		1994 APR.	VERAEND. GEGEN- UEBER VOR- JAHRSES- MONAT IN %	N		A		C		H
					1993	1994	1993	1993	1993	1994	
					APR.	MAR.	2.VJ	3.VJ	4.VJ	1.VJ	
40	CHEMISCHE INDUSTRIE	INSGESAMT	110,5	+5,4	104,8	124,3	105,2	102,5	103,5	114,1	
		INLAND	108,4	-0,2	108,6	121,3	108,1	107,7	106,6	110,9	
		AUSLAND	113,1	+12,9	100,2	128,1	101,5	96,0	99,7	118,1	
4031	H.V.CHEMISCHEN GRUND- STOFFEN (AUCH MIT AN- SCHL.WEITERVERARB.)	INSGESAMT	86,9	+4,8	82,9	97,3	83,7	79,8	81,5	91,3	
		INLAND	79,3	+1,7	78,0	87,9	78,2	76,2	75,3	81,5	
		AUSLAND	94,2	+7,5	87,6	106,3	89,0	83,2	87,4	100,7	
4034	H.V.CHEMISCHEN ERZEUG- NISSEN FUER GEWERBE, LANDWIRTSCHAFT	INSGESAMT	131,3	+0,6	130,5	147,1	127,6	122,8	120,2	133,7	
		INLAND	141,7	-0,4	142,3	150,3	139,1	138,7	128,2	136,2	
		AUSLAND	116,6	+2,3	114,0	142,7	111,5	109,3	109,0	130,2	
4035	H.V.PHARMAZEUTISCHEN ERZEUGNISSEN	INSGESAMT	166,4	+18,2	140,8	185,0	143,9	146,7	153,0	165,6	
		INLAND	147,2	+2,9	143,0	167,2	142,4	144,7	156,8	152,4	
		AUSLAND	205,9	+51,0	136,4	221,7	147,1	150,6	145,0	192,8	
4036	H.V.SEIFEN,WASCH-,REI- NIGUNGS-U.KOERPER- PFLEGMITTELN	INSGESAMT	130,8	-5,8	138,8	154,5	139,9	141,5	134,9	140,5	
		INLAND	122,2	-8,1	132,9	146,8	135,8	136,3	131,1	135,6	
		AUSLAND	184,8	+5,3	175,5	203,0	169,7	174,2	158,9	183,7	
4037	H.V.FOTOCHEMISCHEN ERZEUGNISSEN	INSGESAMT	123,7	+3,0	120,1	131,4	126,4	122,2	110,4	118,6	
		INLAND	88,6	-11,4	100,0	108,3	107,7	104,7	84,8	91,1	
		AUSLAND	146,9	+10,1	133,4	146,6	138,8	133,8	127,5	136,7	
4039	H.V.SONSTIGEN CHEMI- SCHEN ERZEUGNISSEN FUER PRIVATEN VERBRAUCH USW	INSGESAMT	109,7	+0,8	108,8	129,4	102,4	102,8	105,8	117,3	
		INLAND	103,6	+0,8	102,8	124,9	97,9	105,6	107,6	112,0	
		AUSLAND	119,0	+0,9	117,9	136,1	109,3	98,4	103,0	125,3	
4090	H.V.CHEMIEFASERN	INSGESAMT	76,0	+9,4	69,5	88,2	70,9	65,3	74,2	81,4	
		INLAND	64,4	-5,3	68,0	74,2	67,4	62,2	63,9	69,6	
		AUSLAND	82,9	+17,9	70,3	96,4	73,0	67,1	80,3	88,3	
53	HOLZBEARBEITUNG	INSGESAMT	139,0	+3,5	134,3	151,3	130,3	129,7	131,2	132,6	
		INLAND	140,9	+1,6	138,7	152,9	134,1	135,0	134,7	133,5	
		AUSLAND	128,4	+17,2	109,6	142,2	109,4	100,2	111,3	127,8	
5311	SAEGE-U.HOBELWERKE	INSGESAMT	139,9	+4,6	133,8	145,5	133,2	135,7	129,8	123,9	
		INLAND	138,7	+2,4	135,4	143,2	133,8	138,1	130,4	121,6	
		AUSLAND	150,8	+26,1	119,6	166,4	127,5	114,3	124,1	144,6	
5361	H.V.HALBWAREN AUS HOLZ	INSGESAMT	138,1	+2,4	134,8	157,3	127,3	123,4	132,5	141,8	
		INLAND	143,5	+0,6	142,7	164,4	134,4	131,3	139,7	147,7	
		AUSLAND	117,4	+12,1	104,7	130,2	100,4	93,3	105,0	119,4	
55	ZELLSTOFF-,HOLZSCHLIFF-, PAPIER-U.PAPPEERZEUGUNG	INSGESAMT	102,8	+7,8	95,4	119,9	98,9	89,7	96,3	108,2	
		INLAND	88,2	+0,6	87,7	108,1	91,2	83,0	88,5	96,2	
		AUSLAND	126,8	+17,2	108,2	139,5	111,6	100,7	109,2	128,2	
59	GUMMIVERARBEITUNG	INSGESAMT	113,1	+5,7	107,0	127,2	106,5	105,8	107,5	110,2	
		INLAND	106,5	+1,7	104,7	123,2	101,7	103,1	105,0	105,6	
		AUSLAND	132,0	+16,2	113,6	138,6	120,3	113,8	114,4	123,6	
	INVESTITIONSGUETER PRODUZIERENDES GEWERBE	INSGESAMT	128,4	+8,4	118,5	154,4	121,5	122,4	130,3	133,8	
		INLAND	131,8	+4,9	125,6	156,3	128,6	133,9	135,0	137,8	
		AUSLAND	123,8	+13,4	109,2	152,0	110,7	107,1	124,0	128,4	
3021-25	STAHLVERFORMUNG, OBERFLAECHEVEREDLUNG, HAERTUNG	INSGESAMT	131,0	+10,8	118,2	142,9	118,7	116,7	116,8	132,1	
		INLAND	129,8	+10,8	117,1	141,5	118,4	116,5	116,0	129,0	
		AUSLAND	136,5	+10,8	123,2	148,9	119,9	117,1	120,4	146,0	
3021	H.V.GESENK-U.LEICHTEN FREIFORMSCHMIEDESTUEK- KEN,PRESS-U.ZIEHTEILEN	INSGESAMT	122,2	+12,1	109,0	130,5	111,2	108,8	105,4	124,7	
		INLAND	126,8	+17,7	107,7	134,6	111,7	108,7	106,3	124,2	
		AUSLAND	105,3	-7,3	113,6	115,6	109,2	109,5	102,2	126,6	
3025	STAHLVERFORMUNG, ANG, OBERFLAECHEVEREDLUNG, HAERTUNG	INSGESAMT	136,5	+10,2	123,9	150,6	123,3	121,5	123,8	136,6	
		INLAND	131,5	+7,3	122,6	145,6	122,3	121,2	121,6	131,8	
		AUSLAND	160,4	+22,9	130,5	174,5	128,1	123,0	134,4	159,0	
31	STAHL-U.LEICHTMETALLBAU, SCHIENENFAHRZEUGBAU	INSGESAMT	154,6	-0,2	154,9	150,9	173,8	168,9	154,8	147,7	
		INLAND	170,6	-1,2	172,6	164,9	191,6	189,0	167,3	155,4	
		AUSLAND	85,9	+8,6	79,1	91,3	97,4	82,8	101,4	115,1	
3111	H.V.STAHL-U.LEICHTME- TALLKONSTRUKTIONEN (OHNE GRUBENAUSBAU)	INSGESAMT	189,8	+4,7	181,3	174,4	178,2	175,8	175,5	154,9	
		INLAND	198,2	+4,9	188,9	182,6	186,3	185,4	185,1	162,3	
		AUSLAND	116,4	+0,6	115,7	103,1	108,0	92,5	92,2	90,9	
3151	KESSEL-U.BEHAEALTERBAU	INSGESAMT	130,4	-7,7	141,3	123,8	181,2	134,1	123,7	125,3	
		INLAND	150,1	-11,3	169,3	147,4	209,9	153,5	126,8	126,1	
		AUSLAND	71,4	+23,7	57,7	53,4	95,6	76,3	114,5	122,6	
3171	LOKOMOTIVBAU	INSGESAMT	61,8	-57,8	146,3	448,0	129,7	176,1	219,0	207,2	
		INLAND	69,9	-32,9	104,2	46,7	112,3	143,4	232,6	79,5	
		AUSLAND	48,2	-77,8	217,2	1125,6	159,1	231,1	196,1	422,8	
3174	WAGGONBAU	INSGESAMT	95,1	+44,7	65,7	131,4	96,5	379,3	225,6	255,1	
		INLAND	89,6	+67,8	53,4	160,5	108,9	537,8	323,9	349,8	
		AUSLAND	106,1	+18,0	89,9	74,1	72,1	68,8	31,9	68,5	

BUNDESGBIET

FUER DAS VERARBEITENDE GEWERBE
=100

WERT

INDEX

R	I C H T L I C H													SYPRO- NR.	
	1993 1. HJ	1993 2. HJ	1992	1993	VERAENDERUNG GEGENUEBER DEM ENTSPRECHENDEN VORJAHRESZEITRAUM IN %										
					1993 APR.	1994 MAR.	1993 2. VJ	1993 3. VJ	1993 4. VJ	1994 1. VJ	1993 1. HJ	1993 2. HJ	1992		1993
106,9	103,0	111,3	105,0	-7,7	+7,0	-7,4	-4,3	-1,1	+5,0	-8,5	-2,7	-0,4	-5,7	+5,1	40
109,6	107,2	116,5	108,4	-8,2	+0,6	-7,5	-6,0	-4,1	-0,2	-8,8	-5,0	-0,1	-7,0	-0,2	
103,6	97,9	104,8	100,7	-7,0	+15,6	-7,4	-1,8	+3,4	+11,7	-7,9	+0,8	-1,0	-3,9	+12,1	
84,7	80,7	89,4	82,7	-11,1	+9,1	-10,0	-6,4	+0,2	+6,7	-11,2	-3,1	-4,7	-7,5	+6,1	4031
80,1	75,8	86,9	77,9	-14,9	+2,8	-12,6	-10,2	-5,2	-0,6	-12,6	-7,7	-5,4	-10,4	-0,1	
89,1	85,3	91,7	87,2	-7,6	+14,5	-7,6	-2,9	+5,0	+12,9	-10,0	+0,9	-4,1	-4,9	+11,6	
128,2	121,5	127,6	124,8	-2,2	+1,9	-1,7	-0,7	+2,5	+3,9	-4,8	+0,8	+1,7	-2,2	+3,1	4034
135,8	133,4	139,1	134,6	-0,8	-0,1	-1,1	-0,9	+0,5	+2,8	-6,0	-0,2	+1,2	-3,2	+2,0	
117,4	104,7	111,2	111,0	-4,4	+5,1	-2,7	-0,7	+5,9	+5,5	-2,6	+2,7	+2,4	-0,2	+4,8	
146,7	149,8	158,6	148,3	-9,0	+17,1	-9,9	-4,2	-3,1	+10,8	-9,3	-3,7	+6,8	-6,5	+12,6	4035
143,3	150,8	160,7	147,0	-10,1	+5,7	-9,1	-7,8	-4,9	+5,8	-10,8	-6,3	+7,3	-8,5	+5,1	
153,9	147,8	154,1	150,8	-6,3	+40,6	-11,3	+3,6	+1,0	+20,0	-6,1	+2,4	+5,7	-2,1	+26,9	
147,4	138,2	140,4	142,8	+6,4	-8,8	+3,3	+1,8	-4,2	-9,2	+4,5	-1,2	+3,2	+1,7	-8,4	4036
143,3	133,7	136,8	138,5	+5,6	-11,0	+2,8	+0,4	-4,4	-11,4	+4,4	-2,1	+3,2	+1,2	-10,7	
172,7	166,6	162,9	169,6	+9,9	+2,5	+6,1	+9,2	-2,7	+2,3	+5,0	+3,2	+2,7	+4,1	+3,0	
116,7	116,3	123,3	116,5	-0,5	+12,0	-6,6	-4,6	+1,9	+10,9	-9,0	-1,6	+1,1	-5,5	+8,8	4037
100,8	94,8	108,8	97,8	-3,9	+1,5	-10,5	-5,5	-14,0	-2,9	-10,7	-9,5	+0,7	-10,1	-5,1	
127,2	130,7	132,9	128,9	+1,2	+17,8	-4,4	-4,2	+11,2	+18,4	-8,2	+2,8	+1,3	-3,0	+16,1	
111,8	104,3	119,6	108,0	-14,8	+0,9	-11,1	-8,5	-11,5	-3,1	-9,3	-10,1	-4,6	-9,7	-2,3	4039
106,5	106,6	115,4	106,6	-13,0	+2,0	-11,0	-4,9	-8,0	-2,8	-8,9	-6,5	-6,8	-7,6	-2,0	
119,8	100,7	126,1	110,3	-17,0	-0,9	-11,2	-13,9	-16,6	-3,8	-10,1	-15,3	-1,5	-12,5	-2,8	
74,1	69,8	86,2	71,9	-24,0	+9,4	-21,4	-14,2	-6,1	+5,4	-21,9	-9,9	-5,5	-16,6	+6,4	4090
72,9	63,0	88,3	67,9	-28,9	-6,9	-27,9	-19,9	-16,8	-11,1	-26,7	-18,5	-8,6	-23,1	-9,8	
74,8	73,7	85,0	74,3	-21,1	+18,9	-17,2	-10,7	+0,1	+15,3	-19,0	-5,1	-3,4	-12,6	+16,0	
128,0	130,4	138,0	129,2	-7,2	+6,0	-7,5	-4,2	-2,5	+5,5	-9,3	-3,3	-0,4	-6,4	+4,9	53
131,6	134,8	143,4	133,2	-6,3	+3,9	-7,6	-5,3	-4,6	+3,4	-9,2	-5,0	+0,8	-7,1	+3,0	
108,2	106,8	107,9	107,0	-13,3	+20,1	-5,8	+5,5	+15,2	+19,4	-9,8	+10,4	+8,6	-0,8	+19,0	
122,5	132,8	141,5	127,7	-9,2	+10,5	-9,6	-8,4	-7,5	+10,7	-11,7	-7,9	+1,4	-9,8	+8,9	5311
123,2	134,3	144,5	128,7	-8,6	+7,9	-10,6	-9,9	-8,8	+8,0	-12,1	-9,8	+2,8	-10,9	+6,4	
116,4	119,2	114,0	117,8	-15,1	+35,8	+1,4	+12,9	+21,0	+37,3	-7,7	+17,0	-12,6	+3,3	+34,3	
133,7	128,0	134,4	130,8	-5,0	+2,0	-5,0	+1,0	+3,2	+1,2	-6,9	+2,2	-2,2	-2,7	+1,5	5361
141,5	135,5	142,2	138,5	-3,5	+0,1	-3,9	+0,9	+1,6	-0,7	-6,1	+1,3	-1,3	-2,6	-0,4	
104,1	98,2	104,9	101,6	-12,2	+11,9	-9,8	+1,4	+12,1	+10,8	-10,9	+6,8	-6,3	-3,1	+11,1	
101,5	93,0	108,8	97,3	-11,7	+3,0	-10,0	-12,9	-4,9	+3,8	-12,1	-9,0	-8,4	-10,6	+4,8	55
96,0	85,8	103,5	90,9	-15,4	-4,8	-11,5	-15,8	-9,9	-4,6	-11,5	-12,8	-10,9	-12,2	-3,4	
110,6	104,9	117,7	107,8	-5,9	+15,4	-7,8	-8,8	+2,4	+16,9	-12,9	-3,3	-4,3	-8,4	+16,9	
108,9	106,7	123,7	107,8	-18,6	-4,7	-16,9	-12,9	-6,4	-1,1	-15,8	-9,7	+4,2	-12,9	+0,6	59
105,2	104,1	125,8	104,6	-22,6	-6,9	-22,5	-16,2	-9,8	-2,9	-20,2	-13,1	+4,0	-16,9	-1,8	
119,6	114,1	117,6	116,9	-6,0	+1,4	+0,9	-2,7	+3,9	+4,0	-1,7	+0,5	+4,9	-0,6	+6,9	
123,9	126,4	136,7	125,1	-14,7	+13,8	-10,3	-7,0	+1,7	+5,9	-13,7	-2,7	-3,3	-8,5	+6,4	
133,3	134,5	152,6	133,9	-18,8	+7,9	-13,7	-9,4	-5,0	+0,6	-16,8	-7,2	-2,9	-12,3	+1,6	
111,4	115,6	115,6	113,5	-7,6	+23,2	-4,6	-2,6	+13,2	+14,6	-8,3	+5,3	-3,9	-1,8	+14,4	
119,4	116,7	138,3	118,0	-20,8	+9,3	-18,1	-13,2	-0,8	+10,1	-20,6	-7,5	-2,9	-14,7	+10,2	3021-25
119,5	116,3	141,2	117,9	-23,4	+8,3	-20,3	-16,1	-2,1	+7,1	-22,3	-9,6	-3,4	-16,5	+8,0	
118,9	118,8	125,8	118,8	-7,7	+13,7	-7,1	+1,6	+4,9	+22,9	-13,0	+3,3	-0,6	-5,6	+19,8	
110,3	107,1	127,2	108,7	-23,2	+9,7	-18,3	-10,5	+0,5	+13,9	-21,9	-5,4	-3,3	-14,5	+13,4	3021
111,1	107,5	131,6	109,3	-26,9	+12,9	-21,3	-15,3	0,0	+12,4	-23,9	-8,4	-4,3	-16,9	+13,8	
107,5	105,8	110,9	106,6	-7,3	-2,3	-4,9	+13,9	+2,3	+19,8	-13,2	+8,0	+1,4	-3,9	+12,6	
124,9	122,7	145,1	123,8	-19,4	+9,2	-18,0	-14,7	-1,5	+8,0	-20,0	-8,5	-2,7	-14,7	+8,6	3025
124,3	121,4	146,7	122,9	-21,5	+6,0	-19,8	-16,4	-3,2	+4,4	-21,4	-10,3	-2,9	-16,2	+5,1	
127,8	128,7	137,2	128,2	-8,1	+24,0	-8,6	-5,3	+6,6	+24,8	-12,7	+0,5	-1,7	-6,6	+24,3	
163,9	161,8	171,9	162,9	-12,3	-9,7	-4,4	-3,3	-1,2	-4,1	-8,0	-2,4	+3,5	-5,2	-3,0	31
174,1	178,2	188,3	176,1	-10,7	-1,4	-2,0	-4,8	-0,7	-0,8	-9,8	-2,9	+7,0	-6,5	-0,9	
120,1	92,1	101,7	106,1	-25,3	-45,2	-20,6	+14,0	-5,2	-19,4	+5,8	+2,6	-18,4	+4,3	-15,1	
173,2	175,7	192,3	174,4	-17,4	-12,4	-11,4	-10,6	-4,8	-7,9	-10,8	-7,8	+7,3	-9,3	-4,6	3111
179,5	185,3	200,0	182,4	-14,3	-9,7	-10,1	-10,7	-4,4	-6,0	-10,0	-7,7	+8,5	-8,8	-3,1	
118,2	92,4	125,5	105,3	-45,4	-40,4	-27,6	-8,8	-10,1	-29,2	-20,7	-9,4	-6,8	-16,1	-22,3	
162,7	128,9	143,4	145,8	+1,2	-9,8	+19,1	-17,7	+8,8	-13,1	+9,6	-6,9	+2,1	+1,7	-11,8	3151
177,0	140,2	162,9	158,6	+3,3	+22,6	+28,5	-21,3	-1,3	-12,4	+7,9	-13,3	+2,7	-2,6	-12,2	
120,1	95,4	85,4	107,7	-14,1	-71,6	-19,5	+12,5	+64,3	-15,2	+17,6	+38,9	-1,2	+26,1	-10,6	
208,8	197,5	132,4	203,1	+32,8	+290,9	+11,5	+85,8	+2,2	-28,0	+89,3	+27,8	-41,6	+53,4	-32,3	3171
126,8	188,0	126,3	157,4	+81,5	-68,5	+9,3	+9,1	+32,4	-43,7	+28,1	+22,5	-23,1	+24,6	-41,6	
347,1	213,6	142,8	280,4	+9,0	+999,9	+14,1	+600,3	-29,8	-21,0	+168,2	+36,7	-56,9	+96,4	-27,8	
98,8	302,7	241,4	200,7	-56,4	-20,2	-34,7	+227,4	-14,7	+152,3	-66,2	+59,1	-4,6	-16,9	+133,0	3174
107,5	430,8	297,3	269,1	-72,6	-27,1	-70,6	+250,8	+29,5	+229,7	-72,6	+113,6	+23,4	-9,5	+206,6	
81,8	50,3	131,4	66,1	+39,6	+33,5	-12,8	+61,5	-89,1	-25,1	-14,1	-70,0	-52,5	-49,7	-14,5	

STBA, FACHSERIE 4, REIHE 2.2

1 INDEX DES AUFTRAGSEINGANGS
1985

1.1 ORIGINAL

WERT

SYPRO- NR.	WIRTSCHAFTSGLIEDERUNG	1994 APR.	VERAEND. GEGEN- UEBER VOR- JAHRES- MONAT IN %	N		A		C		H
				1993	1994	1993	1993	1993	1994	
				APR.	MAR.	2.VJ	3.VJ	4.VJ	1.VJ	
3177	FELD-U. INDUSTRIEBAHN- WAGENBAU	INSGESAMT	10,9	-73,1	40,5	3,4	25,4	30,8	34,8	22,0
		INLAND	9,0	-82,2	50,6	4,0	27,7	29,6	43,0	18,7
		AUSLAND	16,9	+113,9	7,9	1,4	18,0	34,8	8,2	32,5
32	MASCHINENBAU	INSGESAMT	123,3	+4,6	117,9	140,4	119,3	116,1	127,7	125,4
		INLAND	125,1	-0,6	125,8	150,7	130,9	128,2	132,4	133,1
		AUSLAND	121,5	+10,7	109,8	129,7	107,3	103,4	122,9	117,4
3210	H. V. LANDWIRTSCHAFT- LICHEN MASCHINEN, ACKERSCHLEPPERN	INSGESAMT	101,2	+11,5	90,8	123,6	83,8	67,5	96,9	110,1
		INLAND	111,5	+4,4	106,8	143,0	103,5	79,5	111,5	129,6
		AUSLAND	93,1	+19,2	78,1	108,2	68,1	58,0	85,3	94,7
3220	H. V. METALLBEARBEITUNGS- MASCHINEN U. AE.	INSGESAMT	75,5	-4,8	79,3	91,1	76,1	79,2	87,9	81,0
		INLAND	79,5	+2,6	77,5	93,8	80,2	89,1	92,5	83,9
		AUSLAND	70,1	-14,4	81,9	87,6	70,5	65,9	81,5	77,1
3230	H. V. TEXTIL-U. NAEH- MASCHINEN	INSGESAMT	112,2	-9,3	123,7	132,1	119,9	96,8	113,7	119,9
		INLAND	78,9	+15,5	68,3	99,1	90,5	74,4	92,5	88,7
		AUSLAND	123,3	-13,2	142,1	143,1	129,7	104,2	120,8	130,3
3240	H. V. MASCHINEN FUER DIE NAHRUNGS-U. GENUSSMITTEL- INDUSTRIE USW	INSGESAMT	133,8	+2,7	130,3	162,4	133,8	133,7	142,2	145,0
		INLAND	143,2	-2,7	147,2	177,6	153,6	151,7	153,0	150,0
		AUSLAND	126,4	+8,1	116,9	150,4	118,2	119,5	133,6	140,9
3256	H. V. HUETTEN-U. WALZWERKS- EINRICHTUNGEN USW	INSGESAMT	108,1	-2,3	110,6	125,8	123,5	105,8	135,4	110,5
		INLAND	120,1	-10,4	134,1	142,5	137,4	131,3	142,1	127,1
		AUSLAND	93,2	+14,5	81,4	104,9	106,4	74,0	127,0	89,8
3257	H. V. BAU-, BAUSTOFF-U. AE. MASCHINEN	INSGESAMT	137,8	-13,8	159,9	188,1	157,4	153,4	166,5	160,1
		INLAND	192,9	-18,3	236,0	284,0	242,7	202,4	221,1	229,9
		AUSLAND	101,8	-7,5	110,1	125,3	101,6	121,4	130,7	114,4
3260	H. V. ZAHNRAEDERN, GETRIE- BEN, LAGERN, ANTRIEBS- ELEMENTEN	INSGESAMT	112,8	+15,1	98,0	117,9	93,9	95,6	93,4	110,0
		INLAND	107,3	+7,4	99,9	117,8	94,6	93,7	91,4	110,7
		AUSLAND	121,1	+27,3	95,1	118,1	93,0	98,5	96,4	108,9
3270	H. V. MASCHINEN FUER WEITERE BESTIMMTE WIRTSCHAFTSZWEIGE	INSGESAMT	128,0	+30,6	98,0	146,6	108,3	117,0	125,5	122,7
		INLAND	127,5	+4,5	122,0	150,3	127,2	132,2	139,2	125,4
		AUSLAND	128,3	+49,4	85,9	144,7	98,8	109,4	118,6	121,4
3280	SONSTIGER MASCHINENBAU	INSGESAMT	153,7	+7,5	143,0	161,2	143,2	142,9	149,5	147,4
		INLAND	144,0	+3,1	139,7	169,4	148,8	148,9	145,7	152,1
		AUSLAND	168,6	+13,8	148,1	148,7	134,6	133,8	155,3	140,1
33	STRASSENFAHRZEUGBAU	INSGESAMT	135,1	+18,1	114,4	182,8	114,8	112,4	123,1	145,3
		INLAND	148,7	+21,5	122,4	183,8	127,0	121,0	130,4	152,2
		AUSLAND	123,9	+14,9	107,8	181,9	104,7	105,3	117,1	139,6
3311	H. V. KRAFTWAGEN U. -MOTOREN	INSGESAMT	132,0	+20,7	109,4	180,7	110,7	109,2	119,9	142,6
		INLAND	147,6	+24,9	118,2	183,5	123,5	119,1	128,8	151,1
		AUSLAND	120,1	+17,1	102,6	178,6	100,9	101,6	113,0	136,0
3312	H. V. PERSONENKRAFTWAGEN U. AE. (EINSCHL. MOTOREN)	INSGESAMT	135,4	+25,0	108,3	185,2	111,4	109,4	119,9	145,3
		INLAND	153,5	+31,2	117,0	189,3	123,6	118,9	126,5	153,6
		AUSLAND	122,2	+19,9	101,9	182,2	102,6	102,5	115,1	139,3
3313	H. V. LASTKRAFTWAGEN U. AE. (EINSCHL. MOTOREN)	INSGESAMT	115,3	+0,5	114,7	158,4	107,0	107,9	119,9	128,7
		INLAND	122,8	-0,2	123,1	158,9	123,3	119,7	139,0	140,4
		AUSLAND	107,9	+1,4	106,4	158,0	91,1	96,3	101,2	117,2
3316	H. V. KAROSSERIEN, AUF- BAUTEN, ANHAENGERN FUER KRAFTWAGEN	INSGESAMT	179,0	-5,3	189,0	211,7	174,8	170,6	186,2	193,9
		INLAND	142,0	-2,4	145,5	170,3	144,0	138,1	150,6	158,7
		AUSLAND	277,0	-9,0	304,4	321,7	256,4	256,9	280,7	287,5
3321	H. V. KRAFTRAEDERN, KRAFTMOTOREN	INSGESAMT	168,8	-13,0	194,1	211,3	162,4	79,2	73,4	149,6
		INLAND	184,1	+10,8	166,2	230,7	181,1	85,8	77,1	163,5
		AUSLAND	8,3	-98,3	486,7	7,7	176,6	10,1	34,0	4,1
3324	H. V. FAHRRADERN	INSGESAMT	256,3	-5,5	271,2	266,4	263,9	157,0	125,7	175,2
		INLAND	313,2	-8,8	343,5	323,0	332,7	195,9	153,8	210,8
		AUSLAND	82,4	+63,8	50,3	93,3	53,8	38,1	40,1	66,6
34	SCHIFFBAU	INSGESAMT	104,5	+314,7	25,2	142,7	100,6	59,2	101,7	64,3
		INLAND	41,0	+15,8	35,4	93,7	39,9	56,3	51,4	42,7
		AUSLAND	182,9	+999,9	12,5	203,1	175,5	62,6	163,8	91,0
35	LUFT-U. RAUMFAHRZEUGBAU	INSGESAMT	89,5	-5,7	94,9	108,9	97,7	86,6	178,5	107,5
		INLAND	83,6	-15,1	98,5	121,5	79,7	80,2	192,7	95,3
		AUSLAND	94,1	+2,3	92,0	98,8	112,2	91,8	167,0	117,3
36	ELEKTROTECHNIK	INSGESAMT	125,6	+1,7	123,5	153,6	124,4	137,3	138,2	139,6
		INLAND	117,4	-3,0	121,0	146,8	123,5	140,5	136,8	136,3
		AUSLAND	140,9	+9,8	128,3	166,5	126,3	131,4	140,9	146,0
3610	H. V. BATTERIEN, AKKUMULATOREN	INSGESAMT	91,1	-7,8	98,8	119,8	102,2	112,0	120,3	110,1
		INLAND	87,4	-15,8	103,8	113,7	106,4	113,5	120,4	105,8
		AUSLAND	98,8	+12,0	88,2	132,6	93,3	112,0	120,2	119,2

BUNDESGBIET

FUER DAS VERARBEITENDE GEWERBE
=100

WERT

INDEX

R	I			C			H			T			L			I			C			H			SYPRO- NR.
	1993 1.HJ	1993 2.HJ	1992	1993	VERAENDERUNG GEGENUEBER DEM ENTSPRECHENDEN VORJAHRESZEITRAUM IN %																				
					1993 APR.	1994 MAR.	1993 2.VJ	1993 3.VJ	1993 4.VJ	1994 1.VJ	1993 1.HJ	1993 2.HJ	1992	1993	1994 JAN.-APR. KUMULIERT										
38,1	32,8	116,1	35,4	-43,7	-90,3	-76,9	-62,8	-74,6	-56,6	-68,8	-70,2	+3,3	-69,5	-60,2	3177										
46,6	36,3	143,9	41,4	-41,4	-91,2	-79,6	-71,4	-74,8	-71,4	-68,1	-73,5	+6,5	-71,2	-73,6											
10,5	21,5	26,0	16,0	-68,9	-12,5	-30,2	+113,5	-70,2	+983,3	-65,1	-1,8	-33,0	-38,5	+581,0											
119,6	121,9	129,6	120,8	-12,7	+7,1	-9,6	-6,4	+3,8	+4,6	-11,9	-1,3	-3,1	-6,8	+4,6	32										
132,2	130,3	149,6	131,3	-17,7	+5,9	-12,4	-11,4	-6,5	-0,3	-15,3	-9,0	-4,5	-12,2	-0,4											
106,5	113,2	108,8	109,8	-5,8	+8,5	-5,4	+1,1	+18,6	+11,0	-7,1	+9,9	-0,8	+0,9	+10,9											
91,4	82,2	96,1	86,8	-5,2	+36,3	-5,9	-9,9	+0,1	+11,1	-14,1	-4,2	-3,7	-9,7	+11,2	3210										
113,0	95,5	123,7	104,2	-12,5	+27,8	-10,9	-21,9	-6,3	+5,8	-17,5	-13,5	-1,6	-15,8	+5,5											
74,3	71,6	74,2	73,0	+4,1	+46,6	+0,7	+8,4	+7,8	+17,8	-9,6	+8,0	-6,4	-1,6	+18,0											
74,8	83,6	93,9	79,2	-17,1	+9,6	-21,9	-10,5	+2,8	+10,2	-25,9	-3,9	-14,4	-15,7	+6,1	3220										
79,8	90,8	105,5	85,3	-28,6	+6,3	-24,5	-14,9	-1,7	+5,8	-28,4	-8,7	-16,3	-19,1	+4,9											
68,1	73,7	78,2	70,9	+4,7	+15,0	-17,4	-0,9	+10,4	+17,4	-21,2	+5,1	-10,6	-9,3	+8,2											
117,7	105,2	120,9	111,5	+0,7	-4,2	-1,6	-20,4	+0,8	+3,8	-5,6	-10,2	+11,4	-7,8	+0,3	3230										
86,8	83,5	103,4	85,1	-31,2	+17,6	-2,5	-28,9	-6,6	+6,7	-17,3	-18,1	-7,8	-12,3	+8,7											
128,0	112,5	126,8	120,3	+8,7	-8,1	-1,3	-18,1	+2,9	+3,1	-2,4	-8,1	+18,2	-5,1	-1,3											
137,0	138,0	145,9	137,5	-14,0	+7,8	-8,9	-4,1	-2,2	+3,5	-8,2	-3,1	-2,5	-5,8	+3,3	3240										
160,1	152,4	178,1	156,2	-17,1	-1,9	-12,0	-11,7	-16,6	-10,0	-10,4	-14,2	-3,9	-12,3	-8,3											
118,6	126,5	120,4	122,6	-10,6	+18,9	-5,4	+4,9	+16,0	+18,3	-5,9	+10,4	-1,0	+1,8	+15,9											
123,0	120,6	135,8	121,8	-25,7	-11,1	-11,8	-13,6	-5,1	-9,7	-11,5	-9,0	-3,1	-10,3	-8,0	3256										
140,2	136,7	158,0	138,4	-19,5	-4,1	-12,8	-13,9	-8,9	-11,1	-13,4	-11,3	-6,2	-12,4	-10,9											
101,5	100,5	108,2	101,0	-35,8	-20,9	-10,1	-13,0	+0,6	-7,1	-8,2	-4,9	+3,1	-6,7	-2,4											
149,5	160,0	159,3	154,7	-9,7	+23,8	-9,3	+13,1	+10,1	+13,1	-14,7	+11,6	-1,2	-2,9	+5,7	3257										
223,9	211,8	256,7	217,8	-16,1	+25,3	-12,6	-9,8	-13,3	+12,1	-18,2	-11,7	+1,4	-15,2	+3,7											
100,9	126,0	95,6	113,5	+1,2	+21,7	-3,6	+56,8	+57,1	+14,3	-8,9	+56,9	-5,3	+18,7	+8,4											
92,9	94,5	102,7	93,7	-16,0	+16,2	-13,1	-6,3	+8,2	+19,7	-16,5	+0,4	+3,1	-8,8	+18,5	3260										
94,1	92,6	105,6	93,3	-13,7	+13,5	-13,1	-14,3	+6,4	+18,3	-17,1	-5,1	+0,4	-11,6	+15,3											
91,2	97,4	98,5	94,3	-19,4	+20,3	-12,8	+8,2	+11,2	+21,8	-15,6	+9,6	+8,1	-4,3	+23,3											
107,7	121,3	119,9	114,5	-17,5	+12,7	-7,0	+3,3	+10,4	+14,7	-14,7	+6,9	-8,8	-4,5	+18,4	3270										
131,3	135,7	159,0	133,5	-19,8	-1,5	-13,5	-12,4	-7,1	-7,4	-21,7	-9,8	-9,8	-16,0	-4,6											
95,8	114,0	100,2	104,9	-15,8	+21,7	-2,4	+15,9	+24,2	+30,8	-9,2	+20,0	-7,9	+4,7	+35,1											
144,2	146,2	150,9	145,2	-7,5	+5,0	-6,5	-6,8	+8,2	+1,5	-7,6	+0,3	-0,7	-3,8	+3,0	3280										
150,0	147,3	162,4	148,6	-14,6	+6,1	-9,0	-7,0	-3,5	+0,7	-11,3	-5,3	-0,9	-8,5	+1,2											
135,3	144,6	133,2	140,0	+5,1	+3,3	-2,0	-6,2	+30,9	+2,9	-0,4	+10,7	-0,7	+5,1	+5,9											
117,4	117,8	138,3	117,6	-16,9	+42,9	-14,0	-10,9	+0,1	+21,1	-22,8	-5,5	-9,1	-15,0	+20,4	33										
128,7	125,7	157,0	127,2	-21,8	+36,9	-11,9	-9,4	-9,0	+16,8	-26,8	-9,2	-13,5	-19,0	+18,0											
108,1	111,2	122,9	109,7	-11,6	+48,5	-16,0	-12,2	+10,3	+25,2	-18,5	-1,7	-3,8	-10,7	+22,7											
113,4	114,6	134,2	114,0	-17,5	+47,1	-13,9	-10,6	+0,9	+22,8	-23,4	-4,9	-10,0	-15,1	+22,3	3311										
125,0	124,0	154,4	124,5	-22,3	+43,8	-11,1	-8,5	-9,0	+19,4	-27,7	-8,8	-13,6	-19,4	+20,7											
104,5	107,3	118,7	105,9	-12,8	+50,0	-16,4	-12,3	+11,5	+25,8	-18,9	-1,2	-6,0	-10,8	+23,7											
114,2	114,7	133,6	114,5	-18,2	+47,2	-12,8	-10,3	+3,2	+24,2	-22,8	-3,7	-9,1	-14,3	+24,5	3312										
123,6	122,7	152,8	123,2	-22,9	+46,3	-9,1	-7,3	-5,5	+24,2	-29,2	-6,4	-12,7	-19,4	+25,9											
107,4	108,8	119,6	108,1	-13,9	+48,0	-15,6	-12,8	+11,3	+24,3	-16,6	-1,4	-5,5	-9,6	+23,2											
109,3	113,9	137,3	111,6	-14,1	+46,5	-19,5	-11,7	-9,0	+15,3	-26,0	-10,3	-13,9	-18,7	+11,5	3313										
130,7	129,4	161,4	130,0	-19,6	+32,6	-18,3	-13,1	-20,4	+1,7	-21,5	-17,2	-16,8	-19,5	+1,2											
88,3	98,8	113,7	93,5	-6,9	+63,6	-21,1	-9,9	+12,9	+37,2	-31,6	+0,6	-9,5	-17,8	+26,7											
179,9	178,4	211,5	179,2	-13,6	+3,8	-18,9	-14,4	-6,6	+4,8	-19,6	-10,4	+2,5	-15,3	+2,2	3316										
152,7	144,3	182,0	148,5	-24,1	-7,3	-23,9	-17,5	-6,7	-1,6	-23,5	-12,2	-14,3	-18,4	-1,8											
252,1	268,8	289,6	260,5	+4,5	+24,9	-10,2	-9,5	-6,3	+16,0	-12,3	-7,9	+52,5	-10,0	+8,7											
147,2	76,3	108,6	111,7	+19,4	+24,2	+21,2	+14,6	-27,3	+13,3	+11,4	-10,2	+6,0	+2,9	+4,6	3321										
150,7	81,4	114,9	116,1	-0,7	+24,2	+12,6	+15,8	-25,1	+16,5	+6,7	-8,0	+6,8	+1,0	+14,9											
110,6	22,0	42,4	66,3	+333,0	+11,6	+349,4	-38,4	-57,4	-90,8	+202,2	-54,3	-14,5	+56,4	-96,6											
234,5	141,4	203,7	187,9	+5,3	-8,4	+3,9	-19,6	-20,4	-14,5	+1,6	-19,9	-1,2	-7,8	-11,8	3324										
290,5	174,9	246,1	292,7	+11,3	-9,3	+7,8	-19,1	-20,8	-15,1	+6,1	-19,8	+1,0	-5,4	-13,1											
63,3	39,1	74,4	51,2	-50,4	+2,0	-38,0	-26,4	-15,4	-8,6	-36,2	-21,2	-18,8	-31,2	+4,8											
77,2	80,5	50,8	78,8	-51,9	+296,4	+120,1	+29,5	+58,9	+19,7	+65,0	+46,9	-32,0	+55,1	+59,7	34										
59,7	53,9	49,1	56,8	-47,4	+144,0	-35,5	+8,3	+94,7	-46,3	+1,2	+37,5	-11,8	+15,7	+38,2											
98,7	113,2	53,0	106,0	-63,3	+513,6	+577,6	+65,2	+48,5	+315,5	+209,4	+52,8	-46,0	+100,0	+481,6											
97,7	132,6	122,0	115,1	-6,9	+33,6	-1,3	-40,8	+40,4	+10,0	-8,9	-3,1	-11,9	-5,7	+6,2	35										
84,9	136,5	123,7	110,7	+54,4	+35,3	-14,7	-47,4	+24,1	+5,7	-9,2	-11,3	+2,3	-10,5	+0,1											
108,0	129,4	120,6	118,7	-30,5	+31,9	+8,4	-35,2	+59,8	+13,0	-8,6	+5,2	-21,0	-1,6	+10,5											
132,6	137,8	144,2	135,2	-15,8	+1,9	-12,4	-2,8	+0,1	-0,9	-10,8	-1,4	+1,9	-6,2	-0,3	36										
134,2	138,6	153,1	136,4	-23,1	-3,5	-19,1	-7,7	-4,5	-6,0	-15,3	-6,2	+3,1	-10,9	-5,3											
129,7	136,2	127,5	132,9	+1,2	+12,6	+3,4	+8,6	+9,9	+9,8	-0,5	+9,3	-0,8	+4,2	+9,8											
114,6	116,7	123,6	115,6	-10,0	-1,5	-9,2	-11,2	-3,5	-13,3	-5,4	-7,4	+8,9	-6,5	-12,2	3610										
116,1	116,9	125,0	116,5	-10,6	-10,3	-8,0	-11,1	-0,3	-15,9	-7,6	-5,9	+5,8	-6,8	-15,9											
111,5	116,1	120,6	113,8	-8,5	+19,7	-12,1	-11,4	-9,5	-8,0	0,0	-10,4	+16,2	-5,6	-4,3											

1 INDEX DES AUFTRAGSEINGANGS
1986

1.1 ORIGINAL

WERT

SYPRO- NR.	WIRTSCHAFTSGLIEDERUNG		1994 APR.	VERAEND. GEGEN- UEBER VOR- JAHRES MONAT IN %	N		A		C		H
					1993	1994	1993	1993	1993	1994	
					APR.	MAR.	2.VJ	3.VJ	4.VJ	1.VJ	
3620	H.V.GERAETEN D.ELEKTRIZ.	INSGESAMT	130,3	-1,7	132,6	146,0	128,8	140,2	143,7	139,2	
	ERZEUGUNG,-VERTLG.U.AE.	INLAND	125,2	-4,6	131,2	151,0	131,7	140,5	141,9	144,2	
		AUSLAND	140,7	+3,8	135,6	136,1	123,1	139,5	147,4	129,3	
3640	H.V.ELEKTRISCHEN LEUCH-	INSGESAMT	154,5	-4,8	162,3	176,8	159,2	158,3	173,3	164,4	
	TEN U.LAMPEN	INLAND	167,0	-8,0	181,5	192,4	175,2	182,7	194,2	182,9	
		AUSLAND	131,8	+3,3	127,6	148,7	130,3	114,3	135,7	131,1	
3650	H.V.ELEKTROHAUSHALTS-	INSGESAMT	144,1	+4,0	138,6	162,6	147,4	146,9	161,2	155,6	
	GERAETEN	INLAND	149,3	+3,5	144,3	176,1	145,2	159,9	174,5	169,2	
		AUSLAND	134,7	+5,0	128,3	138,1	151,4	123,5	137,1	130,8	
3660	H.V.ZAEHLERN,FERNMELDE-,	INSGESAMT	125,8	+6,4	118,2	175,5	123,9	145,9	135,5	149,5	
	MESS-U.REGELGERAETEN USW	INLAND	107,9	-0,9	108,9	146,4	116,1	147,2	128,4	129,5	
		AUSLAND	158,8	+17,5	135,2	229,1	138,1	143,3	148,6	186,3	
3670	H.V.RUNDFUNK-, FERNSEH-U.	INSGESAMT	84,3	+2,4	82,3	94,6	79,7	82,1	95,9	87,3	
	PHONOTECHNISCHEN GERAETEN	INLAND	75,2	-4,7	80,0	90,0	77,6	84,6	92,8	83,5	
		AUSLAND	96,5	+12,3	85,9	101,4	82,9	78,2	100,4	93,1	
37	FEINMECHANIK, OPTIK,	INSGESAMT	112,1	-0,6	112,8	137,5	116,3	113,8	126,8	125,2	
	H.V.UHREN	INLAND	120,2	+0,5	119,6	147,6	123,1	124,1	135,6	131,9	
		AUSLAND	100,1	-2,6	102,8	122,6	106,4	98,5	113,8	115,3	
3711	OPTIK (OHNE AUGENOPTIK,	INSGESAMT	88,5	-1,0	89,4	102,5	97,0	93,9	116,6	104,2	
	FOTO-U.KINOTECHNIK)	INLAND	80,0	-4,3	83,6	96,1	91,9	96,4	122,1	97,6	
		AUSLAND	96,1	+1,7	94,5	108,1	101,5	91,8	111,6	110,1	
3715	AUGENOPTIK	INSGESAMT	130,7	-4,5	136,9	151,8	138,0	126,6	124,9	141,9	
		INLAND	153,5	-2,7	157,8	179,5	158,9	150,1	146,7	162,7	
		AUSLAND	87,0	-10,2	96,9	98,9	97,9	81,6	83,2	101,9	
3721	H.V.FOTO-, PROJEKTIONS-	INSGESAMT	119,7	+12,7	106,2	159,0	124,0	125,4	154,0	142,2	
	U.KINOGERAETEN	INLAND	145,3	+15,5	125,8	190,5	140,2	152,6	185,6	166,2	
		AUSLAND	105,1	+10,5	95,1	141,1	114,8	109,9	136,0	128,5	
3751	FEINMECHANIK (OHNE H.V.	INSGESAMT	94,3	-6,4	100,7	126,2	100,5	100,4	108,7	111,6	
	MEDIZINMECHANISCHEN U.	INLAND	97,0	-8,0	105,4	132,5	106,2	109,9	117,1	116,9	
	AE.ERZEUGNISSEN)	AUSLAND	89,9	-3,5	93,2	116,3	91,4	85,4	95,4	103,3	
3760	H.V.MEDIZIN-U.ORTHO-	INSGESAMT	155,3	+3,4	150,2	183,3	153,5	150,7	167,8	163,7	
	PAEDIEMECHANISCHEN	INLAND	151,8	+5,5	143,9	178,8	148,4	146,2	159,8	155,4	
	ERZEUGNISSEN	AUSLAND	166,0	-2,2	169,7	197,1	169,0	164,8	192,4	189,2	
3771	H.V.UHREN	INSGESAMT	51,4	-17,6	62,4	62,3	57,7	52,7	53,3	52,0	
		INLAND	58,8	-2,3	60,2	58,5	57,5	60,9	63,8	62,2	
		AUSLAND	49,8	-32,4	64,8	46,0	58,0	44,2	42,6	41,4	
38	H.V.EBM-WAREN	INSGESAMT	164,4	+10,9	148,2	166,7	147,5	145,6	145,7	149,7	
		INLAND	176,2	+11,3	158,3	172,7	156,0	156,2	154,6	155,2	
		AUSLAND	132,3	+9,6	120,7	150,0	124,4	116,8	121,5	134,5	
3821	H.V.WERKZEUGEN SOWIE	INSGESAMT	108,3	-0,2	108,5	124,1	102,3	97,2	102,8	108,3	
	GERAETEN FUER DIE LAND-	INLAND	105,9	-3,4	109,6	121,9	102,9	99,7	103,0	106,9	
	WIRTSCHAFT	AUSLAND	112,7	+5,7	106,6	128,1	101,1	92,8	102,2	111,0	
3830	H.V.HEIZ-U.KOCHGERAETEN	INSGESAMT	147,6	+1,3	145,7	163,7	136,3	154,0	165,9	153,0	
		INLAND	170,0	-2,4	174,2	182,2	158,8	181,4	196,9	173,3	
		AUSLAND	109,6	+12,3	97,6	132,5	98,0	107,8	113,4	118,6	
3842	H.V.STAHLBLECHWAREN	INSGESAMT	170,7	+9,0	156,6	169,0	161,6	163,9	160,5	150,7	
	(OHNE MOEBEL)	INLAND	180,8	+8,4	166,8	175,0	167,0	174,4	169,9	156,7	
		AUSLAND	130,4	+12,3	116,1	144,8	140,0	122,2	122,8	126,7	
3844	H.V.NE-METALLBLECHWAREN	INSGESAMT	212,1	+1,4	209,1	219,9	221,3	229,6	198,2	184,8	
	(OHNE MOEBEL)	INLAND	223,6	+2,1	219,0	232,1	232,8	244,2	207,6	192,2	
		AUSLAND	149,6	-3,5	155,1	153,8	158,5	150,8	147,1	144,6	
3847	H.V.MOEBELN AUS METALL	INSGESAMT	292,1	+44,0	202,8	213,2	193,6	181,0	189,4	192,8	
		INLAND	344,9	+51,8	227,2	234,1	214,2	198,4	208,5	210,8	
		AUSLAND	134,2	+3,4	129,8	150,5	131,9	128,9	132,4	138,8	
3849	H.V.FEINSTBLECH-	INSGESAMT	104,0	-4,3	108,7	124,4	115,5	107,1	95,0	109,2	
	PACKUNGEN	INLAND	97,9	-3,5	101,4	114,1	107,6	103,3	93,2	103,9	
		AUSLAND	147,5	-8,2	160,7	197,3	172,1	133,5	108,4	146,8	
3850	H.V.SCHLOSSERN,	INSGESAMT	171,9	+1,7	169,0	199,3	169,4	163,9	171,3	185,6	
	BESCHLAGEN	INLAND	168,2	-1,6	170,9	197,4	170,6	166,8	170,6	184,5	
		AUSLAND	183,4	+12,6	162,9	204,9	165,9	155,2	173,4	188,7	
3871	H.V.SCHNEIDWAREN,	INSGESAMT	122,9	+1,8	120,7	143,9	117,3	127,2	134,6	135,2	
	BESTECKEN	INLAND	127,0	-6,7	136,1	144,2	130,5	141,6	156,1	138,4	
		AUSLAND	118,3	+14,6	103,2	143,6	102,2	110,7	109,9	131,5	
3882	H.V.SONST.METALLWAREN	INSGESAMT	112,5	+5,4	106,7	129,8	103,0	100,9	99,3	116,4	
	(OHNE-KURZWAREN)	INLAND	108,1	-0,6	108,7	126,6	104,8	103,8	100,0	112,9	
		AUSLAND	119,3	+15,4	103,4	134,6	100,1	96,3	98,2	121,9	
3889	H.V.METALLKURZWAREN,	INSGESAMT	147,8	+5,3	140,4	168,6	139,4	136,2	138,8	150,5	
	LEICHTEN PRESS-,ZIEH-	INLAND	150,1	+3,6	144,9	172,8	143,2	142,3	141,3	152,4	
	UND STANZTEILEN	AUSLAND	141,0	+10,5	127,6	156,7	128,7	119,0	131,5	144,8	

STBA, FACHSERIE 4, REIHE 2.2

BUNDESGBIET

FUER DAS VERARBEITENDE GEWERBE
=100

WERT

INDEX

R	I		C		H		T		L		I		C		H		SYPRO- NR.
	1993	1993	1992	1993	VERAENDERUNG GEGENUEBER DEM ENTSPRECHENDEN VORJAHRESZEITRAUM IN %												
	1.HJ	2.HJ			1993	1994	1993	1993	1993	1994	1993	1993	1992	1993	1994		
				APR.	MAR.	2.VJ	3.VJ	4.VJ	1.VJ	1.HJ	2.HJ			JAN.-APR. KUMULIERT			
138,6	142,0	147,4	140,3	-5,3	-5,7	-10,2	-2,4	+6,1	-6,1	-10,8	+1,8	+2,9	-4,8	-5,1	3620		
143,2	141,2	158,4	142,2	-13,3	-5,7	-14,8	-9,5	-0,8	-6,8	-14,6	-5,4	+4,5	-10,2	-6,2			
129,4	143,5	125,5	136,4	+15,6	-5,5	+1,6	+16,3	+22,4	-4,7	-1,1	+19,4	-0,9	+8,7	-2,7			
164,8	165,8	171,5	165,3	-2,1	-2,5	-0,7	-4,2	-3,2	-3,5	-3,6	-3,7	+6,1	-3,6	-3,9	3640		
184,6	188,5	191,0	186,5	-2,8	-5,4	+0,7	+0,6	-4,4	-5,7	-2,6	-2,0	+6,3	-2,4	-6,2			
129,1	125,0	136,5	127,1	-0,2	+4,9	-4,2	-15,6	-0,2	+2,5	-6,0	-8,0	+5,7	-6,9	+2,7			
152,6	154,1	156,9	153,3	-8,5	+1,1	-0,7	-0,9	-2,4	-1,4	-2,9	-1,7	-0,4	-2,3	-0,2	3650		
158,7	167,2	161,9	162,9	-4,6	+1,9	-2,0	+2,4	+0,6	-1,7	-0,2	+1,5	+0,7	+0,6	-0,5			
141,5	130,3	147,9	135,9	-15,6	-0,7	+1,5	-8,0	-8,7	-0,7	-7,9	-8,4	-2,6	-8,1	+0,8			
131,8	140,7	147,6	136,3	-29,2	+11,5	-18,8	-1,9	-2,4	+6,9	-13,0	-2,2	+4,2	-7,7	+6,8	3660		
126,6	137,8	154,9	132,2	-39,7	-1,8	-30,7	-7,7	-8,0	-5,5	-21,0	-7,8	+5,2	-14,7	-4,6			
141,4	145,9	134,3	143,7	-4,7	+32,7	+10,5	+11,1	+7,9	+28,7	+4,5	+9,4	+2,4	+7,0	+26,1			
84,9	89,0	100,2	86,9	-13,5	+0,4	-11,4	-10,6	-13,0	-3,1	-14,6	-11,9	-14,7	-13,3	-1,7	3670		
84,3	88,7	104,0	86,5	-15,7	-4,4	-12,2	-13,3	-18,6	-8,1	-17,4	-16,2	-14,4	-16,8	-7,4			
85,8	89,3	94,5	87,6	-10,1	+7,5	-10,3	-5,7	-3,8	+5,0	-10,0	-4,7	-15,1	-7,3	+6,7			
119,2	120,3	130,5	119,7	-18,0	+2,8	-11,2	-6,3	-2,8	+2,6	-11,8	-4,4	+0,5	-8,3	+1,8	37		
126,9	129,8	143,7	128,3	-19,3	+3,2	-12,8	-8,3	-6,9	+1,0	-13,7	-7,6	+0,6	-10,7	+0,9			
107,9	106,1	111,1	107,0	-15,6	+2,0	-8,1	-2,1	+5,2	+5,4	-8,4	+1,6	+0,5	-3,7	+3,4			
96,9	105,3	115,1	101,1	-40,8	-11,2	-23,1	-4,8	+5,7	+7,5	-22,9	+0,8	+4,6	-12,2	+5,6	3711		
94,8	109,3	128,3	102,0	-55,2	-17,8	-33,2	-15,5	-2,2	-0,1	-30,9	-8,5	+13,0	-20,5	-1,1			
98,8	101,7	103,3	100,3	-20,9	-5,2	-12,6	+8,3	+14,6	+14,6	-14,5	+11,6	-3,4	-2,9	+11,4			
137,9	125,7	143,0	131,8	-4,1	-2,3	-3,2	-7,5	-11,1	+3,0	-6,4	-9,4	+6,4	-7,8	+1,1	3715		
159,0	148,4	166,6	153,7	-6,1	-0,2	-4,6	-6,0	-10,5	+2,3	-7,2	-8,3	+8,3	-7,7	+1,0			
97,4	82,4	97,9	89,9	+3,1	-8,9	+1,3	-12,2	-13,0	+5,2	-4,0	-12,6	+0,8	-8,2	+1,3			
126,6	139,7	143,6	133,1	-30,4	+8,8	-14,9	-6,9	+3,7	+10,1	-13,1	-1,3	+2,1	-7,3	+10,7	3721		
147,2	169,1	182,8	158,1	-35,3	+14,2	-21,9	-8,2	-5,4	+7,8	-20,2	-6,7	-0,8	-13,5	+9,4			
114,9	123,0	121,4	118,9	-26,1	+4,9	-9,2	-6,0	+12,0	+11,7	-7,1	+3,3	+4,9	-2,1	+11,5			
105,9	104,6	120,1	105,2	-13,7	+10,6	-13,1	-10,8	-4,8	+0,4	-16,5	-7,7	-10,9	-12,4	-1,2	3751		
112,4	113,5	131,4	112,9	-14,5	+10,7	-15,0	-11,9	-4,2	-1,4	-19,4	-8,1	-14,4	-14,1	-2,9			
95,6	90,4	102,3	93,0	-12,4	+10,3	-9,4	-8,2	-6,0	+3,6	-10,9	-7,1	-2,8	-9,1	+1,9			
156,1	159,3	157,7	157,7	-7,7	+4,9	-2,5	+2,7	-0,2	+3,2	-1,2	+1,1	+10,0	0,0	+3,2	3760		
148,5	153,0	156,5	150,8	-9,2	+5,7	-4,4	-0,5	-6,8	+4,6	-3,4	-3,9	+11,9	-3,6	+4,8			
179,4	178,6	161,4	179,0	-3,6	+2,8	+2,9	+12,8	+21,7	-0,4	+5,1	+17,4	+4,5	+10,9	-0,8			
60,8	53,0	80,0	56,9	-31,7	-24,1	-29,6	-31,2	-26,0	-18,6	-29,1	-28,7	-7,1	-28,9	-18,4	3771		
70,2	62,3	90,9	66,3	-29,0	-29,6	-29,0	-35,1	-23,1	-25,0	-24,8	-29,5	-9,2	-27,1	-20,5			
51,1	43,4	68,7	47,2	-34,1	-15,0	-30,3	-24,7	-29,7	-6,1	-34,2	-27,3	-4,1	-31,3	-14,8			
149,1	145,7	158,1	147,4	-9,4	+2,1	-7,4	-5,1	-2,4	-0,7	-9,5	-3,8	-0,4	-6,8	+2,2	38		
157,6	155,4	168,5	156,5	-9,4	+0,2	-8,1	-5,0	-3,4	-2,5	-9,9	-4,2	+0,5	-7,1	+0,9			
125,9	119,1	129,8	122,5	-9,5	+8,4	-5,0	-5,4	+0,9	+5,5	-8,5	-2,4	-3,7	-5,6	+6,5			
106,5	100,0	115,9	103,3	-13,8	+1,5	-13,6	-8,2	-4,5	-2,2	-14,8	-6,4	-4,1	-10,9	-1,7	3821		
108,4	101,4	121,4	104,9	-17,0	+1,9	-16,7	-11,3	-8,8	-6,1	-16,6	-10,0	-6,1	-13,6	-5,5			
103,1	97,5	106,0	100,3	-7,0	+7,9	-7,3	-1,7	+4,2	+5,5	-11,0	+1,4	+0,1	-5,4	+5,6			
145,9	160,0	176,3	152,9	-17,7	+8,4	-13,7	-4,9	-8,5	-1,6	-19,4	-6,8	-3,9	-13,3	-0,9	3830		
168,6	189,1	184,1	178,8	-8,8	+3,2	-0,9	+14,4	-0,2	-2,8	-11,4	+6,3	-8,0	-2,9	-2,7			
107,5	110,6	163,2	109,1	-36,3	+23,0	-36,3	-35,8	-26,6	+1,4	-35,0	-31,4	+5,4	-33,1	+3,8			
158,8	162,2	172,0	160,5	-13,3	-1,7	-7,4	-5,2	-0,3	-3,4	-10,3	-2,9	+1,4	-6,7	-0,3	3842		
165,8	172,2	182,3	169,0	-13,1	-4,0	-9,4	-5,3	-0,9	-4,8	-11,2	-3,2	+2,3	-7,3	-1,5			
130,9	122,5	131,0	126,7	-14,4	+10,8	+3,2	-4,5	+3,4	+4,0	-5,5	-0,7	-3,1	-3,3	+6,0			
211,4	213,9	222,9	212,7	-11,4	-5,4	-5,1	+3,3	-7,6	-8,3	-7,0	-2,1	-1,8	-4,6	-5,8	3844		
221,7	225,9	233,0	223,8	-11,6	-4,6	-4,5	+4,2	-7,4	-8,7	-6,4	-1,4	-0,2	-3,9	-5,9			
155,3	149,0	167,7	152,1	-10,3	-10,9	-10,2	-3,6	-9,7	-4,9	-11,6	-6,7	-12,7	-9,3	-4,5			
197,6	185,2	207,0	191,4	-4,0	-4,4	-6,1	-9,1	-6,8	-4,4	-7,1	-8,0	+1,9	-7,5	+7,8	3847		
217,5	203,5	226,8	210,5	-1,1	-4,0	-5,0	-10,0	-6,5	-4,5	-6,2	-8,2	+4,2	-7,2	+9,8			
138,0	130,6	147,9	134,3	-16,6	-6,3	-11,1	-4,7	-8,5	-3,7	-11,4	-6,7	-7,5	-9,2	-2,1			
108,2	101,1	108,4	104,6	-2,6	+15,9	0,0	-5,1	+1,5	+8,2	-4,7	-2,1	-6,6	-3,5	+5,0	3849		
102,5	98,3	104,8	100,4	-3,8	+11,6	-2,6	-3,7	+0,1	+6,8	-6,2	-1,9	-7,5	-4,2	+4,2			
149,0	121,0	134,3	135,0	+3,0	+37,8	+13,5	-12,5	+11,4	+16,5	+3,8	-3,1	-1,5	+0,5	+9,1			
173,4	167,6	173,7	170,5	-5,8	+4,7	-2,8	-0,2	+7,1	+4,6	-6,4	+3,4	+1,1	-1,8	+3,9	3850		
174,9	168,7	178,9	171,8	-8,7	+3,6	-5,6	-1,6	+3,3	+3,0	-8,1	+0,8	+2,6	-4,0	+1,9			
168,9	164,3	157,6	166,6	+4,5	+8,1	+7,7	+5,0	+20,6	+9,8	-0,3	+12,7	-4,0	+5,7	+10,4			
123,0	130,9	126,8	126,9	-4,7	+7,3	-2,7	+2,2	+2,6	+5,1	-2,2	+2,4	-2,2	+0,1	+4,3	3871		
136,7	148,9	143,2	142,8	+3,3	-1,9	+0,5	+1,7	-0,6	-3,1	-1,0	+0,5	-0,8	-0,3	-4,0			
107,3	110,3	108,2	108,8	-14,6	+20,3	-6,9	+2,9	+8,3	+16,9	-4,0	+5,4	-4,1	+0,6	+16,3			
108,4	100,1	115,7	104,2	-6,6	+10,3	-10,6	-8,5	-7,1	+2,3	-11,7	-7,8	-4,2	-9,9	+3,1	3882		
110,1	101,9	120,6	106,0	-8,4	+6,1	-12,6	-11,2	-9,3	-2,3	-13,7	-10,3	-1,1	-12,1	-1,8			
105,6	97,3	108,0	101,4	-3,7	+16,8	-7,1	-3,5	-3,4	+9,7	-8,3	-3,5	-9,2	-6,1	+11,0			
143,5	137,5	152,1	140,5	-12,0	+5,6	-11,4	-6,8	-1,8	+2,0	-10,6	-4,3	+2,7	-7,6	+2,8	3889		
146,6	141,8	159,7	144,2	-14,0	+8,8	-13,7	-7,4	-4,8	+1,6	-12,9	-6,1	+1,9	-9,7	+2,1			
134,4	125,2	130,3	129,8	-4,6	-3,6	-2,4	-4,7	+9,0	+3,4	-2,5	+2,0	+5,5	-0,4	+5,0			

SYPRO- NR.	WIRTSCHAFTSGLIEDERUNG		1994 APR.	VERAEND. GEGEN- UEBER VOR- JAHRES- MONAT IN %	N		A		C		H
					1993 APR.	1994 MAR.	1993 2.VJ	1993 3.VJ	1993 4.VJ	1994 1.VJ	
50	H.V. BUEROMASCHINEN, ADV-GERAETEN U.-EINR.		88,2	+13,2	77,9	124,1	82,1	94,6	86,0	94,6	
	INSGESAMT		103,8	+25,1	83,0	142,9	97,0	129,1	93,2	113,0	
	AUSLAND		72,7	-0,3	72,9	105,2	67,2	60,0	78,9	76,2	
5060	H.V. BUEROMASCHINEN		64,1	+33,3	48,1	141,5	65,4	47,9	52,0	82,9	
	INSGESAMT		59,2	-7,6	64,1	73,3	95,2	57,2	63,7	67,4	
	AUSLAND		68,7	+110,1	32,7	206,8	37,0	39,0	40,7	97,8	
5080	H.V. ADV-GERAETEN U.-EINRICHTUNGEN		91,3	+11,8	81,7	121,9	84,2	100,6	90,4	96,1	
	INSGESAMT		109,3	+28,1	85,3	151,6	97,3	138,1	96,9	118,6	
	AUSLAND		73,2	-6,4	78,2	91,9	71,1	62,8	83,9	73,4	
	VERBRAUCHSGUETER PRO- DUZIERENDES GEWERBE		127,8	-1,5	129,8	158,8	125,0	134,5	126,6	141,6	
	INSGESAMT		130,0	-2,8	133,7	159,3	128,9	138,6	131,2	142,1	
	AUSLAND		119,4	+3,7	115,1	156,8	110,2	118,8	109,3	139,8	
51	FEINKERAMIK		110,2	-2,8	113,4	136,7	112,0	115,6	108,7	128,0	
	INSGESAMT		125,8	-0,9	127,0	154,4	123,0	135,7	126,8	146,0	
	AUSLAND		84,0	-7,2	90,5	106,9	93,5	81,7	78,2	97,8	
5110	H.V. PORZELLAN		101,7	-1,9	103,7	125,4	97,6	106,3	98,7	125,5	
	INSGESAMT		125,0	-0,4	125,5	151,3	113,6	133,8	124,2	151,0	
	AUSLAND		72,9	-4,8	76,6	93,3	77,9	72,1	67,1	93,9	
5120	H.V. STEINGUT, FEIN- STEINZEUG, TON-U. TOEPFERWAREN		83,5	+0,6	83,0	109,1	79,8	80,7	76,8	90,4	
	INSGESAMT		92,2	-0,6	92,8	110,3	83,7	101,3	93,7	103,2	
	AUSLAND		68,3	+3,8	65,8	107,1	73,1	44,6	47,0	68,1	
5150	H.V. SANITAERER IN- STALLATIONSKERAMIK		174,1	-11,9	197,7	244,8	196,7	203,2	207,1	221,7	
	INSGESAMT		183,3	-15,2	216,2	271,4	213,1	221,3	225,8	243,6	
	AUSLAND		140,9	+7,4	131,2	149,0	138,0	138,0	139,8	143,0	
5160	H.V. TECHNISCHER KERAMIK		124,7	+10,3	113,1	142,6	114,5	108,0	104,7	132,6	
	INSGESAMT		124,2	+22,6	101,3	138,6	101,9	101,4	95,4	126,3	
	AUSLAND		125,5	-3,9	130,6	148,6	133,1	117,8	118,6	142,0	
5170	H.V. FLIESEN, BAUKERA- MIK, KACHELN, KACHELOEFEN		102,9	-7,4	111,1	120,4	115,1	119,6	104,3	114,2	
	INSGESAMT		120,8	-0,3	121,2	137,4	126,0	137,6	120,2	131,3	
	AUSLAND		65,5	-27,1	89,9	85,0	92,1	82,1	71,2	78,7	
52	H.U. VERARBEITUNG VON GLAS		143,7	+10,1	130,5	142,7	130,3	123,9	133,6	142,9	
	INSGESAMT		148,4	+12,7	131,7	148,4	135,9	133,7	141,2	143,3	
	AUSLAND		132,7	+3,9	127,7	129,6	117,3	101,2	116,2	142,1	
5211	H.V. FLACHGLAS (OHNE TECHNISCHES GLAS)		109,5	+6,5	102,8	104,3	96,3	87,2	99,6	102,8	
	INSGESAMT		95,6	+6,3	89,9	100,4	86,2	85,5	100,4	98,6	
	AUSLAND		128,1	+6,7	120,1	109,6	109,7	89,6	98,7	108,5	
5225	H.V. HOHLGLAS, TECH- NISCHES GLAS		142,7	+20,9	118,0	123,2	117,2	103,6	115,7	136,3	
	INSGESAMT		148,6	+31,5	113,0	125,6	120,9	107,2	117,1	130,9	
	AUSLAND		131,3	+3,0	127,5	118,6	110,0	96,5	112,9	146,7	
5290	VERARBEITUNG U. VERED- LUNG VON GLAS, H.U. VER- ARBEITUNG V. GLASFASER		150,6	+1,1	148,9	170,6	150,4	152,4	159,0	157,1	
	INSGESAMT		155,1	+0,1	154,9	176,3	156,6	165,2	169,4	161,0	
	AUSLAND		136,2	+4,4	130,4	152,8	130,9	112,1	126,4	145,1	
5421-24	H.V. HOLZMOEBELN, POLSTERMOEBELN		154,5	-2,6	158,7	180,5	151,9	155,4	165,7	169,0	
	INSGESAMT		162,4	-2,5	166,5	190,2	159,3	163,6	175,1	177,6	
	AUSLAND		110,1	-3,9	114,6	125,6	110,2	109,5	112,7	120,3	
5421	H.V. HOLZMOEBELN (OHNE POLSTERMOEBEL)		158,1	-2,2	161,6	182,7	155,8	158,9	166,0	169,6	
	INSGESAMT		166,0	-1,9	169,3	192,5	163,1	167,0	175,3	178,2	
	AUSLAND		112,7	-4,4	117,9	126,5	114,2	112,8	113,0	120,5	
5424	H.V. POLSTERMOEBELN		139,1	-4,7	146,0	171,1	134,8	140,4	164,3	166,3	
	INSGESAMT		146,6	-5,1	154,5	180,4	142,5	148,8	174,2	175,2	
	AUSLAND		93,4	-1,8	101,2	122,0	94,1	96,1	111,7	119,3	
56	PAPIER-U. PAPPEVERARBEITUNG		126,7	-3,1	130,7	147,9	132,1	132,3	130,1	135,8	
	INSGESAMT		122,9	-5,0	129,4	143,3	130,0	130,3	128,5	132,0	
	AUSLAND		145,3	+6,2	136,8	169,7	141,9	142,2	137,9	154,1	
5610	H.V. TAPETEN, SPEZ. PAPIEREN, VERPACKUNGS- MITTELN		128,1	-2,7	131,7	149,2	130,1	124,3	122,9	134,1	
	INSGESAMT		123,6	-4,6	129,5	144,2	126,9	122,5	120,9	130,3	
	AUSLAND		154,9	+6,8	145,0	178,9	149,5	135,1	134,9	156,6	
5620	H.V. SCHREIBWAREN U. BUEROBEDARF, BUCH- BINDEREI		126,5	+2,0	124,0	138,5	130,1	140,6	135,9	133,0	
	INSGESAMT		125,2	-1,9	127,6	140,2	133,1	146,0	138,0	134,5	
	AUSLAND		137,3	+43,5	95,7	124,6	106,3	98,0	119,4	120,8	
5691	H.V. SONSTIGEN WAREN AUS PAPIER U. PAPPE		124,2	-5,7	131,7	149,6	136,6	143,2	140,7	140,0	
	INSGESAMT		120,1	-7,8	130,2	143,2	135,1	138,2	139,4	134,0	
	AUSLAND		136,7	+0,3	136,3	169,0	141,0	158,6	144,8	158,1	
57	DRUCKEREI, VERVIELFAEL- TIGUNG		137,8	-5,4	145,6	153,7	146,2	143,0	155,8	141,2	
	INSGESAMT		139,5	-5,6	147,7	154,7	148,0	144,1	157,2	141,6	
	AUSLAND		115,8	-3,4	119,9	141,4	124,8	129,0	137,5	136,5	

BUNDESGBIET

FUER DAS VERARBEITENDE GEWERBE
=100

WERT

INDEX

R	I C H T L I C H												SYPRO- NR.		
	1993 1.HJ	1993 2.HJ	1992	1993	VERAENDERUNG GEGENUEBER DEM ENTSPRECHENDEN VORJAHRESZEITRAUM IN %										
					1993 APR.	1994 MAR.	1993 2.VJ	1993 3.VJ	1993 4.VJ	1994 1.VJ	1993 1.HJ	1993 2.HJ		1992	1993
88,0	90,3	101,0	89,2	-13,1	+15,5	-10,5	-10,4	-9,8	+0,7	-13,4	-10,1	-8,8	-11,7	+3,4	50
105,1	111,2	127,5	108,2	-22,6	+2,1	-14,2	-11,9	-17,2	-0,2	-16,3	-14,1	-5,0	-15,1	+4,7	
70,8	69,5	74,5	70,1	+1,4	+40,5	-4,3	-7,0	+0,9	+2,3	-8,8	-2,7	-14,5	-5,9	+1,6	
57,2	49,9	56,8	53,6	-7,1	+118,4	+18,3	-17,3	-6,0	+69,2	+0,5	-11,8	+10,1	-5,6	+60,2	5060
79,4	60,5	71,4	70,0	-5,9	-18,4	+32,2	-18,1	-1,4	+5,8	+4,9	-10,0	+19,8	-2,0	+2,4	
36,0	39,9	42,7	37,9	-9,7	+405,6	-5,6	-16,1	-12,3	+179,4	-7,7	-14,2	-3,2	-11,2	+163,1	
91,9	95,5	106,7	93,7	-13,5	+8,1	-12,7	-9,9	-10,0	-3,5	-14,4	-10,0	-9,7	-12,2	-0,2	5080
108,3	117,5	134,5	112,9	-23,9	+3,8	-17,8	-11,5	-18,2	-0,7	-17,8	-14,4	-6,3	-16,1	+4,9	
75,4	73,3	78,7	74,4	+2,1	+15,7	-4,3	-6,1	+1,9	-7,9	-8,8	-1,7	-15,2	-5,5	-7,4	
134,0	130,6	140,1	132,3	-8,7	-1,7	-5,7	-3,6	-4,2	-1,0	-7,2	-3,9	-0,6	-5,6	-1,1	
137,4	134,9	143,4	136,1	-7,9	-2,7	-4,9	-2,7	-4,7	-2,5	-6,4	-3,6	-0,3	-5,1	-2,6	
121,4	114,0	127,4	117,7	-11,8	+2,3	-8,9	-7,5	-1,8	+5,4	-10,1	-4,9	-1,7	-7,6	+5,0	
122,9	112,2	121,3	117,5	-9,4	-1,4	-4,1	-1,0	-5,0	-4,3	-3,3	-2,9	+0,9	-3,1	-4,0	51
136,5	131,3	133,8	133,9	-5,9	-2,2	-1,3	+3,0	-1,1	-2,7	-0,8	+1,0	+1,1	+0,1	-2,3	
100,1	80,0	100,5	90,0	-16,6	+0,3	-9,8	-10,9	-14,3	-8,3	-8,5	-12,6	+0,6	-10,4	-8,1	
118,1	102,5	113,3	110,3	-2,9	-9,0	-4,7	-4,7	-10,4	-9,4	+1,9	-7,5	+1,1	-2,6	-7,9	5110
139,5	129,0	131,8	134,3	+5,1	-10,4	+0,6	+0,6	-5,3	-8,7	+6,1	-2,3	+3,2	+1,9	-7,0	
91,6	69,6	90,5	80,6	-16,0	-6,1	-12,9	-14,9	-20,2	-10,8	-5,2	-17,5	-2,5	-10,9	-9,7	
88,8	78,7	99,2	83,8	-25,8	+0,6	-18,1	-8,1	-6,1	-7,6	-21,9	-7,2	-7,5	-15,5	-5,7	5120
94,5	97,5	108,8	96,0	-23,8	+0,1	-16,5	+2,4	+1,1	-2,1	-22,4	+1,8	-4,8	-11,8	-1,8	
78,7	45,8	82,5	62,3	-30,5	+1,8	-21,0	-34,7	-24,8	-19,3	-21,0	-30,0	-13,3	-24,5	-14,5	
207,0	205,1	188,7	206,0	+5,6	+2,5	+16,3	+9,7	+7,1	+2,1	+10,0	+8,3	-1,1	+9,2	-1,2	5150
224,8	223,5	200,4	224,1	+9,5	+3,3	+21,1	+12,0	+7,4	+3,0	+14,2	+9,6	-2,5	+11,8	-1,2	
143,0	138,9	146,8	141,0	-13,2	-2,6	-4,6	-2,3	+5,3	-3,3	-8,7	+1,4	+6,9	-4,0	-0,8	
119,6	106,4	118,6	113,0	-13,9	+17,4	-7,6	-0,8	-9,0	+6,3	-4,4	-5,0	+3,7	-4,7	+7,2	5160
109,3	98,4	113,9	103,9	-19,2	+16,7	-15,9	-6,2	-7,7	+8,1	-10,4	-7,0	-4,4	-8,8	+11,4	
134,8	118,2	125,4	126,5	-6,7	+18,3	+4,0	+1,7	-10,4	+4,0	+4,0	-2,5	+17,0	+0,9	+2,1	
119,1	112,0	120,2	115,5	-12,7	-7,2	-5,5	-0,1	-3,9	-7,2	-5,7	-1,8	+5,9	-3,9	-7,2	5170
132,3	128,9	130,6	130,6	-9,9	-7,1	-2,6	+3,9	-1,2	-5,3	-1,3	+1,4	+8,7	0,0	-4,2	
91,2	76,7	98,4	84,0	-19,9	-7,2	-13,4	-11,6	-12,0	-12,9	-17,1	-11,7	-1,2	-14,6	-16,5	
133,4	128,7	138,2	131,1	-6,2	+2,4	-2,7	-5,9	-1,1	+4,6	-6,7	-3,5	+4,9	-5,1	+5,9	52
137,5	137,5	146,3	137,5	-6,7	+3,6	-1,7	-5,8	-4,0	+3,0	-7,2	-4,8	+6,6	-6,0	+5,4	
124,1	108,7	118,5	116,4	-4,9	-0,6	-5,3	-6,6	+8,1	+8,5	-5,3	+0,7	+0,4	-2,6	+7,4	
106,7	93,4	115,8	100,1	-10,1	-15,5	-17,8	-23,6	-9,7	-12,2	-10,6	-16,8	-5,3	-13,6	-7,9	5211
91,7	92,9	100,6	92,3	-7,7	-3,4	-11,9	-12,1	-0,8	+1,3	-10,1	-6,4	-7,3	-8,3	+2,5	
126,6	94,2	136,0	110,4	-12,4	-26,5	-23,2	-34,3	-19,4	-24,3	-11,1	-27,3	-3,4	-18,8	-17,6	
119,7	109,6	124,0	114,7	-8,0	+6,8	+1,8	-8,2	-1,5	+11,5	-9,9	-4,9	+5,1	-7,5	+13,8	5225
122,3	112,2	130,2	117,2	-7,9	+7,9	+0,2	-11,4	-8,7	+5,9	-9,9	-10,0	+5,8	-10,0	+11,8	
114,8	104,7	112,0	109,8	-8,1	+4,7	-5,7	-0,7	+16,8	+22,7	-9,6	+8,0	+3,7	-2,0	+17,5	
153,0	155,7	157,5	154,4	-4,2	+1,2	-1,5	-1,9	+0,3	+0,9	-3,3	-0,8	+6,1	-2,0	+1,0	5290
157,9	167,3	167,5	162,6	-5,9	+1,3	-2,2	-1,4	-0,8	+1,2	-4,8	-1,1	+8,3	-2,9	+0,9	
137,9	119,3	126,3	128,6	+2,9	+1,0	+1,1	-4,2	+5,5	+0,1	+2,8	+0,8	-2,5	+1,8	+1,1	
162,2	160,6	164,2	161,4	-2,9	-1,6	-2,2	+2,4	-4,6	-2,0	-2,2	-1,3	+3,4	-1,7	-2,2	5421-24
170,7	169,4	171,9	170,0	-2,1	-1,6	-1,1	+3,0	-4,9	-2,5	-0,9	-1,2	+4,9	-1,1	-2,5	
114,3	111,1	121,7	112,7	-9,3	-1,7	-10,2	-2,5	-1,6	+1,6	-12,1	-2,0	-6,4	-7,4	+0,2	
164,7	162,4	165,7	163,6	-2,4	-1,4	-2,0	+2,5	-4,4	-2,3	-1,4	-1,2	+4,4	-1,3	-2,2	5421
173,1	171,2	173,1	172,1	-1,6	-1,3	-0,9	+3,0	-4,7	-2,7	-0,1	-1,1	+6,0	-0,6	-2,5	
116,7	112,9	123,3	114,8	-8,7	-2,4	-10,2	-1,7	-1,4	+1,0	-11,6	-1,6	-6,6	-6,9	-0,3	
151,4	152,4	158,1	151,9	-5,0	-2,3	-3,0	+2,0	-5,4	-1,0	-5,7	-2,1	-0,8	-3,9	-1,8	5424
160,2	161,5	168,2	160,8	-4,0	-2,7	-2,1	+3,1	-5,9	-1,5	-4,5	-1,9	-0,2	-3,2	-2,3	
104,6	103,9	115,1	104,2	-12,2	+1,2	-9,7	-6,0	-2,1	+3,6	-14,3	-4,0	-5,7	-9,5	+2,4	
136,9	131,2	144,0	134,0	-9,7	-3,1	-6,6	-6,4	-5,9	-4,1	-7,6	-6,2	-1,2	-6,9	-3,9	56
135,5	129,4	143,0	132,4	-9,9	-4,8	-6,6	-7,3	-6,5	-5,3	-7,8	-6,8	-1,2	-7,4	-6,0	
143,7	140,1	149,2	141,9	-9,2	+4,4	-7,1	-2,6	-3,2	+6,0	-6,7	-2,9	-0,7	-4,9	+6,0	
134,1	123,6	139,6	128,9	-9,0	-0,4	-6,9	-7,7	-5,2	-2,9	-8,8	-6,4	-3,6	-7,7	-2,9	5610
131,3	121,7	138,2	126,5	-10,0	-1,8	-8,0	-8,2	-5,5	-4,0	-9,9	-6,8	-4,9	-8,5	-4,1	
150,9	135,0	147,7	142,9	-3,5	+6,9	-0,9	-5,0	-3,2	+2,8	-2,4	-4,1	+4,0	-3,2	+3,8	
135,8	138,3	151,1	137,0	-13,0	-6,8	-6,9	-9,3	-9,0	-6,0	-9,5	-9,1	-2,1	-9,3	-4,2	5620
139,6	142,0	155,8	140,8	-11,3	-6,8	-6,6	-9,7	-10,4	-8,0	-9,2	-10,0	-1,3	-9,6	-6,6	
105,6	108,7	113,6	107,1	-27,7	-7,3	-10,5	-4,1	+6,8	+15,3	-12,2	+1,6	-10,5	-5,7	+21,7	
142,4	142,0	149,1	142,2	-9,6	-6,3	-6,0	-3,0	-5,8	-5,5	-4,8	-4,4	+3,8	-4,6	-5,6	5691
142,0	138,8	146,2	140,4	-8,8	-9,6	-3,4	-4,0	-6,1	-10,0	-2,8	-5,1	+6,7	-4,0	-9,5	
143,6	151,7	157,9	147,7	-11,9	+3,6	-12,7	-0,1	-4,7	+8,1	-10,4	-2,4	-3,6	-6,5	+6,2	
145,8	149,4	152,0	147,6	-4,6	-1,5	-1,2	-4,0	-3,6	-2,9	-2,3	-3,8	-0,2	-3,1	-3,5	57
147,5	150,7	153,8	149,1	-4,6	-1,7	-1,0	-3,9	-4,0	-3,7	-2,1	-3,9	-0,3	-3,1	-4,1	
125,3	133,3	133,7	129,3	-5,4	+0,7	-2,8	-5,6	+0,9	+8,5	-4,4	-2,3	+1,6	-3,3	+5,6	

STBA, FACHSERIE 4, REIHE 2.2

1 INDEX DES AUFTRAGSEINGANGS
1985

1.1 ORIGINAL

WERT

SYPRO- NR.	WIRTSCHAFTSGLIEDERUNG		1994 APR.	VERAEND. GEGEN- UEBER VOR- JAHRES- MONAT IN %	N		A		C		H
					1993	1994	1993	1993	1993	1994	
					APR.	MAR.	2.VJ	3.VJ	4.VJ	1.VJ	
58	H. V. KUNSTSTOFFWAREN	INSGESAMT	164,2	+1,6	161,6	182,7	161,6	157,8	155,4	164,1	
		INLAND	166,9	-0,3	167,4	186,5	167,4	165,3	160,9	166,2	
		AUSLAND	155,5	+8,5	143,3	171,0	143,3	133,8	138,3	157,6	
61	LEDERERZEUGUNG	INSGESAMT	50,7	-22,4	65,3	76,8	64,2	59,5	66,7	77,2	
		INLAND	49,0	-25,5	65,8	78,4	64,4	60,3	68,3	79,4	
		AUSLAND	55,6	-13,1	64,0	72,1	63,7	57,0	61,9	70,8	
62	LEDERVERARBEITUNG	INSGESAMT	129,4	-11,4	146,0	163,0	106,9	118,0	104,0	122,8	
		INLAND	125,8	-12,5	143,8	163,2	104,4	122,0	101,2	122,6	
		AUSLAND	143,4	-7,2	154,5	162,7	116,5	103,7	114,1	123,7	
6211	LEDERVERARBEITUNG (OHNE H. V. SCHUHEN)	INSGESAMT	92,0	-7,7	99,7	105,7	98,4	104,5	101,7	99,4	
		INLAND	94,8	-8,1	103,2	108,2	102,9	111,1	106,9	102,1	
		AUSLAND	82,4	-5,8	87,5	96,8	82,8	81,5	83,3	90,1	
6251	H. V. SCHUHEN	INSGESAMT	144,2	-12,2	164,3	185,6	110,3	123,4	104,9	132,0	
		INLAND	137,7	-13,7	159,5	184,4	105,0	126,1	99,0	130,5	
		AUSLAND	169,1	-7,4	182,6	190,4	130,6	113,0	127,1	137,8	
63	TEXTILGEWERBE	INSGESAMT	89,7	-3,0	92,5	117,3	88,2	91,7	88,4	101,6	
		INLAND	88,1	-5,4	93,1	115,2	88,4	94,3	89,3	100,3	
		AUSLAND	93,9	+3,1	91,1	122,8	87,7	84,7	86,3	105,0	
6311	WOLLSPINNEREI	INSGESAMT	42,5	+11,0	38,3	61,3	50,5	35,5	62,1	53,4	
		INLAND	34,0	+8,6	31,3	50,5	45,1	34,0	52,7	45,5	
		AUSLAND	68,0	+14,7	59,3	93,4	66,6	39,8	90,0	76,9	
6312	BAUMWOLLSPINNEREI	INSGESAMT	67,7	+19,2	56,8	75,9	65,2	58,7	69,4	76,0	
		INLAND	57,3	+10,6	51,8	65,5	58,4	53,7	63,3	64,7	
		AUSLAND	101,2	+38,4	73,1	109,7	87,5	75,0	89,3	112,7	
6331	WOLLWEBEREI, ANG	INSGESAMT	81,9	-3,5	84,9	148,6	74,3	86,4	73,5	115,3	
		INLAND	82,8	-8,2	90,2	157,7	78,8	96,8	78,0	123,8	
		AUSLAND	79,6	+13,9	69,9	122,7	61,7	56,7	60,8	91,3	
6332	BAUMWOLLWEBEREI, ANG	INSGESAMT	58,6	-4,9	61,6	76,2	59,6	56,4	62,9	68,8	
		INLAND	64,5	-7,7	69,9	82,8	66,3	65,8	70,2	74,2	
		AUSLAND	49,7	+1,0	49,2	66,3	49,6	42,1	51,9	60,7	
6333	SEIDENWEBEREI, ANG	INSGESAMT	87,2	-2,7	89,6	103,9	86,3	86,3	76,7	95,8	
		INLAND	79,1	-5,8	84,0	93,6	79,3	84,3	72,4	90,8	
		AUSLAND	101,4	+2,0	99,4	122,1	98,6	89,9	84,4	104,7	
6355	JUTESPINNEREI U. -WEBEREI	INSGESAMT	52,0	-13,3	60,0	70,2	55,2	55,3	46,6	61,6	
		INLAND	53,0	-12,3	60,4	71,8	54,9	57,0	45,0	61,1	
		AUSLAND	47,5	-18,4	58,2	63,1	56,6	48,3	53,6	63,7	
6361	H. V. GARDINENSTOFF	INSGESAMT	114,2	-7,8	123,9	139,7	112,0	104,7	122,8	127,1	
		INLAND	115,8	-7,9	125,8	147,9	114,9	111,5	129,3	134,2	
		AUSLAND	109,1	-7,1	117,5	112,5	102,6	82,2	101,4	103,6	
6365	H. V. MOEBEL-U. DEKO- RATIONSSTOFF	INSGESAMT	84,4	-19,8	105,3	109,5	100,5	89,6	101,3	105,8	
		INLAND	90,6	-21,2	115,0	120,5	108,3	96,5	107,6	113,7	
		AUSLAND	71,9	-16,4	86,0	87,7	85,1	75,9	88,7	90,0	
6370	WIRKEREI, STRICKEREI	INSGESAMT	87,6	-6,3	93,5	146,0	79,9	113,8	83,8	114,5	
		INLAND	85,7	-7,4	92,5	130,6	79,6	108,5	83,4	106,5	
		AUSLAND	98,6	-1,1	99,7	237,4	81,7	145,3	86,2	161,6	
6380	H. V. TEPPICHEN U. AE., BESCHICHTETEM GEWEBE	INSGESAMT	109,0	-8,2	118,8	128,0	116,3	109,2	111,8	114,5	
		INLAND	112,0	-8,1	121,9	132,6	119,6	115,4	117,7	117,7	
		AUSLAND	97,6	-8,9	107,1	110,5	103,9	86,1	89,5	102,1	
6391	VEREDLUNG V. TEXTILIEN	INSGESAMT	107,9	-3,1	111,4	125,5	102,2	100,4	101,9	104,7	
		INLAND	103,7	-6,9	111,4	124,1	103,1	103,2	102,4	104,4	
		AUSLAND	118,6	+6,5	111,4	129,1	99,7	93,6	100,8	105,6	
6399	SONSTIGES TEXTILGE- WERBE, ANG	INSGESAMT	132,3	+1,7	130,1	143,6	129,7	122,4	121,7	133,7	
		INLAND	130,0	+1,9	127,6	142,5	128,4	124,6	121,2	130,9	
		AUSLAND	136,6	+1,1	135,1	145,8	132,5	118,0	122,6	139,0	
64	BEKLEIDUNGSGEWERBE	INSGESAMT	85,7	-0,2	85,9	201,7	66,9	158,1	70,0	162,8	
		INLAND	86,5	-2,1	88,4	182,7	70,2	150,1	71,4	149,5	
		AUSLAND	82,7	+9,1	75,8	276,7	53,8	189,7	64,6	215,6	
6413	H. V. HERREN OBER- BEKLEIDUNG	INSGESAMT	91,6	+8,1	84,7	218,7	59,2	168,4	61,9	178,3	
		INLAND	83,9	+3,6	81,0	194,6	58,7	147,2	61,0	151,1	
		AUSLAND	123,0	+23,1	99,9	317,7	61,3	255,1	65,7	289,7	
6414	H. V. DAMEN-U. KINDER- OBERBEKLEIDUNG	INSGESAMT	78,2	-3,1	80,7	206,5	62,1	159,1	66,0	162,6	
		INLAND	81,2	-4,1	84,7	183,6	65,9	152,2	67,5	149,8	
		AUSLAND	67,6	+2,4	66,0	289,2	48,4	179,6	60,5	208,7	
6421	H. V. HERREN-, DAMEN- U. KINDERWAEESCHE	INSGESAMT	110,9	-10,9	124,5	191,3	105,2	190,6	95,0	158,2	
		INLAND	109,2	-11,2	127,3	193,8	109,4	194,3	96,1	162,3	
		AUSLAND	121,5	+13,1	107,4	175,5	79,4	167,1	87,8	132,6	
6425	H. V. HAUS-, BETT-U. TISCHWAEESCHE	INSGESAMT	104,0	+8,1	96,2	122,0	93,5	97,7	104,3	122,1	
		INLAND	111,8	+9,8	101,8	131,9	99,1	102,9	107,9	130,8	
		AUSLAND	63,0	-5,3	66,5	69,7	64,0	70,0	85,3	75,7	

STBA, FACHSERIE 4, REIHE 2.2

BUNDESGBIET

FUER DAS VERARBEITENDE GEWERBE
=100

WERT

INDEX

R	I C H T L I C H													SYPRO- NR.	
	1993 1.HJ	1993 2.HJ	1992	1993	VERAENDERUNG GEGENUEBER DEM ENTSPRECHENDEN JORJAHRESZEITRAUM IN %										
					1993 APR.	1994 MAR.	1993 2.VJ	1993 3.VJ	1993 4.VJ	1994 1.VJ	1993 1.HJ	1993 2.HJ	1992		1993
161,5	156,6	171,2	159,0	-12,5	+4,2	-8,3	-5,5	-1,9	+1,7	-10,1	-3,7	+0,6	-7,1	+1,7	58
166,8	163,1	177,8	164,9	-12,7	+2,9	-8,6	-4,7	-2,5	0,0	-10,5	-3,7	+0,5	-7,3	-0,1	
144,6	136,1	150,1	140,3	-11,8	+9,6	-7,2	-8,6	+0,9	+8,0	-8,7	-4,0	+0,6	-6,5	+8,1	
64,3	63,1	78,0	63,7	-16,5	+26,1	-19,0	-15,2	-7,9	+19,9	-24,1	-11,5	-7,5	-18,3	+9,3	61
64,8	64,3	80,1	64,5	-14,8	+31,8	-19,1	-16,2	-7,7	+22,0	-25,6	-11,9	-8,8	-19,5	+10,0	
62,8	59,5	71,8	61,2	-21,2	+11,3	-19,0	-11,9	-8,4	+14,2	-19,0	-10,0	-3,2	-14,8	+7,2	
110,4	111,0	111,4	110,7	-3,6	+2,6	-2,7	+15,9	-12,2	+7,7	-2,0	+0,7	+8,4	-0,6	+2,0	62
111,0	111,6	112,9	111,3	-4,0	-0,1	-3,9	+15,0	-12,5	+4,3	-3,5	+0,6	+11,1	-1,4	-0,6	
108,7	108,9	105,8	108,8	-2,3	+14,5	+1,4	+20,9	-11,8	+22,6	+4,5	+1,3	-1,4	+2,8	+12,5	
103,4	103,1	108,7	103,2	-5,6	-4,8	-1,9	-5,3	-5,0	-8,2	-5,0	-5,2	-7,3	-5,1	-8,1	6211
108,0	109,0	113,9	108,5	-5,5	-5,9	-0,4	-3,8	-7,1	-9,7	-4,1	-5,5	-8,3	-4,7	-9,3	
87,1	82,4	90,5	84,8	-6,0	-0,2	-8,1	-11,7	+5,6	-1,4	-8,8	-3,7	-3,1	-6,3	-2,5	
113,3	114,1	112,5	113,7	-3,1	+4,5	-3,0	+25,4	-14,7	+13,6	-0,8	+3,1	+15,9	+1,1	+5,4	6251
112,1	112,6	112,6	112,4	-3,6	+1,3	-5,1	+23,0	-14,6	+9,5	-3,3	+3,1	+21,2	-0,2	+2,3	
117,7	120,0	112,2	118,9	-1,6	+18,3	+4,2	+36,0	-15,5	+31,5	+9,4	+2,7	-0,9	+6,0	+17,2	
97,1	90,1	102,9	93,6	-15,3	-9,0	-10,8	-6,6	-4,9	-4,1	-12,0	-5,8	-6,5	-9,0	-3,9	63
97,6	91,8	102,9	94,7	-14,0	-10,8	-9,1	-5,3	-5,3	-6,1	-10,4	-5,4	-7,0	-8,0	-5,9	
95,6	85,5	102,9	90,6	-18,3	-4,2	-15,0	-10,2	-3,7	+1,4	-16,1	-7,0	-5,5	-12,0	+1,7	
52,1	48,8	71,5	50,5	-49,9	-11,3	-25,3	-46,9	+1,5	-0,6	-34,0	-23,7	+0,3	-29,4	+1,6	6311
48,4	43,4	66,1	45,9	-56,5	-26,0	-29,6	-47,9	-0,8	-11,8	-33,8	-28,7	-2,9	-30,6	-8,6	
63,3	64,9	87,3	64,1	-34,0	+29,7	-14,6	-44,2	+5,5	+28,2	-34,3	-17,1	+8,2	-26,6	+24,7	
66,2	64,1	70,8	65,1	-24,0	-7,2	-9,4	-2,5	+1,5	+13,3	-14,5	-0,3	-12,4	-8,1	+14,6	6312
61,0	58,5	64,7	59,8	-23,4	-14,5	-8,5	-5,5	+3,3	+1,7	-13,4	-1,0	-15,0	-7,6	+3,6	
83,0	82,2	90,6	82,6	-25,1	+11,3	-11,1	+4,9	-2,3	+43,8	-16,8	+1,0	-5,5	-8,8	+42,5	
94,7	80,0	97,4	87,3	-26,7	-0,5	-21,5	+6,0	+1,7	+0,2	-19,7	+4,0	-9,1	-10,4	-0,5	6331
102,1	87,4	102,6	94,8	-24,8	-4,3	-17,8	+9,5	+0,9	-1,4	-16,6	+5,4	-9,0	-7,6	-2,7	
73,5	58,8	82,7	66,2	-33,2	+16,3	-32,1	-8,4	+4,5	+7,0	-30,3	-2,0	-9,1	-20,0	+8,5	
64,4	59,6	77,9	62,0	-28,5	-7,4	-23,8	-20,8	-10,7	-0,6	-24,2	-15,8	-5,8	-20,4	-1,6	6332
72,9	68,0	85,0	70,5	-24,5	-12,1	-19,1	-18,6	-11,7	-6,7	-18,9	-15,2	-5,2	-17,1	-6,9	
51,6	47,0	67,2	49,3	-35,9	+2,8	-31,7	-25,9	-8,1	+13,0	-33,7	-17,1	-6,8	-26,6	+10,1	
91,0	81,5	100,0	86,3	-18,3	-11,3	-16,9	-9,9	-11,1	0,0	-16,4	-10,5	-6,1	-13,7	-0,5	6333
83,7	78,4	95,8	81,1	-16,5	-15,9	-18,4	-14,6	-15,0	+2,9	-16,0	-14,8	-8,7	-15,3	+0,8	
103,8	87,1	107,4	95,5	-20,9	-4,2	-14,7	-1,0	-4,5	-3,9	-17,0	-2,8	-1,6	-11,1	-2,5	
57,0	51,0	55,8	54,0	-23,5	+8,7	-17,2	+5,3	-11,4	+4,8	-3,2	-3,0	+5,1	-3,2	+0,2	6355
55,8	51,0	55,7	53,4	-27,8	+14,9	-18,7	+16,8	-15,3	+7,6	-7,6	+0,2	+2,0	-4,1	+2,4	
62,2	51,0	56,4	56,6	+4,3	-14,6	-10,6	-30,2	+5,7	-6,0	+17,8	-14,9	+22,1	+0,4	-8,9	
125,9	113,8	141,5	119,8	-21,4	-8,1	-19,7	-12,0	-11,8	-9,1	-18,2	-11,9	-3,1	-15,3	-8,8	6361
129,5	120,4	141,6	125,0	-21,0	-8,0	-17,3	-6,6	-5,1	-6,9	-16,6	-5,8	-5,2	-11,7	-7,2	
113,9	91,8	141,3	102,8	-22,5	-8,7	-27,3	-30,1	-32,1	-17,2	-23,6	-31,2	+4,8	-27,2	-14,8	
111,0	95,4	117,4	103,2	-13,8	-14,4	-11,0	-12,8	-9,9	-12,9	-12,7	-11,3	-6,5	-12,1	-14,4	6365
119,8	102,0	123,8	110,9	-8,8	-13,1	-6,7	-12,0	-12,7	-13,4	-8,6	-12,4	-6,6	-10,4	-15,2	
93,4	82,3	104,5	87,9	-24,9	-17,7	-20,0	-14,4	-2,1	-11,5	-21,7	-8,2	-6,5	-15,9	-12,6	
105,7	98,8	104,9	102,2	-8,2	-17,4	-3,9	+3,1	-4,2	-12,9	-4,5	-0,2	-8,8	-2,6	-11,6	6370
101,4	96,0	100,7	98,7	-7,1	-17,7	-2,7	+4,9	-5,1	-13,6	-4,1	+0,3	-7,7	-2,0	-12,3	
131,2	115,8	130,0	123,5	-13,8	-16,5	-10,5	+4,5	+1,1	-10,6	-7,1	-2,4	-13,4	-5,0	-3,1	
117,0	110,5	119,9	113,8	-6,0	-5,0	-3,9	+0,7	-4,2	-2,7	-8,1	-1,9	-9,6	-5,1	-4,2	6380
120,1	116,5	124,7	118,3	-5,3	-5,0	-3,9	+1,6	-4,5	-2,4	-3,3	-1,6	-8,4	-5,1	-3,8	
105,5	87,8	101,9	96,7	-8,9	-5,3	-3,7	-2,9	-2,8	-4,7	-7,0	-2,9	-14,4	-5,1	-5,7	
105,1	101,2	112,0	103,2	-6,8	-5,1	-7,0	-11,7	-4,4	-3,1	-7,7	-8,2	-7,2	-7,9	-3,1	6391
107,0	102,8	116,7	104,9	-9,7	-7,5	-6,5	-15,3	-7,9	-5,9	-8,5	-11,8	-7,6	-10,1	-6,2	
100,3	97,2	100,4	98,7	+1,6	+1,2	-8,3	+0,1	+6,2	+4,7	-5,8	+3,2	-6,0	-1,7	+5,1	
132,1	122,0	135,2	127,1	-10,9	-2,5	-7,7	-4,6	-3,2	-0,6	-7,9	-3,9	-0,6	-6,0	-0,1	6399
129,4	122,9	130,8	126,1	-9,3	-0,5	-6,1	-0,2	-0,6	+0,4	-6,4	-0,4	-1,4	-3,6	+0,8	
137,4	120,3	143,8	128,8	-13,5	-6,0	-10,3	-12,6	-7,9	-2,3	-10,5	-10,3	+1,0	-10,4	-1,5	
116,2	114,1	121,3	115,1	+0,6	-6,6	-0,9	-2,2	-8,4	-1,6	-5,9	-4,2	-4,8	-5,1	-1,4	64
112,5	110,8	114,8	111,6	+4,4	-8,5	+1,3	+1,6	-8,6	-3,5	-3,6	-1,9	-5,8	-2,8	-3,3	
130,3	127,1	146,6	128,7	-13,9	-1,1	-11,4	-12,3	-7,4	+4,3	-13,2	-11,2	-1,5	-12,2	+4,8	
114,8	115,2	122,7	115,0	+1,8	+3,9	-3,6	-1,8	-3,3	+4,7	-10,1	-2,1	-6,3	-6,3	+5,2	6413
103,2	104,1	108,2	103,6	+2,5	+0,5	-1,5	+1,1	-1,9	+2,4	-8,3	+0,2	-8,1	-4,3	+2,5	
162,0	160,4	182,0	161,2	-0,5	+13,9	-10,6	-7,9	-8,0	+10,2	-14,6	-8,0	-1,7	-11,4	+11,7	
113,4	112,1	119,7	112,7	-2,3	-9,0	-1,1	-4,1	-9,3	-1,2	-6,0	-5,6	-4,5	-5,8	-1,5	6414
110,2	109,8	113,9	110,0	+2,4	-11,0	+0,8	+0,3	-9,8	-3,0	-3,8	-3,1	-5,5	-3,4	-3,1	
124,9	120,1	140,7	122,5	-19,5	-3,8	-9,2	-15,0	-7,8	+3,6	-12,5	-13,3	-1,5	-12,9	+3,5	
150,7	142,9	137,8	146,7	+12,0	-21,0	+2,9	+13,5	-3,4	-19,4	+5,8	+7,3	-5,3	+6,5	-17,9	6421
154,7	145,2	138,3	150,0	+19,0	-20,5	+9,2	+14,7	-3,1	-18,9	+8,6	+8,1	-6,7	+8,5	-18,1	
125,8	127,5	134,6	126,6	-21,5	-23,7	-31,0	+5,4	-5,4	-23,0	-12,3	+1,4	+4,7	-5,9	-16,7	
111,6	101,0	114,2	106,3	+5,3	-0,6	+0,5	-4,9	-14,7	-5,9	-3,6	-10,2	-1,9	-6,9	-3,1	6425
118,9	105,4	119,3	112,1	+6,3	+3,6	+1,3	-2,6	-15,8	-5,6	-2,3	-9,8	-1,1	-6,0	-2,6	
73,4	77,7	87,0	75,5	-3,2	-29,0	-5,7	-19,8	-6,6	-8,6	-13,4	-13,0	-7,5	-13,2	-7,8	

1 INDEX DES AUFTRAGSEINGANGS
1985

1.1 ORIGINAL

VOLUMEN

SYPRO- NR.	WIRTSCHAFTSGLIEDERUNG	1994 APR.	VERAEND. GEGEN- UEBER VOR- JAHRES- MONAT IN %	N		A		C		H
				1993	1994	1993	1993	1993	1994	
				APR.	MAR.	2.VJ	3.VJ	4.VJ	1.VJ	
	VERARBEITENDES GEWERBE 1)	INSGESAMT	112,0	+6,2	105,5	133,7	106,5	107,4	110,2	117,4
		INLAND	112,6	+3,0	109,3	133,1	110,3	114,3	112,6	117,8
		AUSLAND	111,1	+11,8	99,4	134,7	100,2	96,1	106,4	116,8
	GRUNDSTOFF-UND PRODUKTIONSQUETER- GEWERBE	INSGESAMT	117,6	+7,0	109,9	134,3	110,9	107,2	108,2	120,1
		INLAND	115,4	+3,7	111,3	131,4	111,9	111,2	109,2	116,2
		AUSLAND	121,2	+12,3	107,9	138,9	109,5	100,7	106,4	126,5
25	GEW.U. VERARB.V. STEINEN U. ERDEN	INSGESAMT	136,5	-2,3	139,7	135,1	146,9	152,9	124,6	104,7
		INLAND	142,2	-2,6	146,0	139,9	154,3	161,4	129,3	107,0
		AUSLAND	93,1	+0,6	92,5	99,0	91,9	88,5	89,1	87,0
2512	GEW.V. NATURSTEINEN, ANG	INSGESAMT	116,4	-11,8	132,0	96,7	145,5	158,5	126,5	67,1
		INLAND	117,2	-11,8	132,9	97,2	146,4	159,6	127,3	67,4
		AUSLAND	45,4	-21,9	58,1	50,4	60,9	58,2	51,8	37,1
2525	VERARB.V. NATURSTEINEN, ANG	INSGESAMT	115,2	-3,2	119,0	112,4	124,5	133,4	118,7	91,5
		INLAND	116,2	-2,1	118,7	113,0	124,8	134,1	118,9	91,3
		AUSLAND	91,8	-27,5	126,6	98,9	119,0	118,5	113,5	94,3
2531	H.V. ZEMENT	INSGESAMT	124,4	-6,4	132,9	126,7	133,2	131,4	104,8	90,7
		INLAND	125,9	-6,0	133,9	127,4	134,5	133,3	105,0	90,7
		AUSLAND	103,2	-13,0	118,6	115,4	114,1	103,2	101,3	91,4
2541	ZIEGELI	INSGESAMT	164,1	+3,0	159,3	152,1	170,6	182,1	131,9	117,7
		INLAND	180,7	+4,8	172,4	166,5	187,0	204,2	145,9	128,6
		AUSLAND	83,3	-12,7	95,4	82,6	90,7	74,8	63,7	64,9
2543	H.V. FEUERFESTER GROBKERAMIK	INSGESAMT	76,9	-1,9	78,4	84,6	75,8	74,3	76,2	78,8
		INLAND	67,9	-12,6	77,7	77,3	72,5	68,8	64,4	71,9
		AUSLAND	87,8	+10,9	79,2	93,4	79,7	80,9	90,4	87,0
2555	H.V. GR. FORM. FERTIGBAU- TEILEN AUS BETON FUER DEN HOCHBAU	INSGESAMT	260,3	+7,3	242,7	260,0	269,2	266,7	232,3	207,9
		INLAND	262,7	+7,2	245,1	261,7	272,0	269,5	234,4	208,4
		AUSLAND	52,7	+22,8	42,9	116,1	37,3	27,7	53,1	163,3
2559	H.V. BETONERZEUGNISSEN (OHNE BIMS, GR. FORM. FERTIGBAUTEILE)	INSGESAMT	154,0	-1,5	156,3	156,2	169,0	177,3	138,4	116,4
		INLAND	153,7	-1,4	155,9	155,7	168,6	177,4	138,7	116,0
		AUSLAND	168,2	-2,4	172,4	184,5	187,1	170,6	121,2	137,1
2563	H.V. GIPSERZEUGNISSEN, DAEMM-U. LEICHTBAUPLATTEN	INSGESAMT	264,0	+6,8	247,2	287,2	238,1	270,6	255,0	272,2
		INLAND	274,4	+6,6	257,3	300,2	247,8	279,5	266,6	284,3
		AUSLAND	163,0	+9,2	149,3	160,4	144,3	184,5	143,0	154,9
27	EISENSCHAFFENDE INDUSTRIE	INSGESAMT	102,5	+14,8	89,3	131,5	91,2	81,6	85,7	110,3
		INLAND	102,5	+19,2	86,0	134,2	85,6	82,7	85,1	110,3
		AUSLAND	102,4	+8,8	94,1	127,7	99,1	80,0	86,6	110,3
2711	HOCHOFEN-, STAHL-U. WARM- WALZWERKE (OHNE STAHL- ROHRE)	INSGESAMT	111,7	+21,5	91,9	144,4	92,8	87,5	91,0	119,9
		INLAND	106,4	+20,5	88,3	139,9	86,8	84,1	86,8	114,3
		AUSLAND	120,6	+22,9	98,1	151,9	102,7	93,2	98,0	129,1
2715	H.V. STAHLROHREN (OHNE PRAEZISIONSSTAHLROHRE)	INSGESAMT	52,6	-34,5	80,3	64,9	88,6	51,0	57,4	59,7
		INLAND	67,3	+3,9	64,8	89,4	77,1	73,9	68,2	77,6
		AUSLAND	45,3	-48,5	88,0	52,8	94,3	39,6	52,1	50,9
2720	H.V. PRAEZISIONSSTAHL- ROHREN	INSGESAMT	81,6	+20,4	67,8	93,0	68,8	62,8	72,6	85,7
		INLAND	88,2	+12,2	78,6	102,2	77,4	69,7	80,0	90,3
		AUSLAND	68,3	+48,2	46,1	74,5	51,6	49,0	57,6	76,5
2850	NE-METALLHALBZEUGWERKE	INSGESAMT	142,4	+6,0	134,3	160,9	131,2	125,6	133,2	150,4
		INLAND	141,3	+4,8	134,8	158,7	134,7	130,0	134,2	147,9
		AUSLAND	144,2	+8,2	133,3	164,5	125,2	118,3	131,6	154,5
2910	EISEN-, STAHL-U. TEMPER- GIESSEREI	INSGESAMT	75,4	+5,2	71,7	84,2	70,1	66,7	66,9	76,2
		INLAND	71,6	+6,9	67,0	76,9	67,1	64,6	63,3	70,9
		AUSLAND	89,1	+0,3	88,8	110,8	81,1	74,6	80,2	95,6
3011-15	ZIEHEREIEN UND KALT- WALZWERKE	INSGESAMT	119,0	+22,4	97,2	131,4	95,9	95,7	93,9	113,4
		INLAND	120,2	+16,0	103,6	131,6	102,0	103,4	98,3	114,3
		AUSLAND	115,9	+41,9	81,7	131,0	81,2	77,0	83,1	111,2
3011	STABZIEHEREIEN, KALTWALZWERKE	INSGESAMT	112,0	+38,8	80,7	123,0	78,5	76,1	79,3	103,5
		INLAND	105,3	+30,0	81,0	117,3	77,8	76,3	76,4	97,2
		AUSLAND	126,7	+58,0	80,2	135,4	80,0	75,6	85,8	117,2
3015	DRAHTZIEHEREIEN (EINSCHL. H.V. DRAHT- ERZEUGNISSEN)	INSGESAMT	125,4	+11,8	112,2	139,2	111,9	113,6	107,3	122,5
		INLAND	133,3	+8,0	123,4	144,1	123,2	127,0	117,5	129,2
		AUSLAND	104,7	+26,0	83,1	126,5	82,5	78,4	80,4	105,1

1) AUSGEWAHLTE WIRTSCHAFTSZWEIGE (OHNE NAHRUNGS-UND GENUSSMITTELGEWERBE).

STBA, FACHSERIE 4, REIHE 2.2

BUNDESGBIET

FUER DAS VERARBEITENDE GEMERBE
=100

WERT

INDEX

R	I C H													SYPRO- NR.			
	1993 1.HJ	1993 2.HJ	1992	1993	VERAENDERUNG GEGENUEBER DEM ENTSPRECHENDEN VORJAHRESZEITRAUM IN %												
					1993		1994		1993		1993		1992		1993	1994 JAN.-APR. KUMULIERT	
					APR.	MAR.	2.VJ	3.VJ	4.VJ	1.VJ	1.HJ	2.HJ	1992				
109,1	108,8	117,8	108,9	-12,3	+10,0	-8,9	-5,8	+0,3	+5,1	-11,7	-2,9	-3,5	-7,6	+5,4			
113,6	113,4	125,8	113,5	-14,7	+4,7	-11,0	-7,1	-4,3	+0,9	-13,5	-5,7	-3,2	-9,8	+1,3			
101,8	101,2	104,7	101,5	-7,6	+19,6	-4,9	-3,1	+9,1	+13,1	-8,3	+3,0	-4,0	-3,1	+12,8			
110,8	107,7	113,8	109,2	-6,4	+11,4	-5,1	-2,6	+2,2	+8,6	-7,4	-0,3	-0,2	-4,0	+8,1			
111,5	110,2	118,2	110,8	-8,2	+6,7	-7,1	-4,7	-1,4	+4,6	-9,1	-3,1	-0,1	-6,3	+4,4			
109,7	103,6	106,9	106,6	-3,1	+19,2	-1,6	+1,2	+8,4	+15,1	-4,5	+4,8	-0,2	-0,3	+14,4			
123,7	138,7	135,2	131,2	-1,5	+3,7	+0,5	-0,6	-6,0	+4,3	-2,7	-3,1	+3,9	-3,0	+2,2	25		
128,4	145,4	140,5	136,9	-0,4	+3,6	+1,4	-0,3	-6,4	+4,4	-2,0	-3,1	+4,6	-2,6	+2,1			
88,4	88,8	95,1	88,6	-12,8	+4,7	-8,7	-4,6	-1,4	+2,6	-10,3	-3,1	-3,5	-6,8	+2,0			
101,8	142,5	134,2	122,2	-6,4	+11,5	-5,0	-5,8	-14,8	+15,5	-7,5	-10,0	+2,6	-8,9	+3,7	2512		
102,3	143,5	135,1	122,9	-6,5	+11,9	-4,9	-5,7	-14,9	+15,8	-7,6	-10,0	+2,7	-8,9	+3,9			
57,3	55,0	55,9	56,1	+6,6	-30,1	-11,0	-12,0	+6,6	-30,8	+5,3	-4,2	-7,1	+0,4	-28,3			
117,7	126,1	138,3	121,9	-10,1	-23,8	-12,4	-19,0	-16,3	-17,5	-4,5	-17,7	+10,2	-11,9	-13,8	2525		
117,5	126,5	137,8	122,0	-10,5	-23,3	-12,7	-19,2	-14,9	-17,2	-4,2	-17,3	+11,3	-11,5	-13,2			
122,3	116,0	149,8	119,1	-0,8	-36,0	-5,7	-11,0	-40,4	-24,9	-11,2	-28,3	-9,4	-20,5	-25,6			
110,4	118,1	122,3	114,2	-0,9	+5,1	-2,2	-4,8	-10,4	+3,7	-5,8	-7,3	+2,0	-6,6	+0,3	2531		
110,7	119,2	122,8	114,9	-1,0	+5,7	-1,9	-4,9	-10,1	+4,5	-5,5	-7,2	+1,9	-6,4	+0,9			
106,1	102,2	115,0	104,2	-0,3	-5,8	-6,5	-4,5	-14,3	-6,8	-9,2	-9,6	+2,9	-9,4	-8,6			
136,9	157,0	142,2	147,0	+8,2	+12,8	+8,8	+11,7	-3,1	+14,1	+1,6	+4,9	+7,4	+3,4	+10,2	2541		
148,7	175,1	152,4	161,9	+9,6	+14,6	+11,4	+15,5	-1,6	+16,5	+4,5	+7,7	+9,2	+6,2	+12,5			
79,6	69,3	92,6	74,4	-2,8	-0,8	-11,9	-22,0	-17,2	-5,3	-19,4	-19,8	-6,0	-19,7	-7,6			
76,7	75,2	81,8	75,9	-7,8	+1,9	-6,9	-10,7	-1,2	+1,7	-8,1	-6,1	-4,1	-7,2	+0,6	2543		
73,5	66,6	79,1	70,0	+4,6	-6,4	-5,1	-19,1	-11,0	-3,4	-7,5	-15,4	-6,1	-11,5	-5,8			
80,5	85,7	85,2	83,1	-19,1	+11,9	-8,9	-0,1	+9,3	+7,0	-9,0	+4,6	-1,7	-2,5	+7,9			
218,9	249,5	231,4	234,2	+9,2	+20,9	+13,6	+1,2	+4,8	+23,3	-0,5	+2,8	+10,0	+1,2	+18,1	2555		
221,2	252,0	233,8	236,6	+9,2	+20,5	+13,7	+1,2	+4,6	+22,3	-0,6	+2,8	+10,3	+1,2	+17,4			
29,2	40,4	26,6	34,8	+26,5	+244,5	+20,3	-30,6	+122,2	+677,6	+36,4	+26,6	-61,6	+30,8	+411,7			
144,1	157,8	152,1	150,9	-3,9	-0,8	+3,1	+3,0	-5,4	-2,3	-0,7	-0,9	+3,2	-0,8	-2,0	2559		
143,7	158,1	152,0	150,9	-3,7	-0,8	+3,2	+3,2	-5,4	-2,4	-0,8	-0,8	+3,5	-0,7	-2,1			
158,1	145,9	157,7	152,0	-13,7	+3,5	-1,0	+5,2	-5,5	+6,2	-1,8	-5,5	-7,2	-3,6	+3,6			
239,8	262,8	221,7	251,3	+10,4	+5,5	+1,4	+17,5	+17,9	+12,8	+9,0	+17,7	+16,2	+13,4	+11,2	2563		
249,8	273,0	228,4	260,9	+12,3	+5,9	+3,2	+16,6	+19,6	+13,8	+10,3	+18,0	+20,5	+14,2	+12,0			
152,2	163,7	156,0	157,9	-14,2	-0,7	-21,3	+33,7	-4,7	-3,2	-9,4	+13,7	-22,7	+1,2	-0,3			
91,5	83,7	90,4	87,6	-7,1	+33,6	-3,3	-2,9	+10,9	+20,2	-8,7	+3,7	-5,0	-3,1	+18,9	27		
89,1	83,9	96,2	86,5	-12,2	+34,1	-14,0	-7,5	+4,9	+19,2	-16,9	-1,5	-7,0	-10,1	+19,3			
94,9	83,3	82,2	89,1	+0,7	+33,0	+14,2	+4,8	+20,3	+21,6	+5,2	+12,4	-1,7	+8,4	+18,2			
96,2	89,3	95,9	92,7	-7,7	+34,0	-7,5	-1,9	+12,5	+20,3	-9,8	+4,9	-3,6	-3,3	+20,6	2711		
90,3	85,5	97,0	87,9	-11,7	+35,4	-15,1	-6,1	+9,0	+21,9	-17,5	+1,1	-6,5	-9,4	+21,5			
106,1	95,6	94,0	100,8	-0,8	+31,6	+5,8	+5,3	+17,8	+17,9	+3,9	+11,4	+1,8	+7,2	+19,0			
69,9	54,2	61,8	62,0	-0,7	+30,8	+39,5	-10,5	-3,2	+16,6	+6,9	-6,9	-15,6	+0,3	-0,9	2715		
82,1	71,1	94,5	76,6	-20,3	+20,5	-0,8	-22,3	-34,7	-10,8	-7,9	-28,8	-12,1	-18,9	-7,9			
63,9	45,8	45,5	54,8	+9,0	+41,2	+67,2	+3,9	+41,6	+52,4	+19,2	+22,1	-19,0	+20,4	+5,1			
68,2	67,7	75,5	68,0	-11,7	+31,2	-8,6	-8,1	+11,7	+26,8	-19,1	+1,5	-8,7	-9,9	+25,1	2720		
78,2	74,8	84,3	76,5	-9,7	+21,5	-8,7	-9,2	+11,1	+14,3	-17,0	+0,5	-7,3	-9,3	+13,8			
48,0	53,3	57,6	50,7	-18,0	+68,6	-8,0	-4,3	+13,4	+72,3	-25,2	+4,5	-12,7	-12,0	+66,3			
130,5	129,4	132,2	129,9	-1,0	+18,7	-2,7	+1,3	+11,6	+16,0	-8,6	+6,3	+2,7	-1,7	+13,4	2850		
132,8	132,1	141,4	132,4	-5,9	+16,7	-5,3	-4,8	+5,8	+13,1	-12,2	+0,4	+4,5	-6,4	+11,0			
126,6	125,0	117,1	125,8	+8,2	+22,0	+2,1	+14,2	+22,6	+20,6	-1,7	+18,5	-0,6	+7,4	+17,4			
69,3	66,8	78,8	68,1	-13,8	+12,0	-13,2	-12,5	-2,2	+11,2	-18,8	-7,6	-6,0	-13,6	+9,7	2910		
67,1	63,9	76,8	65,5	-17,2	+4,1	-14,4	-13,8	-4,5	+5,7	-19,2	-9,5	-7,2	-14,7	+6,0			
77,3	77,4	86,2	77,3	-3,4	+39,0	-9,6	-8,0	+5,7	+30,2	-17,6	-1,4	-1,1	-10,3	+21,6			
97,7	94,8	105,7	96,2	-15,1	+23,0	-13,4	-4,2	-2,0	+14,0	-13,9	-3,2	-0,9	-9,0	+16,1	3011-15		
104,2	100,9	112,9	102,5	-16,0	+14,5	-14,4	-5,3	-3,6	+7,4	-13,3	-4,5	-0,4	-9,2	+9,6			
82,0	80,1	88,3	81,0	-12,0	+50,4	-10,1	-0,8	+2,8	+34,5	-15,8	+1,1	-2,3	-8,3	+36,2			
81,6	77,7	91,9	79,7	-22,6	+39,0	-19,7	-7,1	-0,3	+22,1	-20,9	-3,7	-3,6	-13,3	+26,0	3011		
82,4	76,4	93,7	79,4	-25,6	+29,8	-22,9	-11,0	-3,0	+11,9	-21,7	-7,1	-5,4	-15,3	+16,3			
80,1	80,7	87,8	80,4	-15,0	+60,4	-11,9	+2,6	+5,7	+46,3	-18,5	+4,3	+1,0	-8,4	+49,1			
112,4	110,5	118,3	111,4	-9,4	+12,7	-8,8	-2,5	-3,1	+8,5	-8,7	-2,7	+1,0	-5,8	+9,2	3015		
123,4	122,3	129,6	122,8	-9,4	+5,6	-8,9	-2,2	-3,9	+4,6	-7,4	-3,0	+2,9	-5,2	+5,4			
84,0	79,4	88,8	81,7	-8,9	+40,7	-8,1	-4,0	0,0	+22,9	-13,0	-2,1	-5,5	-8,0	+23,7			

1 INDEX DES AUFTRAGSEINGANGS
1985

1.1 ORIGINAL

VOLUMEN

SYPRO- NR.	WIRTSCHAFTSGLIEDERUNG		1994 APR.	VERAEND. GEGEN- UEBER VOR- JAHRES- MONAT IN %	N		A		C		H
					1993 APR.	1994 MAR.	1993 2.VJ	1993 3.VJ	1993 4.VJ	1994 1.VJ	
40	CHEMISCHE INDUSTRIE	INSGESAMT	118,7	+5,1	112,9	133,7	113,4	110,4	112,0	123,3	
		INLAND	115,5	+0,1	115,4	129,2	115,3	115,0	114,1	119,0	
		AUSLAND	122,7	+11,9	109,7	139,3	110,9	104,7	109,4	128,8	
4031	H.V.CHEMISCHEN GRUND- STOFFEN (AUCH MIT AN- SCHL.WEITERVERARB.)	INSGESAMT	108,8	+4,1	104,5	122,1	105,7	101,4	103,6	115,2	
		INLAND	107,7	+1,5	106,1	119,7	107,1	105,1	104,3	112,2	
		AUSLAND	109,8	+6,7	102,9	124,4	104,4	97,8	102,9	118,0	
4034	H.V.CHEMISCHEN ERZEUG- NISSEN FUER GEMERBE, LANDWIRTSCHAFT	INSGESAMT	121,3	+0,1	121,2	136,1	118,5	113,7	111,9	124,2	
		INLAND	129,2	-0,8	130,3	136,8	127,5	126,8	117,7	124,7	
		AUSLAND	110,2	+1,7	108,4	135,2	105,9	95,3	103,8	123,4	
4035	H.V.PHARMAZEUTISCHEN ERZEUGNISSEN	INSGESAMT	156,5	+18,1	132,5	174,0	135,5	138,1	143,9	155,6	
		INLAND	136,0	+3,2	131,8	154,4	131,4	134,1	145,1	140,8	
		AUSLAND	198,7	+48,5	133,8	214,6	143,9	146,5	141,5	186,1	
4036	H.V.SEIFEN,WASCH-,REI- NIGUNGS-U.KOERPER- PFLEGMITTELN	INSGESAMT	111,7	-6,4	119,3	131,6	119,4	120,8	114,9	119,7	
		INLAND	102,0	-8,9	112,0	122,2	113,7	114,1	109,6	111,3	
		AUSLAND	173,2	+4,6	165,6	190,6	155,9	162,8	148,3	172,7	
4037	H.V.FOTOCHEMISCHEN ERZEUGNISSEN	INSGESAMT	141,5	+2,5	138,1	151,1	144,8	139,7	126,7	135,1	
		INLAND	108,5	-10,6	121,3	132,0	130,9	127,8	105,0	111,8	
		AUSLAND	163,3	+9,4	149,3	163,7	154,0	147,5	141,1	150,6	
4039	H.V.SONSTIGEN CHEMI- SCHEN ERZEUGNISSEN FUER PRIVATEN VERBRAUCH USW	INSGESAMT	130,2	+4,6	124,5	154,7	117,1	116,9	121,7	139,3	
		INLAND	111,4	+1,3	110,0	136,5	105,0	113,2	115,1	121,5	
		AUSLAND	158,8	+8,3	146,6	182,3	135,5	122,6	130,2	166,3	
4090	H.V.CHEMIEFASERN	INSGESAMT	88,6	+12,7	78,6	103,2	80,4	74,4	86,1	95,0	
		INLAND	71,0	-3,0	73,2	82,2	72,8	67,2	70,3	77,0	
		AUSLAND	98,9	+20,8	81,9	115,5	84,9	78,6	95,4	105,5	
53	HOLZBEARBEITUNG	INSGESAMT	146,8	+5,2	139,6	160,5	135,7	136,3	139,4	140,9	
		INLAND	150,1	+3,8	144,6	163,7	140,0	142,3	143,9	143,1	
		AUSLAND	128,3	+14,6	112,0	142,5	112,2	103,1	114,0	128,2	
5311	SAEGE-U.HOBELWERKE	INSGESAMT	142,8	+4,5	136,6	149,7	136,2	139,7	134,5	127,9	
		INLAND	142,1	+3,3	137,6	147,8	136,2	141,6	134,9	125,7	
		AUSLAND	149,3	+17,4	127,2	167,0	136,0	122,3	130,6	147,3	
5361	H.V.HALBWAREN AUS HOLZ	INSGESAMT	150,9	+5,7	142,8	171,7	135,3	132,8	144,4	154,4	
		INLAND	159,6	+4,4	152,9	182,6	144,4	143,1	154,6	163,8	
		AUSLAND	117,9	+12,8	104,5	130,3	100,4	93,6	105,8	118,7	
55	ZELLSTOFF-,HOLZSCHLIFF-, PAPIER-U.PAPPEERZEUGUNG	INSGESAMT	131,6	+12,6	116,9	154,3	121,9	113,4	123,9	139,4	
		INLAND	115,3	+6,2	108,6	141,9	114,2	107,3	118,7	126,6	
		AUSLAND	158,4	+21,2	130,7	174,9	134,6	123,6	135,9	160,5	
59	GUMMIVERARBEITUNG	INSGESAMT	104,8	+5,4	99,4	117,9	99,1	99,0	99,3	102,0	
		INLAND	97,3	+1,5	95,9	112,6	93,3	95,2	95,4	96,3	
		AUSLAND	126,2	+15,4	109,4	132,7	115,7	109,8	110,4	118,3	
	INVESTITIONSGUETER PRODUZIERENDES GEWERBE	INSGESAMT	108,8	+8,0	100,7	131,7	103,2	104,3	111,0	113,8	
		INLAND	110,5	+5,0	105,2	131,6	108,7	113,4	113,8	116,1	
		AUSLAND	106,5	+12,6	94,6	131,8	95,8	92,3	107,3	110,8	
3021-25	STAHLVERFORMUNG, OBERFLAECHEVEREDLUNG, HAERTUNG	INSGESAMT	125,2	+13,5	110,3	136,2	111,0	109,6	110,4	125,5	
		INLAND	126,7	+13,9	111,2	137,7	112,6	111,4	111,6	125,2	
		AUSLAND	118,9	+11,6	106,5	129,6	104,0	102,1	105,2	126,7	
3021	H.V.GESENK-U.LEICHTEN FREIFORMSCHMIEDESTUEK- KEN,PRESS-U.ZIENSTEILEN	INSGESAMT	122,4	+16,6	105,0	129,7	107,5	105,7	103,7	123,3	
		INLAND	129,3	+21,9	106,1	136,1	110,2	107,6	106,5	125,2	
		AUSLAND	97,1	-3,9	101,0	106,3	97,6	99,0	93,3	116,3	
3025	STAHLVERFORMUNG,ANG, OBERFLAECHEVEREDLUNG, HAERTUNG	INSGESAMT	127,0	+11,8	113,6	140,2	113,2	112,0	114,6	126,8	
		INLAND	125,2	+9,7	114,1	138,6	114,1	113,5	114,6	125,2	
		AUSLAND	135,6	+22,4	110,8	147,6	108,9	104,6	114,3	134,6	
31	STAHL-U.LEICHTMETALLBAU, SCHIENENFAHRZEUGBAU	INSGESAMT	121,9	-0,1	122,0	118,8	136,2	133,0	122,2	116,5	
		INLAND	134,1	-1,0	135,4	129,5	149,6	148,5	131,8	122,2	
		AUSLAND	69,7	+7,7	64,7	73,5	78,6	66,7	81,4	92,1	
3111	H.V.STAHL-U.LEICHTME- TALLKONSTRUKTIONEN (OHNE GRUBENAUSBAU)	INSGESAMT	155,2	+5,6	147,0	142,3	144,4	142,2	142,5	126,1	
		INLAND	161,3	+6,0	152,2	148,3	150,1	149,3	149,7	131,5	
		AUSLAND	102,0	0,0	102,0	90,3	94,7	80,4	80,1	79,6	
3151	KESSEL-U.BEHAEALTERBAU	INSGESAMT	97,6	-9,0	107,3	92,9	137,4	101,4	93,9	94,9	
		INLAND	111,7	-12,8	128,1	110,1	158,4	115,3	95,2	94,4	
		AUSLAND	55,8	+23,5	45,2	41,7	74,8	59,8	89,8	96,1	
3171	LOKOMOTIVBAU	INSGESAMT	47,5	-58,3	113,9	347,7	100,9	136,4	169,3	160,6	
		INLAND	53,7	-33,9	81,3	36,0	87,5	110,9	179,4	61,3	
		AUSLAND	37,2	-78,0	168,9	873,9	123,5	179,5	152,2	328,3	
3174	WAGGONBAU	INSGESAMT	75,1	+44,4	52,0	104,4	77,0	305,2	180,2	203,3	
		INLAND	71,6	+66,9	42,9	128,2	87,7	433,2	259,2	279,7	
		AUSLAND	82,0	+17,1	70,0	57,6	56,0	53,4	24,8	53,2	

BUNDESGBIET

FUER DAS VERARBEITENDE GEWERBE
=100

WERT

INDEX

R	I			C			H			T			L			I			C			H			SYPRO- NR.
	1993	1993	1992	1993	VERAENDERUNG GEGENUEBER DEM ENTSPRECHENDEN VORJAHRESZEITRAUM IN %												1994 JAN.-APR. KUMULIERT								
	1.HJ	2.HJ		1993	1994	1993	1993	1993	1994	1993	1993	1992	1993	1994	1993	1993		1992	1993						
APR.	MAR.	2.VJ	3.VJ	4.VJ	1.VJ	1.HJ	2.HJ																		
115,1	111,2	117,6	113,1	-5,8	+7,2	-5,4	-2,4	+0,9	+5,7	-6,6	-0,8	+0,4	-3,8	+5,5	40										
116,9	114,6	122,2	115,7	-7,0	+0,7	-6,0	-4,2	-2,3	+0,4	-7,2	-3,2	+0,7	-5,3	+0,3											
112,7	107,0	111,9	109,9	-4,3	+15,7	-4,7	+0,2	+5,3	+12,5	-5,8	+2,7	0,0	-1,8	+12,4											
106,6	102,5	108,3	104,6	-6,8	+8,5	-5,5	-2,1	+3,2	+7,2	-7,0	+0,5	-0,6	-3,4	+6,4	4031										
109,2	104,7	112,7	106,9	-8,7	+2,7	-7,0	-4,5	-0,9	+0,9	-7,1	-2,8	+0,4	-5,1	+1,0											
104,2	100,3	104,2	102,3	-3,8	+14,5	-4,0	+0,4	+7,5	+13,5	-6,8	+3,8	-1,6	-1,8	+11,8											
119,1	112,8	119,2	116,0	-2,7	+1,1	-2,4	-1,6	+2,3	+3,8	-5,5	+0,4	+0,1	-2,7	+2,8	4034										
124,6	122,2	129,2	123,4	-2,2	-1,2	-2,6	-2,2	0,0	+2,4	-7,5	-1,2	-0,3	-4,5	+1,5											
111,4	99,6	105,2	105,5	-3,7	+4,8	-2,0	-0,1	+6,5	+5,6	-2,2	+3,2	+0,9	+0,3	+4,6											
138,2	141,0	147,5	139,6	-7,8	+17,0	-8,8	-2,9	-1,5	+10,5	-8,4	-2,2	+4,9	-5,4	+12,3	4035										
132,2	139,6	146,4	135,9	-9,2	+5,8	-7,9	-5,8	-2,9	+5,9	-10,1	-4,3	+4,7	-7,2	+5,3											
150,6	144,0	149,9	147,3	-4,9	+39,0	-10,5	+3,1	+1,4	+18,4	-5,2	+2,3	+5,3	-1,7	+25,1											
126,4	117,9	122,3	122,1	+5,4	-9,9	+1,6	-0,3	-6,1	-10,3	+2,9	-3,1	+0,2	-0,2	-9,4	4036										
120,6	111,9	116,9	116,2	+4,9	-12,5	+1,2	-1,8	-6,3	-12,7	+3,0	-4,0	-0,1	-0,6	-11,9											
163,0	155,5	156,4	159,3	+7,7	+1,8	+3,9	+6,8	-4,6	+1,5	+2,6	+1,0	+1,6	+1,9	+2,2											
133,5	133,2	137,2	133,4	+3,8	+12,0	-3,2	-2,7	+3,6	+10,5	-5,6	+0,2	+4,6	-2,8	+8,3	4037										
121,8	116,4	124,4	119,1	+2,4	+2,7	-4,8	+0,6	-8,1	-0,7	-4,9	-3,5	+4,7	-4,3	-3,3											
141,3	144,3	145,7	142,8	+4,8	+17,6	-2,3	-4,6	+10,5	+17,0	-6,0	+2,2	+4,5	-2,0	+14,9											
127,0	119,3	133,3	123,1	-12,5	+6,2	-8,7	-6,3	-9,2	+1,8	-7,4	-7,8	-2,9	-7,7	+2,4	4039										
114,1	114,7	122,9	114,4	-12,1	+4,4	-10,1	-4,3	-7,3	-1,3	-8,0	-5,8	-4,7	-6,9	-0,8											
146,6	126,4	149,2	136,5	-13,0	+8,3	-6,9	-8,9	-11,7	+5,5	-6,8	-10,4	-0,4	-8,5	+6,1											
83,3	80,3	92,4	81,8	-19,1	+14,0	-16,2	-8,8	-0,5	+10,3	-17,4	-4,4	-3,2	-11,5	+10,8	4090										
78,4	68,8	92,8	73,6	-27,0	-4,0	-25,8	-17,6	-13,3	-8,2	-24,8	-15,5	-6,3	-20,7	-7,0											
86,2	87,0	92,2	86,6	-14,2	+23,7	-10,3	-3,7	+6,5	+20,6	-12,7	+1,6	-1,3	-6,1	+20,7											
132,8	137,9	135,5	135,3	-0,9	+8,4	-1,1	+2,5	+3,3	+8,6	-3,1	+3,0	+3,1	-0,1	+7,6	53										
136,9	143,1	141,3	140,0	+0,1	+7,0	-1,4	+1,2	+1,3	+7,0	-3,1	+1,3	+4,9	-0,9	+6,2											
110,2	108,6	103,2	109,4	-6,7	+18,4	+1,8	+13,4	+19,9	+18,5	-2,8	+16,8	-8,9	+16,9	+17,4											
124,6	137,1	137,8	130,8	-5,0	+11,8	-5,0	-2,5	-2,3	+13,2	-7,7	-2,4	+5,0	-5,1	+10,7	5311										
124,7	138,3	140,7	131,5	-5,0	+10,1	-6,6	-4,5	-4,6	+11,0	-8,7	-4,5	+6,3	-6,5	+8,8											
123,5	126,4	110,8	125,0	-6,1	+28,8	+12,7	+24,7	+26,4	+32,8	+2,1	+25,5	-9,3	+12,8	+28,5											
141,3	138,6	133,2	140,0	+3,7	+5,5	+3,4	+8,6	+9,4	+4,7	+1,4	+9,0	+1,2	+5,1	+4,9	5361										
151,3	148,9	142,0	150,1	+6,0	+4,2	+5,0	+8,9	+8,3	+3,6	+2,9	+8,6	+3,3	+5,7	+3,8											
103,7	99,7	99,4	101,7	-7,0	+12,6	-4,4	+7,1	+16,3	+11,0	-5,5	+11,8	-8,7	+2,3	+11,5											
123,8	118,7	125,0	121,2	-5,2	+9,0	-2,9	-4,3	+4,5	+11,0	-5,8	+0,1	-0,6	-3,0	+11,3	55										
118,3	112,0	118,9	115,1	-8,7	+1,9	-3,5	-5,5	+1,7	+3,5	-4,4	-1,8	-2,4	-3,2	+4,1											
132,9	129,7	135,0	131,3	+0,1	+20,5	-2,3	-2,6	+8,8	+22,3	-7,8	+3,0	+2,0	-2,7	+22,0											
101,2	99,2	111,7	100,2	-17,1	-4,9	-14,4	-9,0	-3,4	-1,2	-13,9	-6,2	+0,7	-10,3	+0,4	59										
96,4	95,3	111,5	95,9	-21,1	-7,2	-20,1	-11,9	-6,5	-3,2	-18,3	-9,2	+0,5	-14,0	-2,0											
114,8	110,1	112,2	112,5	-5,0	+1,0	+2,1	-1,2	+5,1	+3,9	-1,4	+1,9	+1,4	+0,3	+6,6											
105,6	107,7	118,1	106,7	-16,2	+13,5	-11,7	-8,1	-0,7	+5,3	-15,1	-3,8	-5,6	-9,7	+5,9											
112,3	113,6	130,3	112,9	-20,4	+7,3	-15,2	-10,1	+5,6	+0,2	-18,2	-7,9	-5,2	-13,4	+1,3											
96,8	99,8	101,9	98,3	-9,0	+23,1	-6,0	-4,4	+11,2	+13,3	-9,8	+3,4	-6,1	-3,5	+13,1											
111,6	110,0	127,9	110,8	-20,0	+11,4	-17,1	-11,8	+1,3	+11,9	-19,8	-5,7	-3,3	-13,4	+12,3	3021-25										
113,5	111,5	131,9	112,5	-22,1	+10,9	-18,8	-14,2	+0,6	+9,5	-20,9	-7,4	-3,4	-14,7	+10,6											
103,6	103,7	110,7	103,6	-9,3	+13,5	-8,4	+1,4	+4,5	+22,8	-14,2	+3,0	-3,1	-6,4	+19,8											
106,5	104,7	120,8	105,6	-22,0	+13,0	-16,7	-8,6	+3,8	+16,8	-20,5	-2,8	-3,9	-12,6	+16,7	3021										
109,4	107,1	126,9	108,2	-25,2	+16,1	-19,3	-13,2	+3,5	+15,3	-22,1	-5,6	-4,3	-14,7	+16,9											
96,1	96,2	98,8	96,1	-7,3	+0,4	-4,5	+16,2	+4,8	+22,9	-13,0	+10,4	-1,6	-2,7	+15,9											
114,8	113,3	132,3	114,0	-18,8	+10,5	-17,4	-13,6	0,0	+9,0	-19,4	-7,3	-3,0	-13,8	+9,8	3025										
115,9	114,1	134,9	115,0	-20,4	+8,0	-18,5	-14,9	-1,0	+6,4	-20,2	-8,4	-2,8	-14,8	+7,2											
109,4	109,5	119,9	109,4	-10,5	+22,5	-10,8	-7,2	+4,2	+22,6	-14,9	-1,5	-4,0	-8,8	+22,5											
129,2	127,6	137,6	128,4	-14,2	-10,8	-6,5	-3,8	-1,8	-4,7	-10,2	-2,9	+0,3	-6,7	-3,5	31										
136,7	140,2	150,2	138,4	-12,3	-2,4	-4,1	-5,3	-1,2	-1,2	-12,0	-3,4	+3,8	-7,9	-1,1											
97,1	74,1	84,0	85,6	-27,9	-45,6	-22,6	+11,9	-6,0	-20,3	+2,3	+1,4	-20,2	+1,9	-15,9											
140,6	142,3	156,7	141,5	-18,3	-12,3	-11,9	-10,5	-4,5	-7,8	-11,7	-7,7	+4,7	-9,7	-4,2	3111										
144,9	149,5	162,0	147,2	-15,0	-9,3	-10,4	-10,6	-4,1	-5,8	-10,8	-7,5	+5,8	-9,1	-2,7											
103,3	80,3	110,7	91,8	-45,6	-40,2	-28,1	-9,5	-10,2	-28,9	-22,0	-9,8	-8,1	-17,1	-22,2											
124,2	97,6	111,7	110,9	-1,4	-12,3	+15,9	-19,4	+7,4	-14,5	+6,2	-8,4	-2,0	-0,7	-13,2	3151										
134,2	105,3	126,2	119,7	+0,9	+20,3	+25,4	-23,1	-3,0	-14,1	+4,6	-15,1	-1,5	-5,2	-13,7											
94,6	74,8	68,8	84,7	-17,2	-72,0	-21,9	+10,9	+62,4	-15,9	+14,0	+37,0	-4,4	+23,1	-11,2											
164,4	152,8	105,5	158,6	+28,6	+285,9	+9,0	+81,9	+0,2	-29,6	+84,5	+25,2	-44,3	+50,3	-33,7	3171										
99,4	145,2	100,8	122,3	+74,8	-69,1	+7,0	+6,6	+29,6	-44,9	+23,5	+19,8	-28,2	+21,3	-42,8											
274,3	165,9	113,5	220,1	+5,8	+999,9	+11,3	+587,7	-31,0	-22,8	+164,8	+34,4	-58,3	+93,9	-29,2											
79,6	242,7	199,0	161,1	-58,5	-22,4	-66,0	+221,9	-15,9	+147,3	-67,3	+57,0	-6,4	-19,0	+129,6	3174										
87,4	346,2	247,2	216,8	-73,6	-29,1	-71,5	+244,1	+26,1	+221,1	-73,4	+108,9	+20,2	-12,3	+199,2											
64,3	39,1	104,4	51,7	+35,4	+32,4	-14,8	+58,5	-89,3	-26,6	-15,7	-70,5	-53,8	-50,5	-16,0											

STBA, FACHSERIE 4, REIHE 2.2

1 INDEX DES AUFTRAGSEINGANGS
1985

1.1 ORIGINAL

VOLUMEN

SYPRO- NR.	WIRTSCHAFTSGLIEDERUNG		1994 APR.	VERAEND. GEGEN- UEBER- VOR- JAHRES- MONAT IN %	N		A		C		H
					1993	1994	1993	1993	1993	1994	
					APR.	MAR.	2.VJ	3.VJ	4.VJ	1.VJ	
3177	FELD-U. INDUSTRIEBAHN- WAGENBAU	INSGESAMT	8,5	-73,7	32,3	2,7	20,2	24,4	27,6	17,3	
		INLAND	7,1	-82,4	40,3	3,2	22,1	23,5	34,0	14,8	
		AUSLAND	13,0	+113,1	6,1	1,1	14,0	27,0	6,4	25,3	
32	MASCHINENBAU	INSGESAMT	95,4	+3,7	92,0	108,7	92,9	90,0	99,2	97,2	
		INLAND	96,3	-1,2	97,5	116,1	101,2	98,9	102,3	102,7	
		AUSLAND	94,5	+9,6	86,2	100,9	84,2	80,9	96,0	91,4	
3210	H.V. LANDWIRTSCHAFT- LICHEN MASCHINEN, ACKERSCHLEPPERN	INSGESAMT	81,8	+9,7	74,6	100,0	68,7	55,3	79,0	89,2	
		INLAND	88,9	+3,1	86,2	114,2	83,5	64,2	89,6	103,7	
		AUSLAND	76,2	+16,7	65,3	88,7	56,9	48,3	70,5	77,7	
3220	H.V. METALLBEARBEITUNGS- MASCHINEN U.AE.	INSGESAMT	57,2	-4,7	60,0	69,0	57,5	59,8	66,5	61,4	
		INLAND	60,9	+2,7	59,3	71,8	61,3	67,9	70,9	64,3	
		AUSLAND	52,2	-14,4	61,0	65,1	52,3	48,8	60,6	57,4	
3230	H.V. TEXTIL-U. NAEH- MASCHINEN	INSGESAMT	92,0	-10,1	102,3	108,5	98,9	79,8	93,7	98,5	
		INLAND	64,0	+15,3	55,5	80,5	73,5	60,6	75,6	72,2	
		AUSLAND	101,3	-14,0	117,8	117,8	107,4	86,1	99,8	107,2	
3240	H.V. MASCHINEN FUER DIE NAHRUNGS-U. GENUSSMITTEL- INDUSTRIE USW	INSGESAMT	100,4	+1,9	98,5	122,1	101,0	100,7	107,2	109,1	
		INLAND	105,9	-3,6	109,8	131,5	114,3	112,7	113,7	111,2	
		AUSLAND	96,0	+7,1	89,6	114,6	90,5	91,3	102,2	107,5	
3256	H.V. HUETTEN-U. WALZWERKS- EINRICHTUNGEN USW	INSGESAMT	86,4	-2,0	88,2	100,3	98,4	84,4	107,7	88,2	
		INLAND	97,4	-9,7	107,9	115,2	110,6	105,8	114,7	102,7	
		AUSLAND	72,9	+14,6	63,6	82,0	83,2	57,9	99,1	70,2	
3257	H.V. BAU-, BAUSTOFF-U. AE. MASCHINEN	INSGESAMT	108,7	-14,3	126,9	148,5	124,6	121,5	131,7	126,4	
		INLAND	149,8	-19,1	185,2	221,1	189,8	157,7	172,0	179,0	
		AUSLAND	81,8	-7,9	88,8	101,1	82,0	97,9	105,3	92,1	
3260	H.V. ZAHNRAEDERN, GETRIE- BEN, LAGERN, ANTRIEBS- ELEMENTEN	INSGESAMT	92,6	+15,5	80,2	96,8	76,8	78,2	76,3	90,0	
		INLAND	87,2	+7,0	81,5	95,8	77,1	76,3	74,1	89,9	
		AUSLAND	100,7	+28,6	78,3	98,3	76,4	81,2	78,6	90,2	
3270	H.V. MASCHINEN FUER WEITERE BESTIMMTE WIRTSCHAFTSZWEIGE	INSGESAMT	98,3	+28,3	76,6	112,4	84,5	90,9	97,4	94,4	
		INLAND	98,4	+3,8	94,8	115,7	98,7	102,1	107,9	96,8	
		AUSLAND	98,3	+45,6	67,5	110,8	77,4	85,3	92,2	93,2	
3280	SONSTIGER MASCHINENBAU	INSGESAMT	116,5	+6,2	109,7	122,2	109,6	109,0	114,1	112,0	
		INLAND	108,5	+2,1	106,3	127,9	113,1	112,9	110,5	115,0	
		AUSLAND	128,9	+12,3	114,8	113,6	104,2	103,1	119,6	107,3	
33	STRASSENFAHRZEUGBAU	INSGESAMT	110,7	+17,1	94,5	150,9	94,7	92,8	101,6	119,6	
		INLAND	114,1	+21,1	94,2	141,3	97,8	93,0	100,2	117,0	
		AUSLAND	107,9	+13,9	94,7	158,9	92,1	92,6	102,7	121,8	
3311	H.V. KRAFTWAGEN U. -MOTOREN	INSGESAMT	108,5	+19,8	90,6	149,7	91,6	90,4	99,3	117,7	
		INLAND	113,5	+24,9	90,9	141,2	95,0	91,6	99,1	116,2	
		AUSLAND	104,7	+15,8	90,4	156,2	88,9	89,5	99,4	118,8	
3312	H.V. PERSONENKRAFTWAGEN U. AE. (EINSCHL. MOTOREN)	INSGESAMT	112,7	+24,0	90,9	155,3	93,3	91,7	100,5	121,4	
		INLAND	118,6	+31,3	90,3	146,3	95,3	91,7	97,4	118,6	
		AUSLAND	108,4	+18,6	91,4	162,0	91,9	91,8	102,8	123,6	
3313	H.V. LASTKRAFTWAGEN U. AE. (EINSCHL. MOTOREN)	INSGESAMT	88,0	-1,3	89,2	121,6	83,1	83,8	92,9	99,1	
		INLAND	91,7	-2,3	93,9	119,8	94,1	91,3	106,0	106,2	
		AUSLAND	84,2	-0,5	84,6	123,4	72,4	76,5	80,2	92,0	
3316	H.V. KAROSSERIEN, AUF- BAUTEN, ANHAENGERN FUER KRAFTWAGEN	INSGESAMT	143,3	-6,2	152,8	169,5	140,8	137,6	149,8	155,3	
		INLAND	109,0	-3,3	112,7	130,8	111,6	107,1	116,7	122,2	
		AUSLAND	234,2	-9,7	259,4	272,0	218,4	218,6	237,8	243,0	
3321	H.V. KRAFTRAEDERN, KRAFTRADMOTOREN	INSGESAMT	118,3	-16,6	141,9	148,0	116,4	55,7	51,7	104,8	
		INLAND	128,9	+9,8	117,4	161,6	113,7	60,2	54,0	114,5	
		AUSLAND	6,7	-98,3	399,3	6,2	144,9	8,2	27,4	3,3	
3324	H.V. FAHRRRAEDERN	INSGESAMT	194,1	-6,0	206,5	201,4	201,0	119,3	95,3	132,6	
		INLAND	236,4	-9,4	260,9	243,3	252,7	148,3	116,2	158,8	
		AUSLAND	64,9	+61,0	40,3	73,5	43,0	30,5	31,7	52,4	
34	SCHIFFBAU	INSGESAMT	89,2	+318,8	21,3	121,6	86,4	50,3	87,1	54,8	
		INLAND	34,5	+15,8	29,8	78,9	33,6	47,4	43,3	35,9	
		AUSLAND	156,8	+999,9	10,8	174,3	151,5	54,0	141,0	78,1	
35	LUFT-U. RAUMFAHRZEUGBAU	INSGESAMT	76,0	-6,1	80,9	92,5	83,5	73,9	152,0	91,5	
		INLAND	70,3	-15,1	82,8	102,2	67,0	67,4	162,2	80,1	
		AUSLAND	80,6	+1,4	79,5	84,7	96,8	79,1	143,8	100,5	
36	ELEKTROTECHNIK	INSGESAMT	112,7	+1,7	110,8	138,3	112,0	123,9	124,7	125,6	
		INLAND	106,5	-2,7	109,5	133,8	112,2	128,4	124,8	124,0	
		AUSLAND	124,3	+9,9	113,1	146,8	111,6	115,6	124,7	128,7	
3610	H.V. BATTERIEN, AKKUMULATOREN	INSGESAMT	86,6	-4,2	90,4	113,8	93,8	105,4	113,7	104,6	
		INLAND	80,5	-11,9	91,4	104,5	94,0	101,6	109,8	97,0	
		AUSLAND	99,5	+12,9	88,1	139,5	93,4	113,4	122,0	120,6	

BUNDESGBIET

FUER DAS VERARBEITENDE GEMERBE
=100

WERT

INDEX

R	I C H T L I C H													SYPRO- NR.	
	1993 1.HJ	1993 2.HJ	1992	1993	VERAENDERUNG GEGENUEBER DEM ENTSPRECHENDEN VORJAHRESZEITRAUM IN %										
					1993 APR.	1994 MAR.	1993 2.VJ	1993 3.VJ	1993 4.VJ	1994 1.VJ	1993 1.HJ	1993 2.HJ	1992		1993
30,7	26,0	95,2	28,3	-45,7	-90,5	-77,6	-63,7	-75,2	-58,0	-69,7	-70,9	-0,4	-70,3	-61,3	3177
37,6	28,8	118,1	33,2	-43,6	-91,3	-80,2	-72,0	-75,5	-72,1	-69,9	-74,1	+2,4	-71,9	-74,1	
8,2	16,7	20,7	12,4	-70,1	-15,4	-31,7	+109,3	-70,5	+954,2	-66,0	-3,5	-34,9	-40,1	+572,7	
93,5	94,6	103,3	94,0	-14,9	+5,9	-11,6	-8,4	+2,1	+3,4	-14,1	-3,2	-6,3	-9,0	+3,4	32
102,6	100,6	118,5	101,6	-19,8	+4,9	-14,6	-13,2	-7,9	-1,2	-17,6	-10,7	-7,9	-14,3	-1,3	
83,9	88,4	87,5	86,2	-8,4	+7,0	-7,8	-1,2	+16,1	+9,2	-9,5	+7,4	-4,1	-1,5	+9,4	
75,2	67,1	80,8	71,2	-7,4	+34,0	-8,4	-12,1	-1,9	+9,2	-16,4	-6,4	-7,3	-11,9	+9,4	3210
91,4	76,9	102,5	84,2	-14,7	+25,9	-13,4	-23,9	-7,9	+4,4	-19,9	-15,4	-5,5	-17,9	+4,2	
62,3	59,4	63,6	60,9	+1,6	+43,3	-1,9	+5,5	+5,1	+14,8	-11,9	+5,1	-9,4	-4,2	+15,2	
56,8	63,2	72,3	60,0	-18,8	+9,2	-23,3	-11,8	+1,7	+9,6	-27,2	-5,1	-16,8	-17,0	+5,8	3220
61,1	69,4	81,6	65,2	-29,6	+6,1	-25,4	-15,8	-1,9	+5,8	-29,5	-9,2	-18,6	-20,1	+4,8	
50,9	54,7	59,8	52,8	+1,8	+14,0	-19,8	-3,6	+8,2	+16,2	-23,2	+2,6	-13,1	-11,7	+7,3	
97,4	86,8	101,6	92,1	-1,2	-5,1	-3,3	-21,7	-0,5	+2,7	-7,3	-11,5	+9,7	-9,4	-0,6	3230
70,6	68,1	85,2	69,4	-32,4	+17,2	-3,9	-29,3	-6,8	+6,5	-18,9	-18,3	-10,4	-18,5	+8,3	
106,4	92,9	107,0	99,6	+6,5	-9,0	-3,2	-19,8	+1,2	+1,8	-4,2	-9,7	+16,6	-6,9	-2,4	
103,8	104,0	113,2	103,9	-16,7	+6,7	-11,6	-6,3	-4,0	+2,2	-11,1	-5,1	-5,9	-8,2	+2,2	3240
119,7	113,2	136,2	116,5	-19,6	-3,2	-14,5	-13,5	-18,1	-11,1	-13,1	-15,9	-9,2	-14,4	-9,4	
91,3	96,7	95,0	94,0	-13,6	+17,7	-8,6	+2,0	+13,3	+16,6	-8,9	+7,6	-3,9	-1,1	+14,3	
98,3	96,1	111,0	97,2	-27,8	-11,2	-14,2	-15,3	-6,6	-10,2	-14,2	-10,6	-6,1	-12,4	-8,4	3256
113,3	110,3	130,6	111,8	-22,1	-4,2	-15,2	-15,6	-10,0	-11,4	-16,0	-12,7	-9,2	-14,4	-11,0	
79,7	78,5	86,7	79,1	-37,6	-21,2	-12,5	-14,7	-1,2	-7,8	-10,8	-6,7	+0,3	-8,8	-2,9	
118,9	126,6	129,2	122,7	-11,9	+22,5	-11,5	+11,4	+8,8	+11,7	-17,0	+10,0	-4,5	-5,0	+4,6	3257
175,8	164,9	206,3	170,3	-18,5	+23,8	-15,1	-12,1	-15,1	+10,6	-20,7	-13,6	-1,8	-17,5	+2,4	
81,7	101,6	78,7	91,6	-1,0	+20,9	-5,3	+54,9	+55,1	+13,3	-11,1	+55,1	-8,9	+16,4	+7,6	
76,1	77,3	84,6	76,7	-16,6	+16,1	-13,7	-6,5	+7,6	+19,4	-17,2	0,0	+1,1	-9,3	+18,4	3260
76,7	75,2	85,9	76,0	-13,6	+12,8	-13,1	-13,8	+6,2	+17,7	-17,2	-4,9	-1,7	-11,5	+14,8	
75,3	80,4	82,6	77,8	-21,0	+20,9	-14,6	+6,4	+9,6	+21,7	-17,1	+8,1	+5,6	-5,8	+23,4	
84,4	94,2	95,7	89,3	-19,4	+9,7	-9,0	+1,0	+8,0	+11,8	-16,8	+4,6	-11,6	-6,7	+15,8	3270
102,4	105,0	126,8	103,7	-22,2	-3,3	-15,9	-14,6	-8,7	-8,9	-24,0	-11,7	-12,3	-18,2	-5,9	
75,4	88,8	80,1	82,1	-17,2	+18,0	-4,0	+13,4	+21,3	+27,0	-10,8	+17,5	-11,1	+2,5	+31,4	
110,8	111,6	118,7	111,2	-10,2	+3,4	-9,1	-9,2	+5,8	0,0	-10,4	-2,0	-5,3	-6,3	+1,4	3280
114,5	111,7	127,0	113,1	-17,2	+4,7	-11,6	-9,4	-5,6	-0,8	-14,1	-7,5	-5,2	-10,9	-0,1	
105,2	111,4	106,0	108,3	+2,1	+1,4	-4,7	-8,7	+27,8	+1,1	-3,3	+7,9	-5,3	+2,2	+4,1	
97,3	97,2	116,8	97,2	-18,4	+42,0	-15,9	-12,7	-1,5	+19,7	-24,5	-7,2	-11,1	-16,8	+19,1	33
99,2	96,6	124,7	97,9	-23,9	+36,4	-14,1	-11,4	-11,2	+16,2	-29,4	-11,3	-16,8	-21,5	+17,4	
95,7	97,7	110,2	96,7	-13,3	+46,5	-17,4	-13,7	+8,0	+22,8	-19,7	-3,5	-5,2	-12,3	+20,6	
94,3	94,9	113,7	94,6	-19,1	+45,9	-15,8	-12,5	-0,7	+21,2	-25,0	-6,7	-12,1	-16,8	+20,8	3311
96,4	95,3	122,9	95,9	-24,6	+43,4	-13,5	-10,6	-11,3	+18,8	-30,4	-11,0	-16,8	-22,0	+20,3	
92,7	94,5	106,8	93,6	-14,4	+47,6	-17,8	-13,9	+9,1	+23,1	-20,0	-3,2	-7,1	-12,4	+21,4	
96,2	96,1	114,4	96,1	-19,5	+46,2	-14,6	-12,2	+1,4	+22,6	-24,3	-5,6	-11,0	-16,0	+23,0	3312
95,5	94,6	121,7	95,0	-24,9	+46,3	-11,3	-9,3	-7,9	+23,9	-31,8	-8,5	-16,2	-21,9	+25,6	
96,6	97,3	109,1	97,0	-15,1	+46,3	-16,8	-14,1	+9,1	+21,9	-17,9	-3,3	-6,4	-11,1	+21,1	
85,3	88,4	110,4	86,8	-17,1	+43,4	-22,3	-14,4	-11,2	+13,3	-28,7	-12,7	-16,6	-21,4	+9,6	3313
100,3	98,7	127,7	99,5	-22,8	+30,2	-21,3	-15,9	-22,3	-0,4	-24,5	-19,4	-19,7	-22,1	-0,8	
70,6	78,4	93,5	74,5	-3,7	+58,8	-23,5	-12,6	+9,4	+33,9	-33,7	-2,5	-12,0	-20,3	+23,8	
144,5	143,7	172,4	144,1	-14,6	+3,8	-20,0	-14,9	-7,2	+4,8	-21,1	-11,1	-0,3	-16,4	+1,9	3316
118,2	111,9	143,6	115,0	-25,7	-8,1	-25,5	-18,3	-7,6	-2,0	-25,4	-13,1	-17,8	-19,9	-2,3	
214,6	228,2	248,8	221,4	+3,2	+24,2	-11,3	-9,9	-6,7	+15,3	-13,7	-8,3	+48,1	-11,0	+6,0	
105,1	53,7	78,7	79,4	+19,4	+23,1	+19,5	+11,4	-29,2	+11,8	+9,5	-12,7	-4,1	+0,9	+2,3	3321
106,4	57,1	82,9	81,8	-3,1	+23,3	+9,9	+12,7	-26,7	+15,4	+4,1	-10,2	-3,6	-1,3	+13,9	
90,7	17,8	35,3	54,3	+321,2	+8,8	+336,4	-40,6	-58,2	-91,0	+193,5	-55,2	-15,8	+53,8	-96,7	
178,4	107,3	155,9	142,9	+4,7	-9,2	+3,3	-20,1	-20,5	-14,9	+0,7	-20,3	-3,2	-8,3	-12,2	3324
220,2	132,3	187,3	176,2	+10,9	-10,1	+7,4	-19,7	-20,8	-15,4	+5,5	-20,2	-1,1	-5,9	-13,5	
50,7	31,1	60,0	40,9	-50,4	+0,3	-38,1	-26,5	-16,4	-10,3	-36,8	-21,7	-19,9	-31,8	+3,2	
66,0	68,7	44,0	67,3	-52,9	+296,1	+119,8	+28,0	+56,7	+20,2	+62,6	+44,9	-33,8	+53,0	+60,5	34
50,3	45,4	42,0	47,8	-48,3	+143,5	-36,4	+7,2	+93,3	-46,5	-0,6	+36,3	-14,1	+13,8	-38,4	
85,3	97,5	46,5	91,4	-64,0	+507,3	+567,4	+62,7	+46,0	+311,1	+203,6	+50,2	-47,3	+96,6	+475,3	
83,7	113,0	105,7	98,3	-8,9	+32,7	-2,7	-41,5	+38,9	+9,1	-10,5	-4,2	-14,1	-7,0	+5,3	35
71,5	114,8	105,4	93,2	+51,9	+35,0	-15,9	-48,0	+23,2	+5,3	-11,0	-10,2	-0,4	-11,6	-0,1	
93,5	111,5	105,9	102,5	-31,6	+30,5	+6,6	-36,2	+57,3	+11,4	-10,2	+3,5	-22,6	-3,2	+9,3	
119,4	124,3	131,3	121,9	-17,4	+1,9	-13,5	-3,5	-0,6	-0,9	-12,0	-2,1	-0,1	-7,2	-0,3	36
121,9	126,6	140,1	124,3	-24,3	-3,3	-19,8	-7,6	-4,7	-5,8	-16,1	-6,2	+1,4	-11,3	-5,2	
114,7	120,1	114,9	117,4	-1,4	+12,5	+1,4	+6,4	+8,1	+9,3	-2,7	+7,2	-3,1	+2,2	+9,4	
105,0	109,6	113,1	107,3	-10,4	+2,2	-8,9	-8,8	0,0	-10,0	-5,9	-4,4	+6,7	-5,1	-8,8	3610
102,4	105,7	111,2	104,1	-12,6	-6,4	-8,9	-9,6	+3,5	-12,5	-9,5	-3,3	+1,8	-6,4	-12,4	
110,4	117,7	117,1	114,0	-5,5	+20,7	-8,9	-7,4	-5,8	-5,3	+2,0	-6,6	+17,8	-2,6	-1,9	

1 INDEX DES AUFTRAGSEINGANGS
1985

1.1 ORIGINAL

VOLUMEN

SYPRO- NR.	WIRTSCHAFTSGLIEDERUNG	1994 APR.	VERAEND. GEGEN- UEBER- VOR- JAHRSES MONAT IN %	N		A		C		H
				1993	1994	1993	1993	1993	1994	
				APR.	MAR.	2.VJ	3.VJ	4.VJ	1.VJ	
3620	H.V.GERAETEN D.ELEKTRIZ. ERZEUGUNG,-VERTLG.U.AE.	INSGESAMT	108,7	-2,3	111,3	122,2	108,2	117,5	120,6	116,6
	INLAND	105,9	-5,0	111,5	128,0	111,9	119,2	120,6	122,4	
	AUSLAND	114,4	+3,2	110,8	110,6	100,7	114,2	120,5	105,0	
3640	H.V.ELEKTRISCHEN LEUCH- TEN U.LAMPEN	INSGESAMT	131,9	-4,9	138,1	150,5	135,3	134,3	147,4	139,7
	INLAND	139,3	-8,8	152,7	161,0	147,2	153,4	162,7	152,8	
	AUSLAND	116,9	+4,7	111,7	131,5	113,9	99,9	119,8	115,9	
3650	H.V.ELEKTROHAUSHALTS- GERAETEN	INSGESAMT	129,7	+4,5	124,1	146,0	132,1	131,4	144,3	139,5
	INLAND	132,1	+3,9	127,1	156,0	127,9	141,0	154,0	149,7	
	AUSLAND	125,2	+5,5	118,7	127,9	139,9	114,0	126,6	121,0	
3660	H.V.ZAEHLERN,FERNMELDE-, MESS-U.REGELGERAETEN USW	INSGESAMT	116,1	+6,1	109,4	161,9	115,3	136,9	126,2	138,2
	INLAND	104,5	-0,5	105,0	142,1	112,8	143,5	124,8	125,7	
	AUSLAND	137,4	+16,8	117,6	198,3	120,1	124,6	128,9	161,2	
3670	H.V.RUNDFUNK-,FERNSEH-U. PHONOTECHNISCHEN GERAETEN	INSGESAMT	100,2	+4,7	95,7	112,0	92,8	95,8	113,4	103,3
	INLAND	86,2	-3,3	89,1	101,9	86,6	94,7	102,3	94,6	
	AUSLAND	121,3	+14,8	105,7	127,3	102,3	97,5	125,8	116,5	
37	FEINMECHANIK,OPTIK, H.V.UHREN	INSGESAMT	91,6	-1,8	93,3	112,5	96,2	93,7	104,4	102,6
	INLAND	98,8	-0,5	99,3	121,5	102,2	102,5	111,9	108,8	
	AUSLAND	80,9	-4,4	84,6	99,2	87,4	80,7	93,3	93,6	
3711	OPTIK (OHNE AUGENOPTIK, FOTO-U.KINOTECHNIK)	INSGESAMT	68,2	+1,0	67,5	78,8	73,1	71,6	89,5	80,1
	INLAND	57,9	-4,6	60,7	69,8	66,5	69,7	89,0	71,0	
	AUSLAND	77,2	+5,0	73,5	86,8	78,9	73,3	90,0	88,3	
3715	AUGENOPTIK	INSGESAMT	112,6	-5,9	119,6	130,8	120,4	109,8	108,0	122,4
	INLAND	132,0	-4,3	138,0	154,3	138,8	130,1	126,6	140,2	
	AUSLAND	75,6	-10,2	84,2	85,7	85,1	70,9	72,3	88,4	
3721	H.V.FOTO-,PROJEKTIONS- U.KINDGERAETEN	INSGESAMT	101,8	+11,4	91,4	135,5	106,5	107,4	131,9	121,3
	INLAND	127,2	+15,7	109,9	166,6	122,3	132,9	162,1	145,3	
	AUSLAND	87,3	+7,9	80,9	117,8	97,5	92,8	114,8	107,6	
3751	FEINMECHANIK (OHNE H.V. MEDIZINMECHANISCHEN U. AE.ERZEUGNISSEN)	INSGESAMT	73,9	-7,3	79,7	99,3	79,4	79,4	85,9	87,9
	INLAND	76,9	-8,2	83,8	105,5	84,4	87,5	93,3	93,0	
	AUSLAND	69,1	-5,6	73,2	89,6	71,6	66,6	74,2	79,7	
3760	H.V.MEDIZIN-U.ORTHO- PAEDIEMECHANISCHEN ERZEUGNISSEN	INSGESAMT	126,1	+1,1	124,7	149,6	127,7	124,3	138,5	134,0
	INLAND	124,7	+3,6	120,4	147,5	124,7	121,5	133,0	128,6	
	AUSLAND	130,3	-5,4	137,7	155,8	136,9	133,0	155,4	150,5	
3771	H.V.UHREN	INSGESAMT	47,8	-18,3	58,5	48,8	54,1	49,3	50,0	48,5
	INLAND	53,6	-3,1	55,3	53,4	52,7	55,9	58,5	56,9	
	AUSLAND	41,9	-32,2	61,8	43,9	55,5	42,5	41,1	39,7	
38	H.V.EBM-WAREN	INSGESAMT	139,2	+10,7	125,7	142,0	125,2	123,6	123,6	127,5
	INLAND	148,6	+11,2	133,6	146,8	131,9	132,1	130,8	131,9	
	AUSLAND	113,6	+9,0	104,2	129,1	107,0	100,3	104,1	115,7	
3821	H.V.WERKZEUGEN SOWIE GERAETEN FUER DIE LAND- WIRTSCHAFT	INSGESAMT	89,4	-0,3	89,7	102,7	84,4	80,2	84,8	89,6
	INLAND	86,4	-3,1	89,2	99,7	83,7	81,1	83,8	87,3	
	AUSLAND	94,9	+4,9	90,5	108,1	85,7	78,7	86,6	93,7	
3830	H.V.HEIZ-U.KOCHGERAETEN	INSGESAMT	113,7	-0,6	114,4	128,1	107,0	120,5	129,2	119,4
	INLAND	129,3	-4,4	135,3	140,9	123,1	140,1	151,8	133,7	
	AUSLAND	87,2	+10,2	79,1	106,3	79,7	87,1	91,0	95,2	
3842	H.V.STAHLBLECHWAREN (OHNE MOEBEL)	INSGESAMT	146,4	+10,7	132,2	144,8	136,8	139,3	137,1	129,1
	INLAND	154,3	+10,2	140,0	149,1	140,5	147,5	144,4	135,5	
	AUSLAND	114,9	+13,5	101,2	127,6	121,9	106,7	108,0	111,5	
3844	H.V.NE-METALLBLECHWAREN (OHNE MOEBEL)	INSGESAMT	169,9	+0,7	168,7	176,6	178,3	184,6	159,3	148,3
	INLAND	180,1	+1,7	177,1	187,1	188,0	196,6	167,3	154,9	
	AUSLAND	114,6	-6,8	123,0	119,2	125,7	119,4	115,4	112,1	
3847	H.V.MOEBELN AUS METALL	INSGESAMT	232,9	+44,2	161,5	169,8	154,1	143,4	150,2	153,4
	INLAND	273,7	+52,9	179,0	184,9	168,8	155,4	163,4	165,0	
	AUSLAND	110,7	+1,6	109,0	124,7	110,4	107,7	110,7	115,7	
3849	H.V.FEINSTBLECH- PACKUNGEN	INSGESAMT	106,7	-3,6	110,7	127,4	117,7	109,8	97,8	112,3
	INLAND	103,8	-2,6	106,6	121,4	113,2	108,9	98,3	110,2	
	AUSLAND	127,7	-8,7	139,9	170,7	149,8	116,3	94,4	127,3	
3850	H.V.SCHLOESSERN, BESCHLAEGEN	INSGESAMT	132,0	+0,4	131,5	153,0	131,6	127,5	133,1	143,1
	INLAND	132,2	-2,6	135,7	154,6	135,3	132,3	135,5	145,2	
	AUSLAND	131,3	+10,9	118,4	148,2	120,5	112,6	125,7	136,5	
3871	H.V.SCHNEIDWAREN, BESTECKEN	INSGESAMT	95,6	-1,3	96,9	112,4	93,9	100,9	106,0	105,6
	INLAND	95,9	-9,1	105,5	108,9	100,9	108,4	116,8	104,8	
	AUSLAND	95,3	+9,5	87,0	116,3	85,9	92,4	91,3	106,5	
3882	H.V.SONST.METALLWAREN (OHNE-KURZWAREN)	INSGESAMT	115,9	+7,1	108,2	134,1	104,6	102,7	101,6	119,9
	INLAND	108,5	+0,9	107,5	128,4	103,8	103,6	100,4	114,1	
	AUSLAND	127,6	+16,7	109,3	143,0	105,9	101,4	103,6	129,1	
3889	H.V.METALLKURZWAREN, LEICHTEN PRESS-,ZIEH- UND STANZTEILEN	INSGESAMT	126,7	+4,4	121,4	144,7	120,5	118,0	120,0	129,7
	INLAND	132,7	+3,4	128,3	152,6	127,2	126,8	126,1	135,6	
	AUSLAND	109,4	+7,8	101,5	121,9	101,4	92,8	102,5	112,6	

BUNDESGBIET

FUER DAS VERARBEITENDE GEMERBE
=100

WERT

INDEX

R	I C H T L I C H													SYPRO- NR.	
	1993 1. HJ	1993 2. HJ	1992	1993	VERAENDERUNG GEGENUEBER DEM ENTSPRECHENDEN VORJAHRESZEITRAUM IN %										
					1993 APR.	1994 MAR.	1993 2. VJ	1993 3. VJ	1993 4. VJ	1994 1. VJ	1993 1. HJ	1993 2. HJ	1992		1993
116,7	119,1	126,1	117,9	-7,2	-6,3	-11,7	-4,1	+4,7	-6,9	-12,5	+0,2	+0,2	-6,5	-5,8	3620
121,8	119,9	136,4	120,9	-14,5	-6,1	-15,9	-10,7	-1,6	-7,1	-15,9	-6,3	+1,7	-11,4	-6,6	
106,3	117,3	105,4	111,8	+12,3	-6,5	-1,1	+13,7	+19,9	-6,2	-3,7	+16,8	-3,7	+6,1	-3,8	
140,2	140,8	146,9	140,5	-2,5	-2,4	-1,3	-4,5	-3,2	-3,7	-4,9	-3,8	+2,4	-4,4	-4,0	3640
155,1	158,1	160,8	156,6	-2,7	-5,7	+0,8	+1,1	-4,1	-6,3	-3,6	-1,6	+2,1	-2,6	-6,8	
113,5	109,8	121,8	111,6	-1,8	+5,9	-5,8	-17,0	-0,9	+2,6	-7,7	-9,0	+3,3	-8,4	+3,1	
136,8	137,9	142,7	137,3	-10,3	+1,3	-2,5	-2,3	-3,2	-1,3	-4,7	-2,8	-2,7	-3,8	0,0	3650
140,1	147,5	145,8	143,8	-7,4	+2,3	-4,6	+0,7	-0,4	-1,7	-3,0	+0,1	-2,4	-1,4	-0,5	
130,9	120,3	137,0	125,6	-15,5	-0,7	+1,5	-8,6	-8,8	-0,7	-8,0	-8,7	-3,2	-8,3	+0,9	
122,8	131,5	138,5	127,2	-30,4	+10,7	-19,7	-1,9	-2,4	+6,1	-13,8	-2,2	+3,6	-8,2	+6,2	3660
122,6	134,2	148,8	128,4	-39,6	-1,5	-30,0	-6,3	-6,7	-5,1	-20,5	-6,5	+5,2	-13,7	-4,1	
123,1	126,8	119,5	124,9	-7,1	+32,0	+7,8	+8,8	+6,4	+27,7	+1,7	+7,5	0,0	+4,5	+25,2	
98,4	104,6	114,4	101,5	-11,9	+2,9	-9,8	-8,7	-10,2	-0,6	-13,1	-9,5	-13,9	-11,3	+0,6	3670
93,8	100,0	114,6	96,9	-14,8	-2,6	-11,2	-12,2	-16,3	-6,3	-16,5	-14,4	-13,8	-15,4	-5,6	
105,3	111,6	114,1	108,5	-7,8	+10,7	-7,8	-2,9	-0,9	+7,6	-8,0	-1,8	-14,0	-4,9	+9,3	
98,8	99,0	110,6	98,9	-20,2	+1,3	-13,4	-8,5	-4,6	+1,2	-14,3	-6,5	-2,7	-10,6	+0,5	37
105,7	107,2	122,4	106,5	-21,5	+1,8	-15,3	-10,7	-8,7	-0,4	-16,2	-9,7	-2,8	-13,0	-0,4	
88,7	87,0	93,1	87,8	-17,5	+0,3	-10,1	-3,9	+3,6	+4,1	-10,7	0,0	-2,7	-5,7	+2,1	
73,3	80,6	89,5	76,9	-42,8	-9,7	-26,2	-6,3	+6,5	+9,1	-25,9	+0,5	0,0	-14,1	+7,2	3711
69,0	79,3	95,8	74,2	-56,9	-18,2	-35,7	-17,9	-2,6	-0,7	-33,3	-10,1	+8,1	-22,5	-1,6	
77,0	81,6	83,9	79,3	-24,9	-2,6	-17,0	+6,5	+16,3	+17,6	-18,8	+11,6	-7,1	-5,5	+14,5	
120,5	108,9	127,8	114,7	-7,1	-3,8	-6,3	-9,6	-12,8	+1,5	-9,4	-11,2	+2,9	-10,3	-0,3	3715
139,2	128,4	150,0	133,8	-9,9	-2,0	-8,4	-8,8	-12,7	+0,4	-10,9	-10,7	+4,2	-10,8	-0,8	
84,6	71,6	85,5	78,1	+2,6	-9,2	+0,9	-9,2	-12,6	+5,1	-4,6	-13,0	-0,9	-8,7	+1,3	
109,1	119,6	125,3	114,3	-31,2	+7,3	-15,7	-8,1	+2,5	+8,7	-14,6	-2,6	-1,3	-8,8	+9,2	3721
128,9	147,5	163,0	138,2	-36,8	+13,8	-23,7	-10,1	-6,0	+7,3	-22,3	-7,9	-4,6	-15,2	+9,1	
97,8	103,8	103,8	100,8	-26,2	+2,5	-9,1	-6,5	+10,6	+9,7	-7,8	+2,2	+1,6	-2,9	+9,3	
83,9	82,6	97,4	83,3	-16,2	+9,6	-15,3	-12,3	-6,7	-0,6	-19,0	-9,5	-14,3	-14,5	-2,1	3751
89,5	90,4	106,8	89,9	-16,9	+10,6	-16,8	-13,0	-5,7	-1,6	-21,4	-9,4	-17,5	-15,8	-3,2	
75,1	70,4	82,6	72,8	-15,1	+8,0	-12,0	-10,7	-8,7	+1,4	-13,9	-9,6	-7,2	-11,9	-0,3	
130,2	131,4	135,0	130,8	-10,9	+2,3	-5,6	-0,6	-2,5	+0,9	-4,5	-1,6	+6,6	-3,1	+0,9	3760
125,2	127,3	135,5	126,2	-12,8	+3,0	-7,7	-4,2	-8,8	+2,3	-7,1	-6,7	+8,1	-6,9	+2,6	
145,7	144,2	133,2	144,9	-5,5	+0,1	+0,9	+10,8	+19,6	-2,5	+3,0	+15,4	+2,1	+8,8	-3,3	
56,9	49,7	75,3	53,3	-32,1	-24,1	-30,0	-31,5	-26,1	-18,6	-29,6	-28,8	-8,7	-29,2	-18,4	3771
64,6	57,2	84,6	60,9	-30,0	-30,3	-30,1	-36,0	-24,2	-25,5	-25,7	-30,5	-11,2	-28,0	-21,2	
48,8	41,8	65,7	45,3	-34,1	-14,9	-30,1	-24,2	-29,0	-5,9	-34,4	-26,7	-5,1	-31,1	-14,4	
126,7	123,6	135,6	125,2	-10,4	+2,4	-8,3	-5,7	-2,7	-0,6	-10,9	-4,3	-3,3	-7,7	+2,1	38
133,3	131,5	143,9	132,4	-10,5	+0,8	-9,0	-5,6	-3,3	-2,2	-11,3	-4,4	-2,4	-8,0	+1,2	
108,8	102,2	113,0	105,5	-10,0	+8,0	-6,0	-6,3	-0,3	+4,7	-9,5	-3,3	-6,3	-6,6	+5,8	
88,3	82,5	97,8	85,4	-15,5	+1,1	-15,4	-9,8	-5,9	-2,8	-16,8	-7,8	-7,1	-12,7	-2,3	3821
88,6	82,5	101,5	85,5	-19,4	-1,9	-19,0	-13,3	-10,5	-6,5	-19,0	-11,9	-9,3	-15,8	-5,7	
87,8	82,7	91,2	85,2	-7,8	+6,5	-8,2	-2,5	+3,2	+4,2	-12,2	+0,5	-2,4	-6,6	+4,3	
115,7	124,9	142,9	120,3	-20,0	+6,2	-16,1	-7,5	-11,1	-3,9	-21,9	-9,4	-7,8	-15,8	-3,1	3830
132,5	146,0	148,9	139,2	-11,9	+0,5	-4,4	+10,2	-3,7	-5,7	-14,7	+2,6	-12,1	-8,5	-5,4	
87,2	89,1	132,9	88,1	-36,8	+21,6	-36,4	-27,0	-27,0	+0,5	-35,7	-31,5	+1,9	-33,7	+2,6	
134,4	138,2	145,9	136,3	-13,8	-0,3	-7,4	-4,4	+1,0	-2,1	-11,1	-1,8	-1,5	-6,6	+1,1	3842
139,4	146,0	153,9	142,7	-13,6	-2,6	-9,5	-4,5	+0,3	-3,5	-12,1	-2,1	-0,7	-7,3	-0,1	
114,2	107,4	114,1	110,8	-14,3	+11,5	+3,2	-3,7	+5,1	+4,8	-5,9	+0,6	-5,5	-2,9	+6,9	
170,4	172,0	183,8	171,2	-13,7	-5,4	-7,5	+0,9	-9,1	-8,7	-9,6	-4,0	-5,4	-6,9	-6,3	3844
179,0	182,0	191,6	180,5	-13,3	-4,4	-6,3	+2,2	-8,5	-8,9	-8,5	-3,0	-4,0	-5,8	-6,2	
124,0	117,4	141,1	120,7	-16,5	-13,7	-16,4	-9,3	-13,6	-8,3	-17,1	-11,5	-14,5	-14,5	-7,9	
157,8	146,8	168,9	152,3	-6,8	-4,9	-8,7	-11,6	-8,4	-5,0	-9,7	-10,0	-1,1	-9,8	+7,3	3847
171,9	159,4	183,2	165,6	-4,0	-4,2	-7,6	-12,6	-8,0	-5,1	-8,9	-10,3	+1,2	-9,6	+9,7	
115,8	109,2	126,4	112,5	-18,4	-7,5	-13,0	-6,7	-10,1	-4,5	-13,3	-8,5	-9,7	-11,0	-3,2	
110,6	103,8	107,5	107,2	+1,2	+15,6	+3,2	-1,9	+4,8	+8,6	-1,7	+1,2	-7,2	-0,3	+5,4	3849
107,9	103,6	106,1	105,7	+0,4	+12,3	+1,4	+0,2	+4,2	+7,5	-2,5	+2,1	-7,9	+4,9	+4,9	
129,8	105,3	117,4	117,5	+5,7	+36,9	+13,6	-13,6	+10,0	+16,0	+4,2	-4,4	-2,4	+0,1	+8,6	
135,5	130,3	139,2	132,9	-8,4	+2,5	-5,6	-2,4	+4,6	+2,7	-9,3	+1,0	-3,4	-4,5	+2,1	3850
139,4	133,9	145,9	136,6	-11,0	+1,4	-8,1	-3,7	+1,2	+1,2	-10,7	-1,3	-1,4	-6,4	+0,2	
123,6	119,2	118,7	121,4	+1,5	+6,5	+4,6	+2,3	+17,8	+7,8	-4,1	+10,0	-10,1	+2,3	+8,5	
98,9	103,5	104,1	101,2	-7,7	+4,1	-5,3	-0,6	-0,3	+1,6	-5,2	-0,4	-5,8	-2,8	+0,9	3871
106,3	113,6	115,1	109,9	-1,8	-4,7	-4,0	-2,3	-4,2	-6,2	-5,7	-3,3	-4,9	-4,5	-6,8	
90,5	91,9	91,4	91,2	-14,9	+15,5	-7,0	+2,0	+6,2	+12,1	-4,3	+4,1	-7,1	-0,2	+11,5	
109,9	102,2	115,7	106,0	-5,3	+12,3	-9,0	-6,9	-5,0	+4,1	-10,5	-6,0	-4,1	-8,4	+4,9	3882
108,7	102,0	117,7	105,4	-7,2	+8,9	-11,3	-9,3	-6,4	+0,4	-12,8	-7,9	-1,3	-10,5	+0,4	
111,7	102,5	112,6	107,1	-2,1	+17,3	-5,4	-2,8	-2,6	+9,9	-6,8	-2,8	-8,2	-4,9	+11,5	
123,9	119,0	133,0	121,5	-13,5	+5,2	-12,5	-7,2	-2,0	+1,8	-12,2	-4,7	-0,4	-8,6	+2,4	3889
130,0	126,5	142,3	128,2	-15,2	+8,5	-14,2	-7,0	-3,8	+2,1	-13,9	-5,4	-0,4	-9,9	+2,4	
106,6	97,6	106,1	102,1	-6,4	-5,6	-5,1	-8,5	+5,1	+0,8	-5,4	-1,9	-0,6	-3,8	+2,4	

STBA, FACHSERIE 4, REIHE 2.2

1 INDEX DES AUFTRAGSEINGANGS
1985

1.1 ORIGINAL

VOLUMEN

SYPRO- NR.	WIRTSCHAFTSGLIEDERUNG		1994 APR.	VERAEND. GEGEN- UEBER VOR- JAHRES- MONAT IN %	N		A		C	H
					1993 APR.	1994 MAR.	1993 2.VJ	1993 3.VJ	1993 4.VJ	1994 1.VJ
50	H.V. BUEROMASCHINEN, ADV-GERAETEN U.-EINR.	INSGESAMT INLAND AUSLAND	122,2 127,6 116,9	+15,0 +28,9 +2,9	106,3 99,0 113,6	169,3 175,4 163,3	110,2 116,0 104,3	125,3 158,9 93,5	120,5 114,7 126,3	129,8 138,7 120,9
5060	H.V. BUEROMASCHINEN	INSGESAMT INLAND AUSLAND	74,5 65,0 83,6	+39,0 -5,1 +112,2	53,6 68,5 39,4	167,6 79,7 251,6	72,4 101,7 44,4	54,1 61,9 46,8	58,8 68,9 49,1	96,4 73,1 118,7
5080	H.V. ADV-GERAETEN U.-EINRICHTUNGEN	INSGESAMT INLAND AUSLAND	128,3 135,4 121,2	+13,4 +31,7 -1,8	113,1 102,8 123,4	169,6 187,3 151,7	115,0 117,8 112,2	134,3 168,7 99,7	128,4 120,4 136,4	134,1 146,9 121,1
	VERBRAUCHSGUETER PRO- DUZIERENDES GEWERBE	INSGESAMT INLAND AUSLAND	112,7 113,5 109,4	-0,8 -2,2 +4,5	113,6 116,0 104,7	139,4 139,0 140,9	109,7 112,1 100,7	117,5 120,4 106,7	111,3 114,3 100,1	124,4 123,9 126,1
51	FEINKERAMIK	INSGESAMT INLAND AUSLAND	84,4 98,0 61,5	-4,0 -1,6 -9,8	87,9 99,6 68,2	104,1 119,2 78,6	87,1 97,0 70,4	89,9 106,6 61,5	83,9 98,9 58,6	97,9 113,2 72,1
5110	H.V. PORZELLAN	INSGESAMT INLAND AUSLAND	67,2 82,5 48,3	-4,4 -2,5 -8,2	70,3 84,6 52,6	83,2 100,5 61,8	66,2 76,6 53,5	72,0 90,2 49,5	66,8 83,6 46,1	84,2 101,0 63,3
5120	H.V. STEINGUT, FEIN- STEINZEUG, TON-U. TOEFFERWAREN	INSGESAMT INLAND AUSLAND	62,5 69,7 49,7	-1,7 -2,1 -1,0	63,6 71,2 50,2	81,5 83,4 78,0	60,9 64,2 55,1	61,7 77,7 33,6	58,7 71,9 35,6	68,3 78,7 49,9
5150	H.V. SANITAERER IN- STALLATIONSKERAMIK	INSGESAMT INLAND AUSLAND	114,8 119,9 96,3	-14,3 -18,1 +7,8	134,0 146,4 89,3	162,1 178,9 101,7	132,9 143,7 93,9	137,1 149,0 94,7	139,0 150,9 96,0	147,8 161,8 97,5
5160	H.V. TECHNISCHER KERAMIK	INSGESAMT INLAND AUSLAND	99,6 105,5 90,9	+9,9 +20,3 -4,2	90,6 87,7 94,9	114,1 117,9 108,4	91,5 87,7 97,2	86,4 86,4 86,3	83,3 81,1 86,6	105,8 107,4 103,5
5170	H.V. FLIESEN, BAUKERA- MIK, KACHELN, KACHELOEFEN	INSGESAMT INLAND AUSLAND	98,9 117,5 60,0	-6,9 -0,2 -26,8	106,2 117,7 82,0	115,6 133,6 77,9	110,0 122,4 84,0	114,6 133,7 75,0	100,5 117,5 65,0	109,7 127,8 71,8
52	H.U. VERARBEITUNG VON GLAS	INSGESAMT INLAND AUSLAND	133,4 139,9 118,6	+11,8 +15,0 +4,3	119,3 121,7 113,7	132,8 140,3 115,3	119,1 125,6 104,2	114,4 125,0 89,9	123,4 132,1 103,2	131,9 134,5 126,9
5211	H.V. FLACHGLAS (OHNE TECHNISCHES GLAS)	INSGESAMT INLAND AUSLAND	107,0 89,8 129,9	+10,9 +12,7 +9,3	96,5 79,7 118,8	101,3 94,4 110,4	90,3 76,4 108,7	83,0 78,5 89,1	97,1 95,4 99,4	100,3 93,4 109,5
5225	H.V. HOHLGLAS, TECH- NISCHES GLAS	INSGESAMT INLAND AUSLAND	128,0 134,4 115,6	+20,1 +30,0 +2,6	106,6 103,4 112,7	110,6 113,9 104,0	106,1 110,8 97,0	93,6 98,1 84,8	104,4 107,2 99,0	122,3 119,1 128,4
5290	VERARBEITUNG U. VERED- LUNG VON GLAS, H.U. VER- ARBEITUNG V. GLASFASER	INSGESAMT INLAND AUSLAND	143,9 151,6 119,8	+5,0 +4,9 +5,5	137,0 144,5 113,6	162,5 171,5 134,3	138,3 146,0 114,0	142,5 156,8 97,9	148,7 160,7 110,9	147,9 154,6 127,0
5421-24	H.V. HOLZMOEBELN, POLSTERMOEBELN	INSGESAMT INLAND AUSLAND	110,8 116,6 78,4	-4,9 -4,7 -5,8	116,5 122,4 83,2	130,1 137,3 90,1	111,3 116,9 79,9	113,6 119,7 79,3	121,0 128,1 81,5	122,4 128,8 86,4
5421	H.V. HOLZMOEBELN (OHNE POLSTERMOEBEL)	INSGESAMT INLAND AUSLAND	112,3 118,1 79,7	-4,5 -4,2 -6,1	117,6 123,3 84,9	130,5 137,6 89,8	113,2 118,6 82,1	115,2 121,2 81,0	120,2 127,1 80,9	121,7 128,0 85,7
5424	H.V. POLSTERMOEBELN	INSGESAMT INLAND AUSLAND	104,1 109,9 73,0	-6,7 -7,0 -4,1	111,6 118,2 76,1	128,6 135,7 91,3	103,0 109,0 70,7	106,8 113,3 72,2	124,8 132,6 83,9	125,4 132,2 89,5
56	PAPIER-U. PAPPEVERARBEITUNG	INSGESAMT INLAND AUSLAND	118,2 114,6 135,4	-0,5 -2,5 +8,0	118,8 117,5 125,4	138,2 134,0 158,0	120,5 118,5 130,3	122,1 120,0 132,2	121,1 119,5 128,5	126,7 123,2 143,6
5610	H.V. TAPETEN, SPEZ. PAPIEREN, VERPACKUNGS- MITTELN	INSGESAMT INLAND AUSLAND	119,3 116,0 138,7	+0,1 -1,4 +7,6	119,2 117,6 128,9	139,4 135,9 160,6	118,3 115,8 132,9	114,9 113,8 121,6	114,7 113,6 121,8	125,4 122,9 140,7
5620	H.V. SCHREIBWAREN U. BUEROBEDARF, BUCH- BINDFREI	INSGESAMT INLAND AUSLAND	108,2 105,3 131,5	+4,6 -0,2 +52,0	103,4 105,5 86,5	118,3 118,2 119,4	108,6 110,0 97,0	118,1 121,5 91,0	115,3 115,5 113,3	113,3 115,0 115,0
5691	H.V. SONSTIGEN WAREN AUS PAPIER U. PAPPE	INSGESAMT INLAND AUSLAND	120,5 116,5 132,7	-3,6 -5,6 +2,5	125,0 123,4 129,5	144,6 138,5 163,0	129,9 128,5 134,2	137,0 132,1 151,7	135,2 134,1 138,6	135,1 129,4 152,3
57	DRUCKEREI, VERVIELFAEL- TIGUNG	INSGESAMT INLAND AUSLAND	116,8 118,5 95,4	-5,4 -5,4 -5,2	123,5 125,3 100,6	130,8 131,9 116,6	123,9 125,4 104,7	120,8 121,8 107,8	131,7 133,1 114,4	119,9 120,5 113,0

BUNDESGBEIT

FUER DAS VERARBEITENDE GEWERBE
=100

WERT

INDEX

R	I C H T L I C H													SYPRO- NR.	
	1993 1.HJ	1993 2.HJ	1992	1993	VERAENDERUNG GEGENUEBER DEM ENTSPRECHENDEN VORJAHRESZEITRAUM IN %										
					1993 APR.	1994 MAR.	1993 2.VJ	1993 3.VJ	1993 4.VJ	1994 1.VJ	1993 1.HJ	1993 2.HJ	1992		1993
117,2	122,9	129,8	120,0	-7,2	+20,4	-5,8	-6,4	-4,4	+4,5	-9,6	-5,4	-7,4	-7,6	+6,9	50
125,0	135,8	151,3	130,4	-21,8	+6,0	-13,2	-10,0	-14,1	+3,6	-15,9	-11,8	-4,8	-13,8	+8,5	
109,4	109,9	108,2	109,7	+11,0	+41,0	+3,9	+0,1	+6,8	+5,6	-1,1	+3,9	-10,9	+1,4	+4,9	
63,7	56,5	62,6	60,1	-6,3	+131,5	+18,9	-15,6	-3,4	+75,6	+1,4	-9,6	+7,6	-4,0	+66,5	5080
85,0	65,4	75,8	75,2	-5,6	-17,4	+32,8	-16,7	+1,5	+7,0	+5,5	-8,0	+18,4	-0,8	+3,9	
43,2	47,9	50,0	45,6	-7,1	+410,3	-3,3	-14,1	-9,2	+182,6	-5,5	-11,8	-4,9	-8,8	+165,5	
124,1	131,3	138,4	127,7	-7,1	+13,5	-7,4	-6,0	-4,4	+0,8	-10,2	-5,3	-8,2	-7,7	+3,5	5080
130,0	144,5	160,7	137,2	-22,9	+7,6	-16,3	-9,7	-15,1	+3,4	-17,3	-12,1	-5,9	-14,6	+8,8	
118,1	118,0	115,8	118,1	+12,1	+21,8	+4,4	+1,3	+7,7	-2,3	-0,8	+4,8	-11,2	+2,0	-2,1	
117,3	114,4	123,4	115,9	-9,7	-1,2	-6,3	-4,0	-3,9	-0,4	-8,1	-3,9	-2,1	-6,1	-0,5	
119,3	117,3	125,3	118,3	-8,9	-2,3	-5,6	-3,1	-4,4	-2,1	-7,4	-3,8	-2,0	-5,6	-2,1	
109,9	103,4	115,9	106,7	-12,4	+2,8	-9,1	-7,6	-1,7	+5,8	-10,8	-4,9	-3,2	-7,9	+5,5	
95,7	86,9	97,8	91,3	-13,8	-3,2	-8,1	-3,6	-7,2	-6,1	-7,7	-5,3	-3,1	-6,6	-5,7	51
107,7	102,8	108,8	105,3	-10,4	-3,6	-5,3	+0,3	-3,4	-4,4	-4,9	-1,5	-2,5	-3,2	-3,8	
75,6	60,1	79,0	67,8	-21,2	-2,0	-14,0	-13,7	-16,3	-10,7	-13,5	-14,9	-4,5	-14,2	-10,6	
81,4	69,4	81,8	75,4	-9,3	-11,3	-9,8	-9,0	-14,5	-12,7	-4,3	-11,7	-5,7	-7,8	-11,0	5110
95,4	86,9	94,6	91,1	-2,1	-11,9	-5,1	-3,9	-9,6	-11,6	-0,6	-6,8	-3,6	-3,7	-9,7	
63,9	47,8	66,0	55,8	-20,8	-9,8	-16,8	-18,3	-23,4	-14,9	-10,8	-20,9	-9,1	-15,5	-13,5	
68,3	60,2	80,2	64,2	-30,3	-2,0	-23,3	-12,1	-8,9	-9,7	-26,7	-10,5	-13,2	-20,0	-8,0	5120
73,0	74,8	88,0	73,9	-28,6	-1,8	-21,7	-1,5	-1,1	-3,8	-27,2	-1,3	-11,1	-16,0	-3,4	
60,0	34,6	66,5	47,3	-34,6	-2,9	-26,4	-38,8	-28,5	-23,1	-25,7	-33,8	-17,6	-28,9	-18,5	
140,7	138,1	133,0	139,4	-0,7	-0,3	+10,5	+6,6	+4,6	-0,5	+4,1	+5,7	-8,7	+4,8	-3,7	5150
152,6	149,9	139,7	151,3	+5,0	+0,3	+16,8	+9,1	+4,6	+0,2	+9,8	+6,8	-10,0	+8,3	-4,0	
98,2	95,4	108,8	96,8	-25,0	-4,1	-15,1	-4,9	+4,3	-4,8	-19,3	-0,4	-2,1	+11,0	-2,0	
96,2	84,8	97,1	90,5	-16,2	+15,4	-9,9	-2,5	-10,5	+4,9	-6,9	-6,7	-0,7	-6,8	+6,1	5160
94,7	83,8	100,2	89,3	-20,8	+13,9	-17,8	-8,6	-10,2	+5,5	-12,4	-9,3	-7,2	-10,9	+8,7	
98,4	86,4	92,5	92,4	-8,8	+17,6	+3,4	+7,9	-10,9	+3,9	+2,2	-2,5	+11,7	-0,1	+1,9	
114,0	107,6	115,9	110,8	-13,7	-7,0	-6,5	-1,0	-3,6	-7,0	-6,5	-2,2	+7,3	-4,4	-7,0	5170
128,7	125,6	127,2	127,1	-10,2	-7,0	-2,9	+3,6	-1,0	-5,3	-1,4	+1,4	+10,9	-0,1	-4,1	
83,2	70,0	92,4	76,6	-22,7	-7,2	-16,3	-14,5	-12,6	-13,0	-19,8	-13,7	-1,8	-17,1	-16,4	
121,8	118,9	126,2	120,3	-6,6	+3,9	-2,8	-5,1	+0,4	+5,9	-6,8	-2,3	+3,7	-4,7	+7,4	52
126,6	128,6	135,2	127,6	-7,5	+6,0	-2,0	-4,8	-2,1	+5,3	-7,7	-3,4	+5,7	-5,6	+7,7	
110,7	96,6	105,6	103,6	-4,1	-1,5	-4,8	-6,0	+8,3	+7,4	-4,3	+1,3	-1,8	-1,9	+6,7	
100,0	90,1	102,8	95,0	-4,5	-13,0	-12,8	-17,7	-2,3	-8,6	-5,3	-10,0	-3,7	-7,6	-4,1	5211
81,4	87,0	86,8	84,2	-4,2	+2,5	-8,5	-5,5	+6,2	+8,2	-6,7	+0,6	-2,9	-3,0	+9,2	
124,8	94,2	124,1	109,5	-4,7	-25,7	-16,4	-28,3	-11,4	-22,2	-4,0	-20,3	-4,2	-11,8	-15,3	
108,3	99,0	111,7	103,6	-7,4	+6,0	-1,3	-8,1	-1,7	+10,7	-9,4	-4,8	+3,2	-7,3	+13,0	5225
111,7	102,6	118,1	107,2	-6,9	+7,4	+1,0	-10,7	-8,0	+5,7	-9,2	-9,4	+4,2	-9,2	+11,3	
101,7	91,9	99,4	96,8	-8,2	+3,2	-6,1	-1,6	+14,7	+20,8	-9,7	+6,6	+1,0	-2,6	+16,0	
140,4	145,6	146,0	143,0	-6,2	+4,5	-2,7	-1,2	+2,4	+3,9	-4,6	+0,6	+5,0	-2,1	+4,1	5290
146,7	158,8	157,7	152,7	-8,3	+5,3	-3,8	-0,7	+1,5	+4,9	-6,7	+0,4	+7,4	+3,2	+4,9	
120,5	104,4	109,5	112,4	+3,2	+1,1	+1,2	-3,5	+6,5	+0,1	+3,7	+1,6	-4,6	+2,6	+1,3	
119,5	117,3	125,1	118,4	-6,7	-3,8	-5,9	-1,2	-7,4	-4,2	-6,2	-4,6	-1,3	-5,4	-4,4	5421-24
125,9	123,9	130,9	124,9	-5,8	-3,7	-4,8	-0,6	-7,6	-4,6	-4,8	-4,3	+0,2	-4,6	-4,6	
83,7	80,4	92,9	82,0	-14,0	-3,8	-14,3	-6,6	-5,2	-1,1	-16,6	-6,0	-11,4	-11,7	-2,3	
120,2	117,7	124,8	118,9	-6,1	-3,5	-5,7	-1,0	-7,0	-4,4	-5,3	-4,2	-0,4	-4,7	-4,4	5421
126,5	124,1	130,4	125,3	-5,2	-3,4	-4,5	-0,4	-7,2	-4,7	-3,8	-4,1	+1,2	-3,9	-4,6	
84,6	81,0	93,2	82,8	-13,1	-4,6	-14,3	-5,8	-4,9	-1,6	-16,1	-5,4	-11,5	-11,2	-2,8	
116,5	115,8	126,3	116,2	-9,4	-4,7	-7,3	-2,1	-8,9	-3,5	-10,0	-5,9	-5,2	-8,0	-4,2	5424
123,4	123,0	132,8	123,2	-8,4	-5,1	-6,4	-1,0	-9,1	-4,1	-8,8	-5,5	-4,4	-7,2	-4,7	
79,7	78,1	91,8	78,9	-17,6	-1,2	-14,4	-10,1	-6,3	+0,9	-19,2	-8,0	-10,9	-14,1	-0,2	
124,5	121,6	129,4	123,1	-8,6	-0,4	-5,1	-3,9	-2,8	-1,4	-6,5	-3,3	-2,0	-4,9	-1,2	56
123,0	119,8	129,0	121,4	-8,7	-1,9	-4,9	-4,6	-3,2	-3,4	-6,4	-3,9	-1,6	-5,2	-3,1	
131,8	130,4	136,5	131,1	-8,3	+6,0	-6,3	-0,8	-1,5	+7,8	-6,6	-1,1	-3,3	-4,0	+7,8	
121,3	114,8	123,9	118,1	-7,2	+3,2	-4,5	-3,9	-0,7	+0,9	-6,8	-2,4	-3,7	-4,7	+0,7	5610
119,1	113,7	122,7	116,4	-8,1	+2,3	-5,5	-4,1	-0,4	+0,4	-7,7	-2,3	-4,7	-5,1	0,0	
134,1	121,7	130,5	127,9	-2,3	+7,9	+0,2	-3,3	-1,6	+4,0	-1,6	-2,5	+1,6	-2,0	+4,9	
113,2	116,7	125,3	114,9	-12,4	-4,9	-6,4	-8,2	-6,6	-3,7	-9,0	-7,5	-4,4	-8,3	-1,8	5620
115,4	118,5	128,6	116,9	-11,1	-5,3	-6,5	-9,0	-8,7	-6,3	-9,3	-8,8	-3,7	-9,1	-4,9	
95,9	102,1	98,9	99,0	-23,2	-1,7	-5,4	+1,1	+13,8	+21,4	-7,0	+7,7	-12,1	+0,1	+28,6	
135,5	136,1	141,5	135,8	-9,6	-4,7	-5,6	-2,0	-4,5	-4,2	-4,7	-3,3	+2,3	-4,0	-4,1	5691
135,1	133,1	138,6	134,1	-8,9	-8,1	-3,1	-3,2	-4,9	-8,7	-2,5	-4,0	+5,7	-3,2	-8,0	
136,5	145,1	150,2	140,8	-11,7	+5,2	-12,3	+1,1	-3,4	+9,8	-11,2	-1,2	-6,2	-6,3	+8,1	
123,8	126,2	129,9	125,0	-5,7	-1,5	-2,1	-4,5	-3,9	-3,0	-3,3	-4,2	-1,7	-3,8	-3,6	57
125,2	127,5	131,1	126,3	-5,6	-1,6	-1,9	-4,3	-4,1	-3,7	-3,0	-4,1	-1,7	-3,7	-4,1	
105,3	111,1	115,0	108,2	-8,5	-1,2	-5,3	-7,5	-1,2	+6,6	-7,5	-4,4	-1,5	-5,9	+3,8	

1 INDEX DES AUFTRAGSEINGANGS
1985

1.1 ORIGINAL

VOLUMEN

SYPRO- NR.	WIRTSCHAFTSGLIEDERUNG		1994 APR.	VERAEND. GEGEN- UEBER- VOR- JAHRES- MONAT IN %	N		A		C	H
					1993 APR.	1994 MAR.	1993 2.VJ	1993 3.VJ	1993 4.VJ	1994 1.VJ
58	H. V. KUNSTSTOFFWAREN	INSGESAMT	153,1	+3,8	147,5	170,2	147,9	144,8	143,5	152,5
		INLAND	153,7	+2,0	150,7	171,4	151,1	149,7	146,4	152,2
		AUSLAND	151,4	+10,2	137,4	166,3	137,8	129,2	134,3	153,1
61	LEDERERZEUGUNG	INSGESAMT	51,5	-23,0	66,9	77,8	65,7	61,1	68,6	78,5
		INLAND	49,5	-25,3	66,3	78,5	64,7	60,7	68,7	79,8
		AUSLAND	57,6	-16,0	68,6	75,5	68,2	62,1	68,1	74,7
62	LEDERVERARBEITUNG	INSGESAMT	110,6	-12,6	126,5	139,3	92,2	101,0	89,0	104,8
		INLAND	106,2	-14,1	123,6	138,1	89,3	103,7	85,8	103,7
		AUSLAND	127,3	-7,7	137,9	144,2	103,4	91,4	101,0	109,2
6211	LEDERVERARBEITUNG (OHNE H. V. SCHUHEN)	INSGESAMT	75,2	-9,1	82,7	86,3	81,5	86,4	83,6	81,4
		INLAND	77,4	-9,8	85,8	88,4	85,5	92,2	88,1	83,6
		AUSLAND	67,6	-5,8	71,8	79,1	67,7	66,1	68,1	73,9
6251	H. V. SCHUHEN	INSGESAMT	124,6	-13,4	143,8	160,2	96,5	106,8	91,2	114,1
		INLAND	117,3	-15,1	138,1	157,2	90,7	108,0	85,0	111,4
		AUSLAND	152,5	-8,0	165,7	171,5	118,4	102,0	114,9	124,1
63	TEXTILGEWERBE	INSGESAMT	85,2	-3,0	87,8	110,7	84,2	86,5	84,9	96,5
		INLAND	82,4	-5,3	87,0	107,6	83,2	88,0	84,5	94,1
		AUSLAND	92,7	+3,0	90,0	119,2	87,0	82,7	86,1	103,0
6311	WOLLSPINNEREI	INSGESAMT	47,9	+11,4	43,0	69,3	56,6	40,3	71,1	60,5
		INLAND	37,7	+8,6	34,7	58,4	50,0	38,5	60,3	51,2
		AUSLAND	78,4	+15,8	67,7	107,8	76,1	45,7	103,5	88,0
6312	BAUMWOLLSPINNEREI	INSGESAMT	78,6	+17,0	67,2	88,8	77,3	70,2	83,3	89,8
		INLAND	66,6	+8,5	61,4	77,0	69,5	64,6	76,6	77,2
		AUSLAND	117,4	+36,5	86,0	127,3	102,7	88,2	105,3	130,7
6331	WOLLWEBEREI, ANG	INSGESAMT	81,9	-2,2	83,7	148,9	73,5	85,6	73,7	115,7
		INLAND	82,5	-6,9	88,6	158,0	77,7	95,9	78,2	124,2
		AUSLAND	80,1	+15,3	69,5	122,9	61,5	56,5	60,9	91,5
6332	BAUMWOLLWEBEREI, ANG	INSGESAMT	60,3	-5,0	63,5	78,3	61,4	58,2	64,8	70,7
		INLAND	67,5	-8,3	73,6	86,7	69,9	69,2	73,8	77,8
		AUSLAND	49,3	+1,9	48,4	65,6	48,7	41,6	51,5	60,0
6333	SEIDENWEBEREI, ANG	INSGESAMT	79,9	-1,4	81,0	94,8	78,1	78,1	69,7	87,0
		INLAND	68,1	-4,2	71,1	80,0	67,0	72,0	61,8	77,5
		AUSLAND	100,7	+2,1	98,6	120,9	97,7	88,8	83,6	103,6
6355	JUTESPINNEREI U. -WEBEREI	INSGESAMT	68,0	-12,3	77,5	91,7	71,2	71,2	60,7	80,3
		INLAND	67,8	-10,9	76,1	91,9	69,2	72,0	56,8	77,8
		AUSLAND	68,5	-17,9	83,4	91,0	79,7	67,4	77,3	91,4
6361	H. V. GARDINENSTOFF	INSGESAMT	118,1	-8,2	128,6	143,4	115,7	106,8	126,2	130,9
		INLAND	110,7	-8,2	120,6	142,4	110,5	107,3	124,3	124,3
		AUSLAND	142,4	-8,1	155,0	146,9	133,1	104,8	132,3	134,8
6365	H. V. MOEBEL-U. DEKO- RATIONSSTOFF	INSGESAMT	76,1	-20,1	95,2	98,6	91,0	81,0	92,0	95,6
		INLAND	77,9	-22,0	99,9	103,8	94,1	83,6	93,4	98,2
		AUSLAND	72,4	-15,6	85,8	88,1	85,0	75,8	89,2	90,4
6370	WIRKEREI, STRICKEREI	INSGESAMT	73,3	-7,4	79,2	122,1	67,7	95,9	70,6	95,9
		INLAND	71,9	-8,4	78,5	109,6	67,6	91,7	70,4	89,6
		AUSLAND	81,6	-2,3	83,5	196,2	68,4	120,8	71,7	133,7
6380	H. V. TEPPICHEN U. AE., BESCHICHTETEM GEWEBE	INSGESAMT	103,1	-7,3	111,2	120,9	108,9	102,2	105,3	108,2
		INLAND	105,4	-6,8	113,1	124,6	111,0	107,1	110,2	110,6
		AUSLAND	94,4	-9,5	104,3	107,1	101,0	83,7	86,9	99,0
6391	VEREDLUNG V. TEXTILIEN	INSGESAMT	103,5	-3,2	106,9	120,4	98,0	96,5	98,2	100,6
		INLAND	98,7	-7,0	106,1	118,3	98,3	98,4	98,0	99,6
		AUSLAND	115,5	+6,2	108,8	125,9	97,3	91,6	98,8	103,1
6399	SONSTIGES TEXTILGE- WERBE, ANG	INSGESAMT	122,1	+0,7	121,3	133,2	120,9	114,1	113,7	124,3
		INLAND	117,8	+1,4	116,2	129,5	116,9	113,4	110,6	119,1
		AUSLAND	130,6	-0,5	131,3	140,5	128,7	115,4	119,7	134,4
64	BEKLEIDUNGSGEWERBE	INSGESAMT	72,4	-1,0	73,1	168,2	57,0	132,6	59,1	136,3
		INLAND	73,6	-3,0	75,9	154,5	60,3	127,4	60,9	126,6
		AUSLAND	67,6	+9,4	61,8	222,1	43,8	153,0	52,3	174,2
6413	H. V. HERRENBER- BEKLEIDUNG	INSGESAMT	77,0	+7,8	71,4	184,5	49,9	142,0	52,0	150,6
		INLAND	69,6	+2,5	67,9	161,7	49,2	123,0	50,8	125,6
		AUSLAND	107,4	+25,0	85,9	277,9	52,7	219,9	56,7	252,7
6414	H. V. DAMEN-U. KINDER- OBERBEKLEIDUNG	INSGESAMT	65,1	-3,8	67,7	169,4	52,1	130,6	54,7	133,7
		INLAND	68,8	-4,7	72,2	154,6	56,1	128,3	56,8	126,1
		AUSLAND	52,0	+1,0	51,5	222,8	37,8	139,1	46,9	161,1
6421	H. V. HERREN-, DAMEN- U. KINDERWASCHEREI	INSGESAMT	96,9	-11,7	109,8	167,1	93,0	167,5	83,3	138,8
		INLAND	95,7	-15,5	113,2	169,8	97,4	172,3	85,0	143,0
		AUSLAND	104,3	+17,6	88,7	150,6	65,6	137,5	72,8	112,8
6425	H. V. HAUS-, BETT-U. TISCHWASCHEREI	INSGESAMT	93,5	+7,3	87,1	110,2	84,8	88,4	94,2	110,3
		INLAND	100,4	+8,8	92,3	119,1	89,9	93,2	97,5	118,3
		AUSLAND	56,8	-5,3	60,0	62,9	57,7	63,2	76,9	68,3

BUNDESGBIET

FUER DAS VERARBEITENDE GEWERBE
=100

WERT

INDEX

R	I C H T L I C H													SYPRO- NR.	
	1993 1. HJ	1993 2. HJ	1992	1993	VERAENDERUNG GEGENUEBER DEM ENTSPRECHENDEN JORJAHRESZEITRAUM IN %										
					1993 APR.	1994 MAR.	1993 2. VJ	1993 3. VJ	1993 4. VJ	1994 1. VJ	1993 1. HJ	1993 2. HJ	1992		1993
147,5	144,2	155,6	145,8	-12,1	+6,5	-7,6	-4,5	-0,5	+3,7	-9,7	-2,5	+0,5	-6,3	+3,7	58
150,3	148,1	159,7	149,2	-12,5	+5,0	-8,0	-3,7	-1,3	+1,9	-10,2	-2,6	+0,3	-6,6	+1,9	
138,6	131,8	142,6	135,2	-10,7	+11,6	-5,9	-7,2	+2,7	+9,8	-7,7	-2,4	+1,1	-5,2	+9,9	
65,7	64,8	79,5	65,3	-16,3	+24,9	-18,8	-14,4	-7,0	+19,3	-24,0	-10,7	-7,9	-17,9	+8,6	61
65,1	64,7	80,2	64,9	-14,3	+31,5	-18,7	-15,6	-7,3	+22,0	-25,4	-11,4	-9,6	-19,1	+10,2	
67,7	65,1	77,5	66,4	-21,7	+7,9	-18,6	-11,3	-6,8	+11,2	-18,9	-9,0	-1,9	-14,3	+4,1	
95,4	95,0	97,7	95,2	-5,8	+1,2	-4,9	+13,6	-13,8	+6,4	-4,0	-1,1	+6,1	-2,6	+0,8	62
95,1	94,8	98,4	94,9	-6,0	-1,8	-5,9	+12,6	-14,0	+2,8	-5,7	-1,2	+8,8	-3,6	-2,2	
96,5	96,2	95,5	96,4	-5,0	+13,7	-1,1	+18,9	-13,2	+21,9	+2,2	-0,4	-2,7	+0,9	+11,9	
85,6	85,0	91,6	85,3	-7,4	-6,2	-3,7	-6,7	-6,7	-9,3	-7,1	-6,7	-10,3	-6,9	-9,1	6211
89,7	90,1	96,3	89,9	-7,4	-7,5	-2,3	-5,1	-8,7	-11,0	-6,3	-7,0	-11,2	-6,6	-10,7	
71,4	67,1	75,1	69,2	-7,2	-0,6	-9,4	-13,4	+4,8	-1,5	-10,3	-5,0	-5,9	-7,9	-2,6	
99,3	99,0	100,2	99,1	-5,4	+2,8	-5,2	+22,1	-16,1	+11,9	-2,9	+0,9	+13,7	-1,1	+3,7	6251
97,2	96,5	99,2	96,8	-5,7	-0,6	-7,3	+19,7	-15,9	+7,5	-5,4	+0,9	+18,8	-2,4	+0,5	
107,1	108,5	104,0	107,8	-4,6	+17,0	+1,0	+32,3	-16,7	+29,7	+6,5	+0,9	-1,8	+3,7	+15,9	
92,2	85,7	98,2	88,9	-15,9	-9,0	-11,1	-7,0	-4,5	-3,6	-12,5	-5,8	-7,6	-9,5	-3,4	63
91,4	86,2	96,7	88,8	-14,7	-10,8	-9,3	-5,6	-4,6	-5,5	-10,9	-5,2	-8,3	-8,2	-5,5	
94,2	84,4	102,1	89,3	-18,8	-3,9	-15,3	-10,6	-4,3	+1,6	-16,6	-7,5	-5,9	-12,5	+1,9	
58,0	55,7	76,4	56,9	-46,7	-9,8	-20,8	-43,5	+6,4	+1,7	-30,7	-19,4	-1,0	-25,5	+3,4	6311
53,3	49,4	70,2	51,4	-53,9	-24,9	-25,7	-44,5	+4,7	-9,5	-30,8	-22,2	-4,9	-26,8	-6,4	
72,0	74,6	94,8	73,3	-30,1	+31,5	-9,5	-40,7	+9,6	+29,6	-30,6	-13,1	+8,2	-22,7	+26,1	
78,0	76,8	80,7	77,4	-20,3	-8,0	-4,9	+2,2	+5,3	+14,2	-10,9	+3,9	-10,5	-4,1	+14,8	6312
72,0	70,6	73,3	71,3	-19,1	-14,9	-2,9	+0,3	+8,8	+3,6	-9,2	+4,7	-13,5	-2,7	+4,6	
97,3	96,8	104,4	97,0	-22,9	+9,8	-3,0	+6,5	-1,5	+42,2	-14,6	+2,0	-3,5	-7,1	+40,8	
93,0	79,7	94,4	86,3	-25,4	+1,7	-19,7	+8,6	+4,7	+2,8	-18,6	+6,8	-9,5	-8,6	+1,9	6331
99,9	87,0	98,8	93,5	-23,2	-1,8	-15,7	+12,8	+4,5	+1,7	-15,1	+8,9	-9,8	-5,4	+0,1	
73,2	58,7	81,7	66,0	-32,7	+17,0	-31,3	-7,4	+5,2	+7,6	-29,5	-1,3	-8,6	-19,2	+9,4	
66,3	61,5	79,5	63,9	-27,8	-7,7	-22,9	-20,2	-10,1	-0,7	-23,4	-15,2	-5,5	-19,6	-1,7	6332
76,6	71,5	88,8	74,0	-23,7	-12,4	-18,2	-18,1	-11,1	-6,6	-18,3	-14,6	-4,8	-16,7	-6,9	
50,8	46,5	65,6	48,7	-35,3	+3,5	-31,1	-24,9	-7,4	+13,4	-33,0	-16,2	-6,4	-25,8	+10,8	
82,4	73,9	90,5	78,1	-18,6	-10,2	-17,0	-9,3	-10,5	+0,3	-16,8	-9,9	-6,5	-13,7	-0,1	6333
70,8	66,9	82,0	68,8	-17,3	-14,8	-19,5	-14,7	-14,6	+4,0	-17,2	-14,7	-9,8	-16,1	+1,9	
102,9	86,2	105,5	94,5	-20,0	-4,2	-13,7	-0,3	-4,6	-4,2	-16,1	-2,4	-1,6	-10,4	-2,6	
73,8	65,9	72,1	69,8	-23,2	+9,3	-17,5	+4,1	-10,3	+5,2	-3,1	-3,2	+4,9	-3,2	+0,9	6355
70,2	64,4	69,5	67,3	-27,5	+16,9	-18,1	+18,6	-14,1	+9,3	-7,1	+1,6	+1,2	-3,2	+4,0	
89,1	72,3	83,7	80,7	-0,5	-14,9	-15,4	-34,1	+3,3	-7,2	+13,1	-18,3	+21,8	-3,6	-9,6	
130,8	116,5	149,2	123,6	-22,7	-9,0	-21,6	-14,9	-14,4	-10,3	-19,3	-14,6	-3,6	-17,2	-9,8	6361
124,8	115,8	135,7	120,3	-21,1	-8,3	-17,1	-6,5	-4,8	-6,8	-16,0	-5,6	-6,2	-11,3	-7,1	
150,6	118,5	194,3	134,6	-26,5	-10,9	-31,6	-34,8	-35,0	-19,8	-27,1	-34,9	+3,1	-30,7	-17,1	
100,5	86,5	107,5	93,5	-15,3	-14,8	-12,2	-13,7	-10,2	-13,0	-14,0	-11,9	-7,9	-13,0	-14,6	6365
104,1	88,5	109,8	96,3	-11,0	-13,9	-8,8	-13,9	-14,1	-14,0	-10,8	-14,0	-8,7	-12,3	-15,8	
93,2	82,5	103,0	87,8	-23,9	-17,1	-18,8	-13,3	-1,0	-10,8	-20,6	-7,0	-6,1	-14,8	-11,9	
89,7	83,2	90,6	86,4	-10,6	-18,5	-6,2	+1,3	-5,5	-14,1	-7,0	-1,8	-11,8	-4,6	-12,8	6370
86,2	81,1	86,8	83,6	-9,1	-18,8	-4,7	+3,3	-6,3	-14,5	-6,1	-1,0	-10,5	-3,7	-13,9	
110,1	96,3	113,1	103,2	-17,9	-17,6	-14,6	-7,4	-1,0	-12,0	-11,8	-5,1	-17,5	-8,8	-10,5	
109,6	103,8	113,1	106,7	-6,9	-4,4	-4,7	-0,2	-4,0	-1,8	-8,8	-2,2	-11,2	-5,7	-3,3	6380
111,3	108,6	116,0	110,0	-5,6	-3,9	-4,2	+1,0	-3,8	-0,9	-8,7	-1,5	-10,1	-5,2	-2,4	
103,1	85,3	102,1	94,2	-11,5	-6,4	-6,6	-6,0	-5,2	-5,9	-9,4	-5,6	-15,3	-7,7	-6,9	
100,7	97,4	107,3	99,1	-6,6	-5,0	-6,9	-11,2	-3,6	-2,7	-7,9	-7,5	-8,4	-7,6	-2,8	6391
101,9	98,2	111,0	100,0	-9,6	-7,4	-6,3	-14,9	-7,1	-5,5	-8,4	-11,2	-8,9	-9,9	-5,9	
97,9	95,2	98,2	96,6	+1,4	+1,1	-8,5	+0,3	+6,4	+4,6	-6,1	+3,4	-6,7	-1,6	+5,0	
123,4	113,9	127,1	118,7	-11,4	-3,3	-8,2	-5,2	-3,7	-1,3	-8,5	-4,4	-1,9	-6,6	-0,8	6399
118,0	112,0	120,2	115,0	-10,0	-1,0	-6,9	-1,0	-1,0	0,0	-7,3	-1,0	-3,4	-4,3	+0,3	
134,0	117,6	140,5	125,8	-13,6	-7,2	-10,4	-12,3	-8,4	-3,4	-10,6	-10,4	+0,6	-10,5	-2,7	
98,5	95,9	104,6	97,2	-1,6	-7,5	-3,1	-4,0	-9,9	-2,6	-8,2	-5,9	-7,2	-7,1	-2,4	64
96,7	94,1	100,3	95,4	+1,9	-9,6	-1,0	-0,6	-10,2	-4,9	-5,8	-4,0	-8,0	-4,9	-4,5	
105,6	102,6	121,3	104,1	-15,7	-1,2	-13,6	-13,6	-8,4	+4,1	-15,9	-12,4	-4,8	-14,2	+4,8	
97,0	97,0	104,9	97,0	+0,1	+3,9	-5,0	-2,5	-3,9	+4,6	-11,7	-2,9	-8,8	-7,5	+5,0	6413
86,5	86,9	91,8	86,7	+0,7	-0,4	-3,1	+0,2	-2,9	+1,5	-9,9	-0,8	-10,4	-5,6	+1,6	
139,9	138,3	158,3	139,1	-1,6	+15,7	-11,6	-7,9	-8,0	+11,3	-15,9	-7,9	-4,5	-12,1	+12,8	
94,8	92,7	102,3	93,7	-5,2	-10,4	-3,9	-6,4	-11,3	-2,8	-8,9	-7,9	-7,0	-8,4	-2,9	6414
94,1	92,5	99,5	93,3	-0,8	-12,3	-2,3	-2,7	-11,9	-4,6	-6,6	-5,8	-7,6	-6,2	-4,6	
97,3	93,0	112,7	95,2	-22,3	-5,1	-12,3	-17,1	-9,1	+2,7	-16,0	-15,2	-4,9	-15,5	+2,6	
133,3	125,4	123,2	129,3	+10,5	-21,6	+1,8	+12,2	-4,4	-20,0	+4,0	+6,1	-7,4	+5,0	-18,6	6421
138,0	128,7	124,6	133,3	+16,9	-21,7	+7,7	+13,4	-4,3	-19,9	+7,1	+6,9	-8,2	+7,0	-19,2	
103,9	105,2	114,8	104,5	-23,4	-20,7	-32,6	+3,2	-5,3	-20,7	-16,7	+0,2	-0,8	-3,0	-14,1	
101,3	91,3	104,3	96,3	+4,3	-0,9	-0,1	-5,6	-15,7	-6,3	-4,3	-11,1	-4,7	-7,7	-3,6	6425
107,9	95,4	109,0	101,6	+5,5	+3,1	+0,7	-3,1	-16,7	-6,0	-3,1	-10,6	-3,9	-6,8	-3,1	
66,2	70,0	79,7	68,1	-4,6	-28,9	-7,2	-20,9	-7,9	-8,6	-14,7	-14,3	-9,3	-14,6	-7,9	

STBA, FACHSERIE 4, REIHE 2.2

FRUEHERES BUNDESGBIET

1 INDEX DES AUFTRAGSEINGANGS FUER DAS VERARBEITENDE GEWERBE
1985=1001.2 ZEITREIHENANALYSE - BERLINER VERFAHREN (BV 4)
WERTINDEX

SYPRO- NR.	WIRTSCHAFTSGLIEDERUNG		ORIGINALWERT		KALENDER- UND SAISONBEREINIGTER WERT BERLINER VERFAHREN, VERSION 4		GLATTE KOMPONENTE	
			1994 APR.	VERAEND. GEGEN- UEBER VOR- JAHRES- MONAT IN %	1994 APR.	VERAEND. GEGEN- UEBER VOR- MONAT IN %	1994 APR.	VERAEND. GEGEN- UEBER VOR- MONAT IN %
	VERARBEITENDES GEWERBE 1)	INSGESAMT	122,8	+ 6,0	126,6	- 1,1	125,8	+ 0,7
		INLAND	125,1	+ 2,7	130,0	+ 0,4	128,3	+ 0,4
		AUSLAND	119,0	+12,3	121,1	- 3,4	121,9	+ 1,5
	GRUNDSTOFF-UND PRODUKTIONSGUETER- GEWERBE	INSGESAMT	109,2	+ 6,7	109,4	- 0,5	108,5	+ 1,0
		INLAND	109,5	+ 3,1	110,2	- 0,3	109,2	+ 0,7
		AUSLAND	108,8	+13,0	108,0	- 1,2	107,5	+ 1,6
25	GEW.U. VERARB. V. STEINEN U. ERDEN	INSGESAMT	163,1	- 1,0	155,5	- 2,4	156,8	+ 0,1
		INLAND	170,2	- 1,2	162,4	- 2,3	163,5	0
		AUSLAND	109,6	+ 1,1	103,9	- 3,6	106,3	+ 0,2
27	EISENSCHAFFENDE INDUSTRIE	INSGESAMT	84,6	+16,2	83,5	- 8,7	85,5	+ 2,3
		INLAND	87,8	+20,8	89,0	- 7,7	89,1	+ 2,9
		AUSLAND	80,2	+ 9,7	76,1	-10,8	80,1	+ 1,4
2850	NE-METALLHALBZEUGWERKE	INSGESAMT	116,7	+ 7,0	116,3	- 1,6	116,7	+ 1,6
		INLAND	115,1	+ 4,6	116,6	- 2,0	116,7	+ 1,4
		AUSLAND	119,3	+10,9	114,5	- 2,7	116,5	+ 1,7
2910	EISEN-, STAHL-U. TEMPER- GIESSEREI	INSGESAMT	89,3	+ 2,2	86,5	- 3,4	88,0	+ 0,9
		INLAND	86,0	+ 3,1	84,7	+ 0,7	84,0	+ 0,6
		AUSLAND	101,4	- 0,4	94,4	-15,3	103,3	+ 1,8
3011-15	ZIEHEREIEN UND KALT- WALZWERKE	INSGESAMT	110,6	+20,6	107,9	- 0,2	104,5	+ 2,4
		INLAND	114,3	+15,3	110,8	0	107,7	+ 1,8
		AUSLAND	101,9	+37,9	101,1	- 0,7	96,9	+ 3,5
40	CHEMISCHE INDUSTRIE	INSGESAMT	110,5	+ 5,4	111,7	+ 0,5	110,5	+ 0,9
		INLAND	108,4	- 0,2	110,1	+ 0,8	109,0	+ 0,3
		AUSLAND	113,1	+12,9	113,7	- 0,1	112,3	+ 1,5
53	HOLZBEARBEITUNG	INSGESAMT	139,0	+ 3,5	136,2	0	135,0	+ 0,7
		INLAND	140,9	+ 1,6	138,5	+ 0,1	137,1	+ 0,6
		AUSLAND	128,4	+17,2	123,1	- 0,6	123,5	+ 1,5
55	ZELLSTOFF-, HOLZSCHLIFF-, PAPIER-U. PAPPERZEUGUNG	INSGESAMT	102,8	+ 7,8	106,3	+ 3,5	103,5	+ 1,3
		INLAND	88,2	+ 0,6	92,4	+ 2,0	89,9	+ 0,4
		AUSLAND	126,8	+17,2	128,4	+ 4,2	125,9	+ 2,4
59	GUMMIVERARBEITUNG	INSGESAMT	113,1	+ 5,7	114,0	+ 7,2	110,4	+ 0,8
		INLAND	106,5	+ 1,7	107,6	+ 6,6	104,9	+ 0,7
		AUSLAND	132,0	+16,2	131,4	+ 7,9	125,9	+ 1,1
	INVESTITIONSGUETER PRODUZIERENDES GEWERBE	INSGESAMT	128,4	+ 8,4	134,1	- 2,0	133,4	+ 0,8
		INLAND	131,8	+ 4,9	139,3	+ 0,1	137,2	+ 0,4
		AUSLAND	123,8	+13,4	126,9	- 4,8	129,4	+ 1,6
3021-25	STAHLVERFORMUNG, OBERFLAECHEVEREDLUNG, HAERTUNG	INSGESAMT	131,0	+10,8	131,5	+ 2,0	129,9	+ 1,5
		INLAND	129,8	+10,8	130,8	+ 2,2	128,5	+ 1,6
		AUSLAND	136,5	+10,8	134,1	+ 1,1	135,3	+ 1,4
3111, 3151, 3174	STAHL-U. L. METALLKON., KESSEL-U. BEHAELTERBAU, WAGGONBAU	INSGESAMT	155,8	+ 0,4	159,3	+ 3,2	159,1	- 0,3
		INLAND	171,7	- 1,0	171,1	- 2,9	174,0	- 0,2
		AUSLAND	86,9	+14,0	100,0	+91,2	88,7	- 1,1
32	MASCHINENBAU	INSGESAMT	123,3	+ 4,6	126,3	+ 0,4	125,8	+ 0,6
		INLAND	125,1	- 0,6	132,6	- 1,7	131,9	+ 0,2
		AUSLAND	121,5	+10,7	119,2	+ 2,8	119,2	+ 0,9
3220	H.V. METALLBEARBEITUNGS- MASCHINEN U. AE.	INSGESAMT	75,5	- 4,8	79,7	- 2,0	82,2	+ 0,4
		INLAND	79,5	+ 2,6	87,5	+ 0,2	88,4	+ 0,3
		AUSLAND	70,1	-14,4	67,4	- 9,7	73,7	+ 0,3
3280	SONSTIGER MASCHINENBAU	INSGESAMT	153,7	+ 7,5	153,0	+ 1,8	151,1	+ 0,8
		INLAND	144,0	+ 3,1	152,6	- 0,1	151,0	+ 0,4
		AUSLAND	168,6	+13,8	154,2	+ 7,2	150,7	+ 1,4
33	STRASSENFAHRZEUGBAU	INSGESAMT	135,1	+18,1	138,6	-11,5	138,6	+ 1,9
		INLAND	148,7	+21,5	151,1	- 3,9	148,8	+ 1,4
		AUSLAND	123,9	+14,9	128,5	-17,2	130,2	+ 2,3
3312	H.V. PERSONENKRAFTWAGEN U. AE. (EINSCHL. MOTOREN)	INSGESAMT	135,4	+25,0	139,0	-11,0	138,7	+ 2,1
		INLAND	153,5	+31,2	154,7	- 2,3	151,8	+ 1,7
		AUSLAND	122,2	+19,9	127,7	-17,8	128,7	+ 2,4
3313	H.V. LASTKRAFTWAGEN U. AE. (EINSCHL. MOTOREN)	INSGESAMT	115,3	+ 0,5	123,4	-14,4	125,9	+ 1,8
		INLAND	122,8	- 0,2	136,3	-13,2	135,6	+ 0,7
		AUSLAND	107,9	+ 1,4	108,2	-18,6	115,4	+ 2,7

1) AUSGEWAHLTE WIRTSCHAFTSZWEIGE (OHNE NAHRUNGS- UND GENUSSMITTELGEWERBE).

STBA, FACHSERIE 4, REIHE 2.2

FRUEHERES BUNDESGBIET

1 INDEX DES AUFTRAGSEINGANGS FUER DAS VERARBEITENDE GEWERBE
1985=1001.2 ZEITREIHENANALYSE - BERLINER VERFAHREN (BV 4)
WERTINDEX

SYPRO- NR.	WIRTSCHAFTSGLIEDERUNG	ORIGINALWERT		KALENDER- UND SAISONBEREINIGTER WERT BERLINER VERFAHREN, VERSION 4		GLATTE KOMPONENTE		
		1994 APR.	VERAEND. GEGEN- UEBER VOR- JAHRES- MONAT IN %	1994 APR.	VERAEND. GEGEN- UEBER VOR- MONAT IN %	1994 APR.	VERAEND. GEGEN- UEBER VOR- MONAT IN %	
34	SCHIFFBAU	INSGESAMT	104,5	+314,7
		INLAND	41,0	+15,8
		AUSLAND	182,9	+363,2
36	ELEKTROTECHNIK	INSGESAMT	125,6	+ 1,7	136,2	+ 1,5	134,9	+ 0,1
		INLAND	117,4	- 3,0	131,5	+ 2,7	129,9	- 0,5
		AUSLAND	140,9	+ 9,8	144,3	- 1,0	144,1	+ 1,0
3620	H. V. GERAETEN D. ELEKTRIZ. ERZEUGUNG, -VERTLG. U. AE.	INSGESAMT	130,3	- 1,7	137,1	+ 4,9	135,0	- 0,4
		INLAND	125,2	- 4,6	137,4	+ 3,9	135,9	- 0,3
		AUSLAND	140,7	+ 3,8	136,9	+10,2	132,6	- 0,5
3660	H. V. ZAEHLERN, FERNMELDE-, MESS-U. REGELGERAETEN USA	INSGESAMT	125,8	+ 6,4	140,4	- 3,6	142,2	+ 0,6
		INLAND	107,9	- 0,9	124,7	+ 0,1	124,9	- 0,6
		AUSLAND	158,8	+17,5	167,5	-12,0	172,5	+ 2,1
3711-60	FEINMECHANIK, OPTIK (OHNE H. V. UHREN)	INSGESAMT	118,8	+ 0,3	126,3	- 3,5	129,3	+ 0,2
		INLAND	125,9	+ 0,6	134,7	- 3,4	136,5	+ 0,3
		AUSLAND	107,8	- 0,2	113,8	- 3,6	118,4	+ 0,2
38	H. V. EBM-WAREN	INSGESAMT	164,4	+10,9	161,5	+ 7,0	152,8	+ 0,7
		INLAND	176,2	+11,3	172,3	+ 9,4	169,6	+ 0,5
		AUSLAND	132,3	+ 9,6	134,3	+ 2,2	131,0	+ 1,1
50	H. V. BUEROMASCHINEN, ADV-GERAETEN U. -EINR.	INSGESAMT	88,2	+13,2	98,5	- 4,1	95,7	+ 1,4
		INLAND	103,8	+25,1	125,6	+ 7,4	117,4	+ 1,6
		AUSLAND	72,7	- 0,3	72,0	-18,5	74,1	+ 1,0
5080	H. V. ADV-GERAETEN U. -EINRICHTUNGEN	INSGESAMT	91,3	+11,8	101,7	- 0,5	97,7	+ 1,0
		INLAND	109,3	+28,1	133,0	+ 7,0	123,8	+ 1,9
		AUSLAND	73,2	- 6,4	70,6	-11,5	71,5	- 0,4
	VERBRAUCHSGUETER PRO- DUZIERENDES GEWERBE	INSGESAMT	127,8	- 1,6	131,9	+ 1,3	130,8	- 0,1
		INLAND	130,0	- 2,8	134,0	+ 1,2	132,7	- 0,3
		AUSLAND	119,4	+ 3,7	123,4	+ 1,4	123,4	+ 0,7
51	FEINKERAMIK	INSGESAMT	110,2	- 2,8	113,7	- 0,2	112,8	- 0,5
		INLAND	125,8	- 0,9	132,1	+ 2,0	130,6	- 0,4
		AUSLAND	84,0	- 7,2	83,2	- 5,2	83,1	- 0,8
52	H. U. VERARBEITUNG VON GLAS	INSGESAMT	143,7	+10,1	143,7	+ 6,8	138,5	+ 0,7
		INLAND	148,4	+12,7	153,0	+ 7,4	145,4	+ 0,8
		AUSLAND	132,7	+ 3,9	122,5	+ 4,9	122,0	+ 0,7
5421-24	H. V. HOLZMOEBELN, POLSTERMOEBELN	INSGESAMT	154,5	- 2,6	159,5	+ 0,8	157,6	- 0,3
		INLAND	162,4	- 2,5	168,1	+ 1,0	165,8	- 0,3
		AUSLAND	110,1	- 3,9	110,9	- 0,7	112,1	- 0,2
56	PAPIER-U. PAPPEVERARBEITUNG	INSGESAMT	128,7	- 3,1	132,3	+ 1,1	130,3	- 0,2
		INLAND	122,9	- 5,0	128,1	+ 1,4	126,1	- 0,4
		AUSLAND	145,3	+ 6,2	152,0	- 0,1	150,6	+ 0,9
57	DRUCKEREI, VERVIELFAEL- TIGUNG	INSGESAMT	137,8	- 5,4	142,5	- 1,7	143,0	- 0,3
		INLAND	139,5	- 5,6	143,6	- 1,8	143,7	- 0,4
		AUSLAND	115,8	- 3,4	128,9	- 0,5	133,9	+ 0,5
58	H. V. KUNSTSTOFFWAREN	INSGESAMT	164,2	+ 1,6	162,7	- 0,2	161,8	+ 0,3
		INLAND	168,9	- 0,3	165,6	- 0,7	164,9	+ 0,1
		AUSLAND	155,5	+ 8,5	152,9	+ 0,3	152,2	+ 1,3
61	LEDERERZEUGUNG	INSGESAMT	50,7	-22,4	57,5	-20,8	66,9	+ 0,9
		INLAND	49,0	-25,5	57,5	-22,6	68,0	+ 0,9
		AUSLAND	55,6	-13,1	56,9	-15,7	64,0	+ 1,1
62	LEDERVERARBEITUNG	INSGESAMT	129,4	-11,4	99,2	-13,7	108,8	- 0,5
		INLAND	125,8	-12,5	98,1	-12,0	107,0	- 0,9
		AUSLAND	143,4	- 7,2	103,7	-18,0	116,3	+ 0,6
6251	H. V. SCHUHEN	INSGESAMT	144,2	-12,2	100,3	-17,1	113,6	- 0,5
		INLAND	137,7	-13,7	96,8	-15,5	109,4	- 0,9
		AUSLAND	169,1	- 7,4	113,5	-22,0	130,2	+ 0,6
63	TEXTILGEWERBE	INSGESAMT	89,7	- 3,0	90,6	+ 5,3	89,8	- 0,6
		INLAND	88,1	- 5,4	89,9	+ 5,3	88,9	- 1,0
		AUSLAND	93,9	+ 3,1	92,5	+ 5,6	92,3	+ 0,3
64	BEKLEIDUNGSGEWERBE	INSGESAMT	85,7	- 0,2	116,6	+ 7,8	113,5	- 0,4
		INLAND	86,5	- 2,1	110,5	+ 7,4	107,5	- 0,7
		AUSLAND	82,7	+ 9,1	140,0	+ 7,7	137,6	+ 1,0

FRUEHERES BUNDESGBIET

1 INDEX DES AUFTRAGSEINGANGS FUER DAS VERARBEITENDE GEWERBE
1985=1001.2 ZEITREIHENANALYSE - BERLINER VERFAHREN (BV 4)
VOLUMENINDEX

SYPRO- NR.	WIRTSCHAFTSGLIEDERUNG	ORIGINALWERT		KALENDER- UND SAISONBEREINIGTER WERT BERLINER VERFAHREN, VERSION 4		GLATTE KOMPONENTE		
		1994 APR.	VERAEND. GEGEN- UEBER VOR- JAHRES- MONAT IN %	1994 APR.	VERAEND. GEGEN- UEBER VOR- MONAT IN %	1994 APR.	VERAEND. GEGEN- UEBER VOR- MONAT IN %	
	VERARBEITENDES GEWERBE 1)	INSGESAMT	112,0	+ 6,2	115,5	- 1,1	114,8	+ 0,8
		INLAND	112,6	+ 3,0	117,1	+ 0,5	115,6	+ 0,3
		AUSLAND	111,1	+11,8	113,0	- 3,6	113,6	+ 1,4
	GRUNDSTOFF-UND PRODUKTIONSGUETER- GEWERBE	INSGESAMT	117,6	+ 7,0	117,8	- 1,1	117,5	+ 1,0
		INLAND	115,4	+ 3,7	116,4	- 0,5	115,7	+ 0,7
		AUSLAND	121,2	+12,3	120,2	- 2,0	120,4	+ 1,6
25	GEW.U. VERARB. V. STEINEN U. ERDEN	INSGESAMT	136,5	- 2,3	130,7	- 2,7	132,1	0
		INLAND	142,2	- 2,6	136,2	- 2,6	137,6	0
		AUSLAND	93,1	+ 0,6	88,5	- 3,5	90,5	+ 0,2
27	EISENSCHAFFENDE INDUSTRIE	INSGESAMT	102,5	+14,8	101,0	- 9,1	103,1	+ 2,1
		INLAND	102,5	+19,2	103,2	- 8,9	103,1	+ 2,5
		AUSLAND	102,4	+ 8,8	97,7	-10,5	102,4	+ 1,4
2850	NE-METALLHALBZEUGWERKE	INSGESAMT	142,4	+ 6,0	141,7	- 2,9	144,7	+ 1,2
		INLAND	141,3	+ 4,8	142,5	- 2,9	145,0	+ 1,1
		AUSLAND	144,2	+ 8,2	138,8	- 4,3	144,0	+ 1,3
2910	EISEN-, STAHL-U. TEMPER- GIESSEREI	INSGESAMT	75,4	+ 5,2	73,0	- 3,7	74,2	+ 1,2
		INLAND	71,6	+ 6,9	70,5	+ 0,6	69,8	+ 1,0
		AUSLAND	89,1	+ 0,3	83,0	-15,1	90,8	+ 1,8
3011-15	ZIEHEREIEN UND KALT- WALZWERKE	INSGESAMT	119,0	+22,4	116,3	- 0,1	112,7	+ 2,4
		INLAND	120,2	+16,0	117,1	0	113,9	+ 1,7
		AUSLAND	115,9	+41,9	114,7	- 0,4	109,9	+ 3,9
40	CHEMISCHE INDUSTRIE	INSGESAMT	118,7	+ 5,1	120,0	+ 0,3	119,1	+ 0,8
		INLAND	115,5	+ 0,1	117,5	+ 1,0	116,5	+ 0,3
		AUSLAND	122,7	+11,9	123,1	- 0,7	122,3	+ 1,5
53	HOLZBEARBEITUNG	INSGESAMT	146,8	+ 5,2	143,7	- 0,4	143,3	+ 0,6
		INLAND	150,1	+ 3,8	147,4	- 0,3	146,8	+ 0,6
		AUSLAND	128,3	+14,6	122,7	- 1,3	123,9	+ 1,1
55	ZELLSTOFF-, HOLZSCHLIFF-, PAPIER-U. PAPPEERZEUGUNG	INSGESAMT	131,6	+12,6	136,1	+ 2,4	134,4	+ 1,5
		INLAND	115,3	+ 6,2	121,0	+ 1,0	119,9	+ 0,7
		AUSLAND	158,4	+21,2	160,3	+ 3,6	158,2	+ 2,5
59	GUMMIVERARBEITUNG	INSGESAMT	104,8	+ 5,4	104,9	+ 7,3	101,7	+ 0,5
		INLAND	97,3	+ 1,5	97,4	+ 6,8	95,1	+ 0,3
		AUSLAND	126,2	+15,4	125,6	+ 7,5	120,5	+ 0,9
	INVESTITIONSGUETER PRODUZIERENDES GEWERBE	INSGESAMT	108,8	+ 8,0	114,1	- 2,1	113,4	+ 0,9
		INLAND	110,5	+ 5,0	117,5	+ 0,4	115,4	+ 0,3
		AUSLAND	106,5	+12,6	109,4	- 5,2	110,5	+ 1,6
3021-25	STAHLVERFORMUNG, OBERFLAECHEVEREDLUNG, HAERTUNG	INSGESAMT	125,2	+13,5	125,7	+ 2,4	123,9	+ 1,7
		INLAND	126,7	+13,9	127,5	+ 2,5	125,0	+ 1,7
		AUSLAND	118,9	+11,6	117,6	+ 1,6	118,4	+ 1,5
3111, 3151, 3174	STAHL-U. L. METALLKON., KESSEL-U. BEHAELTERBAU, WAGGONBAU	INSGESAMT	123,0	+ 0,6	126,3	+ 4,0	125,7	- 0,5
		INLAND	135,1	- 0,7	135,2	- 2,4	137,0	- 0,3
		AUSLAND	70,6	+12,8	80,1	+89,8	70,9	- 1,4
32	MASCHINENBAU	INSGESAMT	95,4	+ 3,7	97,8	+ 0,6	97,2	+ 0,5
		INLAND	96,3	- 1,2	102,3	- 1,4	101,4	+ 0,2
		AUSLAND	94,5	+ 9,6	92,9	+ 3,0	92,6	+ 0,8
3220	H. V. METALLBEARBEITUNGS- MASCHINEN U. AE.	INSGESAMT	57,2	- 4,7	60,5	- 1,5	62,2	+ 0,3
		INLAND	60,9	+ 2,7	67,0	+ 0,4	67,6	+ 0,3
		AUSLAND	52,2	-14,4	50,3	- 9,2	54,7	+ 0,4
3280	SONSTIGER MASCHINENBAU	INSGESAMT	116,5	+ 6,2	116,2	+ 1,8	114,5	+ 0,7
		INLAND	108,5	+ 2,1	115,5	+ 0,3	113,9	+ 0,4
		AUSLAND	128,9	+12,3	117,9	+ 7,0	115,1	+ 1,3
33	STRASSENFAHRZEUGBAU	INSGESAMT	110,7	+17,1	114,0	-11,6	113,8	+ 1,8
		INLAND	114,1	+21,1	116,3	- 3,9	114,2	+ 1,3
		AUSLAND	107,9	+13,9	112,5	-16,5	113,7	+ 2,2
3312	H. V. PERSONENKRAFTWAGEN U. AE. (EINSCHL. MOTOREN)	INSGESAMT	112,7	+24,0	116,2	-11,2	115,7	+ 2,0
		INLAND	118,6	+31,3	119,8	- 2,1	117,1	+ 1,7
		AUSLAND	108,4	+18,6	113,6	-17,4	114,3	+ 2,2
3313	H. V. LASTKRAFTWAGEN U. AE. (EINSCHL. MOTOREN)	INSGESAMT	88,0	- 1,3	95,1	-13,9	96,6	+ 1,6
		INLAND	91,7	- 2,3	102,9	-13,3	102,1	+ 0,6
		AUSLAND	84,2	- 0,5	85,3	-17,3	90,8	+ 2,6

1) AUSGEWAELHTE WIRTSCHAFTSZWEIGE (OHNE NAHRUNGS- UND GENUSSMITTELGEWERBE).

STBA, FACHSERIE 4, REIHE 2.2

FRUEHERES BUNDESGBEIT

1 INDEX DES AUFTRAGSEINGANGS FUER DAS VERARBEITENDE GEWERBE
1985=1001.2 ZEITREIHENANALYSE - BERLINER VERFAHREN (BV 4)
VOLUMENINDEX

SYPRO- NR.	WIRTSCHAFTSGLIEDERUNG	ORIGINALWERT		KALENDER- UND SAISONBEREINIGTER WERT BERLINER VERFAHREN, VERSION 4		GLATTE KOMPONENTE		
		1994 APR.	VERAEND. GEGEN- UEBER VOR- JAHRES- MONAT IN %	1994 APR.	VERAEND. GEGEN- UEBER VOR- MONAT IN %	1994 APR.	VERAEND. GEGEN- UEBER VOR- MONAT IN %	
34	SCHIFFBAU	INSGESAMT	89,2	+318,8
		INLAND	34,5	+15,8
		AUSLAND	156,8	+351,9
36	ELEKTROTECHNIK	INSGESAMT	112,7	+ 1,7	122,8	+ 1,7	121,5	+ 0,2
		INLAND	106,5	- 2,7	120,0	+ 2,9	118,4	- 0,5
		AUSLAND	124,3	+ 9,9	127,7	- 1,0	127,2	+ 1,0
3620	H.V. GERAETEN D. ELEKTRIZ. ERZEUGUNG, -VERTLG. U. AE.	INSGESAMT	108,7	- 2,3	114,8	+ 5,0	112,9	- 0,4
		INLAND	105,9	- 5,0	116,6	+ 3,9	115,2	- 0,3
		AUSLAND	114,4	+ 3,2	111,7	+10,6	107,8	- 0,6
3660	H.V. ZAEHLERN, FERNMELDE-, MESS-U. REGELGERAETEN USW	INSGESAMT	116,1	+ 6,1	130,2	- 3,3	131,8	+ 0,5
		INLAND	104,5	- 0,5	121,1	0	121,4	- 0,7
		AUSLAND	137,4	+16,8	145,3	-11,5	149,8	+ 2,1
3711-60	FEINMECHANIK, OPTIK (OHNE H.V. UHREN)	INSGESAMT	96,4	- 0,8	102,8	- 3,4	105,1	+ 0,2
		INLAND	103,1	- 0,3	110,5	- 3,1	111,7	+ 0,3
		AUSLAND	86,3	- 1,6	91,4	- 3,6	96,2	0
38	H.V. EBM-WAREN	INSGESAMT	139,2	+10,7	137,2	+ 6,9	129,6	+ 0,7
		INLAND	148,6	+11,2	145,8	+ 9,1	135,3	+ 0,5
		AUSLAND	113,6	+ 9,0	115,3	+ 2,0	112,2	+ 1,0
50	H.V. BUEROMASCHINEN, ADV-GERAETEN U. -EINR.	INSGESAMT	122,2	+15,0	134,4	- 5,0	131,8	+ 1,5
		INLAND	127,6	+28,9	154,4	+ 6,5	145,2	+ 1,8
		AUSLAND	116,9	+ 2,9	115,1	-16,7	118,1	+ 1,3
5080	H.V. ADV-GERAETEN U. -EINRICHTUNGEN	INSGESAMT	128,3	+13,4	140,6	- 2,0	136,7	+ 1,2
		INLAND	135,4	+31,7	164,6	+ 6,1	154,3	+ 2,1
		AUSLAND	121,2	- 1,8	116,9	-11,3	118,5	+ 0,2
	VERBRAUCHSGUETER PRO- DUZIERENDES GEWERBE	INSGESAMT	112,7	- 0,8	116,2	+ 1,4	115,2	0
		INLAND	113,5	- 2,2	117,0	+ 1,3	115,9	- 0,3
		AUSLAND	109,4	+ 4,5	112,4	+ 1,4	112,3	+ 0,8
51	FEINKERAMIK	INSGESAMT	84,4	- 4,0	87,2	+ 0,5	86,2	- 0,7
		INLAND	98,0	- 1,6	103,1	+ 2,8	101,3	- 0,6
		AUSLAND	61,5	- 9,8	60,7	- 5,6	60,8	- 1,3
52	H.U. VERARBEITUNG VON GLAS	INSGESAMT	133,4	+11,8	133,4	+ 6,8	128,6	+ 0,9
		INLAND	139,9	+15,0	144,1	+ 7,2	137,3	+ 1,0
		AUSLAND	118,6	+ 4,3	109,4	+ 5,6	108,6	+ 0,6
5421-24	H.V. HOLZMOEBELN, POLSTERMOEBELN	INSGESAMT	110,8	- 4,9	115,1	+ 0,9	113,5	- 0,4
		INLAND	116,6	- 4,7	121,5	+ 1,1	119,5	- 0,5
		AUSLAND	78,4	- 5,8	79,5	- 0,6	80,0	- 0,4
56	PAPIER-U. PAPPEVERARBEITUNG	INSGESAMT	118,2	- 0,5	123,8	+ 1,0	122,3	+ 0,1
		INLAND	114,6	- 2,5	119,8	+ 1,2	118,4	- 0,2
		AUSLAND	135,4	+ 8,0	142,2	0	140,8	+ 1,1
57	DRUCKEREI, VERVIELFAEL- TIGUNG	INSGESAMT	116,8	- 5,4	120,6	- 1,6	121,0	- 0,3
		INLAND	118,5	- 5,4	121,8	- 1,8	121,9	- 0,4
		AUSLAND	95,4	- 5,2	106,5	- 0,2	110,4	+ 0,3
58	H.V. KUNSTSTOFFWAREN	INSGESAMT	153,1	+ 3,8	151,8	- 0,3	150,9	+ 0,5
		INLAND	153,7	+ 2,0	152,5	- 0,6	151,7	+ 0,3
		AUSLAND	151,4	+10,2	149,2	+ 0,3	148,5	+ 1,4
61	LEDERERZEUGUNG	INSGESAMT	51,5	-23,0	58,3	-20,9	68,1	+ 0,7
		INLAND	49,5	-25,3	57,8	-22,4	68,3	+ 0,7
		AUSLAND	57,6	-16,0	59,5	-16,1	67,4	+ 0,4
62	LEDERVERARBEITUNG	INSGESAMT	110,6	-12,6	83,7	-14,2	92,3	- 0,8
		INLAND	106,2	-14,1	81,9	-12,2	89,8	- 1,1
		AUSLAND	127,3	- 7,7	91,0	-19,5	102,4	+ 0,5
6251	H.V. SCHUHEN	INSGESAMT	124,6	-13,4	85,7	-17,3	97,6	- 0,6
		INLAND	117,3	-15,1	81,5	-15,5	92,6	- 1,1
		AUSLAND	152,5	- 8,0	101,5	-22,3	116,9	+ 0,6
63	TEXTILGEWERBE	INSGESAMT	85,2	- 3,0	86,2	+ 5,3	85,6	- 0,6
		INLAND	82,4	- 5,3	84,3	+ 5,1	83,6	- 0,9
		AUSLAND	92,7	+ 3,0	91,3	+ 5,3	91,1	+ 0,3
64	BEKLEIDUNGSGEWERBE	INSGESAMT	72,4	- 1,0	98,0	+ 9,1	94,8	- 0,5
		INLAND	73,6	- 3,0	93,8	+ 8,7	90,7	- 1,0
		AUSLAND	67,6	+ 9,4	113,6	+ 8,7	111,1	+ 0,8

SYPRO- NR.	WIRTSCHAFTSGLIEDERUNG	1994 APR.	VERAEND. GEGEN- UEBER VOR- JAHRES- MONAT IN %	N		A		C		H
				1993	1994	1993	1993	1993	1994	
				APR.	MAR.	2.VJ	3.VJ	4.VJ	1.VJ	
	VERARBEITENDES GEWERBE 1)	INSGESAMT	121,0	-1,0	122,2	138,3	122,3	122,1	128,0	120,7
		INLAND	124,5	-4,2	129,9	141,9	129,1	130,3	134,5	124,0
		AUSLAND	115,2	+5,5	109,2	132,3	110,7	108,3	117,1	115,3
	GRUNDSTOFF-UND PRODUKTIONSGUETER- GEWERBE	INSGESAMT	105,8	+1,5	104,2	118,3	103,7	101,7	99,7	105,1
		INLAND	108,6	-0,2	108,8	120,0	108,5	107,6	103,6	105,3
		AUSLAND	101,3	+4,4	97,0	115,6	96,3	92,3	93,4	104,9
25	GEW.U. VERARB.V. STEINEN U.ERDEN	INSGESAMT	161,6	-3,6	167,7	159,8	176,2	181,4	154,5	120,5
		INLAND	169,3	-3,5	175,4	166,0	185,3	191,9	161,7	123,4
		AUSLAND	103,5	-5,6	109,6	113,5	108,1	102,5	100,6	98,9
2512	GEW.V.NATURSTEINEN, ANG	INSGESAMT	111,4	-9,1	122,6	91,4	137,5	147,6	118,9	61,3
		INLAND	112,2	-9,0	123,3	91,8	138,4	148,6	119,6	61,5
		AUSLAND	49,0	-19,4	60,8	54,3	63,6	60,3	55,2	39,7
2525	VERARB.V.NATURSTEINEN, ANG	INSGESAMT	148,2	-8,2	161,4	154,5	171,2	181,5	190,5	118,2
		INLAND	148,3	-6,0	157,7	154,6	169,6	182,6	190,6	117,3
		AUSLAND	146,2	-39,2	240,6	151,2	205,6	157,8	187,9	137,8
2531	H.V.ZEMENT	INSGESAMT	148,1	-4,6	155,2	151,1	155,7	153,2	122,8	107,2
		INLAND	149,2	-4,1	155,5	151,3	156,3	154,7	122,4	106,6
		AUSLAND	131,9	-12,0	149,9	148,0	146,2	131,6	129,5	116,9
2541	ZIEGELI	INSGESAMT	201,9	+4,8	192,7	192,5	209,0	217,6	167,6	145,0
		INLAND	223,5	+6,8	209,2	209,6	229,1	242,5	185,4	157,7
		AUSLAND	88,5	-16,9	106,5	103,4	103,4	86,9	74,1	78,5
2543	H.V.FEUFESTER GROBKERAMIK	INSGESAMT	85,1	-4,2	88,8	95,4	86,9	86,2	84,8	88,0
		INLAND	77,5	-8,6	84,8	89,9	81,9	80,0	73,7	80,1
		AUSLAND	93,8	+0,4	93,4	101,7	92,6	93,4	97,7	97,0
2555	H.V.GR.FORM.FERTIGBAU- TEILEN AUS BETON FUER DEN HOCHBAU	INSGESAMT	280,0	-1,2	283,5	254,6	310,0	322,0	280,9	191,2
		INLAND	281,0	-1,3	284,7	255,8	311,4	323,6	281,8	192,0
		AUSLAND	117,9	+31,4	89,7	60,3	79,9	52,1	128,5	54,2
2559	H.V.BETONERZEUGNISSEN (OHNE BIMS,GR.FORM. FERTIGBAUTEILE)	INSGESAMT	204,4	-6,2	218,0	204,9	230,1	236,8	202,1	150,4
		INLAND	204,7	-6,4	219,6	204,9	230,7	237,9	203,5	150,6
		AUSLAND	192,5	+1,3	190,1	207,0	203,1	188,1	136,9	145,7
2563	H.V.GIPSERZEUGNISSEN, DAEMM-U.LEICHTBAUPLATTEN	INSGESAMT	223,5	+16,0	192,6	247,2	188,5	208,9	203,7	222,5
		INLAND	230,9	+15,6	199,7	256,8	195,4	217,5	213,2	232,3
		AUSLAND	148,4	+23,1	120,6	149,5	118,8	121,4	106,3	123,2
27	EISENSCHAFFENDE INDUSTRIE	INSGESAMT	78,7	+10,8	71,0	88,6	71,8	70,7	68,5	77,2
		INLAND	85,0	+9,7	77,5	94,4	77,6	73,9	71,3	82,0
		AUSLAND	69,5	+12,5	61,8	80,3	63,8	66,3	64,6	70,3
2711	HOCHOFEN-, STAHL-U.WARM- WALZWERKE (OHNE STAHL- ROHRE)	INSGESAMT	81,4	+10,9	73,4	91,4	74,8	74,9	72,0	80,2
		INLAND	83,7	+10,7	75,6	93,9	75,7	73,2	71,1	82,2
		AUSLAND	77,3	+11,2	69,5	87,1	73,3	77,8	73,5	76,8
2715	H.V.STAHLROHREN (OHNE PRAEZISIONSSTAHLROHRE)	INSGESAMT	63,6	+8,3	58,7	74,6	56,4	49,1	48,9	60,9
		INLAND	101,8	+2,4	99,4	105,6	99,3	81,8	70,3	81,5
		AUSLAND	45,7	+15,4	39,6	60,1	36,2	33,8	38,9	51,3
2720	H.V.PRAEZISIONSSTAHL- ROHREN	INSGESAMT	79,2	+14,9	68,9	83,5	70,3	66,9	70,0	76,7
		INLAND	81,1	+8,4	74,8	85,4	75,9	73,2	75,3	81,0
		AUSLAND	75,4	+32,0	57,1	79,9	59,2	54,3	59,3	68,3
2850	NE-METALLHALBZEUGWERKE	INSGESAMT	110,1	+1,9	108,0	122,5	107,0	106,6	98,8	111,6
		INLAND	108,3	-4,5	113,4	120,5	111,7	110,0	100,4	109,9
		AUSLAND	113,1	+14,2	99,0	125,7	99,3	100,8	96,1	114,4
2910	EISEN-, STAHL-U.TEMPER- GIESSEREI	INSGESAMT	89,5	-1,2	90,6	100,1	89,4	83,6	83,9	89,8
		INLAND	86,3	-4,1	90,0	96,4	89,1	83,8	81,2	86,4
		AUSLAND	101,4	+9,4	92,7	113,7	90,6	83,1	93,8	102,2
3011-15	ZIEHEREIEN UND KALT- WALZWERKE	INSGESAMT	98,7	+3,9	95,0	109,1	93,3	89,2	87,1	95,6
		INLAND	105,0	+2,3	102,6	114,7	100,6	96,6	92,7	100,5
		AUSLAND	83,1	+8,8	76,4	95,5	75,2	70,9	73,3	83,8
3011	STABZIEHEREIEN, KALTWALZWERKE	INSGESAMT	89,4	+9,3	81,8	98,2	80,2	75,4	74,9	87,4
		INLAND	92,5	+8,2	85,5	99,6	84,1	78,7	76,6	89,4
		AUSLAND	82,4	+12,0	73,6	94,9	71,6	68,1	71,1	82,9
3015	DRAHTZIEHEREIEN (EINSCHL.H.V.DRAHT- ERZEUGNISSEN)	INSGESAMT	107,1	+0,2	106,9	119,0	105,0	101,6	98,1	103,0
		INLAND	115,8	-1,3	117,3	127,7	114,9	112,1	106,5	110,0
		AUSLAND	83,9	+5,9	79,2	96,1	78,9	73,7	75,7	84,7

1) AUSGEWAELTE WIRTSCHAFTSZWEIGE (OHNE NAHRUNGS-UND GENUSSMITTELGEWERBE).

BUNDESGBIET

DAS VERARBEITENDE GEWERBE
=100

WERT

INDEX

R	I			C			H			T			L			I			C			H			SYPRO- NR.
	1993	1993	1992	1993	VERÄNDERUNG GEGENUEBER DEM ENTSPRECHENDEN VORJAHRESZEITRAUM IN %												1994 JAN.-APR. KUMULIERT								
	1.HJ	2.HJ		1993	1993	1994	1993	1993	1994	1993	1993	1992	1993	1994											
	121,7	125,1	135,1	123,4	-10,8	-0,9	-9,9	-7,6	-6,0	-0,4	-10,5	-6,7	+0,7	-8,7	-0,5										
	128,9	132,4	144,3	130,6	-10,6	-3,5	-10,7	-8,0	-7,7	-3,6	-11,0	-7,9	+0,4	-9,5	-3,7										
	109,7	112,7	119,4	111,2	-11,1	+4,3	-8,3	-6,4	-2,6	+6,1	-9,2	-4,5	+1,3	-6,9	+6,0										
	102,5	100,7	109,9	101,6	-8,8	+3,7	-8,5	-6,5	-2,9	+3,9	-10,1	-4,8	-1,3	-7,6	+3,2										
	106,4	105,6	117,1	106,0	-10,3	+1,4	-9,7	-8,6	-6,2	+1,0	-11,4	-7,4	-0,3	-9,5	+0,6										
	96,3	92,9	98,4	94,6	-5,9	+7,9	-5,9	-2,3	+3,2	+8,9	-7,6	+0,4	-2,9	-3,9	+7,8										
	142,9	168,0	157,3	155,4	+4,9	+8,8	+4,2	+1,6	-6,0	+10,0	-0,2	-2,0	+9,5	-1,2	+5,4										
	148,4	176,8	164,0	162,6	+5,7	+9,7	+5,1	+2,3	-6,4	+10,8	+0,4	-1,8	+10,7	-0,9	+5,9										
	101,8	101,5	107,4	101,6	-4,4	+0,2	-5,9	-6,6	-1,1	+3,7	-6,6	-4,1	-1,8	-5,4	+1,1										
	96,0	133,3	126,7	114,6	-5,2	+11,9	-4,0	-7,3	-16,5	+12,7	-6,3	-11,7	+5,3	-9,6	+3,2										
	96,4	134,1	127,5	115,3	-5,3	+12,1	-3,9	-7,4	-16,6	+12,8	-6,5	-11,7	+5,4	-9,6	+3,5										
	58,5	57,8	59,1	58,2	+17,8	-22,6	-7,8	-9,0	-9,2	-25,8	+7,1	-9,0	-5,6	-1,5	-24,1										
	147,1	186,0	167,4	166,5	-5,6	-8,2	+0,3	+3,7	-4,6	-3,8	-0,2	-0,7	+7,4	-0,5	-5,2										
	145,3	186,6	166,4	166,0	-7,5	-6,2	0,0	+5,1	-4,2	-3,1	-0,8	+0,1	+9,1	-0,2	-4,0										
	184,4	172,8	187,3	178,6	+32,2	-37,3	+6,5	-21,1	-12,0	-15,5	+9,9	-16,4	-18,2	-4,6	-23,3										
	128,5	138,0	139,3	133,3	+1,8	+7,9	+0,7	-2,0	-8,8	+5,7	-3,5	-5,2	+6,3	-4,3	+2,3										
	128,1	138,5	139,1	133,3	+1,6	+8,8	+0,9	-2,0	-8,5	+6,7	-3,2	-5,0	+6,2	-4,2	+3,0										
	134,1	130,6	142,7	132,3	+2,4	-4,5	-3,1	-1,9	-12,8	-4,3	-6,9	-7,6	+8,8	-7,3	-6,5										
	164,3	192,6	169,3	178,4	+11,2	+21,5	+12,4	+10,7	-0,2	+21,2	+5,1	+5,7	+13,5	+5,4	+15,4										
	178,3	214,0	183,0	196,1	+12,7	+23,1	+14,3	+12,5	+1,3	+23,8	+7,0	+7,3	+16,0	+7,2	+17,8										
	91,0	80,5	98,0	85,8	-2,0	+7,3	-6,8	-10,5	-16,5	-0,1	-11,8	-13,3	-5,7	-12,4	-5,4										
	85,9	85,5	94,0	85,7	-7,9	-0,1	-8,9	-11,2	-4,6	+3,5	-9,6	-8,1	-6,0	-8,8	+1,6										
	81,5	76,9	91,8	79,2	-7,1	-1,0	-9,8	-15,5	-16,4	-1,1	-11,5	-15,9	-10,9	-13,7	-3,0										
	91,1	95,5	96,6	93,3	-8,7	+0,8	-8,1	-6,4	+8,8	+8,4	-7,3	+0,7	0,0	-3,4	+6,3										
	238,8	301,5	260,2	270,1	+17,6	+12,6	+21,6	+6,3	-6,1	+14,1	+8,8	+0,1	+18,1	+3,8	+8,6										
	239,8	302,7	261,9	271,2	+17,6	+12,5	+21,5	+6,6	-6,2	+14,2	+8,8	+0,2	+18,6	+3,8	+8,6										
	76,7	90,3	88,5	83,0	+54,9	+49,6	+53,4	-69,6	+18,3	-24,2	+104,6	-35,5	-54,9	-6,2	-7,6										
	183,3	219,5	199,4	201,4	+10,6	+7,6	+7,3	+4,8	-5,0	+10,1	+2,2	+0,1	+14,8	+1,0	+4,5										
	183,6	220,7	200,1	202,2	+10,9	+7,7	+7,4	+4,9	-5,0	+10,3	+2,2	+0,1	+15,3	+1,0	+4,5										
	171,8	162,5	167,4	167,1	-4,0	+5,5	+2,7	-0,8	-4,1	+3,7	+1,9	-2,2	-8,9	-0,2	+2,9										
	188,3	206,3	184,5	197,3	+6,0	+19,7	-0,2	+8,2	+12,3	+18,3	+3,6	+10,2	+15,5	+6,9	+17,8										
	194,8	215,4	189,4	205,1	+7,9	+19,2	+1,2	+9,1	+14,7	+19,6	+4,6	+11,8	+18,1	+8,3	+18,6										
	122,6	113,9	134,2	118,3	-17,8	+30,5	-18,6	-4,9	-22,2	-2,6	-10,1	-13,8	-11,7	-11,8	+3,6										
	70,8	69,6	82,6	70,2	-16,5	+9,4	-16,8	-13,1	-6,4	+10,8	-19,5	-10,0	-8,0	-15,0	+10,7										
	77,5	72,6	94,2	75,0	-21,9	+5,8	-22,0	-20,8	-11,6	+6,1	-23,6	-16,6	-6,5	-20,4	+7,0										
	61,4	65,4	66,2	63,4	-4,5	+15,5	-5,6	+2,6	+3,2	+19,2	-10,9	+2,8	-10,9	-4,2	+17,4										
	73,1	73,5	84,7	73,3	-16,3	+8,3	-16,0	-9,7	-4,9	+12,2	-18,9	-7,3	-7,5	-13,5	+11,8										
	76,8	72,2	91,4	74,0	-21,7	+7,2	-22,0	-17,7	-10,7	+8,4	-23,1	-14,3	-8,3	-19,0	+9,0										
	68,7	75,6	73,2	72,2	-4,3	+10,1	-2,4	+7,2	+6,4	+19,8	-9,0	+6,8	-5,9	-1,4	+17,4										
	57,4	49,0	69,8	53,2	-11,9	+19,9	-18,7	-32,4	-16,4	+4,3	-22,4	-25,2	-11,1	-23,8	+5,3										
	95,0	76,0	123,2	85,5	-20,9	-1,4	-20,3	-41,9	-22,7	-10,0	-27,2	-34,4	+10,7	-30,6	-6,7										
	39,8	36,3	44,7	38,1	+1,8	+46,2	-16,8	-17,0	-10,0	+18,5	-16,2	-13,6	-29,2	-14,8	+17,7										
	72,9	68,4	88,5	70,7	-28,5	+2,6	-24,3	-20,5	-8,9	+1,6	-24,5	-15,0	-5,9	-20,1	+4,6										
	78,9	74,3	96,4	76,6	-28,1	-2,2	-23,8	-21,0	-9,5	-1,0	-24,8	-15,5	-4,9	-20,5	+1,1										
	61,0	56,8	72,9	58,9	-29,8	+14,6	-25,6	-19,4	-7,6	+8,8	-23,7	-13,7	-8,1	-19,2	+14,2										
	107,4	102,7	117,7	105,0	-11,2	+2,9	-10,8	-11,3	-6,4	+3,5	-12,3	-9,0	-2,8	-10,8	+3,1										
	112,7	105,2	126,1	108,9	-13,0	-3,3	-12,9	-15,0	-11,7	-3,3	-13,7	-13,4	-0,7	-13,6	-3,6										
	98,7	98,5	103,7	98,6	-7,5	+14,5	-6,8	-4,1	+4,2	+16,7	-9,3	-0,1	-7,0	-4,9	+16,1										
	91,1	83,8	104,7	87,4	-20,5	-2,8	-18,7	-16,1	-11,1	-3,2	-18,9	-13,7	-5,2	-16,5	-2,8										
	90,3	82,5	104,5	86,4	-20,5	-5,5	-18,4	-16,5	-12,6	-5,6	-19,7	-14,6	-6,5	-17,3	-5,2										
	94,2	88,5	105,4	91,3	-20,2	+6,5	-19,6	-15,0	-6,2	+4,6	-15,7	-10,5	-0,4	-13,4	+6,7										
	93,4	88,1	103,8	90,8	-14,4	+2,7	-14,2	-13,6	-7,3	+2,1	-14,3	-10,6	-2,4	-12,5	+2,6										
	100,3	94,7	111,5	97,5	-14,0	+0,1	-14,1	-13,5	-8,0	+0,5	-14,1	-10,9	-1,8	-12,6	+0,9										
	76,6	72,1	84,8	74,3	-16,0	+11,3	-14,9	-13,9	-4,7	+7,6	-14,9	-9,4	-4,1	-12,4	+7,9										
	81,7	75,1	95,2	78,4	-18,9	+7,9	-18,7	-19,6	-9,5	+5,2	-19,9	-14,9	-7,1	-17,6	+6,2										
	85,8	77,6	100,4	81,7	-19,9	+2,7	-18,8	-20,7	-12,5	+2,2	-20,2	-16,9	-7,9	-18,6	+3,7										
	72,4	69,6	83,4	71,0	-16,5	+22,5	-18,4	-16,5	-1,8	+13,4	-19,5	-9,6	-5,2	-14,9	+13,0										
	104,1	99,9	111,5	102,0	-11,1	-0,8	-10,9	-9,0	-5,7	-0,1	-9,6	-7,3	+1,5	-8,5	0,0										
	112,8	109,3	121,1	111,1	-9,8	-1,5	-10,8	-8,5	-5,2	-0,6	-9,5	-6,9	+2,9	-8,3	-0,9										
	80,8	74,7	86,2	77,7	-15,5	+1,8	-11,4	-11,3	-7,1	+2,3	-10,3	-9,2	-3,0	-9,9	+3,2										

SYPRO- NR.	WIRTSCHAFTSGLIEDERUNG		1994 APR.	VERAEND. GEGEN- UEBER- VOR- JAHRES- MONAT IN %	N		A		C	H
					1993 APR.	1994 MAR.	1993 2.VJ	1993 3.VJ	1993 4.VJ	1994 1.VJ
40	CHEMISCHE INDUSTRIE	INSGESAMT	108,0	+0,1	107,9	122,6	106,4	103,4	103,4	111,8
		INLAND	108,3	-0,9	109,3	122,3	108,5	108,0	106,4	110,7
		AUSLAND	107,5	+1,2	106,2	122,9	104,0	97,7	99,6	113,1
4031	H.V.CHEMISCHEN GRUND- STOFFEN (AUCH MIT AN- SCHL.WEITERVERARB.)	INSGESAMT	85,4	-0,1	85,5	97,7	84,9	80,9	81,0	90,3
		INLAND	79,3	-0,4	79,6	89,3	79,1	77,3	74,9	82,1
		AUSLAND	91,1	+0,1	91,0	105,7	90,3	84,3	86,8	98,1
4034	H.V.CHEMISCHEN ERZEUG- NISSEN FUER GEWERBE, LANDWIRTSCHAFT	INSGESAMT	132,6	-0,6	133,4	148,0	128,3	122,8	119,0	131,2
		INLAND	140,6	-1,2	142,3	151,6	138,9	137,1	128,0	134,8
		AUSLAND	121,3	+0,5	120,7	142,9	113,3	102,4	106,2	126,2
4035	H.V.PHARMAZEUTISCHEN ERZEUGNISSEN	INSGESAMT	152,3	+2,3	148,9	170,0	146,4	147,9	153,8	157,0
		INLAND	148,1	+3,3	143,4	167,1	142,0	144,2	155,6	151,5
		AUSLAND	161,1	+0,4	160,4	175,9	155,7	155,8	150,2	168,5
4036	H.V.SEIFEN,WASCH-,REI- NIGUNGS-U.KOERPER- PFLEGMITTELN	INSGESAMT	131,1	-4,9	137,8	154,0	140,2	141,7	135,3	139,9
		INLAND	122,5	-7,3	132,2	146,9	136,2	136,7	131,9	133,4
		AUSLAND	185,7	+7,2	173,2	199,2	165,7	173,2	156,5	181,6
4037	H.V.FOTOCHEMISCHEN ERZEUGNISSEN	INSGESAMT	124,2	+2,1	121,7	132,0	128,8	123,6	110,9	118,5
		INLAND	86,6	-13,7	100,4	109,9	109,8	107,8	87,2	92,6
		AUSLAND	148,4	+9,6	135,4	146,3	141,1	133,9	126,3	135,2
4039	H.V.SONSTIGEN CHEMI- SCHEN ERZEUGNISSEN FUER PRIVATEN VERBRAUCH USW	INSGESAMT	106,9	-0,2	107,1	128,0	102,5	103,9	108,3	114,0
		INLAND	100,1	+3,3	98,9	120,3	92,2	104,1	108,0	108,1
		AUSLAND	117,5	-4,5	123,1	140,2	118,6	103,6	108,7	123,2
4090	H.V.CHEMIEFASERN	INSGESAMT	75,6	+5,7	71,5	88,1	72,4	65,5	74,7	79,8
		INLAND	60,7	-13,3	70,0	76,0	69,4	60,7	62,0	67,0
		AUSLAND	84,5	+16,7	72,4	95,4	74,3	68,3	82,3	87,6
53	HOLZBEARBEITUNG	INSGESAMT	139,4	+4,6	133,3	153,0	130,4	130,4	133,4	133,1
		INLAND	141,4	+2,1	138,5	154,6	134,5	135,2	137,5	134,2
		AUSLAND	128,3	+23,6	103,8	143,4	107,0	102,7	110,2	126,1
5311	SAEGE-U.HOBELWERKE	INSGESAMT	135,4	+6,6	127,0	142,3	128,7	134,1	129,0	120,0
		INLAND	133,3	+3,1	129,3	139,4	129,9	135,8	129,5	117,4
		AUSLAND	155,7	+48,0	105,2	169,3	117,0	117,6	124,7	144,7
5361	H.V.HALBWAREN AUS HOLZ	INSGESAMT	143,7	+2,5	140,2	164,6	132,3	126,3	138,2	147,2
		INLAND	151,4	+1,0	149,9	173,5	140,3	134,5	147,4	155,2
		AUSLAND	114,6	+11,2	103,1	130,4	102,0	95,4	102,9	116,9
55	ZELLSTOFF-,HOLZSCHLIFF-, PAPIER-U.PAPPEERZEUGUNG	INSGESAMT	97,3	+1,5	95,9	111,6	96,6	95,7	96,4	101,0
		INLAND	87,8	-5,3	92,7	99,5	91,6	90,0	89,3	91,5
		AUSLAND	112,9	+11,5	101,3	131,6	105,0	105,1	108,0	116,6
59	GUMMIVERARBEITUNG	INSGESAMT	115,3	+3,8	111,1	129,9	109,7	107,0	109,2	111,3
		INLAND	110,3	+0,6	109,6	126,7	105,6	103,8	107,5	107,1
		AUSLAND	129,6	+12,5	115,2	138,9	121,1	116,4	114,1	123,3
	INVESTITIONSGUETER PRODUZIERENDES GEWERBE	INSGESAMT	128,4	-1,1	129,8	146,4	130,9	129,4	142,6	124,8
		INLAND	132,9	-5,3	140,4	151,5	140,3	140,2	151,6	129,5
		AUSLAND	122,2	+6,4	114,9	139,3	117,8	114,3	130,0	118,3
3021-25	STAHLVERFORMUNG, OBERFLAECHEVEREDLUNG, HAERTUNG	INSGESAMT	127,3	+0,6	126,6	141,3	124,8	119,0	116,8	127,8
		INLAND	126,9	-0,7	127,8	140,4	125,4	120,5	117,3	126,4
		AUSLAND	129,0	+6,0	121,7	145,1	122,0	112,5	114,7	133,5
3021	H.V.GESENK-U.LEICHTEN FREIFORMSCHMIEDESTUEK- KEN,PRESS-U.ZIEHTEILEN	INSGESAMT	120,6	+2,4	117,8	131,0	116,8	110,2	107,8	119,7
		INLAND	122,4	+2,2	119,8	133,1	118,4	113,4	109,7	120,7
		AUSLAND	113,8	+2,9	110,6	123,5	110,9	98,9	101,0	116,1
3025	STAHLVERFORMUNG, ANG, OBERFLAECHEVEREDLUNG, HAERTUNG	INSGESAMT	131,5	-0,5	132,1	147,7	129,7	124,4	122,3	132,8
		INLAND	129,6	-2,1	132,4	144,7	129,5	124,7	121,7	129,8
		AUSLAND	141,0	+8,1	130,4	162,1	130,7	123,2	125,5	147,2
31	STAHL-U.LEICHTMETALLBAU, SCHIENENFAHRZEUGBAU	INSGESAMT	138,5	-10,6	154,9	148,3	160,6	173,9	199,4	135,6
		INLAND	158,0	-8,4	172,5	162,4	179,8	189,6	220,5	151,4
		AUSLAND	62,6	-27,4	86,2	93,4	85,0	112,6	116,8	74,0
3111	H.V.STAHL-U.LEICHTME- TALLKONSTRUKTIONEN (OHNE GRUBENAUSBAU)	INSGESAMT	178,6	+2,5	174,2	194,7	183,3	190,7	234,9	174,8
		INLAND	188,0	+3,5	181,6	196,6	191,5	202,0	249,5	182,5
		AUSLAND	102,1	-10,1	113,6	179,2	116,3	98,8	116,1	112,7
3151	KESSEL-U.BEHAELTERBAU	INSGESAMT	96,0	-29,4	136,0	103,5	140,6	159,7	167,7	96,9
		INLAND	110,9	-28,8	155,7	116,3	162,1	172,1	184,8	109,1
		AUSLAND	51,4	-33,0	76,7	65,2	75,8	122,4	116,2	60,3
3171	LOKOMOTIVBAU	INSGESAMT	60,3	-54,9	133,8	86,8	110,5	120,5	152,3	80,1
		INLAND	103,9	-66,3	308,2	153,5	242,5	199,5	199,1	144,6
		AUSLAND	44,8	-37,3	71,4	63,0	63,2	92,3	135,5	57,0
3174	WAGGONBAU	INSGESAMT	209,3	+20,8	173,2	185,3	171,2	183,2	208,6	174,7
		INLAND	302,8	+35,8	223,0	248,2	223,7	229,2	264,9	232,9
		AUSLAND	49,0	-44,1	87,7	77,4	81,0	104,2	112,0	74,9

BUNDESGBIET

DAS VERARBEITENDE GEWERBE
=100

WERT

INDEX

R	I C H T L I C H												SYPRO- NR.		
	1993 1. HJ	1993 2. HJ	1992	1993	VERAENDERUNG GEGENUEBER DEM ENTSPRECHENDEN VORJAHRESZEITRAUM IN %										
					1993 APR.	1994 MAR.	1993 2. VJ	1993 3. VJ	1993 4. VJ	1994 1. VJ	1993 1. HJ	1993 2. HJ		1992	1993
107,4	103,4	110,8	105,4	-6,4	+2,8	-6,3	-3,9	-0,1	+3,1	-7,4	-2,1	-0,5	-4,9	+2,3	40
109,5	107,2	115,8	108,4	-8,0	+0,5	-7,1	-5,7	-3,0	+0,2	-8,4	-4,4	0,0	-6,4	-0,1	
104,8	98,7	104,5	101,8	-4,3	+5,8	-4,8	-1,3	+3,9	+7,0	-6,1	+1,2	-1,3	-2,6	+5,6	
85,5	81,0	89,2	83,2	-10,4	+4,4	-9,6	-5,7	+1,3	+4,9	-10,6	-2,3	-4,9	-6,7	+3,6	4031
80,3	76,1	86,3	78,2	-13,7	+1,5	-12,0	-9,1	-2,6	+0,7	-12,3	-5,9	-5,7	-9,4	+0,5	
90,4	85,6	92,0	88,0	-7,6	+7,0	-7,5	-2,5	+4,5	+8,4	-9,0	+0,9	-4,1	-4,3	+6,4	
127,6	120,9	127,2	124,2	-1,4	+3,3	-1,5	-1,6	+1,5	+3,5	-4,3	-0,1	+1,9	-2,4	+2,5	4034
135,0	132,6	137,8	133,8	-1,0	+1,8	-0,8	-1,8	+0,7	+2,9	-5,1	-0,5	+2,0	-2,9	+1,8	
117,0	104,3	112,1	110,7	-2,1	+5,5	-2,4	-1,3	+2,9	+4,6	-3,1	+0,8	+1,8	-1,2	+3,6	
147,4	150,9	156,2	149,1	-4,7	+4,4	-5,3	-3,8	-1,2	+5,8	-6,5	-2,5	+6,5	-4,5	+4,9	4035
143,2	149,9	160,3	146,5	-10,3	+5,5	-9,5	-8,0	-5,2	+4,9	-10,6	-6,6	+7,4	-8,6	+4,4	
156,2	153,0	147,5	154,6	+7,9	+2,3	+3,9	+5,7	+8,8	+7,5	+2,6	+7,1	+4,5	+4,8	+5,7	
147,1	138,5	139,6	142,8	+4,2	-9,8	+4,2	+2,7	-3,6	-9,2	+5,0	-0,5	+3,6	+2,3	-8,2	4036
143,1	134,3	135,8	138,7	+3,7	-11,6	+3,7	+1,8	-3,4	-11,1	+5,0	-0,8	+3,4	+2,1	-10,2	
172,4	164,9	163,5	168,6	+6,6	-0,5	+6,4	+7,2	-4,7	+1,4	+5,1	+1,2	+4,7	+3,1	+2,8	
120,0	117,3	123,3	118,6	+0,7	+5,3	-4,7	-3,1	+1,3	+6,7	-6,2	-1,0	+0,2	-3,8	+5,4	4037
104,0	97,5	110,6	100,7	-4,7	-1,7	-9,6	-4,3	-12,1	-5,7	-9,8	-7,9	-0,7	-9,0	-7,7	
130,3	130,1	131,5	130,2	+3,6	+9,1	-1,9	-2,5	+8,7	+13,1	-4,3	+2,7	+0,7	-1,0	+12,1	
109,5	106,1	117,6	107,8	-12,9	+0,3	-11,1	-7,6	-6,8	-2,2	-9,4	-7,3	-7,2	-8,3	-1,8	4039
100,9	106,0	111,6	103,5	-14,2	+0,6	-12,3	-4,3	-3,5	-1,4	-10,5	-4,0	-8,8	-7,3	-0,3	
123,1	106,2	127,2	114,6	-11,3	0,0	-9,7	-12,5	-11,6	-3,4	-7,9	-11,9	-4,8	-9,9	-3,6	
75,1	70,1	85,6	72,6	-22,4	+6,7	-20,1	-13,0	-3,9	+2,4	-20,6	-8,4	-5,5	-15,2	+3,3	4090
72,9	61,4	85,1	67,1	-25,0	-5,0	-23,6	-19,9	-13,8	-12,2	-24,4	-16,9	-9,9	-21,2	-12,6	
76,6	75,3	85,8	75,9	-20,8	+13,3	-17,8	-8,9	+1,2	+11,2	-18,1	-3,7	-2,7	-11,5	+12,4	
128,0	131,9	138,6	129,9	-8,3	+6,8	-8,4	-4,0	-2,6	+6,0	-9,0	-3,3	-0,1	-6,3	+5,6	53
131,7	136,3	143,7	134,0	-7,4	+4,9	-8,4	-4,9	-4,2	+4,1	-8,9	-4,6	+1,2	-8,8	+3,6	
106,8	106,5	103,6	106,6	-14,5	+19,7	-8,2	+1,9	+11,0	+18,3	-10,4	+6,4	-8,6	-2,7	+19,6	
118,5	131,6	140,0	125,0	-12,7	+10,6	-11,8	-8,4	-8,5	+10,8	-13,1	-8,4	+1,6	-10,7	+9,6	5311
119,3	132,7	142,2	126,0	-11,4	+7,4	-12,1	-9,8	-10,1	+8,0	-13,0	-9,9	+2,7	-11,4	+6,6	
110,7	121,2	118,9	115,9	-25,9	+43,0	-9,7	+10,0	+12,3	+38,7	-14,1	+11,3	-10,3	-2,5	+40,9	
138,4	132,3	137,0	135,3	-3,4	+3,4	-4,3	+1,4	+4,2	+1,9	-4,9	+2,9	-1,9	-1,2	+2,2	5361
147,1	141,0	145,4	144,0	-2,7	+2,5	-3,6	+2,2	+3,2	+0,8	-4,2	+2,8	-0,8	-1,0	+0,8	
104,9	99,2	105,0	102,0	-7,3	+8,2	-7,2	-2,4	+10,1	+8,5	-8,3	+3,8	-7,7	-2,9	+9,1	
99,6	96,1	110,0	97,9	-14,4	+1,4	-13,1	-11,7	-5,3	-1,6	-13,4	-8,6	-7,4	-11,0	-0,9	55
96,1	89,7	105,3	92,9	-12,2	-7,2	-12,4	-13,0	-9,9	-9,1	-12,2	-11,5	-9,7	-11,8	-8,2	
105,4	106,6	117,8	106,0	-17,4	+14,5	-14,1	-9,7	+1,7	+10,2	-15,1	-4,2	-3,6	-10,0	+10,5	
111,3	108,1	126,3	109,7	-18,3	-1,1	-15,6	-13,2	-8,2	-1,4	-15,4	-10,7	+5,5	-13,1	-0,2	59
108,0	105,6	128,5	106,8	-22,2	-1,9	-20,8	-16,6	-11,3	-2,9	-19,5	-14,0	+5,5	-16,9	-2,1	
120,7	115,3	120,0	118,0	-5,9	+1,0	+0,2	-2,8	+1,8	+2,6	-2,7	-0,6	+5,4	-1,7	+5,0	
128,7	136,0	147,0	132,3	-12,7	-1,7	-11,7	-8,8	-7,4	-1,3	-11,9	-8,0	+1,8	-10,0	-1,3	
138,6	145,9	160,3	142,3	-12,6	-4,8	-13,2	-9,5	-9,2	-5,5	-13,2	-9,4	+0,9	-11,2	-5,4	
114,8	122,2	128,5	118,5	-13,0	+3,1	-9,2	-7,6	-4,3	+5,8	-9,8	-5,9	+3,5	-7,8	+6,0	
126,9	117,9	144,5	122,4	-18,1	+1,1	-16,9	-15,7	-9,5	-0,9	-17,5	-12,8	-0,8	-15,3	-0,5	3021-25
127,9	118,9	148,0	123,4	-18,7	-0,3	-18,1	-17,1	-10,9	-3,0	-18,8	-14,2	-1,0	-16,6	-2,4	
122,7	113,6	129,3	118,2	-15,1	+7,3	-11,1	-8,8	-3,1	+8,1	-11,0	-6,0	+0,1	-8,6	+7,6	
118,7	109,0	137,1	113,8	-20,3	+1,6	-18,8	-16,6	-11,1	-0,7	-19,5	-14,0	+1,0	-17,0	0,0	3021
120,7	111,5	143,3	116,1	-21,1	+1,2	-20,7	-18,3	-13,0	-1,8	-21,7	-15,8	+1,1	-19,0	-0,9	
111,4	99,9	114,7	105,7	-16,9	+3,0	-10,9	-8,5	-2,9	+3,8	-9,7	-5,8	+0,3	-7,8	+3,7	
132,0	123,4	149,1	127,7	-16,7	+0,8	-15,8	-15,3	-8,7	-1,0	-16,3	-12,1	-1,8	-14,4	-0,9	3025
132,0	123,2	150,8	127,6	-17,3	-1,1	-16,7	-16,4	-9,7	-3,5	-17,3	-13,2	-2,1	-15,4	-3,1	
131,7	124,4	140,8	128,0	-13,8	+10,0	-11,3	-8,9	-3,3	+10,9	-11,7	-6,1	-0,1	-9,1	+10,3	
146,6	186,7	172,5	166,7	+0,8	+6,5	+4,9	-11,7	+1,3	+2,2	-1,0	-5,2	+10,6	-3,4	-1,4	31
164,6	205,1	186,1	184,8	+4,0	+3,8	+7,9	-11,5	+5,3	+1,3	+2,7	-3,2	+8,3	-0,7	-1,4	
76,2	114,7	119,1	95,5	-18,4	+29,4	-14,7	-13,1	-20,5	+9,6	-23,7	-17,1	+27,2	-19,8	-1,4	
173,8	212,8	201,5	193,3	-5,1	+7,0	-1,9	-7,1	-4,4	+6,5	-2,1	-5,6	+11,8	-4,1	+5,5	3111
182,7	225,7	211,1	204,2	-2,4	+1,8	-1,3	-6,4	-3,6	+4,9	-1,1	-4,9	+13,4	-3,3	+4,5	
100,7	107,5	123,2	104,1	-30,9	+96,7	-8,5	-16,8	-16,1	+32,6	-14,7	-16,3	-7,2	-15,5	+19,4	
121,5	163,7	147,2	142,6	+18,1	+10,7	+21,9	-17,9	+3,6	-5,4	+4,7	-8,1	+11,4	-3,1	-12,7	3151
140,1	178,5	155,5	159,3	+15,6	+9,3	+25,7	-18,7	+16,2	-7,5	+11,5	-3,8	+5,7	+2,4	-14,0	
65,6	119,3	122,1	92,4	+35,8	+19,4	+2,6	-14,0	-31,9	+9,0	-25,1	-23,8	+40,7	-24,3	-4,3	
115,1	136,4	183,6	125,7	-62,6	-29,7	-59,3	-21,1	-4,0	-33,1	-45,6	-12,5	+81,1	-31,5	-39,0	3171
234,4	199,3	342,5	216,8	-13,2	-32,0	-29,8	-38,4	-42,3	-36,1	-33,1	-40,5	+37,1	-36,7	-45,5	
72,4	113,9	126,7	93,2	-80,1	-27,5	-74,2	+0,8	+47,3	-30,1	-55,2	+24,1	+162,3	-26,4	-31,7	
159,5	195,9	157,4	177,7	-1,2	-5,9	+0,5	+6,4	+65,7	+18,2	-3,8	+31,5	-14,9	+12,9	+18,9	3174
203,5	247,0	196,7	225,3	-2,5	+2,1	+2,5	+9,9	+68,8	+27,1	-3,4	+35,2	-21,3	+14,5	+29,6	
84,0	108,1	90,0	96,1	+5,0	-34,2	-8,0	-5,1	+53,8	-13,8	-5,3	+18,4	+22,3	+6,8	-21,5	

SYPRO- NR.	WIRTSCHAFTSGLIEDERUNG	1994 APR.	VERAEND. GEGEN- UEBER VOR- JAHRES- MONAT IN %	N		A		C		H
				1993 APR.	1994 MAR.	1993 2.VJ	1993 3.VJ	1993 4.VJ	1994 1.VJ	
3177	FELD-U. INDUSTRIEBAHN- WAGENBAU	INSGESAMT INLAND AUSLAND	14,8 19,3 -	-66,0 -61,9 -999,9	43,5 50,7 19,9	22,1 14,4 47,3	19,6 23,5 7,1	32,4 38,1 13,8	36,1 41,9 17,2	30,0 27,2 39,1
32	MASCHINENBAU	INSGESAMT INLAND AUSLAND	119,3 120,7 117,6	-4,9 -10,6 +3,4	125,4 135,0 113,7	134,9 136,9 132,5	129,1 136,9 119,7	124,2 131,2 115,7	140,3 146,5 132,8	115,8 118,0 113,2
3210	H.V. LANDWIRTSCHAFT- LICHEN MASCHINEN, ACKERSCHLEPPERN	INSGESAMT INLAND AUSLAND	108,8 116,6 102,1	+4,3 -9,2 +22,4	104,3 128,4 83,4	112,2 121,2 104,4	99,7 124,0 78,6	77,5 94,4 63,0	83,3 93,2 74,7	90,7 98,5 83,9
3220	H.V. METALLBEARBEITUNGS- MASCHINEN U. AE.	INSGESAMT INLAND AUSLAND	89,1 92,8 83,5	-21,2 -22,8 -18,3	113,0 120,2 102,2	106,2 110,7 99,4	110,5 114,2 104,8	103,7 108,6 96,1	121,0 120,0 122,5	90,4 94,7 83,7
3230	H.V. TEXTIL-U. NAEH- MASCHINEN	INSGESAMT INLAND AUSLAND	117,9 102,9 123,3	-6,7 -0,7 -8,3	126,3 103,6 134,5	134,2 108,9 143,3	126,6 100,1 136,1	119,1 90,0 129,6	143,1 119,5 151,6	110,8 93,8 116,9
3240	H.V. MASCHINEN FUER DIE NAHRUNGS-U. GENUSSMITTEL- INDUSTRIE USW	INSGESAMT INLAND AUSLAND	141,3 153,7 131,4	-1,3 -8,7 +7,1	143,1 168,4 122,7	154,6 172,0 140,5	148,9 175,2 127,6	144,4 166,7 126,3	178,9 208,8 154,7	128,5 145,4 114,8
3256	H.V. HUETTEN-U. WALZWERKS- EINRICHTUNGEN USW	INSGESAMT INLAND AUSLAND	130,3 128,1 133,7	-2,3 -15,2 +26,1	133,4 151,0 106,0	138,2 146,3 125,5	148,3 156,9 134,9	132,0 147,6 107,7	176,7 192,2 152,6	113,1 124,7 95,1
3257	H.V. BAU-, BAUSTOFF-U. AE. MASCHINEN	INSGESAMT INLAND AUSLAND	155,2 235,3 99,3	-13,0 -18,8 -1,4	178,3 283,7 100,7	194,5 275,4 138,1	171,0 276,4 97,6	148,9 220,7 98,9	159,6 230,1 110,4	148,9 201,2 112,5
3260	H.V. ZAHNRAEDERN, GETRIE- BEN, LAGERN, ANTRIEBS- ELEMENTEN	INSGESAMT INLAND AUSLAND	111,7 111,6 112,0	+4,3 +2,7 +6,8	107,1 108,7 104,9	126,8 127,2 126,1	105,2 107,2 102,3	100,5 102,8 97,3	103,3 102,8 104,0	109,8 111,1 107,9
3270	H.V. MASCHINEN FUER WEITERE BESTIMMTE WIRTSCHAFTSZWEIGE	INSGESAMT INLAND AUSLAND	101,0 127,0 87,7	-3,5 -11,7 +3,3	104,7 143,8 84,9	131,2 151,4 120,9	130,9 175,0 108,4	127,5 172,7 104,5	140,5 181,9 119,5	106,3 124,3 97,1
3280	SONSTIGER MASCHINENBAU	INSGESAMT INLAND AUSLAND	120,9 110,3 142,6	-3,3 -6,3 +1,9	125,0 117,7 140,0	134,3 123,6 156,2	126,0 119,3 139,7	131,4 123,2 148,4	136,0 129,7 149,1	125,1 112,9 150,1
33	STRASSENFAHRZEUGBAU	INSGESAMT INLAND AUSLAND	144,1 169,8 124,5	+4,7 -0,8 +11,2	137,6 171,1 112,0	161,4 184,0 144,2	135,4 161,9 115,3	117,1 135,6 103,2	142,2 160,6 128,3	128,9 139,8 120,6
3311	H.V. KRAFTWAGEN U. -MOTOREN	INSGESAMT INLAND AUSLAND	140,6 169,4 120,5	+5,3 -0,1 +11,3	133,5 169,6 108,3	156,7 182,7 138,6	131,4 159,4 111,8	114,0 134,3 99,8	139,8 162,0 124,3	124,8 137,5 116,0
3312	H.V. PERSONENKRAFTWAGEN U. AE. (EINSCHL. MOTOREN)	INSGESAMT INLAND AUSLAND	149,4 189,5 124,4	+6,2 +1,6 +11,2	140,7 186,6 111,9	166,8 206,3 142,1	136,0 168,6 115,6	119,8 145,5 103,8	146,6 151,5 130,3	131,8 151,5 119,5
3313	H.V. LASTKRAFTWAGEN U. AE. (EINSCHL. MOTOREN)	INSGESAMT INLAND AUSLAND	106,2 110,9 101,1	+0,6 -7,6 +11,8	105,6 120,0 90,4	117,5 113,9 121,4	113,5 132,5 93,3	91,3 102,0 80,0	113,4 130,9 94,8	97,7 96,7 98,7
3316	H.V. KAROSSERIEN, AUF- BAUTEN, ANHAENGERN FUER KRAFTWAGEN	INSGESAMT INLAND AUSLAND	190,7 156,7 282,8	-2,4 -9,2 +10,0	195,4 172,6 257,1	227,5 178,1 360,9	190,6 168,4 250,6	168,3 143,1 236,3	192,3 156,8 288,5	192,9 153,3 299,8
3321	H.V. KRAFTRAEDERN, KRAFTMOTOREN	INSGESAMT INLAND AUSLAND	168,6 182,6 8,9	+3,9 +8,3 -90,3	162,3 168,6 91,6	210,9 228,8 8,2	156,5 161,8 97,0	89,3 89,6 86,5	71,0 76,9 4,4	149,5 162,3 4,4
3324	H.V. FAHRRRAEDERN	INSGESAMT INLAND AUSLAND	284,5 353,6 85,2	+11,6 +9,8 +37,2	255,0 321,9 62,1	284,2 346,9 103,6	285,7 363,6 61,2	185,7 237,4 36,5	117,5 150,3 23,3	184,1 222,7 73,1
34	SCHIFFBAU	INSGESAMT INLAND AUSLAND	176,0 95,0 264,5	+81,3 +52,7 +95,6	97,1 62,2 135,2	57,5 95,6 15,9	80,3 62,6 99,6	109,0 125,7 90,7	102,8 118,6 85,6	79,1 69,5 89,6
35	LUFT-U. RAUMFAHRZEUGBAU	INSGESAMT INLAND AUSLAND	122,3 80,3 156,7	-0,3 -9,4 +4,0	122,7 88,6 150,7	152,3 97,4 197,3	137,8 102,5 166,7	144,9 123,3 162,7	255,5 256,4 254,8	118,0 80,0 149,1
36	ELEKTROTECHNIK	INSGESAMT INLAND AUSLAND	123,3 120,4 129,0	-2,1 -4,5 +2,6	126,0 126,1 125,7	150,0 146,1 157,8	128,0 128,1 127,7	140,4 142,6 136,1	139,9 142,7 134,3	129,3 128,3 131,5
3610	H.V. BATTERIEN, AKKUMULATOREN	INSGESAMT INLAND AUSLAND	96,3 92,6 103,9	-7,5 -7,2 -7,7	104,1 99,8 112,6	112,6 102,6 132,7	111,6 109,9 114,9	127,1 129,6 122,1	141,7 145,7 133,5	105,4 98,9 118,5

BUNDESGBIET

DAS VERARBEITENDE GEWERBE
=100

WERT

INDEX

R	I C H T L I C H													SYPRO- NR.	
	1993 1.HJ	1993 2.HJ	1992	1993	VERAENDERUNG GEGENUEBER DEM ENTSPRECHENDEN VORJAHRESZEITRAUM IN %										
					1993 APR.	1994 MAR.	1993 2.VJ	1993 3.VJ	1993 4.VJ	1994 1.VJ	1993 1.HJ	1993 2.HJ	1992		1993
30,1	34,2	130,3	32,2	-58,3	-45,7	-82,9	-67,8	-71,9	-26,1	-79,4	-70,1	+10,8	-75,3	-36,7	3177
37,0	40,0	155,2	38,5	-58,9	-69,6	-82,6	-67,2	-73,0	-46,1	-78,8	-70,5	+12,5	-75,2	-50,2	
7,8	15,5	49,6	11,7	-53,8	+148,9	-85,5	-72,1	-59,3	+354,7	-85,4	-66,2	-3,5	-76,4	+157,9	
123,4	132,3	140,3	127,8	-9,9	-3,6	-10,0	-10,5	-6,7	-1,5	-9,3	-8,4	-1,1	-8,9	-2,4	32
132,1	138,9	152,8	135,5	-10,9	-8,2	-12,8	-12,0	-10,5	-7,3	-11,5	-11,2	-0,1	-11,3	-8,1	
112,8	124,3	125,0	118,5	-8,5	+2,9	-5,7	-8,1	-1,1	+6,9	-6,0	-4,5	-2,4	-5,2	+5,9	
94,6	80,4	97,4	87,5	-11,8	-0,3	-11,9	-6,9	-3,9	+1,5	-13,9	-5,4	-7,6	-10,2	+2,3	3210
116,9	93,8	120,5	105,3	-9,1	-9,3	-15,2	-8,7	-11,7	-10,3	-14,4	-10,2	-6,0	-12,6	-10,0	
75,2	68,8	77,5	72,0	-15,1	+10,7	-7,3	-4,3	+6,3	+17,0	-13,5	+1,0	-9,5	-7,1	+18,5	
106,1	112,3	135,3	109,2	-12,9	-12,2	-18,7	-23,9	-16,8	-11,1	-18,3	-20,3	-9,1	-19,3	-13,9	3220
112,9	114,3	144,0	113,6	-13,0	-17,6	-23,2	-22,2	-21,2	-15,2	-20,7	-21,6	-12,6	-21,1	-17,1	
95,8	109,3	122,2	102,6	-12,7	-1,3	-10,1	-26,9	-9,6	-3,6	-13,6	-18,1	-2,1	-16,0	-7,6	
119,2	131,1	130,2	125,1	-0,7	-4,1	-3,1	-4,5	-0,1	-0,8	-5,7	-2,2	+6,0	-3,9	-2,4	3230
98,5	104,7	118,4	101,6	-16,1	-7,0	-18,0	-18,5	-1,0	-3,2	-18,9	-9,4	-10,2	-14,2	-2,5	
126,6	140,6	134,5	133,6	+4,7	-3,4	+1,7	-0,2	+0,1	-0,2	-1,3	-0,1	+12,5	-0,7	-2,4	
140,8	161,6	160,8	151,2	-6,2	-4,5	-6,2	-5,7	-6,8	-3,2	-5,6	-6,4	+2,1	-6,0	-2,7	3240
169,1	187,8	196,9	178,4	-10,1	-11,9	-8,4	-11,4	-12,7	-10,9	-6,1	-12,1	+2,6	-9,4	-10,3	
117,9	140,5	131,6	129,2	-1,4	+4,2	-3,7	+1,1	+0,7	+6,1	-4,9	+0,9	+1,5	-1,8	+6,4	
133,4	154,4	159,1	143,9	-11,8	-1,8	-8,9	-14,1	-4,6	-4,6	-10,3	-8,9	-1,9	-9,6	-3,9	3256
143,9	169,9	173,1	156,9	-12,8	-2,8	-10,8	-10,5	-4,9	-4,7	-11,6	-7,4	+2,4	-9,4	-7,7	
117,0	130,2	137,2	123,6	-9,6	+0,1	-5,3	-20,8	-4,1	-4,0	-7,8	-11,8	-9,5	-9,9	+4,0	
157,2	154,3	174,2	155,8	-4,3	+7,5	-10,8	-10,1	-10,3	+3,8	-11,0	-10,2	+7,5	-10,6	-1,1	3257
254,0	225,4	280,9	239,7	-2,2	-6,3	-11,9	-17,2	-21,1	-13,1	-10,2	-19,3	+17,4	-14,7	-14,8	
89,8	104,7	99,9	97,3	-8,3	+34,7	-8,3	+4,0	+11,7	+37,2	-12,6	+7,9	-7,6	-2,6	+26,0	
106,5	101,9	118,3	104,2	-15,1	+6,7	-14,3	-14,2	-5,7	+1,9	-13,6	-10,1	-5,4	-11,9	+2,5	3260
110,1	102,8	123,7	106,4	-17,3	+1,4	-16,2	-15,9	-8,6	-1,6	-15,2	-12,4	-6,6	-14,0	-0,6	
101,3	100,7	110,5	101,0	-11,4	+15,4	-11,4	-11,3	-1,3	+7,6	-10,7	-6,4	-3,4	-8,6	+7,4	
121,2	134,0	140,6	127,6	-29,1	-7,4	-13,7	-4,4	-6,8	-4,7	-12,9	-5,6	-13,0	-9,2	-4,4	3270
156,7	177,3	183,0	167,0	-16,0	-10,7	-10,2	-0,9	-10,3	-10,2	-11,7	-6,0	-8,5	-8,7	-10,6	
103,1	112,0	119,0	107,6	-37,5	-5,2	-16,4	-7,0	-3,7	-0,7	-13,9	-5,3	-16,4	-9,6	+0,2	
124,6	133,7	137,0	129,2	-5,7	-4,6	-7,6	-8,4	-4,6	+1,5	-4,9	-6,5	+4,2	-5,7	+0,4	3280
118,3	126,4	133,8	122,3	-9,8	-7,2	-11,0	-9,6	-6,8	-3,8	-8,9	-8,2	+4,0	-8,6	-4,3	
137,5	148,8	143,6	143,1	+2,6	-0,2	-0,7	-6,1	-0,3	+10,9	+3,2	-3,3	+4,4	-0,3	+8,6	
131,7	129,7	160,1	130,7	-21,8	-1,6	-20,9	-15,8	-14,2	+0,8	-21,5	-14,8	+5,7	-18,4	+1,8	33
157,2	148,1	194,5	152,6	-22,1	-8,0	-24,8	-15,7	-18,8	-8,3	-25,0	-17,4	-1,2	-21,5	-6,2	
112,3	115,7	133,8	114,0	-21,5	+5,3	-16,2	-15,6	-9,3	+10,3	-17,4	-12,2	+14,5	-14,8	+10,5	
127,6	126,9	155,9	127,2	-21,7	-2,0	-20,9	-15,5	-14,4	+0,7	-21,6	-14,9	+5,6	-18,4	+2,0	3311
154,9	148,2	193,3	151,5	-21,8	-8,0	-25,1	-15,2	-19,0	-8,6	-25,3	-17,3	-0,6	-21,6	-6,2	
108,6	112,1	129,9	110,3	-21,6	+4,3	-16,3	-15,8	-9,7	+10,1	-17,5	-12,5	+13,1	-15,1	+10,4	
133,1	133,2	161,2	133,1	-19,3	-1,1	-20,2	-14,1	-13,4	+1,3	-20,8	-13,7	+7,4	-17,4	+2,6	3312
165,6	159,0	206,2	162,3	-18,7	-4,8	-24,8	-14,0	-18,9	-6,8	-25,2	-16,7	+0,6	-21,3	-4,5	
112,7	117,1	133,0	114,9	-20,1	+2,4	-15,5	-14,1	-8,3	+8,8	-16,3	-10,9	+14,8	-13,6	+9,3	
106,5	102,3	135,6	104,4	-32,0	-6,4	-23,9	-22,2	-19,2	-1,9	-25,2	-20,6	-1,7	-23,0	-1,3	3313
123,7	116,4	155,6	120,1	-33,4	-21,9	-26,3	-19,4	-19,8	-15,8	-25,7	-19,7	-5,3	-22,8	-13,7	
88,4	87,4	114,4	87,9	-30,0	+16,8	-20,1	-25,5	-18,3	+18,3	-24,5	-21,8	+3,9	-23,2	+16,5	
190,6	180,3	230,9	185,5	-24,7	+1,9	-24,4	-19,7	-10,9	+1,2	-23,5	-15,3	+7,1	-19,7	+0,3	3316
166,5	149,9	208,3	158,2	-27,8	-10,3	-28,1	-23,2	-16,5	-6,9	-27,5	-19,8	-6,6	-24,1	-7,4	
255,7	262,4	291,7	259,0	-18,2	+24,3	-16,6	-13,3	-1,3	+15,0	-15,1	-7,0	+48,8	-11,2	+13,7	
145,1	80,2	109,1	112,6	+0,6	+20,0	+12,9	+20,7	-20,8	+11,8	+6,4	-2,0	+7,2	+3,2	+9,6	3321
151,8	83,2	114,5	117,5	-1,9	+23,2	+10,1	+17,3	-17,4	+14,5	+5,3	-1,9	+7,6	+2,6	+12,7	
63,4	45,5	48,4	57,4	+112,5	-87,1	+126,1	+86,4	-91,3	-89,5	+44,0	-6,2	-1,0	+18,6	-89,7	
249,5	151,6	211,2	200,6	-15,3	-9,7	-0,4	-8,9	-12,6	-13,7	-1,5	-10,3	-4,3	-5,0	-6,5	3324
311,3	193,9	260,7	252,6	-12,0	-10,2	+2,6	-8,2	-11,7	-14,0	+1,5	-9,6	-2,4	-3,1	-7,0	
71,5	29,9	68,6	50,7	-45,5	-4,4	-33,8	-19,8	-25,3	-10,5	-27,6	-22,1	-20,8	-26,1	-0,9	
93,4	105,9	116,3	99,7	-24,8	-64,3	-14,6	+56,4	-45,7	-25,8	-9,5	-18,2	-1,2	-14,3	-0,9	34
60,7	122,1	77,2	91,4	-10,8	+43,1	-9,5	+63,0	+17,5	+18,2	-7,0	+37,2	-24,2	+18,4	+27,1	
129,2	88,1	159,0	108,6	-30,2	-94,0	-17,7	+47,5	-70,0	-43,5	-10,6	-49,3	+17,7	-31,7	-12,8	
130,2	200,2	169,2	165,2	-13,2	+14,4	-10,4	-4,4	+8,6	-3,8	-10,2	+3,5	-10,9	-2,4	-2,9	35
90,3	189,9	151,3	140,1	-16,6	+0,2	-14,2	-12,5	+4,5	+2,6	-17,5	-1,7	-7,3	-7,4	-0,7	
162,9	208,7	183,9	185,8	-11,5	+21,3	-8,5	+1,6	+12,2	-6,3	-6,5	+7,8	-13,2	+1,0	-3,8	
130,8	140,2	142,1	135,5	-8,5	-1,6	-7,8	-2,0	-3,4	-3,2	-6,7	-2,7	+2,3	-4,6	-3,0	36
132,7	142,7	147,9	137,7	-10,0	-4,9	-10,4	-3,6	-6,8	-6,6	-8,7	-5,2	+2,2	-6,9	-6,1	
127,0	135,2	130,7	131,1	-5,6	+4,9	-2,4	+1,4	+4,6	+4,0	-2,5	+3,0	+2,6	+0,3	+3,7	
118,0	134,4	133,4	126,2	-10,8	-8,2	-6,3	-4,4	-6,6	-15,2	-5,1	-5,6	+4,5	-5,4	-13,6	3610
119,4	137,6	138,1	128,5	-17,7	-19,1	-9,5	-7,8	-6,4	-23,3	-6,7	-7,1	+4,1	-7,0	-20,0	
114,9	127,8	124,0	121,4	+4,7	+16,1	+0,5	+3,6	-7,1	+3,0	-2,0	-2,3	+5,8	-2,1	+0,4	

2 INDEX DES UMSATZES FUER
1985

2.1 ORIGINAL

WERT

SYPRO- NR.	WIRTSCHAFTSGLIEDERUNG		1994 APR.	VERAEND. GEGEN- UEBER- VOR- JAHRES MONAT IN %	N		A		C		H
					1993	1994	1993	1993	1993	1994	
					APR.	MAR.	2.VJ	3.VJ	4.VJ	1.VJ	
3620	H.V.GERAETEN D.ELEKTRIZ. ERZEUGUNG,-VERTLG.U.AE.	INSGESAMT	123,3	-1,4	125,0	154,6	129,1	142,3	132,4	128,5	
		INLAND	122,9	-1,0	124,2	152,7	129,0	143,6	134,2	128,8	
		AUSLAND	124,1	-2,1	126,8	159,2	129,5	139,4	128,3	128,0	
3640	H.V.ELEKTRISCHEN LEUCH- TEN U.LAMPEN	INSGESAMT	155,1	-2,2	158,6	183,4	159,5	161,8	181,4	165,9	
		INLAND	163,8	-6,1	174,5	192,0	170,3	180,7	199,9	178,0	
		AUSLAND	138,0	+8,3	127,4	166,5	138,3	124,7	145,2	142,0	
3650	H.V.ELEKTROHAUSHALTS- GERAETEN	INSGESAMT	143,3	+3,4	138,6	161,1	140,3	144,6	159,1	152,4	
		INLAND	149,0	+1,2	147,3	176,4	146,3	157,1	174,5	166,7	
		AUSLAND	132,9	+8,0	123,0	133,5	129,6	122,3	131,4	126,8	
3660	H.V.ZAEHLERN,FERNMELDE-, MESS-U.REGELGERAETEN USW	INSGESAMT	129,2	-4,8	135,7	157,2	135,7	152,5	152,5	135,5	
		INLAND	119,3	-10,2	132,8	143,0	132,9	149,9	152,7	126,9	
		AUSLAND	147,8	+4,8	141,0	183,7	140,9	157,4	151,9	151,5	
3670	H.V.RUNDFUNK-,FERNSEH-U. PHONOTECHNISCHEN GERAETEN	INSGESAMT	78,4	+1,6	77,2	90,2	77,0	81,2	96,1	82,3	
		INLAND	74,0	-2,2	75,7	87,5	75,5	84,3	93,7	81,3	
		AUSLAND	84,8	+6,7	79,5	94,2	79,1	76,7	99,7	83,8	
37	FEINMECHANIK,OPTIK, H.V.UHREN	INSGESAMT	116,3	-2,7	119,5	139,4	122,1	119,5	128,8	122,6	
		INLAND	122,3	-5,7	129,7	145,0	131,4	128,1	136,7	128,1	
		AUSLAND	107,2	+3,3	103,8	130,9	107,6	106,2	116,8	114,4	
3711	OPTIK (OHNE AUGENOPTIK, FOTO-U.KINOTECHNIK)	INSGESAMT	95,6	-4,1	99,7	119,3	100,2	103,6	107,5	102,8	
		INLAND	94,9	-10,0	105,4	105,7	103,2	104,0	104,7	94,2	
		AUSLAND	96,3	+2,4	94,0	132,9	97,2	103,1	110,2	111,4	
3715	AUGENOPTIK	INSGESAMT	126,3	-5,4	133,5	147,6	135,1	126,9	123,5	132,8	
		INLAND	150,6	-4,3	157,3	176,7	159,3	149,1	145,6	157,9	
		AUSLAND	81,1	-9,1	89,2	93,5	90,1	85,8	82,5	86,0	
3721	H.V.FOTO-,PROJEKTIONS- U.KINOGERAETEN	INSGESAMT	128,6	+4,0	123,6	170,5	137,2	138,4	158,5	151,8	
		INLAND	145,8	+1,3	143,9	194,6	159,2	158,5	191,0	172,4	
		AUSLAND	118,2	+6,0	111,5	156,1	124,1	126,4	139,1	139,5	
3751	FEINMECHANIK (OHNE H.V. MEDIZINMECHANISCHEN U. AE.ERZEUGNISSEN)	INSGESAMT	106,5	-6,7	114,2	123,5	113,5	110,9	113,4	109,6	
		INLAND	107,4	-14,5	125,6	128,7	123,9	119,7	120,3	116,3	
		AUSLAND	105,0	+9,5	95,9	115,2	96,8	96,7	102,4	99,0	
3760	H.V.MEDIZIN-U.ORTHO- PAEDIEMCHANISCHEN ERZEUGNISSEN	INSGESAMT	153,5	+1,3	151,6	182,4	154,5	149,3	170,4	159,0	
		INLAND	145,9	+0,8	144,7	171,3	147,5	144,2	161,5	148,6	
		AUSLAND	178,6	+2,5	174,3	219,1	177,7	166,2	200,0	193,6	
3771	H.V.UHREN	INSGESAMT	49,2	-14,0	57,2	53,8	58,9	57,1	62,5	46,2	
		INLAND	56,0	-16,7	67,2	61,5	69,4	69,8	77,2	52,9	
		AUSLAND	42,2	-10,0	46,9	45,9	48,0	44,0	47,3	39,3	
38	H.V.EBM-WAREN	INSGESAMT	146,7	-4,5	153,6	164,6	150,4	147,6	151,0	147,8	
		INLAND	152,5	-6,7	163,5	170,6	159,4	157,8	161,3	153,9	
		AUSLAND	130,8	+3,3	126,6	148,0	125,6	119,5	122,9	131,1	
3821	H.V.WERKZEUGEN SOWIE GERAETEN FUER DIE LAND- WIRTSCHAFT	INSGESAMT	110,5	-2,0	112,8	121,7	106,9	101,3	104,9	107,6	
		INLAND	106,6	-4,7	111,9	117,2	106,5	101,9	104,3	104,5	
		AUSLAND	118,0	+3,1	114,4	130,2	107,6	100,3	106,1	113,5	
3830	H.V.HEIZ-U.KOCHGERAETEN	INSGESAMT	147,6	-0,6	148,5	160,1	139,0	146,8	175,8	155,8	
		INLAND	165,4	-4,6	173,4	170,6	158,7	167,1	193,1	168,0	
		AUSLAND	115,6	+11,5	103,7	141,3	103,6	110,4	134,1	133,8	
3842	H.V.STAHLBLECHWAREN (OHNE MOEBEL)	INSGESAMT	151,9	-8,3	165,6	167,5	164,1	170,0	169,6	149,9	
		INLAND	159,8	-8,5	174,7	175,3	173,7	181,7	181,1	157,7	
		AUSLAND	120,7	-6,8	129,5	136,3	126,1	123,3	123,7	118,8	
3844	H.V.NE-METALLBLECHWAREN (OHNE MOEBEL)	INSGESAMT	204,0	-7,9	221,4	214,7	229,8	227,2	222,5	185,9	
		INLAND	214,5	-8,7	235,0	225,5	244,7	243,2	237,0	195,0	
		AUSLAND	151,6	-0,9	153,0	160,7	155,0	147,1	149,9	140,3	
3847	H.V.MOEBELN AUS METALL	INSGESAMT	191,5	-10,1	213,1	222,2	196,8	178,2	194,8	195,2	
		INLAND	209,3	-10,9	234,8	242,7	216,3	196,7	214,9	212,1	
		AUSLAND	136,2	-6,7	148,2	160,7	138,6	123,0	134,7	144,6	
3849	H.V.FEINSTBLECH- PACKUNGEN	INSGESAMT	99,5	-8,9	109,2	115,9	113,0	110,4	97,7	103,8	
		INLAND	91,0	-11,5	102,8	103,4	104,0	104,9	95,0	96,2	
		AUSLAND	158,5	+3,1	153,7	202,6	175,8	148,7	116,5	156,6	
3850	H.V.SCHLOESSERN, BESCHLAEGEN	INSGESAMT	176,8	+3,2	171,4	201,0	170,8	166,2	172,1	186,2	
		INLAND	174,9	+0,5	174,0	203,0	172,8	170,8	176,1	188,1	
		AUSLAND	182,6	+11,7	163,5	195,0	164,7	151,8	160,0	180,3	
3871	H.V.SCHNEIDWAREN, BESTECKEN	INSGESAMT	124,4	+2,6	121,2	143,6	116,9	124,5	138,6	132,5	
		INLAND	127,6	-4,4	133,5	143,8	129,3	137,2	162,3	138,9	
		AUSLAND	120,8	+12,7	107,2	143,4	102,8	110,0	111,5	125,1	
3882	H.V.SONST.METALLWAREN (OHNE-KURZWAREN)	INSGESAMT	104,3	-2,0	106,4	118,2	105,9	103,5	99,3	106,0	
		INLAND	101,9	-7,1	109,7	116,3	107,5	103,4	101,1	105,1	
		AUSLAND	108,2	+6,9	101,2	121,2	103,2	103,6	96,5	107,3	
3889	H.V.METALLKURZWAREN, LEICHTEN PRESS-,ZIEH- UND STANZTEILEN	INSGESAMT	148,9	+0,6	148,0	167,2	145,0	138,9	142,9	148,5	
		INLAND	150,1	-2,2	153,5	167,7	148,0	144,4	144,8	150,1	
		AUSLAND	145,4	+10,3	131,8	165,7	136,3	122,9	137,4	143,9	

STBA, FACHSERIE 4, REIHE 2.2

BUNDESGBIET

DAS VERARBEITENDE GEWERBE
=100

WERT

INDEX

R	VERÄNDERUNG GEGENUEBER DEM ENTSPRECHENDEN VORJAHRESZEITRAUM IN %														SYPRO- NR.										
	I				C				H				I				C				H				
	1993	1993	1992	1993	1993	1994	1993	1993	1993	1994	1993	1993	1992	1993		1994	1993	1993	1994	1993	1993	1992	1993	1994	
1.HJ	2.HJ			APR.	MAR.	2.VJ	3.VJ	4.VJ	1.VJ	1.HJ	2.HJ			JAN.-APR. KUMULIERT											
130,8	137,4	140,0	134,1	-8,0	-1,2	-7,6	-1,8	-3,6	-3,0	-5,8	-2,6	+3,1	-4,2	-2,7									3620		
130,7	138,9	145,1	134,8	-11,0	+0,1	-10,4	-4,4	-6,4	-2,7	-8,9	-5,4	+3,6	-7,1	-2,3											
131,2	133,9	128,2	132,5	-0,5	-3,9	-0,4	+4,9	+3,7	-3,7	+2,3	+4,4	+1,8	+3,4	-3,3											
166,0	171,6	177,2	168,8	-7,1	-2,4	-2,6	-5,1	-4,8	-3,8	-4,6	-4,9	+6,9	-4,7	-3,5									3640		
179,6	190,3	191,2	184,9	-5,9	-6,7	-2,6	-0,4	-4,7	-5,7	-3,9	-2,8	+6,6	-3,3	-5,8											
139,4	135,0	149,9	137,2	-10,5	+8,9	-2,8	-16,3	-4,8	+1,0	-6,4	-10,5	+7,6	-8,5	+2,7											
148,2	151,9	156,0	150,0	-9,7	+0,2	-4,8	-2,2	-3,6	-2,3	-4,8	-2,9	+0,8	-3,8	-1,0									3650		
158,7	165,8	161,7	162,2	-4,7	+2,1	-0,9	+0,6	+0,1	-2,5	+0,4	+0,3	+2,5	+0,3	-1,7											
129,3	126,9	145,9	128,1	-18,9	-4,2	-11,8	-8,0	-11,4	-1,6	-14,5	-9,7	-2,3	-12,2	+0,7											
137,5	152,5	150,5	145,0	-8,0	-2,4	-9,0	-0,3	-0,3	-2,7	-7,2	-0,3	+5,2	-3,7	-3,2									3660		
138,1	151,3	156,1	144,7	-9,8	-12,2	-13,4	-2,2	-6,9	-11,4	-10,0	-4,7	+3,9	-7,3	-11,1											
136,4	154,6	140,1	145,5	-4,7	+16,2	0,0	+3,4	+14,9	+14,9	-1,1	+8,7	+7,9	+3,9	+12,3											
82,1	88,7	99,1	85,4	-13,8	-0,7	-10,6	-11,2	-14,7	-5,5	-14,7	-13,1	-14,3	-13,8	-4,0									3670		
82,2	89,0	102,6	85,6	-13,8	-3,3	-9,9	-13,5	-19,4	-8,5	-16,3	-16,7	-15,9	-16,6	-7,1											
81,9	88,2	94,1	85,0	-13,9	+3,3	-11,5	-6,8	-7,3	-0,9	-12,1	-7,1	-11,3	-9,7	+1,0											
122,5	124,2	133,6	123,3	-11,5	+0,2	-8,4	-5,6	-7,6	-0,3	-8,7	-6,6	+1,9	-7,7	-0,8									37		
132,0	132,4	145,2	132,2	-10,9	-2,3	-8,5	-6,6	-11,1	-3,4	-8,9	-9,0	+2,3	-9,0	-4,0											
107,9	111,5	115,8	109,7	-12,5	+4,9	-8,3	-3,8	-0,3	+5,8	-8,4	-2,0	+1,2	-5,3	+5,1											
101,0	105,5	117,3	103,3	-11,1	+0,2	-12,1	-8,3	-11,6	+0,9	-13,8	-10,1	-0,6	-11,9	-0,3									3711		
103,3	104,4	120,0	103,8	-3,7	-8,7	-8,9	-11,3	-16,4	-8,9	-13,0	-13,9	-3,8	-13,5	-9,1											
98,8	106,7	114,5	102,7	-18,2	+8,6	-15,2	-5,2	-6,7	+11,0	-14,6	-5,9	+2,8	-10,3	+8,9											
135,5	125,2	138,1	130,3	-2,3	-4,3	-1,0	-5,2	-9,7	-2,3	-3,9	-7,5	+5,2	-5,6	-3,0									3715		
158,9	147,3	161,7	153,1	-1,0	-1,9	-0,4	-5,5	-9,2	-0,4	-3,3	-7,4	+6,6	-5,3	-1,3											
91,9	84,1	94,4	88,0	-6,5	-11,9	-2,8	-4,3	-11,3	-8,3	-5,6	-8,0	+1,1	-6,8	-8,5											
145,4	148,5	157,1	146,9	-24,1	+5,4	-13,4	-4,6	-2,0	-1,1	-9,6	-3,2	+2,2	-6,5	-0,1									3721		
177,5	174,8	196,8	176,1	-30,0	0,0	-16,3	-11,4	-11,0	-11,9	-9,8	-11,2	-1,0	-10,5	-9,4											
126,3	132,8	133,4	129,5	-18,9	+3,9	-11,0	+1,4	+6,8	+8,6	-9,3	+4,2	+5,2	-2,9	+8,1											
114,1	112,1	129,7	113,1	-14,6	-4,4	-13,5	-11,7	-12,5	-4,4	-13,4	-12,1	-4,8	-12,8	-4,9									3751		
124,7	120,0	142,5	122,3	-15,9	-7,6	-15,3	-12,4	-14,5	-7,3	-14,8	-13,5	-5,7	-14,2	-9,1											
96,9	99,6	109,3	98,3	-12,0	+2,0	-9,7	-10,3	-8,5	+2,0	-10,9	-9,3	-2,8	-10,1	+3,8											
152,7	159,9	157,5	156,3	-3,8	+5,7	-0,7	+1,9	-2,6	+5,4	-1,0	-0,5	+11,1	-0,8	+4,3									3760		
145,5	152,8	154,9	149,1	-5,7	+3,9	-2,8	+0,7	-7,9	+3,6	-3,4	-4,0	+12,6	-3,7	+2,9											
176,7	183,1	165,9	179,9	+1,9	+10,3	+5,5	+5,4	+15,3	+10,3	+6,3	+10,6	+6,6	+8,4	+8,3											
55,9	59,8	72,4	57,8	-24,1	-15,7	-20,6	-15,2	-15,4	-12,7	-24,8	-15,3	-10,3	-20,2	-13,1									3771		
66,8	73,5	83,4	70,2	-16,3	-17,8	-15,1	-11,5	-13,8	-17,6	-19,0	-12,8	-8,5	-15,8	-17,4											
44,6	45,7	61,1	45,1	-33,3	-12,6	-27,6	-20,4	-17,9	-4,6	-32,1	-19,1	-12,6	-26,2	-6,1											
150,6	149,3	162,0	149,9	-9,4	-1,8	-8,2	-6,9	-3,8	-2,0	-9,4	-5,4	+2,2	-7,5	-2,6									38		
159,8	159,6	172,7	159,7	-9,1	-4,3	-8,1	-6,8	-4,7	-3,9	-9,3	-5,7	+3,4	-7,5	-4,6											
125,4	121,2	132,7	123,3	-10,5	+6,7	-8,8	-7,7	+0,2	+4,6	-10,0	-3,9	-1,8	-7,1	+4,3											
109,9	103,1	120,4	106,5	-14,0	-2,2	-15,0	-11,5	-4,5	-4,7	-14,6	-8,1	-3,4	-11,5	-4,1									3821		
110,5	103,1	123,6	106,8	-15,9	-6,0	-17,2	-13,6	-8,5	-8,7	-15,7	-11,1	-5,6	-13,6	-7,8											
108,8	103,2	114,5	106,0	-10,2	+4,9	-10,6	-6,9	+3,9	+3,2	-12,3	-1,6	+1,6	-7,4	+3,2											
146,4	161,3	184,0	153,9	-21,2	+5,7	-18,2	-13,2	-5,8	+1,3	-23,0	-9,3	+3,9	-16,4	+0,8									3830		
165,0	183,1	186,8	174,0	-11,3	-2,0	-5,6	+2,1	+1,7	-1,9	-14,9	+1,9	-0,2	-6,9	-2,6											
113,0	122,2	179,0	117,6	-41,1	+27,2	-40,2	-38,4	-21,3	+9,3	-38,3	-30,1	+12,4	-34,3	+9,9											
162,3	169,8	179,8	166,0	-10,6	-6,8	-9,3	-5,3	-4,5	-6,6	-10,3	-4,9	+3,8	-7,7	-7,0									3842		
172,1	181,4	192,3	176,8	-11,5	-7,8	-9,6	-6,3	-5,2	-7,5	-10,8	-5,3	+4,9	-8,1	-7,8											
123,4	123,5	130,3	123,4	-5,8	-1,6	-7,6	-5,5	0,0	-1,6	-7,6	-2,8	-2,5	-5,3	-2,9											
209,1	224,9	223,8	217,0	-5,5	-3,8	-1,2	+0,3	-5,4	-1,3	-3,5	-2,6	+7,8	-3,0	-3,2									3844		
221,0	240,1	235,4	230,5	-4,7	-4,4	+0,3	+0,8	-5,0	-1,1	-2,0	-2,2	+11,0	-2,1	-3,3											
149,5	148,5	165,3	149,0	-11,7	+0,9	-11,7	-4,3	-7,6	-2,5	-13,4	-6,0	-11,3	-9,9	-2,1											
201,1	186,5	211,0	193,8	-5,6	-4,1	-7,7	-10,3	-7,1	-4,9	-7,7	-8,7	+4,1	-8,2	-6,3									3847		
220,8	205,8	232,1	213,3	-5,1	-5,0	-7,3	-10,1	-8,4	-5,9	-7,0	-9,3	+7,4	-8,1	-7,2											
142,0	128,9	148,0	135,5	-7,9	-0,3	-9,5	-10,7	-0,4	-0,6	-11,0	-5,6	-8,8	-8,4	-2,2											
106,1	104,0	111,2	105,0	-1,8	+5,1	-0,6	-9,1	-1,0	+4,7	-5,4	-5,5	-4,6	-5,6	+1,1									3849		
99,8	99,9	107,4	99,9	-2,5	-1,5	-3,8	-9,3	-2,9	+0,7	-7,7	-6,4	-4,9	-7,0	-2,5											
149,7	132,6	137,4	141,2	+1,5	+38,0	+15,3	-8,2	+11,4	+26,6	+5,8	-0,5	-3,8	+2,8	+19,7											
175,3	169,2	175,6	172,2	-7,8	+0,1	-5,0	-1,5	+5,7	+3,6	-5,4	+2,1	+5,1	-1,9	+3,4									3850		
177,7	173,5	181,0	175,6	-9,5	-0,6	-6,4	-2,2	+4,8	+3,1	-6,8	+1,3	+6,5	-3,0	+2,4											
168,3	155,9	159,3	162,1	-2,0	+2,6	-0,1	+0,6	+8,9	+4,9	-0,8	+4,7	+1,0	+1,8	+6,5											
119,6	131,5	125,9	125,6	-6,8	+8,6	-4,3	+1,4	+2,6	+8,3	-2,6	+1,9	-1,6	-0,2	+7,0									3871		
133,9	149,8	141,6	141,8	-0,7	-3,7	+0,5	+0,1	+0,6	+0,2	-0,1	+0,4	-0,4	+0,1	-0,9											
103,2	110,8	108,0	107,0	-14,4	+27,4	-10,5	+3,1	+6,0	+20,6	-6,2	+4,5	-3,4	-0,9	+18,6											
106,6	101,4	116,4	104,0	-12,0	+1,7	-10,4	-9,8	-9,6	-1,2	-11,5	-9,8	-4,4	-10,7	-1,4									3882		
109,2	102,3	120,3	105,7	-11,3	-1,7	-10,4	-12,8	-12,8	-5,1	-11,4	-12,8	-3,6	-12,1	-5,7											
102,5	100,1	110,1	101,3	-13,1	+7,5	-10,5	-4,6	-3,9	+5,5	-11,4	-4,2	-6,0	-8,0	+5,8											
147,1	140,9	156,3	144,0	-9,6	+0,5	-8,4	-9,9	-1,3	-0,5	-9,8	-5,8	+3,4	-7,9	-0,2									3889		
151,2	144,6	164,2																							

SYPRO- NR.	WIRTSCHAFTSGLIEDERUNG		1994 APR.	VERAEND. GEGEN- UEBER VOR- JAHRES- MONAT IN %	N		A		C	H
					1993 APR.	1994 MAR.	1993 2.VJ	1993 3.VJ	1993 4.VJ	1994 1.VJ
50	H.V. BUEROMASCHINEN, ADV-GERAETEN U.-EINR.	INSGESAMT INLAND AUSLAND	90,0 111,2 69,9	-1,7 +1,0 -5,4	91,6 110,1 73,9	115,8 142,4 90,7	90,7 113,5 69,2	96,1 129,5 64,4	92,7 106,9 79,2	96,6 119,2 75,3
5060	H.V. BUEROMASCHINEN	INSGESAMT INLAND AUSLAND	48,4 52,6 44,3	-9,5 -23,8 +15,7	53,5 69,0 38,3	80,2 111,6 49,4	53,8 68,8 39,2	48,5 58,7 38,4	67,0 79,0 55,3	57,4 75,8 39,3
5080	H.V. ADV-GERAETEN U.-EINRICHTUNGEN	INSGESAMT INLAND AUSLAND	95,6 119,3 73,3	-1,1 +3,0 -6,7	96,7 115,8 78,6	120,6 146,7 96,1	95,7 119,6 73,1	102,5 139,3 67,8	96,1 110,7 82,4	101,9 125,2 80,1
	VERBRAUCHSGUETER PRO- DUZIERENDES GEWERBE	INSGESAMT INLAND AUSLAND	123,8 126,2 114,7	-4,2 -5,7 +2,5	129,2 133,8 111,9	147,3 148,9 140,9	126,9 131,0 111,3	134,0 137,5 120,6	130,8 136,1 110,7	134,4 135,9 128,3
51	FEINKERAMIK	INSGESAMT INLAND AUSLAND	115,8 129,2 92,1	-5,5 -5,8 -5,1	122,5 137,1 97,0	132,1 147,9 104,4	118,6 130,8 97,4	115,0 131,7 85,5	117,1 134,2 87,0	121,6 138,1 92,6
5110	H.V. PORZELLAN	INSGESAMT INLAND AUSLAND	107,8 129,5 80,5	-6,0 -6,4 -5,3	114,7 138,3 85,0	118,1 141,4 88,8	112,5 130,5 89,9	105,4 130,5 73,8	117,6 150,9 75,9	109,2 131,0 81,8
5120	H.V. STEINGUT, FEIN- STEINZEUG, TON-U. TOEPFERWAEREN	INSGESAMT INLAND AUSLAND	95,3 99,6 86,4	-2,3 -5,8 +7,2	97,5 105,7 80,6	100,4 107,6 85,7	83,4 87,8 74,3	78,8 87,6 60,4	97,8 98,9 95,4	86,4 93,7 71,4
5150	H.V. SANITAERER IN- STALLATIONSKERAMIK	INSGESAMT INLAND AUSLAND	161,1 173,4 117,4	-15,5 -17,0 -6,8	190,6 208,9 126,0	222,4 245,7 139,8	187,4 207,3 117,0	184,4 206,7 105,5	176,5 197,4 102,3	220,0 246,1 127,4
5160	H.V. TECHNISCHER KERAMIK	INSGESAMT INLAND AUSLAND	129,6 124,9 136,7	+5,7 +9,5 +0,9	122,6 114,1 135,5	146,4 134,0 165,3	119,3 108,9 135,1	120,6 110,2 136,5	108,4 101,8 118,4	132,3 122,1 147,8
5170	H.V. FLIESEN, BAUKERA- MIK, KACHELN, KACHELOEFEN	INSGESAMT INLAND AUSLAND	111,7 128,9 74,9	-6,9 -3,5 -17,8	120,0 133,6 91,1	123,6 140,6 87,4	119,9 133,5 91,1	117,9 136,7 77,9	109,3 126,6 72,3	112,0 130,1 73,5
52	H.U. VERARBEITUNG VON GLAS	INSGESAMT INLAND AUSLAND	128,1 130,1 123,6	-1,6 -4,7 +6,7	130,2 136,5 115,8	145,1 149,0 138,3	131,5 137,5 117,7	128,4 138,3 106,1	133,4 142,6 112,8	130,4 134,7 120,5
5211	H.V. FLACHGLAS (OHNE TECHNISCHES GLAS)	INSGESAMT INLAND AUSLAND	101,6 98,2 106,0	-2,8 +6,3 -11,9	104,5 92,4 120,3	102,4 103,0 101,7	99,8 89,0 113,9	91,2 90,1 92,5	99,4 98,7 100,3	104,1 102,2 106,6
5225	H.V. HOHLGLAS, TECH- NISCHES GLAS	INSGESAMT INLAND AUSLAND	116,0 115,0 118,0	+2,9 -1,8 +12,8	112,7 117,1 104,6	133,0 131,2 136,2	116,7 121,6 107,4	109,5 114,7 100,1	115,5 120,0 107,3	115,3 117,1 111,9
5290	VERARBEITUNG U. VERED- LUNG VON GLAS, H.U. VER- ARBEITUNG V. GLASFASER	INSGESAMT INLAND AUSLAND	145,4 147,7 138,2	-5,1 -7,5 +4,5	153,2 159,7 132,3	165,2 168,9 153,4	152,7 158,1 135,3	154,8 165,6 119,9	158,3 168,5 125,5	150,9 154,7 138,8
5421-24	H.V. HOLZMOEBELN, POLSTERMOEBELN	INSGESAMT INLAND AUSLAND	160,5 168,7 113,5	-4,4 -4,5 -4,1	167,9 176,6 118,3	187,8 196,8 136,0	160,3 168,5 113,7	148,7 156,4 105,4	174,0 184,2 115,3	160,9 169,1 113,6
5421	H.V. HOLZMOEBELN (OHNE POLSTERMOEBEL)	INSGESAMT INLAND AUSLAND	162,3 170,3 115,7	-3,6 -3,7 -2,7	168,3 176,8 118,9	188,0 196,9 136,0	161,7 169,8 114,8	152,1 159,7 108,1	175,8 185,9 117,2	160,6 168,7 113,4
5424	H.V. POLSTERMOEBELN	INSGESAMT INLAND AUSLAND	152,5 161,7 104,4	-8,3 -8,1 -9,9	166,3 175,9 115,9	186,9 196,6 135,9	154,6 163,2 109,2	133,7 141,2 94,4	165,7 176,8 107,4	162,0 171,0 114,5
56	PAPIER-U. PAPPEVERARBEITUNG	INSGESAMT INLAND AUSLAND	121,4 117,8 138,9	-7,2 -8,8 +0,2	130,8 129,2 138,6	143,6 139,2 164,5	129,8 127,7 140,1	134,8 131,9 148,5	132,4 131,7 135,6	132,3 128,8 149,6
5610	H.V. TAPETEN, SPEZ. PAPIEREN, VERPACKUNGS- MITTELN	INSGESAMT INLAND AUSLAND	121,5 117,5 145,5	-8,8 -9,9 -2,8	133,2 130,4 149,7	143,3 139,5 165,8	129,1 126,2 146,5	127,1 124,2 144,6	122,4 121,5 128,0	129,9 126,7 148,4
5620	H.V. SCHREIBWAEREN U. BUEROBEDARF, BUCH- BINDEREI	INSGESAMT INLAND AUSLAND	112,8 112,6 114,5	-3,1 -5,5 +22,1	116,4 119,2 93,8	129,1 130,1 121,0	117,6 119,9 99,2	144,2 148,8 107,3	152,8 155,7 129,4	124,5 125,9 112,9
5691	H.V. SONSTIGEN WAREN AUS PAPIER U. PAPPE	INSGESAMT INLAND AUSLAND	125,0 121,2 136,7	-5,9 -8,3 +0,8	132,9 132,1 135,6	150,6 143,6 171,9	136,5 134,9 141,4	144,7 139,4 160,9	141,9 140,8 145,1	140,5 134,6 158,2
57	DRUCKEREI, VERVIELFAEL- TIGUNG	INSGESAMT INLAND AUSLAND	136,9 138,5 116,8	-4,0 -4,1 -2,2	142,6 144,4 119,4	151,2 151,5 147,6	143,5 144,8 126,3	144,3 145,2 132,3	156,9 158,1 142,3	139,1 139,3 136,6

BUNDESGBIET

DAS VERARBEITENDE GEWERBE
=100

WERT

INDEX

R	I		C		H										SYPRO- NR.
	1993 1. HJ	1993 2. HJ	1992	1993	VERÄNDERUNG GEGENUEBER DEM ENTSPRECHENDEN VORJAHRESZEITRAUM IN %										
					1993 APR.	1994 MAR.	1993 2. VJ	1993 3. VJ	1993 4. VJ	1994 1. VJ	1993 1. HJ	1993 2. HJ	1992	1993	
89,3	94,4	107,2	91,8	-11,2	+19,6	-11,9	-13,4	-10,3	+9,9	-16,8	-11,9	-6,6	-14,4	+7,0	50
111,8	118,2	139,4	115,0	-14,0	+16,6	-13,2	-15,7	-18,2	+8,3	-18,2	-16,9	-1,6	-17,5	+6,4	
68,0	71,8	76,8	69,9	-7,2	+24,4	-9,7	-9,0	+2,3	+12,6	-14,5	-3,1	-14,2	-9,0	+7,9	
50,0	57,8	61,9	53,9	-19,7	+33,4	-15,8	-11,3	+8,2	+24,5	-23,5	-0,9	+6,5	-12,9	+14,8	5060
63,6	68,9	70,8	66,2	-13,1	+45,3	-4,7	-12,3	+10,6	+30,0	-12,3	-0,3	+4,1	-6,5	+14,8	
36,7	46,8	53,1	41,7	-29,2	+13,3	-29,7	-10,1	+5,1	+15,2	-37,3	-1,9	+9,5	-21,5	+15,3	
94,6	99,3	113,4	96,9	-10,5	+18,5	-11,6	-13,6	-11,8	+9,0	-16,3	-12,7	-7,4	-14,6	+6,4	5080
118,4	125,0	148,9	121,7	-14,0	+14,3	-13,9	-15,9	-20,3	+6,8	-18,6	-17,9	-2,0	-18,3	+5,8	
72,2	75,1	79,9	73,6	-5,3	+25,1	-7,9	-9,0	+2,2	+12,5	-12,3	-3,2	-15,8	-7,9	+7,3	
132,6	132,4	140,6	132,5	-7,0	-4,0	-5,4	-5,0	-5,1	-2,8	-6,5	-5,0	-0,1	-5,8	-3,2	
136,1	136,8	143,9	136,4	-5,6	-5,3	-4,5	-4,0	-5,2	-3,7	-5,7	-4,7	+0,3	-5,2	-4,2	
119,5	115,6	128,1	117,6	-12,4	+2,1	-9,3	-9,0	-4,1	+0,5	-9,6	-6,8	-2,0	-8,2	+1,0	
122,6	116,1	125,1	119,3	-7,8	-4,9	-1,7	-5,0	-6,2	-3,9	-3,7	-5,6	0,0	-4,6	-4,3	51
136,9	133,0	137,9	134,9	-4,1	-4,7	+0,9	-1,5	-5,2	-3,4	-1,0	-3,3	+1,8	-2,2	-4,0	
97,5	86,3	102,5	91,9	-15,6	-5,3	-7,2	-13,5	-9,1	-5,0	-9,6	-11,3	-4,0	-10,3	-5,0	
115,6	111,5	118,6	113,6	-1,2	-9,8	+3,9	-11,9	-9,0	-8,1	+2,6	-10,4	+0,1	-4,2	-7,6	5110
134,6	140,7	138,9	137,7	+5,6	-6,7	+7,9	-3,8	-9,4	-5,6	+6,2	-6,9	+3,8	-0,9	-5,8	
91,8	74,9	93,1	83,3	-12,6	-15,5	-2,7	-25,9	-8,3	-12,7	-3,5	-17,9	-6,2	-10,5	-10,9	
88,1	88,3	101,6	88,2	-22,6	-9,5	-19,7	-0,8	-3,6	-6,9	-21,9	-2,3	-14,2	-13,2	-5,7	5120
95,4	93,3	104,4	94,3	-18,7	-9,0	-16,4	+1,4	-3,2	-9,0	-16,6	-1,1	-14,8	-9,7	-8,2	
73,0	77,9	95,9	75,4	-31,6	-10,4	-27,0	-6,9	-4,4	-0,4	-33,3	-5,3	-12,7	-21,4	+1,6	
199,6	180,5	184,0	190,0	-4,5	+1,4	+8,8	+5,4	+4,2	+3,9	+1,9	+4,8	+8,6	+3,3	-0,5	5150
221,4	202,1	201,5	211,7	-3,9	+0,8	+10,7	+6,7	+7,8	+4,5	+3,1	+7,3	+10,5	+5,1	-0,3	
122,4	103,9	121,7	113,1	-7,1	+5,3	-1,3	-3,0	-15,2	-0,2	-4,8	-9,5	-1,5	-7,1	-1,9	
121,8	114,5	124,8	118,1	-7,1	+9,5	-4,7	-3,0	-8,9	+6,5	-4,8	-5,9	-0,7	-5,4	+6,3	5160
113,8	106,0	121,3	109,9	-8,8	+6,0	-9,9	-9,4	-10,2	+2,8	-9,0	-9,8	-5,1	-9,4	+4,4	
133,8	127,5	130,3	130,6	-5,0	+14,2	+2,4	+6,2	-7,1	+11,6	+1,0	-0,4	+6,3	+0,2	+8,9	
121,7	113,6	123,9	117,7	-8,3	-9,4	-2,4	-5,5	-8,5	-9,3	-3,2	-7,0	+4,4	-5,0	-8,6	5170
137,3	131,6	136,7	134,5	-2,7	-9,6	+1,6	-1,7	-6,8	-7,9	+1,0	-4,3	+7,6	-1,6	-6,8	
88,5	75,1	96,7	81,8	-22,1	-8,7	-12,9	-17,3	-14,4	-14,3	-14,9	-16,0	-4,3	-15,4	-15,2	
130,9	130,9	137,7	130,9	-6,7	-0,4	-4,8	-5,9	-1,1	+0,1	-6,3	-3,5	+1,8	-4,9	-0,4	52
136,5	140,4	146,2	138,4	-6,2	-2,1	-4,4	-5,7	-2,5	-0,5	-6,4	-4,2	+3,5	-5,3	-1,5	
118,2	109,4	118,4	113,8	-8,0	+3,9	-6,1	-6,5	+3,6	+1,6	-5,9	-1,6	-2,7	-3,9	+2,9	
108,9	95,3	116,7	102,1	-8,7	-19,6	-14,9	-20,2	-13,9	-11,7	-8,1	-17,0	-4,3	-12,5	-9,7	5211
93,9	94,4	102,4	94,2	-7,4	-5,1	-10,1	-9,0	-7,1	+3,4	-7,9	-8,1	-6,6	-8,0	+4,1	
128,3	96,4	135,3	112,4	-9,9	-33,0	-19,3	-31,1	-21,1	-25,3	-8,3	-26,2	-2,0	-16,9	-22,4	
114,6	112,5	120,9	113,5	-10,4	+5,1	-7,5	-9,8	+4,8	+2,6	-9,0	-2,8	-3,1	-6,1	+2,7	5225
120,2	117,4	128,5	118,8	-8,8	-1,2	-7,9	-12,1	+0,5	-1,3	-9,0	-6,1	-2,4	-7,5	-1,4	
104,2	103,7	106,9	103,9	-13,6	+18,2	-6,9	-4,5	+15,1	+10,9	-9,2	+4,7	-4,6	-2,8	+11,3	
152,0	156,6	159,1	154,3	-3,3	-2,3	-1,2	-1,0	-3,7	-0,3	-3,7	-2,3	+7,0	-3,0	-1,4	5290
156,6	167,1	167,8	161,8	-4,3	-2,5	-1,4	-1,0	-4,1	-0,3	-4,5	-2,6	+9,0	-3,6	-2,0	
137,2	122,7	131,3	129,9	+0,8	-1,4	-0,5	-0,6	-2,0	-0,1	-0,7	-1,3	-0,3	-1,1	+1,0	
162,7	161,3	163,4	162,0	-2,6	-3,5	-1,6	+0,7	-1,8	-2,5	-1,0	-0,7	+4,3	-0,9	-3,0	5421-24
171,1	170,3	170,4	170,7	-1,1	-3,9	-0,5	+1,9	-1,8	-2,6	+0,5	-0,2	+6,3	+0,2	-3,1	
114,5	110,4	123,7	112,4	-14,0	-1,6	-10,3	-7,9	-2,0	-1,5	-12,8	-4,9	-8,9	-9,1	-2,2	
163,5	164,0	165,2	163,7	-2,5	-3,6	-1,6	+0,1	-1,8	-2,8	-0,8	-0,9	+5,9	-0,9	-3,1	5421
171,8	172,8	172,0	172,3	-1,0	-4,0	-0,5	+1,3	-1,9	-2,9	+0,8	-0,5	+8,1	+0,2	-3,2	
115,3	112,7	125,9	114,0	-14,7	-1,0	-10,4	-8,6	-1,5	-2,2	-13,4	-5,1	-9,2	-9,5	-2,2	
159,0	149,7	155,4	154,4	-2,7	-3,4	-1,2	+3,7	-1,5	-0,9	-1,9	+0,7	-2,3	-0,6	-2,7	5424
168,0	159,0	163,0	163,5	-1,5	-3,2	+0,1	+4,9	-1,2	-1,1	-0,8	+1,4	-1,6	+0,3	-2,8	
111,2	100,9	114,7	106,1	-10,7	-4,0	-10,1	-4,5	-4,4	+1,1	-10,3	-4,5	-7,3	-7,5	-1,7	
134,1	133,6	143,5	133,9	-8,1	-5,0	-6,5	-6,0	-6,0	-4,4	-7,5	-6,0	-1,2	-6,7	-5,1	56
132,7	131,8	142,5	132,3	-8,1	-7,0	-6,3	-7,4	-6,4	-6,5	-7,5	-6,9	-1,3	-7,2	-7,1	
141,1	142,1	148,6	141,6	-8,1	+4,1	-7,2	+0,3	-4,6	+5,3	-7,3	-2,1	-0,6	-4,7	+4,0	
132,1	124,8	138,6	128,5	-6,9	-3,7	-6,4	-7,1	-5,8	-3,8	-8,1	-6,4	-2,7	-7,3	-5,1	5610
129,7	122,9	137,5	126,3	-8,1	-4,6	-7,4	-8,5	-5,8	-4,8	-9,1	-7,2	-3,8	-8,1	-6,1	
146,8	136,3	144,9	141,5	-0,3	+1,2	-1,0	+0,8	-5,6	+0,9	-2,3	-2,4	+3,4	-2,3	0,0	
126,1	148,5	150,6	137,3	-10,7	-10,0	-7,9	-10,0	-8,0	-7,6	-8,6	-9,0	-2,2	-8,8	-6,5	5620
129,3	152,2	154,4	140,7	-8,8	-12,0	-7,1	-9,9	-9,3	-9,2	-8,0	-9,6	-1,7	-8,9	-8,4	
101,1	118,4	119,5	109,7	-26,5	+11,7	-15,1	-11,7	+6,2	+9,6	-13,8	-2,7	-7,5	-8,2	+12,5	
141,5	143,3	149,6	142,4	-9,2	-5,3	-6,1	-2,2	-5,5	-4,0	-5,7	-3,9	+2,3	-4,8	-4,5	5691
141,0	140,1	146,6	140,5	-7,8	-9,2	-3,8	-3,5	-5,7	-8,4	-3,7	-4,6	+4,3	-4,2	-8,4	
143,0	153,0	158,5	148,0	-13,2	+6,4	-12,1	+1,5	-5,3	+9,4	-11,3	-1,8	-3,1	-6,6	+7,3	
142,6	150,6	152,4	146,6	-5,0	-5,1	-2,7	-3,7	-4,4	-1,8	-3,6	-4,1	+0,5	-3,8	-2,3	57
144,1	151,7	153,3	147,9	-4,6	-6,0	-2,4	-3,5	-4,1	-2,8	-3,3	-3,7	+0,2	-3,5	-3,1	
123,2	137,3	141,5	130,2	-11,0	+9,9	-8,0	-7,4	-7,6	+13,7	-8,4	-7,5	+4,7	-8,0	+9,8	

SYPRO- NR.	WIRTSCHAFTSGLIEDERUNG		1994 APR.	VERAEND. GEGEN- UEBER VOR- JAHRES- MONAT IN %	N		A		C		H
					1993	1994	1993	1993	1993	1994	
					APR.	MAR.	2.VJ	3.VJ	4.VJ	1.VJ	
58	H.V. KUNSTSTOFFWAREN	INSGESAMT	163,5	-0,5	164,3	182,5	164,4	158,6	159,2	162,2	
		INLAND	166,6	-2,1	170,2	185,5	170,4	166,3	165,8	164,7	
		AUSLAND	153,5	+5,2	145,9	172,7	145,6	134,4	138,3	154,0	
61	LEDERERZEUGUNG	INSGESAMT	63,1	-3,2	65,2	73,3	63,6	53,4	63,9	66,3	
		INLAND	63,5	-9,0	69,8	76,1	66,3	55,5	66,8	68,2	
		AUSLAND	62,0	+17,6	52,7	65,4	56,4	47,8	55,9	61,2	
62	LEDERVERARBEITUNG	INSGESAMT	90,2	-1,8	91,9	130,3	93,1	114,1	89,8	121,5	
		INLAND	85,5	-3,7	88,8	125,1	93,1	113,8	88,9	119,4	
		AUSLAND	108,0	+4,0	103,8	149,9	93,4	115,1	93,0	129,3	
6211	LEDERVERARBEITUNG (OHNE H.V. SCHUHEN)	INSGESAMT	85,7	-8,3	93,5	108,1	92,4	97,1	104,8	95,5	
		INLAND	89,7	-8,3	97,8	112,2	96,9	102,4	111,5	99,0	
		AUSLAND	71,6	-8,9	78,6	94,0	76,7	78,9	81,0	83,0	
6251	H.V. SCHUHEN	INSGESAMT	92,0	+0,8	91,3	139,0	93,4	120,7	83,9	131,7	
		INLAND	83,9	-1,6	85,3	130,1	91,6	118,2	80,3	127,2	
		AUSLAND	123,7	+7,8	114,7	174,0	100,7	130,6	98,2	149,2	
63	TEXTILGEWERBE	INSGESAMT	87,2	-8,3	95,1	101,1	91,9	91,7	91,1	92,4	
		INLAND	85,8	-11,5	96,9	100,6	92,7	93,4	93,3	92,2	
		AUSLAND	91,0	+1,1	90,0	102,4	89,8	87,3	85,5	93,0	
6311	WOLLSPINNEREI	INSGESAMT	61,2	-1,3	62,0	74,7	58,2	47,1	43,7	57,4	
		INLAND	57,2	-6,7	61,3	69,3	56,4	44,4	39,2	51,7	
		AUSLAND	72,1	+12,7	64,0	89,2	63,0	54,3	55,9	73,0	
6312	BAUMWOLLSPINNEREI	INSGESAMT	66,9	+4,9	63,8	73,3	61,2	50,9	58,8	67,8	
		INLAND	60,1	-2,3	61,5	64,0	58,3	48,2	54,9	59,9	
		AUSLAND	89,3	+24,5	71,7	104,3	71,0	60,0	72,2	94,1	
6331	WOLLWEBEREI, ANG	INSGESAMT	97,7	-8,7	107,0	89,0	104,2	79,8	82,6	69,5	
		INLAND	98,5	-16,2	117,6	97,4	113,4	85,5	88,0	75,5	
		AUSLAND	95,3	+24,3	76,7	65,0	77,9	63,5	67,0	52,1	
6332	BAUMWOLLWEBEREI, ANG	INSGESAMT	60,8	-7,0	65,4	64,6	65,7	53,3	61,9	58,2	
		INLAND	66,7	-13,4	77,0	72,1	74,9	60,8	71,2	65,3	
		AUSLAND	52,2	+8,5	48,1	53,5	52,1	42,2	48,2	47,9	
6333	SEIDENWEBEREI, ANG	INSGESAMT	97,0	-14,4	113,3	99,6	108,4	95,4	98,8	88,6	
		INLAND	93,9	-15,9	111,7	96,3	103,4	91,6	94,7	85,6	
		AUSLAND	102,6	-11,7	116,2	105,5	117,1	102,0	106,0	93,8	
6355	JUTESPINNEREI U. -WEBEREI	INSGESAMT	54,6	-18,0	66,6	61,8	64,8	60,6	49,7	55,7	
		INLAND	53,2	-20,1	66,6	60,8	64,9	59,4	47,4	53,8	
		AUSLAND	60,5	-9,4	66,8	65,9	64,5	65,9	59,9	63,7	
6361	H.V. GARDINENSTOFF	INSGESAMT	110,1	-14,8	129,2	139,3	118,0	103,1	119,8	123,4	
		INLAND	111,2	-15,8	132,1	145,5	121,4	106,5	124,2	128,4	
		AUSLAND	106,2	-11,1	119,4	118,8	106,5	91,6	105,0	107,1	
6365	H.V. MOEBEL-U. DEKO- RATIONSSTOFF	INSGESAMT	97,4	-16,8	117,1	119,4	103,7	88,8	107,1	111,3	
		INLAND	103,9	-16,6	124,6	128,0	107,8	95,4	113,3	118,9	
		AUSLAND	84,1	-17,5	102,0	102,1	95,5	75,5	94,5	96,0	
6370	WIRKEREI, STRICKEREI	INSGESAMT	67,1	-14,1	78,1	96,5	74,2	118,8	92,6	97,8	
		INLAND	65,9	-16,6	79,0	91,6	74,4	113,5	93,3	93,0	
		AUSLAND	73,9	+1,4	72,9	125,3	73,0	149,6	88,2	125,7	
6380	H.V. TEPPICHEN U. AE., BESCHICHTETEM GEWEBE	INSGESAMT	110,4	-5,3	116,6	127,1	114,4	110,8	112,4	112,8	
		INLAND	113,8	-5,9	120,9	131,9	118,5	118,1	119,2	117,9	
		AUSLAND	98,4	-2,8	101,2	110,0	99,7	84,9	87,9	94,6	
6391	VEREDLUNG V. TEXTILIEN	INSGESAMT	106,8	-9,1	117,5	117,5	112,2	94,2	111,1	104,4	
		INLAND	102,5	-13,5	118,5	114,6	111,7	92,8	112,6	100,2	
		AUSLAND	118,2	+3,0	114,8	125,0	113,5	98,0	107,3	115,5	
6399	SONSTIGES TEXTILGE- WERBE, ANG	INSGESAMT	125,1	-4,6	131,2	139,7	130,9	122,0	121,2	128,5	
		INLAND	121,8	-5,1	128,3	138,4	128,9	122,1	120,2	128,4	
		AUSLAND	131,5	-3,7	136,6	142,1	134,5	121,8	122,9	128,5	
64	BEKLEIDUNGSGEWERBE	INSGESAMT	73,4	-8,7	80,4	134,1	71,3	152,6	86,4	138,4	
		INLAND	75,4	-11,4	85,1	127,9	74,9	144,2	87,0	130,9	
		AUSLAND	65,4	+6,7	61,3	159,1	57,1	186,6	83,9	168,5	
6413	H.V. HERRENOBER- BEKLEIDUNG	INSGESAMT	86,3	+4,1	82,9	147,0	69,4	158,9	85,8	146,2	
		INLAND	82,9	+0,5	82,5	131,2	68,4	141,4	84,5	131,1	
		AUSLAND	100,8	+19,0	84,7	214,4	73,7	233,9	91,0	210,5	
6414	H.V. DAMEN-U. KINDER- OBERBEKLEIDUNG	INSGESAMT	64,9	-12,5	74,2	131,1	66,0	155,8	78,4	140,2	
		INLAND	68,4	-15,7	81,1	126,5	70,7	148,2	78,1	133,4	
		AUSLAND	52,0	+6,3	48,9	147,7	48,7	183,2	79,5	165,0	
6421	H.V. HERREN-, DAMEN- U. KINDERWAESCHE	INSGESAMT	90,7	-20,9	114,6	143,4	102,5	144,3	110,8	133,3	
		INLAND	91,6	-20,8	115,6	142,7	105,2	145,9	113,4	133,9	
		AUSLAND	84,7	-21,7	108,2	147,7	85,1	133,5	94,3	129,6	
6425	H.V. HAUS-, BETT-U. TISCHWAESCHE	INSGESAMT	89,8	-4,5	94,0	110,1	94,6	112,7	134,8	102,8	
		INLAND	92,6	-3,4	95,9	114,0	98,8	118,0	140,6	107,7	
		AUSLAND	73,9	-11,4	83,4	87,6	70,9	82,3	101,4	74,6	

BUNDESGBIET

DAS VERARBEITENDE GEWERBE
=100

WERT

INDEX

R	I C H T L I C H												SYPRO- NR.		
	1993 1. HJ	1993 2. HJ	1992	1993	VERAENDERUNG GEGENUEBER DEM ENTSPRECHENDEN JORJAHRESZEITRAUM IN %										
					1993 APR.	1994 MAR.	1993 2. VJ	1993 3. VJ	1993 4. VJ	1994 1. VJ	1993 1. HJ	1993 2. HJ		1992	1993
163,5	158,9	172,0	161,2	-8,9	+0,2	-6,2	-5,5	-4,0	-0,2	-7,6	-4,8	+1,7	-6,3	-0,3	58
169,1	166,1	179,1	167,6	-8,6	-1,7	-6,3	-5,1	-4,8	-1,8	-7,9	-4,9	+1,9	-6,4	-1,9	
145,9	136,4	149,3	141,1	-9,5	+6,9	-5,7	-7,2	-1,4	+5,4	-6,5	-4,3	+0,7	-5,5	+5,4	
64,3	58,7	74,7	61,5	-19,8	-1,9	-21,0	-16,3	-8,2	+2,0	-22,2	-12,0	-6,5	-17,7	+0,6	61
67,3	61,2	77,9	64,2	-18,1	-1,3	-19,3	-15,3	-9,0	0,0	-22,0	-11,8	-7,4	-17,6	-2,2	
56,3	51,9	66,0	54,1	-25,6	-4,2	-25,6	-19,3	-5,7	+8,7	-22,7	-12,5	-3,5	-18,0	+10,8	
108,0	101,9	107,1	104,9	+0,4	-0,6	+0,1	+0,8	-7,7	-1,1	-0,9	-3,2	+6,3	-2,1	-1,2	62
106,7	101,4	106,6	104,0	-2,1	-1,7	+0,4	+1,9	-9,2	-0,7	-1,5	-3,2	+7,6	-2,4	-1,4	
112,7	104,1	109,3	108,4	+9,5	+2,9	-0,5	-3,0	-2,2	-2,0	+1,0	-2,6	+1,7	-0,8	-0,7	
96,5	101,0	104,6	98,7	-10,2	-2,0	-5,8	-3,3	-6,2	-5,1	-6,5	-4,8	-6,2	-5,6	-5,9	6211
101,9	107,0	108,8	104,4	-6,9	-3,4	-2,9	-1,1	-6,5	-7,5	-4,0	-3,9	-6,6	-4,0	-7,6	
77,5	80,0	90,0	78,7	-21,9	+4,9	-16,9	-11,7	-5,2	+6,1	-16,4	-8,5	-4,3	-12,6	+2,4	
112,5	102,3	108,1	107,4	+5,4	-0,2	+2,6	+2,1	-8,5	+0,2	+1,1	-2,6	+11,8	-0,6	+0,2	6251
108,5	99,2	105,7	103,9	+0,1	-1,1	+1,8	+2,9	-10,6	+1,4	-0,5	-3,0	+14,4	-1,7	+0,9	
127,9	114,4	117,6	121,2	+24,3	+2,4	+6,3	-0,5	-1,1	-3,8	+6,8	-0,8	+3,7	+3,1	-1,4	
95,9	91,4	107,1	93,6	-13,2	-8,5	-12,5	-11,1	-11,6	-7,4	-13,7	-11,3	-4,5	-12,6	-7,7	63
96,9	93,3	106,7	95,1	-10,7	-10,8	-10,4	-8,3	-11,4	-8,8	-11,7	-9,9	-4,8	-10,9	-9,5	
93,1	86,4	108,2	89,7	-19,6	-1,7	-17,5	-18,1	-11,8	-3,5	-18,8	-15,1	-3,8	-17,1	-2,4	
59,8	45,4	71,7	52,6	-30,6	-2,2	-31,8	-21,6	-17,9	-6,7	-31,0	-19,8	+1,6	-26,6	-5,2	6311
57,6	41,8	69,3	49,7	-29,9	-8,1	-32,2	-24,4	-23,3	-11,9	-31,2	-23,9	-2,0	-28,3	-10,6	
66,1	55,1	78,1	60,6	-32,3	+12,6	-30,8	-14,8	-4,8	+5,5	-30,4	-10,0	+10,9	-22,4	+7,2	
65,2	54,9	74,5	60,0	-21,1	-0,9	-20,7	-21,6	-13,5	-1,9	-21,0	-17,4	-8,7	-19,5	-0,3	6312
62,3	51,5	69,3	56,9	-18,2	-11,0	-18,9	-21,5	-14,6	-9,8	-17,7	-18,1	-10,0	-17,9	-8,0	
74,8	66,1	91,9	70,4	-28,2	+28,6	-25,3	-21,6	-10,4	+19,9	-29,0	-15,8	-5,4	-23,4	+21,0	
88,8	81,2	102,6	85,0	-13,4	-2,1	-15,4	-14,9	-14,3	-5,3	-19,3	-14,6	-8,0	-17,2	-6,5	6331
95,9	86,8	107,3	91,3	-7,5	0,0	-12,6	-11,0	-14,3	-3,7	-16,7	-12,7	-8,8	-14,9	-7,8	
68,4	65,3	89,3	66,8	-32,1	-9,8	-25,7	-27,2	-14,4	-11,4	-28,7	-21,0	-4,9	-25,2	-0,6	
65,2	57,6	77,9	61,4	-24,5	-11,6	-20,8	-21,2	-18,3	-10,2	-22,5	-19,7	-7,0	-21,2	-9,4	6332
75,8	66,0	85,9	70,9	-17,5	-17,3	-15,9	-18,4	-17,4	-14,9	-17,1	-17,9	-6,6	-17,5	-14,6	
49,7	45,2	66,1	47,4	-37,3	+2,3	-29,7	-26,4	-20,2	+1,5	-32,2	-23,3	-7,8	-28,3	+3,4	
104,8	97,1	119,7	101,0	-14,4	-14,6	-14,9	-16,5	-12,3	-12,5	-16,8	-14,4	-6,0	-15,6	-13,0	6333
100,5	93,2	115,9	96,8	-11,5	-16,8	-13,5	-16,9	-15,4	-12,2	-16,7	-16,1	-6,9	-16,5	-13,3	
112,5	104,0	126,3	108,3	-18,8	-10,6	-17,0	-15,9	-6,9	-13,1	-16,7	-11,6	-4,5	-14,3	-12,7	
64,8	55,2	57,9	60,0	-5,9	-15,9	+3,2	+6,1	-2,0	-14,2	+4,7	+2,4	-4,0	+3,6	-15,2	6355
63,8	53,4	56,9	58,6	-11,3	-14,6	+0,5	+9,4	-2,5	-14,2	+2,2	+3,7	-4,2	+3,0	-15,7	
69,5	62,9	62,1	66,2	+27,5	-20,9	+16,2	-5,2	+0,8	-14,5	+16,2	-2,5	-3,6	+6,6	-13,4	
128,6	111,4	139,4	120,0	-20,3	-12,3	-18,0	-9,8	-11,1	-11,3	-16,7	-10,6	-2,8	-13,9	-12,1	6361
132,4	115,4	140,5	123,9	-19,3	-12,9	-15,5	-6,5	-8,3	-10,5	-15,2	-7,5	-4,7	-11,8	-11,8	
115,4	98,3	136,0	106,9	-24,1	-9,2	-26,5	-20,7	-20,8	-13,8	-22,1	-20,7	+4,5	-21,4	-13,2	
114,2	97,9	119,6	106,1	-14,5	-14,4	-13,9	-11,6	-7,4	-10,7	-13,0	-9,4	-7,2	-11,3	-12,1	6365
119,6	104,3	123,0	112,0	-9,5	-12,4	-12,0	-6,6	-6,4	-9,5	-11,0	-6,5	-9,0	-8,9	-11,2	
103,3	85,0	112,8	94,2	-24,6	-19,0	-18,0	-22,3	-9,7	-13,7	-17,1	-15,8	-3,3	-16,5	-14,6	
92,2	105,7	111,5	98,9	-6,0	-15,4	-8,3	-9,1	-15,5	-11,3	-10,4	-12,0	-5,9	-11,3	-11,8	6370
89,9	103,4	104,0	96,4	-2,6	-16,3	-4,5	-2,1	-13,2	-10,7	-7,3	-7,4	-5,2	-7,3	-11,8	
108,9	118,9	155,1	113,9	-22,8	-10,9	-25,4	-31,0	-27,4	-13,1	-22,9	-29,7	-8,6	-26,6	-11,1	
117,7	111,6	123,0	114,6	-10,4	-6,5	-8,3	-3,7	-5,7	-6,7	-8,8	-4,7	-1,4	-6,8	-6,3	6380
123,0	118,7	129,1	120,8	-10,6	-8,8	-9,0	-2,2	-6,1	-7,5	-8,4	-4,2	-0,1	-6,4	-7,1	
98,6	86,4	101,4	92,5	-9,8	+4,9	-5,4	-9,9	-3,6	-3,0	-10,4	-6,8	-7,1	-8,8	-2,8	
110,7	102,7	116,7	106,7	-5,3	-4,1	-6,1	-10,0	-7,6	-4,4	-8,5	-8,6	-7,2	-8,6	-5,7	6391
110,7	102,7	119,1	106,7	-6,9	-7,3	-7,1	-13,5	-10,3	-8,7	-9,2	-11,8	-8,0	-10,4	-9,9	
110,7	102,7	110,3	106,7	-0,8	+4,6	-3,6	+0,1	+1,1	+7,0	-6,7	+0,7	-5,2	-3,3	+6,0	
131,7	121,6	137,9	126,7	-10,7	-4,7	-7,6	-6,1	-7,5	-3,1	-9,4	-6,8	+1,8	-8,1	-3,6	6399
130,1	121,2	134,9	125,7	-10,1	-4,6	-5,9	-4,2	-6,4	-2,2	-8,3	-5,2	+1,3	-6,8	-2,9	
134,8	122,4	143,5	128,6	-11,8	-4,8	-10,6	-9,6	-9,6	-4,8	-11,2	-9,5	+2,6	-10,4	-4,5	
108,8	119,5	117,9	114,2	+3,6	-8,8	0,0	-3,2	-3,7	-5,4	-3,0	-3,4	-6,6	-3,1	-5,9	64
105,6	115,6	113,5	110,6	+9,5	-9,8	+2,5	-1,2	-4,9	-4,0	-2,4	-2,6	-7,1	-2,6	-5,3	
121,7	135,3	135,8	128,5	-20,8	-5,4	-10,9	-8,8	+1,7	-9,6	-4,9	-5,8	-4,7	-5,4	-7,9	
106,5	122,4	124,0	114,4	-5,6	+2,2	-7,6	-5,4	-5,0	+1,8	-10,5	-5,2	-7,7	-7,7	+2,2	6413
98,0	113,0	111,5	105,5	+0,1	+1,2	-4,6	-1,8	-3,4	+2,7	-8,6	-2,4	-9,3	-5,4	+2,3	
142,8	162,5	177,5	152,6	-23,8	+4,9	-17,8	-13,3	-10,7	-0,6	-15,6	-12,5	-3,1	-14,0	+1,7	
108,6	117,1	114,8	112,8	+8,8	-12,2	+3,4	-2,9	-2,5	-7,3	-0,5	-2,7	-7,1	-1,7	-8,0	6414
105,8	113,1	111,7	109,5	+16,4	-13,2	+5,2	-1,6	-5,4	-5,3	-1,0	-3,0	-7,6	-2,0	-7,0	
118,7	131,4	125,9	125,0	-22,1	-8,8	-6,0	-6,5	+9,2	-12,6	+1,1	-2,2	-5,6	-0,7	-11,1	
128,5	127,6	126,6	128,0	+6,8	-17,2	+3,1	+0,2	+3,6	-13,7	+0,6	+1,7	+4,5	+1,1	-15,1	6421
130,0	129,7	126,0	129,8	+9,7	-17,1	+6,2	+1,9	+4,1	-13,4	+3,3	+2,9	+4,0	+3,0	-15,0	
118,9	113,9	130,3	116,4	-9,5	-18,0	-16,5	-10,3	+0,6	-15,1	-14,6	-6,1	+7,3	-10,7	-16,4	
99,5	123,7	117,4	111,6	-4,6	-2,0	-3,0	-0,9	-11,4	-1,5	-2,4	-7,0	-8,0	-4,9	-2,2	6425
103,8	129,3	121,2	116,6	-4,1	-2,5	-1,2	+1,4	-11,2	-1,1	-1,0	-5,9	-7,3	-3,8	-1,6	
74,9	91,9	96,0	83,4	-6,9	+1,3	-14,7	-16,1	-13,6	-5,4	-11,2	-14,7	-12,8	-13,1	-7,0	

SYPRO- NR.	WIRTSCHAFTSGLIEDERUNG	1994 APR.	VERAEND. GEGEN- UEBER VOR- JAHRES- MONAT IN %	N		A		C		H
				1993	1994	1993	1993	1993	1994	
				APR.	MAR.	2.VJ	3.VJ	4.VJ	1.VJ	
	VERARBEITENDES GEWERBE 1)	INSGESAMT	110,4	-0,7	111,2	126,4	111,2	111,2	116,2	110,8
		INLAND	112,0	-3,6	116,2	127,9	115,7	117,1	120,3	112,3
		AUSLAND	107,6	+4,9	102,6	123,9	103,6	101,1	109,3	108,3
	GRUNDSTOFF-UND PRODUKTIONSGUETER- GEWERBE	INSGESAMT	113,6	+1,6	111,8	127,7	111,4	109,4	107,9	114,3
		INLAND	114,1	+0,2	113,9	126,7	113,8	113,0	109,5	112,3
		AUSLAND	112,7	+4,0	108,4	129,2	107,6	103,5	105,3	117,3
25	GEW.U. VERARB. V. STEINEN U. ERDEN	INSGESAMT	135,1	-4,5	141,5	133,6	148,8	153,2	130,5	101,4
		INLAND	141,3	-4,5	147,9	138,4	156,3	162,0	136,4	103,6
		AUSLAND	88,0	-5,7	93,3	96,6	92,1	87,6	86,0	84,4
2512	GEW. V. NATURSTEINEN, ANG	INSGESAMT	106,7	-10,4	119,1	87,9	134,3	146,8	117,8	60,0
		INLAND	107,5	-10,4	120,0	88,4	135,3	147,9	118,6	60,3
		AUSLAND	39,3	-20,3	49,3	49,6	51,4	48,7	44,3	31,9
2525	VERARB. V. NATURSTEINEN, ANG	INSGESAMT	110,5	-11,3	124,6	115,1	131,8	136,2	142,9	88,3
		INLAND	110,5	-9,4	121,9	115,2	130,7	137,0	142,9	87,5
		AUSLAND	109,5	-40,0	182,4	113,3	155,9	119,6	142,5	104,0
2531	H. V. ZEMENT	INSGESAMT	125,5	-6,3	133,9	128,2	134,4	132,4	106,2	91,4
		INLAND	126,9	-5,9	134,9	128,9	135,6	134,2	106,4	91,3
		AUSLAND	104,7	-12,5	119,6	117,5	116,6	105,0	103,3	92,9
2541	ZIEGELEI	INSGESAMT	158,9	+2,1	155,7	153,3	168,4	175,2	134,5	115,8
		INLAND	174,3	+4,1	167,4	165,1	183,1	193,8	147,6	124,6
		AUSLAND	78,2	-17,1	94,3	91,4	91,5	77,6	66,3	69,7
2543	H. V. FEUERFESTER GROBKERAMIK	INSGESAMT	75,4	-3,3	78,0	84,3	76,3	75,6	74,7	77,5
		INLAND	71,0	-6,3	75,8	81,6	73,2	71,5	66,7	72,5
		AUSLAND	80,5	0,0	80,5	87,3	79,8	80,4	84,1	83,2
2555	H. V. GR. FORM. FERTIGBAU- TEILEN AUS BETON FUER DEN HOCHBAU	INSGESAMT	245,9	-0,1	246,2	220,1	269,2	279,9	243,7	165,6
		INLAND	246,8	-0,2	247,3	221,2	270,5	281,4	244,5	166,4
		AUSLAND	90,7	+26,1	71,9	47,0	64,0	41,7	103,0	42,3
2559	H. V. BETONERZEUGNISSEN (OHNE BIMS, GR. FORM. FERTIGBAUTEILE)	INSGESAMT	158,4	-6,9	170,1	158,6	179,9	184,4	157,5	116,6
		INLAND	158,7	-6,9	170,5	158,6	180,3	185,1	158,5	116,7
		AUSLAND	148,2	-2,8	152,5	161,4	162,9	150,8	109,7	113,6
2563	H. V. GIPSERZEUGNISSEN, DAEMM-U. LEICHTBAUPLATTEN	INSGESAMT	257,5	+14,8	224,4	281,8	218,6	240,5	234,5	255,1
		INLAND	265,8	+14,0	233,1	292,3	226,9	250,2	245,2	265,9
		AUSLAND	172,7	+27,5	135,5	175,7	134,5	142,0	125,8	145,1
27	EISENSCHAFFENDE INDUSTRIE	INSGESAMT	94,2	+8,4	86,9	106,9	88,0	86,4	83,9	93,5
		INLAND	98,7	+8,2	91,2	110,5	91,5	86,8	84,1	96,5
		AUSLAND	87,9	+8,5	81,0	101,8	83,0	85,8	83,6	89,4
2711	HOCHOFEN-, STAHL-U. WARM- WALZWERKE (OHNE STAHL- ROHRE)	INSGESAMT	99,9	+7,8	92,7	113,0	94,2	93,5	90,2	99,4
		INLAND	98,8	+8,3	91,2	111,6	91,3	87,5	85,3	98,0
		AUSLAND	101,6	+6,5	95,4	115,5	99,1	103,8	98,7	101,9
2715	H. V. STAHLROHREN (OHNE PRAEZISIONSSTAHLROHRE)	INSGESAMT	66,7	+11,2	60,0	78,7	58,3	51,8	52,2	64,6
		INLAND	104,0	+6,0	98,1	108,2	99,7	83,0	72,2	83,6
		AUSLAND	49,2	+16,6	42,2	64,9	38,9	37,2	42,8	55,7
2720	H. V. PRAEZISIONSSTAHL- ROHREN	INSGESAMT	82,6	+17,7	70,2	87,9	72,5	70,1	73,7	81,3
		INLAND	88,2	+10,7	79,7	93,9	81,6	79,9	82,9	89,3
		AUSLAND	71,4	+39,5	51,2	76,0	54,4	50,7	55,4	65,5
2850	NE-METALLHALBZUEGWERKE	INSGESAMT	134,3	+1,1	132,8	149,2	132,1	131,9	125,3	137,1
		INLAND	132,9	-4,4	139,0	147,0	137,2	135,6	126,5	135,0
		AUSLAND	136,7	+11,5	122,6	153,0	123,7	125,8	123,4	140,6
2910	EISEN-, STAHL-U. TEMPER- GIESSEREI	INSGESAMT	75,5	+1,8	74,2	84,5	73,1	68,8	69,5	75,4
		INLAND	71,9	-0,6	72,3	80,3	71,5	67,7	66,0	71,5
		AUSLAND	89,1	+10,1	80,9	100,0	78,8	72,7	82,3	90,0
3011-15	ZIEHEREIEN UND KALT- WALZWERKE	INSGESAMT	106,0	+5,4	100,6	118,0	99,0	95,7	93,7	103,1
		INLAND	110,8	+3,4	107,2	122,0	105,5	102,5	96,5	106,8
		AUSLAND	94,4	+11,8	84,4	108,2	83,1	79,0	81,8	94,3
3011	STABZIEHEREIEN, KALTWALZWERKE	INSGESAMT	93,6	+10,9	84,4	103,1	82,8	78,0	77,8	91,4
		INLAND	92,0	+9,0	84,4	99,1	83,0	77,7	76,0	88,9
		AUSLAND	97,2	+15,2	84,4	112,2	82,3	78,6	82,0	97,0
3015	DRAHTZIEHEREIEN (EINSCHL. H. V. DRAHT- ERZEUGNISSEN)	INSGESAMT	117,3	+1,8	115,2	131,5	113,6	111,7	108,0	113,7
		INLAND	127,0	+0,1	126,9	141,8	124,8	123,9	117,9	122,1
		AUSLAND	91,5	+8,4	84,4	104,2	83,9	79,5	81,6	91,5

1) AUSGEWAELHTE WIRTSCHAFTSZWEIGE (OHNE NAHRUNGS-UND GENUSSMITTELGEWERBE).

BUNDESGBIET

DAS VERARBEITENDE GEWERBE
=100

WERT

INDEX

R	I													C	H	SYPRO-NR.
	VERAENDERUNG GEGENUEBER DEM ENTSPRECHENDEN VORJAHRESZEITRAUM IN %															
	1993	1993	1992	1993	1993	1994	1993	1993	1993	1994	1993	1993	1992			
1.HJ	2.HJ			APR.	MAR.	2.VJ	3.VJ	4.VJ	1.VJ	1.HJ	2.HJ			JAN.-APR. KUMULIERT		
110,9	113,7	122,7	112,3	-10,7	-0,4	-9,7	-7,1	-5,5	+0,2	-10,6	-6,3	-0,7	-8,5	0,0		
115,7	118,7	123,3	117,2	-10,8	-3,0	-10,5	-7,6	-7,1	-2,9	-11,3	-7,4	-1,1	-9,4	-3,1		
102,8	105,2	111,6	104,0	-10,6	+4,5	-8,1	-6,1	-2,4	+6,2	-9,3	-4,2	+0,2	-6,8	+5,8		
110,1	108,7	114,7	109,4	-5,9	+4,2	-5,4	-3,4	-0,2	+5,1	-7,3	-1,8	+0,1	-4,6	+4,1		
111,9	111,3	119,6	111,6	-7,9	+1,7	-7,1	-5,7	-3,4	+2,0	-8,9	-4,5	+0,7	-6,7	+1,5		
107,2	104,4	106,9	105,8	-2,3	+8,4	-2,5	+0,5	+5,5	+9,9	-4,6	+3,0	-0,9	-1,0	+8,4		
120,9	141,9	136,0	131,4	+1,6	+7,7	+1,6	-0,5	-7,5	+8,9	-2,9	-3,8	+5,6	-3,4	+4,4	25	
125,4	149,2	141,6	137,3	+2,4	+8,4	+2,4	+0,2	-8,0	+9,6	-2,3	-3,7	+6,6	-3,0	+4,7		
87,0	86,8	93,9	86,9	-7,2	-0,3	-8,4	-8,3	-2,3	+2,9	-9,4	-5,4	-4,6	-7,5	+0,6		
93,8	132,3	125,6	113,0	-7,4	+11,1	-5,0	-6,9	-16,5	+12,8	-8,0	-11,4	+2,7	-10,0	+2,9	2512	
94,3	133,3	126,5	113,8	-7,4	+11,3	-5,0	-6,9	-16,5	+13,1	-8,2	-11,4	+2,8	-10,0	+3,0		
47,5	46,5	48,9	47,0	+13,1	-23,6	-10,0	-10,6	-11,0	-26,7	+4,2	-10,9	+13,6	-3,9	-25,1		
113,5	139,6	130,8	126,5	-7,7	-11,5	-1,4	-0,1	-7,7	-7,2	-2,2	-4,1	+5,6	-3,3	-8,5	2525	
112,1	140,0	130,0	126,0	-9,4	-9,6	-1,6	+1,1	-7,3	-6,5	-2,6	-3,4	+7,6	-3,1	-7,3		
141,6	131,1	149,0	136,3	+26,9	-39,6	+2,4	-24,3	-15,5	-18,3	+5,0	-18,7	-21,8	-8,5	-25,3		
111,0	119,3	123,4	115,2	-1,1	+6,1	-2,0	-4,3	-10,7	+4,3	-6,0	-7,3	+2,1	-6,6	+0,7	2531	
111,3	120,3	123,8	115,8	-1,1	+6,8	-1,7	-4,4	-10,4	+5,1	-5,7	-7,2	+1,9	-6,5	+1,3		
107,1	104,1	117,0	105,6	-0,9	-4,9	-5,9	-3,9	-14,1	-4,8	-10,2	-9,3	+3,2	-9,7	-7,0		
133,0	154,8	141,8	143,9	+7,0	+19,0	+8,1	+6,8	-3,7	+18,8	+0,9	+1,9	+8,2	+1,5	+12,9	2541	
142,9	170,7	151,4	156,8	+8,8	+20,8	+10,5	+8,9	-2,1	+21,4	+3,3	+3,8	+10,3	+3,6	+15,4		
81,1	72,0	91,8	76,5	-7,9	+5,1	-12,2	-14,3	-19,0	-1,3	-16,6	-16,6	-7,3	-16,7	-6,0		
75,5	75,2	82,7	75,3	-7,8	+0,5	-8,8	-11,2	-4,6	+3,7	-9,8	-8,0	-7,6	-8,9	+2,0	2543	
72,8	69,1	81,5	70,9	-6,1	+0,6	-8,7	-14,9	-15,5	+0,1	-10,8	-15,2	-12,0	-13,0	-1,5		
78,6	82,2	84,1	80,4	-9,7	+0,3	-8,9	-6,8	+8,2	+7,6	-8,7	+0,2	-2,0	-4,4	+5,6		
207,0	261,8	224,6	234,4	+16,8	+12,6	+22,0	+7,9	-5,4	+14,4	+8,5	+1,3	+13,7	+4,4	+9,2	2555	
207,9	263,0	225,5	235,4	+16,8	+12,6	+22,0	+8,1	-5,4	+14,6	+8,5	+1,4	+14,1	+4,4	+9,2		
61,1	72,4	75,0	66,7	+45,5	+43,3	+44,1	-71,4	+13,2	-27,2	+93,4	-38,9	-57,8	-11,1	-11,7		
143,6	170,9	160,1	157,2	+5,7	+6,1	+3,9	+2,4	-6,6	+8,8	-1,6	-2,0	+9,1	-1,8	+3,4	2559	
143,7	171,8	160,5	157,7	+6,0	+6,3	+4,0	+2,6	-6,6	+9,1	-1,6	-1,9	+9,8	-1,7	+3,5		
138,7	130,3	142,5	134,5	-9,9	+0,9	-3,6	-6,4	-8,4	-0,7	-4,0	-7,3	-14,4	-5,6	-1,3		
219,4	237,5	213,8	228,5	+7,9	+17,0	-0,7	+5,9	+10,1	+15,8	+5,7	+7,9	+23,0	+6,9	+15,5	2563	
227,5	247,7	220,4	237,6	+9,4	+15,9	+0,3	+6,2	+12,0	+16,6	+6,6	+9,0	+25,7	+7,8	+15,9		
137,3	133,9	146,6	135,6	-12,7	+38,3	-15,6	+0,4	-16,9	+3,5	-6,4	-8,5	-7,2	-7,5	+9,4		
86,7	85,2	94,6	85,9	-8,7	+7,1	-9,5	-7,7	-3,7	+9,5	-12,3	-5,6	-4,5	-9,2	+9,2	27	
91,6	85,5	103,5	88,5	-15,0	+4,2	-15,2	-15,1	-8,3	+5,2	-16,7	-11,9	-4,1	-14,5	+5,9		
79,8	84,7	82,0	82,2	+3,8	+11,9	+1,3	+5,4	+3,7	+16,9	-3,9	+4,6	-5,3	+0,2	+14,5		
92,5	91,9	100,0	92,2	-8,3	+5,2	-8,7	-5,1	-3,0	+9,5	-11,2	-4,1	-3,5	-7,8	+9,1	2711	
91,9	86,4	102,9	89,1	-14,5	+4,4	-15,2	-12,6	-8,0	+6,1	-16,0	-10,4	-5,2	-13,4	+6,6		
93,6	101,2	95,1	97,4	+4,4	+6,6	+4,0	+8,5	+5,3	+15,8	-1,9	+6,9	0,0	+2,4	+13,4		
58,7	52,0	68,6	55,3	-7,1	+24,7	-13,6	-27,2	-11,2	+9,3	-18,7	-20,0	-11,6	-19,4	+9,8	2715	
93,9	77,6	117,1	85,8	-17,0	+3,1	-15,0	-37,8	-18,0	-5,1	-23,8	-30,0	+9,8	-26,7	-2,1		
42,2	40,0	45,8	41,1	+7,1	+48,9	-11,8	-11,4	-5,1	+22,4	-12,3	-8,0	-28,4	-10,3	+21,0		
73,8	71,9	82,7	72,8	-21,4	+7,3	-15,9	-10,8	+1,4	+8,4	-17,8	-4,9	-5,5	-12,0	+10,7	2720	
83,4	81,4	92,7	82,4	-19,5	+2,2	-14,2	-10,1	+1,8	+4,9	-16,8	-4,5	-5,1	-11,1	+6,3		
54,7	53,0	62,8	53,9	-26,8	+22,4	-20,5	-12,6	0,0	+19,1	-20,7	-6,5	-6,4	-14,2	+23,8		
129,2	128,6	135,2	128,9	-4,3	+6,2	-3,2	-3,6	+1,3	+8,6	-7,8	-1,3	+2,8	-4,7	+6,6	2850	
134,5	131,0	144,3	132,8	-6,6	+1,1	-5,8	-7,3	-4,1	+2,4	-10,0	-5,8	+4,9	-8,0	+0,7		
120,5	124,6	120,1	122,6	+0,3	+15,6	+2,1	+3,9	+12,1	+19,9	-3,4	+7,8	-1,1	+2,1	+17,6		
74,6	69,1	85,9	71,9	-20,7	-0,1	-18,8	-15,8	-10,4	-0,9	-19,1	-13,3	-7,0	-16,3	-0,1	2910	
72,6	66,9	84,3	69,8	-20,9	-2,4	-18,5	-16,2	-12,0	-3,0	-19,9	-14,1	-8,5	-17,2	-2,5		
82,0	77,5	92,1	79,7	-20,7	+7,4	-20,0	-14,6	-5,5	+5,8	-16,4	-10,0	-1,7	-13,5	+6,8		
99,2	94,7	106,7	96,9	-11,4	+4,6	-10,8	-9,4	-5,6	+3,8	-10,6	-7,6	+1,0	-9,2	+4,2	3011-15	
105,2	100,5	113,0	102,9	-10,7	+1,4	-10,3	-8,7	-6,7	+1,7	-10,2	-7,8	+1,1	-8,9	+2,1		
84,2	80,4	91,3	82,3	-13,6	+14,6	-12,5	-11,5	-2,6	+10,4	-12,3	-7,3	+0,9	-9,9	+10,8		
84,1	77,9	95,8	81,0	-16,9	+10,0	-16,6	-17,5	-7,9	+6,9	-17,5	-13,1	-3,7	-15,4	+8,0	3011	
84,7	76,9	97,5	80,8	-18,5	+3,4	-17,4	-19,3	-11,4	+2,8	-18,5	-15,6	-5,9	-17,1	+4,3		
82,8	80,3	91,9	81,5	-13,1	+26,2	-14,8	-13,4	+0,5	+16,4	-15,2	-6,8	+1,5	-11,3	+16,1		
112,7	109,9	116,6	111,3	-7,5	+1,2	-6,6	-3,4	-4,3	+1,7	-5,4	-3,8	+5,0	-4,5	+1,7	3015	
122,9	120,9	126,4	121,9	-5,5	+0,3	-5,7	-1,7	-3,8	+0,9	-4,3	-2,8	+6,3	-3,6	+0,7		
85,7	80,6	90,8	83,1	-14,1	+4,2	-10,2	-9,6	-5,7	+4,6	-9,1	-7,6	+0,4	-8,5	+5,5		

2 INDEX DES UMSATZES FUER
1985

2.1 ORIGINAL

VOLUMEN

SYPRO- NR.	WIRTSCHAFTSGLIEDERUNG		1994 APR.	VERAEND. GEGEN- UEBER- VOR- JAHRES- MONAT IN %	N		A		C		H
					1993	1994	1993	1993	1993	1994	
					APR.	MAR.	2.VJ	3.VJ	4.VJ	1.VJ	
40	CHEMISCHE INDUSTRIE	INSGESAMT	116,0	-0,2	116,2	132,0	114,8	111,5	111,8	120,9	
		INLAND	115,2	-0,9	116,3	130,2	115,7	115,3	113,8	118,7	
		AUSLAND	116,9	+0,8	116,0	134,3	113,6	106,6	109,3	123,7	
4031	H.V.CHEMISCHEN GRUND- STOFFEN (AUCH MIT AN- SCHL.WEITERVERARB.)	INSGESAMT	106,9	-0,7	107,6	122,7	107,1	102,7	103,0	114,1	
		INLAND	107,7	-0,5	108,2	121,6	108,3	106,6	103,8	113,0	
		AUSLAND	106,2	-0,7	106,9	123,8	106,0	99,1	102,2	115,0	
4034	H.V.CHEMISCHEN ERZEUG- NISSEN FUER GEWERBE, LANDWIRTSCHAFT	INSGESAMT	122,6	-1,0	123,9	136,9	119,2	113,8	110,8	121,8	
		INLAND	128,2	-1,6	130,3	137,9	127,3	125,4	117,5	123,3	
		AUSLAND	114,7	-0,1	114,8	135,4	107,6	97,3	101,2	119,6	
4035	H.V.PHARMAZEUTISCHEN ERZEUGNISSEN	INSGESAMT	142,9	+1,9	140,3	159,4	137,9	139,4	144,8	147,3	
		INLAND	136,9	+3,6	132,1	154,3	131,0	133,5	143,9	139,9	
		AUSLAND	155,5	-1,2	157,4	170,3	152,3	151,6	146,5	162,7	
4036	H.V.SEIFEN,WASCH-,REI- NIGUNGS-U.KOERPER- PFLEGMITTELN	INSGESAMT	112,1	-5,4	118,5	131,2	119,7	121,0	115,1	119,3	
		INLAND	102,2	-8,3	111,4	122,3	114,0	114,5	110,2	111,1	
		AUSLAND	174,0	+6,5	163,4	187,0	155,8	161,8	146,1	170,6	
4037	H.V.FOTOCHEMISCHEN ERZEUGNISSEN	INSGESAMT	141,8	+1,4	139,8	151,8	147,4	141,2	127,2	135,0	
		INLAND	106,0	-12,9	121,7	133,9	133,3	131,6	107,8	113,5	
		AUSLAND	164,9	+8,8	151,5	163,3	156,5	147,5	139,8	148,9	
4039	H.V.SONSTIGEN CHEMI- SCHEN ERZEUGNISSEN FUER PRIVATEN VERBRAUCH USW	INSGESAMT	126,8	+3,2	122,9	153,4	117,6	118,4	124,6	135,3	
		INLAND	107,6	+3,8	103,7	131,5	98,9	111,6	116,5	117,3	
		AUSLAND	156,8	+2,5	153,0	187,8	146,9	129,1	137,3	163,6	
4090	H.V.CHEMIEFASERN	INSGESAMT	88,0	+8,8	80,9	102,9	82,0	74,6	86,7	93,1	
		INLAND	66,9	-11,2	75,3	84,2	74,9	65,6	68,3	74,1	
		AUSLAND	100,8	+19,6	84,3	114,3	86,4	80,0	97,8	104,6	
53	HOLZBEARBEITUNG	INSGESAMT	147,4	+6,3	138,7	162,4	135,9	137,0	141,9	141,4	
		INLAND	150,7	+4,4	144,4	165,6	140,5	142,5	146,9	144,0	
		AUSLAND	128,1	+21,0	105,9	143,7	109,6	105,7	112,9	126,6	
5311	SAEGE-U.HOBELWERKE	INSGESAMT	138,2	+6,7	129,5	146,3	131,5	137,9	133,7	123,9	
		INLAND	136,5	+3,9	131,4	143,8	132,2	139,2	134,0	121,4	
		AUSLAND	154,1	+37,8	111,8	169,9	124,7	125,7	131,2	147,3	
5361	H.V.HALBWAREN AUS HOLZ	INSGESAMT	157,3	+5,8	148,7	179,8	140,7	136,0	150,8	160,6	
		INLAND	168,4	+4,8	160,7	192,8	150,8	146,7	163,1	172,2	
		AUSLAND	115,1	+11,9	102,9	130,6	102,1	95,7	103,7	116,2	
55	ZELLSTOFF-, HOLZSCHLIFF-, PAPIER-U.PAPPEERZEUGUNG	INSGESAMT	124,7	+5,9	117,7	143,6	119,2	121,2	124,1	130,1	
		INLAND	114,8	0,0	114,8	130,6	114,7	116,4	117,9	120,4	
		AUSLAND	141,0	+15,2	122,4	165,0	126,6	129,0	134,4	146,1	
59	GUMMIVERARBEITUNG	INSGESAMT	106,8	+3,5	103,2	120,3	102,0	100,2	100,9	103,0	
		INLAND	100,8	+0,4	100,4	115,9	96,9	95,9	97,7	97,7	
		AUSLAND	123,9	+11,6	111,0	133,1	116,5	112,3	110,2	118,1	
	INVESTITIONSGUETER PRODUZIERENDES GEWERBE	INSGESAMT	109,0	-1,0	110,1	124,7	111,0	110,1	121,2	106,5	
		INLAND	111,6	-5,0	117,5	127,6	117,6	118,4	127,3	109,4	
		AUSLAND	105,5	+5,7	99,8	120,6	101,9	98,7	112,6	102,4	
3021-25	STAHLVERFORMUNG, OBERFLAECHEVEREDLUNG, HAERTUNG	INSGESAMT	121,8	+3,0	118,3	134,7	116,8	111,9	110,6	121,5	
		INLAND	123,9	+2,1	121,3	136,6	119,3	115,1	112,9	122,6	
		AUSLAND	112,9	+7,2	105,3	126,7	105,9	98,0	100,3	116,7	
3021	H.V.GESENK-U.LEICHTEN FREIFORMSCHMIEDESTUEK- KEN,PRESS-U.ZIESTEILEN	INSGESAMT	120,4	+5,9	113,7	130,0	112,9	107,3	106,1	118,3	
		INLAND	124,7	+5,7	118,0	134,6	116,7	112,2	109,9	121,5	
		AUSLAND	104,9	+6,7	98,3	113,5	99,1	89,4	92,2	106,7	
3025	STAHLVERFORMUNG,ANG, OBERFLAECHEVEREDLUNG, HAERTUNG	INSGESAMT	122,7	+1,3	121,1	137,6	119,1	114,7	113,3	123,5	
		INLAND	123,4	+0,2	123,2	137,8	120,8	116,8	114,7	123,3	
		AUSLAND	119,2	+7,7	110,7	137,1	111,1	104,8	106,8	124,6	
31	STAHL-U.LEICHTMETALLBAU, SCHIENENFAHRZEUGBAU	INSGESAMT	109,7	-10,2	122,1	117,7	126,3	136,5	157,0	107,3	
		INLAND	124,7	-7,8	135,3	128,1	141,0	148,4	173,2	119,4	
		AUSLAND	51,1	-27,1	70,1	76,8	69,0	90,0	93,8	60,3	
3111	H.V.STAHL-U.LEICHTME- TALLKONSTRUKTIONEN (OHNE GRUBENAUSBAU)	INSGESAMT	146,2	+3,4	141,4	159,5	148,7	154,5	190,8	142,6	
		INLAND	153,2	+4,6	146,4	159,8	154,5	162,9	201,9	148,0	
		AUSLAND	89,4	-10,7	100,1	157,0	101,8	85,9	100,9	98,7	
3151	KESSEL-U.BEHAELTERBAU	INSGESAMT	72,0	-30,4	103,5	77,9	106,6	121,0	126,9	73,1	
		INLAND	82,6	-29,9	117,9	86,9	122,4	129,5	138,8	81,8	
		AUSLAND	40,1	-33,3	60,1	50,9	59,3	95,9	91,1	47,2	
3171	LOKOMOTIVBAU	INSGESAMT	46,6	-55,4	104,5	67,3	86,1	93,6	118,3	62,1	
		INLAND	79,9	-66,8	241,0	118,4	183,4	154,6	154,0	111,6	
		AUSLAND	34,7	-37,7	55,7	49,0	49,2	71,8	105,5	44,4	
3174	WAGGONBAU	INSGESAMT	166,3	+20,6	137,9	147,0	136,6	146,1	165,5	138,6	
		INLAND	241,3	+35,1	178,6	197,8	179,6	184,1	211,4	185,6	
		AUSLAND	37,8	-44,6	68,2	60,1	62,8	80,9	86,9	58,1	

BUNDESGBEIT

DAS VERARBEITENDE GEBWERE
=100

WERT

INDEX

R	I C H T L I C H													SYPRO- NR.	
	1993 1.HJ	1993 2.HJ	1992	1993	VERAENDERUNG GEGENUEBER DEM ENTSPRECHENDEN VORJAHRESZEITRAUM IN %										
					1993 APR.	1994 MAR.	1993 2.VJ	1993 3.VJ	1993 4.VJ	1994 1.VJ	1993 1.HJ	1993 2.HJ	1992		1993
115,6	111,6	117,0	113,6	-4,4	+2,9	-4,2	-1,8	+1,9	+3,9	-5,6	0,0	+0,3	-2,9	+2,8	40
116,7	114,6	121,2	115,6	-6,6	+0,4	-5,6	-3,7	-0,8	+0,8	-6,8	-2,2	+0,7	-4,6	+0,4	
114,2	108,0	111,7	111,1	-1,8	+6,2	-2,4	+0,7	+5,7	+7,8	-3,9	+3,3	-0,3	-0,5	+6,0	
107,6	102,9	108,1	105,2	-6,1	+4,2	-5,1	-1,3	+4,4	+5,6	-6,3	+1,5	-0,7	-2,7	+4,1	4031
109,4	105,2	111,8	107,3	-8,4	+1,3	-6,4	-3,3	+1,9	+2,3	-6,9	-0,8	+0,1	-4,0	+1,5	
105,8	100,7	104,6	103,2	-3,9	+7,0	-3,8	+0,7	+6,9	+8,9	-5,7	+3,8	-1,6	-1,3	+6,5	
118,6	112,3	118,9	115,4	-2,0	+2,5	-2,1	-2,2	+1,4	+3,3	-5,0	-0,4	+0,3	-2,9	+2,2	4034
123,9	121,4	128,0	122,7	-2,3	+0,6	-2,3	-3,2	+0,2	+2,4	-6,6	-1,6	+0,5	-4,1	+1,4	
111,0	99,3	106,0	105,1	-1,5	+5,3	-1,7	-0,7	+3,4	+4,6	-2,7	+1,4	+0,3	-0,8	+3,4	
138,8	142,1	145,2	140,4	-3,3	+4,0	-4,0	-2,4	+0,6	+5,4	-5,6	-0,9	+4,6	-3,3	+4,5	4035
132,1	138,7	146,0	135,4	-9,4	+5,6	-8,3	-6,1	-3,2	+5,0	-9,9	-4,6	+4,8	-7,3	+4,7	
152,9	149,1	143,5	151,0	+9,5	+1,1	+4,9	+5,3	+9,1	+6,1	+3,5	+7,1	+4,1	+5,2	+4,2	
126,2	118,1	121,6	122,1	+3,2	-10,9	+2,4	+0,6	-5,6	-10,1	+3,4	-2,5	+0,7	+0,4	-9,1	4036
120,4	112,3	116,0	116,4	+3,0	-13,0	+2,2	-0,3	-5,3	-12,5	+3,5	-2,9	+0,1	+0,3	-11,5	
162,7	154,0	156,9	158,3	+4,5	-1,2	+4,0	+4,9	-6,5	+0,6	+2,6	-0,8	+3,6	+0,9	+2,1	
137,3	134,2	137,2	135,8	+5,2	+5,4	-1,3	-1,3	+2,9	+6,2	-2,6	+0,7	+3,7	-1,0	+4,9	4037
125,6	119,7	126,3	122,6	+1,5	-0,5	-3,8	+1,9	-6,1	-3,7	-4,0	-1,8	+3,1	-2,9	-6,1	
144,8	143,6	144,2	144,2	+7,2	+8,9	+0,3	-3,0	+8,0	+11,9	-2,0	+2,1	+4,0	0,0	+11,0	
124,6	121,5	131,1	123,1	-10,3	+5,8	-8,5	-5,4	-4,3	+2,7	-7,4	-4,9	-5,5	-6,1	+2,9	4039
108,0	114,0	118,8	111,0	-13,2	+2,9	-11,3	-3,8	-2,8	+0,2	-9,8	-3,3	-6,9	-5,6	+1,0	
150,7	133,2	150,5	141,9	-7,0	+9,2	-5,4	-7,4	-6,4	+6,0	-4,6	-6,9	-3,7	-5,7	+5,1	
84,5	80,6	91,7	82,6	-17,4	+10,9	-14,9	-7,7	+1,9	+7,0	-15,8	-2,8	-3,3	-9,9	+7,4	4090
78,4	67,0	89,4	72,7	-23,0	-2,0	-21,3	-17,6	-10,0	-9,4	-22,5	-13,9	-7,6	-18,7	-9,9	
88,3	88,9	93,1	88,6	-13,9	+17,8	-10,9	-1,8	+7,7	+16,1	-11,7	+3,3	-0,5	-4,8	+16,9	
132,8	139,5	136,1	136,1	-2,0	+9,3	-2,0	+2,6	+3,3	+9,0	-2,9	+3,0	+3,4	0,0	+8,3	53
137,0	144,7	141,5	140,9	-1,1	+8,0	-2,2	+1,9	+1,8	+7,9	-2,8	+1,8	+5,2	-0,4	+7,0	
108,7	103,3	104,9	109,0	-8,2	+18,2	-0,9	+9,6	+15,4	+17,4	-3,6	+12,6	-8,9	+3,9	+18,4	
120,4	135,8	136,3	128,1	-8,8	+11,9	-7,5	-2,6	-3,3	+13,4	-9,3	-2,9	+5,1	-6,0	+11,5	5311
120,8	136,6	138,5	128,7	-7,9	+9,5	-8,2	-4,4	+5,0	+11,1	-9,6	-4,7	+6,4	-7,1	+9,1	
117,3	128,5	115,6	122,9	-18,1	+35,6	+0,2	+21,3	+17,5	+34,0	-5,1	+19,3	-6,8	+6,3	+35,0	
146,3	143,4	135,8	144,9	+5,5	+7,0	+4,2	+9,1	+10,6	+5,7	+3,7	+9,9	+1,6	+6,7	+5,8	5361
157,3	154,9	145,3	156,1	+6,8	+6,7	+5,3	+10,3	+9,9	+5,1	+4,9	+10,1	+3,9	+7,4	+5,1	
104,4	99,7	99,6	102,1	-1,7	+9,0	-1,5	+3,1	+14,2	+8,8	-2,8	+8,6	-9,9	+2,5	+9,5	
121,5	122,7	126,4	122,1	-8,0	+7,2	-6,3	-2,8	+4,2	+5,1	-7,2	+0,7	+0,5	-3,4	+5,3	55
118,4	117,1	121,1	117,8	-5,3	-0,6	-4,5	-2,3	+1,8	-1,4	-5,1	-0,3	-0,9	-2,7	-1,1	
126,6	131,7	135,0	129,2	-12,1	+19,6	-8,9	-3,6	+8,0	+15,4	-10,2	+2,0	+2,6	-4,3	+15,3	
103,4	100,6	114,1	102,0	-16,8	-1,4	-13,3	-9,2	-5,2	-1,6	-13,6	-7,2	+2,0	-10,6	-0,4	59
99,0	96,8	113,9	97,9	-20,8	-2,1	-18,3	-12,3	-8,0	-3,3	-17,6	-10,2	+1,9	-14,0	-2,4	
115,8	111,3	114,6	113,5	-4,8	+0,7	+1,3	-1,4	+3,1	+2,6	-2,5	+0,8	+2,0	-1,0	+4,8	
109,6	115,7	126,7	112,6	-14,1	-1,7	-12,9	-9,7	-8,1	-1,5	-13,4	-8,8	-0,7	-11,1	-1,3	
116,6	122,9	136,4	119,7	-14,0	-4,6	-14,3	-10,1	-9,7	-5,4	-14,6	-9,9	-1,9	-12,2	-5,3	
99,7	105,6	113,1	102,7	-14,3	+2,8	-10,6	-8,7	-5,5	+4,9	-11,5	-7,1	+1,2	-9,2	+5,2	
118,7	111,2	133,8	115,0	-17,1	+2,9	-15,9	-14,3	-7,6	+0,7	-16,6	-11,2	-1,1	-14,1	+1,2	3021-25
121,4	114,0	138,4	117,7	-17,3	+2,0	-16,6	-15,3	-8,4	-0,8	-17,5	-12,0	-0,9	-15,0	0,0	
107,0	99,2	113,8	103,1	-16,4	+7,5	-12,2	-9,2	-3,6	+8,0	-12,1	-6,3	-2,6	-9,4	+7,8	
114,6	106,7	130,3	110,6	-18,9	+4,4	-17,2	-14,6	-8,3	+1,8	-18,1	-11,5	+0,5	-15,1	+2,8	3021
118,7	111,1	138,1	114,9	-19,3	+4,1	-18,7	-16,1	-10,0	+0,7	-20,0	-13,2	+1,1	-16,8	+1,8	
99,6	90,8	102,1	95,2	-17,0	+5,7	-10,4	-6,8	-0,4	+6,6	-9,5	-3,7	-2,8	-6,8	+6,7	
121,3	114,0	136,0	117,7	-16,1	+2,0	-15,1	-14,3	-7,3	0,0	-15,7	-10,9	-2,0	-13,5	+0,3	3025
123,1	115,7	138,6	119,4	-16,1	+0,8	-15,3	-14,9	-7,5	-1,6	-16,0	-11,4	-2,0	-13,9	-1,2	
112,8	105,8	123,0	109,3	-16,1	+8,6	-13,5	-10,7	-5,4	+8,9	-13,8	-8,1	-2,5	-11,1	+8,6	
115,9	146,7	137,8	131,3	-1,2	+6,1	+3,0	-12,4	+0,5	+1,8	-3,0	-6,0	+7,1	-4,7	-1,6	31
129,7	160,8	148,1	145,2	+2,0	+3,1	+6,0	-12,1	+4,5	+0,9	+0,7	-3,9	+4,8	-2,0	-1,5	
62,0	91,9	97,6	76,9	-20,5	+30,8	-16,3	-14,4	-21,0	+9,8	-25,5	-17,9	+22,6	-21,2	-1,2	
141,1	172,7	164,2	156,9	-6,2	+7,8	-2,3	-7,0	-4,2	+6,8	-3,1	-5,5	+9,0	-4,4	+5,9	3111
147,6	182,4	171,0	165,0	-3,2	+2,2	-1,7	-6,3	-3,4	+5,1	-2,0	-4,7	+10,7	-3,5	+5,0	
88,0	93,4	108,5	90,7	-31,2	+97,2	-9,3	-17,5	-16,1	+33,0	-16,0	-16,7	-8,7	-16,4	+19,5	
92,6	124,0	114,6	108,3	+15,1	+8,8	+18,7	-19,5	+1,5	-6,9	+1,1	-9,9	+7,0	-5,5	-14,0	3151
106,3	134,2	120,3	120,2	+12,8	+7,2	+22,5	-20,5	+14,1	-9,3	+8,1	-5,6	+1,3	-0,1	-15,6	
51,5	93,5	97,8	72,5	+30,9	+17,8	-0,7	-15,2	-32,6	+8,0	-28,0	-24,7	+35,6	-25,9	-5,0	
90,3	106,0	147,0	98,1	-63,8	-30,7	-60,3	-22,6	-5,7	-34,3	-47,1	-14,0	+72,5	-33,3	-40,0	3171
183,9	154,3	275,5	169,1	-16,3	-33,5	-31,5	-39,8	-43,5	-37,4	-35,7	-41,7	+29,6	-38,6	-46,6	
56,8	88,7	101,1	72,7	-80,7	-28,2	-74,8	-0,8	+44,9	-31,1	-56,1	+22,2	+155,3	-28,1	-32,6	
128,3	155,8	129,1	142,1	-5,7	-8,0	-2,6	+4,6	+61,6	+15,5	-6,4	+28,7	-17,7	+10,1	+16,9	3174
164,9	197,8	162,7	181,3	-6,3	-0,7	-0,9	+7,9	+64,4	+23,7	-6,1	+32,1	-23,7	+11,4	+27,0	
65,6	83,9	71,5	74,7	+1,9	-34,7	-10,3	-6,6	+51,1	-14,9	-7,5	+16,5	+18,6	+4,5	-22,3	

2 INDEX DES UMSATZES FUER
1985

2.1 ORIGINAL

VOLUMEN

SYPRO- NR.	WIRTSCHAFTSGLIEDERUNG		1994 APR.	VERAEND. GEGEN- UEBER- VOR- JAHRES- MONAT IN %	N		A		C		H
					1993	1994	1993	1993	1993	1994	
					APR.	MAR.	2.VJ	3.VJ	4.VJ	1.VJ	
3177	FELD-U. INDUSTRIEBAHN- WAGENBAU	INSGESAMT	11,7	-66,1	34,5	17,4	15,6	25,7	28,5	23,6	
		INLAND	15,3	-62,1	40,4	11,4	18,7	30,3	33,2	21,5	
		AUSLAND	-	-999,9	15,5	36,7	5,5	10,7	13,4	30,4	
32	MASCHINENBAU	INSGESAMT	92,4	-5,5	97,8	104,5	100,5	96,4	108,9	89,7	
		INLAND	93,0	-11,1	104,6	105,5	105,9	101,3	113,2	91,0	
		AUSLAND	91,7	+2,6	89,4	103,3	93,9	90,4	103,8	88,2	
3210	H.V. LANDWIRTSCHAFT- LICHEN MASCHINEN, ACKERSCHLEPPERN	INSGESAMT	87,9	+2,8	85,5	90,8	81,6	63,5	67,9	73,5	
		INLAND	92,9	-10,3	103,6	96,8	100,0	76,2	74,9	78,8	
		AUSLAND	83,5	+19,6	69,8	85,6	65,7	52,5	61,8	68,9	
3220	H.V. METALLBEARBEITUNGS- MASCHINEN U. AE.	INSGESAMT	67,6	-21,2	85,8	80,5	83,7	78,3	91,7	68,6	
		INLAND	71,1	-22,8	92,1	84,9	87,4	82,9	92,1	72,7	
		AUSLAND	62,3	-18,2	76,2	74,0	78,0	71,2	91,1	62,4	
3230	H.V. TEXTIL-U. NAEH- MASCHINEN	INSGESAMT	96,6	-7,4	104,3	110,2	104,4	98,2	117,9	90,9	
		INLAND	83,5	-0,9	84,3	88,5	81,4	73,3	97,7	76,3	
		AUSLAND	101,3	-9,2	111,6	118,0	112,8	107,2	125,2	96,2	
3240	H.V. MASCHINEN FUER DIE NAHRUNGS-U. GENUSSMITTEL- INDUSTRIE USW	INSGESAMT	106,1	-2,0	108,3	116,3	112,5	108,8	134,9	96,7	
		INLAND	113,7	-9,5	125,7	127,5	130,5	124,0	155,3	107,9	
		AUSLAND	99,9	+6,1	94,2	107,2	97,8	96,6	118,4	87,6	
3256	H.V. HUETTEN-U. WALZWERKS- EINRICHTUNGEN USW	INSGESAMT	104,3	-2,2	106,6	110,5	118,4	105,5	141,2	90,5	
		INLAND	103,9	-14,6	121,6	118,3	126,4	119,0	155,3	100,8	
		AUSLAND	104,8	+26,1	83,1	98,3	105,9	84,5	119,4	74,5	
3257	H.V. BAU-, BAUSTOFF-U. AE. MASCHINEN	INSGESAMT	122,1	-13,5	141,2	153,8	135,2	117,7	126,0	117,7	
		INLAND	182,9	-19,6	227,4	214,5	216,2	172,0	179,2	156,7	
		AUSLAND	79,8	-1,7	81,2	111,5	78,8	79,8	89,0	90,6	
3260	H.V. ZAHNRAEDERN, GETRIE- BEN, LAGERN, ANTRIEBS- ELEMENTEN	INSGESAMT	91,7	+4,6	87,7	104,1	86,0	82,2	84,5	89,9	
		INLAND	90,8	+2,4	88,7	103,4	87,4	83,6	83,4	90,2	
		AUSLAND	93,1	+7,9	86,3	105,0	84,0	80,2	85,9	89,4	
3270	H.V. MASCHINEN FUER WEITERE BESTIMMTE WIRTSCHAFTSZWEIGE	INSGESAMT	77,7	-5,2	82,0	100,8	102,2	99,1	109,3	81,8	
		INLAND	98,2	-12,2	111,9	116,7	135,9	133,6	141,2	96,0	
		AUSLAND	67,3	+0,7	66,8	92,6	85,0	81,6	93,0	74,6	
3280	SONSTIGER MASCHINENBAU	INSGESAMT	91,5	-4,4	95,7	101,8	96,3	100,2	103,7	95,0	
		INLAND	83,0	-7,3	89,5	93,2	90,5	93,3	98,2	85,3	
		AUSLAND	109,1	+0,5	108,6	119,4	108,2	114,4	114,9	115,0	
33	STRASSENFAHRZEUGBAU	INSGESAMT	117,9	+4,4	112,9	132,5	111,4	96,7	117,4	106,1	
		INLAND	130,5	-1,0	131,8	141,5	124,7	104,4	123,6	107,6	
		AUSLAND	108,3	+9,8	98,6	125,6	101,4	90,8	112,6	104,9	
3311	H.V. KRAFTWAGEN U. -MOTOREN	INSGESAMT	115,4	+4,9	110,0	129,1	108,5	94,4	115,6	103,1	
		INLAND	130,3	-0,3	130,7	140,7	122,8	103,5	124,6	105,9	
		AUSLAND	105,0	+9,8	95,6	121,0	98,5	88,0	109,4	101,2	
3312	H.V. PERSONENKRAFTWAGEN U. AE. (EINSCHL. MOTOREN)	INSGESAMT	124,2	+6,0	117,2	139,1	113,8	100,4	122,8	110,2	
		INLAND	146,6	+1,7	144,1	159,6	130,2	112,2	133,1	117,1	
		AUSLAND	110,3	+9,9	100,4	128,3	103,5	93,0	116,4	106,0	
3313	H.V. LASTKRAFTWAGEN U. AE. (EINSCHL. MOTOREN)	INSGESAMT	81,0	-1,3	82,1	90,3	88,1	70,9	87,9	75,4	
		INLAND	83,0	-9,5	91,7	86,0	101,2	77,9	100,0	73,3	
		AUSLAND	79,0	+9,9	71,9	94,9	74,2	63,5	75,2	77,6	
3316	H.V. KAROSSERIEN, AUF- BAUTEN, ANHAENGERN FUER KRAFTWAGEN	INSGESAMT	152,4	-2,8	156,8	182,4	153,0	135,4	154,7	154,7	
		INLAND	120,3	-10,0	133,6	136,8	130,5	111,0	121,5	118,1	
		AUSLAND	239,3	+9,2	219,2	305,4	213,6	201,2	244,5	253,6	
3321	H.V. KRAFTRAEDERN, KRAFTMOTOREN	INSGESAMT	118,1	+2,3	115,5	147,8	111,4	63,4	49,8	104,7	
		INLAND	127,9	+7,4	119,1	160,2	114,2	62,8	53,8	113,6	
		AUSLAND	7,2	-90,4	75,0	6,6	79,3	70,1	3,6	3,6	
3324	H.V. FAHRRADERN	INSGESAMT	215,5	+10,9	194,4	215,1	217,7	141,0	89,0	139,5	
		INLAND	267,0	+9,2	244,6	261,4	276,3	179,8	113,6	167,9	
		AUSLAND	67,1	+35,0	49,7	81,6	49,0	29,2	18,3	57,6	
34	SCHIFFBAU	INSGESAMT	150,2	+80,5	83,2	48,6	68,6	92,6	87,4	67,3	
		INLAND	79,9	+52,8	52,3	80,5	52,6	105,8	99,9	58,5	
		AUSLAND	227,1	+94,1	117,0	13,7	86,1	78,3	73,8	76,9	
35	LUFT-U. RAUMFAHRZEUGBAU	INSGESAMT	104,3	-0,9	105,2	130,0	118,0	123,9	218,0	100,7	
		INLAND	67,6	-9,4	74,6	82,1	86,3	103,8	216,3	67,4	
		AUSLAND	134,4	+3,2	130,2	169,3	143,9	140,3	219,4	127,9	
36	ELEKTROTECHNIK	INSGESAMT	111,0	-2,1	113,4	134,8	115,4	126,7	127,0	116,6	
		INLAND	109,3	-4,6	114,6	132,7	116,6	130,1	130,6	116,8	
		AUSLAND	114,3	+2,8	111,2	139,0	112,9	120,0	119,8	116,2	
3610	H.V. BATTERIEN, AKKUMULATOREN	INSGESAMT	91,7	-4,6	96,1	107,4	103,1	118,6	133,9	100,4	
		INLAND	85,3	-3,1	88,0	34,4	97,2	116,1	133,1	90,7	
		AUSLAND	104,6	-6,9	112,4	133,6	114,9	123,7	135,5	119,8	

BUNDESGBIET

DAS VERARBEITENDE GEWERBE
=100

WERT

INDEX

R	C														H	SYPRO- NR.
	1993 1. HJ	1993 2. HJ	1992	1993	VERAENDERUNG GEGENUEBER DEM ENTSPRECHENDEN VORJAHRESZEITRAUM IN %											
					1993 APR.	1994 MAR.	1993 2. VJ	1993 3. VJ	1993 4. VJ	1994 1. VJ	1993 1. HJ	1993 2. HJ	1992	1993		
24,3	27,1	106,9	25,7	-60,0	-47,1	-83,4	-68,4	-72,6	-28,3	-79,9	-70,8	+7,0	-76,0	-37,8	3177	
29,9	31,8	127,7	30,8	-60,4	-70,4	-83,2	-67,9	-73,6	-47,6	-79,4	-71,1	+8,5	-75,9	-51,1		
6,1	12,0	39,4	9,1	-55,1	+146,3	-85,8	-72,5	-59,9	+353,7	-85,7	-66,9	-6,2	-76,9	+156,2		
96,4	102,7	111,7	99,5	-12,2	-4,6	-12,2	-12,3	-8,3	-2,7	-11,6	-10,1	-4,4	-10,9	-3,4	32	
102,5	107,3	121,0	104,9	-13,3	-9,1	-15,0	-13,7	-11,8	-8,2	-13,9	-12,7	-3,7	-13,3	-9,0		
88,9	97,1	100,4	93,0	-10,8	+1,6	-8,1	-10,2	-3,1	+5,3	-8,4	-6,5	-5,6	-7,4	+4,6		
77,7	65,7	81,9	71,7	-14,0	-2,0	-14,3	-9,3	-5,7	-0,3	-16,3	-7,5	-11,0	-12,5	+0,7	3210	
94,5	75,5	99,8	85,0	-11,5	-10,5	-17,5	-11,1	-13,2	-11,5	-16,8	-12,2	-9,9	-14,8	-11,1		
63,0	57,1	86,4	60,1	-17,1	+8,1	-9,6	-6,9	+3,7	+14,1	-15,8	-1,6	-12,4	-3,5	+15,8		
80,7	85,0	104,3	82,8	-14,5	-12,7	-20,2	-25,1	-17,8	-11,7	-19,8	-21,4	-11,6	-20,6	-14,3	3220	
86,6	87,5	111,5	87,1	-14,2	-17,7	-24,2	-22,9	-21,3	-15,3	-21,8	-22,1	-15,0	-21,9	-17,3		
71,7	81,2	93,5	76,4	-15,2	-2,2	-12,7	-28,9	-11,6	-4,6	-15,9	-20,2	-4,8	-18,3	-8,4		
98,6	108,1	109,3	103,3	-2,5	-5,0	-4,8	-5,9	-1,5	-1,9	-7,4	-3,6	+4,2	-5,5	-3,3	3230	
80,2	85,5	97,6	82,9	-17,5	-7,3	-19,1	-18,9	-1,2	-3,5	-20,3	-9,7	-12,6	-15,1	-2,9		
105,2	118,2	113,5	110,7	+2,7	-4,4	-0,1	-2,1	-1,5	-1,4	-3,1	-1,8	+10,8	-2,5	-3,6		
106,8	121,9	124,8	114,3	-9,1	-5,4	-9,0	-8,0	-8,6	-4,4	-8,4	-8,3	-1,3	-8,4	-3,7	3240	
126,5	139,6	150,6	133,1	-12,8	-13,0	-11,0	-13,2	-14,3	-11,9	-9,1	-13,9	-1,4	-11,6	-11,3		
90,8	107,5	103,9	99,1	-4,7	+3,2	-6,9	-1,6	-1,7	+4,5	-7,8	-1,6	-1,3	-4,6	+5,0		
106,8	123,4	130,2	115,1	-14,5	-2,0	-11,4	-15,7	-6,0	-5,0	-13,0	-10,3	-4,8	-11,6	-4,2	3256	
116,3	137,2	143,0	126,7	-15,6	-2,9	-13,2	-12,2	-5,9	-5,1	-14,2	-8,8	-1,0	-11,4	-7,6		
92,0	101,9	110,3	97,0	-12,2	-0,3	-7,8	-22,3	-5,9	-4,7	-10,4	-13,6	-11,8	-12,1	+3,4		
124,8	121,8	141,1	123,3	-6,9	+6,7	-12,9	-11,7	-11,6	+2,9	-13,4	-11,7	+3,8	-12,6	-1,9	3257	
199,5	175,6	225,7	187,6	-5,0	-7,5	-14,4	-19,4	-22,6	-14,3	-12,8	-21,1	+13,7	-16,9	-15,9		
72,7	84,4	82,2	78,6	-10,3	+34,0	-9,8	+2,8	+10,3	+35,8	-14,7	+6,6	-11,1	-4,4	+25,0		
87,2	83,4	97,3	85,3	-15,7	+6,6	-15,0	-14,6	-6,1	+1,7	-14,2	-10,4	-7,5	-12,3	+2,3	3260	
89,8	83,5	100,6	86,6	-17,2	+0,7	-16,1	-15,6	-8,7	-2,2	-15,3	-12,3	-8,6	-13,9	-1,0		
83,6	83,1	92,7	83,3	-13,2	+16,0	-13,2	-12,8	-2,6	+7,6	-12,2	-7,8	-5,6	-10,1	+7,6		
95,1	104,2	112,3	99,6	-30,7	-9,8	-15,6	-6,5	-8,6	-7,0	-14,9	-7,6	-15,8	-11,3	-6,6	3270	
122,3	137,4	146,0	129,9	-18,5	-12,3	-12,7	-3,3	-11,9	-11,7	-14,3	-7,9	-11,0	-11,0	-11,8		
81,2	87,3	95,1	84,2	-38,5	-8,1	-17,8	-8,9	-6,0	-3,6	-15,4	-7,3	-19,3	-11,5	-2,7		
95,6	102,0	107,7	98,8	-8,4	-6,1	-10,2	-10,7	-6,7	0,0	-7,8	-8,7	-0,5	-8,3	-1,2	3280	
90,2	95,8	104,5	93,0	-12,5	-8,4	-13,6	-11,9	-8,8	-5,0	-11,7	-10,3	-0,5	-11,0	-5,6		
106,9	114,7	114,2	110,8	-0,3	-2,1	-3,5	-8,6	-2,8	+8,9	+0,1	-5,8	-0,5	-3,0	+6,8		
108,7	107,0	134,8	107,9	-23,5	-2,2	-22,3	-17,2	-15,7	+0,1	-23,2	-16,4	+3,2	-20,0	+1,2	33	
121,3	114,0	154,4	117,7	-24,3	-8,4	-26,8	-17,6	-20,8	-8,7	-27,5	-19,4	-5,1	-23,8	-6,7		
99,2	101,7	119,9	100,5	-22,6	+3,7	-17,5	-16,8	-11,1	+8,1	-18,6	-13,8	+12,9	-16,2	+8,6		
105,8	105,0	131,9	105,4	-23,4	-2,6	-22,3	-17,0	-16,1	0,0	-23,3	-16,5	+3,3	-20,1	+1,3	3311	
119,6	114,0	153,7	116,8	-24,0	-8,3	-27,1	-17,1	-21,1	-9,0	-27,9	-19,4	-4,5	-24,0	-6,7		
96,2	98,7	116,7	97,5	-22,8	+2,6	-17,6	-17,1	-11,6	+7,9	-18,7	-14,2	+11,7	-16,5	+8,3		
111,6	111,6	137,7	111,6	-21,0	-1,6	-21,4	-15,6	-15,0	+0,6	-22,4	-15,3	+5,0	-19,0	+2,1	3312	
128,1	122,7	164,1	125,4	-20,7	-4,8	-26,6	-15,9	-21,0	-7,0	-27,7	-18,7	-3,5	-23,6	-4,6		
101,4	104,7	121,3	103,0	-21,2	+1,2	-16,7	-15,4	-10,1	+6,9	-17,5	-12,5	+13,6	-15,1	+7,6		
83,2	79,4	109,1	81,3	-34,4	-8,1	-26,5	-24,7	-21,4	-3,7	-27,8	-22,9	-4,7	-25,5	-3,0	3313	
95,0	88,9	123,3	92,0	-36,1	-23,4	-28,9	-21,9	-21,8	-17,5	-28,4	-21,9	-8,4	-25,4	-15,5		
70,7	69,4	94,1	70,0	-32,1	+13,5	-22,5	-27,9	-21,0	+15,6	-26,7	-24,2	+1,0	-25,6	+14,1		
152,9	145,0	187,7	149,0	-25,9	+1,9	-25,4	-20,1	-11,3	+1,2	-24,8	-15,7	+3,8	-20,6	+0,3	3316	
128,9	116,3	164,3	122,6	-29,4	-11,0	-29,5	-24,0	-17,3	-7,2	-29,3	-20,6	-10,4	-25,4	-7,9		
217,7	222,9	250,8	220,3	-19,3	+23,5	-17,6	-13,6	-1,8	+14,3	-16,5	-7,5	+44,3	-12,2	+13,1		
103,1	56,6	79,2	79,9	-1,5	+18,5	+10,6	+18,1	-22,9	+10,4	+3,9	-4,4	-2,8	+0,9	+8,1	3321	
107,2	58,3	82,6	82,8	-4,2	+22,2	+7,4	+14,2	-19,3	+13,4	+2,7	-4,3	-2,9	+0,2	+11,7		
56,8	36,8	40,3	46,8	+106,6	-87,3	+119,1	+81,6	-91,3	-89,5	+39,9	-8,0	-2,2	+16,1	-89,9		
190,1	115,0	161,6	152,6	-15,7	-10,5	-0,9	-9,5	-12,8	-14,1	-2,2	-10,9	-6,3	-5,6	-7,0	3324	
236,2	146,7	198,5	191,4	-12,3	-11,0	+2,3	-8,9	-11,8	-14,3	+1,0	-10,0	-4,4	-3,6	-7,4		
57,2	23,8	55,3	40,5	-45,5	-6,0	-33,9	-19,8	-26,8	-11,9	-28,4	-22,5	-22,0	-26,8	-2,4		
80,3	90,0	101,2	85,1	-26,2	-65,0	-16,0	+54,3	-46,8	-26,8	-11,1	-19,8	-3,3	-15,9	-1,8	34	
51,1	102,8	65,9	77,0	-12,2	+43,0	-11,0	+61,3	+16,6	+17,9	-8,9	+35,8	-26,0	+16,8	+27,0		
112,1	76,0	139,9	94,1	-31,4	-94,0	-19,1	+45,3	-70,5	-44,3	-12,1	-50,1	+15,1	-32,7	-13,8		
111,8	170,9	146,9	141,4	-14,7	+13,6	-11,9	-5,5	+7,3	-4,7	-11,8	+2,3	-13,1	-3,7	-3,8	35	
76,1	160,1	129,1	118,1	-17,9	+0,1	-15,5	-13,4	+3,7	+2,3	-19,1	-2,5	-9,8	-8,5	-0,9		
141,1	179,9	161,5	160,5	-13,1	+20,1	-10,0	+0,1	+10,4	-7,5	-8,1	+6,1	-15,0	-0,6	-4,9		
118,1	126,9	129,6	122,5	-9,7	-1,9	-8,7	-2,6	-3,7	-3,4	-7,9	-3,1	+0,4	-5,5	-3,1	36	
120,9	130,4	135,5	125,6	-10,6	-5,1	-10,8	-3,6	-6,7	-6,6	-9,4	-5,2	+0,5	-7,3	-6,1		
112,6	119,9	118,1	116,2	-7,6	+4,8	-4,3	-0,3	+3,2	+3,6	-4,6	+1,4	+0,3	-1,6	+3,3		
108,3	126,2	122,0	117,0	-10,6	-4,5	-5,5	-1,7	-2,9	-11,5	-5,7	-2,4	+2,3	-3,9	-10,1	3610	
105,5	124,6	122,9	115,0	-19,5	-15,6	-10,4	-6,2	-2,8	-20,2	-8,6	-4,4	+0,2	-6,4	-16,7		
114,0	129,6	120,4	121,8	+8,2	+17,1	+4,0	+8,4	-3,3	+5,9	+0,4	+2,0	+7,3	+1,2	+2,7		

2 INDEX DES UMSATZES FUER
1985

2.1 ORIGINAL

VOLUMEN

SYPRO- NR.	WIRTSCHAFTSGLIEDERUNG	1994 APR.	VERAEND. GEGEN- UEBER VOR- JAHRES MONAT IN %	N		A		C		H
				1993	1994	1993	1993	1993	1994	
				APR.	MAR.	2.VJ	3.VJ	4.VJ	1.VJ	
3620	H.V.GERAETEN D.ELEKTRIZ. ERZEUGUNG,-VERTLG.U.AE.	INSGESAMT	103,0	-1,9	105,0	129,4	108,5	119,5	111,3	107,7
	INLAND	104,0	-1,4	105,5	129,4	109,6	121,8	114,2	109,3	
	AUSLAND	100,9	-2,7	103,7	129,4	106,0	114,2	104,9	104,0	
3640	H.V.ELEKTRISCHEN LEUCH- TEN U.LAMPEN	INSGESAMT	131,8	-2,3	134,9	156,1	135,6	137,3	154,2	140,9
	INLAND	136,6	-6,9	146,8	160,7	143,1	151,6	167,5	148,8	
	AUSLAND	122,4	+9,7	111,6	147,2	120,9	109,0	128,1	125,5	
3650	H.V.ELEKTROHAUSHALTS- GERAETEN	INSGESAMT	128,9	+3,9	124,1	144,6	125,6	129,4	142,4	136,7
	INLAND	131,9	+1,6	129,8	156,2	128,9	138,5	154,1	147,4	
	AUSLAND	123,5	+8,5	113,8	123,6	119,8	112,9	121,4	117,3	
3660	H.V.ZAEHLERN,FERNMELDE- MESS-U.REGELGERAETEN USW	INSGESAMT	119,9	-5,0	126,2	145,9	126,8	142,9	142,7	126,0
	INLAND	115,6	-9,8	128,1	138,8	129,2	148,1	148,4	123,3	
	AUSLAND	128,0	+4,3	122,7	159,1	122,5	136,9	131,8	131,2	
3670	H.V.RUNDFUNK-,FERNSEH-U. PHONOTECHNISCHEN GERAETEN	INSGESAMT	92,9	+3,6	89,7	106,8	89,7	94,8	113,8	97,3
	INLAND	83,7	-0,7	84,3	99,1	84,3	94,3	106,3	92,1	
	AUSLAND	106,6	+9,0	97,8	118,3	97,7	95,5	124,9	104,9	
37	FEINMECHANIK,OPTIK, H.V.UHREN	INSGESAMT	94,9	-3,9	98,7	114,1	100,9	98,4	106,3	100,6
	INLAND	100,3	-6,6	107,4	119,3	109,0	105,7	113,0	105,5	
	AUSLAND	86,6	+1,6	85,2	106,1	88,3	87,2	95,8	93,0	
3711	OPTIK (OHNE AUGENOPTIK, FOTO-U.KINOTECHNIK)	INSGESAMT	73,1	-2,3	74,8	91,8	75,2	78,8	82,6	79,0
	INLAND	68,7	-10,2	76,5	76,8	74,7	75,2	76,3	68,6	
	AUSLAND	77,4	+5,7	73,2	106,7	75,6	82,4	88,8	89,4	
3715	AUGENOPTIK	INSGESAMT	108,8	-6,7	116,6	127,1	117,8	110,1	106,7	114,6
	INLAND	129,5	-5,9	137,6	151,9	139,1	129,2	125,6	136,0	
	AUSLAND	70,5	-9,1	77,6	81,1	78,3	74,6	71,7	74,6	
3721	H.V.FOTO-,PROJEKTIONS- U.KINOGERAETEN	INSGESAMT	109,2	+2,6	106,4	145,2	117,9	118,5	135,8	129,4
	INLAND	127,6	+1,4	125,8	170,2	139,0	138,2	166,9	150,7	
	AUSLAND	98,2	+3,6	94,8	130,4	105,4	106,8	117,3	116,8	
3751	FEINMECHANIK (OHNE H.V. MEDIZINMECHANISCHEN U. AE.ERZEUGNISSEN)	INSGESAMT	83,5	-7,7	90,5	97,2	89,8	87,6	89,6	86,4
	INLAND	85,2	-14,7	99,9	102,5	98,5	95,3	95,8	92,6	
	AUSLAND	80,8	+7,2	75,4	88,8	75,9	75,4	79,8	76,5	
3760	H.V.MEDIZIN-U.ORTHO- PAEDIEMECHANISCHEN ERZEUGNISSEN	INSGESAMT	124,6	-1,0	125,8	148,8	128,5	123,2	140,7	130,1
	INLAND	119,9	-1,0	121,1	141,4	123,9	119,8	134,4	122,9	
	AUSLAND	140,2	-0,9	141,5	173,2	144,0	134,2	161,6	153,9	
3771	H.V.UHREN	INSGESAMT	45,8	-14,2	53,4	50,1	55,0	53,4	58,4	43,1
	INLAND	51,0	-17,3	61,7	56,2	63,7	64,0	70,8	48,4	
	AUSLAND	40,3	-9,8	44,7	43,8	45,9	42,3	45,6	37,6	
38	H.V.EBM-WAREN	INSGESAMT	124,5	-4,4	130,2	139,8	127,6	125,4	128,0	125,6
	INLAND	129,2	-6,4	138,0	144,6	134,8	133,6	136,4	130,5	
	AUSLAND	111,8	+2,5	109,1	126,8	108,2	103,0	105,3	112,1	
3821	H.V.WERKZEUGEN SOWIE GERAETEN FUER DIE LAND- WIRTSCHAFT	INSGESAMT	91,2	-2,1	93,2	100,7	88,2	83,6	86,6	89,0
	INLAND	87,0	-4,5	91,1	95,8	86,6	82,9	84,9	85,4	
	AUSLAND	99,4	+2,3	97,2	110,0	91,2	85,0	90,0	95,9	
3830	H.V.HEIZ-U.KOCHGERAETEN	INSGESAMT	113,7	-2,5	116,6	125,3	109,2	114,9	137,1	121,7
	INLAND	125,8	-6,6	134,7	132,0	123,0	129,2	153,5	129,7	
	AUSLAND	92,0	+9,5	84,0	113,3	84,2	89,2	107,6	107,3	
3842	H.V.STAHLBLECHWAREN (OHNE MOEBEL)	INSGESAMT	130,3	-6,8	139,8	143,5	138,8	144,4	144,8	128,4
	INLAND	136,4	-7,0	146,6	149,4	146,1	153,7	153,9	134,4	
	AUSLAND	106,4	-5,8	112,9	120,1	109,8	107,7	108,9	104,6	
3844	H.V.NE-METALLBLECHWAREN (OHNE MOEBEL)	INSGESAMT	163,3	-8,6	178,6	172,2	185,2	182,6	178,8	149,1
	INLAND	172,7	-9,1	190,0	181,7	197,6	195,9	191,0	157,1	
	AUSLAND	116,1	-4,4	121,4	124,5	123,0	116,5	117,6	108,8	
3847	H.V.MOEBELN AUS METALL	INSGESAMT	153,0	-9,9	169,8	177,0	156,7	141,2	154,3	155,3
	INLAND	166,1	-10,2	185,0	191,7	170,4	154,0	168,3	167,0	
	AUSLAND	114,0	-8,4	124,4	133,1	115,9	102,8	112,6	120,4	
3849	H.V.FEINSTBLECH- PACKUNGEN	INSGESAMT	101,6	-8,7	111,3	118,2	114,9	112,9	100,3	106,3
	INLAND	96,5	-10,7	108,1	110,0	109,4	110,5	100,2	102,1	
	AUSLAND	137,2	+2,5	133,8	175,3	153,1	129,5	101,4	135,7	
3850	H.V.SCHLOSSERN, BESCHLAEGEN	INSGESAMT	135,8	+1,8	133,4	154,5	132,7	129,2	134,0	143,7
	INLAND	137,5	-0,5	138,2	159,0	137,1	135,4	139,9	148,0	
	AUSLAND	130,6	+9,9	118,8	141,0	119,6	110,1	115,9	130,4	
3871	H.V.SCHNEIDWAREN, BESTECKEN	INSGESAMT	96,8	-0,6	97,4	112,2	93,6	98,9	109,1	103,4
	INLAND	96,3	-7,0	103,5	108,7	100,0	105,0	123,6	105,3	
	AUSLAND	97,4	+7,7	90,4	116,2	86,4	91,9	92,6	101,4	
3882	H.V.SONST.METALLWAREN (OHNE-KURZWAREN)	INSGESAMT	107,5	-0,4	107,9	122,1	107,6	105,5	101,6	109,0
	INLAND	102,3	-5,7	109,5	117,9	106,5	103,2	101,5	106,2	
	AUSLAND	115,7	+8,1	107,0	128,8	109,3	109,1	101,8	113,6	
3889	H.V.METALLKURZWAREN, LEICHTEN PRESS-,ZIEH- UND STANZTEILEN	INSGESAMT	127,6	-0,3	128,0	143,2	125,3	120,3	123,5	128,0
	INLAND	132,6	-2,4	135,9	148,1	131,4	128,6	129,2	133,6	
	AUSLAND	112,8	+7,5	104,9	128,9	107,4	95,9	107,1	111,9	

BUNDESGEBIET

DAS VERARBEITENDE GEWERBE
=100

WERT

INDEX

R	I C H T L I C H												SYPRO-NR.		
	1993 1.HJ	1993 2.HJ	1992	1993	VERAENDERUNG GEGENUEBER DEM ENTSPRECHENDEN VORJAHRESZEITRAUM IN %										
					1993 APR.	1994 MAR.	1993 2.VJ	1993 3.VJ	1993 4.VJ	1994 1.VJ	1993 1.HJ	1993 2.HJ		1992	1993
110,1	115,4	119,7	112,8	-9,7	-1,8	-9,1	-3,3	-4,8	-3,7	-7,6	-4,1	+0,3	-5,8	-3,3	3620
111,2	118,0	125,0	114,6	-12,3	-0,4	-11,6	-5,6	-7,1	-3,0	-10,3	-6,3	+0,9	-8,3	-2,6	
107,8	109,6	107,7	108,7	-3,4	-4,9	-2,8	+2,7	+1,5	-5,1	-0,3	+2,1	-1,0	+0,9	-4,6	
141,3	145,7	151,8	143,5	-7,6	-2,3	-3,1	-5,3	-4,7	-4,1	-5,9	-5,0	+3,2	-5,5	-3,7	3640
150,9	159,6	161,0	155,2	-5,8	-7,1	-2,5	0,0	-4,4	-6,2	-4,8	-2,3	+2,4	-3,6	-6,4	
122,6	118,5	133,7	120,5	-11,8	+9,9	-4,4	-17,6	-5,5	+1,0	-8,2	-11,5	+5,2	-9,9	+3,1	
132,7	135,9	141,9	134,3	-11,4	+0,4	-6,6	-3,5	-4,4	-2,2	-6,7	-4,0	-1,5	-5,4	-0,9	3650
140,1	146,3	145,7	143,2	-7,4	+2,5	-3,6	-1,1	-0,9	-2,6	-2,4	-1,0	-0,7	-1,7	-1,6	
119,5	117,1	135,2	118,3	-18,8	-4,2	-11,9	-8,6	-11,5	-1,6	-14,6	-10,1	-3,0	-12,5	+0,8	
128,5	142,8	141,2	135,7	-8,7	-3,1	-9,5	-0,1	-0,3	-3,2	-7,8	-0,2	+4,4	-3,9	-3,6	3660
133,7	147,3	150,0	140,5	-9,5	-11,9	-12,6	-0,8	-5,7	-10,8	-9,5	-3,3	+4,0	-6,3	-10,5	
118,8	134,4	124,6	126,6	-7,1	+15,6	-2,5	+1,3	+12,2	+14,1	-3,8	+6,8	+5,4	+1,6	+11,5	
95,1	104,3	113,3	99,7	-12,4	+1,8	-8,9	-9,3	-12,0	-3,3	-13,2	-10,8	-13,2	-12,0	-1,7	3670
91,5	100,3	113,1	95,9	-12,9	-1,5	-8,9	-12,5	-17,1	-6,7	-15,4	-15,0	-15,2	-15,2	-5,4	
100,5	110,2	113,6	105,3	-11,7	+6,3	-9,1	-4,2	-4,5	+1,5	-10,2	-4,4	-10,1	-7,3	+3,4	
101,5	102,3	113,1	101,9	-14,1	-1,1	-10,8	-7,7	-8,9	-1,5	-11,4	-8,4	-1,4	-9,9	-2,1	37
109,9	109,4	123,5	109,6	-13,9	-3,6	-11,1	-8,9	-12,6	-4,7	-11,7	-10,8	-1,1	-11,3	-5,2	
88,6	91,5	97,0	90,1	-14,5	+3,4	-10,2	-5,2	-1,6	+4,5	-10,8	-3,4	-2,0	-7,1	+3,9	
76,1	80,7	91,3	78,4	-15,4	+1,9	-16,1	-10,3	-11,0	+2,5	-17,6	-10,6	-4,5	-14,1	+1,3	3711
75,2	75,8	89,6	75,5	-7,4	-9,1	-12,4	-14,0	-16,8	-9,4	-16,2	-15,4	-7,8	-15,7	-9,6	
77,0	85,6	93,0	81,3	-22,2	+11,6	-19,5	-6,6	-5,4	+13,9	-18,9	-6,0	-1,1	-12,6	+11,9	
118,4	108,4	123,5	113,4	-5,4	-5,7	-4,1	-7,4	-11,5	-3,6	-6,9	-9,4	+1,8	-8,2	-4,4	3715
139,1	127,4	145,5	133,2	-5,0	-3,7	-4,3	-8,2	-11,4	-2,2	-7,1	-9,8	+2,5	-8,5	-3,1	
73,9	73,1	82,4	76,5	-6,8	-12,0	-3,3	-4,7	-11,7	-8,4	-6,1	-8,4	-0,8	-7,2	-8,6	
125,4	127,1	137,1	126,3	-25,1	+3,9	-14,3	-5,8	-3,3	-2,6	-11,1	-4,5	-1,3	-7,9	-1,4	3721
155,5	152,5	175,5	154,0	-31,6	-0,4	-18,1	-13,1	-11,6	-12,4	-12,2	-12,4	-4,7	-12,3	-9,7	
107,5	112,0	114,1	109,7	-19,0	+7,5	-10,9	+0,8	+5,3	+6,7	-10,0	+3,0	+2,0	-3,9	+5,9	
90,4	88,6	105,2	89,5	-17,1	-5,3	-15,6	-13,4	-14,3	-5,2	-16,0	-13,9	-8,4	-14,9	-5,7	3751
99,3	95,5	115,8	97,4	-18,2	-7,7	-17,0	-13,6	-15,8	-7,5	-17,0	-14,8	-9,0	-15,9	-9,4	
76,3	77,6	88,2	76,9	-14,7	-0,1	-12,4	-12,8	-11,0	-0,1	-13,7	-11,9	-7,4	-12,8	+1,7	
127,5	131,9	134,8	129,7	-7,3	+3,0	-3,9	-1,4	-4,7	+2,9	-4,4	-3,2	+7,8	-3,8	+2,1	3760
122,6	127,1	134,1	124,9	-9,5	+1,4	-6,1	-3,0	-9,9	+1,2	-7,1	-6,8	+8,8	-6,9	+0,7	
143,4	147,9	136,9	145,6	-0,1	+7,4	+3,4	+3,6	+13,4	+7,8	+4,1	+8,8	+4,2	+6,4	+5,6	
52,3	55,9	68,2	54,1	-24,8	-16,1	-21,2	-15,6	-15,7	-12,9	-25,3	-15,7	-11,8	-20,7	-13,3	3771
61,5	67,4	77,7	64,4	-17,5	-18,4	-16,3	-12,9	-15,0	-18,2	-20,0	-14,0	-10,4	-17,1	-17,9	
42,6	44,0	58,4	43,3	-33,4	-12,6	-27,5	-19,9	-17,1	-4,3	-32,3	-18,4	-13,6	-25,9	-5,9	
127,9	126,7	139,0	127,3	-10,5	-1,8	-9,2	-7,7	-4,0	-2,0	-10,8	-5,9	-0,7	-8,4	-2,6	38
135,2	135,0	147,6	135,1	-10,3	-4,0	-9,0	-7,4	-4,9	-3,8	-10,6	-6,1	+0,4	-8,5	-4,4	
108,2	104,2	115,6	106,2	-11,3	+5,8	-9,7	-8,5	-0,9	+3,6	-11,2	-4,8	-4,4	-8,1	+3,3	
91,1	85,1	101,7	88,1	-15,9	-2,6	-16,8	-13,0	-5,9	-5,3	-16,7	-9,6	-6,3	-13,4	-4,5	3821
90,3	83,9	103,3	87,1	-18,4	-6,1	-19,4	-15,6	-10,2	-9,1	-18,1	-12,9	-8,8	-15,7	-8,0	
92,7	87,5	98,5	90,1	-11,0	+3,7	-11,6	-7,8	+3,0	+1,9	-13,5	-2,6	-0,9	-8,5	+2,0	
116,1	126,0	149,2	121,0	-23,5	+3,6	-20,4	-15,5	-8,4	-1,0	-25,4	-11,8	-0,3	-18,9	-1,4	3830
129,6	141,4	151,1	135,5	-14,3	-4,5	-8,9	-1,4	-1,9	-4,8	-18,2	-1,7	-4,5	-10,3	-5,2	
91,7	98,4	145,7	95,0	-41,6	+25,7	-40,3	-38,3	-21,7	+8,3	-39,0	-30,3	+8,8	-34,8	+8,6	
137,2	144,6	152,4	140,9	-11,1	-5,5	-9,3	-4,5	-3,2	-5,4	-11,1	-3,9	+0,7	-7,5	-5,7	3842
144,7	153,8	162,2	149,3	-12,1	-6,4	-9,6	-4,5	-4,1	-6,2	-11,7	-4,2	+1,8	-8,0	-6,4	
107,6	108,3	113,6	108,0	-5,8	-1,0	-7,7	-4,8	+1,7	-0,8	-8,1	-1,6	-4,9	-4,9	-2,1	
168,6	180,7	184,4	174,6	-7,9	-4,0	-3,6	-2,0	-6,8	-1,8	-6,1	-4,5	+3,9	-5,3	-3,8	3844
178,4	193,4	193,4	185,9	-6,5	-4,2	-1,5	-1,0	-6,2	-1,3	-4,1	-3,7	+6,9	-3,9	-3,5	
119,4	117,0	139,0	118,2	-17,7	-2,2	-17,7	-9,9	-11,5	-6,0	-18,8	-10,8	-13,2	-15,0	-5,6	
160,5	147,8	172,1	154,1	-8,3	-4,5	-10,2	-12,7	-8,6	-5,5	-10,3	-10,6	+1,1	-10,5	-6,6	3847
174,4	161,2	187,4	167,8	-7,9	-5,2	-9,9	-12,7	-9,9	-6,4	-9,7	-11,3	+4,3	-10,5	-7,4	
119,1	107,7	126,4	113,4	-9,8	-1,6	-11,5	-12,4	-2,2	-1,6	-12,8	-7,3	-11,0	-10,3	-3,3	
108,2	106,6	110,2	107,4	+2,1	+4,4	+2,5	-6,2	+2,0	+4,7	-2,7	-2,5	-5,1	-2,5	+1,1	3849
105,0	105,4	108,8	105,2	+1,8	-1,0	+0,2	-5,6	+1,0	+1,5	-4,1	-2,5	-5,1	-3,3	-1,8	
130,4	115,5	120,2	122,9	+4,2	+37,2	+15,3	-9,3	+9,9	+26,0	+6,1	-1,8	-4,7	+2,2	+19,2	
137,0	131,6	140,7	134,3	-10,3	-1,9	-7,6	-3,9	+3,5	+1,7	-8,4	-0,3	+0,6	-4,5	+1,6	3850
141,6	137,7	147,5	139,6	-11,7	-2,7	-8,8	-3,9	+2,7	+1,3	-9,3	-0,9	+2,2	-5,4	+0,8	
123,1	113,0	119,8	118,1	-5,0	+1,1	-3,1	-2,1	+6,3	+3,0	-4,5	+2,0	-5,4	-1,4	+4,6	
96,2	104,0	103,3	100,1	-9,7	+5,6	-7,1	-1,2	-0,4	+4,8	-5,4	-0,8	-5,3	-3,1	+3,5	3871
104,2	114,3	113,8	109,2	-5,6	-8,5	-4,0	-3,8	-3,0	-2,9	-4,7	-3,4	-4,5	-4,0	-3,9	
87,0	92,3	91,3	89,6	-14,6	+22,3	-10,6	+2,3	+3,8	+15,6	-6,5	+3,1	-6,4	-1,9	+13,6	
108,1	103,6	110,4	105,8	-10,8	+3,7	-9,0	-8,2	-7,6	+0,5	-10,2	-7,8	-4,2	-9,1	+0,3	3882
107,8	102,3	117,4	105,1	-10,2	+0,9	-9,1	-11,0	-10,1	-2,7	-10,5	-10,6	-3,8	-10,5	-3,5	
108,4	105,5	114,8	107,0	-11,6	+8,1	-8,8	-3,9	-3,1	+5,6	-9,9	-3,5	-4,8	-6,8	+6,3	
127,2	121,9	136,6	124,6	-11,0	-0,5	-9,5	-10,4	-1,6	-0,9	-11,3	-6,2	+0,2	-8,8	-0,7	3889
134,0	128,9	146,4	131,4	-11,5	-2,6	-11,7	-10,8	-3,4	-2,2	-12,9	-7,2	+0,1	-10,2	-2,3	
107,2	101,5	108,3	104,4	-9,1	+7,4	-1,1	-8,8	+5,2	+4,5	-5,2	-1,9	+0,7	-3,6	+5,3	

SYPRO- NR.	WIRTSCHAFTSGLIEDERUNG	1994 APR.	VERAEND. GEGEN- UEBER VOR- JAHRES- MONAT IN %	N		A		C		H
				1993	1994	1993	1993	1993	1994	
				APR.	MAR.	2.VJ	3.VJ	4.VJ	1.VJ	
50	H.V. BUEROMASCHINEN, ADV-GERAETEN U.-EINR.	INSGESAMT	124,7	+1,5	122,9	159,9	121,2	127,9	128,4	133,7
		INLAND	136,8	+4,0	131,5	173,9	136,1	157,1	131,1	146,1
		AUSLAND	113,3	-1,1	114,6	146,8	107,1	100,3	125,8	122,0
5060	H.V. BUEROMASCHINEN	INSGESAMT	55,8	-6,7	59,8	90,4	60,2	54,7	76,0	64,8
		INLAND	57,8	-21,6	73,7	121,3	73,5	63,4	85,5	82,3
		AUSLAND	53,9	+16,9	46,1	60,1	47,1	46,1	66,6	47,6
5080	H.V. ADV-GERAETEN U.-EINRICHTUNGEN	INSGESAMT	133,9	+2,0	131,3	169,3	129,4	137,7	135,4	143,0
		INLAND	147,6	+5,8	139,5	181,1	144,7	170,0	137,4	154,9
		AUSLAND	121,0	-2,1	123,6	158,2	115,0	107,4	133,6	131,8
	VERBRAUCHSGUETER PRO- DUZIERENDES GEWERBE	INSGESAMT	109,2	-3,5	113,2	129,6	111,4	117,2	114,8	118,1
		INLAND	110,3	-5,1	116,2	130,0	114,0	119,5	118,3	118,6
		AUSLAND	105,3	+3,1	102,1	127,9	101,7	108,5	101,0	116,2
51	FEINKERAMIK	INSGESAMT	89,1	-6,7	95,5	101,4	92,4	89,7	90,6	93,6
		INLAND	101,2	-6,5	108,2	115,2	103,3	104,1	104,9	107,8
		AUSLAND	67,7	-7,3	73,0	77,1	73,2	64,4	65,2	68,5
5110	H.V. PORZELLAN	INSGESAMT	71,3	-8,4	77,8	78,4	76,4	71,5	79,7	73,3
		INLAND	85,6	-8,4	93,4	94,1	88,1	88,1	101,7	87,8
		AUSLAND	53,4	-8,6	58,4	58,9	61,8	50,7	52,2	55,2
5120	H.V. STEINGUT, FEIN- STEINZEUG, TON-U. TOEPFERWAEREN	INSGESAMT	71,3	-4,6	74,7	75,2	63,7	60,2	74,7	65,3
		INLAND	75,3	-7,2	81,1	81,4	67,4	67,3	75,9	71,5
		AUSLAND	62,8	+2,1	61,5	62,4	56,1	45,5	72,3	52,5
5150	H.V. SANITAERER IN- STALLATIONSKERAMIK	INSGESAMT	106,1	-17,9	129,2	147,3	126,6	124,5	118,4	146,7
		INLAND	113,5	-19,8	141,5	161,9	139,9	139,1	131,9	163,6
		AUSLAND	80,2	-6,5	85,8	95,4	79,6	72,4	70,2	86,9
5160	H.V. TECHNISCHER KERAMIK	INSGESAMT	103,4	+4,7	98,8	116,8	95,8	96,4	86,7	105,6
		INLAND	106,2	+7,3	99,0	114,1	93,9	94,0	86,7	104,0
		AUSLAND	99,1	+0,6	98,5	120,7	98,7	100,0	86,6	107,9
5170	H.V. FLIESEN, BAUKERA- MIK, KACHELN, KACHELDEFEN	INSGESAMT	107,3	-6,6	114,9	118,7	114,8	113,1	105,3	107,7
		INLAND	125,4	-3,4	129,8	136,7	129,7	132,8	123,7	126,7
		AUSLAND	68,7	-17,3	83,1	80,1	83,1	71,1	66,0	67,1
52	H.U. VERARBEITUNG VON GLAS	INSGESAMT	119,3	+0,1	119,2	134,7	120,2	118,6	123,3	120,6
		INLAND	123,2	-2,4	126,2	139,9	127,1	129,3	133,4	126,6
		AUSLAND	110,4	+6,9	103,3	123,0	104,8	94,3	100,4	107,2
5211	H.V. FLACHGLAS (OHNE TECHNISCHES GLAS)	INSGESAMT	98,9	+0,9	98,0	99,3	93,6	86,7	96,9	101,5
		INLAND	92,2	+12,6	81,9	96,9	78,9	82,7	93,8	96,8
		AUSLAND	107,5	-9,7	119,0	102,4	112,8	92,0	101,0	107,6
5225	H.V. HOHLGLAS, TECH- NISCHES GLAS	INSGESAMT	104,0	+1,9	102,1	119,2	105,6	99,1	104,3	103,6
		INLAND	104,0	-3,0	107,2	119,0	111,4	105,0	109,8	106,5
		AUSLAND	104,0	+12,3	92,6	119,6	94,9	88,1	94,2	98,1
5290	VERARBEITUNG U. VERED- LUNG VON GLAS, H.U. VER- ARBEITUNG V. GLASFASER	INSGESAMT	139,0	-1,4	141,0	157,3	140,4	144,8	148,0	142,1
		INLAND	144,3	-3,1	148,9	164,3	147,3	157,1	159,7	148,5
		AUSLAND	121,7	+5,6	115,3	134,9	117,9	104,7	110,1	121,6
5421-24	H.V. HOLZMOEBELN, POLSTERMOEBELN	INSGESAMT	115,2	-6,6	123,3	135,5	117,6	108,7	127,1	116,5
		INLAND	121,2	-6,7	129,9	142,1	123,8	114,4	134,7	122,6
		AUSLAND	80,8	-5,9	85,9	97,6	82,5	76,4	83,3	81,7
5421	H.V. HOLZMOEBELN (OHNE POLSTERMOEBEL)	INSGESAMT	115,4	-5,8	122,5	134,3	117,5	110,3	127,3	115,2
		INLAND	121,2	-5,9	128,8	140,8	123,5	115,9	134,8	121,2
		AUSLAND	81,8	-4,6	85,7	96,6	82,6	77,7	84,0	80,7
5424	H.V. POLSTERMOEBELN	INSGESAMT	114,2	-10,1	127,1	140,5	118,1	101,7	125,9	122,2
		INLAND	121,3	-9,9	134,7	147,9	124,9	107,6	134,5	129,1
		AUSLAND	76,7	-11,9	87,1	101,7	82,1	71,0	80,7	85,9
56	PAPIER-U. PAPPEVERARBEITUNG	INSGESAMT	113,3	-4,8	119,0	134,2	118,5	124,3	123,0	123,6
		INLAND	110,0	-6,3	117,4	130,3	116,5	121,5	122,3	120,4
		AUSLAND	129,5	+2,0	127,0	153,4	128,7	137,9	126,4	139,5
5610	H.V. TAPETEN, SPEZ. PAPIEREN, VERPACKUNGS- MITTELN	INSGESAMT	113,2	-6,1	120,5	134,0	117,4	117,5	114,4	121,5
		INLAND	110,3	-6,8	118,4	131,5	115,2	115,4	114,2	119,5
		AUSLAND	130,3	-2,1	133,1	148,8	130,3	130,2	115,5	133,4
5620	H.V. SCHREIBWAREN U. BUEROBEDARF, BUCH- BINDEREI	INSGESAMT	96,4	-0,7	97,1	110,4	98,2	121,2	129,5	106,1
		INLAND	94,7	-4,0	98,6	109,7	99,1	123,9	130,4	105,9
		AUSLAND	109,7	+29,2	84,9	116,0	90,6	99,7	122,9	107,5
5691	H.V. SONSTIGEN WAREN AUS PAPIER U. PAPPE	INSGESAMT	121,3	-3,8	126,1	145,6	129,8	138,4	136,3	135,6
		INLAND	117,6	-6,1	125,2	138,9	128,3	133,3	135,5	130,0
		AUSLAND	132,7	+2,9	128,9	165,7	134,6	153,9	138,9	152,4
57	DRUCKEREI, VERVIELFAEL- TIGUNG	INSGESAMT	116,1	-4,0	120,9	128,6	121,5	121,9	132,7	118,2
		INLAND	117,7	-3,9	122,5	129,2	122,7	122,8	133,8	118,6
		AUSLAND	96,3	-4,0	100,3	121,8	106,0	110,7	118,5	113,1

BUNDESGBIET

DAS VERARBEITENDE GEWERBE
=100

WERT

INDEX

R	I C H T L I C H													SYPRO- NR.	
	1993 1.HJ	1993 2.HJ	1992	1993	VERAENDERUNG GEGENUEBER DEM ENTSPRECHENDEN VORJAHRESZEITRAUM IN %										
					1993 APR.	1994 MAR.	1993 2.VJ	1993 3.VJ	1993 4.VJ	1994 1.VJ	1993 1.HJ	1993 2.HJ	1992		1993
118,6	128,1	137,3	123,3	-6,3	+25,1	-7,5	-9,5	-5,0	+15,4	-13,0	-7,3	-5,5	-10,2	+11,7	50
133,1	144,1	165,3	138,6	-12,9	+20,6	-11,9	-14,0	-15,4	+12,3	-17,7	-14,6	-1,4	-16,2	+10,2	
104,8	113,0	110,9	108,9	+1,9	+30,8	-1,7	-2,1	+8,0	+19,1	-6,8	+3,3	-10,7	-1,8	+13,6	
55,9	65,3	68,6	60,6	-19,2	+34,1	-15,3	-9,4	+11,4	+25,3	-23,3	+1,6	+5,1	-11,7	+16,4	5060
68,0	74,5	75,1	71,2	-13,0	+47,0	-4,4	-10,8	+13,8	+31,7	-11,9	+1,9	+2,9	-5,2	+16,7	
44,0	56,4	62,2	50,2	-27,3	+14,3	-28,0	-7,8	+8,5	+16,1	-36,0	+1,3	+7,6	-19,3	+16,3	
127,0	136,6	146,5	131,8	-5,5	+24,6	-7,0	-9,5	-6,1	+14,9	-12,4	-7,8	-6,1	-10,0	+11,5	5080
142,1	153,7	177,7	147,9	-12,9	+18,6	-12,4	-14,1	-17,2	+11,1	-18,0	-15,5	-1,6	-16,8	+9,7	
112,8	120,5	117,3	116,6	+4,0	+31,7	+0,3	-1,7	+8,0	+19,3	-4,6	+3,4	-11,7	-0,6	+13,4	
116,2	116,0	123,9	116,1	-7,9	-3,4	-6,1	-5,3	-4,9	-2,4	-7,4	-5,2	-1,7	-6,3	-2,7	
118,3	118,9	125,8	118,6	-6,6	-4,8	-5,2	-4,4	-5,1	-3,3	-6,6	-4,8	-1,3	-5,7	-3,6	
108,4	104,8	116,7	106,6	-12,8	+2,6	-9,7	-9,1	-4,1	-1,0	-10,4	-6,8	-3,2	-8,7	+1,5	
96,0	90,1	101,0	93,0	-11,7	-6,6	-5,6	-7,5	-8,7	-5,9	-7,5	-8,2	-3,9	-7,9	-6,1	51
108,7	104,5	112,5	106,6	-7,8	-6,4	-2,9	-4,1	-7,6	-5,4	-4,6	-5,9	-2,0	-5,2	-5,7	
73,6	64,8	80,6	69,2	-20,4	-7,1	-11,7	-16,0	-11,7	-7,3	-14,4	-13,9	-8,6	-14,1	-7,3	
79,5	75,6	85,6	77,6	-7,7	-12,1	-1,7	-16,0	-13,2	-11,4	-3,9	-14,6	-6,6	-9,3	-10,7	5110
92,0	94,9	99,6	93,4	-1,7	-8,2	+1,8	-8,2	-13,6	-8,4	-0,4	-11,1	-3,1	-6,2	-8,4	
63,9	51,5	67,9	57,7	-17,6	-18,8	-7,3	-29,0	-12,0	-16,5	-9,2	-21,3	-12,5	-15,0	-14,6	
67,8	67,5	82,1	67,6	-27,3	-11,7	-24,9	-5,2	-6,5	-9,1	-26,6	-5,9	-19,3	-17,7	-7,9	5120
73,6	71,6	84,4	72,6	-23,8	-10,6	-21,5	-2,5	-5,2	-10,5	-21,9	-4,0	-20,3	-14,0	-9,7	
55,6	58,9	77,3	57,2	-35,5	-14,5	-32,0	-12,8	-9,1	-4,5	-37,4	-10,6	-16,8	-26,0	-2,8	
135,7	121,4	129,6	128,6	-9,8	-1,4	+3,7	+2,6	+1,7	+1,2	-3,3	+2,1	+0,2	-0,8	-3,1	5150
150,3	135,5	140,7	142,9	-7,8	+2,2	+6,9	+3,9	+4,9	+1,7	-0,9	+4,4	+2,3	+1,6	-3,1	
84,0	71,3	90,1	77,7	-19,7	+3,7	-12,4	-5,7	-16,0	-1,7	-16,0	-11,1	-9,9	-13,8	-3,0	
98,4	91,5	102,6	94,9	-9,2	+7,5	-6,7	-4,8	-10,6	+4,7	-7,2	-7,7	-4,6	-7,5	+4,6	5160
98,8	90,4	106,9	94,6	-10,5	+3,4	-11,8	-11,7	-12,5	+0,3	-10,9	-12,1	-7,7	-11,5	+2,0	
97,7	93,3	96,1	95,5	-7,3	+13,4	+1,8	+7,0	-7,7	+11,5	-0,9	-0,3	+1,5	-0,6	+8,7	
116,7	109,2	119,7	113,0	-9,1	-9,3	-3,3	-6,3	-8,5	-9,1	-3,9	-7,4	+5,9	-5,6	-8,5	5170
133,5	128,3	133,2	130,9	-3,0	-9,5	+1,2	-2,0	-6,7	-7,8	+0,9	-4,3	+9,8	-1,7	-6,7	
80,7	68,6	90,8	74,6	-24,9	-8,6	-15,9	-20,2	-15,1	-14,3	-17,7	-17,7	-4,8	-17,8	-15,1	
119,6	121,0	125,8	120,3	-7,0	+0,8	-5,0	-5,0	+0,4	+1,4	-6,4	-2,3	+0,6	-4,4	+1,1	52
125,7	131,4	135,1	128,5	-7,0	+0,1	-4,7	-4,7	-0,7	+1,8	-7,1	-2,7	+2,7	-4,9	+0,8	
105,6	97,4	104,6	101,5	-7,1	+2,8	-5,2	-6,0	+4,0	+0,8	-4,7	-1,0	-4,9	-3,0	+2,3	
102,1	91,8	103,6	97,0	-3,0	-17,3	-9,7	-14,2	-6,8	-8,1	-2,6	-10,4	-2,6	-6,4	-6,1	5211
83,3	88,3	88,3	85,8	-4,0	+0,7	-6,6	-2,1	-0,6	+10,4	-4,5	-1,3	-2,3	-2,8	+11,0	
126,5	96,5	123,5	111,5	-2,0	-32,3	-12,1	-24,8	-13,2	-23,3	-0,9	-19,1	-2,9	-9,7	-20,2	
103,6	101,7	109,0	102,7	-9,7	+4,1	-7,1	-9,6	+4,7	+1,9	-8,7	-2,8	-4,8	-5,8	+1,9	5225
109,8	107,4	116,6	108,6	-7,8	-1,7	-7,1	-11,4	+1,2	-1,6	-8,3	-5,4	-3,8	-6,9	-1,9	
92,4	91,1	95,0	91,8	-13,7	+16,6	-7,2	-5,4	+13,1	+9,1	-9,3	+3,3	-7,0	-3,4	+9,9	
139,4	146,4	147,4	142,9	-5,3	+0,8	-2,5	-0,2	-1,8	+2,6	-5,2	-1,0	+5,8	-3,1	+1,7	5290
145,5	158,4	157,8	151,9	-6,8	+1,4	-3,0	-0,3	-2,0	+3,4	-6,4	-1,1	+7,9	-3,7	+1,7	
119,9	107,4	113,9	113,6	+1,1	-1,2	-0,3	0,0	-1,1	-0,2	+0,1	-0,6	-2,5	-0,3	+1,2	
119,9	117,9	124,5	118,9	-6,4	-5,6	-5,4	-2,9	-4,7	-4,7	-5,1	-3,9	-0,4	-4,5	-5,1	5421-24
126,2	124,6	129,7	125,4	-4,8	-5,9	-4,1	-1,7	-4,6	-4,7	-3,4	-3,3	+1,6	-3,3	-5,2	
83,8	79,9	94,4	81,8	-18,4	-3,8	-14,5	-11,7	-5,8	-4,0	-17,3	-8,7	+13,6	-13,3	-4,5	
119,4	118,8	124,5	119,1	-6,3	-5,7	-5,2	-3,2	-4,6	-5,0	-4,7	-4,0	+1,1	-4,3	-5,1	5421
125,5	125,3	129,6	125,4	-4,6	-5,9	-4,1	-2,2	-4,5	-4,9	-2,9	-3,5	+3,3	-3,2	-5,2	
83,6	80,8	95,1	82,2	-18,8	-3,2	-14,4	-12,3	-5,1	-4,6	-17,7	-8,8	+13,9	-13,6	-4,6	
122,3	113,8	124,1	118,1	-7,2	-5,8	-5,6	-0,6	-5,2	-3,4	-6,4	-3,2	-6,6	-4,8	-5,1	5424
129,5	121,1	130,3	125,3	-5,9	-5,7	-4,4	+0,7	-4,8	-3,7	-5,1	-2,4	-5,7	-3,8	-5,3	
84,6	75,8	91,4	80,2	-16,2	-6,3	-14,7	-8,6	-8,4	-1,5	-15,3	-8,6	-12,4	-12,3	-4,1	
122,1	123,7	129,0	122,9	-7,0	-2,3	-5,0	-3,5	-3,0	-1,6	-6,2	-3,2	-1,9	-4,7	-2,4	56
120,6	121,9	127,5	121,3	-6,9	-4,1	-4,7	-4,6	-3,0	-3,4	-5,9	-3,9	-1,7	-4,9	-4,1	
129,5	132,2	136,0	130,8	-7,2	+5,8	-6,3	+2,0	-2,8	+7,1	-7,1	-0,3	-3,0	-3,8	+5,9	
119,5	116,0	123,0	117,7	-5,0	-0,1	-4,1	-3,5	-1,3	-0,1	-6,1	-2,4	-2,9	-4,3	-1,6	5610
117,7	114,8	122,2	116,2	-6,1	-0,6	-4,9	-4,4	-0,8	-0,5	-6,9	-2,6	-3,6	-4,9	-2,1	
130,5	122,9	128,1	126,7	+1,0	+2,1	+0,1	+2,7	-4,1	+2,1	-1,6	-0,6	+1,1	-1,1	+1,0	
105,2	125,4	124,9	115,3	-10,1	-8,0	-7,4	-9,0	-5,7	-5,4	-8,1	-7,3	-4,4	-7,7	-4,3	5620
106,8	127,1	127,5	117,0	-8,6	-10,6	-7,0	-9,2	-7,5	-7,5	-8,1	-8,4	-4,0	-8,2	-6,7	
91,8	111,3	104,2	101,6	-21,9	+18,4	-10,2	-7,0	+13,3	+15,6	-8,7	+3,2	-8,8	-2,5	+18,8	
134,6	137,4	141,9	136,0	-9,2	-3,7	-5,7	-1,1	-4,4	-2,7	-5,6	-2,8	+0,7	-4,2	-2,9	5691
134,2	134,4	139,0	134,3	-7,9	-7,6	-3,5	-2,6	-4,4	-7,1	-3,2	-3,5	+3,3	-3,4	-6,9	
135,9	146,4	150,9	141,1	-12,9	+7,9	-11,7	+2,7	-3,9	+11,2	-12,1	-0,5	-5,7	-6,5	+9,2	
121,0	127,3	130,0	124,1	-6,1	-5,1	-3,6	-4,2	-4,6	-1,9	-4,6	-4,4	-1,0	-4,5	-2,4	57
122,3	122,3	130,7	125,3	-5,6	-5,8	-3,2	-3,8	-4,2	-2,7	-4,2	-4,0	-1,1	-4,1	-3,0	
103,7	114,6	121,7	109,1	-13,9	+7,8	-10,5	-9,2	-9,5	+11,6	-11,3	-9,3	+1,4	-10,4	+7,8	

SYPRO- NR.	WIRTSCHAFTSGLIEDERUNG		1994 APR.	VERAEND. GEGEN- UEBER VOR- JAHRES- MONAT IN %	N		A		C		H
					1993	1994	1993	1993	1993	1994	
					APR.	MAR.	2. VJ	3. VJ	4. VJ	1. VJ	
58	H. V. KUNSTSTOFFWAREN	INSGESAMT	152,5	+1,7	150,0	169,9	150,5	145,6	146,9	150,6	
		INLAND	153,5	+0,2	153,2	170,6	153,8	150,6	151,0	151,0	
		AUSLAND	149,5	+6,9	139,9	168,0	140,1	129,9	134,3	149,6	
61	LEDERERZEUGUNG	INSGESAMT	64,1	-3,8	66,6	74,1	64,9	54,8	65,7	67,5	
		INLAND	64,0	-9,0	70,3	76,1	66,6	55,9	67,2	68,5	
		AUSLAND	64,2	+13,6	56,5	68,5	60,4	52,0	61,5	64,6	
62	LEDERVERARBEITUNG	INSGESAMT	76,9	-3,0	79,3	111,2	80,1	97,8	76,6	103,8	
		INLAND	71,9	-5,3	75,9	105,5	79,4	96,7	75,2	101,0	
		AUSLAND	95,7	+3,8	92,2	132,7	82,7	101,8	82,0	114,4	
6211	LEDERVERARBEITUNG (OHNE H. V. SCHUHEN)	INSGESAMT	70,0	-9,7	77,5	88,4	76,5	80,3	86,2	78,2	
		INLAND	73,3	-9,8	81,3	91,7	80,5	85,1	91,9	81,1	
		AUSLAND	58,7	-9,0	64,5	76,9	62,8	64,0	66,2	68,1	
6251	H. V. SCHUHEN	INSGESAMT	79,6	-0,4	79,9	120,1	81,5	104,5	72,9	113,9	
		INLAND	71,4	-3,3	73,8	110,8	79,0	101,1	68,8	108,7	
		AUSLAND	111,6	+7,2	104,1	156,8	91,3	118,0	88,8	134,4	
63	TEXTILGEWERBE	INSGESAMT	83,5	-8,2	91,0	96,4	88,0	86,4	86,9	88,0	
		INLAND	81,0	-11,5	91,5	94,6	87,6	86,9	87,7	86,6	
		AUSLAND	90,2	+0,9	89,4	101,0	89,1	85,0	84,8	91,5	
6311	WOLLSPINNEREI	INSGESAMT	68,7	-0,9	69,3	84,3	65,1	53,5	50,1	65,1	
		INLAND	63,4	-6,6	67,9	77,4	62,6	50,2	44,9	58,2	
		AUSLAND	83,2	+13,8	73,1	103,0	72,1	62,4	64,3	83,6	
6312	BAUMWOLLSPINNEREI	INSGESAMT	77,7	+2,8	75,6	85,8	72,6	60,9	70,7	80,1	
		INLAND	69,9	-4,2	73,0	75,2	69,4	58,1	66,4	71,4	
		AUSLAND	103,7	+22,9	84,4	121,1	83,5	70,5	85,2	109,1	
6331	WOLLWEBEREI, ANG	INSGESAMT	97,6	-7,5	105,5	89,3	103,1	79,3	82,8	69,7	
		INLAND	98,2	-15,1	115,7	97,7	112,0	84,9	88,2	75,9	
		AUSLAND	96,0	+25,8	76,3	65,1	77,7	63,2	67,2	52,3	
6332	BAUMWOLLWEBEREI, ANG	INSGESAMT	62,6	-7,3	67,5	66,4	67,8	55,0	63,9	59,9	
		INLAND	69,8	-13,8	81,0	75,5	78,9	64,0	74,8	68,4	
		AUSLAND	51,8	+9,3	47,4	52,9	51,3	41,7	47,8	47,4	
6333	SEIDENWEBEREI, ANG	INSGESAMT	88,6	-13,2	102,1	90,4	97,9	86,5	89,6	80,3	
		INLAND	81,0	-14,4	94,6	82,4	87,6	78,3	80,8	73,2	
		AUSLAND	101,9	-11,6	115,3	104,5	116,1	100,8	105,1	92,9	
6355	JUTESPINNEREI U. -WEBEREI	INSGESAMT	71,9	-16,7	86,3	81,2	83,8	78,4	64,9	73,0	
		INLAND	68,3	-18,9	84,2	78,0	82,1	75,3	59,9	68,7	
		AUSLAND	87,3	-8,8	95,7	95,1	90,8	92,1	86,3	91,5	
6361	H. V. GARDINENSTOFF	INSGESAMT	113,8	-14,9	133,8	143,5	121,7	105,8	123,5	127,6	
		INLAND	106,3	-16,1	126,7	140,1	116,7	102,6	119,4	124,1	
		AUSLAND	138,7	-11,9	157,5	155,1	138,2	116,9	137,0	139,3	
6365	H. V. MOEBEL-U. DEKO- RATIONSSTOFF	INSGESAMT	87,8	-17,2	106,1	107,7	94,2	80,3	97,3	100,6	
		INLAND	89,3	-17,5	108,3	110,3	93,7	82,7	98,4	102,7	
		AUSLAND	84,7	-16,8	101,8	102,6	95,3	75,4	95,0	96,4	
6370	WIRKEREI, STRICKEREI	INSGESAMT	56,2	-15,1	66,2	80,8	62,9	100,2	78,0	82,1	
		INLAND	55,3	-17,6	67,1	76,9	63,2	96,0	78,8	78,3	
		AUSLAND	61,1	0,0	61,1	103,6	61,1	124,4	73,4	104,1	
6380	H. V. TEPPICHEN U. AE., BESCHICHTETEM GEWEBE	INSGESAMT	104,5	-4,3	109,2	120,2	107,1	103,7	105,9	106,6	
		INLAND	107,0	-4,5	112,1	124,0	110,0	109,6	111,7	110,8	
		AUSLAND	95,2	-3,4	98,6	106,6	97,0	82,5	85,4	91,7	
6391	VEREDLUNG V. TEXTILIEN	INSGESAMT	102,3	-9,1	112,6	112,6	107,6	90,5	107,0	100,3	
		INLAND	97,5	-13,6	112,8	109,2	106,4	88,5	107,7	95,6	
		AUSLAND	115,1	+2,7	112,1	121,8	110,7	96,0	105,2	112,7	
6399	SONSTIGES TEXTILGE- WERBE, ANG	INSGESAMT	115,7	-5,5	122,4	129,6	122,0	113,9	113,2	119,4	
		INLAND	110,4	-5,6	116,9	125,7	117,4	111,2	109,7	116,9	
		AUSLAND	125,7	-5,3	132,8	136,9	130,7	119,2	120,0	124,2	
64	BEKLEIDUNGSGEWERBE	INSGESAMT	62,0	-9,4	68,4	112,3	60,7	127,8	72,8	115,8	
		INLAND	64,1	-12,2	73,0	108,2	64,3	122,3	74,1	110,8	
		AUSLAND	53,5	+6,8	50,1	128,7	46,5	149,8	67,7	135,8	
6413	H. V. HERRENBER- BEKLEIDUNG	INSGESAMT	72,4	+3,7	69,8	123,9	58,4	134,0	72,0	123,2	
		INLAND	68,8	-0,4	69,1	109,0	57,3	118,1	70,4	109,0	
		AUSLAND	88,0	+20,9	72,8	187,6	63,4	201,5	78,6	183,7	
6414	H. V. DAMEN-U. KINDER- OBERBEKLEIDUNG	INSGESAMT	54,0	-13,5	62,4	108,1	55,4	128,6	64,8	115,6	
		INLAND	57,9	-16,2	69,1	106,5	60,2	124,9	65,7	112,3	
		AUSLAND	40,0	+4,7	38,2	113,8	38,1	141,8	61,6	127,5	
6421	H. V. HERREN-, DAMEN- U. KINDERWAEESCHE	INSGESAMT	79,3	-21,5	101,0	125,3	90,6	126,8	97,4	117,0	
		INLAND	80,3	-21,9	102,8	125,0	93,7	129,5	100,3	118,0	
		AUSLAND	72,7	-18,6	89,3	126,7	70,2	109,8	78,2	110,1	
6425	H. V. HAUS-, BETT-U. TISCHWAEESCHE	INSGESAMT	80,8	-5,2	85,2	99,5	85,9	102,0	121,9	93,0	
		INLAND	83,2	-4,4	87,0	103,0	89,7	106,9	127,1	97,4	
		AUSLAND	66,7	-11,4	75,3	79,1	64,0	74,3	91,6	67,4	

BUNDESGBIET

DAS VERARBEITENDE GEBWERBE
=100

WERT

INDEX

R	I C H T L I C H													SYPRO- NR.	
	1993 1. HJ	1993 2. HJ	1992	1993	VERAENDERUNG GEGENUEBER DEM ENTSPRECHENDEN JORJAHRESZEITRAUM IN %										
					1993 APR.	1994 MAR.	1993 2. VJ	1993 3. VJ	1993 4. VJ	1994 1. VJ	1993 1. HJ	1993 2. HJ	1992		1993
149,4	146,3	156,4	147,8	-8,5	+2,3	-5,5	-4,5	-2,7	+1,6	-7,1	-3,6	+1,6	-5,5	+1,6	58
152,4	150,8	161,0	151,6	-8,5	+0,4	-5,8	-4,2	-3,5	+0,1	-7,7	-3,9	+1,7	-5,8	+0,1	
139,8	132,1	141,8	135,9	-8,5	+8,9	-4,4	-5,7	+0,4	+7,2	-5,5	-2,7	+1,2	-4,2	+7,1	
65,7	60,3	76,1	63,0	-19,7	-3,0	-21,0	-15,7	-7,3	+1,7	-22,1	-11,2	-6,9	-17,2	+0,3	61
67,5	61,5	77,9	64,5	-17,6	-1,6	-19,0	-14,5	-8,4	+0,1	-22,0	-11,4	-8,2	-17,2	-2,2	
60,7	56,8	71,3	58,7	-26,0	-7,2	-26,2	-18,9	-4,1	+5,9	-22,7	-11,4	-2,2	-17,7	+7,7	
93,3	87,2	94,1	90,2	-1,5	-2,2	-2,0	-1,5	-9,2	-2,5	-3,1	-5,1	+4,1	-4,1	-2,6	62
91,4	85,9	92,8	88,7	-4,2	-3,5	-1,9	-0,5	-10,7	-2,3	-3,7	-5,3	+5,1	-4,4	-2,8	
100,6	91,9	98,8	96,2	+7,7	+1,8	-2,6	-5,3	-3,3	-3,4	-0,9	-4,5	+0,4	-2,6	-1,9	
79,9	83,3	88,1	81,6	-11,8	-3,3	-7,5	-4,6	-7,7	-6,1	-8,6	-6,2	-9,1	-7,4	-7,0	6211
84,6	88,5	92,0	86,6	-8,8	-5,1	-4,7	-2,4	-8,2	-8,7	-6,3	-5,4	-9,5	-5,9	-8,9	
63,5	65,1	74,7	64,3	-22,9	+4,6	-17,9	-13,4	-6,0	+6,1	-17,7	-9,8	-7,1	-13,9	+2,3	
98,6	88,7	96,4	93,6	+3,0	-1,9	+0,2	-0,8	-9,8	-1,5	-1,2	-4,7	+9,8	-2,9	-1,3	6251
94,0	85,0	93,2	89,5	-2,0	-3,0	-0,5	+0,1	-12,0	-0,3	-2,8	-5,1	+12,2	-4,0	-0,8	
116,5	103,4	109,2	110,0	+20,5	+1,3	+3,2	-3,3	-2,5	-5,2	+4,1	-2,9	+2,8	+0,7	-2,8	
91,4	86,7	102,1	89,0	-13,5	-8,4	-12,6	-11,4	-11,2	-7,2	-14,2	-11,3	-5,7	-12,8	-7,5	63
91,2	87,3	100,3	89,2	-10,9	-10,8	-10,6	-8,6	-11,1	-8,6	-12,1	-9,9	-6,3	-11,1	-9,3	
92,0	84,9	106,9	88,5	-20,0	-1,7	-17,7	-18,1	-11,8	-3,6	-19,2	-15,0	-4,4	-17,2	-2,6	
66,6	51,8	76,5	59,2	-26,6	-0,8	-27,9	-16,5	-13,6	-4,4	-27,6	-15,2	-0,1	-22,6	-3,5	6311
63,5	47,6	73,5	55,5	-26,0	-6,9	-28,3	-19,6	-19,0	-9,6	-28,0	-19,2	-4,0	-24,5	-8,9	
75,2	63,3	84,8	69,3	-28,4	+14,2	-26,7	-9,6	-1,1	+6,8	-26,6	-5,5	+10,8	-18,3	+8,4	
76,8	65,8	84,8	71,3	-17,2	-1,8	-16,6	-17,7	-9,9	-1,1	-17,7	-13,8	-6,9	-15,9	-0,1	6312
73,5	62,2	78,5	67,9	-13,5	-11,5	-13,9	-16,5	-10,0	-8,1	-13,7	-13,2	-8,3	-13,5	-7,2	
87,8	77,9	105,9	82,8	-26,2	+26,9	-23,3	-20,5	-9,7	+18,6	-27,0	-15,0	-3,4	-21,8	+19,6	
87,4	81,0	99,5	84,2	-11,9	+0,2	-13,5	-12,7	-11,9	-2,9	-18,0	-12,3	-8,5	-15,4	-4,4	6331
94,2	86,6	103,4	90,4	-5,6	+2,6	-10,3	-8,2	-11,4	-0,7	-15,0	-9,8	-9,6	-12,6	-5,5	
68,2	65,2	88,3	66,7	-31,6	-9,3	-24,8	-26,5	-13,7	-10,8	-27,8	-20,5	-4,4	-24,5	+0,2	
67,3	59,5	79,5	63,4	-23,5	-11,9	-19,8	-20,3	-17,7	-10,2	-21,5	-18,8	-6,7	-20,3	-9,4	6332
79,7	69,4	89,6	74,5	-16,8	-17,7	-15,1	-17,8	-16,8	-14,9	-16,5	-17,3	-6,4	-16,9	-14,6	
48,9	44,8	64,6	46,8	-36,6	+2,9	-28,9	-25,5	-19,5	+1,9	-31,5	-22,4	-7,4	-27,6	+3,9	
94,7	88,1	108,3	91,4	-14,8	-13,7	-15,2	-16,3	-11,9	-12,1	-17,0	-14,0	-6,6	-15,6	-12,4	6333
85,0	79,6	99,2	82,3	-12,4	-15,7	-14,5	-17,0	-15,1	-11,3	-18,0	-16,0	-8,1	-17,0	-12,2	
111,6	103,0	124,2	107,3	-17,9	-10,7	-16,1	-15,3	-6,8	-13,2	-15,8	-11,1	-4,3	-13,6	-12,7	
84,1	71,7	75,2	77,9	-5,7	-15,1	+3,1	+5,5	-1,4	-13,5	+4,6	+2,3	-4,6	+3,6	-14,3	6355
80,5	67,6	71,3	74,0	-10,8	-13,1	+1,4	+11,1	-1,3	-12,8	+2,8	+5,1	-4,8	+3,8	-14,5	
99,5	89,2	92,4	94,3	+21,6	-21,1	+9,8	-10,3	-1,6	-15,4	+11,2	-6,3	-3,3	+2,1	-13,9	
133,4	114,7	146,7	124,0	-21,9	-12,8	-20,0	-12,3	-12,7	-12,1	-17,8	-12,5	-3,4	-15,5	-12,8	6361
127,7	111,0	134,6	119,3	-19,4	-13,3	-15,4	-8,4	-8,0	-10,5	-14,6	-7,3	-5,7	-11,4	-11,7	
152,6	126,9	187,2	139,8	-28,0	-11,5	-30,8	-26,0	-24,2	-16,6	-25,6	-25,0	+2,9	-25,3	-15,4	
103,7	88,8	109,8	96,2	-15,9	-14,9	-14,9	-12,9	-8,0	-11,1	-14,0	-10,3	-8,3	-12,4	-12,6	6365
104,0	90,6	109,1	97,3	-11,7	-13,2	-13,9	-8,4	-7,9	-10,1	-13,0	-8,1	-10,9	-10,8	-11,9	
103,1	85,2	111,2	94,1	-23,6	-18,4	-16,8	-21,3	-8,6	-13,1	-15,9	-14,7	-2,8	-15,4	-13,9	
78,3	89,1	96,3	83,7	-8,3	-16,5	-10,4	-10,8	-16,5	-12,3	-12,7	-13,4	-9,1	-13,1	-12,9	6370
76,0	87,4	89,7	81,7	-4,7	-17,4	-6,5	-3,5	-14,2	-11,7	-9,2	-8,6	-8,0	-8,9	-12,8	
91,5	98,9	134,8	95,2	-26,4	-12,1	-28,8	-33,3	-28,9	-14,5	-26,7	-31,7	-12,9	-29,4	-12,6	
110,2	104,8	116,1	107,5	-11,1	-5,7	-9,1	-4,6	-5,4	-5,8	-9,5	-5,1	-3,0	-7,4	-5,4	6380
114,0	110,6	120,2	112,3	-11,0	-7,7	-9,2	-2,8	-5,3	-6,1	-8,8	-4,1	-1,8	-6,6	-5,8	
96,4	83,9	101,6	90,2	-12,3	+3,6	-8,1	-12,7	-6,1	-4,3	-12,7	-9,5	-7,9	-11,2	-4,0	
106,0	98,8	111,8	102,4	-5,3	-4,0	-6,0	-9,6	-6,9	-4,0	-8,7	-8,1	-8,4	-8,4	-5,4	6391
105,3	98,1	113,2	101,7	-6,9	-7,1	-6,9	-13,1	-9,5	-8,3	-9,2	-11,1	-9,3	-10,2	-9,6	
108,1	100,6	108,0	104,3	-1,0	+4,5	-3,8	+0,5	+1,4	+6,9	-7,1	+1,0	-5,8	-3,4	+5,8	
123,1	113,6	129,6	118,3	-11,1	-5,5	-8,2	-6,5	-8,0	-3,8	-9,9	-7,2	+0,4	-8,7	-4,2	6399
118,7	110,4	123,9	114,6	-10,7	-5,1	-6,7	-4,8	-6,7	-2,5	-9,1	-5,8	-0,7	-7,5	-3,3	
131,4	119,6	140,3	125,5	-11,8	-6,0	-10,7	-8,2	-10,0	-5,9	-11,3	-9,7	+2,3	-10,5	-5,7	
92,2	100,3	101,7	96,2	+1,2	-9,7	-2,1	-5,1	-5,5	-6,4	-5,4	-5,3	-9,0	-5,4	-6,9	64
90,7	98,2	99,0	94,4	+6,9	-11,0	+0,2	-3,4	-6,6	-5,4	-4,7	-4,6	-9,3	-4,6	-6,6	
98,1	108,8	112,3	103,5	-22,7	-5,2	-13,2	-10,6	+0,1	-9,3	-8,4	-7,5	-8,0	-7,8	-7,8	
89,9	103,0	105,9	96,5	-7,3	+2,0	-9,2	-6,0	-5,8	+1,5	-12,1	-5,9	-10,2	-8,9	+1,8	6413
82,2	94,3	94,6	88,2	-1,7	+0,3	-6,2	-2,9	-4,3	+1,9	-10,2	-3,4	-11,6	-6,8	+1,4	
123,2	140,0	154,2	131,6	-24,6	+6,6	-18,6	-13,3	-10,7	+0,4	-16,9	-12,6	-6,0	-14,7	+2,8	
90,9	96,7	98,3	93,8	+5,6	-13,5	+0,4	-5,5	-4,8	-8,5	-3,7	-5,3	-9,6	-4,6	-9,2	6414
90,4	95,3	97,5	92,9	+12,5	-14,5	+2,2	-4,5	-7,6	-7,0	-3,9	-5,6	-9,8	-4,7	-8,4	
92,5	101,7	100,8	97,1	-24,8	-10,0	-8,9	-8,9	+7,5	-13,1	-2,8	-4,5	-9,0	-3,7	-11,8	
113,6	112,1	113,2	112,8	+5,1	-17,8	+1,8	-0,9	+2,6	-14,3	-1,1	+0,5	+2,4	-0,4	-15,7	6421
115,0	114,9	113,5	115,4	+7,8	-18,4	+4,7	+0,8	+2,8	-14,6	+1,8	+1,7	+2,4	+1,7	-16,1	
98,2	94,0	111,4	96,1	-11,8	-14,7	-18,6	-12,3	+0,8	-12,7	-19,0	-7,3	+1,9	-13,7	-13,9	
90,4	112,0	107,3	101,2	-5,3	-2,5	-3,6	-1,6	-12,4	-1,9	-3,0	-7,7	-10,4	-5,7	-2,7	6425
94,3	117,0	110,7	105,7	-4,7	-2,9	-1,9	+0,8	-12,2	-1,5	-1,7	-6,7	-9,9	-4,5	-2,1	
67,7	82,9	88,0	75,3	-8,3	+1,3	-16,0	-17,4	-14,7	-5,5	-12,4	-16,0	-14,6	-14,4	-7,1	

FRUEHERES BUNDESGBIET

2 INDEX DES UMSATZES FUER DAS VERARBEITENDE GEWERBE
1985=1002.2 ZEITREIHENANALYSE - BERLINER VERFAHREN (BV 4)
WERTINDEX

SYPRO- NR.	WIRTSCHAFTSGLIEDERUNG	ORIGINALWERT		KALENDER- UND SAISONBEREINIGTER WERT		GLATTE KOMPONENTE		
		1994 APR.	VERAEND. GEGEN- UEBER VOR- JAHRES- MONAT IN %	1994 APR.	VERAEND. GEGEN- UEBER VOR- MONAT IN %	1994 APR.	VERAEND. GEGEN- UEBER VOR- MONAT IN %	
								BERLINER VERFAHREN, VERSION 4
	VERARBEITENDES GEWERBE 1)	INSGESAMT	121,0	- 1,0	124,6	+ 1,1	123,4	+ 0,3
		INLAND	124,5	- 4,2	128,0	+ 0,5	126,9	- 0,2
		AUSLAND	115,2	+ 5,5	118,7	+ 1,6	117,5	+ 1,0
	GRUNDSTOFF-UND PRODUKTIONSQUETER- GEWERBE	INSGESAMT	105,8	+ 1,5	105,3	- 0,1	104,9	+ 0,7
		INLAND	108,6	- 0,2	108,4	+ 0,4	107,4	+ 0,5
		AUSLAND	101,3	+ 4,4	100,4	- 1,0	100,8	+ 0,9
25	GEW.U.VERARB.V.STEINEN U.ERDEN	INSGESAMT	161,6	- 3,6	155,9	- 4,2	158,6	+ 0,1
		INLAND	169,3	- 3,5	163,3	- 4,5	166,1	+ 0,1
		AUSLAND	103,5	- 5,6	100,0	- 1,7	102,5	+ 0,3
27	EISENSCHAFFENDE INDUSTRIE	INSGESAMT	78,7	+10,8	79,4	+ 1,9	77,7	+ 1,8
		INLAND	85,0	+ 9,7	84,5	+ 2,9	82,0	+ 2,0
		AUSLAND	69,5	+12,5	71,7	- 0,8	71,5	+ 1,3
2850	NE-METALLHALBZEUGWERKE	INSGESAMT	110,1	+ 1,9	110,2	+ 0,5	109,3	+ 0,9
		INLAND	108,3	- 4,5	108,2	+ 0,3	107,2	+ 0,4
		AUSLAND	113,1	+14,2	113,8	+ 1,2	112,9	+ 1,9
2910	EISEN-, STAHL-U. TEMPER- GIESSEREI	INSGESAMT	89,5	- 1,2	88,0	+ 2,0	86,5	+ 0,3
		INLAND	86,3	- 4,1	84,7	+ 2,2	83,3	- 0,1
		AUSLAND	101,4	+ 9,4	99,8	+ 0,8	98,6	+ 1,8
3011-15	ZIEHEREIEN UND KALT- WALZWERKE	INSGESAMT	98,7	+ 3,9	96,2	+ 0,9	94,5	+ 1,1
		INLAND	105,0	+ 2,3	101,7	+ 1,6	100,0	+ 0,9
		AUSLAND	83,1	+ 8,8	82,2	- 1,7	81,1	+ 1,6
40	CHEMISCHE INDUSTRIE	INSGESAMT	108,0	+ 0,1	107,4	- 0,6	107,7	+ 0,5
		INLAND	108,3	- 0,9	109,3	+ 0,2	108,8	+ 0,3
		AUSLAND	107,5	+ 1,2	105,0	- 1,7	106,2	+ 0,6
53	HOLZBEARBEITUNG	INSGESAMT	139,4	+ 4,6	137,8	- 0,1	136,7	+ 0,9
		INLAND	141,4	+ 2,1	139,7	- 0,2	138,7	+ 0,7
		AUSLAND	128,3	+23,6	126,9	+ 1,0	125,0	+ 1,9
55	ZELLSTOFF-, HOLZSCHLIFF-, PAPIER-U. PAPPERZEUGUNG	INSGESAMT	97,3	+ 1,5	100,7	+ 0,3	99,0	+ 0,7
		INLAND	87,8	- 5,3	90,4	+ 1,5	87,9	- 0,1
		AUSLAND	112,9	+11,5	117,5	- 1,4	117,3	+ 1,7
59	GUMMIVERARBEITUNG	INSGESAMT	115,3	+ 3,8	114,8	+ 4,0	111,7	+ 0,8
		INLAND	110,3	+ 0,6	109,4	+ 2,9	106,9	+ 0,7
		AUSLAND	129,6	+12,5	129,9	+ 6,7	125,1	+ 1,1
	INVESTITIONSGUETER PRODUZIERENDES GEWERBE	INSGESAMT	128,4	- 1,1	133,1	+ 1,1	131,5	+ 0,2
		INLAND	132,9	- 5,3	137,4	+ 0,1	136,2	- 0,3
		AUSLAND	122,2	+ 6,4	127,2	+ 2,5	125,3	+ 1,0
3021-25	STAHLVERFORMUNG, OBERFLAECHEVEREDLUNG, HAERTUNG	INSGESAMT	127,3	+ 0,6	126,2	+ 1,2	124,3	+ 0,8
		INLAND	126,9	- 0,7	126,0	+ 1,6	123,6	+ 0,7
		AUSLAND	129,0	+ 6,0	126,9	- 0,9	127,2	+ 1,3
3111, 3151, 3174	STAHL-U. L. METALLKON., KESSEL-U. BEHAELTERBAU, WAGGONBAU	INSGESAMT	140,2	- 9,8	158,5	- 7,3	164,5	- 0,3
		INLAND	158,5	- 7,7	174,5	- 6,3	181,2	- 0,4
		AUSLAND	64,0	-26,8	88,7	-21,5	95,1	0
32	MASCHINENBAU	INSGESAMT	119,3	- 4,9	125,7	- 0,5	126,1	+ 0,3
		INLAND	120,7	-10,6	126,2	- 2,1	126,9	- 0,5
		AUSLAND	117,6	+ 3,4	125,1	+ 1,2	125,2	+ 1,1
3220	H. V. METALLBEARBEITUNGS- MASCHINEN U. AE.	INSGESAMT	89,1	-21,2	96,7	- 6,4	99,3	- 0,2
		INLAND	92,8	-22,8	98,3	- 4,7	99,4	- 0,7
		AUSLAND	83,5	-18,3	93,7	- 9,0	99,1	+ 0,6
3280	SONSTIGER MASCHINENBAU	INSGESAMT	120,9	- 3,3	128,4	+ 1,7	129,8	+ 0,5
		INLAND	110,3	- 6,3	117,8	+ 0,5	118,1	- 0,1
		AUSLAND	142,6	+ 1,9	151,7	+ 4,3	154,2	+ 1,6
33	STRASSENFAHRZEUGBAU	INSGESAMT	144,1	+ 4,7	138,6	+ 4,4	134,2	+ 0,8
		INLAND	169,8	- 0,8	152,9	+ 6,3	146,0	- 0,1
		AUSLAND	124,5	+11,2	127,5	+ 2,2	125,9	+ 1,8
3312	H. V. PERSONENKRAFTWAGEN U. AE. (EINSCHL. MOTOREN)	INSGESAMT	149,4	+ 6,2	143,2	+ 5,4	138,1	+ 1,0
		INLAND	189,5	+ 1,6	167,5	+ 6,2	159,0	+ 0,3
		AUSLAND	124,4	+11,2	128,0	+ 4,4	125,6	+ 1,6
3313	H. V. LASTKRAFTWAGEN U. AE. (EINSCHL. MOTOREN)	INSGESAMT	106,2	+ 0,6	106,6	+ 3,8	104,1	+ 0,5
		INLAND	110,9	- 7,6	110,4	+11,5	106,4	- 1,2
		AUSLAND	101,1	+11,8	101,7	- 5,0	101,6	+ 2,5

1) AUSGEWAELTE WIRTSCHAFTSZWEIGE (OHNE NAHRUNGS- UND GENUSSMITTELGEWERBE).

STBA, FACHSERIE 4, REIHE 2.2

FRUEHERES BUNDESGBEIT

2 INDEX DES UMSATZES FUER DAS VERARBEITENDE GEWERBE
1985=1002.2 ZEITREIHENANALYSE - BERLINER VERFAHREN (BV 4)
WERTINDEX

SYPRO- NR.	WIRTSCHAFTSGLIEDERUNG		ORIGINALWERT		KALENDER- UND SAISONBEREINIGTER WERT		GLATTE KOMPONENTE	
			1994 APR.	VERAEND. GEGEN- UEBER VOR- JAHRES- MONAT IN %	1994 APR.	VERAEND. GEGEN- UEBER VOR- MONAT IN %	1994 APR.	VERAEND. GEGEN- UEBER VOR- MONAT IN %
34	SCHIFFBAU	INSGESAMT	176,0	+81,3
		INLAND	95,0	+52,7
		AUSLAND	264,5	+95,6
36	ELEKTROTECHNIK	INSGESAMT	123,3	- 2,1	133,5	+ 0,9	132,1	- 0,2
		INLAND	120,4	- 4,5	132,8	+ 1,6	130,9	- 0,5
		AUSLAND	129,0	+ 2,6	134,4	- 1,7	134,9	+ 0,4
3620	H.V.GERAETEN D.ELEKTRIZ. ERZEUGUNG,-VERTLG.U.AE.	INSGESAMT	123,3	- 1,4	133,1	+ 0,5	131,5	0
		INLAND	122,9	- 1,0	134,4	+ 0,2	133,0	+ 0,2
		AUSLAND	124,1	- 2,1	129,5	- 0,6	128,6	- 0,3
3660	H.V.ZAEHLERN,FERNMELDE- MESS-U.REGELGERAETEN USW	INSGESAMT	129,2	- 4,8	138,6	- 0,9	139,9	- 0,6
		INLAND	119,3	-10,2	130,8	+ 1,9	130,4	- 1,3
		AUSLAND	147,8	+ 4,8	151,6	- 6,0	157,9	+ 0,8
3711-60	FEINMECHANIK,OPTIK (OHNE H.V.UHREN)	INSGESAMT	124,2	- 2,1	131,0	- 1,1	130,9	+ 0,2
		INLAND	128,6	- 5,2	134,9	- 1,2	134,2	- 0,1
		AUSLAND	116,9	+ 4,1	124,8	- 1,1	125,6	+ 0,8
38	H.V.EBM-WAREN	INSGESAMT	146,7	- 4,5	146,7	0	146,6	- 0,1
		INLAND	152,5	- 6,7	152,9	+ 0,1	153,1	- 0,5
		AUSLAND	130,8	+ 3,3	129,5	- 0,3	128,8	+ 0,9
50	H.V.BUEROMASCHINEN, ADV-GERAETEN U.-EINR.	INSGESAMT	90,0	- 1,7	96,1	- 9,0	98,0	+ 1,1
		INLAND	111,2	+ 1,0	124,9	- 5,2	123,3	+ 1,6
		AUSLAND	69,9	- 5,4	69,0	-15,0	74,2	+ 0,5
5080	H.V.ADV-GERAETEN U.-EINRICHTUNGEN	INSGESAMT	95,6	- 1,1	102,2	- 7,8	103,4	+ 1,3
		INLAND	119,3	+ 3,0	134,1	- 2,5	130,4	+ 1,6
		AUSLAND	73,3	- 6,7	72,1	-16,2	78,0	+ 0,5
	VERBRAUCHSGUETER PRO- DUZIERENDES GEWERBE	INSGESAMT	123,8	- 4,2	130,0	+ 1,1	128,9	- 0,2
		INLAND	126,2	- 5,7	132,1	+ 1,1	131,2	- 0,5
		AUSLAND	114,7	+ 2,5	121,8	+ 0,5	120,0	+ 0,6
51	FEINKERAMIK	INSGESAMT	115,8	- 5,5	114,7	+ 1,1	114,1	- 0,5
		INLAND	129,2	- 5,8	125,5	+ 0,9	129,0	- 0,6
		AUSLAND	92,1	- 5,1	88,7	+ 1,6	88,0	- 0,3
52	H.U.VERARBEITUNG VON GLAS	INSGESAMT	128,1	- 1,6	130,9	- 0,5	130,9	+ 0,2
		INLAND	130,1	- 4,7	135,3	- 1,4	136,6	0
		AUSLAND	123,6	+ 6,7	121,1	+ 1,9	118,4	+ 0,9
5421-24	H.V.HOLZMOEBELN, POLSTERMOEBELN	INSGESAMT	160,5	- 4,4	157,3	+ 0,1	156,7	- 0,4
		INLAND	168,7	- 4,5	165,6	+ 0,2	164,9	- 0,5
		AUSLAND	113,5	- 4,1	109,4	- 2,9	110,1	- 0,3
56	PAPIER-U.PAPPEVERARBEITUNG	INSGESAMT	121,4	- 7,2	128,5	+ 0,2	127,9	- 0,4
		INLAND	117,8	- 8,8	124,8	+ 0,6	124,1	- 0,6
		AUSLAND	138,9	+ 0,2	145,5	- 2,0	145,7	+ 0,4
57	DRUCKEREI,VERVIELFAEL- TIGUNG	INSGESAMT	136,9	- 4,0	143,8	+ 1,6	142,8	- 0,3
		INLAND	138,5	- 4,1	144,6	+ 2,1	143,1	- 0,4
		AUSLAND	116,8	- 2,2	133,5	- 5,5	138,9	+ 1,0
58	H.V.KUNSTSTOFFWAREN	INSGESAMT	163,5	- 0,5	163,0	+ 0,8	161,4	+ 0,2
		INLAND	166,6	- 2,1	166,8	+ 0,8	165,2	- 0,1
		AUSLAND	153,5	+ 5,2	150,4	+ 0,1	149,3	+ 1,1
61	LEDERERZEUGUNG	INSGESAMT	63,1	- 3,2	62,2	+ 0,2	62,3	+ 0,5
		INLAND	63,5	- 9,0	61,8	- 3,4	62,8	- 0,2
		AUSLAND	62,0	+17,6	63,0	+10,7	60,9	+ 2,4
62	LEDERVERARBEITUNG	INSGESAMT	90,2	- 1,8	105,1	- 1,1	104,4	+ 0,1
		INLAND	85,5	- 3,7	103,2	- 0,1	102,7	- 0,2
		AUSLAND	108,0	+ 4,0	112,6	- 3,8	111,0	+ 0,7
6251	H.V.SCHUHEN	INSGESAMT	92,0	+ 0,8	109,9	0	108,6	+ 0,3
		INLAND	83,9	- 1,6	104,9	+ 0,5	104,7	+ 0,2
		AUSLAND	123,7	+ 7,8	129,9	- 0,8	124,6	+ 0,9
63	TEXTILGEWERBE	INSGESAMT	87,2	- 8,3	89,0	+ 2,1	87,7	- 0,6
		INLAND	85,8	-11,5	87,7	+ 1,7	86,9	- 1,0
		AUSLAND	91,0	+ 1,1	92,4	+ 2,1	90,1	+ 0,7
64	BEKLEIDUNGSGEWERBE	INSGESAMT	73,4	- 8,7	109,4	+ 3,0	108,0	- 0,6
		INLAND	75,4	-11,4	104,7	+ 2,3	104,6	- 0,8
		AUSLAND	65,4	+ 6,7	127,6	+ 4,8	121,8	- 0,2

FRUEHERES BUNDESGBIET

2 INDEX DES UMSATZES FUER DAS VERARBEITENDE GEWERBE
1985=1002.2 ZEITREIHENANALYSE - BERLINER VERFAHREN (BV 4)
VOLUMENINDEX

SYPRO- NR.	WIRTSCHAFTSGLIEDERUNG		ORIGINALWERT		KALENDER- UND SAISONBEREINIGTER WERT BERLINER VERFAHREN, VERSION 4		GLATTE KOMPONENTE	
			1994 APR.	VERAEND. GEGEN- UEBER VOR- JAHRES- MONAT IN %	1994 APR.	VERAEND. GEGEN- UEBER VOR- MONAT IN %	1994 APR.	VERAEND. GEGEN- UEBER VOR- MONAT IN %
	VERARBEITENDES GEWERBE 1)	INSGESAMT	110,4	- 0,7	113,7	+ 1,0	112,6	+ 0,3
		INLAND	112,0	- 3,6	115,4	+ 0,7	114,4	- 0,1
		AUSLAND	107,6	+ 4,9	110,6	+ 1,2	109,7	+ 1,0
	GRUNDSTOFF-UND PRODUKTIONSGUETER- GEWERBE	INSGESAMT	113,6	+ 1,6	113,2	- 0,4	113,2	+ 0,5
		INLAND	114,1	+ 0,2	114,0	+ 0,4	113,4	+ 0,4
		AUSLAND	112,7	+ 4,0	111,8	- 1,5	112,9	+ 0,9
25	GEW. U. VERARB. V. STEINEN U. ERDEN	INSGESAMT	135,1	- 4,5	130,9	- 4,3	133,3	+ 0,1
		INLAND	141,3	- 4,5	137,0	- 4,5	139,4	0
		AUSLAND	88,0	- 5,7	85,5	- 1,3	87,4	+ 0,3
27	EISENSCHAFFENDE INDUSTRIE	INSGESAMT	94,2	+ 8,4	94,9	+ 1,4	93,4	+ 1,4
		INLAND	98,7	+ 8,2	97,8	+ 2,5	95,3	+ 1,6
		AUSLAND	87,9	+ 8,5	90,4	- 1,4	90,7	+ 1,0
2850	NE-METALLHALBZEUGWERKE	INSGESAMT	134,3	+ 1,1	134,1	- 0,9	135,4	+ 0,6
		INLAND	132,9	- 4,4	131,9	- 1,2	133,2	+ 0,2
		AUSLAND	136,7	+11,5	137,9	- 0,4	139,4	+ 1,4
2910	EISEN-, STAHL-U. TEMPER- GIESSEREI	INSGESAMT	75,5	+ 1,8	74,3	+ 2,1	72,9	+ 0,7
		INLAND	71,9	- 0,6	70,7	+ 2,3	69,2	+ 0,3
		AUSLAND	89,1	+10,1	87,7	+ 0,8	86,7	+ 1,8
3011-15	ZIEHEREIEN UND KALT- WALZWERKE	INSGESAMT	106,0	+ 5,4	103,6	+ 0,8	101,9	+ 1,1
		INLAND	110,8	+ 3,4	107,8	+ 1,5	106,0	+ 0,8
		AUSLAND	94,4	+11,8	93,3	- 1,3	91,9	+ 1,9
40	CHEMISCHE INDUSTRIE	INSGESAMT	116,0	- 0,2	115,3	- 0,9	116,1	+ 0,3
		INLAND	115,2	- 0,9	116,3	+ 0,3	116,1	+ 0,2
		AUSLAND	116,9	+ 0,8	114,2	- 2,2	116,1	+ 0,6
53	HOLZBEARBEITUNG	INSGESAMT	147,4	+ 6,3	145,4	- 0,5	145,1	+ 0,8
		INLAND	150,7	+ 4,4	148,7	- 0,6	148,5	+ 0,7
		AUSLAND	128,1	+21,0	126,6	+ 0,2	125,4	+ 1,5
55	ZELLSTOFF-, HOLZSCHLIFF-, PAPIER-U. PÄPPEERZEUGUNG	INSGESAMT	124,7	+ 5,9	128,9	- 0,4	128,4	+ 0,8
		INLAND	114,8	0	118,2	+ 0,7	117,1	+ 0,1
		AUSLAND	141,0	+15,2	146,6	- 1,7	147,1	+ 1,9
59	GUMMIVERARBEITUNG	INSGESAMT	106,8	+ 3,5	105,4	+ 3,8	102,8	+ 0,4
		INLAND	100,8	+ 0,4	98,9	+ 2,7	96,9	+ 0,2
		AUSLAND	123,9	+11,6	124,1	+ 6,3	119,8	+ 0,8
	INVESTITIONSGUETER PRODUZIERENDES GEWERBE	INSGESAMT	109,0	- 1,0	113,5	+ 1,3	112,0	+ 0,3
		INLAND	111,6	- 5,0	116,2	+ 0,5	115,0	- 0,2
		AUSLAND	105,5	+ 5,7	109,9	+ 2,4	108,1	+ 1,0
3021-25	STAHLVERFORMUNG, OBERFLAECHEVEREDLUNG, HAERTUNG	INSGESAMT	121,8	+ 3,0	120,8	+ 1,7	118,6	+ 0,9
		INLAND	123,9	+ 2,1	122,9	+ 2,0	120,3	+ 0,8
		AUSLAND	112,9	+ 7,2	111,6	- 0,4	111,3	+ 1,3
3111, 3151, 3174	STAHL-U. L. METALLKON., KESSEL-U. BEHAELTERBAU, WAGGONBAU	INSGESAMT	111,2	- 9,4	125,8	- 7,0	130,1	- 0,2
		INLAND	125,4	- 7,2	138,1	- 5,9	142,8	- 0,3
		AUSLAND	52,4	-26,5	72,0	-21,7	77,1	+ 0,1
32	MASCHINENBAU	INSGESAMT	92,4	- 5,5	97,5	- 0,2	97,5	+ 0,2
		INLAND	93,0	-11,1	97,3	- 2,1	97,6	- 0,5
		AUSLAND	91,7	+ 2,6	97,7	+ 1,6	97,4	+ 1,0
3220	H. V. METALLBEARBEITUNGS- MASCHINEN U. AE.	INSGESAMT	87,6	-21,2	73,4	- 6,1	75,2	- 0,1
		INLAND	71,1	-22,8	75,3	- 4,7	76,1	- 0,7
		AUSLAND	62,3	-18,2	70,1	- 8,5	73,7	+ 0,7
3280	SONSTIGER MASCHINENBAU	INSGESAMT	91,5	- 4,4	97,5	+ 1,9	98,3	+ 0,5
		INLAND	83,0	- 7,3	89,0	+ 0,7	89,0	- 0,1
		AUSLAND	109,1	+ 0,5	116,5	+ 4,9	117,9	+ 1,6
33	STRASSENFAHRZEUGBAU	INSGESAMT	117,9	+ 4,4	114,3	+ 4,8	110,5	+ 0,9
		INLAND	130,5	- 1,0	117,9	+ 6,5	112,3	- 0,1
		AUSLAND	108,3	+ 9,8	111,3	+ 2,6	109,5	+ 1,7
3312	H. V. PERSONENKRAFTWAGEN U. AE. (EINSCHL. MOTOREN)	INSGESAMT	124,2	+ 6,0	120,0	+ 5,6	115,5	+ 1,0
		INLAND	146,6	+ 1,7	130,0	+ 6,5	123,0	+ 0,4
		AUSLAND	110,3	+ 9,9	113,7	+ 4,4	111,3	+ 1,5
3313	H. V. LASTKRAFTWAGEN U. AE. (EINSCHL. MOTOREN)	INSGESAMT	81,0	- 1,3	82,0	+ 3,9	79,8	+ 0,4
		INLAND	83,0	- 9,5	83,4	+11,5	80,0	- 1,5
		AUSLAND	79,0	+ 9,9	79,9	- 4,5	79,8	+ 2,4

1) AUSGEWAELHTE WIRTSCHAFTSZWEIGE (OHNE NAHRUNGS- UND GENUSSMITTELGEWERBE).

STBA, FACHSERIE 4, REIHE 2.2

FRUEHERES BUNDESGBIET

2 INDEX DES UMSATZES FUER DAS VERARBEITENDE GEWERBE
1985=1002.2 ZEITREIHENANALYSE - BERLINER VERFAHREN (BV 4)
VOLUMENINDEX

SYPRO- NR.	WIRTSCHAFTSGLIEDERUNG		ORIGINALWERT		KALENDER- UND SAISONBEREINIGTER WERT		GLATTE KOMPONENTE	
			1994 APR.	VERAEND. GEGEN- UEBER VOR- JAHRES- MONAT IN %	1994 APR.	VERAEND. GEGEN- UEBER VOR- MONAT IN %	1994 APR.	VERAEND. GEGEN- UEBER VOR- MONAT IN %
34	SCHIFFBAU	INSGESAMT	150,2	+80,5
		INLAND	79,9	+52,8
		AUSLAND	227,1	+94,1
36	ELEKTROTECHNIK	INSGESAMT	111,0	- 2,1	120,7	+ 1,1	119,2	- 0,3
		INLAND	109,3	- 4,6	121,1	+ 1,8	119,2	- 0,6
		AUSLAND	114,3	+ 2,8	119,4	- 1,5	119,5	+ 0,4
3620	H.V.GERAETEN D.ELEKTRIZ. ERZEUGUNG,-VERTLG.U.AE.	INSGESAMT	103,0	- 1,9	111,6	+ 0,5	110,1	- 0,1
		INLAND	104,0	- 1,4	114,1	+ 0,4	112,7	+ 0,1
		AUSLAND	100,9	- 2,7	105,8	+ 0,3	104,4	- 0,5
3660	H.V.ZAEHLERN,FERNMELDE- MESS-U.REGELGERAETEN USW	INSGESAMT	119,9	- 5,0	129,2	- 0,6	130,3	- 0,6
		INLAND	115,6	- 9,8	127,1	+ 1,8	126,8	- 1,4
		AUSLAND	128,0	+ 4,3	131,4	- 6,0	136,8	+ 0,8
3711-60	FEINMECHANIK,OPTIK (OHNE H.V.UHREN)	INSGESAMT	100,6	- 3,3	106,6	- 1,0	106,4	+ 0,1
		INLAND	105,0	- 6,1	110,5	- 1,0	109,7	- 0,3
		AUSLAND	93,5	+ 2,4	100,3	- 1,1	101,0	+ 0,7
38	H.V.EBM-WAREN	INSGESAMT	124,5	- 4,4	124,8	+ 0,2	124,5	- 0,2
		INLAND	129,2	- 6,4	129,9	+ 0,2	129,8	- 0,4
		AUSLAND	111,8	+ 2,5	110,9	- 0,3	110,0	+ 0,6
50	H.V.BUEROMASCHINEN, ADV-GERAETEN U.-EINR.	INSGESAMT	124,7	+ 1,5	132,4	- 9,4	136,0	+ 1,4
		INLAND	136,8	+ 4,0	153,8	- 5,1	152,3	+ 1,7
		AUSLAND	113,3	- 1,1	112,0	-14,7	120,4	+ 1,1
5080	H.V.ADV-GERAETEN U.-EINRICHTUNGEN	INSGESAMT	133,9	+ 2,0	142,3	- 8,7	145,4	+ 1,5
		INLAND	147,6	+ 5,8	166,1	- 2,8	162,4	+ 1,8
		AUSLAND	121,0	- 2,1	119,5	-15,7	129,2	+ 1,1
	VERBRAUCHSGUETER PRO- DUZIERENDES GEWERBE	INSGESAMT	109,2	- 3,5	114,6	+ 1,1	113,5	- 0,2
		INLAND	110,3	- 5,1	115,5	+ 1,2	114,6	- 0,3
		AUSLAND	105,3	+ 3,1	111,0	+ 0,5	109,3	+ 0,6
51	FEINKERAMIK	INSGESAMT	89,1	- 6,7	88,3	+ 1,6	87,5	- 0,8
		INLAND	101,2	- 6,5	101,5	+ 1,6	100,5	- 0,8
		AUSLAND	67,7	- 7,3	65,3	+ 1,9	64,7	- 0,6
52	H.U.VERARBEITUNG VON GLAS	INSGESAMT	119,3	+ 0,1	121,7	- 0,3	121,7	+ 0,3
		INLAND	123,2	- 2,4	127,8	- 1,5	129,1	+ 0,2
		AUSLAND	110,4	+ 6,9	107,9	+ 2,3	105,1	+ 0,8
5421-24	H.V.HOLZMOEBELN, POLSTERMOEBELN	INSGESAMT	115,2	- 6,6	113,5	+ 0,2	112,9	- 0,6
		INLAND	121,2	- 6,7	119,6	+ 0,4	118,9	- 0,7
		AUSLAND	80,8	- 5,9	78,3	- 3,0	78,5	- 0,5
56	PAPIER-U.PAPPEVERARBEITUNG	INSGESAMT	113,3	- 4,8	120,1	0	119,9	- 0,2
		INLAND	110,0	- 6,3	116,6	+ 0,3	116,5	- 0,4
		AUSLAND	129,5	+ 2,0	136,1	- 1,9	136,4	+ 0,5
57	DRUCKEREI,VERVIELFAEL- TIGUNG	INSGESAMT	116,1	- 4,0	121,9	+ 1,9	121,0	- 0,2
		INLAND	117,7	- 3,9	122,8	+ 2,3	121,6	- 0,3
		AUSLAND	96,3	- 4,0	110,4	- 5,4	114,8	+ 0,9
58	H.V.KUNSTSTOFFWAREN	INSGESAMT	152,5	+ 1,7	152,0	+ 0,8	150,5	+ 0,4
		INLAND	153,5	+ 0,2	153,7	+ 1,0	152,0	+ 0,1
		AUSLAND	149,5	+ 6,9	146,8	0	145,8	+ 1,2
61	LEDERERZEUGUNG	INSGESAMT	64,1	- 3,8	63,2	+ 0,6	63,4	+ 0,5
		INLAND	64,0	- 9,0	62,1	- 3,1	63,1	- 0,2
		AUSLAND	64,2	+13,6	65,8	+10,2	64,1	+ 1,9
62	LEDERVERARBEITUNG	INSGESAMT	76,9	- 3,0	89,7	- 0,7	88,8	0
		INLAND	71,9	- 5,3	87,1	+ 0,3	86,5	- 0,2
		AUSLAND	95,7	+ 3,8	99,9	- 3,2	97,8	+ 0,6
6251	H.V.SCHUHEN	INSGESAMT	79,6	- 0,4	95,1	+ 0,6	93,6	+ 0,2
		INLAND	71,4	- 3,3	89,5	+ 1,1	88,9	0
		AUSLAND	111,6	+ 7,2	117,3	- 0,3	112,0	+ 0,8
63	TEXTILGEWERBE	INSGESAMT	83,5	- 8,2	84,7	+ 2,0	83,5	- 0,6
		INLAND	81,0	-11,5	82,3	+ 1,9	81,6	- 1,1
		AUSLAND	90,2	+ 0,9	90,9	+ 2,0	88,6	+ 0,6
64	BEKLEIDUNGSGEWERBE	INSGESAMT	62,0	- 9,4	92,0	+ 3,5	90,4	- 0,8
		INLAND	64,1	-12,2	89,1	+ 3,1	88,4	- 0,9
		AUSLAND	53,5	+ 6,8	103,5	+ 5,1	98,5	- 0,1

LFD. NR.	ART DER BAUTEN UND AUFTRAGGEBER	1994 MAR.	VERAEND. GEGEN- UEBER VOR- JAHRES- MONAT IN %	N		A		C		H
				1993 MAR.	1994 FEB.	1993 2.VJ	1993 3.VJ	1993 4.VJ	1994 1.VJ	
										WERT
1	BAUHAUPTGEWERBE	231.8	6.2	218.3	153.4	190.9	193.8	179.0	179.4	
2	HOCHBAU	270.0	18.6	227.7	177.9	207.4	209.3	204.5	210.3	
3	WOHNUNGSBAU	339.4	29.6	261.9	225.1	232.4	241.5	240.4	257.9	
4	SONSTIGER HOCHBAU	229.1	10.4	207.6	150.2	192.7	190.3	183.4	182.2	
5	GEWERBLICHER UND INDUSTRIELLER BAU FUER UNTERNEHMEN, LANDWIRTSCHAFTLICHER BAU SOWIE BAUTEN FUER DEUTSCHE BAHN AG UND BUNDESPOST	266.1	12.2	237.1	175.5	219.4	214.3	208.9	214.3	
6	GEWERBLICHER UND INDUSTRIELLER BAU FUER UNTERNEHMEN SOWIE LANDWIRTSCHAFTLICHER BAU	272.3	13.2	240.5	178.8	221.4	216.4	212.5	219.4	
7	BAUTEN FUER DEUTSCHE BAHN AG UND BUNDESPOST	94.9	-33.2	142.0	84.3	163.7	158.3	109.1	72.7	
8	BAUTEN FUER OEFFENTLICHE AUFTRAGGEBER UND ORGANISATIONEN OHNE ERWERBSZWECK	146.9	3.4	142.1	93.8	133.2	136.7	126.7	111.0	
9	TIEFBAU	178.6	-13.0	205.2	119.3	168.0	172.3	143.5	136.4	
10	STRASSENBAU	155.5	3.9	149.7	80.1	149.1	156.4	117.6	101.7	
11	SONSTIGER TIEFBAU	191.1	-18.7	235.1	140.4	178.2	180.9	157.6	155.2	
12	GEWERBLICHER UND INDUSTRIELLER BAU FUER UNTERNEHMEN SOWIE BAUTEN FUER DEUTSCHE BAHN AG UND BUNDESPOST	189.5	-20.8	239.2	131.8	188.5	192.2	166.6	151.7	
13	GEWERBLICHER UND INDUSTRIELLER BAU FUER UNTERNEHMEN	230.5	-19.1	285.0	157.4	235.9	238.1	203.5	180.0	
14	BAUTEN FUER DEUTSCHE BAHN AG UND BUNDESPOST	111.1	-26.6	151.4	82.9	97.8	104.3	95.9	97.7	
15	BAUTEN FUER OEFFENTLICHE AUFTRAGGEBER UND ORGANISATIONEN OHNE ERWERBSZWECK	192.2	-17.3	232.3	146.5	171.0	173.0	151.2	157.6	
										VOLUMEN
16	BAUHAUPTGEWERBE	174.6	5.0	166.3	115.7	144.4	146.4	135.1	135.2	
17	HOCHBAU	201.1	16.9	172.0	132.7	155.4	156.3	152.7	156.8	
18	WOHNUNGSBAU	249.6	27.4	195.9	165.8	172.2	178.4	177.4	189.9	
19	SONSTIGER HOCHBAU	172.5	9.2	157.9	113.2	145.5	143.2	138.2	137.3	
20	TIEFBAU	137.7	-13.0	158.3	92.1	129.1	132.6	110.8	105.3	
21	STRASSENBAU	119.9	4.0	115.3	61.9	114.4	120.3	90.7	78.5	
22	SONSTIGER TIEFBAU	147.3	-18.8	181.5	108.4	136.9	139.2	121.6	119.7	

BUNDESGBIET

FUER DAS BAUHAUPTGEWERBE
=100

WERT

R	I	C	H	T	L	I	C	H	VERAENDERUNG GEGENUEBER DEM ENTSPRECHENDEN VORJAHRESZEITRAUM IN %						LFD. NR.					
									1993	1994	1993	1993	1993	1994		1993	1993	1992	1993	1994
									1.HJ	2.HJ	2.VJ	3.VJ	4.VJ	1.VJ		1.HJ	2.HJ			JAN.-MAR. KUMULIERT

INDEX

178.2	186.4	179.1	182.3	4.2	6.5	0.0	4.2	3.2	8.5	-0.1	3.7	6.5	1.8	8.5	1
192.3	206.9	190.7	199.6	7.4	10.3	4.0	9.0	6.7	18.6	1.4	7.9	7.2	4.7	18.6	2
214.0	241.0	189.3	227.5	21.9	33.4	18.0	28.5	22.0	31.9	15.0	25.2	13.7	20.2	31.9	3
179.6	186.8	191.6	183.2	-1.2	-4.3	-4.0	-2.1	-2.7	9.4	-6.3	-2.4	3.8	-4.4	9.4	4
206.0	211.6	220.1	208.8	-4.8	-3.9	-4.9	-3.1	-3.3	11.3	-7.0	-3.2	3.2	-5.1	11.3	5
208.2	214.4	221.3	211.3	-3.6	-4.3	-5.2	-2.2	-1.4	12.5	-7.1	-1.8	3.2	-4.5	12.5	6
145.3	133.7	188.5	139.5	-39.8	29.3	7.2	-29.3	-53.3	-42.7	-2.0	-41.6	5.8	-26.0	-42.7	7
120.9	131.7	128.0	126.3	14.6	-6.1	-0.9	1.6	-0.1	2.2	-3.6	0.8	5.6	-1.3	2.2	8
158.5	157.9	162.9	158.2	-0.5	-0.6	-6.1	-3.0	-3.1	-8.5	-2.7	-3.1	5.4	-2.9	-8.5	9
123.2	137.0	145.0	130.1	-9.9	5.4	-13.7	-8.5	-7.3	4.5	-12.6	-8.0	2.8	-10.3	4.5	10
177.5	169.2	172.5	173.4	3.2	-2.2	-2.2	-0.1	-1.3	-12.2	1.7	-0.7	6.7	0.5	-12.2	11
185.9	179.4	198.2	182.7	-18.1	2.6	-5.1	-7.5	-5.9	-17.2	-8.9	-6.8	12.8	-7.8	-17.2	12
232.2	220.8	243.0	226.5	-24.2	-0.8	-0.6	-4.9	-8.5	-21.3	-7.0	-6.6	20.7	-6.8	-21.3	13
97.3	100.1	112.6	98.7	14.7	17.1	-21.4	-17.3	6.1	1.0	-16.9	-7.5	-10.9	-12.3	1.0	14
171.6	162.1	154.5	166.9	26.9	-5.0	-	6.4	2.5	-8.5	11.4	4.6	1.6	8.0	-8.5	15

INDEX

135.3	140.8	138.9	138.0	1.0	5.1	-2.7	2.3	1.6	7.0	-3.1	2.0	1.2	-0.6	7.0	16
144.8	154.5	147.0	149.7	3.9	8.3	0.8	6.5	4.7	16.8	-2.0	5.6	2.1	1.8	16.8	17
159.5	177.9	145.0	168.7	17.2	30.6	13.8	24.8	19.1	29.4	10.6	21.9	7.6	16.3	29.4	18
136.2	140.7	148.2	138.5	-4.1	-5.6	-6.6	-4.0	-4.1	8.1	-9.0	-4.0	-0.9	-6.5	8.1	19
122.1	121.7	127.6	121.9	-3.2	-0.8	-8.1	-4.0	-3.6	-8.5	-5.1	-3.8	0.0	-4.5	-8.5	20
94.7	105.5	113.4	100.1	-12.5	5.5	-15.5	-9.4	-7.7	4.7	-14.9	-8.7	-2.6	-11.7	4.7	21
136.8	130.4	135.3	133.6	0.4	-2.5	-4.3	-1.2	-1.9	-12.4	-0.9	-1.5	1.2	-1.3	-12.4	22

FRUEHERES BUNDESGBIET
3 INDEX DES AUFTRAGSEINGANGS FUER DAS BAUHAUPTGEWERBE
1985=100

3.2 ZEITREIHENANALYSE - BERLINER VERFAHREN (BV 4)

ART DER BAUTEN UND AUFTRAGGEBER	ORIGINALWERT		KALENDER- UND SAISONBEREINIGTER WERT BERLINER VERFAHREN, VERSION 4		GLATTE KOMPONENTE	
	1994 MAR.	VERAEND. GEGEN- UEBER VOR- JAHRES- MONAT IN %	1994 MAR.	VERAEND. GEGEN- UEBER VOR- MONAT IN %	1994 MAR.	VERAEND. GEGEN- UEBER VOR- MONAT IN %

WERTINDEX

BAUHAUPTGEWERBE	231.8	6.2	193.7	2.4	191.1	0.6
HOCHBAU	270.0	18.6	236.9	11.6	219.0	1.1
WOHNUNGSBAU	339.4	29.6	299.5	14.0	265.3	1.6
SONSTIGER HOCHBAU	229.1	10.4	202.8	10.8	192.8	0.7
GEWERBLICHER UND INDUSTRIELLER BAU FUER UNTERNEHMEN, LANDWIRTSCHAFTLICHER BAU SOWIE BAUTEN FUER DEUTSCHE BAHN AG UND BUNDESPOST	266.1	12.2	234.4	11.2	222.7	1.0
GEWERBLICHER UND INDUSTRIELLER BAU FUER UNTERNEHMEN SOWIE LANDWIRTSCHAFTLICHER BAU	272.3	13.2	239.0	12.6	226.9	1.0
BAUTEN FUER DEUTSCHE BAHN AG UND BUNDESPOST	94.9	-33.2	110.4	-32.0	102.0	-4.3
BAUTEN FUER DEFFENTLICHE AUFTRAGGEBER UND ORGANISATIONEN OHNE ERWERBSZWECK	146.9	3.4	131.5	9.0	128.0	0.1
TIEFBAU	178.6	-13.0	137.8	-10.9	146.8	-0.9
STRASSENBAU	155.5	3.9	138.5	0.5	135.2	1.2
SONSTIGER TIEFBAU	191.1	-18.7	138.2	-15.7	153.6	-1.8
GEWERBLICHER UND INDUSTRIELLER BAU FUER UNTERNEHMEN SOWIE BAUTEN FUER DEUTSCHE BAHN AG UND BUNDESPOST	189.5	-20.8	138.9	-19.4	156.0	-2.4
GEWERBLICHER UND INDUSTRIELLER BAU FUER UNTERNEHMEN	230.5	-19.1	174.1	-16.3	187.0	-3.0
BAUTEN FUER DEUTSCHE BAHN AG UND BUNDESPOST	111.1	-26.6	81.9	-22.5	99.8	0.6
BAUTEN FUER DEFFENTLICHE AUFTRAGGEBER UND ORGANISATIONEN OHNE ERWERBSZWECK	192.2	-17.3	142.0	-10.9	153.6	-1.2

VOLUMENINDEX

BAUHAUPTGEWERBE	174.6	5.0	145.1	1.8	143.7	0.6
HOCHBAU	201.1	16.9	174.4	10.0	164.6	1.2
WOHNUNGSBAU	249.6	27.4	212.1	9.1	197.1	1.7
SONSTIGER HOCHBAU	172.5	9.2	152.3	10.8	144.9	0.6
TIEFBAU	137.7	-13.0	105.9	-11.2	113.0	-0.9
STRASSENBAU	119.9	4.0	106.9	0.2	104.3	1.4
SONSTIGER TIEFBAU	147.3	-18.8	105.9	-16.1	118.1	-1.8

Früheres Bundesgebiet
Bauhauptgewerbe

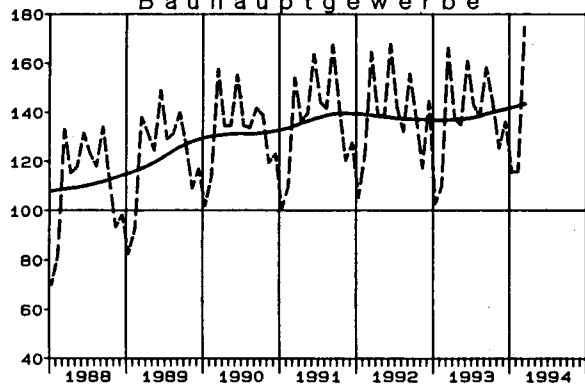
Volumenindex 1985 = 100

--- Originalwerte

— Glatte Komponente *)

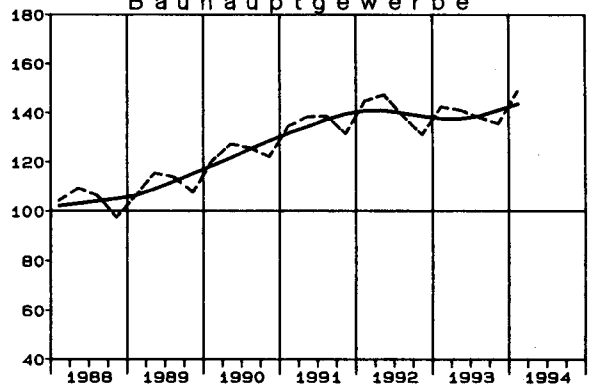
Auftragseingang

Bauhauptgewerbe

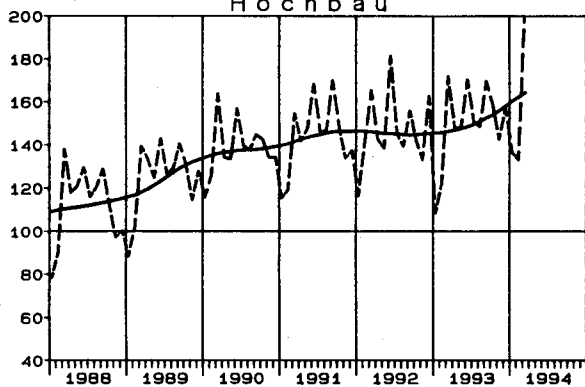


Auftragsbestand

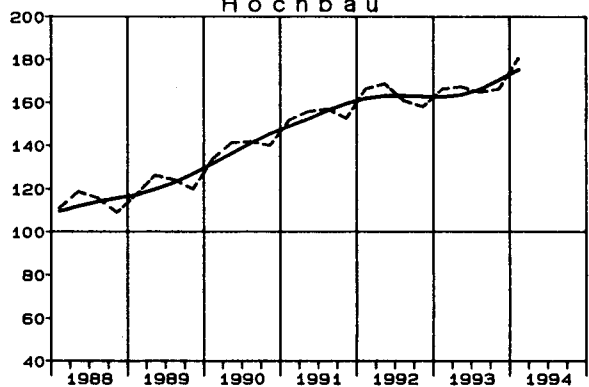
Bauhauptgewerbe



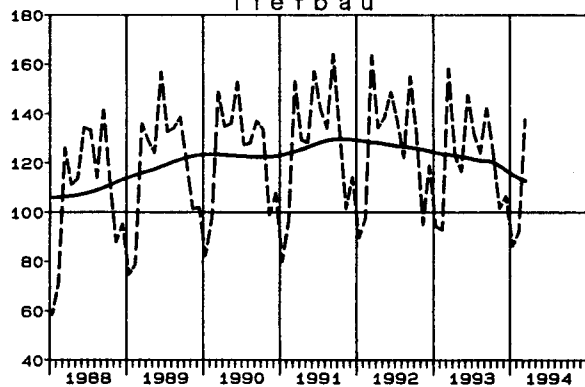
Hochbau



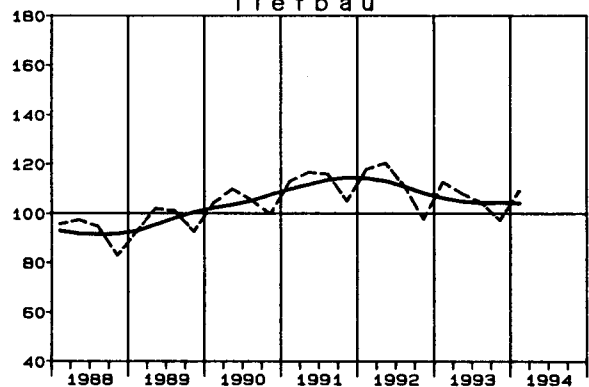
Hochbau



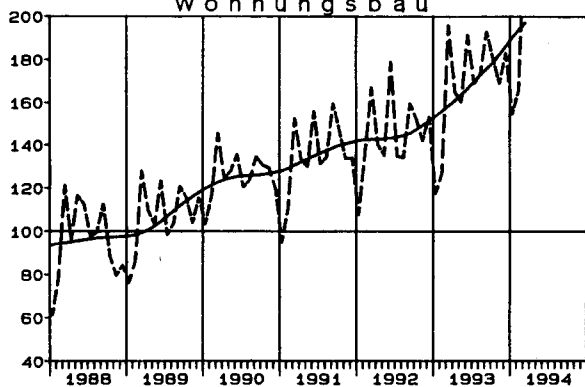
Tiefbau



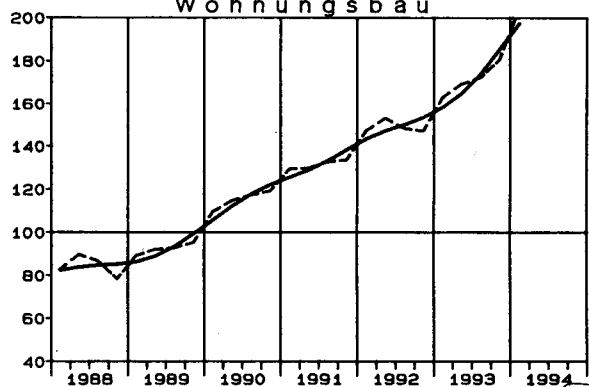
Tiefbau



Wohnungsbau



Wohnungsbau



*) Zeitreihenanalyse nach dem Berliner Verfahren, Version 4

FRUEHERES
4 INDEX DES AUFTRAGSBESTANDS
1985

4.1 ORIGINAL

LFD. NR.	ART DER BAUTEN UND AUFTRAGGEBER	1994 1.VJ	VERAEND. GEGEN- UEBER VOR- JAHRES- QUARTAL IN %	N	A	C	H
				1993 1.VJ	1993 2.VJ	1993 3.VJ	1993 4.VJ
WERT							
1	BAUHAUPTGEWERBE	197.4	5.9	186.4	186.0	183.0	179.7
2	HOCHBAU	242.1	10.6	218.8	222.3	220.5	222.7
3	WOHNUNGSBAU	277.2	28.0	216.6	227.0	233.0	244.9
4	SONSTIGER HOCHBAU	220.5	0.1	220.2	219.4	212.8	209.0
5	GEWERBLICHER UND INDUSTRIELLER BAU FUER UNTERNEHMEN, LANDWIRTSCHAFTLICHER BAU SOWIE BAUTEN FUER DEUTSCHE BAHN AG UND BUNDESPOST	270.1	1.1	267.2	267.5	253.5	253.0
6	GEWERBLICHER UND INDUSTRIELLER BAU FUER UNTERNEHMEN SOWIE LANDWIRTSCHAFTLICHER BAU	280.6	2.8	272.9	272.5	260.7	261.8
7	BAUTEN FUER DEUTSCHE BAHN AG UND BUNDESPOST	88.7	-47.8	169.8	180.2	129.4	102.2
8	BAUTEN FUER DEFFENTLICHE AUFTRAGGEBER UND ORGANISATIONEN OHNE ERWERBSZWECK	135.2	-2.9	139.3	136.8	143.0	133.3
9	TIEFBAU	141.7	-3.0	146.1	140.8	136.2	126.2
10	STRASSENBAU	123.0	-4.1	128.2	125.0	122.3	105.5
11	SONSTIGER TIEFBAU	149.4	-2.7	153.5	147.3	142.0	134.8
12	GEWERBLICHER UND INDUSTRIELLER BAU FUER UNTERNEHMEN SOWIE BAUTEN FUER DEUTSCHE BAHN AG UND BUNDESPOST	119.0	-9.2	131.1	122.5	114.8	109.4
13	GEWERBLICHER UND INDUSTRIELLER BAU FUER UNTERNEHMEN	193.5	-12.0	219.9	214.0	197.1	183.8
14	BAUTEN FUER DEUTSCHE BAHN AG UND BUNDESPOST	60.1	-1.5	61.0	50.2	49.8	50.7
15	BAUTEN FUER DEFFENTLICHE AUFTRAGGEBER UND ORGANISATIONEN OHNE ERWERBSZWECK	171.9	1.1	170.0	165.6	162.0	153.4
VOLUMEN							
16	BAUHAUPTGEWERBE	148.8	4.5	142.4	141.0	137.9	135.5
17	HOCHBAU	180.6	8.7	166.2	167.4	164.7	166.3
18	WOHNUNGSBAU	204.4	25.3	163.1	169.3	172.3	180.7
19	SONSTIGER HOCHBAU	168.0	-1.2	168.1	166.3	160.1	157.4
20	TIEFBAU	109.2	-3.2	112.8	108.1	104.5	97.2
21	STRASSENBAU	94.7	-4.1	98.8	95.8	93.8	81.3
22	SONSTIGER TIEFBAU	115.1	-3.0	118.6	113.2	108.9	103.7

STBA, FACHSERIE 4, REIHE 2.2

BUNDESGBIET

FUER DAS BAUHAUPTGEWERBE
=100

WERT

R	I	C	H	T L I C H									LFD. NR
				VERAENDERUNG GEGENUEBER DEM ENTSPRECHENDEN VORJAHRESZEITRAUM IN %									
				1993 1.HJ	1993 2.HJ	1992	1993	1993 1.VJ	1993 2.VJ	1993 3.VJ	1993 4.VJ	1993 1.HJ	

INDEX

186.2	181.4	180.2	183.8	2.4	-1.2	2.0	5.1	0.5	3.5	9.1	2.0	5.9	1
220.6	221.6	210.8	221.1	4.0	2.6	5.6	7.5	3.3	6.5	11.5	4.9	10.6	2
221.8	239.0	192.8	230.4	16.3	15.1	20.2	26.3	15.7	23.3	19.8	19.5	28.0	3
219.8	210.9	221.8	215.4	-2.2	-4.0	-2.4	-2.9	-3.1	-2.7	7.5	-2.9	0.1	4
267.4	253.3	272.0	260.3	-3.2	-4.6	-5.0	-4.3	-3.9	-4.6	8.2	-4.3	1.1	5
272.7	261.3	277.5	267.0	-3.6	-5.3	-4.2	-1.8	-4.5	-3.0	7.5	-3.8	2.8	6
175.0	115.8	176.7	145.4	9.6	18.1	-25.9	-54.5	13.8	-42.0	30.6	-17.7	-47.8	7
138.1	138.2	135.6	138.1	1.3	-1.9	6.6	1.8	-0.3	4.2	5.4	1.8	-2.9	8
143.5	131.2	142.0	137.3	-0.5	-7.8	-4.5	0.3	-4.2	-2.2	4.8	-3.3	-3.0	9
126.6	113.9	132.0	120.3	-2.4	-15.3	-9.8	-7.0	-9.2	-8.5	-0.5	-8.9	-4.1	10
150.4	138.4	146.2	144.4	0.1	-4.9	-2.4	2.9	-2.4	0.1	6.9	-1.2	-2.7	11
126.8	112.1	126.4	119.5	-5.6	-9.9	-6.5	1.3	-7.7	-2.9	14.0	-5.5	-9.2	12
217.0	190.5	206.5	203.7	-2.6	-0.5	-3.0	1.0	-1.5	-1.1	20.8	-1.4	-12.0	13
55.6	50.3	63.2	52.9	-13.2	-31.7	-15.9	2.0	-22.7	-7.7	-0.6	-16.3	-1.5	14
167.8	157.7	160.7	162.8	3.7	-1.9	-0.1	3.7	0.8	1.7	3.1	1.3	1.1	15

INDEX

141.7	136.7	140.4	139.2	-1.7	-4.3	-0.4	3.4	-3.0	1.4	3.5	-0.9	4.5	16
166.8	165.5	163.4	166.2	-0.1	-0.8	2.6	5.3	-0.5	3.9	5.9	1.7	8.7	17
166.2	176.5	148.7	171.4	11.0	10.7	16.3	23.1	10.8	19.7	13.1	15.3	25.3	18
167.2	158.8	172.4	163.0	-5.7	-6.8	-4.8	-4.4	-6.3	-4.6	2.4	-5.5	-1.2	19
110.5	100.9	111.7	105.7	-4.3	-10.3	-5.8	-0.3	-7.3	-3.2	-0.8	-5.4	-3.2	20
97.3	87.6	103.5	92.4	-5.9	-17.5	-10.9	-7.3	-12.0	-9.2	-6.1	-10.7	-4.1	21
115.9	106.3	115.1	111.1	-3.7	-7.4	-3.8	2.2	-5.6	-1.0	1.2	-3.5	-3.0	22

FRUEHERES BUNDESGBIET
4 INDEX DES AUFTRAGSBESTANDS FUER DAS BAUHAUPTGEWERBE
1985=100

4.2 ZEITREIHENANALYSE - BERLINER VERFAHREN (BV 4)

ART DER BAUTEN UND AUFTRAGGEBER	ORIGINALWERT		SAISONBEREINIGTER WERT BERLINER VERFAHREN, VERSION 4		GLATTE KOMPONENTE	
	1994 1.VJ	VERAEND. GEGEN- UEBER VOR- JAHRES- QUARTAL IN %	1994 1.VJ	VERAEND. GEGEN- UEBER VOR- QUARTAL IN %	1994 1.VJ	VERAEND. GEGEN- UEBER VOR- QUARTAL IN %

WERTINDEX

BAUHAUPTGEWERBE	197.4	5.9	192.4	1.7	191.5	2.1
HOCHBAU	242.1	10.6	237.9	3.5	236.1	3.1
WOHNUNGSBAU	277.2	28.0	270.7	7.0	268.2	6.5
SONSTIGER HOCHBAU	220.5	0.1	217.1	0.8	215.9	0.5
GEWERBLICHER UND INDUSTRIELLER BAU FUER UNTERNEHMEN, LANDWIRTSCHAFTLICHER BAU SOWIE BAUTEN FUER DEUTSCHE BAHN AG UND BUNDESPOST	270.1	1.1	265.7	2.1	262.6	1.2
GEWERBLICHER UND INDUSTRIELLER BAU FUER UNTERNEHMEN SOWIE LANDWIRTSCHAFTLICHER BAU	280.6	2.8	275.6	2.0	272.7	1.6
BAUTEN FUER DEUTSCHE BAHN AG UND BUNDESPOST	88.7	-47.8	94.1	5.1	88.0	-18.9
BAUTEN FUER DEFFENTLICHE AUFTRAGGEBER UND ORGANISATIONEN OHNE ERWERBSZWECK	135.2	-2.9	133.5	-3.3	135.8	-1.5
TIEFBAU	141.7	-3.0	135.7	-2.2	135.9	-0.1
STRASSENBAU	123.0	-4.1	120.5	0.6	118.6	0.7
SONSTIGER TIEFBAU	149.4	-2.7	142.0	-3.1	143.0	-0.4
GEWERBLICHER UND INDUSTRIELLER BAU FUER UNTERNEHMEN SOWIE BAUTEN FUER DEUTSCHE BAHN AG UND BUNDESPOST	119.0	-9.2	111.2	-7.9	113.6	-2.3
GEWERBLICHER UND INDUSTRIELLER BAU FUER UNTERNEHMEN	193.5	-12.0	183.9	-9.5	189.2	-3.7
BAUTEN FUER DEUTSCHE BAHN AG UND BUNDESPOST	60.1	-1.5	54.2	-2.3	54.1	2.3
BAUTEN FUER DEFFENTLICHE AUFTRAGGEBER UND ORGANISATIONEN OHNE ERWERBSZWECK	171.9	1.1	165.2	-0.1	164.8	0.7

VOLUMENINDEX

BAUHAUPTGEWERBE	148.8	4.5	144.6	1.2	143.9	1.8
HOCHBAU	180.6	8.7	176.9	3.0	175.6	2.7
WOHNUNGSBAU	204.4	25.3	199.8	6.8	197.7	6.2
SONSTIGER HOCHBAU	166.0	-1.2	162.9	0.3	162.0	0.2
TIEFBAU	109.2	-3.2	104.3	-2.3	104.4	-0.3
STRASSENBAU	94.7	-4.1	92.6	0.3	91.1	0.7
SONSTIGER TIEFBAU	115.1	-3.0	109.0	-3.4	109.8	-0.5

STBA, FACHSERIE 4, REIHE 2.2

Tabellengruppen 5 - 8

Neue Länder und Berlin-Ost
(2. Halbjahr 1990 = 100)

Tabellengruppen 9 - 12

Deutschland
(2. Halbjahr 1990 = 100)

NEUE LAENDER
5 INDEX DES AUFTRAGSEINGANGS
2. HALBJAHR
5.1 ORIGINAL
WERT

SYPRO- NR.	WIRTSCHAFTSGLIEDERUNG	1994 MAR.	VERAEND. GEGEN- UEBER- VOR- JAHRES MONAT IN %	N		A		C		H
				1993 MAR.	1994 FEB.	1993 2.VJ	1993 3.VJ	1993 4.VJ	1994 1.VJ	
	VERARBEITENDES GEWERBE	INSGESAMT	95.9	10.4	86.9	90.2	80.5	82.2	91.5	90.9
		INLAND	110.5	15.1	96.0	107.4	86.3	91.3	101.4	105.0
		AUSLAND	53.0	-12.5	60.6	40.0	63.3	55.6	62.4	49.8
	GRUNDSTOFF-U. PRODUKTIONSGUETER- GEWERBE	INSGESAMT	76.9	14.9	66.9	57.4	60.8	64.7	67.6	65.9
		INLAND	80.8	16.1	69.6	60.2	64.5	70.1	70.6	68.5
		AUSLAND	62.6	9.6	57.1	47.2	47.4	45.3	56.6	56.4
25	GEW.U. VERARB. V. STEINEN U. ERDEN	INSGESAMT	191.1	43.5	133.2	112.6	139.9	180.2	151.1	142.7
		INLAND	192.4	44.1	133.5	112.9	139.8	180.2	150.8	143.3
		AUSLAND	76.5	-25.3	102.4	89.1	151.6	182.1	176.4	93.2
27	EISENSCHAFFENDE INDUSTRIE	INSGESAMT	47.7	-9.3	52.6	35.4	39.7	45.1	49.8	42.7
		INLAND	46.0	-15.3	54.3	33.9	38.8	44.4	49.8	40.9
		AUSLAND	52.9	11.4	47.5	39.8	42.5	47.1	49.9	47.8
2850	NE-METALLHALBZEUGWERKE	INSGESAMT	90.3	31.6	68.6	80.6	59.6	60.8	89.6	84.2
		INLAND	76.3	27.0	60.1	69.6	51.4	54.0	79.3	72.8
		AUSLAND	477.7	56.6	305.0	385.1	286.1	248.1	373.7	397.2
2910	EISEN-, STAHL-U. TEMPER- GIESSEREI	INSGESAMT	73.9	49.3	49.5	56.8	47.8	47.0	49.3	64.1
		INLAND	72.1	48.0	48.7	55.4	47.4	43.6	49.2	62.7
		AUSLAND	112.9	68.3	67.1	86.6	54.7	117.4	51.9	94.0
3011-15	ZIEHEREIEN UND KALTWALZ- WERKE	INSGESAMT	52.5	13.1	46.4	46.9	41.0	45.8	42.3	48.1
		INLAND	56.4	7.8	52.3	49.8	46.6	51.1	46.4	52.1
		AUSLAND	31.9	114.1	14.9	31.2	11.6	17.3	20.8	26.8
40	CHEMISCHE INDUSTRIE	INSGESAMT	63.6	1.8	62.5	51.1	55.8	51.6	56.1	56.6
		INLAND	66.3	3.8	63.9	54.8	60.3	56.6	58.0	58.8
		AUSLAND	57.3	-3.0	59.1	42.3	44.6	39.4	51.3	51.5
53	HOLZBEARBEITUNG	INSGESAMT	91.8	47.8	62.1	77.5	63.7	70.6	75.6	81.9
		INLAND	83.0	31.1	63.3	70.0	62.2	70.0	73.0	74.4
		AUSLAND	192.9	301.9	48.0	163.4	81.3	77.8	105.7	167.7
55	ZELLSTOFF-, HOLZSCHLIFF-, PAPIER-U. PAPPEERZEUGUNG	INSGESAMT	65.9	27.5	51.7	55.8	45.7	41.6	64.9	59.4
		INLAND	56.4	15.6	48.8	50.9	37.9	37.8	53.3	53.1
		AUSLAND	94.5	55.7	60.7	70.5	69.1	52.9	99.7	78.5
59	GUMMIVERARBEITUNG	INSGESAMT	60.8	15.8	52.5	50.4	49.2	50.5	54.9	60.6
		INLAND	68.8	18.4	58.1	57.9	55.4	54.1	61.0	63.4
		AUSLAND	30.6	-2.2	31.3	22.2	26.1	36.9	31.8	50.3
	INVESTITIONSGUETER PRODUZIERENDES GEWERBE	INSGESAMT	106.7	3.0	103.6	115.8	98.4	96.0	112.7	108.9
		INLAND	127.1	10.3	115.2	145.3	102.4	104.0	125.6	130.5
		AUSLAND	52.6	-27.9	73.0	37.9	87.8	74.7	79.0	51.7
3021-25	STAHLVERFORMUNG, OBERFLAECHE- VEREDLUNG, HAERTUNG	INSGESAMT	526.6	29.1	407.9	442.9	374.2	413.3	377.0	469.4
		INLAND	519.9	25.2	415.4	442.2	373.9	416.7	373.7	467.6
		AUSLAND	628.3	111.2	297.5	453.3	376.0	362.0	427.6	496.4
31	STAHL-U. LEICHTMETALLBAU, SCHIENENFAHRZEUGBAU	INSGESAMT	150.0	11.4	134.6	386.7	230.0	161.1	238.0	241.9
		INLAND	234.2	16.1	201.7	607.5	226.0	231.1	331.3	361.5
		AUSLAND	3.8	-79.1	18.2	3.1	236.8	39.6	75.9	34.1
32	MASCHINENBAU	INSGESAMT	82.3	3.5	79.5	69.4	78.4	79.9	81.9	75.4
		INLAND	78.0	12.1	69.6	66.6	70.4	73.0	76.0	69.5
		AUSLAND	97.1	-14.4	113.5	79.0	105.9	103.8	102.2	95.6
33	STRASSENFAHRZEUGBAU	INSGESAMT	279.1	54.7	180.4	229.1	147.8	151.4	197.1	231.3
		INLAND	396.0	.	.	324.6	.	.	.	328.6
		AUSLAND	7.7	.	.	7.0	.	.	.	5.5

STBA, FACHSERIE 4, REIHE 2.2

UND BERLIN-OST

FUER DAS VERARBEITENDE GEWERBE
1990=100

WERT

INDEX

R	I		C		H		T		L		I		C		H		SYPRO- NR.
	1993	1993	1992	1993	VERAENDERUNG GEGENUEBER DEM ENTSPRECHENDEN VORJAHRESZEITRAUM IN %												
	1.HJ	2.HJ			1993	1994	1993	1993	1993	1994	1993	1993	1992	1993	1994		
				MAR.	FEB.	2.VJ	3.VJ	4.VJ	1.VJ	1.HJ	2.HJ			JAN.-MAR. KUMULIERT			
78.3	86.8	73.0	82.6	18.9	23.9	13.9	25.1	16.7	19.4	6.0	20.6	-7.5	13.2	19.4			
84.6	96.3	77.4	90.5	25.8	38.6	14.8	25.8	22.8	26.7	9.7	24.1	5.9	16.9	26.7			
59.9	59.0	60.2	59.5	-5.0	-32.5	9.7	21.9	-5.6	-11.9	-7.3	5.7	-37.1	-1.2	-11.9			
59.5	66.2	56.1	62.8	4.4	5.7	16.0	17.2	27.1	13.2	2.6	22.1	-15.8	11.9	13.2			
61.9	70.4	57.4	66.1	12.6	10.5	19.2	20.4	25.4	15.5	7.7	22.9	-7.3	15.2	15.5			
50.6	51.0	51.4	50.8	-21.2	-11.4	2.6	2.3	35.4	4.8	-15.4	18.6	-38.4	-1.2	4.8			
116.8	165.7	97.6	141.2	46.9	54.5	49.6	65.0	37.9	52.5	36.1	51.5	60.3	44.7	52.5	25		
116.8	165.5	98.0	141.2	46.4	54.2	49.4	63.7	36.6	52.8	36.0	50.2	60.4	44.1	52.8			
113.0	179.3	59.7	146.1	125.1	100.7	71.5	432.5	284.3	25.3	42.3	347.1	35.1	144.7	25.3			
45.1	47.5	41.3	46.3	7.6	-27.0	1.3	15.1	27.7	-15.4	3.4	21.5	-27.8	12.1	-15.4	27		
44.0	47.1	37.9	45.6	17.8	-27.3	24.8	18.7	33.2	-16.9	14.6	25.9	-30.6	20.3	-16.9			
48.3	48.5	51.1	48.4	-16.5	-26.3	-32.0	6.6	15.2	-11.8	-17.3	10.7	-20.9	-5.3	-11.8			
66.9	75.2	76.1	71.0	-23.9	2.9	-19.4	-25.1	78.8	13.6	-22.7	14.5	11.4	-6.7	13.6	2850		
59.9	66.7	67.6	63.3	-25.6	-6.5	-19.6	-24.8	84.4	6.4	-22.9	16.2	5.5	-6.4	6.4			
259.3	310.9	312.2	285.1	-12.7	104.7	-18.4	-27.3	52.4	70.8	-21.7	6.1	68.8	-8.7	70.8			
50.5	48.2	49.8	49.3	-16.5	-8.2	-14.2	7.1	21.1	20.7	-11.9	13.9	-28.0	-1.0	20.7	2910		
47.2	46.4	48.2	46.8	-18.0	22.6	-11.4	2.6	20.3	33.4	-13.9	11.3	-27.5	-2.9	33.4			
117.3	84.7	82.4	101.0	15.9	-78.7	-46.5	60.8	38.8	-47.7	7.0	53.4	-34.3	22.6	-47.7			
42.7	44.1	53.3	43.4	-35.1	-8.8	-24.2	-10.7	-3.0	8.6	-27.7	-7.2	-1.8	-18.6	8.6	3011-15		
48.3	48.7	55.5	48.5	-29.5	-14.1	-18.1	-4.5	2.9	4.2	-21.7	-1.2	-5.9	-12.6	4.2			
12.7	19.1	41.4	15.9	-73.9	89.1	-70.4	-56.0	-42.4	94.2	-71.8	-49.3	40.8	-61.6	94.2			
55.1	53.8	51.2	54.4	2.3	0.8	24.0	6.8	15.0	4.2	2.2	10.7	-29.4	6.3	4.2	40		
57.9	57.3	53.0	57.6	17.0	6.4	20.4	8.8	9.4	5.9	8.2	9.1	-19.1	8.7	5.9			
48.0	45.4	47.0	46.7	-23.0	-13.0	36.8	-0.3	32.6	0.4	-12.4	16.1	-47.6	-0.6	0.4			
59.1	73.1	59.9	66.1	-6.2	55.0	15.0	13.1	28.6	50.6	-0.2	20.6	-0.8	10.4	50.6	53		
58.8	71.5	63.1	65.1	-9.8	38.9	7.2	6.4	18.5	34.3	-5.9	12.2	-1.9	3.2	34.3			
62.2	91.8	22.5	77.0	143.7	268.8	212.7	244.2	298.9	288.2	204.9	273.2	43.3	242.2	288.2			
46.6	53.2	55.5	49.9	-23.4	21.8	-17.8	-13.9	31.4	25.1	-25.0	9.0	-26.8	-10.1	25.1	55		
40.3	45.5	51.1	42.9	-23.4	25.1	-23.1	-15.4	7.0	24.4	-26.6	-3.8	-25.9	-16.0	24.4			
65.5	76.3	68.7	70.9	-23.0	15.8	-7.4	-10.2	106.8	26.6	-21.8	42.4	-28.8	3.2	26.6			
46.7	52.7	46.6	49.7	-8.9	21.4	4.9	22.0	30.4	36.8	-9.3	26.1	-22.3	6.7	36.8	59		
52.2	57.5	49.5	54.8	-2.7	29.0	6.5	18.1	30.1	29.7	-0.8	23.9	4.9	10.7	29.7			
26.3	34.3	35.7	30.3	-37.1	-22.6	-5.1	50.6	32.0	89.1	-44.0	41.2	-67.2	-15.1	89.1			
94.5	104.4	88.6	99.4	28.9	32.3	12.1	27.8	10.3	20.1	6.8	17.7	-5.3	12.2	20.1			
100.7	114.8	92.7	107.7	36.0	56.6	11.1	25.3	20.8	31.8	9.7	22.8	14.3	16.2	31.8			
78.2	76.9	77.7	77.5	5.6	-48.6	15.7	37.8	-19.0	-24.7	-1.9	1.5	-38.4	-0.3	-24.7			
371.8	395.2	303.5	383.5	53.3	27.1	57.1	21.1	12.9	27.1	38.0	17.1	32.0	26.4	27.1	3021-25		
374.1	395.2	304.9	384.6	54.5	24.6	55.8	25.4	10.1	25.0	36.6	17.7	36.1	26.1	25.0			
337.2	394.8	284.1	366.0	34.2	79.7	80.2	-24.6	67.9	66.4	68.0	7.4	-11.2	28.8	66.4			
175.6	199.6	187.4	187.6	-33.5	181.6	12.3	-5.2	3.4	99.6	0.5	-0.2	17.3	0.1	99.6	31		
206.1	281.2	233.8	243.6	3.0	184.7	-18.2	2.9	33.8	94.3	-11.0	19.1	65.0	4.2	94.3			
122.6	57.7	107.0	90.2	-91.5	-40.4	194.9	-47.4	-62.1	301.2	60.7	-58.1	-44.1	-15.7	301.2			
81.1	80.9	92.6	81.0	8.8	-23.7	-13.6	3.9	-18.3	-10.0	-16.1	-8.7	-22.8	-12.5	-10.0	32		
69.1	74.5	78.7	71.8	-6.7	1.1	-18.6	5.8	-7.3	2.7	-15.5	-1.3	-4.3	-8.8	2.7			
122.7	103.0	140.6	112.8	67.2	-55.4	1.1	-0.5	-37.3	-31.4	-16.9	-22.9	-43.7	-19.8	-31.4			
141.9	174.3	83.9	158.1	96.5	82.3	105.0	132.2	47.9	70.1	107.2	75.5	111.3	88.4	70.1	33		
:	:	:	:	:	:	:	:	:	:	:	:	:	:	:	:		

STBA, FACHSERIE 4, REIHE 2.2

NEUE LAENDER
5 INDEX DES AUFTRAGSEINGANGS
2. HALBJAHR
5.1 ORIGINAL
WERT

SYPRO- NR.	WIRTSCHAFTSGLIEDERUNG	1994 MAR.	VERAEND. GEGEN- UEBER VOR- JAHRES MONAT IN %	N		A		C	H		
				1993 MAR.	1994 FEB.	1993 2.VJ	1993 3.VJ	1993 4.VJ	1994 1.VJ		
34	SCHIFFBAU	INSGESAMT	53.4	-83.2	318.1	8.3	124.2	166.1	225.6	65.9	
		INLAND	15.9	.	.	12.1	.	.	.	80.1	
		AUSLAND	118.9	.	.	1.7	.	.	.	41.1	
35	LUFT-U. RAUMFAHRZEUGBAU	INSGESAMT	
		INLAND	
		AUSLAND	
36	ELEKTROTECHNIK	INSGESAMT	76.6	17.1	65.4	68.0	58.6	63.8	67.4	75.0	
		INLAND	91.8	14.0	80.5	81.3	71.1	77.3	81.2	88.8	
		AUSLAND	33.7	46.5	23.0	30.2	23.4	25.8	28.5	36.0	
37	FEINMECHANIK, OPTIK, H. V. UHREN	INSGESAMT	128.7	63.9	78.5	99.8	87.5	69.1	104.6	111.2	
		INLAND	172.8	61.6	106.9	135.4	96.0	94.6	142.8	146.8	
		AUSLAND	59.8	75.9	34.0	44.1	74.6	23.0	45.0	55.7	
38	H. V. EBM-WAREN	INSGESAMT	187.1	9.0	171.6	163.6	149.9	165.5	171.0	174.7	
		INLAND	195.2	6.4	183.5	169.6	159.4	175.1	181.8	182.3	
		AUSLAND	96.9	47.7	65.6	98.0	60.9	73.8	73.4	92.8	
50	H. V. BUEROMASCHINEN, ADV-GERAETEN U. -EINR.	INSGESAMT	50.4	17.2	43.0	29.5	26.5	26.5	32.2	36.2	
		INLAND	136.0	.	.	75.4	93.1
		AUSLAND	5.1	.	.	5.1	6.1
VERBRAUCHSGUETER PRODUZIERENDES GEWERBE	INSGESAMT	108.9	26.6	86.0	93.8	75.3	83.6	86.5	97.8		
	INLAND	137.9	28.2	107.6	118.6	95.7	108.6	110.2	124.3		
	AUSLAND	38.1	13.7	33.5	33.2	25.7	22.6	28.7	33.3		
51	FEINKERAMIK	INSGESAMT	95.3	-20.9	120.5	86.2	71.7	82.7	78.2	85.6	
		INLAND	126.5	-0.8	127.5	119.0	95.5	118.1	101.5	117.2	
		AUSLAND	60.5	-54.3	110.6	39.1	37.6	31.9	44.9	40.3	
52	H. U. VERARBEITUNG VON GLAS	INSGESAMT	91.0	40.2	64.9	77.4	60.0	68.9	77.2	89.8	
		INLAND	87.4	39.2	62.8	76.9	60.4	72.8	76.7	89.8	
		AUSLAND	110.5	46.9	75.2	79.9	58.2	48.6	79.5	89.9	
5421-24	H. V. HOLZMOEBELN, POLSTER- MOEBELN	INSGESAMT	98.0	2.1	96.0	88.1	79.2	86.1	97.9	93.6	
		INLAND	152.4	5.2	144.8	136.1	124.1	134.3	153.7	145.0	
		AUSLAND	16.9	-27.8	23.4	16.7	12.2	14.1	14.8	17.2	
56	PAPIER-U. PAPPEVERARBEITUNG	INSGESAMT	132.6	21.0	109.6	119.1	99.5	101.7	104.7	124.1	
		INLAND	128.1	17.4	109.1	111.4	99.5	101.7	104.6	117.6	
		AUSLAND	170.3	50.3	113.3	183.3	98.8	101.6	105.1	177.9	
57	DRUCKEREI, VERVIELFAELTIGUNG	INSGESAMT	171.4	25.6	136.5	156.3	143.6	142.5	150.2	154.1	
		INLAND	175.2	27.1	137.8	161.3	141.4	145.1	146.2	158.4	
		AUSLAND	100.8	-10.2	112.2	62.8	184.6	95.1	225.5	73.7	
58	H. V. KUNSTSTOFFWAREN	INSGESAMT	370.5	57.3	235.6	286.3	227.9	260.2	254.5	308.9	
		INLAND	383.2	54.0	248.9	289.8	230.9	271.5	264.4	318.7	
		AUSLAND	245.2	133.3	105.1	251.6	199.4	149.0	156.9	212.0	
61	LEDERERZEUGUNG	INSGESAMT	16.6	.	.	13.0	.	.	.	14.2	
		INLAND	13.4	.	.	12.4	.	.	.	13.0	
		AUSLAND	26.8	.	.	15.0	.	.	.	17.8	
62	LEDERVERARBEITUNG	INSGESAMT	32.8	49.1	22.0	23.0	19.1	20.7	22.5	24.3	
		INLAND	80.1	47.5	54.3	55.9	47.2	51.1	48.0	57.6	
		AUSLAND	2.7	68.8	1.6	2.1	1.2	1.4	6.3	3.1	
63	TEXTILGEWERBE	INSGESAMT	69.1	42.5	48.5	60.5	38.8	44.8	48.0	61.3	
		INLAND	82.7	47.2	56.2	74.0	46.5	56.9	59.9	74.5	
		AUSLAND	38.0	22.6	31.0	29.6	21.4	17.2	21.0	31.2	
64	BEKLEIDUNGSGEWERBE	INSGESAMT	55.6	-5.8	59.0	62.1	37.5	58.2	39.1	54.0	
		INLAND	77.5	-12.9	89.0	84.8	54.5	81.3	56.3	74.9	
		AUSLAND	17.7	160.3	6.8	22.6	7.9	18.2	9.4	17.7	

STBA, FACHSERIE 4, REIHE 2.2

UND BERLIN-OST

FUER DAS VERARBEITENDE GEWERBE
1990=100

WERT

INDEX

R	I C H T L I C H														SYPRO- NR.
	1993 1.HJ	1993 2.HJ	1992	1993	VERAENDERUNG GEGENUEBER DEM ENTSPRECHENDEN VORJAHRESZEITRAUM IN %										
					1993 MAR.	1994 FEB.	1993 2.VJ	1993 3.VJ	1993 4.VJ	1994 1.VJ	1993 1.HJ	1993 2.HJ	1992	1993	
123.4	195.9	91.7	159.6	1592.0	-60.3	-5.1	1007.3	142.8	-46.2	-4.6	262.8	36.7	74.0	-46.2	34
.
.	35
62.5	85.6	48.8	64.1	26.7	9.1	38.2	36.9	25.5	13.0	31.9	30.9	-18.3	31.4	13.0	36
76.0	79.3	58.8	77.6	28.6	7.0	39.4	37.5	21.0	9.9	35.7	28.5	-7.1	32.0	9.9	
24.7	27.2	20.5	25.9	12.2	28.0	27.2	32.3	79.2	39.0	6.5	53.7	-58.8	26.3	39.0	
81.5	86.9	83.9	84.2	37.5	46.8	12.2	-6.4	-2.6	47.1	5.6	-4.1	19.2	0.4	47.1	37
98.9	118.7	110.6	108.8	29.4	44.3	-10.1	-5.5	0.9	44.2	-1.6	-1.7	30.7	-1.6	44.2	
54.5	37.0	41.9	45.7	102.4	58.6	129.5	-10.5	-16.8	61.9	34.2	-14.5	-13.6	9.1	61.9	
152.2	168.3	114.2	160.2	45.7	13.0	40.9	49.6	36.1	13.1	38.0	42.5	21.9	40.3	13.1	38
162.2	178.4	122.1	170.3	44.7	9.9	39.8	50.4	35.3	10.5	36.4	42.3	24.6	39.5	10.5	
60.2	73.6	44.4	66.9	71.7	63.6	51.1	24.7	57.2	56.0	67.7	39.1	-16.4	50.7	56.0	
31.2	29.4	28.6	30.3	15.3	-10.1	12.3	-0.4	-5.3	0.6	15.6	-3.0	-6.2	5.9	0.6	50
.
76.0	85.0	68.0	80.5	17.5	26.8	15.8	31.7	25.0	27.5	9.2	28.2	2.9	18.4	27.5	
96.0	109.4	84.0	102.7	21.0	29.5	19.9	37.1	25.8	28.9	13.5	31.2	7.0	22.3	28.9	
27.2	25.6	28.8	26.4	-4.0	6.4	-11.1	-10.0	17.6	15.6	-17.6	3.6	-19.6	-8.3	15.6	
83.7	80.5	87.3	82.1	19.7	-11.3	-9.1	-8.6	5.5	-10.5	-9.3	-2.2	14.9	-6.0	-10.5	51
102.2	109.8	97.1	106.0	19.2	5.1	-5.6	33.4	16.9	7.6	-4.0	25.2	7.8	9.2	7.6	
57.1	38.4	73.2	47.7	21.0	-47.3	-19.7	-65.8	-19.4	-47.3	-20.5	-48.5	31.4	-34.8	-47.3	
63.2	73.1	64.3	68.1	7.3	40.0	3.4	15.8	32.4	35.2	-9.3	24.1	2.6	5.9	35.2	52
63.1	74.8	63.5	68.9	10.0	46.8	5.0	24.0	36.2	36.5	-9.2	30.1	7.1	8.5	36.5	
63.7	64.0	68.5	63.8	-4.0	13.5	-4.4	-23.8	15.6	30.1	-9.9	-3.5	-15.1	-6.9	30.1	
82.8	92.0	69.9	87.4	31.7	5.5	32.2	35.0	19.0	8.2	24.1	25.9	5.3	25.0	8.2	5421-24
129.3	144.0	110.6	136.6	24.0	3.2	31.0	32.2	18.3	7.9	22.6	24.4	9.5	23.5	7.9	
13.8	14.5	9.3	14.1	212.0	44.0	48.8	83.1	29.8	12.4	53.3	51.0	-37.6	51.6	12.4	
101.7	103.2	71.6	102.5	48.3	19.7	49.0	42.6	44.0	19.4	43.0	43.3	0.6	43.2	19.4	56
100.4	103.1	73.6	101.8	36.7	18.3	43.8	37.1	41.9	16.0	37.2	39.5	10.2	38.3	16.0	
111.8	103.4	54.3	107.6	374.1	27.7	112.0	114.8	62.2	42.5	112.5	84.3	-49.4	98.2	42.5	
137.3	146.4	139.3	141.8	2.4	9.9	1.6	3.4	-0.3	17.6	2.1	1.5	22.5	1.8	17.6	57
134.9	145.6	133.3	140.2	5.4	24.7	9.6	8.1	-	23.4	6.7	3.9	18.6	5.2	23.4	
182.5	160.3	251.7	171.4	-38.5	-83.5	-50.3	-53.3	-3.6	-59.1	-35.9	-26.7	82.0	-31.9	-59.1	
210.8	257.4	128.4	234.1	78.9	59.4	85.3	97.3	83.0	59.6	73.6	90.0	73.3	82.3	59.6	58
216.5	268.0	126.1	242.2	108.3	55.2	90.7	102.8	85.3	57.7	90.2	93.8	73.5	92.1	57.7	
155.3	153.0	151.9	154.1	-58.3	128.1	41.1	33.6	51.2	90.6	-20.8	42.2	73.2	1.4	90.6	
.	61
19.1	21.6	32.5	20.3	-38.4	29.9	-51.2	-30.3	-24.0	27.9	-45.9	-27.0	-29.5	-37.5	27.9	62
46.4	49.5	76.0	47.9	-33.1	30.9	-48.6	-26.6	-34.1	26.6	-42.6	-30.5	-16.3	-37.0	26.6	
1.7	3.9	4.7	2.8	-76.1	23.5	-78.2	-67.4	215.0	47.6	-72.6	21.9	-73.3	-40.4	47.6	
41.5	46.4	43.2	43.9	-9.3	39.4	-11.8	29.9	20.6	39.0	-15.7	24.7	-26.0	1.6	39.0	63
49.5	58.4	51.5	54.0	-13.0	42.6	-9.5	36.5	22.2	41.6	-14.4	28.9	-19.0	4.9	41.6	
23.0	19.1	24.0	21.1	9.5	23.8	-21.3	-5.5	11.7	26.3	-22.3	3.2	-48.3	-12.1	26.3	
40.6	48.7	45.5	44.6	-15.4	60.1	-13.4	53.6	9.2	23.6	-25.2	32.3	-11.0	-2.0	23.6	64
59.7	68.8	62.9	64.2	3.6	51.7	-5.7	47.0	3.5	15.4	-15.9	25.3	-16.8	2.1	15.4	
7.4	13.8	15.3	10.6	-83.7	148.4	-56.6	139.5	184.8	156.5	-70.5	150.9	77.9	-30.7	156.5	

STBA, FACHSERIE 4, REIHE 2.2

NEUE LAENDER
6 INDEX DES UMSATZES
2. HALBJAHR
6.1 ORIGINAL
WERT

SYPRO- NR.	WIRTSCHAFTSGLIEDERUNG	1994 MAR.	VERAEND. GEGEN- UEBER VOR- JAHRES MONAT IN %	N		A		C	H	
				1993 MAR.	1994 FEB.	1993 2.VJ	1993 3.VJ	1993 4.VJ	1994 1.VJ	
	VERARBEITENDES GEWERBE	INSGESAMT INLAND AUSLAND	70.2 87.8 38.0	21.9 19.8 31.5	57.6 73.3 28.9	56.2 73.1 25.4	53.9 68.6 26.9	57.1 74.2 25.8	64.4 81.1 33.9	58.8 75.7 27.9
	GRUNDSTOFF-U. PRODUKTIONSGUETER- GEWERBE	INSGESAMT INLAND AUSLAND	71.3 75.2 58.1	14.6 15.5 10.9	62.2 65.1 52.4	55.4 58.0 46.8	58.4 64.1 39.1	62.7 68.8 42.2	65.0 70.5 46.4	61.4 64.8 50.2
25	GEW. U. VERARB. V. STEINEN U. ERDEN	INSGESAMT INLAND AUSLAND	171.4 170.1 274.7	53.7 51.3 487.0	111.5 112.4 46.8	115.4 102.6 1112.7	141.9 142.8 78.1	171.4 171.5 161.2	164.7 159.9 540.0	133.5 128.4 531.2
27	EISENSCHAFFENDE INDUSTRIE	INSGESAMT INLAND AUSLAND	45.1 40.6 59.1	-9.8 -15.6 5.7	50.0 48.1 55.9	41.7 41.0 44.2	38.6 39.2 36.8	47.5 44.9 56.0	46.5 47.4 43.6	43.4 41.4 49.4
2850	NE-METALLHALBZEUGWERKE	INSGESAMT INLAND AUSLAND	79.6 71.8 231.6	16.4 16.7 15.1	68.4 61.5 201.2	62.2 55.3 196.7	59.7 53.8 174.3	60.2 54.6 169.5	70.1 63.7 193.9	76.6 69.9 206.6
2910	EISEN-, STAHL-U. TEMPER- GIESSEREI	INSGESAMT INLAND AUSLAND	42.6 46.9 18.1	13.9 20.9 -37.8	37.4 38.8 29.1	34.0 37.4 14.5	33.9 34.6 30.2	33.0 33.1 32.6	34.1 32.7 42.1	37.0 40.9 15.0
3011-15	ZIEHEREIEN UND KALTWALZ- WERKE	INSGESAMT INLAND AUSLAND	47.6 50.8 26.5	11.5 9.2 45.6	42.7 46.5 18.2	37.3 38.2 31.3	40.7 45.4 9.8	40.8 44.9 13.9	37.4 40.4 17.9	39.3 41.7 23.5
40	CHEMISCHE INDUSTRIE	INSGESAMT INLAND AUSLAND	61.8 66.4 52.4	2.7 3.1 1.7	60.2 64.4 51.5	48.6 55.0 35.6	51.3 58.8 36.1	49.9 57.4 34.6	53.9 61.7 38.2	53.3 58.2 43.3
53	HOLZBEARBEITUNG	INSGESAMT INLAND AUSLAND	100.5 89.5 241.0	51.4 32.2 397.9	66.4 67.7 48.4	82.5 71.8 218.6	66.9 64.7 93.8	72.7 70.2 104.0	80.2 76.0 132.0	89.9 78.9 230.3
55	ZELLSTOFF-, HOLZSCHLIFF-, PAPIER-U. PAPPEERZEUGUNG	INSGESAMT INLAND AUSLAND	64.3 55.8 87.5	26.3 15.3 51.9	50.9 48.4 57.6	50.4 52.1 45.8	47.5 40.5 66.8	42.5 39.8 50.0	55.0 48.1 73.9	57.0 53.9 65.6
59	GUMMIVERARBEITUNG	INSGESAMT INLAND AUSLAND	57.0 63.2 32.2	10.0 8.8 20.6	51.8 58.1 26.7	51.9 59.0 23.6	48.0 53.8 24.8	48.6 52.9 31.7	52.9 58.9 28.8	52.8 59.4 26.8
	INVESTITIONSGUETER PRODUZIERENDES GEWERBE	INSGESAMT INLAND AUSLAND	65.5 85.6 36.2	23.6 18.1 46.6	53.0 72.5 24.7	52.1 73.5 21.1	49.7 66.1 25.8	52.2 71.8 23.6	61.9 80.9 34.3	53.1 73.2 23.9
3021-25	STAHLVERFORMUNG, OBERFLAECHE- VEREDLUNG, HAERTUNG	INSGESAMT INLAND AUSLAND	173.9 196.4 75.1	17.3 13.3 100.3	148.3 173.4 37.5	146.0 169.1 44.2	130.4 151.9 36.3	140.8 164.3 37.7	141.1 163.4 43.1	153.9 177.1 52.3
31	STAHL-U. LEICHTMETALLBAU, SCHIENENFAHRZEUGBAU	INSGESAMT INLAND AUSLAND	108.8 129.8 69.3	6.8 -12.4 352.9	101.9 148.2 15.3	85.7 113.0 34.6	104.8 115.4 84.9	111.2 152.2 34.4	128.1 173.8 42.7	86.5 113.9 35.1
32	MASCHINENBAU	INSGESAMT INLAND AUSLAND	37.3 44.6 26.9	3.0 3.2 2.7	36.2 43.2 26.2	28.8 36.4 17.9	32.8 39.2 23.4	37.2 42.8 29.2	43.2 47.7 36.6	30.4 37.3 20.6
33	STRASSENFAHRZEUGBAU	INSGESAMT INLAND AUSLAND	132.2 289.7 3.6	54.8 104.3 -90.9	85.4 141.8 39.4	107.3 236.2 1.9	68.6 125.3 22.5	71.8 128.7 25.4	93.5 166.5 34.0	108.3 237.7 2.7

STBA, FACHSERIE 4, REIHE 2.2

UND BERLIN-OST

FUER DAS VERARBEITENDE GEWERBE
1990=100

WERT

INDEX

R	I			C			H			T			L			I			C			H			SYPRO- NR.
	1993	1993	1992	1993	VERAENDERUNG GEGENUEBER DEM ENTSPRECHENDEN VORJAHRESZEITRAUM IN %												1994 JAN.-MAR. KUMULIERT								
	1.HJ	2.HJ		1993	1993	1993	1993	1993	1993	1994	1993	1993	1992	1993	1994										
				MAR.	FEB.	2.VJ	3.VJ	4.VJ	1.VJ	1.HJ	2.HJ														
	51.1	60.8	51.7	55.9	6.9	25.2	9.1	12.8	12.0	22.0	3.9	12.4	-5.8	8.1	22.0										
	65.3	77.7	63.4	71.5	12.9	25.8	13.8	20.8	10.9	22.1	9.7	15.5	-4.2	12.8	22.1										
	25.0	29.8	30.1	27.4	-14.5	22.1	-8.5	-16.5	17.7	21.3	-17.8	-0.3	-12.0	-9.0	21.3										
	55.9	63.8	57.3	59.9	-4.3	10.4	1.7	15.3	16.1	14.8	-6.1	15.6	-14.2	4.5	14.8										
	60.2	69.7	59.6	64.9	-0.3	10.7	8.6	16.8	17.1	15.3	0.7	17.1	-14.2	8.9	15.3										
	41.7	44.3	49.6	43.0	-17.6	9.1	-25.0	7.4	10.2	13.3	-28.6	8.8	-14.3	-13.3	13.3										
	111.1	168.0	97.1	139.5	26.4	72.0	49.8	54.6	42.0	66.5	37.5	48.0	43.9	43.7	66.5	25									
	111.7	165.7	97.8	138.7	26.6	52.2	50.2	53.3	36.7	59.5	37.6	44.7	44.5	41.8	59.5										
	67.1	350.6	47.2	208.9	2.4	2361.7	20.2	326.5	1233.3	845.2	21.3	796.7	4.4	342.6	845.2										
	41.7	47.0	44.7	44.3	-0.4	4.5	-10.6	12.3	4.0	-2.9	-8.0	8.0	-25.4	-0.9	-2.9	27									
	41.5	46.2	42.1	43.8	-9.2	5.7	-1.5	18.8	14.5	-5.3	-7.2	16.7	-24.7	4.0	-5.3										
	42.4	49.8	52.5	46.1	35.0	2.1	-31.2	-	-20.9	2.7	-14.2	-10.4	-27.2	-12.2	2.7										
	65.1	65.2	74.4	65.1	-21.1	-15.4	-26.6	-24.3	16.8	8.8	-17.6	-6.6	7.2	-12.5	8.8	2850									
	59.8	59.1	66.8	59.5	-22.5	-21.2	-25.5	-22.2	17.3	6.2	-16.1	-5.1	-2.6	-10.9	6.2										
	167.4	181.7	221.6	174.5	-11.1	41.9	-31.8	-34.8	14.3	28.8	-26.7	-15.4	157.1	-21.3	28.8										
	33.5	33.6	35.0	33.5	-9.4	6.9	-8.6	-0.9	12.9	11.8	-12.3	6.0	-18.6	-4.3	11.8	2910									
	34.7	32.9	38.0	33.8	-6.7	11.0	-13.7	-9.6	-2.1	17.9	-15.2	-6.0	-21.3	-11.1	17.9										
	27.1	37.4	18.0	32.3	-27.1	-31.6	49.5	128.0	262.9	-37.5	17.8	187.7	36.4	79.4	-37.5										
	39.3	39.1	50.4	39.2	-27.7	-4.4	-27.3	-15.2	-14.2	4.0	-28.5	-14.6	2.4	-22.2	4.0	3011-15									
	43.5	42.7	50.5	43.1	-21.6	-10.7	-16.8	-9.3	-7.8	0.5	-20.0	-8.4	-4.9	-14.7	0.5										
	11.7	15.9	49.8	13.8	-68.5	125.2	-85.1	-64.4	-57.8	71.5	-80.1	-60.9	111.0	-72.3	71.5										
	52.0	51.9	54.1	52.0	-8.5	-4.9	-4.8	9.4	6.9	0.9	-13.6	8.1	-26.5	-3.9	0.9	40									
	58.3	59.5	58.4	58.9	-1.7	-0.4	2.6	8.1	8.2	0.9	-5.7	8.0	-29.6	0.9	0.9										
	39.3	36.4	45.2	37.9	-22.2	-16.4	-22.9	14.2	3.2	1.6	-30.9	8.3	-17.1	-16.2	1.6										
	62.3	76.4	61.3	69.4	4.6	48.4	13.4	11.8	24.7	55.8	7.4	18.1	-2.1	13.2	55.8	53									
	61.7	73.1	64.0	67.4	0.9	28.2	5.4	3.2	14.1	34.6	1.5	8.6	-3.0	5.3	34.6										
	69.2	118.0	25.9	93.6	186.4	347.0	236.2	304.7	273.9	417.5	223.4	286.9	44.7	261.4	417.5										
	47.7	48.7	58.4	48.2	-29.0	12.0	-22.1	-18.4	11.8	19.0	-27.9	-3.9	-21.6	-17.5	19.0	55									
	42.9	43.9	50.2	43.4	-16.1	22.9	-16.1	-19.6	2.3	19.2	-17.8	-9.1	-29.3	-13.5	19.2										
	61.0	61.9	80.9	61.5	-47.7	-12.3	-30.4	-15.7	33.9	18.8	-41.7	8.2	-3.7	-24.0	18.8										
	47.0	50.8	49.4	48.9	-12.6	16.9	-2.6	8.2	19.1	14.8	-13.1	13.9	-13.8	-1.0	14.8	59									
	52.3	55.9	51.6	54.1	-2.5	24.7	-0.7	6.7	19.0	16.9	-2.6	12.7	-7.7	4.8	16.9										
	26.0	30.2	40.3	28.1	-54.0	-28.3	-16.5	22.4	20.5	-1.1	-53.4	21.3	-35.8	-30.3	-1.1										
	46.4	57.0	47.7	51.7	13.5	32.2	13.2	8.5	7.7	23.5	8.9	8.0	-3.2	8.4	23.5										
	62.9	76.3	61.4	69.6	22.5	32.0	16.8	21.3	4.4	22.4	15.6	11.7	-0.6	13.4	22.4										
	22.3	29.0	27.7	25.6	-13.6	34.4	1.6	-26.3	21.2	27.8	-11.9	-4.0	-10.9	-7.6	27.8										
	129.5	140.9	115.1	135.2	55.0	19.2	30.9	13.5	-0.1	19.8	32.7	6.3	15.2	17.5	19.8	3021-25									
	150.7	163.8	135.1	157.3	55.4	19.6	30.7	12.2	-1.6	18.5	32.4	4.8	17.0	16.4	18.5										
	36.1	40.4	27.4	38.3	45.3	13.0	37.5	50.8	34.3	45.7	37.8	41.8	-12.5	39.8	45.7										
	97.0	119.7	114.0	108.3	-12.4	1.5	-6.6	4.4	-6.8	-3.0	-8.5	-1.9	14.8	-5.0	-3.0	31									
	120.1	163.0	127.0	141.6	20.2	-9.5	-1.7	26.9	4.4	-8.7	8.5	13.8	19.7	11.5	-8.7										
	53.7	38.6	89.7	46.1	-85.2	293.2	-17.2	-57.8	-48.6	56.0	-44.8	-53.1	3.8	-48.6	56.0										
	30.8	40.2	37.7	35.5	0.3	7.9	1.2	-9.7	-4.0	5.6	-4.6	-6.7	-20.3	-5.8	5.6	32									
	37.3	45.3	45.3	41.3	-7.7	12.7	-10.7	-	-11.8	5.7	-11.6	-6.4	-20.8	-8.8	5.7										
	21.5	32.9	26.7	27.2	27.2	-3.8	48.1	-25.1	14.7	5.6	18.8	-7.1	-19.3	1.9	5.6										
	66.1	82.6	42.2	74.4	89.4	80.0	91.6	105.1	40.8	70.3	96.1	62.9	113.1	76.3	70.3	33									
	115.9	147.6	77.0	131.8	118.2	131.8	107.8	83.6	38.4	123.0	96.8	55.0	97.4	71.2	123.0										
	25.5	29.7	13.9	27.6	35.9	-92.4	41.5	296.9	51.8	-90.6	91.7	106.3	231.0	98.6	-90.6										

NEUE LAENDER
6 INDEX DES UMSATZES
2. HALBJAHR
6.1 ORIGINAL
WERT

SYPRO- NR.	WIRTSCHAFTSGLIEDERUNG	1994 MAR.	VERAEND. GEGEN- UEBER VOR- JAHRES MONAT IN %	N		A		C	H	
				1993 MAR.	1994 FEB.	1993 2.VJ	1993 3.VJ	1993 4.VJ	1994 1.VJ	
34	SCHIFFBAU	INSGESAMT INLAND AUSLAND	157.4 102.4 212.0	136.0 35.4 266.8	66.7 75.6 57.8	92.9 105.7 80.2	83.9 135.3 32.8	50.0 86.9 13.3	84.2 85.2 83.1	90.1 71.5 108.6
35	LUFT-U. RAUMFAHRZEUGBAU	INSGESAMT INLAND AUSLAND
36	ELEKTROTECHNIK	INSGESAMT INLAND AUSLAND	51.9 68.4 19.3	17.4 12.7 65.0	44.2 60.7 11.7	48.3 63.8 17.8	40.9 54.9 13.3	44.6 59.9 14.4	49.8 64.4 21.0	48.0 63.6 17.4
37	FEINMECHANIK, OPTIK, H. V. UHREN	INSGESAMT INLAND AUSLAND	55.9 112.0 19.1	72.0 69.4 81.9	32.5 66.1 10.5	43.9 82.0 18.9	29.6 59.0 10.2	33.8 67.8 11.4	44.9 89.5 15.6	46.4 88.6 18.8
38	H. V. EBM-WAREN	INSGESAMT INLAND AUSLAND	153.9 180.3 37.0	17.2 15.4 37.0	131.3 156.3 27.0	133.4 153.8 43.9	122.6 145.2 26.2	130.7 155.0 27.0	142.4 168.6 32.3	137.7 161.1 34.9
50	H. V. BUEROMASCHINEN, ADV-GERAETEN U.-EINR.	INSGESAMT INLAND AUSLAND	31.6 98.0 3.7	0.3 40.0 -76.1	31.5 70.0 15.5	22.6 68.8 3.3	20.8 47.9 9.5	17.6 49.3 4.3	24.7 69.8 5.8	24.3 74.3 3.4
	VERBRAUCHSGUETER PRODUZIERENDES GEWERBE	INSGESAMT INLAND AUSLAND	87.8 125.3 22.1	30.1 31.9 12.8	67.5 95.0 19.6	74.6 106.1 19.3	62.8 88.9 17.2	66.7 95.8 15.9	73.8 106.3 16.9	77.2 110.1 19.6
51	FEINKERAMIK	INSGESAMT INLAND AUSLAND	87.0 120.0 43.0	8.1 17.3 -16.0	80.5 102.3 51.2	60.9 88.1 24.5	74.1 99.9 39.7	69.4 97.6 31.6	68.2 95.8 31.1	67.0 95.0 29.6
52	H. U. VERARBEITUNG VON GLAS	INSGESAMT INLAND AUSLAND	106.1 117.1 69.1	39.4 38.7 44.0	76.1 84.4 48.0	88.5 96.9 60.0	73.8 80.6 50.9	80.8 93.7 37.4	92.9 105.9 49.4	92.5 102.0 60.3
5421-24	H. V. HOLZMOEBELN, POLSTER- MOEBELN	INSGESAMT INLAND AUSLAND	109.0 177.0 17.7	13.0 11.3 38.3	96.5 159.1 12.8	96.2 156.9 14.8	81.8 133.4 12.6	81.7 133.2 12.8	103.5 169.0 15.8	99.7 162.6 15.3
56	PAPIER-U. PAPPEVERARBEITUNG	INSGESAMT INLAND AUSLAND	134.4 146.3 77.0	18.1 19.4 7.4	113.8 122.5 71.7	116.6 125.1 75.3	105.6 113.7 66.1	104.1 113.7 57.8	106.9 118.3 52.1	122.8 132.1 77.9
57	DRUCKEREI, VERVIELFAELTIGUNG	INSGESAMT INLAND AUSLAND	164.8 177.2 47.5	21.2 29.9 -64.1	136.0 136.4 132.3	149.5 157.5 73.7	131.6 136.1 89.1	136.0 139.1 106.4	140.5 146.7 81.8	147.5 156.2 64.6
58	H. V. KUNSTSTOFFWAREN	INSGESAMT INLAND AUSLAND	281.5 312.6 121.8	71.0 69.7 91.2	164.6 184.2 63.7	229.7 255.4 97.7	182.3 202.4 79.0	211.5 238.7 71.3	236.7 267.9 76.5	238.1 264.9 100.7
61	LEDERERZEUGUNG	INSGESAMT INLAND AUSLAND	10.2 8.8 14.8	9.4 8.0 14.1	9.5 8.3 13.6
62	LEDERVERARBEITUNG	INSGESAMT INLAND AUSLAND	25.4 70.2 2.8	6.7 4.9 33.3	23.8 66.9 2.1	19.7 55.5 1.6	17.1 48.1 1.4	17.7 50.5 1.2	20.0 54.1 2.7	20.6 56.7 2.3
63	TEXTILGEWERBE	INSGESAMT INLAND AUSLAND	39.3 55.0 13.4	25.6 33.5 -10.7	31.3 41.2 15.0	33.9 46.4 13.2	27.0 36.6 11.3	27.5 39.2 8.5	31.1 43.4 10.9	35.7 49.6 12.6
64	BEKLEIDUNGSGEWERBE	INSGESAMT INLAND AUSLAND	45.3 81.0 11.0	44.7 31.5 378.3	31.3 61.6 2.3	38.8 70.2 8.5	24.7 48.0 2.5	35.8 64.1 8.5	28.1 53.3 4.0	39.7 71.6 8.9

STBA, FACHSERIE 4, REIHE 2.2

UND BERLIN-OST

FUER DAS VERARBEITENDE GEWERBE
1990=100

WERT

INDEX

R	I		C		H										SYPRO- NR.	
	1993 1.HJ	1993 2.HJ	1992	1993	VERAENDERUNG GEGENUEBER DEM ENTSPRECHENDEN VORJAHRESZEITRAUM IN %											
					1993 MAR.	1994 FEB.	1993 2.VJ	1993 3.VJ	1993 4.VJ	1994 1.VJ	1993 1.HJ	1993 2.HJ	1992	1993		1994 JAN.-MAR. KUMULIERT
	62.0	67.1	57.9	64.5	35.0	643.2	38.0	-20.1	38.7	124.7	14.6	8.8	13.8	11.4	124.7	34
	97.6	86.1	57.4	91.8	186.4	369.8	268.7	35.1	-23.0	19.4	258.8	-1.6	37.3	59.9	19.4	
	26.6	48.2	58.3	37.4	-19.9	3108.0	-61.3	-78.2	655.5	435.0	-67.0	33.9	-2.7	-35.8	435.0	
	:	:	:	:	:	:	:	:	:	:	:	:	:	:	:	35
	39.5	47.2	35.6	43.4	21.4	30.9	22.5	26.0	23.3	26.0	18.3	24.5	-17.0	21.9	26.0	36
	53.2	62.2	47.8	57.7	26.7	29.4	23.6	24.8	18.2	23.7	19.8	21.2	-12.5	20.7	23.7	
	12.6	17.7	11.6	15.1	-15.2	42.4	15.7	35.8	68.0	47.5	7.7	52.6	-42.3	30.2	47.5	
	28.2	39.3	33.3	33.8	24.0	85.2	5.3	-5.6	-2.0	73.1	9.3	-3.7	35.9	1.5	73.1	37
	55.4	78.7	69.3	67.0	13.4	75.2	0.2	-4.6	-6.6	71.4	0.4	-5.7	38.9	-3.3	71.4	
	10.3	13.5	9.7	11.9	101.9	125.0	30.8	-10.2	20.0	80.8	58.5	5.5	22.8	22.7	80.8	
	117.8	136.6	97.4	127.2	38.1	22.6	20.8	43.2	31.6	21.9	24.0	36.9	32.0	30.6	21.9	38
	139.7	161.8	115.7	150.7	38.4	19.3	21.1	42.5	31.0	20.0	23.8	36.3	34.5	30.3	20.0	
	24.8	29.6	20.3	27.2	28.0	87.6	10.5	53.4	41.0	49.1	21.6	46.5	-3.8	34.0	49.1	
	23.6	21.2	23.7	22.4	28.6	-11.0	2.5	-16.6	-19.3	-8.0	9.8	-18.1	-16.8	-5.5	-8.0	50
	53.7	59.6	63.5	56.6	-3.4	6.3	-14.5	-8.7	-4.1	25.1	-15.6	-6.0	-15.9	-10.9	25.1	
	11.0	5.1	7.0	8.0	244.4	-63.3	75.9	-41.1	-55.4	-73.0	182.1	-50.0	-21.3	14.3	-73.0	
	61.0	70.2	57.3	65.6	7.7	30.2	10.8	23.5	22.2	30.4	6.5	22.7	3.6	14.5	30.4	
	86.1	101.0	79.9	93.6	10.6	32.8	14.6	26.2	23.2	32.2	9.4	24.5	5.8	17.1	32.2	
	17.2	16.4	17.7	16.8	-11.3	9.7	-14.9	2.6	11.2	14.0	-14.0	6.5	-11.1	-5.1	14.0	
	73.8	68.8	69.8	71.3	8.8	-19.3	3.8	-1.8	-3.1	-8.7	6.8	-2.5	12.9	2.1	-8.7	51
	95.0	96.7	90.1	95.8	5.2	-1.3	7.2	8.9	6.8	5.4	4.9	7.8	9.7	6.3	5.4	
	45.3	31.3	42.8	38.3	18.5	-57.0	-6.1	-30.5	-30.4	-42.0	11.9	-30.6	24.1	-10.5	-42.0	
	69.3	86.9	68.4	78.1	2.7	44.4	5.7	17.4	38.5	42.5	0.6	27.8	-3.1	14.2	42.5	52
	76.0	99.8	74.8	87.9	10.0	44.6	4.9	22.3	43.1	42.9	2.2	32.5	-0.5	17.5	42.9	
	46.8	43.4	46.9	45.1	-26.6	43.9	10.2	-12.6	12.0	41.2	-7.0	-0.2	-15.2	-3.8	41.2	
	83.3	92.6	73.6	87.9	13.4	17.0	18.7	29.9	22.8	17.6	13.0	25.8	4.8	19.4	17.6	5421-24
	136.6	151.1	121.5	143.8	13.4	16.0	17.4	27.8	21.6	16.4	12.4	24.3	11.0	18.4	16.4	
	11.9	14.3	9.5	13.1	15.3	33.3	38.5	73.0	43.6	37.8	21.4	55.4	-46.0	37.9	37.8	
	106.0	105.5	81.5	105.8	35.2	10.6	32.3	31.6	24.9	15.4	31.5	28.0	5.4	29.8	15.4	56
	113.2	116.0	91.5	114.6	26.8	16.3	27.8	29.1	23.1	17.2	24.5	26.0	17.6	25.2	17.2	
	70.9	55.0	33.0	62.9	195.1	-19.8	87.3	61.9	49.7	3.0	130.2	55.8	-56.0	90.6	3.0	
	125.9	138.2	133.9	132.0	5.1	33.0	-1.6	-0.7	-0.6	22.8	-2.1	-0.6	12.3	-1.4	22.8	57
	128.0	142.9	134.5	135.4	4.0	41.3	2.0	2.5	2.4	30.3	-1.2	2.5	11.2	0.7	30.3	
	105.6	94.1	128.2	99.9	17.2	-38.9	-34.8	-28.0	-33.7	-47.1	-12.6	-30.6	25.8	-22.1	-47.1	
	163.0	224.1	113.7	193.6	51.1	64.5	61.9	83.9	81.0	65.7	55.8	82.3	70.2	70.3	65.7	58
	181.3	253.3	124.1	217.3	55.7	64.1	71.4	86.6	81.6	65.3	64.1	84.0	73.1	75.1	85.3	
	68.8	73.9	60.5	71.3	5.6	70.8	-6.7	47.6	70.8	71.8	-7.5	58.6	46.1	17.9	71.8	
	:	:	:	:	:	:	:	:	:	:	:	:	:	:	:	61
	:	:	:	:	:	:	:	:	:	:	:	:	:	:	:	
	18.1	18.8	28.3	18.5	-30.0	3.7	-36.4	-30.0	-35.9	7.9	-36.0	-33.6	-4.7	-34.6	7.9	62
	50.8	52.3	73.6	51.5	-17.7	4.3	-26.0	-26.4	-36.9	6.6	-27.7	-32.3	-5.4	-30.0	6.6	
	1.6	2.0	5.4	1.8	-79.4	-5.9	-81.8	-64.7	-25.0	21.1	-78.1	-42.9	-	-66.7	21.1	
	27.1	29.3	28.8	28.2	-12.6	31.9	-11.8	12.2	13.1	31.7	-14.2	12.7	-17.7	-2.1	31.7	63
	36.9	41.3	38.3	39.1	-7.2	30.7	-5.2	16.0	11.0	33.7	-8.2	13.2	-19.0	2.1	33.7	
	11.0	9.7	13.2	10.4	-31.2	34.7	-35.8	-8.6	26.7	17.8	-37.1	9.0	-12.0	-21.2	17.8	
	25.7	32.0	30.5	28.8	-16.1	49.2	-9.9	29.7	-5.1	49.2	-20.4	11.9	-24.3	-5.6	49.2	64
	49.9	58.7	58.1	54.3	-15.3	40.7	-11.8	22.6	-7.5	38.0	-18.6	6.9	-24.1	-6.5	38.0	
	2.4	6.3	4.0	4.3	-30.3	174.2	66.7	123.7	42.9	270.8	-47.8	90.9	-29.8	7.5	270.8	

LFD. NR.	ART DER BAUTEN UND AUFTRAGGEBER	1994 MAR.	VERAEND. GEGEN- UEBER- VOR- JAHRES- MONAT IN %	N		A		C		H
				1993	1994	1993	1993	1993	1994	
				MAR.	FEB.	2.VJ	3.VJ	4.VJ	1.VJ	
										WERT
1	BAUHAUPTGEWERBE	334.5	26.6	264.2	258.5	270.0	304.2	318.5	282.0	
2	HOCHBAU	323.0	34.1	240.8	255.5	230.8	262.8	289.2	271.6	
3	WOHNUNGSBAU	371.9	110.1	177.0	258.0	197.0	220.0	278.4	287.8	
4	SONSTIGER HOCHBAU	290.5	2.5	283.3	253.8	253.3	291.2	296.4	260.8	
5	GEWERBLICHER UND INDUSTRIELLER BAU FUER UNTERNEHMEN, LANDWIRTSCHAFTLICHER BAU SOWIE BAUTEN FUER DEUTSCHE BAHN AG UND BUNDESPOST	274.9	-0.7	276.8	253.0	240.9	265.0	272.2	254.7	
6	GEWERBLICHER UND INDUSTRIELLER BAU FUER UNTERNEHMEN SOWIE LANDWIRTSCHAFTLICHER BAU	285.2	1.0	282.3	262.8	245.4	273.1	278.1	262.3	
7	BAUTEN FUER DEUTSCHE BAHN AG UND BUNDESPOST	73.1	-56.4	167.6	62.5	154.6	107.7	158.1	107.8	
8	BAUTEN FUER OEFFENTLICHE AUFTRAGGEBER UND ORGANISATIONEN OHNE ERWERBSZWECK	392.6	20.6	325.6	259.2	333.8	462.1	453.9	300.5	
9	TIEFBAU	359.3	14.2	314.7	265.1	354.2	393.5	381.6	304.3	
10	STRASSENBAU	252.9	27.7	198.1	167.5	266.2	353.8	329.9	199.0	
11	SONSTIGER TIEFBAU	416.9	10.3	377.8	318.0	401.9	415.0	409.6	361.4	
12	GEWERBLICHER UND INDUSTRIELLER BAU FUER UNTERNEHMEN SOWIE BAUTEN FUER DEUTSCHE BAHN AG UND BUNDESPOST	331.4	6.4	311.5	227.9	290.0	293.6	276.8	279.7	
13	GEWERBLICHER UND INDUSTRIELLER BAU FUER UNTERNEHMEN	308.6	24.5	247.9	209.8	266.7	273.7	260.1	250.2	
14	BAUTEN FUER DEUTSCHE BAHN AG UND BUNDESPOST	465.2	-32.1	685.1	334.0	426.8	410.2	374.6	452.9	
15	BAUTEN FUER OEFFENTLICHE AUFTRAGGEBER UND ORGANISATIONEN OHNE ERWERBSZWECK	613.9	15.7	530.7	525.5	659.6	694.7	715.7	549.8	
										VOLUMEN
16	BAUHAUPTGEWERBE	269.0	22.5	219.6	208.3	223.5	251.1	260.1	227.4	
17	HOCHBAU	248.6	29.5	191.9	197.6	182.1	206.1	225.3	209.8	
18	WOHNUNGSBAU	280.0	101.4	139.0	194.9	152.6	169.2	212.1	217.3	
19	SONSTIGER HOCHBAU	227.7	0.2	227.2	199.4	201.8	230.6	234.1	204.8	
20	TIEFBAU	313.0	12.1	279.3	231.3	312.5	348.0	335.0	265.5	
21	STRASSENBAU	222.2	25.4	177.2	147.4	236.5	315.2	291.8	175.1	
22	SONSTIGER TIEFBAU	362.2	8.2	334.6	276.8	353.7	365.7	358.5	314.5	

UND BERLIN-OST

FUER DAS BAUHAUPTGEWERBE
1990 =100

WERT

R	I		C		H		T		L		I		C		H		LFD. NR.
	1993 1.HJ	1993 2.HJ	1992	1993	VERAENDERUNG GEGENUEBER DEM ENTSPRECHENDEN VORJAHRESZEITRAUM IN %												
					1993 MAR.	1994 FEB.	1993 2.VJ	1993 3.VJ	1993 4.VJ	1994 1.VJ	1993 1.HJ	1993 2.HJ	1992	1993	1994 JAN.-MAR. KUMULIERT		

INDEX

239.1	311.4	212.3	275.2	35.6	37.5	28.9	32.7	29.9	35.5	27.7	31.3	48.0	29.6	35.5	1
210.6	276.0	183.7	243.3	45.5	48.7	26.1	37.5	39.0	42.6	25.4	38.3	49.3	32.4	42.6	2
170.2	249.2	117.0	209.7	88.9	95.8	74.5	91.0	92.4	100.8	63.7	91.7	40.3	79.2	100.8	3
237.6	293.8	228.2	265.7	32.8	27.9	10.3	20.5	18.5	17.6	12.9	19.5	52.7	16.4	17.6	4
229.1	268.6	211.2	248.9	39.4	28.7	11.9	18.4	18.0	17.2	17.5	18.2	62.1	17.9	17.2	5
231.8	275.6	212.2	253.7	38.8	35.3	12.7	23.0	20.5	20.2	17.1	21.7	63.2	19.6	20.2	6
176.9	132.9	190.6	154.9	60.2	-74.3	-7.6	-58.3	-31.4	-45.9	29.2	-45.6	40.7	-18.7	-45.9	7
292.2	458.0	338.7	375.1	5.2	23.0	3.4	29.4	20.1	19.9	-5.7	24.7	23.6	10.7	19.9	8
300.2	387.5	273.7	343.9	21.9	19.0	33.0	26.3	17.5	23.5	31.0	21.8	46.2	25.6	23.5	9
206.5	341.9	230.5	274.2	2.2	17.5	21.4	22.5	25.2	35.6	11.7	23.8	20.1	19.0	35.6	10
351.0	412.3	297.1	381.7	29.0	19.4	37.7	28.1	14.4	20.4	38.6	20.9	60.9	28.5	20.4	11
264.2	285.2	205.6	274.7	41.5	4.7	44.3	32.7	15.8	17.3	45.9	23.9	68.1	33.6	17.3	12
234.7	266.9	178.8	250.8	34.3	15.1	52.7	40.1	21.7	23.4	53.3	30.5	71.3	40.3	23.4	13
437.7	392.4	363.4	415.0	59.7	-21.6	19.8	10.0	-3.7	1.0	26.5	3.0	59.9	14.2	1.0	14
551.0	705.2	507.7	628.1	15.2	38.8	31.6	23.9	13.2	24.3	31.4	18.3	54.7	23.7	24.3	15

INDEX

198.5	255.6	181.2	227.1	30.0	32.8	24.9	28.6	25.7	31.1	23.0	27.1	34.8	25.3	31.1	16
167.2	215.7	151.7	191.5	37.5	43.6	19.6	31.8	33.9	37.8	18.6	32.9	33.9	26.2	37.8	17
132.9	190.6	95.8	161.8	76.8	86.9	63.9	80.6	83.0	92.0	52.9	81.9	26.7	68.9	92.0	18
190.1	232.4	188.9	211.2	26.1	24.9	5.4	16.3	15.3	14.8	7.3	15.8	36.5	11.8	14.8	19
265.8	341.5	244.9	303.6	20.4	16.6	32.2	24.9	15.3	21.2	29.6	20.0	36.2	24.0	21.2	20
184.0	303.5	207.1	243.8	1.4	15.4	21.2	21.6	23.0	33.2	10.8	22.2	12.2	17.7	33.2	21
310.1	362.1	265.3	336.1	27.3	17.0	36.7	26.5	12.2	18.1	37.0	19.0	49.8	26.7	18.1	22

LFD. NR.	ART DER BAUTEN UND AUFTRAGGEBER	1994 1.VJ	VERAEND. GEGEN- UEBER VOR- JAHRES- QUARTAL IN %	H				
				N	A		C	H
				1993 1.VJ	1993 2.VJ	1993 3.VJ	1993 4.VJ	
								WERT
1	BAUHAUPTGWERBE	239.2	32.2	181.0	199.0	202.1	226.2	
2	HOCHBAU	235.0	37.7	170.6	187.8	191.0	220.1	
3	WOHNUNGSBAU	217.5	95.1	111.5	135.2	146.8	185.7	
4	SONSTIGER HOCHBAU	248.0	15.6	214.6	226.9	223.9	245.7	
5	GEWERBLICHER UND INDUSTRIELLER BAU FUER UNTERNEHMEN, LANDWIRTSCHAFTLICHER BAU SOWIE BAUTEN FUER DEUTSCHE BAHN AG UND BUNDESPOST	232.2	10.3	210.6	222.7	209.8	226.0	
6	GEWERBLICHER UND INDUSTRIELLER BAU FUER UNTERNEHMEN SOWIE LANDWIRTSCHAFTLICHER BAU	246.5	15.0	214.4	231.4	218.9	238.1	
7	BAUTEN FUER DEUTSCHE BAHN AG UND BUNDESPOST	50.7	-68.8	162.4	111.7	93.8	71.9	
8	BAUTEN FUER OEFFENTLICHE AUFTRAGGEBER UND ORGANISATIONEN OHNE ERWERBSZWECK	343.0	43.8	238.5	252.0	309.0	364.5	
9	TIEFBAU	248.1	22.6	202.4	222.2	224.9	238.9	
10	STRASSENBAU	178.3	6.9	166.8	174.1	181.7	189.2	
11	SONSTIGER TIEFBAU	283.5	28.6	220.4	246.7	246.9	264.2	
12	GEWERBLICHER UND INDUSTRIELLER BAU FUER UNTERNEHMEN SOWIE BAUTEN FUER DEUTSCHE BAHN AG UND BUNDESPOST	197.5	23.8	159.5	183.4	163.0	174.5	
13	GEWERBLICHER UND INDUSTRIELLER BAU FUER UNTERNEHMEN	175.3	25.3	139.9	164.7	155.8	160.2	
14	BAUTEN FUER DEUTSCHE BAHN AG UND BUNDESPOST	355.5	18.6	299.8	316.3	214.5	276.4	
15	BAUTEN FUER OEFFENTLICHE AUFTRAGGEBER UND ORGANISATIONEN OHNE ERWERBSZWECK	428.1	32.7	322.7	353.0	387.9	414.9	
								VOLUMEN
16	BAUHAUPTGWERBE	193.5	28.1	151.1	164.5	166.0	184.4	
17	HOCHBAU	182.3	33.0	137.1	149.1	150.1	172.1	
18	WOHNUNGSBAU	165.3	86.4	88.7	105.8	113.4	142.3	
19	SONSTIGER HOCHBAU	195.0	12.6	173.2	181.4	177.4	194.2	
20	TIEFBAU	216.7	20.3	180.1	196.4	198.8	210.0	
21	STRASSENBAU	157.0	5.0	149.5	154.8	161.9	167.6	
22	SONSTIGER TIEFBAU	247.0	26.2	195.7	217.5	217.5	231.6	

UND BERLIN-OST

FUER DAS BAUHAUPTGEWERBE
1990 = 100

WERT

R		I		C		H		T		L		I		C		H		LFD. NR.
1993	1993	1992	1993	VERAENDERUNG GEGENUEBER DEM ENTSPRECHENDEN VORJAHRESZEITRAUM IN %														
1.HJ	2.HJ			1993	1993	1993	1993	1993	1993	1992	1993	1994						
				1.VJ	2.VJ	3.VJ	4.VJ	1.HJ	2.HJ			1.VJ-1.VJ KUMULIERT						

INDEX

190.0	214.2	144.0	202.1	49.3	40.1	36.1	37.8	44.4	37.0	58.1	40.3	32.2	1
179.2	205.6	127.7	192.4	64.4	48.2	43.0	50.0	55.4	46.6	59.8	50.7	37.7	2
123.4	166.3	79.3	144.8	72.3	72.7	71.1	110.5	72.6	91.1	34.9	82.6	95.1	3
220.8	234.8	163.8	227.8	61.5	39.5	32.3	29.2	49.4	30.6	71.2	39.1	15.6	4
216.7	217.9	154.6	217.3	74.3	43.2	31.3	23.9	56.8	27.4	83.0	40.6	10.3	5
222.9	228.5	159.0	225.7	72.1	45.2	32.5	27.5	57.0	29.8	87.5	41.9	15.0	6
137.1	82.9	99.0	110.0	125.2	5.2	3.2	-43.3	53.7	-23.9	22.7	11.1	-68.8	7
245.3	336.8	218.9	291.0	15.8	22.3	36.3	54.0	19.1	45.4	34.5	32.9	43.8	8
212.3	231.9	177.6	222.1	28.8	27.8	25.4	19.4	28.3	22.2	55.5	25.1	22.6	9
170.5	185.5	143.3	178.0	33.3	25.7	17.2	22.5	29.4	19.8	39.3	24.2	6.9	10
233.6	255.6	195.0	244.6	27.2	28.6	28.9	18.4	27.9	23.2	62.6	25.4	28.6	11
171.5	168.8	141.0	170.1	15.3	28.4	21.5	17.3	22.0	19.3	53.6	20.6	23.8	12
152.3	158.0	113.1	155.2	29.5	50.8	27.0	42.4	40.2	34.4	59.7	37.2	25.3	13
308.1	245.5	339.9	276.8	-15.3	-17.3	-0.6	-32.2	-16.3	-21.2	40.2	-18.6	18.6	14
337.9	401.4	285.7	369.6	39.0	28.8	34.6	19.1	33.5	26.1	71.0	29.4	32.7	15

INDEX

157.8	175.2	123.4	166.5	41.7	34.7	31.4	33.0	37.9	32.2	44.0	34.9	28.1	16
143.1	161.1	106.0	152.1	54.4	40.7	36.5	44.5	46.9	40.6	43.8	43.5	33.0	17
97.3	127.9	65.3	112.6	61.0	63.0	61.8	100.4	62.2	81.2	22.5	72.4	86.4	18
177.3	185.8	136.3	181.6	52.2	32.8	27.0	25.4	41.6	26.1	53.1	33.2	12.6	19
188.3	204.4	159.4	196.3	25.7	26.5	24.3	17.4	26.1	20.7	44.1	23.1	20.3	20
152.2	164.8	128.9	158.5	31.4	25.1	16.6	20.5	28.1	18.6	29.3	23.0	5.0	21
206.6	224.6	174.8	215.6	23.6	27.0	27.5	16.3	25.4	21.5	50.4	23.3	26.2	22

DEUTSCH
9 INDEX DES AUFTRAGSEINGANGS
2. HALBJAHR
9.1 ORIGINAL
WERT

SYPRO- NR.	WIRTSCHAFTSGLIEDERUNG	1994 MAR.	VERAEND. GEGEN- UEBER VOR- JAHRES MONAT IN %	N		A		C	H	
				1993 MAR.	1994 FEB.	1993 2.VJ	1993 3.VJ	1993 4.VJ	1994 1.VJ	
	VERARBEITENDES GEWERBE	INSGESAMT INLAND AUSLAND	110.9 105.9 120.9	9.8 5.3 18.9	101.0 100.6 101.7	93.2 89.7 99.9	88.7 87.8 90.5	89.6 90.8 87.1	92.2 90.1 96.3	97.6 93.9 104.8
	GRUNDSTOFF-U. PRODUKTIONSGUETER- GEWERBE	INSGESAMT INLAND AUSLAND	110.2 105.6 118.9	10.5 6.2 18.4	99.7 99.4 100.4	92.4 86.1 104.2	91.6 90.5 93.7	89.0 90.4 86.4	89.1 88.1 91.0	97.9 92.4 108.1
25	GEW.U. VERARB. V. STEINEN U. ERDEN	INSGESAMT INLAND AUSLAND	126.1 128.2 103.4	10.2 10.6 4.9	114.4 115.9 98.6	81.9 81.9 81.7	127.4 130.3 96.9	136.9 140.9 93.7	111.8 113.4 94.2	96.5 97.0 90.9
27	EISENSCHAFFENDE INDUSTRIE	INSGESAMT INLAND AUSLAND	110.9 107.5 117.3	33.1 32.1 35.8	83.3 81.4 86.4	86.1 81.3 95.0	77.4 69.4 92.1	70.4 68.3 74.5	74.0 70.5 80.5	93.2 88.6 101.7
2850	NE-METALLHALBZEUGWERKE	INSGESAMT INLAND AUSLAND	104.8 97.1 120.8	16.2 12.9 21.8	90.2 86.0 99.2	92.8 84.6 110.0	83.2 80.3 89.3	79.8 77.8 84.0	84.9 81.6 91.8	97.1 90.1 111.9
2910	EISEN-, STAHL-U. TEMPER- GIESSEREI	INSGESAMT INLAND AUSLAND	93.4 86.3 122.8	10.8 3.7 38.3	84.3 83.2 88.8	81.1 77.6 95.6	78.9 76.1 90.4	74.8 72.5 84.0	74.8 71.5 88.5	84.7 79.6 105.8
3011-15	ZIEHEREIEN UND KALTWALZ- WERKE	INSGESAMT INLAND AUSLAND	108.1 104.4 119.7	20.6 13.2 46.7	89.6 92.2 81.6	89.4 88.1 93.3	80.3 81.9 75.7	79.6 82.4 71.4	77.8 78.1 77.1	93.5 90.7 102.2
40	CHEMISCHE INDUSTRIE	INSGESAMT INLAND AUSLAND	111.0 104.5 120.0	6.7 0.7 15.1	104.0 103.8 104.3	97.2 89.9 107.4	94.0 93.3 95.1	91.5 92.7 89.8	92.6 91.8 93.7	101.8 95.4 110.6
53	HOLZBEARBEITUNG	INSGESAMT INLAND AUSLAND	109.3 107.9 118.4	7.3 4.9 24.5	101.9 102.9 95.1	91.2 89.3 103.2	93.4 94.1 89.0	93.3 95.1 81.7	94.6 95.0 91.3	95.9 94.3 106.2
55	ZELLSTOFF-, HOLZSCHLIFF-, PAPIER-U. PAPPEERZEUGUNG	INSGESAMT INLAND AUSLAND	95.8 87.3 109.5	3.9 -4.2 16.4	92.2 91.1 94.1	83.3 73.6 99.1	78.5 73.0 87.3	71.1 66.7 78.4	77.6 72.1 86.6	86.5 77.9 100.2
59	GUMMIVERARBEITUNG	INSGESAMT INLAND AUSLAND	109.9 105.5 123.6	-4.2 -6.1 1.2	114.7 112.3 122.1	91.0 85.5 107.9	92.0 86.9 107.4	91.5 88.0 102.1	93.1 90.0 102.4	95.7 90.7 111.4
	INVESTITIONSGUETER PRODUZIERENDES GEWERBE	INSGESAMT INLAND AUSLAND	109.7 102.2 122.5	13.4 8.0 22.1	96.7 94.6 100.3	91.0 87.1 97.7	86.9 84.7 90.7	87.4 87.4 87.4	93.4 89.0 101.0	95.7 91.0 103.7
3021-25	STAHLVERFORMUNG, OBERFLAECHE- VEREDLUNG, HAERTUNG	INSGESAMT INLAND AUSLAND	108.4 105.7 121.7	10.1 9.2 14.5	98.5 96.8 106.3	97.5 94.2 113.1	89.5 87.8 97.6	88.4 86.9 95.3	88.1 86.1 98.2	100.0 96.3 118.1
31	STAHL-U. LEICHTMETALLBAU, SCHIENENFAHRZEUGBAU	INSGESAMT INLAND AUSLAND	100.4 108.9 59.2	-7.3 0.9 -46.2	108.3 107.9 110.1	126.4 130.6 105.8	120.9 123.3 108.6	111.7 122.2 60.8	110.6 117.0 79.7	106.9 112.4 80.3
32	MASCHINENBAU	INSGESAMT INLAND AUSLAND	100.4 95.0 108.1	6.9 6.3 7.7	93.9 89.4 100.4	85.1 79.4 93.3	85.8 82.7 90.2	83.7 81.3 87.0	91.7 84.0 102.8	89.8 84.0 98.1
33	STRASSENFAHRZEUGBAU	INSGESAMT INLAND AUSLAND	125.5 103.8 154.1	43.3 . .	87.6 . .	91.6 81.0 105.3	78.5 . .	77.0 . .	84.7 . .	99.9 86.0 118.2

STBA, FACHSERIE 4, REIHE 2.2

LAND

FUER DAS VERARBEITENDE GEWERBE
1990=100

WERT

INDEX

R	I			C	H										SYPRO- NR.	
	1993 1.HJ	1993 2.HJ	1992		1993	VERAENDERUNG GEGENUEBER DEM ENTSPRECHENDEN VORJAHRESZEITRAUM IN %										
						1993 MAR.	1994 FEB.	1993 2.VJ	1993 3.VJ	1993 4.VJ	1994 1.VJ	1993 1.HJ	1993 2.HJ	1992		1993
90.6	90.9	97.3	90.7	-10.4	4.3	-8.2	-4.9	0.8	5.5	-11.0	-2.2	-2.6	-6.8	5.5		
90.1	90.5	98.9	90.3	-11.1	1.9	-9.8	-6.1	-3.4	1.7	-12.3	-4.7	-1.6	-8.7	1.7		
91.7	91.7	94.3	91.7	-9.0	8.6	-4.8	-2.5	9.4	12.9	-8.3	3.4	-4.6	-2.8	12.9		
91.3	89.1	96.0	90.2	-6.6	5.7	-7.2	-4.6	0.5	7.6	-9.7	-2.1	-2.3	-6.0	7.6		
89.7	89.3	96.9	89.5	-6.2	3.7	-8.2	-6.1	-2.7	3.9	-10.6	-4.4	-1.4	-7.6	3.9		
94.3	88.7	94.5	91.5	-7.3	8.8	-5.2	-1.5	6.4	13.9	-8.0	2.4	-3.7	-3.2	13.9		
107.1	124.3	111.3	115.7	2.7	10.1	7.4	8.0	0.4	11.3	3.5	4.5	11.6	4.0	11.3	25	
108.5	127.2	112.7	117.9	4.0	10.2	8.5	8.5	0.3	11.9	4.4	4.7	12.7	4.6	11.9		
92.4	93.9	96.3	93.2	-12.0	6.4	-5.3	-0.4	1.8	3.5	-6.9	0.6	-0.5	-3.2	3.5		
77.7	72.2	81.6	75.0	-15.7	14.8	-9.7	-6.6	8.8	19.3	-15.1	0.7	-10.0	-8.1	19.3	27	
72.5	69.4	82.6	71.0	-18.4	13.4	-18.5	-11.4	2.9	17.2	-21.5	-4.7	-11.1	-14.0	17.2		
87.3	77.5	79.8	82.4	-11.2	17.4	6.1	2.8	20.1	23.4	-2.8	11.2	-7.9	3.3	23.4		
85.4	82.4	91.1	83.9	-14.1	10.3	-10.9	-8.4	7.1	10.7	-13.7	-1.0	-1.9	-7.9	10.7	2850	
82.4	79.7	91.6	81.0	-15.0	2.5	-12.9	-13.7	3.3	6.6	-16.4	-5.8	-0.4	-11.6	6.6		
91.8	87.9	90.1	89.9	-12.1	26.0	-7.1	4.1	15.0	18.7	-8.1	9.6	-5.0	-0.2	18.7		
78.3	74.8	88.1	76.5	-14.0	8.1	-13.3	-11.9	-1.7	9.1	-18.1	-7.1	-5.8	-13.2	9.1	2910	
76.0	72.0	86.2	74.0	-13.7	4.9	-14.2	-13.2	-3.6	4.7	-18.7	-8.7	-7.0	-14.2	4.7		
87.5	86.3	95.9	86.9	-14.9	20.7	-9.9	-7.3	5.2	25.2	-16.3	-1.1	-0.9	-9.4	25.2		
82.0	78.7	91.9	80.3	-13.0	8.2	-17.2	-8.9	-3.5	11.8	-17.8	-6.3	-4.1	-12.6	11.8	3011-15	
83.7	80.2	93.9	81.9	-12.9	3.4	-18.1	-9.8	-4.4	6.2	-17.2	-7.4	-3.4	-12.8	6.2		
76.8	74.2	85.7	75.5	-13.3	24.6	-13.7	-4.7	-	31.2	-19.6	-2.4	-6.5	-11.9	31.2		
95.5	92.1	99.0	93.8	-4.3	3.0	-6.6	-3.9	-0.5	5.1	-8.1	-2.1	-1.9	-5.3	5.1	40	
94.3	92.3	99.6	93.3	-3.4	1.8	-6.3	-5.3	-3.6	0.1	-8.1	-4.5	-1.0	-6.3	0.1		
97.2	91.8	98.2	94.5	-5.6	4.2	-6.7	-1.8	4.0	11.5	-8.0	1.1	-3.0	-3.8	11.5		
91.6	93.9	98.5	92.7	-5.2	4.9	-6.8	-3.6	-1.5	6.9	-8.9	-2.6	-0.3	-5.9	6.9	53	
92.2	95.1	100.4	93.6	-5.1	2.1	-7.2	-4.9	-3.9	4.4	-9.1	-4.4	0.8	-6.8	4.4		
87.5	86.5	86.0	87.0	-6.8	24.3	-3.9	7.8	18.3	23.6	-8.4	13.1	-8.4	1.2	23.6		
80.5	74.4	86.7	77.5	-7.6	5.6	-10.3	-13.1	-3.6	4.7	-12.6	-8.4	-9.2	-10.6	4.7	55	
76.9	69.4	83.4	73.1	-4.0	-5.6	-12.0	-15.8	-9.0	-3.6	-12.2	-12.4	-11.7	-12.4	-3.6		
86.4	82.5	91.9	84.5	-12.6	23.4	-7.9	-8.8	4.7	17.1	-13.3	-2.1	-5.3	-8.1	17.1		
93.9	92.3	106.2	93.1	-4.9	3.4	-16.3	-12.0	-5.5	-	-15.5	-8.9	3.3	-12.3	-	59	
89.6	89.0	106.4	89.3	-7.9	0.5	-21.7	-15.4	-8.7	-1.7	-19.7	-12.1	4.0	-16.1	-1.7		
106.8	102.3	105.4	104.5	4.6	11.4	0.9	-2.1	4.3	4.9	-2.6	1.0	1.2	-0.9	4.9		
88.3	90.4	96.9	89.4	-14.6	5.0	-9.5	-5.8	2.1	6.6	-13.0	-2.0	-3.3	-7.7	6.6		
86.9	88.2	98.3	87.5	-17.2	2.6	-12.5	-8.0	-3.7	2.2	-15.6	-5.9	-2.3	-11.0	2.2		
90.9	94.2	94.3	92.6	-10.0	8.8	-4.1	-1.9	12.2	13.8	-8.2	5.1	-5.2	-1.8	13.8		
89.9	88.2	103.1	89.1	-15.5	8.9	-16.7	-12.1	-0.5	10.6	-19.4	-6.8	-2.3	-13.6	10.6	3021-25	
88.5	86.5	103.3	87.5	-16.5	5.7	-18.7	-14.8	-1.6	8.0	-20.9	-8.8	-2.5	-15.3	8.0		
96.7	96.7	102.1	96.7	-11.0	23.6	-6.6	1.2	5.5	23.3	-12.5	3.3	-0.6	-5.3	23.3		
110.2	111.2	115.9	110.7	-6.1	36.5	-1.8	-3.6	-0.5	7.4	-6.8	-2.0	5.3	-4.5	7.4	31	
112.1	119.6	122.0	115.8	-6.0	41.5	-4.5	-3.9	4.7	11.4	-10.0	0.2	12.3	-5.1	11.4		
100.8	70.3	86.0	85.5	-6.5	12.8	15.4	-0.7	-25.9	-13.7	15.1	-16.7	-26.6	-0.6	-13.7		
86.2	87.7	93.6	86.9	-12.2	-	-9.7	-5.8	2.5	3.8	-12.0	-1.7	-4.4	-7.2	3.8	32	
83.4	82.6	94.4	83.0	-16.5	-4.5	-12.9	-10.5	-6.6	-	-15.3	-8.6	-4.5	-12.1	-		
90.1	94.9	92.5	92.5	-5.6	6.1	-5.3	0.9	15.5	9.0	-7.5	8.3	-4.1	-	9.0		
80.2	80.8	93.5	80.5	-27.1	21.8	-13.0	-9.5	1.1	22.0	-21.8	-4.3	-8.5	-13.9	22.0	33	
.		

STBA, FACHSERIE 4, REIHE 2.2

SYPRO- NR.	WIRTSCHAFTSGLIEDERUNG	1994 MAR.	VERAEND. GEGEN- UEBER VOR- JAHRES MONAT IN %	N		A		C	H	
				1993 MAR.	1994 FEB.	1993 2. VJ	1993 3. VJ	1993 4. VJ	1994 1. VJ	
34	SCHIFFBAU	INSGESAMT	220.2	69.9	129.6	44.5	176.3	126.2	202.6	109.4
		INLAND	178.8	-13.3	206.2	25.3	133.0	133.5	174.1	107.4
		AUSLAND	251.9	255.8	70.8	59.3	209.5	120.6	224.4	111.0
35	LUFT-U. RAUMFAHRZEUGBAU	INSGESAMT
		INLAND
		AUSLAND
36	ELEKTROTECHNIK	INSGESAMT	108.4	2.4	105.9	93.4	87.7	96.7	97.5	98.8
		INLAND	100.1	-2.9	103.1	87.7	83.8	95.2	93.0	93.1
		AUSLAND	126.5	12.8	112.1	105.7	95.9	99.8	107.0	111.1
37	FEINMECHANIK, OPTIK, H. V. UHREN	INSGESAMT	110.0	4.3	105.5	95.6	92.4	89.8	101.0	100.0
		INLAND	112.0	5.1	106.6	96.1	91.9	92.7	102.5	99.9
		AUSLAND	106.5	2.8	103.6	94.5	93.2	84.9	98.5	100.1
38	H. V. EBM-WAREN	INSGESAMT	113.0	2.4	110.4	96.5	99.7	98.7	99.0	101.6
		INLAND	113.2	0.5	112.6	96.6	101.8	102.3	101.5	101.8
		AUSLAND	112.3	8.8	103.2	96.0	92.9	87.3	90.8	100.8
50	H. V. BUEROMASCHINEN, ADV-GERAETEN U. -EINR.	INSGESAMT	114.9	15.6	99.4	80.1	75.7	87.0	79.5	87.5
		INLAND	117.3	.	.	80.2	.	.	.	92.3
		AUSLAND	111.5	.	.	79.8	.	.	.	80.9
	VERBRAUCHSGUETER PRODUZIERENDES GEWERBE	INSGESAMT	115.7	-0.9	116.7	101.9	90.6	97.6	92.3	103.3
		INLAND	115.6	-1.6	117.5	100.8	92.9	100.2	95.1	103.2
		AUSLAND	116.1	2.5	113.3	103.3	81.6	87.5	81.1	103.5
51	FEINKERAMIK	INSGESAMT	115.7	-3.3	119.6	104.1	94.2	98.0	92.2	108.0
		INLAND	122.1	-2.1	124.7	110.8	96.8	107.9	100.1	115.2
		AUSLAND	102.2	-6.2	108.9	90.2	88.7	77.4	75.7	92.8
52	H. U. VERARBEITUNG VON GLAS	INSGESAMT	105.6	4.6	101.0	96.5	94.3	90.7	98.1	105.6
		INLAND	103.9	5.8	98.2	92.3	93.2	93.0	98.2	100.9
		AUSLAND	110.3	1.1	109.1	108.7	97.5	84.1	97.8	119.2
5421-24	H. V. HOLZMOEBELN, POLSTER- MOEBELN	INSGESAMT	117.5	-1.4	119.2	107.6	98.6	101.3	108.4	110.1
		INLAND	124.9	-1.2	126.4	113.7	104.4	107.6	115.7	116.8
		AUSLAND	77.5	-3.1	80.0	74.5	67.5	67.4	63.4	74.4
56	PAPIER-U. PAPPEVERARBEITUNG	INSGESAMT	104.4	-2.5	107.1	90.5	92.8	93.0	91.6	95.9
		INLAND	100.8	-4.2	105.2	87.9	91.0	91.3	90.1	92.8
		AUSLAND	122.5	5.1	116.6	103.4	101.8	102.1	99.1	111.6
57	DRUCKEREI, VERVIELFAELTIGUNG	INSGESAMT	104.9	-0.6	105.5	88.6	99.3	97.1	105.6	96.3
		INLAND	104.7	-0.7	105.4	87.7	99.4	97.0	105.5	95.8
		AUSLAND	107.3	0.5	106.8	100.4	96.8	97.9	107.1	103.1
58	H. V. KUNSTSTOFFWAREN	INSGESAMT	120.0	6.0	113.2	102.8	104.5	102.7	101.2	107.4
		INLAND	120.6	4.8	115.1	101.9	106.2	105.7	102.9	107.1
		AUSLAND	117.8	10.4	106.7	106.0	98.7	92.0	95.1	108.5
61	LEDERERZEUGUNG	INSGESAMT	76.2	.	.	86.5	.	.	.	76.1
		INLAND	75.6	.	.	89.3	.	.	.	76.4
		AUSLAND	78.3	.	.	77.5	.	.	.	75.2
62	LEDERVERARBEITUNG	INSGESAMT	140.8	3.7	135.8	101.9	92.0	101.5	90.0	105.9
		INLAND	149.3	1.1	147.7	110.5	95.3	111.0	92.5	112.0
		AUSLAND	115.4	14.9	100.4	76.6	82.3	73.4	82.3	88.0
63	TEXTILGEWERBE	INSGESAMT	104.7	-7.3	113.0	91.2	77.8	81.2	78.6	90.8
		INLAND	104.3	-8.8	114.4	91.6	78.9	84.6	80.5	91.0
		AUSLAND	105.6	-3.6	109.5	90.2	74.9	72.1	73.7	90.2
64	BEKLEIDUNGSGEWERBE	INSGESAMT	150.9	-6.6	161.5	139.7	50.7	118.8	53.1	122.2
		INLAND	144.5	-8.5	158.0	134.6	56.2	119.2	57.2	118.6
		AUSLAND	171.1	-0.7	172.3	155.8	33.5	117.6	40.2	133.5

LAND

FUER DAS VERARBEITENDE GEWERBE
1990=100

WERT

INDEX

R	I			C			H			T			L			I			C			H			SYPRO- NR.
	1993	1993	1992	1993	VERAENDERUNG GEGENUEBER DEM ENTSPRECHENDEN VORJAHRESZEITRAUM IN %												1994 JAN.-MAR. KUMULIERT								
	1.HJ	2.HJ		1993	1994	1993	1993	1993	1994	1993	1993	1992	1993	1994											
			MAR.	FEB.	2.VJ	3.VJ	4.VJ	1.VJ	1.HJ	2.HJ															
	142.1	164.4	96.1	153.2	98.2	46.4	79.5	80.3	75.6	1.5	43.0	77.3	-22.9	59.4	1.5	34									
	166.5	153.8	122.0	160.1	99.8	-42.8	9.5	29.4	93.2	-46.3	13.0	59.2	-4.6	31.2	-46.3										
	123.3	172.5	76.2	147.9	94.5	198.0	160.9	170.4	66.3	198.4	97.0	92.3	-37.7	94.1	198.4										
	:	:	:	:	:	:	:	:	:	:	:	:	:	:	:	35									
	93.4	97.1	100.6	95.3	-10.6	-4.4	-11.3	-1.8	0.8	-0.4	-9.8	-0.5	1.3	-5.3	-0.4	36									
	91.1	94.1	102.5	92.6	-13.7	-9.5	-17.7	-6.4	-3.7	-5.4	-13.9	-5.1	2.8	-9.7	-5.4										
	98.4	103.4	96.6	100.9	-3.3	6.7	3.8	8.8	10.3	10.0	-0.5	9.7	-1.9	4.5	10.0										
	94.4	95.4	103.2	94.9	-6.3	2.2	-10.6	-6.3	-2.8	3.7	-11.4	-4.5	0.9	-8.0	3.7	37									
	94.8	97.6	107.3	96.2	-9.0	0.2	-12.7	-8.2	-6.6	2.4	-13.3	-7.3	1.3	-10.3	2.4										
	93.8	91.7	96.1	92.8	-1.0	5.7	-6.6	-2.2	4.7	6.0	-7.9	1.3	0.2	-3.4	6.0										
	100.8	98.9	105.9	99.8	-6.1	-2.9	-6.4	-3.9	-1.4	-0.2	-8.5	-2.7	-	-5.8	-0.2	38									
	102.9	101.9	108.7	102.4	-5.9	-4.3	-6.9	-3.5	-2.1	-2.0	-8.6	-2.8	0.9	-5.8	-2.0										
	94.0	89.1	96.6	91.5	-6.6	1.8	-4.7	-5.2	1.1	6.0	-8.1	-2.1	-3.9	-5.3	6.0										
	81.2	83.3	92.9	82.2	-16.5	-6.8	-10.1	-10.2	-9.7	0.8	-13.1	-9.9	-8.7	-11.5	0.8	50									
	:	:	:	:	:	:	:	:	:	:	:	:	:	:	:										
	97.0	95.0	100.8	96.0	-2.3	0.6	-5.0	-2.6	-3.2	-	-6.6	-2.9	-0.5	-4.8	-										
	98.8	97.6	102.5	98.2	-1.1	-1.1	-4.0	-1.4	-3.5	-1.3	-5.7	-2.5	-	-4.2	-1.3										
	89.8	84.3	94.2	87.0	-7.1	7.4	-8.8	-7.6	-1.5	5.6	-10.2	-4.7	-2.2	-7.6	5.6										
	103.8	95.1	102.9	99.5	2.0	-6.8	-4.5	-1.6	-4.3	-4.8	-3.8	-3.0	1.9	-3.3	-4.8	51									
	107.1	104.0	104.8	105.6	8.8	-0.5	-1.6	5.2	0.2	-1.9	-1.1	2.7	1.6	0.8	-1.9										
	96.9	76.6	99.0	86.7	-11.5	-19.7	-10.3	-17.1	-14.7	-11.7	-9.4	-15.9	2.6	-12.4	-11.7										
	96.8	94.4	100.1	95.6	-0.5	2.7	-2.4	-4.7	0.6	6.5	-6.8	-2.1	4.7	-4.5	6.5	52									
	94.5	95.6	100.2	95.1	-2.9	2.3	-1.3	-3.9	-1.8	5.3	-7.4	-2.8	6.6	-5.1	5.3										
	103.4	91.0	99.9	97.2	6.4	3.3	-5.4	-7.2	8.3	9.2	-5.4	0.7	-0.3	-2.7	9.2										
	105.2	104.9	105.5	105.0	4.1	-1.6	-0.7	3.9	-3.3	-1.5	-0.9	0.1	3.5	-0.5	-1.5	5421-24									
	111.7	111.6	111.4	111.7	5.0	-2.5	0.5	4.6	-3.6	-1.8	0.3	0.1	5.0	0.3	-1.8										
	70.2	68.4	73.7	69.3	-3.4	5.8	-8.9	-0.7	-0.6	2.1	-10.7	-0.7	-7.5	-6.0	2.1										
	96.1	92.3	100.3	94.2	-1.7	-3.4	-5.7	-5.6	-5.0	-3.5	-6.9	-5.2	-1.2	-6.1	-3.5	56									
	94.7	90.7	99.1	92.7	-2.8	-5.0	-5.6	-6.3	-5.6	-5.7	-7.1	-5.9	-1.1	-6.5	-5.7										
	103.2	100.6	106.2	101.9	3.5	3.6	-6.3	-1.7	-2.6	6.6	-5.9	-2.1	-1.6	-4.0	6.6										
	98.8	101.4	103.0	100.1	0.7	-4.6	-1.0	-3.7	-3.6	-2.1	-2.1	-3.6	0.5	-2.8	-2.1	57									
	98.9	101.3	102.9	100.1	0.5	-5.8	-0.7	-3.5	-3.8	-2.6	-1.8	-3.6	0.3	-2.7	-2.6										
	97.1	102.5	104.9	99.8	2.4	11.9	-6.5	-7.7	0.7	5.7	-6.2	-3.5	4.1	-4.9	5.7										
	104.2	101.9	109.0	103.1	-6.5	2.4	-6.8	-3.5	-	3.4	-8.8	-1.8	1.3	-5.4	3.4	58									
	105.6	104.3	110.7	105.0	-6.1	0.5	-6.8	-2.3	-0.4	2.0	-8.7	-1.3	1.4	-5.1	2.0										
	99.3	93.5	103.0	96.4	-8.1	9.4	-6.8	-8.2	1.3	8.6	-8.9	-3.7	1.0	-6.4	8.6										
	:	:	:	:	:	:	:	:	:	:	:	:	:	:	:	61									
	:	:	:	:	:	:	:	:	:	:	:	:	:	:	:										
	95.0	95.8	97.5	95.4	4.3	11.4	-5.3	13.9	-12.7	8.2	-3.9	-0.3	5.9	-2.2	8.2	62									
	101.0	101.7	104.7	101.4	2.1	9.5	-6.6	13.0	-13.5	5.0	-5.5	-0.9	9.4	-3.2	5.0										
	77.0	77.9	75.9	77.4	14.9	20.6	-0.4	18.8	-10.2	22.7	2.4	1.6	-6.4	2.0	22.7										
	85.5	79.9	90.6	82.7	-5.8	2.1	-10.8	-5.5	-4.0	-2.6	-12.1	-4.8	-7.4	-8.7	-2.6	63									
	86.9	82.6	91.6	84.8	-2.8	-0.3	-9.1	-4.0	-4.3	-4.2	-10.6	-4.1	-7.6	-7.4	-4.2										
	81.7	72.9	87.8	77.3	-12.9	9.5	-15.2	-10.0	-3.3	1.9	-16.2	-6.8	-7.3	-12.0	1.9										
	87.2	86.0	91.1	86.6	-1.2	3.5	-1.4	-1.7	-7.8	-1.2	-6.3	-3.6	-5.0	-4.9	-1.2	64									
	89.4	88.2	91.2	88.8	3.9	1.4	1.1	2.1	-8.2	-3.2	-3.8	-1.5	-6.1	-2.6	-3.2										
	80.5	78.9	90.9	79.7	-13.5	10.0	-12.5	-11.8	-6.7	4.7	-14.0	-10.6	-1.2	-12.3	4.7										

STBA, FACHSERIE 4, REIHE 2.2

SYPRO- NR.	WIRTSCHAFTSGLIEDERUNG	1994 MAR.	VERAEND. GEGEN- UEBER VOR- JAHRES MONAT IN %	N		A		C		H
				1993 MAR.	1994 FEB.	1993 2.VJ	1993 3.VJ	1993 4.VJ	1994 1.VJ	
	VERARBEITENDES GEWERBE	INSGESAMT	103.8	0.1	103.7	85.9	91.2	91.3	96.0	90.4
		INLAND	102.9	-2.3	105.3	84.4	92.8	94.0	97.4	89.8
		AUSLAND	105.5	4.8	100.7	88.8	87.9	86.0	93.4	91.6
	GRUNDSTOFF-U.PRODUKTIONSGUETER- GEWERBE	INSGESAMT	105.3	4.3	101.0	87.5	92.0	90.7	89.1	93.5
		INLAND	102.0	2.2	99.8	82.7	91.9	91.6	88.6	89.4
		AUSLAND	111.6	7.9	103.4	96.5	92.4	88.9	90.2	101.2
25	GEW.U.VERARB.V.STEINEN U.ERDEN	INSGESAMT	119.9	14.7	104.5	77.7	126.4	133.3	115.8	90.9
		INLAND	121.9	15.7	105.4	75.8	129.7	137.6	118.0	90.9
		AUSLAND	99.1	4.6	94.7	97.5	91.0	87.9	93.3	91.8
27	EISENSCHAFFENDE INDUSTRIE	INSGESAMT	93.6	8.0	86.7	76.0	76.2	76.1	73.7	82.1
		INLAND	90.0	4.4	86.2	73.6	74.7	72.2	70.1	79.1
		AUSLAND	100.4	14.9	87.4	80.5	79.0	83.5	80.4	87.7
2850	NE-METALLHALBZEUGWERKE	INSGESAMT	97.1	3.7	93.6	82.7	83.9	83.6	78.8	88.8
		INLAND	90.9	-1.6	92.4	77.0	82.6	81.6	76.2	83.4
		AUSLAND	109.9	14.5	96.0	94.4	86.7	87.9	84.2	100.0
2910	EISEN-,STAHL-U.TEMPER- GIESSEREI	INSGESAMT	83.8	-1.8	85.3	71.1	74.2	69.6	70.0	75.0
		INLAND	81.0	-3.7	84.1	69.0	73.5	69.2	67.2	72.5
		AUSLAND	94.4	4.9	90.0	79.4	76.9	71.0	80.8	84.8
3011-15	ZIEHEREIEN UND KALTWALZ- WERKE	INSGESAMT	96.7	3.0	93.9	79.8	82.7	79.2	77.1	84.6
		INLAND	97.1	0.4	96.7	80.5	85.3	82.0	78.4	84.8
		AUSLAND	95.6	11.4	85.8	77.5	74.9	70.7	73.4	83.9
40	CHEMISCHE INDUSTRIE	INSGESAMT	110.2	2.8	107.2	94.8	95.5	92.8	93.1	100.3
		INLAND	105.9	0.6	105.3	89.6	94.0	93.4	92.5	95.7
		AUSLAND	116.1	5.6	109.9	102.0	97.7	91.9	93.9	106.6
53	HOLZBEARBEITUNG	INSGESAMT	110.4	8.2	102.0	90.9	93.2	93.4	95.9	96.1
		INLAND	109.1	5.8	103.1	89.3	94.2	95.0	96.8	94.8
		AUSLAND	119.0	25.0	95.2	101.3	86.5	83.4	90.0	105.2
55	ZELLSTOFF-,HOLZSCHLIFF-, PAPIER-U.PAPPEERZEUGUNG	INSGESAMT	89.1	2.2	87.2	76.7	76.7	75.7	77.0	80.6
		INLAND	81.6	-6.3	87.1	71.1	74.4	73.1	73.2	75.2
		AUSLAND	100.9	15.6	87.3	85.3	80.3	79.7	82.9	88.9
59	GUMMIVERARBEITUNG	INSGESAMT	110.3	-0.8	111.2	89.3	93.1	91.1	93.1	94.8
		INLAND	106.5	-1.5	108.1	83.3	88.9	87.3	90.7	90.4
		AUSLAND	122.0	1.2	120.5	107.6	106.1	102.4	100.3	108.2
	INVESTITIONSGUETER PRODUZIERENDES GEWERBE	INSGESAMT	101.7	-0.8	102.5	82.6	90.3	89.5	98.9	86.5
		INLAND	100.3	-3.7	104.1	80.7	91.9	92.3	100.0	85.8
		AUSLAND	103.9	3.9	100.0	85.9	87.5	84.8	97.1	87.7
3021-25	STAHLVERFORMUNG, OBERFLAECHE- VEREDLUNG, HAERTUNG	INSGESAMT	105.2	1.6	103.5	91.7	92.3	88.5	86.9	95.1
		INLAND	103.8	0.2	103.6	89.8	92.2	89.0	86.7	93.5
		AUSLAND	111.7	8.1	103.3	100.0	93.2	86.1	87.9	102.4
31	STAHL-U.LEICHTMETALLBAU, SCHIENENFAHRZEUGBAU	INSGESAMT	98.1	6.4	92.2	76.2	104.3	112.7	129.3	87.8
		INLAND	101.1	1.0	100.1	81.2	108.6	118.1	136.9	93.4
		AUSLAND	83.7	57.9	53.0	51.9	82.9	85.9	91.3	60.3
32	MASCHINENBAU	INSGESAMT	86.5	-3.2	89.4	72.4	82.4	80.0	90.5	74.1
		INLAND	85.4	-7.6	92.4	69.3	84.8	81.9	91.4	73.5
		AUSLAND	87.9	2.9	85.4	76.5	79.3	77.4	89.2	74.8
33	STRASSENFAHRZEUGBAU	INSGESAMT	121.3	-0.5	121.9	95.2	100.5	87.3	106.2	96.9
		INLAND	120.2	-4.7	126.1	90.5	102.3	86.4	102.6	91.8
		AUSLAND	122.4	4.3	117.4	100.2	98.5	88.3	109.9	102.4

STBA, FACHSERIE 4, REIHE 2.2

LAND

FUER DAS VERARBEITENDE GEWERBE
1990=100

WERT

INDEX

R	I		C		H		T		L		I		C		H		SYPRO- NR.
	1993	1993	1992	1993	VERAENDERUNG GEGENUEBER DEM ENTSPRECHENDEN VORJAHRESZEITRAUM IN %												
	1.HJ	2.HJ			1993	1994	1993	1993	1993	1994	1993	1993	1992	1993	1994		
				MAR.	FEB.	2.VJ	3.VJ	4.VJ	1.VJ	1.HJ	2.HJ			JAN.-MAR. KUMULIERT			
	90.5	93.6	100.1	92.1	-4.9	-0.3	-9.2	-6.7	-5.3	0.6	-10.0	-6.0	0.4	-8.0	0.6		
	92.4	95.7	102.8	94.0	-5.4	-3.1	-9.6	-6.8	-6.7	-2.3	-10.2	-6.8	0.2	-8.6	-2.3		
	87.0	89.7	94.9	88.4	-4.0	4.8	-8.3	-6.6	-2.1	6.4	-9.5	-4.4	0.9	-6.8	6.4		
	90.8	89.9	97.1	90.3	-5.3	3.7	-8.0	-5.5	-2.1	4.5	-9.8	-3.9	-2.0	-7.0	4.5		
	89.8	90.1	98.2	90.0	-6.0	1.7	-8.6	-7.2	-4.7	1.8	-10.7	-5.9	-1.3	-8.4	1.8		
	92.6	89.6	95.0	91.1	-3.6	7.0	-6.6	-2.1	3.4	9.1	-8.3	0.7	-3.3	-4.1	9.1		
	102.0	124.6	109.2	113.3	1.3	15.5	8.9	7.6	-	17.1	3.6	3.9	12.5	3.8	17.1	25	
	103.5	127.8	111.0	115.7	1.6	13.5	9.9	8.3	-0.7	17.6	4.4	4.0	13.7	4.2	17.6		
	85.6	90.6	89.9	88.1	-3.2	33.9	-5.8	-4.1	9.8	14.6	-6.3	2.5	-1.7	-2.0	14.6		
	75.5	74.9	87.6	75.2	-12.3	7.3	-16.4	-11.7	-5.8	9.8	-18.9	-8.9	-9.2	-14.2	9.8	27	
	74.9	71.2	90.0	73.0	-16.1	6.1	-20.9	-18.5	-9.9	5.5	-22.7	-14.4	-7.8	-18.9	5.5		
	76.6	82.0	83.1	79.3	-4.5	9.4	-6.8	2.5	1.8	18.2	-10.9	2.1	-11.9	-4.6	18.2		
	84.7	81.2	93.1	83.0	-8.6	1.6	-12.1	-12.4	-4.9	3.9	-12.7	-9.0	-2.2	-10.8	3.9	2850	
	84.0	78.9	94.0	81.5	-10.7	-5.4	-14.0	-15.6	-9.4	-2.3	-14.0	-12.7	-0.9	-13.3	-2.3		
	86.1	86.1	91.1	86.1	-4.2	16.1	-7.7	-5.2	4.5	17.1	-9.8	-0.7	-5.0	-5.5	17.1		
	75.5	69.8	86.2	72.6	-14.3	-2.1	-18.1	-15.2	-9.8	-2.3	-18.5	-12.6	-6.2	-15.8	-2.3	2910	
	74.5	68.2	85.9	71.3	-16.2	-3.6	-18.2	-16.0	-11.9	-3.8	-19.4	-14.1	-7.6	-17.0	-3.8		
	79.5	75.9	87.6	77.7	-6.4	3.8	-18.1	-12.5	-2.2	3.4	-14.9	-7.3	0.1	-11.3	3.4		
	82.7	78.2	92.4	80.4	-9.0	0.6	-14.7	-13.7	-7.6	2.3	-14.8	-10.7	-2.2	-13.0	2.3	3011-15	
	84.9	80.2	94.5	82.5	-8.1	0.1	-14.2	-13.3	-8.1	0.4	-14.3	-10.8	-2.0	-12.7	0.4		
	76.3	72.1	85.9	74.2	-11.8	1.8	-16.8	-14.8	-5.7	8.0	-16.4	-10.3	-2.9	-13.6	8.0		
	96.4	92.9	99.4	94.7	-2.6	3.0	-6.1	-3.4	0.1	3.1	-7.6	-1.7	-2.0	-4.7	3.1	40	
	94.7	93.0	99.9	93.8	-2.6	1.6	-6.6	-5.0	-2.4	0.2	-8.2	-3.7	-2.0	-6.1	0.2		
	98.7	92.9	98.8	95.8	-2.6	4.9	-5.3	-1.1	3.9	6.9	-6.8	1.4	-1.8	-3.0	6.9		
	91.3	94.7	98.5	93.0	-3.9	5.9	-7.7	-3.6	-1.6	7.5	-8.5	-2.6	-0.2	-5.6	7.5	53	
	92.2	95.9	100.3	94.0	-3.8	3.2	-7.9	-4.5	-3.6	5.2	-8.4	-4.0	1.0	-6.3	5.2		
	85.6	86.7	86.6	86.2	-3.4	24.9	-6.0	4.6	14.2	24.1	-8.9	9.3	-8.4	-0.5	24.1		
	79.0	76.3	87.6	77.7	-9.2	-1.3	-13.5	-12.0	-4.6	-0.9	-13.9	-8.5	-8.0	-11.3	-0.9	55	
	78.1	73.2	85.8	75.6	-6.3	-8.7	-12.6	-13.3	-9.3	-8.1	-12.3	-11.3	-10.7	-11.9	-8.1		
	80.4	81.3	90.4	80.9	-13.4	10.3	-14.8	-9.9	2.6	10.4	-16.3	-3.9	-3.6	-10.5	10.4		
	94.4	92.1	106.9	93.3	-9.5	-0.7	-15.4	-12.5	-7.4	-0.9	-15.4	-10.0	4.8	-12.7	-0.9	59	
	90.7	89.0	107.2	89.8	-13.1	-3.7	-20.1	-15.9	-10.4	-2.2	-18.9	-13.2	5.0	-16.2	-2.2		
	105.8	101.4	106.0	103.6	1.9	7.5	-0.1	-2.5	2.0	2.6	-4.2	-0.3	4.2	-2.3	2.6		
	88.6	94.2	100.7	91.4	-6.0	-1.4	-10.9	-8.1	-6.8	-0.3	-11.2	-7.4	1.5	-9.2	-0.3		
	90.7	96.2	104.0	93.4	-7.1	-5.3	-12.1	-8.2	-8.6	-4.1	-12.0	-8.4	0.8	-10.2	-4.1		
	85.1	91.0	95.4	88.0	-3.9	5.4	-8.9	-8.0	-3.7	6.2	-9.9	-5.7	3.0	-7.8	6.2		
	93.8	87.7	106.1	90.8	-13.1	-0.2	-15.9	-14.9	-9.2	-0.2	-16.5	-12.1	-0.5	-14.4	-0.2	3021-25	
	93.9	87.8	107.7	90.8	-14.5	-2.5	-16.9	-16.1	-10.4	-2.1	-17.6	-13.5	-0.6	-15.7	-2.1		
	93.8	87.0	98.5	90.4	-6.2	10.4	-10.8	-8.3	-2.8	8.5	-10.6	-5.6	-	-8.2	8.5		
	95.5	121.0	112.3	108.2	-7.0	-4.4	3.0	-9.6	0.1	1.4	-2.2	-4.7	11.2	-3.7	1.4	31	
	101.1	127.5	113.3	114.3	-1.2	-6.5	6.5	-7.3	5.1	-0.2	3.4	-1.1	9.6	0.9	-0.2		
	67.5	88.6	107.1	78.0	-40.0	16.6	-15.4	-23.1	-26.2	15.7	-30.1	-24.7	20.2	-27.2	15.7		
	78.7	85.2	89.8	82.0	-3.2	-1.0	-9.5	-10.3	-6.5	-1.2	-9.1	-8.4	-2.2	-8.7	-1.2	32	
	81.7	86.7	94.9	84.2	-6.1	-7.8	-12.7	-11.4	-10.7	-6.6	-11.6	-10.9	-1.6	-11.3	-6.6		
	74.7	83.3	83.1	79.0	1.2	9.0	-4.6	-8.9	-0.4	6.7	-5.3	-4.6	-3.0	-4.9	6.7		
	97.7	96.8	117.6	97.2	-10.8	3.4	-19.9	-14.5	-13.2	2.1	-20.5	-13.8	6.2	-17.3	2.1	33	
	99.2	94.5	121.1	96.9	-14.8	-3.4	-23.3	-13.9	-17.4	-4.5	-23.6	-15.9	-0.4	-20.0	-4.5		
	96.1	99.1	114.0	97.6	-5.9	10.7	-16.0	-15.0	-8.9	9.4	-16.9	-11.8	14.8	-14.4	9.4		

STBA, FACHSERIE 4, REIHE 2.2

DEUTSCH
10 INDEX DES UMSATZES
2. HALBJAHR
10.1 ORIGINAL
WERT

SYPRO- NR.	WIRTSCHAFTSGLIEDERUNG	1994 MAR.	VERAEND. GEGEN- UEBER- VOR- JAHRES MONAT IN %	N		A		C	H	
				1993 MAR.	1994 FEB.	1993 2.VJ	1993 3.VJ	1993 4.VJ	1994 1.VJ	
34	SCHIFFBAU	INSGESAMT	80.4	-33.0	120.0	74.9	74.0	82.5	88.3	75.0
	INLAND	89.5	40.7	63.6	51.0	77.3	104.5	99.5	64.2	
	AUSLAND	71.0	-60.3	178.9	99.8	70.6	59.5	76.5	86.3	
35	LUFT-U. RAUMFAHRZEUGBAU	INSGESAMT
	INLAND	
	AUSLAND	
36	ELEKTROTECHNIK	INSGESAMT	105.3	-1.0	106.4	84.3	89.5	98.2	98.2	91.0
	INLAND	100.3	-4.2	104.7	81.6	87.6	97.4	97.8	88.3	
	AUSLAND	116.1	5.4	110.1	90.2	93.7	99.9	99.1	96.8	
37	FEINMECHANIK, OPTIK, H. V. UHREN	INSGESAMT	107.5	2.2	105.2	90.2	92.4	90.8	98.7	94.3
	INLAND	111.6	-	111.6	92.6	98.9	96.9	104.4	98.0	
	AUSLAND	100.8	6.0	95.1	86.5	82.2	81.3	89.7	88.4	
38	H. V. EBM-WAREN	INSGESAMT	113.6	-1.2	115.0	97.6	103.3	101.6	104.3	102.0
	INLAND	114.5	-3.5	118.7	99.0	106.3	105.6	108.2	103.2	
	AUSLAND	110.6	7.0	103.4	93.4	93.7	89.2	91.8	98.0	
50	H. V. BUEROMASCHINEN, ADV-GERAETEN U. -EINR.	INSGESAMT	100.9	19.1	84.7	81.3	78.8	83.1	80.7	84.1
	INLAND	108.2	17.4	92.2	83.0	85.1	96.9	81.0	90.3	
	AUSLAND	91.6	22.0	75.1	79.2	70.6	65.2	80.3	76.1	
VERBRAUCHSGUETER PRODUZIERENDES GEWERBE	INSGESAMT	108.6	-2.8	111.7	94.4	92.8	98.0	96.2	98.9	
	INLAND	110.6	-3.8	115.0	96.2	96.3	101.1	100.6	100.8	
	AUSLAND	101.0	2.3	98.7	87.8	79.8	86.2	79.3	91.9	
51	FEINKERAMIK	INSGESAMT	107.7	-3.8	112.0	92.5	96.3	93.1	94.5	97.7
	INLAND	114.8	-2.9	118.2	100.1	100.9	101.3	103.0	105.5	
	AUSLAND	92.7	-6.1	98.7	76.2	86.4	75.4	76.5	81.0	
52	H. U. VERARBEITUNG VON GLAS	INSGESAMT	108.8	1.9	106.8	92.1	96.8	95.2	99.7	97.6
	INLAND	108.1	0.7	107.3	93.5	97.9	99.6	103.5	98.0	
	AUSLAND	110.9	5.2	105.4	88.5	93.8	83.9	89.9	96.7	
5421-24	H. V. HOLZMOEBELN, POLSTER- MOEBELN	INSGESAMT	131.2	-2.7	134.8	109.0	111.2	103.6	121.8	112.9
	INLAND	139.9	-2.9	144.1	116.5	118.8	110.7	131.1	120.8	
	AUSLAND	86.1	-0.3	86.4	70.3	71.5	66.5	73.1	72.0	
56	PAPIER-U. PAPPEVERARBEITUNG	INSGESAMT	103.3	-4.4	108.1	88.1	93.0	96.4	94.9	95.2
	INLAND	100.8	-6.2	107.5	86.8	92.0	94.9	94.9	93.2	
	AUSLAND	115.1	4.3	110.4	94.4	98.0	103.6	94.5	104.8	
57	DRUCKEREI, VERVIELFAELTIGUNG	INSGESAMT	103.8	-4.1	108.2	88.9	97.7	98.4	106.7	95.4
	INLAND	103.8	-4.7	108.9	89.0	98.2	98.6	107.2	95.3	
	AUSLAND	103.5	5.7	97.9	88.4	90.6	95.4	101.3	96.7	
58	H. V. KUNSTSTOFFWAREN	INSGESAMT	121.4	2.0	119.0	102.5	108.1	105.0	105.8	107.7
	INLAND	121.9	0.5	121.3	102.5	110.2	108.4	108.8	108.0	
	AUSLAND	119.6	7.6	111.2	102.2	100.6	92.8	95.5	106.5	
61	LEDERERZEUGUNG	INSGESAMT	74.1	.	.	64.6	.	.	.	67.2
	INLAND	74.4	.	.	64.3	.	.	.	66.8	
	AUSLAND	73.1	.	.	65.6	.	.	.	68.3	
62	LEDERVERARBEITUNG	INSGESAMT	114.4	-0.4	114.9	101.8	81.6	99.4	79.2	106.1
	INLAND	124.3	-1.4	126.1	113.6	92.1	112.0	88.7	117.8	
	AUSLAND	90.7	3.2	87.9	73.5	56.4	69.2	56.6	78.2	
63	TEXTILGEWERBE	INSGESAMT	87.1	-7.2	93.9	75.5	78.2	78.2	78.1	79.6
	INLAND	89.2	-9.0	98.0	77.3	80.8	81.6	82.0	81.7	
	AUSLAND	81.9	-1.9	83.5	70.6	71.7	69.3	68.3	74.5	
64	BEKLEIDUNGSGEWERBE	INSGESAMT	101.7	-7.9	110.4	107.0	54.1	114.8	65.5	104.5
	INLAND	103.0	-9.0	113.2	107.1	60.4	115.1	70.0	105.1	
	AUSLAND	97.5	-4.3	101.9	106.9	34.8	113.9	51.2	103.0	

STBA, FACHSERIE 4, REIHE 2.2

LAND

FUER DAS VERARBEITENDE GEWERBE
1990=100

WERT

INDEX

R	I			C			H			T			L			I			C			H			SYPRO- NR.
	1993			1992			1993			1993			1993			1993			1992			1993			
	1.HJ	2.HJ					1993	1994	1993	1993	1993	1994	1993	1993	1992	1993	1994	1993	1993	1992	1993	1994	1993		
	VERAENDERUNG GEGENUEBER DEM ENTSPRECHENDEN VORJAHRESZEITRAUM IN %																								
	MAR. FEB. 2.VJ 3.VJ 4.VJ 1.VJ 1.HJ 2.HJ																								
	1994 JAN.-MAR. KUMULIERT																								
76.1	85.4	89.3	80.8	-13.5	7.6	-2.9	34.4	-35.0	-4.1	-4.9	-13.5	1.2	-9.5	-4.1	34										
65.8	102.0	65.3	83.9	13.8	-8.8	41.8	55.5	4.5	18.5	33.2	25.6	-15.0	28.5	18.5											
87.0	68.0	114.5	77.5	-20.6	18.8	-28.5	7.4	-57.1	-16.5	-22.3	-41.8	14.3	-32.3	-16.5											
.	35										
91.3	98.2	98.8	94.8	0.4	-3.5	-7.2	-1.3	-2.7	-2.3	-6.2	-2.0	1.8	-4.0	-2.3	36										
90.5	97.6	100.1	94.1	-1.1	-5.3	-9.3	-2.7	-5.9	-5.5	-7.8	-4.3	1.7	-6.0	-5.5											
93.2	99.5	95.8	96.3	3.5	-	-2.3	1.7	5.2	4.4	-2.3	3.4	1.9	0.5	4.4											
92.6	94.8	101.2	93.7	-5.6	-1.3	-8.1	-5.7	-7.3	1.6	-8.4	-6.5	2.6	-7.4	1.6	37										
99.1	100.7	109.5	99.9	-6.6	-5.0	-8.2	-6.6	-10.9	-1.3	-8.7	-8.8	3.3	-8.8	-1.3											
82.4	85.5	88.2	83.9	-3.5	5.9	-7.7	-3.9	-	7.0	-7.8	-1.8	1.5	-4.9	7.0											
103.3	103.0	110.3	103.1	-5.8	-2.5	-7.5	-5.8	-2.7	-1.3	-8.7	-4.2	2.7	-6.5	-1.3	38										
106.4	106.9	114.0	106.6	-5.5	-3.6	-7.2	-5.3	-3.6	-3.1	-8.4	-4.5	4.1	-6.5	-3.1											
93.5	90.5	98.8	92.0	-6.7	2.0	-8.6	-7.5	0.4	5.0	-9.8	-3.6	-1.8	-6.9	5.0											
77.8	81.9	93.1	79.9	-23.1	-4.2	-11.7	-13.6	-10.5	9.6	-16.3	-12.1	-6.8	-14.2	9.6	50										
84.1	89.0	104.7	86.5	-22.5	-7.2	-13.3	-15.6	-17.8	8.8	-18.1	-16.6	-2.0	-17.4	8.8											
69.7	72.8	78.0	71.2	-23.9	0.1	-9.1	-9.4	1.4	10.8	-13.3	-3.7	-14.3	-8.7	10.8											
96.7	97.1	102.1	96.9	-1.2	-2.7	-4.9	-4.1	-4.1	-1.7	-6.1	-4.1	-0.1	-5.1	-1.7											
99.7	100.9	104.8	100.3	-0.2	-2.5	-3.7	-3.0	-4.2	-2.2	-5.1	-3.5	0.4	-4.3	-2.2											
85.5	82.8	91.6	84.1	-5.7	-3.1	-9.4	-8.7	-3.8	0.8	-9.7	-6.3	-2.1	-8.2	0.8											
99.2	93.8	100.5	96.5	-	-5.7	-1.2	-4.6	-6.0	-4.2	-2.7	-5.3	0.9	-4.0	-4.2	51										
104.7	102.2	105.0	103.4	2.4	-3.6	1.4	-0.6	-4.1	-2.7	-0.6	-2.4	2.4	-1.5	-2.7											
87.3	76.0	91.1	81.6	-5.6	-11.3	-7.1	-14.8	-10.8	-8.2	-8.2	-12.8	-2.5	-10.4	-8.2											
96.0	97.5	100.6	96.7	2.6	3.8	-4.3	-4.6	1.2	2.5	-6.0	-1.7	1.4	-3.9	2.5	52										
96.8	101.5	103.1	99.2	2.8	5.8	-3.8	-3.9	0.4	2.4	-5.9	-1.7	3.2	-3.8	2.4											
93.9	86.9	94.0	90.4	1.9	-1.2	-5.5	-6.8	3.9	3.0	-5.9	-1.6	-3.3	-3.8	3.0											
112.8	112.7	112.5	112.7	6.8	-2.7	-0.5	2.2	-0.4	-1.3	-0.4	0.7	4.4	0.2	-1.3	5421-24										
120.6	120.9	119.4	120.8	8.5	-2.7	0.5	3.2	-0.5	-1.4	1.2	1.2	6.6	1.2	-1.4											
71.8	69.8	76.9	70.8	-5.4	-2.5	-9.1	-6.2	-0.7	-0.3	-12.0	-3.5	-10.5	-7.9	-0.3											
96.1	95.6	102.0	95.8	-1.2	-6.0	-5.7	-5.3	-5.4	-3.9	-6.6	-5.4	-1.1	-6.1	-3.9	56										
95.5	94.9	101.7	95.2	-1.6	-6.4	-5.5	-6.6	-5.7	-5.8	-6.7	-6.1	-1.0	-6.4	-5.8											
98.8	93.1	103.1	98.9	0.5	-3.9	-6.4	0.8	-4.2	5.2	-6.3	-1.6	-1.5	-4.1	5.2											
96.9	102.6	103.6	99.7	0.7	-1.9	-2.7	-3.5	-4.3	-0.8	-3.6	-3.9	0.9	-3.8	-0.8	57										
97.5	102.9	103.7	100.2	0.6	-2.3	-2.2	-3.2	-3.9	-1.5	-3.2	-3.6	0.6	-3.4	-1.5											
89.2	98.4	102.7	93.8	0.5	6.6	-9.5	-8.7	-8.8	10.3	-8.6	-8.7	5.7	-8.7	10.3											
107.1	105.4	111.6	106.3	-3.1	0.9	-4.9	-3.7	-2.1	1.4	-6.5	-2.9	2.5	-4.7	1.4	58										
109.0	108.6	114.1	108.8	-2.9	-0.3	-4.8	-3.0	-2.3	0.2	-6.6	-2.7	2.9	-4.6	0.2											
100.6	94.2	102.8	97.4	-3.8	4.6	-5.6	-6.8	-0.8	5.9	-6.5	-3.9	1.0	-5.3	5.9											
.	61										
94.3	89.3	95.4	91.8	1.7	-1.1	-1.9	-0.6	-9.7	-0.8	-2.8	-4.8	5.6	-3.8	-0.8	62										
105.3	100.3	107.1	102.8	0.8	-1.6	-1.2	0.4	-11.2	-0.5	-2.9	-5.1	6.8	-4.0	-0.5											
68.0	62.9	67.4	65.5	4.8	0.8	-4.7	-4.2	-2.9	-1.8	-2.3	-3.7	1.5	-2.8	-1.8											
81.5	78.1	90.8	79.8	-9.7	-7.0	-12.4	-10.2	-10.6	-6.0	-13.7	-10.4	-5.1	-12.1	-6.0	63										
84.3	81.8	92.6	83.1	-7.3	-7.4	-10.2	-7.4	-10.4	-6.9	-11.5	-8.9	-5.5	-10.3	-6.9											
74.2	68.8	86.4	71.5	-16.2	-6.2	-18.1	-18.0	-11.1	-2.9	-13.4	-14.7	-4.0	-17.2	-2.9											
81.9	90.1	88.9	86.0	1.2	-5.5	-0.4	-2.7	-3.7	-4.7	-3.3	-3.1	-7.0	-3.3	-4.7	64										
84.5	92.5	90.9	88.5	3.9	-1.7	2.0	-0.8	-5.0	-3.2	-2.8	-2.5	-7.6	-2.6	-3.2											
73.9	82.5	82.6	78.2	-6.9	-15.6	-10.5	-8.3	2.0	-8.8	-5.1	-5.4	-4.8	-5.3	-8.8											

STBA, FACHSERIE 4, REIHE 2.2

LFD. NR.	ART DER BAUTEN UND AUFTRAGGEBER	1994 MAR.	VERÄND. GEGEN- UEBER VOR- JAHRES- MONAT IN %	N		A		C		H
				1993 MAR.	1994 FEB.	1993 2.VJ	1993 3.VJ	1993 4.VJ	1994 1.VJ	
										WERT
1	BAUHAUPTGEWERBE	172.0	10.2	156.1	118.1	141.0	146.6	139.7	135.8	
2	HOCHBAU	185.1	21.6	152.2	127.4	140.1	145.0	145.8	146.7	
3	WOHNUNGSBAU	249.8	41.4	176.7	167.3	162.6	171.3	179.1	190.6	
4	SONSTIGER HOCHBAU	151.2	8.5	139.3	106.4	128.2	131.3	128.3	123.7	
5	GEWERBLICHER UND INDUSTRIELLER BAU FUER UNTERNEHMEN, LANDWIRTSCHAFTLICHER BAU SOWIE BAUTEN FUER DEUTSCHE BAHN AG UND BUNDESPOST	154.6	9.0	141.8	111.1	129.3	130.0	128.5	128.7	
6	GEWERBLICHER UND INDUSTRIELLER BAU FUER UNTERNEHMEN SOWIE LANDWIRTSCHAFTLICHER BAU	157.1	10.2	142.6	112.6	129.5	130.6	129.5	130.6	
7	BAUTEN FUER DEUTSCHE BAHN AG UND BUNDESPOST	68.3	-40.5	114.8	60.1	124.0	110.8	94.5	63.5	
8	BAUTEN FUER OEFFENTLICHE AUFTRAGGEBER UND ORGANISATIONEN OHNE ERWERBSZWECK	138.5	6.5	130.1	89.0	124.1	135.9	127.8	104.9	
9	TIEFBAU	150.0	-7.9	162.8	102.6	142.7	149.3	129.6	117.5	
10	STRASSENBAU	132.8	7.8	123.2	72.3	129.9	144.0	114.9	90.4	
11	SONSTIGER TIEFBAU	158.4	-13.1	182.2	117.5	148.9	151.8	136.8	130.8	
12	GEWERBLICHER UND INDUSTRIELLER BAU FUER UNTERNEHMEN SOWIE BAUTEN FUER DEUTSCHE BAHN AG UND BUNDESPOST	145.0	-14.0	168.6	100.5	138.9	141.3	125.5	118.0	
13	GEWERBLICHER UND INDUSTRIELLER BAU FUER UNTERNEHMEN	154.8	-9.4	170.8	105.6	150.9	153.0	134.8	122.3	
14	BAUTEN FUER DEUTSCHE BAHN AG UND BUNDESPOST	116.1	-28.4	162.1	85.5	103.5	106.9	98.1	105.5	
15	BAUTEN FUER OEFFENTLICHE AUFTRAGGEBER UND ORGANISATIONEN OHNE ERWERBSZWECK	171.0	-12.3	194.9	133.5	158.3	161.8	147.4	142.8	
										VOLUMEN
16	BAUHAUPTGEWERBE	148.6	8.2	137.3	101.9	122.9	127.5	121.1	117.3	
17	HOCHBAU	158.4	19.2	132.9	108.7	121.1	124.7	124.8	125.5	
18	WOHNUNGSBAU	210.5	37.2	153.4	141.2	139.2	145.9	151.4	160.8	
19	SONSTIGER HOCHBAU	131.0	7.3	122.1	91.6	111.6	113.6	110.9	106.9	
20	TIEFBAU	132.5	-8.4	144.6	90.8	126.1	132.2	114.8	103.9	
21	STRASSENBAU	117.4	7.5	109.2	64.0	114.6	127.4	101.7	79.9	
22	SONSTIGER TIEFBAU	139.9	-13.6	161.9	104.0	131.7	134.5	121.1	115.6	

LAND

FUER DAS BAUHAUPTGEWERBE
1990 =100

WERT

R	I		C		H		T		L		I		C		H		LFD. NR.
	1993	1993	1992	1993	VERAENDERUNG GEGENUEBER DEM ENTSPRECHENDEN VORJAHRESZEITRAUM IN %												
	1.HJ	2.HJ			1993 MAR.	1994 FEB.	1993 2.VJ	1993 3.VJ	1993 4.VJ	1994 1.VJ	1993 1.HJ	1993 2.HJ	1992	1993	1994 JAN.-MAR. KUMULIERT		

INDEX

130.1	143.2	127.6	136.7	9.1	12.9	5.2	9.8	9.1	13.9	4.7	9.5	12.6	7.1	13.9	1
129.5	145.4	125.2	137.5	13.3	18.0	7.9	14.4	13.2	23.4	5.5	13.8	13.1	9.8	23.4	2
148.1	175.2	126.1	161.6	28.5	43.6	25.1	36.9	33.1	42.7	21.0	34.9	16.7	28.2	42.7	3
119.6	129.8	124.7	124.7	5.1	2.8	-1.2	2.8	2.1	11.3	-2.6	2.4	11.2	-	11.3	4
121.8	129.3	125.8	125.5	3.3	3.7	-1.4	1.6	1.6	12.7	-2.2	1.7	11.8	-0.2	12.7	5
121.9	130.1	125.3	126.0	4.2	4.6	-1.4	3.3	3.6	14.4	-2.3	3.5	11.9	0.6	14.4	6
118.6	102.6	145.5	110.6	-25.0	-32.2	2.8	-38.3	-47.2	-44.0	6.3	-42.8	13.8	-24.0	-44.0	7
111.8	131.9	120.5	121.8	12.7	-1.3	-	7.3	4.4	5.3	-4.0	5.9	8.9	1.1	5.3	8
131.3	139.4	131.5	135.4	3.1	3.7	1.1	3.2	2.0	-2.0	3.3	2.6	11.7	3.0	-2.0	9
105.9	129.4	123.3	117.7	-8.1	8.1	-8.0	-2.2	0.5	10.4	-8.6	-1.1	5.7	-4.5	10.4	10
143.7	144.3	135.5	144.0	7.4	2.5	5.5	5.9	2.7	-5.6	8.3	4.3	14.6	6.3	-5.6	11
134.0	133.4	132.6	133.7	-8.5	3.2	5.1	1.1	-0.4	-8.7	1.2	0.4	21.2	0.8	-8.7	12
144.2	143.9	140.6	144.1	-15.9	3.6	9.9	4.4	-1.2	-11.1	3.3	1.7	28.2	2.5	-11.1	13
103.9	102.5	109.2	103.2	26.4	1.8	-11.6	-10.6	3.0	1.2	-6.4	-4.6	0.7	-5.5	1.2	14
152.8	154.6	138.2	153.7	25.0	2.1	5.8	10.1	5.2	-3.0	14.9	7.7	9.2	11.2	-3.0	15

INDEX

114.0	124.3	114.4	119.1	5.3	10.4	2.0	7.3	6.8	11.6	1.2	7.1	6.3	4.1	11.6	16
112.6	124.8	112.0	118.7	8.8	14.7	3.9	10.8	10.1	20.6	1.4	10.4	6.7	6.0	20.6	17
127.7	148.7	112.4	138.2	22.8	39.1	19.8	31.8	28.3	38.4	15.7	30.1	10.1	23.0	38.4	18
104.6	112.3	111.8	108.5	1.1	0.3	-4.4	0.2	-0.1	9.4	-6.1	0.1	5.0	-3.0	9.4	19
116.4	123.5	118.4	119.9	0.4	3.1	-0.8	2.2	1.2	-2.6	0.9	1.7	5.8	1.3	-2.6	20
93.7	114.6	110.8	104.1	-10.4	7.6	-9.6	-3.1	-0.3	9.8	-10.6	-1.8	0.2	-6.0	9.8	21
127.5	127.8	122.2	127.7	4.7	1.8	3.5	4.8	1.7	-6.2	5.7	3.2	8.5	4.5	-6.2	22

LFD. NR.	ART DER BAUTEN UND AUFTRAGGEBER	1994 1.VJ	VERÄND. GEGEN- UEBER- VOR- JAHRES- QUARTAL IN %	H			
				N	A		C
				1993 1.VJ	1993 2.VJ	1993 3.VJ	1993 4.VJ
WERT							
1	BAUHAUPTGEWERBE	150.3	10.4	136.2	138.2	136.8	137.9
2	HOCHBAU	158.7	15.2	137.8	141.9	141.4	146.5
3	WOHNUNGSBAU	203.6	36.6	149.0	159.3	164.9	178.8
4	SONSTIGER HOCHBAU	136.2	3.0	132.2	133.3	129.7	130.4
5	GEWERBLICHER UND INDUSTRIELLER BAU FUER UNTERNEHMEN, LANDWIRTSCHAFTLICHER BAU SOWIE BAUTEN FUER DEUTSCHE BAHN AG UND BUNDESPOST	141.0	2.9	137.0	138.7	131.3	133.2
6	GEWERBLICHER UND INDUSTRIELLER BAU FUER UNTERNEHMEN SOWIE LANDWIRTSCHAFTLICHER BAU	144.5	5.2	137.3	139.3	133.0	135.9
7	BAUTEN FUER DEUTSCHE BAHN AG UND BUNDESPOST	59.8	-53.9	129.6	123.4	91.8	72.0
8	BAUTEN FUER DEFFENTLICHE AUFTRAGGEBER UND ORGANISATIONEN OHNE ERWERBSZWECK	121.6	3.4	117.6	116.7	125.0	121.7
9	TIEFBAU	135.2	1.5	133.2	131.5	128.4	122.5
10	STRASSENBAU	109.0	-2.0	111.2	109.9	109.0	98.1
11	SONSTIGER TIEFBAU	147.1	2.8	143.1	141.3	137.2	133.6
12	GEWERBLICHER UND INDUSTRIELLER BAU FUER UNTERNEHMEN SOWIE BAUTEN FUER DEUTSCHE BAHN AG UND BUNDESPOST	143.3	-2.4	146.8	143.7	133.0	130.4
13	GEWERBLICHER UND INDUSTRIELLER BAU FUER UNTERNEHMEN	146.3	-4.0	152.4	154.9	143.7	137.4
14	BAUTEN FUER DEUTSCHE BAHN AG UND BUNDESPOST	135.6	2.3	132.5	114.9	105.6	112.3
15	BAUTEN FUER DEFFENTLICHE AUFTRAGGEBER UND ORGANISATIONEN OHNE ERWERBSZWECK	149.3	5.9	141.0	139.9	139.7	135.5
VOLUMEN							
16	BAUHAUPTGEWERBE	130.0	8.3	120.0	120.7	118.8	119.4
17	HOCHBAU	135.9	12.4	120.9	123.2	121.7	125.6
18	WOHNUNGSBAU	172.2	32.6	129.9	137.1	140.6	151.6
19	SONSTIGER HOCHBAU	117.7	1.0	116.5	116.4	112.4	112.6
20	TIEFBAU	119.4	0.9	118.3	116.3	113.4	108.3
21	STRASSENBAU	96.2	-2.3	98.5	96.9	96.2	86.7
22	SONSTIGER TIEFBAU	130.0	2.1	127.3	125.0	121.1	118.0

LAND

FUER DAS BAUHAUPTGEWERBE
1990 = 100

WERT

1993 1.HJ	1993 2.HJ	1992	1993	VERAENDERUNG GEGENUEBER DEM ENTSPRECHENDEN VORJAHRESZEITRAUM IN %									LFD. NR.			
				H				T		L		I		C		H
				1993 1.VJ	1993 2.VJ	1993 3.VJ	1993 4.VJ	1993 1.HJ	1993 2.HJ	1992	1993	1994 1.VJ-1.VJ KUMULIERT				

INDEX

137.2	137.4	127.6	137.3	8.2	4.5	7.1	10.7	6.3	8.9	14.1	7.6	10.4	1
139.9	144.0	127.8	141.9	10.9	8.6	10.8	14.1	9.7	12.5	16.2	11.0	15.2	2
154.2	171.9	129.2	163.0	21.4	21.0	26.0	36.1	21.2	31.0	21.2	26.2	36.6	3
132.8	130.1	127.1	131.4	5.6	2.3	3.0	2.7	3.9	2.8	13.9	3.4	3.0	4
137.9	132.3	131.5	135.1	6.4	2.7	0.9	0.8	4.5	0.9	15.5	2.7	2.9	5
138.3	134.5	132.1	136.4	5.6	2.2	1.7	3.5	3.8	2.6	15.1	3.3	5.2	6
126.5	81.9	118.6	104.2	28.8	15.1	-20.6	-52.3	21.8	-38.6	28.9	-12.1	-53.9	7
117.2	123.4	113.5	120.3	3.1	1.0	10.5	9.2	2.1	9.9	8.4	6.0	3.4	8
132.4	125.5	127.3	128.9	3.6	-2.4	0.4	4.1	0.5	2.2	10.7	1.3	1.5	9
110.6	103.6	110.9	107.1	2.8	-9.3	-5.2	-1.2	-3.6	-3.4	4.3	-3.4	-2.0	10
142.2	135.4	134.7	138.8	3.8	0.2	2.5	5.9	2.0	4.2	13.2	3.0	2.8	11
145.3	131.7	139.1	138.5	-1.9	-2.8	-1.2	4.9	-2.4	1.7	19.9	-0.4	-2.4	12
153.7	140.6	138.9	147.1	2.8	8.6	3.1	9.7	5.7	6.2	26.7	5.9	-4.0	13
123.7	109.0	139.7	116.3	-13.6	-28.8	-13.7	-7.6	-21.4	-10.7	5.6	-16.8	2.3	14
140.5	137.6	132.1	139.0	7.8	2.1	4.8	6.6	4.9	5.7	9.4	5.2	5.9	15

INDEX

120.4	119.1	114.9	119.7	3.6	0.8	4.4	8.3	2.2	6.2	7.9	4.2	8.3	16
122.1	123.7	114.8	122.9	5.9	4.2	7.1	10.9	5.1	9.0	9.8	7.1	12.4	17
133.5	146.1	115.5	139.8	15.6	15.8	21.3	31.5	15.7	26.4	14.2	21.0	32.6	18
116.5	112.5	114.5	114.5	1.2	-1.4	-0.1	0.3	-0.1	0.1	7.6	-	1.0	19
117.3	110.9	115.0	114.1	-0.1	-4.8	-0.8	3.2	-2.5	1.2	4.5	-0.8	0.9	20
97.7	91.5	99.8	94.6	-0.6	-11.3	-6.1	-1.7	-6.2	-4.1	-1.6	-5.2	-2.3	21
126.2	119.6	121.8	122.9	0.2	-2.3	1.2	5.1	-1.1	3.1	6.9	0.9	2.1	22

Fachserie 4: Produzierendes Gewerbe

Reihe 1: Zusammenfassende Daten für das Produzierende Gewerbe (vorgesehen)

Reihe 2: Indizes für das Produzierende Gewerbe

Reihe 2.1: Indizes der Produktion und der Arbeitsproduktivität, Produktion ausgewählter Erzeugnisse im Produzierenden Gewerbe

Monatlich (etwa 7 Wochen nach dem Berichtszeitraum): Index der Nettoproduktion für das Produzierende Gewerbe; Index der Bruttoproduktion für Investitions- und Verbrauchsgüter; Produktionsindex für das Baugewerbe, Bauhauptgewerbe und Ausbaugewerbe; Index der Arbeitsproduktivität für den Bergbau und das Verarbeitende Gewerbe sowie vierteljährliche Produktionsindizes nach Wirtschaftszweigen. Außerdem für ca. 1 000 ausgewählte Erzeugnisse absolute Produktionszahlen.

Reihe 2.2: Auftragseingang und Umsatz im Verarbeitenden Gewerbe, Auftragseingang und Auftragsbestand im Bauhauptgewerbe – Indizes –

Monatliche (Auftragsbestand im Bauhauptgewerbe: vierteljährliche) Indexberechnung für Inland, Ausland und insgesamt nach Wirtschaftszweigen (vorläufige Ergebnisse ca. 8 Wochen nach dem Berichtszeitraum, endgültige Ergebnisse im Folgebericht).

Reihe 3: Produktion im Produzierenden Gewerbe

Reihe 3.1: Produktion im Produzierenden Gewerbe

Vierteljährliche und jährliche Darstellung der Produktion von rd. 6 000 Gütern (Menge und Wert) und ergänzender Angaben aus anderen Quellen (u.a. Außenhandel, Preisstatistik sowie vierteljährliche Produktionsindizes).

Reihe 3.S.1: Produktion im Produzierenden Gewerbe in den neuen Bundesländern 3. und 4. Vierteljahr 1990

Reihe 3.2: Struktur der Produktion im Produzierenden Gewerbe

Jährliche Darstellung der Produktion von rd. 1 100 Güterklassen nach der Herkunft aus den Wirtschaftszweigen.

Reihe 4: Bergbau und Verarbeitendes Gewerbe

Beschäftigung, Umsatz und Investitionen der Unternehmen

Reihe 4.1.1: Beschäftigung, Umsatz und Energieversorgung der Unternehmen und Betriebe im Bergbau und im Verarbeitenden Gewerbe

Monatsbericht (etwa 9 Wochen nach dem Berichtszeitraum): Unternehmen, Betriebe und fachliche Betriebsteile in wirtschaftssystematischer Gliederung und nach Ländern (für Bergbau und Verarbeitendes Gewerbe insgesamt). Für Unternehmen: Zahl der Einheiten, Beschäftigte, Lohn- und Gehaltssumme, Umsatz. Für Betriebe: zusätzlich Zahl der Angestellten und Arbeiter, geleistete Arbeiterstunden und Energieversorgung; für fachliche Betriebsteile: Zahl der Einheiten und der Beschäftigten sowie Umsatz.

Jahresergebnisse werden in einem gesonderten Jahresbericht veröffentlicht.

Reihe 4.1.2: Betriebe, Beschäftigte und Umsatz im Bergbau und im Verarbeitenden Gewerbe nach Beschäftigten-Größenklassen

Jährlich für September Ergebnisse für Betriebe nach Beschäftigten-Größenklassen (Betriebe, Beschäftigte und Umsatz in wirtschaftssystematischer Gliederung; Länderergebnisse für Bergbau und Verarbeitendes Gewerbe insgesamt).

Reihe 4.1.3: Regionale Verteilung der Betriebe im Bergbau und im Verarbeitenden Gewerbe und deren Beschäftigte

Alle 4 Jahre: Anzahl der Betriebe und deren Beschäftigte in wirtschaftssystematischer und regionaler Gliederung (bis einschl. Kreise).

Reihe 4.1.4: Beschäftigung und Umsatz der Betriebe im Bergbau und im Verarbeitenden Gewerbe nach Bundesländern

Jährlicher Bericht.

Reihe 4.1.5: Fachliche Unternehmensteile im Bergbau und im Verarbeitenden Gewerbe

Jährlich: Anzahl der fachlichen Unternehmensteile und der in ihnen Beschäftigten, Produktionswert, Umsatz, Löhne und Gehälter sowie der Census-Value-Added in wirtschaftssystematischer Gliederung.

Reihe 4.2: Beschäftigte, Umsatz und Investitionen der Unternehmen und Betriebe im Bergbau und im Verarbeitenden Gewerbe – Investitionen –

Jährlicher Vorbericht mit vorläufigen Unternehmens- und Betriebsergebnissen der Investitionserhebung. Die endgültigen Ergebnisse erscheinen in tieferer systematischer Gliederung in den Reihen:

Reihe 4.2.1: Beschäftigte, Umsatz und Investitionen der Unternehmen und Betriebe im Bergbau und im Verarbeitenden Gewerbe

Jährlich: Beschäftigte, Umsatz, Investitionen, Lagerbestände, Zugänge an vermieteten Sachanlagen und Aufwendungen für gemietete und gepachtete Sachanlagen (jeweils nach Wirtschaftszweigen und nach Beschäftigten- und Umsatzgrößenklassen).

Reihe 4.2.3: Konzentrationsstatistische Daten für den Bergbau und das Verarbeitende Gewerbe sowie das Baugewerbe

2 jährlich: Konzentrationsraten und -koeffizienten für Unternehmen und Betriebe des Bergbaus und des Verarbeitenden Gewerbes sowie des Baugewerbes.

Reihe 4.2.4: Material- und Wareneingang im Bergbau und im Verarbeitenden Gewerbe

4 jährlich: Material- und Wareneingang der Unternehmen des Bergbaus und des Verarbeitenden Gewerbes nach Warenarten und Wirtschaftszweigen.

Reihe 4.3: Kostenstruktur der Unternehmen im Bergbau und im Verarbeitenden Gewerbe

Jährlich: Beschäftigte, Bestandteile der Gesamtleistung, wichtige Kostenarten sowie Kosten- und Leistungsstruktur (Gliederung: wirtschaftssystematisch sowie nach Beschäftigten- und z.T. nach Bruttoproduktionswertgrößenklassen). Für die einzelnen Bereiche erscheinen die Veröffentlichungen unter dem Titel:

Reihe 4.3.1: Kostenstruktur der Unternehmen im Bergbau, Grundstoff- und Produktionsgütergewerbe

Reihe 4.3.2: Kostenstruktur der Unternehmen im Investitionsgüter produzierenden Gewerbe

Reihe 4.3.3: Kostenstruktur der Unternehmen im Verbrauchsgüter produzierenden Gewerbe und im Nahrungsmittel- und Genussmittelgewerbe

Reihe 4. S.1: Schätzung des Nettoproduktionswertes im Bergbau und im Verarbeitenden Gewerbe 1985 (Zensus) – Methode und Ergebnisse –

Reihe 4. S.2: Schätzung des Nettoproduktionswertes im Bergbau und im Verarbeitenden Gewerbe 1985 (Zensus) – Regionale und sektorale Verflechtung der Unternehmen und Betriebe –

Fortsetzung siehe folgende Seite

Fachserie 4: Produzierendes Gewerbe

Reihe 5: Baugewerbe

Reihe 5.1: Beschäftigung, Umsatz und Gerätebestand der Betriebe im Baugewerbe

Jährliche Ergebnisse der zur Jahresmitte durchgeführten Erhebung nach Wirtschaftszweigen und Beschäftigtengrößenklassen zum Teil in regionaler Gliederung bis zu Kreisen.

Reihe 5.2: Beschäftigung, Umsatz und Investitionen der Unternehmen im Baugewerbe

Jährlich: Beschäftigte, Bruttolohn- und -gehaltssumme, Jahresbauleistung, Umsatz und Investitionen nach Wirtschaftszweigen, Beschäftigten- und Umsatzgrößenklassen (Bauhauptgewerbe: 20 Beschäftigte und mehr, Ausbaugewerbe: 10 Beschäftigte und mehr).

Reihe 5.3: Kostenstruktur der Unternehmen im Baugewerbe

Jährlich: Kosten- und Leistungsgrößen im Bauhaupt- und Ausbaugewerbe nach Wirtschaftszweigen, Beschäftigten- und Bruttoproduktionswertgrößenklassen. Unternehmen (mit 20 Beschäftigten und mehr).

Reihe 6: Energie- und Wasserversorgung

Reihe 6.1: Beschäftigung, Umsatz, Investitionen und Kostenstruktur der Unternehmen in der Energie- und Wasserversorgung

Jährlich (auch für fachliche Unternehmensteile): Beschäftigte, Arbeiterstunden, Löhne und Gehälter, Umsätze, Lagerbestände und Investitionen nach Wirtschaftszweigen und -bereichen sowie nach Beschäftigten- und Umsatzgrößenklassen. Außerdem Brutto- und Nettoproduktionswert, Brutto- und Nettowertschöpfung, Materialverbrauch und Wareneinsatz sowie Kosten nach Kostenarten.

Reihe 6.2 und 6.3 unbesetzt

Reihe 6.4: Stromerzeugungsanlagen der Betriebe im Bergbau und im Verarbeitenden Gewerbe

Jährlich: Betriebe mit Stromerzeugungsanlagen nach Wirtschaftszweigen und Ländern; Leistung und Belastung der Stromerzeugungsanlagen sowie Verbrauch an Brennstoffen für die Elektrizitätserzeugung.

Reihe 7: Handwerk

Reihe 7.1: Beschäftigte und Umsatz im Handwerk

Vierteljährlich: Beschäftigte und Umsatz in ausgewählten Wirtschafts- und Gewerbezweigen. Saisonbereinigte Zahlen, Regionalangaben und weitere Strukturdaten wie Ausbildungsverhältnisse, Arbeiterverdienste und Insolvenzen im Handwerk.

Reihe 8: Fachstatistiken

Reihe 8.1: Eisen- und Stahl (Eisenerzbergbau, eisenschaffende Industrie, Eisen-, Stahl- und Tempergießerei) ¹⁾

Monatlicher Vorbericht und Monatsbericht über wesentliche Entwicklungstendenzen. Der Vierteljahresbericht gibt Überblick über Struktur und Entwicklung der entsprechenden Bereiche, auch im Ausland.

Reihe 8.2: Düngemittelversorgung

Monatlicher Bericht und Jahresbericht mit Angaben über den Inlandsabsatz nach Ländern und Düngersorten sowie Nährstoffgehalten.

Reihe S: Sonderbeiträge

Reihe S. 6: Material- und Wareneingang im Baugewerbe 1982

Reihe S. 8: Düngemittelerzeugung und -versorgung 1950/51 bis 1986/87

Reihe S. 9: Konzentrationsstatistische Daten für den Bergbau und das Verarbeitende Gewerbe 1954 bis 1982

Reihe S. 10: Neuberechnung der Produktionsindizes und des Index der Arbeitsproduktivität auf Basis 1985

Reihe S. 11: Neuberechnung der Auftragseingangs- und Umsatzindizes für das Verarbeitende Gewerbe sowie der Auftragseingangs- und Auftragsbestandsindizes für das Bauhauptgewerbe auf Basis 1985

Reihe S. 12: Dienstleistungen im Produzierenden Gewerbe 1988 – Ergebnisse einer Testerhebung –

Reihe S. 13: Gegenüberstellung der Produktion im Produzierenden Gewerbe nach den Systematischen Güterverzeichnissen für Produktionsstatistiken (GP) von 1989 und 1982

Einzelveröffentlichungen

Zensus im Produzierenden Gewerbe 1979 (7 Hefte)

„Ausgewählte Zahlen für die Bauwirtschaft“

Monatliche Querschnittsveröffentlichung mit den Hauptteilen Baugewerbe und Bautätigkeit sowie mit ausgewählten Daten aus zahlreichen anderen Sachgebieten.

„Ausgewählte Zahlen zur Energiewirtschaft“

Monatliche und jährliche Querschnittsveröffentlichung über Aufkommen und Verwendung von festen, flüssigen und gasförmigen Brennstoffen sowie Elektrizität. Preisindizes und Preise für ausgewählte Energiearten. Beschäftigung der Betriebe in der Energie- und Wasserversorgung. Mineralölsteuern. Klimadaten.

Systematiken

Systematik der Wirtschaftszweige mit Erläuterungen, Ausgabe 1979

Systematik der Wirtschaftszweige mit Betriebs- und ähnlichen Benennungen, Ausgabe 1979

Alphabetisches Verzeichnis der Betriebs- und ähnlichen Benennungen zur Systematik der Wirtschaftszweige, Ausgabe 1988

Systematisches Güterverzeichnis für Produktionsstatistiken, Ausgabe 1989

¹⁾ Erhältlich bei: Statistisches Bundesamt, Außenstelle Düsseldorf, Hüttenstraße 5 a, 40215 Düsseldorf.



STATISTISCHES BUNDESAMT
GUSTAV-STRESEMANN-RING 11
65189 WIESBADEN

Veröffentlichungen und Prospekte sind durch den Verlag METZLER-POESCHEL, Verlagsauslieferung Hermann Leins, Postfach 1152, 72125 Kusterdingen, erhältlich.