


Statistisches Bundesamt

Produzierendes Gewerbe



Fachserie 4

Reihe 2.2

Auftragseingang und Umsatz im Verarbeitenden Gewerbe
Auftragseingang und Auftragsbestand im Bauhauptgewerbe
— Indizes —

März 1994

Statistisches Bundesamt
Bibliothek - Dokumentation - Archiv

**METZLER
POESCHEL**

Herausgeber:

Statistisches Bundesamt, Wiesbaden, Gustav-Stresemann-Ring 11

Postanschrift:

Statistisches Bundesamt
65180 Wiesbaden

Verlag:

Metzler-Poeschel, Stuttgart

Verlagsauslieferung:

Hermann Leins GmbH & Co. KG
Postfach 11 52
75125 Kusterdingen
Telefon: 0 70 71/93 53 50
Telex: 7 262 891 mepo d
Telefax: 0 70 71/3 36 53

Erscheinungsfolge: monatlich

Erschienen im Mai 1994

Preis: DM 16,80

Bestellnummer: 2040220 - 94103

© Statistisches Bundesamt, Wiesbaden 1994

Vervielfältigung - außer für gewerbliche Zwecke - mit Quellenangabe gestattet.

Umweltfreundliches Papier aus 100 % Altpapier

Statist. Bundesamt - Bibliothek



13-05373

ALLGEMEINE HINWEISE

Geschätzte Korrekturen der vorläufigen Indizes

Das Statistische Bundesamt berechnet monatlich einen vorläufigen und einen berichtigten Auftragseingangsindex. Zusätzlich werden geschätzte Korrekturen der vorläufigen Indexberechnungen für die zusammenfassenden Wirtschaftsgliederungen bekanntgegeben. Die Schätzungen werden mit einem Regressionsschätzverfahren durchgeführt, das auf einem engen korrelativen Zusammenhang zwischen den Veränderungsdaten der Indizes zum Vormonat und den Korrekturen im Berichtsmonat beruht. Die Berechnungen über einen längeren Zeitraum haben gezeigt, daß durch dieses Verfahren überwiegend eine Verbesserung der Aussagekraft der vorläufigen Auftragseingangsindizes im Hinblick auf die Beurteilung der konjunkturellen Lage erreicht wird.

Früheres Bundesgebiet

Index des Auftragseingangs für das Verarbeitende Gewerbe
Wertindex 1985 = 100
Berichtsmonat März 1994

Wirtschaftsgliederung	Vorläufiger Index	Geschätzte Korrektur in Indexpunkten
Verarbeitendes Gewerbe	145,2	+ 1,1
Grundstoff- und Produktionsgütergewerbe	123,0	+ 0,8
Investitionsgüter produzierendes Gewerbe	153,1	+ 1,3
Verbrauchsgüter produzierendes Gewerbe	157,4	+ 1,1

Die berichtigten Indizes werden wie bisher im darauffolgenden Monat zusammen mit der nächsten vorläufigen Berechnung herausgegeben.



Die aktuellen Auftragseingangs-, Umsatz- und Auftragsbestandsindizes können Sie auch direkt beim Statistischen Bundesamt - Gruppe IV A - telefonisch (0611/75-2493) erhalten.



Ausgewählte Indizes des Auftragseingangs und des Umsatzes für das Verarbeitende Gewerbe verbreitet das Statistische Bundesamt mit seinen Branchenindikatoren aktuell über BILDSCHIRMTEXT. Die Seiten können Sie mit *4848460# direkt abrufen.



Für Benutzer der amtlichen Statistik steht als Service-Einrichtung des Statistischen Bundesamtes das EDV-gestützte STATISTISCHE INFORMATIONSSYSTEM DES BUNDES (STATIS BUND) zur Verfügung. Es enthält ausgewählte statistische Zeitreihen und bietet die Möglichkeit eigene Auswertungen, Berechnungen und mathematisch-statistische Analysen durchzuführen. Alle Zeitreihen können auch auf Magnetband oder auf Diskette bezogen werden. Weitere Informationen hierzu können Sie schriftlich oder telefonisch (0611/75-2426) anfordern.

Die Indizes des Auftragseingangs und des Umsatzes für das Verarbeitende Gewerbe und des Auftragseingangs und Auftragsbestands für das Bauhauptgewerbe sind als Originalwerte, als kalender- und saisonbereinigte Werte sowie als glatte Komponente als Zeitreihen im Statistischen Informationssystem gespeichert.

Inhalt

	Seite
Textteil	
1 Einführung	6
2 Aktuelle Ergebnisse	8
 Schaubilder	
Auftragseingang und Umsatz im Verarbeitenden Gewerbe	9
Auftragseingang und Auftragsbestand im Bauhauptgewerbe	73
 Tabellentteil	
Früheres Bundesgebiet (Tabellengruppe 1 - 4, 1985 = 100)	
1 Auftragseingang im Verarbeitenden Gewerbe	
1.1 Originalwert	
Wertindex	14
Volumenindex	26
1.2 Kalender- und saisonbereinigter Wert	
Wertindex	38
Volumenindex	40
2 Umsatz im Verarbeitenden Gewerbe	
2.1 Originalwert	
Wertindex	42
Volumenindex	54
2.2 Kalender- und saisonbereinigter Wert	
Wertindex	66
Volumenindex	68
3 Auftragseingang im Bauhauptgewerbe	
3.1 Originalwert	
Wertindex	70
Volumenindex	70
3.2 Kalender- und saisonbereinigter Wert	
Wertindex	72
Volumenindex	72
4 Auftragsbestand im Bauhauptgewerbe	
4.1 Originalwert	
Wertindex	74
Volumenindex	74
4.2 Saisonbereinigter Wert	
Wertindex	76
Volumenindex	76
 Neue Länder und Berlin-Ost (Tabellengruppe 5 - 8, 2. Halbjahr 1990 = 100)	
5 Auftragseingang im Verarbeitenden Gewerbe	
5.1 Originalwert	
Wertindex	78
6 Umsatz im Verarbeitenden Gewerbe	
6.1 Originalwert	
Wertindex	82

7	Auftragseingang im Bauhauptgewerbe	
7.1	Originalwert	
	Wertindex	86
	Volumenindex	86
8	Auftragsbestand im Bauhauptgewerbe	
8.1	Originalwert	
	Wertindex	88
	Volumenindex	88
Deutschland (Tabellengruppe 9 - 12, 2. Halbjahr 1990 = 100)		
9	Auftragseingang im Verarbeitenden Gewerbe	
9.1	Originalwert	
	Wertindex	90
10	Umsatz im Verarbeitenden Gewerbe	
10.1	Originalwert	
	Wertindex	94
11	Auftragseingang im Bauhauptgewerbe	
11.1	Originalwert	
	Wertindex	98
	Volumenindex	98
12	Auftragsbestand im Bauhauptgewerbe	
12.1	Originalwert	
	Wertindex	100
	Volumenindex	100

Angaben für die Bundesrepublik Deutschland nach dem Gebietsstand seit dem 03.10.1990.

Die Angaben für das "frühere Bundesgebiet" beziehen sich auf die Bundesrepublik Deutschland nach dem Gebietsstand bis zum 03.10.1990; sie schließen Berlin-West ein.

Die Angaben für die "neuen Länder und Berlin-Ost" beziehen sich auf die Länder Brandenburg, Mecklenburg-Vorpommern, Sachsen, Sachsen-Anhalt und Thüringen sowie auf Berlin-Ost.

Alle Zahlen für den aktuellen Berichtszeitraum sind vorläufig. Abweichungen bei früher veröffentlichten Zahlen ergeben sich durch zwischenzeitlich durchgeführte Korrekturen. Diese werden nicht gesondert gekennzeichnet. Veränderungsdaten von 1 000 % oder mehr werden aus technischen Gründen als 999,9 % dargestellt.

Zeichenerklärung

. = aus Gründen der Geheimhaltung von Einzelangaben nicht veröffentlicht, aber im Gesamtindex enthalten
 - = nichts vorhanden

Abkürzungen bei den Kurzbezeichnungen der Wirtschaftszweige

ADV-GERÄTE U. -EINR. ANG	= Geräte und Einrichtungen für die automatische Datenverarbeitung = anderweitig nicht genannt	H.U. H. V. L. METALLKON.	= Herstellung und = Herstellung von = Leichtmetallkonstruktionen
ANSCHL. WEITERVERARB.	= anschließende Weiterverarbeitung	NE SONST.	= Nichteisen = sonstigen
D.	= der/die	SPEZ. PAPIEREN	= Spezialpapieren
EBM.	= Eisen-, Blech-, Metall	U.	= und
EINSCHL.	= einschließlich	U. AE.	= und ähnliche
ELEKTRIZ. ERZEUG.	= Elektrizitätserzeugung	USW.	= und so weiter
GEW. U. VERARB. V.	= Gewinnung und Verarbeitung von	V.	= von
GEW. V.	= Gewinnung von	VERAEND.	= Veränderung
GR. FORM	= großformatige	VERARB. V.	= Verarbeitung von
		VERTLG.	= Verteilung

Einführung

Auftragseingangsindizes für das Verarbeitende Gewerbe und Auftragseingangs- und Auftragsbestandsindizes für das Bauhauptgewerbe sind **Frühindikatoren** zur Analyse der Konjunktorentwicklung in diesen Bereichen des Produzierenden Gewerbes.

Rechtsgrundlagen für die Datenerhebung sind:

- Gesetz über die Statistik im Produzierenden Gewerbe (ProdGewG) in der Fassung der Bekanntmachung vom 30. Mai 1980 (BGBl. I S. 641) in Verbindung mit Artikel 3 § 1 der Statistikanpassungsverordnung vom 26. März 1991 (BGBl. I S. 846).
- Artikel 2 § 3 der Verordnung zur Änderung statistischer Rechtsvorschriften (Statistikbereinigungsverordnung) vom 14. September 1984 (BGBl. I S. 1247),
- Gesetz über die Statistik für Bundeszwecke (Bundesstatistikgesetz - BStatG) vom 22. Januar 1987 (BGBl. I S. 462, 565) geändert durch Artikel 6 Abs. 36 des Gesetzes vom 27. Dezember 1993 (BGBl. I S. 2378).

Die Erhebung der Daten erfolgt durch die Statistischen Landesämter, die Indexberechnungen werden vom Statistischen Bundesamt durchgeführt.

Indizes des Auftragseingangs und des Umsatzes für das Verarbeitende Gewerbe

Auftragseingang und Umsatz im Verarbeitenden Gewerbe werden im Rahmen des Monatsberichts für Betriebe im Bergbau und im Verarbeitenden Gewerbe erhoben. Der **Berichtskreis** umfaßt Betriebe des Bergbaus und des Verarbeitenden Gewerbes von Unternehmen des Produzierenden Gewerbes mit im allgemeinen 20 oder mehr Beschäftigten sowie Betriebe des Bergbaus und des Verarbeitenden Gewerbes mit im allgemeinen 20 oder mehr Beschäftigten von Unternehmen außerhalb des Produzierenden Gewerbes. Auftragseingang und Umsatz werden in der Gliederung der "Systematik der Wirtschaftszweige, Ausgabe 1979, Fassung für die Statistik im Produzierenden Gewerbe (SYPRO)" nach fachlichen Betriebsteilen erfaßt und ausgewertet.

Auftragseingang ist definiert als der Wert (ohne Umsatzsteuer) aller im Berichtsmonat vom Betrieb fest akzeptierten Aufträge auf Lieferung selbst hergestellter oder in Lohnarbeit gefertigter Erzeugnisse.

Umsatz ist der Wert (ohne Umsatzsteuer) aller im Berichtsmonat abgerechneten Lieferungen und Leistungen an Dritte.

Die Indizes werden in jeweiligen Preisen als **Wertindizes** und preisbereinigt als **Volumenindizes** berechnet. Zur Ermittlung der Volumenindizes aus den Wertindizes werden Erzeugerpreisindizes für gewerbliche Produkte (Inlands-Auftragseingang und -Umsatz) sowie Preisindizes für die Ausfuhr (Auslands-Auftragseingang und -Umsatz) verwendet. Methodisch handelt es sich bei den Wertindizes um Meßzahlen, bei den Volumenindizes um Paasche-Indizes.

Indizes des Auftragseingangs und des Auftragsbestands für das Bauhauptgewerbe

Die Erhebung des Auftragseingangs und des Auftragsbestands für das Bauhauptgewerbe erfolgt im Rahmen des Monatsberichts im Bauhauptgewerbe. Der **Berichtskreis** umfaßt die Betriebe des Bauhauptgewerbes in Unternehmen des Produzierenden Gewerbes mit 20 oder mehr Beschäftigten, die Betriebe des Bauhauptgewerbes mit 20 oder mehr Beschäftigten von Unternehmen außerhalb des Produzierenden Gewerbes sowie alle Arbeitsgemeinschaften. Die Gliederung der Ergebnisse erfolgt nach Bauarten und Auftraggebern.

Auftragseingang ist definiert als der Wert (ohne Umsatzsteuer) aller im Berichtsmonat vom Betrieb fest akzeptierten, Aufträge für Bauleistungen. **Auftragsbestand** ist der Wert (ohne Umsatzsteuer) aller akzeptierten, noch nicht ausgeführten Aufträge für Bauleistungen am Ende des Berichtszeitraumes.

Die Indizes für das Bauhauptgewerbe werden als **Wertindizes** in jeweiligen Preisen und als **Volumenindizes** preisbereinigt dargestellt. Zur Deflationierung der Wertindizes werden Meßzahlen für Bauleistungspreise und Preisindizes für Bauwerke verwendet. Methodisch handelt es sich bei den Wertindizes um Meßzahlen, bei den Volumenindizes um Paasche-Indizes.

Indizes für die neuen Länder und Berlin-Ost sowie für Deutschland

Der Index des Auftragseingangs und des Umsatzes im Verarbeitenden Gewerbe für die neuen Länder und Berlin-Ost sowie für Deutschland wird auf der Basis 2. Halbjahr 1990 = 100 in jeweiligen Preisen als Wertin-

dex berechnet und nach ausgewählten Zweigen des Verarbeitenden Gewerbes veröffentlicht.

Der Index des Auftragseingangs und des Auftragsbestands im Bauhauptgewerbe für die neuen Länder und Berlin-Ost sowie für Deutschland wird ebenfalls auf der Basis 2. Halbjahr 1990 = 100 in jeweiligen Preisen als Wertindex und preisbereinigt als Volumenindex berechnet.

Die jeweiligen Begriffsabgrenzungen entsprechen denen der bisherigen Bundesrepublik. Da die Merkmale erst ab Juli 1990 für die neuen Länder und Berlin-Ost erhoben werden, können in den Tabellen teilweise nur Veränderungen zum jeweiligen Vorzeitraum dargestellt werden.

Ab Berichtsmonat Juli 1991 werden auch Veränderungen zum Vorjahr ausgewiesen.

Die Darstellung der Ergebnisse ist grundsätzlich unterteilt in

- Früheres Bundesgebiet (Tabellengruppen 1 - 4, 1985 = 100)
- Neue Länder und Berlin-Ost (Tabellengruppen 5 - 8, 2. Halbjahr 1990 = 100)
- Deutschland (Tabellengruppe 9 - 12, 2. Halbjahr 1990 = 100)

Die Tabellen 1.2, 2.2, 3.2 und 4.2 enthalten Ergebnisse der Zeitreihenanalyse nach dem Berliner Verfahren, Version 4; alle übrigen Ergebnisse sind Originalwerte.

Früheres Bundesgebiet

Aktuelle Ergebnisse

Der Index des Auftragseingangs für das Verarbeitende Gewerbe lag im März 1994 preisbereinigt um 9,1 % über dem entsprechenden Vorjahresniveau. Dabei hatten die Inlandsbestellungen einen Zuwachs von 3,7 %, die Exportorders stiegen um 19,1 %. Die im Verarbeitenden Gewerbe im März 1994 getätigten Umsätze unterschritten das Vorjahresergebnis um 1,1 %. Im Inlandsgeschäft wurden 3,6 % weniger Umsätze erzielt. Die Auslandsumsätze lagen um 3,6 % über dem Vorjahresstand.

Die Nachfrageentwicklung in den einzelnen Hauptgruppen des Verarbeitenden Gewerbes verlief unterschiedlich. Im Grundstoff- und Produktionsgütergewerbe gingen 10,6 % mehr Bestellungen ein (Inland: + 5,8 %, Ausland: + 18,8 %). Das Investitionsgüter produzierende Gewerbe verbuchte einen Bestellzuwachs von 12,6 % (Inland: + 6,1 %, Ausland: + 22,4 %). Im Verbrauchsgüter produzierenden Gewerbe gingen die Bestellungen um 2,1 % (Inland: - 3,2 %, Ausland: + 2,5 %) zurück.

Im Bauhauptgewerbe überschritten die Auftragseingänge im Februar 1994 den vergleichbaren Vorjahreswert real um 5,1 %.

Die Auftragsbestände im vierten Quartal 1993 lagen um 3,4 % über dem entsprechenden Vorjahresniveau und um 1,7 % unter dem Stand des dritten Quartals 1993.

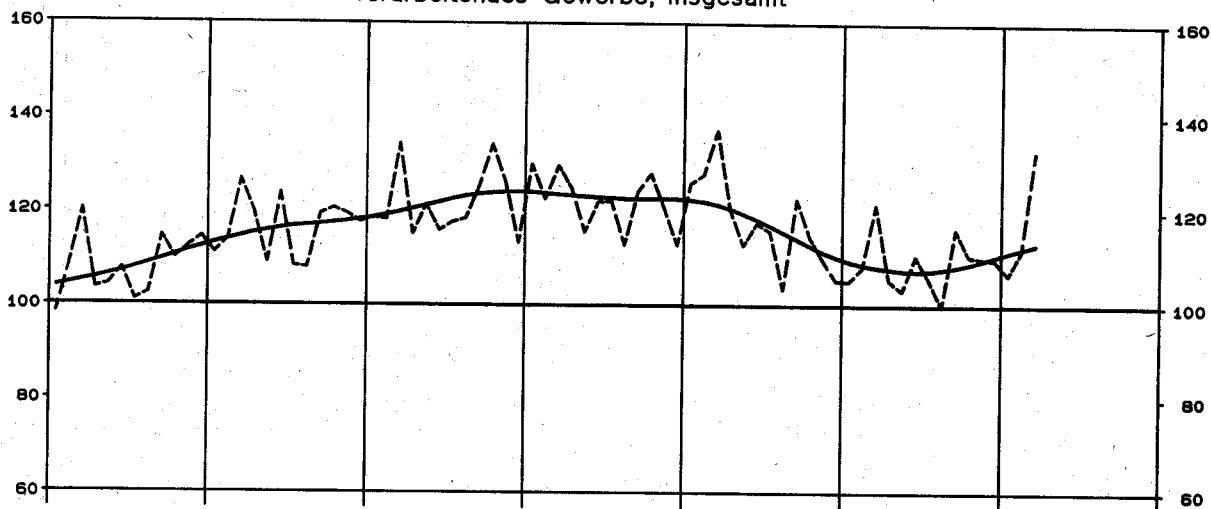
Früheres Bundesgebiet

AUFTRAGSEINGANG IM VERARBEITENDEN GEWERBE

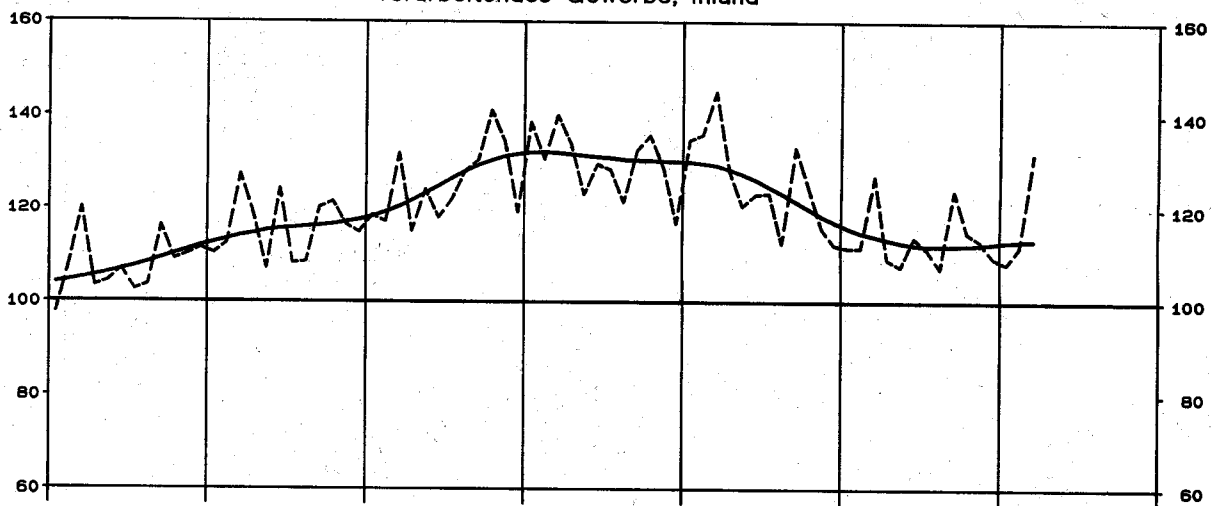
Volumenindex 1985 = 100

----- Originalwerte
———— Glatte Komponente *)

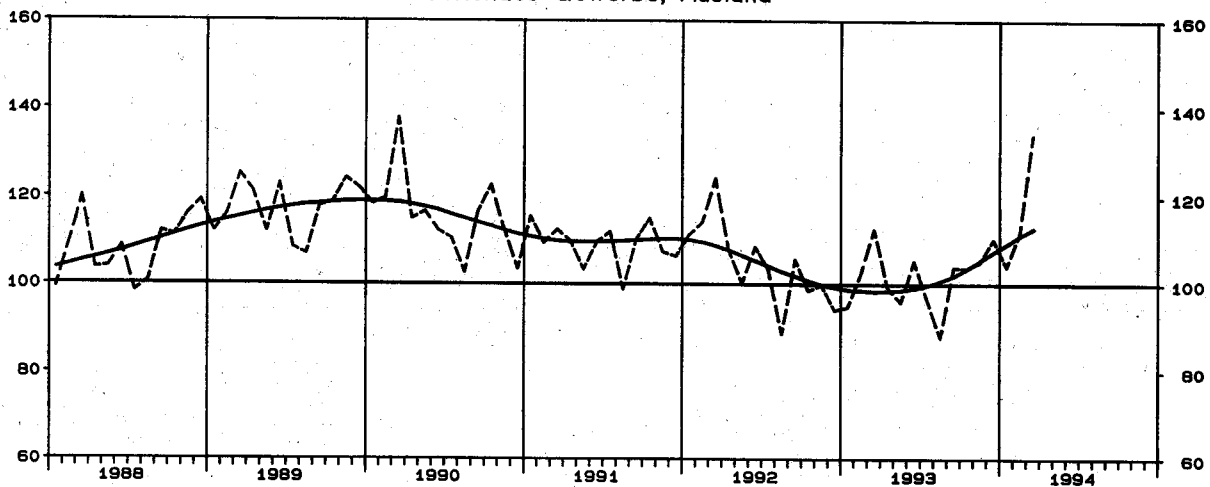
Verarbeitendes Gewerbe, Insgesamt



Verarbeitendes Gewerbe, Inland



Verarbeitendes Gewerbe, Ausland



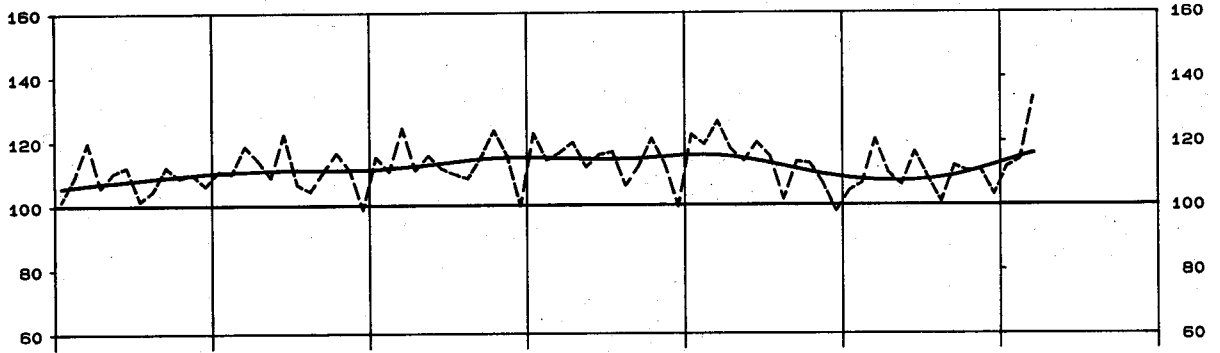
*) Zeitreihenanalyse nach dem Berliner Verfahren, Version 4

AUFTRAGSEINGANG IM VERARBEITENDEN GEWERBE

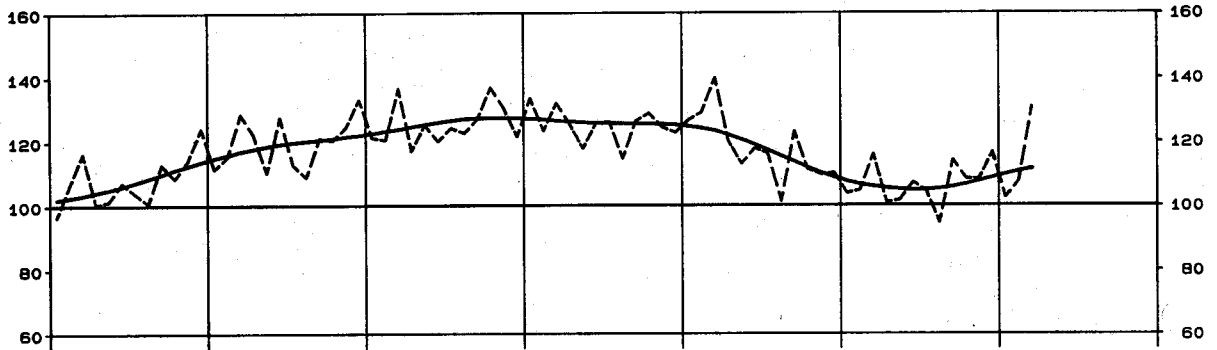
Volumenindex 1985 = 100

----- Originalwerte
———— Glatte Komponente *)

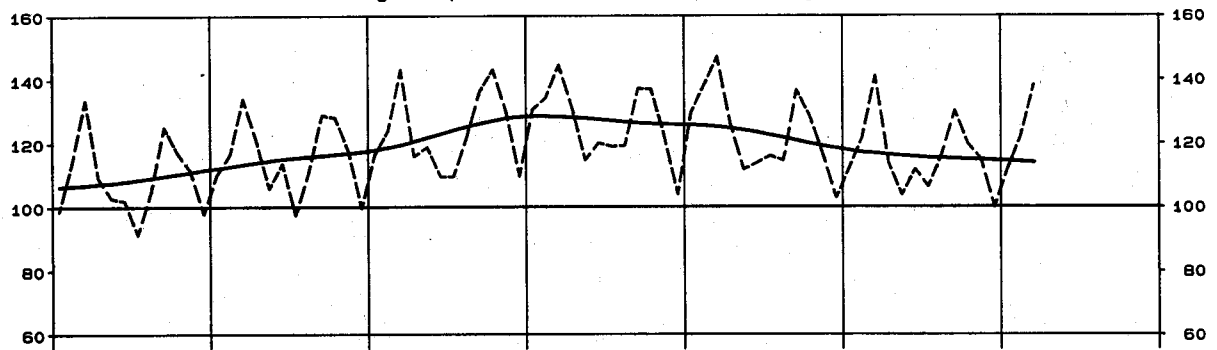
Grundstoff- u. Produktionsgütergewerbe, Insgesamt



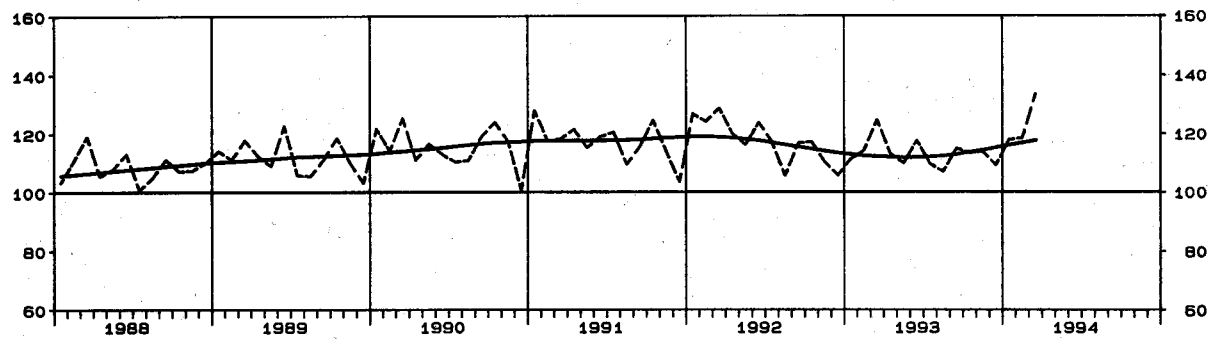
Investitionsgüter produzierendes Gewerbe, Insgesamt



Verbrauchsgüter produzierendes Gewerbe, Insgesamt



Chemische Industrie, Insgesamt



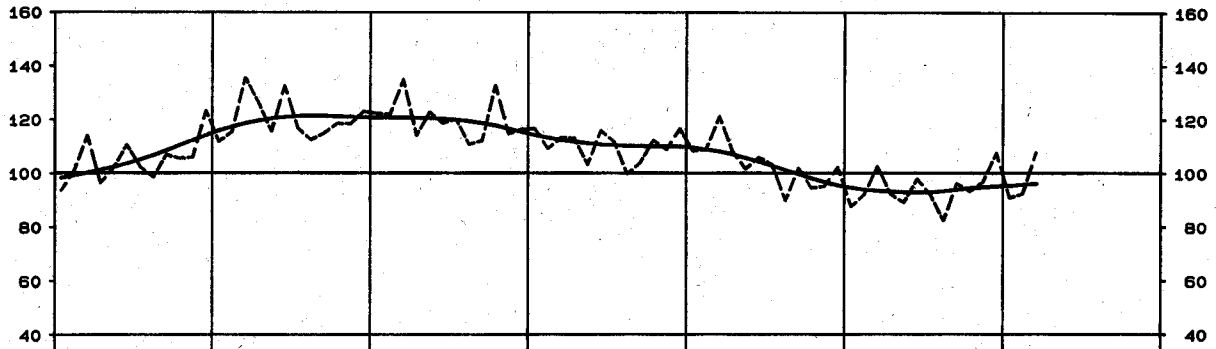
*) Zeitreihenanalyse nach dem Berliner Verfahren, Version 4

AUFTRAGSEINGANG IM VERARBEITENDEN GEWERBE

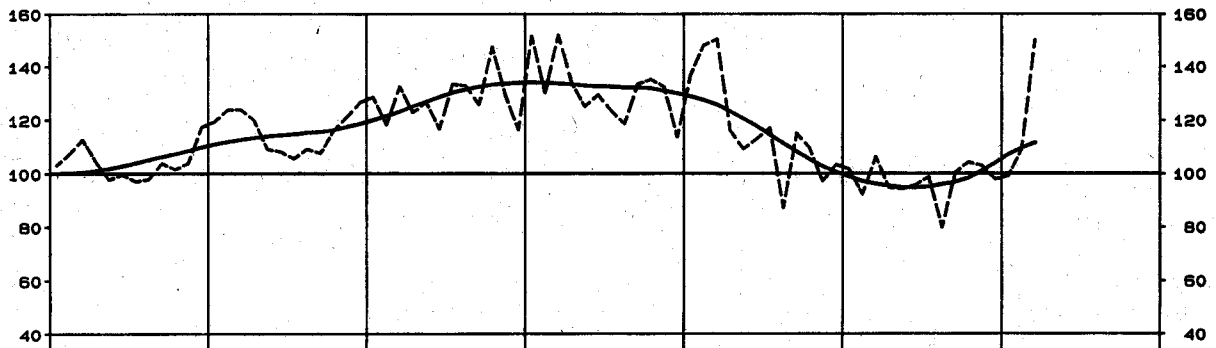
Volumenindex 1985 = 100

----- Originalwerte
———— Glatte Komponente *)

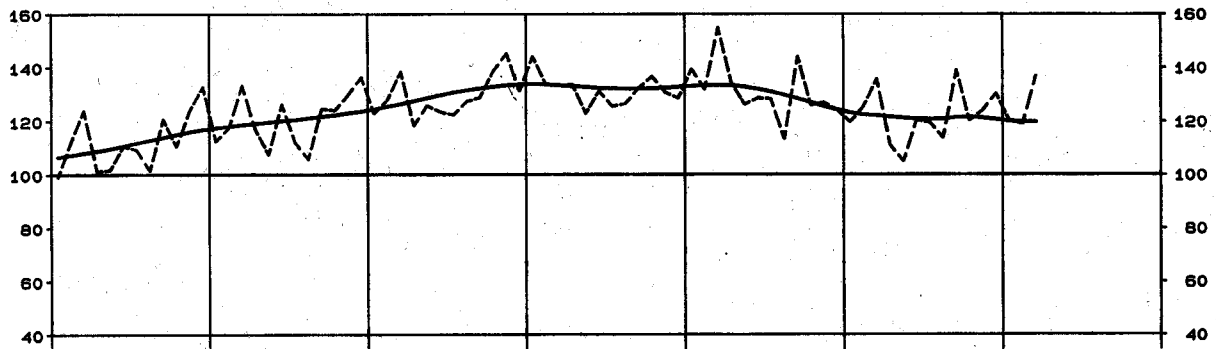
Maschinenbau, Insgesamt



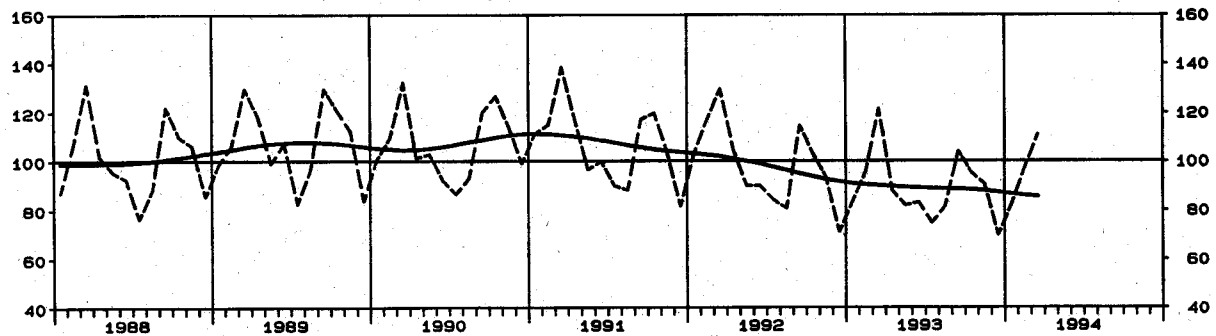
Strassenfahrzeugbau, Insgesamt



Elektrotechnik, Insgesamt



Textilgewerbe, Insgesamt



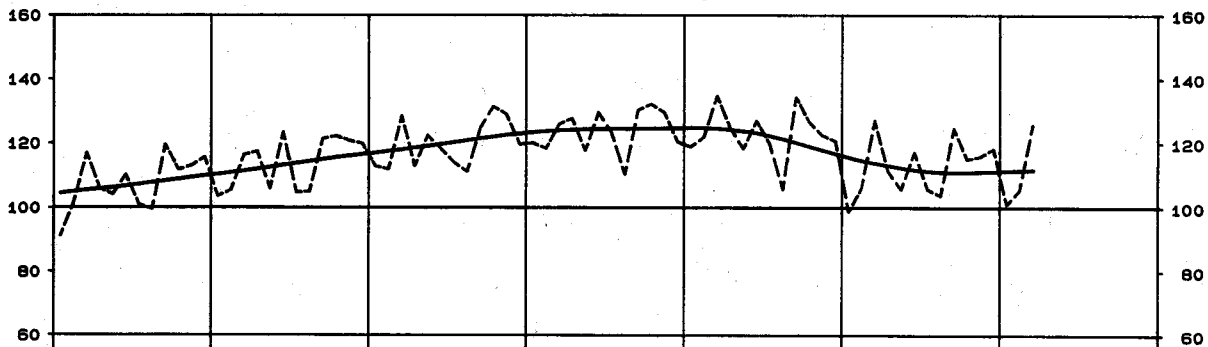
*) Zeitreihenanalyse nach dem Berliner Verfahren, Version 4

UMSATZ IM VERARBEITENDEN GEWERBE

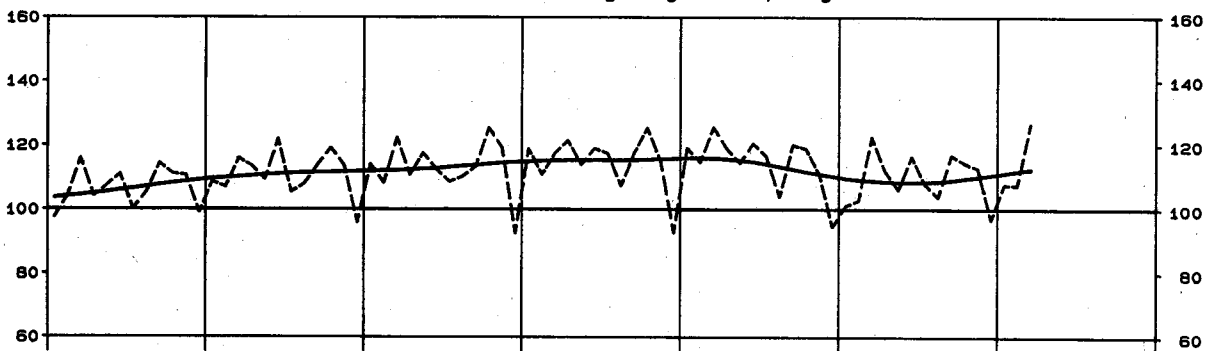
Volumenindex 1985 = 100

----- Originalwerte
———— Glatte Komponente *)

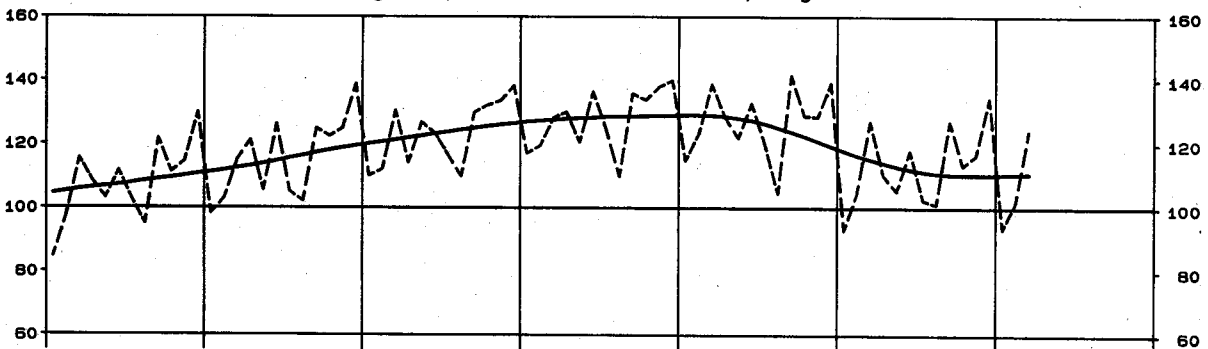
Verarbeitendes Gewerbe, Insgesamt



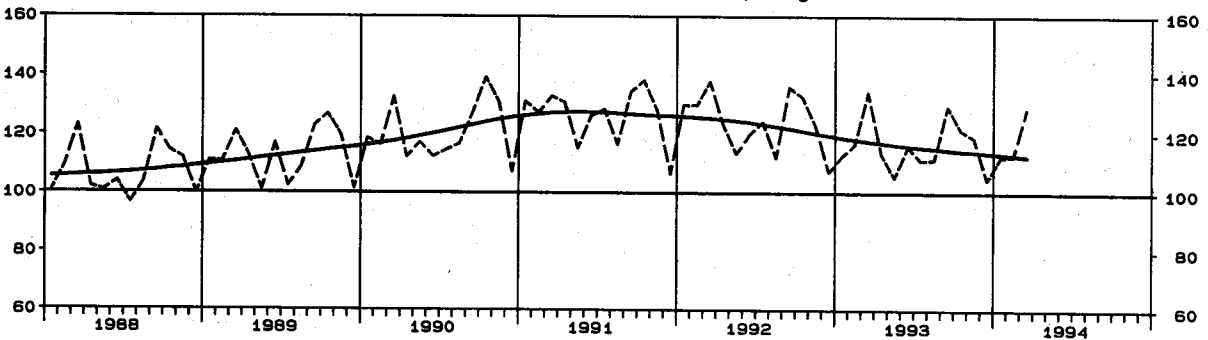
Grundstoff- u. Produktionsgütergewerbe, Insgesamt



Investitionsgüter produzierendes Gewerbe, Insgesamt



Verbrauchsgüter produzierendes Gewerbe, Insgesamt



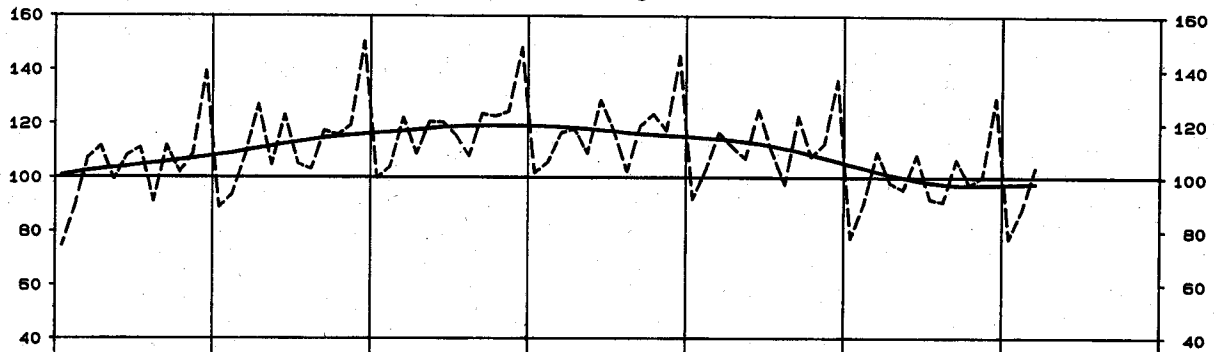
*) Zeitreihenanalyse nach dem Berliner Verfahren, Version 4

UMSATZ IM VERARBEITENDEN GEWERBE

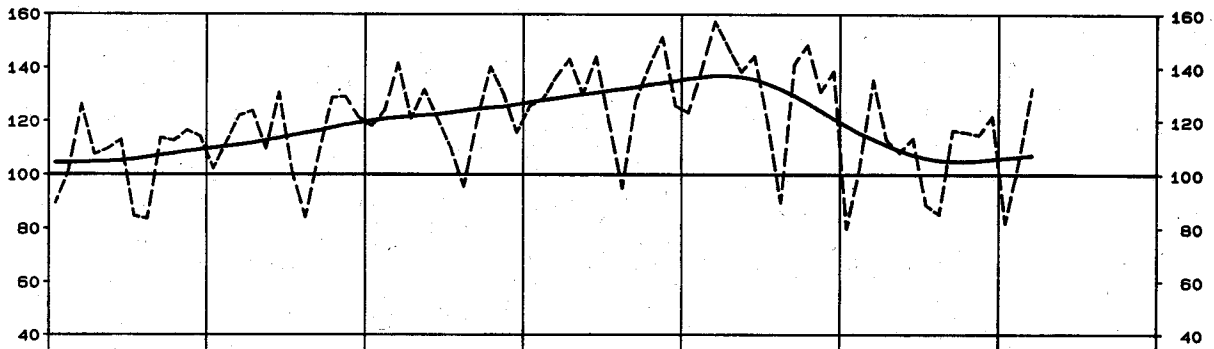
Volumenindex 1985 = 100

----- Originalwerte
———— Glatte Komponente *)

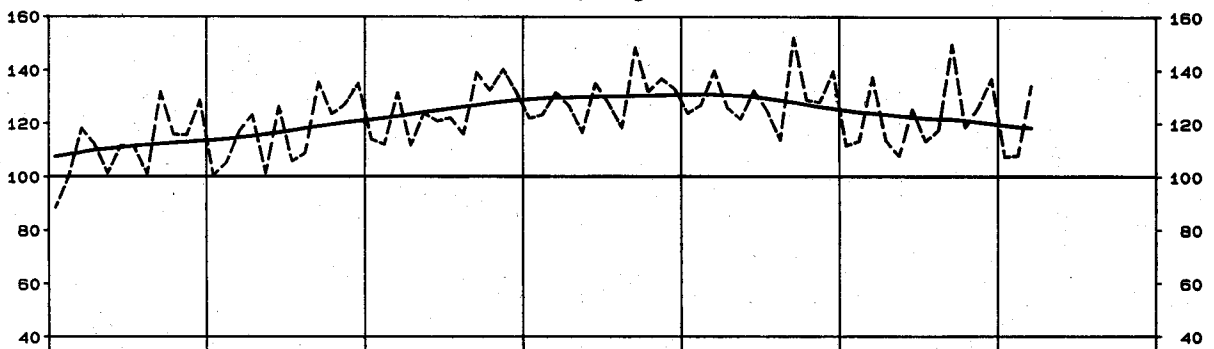
Maschinenbau, Insgesamt



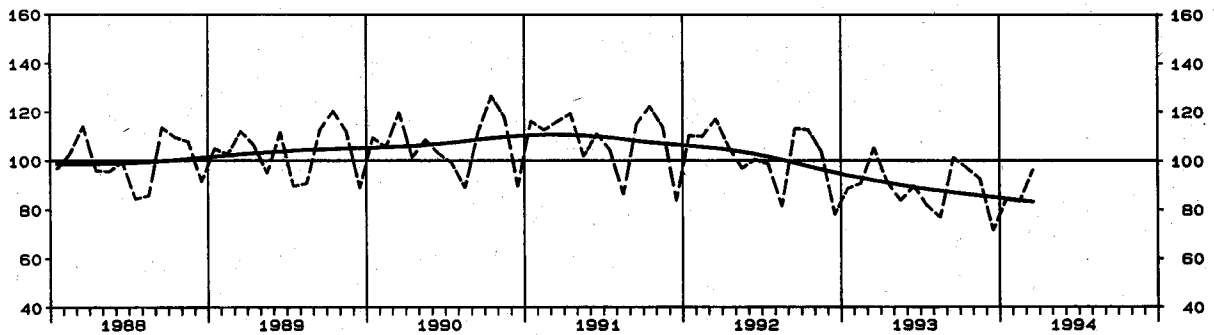
Strassenfahrzeugbau, Insgesamt



Elektrotechnik, Insgesamt



Textilgewerbe, Insgesamt



*) Zeitreihenanalyse nach dem Berliner Verfahren, Version 4

1 INDEX DES AUFTRAGSEINGANGS
1985

1.1 ORIGINAL

WERT

SYPRO- NR.	WIRTSCHAFTSGLIEDERUNG	1994 MAR.	VERAEND. GEGEN- UEBER VOR- JAHRES- MONAT IN %	N		A		C		H
				1993	1994	1993	1993	1993	1994	
				MAR.	FEB.	2. VJ	3. VJ	4. VJ	1. VJ	
	VERARBEITENDES GEWERBE 1)	INSGESAMT	145,2	+8,9	133,3	122,3	116,9	118,0	120,9	127,9
		INLAND	146,2	+3,6	141,1	124,1	122,9	127,0	125,1	130,0
		AUSLAND	143,6	+19,1	120,6	119,4	106,9	103,2	114,0	124,7
	GRUNDSTOFF-UND PRODUKTIONSGUETER- GEWERBE	INSGESAMT	123,0	+9,5	112,3	104,5	103,2	99,8	99,6	109,9
		INLAND	122,7	+4,7	117,2	101,6	106,6	105,9	102,9	108,2
		AUSLAND	123,5	+18,2	104,5	109,0	97,9	90,1	94,5	112,6
25	GEW.U. VERARB. V. STEINEN U. ERDEN	INSGESAMT	159,1	+3,2	154,2	107,1	173,5	180,5	146,6	123,5
		INLAND	164,8	+3,0	160,0	109,2	182,2	180,8	152,3	126,3
		AUSLAND	115,7	+4,7	110,5	91,5	107,8	103,4	104,2	101,9
2512	GEW. V. NATURSTEINEN, ANG	INSGESAMT	95,3	+6,2	89,7	54,0	149,0	159,5	127,8	66,8
		INLAND	95,7	+6,7	89,7	54,1	149,8	160,5	128,5	67,0
		AUSLAND	61,2	-30,9	88,6	44,0	75,3	72,0	64,5	45,7
2525	VERARB. V. NATURSTEINEN, ANG	INSGESAMT	171,6	-10,2	191,1	125,4	161,9	178,0	158,4	129,5
		INLAND	173,3	-9,2	190,8	125,2	162,1	179,0	158,8	129,7
		AUSLAND	131,6	-33,8	198,8	128,7	156,9	156,3	149,7	124,7
2531	H. V. ZEMENT	INSGESAMT	147,4	+5,4	139,9	86,2	154,3	152,0	121,2	105,8
		INLAND	147,7	+6,3	138,9	86,5	155,1	153,6	120,8	105,3
		AUSLAND	142,8	-7,0	153,6	83,0	143,1	129,4	127,1	114,1
2541	ZIEGELEI	INSGESAMT	188,2	+13,4	165,9	128,8	211,5	226,2	164,3	146,4
		INLAND	208,1	+15,0	181,0	142,0	233,9	255,5	183,4	161,6
		AUSLAND	91,8	-0,5	92,3	64,6	102,4	83,8	71,1	72,4
2543	H. V. FEUERFESTER GROBKERAMIK	INSGESAMT	95,6	+1,2	94,5	82,2	86,4	84,7	86,6	89,4
		INLAND	84,7	-8,4	92,5	70,3	81,2	77,0	71,2	79,3
		AUSLAND	108,8	+12,3	96,9	96,7	92,6	94,0	105,1	101,5
2555	H. V. GR. FORM. FERTIGBAU- TEILEN AUS BETON FUER DEN HOCHBAU	INSGESAMT	295,0	+18,5	248,9	217,3	310,1	306,7	267,7	238,3
		INLAND	296,7	+18,1	251,3	219,5	313,2	309,9	270,1	238,6
		AUSLAND	149,0	+259,9	41,4	28,5	46,5	34,5	66,2	209,5
2559	H. V. BETONERZEUGNISSEN (OHNE BIMS, GR. FORM. FERTIGBAUTEILE)	INSGESAMT	195,6	-2,4	200,5	125,3	216,0	227,7	177,5	148,1
		INLAND	194,8	-2,6	200,1	125,2	215,7	228,0	178,1	147,5
		AUSLAND	233,0	+6,4	219,0	130,8	233,3	212,7	151,2	174,6
2563	H. V. GIPSERZEUGNISSEN, DAEMM-U. LEICHTBAUPLATTEN	INSGESAMT	245,9	+5,4	233,3	221,7	205,4	235,1	221,5	235,3
		INLAND	257,7	+6,4	242,3	230,3	213,4	243,0	231,8	246,2
		AUSLAND	131,5	-9,8	145,8	138,6	127,5	158,4	120,8	129,9
27	EISENSCHAFFENDE INDUSTRIE	INSGESAMT	105,9	+34,1	79,0	84,0	74,5	66,8	70,0	89,7
		INLAND	111,8	+33,6	83,7	86,5	72,4	70,3	72,0	92,8
		AUSLAND	97,4	+34,7	72,3	80,4	77,7	61,8	66,9	85,2
2711	HOCHOFEN-, STAHL-U. WARM- WALZWERKE (OHNE STAHL- ROHRE)	INSGESAMT	113,9	+35,0	84,4	89,7	73,4	70,2	72,6	95,5
		INLAND	114,9	+35,8	84,6	88,3	72,0	70,4	72,5	94,9
		AUSLAND	112,1	+33,3	84,1	91,9	75,7	69,7	72,8	96,4
2715	H. V. STAHLROHREN (OHNE PRAEZISIONSSTAHLROHRE)	INSGESAMT	62,5	+28,1	48,8	52,0	84,1	48,3	53,7	56,7
		INLAND	88,3	+16,5	75,8	73,1	76,8	72,9	66,3	75,9
		AUSLAND	49,6	+40,1	35,4	41,5	87,8	36,1	47,4	47,1
2720	H. V. PRAEZISIONSSTAHL- ROHREN	INSGESAMT	88,2	+26,2	69,9	75,2	66,8	60,2	69,1	81,3
		INLAND	92,9	+16,3	79,9	75,8	72,0	63,9	72,7	81,9
		AUSLAND	78,5	+57,9	49,7	73,8	56,2	52,7	61,8	79,9
2850	NE-METALLHALBZEUGWERKE	INSGESAMT	132,2	+15,2	114,8	116,9	106,2	101,4	105,1	122,4
		INLAND	129,9	+11,5	116,5	112,8	109,7	105,5	106,6	120,2
		AUSLAND	135,8	+21,5	111,8	123,5	100,5	94,9	102,5	125,9
2910	EISEN-, STAHL-U. TEMPER- GIESSEREI	INSGESAMT	99,8	+8,8	91,7	87,2	85,6	81,0	80,7	90,7
		INLAND	90,1	-1,7	91,7	84,3	83,5	79,9	77,8	85,0
		AUSLAND	135,2	+47,9	91,4	98,1	93,3	85,2	91,5	111,6
3011-15	ZIEHEREIEN UND KALT- WALZWERKE	INSGESAMT	119,0	+18,2	100,7	100,4	90,3	89,1	87,3	104,2
		INLAND	122,1	+11,5	109,5	104,7	97,3	97,5	92,6	107,0
		AUSLAND	111,7	+41,2	79,1	89,9	73,5	69,1	74,5	97,5
3011	STABZIEHEREIEN, KALTWALZWERKE	INSGESAMT	114,2	+32,8	86,0	94,2	75,9	73,6	76,2	97,7
		INLAND	115,6	+26,2	91,6	94,6	78,8	77,3	77,0	97,0
		AUSLAND	111,4	+51,4	73,6	93,4	69,7	65,6	74,4	99,2
3015	DRAHTZIEHEREIEN (EINSCHL. H. V. DRAHT- ERZEUGNISSEN)	INSGESAMT	123,4	+8,2	114,1	106,0	103,5	103,3	97,4	110,2
		INLAND	127,7	+2,0	125,2	113,5	113,4	115,0	106,2	115,7
		AUSLAND	112,1	+32,0	84,9	86,3	77,5	72,7	74,6	95,7

1) AUSGEWAHLTE WIRTSCHAFTSZWEIGE (OHNE NAHRUNGS-UND GENUSSMITTELGEWERBE).

STBA, FACHSERIE 4, REIHE 2.2

SYPRO- NR.	WIRTSCHAFTSGLIEDERUNG		1994 MAR.	VERAEND. GEGEN- UEBER- VOR- JAHRES- MONAT IN %	N		A		C		H
					1993 MAR.	1994 FEB.	1993 2.VJ	1993 3.VJ	1993 4.VJ	1994 1.VJ	
40	CHEMISCHE INDUSTRIE	INSGESAMT	124,0	+6,7	116,2	109,2	105,2	102,5	103,5	114,0	
		INLAND	121,0	+0,3	120,6	104,5	108,1	107,7	106,6	110,8	
		AUSLAND	127,8	+15,3	110,8	115,1	101,5	96,0	99,7	118,0	
4031	H.V.CHEMISCHEN GRUND- STOFFEN (AUCH MIT AN- SCHL. WEITERVERARB.)	INSGESAMT	97,3	+9,1	89,2	89,0	83,7	79,8	81,5	91,3	
		INLAND	87,9	+2,8	85,5	78,8	78,2	76,2	75,3	81,5	
		AUSLAND	106,2	+14,4	92,8	98,8	89,0	83,2	87,4	100,6	
4034	H.V.CHEMISCHEN ERZEUG- NISSEN FUER GEWERBE, LANDWIRTSCHAFT	INSGESAMT	146,4	+1,5	144,3	126,3	127,6	122,8	120,2	133,5	
		INLAND	149,8	-0,4	150,4	130,1	139,1	138,7	128,2	136,1	
		AUSLAND	141,7	+4,3	135,8	120,9	111,5	100,3	109,0	129,8	
4035	H.V. PHARMAZEUTISCHEN ERZEUGNISSEN	INSGESAMT	184,4	+16,7	158,0	158,8	143,9	146,7	153,0	165,4	
		INLAND	166,3	+5,1	158,2	141,7	142,4	144,7	156,8	152,1	
		AUSLAND	221,6	+40,5	157,7	194,0	147,1	150,6	145,0	192,8	
4036	H.V. SEIFEN, WASCHE-, REI- NIGUNGS-U. KOERPER- PFLEGE MITTELN	INSGESAMT	154,3	-8,9	169,4	125,3	139,9	141,5	134,9	140,4	
		INLAND	146,6	-11,1	164,9	117,8	135,8	136,3	131,1	133,5	
		AUSLAND	202,8	+2,4	198,0	172,8	165,7	174,2	158,9	183,6	
4037	H.V. FOTO-CHEMISCHEN ERZEUGNISSEN	INSGESAMT	131,3	+11,9	117,3	120,0	126,4	122,2	110,4	118,5	
		INLAND	108,3	+1,5	106,7	85,5	107,7	104,7	84,8	91,1	
		AUSLAND	146,6	+17,8	124,4	142,9	138,8	133,8	127,5	136,7	
4039	H.V. SONSTIGEN CHEMI- SCHEN ERZEUGNISSEN FUER PRIVATEN VERBRAUCH USW	INSGESAMT	128,2	-0,1	128,3	108,8	102,4	102,8	105,8	116,9	
		INLAND	123,8	+1,1	122,4	101,3	97,9	105,6	107,6	111,6	
		AUSLAND	134,9	-1,7	137,3	120,2	109,3	98,4	103,0	124,9	
4090	H.V. CHEMIEFASERN	INSGESAMT	88,0	+9,2	80,6	78,3	70,9	65,3	74,2	81,3	
		INLAND	73,9	-7,3	79,7	68,0	67,4	62,2	63,9	69,5	
		AUSLAND	96,4	+18,9	81,1	84,3	73,0	67,1	80,3	88,3	
53	HOLZBEARBEITUNG	INSGESAMT	149,4	+4,7	142,7	126,1	130,3	129,7	131,2	132,0	
		INLAND	150,8	+2,5	147,1	126,5	134,1	135,0	134,7	132,8	
		AUSLAND	141,8	+19,8	118,4	124,2	109,4	100,2	111,3	127,7	
5311	SAEGE-U. HOBELWERKE	INSGESAMT	143,2	+8,7	131,7	117,7	133,2	135,7	129,8	123,1	
		INLAND	141,2	+6,4	132,7	115,2	133,8	138,1	130,4	120,9	
		AUSLAND	161,6	+31,9	122,5	140,1	127,5	114,3	124,1	143,0	
5361	H.V. HALBWAREN AUS HOLZ	INSGESAMT	155,9	+1,1	154,2	134,9	127,3	123,4	132,5	141,3	
		INLAND	162,2	-1,2	164,2	139,9	134,4	131,3	139,7	146,9	
		AUSLAND	132,0	+13,4	116,4	116,3	100,4	93,3	105,0	120,0	
55	ZELLSTOFF-, HOLZSCHLIFF-, PAPIER-U. PAPPEERZEUGUNG	INSGESAMT	119,8	+2,9	116,4	104,4	98,9	89,7	96,3	108,2	
		INLAND	107,9	-5,0	113,6	90,7	91,2	83,0	88,5	96,1	
		AUSLAND	139,6	+15,5	120,9	127,1	111,6	100,7	109,2	128,2	
59	GUMMIVERARBEITUNG	INSGESAMT	126,3	-5,4	133,5	105,3	106,5	105,8	107,5	109,9	
		INLAND	122,3	-7,6	132,4	99,8	101,7	103,1	105,0	105,3	
		AUSLAND	137,7	+0,7	136,7	121,2	120,3	113,8	114,4	123,3	
	INVESTITIONSGUETER PRODUZIERENDES GEWERBE	INSGESAMT	153,1	+12,8	135,7	126,5	121,5	122,4	130,3	133,3	
		INLAND	154,6	+6,7	144,9	130,4	129,6	133,9	135,0	137,3	
		AUSLAND	151,3	+22,6	123,4	121,4	110,7	107,1	124,0	128,2	
3021-25	STAHLVERFORMUNG, OBERFLAECHEVEREDLUNG, HAERTUNG	INSGESAMT	142,8	+9,3	130,7	128,9	118,7	116,7	116,8	132,0	
		INLAND	141,5	+8,3	130,6	126,5	118,4	116,5	116,0	129,0	
		AUSLAND	148,8	+13,6	131,0	138,9	119,9	117,1	120,4	144,9	
3021	H.V. GESENK-U. LEICHTEN FREIFORMSCHMIEDESTUEK- KEN, PRESS-U. ZIEHTEILEN	INSGESAMT	131,2	+10,3	119,0	122,0	111,2	108,8	105,4	125,0	
		INLAND	135,4	+13,6	119,2	121,1	111,7	108,7	106,3	124,5	
		AUSLAND	115,7	-2,2	118,3	125,5	109,2	109,5	102,2	126,6	
3025	STAHLVERFORMUNG, ANG, OBERFLAECHEVEREDLUNG, HAERTUNG	INSGESAMT	150,0	+8,8	137,9	133,1	123,3	121,5	123,8	136,4	
		INLAND	145,0	+5,6	137,3	129,7	122,3	121,2	121,6	131,6	
		AUSLAND	174,2	+23,8	140,7	149,1	128,1	123,0	134,4	158,9	
31	STAHL-U. LEICHTMETALLBAU, SCHIENENFAHRZEUGBAU	INSGESAMT	151,8	-9,2	167,1	158,7	173,8	168,9	154,8	148,0	
		INLAND	166,5	-0,4	167,2	157,3	191,6	189,0	167,9	155,9	
		AUSLAND	89,2	-46,4	166,5	164,4	97,4	82,8	101,4	114,4	
3111	H.V. STAHL-U. LEICHTME- TALLKONSTRUKTIONEN (OHNE GRUBENAUSBAU)	INSGESAMT	174,0	-12,7	199,2	147,6	178,2	175,8	175,5	154,8	
		INLAND	182,4	-9,8	202,3	154,0	186,3	185,4	185,1	162,2	
		AUSLAND	101,1	-41,6	173,0	92,3	108,0	92,5	92,2	90,2	
3151	KESSEL-U. BEHAELTERBAU	INSGESAMT	126,2	-8,1	137,3	146,6	181,2	134,1	123,7	126,1	
		INLAND	151,4	+26,0	120,2	121,6	209,9	153,5	126,8	127,5	
		AUSLAND	50,9	-72,9	188,1	221,2	95,6	76,3	114,5	121,8	
3171	LOKOMOTIVBAU	INSGESAMT	448,0	+290,9	114,6	71,3	129,7	176,1	219,0	207,2	
		INLAND	46,6	-68,5	148,1	67,2	112,3	143,4	232,6	79,5	
		AUSLAND	1125,6	+999,9	58,0	78,2	159,1	231,1	196,1	422,8	
3174	WAGGONBAU	INSGESAMT	131,7	-20,0	164,7	349,0	96,5	379,8	225,6	255,2	
		INLAND	160,9	-26,9	220,2	510,7	108,9	537,8	323,9	350,0	
		AUSLAND	74,1	+33,5	55,5	30,6	72,1	68,8	31,9	68,5	

SYPRO- NR.	WIRTSCHAFTSGLIEDERUNG	1994 MAR.	VERAEND. GEGEN- UEBER VOR- JAHRES- MONAT IN %	N		A		C		H
				1993 MAR.	1994 FEB.	1993 2.VJ	1993 3.VJ	1993 4.VJ	1994 1.VJ	
3177	FELD-U. INDUSTRIEBAHN- WAGENBAU	INSGESAMT	3,4	-90,3	35,1	18,2	25,4	30,8	34,8	22,0
		INLAND	4,0	-91,2	45,5	23,5	27,7	29,6	43,0	18,7
		AUSLAND	1,4	-12,5	1,6	1,1	18,0	34,8	8,2	32,5
32	MASCHINENBAU	INSGESAMT	139,3	+6,3	131,1	119,0	119,3	116,1	127,7	125,0
		INLAND	149,2	+4,8	142,3	125,7	130,9	128,2	132,4	132,6
		AUSLAND	128,9	+7,9	119,5	112,0	107,3	103,4	122,9	117,1
3210	H.V. LANDWIRTSCHAFT- LICHEN MASCHINEN, ACKERSCHLEPPERN	INSGESAMT	123,7	+36,4	90,7	98,0	83,8	67,5	96,9	110,2
		INLAND	143,3	+28,1	111,9	112,2	103,5	79,5	111,5	129,7
		AUSLAND	108,0	+46,3	73,8	86,7	68,1	58,0	85,3	94,6
3220	H.V. METALLBEARBEITUNGS- MASCHINEN U. AE.	INSGESAMT	91,5	+10,1	83,1	74,7	76,1	79,2	87,9	81,1
		INLAND	94,6	+7,3	88,2	79,8	80,2	89,1	92,5	84,2
		AUSLAND	87,2	+14,4	76,2	67,7	70,5	65,9	81,5	77,0
3230	H.V. TEXTIL-U. NAEH- MASCHINEN	INSGESAMT	132,3	-4,1	137,9	113,1	119,9	96,8	113,7	120,0
		INLAND	100,0	+18,6	84,3	88,5	90,5	74,4	92,5	89,0
		AUSLAND	143,0	-8,2	155,7	121,2	129,7	104,2	120,8	130,3
3240	H.V. MASCHINEN FUER DIE NAHRUNGS-U. GENUSSMITTEL- INDUSTRIE USW	INSGESAMT	160,3	+6,4	150,6	139,9	133,8	133,7	142,2	144,3
		INLAND	172,9	-4,5	181,1	136,1	153,6	151,7	153,0	148,5
		AUSLAND	150,3	+18,8	126,5	142,8	118,2	119,5	133,6	140,9
3256	H.V. HUETTEN-U. WALZWERKS- EINRICHTUNGEN USW	INSGESAMT	123,5	-12,7	141,5	101,9	123,5	105,8	135,4	109,8
		INLAND	139,0	-6,5	148,6	124,3	137,4	131,3	142,1	126,0
		AUSLAND	104,3	-21,4	132,7	74,0	106,4	74,0	127,0	89,6
3257	H.V. BAU-, BAUSTOFF-U. AE. MASCHINEN	INSGESAMT	188,6	+24,2	151,9	142,5	157,4	153,4	166,5	160,2
		INLAND	283,9	+25,3	226,6	210,8	242,7	202,4	221,1	229,9
		AUSLAND	128,2	+22,5	103,0	97,8	101,6	121,4	130,7	114,7
3260	H.V. ZAHNRAEDERN, GETRIE- BEN, LAGERN, ANTRIEBS- ELEMENTEN	INSGESAMT	117,7	+16,0	101,5	113,1	93,9	95,6	93,4	109,9
		INLAND	117,5	+13,2	103,8	119,8	94,6	93,7	91,4	110,6
		AUSLAND	118,0	+20,2	98,2	103,0	93,0	98,5	96,4	108,9
3270	H.V. MASCHINEN FUER WEITERE BESTIMTE WIRTSCHAFTSZWEIGE	INSGESAMT	144,0	+10,7	130,1	112,8	108,3	117,0	125,5	121,9
		INLAND	148,6	-2,6	152,6	112,3	127,2	132,2	139,2	124,9
		AUSLAND	141,7	+19,2	118,9	113,1	98,8	109,4	118,6	120,4
3280	SONSTIGER MASCHINENBAU	INSGESAMT	159,7	+4,0	153,5	143,3	143,2	142,9	149,5	146,9
		INLAND	167,7	+5,0	159,7	143,0	148,8	148,9	145,7	151,6
		AUSLAND	147,6	+2,5	144,0	143,8	134,6	133,8	155,3	139,8
33	STRASSENFAHRZEUGBAU	INSGESAMT	181,7	+42,1	127,9	132,8	114,8	112,4	123,1	144,9
		INLAND	181,5	+35,1	134,3	143,1	127,0	121,0	130,4	151,5
		AUSLAND	181,8	+48,4	122,5	124,4	104,7	105,3	117,1	139,6
3311	H.V. KRAFTWAGEN U. -MOTOREN	INSGESAMT	179,7	+46,3	122,8	130,2	110,7	109,2	119,9	142,2
		INLAND	181,2	+42,0	127,6	142,4	123,5	119,1	128,8	150,3
		AUSLAND	178,5	+49,9	119,1	120,7	100,9	101,6	113,0	136,0
3312	H.V. PERSONENKRAFTWAGEN U. AE. (EINSCHL. MOTOREN)	INSGESAMT	185,2	+47,2	125,8	132,4	111,4	109,4	119,9	145,3
		INLAND	189,3	+46,3	129,4	144,5	123,6	118,9	126,5	153,6
		AUSLAND	182,2	+48,0	123,1	123,5	102,6	102,5	115,1	139,3
3313	H.V. LASTKRAFTWAGEN U. AE. (EINSCHL. MOTOREN)	INSGESAMT	152,2	+40,8	108,1	119,0	107,0	107,9	119,9	126,6
		INLAND	146,8	+22,5	119,8	133,6	123,3	119,7	139,0	136,3
		AUSLAND	157,6	+63,1	96,6	104,6	91,1	96,3	101,2	117,1
3316	H.V. KAROSSERIEN, AUF- BAUTEN, ANHAENGERN FUER KRAFTWAGEN	INSGESAMT	209,4	+2,6	204,0	181,3	174,8	170,6	186,2	193,1
		INLAND	167,8	-8,7	183,8	146,4	144,0	138,1	150,6	157,8
		AUSLAND	319,8	+24,2	257,5	274,1	256,4	256,9	280,7	286,9
3321	H.V. KRAFTRAEDERN, KRAFTRADMOTOREN	INSGESAMT	211,3	+24,2	170,1	134,7	162,4	79,2	73,4	149,6
		INLAND	230,7	+24,2	185,7	147,3	161,1	85,8	77,1	163,5
		AUSLAND	7,7	+11,6	6,9	2,5	176,6	10,1	34,0	4,1
3324	H.V. FAHRRRAEDERN	INSGESAMT	266,4	-8,4	290,9	150,9	263,9	157,0	125,7	175,2
		INLAND	323,0	-9,3	356,2	180,6	332,7	195,9	153,8	210,8
		AUSLAND	93,3	+2,0	91,5	60,3	53,8	38,1	40,1	66,6
34	SCHIFFBAU	INSGESAMT	132,7	+268,6	36,0	29,2	100,6	59,2	101,7	61,0
		INLAND	75,4	+96,4	38,4	11,3	39,9	56,3	51,4	36,6
		AUSLAND	203,5	+514,8	33,1	51,3	175,5	62,6	163,8	91,1
35	LUFT-U. RAUMFAHRZEUGBAU	INSGESAMT	109,3	+34,1	81,5	130,0	97,7	86,6	178,5	107,6
		INLAND	122,5	+36,4	89,8	102,4	79,7	80,2	192,7	95,6
		AUSLAND	98,8	+31,9	74,9	152,2	112,2	91,8	167,0	117,3
36	ELEKTROTECHNIK	INSGESAMT	151,8	+0,7	150,7	132,2	124,4	137,3	138,2	139,0
		INLAND	144,6	-5,0	152,2	128,5	123,5	140,5	136,8	135,5
		AUSLAND	165,4	+11,8	147,9	139,1	126,3	131,4	140,9	145,6
3610	H.V. BATTERIEN, AKKUMULATOREN	INSGESAMT	119,3	-1,9	121,6	107,3	102,2	113,0	120,3	109,9
		INLAND	112,6	-11,2	126,8	106,2	108,4	113,5	120,4	105,5
		AUSLAND	133,6	+20,6	110,8	109,8	93,3	112,0	120,2	119,5

1 INDEX DES AUFTRAGSEINGANGS
1985

1.1 ORIGINAL

WERT

SYPRO- NR.	WIRTSCHAFTSGLIEDERUNG	1994 MAR.	VERAEND. GEGEN- UEBER VOR- JAHRES MONAT IN %	N		A		C		H
				1993	1994	1993	1993	1993	1994	
				MAR.	FEB.	2.VJ	3.VJ	4.VJ	1.VJ	
3620	H.V.GERAETEN D.ELEKTRIZ. ERZEUGUNG,-VERTLG.U.AE.	142,0	-8,3	154,8	138,0	128,8	140,2	143,7	137,9	
	INLAND	146,5	-8,6	160,2	140,1	131,7	140,5	141,9	142,7	
	AUSLAND	133,1	-7,6	144,0	133,8	123,1	139,5	147,4	128,3	
3640	H.V.ELEKTRISCHEN LEUCH- TEN U.LAMPEN	176,7	-2,6	181,4	158,0	159,2	158,3	173,3	164,4	
	INLAND	192,5	-5,3	203,3	174,7	175,2	182,7	194,2	182,9	
	AUSLAND	148,4	+4,7	141,8	127,8	130,3	114,3	135,7	131,0	
3650	H.V.ELEKTROHAUSHALTS- GERAETEN	161,8	+0,6	160,8	148,8	147,4	146,9	161,2	155,3	
	INLAND	175,1	+1,3	172,8	157,8	145,2	159,9	174,5	168,9	
	AUSLAND	137,7	-1,0	139,1	132,6	151,4	123,5	137,1	130,7	
3660	H.V.ZAEHLERN,FERNMELDE- MESS-U.REGELGERAETEN USW	175,2	+11,3	157,4	133,8	123,9	145,9	135,5	149,4	
	INLAND	145,8	-2,2	149,1	117,6	116,1	147,2	128,4	129,3	
	AUSLAND	229,2	+32,7	172,7	163,8	138,1	143,3	148,6	186,4	
3670	H.V.RUNDFUNK-,FERNSEH-U. PHONOTECHNISCHEN GERAETEN	94,6	+0,4	94,2	82,5	79,7	82,1	95,9	87,3	
	INLAND	90,2	-4,1	94,1	77,7	77,6	84,6	92,8	83,5	
	AUSLAND	101,2	+7,3	94,3	89,8	82,9	78,2	100,4	93,0	
37	FEINMECHANIK, OPTIK, H.V.UHREN	137,0	+2,5	133,7	119,9	116,3	113,8	126,8	125,0	
	INLAND	146,7	+2,6	143,0	127,2	123,1	124,1	135,6	131,6	
	AUSLAND	122,6	+2,0	120,2	109,2	106,4	98,5	113,8	115,3	
3711	OPTIK (OHNE AUGENOPTIK, FOTO-U.KINOTECHNIK)	102,5	-11,2	115,4	106,3	97,0	93,9	116,6	104,2	
	INLAND	96,1	-17,8	116,9	106,9	91,9	96,4	122,1	97,6	
	AUSLAND	108,1	-5,2	114,0	105,7	101,5	91,8	111,6	110,1	
3715	AUGENOPTIK	151,8	-2,3	155,4	140,2	138,0	126,6	124,9	141,9	
	INLAND	179,4	-0,3	179,9	157,8	158,9	150,1	146,7	162,7	
	AUSLAND	98,9	-8,9	108,6	106,4	97,9	81,6	83,2	101,9	
3721	H.V.FOTO-,PROJEKTIONS- U.KINOGERAETEN	158,6	+8,5	146,2	129,7	124,0	125,4	154,0	142,0	
	INLAND	189,7	+13,7	166,8	157,0	140,2	152,6	185,6	166,0	
	AUSLAND	141,0	+4,8	134,5	114,2	114,8	109,9	136,0	128,4	
3751	FEINMECHANIK (OHNE H.V. MEDIZINMECHANISCHEN U. AE.ERZEUGNISSEN)	126,2	+10,6	114,1	101,9	100,5	100,4	108,7	111,6	
	INLAND	132,7	+10,9	119,7	108,5	106,2	109,9	117,1	116,9	
	AUSLAND	115,9	+10,0	105,4	91,5	91,4	85,4	95,4	103,2	
3760	H.V.MEDIZIN-U.ORTHO- PAEDIEMECHANISCHEN ERZEUGNISSEN	181,7	+4,0	174,7	158,7	153,5	150,7	167,8	163,2	
	INLAND	176,4	+4,3	169,2	147,6	148,4	146,2	159,8	154,6	
	AUSLAND	197,8	+3,2	191,7	192,6	169,0	164,8	192,4	189,4	
3771	H.V.UHREN	52,2	-24,2	68,9	55,1	57,7	52,7	53,3	51,9	
	INLAND	58,1	-30,1	83,1	70,4	57,5	60,9	63,8	62,1	
	AUSLAND	46,1	-14,8	54,1	39,2	58,0	44,2	42,6	41,4	
38	H.V.EBM-WAREN	165,6	+1,5	163,2	142,2	147,5	145,6	145,7	149,3	
	INLAND	171,7	-0,3	172,3	147,4	156,0	156,2	154,6	154,9	
	AUSLAND	149,2	+7,8	138,4	128,0	124,4	116,8	121,5	134,3	
3821	H.V.WERKZEUGEN SOWIE GERAETEN FUER DIE LAND- WIRTSCHAFT	122,5	+0,2	122,3	103,7	102,3	97,2	102,8	107,8	
	INLAND	120,1	-3,4	124,3	102,5	102,9	99,7	103,0	106,3	
	AUSLAND	126,8	+6,8	118,7	105,9	101,1	92,8	102,2	110,5	
3830	H.V.HEIZ-U.KOCHGERAETEN	163,2	+8,1	151,0	137,9	136,3	154,0	165,9	152,8	
	INLAND	182,1	+3,2	176,5	153,6	158,8	181,4	196,9	173,3	
	AUSLAND	131,2	+21,8	107,7	111,3	98,0	107,8	113,4	118,2	
3842	H.V.STAHLBLECHWAREN (OHNE MOEBEL)	167,1	-2,8	171,9	145,1	161,6	163,9	160,5	150,1	
	INLAND	173,0	-5,1	182,3	150,5	167,0	174,4	169,9	156,0	
	AUSLAND	143,4	+9,7	130,7	123,3	140,0	122,2	122,8	126,2	
3844	H.V.NE-METALLBLECHWAREN (OHNE MOEBEL)	219,1	-5,7	232,4	169,0	221,3	229,6	198,2	184,5	
	INLAND	231,0	-5,1	243,3	173,7	232,8	244,2	207,6	191,8	
	AUSLAND	154,1	-10,8	172,7	143,8	158,5	150,8	147,1	144,7	
3847	H.V.MOEBELN AUS METALL	212,3	-4,8	223,0	186,8	193,6	181,0	189,4	192,5	
	INLAND	233,2	-4,3	243,8	206,1	214,2	198,4	208,5	210,5	
	AUSLAND	149,7	-6,8	160,6	129,0	131,9	128,9	132,4	138,5	
3849	H.V.FEINSTBLECH- PACKUNGEN	124,2	+15,8	107,3	99,7	115,5	107,1	95,0	109,1	
	INLAND	113,9	+11,4	102,2	97,7	107,6	103,3	93,2	103,8	
	AUSLAND	197,1	+37,6	143,2	114,4	172,1	133,5	108,4	146,8	
3850	H.V.SCHLOSSERN, BESCHLAEGEN	199,2	+4,7	190,3	178,0	169,4	163,9	171,3	185,5	
	INLAND	197,4	+3,6	190,5	177,4	170,6	166,8	170,6	184,5	
	AUSLAND	204,8	+8,1	189,5	179,8	165,9	155,2	173,4	188,7	
3871	H.V.SCHNEIDWAREN, BESTECKEN	143,8	+7,2	134,1	131,2	117,3	127,2	134,6	135,1	
	INLAND	144,0	-2,0	147,0	135,9	130,5	141,6	156,1	138,3	
	AUSLAND	143,6	+20,3	119,4	125,8	102,2	110,7	109,9	131,5	
3882	H.V.SONST.METALLWAREN (OHNE-KURZWAREN)	129,3	+9,9	117,7	110,7	103,0	100,9	99,3	116,3	
	INLAND	126,1	+5,7	119,3	105,4	104,8	103,8	100,0	112,8	
	AUSLAND	134,3	+16,6	115,2	118,9	100,1	96,3	98,2	121,8	
3889	H.V.METALLKURZWAREN, LEICHTEN PRESS-,ZIEH- UND STANZTEILEN	166,6	+4,3	159,7	139,4	139,4	136,2	138,8	149,8	
	INLAND	170,9	+7,6	158,8	140,5	143,2	142,3	141,3	151,8	
	AUSLAND	154,1	-5,2	162,5	136,3	128,7	119,0	131,5	144,0	

STBA, FACHSERIE 4, REIHE 2.2

SYPRO- NR.	WIRTSCHAFTSGLIEDERUNG		1994 MAR.	VERAEND. GEGEN- UEBER- VOR- JAHRES- MONAT IN %	N		A		C	H
					1993 MAR.	1994 FEB.	1993 2.VJ	1993 3.VJ	1993 4.VJ	1994 1.VJ
50	H.V.BUEROMASCHINEN, ADV-GERAETEN U.-EINR.	INSGESAMT	122,8	+14,3	107,4	86,8	82,1	94,6	86,0	94,2
		INLAND	143,5	+2,6	139,9	98,4	97,0	129,1	93,2	113,2
		AUSLAND	102,0	+36,2	74,9	75,2	67,2	60,0	78,9	75,1
5060	H.V.BUEROMASCHINEN	INSGESAMT	141,3	+118,1	84,8	47,3	65,4	47,9	52,0	82,8
		INLAND	73,4	-18,3	89,8	49,9	95,2	57,2	63,7	67,4
		AUSLAND	206,3	+404,4	40,9	44,9	37,0	39,0	40,7	97,6
5080	H.V.ADV-GERAETEN U.-EINRICHTUNGEN	INSGESAMT	120,4	+6,7	112,8	91,8	84,2	100,6	90,4	95,6
		INLAND	152,2	+4,2	146,1	104,4	97,3	138,1	96,9	118,8
		AUSLAND	88,3	+11,2	79,4	79,2	71,1	62,8	83,9	72,2
	VERBRAUCHSGUETER PRO- DUZIERENDES GEWERBE	INSGESAMT	157,4	-2,6	161,6	139,0	125,0	134,5	126,6	141,2
		INLAND	157,7	-3,7	163,8	138,9	128,9	138,6	131,2	141,6
		AUSLAND	156,3	+2,0	153,3	139,5	110,2	118,8	109,3	139,6
51	FEINKERAMIK	INSGESAMT	136,7	-1,4	138,7	123,0	112,0	115,6	108,7	128,0
		INLAND	153,1	-3,0	157,9	139,7	123,0	135,7	126,8	145,5
		AUSLAND	109,3	+2,5	106,6	95,0	93,5	81,7	78,2	98,6
5110	H.V.PORZELLAN	INSGESAMT	127,1	-7,8	137,8	128,5	97,6	106,3	98,7	126,0
		INLAND	148,3	-12,1	168,8	151,1	113,6	133,8	124,2	150,0
		AUSLAND	100,8	+1,4	99,4	100,4	77,9	72,1	67,1	96,4
5120	H.V.STEINGUT,FEIN- STEINZEUG,TON-U. TOEPFERWAREN	INSGESAMT	107,0	-1,3	108,4	84,7	79,8	80,7	76,8	89,7
		INLAND	107,6	-2,4	110,2	103,4	83,7	101,3	93,7	102,3
		AUSLAND	106,0	+0,8	105,2	51,8	73,1	44,6	47,0	67,7
5150	H.V.SANITAERER IN- STALLATIONSKERAMIK	INSGESAMT	244,8	+2,5	238,8	193,4	196,7	203,2	207,1	221,7
		INLAND	271,4	+3,3	262,7	212,7	213,1	221,3	225,8	243,6
		AUSLAND	149,0	-2,6	152,9	123,9	138,0	138,0	139,8	143,0
5160	H.V.TECHNISCHER KERAMIK	INSGESAMT	141,5	+16,5	121,5	131,6	114,5	108,0	104,7	132,2
		INLAND	138,1	+16,2	118,8	127,1	101,9	101,4	95,4	126,1
		AUSLAND	146,6	+16,7	125,6	138,2	133,1	117,8	118,6	141,3
5170	H.V.FLIESEN,BAUKERA- MIK,KACHELN,KACHELOEFEN	INSGESAMT	120,7	-6,9	129,7	106,8	115,1	119,6	104,3	114,3
		INLAND	137,7	-6,9	147,9	122,0	126,0	137,6	120,2	131,4
		AUSLAND	85,1	-7,1	91,6	74,9	92,1	82,1	71,2	78,7
52	H.U.VERARBEITUNG VON GLAS	INSGESAMT	142,2	+2,0	139,4	131,2	130,3	123,9	133,6	142,8
		INLAND	148,0	+3,3	143,3	131,9	135,9	133,7	141,2	143,2
		AUSLAND	129,1	-1,0	130,4	129,7	117,3	101,2	116,2	141,9
5211	H.V.FLACHGLAS (OHNE TECHNISCHES GLAS)	INSGESAMT	104,3	-15,5	123,4	102,8	96,3	87,2	99,6	102,8
		INLAND	103,3	-0,6	103,9	99,8	86,2	85,5	100,4	99,5
		AUSLAND	105,6	-29,2	149,2	106,9	109,7	89,6	98,7	107,2
5225	H.V.HOHLGLAS,TECH- NISCHEM GLAS	INSGESAMT	123,2	+6,8	115,4	116,8	117,2	103,6	115,7	136,3
		INLAND	125,8	+8,1	116,4	111,9	120,9	107,2	117,1	130,9
		AUSLAND	118,3	+4,4	113,3	126,3	110,0	96,5	112,9	146,6
5290	VERARBEITUNG U.VERED- LUNG VON GLAS,H.U.VER- ARBEITUNG V.GLASFASER	INSGESAMT	169,6	+0,7	168,5	151,9	150,4	152,4	159,0	156,8
		INLAND	175,0	+0,6	174,0	155,2	156,6	165,2	169,4	160,6
		AUSLAND	152,8	+1,0	151,3	141,8	130,9	112,1	126,4	145,1
5421-24	H.V.HOLZMOEBELN, POLSTERMOEBELN	INSGESAMT	179,7	-2,0	183,4	165,5	151,9	155,4	165,7	168,7
		INLAND	189,2	-2,1	193,3	173,5	159,3	163,6	175,1	177,3
		AUSLAND	126,4	-1,1	127,8	120,7	110,2	109,5	112,7	120,5
5421	H.V.HOLZMOEBELN (OHNE POLSTERMOEBEL)	INSGESAMT	181,7	-1,9	185,3	165,6	155,8	158,9	166,0	169,3
		INLAND	191,2	-2,0	195,1	173,6	163,1	167,0	175,3	177,8
		AUSLAND	127,5	-1,6	129,6	120,1	114,2	112,8	113,0	120,8
5424	H.V.POLSTERMOEBELN	INSGESAMT	171,3	-2,2	175,2	165,3	134,8	140,4	164,3	166,4
		INLAND	180,6	-2,6	185,5	173,3	142,5	148,8	174,2	175,2
		AUSLAND	122,1	+1,2	120,6	123,1	94,1	96,1	111,7	119,3
56	PAPIER-U.PAPPEVERARBEITUNG	INSGESAMT	147,8	-3,1	152,6	128,0	132,1	132,3	130,1	135,7
		INLAND	142,5	-5,3	150,5	125,1	130,0	130,3	128,5	131,7
		AUSLAND	173,1	+6,5	162,6	142,3	141,9	142,2	137,9	155,2
5610	H.V.TAPETEN,SPEZ. PAPIEREN,VERPACKUNGS- MITTELN	INSGESAMT	149,2	-0,4	149,8	129,0	130,1	124,3	122,9	134,1
		INLAND	142,9	-2,7	146,8	125,3	126,9	122,5	120,9	129,9
		AUSLAND	187,0	+11,7	167,4	151,0	149,5	135,1	134,9	159,3
5620	H.V.SCHREIBWAREN U. BUEROBEDARF,BUCH- BINDEREI	INSGESAMT	138,8	-6,6	148,6	123,6	130,1	140,6	135,9	133,1
		INLAND	141,4	-6,0	150,4	124,4	133,1	146,0	138,0	134,9
		AUSLAND	117,8	-12,4	134,4	117,0	106,3	98,0	119,4	118,5
5691	H.V.SONSTIGEN WAREN AUS PAPIER U.PAPPE	INSGESAMT	149,1	-6,6	159,6	128,2	136,6	143,2	140,7	139,8
		INLAND	142,4	-10,1	158,4	124,9	135,1	138,2	139,4	133,7
		AUSLAND	169,4	+3,9	163,1	138,1	141,0	158,6	144,8	158,2
57	DRUCKEREI,VERVIELFAEL- TIGUNG	INSGESAMT	151,6	-2,9	156,1	129,3	146,2	143,0	155,8	140,5
		INLAND	153,2	-2,7	157,4	129,0	148,0	144,1	157,2	141,1
		AUSLAND	131,4	-6,4	140,4	133,3	124,8	129,0	137,5	133,2

1 INDEX DES AUFTRAGSEINGANGS
1985

1.1 ORIGINAL

WERT

SYPRO- NR.	WIRTSCHAFTSGLIEDERUNG		1994 MAR.	VERAEND. GEGEN- UEBER VOR- JAHRES- MONAT IN %	N		A		C	H
					1993	1994	1993	1993	1993	1994
					MAR.	FEB.	2.VJ	3.VJ	4.VJ	1.VJ
58	H.V. KUNSTSTOFFWAREN		180,5	+3,0	175,3	157,3	161,6	157,8	155,4	163,4
	INLAND		183,9	+1,4	181,3	158,5	167,4	165,3	160,9	165,3
	AUSLAND		169,8	+8,8	156,0	153,5	143,3	133,8	138,3	157,2
61	LEDERERZEUGUNG		77,2	+26,8	60,9	88,3	64,2	59,5	66,7	77,3
	INLAND		79,0	+32,8	59,5	93,3	64,4	60,3	68,3	79,6
	AUSLAND		72,1	+11,3	64,8	73,6	63,7	57,0	61,9	70,8
62	LEDERVERARBEITUNG		158,7	-0,1	158,8	118,2	106,9	118,0	104,0	121,3
	INLAND		158,0	-3,3	163,4	121,0	104,4	122,0	101,2	120,9
	AUSLAND		161,7	+13,8	142,1	108,0	116,5	103,7	114,1	123,4
6211	LEDERVERARBEITUNG (OHNE H.V. SCHUHEN)		104,2	-6,1	111,0	97,8	98,4	104,5	101,7	98,9
	INLAND		105,9	-7,9	115,0	99,3	102,9	111,1	106,9	101,3
	AUSLAND		98,3	+1,3	97,0	92,6	82,8	81,5	83,3	90,6
6251	H.V. SCHUHEN		180,2	+1,5	177,6	126,3	110,3	123,4	104,9	130,2
	INLAND		178,1	-2,1	182,0	129,3	105,0	126,1	99,0	128,4
	AUSLAND		188,4	+17,0	161,0	114,5	130,6	113,0	127,1	137,2
63	TEXTILGEWERBE		117,2	-9,1	128,9	102,2	88,2	91,7	88,4	101,5
	INLAND		115,0	-11,0	129,2	101,1	88,4	94,3	89,3	100,2
	AUSLAND		123,0	-4,1	128,2	105,2	87,7	84,7	86,3	105,1
6311	WOLLSPINNEREI		63,0	-8,8	69,1	54,3	50,5	35,5	62,1	53,9
	INLAND		52,2	-23,5	68,2	49,6	45,1	34,0	52,7	46,0
	AUSLAND		95,1	+32,1	72,0	68,2	66,6	39,8	90,0	77,5
6312	BAUMWOLLSPINNEREI		74,2	-9,3	81,8	75,2	65,2	58,7	69,4	75,5
	INLAND		63,6	-17,0	76,6	63,1	58,4	53,7	63,3	64,1
	AUSLAND		108,5	+10,0	98,6	114,7	87,5	75,0	89,3	112,3
6331	WOLLWEBEREI, ANG		147,3	-1,4	149,4	115,0	74,3	86,4	73,5	114,9
	INLAND		155,8	-5,5	164,8	125,7	78,8	96,8	78,0	123,2
	AUSLAND		123,0	+16,6	105,5	84,8	61,7	56,7	60,8	91,4
6332	BAUMWOLLWEBEREI, ANG		78,9	-4,1	82,3	73,1	59,6	56,4	62,9	69,7
	INLAND		86,3	-8,4	94,2	78,8	66,3	65,8	70,2	75,4
	AUSLAND		67,6	+4,8	64,5	64,6	49,6	42,1	51,9	61,1
6333	SEIDENWEBEREI, ANG		103,9	-11,3	117,2	100,7	86,3	86,3	76,7	95,8
	INLAND		93,6	-15,9	111,3	99,2	79,3	84,3	72,4	90,8
	AUSLAND		122,1	-4,2	127,4	103,4	98,6	89,9	84,4	104,7
6355	JUTESPINNEREI U. -WEBEREI		70,2	+8,7	64,6	51,6	55,2	55,3	46,6	61,6
	INLAND		71,8	+14,9	62,5	48,6	54,9	57,0	45,0	61,1
	AUSLAND		63,2	-14,5	73,9	64,9	56,6	48,3	53,6	63,7
6361	H.V. GARDINENSTOFF		139,4	-8,3	152,0	122,0	112,0	104,7	122,8	127,0
	INLAND		148,4	-7,7	160,7	130,2	114,9	111,5	129,3	134,3
	AUSLAND		109,6	-11,0	123,2	94,8	102,6	82,2	101,4	102,7
6365	H.V. MOEBEL-U. DEKO- RATIONSSTOFF		107,9	-15,6	127,9	103,8	100,5	89,6	101,3	105,3
	INLAND		119,2	-14,0	138,6	110,1	108,3	96,5	107,6	113,3
	AUSLAND		85,4	-19,9	106,6	91,2	85,1	75,9	88,7	89,3
6370	WIRKEREI, STRICKEREI		145,5	-17,7	176,7	122,3	79,9	113,8	83,8	114,3
	INLAND		130,0	-18,0	158,6	115,3	79,6	108,5	83,4	106,3
	AUSLAND		238,1	-16,3	284,4	163,7	81,7	145,3	86,2	161,8
6380	H.V. TEPPICHEN U. AE., BESCHICHTETEM GEWEBE		127,0	-5,8	134,8	108,8	116,3	109,2	111,8	114,1
	INLAND		132,1	-5,4	139,6	108,8	119,6	115,4	117,7	117,5
	AUSLAND		107,9	-7,5	116,7	108,7	103,9	86,1	89,5	101,3
6391	VEREDLUNG V. TEXTILIEN		124,8	-5,7	132,3	99,9	102,2	100,4	101,9	104,5
	INLAND		123,3	-8,1	134,2	99,7	103,1	103,2	102,4	104,1
	AUSLAND		128,4	+0,6	127,6	100,5	99,7	93,6	100,8	105,4
6399	SONSTIGES TEXTILGE- WERBE, ANG		143,5	-2,6	147,3	129,9	129,7	122,4	121,7	133,6
	INLAND		141,6	-1,1	143,2	124,6	128,4	124,6	121,2	130,6
	AUSLAND		147,1	-5,2	155,1	140,0	132,5	118,0	122,6	139,4
64	BEKLEIDUNGSGEWERBE		198,7	-8,0	215,9	186,2	66,9	158,1	70,0	161,8
	INLAND		179,3	-10,2	199,6	169,7	70,2	150,1	71,4	148,4
	AUSLAND		275,4	-1,5	279,7	251,4	63,8	189,7	64,6	215,1
6413	H.V. HERREN- BEKLEIDUNG		218,5	+3,8	210,4	209,6	59,2	168,4	61,9	178,2
	INLAND		194,5	+0,4	193,7	188,7	58,7	147,2	61,0	151,1
	AUSLAND		317,0	+13,7	278,9	377,0	61,3	255,1	65,7	289,5
6414	H.V. DAMEN-U. KINDER- OBERBEKLEIDUNG		202,7	-10,7	226,9	185,0	62,1	158,1	66,0	161,3
	INLAND		179,3	-13,1	206,4	172,5	65,9	152,2	67,5	148,4
	AUSLAND		287,3	-4,5	300,7	230,1	48,4	179,6	60,5	208,1
6421	H.V. HERREN-, DAMEN- U. KINDERWAEESCHE		190,8	-21,2	242,0	191,0	105,2	190,6	95,0	158,0
	INLAND		192,1	-21,2	243,9	196,9	109,4	194,3	96,1	161,7
	AUSLAND		182,8	-20,5	229,9	154,6	79,4	167,1	87,8	135,0
6425	H.V. HAUS-, BETT-U. TISCHWAEESCHE		113,9	-7,2	122,7	120,7	93,5	97,7	104,3	119,4
	INLAND		123,2	-3,2	127,3	127,5	99,1	102,9	107,9	127,9
	AUSLAND		65,0	-33,7	98,1	84,3	64,0	70,0	85,3	74,2

STBA, FACHSERIE 4, REIHE 2.2

SYPRO- NR.	WIRTSCHAFTSGLIEDERUNG	1994 MAR.	VERAEND. GEGEN- UEBER VOR- JAHRES- MONAT IN %	N		A		C		H
				1993	1994	1993	1993	1993	1994	
				MAR.	FEB.	2.VJ	3.VJ	4.VJ	1.VJ	
	VERARBEITENDES GEWERBE 1)	INSGESAMT	132,7	+9,1	121,6	111,9	106,5	107,4	110,2	117,1
		INLAND	131,8	+3,7	127,1	112,0	110,3	114,3	112,6	117,4
		AUSLAND	134,1	+19,1	112,6	111,7	100,2	96,1	106,4	116,6
	GRUNDSTOFF-UND PRODUKTIONSGUETER- GEWERBE	INSGESAMT	133,4	+10,6	120,6	114,2	110,9	107,2	108,2	119,8
		INLAND	130,3	+5,8	123,2	109,1	111,9	111,2	109,2	115,8
		AUSLAND	138,4	+18,8	116,5	122,3	109,5	100,7	106,4	126,3
25	GEW. U. VERARB. V. STEINEN U. ERDEN	INSGESAMT	132,9	+2,0	130,3	90,2	146,9	152,9	124,6	103,9
		INLAND	137,6	+1,9	135,0	91,8	154,3	161,4	129,3	106,3
		AUSLAND	98,2	+3,8	94,6	78,3	91,9	88,5	89,1	86,7
2512	GEW. V. NATURSTEINEN, ANG	INSGESAMT	91,6	+5,7	86,7	54,0	145,5	158,5	126,5	65,4
		INLAND	92,1	+6,0	86,9	54,2	146,4	159,6	127,3	65,7
		AUSLAND	49,1	-31,9	72,1	35,3	60,9	58,2	51,8	36,7
2525	VERARB. V. NATURSTEINEN, ANG	INSGESAMT	127,7	-13,5	147,6	93,4	124,5	133,4	118,7	96,6
		INLAND	129,0	-12,4	147,3	93,2	124,8	134,1	118,9	97,3
		AUSLAND	98,6	-36,2	154,6	97,6	119,0	118,5	113,5	94,2
2531	H. V. ZEMENT	INSGESAMT	125,0	+3,6	120,6	73,3	133,2	131,4	104,8	90,2
		INLAND	125,8	+4,4	120,5	73,8	134,5	133,3	105,0	90,1
		AUSLAND	113,3	-7,5	122,5	66,1	114,1	103,2	101,3	90,7
2541	ZIEGELEI	INSGESAMT	149,8	+11,1	134,8	102,8	170,6	182,1	131,9	116,9
		INLAND	164,0	+12,9	145,3	112,1	187,0	204,2	145,9	127,7
		AUSLAND	81,1	-2,6	83,3	57,7	90,7	74,8	63,7	64,4
2543	H. V. FEUERFESTER GROBKERAMIK	INSGESAMT	84,3	+1,6	83,0	72,0	75,8	74,3	76,2	78,7
		INLAND	76,9	-6,9	82,6	63,1	72,5	68,8	64,4	71,8
		AUSLAND	93,3	+11,7	83,5	82,8	79,7	80,9	90,4	87,0
2555	H. V. GR. FORM. FERTIGBAU- TEILEN AUS BETON FUER DEN HOCHBAU	INSGESAMT	254,9	+18,6	215,0	187,8	269,2	266,7	232,3	206,2
		INLAND	256,6	+18,2	217,1	189,8	272,0	269,5	234,4	206,7
		AUSLAND	116,1	+244,5	33,7	22,2	37,3	27,7	53,1	163,3
2559	H. V. BETONERZEUGNISSEN (OHNE BIMS, GR. FORM. FERTIGBAUTEILE)	INSGESAMT	151,4	-3,8	157,4	97,1	169,0	177,3	138,4	114,8
		INLAND	150,8	-3,9	156,9	97,0	168,6	177,4	138,7	114,4
		AUSLAND	181,6	+1,9	178,3	102,0	187,1	170,6	121,2	136,1
2563	H. V. GIPSERZEUGNISSEN, DAEMM-U. LEICHTBAUPLATTEN	INSGESAMT	280,3	+3,0	272,1	253,6	238,1	270,6	255,0	269,9
		INLAND	293,3	+3,5	283,5	263,0	247,8	279,5	266,6	282,0
		AUSLAND	154,5	-4,4	161,6	162,9	144,3	184,5	143,0	152,9
27	EISENSCHAFFENDE INDUSTRIE	INSGESAMT	129,0	+31,1	98,4	102,5	91,2	81,6	85,7	109,5
		INLAND	131,4	+31,3	100,1	101,9	85,6	82,7	85,1	109,4
		AUSLAND	125,5	+30,7	96,0	103,3	99,1	80,0	86,6	109,5
2711	HOCHOFEN-, STAHL-U. WARM- WALZWERKE (OHNE STAHL- ROHRE)	INSGESAMT	141,2	+31,0	107,8	111,5	92,8	87,5	91,0	118,8
		INLAND	136,6	+32,2	103,3	105,3	86,8	84,1	86,8	113,2
		AUSLAND	148,9	+29,0	115,4	121,7	102,7	93,2	98,0	128,1
2715	H. V. STAHLROHREN (OHNE PRAEZISIONSSTAHLROHRE)	INSGESAMT	65,7	+32,5	49,6	54,9	88,6	51,0	57,4	60,0
		INLAND	90,4	+21,8	74,2	74,7	77,1	73,9	68,2	77,9
		AUSLAND	53,4	+42,8	37,4	45,0	94,3	39,6	52,1	51,1
2720	H. V. PRAEZISIONSSTAHL- ROHREN	INSGESAMT	93,0	+31,2	70,9	79,5	68,8	62,8	72,6	85,7
		INLAND	102,2	+21,5	84,1	83,8	77,4	69,7	80,0	90,3
		AUSLAND	74,5	+68,6	44,2	71,0	51,6	49,0	57,6	76,5
2850	NE-METALLHALBZEUGWERKE	INSGESAMT	161,1	+18,9	135,5	143,2	131,2	125,6	133,2	150,5
		INLAND	158,5	+16,5	136,0	137,8	134,7	130,0	134,2	147,8
		AUSLAND	165,4	+22,7	134,8	152,0	125,2	118,3	131,6	154,8
2910	EISEN-, STAHL-U. TEMPER- GIESSEREI	INSGESAMT	84,5	+12,4	75,2	73,7	70,1	66,7	66,9	76,3
		INLAND	75,1	+1,6	73,9	70,2	67,1	64,6	63,3	70,3
		AUSLAND	118,9	+49,2	79,7	86,4	81,1	74,6	80,2	98,3
3011-15	ZIEHEREIEN UND KALT- WALZWERKE	INSGESAMT	128,5	+20,3	106,8	108,1	95,9	95,7	93,9	112,4
		INLAND	129,2	+12,4	114,9	111,1	102,0	103,4	98,3	113,5
		AUSLAND	126,7	+45,5	87,1	100,9	81,2	77,0	83,1	109,8
3011	STABZIEHEREIEN, KALTWALZWERKE	INSGESAMT	120,1	+35,7	88,5	98,6	78,5	76,1	79,3	102,5
		INLAND	114,9	+27,1	90,4	94,0	77,8	76,3	76,4	96,4
		AUSLAND	131,6	+55,9	84,4	108,5	80,0	75,6	85,8	115,9
3015	DRAHTZIEHEREIEN (EINSCHL. H. V. DRAHT- ERZEUGNISSEN)	INSGESAMT	136,2	+10,3	123,5	116,9	111,9	113,6	107,3	121,5
		INLAND	141,7	+3,9	136,4	126,1	123,2	127,0	117,5	128,4
		AUSLAND	121,5	+35,2	89,9	92,9	82,5	78,4	80,4	103,4

1) AUSGEWAELTE WIRTSCHAFTSZWEIGE (OHNE NAHRUNGS- UND GENUSSMITTELGEWERBE).

BUNDESGBIET

FUER DAS VERARBEITENDE GEWERBE
=100

WERT

INDEX

R	I		C		H										SYPRO- NR.
	1993 1.HJ	1993 2.HJ	1992	1993	VERAENDERUNG GEGENUEBER DEM ENTSPRECHENDEN VORJAHRESZEITRAUM IN %										
					1993 MAR.	1994 FEB.	1993 2.VJ	1993 3.VJ	1993 4.VJ	1994 1.VJ	1993 1.HJ	1993 2.HJ	1992	1993	
109,1	108,8	117,8	108,9	-11,4	+3,4	-8,9	-5,8	+0,3	+4,8	-11,7	-2,9	-3,5	-7,6	+4,8	
113,6	113,4	125,8	113,5	-12,5	+0,3	-11,0	-7,1	-4,3	+0,5	-13,5	-5,7	-3,2	-9,8	+0,5	
101,8	101,2	104,7	101,5	-9,4	+9,0	-4,9	-3,1	+9,1	+12,9	-8,3	+3,0	-4,0	-3,1	+12,9	
110,8	107,7	113,8	109,2	-4,5	+6,9	-5,1	-2,6	+2,2	+8,3	-7,4	-0,3	-0,2	-4,0	+8,3	
111,5	110,2	118,2	110,8	-5,0	+4,6	-7,1	-4,7	-1,4	+4,2	-9,1	-3,1	-0,1	-6,3	+4,2	
109,7	103,6	106,9	106,6	-3,8	+10,4	-1,6	+1,2	+8,4	+14,9	-4,5	+4,8	-0,2	-0,3	+14,9	
123,7	138,7	135,2	131,2	-5,2	+3,1	+0,5	-0,6	-6,0	+3,5	-2,7	-3,1	+3,9	-3,0	+3,5	25
128,4	145,4	140,5	136,9	-4,1	+2,8	+1,4	-0,3	-6,4	+3,7	-2,0	-3,1	+4,6	-2,6	+3,7	
88,4	88,8	95,1	88,6	-15,5	+5,0	-8,7	-4,6	-1,4	+2,2	-10,3	-3,1	-3,5	-6,8	+2,2	
101,8	142,5	134,2	122,2	-16,1	+18,4	-5,0	-5,8	-14,8	+12,6	-7,5	-10,0	+2,6	-8,9	+12,6	2512
102,3	143,5	135,1	122,9	-16,4	+19,1	-4,9	-5,7	-14,9	+12,9	-7,6	-10,0	+2,7	-9,0	+12,9	
57,3	55,0	55,9	56,1	+54,1	-30,2	-11,0	-12,0	+6,6	-31,5	+5,3	-4,2	-7,1	+0,4	-31,5	
117,7	126,1	138,3	121,9	+16,1	-11,5	-12,4	-19,0	-16,3	-12,9	-4,5	-17,7	+10,2	-11,9	-12,9	2525
117,5	126,5	137,8	122,0	+19,0	-10,7	-12,7	-19,2	-14,9	-12,3	-4,2	-17,3	+11,3	-11,5	-12,3	
122,3	116,0	149,8	119,1	-23,8	-24,3	-5,7	-11,0	-40,4	-25,0	-11,2	-28,3	-9,4	-20,5	-25,0	
110,4	118,1	122,3	114,2	-4,7	-2,7	-2,2	-4,8	-10,4	+3,1	-5,8	-7,3	+2,0	-6,6	+3,1	2531
110,7	119,2	122,8	114,9	-4,6	-1,2	-1,9	-4,9	-10,1	+3,8	-5,5	-7,2	+1,9	-6,4	+3,8	
106,1	102,2	115,0	104,2	-6,1	-22,2	-6,5	-4,5	-14,3	-7,5	-9,2	-9,6	+2,9	-9,4	-7,5	
136,9	157,0	142,2	147,0	-5,8	+12,7	+8,8	+11,7	-3,1	+13,3	+1,6	+4,9	+7,4	+3,4	+13,3	2541
148,7	175,1	152,4	161,9	-1,6	+17,0	+11,4	+15,5	-1,6	+15,7	+4,5	+7,7	+9,2	+6,2	+15,7	
79,6	69,3	92,6	74,4	-31,4	-16,5	-11,9	-22,0	-17,2	-6,0	-19,4	-19,8	-6,0	-19,7	-6,0	
76,7	75,2	81,8	75,9	-10,2	+3,0	-6,9	-10,7	-1,2	+1,5	-8,1	-6,1	-4,1	-7,2	+1,5	2543
73,5	66,6	79,1	70,0	-4,0	-11,1	-5,1	-19,1	-11,0	-3,5	-7,5	-15,4	-6,1	-11,5	-3,5	
80,5	85,7	85,2	83,1	-16,7	+20,7	-8,9	-0,1	+9,3	+7,0	-9,0	+4,6	-1,7	-2,5	+7,0	
218,9	249,5	231,4	234,2	-17,4	+11,6	+13,6	+1,2	+4,8	+22,3	-0,5	+2,8	+10,0	+1,2	+22,3	2555
221,2	252,0	233,8	236,6	-17,5	+11,6	+13,7	+1,2	+4,6	+21,3	-0,6	+2,8	+10,3	+1,2	+21,3	
29,2	40,4	26,6	34,8	+270,3	+24,7	+20,3	-30,6	+122,2	+677,6	+36,4	+26,6	+16,6	+30,8	+677,6	
144,1	157,8	152,1	150,9	-3,7	-1,4	+3,1	+3,0	-5,4	-3,6	-0,7	-0,9	+3,2	-0,8	-3,6	2559
143,7	158,1	152,0	150,9	-3,9	-1,3	+3,2	+3,2	-5,4	-3,8	-0,8	-0,8	+3,5	-0,7	-3,8	
158,1	145,9	157,7	152,0	+5,3	-5,4	-1,0	-5,4	-5,5	+5,4	-1,8	-5,5	+7,2	-3,6	+5,4	
239,8	262,8	221,7	251,3	+17,4	+9,4	+1,4	+17,5	+17,9	+11,8	+9,0	+17,7	+16,2	+13,4	+11,8	2563
248,8	273,0	228,4	260,9	+17,4	+9,5	+3,2	+16,6	+19,6	+12,9	+10,3	+18,0	+20,5	+14,2	+12,9	
152,2	163,7	156,0	157,9	+16,4	+7,2	-21,3	+33,7	-4,7	-4,4	-9,4	+13,7	-22,7	+1,2	-4,4	
91,5	83,7	90,4	87,6	-8,8	+16,1	-3,3	-2,9	+10,9	+19,3	-8,7	+3,7	-5,0	-3,1	+19,3	27
89,1	83,9	96,2	86,5	-12,7	+15,5	-14,0	-7,5	+4,9	+18,3	-16,9	-1,5	-7,0	-10,1	+18,3	
94,9	83,3	82,2	89,1	-2,3	+16,7	+14,2	+4,8	+20,3	+20,7	+5,2	+12,4	-1,7	+8,4	+20,7	
96,2	89,3	95,9	92,7	-7,1	+15,5	-7,5	-1,9	+12,5	+19,2	-9,8	+4,9	-3,6	-3,3	+19,2	2711
90,3	85,5	97,0	87,9	-12,1	+16,0	-15,1	-6,1	+9,0	+20,7	-17,5	+1,1	-8,5	-9,4	+20,7	
106,1	95,6	94,0	100,8	+1,3	+14,9	+5,8	+5,3	+17,8	+17,0	+3,9	+11,4	+1,8	+7,2	+17,0	
69,9	54,2	61,8	62,0	-23,1	+20,9	+39,5	-10,5	-3,2	+17,2	+6,9	-6,9	-15,6	+0,3	+17,2	2715
82,1	71,1	94,5	76,6	-23,7	+13,5	-0,8	-22,3	-34,7	-10,5	-7,9	-28,8	-12,1	-18,9	-10,5	
63,9	45,8	45,5	54,8	-22,6	+27,5	+67,2	+3,9	+41,6	+53,0	+19,2	+22,1	-19,0	+20,4	+53,0	
68,2	67,7	75,5	68,0	-17,8	+19,0	-8,6	-8,1	+11,7	+26,8	-19,1	+1,5	-8,7	-9,9	+26,8	2720
78,2	74,8	84,3	76,5	-8,4	+8,4	-8,7	-9,2	+11,1	+14,3	-17,0	+0,5	-7,3	-9,3	+14,3	
49,0	53,3	57,6	50,7	-41,1	+56,4	-8,0	-4,3	+13,4	+72,3	-25,2	+4,5	-12,7	-12,0	+72,3	
130,5	129,4	132,2	129,9	-10,3	+16,5	-2,7	+1,3	+11,6	+16,0	-8,6	+6,3	+2,7	-1,7	+16,0	2850
132,8	132,1	141,4	132,4	-12,0	+9,8	-5,3	-4,8	+5,8	+13,0	-12,2	+0,4	+4,5	-6,4	+13,0	
126,6	125,0	117,1	125,8	-7,3	+28,2	+2,1	+14,2	+22,6	+20,8	-1,7	+18,5	-0,6	+7,4	+20,8	
69,3	66,8	78,8	68,1	-14,1	+13,0	-13,2	-12,5	-2,2	+11,4	-18,8	-7,6	-6,0	-13,6	+11,4	2910
67,1	63,9	76,8	65,5	-13,6	+7,2	-14,4	-13,8	-4,5	+4,8	-19,2	-9,5	-7,2	-14,7	+4,8	
77,3	77,4	86,2	77,3	-16,0	+35,4	-9,6	-8,0	+5,7	+33,9	-17,6	-1,4	-1,1	-10,3	+33,9	
97,7	94,8	105,7	96,2	-8,7	+10,5	-13,4	-4,2	-2,0	+13,0	-13,9	-3,2	-0,9	-9,0	+13,0	3011-15
104,2	100,9	112,9	102,5	-8,6	+5,4	-14,4	-5,3	-3,6	+6,7	-13,3	-4,5	-0,4	-9,2	+6,7	
82,0	80,1	88,3	81,0	-9,5	+26,9	-10,1	-0,8	+2,8	+32,8	-15,8	+1,1	-2,3	-8,3	+32,8	
81,6	77,7	91,9	79,7	-14,8	+18,7	-19,7	-7,1	-0,3	+20,9	-20,9	-3,7	-3,6	-13,3	+20,9	3011
82,4	76,4	93,7	79,4	-15,9	+8,4	-22,9	-11,0	-3,0	+10,9	-21,7	-7,1	-5,4	-15,3	+10,9	
80,1	80,7	87,8	80,4	-12,1	+44,5	-11,9	+2,6	+5,7	+44,7	-18,5	+4,3	+1,0	-8,4	+44,7	
112,4	110,5	118,3	111,4	-4,3	+5,0	-8,8	-2,5	-3,1	+7,6	-8,7	-2,7	+1,0	-5,8	+7,6	3015
123,4	122,3	129,6	122,8	-3,7	+3,5	-8,9	-2,2	-3,9	+4,0	-7,4	-3,0	+2,9	-5,2	+4,0	
84,0	79,4	88,8	81,7	-6,6	+10,5	-8,1	-4,0	0,0	+20,9	-13,0	-2,1	-5,5	-8,0	+20,9	

1 INDEX DES AUFTRAGSEINGANGS
1985

1.1 ORIGINAL

VOLUMEN

SYPRO- NR.	WIRTSCHAFTSGLIEDERUNG		1994 MAR.	VERAEND. GEGEN- UEBER VOR- JAHRES- MONAT IN %	N		A		C		H
					1993	1994	1993	1993	1993	1994	
					MAR.	FEB.	2.VJ	3.VJ	4.VJ	1.VJ	
40	CHEMISCHE INDUSTRIE	INSGESAMT	133,4	+7,0	124,7	118,4	113,4	110,4	112,0	123,2	
		INLAND	128,9	+0,5	128,3	112,7	115,3	115,0	114,1	118,9	
		AUSLAND	139,0	+15,4	120,4	125,5	110,9	104,7	109,4	128,7	
4031	H.V.CHEMISCHEN GRUND- STOFFEN (AUCH MIT AN- SCHL. WEITERVERARB.)	INSGESAMT	122,1	+8,5	112,5	112,5	105,7	101,4	103,6	115,2	
		INLAND	119,7	+2,7	116,6	109,1	107,1	105,1	104,3	112,2	
		AUSLAND	124,3	+14,5	108,6	115,8	104,4	97,8	102,9	118,0	
4034	H.V.CHEMISCHEN ERZEUG- NISSEN FUER GEWERBE, LANDWIRTSCHAFT	INSGESAMT	135,5	+0,7	134,6	117,2	118,5	113,7	111,9	124,0	
		INLAND	136,3	-1,6	138,5	119,0	127,5	126,8	117,7	124,5	
		AUSLAND	134,2	+4,0	129,0	114,5	105,9	95,3	103,8	123,0	
4035	H.V.PHARMAZEUTISCHEN ERZEUGNISSEN	INSGESAMT	173,4	+16,6	148,7	149,1	135,5	138,1	143,9	155,4	
		INLAND	159,5	+5,2	145,9	130,8	131,4	134,1	145,1	140,5	
		AUSLAND	214,5	+38,9	154,4	186,9	143,9	146,5	141,5	186,1	
4036	H.V. SEIFEN, WASH-, REI- NIGUNGS-U. KOERPER- PFLLEGEMITTELN	INSGESAMT	131,4	-10,1	146,1	106,5	119,4	120,8	114,9	119,7	
		INLAND	122,1	-12,5	139,6	97,5	113,7	114,1	109,6	111,3	
		AUSLAND	190,4	+1,7	187,2	162,9	155,9	162,8	148,3	172,6	
4037	H.V. FOTOCHEMISCHEN ERZEUGNISSEN	INSGESAMT	151,1	+12,0	134,9	135,7	144,8	139,7	126,7	135,1	
		INLAND	132,0	+2,7	128,5	105,1	130,9	127,8	105,0	111,8	
		AUSLAND	163,7	+17,6	139,2	156,0	154,0	147,5	141,1	150,6	
4039	H.V. SONSTIGEN CHEMI- SCHEN ERZEUGNISSEN FUER PRIVATEN VERBRAUCH USW	INSGESAMT	153,3	+5,2	145,7	130,2	117,1	116,9	121,7	138,8	
		INLAND	135,3	+3,4	130,8	109,5	105,0	113,2	116,1	121,1	
		AUSLAND	180,7	+7,3	168,4	161,7	135,5	122,6	130,2	165,7	
4090	H.V. CHEMIEFASERN	INSGESAMT	103,0	+13,8	90,5	91,3	80,4	74,4	86,1	94,9	
		INLAND	81,9	-4,3	85,6	75,4	72,8	67,2	70,3	76,9	
		AUSLAND	115,5	+23,7	93,4	100,6	84,9	78,6	95,4	105,5	
53	HOLZBEARBEITUNG	INSGESAMT	158,5	+7,1	148,0	134,0	135,7	136,3	139,4	140,2	
		INLAND	161,5	+5,6	153,0	135,7	140,0	142,3	143,9	142,4	
		AUSLAND	142,1	+18,0	120,4	124,4	112,2	103,1	114,0	128,1	
5311	SAEGE-U. HOBELWERKE	INSGESAMT	147,3	+10,0	133,9	121,6	136,2	139,7	134,5	127,1	
		INLAND	145,7	+8,5	134,3	119,2	136,2	141,6	134,9	125,0	
		AUSLAND	162,2	+25,1	129,7	143,2	136,0	122,3	130,6	145,7	
5361	H.V. HALBWAREN AUS HOLZ	INSGESAMT	170,2	+4,5	162,8	146,9	135,3	132,8	144,4	153,9	
		INLAND	180,2	+2,9	175,2	155,2	144,4	143,1	154,6	163,0	
		AUSLAND	132,1	+14,2	115,7	115,0	100,4	93,6	105,8	119,3	
55	ZELLSTOFF-, HOLZSCHLIFF-, PAPIER-U. PAPPERZEUGUNG	INSGESAMT	154,2	+9,0	141,5	134,3	121,9	113,4	123,9	139,4	
		INLAND	141,6	+1,7	139,3	119,2	114,2	107,3	116,7	126,5	
		AUSLAND	175,0	+20,5	145,2	159,1	134,6	123,6	135,9	160,6	
59	GUMMIVERARBEITUNG	INSGESAMT	117,0	-5,6	124,0	97,8	99,1	99,0	99,3	101,7	
		INLAND	111,8	-7,9	121,4	91,4	93,3	95,2	95,4	96,0	
		AUSLAND	131,9	+0,4	131,4	115,9	115,7	109,8	110,4	118,0	
	INVESTITIONSGUETER PRODUZIERENDES GEWERBE	INSGESAMT	130,6	+12,6	116,0	107,5	103,2	104,3	111,0	113,5	
		INLAND	130,2	+6,1	122,7	109,7	108,7	113,4	113,8	115,7	
		AUSLAND	131,1	+22,4	107,1	104,6	95,8	92,3	107,3	110,5	
3021-25	STAHLVERFORMUNG, OBERFLAECHEVEREDLUNG, HAERTUNG	INSGESAMT	136,1	+11,3	122,3	122,6	111,0	109,6	110,4	125,4	
		INLAND	137,6	+10,8	124,2	122,9	112,6	111,4	111,6	125,1	
		AUSLAND	129,5	+13,4	114,2	121,4	104,0	102,1	105,2	126,6	
3021	H.V. GESENK-U. LEICHTEN FREIFORMSCHMIEDESTUEK- KEN, PRESS-U. ZIEHTEILEN	INSGESAMT	130,4	+13,6	114,8	120,5	107,5	105,7	103,7	123,5	
		INLAND	136,9	+16,8	117,2	122,0	110,2	107,6	106,5	125,4	
		AUSLAND	106,3	+0,4	105,9	115,0	97,6	99,0	93,3	116,3	
3025	STAHLVERFORMUNG, ANG, OBERFLAECHEVEREDLUNG, HAERTUNG	INSGESAMT	139,7	+10,1	126,9	124,0	113,2	112,0	114,6	126,7	
		INLAND	138,1	+7,6	128,3	123,5	114,1	113,5	114,6	125,0	
		AUSLAND	147,3	+22,2	120,5	126,3	108,9	104,6	114,3	134,5	
31	STAHL-U. LEICHTMETALLBAU, SCHIENENFAHRZEUGBAU	INSGESAMT	119,5	-10,3	133,2	125,2	136,2	133,0	122,2	116,7	
		INLAND	130,7	-1,5	132,7	123,9	149,6	148,5	131,8	122,6	
		AUSLAND	71,9	-46,8	135,1	130,9	78,6	66,7	81,4	91,5	
3111	H.V. STAHL-U. LEICHTME- TALLKONSTRUKTIONEN (OHNE GRUBENAUSBAU)	INSGESAMT	141,9	-12,5	162,2	120,3	144,4	142,2	142,5	126,0	
		INLAND	148,1	-9,4	163,5	124,8	150,1	149,3	143,7	131,4	
		AUSLAND	88,6	-41,4	151,1	80,8	94,7	80,4	80,1	79,0	
3151	KESSEL-U. BEHAELTERBAU	INSGESAMT	94,6	-10,7	105,9	111,8	137,4	101,4	93,9	95,4	
		INLAND	113,0	+23,5	91,5	91,1	158,4	115,3	95,2	95,4	
		AUSLAND	39,7	-73,3	148,8	173,5	74,8	59,8	89,8	95,5	
3171	LOKOMOTIVBAU	INSGESAMT	347,6	+285,8	90,1	55,0	100,9	136,4	169,3	160,5	
		INLAND	35,9	-69,2	116,5	51,7	87,5	110,9	179,4	61,2	
		AUSLAND	873,9	+999,9	45,4	60,7	123,5	179,5	152,2	328,3	
3174	WAGGONBAU	INSGESAMT	104,6	-22,2	134,5	278,5	77,0	305,2	180,2	203,4	
		INLAND	128,6	-28,9	180,8	408,1	87,7	433,2	259,2	279,8	
		AUSLAND	57,6	+32,4	43,5	23,8	56,0	53,4	24,8	53,2	

STBA, FACHSERIE 4, REIHE 2.2

1 INDEX DES AUFTRAGSEINGANGS
1985

1.1 ORIGINAL

VOLUMEN

SYPRO- NR.	WIRTSCHAFTSGLIEDERUNG	1994 MAR.	VERAEND. GEGEN- UEBER- VOR- JAHRES- MONAT IN %	N		A		C		H
				1993	1994	1993	1993	1993	1994	
				MAR.	FEB.	2.VJ	3.VJ	4.VJ	1.VJ	
3177	FELD-U. INDUSTRIEBAHN- WAGENBAU	INSGESAMT	2,7	-90,5	28,5	14,4	20,2	24,4	27,6	17,3
		INLAND	3,2	-91,3	36,9	18,6	22,1	23,5	34,0	14,8
		AUSLAND	1,1	-15,4	1,3	0,9	14,0	27,0	6,4	25,3
32	MASCHINENBAU	INSGESAMT	107,8	+5,1	102,6	92,2	92,9	90,0	99,2	96,9
		INLAND	115,0	+3,9	110,7	97,0	101,2	98,9	102,3	102,3
		AUSLAND	100,4	+6,5	94,3	87,1	84,2	80,9	96,0	91,3
3210	H.V. LANDWIRTSCHAFT- LICHEN MASCHINEN, ACKERSCHLEPPERN	INSGESAMT	100,0	+34,0	74,6	79,3	68,7	55,3	79,0	89,2
		INLAND	114,4	+26,1	90,7	89,7	83,5	64,2	89,6	103,8
		AUSLAND	88,5	+43,0	61,9	71,0	56,9	48,3	70,5	77,6
3220	H.V. METALLBEARBEITUNGS- MASCHINEN U. AE.	INSGESAMT	69,2	+9,5	63,2	56,6	57,5	59,8	66,5	61,4
		INLAND	72,4	+6,9	67,7	61,1	61,3	67,9	70,9	64,5
		AUSLAND	64,8	+13,5	57,1	50,5	52,3	48,8	60,6	57,3
3230	H.V. TEXTIL-U. NAEH- MASCHINEN	INSGESAMT	108,6	-5,0	114,3	92,7	98,9	79,8	93,7	98,5
		INLAND	81,2	+18,2	68,7	71,9	73,5	60,6	75,6	72,4
		AUSLAND	117,7	-9,1	129,5	99,7	107,4	86,1	99,8	107,2
3240	H.V. MASCHINEN FUER DIE NAHRUNGS-U. GENUSSMITTEL- INDUSTRIE USW	INSGESAMT	120,5	+5,3	114,4	105,3	101,0	100,7	107,2	108,6
		INLAND	128,0	-5,8	135,9	100,8	114,3	112,7	113,7	110,0
		AUSLAND	114,5	+17,6	97,4	108,8	90,5	91,3	102,2	107,4
3256	H.V. HUETTEN-U. WALZWERKS- EINRICHTUNGEN USW	INSGESAMT	98,6	-12,7	113,0	81,4	98,4	84,4	107,7	87,6
		INLAND	112,3	-6,6	120,2	100,4	110,6	105,8	114,7	101,8
		AUSLAND	81,5	-21,7	104,1	57,8	83,2	57,9	99,1	70,0
3257	H.V. BAU-, BAUSTOFF-U. AE. MASCHINEN	INSGESAMT	149,0	+22,9	121,2	112,6	124,6	121,5	131,7	126,6
		INLAND	221,0	+23,7	178,6	164,1	189,8	157,7	172,0	178,9
		AUSLAND	101,8	+21,8	83,6	78,8	82,0	97,9	105,3	92,3
3260	H.V. ZAHNRAEDERN, GETRIE- BEN, LAGERN, ANTRIEBS- ELEMENTEN	INSGESAMT	96,6	+15,8	83,4	92,4	76,8	78,2	76,3	89,9
		INLAND	95,5	+12,5	84,9	97,2	77,1	76,3	74,1	85,8
		AUSLAND	98,2	+20,8	81,3	85,2	76,4	81,2	79,6	90,1
3270	H.V. MASCHINEN FUER WEITERE BESTIMMTE WIRTSCHAFTSZWEIGE	INSGESAMT	110,5	+7,8	102,5	86,7	84,5	90,9	97,4	93,8
		INLAND	114,4	-4,3	119,6	86,6	98,7	102,1	107,9	96,4
		AUSLAND	108,5	+15,5	93,9	86,7	77,4	85,3	92,2	92,4
3280	SONSTIGER MASCHINENBAU	INSGESAMT	121,1	+2,5	118,2	108,8	109,6	109,0	114,1	111,6
		INLAND	126,6	+3,6	122,2	108,0	113,1	112,9	110,5	114,6
		AUSLAND	112,7	+0,6	112,0	110,0	104,2	103,1	119,6	107,0
33	STRASSENFAHRZEUGBAU	INSGESAMT	150,1	+41,2	106,3	109,0	94,7	92,8	101,6	119,3
		INLAND	139,5	+34,7	103,6	110,0	97,8	93,0	100,2	116,4
		AUSLAND	158,8	+46,4	108,5	108,3	92,1	92,6	102,7	121,8
3311	H.V. KRAFTWAGEN U. -MOTOREN	INSGESAMT	148,9	+45,1	102,6	107,1	91,6	90,4	99,3	117,4
		INLAND	139,4	+41,5	98,5	109,6	95,0	91,6	99,1	115,6
		AUSLAND	156,2	+47,6	105,8	105,2	88,9	89,5	99,4	118,8
3312	H.V. PERSONENKRAFTWAGEN U. AE. (EINSCHL. MOTOREN)	INSGESAMT	155,3	+46,2	106,2	110,3	93,3	91,7	100,5	121,4
		INLAND	146,3	+46,3	100,0	111,6	95,3	91,7	97,4	118,6
		AUSLAND	162,0	+46,3	110,7	109,3	91,9	91,8	102,8	123,6
3313	H.V. LASTKRAFTWAGEN U. AE. (EINSCHL. MOTOREN)	INSGESAMT	117,0	+38,0	84,8	91,4	83,1	83,8	92,9	97,5
		INLAND	110,6	+20,2	92,0	100,8	94,1	91,3	106,0	103,1
		AUSLAND	123,1	+58,4	77,7	82,0	72,4	76,5	80,2	91,9
3316	H.V. KAROSSERIEN, AUF- BAUTEN, ANHAENGERN FUER KRAFTWAGEN	INSGESAMT	167,7	+2,7	163,3	145,1	140,8	137,6	149,8	154,7
		INLAND	128,9	-9,4	142,3	112,5	111,6	107,1	116,7	121,6
		AUSLAND	270,4	+23,5	219,0	231,8	218,4	218,6	237,8	242,5
3321	H.V. KRAFTRAEDERN, KRAFTMOTOREN	INSGESAMT	148,0	+23,1	120,2	94,4	116,4	55,7	51,7	104,8
		INLAND	161,6	+23,3	131,1	103,2	113,7	60,2	54,0	114,5
		AUSLAND	6,2	+8,8	5,7	2,0	144,9	8,2	27,4	3,3
3324	H.V. FAHRRRAEDERN	INSGESAMT	201,4	-9,2	221,9	114,2	201,0	119,3	95,3	132,6
		INLAND	243,3	-10,1	270,5	136,0	252,7	148,3	116,2	158,8
		AUSLAND	73,5	+0,3	73,3	47,5	43,0	30,5	31,7	52,4
34	SCHIFFBAU	INSGESAMT	113,2	+268,7	30,7	24,9	86,4	50,3	87,1	52,0
		INLAND	63,5	+96,0	32,4	9,5	33,6	47,4	43,3	30,8
		AUSLAND	174,6	+508,4	28,7	44,0	151,5	54,0	141,0	78,2
35	LUFT-U. RAUMFAHRZEUGBAU	INSGESAMT	92,9	+33,3	69,7	110,7	83,5	73,9	152,0	91,6
		INLAND	103,0	+36,1	75,7	86,1	67,0	67,4	162,2	80,4
		AUSLAND	84,7	+30,5	64,9	130,4	96,8	79,1	143,8	100,5
36	ELEKTROTECHNIK	INSGESAMT	136,8	+0,8	135,7	118,7	112,0	123,9	124,7	125,1
		INLAND	131,9	-4,7	138,4	116,7	112,2	128,4	124,8	123,4
		AUSLAND	145,9	+11,8	130,5	122,4	111,6	115,6	124,7	128,4
3610	H.V. BATTERIEN, AKKUMULATOREN	INSGESAMT	113,5	+2,0	111,3	101,3	93,8	105,4	113,7	104,5
		INLAND	103,5	-7,3	111,6	97,1	94,0	101,6	109,8	96,7
		AUSLAND	134,5	+21,6	110,6	110,2	93,4	113,4	122,0	120,9

1 INDEX DES AUFTRAGSEINGANGS
1985

1.1 ORIGINAL

VOLUMEN

SYPRO- NR.	WIRTSCHAFTSGLIEDERUNG	1994 MAR.	VERAEND. GEGEN- UEBER VOR- JAHRES MONAT IN %	N		A		C		H
				1993 MAR.	1994 FEB.	1993 2.VJ	1993 3.VJ	1993 4.VJ	1994 1.VJ	
3620	H.V.GERAETEN D.ELEKTRIZ. ERZEUGUNG,-VERTLG.U.AE.	INSGESAMT	118,9	-8,8	130,4	115,4	108,2	117,5	120,6	115,5
	INLAND	124,2	-8,9	136,3	118,8	111,9	119,2	120,6	121,1	
	AUSLAND	108,2	-8,5	118,3	108,6	100,7	114,2	120,5	104,2	
3640	H.V.ELEKTRISCHEN LEUCH- TEN U.LAMPEN	INSGESAMT	150,4	-2,5	154,2	133,9	135,3	134,3	147,4	139,6
	INLAND	161,1	-5,7	170,8	145,5	147,2	153,4	162,7	152,9	
	AUSLAND	131,2	+5,6	124,2	113,0	113,9	99,9	119,8	115,8	
3650	H.V.ELEKTROHAUSHALTS- GERAETEN	INSGESAMT	145,3	+0,8	144,1	133,6	132,1	131,4	144,3	139,3
	INLAND	155,1	+1,7	152,5	139,7	127,9	141,0	154,0	149,4	
	AUSLAND	127,5	-1,0	128,8	122,7	139,9	114,0	126,6	120,9	
3660	H.V.ZAEHLERN,FERNMELDE- MESS-U.REGELGERAETEN USW	INSGESAMT	161,5	+10,4	146,3	123,8	115,3	136,9	126,2	138,1
	INLAND	141,5	-1,9	144,2	114,1	112,8	143,5	124,8	125,5	
	AUSLAND	198,4	+32,1	150,2	141,6	120,1	124,6	128,9	161,3	
3670	H.V.RUNDFUNK-,FERNSEH-U. PHONOTECHNISCHEN GERAETEN	INSGESAMT	112,1	+3,0	108,8	97,7	92,8	95,8	113,4	103,3
	INLAND	102,1	-2,4	104,6	88,0	86,6	94,7	105,3	94,6	
	AUSLAND	127,0	+10,4	115,0	112,3	102,3	97,5	125,8	116,4	
37	FEINMECHANIK,OPTIK, H.V.UHREN	INSGESAMT	112,1	+0,9	111,1	98,3	96,2	93,7	104,4	102,5
	INLAND	120,8	+1,2	119,4	104,8	102,2	102,5	111,9	108,5	
	AUSLAND	99,2	+0,3	98,9	88,8	87,4	80,7	93,3	93,6	
3711	OPTIK (OHNE AUGENOPTIK, FOTO-U.KINOTECHNIK)	INSGESAMT	78,8	-9,7	87,3	81,4	73,1	71,6	89,5	80,1
	INLAND	69,8	-18,2	85,3	77,7	66,5	69,7	89,0	71,0	
	AUSLAND	86,8	-2,6	89,1	84,8	78,9	73,3	90,0	88,3	
3715	AUGENOPTIK	INSGESAMT	130,7	-3,8	135,9	121,1	120,4	109,8	108,0	122,4
	INLAND	154,2	-2,1	157,5	136,1	138,8	130,1	126,6	140,2	
	AUSLAND	85,7	-9,2	94,4	92,2	85,1	70,9	72,3	88,4	
3721	H.V.FOTO-,PROJEKTIONS- U.KINDGERAETEN	INSGESAMT	135,2	+7,0	126,3	110,7	106,5	107,4	131,9	121,2
	INLAND	165,9	+13,3	146,4	137,2	122,3	132,9	162,1	145,1	
	AUSLAND	117,8	+2,5	114,9	95,7	97,5	92,8	114,8	107,6	
3751	FEINMECHANIK (OHNE H.V. MEDIZINMECHANISCHEN U. AE.ERZEUGNISSEN)	INSGESAMT	99,3	+9,6	90,6	80,2	79,4	79,4	85,9	87,9
	INLAND	105,6	+10,7	95,4	86,3	84,4	87,5	93,3	93,1	
	AUSLAND	89,3	+7,6	83,0	70,6	71,6	66,6	74,2	79,6	
3760	H.V.MEDIZIN-U.ORTHO- PAEDIEMECHANISCHEN ERZEUGNISSEN	INSGESAMT	148,2	+1,4	146,2	129,7	127,7	124,3	138,5	133,5
	INLAND	145,6	+1,7	143,2	122,0	124,7	121,5	133,0	127,9	
	AUSLAND	156,4	+0,5	155,6	153,5	136,9	133,0	155,4	150,7	
3771	H.V.UHREN	INSGESAMT	48,6	-24,4	64,3	51,4	54,1	49,3	50,0	48,5
	INLAND	53,1	-30,7	76,6	64,5	52,7	55,9	58,5	56,8	
	AUSLAND	44,0	-14,7	51,6	37,7	55,5	42,5	41,1	39,7	
38	H.V.EBM-WAREN	INSGESAMT	141,2	+1,8	138,7	121,1	125,2	123,6	123,6	127,2
	INLAND	145,9	+0,1	145,7	125,2	131,9	132,1	130,8	131,6	
	AUSLAND	128,4	+7,4	119,5	110,1	107,0	100,3	104,1	115,4	
3821	H.V.WERKZEUGEN SOWIE GERAETEN FUER DIE LAND- WIRTSCHAFT	INSGESAMT	101,3	-0,3	101,6	85,8	84,4	80,2	84,8	89,1
	INLAND	98,2	-3,3	101,6	83,9	83,7	81,1	83,8	86,8	
	AUSLAND	107,0	+5,4	101,5	89,4	85,7	78,7	86,6	93,4	
3830	H.V.HEIZ-U.KOCHGERAETEN	INSGESAMT	127,6	+5,8	120,6	107,6	107,0	120,5	129,2	119,3
	INLAND	140,8	+0,4	140,2	118,4	123,1	140,1	151,8	133,7	
	AUSLAND	105,2	+20,4	87,4	89,3	79,7	87,1	91,0	94,8	
3842	H.V.STAHLBLECHWAREN (OHNE MOEBEL)	INSGESAMT	143,2	-1,4	145,3	124,3	136,8	139,3	137,1	128,6
	INLAND	147,4	-3,7	153,1	128,3	140,5	147,5	144,4	133,0	
	AUSLAND	126,3	+10,4	114,4	108,4	121,9	106,7	108,0	111,1	
3844	H.V.NE-METALLBLECHWAREN (OHNE MOEBEL)	INSGESAMT	175,8	-5,8	186,7	135,5	178,3	184,6	159,3	148,0
	INLAND	186,2	-4,9	195,7	139,9	188,0	196,6	167,3	154,6	
	AUSLAND	119,4	-13,5	138,1	111,2	125,7	119,4	115,4	112,2	
3847	H.V.MOEBELN AUS METALL	INSGESAMT	169,1	-5,3	178,5	148,7	154,1	143,4	150,2	153,1
	INLAND	184,2	-4,6	193,0	162,4	168,8	155,4	163,4	165,7	
	AUSLAND	124,0	-8,0	134,8	107,8	110,4	107,7	110,7	115,4	
3849	H.V.FEINSTBLECH- PACKUNGEN	INSGESAMT	127,2	+15,4	110,2	103,3	117,7	109,8	97,8	112,2
	INLAND	121,1	+12,0	108,1	103,9	113,2	108,9	98,3	110,1	
	AUSLAND	170,6	+36,8	124,7	99,0	149,8	116,3	94,4	127,2	
3850	H.V.SCHLOSSERN, BESCHLAGEN	INSGESAMT	153,0	+2,5	149,2	136,8	131,6	127,5	133,1	143,1
	INLAND	154,6	+1,4	152,4	139,0	135,3	132,3	135,5	145,2	
	AUSLAND	148,2	+6,5	139,2	129,9	120,5	112,6	125,7	136,5	
3871	H.V.SCHNEIDWAREN, BESTECKEN	INSGESAMT	112,3	+4,0	108,0	102,4	93,9	100,9	106,0	105,6
	INLAND	108,8	-4,8	114,3	102,8	100,9	108,4	118,8	104,8	
	AUSLAND	116,3	+15,5	100,7	101,9	85,9	92,4	91,3	106,5	
3882	H.V.SONST.METALLWAREN (OHNE-KURZWAREN)	INSGESAMT	133,6	+11,9	119,4	114,0	104,6	102,7	101,6	119,7
	INLAND	127,9	+8,5	117,9	106,6	103,8	103,6	100,4	113,9	
	AUSLAND	142,7	+17,1	121,9	125,7	105,9	101,4	103,6	129,0	
3889	H.V.METALLKURZWAREN, LEICHTEN PRESS-,ZIEH- UND STANZTEILEN	INSGESAMT	142,9	+3,9	137,6	120,5	120,5	118,0	120,0	129,1
	INLAND	150,9	+7,3	140,6	125,6	127,2	126,8	126,1	135,1	
	AUSLAND	119,8	-7,2	129,1	105,9	101,4	92,8	102,5	111,9	

SYPRO- NR.	WIRTSCHAFTSGLIEDERUNG		1994 MAR.	VERAEND. GEGEN- UEBER VOR- JAHR- MONAT IN %	N		A		C		H
					1993 MAR.	1994 FEB.	1993 2.VJ	1993 3.VJ	1993 4.VJ	1994 1.VJ	
50	H.V. BUEROMASCHINEN, ADV-GERAETEN U.-EINR.	INSGESAMT INLAND AUSLAND	167,0 176,0 157,9	+18,8 +6,4 +36,4	140,6 165,4 115,8	121,4 120,8 121,9	110,2 116,0 104,3	125,3 156,9 93,5	120,5 114,7 126,3	129,0 138,9 119,1	
5060	H.V. BUEROMASCHINEN	INSGESAMT INLAND AUSLAND	167,3 79,8 251,0	+131,1 -17,3 +409,1	72,4 96,5 49,3	54,3 54,3 54,4	72,4 101,7 44,4	54,1 61,9 46,8	58,8 68,9 49,1	96,3 73,1 118,5	
5080	H.V. ADV-GERAETEN U.-EINRICHTUNGEN	INSGESAMT INLAND AUSLAND	167,0 188,0 145,8	+11,8 +8,0 +17,1	149,4 174,0 124,5	129,9 129,1 130,7	115,0 117,8 112,2	134,3 168,7 99,7	128,4 120,4 136,4	133,2 147,1 119,2	
	VERBRAUCHSGUETER PRO- DUZIERENDES GEWERBE	INSGESAMT INLAND AUSLAND	138,2 137,6 140,5	-2,1 -3,2 +2,5	141,1 142,2 137,1	122,0 121,0 125,5	109,7 112,1 100,7	117,5 120,4 106,7	111,3 114,3 100,1	124,0 123,4 126,0	
51	FEINKERAMIK	INSGESAMT INLAND AUSLAND	104,1 118,3 80,1	-3,2 -4,4 -0,1	107,5 123,7 80,2	94,0 108,4 69,7	87,1 97,0 70,4	89,9 106,6 61,5	83,9 98,9 58,6	97,9 112,9 72,6	
5110	H.V. PORZELLAN	INSGESAMT INLAND AUSLAND	84,3 98,5 66,8	-10,1 -13,7 -2,5	93,8 114,1 68,5	86,4 101,3 67,9	66,2 76,6 53,5	72,0 90,2 49,5	66,8 83,6 46,1	84,6 100,3 65,0	
5120	H.V. STEINGUT, FEIN- STEINZEUG, TON-U. TOEPFERWAREN	INSGESAMT INLAND AUSLAND	79,9 81,4 77,2	-4,0 -4,1 -3,9	83,2 84,9 80,3	64,1 79,1 37,7	60,9 64,2 55,1	61,7 77,7 33,6	58,7 71,9 35,6	67,7 78,0 49,6	
5150	H.V. SANITAERER IN- STALLATIONSKERAMIK	INSGESAMT INLAND AUSLAND	162,1 178,9 101,7	-0,3 +0,3 -4,1	162,6 178,4 106,0	129,2 141,7 84,5	132,9 143,7 93,9	137,1 149,0 94,7	139,0 150,9 96,0	147,8 161,8 97,5	
5160	H.V. TECHNISCHER KERAMIK	INSGESAMT INLAND AUSLAND	113,2 117,5 107,0	+14,5 +13,5 +16,1	98,9 103,5 92,2	105,1 108,1 100,8	91,5 87,7 97,2	86,4 86,4 86,3	83,3 81,1 86,6	105,5 107,3 103,1	
5170	H.V. FLIESEN, BAUKERA- MIK, KACHELN, KACHELOEFEN	INSGESAMT INLAND AUSLAND	115,8 133,9 78,0	-6,8 -6,8 -7,0	124,3 143,7 83,9	102,3 118,6 68,2	110,0 122,4 84,0	114,6 133,7 75,0	100,5 117,5 65,0	109,8 127,9 71,8	
52	H.U. VERARBEITUNG VON GLAS	INSGESAMT INLAND AUSLAND	132,4 140,0 114,7	+3,6 +5,7 -2,0	127,8 132,4 117,1	121,2 123,9 114,9	119,1 125,6 104,2	114,4 125,0 89,9	123,4 132,1 103,2	131,8 134,4 125,7	
5211	H.V. FLACHGLAS (OHNE TECHNISCHES GLAS)	INSGESAMT INLAND AUSLAND	101,1 97,2 106,4	-13,1 +5,5 -28,4	116,4 92,1 148,6	100,5 94,9 108,0	90,3 76,4 108,7	83,0 78,5 89,1	97,1 95,4 99,4	100,2 94,3 108,2	
5225	H.V. HOHLGLAS, TECH- NISCHEM GLAS	INSGESAMT INLAND AUSLAND	110,6 114,1 103,7	+6,0 +7,5 +2,9	104,3 106,1 100,8	104,6 101,5 110,5	106,1 110,8 97,0	93,6 98,1 84,8	104,4 107,2 99,0	122,3 115,2 128,3	
5290	VERARBEITUNG U. VERED- LUNG VON GLAS, H.U. VER- ARBEITUNG V. GLASFASER	INSGESAMT INLAND AUSLAND	161,5 170,2 134,3	+3,9 +4,5 +1,1	155,5 162,8 132,8	143,0 149,1 123,9	138,3 146,0 114,0	142,5 156,8 97,9	148,7 160,7 110,9	147,6 154,2 127,0	
5421-24	H.V. HOLZMOEBELN, POLSTERMOEBELN	INSGESAMT INLAND AUSLAND	129,6 136,5 90,7	-4,1 -4,3 -3,2	135,2 142,6 93,7	119,6 125,5 86,8	111,3 116,9 79,9	113,6 119,7 79,3	121,0 128,1 81,5	122,2 128,5 86,6	
5421	H.V. HOLZMOEBELN (OHNE POLSTERMOEBEL)	INSGESAMT INLAND AUSLAND	129,8 136,7 90,6	-4,0 -4,0 -3,7	135,2 142,4 94,1	118,6 124,4 85,4	113,2 118,6 82,1	115,2 121,2 81,0	120,2 127,1 80,9	121,5 127,7 86,0	
5424	H.V. POLSTERMOEBELN	INSGESAMT INLAND AUSLAND	128,8 135,8 91,4	-4,6 -5,0 -1,1	135,0 143,0 92,4	124,3 130,3 92,4	103,0 109,0 70,7	106,8 113,3 72,2	124,8 132,6 83,9	125,5 132,2 89,5	
56	PAPIER-U. PAPPEVERARBEITUNG	INSGESAMT INLAND AUSLAND	138,0 133,3 161,0	-0,6 -2,4 +8,0	138,8 136,6 149,1	119,7 117,1 132,5	120,5 118,5 130,3	122,1 120,0 132,2	121,1 119,5 128,5	126,7 123,0 144,6	
5610	H.V. TAPETEN, SPEZ. PAPIEREN, VERPACKUNGS- MITTELN	INSGESAMT INLAND AUSLAND	139,4 134,7 167,9	+3,2 +1,4 +12,8	135,1 132,8 148,8	120,9 118,4 135,7	118,3 115,8 132,9	114,9 113,8 121,6	114,7 113,6 121,8	125,4 122,5 143,1	
5620	H.V. SCHREIBWAREN U. BUEROBEDARF, BUCH- BINDEREI	INSGESAMT INLAND AUSLAND	118,5 119,2 112,9	-4,7 -4,5 -7,1	124,4 124,8 121,5	105,5 104,8 111,0	108,6 110,0 97,0	118,1 121,5 91,0	115,3 115,5 113,3	113,4 113,5 112,8	
5691	H.V. SONSTIGEN WAREN AUS PAPIER U. PAPPE	INSGESAMT INLAND AUSLAND	144,1 137,7 163,3	-5,1 -8,6 +5,4	151,8 150,7 155,0	123,9 120,8 133,4	129,9 128,5 134,2	137,0 132,1 151,7	135,2 134,1 138,6	134,9 129,1 152,4	
57	DRUCKEREI, VERVIELFAEL- TIGUNG	INSGESAMT INLAND AUSLAND	129,0 130,6 108,4	-2,9 -2,5 -8,1	132,8 134,0 118,0	110,0 110,0 110,6	123,9 125,4 104,7	120,8 121,8 107,8	131,7 133,1 114,4	119,3 120,1 110,3	

1 INDEX DES AUFTRAGSEINGANGS
1985

1.1 ORIGINAL

VOLUMEN

SYPRO- NR.	WIRTSCHAFTSGLIEDERUNG		1994 MAR.	VERAEND. GEGEN- UEBER VOR- JAHRES- MONAT IN %	N		A		C	H
					1993 MAR.	1994 FEB.	1993 2. VJ	1993 3. VJ	1993 4. VJ	1994 1. VJ
58	H. V. KUNSTSTOFFWAREN	INSGESAMT	168,1	+5,2	159,8	146,2	147,9	144,8	143,5	151,8
		INLAND	169,0	+3,6	163,2	145,3	151,1	149,7	146,4	151,4
		AUSLAND	165,1	+10,8	149,0	149,1	137,8	129,2	134,3	152,7
61	LEDERERZEUGUNG	INSGESAMT	78,2	+25,5	62,3	89,8	65,7	61,1	68,6	78,7
		INLAND	79,1	+32,5	59,7	94,1	64,7	60,7	68,7	80,0
		AUSLAND	75,5	+7,9	70,0	77,1	68,2	62,1	68,1	74,7
62	LEDERVERARBEITUNG	INSGESAMT	135,6	-1,5	137,7	100,8	92,2	101,0	89,0	103,6
		INLAND	133,7	-5,0	140,7	102,3	89,3	103,7	85,8	102,2
		AUSLAND	143,3	+13,0	126,8	95,0	103,4	91,4	101,0	108,9
6211	LEDERVERARBEITUNG (OHNE H. V. SCHUHEN)	INSGESAMT	85,1	-7,5	92,0	80,0	81,5	86,4	83,6	81,0
		INLAND	86,5	-9,5	95,6	81,1	85,5	92,2	88,1	83,0
		AUSLAND	80,4	+1,0	79,6	76,1	67,7	66,1	68,1	74,3
6251	H. V. SCHUHEN	INSGESAMT	155,5	-0,2	155,8	109,0	96,5	106,8	91,2	112,5
		INLAND	151,8	-4,0	158,1	110,5	90,7	108,0	85,0	109,6
		AUSLAND	169,7	+15,8	146,6	103,0	118,4	102,0	114,9	123,5
63	TEXTILGEWERBE	INSGESAMT	110,7	-9,0	121,6	96,9	84,2	86,5	84,9	96,5
		INLAND	107,5	-10,9	120,6	94,6	83,2	88,0	84,5	94,1
		AUSLAND	119,4	-3,8	124,1	103,0	87,0	82,7	86,1	103,0
6311	WOLLSPINNEREI	INSGESAMT	71,2	-7,3	76,8	61,1	56,6	40,3	71,1	61,1
		INLAND	58,3	-22,4	75,1	55,6	50,0	38,5	60,3	51,9
		AUSLAND	109,8	+33,9	82,0	77,5	76,1	45,7	103,5	88,7
6312	BAUMWOLLSPINNEREI	INSGESAMT	86,8	-10,1	96,5	88,4	77,3	70,2	83,3	89,1
		INLAND	74,7	-17,5	90,5	74,9	69,5	64,6	76,6	76,4
		AUSLAND	125,9	+8,6	115,9	131,9	102,7	88,2	105,3	130,2
6331	WOLLWEBEREI, ANG	INSGESAMT	147,6	+0,8	146,4	115,6	73,5	85,6	73,7	115,3
		INLAND	156,1	-3,0	160,9	126,3	77,7	95,9	78,2	123,6
		AUSLAND	123,2	+17,3	105,0	84,9	61,5	56,5	60,9	91,6
6332	BAUMWOLLWEBEREI, ANG	INSGESAMT	81,0	-4,5	84,8	75,2	61,4	58,2	64,8	71,6
		INLAND	90,4	-8,7	99,0	82,7	69,9	69,2	73,8	79,1
		AUSLAND	66,9	+5,5	63,4	63,9	48,7	41,6	51,5	60,5
6333	SEIDENWEBEREI, ANG	INSGESAMT	94,8	-10,2	105,6	91,0	78,1	78,1	69,7	87,0
		INLAND	80,0	-14,8	93,9	84,6	67,0	72,0	61,8	77,5
		AUSLAND	120,9	-4,2	126,2	102,2	97,7	88,8	83,6	103,6
6355	JUTESPINNEREI U. -WEBEREI	INSGESAMT	91,8	+9,4	83,9	67,8	71,2	71,2	60,7	80,4
		INLAND	91,9	+16,9	78,6	62,1	69,2	72,0	56,8	77,8
		AUSLAND	91,2	-14,7	106,9	93,0	79,7	67,4	77,3	91,5
6361	H. V. GARDINENSTOFF	INSGESAMT	142,9	-9,3	157,5	126,1	115,7	106,8	126,2	130,7
		INLAND	142,9	-8,0	155,3	127,0	110,5	107,3	124,3	129,9
		AUSLAND	143,1	-13,2	164,9	123,1	133,1	104,8	132,3	133,6
6365	H. V. MOEBEL-U. DEKO- RATIONSSTOFF	INSGESAMT	97,0	-16,2	115,7	93,7	91,0	81,0	92,0	95,1
		INLAND	102,7	-14,8	120,5	94,8	94,1	83,6	93,4	97,6
		AUSLAND	85,8	-19,3	106,3	91,6	85,0	75,8	89,2	89,7
6370	WIRKEREI, STRICKEREI	INSGESAMT	121,7	-18,8	149,8	102,5	67,7	95,9	70,6	95,8
		INLAND	109,1	-19,2	135,0	97,0	67,6	91,7	70,4	89,4
		AUSLAND	196,8	-17,4	238,2	135,6	68,4	120,8	71,7	133,9
6380	H. V. TEPPICHEN U. AE., BESCHICHTETEM GEWEBE	INSGESAMT	120,0	-5,1	126,5	102,9	108,9	102,2	105,3	107,9
		INLAND	124,2	-4,2	129,7	102,3	111,0	107,1	110,2	110,5
		AUSLAND	104,6	-8,6	114,4	105,3	101,0	83,7	86,9	98,1
6391	VEREDLUNG V. TEXTILIEN	INSGESAMT	119,7	-5,6	126,8	96,0	98,0	96,5	98,2	100,4
		INLAND	117,5	-8,0	127,7	95,1	98,3	98,4	98,0	99,4
		AUSLAND	125,2	+0,6	124,5	98,1	97,3	91,6	98,8	102,9
6399	SONSTIGES TEXTILGE- WERBE, ANG	INSGESAMT	133,1	-3,4	137,8	120,8	120,9	114,1	113,7	124,3
		INLAND	128,6	-1,7	130,8	113,2	116,9	113,4	110,6	118,8
		AUSLAND	141,7	-6,4	151,4	135,7	128,7	115,4	119,7	134,8
64	BEKLEIDUNGSGEWERBE	INSGESAMT	165,6	-9,0	181,9	155,9	57,0	132,6	59,1	135,4
		INLAND	151,5	-11,4	171,0	143,7	60,3	127,4	60,9	125,6
		AUSLAND	221,1	-1,6	224,7	203,9	43,8	153,0	52,3	173,9
6413	H. V. HERRENOBER- BEKLEIDUNG	INSGESAMT	184,3	+3,8	177,6	177,1	49,9	142,0	52,0	150,5
		INLAND	161,6	-0,4	162,3	140,2	49,2	123,0	50,8	125,6
		AUSLAND	277,3	+15,4	240,2	328,0	52,7	219,9	56,7	252,5
6414	H. V. DAMEN-U. KINDER- OBERBEKLEIDUNG	INSGESAMT	166,3	-12,0	189,0	152,3	52,1	130,6	54,7	132,7
		INLAND	151,0	-14,4	176,3	145,2	56,1	128,3	56,8	124,9
		AUSLAND	221,3	-5,7	234,7	177,8	37,8	139,1	46,9	160,6
6421	H. V. HERREN-, DAMEN- U. KINDERWAESCHE	INSGESAMT	166,7	-21,8	213,1	168,0	93,0	167,5	83,3	138,7
		INLAND	168,3	-22,4	216,9	174,0	97,4	172,3	85,0	142,5
		AUSLAND	156,9	-17,3	189,8	130,5	65,6	137,5	72,8	114,9
6425	H. V. HAUS-, BETT-U. TISCHWAESCHE	INSGESAMT	102,9	-7,5	111,2	109,2	84,8	88,4	94,2	107,9
		INLAND	111,3	-3,6	115,5	115,5	89,9	93,2	97,5	115,7
		AUSLAND	58,6	-33,8	88,5	76,0	57,7	63,2	76,9	66,8

FRUEHERES BUNDESGBIET

1 INDEX DES AUFTRAGSEINGANGS FUER DAS VERARBEITENDE GEWERBE
1985=1001.2 ZEITREIHENANALYSE - BERLINER VERFAHREN (BV 4)
WERTINDEX

SYPRO- NR.	WIRTSCHAFTSGLIEDERUNG		ORIGINALWERT		KALENDER- UND SAISONBEREINIGTER WERT		GLATTE KOMPONENTE	
			1994 MAR.	VERAEND. GEGEN- UEBER VOR- JAHRES- MONAT IN %	1994 MAR.	VERAEND. GEGEN- UEBER VOR- MONAT IN %	1994 MAR.	VERAEND. GEGEN- UEBER VOR- MONAT IN %
	VERARBEITENDES GEWERBE 1)	INSGESAMT	145,2	+ 8,9	127,1	+ 3,2	124,0	+ 0,6
		INLAND	146,2	+ 3,6	127,9	+ 1,4	125,8	+ 0,1
		AUSLAND	143,6	+19,1	125,6	+ 6,0	121,0	+ 1,6
	GRUNDSTOFF-UND PRODUKTIONSQUETER- GEWERBE	INSGESAMT	123,0	+ 9,5	109,5	+ 2,5	106,9	+ 0,9
		INLAND	122,7	+ 4,7	109,7	+ 1,5	107,5	+ 0,6
		AUSLAND	123,5	+18,2	109,3	+ 4,5	106,0	+ 1,6
25	GEW.U. VERARB. V. STEINEN U. ERDEN	INSGESAMT	159,1	+ 3,2	157,9	+ 0,1	156,3	0
		INLAND	164,8	+ 3,0	164,3	- 0,1	162,8	- 0,1
		AUSLAND	115,7	+ 4,7	108,1	+ 0,4	107,4	+ 0,8
27	EISENSCHAFFENDE INDUSTRIE	INSGESAMT	105,9	+34,1	91,2	+ 9,9	84,8	+ 2,4
		INLAND	111,8	+33,6	95,1	+11,6	87,2	+ 2,8
		AUSLAND	97,4	+34,7	85,6	+ 7,0	81,4	+ 2,0
2850	NE-METALLHALBZEUGWERKE	INSGESAMT	132,2	+15,2	119,2	+ 2,1	116,3	+ 1,6
		INLAND	129,9	+11,5	119,5	+ 4,7	115,9	+ 1,2
		AUSLAND	135,8	+21,5	119,7	- 1,2	117,5	+ 2,2
2910	EISEN-, STAHL-U. TEMPER- GIESSEREI	INSGESAMT	99,8	+ 8,8	90,7	+ 2,5	88,9	+ 1,3
		INLAND	90,1	- 1,7	82,6	- 0,1	82,5	+ 0,5
		AUSLAND	135,2	+47,9	121,8	+11,1	112,4	+ 3,3
3011-15	ZIEHEREIEN UND KALT- WALZWERKE	INSGESAMT	119,0	+18,2	105,7	+ 6,4	99,5	+ 1,7
		INLAND	122,1	+11,5	109,0	+ 5,2	103,6	+ 1,4
		AUSLAND	111,7	+41,2	98,3	+10,6	90,0	+ 2,7
40	CHEMISCHE INDUSTRIE	INSGESAMT	124,0	+ 6,7	110,8	+ 2,1	108,9	+ 0,7
		INLAND	121,0	+ 0,3	108,8	- 0,4	107,9	+ 0,1
		AUSLAND	127,8	+15,3	113,6	+ 5,6	110,2	+ 1,5
53	HOLZBEARBEITUNG	INSGESAMT	149,4	+ 4,7	134,8	+ 1,6	132,9	+ 0,5
		INLAND	150,8	+ 2,5	136,8	+ 1,6	135,0	+ 0,4
		AUSLAND	141,8	+19,8	123,9	+ 1,2	121,9	+ 1,6
55	ZELLSTOFF-, HOLZSCHLIFF-, PAPIER-U. PAPPEERZEUGUNG	INSGESAMT	119,8	+ 2,9	102,1	- 0,9	100,8	+ 0,8
		INLAND	107,9	- 5,0	89,8	+ 2,0	87,9	- 0,1
		AUSLAND	139,6	+15,5	123,1	- 3,8	122,5	+ 1,9
59	GUMMIVERARBEITUNG	INSGESAMT	126,3	- 5,4	104,9	- 5,1	107,0	+ 0,4
		INLAND	122,3	- 7,6	99,9	- 5,3	102,6	+ 0,4
		AUSLAND	137,7	+ 0,7	119,3	- 4,4	120,0	+ 0,3
	INVESTITIONSGUETER PRODUZIERENDES GEWERBE	INSGESAMT	153,1	+12,8	136,1	+ 5,1	131,4	+ 0,8
		INLAND	154,6	+ 6,7	137,4	+ 2,8	134,0	+ 0,1
		AUSLAND	151,3	+22,6	133,8	+ 8,0	127,9	+ 1,8
3021-25	STAHLVERFORMUNG, OBERFLAECHEVEREDLUNG, HAERTUNG	INSGESAMT	142,8	+ 9,3	129,1	+ 1,1	127,8	+ 1,5
		INLAND	141,5	+ 8,3	128,1	+ 2,4	125,8	+ 1,4
		AUSLAND	148,8	+13,6	133,5	- 3,8	135,1	+ 1,5
3111, 3151, 3174	STAHL-U. L. METALLKON., KESSEL-U. BEHAELTERBAU, WAGGONBAU	INSGESAMT	148,8	-11,3	154,7	-10,0	158,7	- 0,4
		INLAND	167,8	+ 0,2	178,4	- 2,7	175,9	- 0,1
		AUSLAND	66,4	-60,8	47,5	-59,8	81,4	- 3,1
32	MASCHINENBAU	INSGESAMT	139,3	+ 6,3	125,2	+ 2,2	124,5	+ 0,6
		INLAND	149,2	+ 4,8	133,7	+ 4,2	130,3	+ 0,1
		AUSLAND	128,9	+ 7,9	116,0	- 0,5	118,5	+ 1,1
3220	H. V. METALLBEARBEITUNGS- MASCHINEN U. AE.	INSGESAMT	91,5	+10,1	83,0	+ 2,1	84,6	+ 1,2
		INLAND	94,6	+ 7,3	88,6	+ 4,9	89,1	+ 0,9
		AUSLAND	87,2	+14,4	77,2	- 0,6	79,6	+ 1,8
3280	SONSTIGER MASCHINENBAU	INSGESAMT	159,7	+ 4,0	149,1	+ 2,5	148,6	+ 0,6
		INLAND	167,7	+ 5,0	151,0	+ 3,2	148,3	+ 0,1
		AUSLAND	147,6	+ 2,5	143,0	- 0,1	147,8	+ 1,2
33	STRASSENFAHRZEUGBAU	INSGESAMT	181,7	+42,1	156,4	+15,9	135,4	+ 1,9
		INLAND	181,5	+35,1	154,0	+ 6,2	142,5	+ 1,1
		AUSLAND	181,8	+48,4	157,3	+24,2	129,6	+ 2,6
3312	H. V. PERSONENKRAFTWAGEN U. AE. (EINSCHL. MOTOREN)	INSGESAMT	185,2	+47,2	156,7	+17,0	135,1	+ 2,2
		INLAND	189,3	+46,3	156,1	+ 6,3	144,4	+ 1,4
		AUSLAND	182,2	+48,0	157,2	+26,6	127,7	+ 2,8
3313	H. V. LASTKRAFTWAGEN U. AE. (EINSCHL. MOTOREN)	INSGESAMT	152,2	+40,8	141,1	+12,7	124,4	+ 1,5
		INLAND	146,8	+22,5	148,5	+10,8	130,6	+ 0,2
		AUSLAND	157,6	+63,1	135,8	+16,0	119,0	+ 2,9

1) AUSGEWAHLTE WIRTSCHAFTSZWEIGE (OHNE NAHRUNGS- UND GENUSSMITTELGEWERBE).

STBA, FACHSERIE 4, REIHE 2.2

FRUEHERES BUNDESGBIET

1 INDEX DES AUFTRAGSEINGANGS FUER DAS VERARBEITENDE GEBERBE
1985=1001.2 ZEITREIHENANALYSE - BERLINER VERFAHREN (BV 4)
WERTINDEX

SYPRO- NR.	WIRTSCHAFTSGLIEDERUNG	ORIGINALWERT		KALENDER- UND SAISONBEREINIGTER WERT BERLINER VERFAHREN, VERSION 4		GLATTE KOMPONENTE		
		1994 MAR.	VERAEND. GEGEN- UEBER VOR- JAHRES- MONAT IN %	1994 MAR.	VERAEND. GEGEN- UEBER VOR- MONAT IN %	1994 MAR.	VERAEND. GEGEN- UEBER VOR- MONAT IN %	
34	SCHIFFBAU	INSGESAMT	132,7	+268,6
		INLAND	75,4	+96,4
		AUSLAND	203,5	+514,8
36	ELEKTROTECHNIK	INSGESAMT	151,8	+ 0,7	132,5	+ 1,1	132,8	0
		INLAND	144,6	- 5,0	126,0	0	128,1	- 0,5
		AUSLAND	165,4	+11,8	144,9	+ 3,4	142,0	+ 0,7
3620	H.V. GERAETEN D. ELEKTRIZ. ERZEUGUNG, -VERTLG. U. AE.	INSGESAMT	142,0	- 8,3	127,0	- 4,5	132,5	- 0,7
		INLAND	146,5	- 8,6	128,7	- 4,7	133,8	- 0,5
		AUSLAND	133,1	- 7,6	120,2	- 6,2	128,8	- 1,5
3660	H.V. ZAEHLERN, FERNMELDE-, MESS- U. REGELGERAETEN USW	INSGESAMT	175,2	+11,3	146,3	+ 8,9	141,8	+ 1,1
		INLAND	145,8	- 2,2	124,8	+ 8,1	124,4	0
		AUSLAND	229,2	+32,7	192,4	+13,6	172,1	+ 2,3
3711-60	FEINMECHANIK, OPTIK (OHNE H.V. UHREN)	INSGESAMT	146,4	+ 3,9	131,7	+ 1,2	130,4	+ 0,5
		INLAND	155,0	+ 4,4	139,5	+ 1,8	136,6	+ 0,5
		AUSLAND	133,1	+ 2,9	119,6	+ 0,2	121,0	+ 0,7
38	H.V. EBM-WAREN	INSGESAMT	165,6	+ 1,5	147,3	+ 2,8	145,2	- 0,1
		INLAND	171,7	- 0,3	153,9	+ 2,5	152,1	- 0,3
		AUSLAND	149,2	+ 7,8	129,8	+ 3,8	127,0	+ 0,6
50	H.V. BUEROMASCHINEN, ADV-GERAETEN U. -EINR.	INSGESAMT	122,8	+14,3	101,0	+13,5	92,1	+ 0,8
		INLAND	143,5	+ 2,6	114,7	+ 5,0	109,5	+ 0,5
		AUSLAND	102,0	+36,2	87,0	+26,1	74,5	+ 1,2
5080	H.V. ADV-GERAETEN U. -EINRICHTUNGEN	INSGESAMT	120,4	+ 6,7	99,9	+ 8,5	93,4	+ 0,2
		INLAND	152,2	+ 4,2	121,9	+ 6,2	114,9	+ 0,5
		AUSLAND	88,3	+11,2	77,6	+11,2	71,7	- 0,3
	VERBRAUCHSGUETER PRO- DUZIERENDES GEBERBE	INSGESAMT	157,4	- 2,6	128,8	- 1,7	129,4	- 0,2
		INLAND	157,7	- 3,7	130,6	- 1,4	131,1	- 0,6
		AUSLAND	156,3	+ 2,0	121,7	- 3,6	122,8	+ 0,8
51	FEINKERAMIK	INSGESAMT	136,7	- 1,4	113,2	+ 2,3	111,6	- 0,7
		INLAND	153,1	- 3,0	127,7	- 1,5	128,4	- 0,7
		AUSLAND	109,3	+ 2,5	89,1	+12,8	83,6	- 0,6
52	H.U. VERARBEITUNG VON GLAS	INSGESAMT	142,2	+ 2,0	132,6	+ 0,5	133,7	+ 0,3
		INLAND	148,0	+ 3,3	139,6	+ 2,3	138,6	+ 0,1
		AUSLAND	129,1	- 1,0	116,8	- 3,6	121,6	+ 0,7
5421-24	H.V. HOLZMOEBELN, POLSTERMOEBELN	INSGESAMT	179,7	- 2,0	156,6	- 0,6	155,7	- 0,6
		INLAND	189,2	- 2,1	164,5	- 0,2	163,3	- 0,7
		AUSLAND	126,4	- 1,1	112,8	- 2,8	113,4	+ 0,1
56	PAPIER- U. PAPPEVERARBEITUNG	INSGESAMT	147,8	- 3,1	130,0	+ 0,7	128,7	- 0,4
		INLAND	142,5	- 5,3	125,0	- 0,5	124,5	- 0,7
		AUSLAND	173,1	+ 6,5	154,7	+ 5,7	149,4	+ 1,0
57	DRUCKEREI, VERVIELFAEL- TIGUNG	INSGESAMT	151,6	- 2,9	143,5	+ 1,0	142,9	- 0,3
		INLAND	153,2	- 2,7	145,1	+ 2,2	143,6	- 0,5
		AUSLAND	131,4	- 6,4	124,2	-14,0	133,9	+ 0,6
58	H.V. KUNSTSTOFFWAREN	INSGESAMT	180,5	+ 3,0	161,4	+ 0,9	159,7	+ 0,2
		INLAND	183,9	+ 1,4	164,7	+ 1,4	162,9	- 0,1
		AUSLAND	169,8	+ 8,8	151,8	- 0,1	149,9	+ 1,2
61	LEDERERZEUGUNG	INSGESAMT	77,2	+26,8	76,2	- 5,1	73,9	+ 2,4
		INLAND	79,0	+32,8	78,4	- 5,7	75,7	+ 2,3
		AUSLAND	72,1	+11,3	70,4	- 3,0	69,0	+ 2,2
62	LEDERVERARBEITUNG	INSGESAMT	158,7	- 0,1	114,5	- 5,8	114,2	+ 0,2
		INLAND	158,0	- 3,3	110,1	- 8,1	111,6	- 0,3
		AUSLAND	161,7	+13,8	131,5	+ 2,0	124,7	+ 1,8
6251	H.V. SCHUHEN	INSGESAMT	180,2	+ 1,5	120,9	- 7,9	121,2	+ 0,5
		INLAND	178,1	- 2,1	113,5	-10,7	116,1	0
		AUSLAND	188,4	+17,0	149,5	+ 0,9	141,1	+ 2,2
63	TEXTILGEBERBE	INSGESAMT	117,2	- 9,1	85,5	- 7,8	89,3	- 0,7
		INLAND	115,0	-11,0	84,7	- 6,8	86,3	- 1,1
		AUSLAND	123,0	- 4,1	87,8	-10,2	92,0	+ 0,4
64	BEKLEIDUNGSGEBERBE	INSGESAMT	198,7	- 8,0	104,7	-10,0	110,4	- 1,0
		INLAND	179,3	-10,2	99,1	- 9,2	104,6	- 1,4
		AUSLAND	275,4	- 1,5	128,5	-11,9	134,8	+ 0,7

FRUEHERES BUNDESGBIET

1 INDEX DES AUFTRAGSEINGANGS FUER DAS VERARBEITENDE GEWERBE
1985=1001.2 ZEITREIHENANALYSE - BERLINER VERFAHREN (BV 4)
VOLUMENINDEX

SYPRO- NR.	WIRTSCHAFTSGLIEDERUNG		ORIGINALWERT		KALENDER- UND SAISONBEREINIGTER WERT BERLINER VERFAHREN, VERSION 4		GLATTE KOMPONENTE	
			1994 MAR.	VERAEND. GEGEN- UEBER VOR- JAHRES- MONAT IN %	1994 MAR.	VERAEND. GEGEN- UEBER VOR- MONAT IN %	1994 MAR.	VERAEND. GEGEN- UEBER VOR- MONAT IN %
	VERARBEITENDES GEWERBE 1)	INSGESAMT	132,7	+ 9,1	116,1	+ 3,3	113,2	+ 0,7
		INLAND	131,8	+ 3,7	115,2	+ 1,5	113,4	+ 0,1
		AUSLAND	134,1	+19,1	117,4	+ 6,2	112,8	+ 1,5
	GRUNDSTOFF-UND PRODUKTIONSGUETER- GEWERBE	INSGESAMT	133,4	+10,6	118,8	+ 2,7	116,2	+ 1,0
		INLAND	130,3	+ 5,8	116,3	+ 1,5	114,3	+ 0,6
		AUSLAND	138,4	+18,8	122,7	+ 4,4	119,1	+ 1,5
25	GEW.U. VERARB. V. STEINEN U. ERDEN	INSGESAMT	132,9	+ 2,0	133,0	- 0,5	132,0	+ 0,1
		INLAND	137,6	+ 1,9	138,4	- 0,6	137,4	- 0,1
		AUSLAND	98,2	+ 3,8	91,9	0	91,4	+ 0,7
27	EISENSCHAFFENDE INDUSTRIE	INSGESAMT	129,0	+31,1	110,1	+ 9,8	102,6	+ 2,2
		INLAND	131,4	+31,3	111,2	+12,2	101,3	+ 2,3
		AUSLAND	125,5	+30,7	109,2	+ 7,4	103,6	+ 1,8
2850	NE-METALLHALBZEUGWERKE	INSGESAMT	161,1	+18,9	147,8	+ 1,7	146,2	+ 1,6
		INLAND	158,5	+16,5	148,1	+ 4,1	145,8	+ 1,4
		AUSLAND	165,4	+22,7	148,0	- 1,8	147,2	+ 1,9
2910	EISEN-, STAHL-U. TEMPER- GIESSEREI	INSGESAMT	84,5	+12,4	76,8	+ 2,8	74,8	+ 1,5
		INLAND	75,1	+ 1,6	68,9	+ 0,3	68,2	+ 0,7
		AUSLAND	118,9	+49,2	107,0	+10,9	98,8	+ 3,3
3011-15	ZIEHEREIEN UND KALT- WALZWERKE	INSGESAMT	128,5	+20,3	113,7	+ 6,4	107,2	+ 1,8
		INLAND	129,2	+12,4	114,9	+ 4,8	109,4	+ 1,2
		AUSLAND	126,7	+45,5	111,2	+10,8	101,8	+ 3,0
40	CHEMISCHE INDUSTRIE	INSGESAMT	133,4	+ 7,0	119,5	+ 2,0	117,7	+ 0,7
		INLAND	128,9	+ 0,5	115,9	- 0,8	115,4	+ 0,1
		AUSLAND	139,0	+15,4	124,0	+ 5,4	120,6	+ 1,4
53	HOLZBEARBEITUNG	INSGESAMT	158,5	+ 7,1	143,0	+ 1,6	141,6	+ 0,6
		INLAND	161,5	+ 5,6	146,3	+ 1,6	145,0	+ 0,5
		AUSLAND	142,1	+18,0	124,5	+ 1,1	123,0	+ 1,2
55	ZELLSTOFF-, HOLZSCHLIFF-, PAPIER-U. PAPPERZEUGUNG	INSGESAMT	154,2	+ 9,0	132,7	- 0,3	131,7	+ 1,2
		INLAND	141,6	+ 1,7	119,4	+ 2,2	118,2	+ 0,4
		AUSLAND	175,0	+20,5	154,9	- 3,2	154,2	+ 2,3
59	GUMMIVERARBEITUNG	INSGESAMT	117,0	- 5,6	96,4	- 5,3	98,8	+ 0,1
		INLAND	111,8	- 7,9	90,2	- 5,5	93,1	0
		AUSLAND	131,9	+ 0,4	114,4	- 4,3	115,2	+ 0,2
	INVESTITIONSGUETER PRODUZIERENDES GEWERBE	INSGESAMT	130,6	+12,6	115,9	+ 5,6	111,5	+ 0,7
		INLAND	130,2	+ 6,1	115,4	+ 2,9	112,6	+ 0,1
		AUSLAND	131,1	+22,4	115,8	+ 8,8	110,0	+ 1,7
3021-25	STAHLVERFORMUNG, OBERFLAECHEVEREDLUNG, HAERTUNG	INSGESAMT	136,1	+11,3	122,9	+ 1,3	121,4	+ 1,6
		INLAND	137,6	+10,8	124,4	+ 2,6	122,0	+ 1,6
		AUSLAND	129,5	+13,4	116,5	- 3,7	118,0	+ 1,5
3111, 3151, 3174	STAHL-U. L. METALLKON., KESSEL-U. BEHAELTERBAU, WAGGONBAU	INSGESAMT	117,3	-12,4	121,5	-10,4	125,0	- 0,6
		INLAND	131,9	- 0,9	139,9	- 2,9	138,1	- 0,2
		AUSLAND	54,3	-60,5	38,4	-59,4	65,2	- 3,3
32	MASCHINENBAU	INSGESAMT	107,8	+ 5,1	96,6	+ 2,0	96,1	+ 0,4
		INLAND	115,0	+ 3,9	102,7	+ 4,1	100,1	0
		AUSLAND	100,4	+ 6,5	90,1	- 0,6	91,9	+ 1,0
3220	H.V. METALLBEARBEITUNGS- MASCHINEN U. AE.	INSGESAMT	69,2	+ 9,5	62,6	+ 2,0	63,8	+ 1,1
		INLAND	72,4	+ 6,9	67,7	+ 4,8	68,0	+ 0,9
		AUSLAND	64,8	+13,5	57,3	- 1,0	59,0	+ 1,9
3280	SONSTIGER MASCHINENBAU	INSGESAMT	121,1	+ 2,5	113,2	+ 2,5	112,6	+ 0,4
		INLAND	126,6	+ 3,6	113,8	+ 3,2	111,6	0
		AUSLAND	112,7	+ 0,6	109,5	0	113,0	+ 1,2
33	STRASSENFAHRZEUGBAU	INSGESAMT	150,1	+41,2	128,7	+16,3	111,6	+ 1,8
		INLAND	139,5	+34,7	118,3	+ 6,5	109,1	+ 0,9
		AUSLAND	158,8	+46,4	136,3	+23,7	113,4	+ 2,6
3312	H.V. PERSONENKRAFTWAGEN U. AE. (EINSCHL. MOTOREN)	INSGESAMT	155,3	+46,2	131,1	+17,7	112,7	+ 2,1
		INLAND	146,3	+46,3	120,5	+ 6,6	111,0	+ 1,3
		AUSLAND	162,0	+46,3	139,0	+26,5	113,5	+ 2,7
3313	H.V. LASTKRAFTWAGEN U. AE. (EINSCHL. MOTOREN)	INSGESAMT	117,0	+38,0	108,2	+12,5	95,4	+ 1,3
		INLAND	110,6	+20,2	112,1	+11,2	98,3	0
		AUSLAND	123,1	+58,4	105,4	+14,6	93,5	+ 2,7

1) AUSGEWAHLTE WIRTSCHAFTSZWEIGE (OHNE NAHRUNGS- UND GENUSSMITTELGEWERBE).

STBA, FACHSERIE 4, REIHE 2.2

FRUEHERES BUNDESGBIET

1 INDEX DES AUFTRAGSEINGANGS FUER DAS VERARBEITENDE GEBERBE
1985=1001.2 ZEITREIHENANALYSE - BERLINER VERFAHREN (BV 4)
VOLUMENINDEX

SYPRO- NR.	WIRTSCHAFTSGLIEDERUNG	ORIGINALWERT		KALENDER- UND SAISONBEREINIGTER WERT BERLINER VERFAHREN, VERSION 4		GLATTE KOMPONENTE		
		1994 MAR.	VERAEND. GEGEN- UEBER- VOR- JAHRES- MONAT IN %	1994 MAR.	VERAEND. GEGEN- UEBER- VOR- MONAT IN %	1994 MAR.	VERAEND. GEGEN- UEBER- VOR- MONAT IN %	
34	SCHIFFBAU	INSGESAMT	113,2	+268,7
		INLAND	63,5	+96,0
		AUSLAND	174,6	+508,4
36	ELEKTROTECHNIK	INSGESAMT	136,8	+ 0,8	119,4	+ 1,4	119,5	0
		INLAND	131,9	- 4,7	114,9	+ 0,3	116,7	- 0,4
		AUSLAND	145,9	+11,8	128,2	+ 3,7	125,2	+ 0,7
3620	H.V.GERAETEN D.ELEKTRIZ. ERZEUGUNG,-VERTLG.U.AE.	INSGESAMT	118,9	- 8,8	106,2	- 4,5	110,7	- 0,8
		INLAND	124,2	- 8,9	109,2	- 4,7	113,4	- 0,5
		AUSLAND	108,2	- 8,5	97,7	- 6,0	104,6	- 1,5
3660	H.V.ZAEHLERN,FERNMELDE- MESS-U.REGELGERAETEN USH	INSGESAMT	161,5	+10,4	135,2	+ 9,0	131,3	+ 0,9
		INLAND	141,5	- 1,9	121,2	+ 8,2	121,1	0
		AUSLAND	198,4	+32,1	166,0	+13,2	149,7	+ 2,3
3711-60	FEINMECHANIK,OPTIK (DHNE H.V.UHREN)	INSGESAMT	119,1	+ 2,4	106,9	+ 0,9	106,0	+ 0,5
		INLAND	127,2	+ 3,1	114,0	+ 1,6	111,6	+ 0,4
		AUSLAND	106,8	+ 1,3	96,1	- 0,2	97,4	+ 0,6
38	H.V.EBM-WAREN	INSGESAMT	141,2	+ 1,8	125,5	+ 3,1	123,4	- 0,1
		INLAND	145,9	+ 0,1	130,7	+ 2,8	128,9	- 0,3
		AUSLAND	128,4	+ 7,4	111,5	+ 4,2	108,7	+ 0,6
50	H.V.BUERDMASCHINEN, ADV-GERAETEN U.-EINR.	INSGESAMT	167,0	+18,8	139,3	+13,2	127,5	+ 1,0
		INLAND	176,0	+ 6,4	142,5	+ 5,7	136,8	+ 0,7
		AUSLAND	157,9	+36,4	135,5	+21,6	117,9	+ 1,3
5080	H.V.ADV-GERAETEN U.-EINRICHTUNGEN	INSGESAMT	167,0	+11,8	140,6	+ 8,6	131,7	+ 0,6
		INLAND	188,0	+ 8,0	152,5	+ 6,6	143,8	+ 0,9
		AUSLAND	145,8	+17,1	128,2	+10,5	118,2	+ 0,2
	VERBRAUCHSGUETER PRO- DUZIERENDES GEBERBE	INSGESAMT	138,2	- 2,1	113,4	- 1,7	113,9	- 0,2
		INLAND	137,6	- 3,2	114,0	- 1,3	114,4	- 0,5
		AUSLAND	140,5	+ 2,5	110,7	- 3,4	111,6	+ 0,8
51	FEINKERAMIK	INSGESAMT	104,1	- 3,2	86,2	+ 2,3	85,2	- 0,9
		INLAND	118,3	- 4,4	98,7	- 1,5	99,3	- 0,9
		AUSLAND	80,1	- 0,1	65,1	+13,0	61,4	- 1,0
52	H.U.VERARBEITUNG VON GLAS	INSGESAMT	132,4	+ 3,6	123,3	+ 0,8	124,2	+ 0,5
		INLAND	140,0	+ 5,7	132,0	+ 2,5	130,9	+ 0,3
		AUSLAND	114,7	- 2,0	103,4	- 3,6	108,0	+ 0,6
5421-24	H.V.HOLZMOEBELN, POLSTERMOEBELN	INSGESAMT	129,6	- 4,1	112,9	- 0,6	112,2	- 0,8
		INLAND	136,5	- 4,3	118,7	- 0,3	117,8	- 0,8
		AUSLAND	90,7	- 3,2	80,7	- 2,7	80,8	- 0,2
56	PAPIER-U.PAPPEVERARBEITUNG	INSGESAMT	138,0	- 0,6	121,8	+ 0,8	120,7	- 0,2
		INLAND	133,3	- 2,4	117,3	- 0,3	116,9	- 0,5
		AUSLAND	161,0	+ 8,0	144,1	+ 5,6	139,4	+ 1,0
57	DRUCKEREI,VERVIELFAEL- TIGUNG	INSGESAMT	129,0	- 2,9	121,4	+ 0,8	120,9	- 0,4
		INLAND	130,6	- 2,5	123,1	+ 2,2	121,7	- 0,5
		AUSLAND	108,4	- 8,1	102,2	-14,6	110,5	+ 0,4
58	H.V.KUNSTSTOFFWAREN	INSGESAMT	168,1	+ 5,2	150,7	+ 1,3	148,7	+ 0,4
		INLAND	169,0	+ 3,6	151,5	+ 1,5	149,5	+ 0,1
		AUSLAND	165,1	+10,8	148,1	+ 0,1	146,2	+ 1,4
61	LEDERERZEUGUNG	INSGESAMT	78,2	+25,5	77,4	- 5,4	75,3	+ 2,2
		INLAND	79,1	+32,5	78,6	- 6,1	76,1	+ 2,3
		AUSLAND	75,5	+ 7,9	74,0	- 3,1	73,3	+ 1,9
62	LEDERVERARBEITUNG	INSGESAMT	135,6	- 1,5	97,2	- 6,4	97,3	+ 0,1
		INLAND	133,7	- 5,0	92,2	- 8,8	94,0	- 0,4
		AUSLAND	143,3	+13,0	116,1	+ 1,7	110,1	+ 1,8
6251	H.V.SCHUHEN	INSGESAMT	155,5	- 0,2	103,6	- 8,6	104,4	+ 0,4
		INLAND	151,8	- 4,0	95,6	-11,7	98,6	- 0,2
		AUSLAND	169,7	+15,8	134,4	+ 0,7	126,9	+ 2,1
63	TEXTILGEBERBE	INSGESAMT	110,7	- 9,0	81,6	- 7,9	85,3	- 0,6
		INLAND	107,5	-10,9	79,7	- 7,0	83,2	- 1,1
		AUSLAND	119,4	- 3,8	86,9	- 9,9	90,8	+ 0,3
64	BEKLEIDUNGSGEBERBE	INSGESAMT	165,6	- 9,0	86,6	-10,2	91,9	- 1,2
		INLAND	151,5	-11,4	82,8	- 9,6	87,9	- 1,7
		AUSLAND	221,1	- 1,6	103,1	-11,7	108,6	+ 0,6

SYPRO- NR.	WIRTSCHAFTSGLIEDERUNG	1994 MAR.	VERAEND. GEGEN- UEBER- VOR- JAHR- MONAT IN %	N		A		C		H
				1993 MAR.	1994 FEB.	1993 2.VJ	1993 3.VJ	1993 4.VJ	1994 1.VJ	
	VERARBEITENDES GEWERBE 1)	INSGESAMT	137,3	-1,6	139,6	114,7	122,3	122,1	128,0	120,4
		INLAND	140,9	-4,2	147,1	116,3	123,1	130,3	134,5	123,6
		AUSLAND	131,3	+3,5	126,9	111,9	110,7	108,3	117,1	114,9
	GRUNDSTOFF-UND PRODUKTIONSGUETER- GEWERBE	INSGESAMT	117,1	+2,6	114,1	98,6	103,7	101,7	99,7	104,7
		INLAND	118,8	+0,3	118,4	97,6	108,5	107,6	103,6	104,9
		AUSLAND	114,4	+6,8	107,1	100,1	96,3	92,3	93,4	104,5
25	GEW. U. VERARB. V. STEINEN U. ERDEN	INSGESAMT	156,0	+6,2	146,9	102,6	176,2	181,4	154,5	119,2
		INLAND	161,9	+7,0	151,3	103,9	185,3	191,9	161,7	122,0
		AUSLAND	111,7	-1,4	113,3	92,9	108,1	102,5	100,6	98,3
2512	GEW. V. NATURSTEINEN, ANG	INSGESAMT	86,6	+6,0	81,7	45,5	137,5	147,6	118,9	59,7
		INLAND	87,0	+6,2	81,9	45,5	138,4	148,6	119,6	59,9
		AUSLAND	53,0	-24,5	70,2	37,6	63,6	60,3	55,2	39,3
2525	VERARB. V. NATURSTEINEN, ANG	INSGESAMT	152,3	-9,5	168,3	112,7	171,2	181,5	190,5	117,5
		INLAND	152,4	-7,6	164,9	110,3	169,6	182,6	190,6	116,5
		AUSLAND	150,6	-37,6	241,3	163,8	205,6	157,8	187,9	137,6
2531	H. V. ZEMENT	INSGESAMT	149,1	+6,4	140,1	84,4	155,7	153,2	122,8	106,5
		INLAND	149,3	+7,3	139,1	84,5	156,3	154,7	122,4	105,9
		AUSLAND	145,3	-6,2	154,9	83,8	146,2	131,6	129,5	116,0
2541	ZIEGELEI	INSGESAMT	189,0	+19,2	158,5	126,6	209,0	217,6	167,6	143,8
		INLAND	205,7	+20,8	170,3	137,2	229,1	242,5	185,4	156,4
		AUSLAND	101,7	+5,5	96,4	70,9	103,4	86,9	74,1	77,9
2543	H. V. FEUERFESTER GROBKERAMIK	INSGESAMT	94,7	-0,8	95,5	82,9	86,9	86,2	84,8	87,7
		INLAND	89,1	-1,9	90,8	71,0	81,9	80,0	73,7	79,9
		AUSLAND	101,2	+0,3	100,9	96,6	92,6	93,4	97,7	96,9
2555	H. V. GR. FORM. FERTIGBAU- TEILEN AUS BETON FUER DEN HOCHBAU	INSGESAMT	246,9	+9,2	226,2	168,5	310,0	322,0	280,9	188,7
		INLAND	248,0	+9,1	227,3	169,1	311,4	323,6	281,8	189,4
		AUSLAND	60,3	+49,6	40,3	63,4	79,9	52,1	128,5	54,2
2559	H. V. BETONERZEUGNISSEN (OHNE BIMS, GR. FORM. FERTIGBAUTEILE)	INSGESAMT	199,3	+4,6	190,5	126,3	230,1	236,8	202,1	148,6
		INLAND	199,2	+4,7	190,3	126,4	230,7	237,9	203,5	148,7
		AUSLAND	203,6	+3,7	196,3	121,8	203,1	188,1	136,9	144,6
2563	H. V. GIPSERZEUGNISSEN, DAEMM-U. LEICHTBAUPLATTEN	INSGESAMT	234,2	+13,4	206,5	202,9	188,5	208,9	203,7	218,2
		INLAND	245,6	+14,0	215,5	211,8	195,4	217,5	213,2	228,5
		AUSLAND	117,4	+2,4	114,6	112,1	118,8	121,4	106,3	112,5
27	EISENSCHAFFENDE INDUSTRIE	INSGESAMT	85,8	+5,9	81,0	71,3	71,8	70,7	68,5	76,3
		INLAND	92,5	+3,7	89,2	76,0	77,6	76,9	71,3	81,4
		AUSLAND	76,3	+9,8	69,5	64,6	63,8	66,3	64,6	69,0
2711	HOCHOFEN-, STAHL-U. WARM- WALZWERKE (OHNE STAHL- ROHRE)	INSGESAMT	90,1	+6,8	84,4	75,0	74,8	74,9	72,0	79,8
		INLAND	92,5	+5,6	87,6	76,7	75,7	73,2	71,1	81,7
		AUSLAND	86,1	+8,8	79,1	72,0	73,3	77,8	73,5	76,5
2715	H. V. STAHLROHREN (OHNE PRAEZISIONSSTAHLROHRE)	INSGESAMT	62,6	+0,6	62,2	50,6	56,4	49,1	48,9	56,9
		INLAND	97,1	-9,3	107,1	67,7	99,3	81,8	70,3	78,6
		AUSLAND	46,5	+13,1	41,1	42,6	36,2	33,8	38,9	46,7
2720	H. V. PRAEZISIONSSTAHL- ROHREN	INSGESAMT	83,5	+2,6	81,4	72,7	70,3	66,9	70,0	76,7
		INLAND	85,4	-2,2	87,3	77,2	75,9	73,2	75,3	81,0
		AUSLAND	79,9	+14,6	69,7	63,7	59,2	54,3	59,3	68,3
2850	NE-METALLHALBZEUGWERKE	INSGESAMT	122,2	+2,6	119,1	105,0	107,0	106,6	98,8	111,5
		INLAND	120,2	-3,5	124,6	103,2	111,7	110,0	100,4	109,8
		AUSLAND	125,4	+14,2	109,8	108,0	99,3	100,8	96,1	114,3
2910	EISEN-, STAHL-U. TEMPER- GIESSEREI	INSGESAMT	98,3	-4,6	103,0	85,4	89,4	83,6	83,9	89,2
		INLAND	94,8	-7,1	102,0	82,6	89,1	83,8	81,2	85,9
		AUSLAND	111,4	+4,3	106,8	95,6	90,6	83,1	93,8	101,5
3011-15	ZIEHEREIEN UND KALT- WALZWERKE	INSGESAMT	107,3	+1,0	106,2	90,2	93,3	89,2	87,1	95,0
		INLAND	113,0	-1,4	114,6	95,6	100,6	96,6	92,7	99,9
		AUSLAND	93,6	+9,1	85,8	77,0	75,2	70,9	73,3	83,2
3011	STABZIEHEREIEN, KALTWALZWERKE	INSGESAMT	96,0	+5,5	91,0	81,9	80,2	75,4	74,9	86,7
		INLAND	97,7	+0,7	97,0	85,4	84,1	78,7	76,6	88,8
		AUSLAND	92,3	+19,1	77,5	74,0	71,6	68,1	71,1	82,1
3015	DRAHTZIEHEREIEN (EINSCHL. H. V. DRAHT- ERZEUGNISSEN)	INSGESAMT	117,6	-2,0	120,0	97,7	105,0	101,6	98,1	102,6
		INLAND	126,1	-2,8	129,7	104,3	114,9	112,1	106,5	109,4
		AUSLAND	95,0	+0,6	94,4	80,1	78,9	73,7	75,7	84,3

1) AUSGEWAELTE WIRTSCHAFTSZWEIGE (OHNE NAHRUNGS-UND GENUSSMITTELGEWERBE).

BUNDESGEBIET

DAS VERARBEITENDE GEWERBE
=100

WERT

INDEX

R	I		C		H		T		L		I		C		H		SYPRO- NR.
	1993	1993	1992	1993	VERÄNDERUNG GEGENUEBER DEM ENTSPRECHENDEN VORJAHRESZEITRAUM IN %												
	1.HJ	2.HJ			1993	1994	1993	1993	1993	1994	1993	1993	1992	1993	1994		
				MAR.	FEB.	2.VJ	3.VJ	4.VJ	1.VJ	1.HJ	2.HJ			JAN.-MAR. KUMULIERT			
121,7	125,1	135,1	123,4	-5,4	-1,4	-9,9	-7,6	-6,0	-0,7	-10,5	-6,7	+0,7	-8,7	-0,7			
128,9	132,4	144,3	130,6	-6,1	-4,5	-10,7	-8,0	-7,7	-3,9	-11,0	-7,9	+0,4	-9,5	-3,9			
109,7	112,7	119,4	111,2	-3,8	+4,5	-8,3	-6,4	-2,6	+5,7	-9,2	-4,5	+1,3	-6,9	+5,7			
102,5	100,7	109,9	101,6	-5,3	+3,4	-8,5	-6,5	-2,9	+3,5	-10,1	-4,8	-1,3	-7,6	+3,5			
106,4	105,6	117,1	106,0	-6,5	+1,0	-9,7	-8,6	-6,2	+0,6	-11,4	-7,4	-0,3	-9,5	+0,6			
96,3	92,9	98,4	94,6	-3,3	+6,8	-5,9	-2,3	+3,2	+8,5	-7,6	+0,4	-2,9	-3,9	+8,5			
142,9	169,0	157,3	155,4	-1,7	+7,4	+4,2	+1,6	-6,0	+8,9	-0,2	-2,0	+9,5	-1,2	+8,9	25		
148,4	176,8	164,0	162,6	-1,6	+7,4	+5,1	+2,3	-6,4	+9,5	+0,4	-1,8	+10,7	-0,9	+9,5			
101,8	101,5	107,4	101,6	-3,2	+7,0	-5,9	-6,6	-1,1	+3,0	-6,6	-4,1	-1,8	-5,4	+3,0			
96,0	133,3	126,7	114,6	-13,9	+9,1	-4,0	-7,3	-16,5	+9,7	-6,3	-11,7	+5,3	-9,6	+9,7	2512		
96,4	134,1	127,5	115,3	-14,2	+9,4	-3,9	-7,4	-16,6	+9,9	-6,5	-11,7	+5,4	-9,6	+9,9			
58,5	57,8	59,1	58,2	+58,1	-25,0	-7,8	-9,0	-9,2	-26,5	+7,1	-9,0	-5,6	-1,5	-26,5			
147,1	186,0	167,4	166,5	+3,9	+1,2	+0,3	+3,7	-4,6	-4,4	-0,2	-0,7	+7,4	-0,5	-4,4	2525		
145,3	186,6	166,4	166,0	+2,0	-0,3	0,0	+5,1	-4,2	-3,8	-0,8	+0,1	+9,1	-0,2	-3,8			
184,4	172,8	187,3	178,6	+41,6	+27,8	+6,5	-21,1	-12,0	-15,6	+9,9	-16,4	-18,2	-4,6	-15,6			
128,5	138,0	139,3	133,3	-2,4	-2,5	+0,7	-2,0	-8,8	+5,0	-3,5	-5,2	+6,3	-4,3	+5,0	2531		
128,1	138,5	139,1	133,3	-2,3	-0,7	+0,9	-2,0	-8,5	+6,0	-3,2	-5,0	+6,2	-4,2	+6,0			
134,1	130,6	142,7	132,3	-3,2	-22,1	-3,1	-1,9	-12,8	-5,0	-6,9	-7,6	+8,8	-7,3	-5,0			
164,3	192,6	169,3	178,4	-3,4	+20,9	+12,4	+10,7	-0,2	+20,2	+5,1	+5,7	+13,5	+5,4	+20,2	2541		
178,3	214,0	183,0	196,1	-0,6	+24,5	+14,3	+12,5	+1,3	+22,8	+7,0	+7,3	+16,0	+7,2	+22,8			
91,0	80,5	98,0	85,8	-23,0	-7,0	-6,8	-10,5	-16,5	-0,9	-11,8	-13,3	-5,7	-12,4	-0,9			
85,9	85,5	94,0	85,7	-2,9	+5,9	-8,9	-11,2	-4,6	+3,2	-9,6	-8,1	-6,0	-8,8	+3,2	2543		
81,5	76,9	91,8	79,2	-4,8	-6,5	-9,8	-15,5	-16,4	-1,4	-11,5	-15,9	-10,9	-13,7	-1,4			
91,1	95,5	96,6	93,3	-0,8	+19,1	-8,1	-6,4	+8,8	+8,3	-7,3	+0,7	0,0	-3,4	+8,3			
238,8	301,5	260,2	270,1	+3,3	+7,9	+21,6	+6,3	-6,1	+12,7	+8,8	+0,1	+18,1	+3,8	+12,7	2555		
239,8	302,7	261,3	271,2	+3,3	+8,0	+21,5	+6,6	-6,2	+12,7	+8,8	+0,2	+18,6	+3,8	+12,7			
75,7	90,3	88,5	83,0	+42,4	-30,3	+53,4	-63,6	+18,3	-24,2	+104,6	-35,5	-54,9	-6,2	-24,2			
183,3	219,5	199,4	201,4	+0,2	+7,9	+7,3	+4,8	-5,0	+8,8	+2,2	+0,1	+14,8	+1,0	+8,8	2559		
183,6	220,7	200,1	202,2	+0,1	+8,1	+7,4	+4,9	-5,0	+8,9	+2,2	+0,1	+15,3	+1,0	+8,9			
171,8	162,5	167,4	167,1	+3,2	-0,1	+2,7	-0,8	-4,1	+2,9	+1,9	-2,2	-8,9	-0,2	+2,9			
188,3	206,3	184,5	197,3	+8,5	+12,0	-0,2	+8,2	+12,3	+16,0	+3,6	+10,2	+15,5	+6,9	+16,0	2563		
194,8	215,4	189,4	205,1	+8,6	+14,1	+1,2	+9,1	+14,7	+17,7	+4,6	+11,8	+18,1	+8,3	+17,7			
122,6	113,9	134,2	118,3	+6,2	-17,1	-18,6	-4,9	-22,2	-11,1	-10,1	-13,8	-11,7	-11,8	-11,1			
70,8	69,6	82,6	70,2	-13,1	+7,4	-16,8	-13,1	-6,4	+9,5	-19,5	-10,0	-8,0	-15,0	+9,5	27		
77,5	72,6	94,2	75,0	-16,5	+6,0	-22,0	-20,8	-11,6	+5,3	-23,6	-16,6	-6,5	-20,4	+5,3			
61,4	65,4	66,2	63,4	-6,1	+9,7	-5,6	+2,6	+3,2	+16,9	-10,9	+2,8	-10,9	-4,2	+16,9			
73,1	73,5	84,7	73,3	-10,9	+12,8	-16,0	-9,7	-4,9	+11,6	-18,9	-7,3	-7,5	-13,5	+11,6	2711		
75,8	72,2	91,4	74,0	-14,7	+9,7	-22,0	-17,7	-10,7	+7,8	-23,1	-14,3	-8,3	-19,0	+7,8			
68,7	75,6	73,2	72,2	-2,5	+18,6	-2,4	+7,2	+6,4	+19,3	-9,0	+6,8	-5,9	-1,4	+19,3			
57,4	49,0	69,8	53,2	-23,8	-21,4	-18,7	-32,4	-16,4	-2,6	-22,4	-25,2	-11,1	-23,8	-2,6	2715		
95,0	76,0	123,2	85,5	-27,2	-23,2	-20,3	-41,9	-22,7	-13,2	-27,2	-34,4	+10,7	-30,6	-13,2			
39,8	36,3	44,7	38,1	-19,1	-20,1	-16,8	-17,0	-10,0	+7,9	-16,2	-13,6	-29,2	-14,8	+7,9			
72,9	68,4	88,5	70,7	-23,0	+2,5	-24,3	-20,5	-8,9	+1,6	-24,5	-15,0	-5,9	-20,1	+1,6	2720		
78,9	74,3	96,4	76,6	-23,2	+1,6	-23,8	-21,0	-9,5	-1,0	-24,8	-15,5	-4,9	-20,5	-1,0			
61,0	56,8	72,9	58,9	-22,4	+5,1	-25,6	-19,4	-7,6	+8,8	-23,7	-13,7	-8,1	-19,2	+8,8			
107,4	102,7	117,7	105,0	-7,6	+3,0	-10,8	-11,3	-6,4	+3,4	-12,3	-9,0	-2,8	-10,8	+3,4	2850		
112,7	105,2	126,1	108,9	-9,5	-3,6	-12,9	-15,0	-11,7	-3,4	-13,7	-13,4	-0,7	-13,6	-3,4			
98,7	98,5	103,7	98,6	-4,0	+15,5	-6,8	-4,1	+4,2	+16,6	-9,3	-0,1	-7,0	-4,9	+16,6			
91,1	83,8	104,7	87,4	-14,6	-2,6	-18,7	-16,1	-11,1	-3,9	-18,9	-13,7	-5,2	-16,5	-3,9	2910		
90,3	82,5	104,5	86,4	-16,8	-4,8	-18,4	-16,5	-12,6	-6,1	-19,7	-14,6	-6,5	-17,3	-6,1			
94,2	88,5	105,4	91,3	-5,6	+4,7	-19,6	-15,0	-6,2	+3,9	-15,7	-10,5	-0,4	-13,4	+3,9			
93,4	88,1	103,8	90,8	-8,3	+0,8	-14,2	-13,6	-7,3	+1,5	-14,3	-10,6	-2,4	-12,5	+1,5	3011-15		
100,3	94,7	111,5	97,5	-7,5	+0,8	-14,1	-13,5	-8,0	-0,1	-14,1	-10,9	-1,8	-12,6	-0,1			
76,6	72,1	84,8	74,3	-10,7	+0,9	-14,9	-13,9	-4,7	+6,8	-14,9	-9,4	-4,1	-12,4	+6,8			
81,7	75,1	95,2	78,4	-15,2	+3,9	-18,7	-19,6	-9,5	+4,3	-19,9	-14,9	-7,1	-17,6	+4,3	3011		
85,8	77,6	100,4	81,7	-14,2	+3,1	-18,8	-20,7	-12,5	+1,5	-20,2	-16,9	-7,9	-18,6	+1,5			
72,4	69,6	83,4	71,0	-17,9	+6,2	-18,4	-16,5	-1,8	+12,3	-19,5	-9,6	-5,2	-14,9	+12,3			
104,1	99,9	111,5	102,0	-2,8	-1,5	-10,9	-9,0	-5,7	-0,5	-9,6	-7,3	+1,5	-8,5	-0,5	3015		
112,8	109,3	121,1	111,1	-2,6	-0,9	-10,8	-8,5	-5,2	-1,2	-9,5	-6,9	+2,9	-8,3	-1,2			
80,8	74,7	86,2	77,7	-3,5	-3,5	-11,4	-11,3	-7,1	+1,8	-10,3	-9,2	-3,0	-9,9	+1,8			

SYPRO- NR.	WIRTSCHAFTSGLIEDERUNG		1994 MAR.	VERAEND. GEGEN- UEBER VOR- JAHRES- MONAT IN %	N		A		C		H
					1993 MAR.	1994 FEB.	1993 2.VJ	1993 3.VJ	1993 4.VJ	1994 1.VJ	
40	CHEMISCHE INDUSTRIE	INSGESAMT	122,1	+2,3	119,3	105,8	106,4	103,4	103,4	103,4	111,6
		INLAND	121,8	+0,1	121,7	103,6	108,5	108,0	106,4	106,4	110,5
		AUSLAND	122,5	+5,4	116,2	108,6	104,0	97,7	99,6	99,6	113,0
4031	H.V.CHEMISCHEN GRUNDSTOFFEN (AUCH MIT ANSCHL. WEITERVERARB.)	INSGESAMT	97,5	+4,2	93,6	86,5	84,9	80,9	81,0	81,0	90,2
		INLAND	89,2	+1,4	88,0	78,4	79,1	77,3	74,9	74,9	82,0
		AUSLAND	105,3	+6,6	98,8	94,2	90,3	84,3	86,8	86,8	98,0
4034	H.V.CHEMISCHEN ERZEUGNISSEN FUER GEMERBE, LANDWIRTSCHAFT	INSGESAMT	147,2	+2,7	143,3	124,9	128,3	122,8	119,0	119,0	131,0
		INLAND	150,9	+1,3	148,9	129,0	138,9	137,1	128,0	128,0	134,6
		AUSLAND	142,0	+4,9	135,4	119,1	113,3	102,4	106,2	106,2	125,9
4035	H.V.PHARMAZEUTISCHEN ERZEUGNISSEN	INSGESAMT	169,2	+3,9	162,8	147,7	146,4	147,9	153,8	153,8	156,7
		INLAND	166,1	+4,9	158,4	139,9	142,0	144,2	155,6	155,6	151,1
		AUSLAND	175,7	+2,2	171,9	164,0	155,7	155,8	150,2	150,2	168,4
4036	H.V.SEIFEN, WASCH-, REINIGUNGS- U. KOERPERPFLEGMITTELN	INSGESAMT	153,7	-10,0	170,8	124,8	140,2	141,7	135,3	135,3	139,8
		INLAND	146,5	-11,8	166,1	117,4	136,2	136,7	131,9	131,9	138,2
		AUSLAND	198,9	-0,7	200,3	171,7	165,7	173,2	156,5	156,5	181,5
4037	H.V.FOTOCHEMISCHEN ERZEUGNISSEN	INSGESAMT	131,9	+5,3	125,3	120,3	128,8	123,6	110,9	110,9	118,4
		INLAND	109,8	-1,8	111,8	86,7	109,8	107,8	87,2	87,2	92,6
		AUSLAND	146,2	+9,0	134,1	142,0	141,1	133,9	126,3	126,3	135,2
4039	H.V.SONSTIGEN CHEMISCHEN ERZEUGNISSEN FUER PRIVATEN VERBRAUCH USW	INSGESAMT	126,5	-0,9	127,6	105,6	102,5	103,9	108,3	108,3	113,5
		INLAND	118,7	-0,8	119,6	98,9	92,2	104,1	108,0	108,0	107,6
		AUSLAND	138,7	-1,1	140,2	116,2	118,6	103,6	108,7	108,7	122,7
4090	H.V.CHEMIEFASERN	INSGESAMT	88,1	+6,7	82,6	74,5	72,4	65,5	74,7	74,7	79,8
		INLAND	76,0	-5,0	80,0	61,4	69,4	60,7	62,0	62,0	67,0
		AUSLAND	95,5	+13,4	84,2	82,4	74,3	68,3	82,3	82,3	87,6
53	HOLZBEARBEITUNG	INSGESAMT	151,5	+5,7	143,3	126,0	130,4	130,4	133,4	133,4	132,6
		INLAND	153,2	+3,9	147,4	126,7	134,5	135,2	137,5	137,5	133,8
		AUSLAND	141,6	+18,2	119,8	121,5	107,0	102,7	110,2	110,2	125,5
5311	SAEGE-U.HOBELWERKE	INSGESAMT	140,1	+8,9	128,7	112,9	128,7	134,1	129,0	129,0	119,3
		INLAND	137,4	+5,9	129,8	110,3	129,9	135,8	129,5	129,5	116,7
		AUSLAND	165,2	+39,5	118,4	137,6	117,0	117,6	124,7	124,7	143,3
5361	H.V.HALBWAREN AUS HOLZ	INSGESAMT	163,8	+2,9	159,2	140,2	132,3	126,3	138,2	138,2	147,0
		INLAND	172,8	+2,1	169,3	147,2	140,3	134,5	147,4	147,4	155,0
		AUSLAND	129,8	+7,7	120,5	113,5	102,0	95,4	102,9	102,9	116,7
55	ZELLSTOFF-, HOLZSCHLIFF-, PAPIER-U.PAPPEERZEUGUNG	INSGESAMT	111,5	+1,3	110,1	96,4	96,6	95,7	96,4	96,4	101,0
		INLAND	99,3	-7,4	107,2	86,4	91,6	90,0	89,3	89,3	91,4
		AUSLAND	131,6	+14,5	114,9	112,8	105,0	105,1	108,0	108,0	116,6
59	GUMMIVERARBEITUNG	INSGESAMT	128,3	-2,3	131,3	104,7	109,7	107,0	109,2	109,2	110,8
		INLAND	124,8	-3,3	129,1	98,2	105,6	103,8	107,5	107,5	106,4
		AUSLAND	138,0	+0,4	137,5	122,9	121,1	116,4	114,1	114,1	123,0
	INVESTITIONSGUETER PRODUZIERENDES GEMERBE	INSGESAMT	145,5	-2,3	149,0	119,1	130,9	129,4	142,6	142,6	124,5
		INLAND	150,6	-5,3	159,1	121,2	140,3	140,2	151,6	151,6	129,2
		AUSLAND	138,4	+2,4	135,1	116,1	117,8	114,3	130,0	130,0	118,0
3021-25	STAHLVERFORMUNG, OBERFLAECHEVEREDLUNG, HAERTUNG	INSGESAMT	140,6	+0,6	139,8	123,3	124,8	119,0	116,8	116,8	127,6
		INLAND	139,5	-0,9	140,8	121,5	125,4	120,5	117,3	117,3	126,1
		AUSLAND	144,9	+7,2	135,2	130,6	122,0	112,5	114,7	114,7	133,4
3021	H.V.GESENK-U.LEICHTEN FREIFORMSCHMIEDESTUEK- KEN, PRESS-U.ZIEHTEILEN	INSGESAMT	131,1	+1,6	129,0	117,2	116,8	110,2	107,8	107,8	119,7
		INLAND	133,2	+1,3	131,5	117,6	118,4	113,4	109,7	109,7	120,7
		AUSLAND	123,4	+2,9	119,9	115,6	110,9	98,9	101,0	101,0	116,1
3025	STAHLVERFORMUNG, ANG, OBERFLAECHEVEREDLUNG, HAERTUNG	INSGESAMT	146,4	-0,1	146,5	127,0	129,7	124,4	122,3	122,3	132,3
		INLAND	143,2	-2,1	146,3	123,8	129,5	124,7	121,7	121,7	129,3
		AUSLAND	161,8	+9,8	147,3	142,5	130,7	123,2	125,5	125,5	147,1
31	STAHL-U.LEICHTMETALLBAU, SCHIENENFAHRZEUGBAU	INSGESAMT	148,3	+6,5	139,3	114,9	160,6	173,9	199,4	199,4	135,6
		INLAND	162,1	+3,6	156,5	128,5	179,8	189,6	220,5	220,5	151,3
		AUSLAND	94,3	+30,6	72,2	61,7	86,0	112,6	116,8	116,8	74,3
3111	H.V.STAHL-U.LEICHTME- TALLKONSTRUKTIONEN (OHNE GRUBENBAU)	INSGESAMT	193,7	+6,4	182,0	141,2	183,3	190,7	234,9	234,9	174,5
		INLAND	195,6	+1,2	193,2	148,9	191,5	202,0	249,5	249,5	182,1
		AUSLAND	178,1	+95,5	91,1	78,4	116,3	98,8	116,1	116,1	112,3
3151	KESSEL-U.BEHAEALTERBAU	INSGESAMT	104,8	+12,1	93,5	82,3	140,6	159,7	167,7	167,7	97,3
		INLAND	117,1	+10,1	106,4	90,8	162,1	172,1	184,8	184,8	109,4
		AUSLAND	67,8	+24,2	54,6	57,0	75,8	122,4	116,2	116,2	61,1
3171	LOKOMOTIVBAU	INSGESAMT	86,8	-29,7	123,5	71,4	110,5	120,5	152,3	152,3	80,1
		INLAND	153,5	-32,0	225,7	122,1	242,5	199,5	199,1	199,1	144,6
		AUSLAND	69,0	-27,5	86,9	53,3	63,2	92,3	135,5	135,5	57,0
3174	WAGGONBAU	INSGESAMT	182,5	-7,3	196,9	196,6	171,2	183,2	208,6	208,6	173,7
		INLAND	245,5	+1,0	243,1	278,2	223,7	229,2	264,9	264,9	232,0
		AUSLAND	74,5	-36,6	117,6	56,7	81,0	104,2	112,0	112,0	73,9

SYPRO- NR.	WIRTSCHAFTSGLIEDERUNG	1994 MAR.	VERAEND. GEGEN- UEBER VOR- JAHRES- MONAT IN %	N		A		C		H
				1993	1994	1993	1993	1993	1994	
				MAR.	FEB.	2.VJ	3.VJ	4.VJ	1.VJ	
3177	FELD-U. INDUSTRIEBAHN- WAGENBAU	INSGESAMT	22,1	-45,7	40,7	24,7	19,6	32,4	36,1	30,0
	INLAND	14,4	-69,6	47,4	22,5	23,5	38,1	41,9	27,2	
	AUSLAND	47,3	+148,9	19,0	32,0	7,1	13,8	17,2	39,1	
32	MASCHINENBAU	INSGESAMT	133,6	-4,5	139,9	113,4	129,1	124,2	140,3	115,4
	INLAND	135,5	-9,1	149,1	111,1	136,9	131,2	146,5	117,6	
	AUSLAND	131,3	+1,9	128,8	116,3	119,7	115,7	132,8	112,8	
3210	H. V. LANDWIRTSCHAFT- LICHEN MASCHINEN, ACKERSCHLEPPERN	INSGESAMT	112,3	-0,2	112,5	88,1	99,7	77,5	83,3	90,7
	INLAND	121,7	-8,9	133,6	98,1	124,0	94,4	93,2	98,7	
	AUSLAND	104,2	+10,5	94,3	79,4	78,6	63,0	74,7	83,9	
3220	H. V. METALLBEARBEITUNGS- MASCHINEN U. AE.	INSGESAMT	105,4	-12,8	120,9	88,2	110,5	103,7	121,0	90,1
	INLAND	109,8	-18,2	134,3	92,2	114,2	108,6	120,0	94,4	
	AUSLAND	98,7	-2,0	100,7	82,0	104,8	96,1	122,5	83,5	
3230	H. V. TEXTIL-U. NAEH- MASCHINEN	INSGESAMT	133,4	-4,7	140,0	105,1	126,6	119,1	143,1	110,5
	INLAND	106,9	-8,7	117,1	91,9	100,1	90,0	119,5	93,1	
	AUSLAND	142,9	-3,6	148,3	109,9	136,1	129,6	151,6	116,7	
3240	H. V. MASCHINEN FUER DIE NAHRUNGS-U. GENUSSMITTEL- INDUSTRIE USW	INSGESAMT	151,9	-6,2	161,9	119,1	148,9	144,4	178,9	127,6
	INLAND	169,8	-13,0	195,2	135,0	175,2	166,7	208,8	144,7	
	AUSLAND	137,5	+1,9	134,9	106,3	127,6	126,3	154,7	113,8	
3256	H. V. HUETTEN-U. WALZWERKS- EINRICHTUNGEN USW	INSGESAMT	132,8	-5,6	140,7	103,9	148,3	132,0	176,7	111,3
	INLAND	142,6	-5,2	150,5	117,4	156,9	147,6	192,2	123,4	
	AUSLAND	117,7	-6,1	125,4	82,8	134,9	107,7	152,6	92,5	
3257	H. V. BAU-, BAUSTOFF-U. AE. MASCHINEN	INSGESAMT	192,9	+6,6	181,0	137,9	171,0	148,9	159,6	148,4
	INLAND	272,8	-7,1	293,8	174,2	276,4	220,7	230,1	200,3	
	AUSLAND	137,2	+39,9	102,5	112,6	97,6	98,9	110,4	112,2	
3260	H. V. ZAHNRAEDERN, GETRIE- BEN, LAGERN, ANTRIEBS- ELEMENTEN	INSGESAMT	126,6	+6,6	118,8	102,1	105,2	100,5	103,3	109,7
	INLAND	127,0	+1,2	125,5	104,1	107,2	102,8	102,8	111,0	
	AUSLAND	126,0	+15,3	109,3	99,3	102,3	97,3	104,0	107,9	
3270	H. V. MASCHINEN FUER WEITERE BESTIMMTE WIRTSCHAFTSZWEIGE	INSGESAMT	127,5	-10,0	141,7	105,1	130,9	127,5	140,5	105,0
	INLAND	147,1	-13,2	169,5	115,8	175,0	172,7	181,9	122,8	
	AUSLAND	117,5	-7,8	127,5	99,7	108,4	104,5	119,5	96,0	
3280	SONSTIGER MASCHINENBAU	INSGESAMT	134,9	-4,2	140,8	130,2	126,0	131,4	136,0	125,3
	INLAND	123,2	-7,5	133,2	106,5	119,3	123,2	129,7	112,8	
	AUSLAND	158,9	+1,5	156,5	178,7	139,7	148,4	149,1	151,0	
33	STRASSENFAHRZEUGBAU	INSGESAMT	161,1	-1,8	164,1	126,5	135,4	117,1	142,2	128,8
	INLAND	183,5	-8,2	199,9	137,8	161,9	135,6	160,6	139,7	
	AUSLAND	144,0	+5,2	136,9	118,0	115,3	103,2	128,3	120,5	
3311	H. V. KRAFTWAGEN U. -MOTOREN	INSGESAMT	156,5	-2,1	159,9	123,3	131,4	114,0	139,8	124,7
	INLAND	182,3	-8,2	198,5	136,8	159,4	134,3	162,0	137,4	
	AUSLAND	138,5	+4,2	132,9	114,0	111,8	99,8	124,3	116,0	
3312	H. V. PERSONENKRAFTWAGEN U. AE. (EINSCHL. MOTOREN)	INSGESAMT	166,6	-1,2	168,7	130,1	136,0	119,8	146,6	131,7
	INLAND	205,9	-4,9	216,6	150,2	168,6	145,5	172,6	151,4	
	AUSLAND	142,0	+2,3	138,8	117,6	115,6	103,8	130,3	119,5	
3313	H. V. LASTKRAFTWAGEN U. AE. (EINSCHL. MOTOREN)	INSGESAMT	117,2	-6,6	125,5	97,0	113,5	91,3	113,4	97,6
	INLAND	113,6	-22,1	145,9	97,9	132,5	102,0	130,9	96,6	
	AUSLAND	121,1	+16,6	103,9	96,0	93,3	80,0	94,8	98,6	
3316	H. V. KAROSSERIEN, AUF- BAUTEN, ANHAENGERN FUER KRAFTWAGEN	INSGESAMT	225,6	+1,0	223,3	178,3	190,6	168,3	192,3	192,3
	INLAND	176,2	-11,2	198,5	141,4	168,4	143,1	156,8	152,7	
	AUSLAND	359,0	+23,6	290,4	278,2	250,6	236,3	288,5	299,2	
3321	H. V. KRAFTRAEDERN, KRAFTADDMOTOREN	INSGESAMT	210,9	+20,0	175,8	134,5	156,5	89,3	71,0	149,5
	INLAND	228,8	+23,2	185,7	146,1	161,8	89,6	76,9	162,3	
	AUSLAND	8,2	-87,1	63,5	2,7	97,0	86,5	4,4	4,4	
3324	H. V. FAHRRADERN	INSGESAMT	284,2	-9,7	314,8	165,2	285,7	185,7	117,5	184,1
	INLAND	346,9	-10,2	386,4	197,8	363,6	237,4	150,3	222,7	
	AUSLAND	103,6	-4,4	108,4	71,2	61,2	36,5	23,3	73,1	
34	SCHIFFBAU	INSGESAMT	58,6	-63,6	161,1	77,6	80,3	109,0	102,8	79,4
	INLAND	97,0	+45,2	66,8	34,3	62,6	125,7	118,6	69,9	
	AUSLAND	16,8	-93,6	264,2	124,9	99,6	90,7	85,6	89,9	
35	LUFT-U. RAUMFAHRZEUGBAU	INSGESAMT	152,5	+14,6	133,1	100,8	137,8	144,9	255,5	118,0
	INLAND	97,8	+0,6	97,2	88,8	102,5	123,3	256,4	80,1	
	AUSLAND	197,3	+21,3	162,6	127,1	166,7	162,7	254,8	149,1	
36	ELEKTROTECHNIK	INSGESAMT	149,1	-2,2	152,5	119,5	128,0	140,4	139,9	129,0
	INLAND	146,2	-5,5	153,6	118,1	128,1	142,6	142,7	128,0	
	AUSLAND	156,9	+4,3	150,4	122,4	127,7	136,1	134,3	131,2	
3610	H. V. BATTERIEN, AKKUMULATOREN	INSGESAMT	111,0	-9,5	122,7	100,9	111,6	127,1	141,7	104,9
	INLAND	103,1	-18,8	126,9	94,2	109,9	129,6	145,7	99,1	
	AUSLAND	126,9	+11,0	114,3	114,4	114,9	122,1	133,5	116,6	

SYPRO- NR.	WIRTSCHAFTSGLIEDERUNG		1994 MAR.	VERAEND. GEGEN- UEBER- VOR- JAHRER MONAT IN %	N		A		C		H
					1993	1994	1993	1993	1993	1994	
					MAR.	FEB.	2.VJ	3.VJ	4.VJ	1.VJ	
3620	H.V.GERAETEN D.ELEKTRIZ. ERZEUGUNG,-VERTLG.U.AE.		153,2	-2,1	156,5	116,2	129,1	142,3	132,4	128,0	
	INLAND		151,1	-1,0	152,6	117,0	129,0	143,6	134,2	128,3	
	AUSLAND		157,9	-4,6	165,6	114,5	129,5	139,4	128,3	127,5	
3640	H.V.ELEKTRISCHEN LEUCH- TEN U.LAMPEN		182,9	-2,7	187,9	158,5	159,5	161,8	181,4	165,7	
	INLAND		192,7	-6,3	205,7	166,9	170,3	180,7	199,9	178,3	
	AUSLAND		163,7	+7,1	152,9	142,1	138,3	124,7	145,2	141,0	
3650	H.V.ELEKTROHAUSHALTS- GERAETEN		160,1	-0,4	160,8	145,8	140,3	144,6	159,1	152,1	
	INLAND		174,9	+1,3	172,7	155,3	146,3	157,1	174,5	166,2	
	AUSLAND		133,6	-4,1	139,3	128,8	129,6	122,3	131,4	126,8	
3660	H.V.ZAEHLERN,FERNMELDE- MESS-U.REGELGERAETEN USA		156,7	-2,7	161,1	126,3	135,7	152,5	152,5	135,3	
	INLAND		142,7	-12,3	162,8	118,0	132,9	149,9	152,7	126,8	
	AUSLAND		183,0	+15,7	158,1	141,9	140,9	157,4	151,9	151,3	
3670	H.V.RUNDFUNK-,FERNSEH-U. PHONOTECHNISCHEN GERAETEN		89,8	-1,1	90,8	76,2	77,0	81,2	96,1	82,2	
	INLAND		86,9	-4,0	90,5	74,6	75,5	84,3	93,7	81,1	
	AUSLAND		94,1	+3,2	91,2	78,5	79,1	76,7	99,7	83,8	
37	FEINMECHANIK,OPTIK, H.V.UHREN		138,8	-0,2	139,1	117,4	122,1	119,5	128,8	122,4	
	INLAND		144,3	-2,8	148,4	121,1	131,4	128,1	136,7	127,8	
	AUSLAND		130,4	+4,5	124,8	111,8	107,6	106,2	116,8	114,2	
3711	OPTIK (OHNE AUGENOPTIK, FOTO-U.KINOTECHNIK)		119,3	+0,2	119,1	97,7	100,2	103,6	107,5	102,8	
	INLAND		105,7	-8,7	115,8	87,6	103,2	104,0	104,7	94,2	
	AUSLAND		132,9	+8,6	122,4	107,9	97,2	103,1	110,2	111,4	
3715	AUGENOPTIK		147,6	-4,3	154,2	130,0	135,1	126,9	123,5	132,8	
	INLAND		176,7	-1,9	180,1	152,5	159,3	149,1	145,6	157,9	
	AUSLAND		93,6	-11,8	106,1	88,1	90,1	85,8	82,5	86,0	
3721	H.V.FOTO-,PROJEKTIONS- U.KINGERAETEN		170,4	+5,4	161,7	146,4	137,2	138,4	158,5	151,8	
	INLAND		194,4	-0,1	194,6	162,7	159,2	158,5	191,0	172,3	
	AUSLAND		156,1	+9,9	142,0	136,6	124,1	126,4	139,1	139,5	
3751	FEINMECHANIK (OHNE H.V. MEDIZINMECHANISCHEN U. AE.ERZEUGNISSEN)		122,5	-5,2	129,2	102,8	113,5	110,9	113,4	109,3	
	INLAND		127,8	-8,3	139,3	107,4	123,9	119,7	120,3	116,0	
	AUSLAND		114,0	+1,0	112,9	95,5	96,8	96,7	102,4	98,6	
3760	H.V.MEDIZIN-U.ORTHO- PAEDIEMECHANISCHEN ERZEUGNISSEN		181,4	+5,1	172,6	153,3	154,5	149,3	170,4	158,7	
	INLAND		170,2	+3,3	164,8	142,4	147,5	144,2	161,5	148,2	
	AUSLAND		218,5	+10,0	198,6	189,3	177,7	166,2	200,0	193,4	
3771	H.V.UHREN		53,3	-16,5	63,8	44,0	58,9	57,1	62,5	46,0	
	INLAND		60,9	-18,6	74,8	48,9	69,4	69,8	77,2	52,7	
	AUSLAND		45,4	-13,5	52,5	39,0	48,0	44,0	47,3	39,1	
38	H.V.EBM-WAREN		163,1	-2,7	167,6	141,5	150,4	147,6	151,0	147,3	
	INLAND		169,4	-4,9	178,2	147,6	159,4	157,8	161,3	153,5	
	AUSLAND		146,1	+5,3	138,7	124,7	125,6	119,5	122,9	130,4	
3821	H.V.WERKZEUGEN SOWIE GERAETEN FUER DIE LAND- WIRTSCHAFT		121,3	-2,6	124,5	104,5	106,9	101,3	104,9	107,4	
	INLAND		116,9	-6,3	124,7	101,3	106,5	101,9	104,3	104,4	
	AUSLAND		129,8	+4,6	124,1	110,8	107,6	100,3	106,1	113,3	
3830	H.V.HEIZ-U.KOCHGERAETEN		159,8	+5,5	151,5	148,7	139,0	146,8	175,8	155,7	
	INLAND		170,7	-1,9	174,0	159,6	158,7	167,1	189,1	168,1	
	AUSLAND		140,2	+26,2	111,1	129,3	103,6	110,4	134,1	133,5	
3842	H.V.STAHLBLECHWAREN (OHNE MOEBEL)		164,8	-8,3	179,7	141,5	164,1	170,0	169,6	149,0	
	INLAND		173,2	-8,9	190,1	149,2	173,7	181,7	181,1	157,0	
	AUSLAND		131,4	-5,1	138,5	110,8	126,1	123,3	123,7	117,2	
3844	H.V.NE-METALLBLECHWAREN (OHNE MOEBEL)		213,2	-4,4	223,1	170,8	229,8	227,2	222,5	185,4	
	INLAND		224,1	-5,0	235,9	178,4	244,7	243,2	237,0	194,5	
	AUSLAND		158,6	-0,4	159,2	132,5	155,0	147,1	149,9	139,6	
3847	H.V.MOEBELN AUS METALL		219,6	-5,3	231,8	191,8	196,8	178,2	194,8	194,3	
	INLAND		241,2	-5,6	255,4	208,6	216,3	196,7	214,9	211,6	
	AUSLAND		155,1	-3,8	161,2	141,6	138,6	123,0	134,7	142,7	
3849	H.V.FEINSTBLECH- PACKUNGEN		114,7	+4,0	110,3	98,9	113,0	110,4	97,7	103,4	
	INLAND		102,3	-2,6	105,0	94,1	104,0	104,9	95,0	95,8	
	AUSLAND		201,0	+36,9	146,8	132,7	175,8	148,7	116,5	156,1	
3850	H.V.SCHLOSSERN, BESCHLAEGEN		200,5	-0,1	200,7	178,5	170,8	166,2	172,1	186,0	
	INLAND		202,3	-1,0	204,3	179,9	172,8	170,8	176,1	187,9	
	AUSLAND		195,0	+2,6	190,0	174,4	164,7	151,8	160,0	180,3	
3871	H.V.SCHNEIDWAREN, BESTECKEN		143,5	+8,5	132,2	134,3	116,9	124,5	138,6	132,4	
	INLAND		143,9	-3,7	149,4	142,7	129,3	137,2	162,3	138,9	
	AUSLAND		143,1	+27,1	112,6	124,7	102,8	110,0	111,5	125,0	
3882	H.V.SONST.METALLWAREN (OHNE-KURZWAREN)		117,2	+0,9	116,2	100,6	105,9	103,5	99,3	105,6	
	INLAND		115,3	-2,5	118,3	100,3	107,5	103,4	101,1	104,8	
	AUSLAND		120,3	+6,7	112,7	101,1	103,2	103,6	96,5	107,0	
3889	H.V.METALLKURZWAREN, LEICHTEN PRESS-,ZIEH- UND STANZTEILEN		165,9	-0,3	166,4	141,7	145,0	138,9	142,9	148,1	
	INLAND		166,1	-3,3	171,7	144,8	148,0	144,4	144,8	149,6	
	AUSLAND		165,4	+9,5	151,1	132,5	136,3	122,9	137,4	143,8	

SYPRO- NR.	WIRTSCHAFTSGLIEDERUNG		1994 MAR.	VERAEND. GEGEN- UEBER VOR- JAHRES- MONAT IN %	N		A		C		H
					1993	1994	1993	1993	1993	1994	
					MAR.	FEB.	2.VJ	3.VJ	4.VJ	1.VJ	
50	H.V. BUEROMASCHINEN, ADV-GERAETEN U.-EINR.	INSGESAMT	114,3	+18,1	96,8	93,6	90,7	96,1	92,7	96,1	
		INLAND	142,8	+17,0	122,1	109,6	113,5	129,5	106,9	119,3	
		AUSLAND	87,3	+19,8	72,9	78,5	69,2	64,4	79,2	74,2	
5060	H.V. BUEROMASCHINEN	INSGESAMT	80,0	+33,1	60,1	47,2	53,8	48,5	67,0	57,3	
		INLAND	111,6	+45,3	76,8	55,8	68,8	58,7	79,0	75,8	
		AUSLAND	49,0	+12,4	43,6	38,7	39,2	38,4	55,3	39,2	
5080	H.V. ADV-GERAETEN U.-EINRICHTUNGEN	INSGESAMT	118,9	+16,8	101,8	99,8	95,7	102,5	96,1	101,3	
		INLAND	147,1	+14,7	128,3	117,0	119,6	139,3	110,7	125,3	
		AUSLAND	92,4	+20,3	76,8	83,7	73,1	67,8	82,4	78,8	
	VERBRAUCHSGUETER PRO- DUZIERENDES GEWERBE	INSGESAMT	146,0	-4,8	153,4	128,2	126,9	134,0	130,8	133,9	
		INLAND	147,7	-6,1	157,3	129,7	131,0	137,5	136,1	135,5	
		AUSLAND	139,5	+1,1	138,0	122,5	111,3	120,6	110,7	127,8	
51	FEINKERAMIK	INSGESAMT	129,9	-6,5	138,9	115,5	118,6	115,0	117,1	120,8	
		INLAND	145,7	-6,1	155,2	131,3	130,8	131,7	134,2	137,3	
		AUSLAND	102,1	-7,4	110,2	87,8	97,4	85,5	87,0	91,9	
5110	H.V. PORZELLAN	INSGESAMT	113,1	-13,6	130,9	108,5	112,5	105,4	117,6	107,5	
		INLAND	135,7	-10,4	151,5	129,0	130,5	130,5	150,9	129,1	
		AUSLAND	84,7	-19,4	105,1	82,9	89,9	73,8	75,9	80,4	
5120	H.V. STEINGUT, FEIN- STEINZEUG, TON-U. TOEPFERWAREN	INSGESAMT	98,8	-10,9	110,9	81,1	83,4	78,8	97,8	85,9	
		INLAND	106,3	-10,1	118,3	93,2	87,8	87,6	98,9	93,3	
		AUSLAND	83,3	-13,0	95,7	56,1	74,3	60,4	95,4	70,6	
5150	H.V. SANITAERER IN- STALLATIONSKERAMIK	INSGESAMT	222,4	+1,4	219,4	197,9	187,4	184,4	176,5	220,0	
		INLAND	245,7	+0,8	243,8	219,8	207,3	206,7	197,4	246,1	
		AUSLAND	139,8	+5,3	132,8	120,0	117,0	105,5	102,3	127,4	
5160	H.V. TECHNISCHER KERAMIK	INSGESAMT	144,6	+8,2	133,7	127,0	119,3	120,6	108,4	131,7	
		INLAND	132,1	+4,5	126,4	118,4	108,9	110,2	101,8	121,5	
		AUSLAND	163,4	+12,8	144,8	140,1	135,1	136,5	118,4	147,2	
5170	H.V. FLIESEN, BAUKERA- MIK, KACHELN, KACHELOEFEN	INSGESAMT	123,3	-9,6	136,4	105,0	119,9	117,9	109,3	111,9	
		INLAND	140,2	-9,8	155,5	122,3	133,5	136,7	126,6	129,9	
		AUSLAND	87,2	-8,9	95,7	68,0	91,1	77,9	72,3	73,5	
52	H.U. VERARBEITUNG VON GLAS	INSGESAMT	143,7	-1,4	145,7	122,9	131,5	128,4	133,4	129,9	
		INLAND	146,9	-2,8	151,2	128,6	137,5	138,3	142,6	134,3	
		AUSLAND	136,4	+2,5	133,1	109,9	117,7	106,1	112,8	119,9	
5211	H.V. FLACHGLAS (OHNE TECHNISCHES GLAS)	INSGESAMT	104,1	-18,3	127,4	107,7	99,8	91,2	99,4	104,7	
		INLAND	106,7	-1,7	108,5	103,5	89,0	90,1	98,7	103,4	
		AUSLAND	100,7	-33,7	151,8	113,1	113,9	92,5	100,3	106,2	
5225	H.V. HOHLGLAS, TECH- NISCHES GLAS	INSGESAMT	131,3	+3,7	126,6	104,1	116,7	109,5	115,5	114,7	
		INLAND	130,2	-2,0	132,8	108,2	121,6	114,7	120,0	116,8	
		AUSLAND	133,3	+15,7	115,2	96,5	107,4	100,1	107,3	110,9	
5290	VERARBEITUNG U. VERED- LUNG VON GLAS, H.U. VER- ARBEITUNG V. GLASFASER	INSGESAMT	163,6	-3,3	169,1	145,5	152,7	154,8	158,3	150,4	
		INLAND	167,0	-3,6	173,3	150,2	158,1	165,6	168,5	154,1	
		AUSLAND	152,6	-1,9	155,6	130,2	135,3	119,9	125,5	138,6	
5421-24	H.V. HOLZMOEBELN, POLSTERMOEBELN	INSGESAMT	186,5	-4,2	194,7	155,3	160,3	148,7	174,0	160,4	
		INLAND	195,4	-4,5	204,7	163,1	168,5	156,4	184,2	168,6	
		AUSLAND	136,0	-1,6	138,2	111,0	113,7	105,4	115,3	113,6	
5421	H.V. HOLZMOEBELN (OHNE POLSTERMOEBEL)	INSGESAMT	186,5	-4,4	195,0	154,9	161,7	152,1	175,8	160,1	
		INLAND	195,2	-4,8	205,0	162,6	169,8	159,7	185,9	168,2	
		AUSLAND	136,2	-0,9	137,4	110,6	114,8	108,1	117,2	113,4	
5424	H.V. POLSTERMOEBELN	INSGESAMT	186,7	-3,5	193,4	157,2	154,6	133,7	165,7	161,9	
		INLAND	196,4	-3,3	203,2	165,6	163,2	141,2	176,8	170,9	
		AUSLAND	135,4	-4,4	141,6	112,5	109,2	94,4	107,4	114,3	
56	PAPIER-U. PAPPEVERARBEITUNG	INSGESAMT	142,8	-5,5	151,1	122,4	129,8	134,8	132,4	132,1	
		INLAND	138,5	-7,5	149,7	119,9	127,7	131,9	131,7	128,5	
		AUSLAND	164,4	+4,1	158,0	134,5	140,1	148,5	135,6	149,5	
5610	H.V. TAPETEN, SPEZ. PAPIEREN, VERPACKUNGS- MITTELN	INSGESAMT	142,7	-4,1	148,8	121,1	129,1	127,1	122,4	129,7	
		INLAND	138,8	-5,1	146,2	118,5	126,2	124,2	121,5	126,5	
		AUSLAND	166,3	+1,5	163,9	136,3	146,5	144,6	128,0	148,6	
5620	H.V. SCHREIBWAREN U. BUEROBEDARF, BUCH- BINDEREI	INSGESAMT	127,9	-10,9	143,5	115,9	117,6	144,2	152,8	124,1	
		INLAND	129,4	-12,5	147,9	116,6	119,9	148,8	155,7	125,7	
		AUSLAND	116,3	+7,4	108,3	109,8	99,2	107,3	129,4	111,3	
5691	H.V. SONSTIGEN WAREN AUS PAPIER U. PAPPE	INSGESAMT	149,9	-5,7	159,0	127,7	136,5	144,7	141,9	140,2	
		INLAND	142,6	-9,8	158,1	124,5	134,9	139,4	140,8	134,3	
		AUSLAND	171,9	+6,4	161,6	137,5	141,4	160,9	145,1	158,2	
57	DRUCKEREI, VERVIELFAEL- TIGUNG	INSGESAMT	148,5	-6,8	159,3	129,2	143,5	144,3	156,9	138,2	
		INLAND	149,4	-7,3	161,2	129,6	144,8	145,2	158,1	138,6	
		AUSLAND	137,1	+2,1	134,3	124,0	126,3	132,3	142,3	133,1	

BUNDESGBIET

DAS VERARBEITENDE GEWERBE
=100

WERT

INDEX

R	I C H T L I C H													SYPRO- NR.		
	1993 1.HJ	1993 2.HJ	1992	1993	VERAENDERUNG GEGENUEBER DEM ENTSPRECHENDEN VORJAHRESZEITRAUM IN %											
					1993	1994	1993	1993	1993	1994	1993	1993	1992		1993	1994 JAN.-MAR. KUMULIERT
					MAR.	FEB.	2.VJ	3.VJ	4.VJ	1.VJ	1.HJ	2.HJ				
89,3	94,4	107,2	91,8	-23,8	-4,0	-11,9	-13,4	-10,3	+9,3	-16,8	-11,9	-6,6	-14,4	+9,3	50	
111,8	118,2	139,4	115,0	-22,8	-7,5	-13,2	-15,7	-18,2	+8,4	-18,2	-16,9	-1,6	-17,5	+8,4		
68,0	71,8	76,8	69,9	-25,3	+1,0	-9,7	-9,0	+2,3	+10,9	-14,5	-3,1	-14,2	-9,0	+10,9		
50,0	57,8	61,9	53,9	-15,0	+7,5	-15,8	-11,3	+8,2	+24,3	-23,5	-0,9	+6,5	-12,9	+24,3	5060	
63,6	68,9	70,8	66,2	+2,5	+9,0	-4,7	-12,3	+10,6	+30,0	-12,3	-0,3	+4,1	-6,5	+30,0		
36,7	46,8	53,1	41,7	-34,5	+5,4	-29,7	-10,1	+5,1	+15,0	-37,3	-1,9	+9,5	-21,5	+15,0		
94,6	99,3	113,4	96,9	-24,4	-4,7	-11,6	-13,6	-11,8	+8,3	-16,3	-12,7	-7,4	-14,6	+8,3	5080	
118,4	125,0	148,9	121,7	-24,4	-8,5	-13,9	-15,9	-20,9	+6,9	-18,6	-17,9	-2,0	-18,3	+6,9		
72,2	75,1	79,9	73,6	-24,5	+0,7	-7,9	-9,0	+2,2	+10,7	-12,3	-3,2	-15,8	-7,9	+10,7		
132,6	132,4	140,6	132,5	-1,5	-3,8	-5,4	-5,0	-5,1	-3,2	-6,5	-5,0	-0,1	-5,8	-3,2		
136,1	136,8	143,9	136,4	-0,6	-3,9	-4,5	-4,0	-5,2	-4,0	-5,7	-4,7	+0,3	-5,2	-4,0		
119,5	115,6	128,1	117,6	-5,5	-3,3	-9,3	-9,0	-4,1	+0,2	-9,6	-6,8	-2,0	-8,2	+0,2		
122,6	116,1	125,1	119,3	-0,7	-4,5	-1,7	-5,0	-6,2	-4,5	-3,7	-5,6	0,0	-4,6	-4,5	51	
136,9	133,0	137,9	134,9	+2,1	-3,7	+0,9	-1,5	-5,2	-3,9	-1,0	-3,3	+1,8	-2,2	-3,9		
97,5	86,3	102,6	91,9	-7,2	-6,2	-7,2	-13,5	-9,1	-5,7	-9,6	-11,3	-4,0	-10,3	-5,7		
115,6	111,5	118,6	113,6	+7,0	-6,5	+3,9	-11,9	-9,0	-9,5	+2,6	-10,4	+0,1	-4,2	-9,5	5110	
134,6	140,7	138,9	137,7	+10,4	-7,2	+7,9	-3,8	-9,4	-7,0	+6,2	-6,9	+3,8	-0,9	-7,0		
91,8	74,9	93,1	83,3	+1,4	-4,8	-2,7	-25,9	-8,3	-14,2	-3,5	-17,9	-6,2	-10,5	-14,2		
88,1	88,3	101,6	88,2	-16,7	-11,1	-19,7	-0,8	-3,6	-7,4	-21,9	-2,3	-14,2	-13,2	-7,4	5120	
95,4	93,3	104,4	94,3	-10,8	-6,7	-16,4	+1,4	-3,2	-9,4	-16,6	-1,1	-14,8	-9,7	-9,4		
73,0	77,9	95,9	75,4	-28,7	-23,5	-27,0	-6,9	-4,4	-1,5	-33,3	-5,3	-12,7	-21,4	-1,5		
199,6	180,5	184,0	190,0	+4,9	+3,5	+8,8	+5,4	+4,2	+3,9	+1,9	+4,8	+8,6	+3,3	+3,9	5150	
221,4	202,1	201,5	211,7	+5,6	+6,0	+10,7	+6,7	+7,8	+4,5	+3,1	+7,3	+10,5	+5,1	+4,5		
122,4	103,9	121,7	113,1	+1,0	-10,3	-1,3	-3,0	-15,2	-0,2	-4,8	-9,5	-1,5	-7,1	-0,2		
121,8	114,5	124,8	118,1	-4,7	+8,1	-4,7	-3,0	-8,9	+6,0	-4,8	-5,9	-0,7	-5,4	+6,0	5160	
113,8	106,0	121,3	109,9	-8,2	+3,5	-9,9	-9,4	-10,2	+2,3	-9,0	-9,8	-5,1	-9,4	+2,3		
133,8	127,5	130,3	130,6	+0,5	+14,7	+2,4	+6,2	-7,1	+11,2	+1,0	-0,4	+6,3	+0,2	+11,2		
121,7	113,6	123,9	117,7	-0,7	-11,7	-2,4	-5,5	-8,5	-9,4	-3,2	-7,0	+4,4	-5,0	-9,4	5170	
137,3	131,6	136,7	134,5	+4,2	-9,3	+1,6	-1,7	-6,8	-8,0	+1,0	-4,3	+7,6	-1,6	-8,0		
88,5	75,1	96,7	81,8	-14,8	-20,0	-12,9	-17,3	-14,4	-14,3	-14,9	-16,0	-4,3	-15,4	-14,3		
130,9	130,9	137,7	130,9	+2,6	+1,3	-4,8	-5,9	-1,1	-0,3	-6,3	-3,5	+1,8	-4,9	-0,3	52	
136,5	140,4	146,2	138,4	+2,3	+3,0	-4,4	-5,7	-2,5	-0,8	-6,4	-4,2	+3,5	-5,3	-0,8		
118,2	109,4	118,4	113,8	+3,3	-2,7	-6,1	-6,5	+3,6	+1,1	-5,9	-1,6	-2,7	-3,9	+1,1		
108,9	96,3	116,7	102,1	+13,6	-5,7	-14,9	-20,2	-13,9	-11,2	-8,1	-17,0	-4,3	-12,5	-11,2	5211	
93,9	94,4	102,4	94,2	+2,8	+13,5	-10,1	-9,0	-7,1	+4,7	-7,9	-8,1	-6,6	-8,0	+4,7		
128,3	96,4	135,3	112,4	+25,8	-21,6	-19,3	-31,1	-21,1	-25,6	-8,3	-26,2	-2,0	-16,9	-25,6		
114,6	112,5	120,9	113,5	+0,6	+2,2	-7,5	-9,8	+4,8	+2,0	-9,0	-2,8	-3,1	-6,1	+2,0	5225	
120,2	117,4	128,5	118,8	+2,6	+2,6	-7,9	-12,1	+0,5	-1,6	-9,0	-6,1	-2,4	-7,5	-1,6		
104,2	103,7	106,9	103,9	-3,2	+1,3	-6,9	-4,5	+15,1	+9,9	-9,2	+4,7	-4,6	-2,8	+9,9		
152,0	156,6	159,1	154,3	+2,9	+1,7	-1,2	-1,0	-3,7	-0,6	-3,7	-2,3	+7,0	-3,0	-0,6	5230	
156,6	167,1	167,8	161,8	+2,1	+2,4	-1,4	-1,0	-4,1	-0,6	-4,5	-2,6	+9,0	-3,6	-0,6		
137,2	122,7	131,3	129,9	+5,9	-0,8	-0,5	-0,6	-2,0	-0,3	-0,7	-1,3	-0,3	-1,1	-0,3		
162,7	161,3	163,4	162,0	+6,5	-4,0	-1,6	+0,7	-1,8	-2,8	-1,0	-0,7	+4,3	-0,9	-2,8	5421-24	
171,1	170,3	170,4	170,7	+8,2	-3,9	-0,5	+1,9	-1,8	-2,9	+0,5	-0,2	+6,3	+0,2	-2,9		
114,5	110,4	123,7	112,4	-6,1	-3,7	-10,3	-7,9	-2,0	-1,5	-12,8	-4,9	-8,9	-9,1	-1,5		
163,5	164,0	165,2	163,7	+6,0	-4,3	-1,6	+0,1	-1,8	-3,1	-0,8	-0,9	+5,9	-0,9	-3,1	5421	
171,8	172,8	172,0	172,3	+8,1	-4,1	-0,5	+1,3	-1,9	-3,2	+0,8	-0,5	+8,1	+0,2	-3,2		
115,3	112,7	125,9	114,0	-8,7	-5,6	-10,4	-8,6	-1,5	-2,2	-13,4	-5,1	-9,2	-9,5	-2,2		
159,0	149,7	155,4	154,4	+8,3	-2,4	-1,2	+3,7	-1,5	-0,9	-1,9	+0,7	-2,3	-0,6	-0,9	5424	
168,0	159,0	163,0	163,5	+8,6	-3,2	+0,1	+4,9	-1,2	-1,2	-0,8	+1,4	-1,6	+0,3	-1,2		
111,2	100,9	114,7	106,1	+6,5	+4,6	-10,1	-4,5	-4,4	+1,0	-10,3	-4,5	-7,3	-7,5	+1,0		
134,1	133,6	143,5	133,9	-1,9	-6,4	-6,5	-6,0	-6,0	-4,6	-7,5	-6,0	-1,2	-6,7	-4,6	56	
132,7	131,8	142,5	132,3	-2,2	-7,1	-5,3	-7,4	-6,4	-6,7	-7,5	-6,9	-1,3	-7,2	-6,7		
141,1	142,1	148,6	141,6	-0,6	-3,5	-7,2	+0,3	-4,6	+5,2	-7,3	-2,1	-0,6	-4,7	+5,2		
132,1	124,8	138,6	128,5	-3,9	-5,8	-6,4	-7,1	-5,8	-4,0	-8,1	-6,4	-2,7	-7,3	-4,0	5610	
129,7	122,9	137,5	126,3	-5,0	-6,5	-7,4	-8,5	-5,8	-5,0	-9,1	-7,2	-3,8	-8,1	-5,0		
146,8	136,3	144,9	141,5	+2,2	-2,6	-1,0	+0,8	-5,6	+1,0	-2,3	-2,4	+3,4	-2,3	+1,0		
126,1	148,5	150,6	137,3	-2,6	-7,6	-7,9	-10,0	-8,0	-7,9	-8,6	-9,0	-2,2	-8,8	-7,9	5620	
129,3	152,2	154,4	140,7	-1,8	-8,1	-7,1	-9,9	-9,3	-9,3	-8,0	-9,6	-1,7	-8,9	-9,3		
101,1	118,4	119,5	109,7	-10,6	-3,9	-15,1	-11,7	+6,2	+8,1	-13,8	-2,7	-7,5	-8,2	+8,1		
141,5	143,3	149,6	142,4	+2,1	-6,9	-6,1	-2,2	-5,5	-4,2	-5,7	-3,9	+2,3	-4,8	-4,2	5691	
141,0	140,1	146,6	140,5	+3,5	-7,7	-3,8	-3,5	-5,7	-6,6	-3,7	-4,6	+4,3	-4,2	-6,6		
143,0	153,0	158,5	149,0	-2,0	-4,4	-12,1	+1,5	-5,3	+9,4	-11,3	-1,8	-3,1	-6,6	+9,4		
142,6	150,6	152,4	146,6	+0,5	-3,1	-2,7	-3,7	-4,4	-2,4	-3,6	-4,1	+0,5	-3,8	-2,4	57	
144,1	151,7	153,3	147,9	+0,5	-4,0	-2,4	-3,5	-4,1	-3,3	-3,3	-3,7	+0,2	-3,5	-3,3		
123,2	137,3	141,5	130,2	-0,4	+9,5	-8,0	-7,4	-7,6	+10,8	-8,4	-7,5	+4,7	-8,0	+10,8		

SYPRO- NR.	WIRTSCHAFTSGLIEDERUNG		1994 MAR.	VERAEND. GEGEN- UEBER- VOR- JAHRES- MONAT IN %	N		A		C		H
					1993	1994	1993	1993	1993	1994	
					MAR.	FEB.	2.VJ	3.VJ	4.VJ	1.VJ	
58	H. V. KUNSTSTOFFWAREN	INSGESAMT	180,9	-0,7	182,2	154,2	164,4	158,6	159,2	161,6	
		INLAND	183,8	-2,6	188,7	156,3	170,4	166,3	165,8	184,2	
		AUSLAND	171,7	+6,3	161,5	147,7	145,6	134,4	138,3	153,6	
61	LEDERERZEUGUNG	INSGESAMT	73,3	-1,9	74,7	63,7	63,6	53,4	63,9	66,3	
		INLAND	76,1	-1,3	77,1	65,7	66,3	55,5	66,8	68,2	
		AUSLAND	65,4	-4,2	68,3	58,6	56,4	47,8	55,9	61,2	
62	LEDERVERARBEITUNG	INSGESAMT	129,0	-1,6	131,1	116,5	93,1	114,1	89,8	121,1	
		INLAND	123,7	-2,8	127,3	115,0	93,1	113,8	88,9	118,9	
		AUSLAND	148,9	+2,2	145,7	121,8	93,4	115,1	93,0	129,0	
6211	LEDERVERARBEITUNG (OHNE H. V. SCHUHEN)	INSGESAMT	107,2	-2,8	110,3	93,1	92,4	97,1	104,8	95,2	
		INLAND	111,2	-4,3	116,2	96,3	96,9	102,4	111,5	98,7	
		AUSLAND	93,2	+4,0	89,6	81,9	76,7	78,9	81,0	82,8	
6251	H. V. SCHUHEN	INSGESAMT	137,5	-1,3	139,3	125,6	93,4	120,7	83,9	131,2	
		INLAND	128,5	-2,3	131,5	122,2	91,6	118,2	80,3	126,7	
		AUSLAND	172,8	+1,7	169,9	139,0	100,7	130,6	98,2	148,8	
63	TEXTILGEWERBE	INSGESAMT	100,8	-8,8	110,5	87,6	91,9	91,7	91,1	92,3	
		INLAND	100,4	-11,0	112,8	87,4	92,7	93,4	93,3	92,1	
		AUSLAND	101,7	-2,4	104,2	88,0	89,8	87,3	85,5	92,8	
6311	WOLLSPINNEREI	INSGESAMT	70,3	-8,0	76,4	52,6	58,2	47,1	43,7	55,9	
		INLAND	64,4	-14,6	75,4	48,2	56,4	44,4	39,2	50,1	
		AUSLAND	86,4	+9,1	79,2	64,9	63,0	54,3	55,9	72,0	
6312	BAUMWOLLSPINNEREI	INSGESAMT	71,7	-3,1	74,0	64,6	61,2	50,9	58,8	67,3	
		INLAND	62,9	-12,5	71,9	57,1	58,3	48,2	54,9	59,5	
		AUSLAND	100,9	+24,4	81,1	89,5	71,0	60,0	72,2	92,9	
6331	WOLLWEBEREI, ANG	INSGESAMT	88,5	-2,6	90,9	58,1	104,2	79,8	82,6	69,3	
		INLAND	97,0	-0,4	97,4	63,6	113,4	85,5	88,0	75,4	
		AUSLAND	64,3	-10,8	72,1	42,5	77,9	63,5	67,0	51,9	
6332	BAUMWOLLWEBEREI, ANG	INSGESAMT	67,1	-8,2	73,1	54,9	65,7	53,3	61,9	59,1	
		INLAND	75,7	-13,2	87,2	61,4	74,9	60,8	71,2	66,5	
		AUSLAND	54,4	+4,0	52,3	45,4	52,1	42,2	48,2	48,2	
6333	SEIDENWEBEREI, ANG	INSGESAMT	99,6	-14,6	116,6	82,3	108,4	95,4	98,8	88,6	
		INLAND	96,3	-16,8	115,8	78,8	103,4	91,6	94,7	85,6	
		AUSLAND	105,5	-10,6	118,0	88,2	117,1	102,0	106,0	93,8	
6355	JUTESPINNEREI U. -WEBEREI	INSGESAMT	61,8	-15,9	73,5	55,4	64,8	60,6	49,7	55,7	
		INLAND	60,8	-14,6	71,2	52,5	64,9	59,4	47,4	53,8	
		AUSLAND	65,9	-20,9	83,3	67,9	64,5	65,9	59,9	63,7	
6361	H. V. GARDINENSTOFF	INSGESAMT	139,0	-12,5	158,8	114,6	118,0	103,1	119,8	123,3	
		INLAND	144,6	-13,5	167,1	118,3	121,4	106,5	124,2	128,1	
		AUSLAND	120,1	-8,3	130,9	102,2	106,5	91,6	105,0	107,5	
6365	H. V. MOEBEL-U. DEKO- RATIONSSTOFF	INSGESAMT	116,9	-16,2	139,5	108,5	103,7	88,8	107,1	110,5	
		INLAND	125,2	-14,4	146,2	115,5	107,8	95,4	113,3	118,0	
		AUSLAND	100,0	-20,7	126,1	94,3	95,5	75,5	94,5	95,3	
6370	WIRKEREI, STRICKEREI	INSGESAMT	97,0	-14,9	114,0	95,5	74,2	118,8	92,6	98,0	
		INLAND	92,0	-15,9	109,4	91,2	74,4	113,5	93,3	93,2	
		AUSLAND	125,9	-10,5	140,7	120,9	73,0	149,6	88,2	125,9	
6380	H. V. TEPPICHEN U. AE., BESCHICHTETEM GEWEBE	INSGESAMT	126,7	-6,8	135,9	107,3	114,4	110,8	112,4	112,6	
		INLAND	131,5	-9,1	144,6	112,4	118,5	118,1	119,2	117,7	
		AUSLAND	109,5	+4,4	104,9	89,2	99,7	84,9	87,9	94,4	
6391	VEREDLUNG V. TEXTILIEN	INSGESAMT	117,0	-4,5	122,5	97,7	112,2	94,2	111,1	104,2	
		INLAND	114,3	-7,5	123,6	92,6	111,7	92,8	112,6	100,1	
		AUSLAND	124,4	+4,1	119,5	111,2	113,5	98,0	107,3	115,3	
6399	SONSTIGES TEXTILGE- WERBE, ANG	INSGESAMT	138,3	-5,7	146,6	122,0	130,9	122,0	121,2	128,0	
		INLAND	137,6	-5,2	145,1	122,3	128,9	122,1	120,2	128,2	
		AUSLAND	139,7	-6,4	149,3	121,3	134,5	121,8	122,9	127,7	
64	BEKLEIDUNGSGEWERBE	INSGESAMT	132,7	-9,7	147,0	141,8	71,3	152,6	86,4	137,9	
		INLAND	126,4	-10,9	141,8	133,6	74,9	144,2	87,0	130,4	
		AUSLAND	157,7	-6,2	168,1	175,1	57,1	186,6	83,9	168,0	
6413	H. V. HERRENOBER- BEKLEIDUNG	INSGESAMT	146,8	+2,1	143,8	143,5	69,4	158,9	85,8	146,1	
		INLAND	131,2	+1,2	129,7	129,0	68,4	141,4	84,5	131,1	
		AUSLAND	213,7	+4,6	204,3	206,5	73,7	233,9	91,0	210,3	
6414	H. V. DAMEN-U. KINDER- OBERBEKLEIDUNG	INSGESAMT	130,1	-12,9	149,3	147,3	66,0	155,8	78,4	139,9	
		INLAND	125,5	-13,9	145,8	139,2	70,7	148,2	78,1	133,0	
		AUSLAND	146,7	-9,4	162,0	176,7	48,7	183,2	79,5	164,7	
6421	H. V. HERREN-, DAMEN- U. KINDERWAEESCHE	INSGESAMT	142,1	-17,9	173,1	129,1	102,5	144,3	110,8	132,9	
		INLAND	141,4	-17,8	172,1	129,0	105,2	145,9	113,4	135,5	
		AUSLAND	146,8	-18,5	180,1	129,5	85,1	133,5	94,3	129,3	
6425	H. V. HAUS-, BETT-U. TISCHWAEESCHE	INSGESAMT	100,6	-10,5	112,4	101,1	94,6	112,7	134,8	99,6	
		INLAND	104,5	-10,6	116,9	106,5	98,8	118,0	140,6	104,5	
		AUSLAND	78,0	-9,8	86,5	69,8	70,9	82,3	101,4	71,4	

SYPRO- NR.	WIRTSCHAFTSGLIEDERUNG	1994 MAR.	VERAEND. GEGEN- UEBER VOR- JAHRES- MONAT IN %	N		A		C		H
				1993 MAR.	1994 FEB.	1993 2.VJ	1993 3.VJ	1993 4.VJ	1994 1.VJ	
	VERARBEITENDES GEWERBE 1)	INSGESAMT	125,5	-1,1	126,9	105,2	111,2	111,2	116,2	110,5
		INLAND	127,0	-3,6	131,8	105,4	115,7	117,1	120,3	112,0
		AUSLAND	122,9	+3,6	118,6	104,9	103,6	101,1	109,3	107,9
	GRUNDSTOFF-UND PRODUKTIONSGUETER- GEWERBE	INSGESAMT	126,5	+3,3	122,5	107,4	111,4	109,4	107,9	113,9
		INLAND	125,6	+0,8	124,6	104,6	113,8	113,0	109,5	111,9
		AUSLAND	127,9	+7,3	119,2	111,8	107,6	103,5	105,3	116,9
25	GEW.U. VERARB.V. STEINEN U. ERDEN	INSGESAMT	130,2	+4,9	124,1	86,3	148,8	153,2	130,5	100,2
		INLAND	134,9	+5,6	127,7	87,2	156,3	162,0	136,4	102,4
		AUSLAND	94,9	-2,1	96,9	79,4	92,1	87,6	86,0	83,8
2512	GEW.V. NATURSTEINEN, ANG	INSGESAMT	83,3	+5,3	79,1	45,5	134,3	146,8	117,8	58,5
		INLAND	83,7	+5,4	79,4	45,6	135,3	147,9	118,6	58,8
		AUSLAND	42,6	-25,4	57,1	30,2	51,4	48,7	44,3	31,5
2525	VERARB.V. NATURSTEINEN, ANG	INSGESAMT	113,6	-12,8	130,1	84,1	131,8	136,2	142,9	87,7
		INLAND	113,6	-10,8	127,4	82,2	130,7	137,0	142,9	87,0
		AUSLAND	112,8	-39,9	187,7	124,2	155,9	119,6	142,5	103,8
2531	H.V. ZEMENT	INSGESAMT	126,4	+4,6	120,8	71,8	134,4	132,4	106,2	90,8
		INLAND	127,2	+5,4	120,7	72,1	135,6	134,2	106,4	90,7
		AUSLAND	115,3	-6,6	123,5	66,7	116,6	105,0	103,3	92,2
2541	ZIEGELI	INSGESAMT	150,5	+16,8	128,8	101,1	168,4	175,2	134,5	114,9
		INLAND	162,1	+18,6	136,7	108,3	183,1	193,8	147,6	123,6
		AUSLAND	89,9	+3,3	87,0	63,3	91,5	77,6	66,3	69,2
2543	H.V. FEUERFESTER GROBKERAMIK	INSGESAMT	83,7	-0,2	83,9	72,6	76,3	75,6	74,7	77,3
		INLAND	80,9	-0,2	81,1	63,8	73,2	71,5	66,7	72,3
		AUSLAND	86,9	-0,1	87,0	82,8	79,8	80,4	84,1	83,1
2555	H.V. GR.FORM.FERTIGBAU- TEILEN AUS BETON FUER DEN HOCHBAU	INSGESAMT	213,4	+9,2	195,4	145,6	269,2	279,9	243,7	163,3
		INLAND	214,4	+9,2	196,4	146,2	270,5	281,4	244,5	164,1
		AUSLAND	47,0	+43,3	32,8	49,4	64,0	41,7	103,0	42,3
2559	H.V. BETONERZEUGNISSEN (OHNE BIMS,GR.FORM. FERTIGBAUTEILE)	INSGESAMT	154,3	+3,2	149,5	97,8	179,9	184,4	157,5	115,2
		INLAND	154,2	+3,4	149,2	97,9	180,3	185,1	158,5	115,3
		AUSLAND	158,7	-0,8	159,9	94,9	162,9	150,8	109,7	112,7
2563	H.V. GIPSERZEUGNISSEN, DAEMM-U. LEICHTBAUPLATTEN	INSGESAMT	266,8	+10,8	240,9	232,0	218,6	240,5	234,5	250,1
		INLAND	279,5	+10,8	252,2	241,9	226,9	250,2	245,2	261,7
		AUSLAND	137,9	+8,6	127,0	131,7	134,5	142,0	125,8	132,5
27	EISENSCHAFFENDE INDUSTRIE	INSGESAMT	103,8	+4,0	99,8	86,4	88,0	86,4	83,9	92,5
		INLAND	108,3	+2,2	106,0	89,4	91,5	86,8	84,1	95,7
		AUSLAND	97,3	+6,9	91,0	82,1	83,0	85,8	83,6	87,9
2711	HOCHOFEN-, STAHL-U. WARM- WALZWERKE (OHNE STAHL- ROHRE)	INSGESAMT	111,5	+3,8	107,4	92,9	94,2	93,5	90,2	98,9
		INLAND	110,0	+2,9	106,9	91,5	91,3	87,5	85,3	97,5
		AUSLAND	114,1	+5,4	108,3	95,2	99,1	103,8	98,7	101,4
2715	H.V. STAHLROHREN (OHNE PRAEZISIONSSTAHLROHRE)	INSGESAMT	65,9	+4,4	63,1	53,6	58,3	51,8	52,2	60,3
		INLAND	99,5	-5,1	104,9	69,2	99,7	83,0	72,2	80,7
		AUSLAND	50,2	+15,1	43,6	46,3	38,9	37,2	42,8	50,8
2720	H.V. PRAEZISIONSSTAHL- ROHREN	INSGESAMT	87,9	+7,3	81,9	77,3	72,5	70,1	73,7	81,3
		INLAND	93,9	+2,2	91,9	85,3	81,6	79,9	82,9	89,3
		AUSLAND	76,0	+22,4	62,1	61,4	54,4	50,7	55,4	65,5
2850	NE-METALLHALBZEUGWERKE	INSGESAMT	148,9	+6,0	140,5	128,6	132,1	131,9	125,3	137,0
		INLAND	146,6	+0,8	145,4	126,0	137,2	135,6	126,5	134,9
		AUSLAND	152,6	+15,3	132,4	132,9	123,7	125,8	123,4	140,5
2910	EISEN-, STAHL-U. TEMPER- GIESSEREI	INSGESAMT	83,0	-1,9	84,6	72,1	73,1	68,8	69,5	74,9
		INLAND	79,0	-4,0	82,3	68,8	71,5	67,7	66,0	71,0
		AUSLAND	97,9	+5,2	93,1	84,2	78,8	72,7	82,3	89,3
3011-15	ZIEHEREIEN UND KALT- WALZWERKE	INSGESAMT	116,1	+2,9	112,8	97,1	99,0	95,7	93,7	102,5
		INLAND	120,2	-0,1	120,3	101,6	105,5	102,5	98,5	106,2
		AUSLAND	106,1	+12,4	94,4	86,1	83,1	79,0	81,8	93,6
3011	STABZIEHEREIEN, KALTWALZWERKE	INSGESAMT	100,9	+7,7	93,7	85,3	82,8	78,0	77,8	90,7
		INLAND	97,2	+1,5	95,8	84,9	83,0	77,7	76,0	88,3
		AUSLAND	109,1	+22,7	88,9	86,1	82,3	78,6	82,0	96,0
3015	DRAHTZIEHEREIEN (EINSCHL.H.V. DRAHT- ERZEUGNISSEN)	INSGESAMT	129,9	-0,1	130,0	107,8	113,6	111,7	108,0	113,2
		INLAND	140,0	-1,0	141,4	115,9	124,8	123,9	117,9	121,5
		AUSLAND	103,0	+3,0	100,0	86,2	83,9	79,5	81,6	91,1

1) AUSGEWAHLTE WIRTSCHAFTSZWEIGE (OHNE NAHRUNGS-UND GENUSSMITTELGEWERBE).

BUNDESGBEIT

DAS VERARBEITENDE GEWERBE
=100

WERT

INDEX

R	I C H T L I C H													SYPRO- NR.		
	1993 1.HJ	1993 2.HJ	1992	1993	VERAENDERUNG GEGENUEBER DEM ENTSPRECHENDEN VORJAHRESZEITRAUM IN %											
					1993	1994	1993	1993	1993	1994	1993	1993	1992		1993	1994 JAN.-MAR. KUMULIERT
					MAR.	FEB.	2.VJ	3.VJ	4.VJ	1.VJ	1.HJ	2.HJ				
110,9	113,7	122,7	112,3	-5,7	-0,9	-9,7	-7,1	-5,5	-0,1	-10,6	-6,3	-0,7	-8,5	-0,1		
115,7	118,7	129,3	117,2	-6,5	-3,7	-10,5	-7,6	-7,1	-3,1	-11,3	-7,4	-1,1	-9,4	-3,1		
102,8	105,2	111,6	104,0	-4,3	+4,4	-8,1	-6,1	-2,4	+5,8	-9,3	-4,2	+0,2	-6,8	+5,8		
110,1	108,7	114,7	109,4	-2,4	+4,5	-5,4	-3,4	-0,2	+4,7	-7,3	-1,8	+0,1	-4,6	+4,7		
111,9	111,3	119,6	111,6	-3,8	+2,2	-7,1	-5,7	-3,4	+1,6	-8,9	-4,5	+0,7	-6,7	+1,6		
107,2	104,4	106,9	105,8	+0,1	+7,9	-2,5	+0,5	+5,5	+9,6	-4,6	+3,0	-0,9	-1,0	+3,6		
120,9	141,9	136,0	131,4	-4,8	+6,3	+1,6	-0,5	-7,5	+7,6	-2,9	-3,8	+5,6	-3,4	+7,6		
125,4	149,2	141,6	137,3	-4,6	+6,2	+2,4	+0,2	-8,0	+8,4	-2,3	-3,7	+6,6	-3,0	+8,4		
87,0	86,8	93,9	86,9	-6,2	+6,1	-8,4	-8,3	-2,3	+2,2	-9,4	-6,4	-4,6	-7,5	+2,2		
93,8	132,3	125,6	113,0	-17,9	+11,5	-5,0	-6,9	-16,5	+10,0	-8,0	-11,4	+2,7	-10,0	+10,0		
94,3	133,3	126,5	113,8	-18,1	+11,8	-5,0	-6,9	-16,5	+10,3	-8,2	-11,4	+2,8	-10,0	+10,3		
47,5	46,5	48,9	47,0	+51,9	-26,0	-10,0	-10,6	-11,0	-27,6	+4,2	-10,9	-13,6	-3,9	-27,6		
113,5	139,6	130,8	126,5	+1,5	-2,3	-1,4	-0,1	-7,7	-7,8	-2,2	-4,1	+5,6	-3,3	-7,8		
112,1	140,0	130,0	126,0	-0,2	-3,9	-1,6	+1,1	-7,3	-7,1	-2,6	-3,4	+7,6	-3,1	-7,1		
141,6	131,1	149,0	136,3	+35,3	+24,6	+2,4	-24,3	-15,5	-18,6	+5,0	-19,7	-21,8	-8,5	-18,5		
111,0	119,3	123,4	115,2	-5,2	-4,1	-2,0	-4,3	-10,7	+3,7	-6,0	-7,3	+2,1	-6,6	+3,7		
111,3	120,3	123,8	115,8	-5,0	-2,7	-1,7	-4,4	-10,4	+4,4	-5,7	-7,2	+1,9	-6,5	+4,4		
107,1	104,1	117,0	105,6	-6,4	-22,5	-5,9	-3,9	-14,1	-5,5	-10,2	-9,3	+3,2	-9,7	-5,5		
133,0	154,8	141,8	143,9	-7,1	+18,7	+8,1	+6,8	-3,7	+17,8	+0,9	+1,9	+8,2	+1,5	+17,8		
142,9	170,7	151,4	156,8	-4,1	+22,4	+10,5	+8,9	-2,1	+20,5	+3,3	+3,8	+10,3	+3,6	+20,5		
81,1	72,0	91,8	76,5	-26,3	-7,2	-12,2	-14,3	-19,0	-2,0	-16,6	-16,6	-7,3	-16,7	-2,0		
75,5	75,2	82,7	75,3	-3,5	+5,4	-8,8	-11,2	-4,6	+3,5	-9,8	-8,0	-7,6	-8,9	+3,5		
72,8	69,1	81,5	70,9	-4,0	-5,9	-8,7	-14,9	-15,5	-0,1	-10,8	-15,2	-12,0	-13,0	-0,1		
78,6	82,2	84,1	80,4	-2,9	+17,9	-8,9	-6,8	+8,2	+7,5	-8,7	+0,2	-2,0	-4,4	+7,5		
207,0	261,8	224,6	234,4	+2,0	+7,9	+22,0	+7,9	-5,4	+12,9	+8,5	+1,3	+13,7	+4,4	+12,9		
207,9	263,0	225,5	235,4	+2,0	+8,1	+22,0	+8,1	-5,4	+13,0	+8,5	+1,4	+14,1	+4,4	+13,0		
61,1	72,4	75,0	66,7	+35,0	-33,2	+44,1	-71,4	+13,2	-27,2	+33,4	-36,9	-57,8	-11,1	-27,2		
143,6	170,9	160,1	157,2	-3,9	+6,5	+3,9	+2,4	-6,6	+7,5	-1,6	-2,0	+9,1	-1,8	+7,5		
143,7	171,8	160,5	157,7	-3,9	+6,9	+4,0	+2,6	-6,6	+7,8	-1,6	-1,9	+9,8	-1,7	+7,8		
138,7	130,3	142,5	134,5	-2,3	-4,4	-3,6	-6,4	-8,4	-1,5	-4,0	-7,3	-14,4	-5,6	-1,5		
219,4	237,5	213,8	228,5	+10,9	+9,3	-0,7	+5,9	+10,1	+13,6	+5,7	+7,9	+23,0	+6,9	+13,6		
227,5	247,7	220,4	237,6	+10,9	+10,8	+0,3	+6,2	+12,0	+14,7	+6,6	+9,0	+25,7	+7,8	+14,7		
137,3	133,9	146,6	135,6	+11,2	-12,1	-15,6	+0,4	-16,9	-5,5	-6,4	-8,5	-7,2	-7,5	-5,5		
96,7	85,2	94,6	85,9	-4,4	+6,5	-9,5	-7,7	-3,7	+8,3	-12,3	-5,6	-4,5	-9,2	+8,3		
91,6	85,5	103,5	88,5	-8,2	+5,1	-15,2	-15,1	-8,3	+4,4	-16,7	-11,9	-4,1	-14,5	+4,4		
79,8	84,7	82,0	82,2	+2,6	+8,9	+1,3	+5,4	+3,7	+14,9	-3,9	+4,6	-5,3	+0,2	+14,9		
92,5	91,9	100,0	92,2	-1,8	+9,8	-8,7	-5,1	-3,0	+8,9	-11,2	-4,1	-3,5	-7,8	+8,9		
91,9	86,4	102,9	89,1	-6,0	+7,1	-15,2	-12,6	-8,0	+5,5	-16,0	-10,4	-5,2	-13,4	+5,5		
93,6	101,2	95,1	97,4	+6,3	+14,6	+4,0	+8,5	+5,3	+15,2	-1,9	+6,9	0,0	+2,4	+15,2		
58,7	52,0	68,6	55,3	-20,3	-17,9	-13,6	-27,2	-11,2	+2,0	-18,7	-20,0	-11,6	-19,4	+2,0		
93,9	77,6	117,1	85,8	-24,6	-19,3	-15,0	-37,8	-18,0	-8,4	-23,8	-30,0	+9,8	-26,7	-8,4		
42,2	40,0	45,8	41,1	-14,5	-17,0	-11,8	-11,4	-5,1	+11,6	-12,3	-8,0	-28,4	-10,3	+11,6		
73,8	71,9	82,7	72,8	-16,3	+10,4	-15,9	-10,8	+1,4	+8,4	-17,8	-4,9	-5,5	-12,0	+8,4		
83,4	81,4	92,7	82,4	-15,1	+8,2	-14,2	-10,1	+1,8	+4,9	-16,8	-4,5	-5,1	-11,1	+4,9		
54,7	53,0	62,8	53,9	-19,6	+17,0	-20,5	-12,6	0,0	+19,1	-20,7	-6,5	-6,4	-14,2	+19,1		
129,2	128,6	135,2	128,9	-4,6	+8,1	-3,2	-3,6	+1,3	+8,5	-7,8	-1,3	+2,8	-4,7	+8,5		
134,5	131,0	144,3	132,8	-7,5	+2,1	-5,8	-7,3	-4,1	+2,4	-10,0	-5,8	+4,9	-8,0	+2,4		
120,5	124,6	120,1	122,6	+1,3	+19,1	+2,1	+3,9	+12,1	+19,8	-3,4	+7,8	-1,1	+2,1	+19,8		
74,6	69,1	85,9	71,9	-14,6	+0,3	-18,8	-15,8	-10,4	-1,6	-19,1	-13,3	-7,0	-16,3	-1,6		
72,6	66,9	84,3	69,8	-16,9	-1,6	-18,5	-16,2	-12,0	-3,7	-19,9	-14,1	-8,5	-17,2	-3,7		
82,0	77,5	92,1	79,7	-6,4	+6,0	-20,0	-14,6	-5,5	+4,9	-16,4	-10,0	-1,7	-13,5	+4,9		
99,2	94,7	106,7	96,9	-4,8	+2,2	-10,8	-8,4	-5,6	+3,2	-10,6	-7,6	+1,0	-8,2	+3,2		
105,2	100,5	113,0	102,9	-3,6	+2,0	-10,3	-8,7	-6,7	+1,1	-10,2	-7,8	+1,1	-8,9	+1,1		
84,2	80,4	91,3	82,3	-8,4	+3,0	-12,5	-11,5	-2,6	+9,6	-12,3	-7,3	+0,9	-9,9	+9,6		
84,1	77,9	95,8	81,0	-13,2	+5,3	-16,6	-17,5	-7,9	+6,1	-17,5	-13,1	-3,7	-15,4	+6,1		
84,7	76,9	97,5	80,8	-12,8	+3,8	-17,4	-19,3	-11,4	+2,1	-18,5	-15,6	-5,9	-17,1	+2,1		
82,8	80,3	91,9	81,5	-14,5	+8,4	-14,8	-13,4	+0,5	+15,2	-15,2	-6,8	+1,5	-11,3	+15,2		
112,7	109,9	116,6	111,3	+1,5	+0,2	-6,6	-3,4	-4,3	+1,3	-5,4	-3,8	+5,0	-4,5	+1,3		
122,9	120,9	126,4	121,9	+2,6	+0,8	-5,7	-1,7	-3,8	+0,4	-4,3	-2,8	+6,3	-3,6	+0,4		
85,7	80,6	90,8	83,1	-2,2	-2,0	-10,2	-9,6	-5,7	+4,1	-8,1	-7,6	+0,4	-8,5	+4,1		

SYPRO- NR.	WIRTSCHAFTSGLIEDERUNG		1994 MAR.	VERAEND. GEGEN- UEBER VOR- JAHRES- MONAT IN %	N		A		C		H
					1993 MAR.	1994 FEB.	1993 2.VJ	1993 3.VJ	1993 4.VJ	1994 1.VJ	
40	CHEMISCHE INDUSTRIE	INSGESAMT	131,5	+2,5	128,3	114,8	114,8	111,5	111,8	120,7	
		INLAND	129,7	0,0	129,7	111,7	115,7	115,3	113,8	118,6	
		AUSLAND	133,8	+5,8	126,5	118,7	113,6	106,6	109,3	123,5	
4031	H.V.CHEMISCHEN GRUND- STOFFEN (AUCH MIT AN- SCHL. WEITERVERARB.)	INSGESAMT	122,4	+3,9	117,8	109,5	107,1	102,7	103,0	114,0	
		INLAND	121,5	+1,3	120,0	108,5	108,3	106,6	103,8	113,0	
		AUSLAND	123,3	+6,6	115,7	110,4	106,0	99,1	102,2	114,9	
4034	H.V.CHEMISCHEN ERZEUG- NISSEN FUER GEMERBE, LANDWIRTSCHAFT	INSGESAMT	136,2	+1,9	133,6	115,9	119,2	113,8	110,8	121,6	
		INLAND	137,3	+0,1	137,1	118,0	127,3	133,5	117,5	123,1	
		AUSLAND	134,5	+4,6	128,6	112,8	107,6	97,3	101,2	119,3	
4035	H.V. PHARMAZEUTISCHEN ERZEUGNISSEN	INSGESAMT	158,8	+3,6	153,3	138,5	137,9	139,4	144,8	147,1	
		INLAND	153,3	+4,9	146,1	129,2	131,0	133,5	143,9	139,6	
		AUSLAND	170,1	+1,0	168,4	158,0	152,3	151,6	146,5	162,6	
4036	H.V. SEIFEN, WASCH-, REI- NIGUNGS- U. KOERPER- PFLEGE MITTELN	INSGESAMT	130,8	-11,2	147,3	106,0	119,7	121,0	115,1	119,1	
		INLAND	122,0	-13,2	140,6	97,2	114,0	114,5	110,2	111,0	
		AUSLAND	186,8	-1,3	189,3	161,8	155,8	161,8	146,1	170,5	
4037	H.V. FOTO-CHEMISCHEN ERZEUGNISSEN	INSGESAMT	151,6	+5,3	144,0	136,0	147,4	141,2	127,2	135,0	
		INLAND	133,8	-0,6	134,6	106,5	133,3	131,6	107,8	113,5	
		AUSLAND	163,2	+8,8	150,0	155,1	156,5	147,5	139,8	148,9	
4039	H.V. SONSTIGEN CHEMI- SCHEN ERZEUGNISSEN FUER PRIVATEN VERBRAUCH USW	INSGESAMT	151,6	+4,6	145,0	126,1	117,6	118,4	124,6	134,7	
		INLAND	129,7	+1,5	127,8	106,9	98,9	111,6	116,5	116,7	
		AUSLAND	185,8	+8,1	171,9	156,3	146,9	129,1	137,3	162,9	
4090	H.V. CHEMIEFASERN	INSGESAMT	103,0	+11,0	92,8	86,9	82,0	74,6	86,7	93,1	
		INLAND	84,2	-2,0	85,9	88,0	74,9	65,6	68,3	74,1	
		AUSLAND	114,4	+17,9	97,0	98,3	86,4	80,0	97,8	104,7	
53	HOLZBEARBEITUNG	INSGESAMT	160,8	+8,2	148,6	133,9	135,9	137,0	141,9	140,9	
		INLAND	164,1	+7,0	153,3	136,0	140,5	142,5	146,9	143,5	
		AUSLAND	141,9	+16,7	121,6	121,7	109,6	105,7	112,9	126,0	
5311	SAEGE-U. HOBELWERKE	INSGESAMT	144,0	+10,1	130,8	116,7	131,5	137,9	133,7	123,1	
		INLAND	141,8	+8,0	131,3	114,2	132,2	139,2	134,0	120,7	
		AUSLAND	165,7	+32,2	125,3	140,6	124,7	125,7	131,2	145,9	
5361	H.V. HALBWAREN AUS HOLZ	INSGESAMT	179,1	+6,6	168,0	152,8	140,7	136,0	150,8	160,3	
		INLAND	192,0	+6,3	180,7	163,4	150,8	146,7	163,1	172,0	
		AUSLAND	130,0	+8,5	119,8	112,3	102,1	95,7	103,7	116,0	
55	ZELLSTOFF-, HOLZSCHLIFF-, PAPIER-U. PAPPEERZEUGUNG	INSGESAMT	143,5	+7,2	133,9	124,0	119,2	121,2	124,1	130,1	
		INLAND	130,4	-0,8	131,4	113,6	114,7	116,4	117,9	120,4	
		AUSLAND	165,0	+19,6	138,0	141,2	126,6	129,0	134,4	146,1	
59	GUMMIVERARBEITUNG	INSGESAMT	118,8	-2,6	122,0	97,1	102,0	100,2	100,9	102,5	
		INLAND	114,1	-3,6	118,4	90,0	96,9	95,9	97,7	97,1	
		AUSLAND	132,2	0,0	132,2	117,5	116,5	112,3	110,2	117,8	
	INVESTITIONSGUETER PRODUZIERENDES GEMERBE	INSGESAMT	123,9	-2,4	126,9	101,6	111,0	110,1	121,2	106,3	
		INLAND	126,9	-5,2	133,8	102,4	117,6	118,4	127,3	109,2	
		AUSLAND	119,8	+2,1	117,3	100,4	101,9	98,7	112,6	102,1	
3021-25	STAHLVERFORMUNG, OBERFLAECHEVEREDLUNG, HAERTUNG	INSGESAMT	134,0	+2,4	130,9	117,3	116,8	111,9	110,6	121,3	
		INLAND	135,7	+1,3	133,9	118,1	119,3	115,1	112,9	122,3	
		AUSLAND	126,5	+7,3	117,9	114,2	105,9	98,0	100,3	116,7	
3021	H.V. GESENK-U. LEICHTEN FREIFORMSCHMIEDESTUEK- KEN, PRESS-U. ZIEHTEILEN	INSGESAMT	130,0	+4,4	124,5	115,7	112,9	107,3	106,1	118,3	
		INLAND	134,7	+4,2	129,3	118,4	116,7	112,2	109,9	121,6	
		AUSLAND	113,4	+5,6	107,4	106,0	99,1	89,4	92,2	106,7	
3025	STAHLVERFORMUNG, ANG, OBERFLAECHEVEREDLUNG, HAERTUNG	INSGESAMT	136,4	+1,1	134,9	118,3	119,1	114,7	113,3	123,1	
		INLAND	136,3	-0,3	136,7	117,9	120,8	116,8	114,7	122,8	
		AUSLAND	136,8	+8,4	126,2	120,7	111,1	104,8	106,8	124,5	
31	STAHL-U. LEICHTMETALLBAU, SCHIENENFAHRZEUGBAU	INSGESAMT	117,6	+6,0	110,9	90,9	126,3	136,5	157,0	107,3	
		INLAND	127,9	+3,0	124,2	101,4	141,0	148,4	173,2	119,3	
		AUSLAND	77,5	+32,0	58,7	50,0	69,0	90,0	93,8	60,5	
3111	H.V. STAHL-U. LEICHTME- TALLKONSTRUKTIONEN (OHNE GRUBENAUSBAU)	INSGESAMT	158,7	+7,3	147,9	115,1	148,7	154,5	190,8	142,3	
		INLAND	159,0	+1,7	156,3	120,8	154,5	162,9	201,9	147,7	
		AUSLAND	156,0	+96,0	79,6	68,7	101,8	85,9	100,9	98,4	
3151	KESSEL-U. BEHAELTERBAU	INSGESAMT	78,9	+10,2	71,6	62,3	106,6	121,0	126,9	73,5	
		INLAND	87,5	+7,9	81,1	68,1	122,4	129,5	138,8	82,0	
		AUSLAND	52,9	+22,5	43,2	44,7	59,3	95,9	91,1	47,8	
3171	LOKOMOTIVBAU	INSGESAMT	67,3	-30,7	97,1	55,3	86,1	93,6	118,3	62,1	
		INLAND	118,4	-33,5	178,0	94,1	189,4	154,6	154,0	111,6	
		AUSLAND	49,0	-28,2	68,2	41,5	49,2	71,8	105,5	44,4	
3174	WAGGONBAU	INSGESAMT	144,9	-9,3	159,7	156,2	136,6	146,1	165,5	137,9	
		INLAND	195,6	-1,8	199,1	221,7	179,6	184,1	211,4	184,9	
		AUSLAND	57,8	-37,2	92,0	44,0	62,8	80,9	86,9	57,4	

SYPRO- NR.	WIRTSCHAFTSGLIEDERUNG	1994 MAR.	VERAEND. GEGEN- UEBER VOR- JAHRES- MONAT IN %	N		A		C		H
				1993	1994	1993	1993	1993	1994	
				MAR.	FEB.	2.VJ	3.VJ	4.VJ	1.VJ	
3177	FELD-U. INDUSTRIEBAHN- WAGENBAU	INSGESAMT	17,4	-47,1	32,9	19,5	15,6	25,7	28,5	23,6
		INLAND	11,4	-70,4	38,5	17,8	18,7	30,3	33,2	21,5
		AUSLAND	36,7	+146,3	14,9	24,8	5,5	10,7	13,4	30,4
32	MASCHINENBAU	INSGESAMT	103,6	-5,4	109,5	87,8	100,5	96,4	108,9	89,4
		INLAND	104,5	-9,9	116,0	85,6	105,9	101,3	113,2	90,7
		AUSLAND	102,4	+0,7	101,7	90,5	93,9	90,4	103,8	87,9
3210	H. V. LANDWIRTSCHAFT- LICHEN MASCHINEN, ACKERSCHLEPPERN	INSGESAMT	90,9	-1,9	92,7	71,3	81,6	63,5	67,9	73,5
		INLAND	97,2	-10,2	108,2	78,4	100,0	76,2	74,9	78,9
		AUSLAND	85,4	+7,8	79,2	65,1	65,7	52,5	61,8	68,8
3220	H. V. METALLBEARBEITUNGS- MASCHINEN U. AE.	INSGESAMT	79,9	-13,3	92,2	67,0	83,7	78,3	91,7	68,4
		INLAND	84,2	-18,4	103,2	70,7	87,4	82,9	92,1	72,4
		AUSLAND	73,5	-2,9	75,7	61,2	78,0	71,2	91,1	62,2
3230	H. V. TEXTIL-U. NAEH- MASCHINEN	INSGESAMT	109,5	-5,6	116,0	86,2	104,4	98,2	117,9	90,7
		INLAND	86,9	-9,0	95,5	74,7	81,4	73,3	97,7	75,8
		AUSLAND	117,6	-4,7	123,4	90,4	112,8	107,2	125,2	96,1
3240	H. V. MASCHINEN FUER DIE NAHRUNGS-U. GENUSSMITTEL- INDUSTRIE USW	INSGESAMT	114,3	-7,1	123,0	89,6	112,5	108,8	134,9	96,0
		INLAND	125,8	-14,2	146,6	100,1	130,5	124,0	155,3	107,3
		AUSLAND	104,9	+1,0	103,9	81,1	97,8	96,6	118,4	86,8
3256	H. V. HUETTEN-U. WALZWERKS- EINRICHTUNGEN USW	INSGESAMT	106,3	-5,8	112,8	83,1	118,4	105,5	141,2	89,1
		INLAND	115,3	-5,3	121,8	94,9	126,4	119,0	155,3	99,8
		AUSLAND	92,2	-6,5	98,6	64,8	105,9	84,5	119,4	72,4
3257	H. V. BAU-, BAUSTOFF-U. AE. MASCHINEN	INSGESAMT	152,5	+5,8	144,2	109,2	135,2	117,7	126,0	117,3
		INLAND	212,5	-8,3	231,8	135,7	216,2	172,0	179,2	156,0
		AUSLAND	110,7	+33,1	83,2	90,8	78,8	79,8	89,0	90,4
3260	H. V. ZAHNRAEDERN, GETRIE- BEN, LAGERN, ANTRIEBS- ELEMENTEN	INSGESAMT	104,0	+6,4	97,7	83,5	86,0	82,2	84,5	89,8
		INLAND	103,3	+0,6	102,7	84,5	87,4	83,6	83,4	90,2
		AUSLAND	104,9	+15,9	90,5	82,1	84,0	80,2	85,9	89,4
3270	H. V. MASCHINEN FUER WEITERE BESTIMMTE WIRTSCHAFTSZWEIGE	INSGESAMT	97,9	-12,4	111,7	80,9	102,2	99,1	109,3	80,9
		INLAND	113,4	-14,8	133,1	89,4	135,9	133,6	141,2	94,9
		AUSLAND	90,0	-10,7	100,8	76,5	85,0	81,6	93,0	73,7
3280	SONSTIGER MASCHINENBAU	INSGESAMT	102,2	-5,7	108,4	98,8	96,3	100,2	103,7	95,1
		INLAND	92,9	-8,7	101,8	80,4	90,5	93,3	98,2	85,2
		AUSLAND	121,5	-0,3	121,9	136,8	108,2	114,4	114,9	115,7
33	STRASSENFAHRZEUGBAU	INSGESAMT	132,2	-2,4	135,5	104,1	111,4	96,7	117,4	106,0
		INLAND	141,1	-8,7	154,5	106,0	124,7	104,4	123,6	107,4
		AUSLAND	125,4	+3,6	121,1	102,6	101,4	90,8	112,6	104,9
3311	H. V. KRAFTWAGEN U. -MOTOREN	INSGESAMT	128,9	-2,7	132,5	101,8	108,5	94,4	115,6	103,0
		INLAND	140,4	-8,5	153,5	105,4	122,8	103,5	124,6	105,8
		AUSLAND	120,9	+2,5	117,9	99,2	98,5	88,0	109,4	101,1
3312	H. V. PERSONENKRAFTWAGEN U. AE. (EINSCHL. MOTOREN)	INSGESAMT	138,9	-1,7	141,3	108,7	113,8	100,4	122,8	110,2
		INLAND	159,2	-5,1	167,7	116,2	130,2	112,2	133,1	117,0
		AUSLAND	126,2	+1,1	124,8	104,1	103,5	93,0	116,4	105,9
3313	H. V. LASTKRAFTWAGEN U. AE. (EINSCHL. MOTOREN)	INSGESAMT	90,1	-8,3	98,3	74,7	88,1	70,9	87,9	75,3
		INLAND	85,8	-23,6	112,3	74,0	101,2	77,9	100,0	79,2
		AUSLAND	94,7	+13,3	83,6	75,4	74,2	63,5	75,2	77,5
3316	H. V. KAROSSERIEN, AUF- BAUTEN, ANHAENGERN FUER KRAFTWAGEN	INSGESAMT	180,9	+1,1	179,0	142,9	153,0	135,4	154,7	154,2
		INLAND	135,4	-11,9	153,7	108,7	130,5	111,0	121,5	117,7
		AUSLAND	303,8	+22,9	247,2	235,4	213,6	201,2	244,5	253,1
3321	H. V. KRAFTRAEDERN, KRAFTRADMOTOREN	INSGESAMT	147,8	+18,5	124,7	94,2	111,4	63,4	49,8	104,7
		INLAND	160,2	+22,2	131,1	102,3	114,2	62,8	53,8	113,6
		AUSLAND	6,6	-87,3	52,0	2,2	79,3	70,1	3,6	3,6
3324	H. V. FAHRRRAEDERN	INSGESAMT	215,1	-10,5	240,3	125,1	217,7	141,0	89,0	139,5
		INLAND	261,4	-11,0	293,6	149,0	276,3	179,8	113,6	167,9
		AUSLAND	81,6	-6,0	86,8	56,1	49,0	29,2	18,3	57,6
34	SCHIFFBAU	INSGESAMT	49,5	-64,4	139,0	66,3	68,6	92,6	87,4	67,6
		INLAND	81,7	+45,1	56,3	28,9	52,6	105,8	99,9	58,9
		AUSLAND	14,4	-93,7	229,4	107,2	86,1	78,3	73,8	77,2
35	LUFT-U. RAUMFAHRZEUGBAU	INSGESAMT	130,2	+13,8	114,4	86,0	118,0	123,9	218,0	100,7
		INLAND	82,4	+0,5	82,0	58,0	86,3	103,8	216,3	67,5
		AUSLAND	169,3	+20,1	141,0	109,0	149,9	140,3	219,4	127,9
36	ELEKTROTECHNIK	INSGESAMT	134,0	-2,5	137,4	107,8	115,4	126,7	127,0	116,3
		INLAND	131,9	-5,7	139,8	107,6	116,6	130,1	130,6	116,6
		AUSLAND	138,2	+4,2	132,6	108,2	112,9	120,0	119,8	115,9
3610	H. V. BATTERIEN, AKKUMULATOREN	INSGESAMT	105,7	-6,0	112,5	95,7	103,1	118,6	133,9	99,8
		INLAND	94,8	-15,2	111,8	86,1	97,2	116,1	133,1	90,8
		AUSLAND	127,7	+11,9	114,1	114,8	114,9	123,7	135,5	117,9

SYPRO- NR.	WIRTSCHAFTSGLIEDERUNG	1994 MAR.	VERAEND. GEGEN- UEBER- VOR- JAHRER MONAT IN %	N		A		C		H
				1993	1994	1993	1993	1993	1994	
				MAR.	FEB.	2.VJ	3.VJ	4.VJ	1.VJ	
3620	H.V. GERAETEN D. ELEKTRIZ. ERZEUGUNG, -VERTLG. U. AE.	INSGESAMT	128,2	-2,7	131,8	97,3	108,5	119,5	111,3	107,3
	INLAND	128,1	-1,4	129,9	99,2	109,6	121,8	114,2	108,8	
	AUSLAND	128,4	-5,7	136,1	92,9	106,0	114,2	104,9	103,7	
3640	H.V. ELEKTRISCHEN LEUCHTEN U. LAMPEN	INSGESAMT	155,7	-2,5	159,7	134,5	135,6	137,3	154,2	140,8
	INLAND	161,3	-6,7	172,9	139,0	143,1	151,6	167,5	149,0	
	AUSLAND	144,8	+8,1	133,9	125,7	120,9	109,0	126,1	124,7	
3650	H.V. ELEKTROHAUSHALTS-GERAETEN	INSGESAMT	143,8	-0,1	144,0	130,9	125,6	129,4	142,4	136,4
	INLAND	154,9	+1,6	152,4	137,4	128,9	138,5	154,1	147,0	
	AUSLAND	123,7	-4,1	129,0	119,2	119,8	112,9	121,4	117,3	
3660	H.V. ZAEHLERN, FERNMELDE-, MESS- U. REGELGERAETEN USW	INSGESAMT	145,5	-3,4	150,6	117,4	126,8	142,9	142,7	125,9
	INLAND	138,6	-12,0	157,5	114,6	129,2	146,1	148,4	123,2	
	AUSLAND	158,5	+15,2	137,6	122,8	122,5	136,9	131,8	131,0	
3670	H.V. RUNDFUNK-, FERNSEH- U. PHONOTECHNISCHEN GERAETEN	INSGESAMT	106,3	+1,3	104,9	90,0	89,7	94,8	113,8	97,1
	INLAND	98,4	-2,2	100,6	84,5	84,3	94,3	106,3	91,9	
	AUSLAND	118,1	+6,1	111,3	98,2	97,7	95,5	124,9	104,9	
37	FEINMECHANIK, OPTIK, H.V. UHREN	INSGESAMT	113,6	-1,6	115,4	96,3	100,9	98,4	106,3	100,4
	INLAND	118,7	-4,0	123,7	99,8	109,0	105,7	113,0	105,3	
	AUSLAND	105,7	+3,0	102,6	91,0	88,3	87,2	95,8	92,8	
3711	OPTIK (OHNE AUGENOPTIK, FOTO- U. KINOTECHNIK)	INSGESAMT	91,8	+1,9	90,1	75,1	75,2	78,8	82,6	79,0
	INLAND	76,8	-9,1	84,5	63,7	74,7	75,2	76,3	68,6	
	AUSLAND	106,7	+11,6	95,6	86,5	75,6	82,4	88,8	89,4	
3715	AUGENOPTIK	INSGESAMT	127,1	-5,7	134,8	112,3	117,8	110,1	106,7	114,6
	INLAND	151,9	-3,7	157,7	131,5	139,1	129,2	125,6	136,0	
	AUSLAND	81,2	-11,9	92,2	76,4	78,3	74,6	71,7	74,6	
3721	H.V. FOTO-, PROJEKTIONS- U. KINOGERAETEN	INSGESAMT	145,2	+3,9	139,8	124,8	117,9	118,5	135,8	129,4
	INLAND	170,0	-0,5	170,8	142,2	139,0	138,2	166,9	150,7	
	AUSLAND	130,4	+7,5	121,3	114,5	105,4	106,8	117,3	116,8	
3751	FEINMECHANIK (OHNE H.V. MEDIZINMECHANISCHEN U. AE. ERZEUGNISSEN)	INSGESAMT	96,4	-6,0	102,6	81,0	89,8	87,6	89,6	86,1
	INLAND	101,8	-8,4	111,1	85,4	98,5	95,3	95,8	92,3	
	AUSLAND	87,9	-1,1	88,9	73,8	75,9	75,4	79,8	76,2	
3760	H.V. MEDIZIN- U. ORTHOPAEDIEMECHANISCHEN ERZEUGNISSEN	INSGESAMT	148,0	+2,4	144,5	125,4	128,5	123,2	140,7	129,9
	INLAND	140,4	+0,7	139,4	117,7	123,9	119,8	134,4	122,6	
	AUSLAND	172,7	+7,1	161,2	150,9	144,0	134,2	161,6	153,8	
3771	H.V. UHREN	INSGESAMT	49,6	-16,9	59,7	41,2	55,0	53,4	58,4	42,9
	INLAND	55,6	-19,3	68,9	44,8	63,7	64,0	70,8	48,2	
	AUSLAND	43,4	-13,4	50,1	37,5	45,9	42,3	45,6	37,5	
38	H.V. EBM-WAREN	INSGESAMT	138,6	-2,7	142,4	120,2	127,6	125,4	128,0	125,2
	INLAND	143,5	-4,8	150,7	125,2	134,8	133,6	136,4	130,1	
	AUSLAND	125,1	+4,3	119,9	106,5	108,2	103,0	105,3	111,6	
3821	H.V. WERKZEUGEN SOWIE GERAETEN FUER DIE LANDWIRTSCHAFT	INSGESAMT	100,4	-2,9	103,4	86,6	88,2	83,6	86,6	88,9
	INLAND	95,6	-6,3	102,0	82,9	86,6	82,9	84,9	85,3	
	AUSLAND	109,6	+3,3	106,1	93,6	91,2	85,0	90,0	95,8	
3830	H.V. HEIZ- U. KOCHGERAETEN	INSGESAMT	125,0	+3,3	121,0	116,1	109,2	114,9	137,1	121,6
	INLAND	132,0	-4,5	138,2	123,1	123,0	129,2	153,5	129,7	
	AUSLAND	112,4	+24,8	90,1	103,7	84,2	89,2	107,6	107,0	
3842	H.V. STAHLBLECHWAREN (OHNE MOEBEL)	INSGESAMT	141,2	-7,0	151,9	121,2	138,8	144,4	144,8	127,7
	INLAND	147,6	-7,6	159,7	127,2	146,1	153,7	153,9	133,8	
	AUSLAND	115,8	-4,5	121,3	97,5	109,8	107,7	108,9	103,2	
3844	H.V. NE-METALLBLECHWAREN (OHNE MOEBEL)	INSGESAMT	171,0	-4,6	179,3	136,8	185,2	182,6	178,8	148,7
	INLAND	180,6	-4,7	189,6	143,7	197,6	195,9	191,0	156,7	
	AUSLAND	122,9	-3,5	127,3	102,5	123,0	116,5	117,6	108,2	
3847	H.V. MOEBELN AUS METALL	INSGESAMT	174,9	-5,7	185,4	152,8	156,7	141,2	154,3	154,6
	INLAND	190,5	-5,8	202,2	164,3	170,4	154,0	168,3	166,6	
	AUSLAND	128,4	-5,1	135,3	118,2	115,9	102,8	112,6	118,8	
3849	H.V. FEINSTBLECH-PACKUNGEN	INSGESAMT	117,0	+3,4	113,2	101,9	114,9	112,9	100,3	105,9
	INLAND	108,8	-2,1	111,1	100,1	109,4	110,5	100,2	101,7	
	AUSLAND	174,0	+36,2	127,8	114,8	153,1	129,5	101,4	135,3	
3850	H.V. SCHLOSSERN, BESCHLAGEN	INSGESAMT	154,1	-2,2	157,5	137,3	132,7	129,2	134,0	143,5
	INLAND	158,4	-3,1	163,4	141,0	137,1	135,4	139,9	147,8	
	AUSLAND	141,0	+1,1	139,5	125,9	119,6	110,1	115,9	130,4	
3871	H.V. SCHNEIDWAREN, BESTECKEN	INSGESAMT	112,1	+5,5	106,3	104,7	93,6	98,9	109,1	103,4
	INLAND	108,7	-6,5	116,2	108,0	100,0	105,0	123,6	105,3	
	AUSLAND	115,9	+22,0	95,0	101,0	86,4	91,9	92,6	101,3	
3882	H.V. SONST. METALLWAREN (OHNE-KURZWAREN)	INSGESAMT	121,1	+2,8	117,8	103,5	107,6	105,5	101,6	108,7
	INLAND	116,9	0,0	116,9	101,4	106,5	103,2	101,5	105,8	
	AUSLAND	127,8	+7,2	119,2	106,8	109,3	109,1	101,8	113,3	
3889	H.V. METALLKURZWAREN, LEICHTEN PRESS-, ZIEH- UND STANZTEILEN	INSGESAMT	142,1	-1,3	143,9	122,7	125,3	120,3	123,5	127,7
	INLAND	146,7	-3,5	152,0	129,5	131,4	128,6	129,2	133,1	
	AUSLAND	128,6	+7,2	120,0	103,0	107,4	95,9	107,1	111,8	

SYPRO- NR.	WIRTSCHAFTSGLIEDERUNG		1994 MAR.	VERAEND. GEGEN- UEBER- VOR- JAHRES- MONAT IN %	N		A		C		H
					1993 MAR.	1994 FEB.	1993 2.VJ	1993 3.VJ	1993 4.VJ	1994 1.VJ	
50	H.V. BUEROMASCHINEN, ADV-GERAETEN U. -EINR.	INSGESAMT INLAND AUSLAND	157,3 174,3 141,3	+23,1 +20,9 +25,9	127,8 144,2 112,2	130,7 134,4 127,2	121,2 136,1 107,1	127,9 157,1 100,3	128,4 131,1 125,8	132,8 146,2 120,2	
5060	H.V. BUEROMASCHINEN	INSGESAMT INLAND AUSLAND	90,2 121,3 59,6	+33,8 +47,0 +13,3	67,4 82,5 52,6	53,7 60,7 46,9	60,2 73,5 47,1	54,7 63,4 46,1	76,0 85,5 66,6	64,7 82,3 47,4	
5080	H.V. ADV-GERAETEN U. -EINRICHTUNGEN	INSGESAMT INLAND AUSLAND	166,4 181,6 152,1	+22,4 +18,9 +26,6	135,9 152,7 120,1	141,1 144,6 137,8	129,4 144,7 115,0	137,7 170,0 107,4	135,4 137,4 133,6	142,0 155,1 129,8	
	VERBRAUCHSGUETER PRO- DUZIERENDES GEWERBE	INSGESAMT INLAND AUSLAND	128,4 128,9 126,7	-4,3 -5,6 +1,7	134,1 136,6 124,6	112,6 113,1 110,7	111,4 114,0 101,7	117,2 119,5 108,5	114,8 118,3 101,0	117,7 118,3 115,8	
51	FEINKERAMIK	INSGESAMT INLAND AUSLAND	99,8 113,6 75,5	-8,1 -7,7 -9,0	108,6 123,1 83,0	88,9 102,6 64,7	92,4 103,3 73,2	89,7 104,1 64,4	90,6 104,9 65,2	93,0 107,2 68,0	
5110	H.V. PORZELLAN	INSGESAMT INLAND AUSLAND	75,1 90,3 56,2	-15,8 -11,9 -22,5	89,2 102,5 72,5	73,1 86,6 56,1	76,4 88,1 61,8	71,5 88,1 50,7	79,7 101,7 52,2	72,2 86,5 54,3	
5120	H.V. STEINGUT, FEIN- STEINZEUG, TON-U. TOEPFERWAREN	INSGESAMT INLAND AUSLAND	74,0 80,4 60,7	-13,1 -11,7 -16,8	85,2 91,1 73,0	61,4 71,3 40,9	63,7 67,4 56,1	60,2 67,3 45,5	74,7 75,9 72,3	64,9 71,1 51,9	
5150	H.V. SANITAERER IN- STALLATIONSKERAMIK	INSGESAMT INLAND AUSLAND	147,3 161,9 95,4	-1,4 -2,2 +3,7	149,4 165,6 92,0	132,2 146,4 81,8	126,6 139,9 79,6	124,5 139,1 72,4	118,4 131,9 70,2	146,7 163,6 86,9	
5160	H.V. TECHNISCHER KERAMIK	INSGESAMT INLAND AUSLAND	115,2 112,5 119,3	+6,0 +2,0 +12,1	108,7 110,3 106,4	101,4 100,8 102,3	95,8 93,9 98,7	96,4 94,0 100,0	86,7 86,7 86,6	105,0 103,4 107,4	
5170	H.V. FLIESEN, BAUKERA- MIK, KACHELN, KACHELOEFEN	INSGESAMT INLAND AUSLAND	118,3 136,4 79,9	-9,6 -9,7 -8,8	130,8 151,1 87,6	100,7 118,9 61,9	114,8 129,7 83,1	113,1 132,8 71,1	105,3 123,7 66,0	107,6 126,6 67,1	
52	H.U. VERARBEITUNG VON GLAS	INSGESAMT INLAND AUSLAND	133,5 138,8 121,2	-0,1 -0,6 +1,3	133,6 139,7 119,6	113,8 120,9 97,8	120,2 127,1 104,8	118,6 123,3 94,3	123,3 133,4 100,4	120,2 126,2 106,6	
5211	H.V. FLACHGLAS (OHNE TECHNISCHES GLAS)	INSGESAMT INLAND AUSLAND	100,8 100,4 101,4	-16,1 +4,4 -32,9	120,1 96,2 151,2	105,3 98,4 114,3	93,6 78,9 112,8	86,7 82,7 92,0	96,9 93,8 101,0	102,0 98,0 107,2	
5225	H.V. HOHLGLAS, TECH- NISCHES GLAS	INSGESAMT INLAND AUSLAND	117,8 118,1 117,1	+2,9 -2,4 +14,1	114,5 121,0 102,6	93,4 98,2 84,5	105,6 111,4 94,9	99,1 105,0 88,1	104,3 109,8 94,2	103,1 106,2 97,2	
5290	VERARBEITUNG U. VERED- LUNG VON GLAS, H.U. VER- ARBEITUNG V. GLASFASER	INSGESAMT INLAND AUSLAND	155,7 162,4 134,2	-0,2 +0,2 -1,8	156,0 162,1 136,6	137,0 144,2 113,8	140,4 147,3 117,9	144,8 157,1 104,7	148,0 159,7 110,1	141,6 147,9 121,4	
5421-24	H.V. HOLZMOEBELN, POLSTERMOEBELN	INSGESAMT INLAND AUSLAND	134,6 141,1 97,7	-6,3 -6,6 -3,7	143,6 151,0 101,5	112,3 118,0 79,8	117,6 123,8 82,5	108,7 114,4 76,4	127,1 134,7 83,3	116,2 122,3 81,7	
5421	H.V. HOLZMOEBELN (OHNE POLSTERMOEBEL)	INSGESAMT INLAND AUSLAND	133,3 139,6 96,8	-6,4 -6,7 -3,0	142,4 149,7 99,8	111,0 116,5 78,7	117,5 123,5 82,6	110,3 115,9 77,7	127,3 134,8 84,0	114,9 120,8 80,7	
5424	H.V. POLSTERMOEBELN	INSGESAMT INLAND AUSLAND	140,4 147,8 101,4	-5,8 -5,7 -6,5	149,1 156,8 108,5	118,2 124,6 84,5	118,1 124,9 82,1	101,7 107,6 71,0	125,9 134,5 80,7	122,1 123,0 85,8	
56	PAPIER-U. PAPPEVERARBEITUNG	INSGESAMT INLAND AUSLAND	133,6 129,6 153,2	-2,8 -4,6 +5,7	137,4 135,9 145,0	114,5 112,3 125,4	118,5 116,5 128,7	124,3 121,5 137,9	123,0 122,3 126,4	123,4 120,1 139,4	
5610	H.V. TAPETEN, SPEZ. PAPIEREN, VERPACKUNGS- MITTELN	INSGESAMT INLAND AUSLAND	133,5 130,8 149,3	-0,5 -1,1 +2,5	134,2 132,3 145,7	113,5 112,0 122,5	117,4 115,2 130,3	117,5 115,4 130,2	114,4 114,2 115,5	121,3 119,2 133,5	
5620	H.V. SCHREIBWAREN U. BUEROBEDARF, BUCH- BINDEREI	INSGESAMT INLAND AUSLAND	109,4 109,1 111,5	-8,8 -11,1 +13,8	120,0 122,7 98,0	98,9 98,2 104,2	98,2 99,1 90,6	121,2 123,9 99,7	129,5 130,4 122,9	105,8 105,7 106,0	
5691	H.V. SONSTIGEN WAREN AUS PAPIER U. PAPPE	INSGESAMT INLAND AUSLAND	144,8 137,9 165,7	-4,2 -8,3 +7,9	151,2 150,4 153,6	123,5 120,4 132,8	129,8 128,3 134,6	138,4 133,3 153,9	136,3 135,5 138,9	135,3 129,6 152,4	
57	DRUCKEREI, VERVIELFAEL- TIGUNG	INSGESAMT INLAND AUSLAND	126,4 127,4 113,2	-6,7 -7,1 +0,2	135,5 137,2 113,0	110,0 110,5 103,0	121,5 122,7 106,0	121,9 122,8 110,7	132,7 133,8 118,5	117,4 118,0 110,3	

BUNDESGEBIET

DAS VERARBEITENDE GEBWERE
=100

WERT

INDEX

R	I C H T L I C H													SYPRO- NR.	
	1993 1.HJ	1993 2.HJ	1992	1993	VERÄNDERUNG GEGENUEBER DEM ENTSPRECHENDEN VORJAHRESZEITRAUM IN %										
					1993 MAR.	1994 FEB.	1993 2.VJ	1993 3.VJ	1993 4.VJ	1994 1.VJ	1993 1.HJ	1993 2.HJ	1992		1993
118,6	128,1	137,3	123,3	-20,9	+1,3	-7,5	-9,5	-5,0	+14,6	-13,0	-7,3	-5,5	-10,2	+14,6	50
133,1	144,1	165,3	138,6	-23,1	-4,1	-11,9	-14,0	-15,4	+12,4	-17,7	-14,6	-1,4	-16,2	+12,4	
104,8	113,0	110,9	108,9	-18,3	+7,4	-1,7	-2,1	+8,0	+17,4	-6,8	+3,3	-10,7	-1,8	+17,4	
55,9	85,3	68,6	80,6	-14,5	+8,5	-15,3	-9,4	+11,4	+25,1	-23,3	+1,6	+5,1	-11,7	+25,1	5060
68,0	74,5	75,1	71,2	+3,3	+10,4	-4,4	-10,8	+13,8	+31,7	-11,9	+1,9	+2,9	-5,2	+31,7	
44,0	56,4	62,2	50,2	-32,3	+6,3	-28,0	-7,8	+8,5	+15,6	-36,0	+1,3	+7,6	-19,3	+15,6	
127,0	136,6	146,5	131,8	-21,4	+1,0	-7,0	-9,5	-6,1	+14,1	-12,4	-7,8	-6,1	-10,0	+14,1	5080
142,1	153,7	177,7	147,9	-24,5	-4,8	-12,4	-14,1	-17,2	+11,3	-18,0	-15,5	-1,6	-16,8	+11,3	
112,8	120,5	117,3	116,6	-17,2	+7,6	+0,3	-1,7	+8,0	+17,5	-4,6	+3,4	-11,7	-0,6	+17,5	
116,2	116,0	123,9	116,1	-2,6	-3,3	-6,1	-5,3	-4,9	-2,7	-7,4	-5,2	-1,7	-6,3	-2,7	
118,3	118,9	128,8	118,6	-1,6	-3,5	-5,2	-4,4	-5,1	-3,5	-6,6	-4,8	-1,3	-5,7	-3,5	
108,4	104,8	116,7	106,6	-6,5	-2,7	-9,7	-9,1	-4,1	+0,7	-10,4	-6,8	-3,2	-8,7	+0,7	
96,0	90,1	101,0	93,0	-4,9	-6,8	-5,6	-7,5	-8,7	-6,5	-7,5	-8,2	-3,9	-7,9	-6,5	51
108,7	104,5	112,5	106,6	-1,5	-5,9	-2,9	-4,1	-7,6	-8,0	-4,6	-5,9	-2,0	-5,2	-6,0	
73,6	64,8	80,6	69,2	-12,9	-9,3	-11,7	-16,0	-11,7	-8,0	-14,4	-13,9	-8,6	-14,1	-8,0	
79,5	75,6	85,6	77,6	-0,8	-10,0	-1,7	-16,0	-13,2	-12,7	-3,9	-14,6	-6,6	-9,3	-12,7	5110
92,0	94,9	98,6	93,4	+2,6	-10,2	+1,8	-8,2	-13,6	-9,8	-0,4	-11,1	-3,1	-6,2	-9,8	
63,9	51,5	67,9	57,7	-6,2	-9,8	-7,3	-29,0	-12,0	-17,9	-9,2	-21,3	-12,5	-15,0	-17,9	
67,8	67,5	82,1	67,6	-21,5	-13,3	-24,9	-5,2	-6,5	-9,6	-26,6	-5,9	-19,3	-17,7	-9,6	5120
73,6	71,6	84,4	72,6	-16,0	-8,2	-21,5	-2,5	-5,2	-11,0	-21,9	-4,0	-20,3	-14,0	-11,0	
55,6	58,9	77,3	57,2	-32,7	-27,7	-32,0	-12,8	-9,1	-5,6	-37,4	-10,6	-16,8	-26,0	-5,6	
135,7	121,4	129,6	128,6	+0,2	+0,8	+3,7	+2,6	+1,7	+1,2	-3,3	+2,1	+0,2	-0,8	+1,2	5150
150,3	135,5	140,7	142,9	+2,2	+3,1	+6,9	+3,9	+4,9	+1,7	-0,9	+4,4	+2,3	+1,6	+1,7	
84,0	71,3	90,1	77,7	-11,1	-11,7	-12,4	-5,7	-16,0	-1,7	-16,0	-11,1	-9,9	-13,8	-1,7	
98,4	91,5	102,6	94,9	-6,6	+6,2	-6,7	-4,8	-10,6	+4,1	-7,2	-7,7	-4,6	-7,5	+4,1	5160
98,8	90,4	106,9	94,6	-9,4	+1,0	-11,8	-11,7	-12,5	-0,3	-10,9	-12,1	-7,7	-11,5	-0,3	
97,7	93,3	96,1	95,5	-1,8	+14,9	+1,8	+7,0	-7,7	+11,0	-0,9	-0,3	+1,5	-0,6	+11,0	
116,7	109,2	119,7	113,0	-1,6	-11,7	-3,3	-6,3	-8,5	-9,2	-3,9	-7,4	+5,9	-5,6	-9,2	5170
133,5	128,3	133,2	130,9	+3,9	-9,4	+1,2	-2,0	-6,7	-7,9	+0,9	-4,3	+9,8	-1,7	-7,9	
80,7	68,6	90,8	74,6	-17,5	-20,0	-15,9	-20,2	-15,1	-14,3	-17,7	-17,7	-4,8	-17,8	-14,3	
119,6	121,0	125,8	120,3	+3,2	+2,8	-5,0	-5,0	+0,4	+1,1	-6,4	-2,3	+0,6	-4,4	+1,1	52
125,7	131,4	135,1	128,5	+2,3	+5,3	-4,7	-4,7	-0,7	+1,4	-7,1	-2,7	+2,7	-4,9	+1,4	
105,6	97,4	104,6	101,5	+5,6	-3,6	-5,2	-6,0	+4,0	+0,3	-4,7	-1,0	-4,9	-3,0	+0,3	
102,1	91,8	103,6	97,0	+21,6	-2,5	-9,7	-14,2	-6,8	-7,7	-2,6	-10,4	-2,6	-6,4	-7,7	5211
83,3	88,3	88,3	85,8	+6,7	+21,6	-6,6	-2,1	-0,6	+11,7	-4,5	-1,3	-2,3	-2,8	+11,7	
126,5	96,5	123,5	111,5	+37,3	-20,2	-12,1	-24,8	-13,2	-23,5	-0,9	-19,1	-2,9	-9,7	-23,5	
103,6	101,7	109,0	102,7	+1,3	+1,5	-7,1	-9,6	+4,7	+1,4	-8,7	-2,8	-4,8	-5,8	+1,4	5225
109,8	107,4	116,6	108,6	+3,3	+2,2	-7,1	-11,4	+1,2	-1,8	-8,3	-5,4	-3,8	-6,9	-1,8	
92,4	91,1	95,0	91,8	-2,7	-0,2	-7,2	-5,4	+13,1	+8,1	-9,3	+3,3	-7,0	-3,4	+8,1	
139,4	146,4	147,4	142,9	+2,5	+4,7	-2,5	-0,2	-1,8	+2,2	-5,2	-1,0	+5,8	-3,1	+2,2	5290
145,5	158,4	157,8	151,9	+1,2	+6,1	-3,0	-0,3	-2,0	+3,0	-6,4	-1,1	+7,9	-3,7	+3,0	
119,9	107,4	113,9	113,6	+7,7	-0,9	-0,3	0,0	-1,1	-0,3	+0,1	-0,6	-2,5	-0,3	-0,3	
119,9	117,9	124,5	118,9	+2,2	-6,2	-5,4	-2,9	-4,7	-4,9	-5,1	-3,9	-0,4	-4,5	-4,9	5421-24
126,2	124,6	129,7	125,4	+4,0	-6,1	-4,1	-1,7	-4,6	-5,0	-3,4	-3,3	+1,6	-3,3	-6,0	
83,8	79,9	94,4	81,8	-11,0	-6,2	-14,5	-11,7	-5,8	-4,0	-17,3	-8,7	-13,6	-13,3	-4,0	
119,4	118,8	124,5	119,1	+1,9	-6,3	-5,2	-3,2	-4,6	-5,2	-4,7	-4,0	+1,1	-4,3	-5,2	5421
125,5	125,3	129,6	125,4	+4,0	-5,2	-4,1	-2,2	-4,5	-5,3	-2,9	-3,5	+3,3	-3,2	-5,3	
83,6	80,8	96,1	82,2	-13,4	-8,2	-14,4	-12,3	-5,1	-4,6	-17,7	-8,8	-13,9	-13,6	-4,6	
122,3	113,8	124,1	118,1	+3,4	-5,3	-5,6	-0,6	-5,2	-3,5	-6,4	-3,2	-6,6	-4,8	-3,5	5424
129,5	121,1	130,3	125,3	+3,9	-6,2	-4,4	+0,7	-4,8	-3,7	-6,1	-2,4	-5,7	-3,8	-3,7	
84,6	75,8	91,4	80,2	-0,4	+2,4	-14,7	-8,6	-8,4	-1,6	-15,3	-8,6	-12,4	-12,3	-1,6	
122,1	123,7	129,0	122,9	-0,6	-3,6	-5,0	-3,5	-3,0	-1,8	-6,2	-3,2	-1,9	-4,7	-1,8	56
120,6	121,9	127,5	121,3	-0,5	-4,0	-4,7	-4,6	-3,0	-3,7	-5,9	-3,9	-1,7	-4,9	-3,7	
129,5	132,2	136,0	130,8	-0,6	-1,8	-6,3	+2,0	-2,8	+7,1	-7,1	-0,3	-3,0	-3,8	+7,1	
119,5	116,0	123,0	117,7	-1,9	-2,2	-4,1	-3,5	-1,3	-0,2	-6,1	-2,4	-2,9	-4,3	-0,2	5610
117,7	114,8	122,2	116,2	-2,8	-2,2	-4,9	-4,4	-0,8	-0,7	-6,9	-2,6	-3,6	-4,9	-0,7	
130,5	122,9	128,1	126,7	+3,3	-1,6	+0,1	+2,7	-4,1	+2,1	-1,6	-0,6	+1,1	-1,1	+2,1	
105,2	125,4	124,9	115,3	-1,7	-5,4	-7,4	-9,0	-5,7	-5,6	-8,1	-7,3	-4,4	-7,7	-5,6	5620
108,8	127,1	127,5	117,0	-1,4	-6,2	-7,0	-9,2	-7,5	-7,7	-8,1	-8,4	-4,0	-8,2	-7,7	
91,8	111,3	104,2	101,6	-4,9	+0,7	-10,2	-7,0	+13,3	+14,0	-8,7	+3,2	-8,8	-2,5	+14,0	
134,6	137,4	141,9	136,0	+2,1	-5,5	-5,7	-1,1	-4,4	-2,9	-5,6	-2,8	+0,7	-4,2	-2,9	5691
134,2	134,4	139,0	134,3	+4,2	-6,6	-3,5	-2,6	-4,4	-7,4	-3,2	-3,5	+3,3	-3,4	-7,4	
135,9	146,4	150,9	141,1	-3,8	-2,4	-11,7	+2,7	-3,9	+11,2	-12,1	-0,5	-5,7	-6,5	+11,2	
121,0	127,3	130,0	124,1	-0,6	-3,2	-3,6	-4,2	-4,6	-2,6	-4,6	-4,4	-1,0	-4,5	-2,6	57
122,3	128,3	130,7	125,3	-0,4	-3,9	-3,2	-3,8	-4,2	-3,2	-4,2	-4,0	-1,1	-4,1	-3,2	
103,7	114,6	121,7	109,1	-4,2	+7,7	-10,5	-9,2	-9,5	+8,9	-11,3	-9,3	+1,4	-10,4	+8,9	

STBA, FACHSERIE 4, REIHE 2.2

SYPRO- NR.	WIRTSCHAFTSGLIEDERUNG		1994 MAR.	VERAEND. GEGEN- UEBER- VOR- JAHRES- MONAT IN %	N		A		C		H
					1993 MAR.	1994 FEB.	1993 2.VJ	1993 3.VJ	1993 4.VJ	1994 1.VJ	
58	H. V. KUNSTSTOFFWAREN	INSGESAMT	168,5	+1,4	166,1	143,4	150,5	145,6	146,9	150,2	
		INLAND	169,0	-0,5	169,9	143,3	153,8	150,6	151,0	150,4	
		AUSLAND	167,0	+8,2	154,3	143,5	140,1	129,9	134,3	149,3	
61	LEDERERZEUGUNG	INSGESAMT	74,1	-3,0	76,4	64,9	64,9	54,8	65,7	67,5	
		INLAND	76,1	-1,6	77,3	66,2	66,6	55,9	67,2	68,5	
		AUSLAND	68,5	-7,2	73,8	61,4	60,4	52,0	61,5	64,6	
62	LEDERVERARBEITUNG	INSGESAMT	110,1	-3,2	113,7	99,4	80,1	97,8	76,6	103,5	
		INLAND	104,3	-4,6	109,3	97,3	79,4	96,7	75,2	100,6	
		AUSLAND	131,8	+1,2	130,3	107,7	82,7	101,8	82,0	114,1	
6211	LEDERVERARBEITUNG (OHNE H. V. SCHUHEN)	INSGESAMT	87,6	-4,2	91,4	76,1	76,5	80,3	86,2	77,9	
		INLAND	90,8	-6,0	96,6	78,7	80,5	85,1	91,9	80,8	
		AUSLAND	76,2	+3,7	73,5	67,3	62,8	64,0	66,2	67,9	
6251	H. V. SCHUHEN	INSGESAMT	118,9	-2,9	122,4	108,6	81,5	104,5	72,9	113,5	
		INLAND	109,5	-4,1	114,2	104,4	79,0	101,1	68,8	108,2	
		AUSLAND	155,7	+0,6	154,8	125,0	91,3	118,0	88,8	134,0	
63	TEXTILGEMERBE	INSGESAMT	96,1	-8,7	105,2	83,2	88,0	86,4	86,9	87,9	
		INLAND	94,5	-10,9	106,1	82,0	87,6	86,9	87,7	86,6	
		AUSLAND	100,3	-2,3	102,7	86,5	89,1	85,0	84,8	91,3	
6311	WOLLSPINNEREI	INSGESAMT	79,4	-6,6	85,0	59,4	65,1	53,5	50,1	63,4	
		INLAND	71,9	-13,5	83,1	54,1	62,6	50,2	44,9	56,4	
		AUSLAND	99,8	+10,6	90,2	73,8	72,1	62,4	64,3	82,5	
6312	BAUMWOLLSPINNEREI	INSGESAMT	83,9	-4,0	87,4	75,9	72,6	60,9	70,7	79,4	
		INLAND	73,9	-13,1	85,0	67,8	69,4	58,1	66,4	70,9	
		AUSLAND	117,2	+22,9	95,4	103,0	83,5	70,5	85,2	107,8	
6331	WOLLWEBEREI, ANG	INSGESAMT	88,8	-0,3	89,1	58,4	103,1	79,3	82,8	69,6	
		INLAND	97,3	+2,2	95,2	64,0	112,0	84,9	88,2	75,7	
		AUSLAND	64,4	-10,3	71,8	42,6	77,7	63,2	67,2	52,0	
6332	BAUMWOLLWEBEREI, ANG	INSGESAMT	69,0	-8,5	75,4	56,5	67,8	55,0	63,9	60,8	
		INLAND	79,3	-13,5	91,7	64,4	78,9	64,0	74,8	69,7	
		AUSLAND	53,8	+4,7	51,4	44,9	51,3	41,7	47,8	47,7	
6333	SEIDENWEBEREI, ANG	INSGESAMT	90,4	-13,7	104,8	74,5	97,9	86,5	89,6	80,3	
		INLAND	82,4	-15,7	97,8	67,2	87,6	78,3	80,8	73,2	
		AUSLAND	104,5	-10,7	117,0	87,3	116,1	100,8	105,1	92,9	
6355	JUTESPINNEREI U. -WEBEREI	INSGESAMT	81,2	-15,1	95,6	72,9	83,8	78,4	64,9	73,0	
		INLAND	78,0	-13,1	89,8	67,2	82,1	75,3	59,9	68,7	
		AUSLAND	95,1	-21,1	120,6	97,3	90,8	92,1	86,3	91,5	
6361	H. V. GARDINENSTOFF	INSGESAMT	143,2	-13,0	164,6	119,4	121,7	105,8	123,5	127,5	
		INLAND	139,2	-13,8	161,5	115,4	118,7	102,6	119,4	123,8	
		AUSLAND	156,8	-10,5	175,2	132,7	138,2	116,9	137,0	139,9	
6365	H. V. MOEBEL-U. DEKO- RATIONSSTOFF	INSGESAMT	105,4	-16,7	126,6	97,9	94,2	80,3	97,3	99,8	
		INLAND	107,8	-15,2	127,1	99,5	93,7	82,7	98,4	101,9	
		AUSLAND	100,5	-20,0	125,7	94,7	95,3	75,4	95,0	95,7	
6370	WIRKEREI, STRICKEREI	INSGESAMT	81,2	-16,1	96,8	80,2	62,9	100,2	78,0	82,2	
		INLAND	77,3	-17,0	93,1	76,7	63,2	96,0	78,8	78,4	
		AUSLAND	104,1	-11,6	117,8	100,2	61,1	124,4	73,4	104,2	
6380	H. V. TEPPICHEN U. AE., BESCHICHTETEM GEMEBE	INSGESAMT	119,8	-6,0	127,5	101,4	107,1	103,7	105,9	106,5	
		INLAND	123,6	-8,0	134,4	105,6	110,0	109,6	111,7	110,6	
		AUSLAND	106,1	+3,1	102,9	86,4	97,0	82,5	85,4	91,5	
6391	VEREDLUNG V. TEXTILIEN	INSGESAMT	112,3	-4,3	117,3	93,8	107,6	90,5	107,0	100,2	
		INLAND	108,9	-7,4	117,6	89,3	106,4	88,5	107,7	95,5	
		AUSLAND	121,3	+4,0	116,6	108,5	110,7	96,0	105,2	112,5	
6399	SONSTIGES TEXTILGE- WERBE, ANG	INSGESAMT	128,3	-6,4	137,1	113,3	122,0	113,9	113,2	119,0	
		INLAND	125,0	-5,7	132,5	111,1	117,4	111,2	109,7	116,6	
		AUSLAND	134,6	-7,6	145,7	117,6	130,7	119,2	120,0	123,5	
64	BEKLEIDUNGSGEMERBE	INSGESAMT	111,1	-10,7	124,4	118,5	60,7	127,8	72,8	115,4	
		INLAND	107,0	-12,0	121,6	113,0	64,3	122,3	74,1	110,4	
		AUSLAND	127,5	-6,0	135,7	140,6	46,5	149,8	67,7	135,4	
6413	H. V. HERREN- BEKLEIDUNG	INSGESAMT	123,8	+1,9	121,5	120,8	58,4	134,0	72,0	123,2	
		INLAND	109,0	+0,3	108,7	107,2	57,3	118,1	70,4	109,0	
		AUSLAND	186,9	+6,2	176,0	178,8	63,4	201,5	78,6	183,4	
6414	H. V. DAMEN-U. KINDER- OBERBEKLEIDUNG	INSGESAMT	107,2	-14,2	124,9	121,4	55,4	128,6	64,8	115,3	
		INLAND	105,7	-15,1	124,5	117,2	60,2	124,9	65,7	112,0	
		AUSLAND	113,0	-10,6	126,4	136,5	38,1	141,8	61,6	127,2	
6421	H. V. HERREN-, DAMEN- U. KINDERWAEESCHE	INSGESAMT	124,2	-18,6	152,5	113,4	90,6	126,8	97,4	116,6	
		INLAND	123,9	-19,1	153,1	114,0	93,7	129,5	100,3	117,7	
		AUSLAND	125,9	-15,3	148,6	109,3	70,2	109,8	78,2	109,8	
6425	H. V. HAUS-, BETT-U. TISCHWAEESCHE	INSGESAMT	90,9	-10,9	102,0	91,5	85,9	102,0	121,9	90,1	
		INLAND	94,4	-11,0	106,1	96,5	89,7	106,9	127,1	94,6	
		AUSLAND	70,5	-3,7	78,1	63,0	64,0	74,3	91,6	64,5	

FRUEHERES BUNDESGBIET

2 INDEX DES UMSATZES FUER DAS VERARBEITENDE GEWERBE
1985=1002.2 ZEITREIHENANALYSE - BERLINER VERFAHREN (BV 4)
WERTINDEX

SYPRO- NR.	WIRTSCHAFTSGLIEDERUNG	ORIGINALWERT		KALENDER- UND SAISONBEREINIGTER WERT BERLINER VERFAHREN, VERSION 4		GLATTE KOMPONENTE		
		1994 MAR.	VERAEND. GEGEN- UEBER VOR- JAHRES- MONAT IN %	1994 MAR.	VERAEND. GEGEN- UEBER VOR- MONAT IN %	1994 MAR.	VERAEND. GEGEN- UEBER VOR- MONAT IN %	
	VERARBEITENDES GEWERBE 1)	INSGESAMT	137,3	- 1,6	122,4	- 0,5	122,1	+ 0,2
		INLAND	140,9	- 4,2	126,4	- 0,3	126,0	- 0,2
		AUSLAND	131,3	+ 3,5	116,0	- 0,3	115,5	+ 0,8
	GRUNDSTOFF-UND PRODUKTIONSGUETER- GEWERBE	INSGESAMT	117,1	+ 2,6	104,7	+ 0,2	103,8	+ 0,5
		INLAND	118,8	+ 0,3	107,1	0	106,1	+ 0,3
		AUSLAND	114,4	+ 6,8	101,0	+ 0,7	100,3	+ 0,9
25	GEW. U. VERARB. V. STEINEN U. ERDEN	INSGESAMT	156,0	+ 6,2	160,7	+ 0,2	158,8	+ 0,1
		INLAND	161,9	+ 7,0	168,8	+ 0,7	166,2	+ 0,1
		AUSLAND	111,7	- 1,4	101,6	- 5,0	104,0	+ 0,6
27	EISENSCHAFFENDE INDUSTRIE	INSGESAMT	85,8	+ 5,9	75,7	- 0,3	74,9	+ 1,2
		INLAND	92,5	+ 3,7	80,5	- 0,4	78,8	+ 1,3
		AUSLAND	76,3	+ 9,8	69,6	+ 0,7	69,5	+ 0,9
2850	NE-METALLHALBZEUGWERKE	INSGESAMT	122,2	+ 2,6	109,5	+ 0,4	108,2	+ 0,8
		INLAND	120,2	- 3,5	107,8	- 0,2	106,5	+ 0,2
		AUSLAND	125,4	+14,2	112,4	+ 1,2	111,0	+ 1,9
2910	EISEN-, STAHL-U. TEMPER- GIESSEREI	INSGESAMT	98,3	- 4,6	84,9	- 2,0	84,9	+ 0,1
		INLAND	94,8	- 7,1	81,6	- 2,5	81,9	- 0,4
		AUSLAND	111,4	+ 4,3	97,7	+ 0,3	96,2	+ 1,6
3011-15	ZIEHEREIEN UND KALT- WALZWERKE	INSGESAMT	107,3	+ 1,0	93,9	+ 1,0	92,4	+ 0,9
		INLAND	113,0	- 1,4	98,7	- 0,6	97,8	+ 0,5
		AUSLAND	93,6	+ 9,1	82,5	+ 6,3	79,2	+ 1,5
40	CHEMISCHE INDUSTRIE	INSGESAMT	122,1	+ 2,3	108,1	+ 0,2	107,5	+ 0,4
		INLAND	121,8	+ 0,1	108,8	- 0,2	108,1	+ 0,1
		AUSLAND	122,5	+ 5,4	107,2	+ 0,6	106,8	+ 0,8
53	HOLZBEARBEITUNG	INSGESAMT	151,5	+ 5,7	137,0	+ 1,5	134,6	+ 0,7
		INLAND	153,2	+ 3,9	139,1	+ 1,3	137,1	+ 0,6
		AUSLAND	141,6	+18,2	124,1	+ 2,0	120,7	+ 1,7
55	ZELLSTOFF-, HOLZSCHLIFF-, PAPIER-U. PAPPEERZEUGUNG	INSGESAMT	111,5	+ 1,3	100,1	+ 2,0	97,4	+ 0,4
		INLAND	99,3	- 7,4	88,2	+ 1,6	86,4	- 0,6
		AUSLAND	131,6	+14,5	119,8	+ 2,6	115,8	+ 1,7
59	GUMMIVERARBEITUNG	INSGESAMT	128,3	- 2,3	108,5	- 1,1	108,3	+ 0,3
		INLAND	124,8	- 3,3	104,7	0	104,3	+ 0,4
		AUSLAND	138,0	+ 0,4	119,5	- 3,8	119,9	+ 0,2
	INVESTITIONSGUETER PRODUZIERENDES GEWERBE	INSGESAMT	145,5	- 2,3	130,7	- 0,5	130,1	+ 0,1
		INLAND	150,6	- 5,3	136,4	+ 0,1	135,6	- 0,4
		AUSLAND	138,4	+ 2,4	123,1	- 1,2	122,8	+ 0,8
3021-25	STAHLVERFORMUNG, OBERFLAECHEVEREDLUNG, HAERTUNG	INSGESAMT	140,6	+ 0,6	124,1	+ 0,6	122,4	+ 0,7
		INLAND	139,5	- 0,9	123,1	+ 1,0	121,4	+ 0,4
		AUSLAND	144,9	+ 7,2	128,7	- 0,6	126,5	+ 1,4
3111, 3151, 3174	STAHL-U. L. METALLKON., KESSEL-U. BEHAELTERBAU, WAGGONBAU	INSGESAMT	149,7	+ 7,2	172,8	+ 6,1	168,8	0
		INLAND	162,4	+ 4,0	188,3	+ 5,8	186,1	0
		AUSLAND	96,7	+35,8	115,6	+15,5	99,5	+ 0,2
32	MASCHINENBAU	INSGESAMT	133,6	- 4,5	125,9	- 2,3	126,3	+ 0,2
		INLAND	135,5	- 9,1	128,6	- 0,6	128,2	- 0,3
		AUSLAND	131,3	+ 1,9	123,2	- 4,0	124,3	+ 1,0
3220	H. V. METALLBEARBEITUNGS- MASCHINEN U. AE.	INSGESAMT	105,4	-12,8	104,3	- 1,8	102,9	+ 0,2
		INLAND	109,8	-18,2	103,6	- 3,7	102,6	- 0,5
		AUSLAND	98,7	- 2,0	104,7	+ 0,8	103,3	+ 1,2
3280	SONSTIGER MASCHINENBAU	INSGESAMT	134,9	- 4,2	127,8	- 7,1	131,4	+ 0,8
		INLAND	123,2	- 7,5	117,4	- 2,1	118,9	+ 0,1
		AUSLAND	158,9	+ 1,5	149,0	-13,9	156,5	+ 1,7
33	STRASSENFAHRZEUGBAU	INSGESAMT	161,1	- 1,8	131,5	- 2,6	130,3	+ 0,5
		INLAND	183,5	- 8,2	141,8	- 3,3	141,2	- 0,7
		AUSLAND	144,0	+ 5,2	124,5	- 1,5	123,1	+ 1,6
3312	H. V. PERSONENKRAFTWAGEN U. AE. (EINSCHL. MOTOREN)	INSGESAMT	166,6	- 1,2	134,4	- 2,8	133,4	+ 0,5
		INLAND	205,9	- 4,9	155,1	- 1,2	152,3	- 0,5
		AUSLAND	142,0	+ 2,3	122,2	- 3,6	122,4	+ 1,3
3313	H. V. LASTKRAFTWAGEN U. AE. (EINSCHL. MOTOREN)	INSGESAMT	117,2	- 6,6	102,1	- 4,0	102,0	+ 0,3
		INLAND	113,6	-22,1	97,7	-12,7	104,6	- 1,4
		AUSLAND	121,1	+16,6	107,7	+ 7,0	99,8	+ 2,4

1) AUSGEWAELTE WIRTSCHAFTSZWEIGE (OHNE NAHRUNGS- UND GENUSSMITTELGEWERBE).

STBA, FACHSERIE 4, REIHE 2.2

FRUEHERES BUNDESGBIET

2 INDEX DES UMSATZES FUER DAS VERARBEITENDE GEWERBE
1985=1002.2 ZEITREIHENANALYSE - BERLINER VERFAHREN (BV 4)
WERTINDEX

SYPRO- NR.	WIRTSCHAFTSGLIEDERUNG	ORIGINALWERT		KALENDER- UND SAISONBEREINIGTER WERT BERLINER VERFAHREN, VERSION 4		GLATTE KOMPONENTE		
		1994 MAR.	VERAEND. GEGEN- UEBER VOR- JAHRES- MONAT IN %	1994 MAR.	VERAEND. GEGEN- UEBER VOR- MONAT IN %	1994 MAR.	VERAEND. GEGEN- UEBER VOR- MONAT IN %	
34	SCHIFFBAU	INSGESAMT	58,6	-63,6
		INLAND	97,0	+45,2
		AUSLAND	16,8	-93,6
36	ELEKTROTECHNIK	INSGESAMT	149,1	- 2,2	131,2	+ 0,8	130,8	- 0,4
		INLAND	145,2	- 5,5	129,4	- 0,6	129,5	- 0,7
		AUSLAND	156,9	+ 4,3	136,3	+ 4,4	134,3	+ 0,4
3620	H.V.GERAETEN D.ELEKTRIZ. ERZEUGUNG,-VERTLG.U.AE.	INSGESAMT	153,2	- 2,1	131,0	+ 2,4	129,8	- 0,3
		INLAND	151,1	- 1,0	132,6	+ 1,0	131,1	- 0,2
		AUSLAND	157,9	- 4,6	129,4	+ 7,2	127,8	- 0,6
3660	H.V.ZAEHLERN,FERNMELDE- MESS-U.REGELGERAETEN USW	INSGESAMT	156,7	- 2,7	140,0	- 0,5	141,1	- 0,2
		INLAND	142,7	-12,3	128,1	- 3,0	131,5	- 1,1
		AUSLAND	189,0	+15,7	163,1	+ 4,2	160,9	+ 1,5
3711-60	FEINMECHANIK,OPTIK (OHNE H.V.UHREN)	INSGESAMT	148,8	+ 0,6	132,2	+ 1,5	130,3	+ 0,2
		INLAND	152,3	- 2,0	135,8	+ 1,7	133,5	- 0,2
		AUSLAND	143,2	+ 5,6	126,4	+ 1,4	125,1	+ 0,9
38	H.V.EBM-WAREN	INSGESAMT	163,1	- 2,7	145,9	- 0,1	146,3	- 0,2
		INLAND	169,4	- 4,9	152,2	- 0,8	153,4	- 0,4
		AUSLAND	146,1	+ 5,3	128,9	+ 2,5	127,2	+ 0,7
50	H.V.BUEROMASCHINEN, ADV-GERAETEN U.-EINR.	INSGESAMT	114,3	+18,1	105,6	+10,5	98,7	+ 1,4
		INLAND	142,8	+17,0	131,7	+11,5	121,4	+ 1,2
		AUSLAND	87,3	+19,8	80,8	+ 8,7	77,1	+ 1,6
5080	H.V.ADV-GERAETEN U.-EINRICHTUNGEN	INSGESAMT	118,9	+16,8	110,4	+ 9,5	103,4	+ 1,3
		INLAND	147,1	+14,7	136,8	+10,0	126,9	+ 1,0
		AUSLAND	92,4	+20,3	85,7	+ 8,9	81,4	+ 1,6
	VERBRAUCHSGUETER PRO- DUZIERENDES GEWERBE	INSGESAMT	146,0	- 4,8	127,3	- 0,7	127,8	- 0,4
		INLAND	147,7	- 6,1	129,3	- 1,6	130,4	- 0,6
		AUSLAND	139,5	+ 1,1	119,8	+ 2,9	117,8	+ 0,4
51	FEINKERAMIK	INSGESAMT	129,9	- 6,5	111,4	- 2,5	112,9	- 0,8
		INLAND	145,7	- 6,1	126,1	- 2,5	127,9	- 0,9
		AUSLAND	102,1	- 7,4	85,5	- 2,3	86,7	- 0,6
52	H.U.VERARBEITUNG VON GLAS	INSGESAMT	143,7	- 1,4	130,7	- 0,4	130,3	+ 0,1
		INLAND	146,9	- 2,8	137,0	- 1,7	137,1	- 0,1
		AUSLAND	136,4	+ 2,5	117,0	+ 3,5	115,2	+ 0,3
5421-24	H.V.HOLZMOEBELN, POLSTERMOEBELN	INSGESAMT	186,5	- 4,2	155,9	+ 0,1	156,2	- 0,5
		INLAND	195,4	- 4,5	163,5	- 0,3	164,3	- 0,5
		AUSLAND	136,0	- 1,6	113,0	+ 3,5	110,6	- 0,2
56	PAPIER-U.PAPPEVERARBEITUNG	INSGESAMT	142,8	- 5,5	127,4	+ 0,3	127,4	- 0,5
		INLAND	138,5	- 7,5	123,2	- 0,9	123,9	- 0,7
		AUSLAND	164,4	+ 4,1	148,4	+ 5,8	145,1	+ 0,5
57	DRUCKEREI,VERVIELFAEL- TIGUNG	INSGESAMT	148,5	- 6,8	139,1	- 2,9	141,5	- 0,4
		INLAND	149,4	- 7,3	139,5	- 2,6	141,8	- 0,6
		AUSLAND	137,1	+ 2,1	136,1	- 4,3	138,6	+ 1,2
58	H.V.KUNSTSTOFFWAREN	INSGESAMT	180,9	- 0,7	160,1	0	159,3	0
		INLAND	183,8	- 2,6	163,6	- 0,2	163,2	- 0,3
		AUSLAND	171,7	+ 6,3	149,5	+ 1,1	147,0	+ 0,9
61	LEDERERZEUGUNG	INSGESAMT	73,3	- 1,9	62,5	- 1,6	62,4	+ 0,6
		INLAND	76,1	- 1,3	64,6	+ 0,5	63,9	+ 0,3
		AUSLAND	65,4	- 4,2	56,9	- 7,8	58,8	+ 2,1
62	LEDERVERARBEITUNG	INSGESAMT	129,0	- 1,6	104,9	+ 0,2	103,3	- 0,2
		INLAND	123,7	- 2,8	101,8	- 1,3	101,5	- 0,5
		AUSLAND	146,9	+ 2,2	116,6	+ 5,3	110,2	+ 0,5
6251	H.V.SCHUHEN	INSGESAMT	137,5	- 1,3	108,3	- 0,4	106,8	- 0,2
		INLAND	128,5	- 2,3	102,8	- 2,5	103,3	- 0,2
		AUSLAND	172,8	+ 1,7	129,2	+ 6,3	121,3	+ 0,2
63	TEXTILGEWERBE	INSGESAMT	100,8	- 8,8	86,5	- 1,3	87,0	- 0,8
		INLAND	100,4	-11,0	85,6	- 2,6	86,8	- 1,3
		AUSLAND	101,7	- 2,4	89,5	+ 3,0	87,8	+ 0,2
64	BEKLEIDUNGSGEWERBE	INSGESAMT	132,7	- 9,7	104,6	- 2,2	107,1	- 1,0
		INLAND	126,4	-10,9	101,0	- 5,5	104,8	- 0,9
		AUSLAND	157,7	- 6,2	118,6	+10,7	116,8	- 0,9

FRUEHERES BUNDESGBIET

2 INDEX DES UMSATZES FUER DAS VERARBEITENDE GEWERBE
1985=1002.2 ZEITREIHENANALYSE - BERLINER VERFAHREN (BV 4)
VOLUMENINDEX

SYPRO- NR.	WIRTSCHAFTSGLIEDERUNG		ORIGINALWERT		KALENDER- UND SAISONBEREINIGTER WERT BERLINER VERFAHREN, VERSION 4		GLATTE KOMPONENTE	
			1994 MAR.	VERAEND. GEGEN- UEBER VOR- JAHRES- MONAT IN %	1994 MAR.	VERAEND. GEGEN- UEBER VOR- MONAT IN %	1994 MAR.	VERAEND. GEGEN- UEBER VOR- MONAT IN %
	VERARBEITENDES GEWERBE 1)	INSGESAMT	125,5	- 1,1	111,8	- 0,4	111,5	+ 0,2
		INLAND	127,0	- 3,6	113,8	- 0,4	113,6	- 0,2
		AUSLAND	122,9	+ 3,6	108,6	- 0,2	108,0	+ 0,7
	GRUNDSTOFF-UND PRODUKTIONSGUETER- GEWERBE	INSGESAMT	126,5	+ 3,3	113,0	0	112,5	+ 0,5
		INLAND	125,6	+ 0,8	112,8	- 0,4	112,3	+ 0,3
		AUSLAND	127,9	+ 7,3	113,3	+ 0,7	112,7	+ 0,9
25	GEW.U. VERARB. V. STEINEN U. ERDEN	INSGESAMT	130,2	+ 4,9	135,0	- 0,4	133,6	+ 0,1
		INLAND	134,9	+ 5,6	141,6	+ 0,1	139,7	+ 0,1
		AUSLAND	94,9	- 2,1	86,3	- 5,3	88,5	+ 0,7
27	EISENSCHAFFENDE INDUSTRIE	INSGESAMT	103,8	+ 4,0	91,2	- 0,4	90,6	+ 0,9
		INLAND	108,3	+ 2,2	93,5	- 0,4	92,1	+ 1,0
		AUSLAND	97,3	+ 6,9	88,7	+ 0,2	89,0	+ 0,8
2850	NE-METALLHALBZEUGWERKE	INSGESAMT	148,9	+ 6,0	135,8	0	135,8	+ 0,7
		INLAND	146,6	+ 0,8	133,9	- 0,4	134,0	+ 0,2
		AUSLAND	152,6	+15,3	139,2	+ 0,8	139,0	+ 1,6
2910	EISEN-, STAHL-U. TEMPER- GIESSEREI	INSGESAMT	83,0	- 1,9	71,7	- 1,6	71,2	+ 0,4
		INLAND	79,0	- 4,0	67,9	- 2,3	67,7	0
		AUSLAND	97,9	+ 5,2	85,8	+ 0,1	84,6	+ 1,7
3011-15	ZIEHEREIEN UND KALT- WALZWERKE	INSGESAMT	116,1	+ 2,9	101,2	+ 1,3	99,4	+ 0,8
		INLAND	120,2	- 0,1	104,6	- 0,5	103,6	+ 0,5
		AUSLAND	106,1	+12,4	93,2	+ 6,8	89,4	+ 1,8
40	CHEMISCHE INDUSTRIE	INSGESAMT	131,5	+ 2,5	116,4	- 0,2	116,3	+ 0,4
		INLAND	129,7	0	115,6	- 0,9	115,7	+ 0,2
		AUSLAND	133,8	+ 5,8	117,4	+ 0,6	117,1	+ 0,8
53	HOLZBEARBEITUNG	INSGESAMT	160,8	+ 8,2	145,2	+ 1,5	143,4	+ 0,8
		INLAND	164,1	+ 7,0	148,7	+ 1,4	147,2	+ 0,7
		AUSLAND	141,9	+16,7	124,6	+ 1,9	121,8	+ 1,3
55	ZELLSTOFF-, HOLZSCHLIFF-, PAPIER-U. PAPPERZEUGUNG	INSGESAMT	143,5	+ 7,2	129,4	+ 2,1	127,2	+ 0,8
		INLAND	130,4	- 0,8	116,9	+ 1,7	116,0	- 0,2
		AUSLAND	165,0	+19,6	150,1	+ 2,8	145,4	+ 1,9
59	GUMMI-VERARBEITUNG	INSGESAMT	118,8	- 2,6	99,8	- 1,1	99,9	0
		INLAND	114,1	- 3,6	94,6	- 0,1	94,7	0
		AUSLAND	132,2	0	114,5	- 3,7	115,0	0
	INVESTITIONSGUETER PRODUZIERENDES GEWERBE	INSGESAMT	123,9	- 2,4	111,2	- 0,4	110,6	+ 0,1
		INLAND	126,9	- 5,2	114,9	+ 0,2	114,2	- 0,3
		AUSLAND	119,8	+ 2,1	106,4	- 0,8	105,9	+ 0,8
3021-25	STAHLVERFORMUNG, OBERFLAECHEVEREDLUNG, HAERTUNG	INSGESAMT	134,0	+ 2,4	118,1	+ 0,9	116,3	+ 0,7
		INLAND	135,7	+ 1,3	119,5	+ 1,0	117,8	+ 0,6
		AUSLAND	126,5	+ 7,3	112,3	- 0,4	110,2	+ 1,3
3111, 3151, 3174	STAHL-U. L. METALLKON., KESSEL-U. BEHAELTERBAU, WAGGONBAU	INSGESAMT	118,9	+ 6,7	136,6	+ 6,1	133,2	+ 0,1
		INLAND	128,3	+ 3,3	148,1	+ 5,6	146,2	0
		AUSLAND	79,8	+37,3	94,1	+16,2	80,5	+ 0,2
32	MASCHINENBAU	INSGESAMT	103,6	- 5,4	97,4	- 2,4	97,6	+ 0,2
		INLAND	104,5	- 9,9	99,1	- 0,7	98,6	- 0,3
		AUSLAND	102,4	+ 0,7	95,8	- 4,2	96,6	+ 0,9
3220	H. V. METALLBEARBEITUNGS- MASCHINEN U. AE.	INSGESAMT	79,9	-13,3	79,0	- 2,0	77,8	+ 0,3
		INLAND	84,2	-18,4	79,3	- 3,9	78,5	- 0,4
		AUSLAND	73,5	- 2,9	77,9	+ 0,5	76,6	+ 1,2
3280	SONSTIGER MASCHINENBAU	INSGESAMT	102,2	- 5,7	96,7	- 7,4	99,4	+ 0,6
		INLAND	92,9	- 8,7	88,5	- 2,2	89,5	0
		AUSLAND	121,5	- 0,3	113,8	-14,1	119,6	+ 1,6
33	STRASSENFAHRZEUGBAU	INSGESAMT	132,2	- 2,4	108,1	- 2,6	107,0	+ 0,5
		INLAND	141,1	- 8,7	108,9	- 3,3	108,3	- 0,7
		AUSLAND	125,4	+ 3,6	108,2	- 1,5	106,9	+ 1,4
3312	H. V. PERSONENKRAFTWAGEN U. AE. (EINSCHL. MOTOREN)	INSGESAMT	138,9	- 1,7	112,3	- 2,8	111,3	+ 0,5
		INLAND	159,2	- 5,1	119,8	- 1,2	117,2	- 0,6
		AUSLAND	126,2	+ 1,1	108,4	- 3,4	108,3	+ 1,2
3313	H. V. LASTKRAFTWAGEN U. AE. (EINSCHL. MOTOREN)	INSGESAMT	90,1	- 8,3	78,4	- 4,5	78,1	+ 0,1
		INLAND	85,8	-23,6	73,6	-13,4	78,6	- 1,6
		AUSLAND	94,7	+13,3	84,2	+ 6,6	78,5	+ 2,3

1) AUSGEWAELTE WIRTSCHAFTSZWEIGE (OHNE NAHRUNGS- UND GENUSSMITTELGEWERBE).

STBA, FACHSERIE 4, REIHE 2.2

FRUEHERES BUNDESGBIET

2 INDEX DES UMSATZES FUER DAS VERARBEITENDE GEBERBE
1985=1002.2 ZEITREIHENANALYSE - BERLINER VERFAHREN (BV 4)
VOLUMENINDEX

SYPRO- NR.	WIRTSCHAFTSGLIEDERUNG		ORIGINALWERT		KALENDER- UND SAISONBEREINIGTER WERT BERLINER VERFAHREN, VERSION 4		GLATTE KOMPONENTE	
			1994 MAR.	VERAEND. GEGEN- UEBER VOR- JAHRES- MONAT IN %	1994 MAR.	VERAEND. GEGEN- UEBER VOR- MONAT IN %	1994 MAR.	VERAEND. GEGEN- UEBER VOR- MONAT IN %
34	SCHIFFBAU	INSGESAMT INLAND AUSLAND	49,5 81,7 14,4	-64,4 +45,1 -93,7
36	ELEKTROTECHNIK	INSGESAMT INLAND AUSLAND	134,0 131,9 138,2	- 2,5 - 5,7 + 4,2	118,3 117,8 120,7	+ 0,7 - 0,7 + 4,5	118,0 117,8 118,7	- 0,3 - 0,8 + 0,3
3620	H.V.GERAETEN D.ELEKTRIZ. ERZEUGUNG,-VERTLG.U.AE.	INSGESAMT INLAND AUSLAND	128,2 128,1 128,4	- 2,7 - 1,4 - 5,7	109,6 112,5 104,3	+ 2,1 + 0,9 + 6,6	108,6 111,2 103,3	- 0,4 - 0,1 - 0,8
3660	H.V.ZAEHLERN,FERNMELDE- MESS-U.REGELGERAETEN USW	INSGESAMT INLAND AUSLAND	145,5 138,6 158,5	- 3,4 -12,0 +15,2	130,1 124,6 141,5	- 0,6 - 2,7 + 4,3	131,4 128,0 139,4	- 0,3 - 1,1 + 1,5
3711-60	FEINMECHANIK,OPTIK (OHNE H.V.UHREN)	INSGESAMT INLAND AUSLAND	121,1 124,8 115,1	- 0,7 - 3,3 + 4,2	107,4 110,9 101,6	+ 1,3 + 1,5 + 1,0	105,9 109,1 100,8	+ 0,1 - 0,3 + 0,8
38	H.V.EBM-WAREN	INSGESAMT INLAND AUSLAND	138,6 143,5 125,1	- 2,7 - 4,8 + 4,3	123,9 128,9 110,2	0 - 0,8 + 2,6	124,1 129,8 108,7	- 0,2 - 0,4 + 0,6
50	H.V.BUEROMASCHINEN, ADV-GERAETEN U.-EINR.	INSGESAMT INLAND AUSLAND	157,3 174,3 141,3	+23,1 +20,9 +25,9	146,1 182,2 130,8	+10,0 +11,5 + 8,4	137,1 150,0 124,5	+ 1,7 + 1,4 + 2,0
5080	H.V.ADV-GERAETEN U.-EINRICHTUNGEN	INSGESAMT INLAND AUSLAND	166,4 181,6 152,1	+22,4 +18,9 +26,6	155,4 170,4 141,2	+ 9,4 +10,0 + 8,4	146,0 158,5 134,1	+ 1,7 + 1,3 + 2,1
	VERBRAUCHSGUETER PRO- DUZIERENDES GEBERBE	INSGESAMT INLAND AUSLAND	128,4 128,9 126,7	- 4,3 - 5,6 + 1,7	112,1 112,9 108,2	- 0,6 - 1,5 + 3,0	112,4 113,8 107,2	- 0,4 - 0,5 + 0,4
51	FEINKERAMIK	INSGESAMT INLAND AUSLAND	99,8 113,6 75,5	- 8,1 - 7,7 - 9,0	85,3 98,0 62,8	- 2,3 - 2,5 - 2,0	86,4 99,3 63,8	- 1,0 - 1,1 - 0,8
52	H.U.VERARBEITUNG VON GLAS	INSGESAMT INLAND AUSLAND	133,5 138,8 121,2	- 0,1 - 0,6 + 1,3	121,4 129,5 103,6	- 0,2 - 1,4 + 3,4	121,0 129,5 102,1	+ 0,2 + 0,2 + 0,3
5421-24	H.V.HOLZMOEBELN, POLSTERMOEBELN	INSGESAMT INLAND AUSLAND	134,6 141,1 97,7	- 6,3 - 6,6 - 3,7	112,4 118,0 80,8	- 0,2 - 0,7 + 3,6	112,6 118,6 78,8	- 0,7 - 0,8 - 0,4
56	PAPIER-U.PAPPEVERARBEITUNG	INSGESAMT INLAND AUSLAND	133,6 129,6 153,2	- 2,8 - 4,6 + 5,7	119,5 115,6 138,7	+ 0,6 - 0,6 + 5,9	119,5 116,3 135,6	- 0,3 - 0,5 + 0,5
57	DRUCKEREI,VERVIELFAEL- TIGUNG	INSGESAMT INLAND AUSLAND	126,4 127,4 113,2	- 6,7 - 7,1 + 0,2	117,7 118,2 112,3	- 2,9 - 2,6 - 4,8	119,9 120,4 114,8	- 0,4 - 0,6 + 1,1
58	H.V.KUNSTSTOFFWAREN	INSGESAMT INLAND AUSLAND	168,5 169,0 167,0	+ 1,4 - 0,5 + 8,2	149,4 150,5 146,0	+ 0,3 0 + 1,2	148,2 149,8 143,5	+ 0,1 - 0,1 + 1,1
61	LEDERERZEUGUNG	INSGESAMT INLAND AUSLAND	74,1 76,1 68,5	- 3,0 - 1,6 - 7,2	63,3 64,7 59,8	- 2,3 0 - 8,0	63,7 64,2 62,5	+ 0,6 + 0,2 + 1,8
62	LEDERVERARBEITUNG	INSGESAMT INLAND AUSLAND	110,1 104,3 131,8	- 3,2 - 4,6 + 1,2	89,1 85,4 102,6	+ 0,3 - 1,5 + 5,6	87,7 85,3 96,8	- 0,3 - 0,7 + 0,3
6251	H.V.SCHUHEN	INSGESAMT INLAND AUSLAND	118,9 109,5 155,7	- 2,9 - 4,1 + 0,6	93,0 87,1 115,9	- 0,4 - 2,7 + 6,5	91,9 87,7 108,7	- 0,3 - 0,3 0
63	TEXTILGEBERBE	INSGESAMT INLAND AUSLAND	96,1 94,5 100,3	- 8,7 -10,9 - 2,3	82,3 80,3 88,2	- 1,2 - 2,8 + 3,0	82,8 81,6 86,4	- 0,8 - 1,2 + 0,2
64	BEKLEIDUNGSGEBERBE	INSGESAMT INLAND AUSLAND	111,1 107,0 127,5	-10,7 -12,0 - 6,0	87,3 85,2 95,9	- 2,2 - 5,4 +11,1	89,4 88,3 94,2	- 1,1 - 1,2 - 0,9

LFD. NR.	ART DER BAUTEN UND AUFTRAGGEBER	1994 FEB.	VERAEND. GEGEN- UEBER VOR- JAHRES- MONAT IN %	N		A		C		H
				1993 FEB.	1994 JAN.	1993 1.VJ	1993 2.VJ	1993 3.VJ	1993 4.VJ	
										WERT
1	BAUHAUPTGEWERBE	153.4	6.5	144.0	153.0	165.4	190.9	193.8	179.0	
2	HOCHBAU	177.9	10.3	161.3	183.0	177.3	207.4	209.3	204.5	
3	WOHNUNGSBAU	225.1	33.4	168.8	209.3	195.5	232.4	241.5	240.4	
4	SONSTIGER HOCHBAU	150.2	-4.3	157.0	167.4	166.5	192.7	190.3	183.4	
5	GEWERBLICHER UND INDUSTRIELLER BAU FUER UNTERNEHMEN, LANDWIRTSCHAFTLICHER BAU SOWIE BAUTEN FUER DEUTSCHE BAHN AG UND BUNDESPOST	175.5	-3.9	182.6	201.3	192.6	219.4	214.3	208.9	
6	GEWERBLICHER UND INDUSTRIELLER BAU FUER UNTERNEHMEN SOWIE LANDWIRTSCHAFTLICHER BAU	178.8	-4.3	186.9	207.2	195.0	221.4	216.4	212.5	
7	BAUTEN FUER DEUTSCHE BAHN AG UND BUNDESPOST	84.3	29.3	65.2	39.0	126.9	163.7	158.3	109.1	
8	BAUTEN FUER DEFFENTLICHE AUFTRAGGEBER UND ORGANISATIONEN OHNE ERWERBSZWECK	93.8	-6.1	99.9	92.2	108.6	133.2	136.7	126.7	
9	TIEFBAU	119.3	-0.6	120.0	111.4	149.0	168.0	172.3	143.5	
10	STRASSENBAU	80.1	5.4	76.0	69.5	97.3	149.1	156.4	117.6	
11	SONSTIGER TIEFBAU	140.4	-2.2	143.6	134.0	176.8	178.2	180.9	157.6	
12	GEWERBLICHER UND INDUSTRIELLER BAU FUER UNTERNEHMEN SOWIE BAUTEN FUER DEUTSCHE BAHN AG UND BUNDESPOST	131.8	2.6	128.5	133.9	183.3	188.5	192.2	166.6	
13	GEWERBLICHER UND INDUSTRIELLER BAU FUER UNTERNEHMEN	157.4	-0.8	158.6	152.1	228.6	235.9	238.1	203.5	
14	BAUTEN FUER DEUTSCHE BAHN AG UND BUNDESPOST	82.9	17.1	70.8	99.1	96.7	97.8	104.3	95.9	
15	BAUTEN FUER DEFFENTLICHE AUFTRAGGEBER UND ORGANISATIONEN OHNE ERWERBSZWECK	146.5	-5.0	154.2	134.1	172.2	171.0	173.0	151.2	
										VOLUMEN
16	BAUHAUPTGEWERBE	115.7	5.1	110.1	115.4	126.3	144.4	146.4	135.1	
17	HOCHBAU	132.7	8.3	122.5	136.5	134.3	155.4	156.3	152.7	
18	WOHNUNGSBAU	165.8	30.6	127.0	154.2	146.7	172.2	178.4	177.4	
19	SONSTIGER HOCHBAU	113.2	-5.6	119.9	126.1	127.0	145.5	143.2	138.2	
20	TIEFBAU	92.1	-0.8	92.8	86.1	115.1	129.1	132.6	110.8	
21	STRASSENBAU	61.9	5.5	58.7	53.7	75.0	114.4	120.3	90.7	
22	SONSTIGER TIEFBAU	108.4	-2.5	111.2	103.5	136.7	136.9	139.2	121.6	

BUNDESGBIET

FUER DAS BAUHAUPTGEWERBE
=100

WERT

R	I		C		H		T		L		I		C		H		LFD. NR.
	1993	1993	1992	1993	VERAENDERUNG GEGENUEBER DEM ENTSPRECHENDEN VORJAHRESZEITRAUM IN %												
	1.HJ	2.HJ			1993	1994	1993	1993	1993	1993	1993	1993	1993	1992	1993	1994	
				FEB.	JAN.	1.VJ	2.VJ	3.VJ	4.VJ	1.HJ	2.HJ				JAN.-FEB. KUMULIERT		

INDEX

178.2	186.4	179.1	182.3	-7.9	14.3	-0.4	0.0	4.2	3.2	-0.1	3.7	6.5	1.8	10.2	1
192.3	206.9	190.7	199.6	-10.8	28.2	-1.4	4.0	9.0	6.7	1.4	7.9	7.2	4.7	18.7	2
214.0	241.0	189.3	227.5	-3.2	34.3	11.7	18.0	28.5	22.0	15.0	25.2	13.7	20.2	33.7	3
179.6	186.8	191.6	183.2	-15.0	24.0	-8.9	-4.0	-2.1	-2.7	-6.3	-2.4	3.8	-4.4	8.8	4
206.0	211.6	220.1	208.8	-12.1	27.3	-9.4	-4.9	-3.1	-3.3	-7.0	-3.2	3.2	-5.1	10.6	5
208.2	214.4	221.3	211.3	-12.1	31.6	-9.3	-5.2	-2.2	-1.4	-7.1	-1.8	3.2	-4.5	12.1	6
145.3	133.7	188.5	139.5	-5.4	-77.5	-11.8	7.2	-29.3	-53.3	-2.0	-41.6	5.8	-26.0	-48.3	7
120.9	131.7	128.0	126.3	-25.0	10.2	-6.7	-0.9	1.6	-0.1	-3.6	0.8	5.6	-1.3	1.3	8
158.5	157.9	162.9	158.2	-2.0	-8.5	1.6	-6.1	-3.0	-3.1	-2.7	-3.1	5.4	-2.9	-4.5	9
123.2	137.0	145.0	130.1	-11.7	5.1	-11.0	-13.7	-8.5	-7.3	-12.6	-8.0	2.8	-10.3	5.2	10
177.5	169.2	172.5	173.4	1.1	-11.6	6.0	-2.2	-0.1	-1.3	1.7	-0.7	6.7	0.5	-7.0	11
185.9	179.4	198.2	182.7	-26.3	-26.5	-12.5	-5.1	-7.5	-5.9	-8.9	-6.8	12.8	-7.8	-14.5	12
232.2	220.8	243.0	226.5	-25.6	-37.2	-12.7	-0.6	-4.9	-8.5	-7.0	-6.6	20.7	-6.8	-22.8	13
97.3	100.1	112.6	98.7	-29.4	46.2	-11.9	-21.4	-17.3	6.1	-16.9	-7.5	-10.9	-12.3	31.3	14
171.6	162.1	154.5	166.9	29.1	3.0	25.7	-	6.4	2.5	11.4	4.6	1.6	8.0	-1.3	15

INDEX

135.3	140.8	138.9	138.0	-10.9	12.6	-3.7	-2.7	2.3	1.6	-3.1	2.0	1.2	-0.6	8.7	16
144.8	154.5	147.0	149.7	-13.8	25.9	-5.0	0.8	6.5	4.7	-2.0	5.6	2.1	1.8	16.5	17
159.5	177.9	145.0	168.7	-7.0	31.5	7.1	13.8	24.8	19.1	10.6	21.9	7.6	16.3	30.9	18
136.2	140.7	148.2	138.5	-17.5	22.3	-11.7	-6.6	-4.0	-4.1	-9.0	-4.0	-0.9	-6.5	7.4	19
122.1	121.7	127.6	121.9	-5.0	-8.6	-1.6	-8.1	-4.0	-3.6	-5.1	-3.8	0.0	-4.5	-4.7	20
94.7	105.5	113.4	100.1	-14.6	5.1	-13.9	-15.5	-9.4	-7.7	-14.9	-8.7	-2.6	-11.7	5.3	21
136.8	130.4	135.3	133.6	-1.9	-11.8	2.7	-4.3	-1.2	-1.9	-0.9	-1.5	1.2	-1.3	-7.3	22

FRUEHERES BUNDESGBIET
3 INDEX DES AUFTRAGSEINGANGS FUER DAS BAUHAUPTGEWERBE
1985=100

3.2 ZEITREIHENANALYSE - BERLINER VERFAHREN (BV 4)

ART DER BAUTEN UND AUFTRAGGEBER	ORIGINALWERT		KALENDER- UND SAISONBEREINIGTER WERT BERLINER VERFAHREN, VERSION 4		GLATTE KOMPONENTE	
	1994 FEB.	VERAEND. GEGEN- UEBER VOR- JAHRES- MONAT IN %	1994 FEB.	VERAEND. GEGEN- UEBER VOR- MONAT IN %	1994 FEB.	VERAEND. GEGEN- UEBER VOR- MONAT IN %

WERTINDEX

BAUHAUPTGEWERBE	153.4	6.5	188.9	-2.4	189.5	0.6
HOCHBAU	177.9	10.3	210.7	-4.0	213.1	0.9
WOHNUNGSBAU	225.1	33.4	261.1	3.1	258.2	1.6
SONSTIGER HOCHBAU	150.2	-4.3	180.3	-8.2	185.4	0.3
GEWERBLICHER UND INDUSTRIELLER BAU FUER UNTERNEHMEN, LANDWIRTSCHAFTLICHER BAU SOWIE BAUTEN FUER DEUTSCHE BAHN AG UND BUNDESPOST	175.5	-3.9	207.8	-10.2	214.0	0.6
GEWERBLICHER UND INDUSTRIELLER BAU FUER UNTERNEHMEN SOWIE LANDWIRTSCHAFTLICHER BAU	178.8	-4.3	209.3	-11.6	218.3	0.7
BAUTEN FUER DEUTSCHE BAHN AG UND BUNDESPOST	84.3	29.3	157.1	99.6	94.1	-6.4
BAUTEN FUER OEFFENTLICHE AUFTRAGGEBER UND ORGANISATIONEN OHNE ERWERBSZWECK	93.8	-6.1	119.3	-9.1	126.1	-0.2
TIEFBAU	119.3	-0.6	158.0	2.3	155.4	-
STRASSENBAU	80.1	5.4	137.7	1.4	133.0	0.8
SONSTIGER TIEFBAU	140.4	-2.2	169.1	2.6	167.8	-0.3
GEWERBLICHER UND INDUSTRIELLER BAU FUER UNTERNEHMEN SOWIE BAUTEN FUER DEUTSCHE BAHN AG UND BUNDESPOST	131.8	2.6	178.1	12.1	172.2	-0.2
GEWERBLICHER UND INDUSTRIELLER BAU FUER UNTERNEHMEN	157.4	-0.8	211.9	19.4	201.4	-1.2
BAUTEN FUER DEUTSCHE BAHN AG UND BUNDESPOST	82.9	17.1	112.3	-7.0	114.6	3.2
BAUTEN FUER OEFFENTLICHE AUFTRAGGEBER UND ORGANISATIONEN OHNE ERWERBSZWECK	146.5	-5.0	163.1	-3.4	164.9	-0.4

VOLUMENINDEX

BAUHAUPTGEWERBE	115.7	5.1	142.3	-2.9	142.7	0.6
HOCHBAU	132.7	8.3	156.8	-5.4	159.1	0.9
WOHNUNGSBAU	165.8	30.6	192.6	2.7	190.5	1.5
SONSTIGER HOCHBAU	113.2	-5.6	135.5	-9.4	139.6	0.3
TIEFBAU	92.1	-0.8	121.9	2.2	119.7	0.1
STRASSENBAU	61.9	5.5	106.6	1.4	102.5	0.9
SONSTIGER TIEFBAU	108.4	-2.5	130.3	2.4	129.3	-0.2

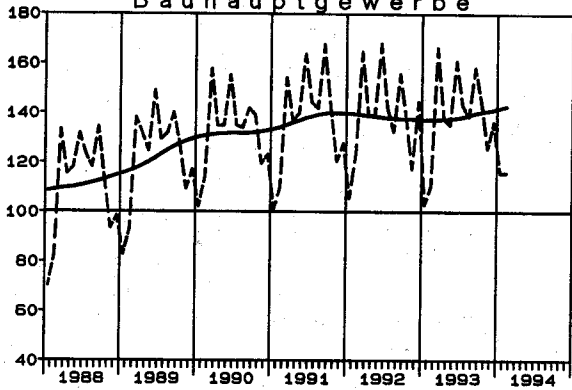
Früheres Bundesgebiet
Bauhauptgewerbe

Volumenindex 1985 = 100

----- Originalwerte
 ————— Glatte Komponente *)

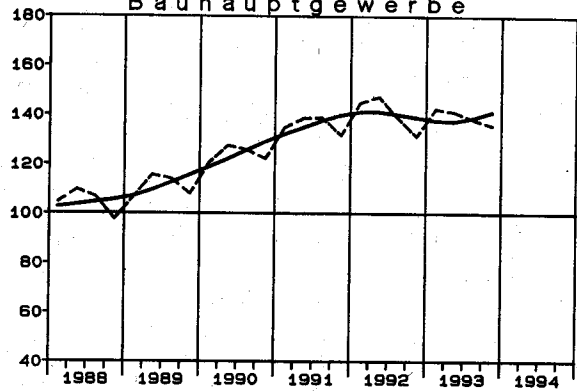
Auftragseingang

Bauhauptgewerbe

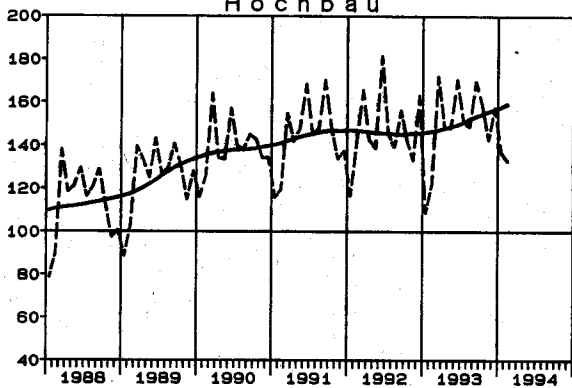


Auftragsbestand

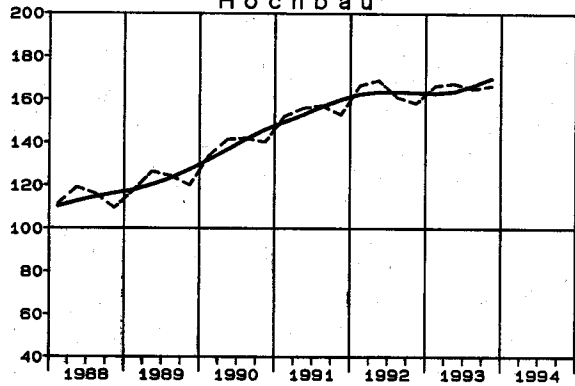
Bauhauptgewerbe



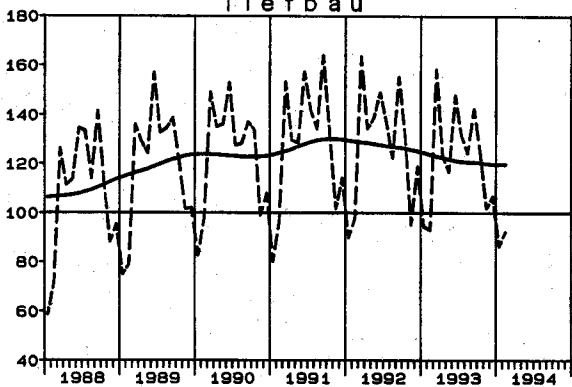
Hochbau



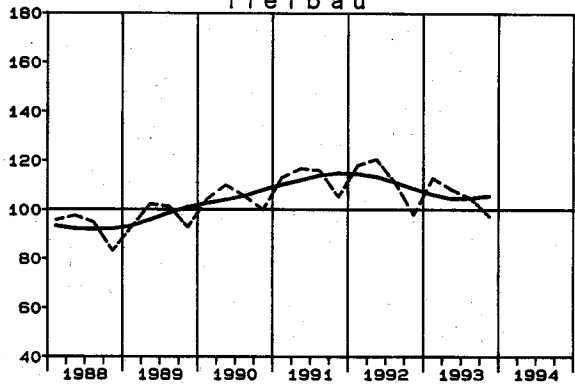
Hochbau



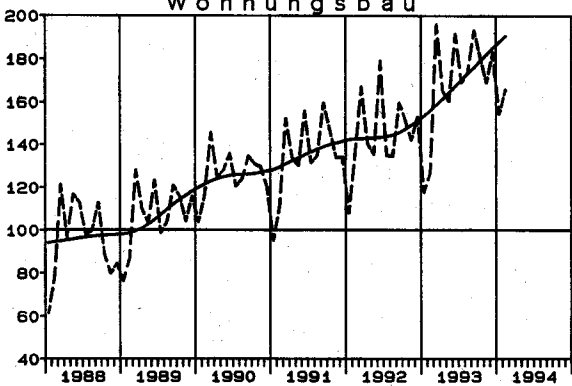
Tiefbau



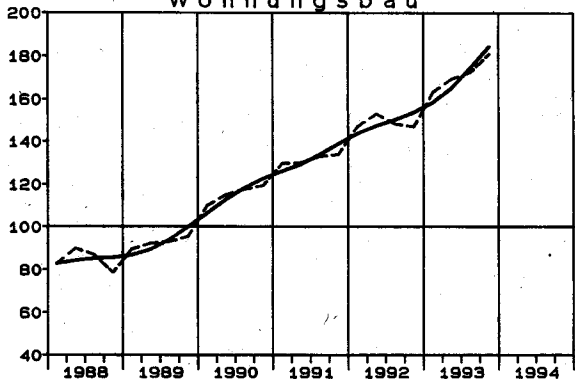
Tiefbau



Wohnungsbau



Wohnungsbau



*) Zeitreihenanalyse nach dem Berliner Verfahren, Version 4

LFD. NR.	ART DER BAUTEN UND AUFTRAGGEBER	1993 4. VJ	VERAEND. GEGEN- UEBER VOR- JAHRES- QUARTAL IN %	N	A	C	H
				1992 4. VJ	1993 1. VJ	1993 2. VJ	1993 3. VJ
							WERT
1	BAUHAUPTGEWERBE	179.7	5.1	170.9	186.4	186.0	183.0
2	HOCHBAU	222.7	7.5	207.2	218.8	222.3	220.5
3	WOHNUNGSBAU	244.9	26.3	193.9	216.6	227.0	233.0
4	SONSTIGER HOCHBAU	209.0	-2.9	215.3	220.2	219.4	212.8
5	GEWERBLICHER UND INDUSTRIELLER BAU FUER UNTERNEHMEN, LANDWIRTSCHAFTLICHER BAU SOWIE BAUTEN FUER BUNDESBAHN UND BUNDESPOST	253.0	-4.3	264.3	267.2	267.5	253.5
6	GEWERBLICHER UND INDUSTRIELLER BAU FUER UNTERNEHMEN SOWIE LANDWIRTSCHAFTLICHER BAU	261.8	-1.8	266.6	272.9	272.5	260.7
7	BAUTEN FUER BUNDESBAHN UND BUNDESPOST	102.2	-54.5	224.4	169.8	180.2	129.4
8	BAUTEN FUER OEFFENTLICHE AUFTRAGGEBER UND ORGANISATIONEN OHNE ERWERBSZWECK	133.3	1.8	131.0	139.3	136.8	143.0
9	TIEFBAU	126.2	0.3	125.8	146.1	140.8	136.2
10	STRASSENBAU	105.5	-7.0	113.4	128.2	125.0	122.3
11	SONSTIGER TIEFBAU	134.8	2.9	131.0	153.5	147.3	142.0
12	GEWERBLICHER UND INDUSTRIELLER BAU FUER UNTERNEHMEN SOWIE BAUTEN FUER BUNDESBAHN UND BUNDESPOST	109.4	1.3	108.0	131.1	122.5	114.8
13	GEWERBLICHER UND INDUSTRIELLER BAU FUER UNTERNEHMEN	183.8	1.0	181.9	219.9	214.0	197.1
14	BAUTEN FUER BUNDESBAHN UND BUNDESPOST	50.7	2.0	49.7	61.0	50.2	49.8
15	BAUTEN FUER OEFFENTLICHE AUFTRAGGEBER UND ORGANISATIONEN OHNE ERWERBSZWECK	153.4	3.7	147.9	170.0	165.6	162.0
							VOLUMEN
16	BAUHAUPTGEWERBE	135.5	3.4	131.0	142.4	141.0	137.9
17	HOCHBAU	166.3	5.3	157.9	166.2	167.4	164.7
18	WOHNUNGSBAU	180.7	23.1	146.8	163.1	169.3	172.3
19	SONSTIGER HOCHBAU	157.4	-4.4	164.7	168.1	166.3	160.1
20	TIEFBAU	97.2	-0.3	97.5	112.8	108.1	104.5
21	STRASSENBAU	81.3	-7.3	87.7	98.8	95.8	93.8
22	SONSTIGER TIEFBAU	103.7	2.2	101.5	118.6	113.2	108.9

BUNDESGBIET

FUER DAS BAUHAUPTGEWERBE
=100

WERT

R	I	C	H	T L I C H									LFD. NR		
				VERAENDERUNG GEGENUEBER DEM ENTSPRECHENDEN VORJAHRESZEITRAUM IN %											
				1993 1.HJ	1993 2.HJ	1992	1993	1992 4.VJ	1993 1.VJ	1993 2.VJ	1993 3.VJ	1993 1.HJ		1993 2.HJ	1992

INDEX

186.2	181.4	180.2	183.8	4.5	2.4	-1.2	2.0	0.5	3.5	9.1	2.0	2.0	1
220.6	221.6	210.8	221.1	8.5	4.0	2.6	5.6	3.3	6.5	11.5	4.9	4.9	2
221.8	239.0	192.8	230.4	15.8	16.3	15.1	20.2	15.7	23.3	19.8	19.5	19.5	3
219.8	210.9	221.8	215.4	4.8	-2.2	-4.0	-2.4	-3.1	-2.7	7.5	-2.9	-2.9	4
267.4	253.3	272.0	260.3	4.7	-3.2	-4.6	-5.0	-3.9	-4.6	8.2	-4.3	-4.3	5
272.7	261.3	277.5	267.0	3.0	-3.6	-5.3	-4.2	-4.5	-3.0	7.5	-3.8	-3.8	6
175.0	115.8	176.7	145.4	55.4	9.6	18.1	-25.9	13.8	-42.0	30.6	-17.7	-17.7	7
138.1	138.2	135.6	138.1	5.5	1.3	-1.9	6.6	-0.3	4.2	5.4	1.8	1.8	8
143.5	131.2	142.0	137.3	-2.7	-0.5	-7.8	-4.5	-4.2	-2.2	4.8	-3.3	-3.3	9
126.6	113.9	132.0	120.3	-5.6	-2.4	-15.3	-9.8	-9.2	-8.5	-0.5	-8.9	-8.9	10
150.4	138.4	146.2	144.4	-1.6	0.1	-4.9	-2.4	-2.4	0.1	6.9	-1.2	-1.2	11
126.8	112.1	126.4	119.5	0.3	-5.6	-9.9	-6.5	-7.7	-2.9	14.0	-5.5	-5.5	12
217.0	190.5	206.5	203.7	12.0	-2.6	-0.5	-3.0	-1.5	-1.1	20.8	-1.4	-1.4	13
55.6	50.3	63.2	52.9	-22.8	-13.2	-31.7	-15.9	-22.7	-7.7	-0.6	-16.3	-16.3	14
167.8	157.7	160.7	162.8	-2.6	3.7	-1.9	-0.1	0.8	1.7	3.1	1.3	1.3	15

INDEX

141.7	136.7	140.4	139.2	-0.2	-1.7	-4.3	-0.4	-3.0	1.4	3.5	-0.9	-0.9	16
166.8	165.5	163.4	166.2	3.5	-0.1	-0.8	2.6	-0.5	3.9	5.9	1.7	1.7	17
166.2	176.5	148.7	171.4	9.8	11.0	10.7	16.3	10.8	19.7	13.1	15.3	15.3	18
167.2	158.8	172.4	163.0	0.4	-5.7	-6.8	-4.8	-6.3	-4.6	2.4	-5.5	-5.5	19
110.5	100.9	111.7	105.7	-7.1	-4.3	-10.3	-5.8	-7.3	-3.2	-0.8	-5.4	-5.4	20
97.3	87.6	103.5	92.4	-10.1	-5.9	-17.5	-10.9	-12.0	-9.2	-6.1	-10.7	-10.7	21
115.9	106.3	115.1	111.1	-6.0	-3.7	-7.4	-3.8	-5.6	-1.0	1.2	-3.5	-3.5	22

FRUEHERES BUNDESGBIET

4 INDEX DES AUFTRAGSBESTANDS FUER DAS BAUHAUPTGEWERBE
1985=100

4.2 ZEITREIHENANALYSE - BERLINER VERFAHREN (BV 4)

ART DER BAUTEN UND AUFTRAGGEBER	ORIGINALWERT		SAISONBEREINIGTER WERT BERLINER VERFAHREN, VERSION 4		GLATTE KOMPONENTE BERLINER VERFAHREN, VERSION 4	
	1993 4.VJ	VERAEND. GEGEN- UEBER VOR- JAHRES- QUARTAL IN %	1993 4.VJ	VERAEND. GEGEN- UEBER VOR- QUARTAL IN %	1993 4.VJ	VERAEND. GEGEN- UEBER VOR- QUARTAL IN %

WERTINDEX

BAUHAUPTGEWERBE	179.7	5.1	189.2	2.9	187.4	2.0
HOCHBAU	222.7	7.5	229.3	3.0	227.6	2.5
WOHNUNGSBAU	244.9	26.3	252.3	7.3	249.6	6.1
SONSTIGER HOCHBAU	209.0	-2.9	215.1	0.1	214.0	-
GEWERBLICHER UND INDUSTRIELLER BAU FUER UNTERNEHMEN, LANDWIRTSCHAFTLICHER BAU SOWIE BAUTEN FUER BUNDESBAHN UND BUNDESPOST	253.0	-4.3	259.1	0.8	257.0	-0.3
GEWERBLICHER UND INDUSTRIELLER BAU FUER UNTERNEHMEN SOWIE LANDWIRTSCHAFTLICHER BAU	261.8	-1.8	269.3	1.8	266.2	0.5
BAUTEN FUER BUNDESBAHN UND BUNDESPOST	102.2	-54.5	83.5	-35.7	99.4	-28.6
BAUTEN FUER OEFFENTLICHE AUFTRAGGEBER UND ORGANISATIONEN OHNE ERWERBSZWECK	133.3	1.8	139.5	-1.9	140.1	1.1
TIEFBAU	126.2	0.3	139.2	2.6	137.4	1.0
STRASSENBAU	105.5	-7.0	119.4	1.1	117.2	-0.4
SONSTIGER TIEFBAU	134.8	2.9	147.4	3.1	145.8	1.5
GEWERBLICHER UND INDUSTRIELLER BAU FUER UNTERNEHMEN SOWIE BAUTEN FUER BUNDESBAHN UND BUNDESPOST	109.4	1.3	122.4	4.3	120.3	2.0
GEWERBLICHER UND INDUSTRIELLER BAU FUER UNTERNEHMEN	183.8	1.0	205.6	3.9	203.8	0.8
BAUTEN FUER BUNDESBAHN UND BUNDESPOST	50.7	2.0	56.1	5.5	53.7	5.1
BAUTEN FUER OEFFENTLICHE AUFTRAGGEBER UND ORGANISATIONEN OHNE ERWERBSZWECK	153.4	3.7	165.1	2.4	163.9	1.0

VOLUMENINDEX

BAUHAUPTGEWERBE	135.5	3.4	142.9	2.8	141.2	1.7
HOCHBAU	166.3	5.3	171.5	2.8	169.9	2.1
WOHNUNGSBAU	180.7	23.1	186.5	6.9	184.2	5.6
SONSTIGER HOCHBAU	157.4	-4.4	162.3	0.1	161.0	-0.3
TIEFBAU	97.2	-0.3	107.2	2.6	105.6	1.1
STRASSENBAU	81.3	-7.3	92.0	1.3	90.0	-0.3
SONSTIGER TIEFBAU	103.7	2.2	113.5	3.1	112.0	1.4

STBA, FACHSERIE 4, REIHE 2.2

Tabellengruppen 5 - 8
Neue Länder und Berlin-Ost
(2. Halbjahr 1990 = 100)

Tabellengruppen 9 - 12
Deutschland
(2. Halbjahr 1990 = 100)

NEUE LAENDER
5 INDEX DES AUFTRAGSEINGANGS
2. HALBJAHR
5.1 ORIGINAL
WERT

SYPRO- NR.	WIRTSCHAFTSGLIEDERUNG	1994 FEB.	VERAEND. GEGEN- UEBER VOR- JAHRES MONAT IN %	N		A		C		H
				1993 FEB.	1994 JAN.	1993 1.VJ	1993 2.VJ	1993 3.VJ	1993 4.VJ	
	VERARBEITENDES GEWERBE	INSGESAMT 90.2 INLAND 107.4 AUSLAND 40.0	23.9 38.6 -32.5	72.8 77.5 59.3	86.6 97.0 56.3	76.1 82.9 56.5	80.5 86.3 63.3	82.2 91.3 55.6	91.5 101.4 62.4	
	GRUNDSTOFF-U. PRODUKTIONSGUETER- GEWERBE	INSGESAMT 57.4 INLAND 60.2 AUSLAND 47.2	5.7 10.5 -11.4	54.3 54.5 53.3	63.4 64.5 59.4	58.2 59.3 53.8	60.8 64.5 47.4	64.7 70.1 45.3	67.6 70.6 56.6	
25	GEW.U. VERARB. V. STEINEN U. ERDEN	INSGESAMT 112.6 INLAND 112.9 AUSLAND 89.1	54.5 54.2 100.7	72.9 73.2 44.4	124.4 124.5 114.0	93.6 93.8 74.4	139.9 139.8 151.6	180.2 180.2 182.1	151.1 150.8 176.4	
27	EISENSCHAFFENDE INDUSTRIE	INSGESAMT 35.4 INLAND 33.9 AUSLAND 39.8	-27.0 -27.3 -26.3	48.5 46.6 54.0	44.9 42.9 50.7	50.5 49.2 54.2	39.7 38.8 42.5	45.1 44.4 47.1	49.8 49.8 49.9	
2850	NE-METALLHALBZEUGWERKE	INSGESAMT 80.6 INLAND 69.6 AUSLAND 385.1	2.9 -6.5 104.7	78.3 74.4 188.1	81.6 72.6 328.7	74.1 68.4 232.5	59.6 51.4 286.1	60.8 54.0 248.1	89.6 79.3 373.7	
2910	EISEN-, STAHL-U. TEMPER- GIESSEREI	INSGESAMT 56.8 INLAND 55.4 AUSLAND 86.6	-8.2 22.6 -78.7	61.9 45.2 406.9	61.6 60.6 82.6	53.1 47.0 179.9	47.8 47.4 54.7	47.0 43.6 117.4	49.3 49.2 51.9	
3011-15	ZIEHEREIEN UND KALTWALZ- WERKE	INSGESAMT 46.9 INLAND 49.8 AUSLAND 31.2	-8.8 -14.1 89.1	51.4 58.0 16.5	45.0 50.2 17.3	44.3 50.0 13.8	41.0 46.6 11.6	45.8 51.1 17.3	42.3 46.4 20.8	
40	CHEMISCHE INDUSTRIE	INSGESAMT 51.1 INLAND 54.8 AUSLAND 42.3	0.8 6.4 -13.0	50.7 51.5 48.6	55.2 55.3 54.8	54.3 55.5 51.3	55.8 60.3 44.6	51.6 56.6 39.4	56.1 58.0 51.3	
53	HOLZBEARBEITUNG	INSGESAMT 77.5 INLAND 70.0 AUSLAND 163.4	55.0 38.9 268.8	50.0 50.4 44.3	76.4 70.2 146.9	54.4 55.4 43.2	63.7 62.2 81.3	70.6 70.0 77.8	75.6 73.0 105.7	
55	ZELLSTOFF-, HOLZSCHLIFF-, PAPIER-U. PAPPEERZEUGUNG	INSGESAMT 55.8 INLAND 50.9 AUSLAND 70.5	21.8 25.1 15.8	45.8 40.7 60.9	56.6 51.9 70.6	47.5 42.7 62.0	45.7 37.9 69.1	41.6 37.8 52.9	64.9 53.3 99.7	
59	GUMMIVERARBEITUNG	INSGESAMT 50.4 INLAND 57.9 AUSLAND 22.2	21.4 29.0 -22.6	41.5 44.9 28.7	70.7 63.4 98.2	44.3 48.9 26.6	49.2 55.4 26.1	50.5 54.1 36.9	54.9 61.0 31.8	
	INVESTITIONSGUETER PRODUZIERENDES GEWERBE	INSGESAMT 115.8 INLAND 145.3 AUSLAND 37.9	32.3 56.6 -48.6	87.5 92.8 73.7	104.1 119.0 64.7	90.7 99.0 68.7	98.4 102.4 87.8	96.0 104.0 74.7	112.7 125.6 79.0	
3021-25	STAHLVERFORMUNG, OBERFLAECHE- VEREDLUNG, HAERTUNG	INSGESAMT 442.9 INLAND 442.2 AUSLAND 453.3	27.1 24.6 79.7	348.4 354.8 252.3	438.8 440.8 407.6	369.4 374.2 298.4	374.2 373.9 376.0	413.3 416.7 362.0	377.0 373.7 427.6	
31	STAHL-U. LEICHTMETALLBAU, SCHIENENFAHRZEUGBAU	INSGESAMT 386.7 INLAND 607.5 AUSLAND 3.1	181.6 184.7 -40.4	137.3 213.4 5.2	188.9 242.8 95.4	121.2 186.1 8.5	230.0 226.0 236.8	161.1 231.1 39.6	238.0 331.3 75.9	
32	MASCHINENBAU	INSGESAMT 69.4 INLAND 66.6 AUSLAND 79.0	-23.7 1.1 -55.4	90.9 65.9 177.0	74.5 63.9 110.6	83.8 67.7 139.4	78.4 70.4 105.9	79.9 73.0 103.8	81.9 76.0 102.2	
33	STRASSENFAHRZEUGBAU	INSGESAMT 229.1 INLAND 324.6 AUSLAND 7.0	82.3	125.7	185.8 285.1 1.8	136.0	147.8	151.4	197.1	

STBA, FACHSERIE 4, REIHE 2.2

UND BERLIN-OST

FUER DAS VERARBEITENDE GEWERBE
1990=100

WERT

INDEX

R	I		C		H T I L I C H										SYPRO- NR.	
	1993 1.HJ	1993 2.HJ	1992	1993	VERAENDERUNG GEGENUEBER DEM ENTSPRECHENDEN VORJAHRESZEITRAUM IN %											
					1993 FEB.	1994 JAN.	1993 1.VJ	1993 2.VJ	1993 3.VJ	1993 4.VJ	1993 1.HJ	1993 2.HJ	1992	1993		1994 JAN.-FEB. KUMULIERT
78.3	86.8	73.0	82.6	10.8	26.1	-1.3	13.9	24.9	16.6	6.0	20.2	-7.5	13.2	24.9		
84.6	96.3	77.4	90.5	9.2	29.0	4.9	14.8	25.6	22.5	9.7	23.8	5.9	16.9	33.8		
59.9	59.0	60.2	59.5	18.4	13.3	-21.0	9.7	21.9	-5.6	-7.3	5.7	-37.1	-1.2	-11.6		
59.5	66.2	56.1	62.8	-13.9	18.9	-8.3	16.0	17.2	27.1	2.6	22.1	-15.8	11.9	12.3		
61.9	70.4	57.4	66.1	-8.1	19.9	-2.5	19.2	20.4	25.4	7.7	22.9	-7.3	15.2	15.1		
50.6	51.0	51.4	50.8	-30.9	16.2	-26.7	2.6	2.3	35.4	-15.4	18.6	-38.4	-1.2	2.1		
116.8	165.7	97.6	141.2	10.6	66.3	20.0	49.6	65.0	37.9	36.1	51.5	60.3	44.7	60.4	25	
116.8	165.5	98.0	141.2	11.1	66.4	20.1	49.4	63.7	36.6	36.0	50.2	60.4	44.1	60.4		
113.0	179.3	59.7	146.1	-33.4	49.2	5.7	71.5	432.5	284.3	42.9	347.1	35.1	144.7	68.2		
45.1	47.5	41.3	46.3	-6.2	-11.1	5.2	1.3	15.1	27.7	3.4	21.5	-27.8	12.1	-18.8	27	
44.0	47.1	37.9	45.6	-11.9	-8.3	7.7	24.8	18.7	33.2	14.6	25.9	-30.6	20.3	-17.8		
48.3	48.5	51.1	48.4	12.7	-16.9	-0.2	-32.0	6.6	15.2	-17.3	10.7	-20.9	-5.3	-21.2		
66.8	75.2	76.1	71.0	-25.0	8.2	-25.3	-19.4	-25.1	78.8	-22.7	14.5	11.4	-6.7	5.5	2850	
59.9	66.7	67.6	63.3	-23.1	2.7	-25.2	-19.6	-24.8	84.4	-22.9	16.2	5.5	-8.4	-2.1		
259.3	310.9	312.2	285.1	-40.0	60.7	-25.5	-18.4	-27.3	52.4	-21.7	6.1	68.8	-8.7	81.8		
50.5	48.2	49.8	49.3	0.8	28.3	-9.8	-14.2	7.1	21.1	-11.9	13.9	-28.0	-1.0	7.6	2910	
47.2	46.4	48.2	46.8	-14.4	28.7	-16.2	-11.4	2.6	20.3	-13.9	11.3	-27.5	-2.9	25.5		
117.3	84.7	82.4	101.0	70.5	25.9	54.0	-46.5	60.8	38.8	7.0	53.4	-34.3	22.6	-64.2		
42.7	44.1	53.3	43.4	3.8	28.2	-30.8	-24.2	-10.7	-3.0	-27.7	-7.2	-1.8	-18.6	6.2	3011-15	
48.3	48.7	55.5	48.5	12.0	26.1	-24.8	-18.1	-4.5	2.9	-21.7	-1.2	-5.9	-12.6	2.2		
12.7	19.1	41.4	15.9	-66.2	71.3	-72.9	-70.4	-56.0	-42.4	-71.8	-49.3	40.8	-61.6	82.7		
55.1	53.8	51.2	54.4	-20.4	10.8	-13.5	24.0	6.8	15.0	2.2	10.7	-29.4	6.3	5.8	40	
57.9	57.3	53.0	57.6	-6.4	8.0	-2.5	20.4	8.8	9.4	8.2	9.1	-19.1	8.7	7.2		
48.0	45.4	47.0	46.7	-42.8	18.4	-33.4	36.8	-0.3	32.6	-12.4	16.1	-47.6	-0.6	2.3		
59.1	73.1	59.9	66.1	-11.5	49.2	-13.5	15.0	13.1	28.6	-0.2	20.6	-0.8	10.4	52.2	53	
58.8	71.5	63.1	65.1	-16.6	34.0	-17.3	7.2	6.4	18.5	-5.9	12.2	-1.9	3.2	36.4		
62.2	91.8	22.5	77.0	269.2	294.9	189.9	212.7	244.2	298.9	204.9	273.2	43.3	242.2	280.4		
46.6	53.2	55.5	49.9	-32.3	25.8	-30.8	-17.8	-13.9	31.4	-25.0	9.0	-26.8	-10.1	23.8	55	
40.3	45.5	51.1	42.9	-31.7	34.5	-29.4	-23.1	-15.4	7.0	-26.6	-3.8	-25.9	-16.0	29.5		
65.5	76.3	68.7	70.9	-33.9	9.8	-33.3	-7.4	-10.2	106.8	-21.8	42.4	-28.8	3.2	12.8		
46.7	52.7	46.6	49.7	-21.3	82.2	-20.9	4.9	22.0	30.4	-9.3	26.1	-22.3	6.7	50.7	59	
52.2	57.5	49.5	54.8	-9.7	44.7	-8.1	6.5	18.1	30.1	-0.8	23.9	4.9	10.7	36.7		
26.3	34.3	35.7	30.3	-55.3	396.0	-60.1	-5.1	50.6	32.0	-44.0	41.2	-67.2	-15.1	147.7		
94.5	104.4	88.6	99.4	30.8	28.7	1.7	12.1	27.8	10.3	6.8	17.7	-5.3	12.2	30.6		
100.7	114.8	92.7	107.7	19.4	33.7	8.3	11.1	25.3	20.8	9.7	22.8	14.3	16.2	45.4		
78.2	76.9	77.7	77.5	91.4	8.9	-17.6	15.7	37.8	-19.0	-1.9	1.5	-38.4	-0.3	-23.0		
371.8	395.2	303.5	383.5	30.5	24.7	22.8	57.1	21.1	12.9	38.0	17.1	32.0	26.4	25.9	3021-25	
374.1	395.2	304.9	384.6	28.8	25.0	21.6	55.8	25.4	10.1	36.6	17.7	36.1	26.1	24.8		
337.2	394.8	284.1	366.0	84.3	18.0	54.9	80.2	-24.6	67.9	68.0	7.4	-11.2	28.8	44.1		
175.6	199.6	187.4	187.6	9.2	106.0	-16.2	12.3	-5.2	3.4	0.5	-0.2	17.3	0.1	151.4	31	
206.1	281.2	233.8	243.6	8.0	69.4	-0.2	-18.2	2.9	33.8	-11.0	19.1	65.0	4.2	138.3		
122.6	57.7	107.0	90.2	477.8	4442.9	-88.2	194.9	-47.4	-62.1	60.7	-58.1	-44.1	-15.7	1232.4		
81.1	80.9	92.6	81.0	19.9	-8.0	-18.4	-13.6	3.9	-18.3	-16.1	-8.7	-22.8	-12.5	-16.3	32	
69.1	74.5	78.7	71.8	-6.8	-5.3	-12.2	-18.6	5.8	-7.3	-15.5	-1.3	-4.3	-8.8	-2.1		
122.7	103.0	140.6	112.8	89.3	-13.3	-26.9	1.1	-0.5	-37.3	-16.9	-22.9	-43.7	-19.8	-37.8		
141.9	174.3	83.9	158.1	286.8	82.2	109.6	105.0	132.2	47.9	107.2	75.5	111.3	88.4	82.2	33	
.	

NEUE LAENDER
5 INDEX DES AUFTRAGSEINGANGS
2. HALBJAHR
5.1 ORIGINAL
WERT

SYPRO- NR.	WIRTSCHAFTSGLIEDERUNG	1994 FEB.	VERAEND. GEGEN- UEBER- VOR- JAHRES MONAT IN %	N		A		C		H
				1993 FEB.	1994 JAN.	1993 1.VJ	1993 2.VJ	1993 3.VJ	1993 4.VJ	
34	SCHIFFBAU	INSGESAMT	8.3	-80.3	20.9	135.9	122.5	124.2	166.1	225.6
		INLAND	12.1	.	.	212.4
		AUSLAND	1.7	.	.	2.6
35	LUFT-U. RAUMFAHRZEUGBAU	INSGESAMT
		INLAND
		AUSLAND	
36	ELEKTROTECHNIK	INSGESAMT	68.0	9.1	62.3	80.4	66.4	58.6	63.8	67.4
		INLAND	81.3	7.0	76.0	93.4	80.8	71.1	77.3	81.2
		AUSLAND	30.2	28.0	23.6	44.0	25.9	23.4	25.8	28.5
37	FEINMECHANIK, OPTIK, H.V. UHREN	INSGESAMT	99.8	46.8	68.0	105.1	75.6	87.5	69.1	104.6
		INLAND	135.4	44.3	93.8	132.2	101.8	96.0	94.6	142.8
		AUSLAND	44.1	58.6	27.8	63.3	34.4	74.6	29.0	45.0
38	H.V. EBM-WAREN	INSGESAMT	163.6	13.0	144.8	173.4	154.4	149.9	165.5	171.0
		INLAND	169.6	9.9	154.3	182.2	165.0	159.4	175.1	181.8
		AUSLAND	98.0	63.6	59.9	83.4	59.5	60.9	73.8	73.4
50	H.V. BUEROMASCHINEN, ADV-GERAETEN U.-EINR.	INSGESAMT	29.5	-10.1	32.8	28.7	36.0	26.5	26.5	32.2
		INLAND	75.4	.	.	67.9
		AUSLAND	5.1	.	.	8.0	.	.	.	
	VERBRAUCHSGUETER PRODUZIERENDES GEMERBE	INSGESAMT	93.8	26.8	74.0	90.8	76.7	75.3	83.6	86.5
		INLAND	118.6	29.5	91.6	116.3	96.4	95.7	108.6	110.2
		AUSLAND	33.2	6.4	31.2	28.7	28.8	25.7	22.6	28.7
51	FEINKERAMIK	INSGESAMT	86.2	-11.3	97.2	75.4	95.6	71.7	82.7	78.2
		INLAND	119.0	5.1	113.2	106.1	108.9	95.5	118.1	101.5
		AUSLAND	39.1	-47.3	74.2	31.3	76.5	37.6	31.9	44.9
52	H.U. VERARBEITUNG VON GLAS	INSGESAMT	77.4	40.0	55.3	101.0	66.4	60.0	68.9	77.2
		INLAND	76.9	46.8	52.4	105.2	65.8	60.4	72.8	76.7
		AUSLAND	79.9	13.5	70.4	79.2	69.1	58.2	48.6	79.5
5421-24	H.V. HOLZMOEBELN, POLSTER- MOEBELN	INSGESAMT	88.1	5.5	83.5	94.8	86.5	79.2	86.1	97.9
		INLAND	136.1	3.2	131.9	146.4	134.4	124.1	134.3	153.7
		AUSLAND	16.7	44.0	11.6	18.1	15.3	12.2	14.1	14.8
56	PAPIER-U. PAPPEVERARBEITUNG	INSGESAMT	119.1	19.7	99.5	120.5	103.9	99.5	101.7	104.7
		INLAND	111.4	18.3	94.2	113.3	101.4	99.5	101.7	104.6
		AUSLAND	183.3	27.7	143.5	180.0	124.8	98.8	101.6	105.1
57	DRUCKEREI, VERVIELFAELTIGUNG	INSGESAMT	156.3	9.9	142.2	134.7	131.0	143.6	142.5	150.2
		INLAND	161.3	24.7	129.4	138.8	128.4	141.4	145.1	146.2
		AUSLAND	62.8	-83.5	381.0	57.6	180.3	184.6	95.1	225.5
58	H.V. KUNSTSTOFFWAREN	INSGESAMT	286.3	59.4	179.6	269.9	193.6	227.9	260.2	254.5
		INLAND	289.8	55.2	186.7	283.2	202.1	230.9	271.5	264.4
		AUSLAND	251.6	128.1	110.3	139.1	111.2	199.4	149.0	156.9
61	LEDERERZEUGUNG	INSGESAMT	13.0	.	.	12.9
		INLAND	12.4	.	.	13.2
		AUSLAND	15.0	.	.	11.7	.	.	.	
62	LEDERVERARBEITUNG	INSGESAMT	23.0	29.9	17.7	17.2	19.0	19.1	20.7	22.5
		INLAND	55.9	30.9	42.7	36.9	45.5	47.2	51.1	48.0
		AUSLAND	2.1	23.5	1.7	4.6	2.1	1.2	1.4	6.3
63	TEXTILGEMERBE	INSGESAMT	60.5	39.4	43.4	54.4	44.1	38.8	44.8	48.0
		INLAND	74.0	42.6	51.9	66.8	52.6	46.5	56.9	59.9
		AUSLAND	29.6	23.8	23.9	26.0	24.7	21.4	17.2	21.0
64	BEKLEIDUNGSGEMERBE	INSGESAMT	62.1	60.1	38.8	44.3	43.7	37.5	58.2	39.1
		INLAND	84.8	51.7	55.9	62.5	64.9	54.5	81.3	56.3
		AUSLAND	22.6	148.4	9.1	12.9	6.9	7.9	18.2	9.4

STBA, FACHSERIE 4, REIHE 2.2

UND BERLIN-OST

FUER DAS VERARBEITENDE GEWERBE
1990=100

WERT

INDEX

R	I		C		H		T		L		I		C		H		SYPRO- NR.
	1993	1993	1992	1993	VERAENDERUNG GEGENUEBER DEM ENTSPRECHENDEN VORJAHRESZEITRAUM IN %												
	1.HJ	2.HJ			1993	1994	1993	1993	1993	1993	1993	1993	1993	1992	1993	1994	
				FEB.	JAN.	1.VJ	2.VJ	3.VJ	4.VJ	1.HJ	2.HJ				JAN.-FEB. KUMULIERT		
123.4	195.9	91.7	159.6	1.5	375.2	-4.2	-5.1	1007.3	142.8	-4.6	262.8	36.7	74.0	190.7	34		
.		
.	35		
62.5	65.6	48.8	64.1	40.6	12.3	26.7	38.2	36.9	25.5	31.9	30.9	-18.3	31.4	10.7	36		
76.0	79.3	58.8	77.6	42.9	8.7	32.5	39.4	37.5	21.0	35.7	28.5	-7.1	32.0	7.9			
24.7	27.2	20.5	25.9	21.0	41.0	-7.8	27.2	32.3	79.2	6.5	53.7	-58.8	26.3	35.4			
81.5	86.9	83.9	84.2	-14.1	31.0	-0.9	12.2	-6.4	-2.6	5.6	-4.1	19.2	0.4	38.3	37		
98.9	118.7	110.6	108.8	10.1	26.1	8.1	-10.1	-5.5	0.9	-1.6	-1.7	30.7	-1.6	34.7			
54.5	37.0	41.9	45.7	-60.7	52.9	-29.4	129.5	-10.5	-16.8	34.2	-14.5	-13.6	9.1	55.2			
152.2	168.3	114.2	160.2	38.4	18.1	35.1	40.9	49.6	36.1	38.0	42.5	21.9	40.3	15.6	38		
162.2	178.4	122.1	170.3	36.3	15.8	33.4	39.8	50.4	35.3	36.4	42.3	24.6	39.5	12.9			
60.2	73.6	44.4	66.9	104.4	57.7	88.9	51.1	24.7	57.2	67.7	39.1	-16.4	50.7	60.8			
31.2	29.4	28.6	30.3	9.0	-10.6	18.8	12.3	-0.4	-5.3	15.6	-3.0	-6.2	5.9	-10.5	50		
.			
76.0	85.0	68.4	80.5	8.5	29.7	3.4	15.8	30.4	23.0	9.2	26.5	3.5	17.7	28.2			
96.0	109.4	84.6	102.7	12.0	29.4	7.8	19.9	35.6	23.7	13.5	29.3	7.8	21.4	29.4			
27.2	25.6	28.8	26.4	-11.1	32.9	-22.2	-11.1	-10.0	17.6	-17.6	3.6	-19.6	-8.3	17.4			
83.7	80.5	87.3	82.1	5.3	9.1	-9.6	-9.1	-8.6	5.5	-9.3	-2.2	14.9	-6.0	-2.9	51		
102.2	109.8	97.1	106.0	13.4	23.4	-2.5	-5.6	33.4	16.9	-4.0	25.2	7.8	9.2	13.1			
57.1	38.4	73.2	47.7	-9.0	-30.0	-21.1	-19.7	-65.8	-19.4	-20.5	-48.5	31.4	-34.8	-40.8			
63.2	73.1	64.3	68.1	-4.3	28.0	-18.4	3.4	15.8	32.4	-9.3	24.1	2.6	5.9	32.9	52		
63.1	74.8	63.5	68.9	-6.1	28.1	-19.4	5.0	24.0	36.2	-9.2	30.1	7.1	8.5	35.4			
63.7	64.0	68.5	63.8	3.5	28.2	-14.1	-4.4	-23.8	15.6	-9.9	-3.5	-15.1	-6.9	20.4			
82.8	92.0	69.9	87.4	15.7	18.5	17.7	32.2	35.0	19.0	24.1	25.9	5.3	25.0	11.9	5421-24		
129.3	144.0	110.6	136.6	15.2	15.8	15.5	31.0	32.2	18.3	22.6	24.4	9.5	23.5	9.4			
13.8	14.5	9.3	14.1	24.7	64.5	57.7	48.8	83.1	29.8	53.3	51.0	-37.6	51.6	54.0			
101.7	103.2	71.6	102.5	39.7	17.3	38.0	49.0	42.6	44.0	43.0	43.3	0.6	43.2	18.5	56		
100.4	103.1	73.6	101.8	40.4	12.4	31.2	43.8	37.1	41.9	37.2	39.5	10.2	38.3	15.3			
111.8	103.4	54.3	107.6	36.4	52.9	113.3	112.0	114.8	62.2	112.5	84.3	-49.4	98.2	39.1			
137.3	146.4	144.4	141.8	.	17.8	27.0	.	13.4	57		
134.9	145.6	138.6	140.2	.	17.7	23.3	.	21.3			
182.5	160.3	251.7	171.4	.	20.5	82.0	.	-71.9			
210.8	257.4	128.4	234.1	60.8	62.9	61.6	85.3	97.3	83.0	73.6	90.0	73.3	62.3	61.0	58		
216.5	288.0	126.1	242.2	80.4	66.0	89.8	90.7	102.8	85.3	90.2	93.8	73.5	92.1	60.3			
155.3	153.0	151.9	154.1	-42.6	17.8	-56.7	41.1	33.6	51.2	-20.8	42.2	73.2	1.4	71.1			
.	61		
.			
19.1	21.6	32.5	20.3	-34.7	-0.6	-39.7	-51.2	-30.3	-24.0	-45.9	-27.0	-29.5	-37.5	14.9	62		
46.4	49.5	76.0	47.9	-25.6	-6.8	-35.0	-48.6	-26.6	-34.1	-42.6	-30.5	-16.3	-37.0	12.6			
1.7	3.9	4.7	2.8	-78.5	48.4	-70.0	-78.2	-67.4	215.0	-72.6	21.9	-73.3	-40.4	41.7			
41.5	46.4	43.2	43.9	-10.0	35.0	-18.8	-11.8	29.9	20.6	-15.7	24.7	-26.0	1.6	37.2	63		
49.5	58.4	51.5	54.0	-4.8	34.7	-17.9	-9.5	36.5	22.2	-14.4	28.9	-19.0	4.9	38.6			
23.0	19.1	24.0	21.1	-29.3	36.1	-22.6	-21.3	-5.5	11.7	-22.3	3.2	-48.3	-12.1	29.3			
40.6	48.7	45.5	44.6	-36.4	32.6	-33.0	-13.4	53.6	9.2	-25.2	32.3	-11.0	-2.0	47.4	64		
59.7	68.8	62.9	64.2	-39.8	25.5	-23.0	-5.7	47.0	3.5	-15.9	25.3	-16.8	2.1	39.3			
7.4	13.8	15.3	10.6	56.9	168.8	-78.4	-56.6	139.5	184.8	-70.5	150.9	77.9	-30.7	154.3			

NEUE LAENDER
6 INDEX DES UMSATZES
2. HALBJAHR
6.1 ORIGINAL
WERT

SYPRO- NR.	WIRTSCHAFTSGLIEDERUNG	1994 FEB.	VERAEND. GEGEN- UEBER- VOR- JAHRES MONAT IN %	N		A		C		H
				1993 FEB.	1994 JAN.	1993 1. VJ	1993 2. VJ	1993 3. VJ	1993 4. VJ	
	VERARBEITENDES GEWERBE	INSGESAMT INLAND AUSLAND	56.1 72.9 25.4	25.2 25.9 22.1	44.8 57.9 20.8	49.9 66.0 20.4	48.1 61.7 23.0	53.8 68.5 26.9	57.0 74.0 25.8	64.3 80.8 33.9
	GRUNDSTOFF-U. PRODUKTIONSGUETER- GEWERBE	INSGESAMT INLAND AUSLAND	55.4 58.1 46.8	10.4 10.9 9.1	50.2 52.4 42.9	57.7 61.2 45.8	53.5 56.2 44.3	58.4 64.2 39.1	62.7 68.9 42.2	65.0 70.6 46.4
25	GEW. U. VERARB. V. STEINEN U. ERDEN	INSGESAMT INLAND AUSLAND	115.4 102.6 1112.7	72.0 52.2 2361.7	67.1 67.4 45.2	113.7 112.4 206.1	80.2 80.5 56.2	141.9 142.8 78.1	171.4 171.5 161.2	164.7 159.9 540.0
27	EISENSCHAFFENDE INDUSTRIE	INSGESAMT INLAND AUSLAND	41.7 41.0 44.2	4.5 5.9 2.1	39.9 38.7 43.3	43.3 42.7 45.0	44.7 43.6 48.1	38.6 39.2 36.8	47.5 44.9 56.0	46.5 47.4 43.6
2850	NE-METALLHALBZEUGWERKE	INSGESAMT INLAND AUSLAND	62.2 55.3 196.7	-15.4 -21.2 41.9	73.5 70.2 138.6	88.0 82.7 191.5	70.4 65.8 160.4	59.7 53.8 174.3	60.2 54.6 169.5	70.1 63.7 193.9
2910	EISEN-, STAHL-U. TEMPER- GIESSEREI	INSGESAMT INLAND AUSLAND	34.0 37.4 14.5	6.9 11.0 -31.6	31.8 33.7 21.2	34.5 38.4 12.4	33.1 34.7 24.0	33.9 34.6 30.2	33.0 33.1 32.6	34.1 32.7 42.1
3011-15	ZIEHEREIEN UND KALTWALZ- WERKE	INSGESAMT INLAND AUSLAND	37.3 38.2 31.3	-4.4 -10.7 125.2	39.0 42.8 13.9	32.9 36.0 12.7	37.8 41.5 13.7	40.7 45.4 9.8	40.8 44.9 13.9	37.4 40.4 17.9
40	CHEMISCHE INDUSTRIE	INSGESAMT INLAND AUSLAND	48.6 55.0 35.6	-4.7 -0.4 -16.4	51.0 55.2 42.6	49.6 53.3 42.0	52.7 57.7 42.6	51.3 58.8 36.1	49.9 57.4 34.6	53.9 61.7 38.2
53	HOLZBEARBEITUNG	INSGESAMT INLAND AUSLAND	82.5 71.8 218.6	48.4 28.2 347.0	55.6 56.0 48.9	86.8 75.5 231.2	57.7 58.6 44.5	66.9 64.7 93.8	72.7 70.2 104.0	80.2 76.0 132.0
55	ZELLSTOFF-, HOLZSCHLIFF-, PAPIER-U. PAPPERZEUGUNG	INSGESAMT INLAND AUSLAND	50.4 52.1 45.8	12.0 22.9 -12.3	45.0 42.4 52.2	56.4 53.8 63.5	47.9 45.2 55.2	47.5 40.5 66.8	42.5 39.8 50.0	55.0 48.1 73.9
59	GUMMIVERARBEITUNG	INSGESAMT INLAND AUSLAND	51.9 59.0 23.6	16.9 24.7 -28.3	44.4 47.3 32.9	49.6 55.9 24.7	46.0 50.8 27.1	48.0 53.8 24.8	48.6 52.9 31.7	52.9 58.9 28.8
	INVESTITIONSGUETER PRODUZIERENDES GEWERBE	INSGESAMT INLAND AUSLAND	52.2 73.6 21.1	32.5 31.9 34.4	39.4 55.8 15.7	41.9 60.7 14.5	43.0 59.8 18.7	49.7 66.2 25.8	52.2 71.9 23.6	61.9 81.0 34.3
3021-25	STAHLVERFORMUNG, OBERFLAECHE- VEREDLUNG, HAERTUNG	INSGESAMT INLAND AUSLAND	146.0 169.1 44.2	19.2 19.6 13.0	122.5 141.4 39.1	141.9 165.7 37.5	128.5 149.5 35.9	130.4 151.9 36.3	140.8 164.3 37.7	141.1 163.4 43.1
31	STAHL-U. LEICHTMETALLBAU, SCHIENENFAHRZEUGBAU	INSGESAMT INLAND AUSLAND	85.8 113.2 34.6	1.5 -9.3 293.2	84.5 124.8 8.8	65.2 99.2 1.5	89.3 124.8 22.5	104.9 115.6 84.9	111.4 152.4 34.4	128.3 173.9 42.7
32	MASCHINENBAU	INSGESAMT INLAND AUSLAND	28.8 36.4 17.9	7.9 12.7 -3.8	26.7 32.3 18.6	25.1 30.8 17.1	28.8 35.3 19.5	32.8 39.2 23.4	37.2 42.8 29.2	43.2 47.7 36.6
33	STRASSENFAHRZEUGBAU	INSGESAMT INLAND AUSLAND	107.6 237.4 1.9	79.9 131.8 -92.4	59.8 102.4 25.1	85.8 188.2 2.5	63.8 107.1 28.6	68.9 125.8 22.5	72.0 129.3 25.4	93.8 167.3 34.0

STBA, FACHSERIE 4, REIHE 2.2

UND BERLIN-OST

FUER DAS VERARBEITENDE GEWERBE
1990=100

WERT

INDEX

R	I C H T L I C H													SYPRO- NR.	
	1993	1993	1992	1993	VERAENDERUNG GEGENUEBER DEM ENTSPRECHENDEN VORJAHRESZEITRAUM IN %										
	1.HJ	2.HJ			1993	1994	1993	1993	1993	1993	1993	1993	1992		1993
				FEB.	JAN.	1.VJ	2.VJ	3.VJ	4.VJ	1.HJ	2.HJ			JAN.-FEB. KUMULIERT	
50.9	60.6	52.0	55.8	-7.1	18.8	-2.6	8.0	11.8	11.1	2.6	11.4	-5.6	7.3	22.1	
65.1	77.4	64.0	71.3	5.5	21.5	4.2	12.5	19.4	9.5	8.3	14.0	-3.8	11.4	23.9	
25.0	29.8	30.1	27.4	-42.2	5.2	-27.0	-8.5	-16.5	17.7	-17.8	-0.3	-12.0	-9.0	13.9	
55.9	63.8	57.4	59.9	-14.9	20.0	-13.0	1.7	15.3	16.1	-6.1	15.6	-14.1	4.4	15.0	
60.2	69.8	59.7	65.0	-7.6	19.5	-7.3	8.8	16.8	17.3	0.7	17.1	-14.0	8.9	15.3	
41.7	44.3	49.6	43.0	-35.8	22.1	-31.6	-25.0	7.4	10.2	-28.6	8.8	-14.3	-13.3	15.2	
111.1	168.0	97.1	139.5	16.1	83.4	19.9	49.8	54.6	42.0	37.5	48.0	43.9	43.7	77.4	25
111.7	165.7	97.8	138.7	16.6	82.2	19.8	50.2	53.3	36.7	37.6	44.7	44.5	41.8	66.4	
67.1	350.6	47.2	208.9	-24.4	169.1	23.2	20.2	326.5	1233.3	21.3	796.7	4.4	342.6	982.8	
41.7	47.0	44.7	44.3	-10.9	-2.3	-7.8	-10.6	12.3	4.0	-9.0	8.0	-25.4	-0.9	1.0	27
41.4	46.2	42.1	43.8	-17.5	-3.0	-11.7	-1.5	18.8	14.5	-7.2	16.7	-24.7	4.0	1.2	
42.4	49.8	52.5	46.1	13.4	-	6.2	-31.2	-	-20.9	-14.2	-10.4	-27.2	-12.2	0.9	
65.1	65.2	74.4	65.1	-	26.8	-8.3	-26.6	-24.3	16.8	-17.6	-6.6	7.2	-12.5	5.0	2850
59.8	59.1	66.8	59.5	3.8	25.9	-6.5	-25.5	-22.2	17.3	-16.1	-5.1	-2.6	-10.9	1.5	
167.4	181.7	221.6	174.5	-26.7	35.3	-20.2	-31.8	-34.8	14.3	-26.7	-15.4	157.1	-21.3	38.5	
33.5	33.6	35.0	33.5	-18.5	14.2	-15.8	-8.6	-0.9	12.9	-12.3	6.0	-18.6	-4.3	10.6	2910
34.7	32.9	38.0	33.8	-19.8	21.1	-16.8	-13.7	-9.6	-2.1	-15.2	-6.0	-21.3	-11.1	15.9	
27.1	37.4	18.0	32.3	-4.1	-43.1	-7.0	49.5	128.0	262.9	17.8	187.7	36.4	79.4	-37.2	
39.3	39.1	50.4	39.2	-23.5	3.5	-30.0	-27.3	-15.2	-14.2	-28.5	-14.6	2.4	-22.2	-0.8	3011-15
43.5	42.7	50.5	43.1	-16.2	2.0	-23.6	-16.8	-9.3	-7.8	-20.0	-8.4	-4.9	-14.7	-5.1	
11.7	15.9	49.8	13.8	-72.5	42.7	-73.8	-85.1	-64.4	-57.8	-80.1	-60.9	111.0	-72.3	93.0	
52.0	51.9	54.1	52.0	-21.9	5.5	-20.8	-4.6	9.4	6.9	-13.6	8.1	-26.4	-3.9	0.2	40
58.3	59.5	58.4	58.9	-11.7	-0.4	-13.0	2.6	8.1	8.2	-5.7	8.0	-29.5	0.9	-0.4	
39.3	36.4	45.2	37.9	-40.0	24.6	-36.3	-22.9	14.2	3.2	-30.9	8.3	-17.1	-16.2	1.6	
62.3	76.4	61.3	69.4	-1.1	69.9	1.4	13.4	11.8	24.7	7.4	18.1	-2.1	13.2	58.6	53
61.7	73.1	64.0	67.4	-5.9	44.6	-2.7	5.4	3.2	14.1	1.5	8.6	-3.0	5.3	36.2	
69.2	118.0	25.9	93.6	276.2	538.7	198.7	236.2	304.7	273.9	223.4	286.9	44.7	261.4	427.9	
47.7	48.7	58.4	48.2	-35.1	18.2	-32.9	-22.1	-18.4	11.8	-27.9	-3.9	-21.6	-17.5	15.1	55
42.9	43.9	50.2	43.4	-20.0	20.1	-19.4	-16.1	-19.6	2.3	-17.8	-9.1	-29.3	-13.5	21.6	
61.0	61.9	80.9	61.5	-54.4	14.0	-51.3	-30.4	-15.7	33.9	-41.7	8.2	-3.7	-24.0	1.3	
47.0	50.8	49.4	48.9	-30.6	18.7	-21.9	-2.6	8.2	19.1	-13.1	13.9	-13.8	-1.0	17.9	59
52.3	55.9	51.6	54.1	-6.9	19.2	-4.5	-0.7	6.7	19.0	-2.6	12.7	-7.7	4.8	22.1	
26.0	30.2	40.3	28.1	-71.7	13.8	-66.9	-16.5	22.4	20.5	-53.4	21.3	-35.8	-30.3	-11.4	
46.4	57.1	47.7	51.7	-3.7	14.2	4.4	13.2	8.5	7.7	8.9	8.1	-3.2	8.4	23.6	
63.0	76.4	61.4	69.7	18.0	18.6	14.6	16.8	21.5	4.4	15.8	11.7	-0.8	13.5	25.6	
22.3	29.0	27.7	25.6	-50.2	-7.6	-26.1	1.6	-26.3	21.2	-11.9	-4.0	-10.9	-7.6	13.4	
129.5	140.9	115.1	135.2	27.6	23.8	34.4	30.9	13.5	-0.1	32.7	6.3	15.2	17.5	21.4	3021-25
150.7	163.8	135.1	157.3	24.5	23.9	34.1	30.7	12.2	-1.6	32.4	4.8	17.0	16.4	21.7	
36.1	40.4	27.4	38.3	109.1	21.0	38.1	37.5	50.8	34.3	37.8	41.8	-12.5	39.8	16.5	
97.1	119.9	114.1	108.5	-20.9	-19.8	-10.5	-6.6	4.4	-6.8	-8.5	-1.8	14.9	-4.9	-8.9	31
120.2	163.2	127.2	141.7	40.5	-2.3	19.8	-1.7	26.9	4.3	8.4	13.8	19.8	11.4	-6.2	
53.7	38.6	89.7	46.1	-93.7	-96.6	-75.5	-17.2	-57.8	-48.6	-44.8	-53.1	3.8	-48.6	-30.9	
30.8	40.2	37.7	35.5	-15.2	6.8	-10.6	1.2	-9.7	-4.0	-4.6	-6.7	-20.3	-5.8	7.6	32
37.3	45.3	45.3	41.3	-15.4	1.3	-12.8	-10.7	-	-11.8	-11.6	-6.6	-20.8	-8.8	7.0	
21.5	32.9	26.7	27.2	-14.7	24.8	-3.9	48.1	-25.1	14.7	18.8	-7.1	-19.3	1.9	8.0	
66.4	82.9	42.3	74.6	284.6	86.5	101.3	91.9	105.1	40.8	96.4	63.2	112.6	76.4	82.8	33
116.5	148.3	77.3	132.4	193.4	146.0	85.9	107.9	83.7	38.5	97.1	55.1	97.2	71.3	137.8	
25.5	29.7	13.9	27.6	1692.9	-88.2	167.3	41.5	296.9	51.8	91.7	106.3	231.0	98.6	-90.5	

STBA, FACHSERIE 4, REIHE 2.2

NEUE LAENDER
6 INDEX DES UMSATZES
2. HALBJAHR
6.1 ORIGINAL
WERT

SYPRO- NR.	WIRTSCHAFTSGLIEDERUNG	1994 FEB.	VERAEND. GEGEN- UEBER- VOR- JAHR'S MONAT IN %	N		A		C		H
				1993	1994	1993	1993	1993	1993	
				FEB.	JAN.	1.VJ	2.VJ	3.VJ	4.VJ	
34	SCHIFFBAU	INSGESAMT	92.9	643.2	12.5	19.9	40.1	83.9	50.0	84.2
		INLAND	105.7	369.8	22.5	6.3	59.9	135.3	86.9	85.2
		AUSLAND	80.2	3108.0	2.5	33.5	20.3	32.8	13.3	83.1
35	LUFT-U. RAUMFAHRZEUGBAU	INSGESAMT
		INLAND
		AUSLAND
36	ELEKTROTECHNIK	INSGESAMT	48.3	30.9	36.9	43.9	38.1	40.9	44.6	49.8
		INLAND	63.8	29.4	49.3	58.6	51.4	54.9	59.9	64.4
		AUSLAND	17.8	42.4	12.5	15.0	11.8	13.3	14.4	21.0
37	FEINMECHANIK, OPTIK, H. V. UHREN	INSGESAMT	43.9	85.2	23.7	39.5	26.8	29.6	33.8	44.9
		INLAND	82.0	75.2	46.8	71.8	51.7	59.0	67.8	89.5
		AUSLAND	18.9	125.0	8.4	18.4	10.4	10.2	11.4	15.6
38	H. V. EBM-WAREN	INSGESAMT	133.4	22.6	108.8	125.8	113.0	122.6	130.7	142.4
		INLAND	153.8	19.3	128.9	149.2	134.3	145.2	155.0	168.5
		AUSLAND	43.9	87.6	23.4	23.8	23.4	26.2	27.0	32.3
50	H. V. BUEROMASCHINEN, ADV-GERAETEN U. -EINR.	INSGESAMT	22.6	-11.0	25.4	18.8	26.4	20.8	17.6	24.7
		INLAND	68.8	6.3	64.7	56.0	59.4	47.9	49.3	69.8
		AUSLAND	3.3	-63.3	9.0	3.2	12.6	9.5	4.3	5.8
VERBRAUCHSGUETER PRODUZIERENDES GEWERBE	INSGESAMT	73.2	30.2	56.2	68.0	58.2	61.7	65.5	72.5	
	INLAND	103.3	32.8	77.8	96.1	81.0	86.5	93.2	103.4	
	AUSLAND	19.3	9.7	17.6	17.4	17.2	17.2	15.9	16.9	
51	FEINKERAMIK	INSGESAMT	60.9	-19.3	75.5	53.2	73.4	74.1	69.4	68.2
		INLAND	88.1	-1.3	89.3	76.8	90.1	99.9	97.6	95.8
		AUSLAND	24.5	-57.0	57.0	21.3	51.0	39.7	31.6	31.1
52	H. U. VERARBEITUNG VON GLAS	INSGESAMT	88.5	44.4	61.3	82.8	64.9	73.8	80.8	92.9
		INLAND	96.9	44.6	67.0	92.0	71.4	80.6	93.7	105.9
		AUSLAND	60.0	43.9	41.7	51.9	42.7	50.9	37.4	49.4
5421-24	H. V. HOLZMOEBELN, POLSTER- MOEBELN	INSGESAMT	96.2	16.9	82.3	93.9	84.8	81.8	81.7	103.5
		INLAND	156.9	16.0	135.3	153.9	139.7	133.3	133.2	169.0
		AUSLAND	14.8	33.3	11.1	13.5	11.1	12.6	12.8	15.8
56	PAPIER-U. PAPPEVERARBEITUNG	INSGESAMT	116.6	10.6	105.4	117.4	106.4	105.6	104.1	106.9
		INLAND	125.1	16.3	107.6	124.9	112.7	113.7	113.7	118.3
		AUSLAND	75.3	-19.8	93.9	81.3	75.6	66.1	57.8	52.1
57	DRUCKEREI, VERVIELFAELTIGUNG	INSGESAMT	122.7	33.1	92.2	105.1	98.6	108.0	111.6	115.3
		INLAND	126.9	41.3	89.8	107.9	96.6	109.6	112.0	118.1
		AUSLAND	73.7	-38.9	120.6	72.6	122.1	89.1	106.4	81.8
58	H. V. KUNSTSTOFFWAREN	INSGESAMT	229.7	64.5	139.6	203.1	143.7	182.3	211.5	236.7
		INLAND	255.4	64.1	155.6	226.6	160.3	202.4	238.7	267.9
		AUSLAND	97.7	70.8	57.2	82.7	58.6	79.0	71.3	76.5
61	LEDERERZEUGUNG	INSGESAMT	9.4	.	.	8.9
		INLAND	8.0	.	.	8.1
		AUSLAND	14.1	.	.	11.8
62	LEDERVERARBEITUNG	INSGESAMT	19.7	3.7	19.0	16.6	19.1	17.1	17.7	20.0
		INLAND	55.5	4.3	53.2	44.5	53.2	48.1	50.5	54.1
		AUSLAND	1.6	-5.9	1.7	2.5	1.9	1.4	1.2	2.7
63	TEXTILGEWERBE	INSGESAMT	33.9	31.9	25.7	33.9	27.1	27.0	27.6	31.1
		INLAND	46.4	30.7	35.5	47.6	37.1	36.6	39.2	43.4
		AUSLAND	13.2	34.7	9.8	11.2	10.7	11.3	8.5	10.9
64	BEKLEIDUNGSGEWERBE	INSGESAMT	38.8	49.2	26.0	34.9	26.6	24.7	35.8	28.1
		INLAND	70.2	40.7	49.9	63.7	51.9	48.0	64.1	53.3
		AUSLAND	8.5	174.2	3.1	7.3	2.4	2.5	8.5	4.0

STBA, FACHSERIE 4, REIHE 2.2

UND BERLIN-OST

FUER DAS VERARBEITENDE GEWERBE
1990=100

WERT

INDEX

R	I			C			H			T			L			I			C			H			SYPRO- NR.	
	1993			1992			1993			1993			1993			1993			1992			1993				1994 JAN.-FEB. KUMULIERT
	1.HJ	2.HJ					1993	1994	1993	1993	1993	1993	1993	1993	1993	1993	1992	1993	1993	1993	1993	1994				
VERAENDERUNG GEGENUEBER DEM ENTSPRECHENDEN VORJAHRESZEITRAUM IN %																										
FEB. JAN. 1.VJ 2.VJ 3.VJ 4.VJ 1.HJ 2.HJ																										
62.0	67.1	57.9	64.5	-81.6	-61.5	-15.2	38.0	-20.1	38.7	14.6	8.8	13.8	11.4	110.4	34											
97.6	86.1	57.4	91.8	67.9	82.3	238.4	268.7	35.1	-23.0	258.8	-1.6	37.3	59.9	7.5												
26.6	48.2	58.3	37.4	-98.0	5483.3	-73.5	-61.3	-78.2	655.5	-67.0	33.9	-2.7	-35.8	3456.3												
:	:	:	:	:	:	:	:	:	:	:	:	:	:	:	35											
39.5	47.2	35.6	43.4	18.3	32.2	14.1	22.5	26.0	23.3	18.3	24.5	-17.0	21.9	31.3	36											
53.2	62.2	47.8	57.7	19.1	32.3	16.0	23.6	24.8	18.2	19.8	21.2	-12.5	20.7	30.8												
12.6	17.7	11.6	15.1	9.6	32.7	-0.8	15.7	35.8	68.0	7.7	52.6	-42.3	30.2	37.8												
28.2	39.3	33.3	33.8	-1.3	63.2	14.0	5.3	-5.6	-2.0	9.3	-3.7	35.9	1.5	73.8	37											
55.4	78.7	69.3	67.0	-7.1	70.1	0.4	0.2	-4.6	-6.6	0.4	-5.7	38.9	-3.3	72.8												
10.3	13.5	9.7	11.9	23.5	48.4	103.9	30.8	-10.2	20.0	58.5	5.5	22.8	22.7	79.8												
117.8	136.6	97.4	127.2	24.2	27.1	27.7	20.8	43.2	31.6	24.0	36.9	32.0	30.6	24.7	38											
139.7	161.8	115.7	150.7	23.3	26.8	27.1	21.1	42.5	31.0	23.8	36.3	34.5	30.3	22.9												
24.8	29.6	20.3	27.2	40.1	19.6	36.8	10.5	53.4	41.0	21.6	46.5	-3.8	34.0	56.2												
23.6	21.2	23.7	22.4	6.3	-15.3	16.3	2.5	-16.6	-19.3	9.8	-18.1	-16.8	-5.5	-13.0	50											
53.7	59.6	63.5	56.6	-15.2	28.4	-16.6	-14.5	-8.7	-4.1	-15.6	-6.0	-15.9	-10.9	15.1												
11.0	5.1	7.0	8.0	350.0	-75.9	425.0	75.9	-41.1	-55.4	182.1	-50.0	-21.3	14.3	-70.5												
59.9	69.0	59.7	64.5	-2.6	30.8	-3.2	4.2	16.3	14.7	0.5	15.4	5.7	8.0	30.5												
83.8	98.3	83.1	91.0	-1.8	31.8	-1.9	6.9	17.8	15.0	2.4	16.3	7.9	9.5	32.2												
17.2	16.4	17.7	16.8	-7.9	20.0	-13.1	-14.9	2.6	11.2	-14.0	6.5	-11.1	-5.1	14.3												
73.8	68.8	69.8	71.3	17.2	-17.1	9.9	3.8	-1.8	-3.1	6.8	-2.5	12.9	2.1	-18.3	51											
95.0	96.7	90.1	95.8	5.2	-2.4	2.4	7.2	8.9	6.8	4.9	7.8	9.7	6.3	-1.8												
45.3	31.3	42.8	38.3	52.8	-52.5	31.8	-6.1	-30.5	-30.4	11.9	-30.6	24.1	-10.5	-56.0												
69.3	86.9	68.4	78.1	-6.0	44.8	-4.6	5.7	17.4	38.5	0.6	27.8	-3.1	14.2	44.5	52											
76.0	99.8	74.8	87.9	-2.6	46.5	-1.0	4.9	22.3	43.1	2.2	32.5	-0.5	17.5	45.6												
46.8	43.4	46.9	45.1	-21.3	35.2	-21.5	10.2	-12.6	12.0	-7.0	-0.2	-15.2	-3.8	39.7												
83.3	92.6	73.7	88.0	7.4	24.2	8.0	18.6	29.9	22.8	13.0	25.8	5.0	19.4	20.4	5421-24											
136.5	151.1	121.5	143.8	7.6	23.3	8.0	17.3	27.8	21.6	12.4	24.3	11.0	18.4	19.4												
11.9	14.3	9.5	13.1	3.7	42.1	6.7	38.5	73.0	43.6	21.4	55.4	-46.0	37.9	37.9												
106.0	105.5	81.5	105.8	34.1	17.5	30.7	32.3	31.6	24.9	31.5	28.0	5.4	29.8	13.9	56											
113.2	116.0	91.5	114.6	20.9	15.8	21.3	27.8	29.1	23.1	24.5	26.0	17.6	25.2	16.0												
70.9	55.0	33.0	62.9	224.9	32.6	187.5	87.3	61.9	49.7	130.2	55.8	-56.0	90.6	0.9												
103.3	113.5	147.8	108.4	.	14.4	21.1	.	23.7	57											
103.1	115.1	149.5	109.1	.	19.8	20.9	.	30.4												
105.6	94.1	128.2	99.9	.	-36.0	25.8	.	-37.4												
163.0	224.1	113.7	193.6	50.9	59.9	48.9	61.9	83.9	81.0	55.8	82.3	70.2	70.3	62.3	58											
181.3	253.3	124.1	217.3	61.4	60.7	55.8	71.4	86.6	81.6	64.1	84.0	73.1	75.1	82.5												
68.8	73.9	60.5	71.3	-21.1	50.4	-8.4	-6.7	47.6	70.8	-7.5	58.6	46.1	17.9	60.8												
:	:	:	:	:	:	:	:	:	:	:	:	:	:	:	61											
18.1	18.8	28.3	18.5	-27.8	13.7	-35.7	-36.4	-30.0	-35.9	-36.0	-33.6	-4.7	-34.6	8.3	62											
50.6	52.3	73.6	51.5	-21.6	12.7	-29.1	-26.0	-26.4	-36.9	-27.7	-32.3	-5.4	-30.0	7.8												
1.6	2.0	5.4	1.8	-67.9	31.6	-72.5	-81.8	-64.7	-25.0	-78.1	-42.9	-	-66.7	16.7												
27.1	29.4	28.8	28.2	-17.9	39.5	-16.6	-11.8	12.7	13.1	-14.2	13.1	-17.7	-2.1	35.6	63											
36.9	41.3	38.3	39.1	-12.1	37.6	-11.2	-5.2	16.0	11.0	-8.2	13.5	-19.0	2.1	33.9												
11.0	9.7	13.2	10.4	-40.2	51.4	-38.5	-35.8	-8.6	26.7	-37.1	9.0	-12.0	-21.2	41.9												
25.7	32.0	30.5	28.8	-30.7	55.1	-28.7	-9.9	29.7	-5.1	-20.4	11.9	-24.3	-5.6	51.9	64											
49.9	58.7	58.1	54.3	-29.5	44.1	-23.8	-11.8	22.6	-7.5	-18.6	6.9	-24.1	-6.5	42.3												
2.4	6.3	4.0	4.3	-44.6	329.4	-68.8	66.7	123.7	42.9	-47.8	90.9	-29.8	7.5	229.2												

LFD. NR.	ART DER BAUTEN UND AUFTRAGGEBER	1994 FEB.	VERAEND. GEGEN- UEBER VOR- JAHRES- MONAT IN %	N		A		C		H
				1993 FEB.	1994 JAN.	1993 1.VJ	1993 2.VJ	1993 3.VJ	1993 4.VJ	
										WERT
1	BAUHAUPTGEBWERBE	258.5	37.5	188.0	252.9	208.1	270.0	304.2	318.5	
2	HOCHBAU	255.5	48.7	171.8	236.2	190.4	230.8	262.8	289.2	
3	WOHNUNGSBAU	258.0	95.8	131.8	233.5	143.3	197.0	220.0	278.4	
4	SONSTIGER HOCHBAU	253.8	27.9	198.5	238.1	221.8	253.3	291.2	296.4	
5	GEWERBLICHER UND INDUSTRIELLER BAU FUER UNTERNEHMEN, LANDWIRTSCHAFTLICHER BAU SOWIE BAUTEN FUER DEUTSCHE BAHN AG UND BUNDESPOST	253.0	28.7	196.6	236.3	217.3	240.9	265.0	272.2	
6	GEWERBLICHER UND INDUSTRIELLER BAU FUER UNTERNEHMEN SOWIE LANDWIRTSCHAFTLICHER BAU	262.8	35.3	194.3	238.8	218.3	245.4	273.1	278.1	
7	BAUTEN FUER DEUTSCHE BAHN AG UND BUNDESPOST	62.5	-74.3	242.9	187.7	199.2	154.6	107.7	158.1	
8	BAUTEN FUER DEFFENTLICHE AUFTRAGGEBER UND ORGANISATIONEN OHNE ERWERBSZWECK	259.2	23.0	210.7	249.7	250.6	333.8	462.1	453.9	
9	TIEFBAU	265.1	19.0	222.8	288.6	246.3	354.2	393.5	381.6	
10	STRASSENBAU	187.5	17.5	142.5	176.5	146.8	266.2	353.8	329.9	
11	SONSTIGER TIEFBAU	318.0	19.4	266.4	349.4	300.2	401.9	415.0	409.6	
12	GEWERBLICHER UND INDUSTRIELLER BAU FUER UNTERNEHMEN SOWIE BAUTEN FUER DEUTSCHE BAHN AG UND BUNDESPOST	227.9	4.7	217.7	279.8	238.4	290.0	293.6	276.8	
13	GEWERBLICHER UND INDUSTRIELLER BAU FUER UNTERNEHMEN	209.8	15.1	182.2	232.1	202.7	266.7	273.7	260.1	
14	BAUTEN FUER DEUTSCHE BAHN AG UND BUNDESPOST	334.0	-21.6	426.2	559.4	448.5	426.8	410.2	374.6	
15	BAUTEN FUER DEFFENTLICHE AUFTRAGGEBER UND ORGANISATIONEN OHNE ERWERBSZWECK	525.5	38.8	378.5	509.9	442.4	659.6	694.7	715.7	
										VOLUMEN
16	BAUHAUPTGEBWERBE	208.3	32.8	156.9	205.0	173.5	223.5	251.1	260.1	
17	HOCHBAU	197.6	43.6	137.6	183.1	152.3	182.1	206.1	225.3	
18	WOHNUNGSBAU	194.9	86.9	104.3	176.9	113.2	152.6	169.2	212.1	
19	SONSTIGER HOCHBAU	199.4	24.9	159.7	187.3	178.4	201.8	230.6	234.1	
20	TIEFBAU	231.3	16.6	198.3	252.2	219.0	312.5	348.0	335.0	
21	STRASSENBAU	147.4	15.4	127.7	155.6	131.5	236.5	315.2	291.8	
22	SONSTIGER TIEFBAU	276.8	17.0	236.6	304.6	266.4	353.7	365.7	358.5	

UND BERLIN-OST

FUER DAS BAUHAUPTGEWERBE
1990 =100

WERT

R	I		C		H		T		L		I		C		H		LFD. NR.
	1993	1993	1992	1993	VERAENDERUNG GEGENUEBER DEM ENTSPRECHENDEN VORJAHRESZEITRAUM IN %												
	1.HJ	2.HJ			1993	1994	1993	1993	1993	1993	1993	1993	1993	1992	1993	1994	
				FEB.	JAN.	1.VJ	2.VJ	3.VJ	4.VJ	1.HJ	2.HJ				JAN.-FEB. KUMULIERT		

INDEX

239.1	311.4	212.3	275.2	22.6	46.9	26.0	28.9	32.7	29.9	27.7	31.3	48.0	29.6	42.0	1
210.6	276.0	183.7	243.3	11.2	48.9	24.7	26.1	37.5	39.0	25.4	38.3	49.3	32.4	48.8	2
170.2	249.2	117.0	209.7	38.6	92.7	50.5	74.5	91.0	92.4	63.7	91.7	40.3	79.2	94.3	3
237.6	293.8	228.2	265.7	2.3	29.7	16.1	10.3	20.5	18.5	12.9	19.5	52.7	16.4	26.7	4
229.1	268.6	211.2	248.9	10.1	32.3	24.3	11.9	18.4	18.0	17.5	18.2	62.1	17.9	30.4	5
231.8	275.6	212.2	253.7	6.5	34.0	22.4	12.7	23.0	20.5	17.1	21.7	63.2	19.6	34.6	6
176.9	132.9	190.6	154.9	132.9	0.3	87.4	-7.6	-58.3	-31.4	29.2	-45.6	40.7	-18.7	-41.8	7
292.2	458.0	338.7	375.1	-28.3	15.8	-15.7	3.4	29.4	20.1	-5.7	24.7	23.6	10.7	19.4	8
300.2	387.5	273.7	343.9	47.6	43.4	28.3	33.0	26.3	17.5	31.0	21.8	46.2	25.6	30.6	9
206.5	341.9	230.5	274.2	22.5	76.7	-2.4	21.4	22.5	25.2	11.7	23.8	20.1	19.0	41.9	10
351.0	412.3	297.1	381.7	57.1	36.3	39.9	37.7	28.1	14.4	38.6	20.9	60.9	28.5	27.7	11
264.2	285.2	205.6	274.7	98.5	50.3	47.6	44.3	32.7	15.8	45.9	23.9	68.1	33.6	25.8	12
234.7	266.9	178.8	250.8	111.6	30.5	54.0	52.7	40.1	21.7	53.3	30.5	71.3	40.3	22.7	13
437.7	392.4	363.4	415.0	71.6	138.8	33.6	19.8	10.0	-3.7	26.5	3.0	59.9	14.2	35.2	14
551.0	705.2	507.7	628.1	23.0	22.0	31.2	31.6	23.9	13.2	31.4	18.3	54.7	23.7	30.0	15

INDEX

198.5	255.6	181.2	227.1	18.1	42.4	20.7	24.9	28.6	25.7	23.0	27.1	34.8	25.3	37.3	16
167.2	215.7	151.7	191.5	4.9	43.6	17.2	19.6	31.8	33.9	18.6	32.9	33.9	26.2	43.6	17
132.9	190.6	95.8	161.8	29.6	83.7	40.4	63.9	80.6	83.0	52.9	81.9	26.7	68.9	85.3	18
190.1	232.4	188.9	211.2	-3.2	26.4	9.6	5.4	16.3	15.3	7.3	15.8	36.5	11.8	25.6	19
265.8	341.5	244.9	303.6	45.1	40.6	26.0	32.2	24.9	15.3	29.6	20.0	36.2	24.0	28.0	20
184.0	303.5	207.1	243.8	20.7	73.5	-3.9	21.2	21.6	23.0	10.8	22.2	12.2	17.7	39.4	21
310.1	362.1	265.3	336.1	54.1	33.6	37.3	36.7	26.5	12.2	37.0	19.0	49.8	26.7	25.1	22

LFD. NR.	ART DER BAUTEN UND AUFTRAGGEBER	1993 4.VJ	VERAEND. GEGEN- UEBER VOR- JAHRES- QUARTAL IN %	N		A		C		H
				1992 4.VJ	1993 1.VJ	1993 2.VJ	1993 3.VJ			
										WERT
1	BAUHAUPTGEWERBE	226.2	37.8	164.1	181.0	199.0	202.1			
2	HOCHBAU	220.1	50.0	146.7	170.6	187.8	191.0			
3	WOHNUNGSBAU	185.7	110.5	88.2	111.5	135.2	146.8			
4	SONSTIGER HOCHBAU	245.7	29.2	190.2	214.6	226.9	223.9			
5	GEWERBLICHER UND INDUSTRIELLER BAU FUER UNTERNEHMEN, LANDWIRTSCHAFTLICHER BAU SOWIE BAUTEN FUER REICHSBAHN UND BUNDESPOST	226.0	23.9	182.4	210.6	222.7	209.8			
6	GEWERBLICHER UND INDUSTRIELLER BAU FUER UNTERNEHMEN SOWIE LANDWIRTSCHAFTLICHER BAU	238.1	27.5	186.8	214.4	231.4	218.9			
7	BAUTEN FUER REICHSBAHN UND BUNDESPOST	71.9	-43.3	126.8	162.4	111.7	93.8			
8	BAUTEN FUER DEFFENTLICHE AUFTRAGGEBER UND ORGANISATIONEN OHNE ERWERBSZWECK	364.5	54.0	236.7	238.5	252.0	309.0			
9	TIEFBAU	238.9	19.4	200.1	202.4	222.2	224.9			
10	STRASSENBAU	189.2	22.5	154.5	166.8	174.1	181.7			
11	SONSTIGER TIEFBAU	264.2	18.4	223.2	220.4	246.7	246.9			
12	GEWERBLICHER UND INDUSTRIELLER BAU FUER UNTERNEHMEN SOWIE BAUTEN FUER REICHSBAHN UND BUNDESPOST	174.5	17.3	148.8	159.5	183.4	163.0			
13	GEWERBLICHER UND INDUSTRIELLER BAU FUER UNTERNEHMEN	160.2	42.4	112.5	139.9	164.7	155.8			
14	BAUTEN FUER REICHSBAHN UND BUNDESPOST	276.4	-32.2	407.4	299.8	316.3	214.5			
15	BAUTEN FUER DEFFENTLICHE AUFTRAGGEBER UND ORGANISATIONEN OHNE ERWERBSZWECK	414.9	19.1	348.3	322.7	353.0	387.9			
										VOLUMEN
16	BAUHAUPTGEWERBE	184.4	33.0	138.6	151.1	164.5	166.0			
17	HOCHBAU	172.1	44.5	119.1	137.1	149.1	150.1			
18	WOHNUNGSBAU	142.3	100.4	71.0	88.7	105.8	113.4			
19	SONSTIGER HOCHBAU	194.2	25.4	154.9	173.2	181.4	177.4			
20	TIEFBAU	210.0	17.4	178.9	180.1	196.4	198.8			
21	STRASSENBAU	167.6	20.5	139.1	149.5	154.8	161.9			
22	SONSTIGER TIEFBAU	231.6	16.3	199.1	195.7	217.5	217.5			

UND BERLIN-OST

FUER DAS BAUHAUPTGEBERBE
1990 = 100

WERT

1993 1.HJ	1993 2.HJ	1992	1993	VERAENDERUNG GEGENUEBER DEM ENTSPRECHENDEN VORJAHRESZEITRAUM IN %									LFD. NR.
				1992 4.VJ	1993 1.VJ	1993 2.VJ	1993 3.VJ	1993 1.HJ	1993 2.HJ	1992	1993	1993 1.VJ-4.VJ KUMULIERT	
				R	I	C	H	T	L	I	C	H	

INDEX

190.0	214.2	144.0	202.1	53.5	49.3	40.1	36.1	44.4	37.0	58.1	40.3	40.3	1
179.2	205.6	127.7	192.4	59.3	64.4	48.2	43.0	55.4	46.6	59.8	50.7	50.7	2
123.4	166.3	79.3	144.8	57.5	72.3	72.7	71.1	72.6	91.1	34.9	82.6	82.6	3
220.8	234.8	163.8	227.8	59.8	61.5	39.5	32.3	49.4	30.6	71.2	39.1	39.1	4
216.7	217.9	154.6	217.3	74.2	74.3	43.2	31.3	56.8	27.4	83.0	40.6	40.6	5
222.9	228.5	159.0	225.7	76.4	72.1	45.2	32.5	57.0	29.8	87.5	41.9	41.9	6
137.1	82.9	99.0	110.0	42.2	125.2	5.2	3.2	53.7	-23.9	22.7	11.1	11.1	7
245.3	336.8	218.9	291.0	15.5	15.8	22.3	36.3	19.1	45.4	34.5	32.9	32.9	8
212.3	231.9	177.6	222.1	45.3	28.8	27.8	25.4	28.3	22.2	55.5	25.1	25.1	9
170.5	185.5	143.3	178.0	18.7	33.3	25.7	17.2	29.4	19.8	39.3	24.2	24.2	10
233.6	255.6	195.0	244.6	57.9	27.2	28.6	28.9	27.9	23.2	62.6	25.4	25.4	11
171.5	168.8	141.0	170.1	86.7	15.3	28.4	21.5	22.0	19.3	53.6	20.6	20.6	12
152.3	158.0	113.1	155.2	63.5	29.5	50.8	27.0	40.2	34.4	59.7	37.2	37.2	13
308.1	245.5	339.9	276.8	158.0	-15.3	-17.3	-0.6	-16.3	-21.2	40.2	-18.6	-18.6	14
337.9	401.4	285.7	369.6	42.1	39.0	28.8	34.6	33.5	26.1	71.0	29.4	29.4	15

INDEX

157.8	175.2	123.4	166.5	42.7	41.7	34.7	31.4	37.9	32.2	44.0	34.9	34.9	16
143.1	161.1	106.0	152.1	46.0	54.4	40.7	36.5	46.9	40.6	43.8	43.5	43.5	17
97.3	127.9	65.3	112.6	45.2	61.0	63.0	61.8	62.2	81.2	22.5	72.4	72.4	18
177.3	185.8	136.3	181.6	46.3	52.2	32.8	27.0	41.6	26.1	53.1	33.2	33.2	19
188.3	204.4	159.4	196.3	38.4	25.7	26.5	24.3	26.1	20.7	44.1	23.1	23.1	20
152.2	164.8	128.9	158.5	13.7	31.4	25.1	16.6	28.1	18.6	29.3	23.0	23.0	21
206.6	224.6	174.8	215.6	49.9	23.6	27.0	27.5	25.4	21.5	50.4	23.3	23.3	22

SYPRO- NR.	WIRTSCHAFTSGLIEDERUNG	1994 FEB.	VERAEND. GEGEN- UEBER- VOR- JAHRES MONAT IN %	N		A		C	H
				1993 FEB.	1994 JAN.	1993 1.VJ	1993 2.VJ	1993 3.VJ	1993 4.VJ
	VERARBEITENDES GEWERBE	INSGESAMT 89.7	4.3 1.9	89.4 88.0	88.6 86.2	92.5 92.3	88.7 87.8	89.6 90.8	92.2 90.1
		AUSLAND 99.9	8.6	92.0	93.6	92.8	90.5	87.1	96.3
	GRUNDSTOFF-U. PRODUKTIONSGUETER- GEWERBE	INSGESAMT 86.1	5.7 3.7	87.4 83.0	91.0 85.5	91.0 88.9	91.6 90.5	89.0 90.4	89.1 88.1
		AUSLAND 104.2	8.8	95.8	101.3	94.9	93.7	86.4	91.0
25	GEW.U. VERARB.V. STEINEN U. ERDEN	INSGESAMT 81.9	10.1 10.2	74.4 74.3	81.5 80.9	86.7 86.7	127.4 130.3	136.9 140.9	111.8 113.4
		AUSLAND 81.7	6.4	76.8	87.7	87.8	96.9	93.7	94.2
27	EISENSCHAFFENDE INDUSTRIE	INSGESAMT 81.3	14.8 13.4	75.0 71.7	82.5 76.9	78.1 75.6	77.4 69.4	70.4 68.3	74.0 70.5
		AUSLAND 95.0	17.4	80.9	92.8	82.4	92.1	74.5	80.5
2850	NE-METALLHALBZEUGWERKE	INSGESAMT 84.6	10.3 2.5	84.1 82.5	93.8 88.5	87.7 84.5	83.2 80.3	79.8 77.8	84.9 81.6
		AUSLAND 110.0	26.0	87.3	105.0	94.3	89.3	84.0	91.8
2910	EISEN-, STAHL-U. TEMPER- GIESSEREI	INSGESAMT 77.6	8.1 4.9	75.0 74.0	79.7 75.0	77.6 76.0	78.9 76.1	74.8 72.5	74.8 71.5
		AUSLAND 95.6	20.7	79.2	98.9	84.5	90.4	84.0	88.5
3011-15	ZIEHEREIEN UND KALTWALZ- WERKE	INSGESAMT 88.1	8.2 3.4	82.6 85.2	83.1 79.6	83.6 85.4	80.3 81.9	79.6 82.4	77.8 78.1
		AUSLAND 93.3	24.6	74.9	93.6	77.9	75.7	71.4	77.1
40	CHEMISCHE INDUSTRIE	INSGESAMT 89.9	3.0 1.8	94.4 88.3	97.1 91.8	96.9 95.3	94.0 93.3	91.5 92.7	92.6 91.8
		AUSLAND 107.4	4.2	103.1	104.5	99.2	95.1	89.8	93.7
53	HOLZBEARBEITUNG	INSGESAMT 89.3	4.9 2.1	86.9 87.5	87.2 85.7	89.7 90.3	93.4 94.1	93.3 95.1	94.6 95.0
		AUSLAND 103.2	24.3	83.0	97.0	85.9	89.0	81.7	91.3
55	ZELLSTOFF-, HOLZSCHLIFF-, PAPIER-U. PAPPPEERZEUGUNG	INSGESAMT 73.6	5.6 -5.6	78.9 78.0	80.3 72.9	82.6 80.8	78.5 73.0	71.1 66.7	77.6 72.1
		AUSLAND 99.1	23.4	80.3	92.1	85.6	87.3	78.4	86.6
59	GUMMIVERARBEITUNG	INSGESAMT 85.5	3.4 0.5	88.0 85.1	86.3 81.0	95.7 92.3	92.0 86.9	91.5 88.0	93.1 90.0
		AUSLAND 107.9	11.4	96.9	102.7	106.2	107.4	102.1	102.4
	INVESTITIONSGUETER PRODUZIERENDES GEWERBE	INSGESAMT 87.1	5.0 2.6	86.7 84.9	86.3 83.7	89.8 89.0	86.9 84.7	87.4 87.4	93.4 89.0
		AUSLAND 97.7	8.8	89.8	90.9	91.1	90.7	87.4	101.0
3021-25	STAHLVERFORMUNG, OBERFLAECHE- VEREDLUNG, HAERTUNG	INSGESAMT 94.2	8.9 5.7	89.5 89.1	94.1 88.9	90.4 89.2	89.5 87.8	88.4 86.9	88.1 86.1
		AUSLAND 113.1	23.6	91.5	119.6	95.8	97.6	95.3	98.2
31	STAHL-U. LEICHTMETALLBAU, SCHIENENFAHRZEUGBAU	INSGESAMT 130.6	36.5 41.5	92.6 92.3	94.0 97.7	99.5 100.9	120.9 123.3	111.7 122.2	110.6 117.0
		AUSLAND 105.8	12.8	93.8	76.0	93.1	108.6	60.8	79.7
32	MASCHINENBAU	INSGESAMT 79.4	- -4.5	85.1 83.1	83.8 77.5	86.5 84.0	85.8 82.7	83.7 81.3	91.7 84.0
		AUSLAND 93.3	6.1	87.9	93.0	90.0	90.2	87.0	102.8
33	STRASSENFAHRZEUGBAU	INSGESAMT 81.0	21.8 .	75.2 .	82.7 73.1	81.9 .	78.5 .	77.0 .	84.7 .
		AUSLAND 105.3	.	.	95.3

LAND

FUER DAS VERARBEITENDE GEMERBE
1990=100

WERT

INDEX

R	I		C		H		T			L		I		C		H		SYPRO- NR.	
	1993	1993	1992	1993	VERAENDERUNG GEGENUEBER DEM ENTSPRECHENDEN VORJAHRESZEITRAUM IN %														
	1.HJ	2.HJ			1993	1994	1993	1993	1993	1993	1993	1993	1993	1992	1993	1994			
				FEB.	JAN.	1.VJ	2.VJ	3.VJ	4.VJ	1.HJ	2.HJ				JAN.-FEB.	KUMULIERT			
90.6	90.9	97.4	90.7	-14.4	1.7	-13.6	-8.2	-5.0	0.8	-11.0	-2.2	-2.5	-6.9	2.9					
90.1	90.5	98.9	90.3	-16.8	-2.4	-14.7	-9.8	-6.1	-3.4	-12.3	-4.7	-1.6	-8.7	-0.2					
91.7	91.7	94.3	91.7	-9.7	10.4	-11.5	-4.8	-2.5	9.4	-8.3	3.4	-4.6	-2.8	9.5					
91.3	89.1	96.0	90.2	-13.1	6.1	-12.0	-7.2	-4.6	0.5	-9.7	-2.1	-2.3	-6.0	5.9					
89.7	89.3	96.9	89.5	-15.8	1.4	-12.8	-8.2	-6.1	-2.7	-10.6	-4.4	-1.4	-7.6	2.5					
94.3	88.7	94.6	91.5	-8.3	14.5	-10.6	-5.2	-1.5	6.4	-8.0	2.4	-3.7	-3.2	11.5					
107.1	124.3	111.3	115.7	-6.9	14.1	-1.9	7.4	8.0	0.4	3.5	4.5	11.6	4.0	12.1	25				
108.5	127.2	112.7	117.9	-5.7	15.7	-1.1	8.5	8.5	0.3	4.4	4.7	12.7	4.6	12.9					
92.4	93.9	96.3	93.2	-15.7	-0.5	-8.8	-5.3	-0.4	1.8	-6.9	0.6	-0.5	-3.2	2.7					
77.7	72.2	81.6	75.0	-20.5	8.7	-19.7	-9.7	-6.6	8.8	-15.1	0.7	-10.0	-8.1	11.7	27				
72.5	69.4	82.6	71.0	-26.6	4.3	-24.2	-18.5	-11.4	2.9	-21.5	-4.7	-11.1	-14.0	8.8					
87.3	77.5	79.8	82.4	-8.1	16.0	-11.2	6.1	2.8	20.1	-2.8	11.2	-7.9	3.3	16.6					
85.4	82.4	91.1	83.9	-13.9	5.7	-16.2	-10.9	-8.4	7.1	-13.7	-1.0	-1.9	-7.9	8.0	2850				
82.4	79.7	91.6	81.0	-16.8	4.2	-19.6	-12.9	-13.7	3.3	-16.4	-5.8	-0.4	-11.6	3.5					
91.8	87.9	90.1	89.9	-7.8	8.8	-9.1	-7.1	4.1	15.0	-8.1	9.6	-5.0	-0.2	17.0					
78.3	74.8	88.1	76.5	-27.4	8.3	-22.6	-13.3	-11.9	-1.7	-18.1	-7.1	-5.8	-13.2	8.2	2910				
76.0	72.0	86.2	74.0	-26.5	6.1	-22.7	-14.2	-13.2	-3.6	-18.7	-8.7	-7.0	-14.2	5.4					
87.5	86.3	95.9	86.9	-30.6	15.5	-22.3	-9.9	-7.3	5.2	-16.3	-1.1	-0.9	-9.4	18.1					
82.0	78.7	91.9	80.3	-17.4	5.9	-18.4	-17.2	-8.9	-3.5	-17.8	-6.3	-4.1	-12.6	7.1	3011-15				
83.7	80.2	93.9	81.9	-14.6	0.9	-16.5	-18.1	-9.8	-4.4	-17.2	-7.4	-3.4	-12.8	2.2					
76.8	74.2	85.7	75.5	-25.5	21.2	-24.5	-13.7	-4.7	-	-19.6	-2.4	-6.5	-11.9	22.9					
95.5	92.1	99.0	93.8	-10.3	5.1	-9.5	-6.6	-3.9	-0.5	-8.1	-2.1	-1.9	-5.3	4.1	40				
94.3	92.3	99.6	93.3	-13.3	-2.2	-9.7	-6.3	-5.3	-3.6	-8.1	-4.5	-1.0	-6.3	-0.2					
97.2	91.8	98.2	94.5	-6.1	15.7	-9.3	-6.7	-1.8	4.0	-8.0	1.1	-3.0	-3.8	9.6					
91.6	93.9	98.5	92.7	-13.3	8.5	-11.3	-6.8	-3.6	-1.5	-8.9	-2.6	-0.3	-5.9	6.6	53				
92.2	95.1	100.4	93.6	-13.1	6.5	-11.0	-7.2	-4.9	-3.9	-9.1	-4.4	0.8	-6.8	4.2					
87.5	86.5	86.0	87.0	-14.0	21.9	-12.6	-3.9	7.8	18.3	-8.4	13.1	-8.4	1.2	23.1					
80.5	74.4	86.7	77.5	-15.3	4.7	-14.7	-10.3	-13.1	-3.6	-12.6	-8.4	-9.2	-10.6	5.1	55				
76.9	69.4	83.4	73.1	-13.5	-0.5	-12.4	-12.0	-15.8	-9.0	-12.2	-12.4	-11.7	-12.4	-3.2					
86.4	82.5	91.9	84.5	-18.2	11.9	-17.9	-7.9	-8.8	4.7	-13.3	-2.1	-5.3	-8.1	17.6					
93.9	92.3	106.2	93.1	-18.9	2.1	-14.9	-16.3	-12.0	-5.5	-15.5	-8.9	3.3	-12.3	2.8	59				
89.6	89.0	106.4	89.3	-21.3	1.9	-17.7	-21.7	-15.4	-8.7	-19.7	-12.1	4.0	-16.1	1.2					
106.8	102.3	105.4	104.5	-11.5	3.2	-5.9	0.9	-2.1	4.3	-2.6	1.0	1.2	-0.9	7.2					
88.3	90.4	96.9	89.4	-16.6	0.3	-16.2	-9.5	-5.8	2.1	-13.0	-2.0	-3.3	-7.7	2.7					
86.9	88.2	98.3	87.5	-20.3	-4.5	-18.4	-12.5	-8.0	-3.7	-15.6	-5.9	-2.3	-11.0	-1.0					
90.9	94.2	94.3	92.6	-9.8	9.1	-12.0	-4.1	-1.9	12.2	-8.2	5.1	-5.2	-1.8	8.9					
89.9	88.2	103.1	89.1	-20.4	13.1	-22.0	-16.7	-12.1	-0.5	-19.4	-6.8	-2.3	-13.6	10.9	3021-25				
88.5	86.5	103.3	87.5	-21.0	8.7	-22.9	-18.7	-14.8	-1.6	-20.9	-8.8	-2.5	-15.3	7.1					
96.7	96.7	102.1	96.7	-17.4	33.3	-17.8	-6.6	1.2	5.5	-12.5	3.3	-0.6	-5.3	28.5					
110.2	111.2	115.9	110.7	-20.0	-3.8	-12.3	-1.8	-3.6	-0.5	-6.8	-2.0	5.3	-4.5	15.8	31				
112.1	119.6	122.0	115.8	-26.2	-4.6	-15.9	-4.5	-3.9	4.7	-10.0	0.2	12.3	-5.1	17.2					
100.8	70.3	86.0	85.5	32.7	0.9	14.9	15.4	-0.7	-25.9	15.1	-16.7	-26.6	-0.6	7.4					
86.2	87.7	93.6	86.9	-11.5	4.2	-14.4	-9.7	-5.8	2.5	-12.0	-1.7	-4.4	-7.2	2.1	32				
83.4	82.6	94.4	83.0	-16.3	-2.6	-17.6	-12.9	-10.5	-6.6	-15.3	-8.6	-4.5	-12.1	-3.6					
90.1	94.9	92.5	92.5	-4.2	13.8	-9.6	-5.3	0.9	15.5	-7.5	8.3	-4.1	-	9.9					
80.2	80.8	93.5	80.5	-35.3	-0.1	-28.7	-13.0	-9.5	1.1	-21.8	-4.3	-8.5	-13.9	10.4	33				
.				

STBA, FACHSERIE 4, REIHE 2.2

SYPRO- NR.	WIRTSCHAFTSGLIEDERUNG	1994 FEB.	VERAEND. GEGEN- UEBER VOR- JAHRES MONAT IN %	N		A		C		H
				1993	1994	1993	1993	1993	1993	
				FEB.	JAN.	1.VJ	2.VJ	3.VJ	4.VJ	
34	SCHIFFBAU	INSGESAMT	44.5	46.4	30.4	63.5	107.8	176.3	126.2	202.6
	INLAND	25.3	-42.8	44.2	118.0	199.9	133.0	133.5	174.1	
	AUSLAND	59.3	198.0	19.9	21.7	37.2	209.5	120.6	224.4	
35	LUFT-U. RAUMFAHRZEUGBAU	INSGESAMT
	INLAND	
	AUSLAND	
36	ELEKTROTECHNIK	INSGESAMT	93.4	-4.4	97.7	94.6	99.2	87.7	96.7	97.5
	INLAND	87.7	-9.5	96.9	91.5	98.4	83.8	95.2	95.2	93.0
	AUSLAND	105.7	6.7	99.1	101.1	101.0	95.9	99.8	99.8	107.0
37	FEINMECHANIK, OPTIK, H. V. UHREN	INSGESAMT	95.6	2.2	93.5	94.4	96.4	92.4	89.8	101.0
	INLAND	96.1	0.2	95.9	91.6	97.6	91.9	92.7	92.7	102.5
	AUSLAND	94.5	5.7	89.4	99.4	94.4	93.2	84.9	84.9	98.5
38	H. V. EBM-WAREN	INSGESAMT	96.5	-2.9	99.4	95.4	101.8	99.7	98.7	99.0
	INLAND	96.6	-4.3	100.9	95.7	103.9	101.8	102.3	102.3	101.5
	AUSLAND	96.0	1.8	94.3	94.0	95.1	92.9	87.3	87.3	90.8
50	H. V. BUEROMASCHINEN, ADV-GERAETEN U. -EINR.	INSGESAMT	80.1	-6.8	85.9	67.5	86.8	75.7	87.0	79.5
	INLAND	80.2	.	.	79.4
	AUSLAND	79.8	.	.	51.5
VERBRAUCHSGUETER PRODUZIERENDES GEWERBE	INSGESAMT	101.3	0.6	100.7	92.8	103.3	90.6	97.6	97.6	92.3
	INLAND	100.8	-1.1	101.9	93.3	104.6	92.9	100.2	100.2	95.1
	AUSLAND	103.3	7.4	96.2	91.0	98.0	81.6	87.5	87.5	81.1
51	FEINKERAMIK	INSGESAMT	104.1	-6.8	111.7	104.2	113.5	94.2	98.0	92.2
	INLAND	110.8	-0.5	111.4	112.7	117.4	96.8	107.9	107.9	100.1
	AUSLAND	90.2	-19.7	112.3	86.1	105.1	88.7	77.4	77.4	75.7
52	H. U. VERARBEITUNG VON GLAS	INSGESAMT	96.5	2.7	94.0	114.7	99.2	94.3	90.7	98.1
	INLAND	92.3	2.3	90.2	106.5	95.8	93.2	93.0	93.0	98.2
	AUSLAND	108.7	3.3	105.2	138.6	109.2	97.5	84.1	84.1	97.8
5421-24	H. V. HOLZMOEBELN, POLSTER- MOEBELN	INSGESAMT	107.6	-1.6	109.4	105.3	111.8	98.6	101.3	108.4
	INLAND	113.7	-2.5	116.6	111.7	119.0	104.4	107.6	107.6	115.7
	AUSLAND	74.5	5.8	70.4	71.1	72.9	67.5	67.4	67.4	69.4
56	PAPIER-U. PAPPEVERARBEITUNG	INSGESAMT	90.5	-3.4	93.7	92.8	99.4	92.8	93.0	91.6
	INLAND	87.9	-5.0	92.5	89.7	98.4	91.0	91.3	91.3	90.1
	AUSLAND	103.4	3.6	99.8	108.9	104.7	101.8	102.1	102.1	99.1
57	DRUCKEREI, VERVIELFAELTIGUNG	INSGESAMT	88.6	-4.6	92.9	95.4	98.4	99.3	97.1	105.6
	INLAND	87.7	-5.8	93.1	94.9	98.4	99.4	97.0	97.0	105.5
	AUSLAND	100.4	11.9	89.7	101.5	97.5	96.8	97.9	97.9	107.1
58	H. V. KUNSTSTOFFWAREN	INSGESAMT	102.8	2.4	100.4	99.4	103.9	104.5	102.7	101.2
	INLAND	101.9	0.5	101.4	98.8	105.0	106.2	105.7	105.7	102.9
	AUSLAND	108.0	9.4	96.9	101.7	99.9	98.7	92.0	92.0	95.1
61	LEDERERZEUGUNG	INSGESAMT	86.5	.	.	65.7
	INLAND	89.3	.	.	64.4
	AUSLAND	77.5	.	.	69.8
62	LEDERVERARBEITUNG	INSGESAMT	101.9	11.4	91.5	75.1	97.9	92.0	101.5	90.0
	INLAND	110.5	9.5	100.9	76.2	106.7	95.3	111.0	111.0	92.5
	AUSLAND	76.6	20.6	63.5	72.1	71.7	82.3	73.4	73.4	82.3
63	TEXTILGEWERBE	INSGESAMT	91.2	2.1	89.3	76.4	93.2	77.8	81.2	78.6
	INLAND	91.6	-0.3	91.9	77.0	95.0	78.9	84.6	84.6	80.5
	AUSLAND	90.2	9.5	82.4	74.7	88.5	74.9	72.1	72.1	73.7
64	BEKLEIDUNGSGEWERBE	INSGESAMT	139.7	3.5	135.0	75.9	123.7	50.7	118.8	53.1
	INLAND	134.6	1.4	132.8	76.6	122.5	56.2	119.2	119.2	57.2
	AUSLAND	155.8	10.0	141.7	73.6	127.5	33.5	117.6	117.6	40.2

LAND

FUER DAS VERARBEITENDE GEMERBE
1990=100

WERT

INDEX

R	I C H T L I C H													SYPRO- NR.		
	1993 1.HJ	1993 2.HJ	1992	1993	VERAENDERUNG GEGENUEBER DEM ENTSPRECHENDEN VORJAHRESZEITRAUM IN %											
					1993 FEB.	1994 JAN.	1993 1.VJ	1993 2.VJ	1993 3.VJ	1993 4.VJ	1993 1.HJ	1993 2.HJ	1992		1993	1994 JAN.-FEB. KUMULIERT
	142.1	164.4	96.1	153.2	-52.4	-61.1	7.2	79.5	80.3	75.6	43.0	77.3	-22.9	59.4	-44.3	34
	166.5	153.8	122.0	160.1	-42.5	-66.2	15.3	9.5	29.4	93.2	13.0	59.2	-4.6	31.2	-63.6	
	123.3	172.5	76.2	147.9	-63.1	4.3	-17.1	160.9	170.4	66.3	97.0	92.3	-37.7	94.1	98.5	
	:	:	:	:	:	:	:	:	:	:	:	:	:	:	:	35
	93.4	97.1	100.6	95.3	-2.4	0.6	-8.5	-11.3	-1.8	0.8	-9.8	-0.5	1.3	-5.3	-2.0	36
	91.1	94.1	102.5	92.6	-6.6	-3.8	-10.3	-17.7	-6.4	-3.7	-13.9	-5.1	2.8	-9.7	-6.7	
	98.4	103.4	96.6	100.9	7.4	10.1	-4.1	3.8	8.8	10.3	-0.5	9.7	-1.9	4.5	8.3	
	94.4	95.4	103.2	94.9	-15.5	4.7	-12.2	-10.6	-6.3	-2.8	-11.4	-4.5	0.9	-8.0	3.4	37
	94.8	97.6	107.3	96.2	-16.4	1.6	-13.9	-12.7	-8.2	-6.6	-13.3	-7.3	1.3	-10.3	0.9	
	93.8	91.7	96.1	92.8	-13.9	10.1	-9.0	-6.6	-2.2	4.7	-7.9	1.3	0.2	-3.4	7.9	
	100.8	98.9	105.9	99.8	-10.5	-0.3	-10.6	-6.4	-3.9	-1.4	-8.5	-2.7	-	-5.8	-1.6	38
	102.9	101.9	108.7	102.4	-11.3	-2.5	-10.4	-6.9	-3.5	-2.1	-8.6	-2.8	0.9	-5.8	-3.4	
	94.0	89.1	96.6	91.5	-7.8	7.1	-11.3	-4.7	-5.2	1.1	-8.1	-2.1	-3.9	-5.3	4.3	
	81.2	83.3	92.9	82.2	-14.2	-10.0	-15.3	-10.1	-10.2	-9.7	-13.1	-9.9	-8.7	-11.5	-8.3	50
	:	:	:	:	:	:	:	:	:	:	:	:	:	:	:	
	97.0	95.0	100.8	96.0	-10.1	0.3	-8.0	-5.0	-2.6	-3.2	-6.6	-2.9	-0.5	-4.8	0.5	
	98.8	97.6	102.5	98.2	-9.5	-1.3	-7.3	-4.0	-1.4	-3.6	-5.7	-2.6	-	-4.2	-1.1	
	89.8	84.3	94.2	87.0	-12.1	7.7	-11.2	-8.8	-7.6	-1.5	-10.2	-4.7	-2.2	-7.6	7.5	
	103.8	95.1	102.9	99.5	-4.1	-4.5	-3.1	-4.5	-1.6	-4.3	-3.8	-3.0	1.9	-3.3	-5.6	51
	107.1	104.0	104.8	105.6	-4.8	-2.9	-0.7	-1.6	5.2	0.2	-1.1	2.7	1.6	0.8	-1.8	
	96.9	76.6	99.0	86.7	-2.8	-8.5	-8.7	-10.3	-17.1	-14.7	-9.4	-15.9	2.6	-12.4	-14.5	
	96.8	94.4	100.1	95.6	-12.7	11.8	-10.7	-2.4	-4.7	0.6	-6.8	-2.1	4.7	-4.5	7.4	52
	94.5	95.6	100.2	95.1	-16.6	7.7	-12.5	-1.3	-3.9	-1.8	-7.4	-2.8	6.6	-5.1	5.1	
	103.4	91.0	99.9	97.2	-1.6	22.4	-5.5	-5.4	-7.2	8.3	-5.4	0.7	-0.3	-2.7	13.3	
	105.2	104.9	105.5	105.0	-2.0	-1.4	-1.2	-0.7	3.9	-3.3	-0.9	0.1	3.5	-0.5	-1.5	5421-24
	111.7	111.6	111.4	111.7	-0.4	-2.0	0.2	0.5	4.6	-3.6	0.3	0.1	5.0	0.3	-2.3	
	70.2	68.4	73.7	69.3	-13.7	4.1	-12.2	-8.9	-0.7	-0.6	-10.7	-0.7	-7.5	-6.0	4.9	
	96.1	92.3	100.3	94.2	-10.1	-4.8	-7.9	-5.7	-5.6	-5.0	-6.9	-5.2	-1.2	-6.1	-4.1	56
	94.7	90.7	99.1	92.7	-10.0	-8.0	-8.3	-5.6	-6.3	-5.6	-7.1	-5.9	-1.1	-6.5	-6.5	
	103.2	100.6	106.2	101.9	-10.1	11.6	-5.4	-6.3	-1.7	-2.6	-5.9	-2.1	-1.6	-4.0	7.6	
	98.8	101.4	103.2	100.1	.	-1.3	0.7	.	-3.0	57
	98.9	101.3	103.1	100.1	.	-1.9	0.5	.	-3.8	
	97.1	102.5	104.9	99.8	.	5.8	4.1	.	8.8	
	104.2	101.9	109.0	103.1	-11.0	1.4	-10.7	-6.8	-3.5	-	-8.8	-1.8	1.3	-5.4	1.9	58
	105.6	104.3	110.7	105.0	-11.1	0.3	-10.6	-6.8	-2.3	-0.4	-8.7	-1.3	1.4	-5.1	0.4	
	99.3	93.5	103.0	96.4	-10.3	5.8	-10.9	-6.8	-8.2	1.3	-8.9	-3.7	1.0	-6.4	7.7	
	:	:	:	:	:	:	:	:	:	:	:	:	:	:	:	61
	:	:	:	:	:	:	:	:	:	:	:	:	:	:	:	
	95.0	96.8	97.5	95.4	1.3	13.1	-2.8	-5.3	13.9	-12.7	-3.9	-0.3	5.9	-2.2	12.0	62
	101.0	101.7	104.7	101.4	0.8	6.6	-4.6	-6.6	13.0	-13.5	-5.5	-0.9	9.4	-3.2	8.4	
	77.0	77.9	75.9	77.4	4.4	41.1	5.8	-0.4	18.8	-10.2	2.4	1.6	-6.4	2.0	29.8	
	85.5	79.9	90.6	82.7	-16.8	-1.0	-13.1	-10.8	-5.5	-4.0	-12.1	-4.8	-7.4	-8.7	0.6	63
	86.9	82.6	91.6	84.8	-16.2	-2.2	-11.7	-9.1	-4.0	-4.3	-10.6	-4.1	-7.6	-7.4	-1.2	
	81.7	72.9	87.8	77.3	-18.6	1.6	-17.1	-15.2	-10.0	-3.3	-16.2	-6.8	-7.3	-12.0	5.8	
	87.2	86.0	91.1	86.6	-14.0	1.6	-8.2	-1.4	-1.7	-7.8	-6.3	-3.6	-5.0	-4.9	2.8	64
	89.4	88.2	91.2	88.8	-13.3	-0.1	-5.9	1.1	2.1	-8.2	-3.8	-1.5	-6.1	-2.6	0.8	
	80.5	78.9	90.9	79.7	-16.1	7.4	-14.4	-12.5	-11.8	-6.7	-14.0	-10.6	-1.2	-12.3	9.1	

STBA, FACHSERIE 4, REIHE 2.2

SYPRO- NR.	WIRTSCHAFTSGLIEDERUNG	1994 FEB.	VERAEND. GEGEN- UEBER- VOR- JAHRES MONAT IN %	N		A		C		H
				1993 FEB.	1994 JAN.	1993 1.VJ	1993 2.VJ	1993 3.VJ	1993 4.VJ	
	VERARBEITENDES GEWERBE	INSGESAMT 85.9 INLAND 84.4 AUSLAND 88.8	-0.3 -3.0 4.8	86.2 87.0 84.7	81.5 82.1 80.4	89.9 91.9 86.1	91.2 92.8 87.9	91.2 94.0 86.0	96.0 97.3 93.4	
	GRUNDSTOFF-U. PRODUKTIONSGUETER- GEWERBE	INSGESAMT 87.5 INLAND 82.7 AUSLAND 96.5	3.7 1.7 7.0	84.4 81.3 90.2	87.6 83.4 95.5	89.5 87.8 92.8	92.0 91.9 92.4	90.7 91.6 88.9	89.1 88.6 90.2	
25	GEW. U. VERARB. V. STEINEN U. ERDEN	INSGESAMT 77.7 INLAND 75.8 AUSLAND 97.5	15.5 13.5 33.9	67.3 66.8 72.8	75.2 74.9 78.9	77.6 77.3 80.1	126.4 129.7 91.0	133.3 137.6 87.9	115.8 118.0 93.3	
27	EISENSCHAFFENDE INDUSTRIE	INSGESAMT 76.0 INLAND 73.6 AUSLAND 80.5	7.3 6.1 9.4	70.8 69.4 73.6	76.6 73.6 82.3	74.8 75.0 74.2	76.2 74.7 79.0	76.1 72.2 83.5	73.7 70.1 80.4	
2850	NE-METALLHALBZEUGWERKE	INSGESAMT 82.7 INLAND 77.0 AUSLAND 94.4	1.6 -5.4 16.1	81.4 81.4 81.3	86.6 82.3 95.6	85.5 85.4 85.4	83.9 82.6 86.7	83.6 81.6 87.9	78.8 76.2 84.2	
2910	EISEN-, STAHL-U. TEMPER- GIESSEREI	INSGESAMT 71.1 INLAND 69.0 AUSLAND 79.4	-2.1 -3.6 3.8	72.6 71.6 76.5	70.1 67.4 80.6	76.8 75.4 82.0	74.2 73.5 76.9	69.6 69.2 71.0	70.0 67.2 80.8	
3011-15	ZIEHEREIEN UND KALTWALZ- WERKE	INSGESAMT 79.8 INLAND 80.5 AUSLAND 77.5	0.6 0.1 1.8	79.3 80.4 76.1	77.3 76.8 78.7	82.7 84.5 77.7	82.7 85.3 74.9	79.2 82.0 70.7	77.1 78.4 73.4	
40	CHEMISCHE INDUSTRIE	INSGESAMT 94.8 INLAND 89.6 AUSLAND 102.0	3.0 1.6 4.9	92.0 88.2 97.2	95.8 91.5 101.7	97.3 95.5 99.7	95.5 94.0 97.7	92.8 93.4 91.9	93.1 92.5 93.9	
53	HOLZBEARBEITUNG	INSGESAMT 90.9 INLAND 89.3 AUSLAND 101.3	5.9 3.2 24.9	85.8 86.5 81.1	87.1 85.9 95.3	89.4 90.1 84.8	93.2 94.2 86.5	93.4 95.0 83.4	95.9 96.8 90.0	
55	ZELLSTOFF-, HOLZSCHLIFF-, PAPIER-U. PAPPERZEUGUNG	INSGESAMT 76.7 INLAND 71.1 AUSLAND 85.3	-1.3 -8.7 10.3	77.7 77.9 77.3	76.0 73.0 80.6	81.3 81.8 80.5	76.7 74.4 80.3	75.7 73.1 79.7	77.0 73.2 82.9	
59	GUMMIVERARBEITUNG	INSGESAMT 89.3 INLAND 83.3 AUSLAND 107.6	-0.7 -3.7 7.5	89.9 86.5 100.1	84.9 81.5 95.0	95.7 92.4 105.5	93.1 88.9 106.1	91.1 87.3 102.4	93.1 90.7 100.3	
	INVESTITIONSGUETER PRODUZIERENDES GEWERBE	INSGESAMT 82.6 INLAND 80.6 AUSLAND 85.9	-1.3 -5.3 5.4	83.7 85.1 81.5	75.2 76.3 73.4	86.8 89.4 82.6	90.3 91.9 87.5	89.5 92.3 84.8	98.9 100.0 97.1	
3021-25	STAHLVERFORMUNG, OBERFLAECHE- VEREDLUNG, HAERTUNG	INSGESAMT 91.7 INLAND 89.8 AUSLAND 100.0	-0.2 -2.5 10.4	91.9 92.1 90.6	88.3 86.8 95.4	95.3 95.5 94.4	92.3 92.2 93.2	88.5 89.0 86.1	86.9 86.7 87.9	
31	STAHL-U. LEICHTMETALLBAU, SCHIENENFAHRZEUGBAU	INSGESAMT 76.2 INLAND 81.2 AUSLAND 51.9	-4.4 -6.5 16.8	79.7 86.8 44.5	89.1 97.9 45.3	86.6 93.6 52.1	104.3 108.6 82.9	112.7 118.1 85.9	129.3 136.9 91.3	
32	MASCHINENBAU	INSGESAMT 72.4 INLAND 69.3 AUSLAND 76.5	-1.0 -7.8 9.0	73.1 75.2 70.2	63.3 65.8 60.0	75.0 78.7 70.1	82.4 84.8 79.3	80.0 81.9 77.4	90.5 91.4 89.2	
33	STRASSENFAHRZEUGBAU	INSGESAMT 95.2 INLAND 90.5 AUSLAND 100.2	3.4 -3.4 10.7	92.1 93.7 90.5	74.3 64.7 84.5	94.9 96.1 93.6	100.5 102.3 98.5	87.3 86.4 88.3	106.2 102.6 109.9	

LAND
FUER DAS VERARBEITENDE GEWERBE
1990=100

WERT

INDEX

R	I		C		H		T		L		I		C		H		SYPRO- NR.
	1993	1993	1992	1993	VERAENDERUNG GEGENUEBER DEM ENTSPRECHENDEN VORJAHRESZEITRAUM IN %												
	1.HJ	2.HJ			1993	1994	1993	1993	1993	1993	1993	1993	1993	1992	1993	1994	
				FEB.	JAN.	1.VJ	2.VJ	3.VJ	4.VJ	1.HJ	2.HJ				JAN.-FEB. KUMULIERT		
90.5	93.6	100.1	92.1	-12.2	2.1	-10.8	-9.2	-6.8	-5.3	-10.0	-6.0	0.4	-8.0	0.8			
92.3	95.7	102.8	94.0	-13.3	-1.4	-10.9	-9.6	-6.8	-6.8	-10.3	-6.8	0.2	-8.6	-2.2			
87.0	89.7	94.9	88.4	-10.2	10.3	-10.5	-8.3	-6.6	-2.1	-9.5	-4.4	0.9	-6.8	7.4			
90.8	89.9	97.1	90.3	-13.1	5.3	-11.7	-8.0	-5.5	-2.1	-9.8	-3.9	-2.0	-7.0	4.5			
89.8	90.1	98.2	90.0	-15.3	1.3	-12.6	-8.6	-7.2	-4.7	-10.7	-5.9	-1.3	-8.4	1.6			
92.6	89.6	95.0	91.1	-9.1	12.6	-10.0	-6.6	-2.1	3.4	-8.3	0.7	-3.3	-4.1	9.7			
102.0	124.6	109.2	113.3	-9.9	23.5	-4.0	8.9	7.6	-	3.6	3.9	12.5	3.8	19.3	25		
103.5	127.8	111.0	115.7	-9.6	25.3	-3.6	9.9	8.3	-0.7	4.4	4.0	13.7	4.2	19.1			
85.6	90.6	89.9	88.1	-12.6	8.2	-7.2	-5.8	-4.1	9.8	-6.3	2.5	-1.7	-2.0	21.0			
75.5	74.9	87.6	75.2	-19.4	14.7	-21.3	-16.4	-11.7	-5.8	-18.9	-8.9	-9.2	-14.2	10.9	27		
74.9	71.2	90.0	73.0	-24.4	5.9	-24.5	-20.9	-18.5	-9.9	-22.7	-14.4	-7.8	-18.9	5.9			
76.6	82.0	83.1	79.3	-8.1	33.8	-14.8	-6.8	2.5	1.8	-10.9	2.1	-11.9	-4.6	20.4			
84.7	81.2	93.1	83.0	-14.0	6.4	-13.2	-12.1	-12.4	-4.9	-12.7	-9.0	-2.2	-10.8	4.1	2850		
84.0	78.9	94.0	81.5	-14.6	-0.2	-13.9	-14.0	-15.6	-9.4	-14.0	-12.7	-0.9	-13.3	-2.8			
86.1	86.1	91.1	86.1	-13.0	21.2	-12.0	-7.7	-5.2	4.5	-9.8	-0.7	-5.0	-5.5	18.6			
75.5	69.8	86.2	72.6	-21.3	-3.2	-18.8	-18.1	-15.2	-9.8	-18.5	-12.6	-6.2	-15.8	-2.6	2910		
74.5	68.2	85.9	71.3	-22.8	-4.4	-20.6	-18.2	-16.0	-11.9	-19.4	-14.1	-7.6	-17.0	-4.1			
79.5	75.9	87.6	77.7	-15.3	1.3	-11.7	-18.1	-12.5	-2.2	-14.9	-7.3	0.1	-11.3	2.4			
82.7	78.2	92.4	80.4	-16.2	3.1	-14.9	-14.7	-13.7	-7.6	-14.8	-10.7	-2.2	-13.0	1.8	3011-15		
84.9	80.2	94.5	82.5	-16.4	0.7	-14.4	-14.2	-13.3	-8.1	-14.3	-10.8	-2.0	-12.7	0.4			
76.3	72.1	85.9	74.2	-15.2	10.4	-16.1	-16.8	-14.8	-5.7	-16.4	-10.3	-2.9	-13.6	6.0			
96.4	92.9	99.4	94.7	-10.9	3.5	-9.0	-6.1	-3.4	0.1	-7.6	-1.7	-2.0	-4.7	3.3	40		
94.7	93.0	99.9	93.8	-13.4	-1.6	-9.7	-6.6	-5.0	-2.4	-8.2	-3.7	-2.0	-6.1	-			
98.7	92.9	98.8	95.8	-7.5	10.5	-8.1	-5.3	-1.1	3.9	-6.8	1.4	-1.8	-3.0	7.7			
91.3	94.7	98.5	93.0	-11.6	8.5	-9.4	-7.7	-3.6	-1.6	-8.5	-2.6	-0.2	-5.6	7.1	53		
92.2	95.9	100.3	94.0	-11.3	6.4	-9.1	-7.9	-4.5	-3.6	-8.4	-4.0	1.0	-6.3	4.8			
85.6	86.7	86.6	86.2	-14.3	22.2	-11.7	-6.0	4.6	14.2	-8.9	9.3	-8.4	-0.5	23.5			
79.0	76.3	87.6	77.7	-13.9	-3.8	-14.4	-13.5	-12.0	-4.6	-13.9	-8.5	-8.0	-11.3	-2.6	55		
78.1	73.2	85.8	75.6	-11.8	-9.2	-12.1	-12.6	-13.3	-9.3	-12.3	-11.3	-10.7	-11.9	-9.0			
80.4	81.3	90.4	80.9	-17.1	4.8	-17.9	-14.8	-9.9	2.6	-16.3	-3.9	-3.6	-10.5	7.7			
94.4	92.1	106.9	93.3	-17.1	-1.3	-15.4	-15.4	-12.5	-7.4	-15.4	-10.0	4.8	-12.7	-1.0	59		
90.7	89.0	107.2	89.8	-19.5	-1.5	-17.9	-20.1	-15.9	-10.4	-18.9	-13.2	5.0	-16.2	-2.6			
105.8	101.4	106.0	103.6	-10.5	-0.8	-7.9	-0.1	-2.5	2.0	-4.2	-0.3	4.2	-2.3	3.4			
88.5	94.2	100.7	91.4	-13.1	1.3	-11.6	-10.9	-8.1	-6.8	-11.3	-7.4	1.5	-9.2	-0.1			
90.7	96.2	104.0	93.4	-14.2	-3.5	-12.0	-12.1	-8.2	-8.5	-12.0	-8.3	0.8	-10.2	-4.4			
85.1	91.0	95.4	88.0	-10.9	10.7	-10.8	-8.9	-8.0	-3.7	-9.9	-5.7	3.0	-7.8	7.8			
93.8	87.7	106.1	90.8	-18.7	-2.5	-17.1	-15.9	-14.9	-9.2	-16.5	-12.1	-0.5	-14.4	-1.4	3021-25		
93.9	87.8	107.7	90.8	-20.1	-4.5	-18.4	-16.9	-16.1	-10.4	-17.6	-13.5	-0.6	-15.7	-3.5			
93.8	87.0	98.5	90.4	-12.4	6.8	-10.4	-10.8	-8.3	-2.8	-10.6	-5.6	-	-8.2	8.6			
95.5	121.0	112.3	108.2	-8.8	1.4	-7.8	3.0	-9.6	0.1	-2.2	-4.7	11.2	-3.7	-1.3	31		
101.1	127.5	113.3	114.3	2.6	4.3	-	6.5	-7.3	5.1	3.4	-1.1	9.6	0.9	-0.9			
67.5	88.6	107.1	78.0	-56.0	-22.8	-45.2	-15.4	-23.1	-26.2	-30.1	-24.7	20.2	-27.2	-5.8			
78.7	85.2	89.8	82.0	-10.1	1.3	-8.5	-9.5	-10.3	-6.5	-9.1	-8.4	-2.2	-8.7	0.1	32		
81.7	86.7	94.9	84.2	-13.5	-3.8	-10.2	-12.7	-11.4	-10.7	-11.6	-10.9	-1.6	-11.3	-5.8			
74.7	83.3	83.1	79.0	-4.9	9.9	-6.0	-4.6	-8.9	-0.4	-5.3	-4.6	-3.0	-4.9	9.5			
97.7	96.8	117.6	97.2	-22.6	5.1	-21.2	-19.9	-14.4	-13.2	-20.5	-13.7	6.2	-17.3	4.2	33		
99.2	94.5	121.1	96.9	-23.8	-5.5	-24.0	-23.3	-13.9	-17.4	-23.6	-15.9	-0.4	-20.0	-4.3			
96.1	99.1	114.0	97.6	-21.2	15.8	-17.9	-16.0	-15.0	-8.9	-16.9	-11.8	14.8	-14.4	13.0			

STBA, FACHSERIE 4, REIHE 2.2

SYPRO- NR.	WIRTSCHAFTSGLIEDERUNG	1994 FEB.	VERAEND. GEGEN- UEBER VOR- JAHRES MONAT IN %	N		A		C		H
				1993	1994	1993	1993	1993	1993	
				FEB.	JAN.	1.VJ	2.VJ	3.VJ	4.VJ	
34	SCHIFFBAU	INSGESAMT	74.9	7.6	69.6	69.7	78.2	74.0	82.5	88.3
		INLAND	51.0	-8.8	55.9	52.1	54.2	77.3	104.5	99.5
		AUSLAND	99.8	18.8	84.0	88.2	103.3	70.6	59.5	76.5
35	LUFT-U. RAUMFAHRZEUGBAU	INSGESAMT
		INLAND
		AUSLAND
36	ELEKTROTECHNIK	INSGESAMT	84.3	-3.5	87.4	83.3	93.1	89.5	98.2	98.2
		INLAND	81.6	-5.3	86.2	83.0	93.4	87.6	97.4	97.8
		AUSLAND	90.2	-	90.2	84.0	92.7	93.7	99.9	99.1
37	FEINMECHANIK, OPTIK, H. V. UHREN	INSGESAMT	90.2	-1.3	91.4	85.2	92.8	92.4	90.8	98.7
		INLAND	92.6	-5.0	97.5	89.9	99.3	98.9	96.9	104.4
		AUSLAND	86.5	5.9	81.7	77.8	82.6	82.2	81.3	89.7
38	H. V. EBM-WAREN	INSGESAMT	97.6	-2.5	100.1	94.7	103.3	103.3	101.6	104.3
		INLAND	99.0	-3.6	102.7	96.2	106.5	106.3	105.6	108.2
		AUSLAND	93.4	2.0	91.6	89.9	93.3	93.7	89.2	91.8
50	H. V. BUEROMASCHINEN, ADV-GERAETEN U. -EINR.	INSGESAMT	81.3	-4.2	84.9	70.0	76.7	78.8	83.1	80.7
		INLAND	83.0	-7.2	89.4	79.6	83.0	85.1	96.9	81.0
		AUSLAND	79.2	0.1	79.1	57.5	68.7	70.6	65.2	80.3
VERBRAUCHSGUETER PRODUZIERENDES GEWERBE	INSGESAMT	94.3	-2.7	96.9	93.6	100.5	92.7	98.0	96.1	
	INLAND	96.0	-2.5	98.5	95.4	102.9	96.1	101.0	100.5	
	AUSLAND	87.8	-3.1	90.6	87.0	91.2	79.8	86.2	79.3	
51	FEINKERAMIK	INSGESAMT	92.5	-5.7	98.1	92.9	102.0	96.3	93.1	94.5
		INLAND	100.1	-3.6	103.8	101.6	108.4	100.9	101.3	103.0
		AUSLAND	76.2	-11.3	85.9	74.1	88.2	86.4	75.4	76.5
52	H. U. VERARBEITUNG VON GLAS	INSGESAMT	92.1	3.8	88.7	91.8	95.2	96.8	95.2	99.7
		INLAND	93.5	5.8	88.4	92.3	95.7	97.9	99.6	103.5
		AUSLAND	88.5	-1.2	89.6	90.6	93.9	93.8	83.9	89.9
5421-24	H. V. HOLZMOEBELN, POLSTER- MOEBELN	INSGESAMT	109.0	-2.7	112.0	98.5	114.4	111.2	103.6	121.8
		INLAND	116.5	-2.7	119.7	106.0	122.5	118.8	110.7	131.1
		AUSLAND	70.3	-2.5	72.1	59.7	72.2	71.5	66.5	73.1
56	PAPIER-U. PAPPEVERARBEITUNG	INSGESAMT	88.1	-6.0	93.7	94.1	99.1	93.0	96.4	94.9
		INLAND	86.8	-6.4	92.7	91.9	98.9	92.0	94.9	94.9
		AUSLAND	94.4	-3.9	98.2	104.9	99.6	98.0	103.6	94.5
57	DRUCKEREI, VERVIELFAELTIGUNG	INSGESAMT	88.3	-1.9	90.0	92.8	95.5	97.0	97.8	106.1
		INLAND	88.3	-2.4	90.5	92.4	96.1	97.5	97.9	106.4
		AUSLAND	88.4	6.6	82.9	98.1	87.7	90.6	95.4	101.3
58	H. V. KUNSTSTOFFWAREN	INSGESAMT	102.5	0.9	101.6	99.1	106.2	108.1	105.0	105.8
		INLAND	102.5	-0.3	102.8	99.5	107.8	110.2	108.4	108.8
		AUSLAND	102.2	4.6	97.7	97.8	100.6	100.6	92.8	95.5
61	LEDERERZEUGUNG	INSGESAMT	64.6	.	.	62.8
		INLAND	64.3	.	.	61.7
		AUSLAND	65.6	.	.	66.3
62	LEDERVERARBEITUNG	INSGESAMT	101.8	-1.1	102.9	102.2	107.0	81.6	99.4	79.2
		INLAND	113.6	-1.6	115.5	115.5	118.4	92.1	112.0	88.7
		AUSLAND	73.5	0.8	72.9	70.4	79.6	56.4	69.2	56.6
63	TEXTILGEWERBE	INSGESAMT	75.5	-7.0	81.2	76.3	84.7	78.2	78.2	78.1
		INLAND	77.3	-7.4	83.5	78.5	87.8	80.8	81.6	82.0
		AUSLAND	70.6	-6.2	75.3	70.9	76.7	71.7	69.3	68.3
64	BEKLEIDUNGSGEWERBE	INSGESAMT	107.0	-5.5	113.2	104.9	109.6	54.1	114.8	65.5
		INLAND	107.1	-1.7	108.9	105.1	108.6	60.4	115.1	70.0
		AUSLAND	106.9	-15.6	126.6	104.5	112.9	34.8	113.9	51.2

LAND
FUER DAS VERARBEITENDE GEWERBE
1990=100

WERT
INDEX

R	I			C	H	T										L	I	C	H	SYPRO- NR.	
	1993	1993	1992			1993	VERAENDERUNG GEGENUEBER DEM ENTSPRECHENDEN VORJAHRESZEITRAUM IN %														
	1.HJ	2.HJ					1993	1994	1993	1993	1993	1993	1993	1993	1992						1993
				FEB.	JAN.	1.VJ	2.VJ	3.VJ	4.VJ	1.HJ	2.HJ			JAN.-FEB. KUMULIERT							
76.1	85.4	89.3	80.8	5.1	54.9	-6.8	-2.9	34.4	-35.0	-4.9	-13.5	1.2	-9.5	26.2	34						
65.8	102.0	65.3	83.9	25.9	20.9	22.3	41.8	55.5	4.5	33.2	25.6	-15.0	28.5	4.2							
87.0	68.0	114.5	77.5	-5.5	87.7	-17.5	-28.5	7.4	-57.1	-22.3	-41.8	14.3	-32.3	43.5							
:	:	:	:	:	:	:	:	:	:	:	:	:	:	:	35						
91.3	98.2	98.8	94.8	-8.6	-2.7	-5.2	-7.2	-1.3	-2.7	-6.2	-2.0	1.8	-4.0	-3.1	36						
90.5	97.6	100.1	94.1	-11.4	-7.1	-6.3	-9.3	-2.7	-5.9	-7.8	-4.3	1.7	-6.0	-6.3							
93.2	99.5	95.8	96.3	-1.8	8.1	-2.4	-2.3	1.7	5.2	-2.3	3.4	1.9	0.5	3.7							
92.6	94.8	101.2	93.7	-9.9	4.0	-8.7	-8.1	-5.7	-7.3	-8.4	-6.5	2.6	-7.4	1.2	37						
99.1	100.7	109.5	99.9	-10.5	1.1	-9.1	-8.2	-6.6	-10.9	-8.7	-8.8	3.3	-8.8	-2.0							
82.4	85.5	88.2	83.9	-8.8	9.6	-7.8	-7.7	-3.9	-	-7.8	-1.8	1.5	-4.9	7.6							
103.3	103.0	110.3	103.1	-11.1	-0.1	-9.8	-7.5	-5.8	-2.7	-8.7	-4.2	2.7	-6.5	-1.3	38						
106.4	106.9	114.0	106.6	-11.2	-1.8	-9.4	-7.2	-5.3	-3.6	-8.4	-4.5	4.1	-6.5	-2.8							
93.5	90.5	98.8	92.0	-10.9	5.8	-11.0	-8.6	-7.5	0.4	-8.8	-3.6	-1.8	-6.9	3.9							
77.8	81.9	93.1	79.9	-12.6	15.5	-20.8	-11.7	-13.6	-10.5	-16.3	-12.1	-6.8	-14.2	4.0	50						
84.1	89.0	104.7	86.5	-10.1	18.1	-22.6	-13.3	-15.6	-17.8	-18.1	-16.6	-2.0	-17.4	3.7							
69.7	72.8	78.0	71.2	-15.9	11.0	-17.4	-9.1	-9.4	1.4	-13.3	-3.7	-14.3	-8.7	4.4							
96.6	97.1	102.2	96.8	-8.8	0.5	-7.3	-5.1	-4.2	-4.3	-6.3	-4.2	-	-5.3	-1.1							
99.5	100.8	105.0	100.2	-8.7	-	-6.7	-4.1	-3.3	-4.5	-5.4	-3.8	0.6	-4.6	-1.3							
85.5	82.8	91.6	84.1	-9.0	3.2	-10.0	-9.4	-8.7	-3.8	-9.7	-6.3	-2.1	-8.2	-0.1							
98.2	93.8	100.5	96.5	-7.5	-3.1	-4.3	-1.2	-4.6	-6.0	-2.7	-5.3	0.9	-4.0	-4.4	51						
104.7	102.2	105.0	103.4	-6.1	-1.6	-2.3	1.4	-0.6	-4.1	-0.6	-2.4	2.4	-1.5	-2.6							
87.3	76.0	91.1	81.6	-11.2	-7.4	-9.2	-7.1	-14.8	-10.8	-8.2	-12.8	-2.5	-10.4	-9.4							
96.0	97.5	100.6	96.7	-11.5	1.9	-7.6	-4.3	-4.6	1.2	-6.0	-1.7	1.4	-3.9	2.9	52						
96.8	101.5	103.1	99.2	-13.8	1.1	-8.0	-3.8	-3.9	0.4	-3.9	-1.7	3.2	-3.8	3.3							
93.9	86.9	94.0	90.4	-4.7	4.4	-6.4	-5.5	-6.8	3.9	-5.9	-1.6	-3.3	-3.8	1.6							
112.8	112.7	112.5	112.7	-2.4	2.2	-0.1	-0.5	2.2	-0.4	-0.4	0.7	4.4	0.2	-0.4	5421-24						
120.6	120.9	119.4	120.8	-0.5	2.2	1.8	0.5	3.2	-0.5	1.2	1.2	6.6	1.2	-0.4							
71.8	69.8	76.9	70.8	-16.5	2.9	-14.5	-9.1	-6.2	-0.7	-12.0	-3.5	-10.5	-7.9	-0.2							
96.1	95.6	102.0	95.8	-8.8	-1.4	-7.6	-5.7	-5.3	-5.4	-6.6	-5.4	-1.1	-6.1	-3.7	56						
95.5	94.9	101.7	95.2	-9.8	-4.9	-7.8	-5.6	-6.6	-5.7	-6.7	-6.1	-1.0	-6.4	-5.6							
98.8	99.1	103.1	98.9	-3.8	16.3	-6.2	-6.4	0.8	-4.2	-6.3	-1.6	-1.5	-4.1	5.8							
96.3	101.9	104.4	99.1	.	4.2	1.5	.	1.1	57						
96.8	102.2	104.5	99.5	.	3.1	1.2	.	0.3							
89.2	98.4	102.7	93.8	.	19.1	5.7	.	12.8							
107.1	105.4	111.6	106.3	-9.0	1.2	-8.1	-4.9	-3.7	-2.1	-6.5	-2.9	2.5	-4.7	1.0	58						
109.0	108.6	114.1	108.8	-9.7	0.2	-8.3	-4.8	-3.0	-2.3	-6.6	-2.7	2.9	-4.6	-0.1							
100.6	94.2	102.8	97.4	-6.1	5.3	-7.4	-5.6	-6.8	-0.8	-6.5	-3.9	1.0	-5.3	4.9							
:	:	:	:	:	:	:	:	:	:	:	:	:	:	:	61						
94.3	89.3	95.4	91.8	-5.2	-1.0	-3.4	-1.9	-0.6	-9.7	-2.8	-4.8	5.6	-3.8	-1.1	62						
105.3	100.3	107.1	102.8	-3.9	1.6	-4.2	-1.2	0.4	-11.2	-2.9	-5.1	6.8	-4.0	-							
68.0	62.9	67.4	65.5	-9.3	-9.7	-0.5	-4.7	-4.2	-2.9	-2.3	-3.7	1.5	-2.8	-4.6							
81.5	78.1	90.8	79.8	-16.5	-3.4	-14.9	-12.4	-10.2	-10.6	-13.7	-10.4	-5.1	-12.1	-5.2	63						
84.3	81.8	92.6	83.1	-14.9	-4.3	-12.8	-10.2	-7.4	-10.4	-11.5	-8.9	-5.5	-10.3	-5.9							
74.2	68.8	86.4	71.5	-21.1	-0.7	-20.6	-18.1	-18.0	-11.1	-19.4	-14.7	-4.0	-17.2	-3.5							
81.9	90.1	88.9	86.0	-5.0	-0.3	-4.9	-0.4	-2.7	-3.7	-3.3	-3.1	-7.0	-3.3	-2.9	64						
84.5	92.5	90.9	88.5	-7.7	1.4	-5.2	2.0	-0.8	-5.0	-2.8	-2.5	-7.6	-2.6	-0.2							
73.9	82.5	82.6	78.2	3.3	-5.2	-3.5	-10.5	-8.3	2.0	-5.1	-5.4	-4.8	-5.3	-10.7							

LFD. NR.	ART DER BAUTEN UND AUFTRAGGEBER	1994 FEB.	VERAEND. GEGEN- UEBER- VOR- JAHRES- MONAT IN %	N		A		C		H
				1993 FEB.	1994 JAN.	1993 1.VJ	1993 2.VJ	1993 3.VJ	1993 4.VJ	
										WERT
1	BAUHAUPTGWERBE	118.1	12.9	104.6	117.2	119.2	141.0	146.6	139.7	
2	HOCHBAU	127.4	18.0	108.0	127.6	118.9	140.1	145.0	145.8	
3	WOHNUNGSBAU	167.3	43.6	116.5	154.7	133.6	162.6	171.3	179.1	
4	SONSTIGER HOCHBAU	106.4	2.8	103.5	113.4	111.1	128.2	131.3	128.3	
5	GEWERBLICHER UND INDUSTRIELLER BAU FUER UNTERNEHMEN, LANDWIRTSCHAFTLICHER BAU SOWIE BAUTEN FUER DEUTSCHE BAHN AG UND BUNDESPOST	111.1	3.7	107.1	120.5	114.2	129.3	130.0	128.5	
6	GEWERBLICHER UND INDUSTRIELLER BAU FUER UNTERNEHMEN SOWIE LANDWIRTSCHAFTLICHER BAU	112.6	4.6	107.6	122.2	114.2	129.5	130.6	129.5	
7	BAUTEN FUER DEUTSCHE BAHN AG UND BUNDESPOST	60.1	-32.2	88.7	62.2	113.3	124.0	110.8	94.5	
8	BAUTEN FUER OEFFENTLICHE AUFTRAGGEBER UND ORGANISATIONEN OHNE ERWERBSZWECK	89.0	-1.3	90.2	87.2	99.6	124.1	135.9	127.8	
9	TIEFBAU	102.6	3.7	98.9	99.8	119.9	142.7	149.3	129.6	
10	STRASSENBAU	72.3	8.1	66.9	66.0	81.9	129.9	144.0	114.9	
11	SONSTIGER TIEFBAU	117.5	2.5	114.6	116.4	138.5	148.9	151.8	136.8	
12	GEWERBLICHER UND INDUSTRIELLER BAU FUER UNTERNEHMEN SOWIE BAUTEN FUER DEUTSCHE BAHN AG UND BUNDESPOST	100.5	3.2	97.4	108.6	129.2	138.9	141.3	125.5	
13	GEWERBLICHER UND INDUSTRIELLER BAU FUER UNTERNEHMEN	105.6	3.6	101.9	106.6	137.6	150.9	153.0	134.8	
14	BAUTEN FUER DEUTSCHE BAHN AG UND BUNDESPOST	85.5	1.8	84.0	114.8	104.3	103.5	106.9	98.1	
15	BAUTEN FUER OEFFENTLICHE AUFTRAGGEBER UND ORGANISATIONEN OHNE ERWERBSZWECK	133.5	2.1	130.8	123.8	147.2	158.3	161.8	147.4	
										VOLUMEN
16	BAUHAUPTGWERBE	101.9	10.4	92.3	101.5	105.1	122.9	127.5	121.1	
17	HOCHBAU	108.7	14.7	94.8	109.3	104.1	121.1	124.7	124.8	
18	WOHNUNGSBAU	141.2	39.1	101.5	130.6	116.2	139.2	145.9	151.4	
19	SONSTIGER HOCHBAU	91.6	0.3	91.3	98.2	97.7	111.6	113.6	110.9	
20	TIEFBAU	90.8	3.1	88.1	88.3	106.7	126.1	132.2	114.8	
21	STRASSENBAU	64.0	7.6	59.5	58.4	72.8	114.6	127.4	101.7	
22	SONSTIGER TIEFBAU	104.0	1.8	102.2	103.0	123.3	131.7	134.5	121.1	

LAND

FUER DAS BAUHAUPTGEMERBE
1990 =100

WERT

R	I		C		H		T		L		I		C		H		LFD. NR.
	1993	1993	1992	1993	VERAENDERUNG GEGENUEBER DEM ENTSPRECHENDEN VORJAHRESZEITRAUM IN %												
	1.HJ	2.HJ			1993 FEB.	1994 JAN.	1993 1.VJ	1993 2.VJ	1993 3.VJ	1993 4.VJ	1993 1.HJ	1993 2.HJ	1992	1993	1994 JAN.-FEB. KUMULIERT		

INDEX

130.1	143.2	127.6	136.7	-2.9	20.8	4.0	5.2	9.8	9.1	4.7	9.5	12.6	7.1	16.8	1
129.5	145.4	125.2	137.5	-7.1	32.4	2.9	7.9	14.4	13.2	5.5	13.8	13.1	9.8	24.8	2
148.1	175.2	126.1	161.6	1.9	43.9	16.4	25.1	36.9	33.1	21.0	34.9	16.7	28.2	43.8	3
119.6	129.8	124.7	124.7	-11.7	25.3	-4.1	-1.2	2.8	2.1	-2.6	2.4	11.2	-	13.3	4
121.8	129.3	125.8	125.5	-7.8	28.5	-3.1	-1.4	1.6	1.6	-2.2	1.7	11.8	-0.2	15.2	5
121.9	130.1	125.3	126.0	-8.6	32.1	-3.4	-1.4	3.3	3.6	-2.3	3.5	11.9	0.6	17.3	6
118.6	102.8	145.5	110.6	46.1	-54.4	10.5	2.8	-38.3	-47.2	6.3	-42.8	13.8	-24.0	-45.6	7
111.8	131.9	120.5	121.8	-25.6	11.2	-8.5	-	7.3	4.4	-4.0	5.9	8.9	1.1	4.5	8
131.3	139.4	131.5	135.4	5.8	1.9	6.0	1.1	3.2	2.0	3.3	2.6	11.7	3.0	2.8	9
105.9	129.4	123.3	117.7	-5.9	18.5	-9.5	-8.0	-2.2	0.5	-8.6	-1.1	5.7	-4.5	12.9	10
143.7	144.3	135.5	144.0	9.7	-1.9	11.5	5.5	5.9	2.7	8.3	4.3	14.6	6.3	0.3	11
134.0	133.4	132.6	133.7	-9.0	-10.6	-2.6	5.1	1.1	-0.4	1.2	0.4	21.2	0.8	-4.5	12
144.2	143.9	140.6	144.1	-9.3	-23.9	-3.1	9.9	4.4	-1.2	3.3	1.7	28.2	2.5	-12.3	13
103.9	102.5	109.2	103.2	-8.1	71.6	-0.6	-11.6	-10.6	3.0	-6.4	-4.6	0.7	-5.5	32.7	14
152.8	154.6	138.2	153.7	28.1	6.8	26.6	5.8	10.1	5.2	14.9	7.7	9.2	11.2	4.3	15

INDEX

114.0	124.3	114.4	119.1	-6.4	18.6	0.2	2.0	7.3	6.8	1.2	7.1	6.3	4.1	14.3	16
112.6	124.8	112.0	118.7	-10.7	29.2	-1.4	3.9	10.8	10.1	1.4	10.4	6.7	6.0	21.5	17
127.7	148.7	112.4	138.2	-2.7	39.4	11.0	19.8	31.8	28.3	15.7	30.1	10.1	23.0	39.2	18
104.6	112.3	111.8	108.5	-14.8	23.2	-7.8	-4.4	0.2	-0.1	-6.1	0.1	5.0	-3.0	11.0	19
116.4	123.5	118.4	119.9	2.7	1.1	2.9	-0.8	2.2	1.2	0.9	1.7	5.8	1.3	2.2	20
93.7	114.6	110.8	104.1	-8.6	17.7	-12.1	-9.6	-3.1	-0.3	-10.6	-1.8	0.2	-6.0	12.1	21
127.5	127.8	122.2	127.7	6.5	-2.6	8.3	3.5	4.8	1.7	5.7	3.2	8.5	4.5	-0.5	22

LFD. NR.	ART DER BAUTEN UND AUFTRAGGEBER	1993 4.VJ	VERAEND. GEGEN- UEBER- VOR- JAHRES- QUARTAL IN %	H			
				N 1992 4.VJ	A 1993 1.VJ	C 1993 2.VJ	H 1993 3.VJ
							WERT
1	BAUHAUPTGEWERBE	137.9	10.7	124.6	136.2	138.2	136.8
2	HOCHBAU	146.5	14.1	128.4	137.8	141.9	141.4
3	WOHNUNGSBAU	178.8	36.1	131.4	149.0	159.3	164.9
4	SONSTIGER HOCHBAU	130.4	2.7	127.0	132.2	133.3	129.7
5	GEWERBLICHER UND INDUSTRIELLER BAU FUER UNTERNEHMEN, LANDWIRTSCHAFTLICHER BAU SOWIE BAUTEN FUER BUNDESBAHN, REICHSBAHN UND BUNDESPOST	133.2	0.8	132.1	137.0	138.7	131.3
6	GEWERBLICHER UND INDUSTRIELLER BAU FUER UNTERNEHMEN SOWIE LANDWIRTSCHAFTLICHER BAU	135.9	3.5	131.3	137.3	139.3	133.0
7	BAUTEN FUER BUNDESBAHN, REICHSBAHN UND BUNDESPOST	72.0	-52.3	150.9	129.6	123.4	91.8
8	BAUTEN FUER OEFFENTLICHE AUFTRAGGEBER UND ORGANISATIONEN OHNE ERWERBSZWECK	121.7	9.2	111.4	117.6	116.7	125.0
9	TIEFBAU	122.5	4.1	117.7	133.2	131.5	128.4
10	STRASSENBAU	98.1	-1.2	99.3	111.2	109.9	109.0
11	SONSTIGER TIEFBAU	133.6	5.9	126.1	143.1	141.3	137.2
12	GEWERBLICHER UND INDUSTRIELLER BAU FUER UNTERNEHMEN SOWIE BAUTEN FUER BUNDESBAHN, REICHSBAHN UND BUNDESPOST	130.4	4.9	124.3	146.8	143.7	133.0
13	GEWERBLICHER UND INDUSTRIELLER BAU FUER UNTERNEHMEN	137.4	9.7	125.3	152.4	154.9	143.7
14	BAUTEN FUER BUNDESBAHN, REICHSBAHN UND BUNDESPOST	112.3	-7.6	121.5	132.5	114.9	105.6
15	BAUTEN FUER OEFFENTLICHE AUFTRAGGEBER UND ORGANISATIONEN OHNE ERWERBSZWECK	135.5	6.6	127.1	141.0	139.9	139.7
							VOLUMEN
16	BAUHAUPTGEWERBE	119.4	8.3	110.3	120.0	120.7	118.8
17	HOCHBAU	125.6	10.9	113.3	120.9	123.2	121.7
18	WOHNUNGSBAU	151.6	31.5	115.3	129.9	137.1	140.6
19	SONSTIGER HOCHBAU	112.6	0.3	112.3	116.5	116.4	112.4
20	TIEFBAU	108.3	3.2	104.9	118.3	116.3	113.4
21	STRASSENBAU	86.7	-1.7	88.2	98.5	96.9	96.2
22	SONSTIGER TIEFBAU	118.0	5.1	112.3	127.3	125.0	121.1

LAND

FUER DAS BAUHAUPTGEWERBE
1990 = 100

WERT

1993 1.HJ	1993 2.HJ	1992	1993	VERAENDERUNG GEGENUEBER DEM ENTSPRECHENDEN VORJAHRESZEITRAUM IN %									LFD. NR.									
				R		I		C		H		T		L		I		C		H		
				1992 4.VJ	1993 1.VJ	1993 2.VJ	1993 3.VJ	1993 1.HJ	1993 2.HJ	1992	1993	1993 1.VJ-4.VJ KUMULIERT										

INDEX

137.2	137.4	127.6	137.3	10.5	8.2	4.5	7.1	6.3	8.9	14.1	7.6	7.6	1
139.9	144.0	127.8	141.9	14.0	10.9	8.6	10.8	9.7	12.5	16.2	11.0	11.0	2
154.2	171.9	129.2	163.0	19.5	21.4	21.0	26.0	21.2	31.0	21.2	26.2	26.2	3
132.8	130.1	127.1	131.4	11.5	5.6	2.3	3.0	3.9	2.8	13.9	3.4	3.4	4
137.9	132.3	131.5	135.1	12.9	6.4	2.7	0.9	4.5	0.9	15.5	2.7	2.7	5
138.3	134.5	132.1	136.4	11.5	5.6	2.2	1.7	3.8	2.6	15.1	3.3	3.3	6
126.5	81.9	118.6	104.2	52.6	28.8	15.1	-20.6	21.8	-38.6	28.9	-12.1	-12.1	7
117.2	123.4	113.5	120.3	6.8	3.1	1.0	10.5	2.1	9.9	8.4	6.0	6.0	8
132.4	125.5	127.3	128.9	4.1	3.6	-2.4	0.4	0.5	2.2	10.7	1.3	1.3	9
110.6	103.6	110.9	107.1	-1.6	2.8	-9.3	-5.2	-3.6	-3.4	4.3	-3.4	-3.4	10
142.2	135.4	134.7	138.8	6.3	3.8	0.2	2.5	2.0	4.2	13.2	3.0	3.0	11
145.3	131.7	139.1	138.5	12.2	-1.9	-2.8	-1.2	-2.4	1.7	19.9	-0.4	-0.4	12
153.7	140.6	138.9	147.1	19.9	2.8	8.6	3.1	5.7	6.2	26.7	5.9	5.9	13
123.7	109.0	139.7	116.3	-4.1	-13.6	-28.8	-13.7	-21.4	-10.7	5.6	-16.8	-16.8	14
140.5	137.6	132.1	139.0	3.2	7.8	2.1	4.8	4.9	5.7	9.4	5.2	5.2	15

INDEX

120.4	119.1	114.9	119.7	5.1	3.6	0.8	4.4	2.2	6.2	7.9	4.2	4.2	16
122.1	123.7	114.8	122.9	8.3	5.9	4.2	7.1	5.1	9.0	9.8	7.1	7.1	17
133.5	146.1	115.5	139.8	13.2	15.6	15.8	21.3	15.7	26.4	14.2	21.0	21.0	18
116.5	112.5	114.5	114.5	5.9	1.2	-1.4	-0.1	-0.1	0.1	7.6	-	-	19
117.3	110.9	115.0	114.1	-0.7	-0.1	-4.8	-0.8	-2.5	1.2	4.5	-0.8	-0.8	20
97.7	91.5	99.8	94.6	-6.3	-0.6	-11.3	-6.1	-6.2	-4.1	-1.6	-5.2	-5.2	21
126.2	119.6	121.8	122.9	1.3	0.2	-2.3	1.2	-1.1	3.1	6.9	0.9	0.9	22

Fachserie 4: Produzierendes Gewerbe

Reihe 1: Zusammenfassende Daten für das Produzierende Gewerbe (vorgesehen)

Reihe 2: Indizes für das Produzierende Gewerbe

Reihe 2.1: Indizes der Produktion und der Arbeitsproduktivität, Produktion ausgewählter Erzeugnisse im Produzierenden Gewerbe

Monatlich (etwa 7 Wochen nach dem Berichtszeitraum): Index der Nettoproduktion für das Produzierende Gewerbe; Index der Bruttoproduktion für Investitions- und Verbrauchsgüter; Produktionsindex für das Baugewerbe, Bauhauptgewerbe und Ausbaugewerbe; Index der Arbeitsproduktivität für den Bergbau und das Verarbeitende Gewerbe sowie vierteljährliche Produktionsindizes nach Wirtschaftszweigen. Außerdem für ca. 1 000 ausgewählte Erzeugnisse absolute Produktionszahlen.

Reihe 2.2: Auftragseingang und Umsatz im Verarbeitenden Gewerbe, Auftragseingang und Auftragsbestand im Bauhauptgewerbe

– Indizes –

Monatliche (Auftragsbestand im Bauhauptgewerbe: vierteljährliche) Indexberechnung für Inland, Ausland und insgesamt nach Wirtschaftszweigen (vorläufige Ergebnisse ca. 8 Wochen nach dem Berichtszeitraum, endgültige Ergebnisse im Folgebericht).

Reihe 3: Produktion im Produzierenden Gewerbe

Reihe 3.1: Produktion im Produzierenden Gewerbe

Vierteljährliche und jährliche Darstellung der Produktion von rd. 6 000 Gütern (Menge und Wert) und ergänzender Angaben aus anderen Quellen (u.a. Außenhandel, Preisstatistik sowie vierteljährliche Produktionsindizes).

Reihe 3.S.1: Produktion im Produzierenden Gewerbe in den neuen Bundesländern 3. und 4. Vierteljahr 1990

Reihe 3.2: Struktur der Produktion im Produzierenden Gewerbe

Jährliche Darstellung der Produktion von rd. 1 100 Güterklassen nach der Herkunft aus den Wirtschaftszweigen.

Reihe 4: Bergbau und Verarbeitendes Gewerbe

Beschäftigung, Umsatz und Investitionen der Unternehmen

Reihe 4.1.1: Beschäftigung, Umsatz und Energieversorgung der Unternehmen und Betriebe im Bergbau und im Verarbeitenden Gewerbe

Monatsbericht (etwa 9 Wochen nach dem Berichtszeitraum): Unternehmen, Betriebe und fachliche Betriebsteile in wirtschaftssystematischer Gliederung und nach Ländern (für Bergbau und Verarbeitendes Gewerbe insgesamt). Für Unternehmen: Zahl der Einheiten, Beschäftigte, Lohn- und Gehaltssumme, Umsatz. Für Betriebe: zusätzlich Zahl der Angestellten und Arbeiter, geleistete Arbeiterstunden und Energieversorgung; für fachliche Betriebsteile: Zahl der Einheiten und der Beschäftigten sowie Umsatz.

Jahresergebnisse werden in einem gesonderten Jahresbericht veröffentlicht.

Reihe 4.1.2: Betriebe, Beschäftigte und Umsatz im Bergbau und im Verarbeitenden Gewerbe nach Beschäftigtengrößengruppen

Jährlich für September Ergebnisse für Betriebe nach Beschäftigtengrößengruppen (Betriebe, Beschäftigte und Umsatz in wirtschaftssystematischer Gliederung; Länderergebnisse für Bergbau und Verarbeitendes Gewerbe insgesamt).

Reihe 4.1.3: Regionale Verteilung der Betriebe im Bergbau und im Verarbeitenden Gewerbe und deren Beschäftigte

Alle 4 Jahre: Anzahl der Betriebe und deren Beschäftigte in wirtschaftssystematischer und regionaler Gliederung (bis einschl. Kreise).

Reihe 4.1.4: Beschäftigung und Umsatz der Betriebe im Bergbau und im Verarbeitenden Gewerbe nach Bundesländern

Jährlicher Bericht.

Reihe 4.1.5: Fachliche Unternehmensteile im Bergbau und im Verarbeitenden Gewerbe

Jährlich: Anzahl der fachlichen Unternehmensteile und der in ihnen Beschäftigten, Produktionswert, Umsatz, Löhne und Gehälter sowie der Census-Value-Added in wirtschaftssystematischer Gliederung.

Reihe 4.2: Beschäftigte, Umsatz und Investitionen der Unternehmen und Betriebe im Bergbau und im Verarbeitenden Gewerbe – Investitionen –

Jährlicher Vorbericht mit vorläufigen Unternehmens- und Betriebsergebnissen der Investitionserhebung. Die endgültigen Ergebnisse erscheinen in tieferer systematischer Gliederung in den Reihen:

Reihe 4.2.1: Beschäftigte, Umsatz und Investitionen der Unternehmen und Betriebe im Bergbau und im Verarbeitenden Gewerbe

Jährlich: Beschäftigte, Umsatz, Investitionen, Lagerbestände, Zugänge an vermieteten Sachanlagen und Aufwendungen für gemietete und gepachtete Sachanlagen (jeweils nach Wirtschaftszweigen und nach Beschäftigten- und Umsatzgrößengruppen).

Reihe 4.2.3: Konzentrationsstatistische Daten für den Bergbau und das Verarbeitende Gewerbe sowie das Baugewerbe

2 jährlich: Konzentrationsraten und -koeffizienten für Unternehmen und Betriebe des Bergbaus und des Verarbeitenden Gewerbes sowie des Baugewerbes.

Reihe 4.2.4: Material- und Wareneingang im Bergbau und im Verarbeitenden Gewerbe

4 jährlich: Material- und Wareneingang der Unternehmen des Bergbaus und des Verarbeitenden Gewerbes nach Warenarten und Wirtschaftszweigen.

Reihe 4.3: Kostenstruktur der Unternehmen im Bergbau und im Verarbeitenden Gewerbe

Jährlich: Beschäftigte, Bestandteile der Gesamtleistung, wichtige Kostenarten sowie Kosten- und Leistungsstruktur (Gliederung: wirtschaftssystematisch sowie nach Beschäftigten- und z.T. nach Bruttoproduktionswertgrößengruppen). Für die einzelnen Bereiche erscheinen die Veröffentlichungen unter dem Titel:

Reihe 4.3.1: Kostenstruktur der Unternehmen im Bergbau, Grundstoff- und Produktionsgütergewerbe

Reihe 4.3.2: Kostenstruktur der Unternehmen im Investitionsgüter produzierenden Gewerbe

Reihe 4.3.3: Kostenstruktur der Unternehmen im Verbrauchsgüter produzierenden Gewerbe und im Nahrungs- und Genussmittelgewerbe

Reihe 4. S.1: Schätzung des Nettoproduktionswertes im Bergbau und im Verarbeitenden Gewerbe 1985 (Zensus) – Methode und Ergebnisse –

Reihe 4. S.2: Schätzung des Nettoproduktionswertes im Bergbau und im Verarbeitenden Gewerbe 1985 (Zensus) – Regionale und sektorale Verflechtung der Unternehmen und Betriebe –

Fortsetzung siehe folgende Seite

Fachserie 4: Produzierendes Gewerbe

Reihe 5: Baugewerbe

Reihe 5.1: Beschäftigung, Umsatz und Gerätebestand der Betriebe im Baugewerbe

Jährliche Ergebnisse der zur Jahresmitte durchgeführten Erhebung nach Wirtschaftszweigen und Beschäftigtengrößenklassen zum Teil in regionaler Gliederung bis zu Kreisen.

Reihe 5.2: Beschäftigung, Umsatz und Investitionen der Unternehmen im Baugewerbe

Jährlich: Beschäftigte, Bruttolohn- und -gehaltsumme, Jahresbauleistung, Umsatz und Investitionen nach Wirtschaftszweigen, Beschäftigten- und Umsatzgrößenklassen (Bauhauptgewerbe: 20 Beschäftigte und mehr, Ausbaugewerbe: 10 Beschäftigte und mehr).

Reihe 5.3: Kostenstruktur der Unternehmen im Baugewerbe

Jährlich: Kosten- und Leistungsgrößen im Bauhaupt- und Ausbaugewerbe nach Wirtschaftszweigen, Beschäftigten- und Bruttoproduktionswertgrößenklassen. Unternehmen (mit 20 Beschäftigten und mehr).

Reihe 6: Energie- und Wasserversorgung

Reihe 6.1: Beschäftigung, Umsatz, Investitionen und Kostenstruktur der Unternehmen in der Energie- und Wasserversorgung

Jährlich (auch für fachliche Unternehmensteile): Beschäftigte, Arbeiterstunden, Löhne und Gehälter, Umsätze, Lagerbestände und Investitionen nach Wirtschaftszweigen und -bereichen sowie nach Beschäftigten- und Umsatzgrößenklassen. Außerdem Brutto- und Nettoproduktionswert, Brutto- und Nettowertschöpfung, Materialverbrauch und Wareneinsatz sowie Kosten nach Kostenarten.

Reihe 6.2 und 6.3 unbesetzt

Reihe 6.4: Stromerzeugungsanlagen der Betriebe im Bergbau und im Verarbeitenden Gewerbe

Jährlich: Betriebe mit Stromerzeugungsanlagen nach Wirtschaftszweigen und Ländern; Leistung und Belastung der Stromerzeugungsanlagen sowie Verbrauch an Brennstoffen für die Elektrizitätserzeugung.

Reihe 7: Handwerk

Reihe 7.1: Beschäftigte und Umsatz im Handwerk

Vierteljährlich: Beschäftigte und Umsatz in ausgewählten Wirtschafts- und Gewerbebezweigen. Saisonbereinigte Zahlen, Regionalangaben und weitere Strukturdaten wie Ausbildungsverhältnisse, Arbeiterverdienste und Insolvenzen im Handwerk.

Reihe 8: Fachstatistiken

Reihe 8.1: Eisen- und Stahl (Eisenerzbergbau, eisenschaffende Industrie, Eisen-, Stahl- und Tempergießerei) 1)

Monatlicher Vorbericht und Monatsbericht über wesentliche Entwicklungstendenzen. Der Vierteljahresbericht gibt Überblick über Struktur und Entwicklung der entsprechenden Bereiche, auch im Ausland.

Reihe 8.2: Düngemittelversorgung

Monatlicher Bericht und Jahresbericht mit Angaben über den Inlandsabsatz nach Ländern und Düngersorten sowie Nährstoffgehalten.

Reihe S: Sonderbeiträge

Reihe S. 6: Material- und Wareneingang im Baugewerbe 1982

Reihe S. 8: Düngemittelerzeugung und -versorgung 1950/51 bis 1986/87

Reihe S. 9: Konzentrationsstatistische Daten für den Bergbau und das Verarbeitende Gewerbe 1954 bis 1982

Reihe S. 10: Neuberechnung der Produktionsindizes und des Index der Arbeitsproduktivität auf Basis 1985

Reihe S. 11: Neuberechnung der Auftragseingangs- und Umsatzindizes für das Verarbeitende Gewerbe sowie der Auftragseingangs- und Auftragsbestandsindizes für das Bauhauptgewerbe auf Basis 1985

Reihe S. 12: Dienstleistungen im Produzierenden Gewerbe 1988 – Ergebnisse einer Testerhebung –

Reihe S. 13: Gegenüberstellung der Produktion im Produzierenden Gewerbe nach den Systematischen Güterverzeichnissen für Produktionsstatistiken (GP) von 1989 und 1982

Einzelveröffentlichungen

Zensus im Produzierenden Gewerbe 1979 (7 Hefte)

„Ausgewählte Zahlen für die Bauwirtschaft“

Monatliche Querschnittsveröffentlichung mit den Hauptteilen Baugewerbe und Bautätigkeit sowie mit ausgewählten Daten aus zahlreichen anderen Sachgebieten.

„Ausgewählte Zahlen zur Energiewirtschaft“

Monatliche und jährliche Querschnittsveröffentlichung über Aufkommen und Verwendung von festen, flüssigen und gasförmigen Brennstoffen sowie Elektrizität. Preisindizes und Preise für ausgewählte Energiearten. Beschäftigung der Betriebe in der Energie- und Wasserversorgung. Mineralölsteuern. Klimadaten.

Systematiken


Systematik der Wirtschaftszweige mit Erläuterungen, Ausgabe 1979

Systematik der Wirtschaftszweige mit Betriebs- und ähnlichen Benennungen, Ausgabe 1979

Alphabetisches Verzeichnis der Betriebs- und ähnlichen Benennungen zur Systematik der Wirtschaftszweige, Ausgabe 1988

Systematisches Güterverzeichnis für Produktionsstatistiken, Ausgabe 1989

1) Erhältlich bei: Statistisches Bundesamt, Außenstelle Düsseldorf, Hüttenstraße 5 a, 40215 Düsseldorf.



STATISTISCHES BUNDESAMT
GUSTAV-STRESEMANN-RING 11
65189 WIESBADEN

Veröffentlichungen und Prospekte sind durch den Verlag METZLER-POESCHEL, Verlagsauslieferung Hermann Leins, Postfach 11 52, 72125 Kusterdingen, erhältlich.