


Statistisches Bundesamt

Produzierendes Gewerbe



Fachserie 4

Reihe 2.2

Auftragseingang und Umsatz im Verarbeitenden Gewerbe
Auftragseingang und Auftragsbestand im Bauhauptgewerbe
— Indizes —

Januar 1994

Statistisches Bundesamt
Bibliothek - Dokumentation - Archiv

**METZLER
POESCHEL**

Geschätzte Korrekturen der vorläufigen Indizes

Das Statistische Bundesamt berechnet monatlich einen vorläufigen und einen berichtigten Auftragseingangindex. Zusätzlich werden geschätzte Korrekturen der vorläufigen Indexberechnungen für die zusammenfassenden Wirtschaftsgliederungen bekanntgegeben. Die Schätzungen werden mit einem Regressions-schätzverfahren durchgeführt, das auf einem engen korrelativen Zusammenhang zwischen den Veränderungs-raten der Indizes zum Vormonat und den Korrekturen im Berichtsmonat beruht. Die Berechnungen über einen längeren Zeitraum haben gezeigt, daß durch dieses Verfahren überwiegend eine Verbesserung der Aussagekraft der vorläufigen Auftragseingangsindizes im Hinblick auf die Beurteilung der konjunkturellen Lage erreicht wird.

Früheres Bundesgebiet

Index des Auftragseingangs für das Verarbeitende Gewerbe
Wertindex 1985 = 100
Berichtsmonat Januar 1994

Wirtschaftsgliederung	Vorläufiger Index	Geschätzte Korrektur in Indexpunkten
Verarbeitendes Gewerbe	117,3	- 0,1
Grundstoff- und Produktionsgütergewerbe	102,5	+ 0,4
Investitionsgüter produzierendes Gewerbe	122,2	- 0,6
Verbrauchsgüter produzierendes Gewerbe	126,4	+ 0,7

Die berichtigten Indizes werden wie bisher im darauffolgenden Monat zusammen mit der nächsten vorläufigen Berechnung herausgegeben.



Die aktuellen Auftragseingangs-, Umsatz- und Auftragsbestandsindizes können Sie auch direkt beim Statistischen Bundesamt - Gruppe IV A - telefonisch (0611/75-2493) erhalten.



Ausgewählte Indizes des Auftragseingangs und des Umsatzes für das Verarbeitende Gewerbe verbreitet das Statistische Bundesamt mit seinen Branchenindikatoren aktuell über BILDSCHIRMTEXT. Die Seiten können Sie mit *4848460# direkt abrufen.



Für Benutzer der amtlichen Statistik steht als Service-Einrichtung des Statistischen Bundesamtes das EDV-gestützte STATISTISCHE INFORMATIONSSYSTEM DES BUNDES (STATIS-BUND) zur Verfügung. Es enthält ausgewählte statistische Zeitreihen und bietet die Möglichkeit, eigene Auswertungen, Berechnungen und mathematisch-statistische Analysen durchzuführen. Alle Zeitreihen können auch auf Magnetband oder auf Diskette bezogen werden. Weitere Informationen hierzu können Sie schriftlich oder telefonisch (0611/75-2426) anfordern.

Die Indizes des Auftragseingangs und des Umsatzes für das Verarbeitende Gewerbe und des Auftragseingangs und Auftragsbestands für das Bauhauptgewerbe sind als Originalwerte, als kalender- und saisonbereinigte Werte sowie als glatte Komponente als Zeitreihen im Statistischen Informationssystem gespeichert.

Herausgeber:
Statistisches Bundesamt, Wiesbaden
Gustav-Stresemann-Ring 11

Erscheinungsfolge: monatlich

Erschienen im März 1994

Preis: DM 16,80

Postanschrift:
Statistisches Bundesamt
65180 Wiesbaden

Bestellnummer: 2040220 - 94101

Verlag:
Metzler-Poeschel Stuttgart
Verlagsauslieferung:
Hermann Leins GmbH & Co. KG
Postfach 11 52
75125 Kusterdingen
Telefon: 07071/935350
Telex: 7 262 891 mepo d
Telefax: 07071/33653

Copyright: Statistisches Bundesamt,
Wiesbaden 1994

Vervielfältigung - außer für gewerbliche
Zwecke - mit Quellenangabe gestattet.



Inhalt

	Seite
Textteil	
1 Einführung	5
2 Aktuelle Ergebnisse	7
 Schaubilder	
Auftragseingang und Umsatz im Verarbeitenden Gewerbe	8
Auftragseingang und Auftragsbestand im Bauhauptgewerbe	71
 Tabellenteil	
Früheres Bundesgebiet (Tabellengruppen 1 - 4, 1985 = 100)	
1 Auftragseingang im Verarbeitenden Gewerbe	
1.1 Originalwert	
Wertindex	12
Volumenindex	24
1.2 Kalender- und saisonbereinigter Wert	
Wertindex	36
Volumenindex	38
2 Umsatz im Verarbeitenden Gewerbe	
2.1 Originalwert	
Wertindex	40
Volumenindex	52
2.2 Kalender- und saisonbereinigter Wert	
Wertindex	64
Volumenindex	66
3 Auftragseingang im Bauhauptgewerbe	
3.1 Originalwert	
Wertindex	68
Volumenindex	68
3.2 Kalender- und saisonbereinigter Wert	
Wertindex	70
Volumenindex	70
4 Auftragsbestand im Bauhauptgewerbe	
4.1 Originalwert	
Wertindex	72
Volumenindex	72
4.2 Saisonbereinigter Wert	
Wertindex	74
Volumenindex	74
 Neue Länder und Berlin-Ost (Tabellengruppen 5 - 8, 2. Halbjahr 1990 = 100)	
5 Auftragseingang im Verarbeitenden Gewerbe	
5.1 Originalwert	
Wertindex	76
6 Umsatz im Verarbeitenden Gewerbe	
6.1 Originalwert	
Wertindex	80
7 Auftragseingang im Bauhauptgewerbe	
7.1 Originalwert	
Wertindex	84
Volumenindex	84
8 Auftragsbestand im Bauhauptgewerbe	
8.1 Originalwert	
Wertindex	86
Volumenindex	86
 Deutschland (Tabellengruppen 9 - 12, 2. Halbjahr 1990 = 100)	
9 Auftragseingang im Verarbeitenden Gewerbe	
9.1 Originalwert	
Wertindex	88
10 Umsatz im Verarbeitenden Gewerbe	
10.1 Originalwert	
Wertindex	92
11 Auftragseingang im Bauhauptgewerbe	
11.1 Originalwert	
Wertindex	96
Volumenindex	96
12 Auftragsbestand im Bauhauptgewerbe	
12.1 Originalwert	
Wertindex	98
Volumenindex	98

Angaben für die Bundesrepublik Deutschland nach dem Gebietsstand seit dem 3.10.1990.

Die Angaben für das "frühere Bundesgebiet" beziehen sich auf die Bundesrepublik Deutschland nach dem Gebietsstand bis zum 3.10.1990; sie schließen Berlin-West ein.

Die Angaben für die "neuen Länder und Berlin-Ost" beziehen sich auf die Länder Brandenburg, Mecklenburg-Vorpommern, Sachsen, Sachsen-Anhalt, Thüringen sowie auf Berlin-Ost.

Alle Zahlen für den aktuellen Berichtszeitraum sind vorläufig. Abweichungen bei früher veröffentlichten Zahlen ergeben sich durch zwischenzeitlich durchgeführte Korrekturen. Diese werden nicht gesondert gekennzeichnet. Veränderungsdaten von 1 000 % oder mehr werden aus technischen Gründen als 999,9 % dargestellt.

Zeichenerklärung

- . = aus Gründen der Geheimhaltung von Einzelangaben nicht veröffentlicht, aber im Gesamtindex enthalten
- = nichts vorhanden

Abkürzungen bei den Kurzbezeichnungen der Wirtschaftszweige

ADV-GERÄTE U. - EINR.	= Geräte und Einrichtungen für die automatische Datenverarbeitung	H.U.	= Herstellung und
ANG	= anderweitig nicht genannt	H.V.	= Herstellung von
ANSCHL. WEITER- VERARB.	= anschließende Weiterverarbeitung	L. METALLKON.	= Leichtmetallkonstruktionen
D	= der/die	NE	= Nichteisen
EBM.	= Eisen-, Blech-, Metall	SONST.	= sonstigen
EINSCHL.	= einschließlich	SPEZ. PAPIEREN	= Spezialpapieren
ELEKTRIZ. ER- ZEUG.	= Elektrizitätserzeugung	U.	= und
GEW. U. VERARB. V.	= Gewinnung und Verarbeitung von	U. AE.	= und ähnliche
GEW. V.	= Gewinnung von	USW.	= und so weiter
GR. FORM	= großformatige	V.	= von
		VERAEND.	= Veränderung
		VERARB. V.	= Verarbeitung von
		VERTLG.	= Verteilung

Einführung

Auftragseingangsindizes für das Verarbeitende Gewerbe und Auftragseingangs- und Auftragsbestandsindizes für das Bauhauptgewerbe sind Frühindikatoren zur Analyse der Konjunkturentwicklung in diesen Bereichen des Produzierenden Gewerbes.

Rechtsgrundlagen für die Datenerhebung sind:

- Gesetz über die Statistik im Produzierenden Gewerbe (ProdGewG) in der Fassung der Bekanntmachung vom 30. Mai 1980 (BGBl. I S. 641) in Verbindung mit Artikel 3 § 1 der Statistikanpassungsverordnung vom 26. März 1991 (BGBl. I S. 846),
- Artikel 2 § 3 der Verordnung zur Änderung statistischer Rechtsvorschriften (Statistikbereinigungsverordnung) vom 14. September 1984 (BGBl. I S. 1247),
- Gesetz über die Statistik für Bundeszwecke (Bundesstatistikgesetz - BStatG) vom 22. Januar 1987 (BGBl. I S. 462, 565), geändert durch Artikel 2 des Gesetzes vom 17. Dezember 1990 (BGBl. I S. 2837).

Die Erhebung der Daten erfolgt durch die Statistischen Landesämter, die Indexberechnungen werden vom Statistischen Bundesamt durchgeführt.

Indizes des Auftragseingangs und des Umsatzes für das Verarbeitende Gewerbe

Auftragseingang und Umsatz im Verarbeitenden Gewerbe werden im Rahmen des Monatsberichts für Betriebe im Bergbau und im Verarbeitenden Gewerbe erhoben. Der Berichtskreis umfaßt Betriebe des Bergbaus und des Verarbeitenden Gewerbes von Unternehmen des Produzierenden Gewerbes mit im allgemeinen 20 oder mehr Beschäftigten sowie Betriebe des Bergbaus und des Verarbeitenden Gewerbes mit im allgemeinen 20 oder mehr Beschäftigten von Unternehmen außerhalb des Produzierenden Gewerbes. Auftragseingang und Umsatz werden in der Gliederung der "Systematik der Wirtschaftszweige, Ausgabe 1979, Fassung für die Statistik im Produzierenden Gewerbe (SYPRO)" nach fachlichen Betriebsteilen erfaßt und ausgewertet.

Auftragseingang ist definiert als der Wert (ohne Umsatzsteuer) aller im Berichtsmonat vom Betrieb fest akzeptierten Aufträge auf Lieferung selbst hergestellter oder in Lohnarbeit gefertigter Erzeugnisse. Umsatz ist der Wert (ohne Umsatzsteuer) aller im Berichtsmonat abgerechneten Lieferungen und Leistungen an Dritte.

Die Indizes werden in jeweiligen Preisen als Wertindex und preisbereinigt als Volumenindex berechnet. Zur Ermittlung der Volumenindizes aus den Wertindizes werden Erzeugerpreisindizes für gewerbliche Produkte (Inlands-Auftragseingang und -Umsatz) sowie Preisindizes für die Ausfuhr (Auslands-Auftragseingang und -Umsatz) verwendet. Methodisch handelt es sich bei den Wertindizes um Meßzahlen, bei den Volumenindizes um Paasche-Indizes.

Indizes des Auftragseingangs und des Auftragsbestands für das Bauhauptgewerbe

Die Erhebung des Auftragseingangs und des Auftragsbestandes für das Bauhauptgewerbe erfolgt im Rahmen des Monatsberichts im Bauhauptgewerbe. Der Berichtskreis umfaßt die Betriebe des Bauhauptgewerbes von Unternehmen des Produzierenden Gewerbes mit 20 oder mehr Beschäftigten, die Betriebe des Bauhauptgewerbes mit 20 oder mehr Beschäftigten von Unternehmen außerhalb des Produzierenden Gewerbes sowie alle Arbeitsgemeinschaften. Die Gliederung der Ergebnisse erfolgt nach Bauarten und Auftraggebern.

Auftragseingang ist definiert als der Wert (ohne Umsatzsteuer) aller im Berichtsmonat vom Betrieb fest akzeptierten Aufträge für Bauleistungen. Auftragsbestand ist der Wert (ohne Umsatzsteuer) aller akzeptierten, noch nicht ausgeführten Aufträge für Bauleistungen am Ende des Berichtsvierteljahres.

Die Indizes für das Bauhauptgewerbe werden als Wertindex in jeweiligen Preisen und als Volumenindex preisbereinigt dargestellt. Zur Deflationierung der Wertindizes werden Meßzahlen für Bauleistungspreise und Preisindizes für Bauwerke verwendet. Methodisch handelt es sich bei den Wertindizes um Meßzahlen, bei den Volumenindizes um Paasche-Indizes.

Indizes für die neuen Länder und Berlin-Ost sowie für Deutschland

Der Index des Auftragseingangs und des Umsatzes im Verarbeitenden Gewerbe für die neuen Länder und Berlin-Ost sowie für Deutschland wird auf der Basis 2. Halbjahr 1990 = 100 in jeweiligen Preisen als Wertindex berechnet und nach ausgewählten Zweigen des Verarbeitenden Gewerbes veröffentlicht.

Der Index des Auftragseingangs und des Auftragsbestands im Bauhauptgewerbe für die neuen Länder und Berlin-Ost sowie für Deutschland wird ebenfalls auf der Basis 2. Halbjahr 1990 = 100 in jeweiligen Preisen als Wertindex und preisbereinigt als Volumenindex berechnet.

Die jeweiligen Begriffsabgrenzungen entsprechen denen der bisherigen Bundesrepublik. Da die Merkmale erst ab Juli 1990 für die neuen Länder und Berlin-Ost erhoben werden, können in den Tabellen teilweise nur Veränderungen zum jeweiligen Vorzeitraum dargestellt werden. Ab Berichtsmonat Juli 1991 werden auch Veränderungen zum Vorjahr ausgewiesen.

Die Darstellung der Ergebnisse ist grundsätzlich unterteilt in

- Früheres Bundesgebiet (Tabellengruppen 1 - 4, 1985 = 100)
- Neue Länder und Berlin-Ost (Tabellengruppen 5 - 8, 2. Halbjahr 1990 = 100)
- Deutschland (Tabellengruppen 9 - 12, 2. Halbjahr 1990 = 100)

Die Tabellen 1.2, 2.2, 3.2 und 4.2 enthalten Ergebnisse der Zeitreihenanalyse nach dem Berliner Verfahren, Version 4; alle übrigen Ergebnisse sind Originalwerte.

Früheres Bundesgebiet

Aktuelle Ergebnisse

Der Index des Auftragseingangs für das Verarbeitende Gewerbe lag im Januar 1994 preisbereinigt um 1,9 % über dem entsprechenden Vorjahresniveau. Dabei hatten die Inlandsbestellungen einen Rückgang von 2,7 %, die Exportorders stiegen um 11,0 %. Die im Verarbeitenden Gewerbe im Januar 1994 getätigten Umsätze überschritten das Vorjahresergebnis um 2,3 %. Im Inlandsgeschäft wurden 1,9 % weniger Umsätze erzielt. Die Auslandsumsätze lagen um 10,9 % über dem Vorjahresstand.

Die Nachfrageentwicklung in den einzelnen Hauptgruppen des Verarbeitenden Gewerbes verlief unterschiedlich. Im Grundstoff- und Produktionsgütergewerbe gingen 8,2 % mehr Bestellungen ein (Inland: + 2,7 %, Ausland: + 17,2 %). Das Investitionsgüter produzierende Gewerbe verbuchte einen Bestellrückgang von 0,4 % (Inland: - 5,6 %, Ausland: + 8,3 %). Im Verbrauchsgüter produzierenden Gewerbe gingen die Bestellungen um 0,9 % (Inland: - 2,8 %, Ausland: + 7,1 %) zurück.

Im Bauhauptgewerbe unterschritten die Auftragseingänge im Dezember 1993 den vergleichbaren Vorjahreswert real um 5,8 %.

Die Auftragsbestände im vierten Quartal 1993 lagen um 3,4 % über dem entsprechenden Vorjahresniveau und um 1,7 % unter dem Stand des dritten Quartals 1993.

Hinweis

Die Jahreskorrektur 1993 der Ergebnisse für

- den Auftragseingang und Umsatz im Verarbeitenden Gewerbe und
- den Auftragseingang und -bestand im Bauhauptgewerbe

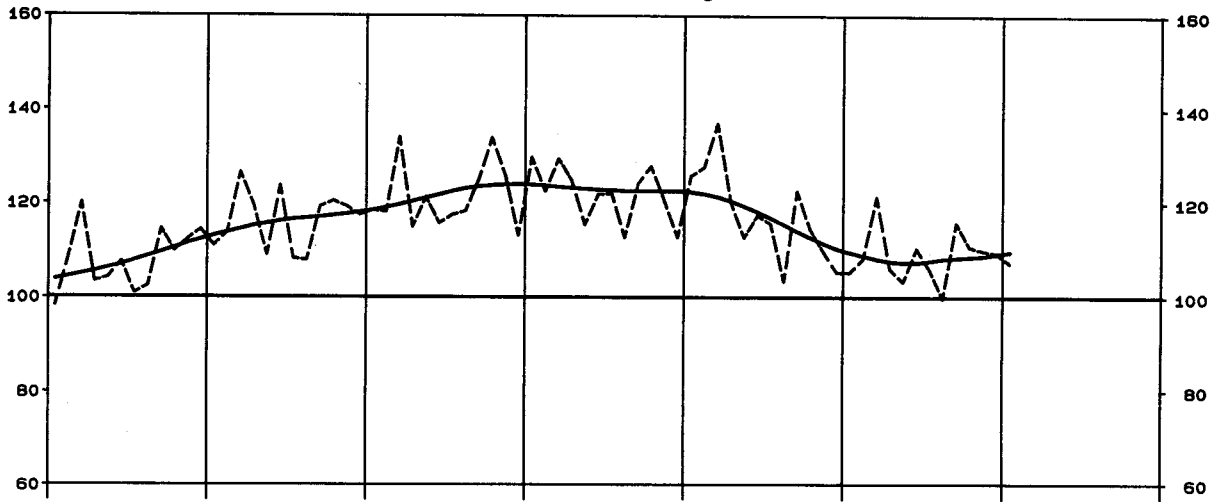
erscheint im Jahresbericht der Fachserie 4,
Reihe 2.2, Bestellnummer: 2040220 - 93700.

AUFTRAGSEINGANG IM VERARBEITENDEN GEWERBE

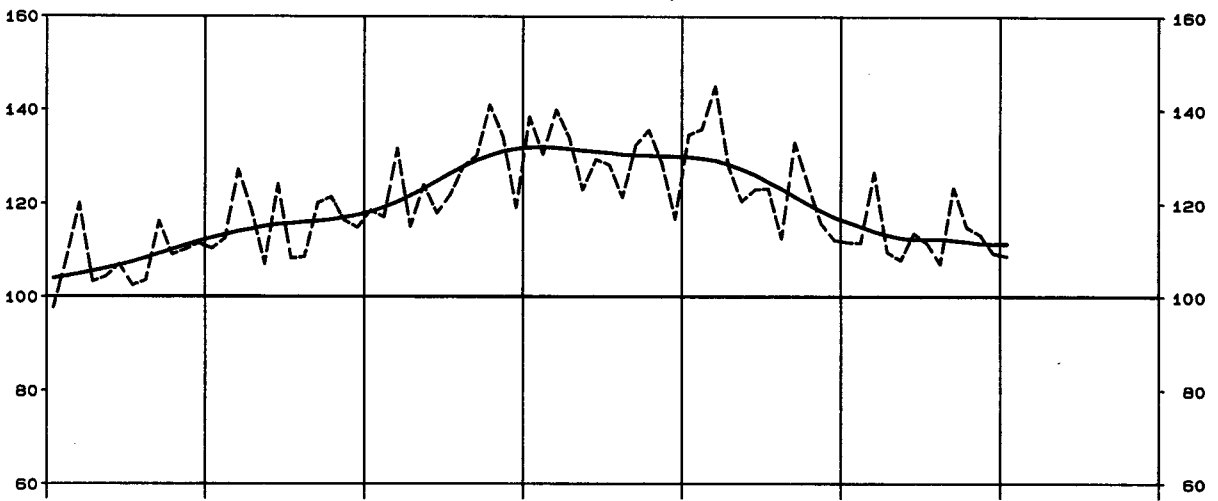
Volumenindex 1985 = 100

----- Originalwerte
———— Glatte Komponente *)

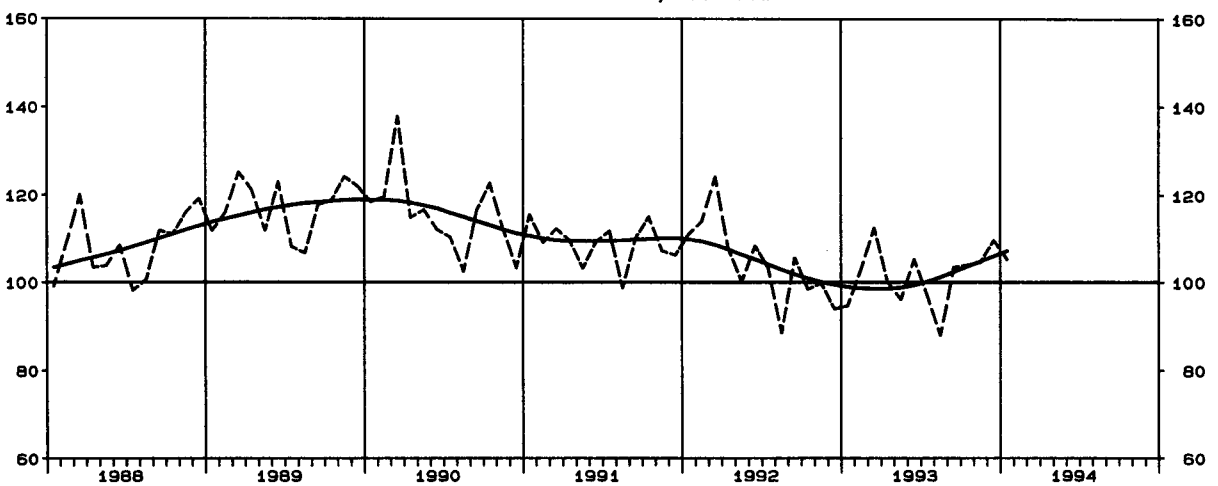
Verarbeitendes Gewerbe, Insgesamt



Verarbeitendes Gewerbe, Inland



Verarbeitendes Gewerbe, Ausland



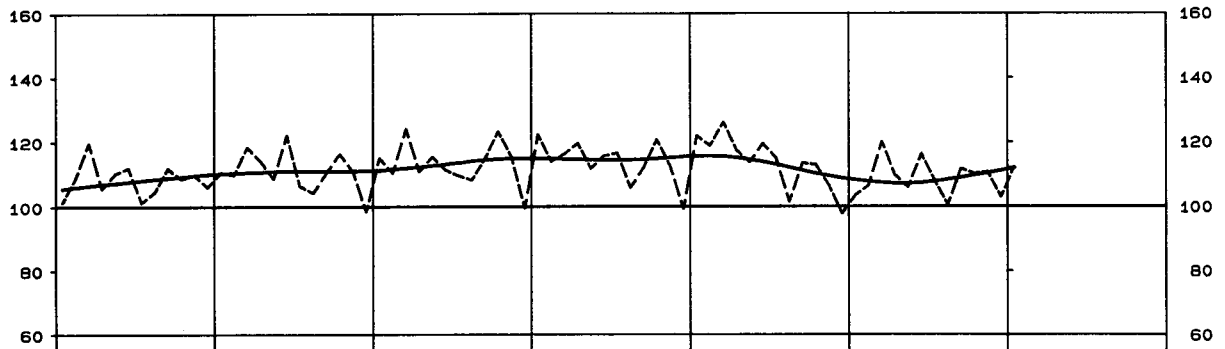
*) Zeitreihenanalyse nach dem Berliner Verfahren, Version 4

AUFTRAGSEINGANG IM VERARBEITENDEN GEWERBE

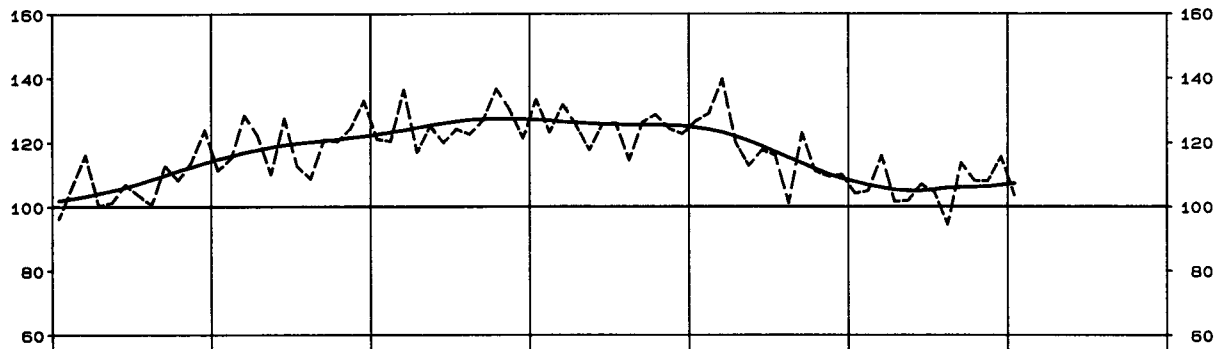
Volumenindex 1985 = 100

----- Originalwerte
—— Glatte Komponente *)

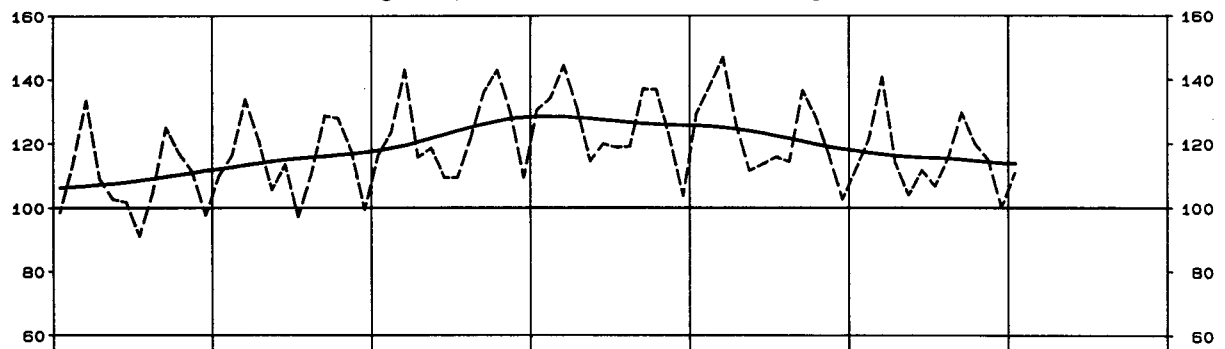
Grundstoff- u. Produktionsgütergewerbe, Insgesamt



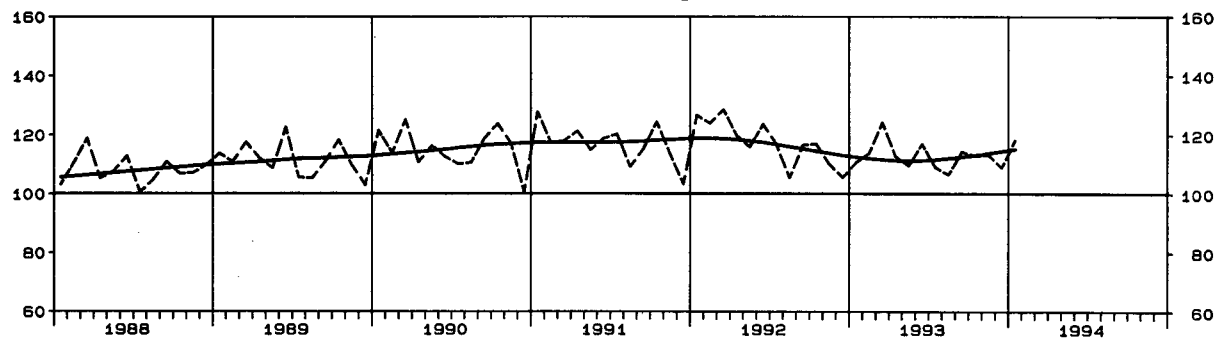
Investitionsgüter produzierendes Gewerbe, Insgesamt



Verbrauchsgüter produzierendes Gewerbe, Insgesamt



Chemische Industrie, Insgesamt



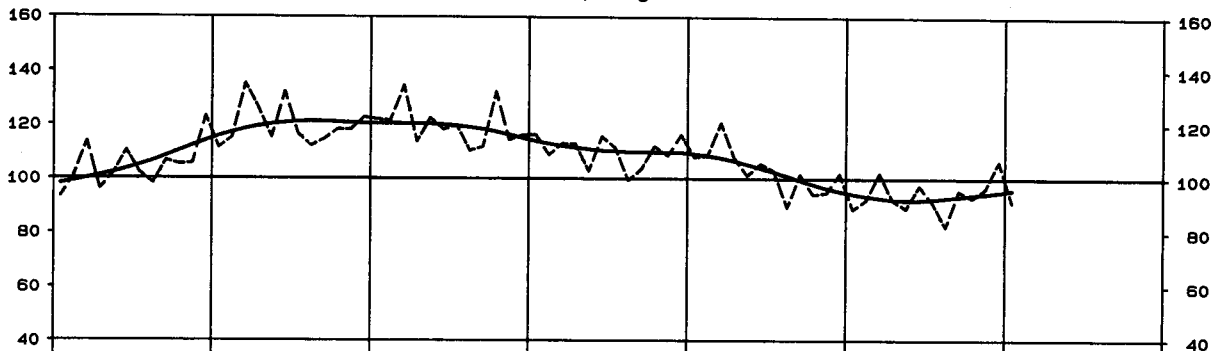
*) Zeitreihenanalyse nach dem Berliner Verfahren, Version 4

AUFTRAGSEINGANG IM VERARBEITENDEN GEWERBE

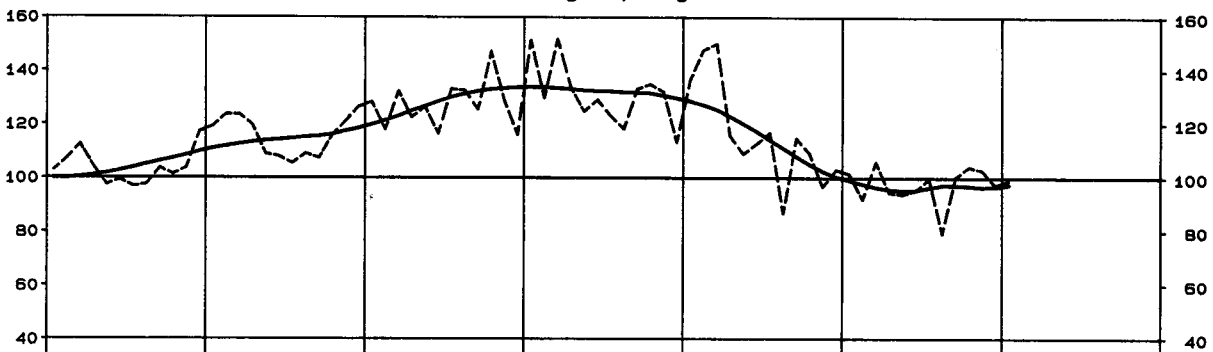
Volumenindex 1985 = 100

----- Originalwerte
———— Glatte Komponente *)

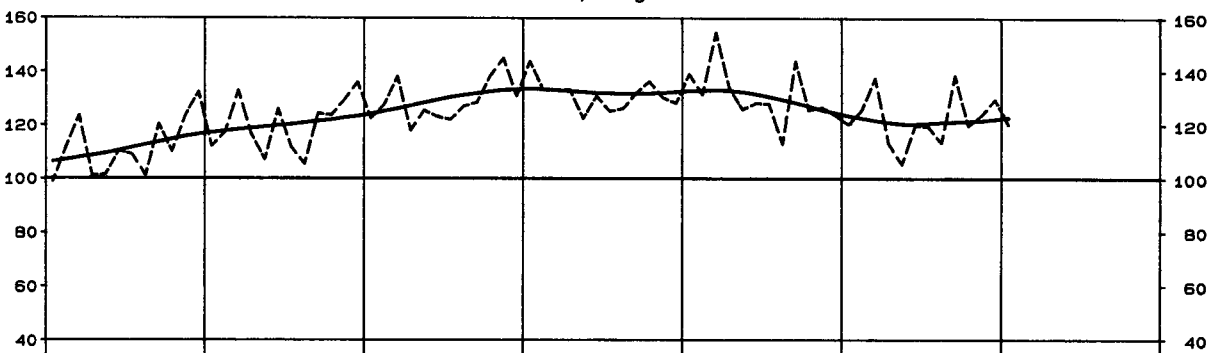
Maschinenbau, Insgesamt



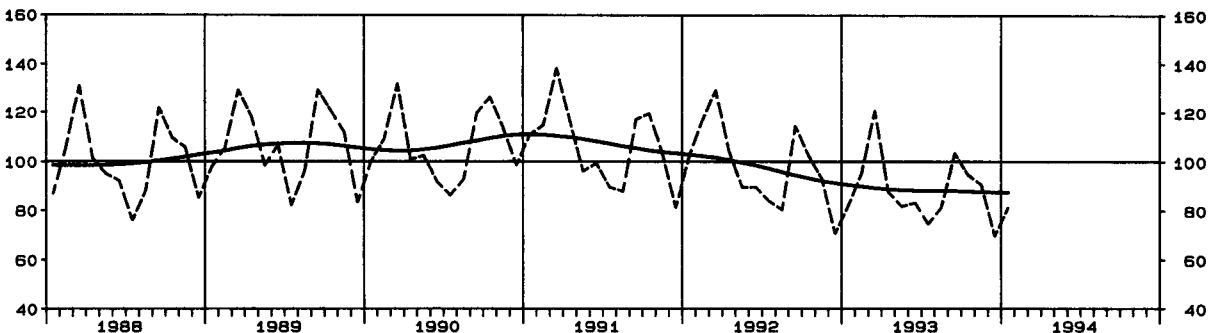
Strassenfahrzeugbau, Insgesamt



Elektrotechnik, Insgesamt



Textilgewerbe, Insgesamt



*) Zeitreihenanalyse nach dem Berliner Verfahren, Version 4

Früheres Bundesgebiet

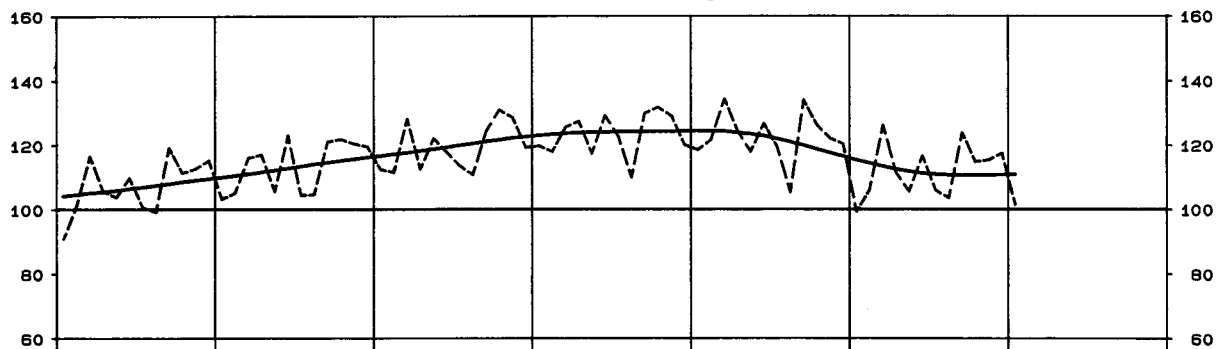
UMSATZ IM VERARBEITENDEN GEWERBE

Volumenindex 1985 = 100

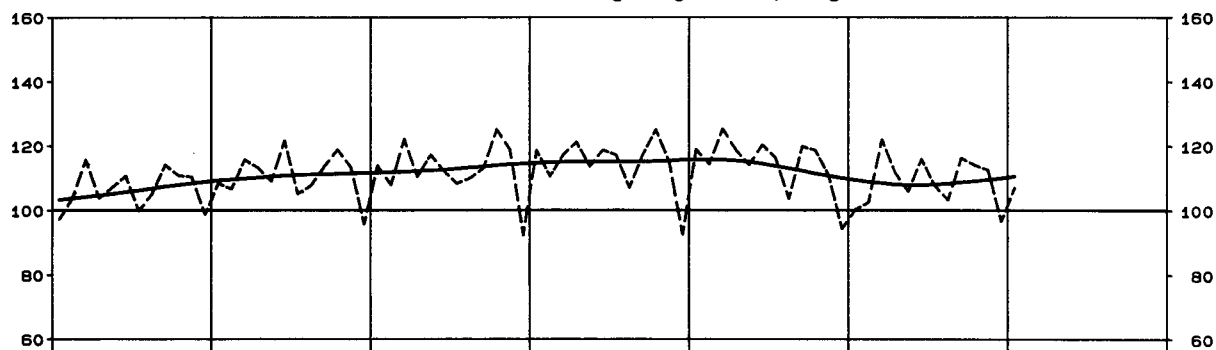
----- Originalwerte

———— Glatte Komponente *)

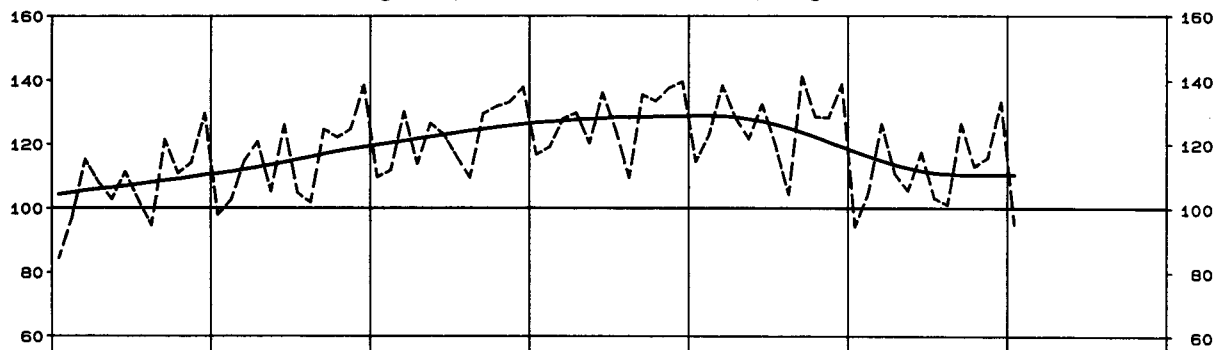
Verarbeitendes Gewerbe, Insgesamt



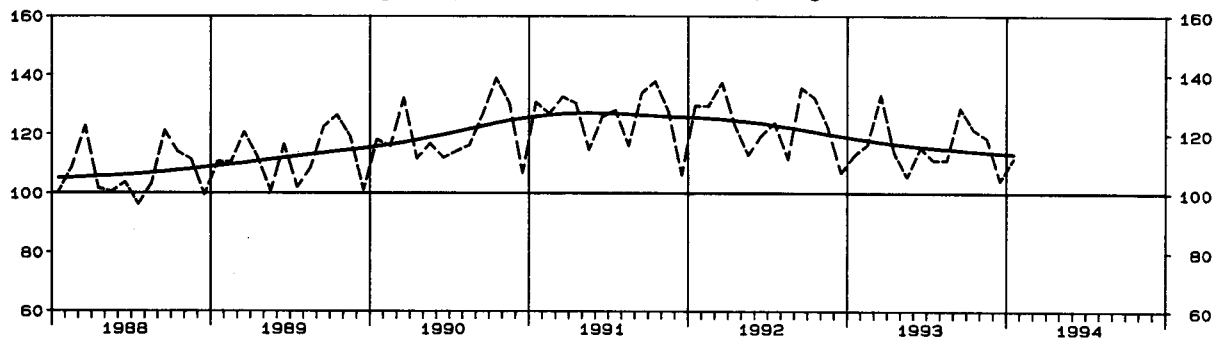
Grundstoff- u. Produktionsgütergewerbe, Insgesamt



Investitionsgüter produzierendes Gewerbe, Insgesamt



Verbrauchsgüter produzierendes Gewerbe, Insgesamt



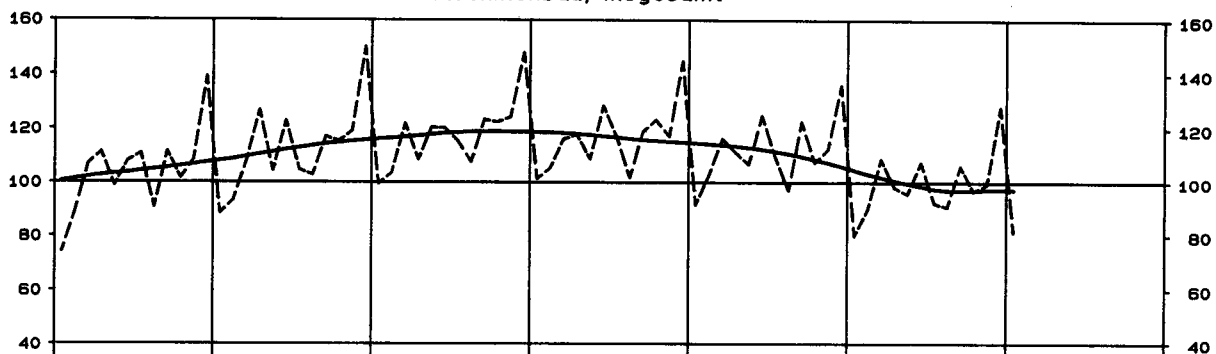
*) Zeitreihenanalyse nach dem Berliner Verfahren, Version 4

UMSATZ IM VERARBEITENDEN GEWERBE

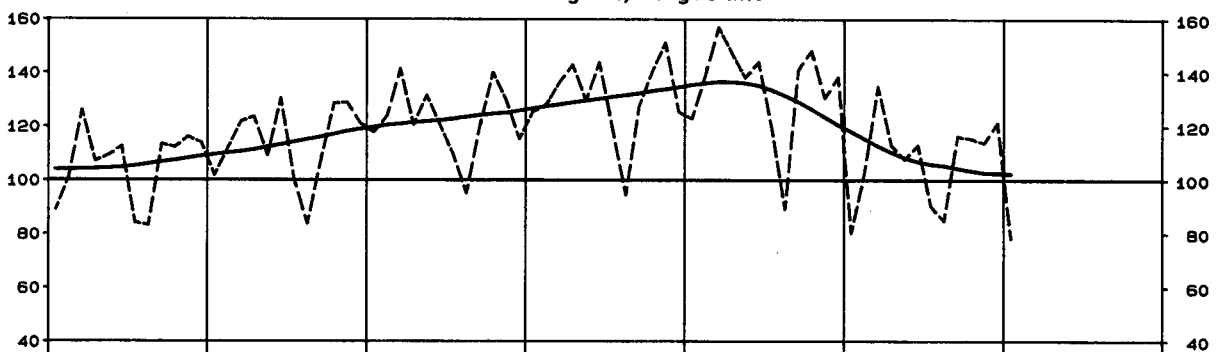
Volumenindex 1985 = 100

----- Originalwerte
———— Glatte Komponente *)

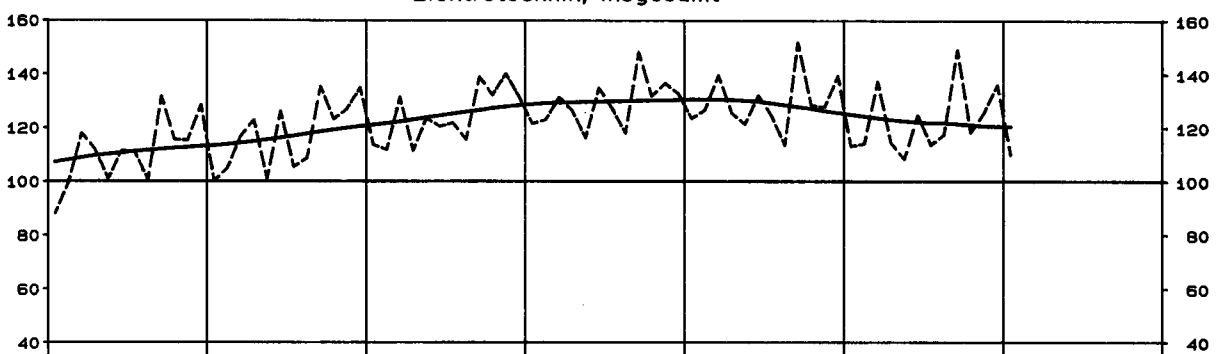
Maschinenbau, Insgesamt



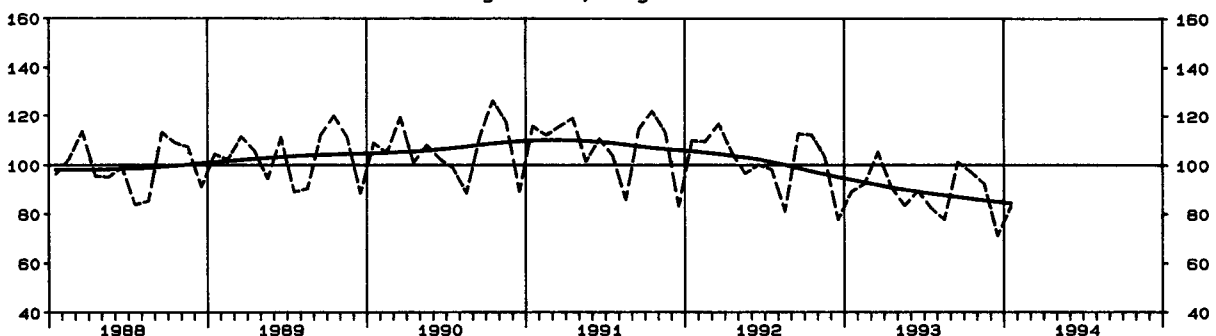
Strassenfahrzeugbau, Insgesamt



Elektrotechnik, Insgesamt



Textilgewerbe, Insgesamt



*) Zeitreihenanalyse nach dem Berliner Verfahren, Version 4

SYPRO- NR.	WIRTSCHAFTSGLIEDERUNG	1994 JAN.	VERAEND. GEGEN- UEBER VOR- JAHRES- MONAT IN %	N		A		C		H
				1993	1993	1993	1993	1993	1993	1993
				JAN.	DEZ.	1.VJ	2.VJ	3.VJ	4.VJ	
	VERARBEITENDES GEWERBE 1)	INSGESAMT	117,3	+1,5	115,6	120,1	122,4	117,1	117,9	120,8
		INLAND	120,1	-3,7	124,7	121,6	129,9	123,1	126,8	125,1
		AUSLAND	112,7	+11,9	100,7	117,8	110,3	107,3	103,3	113,8
	GRUNDSTOFF-UND PRODUKTIONSGETUER- GEWERBE	INSGESAMT	102,5	+6,2	96,5	94,5	102,4	103,0	99,6	99,6
		INLAND	100,4	+0,8	99,6	94,8	104,7	106,3	105,5	102,9
		AUSLAND	105,9	+15,7	91,5	93,7	98,6	97,8	90,1	94,4
25	GEW. U. VERARB. V. STEINEN U. ERDEN	INSGESAMT	104,7	+6,1	98,7	115,4	117,6	172,1	180,5	147,3
		INLAND	105,7	+7,2	98,6	117,5	120,1	180,7	190,7	153,3
		AUSLAND	97,2	-1,9	99,1	99,4	98,6	107,8	103,4	102,4
2512	GEW. V. NATURSTEINEN, ANG	INSGESAMT	54,2	+23,7	43,8	89,1	59,2	147,1	159,0	130,2
		INLAND	54,4	+24,5	43,7	89,5	59,1	147,9	160,0	130,9
		AUSLAND	33,6	-28,7	47,1	58,6	65,9	75,3	71,0	65,9
2525	VERARB. V. NATURSTEINEN, ANG	INSGESAMT	89,6	-16,1	106,8	147,4	143,9	161,5	178,5	157,6
		INLAND	88,5	-16,5	106,0	148,8	143,1	161,6	179,3	157,8
		AUSLAND	114,0	-8,4	124,5	114,0	162,4	159,1	159,5	151,5
2531	H. V. ZEMENT	INSGESAMT	84,7	+10,6	76,6	91,7	100,8	154,3	152,0	121,2
		INLAND	82,4	+10,6	74,5	90,3	99,3	155,1	153,6	120,9
		AUSLAND	117,3	+8,4	108,2	112,3	122,7	143,1	129,4	127,1
2541	ZIEGELEI	INSGESAMT	118,6	+14,1	103,9	122,0	125,1	210,0	226,7	166,6
		INLAND	130,7	+15,5	113,2	134,7	135,4	232,1	256,1	186,3
		AUSLAND	60,3	+2,4	58,9	60,3	75,4	102,2	83,8	71,2
2543	H. V. FEUERFESTER GROBKERAMIK	INSGESAMT	89,0	-2,5	91,3	88,2	88,6	86,3	84,5	84,8
		INLAND	82,0	+3,9	78,9	71,6	84,0	81,2	76,8	71,0
		AUSLAND	97,5	-8,3	106,3	108,3	94,2	92,5	93,9	101,5
2555	H. V. GR. FORM. FERTIGBAU- TEILEN AUS BETON FUER DEN HOCHBAU	INSGESAMT	191,3	+37,6	139,0	227,0	190,6	304,1	304,2	269,0
		INLAND	188,2	+34,0	140,4	229,1	192,5	307,1	307,3	271,5
		AUSLAND	450,9	+999,9	14,0	49,1	25,7	48,8	34,5	66,2
2559	H. V. BETONERZEUGNISSEN (OHNE BIMS, GR. FORM. FERTIGBAUTEILE)	INSGESAMT	128,1	-1,8	130,5	130,9	151,2	214,4	227,8	178,6
		INLAND	127,4	-2,5	130,6	131,4	151,1	214,0	228,1	179,1
		AUSLAND	160,7	+27,3	126,2	106,5	158,9	233,4	213,2	150,7
2563	H. V. GIPSERZEUGNISSEN, DAEMM-U. LEICHTBAUPLATTEN	INSGESAMT	229,7	+25,9	182,5	194,1	197,9	194,6	235,9	223,4
		INLAND	242,4	+30,3	186,0	203,5	203,5	201,7	243,9	232,1
		AUSLAND	106,5	-28,6	149,2	102,9	143,7	126,5	158,0	138,9
27	EISENSCHAFFENDE INDUSTRIE	INSGESAMT	77,6	+8,4	71,6	67,8	74,2	74,6	66,8	70,0
		INLAND	78,9	+4,0	75,9	68,3	77,8	72,3	70,3	72,0
		AUSLAND	75,7	+15,4	65,6	67,0	69,1	77,7	61,8	66,9
2711	HOCHOFEN-, STAHL-U. WARM- WALZWERKE (OHNE STAHL- ROHRE)	INSGESAMT	81,2	+9,9	73,9	70,2	78,3	73,4	70,2	72,6
		INLAND	80,1	+11,7	71,7	68,6	76,9	72,0	70,4	72,5
		AUSLAND	83,0	+7,0	77,6	72,7	80,7	75,7	69,7	72,8
2715	H. V. STAHLROHREN (OHNE PRAEZISIONSSTAHLROHRE)	INSGESAMT	54,6	-8,2	59,5	54,7	51,2	84,2	48,3	53,7
		INLAND	66,7	-47,0	125,8	64,0	90,0	76,9	72,8	66,3
		AUSLAND	48,6	+84,1	26,4	50,0	31,9	87,8	36,1	47,4
2720	H. V. PRAEZISIONSSTAHL- ROHREN	INSGESAMT	80,4	+21,8	66,0	63,5	67,7	66,8	60,2	69,1
		INLAND	76,9	+4,3	73,7	69,7	76,0	72,0	63,9	72,7
		AUSLAND	87,4	+73,4	50,4	51,0	50,9	56,2	52,7	61,8
2850	NE-METALLHALBZEUGWERKE	INSGESAMT	118,5	+8,7	109,0	104,3	109,5	106,2	101,5	104,9
		INLAND	119,6	+8,1	110,6	104,9	111,8	109,7	105,5	106,3
		AUSLAND	116,6	+9,8	106,2	103,2	105,7	100,4	94,9	102,5
2910	EISEN-, STAHL-U. TEMPER- GIESSEREI	INSGESAMT	81,1	+3,6	78,3	74,2	83,3	85,8	80,9	81,0
		INLAND	76,8	+1,2	75,9	70,6	83,1	83,6	79,7	78,1
		AUSLAND	96,6	+11,3	86,8	87,4	83,8	93,4	85,3	91,4
3011-15	ZIEHEREIEN UND KALT- WALZWERKE	INSGESAMT	99,9	+13,3	88,2	78,4	93,4	90,5	89,1	87,2
		INLAND	103,6	+10,7	93,6	83,0	101,0	97,7	97,4	92,4
		AUSLAND	90,9	+21,0	75,1	67,2	75,0	73,1	69,1	74,4
3011	STABZIEHEREIEN, KALTWALZWERKE	INSGESAMT	84,7	+6,4	79,6	71,1	82,1	75,8	73,6	76,2
		INLAND	81,2	-2,3	83,1	71,6	87,9	79,0	77,3	77,0
		AUSLAND	92,3	+28,2	72,0	69,9	69,3	68,8	65,6	74,4
3015	DRAHTZIEHEREIEN (EINSCHL. H. V. DRAHT- ERZEUGNISSEN)	INSGESAMT	113,9	+18,6	96,0	85,1	103,7	104,0	103,2	97,2
		INLAND	123,2	+19,8	102,8	93,0	112,5	114,1	114,9	105,9
		AUSLAND	89,5	+14,3	78,3	64,3	80,9	77,5	72,7	74,4

1) AUSGEWAELHTE WIRTSCHAFTSZWEIGE (OHNE NAHRUNGS-UND GENUSSMITTELGEWERBE).

BUNDESGBIET

FUER DAS VERARBEITENDE GEWERBE
=100

WERT

INDEX

R	I			C			H			T			L			I			C			H			SYPRO- NR.
	1993			1993			1993			1993			1993			1993			1993			1994 JAN.-JAN. KUMULIERT			
	1.HJ	2.HJ	1992	1993	1993	1992	1993	1993	1992	1993	1993	1992	1993	1993	1992	1993	1993	1992	1993	1993	1992	1993	1994 JAN.-JAN. KUMULIERT		
	VERAENDERUNG GEGENUEBER DEM ENTSPRECHENDEN VORJAHRESZEITRAUM IN %																								
	1993	1993	1992	1993	1993	1992	1993	1993	1992	1993	1993	1992	1993	1993	1992	1993	1993	1992	1993	1993	1992	1993	1994 JAN.-JAN. KUMULIERT		
					1993	1993	1992	1993	1993	1992	1993	1993	1992	1993	1993	1992	1993	1993	1992	1993	1993	1992	1993	1994 JAN.-JAN. KUMULIERT	
					JAN.	DEZ.	1.VJ	2.VJ	3.VJ	4.VJ	1.HJ	2.HJ													
119,8	119,4	129,3	119,6	-15,7	+3,6	-14,1	-8,8	-6,1	-0,1	-11,5	-3,1	-2,3	-7,5	+1,5											
126,5	126,0	140,1	126,2	-16,3	-3,1	-15,5	-10,7	-7,6	-4,7	-13,2	-6,2	-1,9	-9,9	-3,7											
108,8	108,6	111,7	108,7	-14,7	+17,7	-11,0	-4,9	-2,8	+9,6	-8,1	+3,3	-3,3	-2,7	+11,9											
102,7	99,6	108,9	101,2	-17,1	+2,7	-12,5	-8,4	-5,8	-0,9	-10,5	-3,4	-1,5	-7,1	+6,2											
105,5	104,2	115,5	104,9	-17,6	-1,8	-13,9	-10,0	-8,0	-4,4	-12,0	-6,3	-1,2	-9,2	+0,8											
98,2	92,3	98,4	95,2	-16,2	+10,5	-10,1	-5,3	-1,5	+5,7	-7,8	+2,1	-2,3	-3,3	+15,7											
144,9	163,9	156,1	154,4	-2,6	-10,5	-5,2	+2,2	+1,2	-4,2	-0,9	-1,3	+7,6	-1,1	+6,1										25	
150,4	172,0	162,5	161,2	-3,4	-12,6	-4,8	+3,0	+1,5	-4,4	-0,3	-1,2	+8,5	-0,8	+7,2											
103,2	102,9	108,7	103,0	+3,2	+14,0	-9,1	-6,3	-3,1	-2,1	-7,6	-2,6	-0,8	-5,2	-1,9											
103,2	144,6	135,4	123,9	-1,4	-23,9	-10,7	-5,1	-6,5	-13,1	-6,8	-9,6	+5,2	-8,5	+23,7											2512
103,5	145,5	136,1	124,5	-1,6	-24,1	-11,1	-5,1	-6,5	-13,3	-6,9	-9,7	+5,2	-8,5	+24,5											
70,6	68,5	67,4	69,5	+10,0	+18,9	+38,7	-8,8	-11,7	+11,3	+8,4	-1,9	+1,4	+3,1	-28,7											
152,7	168,0	177,1	160,4	+8,6	-20,4	+9,1	-11,2	-15,6	-14,0	-2,6	-14,9	+12,0	-9,4	-16,1											2525
152,4	168,6	176,6	160,5	+9,2	-20,7	+10,3	-11,6	-15,9	-12,6	-2,4	-14,4	+13,0	-9,1	-16,5											
160,8	155,5	188,0	158,1	-0,9	-12,5	-10,8	-0,5	-5,4	-37,2	-6,0	-24,1	-5,3	-15,9	-8,4											
127,6	136,6	138,1	132,1	-8,5	-10,9	-8,8	+0,5	-2,6	-8,5	-3,4	-5,3	+6,2	-4,3	+10,6											2531
127,2	137,2	138,0	132,2	-9,4	-10,6	-8,8	+0,7	-2,5	-8,1	-3,2	-5,1	+6,2	-4,2	+10,6											
132,9	128,2	140,3	130,6	+2,9	-14,0	-8,4	-3,7	-2,4	-12,9	-5,9	-8,0	+8,4	-6,9	+8,4											
167,5	196,7	169,6	182,1	-2,0	-4,6	-5,7	+12,2	+16,2	+1,8	+4,8	+9,6	+12,5	+7,4	+14,1											2541
183,7	221,2	184,2	202,5	+1,0	-5,3	-2,9	+14,3	+19,6	+3,4	+7,3	+12,2	+14,8	+9,9	+15,5											
88,8	77,5	98,8	83,1	-22,5	+3,4	-24,5	-6,8	-18,4	-14,4	-15,2	-16,6	-4,4	-15,9	+2,4											
87,5	84,7	93,1	86,1	-2,9	+13,7	-8,4	-7,1	-11,0	-3,3	-7,7	-7,2	-2,5	-7,5	-2,5											2543
82,6	73,9	89,0	78,2	-14,7	0,0	-9,6	-6,1	-19,8	-12,3	-7,9	-16,4	-5,0	-12,1	+3,9											
93,4	97,7	97,9	95,5	+10,8	+27,7	-7,1	-8,1	+0,1	+5,9	-7,6	+3,1	+0,2	-2,5	-8,3											
247,3	286,6	268,0	267,0	-34,0	+9,0	-18,0	+11,1	-1,1	+4,4	-2,3	+1,4	+14,4	-0,4	+37,6											2555
249,8	289,4	270,7	269,6	-34,0	+8,9	-18,1	+11,0	-1,1	+4,3	-2,4	+1,3	+14,7	-0,4	+34,0											
37,3	50,4	31,4	43,8	-24,7	+55,9	+87,6	+34,4	-26,6	+132,3	+49,2	+33,3	-58,4	+39,5	+999,9											
182,8	203,2	189,2	193,0	+4,5	-18,6	-1,6	+5,7	+5,5	-3,1	+2,6	+1,5	+8,5	+2,0	-1,8											2559
182,5	203,6	189,3	193,1	+4,6	-18,8	-1,7	+5,7	+5,6	-3,2	+2,5	+1,5	+8,7	+2,0	-2,5											
196,1	182,0	185,2	189,0	-5,8	-6,2	+2,7	+5,6	+0,5	-1,4	+4,4	-0,3	-1,1	+2,1	+27,3											
196,3	229,6	191,3	213,0	+6,0	+20,3	+7,6	-3,4	+20,7	+21,2	+1,8	+20,9	+9,1	+11,3	+25,9											2563
202,6	238,0	196,3	220,3	+7,3	+21,8	+8,1	-1,6	+20,3	+22,6	+3,1	+21,4	+13,2	+12,2	+30,3											
135,1	148,5	143,0	141,8	-8,1	-1,2	-0,4	-24,7	+26,9	+2,7	-13,5	+14,3	-26,3	-0,8	-28,6											
74,4	68,4	78,6	71,4	-25,3	+12,4	-21,0	-10,2	-8,0	+7,9	-15,9	-0,6	-8,7	-9,2	+8,4											27
75,1	71,2	87,4	73,1	-30,2	+8,4	-26,2	-20,8	-13,4	+0,7	-23,6	-6,8	-9,3	-16,4	+4,0											
73,4	64,4	66,2	68,9	-15,1	+18,6	-10,7	+8,7	+2,5	+20,3	-1,5	+11,2	-7,0	+4,1	+15,4											
75,9	71,4	81,1	73,6	-24,8	+11,8	-19,8	-14,9	-6,3	+10,7	-17,4	+1,6	-7,6	-9,2	+9,9											2711
74,4	71,5	86,3	72,9	-33,9	+8,7	-26,9	-21,9	-11,6	+6,1	-24,6	-3,2	-9,3	-15,5	+11,7											
78,2	71,3	72,4	74,8	-4,6	+16,9	-4,9	-0,9	+3,9	+19,0	-3,0	+11,1	-4,1	+3,3	+7,0											
67,7	51,0	62,7	59,4	-23,5	+19,4	-25,7	+30,3	-16,7	-9,6	+1,3	-13,1	-15,6	-5,3	-8,2											2715
83,5	69,6	99,2	76,5	+19,7	+5,4	-15,2	-6,8	-27,3	-38,5	-11,5	-33,1	-11,6	-22,9	-47,0											
59,9	41,8	44,6	50,8	-58,9	+30,2	-36,7	+57,6	-2,4	+33,9	+13,0	+15,5	-19,6	+13,9	+84,1											
67,3	64,6	80,8	65,9	-36,3	+8,9	-32,4	-17,6	-17,9	+0,4	-25,8	-9,0	-9,2	-18,4	+21,8											2720
74,0	68,3	87,7	71,1	-37,7	+8,9	-29,8	-18,9	-20,1	-1,1	-24,9	-11,1	-7,0	-18,9	+4,3											
53,6	57,2	66,9	55,4	-31,7	+9,2	-39,2	-14,1	-11,4	+4,7	-28,2	-3,5	-14,3	-17,2	+73,4											
107,9	103,2	115,1	105,5	-21,8	+16,3	-16,3	-10,4	-6,9	+2,8	-13,5	-2,2	-2,8	+8,3	+8,7											2850
110,7	105,9	123,6	108,3	-27,6	+10,5	-19,7	-12,2	-12,5	-2,7	-16,2	-7,9	-1,0	-12,4	+8,1											
103,1	98,7	101,2	100,9	-9,4	+27,3	-9,7	-6,8	+5,4	+14,0	-8,3	+9,8	-6,3	-0,3	+9,8											
84,5	80,9	96,0	82,7	-28,0	+8,8	-23,6	-13,1	-13,0	-2,6	-18,7	-8,2	-4,2	-13,9	+3,6											2910
83,4	78,9	95,3	81,1	-29,6	+11,2	-23,4	-14,3	-14,3	-4,9	-19,1	-9,9	-5,3	-14,9	+1,2											
88,6	88,3	98,5	88,5	-22,9	+2,2	-24,6	-9,1	-8,4	+4,8	-17,1	-2,1	+0,1	-10,2	+11,3											
92,0	88,1	102,8	90,0	-24,2	-0,5	-18,4	-16,7	-8,8	-3,5	-17,5	-6,3	-4,2	-12,5	+13,3											3011-15
99,4	94,9	111,4	97,1	-21,3	-1,2																				

SYPRO- NR.	WIRTSCHAFTSGLIEDERUNG		1994 JAN.	VERAEND. GEGEN- UEBER- VOR- JAHRES- MONAT IN %	N		A		C		H
					1993	1993	1993	1993	1993	1993	1993
					JAN.	DEZ.	1.VJ	2.VJ	3.VJ	4.VJ	
40	CHEMISCHE INDUSTRIE	INSGESAMT	109,3	+5,6	103,5	100,7	108,5	105,1	102,2	103,5	
		INLAND	106,4	-2,9	109,6	101,5	110,8	108,0	107,2	106,5	
		AUSLAND	113,0	+17,7	96,0	99,6	105,5	101,5	96,0	99,7	
4031	H.V.CHEMISCHEN GRUND- STOFFEN (AUCH MIT AN- SCHL.WEITERVERARB.)	INSGESAMT	88,0	+8,4	81,2	80,7	85,4	83,4	79,4	81,2	
		INLAND	127,7	-4,0	80,5	70,6	81,5	77,7	75,3	74,7	
		AUSLAND	98,3	+19,9	82,0	90,2	89,1	88,9	83,3	87,4	
4034	H.V.CHEMISCHEN ERZEUG- NISSEN FUER GEWERBE, LANDWIRTSCHAFT	INSGESAMT	130,1	+12,3	115,8	113,2	128,4	127,7	122,6	120,1	
		INLAND	127,7	+7,0	119,4	114,5	132,1	139,2	138,6	128,3	
		AUSLAND	133,6	+20,6	110,8	111,3	123,3	111,5	100,1	108,4	
4035	H.V.PHARMAZEUTISCHEN ERZEUGNISSEN	INSGESAMT	152,1	+3,3	147,2	148,2	149,3	144,2	146,4	153,5	
		INLAND	147,5	-2,8	151,7	159,9	144,1	142,7	144,0	157,3	
		AUSLAND	161,6	+17,4	137,7	124,1	160,1	147,3	151,4	145,6	
4036	H.V.SEIFEN,WASCH-,REI- NIGUNGS-U.KOEERPER- PFLEGE MITTELN	INSGESAMT	141,3	-10,9	158,5	130,0	154,1	140,0	141,7	135,6	
		INLAND	135,8	-12,8	155,8	126,6	150,1	135,9	136,5	131,8	
		AUSLAND	175,9	-0,1	176,0	151,5	179,1	165,9	174,5	159,0	
4037	H.V.FOTOCHEMISCHEN ERZEUGNISSEN	INSGESAMT	104,4	+8,5	96,2	108,9	106,7	126,4	122,3	110,4	
		INLAND	79,8	-2,4	81,8	79,0	93,6	107,7	104,7	84,8	
		AUSLAND	120,6	+14,1	105,7	128,8	115,4	138,8	133,9	127,4	
4039	H.V.SONSTIGEN CHEMI- SCHEN ERZEUGNISSEN FUER PRIVATEN VERBRAUCH USW	INSGESAMT	112,7	-6,1	120,0	98,7	122,3	102,5	102,8	105,9	
		INLAND	108,9	-8,0	118,4	102,2	117,8	98,0	105,8	107,8	
		AUSLAND	118,5	-3,3	122,6	93,3	129,0	109,3	98,5	103,0	
4090	H.V.CHEMIEFASERN	INSGESAMT	77,0	+4,1	74,0	77,6	77,2	70,7	65,3	74,2	
		INLAND	67,1	-14,2	78,2	61,8	78,3	66,9	62,2	63,9	
		AUSLAND	82,9	+15,8	71,6	86,8	76,6	73,0	67,2	80,3	
53	HOLZBEARBEITUNG	INSGESAMT	119,9	+6,5	112,6	116,5	125,2	130,2	129,0	131,8	
		INLAND	120,8	+5,0	115,0	118,9	128,5	134,0	134,4	135,7	
		AUSLAND	115,2	+16,2	99,1	103,1	106,8	108,8	99,0	110,4	
5311	SAEGE-U.HOBELWERKE	INSGESAMT	109,0	+10,1	99,0	114,5	111,7	132,9	134,2	130,6	
		INLAND	107,2	+7,6	99,6	114,9	112,5	133,6	136,7	131,5	
		AUSLAND	125,8	+34,8	93,3	111,1	104,2	126,3	110,9	122,9	
5361	H.V.HALBWAREN AUS HOLZ	INSGESAMT	131,3	+3,6	126,7	118,5	139,2	127,3	123,7	133,1	
		INLAND	136,9	+2,7	133,3	123,6	147,4	134,5	131,7	140,7	
		AUSLAND	109,9	+7,9	101,9	99,1	108,1	100,2	93,2	104,3	
55	ZELLSTOFF-, HOLZSCHLIFF-, PAPIER-U.PAPPEERZEUGUNG	INSGESAMT	101,2	+5,4	96,0	97,8	103,6	98,4	89,5	96,2	
		INLAND	90,7	-0,3	91,0	88,7	100,5	91,0	83,0	88,5	
		AUSLAND	118,4	+13,4	104,4	112,7	108,9	110,8	100,3	108,8	
59	GUMMIVERARBEITUNG	INSGESAMT	98,8	+4,8	94,3	90,8	108,7	105,4	104,8	106,9	
		INLAND	94,5	+5,7	89,4	87,7	105,7	100,4	101,9	104,5	
		AUSLAND	111,1	+2,4	108,5	99,8	117,4	119,8	113,0	113,8	
	INVESTITIONSGUETER PRODUZIERENDES GEWERBE	INSGESAMT	122,2	+0,3	121,8	135,6	126,6	122,0	122,5	130,0	
		INLAND	128,1	-5,7	135,9	138,2	137,3	129,9	133,9	134,7	
		AUSLAND	114,4	+11,1	103,0	132,2	112,4	111,3	107,3	123,6	
3021-25	STAHLVERFORMUNG, OBERFLAECHEVEREDLUNG, HAERTUNG	INSGESAMT	123,6	+12,8	109,6	110,1	119,7	118,7	116,9	117,0	
		INLAND	118,5	+8,8	108,9	109,3	119,9	118,4	116,7	116,1	
		AUSLAND	145,5	+29,0	112,8	113,7	119,0	119,9	117,7	120,6	
3021	H.V.GESENK-U.LEICHTEN FREIFORMSCHMIEDESTUEK- KEN,PRESS-U.ZIEHTEILEN	INSGESAMT	121,6	+22,1	99,6	102,1	109,5	111,5	108,9	105,6	
		INLAND	117,0	+17,0	100,0	103,1	110,3	112,0	108,5	106,5	
		AUSLAND	138,3	+40,4	98,5	98,4	106,2	109,5	110,4	102,5	
3025	STAHLVERFORMUNG,ANG, OBERFLAECHEVEREDLUNG, HAERTUNG	INSGESAMT	124,8	+7,8	115,8	115,1	126,1	123,2	121,7	124,0	
		INLAND	119,3	+4,6	114,1	112,9	125,5	122,2	121,4	121,8	
		AUSLAND	151,1	+22,1	123,8	125,4	128,8	127,9	123,2	134,5	
31	STAHL-U.LEICHTMETALLBAU, SCHIENENFAHRZEUGBAU	INSGESAMT	133,9	-13,8	155,3	153,9	153,5	173,5	168,7	153,4	
		INLAND	144,2	-12,7	165,1	159,2	156,0	190,8	188,8	165,7	
		AUSLAND	90,2	-20,9	114,0	131,5	142,7	99,6	82,9	100,8	
3111	H.V.STAHL-U.LEICHTME- TALLKONSTRUKTIONEN (OHNE GRUBENAUSBAU)	INSGESAMT	143,9	-7,7	155,9	165,8	166,7	177,1	175,2	172,7	
		INLAND	151,5	-5,3	159,9	175,8	171,0	185,1	184,8	182,1	
		AUSLAND	78,3	-35,6	121,6	79,0	128,7	107,9	92,5	91,4	
3151	KESSEL-U.BEHAELTERBAU	INSGESAMT	104,9	-31,4	152,9	126,6	144,6	180,8	134,3	123,6	
		INLAND	108,7	-42,1	187,6	113,9	144,7	209,5	153,7	126,8	
		AUSLAND	93,7	+88,9	49,6	164,4	144,3	95,4	76,4	114,0	
3171	LOKOMOTIVBAU	INSGESAMT	102,3	-83,5	618,2	393,3	287,8	129,4	176,1	217,9	
		INLAND	124,6	+3,7	120,1	514,6	141,3	111,7	143,4	232,6	
		AUSLAND	64,7	-95,6	1459,1	188,5	535,1	159,1	231,1	193,3	
3174	WAGGONBAU	INSGESAMT	284,8	+216,8	89,9	231,4	100,1	102,5	379,8	225,5	
		INLAND	377,4	+920,0	37,0	319,5	104,8	106,8	537,8	323,8	
		AUSLAND	102,5	-47,2	194,1	57,7	90,9	94,0	68,8	31,9	

BUNDESGBIET

FUER DAS VERARBEITENDE GEBERBE
=100

WERT

INDEX

R	I C H T L I C H													SYPRO- NR.	
	1993 1.HJ	1993 2.HJ	1992	1993	VERAENDERUNG GEGENUEBER DEM ENTSPRECHENDEN VORJAHRESZEITRAUM IN %										
					1993 JAN.	1993 DEZ.	1993 1.VJ	1993 2.VJ	1993 3.VJ	1993 4.VJ	1993 1.HJ	1993 2.HJ	1992		1993
106,8	102,9	111,3	104,8	-14,0	+1,8	-9,5	-7,5	-4,6	-1,1	-8,6	-2,8	-0,4	-5,8	+5,6	40
109,4	106,9	116,5	108,1	-12,4	-2,6	-10,2	-7,6	-6,5	-4,2	-9,0	-5,3	-0,1	-7,2	-2,9	
103,5	97,9	104,8	100,7	-15,9	+8,0	-8,7	-7,4	-1,8	+3,4	-8,0	+0,8	-1,0	-3,9	+17,7	
84,4	80,3	89,4	82,4	-17,2	+1,9	-12,8	-10,3	-6,9	-0,1	-11,5	-3,6	-4,7	-7,8	+8,4	4031
79,6	85,0	86,9	77,3	-13,6	-7,1	-13,2	-13,2	-11,3	-5,9	-13,2	-8,6	-5,4	-11,0	-4,0	
89,0	85,3	91,7	87,2	-20,2	+9,7	-12,4	-7,7	-2,8	+5,0	-10,1	+0,9	-4,1	-4,9	+19,9	
128,1	121,3	127,6	124,7	-13,6	+5,8	-7,9	-1,6	-0,9	+2,4	-4,8	+0,7	+1,7	-2,3	+12,3	4034
135,7	133,5	139,1	134,6	-14,0	+3,7	-11,0	-1,0	-0,9	+0,5	-6,1	-0,1	+1,2	-3,2	+7,0	
117,4	104,3	111,2	110,8	-13,0	+8,9	-2,5	-2,7	-0,9	+5,3	-2,6	+2,4	+2,4	-0,4	+20,6	
146,8	149,9	158,6	148,4	-11,3	-0,3	-8,7	-9,7	-4,4	-2,8	-9,2	-3,6	+6,8	-6,4	+3,3	4035
149,4	150,7	160,7	147,0	-14,1	-2,4	-12,4	-8,9	-8,2	-4,6	-10,7	-6,3	+7,3	-8,5	+2,8	
153,7	148,5	154,1	151,1	-4,6	+5,8	-1,1	-11,2	+4,1	+1,5	-6,2	+2,8	+5,7	-1,9	+17,4	
147,1	138,6	140,4	142,8	-0,9	-1,6	+5,2	+3,4	+1,9	-3,7	+4,3	-0,9	+3,2	+1,7	-10,9	4036
143,0	134,2	136,8	138,6	-1,6	-0,6	+5,5	+2,9	+0,5	-3,9	+4,2	-1,7	+3,2	+1,3	-12,8	
172,5	166,8	162,9	169,6	+3,5	-6,2	+3,6	+6,3	+9,4	-2,6	+4,9	+3,3	+2,7	+4,1	-0,1	
116,6	116,3	123,3	116,5	-14,9	+11,1	-12,1	-6,6	-4,5	+1,9	-9,1	-1,6	+1,1	-5,5	+8,5	4037
100,7	94,7	108,8	97,7	-16,2	-8,1	-11,2	-10,5	-5,5	-14,0	-10,8	-9,6	+0,7	-10,2	-2,4	
127,1	130,6	132,9	128,9	-14,3	+21,6	-12,5	-4,4	-4,1	+11,1	-8,3	+2,8	+1,3	-3,0	+14,1	
112,4	104,4	119,6	108,4	-12,8	-8,7	-7,0	-11,0	-8,5	-11,5	-8,8	-10,0	-4,6	-9,4	-6,1	4039
107,9	106,7	115,4	107,3	-10,5	-2,5	-4,8	-10,9	-4,9	-7,9	-7,7	-6,4	-6,8	-7,0	-8,0	
119,2	100,8	126,1	110,0	-15,8	-17,6	-10,0	-11,2	-13,8	-16,6	-10,5	-15,2	-1,5	-12,8	-3,3	
74,0	69,8	86,2	71,9	-25,3	+7,3	-22,5	-21,6	-14,2	-6,1	-22,0	-9,9	-5,5	-16,6	+4,1	4090
72,6	63,0	88,3	67,8	-26,0	-6,8	-25,7	-28,4	-19,9	-16,8	-27,0	-18,5	-8,6	-23,2	-14,2	
74,8	73,7	85,0	74,3	-24,9	+14,4	-20,5	-17,2	-10,5	+0,1	-19,0	-5,1	-3,4	-12,6	+15,8	
127,7	130,4	138,0	129,1	-15,5	+0,4	-11,5	-7,5	-4,7	-2,0	-9,6	-3,3	-0,4	-6,4	+6,5	53
131,3	135,1	143,4	133,2	-15,1	-2,2	-11,2	-7,7	-5,8	-3,9	-9,4	-4,8	+0,8	-7,1	+5,0	
107,8	104,7	107,9	106,3	-18,4	+22,3	-13,7	-6,3	+4,2	+14,3	-10,1	+9,3	-8,6	-1,5	+16,2	
122,3	132,4	141,5	127,4	-16,2	-5,3	-14,2	-9,8	-9,4	-6,9	-11,9	-8,2	+1,4	-10,0	+10,1	5311
123,1	134,1	144,5	128,6	-15,6	-7,9	-13,9	-10,8	-10,8	-9,0	-12,1	-9,9	+2,8	-11,0	+7,6	
115,2	116,9	114,0	116,1	-22,0	+28,7	-17,7	+0,5	+9,6	+19,8	-8,6	+14,7	-12,6	+1,8	+34,8	
133,3	128,4	134,4	130,8	-15,0	+6,9	-9,1	-5,0	+1,2	+3,7	-7,2	+2,5	-2,2	-2,7	+3,6	5361
140,9	136,2	142,2	138,6	-14,6	+4,7	-8,7	-3,9	+1,2	+2,3	-6,5	+1,8	-1,3	-2,5	+2,7	
104,2	98,8	104,9	101,5	-16,7	+19,0	-11,7	-10,0	+1,3	+11,3	-10,9	+6,4	-6,3	-3,2	+7,9	
101,0	92,9	108,8	97,0	-21,1	+2,8	-14,5	-10,5	-13,1	-5,0	-12,6	-9,1	-8,4	-10,8	+5,4	55
95,7	85,8	103,5	90,8	-19,6	-5,4	-11,8	-11,7	-15,8	-9,9	-11,8	-12,8	-10,9	-12,3	-0,3	
109,9	104,6	117,7	107,2	-23,1	+15,9	-18,0	-8,5	-9,1	+2,1	-13,5	-3,6	-4,3	-8,9	+13,4	
107,1	105,9	123,7	106,5	-24,6	-1,7	-16,6	-17,7	-13,7	-6,9	-17,2	-10,3	+4,2	-13,9	+4,8	59
103,1	103,2	125,8	103,1	-29,0	-4,3	-20,3	-23,5	-17,2	-10,2	-21,8	-13,9	+4,0	-18,0	+5,7	
118,6	113,4	117,6	116,0	-11,5	+5,3	-5,6	+0,5	-3,3	+3,4	-2,5	-0,1	+4,9	-1,4	+2,4	
124,3	126,2	136,7	125,3	-16,2	+5,9	-16,5	-10,0	-6,9	+1,5	-13,4	-2,8	-3,3	-8,3	+0,3	
133,6	134,3	152,6	134,0	-17,5	-3,3	-19,3	-13,5	-9,4	-5,2	-16,6	-7,4	-2,9	-12,2	-5,7	
111,9	115,5	115,6	113,7	-13,9	+22,3	-11,4	-4,1	-2,5	+12,9	-7,9	+5,2	-3,9	-1,6	+11,1	
119,2	116,9	138,3	118,1	-31,1	+8,0	-23,3	-18,1	-13,0	-0,7	-20,7	-7,3	-2,9	-14,6	+12,8	3021-25
119,2	116,4	141,2	117,8	-32,6	+7,8	-24,4	-20,3	-16,0	-2,0	-22,4	-9,6	-3,4	-16,6	+8,8	
119,4	119,1	125,8	119,3	-23,6	+9,3	-17,5	-7,1	+2,2	+5,1	-12,7	+3,6	-0,6	-5,2	+29,0	
110,5	107,3	127,2	108,9	-31,0	+11,6	-25,2	-18,1	-10,4	+0,7	-21,7	-5,2	-3,3	-14,4	+22,1	3021
111,2	107,5	131,6	109,3	-31,6	+14,8	-26,4	-21,1	-15,5	+0,2	-23,8	-8,4	-4,3	-16,9	+17,0	
107,9	106,5	110,9	107,2	-28,2	+0,5	-20,2	-4,6	+14,9	+2,6	-12,9	+8,7	+1,4	-3,3	+40,4	
124,6	122,9	145,1	123,8	-31,1	+6,3	-22,1	-18,1	-14,5	-1,4	-20,2	-8,4	-2,7	-14,7	+7,8	3025
123,9	121,6	146,7	122,7	-33,1	+4,3	-23,4	-19,9	-16,3	-3,0	-21,7	-10,1	-2,9	-16,4	+4,6	
128,3	128,9	137,2	128,6	-20,4	+15,5	-15,7	-8,7	-5,2	+6,7	-12,4	+0,7	-1,7	-6,3	+22,1	
163,5	161,1	171,9	162,3	-10,2	-3,6	-11,9	-4,6	-3,4	-2,1	-8,2	-2,8	+3,5	-5,6	-13,8	31
173,4	177,2	188,3	175,3	-14,7	-6,2	-18,2	-2,5	-4,9	-1,6	-10,2	-3,4	+7,0	-6,9	-12,7	
121,2	91,8	101,7	106,5	+34,8	+12,2	+36,7	-18,8	+14,2	-5,8	+6,8	+2,2	-18,4	+4,7	-20,9	
171,9	174,0	192,3	172,9	-6,9	-9,9	-11,0	-12,0	-10,9	-6,3	-11,5	-8,7	+7,3	-10,1	-7,7	3111
178,1	183,4	200,0	180,7	-9,5	-7,9	-10,8	-10,7	-11,0	-6,0	-10,7	-8,6	+8,5	-9,6	-5,3	
118,3	91,9	125,5	105,1	+38,3	-37,6	-12,4	-27,7	-8,8	-10,9	-20,6	-9,9	-6,8	-16,3	-36,6	
162,7	129,0	143,4	145,8	+21,3	+15,0	-0,3	+18,9	-17,6	+8,7	+9,6	-6,8	+2,1	+1,7	-31,4	3151
177,1	140,2	162,9	158,7	+30,7	-2,7	-12,2	+28,3	-21,2	-1,3	+7,9	-13,3	+2,7	-2,6	-42,1	
119,9	95,2	85,4	107,5	-32,7	+83,9	+68,8	-19,6	+12,7	+63,6	+17,4	+38,6	-1,2	+25,9	+88,9	
208,6	197,0	132,4	202,8	+434,3	+61,9	+175,9	+11,3	+85,8	+1,7	+89,1	+27,5	-41,6	+53,2	-83,5	3171
126,5	188,0	128,3	157,2	+4,9	+116,1	+48,3	+8,8	+9,1	+32,4	+27,8	+22,5	-23,1	+24,5	+3,7	
347,1	212,2	142,8	279,7	+999,9	-24,9	+348,2	+14,1	+600,3	-30,8	+168,2	+35,9	-56,9	+95,9	-96,6	
101,3	302,7	241,4	202,0	-84,3	-31,1	-67,9	-62,5	+227,4	-14,7	-65,4	+59,1	-4,6	-16,3	+216,8	3174
105,8	430,8	297,3	268,3	-95,4	-18,4	-74,8	-71,2	+250,8	+29,5	-73,1	+113,6	+23,4	-9,8	+920,0	
92,4	50,3	131,4	71,4	+46,7	-74,5	-15,5	+13,7	+61,5	-89,1	-2,9	-70,0	-52,5	-45,7	-47,2	

1 INDEX DES AUFTRAGSEINGANGS
1985

1.1 ORIGINAL

WERT

SYPRO- NR.	WIRTSCHAFTSGLIEDERUNG	1994 JAN.	VERAEND. GEGEN- UEBER- VOR- JAHRES- MONAT IN %	N		A		C	H
				1993 JAN.	1993 DEZ.	1993 1.VJ	1993 2.VJ	1993 3.VJ	1993 4.VJ
3177	FELD-U. INDUSTRIEBAHN- WAGENBAU	44,3	-49,0	86,9	37,1	103,6	83,3	30,8	34,8
	INLAND	28,6	-74,4	111,8	41,2	130,0	100,6	29,6	43,0
	AUSLAND	95,0	+999,9	6,1	23,6	18,2	26,9	34,8	8,2
32	MASCHINENBAU	118,1	+4,7	112,8	137,4	120,5	119,7	115,9	127,3
	INLAND	124,1	-3,0	127,9	139,3	134,1	131,1	127,9	132,0
	AUSLAND	111,7	+14,9	97,2	135,5	106,3	107,9	103,4	122,5
3210	H. V. LANDWIRTSCHAFT- LICHEN MASCHINEN, ACKERSCHLEPPERN	108,1	-2,4	110,8	99,8	101,1	84,5	67,7	99,3
	INLAND	132,7	-1,2	134,3	116,5	122,7	103,6	80,1	114,5
	AUSLAND	88,6	-3,9	92,2	86,6	84,0	69,4	57,9	87,3
3220	H. V. METALLBEARBEITUNGS- MASCHINEN U. AE.	79,3	+18,2	67,1	102,9	74,1	76,3	79,4	86,0
	INLAND	81,6	+14,3	71,4	108,3	79,9	80,1	88,7	91,0
	AUSLAND	76,1	+24,1	61,3	95,6	66,2	71,2	66,6	79,3
3230	H. V. TEXTIL-U. NAEH- MASCHINEN	114,1	+14,0	100,1	118,9	115,4	121,0	97,1	113,4
	INLAND	77,7	-3,0	80,1	119,4	84,8	92,4	75,1	92,5
	AUSLAND	126,2	+18,2	106,8	118,7	125,6	130,5	104,5	120,3
3240	H. V. MASCHINEN FUER DIE NAHRUNGS-U. GENUSSMITTEL- INDUSTRIE USW	134,2	-4,8	141,0	146,6	142,1	133,6	133,2	141,0
	INLAND	139,0	-16,9	167,3	160,3	171,1	152,9	151,0	152,2
	AUSLAND	130,4	+8,5	120,2	135,9	119,3	118,3	119,1	132,2
3256	H. V. HUETTEN-U. WALZWERKS- EINRICHTUNGEN USW	109,0	+0,6	108,3	140,8	124,0	124,0	105,8	136,1
	INLAND	123,3	-8,7	135,1	149,1	144,9	138,2	131,4	142,3
	AUSLAND	91,3	+21,9	74,9	130,5	98,0	106,4	74,0	128,5
3257	H. V. BAU-, BAUSTOFF-U. AE. MASCHINEN	147,4	+18,2	124,7	218,6	139,9	157,0	153,4	167,6
	INLAND	197,2	+4,7	188,3	231,4	202,9	238,8	203,3	224,2
	AUSLAND	114,8	+38,3	83,0	210,2	98,7	103,4	120,7	130,5
3260	H. V. ZAHNRAEDERN, GETRIE- BEN, LAGERN, ANTRIEBS- ELEMENTEN	98,1	+19,8	81,9	91,4	91,6	93,9	93,2	93,2
	INLAND	93,9	+12,5	83,5	90,1	93,0	94,2	90,3	91,4
	AUSLAND	104,4	+31,2	79,6	93,4	89,4	93,4	97,7	95,9
3270	H. V. MASCHINEN FUER WEITERE BESTIMTE WIRTSCHAFTSZWEIGE	108,9	+15,6	94,2	130,7	107,4	109,5	116,7	123,8
	INLAND	114,1	-1,8	116,2	150,4	134,9	129,6	131,7	136,6
	AUSLAND	106,3	+27,8	83,2	120,8	93,6	99,4	109,1	117,3
3280	SONSTIGER MASCHINENBAU	139,1	+0,2	138,8	159,8	145,2	143,6	143,1	149,2
	INLAND	142,2	-3,5	147,3	148,3	150,9	149,1	149,1	145,2
	AUSLAND	134,4	+6,8	125,9	177,2	136,6	135,1	133,9	155,3
33	STRASSENFAHRZEUGBAU	120,6	-1,1	122,0	118,4	120,0	114,9	112,9	123,0
	INLAND	130,0	-6,8	139,5	128,8	130,2	127,2	121,3	130,5
	AUSLAND	112,9	+5,0	107,5	110,0	111,6	104,7	105,9	117,0
3311	H. V. KRAFTWAGEN U. -MOTOREN	117,3	-1,7	119,3	115,0	116,0	110,7	109,7	119,8
	INLAND	128,0	-8,0	139,1	128,6	126,3	123,5	119,4	128,8
	AUSLAND	109,1	+4,8	104,1	104,6	108,2	100,8	102,2	112,8
3312	H. V. PERSONENKRAFTWAGEN U. AE. (EINSCHL. MOTOREN)	118,5	-0,3	118,8	116,1	117,0	111,4	109,4	119,9
	INLAND	127,4	-5,1	134,3	128,9	123,7	123,5	118,6	126,5
	AUSLAND	112,0	+4,2	107,5	106,8	112,1	102,6	102,6	115,1
3313	H. V. LASTKRAFTWAGEN U. AE. (EINSCHL. MOTOREN)	111,4	-8,5	121,8	109,5	111,4	107,1	111,2	119,2
	INLAND	130,6	-18,1	159,4	127,5	137,6	123,5	122,7	139,0
	AUSLAND	92,6	+9,1	84,9	91,8	85,8	90,9	100,0	99,7
3316	H. V. KAROSSERIEN, AUF- BAUTEN, ANHAENGERN FUER KRAFTWAGEN	189,0	+10,1	171,7	189,4	186,8	176,3	169,5	186,9
	INLAND	159,4	+10,4	144,4	137,4	162,9	148,6	136,6	150,3
	AUSLAND	267,6	+9,7	244,0	327,3	250,2	255,2	256,9	284,2
3321	H. V. KRAFTRAEDERN, KRAFTRADMOTOREN	49,0	-55,7	110,5	43,9	132,0	162,4	79,2	73,4
	INLAND	53,4	-55,8	120,7	47,8	140,4	161,1	85,8	77,1
	AUSLAND	2,2	-31,2	3,2	2,9	44,6	176,6	10,1	34,0
3324	H. V. FAHRRADERN	108,4	-17,1	130,8	107,5	193,2	266,0	177,6	132,6
	INLAND	128,9	-17,8	156,9	133,5	233,8	334,5	223,0	163,8
	AUSLAND	46,1	-10,3	51,4	28,2	69,5	56,7	38,7	37,1
34	SCHIFFBAU	60,8	-43,5	107,6	175,0	53,4	100,8	58,8	91,9
	INLAND	23,8	-86,8	180,6	49,6	79,3	40,0	55,8	33,8
	AUSLAND	106,4	+504,5	17,6	329,8	21,6	175,9	62,4	163,7
35	LUFT-U. RAUMFAHRZEUGBAU	113,2	+41,7	79,9	241,8	94,3	97,8	86,7	179,7
	INLAND	97,1	+2,6	94,6	324,5	91,3	80,9	80,6	196,5
	AUSLAND	126,0	+85,3	68,0	175,4	96,6	111,4	91,6	166,1
36	ELEKTROTECHNIK	133,8	+0,1	133,6	144,6	142,1	125,7	137,4	138,2
	INLAND	134,4	-4,1	140,1	141,0	145,7	124,2	140,6	136,9
	AUSLAND	132,6	+9,2	121,4	151,1	135,2	128,3	131,6	140,5
3610	H. V. BATTERIEN, AKKUMULATOREN	99,6	-34,1	151,2	105,3	128,1	101,7	113,1	120,8
	INLAND	97,6	-31,0	141,5	103,7	125,8	105,9	113,6	120,9
	AUSLAND	103,7	-39,5	171,5	108,6	132,9	92,9	112,1	120,4

BUNDESGBIET

FUER DAS VERARBEITENDE GEWERBE
=100

WERT

INDEX

R	I												C												SYPRO- NR.												
	H						T						L						I							C						H					
	VERAENDERUNG GEGENUEBER DEM ENTSPRECHENDEN VORJAHRESZEITRAUM IN %																																				
	1993		1993		1992		1993		1993		1993		1993		1993		1993		1993		1993		1993			1993		1993		1994							
1.HJ	2.HJ	1.HJ	2.HJ	1.HJ	2.HJ	1.HJ	2.HJ	1.HJ	2.HJ	1.HJ	2.HJ	1.HJ	2.HJ	1.HJ	2.HJ	1.HJ	2.HJ	1.HJ	2.HJ	1.HJ	2.HJ	1.HJ	2.HJ	1.HJ	2.HJ	1.HJ	2.HJ	1.HJ	2.HJ								
93,5	32,8	116,1	63,1	-44,9	-73,7	-23,0	-24,2	-62,8	-74,6	-23,5	-70,2	+3,3	-45,7	-48,0	3177																						
115,3	36,3	143,9	75,8	-43,7	-75,9	-21,5	-25,9	-71,4	-74,8	-23,4	-73,5	+6,5	-47,3	-74,4																							
22,5	21,5	26,0	22,0	-74,7	-44,3	-47,1	+4,3	+113,5	-70,2	-25,2	-1,8	-33,0	-15,4	+99,9																							
120,1	121,6	129,6	120,9	-15,6	+6,1	-13,7	-9,2	-6,5	+3,5	-11,6	-1,5	-3,1	-6,7	+4,7	32																						
132,6	130,0	149,6	131,3	-18,9	-5,0	-17,6	-12,2	-11,6	-6,8	-15,1	-9,2	-4,5	-12,2	-3,0																							
107,1	113,0	108,8	110,0	-10,6	+21,6	-8,1	+4,9	+1,1	+18,2	-6,5	+9,7	-0,8	+1,1	+14,9																							
92,8	83,5	96,1	88,2	-13,4	+4,5	-18,3	-5,2	-9,6	+2,6	-12,8	-2,7	-3,7	-8,2	-2,4	3210																						
113,2	97,3	123,7	105,2	-18,1	-12,6	-22,2	-10,8	-21,3	-3,8	-17,3	-11,9	-1,6	-15,0	-1,2																							
76,7	72,6	74,2	74,6	-7,2	+32,2	-13,1	+2,7	+8,2	+10,4	-6,7	+9,5	-6,4	+0,5	-3,9																							
75,2	82,7	93,9	79,0	-28,8	+21,1	-29,0	-21,7	-10,3	+0,6	-25,5	-4,9	-14,4	-15,9	+18,2	3220																						
80,0	89,9	105,5	84,9	-31,3	+13,6	-31,6	-24,6	-15,3	-3,3	-28,3	-9,6	-16,3	-19,5	+14,3																							
68,7	73,0	78,2	70,8	-24,3	+34,6	-24,3	-16,6	+0,2	+7,5	-20,5	+4,1	-10,6	-9,5	+24,1																							
118,2	105,3	120,9	111,7	-15,3	-3,1	-9,6	-0,7	-20,1	+0,5	-5,2	-10,2	+11,4	-7,6	+14,0	3230																						
88,6	83,8	103,4	86,2	-30,2	-6,1	-27,6	-0,4	-28,3	-6,6	-15,6	-17,8	-7,8	-16,6	-3,0																							
128,1	112,4	126,8	120,2	-10,5	-2,1	-4,1	-0,7	-17,9	+2,5	-2,4	-8,2	+18,2	-5,2	+18,2																							
137,9	137,1	145,9	137,5	-0,1	-7,6	-6,3	-9,1	-4,4	-3,0	-7,6	-3,7	-2,5	-5,8	-4,8	3240																						
162,0	151,6	178,1	156,8	-4,3	-20,6	-6,3	-12,4	-12,1	-17,1	-9,3	-14,6	-3,9	-12,0	-16,9																							
118,8	125,6	120,4	122,2	+5,1	+9,2	-6,2	-5,4	+4,6	+14,8	-5,8	+9,6	-1,0	+1,5	+8,5																							
124,0	121,0	135,8	122,5	-15,9	-14,6	-10,1	-11,5	-13,6	-4,6	-10,8	-8,7	-3,1	-9,8	+0,6	3256																						
141,6	136,8	158,0	139,2	-18,6	-9,0	-12,9	-12,3	-13,8	-8,7	-12,5	-11,3	-6,2	-11,9	-8,7																							
102,2	101,3	108,2	101,7	-9,0	-21,4	-4,7	-10,1	-13,0	+1,8	-7,6	-4,2	+3,1	-6,0	+21,9																							
148,5	160,5	159,3	154,5	-24,6	+43,8	-20,9	-9,6	+13,1	+10,8	-15,3	+11,9	-1,2	-3,0	+18,2	3257																						
220,9	213,7	256,7	217,3	-25,4	-7,8	-24,8	-14,0	-9,4	-12,1	-19,3	-10,9	+1,4	-15,3	+4,7																							
101,0	125,6	95,6	113,3	-23,4	+141,1	-15,1	-1,9	+55,9	+56,9	-8,8	+56,4	-5,3	+18,5	+38,3																							
92,8	93,2	102,7	93,0	-28,8	+16,7	-20,1	-13,1	-8,6	+8,0	-16,6	-1,0	+3,1	-9,4	+19,8	3260																						
93,6	90,8	105,6	92,2	-26,5	+25,7	-21,3	-13,5	-17,4	+6,4	-17,5	-7,0	+0,4	-12,7	+12,5																							
91,4	96,8	98,5	94,1	-32,2	+5,9	-18,4	-12,4	+7,4	+10,6	-15,4	+8,9	+8,1	-4,5	+31,2																							
108,5	120,2	119,9	114,3	-31,1	+4,1	-21,0	-6,0	+3,0	+8,9	-14,1	+5,9	-8,8	-4,7	+15,6	3270																						
132,2	134,2	159,0	133,2	-35,9	-4,4	-28,3	-11,8	-12,7	-8,9	-21,1	-10,8	-9,8	-16,2	-1,8																							
96,5	113,2	100,2	104,9	-27,1	+10,3	-14,8	-1,8	+15,6	+22,8	-8,5	+19,2	-7,9	+4,7	+27,8																							
144,4	146,1	150,9	145,3	-9,8	+12,0	-8,6	-6,3	-6,7	+8,0	-7,4	+0,3	-0,7	-3,7	+0,2	3280																						
150,0	147,1	162,4	148,6	-14,4	-4,3	-13,7	-8,8	-6,9	-3,8	-11,3	-5,5	-0,9	-8,5	-3,5																							
135,9	144,6	133,2	140,2	-0,2	+43,1	+1,6	-1,6	-6,1	+30,9	0,0	+10,7	-0,7	+5,3	+6,8																							
117,5	118,0	138,3	117,7	-24,0	-4,0	-29,7	-13,9	-10,5	0,0	-22,7	-5,3	-9,1	-14,9	-1,1	33																						
128,7	125,9	157,0	127,3	-28,8	-12,5	-37,1	-11,8	-9,1	-8,9	-26,8	-9,0	-13,5	-18,9	-6,8																							
108,2	111,5	122,9	109,8	-18,1	+6,3	-20,6	-16,0	-11,7	+10,2	-18,5	-1,4	-3,8	-10,7	+5,0																							
113,4	114,7	134,2	114,1	-23,9	-4,6	-30,7	-13,9	-10,2	+0,8	-23,4	-4,8	-10,0	-15,0	-1,7	3311																						
124,9	124,1	154,4	124,5	-28,7	-13,2	-39,0	-11,1	-8,2	-9,0	-27,8	-8,7	-13,6	-19,4	-8,0																							
104,5	107,5	118,7	106,0	-18,2	+5,2	-21,0	-16,5	-11,8	+11,4	-18,9	-1,0	-6,0	-10,7	+4,8																							
114,2	114,7	133,6	114,4	-21,6	-0,8	-30,5	-12,8	-10,3	+3,2	-22,8	-3,7	-9,1	-14,4	-0,3	3312																						
123,6	122,6	152,8	123,1	-31,6	-5,0	-41,9	-9,2	-7,6	-5,5	-29,2	-6,5	-12,7	-19,4	-5,1																							
107,4	108,9	118,6	108,1	-9,6	+3,5	-17,5	-15,6	-12,7	+11,3	-16,6	-1,4	-5,5	-9,6	+4,2																							
109,2	115,2	137,3	112,2	-33,1	-21,0	-31,4	-19,5	-9,0	-9,5	-26,1	-9,3	-13,9	-18,3	-8,5	3313																						
130,6	130,9	161,4	130,7	-16,2	-36,5	-24,5	-18,2	-11,0	-20,4	-21,6	-16,2	-16,8	-19,0	-18,1																							
88,4	99,9	113,7	94,1	-51,3	+18,1	-39,9	-21,3	-6,5	+11,3	-31,5	+1,7	-9,5	-17,2	+9,1																							
181,6	178,2	211,5	179,9	-26,6	+8,0	-19,4	-18,2	-14,9	-6,2	-18,8	-10,5	+2,5	-14,9	+10,1	3316																						
154,7	143,4	182,0	149,1	-31,6	-2,4	-22,4	-22,6	-18,4	-6,9	-22,5	-12,8	-14,3	-18,1	+10,4																							
252,7	270,6	299,6	261,7	-17,3	+22,5	-13,5	-10,6	-9,5	-5,1	-12,1	-7,2	+52,5	-9,6	+9,7																							
147,2	76,3	108,6	111,7	+5,8	-40,0	+1,4	+21,2	+14,6	-27,3	+11,4	-10,2	+6,0	+2,9	-55,7	3321																						
150,7	81,4	114,9	116,1	+5,6	-40,2	+0,7	+12,6	+15,8	-25,1	+6,7	-8,0	+6,8	+1,0	-55,8																							
110,6	22,0	42,4	66,3	+999,9	+93,3	+31,6	+349,4	-38,4	-57,4	+202,2	-54,3	-14,5	+56,4	-31,2																							
229,6	155,1	203,7	192,3	-25,4	-25,7	-7,0	+4,7	-9,1	-16,0	-0,5	-12,2	-1,2	-5,6	-17,1	3324																						
284,1	193,4	246,1	238,8	-17,5	-24,5	-2,3	+8,4	-8,0	-15,6	+3,7	-11,4	+1,0	-3,0	-17,8																							
63,1	37,9	74,4	50,5	-60,6	-39,2	-37,7	-34,7	-25,3	-21,7	-36,4	-23,6	-18,8	-32,1	-10,3																							
77,1	75,4	50,8	76,2	+75,2	+555,4	+11,5	+120,6	+28,7	+43,6	+64,7	+37,6	-32,0	+50,0	-43,5	34																						
59,7	44,8	49,1	52,2	+125,2	+39,7	+41,4	-35,4	+7,3	+28,0	+1,2	+14,3	-11,8	+6,3	-86,8																							
98,8	113,0	53,0	105,9	-53,9	+999,9	+43,0	+579,2	+64,6	+48,4	+209,7	+52,5	-46,0	+99,8	+504,5																							
96,1	133,2	122,0	114,6	+12,4	+58,8	-18,3	-1,2	-40,8	+41,4	-10,4	-2,6	-11,9	-6,1	+41,7	35																						
86,1	138,6	123,7	112,4	+23,5	+59,6	-2,5	-13,4	-47,1	+26,5	-7,9	-9,9	+2,3	-9,1	+2,6																							
104,0	128,8	120,6	116,4	+2,1	+57,5	-27,3	+7,6	-35,3	+58,9	-12,0	+4,7	-21,0	-3,5	+85,3																							
133,9	137,8	144,2	135,8	-12,1	+6,2	-8,4	-11,5	-2,8	+0,1	-9,9	-1,4	+1,9	-5,8	+0,1	36																						
135,0	138,7	153,1	136,8	-11,3	-2,1	-11,2	-18,7	-7,6	-4,5	-14,8	-6,2	+3,1	-10,6	-4,1																							
131,8	136,1	127,5	133,9	-14,0	+24,2	-2,5	+5,1	+8,8	+9,6	+1,1	+9,2	-0,8	+5,0	+9,2																							
114,9	116,9	123,6	115,9	+22,1	+9,9	-1,3	-9,6	-11,2	-3,1	-5,2	-7,2	+8,9	-6,2	-34,1	3610																						
115,9	117,3	125,0	116,6	+7,8	+16,5	-7,4	-8,4	-11,0	+0,1	-7,8	-5,6	+5,8	-6,7	-31,0																							
112,9	116,3	120,6	114,6	+58,9	-1,4	+13,6	-12,4	-11,3	-9,3	+1,3	-10,3	+16,2	-5,0	-39,5																							

1 INDEX DES AUFTRAGSEINGANGS
1985

1.1 ORIGINAL

WERT

SYPRO- NR.	WIRTSCHAFTSGLIEDERUNG	1994 JAN.	VERAEND. GEGEN- UEBER- VOR- JAHRES MONAT IN %	N		A		C		H
				1993 JAN.	1993 DEZ.	1993 1.VJ	1993 2.VJ	1993 3.VJ	1993 4.VJ	
3620	H.V.GERAETEN D.ELEKTRIZ. ERZEUGUNG,-VERTLG.U.AE.	133,8	-7,5	144,7	158,8	148,5	129,5	140,4	143,9	
	INLAND	142,4	-8,4	155,5	158,4	154,3	132,2	140,6	142,2	
	AUSLAND	116,7	-5,0	122,9	159,4	136,6	124,0	140,0	147,3	
3640	H.V.ELEKTRISCHEN LEUCH- TEN U.LAMPEN	160,2	-4,2	167,2	151,3	169,9	159,5	158,2	173,4	
	INLAND	183,3	-5,3	193,5	166,7	193,3	175,8	182,6	194,3	
	AUSLAND	118,4	-1,3	119,9	123,5	127,6	130,3	114,3	135,8	
3650	H.V.ELEKTROHAUSHALTS- GERAETEN	154,7	-5,6	163,8	144,8	163,0	155,2	147,4	161,3	
	INLAND	172,8	-6,3	184,5	152,4	173,4	147,3	160,5	174,4	
	AUSLAND	122,0	-3,3	126,2	131,2	144,2	169,4	123,5	137,6	
3660	H.V.ZAEHLERN,FERNMELDE- MESS-U.REGELGERAETEN USW	141,1	+17,6	120,0	144,3	140,5	124,1	145,8	135,2	
	INLAND	126,3	+9,1	115,8	131,8	137,7	116,2	147,1	128,4	
	AUSLAND	168,2	+31,6	127,8	167,2	145,7	138,4	143,5	147,7	
3670	H.V.RUNDFUNK-,FERNSEH-U. PHONOTECHNISCHEN GERAETEN	84,6	-12,2	96,4	89,6	95,3	81,7	81,8	95,3	
	INLAND	82,1	-20,5	103,3	83,3	97,6	81,2	84,7	92,2	
	AUSLAND	88,4	+2,8	86,0	99,2	92,0	82,4	77,5	99,9	
37	FEINMECHANIK,OPTIK, H.V.UHREN	118,9	+3,9	114,4	127,7	122,3	116,0	114,0	127,0	
	INLAND	124,9	+0,4	124,4	137,8	132,2	123,2	124,0	135,9	
	AUSLAND	110,1	+10,7	99,5	112,9	107,7	105,5	99,3	113,9	
3711	OPTIK (OHNE AUGENOPTIK, FOTO-U.KINOTECHNIK)	109,0	+30,4	83,6	122,3	97,2	96,5	92,6	116,4	
	INLAND	104,7	+20,2	87,1	128,8	98,2	91,3	93,5	122,2	
	AUSLAND	112,8	+40,0	80,6	116,5	96,2	101,0	91,8	111,1	
3715	AUGENOPTIK	133,4	+8,0	123,5	118,5	138,1	138,6	127,4	125,3	
	INLAND	150,6	+4,1	144,6	142,7	159,8	160,1	151,1	147,3	
	AUSLAND	100,5	+20,9	83,1	72,2	96,7	97,6	81,9	83,3	
3721	H.V.FOTO-,PROJEKTIONS- U.KINOGERAETEN	139,6	+14,2	122,2	158,2	131,5	122,9	125,5	154,3	
	INLAND	154,6	-5,7	164,0	188,9	160,9	140,0	152,6	185,9	
	AUSLAND	131,1	+33,2	98,4	140,7	114,8	113,1	110,1	136,3	
3751	FEINMECHANIK (OHNE H.V. PAEDIEMECHANISCHEN U. AE.ERZEUGNISSEN)	100,2	-10,3	111,7	109,6	111,7	99,7	101,2	109,1	
	INLAND	104,8	-10,4	117,0	121,5	119,1	105,8	109,9	117,7	
	AUSLAND	92,8	-10,1	103,2	90,9	99,9	90,0	87,5	95,5	
3760	H.V.MEDIZIN-U.ORTHO- PAEDIEMECHANISCHEN ERZEUGNISSEN	156,1	+4,6	149,2	171,6	157,5	153,7	151,4	167,9	
	INLAND	151,0	+5,2	143,6	163,1	150,9	148,6	146,3	159,7	
	AUSLAND	171,7	+3,3	166,2	197,8	177,7	169,3	166,8	193,0	
3771	H.V.UHREN	48,5	-3,4	50,2	44,5	65,0	57,5	52,3	53,8	
	INLAND	57,7	+0,2	57,6	56,5	83,1	58,0	60,7	64,4	
	AUSLAND	39,0	-8,5	42,6	32,0	46,2	57,0	43,5	42,8	
38	H.V.EBM-WAREN	139,9	-0,7	140,9	130,5	150,3	148,0	146,2	145,9	
	INLAND	145,4	-2,4	148,9	136,8	158,3	156,5	156,7	154,8	
	AUSLAND	125,1	+4,9	119,2	113,6	128,7	125,1	118,0	121,7	
3821	H.V.WERKZEUGEN SOWIE GERAETEN FUER DIE LAND- WIRTSCHAFT	97,2	-5,2	102,5	91,0	110,6	102,4	97,4	102,8	
	INLAND	96,2	-9,8	106,7	91,9	113,8	102,9	100,1	103,4	
	AUSLAND	99,0	+4,4	94,8	89,3	105,0	101,3	92,6	101,9	
3830	H.V.HEIZ-U.KOCHGERAETEN	155,0	-4,0	161,4	151,7	154,4	144,5	154,2	163,4	
	INLAND	180,4	+5,8	170,5	170,7	171,4	171,3	181,1	193,0	
	AUSLAND	111,9	-23,4	146,0	119,5	125,8	99,3	108,8	113,4	
3842	H.V.STAHLBLECHWAREN (OHNE MOEBEL)	139,5	-1,2	141,2	141,3	155,4	161,1	164,1	160,7	
	INLAND	146,1	-2,4	149,7	147,3	163,9	166,5	174,9	170,3	
	AUSLAND	113,1	+5,4	107,3	117,3	121,3	139,6	121,1	122,6	
3844	H.V.NE-METALLBLECHWAREN (OHNE MOEBEL)	163,7	-8,6	179,1	163,3	199,9	220,2	228,6	200,9	
	INLAND	169,7	-8,2	184,8	169,5	208,1	231,5	243,2	210,7	
	AUSLAND	131,1	-11,5	149,2	130,0	155,4	159,0	149,2	147,9	
3847	H.V.MOEBELN AUS METALL	176,8	-3,8	183,8	171,6	199,6	193,5	185,9	189,7	
	INLAND	191,1	-5,6	202,4	189,6	218,0	213,7	201,4	208,2	
	AUSLAND	134,0	+4,5	126,2	118,0	144,5	132,7	139,5	134,6	
3849	H.V.FEINSTBLECH- PACKUNGEN	103,8	+2,6	101,2	90,4	100,8	115,1	106,1	95,9	
	INLAND	100,1	+1,2	98,9	88,6	97,2	107,1	102,3	94,0	
	AUSLAND	130,3	+11,3	117,1	103,3	126,0	172,1	133,3	109,4	
3850	H.V.SCHLOSSERN, BESCHLAGEN	179,3	+8,0	166,0	148,0	177,5	169,5	164,1	171,3	
	INLAND	178,6	+6,1	168,4	144,3	179,3	170,5	166,8	170,6	
	AUSLAND	181,4	+14,4	158,5	159,5	171,9	166,0	155,8	173,5	
3871	H.V.SCHNEIDWAREN, BESTECKEN	130,2	-2,5	133,5	111,7	129,8	117,3	127,2	134,6	
	INLAND	135,1	-12,2	153,9	125,3	143,4	130,5	141,6	156,0	
	AUSLAND	124,6	+13,2	110,1	96,1	114,2	102,2	110,7	109,9	
3882	H.V.SONST.METALLWAREN (OHNE-KURZWAREN)	107,5	-3,4	111,3	95,9	114,9	104,6	101,2	99,3	
	INLAND	105,3	-8,1	114,6	95,2	116,5	106,1	104,1	100,2	
	AUSLAND	110,8	+4,3	106,2	97,0	112,4	102,1	96,7	98,0	
3889	H.V.METALLKURZWAREN, LEICHTEN PRESS-,ZIEH- UND STANZTEILEN	143,7	+4,8	137,1	129,2	147,5	140,7	136,3	138,7	
	INLAND	144,5	+2,1	141,5	132,0	149,2	144,5	142,2	141,2	
	AUSLAND	141,5	+13,8	124,3	121,1	142,6	129,7	119,5	131,5	

STBA, FACHSERIE 4, REIHE 2.2

BUNDESGBEIT

FUER DAS VERARBEITENDE GEBWERE
=100

WERT

INDEX

R	I		C	H	T										L	I		C	H	SYPRO- NR.					
	1993 1.HJ	1993 2.HJ			1992	1993	VERAENDERUNG GEGENUEBER DEM ENTSPRECHENDEN VORJAHRESZEITRAUM IN %										1993 1.HJ				1993 2.HJ	1992	1993	1994 JAN.-JAN. KUMULIERT	
							1993 JAN.	1993 DEZ.	1993 1.VJ	1993 2.VJ	1993 3.VJ	1993 4.VJ	1993 1.HJ	1993 2.HJ		1992									1993
139,0	142,2	147,4	140,6	-12,0	+20,5	-11,2	-9,8	-2,2	+6,2	-10,5	+1,9	+2,9	-4,6	-7,5	3620										
143,3	141,4	158,4	142,3	-11,0	+13,0	-14,6	-14,5	-9,5	-0,6	-14,5	-5,2	+4,5	-10,2	-8,4											
130,3	143,7	125,5	137,0	-14,4	+38,7	-2,6	+2,3	+16,7	+22,3	-0,4	+19,6	-0,9	+9,2	-5,0											
184,7	165,8	171,5	165,2	-10,3	-1,6	-6,3	-0,6	-4,2	-3,2	-3,6	-3,7	+6,1	-3,7	-4,2	3640										
184,6	188,4	191,0	186,5	-9,2	-1,5	-5,8	+1,1	+0,5	-4,3	-2,6	-2,1	+6,3	-2,4	-5,3											
129,0	125,1	136,5	127,0	-13,1	-2,0	-7,9	-4,2	-15,6	-0,1	-6,0	-7,9	+5,7	-7,0	-1,3											
159,1	154,3	156,9	156,7	-4,7	-0,5	-1,6	+4,5	-0,6	-2,3	+1,3	-1,5	-0,4	-0,1	-5,6	3650										
160,3	167,5	161,9	163,9	+2,3	-0,2	+2,1	-0,5	+2,8	+0,6	+0,8	+1,6	+0,7	+1,2	-6,3											
156,8	130,6	147,9	143,7	-19,4	-1,1	-8,8	+13,6	-8,0	-8,3	+2,1	-8,2	-2,6	-1,8	-3,3											
132,3	140,5	147,6	136,4	-14,7	-3,0	-6,6	-18,6	-2,0	-2,7	-12,7	-2,3	+4,2	-7,6	+17,6	3660										
127,0	137,8	154,9	132,4	-15,2	-15,0	-10,0	-30,6	-7,8	-8,0	-20,8	-7,8	+5,2	-14,5	+9,1											
142,1	145,6	134,3	143,8	-14,0	+21,9	+0,1	+10,7	+11,2	+7,3	+5,0	+9,1	+2,4	+7,1	+31,6											
88,5	88,6	100,2	88,5	-17,7	-11,1	-12,4	-9,2	-10,9	-13,5	-11,0	-12,3	-14,7	-11,7	-12,2	3670										
89,4	88,5	104,0	88,9	-18,9	-24,2	-15,8	-8,1	-13,2	-19,1	-12,4	-16,4	-14,4	-14,5	-20,5											
87,2	88,7	94,5	88,0	-15,8	+14,0	-6,4	-10,8	-6,5	-4,3	-8,5	-5,3	-15,1	-6,9	+2,8											
119,2	120,5	130,5	119,8	-14,5	+0,7	-12,3	-11,4	-6,1	-2,7	-11,8	-4,3	+0,5	-8,2	+3,9	37										
127,7	129,9	143,7	128,8	-13,8	-6,0	-13,4	-12,7	-8,4	-6,7	-13,1	-7,5	+0,6	-10,4	+0,4											
106,6	106,6	111,1	106,6	-15,8	+15,7	-10,0	-8,9	-1,3	+5,3	-8,5	+2,1	+0,5	-4,1	+10,7											
96,8	104,5	115,1	100,7	-28,9	+13,2	-22,4	-23,5	-6,1	+5,5	-23,0	0,0	+4,6	-12,5	+30,4	3711										
94,8	107,9	128,3	101,3	-32,3	+3,5	-28,2	-33,6	-18,1	-2,1	-30,9	-9,7	+13,0	-21,0	+20,2											
98,6	101,5	103,3	100,0	-25,2	+24,7	-16,3	-13,0	+8,3	+14,1	-14,6	+11,4	-3,4	-3,2	+40,0											
138,4	126,4	143,0	132,4	-14,9	-12,4	-9,3	-2,8	-6,9	-10,8	-6,1	-8,9	+6,4	-7,4	+8,0	3715										
160,0	149,2	166,6	154,6	-14,3	-12,7	-9,3	-3,9	-5,3	-10,2	-6,7	-7,8	+8,3	-7,2	+4,1											
97,2	82,6	97,9	89,9	-16,8	-10,9	-9,2	+1,0	-11,8	-12,9	-4,2	-12,4	+0,8	-8,2	+20,9											
127,2	139,9	143,6	133,6	-16,7	+9,9	-9,7	-15,6	-6,8	+3,9	-12,7	-1,2	+2,1	-7,0	+14,2	3721										
150,5	169,3	182,8	159,9	-13,6	-8,1	-15,0	-22,0	-8,2	-5,2	-18,4	-6,6	-0,8	-12,5	-5,7											
114,0	123,2	121,4	118,6	-19,5	+26,3	-5,0	-10,5	-5,8	+12,3	-7,8	+3,4	+4,9	-2,3	+33,2											
105,7	105,2	120,1	105,4	-18,0	+2,5	-19,2	-13,8	-10,0	-4,5	-16,7	-7,1	-10,9	-12,2	-10,3	3751										
112,5	113,8	131,4	113,1	-20,6	+2,7	-22,5	-15,4	-11,9	-3,7	-19,3	-7,9	-14,4	-13,9	-10,4											
95,0	91,5	102,3	93,2	-13,2	+2,4	-12,1	-10,8	-5,9	-5,9	-11,5	-6,0	-2,8	-8,9	-10,1											
155,6	159,6	157,7	157,6	+2,7	-1,8	-0,6	-2,4	+3,1	-0,1	-1,5	+1,3	+10,0	-0,1	+4,6	3760										
149,8	153,0	156,5	151,4	+4,5	-10,7	-0,9	-4,3	-0,5	-6,8	-2,6	-3,9	+11,9	-3,3	+5,2											
173,5	179,9	161,4	176,7	-2,1	+31,5	+0,2	+3,1	+14,2	+22,1	+1,6	+18,3	+4,5	+9,5	+3,3											
61,3	53,1	80,0	57,2	-43,3	-15,7	-27,2	-29,9	-31,7	-25,3	-28,5	-28,5	-7,1	-28,5	-3,4	3771										
70,6	62,6	90,9	66,6	-46,0	-7,2	-21,4	-28,4	-35,3	-22,4	-24,4	-29,2	-9,2	-26,7	+0,2											
51,6	43,2	68,7	47,4	-38,9	-27,9	-36,1	-31,5	-25,9	-29,4	-33,6	-27,6	-4,1	-31,0	-8,5											
149,2	146,1	158,1	147,6	-16,6	-0,1	-11,8	-7,1	-4,7	-2,3	-9,5	-3,5	-0,4	-6,6	-0,7	38										
157,4	155,8	168,5	156,6	-16,0	-2,4	-12,1	-7,8	-4,7	-3,2	-10,0	-3,9	+0,5	-7,1	-2,4											
126,9	119,9	129,8	123,4	-18,6	+8,8	-10,7	-4,4	-4,5	+1,1	-7,8	-1,7	-3,7	-4,9	+4,9											
106,5	100,1	115,9	103,3	-18,1	-0,9	-15,9	-13,5	-8,0	-4,5	-14,8	-6,3	-4,1	-10,9	-5,2	3821										
108,3	101,7	121,4	105,0	-16,3	-5,7	-16,6	-16,7	-10,9	-8,5	-16,7	-9,8	-6,1	-13,5	-9,8											
103,1	97,3	106,0	100,2	-21,5	+9,4	-14,4	-7,1	-1,9	+3,9	-11,0	+1,1	+0,1	-5,5	+4,4											
149,5	158,8	176,3	154,2	-24,3	-5,0	-24,3	-8,5	-4,8	-9,9	-17,4	-7,5	-3,9	-12,5	-4,0	3830										
171,4	187,1	184,1	179,2	-27,9	+2,6	-22,8	+6,9	+14,3	-2,1	-9,9	+5,2	-8,0	-2,7	+5,8											
112,5	111,1	163,2	111,8	-16,1	-19,5	-28,8	-35,4	-35,2	-26,6	-31,9	-31,1	+5,4	-31,5	-23,4											
158,2	162,4	172,0	160,3	-18,2	+2,8	-13,5	-7,7	-5,1	-0,2	-10,7	-2,8	+1,4	-6,8	-1,2	3842										
165,2	172,6	182,3	168,9	-17,9	+1,2	-13,4	-9,7	-5,0	-0,7	-11,6	-3,0	+2,3	-7,4	-2,4											
130,5	121,9	131,0	126,2	-19,7	+11,5	-14,2	+2,9	-5,4	+3,2	-5,8	-1,2	-3,1	-3,7	+5,4											
210,0	214,8	222,9	212,4	-14,0	-13,0	-9,7	-5,6	+2,8	-6,3	-7,6	-1,6	-1,8	-4,7	-8,6	3844										
219,8	226,9	233,0	223,4	-13,3	-14,3	-9,5	-5,0	+3,8	-6,0	-7,2	-1,0	-0,2	-4,1	-8,2											
157,2	148,6	167,7	152,9	-18,4	-2,9	-11,0	-10,0	-4,7	-9,2	-10,5	-7,0	-12,7	-8,8	-11,5											
196,5	187,8	207,0	192,2	-16,0	-6,1	-9,0	-6,2	-6,7	-6,7	-7,7	-6,7	+1,9	-7,1	-3,8	3847										
215,9	204,8	226,8	210,3	-12,5	-6,7	-8,4	-5,2	-8,7	-6,6	-6,9	-7,6	+4,2	-7,3	-5,6											
138,6	137,0	147,9	137,8	-29,3	-2,6	-11,5	-10,5	+3,2	-7,0	-11,0	-2,1	-7,5	-6,8	+4,5											
108,0	101,0	108,4	104,5	-9,6	+7,1	-9,6	-0,3	-6,0	+2,5	-4,8	-2,2	-6,6	-3,6	+2,6	3849										
102,2	98,2	104,8	100,2	-9,4	+5,6	-10,1	-3,1	-4,7	+1,0	-6,5	-2,0	-7,5	-4,4	+1,2											
149,0	121,4	134,3	135,2	-11,1	+17,5	-7,1	+13,5	-12,6	+12,4	+3,8	-2,8	-1,5	+0,7	+11,3											
173,5	167,7	173,7	170,6	-16,1	+10,3	-9,6	-2,8	-0,1	+7,1	-6,4	+3,5	+1,1	-1,8	+8,0	3850										
174,9	168,7	178,9	171,8	-16,1	+3,5	-10,3	-5,7	-1,6	+3,3	-8,1	+0,8	+2,6	-4,0	+6,1											
168,9	164,6	157,6	166,8	-16,0	+35,1	-7,0	+7,8	+5,4	+20,7	-0,3	+12,9	-4,0	+5,8	+14,4											
123,6	130,9	126,8	127,2	-6,4	-8,0	-1,0	-2,7	+2,2	+2,6	-1,7	+2,4	-2,2	+0,3	-2,5	3871										
137,0	148,8	143,2	142,9	-5,4	-18,7	-2,0	+0,5	+1,7	-0,7	-0,8	+0,4	-0,8	-0,2	-12,2											
108,2	110,3	108,2	109,3	-8,1	+14,5	+0,4	+6,9	+2,9	+8,3	-3,2	+5,4	-4,1	+1,0	+13,2											
109,7	100,3	115,7	105,0	-18,2	+0,2	-11,8	-9,2	-8,3	-7,1	-10,7	-7,6	-4,2	-9,2	-3,4	3882										
111,3	102,2	120,6	106,7	-18,6	-3,8	-13,9	-11,5	-10,9	-9,1	-12,8	-10,0	-1,1	-11,5	-8,1											
107,3	97,4	108,0	102,3	-17,5	+7,1	-8,3	-5,3	-3,1	-3,6	-6,9	-3,4	-9,2	-5,3	+4,3											
144,1	137,5	152,1	140,8	-14,5	+2,3	-9,9	-10,6	-6,8	-1,8	-10,2	-4,3	+2,7	-7,4	+4,8	3889										
146,9	141,7	159,7	144,3	-15,6	-0,8	-12,5	-13,0	-7,4	-4,9	-12,7	-6,2	+1,9	-9,6	+2,1											
136,1	125,5	130,3	130,8	-11,1	+13,7	-0,9	-1,7	-4,3	+9,0	-1,3	+2,2	+5,5	+0,4	+13,8											

STBA, FACHSERIE 4, REIHE 2.2

1 INDEX DES AUFTRAGSEINGANGS
1985

1.1 ORIGINAL

WERT

SYPRO- NR.	WIRTSCHAFTSGLIEDERUNG		1994 JAN.	VERAEND. GEGEN- UEBER- VOR- JAHRES- MONAT IN %	N		A		C		H
					1993 JAN.	1993 DEZ.	1993 1.VJ	1993 2.VJ	1993 3.VJ	1993 4.VJ	
50	H.V.BUEROMASCHINEN, ADV-GERAETEN U.-EINR.	INSGESAMT	72,9	-9,3	80,4	111,9	93,3	82,1	92,7	85,4	
		INLAND	97,0	-1,1	98,1	119,4	113,0	96,9	126,7	94,4	
		AUSLAND	48,7	-22,3	62,7	104,5	73,6	67,3	58,8	76,4	
5060	H.V.BUEROMASCHINEN	INSGESAMT	57,4	+56,0	36,8	59,6	50,0	67,2	49,8	51,6	
		INLAND	70,5	+40,7	50,1	63,6	65,0	97,6	58,3	64,2	
		AUSLAND	44,9	+86,3	24,1	55,8	35,7	38,2	41,7	39,6	
5080	H.V.ADV-GERAETEN U.-EINRICHTUNGEN	INSGESAMT	74,9	-12,9	86,0	118,6	98,8	84,0	98,2	89,7	
		INLAND	100,3	-3,7	104,1	126,4	118,9	96,8	135,2	98,1	
		AUSLAND	49,2	-27,3	67,7	110,9	78,6	71,2	61,0	81,2	
	VERBRAUCHSGUETER PRO- DUZIERENDES GEWERBE	INSGESAMT	126,4	-1,3	128,1	113,9	143,0	125,4	134,4	127,0	
		INLAND	127,6	-3,3	131,9	118,1	145,8	129,3	138,6	131,6	
		AUSLAND	121,9	+7,0	113,9	98,0	132,3	110,4	118,7	109,6	
51	FEINKERAMIK	INSGESAMT	116,4	-10,9	130,7	91,3	133,5	112,8	115,6	109,5	
		INLAND	134,5	-10,5	150,3	106,9	149,7	123,9	135,5	128,0	
		AUSLAND	85,8	-12,4	97,9	65,0	106,4	94,2	82,2	78,3	
5110	H.V.PORZELLAN	INSGESAMT	103,4	-23,5	135,1	83,2	138,1	99,7	106,6	100,8	
		INLAND	129,3	-23,2	168,4	106,7	164,8	116,2	133,1	127,3	
		AUSLAND	71,2	-24,1	93,8	54,0	104,9	79,4	73,8	67,8	
5120	H.V.STEINGUT, FEIN- STEINZEUG, TON-U. TOEPFERWAREN	INSGESAMT	64,2	-19,1	79,4	63,2	97,4	80,7	80,4	77,5	
		INLAND	76,7	-25,2	102,5	78,0	105,6	84,7	101,1	94,8	
		AUSLAND	42,2	+8,2	39,0	37,3	83,2	73,9	44,3	47,3	
5150	H.V.SANITAERER IN- STALLATIONSKERAMIK	INSGESAMT	227,0	+0,9	224,9	187,1	217,2	196,7	203,2	207,0	
		INLAND	246,8	+1,3	243,7	207,6	236,4	213,1	221,3	225,6	
		AUSLAND	156,0	-0,8	157,3	113,3	147,9	138,0	138,0	139,8	
5160	H.V.TECHNISCHER KERAMIK	INSGESAMT	121,4	-4,6	127,3	89,7	124,7	114,5	108,1	105,1	
		INLAND	109,3	-4,0	113,9	79,2	116,8	101,9	101,4	95,8	
		AUSLAND	139,1	-5,5	147,2	105,1	136,5	133,1	117,8	118,6	
5170	H.V.FLIESEN,BAUKERA- MIK, KACHELN, KACHELOEFEN	INSGESAMT	118,7	-3,3	122,7	81,4	122,8	115,0	119,2	104,2	
		INLAND	136,4	-0,2	136,7	91,8	138,3	126,0	137,4	120,3	
		AUSLAND	81,8	-12,5	93,5	59,6	90,4	92,1	81,3	70,6	
52	H.U.VERARBEITUNG VON GLAS	INSGESAMT	154,0	+10,4	139,5	124,6	136,7	130,1	122,9	133,8	
		INLAND	148,8	+5,9	140,5	134,4	139,1	135,8	132,8	141,4	
		AUSLAND	165,9	+21,0	137,1	102,1	131,3	117,0	100,2	116,2	
5211	H.V.FLACHGLAS (OHNE TECHNISCHES GLAS)	INSGESAMT	101,2	-10,4	113,0	86,5	116,9	96,2	83,3	99,6	
		INLAND	95,3	-1,0	96,3	93,0	97,1	85,6	81,9	100,4	
		AUSLAND	109,0	-19,4	135,3	77,9	143,4	110,5	85,2	98,7	
5225	H.V.HOHLGLAS, TECH- NISCHES GLAS	INSGESAMT	167,6	+24,1	135,0	120,9	122,1	117,1	103,5	115,8	
		INLAND	153,8	+13,1	136,0	131,4	123,2	120,9	107,0	117,2	
		AUSLAND	194,3	+46,0	133,1	100,4	120,0	109,7	96,8	112,9	
5290	VERARBEITUNG U.VERED- LUNG VON GLAS, H.U.VER- ARBEITUNG V.GLASFASER	INSGESAMT	148,1	-0,5	148,9	135,2	156,0	150,1	151,0	159,4	
		INLAND	150,9	+0,3	150,5	142,6	159,6	156,5	164,0	169,9	
		AUSLAND	139,1	-3,3	143,9	112,0	145,0	130,2	110,1	126,5	
5421-24	H.V.HOLZMOEBELN, POLSTERMOEBELN	INSGESAMT	161,2	-2,5	165,4	145,4	172,8	152,1	155,6	165,7	
		INLAND	169,6	-3,0	174,9	154,0	182,4	159,6	163,6	175,2	
		AUSLAND	114,0	+1,7	112,1	97,7	118,6	110,0	110,2	112,8	
5421	H.V.HOLZMOEBELN (OHNE POLSTERMOEBEL)	INSGESAMT	161,1	-3,1	166,2	145,9	173,9	155,8	159,0	166,0	
		INLAND	169,2	-3,6	175,6	154,5	183,5	163,1	167,0	175,4	
		AUSLAND	114,9	+2,1	112,5	97,2	119,5	113,9	113,4	113,1	
5424	H.V.POLSTERMOEBELN	INSGESAMT	161,8	-0,2	162,1	143,5	168,0	136,2	140,7	164,6	
		INLAND	171,5	-0,2	171,8	151,8	178,1	144,1	149,0	174,6	
		AUSLAND	110,5	-0,2	110,7	99,5	114,9	94,1	96,9	111,5	
56	PAPIER-U.PAPPEVERARBEITUNG	INSGESAMT	132,1	-4,0	137,6	127,0	141,3	132,3	132,5	130,2	
		INLAND	128,6	-7,3	138,7	124,7	140,7	130,3	130,4	128,6	
		AUSLAND	149,3	+13,2	131,9	138,0	143,8	142,1	142,3	137,9	
5610	H.V.TAPETEN, SPEZ. PAPIEREN, VERPACKUNGS- MITTELN	INSGESAMT	123,4	-5,9	131,1	116,0	137,3	130,2	124,4	123,0	
		INLAND	120,9	-6,6	129,5	113,7	135,2	126,9	122,5	121,0	
		AUSLAND	138,3	-1,2	140,0	129,7	149,7	149,6	135,4	134,9	
5620	H.V.SCHREIBWAREN U. BUEROBEDARF, BUCH- BINDEREI	INSGESAMT	146,2	+0,3	145,7	137,9	140,2	130,3	141,0	135,7	
		INLAND	149,4	-3,0	154,0	139,7	145,2	133,5	146,5	137,8	
		AUSLAND	120,5	+51,0	79,8	123,6	101,1	105,3	97,0	119,4	
5691	H.V.SONSTIGEN WAREN AUS PAPIER U.PAPPE	INSGESAMT	141,8	-2,7	145,7	142,1	148,9	137,0	143,3	140,9	
		INLAND	133,5	-10,8	149,7	139,6	149,9	135,4	138,2	139,5	
		AUSLAND	166,8	+24,7	133,8	149,6	146,0	141,6	158,6	144,8	
57	DRUCKEREI, VERVIELFAEL- TIGUNG	INSGESAMT	143,1	-2,7	147,1	157,9	146,6	146,8	142,5	155,8	
		INLAND	143,6	-3,4	148,6	158,8	148,3	148,5	143,6	157,2	
		AUSLAND	137,0	+6,8	128,3	147,0	126,1	124,7	129,1	137,9	

STBA, FACHSERIE 4, REIHE 2.2

BUNDESGEBIET

FUER DAS VERARBEITENDE GEWERBE
=100

WERT

INDEX

R	I C H T L I C H												SYPRO-NR.		
	1993 1.HJ	1993 2.HJ	1992	1993	VERAENDERUNG GEGENUEBER DEM ENTSPRECHENDEN VORJAHRESZEITRAUM IN %										
					1993 JAN.	1993 DEZ.	1993 1.VJ	1993 2.VJ	1993 3.VJ	1993 4.VJ	1993 1.HJ	1993 2.HJ		1992	1993
87,7	89,1	101,0	88,4	-16,4	+5,1	-16,3	-10,5	-12,2	-10,4	-13,7	-11,3	-8,8	-12,5	-9,3	50
104,9	110,5	127,5	107,7	-24,1	-0,2	-18,1	-14,9	-13,6	-16,1	-16,4	-14,7	-5,0	-15,5	-1,1	
70,5	67,6	74,5	69,0	-0,5	+11,6	-13,5	-4,1	-8,8	-2,3	-9,1	-5,3	-14,5	-7,4	-22,3	
58,6	50,7	56,8	54,7	-31,0	-18,7	-14,7	+21,5	-14,0	-6,7	+3,0	-10,4	+10,1	-3,7	+56,0	5060
81,3	61,2	71,4	71,3	-30,8	-7,4	-18,0	+35,6	-16,5	-0,6	+7,4	-8,9	+19,8	-0,1	+40,7	
36,9	40,6	42,7	38,8	-31,1	-28,3	-7,8	-2,6	-10,3	-14,7	-5,4	-12,7	-3,2	-9,1	+86,3	
91,4	94,0	106,7	92,7	-15,4	+7,0	-16,5	-12,9	-12,1	-10,7	-14,8	-11,4	-9,7	-13,1	-12,9	5080
107,9	116,7	134,5	112,3	-23,6	+0,4	-18,1	-18,2	-13,4	-17,1	-18,1	-15,0	-6,3	-16,5	-3,7	
74,9	71,1	78,7	73,0	+1,5	+15,9	-13,7	-4,2	-8,8	-1,3	-9,4	-4,7	-15,2	-7,2	-27,3	
134,2	130,7	140,1	132,4	-12,2	-3,1	-8,5	-5,4	-3,7	-3,9	-7,1	-3,8	-0,6	-5,5	-1,3	
137,5	135,1	143,4	136,3	-11,5	-4,3	-7,8	-4,6	-2,7	-4,4	-6,3	-3,5	-0,3	-5,0	-3,3	
121,4	114,1	127,4	117,8	-15,1	+3,4	-11,3	-8,7	-7,6	-1,5	-10,1	-4,8	-1,7	-7,5	+7,0	
123,2	112,6	121,3	117,9	-3,9	-8,7	-2,8	-3,4	-1,0	-4,3	-3,1	-2,6	+0,9	-2,8	-10,9	51
136,8	131,7	133,8	134,3	-3,3	-3,6	-0,6	-0,6	+2,9	-0,2	-0,6	+1,3	+1,1	+0,4	-10,5	
100,3	80,3	100,5	90,3	-5,1	-20,6	-7,6	-9,2	-10,4	-14,2	-8,3	-12,2	+0,6	-10,1	-12,4	
118,9	103,7	113,3	111,3	+4,0	-9,3	+6,7	-2,6	-4,4	-8,4	+2,6	-6,4	+1,1	-1,8	-23,5	5110
140,5	130,2	131,8	135,3	+2,3	+0,1	+9,8	+2,9	+0,1	-2,9	+6,8	-1,4	+3,2	+2,7	-23,2	
92,2	70,8	90,5	81,5	+7,9	-26,2	+1,1	-11,2	-12,9	-19,4	-4,6	-16,1	-2,5	-9,9	-24,1	
89,1	79,0	99,2	84,0	-29,0	-14,4	-25,1	-17,1	-8,4	-5,3	-21,6	-6,8	-7,5	-15,3	-19,1	5120
95,1	98,0	108,8	96,5	-26,0	+5,4	-26,3	-15,5	+2,2	+2,3	-21,9	+2,3	-4,8	-11,3	-25,2	
78,6	48,8	82,5	62,2	-40,3	-49,3	-22,1	-20,1	-35,1	-24,3	-21,1	-30,0	-13,3	-24,6	+8,2	
207,0	205,1	188,7	206,0	-0,4	-3,4	+4,9	+16,3	+9,7	+7,1	+10,0	+8,3	-1,1	+9,2	+0,9	5150
224,8	223,5	200,4	224,1	+2,2	-1,1	+8,5	+21,1	+12,0	+7,3	+14,2	+9,6	-2,5	+11,8	+1,3	
143,0	138,9	146,8	141,0	-12,8	-18,1	-12,3	-4,6	-2,3	+5,3	-8,7	+1,4	+6,9	-4,0	-0,8	
119,6	106,6	118,6	113,1	+4,1	-15,1	-1,2	-7,6	-0,7	-8,7	-4,4	-4,8	+3,7	-4,6	-4,6	5160
109,4	98,6	113,9	104,0	-3,1	-19,1	-4,9	-15,9	-6,2	-7,4	-10,3	-6,8	-4,4	-8,7	-4,0	
134,8	118,2	125,4	126,5	+13,8	-10,1	+4,0	+4,0	+7,1	-10,4	+4,0	-2,5	+17,0	+0,9	-5,5	
118,9	111,7	120,2	115,3	-6,5	-4,7	-6,0	-5,6	-0,4	-4,0	-5,9	-2,1	+5,9	-4,1	-3,3	5170
132,1	129,9	130,6	130,5	-0,6	-5,9	-0,4	-2,6	+3,8	-1,2	-1,5	+1,4	+8,7	-0,1	-0,2	
91,2	75,9	98,4	83,6	-21,0	-0,7	-20,5	-13,4	-12,5	-12,7	-17,1	-12,7	-1,2	-15,0	-12,5	
133,4	128,4	138,2	130,9	-15,6	-3,8	-10,1	-2,8	-6,7	-1,0	-6,7	-3,7	+4,9	-5,3	+10,4	52
137,4	137,1	146,3	137,3	-15,2	-5,2	-12,0	-1,7	-6,4	-3,9	-7,2	-5,1	+6,6	-1,7	+6,9	
124,1	108,2	119,5	116,2	-16,6	+0,7	-5,1	-5,6	-7,5	+8,1	-5,3	+0,3	+0,4	-2,8	+21,0	
106,6	91,5	115,8	99,0	-15,9	+2,2	-3,9	-17,9	-27,0	-9,7	-10,7	-18,4	-5,3	-14,5	-10,4	5211
91,3	91,2	100,6	91,2	-14,6	+29,0	-8,6	-12,5	-15,8	-0,8	-10,5	-8,2	-7,3	-9,3	-1,0	
127,0	92,0	136,0	109,5	-17,1	-23,2	+1,1	-22,7	-37,5	-19,4	-10,8	-29,0	-3,4	-19,5	-18,4	
119,6	109,6	124,0	114,6	-20,3	-7,6	-16,5	-1,9	-8,3	-1,4	-9,9	-4,9	+5,1	-7,6	+24,1	5225
122,1	112,1	130,2	117,1	-18,7	-12,3	-18,3	+0,2	-11,6	-8,7	-10,1	-10,1	+5,8	-10,1	+13,1	
114,9	104,9	112,0	109,9	-23,2	+6,8	-12,6	-6,0	-0,4	+16,8	-9,5	+8,3	+3,7	-1,9	+46,0	
153,1	155,2	157,5	154,1	-10,4	-0,4	-4,6	-1,7	-2,8	+0,6	-3,2	-1,1	+6,1	-2,2	-0,5	5290
158,0	167,0	167,5	162,5	-11,9	-0,3	-6,9	-2,2	-2,1	-0,5	-4,7	-1,3	+8,3	-3,0	+0,3	
137,6	118,3	126,3	128,0	-4,8	-0,9	+4,5	+0,5	-5,9	+5,6	+2,6	-0,1	-2,5	+1,3	-3,3	
162,4	160,7	164,2	161,6	-6,3	-9,4	-2,0	-2,1	+2,5	-4,6	-2,1	-1,2	+3,4	-1,6	-2,5	5421-24
171,0	169,4	171,9	170,2	-4,5	-10,4	-0,5	-0,9	+3,0	-4,9	-0,7	-1,2	+4,9	-1,0	-3,0	
114,3	111,5	121,7	112,9	-19,5	+2,3	-13,6	-10,4	-1,9	-1,5	-12,1	-1,7	-6,4	-7,2	+1,7	
164,8	162,5	165,7	163,7	-4,1	-10,0	-0,6	-2,0	+2,5	-4,4	-1,3	-1,1	+4,4	-1,2	-3,1	5421
173,3	171,2	173,1	172,2	-2,4	-11,2	+0,9	-0,9	+3,0	-4,7	+0,1	-1,1	+6,0	-0,5	-3,6	
116,7	113,2	123,3	115,0	-16,8	+1,8	-12,6	-10,5	-1,2	-1,3	-11,6	-1,3	-6,6	-6,7	+2,1	
152,1	152,7	158,1	152,4	-15,0	-5,9	-7,7	-1,9	+2,3	-5,2	-5,2	-1,9	-0,8	-3,6	-0,2	5424
161,1	161,8	166,2	161,4	-12,8	-7,0	-6,3	-1,0	+3,3	-5,6	-4,0	-1,7	-0,2	-2,9	-0,2	
104,5	104,2	115,1	104,3	-29,0	+4,0	-17,8	-9,7	-5,2	-2,3	-14,3	-3,7	-5,7	-9,4	-0,2	
136,8	131,3	144,0	134,1	-13,3	-1,9	-8,8	-6,5	-6,3	-5,9	-7,7	-6,1	-1,2	-6,9	-4,0	56
135,5	129,5	143,0	132,5	-13,3	-4,3	-9,2	-6,4	-7,2	-6,4	-7,8	-6,8	-1,2	-7,3	-7,3	
142,9	140,1	149,2	141,5	-13,5	+10,2	-7,5	-7,0	-2,5	-3,2	-7,3	-2,9	-0,7	-5,2	+13,2	
133,8	123,7	139,6	128,8	-16,1	-0,2	-11,0	-6,9	-7,6	-5,1	-9,0	-6,4	-3,6	-7,7	-5,9	5610
131,1	121,8	138,2	126,4	-17,2	-1,0	-12,0	-8,0	-8,2	-5,4	-10,0	-6,7	-4,9	-8,5	-6,6	
149,6	135,2	147,7	142,4	-9,8	+4,7	-5,4	-0,8	-4,8	-3,2	-3,2	-4,0	+4,0	-3,6	-1,2	
135,3	138,4	151,1	136,8	-13,1	-9,0	-12,5	-6,8	-9,0	-9,1	-9,8	-9,0	-2,1	-8,5	+0,3	5620
139,3	142,2	155,8	140,7	-11,8	-11,5	-12,1	-6,3	-9,3	-10,5	-9,4	-9,9	-1,3	-8,7	-3,0	
103,2	108,2	113,6	105,7	-28,5	+22,7	-16,9	-11,4	-5,1	+6,8	-14,2	+1,1	-10,5	-7,0	+51,0	
142,9	142,1	149,1	142,5	-8,5	-1,2	-3,3	-5,7	-3,0	-5,6	-4,5	-4,3	+3,8	-4,4	-2,7	5691
142,7	138,9	146,2	140,8	-6,3	-5,6	-1,6	-3,2	-4,0	-6,0	-2,3	-5,0	+6,7	-3,7	-10,8	
143,8	151,7	157,9	147,8	-15,1	+13,8	-8,2	-12,4	-0,1	-4,7	-10,3	-2,4	-3,6	-6,4	+24,7	
146,7	149,1	152,3	147,9	-2,4	-2,7	-2,6	-0,8	-4,3	-3,6	-1,7	-4,0	-0,2	-2,9	-2,7	57
148,4	150,4	153,8	149,4	-2,2	-3,2	-2,3	-0,7	-4,2	-4,0	-1,5	-4,1	-0,3	-2,9	-3,4	
125,4	133,5	133,7	129,5	-5,7	+5,1	-5,5	-2,9	-5,6	+1,2	-4,3	-2,2	+1,6	-3,1	+6,8	

1 INDEX DES AUFTRAGSEINGANGS
1985

1.1 ORIGINAL

WERT

SYPRO- NR.	WIRTSCHAFTSGLIEDERUNG		1994 JAN.	VERAEND. GEGEN- UEBER VOR- JAHRES- MONAT IN %	N		A		C		H
					1993	1993	1993	1993	1993	1993	
					JAN.	DEZ.	1.VJ	2.VJ	3.VJ	4.VJ	
58	H.V. KUNSTSTOFFWAREN	INSGESAMT	150,0	-2,0	153,1	138,6	161,8	161,9	158,8	156,8	
		INLAND	151,1	-4,1	157,5	142,3	166,7	167,9	166,6	162,6	
		AUSLAND	146,6	+5,2	139,4	126,9	146,3	142,7	134,1	139,5	
61	LEDERERZEUGUNG	INSGESAMT	67,8	+12,8	60,1	55,9	64,0	64,4	59,5	66,9	
		INLAND	66,7	+10,2	60,5	54,4	64,6	64,6	60,4	68,6	
		AUSLAND	71,1	+20,7	58,9	60,1	62,3	63,9	57,0	61,8	
62	LEDERVERARBEITUNG	INSGESAMT	86,4	+13,1	76,4	67,0	112,1	107,6	118,4	104,4	
		INLAND	82,5	+5,9	77,9	65,3	115,4	105,2	122,5	101,6	
		AUSLAND	100,7	+42,4	70,7	73,1	99,7	116,8	103,1	114,6	
6211	LEDERVERARBEITUNG (OHNE H.V. SCHUHEN)	INSGESAMT	94,1	-11,6	106,4	81,1	108,5	99,3	104,5	101,9	
		INLAND	97,9	-14,2	114,1	85,7	113,8	103,5	111,4	107,0	
		AUSLAND	80,6	+1,8	79,2	64,9	90,0	84,4	80,1	84,0	
6251	H.V. SCHUHEN	INSGESAMT	83,3	+28,9	64,6	61,4	113,5	110,9	123,8	105,3	
		INLAND	76,6	+19,9	63,9	57,5	116,0	105,8	126,7	99,6	
		AUSLAND	109,1	+62,6	67,1	76,5	103,8	130,4	112,8	127,5	
63	TEXTILGEWERBE	INSGESAMT	84,8	-2,0	86,5	72,4	105,4	88,4	91,8	88,6	
		INLAND	84,2	-2,9	86,7	72,1	106,1	88,4	94,2	89,4	
		AUSLAND	86,2	+0,3	85,9	73,5	103,5	88,5	85,1	86,6	
6311	WOLLSPINNEREI	INSGESAMT	44,3	+6,7	41,5	39,6	54,1	51,5	35,7	64,1	
		INLAND	36,7	-0,3	36,8	30,9	51,7	45,8	34,3	54,1	
		AUSLAND	67,0	+20,5	55,6	65,3	61,3	68,2	40,0	94,0	
6312	BAUMWOLLSPINNEREI	INSGESAMT	76,1	+22,2	62,3	61,8	66,9	65,1	61,6	69,3	
		INLAND	64,3	+9,4	58,8	52,9	63,3	58,0	55,2	63,1	
		AUSLAND	114,0	+54,7	73,7	90,6	78,3	88,4	82,2	89,6	
6331	WOLLWEBEREI, ANG	INSGESAMT	81,6	+0,5	81,2	63,2	114,4	74,0	86,5	72,8	
		INLAND	86,6	-1,3	87,7	67,8	124,8	78,4	96,8	77,3	
		AUSLAND	67,5	+7,5	62,8	50,2	84,9	61,4	56,9	60,1	
6332	BAUMWOLLWEBEREI, ANG	INSGESAMT	57,4	-9,5	63,4	50,7	70,2	59,1	55,2	62,6	
		INLAND	62,5	-11,8	70,9	59,1	80,3	65,7	63,6	69,7	
		AUSLAND	49,6	-4,6	52,0	38,1	55,0	49,2	42,6	52,0	
6333	SEIDENWEBEREI, ANG	INSGESAMT	82,8	+0,4	82,5	62,0	95,5	86,5	87,2	78,1	
		INLAND	79,5	+6,6	74,6	55,0	88,1	79,6	85,6	74,2	
		AUSLAND	88,7	-8,1	96,5	74,4	108,6	98,6	90,0	85,0	
6355	JUTESPINNEREI U. -WEBEREI	INSGESAMT	63,0	+14,5	55,0	43,8	59,5	55,2	55,3	46,5	
		INLAND	63,0	+21,4	51,9	43,4	57,4	54,9	57,0	44,9	
		AUSLAND	63,1	-7,7	68,4	45,7	68,3	56,6	48,3	53,6	
6361	H.V. GARDINENSTOFF	INSGESAMT	119,4	-12,3	136,2	100,6	140,7	112,2	105,2	122,5	
		INLAND	125,5	-8,1	136,6	104,2	144,4	114,9	112,0	128,9	
		AUSLAND	98,8	-26,7	134,8	88,8	128,5	103,3	82,4	100,9	
6365	H.V. MOEBEL-U. DEKO- RATIONSSTOFF	INSGESAMT	102,2	-14,0	118,8	90,8	121,3	102,1	92,5	101,3	
		INLAND	109,6	-16,1	130,6	93,9	131,0	109,6	99,4	107,6	
		AUSLAND	87,6	-8,2	95,4	84,4	102,0	87,2	78,6	88,7	
6370	WIRKEREI, STRICKEREI	INSGESAMT	75,5	-4,6	79,1	60,7	130,5	80,9	113,0	84,2	
		INLAND	73,8	-6,1	78,6	61,4	122,2	80,5	107,7	83,8	
		AUSLAND	85,2	+3,5	82,3	56,9	180,2	83,3	144,2	86,2	
6380	H.V. TEPPICHEN U. AE., BESCHICHTETEM GEWEBE	INSGESAMT	104,7	-1,8	106,6	91,9	115,3	114,9	110,1	111,9	
		INLAND	109,9	+0,5	109,3	96,5	118,5	118,2	116,4	117,8	
		AUSLAND	85,0	-12,0	96,6	74,4	103,6	102,5	86,1	89,4	
6391	VEREDLUNG V. TEXTILIEN	INSGESAMT	88,9	-1,8	90,5	85,3	107,0	102,2	99,6	102,4	
		INLAND	88,8	-4,7	93,2	83,5	109,7	103,2	102,4	102,4	
		AUSLAND	89,3	+6,6	83,8	90,0	100,4	99,6	92,5	102,3	
6399	SONSTIGES TEXTILGE- WERBE, ANG	INSGESAMT	125,9	-1,6	128,0	109,5	134,0	130,9	122,2	121,5	
		INLAND	124,6	+1,2	123,1	106,9	129,8	128,0	124,8	121,2	
		AUSLAND	128,4	-6,7	137,6	114,5	142,2	136,4	117,2	122,1	
64	BEKLEIDUNGSGEWERBE	INSGESAMT	97,3	-0,6	97,9	58,2	163,4	68,1	156,1	70,5	
		INLAND	92,5	-2,8	95,2	59,5	153,1	71,4	148,1	71,9	
		AUSLAND	116,4	+7,3	108,5	53,2	204,4	55,0	187,6	65,3	
6413	H.V. HERRENOBER- BEKLEIDUNG	INSGESAMT	104,7	+11,7	93,7	45,3	165,0	60,5	167,8	62,3	
		INLAND	87,5	+8,2	80,9	46,8	142,0	59,6	146,6	61,4	
		AUSLAND	175,0	+19,8	146,1	39,3	258,8	64,3	255,0	66,0	
6414	H.V. DAMEN-U. KINDER- OBERBEKLEIDUNG	INSGESAMT	92,2	+2,0	90,4	57,0	163,6	62,7	155,9	66,6	
		INLAND	89,0	+1,0	88,1	57,3	153,7	66,7	150,0	67,9	
		AUSLAND	103,7	+5,3	98,5	56,0	199,0	47,9	177,2	61,7	
6421	H.V. HERREN-, DAMEN- U. KINDERWAEESCHE	INSGESAMT	92,3	-16,8	111,0	75,8	194,7	109,5	184,1	95,5	
		INLAND	96,5	-15,1	113,7	77,9	198,4	112,9	188,3	97,1	
		AUSLAND	66,8	-29,3	94,5	63,3	172,0	86,2	158,0	86,0	
6425	H.V. HAUS-, BETT-U. TISCHWAEESCHE	INSGESAMT	119,7	-24,0	157,5	91,4	129,7	96,8	97,2	104,4	
		INLAND	129,9	-24,7	171,1	95,8	138,4	101,8	102,5	108,0	
		AUSLAND	71,2	-17,3	86,1	68,2	84,0	70,7	69,4	85,6	

STBA, FACHSERIE 4, REIHE 2.2

BUNDESGBIET

FUER DAS VERARBEITENDE GEWERBE
=100

WERT

INDEX

R	I		C		H		T		L		I		C		H		SYPRO- NR.
	1993 1.HJ	1993 2.HJ	1992	1993	VERAENDERUNG GEGENUEBER DEM ENTSPRECHENDEN JORJAHRESZEITRAUM IN %												
					1993 JAN.	1993 DEZ.	1993 1.VJ	1993 2.VJ	1993 3.VJ	1993 4.VJ	1993 1.HJ	1993 2.HJ	1992	1993	1994 JAN.-JAN. KUMULIERT		
161,8	157,8	171,2	159,8	-15,5	+0,9	-11,6	-8,1	-4,9	-1,0	-10,0	-3,0	+0,6	-6,7	-2,0	58		
167,3	164,6	177,8	165,0	-15,8	-0,6	-12,0	-8,3	-3,9	-1,5	-10,2	-2,8	+0,5	-6,6	-4,1			
144,5	136,3	150,1	140,4	-13,9	+6,7	-9,9	-7,6	-8,4	+1,1	-8,8	-3,8	+0,6	-6,5	+5,2			
64,2	63,2	78,0	63,7	-37,1	-19,0	-29,0	-18,8	-15,2	-7,6	-24,2	-11,4	-7,5	-18,3	+12,8	61		
64,6	64,5	80,1	64,5	-38,6	-24,5	-31,8	-18,8	-16,1	-7,3	-25,8	-11,6	-8,8	-19,5	+10,2			
63,1	59,4	71,8	61,3	-32,4	0,0	-18,3	-18,7	-11,9	-8,6	-18,6	-10,1	-3,2	-14,6	+20,7			
109,8	111,4	111,4	110,6	-17,6	-1,6	-2,9	-2,1	+16,3	-11,9	-2,6	+1,1	+8,4	-0,7	+13,1	62		
110,3	112,0	112,9	111,2	-19,9	+1,1	-4,9	-3,1	+15,5	-12,2	-4,1	+1,0	+11,1	-1,5	+5,9			
108,2	108,9	105,8	108,6	-6,2	-9,5	+7,1	+1,7	+20,2	-11,4	+4,0	+1,3	-1,4	+2,6	+42,4			
103,9	103,2	108,7	103,5	-14,6	+2,5	-7,4	-1,0	-5,3	-4,9	-4,5	-5,1	-7,3	-4,8	-11,6	8211		
108,7	109,2	113,9	108,9	-13,3	+2,4	-6,6	+0,2	-3,5	-7,0	-3,5	-5,3	-8,3	-4,4	-14,2			
87,2	82,0	90,5	84,6	-21,0	+3,2	-10,8	-6,3	-13,2	+6,5	-8,7	-4,2	-3,1	-6,5	+1,8			
112,2	114,6	112,5	113,4	-19,4	-3,6	-1,0	-2,5	+25,8	-14,4	-1,8	+3,5	+15,9	+0,8	+28,9	6251		
110,9	113,1	112,6	112,0	-24,0	+0,3	-4,3	-4,3	+23,6	-14,1	-4,3	+3,6	+21,2	-0,5	+19,9			
117,1	120,2	112,2	118,6	+3,2	-13,4	+15,5	+4,1	+35,7	-15,2	+8,8	+2,9	-0,9	+5,7	+62,6			
96,9	90,2	102,9	93,6	-18,5	-2,0	-13,4	-10,6	-6,5	-4,7	-12,1	-5,6	-6,5	-9,0	-2,0			
97,3	91,8	102,9	94,6	-17,8	-4,2	-12,0	-9,1	-5,4	-5,2	-10,7	-5,4	-7,0	-8,1	-2,9			
96,0	85,9	102,9	91,0	-20,8	+5,0	-17,0	-14,2	-9,8	-3,3	-15,8	-6,5	-5,5	-11,6	+0,3			
52,8	49,9	71,5	51,4	-42,4	+17,9	-40,0	-23,8	-46,6	+4,7	-33,1	-22,0	+0,3	-28,1	+6,7	6311		
48,8	44,2	66,1	46,5	-43,8	+17,5	-37,0	-28,5	-47,5	+1,9	-33,2	-25,3	-2,9	-29,7	-0,3			
64,8	67,0	87,3	65,9	-39,3	+17,9	-46,5	-12,6	-43,9	+10,2	-32,7	-14,4	+8,2	-24,5	+20,5			
66,0	65,5	70,8	65,7	-24,6	+14,7	-19,1	-9,6	+2,3	+1,3	-14,7	+1,9	-12,4	-7,2	+22,2	6312		
60,7	59,1	64,7	59,9	-23,1	+7,7	-17,8	-9,1	-2,8	+2,9	-13,8	0,0	-15,0	-7,4	+9,4			
83,4	85,9	90,6	84,6	-28,1	+30,9	-22,7	-10,2	+15,0	-2,0	-16,4	+5,5	-5,5	-6,6	+54,7			
94,2	79,6	97,4	86,9	-31,4	-1,4	-19,0	-21,8	+6,1	+0,7	-20,2	+3,5	-9,1	-10,8	+0,5	6331		
101,6	87,1	102,6	94,3	-27,5	-4,1	-16,1	-18,2	+9,5	0,0	-17,0	+5,1	-9,0	-8,1	-1,3			
73,1	58,5	82,7	65,8	-43,3	+10,8	-29,2	-32,5	-8,1	+3,3	-30,6	-2,5	-9,1	-20,4	+7,5			
64,7	58,9	77,9	61,8	-25,3	-13,8	-23,6	-24,4	-22,5	-11,1	-23,9	-16,8	-5,8	-20,7	-9,5	6332		
73,0	66,7	85,0	69,8	-22,3	-17,0	-17,9	-19,9	-21,3	-12,3	-18,8	-16,8	-5,2	-17,9	-11,8			
52,1	47,3	67,2	49,7	-30,9	-5,0	-33,7	-32,2	-25,0	-8,0	-33,0	-16,6	-6,8	-26,0	-4,6			
91,0	82,6	100,0	86,8	-19,0	-3,7	-16,2	-16,7	-9,0	-9,5	-16,4	-9,3	-6,1	-13,2	+0,4	6333		
83,8	79,9	95,8	81,9	-18,5	-4,8	-13,8	-18,1	-13,3	-12,9	-15,9	-13,2	-8,7	-14,5	+6,6			
103,6	87,5	107,4	95,6	-19,7	-2,4	-19,3	-14,7	-0,9	-3,8	-17,2	-2,3	-1,6	-11,0	-8,1			
57,3	50,9	55,8	54,1	-9,5	-26,5	+16,4	-17,2	+5,3	-11,6	-2,7	-3,2	+5,1	-3,0	+14,5	6355		
56,2	50,9	55,7	53,5	-16,4	-29,7	+7,9	-18,7	+16,8	-15,4	-7,0	0,0	+2,0	-3,9	+21,4			
62,4	51,0	56,4	56,7	+23,7	-9,9	+61,5	-10,6	-30,2	+5,7	+18,2	-14,9	+22,1	+0,5	-7,7			
126,5	113,8	141,5	120,2	-16,6	-14,0	-16,4	-19,5	-11,6	-12,0	-17,8	-11,9	-3,1	-15,1	-12,3	6361		
129,7	120,5	141,6	125,1	-19,6	-8,8	-15,9	-17,3	-6,2	-5,4	-16,5	-5,7	-5,2	-11,7	-8,1			
115,9	91,7	141,3	103,8	-4,4	-29,9	-18,0	-26,8	-29,9	-32,5	-22,2	-31,3	+4,8	-26,5	-26,7			
111,7	96,9	117,4	104,3	-20,6	-9,2	-14,3	-9,6	-9,9	-9,9	-12,2	-9,9	-6,5	-11,2	-14,0	6365		
120,3	103,5	123,8	111,9	-12,5	-13,5	-10,3	-5,6	-9,4	-12,7	-8,2	-11,2	-6,6	-9,6	-16,1			
94,6	83,7	104,5	89,1	-36,7	+2,1	-22,9	-18,0	-11,4	-2,1	-20,7	-6,7	-6,5	-14,7	-8,2			
105,7	98,6	104,9	102,1	-8,4	-3,7	-5,7	-2,6	+2,4	-3,8	-4,5	-0,4	-8,8	-2,7	-4,6	6370		
101,3	95,8	100,7	98,6	-8,0	-3,9	-5,6	-1,6	+4,2	-4,7	-4,2	+0,1	-7,7	-2,1	-6,1			
131,8	115,2	130,0	123,5	-10,8	-1,6	-5,8	-8,8	-5,3	+1,1	-6,7	-2,9	-13,4	-5,0	+3,5			
115,1	111,0	119,9	113,0	-22,2	-6,6	-13,6	-5,0	+1,6	-4,1	-9,6	-1,4	-9,6	-5,8	-1,8	6380		
118,3	117,1	124,7	117,7	-22,9	-6,7	-13,7	-5,1	+2,5	-4,4	-9,6	-1,1	-8,4	-5,6	+0,5			
103,0	87,7	101,9	95,4	-19,5	-6,4	-12,9	-5,0	-2,9	-2,9	-9,3	-3,0	-14,4	-6,4	-12,0			
104,6	101,0	112,0	102,8	-14,1	+3,8	-9,3	-7,0	-12,4	-3,9	-8,2	-8,3	-7,2	-8,2	-1,8	6391		
106,4	102,4	116,7	104,4	-16,5	-3,2	-11,1	-6,4	-15,9	-7,9	-9,0	-12,1	-7,6	-10,5	-4,7			
100,0	97,4	100,4	98,7	-6,6	+25,3	-3,7	-8,4	-1,1	+7,8	-6,1	+3,4	-6,0	-1,7	+6,6			
132,4	121,9	135,2	127,2	-12,7	+3,1	-8,4	-6,8	-4,8	-3,3	-7,7	-4,0	-0,6	-5,9	-1,6	6399		
128,9	123,0	130,8	125,9	-12,1	+2,7	-7,1	-6,4	0,0	-0,6	-6,7	-0,3	-1,4	-3,7	+1,2			
139,3	119,7	143,8	129,5	-13,8	+3,7	-10,7	-7,7	-13,2	-8,3	-9,3	-10,7	+1,0	-9,9	-6,7			
115,8	113,3	121,3	114,6	-11,3	-5,7	-8,9	+0,9	-3,5	-7,7	-6,2	-4,9	-4,8	-5,5	-0,6	64		
112,3	110,0	114,8	111,1	-11,0	-5,6	-6,7	+3,0	+0,2	-7,9	-3,8	-2,7	-5,8	-3,2	-2,8			
129,7	126,4	146,6	128,1	-12,2	-6,0	-14,6	-9,4	-13,3	-6,4	-13,6	-11,7	-1,5	-12,6	+7,3			
112,8	115,1	122,7	113,9	-13,8	0,0	-14,9	-1,5	-2,1	-2,7	-11,7	-2,2	-6,3	-7,2	+11,7	6413		
100,8	104,0	108,2	102,4	-12,4	+5,2	-14,2	0,0	+0,7	-1,3	-10,4	+0,1	-8,1	-5,4	+8,2			
161,5	160,5	182,0	161,0	-16,7	-18,6	-16,7	-6,3	-8,0	-7,6	-14,9	-7,9	-1,7	-11,5	+19,8			
113,1	111,3	119,7	112,2	-13,3	-3,4	-8,3	-0,2	-5,4	-8,5	-6,2	-6,3	-4,5	-6,3	+2,0	6414		
110,2	109,0	113,9	109,6	-14,6	-3,9	-6,1	+2,0	-1,2	-9,2	-3,8	-3,8	-5,5	-3,8	+1,0			
123,5	119,4	140,7	121,4	-8,9	-1,2	-14,3	-10,1	-16,2	-5,9	-13,5	-13,8	-1,5	-13,7	+5,3			
152,1	139,8	137,8	145,9	+5,6	+8,6	+6,5	+7,1	+9,6	-2,8	+6,7	+5,0	-5,3	+5,9	-16,8	6421		
155,6	142,7	138,3	149,2	+5,4	+9,7	+7,5	+12,7	+11,2	-2,1	+9,3	+6,3	-6,7	+7,9	-15,1			
130,1	122,0	134,6	126,1	+7,8	+1,0	+0,1	-23,4	-0,4	-7,3	-9,3	-2,9	+4,7	-6,3	-29,3			
113,3	100,8	114,2	107,0	-6,1	-27,2	-6,5	+4,1	-5,4	-14,6	-2,2	-10,4	-1,9	-6,3	-24,0	6425		
120,1	105,3	119,3	112,7	-3,1	-28,3	-5,0	+4,1	-2,9	-15,8	-1,3	-9,9	-1,1	-5,5	-24,7			
77,4	77,5	87,0	77,4	-29,4	-17,2	-17,4	+4,1	-20,5	-6,2	-8,7	-13,2	-7,5	-11,0	-17,3			

STBA, FACHSERIE 4, REIHE 2.2

SYPRO- NR.	WIRTSCHAFTSGLIEDERUNG	1994 JAN.	VERAEND. GEGEN- UEBER- VOR- JAHRES- MONAT IN %	N		A		C		H
				1993 JAN.	1993 DEZ.	1993 1. VJ	1993 2. VJ	1993 3. VJ	1993 4. VJ	
	VERARBEITENDES GEWERBE 1)	INSGESAMT	107,4	+1,9	105,4	109,5	111,8	106,7	107,3	110,1
		INLAND	108,8	-2,7	111,8	109,4	116,8	110,5	114,1	112,6
		AUSLAND	105,3	+11,0	94,9	109,8	103,5	100,5	96,2	106,1
	GRUNDSTOFF-UND PRODUKTIONSGUETER- GEWERBE	INSGESAMT	112,2	+8,2	103,7	103,0	110,2	110,7	106,9	108,1
		INLAND	108,0	+2,7	105,2	101,3	110,6	111,6	110,8	109,2
		AUSLAND	118,8	+17,2	101,4	105,8	109,6	103,3	100,7	106,3
25	GEW. U. VERARB. V. STEINEN U. ERDEN	INSGESAMT	89,0	+6,0	84,0	98,2	99,7	145,7	152,8	125,2
		INLAND	90,0	+7,4	83,8	100,0	101,7	152,8	161,3	130,2
		AUSLAND	82,6	-3,8	85,9	85,1	84,9	91,8	88,5	87,7
2512	GEW. V. NATURSTEINEN, ANG	INSGESAMT	53,8	+24,0	43,4	88,6	57,7	143,7	158,0	128,9
		INLAND	54,1	+24,7	43,4	89,0	57,7	144,6	159,2	129,7
		AUSLAND	27,0	-30,1	38,6	47,1	53,8	60,9	57,3	53,0
2525	VERARB. V. NATURSTEINEN, ANG	INSGESAMT	67,1	-18,7	82,5	110,4	111,1	124,2	133,8	118,0
		INLAND	66,3	-18,9	81,8	111,4	110,4	124,4	134,4	118,2
		AUSLAND	86,4	-12,1	98,3	86,4	126,8	120,6	120,9	114,9
2531	H. V. ZEMENT	INSGESAMT	72,9	+9,6	66,5	79,0	87,1	133,2	131,4	104,8
		INLAND	71,5	+9,8	65,1	78,3	86,4	134,5	133,3	105,1
		AUSLAND	93,4	+6,6	87,6	89,5	98,4	114,1	103,2	101,3
2541	ZIEGELI	INSGESAMT	95,4	+11,4	85,6	98,0	102,1	169,3	182,5	133,8
		INLAND	104,0	+12,9	92,1	107,1	109,1	185,5	204,7	148,2
		AUSLAND	53,8	-0,9	54,3	53,9	68,2	90,5	74,8	63,7
2543	H. V. FEUERFESTER GROBKERAMIK	INSGESAMT	78,6	-2,0	80,2	77,7	77,9	75,8	74,1	74,6
		INLAND	74,5	+5,7	70,5	65,1	75,0	72,5	68,6	64,2
		AUSLAND	83,5	-9,0	91,8	93,1	81,3	79,7	80,7	87,3
2555	H. V. GR. FORM. FERTIGBAU- TEILEN AUS BETON FUER DEN HOCHBAU	INSGESAMT	166,1	+38,4	120,0	197,6	164,6	264,0	264,5	233,4
		INLAND	163,9	+35,1	121,3	199,5	166,3	266,7	267,2	235,6
		AUSLAND	351,5	+999,9	11,7	39,4	21,1	39,1	27,7	53,1
2559	H. V. BETONERZEUGNISSEN (OHNE BIMS, GR. FORM. FERTIGBAUTEILE)	INSGESAMT	99,7	-2,8	102,6	101,9	118,7	167,7	177,3	139,1
		INLAND	99,1	-3,3	102,5	102,3	118,5	167,3	177,5	139,5
		AUSLAND	125,3	+18,3	105,9	85,4	130,4	187,1	171,0	120,9
2563	H. V. GIPSERZEUGNISSEN, DAEMM-U. LEICHTBAUPLATTEN	INSGESAMT	265,6	+23,9	214,4	224,5	231,7	225,7	271,5	257,3
		INLAND	280,0	+27,6	219,4	235,1	239,1	234,2	280,5	266,9
		AUSLAND	126,0	-23,8	165,4	121,8	159,3	143,2	184,1	164,4
27	EISENSCHAFFENDE INDUSTRIE	INSGESAMT	95,0	+8,0	88,0	83,1	92,0	91,2	81,6	85,7
		INLAND	93,4	+4,8	89,1	80,8	92,5	85,6	82,7	85,1
		AUSLAND	97,2	+12,5	86,4	86,4	91,4	99,0	80,0	86,6
2711	HOCHOFEN-, STAHL-U. WARM- WALZWERKE (OHNE STAHL- ROHRE)	INSGESAMT	101,5	+8,0	94,0	87,9	100,0	92,8	87,5	91,0
		INLAND	96,0	+10,2	87,1	82,2	93,7	86,8	84,1	86,8
		AUSLAND	110,7	+4,8	105,6	97,3	110,4	102,7	93,2	98,0
2715	H. V. STAHLROHREN (OHNE PRAEZISIONSSTAHLROHRE)	INSGESAMT	58,3	-0,3	58,5	58,7	51,3	88,7	51,0	57,4
		INLAND	68,9	-43,1	121,0	66,1	87,2	77,3	73,8	68,2
		AUSLAND	53,0	+92,7	27,5	55,1	33,4	94,4	39,6	52,1
2720	H. V. PRAEZISIONSSTAHL- ROHREN	INSGESAMT	84,7	+30,1	65,1	67,3	67,6	68,8	62,8	72,6
		INLAND	85,0	+12,3	75,7	77,0	79,0	77,4	69,7	80,0
		AUSLAND	84,0	+93,1	43,5	47,6	44,4	51,6	49,0	57,6
2850	NE-METALLHALBZEUGWERKE	INSGESAMT	147,5	+15,9	127,3	130,9	128,5	131,1	125,7	133,0
		INLAND	149,2	+16,7	127,9	130,8	129,6	134,8	130,1	133,8
		AUSLAND	144,8	+14,6	126,4	131,1	126,6	125,2	118,4	131,6
2910	EISEN-, STAHL-U. TEMPER- GIESSEREI	INSGESAMT	67,3	+5,0	64,1	61,6	68,2	70,2	66,6	67,1
		INLAND	62,5	+2,5	61,0	57,4	66,9	67,2	64,4	63,5
		AUSLAND	85,1	+12,6	75,6	76,6	73,0	81,2	74,6	80,1
3011-15	ZIEHEREIEN UND KALT- WALZWERKE	INSGESAMT	108,0	+15,5	93,5	84,4	99,0	96,1	95,6	93,7
		INLAND	110,5	+12,4	98,3	88,2	106,0	102,5	103,3	98,1
		AUSLAND	101,9	+24,3	82,0	75,3	82,2	80,7	77,0	83,1
3011	STABZIEHEREIEN, KALTWALZWERKE	INSGESAMT	88,9	+8,7	81,8	74,1	84,3	78,3	76,1	79,9
		INLAND	80,7	-1,6	82,0	71,2	86,8	78,0	76,3	76,4
		AUSLAND	107,0	+31,6	81,3	80,6	78,9	79,0	75,6	85,8
3015	DRAHTZIEHEREIEN (EINSCHL. H. V. DRAHT- ERZEUGNISSEN)	INSGESAMT	125,5	+20,3	104,3	93,9	112,6	112,4	113,5	107,0
		INLAND	136,6	+21,3	112,6	103,1	122,9	123,9	126,9	117,2
		AUSLAND	96,6	+16,8	82,7	69,7	85,6	82,5	78,4	80,2

1) AUSGEWAHLTE WIRTSCHAFTSZWEIGE (OHNE NAHRUNGS-UND GENUSSMITTELGEWERBE).

BUNDESGBIET

FUER DAS VERARBEITENDE GEWERBE
=100

WERT

INDEX

R	I C H T L I C H														SYPRO- NR.	
	1993 1.HJ	1993 2.HJ	1992	1993	VERAENDERUNG GEGENUEBER DEM ENTSPRECHENDEN VORJAHRESZEITRAUM IN %											1993 1994 JAN.-JAN. KUMULIERT
					1993 JAN.	1993 DEZ.	1993 1.VJ	1993 2.VJ	1993 3.VJ	1993 4.VJ	1993 1.HJ	1993 2.HJ	1992	1993		
109,2	108,7	117,8	109,0	-16,3	+3,9	-14,2	-8,7	-5,9	+0,2	-11,7	-2,9	-3,5	-7,5	+1,9		
113,6	113,4	125,8	113,5	-17,1	-2,6	-15,8	-10,9	-7,3	-4,3	-13,5	-5,7	-3,2	-9,8	-2,7		
102,0	101,2	104,7	101,6	-14,7	+16,7	-11,2	-4,6	-3,0	+8,8	-8,1	+3,0	-4,0	-3,0	+11,0		
110,5	107,5	113,8	109,0	-15,1	+5,2	-10,0	-5,3	-2,9	+2,1	-7,7	-0,5	-0,2	-4,2	+8,2		
111,1	110,0	118,2	110,5	-15,5	+0,8	-11,5	-7,3	-5,1	-1,4	-9,5	-3,3	-0,1	-6,5	+2,7		
109,5	103,5	106,9	106,5	-14,4	+12,8	-7,5	-1,8	+1,2	+8,2	-4,7	+4,7	-0,2	-0,4	+17,2		
122,7	139,0	135,2	130,8	-5,3	-11,4	-7,8	-0,3	-0,7	-5,6	-3,5	-2,9	+3,9	-3,3	+6,0	25	
127,3	145,8	140,5	136,5	-5,9	-13,4	-7,3	+0,4	-0,4	-5,8	-2,8	-2,9	+4,6	-2,8	+7,4		
88,4	88,1	95,1	88,2	+0,6	+13,0	-11,7	-8,8	-4,6	-3,0	-10,3	-3,8	-3,5	-7,3	-3,8		
100,7	143,4	134,2	122,1	-3,3	-23,8	-14,0	-6,1	-6,1	-13,1	-8,5	-9,4	+2,6	-9,0	+24,0	2512	
101,2	144,5	135,1	122,8	-3,6	-24,1	-14,4	-6,1	-6,0	-13,3	-8,6	-9,4	+2,7	-9,1	+24,7		
57,4	55,1	55,9	56,2	+6,3	+16,6	+33,5	-11,0	-13,3	+9,1	+5,5	-4,0	-7,1	+0,5	-30,1		
117,7	125,9	138,3	121,8	+6,0	-22,8	+6,5	-12,7	-18,7	-16,8	-4,5	-17,9	+10,2	-11,9	-18,7	2525	
117,4	126,3	137,8	121,9	+6,8	-23,1	+7,9	-12,9	-19,0	-15,5	-4,2	-17,4	+11,3	-11,5	-18,9		
123,7	117,9	149,8	120,8	-5,3	-16,0	-15,1	-4,4	-9,2	-39,7	-10,2	-27,1	-9,4	-19,4	-12,1		
110,2	118,1	122,3	114,1	-10,7	-12,9	-11,3	-2,2	-4,8	-10,4	-6,0	-7,3	+2,0	-6,7	+9,6	2531	
110,5	119,2	122,8	114,8	-11,4	-12,7	-11,1	-1,9	-4,9	-10,0	-5,7	-7,2	+1,9	-6,5	+9,8		
106,2	102,2	115,0	104,2	-0,9	-15,3	-12,0	-6,5	-4,5	-14,3	-9,2	-9,6	+2,9	-9,4	+6,6		
135,7	158,1	142,2	146,9	-5,7	-7,8	-9,6	+8,0	+12,0	-1,7	+0,7	+5,7	+7,4	+3,3	+11,4	2541	
147,3	176,5	152,4	161,9	-2,7	-8,5	-6,4	+10,5	+15,8	-0,1	+3,5	+8,5	+9,2	+6,2	+12,9		
79,4	69,3	92,6	74,3	-24,9	+0,2	-28,0	-12,1	-22,0	-17,2	-19,6	-19,8	-6,0	-19,8	-0,9		
76,8	74,4	81,8	75,6	-3,8	+13,9	-9,0	-6,9	-10,9	-3,2	-8,0	-7,1	-4,1	-7,6	-2,0	2543	
73,8	66,4	79,1	70,1	-14,3	+1,6	-9,1	-5,1	-19,3	-11,3	-7,2	-15,6	-6,1	-11,4	+5,7		
80,5	84,0	85,2	82,3	+8,5	+27,2	-9,1	-8,9	-0,4	+5,6	-9,0	+2,6	-1,7	-3,4	-9,0		
214,3	249,0	231,4	231,6	-34,8	+9,7	-19,0	+11,4	+0,3	+5,3	-2,6	+2,6	+10,0	+0,1	+38,4	2555	
216,5	251,4	233,8	234,0	-34,8	+9,6	-19,1	+11,5	+0,4	+5,2	-2,7	+2,6	+10,3	+0,1	+35,1		
30,1	40,4	26,6	35,3	-26,9	+49,2	+78,8	+26,1	-30,6	+122,2	+40,7	+26,6	-61,6	+32,7	+939,9		
143,2	158,2	152,1	150,7	-0,7	-20,1	-6,0	+2,3	+3,0	-4,9	-1,3	-0,6	+3,2	-0,9	-2,8	2559	
142,9	158,5	152,0	150,7	-0,6	-20,2	-6,0	+2,4	+3,3	-4,8	-1,3	-0,5	+3,5	-0,9	-3,3		
158,8	145,9	157,7	152,4	-8,1	-10,4	-2,0	-1,0	-5,2	-5,8	-1,4	-5,5	-7,2	-3,4	+18,3		
228,7	264,4	221,7	246,5	+13,3	+18,7	+12,9	-3,9	+17,9	+19,0	+3,9	+18,4	+16,2	+11,2	+23,9	2563	
236,6	273,7	228,4	255,2	+14,8	+19,6	+13,5	-2,5	+17,0	+19,7	+4,9	+18,3	+20,5	+11,7	+27,6		
151,3	174,3	156,0	162,8	-3,8	+5,5	+4,3	-21,9	+33,4	+9,6	-9,9	+21,0	-22,7	+4,4	-23,8		
91,6	83,7	90,4	87,6	-18,7	+13,1	-13,3	-3,3	-2,9	+10,9	-8,6	+3,7	-5,0	-3,1	+8,0	27	
89,1	83,9	96,2	86,5	-25,0	+9,9	-19,5	-14,0	-7,5	+4,9	-16,9	-1,5	-7,0	-10,1	+4,8		
95,2	83,3	82,2	89,2	-7,3	+17,7	-2,5	+14,1	+4,8	+20,3	+5,5	+12,4	-1,7	+8,5	+12,5		
96,4	89,3	95,9	92,8	-17,5	+11,5	-11,6	-7,5	-1,9	+12,5	-9,7	+4,9	-3,6	-3,2	+8,0	2711	
90,3	85,5	97,0	87,9	-27,8	+9,0	-19,8	-15,1	-6,1	+9,0	-17,5	+1,1	-6,5	-9,4	+10,2		
106,6	95,6	94,0	101,1	+2,7	+15,0	+3,1	+5,8	+5,3	+17,8	+4,4	+11,4	+1,8	+7,6	+4,8		
70,0	54,2	61,8	62,1	-23,8	+27,6	-23,8	+39,7	-10,5	-3,2	+7,0	-6,9	-15,6	+0,5	-0,3	2715	
82,3	71,0	94,5	76,6	+20,2	+13,6	-13,3	-0,5	-22,4	-34,7	-7,6	-28,9	-12,1	-18,9	-43,1		
63,9	45,9	45,5	54,9	+57,6	+38,1	-34,1	+67,4	+3,9	+41,6	+19,2	+22,4	-19,0	+20,7	+92,7		
68,2	67,7	75,5	68,0	-33,2	+19,8	-27,5	-8,6	-8,1	+11,7	-19,1	+1,5	-8,7	-9,9	+30,1	2720	
78,2	74,8	84,3	76,5	-33,6	+20,1	-23,8	-8,7	-9,2	+11,1	-17,0	+0,5	-7,3	-9,3	+12,3		
48,0	53,3	57,6	50,7	-31,8	+17,8	-38,5	-8,0	-4,3	+13,4	-25,2	+4,5	-12,7	-12,0	+93,1		
129,8	129,3	132,2	129,6	-21,5	+25,1	-14,7	-2,7	+1,4	+11,4	-9,1	+6,2	+2,7	-2,0	+15,9	2850	
132,2	132,0	141,4	132,1	-27,9	+19,5	-19,2	-5,2	-4,7	+5,5	-12,6	+0,3	+4,5	-6,6	+16,7		
125,9	125,0	117,1	125,5	-7,7	+35,9	-6,2	+2,1	+14,3	+22,6	-2,3	+18,5	-0,6	+7,2	+14,6		
69,2	66,9	78,8	68,0	-28,5	+9,6	-24,1	-13,1	-12,6	-1,9	-18,9	-7,5	-6,0	-13,7	+5,0	2910	
67,0	64,0	76,8	65,5	-30,0	+12,1	-23,7	-14,3	-14,0	-4,2	-19,3	-9,3	-7,2	-14,7	+2,5		
77,1	77,4	86,2	77,2	-23,2	+2,8	-25,4	-9,5	-8,0	+5,5	-17,8	-1,4	-1,1	-10,4	+12,8		
97,6	94,7	105,7	96,1	-20,4	+0,5	-14,8	-13,2	-4,3	-2,2	-14,0	-3,3	-0,9	-9,1	+15,5	3011-15	
104,3	100,7	112,9	102,5	-16,8	-0,6	-12,5	-14,0	-5,4	-3,8	-13,2	-4,6	-0,4	-9,2	+12,4		
81,4	80,0	88,3	80,7	-23,0	+3,9	-21,3	-10,6	-0,8	+2,8	-16,4	+1,0	-2,3	-8,6	+24,3		
81,3	77,7	91,9	79,5	-26,5	+4,8	-22,2	-19,9	-7,1	-0,3	-21,1	-3,7	-3,6	-13,5	+8,7	3011	
82,4	76,4	93,7	79,4	-26,6	+2,4	-20,8	-22,7	-11,0	-3,0	-21,7	-7,1	-5,4	-15,3	-1,6		
78,9	80,7	87,8	79,8	-26,4	+9,8	-25,4	-13,0	+2,6	+5,7	-19,7	+4,3	+1,0	-9,1	+31,6		
112,5	110,3	118,3	111,4	-15,3	-2,3	-8,8	-8,4	-2,6	-3,3	-8,6	-2,9	+1,0	-5,8	+20,3	3015	
123,4	122,1	129,6	122,7	-9,1	-2,3	-6,3	-8,4	-2,2	-4,2	-7,4	-3,2	+2,9	-5,3	+21,3		
84,1	79,3	88,8	81,7	-31,5	-2,7	-17,1	-8,1	-4,0	-0,2	-12,9	-2,2	-5,5	-8,0	+16,8		

1 INDEX DES AUFTRAGSEINGANGS
1985

1.1 ORIGINAL

VOLUMEN

SYPRO- NR.	WIRTSCHAFTSGLIEDERUNG		1994 JAN.	VERAEND. GEGEN- UEBER VOR- JAHRES- MONAT IN %	N		A		C		H
					1993	1993	1993	1993	1993	1993	
					JAN.	DEZ.	1.VJ	2.VJ	3.VJ	4.VJ	
40	CHEMISCHE INDUSTRIE	INSGESAMT	118,4	+6,9	110,8	109,0	116,4	113,2	110,1	111,9	
		INLAND	114,5	-1,9	116,7	108,6	118,2	115,1	114,3	113,9	
		AUSLAND	123,4	+19,2	103,5	109,5	114,2	110,9	104,8	109,3	
4031	H.V.CHEMISCHEN GRUND- STOFFEN (AUCH MIT AN- SCHL.WEITERVERARB.)	INSGESAMT	111,5	+9,9	101,5	102,2	107,1	105,3	100,8	103,2	
		INLAND	107,3	-1,2	108,6	98,0	110,7	106,4	103,9	103,5	
		AUSLAND	115,5	+21,8	94,8	106,2	103,8	104,3	97,8	102,9	
4034	H.V.CHEMISCHEN ERZEUG- NISSEN FUER GEWERBE, LANDWIRTSCHAFT	INSGESAMT	121,5	+12,3	108,2	105,7	119,6	118,6	113,6	111,8	
		INLAND	117,7	+6,5	110,5	105,5	121,4	127,6	126,7	117,8	
		AUSLAND	126,8	+20,6	105,1	105,9	116,9	105,9	95,1	103,3	
4035	H.V.PHARMAZEUTISCHEN ERZEUGNISSEN	INSGESAMT	142,8	+3,6	137,9	139,0	140,6	135,7	137,9	144,4	
		INLAND	136,4	-2,5	139,9	147,9	132,9	131,7	133,4	145,5	
		AUSLAND	155,8	+16,5	133,7	120,7	156,4	144,1	147,3	142,1	
4036	H.V. SEIFEN, WASCHE-, REI- NIGUNGS- U. KOERPER- PFLEGMITTELN	INSGESAMT	120,9	-11,9	137,3	111,1	132,9	119,5	121,0	115,4	
		INLAND	113,9	-14,0	132,5	106,2	127,0	113,8	114,3	110,2	
		AUSLAND	165,0	-1,5	167,5	141,6	169,9	156,1	163,1	148,4	
4037	H.V.FOTOCHEMISCHEN ERZEUGNISSEN	INSGESAMT	118,6	+8,3	109,5	124,4	122,1	144,8	139,7	126,7	
		INLAND	98,5	+1,1	97,4	97,5	112,4	130,8	127,8	104,9	
		AUSLAND	132,0	+12,3	117,5	142,2	128,6	154,0	147,5	141,1	
4039	H.V.SONSTIGEN CHEMI- SCHEN ERZEUGNISSEN FUER PRIVATEN VERBRAUCH USW	INSGESAMT	131,8	-2,0	134,5	113,1	137,9	117,1	117,0	121,8	
		INLAND	117,6	-7,0	126,4	110,4	126,0	105,1	113,2	116,3	
		AUSLAND	153,4	+4,5	146,8	117,3	156,1	135,5	122,7	130,1	
4090	H.V.CHEMIEFASERN	INSGESAMT	89,7	+10,1	81,5	90,1	85,9	80,2	74,5	86,1	
		INLAND	73,9	-11,5	83,5	68,0	83,9	72,3	67,2	70,3	
		AUSLAND	98,9	+23,0	80,4	103,1	87,2	84,9	78,7	95,4	
53	HOLZBEARBEITUNG	INSGESAMT	127,5	+10,5	115,4	123,9	129,2	135,6	135,6	140,2	
		INLAND	129,6	+9,4	118,5	127,2	133,1	139,9	141,7	145,0	
		AUSLAND	115,9	+18,3	98,0	105,4	107,5	111,6	101,8	113,1	
5311	SAEGE-U. HOBELWERKE	INSGESAMT	113,0	+14,4	98,8	118,8	112,7	135,9	138,0	135,4	
		INLAND	111,1	+12,0	99,2	119,1	113,1	136,0	140,1	136,1	
		AUSLAND	130,2	+36,2	95,6	116,8	109,0	134,7	118,7	129,3	
5361	H.V.HALBWAREN AUS HOLZ	INSGESAMT	142,7	+7,6	132,6	129,1	146,3	135,3	133,2	145,1	
		INLAND	151,6	+7,3	141,3	136,8	156,7	144,5	143,6	155,6	
		AUSLAND	108,8	+9,7	99,2	99,7	106,7	100,3	93,5	105,1	
55	ZELLSTOFF-, HOLZSCHLIFF-, PAPIER-U. PAPPERZEUGUNG	INSGESAMT	130,6	+14,4	114,2	125,9	124,9	121,4	113,2	123,8	
		INLAND	119,9	+10,1	108,9	117,2	121,9	114,0	107,3	116,8	
		AUSLAND	148,3	+20,7	122,9	140,2	129,8	133,7	123,2	135,3	
59	GUMMIVERARBEITUNG	INSGESAMT	91,0	+4,2	87,3	83,7	100,8	98,1	98,0	98,8	
		INLAND	85,5	+4,7	81,7	79,4	96,8	92,2	94,2	94,9	
		AUSLAND	106,4	+3,1	103,2	96,1	112,4	115,2	109,0	109,9	
	INVESTITIONSGUETER PRODUZIERENDES GEWERBE	INSGESAMT	103,8	-0,4	104,2	115,8	108,5	103,5	104,4	110,7	
		INLAND	108,1	-5,6	114,5	116,6	116,2	109,0	113,3	113,5	
		AUSLAND	98,0	+8,3	90,5	114,7	98,3	96,3	92,4	106,9	
3021-25	STAHLVERFORMUNG, OBERFLAECHEVEREDLUNG, HAERTUNG	INSGESAMT	116,9	+14,3	102,3	104,3	112,0	111,0	109,8	110,6	
		INLAND	114,4	+11,0	103,1	105,4	113,8	112,7	111,4	111,8	
		AUSLAND	127,7	+29,0	99,0	99,6	104,1	104,0	102,6	105,4	
3021	H.V.GESENK-U. LEICHTEN FREIFORMSCHMIEDESTUEK- KEN, PRESS-U. ZIEHTEILEN	INSGESAMT	119,5	+24,9	95,7	100,6	105,5	107,8	105,8	103,9	
		INLAND	117,4	+19,9	97,9	103,4	108,4	110,5	107,5	105,7	
		AUSLAND	127,4	+45,3	87,7	90,3	94,9	97,9	99,8	93,6	
3025	STAHLVERFORMUNG, ANG, OBERFLAECHEVEREDLUNG, HAERTUNG	INSGESAMT	115,3	+8,4	106,4	106,6	116,0	113,1	112,2	114,7	
		INLAND	112,6	+8,1	106,1	106,6	117,0	114,0	113,8	114,8	
		AUSLAND	128,0	+18,8	107,7	106,7	111,2	108,7	104,8	114,4	
31	STAHL-U. LEICHTMETALLBAU, SCHIENENFAHRZEUGBAU	INSGESAMT	105,7	-13,9	122,7	121,4	121,7	136,0	132,8	121,1	
		INLAND	113,5	-12,6	129,9	125,4	123,3	149,0	148,3	130,5	
		AUSLAND	72,4	-21,7	92,5	104,7	115,4	80,3	66,8	80,9	
3111	H.V. STAHL-U. LEICHTME- TALLKONSTRUKTIONEN (OHNE GRUBENAUSBAU)	INSGESAMT	116,8	-8,0	126,9	134,5	135,6	143,4	141,7	140,2	
		INLAND	122,4	-5,3	129,3	142,1	138,3	149,1	148,8	147,2	
		AUSLAND	68,6	-35,1	105,7	68,7	112,2	94,6	80,3	79,4	
3151	KESSEL-U. BEHAELTERBAU	INSGESAMT	79,5	-32,2	117,2	96,4	111,3	137,1	101,5	93,7	
		INLAND	81,6	-43,1	143,4	85,5	110,4	158,1	115,5	95,1	
		AUSLAND	73,5	+87,5	39,2	129,0	114,1	74,6	59,9	89,4	
3171	LOKOMOTIVBAU	INSGESAMT	79,0	-83,8	488,1	303,6	227,0	100,6	136,4	168,5	
		INLAND	96,1	+1,6	94,6	396,8	111,2	87,0	110,9	179,4	
		AUSLAND	50,2	-95,6	1152,5	146,4	422,4	123,5	179,5	150,1	
3174	WAGGONBAU	INSGESAMT	227,1	+215,9	71,9	184,6	81,2	81,6	305,2	180,1	
		INLAND	302,0	+893,4	30,4	255,7	86,1	86,1	433,2	259,2	
		AUSLAND	79,7	-48,1	153,5	44,8	71,7	73,0	53,4	24,8	

STBA, FACHSERIE 4, REIHE 2.2

BUNDESGBEIT

FUER DAS VERARBEITENDE GEWERBE
=100

WERT

INDEX

R	I C H T L I C H													SYPRO- NR.	
	1993 1.HJ	1993 2.HJ	1992	1993	VERAENDERUNG GEGENUEBER DEM ENTSPRECHENDEN VORJAHRESZEITRAUM IN %										
					1993 JAN.	1993 DEZ.	1993 1.VJ	1993 2.VJ	1993 3.VJ	1993 4.VJ	1993 1.HJ	1993 2.HJ	1992		1993
114,8	111,0	117,6	112,9	-12,6	+3,2	-8,0	-5,6	-2,7	+0,8	-6,8	-1,0	+0,4	-4,0	+6,9	40
116,7	114,1	122,2	115,4	-10,6	-1,6	-8,7	-6,1	-4,7	-2,5	-7,4	-3,6	+0,7	-5,6	-1,9	
112,6	107,1	111,9	109,8	-15,2	+9,7	-7,1	-4,7	+0,3	+5,2	-5,9	+2,8	0,0	-1,9	+19,2	
106,2	102,0	108,3	104,1	-13,5	+3,9	-8,8	-5,9	-2,7	+2,8	-7,3	0,0	-0,6	-3,9	+9,9	4031
108,5	103,7	112,7	106,1	-8,3	-3,9	-7,7	-7,6	-5,6	-1,7	-7,7	-3,7	+0,4	-5,9	-1,2	
104,0	100,4	104,2	102,2	-18,6	+11,8	-9,7	-4,0	+0,4	+7,5	-7,0	+3,9	-1,6	-1,9	+21,8	
119,1	112,7	119,2	115,9	-14,0	+5,6	-8,4	-2,3	-1,6	+2,2	-5,5	+0,3	+0,1	-2,8	+12,3	4034
124,5	122,3	129,2	123,4	-14,7	+3,1	-12,3	-2,5	-2,3	+0,1	-7,6	-1,1	-0,3	-4,5	+6,5	
111,4	99,2	105,2	105,3	-12,9	+9,3	-2,3	-2,0	-0,3	+5,9	-2,2	+2,8	+0,9	+0,1	+20,6	
138,2	141,1	147,5	139,6	-11,4	+1,2	-8,2	-8,7	-3,0	-1,2	-8,4	-2,1	+4,9	-5,4	+3,6	4035
132,3	139,4	146,4	135,9	-14,2	-0,6	-12,1	-7,7	-6,3	-2,6	-10,0	-4,4	+4,7	-7,2	-2,5	
150,3	144,7	149,9	147,5	-4,8	+6,0	-0,4	-10,4	+3,7	+1,9	-5,4	+2,8	+5,3	-1,6	+16,5	
126,2	118,2	122,3	122,2	-2,2	-3,6	+3,7	+1,7	-0,2	-5,6	+2,8	-2,9	+0,2	-0,1	-11,9	4036
120,4	112,2	116,9	116,3	-9,2	-2,7	+4,3	+1,3	-1,6	-5,8	+2,8	-3,8	-0,1	-0,5	-14,0	
163,0	155,8	156,4	159,4	+2,3	-7,9	+1,4	+4,0	+7,0	-4,5	+2,6	+1,2	+1,6	+1,9	-1,5	
133,5	133,2	137,2	133,3	-11,3	+12,5	-8,4	-3,2	-2,7	+3,6	-5,6	+0,2	+4,6	-2,8	+8,3	4037
121,6	116,3	124,4	119,0	-9,2	-2,3	-5,4	-4,9	+0,6	-8,1	-5,1	-3,6	+4,7	-4,3	+1,1	
141,3	144,3	145,7	142,8	-12,4	+20,8	-10,0	-2,3	-4,6	+10,5	-6,0	+2,2	+4,5	-2,0	+12,3	
127,5	119,4	133,3	123,5	-12,1	-6,7	-5,7	-8,7	-6,2	-9,2	-7,1	-7,7	-2,9	-7,4	-2,0	4039
115,5	114,8	122,9	115,2	-9,9	-1,3	-3,9	-10,0	-4,3	-7,1	-6,9	-5,7	-4,7	-6,3	-7,0	
148,8	126,4	149,2	136,1	-14,9	-13,4	-7,7	-6,9	-8,8	-11,8	-7,3	-10,4	-0,4	-8,8	+4,5	
83,1	80,3	92,4	81,7	-22,5	+13,2	-18,7	-16,4	-8,7	-0,5	-17,6	-4,4	-3,2	-11,6	+10,1	4090
78,1	68,8	92,8	73,4	-24,5	-2,9	-23,9	-26,3	-17,6	-13,3	-25,0	-15,5	-6,3	-20,9	-11,5	
86,1	87,0	92,2	86,6	-21,0	+21,0	-15,2	-10,3	-3,6	+6,5	-12,8	+1,6	-1,3	-6,1	+23,0	
132,4	137,9	135,5	135,1	-10,5	+5,4	-5,7	-1,2	+2,0	+3,9	-3,4	+3,0	+3,1	-0,3	+10,5	53
136,5	143,3	141,3	139,9	-9,7	+2,7	-5,4	-1,5	+0,8	+2,0	-3,4	+1,4	+4,9	-1,0	+9,4	
109,6	107,5	103,2	108,5	-15,4	+26,2	-7,9	+1,3	+12,0	+18,9	-3,4	+15,6	-8,9	+5,1	+18,3	
124,3	136,7	137,8	130,5	-13,8	-0,8	-11,0	-5,2	-3,7	-1,7	-7,9	-2,7	+5,0	-5,3	+14,4	5311
124,6	138,1	140,7	131,3	-13,5	-3,3	-11,2	-6,7	-5,5	-3,7	-8,8	-4,6	+6,3	-6,7	+12,0	
121,8	124,0	110,8	122,9	-16,2	+32,1	-10,1	+11,6	+21,0	+25,2	+0,7	+23,1	-9,3	+10,9	+36,2	
140,8	139,1	133,2	140,0	-7,9	+11,9	-0,9	+3,4	+8,9	+9,9	+1,1	+9,4	+1,2	+5,1	+7,6	5361
150,6	149,6	142,0	150,1	-6,5	+10,0	+0,1	+5,1	+9,3	+9,0	+2,4	+9,1	+3,3	+5,7	+7,3	
103,5	99,3	99,4	101,4	-15,0	+22,9	-6,7	-4,5	+7,0	+15,5	-5,7	+11,3	-8,7	+2,0	+9,7	
123,2	118,5	125,0	120,8	-16,8	+12,3	-9,0	-3,3	-4,5	+4,4	-6,2	-0,1	-0,6	-3,4	+14,4	55
118,0	112,0	118,9	115,0	-14,6	+6,0	-5,7	-3,6	-5,5	+1,8	-4,7	-1,8	-2,4	-3,3	+10,1	
131,8	129,3	135,0	130,5	-19,9	+22,6	-13,7	-3,0	-2,9	+8,3	-8,5	+2,7	+2,0	-3,3	+20,7	
99,5	98,4	111,7	98,9	-23,8	+1,2	-15,6	-15,3	-9,9	-3,9	-15,4	-7,0	+0,7	-11,5	+4,2	59
94,5	94,6	111,5	94,5	-27,8	-0,9	-18,9	-21,0	-12,8	-7,0	-19,9	-9,9	+0,5	-15,2	+4,7	
113,8	109,4	112,2	111,6	-12,8	+6,5	-5,9	+1,7	-1,9	+4,7	-2,2	+1,2	+1,4	-0,5	+3,1	
106,0	107,5	118,1	106,8	-17,8	+5,2	-17,7	-11,5	-8,0	+0,5	-14,8	-3,9	-5,6	-9,6	-0,4	
112,6	113,4	130,3	113,0	-19,5	-3,8	-20,6	-15,0	-10,2	-5,9	-18,0	-8,1	-5,2	-13,3	-5,6	
97,3	99,7	101,9	98,5	-14,6	+20,2	-12,9	-5,5	-4,2	+10,8	-9,3	+3,3	-6,1	-3,3	+8,3	
111,5	110,2	127,9	110,8	-30,6	+10,5	-22,5	-17,1	-11,7	+1,5	-19,9	-5,6	-3,3	-13,4	+14,3	3021-25
113,2	111,6	131,9	112,4	-31,8	+10,8	-23,3	-18,7	-14,2	+0,8	-21,1	-7,3	-3,4	-14,8	+11,0	
104,1	104,0	110,7	104,0	-24,7	+9,1	-18,6	-8,4	+1,9	+4,7	-13,8	+3,3	-3,1	-6,1	+29,0	
106,6	104,9	120,8	105,8	-30,1	+15,5	-24,0	-16,5	-8,5	+4,0	-20,4	-2,6	-3,9	-12,4	+24,9	3021
109,4	107,1	126,9	108,3	-30,4	+18,7	-24,9	-19,0	-13,2	+3,7	-22,1	-5,6	-4,3	-14,7	+19,9	
96,4	96,7	98,8	96,6	-28,6	+3,6	-20,1	-4,2	+17,1	+5,2	-12,8	+11,0	-1,6	-2,2	+45,3	
114,5	113,5	132,3	114,0	-30,9	+7,8	-21,6	-17,4	-13,5	+0,1	-19,6	-7,1	-3,0	-13,8	+8,4	3025
115,5	114,3	134,9	114,9	-32,5	+6,8	-22,3	-18,6	-14,6	-0,8	-20,5	-8,2	-2,8	-14,8	+6,1	
109,9	109,6	119,9	109,8	-21,9	+12,9	-17,6	-11,0	-7,0	+4,3	-14,5	-1,4	-4,0	-8,4	+18,8	
128,9	127,0	137,6	127,9	-13,3	-4,6	-14,3	-6,7	-4,0	-2,7	-10,4	-3,3	+0,3	-7,0	-13,9	31
136,1	139,4	150,2	137,8	-17,8	-7,0	-20,2	-4,5	-5,4	-2,2	-12,4	-3,9	+3,8	-8,3	-12,6	
97,9	73,8	84,0	85,8	+30,5	+10,1	+30,8	-21,0	+12,1	-6,6	+3,2	+1,0	-20,2	+2,1	-21,7	
139,5	141,0	156,7	140,2	-8,4	-10,0	-12,3	-12,5	-10,8	-6,0	-12,4	-8,5	+4,7	-10,5	-8,0	3111
143,7	148,0	162,0	145,9	-11,1	-7,7	-12,0	-11,0	-10,9	-5,7	-11,5	-8,4	+5,8	-9,9	-5,3	
103,4	79,9	110,7	91,6	+34,1	-37,5	-15,8	-28,2	-9,6	-11,0	-21,9	-10,2	-8,1	-17,3	-35,1	
124,2	97,6	111,7	110,9	+16,5	+13,8	-3,4	+15,6	-19,3	+7,2	+6,2	-8,4	-2,0	-0,7	-32,2	3151
134,2	105,3	126,2	119,8	+25,8	-4,4	-15,3	+25,2	-22,9	-3,1	+4,6	-15,1	-1,5	-5,1	-43,1	
94,4	74,7	68,8	84,5	+35,2	+82,5	+62,5	-22,1	+11,1	+61,7	+13,7	+36,8	-4,4	+22,8	+87,5	
163,8	152,5	105,5	158,1	+412,2	+58,5	+165,5	+8,6	+81,9	-0,3	+83,8	+25,0	-44,3	+49,9	-83,8	3171
99,1	145,2	100,8	122,1	-0,6	+111,6	+40,4	+6,4	+6,6	+29,6	+23,1	+19,8	-28,2	+21,1	+1,6	
272,9	164,8	113,5	218,9	+999,9	-26,1	+339,5	+11,3	+587,7	-32,0	+163,4	+33,5	-58,3	+92,9	-95,6	
81,4	242,7	199,0	162,0	-85,1	-32,6	-68,9	-64,0	+221,9	-16,0	-66,6	+57,0	-6,4	-18,6	+215,9	3174
86,1	346,2	247,2	216,1	-95,5	-20,6	-75,3	-72,1	+244,1	+26,1	-73,8	+108,9	+20,2	-12,6	+893,4	
72,3	39,1	104,4	55,7	+42,9	-75,0	-17,5	+11,1	+58,5	-89,3	-5,2	-70,5	-53,8	-46,6	-48,1	

STBA, FACHSERIE 4, REIHE 2.2

1 INDEX DES AUFTRAGSEINGANGS
1985

1.1 ORIGINAL

VOLUMEN

SYPRO- NR.	WIRTSCHAFTSGLIEDERUNG		1994 JAN.	VERAEND. GEGEN- UEBER VOR- JAHRES- MONAT IN %	N		A		C		H
					1993	1993	1993	1993	1993	1993	1993
					JAN.	DEZ.	1.VJ	2.VJ	3.VJ	4.VJ	
3177	FELD-U. INDUSTRIEBAHN- WAGENBAU	INSGESAMT	34,7	-50,8	70,5	29,3	84,0	66,2	24,4	27,6	
		INLAND	22,6	-75,1	90,8	32,6	105,5	80,2	23,5	34,0	
		AUSLAND	73,8	+999,9	4,8	18,3	14,2	20,9	27,0	6,4	
32	MASCHINENBAU	INSGESAMT	91,6	+3,0	88,9	106,7	94,6	93,2	89,9	98,9	
		INLAND	95,9	-3,8	99,7	107,7	104,4	101,3	98,7	102,0	
		AUSLAND	87,2	+12,4	77,6	105,8	84,3	84,6	80,8	95,7	
3210	H. V. LANDWIRTSCHAFT- LICHEN MASCHINEN, ACKERSCHLEPPERN	INSGESAMT	87,8	-4,4	91,8	81,2	83,5	69,3	55,5	81,0	
		INLAND	106,6	-14,1	109,0	93,6	99,5	83,6	64,6	92,1	
		AUSLAND	72,9	-6,7	78,1	71,4	70,8	57,9	48,2	72,2	
3220	H. V. METALLBEARBEITUNGS- MASCHINEN U. AE.	INSGESAMT	60,0	+17,0	51,3	77,9	56,4	57,7	59,9	65,1	
		INLAND	62,5	+14,1	54,8	83,0	61,3	61,2	67,7	69,8	
		AUSLAND	56,6	+21,5	46,6	71,2	49,9	52,9	49,3	58,9	
3230	H. V. TEXTIL-U. NAEH- MASCHINEN	INSGESAMT	93,8	+12,2	83,6	98,0	96,0	99,8	80,1	93,4	
		INLAND	63,5	-3,1	65,5	97,5	69,2	75,1	61,1	75,5	
		AUSLAND	103,9	+15,8	89,7	98,1	104,9	108,1	86,4	99,4	
3240	H. V. MASCHINEN FUER DIE NAHRUNGS-U. GENUSSMITTEL- INDUSTRIE USW	INSGESAMT	101,2	-6,4	108,1	110,6	108,4	100,9	100,4	106,4	
		INLAND	103,2	-18,0	125,8	119,0	128,4	113,9	112,2	113,1	
		AUSLAND	99,6	+6,0	94,0	103,9	92,5	90,6	91,0	101,0	
3256	H. V. HUETTEN-U. WALZWERKS- EINRICHTUNGEN USW	INSGESAMT	87,0	-0,3	87,3	112,1	99,5	98,8	84,5	108,3	
		INLAND	99,7	-9,1	109,7	120,5	117,5	111,3	105,9	114,8	
		AUSLAND	71,2	+19,7	59,5	101,7	77,2	83,3	57,9	100,2	
3257	H. V. BAU-, BAUSTOFF-U. AE. MASCHINEN	INSGESAMT	116,3	+16,5	99,8	173,5	111,9	124,3	121,5	132,5	
		INLAND	153,4	+3,1	148,8	180,0	160,1	186,7	158,3	174,4	
		AUSLAND	92,1	+36,0	67,7	169,3	80,3	83,4	97,4	105,2	
3260	H. V. ZAHNRAEDERN, GETRIE- BEN, LAGERN, ANTRIEBS- ELEMENTEN	INSGESAMT	80,1	+18,8	67,4	74,7	75,3	76,7	76,2	76,1	
		INLAND	76,2	+12,2	67,9	73,1	75,9	76,8	73,4	74,1	
		AUSLAND	86,0	+29,3	66,5	77,1	74,3	76,7	80,5	79,2	
3270	H. V. MASCHINEN FUER WEITERE BESTIMMTE WIRTSCHAFTSZWEIGE	INSGESAMT	84,2	+12,9	74,6	101,4	84,7	85,5	90,6	96,2	
		INLAND	88,5	-3,0	91,2	116,6	105,8	100,5	101,7	105,9	
		AUSLAND	82,0	+23,9	66,2	93,8	74,1	77,9	85,0	91,3	
3280	SONSTIGER MASCHINENBAU	INSGESAMT	106,0	-1,6	107,7	122,0	112,2	109,9	109,2	113,8	
		INLAND	107,8	-4,7	113,1	112,5	115,7	113,3	113,1	110,1	
		AUSLAND	103,2	+3,8	99,4	136,5	106,8	104,6	103,2	119,6	
33	STRASSENFAHRZEUGBAU	INSGESAMT	99,2	-2,5	101,7	97,4	100,0	94,8	93,2	101,6	
		INLAND	100,0	-7,4	108,0	99,0	100,6	97,9	93,3	100,3	
		AUSLAND	98,5	+2,1	96,5	96,1	99,5	92,1	93,1	102,6	
3311	H. V. KRAFTWAGEN U. -MOTOREN	INSGESAMT	96,7	-3,2	99,9	94,8	97,1	91,6	90,8	99,2	
		INLAND	98,4	-8,7	107,8	98,9	97,7	95,1	91,9	99,1	
		AUSLAND	95,3	+1,6	93,8	91,6	96,7	88,9	90,0	99,2	
3312	H. V. PERSONENKRAFTWAGEN U. AE. (EINSCHL. MOTOREN)	INSGESAMT	98,8	-1,8	100,6	96,8	99,0	99,3	91,7	100,5	
		INLAND	98,1	-5,9	104,2	99,3	95,7	95,3	91,4	97,4	
		AUSLAND	99,2	+1,2	98,0	95,0	101,4	91,9	91,9	102,8	
3313	H. V. LASTKRAFTWAGEN U. AE. (EINSCHL. MOTOREN)	INSGESAMT	86,3	-10,3	96,2	84,9	87,6	83,2	86,4	92,4	
		INLAND	99,6	-19,2	123,3	97,2	106,2	94,3	93,6	106,0	
		AUSLAND	73,3	+5,5	69,5	72,7	69,4	72,3	79,4	79,0	
3316	H. V. KARDSSERIEN, AUF- BAUTEN, ANHAENGERN FUER KRAFTWAGEN	INSGESAMT	151,6	+10,0	137,8	153,1	149,7	142,0	136,8	150,4	
		INLAND	123,5	+10,8	111,5	106,5	125,9	113,6	106,0	116,4	
		AUSLAND	226,1	+8,9	207,7	277,0	212,9	217,4	218,7	240,7	
3321	H. V. KRAFTRAEDERN, KRAFTTRADMOTOREN	INSGESAMT	34,3	-56,1	78,2	30,8	93,7	116,4	55,7	51,7	
		INLAND	37,4	-56,2	85,4	33,5	99,2	113,7	60,2	54,0	
		AUSLAND	1,8	-30,8	2,6	2,3	36,6	144,9	8,2	27,4	
3324	H. V. FAHRRRAEDERN	INSGESAMT	82,3	-16,3	98,3	81,5	146,9	202,6	134,8	100,5	
		INLAND	97,4	-16,7	116,9	100,9	176,8	254,0	168,8	123,8	
		AUSLAND	36,3	-11,9	41,2	22,2	55,6	45,3	31,0	29,3	
34	SCHIFFBAU	INSGESAMT	51,9	-43,0	91,1	150,1	45,4	86,6	50,0	78,8	
		INLAND	20,0	-86,9	152,5	41,8	66,9	33,7	47,0	28,5	
		AUSLAND	91,3	+492,9	15,4	283,8	18,8	151,8	53,8	140,9	
35	LUFT-U. RAUMFAHRZEUGBAU	INSGESAMT	96,4	+40,7	68,5	205,2	80,9	83,6	74,0	153,0	
		INLAND	81,7	+2,4	79,8	273,2	77,0	68,0	67,8	165,4	
		AUSLAND	108,1	+81,7	59,5	150,8	84,1	96,1	78,9	143,0	
36	ELEKTROTECHNIK	INSGESAMT	120,5	+0,1	120,4	129,9	128,1	113,1	124,0	124,6	
		INLAND	122,3	-3,5	126,8	128,2	132,5	112,9	128,4	124,8	
		AUSLAND	117,1	+7,9	108,5	133,1	120,0	113,4	115,7	124,3	
3610	H. V. BATTERIEN, AKKUMULATOREN	INSGESAMT	94,9	-31,5	138,5	99,9	117,3	93,4	105,5	114,2	
		INLAND	89,4	-28,3	124,6	95,0	110,9	93,5	101,6	110,3	
		AUSLAND	106,3	-36,6	167,7	110,2	130,8	92,9	113,5	122,2	

BUNDESGBIET

FUER DAS VERARBEITENDE GEWERBE
=100

WERT

INDEX

R	I		C		H		T		L		I		C		H		SYPRO- NR.
	1993 1.HJ	1993 2.HJ	1992	1993	VERAENDERUNG GEGENUEBER DEM ENTSPRECHENDEN VORJAHRESZEITRAUM IN %										1994 JAN.-JAN. KUMULIERT		
					1993 JAN.	1993 DEZ.	1993 1.VJ	1993 2.VJ	1993 3.VJ	1993 4.VJ	1993 1.HJ	1993 2.HJ	1992	1993			
75,1	26,0	95,2	50,5	-46,5	-74,3	-25,1	-26,6	-63,7	-75,2	-25,8	-70,9	-0,4	-47,0	-50,8	3177		
92,8	28,8	118,1	60,8	-45,4	-76,5	-23,7	-28,1	-72,0	-75,5	-25,8	-74,1	+2,4	-48,5	-75,1			
17,6	16,7	20,7	17,1	-75,5	-45,4	-48,7	+2,0	+109,3	-70,5	-27,0	-3,5	+34,9	-17,4	+999,9			
93,9	94,4	103,3	94,2	-17,8	+4,4	-16,1	-11,3	-8,5	+1,7	-13,8	-3,4	-6,3	-8,8	+3,0	32		
102,9	100,3	118,5	101,6	-21,5	-6,4	-20,1	-14,5	-13,4	-8,2	-17,3	-10,9	-7,9	-14,3	-3,8			
84,5	88,3	87,5	86,4	-12,4	+19,0	-10,3	-7,3	-1,3	+15,7	-8,8	+7,3	-4,1	-1,3	+12,4			
76,4	68,2	80,8	72,3	-15,7	+2,8	-20,4	-7,6	-11,8	+0,6	-15,1	-4,9	-7,3	-10,5	-4,4	3210		
91,5	78,3	102,5	84,9	-20,8	-13,9	-24,6	-13,3	-23,5	-5,3	-19,8	-13,9	-5,5	-17,2	-2,2			
64,4	60,2	63,6	62,3	-9,2	+28,6	-15,2	-0,2	+5,2	+7,6	-8,9	+6,5	-9,4	-2,0	-6,7			
57,1	62,5	72,3	59,8	-30,1	+19,7	-30,5	-23,1	-11,7	-0,5	-26,8	-6,2	-16,8	-17,3	+17,0	3220		
61,2	68,7	81,6	65,0	-32,7	+13,2	-32,8	-25,5	-16,0	-3,5	-29,4	-10,1	-18,6	-20,3	+14,1			
51,4	54,1	59,8	52,7	-25,6	+32,1	-26,0	-18,9	-2,6	+5,2	-22,5	+1,5	-13,1	-11,9	+21,5			
97,9	86,8	101,6	92,3	-16,2	-4,3	-11,0	-2,4	-21,4	-0,8	-6,9	-11,5	+9,7	-9,2	+12,2	3230		
72,1	68,3	85,2	70,2	-31,6	-6,5	-29,0	-1,8	-28,7	-6,9	-17,1	-18,1	-10,4	-17,6	-3,1			
106,5	92,9	107,0	99,7	-11,3	-3,6	-5,8	-2,5	-19,5	+0,8	-4,1	-9,7	+16,6	-6,8	+15,8			
104,6	103,4	113,2	104,0	-2,7	-9,2	-9,1	-11,7	-6,6	-4,7	-10,4	-5,7	-5,9	-8,1	-6,4	3240		
121,1	112,7	136,2	116,9	-7,6	-22,1	-9,6	-14,8	-13,9	-18,5	-12,1	-16,3	-7,7	-14,2	-18,0			
91,6	96,0	95,0	93,8	+3,1	+6,8	-8,7	-8,5	+1,7	+12,0	-8,6	+6,8	-3,9	-1,3	+6,0			
99,2	96,4	111,0	97,8	-18,5	-15,7	-13,0	-13,9	-15,2	-6,1	-13,4	-10,3	-6,1	-11,9	-0,3	3256		
114,4	110,4	130,6	112,4	-21,4	-9,9	-15,6	-14,6	-15,5	-9,9	-15,2	-12,6	-9,2	-13,9	-9,1			
80,3	79,1	86,7	79,7	-11,1	-22,9	-7,4	-12,4	-14,7	-0,1	-10,1	-5,9	+0,3	-8,1	+19,7			
118,1	127,0	129,2	122,5	-26,9	+42,4	-23,1	-11,7	+11,4	+9,4	-17,5	+10,3	-4,5	-5,2	+16,5	3257		
173,4	166,4	206,3	169,9	-27,9	-9,7	-27,1	-16,5	-11,8	-13,9	-21,8	-12,8	-8,8	-17,6	+3,1			
81,9	101,3	78,7	91,6	-25,4	+138,1	-17,4	-3,7	+54,1	+54,9	-10,9	+54,7	-1,9	+16,4	+36,0			
76,0	76,2	84,6	76,1	-29,1	+16,0	-20,5	-13,8	-8,9	+7,3	-17,3	-1,4	+1,1	-10,0	+18,8	3260		
75,3	73,8	85,9	75,0	-26,8	+25,4	-21,3	-13,4	-17,1	+6,2	-17,6	-6,7	-1,7	-12,7	+12,2			
75,5	79,9	82,6	77,7	-32,5	+4,6	-15,2	-14,3	+5,5	+9,1	-16,9	+7,4	+5,6	-5,9	+29,3			
85,1	93,4	95,7	89,3	-32,5	+1,9	-22,9	-8,0	+0,7	+6,7	-16,1	+3,7	-11,6	-6,7	+12,9	3270		
103,1	103,8	126,8	103,5	-37,9	-6,0	-30,4	-14,4	-14,9	-10,4	-23,5	-12,7	-12,3	-18,4	-3,0			
76,0	88,2	80,1	82,1	-28,3	+7,6	-16,2	-3,3	+13,0	+20,1	-10,1	+16,7	-11,1	+2,5	+23,9			
111,1	111,5	118,7	111,3	-12,5	+9,7	-11,4	-8,9	-9,0	+5,6	-10,1	-2,1	-5,3	-6,2	-1,6	3280		
114,5	111,6	127,0	113,1	-17,4	-6,3	-16,5	-11,4	-9,2	-5,9	-14,1	-7,6	-5,2	-10,9	-4,7			
105,7	111,4	106,0	108,5	-2,5	+39,7	-1,4	-4,3	-8,6	+27,8	-2,8	+7,9	-5,3	+2,4	+3,8			
97,4	97,4	116,8	97,4	-26,6	-5,6	-31,0	-15,8	-12,3	-1,5	-24,4	-7,0	-11,1	-16,6	-2,5	33		
99,3	96,8	124,7	98,0	-32,1	-14,4	-39,8	-14,0	-11,1	-11,1	-29,3	-11,1	-16,8	-21,4	-7,4			
95,8	97,9	110,2	96,8	-18,4	+3,4	-21,6	-17,4	-13,2	+7,9	-19,6	-3,3	-5,2	-12,2	+2,1			
94,4	95,0	113,7	94,7	-25,4	-6,4	-32,0	-15,8	-12,1	-0,8	-25,0	-6,6	-12,1	-16,7	-3,2	3311		
96,4	95,5	122,9	95,9	-32,2	-15,2	-41,7	-13,4	-10,3	-11,3	-30,4	-10,8	-16,8	-22,0	-8,7			
92,8	94,6	106,8	93,7	-18,2	+2,3	-21,9	-17,8	-13,5	+8,9	-19,9	-3,1	-7,1	-12,3	+1,6			
96,2	96,1	114,4	96,1	-23,2	-2,9	-31,7	-14,6	-12,2	+1,4	-24,3	-5,6	-11,0	-16,0	-1,8	3312		
95,5	94,4	121,7	95,0	-35,1	-7,5	-44,5	-11,3	-9,6	-7,9	-31,8	-8,7	-16,2	-21,9	-5,9			
96,7	97,4	109,1	97,0	-10,4	+1,0	-18,7	-16,8	-14,0	+9,1	-17,8	-3,2	-6,4	-11,1	+1,2			
85,4	89,4	110,4	87,4	-35,3	-22,3	-33,7	-22,2	-11,7	-11,7	-28,6	-11,7	-16,6	-20,8	-10,3	3313		
100,3	99,8	127,7	100,0	-19,3	-37,7	-27,4	-21,1	-13,7	-22,3	-24,5	-18,5	-19,7	-21,7	-19,2			
70,8	79,2	93,5	75,0	-52,0	+14,3	-41,3	-23,7	-9,3	+7,8	-33,5	-1,5	-12,0	-19,8	+5,5			
145,8	143,6	172,4	144,7	-28,5	+7,7	-21,3	-19,4	-15,3	-6,9	-20,4	-11,1	-0,3	-16,1	+10,0	3316		
119,7	111,2	143,6	115,5	-33,8	-3,2	-24,7	-24,1	-19,1	-7,8	-24,4	-13,6	-17,8	-19,6	+10,8			
215,2	229,7	248,8	222,4	-19,2	+21,8	-15,3	-11,7	-9,9	-5,6	-13,5	-7,7	+48,1	-10,6	+8,9			
105,1	53,7	78,7	79,4	+3,3	-41,2	-1,0	+19,5	+11,4	-29,2	+9,5	-12,7	-4,1	+0,9	-56,1	3321		
106,4	57,1	82,9	81,8	+2,9	-41,5	-1,7	+9,9	+12,7	-26,7	+4,1	-10,2	-3,6	-1,3	-56,2			
90,7	17,8	35,3	54,3	+999,9	+91,7	+28,0	+336,4	-40,6	-58,2	+193,5	-55,2	-15,8	+53,8	-30,8			
174,8	117,7	155,9	146,2	-27,5	-25,8	-8,1	+4,2	-9,8	-16,2	-1,3	-12,6	-3,2	-6,2	-16,3	3324		
215,4	146,3	187,3	180,9	-19,4	-24,5	-3,0	+7,9	-8,8	-15,6	+3,2	-11,7	-1,1	-3,4	-16,7			
50,5	30,2	60,0	40,3	-61,4	-40,3	-38,8	-34,8	-25,3	-22,7	-37,0	-23,9	-19,9	-32,8	-11,9			
66,0	64,4	44,0	65,2	+70,0	+555,5	+8,6	+120,4	+27,2	+41,7	+62,6	+35,9	-33,8	+48,2	-43,0	34		
50,3	37,7	42,0	44,0	+119,4	+38,9	+38,2	-36,2	+6,3	+27,2	-0,6	+13,2	-14,1	+4,8	-86,9			
85,3	97,4	46,5	91,3	-54,6	+999,9	-43,9	+588,7	+62,0	+45,9	+203,6	+50,1	+47,3	+96,3	+492,9			
82,3	113,5	105,7	97,9	+10,0	+56,9	-20,1	-2,6	-41,5	+39,9	-12,0	-3,7	-14,1	-7,4	+40,7	35		
72,5	116,6	105,4	94,6	+20,4	+58,5	-4,7	-14,7	-47,6	+25,6	-9,7	-10,7	-0,4	-10,2	+2,4			
90,1	111,0	105,9	100,5	+0,8	+54,7	-28,4	+5,8	-36,3	+56,5	-13,4	+3,1	-22,6	-5,1	+81,7			
120,6	124,3	131,3	122,5	-13,6	+4,8	-9,7	-12,7	-3,4	-0,7	-11,1	-2,1	-0,1	-6,7	+0,1	36		
122,7	126,6	140,1	124,7	-12,8	-2,8	-12,0	-19,3	-7,6	-4,7	-15,6	-6,2	+1,4	-11,0	-3,5			
116,7	120,0	114,9	118,4	-15,3	+22,2	-4,5	+3,0	+6,5	+7,7	-1,0	+7,1	-3,1	+3,0	+7,9			
105,4	109,8	113,1	107,6	+20,9	+13,7	-2,5	-9,3	-8,7	+0,4	-5,6	-4,2	+6,7	-4,9	-31,5	3610		
102,2	106,0	111,2	104,1	+4,6	+21,0	-10,1	-9,4	-9,6	+4,0	-9,7	-3,0	+1,8	-6,4	-28,3			
111,9	117,9	117,1	114,9	+59,6	+2,3	+14,9	-9,4	-7,3	-5,6	+3,4	-6,4	+17,8	-1,9	-36,6			

1 INDEX DES AUFTRAGSEINGANGS
1985

1.1 ORIGINAL

VOLUMEN

SYPRO- NR.	WIRTSCHAFTSGLIEDERUNG		1994 JAN.	VERAEND. GEGEN- UEBER VOR- JAHRES MONAT IN %	N		A		C		H
					1993	1993	1993	1993	1993	1993	
					JAN.	DEZ.	1.VJ	2.VJ	3.VJ	4.VJ	
3620	H.V.GERAETEN D.ELEKTRIZ. ERZEUGUNG,-VERTLG.U.AE.	INSGESAMT	112,3	-8,3	122,5	133,2	125,3	108,7	117,8	120,8	
		INLAND	121,0	-8,7	132,6	134,6	131,4	112,3	119,3	120,9	
3640	H.V.ELEKTRISCHEN LEUCH- TEN U.LAMPEN	INSGESAMT	136,1	-4,4	142,4	128,8	144,7	135,6	134,2	147,5	
		INLAND	153,5	-5,4	162,2	139,6	162,4	147,7	153,2	162,7	
3650	H.V.ELEKTROHAUSHALTS- GERAETEN	INSGESAMT	138,4	-5,7	146,7	129,8	146,2	139,3	131,7	144,4	
		INLAND	152,7	-6,5	163,4	134,6	153,3	129,7	141,5	154,0	
3660	H.V.ZAEHLERN,FERNMELDE- MESS-U.REGELGERAETEN USW	INSGESAMT	130,8	+17,2	111,6	134,0	130,9	115,5	136,8	126,0	
		INLAND	122,7	+10,2	111,3	128,1	133,0	112,9	143,4	124,8	
3670	H.V.RUNDFUNK-,FERNSEH-U. PHONOTECHNISCHEN GERAETEN	INSGESAMT	100,0	-9,7	110,7	106,5	110,0	95,0	95,5	112,8	
		INLAND	93,2	-18,6	114,5	94,5	108,4	90,6	94,8	104,6	
37	FEINMECHANIK,OPTIK, H.V.UHREN	INSGESAMT	97,7	+2,5	95,3	104,9	101,8	96,0	93,9	104,6	
		INLAND	103,1	-0,9	104,0	113,5	110,5	102,3	102,4	112,1	
3711	OPTIK (OHNE AUGENOPTIK, FOTO-U.KINDOTECHNIK)	INSGESAMT	83,8	+31,3	63,8	93,8	73,7	72,7	70,6	89,3	
		INLAND	76,3	+19,4	63,9	93,9	71,9	66,1	67,6	89,1	
3715	AUGENOPTIK	INSGESAMT	115,3	+6,3	108,5	102,4	121,0	121,0	110,5	108,3	
		INLAND	129,9	+2,0	127,3	123,1	140,2	139,9	131,0	127,1	
3721	H.V.FOTO-,PROJEKTIONS- U.KINDGERAETEN	INSGESAMT	119,2	+12,6	105,9	135,5	113,8	105,5	107,4	132,1	
		INLAND	135,2	-6,3	144,3	165,2	141,4	122,2	133,0	162,3	
3751	FEINMECHANIK (OHNE H.V. MEDIZINMECHANISCHEN U. AE.ERZEUGNISSEN)	INSGESAMT	78,9	-11,5	89,2	86,7	88,8	78,9	80,0	86,2	
		INLAND	83,4	-10,6	93,3	96,7	95,0	84,2	80,4	93,7	
3760	H.V.MEDIZIN-U.ORTHO- PAEDIEMECHANISCHEN ERZEUGNISSEN	INSGESAMT	128,3	+2,5	125,2	141,4	131,9	127,9	124,8	138,6	
		INLAND	125,4	+3,2	121,5	135,5	127,7	124,8	121,6	132,9	
3771	H.V.UHREN	INSGESAMT	45,4	-3,4	47,0	41,5	60,7	53,9	48,9	50,3	
		INLAND	52,9	-0,6	53,2	51,8	76,7	53,2	55,7	59,1	
38	H.V.EBM-WAREN	INSGESAMT	119,1	-0,9	120,2	111,1	128,1	125,7	124,1	123,8	
		INLAND	123,5	-2,3	126,4	116,1	134,2	132,3	132,5	131,0	
3821	H.V.WERKZEUGEN SOWIE GERAETEN FUER DIE LAND- WIRTSCHAFT	INSGESAMT	80,3	-6,0	85,4	75,1	92,1	84,4	80,4	84,9	
		INLAND	78,3	-10,8	87,8	74,8	93,4	83,7	81,4	84,1	
3830	H.V.HEIZ-U.KOCHGERAETEN	INSGESAMT	120,8	-6,6	129,3	118,3	123,5	113,5	120,6	127,3	
		INLAND	139,1	+2,4	136,8	131,6	136,3	132,8	140,0	148,8	
3842	H.V.STAHLBLECHWAREN (OHNE MOEBEL)	INSGESAMT	119,5	+0,2	119,3	121,0	131,3	136,3	139,5	137,3	
		INLAND	124,5	-1,1	125,9	125,5	137,7	140,0	147,9	144,7	
3844	H.V.NE-METALLBLECHWAREN (OHNE MOEBEL)	INSGESAMT	131,4	-9,4	145,1	131,3	161,3	177,5	183,8	161,5	
		INLAND	136,8	-8,4	149,4	136,6	167,9	186,9	195,9	169,8	
3847	H.V.MOEBELN AUS METALL	INSGESAMT	140,3	-4,9	147,5	136,1	160,0	154,1	147,4	150,4	
		INLAND	149,8	-6,6	160,4	148,6	172,7	168,4	157,7	163,1	
3849	H.V.FEINSTBLECH- PACKUNGEN	INSGESAMT	106,6	+3,0	103,5	93,1	103,4	117,3	108,8	98,7	
		INLAND	105,7	+2,1	103,5	93,5	102,4	112,7	107,8	99,1	
3850	H.V.SCHLOSSERN, BESCHLAEGEN	INSGESAMT	139,3	+6,5	130,8	114,9	139,5	131,6	127,5	133,1	
		INLAND	141,9	+5,1	135,0	114,6	143,6	135,3	132,2	135,5	
3871	H.V.SCHNEIDWAREN, BESTECKEN	INSGESAMT	101,9	-5,8	108,2	87,8	104,9	93,9	100,9	106,0	
		INLAND	102,8	-15,1	121,1	95,4	112,1	100,9	108,3	118,8	
3882	H.V.SONST.METALLWAREN (OHNE-KURZWAREN)	INSGESAMT	110,1	-1,5	111,8	98,2	116,3	106,3	103,1	101,6	
		INLAND	105,7	-5,7	112,1	95,6	114,7	105,1	103,9	100,5	
3889	H.V.METALLKURZWAREN, LEICHTEN PRESS-,ZIEH- UND STANZTEILEN	INSGESAMT	124,2	+4,5	118,8	111,9	127,3	121,6	118,1	120,0	
		INLAND	129,1	+3,0	125,3	117,9	132,0	128,4	128,7	126,0	
		AUSLAND	110,0	+9,7	100,3	94,5	113,9	102,2	93,2	102,5	

STBA, FACHSERIE 4, REIHE 2.2

BUNDESGBIET

FUER DAS VERARBEITENDE GEWERBE
=100

WERT

INDEX

R	I C H T L I C H											SYPRO- NR.			
	1993 1.HJ	1993 2.HJ	1992	1993	VERAENDERUNG GEGENUEBER DEM ENTSPRECHENDEN VORJAHRESZEITRAUM IN %										
					1993 JAN.	1993 DEZ.	1993 1.VJ	1993 2.VJ	1993 3.VJ	1993 4.VJ	1993 1.HJ		1992 2.HJ	1993	1994 JAN.-JAN. KUMULIERT
117,0	119,3	126,1	118,1	-13,8	+18,9	-13,0	-11,3	-3,8	+4,9	-12,3	+0,3	+0,2	-6,3	-8,3	3620
121,9	120,1	136,4	121,0	-12,8	+12,1	-16,1	-15,6	-10,6	-1,4	-15,9	-6,2	+1,7	-11,3	-8,7	
107,1	117,5	105,4	112,3	-16,2	+36,3	-5,2	-0,3	+14,1	+19,8	-3,0	+17,0	-3,7	+6,5	-7,1	
140,2	140,8	146,9	140,5	-12,9	-1,5	-8,2	-1,1	-4,6	-3,1	-4,9	-3,8	+2,4	-4,4	-4,4	3640
155,1	158,0	160,8	156,5	-12,0	-1,1	-7,6	+1,2	+0,9	-4,1	-3,6	-1,7	+2,1	-2,7	-5,4	
113,4	109,8	121,8	111,6	-15,0	-2,6	-9,9	-5,8	-17,0	-0,9	-7,8	-9,0	+3,3	-8,4	-1,9	
142,8	138,1	142,7	140,4	-6,9	-1,1	-3,7	+2,8	-2,1	-3,1	-0,6	-2,6	-2,7	-1,6	-5,7	3650
141,5	147,8	145,8	144,6	-0,7	-1,1	-0,9	-3,3	+1,1	-0,4	-2,0	+0,3	-2,4	-0,8	-6,5	
145,0	120,6	137,0	132,8	-19,8	-1,2	-9,0	-13,6	-8,6	-8,4	+1,9	-8,5	-3,2	-3,1	-3,3	
123,2	131,4	138,5	127,3	-15,6	-3,5	-7,4	-19,6	-2,0	-2,6	-13,5	-2,3	+3,6	-8,1	+17,2	3660
123,0	134,1	148,8	128,5	-15,5	-14,0	-9,6	-29,9	-6,4	-6,7	-20,2	-6,6	+5,2	-13,6	+10,2	
123,8	126,5	119,5	125,1	-15,9	+20,2	-2,6	+8,0	+8,9	+5,8	+2,2	+7,3	0,0	+4,7	+23,7	
102,5	104,2	114,4	103,3	-16,8	-7,7	-10,9	-7,7	-9,0	-10,7	-9,5	-9,9	-13,9	-9,7	-9,7	3670
99,5	99,7	114,6	99,6	-18,3	-22,2	-14,9	-7,1	-12,1	-16,9	-11,5	-14,6	-13,8	-13,1	-18,6	
107,1	110,9	114,1	109,0	-14,1	+17,1	-4,6	-8,4	-3,9	-1,4	-6,4	-2,5	-14,0	-4,5	+5,1	
98,9	99,3	110,6	99,1	-17,0	-1,2	-14,7	-13,6	-8,3	-4,4	-14,2	-6,2	-2,7	-10,4	+2,5	37
106,4	107,3	122,4	106,8	-16,7	-7,9	-16,1	-15,2	-10,8	-8,5	-15,6	-9,6	-2,8	-10,7	-0,9	
87,7	87,4	93,1	87,6	-17,7	+14,0	-12,3	-10,9	-3,1	+3,7	-11,7	+0,5	-2,7	-5,9	+8,8	
73,2	80,0	89,5	76,6	-31,3	+14,3	-25,3	-26,6	-7,6	+6,3	-26,0	-0,2	0,0	-14,4	+31,3	3711
69,0	78,4	95,8	73,7	-34,4	+2,8	-30,5	-36,1	-20,4	-2,5	-33,3	-11,1	+8,1	-23,1	+19,4	
77,0	81,4	83,9	79,2	-28,2	+26,9	-20,0	-17,4	+6,5	+15,8	-18,8	+11,4	-7,1	-5,6	+41,8	
121,0	109,4	127,8	115,2	-17,4	-14,1	-12,1	-5,8	-9,0	-12,6	-9,0	-10,8	+2,9	-9,9	+6,3	3715
140,1	129,1	150,0	134,6	-17,6	-14,8	-12,9	-7,7	-8,1	-12,3	-10,3	-10,2	+4,2	-10,3	+2,0	
84,5	71,8	85,5	78,2	-16,7	-11,2	-9,6	+0,6	-12,2	-13,3	-4,7	-12,8	-0,9	-8,5	+20,2	
109,6	119,8	125,3	114,7	-19,0	+8,6	-11,9	-16,5	-8,1	+2,6	-14,2	-2,4	-1,3	-8,5	+12,6	3721
131,8	147,7	163,0	139,7	-16,8	-6,6	-17,6	-23,7	-10,0	-5,9	-20,6	-7,7	-4,6	-14,3	-6,3	
97,1	104,0	103,8	100,5	-21,0	+24,4	-6,6	-10,4	-6,3	+10,7	-8,5	+2,4	+1,6	-3,2	+30,9	
83,9	83,1	97,4	83,5	-20,4	+0,6	-21,8	-15,8	-11,6	-6,4	-19,0	-9,0	-14,3	-14,3	-11,5	3751
89,6	90,6	106,8	90,1	-23,1	+1,0	-24,8	-17,0	-13,1	-5,3	-21,3	-9,2	-17,5	-15,6	-10,6	
74,8	71,3	82,6	73,1	-15,2	-0,6	-14,9	-13,4	-8,6	-8,6	-14,2	-8,5	-7,2	-11,5	-13,2	
129,9	131,7	135,0	130,8	-0,9	-4,1	-4,0	-5,5	-0,2	-2,4	-4,8	-1,4	+6,6	-3,1	+2,5	3760
126,3	127,3	135,5	126,8	+0,1	-12,8	-4,9	-7,6	-4,1	-8,9	-6,2	-6,7	+8,1	-6,4	+3,2	
141,1	145,2	133,2	143,1	-3,3	+29,1	-1,5	+1,1	+12,2	+20,0	-0,2	+16,2	+2,1	+7,4	+0,6	
57,3	49,6	75,3	53,5	-43,8	-16,3	-22,0	-30,3	-32,1	-25,7	-29,1	-28,9	-8,7	-29,0	-3,4	3771
64,9	57,4	84,6	61,2	-46,5	-8,5	-28,2	-29,4	-36,2	-23,4	-25,4	-30,3	-11,2	-27,7	-0,6	
49,3	41,6	65,7	45,5	-39,4	-27,4	-36,5	-31,4	-25,3	-28,7	-33,7	-27,0	-5,1	-30,7	-7,9	
126,9	123,9	135,6	125,4	-18,3	-0,1	-13,3	-8,0	-5,3	-2,5	-10,8	-4,0	-3,3	-7,5	-0,9	38
133,2	131,7	143,9	132,5	-17,8	-2,2	-13,7	-8,7	-5,3	-3,2	-11,3	-4,3	-2,4	-7,9	-2,3	
109,6	102,8	113,0	106,2	-20,0	+7,5	-12,0	-5,4	-5,4	-0,2	-8,8	-2,7	-6,3	-6,0	+3,8	
88,3	82,7	97,8	85,5	-20,5	-2,2	-18,0	-15,4	-9,6	-5,8	-16,8	-7,6	-7,1	-12,6	-6,0	3821
88,5	82,8	101,5	85,7	-19,1	-7,3	-19,1	-19,0	-12,9	-10,1	-19,1	-11,5	-9,3	-15,6	-10,8	
87,8	82,5	91,2	85,1	-23,2	+8,5	-15,8	-8,1	-2,7	+3,0	-12,2	+0,2	-2,4	-6,7	+3,5	
118,5	124,0	142,9	121,3	-26,7	-7,7	-26,7	-11,0	-7,4	-12,4	-20,0	-10,0	-7,8	-15,1	-6,6	3830
134,6	144,4	148,9	139,5	-30,5	-0,9	-25,1	+3,1	+10,1	-5,6	-13,4	+1,5	-12,1	-6,3	+2,4	
91,3	89,4	132,9	90,4	-18,0	-20,4	-30,3	-35,5	-35,1	-27,0	-32,7	-31,3	+1,9	-32,0	-24,1	
133,8	138,4	145,9	136,1	-20,0	+4,3	-15,0	-7,7	-4,3	+1,2	-11,4	-1,6	-1,5	-6,7	+0,2	3842
138,9	146,3	153,9	142,6	-19,8	+2,6	-15,0	-9,8	-4,2	+0,6	-12,4	-1,9	-0,7	-7,3	-1,1	
113,7	106,9	114,1	110,3	-21,6	+13,4	-15,2	+3,0	-4,5	+5,0	-6,3	+0,1	-5,5	-3,3	+7,3	
169,4	172,6	183,8	171,0	-16,2	-14,4	-12,4	-7,9	+0,5	-7,9	-10,1	-3,6	-5,4	-7,0	-9,4	3844
177,4	182,9	191,6	180,1	-15,4	-15,4	-11,9	-6,8	+1,9	-7,2	-9,3	-2,5	-4,0	-6,0	-8,4	
125,8	117,1	141,1	121,4	-21,6	-7,0	-15,7	-16,1	-10,2	-13,1	-15,9	-11,7	-14,5	-14,0	-16,0	
157,0	148,9	168,9	153,0	-18,5	-7,5	-11,5	-8,7	-9,1	-8,2	-10,2	-8,7	-1,1	-9,4	-4,9	3847
170,6	160,4	183,2	165,5	-15,3	-8,2	-11,2	-7,8	-11,4	-8,2	-9,5	-9,7	+1,2	-9,7	-6,6	
116,5	114,5	126,4	115,5	-29,9	-4,3	-12,9	-12,5	+1,0	-8,6	-12,7	-4,0	-9,7	-8,6	+2,8	
110,3	103,8	107,5	107,0	-6,9	+10,7	-6,7	+2,8	-2,8	+5,8	-2,0	+1,2	-7,2	-0,5	+3,0	3849
107,5	103,5	106,1	105,5	-6,6	+10,0	-6,8	+1,0	-0,8	+5,1	-2,9	+2,0	-7,9	-0,6	+2,1	
130,0	105,6	117,4	117,8	-9,4	+16,0	-6,1	+13,6	-13,8	+11,0	+4,3	-4,2	-2,4	+0,3	+9,8	
135,6	130,3	139,2	133,0	-19,3	+7,4	-12,5	-5,6	-2,4	+4,6	-9,2	+1,0	-3,4	-4,5	+6,5	3850
139,5	133,9	145,9	136,7	-19,0	+1,2	-12,9	-8,1	-3,8	+1,2	-10,6	-1,3	-1,4	-6,3	+5,1	
123,6	119,4	118,7	121,5	-20,4	+31,8	-11,2	+4,7	+2,6	+17,9	-4,1	+10,1	-10,1	+2,4	+11,7	
99,4	103,5	104,1	101,4	-9,5	-10,6	-4,0	-5,3	-0,6	-0,3	-4,7	-0,4	-5,8	-2,6	-5,8	3871
106,5	113,6	115,1	110,0	-10,0	-21,7	-6,7	-4,0	-2,3	-4,2	-5,5	-3,3	-4,9	-4,4	-16,1	
91,2	91,9	91,4	91,6	-8,7	+11,0	-0,3	-7,0	+2,0	+6,2	-3,6	+4,1	-7,1	+0,2	+8,0	
111,3	102,4	115,7	106,8	-18,0	+2,4	-10,9	-7,6	-6,5	-5,0	-9,4	-5,8	-4,1	-7,7	-1,5	3882
109,9	102,2	117,7	106,1	-18,7	-1,0	-13,4	-10,2	-9,0	-6,3	-11,9	-7,8	-1,3	-9,9	-5,7	
113,4	102,6	112,6	108,0	-17,0	+7,8	-7,0	-3,4	-2,3	-2,8	-5,3	-2,7	-8,2	-4,1	+5,2	
124,5	119,0	133,0	121,7	-16,3	+2,2	-11,8	-11,7	-7,2	-2,0	-11,8	-4,7	-0,4	-8,5	+4,5	3889
130,2	126,4	142,3	128,3	-17,0	+0,3	-14,0	-13,4	-7,0	-3,9	-13,7	-5,5	-0,4	-9,8	+3,0	
108,1	97,9	106,1	103,0	-13,8	+9,9	-3,9	-4,4	-8,1	+5,1	-4,1	-1,6	-0,6	-2,9	+9,7	

1 INDEX DES AUFTRAGSEINGANGS
1985

1.1 ORIGINAL

VOLUMEN

SYPRO- NR.	WIRTSCHAFTSGLIEDERUNG		1994 JAN.	VERAEND. GEGEN- UEBER- VOR- JAHRES- MONAT IN %	N		A		C		H
					1993 JAN.	1993 DEZ.	1993 1. VJ	1993 2. VJ	1993 3. VJ	1993 4. VJ	
50	H. V. BUEROMASCHINEN, ADV-GERAETEN U.-EINR.	INSGESAMT	98,7	-6,8	105,9	157,9	123,2	110,2	122,7	119,2	
		INLAND	119,3	+2,7	116,2	147,3	133,7	115,7	153,9	116,1	
		AUSLAND	78,1	-18,4	95,7	168,6	112,8	104,6	91,4	122,4	
5060	H. V. BUEROMASCHINEN	INSGESAMT	64,9	+60,2	40,5	68,0	55,9	74,5	56,4	58,3	
		INLAND	76,3	+42,4	53,6	68,8	69,8	104,3	63,0	69,4	
		AUSLAND	54,0	+92,2	28,1	67,3	42,7	45,8	50,0	47,7	
5080	H. V. ADV-GERAETEN U.-EINRICHTUNGEN	INSGESAMT	103,0	-9,9	114,3	169,4	131,9	114,7	131,1	127,0	
		INLAND	124,7	+0,6	124,0	157,1	141,6	117,2	165,2	121,9	
		AUSLAND	81,2	-22,3	104,5	181,9	122,0	112,3	96,8	132,2	
	VERBRAUCHSGUETER PRO- DUZIERENDES GEWERBE	INSGESAMT	111,1	-0,9	112,1	100,2	124,9	110,0	117,5	111,7	
		INLAND	111,1	-2,8	114,3	103,0	126,4	112,4	120,3	114,8	
		AUSLAND	111,0	+7,1	103,6	89,9	119,0	100,8	106,7	100,3	
51	FEINKERAMIK	INSGESAMT	90,2	-12,2	102,7	70,0	104,2	87,8	89,8	84,5	
		INLAND	105,5	-11,6	119,3	82,5	118,3	97,7	106,5	99,7	
		AUSLAND	64,3	-14,2	74,9	48,8	80,6	70,9	61,8	58,7	
5110	H. V. PORZELLAN	INSGESAMT	70,0	-26,9	95,7	56,3	96,1	67,7	72,3	68,2	
		INLAND	87,0	-26,6	118,6	71,8	113,9	78,3	89,7	85,6	
		AUSLAND	48,9	-27,2	67,2	37,1	74,1	54,5	50,6	46,6	
5120	H. V. STEINGUT, FEIN- STEINZEUG, TON-U. TOEPFERWAEREN	INSGESAMT	49,0	-21,3	62,3	48,4	75,5	61,6	61,6	59,3	
		INLAND	58,9	-26,4	80,0	59,9	81,9	65,0	77,6	72,8	
		AUSLAND	31,6	+1,6	31,1	28,3	64,3	55,7	33,4	35,8	
5150	H. V. SANITAERER IN- STALLATIONSKERAMIK	INSGESAMT	152,2	-1,4	154,4	125,4	148,6	132,9	137,1	138,9	
		INLAND	164,9	-1,3	167,0	138,7	161,4	143,7	149,0	150,8	
		AUSLAND	106,3	-2,6	109,1	77,4	102,5	93,9	94,7	96,0	
5180	H. V. TECHNISCHER KERAMIK	INSGESAMT	96,4	-6,2	102,8	71,2	101,0	91,5	86,4	83,6	
		INLAND	93,0	-6,3	99,3	67,4	101,8	87,7	86,4	81,5	
		AUSLAND	101,4	-6,2	108,1	76,7	99,9	97,2	86,3	86,6	
5170	H. V. FLIESEN, BAUKERA- MIK, KACHELN, KACHELOEFEN	INSGESAMT	114,3	-3,0	117,8	78,3	117,7	110,0	114,3	100,3	
		INLAND	133,3	+0,1	133,2	89,7	134,5	122,4	133,6	117,5	
		AUSLAND	74,5	-12,9	85,5	54,4	82,6	84,0	74,2	64,4	
52	H. U. VERARBEITUNG VON GLAS	INSGESAMT	141,0	+11,7	126,2	114,7	124,5	118,9	113,5	123,6	
		INLAND	138,5	+8,0	128,2	125,2	127,7	125,4	124,2	132,4	
		AUSLAND	146,6	+20,5	121,7	90,6	117,3	104,0	88,9	103,3	
5211	H. V. FLACHGLAS (OHNE TECHNISCHES GLAS)	INSGESAMT	99,0	-3,1	102,2	84,3	108,9	90,3	79,3	97,1	
		INLAND	90,6	+6,0	85,5	88,4	86,1	75,9	75,3	95,4	
		AUSLAND	110,1	-11,5	124,4	78,9	139,2	109,5	84,7	99,4	
5225	H. V. HOHLGLAS, TECH- NISCHES GLAS	INSGESAMT	150,6	+23,2	122,2	109,2	110,4	106,0	93,5	104,4	
		INLAND	140,7	+13,6	123,9	120,2	112,3	110,8	97,9	107,2	
		AUSLAND	170,0	+43,0	118,9	88,0	106,8	96,8	85,1	99,0	
5290	VERARBEITUNG U. VERED- LUNG VON GLAS, H. U. VER- ARBEITUNG V. GLASFASER	INSGESAMT	137,5	+2,1	134,7	125,9	142,7	138,0	141,3	149,0	
		INLAND	142,6	+3,5	137,8	134,8	147,8	145,9	155,7	161,2	
		AUSLAND	121,5	-2,9	125,1	98,2	126,7	113,5	96,1	111,0	
5421-24	H. V. HOLZMOEBELN, POLSTERMOEBELN	INSGESAMT	117,6	-4,8	123,5	106,1	128,1	111,4	113,7	121,1	
		INLAND	123,9	-5,1	130,5	112,5	135,2	117,1	119,7	128,2	
		AUSLAND	82,1	-2,3	84,0	70,6	87,7	79,7	79,7	81,6	
5421	H. V. HOLZMOEBELN (OHNE POLSTERMOEBEL)	INSGESAMT	116,4	-5,2	122,8	105,5	127,6	113,1	115,2	120,2	
		INLAND	122,5	-5,6	129,7	111,8	134,6	118,7	121,2	127,1	
		AUSLAND	81,9	-1,7	83,3	69,5	87,5	81,9	81,4	81,0	
5424	H. V. POLSTERMOEBELN	INSGESAMT	122,8	-2,8	126,3	108,9	130,2	104,0	107,0	125,1	
		INLAND	130,3	-2,5	133,7	115,4	138,0	110,2	113,5	132,8	
		AUSLAND	83,0	-4,3	86,7	74,7	88,6	70,7	72,8	83,7	
56	PAPIER-U. PAPPEVERARBEITUNG	INSGESAMT	122,9	-1,1	124,3	118,2	128,2	120,7	122,2	121,1	
		INLAND	119,5	-4,4	125,0	116,0	127,4	118,7	120,1	119,6	
		AUSLAND	139,4	+15,5	120,7	128,7	131,7	130,5	132,2	128,5	
5610	H. V. TAPETEN, SPEZ. PAPIEREN, VERPACKUNGS- MITTELN	INSGESAMT	115,3	-1,8	117,4	108,4	123,6	118,3	115,0	114,8	
		INLAND	113,7	-2,2	116,2	106,9	122,0	115,9	113,8	113,6	
		AUSLAND	124,5	+0,2	124,3	117,2	133,0	130,0	121,9	121,8	
5620	H. V. SCHREIBWAEREN U. BUEROBEDARF, BUCH- BINDEREI	INSGESAMT	124,0	+3,0	120,4	117,1	116,6	108,7	118,4	115,1	
		INLAND	125,2	-1,1	126,6	117,1	119,8	110,3	121,9	115,4	
		AUSLAND	114,4	+60,9	71,1	117,3	91,1	96,1	90,0	113,3	
5691	H. V. SONSTIGEN WAEREN AUS PAPIER U. PAPPE	INSGESAMT	136,3	-1,6	138,5	136,5	141,7	130,3	137,0	135,3	
		INLAND	128,4	-9,8	142,3	134,3	142,8	128,8	132,2	134,2	
		AUSLAND	160,2	+26,4	126,7	143,3	138,5	134,8	151,7	138,6	
57	DRUCKEREI, VERVIELFAEL- TIGUNG	INSGESAMT	121,1	-3,1	125,0	133,7	124,7	124,3	120,4	131,7	
		INLAND	121,7	-3,6	126,3	134,6	126,2	125,9	121,4	133,1	
		AUSLAND	113,5	+4,0	109,1	121,8	106,5	104,6	107,9	114,7	

STBA, FACHSERIE 4, REIHE 2.2

BUNDESGBIET

FUER DAS VERARBEITENDE GEWERBE
=100

WERT

INDEX

R	I C H T L I C H													SYPRO- NR.	
	1993 1.HJ	1993 2.HJ	1992	1993	VERAENDERUNG GEGENUEBER DEM ENTSPRECHENDEN VORJAHRESZEITRAUM IN %										
					1993 JAN.	1993 DEZ.	1993 1.VJ	1993 2.VJ	1993 3.VJ	1993 4.VJ	1993 1.HJ	1993 2.HJ	1992		1993
116,7	120,9	129,8	118,8	-12,9	+11,7	-13,3	-5,8	-8,4	-5,4	-10,0	-6,9	-7,4	-8,5	-6,8	50
124,7	135,0	151,3	129,9	-24,4	+4,1	-18,2	-13,4	-11,8	-13,1	-16,1	-12,3	-4,8	-14,1	+2,7	
108,7	106,9	108,2	107,8	+7,0	+19,5	-6,5	+4,2	-2,1	+3,5	-1,7	+1,0	-10,9	-0,4	-18,4	
65,2	57,3	62,6	61,3	-31,1	-16,8	-13,5	+22,3	-12,0	-4,3	+3,8	-8,3	+7,6	-2,1	+60,2	5060
87,1	68,2	75,8	76,6	-30,6	-4,7	-17,5	+38,2	-15,2	+2,2	+8,1	-6,9	+18,4	+1,1	+42,4	
44,3	48,9	50,0	46,6	-32,0	-25,8	-6,2	-0,2	-8,3	-11,8	-3,1	-6,9	+4,9	-6,8	+92,2	
123,3	129,1	138,4	126,2	-11,9	+13,7	-13,3	-7,6	-8,2	-5,4	-10,8	-6,9	-8,2	-8,8	-9,9	5080
129,4	143,6	160,7	136,5	-24,1	+4,7	-18,3	-16,8	-11,6	-14,0	-17,6	-12,6	-5,9	-15,1	+0,6	
117,2	114,5	115,8	115,8	+9,2	+23,2	-6,5	+4,5	-1,6	+4,3	-1,5	+1,7	-11,2	0,0	-22,3	
117,4	114,6	123,4	116,0	-13,4	-2,4	-9,6	-6,1	-4,0	-3,5	-8,1	-3,8	-2,1	-6,0	-0,9	
119,4	117,6	125,3	118,5	-12,9	-3,7	-9,0	-5,3	-3,1	-3,9	-7,3	-3,5	-2,0	-5,4	-2,8	
109,9	103,5	115,9	106,7	-15,9	+3,8	-12,2	-9,0	-7,6	-1,5	-10,8	-4,8	-3,2	-7,9	+7,1	
96,0	87,2	97,8	91,6	-8,1	-10,8	-7,5	-7,4	-3,8	-6,5	-7,4	-5,0	-3,1	-6,3	-12,2	51
108,0	103,1	108,8	105,5	-6,9	-6,4	-4,8	-4,6	+0,2	-2,6	-4,7	-1,2	-2,5	-3,0	-11,6	
75,8	60,2	79,0	68,0	-10,8	-21,8	-13,2	-13,4	-13,3	-16,1	-13,3	-14,7	-4,5	-13,9	-14,2	
81,9	70,2	81,8	75,1	-2,4	-13,5	-0,7	-7,8	-8,6	-12,7	-3,8	-10,7	-5,7	-7,0	-26,9	5110
96,1	87,6	94,6	91,9	-4,0	-4,5	+2,3	-3,0	-4,5	-7,5	+0,1	-6,0	-3,6	-2,9	-26,6	
64,3	48,6	66,0	56,5	+1,1	-29,2	-6,0	-15,2	-16,5	-22,6	-10,2	-19,5	-9,1	-14,4	-27,2	
68,6	60,5	80,2	64,5	-32,9	-16,8	-29,4	-22,4	-12,3	-7,9	-26,4	-10,1	-13,2	-19,6	-21,3	5120
73,4	75,2	88,0	74,3	-30,6	+3,3	-30,9	-20,7	-1,6	+0,1	-26,8	-0,8	-11,1	-15,6	-26,4	
60,0	34,6	66,5	47,3	-41,8	-51,7	-25,7	-25,6	-39,2	-28,1	-25,7	-33,8	-17,6	-28,9	+1,6	
140,8	138,0	133,0	139,4	-6,4	-5,7	-1,1	+10,5	+6,6	+4,5	+4,1	+5,6	-8,7	+4,8	-1,4	5150
152,6	149,9	139,7	151,2	-2,5	-3,6	+4,1	+18,8	+9,1	+4,6	+9,8	+6,8	-10,0	+8,2	-1,3	
98,2	95,4	108,8	96,8	-23,3	-17,3	-22,8	-15,1	-4,9	+4,3	-19,3	-0,4	-2,1	-11,0	-2,6	
96,3	85,0	97,1	90,6	+0,8	-16,8	-3,9	-9,9	-2,5	-10,2	-6,8	-6,5	-0,7	-6,7	-6,2	5160
94,8	84,0	100,2	89,4	-5,6	-21,2	-6,9	-17,8	-8,6	-9,7	-12,3	-9,1	-7,2	-10,8	-6,3	
98,6	86,4	92,5	92,5	+11,1	-10,7	+1,3	+3,4	+7,9	-10,9	+2,4	-2,5	+11,7	0,0	-6,2	
113,9	107,3	115,9	110,6	-6,5	-4,6	-6,6	-6,5	-1,2	-3,8	-6,6	-2,5	+7,3	-4,6	-3,0	5170
128,5	125,6	127,2	127,0	+0,1	-5,8	-0,4	-2,9	+3,6	-1,0	-1,5	+1,4	+10,9	-0,2	+0,1	
83,3	69,3	92,4	76,3	-23,2	-0,9	-22,8	-16,3	-15,4	-13,4	-19,7	-14,5	-1,8	-17,4	-12,9	
121,7	118,6	126,2	120,1	-16,4	-2,3	-10,3	-2,9	-5,8	+0,6	-6,9	-2,5	+3,7	-4,8	+11,7	52
126,6	128,3	135,2	127,4	-16,3	-3,2	-12,6	-2,2	-5,4	-1,9	-7,7	-3,6	+5,7	-5,8	+8,0	
110,6	96,1	105,6	103,4	-16,4	+0,7	-3,9	-4,9	-7,0	+8,4	-4,4	+0,7	-1,8	-2,1	+20,5	
99,6	88,2	102,8	93,9	-14,3	+10,1	+1,2	-12,8	-21,3	-2,3	-5,7	-11,9	-3,7	-8,7	-3,1	5211
81,0	85,3	86,8	83,2	-11,3	+38,1	-5,2	-9,1	-9,4	+6,2	-7,1	-1,4	-2,9	-4,1	+6,0	
124,4	92,1	124,1	108,2	-16,9	+15,3	+7,1	-15,8	-31,9	-11,4	-4,3	-22,1	-4,2	-12,8	-11,5	
108,2	99,0	111,7	103,6	-19,8	-7,8	-16,0	-1,4	-8,2	-1,7	-8,5	-4,8	+3,2	-7,3	+23,2	5225
111,5	102,6	118,1	107,1	-18,2	-11,7	-17,7	+1,0	-10,9	-8,0	-9,3	-9,4	+4,2	-9,3	+13,6	
101,8	92,1	99,4	96,9	-22,8	+4,8	-12,4	-6,3	+14,7	-1,3	-9,6	+6,8	+1,0	-2,5	+43,0	
140,3	145,1	146,0	142,7	-13,0	+2,2	-6,2	-3,0	-2,0	+2,6	-4,7	+0,3	+5,0	-2,3	+2,1	5290
146,9	158,4	157,7	152,6	-15,1	+2,7	-9,1	-3,8	-1,4	+1,8	-6,6	+0,1	+7,4	-3,2	+3,5	
120,1	103,6	109,5	111,8	-4,7	0,0	+5,8	+0,8	-5,3	+6,6	+3,4	+0,8	-4,6	+2,1	-2,9	
119,8	117,4	125,1	118,6	-10,2	-12,0	-6,1	-5,8	-1,1	-7,3	-6,0	-4,5	-1,3	-5,2	-4,8	5421-24
126,2	123,9	130,9	125,1	-8,4	-12,9	-4,5	-4,6	-0,6	-7,6	-4,5	-4,3	+0,2	-4,4	-5,1	
83,7	80,7	92,9	82,2	-23,7	-1,4	-18,4	-14,5	-6,1	-5,1	-16,6	-5,6	-11,4	-11,5	-2,3	
120,4	117,7	124,8	119,0	-8,0	-12,5	-4,6	-5,7	-1,0	-7,0	-5,1	-4,2	-0,4	-4,6	-5,2	5421
126,6	124,1	130,4	125,4	-6,3	-13,5	-3,0	-4,4	-0,4	-7,2	-3,7	-4,1	+1,2	-3,8	-5,6	
84,7	81,2	93,2	82,9	-21,1	-1,7	-17,2	-14,5	-5,3	-4,8	-16,0	-5,1	-11,5	-11,1	-1,7	
117,1	116,1	126,3	116,6	-18,8	-9,4	-12,0	-6,4	-1,9	-8,7	-9,6	-5,7	-5,2	-7,7	-2,8	5424
124,1	123,2	132,8	123,6	-16,8	-10,3	-10,5	-5,3	-0,9	-9,0	-8,3	-5,4	-4,4	-6,9	-2,5	
79,7	78,3	91,8	79,0	-32,4	-0,4	-22,7	-14,4	-9,3	-6,5	-19,2	-7,8	-10,9	-13,9	-4,3	
124,4	121,7	129,4	123,1	-12,8	+1,2	-7,8	-5,0	-3,8	-2,8	-6,5	-3,3	-2,0	-4,9	-1,1	56
123,1	119,9	128,0	121,5	-12,5	-1,1	-7,8	-4,7	-4,5	-3,1	-6,3	-3,8	-1,6	-5,1	-4,4	
131,1	130,4	136,5	130,8	-14,5	+12,3	-8,0	-6,1	-0,8	-1,5	-7,1	-1,1	-3,3	-4,2	+15,5	
120,9	114,9	123,9	117,9	-15,0	+4,3	-9,3	-4,5	-3,8	-0,6	-7,1	-2,3	-3,7	-4,8	-1,8	5610
119,0	113,7	122,7	116,3	-15,9	+4,0	-10,1	-5,4	-4,1	-0,4	-7,8	-2,3	-4,7	-5,2	-2,2	
133,0	121,9	130,5	127,4	-9,9	+6,5	-4,9	+0,2	-3,0	-1,6	-2,4	-2,3	+1,6	-2,4	+0,2	
112,7	116,8	125,3	114,7	-13,7	-6,6	-12,3	-6,3	-7,9	-6,8	-9,4	-7,4	-4,4	-8,5	+3,0	5620
115,1	118,7	128,6	116,9	-12,7	-9,9	-12,3	-6,3	-8,7	-8,8	-9,5	-8,7	-3,7	-9,1	-1,1	
93,6	101,7	98,9	97,7	-26,0	+30,8	-12,2	-6,2	0,0	+13,8	-9,2	+7,3	-12,1	-1,2	+60,9	
136,0	136,2	141,5	136,1	-9,0	-0,1	-3,5	-5,3	-2,0	-4,4	-4,4	-3,2	+2,3	-3,8	-1,6	5691
135,8	133,2	138,6	134,5	-6,3	-4,5	-1,0	-2,9	-3,1	-4,8	-1,9	-4,0	+5,7	-3,0	-9,8	
136,7	145,2	150,2	140,9	-17,4	+15,1	-10,3	-11,9	+1,1	-3,4	-11,1	-1,1	-6,2	-6,2	+26,4	
124,5	126,1	129,9	125,3	-3,6	-2,8	-3,6	-1,7	-4,8	-3,9	-2,7	-4,3	-1,7	-3,5	-3,1	57
126,0	127,2	131,1	126,6	-3,2	-3,2	-3,2	-1,5	-4,6	-4,1	-2,4	-4,4	-1,7	-3,4	-3,6	
105,6	111,3	115,0	108,5	-8,6	+2,4	-8,9	-5,4	-7,4	-0,9	-7,2	-4,2	-1,5	-5,7	+4,0	

STBA, FACHSERIE 4, REIHE 2.2

1 INDEX DES AUFTRAGSEINGANGS
1985

1.1 ORIGINAL

VOLUMEN

SYPRO- NR.	WIRTSCHAFTSGLIEDERUNG		1994 JAN.	VERAEND. GEGEN- UEBER VOR- JAHRSES- MONAT IN %	N		A		C		H
					1993	1993	1993	1993	1993	1993	
					JAN.	DEZ.	1.VJ	2.VJ	3.VJ	4.VJ	
58	H. V. KUNSTSTOFFWAREN	INSGESAMT	138,8	-0,6	139,6	128,2	147,5	148,1	145,7	144,7	
		INLAND	137,7	-2,7	141,5	129,7	149,9	151,6	150,9	148,0	
		AUSLAND	142,3	+6,6	133,5	123,4	139,8	137,2	129,5	134,4	
61	LEDERERZEUGUNG	INSGESAMT	69,5	+13,2	61,4	57,6	65,5	65,9	61,1	68,7	
		INLAND	67,2	+10,7	60,7	54,8	64,8	64,9	60,8	69,0	
		AUSLAND	76,2	+19,8	63,6	65,8	67,4	68,4	62,1	68,0	
62	LEDERVERARBEITUNG	INSGESAMT	73,8	+12,5	65,6	57,1	96,8	92,8	101,3	89,4	
		INLAND	69,8	+5,1	66,4	55,2	99,1	89,9	104,1	86,2	
		AUSLAND	88,7	+41,7	62,6	64,3	88,6	103,6	91,0	101,5	
6211	LEDERVERARBEITUNG (OHNE H. V. SCHUHEN)	INSGESAMT	77,4	-12,0	88,0	66,7	89,9	82,2	86,4	83,8	
		INLAND	80,6	-14,6	94,4	70,6	94,4	86,0	92,5	88,1	
		AUSLAND	66,2	+1,4	65,3	53,0	73,9	69,0	65,0	68,7	
6251	H. V. SCHUHEN	INSGESAMT	72,4	+27,5	56,8	53,4	99,6	97,0	107,1	91,6	
		INLAND	65,6	+18,0	55,6	49,3	100,8	91,4	108,5	85,5	
		AUSLAND	98,2	+59,7	61,5	69,0	94,8	118,2	101,9	115,3	
63	TEXTILGEWERBE	INSGESAMT	81,4	-1,3	82,5	69,8	99,7	84,4	86,6	85,1	
		INLAND	79,8	-1,8	81,3	68,4	99,0	83,1	87,9	84,6	
		AUSLAND	85,9	0,0	85,9	73,6	101,5	87,8	83,2	86,4	
6311	WOLLSPINNEREI	INSGESAMT	50,8	+11,4	45,6	45,4	59,9	57,6	40,6	73,4	
		INLAND	42,2	+5,5	40,0	35,5	56,7	50,8	38,8	61,8	
		AUSLAND	76,4	+22,6	62,3	74,8	69,4	77,9	45,9	108,1	
6312	BAUMWOLLSPINNEREI	INSGESAMT	91,0	+25,7	72,4	74,2	78,3	77,2	73,6	83,2	
		INLAND	78,0	+14,5	68,1	64,2	74,2	68,9	66,4	76,3	
		AUSLAND	133,0	+53,9	86,4	106,7	91,9	103,8	96,6	105,6	
6331	WOLLWEBEREI, ANG	INSGESAMT	81,9	+3,3	79,3	63,4	111,9	73,2	85,7	72,9	
		INLAND	86,9	+2,1	85,1	68,0	121,4	77,3	95,9	77,4	
		AUSLAND	67,7	+8,3	62,5	50,3	84,5	61,2	56,7	60,2	
6332	BAUMWOLLWEBEREI, ANG	INSGESAMT	59,0	-9,2	65,0	52,4	72,2	60,9	57,0	64,6	
		INLAND	65,6	-11,5	74,1	62,1	84,2	69,2	66,9	73,3	
		AUSLAND	49,1	-4,3	51,3	37,8	54,2	48,4	42,1	51,6	
6333	SEIDENWEBEREI, ANG	INSGESAMT	75,1	+0,1	75,0	56,6	86,5	78,3	78,8	70,9	
		INLAND	67,8	+7,3	63,2	46,9	74,4	67,3	73,1	63,3	
		AUSLAND	87,8	-8,2	95,6	73,7	107,6	97,8	88,9	84,2	
6355	JUTESPINNEREI U. -WEBEREI	INSGESAMT	81,5	+14,1	71,4	56,9	77,1	71,2	71,2	60,5	
		INLAND	79,5	+22,9	64,7	54,8	72,0	69,2	72,0	56,7	
		AUSLAND	90,4	-10,5	101,0	65,9	99,5	79,7	67,4	77,3	
6361	H. V. GARDINENSTOFF	INSGESAMT	122,6	-14,3	143,1	103,9	147,1	116,0	107,2	125,8	
		INLAND	120,8	-7,8	131,0	100,3	139,4	110,5	107,9	124,0	
		AUSLAND	128,3	-30,0	183,4	115,8	172,9	134,0	105,1	131,7	
6365	H. V. MOEBEL-U. DEKO- RATIONSSTOFF	INSGESAMT	92,8	-13,7	107,5	82,6	109,8	92,4	83,6	92,0	
		INLAND	95,1	-16,4	113,8	81,5	113,9	95,2	86,2	93,4	
		AUSLAND	86,0	-7,4	96,0	84,9	101,6	87,0	78,5	89,2	
6370	WIRKEREI, STRICKEREI	INSGESAMT	63,5	-5,6	67,3	51,2	110,8	68,5	95,1	70,9	
		INLAND	62,3	-6,9	66,9	51,8	104,0	68,4	91,0	70,7	
		AUSLAND	70,6	+0,9	70,0	47,3	151,6	69,7	119,9	71,7	
6380	H. V. TEPPICHEN U. AE., BESCHICHTETEM GEWEBE	INSGESAMT	98,9	-1,0	99,9	86,8	108,1	107,6	102,9	105,4	
		INLAND	103,3	+2,4	100,9	90,7	109,7	109,7	108,1	110,3	
		AUSLAND	82,4	-14,0	95,8	72,2	102,0	99,6	83,6	86,8	
6391	VEREDLUNG V. TEXTILIEN	INSGESAMT	85,7	-1,0	86,6	82,3	102,5	98,1	95,6	98,7	
		INLAND	85,1	-3,6	88,3	80,0	104,1	98,3	97,7	98,0	
		AUSLAND	87,2	+6,2	82,1	88,2	98,1	97,3	90,5	100,3	
6399	SONSTIGES TEXTILGE- WERBE, ANG	INSGESAMT	117,4	-2,3	120,2	102,3	125,6	122,0	113,9	113,5	
		INLAND	113,8	+1,2	112,4	97,6	118,6	116,6	113,6	110,5	
		AUSLAND	124,3	-8,1	135,2	111,4	139,3	132,6	114,7	119,2	
64	BEKLEIDUNGSGEWERBE	INSGESAMT	81,9	-2,3	83,8	49,1	138,4	58,1	131,0	59,5	
		INLAND	78,6	-4,7	82,5	50,7	131,5	61,4	125,8	61,2	
		AUSLAND	94,9	+6,9	88,8	42,8	165,5	44,8	151,3	52,9	
6413	H. V. HERREN OBER- BEKLEIDUNG	INSGESAMT	88,6	+11,6	79,4	38,0	139,6	50,9	141,6	52,2	
		INLAND	72,9	+7,4	67,9	39,0	119,0	49,9	122,5	51,1	
		AUSLAND	152,7	+20,7	126,5	34,1	223,6	55,2	219,8	57,0	
6414	H. V. DAMEN-U. KINDER- OBERBEKLEIDUNG	INSGESAMT	76,1	-0,1	76,2	47,2	136,7	52,6	128,8	55,1	
		INLAND	74,9	-1,3	75,9	48,2	131,6	56,9	126,5	57,1	
		AUSLAND	80,3	+3,9	77,3	43,4	155,2	37,4	137,2	47,8	
6421	H. V. HERREN-, DAMEN- U. KINDERWAE SCHE	INSGESAMT	81,4	-17,5	98,7	66,8	172,2	96,7	161,8	83,9	
		INLAND	85,4	-16,3	102,0	69,0	177,1	100,5	166,9	85,9	
		AUSLAND	56,4	-28,0	78,3	53,0	142,1	72,8	130,0	71,3	
6425	H. V. HAUS-, BETT-U. TISCHWAE SCHE	INSGESAMT	108,2	-24,5	143,3	82,6	117,8	87,8	88,0	94,3	
		INLAND	116,5	-25,1	155,5	86,6	125,7	92,4	92,8	97,6	
		AUSLAND	64,1	-18,6	78,7	61,4	76,1	63,7	62,6	77,2	

STBA, FACHSERIE 4, REIHE 2.2

BUNDESGBIET

FUER DAS VERARBEITENDE GEWERBE
=100

WERT

INDEX

R	I C H T L I C H													SYPRO- NR.	
	1993 1.HJ	1993 2.HJ	1992	1993	VERAENDERUNG GEGENUEBER DEM ENTSPRECHENDEN JORJAHRESZEITRAUM IN %										
					1993 JAN.	1993 DEZ.	1993 1.VJ	1993 2.VJ	1993 3.VJ	1993 4.VJ	1993 1.HJ	1993 2.HJ	1992		1993
147,8	145,2	155,6	146,5	-15,3	+2,3	-11,4	-7,4	-3,9	+0,3	-9,5	-1,8	+0,5	-5,8	-0,6	58
150,8	149,4	159,7	150,1	-16,0	+0,6	-12,0	-7,7	-3,0	-0,3	-9,9	-1,7	+0,3	-6,0	-2,7	
138,5	131,9	142,6	135,2	-12,9	+8,3	-9,1	-6,3	-7,0	+2,8	-7,7	-2,3	+1,1	-5,2	+6,6	
65,7	64,9	79,5	65,3	-37,1	-18,1	-28,6	-18,5	-14,4	-6,9	-24,0	-10,6	-7,9	-17,9	+13,2	61
64,9	64,9	80,2	64,9	-38,6	-24,1	-31,9	-18,5	-15,4	-6,9	-25,7	-11,1	-9,6	-19,1	+10,7	
67,9	65,0	77,5	66,5	-32,3	+1,4	-18,0	-19,3	-11,3	-7,0	-18,7	-9,1	-1,9	-14,2	+19,8	
94,8	95,4	97,7	95,1	-19,6	-3,4	-5,0	-4,2	+13,9	-13,4	-4,6	-0,7	+6,1	-2,7	+12,5	62
94,5	95,1	98,4	94,8	-22,2	-0,7	-7,1	-5,3	+13,0	-13,6	-6,2	-0,9	+8,8	-3,7	+5,1	
96,1	96,2	95,5	96,2	-7,7	-11,1	+5,4	-1,0	+18,3	-12,7	+1,8	-0,4	-2,7	+0,7	+41,7	
86,0	85,1	91,6	85,6	-17,1	+0,9	-9,7	-2,8	-6,7	-6,5	-6,6	-6,6	-10,3	-6,6	-12,0	6211
90,2	90,3	96,3	90,3	-15,9	+0,6	-9,1	-1,7	-4,8	-8,7	-5,7	-6,8	-11,2	-6,2	-14,6	
71,5	66,8	75,1	69,1	-23,1	+2,3	-12,5	-7,6	-14,8	+5,7	-10,2	-5,4	-5,9	-8,0	+1,4	
98,3	99,4	100,2	98,8	-21,0	-5,3	-3,1	-4,7	+22,4	-15,7	-3,9	+1,3	+13,7	-1,4	+27,5	6251
96,1	97,0	99,2	96,6	-25,8	-1,4	-6,4	-6,5	+20,3	-15,4	-6,4	+1,5	+18,8	-2,6	+18,0	
106,5	108,6	104,0	107,5	+1,5	-14,7	+13,0	+0,9	+32,2	-16,4	+5,9	+1,0	-1,8	+3,4	+59,7	
92,0	85,9	98,2	88,9	-19,3	-1,4	-14,1	-10,9	-6,9	-4,3	-12,7	-5,6	-7,6	-9,5	-1,3	63
91,1	86,3	96,7	88,7	-18,7	-3,5	-12,8	-9,4	-5,7	-4,5	-11,2	-5,1	-8,3	-8,3	-1,8	
94,7	84,8	102,1	89,7	-20,8	+4,4	-17,7	-14,5	-10,1	-4,0	-16,2	-7,0	-5,9	-12,1	0,0	
58,8	57,0	76,4	57,9	-40,9	+22,7	-37,5	-19,4	-43,1	+9,9	-29,7	-17,5	-1,0	-24,2	+11,4	6311
53,8	50,3	70,2	52,0	-42,7	+24,1	-34,6	-24,5	-44,1	+7,3	-30,1	-20,8	-4,9	-25,9	+5,5	
73,6	77,0	94,8	75,3	-37,3	+20,5	-43,8	-7,4	-40,5	+14,5	-29,1	-10,3	+8,2	-20,6	+22,6	
77,8	78,4	80,7	78,1	-22,4	+18,7	-16,3	-5,0	+7,1	+5,2	-11,1	+6,1	-10,5	-3,2	+25,7	6312
71,6	71,4	73,3	71,5	-20,9	+13,2	-14,7	-3,8	+3,1	+8,4	-9,7	+5,9	-13,5	-2,5	+14,5	
97,9	101,1	104,4	99,5	-25,8	+31,6	-20,3	-8,0	+16,7	-1,2	-14,1	+6,5	-3,5	-4,7	+53,9	
92,5	79,3	94,4	85,9	-30,7	+1,3	-18,2	-20,0	+8,8	+3,6	-19,0	+6,3	-9,5	-9,0	+3,3	6331
99,4	86,7	98,8	93,0	-26,8	-1,0	-15,2	-16,2	+12,8	+3,5	-15,5	+8,5	-9,8	-5,9	+2,1	
72,8	58,4	81,7	65,6	-42,7	+11,5	-28,6	-31,6	-7,0	+4,0	-29,9	-1,8	-8,6	-19,7	+8,3	
66,6	60,8	79,5	63,7	-24,8	-13,4	-22,8	-23,5	-21,8	-10,4	-23,1	-16,1	-5,5	-19,9	-9,2	6332
76,7	70,1	88,8	73,4	-22,2	-16,5	-17,5	-19,1	-20,8	-11,7	-18,2	-16,2	-4,8	-17,3	-11,5	
51,3	46,9	65,6	49,1	-30,0	-4,3	-32,9	-31,5	-24,0	-7,2	-32,3	-15,5	-6,4	-25,2	-4,3	
82,4	74,8	90,5	78,6	-19,4	-3,6	-16,7	-16,8	-8,5	-9,0	-16,8	-8,8	-6,5	-13,1	+0,1	6333
70,9	68,2	82,0	69,5	-19,9	-4,7	-15,4	-19,1	-13,4	-12,6	-17,1	-13,0	-9,8	-15,2	+7,3	
102,7	86,5	105,5	94,6	-18,8	-2,4	-18,5	-13,6	-0,2	-3,9	-16,2	-2,0	-1,6	-10,3	-8,2	
74,2	65,9	72,1	70,0	-9,4	-25,6	+16,6	-17,5	+4,1	-10,6	-2,6	-3,2	+4,9	-2,9	+14,1	6355
70,6	64,3	69,5	67,5	-16,9	-28,7	+7,9	-18,1	+18,6	-14,2	-6,6	+1,4	+1,2	-2,9	+22,9	
89,6	72,3	83,7	81,0	+21,7	-12,0	+56,9	-15,4	-34,1	+3,3	+13,7	-18,3	+21,8	-3,2	-10,5	
131,6	116,5	149,2	124,0	-15,8	-16,1	-16,7	-21,4	-14,6	-14,7	-18,8	-14,6	-3,6	-16,9	-14,3	6361
125,0	115,9	135,7	120,5	-19,1	-8,3	-14,9	-17,1	-6,0	-5,0	-15,9	-5,5	-6,2	-11,2	-7,8	
153,5	118,4	194,3	135,9	-6,6	-32,8	-20,8	-17,1	-34,6	-35,3	-25,7	-35,0	+3,1	-30,1	-30,0	
101,1	87,8	107,5	94,5	-22,2	-9,5	-15,7	-10,8	-11,0	-10,2	-13,5	-10,6	-7,9	-12,1	-13,7	6365
104,6	89,8	109,8	97,2	-14,6	-14,9	-12,5	-7,8	-11,2	-14,1	-10,4	-12,7	-8,7	-11,5	-16,4	
94,3	83,8	103,0	89,1	-35,9	+3,0	-21,8	-16,9	-10,2	-1,0	-19,7	-5,5	-6,1	-13,5	-7,4	
89,7	83,0	90,6	86,3	-11,0	-4,8	-8,3	-5,1	+0,4	-5,1	-7,0	-2,0	-11,8	-4,7	-5,6	6370
86,2	80,9	86,8	83,5	-10,2	-5,1	-7,6	-3,5	+2,5	-5,9	-6,1	-1,2	-10,5	-3,8	-6,9	
110,7	95,8	113,1	103,2	-14,8	-3,9	-10,5	-13,0	-8,1	-1,0	-11,3	-5,6	-17,5	-8,8	+0,9	
107,8	104,2	113,1	106,0	-22,9	-6,2	-14,3	-5,9	+0,5	-3,9	-10,3	-1,8	-11,2	-6,3	-1,0	6380
109,7	109,2	116,0	109,4	-23,5	-5,6	-14,2	-5,3	+2,0	-3,7	-10,0	-0,9	-10,1	-5,7	+2,4	
100,8	85,2	102,1	93,0	-20,6	-8,5	-14,6	-7,9	-6,1	-5,3	-11,4	-5,8	-15,3	-8,9	-14,0	
100,3	97,2	107,3	98,7	-14,6	+4,6	-9,6	-6,8	-12,1	-3,1	-8,2	-7,7	-8,4	-8,0	-1,0	6391
101,2	97,9	111,0	99,5	-17,2	-2,4	-11,6	-6,3	-15,5	-7,1	-9,1	-11,5	-8,9	-10,4	-3,6	
97,7	95,4	98,2	96,6	-6,9	+25,5	-4,1	-8,5	-0,9	+8,0	-6,3	+3,6	-6,7	-1,6	+6,2	
123,8	113,7	127,1	118,7	-13,4	+2,6	-9,1	-7,4	-5,3	-3,9	-8,2	-4,6	-1,9	-6,6	-2,3	6399
117,6	112,1	120,2	114,8	-13,2	+2,5	-8,0	-7,2	-0,8	-1,1	-7,6	-0,9	-3,4	-4,5	+1,2	
135,9	117,0	140,5	126,4	-13,9	+2,7	-10,8	-7,7	-12,8	-8,8	-9,3	-10,8	+0,6	-10,0	-8,1	
98,2	95,2	104,6	96,7	-13,3	-7,4	-11,1	-1,2	-5,1	-8,3	-8,5	-6,6	-7,2	-7,6	-2,3	64
96,5	93,5	100,3	95,0	-12,9	-7,5	-8,9	+0,8	-1,9	-9,7	-8,0	-4,6	-8,0	-5,3	-4,7	
105,2	102,1	121,3	103,6	-14,9	-7,2	-17,4	-11,6	-14,6	-7,4	-16,2	-12,8	-4,8	-14,6	+6,9	
95,3	96,9	104,9	96,1	-15,5	-0,8	-16,5	-3,0	-2,7	-3,5	-13,2	-3,0	-8,8	-8,4	+11,6	6413
84,5	86,8	91,8	85,6	-14,1	+4,3	-15,8	-1,8	-0,2	-2,3	-12,0	-0,9	-10,4	-6,8	+7,4	
139,4	138,4	158,3	138,9	-18,5	-18,4	-18,1	-7,4	-8,0	-7,5	-16,2	-7,9	-4,5	-12,3	+20,7	
94,7	92,0	102,3	93,3	-15,8	-5,2	-11,2	-3,0	-7,7	-10,7	-9,0	-8,5	-7,0	-8,8	-0,1	6414
94,2	91,8	99,5	93,0	-16,9	-6,0	-8,8	-0,9	-4,0	-11,5	-6,5	-6,5	-7,6	-6,5	-1,3	
96,3	92,5	112,7	94,4	-12,0	-2,5	-17,6	-13,2	-18,2	-7,4	-16,8	-15,7	-4,9	-16,2	+3,9	
134,5	122,8	123,2	128,6	+3,9	+7,6	+4,4	+5,8	+8,4	-3,7	+4,9	+3,9	-7,4	+4,4	-17,5	6421
138,8	126,4	124,6	132,6	+4,4	+8,2	+6,0	+11,2	+9,9	-3,3	+7,8	+5,0	-8,2	+6,4	-16,3	
107,5	100,7	114,8	104,1	-0,1	+2,1	-6,5	-25,3	-2,4	-7,3	-13,8	-4,1	-0,8	-9,3	-28,0	
102,8	91,2	104,3	97,0	-6,8	-27,9	-7,2	+3,4	-6,0	-15,6	-2,9	-11,2	-4,7	-7,0	-24,5	6425
109,0	95,2	108,0	102,1	-3,8	-29,1	-5,7	+3,5	-3,5	-16,7	-2,1	-10,8	-3,9	-6,3	-25,1	
89,9	69,9	79,7	69,9	-29,5	-18,6	-18,3	+2,4	-21,7	-7,5	-9,9	-14,4	-9,3	-12,3	-18,6	

FRUEHERES BUNDESGBIET

1 INDEX DES AUFTRAGSEINGANGS FUER DAS VERARBEITENDE GEWERBE
1985=1001.2 ZEITREIHENANALYSE - BERLINER VERFAHREN (BV 4)
WERTINDEX

SYPRO- NR.	WIRTSCHAFTSGLIEDERUNG		ORIGINALWERT		KALENDER- UND SAISONBEREINIGTER WERT		GLATTE KOMPONENTE	
			1994 JAN.	VERAEND. GEGEN- UEBER- VOR- JAHR- MONAT IN %	1994 JAN.	VERAEND. GEGEN- UEBER- VOR- MONAT IN %	1994 JAN.	VERAEND. GEGEN- UEBER- VOR- MONAT IN %
	VERARBEITENDES GEWERBE 1)	INSGESAMT	117,3	+ 1,5	120,4	- 1,0	120,4	+ 0,5
		INLAND	120,1	- 3,7	123,3	- 0,7	123,6	+ 0,1
		AUSLAND	112,7	+11,9	115,6	- 2,1	115,4	+ 1,3
	GRUNDSTOFF-UND PRODUKTIONSGUETER- GEWERBE	INSGESAMT	102,5	+ 6,2	104,4	+ 1,1	103,0	+ 0,7
		INLAND	100,4	+ 0,8	104,7	+ 0,2	104,1	+ 0,3
		AUSLAND	105,9	+15,7	104,0	+ 2,9	101,2	+ 1,3
25	GEW.U. VERARB.V. STEINEN U. ERDEN	INSGESAMT	104,7	+ 6,1	156,7	+ 7,3	152,4	- 0,3
		INLAND	105,7	+ 7,2	163,9	+ 8,5	159,0	- 0,4
		AUSLAND	97,2	- 1,9	104,0	- 6,6	103,9	+ 0,4
27	EISENSCHAFFENDE INDUSTRIE	INSGESAMT	77,6	+ 8,4	75,0	- 0,3	75,2	+ 1,2
		INLAND	78,9	+ 4,0	75,2	- 2,6	75,0	+ 1,5
		AUSLAND	75,7	+15,4	73,9	+ 2,1	73,8	+ 1,0
2850	NE-METALLHALBZEUGWERKE	INSGESAMT	118,5	+ 8,7	111,2	- 3,1	110,8	+ 1,3
		INLAND	119,6	+ 8,1	113,9	- 1,9	112,2	+ 1,2
		AUSLAND	116,6	+ 9,8	107,4	- 5,0	108,8	+ 1,5
2910	EISEN-, STAHL-U. TEMPER- GIESSEREI	INSGESAMT	81,1	+ 3,6	85,2	- 2,6	84,6	+ 1,0
		INLAND	76,8	+ 1,2	80,8	- 5,6	81,2	+ 0,6
		AUSLAND	96,6	+11,3	98,5	+ 5,2	95,6	+ 1,6
3011-15	ZIEHEREIEN UND KALT- WALZWERKE	INSGESAMT	99,9	+13,3	97,4	+ 5,9	93,6	+ 1,2
		INLAND	103,6	+10,7	104,0	+ 5,3	100,1	+ 1,1
		AUSLAND	90,9	+21,0	81,7	+ 8,4	77,9	+ 1,4
40	CHEMISCHE INDUSTRIE	INSGESAMT	109,3	+ 5,6	107,8	+ 0,9	106,5	+ 0,7
		INLAND	106,4	- 2,9	104,9	- 1,8	105,8	+ 0,1
		AUSLAND	113,0	+17,7	111,3	+ 4,2	107,3	+ 1,3
53	HOLZBEARBEITUNG	INSGESAMT	119,9	+ 6,5	132,5	+ 2,2	130,3	+ 0,5
		INLAND	120,8	+ 5,0	135,9	+ 2,5	133,2	+ 0,4
		AUSLAND	115,2	+16,2	114,8	- 0,1	114,6	+ 1,5
55	ZELLSTOFF-, HOLZSCHLIFF-, PAPIER-U. PAPPEERZEUGUNG	INSGESAMT	101,2	+ 5,4	100,4	+ 0,1	97,5	+ 0,4
		INLAND	90,7	- 0,3	90,5	+ 1,5	87,9	- 0,3
		AUSLAND	118,4	+13,4	116,8	- 1,9	113,5	+ 1,4
59	GUMMIVERARBEITUNG	INSGESAMT	98,8	+ 4,8	111,0	+ 2,5	107,6	+ 0,8
		INLAND	94,5	+ 5,7	109,6	+ 3,2	104,8	+ 1,2
		AUSLAND	111,1	+ 2,4	115,0	- 0,5	116,2	+ 0,2
	INVESTITIONSGUETER PRODUZIERENDES GEWERBE	INSGESAMT	122,2	+ 0,3	125,6	- 2,9	126,7	+ 0,6
		INLAND	128,1	- 5,7	130,3	- 1,7	130,9	+ 0,1
		AUSLAND	114,4	+11,1	119,9	- 4,9	121,5	+ 1,4
3021-25	STAHLVERFORMUNG, OBERFLAECHEVEREDLUNG, HAERTUNG	INSGESAMT	123,6	+12,8	127,0	+ 1,6	123,9	+ 1,5
		INLAND	118,5	+ 8,8	124,4	- 0,7	122,3	+ 1,3
		AUSLAND	145,5	+29,0	139,8	+12,4	129,8	+ 1,7
3111, 3151, 3174	STAHL-U.L. METALLKON., KESSEL-U. BEHAELTERBAU, WAGGONBAU	INSGESAMT	134,4	-10,6	145,3	- 6,8	153,4	- 0,5
		INLAND	144,5	-12,7	154,5	- 7,3	165,2	- 0,4
		AUSLAND	90,7	+ 7,5	106,4	- 6,1	103,2	- 0,4
32	MASCHINENBAU	INSGESAMT	118,1	+ 4,7	124,8	- 0,6	124,5	+ 0,9
		INLAND	124,1	- 3,0	130,7	+ 1,1	128,6	- 0,1
		AUSLAND	111,7	+14,9	118,5	- 2,8	120,2	+ 2,0
3220	H.V. METALLBEARBEITUNGS- MASCHINEN U. AE.	INSGESAMT	79,3	+18,2	90,7	- 2,7	86,9	+ 2,5
		INLAND	81,6	+14,3	96,5	- 1,4	92,0	+ 2,2
		AUSLAND	76,1	+24,1	82,7	- 3,9	80,1	+ 3,0
3280	SONSTIGER MASCHINENBAU	INSGESAMT	139,1	+ 0,2	144,9	- 5,7	149,2	+ 0,8
		INLAND	142,2	- 3,5	145,4	- 0,7	145,7	- 0,1
		AUSLAND	134,4	+ 6,8	145,4	-11,9	155,3	+ 2,1
33	STRASSENFAHRZEUGBAU	INSGESAMT	120,6	- 1,1	118,6	+ 0,8	119,1	+ 0,8
		INLAND	130,0	- 6,8	121,6	+ 0,2	122,2	- 0,1
		AUSLAND	112,9	+ 5,0	117,3	- 0,2	117,6	+ 1,8
3312	H.V. PERSONENKRAFTWAGEN U. AE. (EINSCHL. MOTOREN)	INSGESAMT	118,5	- 0,3	116,9	- 0,3	117,8	+ 1,3
		INLAND	127,4	- 5,1	118,3	- 4,6	120,8	+ 0,5
		AUSLAND	112,0	+ 4,2	116,7	+ 1,7	116,3	+ 1,8
3313	H.V. LASTKRAFTWAGEN U. AE. (EINSCHL. MOTOREN)	INSGESAMT	111,4	- 8,5	102,5	+ 5,2	104,4	- 0,9
		INLAND	130,6	-18,1	114,2	+19,7	111,7	- 2,6
		AUSLAND	92,6	+ 9,1	91,8	- 9,7	98,4	+ 1,4

1) AUSGEWAHLTE WIRTSCHAFTSZWEIGE (OHNE NAHRUNGS- UND GENUSSMITTELGEWERBE).

STBA, FACHSERIE 4, REIHE 2.2

FRUEHERES BUNDESGBIET

1 INDEX DES AUFTRAGSEINGANGS FUER DAS VERARBEITENDE GEWERBE
1985=1001.2 ZEITREIHENANALYSE - BERLINER VERFAHREN (BV 4)
WERTINDEX

SYPRO- NR.	WIRTSCHAFTSGLIEDERUNG		ORIGINALWERT		KALENDER- UND SAISONBEREINIGTER WERT		GLATTE KOMPONENTE	
			1994 JAN.	VERAEND. GEGEN- UEBER VOR- JAHRES- MONAT IN %	1994 JAN.	VERAEND. GEGEN- UEBER VOR- MONAT IN %	1994 JAN.	VERAEND. GEGEN- UEBER VOR- MONAT IN %
34	SCHIFFBAU	INSGESAMT	60,8	-43,5
		INLAND	23,8	-86,8
		AUSLAND	106,4	+504,5
36	ELEKTROTECHNIK	INSGESAMT	133,8	+ 0,1	135,8	- 2,0	136,8	+ 0,6
		INLAND	134,4	- 4,1	136,2	- 0,4	136,3	+ 0,7
		AUSLAND	132,6	+ 9,2	134,2	- 6,5	138,4	+ 0,5
3620	H.V.GERAETEN D.ELEKTRIZ. ERZEUGUNG,-VERTLG.U.AE.	INSGESAMT	133,8	- 7,5	131,0	-14,0	140,5	+ 0,5
		INLAND	142,4	- 8,4	135,7	-11,5	141,3	+ 0,6
		AUSLAND	116,7	- 5,0	124,1	-18,1	139,9	+ 0,6
3660	H.V.ZAEHLERN,FERNMELDE- MESS-U.REGELGERAETEN USW	INSGESAMT	141,1	+17,6	152,2	+11,6	144,6	+ 1,6
		INLAND	126,3	+ 9,1	145,4	+14,8	137,7	+ 1,8
		AUSLAND	168,2	+31,6	163,1	+ 5,0	157,0	+ 1,3
3711-60	FEINMECHANIK,OPTIK (OHNE H.V.UHREN)	INSGESAMT	126,7	+ 4,3	130,4	+ 0,2	129,0	+ 0,7
		INLAND	131,2	+ 0,4	136,2	+ 2,3	133,5	+ 0,3
		AUSLAND	119,9	+11,6	122,0	- 3,3	122,4	+ 1,3
38	H.V.EBM-WAREN	INSGESAMT	139,9	- 0,7	144,4	- 1,2	145,6	0
		INLAND	145,4	- 2,4	151,8	- 1,0	153,5	0
		AUSLAND	125,1	+ 4,9	124,6	- 1,9	124,8	+ 0,3
50	H.V.BUEROMASCHINEN, ADV-GERAETEN U.-EINR.	INSGESAMT	72,9	- 9,3	84,4	-10,5	84,3	- 0,8
		INLAND	97,0	- 1,1	109,0	- 1,7	104,0	- 0,6
		AUSLAND	48,7	-22,3	60,4	-21,4	64,6	- 1,2
5080	H.V.ADV-GERAETEN U.-EINRICHTUNGEN	INSGESAMT	74,9	-12,9	86,8	-13,3	87,7	- 1,0
		INLAND	100,3	- 3,7	112,5	- 3,3	107,7	- 0,6
		AUSLAND	49,2	-27,3	61,2	-25,9	67,2	- 1,6
	VERBRAUCHSGUETER PRO- DUZIERENDES GEWERBE	INSGESAMT	126,4	- 1,3	129,9	+ 0,5	129,7	- 0,2
		INLAND	127,6	- 3,3	131,6	0	132,3	- 0,3
		AUSLAND	121,9	+ 7,0	123,3	+ 2,4	120,0	+ 0,6
51	FEINKERAMIK	INSGESAMT	116,4	-10,9	108,1	- 3,0	111,3	- 0,8
		INLAND	134,5	-10,5	122,5	- 5,0	128,4	- 0,6
		AUSLAND	85,8	-12,4	84,3	+ 2,2	83,0	- 1,1
52	H.U.VERARBEITUNG VON GLAS	INSGESAMT	154,0	+10,4	141,7	+ 9,7	135,5	+ 0,7
		INLAND	148,8	+ 5,9	142,3	+ 6,6	138,2	+ 0,3
		AUSLAND	165,9	+21,0	138,8	+17,0	126,7	+ 1,4
5421-24	H.V.HOLZMOEBELN, POLSTERMOEBELN	INSGESAMT	161,2	- 2,5	154,9	+ 2,1	155,8	- 0,4
		INLAND	169,6	- 3,0	162,6	+ 2,6	163,6	- 0,5
		AUSLAND	114,0	+ 1,7	111,5	- 2,3	112,4	+ 0,3
56	PAPIER-U.PAPPEVERARBEITUNG	INSGESAMT	132,1	- 4,0	128,3	- 2,6	129,4	- 0,3
		INLAND	128,6	- 7,3	124,3	- 3,4	126,4	- 0,6
		AUSLAND	149,3	+13,2	149,1	+ 0,9	144,7	+ 0,7
57	DRUCKEREI,VERVIELFAEL- TIGUNG	INSGESAMT	143,1	- 2,7	145,2	+ 0,7	144,5	- 0,3
		INLAND	143,6	- 3,4	145,6	+ 0,6	145,2	- 0,5
		AUSLAND	137,0	+ 6,8	139,1	+ 1,3	134,9	+ 1,0
58	H.V.KUNSTSTOFFWAREN	INSGESAMT	150,0	- 2,0	155,5	- 1,8	158,0	+ 0,2
		INLAND	151,1	- 4,1	158,9	- 2,3	162,6	+ 0,1
		AUSLAND	146,6	+ 5,2	144,8	+ 0,1	143,7	+ 0,8
61	LEDERERZEUGUNG	INSGESAMT	67,8	+12,8	67,3	+11,6	64,4	+ 0,9
		INLAND	66,7	+10,2	67,4	+13,7	64,5	+ 0,8
		AUSLAND	71,1	+20,7	67,6	+ 6,0	64,4	+ 1,6
62	LEDERVERARBEITUNG	INSGESAMT	86,4	+13,1	113,1	+ 4,0	108,5	- 0,7
		INLAND	82,5	+ 5,9	110,4	+ 0,5	107,8	- 0,8
		AUSLAND	100,7	+42,4	125,6	+20,3	112,2	- 0,3
6261	H.V.SCHUHEN	INSGESAMT	83,3	+28,9	121,2	+ 8,4	113,1	- 0,5
		INLAND	76,6	+19,9	116,3	+ 4,1	110,9	- 0,4
		AUSLAND	109,1	+62,6	143,1	+26,6	123,6	- 0,4
63	TEXTILGEWERBE	INSGESAMT	84,8	- 2,0	92,2	0	91,9	- 0,1
		INLAND	84,2	- 2,9	92,1	+ 0,2	92,1	- 0,3
		AUSLAND	86,2	+ 0,3	92,4	- 1,1	91,7	+ 0,5
64	BEKLEIDUNGSGEWERBE	INSGESAMT	97,3	- 0,6	114,9	+ 1,6	111,8	- 0,6
		INLAND	92,5	- 2,8	108,7	+ 0,9	107,2	- 1,0
		AUSLAND	116,4	+ 7,3	140,7	+ 4,8	130,9	+ 0,5

FRUEHERES BUNDESGBIET

1 INDEX DES AUFTRAGSEINGANGS FUER DAS VERARBEITENDE GEWERBE
1985=1001.2 ZEITREIHENANALYSE - BERLINER VERFAHREN (BV 4)
VOLUMENINDEX

SYPRO- NR.	WIRTSCHAFTSGLIEDERUNG	ORIGINALWERT		KALENDER- UND SAISONBEREINIGTER WERT BERLINER VERFAHREN, VERSION 4		GLATTE KOMPONENTE		
		1994 JAN.	VERAEND. GEGEN- UEBER VOR- JAHRES- MONAT IN %	1994 JAN.	VERAEND. GEGEN- UEBER VOR- MONAT IN %	1994 JAN.	VERAEND. GEGEN- UEBER VOR- MONAT IN %	
	VERARBEITENDES GEWERBE 1)	INSGESAMT	107,4	+ 1,9	109,9	- 0,8	109,8	+ 0,5
		INLAND	108,8	- 2,7	111,5	- 0,3	111,5	+ 0,1
		AUSLAND	105,3	+11,0	107,5	- 2,2	107,3	+ 1,1
	GRUNDSTOFF-UND PRODUKTIONSGUETER- GEWERBE	INSGESAMT	112,2	+ 8,2	113,3	+ 1,3	112,1	+ 0,7
		INLAND	108,0	+ 2,7	111,2	+ 0,3	110,9	+ 0,4
		AUSLAND	118,8	+17,2	116,5	+ 2,6	113,8	+ 1,2
25	GEW. U. VERARB. V. STEINEN U. ERDEN	INSGESAMT	89,0	+ 6,0	133,5	+ 7,7	128,9	- 0,3
		INLAND	90,0	+ 7,4	139,8	+ 9,2	134,5	- 0,3
		AUSLAND	82,6	- 3,8	88,3	- 7,2	88,4	+ 0,3
27	EISENSCHAFFENDE INDUSTRIE	INSGESAMT	95,0	+ 8,0	90,9	- 0,7	91,9	+ 0,9
		INLAND	93,4	+ 4,8	88,4	- 2,3	90,0	+ 1,1
		AUSLAND	97,2	+12,5	94,0	+ 1,0	94,6	+ 0,6
2850	NE-METALLHALBZEUGWERKE	INSGESAMT	147,5	+15,9	140,4	- 2,0	140,6	+ 1,7
		INLAND	149,2	+16,7	144,3	- 0,1	142,2	+ 1,6
		AUSLAND	144,8	+14,6	134,9	- 4,9	138,2	+ 1,7
2910	EISEN-, STAHL-U. TEMPER- GIESSEREI	INSGESAMT	67,3	+ 5,0	70,5	- 2,2	69,9	+ 1,0
		INLAND	62,5	+ 2,5	65,4	- 5,6	65,7	+ 0,6
		AUSLAND	85,1	+12,6	86,7	+ 5,9	84,0	+ 1,7
3011-15	ZIEHEREIEN UND KALT- WALZWERKE	INSGESAMT	108,0	+15,5	104,9	+ 7,3	100,5	+ 1,1
		INLAND	110,5	+12,4	110,1	+ 6,3	105,8	+ 1,0
		AUSLAND	101,9	+24,3	92,2	+ 9,2	87,6	+ 1,6
40	CHEMISCHE INDUSTRIE	INSGESAMT	118,4	+ 6,9	116,7	+ 1,1	115,4	+ 0,6
		INLAND	114,5	- 1,9	112,8	- 1,2	113,6	+ 0,1
		AUSLAND	123,4	+19,2	121,6	+ 4,2	117,5	+ 1,3
53	HOLZBEARBEITUNG	INSGESAMT	127,5	+10,5	140,1	+ 2,1	139,1	+ 0,7
		INLAND	129,6	+ 9,4	144,5	+ 2,5	143,1	+ 0,6
		AUSLAND	115,9	+18,3	116,2	- 0,3	117,1	+ 1,2
55	ZELLSTOFF-, HOLZSCHLIFF-, PAPIER-U. PAPPEERZEUGUNG	INSGESAMT	130,6	+14,4	130,2	+ 0,6	127,3	+ 1,0
		INLAND	119,9	+10,1	120,5	+ 1,7	118,4	+ 0,6
		AUSLAND	148,3	+20,7	146,4	- 1,1	142,5	+ 1,9
59	GUMMIVERARBEITUNG	INSGESAMT	91,0	+ 4,2	101,8	+ 1,3	100,1	+ 0,8
		INLAND	85,5	+ 4,7	98,8	+ 1,6	96,1	+ 1,1
		AUSLAND	106,4	+ 3,1	110,3	- 0,9	111,9	+ 0,1
	INVESTITIONSGUETER PRODUZIERENDES GEWERBE	INSGESAMT	103,8	- 0,4	106,7	- 2,8	107,4	+ 0,5
		INLAND	108,1	- 5,6	110,1	- 1,1	110,3	+ 0,1
		AUSLAND	98,0	+ 8,3	102,6	- 5,4	104,0	+ 1,2
3021-25	STAHLVERFORMUNG, OBERFLAECHEVEREDLUNG, HAERTUNG	INSGESAMT	116,9	+14,3	119,9	+ 1,5	117,2	+ 1,6
		INLAND	114,4	+11,0	119,7	- 0,7	118,0	+ 1,5
		AUSLAND	127,7	+29,0	121,5	+12,1	113,6	+ 1,8
3111, 3151, 3174	STAHL-U. L. METALLKON., KESSEL-U. BEHAELTERBAU, WAGGONBAU	INSGESAMT	106,2	-10,7	114,7	- 6,7	121,2	- 0,6
		INLAND	113,9	-12,6	121,4	- 7,2	130,0	- 0,4
		AUSLAND	72,9	+ 5,3	85,4	- 5,9	82,9	- 0,4
32	MASCHINENBAU	INSGESAMT	91,6	+ 3,0	96,6	- 0,3	96,1	+ 0,7
		INLAND	95,9	- 3,8	100,9	+ 1,5	98,9	- 0,2
		AUSLAND	87,2	+12,4	92,2	- 2,5	93,3	+ 1,7
3220	H. V. METALLBEARBEITUNGS- MASCHINEN U. AE.	INSGESAMT	60,0	+17,0	68,5	- 2,4	65,5	+ 2,3
		INLAND	62,5	+14,1	73,9	- 1,2	70,3	+ 2,0
		AUSLAND	56,6	+21,5	61,1	- 3,9	59,0	+ 2,8
3280	SONSTIGER MASCHINENBAU	INSGESAMT	106,0	- 1,6	110,0	- 5,5	113,0	+ 0,6
		INLAND	107,8	- 4,7	110,0	- 0,4	109,8	- 0,2
		AUSLAND	103,2	+ 3,8	111,0	-12,0	118,6	+ 2,0
33	STRASSENFAHRZEUGBAU	INSGESAMT	99,2	- 2,5	97,4	+ 0,9	97,7	+ 0,7
		INLAND	100,0	- 7,4	93,1	+ 0,8	93,2	- 0,2
		AUSLAND	98,5	+ 2,1	102,0	- 0,3	102,4	+ 1,6
3312	H. V. PERSONENKRAFTWAGEN U. AE. (EINSCHL. MOTOREN)	INSGESAMT	98,8	- 1,8	97,4	0	97,9	+ 1,0
		INLAND	98,1	- 5,9	90,4	- 4,2	92,0	+ 0,3
		AUSLAND	99,2	+ 1,2	103,0	+ 1,3	103,0	+ 1,7
3313	H. V. LASTKRAFTWAGEN U. AE. (EINSCHL. MOTOREN)	INSGESAMT	86,3	-10,3	78,8	+ 4,9	80,2	- 1,1
		INLAND	99,6	-19,2	86,8	+20,6	84,3	- 2,9
		AUSLAND	73,3	+ 5,5	71,8	-10,4	77,0	+ 1,2

1) AUSGEWAELHTE WIRTSCHAFTSZWEIGE (OHNE NAHRUNGS- UND GENUSSMITTELGEWERBE).

STBA, FACHSERIE 4, REIHE 2.2

FRUEHERES BUNDESGBIET

1 INDEX DES AUFTRAGSEINGANGS FUER DAS VERARBEITENDE GEWERBE
1985=1001.2 ZEITREIHENANALYSE - BERLINER VERFAHREN (BV 4)
VOLUMENINDEX

SYPRO- NR.	WIRTSCHAFTSGLIEDERUNG	ORIGINALWERT		KALENDER- UND SAISONBEREINIGTER WERT BERLINER VERFAHREN, VERSION 4		GLATTE KOMPONENTE		
		1994 JAN.	VERAEND. GEGEN- UEBER VOR- JAHRES- MONAT IN %	1994 JAN.	VERAEND. GEGEN- UEBER VOR- MONAT IN %	1994 JAN.	VERAEND. GEGEN- UEBER VOR- MONAT IN %	
34	SCHIFFBAU	INSGESAMT	51,9	-43,0
		INLAND	20,0	-86,9
		AUSLAND	91,3	+492,9
36	ELEKTROTECHNIK	INSGESAMT	120,5	+ 0,1	122,5	- 1,3	123,0	+ 0,5
		INLAND	122,3	- 3,5	124,6	+ 0,4	124,2	+ 0,6
		AUSLAND	117,1	+ 7,9	118,0	- 6,3	121,4	+ 0,4
3620	H.V. GERAETEN D. ELEKTRIZ. ERZEUGUNG, -VERTLG. U. AE.	INSGESAMT	112,3	- 8,3	109,5	-13,9	117,3	+ 0,4
		INLAND	121,0	- 8,7	115,0	-11,3	119,6	+ 0,5
		AUSLAND	94,9	- 7,1	100,6	-18,5	113,9	+ 0,4
3660	H.V. ZAEHLERN, FERNMELDE-, MESS-U. REGELGERAETEN USW	INSGESAMT	130,8	+17,2	141,7	+11,8	134,9	+ 1,7
		INLAND	122,7	+10,2	141,4	+14,7	134,3	+ 1,9
		AUSLAND	145,6	+29,7	140,9	+ 5,0	135,6	+ 1,2
3711-60	FEINMECHANIK, OPTIK (OHNE H.V. UHREN)	INSGESAMT	103,5	+ 2,9	106,4	+ 0,4	105,0	+ 0,6
		INLAND	107,8	- 0,8	111,9	+ 2,8	109,3	+ 0,2
		AUSLAND	97,0	+10,0	98,5	- 3,5	98,9	+ 1,2
38	H.V. EBM-WAREN	INSGESAMT	119,1	- 0,9	122,3	- 1,4	123,4	0
		INLAND	123,5	- 2,3	128,4	- 1,1	129,8	- 0,1
		AUSLAND	107,3	+ 3,8	106,3	- 2,1	106,6	+ 0,2
50	H.V. BUEROMASCHINEN, ADV-GERAETEN U. -EINR.	INSGESAMT	98,7	- 6,8	114,7	-12,8	116,1	- 0,5
		INLAND	119,3	+ 2,7	133,9	- 2,0	128,0	- 0,2
		AUSLAND	78,1	-18,4	94,4	-27,1	100,4	- 1,4
5080	H.V. ADV-GERAETEN U. -EINRICHTUNGEN	INSGESAMT	109,0	- 9,9	119,7	-15,1	122,5	- 0,6
		INLAND	124,7	+ 0,6	139,8	- 3,2	134,0	- 0,3
		AUSLAND	81,2	-22,3	98,3	-30,2	106,7	- 1,5
	VERBRAUCHSGUETER PRO- DUZIERENDES GEWERBE	INSGESAMT	111,1	- 0,9	114,1	+ 0,4	113,9	- 0,1
		INLAND	111,1	- 2,8	114,8	0	115,3	- 0,3
		AUSLAND	111,0	+ 7,1	111,7	+ 2,3	108,8	+ 0,6
51	FEINKERAMIK	INSGESAMT	90,2	-12,2	83,4	- 3,2	85,8	- 0,8
		INLAND	105,5	-11,6	95,8	- 4,8	100,0	- 0,8
		AUSLAND	64,3	-14,2	62,8	+ 1,1	62,0	- 1,0
52	H.U. VERARBEITUNG VON GLAS	INSGESAMT	141,0	+11,7	130,5	+ 9,4	125,2	+ 0,9
		INLAND	138,5	+ 8,0	133,3	+ 6,6	129,8	+ 0,5
		AUSLAND	146,6	+20,5	121,3	+15,2	113,2	+ 1,4
5421-24	H.V. HOLZMOEBELN, POLSTERMOEBELN	INSGESAMT	117,6	- 4,8	112,2	+ 2,0	112,6	- 0,7
		INLAND	123,9	- 5,1	118,1	+ 2,6	118,4	- 0,8
		AUSLAND	82,1	- 2,3	79,2	- 3,4	80,0	0
56	PAPIER-U. PAPPEVERARBEITUNG	INSGESAMT	122,9	- 1,1	119,6	- 2,3	120,7	- 0,1
		INLAND	119,5	- 4,4	115,9	- 3,0	118,0	- 0,3
		AUSLAND	139,4	+15,5	138,9	+ 1,1	134,9	+ 0,8
57	DRUCKEREI, VERVIELFAEL- TIGUNG	INSGESAMT	121,1	- 3,1	122,7	+ 0,6	122,2	- 0,3
		INLAND	121,7	- 3,6	123,1	+ 0,3	122,9	- 0,5
		AUSLAND	113,5	+ 4,0	114,9	+ 1,4	111,5	+ 0,8
58	H.V. KUNSTSTOFFWAREN	INSGESAMT	138,8	- 0,6	143,8	- 1,4	146,0	+ 0,3
		INLAND	137,7	- 2,7	144,8	- 2,0	148,0	+ 0,1
		AUSLAND	142,3	+ 6,6	140,5	+ 0,3	139,5	+ 0,9
61	LEDERERZEUGUNG	INSGESAMT	69,5	+13,2	69,0	+11,3	66,2	+ 0,9
		INLAND	67,2	+10,7	67,9	+13,9	65,0	+ 0,8
		AUSLAND	76,2	+19,8	73,0	+ 4,7	70,2	+ 1,7
62	LEDERVERARBEITUNG	INSGESAMT	73,8	+12,5	97,4	+ 4,3	92,9	- 0,7
		INLAND	69,8	+ 5,1	94,3	+ 0,6	91,6	- 0,9
		AUSLAND	88,7	+41,7	111,4	+20,7	99,1	- 0,2
6251	H.V. SCHUHEN	INSGESAMT	72,4	+27,5	105,8	+ 8,4	98,2	- 0,5
		INLAND	65,6	+18,0	100,3	+ 3,9	95,2	- 0,4
		AUSLAND	98,2	+59,7	129,4	+26,4	111,5	- 0,4
63	TEXTILGEWERBE	INSGESAMT	81,4	- 1,3	88,0	+ 0,1	87,7	0
		INLAND	79,8	- 1,8	86,9	+ 0,5	86,7	- 0,2
		AUSLAND	85,9	0	91,0	- 1,0	90,2	+ 0,4
64	BEKLEIDUNGSGEWERBE	INSGESAMT	81,9	- 2,3	96,5	+ 1,2	93,8	- 0,7
		INLAND	78,6	- 4,7	82,2	+ 0,4	90,9	- 1,1
		AUSLAND	94,9	+ 6,9	114,1	+ 4,5	105,9	+ 0,7

SYPRO- NR.	WIRTSCHAFTSGLIEDERUNG		1994 JAN.	VERAEND. GEGEN- UEBER VOR- JAHRES- MONAT IN %	N		A		C		H
					1993	1993	1993	1993	1993	1993	
					JAN.	DEZ.	1. VJ	2. VJ	3. VJ	4. VJ	
	VERARBEITENDES GEWERBE 1)	INSGESAMT	110,4	+1,7	108,6	130,9	121,4	122,5	122,2	127,8	
		INLAND	115,0	-2,5	118,0	136,2	128,9	129,4	130,4	134,3	
		AUSLAND	102,7	+10,9	92,6	121,9	108,6	110,8	108,3	116,7	
	GRUNDSTOFF-UND PRODUKTIONSGUETER- GEWERBE	INSGESAMT	98,3	+4,8	93,8	89,4	100,9	103,7	101,6	99,7	
		INLAND	97,5	-0,1	97,6	90,6	104,0	108,4	107,4	103,6	
		AUSLAND	99,6	+13,4	87,8	87,5	96,2	96,2	92,3	93,4	
25	GEW.U. VERARB.V. STEINEN U. ERDEN	INSGESAMT	102,0	+14,0	89,5	122,0	110,0	175,7	181,4	155,3	
		INLAND	103,4	+15,0	89,9	125,5	112,0	184,7	191,9	162,6	
		AUSLAND	91,4	+5,9	86,3	95,8	95,5	108,0	102,5	100,4	
2512	GEW. V. NATURSTEINEN, ANG	INSGESAMT	49,8	+15,8	43,0	81,0	54,7	135,6	147,1	121,1	
		INLAND	50,0	+16,0	43,1	81,4	54,7	136,5	148,2	121,9	
		AUSLAND	28,6	-29,0	40,3	50,7	53,5	63,6	59,6	56,3	
2525	VERARB. V. NATURSTEINEN, ANG	INSGESAMT	92,6	-15,4	109,4	180,1	129,9	169,5	180,2	190,0	
		INLAND	92,3	-15,0	108,6	179,5	127,9	167,8	181,4	190,0	
		AUSLAND	100,5	-21,2	127,6	191,8	172,3	205,4	155,7	189,0	
2531	H. V. ZEMENT	INSGESAMT	86,9	+12,6	77,2	93,1	100,9	155,7	153,2	122,9	
		INLAND	84,7	+12,3	75,4	91,6	99,4	156,3	154,7	122,4	
		AUSLAND	119,6	+15,3	103,7	114,7	122,1	146,2	131,6	129,5	
2541	ZIEGELLEI	INSGESAMT	113,0	+14,0	99,1	118,6	118,8	207,5	218,0	169,3	
		INLAND	123,5	+16,5	106,0	129,4	126,6	227,4	243,0	187,6	
		AUSLAND	58,0	-7,8	62,9	62,3	77,7	103,1	86,8	74,0	
2543	H. V. FEUERFESTER GROBKERAMIK	INSGESAMT	85,9	+5,4	81,5	84,0	85,3	86,9	86,2	84,5	
		INLAND	78,0	+1,0	77,2	70,5	81,6	81,9	79,9	73,9	
		AUSLAND	95,1	+9,9	86,5	99,8	89,5	92,6	93,4	96,8	
2555	H. V. GR. FORM. FERTIGBAU- TEILEN AUS BETON FUER DEN HOCHBAU	INSGESAMT	153,9	+21,4	126,8	218,6	166,0	307,6	321,1	279,2	
		INLAND	154,6	+21,7	127,0	219,6	166,6	309,0	322,7	280,2	
		AUSLAND	39,0	-53,1	83,1	65,2	71,5	68,7	52,1	128,5	
2559	H. V. BETONERZEUGNISSEN (OHNE BIMS, GR. FORM. FERTIGBAUTEILE)	INSGESAMT	130,2	+23,1	105,8	159,3	137,0	229,9	237,4	203,3	
		INLAND	130,7	+23,5	105,8	160,6	136,9	230,6	238,4	204,7	
		AUSLAND	110,1	+4,8	105,1	98,7	140,7	201,9	189,0	138,1	
2563	H. V. GIPSERZEUGNISSEN, DAEMM-U. LEICHTBAUPLATTEN	INSGESAMT	205,0	+14,0	179,8	171,1	194,2	193,6	207,5	205,4	
		INLAND	215,1	+16,4	184,8	179,5	200,9	200,8	216,0	213,3	
		AUSLAND	101,5	-21,6	129,4	85,7	127,1	120,0	121,1	124,3	
27	EISENSCHAFFENDE INDUSTRIE	INSGESAMT	66,7	+8,6	61,4	60,3	69,9	72,0	70,8	68,5	
		INLAND	70,4	-0,4	70,7	61,1	77,2	77,8	73,9	71,3	
		AUSLAND	61,5	+27,3	48,3	59,0	59,5	63,8	66,3	64,6	
2711	HOCHOFEN-, STAHL-U. WARM- WALZWERKE (OHNE STAHL- ROHRE)	INSGESAMT	69,5	+10,1	63,1	62,8	71,7	74,8	74,9	72,0	
		INLAND	69,8	+0,4	69,5	60,8	75,7	75,7	73,2	71,1	
		AUSLAND	69,0	+32,2	52,2	66,1	64,9	73,3	77,8	73,5	
2715	H. V. STAHLROHREN (OHNE PRAEZISIONSSTAHLROHRE)	INSGESAMT	49,4	+1,6	48,6	45,9	58,5	57,2	49,2	48,9	
		INLAND	71,0	-7,1	76,4	61,3	90,8	101,8	81,8	70,3	
		AUSLAND	39,3	+10,7	35,5	38,6	43,3	36,2	33,8	38,9	
2720	H. V. PRAEZISIONSSTAHL- ROHREN	INSGESAMT	73,9	-0,4	74,2	61,6	75,5	70,3	66,9	70,0	
		INLAND	80,3	-2,3	82,2	65,7	81,8	75,9	73,2	75,3	
		AUSLAND	61,3	+5,3	58,2	53,5	62,8	59,2	54,3	59,3	
2850	NE-METALLHALBZEUGWERKE	INSGESAMT	107,1	+6,6	100,5	81,2	107,2	107,1	106,7	98,7	
		INLAND	106,9	-0,5	107,4	78,8	113,0	111,7	110,3	100,2	
		AUSLAND	107,5	+20,7	89,1	85,1	97,5	99,4	100,9	96,1	
2910	EISEN-, STAHL-U. TEMPER- GIESSEREI	INSGESAMT	81,6	-6,0	86,8	70,4	92,5	89,4	83,6	84,1	
		INLAND	77,5	-8,4	84,6	65,2	91,1	89,1	83,8	81,5	
		AUSLAND	96,7	+1,8	95,0	89,7	97,7	90,8	83,3	93,8	
3011-15	ZIEHEREIEN UND KALT- WALZWERKE	INSGESAMT	86,8	+3,1	84,2	73,6	92,6	93,4	89,1	87,1	
		INLAND	90,0	0,0	90,0	77,5	99,4	100,9	96,6	92,7	
		AUSLAND	78,8	+12,4	70,1	64,1	75,8	75,2	70,9	73,3	
3011	STABZIEHEREIEN, KALTWALZWERKE	INSGESAMT	82,4	+5,4	78,2	62,4	82,2	80,0	75,4	74,9	
		INLAND	83,8	+2,3	81,9	62,9	86,7	83,9	78,7	76,6	
		AUSLAND	79,2	+13,3	69,9	61,2	72,0	71,5	68,1	71,1	
3015	DRAHTZIEHEREIEN (EINSCHL. H. V. DRAHT- ERZEUGNISSEN)	INSGESAMT	90,7	+1,1	89,7	83,8	101,9	105,5	101,6	98,1	
		INLAND	95,3	-1,8	97,0	90,1	110,3	115,5	112,0	106,6	
		AUSLAND	78,3	+11,2	70,4	67,0	79,8	78,9	73,7	75,6	

1) AUSGEWAHLTE WIRTSCHAFTSZWEIGE (OHNE NAHRUNGS-UND GENUSSMITTELGEWERBE).

BUNDESGBEIT

DAS VERARBEITENDE GEBWERE
=100

WERT

INDEX

R	I C H T L I C H													SYPRO- NR.	
	1993 1.HJ	1993 2.HJ	1992	1993	VERAENDERUNG GEGENUEBER DEM ENTSPRECHENDEN VORJAHRESZEITRAUM IN %										
					1993 JAN.	1993 DEZ.	1993 1.VJ	1993 2.VJ	1993 3.VJ	1993 4.VJ	1993 1.HJ	1993 2.HJ	1992		1993
122,0	125,0	135,1	123,5	-15,5	-2,6	-10,9	-9,7	-7,5	-6,2	-10,3	-6,8	+0,7	-8,6	+1,7	
129,2	132,4	144,3	130,8	-14,4	-5,6	-11,3	-10,4	-8,0	-7,8	-10,8	-7,9	+0,4	-9,4	-2,5	
109,7	112,5	119,4	111,1	-17,8	+3,6	-10,1	-8,2	-6,4	-2,9	-9,2	-4,7	+1,3	-7,0	+10,9	
102,3	100,7	109,9	101,5	-17,4	-0,1	-12,0	-8,5	-6,6	-2,9	-10,3	-4,8	-1,3	-7,6	+4,8	
106,2	105,5	117,1	105,8	-17,6	-4,3	-13,3	-9,8	-8,8	-6,2	-11,6	-7,5	-0,3	-9,6	-0,1	
96,2	92,9	98,4	94,5	-17,1	+7,8	-9,3	-6,0	-2,3	+3,2	-7,7	+0,4	-2,9	-4,0	+13,4	
142,9	168,4	157,3	155,6	-4,1	-15,5	-6,3	+3,9	+1,6	-5,5	-0,2	-1,8	+9,5	-1,1	+14,0	25
148,3	177,3	164,0	162,8	-3,7	-17,2	-6,1	+4,8	+2,3	-5,8	+0,3	-1,6	+10,7	-0,7	+15,0	
101,7	101,5	107,4	101,6	-7,3	+5,4	-7,4	-6,0	-6,6	-1,3	-6,7	-4,1	-1,8	-5,4	+5,9	
95,2	134,1	126,7	114,6	+1,4	-27,2	-11,5	-5,3	-7,7	-15,0	-7,1	-11,1	+5,3	-9,6	+15,8	2512
95,6	135,1	127,5	115,3	+1,4	-27,3	-11,9	-5,2	-7,6	-15,0	-7,3	-11,1	+5,4	-9,6	+16,0	
58,6	58,0	59,1	58,3	+5,5	+22,5	+33,1	-7,8	-10,1	-7,4	+7,3	-8,7	-5,6	-1,4	-29,0	
149,7	185,1	167,4	167,4	+23,2	-14,1	+4,6	-0,7	+3,0	-4,8	+1,6	-1,2	+7,4	0,0	-15,4	2525
147,9	185,7	166,4	166,8	+23,7	-14,4	+3,6	-1,1	+4,4	-4,5	+1,0	-0,4	+9,1	+0,2	-15,0	
188,9	172,3	187,3	180,6	+15,2	-8,3	+20,8	+6,4	-22,1	-11,5	+12,6	-16,7	-18,2	-3,6	-21,2	
128,3	138,0	139,3	133,2	-9,1	-11,9	-9,6	+0,7	-2,0	-8,8	-3,6	-5,2	+6,3	-4,4	+12,6	2531
127,9	138,5	139,1	133,2	-9,3	-11,8	-9,5	+0,9	-2,0	-8,5	-3,4	-5,0	+6,2	-4,2	+12,3	
134,1	130,6	142,7	132,3	-7,1	-13,6	-11,1	-3,1	-1,9	-12,8	-6,9	-7,6	+8,8	-7,3	+15,3	
163,1	193,7	169,3	178,4	-1,5	-10,3	-6,3	+11,6	+10,9	+0,8	+4,3	+6,3	+13,5	+5,4	+14,0	2541
177,0	215,3	183,0	196,2	0,0	-10,0	-4,7	+13,5	+12,7	+2,5	+6,2	+8,0	+16,0	+7,2	+16,5	
90,4	80,4	98,0	85,4	-13,6	-12,5	-18,6	-7,0	-10,6	-16,6	-12,4	-13,5	-5,7	-12,9	-7,8	
86,1	85,4	94,0	85,7	-11,7	+5,8	-9,8	-8,9	-11,2	-4,9	-9,4	-8,2	-6,0	-8,8	+5,4	2543
81,8	76,9	91,8	79,4	-16,1	-5,4	-12,6	-9,8	-15,6	-16,2	-11,2	-15,9	-10,9	-13,5	+1,0	
91,0	95,1	96,6	93,1	-6,6	+17,3	-6,7	-8,1	-6,4	+7,8	-7,4	+0,3	0,0	-3,6	+9,9	
236,8	300,2	260,2	268,5	-8,2	-21,6	-9,7	+20,6	+6,0	-6,7	+7,9	-0,3	+18,1	+3,2	+21,4	2555
237,8	301,4	261,3	269,6	-8,6	-21,5	-9,8	+20,6	+6,3	-6,7	+7,8	-0,2	+18,6	+3,2	+21,7	
70,1	90,3	88,5	80,2	+731,0	-59,5	+228,0	+31,9	-69,6	+18,3	+89,5	-35,5	-54,9	-9,4	-53,1	
183,5	220,3	199,4	201,9	-5,3	-20,9	-5,1	+7,2	+5,1	-4,4	+2,3	+0,5	+14,8	+1,3	+23,1	2559
183,7	221,6	200,1	202,7	-5,2	-21,2	-5,2	+7,3	+5,2	-4,5	+2,2	+0,5	+15,3	+1,3	+23,5	
171,3	163,5	167,4	167,4	-8,1	+2,3	+0,9	+2,1	-0,4	-3,2	+1,6	-1,6	-8,9	0,0	+4,8	
193,9	206,5	184,5	200,2	+7,6	+8,9	+11,2	+2,5	+7,5	+13,2	+6,7	+10,3	+15,5	+8,5	+14,0	2563
200,9	214,7	189,4	207,8	+9,9	+10,7	+12,0	+4,0	+8,3	+14,8	+7,9	+11,5	+18,1	+9,7	+16,4	
123,5	122,7	134,2	123,1	-17,0	-18,4	+0,3	-17,8	-5,1	-9,0	-9,4	-7,1	-11,7	-8,3	-21,6	
70,9	69,6	82,6	70,3	-34,0	-3,1	-22,0	-16,6	-13,0	-6,4	-19,4	-10,0	-8,0	-14,9	+8,6	27
77,5	72,6	94,2	75,0	-34,5	-7,1	-25,3	-21,8	-20,8	-11,6	-23,6	-16,6	-6,5	-20,4	-0,4	
61,7	65,4	66,2	63,5	-32,5	+3,3	-15,1	-5,6	+2,6	+3,2	-10,4	+2,8	-10,9	-4,1	+27,3	
73,2	73,5	84,7	73,3	-33,6	-1,6	-21,3	-16,0	-9,7	-4,9	-18,8	-7,3	-7,5	-13,5	+10,1	2711
75,7	72,2	91,4	73,9	-34,3	-7,0	-24,3	-22,0	-17,7	-10,7	-23,2	-14,3	-8,3	-19,1	+0,4	
69,1	75,6	73,2	72,4	-31,9	+8,2	-14,4	-2,4	+7,2	+6,4	-8,5	+6,8	-5,9	-1,1	+32,2	
57,8	49,0	69,8	53,4	-38,9	-14,2	-25,7	-17,6	-32,2	-16,4	-21,9	-25,2	-11,1	-23,5	+1,6	2715
96,3	76,0	123,2	86,2	-41,0	-12,8	-33,4	-18,3	-41,9	-22,7	-26,2	-34,4	+10,7	-30,0	-7,1	
39,8	36,4	44,7	38,1	-36,6	-15,4	-16,1	-16,8	-17,0	-10,0	-16,2	-13,3	-29,2	-14,8	+10,7	
72,9	68,4	88,5	70,7	-25,8	-1,0	-24,7	-24,3	-20,5	-8,9	-24,5	-15,0	-5,9	-20,1	-0,4	2720
78,9	74,3	96,4	76,6	-26,9	+0,5	-25,8	-23,8	-21,0	-9,5	-24,8	-15,5	-4,9	-20,5	-2,3	
61,0	56,8	72,9	58,9	-22,5	-4,1	-22,0	-25,6	-19,4	-7,6	-23,7	-13,7	-8,1	-19,2	+5,3	
107,1	102,7	117,7	104,9	-20,0	-1,1	-14,1	-10,7	-11,2	-6,5	-12,5	-9,0	-2,8	-10,9	+6,6	2850
112,4	105,2	126,1	108,8	-19,7	-8,5	-15,1	-12,9	-14,8	-11,9	-13,9	-13,4	-0,7	-13,7	-0,5	
98,4	98,5	103,7	98,5	-20,4	+12,7	-12,2	-6,7	-4,0	+4,2	-9,6	-0,1	-7,0	-5,0	+20,7	
91,0	83,9	104,7	87,4	-22,3	-6,6	-19,4	-18,7	-16,1	-10,9	-19,0	-13,6	-5,2	-16,5	-6,0	2910
90,1	82,6	104,5	86,4	-24,3	-9,8	-21,3	-18,4	-16,5	-12,3	-19,8	-14,5	-6,5	-17,3	-8,4	
94,2	88,6	105,4	91,4	-14,8	+3,2	-11,9	-19,4	-14,8	-6,2	-15,7	-10,4	-0,4	-13,3	+1,8	
93,0	88,1	103,8	90,5	-20,0	-4,3	-15,1	-14,2	-13,7	-7,3	-14,7	-10,6	-2,4	-12,8	+3,1	3011-15
100,1	94,7	111,5	97,4	-19,4	-5,3	-14,6	-13,8	-13,5	-8,0	-14,2	-10,9	-1,8	-12,6	0,0	
75,5	72,1	84,8	73,8	-21,9	-0,8	-17,2	-14,9	-13,9	-4,7	-16,1	-9,4	-4,1	-13,0	+12,4	
81,1	75,1	95,2	78,1	-25,4	-3,7	-22,0	-18,9	-19,6	-9,5	-20,5	-14,9	-7,1	-18,0	+5,4	3011
85,3	77,6	100,4	81,5	-25,5	-6,1	-22,1	-19,0	-20,7	-12,5	-20,7	-16,9	-7,9	-18,8	+2,3	
71,8	69,6	83,4	70,7	-25,0	+2,3	-21,7	-18,5	-16,5	-1,8	-20,1	-9,6	-5,2	-15,2	+13,3	
103,7	99,9	111,5	101,8	-15,1	-4,6	-9,4	-10,5	-9,0	-5,7	-10,0	-7,3	+1,5	-8,7	+1,1	3015
112,9	108,3	121,1	111,1	-14,1	-4,8	-8,6	-10,3	-8,6	-5,1	-9,5	-6,9	+2,9	-8,3	-1,8	
79,3	74,6	86,2	77,0	-18,5	-3,6	-12,3	-11,4	-11,3	-7,2	-12,0	-9,4	-3,0	-10,7	+11,2	

SYPRO- NR.	WIRTSCHAFTSGLIEDERUNG	1994 JAN.	VERAEND. GEGEN- UEBER VOR- JAHR- MONAT IN %	N		A		C		H
				1993	1993	1993	1993	1993	1993	
				JAN.	DEZ.	1.VJ	2.VJ	3.VJ	4.VJ	
40	CHEMISCHE INDUSTRIE	INSGESAMT	108,0	+4,8	103,1	96,7	108,1	106,4	103,2	103,4
		INLAND	106,2	-1,1	107,4	98,4	110,1	108,3	107,6	106,4
		AUSLAND	110,3	+12,9	97,7	94,6	105,5	103,9	97,7	99,6
4031	H.V.CHEMISCHEN GRUND- STOFFEN (AUCH MIT AN- SCHL.WEITERVERARB.)	INSGESAMT	87,2	+7,5	81,1	73,6	85,9	84,6	80,6	80,7
		INLAND	78,0	+0,6	77,5	65,6	81,1	78,4	76,5	74,3
		AUSLAND	95,9	+13,6	84,4	81,3	90,4	90,5	84,4	86,9
4034	H.V.CHEMISCHEN ERZEUG- NISSEN FUER GEWERBE, LANDWIRTSCHAFT	INSGESAMT	125,5	+10,5	113,6	110,5	126,4	128,3	122,8	119,1
		INLAND	126,2	+7,0	117,9	114,5	130,6	138,9	137,1	128,4
		AUSLAND	124,5	+15,9	107,4	104,9	120,4	113,2	102,3	105,9
4035	H.V.PHARMAZEUTISCHEN ERZEUGNISSEN	INSGESAMT	153,8	+2,5	150,0	150,2	148,2	146,5	147,8	154,1
		INLAND	147,5	-3,2	152,3	155,9	144,3	142,6	144,2	155,9
		AUSLAND	167,1	+15,2	145,0	138,3	156,3	154,7	155,3	150,3
4036	H.V.SEIFEN,WASCH-,REI- NIGUNGS-U.KOERPER- PFLEGE MITTELN	INSGESAMT	140,8	-9,5	155,5	129,6	153,3	140,3	141,6	135,8
		INLAND	135,5	-11,4	152,9	126,5	149,3	136,3	136,7	132,5
		AUSLAND	174,3	+1,3	172,0	149,4	178,6	165,8	173,1	156,5
4037	H.V.FOTOCHEMISCHEN ERZEUGNISSEN	INSGESAMT	103,2	+6,0	97,4	107,4	111,0	128,8	123,6	110,9
		INLAND	81,4	-4,3	85,1	78,0	98,0	109,8	107,8	87,2
		AUSLAND	117,3	+11,4	105,3	126,4	119,4	141,1	133,9	126,2
4039	H.V.SONSTIGEN CHEMI- SCHEN ERZEUGNISSEN FUER PRIVATEN VERBRAUCH USW	INSGESAMT	107,5	-3,1	110,9	98,9	115,0	102,7	104,0	108,3
		INLAND	104,4	-0,4	104,8	98,5	107,9	92,6	104,2	108,1
		AUSLAND	112,4	-6,7	120,5	99,5	126,2	118,6	103,7	108,5
4090	H.V.CHEMIEFASERN	INSGESAMT	75,6	+0,4	75,3	72,5	77,9	72,4	65,5	74,7
		INLAND	62,3	-16,7	74,8	53,2	76,3	69,3	60,8	62,0
		AUSLAND	83,6	+10,6	75,6	84,1	78,8	74,3	68,4	82,3
53	HOLZBEARBEITUNG	INSGESAMT	119,6	+5,6	113,3	116,0	125,5	130,4	129,5	134,2
		INLAND	120,9	+4,4	115,8	119,5	128,8	134,6	134,5	138,4
		AUSLAND	111,7	+13,4	98,5	95,8	106,7	106,7	101,2	110,4
5311	SAEGE-U.HOBELWERKE	INSGESAMT	105,5	+11,4	94,7	113,1	108,2	128,5	132,6	129,9
		INLAND	103,4	+9,2	94,7	113,6	108,6	129,9	134,7	130,5
		AUSLAND	125,4	+33,3	94,1	109,1	103,7	115,5	113,4	124,7
5361	H.V.HALBWAREN AUS HOLZ	INSGESAMT	134,9	+1,0	133,6	119,1	144,4	132,4	126,2	138,9
		INLAND	142,7	+0,4	142,2	126,9	154,0	140,4	134,3	148,2
		AUSLAND	104,9	+4,2	100,7	89,1	108,1	102,3	95,2	103,2
55	ZELLSTOFF-,HOLZSCHLIFF-, PAPIER-U.PAPPEERZEUGUNG	INSGESAMT	95,7	-3,5	99,2	89,4	102,4	96,7	95,7	96,4
		INLAND	89,5	-9,0	98,4	82,6	100,5	91,6	90,0	89,3
		AUSLAND	105,9	+5,4	100,5	100,7	105,6	105,0	104,9	108,2
59	GUMMIVERARBEITUNG	INSGESAMT	97,6	+0,1	97,5	87,3	110,4	109,0	106,0	108,8
		INLAND	94,2	-0,2	94,4	84,0	107,6	104,8	102,7	107,1
		AUSLAND	107,2	+0,8	106,4	96,9	118,5	120,9	115,5	113,7
	INVESTITIONSGUETER PRODUZIERENDES GEWERBE	INSGESAMT	111,5	+1,4	110,0	157,3	127,0	131,2	129,7	142,1
		INLAND	118,8	-4,0	123,7	168,0	137,9	140,7	140,7	151,1
		AUSLAND	101,4	+11,6	90,9	142,4	111,9	118,0	114,4	129,5
3021-25	STAHLVERFORMUNG, OBERFLAECHEVEREDLUNG, HAERTUNG	INSGESAMT	117,8	-3,8	122,4	100,6	128,9	124,9	119,2	117,1
		INLAND	116,5	-5,7	123,5	100,2	130,0	125,5	120,7	117,5
		AUSLAND	123,2	+4,8	117,6	102,1	124,0	122,0	112,7	114,9
3021	H.V.GESENK-U.LEICHTEN FREIFORMSCHMIEDESTUEK- KEN,PRESS-U.ZIEHTEILEN	INSGESAMT	110,6	-5,0	116,4	92,8	120,6	117,2	110,6	108,0
		INLAND	111,0	-7,2	119,6	93,8	122,9	118,9	113,7	109,9
		AUSLAND	109,0	+3,9	104,9	89,2	112,5	111,5	99,2	101,3
3025	STAHLVERFORMUNG,ANG, OBERFLAECHEVEREDLUNG, HAERTUNG	INSGESAMT	122,2	-3,1	126,1	105,4	134,0	129,6	124,4	122,7
		INLAND	119,7	-4,8	125,8	104,0	134,1	129,4	124,7	122,0
		AUSLAND	134,4	+5,2	127,7	112,2	133,1	130,2	123,2	125,5
31	STAHL-U.LEICHTMETALLBAU, SCHIENENFAHRZEUGBAU	INSGESAMT	150,9	+6,7	141,4	237,6	133,9	160,8	173,4	196,7
		INLAND	172,1	+8,0	159,4	258,4	150,8	179,7	188,9	217,9
		AUSLAND	67,9	-4,2	70,9	156,2	67,7	86,7	112,6	114,1
3111	H.V.STAHL-U.LEICHTME- TALLKONSTRUKTIONEN (OHNE GRUBENAUSBAU)	INSGESAMT	202,9	+15,7	175,4	264,5	165,7	183,0	189,9	229,1
		INLAND	217,6	+17,1	185,8	282,3	175,7	191,2	201,1	244,3
		AUSLAND	83,4	-8,3	90,9	119,3	84,7	116,4	98,4	105,4
3151	KESSEL-U.BEHAELTERBAU	INSGESAMT	106,9	-6,5	114,3	212,6	102,8	140,2	159,4	167,6
		INLAND	122,8	-7,5	132,8	223,7	119,2	161,6	171,6	184,8
		AUSLAND	59,0	+0,3	58,8	179,0	53,8	75,7	122,5	115,9
3171	LOKOMOTIVBAU	INSGESAMT	82,0	-41,6	140,4	172,0	119,7	110,3	120,5	151,1
		INLAND	158,1	-41,3	269,4	216,8	226,2	241,8	199,5	197,7
		AUSLAND	54,8	-41,9	94,3	156,0	81,6	63,2	92,3	134,5
3174	WAGGONBAU	INSGESAMT	142,1	+32,7	107,1	264,4	151,0	178,7	183,2	208,6
		INLAND	171,9	+38,6	124,0	350,9	182,0	228,7	229,2	264,8
		AUSLAND	91,0	+16,5	78,1	115,9	97,8	96,4	104,2	112,0

BUNDESGBIET

DAS VERARBEITENDE GEWERBE
=100

WERT

INDEX

R	I C H T L I C H												SYPRO- NR.		
	VERAENDERUNG GEGENUEBER DEM ENTSPRECHENDEN VORJAHRESZEITRAUM IN %														
	1993	1993	1992	1993	1993	1993	1993	1993	1993	1993	1992	1993		1994	
	1.HJ	2.HJ		JAN.	DEZ.	1.VJ	2.VJ	3.VJ	4.VJ	1.HJ	2.HJ			JAN.-JAN. KUMULIERT	
107,2	103,3	110,8	105,3	-13,3	+3,4	-8,8	-6,3	-4,1	-0,1	-7,6	-2,2	-0,5	-5,0	+4,8	40
109,2	107,0	115,8	108,1	-13,0	+0,1	-9,8	-7,3	-6,0	-3,0	-8,6	-4,5	0,0	-6,6	-1,1	
104,7	98,7	104,5	101,7	-13,6	+8,1	-7,3	-4,9	-1,3	+3,9	-6,2	+1,2	-1,3	-2,7	+12,9	
85,3	80,7	89,2	83,0	-16,7	+5,0	-11,6	-9,9	-6,1	+0,9	-10,8	-2,7	-4,9	-7,0	+7,5	4031
79,8	75,4	86,3	77,6	-16,6	-1,1	-13,1	-12,8	-10,0	-3,4	-12,9	-6,8	-5,7	-10,1	+0,6	
90,4	85,7	92,0	88,0	-17,0	+10,3	-10,5	-7,3	-2,4	+4,6	-9,0	+1,1	-4,1	-4,3	+13,6	
127,4	120,9	127,2	124,1	-12,2	+6,0	-7,5	-1,5	-1,6	+1,6	-4,5	-0,1	+1,9	-2,4	+10,5	4034
134,7	132,8	137,8	133,7	-11,7	+4,4	-9,7	-0,8	-1,8	+1,0	-5,3	-0,4	+2,0	-3,0	+7,0	
116,8	104,1	112,1	110,5	-13,0	+8,9	-4,0	-2,5	-1,4	+2,6	-3,3	+0,6	+1,8	-1,4	+15,9	
147,4	150,9	156,2	149,1	-10,4	-1,1	-7,8	-5,2	-3,9	-1,0	-6,5	-2,5	+6,5	-4,5	+2,5	4035
143,5	150,0	160,3	146,8	-13,1	-2,7	-11,7	-9,1	-8,0	-5,0	-10,4	-6,5	+7,4	-8,4	-3,2	
155,5	152,8	147,5	154,2	-4,0	+2,7	+1,0	+3,3	+5,4	+8,8	+2,1	+7,0	+4,5	+4,5	+15,2	
146,8	138,7	139,6	142,8	-1,6	-1,1	+5,3	+4,2	+2,6	-3,2	+4,8	-0,4	+3,6	+2,3	-9,5	4036
142,8	134,6	135,8	138,7	-2,3	+0,5	+5,7	+3,8	+1,8	-2,9	+4,8	-0,6	+3,4	+2,1	-11,4	
172,2	164,8	163,5	168,5	+2,4	-8,9	+3,5	+6,4	+7,2	-4,7	+4,9	+1,2	+4,7	+3,1	+1,3	
119,9	117,3	123,3	118,6	-13,9	+10,6	-8,2	-4,7	-3,1	+1,3	-6,3	-1,0	+0,2	-3,8	+6,0	4037
103,9	97,5	110,6	100,7	-17,1	-8,2	-10,2	-9,6	-4,2	-3,4	-12,1	-9,9	-7,9	-9,0	-4,3	
130,2	130,1	131,5	130,2	-12,2	+20,4	-7,2	-1,9	-2,5	+8,6	-4,4	+2,7	+0,7	-1,0	+11,4	
108,9	106,1	117,6	107,5	-13,6	-0,6	-9,2	-10,9	-7,6	-6,8	-9,9	-7,3	-7,2	-8,6	-3,1	4039
100,9	106,2	111,6	103,2	-17,9	+5,2	-10,5	-11,9	-9,2	-3,4	-11,1	-3,8	-8,8	-7,5	-0,4	
122,4	106,1	127,2	114,3	-6,9	-8,5	-7,3	-9,7	-12,4	-11,7	-8,5	-12,0	-4,8	-10,1	-6,7	
75,1	70,1	85,6	72,6	-24,5	+14,7	-21,0	-20,1	-13,0	-3,9	-20,6	-8,4	-5,5	-15,2	+0,4	4090
72,8	61,4	85,1	67,1	-27,4	+2,1	-25,3	-23,7	-19,8	-13,8	-24,5	-16,9	-9,9	-21,2	-16,7	
76,6	75,4	85,8	76,0	-22,7	+20,3	-18,3	-17,8	-8,8	+1,2	-18,1	-3,6	-2,7	-11,4	+10,6	
128,0	131,9	138,6	129,9	-13,6	+0,5	-9,8	-8,4	-4,7	-2,0	-9,0	-3,3	-0,1	-6,3	+5,6	53
131,7	136,4	143,7	134,1	-12,9	-1,4	-9,4	-8,3	-5,3	-3,6	-8,9	-4,5	+1,2	-6,7	+4,4	
106,7	105,8	109,6	106,2	-18,3	+16,3	-12,5	-8,4	+0,4	+11,2	-10,5	+5,7	-8,6	-3,1	+13,4	
118,4	131,3	140,0	124,8	-16,6	-6,6	-14,6	-12,0	-9,4	-7,9	-13,2	-8,6	+1,6	-10,9	+11,4	5311
119,3	132,6	142,2	125,9	-16,0	-8,3	-14,2	-12,1	-10,5	-9,4	-13,0	-10,0	+2,7	-11,5	+9,2	
109,6	119,0	118,9	114,3	-22,5	+15,2	-19,0	-10,9	+6,1	+12,3	-15,0	+9,3	-10,3	-3,9	+33,3	
138,4	132,5	137,0	135,5	-11,1	+9,1	-5,4	-4,2	+1,4	+4,8	-4,9	+3,0	-1,9	-1,1	+1,0	5361
147,2	141,3	145,4	144,2	-10,1	+7,7	-4,7	-3,6	+2,1	+3,8	-4,2	+3,0	-0,8	-0,8	+0,4	
105,2	99,2	105,0	102,2	-16,1	+16,8	-9,0	-6,9	-2,6	+10,4	-8,0	+3,8	-7,7	-2,7	+4,2	
99,6	96,1	110,0	97,8	-19,6	+2,8	-13,7	-13,0	-11,7	-5,3	-13,4	-8,6	-7,4	-11,1	-3,5	55
98,0	89,7	105,3	92,9	-18,1	-2,2	-11,9	-12,4	-13,0	-9,9	-12,2	-11,5	-9,7	-11,8	-9,0	
105,3	106,6	117,8	105,9	-21,9	+10,5	-16,3	-14,1	-9,9	+1,9	-15,2	-4,2	-3,6	-10,1	+5,4	
109,7	107,4	126,3	108,6	-23,3	-4,6	-17,1	-16,2	-14,0	-8,5	-16,6	-11,3	+5,5	-14,0	+0,1	59
106,2	104,9	128,5	105,5	-25,8	-8,2	-20,3	-21,4	-17,5	-11,6	-20,9	-14,6	+5,5	-17,9	-0,2	
119,7	114,6	120,0	117,1	-16,2	+6,3	-7,0	0,0	-3,6	+1,4	-3,5	-1,2	+5,4	-2,4	+0,8	
129,1	135,9	147,0	132,5	-16,0	-3,3	-11,7	-11,5	-8,6	-7,7	-11,6	-8,1	+1,8	-9,9	+1,4	3021-25
139,3	145,9	160,3	142,6	-14,5	-6,6	-12,4	-13,0	-9,2	-9,5	-12,7	-9,4	+0,9	-11,0	-4,0	
115,0	121,9	128,5	118,4	-18,6	+2,5	-10,4	-9,0	-7,5	-4,7	-9,7	-6,1	+3,5	-7,9	+11,6	
126,9	118,1	144,5	122,5	-20,6	-1,6	-18,2	-16,8	-15,6	-9,3	-17,5	-12,6	-0,8	-15,2	-3,8	
127,7	119,1	148,0	123,4	-22,2	-2,2	-19,7	-18,1	-17,0	-10,7	-19,0	-14,0	-1,0	-16,6	-5,7	
123,0	113,8	129,3	118,4	-12,6	+1,3	-10,4	-11,1	-8,6	-3,0	-10,7	-5,9	+0,1	-8,4	+4,8	
118,9	109,3	137,1	114,1	-21,5	-2,5	-20,1	-18,6	-16,3	-11,0	-19,4	-13,7	+1,0	-16,8	-5,0	3021
120,9	111,8	143,3	116,3	-23,4	-2,5	-22,7	-20,4	-18,1	-12,8	-21,6	-15,6	+1,1	-18,8	-7,2	
112,0	100,3	114,7	106,1	-12,4	-2,5	-8,0	-10,4	-8,2	-2,6	-9,2	-5,5	+0,3	-7,5	+3,9	
131,8	123,6	149,1	127,7	-20,1	-1,0	-17,0	-15,9	-15,3	-8,4	-16,5	-12,0	-1,8	-14,4	-3,1	3025
131,8	123,4	150,8	127,6	-21,5	-2,1	-18,0	-16,8	-16,4	-9,4	-17,4	-13,1	-2,1	-15,4	-4,8	
131,7	124,4	140,8	128,0	-12,6	+3,8	-11,9	-11,6	-8,9	-3,3	-11,7	-6,1	-0,1	-9,1	+5,2	
147,3	185,1	172,5	166,2	-6,7	-3,6	-6,4	+5,0	-12,0	-0,1	-0,5	-6,0	+10,6	-3,7	+6,7	31
165,2	203,4	186,1	184,3	+1,3	+3,6	-2,0	+7,8	-11,9	+4,0	+3,1	-4,0	+8,3	-1,0	+8,0	
77,2	113,4	119,1	95,3	-45,0	-33,4	-32,4	-13,0	-13,1	-22,3	-22,7	-18,0	+27,2	-20,0	-4,2	
174,4	209,5	201,5	191,9	+6,0	-13,6	-1,4	-2,0	-7,5	-6,8	-1,7	-7,1	+11,8	-4,8	+15,7	3111
183,4	222,7	211,1	203,1	+7,6	-11,8	+0,2	-1,5	-6,9	-5,6	-0,7	-6,2	+13,4	-3,8	+17,1	
100,5	101,9	123,2	101,2	-15,1	-37,7	-22,2	-8,4	-17,1	-23,8	-14,8	-20,7	-7,2	-17,9	-8,3	
121,5	163,5	147,2	142,5	-16,2	+0,9	-12,1	+21,6	-18,0	+3,5	+4,7	-8,2	+11,4	-3,2	-6,5	3151
140,4	178,2	155,5	159,3	-0,8	+24,1	-2,5	+25,3	-19,0	+16,2	+11,8	-3,9	+5,7	+2,4	-7,5	
64,7	119,2	122,1	92,0	-59,2	-40,8	-46,9	+2,4	-14,0	-32,1	-26,1	-23,8	+40,7	-24,7	+0,3	
115,0	135,8	183,6	125,4	-39,3	+11,8	-21,0	-59,3	-21,1	-4,8	-45,6	-12,8	+81,1	-31,7	-41,6	3171
234,0	198,6	342,5	216,3	-50,8	-39,0	-36,3	-30,0	-38,4	-42,7	-33,2	-40,7	+37,1	-36,8	-41,3	
72,4	113,4	126,7	92,9	-20,0	+90,7	+3,7	-74,2	+0,8	+46,2	-55,2	+23,5	+162,3	-26,7	-41,9	
164,9	195,9	157,4	180,4	-24,8	+114,8	-6,4	+4,9	+6,4	+65,7	-0,5	+31,5	-14,9	+14,6	+32,7	3174
204,4	247,0	196,7	225,7	-25,1	+121,1	-10,5	+3,9	+9,9	+68,8	-3,0	+35,2	-21,3	+14,7	+38,6	
97,1	108,1	90,0	102,6	-24,0	+86,9	+9,5	+9,5	-5,1	+53,8	+9,5	+18,4	+22,3	+14,0	+16,5	

SYPRO- NR.	WIRTSCHAFTSGLIEDERUNG	1994 JAN.	VERAEND. GEGEN- UEBER VOR- JAHRES- MONAT IN %	N		A		C		H
				1993 JAN.	1993 DEZ.	1993 1. VJ	1993 2. VJ	1993 3. VJ	1993 4. VJ	
3177	FELD-U. INDUSTRIEBAHN- WAGENBAU	43,2	-58,0	102,8	51,3	99,5	78,8	32,4	36,1	
	INLAND	44,7	-63,9	123,8	59,7	117,6	89,4	38,1	41,9	
	AUSLAND	38,1	+10,1	34,6	24,1	40,8	44,6	13,8	17,2	
32	MASCHINENBAU	105,2	+3,2	101,9	165,4	118,7	129,3	124,4	139,4	
	INLAND	111,6	-3,0	115,0	168,6	128,8	137,1	131,8	145,8	
	AUSLAND	97,5	+13,5	85,9	161,6	106,5	119,9	115,5	131,7	
3210	H. V. LANDWIRTSCHAFT- LICHEN MASCHINEN, ACKERSCHLEPPERN	72,7	-1,4	73,7	90,6	87,3	99,0	77,1	84,4	
	INLAND	79,2	-22,4	102,0	103,5	109,4	122,1	93,6	94,9	
	AUSLAND	67,0	+35,9	49,3	79,3	68,3	79,1	62,8	75,3	
3220	H. V. METALLBEARBEITUNGS- MASCHINEN U. AE.	81,1	-10,6	90,7	164,2	103,5	110,9	104,1	120,1	
	INLAND	84,1	-13,8	97,6	161,7	112,8	114,8	110,0	120,6	
	AUSLAND	76,7	-4,5	80,3	167,9	89,5	105,1	95,3	119,4	
3230	H. V. TEXTIL-U. NAEH- MASCHINEN	94,4	+1,4	93,1	158,3	113,4	127,2	119,7	143,0	
	INLAND	80,4	-3,0	82,9	121,9	99,2	101,2	90,7	119,3	
	AUSLAND	99,4	+2,7	96,8	171,4	118,6	136,6	130,1	151,5	
3240	H. V. MASCHINEN FUER DIE NAHRUNGS-U. GENUSSMITTEL- INDUSTRIE USW	127,0	+6,6	119,1	216,0	136,0	149,5	143,8	176,1	
	INLAND	140,2	-8,4	153,0	244,5	168,2	176,1	166,1	207,4	
	AUSLAND	116,3	+26,8	91,7	193,0	110,0	127,9	125,8	150,8	
3256	H. V. HUETTEN-U. WALZWERKS- EINRICHTUNGEN USW	107,3	+10,4	97,2	213,7	120,7	149,3	132,4	175,2	
	INLAND	123,8	+6,7	116,0	230,9	134,4	158,4	147,9	190,1	
	AUSLAND	81,6	+20,5	67,7	187,0	99,3	135,1	108,1	152,2	
3257	H. V. BAU-, BAUSTOFF-U. AE. MASCHINEN	116,1	+1,9	113,9	189,1	143,0	168,8	149,3	159,4	
	INLAND	159,7	-11,1	179,6	253,6	228,6	270,8	221,9	231,4	
	AUSLAND	85,7	+25,8	68,1	144,2	83,3	97,7	98,6	109,2	
3260	H. V. ZAHNRAEDERN, GETRIE- BEN, LAGERN, ANTRIEBS- ELEMENTEN	98,7	+2,8	96,0	101,8	107,2	105,4	101,0	103,0	
	INLAND	100,6	-0,4	101,0	96,5	112,4	107,5	103,4	102,5	
	AUSLAND	96,0	+8,2	88,7	109,4	99,5	102,3	97,6	103,8	
3270	H. V. MASCHINEN FUER WEITERE BESTIMMTE WIRTSCHAFTSZWEIGE	87,7	-4,5	91,8	179,9	113,5	131,2	127,3	141,6	
	INLAND	115,6	-8,6	126,5	240,0	144,5	176,1	173,0	182,7	
	AUSLAND	73,5	-0,9	74,2	149,3	97,8	108,4	104,1	120,6	
3280	SONSTIGER MASCHINENBAU	116,9	+6,8	109,5	152,3	123,7	126,2	132,0	134,7	
	INLAND	112,4	+3,1	109,0	140,2	117,8	119,5	124,0	128,2	
	AUSLAND	126,3	+14,4	110,4	177,1	135,7	139,8	148,2	147,9	
33	STRASSENFAHRZEUGBAU	94,8	-1,5	96,2	148,7	128,0	135,5	118,1	142,0	
	INLAND	93,1	-15,4	110,1	180,6	152,7	162,1	137,3	160,2	
	AUSLAND	96,0	+12,1	85,6	124,5	109,4	115,3	103,5	128,1	
3311	H. V. KRAFTWAGEN U. -MOTOREN	90,3	-1,5	91,7	145,8	124,1	131,5	115,0	139,4	
	INLAND	88,1	-17,1	106,3	184,0	150,8	159,5	136,0	161,4	
	AUSLAND	91,8	+12,6	81,5	119,1	105,4	111,9	100,3	124,2	
3312	H. V. PERSONENKRAFTWAGEN U. AE. (EINSCHL. MOTOREN)	98,8	+3,1	95,8	148,1	130,1	136,0	119,8	146,6	
	INLAND	98,7	-11,2	111,2	191,9	162,5	168,6	145,5	172,6	
	AUSLAND	98,9	+14,9	86,1	120,7	109,8	115,6	103,8	130,3	
3313	H. V. LASTKRAFTWAGEN U. AE. (EINSCHL. MOTOREN)	57,1	-24,8	75,9	136,9	100,6	114,0	96,1	111,8	
	INLAND	57,1	-38,1	92,2	161,0	116,6	133,3	108,5	128,7	
	AUSLAND	57,1	-2,6	58,6	111,4	83,7	93,5	82,9	93,9	
3316	H. V. KAROSSERIEN, AUF- BAUTEN, ANHAENGERN FUER KRAFTWAGEN	175,6	+2,6	171,1	211,7	190,4	190,5	167,8	192,6	
	INLAND	143,8	+0,6	143,0	165,4	163,9	169,1	144,3	157,3	
	AUSLAND	261,2	+5,8	246,9	336,9	262,2	248,2	231,6	288,0	
3321	H. V. KRAFTRAEDERN, KRAFTTRADMOTOREN	49,3	-56,3	112,8	44,3	133,7	156,5	89,3	71,0	
	INLAND	53,4	-55,9	121,1	47,9	141,8	161,8	89,6	76,9	
	AUSLAND	2,4	-87,4	19,0	3,1	41,8	97,0	86,5	4,4	
3324	H. V. FAHRRRAEDERN	103,1	-13,4	119,1	97,3	202,3	287,5	197,0	120,2	
	INLAND	123,5	-14,7	144,8	121,6	245,7	364,7	252,2	154,1	
	AUSLAND	44,5	-1,3	45,1	27,1	77,2	65,0	38,0	22,6	
34	SCHIFFBAU	109,1	+104,3	53,4	172,4	105,3	80,1	108,8	101,7	
	INLAND	82,4	+152,8	32,6	256,6	56,6	62,3	125,8	117,0	
	AUSLAND	138,3	+81,7	76,1	80,4	158,5	99,5	90,3	85,0	
35	LUFT-U. RAUMFAHRZEUGBAU	115,8	+8,6	106,6	356,7	123,6	137,5	145,0	253,0	
	INLAND	91,6	+13,8	80,5	402,3	80,1	103,9	123,7	257,2	
	AUSLAND	135,7	+6,1	127,9	319,4	159,1	165,0	162,5	249,6	
36	ELEKTROTECHNIK	121,6	-2,4	124,6	150,2	134,4	128,6	140,7	139,7	
	INLAND	125,1	-6,4	133,7	152,8	138,4	128,9	142,8	142,4	
	AUSLAND	114,7	+7,6	106,6	145,1	126,5	128,1	136,6	134,3	
3610	H. V. BATTERIEN, AKKUMULATOREN	109,2	-13,8	126,7	127,8	124,5	110,9	127,5	142,2	
	INLAND	107,7	-19,9	134,5	131,7	129,1	109,1	130,2	146,4	
	AUSLAND	112,1	+0,9	111,1	119,9	115,4	114,5	122,1	133,6	

BUNDESGBIET

DAS VERARBEITENDE GEWERBE
=100

WERT

INDEX

R	I			C			H			T			L			I			C			H			SYPRO- NR.
	1993 1. HJ	1993 2. HJ	1992	1993	VERAENDERUNG GEGENUEBER DEM ENTSPRECHENDEN VORJAHRESZEITRAUM IN %																				
					1993 JAN.	1993 DEZ.	1993 1. VJ	1993 2. VJ	1993 3. VJ	1993 4. VJ	1993 1. HJ	1993 2. HJ	1992	1993	1994 JAN.-JAN. KUMULIERT										
	89,2	34,2	130,3	61,7	-46,9	-44,1	-44,0	-31,2	-67,8	-71,9	-38,9	-70,1	+10,8	-52,6	-58,0	3177									
	103,5	40,0	155,2	71,7	-46,5	-48,3	-45,2	-33,7	-67,2	-73,0	-40,8	-70,5	+12,5	-53,8	-63,9										
	42,7	15,5	49,6	29,1	-51,1	+62,8	-29,4	-8,6	-72,1	-59,3	-19,9	-66,2	-3,5	-41,3	+10,1										
	124,0	131,9	140,3	128,0	-10,1	-4,2	-7,7	-9,8	-10,3	-7,3	-8,8	-8,7	-1,1	-8,8	+3,2	32									
	133,0	138,8	152,8	135,9	-8,1	-10,2	-9,0	-12,7	-11,6	-10,9	-10,9	-11,3	-0,1	-11,1	-3,0										
	113,2	123,6	125,0	118,4	-13,4	+4,5	-5,7	-5,6	-8,3	-1,9	-5,7	-5,0	-2,4	-5,3	+13,5										
	93,2	80,8	97,4	87,0	-20,3	+6,2	-18,0	-12,5	-7,3	-2,7	-15,2	-4,9	-7,6	-10,7	-1,4	3210									
	115,7	94,2	120,5	105,0	-8,1	-10,1	-13,7	-16,5	-9,5	-10,1	-15,2	-9,9	-6,0	-12,9	-22,4										
	73,7	69,1	77,5	71,4	-35,5	+33,3	-23,3	-6,7	-4,6	+7,1	-15,2	+1,5	-9,5	-7,9	+35,9										
	107,2	112,1	135,3	109,7	-12,7	-6,1	-16,3	-18,4	-23,6	-17,5	-17,4	-20,4	-9,1	-18,9	-10,6	3220									
	113,8	115,3	144,0	114,5	-15,1	-12,2	-16,9	-22,8	-21,1	-20,8	-20,0	-20,9	-12,6	-20,5	-13,8										
	97,3	107,4	122,2	102,3	-8,1	+4,4	-14,9	-9,9	-27,5	-11,9	-12,3	-19,6	-2,1	-16,3	-4,5										
	120,3	131,3	130,2	125,8	-12,7	+6,2	-7,2	-2,7	-4,0	-0,1	-4,8	-2,0	+6,0	-3,4	+1,4	3230									
	100,2	105,0	118,4	102,6	-22,2	-5,5	-17,8	-17,0	-17,8	-1,2	-17,5	-9,1	-10,2	-13,3	-3,0										
	127,6	140,8	134,5	134,2	-9,3	+9,7	-3,3	+2,1	+0,2	+0,1	-0,5	+0,1	+12,5	-0,2	+2,7										
	142,8	160,0	160,8	151,4	-3,2	-9,1	-2,4	-5,9	-6,1	-8,2	-4,2	-7,3	+2,1	-5,8	+6,6	3240									
	172,2	186,7	196,9	179,4	+5,8	-16,3	-0,5	-7,9	-11,7	-13,3	-4,4	-12,6	+2,6	-8,9	-8,4										
	119,0	138,3	131,6	128,6	-13,2	-0,2	-4,7	-3,5	+0,7	-1,8	-4,0	-0,7	+1,5	-2,3	+26,8										
	135,0	153,8	159,1	144,4	-16,8	-7,2	-10,3	-8,3	-13,8	-5,5	-9,2	-9,2	-1,9	-9,2	+10,4	3256									
	146,4	169,0	173,1	157,7	-9,6	-10,6	-10,2	-9,9	-10,3	-5,9	-10,1	-7,9	+2,4	-8,9	+6,7										
	117,2	130,2	137,2	123,7	-31,5	+0,2	-10,7	-5,2	-20,5	-4,4	-7,6	-11,8	-3,5	-9,8	+20,5										
	155,9	154,3	174,2	155,1	-14,1	-3,2	-11,6	-11,9	-9,8	-10,4	-11,8	-10,2	+7,5	-11,0	+1,9	3257									
	249,7	226,7	280,9	238,2	-10,1	-20,9	-9,1	-13,7	-16,8	-20,6	-11,7	-18,8	+17,4	-15,2	-11,1										
	90,5	103,9	99,9	97,2	-20,5	+33,6	-15,9	-8,2	+3,7	+10,5	-12,0	+7,1	-7,6	-2,7	+26,8										
	106,3	102,0	118,3	104,2	-17,3	+5,8	-13,2	-14,2	-13,8	-6,0	-13,7	-10,1	-5,4	-11,9	+2,8	3260									
	110,0	103,0	123,7	106,5	-20,7	+3,3	-14,7	-15,9	-15,5	-8,9	-15,3	-12,3	-6,6	-13,9	-0,4										
	100,9	100,7	110,5	100,8	-11,1	+9,1	-10,7	-11,4	-11,0	-1,5	-11,0	-6,4	-3,4	-8,8	+8,2										
	122,4	134,5	140,6	128,4	-16,2	-1,2	-10,5	-13,5	-4,5	-6,0	-12,1	-5,3	-13,0	-8,7	-4,5	3270									
	160,3	177,9	183,0	169,1	-3,1	-6,9	-9,8	-9,6	-0,7	-10,0	-9,7	-5,7	-8,5	-7,6	-8,6										
	103,1	112,4	119,0	107,8	-24,9	+4,0	-10,8	-16,4	-7,4	-2,8	-13,9	-5,0	-16,4	-9,4	-0,9										
	124,9	133,3	137,0	129,1	-4,4	-4,2	-1,6	-7,4	-8,0	-5,5	-4,7	-6,8	+4,2	-5,8	+6,8	3280									
	118,7	126,1	133,8	122,4	-6,9	-6,5	-6,3	-10,8	-9,0	-7,9	-8,6	-8,4	+4,0	-8,5	+3,1										
	137,7	148,1	143,6	142,9	+1,2	-0,3	+7,9	-0,6	-6,3	-1,1	+3,3	-3,8	+4,4	-0,5	+14,4										
	131,8	130,0	160,1	130,9	-33,1	-10,5	-22,1	-20,9	-15,0	-14,3	-21,5	-14,6	+5,7	-18,2	-1,5	33									
	157,4	148,8	194,5	153,1	-36,5	-15,4	-25,1	-24,7	-14,7	-19,0	-24,9	-17,1	-1,2	-23,3	-15,4										
	112,3	115,8	133,8	114,1	-29,2	-4,4	-18,4	-16,2	-15,4	-9,4	-17,4	-12,1	+14,5	-14,7	+12,1										
	127,8	127,2	155,9	127,5	-34,0	-11,4	-22,2	-20,8	-14,8	-14,6	-21,5	-14,7	+5,6	-18,2	-1,5	3311									
	155,2	148,7	193,3	151,9	-37,9	-15,9	-25,3	-25,0	-14,1	-19,3	-25,2	-17,0	-0,6	-21,4	-17,1										
	108,7	112,3	129,9	110,5	-29,9	-6,0	-18,7	-16,2	-15,4	-9,8	-17,4	-12,3	+13,1	-14,9	+12,6										
	133,0	133,2	161,2	133,1	-33,3	-9,5	-21,4	-20,2	-14,1	-13,4	-20,8	-13,7	+7,4	-17,4	+3,1	3312									
	165,6	159,0	206,2	162,3	-40,1	-13,9	-25,7	-24,8	-14,0	-18,9	-25,2	-16,7	+0,6	-21,3	-11,2										
	112,7	117,1	133,0	114,9	-26,7	-4,7	-17,0	-15,5	-14,1	-8,3	-16,3	-10,9	+14,8	-13,6	+14,9										
	107,3	104,0	135,6	105,6	-37,1	-18,5	-25,9	-23,6	-18,1	-20,3	-24,6	-19,3	-1,7	-22,1	-24,8	3313									
	125,0	118,6	155,6	121,8	-29,2	-22,1	-23,8	-25,8	-14,3	-21,1	-24,9	-18,2	-5,3	-21,7	-38,1										
	88,6	88,4	114,4	88,5	-46,9	-12,1	-28,6	-19,9	-22,8	-19,1	-24,3	-20,9	+3,9	-22,6	-2,6										
	190,5	180,2	230,9	185,3	-24,3	+3,0	-22,6	-24,4	-19,9	-10,8	-23,5	-15,3	+7,1	-19,7	+2,6	3316									
	166,5	150,8	206,3	158,6	-28,6	-8,4	-27,2	-27,8	-22,5	-16,2	-27,5	-19,4	-6,6	-23,9	+0,6										
	259,2	259,8	291,7	257,5	-16,4	+23,3	-13,2	-17,4	-15,0	-1,4	-15,3	-8,0	+48,8	-11,7	+5,8										
	145,1	80,2	109,1	112,6	+4,0	-44,3	-0,4	+12,9	+20,7	-20,8	+6,4	-2,0	+7,2	+3,2	-56,3	3321									
	151,8	83,2	114,5	117,5	+5,8	-41,8	+0,3	+10,1	+17,3	-17,4	+5,3	-1,9	+7,6	+2,6	-55,9										
	69,4	45,5	48,4	57,4	-54,2	-93,7	-21,9	+126,1	+86,4	-91,3	+44,0	-6,2	-1,0	+18,6	-87,4										
	244,9	158,6	211,2	201,8	-25,8	-18,8	-7,9	+0,2	-3,3	-10,6	-3,3	-6,2	-4,3	-4,5	-13,4	3324									
	305,2	203,1	260,7	254,2	-17,7	-18,1	-5,2	+2,9	-2,5	-9,5	-0,5	-5,3	-2,4	-2,5	-14,7										
	71,1	30,3	68,6	50,7	-61,3	-28,5	-26,5	-29,7	-16,5	-27,6	-28,0	-21,1	-20,8	-26,1	-1,3										
	92,7	105,3	116,3	99,0	-15,8	+32,0	-6,3	-14,8	+56,1	-46,2	-10,2	-18,6	-1,2	-14,9	+104,3	34									
	59,5	121,4	77,2	90,4	-27,6	+74,4	-7,8	-10,0	+63,2	+16,0	-8,9	+36,4	-24,2	+17,1	+152,8										
	129,0	87,7	159,0	108,3	-8,9	-28,6	-5,7	-17,8	+46,8	-70,2	-10,7	-49,5	+17,7	-31,9	+81,7										
	130,5	199,0	169,2	164,8	-12,9	+41,3	-9,3	-10,6	-4,3	+7,5	-10,0	+2,9	-10,9	-2,6	+8,6	35									
	92,0	130,5	151,3	141,2	-5,0	+58,4	-19,6	-13,0	-12,2	+4,8	-16,0	-1,3	-7,3	-6,7	+13,8										
	162,1	206,1	183,9	184,1	-16,5	+27,2	-4,3	-9,4	+1,5	+9,9	-6,9	+6,5	-13,2	+0,1	+6,1										
	131,5	140,2	142,1	135,9	-7,0	-2,0	-5,1	-7,3	-1,8	-3,5	-6,2	-2,7	+2,3	-4,4	-2,4	36									
	133,7	142,6	147,9	138,1	-5,8	-6,5	-6,3	-9,8	-3,4	-7,0	-8,0	-5,2	+2,2	-6,6	-6,4										
	127,3	135,5	130,7	131,4	-9,8	+9,0	-2,4	-2,1	+1,8	+4,6	-2,2	+3,2	+2,6	+0,5	+7,6										
	117,7	134,8	133,4	126,3	+6,1	-1,2	-4,0	-6,9	-4,1	-6,3	-5,4	-5,3	+4,5	-5,3	-13,8	3610									
	119,1	138,3	138,1	128,7	+3,7	-0,5	-4,1	-10,2	-7,3	-6,0	-7,0	-6,6	+4,1	-6,8	-19,9										
	115,0	127,9	124,0	121,4	+12,8	-2,6	-3,8	+0,2	+3,6	-7,0	-1,9	-2,2	+5,8	-2,1	+0,9										

SYPRO- NR.	WIRTSCHAFTSGLIEDERUNG	1994 JAN.	VERAEND. GEGEN- UEBER VOR- JAHRES MONAT IN %	N		A		C		H
				1993 JAN.	1993 DEZ.	1993 1.VJ	1993 2.VJ	1993 3.VJ	1993 4.VJ	
3620	H.V.GERAETEN D.ELEKTRIZ. ERZEUGUNG,-VERTLG.U.AE.	INSGESAMT	116,7	-0,7	117,5	140,1	132,9	130,1	142,9	132,3
	INLAND	119,6	-2,9	123,2	139,2	132,6	129,9	143,9	134,0	
	AUSLAND	110,1	+5,4	104,5	142,3	133,4	130,5	140,6	128,4	
3640	H.V.ELEKTRISCHEN LEUCH- TEN U.LAMPEN	INSGESAMT	158,3	-3,8	164,5	165,5	172,3	159,6	161,4	181,4
	INLAND	178,6	-0,8	180,1	181,5	188,5	170,5	180,3	199,9	
	AUSLAND	118,3	-11,5	133,7	134,3	140,5	138,2	124,4	145,1	
3650	H.V.ELEKTROHAUSHALTS- GERAETEN	INSGESAMT	149,8	-7,1	161,2	141,6	154,0	139,9	145,1	159,0
	INLAND	167,4	-8,8	183,6	153,3	171,1	145,7	157,8	174,3	
	AUSLAND	118,3	-2,2	121,0	120,7	123,2	129,6	122,3	131,5	
3660	H.V.ZAEHLERN,FERNMELDE- MESS-U.REGELGERAETEN USW	INSGESAMT	128,9	-0,5	129,6	181,6	140,3	136,1	152,7	152,3
	INLAND	128,2	-8,0	139,4	185,8	144,5	133,4	149,9	152,5	
	AUSLAND	130,1	+17,0	111,2	173,7	132,6	141,2	157,8	151,9	
3670	H.V.RUNDFUNK-,FERNSEH-U. PHONOTECHNISCHEN GERAETEN	INSGESAMT	81,5	-10,5	91,1	87,7	91,8	78,6	80,9	95,5
	INLAND	83,2	-15,4	98,4	84,4	95,4	78,8	84,3	93,0	
	AUSLAND	78,9	-1,7	80,3	92,5	86,5	78,2	75,9	99,2	
37	FEINMECHANIK,OPTIK, H.V.UHREN	INSGESAMT	115,8	+4,0	111,3	133,2	123,9	122,4	119,6	129,3
	INLAND	123,0	-0,2	123,3	140,5	134,1	132,1	128,4	137,4	
	AUSLAND	104,7	+12,7	92,9	121,8	108,3	107,6	106,3	116,9	
3711	OPTIK (OHNE AUGENOPTIK, FOTO-U.KINOTECHNIK)	INSGESAMT	95,4	+8,2	88,2	121,9	101,6	100,8	103,7	108,0
	INLAND	95,0	-0,6	95,6	117,0	103,0	104,1	104,4	104,9	
	AUSLAND	95,8	+18,6	80,8	126,7	100,2	97,6	103,1	111,1	
3715	AUGENOPTIK	INSGESAMT	120,6	-0,9	121,7	119,0	136,3	136,2	127,5	124,3
	INLAND	144,4	+0,1	144,3	142,3	159,1	161,0	150,1	146,2	
	AUSLAND	76,6	-3,9	79,7	75,6	93,9	90,1	85,4	83,6	
3721	H.V.FOTO-,PROJEKTIONS- U.KINGERAETEN	INSGESAMT	141,4	+7,1	132,0	160,9	156,2	140,9	139,2	158,6
	INLAND	163,5	+0,2	163,2	198,1	203,0	166,6	159,3	191,2	
	AUSLAND	128,3	+13,2	113,3	138,7	128,2	125,5	127,2	139,1	
3751	FEINMECHANIK (OHNE H.V. MEDIZINMECHANISCHEN U. AE.ERZEUGNISSEN)	INSGESAMT	98,6	-6,3	105,2	118,9	115,4	112,9	110,9	114,2
	INLAND	108,6	-8,4	118,5	125,9	126,5	123,4	120,0	122,0	
	AUSLAND	82,5	-1,6	83,8	107,5	97,6	96,2	96,4	101,5	
3760	H.V.MEDIZIN-U.ORTHO- PAEDIEMECHANISCHEN ERZEUGNISSEN	INSGESAMT	159,8	+12,0	142,7	178,7	152,7	154,2	149,2	170,4
	INLAND	147,4	+6,8	138,0	166,8	145,7	147,4	144,2	161,3	
	AUSLAND	200,9	+26,9	158,3	218,1	176,1	176,9	165,8	200,5	
3771	H.V.UHREN	INSGESAMT	40,7	-4,5	42,6	52,2	52,3	58,3	57,1	63,3
	INLAND	48,2	-13,5	55,7	65,6	63,4	68,9	69,6	78,5	
	AUSLAND	32,9	+13,4	29,0	38,2	40,8	47,3	44,1	47,6	
38	H.V.EBM-WAREN	INSGESAMT	138,4	-0,2	138,7	135,8	150,6	151,0	147,7	151,1
	INLAND	144,8	-1,8	147,5	144,4	159,8	160,0	157,9	161,3	
	AUSLAND	121,0	+5,6	114,6	112,4	125,2	126,2	119,5	123,0	
3821	H.V.WERKZEUGEN SOWIE GERAETEN FUER DIE LAND- WIRTSCHAFT	INSGESAMT	97,2	-6,2	103,6	93,5	112,8	107,0	101,4	104,9
	INLAND	95,0	-11,9	107,8	92,5	114,6	106,6	101,8	104,6	
	AUSLAND	101,3	+5,9	95,7	95,4	109,5	107,6	100,6	105,6	
3830	H.V.HEIZ-U.KOCHGERAETEN	INSGESAMT	150,7	+0,6	149,8	152,0	150,9	145,0	146,6	173,8
	INLAND	163,1	+2,8	158,6	165,3	166,1	166,2	167,3	195,9	
	AUSLAND	128,5	-4,2	134,1	128,2	123,5	107,1	109,5	134,1	
3842	H.V.STAHLBLECHWAREN (OHNE MOEBEL)	INSGESAMT	143,0	-4,2	149,2	151,7	160,1	163,7	169,6	169,8
	INLAND	151,1	-5,3	159,6	161,6	170,1	173,2	181,3	181,4	
	AUSLAND	110,9	+2,7	108,0	112,8	120,2	126,2	122,7	124,1	
3844	H.V.NE-METALLBLECHWAREN (OHNE MOEBEL)	INSGESAMT	181,9	+9,2	166,6	211,3	189,5	228,6	226,3	220,3
	INLAND	193,0	+11,5	173,1	226,4	197,8	243,3	242,4	234,1	
	AUSLAND	126,2	-5,8	134,0	135,4	147,8	154,9	145,8	151,0	
3847	H.V.MOEBELN AUS METALL	INSGESAMT	173,6	-4,2	181,2	191,6	204,6	196,4	179,6	195,5
	INLAND	187,0	-5,2	197,2	212,8	224,5	215,9	198,4	215,8	
	AUSLAND	133,6	+0,3	133,2	128,3	144,9	138,1	123,3	134,7	
3849	H.V.FEINSTBLECH- PACKUNGEN	INSGESAMT	97,4	+5,2	92,6	83,9	96,5	114,5	110,0	98,5
	INLAND	92,2	+1,9	90,5	81,1	92,6	105,7	104,6	95,8	
	AUSLAND	133,2	+24,3	107,2	103,2	124,0	175,8	148,3	117,5	
3850	H.V.SCHLOSSERN, BESCHLAEGEN	INSGESAMT	179,1	+8,9	164,5	145,2	179,9	170,6	166,2	172,2
	INLAND	181,6	+8,5	167,4	146,1	183,3	172,7	170,9	176,2	
	AUSLAND	171,7	+10,3	155,7	142,3	169,7	164,4	151,9	160,1	
3871	H.V.SCHNEIDWAREN, BESTECKEN	INSGESAMT	119,6	-0,5	120,2	123,0	122,7	116,9	124,5	138,6
	INLAND	130,5	-6,7	139,9	141,5	139,2	129,3	137,3	162,2	
	AUSLAND	107,2	+9,7	97,7	101,8	103,8	102,8	110,1	111,5	
3882	H.V.SONST.METALLWAREN (OHNE-KURZWAREN)	INSGESAMT	99,5	-3,4	103,0	87,0	108,8	107,5	103,9	99,4
	INLAND	98,8	-9,4	109,1	87,9	112,6	108,9	103,8	101,4	
	AUSLAND	100,7	+8,2	93,1	85,7	102,7	105,3	104,1	96,2	
3889	H.V.METALLKURZWAREN, LEICHTEN PRESS-,ZIEH- UND STANZTEILEN	INSGESAMT	137,3	+2,6	133,8	125,8	148,6	146,3	138,9	142,9
	INLAND	139,3	+0,4	138,7	124,2	153,6	149,8	144,3	144,7	
	AUSLAND	131,4	+9,9	119,6	130,6	134,0	136,4	123,1	137,6	

BUNDESGBEIT

DAS VERARBEITENDE GEBWERE
=100

WERT

INDEX

R	I C H T L I C H												SYPRO- NR.			
	1993 1.HJ	1993 2.HJ	1992	1993	VERAENDERUNG GEGENUEBER DEM ENTSPRECHENDEN VORJAHRESZEITRAUM IN %											
					1993	1993	1993	1993	1993	1993	1993	1993		1992	1993	1994
					JAN.	DEZ.	1.VJ	2.VJ	3.VJ	4.VJ	1.HJ	2.HJ		1992	1993	JAN.-JAN. KUMULIERT
131,5	137,6	140,0	134,5	-9,8	-1,4	-3,6	-6,9	-1,4	-3,7	-5,3	-2,5	+3,1	-3,9	-0,7	3620	
131,3	139,0	145,1	135,1	-9,5	-5,2	-7,3	-9,8	-4,2	-6,6	-8,5	-5,3	+3,6	-6,9	-2,9		
132,0	134,5	128,2	133,3	-10,5	+8,5	+5,5	+0,4	+5,8	+3,8	+3,0	+4,8	+1,8	+4,0	+5,4		
165,9	171,4	177,2	168,7	-8,0	-1,0	-6,4	-2,6	-5,3	-4,8	-4,7	-5,0	+6,9	-4,8	-3,8	3640	
179,5	190,1	191,2	184,8	-6,3	+0,4	-5,1	-2,5	-0,7	-4,7	-3,9	-2,9	+6,6	-3,3	-0,8		
139,4	134,7	149,9	137,0	-12,4	-4,5	-9,7	-2,9	-16,5	-4,9	-6,4	-10,7	+7,6	-8,6	-11,5		
147,0	152,0	156,0	149,5	-4,3	-1,5	-5,9	-5,1	-1,9	-3,7	-5,5	-2,9	+0,8	-4,2	-7,1	3650	
158,4	166,0	161,7	162,2	+3,5	+1,4	+1,6	-1,3	+1,0	-0,1	+0,3	+0,4	+2,5	+0,3	-8,8		
126,4	126,9	145,9	126,6	-20,5	-7,3	-20,8	-11,8	-8,0	-11,3	-16,5	-9,7	-2,3	-13,2	-2,2		
138,2	152,5	150,5	145,4	-2,7	-1,5	-4,6	-8,7	-0,1	-0,5	-6,7	-0,3	+5,2	-3,4	-0,5	3660	
139,0	151,2	156,1	145,1	-2,0	-8,2	-5,8	-13,1	-2,2	-7,1	-9,4	-4,7	+3,9	-7,0	-8,0		
136,9	154,8	140,1	145,9	-4,1	+15,1	-1,8	+0,2	+3,7	+14,9	-0,7	+8,9	+7,9	+4,1	+17,0		
85,2	88,2	99,1	86,7	-16,9	-10,1	-13,6	-8,7	-11,5	-15,3	-11,4	-13,6	-14,3	-12,5	-10,5	3670	
87,1	88,6	102,6	87,9	-17,4	-19,5	-15,3	-6,0	-13,5	-20,0	-11,3	-17,1	-15,9	-14,3	-15,4		
82,3	87,6	94,1	84,9	-15,7	+6,4	-10,8	-12,5	-7,8	-7,7	-11,7	-7,7	-11,3	-9,8	-1,7		
123,2	124,5	133,6	123,8	-9,1	-6,4	-8,4	-8,2	-5,5	-7,2	-8,2	-6,4	+1,9	-7,3	+4,0	37	
133,1	132,9	145,2	133,0	-7,2	-12,6	-8,3	-8,0	-6,3	-10,7	-8,1	-8,7	+2,3	-8,4	-0,2		
107,9	111,6	115,8	109,8	-12,9	+6,8	-8,5	-8,3	-3,7	-0,3	-8,4	-1,9	+1,2	-5,2	+12,7		
101,2	105,9	117,3	103,6	-10,1	-6,9	-15,7	-11,6	-8,2	-11,2	-13,7	-9,7	-0,6	-11,7	+8,2	3711	
103,6	104,7	120,0	104,1	-8,0	-14,1	-17,1	-8,1	-11,0	-16,2	-12,8	-13,7	-3,8	-13,2	-0,6		
98,9	107,1	114,5	103,0	-12,5	+0,6	-14,1	-14,8	-5,2	-5,9	-14,5	-5,6	+2,8	-10,0	+18,6		
136,2	125,9	138,1	131,1	-13,6	-10,1	-6,3	-0,1	-4,8	-9,1	-3,4	-6,9	+5,2	-5,1	-0,9	3715	
160,1	148,2	161,7	154,1	-10,9	-11,0	-5,8	+0,7	-4,8	-8,8	-2,6	-6,8	+6,6	-4,7	+0,1		
92,0	84,5	94,4	88,2	-21,6	-6,7	-8,0	-2,8	-4,8	-10,1	-5,5	-7,5	+1,1	-6,6	-3,9		
148,5	148,9	157,1	148,7	-14,4	+1,5	-4,2	-11,0	-4,0	-2,0	-7,6	-2,9	+2,2	-5,3	+7,1	3721	
184,8	175,3	196,8	180,0	-15,8	-10,9	-0,1	-12,4	-10,9	-10,9	-6,1	-10,9	-1,0	-8,5	+0,2		
126,9	133,2	133,4	130,0	-13,2	+15,1	-7,8	-10,0	+2,0	+6,8	-8,9	+4,5	+5,2	-2,5	+13,2		
114,2	112,6	129,7	113,4	-12,1	-8,2	-12,8	-13,9	-11,7	-11,9	-13,4	-11,8	-4,8	-12,6	-6,3	3751	
125,0	121,0	142,5	123,0	-11,0	-12,0	-13,5	-15,7	-12,2	-13,3	-14,6	-12,8	-5,7	-13,7	-8,4		
96,9	99,0	109,3	97,9	-14,6	-0,2	-11,4	-10,3	-10,6	-9,3	-10,9	-9,8	-2,8	-10,4	-1,6		
153,5	159,8	157,5	156,6	+5,0	-6,2	-0,1	-0,9	+1,8	-2,6	-0,5	-0,6	+11,1	-0,6	+12,0	3760	
146,5	152,8	154,9	149,6	+4,9	-13,8	-2,6	-2,8	+0,7	-8,0	-2,7	-4,0	+12,6	-3,4	+5,8		
176,5	183,2	165,9	179,8	+5,3	+20,6	+7,4	+5,0	+5,1	+15,6	+6,2	+10,6	+6,6	+8,4	+26,9		
55,3	60,2	72,4	57,8	-41,1	-10,9	-29,6	-21,4	-15,2	-14,3	-25,6	-14,7	-10,3	-20,2	-4,5	3771	
66,2	74,0	83,4	70,1	-33,8	-7,3	-24,0	-15,7	-11,8	-12,4	-19,8	-12,2	-8,5	-15,9	-13,5		
44,1	45,9	61,1	45,0	-51,6	-17,0	-37,2	-28,7	-20,3	-17,4	-32,9	-18,8	-12,6	-26,4	+13,4		
150,8	149,4	162,0	150,1	-13,6	-0,5	-10,7	-7,9	-6,9	-3,7	-9,3	-5,3	+2,2	-7,3	-0,2	38	
159,9	159,6	172,7	159,8	-13,0	-2,5	-10,7	-7,8	-6,7	-4,7	-9,3	-5,7	+3,4	-7,5	-1,8		
125,7	121,2	132,7	123,5	-15,5	+7,3	-11,2	-8,4	-7,7	+0,2	-3,8	-3,9	-1,8	-6,9	+5,6		
109,9	103,2	120,4	106,5	-16,5	-0,7	-14,3	-14,9	-11,4	-4,5	-14,6	-8,0	-3,4	-11,5	-6,2	3821	
110,6	103,2	123,6	106,9	-12,1	-4,3	-14,2	-17,1	-13,7	-8,2	-15,6	-11,0	-5,6	-13,5	-11,9		
108,5	103,1	114,5	105,8	-24,4	+6,5	-14,3	-10,6	-6,6	+3,4	-12,6	-1,7	+1,6	-7,6	+5,9		
148,0	160,2	184,0	154,1	-28,9	-4,5	-28,2	-14,7	-13,3	-6,9	-22,1	-9,9	+3,9	-16,2	+0,6	3830	
166,2	181,6	186,8	173,9	-29,0	+1,8	-24,5	-1,1	+2,3	+0,1	-14,3	+1,1	-0,2	-6,9	+2,8		
115,3	121,8	179,0	118,6	-28,7	-16,3	-36,0	-38,2	-38,9	-21,3	-37,1	-30,3	+12,4	-33,7	-4,2		
161,9	169,7	179,8	165,8	-13,6	-3,3	-11,6	-9,5	-5,5	-4,3	-10,6	-4,9	+3,8	-7,8	-4,2	3842	
171,7	181,4	192,3	176,5	-14,1	-4,2	-12,3	-9,8	-5,5	-5,1	-11,0	-5,3	+4,9	-8,2	-5,3		
123,2	123,4	130,3	123,3	-10,7	+2,6	-8,0	-7,5	-6,0	+0,3	-7,7	-2,9	-2,5	-5,4	+2,7		
209,1	223,3	223,8	216,2	-9,6	-6,8	-5,6	-1,7	-0,1	-6,3	-3,5	-3,3	+7,8	-3,4	+9,2	3844	
220,6	238,3	235,4	229,4	-7,8	-7,5	-4,4	-0,2	+0,5	-6,2	-2,1	-2,9	+11,0	-2,5	+11,5		
151,4	148,4	165,3	149,9	-19,9	-0,4	-12,9	-11,7	-5,1	-6,9	-12,3	-6,1	-11,3	-9,3	-5,8		
200,5	187,5	211,0	194,0	-9,8	-0,3	-8,0	-7,9	-9,6	-6,8	-8,0	-8,2	+4,1	-8,1	-4,2	3847	
220,2	207,1	232,1	213,6	-8,4	-1,2	-7,0	-7,5	-9,4	-8,0	-7,3	-8,7	+7,4	-8,0	-5,2		
141,5	129,0	148,0	135,3	-15,5	+4,7	-12,7	-9,8	-10,5	-0,4	-11,3	-5,5	-8,8	-8,6	+0,3		
105,5	104,3	111,2	104,9	-14,8	+4,2	-12,9	+0,7	-9,4	-0,2	-6,0	-5,3	-4,6	-5,7	+5,2	3849	
99,1	100,2	107,4	99,7	-15,3	+1,2	-14,3	-2,2	-9,5	-2,0	-8,3	-6,1	-4,9	-7,2	+1,9		
149,9	132,9	137,4	141,4	-11,8	+23,4	-4,9	+15,3	-8,4	+12,3	+5,9	-0,3	-3,8	+2,9	+24,3		
175,3	169,2	175,6	172,2	-10,0	+15,0	-5,9	-5,1	-1,5	+5,8	-5,4	+2,1	+5,1	-1,9	+8,9	3850	
178,0	173,6	181,0	175,8	-10,8	+12,4	-6,8	-6,4	-2,1	+4,8	-6,6	+1,3	+6,5	-2,9	+8,5		
167,0	156,0	159,3	161,5	-7,4	+23,5	-2,6	-0,3	+0,7	+9,0	-1,5	+4,8	+1,0	+1,4	+10,3		
119,8	131,6	125,9	125,7	-1,5	-2,3	-0,5	-4,3	+1,4	+2,6	-2,4	+2,0	-1,6	-0,2	-0,5	3871	
134,3	149,8	141,6	142,0	+2,5	-10,8	0,0	+0,5	+0,2	+0,6	+0,2	+0,4	-0,4	+0,3	-6,7		
103,3	110,8	108,0	107,1	-7,3	+15,2	-1,2	-10,5	+3,2	+6,0	-6,1	+4,5	-3,4	-0,8	+9,7		
108,2	101,7	116,4	104,9	-15,2	-9,9	-11,2	-9,1	-9,5	-9,6	-10,1	-9,5	-4,4	-9,9	-3,4	3882	
110,8	102,6	120,3	106,7	-13,6	-16,6	-11,1	-9,2	-12,5	-12,6	-10,1	-12,5	-3,6	-11,3	-9,4		
104,0	100,2	110,1	102,1	-18,2	+3,8	-11,5	-8,7	-4,1	-4,2	-10,1	-4,1	-6,0	-7,3	+8,2		
147,5	140,9	156,3	144,2	-16,5	+5,4	-11,5	-7,6	-9,9	-1,3	-9,6	-5,8	+3,4	-7,7	+2,6	3889	
151,7	144,5	164,2	148,1	-18,0	+0,2	-13,0	-10,1	-11,2	-4,4	-11,6	-7,9	+2,4	-9,8	+0,4		
135,2	130,3	133,1	132,8	-10,7	+22,7	-6,2	+1,8	-5,0	+9,2	-2,3	+2,0	+7,0	-0,2	+9,9		

SYPRO- NR.	WIRTSCHAFTSGLIEDERUNG		1994 JAN.	VERAEND. GEGEN- UEBER VOR- JAHRES- MONAT IN %	N		A		C		H
					1993	1993	1993	1993	1993	1993	
					JAN.	DEZ.	1.VJ	2.VJ	3.VJ	4.VJ	
50	H.V. BUEROMASCHINEN, ADV-GERAETEN U.-EINR.	INSGESAMT	80,1	+16,4	68,8	119,4	87,0	91,1	94,1	92,5	
		INLAND	104,1	+14,8	90,7	139,6	110,3	114,3	128,3	105,1	
		AUSLAND	57,5	+19,8	48,0	100,4	65,0	69,3	61,7	80,6	
5060	H.V. BUEROMASCHINEN	INSGESAMT	36,7	+0,3	36,6	71,4	47,5	56,1	48,8	66,9	
		INLAND	43,9	-14,1	51,1	74,2	60,3	73,0	58,8	79,2	
		AUSLAND	29,6	+32,1	22,4	68,7	34,8	39,5	38,0	54,9	
5080	H.V. ADV-GERAETEN U.-EINRICHTUNGEN	INSGESAMT	86,0	+17,6	73,1	125,9	92,3	95,9	100,2	95,9	
		INLAND	112,4	+16,8	96,2	148,6	117,2	119,9	137,7	108,7	
		AUSLAND	61,2	+19,1	51,4	104,6	69,0	73,2	64,8	83,9	
	VERBRAUCHSGUETER PRO- DUZIERENDES GEWERBE	INSGESAMT	127,5	-1,2	129,0	119,3	138,3	127,3	134,0	131,0	
		INLAND	129,3	-1,9	131,8	123,9	141,2	131,4	137,5	136,4	
		AUSLAND	120,6	+2,1	118,1	101,6	127,2	111,6	120,5	110,1	
51	FEINKERAMIK	INSGESAMT	117,7	-2,1	120,2	98,0	126,4	113,6	115,1	117,3	
		INLAND	135,1	-1,7	137,5	111,8	142,9	131,6	131,8	134,7	
		AUSLAND	87,1	-3,0	89,8	73,7	97,6	98,5	85,6	86,7	
5110	H.V. PORZELLAN	INSGESAMT	100,4	-10,2	111,8	106,9	119,0	114,7	106,7	117,9	
		INLAND	124,6	-2,5	127,8	140,3	138,8	132,5	131,8	151,9	
		AUSLAND	70,1	-23,5	91,6	64,9	94,1	92,4	75,2	75,3	
5120	H.V. STEINGUT, FEIN- STEINZEUG, TON-U. TOEPFERWAREN	INSGESAMT	77,3	+1,7	76,0	79,1	92,4	84,8	77,5	98,1	
		INLAND	74,4	-17,8	90,5	78,7	102,9	89,1	86,6	99,3	
		AUSLAND	83,2	+81,7	45,8	80,0	70,7	75,8	58,6	95,8	
5150	H.V. SANITAERER IN- STALLATIONSKERAMIK	INSGESAMT	239,8	+6,8	224,5	129,8	211,7	187,4	184,4	176,7	
		INLAND	272,9	+7,0	255,0	143,3	235,4	207,3	208,7	197,7	
		AUSLAND	122,4	+5,0	116,6	81,9	127,7	117,0	105,5	102,6	
5160	H.V. TECHNISCHER KERAMIK	INSGESAMT	124,5	+2,5	121,5	97,0	124,2	119,1	120,6	108,6	
		INLAND	115,4	-0,3	115,7	92,6	118,8	108,9	110,2	102,1	
		AUSLAND	138,3	+6,1	130,4	103,7	132,4	134,6	136,5	118,5	
5170	H.V. FLIESEN, BAUKERA- MIK, KACHELN, KACHELOEFEN	INSGESAMT	110,2	-4,0	114,8	86,3	123,4	119,9	117,4	109,1	
		INLAND	129,0	-2,8	132,7	98,7	141,0	133,5	136,3	126,7	
		AUSLAND	70,1	-8,4	76,5	59,7	85,7	91,1	77,1	71,7	
52	H.U. VERARBEITUNG VON GLAS	INSGESAMT	123,9	-0,2	124,1	116,0	130,2	131,5	127,8	133,7	
		INLAND	128,9	-1,2	130,5	123,4	135,4	137,5	137,7	143,0	
		AUSLAND	112,4	+2,6	109,6	93,3	118,4	117,7	105,3	112,8	
5211	H.V. FLACHGLAS (OHNE TECHNISCHES GLAS)	INSGESAMT	102,1	-8,9	112,1	76,6	117,5	99,7	90,6	99,4	
		INLAND	99,9	+3,3	96,7	74,1	98,7	88,7	90,7	98,7	
		AUSLAND	104,9	-20,7	132,2	80,0	141,8	113,9	90,5	100,3	
5225	H.V. HOHLGLAS, TECH- NISCHES GLAS	INSGESAMT	108,6	0,0	108,6	108,4	112,2	116,8	109,6	115,7	
		INLAND	112,2	-4,6	117,6	112,3	118,4	121,8	114,7	120,3	
		AUSLAND	102,0	+10,9	92,0	101,3	100,7	107,7	100,3	107,3	
5290	VERARBEITUNG U. VERED- LUNG VON GLAS, H.U. VER- ARBEITUNG V. GLASFASER	INSGESAMT	143,8	+0,8	142,6	130,9	151,6	152,5	153,5	158,7	
		INLAND	147,6	+0,8	146,4	139,7	155,4	157,9	164,5	169,1	
		AUSLAND	131,4	+0,8	130,4	102,4	139,1	134,8	117,9	125,4	
5421-24	H.V. HOLZMOEBELN, POLSTERMOEBELN	INSGESAMT	141,5	+1,0	140,1	162,3	164,9	160,2	147,9	174,0	
		INLAND	149,6	+0,9	148,3	172,4	173,7	168,4	155,4	184,3	
		AUSLAND	95,7	+2,1	93,7	104,9	115,5	113,2	104,9	115,6	
5421	H.V. HOLZMOEBELN (OHNE POLSTERMOEBEL)	INSGESAMT	141,2	+0,1	141,0	164,0	165,5	161,5	151,2	175,7	
		INLAND	149,1	0,0	149,1	174,0	174,0	169,6	158,7	185,8	
		AUSLAND	95,6	+1,3	94,4	106,1	116,1	114,3	107,6	117,4	
5424	H.V. POLSTERMOEBELN	INSGESAMT	143,0	+5,2	135,9	154,8	162,6	154,5	133,0	166,6	
		INLAND	151,9	+5,1	144,5	165,3	172,1	163,2	140,5	177,8	
		AUSLAND	96,0	+6,0	90,6	99,8	112,5	108,5	93,5	108,0	
56	PAPIER-U. PAPPEVERARBEITUNG	INSGESAMT	131,9	-1,3	133,7	125,7	139,1	130,0	134,8	132,7	
		INLAND	128,3	-4,8	134,7	124,4	138,5	127,9	132,0	132,1	
		AUSLAND	149,4	+16,0	128,8	131,9	141,9	140,4	148,7	135,8	
5610	H.V. TAPETEN, SPEZ. PAPIEREN, VERPACKUNGS- MITTELN	INSGESAMT	124,6	-2,8	128,2	110,6	135,3	129,3	127,2	122,8	
		INLAND	121,6	-4,0	126,7	109,6	133,2	126,4	124,3	121,9	
		AUSLAND	142,3	+3,9	136,9	116,5	147,4	146,5	144,9	128,4	
5620	H.V. SCHREIBWAREN U. BUEROBEDARF, BUCH- BINDEREI	INSGESAMT	138,1	+1,5	136,0	154,6	135,1	118,0	144,6	152,7	
		INLAND	141,8	-0,2	142,1	157,4	139,0	120,2	149,1	155,5	
		AUSLAND	107,6	+24,2	86,6	131,8	103,7	100,1	108,0	129,7	
5691	H.V. SONSTIGEN WAREN AUS PAPIER U. PAPPE	INSGESAMT	142,9	-0,1	143,0	141,0	148,0	136,8	144,7	142,3	
		INLAND	135,4	-8,4	147,8	136,4	149,4	135,1	139,4	141,4	
		AUSLAND	165,5	+28,9	128,4	148,7	143,7	141,9	160,9	145,2	
57	DRUCKEREI, VERVIELFAEL- TIGUNG	INSGESAMT	139,3	+2,2	136,3	160,1	143,1	144,1	144,1	156,6	
		INLAND	139,6	+1,2	138,0	161,4	144,8	145,5	144,9	157,7	
		AUSLAND	135,1	+17,8	114,7	143,3	121,0	126,8	133,3	142,4	

BUNDESGBIET

DAS VERARBEITENDE GEBWERBE
=100

WERT

INDEX

R	I C H T L I C H													SYPRO- NR.	
	1993 1.HJ	1993 2.HJ	1992	1993	VERAENDERUNG GEGENUEBER DEM ENTSPRECHENDEN VORJAHRESZEITRAUM IN %										
					1993 JAN.	1993 DEZ.	1993 1.VJ	1993 2.VJ	1993 3.VJ	1993 4.VJ	1993 1.HJ	1993 2.HJ	1992		1993
89,1	93,3	107,2	91,2	-28,3	-7,3	-22,0	-11,6	-15,2	-10,5	-17,0	-13,0	-6,6	-14,9	+16,4	50
112,3	116,7	139,4	114,5	-34,2	-17,9	-22,6	-12,6	-16,5	-19,6	-17,8	-17,9	-1,6	-17,9	+14,8	
67,1	71,1	76,8	69,1	-14,9	+11,9	-21,1	-9,5	-12,9	+4,1	-15,6	-4,0	-14,2	-10,0	+19,8	
51,8	57,9	61,9	54,8	-35,1	-0,1	-29,0	-12,2	-10,8	+8,1	-20,8	-0,7	+6,5	-11,5	+0,3	5060
66,6	69,5	70,8	68,1	-29,4	-0,8	-17,1	+1,1	-10,6	+10,9	-8,1	+0,6	+4,1	-3,8	-14,1	
37,2	46,5	53,1	41,8	-45,0	+0,6	-43,1	-29,2	-11,0	+4,4	-36,4	-2,5	+9,5	-21,3	+32,1	
94,1	98,1	113,4	96,1	-27,8	-7,8	-21,6	-11,4	-15,5	-11,9	-16,7	-13,8	-7,4	-15,3	+17,6	5080
118,6	123,2	148,9	120,9	-34,5	-18,9	-22,9	-13,7	-16,8	-21,7	-18,5	-19,1	-2,0	-18,8	+16,8	
71,1	74,4	79,9	72,7	-12,1	+13,1	-19,0	-7,8	-13,0	+4,1	-13,6	-4,1	-15,8	-9,0	+19,1	
132,8	132,5	140,6	132,6	-11,6	-2,6	-7,4	-5,1	-5,0	-4,9	-6,3	-4,9	-0,1	-5,7	-1,2	
136,3	136,9	143,9	136,6	-10,8	-3,6	-6,7	-4,2	-4,0	-5,0	-5,5	-4,6	+0,3	-6,1	-1,9	
119,4	115,3	128,1	117,3	-15,3	+1,9	-10,2	-9,0	-9,1	-4,6	-9,7	-7,0	-2,0	-8,4	+2,1	
123,0	116,2	125,1	119,6	-6,1	-7,7	-5,5	-0,9	-4,9	-6,1	-3,4	-5,5	0,0	-4,4	-2,1	51
137,2	133,3	137,9	135,2	-3,4	-7,1	-2,8	+1,5	-1,4	-4,8	-0,8	-3,1	+1,8	-2,0	+1,7	
98,1	86,2	102,5	92,1	-12,5	-9,2	-11,8	-6,2	-13,4	-9,4	-9,0	-11,4	-4,0	-10,1	-3,0	
116,9	112,3	118,6	114,6	+7,8	-7,4	+1,6	+5,9	-10,9	-8,8	+3,7	-9,8	+0,1	-3,4	-10,2	5110
135,7	141,8	138,9	138,8	+13,2	-10,0	+4,7	+9,6	-2,9	-8,8	+7,1	-6,2	+3,8	-0,1	-2,5	
93,3	75,3	93,1	84,3	-0,8	0,0	-3,7	0,0	-24,5	-9,1	-1,9	-17,4	-6,2	-9,5	-23,5	
88,6	87,8	101,6	88,2	-28,9	-16,0	-24,1	-18,4	-2,4	-3,3	-21,5	-2,9	-14,2	-13,2	+1,7	5120
96,0	93,0	104,4	94,5	-19,5	-5,4	-16,9	-15,1	+0,2	-2,8	-16,1	-1,4	-14,8	-9,5	-17,8	
73,3	77,2	95,9	75,3	-52,0	-31,7	-39,7	-25,5	-9,7	-4,0	-33,1	-6,2	-12,7	-21,5	+81,7	
199,6	180,6	184,0	190,1	-10,6	+4,3	-3,5	+8,8	+5,4	+4,3	+1,9	+4,9	+8,6	+3,3	+6,8	5150
221,4	202,2	201,5	211,8	-9,2	+2,4	-2,8	+10,7	+6,7	+8,0	+3,1	+7,3	+10,5	+5,1	+7,0	
122,4	104,1	121,7	113,2	-20,0	+18,7	-7,8	-1,3	-3,0	-15,0	-4,8	-9,3	-1,5	-7,0	+5,0	
121,7	114,6	124,8	118,1	0,0	-2,3	-5,1	-4,9	-3,0	-8,7	-4,9	-5,8	-0,7	-5,4	+2,5	5160
113,9	106,2	121,3	110,0	-4,8	-0,6	-8,1	-9,9	-9,4	-10,0	-9,0	-9,6	-5,1	-9,3	-0,3	
133,5	127,5	130,3	130,5	+7,4	-4,6	-0,5	+2,0	+6,2	-7,1	+0,8	-0,4	+6,3	+0,2	+6,1	
121,7	113,3	123,9	117,5	-7,9	-12,6	-4,0	-2,4	-5,9	-8,7	-3,2	-7,2	+4,4	-5,2	-4,0	5170
137,2	131,5	136,7	134,4	-3,0	-12,3	+0,5	+1,6	-2,0	-6,8	+1,0	-4,4	+7,6	-1,7	-2,8	
88,4	74,4	96,7	81,4	-22,4	-13,9	-17,2	-12,9	-18,2	-15,1	-15,0	-16,8	-4,3	-15,8	-8,4	
130,9	130,7	137,7	130,8	-13,9	+3,6	-7,8	-4,8	-6,4	-0,9	-6,3	-3,7	+1,8	-5,0	-0,2	52
136,5	140,4	146,2	138,4	-13,0	+1,5	-8,5	-4,4	-6,1	-2,3	-6,4	-4,2	+3,5	-5,3	-1,2	
118,1	109,0	118,4	113,6	-16,4	+9,8	-6,0	-6,1	-7,2	+3,6	-6,0	-2,0	-2,7	-4,1	+2,6	
108,6	95,0	116,7	101,8	-13,6	-6,5	-1,8	-15,0	-20,7	-13,9	-8,4	-17,2	-4,3	-12,8	-8,9	5211
93,7	94,7	102,4	94,2	-11,4	+4,8	-6,1	-10,4	-8,4	-7,1	-8,1	-7,8	-6,6	-8,0	+3,3	
127,9	95,4	135,3	111,6	-15,7	-17,1	+2,2	-19,3	-32,6	-21,1	-8,6	-27,0	-2,0	-17,5	-20,7	
114,5	112,7	120,9	113,6	-17,3	+12,3	-10,9	-7,4	-9,7	+5,0	-9,1	-2,7	-3,1	-6,0	0,0	5225
120,1	117,5	128,5	118,8	-14,8	+6,2	-10,4	-7,7	-12,1	+0,8	-8,1	-6,0	-2,4	-7,5	-4,6	
104,2	103,8	106,9	104,0	-22,7	+27,1	-11,8	-6,7	-4,3	+15,1	-9,2	+4,8	-4,6	-2,7	+10,9	
152,0	156,1	159,1	154,1	-11,1	-2,0	-6,0	-1,4	-1,8	-3,5	-3,7	-2,6	+7,0	-3,1	+0,8	5290
156,7	166,8	167,8	161,7	-11,9	-1,9	-7,3	-1,5	-1,7	-3,8	-4,5	-2,7	+9,0	-3,6	+0,8	
137,0	121,7	131,3	129,3	-8,2	-2,8	-0,9	-0,9	-2,2	-2,0	-0,9	-2,1	-0,3	-1,5	+0,8	
162,6	161,0	163,4	161,8	-5,5	-2,0	-0,6	-1,7	+0,1	-1,8	-1,1	-0,9	+4,3	-1,0	+1,0	5421-24
171,1	169,9	170,4	170,5	-3,0	-2,6	+1,5	-0,5	+1,2	-1,8	+0,5	-0,4	+6,3	+0,1	+0,9	
114,3	110,2	123,7	112,3	-22,9	+4,0	-14,9	-10,7	-8,4	-1,8	-12,9	-5,1	-8,9	-9,2	+2,1	
163,5	163,5	165,2	163,5	-4,0	-2,2	0,0	-1,8	-0,5	-1,9	-0,8	-1,2	+5,9	-1,0	+0,1	5421
171,8	172,3	172,0	172,0	-1,3	-2,9	+2,2	-0,6	+0,6	-2,0	+0,8	-0,7	+8,1	0,0	0,0	
115,2	112,5	125,9	113,9	-23,0	+4,5	-15,9	-10,8	-9,0	-1,3	-13,4	-5,2	-9,2	-9,5	+1,3	
158,5	149,8	155,4	154,2	-12,0	-0,9	-3,0	-1,3	+3,2	-1,0	-2,2	+0,8	-2,3	-0,8	+5,2	5424
167,6	159,1	163,0	163,4	-10,5	-1,1	-1,9	+0,1	+4,4	-0,6	-1,0	+1,5	-1,6	+0,2	+5,1	
110,5	100,8	114,7	105,7	-23,0	+1,6	-10,9	-10,7	-5,4	-3,8	-10,8	-4,5	-7,3	-7,8	+6,0	
134,5	133,8	143,5	134,2	-13,2	-2,0	-7,8	-6,3	-6,0	-5,8	-7,2	-5,9	-1,2	-6,5	-1,3	56
133,2	132,1	142,5	132,6	-12,6	-3,4	-7,9	-6,2	-7,3	-6,1	-7,1	-6,6	-1,3	-6,9	-4,8	
141,2	142,3	148,6	141,7	-16,4	+5,4	-7,5	-7,0	+0,4	-4,4	-7,2	-1,9	-0,6	-4,6	+16,0	
132,3	125,0	138,6	128,7	-14,6	-1,4	-9,5	-6,3	-7,0	-5,5	-8,0	-6,3	-2,7	-7,1	-2,8	5610
129,8	123,1	137,5	126,4	-15,5	-1,1	-10,6	-7,9	-8,4	-5,5	-9,0	-7,0	-3,8	-8,1	-4,0	
146,9	136,7	144,9	141,8	-9,5	-3,3	-3,3	-1,0	+1,0	-5,3	-2,3	-2,1	+3,4	-2,1	+3,9	
126,5	148,7	150,6	137,6	-12,1	-4,2	-8,8	-7,6	-9,8	-8,1	-8,3	-8,9	-2,2	-8,6	+1,5	5620
129,6	152,3	154,4	140,9	-10,9	-6,1	-8,6	-6,9	-9,7	-9,4	-7,8	-9,5	-1,7	-8,7	-0,2	
101,9	118,9	119,5	110,4	-26,4	+19,3	-11,9	-14,4	-11,1	+6,5	-13,1	-2,3	-7,5	-7,6	+24,2	
142,4	143,5	149,6	143,0	-11,4	-1,5	-4,4	-5,8	-2,2	-5,3	-5,1	-3,8	+2,3	-4,4	-0,1	5691
142,3	140,4	146,6	141,3	-7,9	-5,5	-2,0	-3,6	-3,5	-5,3	-2,8	-4,4	+4,3	-3,6	-8,4	
142,8	153,0	158,5	147,9	-21,9	+11,7	-11,1	-11,8	+1,5	-5,2	-11,4	-1,8	-3,1	-6,7	+28,9	
143,6	150,3	152,4	147,0	-5,0	-4,8	-3,5	-2,3	-3,8	-4,6	-2,9	-4,3	+0,5	-3,5	+2,2	57
145,2	151,3	153,3	148,2	-4,4	-4,6	-3,3	-1,9	-3,7	-4,4	-2,6	-4,0	+0,2	-3,3	+1,2	
123,9	137,9	141,5	130,9	-13,2	-8,1	-8,1	-7,6	-6,7	-7,5	-7,9	-7,1	+4,7	-7,5	+17,8	

SYPRO- NR.	WIRTSCHAFTSGLIEDERUNG		1994 JAN.	VERAEND. GEGEN- UEBER VOR- JAHRES- MONAT IN %	N		A		C		H
					1993	1993	1993	1993	1993	1993	
					JAN.	DEZ.	1.VJ	2.VJ	3.VJ	4.VJ	
58	H. V. KUNSTSTOFFWAREN	INSGESAMT	148,4	-1,5	150,7	138,9	162,7	164,9	159,6	160,2	
		INLAND	150,9	-3,1	155,8	144,0	168,1	171,1	167,5	167,1	
		AUSLAND	140,2	+4,3	134,4	122,7	145,4	145,2	134,8	138,1	
61	LEDERERZEUGUNG	INSGESAMT	61,6	+6,9	57,6	56,6	64,8	63,5	53,9	64,0	
		INLAND	63,3	+4,6	60,5	58,2	68,0	66,2	56,1	66,8	
		AUSLAND	56,9	+14,3	49,8	52,0	56,3	56,3	47,9	56,1	
62	LEDERVERARBEITUNG	INSGESAMT	117,3	-1,7	119,3	83,4	122,5	93,5	114,5	89,7	
		INLAND	117,3	+0,6	116,6	81,2	119,9	93,3	114,6	89,2	
		AUSLAND	117,3	-9,2	129,2	91,7	132,2	94,3	114,3	91,7	
6211	LEDERVERARBEITUNG (OHNE H. V. SCHUHEN)	INSGESAMT	86,1	-7,8	93,4	87,1	99,8	92,3	96,2	104,2	
		INLAND	89,6	-10,3	99,9	92,7	105,7	96,4	101,8	111,4	
		AUSLAND	73,9	+4,8	70,5	67,6	79,2	78,0	76,5	79,1	
6251	H. V. SCHUHEN	INSGESAMT	129,5	+0,1	129,4	81,9	131,4	93,9	121,7	84,0	
		INLAND	127,9	+4,0	123,0	76,8	125,4	92,1	119,5	80,7	
		AUSLAND	136,0	-12,0	154,5	102,0	155,0	101,3	130,6	97,1	
63	TEXTILGEWERBE	INSGESAMT	87,9	-6,8	94,9	74,6	101,1	92,1	92,7	91,3	
		INLAND	87,9	-6,9	94,4	74,5	101,1	92,5	93,5	93,4	
		AUSLAND	87,8	-6,7	94,1	74,8	101,0	91,1	90,9	85,5	
6311	WOLLSPINNEREI	INSGESAMT	41,6	-21,7	53,1	32,9	62,9	59,3	47,2	43,9	
		INLAND	33,9	-32,2	50,0	27,3	60,0	57,3	44,5	39,4	
		AUSLAND	62,6	+2,0	61,4	48,0	70,7	64,8	54,6	55,9	
6312	BAUMWOLLSPINNEREI	INSGESAMT	61,9	-9,4	68,3	46,8	69,2	61,4	52,2	59,3	
		INLAND	54,9	-15,3	64,8	42,5	66,3	58,5	49,6	55,2	
		AUSLAND	85,1	+6,1	80,2	60,9	78,7	71,2	61,0	73,1	
6331	WOLLWEBEREI, ANG	INSGESAMT	61,4	-10,2	68,4	60,4	74,2	104,3	80,0	82,3	
		INLAND	66,0	-10,3	73,6	59,9	79,4	113,6	85,7	87,9	
		AUSLAND	48,4	-9,7	53,6	61,8	59,1	77,7	63,9	66,4	
6332	BAUMWOLLWEBEREI, ANG	INSGESAMT	54,6	-10,2	60,8	50,7	65,3	65,1	54,0	62,1	
		INLAND	61,8	-12,7	70,8	55,9	77,3	74,6	61,3	71,4	
		AUSLAND	43,8	-4,6	45,9	42,9	47,7	50,9	43,1	48,2	
6333	SEIDENWEBEREI, ANG	INSGESAMT	84,0	-11,1	94,5	74,8	101,1	108,4	95,8	98,8	
		INLAND	81,8	-9,9	90,8	66,1	97,4	103,5	91,9	94,7	
		AUSLAND	87,8	-13,1	101,0	90,1	107,5	117,0	102,7	106,0	
6355	JUTESPINNEREI U. -WEBEREI	INSGESAMT	49,9	-11,5	56,4	43,1	65,5	64,8	60,6	49,6	
		INLAND	48,2	-7,7	52,2	42,4	63,4	64,9	59,4	47,2	
		AUSLAND	57,4	-23,2	74,7	46,1	74,9	64,5	65,9	59,9	
6361	H. V. GARDINENSTOFF	INSGESAMT	117,4	-9,8	130,1	103,3	140,7	118,2	103,6	119,8	
		INLAND	123,4	-6,4	131,9	107,1	144,6	121,4	107,1	124,3	
		AUSLAND	97,2	-21,7	124,2	90,7	127,4	107,2	92,0	104,6	
6365	H. V. MOEBEL-U. DEKO- RATIONSSTOFF	INSGESAMT	105,0	-7,1	113,0	94,5	124,3	104,5	92,1	107,1	
		INLAND	112,1	-6,4	119,8	98,3	130,7	108,6	96,9	113,3	
		AUSLAND	90,7	-8,6	99,2	86,9	111,6	96,2	82,3	94,5	
6370	WIRKEREI, STRICKEREI	INSGESAMT	101,8	-5,6	107,8	70,8	116,1	75,0	122,4	92,4	
		INLAND	96,5	-1,0	97,5	71,5	104,4	73,5	112,8	93,4	
		AUSLAND	132,3	-21,1	167,7	67,0	184,6	84,0	178,1	86,7	
6380	H. V. TEPPICHEN U. AE., BESCHICHTETEM GEWEBE	INSGESAMT	102,4	-7,0	110,1	95,6	119,2	114,0	110,6	112,5	
		INLAND	107,9	-6,9	115,9	101,7	126,0	118,3	118,0	119,5	
		AUSLAND	83,0	-7,3	89,5	74,1	95,0	98,5	84,5	87,7	
6391	VEREDLUNG V. TEXTILIEN	INSGESAMT	98,0	-5,0	103,2	98,2	108,9	112,4	93,3	111,6	
		INLAND	93,6	-10,6	104,7	95,3	109,4	111,9	92,6	113,2	
		AUSLAND	109,6	+10,3	99,4	106,1	107,6	113,5	95,1	107,3	
6399	SONSTIGES TEXTILGE- WERBE, ANG	INSGESAMT	122,9	-1,8	125,2	102,5	132,5	131,0	122,4	121,5	
		INLAND	123,9	-0,9	125,0	100,1	131,1	128,5	122,4	120,3	
		AUSLAND	120,9	-3,8	125,7	107,2	135,3	135,7	122,4	123,8	
64	BEKLEIDUNGSGEWERBE	INSGESAMT	135,8	0,0	135,8	80,2	141,2	72,3	149,7	85,6	
		INLAND	127,8	+0,6	127,1	78,4	133,6	76,1	142,9	87,3	
		AUSLAND	168,2	-1,5	170,8	87,4	171,4	56,6	176,6	78,7	
6413	H. V. HERREN OBER- BEKLEIDUNG	INSGESAMT	145,1	+4,5	138,9	72,3	141,3	72,4	158,6	86,3	
		INLAND	129,7	+3,9	124,8	69,0	125,9	71,0	141,3	85,1	
		AUSLAND	210,8	+5,9	199,0	86,3	207,3	78,2	232,4	91,0	
6414	H. V. DAMEN-U. KINDER- OBERBEKLEIDUNG	INSGESAMT	138,1	+0,1	137,9	77,9	144,0	66,0	151,4	76,6	
		INLAND	130,3	+1,3	128,6	74,7	137,2	71,5	146,4	78,0	
		AUSLAND	166,6	-3,0	171,8	89,3	168,5	46,2	169,2	71,8	
6421	H. V. HERREN-, DAMEN- U. KINDERMAESCHE	INSGESAMT	126,5	-8,5	138,3	87,1	153,4	104,5	143,5	113,0	
		INLAND	129,3	-7,9	140,4	88,8	153,8	106,8	145,4	115,7	
		AUSLAND	108,5	-12,9	124,6	76,6	151,4	89,7	131,0	95,7	
6425	H. V. HAUS-, BETT-U. TISCHMAESCHE	INSGESAMT	95,0	-10,0	105,6	119,0	104,6	95,3	112,1	134,9	
		INLAND	100,0	-8,8	109,6	128,4	109,0	99,5	117,4	140,7	
		AUSLAND	66,4	-19,2	82,2	76,3	78,9	71,1	81,9	101,4	

BUNDESGBEIT

DAS VERARBEITENDE GEWERBE
=100

WERT

INDEX

R	I C H T L I C H													SYPRO- NR.		
	1993 1.HJ	1993 2.HJ	1992	1993	VERAENDERUNG GEGENUEBER DEM ENTSPRECHENDEN JORJAHRESZEITRAUM IN %											
					1993	1993	1993	1993	1993	1993	1993	1993	1992		1993	1994 JAN.-JAN. KUMULIERT
					JAN.	DEZ.	1.VJ	2.VJ	3.VJ	4.VJ	1.HJ	2.HJ				
163,8	159,9	172,0	161,8	-13,3	-0,9	-9,0	-5,9	-4,9	-3,4	-7,5	-4,2	+1,7	-5,9	-1,5	58	
169,6	167,3	179,1	168,4	-13,5	-2,2	-9,4	-5,9	-4,4	-4,0	-7,6	-4,2	+1,9	-6,0	-3,1		
145,3	136,4	149,3	140,9	-12,7	+4,0	-7,7	-6,0	-6,9	-1,5	-6,9	-4,3	+0,7	-5,6	+4,3		
64,2	58,9	74,7	61,6	-31,1	-1,9	-23,7	-21,1	-15,5	-8,0	-22,4	-11,7	-6,5	-17,5	+6,9	61	
67,1	61,5	77,9	64,3	-32,2	-3,5	-24,8	-19,5	-14,4	-9,0	-22,2	-11,4	-7,4	-17,5	+4,6		
56,3	52,0	66,0	54,2	-27,4	+2,6	-19,3	-25,7	-19,1	-5,4	-22,7	-12,3	-3,5	-17,9	+14,3		
108,0	102,1	107,1	105,0	-4,8	-4,5	-2,1	+0,5	+1,1	-7,8	-0,9	-3,0	+6,3	-2,0	-1,7	62	
106,6	101,9	106,6	104,2	-7,3	-7,0	-3,2	+0,6	+2,6	-8,9	-1,6	-2,8	+7,6	-2,3	+0,6		
113,2	103,0	109,3	108,1	+4,9	+4,9	+2,2	+0,4	-3,7	-3,6	+1,4	-3,6	+1,7	-1,1	+9,2		
96,1	100,2	104,6	98,1	-6,6	-5,2	-7,8	-5,9	-4,2	-6,7	-6,9	-5,6	-6,2	-6,2	-7,8	6211	
101,1	106,6	108,8	103,8	-5,0	-5,5	-6,1	-3,4	-1,6	-6,6	-4,8	-4,3	-6,6	-4,6	-10,3		
78,6	77,8	90,0	78,2	-14,1	-3,6	-14,9	-15,5	-14,4	-7,4	-15,2	-11,0	-4,3	-13,1	+4,8		
112,7	102,9	108,1	107,8	-4,3	-4,2	-0,2	+3,2	+3,0	-8,4	+1,3	-2,0	+11,8	-0,3	+0,1	6251	
108,7	100,1	105,7	104,4	-8,0	-7,7	-2,2	+2,3	+4,0	-10,1	-0,4	-2,2	+14,4	-1,2	+4,0		
128,1	113,8	117,6	121,0	+9,7	+7,5	+7,0	+7,0	-0,5	-2,2	+6,9	-1,3	+3,7	+2,9	-12,0		
96,6	92,0	107,1	94,3	-17,9	-8,7	-13,7	-12,3	-10,2	-11,4	-13,1	-10,8	-4,5	-12,0	-6,8	63	
96,8	93,5	106,7	95,1	-16,6	-9,6	-12,8	-10,6	-8,2	-11,3	-11,8	-9,7	-4,8	-10,9	-6,9		
96,1	88,2	108,2	92,1	-21,0	-6,5	-16,3	-16,3	-14,7	-11,8	-16,2	-13,4	-3,8	-14,9	-6,7		
61,1	45,5	71,7	53,3	-35,5	-14,1	-28,6	-30,5	-21,5	-17,5	-29,5	-19,6	+1,6	-25,7	-21,7	6311	
58,7	42,0	69,3	50,3	-33,9	-23,1	-28,7	-31,1	-24,2	-22,9	-29,9	-23,5	-2,0	-27,4	-32,2		
67,7	55,3	78,1	61,5	-38,8	+5,0	-28,5	-28,9	-14,3	-4,8	-28,7	-9,6	+10,9	-21,3	+2,0		
65,3	55,8	74,5	60,5	-23,3	-5,1	-21,2	-20,5	-19,6	-12,8	-20,8	-16,1	-8,7	-18,8	-9,4	6312	
62,4	52,4	69,3	57,4	-18,5	-9,0	-16,6	-18,6	-19,2	-14,2	-17,6	-16,7	-10,0	-17,2	-15,3		
75,0	67,1	91,9	71,0	-33,7	+5,4	-31,9	-25,1	-20,3	-9,3	-28,8	-14,5	-5,4	-22,7	+6,1		
89,3	81,2	102,6	85,2	-28,2	-17,0	-23,5	-15,3	-14,7	-14,6	-18,9	-14,6	-8,0	-17,0	-10,2	6331	
96,5	86,8	107,3	91,7	-24,4	-19,9	-21,0	-12,4	-10,8	-14,4	-16,2	-12,7	-8,8	-14,5	-10,3		
68,4	65,2	89,3	66,8	-39,8	-8,3	-32,1	-25,9	-26,7	-15,2	-28,7	-21,2	-4,9	-25,2	-9,7		
65,2	58,1	77,9	61,6	-29,1	-18,6	-23,4	-21,6	-20,1	-18,1	-22,5	-19,0	-7,0	-20,9	-10,2	6332	
76,0	66,4	85,9	71,2	-25,4	-19,5	-17,5	-16,3	-17,7	-17,2	-16,8	-17,4	-6,6	-17,1	-12,7		
49,3	45,7	66,1	47,5	-36,4	-17,2	-34,3	-31,3	-24,8	-20,2	-32,7	-22,4	-7,8	-26,1	-4,6		
104,7	97,3	119,7	101,0	-22,3	-5,8	-18,7	-14,9	-16,1	-12,3	-16,8	-14,2	-6,0	-15,6	-11,1	6333	
100,5	93,3	115,9	96,9	-24,7	-13,8	-20,0	-13,5	-16,6	-15,4	-16,7	-16,0	-6,9	-16,4	-9,9		
112,2	104,3	126,3	108,3	-18,1	+7,1	-16,7	-17,1	-15,3	-6,9	-17,0	-11,3	-4,5	-14,3	-13,1		
65,2	55,1	57,9	60,1	-1,9	+4,6	+7,6	+3,2	+6,1	-2,2	+5,3	+2,2	-4,0	+3,8	-11,5	6355	
64,1	53,3	56,9	58,7	-8,1	+11,6	+5,3	+0,5	+9,4	-2,9	+2,7	+3,5	-4,2	+3,2	-7,7		
69,7	62,9	62,1	66,3	+23,5	-16,0	+16,8	+16,2	-5,2	+0,8	+16,6	-2,5	-3,6	+6,8	-23,2		
129,4	111,7	139,4	120,6	-18,0	-12,9	-14,6	-17,9	-9,4	-11,1	-16,1	-10,4	-2,8	-13,5	-9,8	6361	
133,0	115,7	140,5	124,4	-19,5	-9,6	-14,3	-15,5	-6,0	-8,3	-14,9	-7,2	-4,7	-11,5	-6,4		
117,3	98,3	136,0	107,8	-12,4	-23,8	-15,7	-26,0	-20,3	-21,1	-20,8	-20,7	+4,5	-20,7	-21,7		
114,4	99,6	119,6	107,0	-19,2	-4,8	-12,4	-13,3	-8,4	-7,4	-12,8	-7,9	-7,2	-10,5	-7,1	6365	
119,7	105,1	123,0	112,4	-16,7	-5,8	-10,7	-11,3	-5,1	-6,4	-10,9	-5,8	-9,0	-8,6	-6,4		
103,9	88,4	112,8	96,1	-24,7	-2,4	-16,0	-17,4	-15,3	-9,7	-16,6	-12,4	-3,3	-14,8	-8,6		
95,6	107,4	111,5	101,5	-10,5	-12,7	-7,0	-7,3	-6,4	-15,7	-7,1	-10,6	-5,9	-9,0	-5,6	6370	
89,0	103,1	104,0	96,0	-11,4	-9,7	-9,0	-5,6	-2,7	-13,1	-7,6	-7,7	-5,2	-7,7	-1,0		
134,3	132,4	155,1	133,4	-6,9	-27,3	+0,1	-14,2	-17,8	-28,6	-4,9	-21,7	-8,6	-14,0	-21,1		
116,6	111,5	123,0	114,1	-14,6	-5,7	-10,5	-8,7	-3,8	-5,6	-9,6	-4,8	-1,4	-7,2	-7,0	6380	
122,2	118,7	129,1	120,4	-14,3	-6,1	-9,0	-9,1	-2,3	-5,9	-9,0	-4,2	-0,1	-6,7	-6,9		
96,8	86,1	101,4	91,4	-15,6	-3,8	-17,2	-6,5	-10,3	-3,8	-12,1	-7,1	-7,1	-9,9	-7,3		
110,6	102,4	116,7	106,5	-14,0	-4,2	-11,1	-5,9	-10,9	-7,2	-8,6	-8,9	-7,2	-8,7	-5,0	6391	
110,6	102,9	119,1	106,8	-11,8	-6,9	-11,4	-6,9	-13,7	-9,8	-9,3	-11,6	-8,0	-10,3	-10,6		
110,6	101,2	110,3	105,9	-19,3	+3,2	-10,1	-3,6	-2,9	+1,1	-6,8	-0,8	-5,2	-4,0	+10,3		
131,8	122,0	137,9	126,9	-15,2	-3,0	-11,0	-7,6	-5,8	-7,3	-9,3	-6,5	+1,8	-8,0	-1,8	6399	
129,8	121,4	134,9	125,6	-14,7	-3,1	-10,7	-6,2	-3,9	-6,3	-8,5	-5,1	+1,3	-6,9	-0,9		
135,5	123,1	143,5	129,3	-16,1	-2,7	-11,6	-9,8	-9,1	-8,9	-10,7	-9,0	+2,6	-9,9	-3,8		
106,7	117,6	117,9	112,2	-12,9	+3,9	-7,7	+1,4	-5,0	-4,6	-4,9	-4,9	-6,6	-4,8	0,0	64	
104,9	115,1	113,5	110,0	-13,2	+1,4	-6,8	+4,1	-2,1	-4,6	-3,0	-3,0	-7,1	-3,1	+0,6		
114,0	127,6	135,8	120,8	-12,0	+13,4	-10,7	-11,7	-13,7	-4,6	-10,9	-11,1	-4,7	-11,0	-1,5		
106,9	122,4	124,0	114,7	-15,4	+9,4	-13,3	-3,6	-5,5	-4,4	-10,2	-5,2	-7,7	-7,5	+4,5	6413	
98,5	113,2	111,5	105,8	-14,2	+7,1	-11,8	-1,0	-1,9	-2,7	-8,1	-2,2	-9,3	-5,1	+3,9		
142,8	161,7	177,5	152,2	-18,3	+17,4	-16,6	-12,8	-13,8	-10,7	-15,6	-13,0	-3,1	-14,3	+5,9		
105,0	114,0	114,8	109,5	-13,4	+4,7	-6,8	+3,4	-5,6	-4,7	-3,8	-5,3	-7,1	-4,6	+0,1	6414	
104,4	112,2	111,7	108,3	-14,7	+1,4	-6,3	+6,4	-2,8	-5,6	-2,3	-3,8	-7,6	-3,0	+1,3		
107,4	120,5	125,9	113,9	-9,5	+15,8	-7,9	-10,8	-13,6	-1,4	-8,5	-10,3	-5,6	-9,5	-3,0		
129,0	128,2	126,6	128,6	-4,1	+7,0	-1,6	+5,1	-0,3	+5,7	+1,0	+2,2	+4,5	+1,6	-8,5	6421	
130,3	130,6	126,0	130,4	-2,9	+6,5	+0,7	+7,8	+1,5	+6,2	+3,5	+3,6	+4,0	+3,5	-7,9		
120,6	113,3	130,3	118,9	-12,2	+12,0	-14,2	-12,0	-12,0	+2,1	-13,4	-6,6	+7,3	-10,3	-12,9		
99,9	123,5	117,4	111,7	-6,9	-10,9	-1,5	-2,3	-1,4	-11,4	-2,0	-7,1	-8,0	-4,9	-10,0	6425	
104,3	129,1	121,2	116,7	-6,8	-9,3	-0,7	+0,9	-0,5	-11,2	-0,6	-6,0	-7,3	-3,7	-8,8		
75,0	91,7	96,0	83,3	-8,0	-23,6	-7,7	-14,4	-16,5	-13,6	-11,0	-14,9	-12,8	-13,2	-19,2		

SYPRO- NR.	WIRTSCHAFTSGLIEDERUNG	1994 JAN.	VERAEND. GEGEN- UEBER VOR- JAHRES- MONAT IN %	N		A		C		H
				1993	1993	1993	1993	1993	1993	
				JAN.	DEZ.	1. VJ	2. VJ	3. VJ	4. VJ	
	VERARBEITENDES GEWERBE 1)	INSGESAMT	101,7	+2,3	99,4	117,7	110,7	111,4	111,2	116,0
		INLAND	104,5	-1,9	106,5	120,8	115,9	115,9	117,2	120,1
		AUSLAND	96,9	+10,9	87,4	112,5	102,0	103,7	101,1	109,0
	GRUNDSTOFF-UND PRODUKTIONSGUETER- GEWERBE	INSGESAMT	107,2	+6,8	100,4	96,7	108,4	111,3	109,2	107,9
		INLAND	104,6	+1,7	102,9	95,8	109,7	113,6	112,8	109,5
		AUSLAND	111,3	+15,5	96,4	98,2	106,4	107,6	103,6	105,3
25	GEW. U. VERARB. V. STEINEN U. ERDEN	INSGESAMT	86,5	+12,9	76,6	102,9	93,5	149,4	153,2	131,2
		INLAND	87,7	+14,2	76,8	105,7	95,0	155,9	162,0	137,2
		AUSLAND	78,0	+4,1	74,9	81,8	82,2	92,0	87,6	86,0
2512	GEW. V. NATURSTEINEN, ANG	INSGESAMT	49,4	+15,7	42,7	80,5	53,4	132,6	146,3	120,0
		INLAND	49,7	+16,1	42,8	81,0	53,5	133,5	147,4	120,9
		AUSLAND	23,0	-30,3	33,0	40,7	43,6	51,4	48,1	45,2
2525	VERARB. V. NATURSTEINEN, ANG	INSGESAMT	69,5	-17,9	84,7	135,1	100,5	130,5	135,3	142,5
		INLAND	69,2	-17,5	83,9	134,6	98,9	129,4	136,1	142,5
		AUSLAND	76,2	-24,3	100,7	145,4	134,5	155,8	118,0	143,3
2531	H. V. ZEMENT	INSGESAMT	74,9	+11,8	67,0	80,2	87,2	134,4	132,4	106,2
		INLAND	73,5	+11,5	65,9	79,5	86,5	135,6	134,2	106,5
		AUSLAND	95,2	+13,3	84,0	91,5	97,9	116,6	105,0	103,3
2541	ZIEGELEI	INSGESAMT	90,8	+11,1	81,7	95,3	96,9	167,3	175,5	135,9
		INLAND	98,2	+13,9	86,2	102,9	102,0	181,8	194,2	149,3
		AUSLAND	51,8	-10,7	58,0	55,6	70,4	91,3	77,5	66,2
2543	H. V. FEUERFESTER GROBKERAMIK	INSGESAMT	75,8	+5,7	71,7	74,2	75,0	76,3	75,6	74,5
		INLAND	70,9	+2,8	69,0	64,1	72,9	73,2	71,4	66,8
		AUSLAND	81,5	+9,0	74,8	85,8	77,3	79,8	80,4	83,3
2555	H. V. GR. FORM. FERTIGBAU- TEILEN AUS BETON FUER DEN HOCHBAU	INSGESAMT	134,0	+22,4	109,5	190,4	143,4	267,1	279,2	242,2
		INLAND	134,6	+22,7	109,7	191,2	143,9	268,4	280,6	243,1
		AUSLAND	30,4	-56,3	69,6	52,2	58,8	55,1	41,8	103,0
2559	H. V. BETONERZEUGNISSEN (OHNE BIMS, GR. FORM. FERTIGBAUTEILE)	INSGESAMT	101,3	+21,8	83,2	124,0	107,6	179,8	184,7	158,4
		INLAND	101,7	+22,5	83,0	125,0	107,3	180,2	185,5	159,4
		AUSLAND	85,8	-2,7	88,2	79,2	115,4	161,9	151,5	110,7
2563	H. V. GIPSERZEUGNISSEN, DAEMM-U. LEICHTBAUPLATTEN	INSGESAMT	237,0	+12,2	211,3	197,9	227,4	224,5	238,9	236,5
		INLAND	248,5	+14,0	218,0	207,4	236,0	233,2	248,5	245,3
		AUSLAND	120,1	-16,2	143,4	101,4	140,9	135,9	141,6	147,1
27	EISENSCHAFFENDE INDUSTRIE	INSGESAMT	81,3	+9,0	74,6	73,7	85,5	88,1	86,4	83,9
		INLAND	83,1	-0,6	83,6	72,1	91,6	91,7	86,8	84,1
		AUSLAND	78,8	+27,3	61,9	75,9	77,0	83,0	85,8	83,6
2711	HOCHOFEN-, STAHL-U. WARM- WALZWERKE (OHNE STAHL- ROHRE)	INSGESAMT	86,7	+9,2	79,4	78,6	90,9	94,2	93,5	90,2
		INLAND	83,7	-0,8	84,4	72,9	92,2	91,3	87,5	85,3
		AUSLAND	91,8	+29,5	70,9	88,3	88,7	99,1	103,8	98,7
2715	H. V. STAHLROHREN (OHNE PRAEZISIONSSTAHLROHRE)	INSGESAMT	52,7	+8,2	48,7	49,2	59,1	59,1	51,8	52,2
		INLAND	73,3	-0,3	73,5	63,3	88,2	102,2	83,0	72,2
		AUSLAND	43,0	+16,2	37,0	42,6	45,5	38,9	37,2	42,8
2720	H. V. PRAEZISIONSSTAHL- ROHREN	INSGESAMT	78,8	+7,8	73,1	65,0	75,0	72,5	70,1	73,7
		INLAND	88,7	+5,0	84,5	72,6	85,1	81,6	79,9	82,9
		AUSLAND	69,1	+17,3	50,4	50,0	55,0	54,4	50,7	55,4
2850	NE-METALLHALBZEUGWERKE	INSGESAMT	133,4	+13,7	117,3	101,9	125,6	132,2	132,1	125,2
		INLAND	133,3	+7,3	124,2	98,3	131,0	137,2	135,9	126,2
		AUSLAND	133,5	+25,9	106,0	108,1	116,7	123,8	125,9	123,4
2910	EISEN-, STAHL-U. TEMPER- GIESSEREI	INSGESAMT	67,8	-4,8	71,2	58,5	75,9	73,1	68,8	69,7
		INLAND	63,1	-7,2	68,0	53,0	73,4	71,5	67,7	66,3
		AUSLAND	85,2	+2,9	82,8	78,6	85,1	78,9	72,9	82,2
3011-15	ZIEHEREIEN UND KALT- WALZWERKE	INSGESAMT	93,3	+4,4	89,4	79,4	98,3	99,1	95,7	93,7
		INLAND	95,3	+0,8	94,5	82,6	104,4	105,8	102,5	98,6
		AUSLAND	88,3	+15,1	76,7	71,6	83,2	83,0	79,0	81,8
3011	STABZIEHEREIEN, KALTWALZWERKE	INSGESAMT	86,0	+7,1	80,3	65,0	84,6	82,6	78,0	77,8
		INLAND	83,3	+3,0	80,9	62,6	85,7	82,8	77,7	76,0
		AUSLAND	91,9	+16,3	79,0	70,6	82,0	82,2	78,6	82,0
3015	DRAHTZIEHEREIEN (EINSCHL. H. V. DRAHT- ERZEUGNISSEN)	INSGESAMT	99,9	+2,5	97,5	92,5	110,6	114,1	111,7	108,1
		INLAND	105,7	-0,6	106,3	99,9	120,5	125,5	123,8	118,1
		AUSLAND	84,5	+13,7	74,3	72,7	84,4	83,9	79,5	81,6

1) AUSGEWAHLTE WIRTSCHAFTSZWEIGE (OHNE NAHRUNGS-UND GENUSSMITTELGEWERBE).

BUNDESGBIET

DAS VERARBEITENDE GEBERBE
=100

WERT

INDEX

R	I C H T L I C H													SYPRO- NR.	
	1993 1.HJ	1993 2.HJ	1992	1993	VERAENDERUNG GEGENUEBER DEM ENTSPRECHENDEN VORJAHRESZEITRAUM IN %										
					1993 JAN.	1993 DEZ.	1993 1.VJ	1993 2.VJ	1993 3.VJ	1993 4.VJ	1993 1.HJ	1993 2.HJ	1992		1993
111,1	113,6	122,7	112,3	-16,2	-2,2	-11,4	-9,5	-7,1	-5,7	-10,5	-6,4	-0,7	-8,5	+2,3	
115,9	118,7	129,3	117,9	-15,2	-5,2	-11,9	-10,4	-7,6	-7,3	-11,1	-7,4	-1,1	-9,3	-1,9	
102,8	105,1	111,6	103,9	-18,0	+3,6	-10,4	-8,0	-6,1	-2,7	-9,3	-4,3	+0,2	-6,9	+10,9	
109,9	108,5	114,7	109,2	-15,7	+2,4	-9,4	-5,5	-3,6	-0,2	-7,5	-2,0	+0,1	-4,8	+6,8	
111,7	111,2	119,6	111,4	-15,7	-1,7	-10,8	-7,3	-5,8	-3,4	-9,0	-4,5	+0,7	-6,9	+1,7	
107,0	104,4	106,9	105,7	-15,8	+9,8	-7,0	-2,5	+0,6	+5,5	-4,8	+3,0	-0,9	-1,1	+15,5	
121,0	142,2	136,0	131,6	-6,5	-16,5	-8,8	+1,3	-0,5	-7,0	-2,8	-3,6	+5,6	-3,2	+12,9	25
125,4	149,6	141,6	137,5	-6,0	-18,3	-8,7	+2,2	+0,2	-7,4	-2,3	-3,4	+6,6	-2,9	+14,2	
87,1	86,8	93,9	86,9	-9,5	+4,2	-10,1	-8,5	-8,3	-2,3	-9,3	-5,4	-4,6	-7,5	+4,1	
93,0	133,2	125,6	113,1	-0,5	-27,1	-14,7	-6,2	-7,2	-14,9	-8,8	-10,8	+2,7	-10,0	+15,7	2512
93,5	134,2	126,5	113,8	-0,7	-27,2	-14,9	-6,2	-7,2	-14,9	-9,0	-10,8	+2,8	-10,0	+16,1	
47,5	46,7	48,9	47,1	+1,9	+20,1	+28,2	-10,0	-11,7	-9,2	+4,2	-10,5	-13,6	-3,7	-30,3	
115,5	138,9	130,8	127,2	+20,5	-16,7	+2,2	-2,4	-0,8	-7,9	-0,4	-4,6	+5,6	-2,8	-17,9	2525
114,1	139,3	130,0	126,7	+20,9	-17,0	+1,4	-2,6	+0,4	-7,6	-0,9	-3,9	+7,6	-2,5	-17,5	
145,1	130,7	149,0	137,9	+9,9	-11,9	+14,8	+2,3	-25,3	-15,0	+7,6	-20,0	-21,8	-7,4	-24,3	
110,8	119,3	123,4	115,1	-11,4	-13,9	-12,0	-2,0	-4,3	-10,7	-6,2	-7,3	+2,1	-6,7	+11,8	2531
111,1	120,4	123,8	115,7	-11,3	-13,8	-11,7	-1,7	-4,4	-10,4	-5,8	-7,1	+1,9	-6,5	+11,5	
107,2	104,1	117,0	105,7	-10,4	-14,9	-14,6	-5,9	-3,9	-14,1	-10,1	-9,3	+3,2	-9,7	+13,3	
132,1	155,7	141,8	143,9	-5,2	-13,3	-10,0	+7,4	+7,0	-2,7	+0,2	+2,5	+8,2	+1,5	+11,1	2541
141,9	171,7	151,4	156,8	-3,7	-13,1	-8,2	+9,7	+9,1	-1,0	+2,5	+4,4	+10,3	+3,6	+13,9	
80,8	71,8	91,8	76,3	-16,3	-15,2	-22,2	-12,4	-14,5	-19,2	-17,0	-16,8	-7,3	-16,9	-10,7	
75,6	75,1	82,7	75,3	-12,3	+6,2	-10,4	-8,8	-11,2	-4,9	-9,7	-8,1	-7,6	-8,9	+5,7	2543
73,1	69,1	81,5	71,1	-15,8	-3,9	-12,2	-8,7	-15,0	-15,3	-10,4	-15,2	-12,0	-12,8	+2,8	
78,6	81,9	84,1	80,2	-8,6	-16,6	-8,6	-8,9	-6,8	+7,2	-8,7	-0,1	-2,0	-4,6	+9,0	
205,2	260,7	224,6	233,0	-9,4	-21,1	-10,8	+21,1	+7,6	-5,9	+7,6	+0,9	+13,7	+3,7	+22,4	2555
206,1	261,8	225,5	234,0	-9,7	-21,0	-11,0	+21,1	+7,8	-6,0	+7,5	+1,0	+14,1	+3,8	+22,7	
57,0	72,4	75,0	64,7	+709,3	-61,3	+212,8	+24,1	-71,4	+13,2	+80,4	-38,9	-57,8	-13,7	-56,3	
143,7	171,6	160,1	157,6	-9,9	-22,3	-9,3	+3,8	+2,6	-6,1	-1,5	-1,6	+9,1	-1,6	+21,8	2559
143,8	172,5	160,5	159,1	-10,0	-22,5	-9,5	+3,9	+2,8	-6,1	-1,5	-1,5	+9,8	-1,5	+22,5	
138,7	131,1	142,5	134,9	-10,4	-2,2	-3,8	-4,2	-6,0	-7,6	-4,0	-6,7	-14,4	-5,3	-2,7	
226,0	237,7	213,8	231,9	+15,1	+7,4	+16,7	+2,0	+5,1	+11,1	+8,9	+8,0	+23,0	+8,5	+12,2	2563
234,6	246,9	220,4	240,8	+17,6	+8,6	+17,5	+3,1	+5,4	+12,0	+9,9	+8,6	+25,7	+9,3	+14,0	
138,4	144,4	146,6	141,4	-13,1	-12,9	+5,1	-14,7	+0,1	-2,8	-5,7	-1,4	-7,2	-3,5	-16,2	
86,8	85,1	94,6	86,0	-28,7	-2,0	-15,0	-9,4	-7,7	-3,7	-12,2	-5,8	-4,5	-9,1	+9,0	27
91,7	85,5	103,5	88,6	-29,0	-5,9	-18,4	-15,0	-15,1	-8,3	-16,6	-11,9	-4,1	-14,4	-0,6	
80,0	84,7	82,0	82,3	-28,0	+3,7	-8,4	+1,3	+5,4	+3,7	-3,6	+4,6	-5,3	+0,4	+27,3	
92,5	91,9	100,0	92,2	-27,8	-1,6	-13,7	-8,7	-5,1	-3,0	-11,2	-4,1	-3,5	-7,8	+9,2	2711
91,8	86,4	102,9	89,1	-28,3	-6,7	-16,9	-15,2	-12,6	-8,0	-16,1	-10,4	-5,2	-13,4	-0,8	
93,9	101,2	95,1	97,6	-26,8	+6,4	-7,1	+4,0	+8,5	+5,3	-1,6	+6,9	0,0	+2,6	+29,5	
59,1	52,0	68,6	55,5	-37,8	-8,7	-23,0	-12,4	-27,2	-11,2	-18,1	-20,0	-11,6	-19,1	+8,2	2715
95,2	77,6	117,1	86,4	-40,8	-6,1	-31,8	-12,9	-37,8	-18,0	-22,8	-30,0	+9,8	-26,2	-0,3	
42,2	40,0	45,8	41,1	-34,7	-10,3	-12,7	-11,8	-11,4	-5,1	-12,3	-8,0	-28,4	-10,3	+16,2	
73,8	71,9	82,7	72,8	-22,2	+8,9	-19,8	-15,9	-10,8	+1,4	-17,8	-4,9	-5,5	-12,0	+7,8	2720
83,4	81,4	92,7	82,4	-22,0	+10,8	-19,3	-14,2	-10,1	+1,8	-16,8	-4,5	-5,1	-11,1	+5,0	
54,7	53,0	62,8	53,9	-22,6	+3,5	-20,9	-20,5	-12,6	0,0	-20,7	-6,5	-6,4	-14,2	+17,3	
128,9	128,7	135,2	128,8	-19,7	+6,4	-12,7	-3,2	-3,4	+1,2	-8,0	-1,2	+2,8	-4,7	+13,7	2850
134,1	131,1	144,3	132,6	-20,0	-1,0	-14,4	-5,8	-7,1	-4,3	-10,2	-5,8	+4,9	-8,1	+7,3	
120,3	124,7	120,1	122,5	-19,0	+20,4	-9,0	+2,2	+4,0	+12,1	-3,5	+7,9	-1,1	+2,0	+25,9	
74,5	69,3	85,9	71,9	-22,7	-5,8	-19,6	-18,8	-15,8	-10,2	-19,2	-13,0	-7,0	-16,3	-4,8	2910
72,5	67,0	84,3	69,7	-24,8	-9,1	-21,5	-18,5	-16,2	-11,6	-20,0	-14,0	-8,5	-17,3	-7,2	
82,0	77,6	92,1	79,8	-15,9	+3,8	-12,9	-19,9	-14,3	-5,6	-16,4	-9,9	-1,7	-13,4	+2,9	
98,7	94,7	106,7	96,7	-15,8	-3,1	-11,4	-10,7	-9,4	-5,6	-11,1	-7,6	+1,0	-9,4	+4,4	3011-15
105,1	100,5	113,0	102,8	-14,9	-4,6	-10,5	-10,0	-8,7	-6,6	-10,2	-7,8	+1,1	-9,0	+0,8	
83,1	80,4	91,3	81,8	-18,7	+1,7	-14,1	-12,6	-11,5	-2,6	-13,4	-7,3	+0,9	-10,4	+15,1	
83,6	77,9	95,8	80,8	-21,9	-2,4	-19,2	-16,8	-17,5	-7,9	-18,0	-13,1	-3,7	-15,7	+7,1	3011
84,2	76,9	97,5	80,5	-22,7	-5,4	-20,2	-17,6	-19,3	-11,4	-19,0	-15,6	-5,9	-17,4	+3,0	
82,1	80,3	91,9	81,2	-19,7	+4,4	-16,9	-14,9	-13,4	+0,5	-15,9	-6,8	+1,5	-11,6	+16,3	
112,4	109,9	116,6	111,1	-10,8	-3,4	-5,1	-6,2	-3,4	-4,2	-5,6	-3,8	+5,0	-4,7	+2,5	3015
123,0	121,0	126,4	122,0	-8,7	-4,1	-3,3	-5,1	-1,8	-3,7	-4,2	-2,7	+6,3	-3,5	-0,6	
84,2	80,5	90,8	82,3	-17,7	-1,0	-11,3	-10,2	-9,6	-5,7	-10,7	-7,7	+0,4	-9,4	+13,7	

SYPRO- NR.	WIRTSCHAFTSGLIEDERUNG	1994 JAN.	VERAEND. GEGEN- UEBER VOR- JAHRES- MONAT IN %	N		A		C		H
				1993 JAN.	1993 DEZ.	1993 1. VJ	1993 2. VJ	1993 3. VJ	1993 4. VJ	
40	CHEMISCHE INDUSTRIE	INSGESAMT	117,0	+6,3	110,1	104,1	116,0	114,6	111,1	111,7
		INLAND	114,4	+0,4	113,9	104,5	117,3	115,4	114,8	113,6
		AUSLAND	120,4	+14,2	105,4	103,6	114,4	113,6	106,7	109,3
4031	H. V. CHEMISCHEN GRUNDSTOFFEN (AUCH MIT ANSCHL. WEITERVERARB.)	INSGESAMT	110,5	+9,4	101,0	93,5	107,6	106,8	102,2	102,7
		INLAND	108,3	+3,6	104,5	91,1	110,1	107,4	105,5	103,0
		AUSLAND	112,7	+15,5	97,6	95,8	105,3	106,2	99,2	102,3
4034	H. V. CHEMISCHEN ERZEUGNISSEN FUER GEWERBE, LANDWIRTSCHAFT	INSGESAMT	117,1	+10,4	106,1	103,2	117,6	119,1	113,7	110,8
		INLAND	116,3	+6,6	109,1	105,5	120,0	127,3	125,3	117,9
		AUSLAND	118,2	+16,1	101,8	99,9	114,2	107,5	97,2	100,9
4035	H. V. PHARMAZEUTISCHEN ERZEUGNISSEN	INSGESAMT	144,4	+2,7	140,6	141,1	139,5	138,0	139,3	145,0
		INLAND	136,4	-2,9	140,5	144,2	133,1	131,6	133,6	144,2
		AUSLAND	161,1	+14,4	140,8	134,5	152,7	151,4	151,1	146,6
4036	H. V. SEIFEN-, WASCH-, REINIGUNGS- U. KOERPERPFLEGEMITTELN	INSGESAMT	120,5	-10,5	134,6	110,7	132,2	119,8	120,9	115,6
		INLAND	113,7	-12,5	130,0	106,1	126,3	114,0	114,4	110,8
		AUSLAND	163,5	-0,1	163,7	139,6	169,4	156,0	161,7	146,1
4037	H. V. FOTO-CHEMISCHEN ERZEUGNISSEN	INSGESAMT	117,4	+5,9	110,9	122,5	127,0	147,4	141,3	127,2
		INLAND	100,4	-0,9	101,3	96,2	117,6	133,3	131,6	107,8
		AUSLAND	128,4	+5,7	117,0	139,5	133,0	156,5	147,6	139,7
4039	H. V. SONSTIGEN CHEMISCHEN ERZEUGNISSEN FUER PRIVATEN VERBRAUCH USW	INSGESAMT	125,5	+0,8	124,5	113,7	129,9	117,8	118,5	124,6
		INLAND	112,8	+0,8	111,9	106,4	115,4	99,2	111,7	116,7
		AUSLAND	145,5	+0,9	144,2	125,1	152,8	146,9	129,2	137,1
4090	H. V. CHEMIEFASERN	INSGESAMT	88,0	+6,0	83,0	84,3	86,8	82,0	74,6	86,7
		INLAND	68,6	-14,1	79,9	58,6	81,8	74,8	65,7	68,3
		AUSLAND	99,8	+17,6	84,9	99,9	89,8	86,4	80,1	97,8
53	HOLZBEARBEITUNG	INSGESAMT	127,2	+9,5	116,2	123,4	129,6	135,9	136,1	142,7
		INLAND	129,8	+8,7	119,4	127,9	133,4	140,6	141,7	147,9
		AUSLAND	112,5	+15,4	97,5	98,0	107,3	109,3	104,1	113,0
5311	SAEGE-U. HOBELWERKE	INSGESAMT	109,3	+15,7	94,5	117,4	109,1	131,4	136,5	134,6
		INLAND	107,1	+13,6	94,3	117,7	109,2	132,2	138,1	135,0
		AUSLAND	129,7	+34,7	96,3	114,6	108,4	123,2	121,2	131,1
5361	H. V. HALBWAREN AUS HOLZ	INSGESAMT	146,8	+5,0	139,8	130,0	151,9	140,8	135,8	151,6
		INLAND	158,0	+4,8	150,8	140,5	163,8	150,9	146,4	164,0
		AUSLAND	103,9	+5,9	98,1	89,7	106,7	102,3	95,5	104,0
55	ZELLSTOFF-, HOLZSCHLIFF-, PAPIER-U. PAPPEERZEUGUNG	INSGESAMT	123,7	+4,8	118,0	115,3	123,3	119,2	121,1	124,2
		INLAND	118,3	+0,4	117,8	109,2	121,8	114,7	116,3	117,9
		AUSLAND	132,6	+12,1	118,3	125,3	125,8	126,7	128,8	134,6
59	GUMMIVERARBEITUNG	INSGESAMT	89,8	-0,4	90,2	80,6	102,4	101,4	99,2	100,6
		INLAND	85,3	-1,2	86,3	76,1	98,5	96,2	94,9	97,4
		AUSLAND	102,7	+1,4	101,3	93,4	113,5	116,3	111,5	109,8
	INVESTITIONSGUETER PRODUZIERENDES GEWERBE	INSGESAMT	95,3	+1,0	94,4	133,4	108,6	111,3	110,3	120,8
		INLAND	100,9	-3,8	104,9	141,0	116,4	118,0	118,7	126,9
		AUSLAND	87,6	+9,8	79,8	122,8	97,7	102,0	98,6	112,2
3021-25	STAHLVERFORMUNG, OBERFLAECHEVEREDLUNG, HAERTUNG	INSGESAMT	111,5	-2,5	114,4	95,3	120,6	116,8	112,1	110,8
		INLAND	112,4	-3,9	117,0	96,7	123,4	119,4	115,3	113,2
		AUSLAND	107,9	+4,5	103,3	89,5	108,6	105,9	98,2	100,5
3021	H. V. GESENK-U. LEICHTEN FREIFORMSCHMIEDESTUECKEN, PRESS-U. ZIEHTEILEN	INSGESAMT	108,9	-2,8	112,0	91,4	116,3	113,4	107,6	106,3
		INLAND	111,3	-5,0	117,1	94,1	120,7	117,2	112,6	110,1
		AUSLAND	100,4	+7,5	93,4	81,8	100,5	99,6	89,7	92,5
3025	STAHLVERFORMUNG, ANG, OBERFLAECHEVEREDLUNG, HAERTUNG	INSGESAMT	113,1	-2,5	116,0	97,7	123,3	119,0	114,8	113,6
		INLAND	113,0	-3,4	117,0	98,2	125,0	120,6	116,8	115,0
		AUSLAND	113,9	+2,5	111,1	95,5	114,9	110,7	104,9	106,8
31	STAHL-U. LEICHTMETALLBAU, SCHIENENFAHRZEUGBAU	INSGESAMT	119,3	+6,2	112,3	186,8	106,4	126,5	136,0	154,8
		INLAND	135,7	+7,5	126,2	202,7	119,4	140,9	147,8	171,1
		AUSLAND	54,9	-4,9	57,7	124,7	55,1	70,3	90,0	91,4
3111	H. V. STAHL-U. LEICHTMETALLKONSTRUKTIONEN (OHNE GRUBENAUSBAU)	INSGESAMT	164,8	+15,6	142,6	214,7	134,7	148,5	153,8	186,1
		INLAND	176,0	+17,0	150,4	228,4	142,2	154,2	162,2	197,7
		AUSLAND	73,1	-7,5	79,0	103,7	73,8	102,0	85,6	91,6
3151	KESSEL-U. BEHAELTERBAU	INSGESAMT	80,8	-8,0	87,8	161,1	78,9	106,3	120,7	126,8
		INLAND	92,3	-9,2	101,6	168,1	91,0	122,0	129,0	138,8
		AUSLAND	46,2	-0,6	46,5	140,4	42,5	59,2	95,9	90,9
3171	LOKOMOTIVBAU	INSGESAMT	63,6	-42,7	111,0	133,6	94,3	86,0	93,6	117,4
		INLAND	122,2	-42,5	212,6	167,5	178,4	188,8	154,6	152,9
		AUSLAND	42,7	-42,8	74,7	121,4	64,3	49,2	71,8	104,7
3174	WAGGONBAU	INSGESAMT	112,7	+29,7	86,9	210,0	122,5	142,5	146,1	165,5
		INLAND	137,2	+35,0	101,6	280,1	149,1	182,0	184,1	211,4
		AUSLAND	70,6	+14,4	61,7	89,9	76,7	74,8	80,9	86,9

BUNDESGBIET

DAS VERARBEITENDE GEWERBE
=100

WERT

INDEX

R	I C H T L I C H												SYPRO-NR.		
	1993 1. HJ	1993 2. HJ	1992	1993	VERÄNDERUNG GEGENÜBER DEM ENTSPRECHENDEN VORJAHRESZEITRAUM IN %										
					1993 JAN.	1993 DEZ.	1993 1. VJ	1993 2. VJ	1993 3. VJ	1993 4. VJ	1993 1. HJ	1993 2. HJ		1992	1993
115,3	111,4	117,0	113,4	-12,1	+5,2	-7,1	-4,3	-2,2	+1,8	-5,8	-0,2	+0,3	-3,1	+6,3	40
116,4	114,2	121,2	115,3	-11,7	+1,6	-8,3	-5,8	-4,1	-1,0	-7,0	-2,6	+0,7	-4,9	+0,4	
114,0	108,0	111,7	111,0	-12,7	+10,0	-5,6	-2,4	+0,8	+5,7	-4,0	+3,3	-0,3	-0,6	+14,2	
107,2	102,5	108,1	104,8	-13,4	+7,5	-7,7	-5,4	-1,8	+4,1	-6,6	+1,1	-0,7	-3,1	+9,4	4031
108,7	104,3	111,8	106,5	-11,4	+2,5	-7,6	-7,2	-4,3	+1,1	-7,5	-1,7	+0,1	-4,7	+3,6	
105,7	100,8	104,6	103,3	-15,4	+12,4	-7,8	-3,6	+0,8	+7,0	-5,8	+3,9	-1,6	-1,2	+15,5	
118,4	112,3	118,9	115,3	-12,6	+6,0	-8,2	-2,1	-2,3	+1,4	-5,2	-0,4	+0,3	-3,0	+10,4	4034
123,7	121,6	128,0	122,6	-12,4	+3,7	-11,0	-2,3	-3,2	+0,5	-6,7	-1,5	+0,5	-4,2	+6,6	
110,8	99,0	106,0	104,9	-12,9	+9,4	-3,8	-1,8	-0,8	+3,1	-2,9	+1,1	+0,3	-1,0	+16,1	
138,7	142,1	145,2	140,4	-10,5	+0,3	-7,1	-4,0	-2,5	+0,7	-5,6	-0,9	+4,6	-3,3	+2,7	4035
132,4	138,9	146,0	135,6	-13,2	-0,9	-11,4	-7,9	-6,0	-3,0	-9,7	-4,5	+4,8	-7,1	-2,9	
152,1	148,9	143,5	150,5	-4,3	+2,9	+1,6	+4,3	+4,9	+9,2	+3,0	+7,0	+4,1	+4,9	+14,4	
126,0	118,3	121,6	122,1	-3,0	-3,2	+3,8	+2,5	+0,5	-5,2	+3,2	-2,3	+0,7	+0,4	-10,5	4036
120,2	112,6	116,0	116,4	-3,7	-1,6	+4,5	+2,2	-0,3	-4,8	+3,4	-2,6	+0,1	+0,3	-12,5	
162,7	153,9	156,9	158,3	+1,2	-10,5	+1,4	+4,1	+4,8	-6,5	+2,6	-0,9	+3,6	+0,9	-0,1	
137,2	134,3	137,2	135,7	-10,2	+11,8	-4,4	-1,3	-1,2	+2,9	-2,7	+0,8	+3,7	-1,1	+5,9	4037
125,5	119,7	126,3	122,6	-10,2	-2,4	-4,3	-3,8	+1,9	-6,1	-4,1	-1,8	+3,1	-2,9	-0,9	
144,8	143,6	144,2	144,2	-10,3	+19,5	-4,5	+0,3	-2,9	+8,0	-2,0	+2,1	+4,0	0,0	+9,7	
123,9	121,6	131,1	122,7	-12,6	+1,9	-7,6	-8,3	-5,3	-4,3	-7,9	-4,8	-5,5	-6,4	+0,8	4039
107,3	114,2	118,8	110,7	-17,3	+6,5	-9,7	-11,0	-3,7	-2,6	-10,4	-3,1	-6,9	-6,8	+0,8	
149,9	133,1	150,5	141,5	-6,0	-3,8	-4,8	-5,4	-7,3	-6,5	-5,1	-7,0	-3,7	-6,0	+0,9	
84,4	80,7	91,7	82,5	-21,6	+21,1	-16,9	-14,9	-7,7	+1,9	-15,9	-2,7	-3,3	-10,0	+6,0	4090
78,3	67,0	89,4	72,6	-25,9	+6,5	-23,5	-21,4	-17,5	-10,0	-22,6	-13,9	-7,6	-18,8	-14,1	
88,1	89,0	93,1	88,5	-18,8	+27,3	-12,8	-10,9	-1,7	+7,7	-11,9	+3,4	-0,5	-4,9	+17,6	
132,8	139,4	136,1	136,1	-8,4	+5,4	-3,9	-2,0	+1,9	+3,9	-2,9	+3,0	+3,4	0,0	+9,5	53
137,0	144,8	141,5	140,9	-7,4	+3,8	-3,5	-2,1	+1,3	+2,5	-2,8	+1,9	+5,2	-0,4	+8,7	
108,3	108,6	104,9	108,4	-15,1	+19,7	-6,6	-1,2	+8,0	+15,5	-4,0	+11,8	-8,9	+3,3	+15,4	
120,3	135,5	136,3	127,9	-14,2	-2,2	-11,5	-7,5	-3,6	-2,7	-9,3	-3,1	+5,1	-6,2	+15,7	5311
120,7	136,5	138,5	128,6	-14,0	-3,8	-11,5	-8,2	-5,2	-4,3	-9,7	-4,7	+6,4	-7,1	+13,6	
115,8	126,2	115,6	121,0	-16,8	+18,1	-11,7	-1,0	+17,0	+17,4	-6,3	+17,2	-6,8	+4,7	+34,7	
146,3	143,7	135,8	145,0	-3,7	+14,1	+3,2	+4,3	+9,0	+11,1	+3,7	+10,1	+1,6	+6,8	+5,0	5361
157,4	155,2	145,3	156,3	-1,6	+13,0	+4,5	+5,4	+10,1	+10,5	+4,9	+10,3	+3,9	+7,6	+4,8	
104,5	99,8	99,6	102,2	-14,3	+20,7	-3,9	-1,4	+2,9	+14,5	-2,7	+8,7	-9,9	+2,6	+5,9	
121,3	122,6	126,4	122,0	-15,2	+12,4	-8,3	-6,3	-2,9	+4,3	-7,3	+0,6	+0,5	-3,5	+4,8	55
118,3	117,1	121,1	117,7	-13,0	+9,5	-5,9	-4,5	-2,4	+1,8	-5,1	-0,3	+0,9	-2,8	+0,4	
126,2	131,7	135,0	129,0	-18,7	+16,9	-12,0	-8,8	-3,7	+8,1	-10,5	+2,0	+2,6	-4,4	+12,1	
101,9	99,9	114,1	100,9	-22,5	-1,5	-15,9	-13,8	-10,1	-5,5	-14,9	-7,8	+2,0	-11,6	-0,4	59
97,3	96,1	113,9	96,7	-24,4	-4,9	-19,0	-18,9	-13,2	-8,3	-19,0	-10,9	+1,9	-15,1	-1,2	
114,9	110,6	114,6	112,8	-17,4	+7,6	-7,3	+1,1	-2,1	+2,7	-3,3	+0,2	+2,0	-1,6	+1,4	
110,0	115,5	126,7	112,7	-17,6	-4,0	-13,5	-12,7	-9,5	-8,4	-13,0	-9,0	-0,7	-11,0	+1,0	
117,2	122,8	136,4	120,0	-16,5	-7,2	-14,2	-14,0	-9,9	-10,0	-14,1	-10,0	-1,9	-12,0	-3,8	
105,4	105,4	113,1	102,6	-19,6	+1,4	-12,1	-10,5	-8,8	-5,9	-11,3	-7,3	+1,2	-3,3	+9,8	
118,7	111,4	133,8	115,1	-20,2	+0,5	-17,4	-15,9	-14,2	-7,4	-16,6	-11,0	-1,1	-14,0	-2,5	3021-25
121,4	114,2	138,4	117,8	-21,3	+0,5	-18,5	-16,5	-15,2	-8,2	-17,5	-11,9	-0,9	-14,9	-3,9	
107,3	99,4	113,8	103,3	-13,8	+1,1	-11,6	-12,2	-9,0	-3,4	-11,8	-6,1	-2,6	-9,2	+4,5	
114,9	107,0	130,3	110,9	-20,6	+0,8	-19,0	-16,9	-14,3	-8,1	-17,9	-11,3	+0,5	-14,9	-2,8	3021
118,9	111,9	138,1	115,1	-22,1	+0,9	-21,1	-18,3	-15,8	-9,8	-19,8	-13,0	+1,1	-16,7	-5,0	
100,1	91,1	102,1	95,6	-13,0	+0,4	-8,1	-9,9	-6,5	-0,1	-9,0	-3,4	-2,8	-6,4	+7,5	
121,1	114,2	136,0	117,7	-19,8	+0,4	-16,5	-15,2	-14,2	-7,0	-15,8	-10,8	-2,0	-13,5	-2,5	3025
122,8	115,9	138,6	119,4	-20,8	+0,3	-16,9	-15,5	-14,9	-7,3	-16,2	-11,3	-2,0	-13,9	-3,4	
112,8	105,8	123,0	109,3	-14,3	+1,6	-13,9	-13,8	-10,6	-5,4	-13,8	-8,1	-2,5	-11,1	+2,5	
116,4	145,4	137,8	130,9	-9,2	-4,6	-8,6	+3,2	-12,8	-0,9	-2,6	-6,9	+7,1	-5,0	+6,2	31
130,2	159,5	148,1	144,8	-1,3	+2,5	-4,3	+5,9	-12,5	+3,2	+1,1	-4,7	+4,8	-2,2	+7,5	
62,7	90,7	97,6	76,7	-46,3	-34,0	-34,3	-14,7	-14,4	-23,1	-24,6	-18,9	+22,6	-21,4	-4,9	
141,6	170,0	164,2	155,8	+3,9	-13,6	-3,0	-2,4	-7,5	-6,6	-2,7	-7,0	+9,0	-5,1	+15,6	3111
148,2	180,0	171,0	164,1	+5,8	-11,6	-1,2	-1,8	-6,7	-5,4	-1,6	-6,0	+10,7	-4,0	+17,0	
87,9	86,6	108,5	88,2	-17,7	-37,7	-24,3	-9,1	-17,8	-23,8	-16,1	-21,0	-8,7	-18,7	-7,5	
92,6	123,8	114,6	108,2	-19,7	-1,2	-15,4	+18,4	-19,7	+1,4	+1,1	-10,1	+7,0	-5,6	-8,0	3151
106,5	133,9	120,3	120,2	-4,6	+22,0	-5,9	+22,1	-20,8	+14,1	+8,3	-5,8	+1,3	-0,1	-9,2	
50,9	93,4	97,8	72,1	-60,7	-41,2	-48,9	-0,8	-15,2	-32,8	-28,8	-24,8	+35,6	-26,3	-0,6	
90,2	105,5	147,0	97,8	-41,9	+9,8	-24,4	-60,3	-22,6	-6,5	-47,2	-14,4	+72,5	-33,5	-42,7	3171
183,6	153,7	275,5	168,7	-53,4	-40,3	-39,7	-31,7	-39,8	-43,9	-35,8	-42,0	+29,6	-38,8	-42,5	
56,7	88,3	101,1	72,5	-22,1	+87,3	+1,1	-74,8	-0,8	+43,8	-56,2	+21,6	+155,3	-28,3	-42,8	
132,5	155,8	129,1	144,2	-26,6	+109,4	-8,5	+1,6	+4,6	+61,6	-3,4	+28,7	-17,7	+11,7	+29,7	3174
165,6	197,7	162,7	181,7	-26,9	+115,1	-12,3	+0,4	+7,9	+64,4	-5,7	+32,1	-23,7	+11,7	+35,0	
75,8	83,9	71,5	79,8	-25,8	+83,8	+6,7	+6,9	-6,6	+51,1	+6,9	+16,5	+18,6	+11,6	+14,4	

SYPRO- NR.	WIRTSCHAFTSGLIEDERUNG		1994 JAN.	VERAEND. GEGEN- UEBER VOR- JAHRES- MONAT IN %	N		A		C		H
					1993	1993	1993	1993	1993	1993	1993
					JAN.	DEZ.	1.VJ	2.VJ	3.VJ	4.VJ	
3177	FELD-U. INDUSTRIEBAHN- WAGENBAU	INSGESAMT	34,0	-59,2	83,3	40,5	80,5	62,6	25,7	28,5	
		INLAND	35,4	-64,8	100,5	47,3	95,5	71,2	30,3	33,2	
		AUSLAND	29,6	+8,4	27,3	18,7	32,0	34,6	10,7	13,4	
32	MASCHINENBAU	INSGESAMT	81,6	+1,9	80,1	128,3	93,1	100,7	96,6	108,2	
		INLAND	86,1	-3,9	89,6	130,2	100,3	106,1	101,8	112,6	
		AUSLAND	76,1	+10,9	68,6	126,1	84,4	94,1	90,3	102,9	
3210	H.V. LANDWIRTSCHAFT- LICHEN MASCHINEN, ACKERSCHLEPPERN	INSGESAMT	59,1	-2,8	60,8	73,6	71,9	81,1	63,1	68,8	
		INLAND	63,6	-23,2	82,8	83,1	88,7	98,5	75,5	76,3	
		AUSLAND	55,1	+31,8	41,8	65,4	57,5	66,1	52,4	62,3	
3220	H.V. METALLBEARBEITUNGS- MASCHINEN U. AE.	INSGESAMT	61,6	-11,4	69,5	124,5	79,1	84,0	78,7	91,1	
		INLAND	64,5	-14,1	75,1	124,1	86,7	87,9	84,0	92,6	
		AUSLAND	57,2	-6,4	61,1	125,2	67,6	78,2	70,6	88,8	
3230	H.V. TEXTIL-U. NAEH- MASCHINEN	INSGESAMT	77,6	-0,1	77,7	130,6	94,2	105,0	98,6	117,9	
		INLAND	65,7	-3,1	67,8	99,6	80,9	82,2	73,9	97,6	
		AUSLAND	81,8	+0,6	81,3	141,7	99,0	113,2	107,5	125,2	
3240	H.V. MASCHINEN FUER DIE NAHRUNGS-U. GENUSSMITTEL- INDUSTRIE USW	INSGESAMT	95,8	+5,0	91,2	162,9	103,7	112,9	108,4	132,8	
		INLAND	104,2	-9,5	115,2	181,7	126,4	131,2	123,5	154,2	
		AUSLAND	88,9	+23,8	71,8	147,7	85,3	98,1	96,2	115,4	
3256	H.V. HUETTEN-U. WALZWERKS- EINRICHTUNGEN USW	INSGESAMT	85,9	+9,4	78,5	170,9	97,1	119,2	105,8	140,0	
		INLAND	100,1	+6,2	94,3	186,7	109,0	127,6	119,3	153,5	
		AUSLAND	63,8	+18,4	53,9	146,2	78,5	106,0	84,8	119,0	
3257	H.V. BAU-, BAUSTOFF-U. AE. MASCHINEN	INSGESAMT	91,6	+0,7	91,0	149,5	114,0	133,5	117,9	125,8	
		INLAND	124,3	-12,5	142,0	197,4	180,4	211,9	173,0	180,2	
		AUSLAND	68,8	+23,7	55,6	116,2	67,8	78,8	79,6	88,0	
3260	H.V. ZAHNRAEDERN, GETRIE- BEN, LAGERN, ANTRIEBS- ELEMENTEN	INSGESAMT	80,6	+2,2	78,9	83,3	88,0	86,2	82,7	84,2	
		INLAND	81,7	-0,6	82,2	78,4	91,7	87,6	84,2	83,2	
		AUSLAND	79,1	+6,7	74,1	90,3	82,7	84,1	80,5	85,7	
3270	H.V. MASCHINEN FUER WEITERE BESTIMMTE WIRTSCHAFTSZWEIGE	INSGESAMT	67,9	-6,6	72,7	139,7	89,6	102,5	99,0	110,1	
		INLAND	89,8	-9,7	99,5	186,4	113,5	136,8	133,8	141,9	
		AUSLAND	56,8	-3,9	59,1	116,0	77,5	85,0	81,3	93,9	
3280	SONSTIGER MASCHINENBAU	INSGESAMT	89,0	+5,0	84,8	116,1	95,4	96,5	100,6	102,6	
		INLAND	85,1	+1,8	83,6	106,2	90,2	90,7	94,0	97,1	
		AUSLAND	97,1	+11,4	87,2	136,5	106,1	108,3	114,2	114,0	
33	STRASSENFAHRZEUGBAU	INSGESAMT	78,6	-2,2	80,4	121,7	106,2	111,5	97,4	117,2	
		INLAND	71,7	-15,9	85,3	139,0	118,1	124,8	105,7	123,3	
		AUSLAND	83,9	+9,2	76,8	108,5	97,2	101,3	91,1	112,5	
3311	H.V. KRAFTWAGEN U. -MOTOREN	INSGESAMT	75,3	-2,3	77,1	119,5	103,3	108,6	95,1	115,4	
		INLAND	67,8	-17,8	82,5	141,6	116,7	122,9	104,7	124,2	
		AUSLAND	80,5	+9,7	73,4	104,1	94,0	98,6	88,4	109,3	
3312	H.V. PERSONENKRAFTWAGEN U. AE. (EINSCHL. MOTOREN)	INSGESAMT	83,2	+2,1	81,5	122,9	109,5	113,7	100,4	122,8	
		INLAND	76,1	-11,8	86,3	148,0	125,9	130,2	112,2	133,1	
		AUSLAND	87,6	+11,6	78,5	107,3	99,3	103,5	93,0	116,4	
3313	H.V. LASTKRAFTWAGEN U. AE. (EINSCHL. MOTOREN)	INSGESAMT	44,4	-26,1	60,1	106,1	79,2	88,5	74,6	86,7	
		INLAND	43,6	-38,9	71,4	122,9	90,1	101,9	82,9	98,2	
		AUSLAND	45,3	-5,6	48,0	88,3	67,7	74,4	65,9	74,5	
3316	H.V. KAROSSERIEN, AUF- BAUTEN, ANHAENGERN FUER KRAFTWAGEN	INSGESAMT	141,0	+2,6	137,4	170,6	152,7	152,8	135,0	154,9	
		INLAND	111,4	+0,9	110,4	128,2	126,6	131,0	112,0	121,8	
		AUSLAND	220,8	+4,9	210,4	285,3	223,2	211,6	197,2	244,1	
3321	H.V. KRAFTRAEDERN, KRAFTMOTOREN	INSGESAMT	34,5	-56,9	80,0	31,0	94,8	111,4	63,4	49,8	
		INLAND	37,4	-56,4	85,7	33,5	100,2	114,2	62,8	53,8	
		AUSLAND	1,9	-87,8	15,6	2,5	34,3	79,3	70,1	3,6	
3324	H.V. FAHRRRAEDERN	INSGESAMT	78,3	-12,5	89,5	73,7	154,0	219,1	149,6	91,0	
		INLAND	93,3	-13,6	108,0	91,9	186,0	277,1	191,0	116,4	
		AUSLAND	35,1	-2,8	36,1	21,3	61,8	52,1	30,4	17,8	
34	SCHIFFBAU	INSGESAMT	93,0	+100,9	46,3	146,0	90,8	68,5	92,5	86,5	
		INLAND	68,4	+152,4	27,5	216,2	47,7	52,5	105,8	98,6	
		AUSLAND	118,8	+78,1	66,7	69,3	137,9	86,0	78,0	73,4	
35	LUFT-U. RAUMFAHRZEUGBAU	INSGESAMT	98,8	+7,2	92,2	303,8	106,6	117,7	124,0	215,8	
		INLAND	77,2	+13,4	68,1	339,3	67,7	87,5	104,2	216,9	
		AUSLAND	116,5	+4,0	112,0	274,8	138,5	142,4	140,2	215,0	
36	ELEKTROTECHNIK	INSGESAMT	110,1	-2,7	113,2	136,3	121,6	116,0	126,9	126,8	
		INLAND	114,3	-6,3	122,0	140,3	126,2	117,4	130,2	130,4	
		AUSLAND	101,7	+6,0	95,9	128,4	112,5	113,1	120,4	119,8	
3610	H.V. BATTERIEN, AKKUMULATOREN	INSGESAMT	104,1	-9,7	115,3	121,1	113,8	102,5	119,0	134,3	
		INLAND	98,8	-16,7	118,6	120,8	113,9	96,5	116,6	133,7	
		AUSLAND	114,9	+5,7	108,7	121,7	113,8	114,5	123,7	135,6	

BUNDESGBIET

DAS VERARBEITENDE GEWERBE
=100

WERT

INDEX

R	I		C		H		T		L		I		C		H		SYPRO- NR.
	1993 1.HJ	1993 2.HJ	1992	1993	VERAENDERUNG GEGENUEBER DEM ENTSPRECHENDEN VORJAHRESZEITRAUM IN %												
					1993 JAN.	1993 DEZ.	1993 1.VJ	1993 2.VJ	1993 3.VJ	1993 4.VJ	1993 1.HJ	1993 2.HJ	1992	1993	1994 JAN.-JAN. KUMULIERT		
71,6	27,1	106,9	49,3	-48,5	-45,6	-45,6	-33,4	-68,4	-72,6	-40,8	-70,8	+7,0	-53,9	-59,2		3177	
83,4	31,8	127,7	57,6	-48,2	-49,6	-46,8	-35,9	-67,9	-73,6	-42,6	-71,1	+8,5	-54,9	-64,8			
33,3	12,0	39,4	22,7	-52,4	+59,8	-31,2	-10,6	-72,5	-59,9	-21,8	-66,9	-6,2	-42,4	+8,4			
96,9	102,4	111,7	99,6	-12,6	-5,9	-10,2	-12,1	-12,1	-8,9	-11,2	-10,4	-4,4	-10,8	+1,9	32		
103,2	107,2	121,0	105,2	-11,0	-11,5	-11,6	-14,8	-13,3	-12,3	-13,3	-12,8	-3,7	-13,1	-3,9			
89,2	96,6	100,4	92,9	-15,1	+2,5	-8,1	-7,9	-10,3	-3,9	-8,0	-7,0	-5,6	-7,5	+10,9			
76,5	66,0	81,9	71,2	-22,7	+4,2	-20,4	-14,8	-9,9	-4,4	-17,6	-7,0	-11,0	-13,1	-2,8	3210		
93,6	75,9	99,8	84,8	-11,2	-11,4	-16,2	-18,7	-11,9	-11,6	-17,6	-11,7	-9,9	-15,0	-23,2			
61,8	57,3	66,4	59,6	-36,9	+29,8	-25,2	-9,1	-7,1	+4,5	-17,4	-1,2	-12,4	-10,2	+31,8			
81,5	84,9	104,3	83,2	-14,3	-7,2	-17,8	-19,9	-24,8	-18,4	-19,0	-21,5	-11,6	-20,2	-11,4	3220		
87,3	88,3	111,5	87,8	-16,6	-12,5	-18,4	-23,8	-21,9	-20,9	-21,1	-21,4	-15,0	-21,3	-14,1			
72,9	79,7	93,5	76,3	-9,6	+2,3	-16,9	-12,4	-29,5	-13,9	-14,5	-21,6	-4,8	-18,4	-6,4			
99,6	108,3	109,3	103,9	-13,8	+4,9	-8,8	-4,3	-5,6	-1,5	-6,5	-3,4	+4,2	-4,9	-0,1	3230		
81,6	85,8	97,6	83,7	-23,8	-5,9	-19,6	-18,3	-18,3	-1,3	-18,9	-9,4	-12,6	-14,2	-3,1			
106,1	118,4	113,5	111,2	-10,1	+8,0	-5,1	+0,3	-1,8	-1,5	-2,3	-1,6	+10,8	-2,0	+0,6			
108,3	120,6	124,8	114,4	-6,0	-10,8	-5,5	-8,7	-8,3	-10,0	-7,1	-9,3	-1,3	-8,3	+5,0	3240		
128,8	138,9	150,6	133,8	+2,1	-17,9	-3,9	-10,5	-13,6	-14,9	-7,4	-14,3	-1,4	-11,2	-9,5			
91,7	105,8	103,9	98,8	-14,8	-2,5	-7,3	-6,6	-2,0	-4,2	-6,9	-3,2	-1,3	-4,9	+23,8			
108,1	122,9	130,2	115,5	-19,2	-8,5	-13,1	-10,8	-15,4	-6,8	-11,9	-10,7	-4,8	-11,3	+9,4	3256		
118,3	136,4	143,0	127,4	-12,5	-11,6	-13,1	-12,4	-12,0	-7,0	-12,8	-9,3	-1,0	-10,9	+6,2			
92,2	101,9	110,3	97,1	-33,2	-1,7	-13,3	-7,7	-22,1	-6,2	-10,2	-13,6	-11,8	-12,0	+18,4			
123,7	121,9	141,1	122,8	-16,9	-4,5	-14,3	-14,0	-11,6	-11,8	-14,2	-11,7	+3,8	-13,0	+0,7	3257		
196,2	176,6	225,7	186,4	-13,1	-22,6	-12,0	-16,1	-18,9	-22,2	-14,2	-20,6	+13,7	-17,4	-12,5			
73,3	83,8	82,2	78,6	-22,6	+32,0	-18,2	-9,8	+2,6	+9,0	-14,0	+5,8	-11,1	-4,4	+23,7			
87,1	83,4	97,3	85,3	-17,5	+5,3	-13,7	-14,8	-14,0	-6,4	-14,3	-10,4	-7,5	-12,3	+2,2	3260		
89,7	83,7	100,6	86,7	-20,9	+3,3	-14,9	-15,9	-15,0	-8,9	-15,4	-12,1	-8,6	-13,8	-0,6			
83,4	83,1	92,7	83,2	-11,5	+7,8	-11,6	-13,1	-12,5	-2,8	-12,4	-7,8	-5,6	-10,2	+6,7			
96,1	104,5	112,3	100,3	-18,0	-3,3	-12,5	-15,4	-6,6	-7,9	-14,0	-7,4	-15,8	-10,7	-6,6	3270		
125,1	137,9	146,0	131,5	-6,0	-8,4	-12,5	-12,1	-3,2	-11,4	-12,3	-7,6	-11,0	-9,9	-9,7			
81,3	87,6	95,1	84,4	-26,0	+1,5	-12,4	-17,8	-9,3	-5,1	-15,3	-7,0	-19,3	-11,3	-3,9			
96,0	101,6	107,7	98,8	-7,3	-6,4	-4,7	-10,0	-10,3	-7,7	-7,4	-9,0	-0,5	-8,3	+5,0	3280		
90,5	95,6	104,5	93,0	-10,2	-8,5	-9,3	-13,4	-11,2	-9,8	-11,4	-10,5	-0,5	-11,0	+1,8			
107,2	114,1	114,2	110,7	-1,2	-2,7	+4,6	-3,4	-8,8	-3,6	+0,4	-6,2	-0,5	-3,1	+11,4			
108,8	107,3	134,8	108,1	-34,6	-12,3	-24,0	-22,2	-16,6	-15,9	-23,2	-16,2	+3,2	-19,8	-2,2	33		
121,5	114,5	154,4	118,0	-39,5	-17,4	-28,3	-26,7	-16,6	-21,0	-27,4	-19,0	-5,1	-23,6	-15,9			
99,3	101,8	119,9	100,5	-29,7	-6,8	-19,7	-17,6	-16,6	-11,2	-18,5	-13,7	+12,9	-16,2	+9,2			
105,9	105,3	131,9	105,6	-35,5	-13,3	-24,2	-22,2	-16,4	-16,3	-23,2	-16,3	+3,3	-19,9	-2,3	3311		
119,8	114,5	153,7	117,1	-41,0	-17,9	-28,6	-27,1	-16,1	-21,4	-27,8	-19,0	+4,5	-23,8	-17,8			
96,3	98,9	116,7	97,6	-30,4	-8,4	-19,9	-17,5	-16,8	-11,6	-18,7	-14,0	+11,7	-16,4	+9,7			
111,6	111,6	137,7	111,6	-34,7	-11,6	-23,4	-21,4	-15,6	-15,0	-22,4	-15,3	+5,0	-19,0	+2,1	3312		
128,0	122,7	164,1	125,4	-43,1	-16,2	-29,0	-26,6	-15,9	-21,0	-27,8	-18,7	-3,5	-23,6	-11,8			
101,4	104,7	121,3	103,0	-27,4	-7,1	-18,2	-16,7	-15,4	-10,1	-17,5	-12,5	+13,6	-15,1	+11,6			
83,9	80,7	109,1	82,3	-38,9	-20,3	-28,3	-26,1	-20,7	-22,5	-27,2	-21,7	-4,7	-24,6	-26,1	3313		
96,0	90,6	123,3	93,3	-31,8	-23,5	-26,8	-28,4	-16,9	-23,2	-27,7	-20,4	-8,4	-24,3	-38,9			
71,0	70,2	94,1	70,6	-47,7	-15,0	-30,4	-22,3	-25,2	-21,7	-26,4	-23,4	+1,0	-25,0	-5,6			
152,8	144,9	187,7	148,8	-26,2	+2,8	-24,3	-25,5	-20,4	-11,2	-24,9	-15,8	+3,8	-20,7	+2,6	3316		
128,8	116,9	164,3	122,9	-31,0	-9,2	-29,4	-29,3	-23,3	-17,1	-29,3	-20,2	-10,4	-25,2	+0,9			
217,4	220,6	250,8	219,0	-18,3	+22,6	-14,9	-18,4	-15,3	-1,9	-16,6	-8,4	+44,3	-12,7	+4,9			
103,1	56,6	79,2	79,9	+1,0	-46,0	-3,1	+10,6	+18,1	-22,9	+3,9	-4,4	-2,8	+0,9	-56,9	3321		
107,2	58,3	82,6	82,8	+3,1	-43,2	-2,1	+7,4	+14,2	-19,3	+2,7	-4,3	-2,9	+0,2	-58,4			
56,8	36,8	40,3	46,8	-55,3	-93,8	-23,8	+119,1	+81,6	-91,3	+39,9	-8,0	-2,2	+16,1	-87,8			
186,6	120,3	161,6	153,4	-27,9	-19,1	-8,8	-0,3	-4,0	-10,9	-4,0	-6,7	-6,3	-5,1	-12,5	3324		
231,5	153,7	198,5	192,6	-19,5	-18,1	-5,9	+2,6	-3,2	-9,6	-1,0	-5,7	-4,4	-3,0	-13,6			
57,0	24,1	55,3	40,5	-62,2	-29,9	-27,9	-29,7	-16,5	-28,8	-28,7	-21,5	-22,0	-26,8	-2,8			
79,7	89,5	101,2	84,6	-17,0	+29,9	-8,1	-16,2	+54,2	-47,4	-11,7	-20,2	-3,3	-16,4	+100,9	34		
50,1	102,2	65,9	76,1	-29,5	+73,1	-10,0	-11,2	+61,3	+15,1	-10,7	+35,0	-26,0	+15,5	+152,4			
112,0	75,7	139,9	93,8	-10,1	-29,8	-7,3	-19,2	+44,7	-70,7	-12,2	-50,3	+15,1	-33,0	+78,1			
112,2	169,9	146,9	141,0	-14,5	+39,4	-10,9	-12,1	-5,4	+6,2	-11,5	+1,7	-13,1	-4,0	+7,2	35		
77,6	160,6	129,1	119,1	-7,3	+57,2	-21,4	-14,3	-13,1	+4,0	-17,5	-2,2	-9,8	-7,7	+13,4			
140,5	177,6	161,5	159,0	-17,6	+25,0	-5,8	-10,9	0,0	+8,1	-8,5	+4,8	-15,0	-1,5	+4,0			
118,8	126,9	129,6	122,8	-8,3	-2,4	-6,5	-8,2	-2,5	-3,9	-7,3	-3,1	+0,4	-5,2	-2,7	36		
121,8	130,3	135,5	128,1	-7,2	-6,5	-7,3	-10,2	-3,6	-6,9	-8,7	-5,2	+0,5	-6,9	-6,3			
112,8	120,1	118,1	116,5	-11,2	+7,9	-4,7	-4,2	0,0	+3,2	-4,4	+1,6	+0,3	-1,4	+6,0			
108,2	126,7	122,0	117,4	+4,3	+2,7	-5,5	-6,0	-1,3	-2,6	-5,7	-2,0	+2,3	-3,8	-9,7	3610		
105,2	125,2	122,9	115,2	+0,7	+3,5	-6,8	-11,1	-5,8	-2,3	-8,8	-4,0	+0,2	-6,3	-16,7			
114,2	129,6	120,4	121,9	+13,2	+1,1	-2,6	+3,6	+8,4	-3,2	+0,5	+2,0	+7,3	+1,2	+5,7			

SYPRO- NR.	WIRTSCHAFTSGLIEDERUNG	1994 JAN.	VERAEND. GEGEN- UEBER- VDR- JAHRES MONAT IN %	N		A		C		H
				1993 JAN.	1993 DEZ.	1993 1.VJ	1993 2.VJ	1993 3.VJ	1993 4.VJ	
3620	H.V.GERAETEN D.ELEKTRIZ. ERZEUGUNG,-VERTLG.U.AE.	INSGESAMT INLAND AUSLAND	97,9 101,6 89,6	-1,6 -3,2 +3,1	99,5 105,0 86,9	117,7 118,3 116,4	112,1 112,9 110,1	109,3 110,4 106,8	120,0 122,1 115,2	111,2 113,9 105,0
3640	H.V.ELEKTRISCHEN LEUCH- TEN U.LAMPEN	INSGESAMT INLAND AUSLAND	134,4 149,6 104,6	-4,1 -0,9 -12,1	140,2 151,0 119,0	140,8 152,0 118,8	146,8 158,4 124,1	135,7 143,2 120,8	136,9 151,3 108,6	154,1 167,4 128,0
3650	H.V.ELEKTROHAUSHALTS- GERAETEN	INSGESAMT INLAND AUSLAND	134,1 147,9 109,2	-7,1 -9,0 -2,2	144,4 162,6 111,7	126,8 135,4 111,4	138,0 151,3 113,9	125,2 128,3 119,8	129,8 139,1 112,9	142,2 153,8 121,5
3660	H.V.ZAEHLERN,FERNMELDE-, MESS-U.REGELGERAETEN USW	INSGESAMT INLAND AUSLAND	120,4 124,6 112,7	-0,8 -7,1 +15,4	121,4 134,1 97,7	170,1 180,6 150,5	131,3 139,5 115,8	127,3 129,6 122,8	143,1 146,2 137,3	142,5 148,2 131,8
3670	H.V.RUNDFUNK-,FERNSEH-U. PHONOTECHNISCHEN GERAETEN	INSGESAMT INLAND AUSLAND	96,1 94,4 98,6	-8,1 -13,5 +0,5	104,6 109,1 98,1	104,0 95,8 116,1	105,8 106,0 105,6	91,4 87,9 96,5	94,4 94,3 94,5	113,1 105,5 124,3
37	FEINMECHANIK,OPTIK, H.V.UHREN	INSGESAMT INLAND AUSLAND	95,1 101,5 85,3	+2,6 -1,4 +10,6	92,7 102,9 77,1	109,4 115,9 99,5	103,0 112,0 89,3	101,2 109,6 88,3	98,5 105,9 87,2	106,6 113,6 96,0
3711	OPTIK (OHNE AUGENOPTIK, FOTO-U.KINOTECHNIK)	INSGESAMT INLAND AUSLAND	73,0 69,3 76,8	+8,8 -1,3 +20,2	67,1 70,2 63,9	93,7 85,3 102,0	77,0 75,4 78,6	75,7 75,4 75,9	79,0 75,5 82,4	83,0 76,5 89,5
3715	AUGENOPTIK	INSGESAMT INLAND AUSLAND	104,3 124,6 66,5	-2,4 -1,9 -4,5	106,9 127,0 69,6	102,8 122,7 65,7	119,3 139,6 81,6	118,8 140,6 78,3	110,6 130,1 74,2	107,4 126,1 72,6
3721	H.V.FOTO-,PROJEKTIONS- U.KINOGERAETEN	INSGESAMT INLAND AUSLAND	120,9 143,0 107,8	+5,8 -0,4 +11,2	114,3 143,6 96,9	138,0 173,3 116,9	135,2 178,3 109,5	121,1 145,4 106,6	119,2 138,8 107,4	135,9 167,0 117,4
3751	FEINMECHANIK (OHNE H.V. MEDIZINMECHANISCHEN U. AE.ERZEUGNISSEN)	INSGESAMT INLAND AUSLAND	77,8 86,5 63,8	-7,4 -8,5 -4,9	84,0 94,5 67,1	93,9 100,3 83,7	91,8 100,9 77,2	89,4 98,2 75,4	87,7 95,5 75,3	90,2 97,2 79,1
3760	H.V.MEDIZIN-U.ORTHO- PAEDIEMECHANISCHEN ERZEUGNISSEN	INSGESAMT INLAND AUSLAND	131,3 122,4 160,6	+9,6 +4,8 +23,5	119,8 116,8 130,0	147,2 138,6 175,8	128,0 123,3 143,6	128,3 123,8 143,3	123,1 119,9 133,8	140,7 134,3 161,9
3771	H.V.UHREN	INSGESAMT INLAND AUSLAND	38,0 44,2 31,6	-4,5 -14,0 +14,1	39,8 51,4 27,7	48,7 60,2 36,8	48,9 58,5 39,0	54,4 63,3 45,2	53,4 63,8 42,5	59,2 72,0 45,9
38	H.V.EBM-WAREN	INSGESAMT INLAND AUSLAND	117,7 122,9 103,7	-0,3 -1,8 +4,7	118,1 125,1 99,0	115,0 122,0 96,2	128,1 135,3 108,3	128,2 135,3 108,8	125,5 133,7 103,0	128,1 136,4 105,4
3821	H.V.WERKZEUGEN SOWIE GERAETEN FUER DIE LAND- WIRTSCHAFT	INSGESAMT INLAND AUSLAND	80,3 77,4 85,8	-7,1 -12,7 +4,8	86,4 88,7 81,9	77,3 75,3 80,9	94,0 94,1 93,7	88,3 86,7 91,2	83,7 82,9 85,3	86,7 85,1 89,5
3830	H.V.HEIZ-U.KOCHGERAETEN	INSGESAMT INLAND AUSLAND	117,7 125,8 103,1	-1,9 -0,4 -5,2	120,0 126,3 108,7	118,7 127,5 102,8	120,6 132,1 100,0	113,9 128,9 87,1	114,7 129,3 88,5	135,5 151,0 107,6
3842	H.V.STAHLBLECHWAREN (OHNE MOEBEL)	INSGESAMT INLAND AUSLAND	122,5 128,7 97,6	-2,8 -4,2 +4,5	126,0 134,3 93,4	130,0 137,7 99,3	135,3 143,0 104,8	138,5 145,7 109,9	144,0 153,3 107,2	145,1 154,2 109,3
3844	H.V.NE-METALLBLECHWAREN (OHNE MOEBEL)	INSGESAMT INLAND AUSLAND	146,0 155,5 98,2	+8,2 +11,1 -10,6	134,9 140,0 109,8	169,8 182,4 106,3	152,9 159,6 119,4	184,2 196,5 122,9	181,9 195,2 115,4	177,0 188,7 118,5
3847	H.V.MOEBELN AUS METALL	INSGESAMT INLAND AUSLAND	137,8 146,5 111,7	-5,2 -6,2 -1,3	145,4 156,2 113,2	151,8 166,7 107,2	163,9 177,9 122,2	156,4 170,1 115,5	142,2 155,3 103,0	154,9 169,0 112,6
3849	H.V.FEINSTBLECH- PACKUNGEN	INSGESAMT INLAND AUSLAND	99,7 97,3 116,0	+5,3 +2,7 +22,6	94,7 94,7 94,6	86,1 85,6 89,9	98,9 97,6 108,4	116,4 111,2 153,1	112,6 110,2 129,1	101,2 101,0 102,3
3850	H.V.SCHLOSSERN, BESCHLAEGEN	INSGESAMT INLAND AUSLAND	139,3 144,2 124,4	+7,5 +7,5 +7,7	129,6 134,2 115,5	112,9 116,0 103,1	141,5 146,8 125,1	132,6 137,0 119,4	129,2 135,5 110,2	134,0 139,9 116,0
3871	H.V.SCHNEIDWAREN, BESTECKEN	INSGESAMT INLAND AUSLAND	93,5 99,4 86,8	-4,0 -9,7 +4,7	97,4 110,1 82,9	96,5 107,7 83,8	99,0 108,9 87,8	93,6 100,0 86,4	98,9 105,1 91,9	109,1 123,5 92,6
3882	H.V.SONST.METALLWAREN (OHNE-KURZWAREN)	INSGESAMT INLAND AUSLAND	102,0 99,2 106,4	-1,2 -7,0 +9,0	103,2 106,7 97,6	89,1 88,2 90,4	109,9 110,9 108,5	109,3 107,9 111,4	105,9 103,6 109,6	101,7 101,7 101,6
3889	H.V.METALLKURZWAREN, LEICHTEN PRESS-,ZIEH- UND STANZTEILEN	INSGESAMT INLAND AUSLAND	118,7 124,4 102,1	+2,2 +1,3 +5,8	116,1 122,8 96,5	108,6 110,9 102,0	128,6 136,0 107,1	126,5 133,0 107,5	120,2 128,6 96,0	123,5 129,2 107,2

BUNDESGBEIT

DAS VERARBEITENDE GEWERBE
=100

WERT

INDEX

R	I C H T L I C H													SYPRO- NR.	
	1993 1.HJ	1993 2.HJ	1992	1993	VERAENDERUNG GEGENUEBER DEM ENTSPRECHENDEN VORJAHRESZEITRAUM IN %										
					1993 JAN.	1993 DEZ.	1993 1.VJ	1993 2.VJ	1993 3.VJ	1993 4.VJ	1993 1.HJ	1993 2.HJ	1992		1993 JAN.-JAN. KUMULIERT
110,7	115,6	119,7	113,1	-11,6	-2,6	-5,7	-8,5	-2,9	-4,9	-7,1	-3,9	+0,3	-5,5	-1,6	3620
111,7	118,0	125,0	114,8	-11,4	-6,0	-9,0	-11,0	-5,3	-7,3	-9,9	-6,3	+0,9	-8,2	-3,2	
108,5	110,1	107,7	109,3	-12,4	+6,6	+2,8	-2,1	+3,6	+1,6	+0,4	+2,6	-1,0	+1,5	+3,1	
141,3	145,5	151,8	143,4	-10,8	-0,9	-8,4	-3,1	-5,6	-4,8	-5,9	-5,1	+3,2	-5,5	-4,1	3640
150,8	159,4	161,0	155,1	-9,3	+0,8	-7,0	-2,5	-0,2	-4,5	-4,9	-2,4	+2,4	-3,7	-0,9	
122,5	118,3	133,7	120,4	-14,4	-5,0	-11,7	-4,5	-17,9	-5,6	-8,2	-11,7	+5,2	-8,9	-12,1	
131,6	136,0	141,9	133,8	-6,5	-2,2	-8,0	-6,9	-3,2	-4,5	-7,5	-3,9	-1,5	-5,7	-7,1	3650
139,8	146,5	145,7	143,2	+0,6	+0,4	-1,4	-4,0	-0,7	-1,1	-2,6	-0,9	-0,7	-1,7	-9,0	
116,8	117,2	135,2	117,0	-20,9	-7,3	-21,0	-11,9	-8,6	-11,4	-16,6	-10,1	-3,0	-13,5	-2,2	
129,3	142,8	141,2	136,0	-3,5	-1,6	-5,1	-9,1	+0,1	-0,4	-7,2	-0,2	+4,4	-3,7	-0,8	3660
134,6	147,2	150,0	140,9	-2,4	-7,1	-5,5	-12,3	-0,7	-5,8	-8,9	-3,3	+4,0	-6,1	-7,1	
119,3	134,6	124,6	128,9	-6,2	+13,5	-4,5	-2,3	+1,6	+13,2	-3,4	+7,0	+5,4	+1,8	+15,4	
98,6	103,8	113,3	101,2	-15,9	-7,1	-12,4	-7,2	-9,7	-12,5	-10,0	-11,2	-13,2	-10,7	-8,1	3670
97,0	99,9	113,1	98,4	-16,8	-17,3	-14,4	-5,0	-12,5	-17,8	-10,3	-15,3	-15,2	-13,0	-13,5	
101,1	109,4	113,6	105,3	-14,1	+9,3	-9,2	-10,2	-5,2	-5,0	-9,7	-5,1	-10,1	-7,3	+0,5	
102,1	102,6	113,1	102,4	-12,1	-8,0	-11,1	-10,5	-7,6	-8,7	-10,8	-8,1	-1,4	-9,5	+2,6	37
110,8	109,7	123,5	110,3	-10,6	-14,0	-11,3	-10,6	-8,7	-12,1	-10,9	-10,6	-1,1	-10,7	-1,4	
88,8	91,6	97,0	90,2	-15,0	+5,5	-10,9	-10,2	-5,2	-1,4	-10,6	-3,3	-2,0	-7,0	+10,6	
76,3	81,0	91,3	78,7	-13,3	-6,1	-18,9	-15,5	-10,0	-10,6	-17,3	-10,3	-4,5	-13,8	+8,8	3711
75,4	76,0	89,6	75,7	-10,8	-14,6	-19,9	-11,6	-13,6	-16,6	-15,9	-15,2	-7,8	-15,5	-1,3	
77,2	86,0	93,0	81,6	-16,1	+2,4	-18,1	-19,2	-6,8	-4,7	-18,7	-5,6	-1,1	-12,3	+20,2	
119,1	109,0	123,5	114,0	-16,2	-11,8	-9,2	-3,3	-7,0	-10,9	-6,4	-8,9	+1,8	-7,7	-2,4	3715
140,1	128,1	145,5	134,1	-14,4	-13,2	-9,5	-3,3	-7,6	-11,0	-6,5	-9,3	+2,5	-7,8	-1,9	
80,0	73,4	82,4	78,7	-21,6	-7,1	-8,5	-3,3	-5,2	-10,6	-6,0	-8,0	-0,8	-6,9	-4,5	
128,2	127,5	137,1	127,8	-16,8	+0,2	-6,4	-11,9	-5,2	-3,2	-9,1	-4,2	-1,3	-6,8	+5,8	3721
161,9	152,9	175,5	157,4	-19,0	-11,4	-3,3	-14,4	-12,7	-11,6	-8,6	-12,1	-4,7	-10,3	-0,4	
108,1	112,4	114,1	110,2	-14,8	+13,5	-9,3	-9,9	+1,3	+5,4	-9,5	+3,4	+2,0	-3,4	+11,2	
90,6	89,0	105,2	89,8	-14,7	-10,1	-15,5	-16,0	-13,3	-13,7	-15,8	-13,5	-8,4	-14,6	-7,4	3751
99,5	96,4	115,8	97,9	-13,9	-13,4	-16,2	-17,3	-13,4	-14,6	-16,8	-14,0	-9,0	-15,5	-8,5	
76,3	77,2	88,2	76,8	-16,6	-3,0	-14,3	-12,9	-12,9	-11,8	-13,7	-12,4	-7,4	-12,9	-4,9	
128,2	131,9	134,8	130,0	+1,3	-8,5	-3,7	-4,0	-1,4	-4,7	-3,8	-3,2	+7,8	-3,6	+9,6	3760
123,5	127,1	134,1	125,3	+0,5	-15,8	-6,5	-6,2	-2,9	-10,0	-6,4	-6,8	+8,8	-6,6	+4,8	
143,5	147,9	136,9	145,7	+3,9	+18,4	+5,5	+2,9	+3,3	+13,6	+4,2	+8,8	+4,2	+6,4	+23,5	
51,7	56,3	68,2	54,0	-41,7	-11,5	-30,3	-22,1	-15,6	-14,6	-26,1	-15,1	-11,8	-20,8	-4,5	3771
60,9	67,9	77,7	64,4	-34,5	-8,5	-24,8	-16,8	-13,2	-13,6	-20,8	-13,4	-10,4	-17,1	-14,0	
42,1	44,2	58,4	43,2	-52,0	-16,2	-37,5	-28,6	-19,5	-16,5	-33,1	-18,0	-13,6	-26,0	+14,1	
128,1	126,8	139,0	127,5	-15,5	-0,9	-12,4	-8,8	-7,6	-4,0	-10,7	-5,8	-0,7	-8,3	-0,3	38
135,3	135,1	147,6	135,2	-15,1	-2,7	-12,4	-8,6	-7,9	-4,9	-10,6	-6,1	+0,4	-8,4	-1,8	
108,5	104,2	115,6	106,4	-17,2	+5,9	-12,4	-9,2	-8,5	-0,8	-10,9	-4,8	-4,4	-8,0	+4,7	
91,1	85,2	101,7	88,2	-18,9	-2,0	-16,4	-16,7	-12,9	-5,8	-16,7	-9,5	-6,3	-13,3	-7,1	3821
90,4	84,0	103,3	87,2	-15,0	-6,0	-16,8	-19,3	-15,6	-9,9	-18,0	-12,8	-8,8	-15,6	-12,7	
92,5	87,4	98,5	90,0	-25,9	+5,6	-15,7	-11,6	-7,5	+2,4	-13,7	-2,7	-0,9	-8,6	+4,8	
117,3	125,1	149,2	121,2	-31,2	-7,0	-30,6	-17,0	-15,6	-9,5	-24,6	-12,4	-0,3	-18,8	-1,9	3830
130,5	140,2	151,1	135,3	-31,6	-1,7	-27,4	-4,5	-1,4	-3,5	-17,7	-2,5	-4,5	-10,5	-0,4	
93,6	98,0	145,7	95,8	-30,2	-17,2	-37,3	-38,3	-38,8	-21,7	-37,7	-30,5	+8,8	-34,2	-5,2	
136,9	144,6	152,4	140,7	-15,5	-1,7	-13,2	-9,5	-4,8	-3,0	-11,3	-3,9	+0,7	-7,7	-2,8	3842
144,3	153,8	162,2	149,0	-16,0	-2,8	-13,9	-9,8	-4,7	-3,9	-12,0	-4,2	+1,8	-8,1	-4,2	
107,4	108,2	113,6	107,8	-12,9	+4,4	-9,0	-7,6	-5,2	+2,1	-8,3	-1,7	-4,9	-5,1	+4,5	
168,6	179,5	184,4	174,0	-12,1	-8,2	-8,4	-4,2	-2,4	-7,8	-6,1	-5,1	+3,9	-5,6	+8,2	3844
178,1	191,9	193,4	185,0	-10,0	-8,6	-6,9	-2,1	-1,3	-7,4	-4,3	-4,4	+6,9	-4,3	+11,1	
121,1	117,0	139,0	119,0	-23,0	-4,6	-17,4	-17,7	-10,8	-10,8	-17,6	-10,8	-13,2	-14,4	-10,6	
160,1	148,5	172,1	154,3	-12,4	-1,7	-10,6	-10,4	-12,1	-8,2	-10,6	-10,2	+1,1	-10,3	-5,2	3847
173,9	162,2	197,4	168,1	-11,4	-2,7	-9,8	-10,0	-12,0	-9,5	-9,9	-10,7	+4,3	-10,3	-6,2	
118,9	107,8	126,4	113,3	-16,3	+3,0	-14,1	-11,8	-12,3	-2,2	-13,0	-7,2	-11,0	-10,4	-1,3	
107,7	106,9	110,2	107,3	-12,4	+7,4	-10,3	+3,8	-6,4	+3,0	-3,1	-2,2	-5,1	-2,6	+5,3	3849
104,4	105,6	108,8	105,0	-12,7	+5,5	-11,1	+1,8	-5,9	+1,8	-4,7	-2,3	-5,1	-3,5	+2,7	
130,7	115,7	120,2	123,2	-10,1	+21,8	-4,0	+15,3	-9,6	+10,8	+6,3	-1,6	-4,7	+2,5	+22,6	
137,1	131,6	140,7	134,3	-13,5	+12,2	-8,9	-7,7	-3,9	+3,5	-8,3	-0,3	+0,6	-4,5	+7,5	3850
141,9	137,7	147,5	139,8	-13,9	+9,8	-9,4	-8,8	-4,3	+2,7	-9,2	-0,9	+2,2	-5,2	+7,5	
122,2	113,1	119,8	117,7	-12,2	+20,6	-6,9	-3,2	-2,0	+6,4	-5,2	+2,1	-5,4	-1,8	+7,7	
96,3	104,0	103,3	100,2	-4,8	-5,3	-3,6	-7,1	-1,2	-0,4	-5,3	-0,8	-5,3	-3,0	-4,0	3871
104,4	114,3	113,8	109,4	-2,6	-14,1	-4,7	-4,0	-3,7	-3,1	-4,5	-3,4	-4,5	-3,9	-9,7	
87,1	92,3	91,3	89,7	-8,0	+11,7	-1,9	-10,6	+2,3	+3,8	-6,3	+3,1	-6,4	-1,8	+4,7	
109,6	103,8	116,4	106,7	-15,3	-7,8	-10,4	-7,5	-7,8	-7,5	-9,0	-7,7	-4,2	-8,3	-1,2	3882
109,4	102,7	117,4	106,0	-13,8	-14,2	-10,4	-7,9	-10,6	-9,9	-9,2	-10,2	-3,8	-9,7	-7,0	
110,0	105,6	114,8	107,8	-17,6	+4,4	-10,2	-7,0	-3,4	-3,3	-8,6	-3,4	-4,8	-6,1	+9,0	
127,6	121,9	136,6	124,7	-18,2	+4,9	-13,3	-8,7	-10,4	-1,6	-11,0	-6,2	+0,2	-8,7	+2,2	3889
134,5	128,9	146,4	131,7	-19,4	+1,3	-14,4	-10,6	-10,8	-3,4	-12,5	-7,2	+0,1	-10,0	+1,3	
107,3	101,6	108,3	104,5	-13,4	+18,7	-8,9	-1,0	-8,7	+5,3	-5,1	-1,8	+0,7	-3,5	+5,8	

SYPRO- NR.	WIRTSCHAFTSGLIEDERUNG	1994 JAN.	VERAEND. GEGEN- UEBER VOR- JAHRES- MONAT IN %	N A C H						
				N		A		C		H
				1993 JAN.	1993 DEZ.	1993 1.VJ	1993 2.VJ	1993 3.VJ	1993 4.VJ	
50	H.V. BUEROMASCHINEN, ADV-GERAETEN U.-EINR.	INSGESAMT	110,3	+23,1	89,6	166,2	114,4	121,7	124,9	128,4
		INLAND	128,5	+19,8	107,3	172,0	130,4	136,9	155,6	129,0
		AUSLAND	93,2	+27,7	73,0	160,8	99,3	107,3	96,0	128,0
5060	H.V. BUEROMASCHINEN	INSGESAMT	41,5	+3,2	40,2	81,6	53,1	62,6	55,0	75,9
		INLAND	47,5	-13,0	54,6	80,2	64,7	78,0	64,6	85,7
		AUSLAND	35,6	+36,4	26,1	82,9	41,7	47,5	45,6	66,2
5080	H.V. ADV-GERAETEN U.-EINRICHTUNGEN	INSGESAMT	119,6	+24,2	96,3	177,6	122,6	129,6	134,3	135,5
		INLAND	139,6	+21,9	114,5	184,6	139,4	145,1	168,1	134,9
		AUSLAND	100,7	+27,3	79,1	171,0	106,8	115,1	102,6	136,1
	VERBRAUCHSGUETER PRO- DUZIERENDES GEWERBE	INSGESAMT	112,0	-1,0	113,1	104,4	121,1	111,7	117,2	114,9
		INLAND	112,7	-1,7	114,7	107,5	122,7	114,3	119,5	118,7
		AUSLAND	109,3	+2,2	106,9	92,5	114,8	101,9	108,5	100,5
51	FEINKERAMIK	INSGESAMT	90,9	-4,3	95,0	75,5	99,5	93,1	89,7	90,7
		INLAND	105,7	-3,9	110,0	87,0	113,9	103,9	104,2	105,2
		AUSLAND	65,1	-5,0	68,5	55,2	74,1	74,0	64,3	65,0
5110	H.V. PORZELLAN	INSGESAMT	68,1	-14,1	79,3	72,4	82,9	78,0	72,4	79,9
		INLAND	83,9	-7,0	90,2	94,5	96,0	89,4	89,0	102,3
		AUSLAND	48,2	-26,5	65,6	44,6	66,4	63,5	51,6	51,8
5120	H.V. STEINGUT, FEIN- STEINZEUG, TON-U. TOEPFERWAEREN	INSGESAMT	58,8	-1,2	59,5	60,5	71,6	64,8	59,2	75,0
		INLAND	57,1	-19,2	70,7	60,4	79,8	68,4	66,5	76,2
		AUSLAND	62,4	+71,0	36,5	60,7	54,7	57,3	44,2	72,6
5150	H.V. SANITAERER IN- STALLATIONSKERAMIK	INSGESAMT	160,6	+4,2	154,1	87,0	144,9	126,6	124,5	118,6
		INLAND	182,4	+4,4	174,7	95,8	160,8	139,9	139,1	132,1
		AUSLAND	83,4	+3,1	80,9	55,9	88,5	79,6	72,4	70,4
5160	H.V. TECHNISCHER KERAMIK	INSGESAMT	99,3	+0,4	98,9	77,6	101,0	95,7	96,4	86,8
		INLAND	98,3	-2,6	100,9	78,9	103,7	93,9	94,0	87,0
		AUSLAND	100,9	+5,2	95,9	75,8	97,1	98,3	100,0	86,6
5170	H.V. FLIESEN, BAUKERA- MIK, KACHELN, KACHELDEFEN	INSGESAMT	106,2	-3,8	110,4	83,1	118,4	114,8	112,7	105,2
		INLAND	126,1	-2,5	129,3	96,5	137,2	129,7	132,5	123,8
		AUSLAND	63,8	-8,9	70,0	54,5	78,3	83,1	70,3	65,4
52	H.U. VERARBEITUNG VON GLAS	INSGESAMT	114,1	+1,5	112,4	106,9	118,8	120,2	118,0	123,6
		INLAND	120,3	+1,0	119,1	115,1	124,4	127,1	128,8	133,8
		AUSLAND	99,9	+2,7	97,3	88,3	106,0	104,8	93,5	100,4
5211	H.V. FLACHGLAS (OHNE TECHNISCHES GLAS)	INSGESAMT	99,8	-1,6	101,4	75,1	109,4	93,5	86,2	96,9
		INLAND	94,9	+10,5	85,9	70,4	87,6	78,7	83,2	93,8
		AUSLAND	106,0	-12,8	121,5	81,1	137,7	112,8	89,9	101,0
5225	H.V. HOHLGLAS, TECH- NISCHES GLAS	INSGESAMT	98,0	-0,4	98,4	97,8	101,5	105,8	99,1	104,5
		INLAND	102,6	-4,3	107,2	102,7	107,9	111,6	105,0	110,0
		AUSLAND	89,3	+8,5	82,3	88,9	89,7	95,1	88,3	94,2
5290	VERARBEITUNG U. VERED- LUNG VON GLAS, H.U. VER- ARBEITUNG V. GLASFASER	INSGESAMT	133,7	+3,5	129,2	122,0	138,7	140,2	143,5	148,4
		INLAND	139,5	+4,1	134,0	132,0	144,0	147,2	156,1	160,3
		AUSLAND	114,9	+1,3	113,4	89,8	121,7	117,5	103,0	110,1
5421-24	H.V. HOLZMOEBELN, POLSTERMOEBELN	INSGESAMT	103,3	-1,2	104,6	118,4	122,2	117,5	108,1	127,1
		INLAND	109,3	-1,2	110,6	125,9	128,7	123,7	113,7	134,8
		AUSLAND	69,0	-1,7	70,2	75,7	85,4	82,2	76,0	83,6
5421	H.V. HOLZMOEBELN (OHNE POLSTERMOEBEL)	INSGESAMT	102,1	-2,1	104,3	118,6	121,4	117,3	109,6	127,2
		INLAND	108,0	-2,0	110,2	126,0	127,6	123,4	115,2	134,7
		AUSLAND	68,2	-2,6	70,0	75,9	85,0	82,3	77,3	84,1
5424	H.V. POLSTERMOEBELN	INSGESAMT	108,6	+2,5	105,9	117,6	125,9	118,0	101,2	126,7
		INLAND	115,5	+2,7	112,5	125,7	133,3	124,9	107,1	135,3
		AUSLAND	72,1	+1,5	71,0	75,0	86,8	81,6	70,3	81,2
56	PAPIER-U. PAPPEVERARBEITUNG	INSGESAMT	122,7	+1,6	120,8	116,8	126,2	118,7	124,4	123,3
		INLAND	119,3	-1,8	121,5	115,5	125,5	116,6	121,6	122,6
		AUSLAND	139,3	+18,4	117,7	123,3	130,0	129,0	138,1	126,6
5610	H.V. TAPETEN, SPEZ. PAPIEREN, VERPACKUNGS- MITTELN	INSGESAMT	116,4	+1,3	114,9	103,4	121,8	117,5	117,6	114,7
		INLAND	114,4	+0,6	113,7	103,1	120,2	115,4	115,5	114,5
		AUSLAND	128,1	+5,3	121,6	105,3	131,0	130,3	130,5	115,9
5620	H.V. SCHREIBWAEREN U. BUEROBEDARF, BUCH- BINDEREI	INSGESAMT	117,0	+4,0	112,5	131,2	112,4	98,5	121,5	129,4
		INLAND	118,9	+1,7	116,9	131,9	114,8	99,3	124,2	130,1
		AUSLAND	102,1	+32,4	77,1	125,1	93,5	91,5	100,4	123,2
5691	H.V. SONSTIGEN WAEREN AUS PAPIER U. PAPPE	INSGESAMT	137,3	+1,1	135,8	135,4	140,8	130,2	138,4	136,7
		INLAND	130,2	-7,3	140,5	133,1	142,3	128,5	133,3	136,0
		AUSLAND	158,9	+30,7	121,6	142,4	136,2	138,1	153,9	138,9
57	DRUCKEREI, VERVIELFAEL- TIGUNG	INSGESAMT	117,9	+1,8	115,8	135,5	121,7	122,0	121,8	132,4
		INLAND	118,3	+0,9	117,3	136,8	123,3	123,2	122,6	133,5
		AUSLAND	112,1	+14,9	97,6	118,9	102,3	106,5	111,5	118,6

BUNDESGEBIET

DAS VERARBEITENDE GEMWERBE
=100

WERT

INDEX

R	I		C		H		T		L		I		C		H		SYPRO- NR.
	1993	1993	1992	1993	VERAENDERUNG GEGENUEBER DEM ENTSPRECHENDEN VORJAHRESZEITRAUM IN %												
	1.HJ	2.HJ		1993	1993	1993	1993	1993	1993	1993	1993	1993	1993	1992	1993	1994 JAN.-JAN. KUMULIERT	
				JAN.	DEZ.	1.VJ	2.VJ	3.VJ	4.VJ	1.HJ	2.HJ						
118,0	126,7	137,3	122,4	-25,6	-0,7	-19,3	-7,1	-11,6	-5,0	-13,5	-8,3	-5,5	-10,9	+23,1	50		
133,7	142,3	165,3	138,0	-34,5	-14,6	-22,8	-11,4	-14,8	-16,8	-17,3	-15,7	-1,4	-16,5	+19,8			
103,3	112,0	110,9	107,6	-8,3	+19,0	-14,4	-1,5	-6,2	+9,9	-8,2	+2,4	-10,7	-3,0	+27,7			
57,8	65,5	68,6	61,6	-35,7	+3,2	-28,9	-12,0	-8,9	+11,3	-20,7	+1,9	+5,1	-10,2	+3,2	5060		
71,3	75,2	75,1	73,2	-29,3	+2,0	-16,5	+1,4	-9,1	+14,1	-7,6	+2,9	+2,9	-2,5	-13,0			
44,6	55,9	62,2	50,3	-45,6	+4,1	-42,0	-27,4	-8,8	+7,8	-35,1	+0,4	+7,6	-19,1	+36,4			
126,1	134,9	146,5	130,5	-24,9	-0,9	-18,6	-6,8	-11,8	-6,0	-13,0	-9,0	-6,1	-10,9	+24,2	5080		
142,3	151,5	177,7	146,9	-34,9	-15,4	-23,2	-12,1	-15,1	-18,7	-17,9	-16,8	-1,6	-17,3	+21,9			
111,0	119,3	117,3	115,2	-5,5	+20,1	-12,3	+0,4	-6,1	+10,0	-6,1	+2,4	-11,7	-1,8	+27,3			
116,4	116,1	123,9	116,2	-12,9	-2,4	-8,5	-5,8	-5,3	-4,8	-7,3	-5,1	-1,7	-6,2	-1,0			
118,5	119,1	125,8	118,8	-12,0	-3,3	-7,9	-4,9	-4,4	-4,8	-6,5	-4,6	-1,3	-5,6	-1,7			
108,4	104,5	116,7	106,4	-16,3	+1,9	-11,2	-9,5	-9,1	-4,6	-10,4	-7,0	-3,2	-8,8	+2,2			
96,3	90,2	101,0	93,2	-9,8	-10,3	-9,3	-4,9	-7,5	-8,6	-7,2	-8,1	-3,9	-7,7	-4,3	51		
108,9	104,7	112,5	109,8	-6,8	-9,6	-6,3	-2,3	-4,0	-7,3	-4,5	-5,7	-2,0	-5,1	-3,9			
74,0	64,7	80,6	69,4	-17,7	-12,2	-16,8	-10,7	-16,2	-11,9	-14,0	-14,1	-8,6	-13,9	-5,0			
80,4	76,2	85,6	78,3	+0,9	-11,7	-5,4	+0,4	-14,9	-13,0	-2,8	-13,9	-6,6	-8,5	-14,1	5110		
92,7	95,6	99,6	94,2	+6,2	-14,2	-2,3	+3,4	-7,3	-13,1	+0,3	-10,5	-3,1	-5,4	-7,0			
65,0	51,7	67,9	58,3	-7,2	-4,1	-10,5	-4,8	-27,7	-12,6	-7,7	-20,9	-12,5	-14,1	-26,5			
68,2	67,1	82,1	67,7	-32,8	-18,7	-28,4	-23,6	-6,8	-6,1	-26,2	-6,4	-19,3	-17,5	-1,2	5120		
74,1	71,3	84,4	72,7	-24,4	-7,4	-22,1	-20,4	-3,6	-4,9	-21,3	-4,4	-20,3	-13,9	-19,2			
56,0	58,4	77,3	57,2	-53,3	-35,0	-42,4	-30,5	-15,3	-8,7	-36,9	-11,4	-16,8	-26,0	+71,0			
135,7	121,5	129,6	128,6	-15,6	+1,9	-8,6	+3,7	+2,6	+1,9	-3,3	+2,2	+0,2	-0,8	+4,2	5150		
150,3	135,6	140,7	143,0	-13,4	-0,2	-6,7	+6,9	+3,9	+5,1	-0,9	+4,5	+2,3	+1,6	+4,4			
84,1	71,4	90,1	77,7	-29,5	+16,9	-18,9	-12,4	-5,7	-15,8	-15,9	-11,0	-9,9	-13,8	+3,1			
98,4	91,6	102,6	95,0	-2,9	-4,0	-7,6	-6,8	-4,8	-10,5	-7,2	-7,6	-4,6	-7,4	+0,4	5160		
98,8	90,5	106,9	94,6	-7,3	-3,2	-10,1	-11,8	-11,7	-12,2	-10,9	-12,0	-7,7	-11,5	-2,6			
97,7	93,3	96,1	95,5	+4,8	-5,1	-3,1	+1,3	+7,0	-7,7	-0,9	-0,3	+1,5	-0,6	+5,6			
116,6	108,9	119,7	112,8	-7,8	-12,5	-4,6	-3,3	-6,6	-8,6	-4,0	-7,6	+5,9	-5,8	-3,8	5170		
133,5	128,2	133,2	130,8	-2,3	-12,0	+0,5	+1,2	-2,2	-6,6	+0,9	-4,4	+9,8	-1,8	-2,5			
80,7	67,9	90,8	74,3	-24,6	-14,0	-19,6	-15,9	-21,1	-15,8	-17,7	-18,6	-4,8	-18,2	-8,9			
119,5	120,8	125,8	120,1	-14,8	+5,2	-8,0	-5,0	-5,4	+0,7	-6,5	-2,4	+0,6	-4,5	+1,5	52		
125,7	131,3	135,1	128,5	-14,4	+3,7	-9,3	-4,7	-5,1	-0,4	-7,1	-2,7	+2,7	-4,9	+1,0			
105,4	96,9	104,6	101,2	-16,2	+10,1	-4,5	-5,2	-6,8	+4,0	-4,9	-1,5	-4,9	-3,3	+2,7			
101,5	91,6	103,6	96,5	-12,1	+1,3	+3,2	-9,7	-14,7	-6,8	-3,1	-10,6	-2,6	-6,9	-1,6	5211		
83,1	88,5	88,3	85,8	-7,9	+12,1	-2,6	-6,9	-1,5	-0,6	-4,7	-1,1	-2,3	-2,8	+10,5			
125,3	95,5	123,5	110,4	-15,6	-8,6	+8,4	-12,1	-26,5	-13,2	-1,9	-19,9	-2,9	-10,6	-12,8			
103,6	101,8	109,0	102,7	-16,8	+12,0	-10,3	-6,9	-9,6	+4,9	-8,7	-2,7	-4,8	-5,8	-0,4	5225		
109,8	107,5	116,6	108,6	-14,2	+6,9	-9,8	-6,9	-11,4	+1,4	-8,3	-5,3	-3,8	-6,9	-4,3			
92,4	91,3	95,0	91,8	-22,4	+24,7	-11,6	-7,0	-5,2	+13,1	-9,3	+3,5	-7,0	-3,4	+8,5			
139,5	146,0	147,4	142,7	-13,6	+0,5	-7,5	-2,6	-1,1	-1,5	-5,1	-1,3	+5,8	-3,2	+3,5	5290		
145,6	158,2	157,8	151,9	-15,0	+1,1	-9,4	-3,1	-1,0	-1,6	-6,3	-1,2	+7,9	-3,7	+4,1			
119,6	106,6	113,9	113,1	-8,2	-2,1	+0,4	-0,7	-1,6	-1,1	-0,2	-1,3	-2,5	-0,7	+1,3			
119,9	117,6	124,5	118,7	-9,4	-4,9	-4,7	-5,5	-3,4	-4,7	-5,1	-4,2	-0,4	-4,7	-1,2	5421-24		
126,2	124,3	129,7	125,2	-7,0	-5,4	-2,6	-4,2	-2,3	-4,5	-3,4	-3,5	+1,6	-3,5	-1,2			
83,8	79,8	94,4	81,8	-26,9	+0,1	-19,5	-14,8	-12,1	-5,4	-17,3	-8,8	+13,6	-13,3	-1,7			
119,4	118,4	124,5	118,9	-7,9	-5,0	-4,0	-5,4	-3,9	-4,7	-4,7	-4,4	+1,1	-4,5	-2,1	5421		
125,5	124,9	129,6	125,2	-5,1	-5,5	-1,8	-4,2	-2,8	-4,6	-2,9	-3,8	+3,3	-3,4	-2,0			
83,7	80,7	96,1	82,2	-26,9	+0,9	-20,3	-14,7	-12,8	-5,0	-17,6	-8,9	-13,9	-13,6	-2,6			
122,0	113,9	124,1	117,9	-16,0	-4,5	-7,6	-5,7	-1,1	-4,6	-6,6	-3,1	-6,6	-5,0	+2,5	5424		
129,1	121,2	130,3	125,1	-14,5	-4,7	-6,3	-4,4	+0,2	-4,2	-5,4	-2,3	-5,7	-4,0	+2,7			
84,2	75,8	91,4	80,0	-26,7	-2,6	-16,2	-15,3	-9,5	-7,8	-15,7	-8,6	-12,4	-12,5	+1,5			
122,5	123,9	129,0	123,2	-12,9	+1,0	-6,9	-4,9	-3,4	-2,8	-5,9	-3,1	-1,9	-4,5	+1,6	56		
121,1	122,1	127,5	121,6	-11,8	-0,2	-6,6	-4,6	-4,6	-2,8	-5,5	-3,7	-1,7	-4,6	-1,8			
129,5	132,4	136,0	130,9	-17,5	+7,6	-8,1	-6,0	+2,1	-2,6	-7,1	-0,2	-3,0	-3,7	+18,4			
119,6	116,2	123,0	117,9	-13,4	+3,1	-7,8	-4,0	-3,4	-1,0	-6,0	-2,2	-2,9	-4,1	+1,3	5610		
117,8	115,0	122,2	116,4	-14,1	+3,9	-8,7	-4,7	-4,3	-0,5	-6,8	-2,5	-3,6	-4,7	+0,6			
130,6	123,2	128,1	126,9	-9,5	-1,6	-2,9	+0,1	+2,9	-3,8	-1,5	-0,4	+1,1	-0,9	+5,3			
105,5	125,5	124,9	115,5	-12,7	-1,8	-8,6	-7,1	-8,8	-5,8	-7,9	-7,2	-4,4	-7,5	+4,0	5620		
107,1	127,2	127,5	117,1	-11,6	-4,4	-8,7	-6,8	-8,9	-7,7	-7,8	-8,3	-4,0	-8,2	+1,7			
92,5	111,8	104,2	102,1	-23,9	+27,1	-6,8	-8,3	-6,3	+13,5	-8,1	+3,7	-8,8	-2,0	+32,4			
135,5	137,6	141,9	136,5	-12,0	-0,4	-4,6	-5,4	-1,1	-4,1	-5,0	-2,6	+0,7	-3,8	+1,1	5691		
135,4	134,7	139,0	135,0	-7,7	-4,5	-1,5	-3,3	-2,6	-4,1	-2,4	-3,3	+3,3	-2,9	-7,3			
135,7	146,4	150,9	141,0	-24,0	+13,0	-13,1	-11,4	+2,7	-3,9	-12,2	-0,5	-5,7	-6,6	+30,7			
121,9	127,1	130,0	124,5	-6,2	-5,0	-4,6	-3,3	-4,3	-4,8	-3,9	-4,6	-1,0	-4,2	+1,8	57		
123,3	128,0	130,7	125,6	-5,5	-4,6	-4,0	-2,8	-4,0	-4,4	-3,4	-4,3	-1,1	-3,9	+0,9			
104,4	115,1	121,7	109,7	-15,9	-10,4	-11,4	-10,1	-8,5	-9,5	-10,7	-8,9	+1,4	-9,9	+14,9			

SYPRO- NR.	WIRTSCHAFTSGLIEDERUNG		1994 JAN.	VERAEND. GEGEN- UEBER VOR- JAHRES- MONAT IN %	N		A		C		H
					1993	1993	1993	1993	1993	1993	
					JAN.	DEZ.	1. VJ	2. VJ	3. VJ	4. VJ	
58	H. V. KUNSTSTOFFWAREN	INSGESAMT	137,2	-0,1	137,3	128,4	148,3	151,0	146,6	147,8	
		INLAND	137,6	-1,7	140,0	131,3	151,2	154,5	151,7	152,1	
		AUSLAND	136,1	+5,7	128,7	119,4	139,0	139,7	130,2	134,0	
61	LEDERERZEUGUNG	INSGESAMT	63,0	+7,1	58,8	58,1	66,2	64,9	55,3	65,7	
		INLAND	63,7	+5,1	60,6	58,6	68,1	66,5	56,4	67,2	
		AUSLAND	61,0	+13,4	53,8	57,0	60,9	60,4	52,2	61,7	
62	LEDERVERARBEITUNG	INSGESAMT	100,5	-3,0	103,6	71,2	106,3	80,4	98,1	76,5	
		INLAND	99,7	-0,5	100,2	68,7	103,1	79,6	97,3	75,4	
		AUSLAND	103,9	-10,8	116,5	81,0	118,6	83,4	101,1	80,8	
6211	LEDERVERARBEITUNG (OHNE H. V. SCHUHEN)	INSGESAMT	70,9	-8,2	77,2	71,6	82,7	76,4	79,5	85,7	
		INLAND	73,8	-10,8	82,7	76,4	87,8	80,1	84,5	91,8	
		AUSLAND	60,7	+4,5	58,1	55,2	65,1	63,8	62,0	64,7	
6251	H. V. SCHUHEN	INSGESAMT	112,1	-1,6	113,9	71,1	115,6	81,9	105,4	72,9	
		INLAND	109,5	+2,4	106,9	65,8	109,0	79,4	102,2	69,2	
		AUSLAND	122,4	-13,6	141,6	92,1	141,7	91,8	118,0	87,7	
63	TEXTILGEWERBE	INSGESAMT	83,4	-6,7	89,4	71,2	95,9	88,2	87,3	87,0	
		INLAND	82,4	-6,7	88,3	70,1	94,8	87,5	87,0	87,8	
		AUSLAND	86,1	-7,1	92,7	74,3	99,0	90,1	88,1	84,8	
6311	WOLLSPINNEREI	INSGESAMT	47,7	-18,2	58,3	37,7	69,6	66,4	53,7	50,3	
		INLAND	39,0	-28,3	54,4	31,4	65,8	63,6	50,3	45,1	
		AUSLAND	71,4	+3,8	68,8	55,0	80,0	74,0	62,7	64,3	
6312	BAUMWOLLSPINNEREI	INSGESAMT	74,2	-6,5	79,4	56,2	81,0	72,8	62,5	71,3	
		INLAND	66,6	-11,2	75,0	51,6	77,6	69,6	59,7	66,8	
		AUSLAND	99,4	+5,6	94,1	71,8	92,4	83,7	71,8	86,3	
6331	WOLLWEBEREI, ANG	INSGESAMT	61,7	-7,6	66,8	60,6	72,5	103,2	79,5	82,5	
		INLAND	66,3	-7,3	71,5	60,2	77,4	112,2	85,0	88,1	
		AUSLAND	48,6	-8,8	53,3	62,0	58,8	77,5	63,6	66,6	
6332	BAUMWOLLWEBEREI, ANG	INSGESAMT	56,2	-9,9	62,4	52,2	67,3	67,1	55,7	64,1	
		INLAND	64,9	-12,4	74,1	58,7	81,0	78,6	64,5	75,0	
		AUSLAND	43,4	-4,0	45,2	42,6	46,9	50,1	42,6	47,9	
6333	SEIDENWEBEREI, ANG	INSGESAMT	76,1	-10,9	85,4	68,4	91,2	98,0	86,9	89,6	
		INLAND	69,9	-9,2	77,0	56,5	82,4	87,6	78,5	80,9	
		AUSLAND	86,9	-13,2	100,1	89,3	106,6	116,1	101,5	105,0	
6355	JUTESPINNEREI U. -WEBEREI	INSGESAMT	65,0	-11,8	73,7	56,1	85,2	83,8	78,4	64,8	
		INLAND	61,0	-6,4	65,2	53,6	79,7	82,1	75,3	59,7	
		AUSLAND	82,2	-25,5	110,4	66,5	109,1	90,8	92,1	86,3	
6361	H. V. GARDINENSTOFF	INSGESAMT	120,5	-11,6	136,3	106,6	147,0	121,9	106,4	123,5	
		INLAND	118,8	-6,1	126,5	103,1	139,7	116,8	103,1	119,6	
		AUSLAND	126,2	-25,3	169,0	118,3	171,3	139,1	117,3	136,6	
6365	H. V. MOEBEL-U. DEKO- RATIONSSTOFF	INSGESAMT	95,3	-7,1	102,6	86,0	112,8	94,9	83,4	97,3	
		INLAND	97,3	-6,9	104,5	85,3	113,7	94,4	84,0	98,4	
		AUSLAND	91,1	-7,8	98,8	87,4	111,2	96,0	82,2	95,0	
6370	WIRKEREI, STRICKEREI	INSGESAMT	85,6	-6,7	91,7	59,7	98,6	63,6	103,1	77,8	
		INLAND	81,4	-1,9	83,0	60,4	88,8	62,5	95,3	78,8	
		AUSLAND	109,6	-23,1	142,6	55,7	155,7	70,2	148,1	72,1	
6380	H. V. TEPPICHEN U. AE., BESCHICHTETEM GEWEBE	INSGESAMT	96,8	-6,0	103,0	90,4	111,6	106,8	103,5	106,0	
		INLAND	101,4	-5,2	107,0	95,6	116,6	109,8	109,4	111,9	
		AUSLAND	80,4	-9,5	88,8	72,0	93,6	95,8	82,1	85,2	
6391	VEREDLUNG V. TEXTILIEN	INSGESAMT	94,4	-4,4	98,7	94,7	104,2	107,8	89,6	107,4	
		INLAND	89,6	-9,7	99,2	91,3	103,8	106,6	88,3	108,3	
		AUSLAND	107,0	+9,9	97,4	103,9	105,2	110,8	93,1	105,1	
6399	SONSTIGES TEXTILGE- WERBE, ANG	INSGESAMT	114,5	-2,5	117,4	95,9	124,2	122,2	114,3	113,6	
		INLAND	113,2	-0,9	114,2	91,4	119,7	117,1	111,4	109,8	
		AUSLAND	117,1	-5,2	123,5	104,3	132,5	131,8	119,8	120,8	
64	BEKLEIDUNGSGEWERBE	INSGESAMT	113,6	-1,6	115,4	67,4	119,5	61,6	125,4	72,2	
		INLAND	108,1	-1,5	109,7	66,7	114,8	65,4	121,3	74,3	
		AUSLAND	135,6	-2,0	138,3	70,2	138,4	46,2	142,1	63,7	
6413	H. V. HERREN- OBER- BEKLEIDUNG	INSGESAMT	122,5	+4,2	117,6	60,8	119,6	61,0	133,7	72,4	
		INLAND	108,1	+3,1	104,8	57,5	105,6	59,5	118,1	71,0	
		AUSLAND	183,9	+6,7	172,3	74,8	179,2	67,2	200,2	78,6	
6414	H. V. DAMEN-U. KINDER- OBERBEKLEIDUNG	INSGESAMT	113,8	-1,9	116,0	64,2	120,5	55,5	125,0	63,4	
		INLAND	109,6	-1,1	110,8	62,8	117,5	60,9	123,4	65,6	
		AUSLAND	129,0	-4,2	134,7	69,2	131,4	36,1	131,0	55,6	
6421	H. V. HERREN-, DAMEN- U. KINDERWAEESCHE	INSGESAMT	111,4	-9,4	122,9	76,7	135,7	92,3	126,1	99,3	
		INLAND	114,5	-9,1	126,0	78,6	137,4	95,2	129,0	102,4	
		AUSLAND	91,6	-11,2	103,2	64,2	125,1	74,0	107,7	79,4	
6425	H. V. HAUS-, BETT-U. TISCHWAEESCHE	INSGESAMT	85,9	-10,5	96,0	107,6	95,0	86,5	101,5	122,0	
		INLAND	90,4	-9,3	99,7	114,3	99,1	90,3	106,3	127,2	
		AUSLAND	59,9	-20,5	75,3	68,8	71,6	64,2	74,0	91,5	

BUNDESGBIET

DAS VERARBEITENDE GEMWERBE
=100

WERT

INDEX

R	I C H T L I C H													SYPRO- NR.	
	1993 1.HJ	1993 2.HJ	1992	1993	VERAENDERUNG GEGENUEBER DEM ENTSPRECHENDEN JORJAHRESZEITRAUM IN %										
					1993 JAN.	1993 DEZ.	1993 1.VJ	1993 2.VJ	1993 3.VJ	1993 4.VJ	1993 1.HJ	1993 2.HJ	1992		1993
149,6	147,2	156,4	148,4	-13,2	+0,4	-8,8	-5,2	-3,9	-2,1	-7,0	-3,0	+1,6	-5,1	-0,1	58
152,9	151,9	161,0	152,4	-13,7	-0,9	-9,4	-5,3	-3,5	-2,8	-7,4	-3,2	+1,7	-5,3	-1,7	
139,4	132,1	141,8	135,7	-11,7	+5,7	-6,8	-4,6	-5,4	+0,1	-5,7	-2,7	+1,2	-4,3	+5,7	
65,6	60,5	76,1	63,0	-31,1	-1,2	-23,6	-21,0	-14,9	-7,3	-22,2	-10,9	-6,9	-17,2	+7,1	61
67,3	61,8	77,9	64,6	-32,2	-2,8	-24,9	-19,1	-13,8	-8,4	-22,2	-11,0	-8,2	-17,1	+5,1	
60,6	57,0	71,3	58,8	-27,3	+4,2	-19,0	-26,2	-18,6	-3,7	-22,8	-11,1	-2,2	-17,5	+13,4	
93,4	87,3	94,1	90,3	-6,9	-6,1	-4,1	-1,6	-1,2	-9,4	-3,0	-5,0	+4,1	-4,0	-3,0	62
91,3	86,4	92,8	88,8	-9,6	-8,6	-5,4	-1,6	+0,1	-10,5	-3,8	-4,7	+5,1	-4,3	-0,5	
101,0	91,0	98,8	96,0	+3,2	+3,6	+0,4	-1,8	-6,0	-4,7	-0,5	-5,4	+0,4	-2,8	-10,8	
79,6	82,6	88,1	81,1	-9,5	-6,8	-10,1	-7,6	-5,6	-8,2	-8,9	-7,0	-9,1	-7,9	-8,2	6211
83,9	85,2	92,0	86,1	-7,9	-7,2	-8,5	-5,2	-3,1	-8,3	-7,1	-5,8	-9,5	-6,4	-10,8	
64,4	63,4	74,7	63,9	-16,5	-4,5	-16,5	-16,6	-16,1	-8,1	-16,6	-12,2	-7,1	-14,5	+4,5	
98,8	89,2	96,4	94,0	-6,3	-5,7	-2,3	+0,7	+0,1	-9,8	-1,0	-4,2	+9,8	-2,5	-1,6	6251
94,2	85,7	93,2	89,9	-10,2	-9,2	-4,3	0,0	+1,2	-11,5	-2,6	-4,4	+12,2	-3,5	+2,4	
116,8	102,9	109,2	109,8	+7,7	+5,9	+4,7	+3,7	-3,3	-3,7	+4,4	-3,4	+2,8	+0,5	-13,6	
92,0	87,2	102,1	89,6	-18,8	-8,5	-14,5	-12,4	-10,5	-11,1	-13,6	-10,7	-5,7	-12,2	-6,7	63
91,1	87,4	100,3	89,3	-17,5	-9,2	-13,4	-10,7	-8,5	-11,0	-12,2	-9,8	-6,3	-11,0	-6,7	
94,5	86,5	106,9	90,5	-21,6	-6,4	-17,2	-16,7	-15,1	-11,8	-17,0	-13,4	-4,4	-15,3	-7,1	
68,0	52,0	76,5	60,0	-33,9	-10,2	-25,8	-26,5	-16,2	-13,3	-26,1	-14,9	-0,1	-21,6	-18,2	6311
64,7	47,7	73,5	56,2	-32,6	-18,7	-26,1	-27,1	-19,4	-18,6	-26,6	-19,0	-4,0	-23,5	-28,3	
77,0	63,5	84,8	70,3	-36,8	+7,4	-26,0	-24,7	-9,1	-1,1	-24,9	-5,2	+10,8	-17,1	+3,8	
76,9	66,9	84,8	71,9	-21,1	-1,6	-18,5	-16,4	-15,5	-9,2	-17,6	-12,3	-6,9	-15,2	-6,5	6312
73,6	63,3	78,5	68,4	-16,2	-4,3	-13,6	-13,6	-14,2	-9,5	-13,6	-11,7	-8,3	-12,9	-11,2	
88,1	79,0	105,9	83,5	-31,6	+5,9	-29,8	-23,1	-19,1	-8,6	-26,8	-13,8	-3,4	-21,2	+5,6	
87,9	81,0	99,5	84,4	-27,5	-15,0	-22,9	-13,4	-12,4	-12,2	-17,5	-12,3	-8,5	-15,2	-7,6	6331
94,8	86,6	103,4	90,7	-23,7	-17,3	-20,0	-10,1	-8,1	-11,5	-14,4	-9,8	-9,6	-12,3	-7,3	
68,2	65,1	88,3	66,6	-33,3	-7,6	-31,5	-25,0	-26,0	-14,5	-27,8	-20,6	-4,4	-24,6	-8,8	
67,2	59,9	79,5	63,5	-28,6	-18,3	-22,5	-20,6	-19,3	-17,4	-21,6	-18,3	-6,7	-20,1	-9,9	6332
79,8	69,8	89,6	74,8	-25,2	-19,0	-17,2	-15,4	-17,2	-16,6	-16,4	-16,8	-6,4	-16,5	-12,4	
48,5	45,2	64,6	46,9	-35,7	-16,6	-33,6	-30,6	-23,9	-19,4	-32,1	-21,7	-7,4	-27,4	-4,0	
94,6	88,3	108,3	91,4	-22,5	-4,9	-19,1	-15,2	-15,9	-11,9	-17,1	-13,9	-6,6	-15,6	-10,9	6333
111,3	79,7	99,2	82,3	-26,0	-13,5	-21,4	-14,5	-16,8	-15,0	-18,0	-15,9	-8,1	-17,0	-9,2	
85,0	80,9	103,3	107,3	-17,3	+7,1	-15,9	-16,1	-14,7	-6,9	-16,0	-10,9	-4,3	-13,6	-13,2	
84,5	71,6	75,2	78,0	-1,9	+4,3	+7,2	+3,1	+5,5	-1,5	+5,1	+2,1	-4,6	+3,7	-11,8	6355
100,0	67,5	71,3	74,2	-8,7	+12,8	+5,4	+1,4	+11,1	-1,6	+3,3	+5,0	-4,8	+4,1	-6,4	
100,0	89,2	92,4	94,6	+21,6	-18,0	+13,3	+9,8	-10,3	-1,6	+11,7	-6,3	-3,3	+2,4	-25,5	
134,5	114,9	146,7	124,7	-17,6	-14,5	-14,8	-19,9	-11,8	-12,7	-17,1	-12,4	-3,4	-15,0	-11,6	6361
128,2	111,4	134,6	119,8	-18,9	-9,2	-13,3	-15,3	-5,9	-7,9	-14,2	-6,9	-5,7	-11,0	-6,1	
155,2	127,0	187,2	141,1	-14,4	-27,0	-18,6	-30,3	-25,7	-24,4	-24,3	-25,0	+2,9	-24,6	-25,3	
103,9	90,4	109,8	97,1	-20,3	-5,4	-13,6	-14,3	-9,5	-8,0	-13,8	-8,7	-8,3	-11,6	-7,1	6365
104,0	91,2	109,1	97,6	-18,6	-7,4	-12,8	-13,2	-7,0	-7,9	-13,0	-7,5	-10,9	-10,5	-6,9	
103,6	88,6	111,2	96,1	-23,8	-1,4	-14,9	-14,2	-14,2	-8,6	-15,5	-11,3	-2,8	-13,6	-7,8	
81,1	90,5	96,3	85,8	-13,1	-13,7	-9,7	-9,4	-8,2	-16,7	-9,6	-12,1	-9,1	-10,9	-6,7	6370
75,7	87,1	89,7	81,4	-13,5	-10,7	-11,0	-7,5	-4,2	-14,2	-9,6	-8,9	-8,0	-9,3	-1,9	
113,0	110,1	134,8	111,5	-11,2	-28,9	-4,9	-18,2	-20,6	-30,1	-9,5	-24,0	-12,9	-17,3	-23,1	
109,2	104,8	116,1	107,0	-15,4	-5,1	-11,3	-9,3	-4,8	-5,4	-10,3	-5,1	-3,0	-7,8	-6,0	6380
113,2	110,7	120,2	111,9	-15,1	-5,0	-9,5	-9,4	-2,9	-5,2	-9,4	-4,0	-1,8	-6,9	-5,2	
94,7	83,6	101,6	89,1	-16,7	-5,8	-18,8	-9,2	-13,1	-6,3	-14,2	-9,8	-7,9	-12,3	-9,5	
106,0	98,5	111,8	102,2	-14,5	-3,6	-11,5	-5,9	-10,5	-6,5	-8,7	-8,4	-8,4	-8,6	-4,4	6391
105,2	98,3	113,2	101,8	-12,4	-6,1	-11,9	-6,7	-13,3	-9,0	-9,3	-11,0	-9,3	-10,1	-9,7	
108,0	99,1	108,0	103,6	-19,6	+3,2	-10,4	-3,7	-2,5	+1,4	-7,1	-0,5	-5,8	-4,1	+9,9	
123,2	113,9	129,6	118,6	-15,9	-3,3	-11,6	-8,1	-6,2	-7,7	-9,9	-6,9	+0,4	-8,5	-2,5	6399
118,4	110,6	123,9	114,5	-15,7	-3,2	-11,7	-6,9	-4,6	-6,6	-9,3	-5,6	-0,7	-7,6	-0,9	
132,2	120,3	140,3	126,2	-16,2	-3,7	-11,7	-9,9	-8,8	-9,4	-10,8	-9,1	+2,3	-10,0	-5,2	
90,6	98,8	101,7	94,7	-15,0	+2,0	-10,2	-0,6	-6,9	-6,2	-7,1	-6,7	-9,0	-6,9	-1,6	64
90,1	97,8	99,0	94,0	-15,0	-0,4	-9,0	+1,9	-4,2	-6,3	-5,4	-5,0	-9,3	-5,1	-1,5	
92,3	102,9	112,3	97,6	-14,9	+12,1	-13,8	-13,8	-15,2	-5,8	-13,8	-12,5	-8,0	-13,1	-2,0	
90,3	103,1	105,9	96,7	-17,0	+8,6	-14,8	-5,1	-6,2	-5,2	-11,7	-5,8	-10,2	-8,7	+4,2	6413
82,5	94,5	94,6	88,5	-15,8	+6,3	-13,4	-2,6	-2,9	-3,5	-9,8	-3,2	-11,6	-6,4	+3,1	
123,2	139,4	154,2	131,3	-20,0	+17,6	-18,0	-13,7	-13,9	-10,7	-16,9	-13,0	-6,0	-14,9	+6,7	
88,0	94,2	98,3	91,1	-15,8	+2,2	-9,7	+0,5	-8,2	-6,9	-6,8	-7,7	-9,6	-7,3	-1,9	6414
89,2	94,5	97,5	91,9	-16,9	-0,9	-9,2	+3,4	-5,7	-7,7	-5,2	-6,3	-9,8	-5,7	-1,1	
89,8	93,3	100,8	88,5	-12,6	+14,4	-11,6	-13,6	-15,8	-3,0	-12,0	-12,4	-9,0	-12,2	-4,2	
114,0	112,7	113,2	113,4	-5,8	+5,8	-3,6	+3,7	-1,5	+4,6	-0,8	+1,1	+2,4	+0,2	-9,4	6421
116,3	115,7	113,5	116,0	-3,7	+4,9	-0,7	+6,4	+0,4	+4,9	+2,1	+2,4	+2,4	+2,2	-8,1	
99,5	93,6	111,4	96,5	-18,6	+13,4	-20,0	-14,2	-14,0	+2,3	-18,0	-7,7	+1,9	-13,4	-11,2	
90,7	111,8	107,3	101,2	-7,7	-11,9	-2,3	-2,9	-2,1	-12,4	-2,7	-7,9	-10,4	-5,7	-10,5	6425
94,7	116,8	110,7	105,7	-7,5	-10,4	-1,4	-1,2	+0,2	-12,1	-1,3	-6,9	-9,9	-4,5	-9,3	
67,9	82,8	88,0	75,3	-7,9	-24,8	-8,6	-15,7	-17,7	-14,8	-12,2	-16,1	-14,6	-14,4	-20,5	

FRUEHERES BUNDESGBIET

2 INDEX DES UMSATZES FUER DAS VERARBEITENDE GEWERBE
1985=1002.2 ZEITREIHENANALYSE - BERLINER VERFAHREN (BV 4)
WERTINDEX

SYPRO- NR.	WIRTSCHAFTSGLIEDERUNG	ORIGINALWERT		KALENDER- UND SAISONBEREINIGTER WERT BERLINER VERFAHREN, VERSION 4		GLATTE KOMPONENTE		
		1994 JAN.	VERAEND. GEGEN- UEBER- VOR- JAHRSES- MONAT IN %	1994 JAN.	VERAEND. GEGEN- UEBER- VOR- MONAT IN %	1994 JAN.	VERAEND. GEGEN- UEBER- VOR- MONAT IN %	
	VERARBEITENDES GEWERBE 1)	INSGESAMT	110,4	+ 1,7	124,5	+ 1,8	121,8	+ 0,1
		INLAND	115,0	- 2,5	128,8	+ 1,0	128,8	- 0,2
		AUSLAND	102,7	+10,9	117,2	+ 3,0	113,4	+ 0,6
	GRUNDSTOFF-UND PRODUKTIONSGUETER- GEWERBE	INSGESAMT	98,3	+ 4,8	103,4	+ 1,3	101,9	+ 0,5
		INLAND	97,5	- 0,1	105,0	+ 0,4	104,0	+ 0,1
		AUSLAND	99,6	+13,4	100,6	+ 2,5	98,5	+ 0,9
25	GEW. U. VERARB. V. STEINEN U. ERDEN	INSGESAMT	102,0	+14,0	162,0	+12,6	154,6	- 0,1
		INLAND	103,4	+15,0	169,3	+13,6	161,4	- 0,1
		AUSLAND	91,4	+ 5,9	107,4	+ 1,4	104,2	+ 0,7
27	EISENSCHAFFENDE INDUSTRIE	INSGESAMT	66,7	+ 8,6	72,2	+ 2,4	70,3	+ 0,4
		INLAND	70,4	- 0,4	73,9	- 1,9	72,9	+ 0,4
		AUSLAND	61,5	+27,3	69,6	+ 8,9	66,7	+ 0,6
2850	NE-METALLHALBZEUGWERKE	INSGESAMT	107,1	+ 6,6	108,7	+ 2,5	105,5	+ 0,6
		INLAND	108,9	- 0,5	108,7	+ 1,5	105,7	+ 0,1
		AUSLAND	107,5	+20,7	109,4	+ 4,7	105,6	+ 1,5
2910	EISEN-, STAHL-U. TEMPER- GIESSEREI	INSGESAMT	81,6	- 6,0	85,1	- 1,5	84,2	+ 0,1
		INLAND	77,5	- 8,4	82,4	- 1,6	81,9	- 0,2
		AUSLAND	96,7	+ 1,8	95,6	- 1,2	93,1	+ 1,2
3011-15	ZIEHEREIEN UND KALT- WALZWERKE	INSGESAMT	86,8	+ 3,1	92,5	+ 2,0	90,0	+ 0,6
		INLAND	90,0	0	97,6	+ 0,3	95,8	+ 0,3
		AUSLAND	78,8	+12,4	79,7	+ 6,4	75,9	+ 1,1
40	CHEMISCHE INDUSTRIE	INSGESAMT	108,0	+ 4,8	107,1	- 0,2	106,6	+ 0,6
		INLAND	106,2	- 1,1	106,2	- 1,9	106,9	+ 0,3
		AUSLAND	110,3	+12,9	108,4	+ 2,2	106,2	+ 1,0
53	HOLZBEARBEITUNG	INSGESAMT	119,6	+ 5,6	133,2	+ 1,6	131,1	+ 0,6
		INLAND	120,9	+ 4,4	136,9	+ 1,8	134,4	+ 0,4
		AUSLAND	111,7	+13,4	112,8	+ 0,7	112,5	+ 1,3
55	ZELLSTOFF-, HOLZSCHLIFF-, PAPIER-U. PÄPPEERZEUGUNG	INSGESAMT	95,7	- 3,5	94,3	- 5,3	95,3	+ 0,1
		INLAND	89,5	- 9,0	85,5	- 7,2	87,0	- 0,8
		AUSLAND	109,9	+ 5,4	108,8	- 3,1	109,0	+ 1,1
59	GUMMIVERARBEITUNG	INSGESAMT	97,6	+ 0,1	109,1	+ 0,6	107,1	+ 0,5
		INLAND	94,2	- 0,2	107,2	+ 1,6	104,1	+ 0,7
		AUSLAND	107,2	+ 0,8	114,7	- 2,0	116,2	- 0,1
	INVESTITIONSGUETER PRODUZIERENDES GEWERBE	INSGESAMT	111,5	+ 1,4	133,7	+ 1,8	130,1	+ 0,1
		INLAND	118,8	- 4,0	140,3	+ 0,9	137,4	- 0,2
		AUSLAND	101,4	+11,6	125,4	+ 3,5	120,4	+ 0,5
3021-25	STAHLVERFORMUNG, OBERFLÄCHENVEREDLUNG, HAERTUNG	INSGESAMT	117,8	- 3,8	120,9	- 2,7	119,8	+ 0,4
		INLAND	116,5	- 5,7	120,7	- 3,8	119,8	+ 0,3
		AUSLAND	123,2	+ 4,8	121,6	+ 1,4	119,6	+ 0,6
3111, 3151, 3174	STAHL-U. L. METALLKON., KESSEL-U. BEHAELTERBAU, WAGGONBAU	INSGESAMT	152,4	+ 7,7	171,8	+ 4,2	167,1	+ 0,1
		INLAND	172,4	+ 8,6	191,1	- 0,3	188,2	+ 0,4
		AUSLAND	68,9	- 0,4	87,8	+53,0	80,4	- 2,9
32	MASCHINENBAU	INSGESAMT	105,2	+ 3,2	131,9	+ 4,8	126,4	+ 0,1
		INLAND	111,6	- 3,0	135,7	+ 6,6	130,0	- 0,4
		AUSLAND	97,5	+13,5	127,1	+ 2,3	121,9	+ 0,7
3220	H. V. METALLBEARBEITUNGS- MASCHINEN U. AE.	INSGESAMT	81,1	-10,6	108,6	+ 1,2	100,9	- 1,2
		INLAND	84,1	-13,8	111,1	+ 4,9	102,6	- 1,8
		AUSLAND	76,7	- 4,5	105,8	- 4,0	99,2	- 0,1
3280	SONSTIGER MASCHINENBAU	INSGESAMT	116,9	+ 6,8	137,3	+ 7,3	130,6	+ 0,5
		INLAND	112,4	+ 3,1	126,8	+ 7,2	121,1	+ 0,2
		AUSLAND	126,3	+14,4	157,1	+ 5,6	149,8	+ 0,9
33	STRASSENFAHRZEUGBAU	INSGESAMT	94,8	- 1,5	127,6	- 0,6	125,3	- 0,1
		INLAND	93,1	-15,4	139,7	- 5,5	140,7	- 0,6
		AUSLAND	96,0	+12,1	122,2	+ 6,7	115,5	+ 0,8
3312	H. V. PERSONENKRAFTWAGEN U. AE. (EINSCHL. MOTOREN)	INSGESAMT	98,8	+ 3,1	132,7	+ 0,2	129,4	+ 0,3
		INLAND	98,7	-11,2	150,2	- 7,0	151,3	- 0,2
		AUSLAND	98,9	+14,9	124,4	+ 8,0	117,1	+ 0,9
3313	H. V. LASTKRAFTWAGEN U. AE. (EINSCHL. MOTOREN)	INSGESAMT	57,1	-24,8	93,8	- 1,7	94,4	- 1,6
		INLAND	57,1	-38,1	100,9	- 6,8	105,4	- 2,1
		AUSLAND	57,1	- 2,6	82,5	- 0,8	81,6	- 1,1

1) AUSGEWAHLTE WIRTSCHAFTSZWEIGE (OHNE NAHRUNGS- UND GENUSSMITTELGEWERBE).

STBA, FACHSERIE 4, REIHE 2.2

FRUEHERES BUNDESGBIET

2 INDEX DES UMSATZES FUER DAS VERARBEITENDE GEWERBE
1985=1002.2 ZEITREIHENANALYSE - BERLINER VERFAHREN (BV 4)
WERTINDEX

SYPRO- NR.	WIRTSCHAFTSGLIEDERUNG		ORIGINALWERT		KALENDER- UND SAISONBEREINIGTER WERT		GLATTE KOMPONENTE	
			1994 JAN.	VERAEND. GEGEN- UEBER VOR- JAHRES- MONAT IN %	1994 JAN.	VERAEND. GEGEN- UEBER VOR- MONAT IN %	1994 JAN.	VERAEND. GEGEN- UEBER VOR- MONAT IN %
34	SCHIFFBAU	INSGESAMT	109,1	+104,3
		INLAND	82,4	+152,8
		AUSLAND	138,3	+81,7
36	ELEKTROTECHNIK	INSGESAMT	121,6	- 2,4	134,3	+ 0,5	133,7	- 0,1
		INLAND	125,1	- 6,4	134,6	+ 1,1	133,4	- 0,3
		AUSLAND	114,7	+ 7,6	133,6	- 1,5	134,6	+ 0,4
3620	H. V. GERAETEN D. ELEKTRIZ. ERZEUGUNG, -VERTLG. U. AE.	INSGESAMT	116,7	- 0,7	133,4	+ 1,5	132,5	- 0,1
		INLAND	119,6	- 2,9	133,9	+ 2,8	131,9	- 0,2
		AUSLAND	110,1	+ 5,4	131,6	- 2,8	133,9	- 0,1
3660	H. V. ZAEHLERN, FERNMELDE-, MESS-U. REGELGERAETEN USW	INSGESAMT	128,9	- 0,5	146,6	+ 0,4	146,4	+ 0,5
		INLAND	128,2	- 8,0	141,3	- 3,5	142,1	+ 0,1
		AUSLAND	130,1	+17,0	156,7	+ 0,1	158,0	+ 1,7
3711-60	FEINMECHANIK, OPTIK (OHNE H. V. UHREN)	INSGESAMT	124,6	+ 4,4	135,0	+ 4,8	130,3	+ 0,1
		INLAND	130,2	+ 0,3	140,3	+ 7,3	134,3	- 0,4
		AUSLAND	115,5	+12,7	126,9	+ 1,0	124,2	+ 1,0
38	H. V. EBM-WAREN	INSGESAMT	138,4	- 0,2	149,3	- 0,1	148,5	+ 0,1
		INLAND	144,8	- 1,8	157,3	- 0,2	156,9	+ 0,1
		AUSLAND	121,0	+ 5,6	127,4	0	125,8	+ 0,6
50	H. V. BUEROMASCHINEN, ADV-GERAETEN U. -EINR.	INSGESAMT	80,1	+16,4	100,0	+11,9	91,9	+ 0,4
		INLAND	104,1	+14,8	122,8	+21,1	109,9	- 0,6
		AUSLAND	57,5	+18,8	78,8	+ 1,0	74,9	+ 1,8
5080	H. V. ADV-GERAETEN U. -EINRICHTUNGEN	INSGESAMT	86,0	+17,6	106,3	+13,4	96,5	+ 0,2
		INLAND	112,4	+16,8	131,8	+23,6	116,0	- 0,6
		AUSLAND	61,2	+19,1	82,7	+ 1,1	78,5	+ 1,7
	VERBRAUCHSGUETER PRO- DUZIERENDES GEWERBE	INSGESAMT	127,5	- 1,2	130,0	+ 0,2	129,3	- 0,2
		INLAND	129,3	- 1,9	133,0	+ 0,2	132,7	- 0,3
		AUSLAND	120,6	+ 2,1	118,3	- 0,1	118,5	+ 0,2
51	FEINKERAMIK	INSGESAMT	117,7	- 2,1	118,0	+ 3,0	116,1	- 0,3
		INLAND	135,1	- 1,7	132,9	+ 3,2	131,3	- 0,5
		AUSLAND	87,1	- 3,0	91,9	+ 2,0	89,6	- 0,1
52	H. U. VERARBEITUNG VON GLAS	INSGESAMT	123,9	- 0,2	129,1	- 2,3	130,0	+ 0,2
		INLAND	128,9	- 1,2	135,1	- 2,2	136,2	0
		AUSLAND	112,4	+ 2,6	115,1	- 3,1	115,9	+ 0,5
5421-24	H. V. HOLZMOEBELN, POLSTERMOEBELN	INSGESAMT	141,5	+ 1,0	159,6	+ 1,3	159,4	- 0,1
		INLAND	149,6	+ 0,9	168,1	+ 1,8	167,9	- 0,1
		AUSLAND	95,7	+ 2,1	111,1	- 2,3	111,1	+ 0,2
56	PAPIER-U. PAPPEVERARBEITUNG	INSGESAMT	131,9	- 1,3	131,1	- 0,9	130,4	- 0,2
		INLAND	128,3	- 4,8	127,2	- 2,0	127,6	- 0,4
		AUSLAND	149,4	+16,0	151,6	+ 4,0	145,1	+ 0,5
57	DRUCKEREI, VERVIELFAEL- TIGUNG	INSGESAMT	139,3	+ 2,2	148,1	+ 4,2	144,5	- 0,3
		INLAND	139,6	+ 1,2	148,6	+ 3,8	145,5	- 0,3
		AUSLAND	135,1	+17,8	146,3	+13,1	135,1	+ 0,7
58	H. V. KUNSTSTOFFWAREN	INSGESAMT	148,4	- 1,5	157,7	- 1,1	158,7	0
		INLAND	150,9	- 3,1	162,1	- 1,7	163,9	- 0,2
		AUSLAND	140,2	+ 4,3	143,7	+ 0,8	142,0	+ 0,4
61	LEDERERZEUGUNG	INSGESAMT	61,6	+ 6,9	64,0	+ 1,3	62,0	+ 0,8
		INLAND	63,3	+ 4,6	65,3	+ 0,9	63,7	+ 0,5
		AUSLAND	56,9	+14,3	60,5	+ 2,5	57,7	+ 2,1
62	LEDERVERARBEITUNG	INSGESAMT	117,3	- 1,7	102,1	+ 0,4	101,2	- 0,9
		INLAND	117,3	+ 0,6	102,8	+ 2,7	100,8	- 0,8
		AUSLAND	117,3	- 9,2	100,5	- 8,7	103,8	- 1,1
6251	H. V. SCHUHEN	INSGESAMT	129,5	+ 0,1	105,8	+ 1,0	104,5	- 0,9
		INLAND	127,9	+ 4,0	105,4	+ 4,5	102,3	- 0,6
		AUSLAND	136,0	-12,0	108,6	-11,6	114,7	- 1,5
63	TEXTILGEWERBE	INSGESAMT	87,9	- 6,8	89,8	- 0,9	89,0	- 0,7
		INLAND	87,9	- 6,9	90,2	- 0,7	89,5	- 0,8
		AUSLAND	87,8	- 6,7	88,5	- 1,6	87,7	- 0,5
64	BEKLEIDUNGSGEWERBE	INSGESAMT	135,8	0	110,4	- 2,0	109,9	- 0,5
		INLAND	127,8	+ 0,6	108,1	- 0,9	107,6	- 0,6
		AUSLAND	168,2	- 1,5	120,1	- 6,3	119,6	+ 0,1

FRUEHERES BUNDESGBIET

2 INDEX DES UMSATZES FUER DAS VERARBEITENDE GEWERBE
1985=1002.2 ZEITREIHENANALYSE - BERLINER VERFAHREN (BV 4)
VOLUMENINDEX

SYPRO- NR.	WIRTSCHAFTSGLIEDERUNG		ORIGINALWERT		KALENDER- UND SAISONBEREINIGTER WERT		GLATTE KOMPONENTE	
			1994 JAN.	VERAEND. GEGEN- UEBER VOR- JAHRES- MONAT IN %	1994 JAN.	VERAEND. GEGEN- UEBER VOR- MONAT IN %	1994 JAN.	VERAEND. GEGEN- UEBER VOR- MONAT IN %
	VERARBEITENDES GEWERBE 1)	INSGESAMT	101,7	+ 2,3	113,5	+ 2,1	111,0	+ 0,1
		INLAND	104,5	- 1,9	115,8	+ 1,3	114,0	- 0,2
		AUSLAND	96,9	+10,9	109,5	+ 3,1	106,0	+ 0,6
	GRUNDSTOFF-UND PRODUKTIONSGUETER- GEWERBE	INSGESAMT	107,2	+ 6,8	111,9	+ 1,5	110,7	+ 0,5
		INLAND	104,6	+ 1,7	111,2	+ 0,5	110,6	+ 0,3
		AUSLAND	111,3	+15,5	113,0	+ 2,7	110,9	+ 0,9
25	GEW. U. VERARB. V. STEINEN U. ERDEN	INSGESAMT	86,5	+12,9	137,3	+12,9	130,2	- 0,2
		INLAND	87,7	+14,2	143,5	+14,1	135,8	- 0,2
		AUSLAND	78,0	+ 4,1	91,5	+ 1,1	88,8	+ 0,7
27	EISENSCHAFFENDE INDUSTRIE	INSGESAMT	81,3	+ 9,0	87,6	+ 2,7	86,0	+ 0,2
		INLAND	83,1	- 0,6	87,0	- 0,7	86,3	+ 0,1
		AUSLAND	78,8	+27,3	89,5	+ 3,7	86,2	+ 0,5
2850	NE-METALLHALBZEUGWERKE	INSGESAMT	133,4	+13,7	136,3	+ 4,0	133,6	+ 0,9
		INLAND	133,3	+ 7,3	136,4	+ 3,6	133,7	+ 0,5
		AUSLAND	133,5	+25,9	136,4	+ 4,3	133,8	+ 1,6
2910	EISEN-, STAHL-U. TEMPER- GIESSEREI	INSGESAMT	67,8	- 4,8	70,4	- 1,0	69,5	+ 0,1
		INLAND	63,1	- 7,2	66,9	- 0,9	66,3	- 0,3
		AUSLAND	85,2	+ 2,9	84,0	- 0,8	81,6	+ 1,1
3011-15	ZIEHEREIEN UND KALT- WALZWERKE	INSGESAMT	93,3	+ 4,4	98,9	+ 2,5	96,6	+ 0,5
		INLAND	95,3	+ 0,8	102,8	+ 1,1	101,2	+ 0,3
		AUSLAND	88,3	+15,1	89,6	+ 7,0	85,3	+ 1,3
40	CHEMISCHE INDUSTRIE	INSGESAMT	117,0	+ 6,3	116,2	+ 0,2	115,6	+ 0,5
		INLAND	114,4	+ 0,4	114,4	- 1,3	115,0	+ 0,3
		AUSLAND	120,4	+14,2	118,6	+ 2,2	116,5	+ 1,0
53	HOLZBEARBEITUNG	INSGESAMT	127,2	+ 9,5	140,8	+ 1,6	140,0	+ 0,7
		INLAND	129,8	+ 8,7	145,6	+ 1,7	144,4	+ 0,7
		AUSLAND	112,5	+15,4	114,3	+ 0,6	115,1	+ 1,1
55	ZELLSTOFF-, HOLZSCHLIFF-, PAPIER-U. PAPPERZEUGUNG	INSGESAMT	123,7	+ 4,8	122,9	- 4,0	124,8	+ 0,7
		INLAND	118,3	+ 0,4	114,7	- 5,4	117,5	+ 0,2
		AUSLAND	132,6	+12,1	136,5	- 2,0	136,9	+ 1,6
59	GUMMIVERARBEITUNG	INSGESAMT	89,8	- 0,4	100,0	- 0,7	99,7	+ 0,4
		INLAND	85,3	- 1,2	96,7	0	95,6	+ 0,6
		AUSLAND	102,7	+ 1,4	110,1	- 2,3	112,0	- 0,2
	INVESTITIONSGUETER PRODUZIERENDES GEWERBE	INSGESAMT	95,3	+ 1,0	114,2	+ 2,9	110,5	0
		INLAND	100,9	- 3,8	118,6	+ 2,1	115,5	- 0,3
		AUSLAND	87,6	+ 9,8	108,0	+ 3,5	103,6	+ 0,5
3021-25	STAHLVERFORMUNG, OBERFLAECHEVEREDLUNG, HAERTUNG	INSGESAMT	111,5	- 2,5	114,1	- 2,8	113,3	+ 0,4
		INLAND	112,4	- 3,9	116,1	- 3,7	115,6	+ 0,4
		AUSLAND	107,9	+ 4,5	105,9	+ 1,4	104,1	+ 0,6
3111, 3151, 3174	STAHL-U. L. METALLKON., KESSEL-U. BEHAELTERBAU, WAGGONBAU	INSGESAMT	120,6	+ 7,2	135,6	+ 5,1	131,2	0
		INLAND	136,2	+ 8,1	150,3	+ 0,5	147,5	+ 0,3
		AUSLAND	55,9	- 1,1	70,7	+55,4	64,6	- 2,9
32	MASCHINENBAU	INSGESAMT	81,6	+ 1,9	102,4	+ 6,0	97,5	- 0,1
		INLAND	86,1	- 3,9	104,8	+ 7,8	99,8	- 0,5
		AUSLAND	76,1	+10,9	99,2	+ 3,0	94,7	+ 0,5
3220	H. V. METALLBEARBEITUNGS- MASCHINEN U. AE.	INSGESAMT	61,6	-11,4	82,3	+ 2,5	75,9	- 1,4
		INLAND	64,5	-14,1	85,1	+ 5,8	78,2	- 2,0
		AUSLAND	57,2	- 6,4	78,8	- 2,5	73,1	- 0,1
3280	SONSTIGER MASCHINENBAU	INSGESAMT	89,0	+ 5,0	104,7	+ 8,5	98,9	+ 0,3
		INLAND	85,1	+ 1,8	96,1	+ 8,6	91,0	0
		AUSLAND	97,1	+11,4	120,8	+ 6,2	114,6	+ 0,7
33	STRASSENFAHRZEUGBAU	INSGESAMT	78,6	- 2,2	105,4	+ 0,8	102,6	- 0,2
		INLAND	71,7	-15,9	107,9	- 4,0	107,4	- 0,7
		AUSLAND	83,9	+ 9,2	106,6	+ 7,2	100,4	+ 0,5
3312	H. V. PERSONENKRAFTWAGEN U. AE. (EINSCHL. MOTOREN)	INSGESAMT	83,2	+ 2,1	111,0	+ 1,6	107,4	+ 0,1
		INLAND	76,1	-11,8	115,5	- 5,9	115,3	- 0,4
		AUSLAND	87,6	+11,6	110,2	+ 8,3	103,6	+ 0,7
3313	H. V. LASTKRAFTWAGEN U. AE. (EINSCHL. MOTOREN)	INSGESAMT	44,4	-26,1	73,0	+ 2,8	72,0	- 1,9
		INLAND	43,6	-38,9	77,5	- 0,9	78,9	- 2,5
		AUSLAND	45,3	- 5,6	67,7	+ 4,5	64,9	- 1,1

1) AUSGEWAELHTE WIRTSCHAFTSZWEIGE (OHNE NAHRUNGS- UND GENUSSMITTELGEWERBE).

STBA, FACHSERIE 4, REIHE 2.2

FRUEHERES BUNDESGBIET

2 INDEX DES UMSATZES FUER DAS VERARBEITENDE GEWERBE
1985=1002.2 ZEITREIHENANALYSE - BERLINER VERFAHREN (BV 4)
VOLUMENINDEX

SYPRO- NR.	WIRTSCHAFTSGLIEDERUNG		ORIGINALWERT		KALENDER- UND SAISONBEREINIGTER WERT		GLATTE KOMPONENTE	
			1994 JAN.	VERAEND. GEGEN- UEBER VOR- JAHRES- MONAT IN %	1994 JAN.	VERAEND. GEGEN- UEBER VOR- MONAT IN %	1994 JAN.	VERAEND. GEGEN- UEBER VOR- MONAT IN %
34	SCHIFFBAU	INSGESAMT	93,0	+100,9
		INLAND	69,4	+152,4
		AUSLAND	118,8	+78,1
36	ELEKTROTECHNIK	INSGESAMT	110,1	- 2,7	121,2	+ 0,6	120,6	- 0,1
		INLAND	114,3	- 6,3	122,8	+ 1,2	121,7	- 0,3
		AUSLAND	101,7	+ 6,0	117,9	- 1,5	118,7	+ 0,5
3620	H. V. GERAETEN D. ELEKTRIZ. ERZEUGUNG, -VERTLG. U. AE.	INSGESAMT	97,9	- 1,6	111,8	+ 1,9	110,7	- 0,2
		INLAND	101,6	- 3,2	113,7	+ 3,4	111,7	- 0,1
		AUSLAND	89,6	+ 3,1	107,2	- 2,8	108,9	- 0,3
3660	H. V. ZAEHLERN, FERNMELDE-, MESS-U. REGELGERAETEN USW	INSGESAMT	120,4	- 0,8	136,9	+ 0,4	136,9	+ 0,5
		INLAND	124,6	- 7,1	137,5	- 3,6	138,6	+ 0,1
		AUSLAND	112,7	+15,4	136,0	+ 0,4	136,8	+ 1,6
3711-60	FEINMECHANIK, OPTIK (OHNE H. V. UHREN)	INSGESAMT	101,8	+ 2,9	110,2	+ 5,2	106,2	0
		INLAND	107,0	- 0,7	115,3	+ 8,1	109,9	- 0,5
		AUSLAND	93,4	+10,5	102,4	+ 0,8	100,2	+ 0,8
38	H. V. EBM-WAREN	INSGESAMT	117,7	- 0,3	126,6	0	125,9	+ 0,2
		INLAND	122,9	- 1,8	133,1	- 0,1	132,6	0
		AUSLAND	103,7	+ 4,7	109,1	+ 0,1	107,6	+ 0,6
50	H. V. BUEROMASCHINEN, ADV-GERAETEN U. -EINR.	INSGESAMT	110,3	+23,1	137,0	+ 8,8	127,2	+ 0,9
		INLAND	128,5	+19,8	150,8	+19,8	135,5	- 0,2
		AUSLAND	93,2	+27,7	124,0	- 2,2	118,7	+ 2,0
5080	H. V. ADV-GERAETEN U. -EINRICHTUNGEN	INSGESAMT	119,6	+24,2	147,1	+ 9,9	135,4	+ 0,7
		INLAND	139,6	+21,9	163,7	+22,8	149,4	- 0,3
		AUSLAND	100,7	+27,3	132,7	- 1,4	127,3	+ 1,9
	VERBRAUCHSGUETER PRO- DUZIERENDES GEWERBE	INSGESAMT	112,0	- 1,0	114,0	+ 0,1	113,4	- 0,3
		INLAND	112,7	- 1,7	115,8	+ 0,2	115,4	- 0,3
		AUSLAND	109,3	+ 2,2	107,3	0	105,7	+ 0,2
51	FEINKERAMIK	INSGESAMT	90,9	- 4,3	90,9	+ 2,7	89,4	- 0,4
		INLAND	105,7	- 3,9	103,8	+ 3,1	102,4	- 0,6
		AUSLAND	65,1	- 5,0	68,6	+ 1,9	66,7	- 0,1
52	H. U. VERARBEITUNG VON GLAS	INSGESAMT	114,1	+ 1,5	119,6	- 2,0	120,4	+ 0,2
		INLAND	120,3	+ 1,0	126,9	- 1,9	128,0	+ 0,2
		AUSLAND	99,9	+ 2,7	102,3	- 3,0	103,1	+ 0,5
5421-24	H. V. HOLZMOEBELN, POLSTERMOEBELN	INSGESAMT	103,3	- 1,2	116,1	+ 1,8	115,2	- 0,3
		INLAND	109,3	- 1,2	122,6	+ 2,4	121,6	- 0,3
		AUSLAND	69,0	- 1,7	79,4	- 2,7	79,1	- 0,3
56	PAPIER-U. PAPPEVERARBEITUNG	INSGESAMT	122,7	+ 1,6	122,1	- 0,6	121,7	0
		INLAND	119,3	- 1,8	118,4	- 1,7	119,1	- 0,2
		AUSLAND	139,3	+18,4	141,0	+ 3,9	135,2	+ 0,6
57	DRUCKEREI, VERVIELFAEL- TIGUNG	INSGESAMT	117,9	+ 1,8	125,7	+ 4,6	122,4	- 0,2
		INLAND	118,3	+ 0,9	125,9	+ 3,7	123,2	- 0,3
		AUSLAND	112,1	+14,9	122,3	+14,7	112,2	+ 0,6
58	H. V. KUNSTSTOFFWAREN	INSGESAMT	137,2	- 0,1	145,8	- 0,7	146,6	+ 0,1
		INLAND	137,6	- 1,7	147,8	- 1,4	149,4	0
		AUSLAND	136,1	+ 5,7	139,4	+ 0,9	137,9	+ 0,6
61	LEDERERZEUGUNG	INSGESAMT	63,0	+ 7,1	65,7	+ 1,4	63,7	+ 0,8
		INLAND	63,7	+ 5,1	65,8	+ 1,2	64,1	+ 0,5
		AUSLAND	61,0	+13,4	65,4	+ 1,6	62,8	+ 2,1
62	LEDERVERARBEITUNG	INSGESAMT	100,5	- 3,0	87,1	+ 0,1	86,3	- 1,0
		INLAND	99,7	- 0,5	87,1	+ 2,6	85,3	- 0,9
		AUSLAND	103,9	-10,8	88,1	- 9,6	91,5	- 1,2
6251	H. V. SCHUHEN	INSGESAMT	112,1	- 1,6	91,3	+ 0,2	90,4	- 1,0
		INLAND	109,5	+ 2,4	90,0	+ 3,9	87,4	- 0,7
		AUSLAND	122,4	-13,6	97,5	-12,4	103,9	- 1,6
63	TEXTILGEWERBE	INSGESAMT	83,4	- 6,7	85,3	- 0,9	84,6	- 0,7
		INLAND	82,4	- 6,7	84,8	- 0,7	84,1	- 0,8
		AUSLAND	86,1	- 7,1	86,7	- 1,9	86,1	- 0,5
64	BEKLEIDUNGSGEWERBE	INSGESAMT	113,6	- 1,6	92,0	- 2,7	91,8	- 0,6
		INLAND	108,1	- 1,5	90,9	- 1,9	90,8	- 0,9
		AUSLAND	135,6	- 2,0	96,5	- 6,8	96,2	+ 0,1

LFD. NR.	ART DER BAUTEN UND AUFTRAGGEBER	1993 DEZ.	VERAEND. GEGEN- UEBER- VOR- JAHRES- MONAT IN %	N		A		C		H
				1992 DEZ.	1993 NOV.	1993 1.VJ	1993 2.VJ	1993 3.VJ	1993 4.VJ	
										WERT
1	BAUHAUPTGEWERBE	180.5	-4.5	189.1	165.9	165.4	190.9	194.0	179.0	
2	HOCHBAU	211.0	-1.7	214.6	190.6	177.3	207.4	209.6	204.5	
3	WOHNUNGSBAU	248.3	22.0	203.5	228.6	195.5	232.4	241.5	240.4	
4	SONSTIGER HOCHBAU	189.0	-14.5	221.1	168.2	166.5	192.7	190.7	183.4	
5	GEWERBLICHER UND INDUSTRIELLER BAU FUER UNTERNEHMEN, LANDWIRTSCHAFTLICHER BAU SOWIE BAUTEN FUER BUNDESBAHN UND BUNDESPOST	211.2	-19.6	262.7	196.7	192.6	219.4	208.3	208.9	
6	GEWERBLICHER UND INDUSTRIELLER BAU FUER UNTERNEHMEN SOWIE LANDWIRTSCHAFTLICHER BAU	213.6	-18.3	261.5	200.9	195.0	221.4	210.1	212.6	
7	BAUTEN FUER BUNDESBAHN UND BUNDESPOST	145.7	-50.9	296.8	78.9	126.9	163.7	158.3	109.1	
8	BAUTEN FUER OEFFENTLICHE AUFTRAGGEBER UND ORGANISATIONEN OHNE ERWERBSZWECK	139.7	8.6	128.6	104.9	108.6	133.2	151.7	126.7	
9	TIEFBAU	138.2	-10.1	153.8	131.5	149.0	168.0	172.3	143.5	
10	STRASSENBAU	97.7	-16.6	117.1	118.9	97.3	149.1	156.4	117.6	
11	SONSTIGER TIEFBAU	160.1	-7.8	173.6	138.3	176.8	178.2	180.9	157.6	
12	GEWERBLICHER UND INDUSTRIELLER BAU FUER UNTERNEHMEN SOWIE BAUTEN FUER BUNDESBAHN UND BUNDESPOST	180.3	-11.7	204.2	156.4	183.3	188.5	192.2	166.6	
13	GEWERBLICHER UND INDUSTRIELLER BAU FUER UNTERNEHMEN	211.6	-17.2	255.6	197.6	228.6	235.9	238.1	203.5	
14	BAUTEN FUER BUNDESBAHN UND BUNDESPOST	120.5	13.8	105.9	77.7	96.7	97.8	104.3	95.9	
15	BAUTEN FUER OEFFENTLICHE AUFTRAGGEBER UND ORGANISATIONEN OHNE ERWERBSZWECK	145.9	-4.2	152.3	125.6	172.2	171.0	173.0	151.2	
										VOLUMEN
16	BAUHAUPTGEWERBE	136.2	-5.8	144.6	125.2	126.3	144.4	146.5	135.1	
17	HOCHBAU	157.5	-3.4	163.0	142.3	134.3	155.4	156.5	152.7	
18	WOHNUNGSBAU	183.1	19.5	153.2	168.7	146.7	172.2	178.4	177.4	
19	SONSTIGER HOCHBAU	142.5	-15.6	168.8	126.8	127.0	145.5	143.6	138.2	
20	TIEFBAU	106.7	-10.3	119.0	101.5	115.1	129.1	132.6	110.8	
21	STRASSENBAU	75.4	-16.7	90.5	91.8	75.0	114.4	120.3	90.7	
22	SONSTIGER TIEFBAU	123.5	-8.1	134.4	106.8	136.7	136.9	139.2	121.6	

BUNDESGBIET

FUER DAS BAUHAUPTGEWERBE
=100

WERT

R	I	C	H	T	L	I	C	H	VERAENDERUNG GEGENUEBER DEM ENTSPRECHENDEN VORJAHRESZEITRAUM IN %							LFD. NR.			
									1992	1993	1993	1993	1993	1993	1993		1992	1993	1993
									1992 DEZ.	1993 NOV.	1993 1.VJ	1993 2.VJ	1993 3.VJ	1993 4.VJ	1993 1.HJ		1993 2.HJ	1992	1993
1993 1.HJ	1993 2.HJ	1992	1993																
178.2	186.5	179.1	182.3	18.6	8.8	-0.4	0.0	4.3	3.2	-0.1	3.8	6.5	1.8	1.8	1				
192.3	207.1	190.7	199.7	24.3	9.3	-1.4	4.0	9.2	6.7	1.4	8.0	7.2	4.7	4.7	2				
214.0	241.0	189.3	227.5	20.8	22.1	11.7	18.0	28.5	22.0	15.0	25.2	13.7	20.2	20.2	3				
179.6	187.1	191.6	183.3	26.3	0.9	-8.9	-4.0	-1.9	-2.7	-6.3	-2.2	3.8	-4.3	-4.3	4				
206.0	208.6	220.1	207.3	33.3	4.1	-9.4	-4.9	-5.8	-3.3	-7.0	-4.6	3.2	-5.8	-5.8	5				
208.2	211.3	221.3	209.8	34.0	8.8	-9.3	-5.2	-5.0	-1.3	-7.1	-3.2	3.2	-5.2	-5.2	6				
145.3	133.7	188.5	139.5	19.7	-74.4	-11.8	7.2	-29.3	-53.3	-2.0	-41.6	5.8	-26.0	-26.0	7				
120.9	139.2	128.0	130.0	1.7	-10.4	-6.7	-0.9	12.8	-0.1	-3.6	6.6	5.6	1.6	1.6	8				
158.5	157.9	162.9	158.2	9.2	7.8	1.6	-6.1	-3.0	-3.1	-2.7	-3.1	5.4	-2.9	-2.9	9				
123.2	137.0	145.0	130.1	-9.9	12.9	-11.0	-13.7	-8.5	-7.3	-12.6	-8.0	2.8	-10.3	-10.3	10				
177.5	169.2	172.5	173.4	18.3	5.5	6.0	-2.2	-0.1	-1.3	1.7	-0.7	6.7	0.5	0.5	11				
185.9	179.4	198.2	182.7	38.6	6.6	-12.5	-5.1	-7.5	-5.9	-8.9	-6.8	12.8	-7.8	-7.8	12				
232.2	220.8	243.0	226.5	49.0	8.5	-12.7	-0.6	-4.9	-8.5	-7.0	-6.6	20.7	-6.8	-6.8	13				
97.3	100.1	112.6	98.7	5.2	-1.6	-11.9	-21.4	-17.3	6.1	-16.9	-7.5	-10.9	-12.3	-12.3	14				
171.6	162.1	154.5	166.9	4.0	4.5	25.7	-	6.4	2.5	11.4	4.6	1.6	8.0	8.0	15				
INDEX																			
135.3	140.8	138.9	138.1	13.2	7.0	-3.7	-2.7	2.4	1.6	-3.1	2.0	1.2	-0.6	-0.6	16				
144.8	154.6	147.0	149.7	18.6	7.1	-5.0	0.8	6.6	4.7	-2.0	5.7	2.1	1.8	1.8	17				
159.5	177.9	145.0	168.7	14.4	19.1	7.1	13.8	24.8	19.1	10.6	21.9	7.6	16.3	16.3	18				
136.2	140.9	148.2	138.6	21.0	-0.7	-11.7	-6.6	-3.7	-4.1	-9.0	-3.9	-0.9	-6.5	-6.5	19				
122.1	121.7	127.6	121.9	4.1	7.1	-1.6	-8.1	-4.0	-3.6	-5.1	-3.8	0.0	-4.5	-4.5	20				
94.7	105.5	113.4	100.1	-14.2	12.4	-13.9	-15.5	-9.4	-7.7	-14.9	-8.7	-2.6	-11.7	-11.7	21				
136.8	130.4	135.3	133.6	12.8	4.8	2.7	-4.3	-1.2	-1.9	-0.9	-1.5	1.2	-1.3	-1.3	22				

STBA, FACHSERIE 4, REIHE 2.2

FRUEHERES BUNDESGBIET
3 INDEX DES AUFTRAGSEINGANGS FUER DAS BAUHAUPTGEWERBE
1985=100

3.2 ZEITREIHENANALYSE - BERLINER VERFAHREN (BV 4)

ART DER BAUTEN UND AUFTRAGGEBER	ORIGINALWERT		KALENDER- UND SAISONBEREINIGTER WERT BERLINER VERFAHREN, VERSION 4		GLATTE KOMPONENTE	
	1993 DEZ.	VERAEND. GEGEN- UEBER VOR- JAHRES- MONAT IN %	1993 DEZ.	VERAEND. GEGEN- UEBER VOR- MONAT IN %	1993 DEZ.	VERAEND. GEGEN- UEBER VOR- MONAT IN %

WERTINDEX

BAUHAUPTGEWERBE	180.5	-4.5	179.9	-3.3	184.8	0.4
HOCHBAU	211.0	-1.7	200.1	-1.8	205.7	0.6
WOHNUNGSBAU	248.3	22.0	246.4	3.7	246.7	1.6
SONSTIGER HOCHBAU	189.0	-14.5	174.9	-5.3	182.7	-
GEWERBLICHER UND INDUSTRIELLER BAU FUER UNTERNEHMEN, LANDWIRTSCHAFTLICHER BAU SOWIE BAUTEN FUER BUNDESBAHN UND BUNDESPOST	211.2	-19.6	192.0	-9.7	204.4	-0.1
GEWERBLICHER UND INDUSTRIELLER BAU FUER UNTERNEHMEN SOWIE LANDWIRTSCHAFTLICHER BAU	213.6	-18.3	196.2	-11.0	209.5	0.2
BAUTEN FUER BUNDESBAHN UND BUNDESPOST	145.7	-50.9	62.6	180.7	62.2	-21.1
BAUTEN FUER DEFFENTLICHE AUFTRAGGEBER UND ORGANISATIONEN OHNE ERWERBSZWECK	139.7	8.6	135.8	12.7	132.3	0.6
TIEFBAU	138.2	-10.1	152.1	-6.4	155.8	-0.2
STRASSENBAU	97.7	-16.6	121.5	-13.0	126.8	-0.1
SONSTIGER TIEFBAU	160.1	-7.8	169.4	-3.4	171.9	-0.1
GEWERBLICHER UND INDUSTRIELLER BAU FUER UNTERNEHMEN SOWIE BAUTEN FUER BUNDESBAHN UND BUNDESPOST	180.3	-11.7	181.7	-5.3	181.5	0.2
GEWERBLICHER UND INDUSTRIELLER BAU FUER UNTERNEHMEN	211.6	-17.2	214.8	-8.2	218.9	-0.5
BAUTEN FUER BUNDESBAHN UND BUNDESPOST	120.5	13.8	115.3	8.3	106.5	2.2
BAUTEN FUER DEFFENTLICHE AUFTRAGGEBER UND ORGANISATIONEN OHNE ERWERBSZWECK	145.9	-4.2	160.3	-2.7	164.8	-0.5

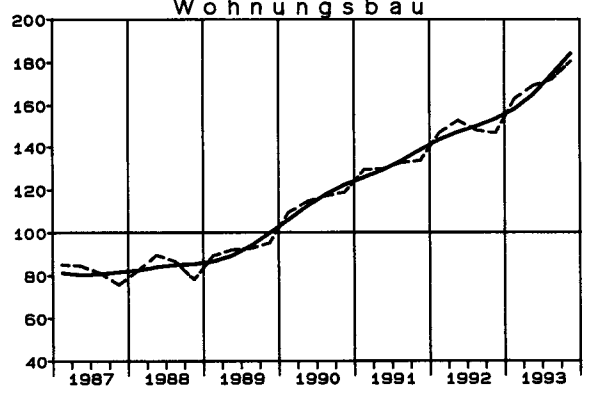
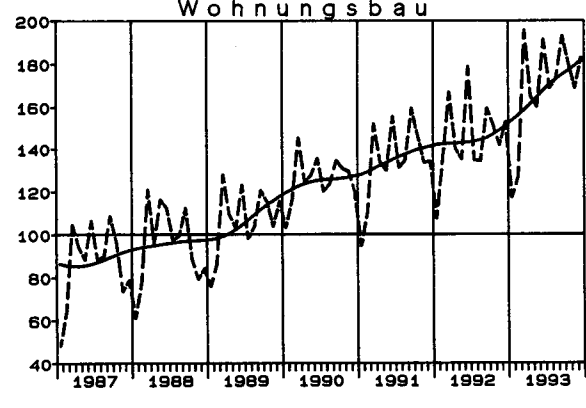
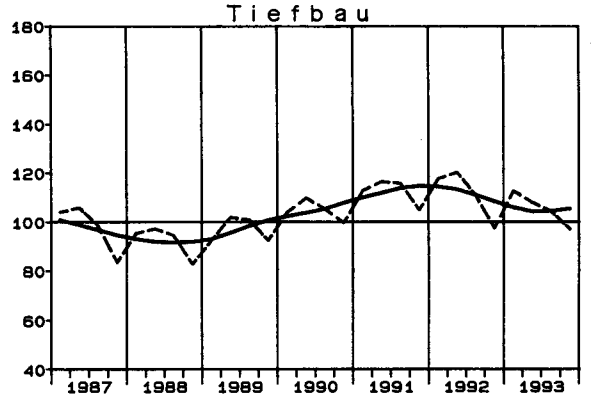
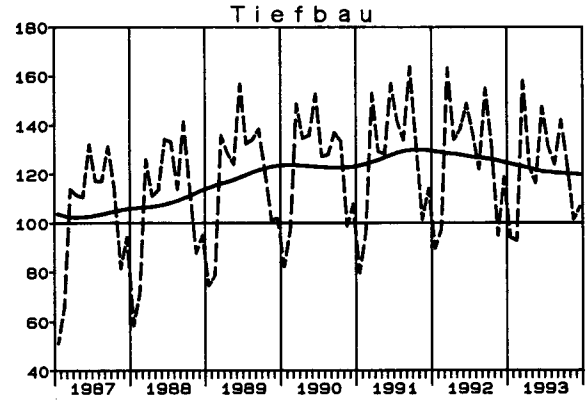
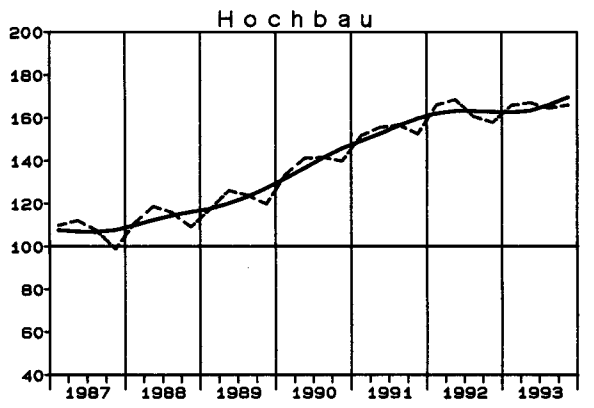
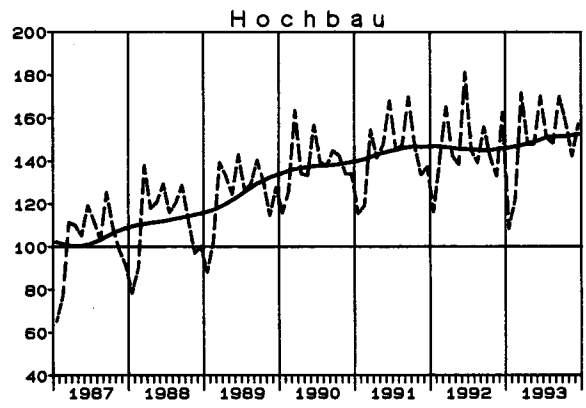
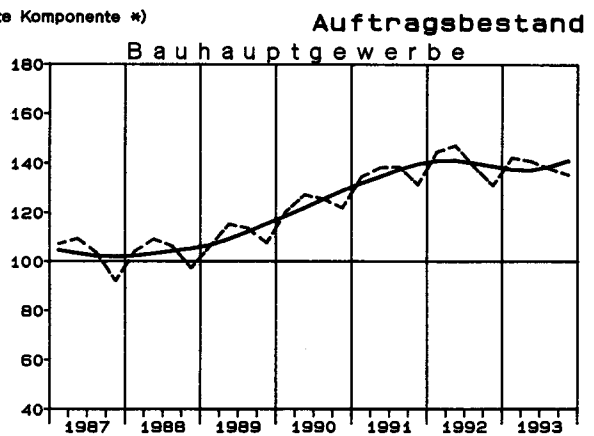
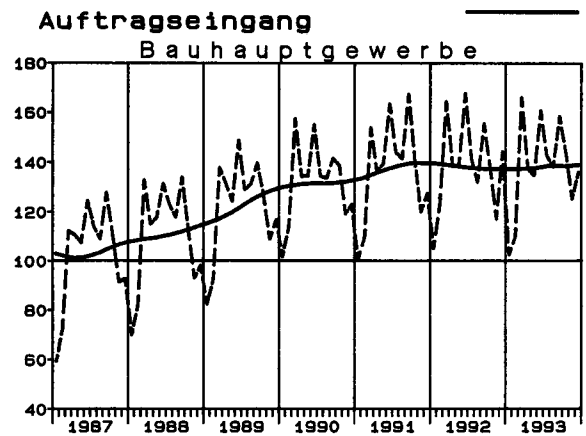
VOLUMENINDEX

BAUHAUPTGEWERBE	136.2	-5.8	135.6	-3.4	139.1	0.2
HOCHBAU	157.5	-3.4	148.5	-2.0	152.8	0.5
WOHNUNGSBAU	183.1	19.5	181.8	3.6	181.9	1.4
SONSTIGER HOCHBAU	142.5	-15.6	129.9	-6.3	136.4	-0.2
TIEFBAU	106.7	-10.3	117.3	-6.5	119.9	-0.2
STRASSENBAU	75.4	-16.7	93.6	-13.0	97.4	-0.1
SONSTIGER TIEFBAU	123.5	-8.1	130.6	-3.7	132.4	-0.1

Früheres Bundesgebiet
Bauhauptgewerbe

Volumenindex 1985 = 100

----- Originalwerte
 ————— Glatte Komponente *)



*) Zeitreihenanalyse nach dem Berliner Verfahren, Version 4

LFD. NR.	ART DER BAUTEN UND AUFTRAGGEBER	1993 4.VJ	VERAEND. GEGEN- UEBER VOR- JAHRES- QUARTAL IN %	H			
				N 1992 4.VJ	A 1993 1.VJ	C 1993 2.VJ	H 1993 3.VJ
							WERT
1	BAUHAUPTGEWERBE	179.7	5.1	170.9	186.4	186.0	183.0
2	HOCHBAU	222.7	7.5	207.2	218.8	222.3	220.5
3	WOHNUNGSBAU	244.9	26.3	193.9	216.6	227.0	233.0
4	SONSTIGER HOCHBAU	209.0	-2.9	215.3	220.2	219.4	212.8
5	GEWERBLICHER UND INDUSTRIELLER BAU FUER UNTERNEHMEN, LANDWIRTSCHAFTLICHER BAU SOWIE BAUTEN FUER BUNDESBAHN UND BUNDESPOST	253.0	-4.3	264.3	267.2	267.5	253.5
6	GEWERBLICHER UND INDUSTRIELLER BAU FUER UNTERNEHMEN SOWIE LANDWIRTSCHAFTLICHER BAU	261.8	-1.8	266.6	272.9	272.5	260.7
7	BAUTEN FUER BUNDESBAHN UND BUNDESPOST	102.2	-54.5	224.4	169.8	180.2	129.4
8	BAUTEN FUER OEFFENTLICHE AUFTRAGGEBER UND ORGANISATIONEN OHNE ERWERBSZWECK	133.3	1.8	131.0	139.3	136.8	143.0
9	TIEFBAU	126.2	0.3	125.8	146.1	140.8	136.2
10	STRASSENBAU	105.5	-7.0	113.4	128.2	125.0	122.3
11	SONSTIGER TIEFBAU	134.8	2.9	131.0	153.5	147.3	142.0
12	GEWERBLICHER UND INDUSTRIELLER BAU FUER UNTERNEHMEN SOWIE BAUTEN FUER BUNDESBAHN UND BUNDESPOST	109.4	1.3	108.0	131.1	122.5	114.8
13	GEWERBLICHER UND INDUSTRIELLER BAU FUER UNTERNEHMEN	183.8	1.0	181.9	219.9	214.0	197.1
14	BAUTEN FUER BUNDESBAHN UND BUNDESPOST	50.7	2.0	49.7	61.0	50.2	49.8
15	BAUTEN FUER OEFFENTLICHE AUFTRAGGEBER UND ORGANISATIONEN OHNE ERWERBSZWECK	153.4	3.7	147.9	170.0	165.6	162.0
							VOLUMEN
16	BAUHAUPTGEWERBE	135.5	3.4	131.0	142.4	141.0	137.9
17	HOCHBAU	166.3	5.3	157.9	166.2	167.4	164.7
18	WOHNUNGSBAU	180.7	23.1	146.8	163.1	169.3	172.3
19	SONSTIGER HOCHBAU	157.4	-4.4	164.7	168.1	166.3	160.1
20	TIEFBAU	97.2	-0.3	97.5	112.8	108.1	104.5
21	STRASSENBAU	81.3	-7.3	87.7	98.8	95.8	93.8
22	SONSTIGER TIEFBAU	103.7	2.2	101.5	118.6	113.2	108.9

BUNDESGBIET

FUER DAS BAUHAUPTGEWERBE
=100

WERT

R	I	C	H	T L I C H									LFD. NR
1993 1.HJ	1993 2.HJ	1992	1993	VERAENDERUNG GEGENUEBER DEM ENTSPRECHENDEN VORJAHRESZEITRAUM IN %									LFD. NR
				1992	1993	1993	1993	1993	1993	1992	1993	1993	
				4.VJ	1.VJ	2.VJ	3.VJ	1.HJ	2.HJ			1993 1.VJ-4.VJ KUMULIERT	

INDEX

186.2	181.4	180.2	183.8	4.5	2.4	-1.2	2.0	0.5	3.5	9.1	2.0	2.0	1
220.6	221.6	210.8	221.1	8.5	4.0	2.6	5.6	3.3	6.5	11.5	4.9	4.9	2
221.8	239.0	192.8	230.4	15.8	16.3	15.1	20.2	15.7	23.3	19.8	19.5	19.5	3
219.8	210.9	221.8	215.4	4.8	-2.2	-4.0	-2.4	-3.1	-2.7	7.5	-2.9	-2.9	4
267.4	253.3	272.0	260.3	4.7	-3.2	-4.6	-5.0	-3.9	-4.6	8.2	-4.3	-4.3	5
272.7	261.3	277.5	267.0	3.0	-3.6	-5.3	-4.2	-4.5	-3.0	7.5	-3.8	-3.8	6
175.0	115.8	176.7	145.4	55.4	9.6	18.1	-25.9	13.8	-42.0	30.6	-17.7	-17.7	7
138.1	138.2	135.6	138.1	5.5	1.3	-1.9	6.6	-0.3	4.2	5.4	1.8	1.8	8
143.5	131.2	142.0	137.3	-2.7	-0.5	-7.8	-4.5	-4.2	-2.2	4.8	-3.3	-3.3	9
126.6	113.9	132.0	120.3	-5.6	-2.4	-15.3	-9.8	-9.2	-8.5	-0.5	-8.9	-8.9	10
150.4	138.4	146.2	144.4	-1.6	0.1	-4.9	-2.4	-2.4	0.1	6.9	-1.2	-1.2	11
126.8	112.1	126.4	119.5	0.3	-5.6	-9.9	-6.5	-7.7	-2.9	14.0	-5.5	-5.5	12
217.0	190.5	206.5	203.7	12.0	-2.6	-0.5	-3.0	-1.5	-1.1	20.8	-1.4	-1.4	13
55.6	50.3	63.2	52.9	-22.8	-13.2	-31.7	-15.9	-22.7	-7.7	-0.6	-16.3	-16.3	14
167.8	157.7	160.7	162.8	-2.6	3.7	-1.9	-0.1	0.8	1.7	3.1	1.3	1.3	15

INDEX

141.7	136.7	140.4	139.2	-0.2	-1.7	-4.3	-0.4	-3.0	1.4	3.5	-0.9	-0.9	16
166.8	165.5	163.4	166.2	3.5	-0.1	-0.8	2.6	-0.5	3.9	5.9	1.7	1.7	17
166.2	176.5	148.7	171.4	9.8	11.0	10.7	16.3	10.8	19.7	13.1	15.3	15.3	18
167.2	158.8	172.4	163.0	0.4	-5.7	-6.8	-4.8	-6.3	-4.6	2.4	-5.5	-5.5	19
110.5	100.9	111.7	105.7	-7.1	-4.3	-10.3	-5.8	-7.3	-3.2	-0.8	-5.4	-5.4	20
97.3	87.6	103.5	92.4	-10.1	-5.9	-17.5	-10.9	-12.0	-9.2	-6.1	-10.7	-10.7	21
115.9	106.3	115.1	111.1	-6.0	-3.7	-7.4	-3.8	-5.6	-1.0	1.2	-3.5	-3.5	22

FRUEHERES BUNDESGBIET
4 INDEX DES AUFTRAGSBESTANDS FUER DAS BAUHAUPTGEWERBE
1985=100

4.2 ZEITREIHENANALYSE - BERLINER VERFAHREN (BV 4)

ART DER BAUTEN UND AUFTRAGGEBER	ORIGINALWERT		SAISONBEREINIGTER WERT BERLINER VERFAHREN		GLATTE KOMPONENTE BERLINER VERFAHREN, VERSION 4	
	1993 4.VJ	VERAEND. GEGEN- UEBER- VOR- JAHRES- QUARTAL IN %	1993 4.VJ	VERAEND. GEGEN- UEBER- VOR- QUARTAL IN %	1993 4.VJ	VERAEND. GEGEN- UEBER- VOR- QUARTAL IN %

WERTINDEX

BAUHAUPTGEWERBE	179.7	5.1	189.2	2.9	187.4	2.0
HOCHBAU	222.7	7.5	229.3	3.0	227.6	2.5
WOHNUNGSBAU	244.9	26.3	252.3	7.3	249.6	6.1
SONSTIGER HOCHBAU	208.0	-2.9	215.1	0.1	214.0	-
GEWERBLICHER UND INDUSTRIELLER BAU FUER UNTERNEHMEN, LANDWIRTSCHAFTLICHER BAU SOWIE BAUTEN FUER BUNDESBAHN UND BUNDESPOST	253.0	-4.3	259.1	0.8	257.0	-0.3
GEWERBLICHER UND INDUSTRIELLER BAU FUER UNTERNEHMEN SOWIE LANDWIRTSCHAFTLICHER BAU	261.8	-1.8	269.3	1.8	266.2	0.5
BAUTEN FUER BUNDESBAHN UND BUNDESPOST	102.2	-54.5	83.5	-35.7	99.4	-28.6
BAUTEN FUER DEFFENTLICHE AUFTRAGGEBER UND ORGANISATIONEN OHNE ERWERBSZWECK	133.3	1.8	139.5	-1.9	140.1	1.1
TIEFBAU	126.2	0.3	139.2	2.6	137.4	1.0
STRASSENBAU	105.5	-7.0	119.4	1.1	117.2	-0.4
SONSTIGER TIEFBAU	134.8	2.9	147.4	3.1	145.8	1.5
GEWERBLICHER UND INDUSTRIELLER BAU FUER UNTERNEHMEN SOWIE BAUTEN FUER BUNDESBAHN UND BUNDESPOST	109.4	1.3	122.4	4.3	120.3	2.0
GEWERBLICHER UND INDUSTRIELLER BAU FUER UNTERNEHMEN	183.8	1.0	205.6	3.9	203.8	0.8
BAUTEN FUER BUNDESBAHN UND BUNDESPOST	50.7	2.0	56.1	5.5	53.7	5.1
BAUTEN FUER DEFFENTLICHE AUFTRAGGEBER UND ORGANISATIONEN OHNE ERWERBSZWECK	153.4	3.7	165.1	2.4	163.9	1.0

VOLUMENINDEX

BAUHAUPTGEWERBE	135.5	3.4	142.9	2.8	141.2	1.7
HOCHBAU	166.3	5.3	171.5	2.8	169.9	2.1
WOHNUNGSBAU	180.7	23.1	186.5	6.9	184.2	5.6
SONSTIGER HOCHBAU	157.4	-4.4	162.3	0.1	161.0	-0.3
TIEFBAU	97.2	-0.3	107.2	2.6	105.6	1.1
STRASSENBAU	81.3	-7.3	92.0	1.3	90.0	-0.3
SONSTIGER TIEFBAU	103.7	2.2	113.5	3.1	112.0	1.4

STBA, FACHSERIE 4, REIHE 2.2

Tabellengruppen 5 - 8
Neue Länder und Berlin-Ost
(2. Halbjahr 1990 = 100)

Tabellengruppen 9 - 12
Deutschland
(2. Halbjahr 1990 = 100)

NEUE LAENDER
5 INDEX DES AUFTRAGSEINGANGS
2. HALBJAHR
5.1 ORIGINAL
WERT

SYPRO- NR.	WIRTSCHAFTSGLIEDERUNG	1993 DEZ.	VERAEND. GEGEN- UEBER VOR- JAHR MONAT IN %	N		A		C		H
				1992 DEZ.	1993 NOV.	1993 1.VJ	1993 2.VJ	1993 3.VJ	1993 4.VJ	
	VERARBEITENDES GEWERBE	INSGESAMT	95.4	6.7	89.4	88.9	76.4	80.4	81.6	91.8
		INLAND	108.7	22.8	88.5	98.4	83.2	86.0	90.7	101.9
		AUSLAND	56.4	-38.6	91.9	60.9	56.4	64.1	55.1	62.0
	GRUNDSTOFF-U.PRODUKTIONSGUETER- GEWERBE	INSGESAMT	61.9	23.3	50.2	67.9	58.0	60.6	63.6	67.5
		INLAND	62.1	20.1	51.7	72.3	59.1	64.0	68.7	70.9
		AUSLAND	61.1	36.1	44.9	52.0	53.8	48.6	45.0	54.8
25	GEW.U.VERARB.V.STEINEN U.ERDEN	INSGESAMT	108.7	17.6	92.4	157.5	93.2	139.7	175.6	151.8
		INLAND	107.4	15.9	92.7	157.3	93.5	139.6	175.5	151.5
		AUSLAND	219.2	210.5	70.6	182.0	74.4	151.6	181.3	176.4
27	EISENSCHAFFENDE INDUSTRIE	INSGESAMT	43.3	7.2	40.4	50.2	50.5	42.7	45.1	49.9
		INLAND	44.0	20.2	36.6	52.6	49.2	40.9	44.4	52.4
		AUSLAND	41.2	-19.5	51.2	43.5	54.2	47.9	47.1	42.7
2850	NE-METALLHALBZEUGWERKE	INSGESAMT	78.9	106.5	38.2	79.7	73.5	58.9	64.6	89.6
		INLAND	61.1	67.9	36.4	74.4	67.8	50.7	58.0	79.3
		AUSLAND	568.9	556.9	86.6	225.0	232.5	286.1	248.1	373.7
2910	EISEN- STAHL-U.TEMPER- GIESSEREI	INSGESAMT	48.3	28.8	37.5	53.9	52.9	47.7	47.0	49.1
		INLAND	48.4	26.7	38.2	53.6	46.8	47.3	43.6	49.0
		AUSLAND	46.2	114.9	21.5	60.0	179.9	55.7	117.4	51.6
3011-15	ZIEHEREIEN UND KALTWALZ- WERKE	INSGESAMT	38.8	0.5	38.6	40.0	44.9	42.5	45.9	41.6
		INLAND	41.8	10.3	37.9	43.9	50.7	48.4	51.3	45.6
		AUSLAND	22.7	-46.3	42.3	19.7	13.8	11.0	17.3	20.6
40	CHEMISCHE INDUSTRIE	INSGESAMT	58.5	17.9	49.6	56.5	54.1	54.1	49.7	55.7
		INLAND	59.3	14.5	51.8	58.9	55.3	58.1	54.1	57.4
		AUSLAND	56.5	27.3	44.4	50.4	51.3	44.3	39.0	51.4
53	HOLZBEARBEITUNG	INSGESAMT	65.1	34.0	48.6	80.0	54.4	64.0	71.1	75.7
		INLAND	62.2	19.4	52.1	78.3	55.4	62.4	70.4	73.1
		AUSLAND	98.7	928.1	9.6	99.8	43.2	81.3	78.2	105.7
55	ZELLSTOFF-, HOLZSCHLIFF-, PAPIER-U.PAPPEERZEUGUNG	INSGESAMT	79.6	90.9	41.7	57.6	47.5	45.7	41.6	64.9
		INLAND	61.1	40.1	43.6	50.9	42.7	37.9	37.8	53.3
		AUSLAND	135.2	276.6	35.9	77.8	62.0	69.1	52.9	99.7
59	GUMMIVERARBEITUNG	INSGESAMT	46.8	25.5	37.3	57.6	44.2	49.2	50.1	54.9
		INLAND	54.1	30.0	41.6	62.8	48.9	55.3	53.7	61.0
		AUSLAND	19.1	-8.6	20.9	37.8	26.6	26.1	36.3	31.8
	INVESTITIONSGUETER PRODUZIERENDES GEWERBE	INSGESAMT	128.9	-0.9	130.1	104.6	90.5	98.3	95.4	113.2
		INLAND	153.6	23.7	124.2	114.4	98.8	102.0	103.6	126.1
		AUSLAND	64.0	-56.0	145.5	78.9	68.6	88.4	79.8	79.2
3021-25	STAHLVERFORMUNG, OBERFLAECHE- VEREDLUNG, HAERTUNG	INSGESAMT	357.4	20.0	297.8	413.8	368.8	373.2	412.6	382.7
		INLAND	354.7	18.1	300.3	411.9	373.5	373.0	416.0	380.0
		AUSLAND	398.2	51.6	262.6	439.7	298.4	374.6	362.0	423.3
31	STAHL-U.LEICHTMETALLBAU, SCHIENENFAHRZEUGBAU	INSGESAMT	261.6	-32.1	385.2	252.0	121.3	227.8	160.7	235.3
		INLAND	405.0	30.3	310.8	282.4	186.1	222.6	230.4	327.1
		AUSLAND	12.4	-97.6	514.5	199.3	8.6	236.8	39.5	75.9
32	MASCHINENBAU	INSGESAMT	88.1	-26.2	119.3	77.8	83.9	78.8	79.2	82.5
		INLAND	81.0	-25.4	108.6	75.6	67.8	70.4	73.1	76.5
		AUSLAND	112.3	-28.1	166.2	85.2	139.1	107.9	100.5	102.9
33	STRASSENFAHRZEUGBAU	INSGESAMT	197.3	38.8	142.1	190.9	134.8	148.0	151.6	198.0
		INLAND
		AUSLAND

STBA, FACHSERIE 4, REIHE 2.2

UND BERLIN-OST

FUER DAS VERARBEITENDE GEWERBE
1990=100

WERT

INDEX

R	I		C		H		T		L		I		C		H		SYPRO- NR.	
	1993	1993	1992	1993	VERAENDERUNG GEGENUEBER DEM ENTSPRECHENDEN VORJAHRESZEITRAUM IN %													
	1.HJ	2.HJ			1992	1993	1993	1993	1993	1993	1993	1993	1993	1992	1993	1993		1993
				DEZ.	NOV.	1.VJ	2.VJ	3.VJ	4.VJ	1.HJ	2.HJ			1993 JAN.-DEZ. KUMULIERT				
78.4	86.7	73.0	82.6	-3.2	27.5	-0.9	13.7	24.0	16.9	6.1	20.1	-7.5	13.2	13.2				
84.6	96.3	77.4	90.5	23.6	26.5	5.3	14.4	24.8	23.1	9.7	23.8	5.9	16.9	16.9				
60.3	58.5	60.2	59.4	-40.0	32.1	-21.1	11.1	20.8	-6.2	-6.7	4.8	-37.1	-1.3	-1.3				
59.3	65.5	56.1	62.4	-30.5	27.2	-8.7	15.6	15.2	26.9	2.2	20.8	-15.8	11.2	11.2				
61.5	69.8	57.4	65.7	-14.7	24.9	-2.8	18.3	18.0	25.9	7.0	21.8	-7.3	14.5	14.5				
51.2	49.9	51.4	50.6	-60.7	39.8	-26.7	5.2	1.6	31.1	-14.4	16.0	-38.4	-1.6	-1.6				
116.5	163.7	97.6	140.1	97.9	40.8	19.5	49.4	60.8	38.5	35.8	49.6	60.3	43.5	43.5	25			
116.6	163.5	98.0	140.0	97.2	39.3	19.7	49.1	59.4	37.2	35.7	48.4	60.4	42.9	42.9				
113.0	178.9	59.7	145.9	327.9	584.2	5.7	71.5	430.1	284.3	42.3	346.1	35.1	144.4	144.4				
46.6	47.5	41.3	47.1	47.4	26.8	5.2	8.9	15.1	27.9	6.9	21.5	-27.8	14.0	14.0	27			
45.1	48.4	37.9	46.7	25.3	26.4	7.7	31.5	18.7	40.1	17.4	29.4	-30.6	23.2	23.2				
51.0	44.9	51.1	48.0	129.6	28.3	-0.2	-23.4	6.6	-1.4	-12.7	2.5	-20.9	-6.1	-6.1				
66.2	77.1	76.1	71.7	-34.1	40.8	-25.9	-20.3	-20.4	78.8	-23.6	17.4	11.4	-5.8	-5.8	2850			
59.2	68.6	67.6	63.9	-32.1	58.0	-25.9	-20.7	-19.2	84.4	-23.8	19.5	5.5	-5.5	-5.5				
259.3	310.9	312.2	286.1	-51.7	-29.4	-25.5	-18.4	-27.3	52.4	-21.7	6.1	68.8	-8.7	-8.7				
50.3	48.1	49.8	49.2	-37.4	44.5	-10.2	-14.4	7.1	20.6	-12.2	13.7	-28.0	-1.2	-1.2	2910			
47.0	46.3	48.2	46.7	-25.1	44.9	-16.6	-11.6	2.6	19.8	-14.2	11.0	-27.5	-3.1	-3.1				
117.8	84.5	82.4	101.2	-91.2	34.5	54.0	-45.6	60.8	38.0	7.5	53.1	-34.3	22.8	22.8				
43.7	43.8	53.3	43.7	-11.9	-12.5	-29.8	-21.4	-10.5	-4.6	-26.1	-7.8	-1.8	-18.0	-18.0	3011-15			
43.6	48.5	55.5	49.0	-20.0	-14.6	-23.8	-14.9	-4.1	1.1	-19.6	-1.6	-5.9	-11.7	-11.7				
12.4	18.9	41.4	15.7	72.7	25.5	-72.9	-71.9	-56.0	-42.9	-72.5	-49.9	40.8	-62.1	-62.1				
54.1	52.7	51.2	53.4	-54.3	20.2	-13.9	20.2	2.9	14.1	0.4	8.4	-29.4	4.3	4.3	40			
56.7	55.7	53.0	56.2	-40.8	12.6	-2.8	16.0	4.0	8.3	6.0	6.1	-19.1	6.0	6.0				
47.8	45.2	47.0	46.5	-72.2	46.9	-33.4	35.9	-1.3	32.8	-12.8	15.6	-47.6	-1.1	-1.1				
59.2	73.4	59.9	66.3	15.2	30.1	-13.5	15.5	13.9	28.7	-	21.1	-0.8	10.7	10.7	53			
58.9	71.8	63.1	65.3	18.6	23.1	-17.3	7.6	7.0	18.7	-5.8	12.7	-1.9	3.5	3.5				
62.2	92.0	22.5	77.1	-27.3	171.2	189.9	212.7	246.0	298.9	204.9	274.0	43.3	242.7	242.7				
46.6	53.2	55.5	49.9	-22.6	4.7	-30.8	-17.8	-13.9	31.4	-25.0	9.0	-26.8	-10.1	-10.1	55			
40.3	46.5	51.1	42.9	-7.2	-9.9	-29.4	-23.1	-15.4	7.0	-26.6	-3.8	-25.9	-16.0	-16.0				
65.5	76.3	68.7	70.9	-51.8	54.4	-33.3	-7.4	-10.2	106.8	-21.8	42.4	-28.8	3.2	3.2				
46.7	52.5	46.6	49.6	-31.6	34.9	-21.1	4.9	21.0	30.4	-9.3	25.6	-22.3	6.4	6.4	59			
52.1	57.4	49.5	54.7	-9.4	31.7	-8.1	6.3	17.2	30.1	-1.0	23.7	4.9	10.5	10.5				
26.3	34.1	35.7	30.2	-76.0	57.5	-60.1	-5.1	48.2	32.0	-44.0	40.3	-67.2	-15.4	-15.4				
94.4	104.3	88.6	99.3	8.7	27.1	1.5	12.0	27.0	10.8	6.7	17.6	-5.3	12.1	12.1				
100.4	114.8	92.7	107.6	51.1	26.4	8.1	10.6	24.8	21.3	9.4	22.8	14.3	16.1	16.1				
78.5	76.5	77.7	77.5	-33.4	30.0	-17.7	16.5	36.2	-18.8	-1.5	0.9	-38.4	-0.3	-0.3				
371.0	397.7	303.5	384.3	66.2	19.1	22.6	56.7	20.9	14.6	37.7	17.8	32.0	26.6	26.6	3021-25			
373.2	398.0	304.9	385.6	61.5	16.2	21.3	55.4	25.2	12.0	36.3	18.5	36.1	26.5	26.5				
336.5	392.7	284.1	364.6	246.4	81.4	54.9	79.5	-24.6	68.2	67.7	6.9	-11.2	28.3	28.3				
174.5	198.0	187.4	186.3	3.5	49.5	-16.2	11.2	-5.4	2.2	-0.1	-1.0	17.3	-0.6	-0.6	31			
204.3	278.7	233.8	241.5	160.1	29.4	-0.2	-19.5	2.6	32.1	-11.7	18.0	65.0	3.3	3.3				
122.7	57.7	107.0	90.2	-36.6	141.0	-88.1	194.9	-47.5	-62.1	60.8	-58.1	-44.1	-15.7	-15.7				
81.4	80.9	92.6	81.1	6.4	0.5	-18.3	-13.1	3.0	-17.7	-15.8	-8.7	-22.8	-12.4	-12.4	32			
69.1	74.8	78.7	71.9	38.9	8.5	-12.1	-18.6	5.9	-6.7	-15.5	-0.9	-4.3	-8.6	-8.6				
123.5	101.7	140.6	112.6	-31.7	-18.0	-27.0	3.1	-3.6	-36.8	-16.3	-23.9	-43.7	-19.9	-19.9				
141.4	174.8	83.9	158.1	365.9	48.9	107.7	105.3	132.5	48.5	106.4	76.0	111.3	88.4	88.4	33			
.			

NEUE LAENDER
5 INDEX DES AUFTRAGSEINGANGS
2. HALBJAHR
5.1 ORIGINAL
WERT

SYPRO- NR.	WIRTSCHAFTSGLIEDERUNG		1993 DEZ.	VERAEND. GEGEN- UEBER VOR- JAHR MONAT IN %	N		A		C		H
					1992	1993	1993	1993	1993	1993	
					DEZ.	NOV.	1.VJ	2.VJ	3.VJ	4.VJ	
34	SCHIFFBAU	INSGESAMT	392.3	260.2	108.9	42.7	122.4	123.9	166.2	225.8	
		INLAND	
		AUSLAND		
35	LUFT-U. RAUMFAHRZEUGBAU	INSGESAMT	
		INLAND	
		AUSLAND		
36	ELEKTROTECHNIK	INSGESAMT	81.0	25.4	64.6	67.3	66.1	58.6	63.0	68.8	
		INLAND	97.6	20.0	81.3	82.7	80.4	71.1	76.2	83.0	
		AUSLAND	34.2	95.4	17.5	23.8	25.9	23.4	25.9	28.6	
37	FEINMECHANIK, OPTIK, H.V. UHREN	INSGESAMT	112.5	10.6	101.7	119.8	75.8	87.9	69.2	104.3	
		INLAND	147.6	8.1	136.5	170.1	102.3	96.5	94.7	142.2	
		AUSLAND	58.0	23.9	46.8	41.0	34.4	74.8	29.0	45.0	
38	H.V. EBM-WAREN	INSGESAMT	153.0	32.5	115.5	180.8	154.3	149.7	165.1	171.2	
		INLAND	162.6	31.8	123.4	193.3	164.9	159.1	174.7	182.0	
		AUSLAND	67.3	51.2	44.5	67.8	59.3	60.5	72.8	73.5	
50	H.V. BUEROMASCHINEN, ADV-GERAETEN U. -EINR.	INSGESAMT	36.9	-22.6	47.7	32.3	36.0	26.5	26.5	32.2	
		INLAND	
		AUSLAND		
	VERBRAUCHSGUETER PRODUZIERENDES GEMERBE	INSGESAMT	78.0	19.4	65.3	92.7	78.8	75.4	84.4	87.5	
		INLAND	98.3	23.0	79.9	119.0	99.3	95.8	109.7	111.6	
		AUSLAND	28.7	-4.0	29.9	28.6	28.7	25.9	22.7	28.7	
51	FEINKERAMIK	INSGESAMT	65.1	5.9	61.5	87.1	95.5	71.6	82.7	78.2	
		INLAND	87.7	23.0	71.3	111.6	108.9	95.3	118.1	101.5	
		AUSLAND	32.7	-30.9	47.3	52.0	76.3	37.5	31.9	44.9	
52	H.U. VERARBEITUNG VON GLAS	INSGESAMT	73.9	54.0	48.0	75.3	65.5	60.1	68.9	77.3	
		INLAND	66.4	40.1	47.4	77.0	64.9	60.5	72.9	76.8	
		AUSLAND	113.2	122.8	50.8	66.1	68.3	58.0	48.3	79.5	
5421-24	H.V. HOLZMOEBELN, POLSTER- MOEBELN	INSGESAMT	85.4	13.3	75.4	108.6	85.4	77.8	86.7	98.0	
		INLAND	133.4	13.6	117.4	170.5	132.4	121.9	134.9	153.9	
		AUSLAND	14.0	8.5	12.9	16.4	15.3	12.3	15.0	14.8	
56	PAPIER-U. PAPPEVERARBEITUNG	INSGESAMT	96.9	38.2	70.1	111.6	104.6	99.7	102.1	104.7	
		INLAND	91.8	38.0	66.5	113.9	102.1	99.7	102.1	104.6	
		AUSLAND	139.0	38.7	100.2	91.8	124.8	98.8	101.8	105.1	
57	DRUCKEREI, VERVIELFAELTIGUNG	INSGESAMT	155.6	-14.7	182.5	163.6	158.0	153.1	152.3	161.8	
		INLAND	158.1	-3.8	164.4	159.6	156.9	151.3	155.4	158.4	
		AUSLAND	108.4	-79.1	519.6	238.3	178.5	185.2	94.8	225.5	
58	H.V. KUNSTSTOFFWAREN	INSGESAMT	208.8	69.3	123.3	278.0	194.0	221.0	257.7	253.7	
		INLAND	218.6	74.2	125.5	287.9	202.5	223.2	289.1	263.5	
		AUSLAND	111.9	9.3	102.4	180.8	111.2	199.3	145.6	156.9	
61	LEDERERZEUGUNG	INSGESAMT	
		INLAND	
		AUSLAND		
62	LEDERVERARBEITUNG	INSGESAMT	21.5	3.9	20.7	21.8	19.0	19.1	20.8	22.6	
		INLAND	36.4	-27.2	50.0	50.8	45.5	47.1	51.1	48.3	
		AUSLAND	12.0	471.4	2.1	3.3	2.1	1.2	1.4	6.3	
63	TEXTILGEMERBE	INSGESAMT	44.5	22.6	36.3	48.6	44.0	38.8	44.8	48.0	
		INLAND	55.1	31.8	41.8	61.0	52.4	46.4	56.8	59.9	
		AUSLAND	20.3	-14.3	23.7	20.4	24.7	21.5	17.2	21.0	
64	BEKLEIDUNGSGEMERBE	INSGESAMT	31.7	7.1	29.6	45.0	44.3	39.2	58.3	39.6	
		INLAND	43.2	-4.0	45.0	65.4	66.0	56.0	81.5	56.9	
		AUSLAND	11.7	333.3	2.7	9.5	6.6	10.0	18.2	9.5	

STBA, FACHSERIE 4, REIHE 2.2

UND BERLIN-OST

FUER DAS VERARBEITENDE GEWERBE
1990=100

WERT

INDEX

R	I		C		H		T		L		I		C		H		SYPRO- NR.	
	1993	1993	1992	1993	VERAENDERUNG GEGENUEBER DEM ENTSPRECHENDEN VORJAHRESZEITRAUM IN %													
	1.HJ	2.HJ			1992	1993	1993	1993	1993	1993	1993	1993	1993	1992	1993	1993		
				DEZ.	NOV.	1.VJ	2.VJ	3.VJ	4.VJ	1.HJ	2.HJ			1993	1993	1993		
														JAN.-DEZ. KUMULIERT				
123.2	196.0	91.7	159.6	25.2	200.7	-4.3	-5.3	1008.0	143.1	-4.8	263.0	36.7	74.0	74.0	34			
.	
.	35
62.3	65.9	48.8	64.1	-21.8	37.1	26.1	38.2	35.2	28.1	31.4	31.5	-18.3	31.4	31.4	36			
75.7	79.6	58.8	77.6	10.6	36.7	31.8	39.4	35.6	23.7	35.2	29.0	-7.1	32.0	32.0				
24.7	27.3	20.5	26.0	-83.9	40.8	-7.8	27.2	32.8	79.9	6.5	54.2	-58.8	26.8	26.8				
81.9	86.7	83.9	84.3	88.3	-2.8	-0.7	12.7	-6.2	-2.9	6.1	-4.3	19.2	0.5	0.5	37			
99.4	118.5	110.6	108.9	96.7	10.7	8.6	-9.6	-5.4	0.5	-1.1	-1.9	30.7	-1.5	-1.5				
54.5	37.0	41.9	45.7	57.0	-46.2	-29.4	129.5	-10.5	-16.8	34.2	-14.5	-13.6	9.1	9.1				
152.0	168.2	114.2	160.1	17.0	35.2	35.0	40.7	49.3	36.3	37.8	42.4	21.9	40.2	40.2	38			
99.4	178.4	122.1	170.2	16.2	35.3	33.3	39.6	50.1	35.4	36.2	42.3	24.6	39.4	39.4				
59.9	73.2	44.4	66.5	30.1	31.1	88.3	50.1	23.0	57.4	66.9	38.4	-16.4	49.8	49.8				
31.2	29.4	28.6	30.3	44.5	8.8	18.8	12.3	-0.4	-5.3	15.6	-3.0	-6.2	5.9	5.9	50			
.			
77.1	85.9	68.4	81.5	5.0	28.9	6.2	16.0	31.7	24.5	10.8	27.8	3.5	19.2	19.2				
97.6	110.6	84.6	104.1	15.8	29.3	11.1	20.1	37.0	25.3	15.4	30.7	7.8	23.0	23.0				
27.3	25.7	28.8	26.5	-34.6	24.3	-22.4	-10.4	-9.6	17.6	-17.3	4.0	-19.6	-8.0	-8.0				
83.5	80.5	87.3	82.0	5.3	-1.1	-9.6	-9.3	-8.6	5.5	-9.5	-2.2	14.9	-6.1	-6.1	51			
102.1	109.8	97.1	105.9	-6.3	20.3	-2.5	-5.8	33.4	16.9	-4.1	25.2	7.8	9.1	9.1				
56.9	38.4	73.2	47.7	43.3	-36.0	-21.3	-19.9	-65.8	-19.4	-20.8	-48.5	31.4	-34.8	-34.8				
62.8	73.1	64.3	68.0	-22.0	15.3	-19.5	3.6	15.8	32.6	-9.9	24.1	2.6	5.8	5.8	52			
62.7	74.8	63.5	68.8	0.6	23.6	-20.5	5.2	24.2	35.4	-9.8	30.1	7.1	8.3	8.3				
63.2	63.9	68.5	63.5	-62.9	-18.5	-15.0	-4.8	-24.3	15.6	-10.6	-3.6	-15.1	-7.3	-7.3				
81.6	92.3	69.9	87.0	25.5	21.5	16.2	29.9	35.9	19.1	22.3	26.3	5.3	24.5	24.5	5421-24			
127.2	144.4	110.6	135.8	23.6	20.8	13.7	28.7	32.8	18.5	20.6	24.7	9.5	22.8	22.8				
13.8	14.9	9.3	14.4	55.4	33.3	57.7	50.0	94.8	29.8	53.3	55.2	-37.6	54.8	54.8				
102.2	103.4	71.6	102.8	14.9	58.5	38.9	49.3	43.2	44.0	43.7	43.6	0.6	43.6	43.6	56			
100.9	103.4	73.6	102.1	19.6	53.9	32.1	44.1	37.6	41.9	37.8	39.9	10.2	38.7	38.7				
111.8	103.4	54.3	107.6	-5.0	130.1	113.3	112.0	115.2	62.2	112.5	84.3	-49.4	98.2	98.2				
155.6	157.1	144.4	156.3	59.1	10.5	23.9	8.3	5.0	-1.0	15.7	1.8	27.0	8.2	8.2	57			
154.1	156.9	138.6	155.5	40.9	5.4	26.7	17.3	9.5	-0.9	21.9	4.0	23.3	12.2	12.2				
181.9	160.1	251.7	171.0	569.6	180.7	-9.6	-50.2	-53.5	-3.6	-36.1	-26.8	82.0	-32.1	-32.1				
207.5	255.7	128.4	231.6	59.1	93.6	61.9	79.7	95.4	82.4	70.9	88.7	73.3	80.4	80.4	58			
212.8	266.3	126.1	239.6	60.7	94.5	90.1	84.3	101.0	84.7	87.0	92.6	73.5	90.0	90.0				
155.3	151.3	151.9	153.3	42.8	80.3	-55.7	41.0	30.6	51.2	-20.8	40.6	73.2	0.9	0.9				
.	61		
.			
19.0	21.7	32.5	20.4	-17.5	-29.0	-39.7	-51.2	-30.0	-23.6	-46.2	-26.7	-29.5	-37.2	-37.2	62			
46.3	49.7	76.0	48.0	-9.1	-33.3	-35.0	-48.7	-26.6	-33.7	-42.8	-30.2	-16.3	-36.8	-36.8				
1.7	3.9	4.7	2.8	-65.0	106.3	-70.0	-78.2	-67.4	215.0	-72.6	21.9	-73.3	-40.4	-40.4				
41.4	46.4	43.2	43.9	-44.8	20.0	-19.0	-11.8	29.9	20.6	-15.9	24.7	-26.0	1.6	1.6	63			
49.4	58.4	51.5	53.9	-20.1	19.1	-18.3	-9.7	36.2	22.2	-14.5	28.9	-19.0	4.7	4.7				
23.1	19.1	24.0	21.1	-75.4	28.3	-22.6	-21.0	-5.5	11.7	-22.0	3.2	-48.3	-12.1	-12.1				
41.8	48.9	45.5	45.3	-20.6	20.6	-32.1	-9.5	53.8	10.6	-23.0	32.9	-11.0	-0.4	-0.4	64			
61.0	69.2	62.9	65.1	-14.6	16.2	-21.7	-3.1	47.4	4.6	-14.1	26.0	-16.8	3.5	3.5				
8.3	13.8	15.3	11.1	-73.8	126.2	-79.4	-45.1	139.5	187.9	-66.9	150.9	77.9	-27.5	-27.5				

NEUE LAENDER
6 INDEX DES UMSATZES
2. HALBJAHR
6.1 ORIGINAL
WERT

SYPRO- NR.	WIRTSCHAFTSGLIEDERUNG	1993 DEZ.	VERAEND. GEGEN- UEBER VOR- JAHR MONAT IN %	N		A		C		H
				1992	1993	1993	1993	1993	1993	
				DEZ.	NOV.	1. VJ	2. VJ	3. VJ	4. VJ	
	VERARBEITENDES GEMERBE	INSGESAMT	66.2	3.8	63.8	65.1	49.0	54.7	57.7	64.6
		INLAND	82.1	2.6	80.0	82.2	63.0	69.8	75.1	81.4
		AUSLAND	37.1	8.2	34.3	33.8	23.5	26.9	25.8	34.0
	GRUNDSTOFF-U. PRODUKTIONSGUETER- GEMERBE	INSGESAMT	60.2	17.6	51.2	66.0	54.5	59.2	63.3	64.7
		INLAND	63.8	17.9	54.1	72.1	56.8	65.1	69.8	70.3
		AUSLAND	48.3	15.8	41.7	45.9	46.8	39.7	41.7	46.4
25	GEW. U. VERARB. V. STEINEN U. ERDEN	INSGESAMT	156.2	56.8	99.6	158.4	80.8	142.4	170.1	164.6
		INLAND	141.5	40.9	100.4	157.9	81.1	143.3	170.4	159.8
		AUSLAND	1297.7	2982.4	42.1	197.0	56.2	78.1	149.7	540.0
27	EISENSCHAFFENDE INDUSTRIE	INSGESAMT	36.9	-10.0	41.0	49.3	44.7	38.9	47.6	46.5
		INLAND	36.3	-6.2	38.7	50.5	43.6	39.0	45.0	47.4
		AUSLAND	38.7	-19.7	48.2	45.6	48.1	38.7	56.0	43.6
2850	NE-METALLHALBZEUGWERKE	INSGESAMT	50.7	26.8	40.0	78.0	83.0	68.4	72.8	70.1
		INLAND	45.3	24.1	36.5	72.0	79.0	62.9	67.8	63.7
		AUSLAND	154.6	43.0	108.1	195.2	160.4	174.3	169.4	193.9
2910	EISEN-, STAHL-U. TEMPER- GIESSEREI	INSGESAMT	30.0	18.6	25.3	36.7	33.0	34.2	33.0	34.1
		INLAND	28.5	1.1	28.2	34.1	34.6	34.9	33.1	32.7
		AUSLAND	38.6	343.7	8.7	51.4	24.0	30.3	32.6	42.1
3011-15	ZIEHEREIEN UND KALTWALZ- WERKE	INSGESAMT	34.0	-5.8	36.1	37.6	38.2	41.4	40.8	36.9
		INLAND	35.8	5.0	34.1	41.1	41.9	46.2	45.0	39.8
		AUSLAND	22.1	-54.8	48.9	14.3	13.7	9.8	13.7	17.7
40	CHEMISCHE INDUSTRIE	INSGESAMT	54.2	6.3	51.0	54.4	53.2	51.7	49.8	53.4
		INLAND	62.5	11.4	56.1	61.8	56.4	59.2	57.5	60.9
		AUSLAND	37.5	-7.6	40.6	39.3	46.5	36.3	34.1	38.2
53	HOLZBEARBEITUNG	INSGESAMT	69.6	23.2	56.5	85.7	57.5	67.3	73.1	80.2
		INLAND	67.2	13.7	59.1	80.2	58.5	65.1	70.7	76.1
		AUSLAND	99.0	328.6	23.1	156.1	44.4	93.8	104.0	132.0
55	ZELLSTOFF-, HOLZSCHLIFF-, PAPIER-U. PAPPEERZEUGUNG	INSGESAMT	52.1	22.6	42.5	57.2	48.0	47.6	42.5	55.0
		INLAND	47.0	18.1	39.8	50.0	45.3	40.6	39.8	48.1
		AUSLAND	66.2	33.2	49.7	76.8	55.2	66.8	50.0	73.9
59	GUMMIVERARBEITUNG	INSGESAMT	45.4	26.5	35.9	57.6	46.0	48.0	48.3	53.1
		INLAND	52.3	31.4	39.8	64.6	50.7	53.8	52.7	59.2
		AUSLAND	17.9	-12.3	20.4	29.8	27.1	24.8	31.1	28.8
	INVESTITIONSGUETER PRODUZIERENDES GEMERBE	INSGESAMT	68.4	-3.7	71.0	61.2	43.2	49.7	52.3	62.1
		INLAND	88.8	-6.1	94.6	79.8	60.0	66.2	71.9	81.0
		AUSLAND	38.8	5.1	36.9	34.1	18.7	25.7	23.8	34.5
3021-25	STAHLVERFORMUNG, OBERFLAECHE- VEREDLUNG, HAERTUNG	INSGESAMT	124.6	-1.6	126.6	152.4	128.7	130.2	139.3	141.7
		INLAND	142.5	-3.3	147.4	176.5	150.0	151.6	162.4	164.1
		AUSLAND	45.6	29.9	35.1	46.7	35.1	36.3	37.7	43.3
31	STAHL-U. LEICHTMETALLBAU, SCHIENENFAHRZEUGBAU	INSGESAMT	139.4	-20.7	175.8	132.6	89.3	104.8	111.0	128.5
		INLAND	192.3	-16.7	230.9	176.1	124.9	115.5	151.8	174.3
		AUSLAND	40.4	-44.2	72.4	50.9	22.6	84.9	34.4	42.8
32	MASCHINENBAU	INSGESAMT	50.7	-13.6	58.7	39.6	29.1	32.8	37.5	43.3
		INLAND	56.8	-16.6	68.1	45.0	35.6	39.4	43.0	47.6
		AUSLAND	41.9	-7.5	45.3	31.9	19.6	23.1	29.7	37.1
33	STRASSENFAHRZEUGBAU	INSGESAMT	91.8	34.0	68.5	93.0	63.5	68.9	72.1	94.2
		INLAND	161.6	52.2	106.2	167.3	106.3	126.0	129.4	168.2
		AUSLAND	35.0	-7.2	37.7	32.6	28.6	22.5	25.4	34.0

STBA, FACHSERIE 4, REIHE 2.2

UND BERLIN-OST

FUER DAS VERARBEITENDE GEWERBE
1990=100

WERT

INDEX

R	I		C		H		T		L		I		C		H		SYPRO-NR.
	1993	1993	1992	1993	VERAENDERUNG GEGENUEBER DEM ENTSPRECHENDEN VORJAHRESZEITRAUM IN %												
	1.HJ	2.HJ			1992	1993	1993	1993	1993	1993	1993	1993	1993	1992	1993	1993	
				DEZ.	NOV.	1.VJ	2.VJ	3.VJ	4.VJ	1.HJ	2.HJ						
	51.9	61.2	52.0	56.5	-4.3	17.3	-0.8	9.8	13.1	11.6	4.6	12.5	-5.6	8.7	8.7		
	66.4	78.3	64.0	72.3	15.4	17.9	6.4	14.6	21.1	10.3	10.5	15.3	-3.8	13.0	13.0		
	25.2	29.9	30.1	27.6	-44.7	14.6	-25.4	-8.5	-16.5	18.1	-17.1	-	-12.0	-8.3	-8.3		
	56.9	64.0	57.4	60.4	-19.1	17.2	-11.4	3.1	16.4	15.5	-4.4	15.9	-14.1	5.2	5.2		
	61.0	70.1	59.7	65.5	-6.6	18.0	-6.3	10.3	18.3	16.8	2.0	17.6	-14.0	9.7	9.7		
	43.3	44.1	49.6	43.7	-48.6	13.9	-27.8	-23.8	6.1	10.2	-25.9	8.4	-14.3	-11.9	-11.9		
	111.6	167.4	97.1	139.5	66.6	36.4	20.8	50.4	53.4	41.9	38.1	47.5	43.9	43.7	43.7	25	
	112.2	165.1	97.8	138.7	66.8	34.6	20.7	50.7	52.3	36.6	38.2	44.2	44.5	41.8	41.8		
	67.1	344.8	47.2	206.0	92.2	851.7	23.2	20.2	296.0	1233.3	21.3	781.8	4.4	336.4	336.4		
	41.8	47.0	44.7	44.4	-7.7	0.6	-7.8	-10.0	12.5	4.0	-8.7	8.0	-25.4	-0.7	-0.7	27	
	41.3	46.2	42.1	43.7	15.9	11.5	-11.7	-2.0	19.0	14.5	-7.4	16.7	-24.7	3.8	3.8		
	43.4	49.8	52.5	46.6	-38.9	-25.0	6.2	-27.7	-	-20.9	-12.1	-10.4	-27.2	-11.2	-11.2		
	75.7	71.5	74.4	73.6	-5.4	20.0	8.1	-15.9	-8.4	16.8	-4.2	2.4	7.2	-1.1	-1.1	2850	
	71.0	65.8	66.8	68.4	-12.9	23.1	12.2	-12.9	-3.4	17.3	-0.4	5.6	-2.6	2.4	2.4		
	167.4	181.7	221.6	174.5	111.5	1.9	-20.2	-31.8	-34.9	14.3	-26.7	-15.4	157.1	-21.3	-21.3		
	33.6	33.6	35.0	33.6	-13.4	26.1	-16.0	-7.8	-0.9	12.9	-12.0	6.0	-18.6	-4.0	-4.0	2810	
	34.7	32.9	38.0	33.8	-11.0	6.6	-17.0	-13.0	-9.6	-2.1	-15.2	-6.0	-21.3	-11.1	-11.1		
	27.2	37.4	18.0	32.3	-41.6	304.7	-7.0	50.0	128.0	262.9	18.3	187.7	36.4	79.4	79.4		
	39.8	38.9	50.4	39.3	-11.5	-12.4	-29.3	-26.1	-15.2	-15.4	-27.6	-15.1	2.4	-22.0	-22.0	3011-15	
	44.1	42.4	50.5	43.2	-12.1	-11.2	-22.8	-15.4	-9.1	-8.1	-18.9	-9.0	-4.9	-14.5	-14.5		
	11.7	15.7	49.8	13.7	-8.1	-29.9	-73.8	-85.1	-64.9	-58.3	-80.1	-61.4	111.0	-72.5	-72.5		
	52.5	51.6	54.1	52.0	-38.0	12.9	-20.0	-3.9	9.2	6.0	-12.8	7.5	-26.4	-3.9	-3.9	40	
	57.8	59.2	58.4	58.5	-30.2	10.8	-14.9	3.3	8.3	6.8	-6.5	7.4	-29.5	0.2	0.2		
	41.4	36.2	45.2	38.8	-52.7	20.6	-30.5	-22.4	12.5	3.2	-27.2	7.7	-17.1	-14.2	-14.2		
	62.4	76.7	61.3	69.5	25.3	28.7	1.1	14.1	12.5	24.7	7.6	18.5	-2.1	13.4	13.4	53	
	61.8	73.4	64.0	67.6	24.2	17.1	-2.8	6.0	4.0	14.3	1.6	9.1	-3.0	5.6	5.6		
	69.1	118.0	25.9	93.5	81.9	280.7	198.0	236.2	304.7	273.9	222.9	286.9	44.7	261.0	261.0		
	47.8	48.8	58.4	48.3	-32.8	13.7	-32.8	-22.0	-18.4	11.8	-27.8	-3.7	-21.6	-17.3	-17.3	55	
	43.0	43.9	50.2	43.5	-18.4	2.7	-19.3	-15.9	-19.6	2.3	-17.6	-9.1	-29.3	-13.3	-13.3		
	61.0	61.9	80.9	61.5	-51.7	40.1	-51.3	-30.4	-15.7	33.9	-41.7	8.2	-3.7	-24.0	-24.0		
	47.0	50.7	49.4	48.8	-37.1	22.6	-21.9	-2.6	7.6	19.6	-13.1	13.7	-13.8	-1.2	-1.2	59	
	52.3	55.9	51.6	54.1	-17.1	22.8	-4.7	-0.7	6.3	19.6	-2.6	12.7	-7.7	4.8	4.8		
	26.0	30.0	40.3	28.0	-78.1	19.2	-66.9	-16.5	20.1	20.5	-53.4	20.5	-35.8	-30.5	-30.5		
	46.4	57.2	47.7	51.8	0.1	15.7	4.9	13.2	8.7	8.0	8.9	8.3	-3.2	8.6	8.6		
	63.1	76.5	61.4	69.9	26.6	15.7	14.9	16.8	21.5	4.4	16.0	11.8	-0.8	13.7	13.7		
	22.2	29.2	27.7	25.7	-43.5	15.2	-26.1	1.2	-25.6	21.9	-12.3	-3.3	-10.9	-7.2	-7.2		
	129.5	140.5	115.1	135.0	8.5	2.9	34.6	30.7	12.3	0.3	32.7	6.0	15.2	17.3	17.3	3021-25	
	150.8	163.3	135.1	157.0	21.2	1.0	34.5	30.5	10.9	-1.2	32.5	4.5	17.0	16.2	16.2		
	35.7	40.5	27.4	38.1	-63.0	50.6	35.0	37.5	50.8	34.9	36.3	42.1	-12.5	39.1	39.1		
	97.1	119.8	114.1	108.4	71.7	4.4	-10.5	-6.7	4.0	-6.6	-8.5	-1.9	14.9	-5.0	-5.0	31	
	120.2	163.1	127.2	141.6	93.9	30.6	19.9	-1.8	26.4	4.6	8.4	13.7	18.8	11.3	11.3		
	53.8	38.6	89.7	46.2	2.0	-54.7	-75.4	-17.2	-57.8	-48.4	-44.7	-53.1	3.8	-48.5	-48.5		
	30.9	40.4	37.7	35.7	-8.3	1.0	-9.6	1.2	-9.0	-3.8	-4.3	-6.3	-20.3	-5.3	-5.3	32	
	37.5	45.3	45.3	41.4	9.8	-1.3	-12.1	-10.3	0.5	-12.0	-11.1	-6.6	-20.8	-8.6	-8.6		
	21.4	33.4	26.7	27.4	-32.2	6.0	-3.4	46.2	-23.8	16.3	18.2	-5.6	-19.3	2.6	2.6		
	66.2	83.1	42.3	74.7	310.2	40.5	100.3	91.9	105.4	41.4	95.9	63.6	112.6	76.6	76.6	33	
	116.2	148.8	77.3	132.5	199.2	42.7	84.5	108.3	83.8	39.2	96.6	55.6	97.2	71.4	71.4		
	25.5	29.7	13.9	27.6	2413.3	31.5	167.3	41.5	296.9	51.8	91.7	106.3	231.0	98.6	98.6		

STBA, FACHSERIE 4, REIHE 2.2

NEUE LAENDER
6 INDEX DES UMSATZES
2. HALBJAHR
6.1 ORIGINAL
WERT

SYPRO- NR.	WIRTSCHAFTSGLIEDERUNG	1993 DEZ.	VERAEND. GEGEN- UEBER VOR- JAHRES MONAT IN %	N		A		C		H
				1992 DEZ.	1993 NOV.	1993 1.VJ	1993 2.VJ	1993 3.VJ	1993 4.VJ	
34	SCHIFFBAU	INSGESAMT	97.6	-4.7	102.4	92.1	40.0	83.3	50.0	84.1
		INLAND	86.0	-51.9	178.7	73.5	59.9	134.0	87.0	85.1
		AUSLAND	109.2	312.1	26.5	110.6	20.3	32.8	13.3	89.1
35	LUFT-U. RAUMFAHRZEUGBAU	INSGESAMT
		INLAND
		AUSLAND
36	ELEKTROTECHNIK	INSGESAMT	57.4	23.2	46.6	48.9	38.1	40.8	44.4	50.0
		INLAND	74.2	16.9	63.5	63.3	51.4	54.8	59.6	64.5
		AUSLAND	24.0	80.5	13.3	20.4	11.8	13.3	14.4	21.2
37	FEINMECHANIK, OPTIK, H. V. UHREN	INSGESAMT	49.1	-10.9	55.1	47.5	27.1	29.9	33.7	44.8
		INLAND	97.0	-9.4	107.1	92.8	52.6	59.9	67.7	89.5
		AUSLAND	17.7	-15.7	21.0	17.8	10.4	10.2	11.4	15.5
38	H. V. EBM-WAREN	INSGESAMT	132.1	33.7	98.8	149.1	113.8	123.4	131.8	142.8
		INLAND	156.5	32.5	118.1	177.5	135.2	146.1	156.5	169.1
		AUSLAND	29.9	58.2	18.9	29.7	23.4	26.5	26.6	32.2
50	H. V. BUERD MASCHINEN, ADV-GERAETEN U. -EINR.	INSGESAMT	29.9	-20.7	37.7	25.1	26.4	20.8	17.6	24.7
		INLAND	83.5	3.2	80.9	73.9	59.4	47.9	49.3	69.8
		AUSLAND	7.5	-61.7	19.6	4.6	12.6	9.5	4.3	5.8
	VERBRAUCHSGUETER PRODUZIERENDES GEMERBE	INSGESAMT	68.2	17.0	58.3	79.3	62.5	66.4	69.4	74.8
		INLAND	97.6	17.0	83.4	113.7	87.8	93.7	99.3	107.1
		AUSLAND	15.3	13.3	13.5	17.8	17.2	17.4	15.9	16.9
51	FEINKERAMIK	INSGESAMT	59.8	1.9	58.7	72.2	73.7	74.0	69.5	68.2
		INLAND	86.2	11.8	77.1	99.9	90.6	99.6	97.8	95.8
		AUSLAND	24.3	-29.2	34.3	34.9	51.0	39.6	31.6	31.1
52	H. U. VERARBEITUNG VON GLAS	INSGESAMT	79.9	53.9	51.9	101.2	64.6	73.7	81.0	93.0
		INLAND	90.6	56.7	57.8	116.5	70.8	80.5	94.0	105.9
		AUSLAND	43.7	37.0	31.9	49.7	43.6	50.8	36.9	49.4
5421-24	H. V. HOLZMOEBELN, POLSTER- MOEBELN	INSGESAMT	98.6	21.1	81.4	111.4	83.6	80.8	81.7	103.6
		INLAND	161.2	19.9	134.4	182.1	137.6	131.6	132.7	169.3
		AUSLAND	14.8	42.3	10.4	16.8	11.1	12.7	13.2	15.7
56	PAPIER-U. PAPPEVERARBEITUNG	INSGESAMT	98.5	26.8	77.7	113.6	107.0	106.3	104.5	106.9
		INLAND	110.7	26.4	87.6	123.9	113.5	114.6	114.1	118.3
		AUSLAND	39.4	31.8	29.9	63.7	75.6	66.1	57.9	52.1
57	DRUCKEREI, VERVIELFAELTIGUNG	INSGESAMT	129.1	-19.5	159.1	148.5	147.9	161.5	153.1	140.6
		INLAND	132.8	-18.1	162.1	155.1	150.1	167.6	157.0	145.5
		AUSLAND	71.9	-42.3	124.7	70.0	121.3	89.2	106.4	81.8
58	H. V. KUNSTSTOFFWAREN	INSGESAMT	213.1	75.0	121.8	250.5	144.0	180.7	213.6	236.6
		INLAND	242.3	75.3	138.2	282.7	160.7	200.4	241.5	267.8
		AUSLAND	63.2	71.3	36.9	85.0	58.6	79.0	69.7	76.5
61	LEDERERZEUGUNG	INSGESAMT
		INLAND
		AUSLAND
62	LEDERVERARBEITUNG	INSGESAMT	18.2	-36.6	28.7	21.9	19.3	17.7	17.9	20.1
		INLAND	46.8	-39.6	77.5	59.5	53.8	49.9	51.2	54.4
		AUSLAND	3.7	-9.8	4.1	2.9	1.9	1.4	1.2	2.7
63	TEXTILGEMERBE	INSGESAMT	28.0	19.1	23.5	32.9	26.9	26.9	27.6	31.1
		INLAND	38.5	17.4	32.8	45.9	36.8	36.4	39.2	43.4
		AUSLAND	10.7	28.9	8.3	11.5	10.6	11.4	8.5	10.9
64	BEKLEIDUNGSGEMERBE	INSGESAMT	26.9	0.4	26.8	26.7	26.9	25.5	35.7	28.4
		INLAND	50.9	-5.1	53.0	50.8	52.6	48.5	64.0	53.8
		AUSLAND	4.4	175.0	1.6	3.5	2.3	3.4	8.5	4.1

STBA, FACHSERIE 4, REIHE 2.2

UND BERLIN-OST

FUER DAS VERARBEITENDE GEWERBE
1990=100

WERT

INDEX

R	I				C				H				T				L				I				C				H				SYPRO- NR.
	1993		1993		1992		1993		VERAENDERUNG GEGENUEBER DEM ENTSPRECHENDEN VORJAHRESZEITRAUM IN %				1992				1993				1993				1993 JAN.-DEZ. KUMULIERT								
	1.HJ	2.HJ	1.HJ	2.HJ	1.HJ	2.HJ	1.HJ	2.HJ	1992 DEZ.	1992 NOV.	1993 1.VJ	1993 2.VJ	1993 3.VJ	1993 4.VJ	1993 1.HJ	1993 2.HJ	1993 1.HJ	1993 2.HJ	1993 1.HJ	1993 2.HJ	1993 1.HJ	1993 2.HJ											
	61.7	67.1	57.9	64.4	-65.8	52.2	-15.4	37.0	-20.1	38.6	14.0	8.8	13.8	11.2	11.2	34																	
	96.9	96.0	57.4	91.5	-25.0	-36.3	238.4	265.1	35.3	-23.1	256.3	-1.7	37.3	59.4	59.4																		
	26.6	48.2	58.3	37.4	-92.7	1774.6	-73.5	-61.3	-78.2	655.5	-67.0	33.9	-2.7	-35.8	-35.8																		
	:	:	:	:	:	:	:	:	:	:	:	:	:	:	:	35																	
	39.5	47.2	35.6	43.3	-6.2	35.5	14.1	22.2	25.4	23.8	18.3	24.5	-17.0	21.6	21.6	36																	
	53.1	62.1	47.8	57.6	7.8	31.9	16.0	23.4	24.2	18.3	19.6	21.1	-12.5	20.5	20.5																		
	12.6	17.8	11.6	15.2	-58.2	63.2	-0.8	15.7	35.8	69.6	7.7	53.4	-42.3	31.0	31.0																		
	28.5	39.3	33.3	33.9	87.4	8.0	15.3	6.4	-5.9	-2.2	10.5	-3.7	35.9	1.8	1.8	37																	
	56.2	78.6	69.3	67.4	84.3	-2.4	2.1	1.7	-4.8	-6.6	1.8	-5.9	38.9	-2.7	-2.7																		
	10.3	13.5	9.7	11.9	100.0	71.2	103.9	30.8	-10.2	19.2	58.5	5.5	22.8	22.7	22.7																		
	118.6	137.3	97.4	128.0	23.0	33.4	28.6	21.6	44.4	32.0	24.8	37.6	32.0	31.4	31.4	38																	
	140.7	162.8	115.7	151.7	27.8	34.3	27.9	21.9	43.8	31.5	24.7	37.2	34.5	31.1	31.1																		
	25.0	29.4	20.3	27.2	-36.6	12.1	36.8	11.8	51.1	40.6	22.5	45.5	-3.8	34.0	34.0																		
	23.6	21.2	23.7	22.4	41.2	-16.6	16.3	2.5	-16.6	-19.3	9.8	-18.1	-16.8	-5.5	-5.5	50																	
	53.7	59.6	63.5	56.6	5.6	-4.9	-16.6	-14.5	-8.7	-4.1	-15.6	-6.0	-15.9	-10.9	-10.9																		
	11.0	5.1	7.0	8.0	237.9	-55.3	425.0	75.9	-41.1	-55.4	182.1	-50.0	-21.3	14.3	14.3																		
	64.4	72.1	59.7	68.3	3.2	23.1	4.0	12.2	23.3	18.4	8.1	20.6	5.7	14.4	14.4																		
	90.8	103.2	83.1	97.0	11.6	24.4	6.3	15.8	25.5	19.1	11.0	22.1	7.9	16.7	16.7																		
	17.3	16.4	17.7	16.8	-44.0	11.9	-13.1	-13.9	2.6	11.2	-13.5	6.5	-11.1	-5.1	-5.1																		
	73.8	88.9	69.8	71.3	-1.8	-5.9	10.3	3.6	-1.7	-3.1	6.8	-2.4	12.9	2.1	2.1	51																	
	95.1	96.8	90.1	95.9	2.1	9.2	3.0	6.9	9.2	6.8	5.0	7.9	9.7	6.4	6.4																		
	45.3	31.3	42.8	38.3	-12.1	-39.0	31.8	-6.4	-30.5	-30.4	11.9	-30.6	24.1	-10.5	-10.5																		
	69.1	87.0	68.4	78.1	-21.6	38.4	-5.0	5.6	17.7	38.6	0.3	27.9	-3.1	14.2	14.2	52																	
	75.6	100.0	74.8	87.8	-13.6	42.6	-1.8	4.8	22.7	43.1	1.6	32.8	-0.5	17.4	17.4																		
	47.2	43.2	46.9	45.2	-50.0	12.7	-19.9	10.0	-13.8	12.0	-6.2	-0.7	-15.2	-3.6	-3.6																		
	82.2	92.7	73.7	87.4	11.5	30.0	6.5	17.1	29.9	22.9	11.5	26.0	5.0	18.6	18.6	5421-24																	
	134.6	151.0	121.5	142.8	12.8	28.3	6.4	15.8	27.4	21.8	10.9	24.2	11.0	17.5	17.5																		
	11.9	14.5	9.5	13.2	-7.1	63.1	6.7	39.6	78.4	42.7	21.4	57.6	-46.0	38.9	38.9																		
	106.7	105.7	81.5	106.2	13.4	25.7	31.4	33.2	32.1	24.9	32.4	28.3	5.4	30.3	30.3	56																	
	114.1	116.2	91.5	115.1	40.4	23.8	22.2	28.8	29.5	23.1	25.5	26.2	17.6	25.8	25.8																		
	70.9	55.0	33.0	63.0	-69.3	46.4	187.5	87.3	62.2	49.7	130.2	55.8	-56.0	90.9	90.9																		
	154.7	146.8	147.8	150.8	8.7	-2.7	8.1	9.3	2.8	-10.9	8.7	-4.3	21.1	2.0	2.0	57																	
	158.9	151.3	149.5	155.1	14.7	-0.2	7.6	12.7	5.3	-9.5	10.3	-2.3	20.9	3.7	3.7																		
	105.3	94.1	128.2	99.7	-39.9	-41.5	15.6	-34.7	-28.0	-33.7	-12.8	-30.6	25.8	-22.2	-22.2																		
	162.4	225.1	113.7	193.7	61.1	89.2	49.2	60.5	85.7	80.9	55.3	83.2	70.2	70.4	70.4	58																	
	180.6	254.7	124.1	217.6	72.1	89.6	56.2	69.7	88.8	81.6	63.4	85.0	73.1	75.3	75.3																		
	68.8	73.1	60.5	70.9	-28.3	81.6	-8.4	-6.7	44.3	70.8	-7.5	56.9	46.1	17.2	17.2																		
	:	:	:	:	:	:	:	:	:	:	:	:	:	:	:	61																	
	18.5	19.0	28.3	18.8	1.8	-30.0	-35.0	-34.2	-29.2	-35.6	-34.6	-32.9	-4.7	-33.6	-33.6	62																	
	51.8	52.8	73.6	52.3	7.3	-31.0	-28.3	-23.2	-25.4	-36.6	-26.0	-31.6	-5.4	-28.9	-28.9																		
	1.7	2.0	5.4	1.8	-30.5	-17.1	-72.5	-81.8	-64.7	-25.0	-76.7	-42.9	-	-66.7	-66.7																		
	26.9	29.4	28.8	28.1	-21.1	14.2	-17.2	-12.1	12.7	13.1	-14.9	13.1	-17.7	-2.4	-2.4	63																	
	36.6	41.3	38.3	38.9	-11.1	11.4	-12.0	-5.7	16.0	11.0	-9.0	13.5	-19.0	1.6	1.6																		
	11.0	9.7	13.2	10.4	-54.6	36.9	-39.1	-35.2	-8.6	26.7	-37.1	9.0	-12.0	-21.2	-21.2																		
	26.2	32.1	30.5	29.1	-27.2	-10.4	-27.9	-6.9	29.3	-4.1	-18.9	12.2	-24.3	-4.6	-4.6	64																	
	50.5	58.9	58.1	54.7	-19.7	-11.5	-22.8	-10.8	22.4	-6.6	-17.6	7.3	-24.1	-5.9	-5.9																		
	2.9	6.3	4.0	4.6	-82.0	6.1	-70.1	126.7	123.7	46.4	-37.0	90.9	-29.8	15.0	15.0																		

STBA, FACHSERIE 4, REIHE 2.2

LFD. NR.	ART DER BAUTEN UND AUFTRAGGEBER	1993 DEZ.	VERAEND. GEGEN- UEBER VOR- JAHRES- MONAT IN %	N		A		C		H
				1992 DEZ.	1993 NOV.	1993 1.VJ	1993 2.VJ	1993 3.VJ	1993 4.VJ	
				WERT						
1	BAUHAUPTGEWERBE	315.0	23.5	255.1	303.5	207.6	270.6	304.3	317.9	
2	HOCHBAU	295.7	26.4	234.0	277.5	190.1	231.1	263.0	288.0	
3	WOHNUNGSBAU	283.9	67.3	169.7	288.6	144.0	196.9	218.8	277.4	
4	SONSTIGER HOCHBAU	303.6	9.7	276.7	270.1	220.7	253.8	292.4	295.0	
5	GEWERBLICHER UND INDUSTRIELLER BAU FUER UNTERNEHMEN, LANDWIRTSCHAFTLICHER BAU SOWIE BAUTEN FUER REICHSBAHN UND BUNDESPOST	274.4	4.0	263.8	251.0	215.6	239.7	264.4	271.5	
6	GEWERBLICHER UND INDUSTRIELLER BAU FUER UNTERNEHMEN SOWIE LANDWIRTSCHAFTLICHER BAU	280.5	5.6	265.6	258.9	215.8	244.0	272.4	277.4	
7	BAUTEN FUER REICHSBAHN UND BUNDESPOST	155.7	-32.3	230.0	97.1	210.0	154.6	108.2	157.3	
8	BAUTEN FUER DEFFENTLICHE AUFTRAGGEBER UND ORGANISATIONEN OHNE ERWERBSZWECK	493.5	36.7	360.9	394.5	254.6	346.2	474.9	447.7	
9	TIEFBAU	356.6	18.7	300.4	359.5	245.1	355.5	393.2	382.4	
10	STRASSENBAU	286.6	33.7	214.3	299.6	145.2	266.1	351.9	333.0	
11	SONSTIGER TIEFBAU	394.6	13.7	347.1	391.9	299.3	403.9	415.6	409.2	
12	GEWERBLICHER UND INDUSTRIELLER BAU FUER UNTERNEHMEN SOWIE BAUTEN FUER REICHSBAHN UND BUNDESPOST	288.1	31.1	219.7	258.2	237.3	293.3	292.6	277.5	
13	GEWERBLICHER UND INDUSTRIELLER BAU FUER UNTERNEHMEN	265.2	50.5	176.2	233.1	200.8	270.9	271.0	261.5	
14	BAUTEN FUER REICHSBAHN UND BUNDESPOST	422.5	-11.1	475.5	405.7	451.9	424.6	419.7	371.8	
15	BAUTEN FUER DEFFENTLICHE AUFTRAGGEBER UND ORGANISATIONEN OHNE ERWERBSZWECK	640.0	-0.1	640.5	699.9	442.0	658.7	698.9	712.5	
VOLUMEN										
16	BAUHAUPTGEWERBE	256.1	19.8	213.8	247.5	172.9	224.0	251.2	259.7	
17	HOCHBAU	229.9	22.0	188.5	215.9	152.0	182.3	206.3	224.3	
18	WOHNUNGSBAU	215.6	59.2	135.4	219.8	113.7	152.5	168.3	211.3	
19	SONSTIGER HOCHBAU	239.4	6.9	223.9	213.3	177.5	202.2	231.6	232.9	
20	TIEFBAU	312.4	16.5	268.2	315.5	218.0	313.6	347.8	335.8	
21	STRASSENBAU	253.0	31.3	192.7	264.9	130.0	236.4	313.5	294.5	
22	SONSTIGER TIEFBAU	344.6	11.5	309.1	342.9	265.7	355.5	366.3	358.1	

UND BERLIN-OST

FUER DAS BAUHAUPTGEWERBE
1990 =100

WERT

R	I C H T L I C H												LFD. NR.	
	1993 1.HJ	1993 2.HJ	1992	1993	VERAENDERUNG GEGENUEBER DEM ENTSPRECHENDEN VORJAHRESZEITRAUM IN %									
					1992 DEZ.	1993 NOV.	1993 1.VJ	1993 2.VJ	1993 3.VJ	1993 4.VJ	1993 1.HJ	1993 2.HJ		1992

INDEX

239.1	311.1	212.3	275.1	60.4	35.0	25.7	29.2	32.7	29.7	27.7	31.2	48.0	29.6	29.6	1
210.6	275.5	183.7	243.0	62.4	49.5	24.5	26.3	37.6	38.4	25.4	38.0	49.3	32.3	32.3	2
170.5	248.1	117.0	209.3	71.4	125.1	51.3	74.4	89.9	91.7	63.9	90.8	40.3	78.9	78.9	3
237.3	293.7	228.2	265.5	58.9	20.6	15.5	10.5	21.0	17.9	12.8	19.4	52.7	16.3	16.3	4
227.6	268.0	211.2	247.8	76.7	26.9	23.3	11.3	18.1	17.7	16.7	17.9	62.1	17.3	17.3	5
229.9	274.9	212.2	252.4	79.6	30.4	21.0	12.0	22.6	20.2	16.1	21.4	63.2	18.9	18.9	6
182.3	132.7	190.6	157.5	30.1	-46.4	97.6	-7.6	-58.1	-31.7	33.2	-45.7	40.7	-17.4	-17.4	7
300.4	461.3	398.7	390.8	7.5	0.2	-14.3	7.2	33.0	18.5	-3.1	25.6	23.6	12.4	12.4	8
300.3	387.8	273.7	344.1	57.3	16.3	27.7	33.4	26.2	17.7	31.0	21.9	46.2	25.7	25.7	9
205.6	342.4	230.5	274.0	21.6	32.7	-3.5	21.3	21.9	26.3	11.2	24.0	20.1	18.9	18.9	10
351.6	412.4	297.1	382.0	74.5	10.6	39.5	38.4	28.3	14.3	38.9	20.9	60.9	28.6	28.6	11
265.3	285.1	205.6	275.2	63.3	3.1	47.1	45.9	32.3	16.1	46.5	23.8	68.1	33.9	33.9	12
235.9	266.3	178.8	251.1	35.0	-5.3	52.6	55.2	38.7	22.4	54.1	30.2	71.3	40.4	40.4	13
438.3	395.8	363.4	417.0	201.1	46.9	34.6	19.2	12.6	-4.4	26.7	3.9	59.9	14.7	14.7	14
550.4	705.7	507.7	628.1	84.4	17.8	31.0	31.5	24.7	12.7	31.3	18.3	54.7	23.7	23.7	15
INDEX															
198.5	255.4	181.2	226.9	51.2	30.1	20.2	25.2	28.7	25.5	23.0	27.0	34.8	25.2	25.2	16
167.2	215.3	151.7	191.2	50.6	43.8	17.0	19.8	31.9	33.4	18.6	32.7	33.9	26.0	26.0	17
133.1	189.8	95.8	161.5	58.2	114.0	41.1	63.8	79.6	82.3	53.2	81.1	26.7	68.6	68.6	18
189.8	232.3	188.9	211.0	47.8	17.4	9.1	5.6	16.9	14.7	7.2	15.7	36.5	11.7	11.7	19
265.8	341.8	244.9	303.8	52.3	14.1	25.4	32.7	24.8	15.6	29.6	20.1	36.2	24.1	24.1	20
183.2	304.0	207.1	243.6	18.1	30.3	-5.0	21.2	20.9	24.2	10.4	22.4	12.2	17.6	17.6	21
310.6	362.2	265.3	336.4	68.8	8.4	37.0	37.4	26.7	12.1	37.2	19.1	49.8	26.8	26.8	22

LFD. NR.	ART DER BAUTEN UND AUFTRAGGEBER	1993 4. VJ	VERAEND. GEGEN- UEBER VOR- JAHRES- QUARTAL IN %	N A C H			
				1992 4. VJ	1993 1. VJ	1993 2. VJ	1993 3. VJ
							WERT
1	BAUHAUPTGEWERBE	226.2	37.8	164.1	181.0	199.0	202.1
2	HOCHBAU	220.1	50.0	146.7	170.6	187.8	191.0
3	WOHNUNGSBAU	185.7	110.5	88.2	111.5	135.2	146.8
4	SONSTIGER HOCHBAU	245.7	29.2	190.2	214.6	226.9	223.9
5	GEWERBLICHER UND INDUSTRIELLER BAU FUER UNTERNEHMEN, LANDWIRTSCHAFTLICHER BAU SOWIE BAUTEN FUER REICHSBAHN UND BUNDESPOST	226.0	23.9	182.4	210.6	222.7	209.8
6	GEWERBLICHER UND INDUSTRIELLER BAU FUER UNTERNEHMEN SOWIE LANDWIRTSCHAFTLICHER BAU	238.1	27.5	186.8	214.4	231.4	218.9
7	BAUTEN FUER REICHSBAHN UND BUNDESPOST	71.9	-43.3	126.8	162.4	111.7	93.8
8	BAUTEN FUER OEFFENTLICHE AUFTRAGGEBER UND ORGANISATIONEN OHNE ERWERBSZWECK	364.5	54.0	236.7	238.5	252.0	309.0
9	TIEFBAU	238.9	19.4	200.1	202.4	222.2	224.9
10	STRASSENBAU	189.2	22.5	154.5	166.8	174.1	181.7
11	SONSTIGER TIEFBAU	264.2	18.4	223.2	220.4	246.7	246.9
12	GEWERBLICHER UND INDUSTRIELLER BAU FUER UNTERNEHMEN SOWIE BAUTEN FUER REICHSBAHN UND BUNDESPOST	174.5	17.3	148.8	159.5	183.4	163.0
13	GEWERBLICHER UND INDUSTRIELLER BAU FUER UNTERNEHMEN	180.2	42.4	112.5	139.9	164.7	155.8
14	BAUTEN FUER REICHSBAHN UND BUNDESPOST	276.4	-32.2	407.4	299.8	316.3	214.5
15	BAUTEN FUER OEFFENTLICHE AUFTRAGGEBER UND ORGANISATIONEN OHNE ERWERBSZWECK	414.9	19.1	348.3	322.7	353.0	387.9
							VOLUMEN
16	BAUHAUPTGEWERBE	184.4	33.0	138.6	151.1	164.5	166.0
17	HOCHBAU	172.1	44.5	119.1	137.1	149.1	150.1
18	WOHNUNGSBAU	142.3	100.4	71.0	88.7	105.8	113.4
19	SONSTIGER HOCHBAU	194.2	25.4	154.9	173.2	181.4	177.4
20	TIEFBAU	210.0	17.4	178.9	180.1	196.4	198.8
21	STRASSENBAU	167.6	20.5	139.1	149.5	154.8	161.9
22	SONSTIGER TIEFBAU	231.6	16.3	199.1	195.7	217.5	217.5

UND BERLIN-OST

FUER DAS BAUHAUPTGEBERBE
1990 = 100

WERT

1993 1.HJ	1993 2.HJ	1992	1993	VERAENDERUNG GEGENUEBER DEM ENTSPRECHENDEN VORJAHRESZEITRAUM IN %									LFD. NR.	
				H		T		L		I		C		H
				1992 4.VJ	1993 1.VJ	1993 2.VJ	1993 3.VJ	1993 1.HJ	1993 2.HJ	1992	1993	1993 1.VJ-4.VJ KUMULIERT		

INDEX

190.0	214.2	144.0	202.1	53.5	49.3	40.1	36.1	44.4	37.0	58.1	40.3	40.3	1
179.2	205.6	127.7	192.4	59.3	64.4	48.2	43.0	55.4	46.6	59.8	50.7	50.7	2
123.4	166.3	79.3	144.8	57.5	72.3	72.7	71.1	72.6	91.1	34.9	82.6	82.6	3
220.8	234.8	163.8	227.8	59.8	61.5	39.5	32.3	49.4	30.6	71.2	39.1	39.1	4
216.7	217.9	154.6	217.3	74.2	74.3	43.2	31.3	56.8	27.4	83.0	40.6	40.6	5
222.9	228.5	159.0	225.7	76.4	72.1	45.2	32.5	57.0	29.8	87.5	41.9	41.9	6
137.1	82.9	99.0	110.0	42.2	125.2	5.2	3.2	53.7	-23.9	22.7	11.1	11.1	7
245.3	336.8	218.9	291.0	15.5	15.8	22.3	36.3	19.1	45.4	34.5	32.9	32.9	8
212.3	231.9	177.6	222.1	45.3	28.8	27.8	25.4	28.3	22.2	55.5	25.1	25.1	9
170.5	185.5	143.3	178.0	18.7	33.3	25.7	17.2	29.4	19.8	39.3	24.2	24.2	10
233.6	255.6	195.0	244.6	57.9	27.2	28.6	28.9	27.9	23.2	62.6	25.4	25.4	11
171.5	168.8	141.0	170.1	86.7	15.3	28.4	21.5	22.0	19.3	53.6	20.6	20.6	12
152.3	158.0	113.1	155.2	63.5	29.5	50.8	27.0	40.2	34.4	59.7	37.2	37.2	13
308.1	245.5	339.9	276.8	158.0	-15.3	-17.3	-0.6	-16.3	-21.2	40.2	-18.6	-18.6	14
337.9	401.4	285.7	369.6	42.1	39.0	28.8	34.6	33.5	26.1	71.0	29.4	29.4	15

INDEX

157.8	175.2	123.4	166.5	42.7	41.7	34.7	31.4	37.9	32.2	44.0	34.9	34.9	16
143.1	161.1	106.0	152.1	46.0	54.4	40.7	36.5	46.9	40.6	43.8	43.5	43.5	17
97.3	127.9	65.3	112.6	45.2	61.0	63.0	61.8	62.2	81.2	22.5	72.4	72.4	18
177.3	185.8	136.3	181.6	46.3	52.2	32.8	27.0	41.6	26.1	53.1	33.2	33.2	19
188.3	204.4	159.4	196.3	38.4	25.7	26.5	24.3	26.1	20.7	44.1	23.1	23.1	20
152.2	164.8	128.9	158.5	13.7	31.4	25.1	16.6	28.1	18.6	29.3	23.0	23.0	21
206.6	224.6	174.8	215.6	49.9	23.6	27.0	27.5	25.4	21.5	50.4	23.3	23.3	22

DEUTSCH
9 INDEX DES AUFTRAGSEINGANGS
2. HALBJAHR
9.1 ORIGINAL
WERT

SYPRO- NR.	WIRTSCHAFTSGLIEDERUNG		1993 DEZ.	VERAEND. GEGEN- UEBER VOR- JAHR MONAT IN %	N		A		C		H
					1992	1993	1993	1993	1993	1993	
					DEZ.	NOV.	1.VJ	2.VJ	3.VJ	4.VJ	
	VERARBEITENDES GEWERBE	INSGESAMT	91.8	3.8	88.4	91.9	92.5	88.9	89.5	92.1	
		INLAND	88.1	-1.8	89.7	90.4	92.3	87.9	90.7	90.1	
		AUSLAND	99.2	15.3	86.0	94.8	93.0	90.8	87.2	96.1	
	GRUNDSTOFF-U. PRODUKTIONSGUETER- GEWERBE	INSGESAMT	84.3	3.7	81.3	91.3	90.7	91.4	88.7	89.1	
		INLAND	80.9	-0.5	81.3	91.0	88.5	90.2	90.0	88.1	
		AUSLAND	90.6	11.3	81.4	92.0	94.8	93.7	86.4	90.9	
25	GEW.U. VERARB. V. STEINEN U. ERDEN	INSGESAMT	86.7	-7.1	93.3	114.0	86.2	126.5	136.2	112.3	
		INLAND	86.4	-8.9	94.8	116.3	86.1	129.3	140.3	114.1	
		AUSLAND	90.7	16.7	77.7	90.2	87.7	96.9	93.6	92.6	
27	EISENSCHAFFENDE INDUSTRIE	INSGESAMT	71.2	11.9	63.6	78.7	78.3	77.8	70.5	74.0	
		INLAND	66.5	9.4	60.8	76.0	75.6	69.7	68.3	70.9	
		AUSLAND	79.8	16.2	68.7	83.7	83.2	92.6	74.5	79.9	
2850	NE-METALLHALBZEUGWERKE	INSGESAMT	83.4	20.5	69.2	85.5	86.8	83.1	80.1	84.8	
		INLAND	78.2	14.2	68.5	83.5	83.7	80.2	78.3	81.4	
		AUSLAND	94.2	33.2	70.7	89.5	93.3	89.2	84.1	91.8	
2910	EISEN-, STAHL-U. TEMPER- GIESSEREI	INSGESAMT	69.0	9.9	62.8	79.0	77.3	79.0	74.7	75.0	
		INLAND	65.3	12.4	58.1	76.4	75.7	76.2	72.5	71.7	
		AUSLAND	84.5	2.8	82.2	89.8	84.1	90.5	84.1	88.4	
3011-15	ZIEHEREIEN UND KALTWALZ- WERKE	INSGESAMT	69.9	-0.6	70.3	80.6	83.2	80.6	79.6	77.7	
		INLAND	70.0	-0.7	70.5	79.7	85.2	82.4	82.3	77.9	
		AUSLAND	69.7	-	69.7	83.4	77.4	75.3	71.4	77.0	
40	CHEMISCHE INDUSTRIE	INSGESAMT	90.3	2.4	88.2	94.0	96.8	93.9	91.1	92.6	
		INLAND	87.8	-1.8	89.4	93.9	95.1	93.0	92.0	91.7	
		AUSLAND	93.8	8.4	86.5	94.2	99.1	95.1	89.8	93.7	
53	HOLZBEARBEITUNG	INSGESAMT	83.9	1.5	82.7	98.1	89.3	93.3	92.8	95.0	
		INLAND	83.8	-1.5	85.1	99.2	89.9	94.0	94.7	95.7	
		AUSLAND	84.5	26.3	66.9	90.9	85.8	88.6	80.7	90.6	
55	ZELLSTOFF-, HOLZSCHLIFF-, PAPIER-U. PAPPEERZEUGUNG	INSGESAMT	79.6	5.7	75.3	78.4	82.2	78.1	71.1	77.5	
		INLAND	72.8	-3.4	75.4	72.8	80.5	72.9	66.6	72.1	
		AUSLAND	90.6	20.6	75.1	87.4	85.0	86.7	78.1	86.3	
59	GUMMIVERARBEITUNG	INSGESAMT	78.7	-1.0	79.5	98.2	93.5	91.0	90.6	92.6	
		INLAND	75.4	-3.1	77.8	95.3	89.9	85.9	87.0	89.6	
		AUSLAND	88.9	5.1	84.6	107.1	104.8	106.8	101.4	101.9	
	INVESTITIONSGUETER PRODUZIERENDES GEWERBE	INSGESAMT	97.7	5.6	92.5	91.0	90.1	87.2	87.4	93.2	
		INLAND	92.3	-1.6	93.8	87.0	89.2	84.8	87.3	88.9	
		AUSLAND	107.1	18.6	90.3	98.0	91.5	91.2	87.5	100.7	
3021-25	STAHLVERFORMUNG, OBERFLAECHE- VEREDLUNG, HAERTUNG	INSGESAMT	83.1	8.5	76.6	90.7	90.2	89.5	88.5	88.3	
		INLAND	81.1	8.1	75.0	88.1	88.9	87.8	87.0	86.2	
		AUSLAND	92.7	9.8	84.4	103.3	96.6	97.6	95.8	98.3	
31	STAHL-U. LEICHTMETALLBAU, SCHIENENFAHRZEUGBAU	INSGESAMT	112.3	-11.5	126.9	108.7	99.3	120.5	111.6	109.6	
		INLAND	117.6	0.6	118.9	113.2	100.5	122.7	122.1	115.8	
		AUSLAND	86.6	-50.7	175.6	86.6	93.1	110.0	60.8	79.4	
32	MASCHINENBAU	INSGESAMT	98.7	3.9	95.0	89.4	86.9	86.1	83.5	91.5	
		INLAND	88.5	-6.7	94.9	82.1	84.4	82.8	81.1	83.8	
		AUSLAND	113.3	19.1	95.1	99.7	90.4	90.8	86.9	102.5	
33	STRASSENFAHRZEUGBAU	INSGESAMT	81.6	-3.0	84.1	85.6	81.9	78.6	77.3	84.7	
		INLAND	
		AUSLAND	

STBA, FACHSERIE 4, REIHE 2.2

LAND
 FUER DAS VERARBEITENDE GEWERBE
 1990=100
 WERT
 INDEX

R	I			C			H			T			L			I			C			H			SYPRO- NR.
	1993	1993	1992	1993	VERAENDERUNG GEGENUEBER DEM ENTSPRECHENDEN VORJAHRESZEITRAUM IN %												1993 JAN.-DEZ. KUMULIERT								
	1.HJ	2.HJ			1992 DEZ.	1993 NOV.	1993 1.VJ	1993 2.VJ	1993 3.VJ	1993 4.VJ	1993 1.HJ	1993 2.HJ	1992	1993	1993										
90.7	90.8	97.4	90.8	-5.7	1.0	-13.6	-8.0	-5.1	0.7	-10.9	-2.3	-2.5	-6.8	-6.8											
90.1	90.4	98.9	90.3	-1.5	-1.5	-14.7	-9.7	-6.2	-3.4	-12.3	-4.8	-1.6	-8.7	-8.7											
91.9	91.7	94.3	91.8	-13.0	5.8	-11.3	-4.5	-2.4	9.2	-8.1	3.4	-4.6	-2.7	-2.7											
91.0	88.9	96.0	90.0	-4.7	1.9	-12.3	-7.4	-4.9	0.5	-10.0	-2.3	-2.3	-6.3	-6.3											
89.3	89.1	96.9	89.2	-3.3	-0.1	-13.2	-8.5	-6.5	-2.7	-11.0	-4.6	-1.4	-7.9	-7.9											
94.3	88.6	94.5	91.4	-7.1	6.0	-10.7	-5.2	-1.5	6.3	-8.0	2.3	-3.7	-3.3	-3.3											
106.4	124.3	111.3	115.3	16.5	1.6	-2.5	6.7	7.4	0.9	2.8	4.5	11.6	3.6	3.6	25										
107.7	127.2	112.7	117.5	18.4	2.5	-1.8	7.7	8.0	0.9	3.7	4.7	12.7	4.3	4.3											
92.3	93.1	96.3	92.7	-3.4	-8.6	-8.9	-5.3	-0.5	0.1	-7.0	-0.2	-0.5	-3.7	-3.7											
78.1	72.3	81.6	75.2	-16.0	13.2	-19.4	-9.2	-6.5	8.8	-14.6	0.8	-10.0	-7.8	-7.8	27										
72.7	69.6	82.6	71.1	-22.3	8.1	-24.2	-18.2	-11.4	3.5	-21.3	-4.4	-11.1	-13.9	-13.9											
87.9	77.2	79.8	82.6	-3.4	23.5	-10.3	6.7	2.8	19.3	-2.1	10.8	-7.9	3.5	3.5											
85.0	82.5	91.1	83.7	-10.7	1.4	-17.0	-11.0	-8.0	6.9	-14.1	-0.8	-1.9	-8.1	-8.1	2850										
81.9	79.8	91.6	80.9	-9.0	0.7	-20.4	-13.0	-13.1	3.0	-16.9	-5.7	-0.4	-11.7	-11.7											
91.3	88.0	90.1	89.6	-13.9	2.8	-10.0	-7.2	4.2	15.0	-8.6	9.7	-5.0	-0.6	-0.6											
78.1	74.8	88.1	76.5	-18.5	1.7	-22.9	-13.2	-12.0	-1.4	-18.3	-7.1	-5.8	-13.2	-13.2	2910										
75.9	72.1	86.2	74.0	-21.6	-2.8	-23.0	-14.1	-13.2	-3.4	-18.8	-8.6	-7.0	-14.2	-14.2											
87.3	86.3	95.9	86.8	-8.3	21.0	-22.7	-9.8	-7.2	5.1	-16.5	-1.1	-0.9	-9.5	-9.5											
81.9	78.6	91.9	80.3	-14.9	-3.1	-18.8	-16.9	-8.9	-3.6	-17.9	-6.4	-4.1	-12.6	-12.6	3011-15										
83.8	80.1	93.9	81.9	-15.6	-6.1	-18.7	-17.6	-10.0	-4.7	-17.1	-7.5	-3.4	-12.8	-12.8											
76.3	74.2	85.7	75.3	-12.4	6.8	-25.0	-14.1	-4.7	-0.1	-20.1	-2.4	-6.5	-12.1	-12.1											
95.3	91.9	99.0	93.6	-2.5	1.4	-9.6	-6.7	-4.3	-0.5	-8.3	-2.3	-1.9	-5.5	-5.5	40										
94.0	91.9	99.6	93.0	0.9	-0.1	-9.9	-6.6	-6.0	-3.7	-8.4	-4.9	-1.0	-6.6	-6.6											
97.1	91.8	98.2	94.4	-7.2	3.5	-9.4	-6.7	-1.8	4.0	-8.1	1.1	-3.0	-3.9	-3.9											
91.3	93.9	98.5	92.6	3.1	-1.2	-11.7	-6.9	-4.1	-1.0	-9.2	-2.6	-0.3	-6.0	-6.0	53										
92.0	95.2	100.4	93.6	4.7	-2.7	-11.4	-7.3	-5.3	-3.2	-9.3	-4.3	0.8	-6.8	-6.8											
87.2	85.6	86.0	86.4	-8.4	11.5	-12.7	-4.3	6.5	17.4	-8.7	11.9	-8.4	0.5	0.5											
80.2	74.3	86.7	77.2	-8.3	-3.2	-15.1	-10.7	-13.1	-3.7	-12.9	-8.5	-9.2	-11.0	-11.0	55										
76.7	69.4	83.4	73.0	-10.0	-6.8	-12.7	-12.2	-15.9	-9.0	-12.4	-12.4	-11.7	-12.5	-12.5											
85.9	82.2	91.9	84.0	-5.3	2.0	-18.5	-8.5	-9.2	4.4	-13.8	-2.5	-5.3	-8.6	-8.6											
92.3	91.6	106.2	91.9	-5.7	-5.2	-16.8	-17.2	-12.9	-6.0	-16.9	-9.6	3.3	-13.5	-13.5	59										
87.9	88.3	106.4	88.1	-7.0	-9.2	-19.9	-22.6	-16.3	-9.1	-21.2	-12.8	4.0	-17.2	-17.2											
105.8	101.7	105.4	103.7	-1.7	8.0	-7.2	0.4	-2.8	3.8	-3.5	0.4	1.2	-1.6	-1.6											
88.6	90.3	96.9	89.5	-7.6	0.9	-15.9	-9.2	-5.8	1.9	-12.7	-2.1	-3.3	-7.6	-7.6											
87.0	88.1	98.3	87.6	-2.4	-2.5	-18.2	-12.4	-8.1	-9.8	-15.5	-6.0	-2.3	-10.9	-10.9											
91.4	94.1	94.3	92.7	-15.7	6.6	-11.6	-3.6	-1.8	11.9	-7.7	5.0	-5.2	-1.7	-1.7											
89.8	88.4	103.1	89.1	-15.2	0.6	-22.2	-16.7	-12.0	-0.2	-19.5	-6.6	-2.3	-13.6	-13.6	3021-25										
88.4	86.6	103.3	87.5	-17.3	-0.9	-23.2	-18.7	-14.7	-1.5	-21.0	-8.6	-2.5	-15.3	-15.3											
97.1	97.0	102.1	97.1	-4.6	6.8	-17.1	-6.6	1.7	5.6	-12.1	3.6	-0.6	-4.9	-4.9											
109.9	110.6	115.9	110.2	0.7	2.2	-12.4	-2.1	-3.7	-1.4	-7.1	-2.6	5.3	-4.9	-4.9	31										
111.6	118.9	122.0	115.3	19.2	5.0	-16.3	-5.0	-3.9	3.7	-10.4	-0.4	12.3	-5.5	-5.5											
101.5	70.1	86.0	85.8	-32.8	-12.6	14.9	16.9	-0.7	-26.2	15.9	-16.9	-26.6	-0.2	-0.2											
86.5	87.5	93.6	87.0	-8.4	3.4	-14.0	-9.4	-6.1	2.2	-11.7	-1.9	-4.4	-7.1	-7.1	32										
83.6	82.5	94.4	83.0	-6.2	-4.1	-17.3	-12.8	-10.7	-6.8	-15.1	-8.7	-4.5	-12.1	-12.1											
90.6	94.7	92.5	92.6	-11.5	13.6	-9.2	-4.6	0.8	15.2	-7.0	8.1	-4.1	0.1	0.1											
80.2	81.0	93.5	80.6	-5.1	8.8	-28.7	-12.9	-9.2	1.1	-21.8	-4.0	-8.5	-13.8	-13.8	33										
.											

DEUTSCH
9 INDEX DES AUFTRAGSEINGANGS
2. HALBJAHR
9.1 ORIGINAL
WERT

SYPRO- NR.	WIRTSCHAFTSGLIEDERUNG		1993 DEZ.	VERAEND. GEGEN- UEBER VOR- JAHRES MONAT IN %	N		A		C		H
					1992	1993	1993	1993	1993	1993	
					DEZ.	NOV.	1.VJ	2.VJ	3.VJ	4.VJ	
34	SCHIFFBAU	INSGESAMT	349.4	435.9	65.2	46.2	107.3	176.6	125.7	188.3	
		INLAND	306.3	163.8	116.1	43.0	199.5	133.2	132.7	141.5	
		AUSLAND	382.5	1359.9	26.2	48.6	36.7	209.9	120.3	224.2	
35	LUFT-U. RAUMFAHRZEUGBAU	INSGESAMT	
		INLAND	
		AUSLAND	
36	ELEKTROTECHNIK	INSGESAMT	102.4	6.8	95.9	97.1	100.0	88.5	96.7	97.5	
		INLAND	96.7	-1.0	97.7	91.4	98.8	84.4	95.2	93.2	
		AUSLAND	114.9	24.6	92.2	109.6	102.6	97.3	99.9	106.8	
37	FEINMECHANIK, OPTIK, H.V. UHREN	INSGESAMT	102.0	1.1	100.9	105.3	96.6	92.2	90.0	101.2	
		INLAND	104.2	-5.4	110.2	107.2	98.8	92.0	92.5	102.6	
		AUSLAND	98.2	15.8	84.8	102.0	93.0	92.5	85.7	98.6	
38	H.V. EBM-WAREN	INSGESAMT	88.6	0.8	87.9	103.9	101.6	100.0	99.2	99.0	
		INLAND	89.8	-1.3	91.0	107.0	103.4	102.1	102.6	101.6	
		AUSLAND	84.9	9.0	77.9	94.2	96.0	93.4	88.3	91.0	
50	H.V. BUEROMASCHINEN, ADV-GERAETEN U.-EINR.	INSGESAMT	103.2	4.5	98.8	65.1	86.3	75.6	85.4	78.9	
		INLAND	
		AUSLAND	
	VERBRAUCHSGUETER PRODUZIERENDES GEMERBE	INSGESAMT	83.1	-2.1	84.9	95.5	103.3	90.9	97.7	92.7	
		INLAND	85.6	-3.3	88.5	98.7	104.7	93.2	100.2	95.5	
		AUSLAND	72.9	3.1	70.7	82.5	97.7	81.7	87.4	81.2	
51	FEINKERAMIK	INSGESAMT	77.4	-7.7	83.9	100.2	113.2	94.8	98.0	92.8	
		INLAND	84.5	-1.7	86.0	109.2	117.3	97.5	107.7	100.9	
		AUSLAND	62.4	-21.3	79.3	81.2	104.7	89.3	77.8	75.8	
52	H.U. VERARBEITUNG VON GLAS	INSGESAMT	91.6	-1.3	92.8	99.3	99.2	94.2	90.1	98.2	
		INLAND	92.8	-3.0	95.7	100.0	95.7	93.2	92.5	98.4	
		AUSLAND	88.2	4.5	84.4	97.2	109.3	97.3	83.2	97.8	
5421-24	H.V. HOLZMOEBELN, POLSTER- MOEBELN	INSGESAMT	95.1	-8.1	103.5	115.1	111.8	98.7	101.5	108.5	
		INLAND	101.6	-9.1	111.8	123.0	119.1	104.5	107.6	115.7	
		AUSLAND	60.3	2.4	58.9	72.3	73.0	67.3	67.9	69.4	
56	PAPIER-U. PAPPEVERARBEITUNG	INSGESAMT	89.2	-1.2	90.3	93.4	99.2	93.0	93.1	91.6	
		INLAND	87.2	-3.4	90.3	92.4	98.4	91.2	91.3	90.2	
		AUSLAND	99.6	10.7	90.0	98.7	103.5	102.0	102.1	99.1	
57	DRUCKEREI, VERVIELFAELTIGUNG	INSGESAMT	107.2	-3.2	110.8	107.7	99.9	99.8	97.1	106.0	
		INLAND	106.9	-3.3	110.5	107.7	100.0	100.1	97.0	105.9	
		AUSLAND	111.6	-3.2	115.3	107.9	97.6	96.7	98.0	107.4	
58	H.V. KUNSTSTOFFWAREN	INSGESAMT	89.9	2.4	87.8	107.6	104.1	104.6	103.3	102.0	
		INLAND	90.7	1.2	89.6	110.0	105.3	106.4	106.5	103.9	
		AUSLAND	87.0	6.7	81.5	98.9	100.1	98.3	92.1	95.2	
61	LEDERERZEUGUNG	INSGESAMT	
		INLAND	
		AUSLAND	
62	LEDERVERARBEITUNG	INSGESAMT	58.9	-1.3	59.7	81.2	96.3	92.6	101.8	90.3	
		INLAND	60.1	-0.5	60.4	80.8	104.8	96.0	111.4	92.9	
		AUSLAND	55.2	-4.0	57.5	82.3	70.9	82.6	73.0	82.7	
63	TEXTILGEMERBE	INSGESAMT	64.8	-0.9	65.4	83.8	92.7	78.0	81.2	78.8	
		INLAND	65.5	-2.7	67.3	85.8	94.4	78.8	84.5	80.7	
		AUSLAND	62.9	4.3	60.3	78.7	88.4	75.6	72.4	73.9	
64	BEKLEIDUNGSGEMERBE	INSGESAMT	44.1	-5.4	46.6	47.7	122.2	51.6	117.4	53.5	
		INLAND	47.6	-5.4	50.3	52.9	121.0	57.2	117.7	57.6	
		AUSLAND	33.4	-4.3	34.9	31.4	126.0	34.3	116.3	40.7	

STBA, FACHSERIE 4, REIHE 2.2

LAND
 FUER DAS VERARBEITENDE GEWERBE
 1990=100
 WERT
 INDEX

R	I			C			H			T			L			I			C			H			SYPRO- NR.
	1993	1993	1992	1993	VERAENDERUNG GEGENUEBER DEM ENTSPRECHENDEN VORJAHRESZEITRAUM IN %												1993 JAN.-DEZ. KUMULIERT								
	1.HJ	2.HJ			1992 DEZ.	1993 NOV.	1993 1.VJ	1993 2.VJ	1993 3.VJ	1993 4.VJ	1993 1.HJ	1993 2.HJ	1992	1993	1993 KUMULIERT										
142.0	157.0	96.1	149.5	-71.9	-78.1	6.7	79.8	79.6	63.2	42.9	69.4	-22.9	55.6	55.6	34										
166.3	137.1	122.0	151.7	-38.4	-2.9	15.1	9.6	28.6	57.0	12.8	41.9	-4.6	24.3	24.3											
123.3	172.3	76.2	147.8	-90.1	-85.7	-18.3	161.4	169.7	66.2	97.0	92.1	-37.7	94.0	94.0											
:	:	:	:	:	:	:	:	:	:	:	:	:	:	:	35										
94.2	97.1	100.6	95.7	-3.0	-0.6	-7.7	-10.5	-1.8	0.8	-9.1	-0.5	1.3	-4.9	-4.9	36										
91.6	94.2	102.5	92.9	3.8	-3.6	-9.9	-17.1	-6.4	-3.5	-13.4	-5.0	2.8	-9.4	-9.4											
100.0	103.4	96.6	101.7	-15.6	5.3	-2.6	5.3	8.9	10.1	1.1	9.7	-1.9	5.3	5.3											
94.4	95.6	103.2	95.0	1.2	-0.8	-12.0	-10.7	-6.1	-2.6	-11.4	-4.3	0.9	-7.9	-7.9	37										
95.4	97.6	107.3	96.5	4.9	-3.6	-12.8	-12.6	-8.4	-6.5	-12.7	-7.3	1.3	-10.1	-10.1											
92.8	92.2	96.1	92.5	-6.1	4.8	-10.3	-7.3	-1.3	4.8	-8.8	1.9	0.2	-3.7	-3.7											
100.8	99.1	105.9	100.0	-4.4	1.3	-10.8	-6.1	-3.4	-1.4	-8.5	-2.5	-	-5.6	-5.6	38										
102.7	102.1	108.7	102.4	-3.5	0.9	-10.9	-6.6	-3.2	-2.0	-8.8	-2.6	0.9	-5.8	-5.8											
94.7	89.6	96.6	92.2	-7.5	2.6	-10.4	-4.2	-4.1	1.3	-7.4	-1.5	-3.9	-4.6	-4.6											
81.0	82.2	92.9	81.6	-7.1	-21.9	-15.8	-10.2	-11.9	-10.3	-13.3	-11.1	-8.7	-12.2	-12.2	50										
:	:	:	:	:	:	:	:	:	:	:	:	:	:	:											
97.1	95.2	100.8	96.1	0.8	-0.4	-8.0	-4.7	-2.5	-2.8	-6.5	-2.7	-0.5	-4.7	-4.7											
99.0	97.9	102.5	98.4	2.8	-0.5	-7.2	-3.7	-1.4	-3.2	-5.5	-2.3	-	-4.0	-4.0											
89.7	84.3	94.2	87.0	-7.7	-0.5	-11.5	-8.7	-7.7	-1.3	-10.3	-4.7	-2.2	-7.6	-7.6											
104.0	95.4	102.9	99.7	14.6	1.8	-3.3	-3.9	-1.6	-3.6	-3.6	-2.7	1.9	-3.1	-3.1	51										
107.4	104.3	104.8	105.8	14.5	8.5	-0.8	-0.9	5.0	1.0	-0.8	3.0	1.6	1.0	1.0											
97.0	76.8	99.0	86.9	14.4	-13.5	-9.0	-9.7	-16.7	-14.5	-9.3	-15.7	2.6	-12.2	-12.2											
96.7	94.2	100.1	95.4	0.9	4.7	-10.7	-2.5	-5.4	0.7	-6.9	-2.3	4.7	-4.7	-4.7	52										
94.4	95.4	100.2	94.9	4.5	3.5	-12.6	-1.3	-4.4	-1.6	-7.5	-3.0	6.6	-5.3	-5.3											
103.3	90.5	99.9	96.9	-9.5	8.4	-5.4	-5.6	-8.2	8.3	-5.5	0.1	-0.3	-3.0	-3.0											
105.3	105.0	105.5	105.1	18.3	-0.6	-1.2	-0.6	4.1	-3.2	-0.8	0.2	3.5	-0.4	-0.4	5421-24										
111.8	111.7	111.4	111.7	21.1	-0.4	0.3	0.6	4.6	-3.6	0.4	0.2	5.0	0.3	0.3											
70.2	68.7	73.7	69.4	-4.4	-2.2	-12.0	-9.2	-	-0.6	-10.7	-0.3	-7.5	-5.8	-5.8											
96.1	92.4	100.3	94.2	3.1	-3.5	-8.1	-5.5	-5.5	-5.0	-6.9	-5.1	-1.2	-6.1	-6.1	56										
94.8	90.8	99.1	92.8	6.0	-2.6	-8.3	-5.4	-6.3	-5.5	-7.0	-5.8	-1.1	-6.4	-6.4											
102.7	100.6	106.2	101.7	-9.7	-7.4	-6.5	-6.1	-1.7	-2.6	-6.4	-2.1	-1.6	-4.2	-4.2											
99.9	101.5	103.2	100.7	6.0	-	-1.6	-0.5	-4.0	-3.5	-1.0	-3.8	0.7	-2.4	-2.4	57										
100.1	101.4	103.1	100.7	4.9	-0.3	-1.4	-	-3.7	-3.8	-0.6	-3.8	0.5	-2.3	-2.3											
97.1	102.7	104.9	99.9	24.9	3.9	-5.7	-6.6	-7.6	0.9	-6.2	-3.3	4.1	-4.8	-4.8											
104.4	102.7	109.0	103.5	-2.9	4.0	-10.5	-6.7	-2.9	0.8	-8.6	-1.1	1.3	-5.0	-5.0	58										
105.9	105.2	110.7	105.5	-2.8	4.2	-10.4	-6.6	-1.6	0.6	-8.5	-0.5	1.4	-4.7	-4.7											
99.2	93.6	103.0	96.4	-3.1	2.7	-10.7	-7.2	-8.1	1.4	-9.0	-3.6	1.0	-6.4	-6.4											
:	:	:	:	:	:	:	:	:	:	:	:	:	:	:	61										
:	:	:	:	:	:	:	:	:	:	:	:	:	:	:											
94.4	96.1	97.5	95.3	3.5	-24.1	-4.4	-4.6	14.3	-12.4	-4.6	-	5.9	-2.3	-2.3	62										
100.4	102.2	104.7	101.3	1.7	-27.7	-6.3	-5.9	13.4	-13.1	-6.1	-0.4	9.4	-3.2	-3.2											
76.7	77.9	75.9	77.3	9.3	-11.5	4.6	-	18.1	-9.7	2.0	1.6	-6.4	1.8	1.8											
85.4	80.0	90.6	82.7	-14.2	-2.3	-13.6	-10.6	-5.5	-3.8	-12.2	-4.6	-7.4	-8.7	-8.7	63										
86.6	82.6	91.6	84.6	-10.7	-3.4	-12.3	-9.2	-4.1	-4.0	-10.9	-4.1	-7.6	-7.6	-7.6											
82.0	73.2	87.8	77.6	-23.0	0.9	-17.2	-14.4	-9.6	-3.0	-15.9	-6.4	-7.3	-11.6	-11.6											
86.9	85.4	91.1	86.2	-8.8	-3.2	-9.3	0.4	-2.8	-7.1	-6.7	-4.3	-5.0	-5.4	-5.4	64										
89.1	87.6	91.2	88.4	-5.8	-3.5	-7.1	2.9	0.9	-7.5	-4.1	-2.1	-6.1	-3.1	-3.1											
80.2	78.5	90.9	79.3	-21.0	-3.4	-15.4	-10.4	-12.8	-5.6	-14.3	-11.1	-1.2	-12.8	-12.8											

SYPRO- NR.	WIRTSCHAFTSGLIEDERUNG	1993 DEZ.	VERAEND. GEGEN- UEBER VOR- JAHR MONAT IN %	N		A		C		H
				1992 DEZ.	1993 NOV.	1993 1.VJ	1993 2.VJ	1993 3.VJ	1993 4.VJ	
	VERARBEITENDES GEWERBE	INSGESAMT INLAND AUSLAND	98.2 98.6 97.4	-2.3 -5.1 3.7	100.5 103.9 93.9	95.0 96.4 92.4	90.1 92.2 86.1	91.4 93.1 88.0	91.4 94.2 86.0	95.8 97.2 93.2
	GRUNDSTOFF-U.PRODUKTIONSGUETER- GEWERBE	INSGESAMT INLAND AUSLAND	80.1 77.6 84.7	0.9 -3.0 7.9	79.4 80.0 78.5	92.8 92.7 92.9	89.4 87.6 92.8	92.1 91.9 92.5	90.6 91.5 88.9	89.1 88.6 90.2
25	GEW.U.VERARB.V.STEINEN U.ERDEN	INSGESAMT INLAND AUSLAND	94.7 93.9 103.4	-6.7 -9.6 36.1	101.5 103.9 76.0	117.4 120.5 84.7	77.9 77.7 80.2	126.1 129.4 90.9	133.1 137.4 87.7	116.3 118.5 93.2
27	EISENSCHAFFENDE INDUSTRIE	INSGESAMT INLAND AUSLAND	64.4 59.5 73.4	-3.6 -7.2 2.1	66.8 64.1 71.9	78.2 78.1 82.2	74.9 74.9 74.9	76.4 74.9 79.1	76.1 72.2 83.5	73.7 70.1 80.4
2850	NE-METALLHALBZEUGWERKE	INSGESAMT INLAND AUSLAND	64.1 59.2 74.4	0.3 -6.2 13.4	63.9 63.1 65.6	86.6 84.4 91.1	86.1 86.6 85.0	84.8 83.8 86.8	84.9 83.4 88.0	78.7 76.0 84.2
2910	EISEN-, STAHL-U. TEMPER- GIESSEREI	INSGESAMT INLAND AUSLAND	58.9 54.3 77.0	-5.2 -9.0 7.4	62.1 59.7 71.7	74.5 72.5 82.2	76.5 75.1 82.0	74.3 73.6 77.0	69.6 69.2 71.2	70.1 67.4 80.7
3011-15	ZIEHEREIEN UND KALTWALZ- WERKE	INSGESAMT INLAND AUSLAND	65.4 65.8 64.3	-4.2 -4.8 -2.3	68.3 69.1 65.8	81.4 82.6 77.5	81.9 84.0 75.7	82.9 85.5 74.8	79.1 81.9 70.7	77.2 78.4 73.3
40	CHEMISCHE INDUSTRIE	INSGESAMT INLAND AUSLAND	87.3 85.9 89.1	3.6 0.7 7.6	84.3 85.3 82.8	95.8 95.5 96.3	97.0 95.1 99.7	95.5 93.9 97.8	92.6 93.1 91.9	93.0 92.4 93.8
53	HOLZBEARBEITUNG	INSGESAMT INLAND AUSLAND	83.4 84.2 77.8	1.3 -0.8 19.3	82.3 84.9 65.2	101.0 102.3 92.3	89.4 90.0 84.8	93.2 94.3 86.2	92.9 94.5 82.2	96.5 97.4 90.2
55	ZELLSTOFF-, HOLZSCHLIFF-, PAPIER-U.PAPPEERZEUGUNG	INSGESAMT INLAND AUSLAND	71.5 67.8 77.1	3.6 -1.5 11.1	69.0 68.8 69.4	81.3 76.8 88.3	81.1 81.7 80.3	76.8 74.4 80.4	75.7 73.1 79.7	77.0 73.2 82.9
59	GUMMIERARBEITUNG	INSGESAMT INLAND AUSLAND	74.6 71.3 84.8	-3.6 -6.9 6.0	77.4 76.6 80.0	100.9 98.8 107.1	93.6 90.3 104.0	92.6 88.2 106.0	90.2 86.5 101.6	92.8 90.5 99.9
	INVESTITIONSGUETER PRODUZIERENDES GEWERBE	INSGESAMT INLAND AUSLAND	109.1 110.8 106.4	-3.4 -6.5 2.6	112.9 118.5 103.7	94.6 95.0 94.0	87.2 90.0 82.7	90.5 92.2 87.6	89.6 92.6 84.8	98.6 99.7 96.7
3021-25	STAHLVERFORMUNG, OBERFLAECHE- VEREDLUNG, HAERTUNG	INSGESAMT INLAND AUSLAND	74.9 74.1 78.4	-1.6 -2.4 1.7	76.1 75.9 77.1	92.1 92.0 92.1	95.2 95.4 94.7	92.4 92.2 93.2	88.5 89.1 86.2	87.1 86.9 88.0
31	STAHL-U. LEICHTMETALLBAU, SCHIENENFAHRZEUGBAU	INSGESAMT INLAND AUSLAND	152.0 159.2 116.9	-6.3 0.2 -34.7	162.3 158.9 179.1	114.8 124.6 66.6	87.2 94.3 52.2	104.4 108.6 84.0	112.3 117.7 85.8	127.8 135.6 89.4
32	MASCHINENBAU	INSGESAMT INLAND AUSLAND	106.6 105.4 108.2	-4.8 -10.7 3.9	112.0 118.0 104.1	82.6 83.6 81.2	75.7 79.6 70.4	82.6 84.9 79.4	80.1 82.3 77.3	89.9 91.0 88.5
33	STRASSENFAHRZEUGBAU	INSGESAMT INLAND AUSLAND	110.8 114.7 106.7	-9.8 -14.1 -4.5	122.9 133.5 111.7	103.0 95.3 111.0	95.0 96.2 93.7	100.5 102.5 98.5	88.0 87.4 88.6	106.0 102.4 109.8

LAND

FUER DAS VERARBEITENDE GEWERBE
1990=100

WERT

INDEX

R	I			C			H			T			L			I			C			H			SYPRO- NR.
	1993	1993	1992	1993	VERAENDERUNG GEGENUEBER DEM ENTSPRECHENDEN VORJAHRESZEITRAUM IN %												1993 JAN.-DEZ. KUMULIERT								
	1.HJ	2.HJ			1992 DEZ.	1993 NOV.	1993 1.VJ	1993 2.VJ	1993 3.VJ	1993 4.VJ	1993 1.HJ	1993 2.HJ	1992	1993	1993 JAN.-DEZ. KUMULIERT										
90.8	93.6	100.1	92.2	1.5	-5.3	-10.6	-9.0	-6.6	-5.5	-9.7	-6.0	0.4	-7.9	-7.9											
92.7	95.7	102.8	94.2	4.8	-6.0	-10.7	-9.3	-6.6	-6.9	-9.9	-6.8	0.2	-8.4	-8.4											
87.1	89.6	94.9	88.3	-5.1	-3.6	-10.5	-8.2	-6.6	-2.3	-9.4	-4.5	0.9	-7.0	-7.0											
90.7	89.9	97.1	90.3	-0.5	-0.4	-11.8	-7.9	-5.6	-2.1	-9.9	-3.9	-2.0	-7.0	-7.0											
89.7	90.1	98.2	89.9	2.4	-2.5	-12.8	-8.6	-7.3	-4.7	-10.8	-5.9	-1.3	-8.5	-8.5											
92.7	89.6	95.0	91.1	-5.3	3.6	-10.0	-8.5	-2.1	3.4	-8.2	0.7	-3.3	-4.1	-4.1											
102.0	124.7	109.2	113.4	28.8	2.5	-3.6	8.6	7.4	0.4	3.6	4.0	12.5	3.8	3.8	25										
103.6	128.0	111.0	115.8	31.5	2.7	-3.1	9.7	8.2	-0.3	4.5	4.1	13.7	4.3	4.3											
85.6	90.5	89.9	88.0	-1.0	-1.1	-7.1	-5.9	-4.4	9.6	-6.3	2.4	-1.7	-2.1	-2.1											
75.7	74.9	87.6	75.3	-11.3	-3.5	-21.2	-16.1	-11.7	-5.8	-18.7	-8.9	-9.2	-14.0	-14.0	27										
74.9	71.2	90.0	73.0	-10.1	-5.5	-24.6	-20.7	-18.5	-9.9	-22.7	-14.4	-7.8	-18.9	-18.9											
77.0	82.0	83.1	79.5	-13.2	0.2	-14.0	-6.7	2.5	1.8	-10.5	2.1	-11.9	-4.3	-4.3											
85.4	81.8	93.1	83.6	-2.9	-1.5	-12.6	-11.1	-11.0	-5.1	-12.0	-8.3	-2.2	-10.2	-10.2	2850										
85.2	79.7	94.0	82.5	-2.2	-6.5	-12.7	-12.8	-13.8	-9.6	-12.8	-11.8	-0.9	-12.2	-12.2											
85.9	86.1	91.1	86.0	-4.4	9.8	-12.5	-7.6	-5.1	4.5	-10.1	-0.7	-5.0	-5.6	-5.6											
75.4	69.9	86.2	72.6	-6.6	-7.0	-19.1	-18.0	-15.2	-9.7	-18.6	-12.5	-6.2	-15.8	-15.8	2910										
74.4	68.3	85.9	71.3	-9.7	-8.0	-20.9	-18.0	-16.0	-11.7	-19.5	-14.0	-7.6	-17.0	-17.0											
79.5	76.0	87.6	77.7	5.0	-3.2	-11.7	-18.0	-12.2	-2.3	-14.9	-7.2	0.1	-11.3	-11.3											
82.4	78.2	92.4	80.3	-1.3	-6.7	-15.7	-14.5	-13.8	-7.4	-15.1	-10.7	-2.2	-13.1	-13.1	3011-15										
84.8	80.2	94.5	82.5	2.1	-7.9	-14.9	-14.0	-13.4	-8.1	-14.4	-10.8	-2.0	-12.7	-12.7											
75.3	72.0	85.9	73.6	-10.1	-2.6	-18.3	-16.9	-14.8	-5.8	-17.5	-10.4	-2.9	-14.3	-14.3											
96.3	92.8	99.4	94.5	-0.5	1.5	-9.3	-6.1	-3.6	-	-7.7	-1.8	-2.0	-4.9	-4.9	40										
94.5	92.8	99.9	93.6	1.9	-0.2	-10.1	-6.7	-5.3	-2.5	-8.4	-3.9	-2.0	-6.3	-6.3											
98.8	92.9	98.8	95.8	-3.6	4.0	-8.1	-5.2	-1.1	3.8	-6.7	1.4	-1.8	-3.0	-3.0											
91.3	94.7	98.5	93.0	4.7	-0.7	-9.4	-7.7	-4.1	-1.0	-8.5	-2.6	-0.2	-5.6	-5.6	53										
92.1	96.0	100.3	94.0	6.7	-2.0	-9.2	-7.8	-5.0	-3.0	-8.5	-3.9	1.0	-6.3	-6.3											
85.5	86.2	86.6	85.9	-8.8	9.8	-11.7	-6.3	3.1	14.5	-9.0	8.7	-8.4	-0.8	-0.8											
79.0	76.3	87.6	77.6	-6.3	-4.0	-14.6	-13.4	-12.0	-4.6	-13.9	-8.5	-8.0	-11.4	-11.4	55										
78.1	73.1	85.8	75.6	-4.4	-9.5	-12.2	-12.6	-13.3	-9.3	-12.3	-11.4	-10.7	-11.9	-11.9											
80.4	81.3	90.4	80.8	-8.8	4.6	-18.1	-14.7	-9.9	2.6	-16.3	-3.9	-3.6	-10.6	-10.6											
93.1	91.5	106.9	92.3	-5.6	-6.3	-17.2	-15.8	-13.4	-7.7	-16.6	-10.6	4.8	-13.7	-13.7	59										
89.2	88.5	107.2	88.9	-5.2	-9.9	-19.8	-20.7	-16.7	-10.6	-20.3	-13.7	5.0	-17.1	-17.1											
105.0	100.8	106.0	102.9	-6.8	5.6	-9.2	-0.2	-3.2	1.6	-4.9	-0.9	4.2	-2.9	-2.9											
88.8	94.1	100.7	91.5	1.9	-8.0	-11.2	-10.7	-8.0	-7.1	-11.0	-7.5	1.5	-9.1	-9.1											
91.1	96.2	104.0	93.6	5.9	-8.9	-11.4	-11.9	-7.9	-8.8	-11.6	-8.3	0.8	-10.0	-10.0											
85.2	90.8	95.4	88.0	-4.9	-6.3	-10.7	-8.8	-8.0	-4.1	-9.7	-5.9	3.0	-7.8	-7.8											
93.8	87.8	106.1	90.8	-6.6	-7.9	-17.1	-15.8	-14.9	-9.0	-16.5	-12.0	-0.5	-14.4	-14.4	3021-25										
93.8	88.0	107.7	90.9	-7.3	-9.5	-18.5	-16.9	-16.0	-10.2	-17.7	-13.3	-0.6	-15.6	-15.6											
94.0	87.1	98.5	90.5	-3.3	-0.1	-10.2	-10.8	-8.2	-2.7	-10.4	-5.5	-	-8.1	-8.1											
95.8	120.0	112.3	107.9	20.7	0.3	-7.1	3.1	-9.9	-1.1	-1.8	-5.5	11.2	-3.9	-3.9	31										
101.4	126.6	113.9	114.0	14.2	4.9	0.7	6.5	-7.6	4.1	3.7	-1.8	9.6	0.6	0.6											
68.1	87.6	107.1	77.9	60.5	-28.6	-45.1	-14.3	-23.2	-27.7	-29.5	-25.6	20.2	-27.3	-27.3											
79.1	85.0	89.8	82.1	-3.3	-9.6	-7.7	-9.3	-10.2	-7.1	-8.7	-8.6	-2.2	-8.6	-8.6	32										
82.3	86.6	94.9	84.4	-1.5	-11.5	-9.1	-12.6	-10.9	-11.0	-10.9	-11.0	-1.6	-11.1	-11.1											
74.9	82.9	83.1	78.9	-5.8	-7.0	-5.6	-4.5	-9.1	-1.2	-5.1	-5.0	-3.0	-5.1	-5.1											
97.8	97.0	117.6	97.4	15.3	-10.2	-21.1	-19.9	-13.7	-13.4	-20.4	-13.5	6.2	-17.2	-17.2	33										
99.4	94.9	121.1	97.1	29.7	-14.8	-23.9	-23.2	-12.9	-17.6	-23.5	-15.5	-0.4	-19.8	-19.8											
96.1	99.2	114.0	97.6	1.1	-5.8	-17.8	-16.0	-14.7	-9.0	-16.9	-11.7	14.8	-14.4	-14.4											

STBA, FACHSERIE 4, REIHE 2.2

SYPRO- NR.	WIRTSCHAFTSGLIEDERUNG	1993 DEZ.	VERAEND. GEGEN- UEBER- VOR- JAHRES MONAT IN %	N		A		C		H
				1992	1993	1993	1993	1993	1993	
				DEZ.	NOV.	1.VJ	2.VJ	3.VJ	4.VJ	
34	SCHIFFBAU	INSGESAMT	135.7	22.4	110.9	54.1	77.4	73.8	82.4	87.5
	INLAND	188.2	31.1	143.5	59.3	52.8	76.8	104.6	98.4	
	AUSLAND	80.9	5.3	76.8	48.7	103.2	70.6	59.3	76.2	
35	LUFT-U. RAUMFAHRZEUGBAU	INSGESAMT
	INLAND	
	AUSLAND	
36	ELEKTROTECHNIK	INSGESAMT	105.7	-1.3	107.1	97.4	93.7	90.0	98.4	98.1
	INLAND	105.1	-5.7	111.4	95.6	94.1	88.1	97.6	97.6	
	AUSLAND	107.2	9.7	97.7	101.2	92.8	94.0	100.3	99.2	
37	FEINMECHANIK, OPTIK, H.V. UHREN	INSGESAMT	102.3	-6.6	109.5	99.0	93.6	92.7	91.0	99.0
	INLAND	107.6	-12.4	122.8	106.2	100.4	99.4	97.1	104.9	
	AUSLAND	93.8	6.1	88.4	87.8	82.7	82.1	81.3	89.8	
38	H.V. EBM-WAREN	INSGESAMT	93.9	0.5	93.4	108.9	103.1	103.7	101.7	104.3
	INLAND	97.0	-1.3	98.3	113.3	106.3	106.7	105.7	108.2	
	AUSLAND	84.0	7.7	78.0	95.0	93.3	94.1	89.2	91.8	
50	H.V. BUEROMASCHINEN, ADV-GERAETEN U.-EINR.	INSGESAMT	103.9	-7.6	112.4	68.8	76.0	79.2	81.4	80.6
	INLAND	105.6	-17.4	127.8	65.4	83.2	85.7	96.1	79.7	
	AUSLAND	101.8	10.3	92.3	73.1	66.8	70.7	62.5	81.7	
	VERBRAUCHSGUETER PRODUZIERENDES GEWERBE	INSGESAMT	87.8	-1.8	89.4	99.6	100.8	93.3	98.2	96.4
	INLAND	91.7	-2.7	94.2	104.4	103.4	96.8	101.3	100.9	
	AUSLAND	72.8	2.2	71.2	81.2	90.9	80.0	86.1	78.9	
51	FEINKERAMIK	INSGESAMT	79.3	-6.9	85.2	102.9	102.0	97.0	93.1	94.6
	INLAND	86.4	-5.5	91.4	111.6	108.4	101.4	101.4	103.2	
	AUSLAND	64.5	-10.8	72.3	84.2	88.3	87.3	75.5	76.2	
52	H.U. VERARBEITUNG VON GLAS	INSGESAMT	86.7	6.4	81.5	106.5	95.2	96.8	94.8	99.9
	INLAND	89.5	4.9	85.3	110.6	95.6	97.8	99.3	103.8	
	AUSLAND	79.2	10.8	71.5	96.0	93.8	93.8	83.3	89.9	
5421-24	H.V. HOLZMOEBELN, POLSTER- MOEBELN	INSGESAMT	113.8	-0.7	114.6	126.1	114.3	110.9	103.0	121.9
	INLAND	122.9	-1.3	124.5	135.8	122.4	118.6	110.1	131.2	
	AUSLAND	66.6	5.2	63.3	75.5	72.2	71.2	66.3	73.3	
56	PAPIER-U. PAPPEVERARBEITUNG	INSGESAMT	90.0	-1.3	91.2	97.1	99.5	93.2	96.5	95.1
	INLAND	89.6	-2.7	92.1	97.7	99.5	92.2	95.0	95.2	
	AUSLAND	91.7	5.6	86.8	94.8	99.5	98.2	103.7	94.7	
57	DRUCKEREI, VERVIELFAELTIGUNG	INSGESAMT	108.6	-5.6	115.0	105.9	98.3	99.4	99.1	106.8
	INLAND	109.1	-5.3	115.2	106.2	99.0	100.1	99.3	107.2	
	AUSLAND	101.6	-9.7	112.5	102.6	88.3	90.9	96.2	101.4	
58	H.V. KUNSTSTOFFWAREN	INSGESAMT	92.4	1.0	91.5	112.7	106.2	108.3	105.6	106.4
	INLAND	94.6	0.1	94.5	116.2	108.0	110.6	109.3	109.5	
	AUSLAND	84.7	4.4	81.1	100.6	100.1	100.3	93.0	95.4	
61	LEDERERZEUGUNG	INSGESAMT
	INLAND	
	AUSLAND	
62	LEDERVERARBEITUNG	INSGESAMT	73.6	-6.6	78.8	78.8	106.8	82.0	99.8	79.2
	INLAND	80.8	-9.4	89.2	88.1	118.1	92.4	112.8	89.0	
	AUSLAND	56.3	4.5	53.9	56.6	79.7	56.9	68.8	55.9	
63	TEXTILGEWERBE	INSGESAMT	64.2	-7.6	69.5	83.0	85.7	78.4	79.0	78.2
	INLAND	65.8	-8.4	71.8	87.7	87.8	80.6	81.7	82.1	
	AUSLAND	59.9	-5.8	63.6	71.2	80.3	72.7	72.1	68.2	
64	BEKLEIDUNGSGEWERBE	INSGESAMT	60.8	3.8	58.6	62.4	105.8	54.8	112.6	64.9
	INLAND	63.2	1.3	62.4	69.2	106.5	61.4	114.2	70.3	
	AUSLAND	53.3	13.9	46.8	41.3	103.9	34.6	107.8	48.0	

LAND
 FUER DAS VERARBEITENDE GEWERBE
 1990=100
 WERT
 INDEX

R	I C H T L I C H													SYPRO- NR.	
	1993 1.HJ	1993 2.HJ	1992	1993	VERAENDERUNG GEGENUEBER DEM ENTSPRECHENDEN VORJAHRESZEITRAUM IN %										
					1992 DEZ.	1993 NOV.	1993 1.VJ	1993 2.VJ	1993 3.VJ	1993 4.VJ	1993 1.HJ	1993 2.HJ	1992		1993
75.6	85.0	89.3	80.3	-54.8	-73.3	-7.7	-3.1	34.2	-35.6	-5.5	-13.9	1.2	-10.1	-10.1	34
64.8	101.5	65.3	83.2	-52.1	-30.1	19.2	40.9	55.7	3.4	31.2	25.0	-15.0	27.4	27.4	
86.9	67.8	114.5	77.3	-59.3	-85.1	-17.6	-28.5	7.0	-57.3	-22.4	-42.0	14.3	-32.5	-32.5	
.	35
91.9	98.3	98.8	95.1	6.5	-	-4.6	-6.6	-1.1	-2.8	-5.5	-1.9	1.8	-3.7	-3.7	36
91.1	97.6	100.1	94.4	9.9	-4.6	-5.6	-8.8	-2.5	-6.1	-7.2	-4.3	1.7	-5.7	-5.7	
93.4	99.7	95.8	96.6	-1.2	11.0	-2.3	-2.0	2.1	5.3	-2.1	3.6	1.9	0.8	0.8	
93.1	95.0	101.2	94.1	8.0	-5.8	-7.9	-7.8	-5.5	-7.0	-7.9	-6.3	2.6	-7.0	-7.0	37
99.9	101.0	109.5	100.5	11.6	-8.3	-8.1	-7.7	-6.4	-10.5	-7.9	-8.5	3.3	-8.2	-8.2	
82.4	85.6	88.2	84.0	0.8	-0.5	-7.7	-7.9	-3.9	0.1	-7.8	-1.7	1.5	-4.8	-4.8	
103.4	103.0	110.3	103.2	0.1	-0.7	-10.0	-7.2	-5.7	-2.7	-8.6	-4.2	2.7	-6.4	-6.4	38
106.5	107.0	114.0	106.7	1.9	-1.4	-9.6	-6.9	-5.2	-3.6	-8.3	-4.4	4.1	-6.4	-6.4	
93.7	90.5	98.8	92.1	-6.0	1.7	-11.0	-8.2	-7.5	0.4	-9.6	-3.6	-1.8	-6.8	-6.8	
77.6	81.0	93.1	79.3	-9.1	-15.0	-21.5	-11.2	-15.4	-10.6	-16.6	-13.1	-6.8	-14.8	-14.8	50
84.4	87.9	104.7	86.2	-4.6	-24.9	-22.5	-12.7	-16.3	-19.2	-17.8	-17.6	-2.0	-17.7	-17.7	
68.7	72.1	78.0	70.4	-16.4	0.1	-19.7	-9.0	-13.2	3.2	-14.6	-4.6	-14.3	-9.7	-9.7	
97.1	97.3	102.2	97.2	2.2	-2.4	-7.0	-4.5	-4.0	-4.0	-5.8	-4.0	-	-4.9	-4.9	
100.1	101.1	105.0	100.6	4.0	-2.2	-6.3	-3.4	-3.0	-4.1	-4.8	-3.5	0.6	-4.2	-4.2	
85.4	82.5	91.6	84.0	-5.9	-3.3	-10.3	-9.2	-8.8	-4.2	-9.8	-6.7	-2.1	-8.3	-8.3	
99.5	93.9	100.5	96.7	9.4	-1.2	-4.3	-0.5	-4.6	-5.9	-2.5	-5.2	0.9	-3.8	-3.8	51
104.9	102.3	105.0	103.6	11.1	-0.2	-2.3	1.9	-0.5	-3.9	-0.4	-2.3	2.4	-1.3	-1.3	
87.8	75.9	91.1	81.8	5.4	-4.6	-9.1	-6.1	-14.7	-11.2	-7.7	-13.0	-2.5	-10.2	-10.2	
96.0	97.4	100.6	96.7	0.5	2.4	-7.6	-4.3	-5.0	1.4	-6.0	-1.8	1.4	-3.9	-3.9	52
96.7	101.5	103.1	99.1	2.5	1.5	-8.1	-3.9	-4.2	0.7	-6.0	-1.7	3.2	-3.9	-3.9	
93.8	86.6	94.0	90.2	-5.4	5.4	-6.5	-5.5	-7.4	3.9	-6.0	-1.9	-3.3	-4.0	-4.0	
112.6	112.4	112.5	112.5	10.6	0.6	-0.2	-0.8	1.6	-0.3	-0.5	0.4	4.4	-	-	5421-24
120.5	120.6	119.4	120.6	13.6	1.0	1.7	0.3	2.6	-0.4	1.1	0.9	6.6	1.0	1.0	
71.7	69.8	76.9	70.8	-12.4	-2.8	-14.5	-9.5	-6.5	-0.4	-12.1	-3.5	-10.5	-7.9	-7.9	
96.4	95.8	102.0	96.1	4.6	-4.1	-7.2	-5.5	-5.2	-5.2	-6.3	-5.2	-1.1	-5.8	-5.8	56
95.8	95.1	101.7	95.5	6.5	-3.5	-7.3	-5.3	-6.5	-5.4	-6.4	-5.9	-1.0	-6.1	-6.1	
98.8	98.2	103.1	99.0	-4.1	-6.9	-6.3	-6.2	0.9	-4.0	-6.3	-1.5	-1.5	-4.0	-4.0	
98.8	103.0	104.4	100.9	4.1	-2.8	-3.0	-1.7	-3.5	-4.9	-2.4	-4.2	1.5	-3.4	-3.4	57
99.6	103.3	104.5	101.4	3.7	-2.3	-2.7	-1.1	-3.2	-4.5	-1.9	-3.9	1.2	-3.0	-3.0	
89.6	98.8	102.7	94.2	10.2	-7.4	-7.1	-9.2	-7.9	-8.7	-8.2	-8.3	5.7	-8.3	-8.3	
107.3	106.0	111.6	106.6	3.7	0.7	-8.1	-4.7	-3.1	-1.6	-6.4	-2.4	2.5	-4.5	-4.5	58
109.3	109.4	114.1	109.4	4.3	0.6	-8.2	-4.4	-2.2	-1.7	-6.3	-2.0	2.9	-4.1	-4.1	
100.2	94.2	102.8	97.2	1.6	1.2	-7.8	-5.9	-6.6	-0.9	-6.9	-3.9	1.0	-5.4	-5.4	
.	61
94.4	89.5	95.4	92.0	5.9	-7.7	-3.6	-1.4	-0.2	-9.7	-2.7	-4.6	5.6	-3.6	-3.6	62
105.3	100.9	107.1	103.1	10.3	-9.1	-4.4	-0.9	1.2	-10.9	-2.9	-4.5	6.8	-3.7	-3.7	
68.3	62.3	67.4	65.3	-8.2	-1.7	-0.4	-3.9	-4.7	-4.1	-1.9	-4.6	1.5	-3.1	-3.1	
82.0	78.6	90.8	80.3	-6.5	-10.2	-13.9	-12.2	-9.3	-10.5	-13.1	-9.9	-5.1	-11.6	-11.6	63
84.2	81.9	92.6	83.0	-3.6	-10.1	-12.8	-10.4	-7.3	-10.3	-11.6	-8.8	-5.5	-10.4	-10.4	
76.5	70.2	86.4	73.3	-14.1	-10.6	-16.9	-16.9	-14.7	-11.2	-16.9	-13.0	-4.0	-15.2	-15.2	
80.3	88.7	88.9	84.5	-11.1	-0.8	-8.2	0.9	-4.6	-4.6	-5.2	-4.6	-7.0	-4.9	-4.9	64
84.0	92.2	90.9	88.1	-8.8	-0.4	-7.1	3.7	-1.6	-4.6	-3.3	-2.8	-7.6	-3.1	-3.1	
69.3	77.9	82.6	73.6	-19.9	-2.6	-11.2	-11.1	-13.2	-4.4	-11.0	-10.7	-4.8	-10.9	-10.9	

LFD. NR.	ART DER BAUTEN UND AUFTRAGGEBER	1993 DEZ.	VERAEND. GEGEN- UEBER VOR- JAHRES- MONAT IN %	N		A		C		H
				1992	1993	1993	1993	1993	1993	
				DEZ.	NOV.	1.VJ	2.VJ	3.VJ	4.VJ	
										WERT
1	BAUHAUPTGEWERBE	140.2	1.4	138.3	130.4	119.2	141.1	146.7	139.7	
2	HOCHBAU	150.1	4.0	144.3	136.9	118.8	140.1	145.2	145.7	
3	WOHNUNGSBAU	184.4	29.9	142.0	173.8	133.7	162.6	171.1	178.9	
4	SONSTIGER HOCHBAU	132.1	-9.2	145.5	117.5	111.0	128.2	131.6	128.2	
5	GEWERBLICHER UND INDUSTRIELLER BAU FUER UNTERNEHMEN, LANDWIRTSCHAFTLICHER BAU SOWIE BAUTEN FUER BUNDESBAHN, REICHSBAHN UND BUNDESPOST	129.8	-14.4	151.7	120.3	114.0	129.2	127.3	128.4	
6	GEWERBLICHER UND INDUSTRIELLER BAU FUER UNTERNEHMEN SOWIE LANDWIRTSCHAFTLICHER BAU	130.3	-13.1	149.9	121.9	113.9	129.3	127.7	129.4	
7	BAUTEN FUER BUNDESBAHN, REICHSBAHN UND BUNDESPOST	114.2	-46.6	213.9	64.6	115.6	123.9	110.9	94.3	
8	BAUTEN FUER OEFFENTLICHE AUFTRAGGEBER UND ORGANISATIONEN OHNE ERWERBSZWECK	140.4	14.6	122.5	107.1	99.8	124.9	148.0	127.3	
9	TIEFBAU	123.7	-3.6	128.3	119.7	119.8	142.8	149.2	129.7	
10	STRASSENBAU	96.7	-5.7	102.5	112.7	81.8	129.9	143.7	115.2	
11	SONSTIGER TIEFBAU	136.9	-2.8	140.9	123.1	138.4	149.1	151.9	136.7	
12	GEWERBLICHER UND INDUSTRIELLER BAU FUER UNTERNEHMEN SOWIE BAUTEN FUER BUNDESBAHN, REICHSBAHN UND BUNDESPOST	134.3	-2.5	137.7	117.6	129.0	139.3	141.2	125.6	
13	GEWERBLICHER UND INDUSTRIELLER BAU FUER UNTERNEHMEN	139.3	-4.6	146.0	127.9	137.3	151.5	152.5	135.0	
14	BAUTEN FUER BUNDESBAHN, REICHSBAHN UND BUNDESPOST	119.5	5.7	113.1	87.4	104.6	103.4	107.6	97.8	
15	BAUTEN FUER OEFFENTLICHE AUFTRAGGEBER UND ORGANISATIONEN OHNE ERWERBSZWECK	139.4	-3.2	144.0	128.2	147.2	158.3	162.0	147.2	
										VOLUMEN
16	BAUHAUPTGEWERBE	121.4	-0.6	122.1	113.0	105.0	122.9	127.6	121.1	
17	HOCHBAU	128.5	1.3	126.8	117.1	104.0	121.1	124.9	124.7	
18	WOHNUNGSBAU	155.7	25.8	123.8	146.6	116.3	139.2	145.7	151.2	
19	SONSTIGER HOCHBAU	114.2	-11.0	128.3	101.6	97.6	111.6	113.9	110.8	
20	TIEFBAU	109.5	-4.2	114.3	106.0	106.6	126.2	132.1	114.8	
21	STRASSENBAU	85.6	-6.0	91.1	99.8	72.6	114.6	127.2	102.0	
22	SONSTIGER TIEFBAU	121.2	-3.6	125.7	109.0	123.2	131.8	134.6	121.1	

LAND

FUER DAS BAUHAUPTGEWERBE
1990 =100

WERT

R	I		C		H		T		L		I		C		H		LFD. NR.								
	1993	1993	1992	1993	VERAENDERUNG GEGENUEBER DEM ENTSPRECHENDEN VORJAHRESZEITRAUM IN %																				
	1.HJ	2.HJ			1992	1993	1993	1993	1993	1993	1993	1993	1993	1992	1993	1993									
																	DEZ.	NOV.	1.VJ	2.VJ	3.VJ	4.VJ	1.HJ	2.HJ	1993 JAN.-DEZ. KUMULIERT

INDEX

130.1	143.2	127.6	136.7	25.6	14.7	4.0	5.3	9.9	9.1	4.7	9.5	12.6	7.1	7.1	1	
129.4	145.5	125.2	137.4	30.6	17.3	2.9	7.9	14.5	13.1	5.5	13.8	13.1	9.7	9.7	2	
148.1	175.0	126.1	161.6	27.4	37.3	16.5	25.1	36.8	32.9	21.0	34.7	16.7	28.2	28.2	3	
119.6	129.9	124.7	124.8	32.2	5.5	-4.2	-1.2	3.1	2.1	-2.6	2.5	11.2	0.1	0.1	4	
121.6	127.9	125.8	124.7	41.0	9.3	-3.2	-1.4	-0.5	1.5	-2.3	0.6	11.8	-0.9	-0.9	5	
121.6	128.6	125.3	125.1	42.0	13.7	-3.6	-1.6	1.0	3.5	-2.6	2.3	11.9	-0.2	-0.2	6	
119.8	102.6	145.5	111.2	22.0	-69.2	12.8	2.7	-38.3	-47.3	7.3	-42.8	13.8	-23.6	-23.6	7	
112.4	137.7	120.5	125.0	2.9	-7.9	-8.3	0.6	16.9	4.0	-3.5	10.6	8.9	3.7	3.7	8	
131.3	139.4	131.5	135.4	17.4	10.1	5.9	1.2	3.1	2.1	3.3	2.6	11.7	3.0	3.0	9	
105.8	129.5	123.3	117.6	-4.6	17.9	-9.6	-8.0	-2.4	0.8	-8.7	-1.0	5.7	-4.6	-4.6	10	
143.8	144.3	135.5	144.0	27.9	7.0	11.4	5.6	5.9	2.6	8.4	4.3	14.6	6.3	6.3	11	
134.2	133.4	132.6	133.8	43.4	5.5	-2.7	5.4	1.1	-0.3	1.4	0.4	21.2	0.9	0.9	12	
144.4	143.8	140.6	144.1	46.1	4.2	-3.3	10.3	4.1	-1.0	3.4	1.6	28.2	2.5	2.5	13	
104.0	102.7	109.2	103.4	33.7	11.6	-0.3	-11.7	-10.0	2.7	-6.3	-4.4	0.7	-5.3	-5.3	14	
152.8	154.6	138.2	153.7	16.5	8.2	26.6	5.8	10.3	5.1	14.9	7.7	9.2	11.2	11.2	15	
INDEX																
114.0	124.3	114.4	119.2	19.6	12.2	0.1	2.0	7.4	6.8	1.2	7.1	6.3	4.2	4.2	16	
112.6	124.8	112.0	118.7	23.8	13.8	-1.5	3.9	11.0	10.0	1.4	10.4	6.7	6.0	6.0	17	
127.7	148.5	112.4	138.1	20.2	31.8	11.1	19.8	31.6	28.1	15.7	29.9	10.1	22.9	22.9	18	
104.6	112.4	111.8	108.5	25.8	3.1	-7.9	-4.4	0.4	-0.2	-6.1	0.2	5.0	-3.0	-3.0	19	
116.4	123.5	118.4	119.9	12.4	9.1	2.8	-0.7	2.1	1.2	0.9	1.7	5.8	1.3	1.3	20	
93.6	114.6	110.8	104.1	-8.7	16.9	-12.3	-9.6	-3.3	-	-10.7	-1.8	0.2	-6.0	-6.0	21	
127.5	127.9	122.2	127.7	22.4	5.8	8.2	3.6	4.8	1.7	5.7	3.3	8.5	4.5	4.5	22	

LFD. NR.	ART DER BAUTEN UND AUFTRAGGEBER	1993 4.VJ	VERAEND. GEGEN- UEBER VOR- JAHRES- QUARTAL IN %	N	A	C	H	
				1992 4.VJ	1993 1.VJ	1993 2.VJ	1993 3.VJ	
								WERT
1	BAUHAUPTGEWERBE	137.9	10.7	124.6	136.2	138.2	136.8	
2	HOCHBAU	146.5	14.1	128.4	137.8	141.9	141.4	
3	WOHNUNGSBAU	178.8	36.1	131.4	149.0	159.3	164.9	
4	SONSTIGER HOCHBAU	130.4	2.7	127.0	132.2	133.3	129.7	
5	GEWERBLICHER UND INDUSTRIELLER BAU FUER UNTERNEHMEN, LANDWIRTSCHAFTLICHER BAU SOWIE BAUTEN FUER BUNDESBAHN, REICHSBAHN UND BUNDESPOST	133.2	0.8	132.1	137.0	138.7	131.3	
6	GEWERBLICHER UND INDUSTRIELLER BAU FUER UNTERNEHMEN SOWIE LANDWIRTSCHAFTLICHER BAU	135.9	3.5	131.3	137.3	139.3	133.0	
7	BAUTEN FUER BUNDESBAHN, REICHSBAHN UND BUNDESPOST	72.0	-52.3	150.9	129.6	123.4	91.8	
8	BAUTEN FUER OEFFENTLICHE AUFTRAGGEBER UND ORGANISATIONEN OHNE ERWERBSZWECK	121.7	9.2	111.4	117.6	116.7	125.0	
9	TIEFBAU	122.5	4.1	117.7	133.2	131.5	128.4	
10	STRASSENBAU	98.1	-1.2	99.3	111.2	109.9	109.0	
11	SONSTIGER TIEFBAU	133.6	5.9	126.1	143.1	141.3	137.2	
12	GEWERBLICHER UND INDUSTRIELLER BAU FUER UNTERNEHMEN SOWIE BAUTEN FUER BUNDESBAHN, REICHSBAHN UND BUNDESPOST	130.4	4.9	124.3	146.8	143.7	133.0	
13	GEWERBLICHER UND INDUSTRIELLER BAU FUER UNTERNEHMEN	137.4	9.7	125.3	152.4	154.9	143.7	
14	BAUTEN FUER BUNDESBAHN, REICHSBAHN UND BUNDESPOST	112.3	-7.6	121.5	132.5	114.9	105.6	
15	BAUTEN FUER OEFFENTLICHE AUFTRAGGEBER UND ORGANISATIONEN OHNE ERWERBSZWECK	135.5	6.6	127.1	141.0	139.9	139.7	
								VOLUMEN
16	BAUHAUPTGEWERBE	119.4	8.3	110.3	120.0	120.7	118.8	
17	HOCHBAU	125.6	10.9	113.3	120.9	123.2	121.7	
18	WOHNUNGSBAU	151.6	31.5	115.3	129.9	137.1	140.6	
19	SONSTIGER HOCHBAU	112.6	0.3	112.3	116.5	116.4	112.4	
20	TIEFBAU	108.3	3.2	104.9	118.3	116.3	113.4	
21	STRASSENBAU	86.7	-1.7	88.2	98.5	96.9	96.2	
22	SONSTIGER TIEFBAU	118.0	5.1	112.3	127.3	125.0	121.1	

LAND

FUER DAS BAUHAUPTGEWERBE
1990 = 100

WERT

R		I		C		H		T		L		I		C		H		LFD. NR.
1993 1.HJ	1993 2.HJ	1992	1993	VERAENDERUNG GEGENUEBER DEM ENTSPRECHENDEN VORJAHRESZEITRAUM IN %														
				1992 4.VJ	1993 1.VJ	1993 2.VJ	1993 3.VJ	1993 1.HJ	1993 2.HJ	1992	1993	1993 1.VJ-4.VJ KUMULIERT						

INDEX

137.2	137.4	127.6	137.3	10.5	8.2	4.5	7.1	6.3	8.9	14.1	7.6	7.6	1
139.9	144.0	127.8	141.9	14.0	10.9	8.6	10.8	9.7	12.5	16.2	11.0	11.0	2
154.2	171.9	129.2	163.0	19.5	21.4	21.0	26.0	21.2	31.0	21.2	26.2	26.2	3
132.8	130.1	127.1	131.4	11.5	5.6	2.3	3.0	3.9	2.8	13.9	3.4	3.4	4
137.9	132.3	131.5	135.1	12.9	6.4	2.7	0.9	4.5	0.9	15.5	2.7	2.7	5
138.3	134.5	132.1	136.4	11.5	5.6	2.2	1.7	3.8	2.6	15.1	3.3	3.3	6
126.5	81.9	118.6	104.2	52.6	28.8	15.1	-20.6	21.8	-38.6	28.9	-12.1	-12.1	7
117.2	123.4	113.5	120.3	6.8	3.1	1.0	10.5	2.1	9.9	8.4	6.0	6.0	8
132.4	125.5	127.3	128.9	4.1	3.6	-2.4	0.4	0.5	2.2	10.7	1.3	1.3	9
110.6	103.6	110.9	107.1	-1.6	2.8	-9.3	-5.2	-3.6	-3.4	4.3	-3.4	-3.4	10
142.2	135.4	134.7	138.8	6.3	3.8	0.2	2.5	2.0	4.2	13.2	3.0	3.0	11
145.3	131.7	139.1	138.5	12.2	-1.9	-2.8	-1.2	-2.4	1.7	19.9	-0.4	-0.4	12
153.7	140.6	138.9	147.1	19.9	2.8	8.6	3.1	5.7	6.2	26.7	5.9	5.9	13
123.7	109.0	139.7	116.3	-4.1	-13.6	-28.8	-13.7	-21.4	-10.7	5.6	-16.8	-16.8	14
140.5	137.6	132.1	139.0	3.2	7.8	2.1	4.8	4.9	5.7	9.4	5.2	5.2	15

INDEX

120.4	119.1	114.9	119.7	5.1	3.6	0.8	4.4	2.2	6.2	7.9	4.2	4.2	16
122.1	123.7	114.8	122.9	8.3	5.9	4.2	7.1	5.1	9.0	9.8	7.1	7.1	17
133.5	146.1	115.5	139.8	13.2	15.6	15.8	21.3	15.7	26.4	14.2	21.0	21.0	18
116.5	112.5	114.5	114.5	5.9	1.2	-1.4	-0.1	-0.1	0.1	7.6	-	-	19
117.3	110.9	115.0	114.1	-0.7	-0.1	-4.8	-0.8	-2.5	1.2	4.5	-0.8	-0.8	20
97.7	91.5	99.8	94.6	-6.3	-0.6	-11.3	-6.1	-6.2	-4.1	-1.6	-5.2	-5.2	21
126.2	119.6	121.8	122.9	1.3	0.2	-2.3	1.2	-1.1	3.1	6.9	0.9	0.9	22

STBA, FACHSERIE 4, REIHE 2.2

Fachserie 4: Produzierendes Gewerbe

Reihe 1: Zusammenfassende Daten für das Produzierende Gewerbe (vorgesehen)

Reihe 2: Indizes für das Produzierende Gewerbe

Reihe 2.1: Indizes der Produktion und der Arbeitsproduktivität, Produktion ausgewählter Erzeugnisse im Produzierenden Gewerbe

Monatlich (etwa 7 Wochen nach dem Berichtszeitraum): Index der Nettoproduktion für das Produzierende Gewerbe; Index der Bruttoproduktion für Investitions- und Verbrauchsgüter; Produktionsindex für das Baugewerbe, Bauhauptgewerbe und Ausbaugewerbe; Index der Arbeitsproduktivität für den Bergbau und das Verarbeitende Gewerbe sowie vierteljährliche Produktionsindizes nach Wirtschaftszweigen. Außerdem für ca. 1 000 ausgewählte Erzeugnisse absolute Produktionszahlen.

Reihe 2.2: Auftragseingang und Umsatz im Verarbeitenden Gewerbe, Auftragseingang und Auftragsbestand im Bauhauptgewerbe

– Indizes –

Monatliche (Auftragsbestand im Bauhauptgewerbe: vierteljährliche) Indexberechnung für Inland, Ausland und insgesamt nach Wirtschaftszweigen (vorläufige Ergebnisse ca. 8 Wochen nach dem Berichtszeitraum, endgültige Ergebnisse im Folgebericht).

Reihe 3: Produktion im Produzierenden Gewerbe

Reihe 3.1: Produktion im Produzierenden Gewerbe

Vierteljährliche und jährliche Darstellung der Produktion von rd. 6 000 Gütern (Menge und Wert) und ergänzender Angaben aus anderen Quellen (u. a. Außenhandel, Preisstatistik sowie vierteljährliche Produktionsindizes).

Reihe 3.S.1: Produktion im Produzierenden Gewerbe in den neuen Bundesländern 3. und 4. Vierteljahr 1990

Reihe 3.2: Struktur der Produktion im Produzierenden Gewerbe

Jährliche Darstellung der Produktion von rd. 1 100 Güterklassen nach der Herkunft aus den Wirtschaftszweigen.

Reihe 4: Bergbau und Verarbeitendes Gewerbe

Beschäftigung, Umsatz und Investitionen der Unternehmen

Reihe 4.1.1: Beschäftigung, Umsatz und Energieversorgung der Unternehmen und Betriebe im Bergbau und im Verarbeitenden Gewerbe

Monatsbericht (etwa 9 Wochen nach dem Berichtszeitraum): Unternehmen, Betriebe und fachliche Betriebsteile in wirtschaftssystematischer Gliederung und nach Ländern (für Bergbau und Verarbeitendes Gewerbe insgesamt). Für Unternehmen: Zahl der Einheiten, Beschäftigte, Lohn- und Gehaltssumme, Umsatz. Für Betriebe: zusätzlich Zahl der Angestellten und Arbeiter, geleistete Arbeiterstunden und Energieversorgung; für fachliche Betriebsteile: Zahl der Einheiten und der Beschäftigten sowie Umsatz.

Jahresergebnisse werden in einem gesonderten Jahresbericht veröffentlicht.

Reihe 4.1.2: Betriebe, Beschäftigte und Umsatz im Bergbau und im Verarbeitenden Gewerbe nach Beschäftigtengrößtenklassen

Jährlich für September Ergebnisse für Betriebe nach Beschäftigtengrößtenklassen (Betriebe, Beschäftigte und Umsatz in wirtschaftssystematischer Gliederung; Länderergebnisse für Bergbau und Verarbeitendes Gewerbe insgesamt).

Reihe 4.1.3: Regionale Verteilung der Betriebe im Bergbau und im Verarbeitenden Gewerbe und deren Beschäftigte

Alle 4 Jahre: Anzahl der Betriebe und deren Beschäftigte in wirtschaftssystematischer und regionaler Gliederung (bis einschl. Kreise).

Reihe 4.1.4: Beschäftigung und Umsatz der Betriebe im Bergbau und im Verarbeitenden Gewerbe nach Bundesländern

Jährlicher Bericht.

Reihe 4.1.5: Fachliche Unternehmensteile im Bergbau und im Verarbeitenden Gewerbe

Jährlich: Anzahl der fachlichen Unternehmensteile und der in ihnen Beschäftigten, Produktionswert, Umsatz, Löhne und Gehälter sowie der Census-Value-Added in wirtschaftssystematischer Gliederung.

Reihe 4.2: Beschäftigte, Umsatz und Investitionen der Unternehmen und Betriebe im Bergbau und im Verarbeitenden Gewerbe – Investitionen –

Jährlicher Vorbericht mit vorläufigen Unternehmens- und Betriebsergebnissen der Investitionsenerhebung. Die endgültigen Ergebnisse erscheinen in tieferer systematischer Gliederung in den Reihen:

Reihe 4.2.1: Beschäftigte, Umsatz und Investitionen der Unternehmen und Betriebe im Bergbau und im Verarbeitenden Gewerbe

Jährlich: Beschäftigte, Umsatz, Investitionen, Lagerbestände, Zugänge an vermieteten Sachanlagen und Aufwendungen für gemietete und gepachtete Sachanlagen (jeweils nach Wirtschaftszweigen und nach Beschäftigten- und Umsatzgrößtenklassen).

Reihe 4.2.3: Konzentrationsstatistische Daten für den Bergbau und das Verarbeitende Gewerbe sowie das Baugewerbe

2jährlich: Konzentrationsraten und -koeffizienten für Unternehmen und Betriebe des Bergbaus und des Verarbeitenden Gewerbes sowie des Baugewerbes.

Reihe 4.2.4: Material- und Wareneingang im Bergbau und im Verarbeitenden Gewerbe

4jährlich: Material- und Wareneingang der Unternehmen des Bergbaus und des Verarbeitenden Gewerbes nach Warenarten und Wirtschaftszweigen.

Reihe 4.3: Kostenstruktur der Unternehmen im Bergbau und im Verarbeitenden Gewerbe

Jährlich: Beschäftigte, Bestandteile der Gesamtleistung, wichtige Kostenarten sowie Kosten- und Leistungsstruktur (Gliederung: wirtschaftssystematisch sowie nach Beschäftigten- und z. T. nach Bruttoproduktionswertgrößtenklassen). Für die einzelnen Bereiche erscheinen die Veröffentlichungen unter dem Titel:

Reihe 4.3.1: Kostenstruktur der Unternehmen im Bergbau, Grundstoff- und Produktionsgütergewerbe

Reihe 4.3.2: Kostenstruktur der Unternehmen im Investitionsgüter produzierenden Gewerbe

Reihe 4.3.3: Kostenstruktur der Unternehmen im Verbrauchsgüter produzierenden Gewerbe und im Nahrungs- und Genussmittelgewerbe

Reihe 4. S.1: Schätzung des Nettoproduktionswertes im Bergbau und im Verarbeitenden Gewerbe 1985 (Zensus) – Methode und Ergebnisse –

Reihe 4. S.2: Schätzung des Nettoproduktionswertes im Bergbau und im Verarbeitenden Gewerbe 1985 (Zensus) – Regionale und sektorale Verflechtung der Unternehmen und Betriebe –

Fortsetzung siehe folgende Seite

Fachserie 4: Produzierendes Gewerbe

Reihe 5: Baugewerbe

Reihe 5.1: Beschäftigung, Umsatz und Gerätebestand der Betriebe im Baugewerbe

Jährliche Ergebnisse der zur Jahresmitte durchgeführten Erhebung nach Wirtschaftszweigen und Beschäftigtenrößenklassen zum Teil in regionaler Gliederung bis zu Kreisen.

Reihe 5.2: Beschäftigung, Umsatz und Investitionen der Unternehmen im Baugewerbe

Jährlich: Beschäftigte, Bruttolohn- und -gehaltssumme, Jahresbauleistung, Umsatz und Investitionen nach Wirtschaftszweigen, Beschäftigten- und Umsatzgrößenklassen (Bauhauptgewerbe: 20 Beschäftigte und mehr, Ausbaugewerbe: 10 Beschäftigte und mehr).

Reihe 5.3: Kostenstruktur der Unternehmen im Baugewerbe

Jährlich: Kosten- und Leistungsgrößen im Bauhaupt- und Ausbaugewerbe nach Wirtschaftszweigen, Beschäftigten- und Bruttoproduktionswertgrößenklassen. Unternehmen (mit 20 Beschäftigten und mehr).

Reihe 6: Energie- und Wasserversorgung

Reihe 6.1: Beschäftigung, Umsatz, Investitionen und Kostenstruktur der Unternehmen in der Energie- und Wasserversorgung

Jährlich (auch für fachliche Unternehmensteile): Beschäftigte, Arbeiterstunden, Löhne und Gehälter, Umsätze, Lagerbestände und Investitionen nach Wirtschaftszweigen und -bereichen sowie nach Beschäftigten- und Umsatzgrößenklassen. Außerdem Brutto- und Nettoproduktionswert, Brutto- und Nettowertschöpfung, Materialverbrauch und Wareneinsatz sowie Kosten nach Kostenarten.

Reihe 6.2 und 6.3 unbesetzt

Reihe 6.4: Stromerzeugungsanlagen der Betriebe im Bergbau und im Verarbeitenden Gewerbe

Jährlich: Betriebe mit Stromerzeugungsanlagen nach Wirtschaftszweigen und Ländern; Leistung und Belastung der Stromerzeugungsanlagen sowie Verbrauch an Brennstoffen für die Elektrizitätserzeugung.

Reihe 7: Handwerk

Reihe 7.1: Beschäftigte und Umsatz im Handwerk

Vierteljährlich: Beschäftigte und Umsatz in ausgewählten Wirtschafts- und Gewerbebezügen. Saisonbereinigte Zahlen, Regionalangaben und weitere Strukturdaten wie Ausbildungsverhältnisse, Arbeiterverdienste und Insolvenzen im Handwerk.

Reihe 8: Fachstatistiken

Reihe 8.1: Eisen- und Stahl (Eisenerzbergbau, eisenschaffende Industrie, Eisen-, Stahl- und Tempergießerei)¹⁾

Monatlicher Vorbericht und Monatsbericht über wesentliche Entwicklungstendenzen. Der Vierteljahresbericht gibt Überblick über Struktur und Entwicklung der entsprechenden Bereiche, auch im Ausland.

Reihe 8.2: Düngemittelversorgung

Monatlicher Bericht und Jahresbericht mit Angaben über den Inlandsabsatz nach Ländern und Düngersorten sowie Nährstoffgehalten.

Reihe S: Sonderbeiträge

Reihe S. 6: Material- und Wareneingang im Baugewerbe 1982

Reihe S. 8: Düngemittelerzeugung und -versorgung 1950/51 bis 1986/87

Reihe S. 9: Konzentrationsstatistische Daten für den Bergbau und das Verarbeitende Gewerbe 1954 bis 1982

Reihe S. 10: Neuberechnung der Produktionsindizes und des Index der Arbeitsproduktivität auf Basis 1985

Reihe S. 11: Neuberechnung der Auftragseingangs- und Umsatzindizes für das Verarbeitende Gewerbe sowie der Auftragseingangs- und Auftragsbestandsindizes für das Bauhauptgewerbe auf Basis 1985

Reihe S. 12: Dienstleistungen im Produzierenden Gewerbe 1988 – Ergebnisse einer Testerhebung –

Reihe S. 13: Gegenüberstellung der Produktion im Produzierenden Gewerbe nach den Systematischen Güterverzeichnissen für Produktionsstatistiken (GP) von 1989 und 1982

Einzelveröffentlichungen

Zensus im Produzierenden Gewerbe 1979 (7 Hefte)

„Ausgewählte Zahlen für die Bauwirtschaft“

Monatliche Querschnittsveröffentlichung mit den Hauptteilen Baugewerbe und Bautätigkeit sowie mit ausgewählten Daten aus zahlreichen anderen Sachgebieten.

„Ausgewählte Zahlen zur Energiewirtschaft“

Monatliche und jährliche Querschnittsveröffentlichung über Aufkommen und Verwendung von festen, flüssigen und gasförmigen Brennstoffen sowie Elektrizität. Preisindizes und Preise für ausgewählte Energiearten. Beschäftigung der Betriebe in der Energie- und Wasserversorgung. Mineralölsteuern. Klimadaten.

Systematiken

Systematik der Wirtschaftszweige mit Erläuterungen, Ausgabe 1979

Systematik der Wirtschaftszweige mit Betriebs- und ähnlichen Benennungen, Ausgabe 1979

Alphabetisches Verzeichnis der Betriebs- und ähnlichen Benennungen zur Systematik der Wirtschaftszweige, Ausgabe 1988

Systematisches Güterverzeichnis für Produktionsstatistiken, Ausgabe 1989

1) Erhältlich bei: Statistisches Bundesamt, Außenstelle Düsseldorf, Hüttenstraße 5 a, 40215 Düsseldorf.



STATISTISCHES BUNDESAMT
GUSTAV-STRESEMANN-RING 11
65189 WIESBADEN

Veröffentlichungen und Prospekte sind durch den Verlag METZLER-POESCHEL, Verlagsauslieferung Hermann Leins, Postfach 11 52, 72125 Kusterdingen, erhältlich.