


Statistisches Bundesamt

Produzierendes Gewerbe



Fachserie 4

Reihe 2.2

Auftragseingang und Umsatz im Verarbeitenden Gewerbe
Auftragseingang und Auftragsbestand im Bauhauptgewerbe
– Indizes –

Dezember 1993

Statistisches Bundesamt
Bibliothek - Dokumentation - Archiv

**METZLER
POESCHEL**

Geschätzte Korrekturen der vorläufigen Indizes

Das Statistische Bundesamt berechnet monatlich einen vorläufigen und einen berichtigten Auftragseingangsindex. Zusätzlich werden geschätzte Korrekturen der vorläufigen Indexberechnungen für die zusammenfassenden Wirtschaftsgliederungen bekanntgegeben. Die Schätzungen werden mit einem Regressions-schätzverfahren durchgeführt, das auf einem engen korrelativen Zusammenhang zwischen den Veränderungs-raten der Indizes zum Vormonat und den Korrekturen im Berichtsmonat beruht. Die Berechnungen über einen längeren Zeitraum haben gezeigt, daß durch dieses Verfahren überwiegend eine Verbesserung der Aussagekraft der vorläufigen Auftragseingangsindizes im Hinblick auf die Beurteilung der konjunkturellen Lage erreicht wird.

Früheres Bundesgebiet

Index des Auftragseingangs für das Verarbeitende Gewerbe

Wertindex 1985 = 100

Berichtsmonat Dezember 1993

Wirtschaftsgliederung	Vorläufiger Index	Geschätzte Korrektur in Indexpunkten
Verarbeitendes Gewerbe	120,2	- 0,2
Grundstoff- und Produktionsgütergewerbe	95,0	- 0,7
Investitionsgüter produzierendes Gewerbe	134,8	+ 0,3
Verbrauchsgüter produzierendes Gewerbe	116,3	- 1,0

Die berichtigten Indizes werden wie bisher im darauffolgenden Monat zusammen mit der nächsten vorläufigen Berechnung herausgegeben.



Die aktuellen Auftragseingangs-, Umsatz- und Auftragsbestandsindizes können Sie auch direkt beim Statistischen Bundesamt - Gruppe IV A - telefonisch (0611/75-2493) erhalten.



Ausgewählte Indizes des Auftragseingangs und des Umsatzes für das Verarbeitende Gewerbe verbreitet das Statistische Bundesamt mit seinen Branchenindikatoren aktuell über BILDSCHIRMTEXT. Die Seiten können Sie mit *4848460# direkt abrufen.



Für Benutzer der amtlichen Statistik steht als Service-Einrichtung des Statistischen Bundesamtes das EDV-gestützte STATISTISCHE INFORMATIONSSYSTEM DES BUNDES (STATIS-BUND) zur Verfügung. Es enthält ausgewählte statistische Zeitreihen und bietet die Möglichkeit, eigene Auswertungen, Berechnungen und mathematisch-statistische Analysen durchzuführen. Alle Zeitreihen können auch auf Magnetband oder auf Diskette bezogen werden. Weitere Informationen hierzu können Sie schriftlich oder telefonisch (0611/75-2426) anfordern.

Die Indizes des Auftragseingangs und des Umsatzes für das Verarbeitende Gewerbe und des Auftragseingangs und Auftragsbestands für das Bauhauptgewerbe sind als Originalwerte, als kalender- und saisonbereinigte Werte sowie als glatte Komponente als Zeitreihen im Statistischen Informationssystem gespeichert.

Herausgeber:
Statistisches Bundesamt, Wiesbaden
Gustav-Stresemann-Ring 11

Erscheinungsfolge: monatlich

Erschienen im Februar 1994

Preis: DM 16,80

Postanschrift:
Statistisches Bundesamt
65180 Wiesbaden

Bestellnummer: 2040220 - 93112

Verlag:
Metzler-Poeschel Stuttgart
Verlagsauslieferung:
Hermann Leins GmbH & Co. KG
Postfach 11 52
75125 Kusterdingen
Telefon: 07071/935350
Telex: 7 262 891 mepo d
Telefax: 07071/33653

Copyright: Statistisches Bundesamt,
Wiesbaden 1994

Vervielfältigung - außer für gewerbliche
Zwecke - mit Quellenangabe gestattet.



Inhalt

	Seite
Textteil	
1 Einführung	5
2 Aktuelle Ergebnisse	7
 Schaubilder	
Auftragseingang und Umsatz im Verarbeitenden Gewerbe	8
Auftragseingang und Auftragsbestand im Bauhauptgewerbe	71
 Tabellenteil	
Früheres Bundesgebiet (Tabellengruppen 1 - 4, 1985 = 100)	
1 Auftragseingang im Verarbeitenden Gewerbe	
1.1 Originalwert	
Wertindex	12
Volumenindex	24
1.2 Kalender- und saisonbereinigter Wert	
Wertindex	36
Volumenindex	38
2 Umsatz im Verarbeitenden Gewerbe	
2.1 Originalwert	
Wertindex	40
Volumenindex	52
2.2 Kalender- und saisonbereinigter Wert	
Wertindex	64
Volumenindex	66
3 Auftragseingang im Bauhauptgewerbe	
3.1 Originalwert	
Wertindex	68
Volumenindex	68
3.2 Kalender- und saisonbereinigter Wert	
Wertindex	70
Volumenindex	70
4 Auftragsbestand im Bauhauptgewerbe	
4.1 Originalwert	
Wertindex	72
Volumenindex	72
4.2 Saisonbereinigter Wert	
Wertindex	74
Volumenindex	74
 Neue Länder und Berlin-Ost (Tabellengruppen 5 - 8, 2. Halbjahr 1990 = 100)	
5 Auftragseingang im Verarbeitenden Gewerbe	
5.1 Originalwert	
Wertindex	76
6 Umsatz im Verarbeitenden Gewerbe	
6.1 Originalwert	
Wertindex	80
7 Auftragseingang im Bauhauptgewerbe	
7.1 Originalwert	
Wertindex	84
Volumenindex	84
8 Auftragsbestand im Bauhauptgewerbe	
8.1 Originalwert	
Wertindex	86
Volumenindex	86
 Deutschland (Tabellengruppen 9 - 12, 2. Halbjahr 1990 = 100)	
9 Auftragseingang im Verarbeitenden Gewerbe	
9.1 Originalwert	
Wertindex	88
10 Umsatz im Verarbeitenden Gewerbe	
10.1 Originalwert	
Wertindex	92
11 Auftragseingang im Bauhauptgewerbe	
11.1 Originalwert	
Wertindex	96
Volumenindex	96
12 Auftragsbestand im Bauhauptgewerbe	
12.1 Originalwert	
Wertindex	98
Volumenindex	98

Angaben für die Bundesrepublik Deutschland nach dem Gebietsstand seit dem 3.10.1990.

Die Angaben für das "frühere Bundesgebiet" beziehen sich auf die Bundesrepublik Deutschland nach dem Gebietsstand bis zum 3.10.1990; sie schließen Berlin-West ein.

Die Angaben für die "neuen Länder und Berlin-Ost" beziehen sich auf die Länder Brandenburg, Mecklenburg-Vorpommern, Sachsen, Sachsen-Anhalt, Thüringen sowie auf Berlin-Ost.

Alle Zahlen für den aktuellen Berichtszeitraum sind vorläufig. Abweichungen bei früher veröffentlichten Zahlen ergeben sich durch zwischenzeitlich durchgeführte Korrekturen. Diese werden nicht gesondert gekennzeichnet.

Veränderungsraten von 1 000 % oder mehr werden aus technischen Gründen als 999,9 % dargestellt.

Zeichenerklärung

- . = aus Gründen der Geheimhaltung von Einzelangaben nicht veröffentlicht, aber im Gesamtindex enthalten
- = nichts vorhanden

Abkürzungen bei den Kurzbezeichnungen der Wirtschaftszweige

ADV-GERÄTE U. - EINR.	= Geräte und Einrichtungen für die automatische Datenverarbeitung	H.U.	= Herstellung und
ANG	= anderweitig nicht genannt	H.V.	= Herstellung von
ANSCHL. WEITER- VERARB.	= anschließende Weiter- verarbeitung	L. METALLKON.	= Leichtmetallkon- struktionen
D	= der/die	NE	= Nichteisen
EBM.	= Eisen-, Blech-, Metall	SONST.	= sonstigen
EINSCHL.	= einschließlich	SPEZ. PAPIEREN	= Spezialpapieren
ELEKTRIZ. ER- ZEUG.	= Elektrizitätser- zeugung	U.	= und
GEW. U. VERARB. V.	= Gewinnung und Verarbei- tung von	U. AE.	= und ähnliche
GEW. V.	= Gewinnung von	USW.	= und so weiter
GR. FORM	= großformatige	V.	= von
		VERAEND.	= Veränderung
		VERARB. V.	= Verarbeitung von
		VERTLG.	= Verteilung

Einführung

Auftragseingangsindizes für das Verarbeitende Gewerbe und Auftragseingangs- und Auftragsbestandsindizes für das Bauhauptgewerbe sind Frühindikatoren zur Analyse der Konjunktorentwicklung in diesen Bereichen des Produzierenden Gewerbes.

Rechtsgrundlagen für die Datenerhebung sind:

- Gesetz über die Statistik im Produzierenden Gewerbe (ProdGewG) in der Fassung der Bekanntmachung vom 30. Mai 1980 (BGBl. I S. 641) in Verbindung mit Artikel 3 § 1 der Statistikanpassungsverordnung vom 26. März 1991 (BGBl. I S. 846),
- Artikel 2 § 3 der Verordnung zur Änderung statistischer Rechtsvorschriften (Statistikvereinigerungsverordnung) vom 14. September 1984 (BGBl. I S. 1247),
- Gesetz über die Statistik für Bundeszwecke (Bundesstatistikgesetz - BStatG) vom 22. Januar 1987 (BGBl. I S. 462, 565), geändert durch Artikel 2 des Gesetzes vom 17. Dezember 1990 (BGBl. I S. 2837).

Die Erhebung der Daten erfolgt durch die Statistischen Landesämter, die Indexberechnungen werden vom Statistischen Bundesamt durchgeführt.

Indizes des Auftragseingangs und des Umsatzes für das Verarbeitende Gewerbe

Auftragseingang und Umsatz im Verarbeitenden Gewerbe werden im Rahmen des Monatsberichts für Betriebe im Bergbau und im Verarbeitenden Gewerbe erhoben. Der Berichtskreis umfaßt Betriebe des Bergbaus und des Verarbeitenden Gewerbes von Unternehmen des Produzierenden Gewerbes mit im allgemeinen 20 oder mehr Beschäftigten sowie Betriebe des Bergbaus und des Verarbeitenden Gewerbes mit im allgemeinen 20 oder mehr Beschäftigten von Unternehmen außerhalb des Produzierenden Gewerbes. Auftragseingang und Umsatz werden in der Gliederung der "Systematik der Wirtschaftszweige, Ausgabe 1979, Fassung für die Statistik im Produzierenden Gewerbe (SYPRO)" nach fachlichen Betriebsteilen erfaßt und ausgewertet.

Auftragseingang ist definiert als der Wert (ohne Umsatzsteuer) aller im Berichtsmonat vom Betrieb fest akzeptierten Aufträge auf Lieferung selbst hergestellter oder in Lohnarbeit gefertigter Erzeugnisse. Umsatz ist der Wert (ohne Umsatzsteuer) aller im Berichtsmonat abgerechneten Lieferungen und Leistungen an Dritte.

Die Indizes werden in jeweiligen Preisen als Wertindex und preisbereinigt als Volumenindex berechnet. Zur Ermittlung der Volumenindizes aus den Wertindizes werden Erzeugerpreisindizes für gewerbliche Produkte (Inlands-Auftragseingang und -Umsatz) sowie Preisindizes für die Ausfuhr (Auslands-Auftragseingang und -Umsatz) verwendet. Methodisch handelt es sich bei den Wertindizes um Meßzahlen, bei den Volumenindizes um Paasche-Indizes.

Indizes des Auftragseingangs und des Auftragsbestands für das Bauhauptgewerbe

Die Erhebung des Auftragseingangs und des Auftragsbestandes für das Bauhauptgewerbe erfolgt im Rahmen des Monatsberichts im Bauhauptgewerbe. Der Berichtskreis umfaßt die Betriebe des Bauhauptgewerbes von Unternehmen des Produzierenden Gewerbes mit 20 oder mehr Beschäftigten, die Betriebe des Bauhauptgewerbes mit 20 oder mehr Beschäftigten von Unternehmen außerhalb des Produzierenden Gewerbes sowie alle Arbeitsgemeinschaften. Die Gliederung der Ergebnisse erfolgt nach Bauarten und Auftraggebern.

Auftragseingang ist definiert als der Wert (ohne Umsatzsteuer) aller im Berichtsmonat vom Betrieb fest akzeptierten Aufträge für Bauleistungen. Auftragsbestand ist der Wert (ohne Umsatzsteuer) aller akzeptierten, noch nicht ausgeführten Aufträge für Bauleistungen am Ende des Berichtsvierteljahres.

Die Indizes für das Bauhauptgewerbe werden als Wertindex und Volumenindex preisbereinigt dargestellt. Zur Deflationierung der Wertindizes werden Meßzahlen für Bauleistungspreise und Preisindizes für Bauwerke verwendet. Methodisch handelt es sich bei den Wertindizes um Meßzahlen, bei den Volumenindizes um Paasche-Indizes.

Indizes für die neuen Länder und Berlin-Ost sowie für Deutschland

Der Index des Auftragseingangs und des Umsatzes im Verarbeitenden Gewerbe für die neuen Länder und Berlin-Ost sowie für Deutschland wird auf der Basis 2. Halbjahr 1990 = 100 in jeweiligen Preisen als Wertindex berechnet und nach ausgewählten Zweigen des Verarbeitenden Gewerbes veröffentlicht.

Der Index des Auftragseingangs und des Auftragsbestands im Bauhauptgewerbe für die neuen Länder und Berlin-Ost sowie für Deutschland wird ebenfalls auf der Basis 2. Halbjahr 1990 = 100 in jeweiligen Preisen als Wertindex und preisbereinigt als Volumenindex berechnet.

Die jeweiligen Begriffsabgrenzungen entsprechen denen der bisherigen Bundesrepublik. Da die Merkmale erst ab Juli 1990 für die neuen Länder und Berlin-Ost erhoben werden, können in den Tabellen teilweise nur Veränderungen zum jeweiligen Vorzeitraum dargestellt werden. Ab Berichtsmonat Juli 1991 werden auch Veränderungen zum Vorjahr ausgewiesen.

Die Darstellung der Ergebnisse ist grundsätzlich unterteilt in

- Früheres Bundesgebiet (Tabellengruppen 1 - 4, 1985 = 100)
- Neue Länder und Berlin-Ost (Tabellengruppen 5 - 8, 2. Halbjahr 1990 = 100)
- Deutschland (Tabellengruppen 9 - 12, 2. Halbjahr 1990 = 100)

Die Tabellen 1.2, 2.2, 3.2 und 4.2 enthalten Ergebnisse der Zeitreihenanalyse nach dem Berliner Verfahren, Version 4; alle übrigen Ergebnisse sind Originalwerte.

Früheres Bundesgebiet

Aktuelle Ergebnisse

Der Index des Auftragseingangs für das Verarbeitende Gewerbe lag im Dezember 1993 preisbereinigt um 4,0 % über dem entsprechenden Vorjahresniveau. Dabei hatten die Inlandsbestellungen einen Rückgang von 2,1 %, die Exportorders stiegen um 16,2 %. Die im Verarbeitenden Gewerbe im Dezember 1993 getätigten Umsätze unterschritten das Vorjahresergebnis um 2,4 %. Im Inlandsgeschäft wurden 5,3 % weniger Umsätze erzielt. Die Auslandsumsätze lagen um 3,3 % über dem Vorjahresstand.

Die Nachfrageentwicklung in den einzelnen Hauptgruppen des Verarbeitenden Gewerbes verlief unterschiedlich. Im Grundstoff- und Produktionsgütergewerbe gingen 5,8 % mehr Bestellungen ein (Inland: + 1,7 %, Ausland: + 12,9 %). Das Investitionsgüter produzierende Gewerbe verbuchte einen Bestellzuwachs von 4,5 % (Inland: - 4,0 %, Ausland: + 19,1 %). Im Verbrauchsgüter produzierenden Gewerbe gingen die Bestellungen um 0,5 % (Inland: - 2,0 %, Ausland: + 6,2 %) zurück.

Im Bauhauptgewerbe überschritten die Auftragseingänge im November 1993 den vergleichbaren Vorjahreswert real um 7,0 %.

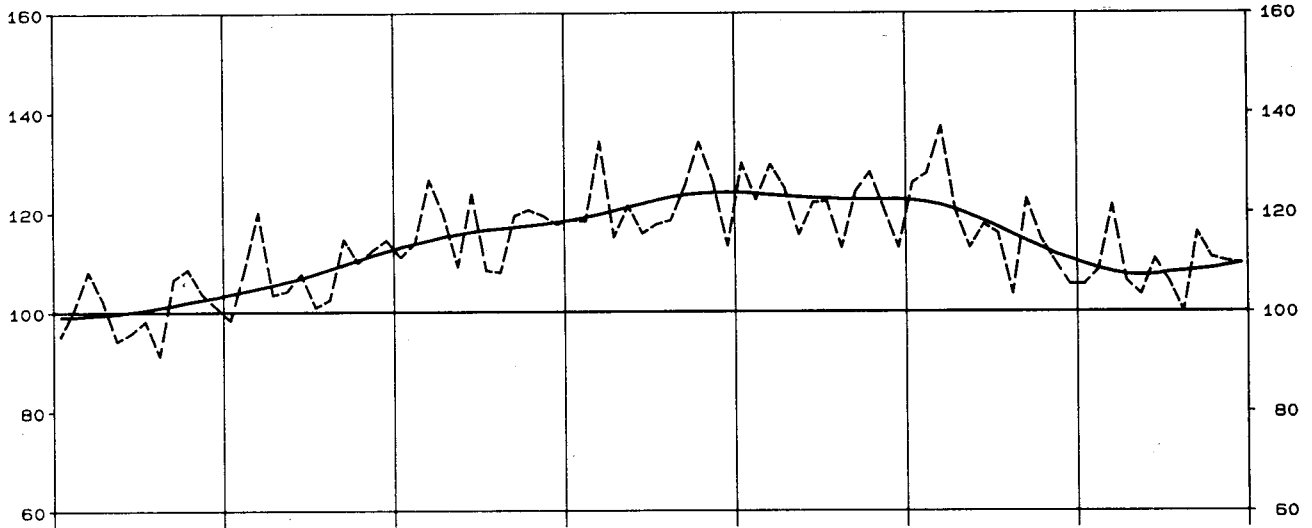
Die Auftragsbestände im dritten Quartal 1993 lagen um 0,4 % unter dem entsprechenden Vorjahresniveau und um 2,2 % unter dem Stand des zweiten Quartals 1993.

AUFTRAGSEINGANG IM VERARBEITENDEN GEWERBE

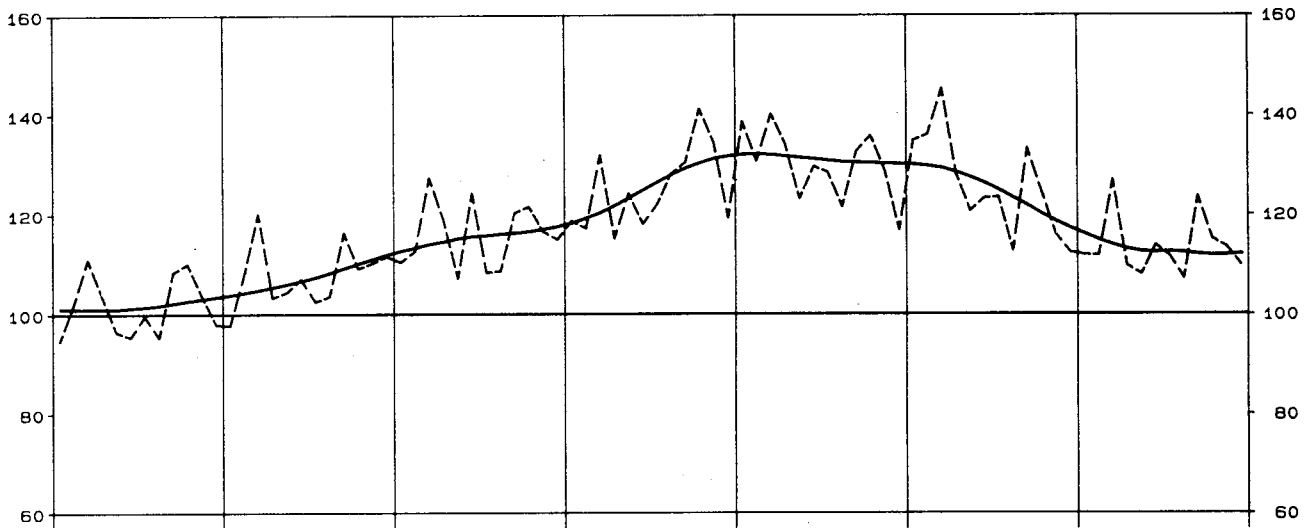
Volumenindex 1985 = 100

----- Originalwerte
———— Glatte Komponente *)

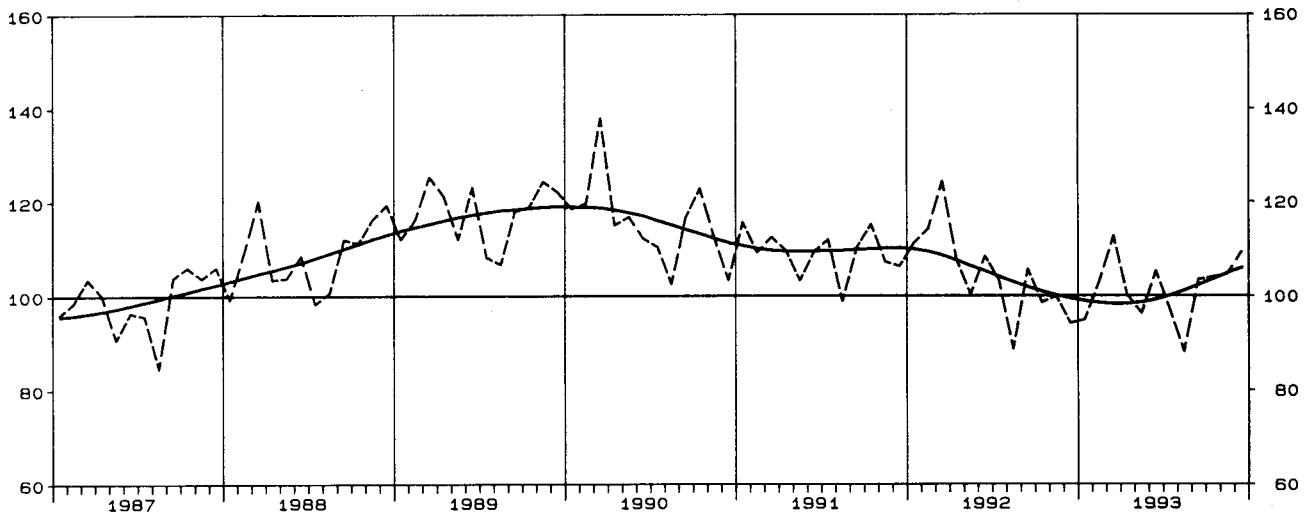
Verarbeitendes Gewerbe, Insgesamt



Verarbeitendes Gewerbe, Inland



Verarbeitendes Gewerbe, Ausland



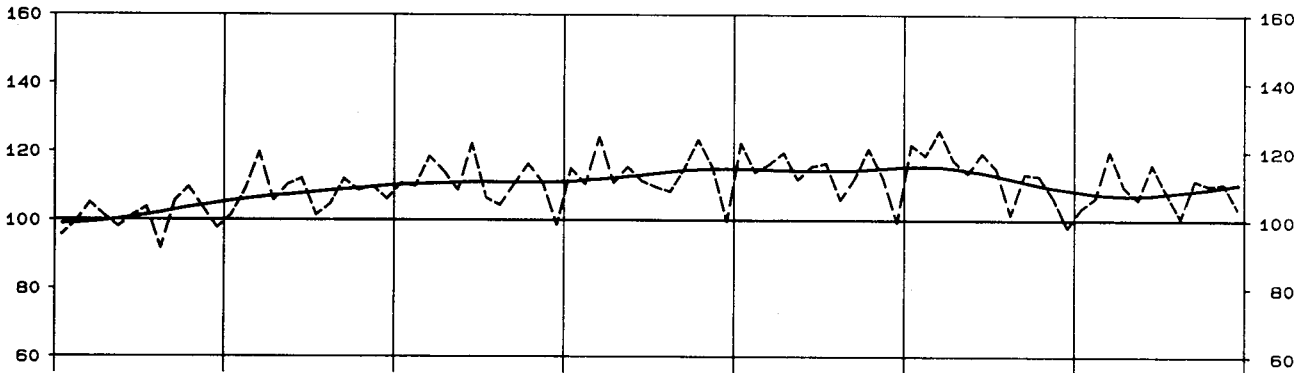
*) Zeitreihenanalyse nach dem Berliner Verfahren, Version 4

AUFTRAGSEINGANG IM VERARBEITENDEN GEWERBE

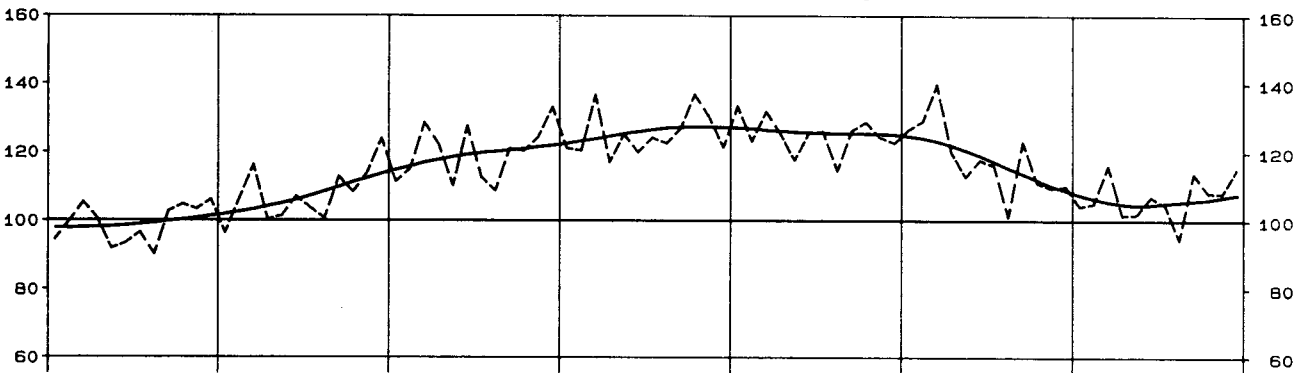
Volumenindex 1985 = 100

----- Originalwerte
———— Glatte Komponente *)

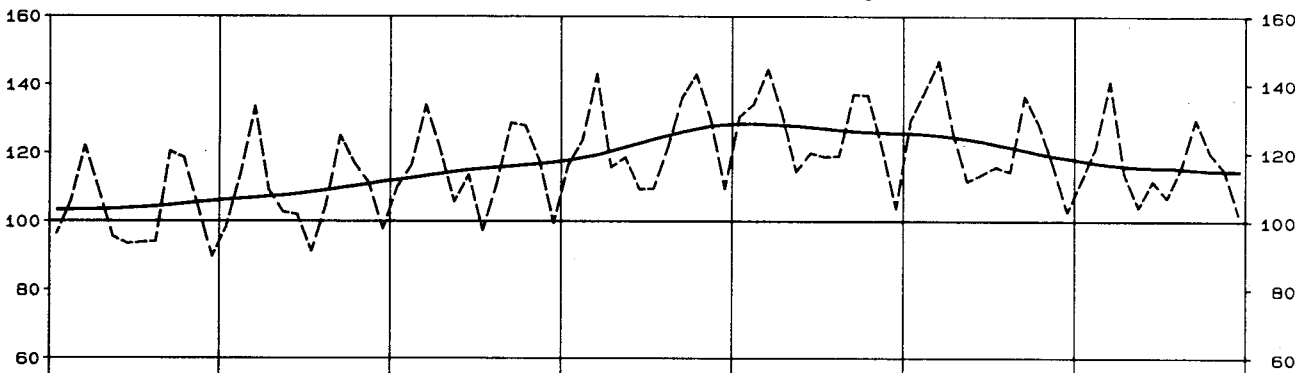
Grundstoff- u. Produktionsgütergewerbe, Insgesamt



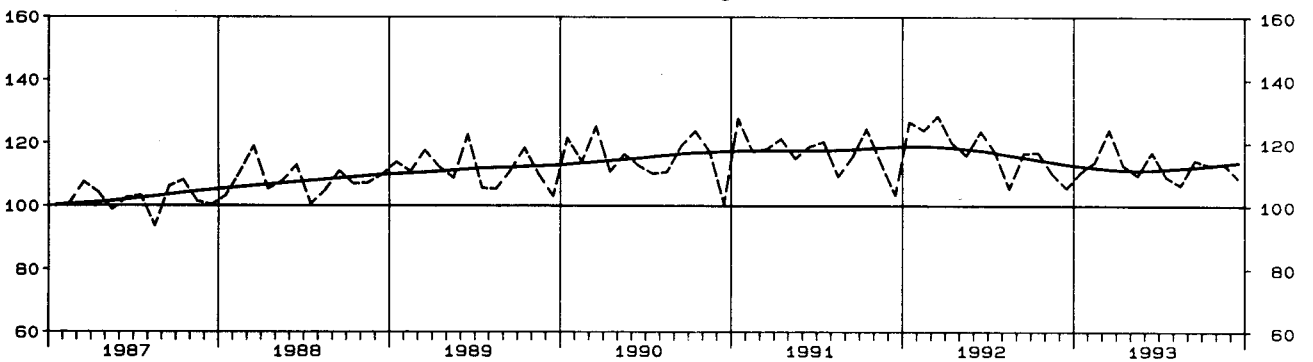
Investitionsgüter produzierendes Gewerbe, Insgesamt



Verbrauchsgüter produzierendes Gewerbe, Insgesamt



Chemische Industrie, Insgesamt



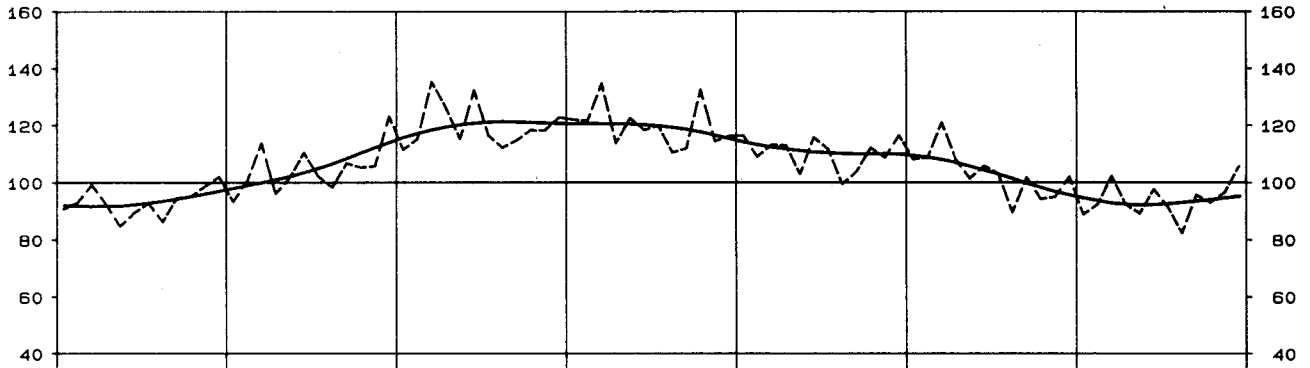
*) Zeitreihenanalyse nach dem Berliner Verfahren, Version 4

AUFTRAGSEINGANG IM VERARBEITENDEN GEWERBE

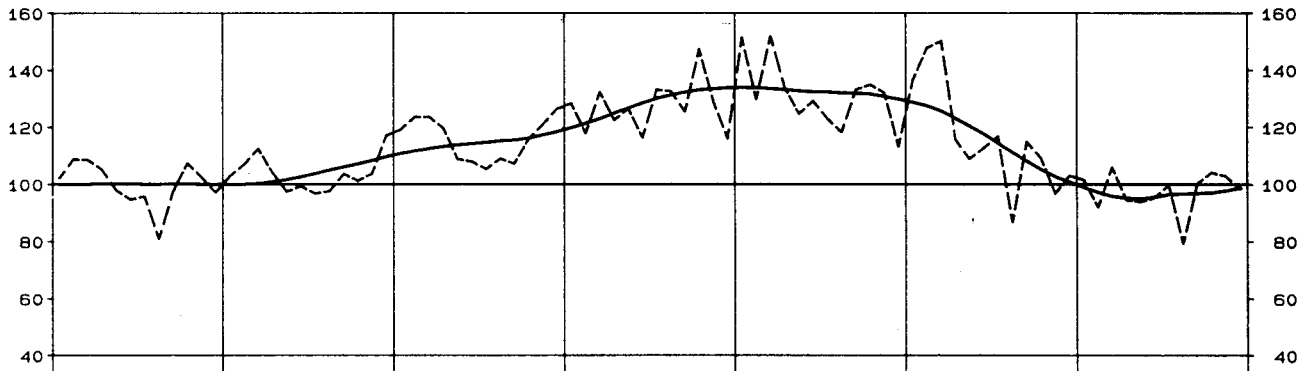
Volumenindex 1985 = 100

----- Originalwerte
———— Glatte Komponente *)

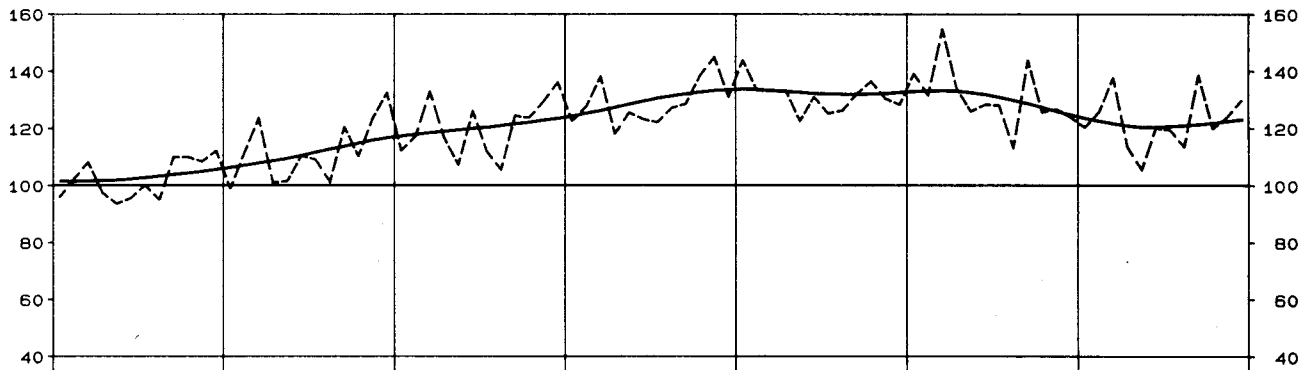
Maschinenbau, Insgesamt



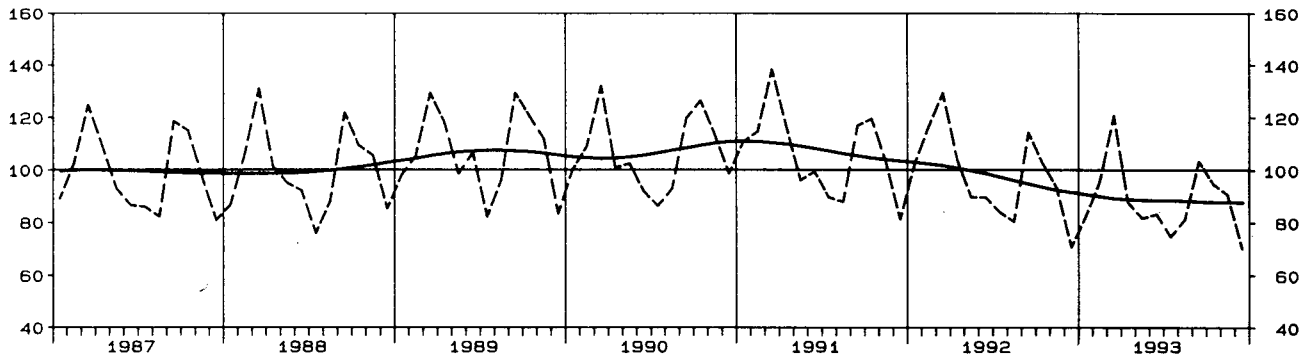
Strassenfahrzeugbau, Insgesamt



Elektrotechnik, Insgesamt



Textilgewerbe, Insgesamt



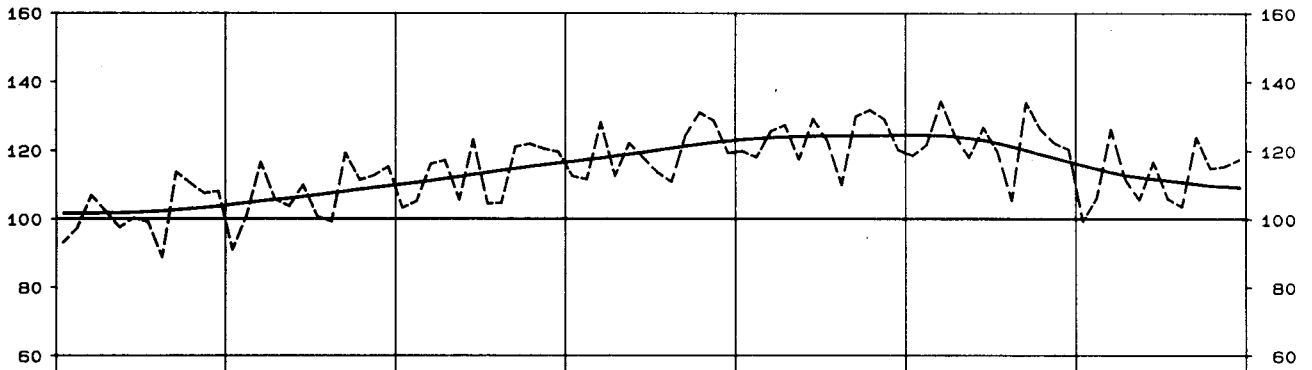
*) Zeitreihenanalyse nach dem Berliner Verfahren, Version 4

UMSATZ IM VERARBEITENDEN GEWERBE

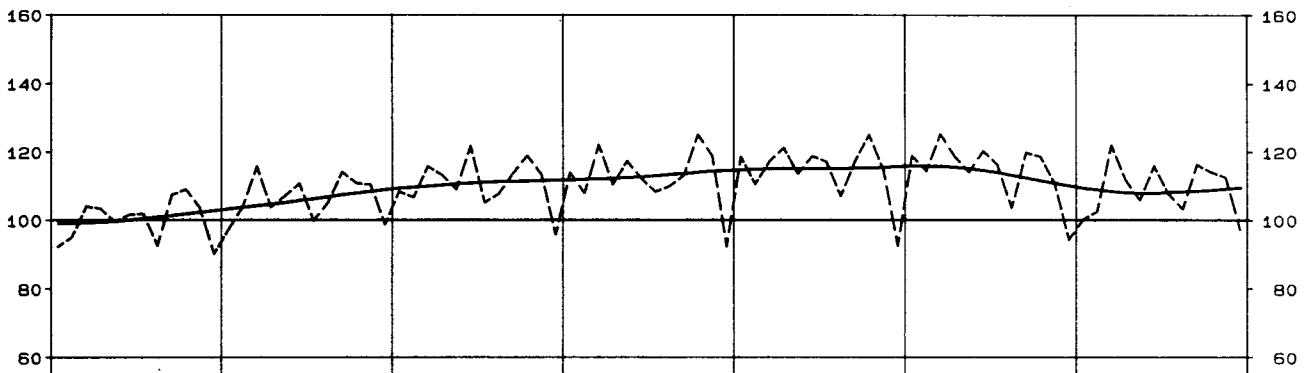
Volumenindex 1985 = 100

----- Originalwerte
———— Glatte Komponente *)

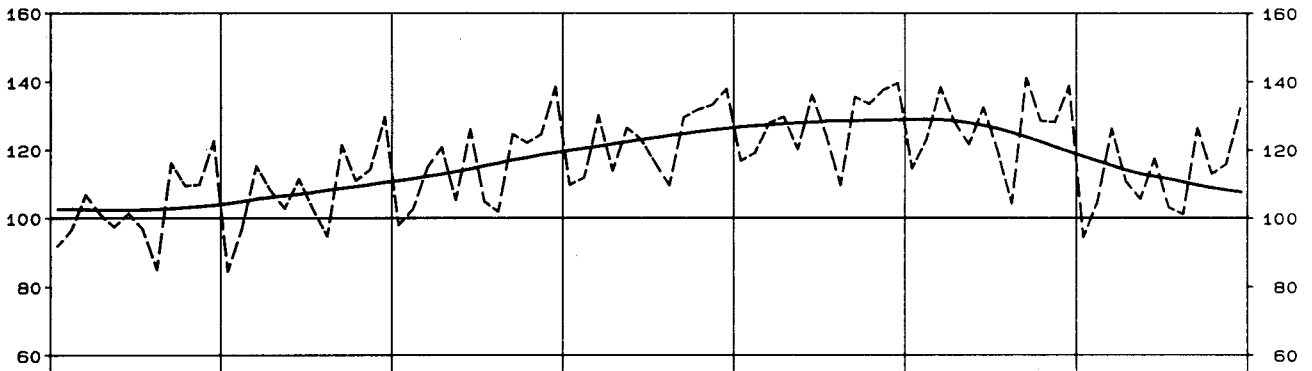
Verarbeitendes Gewerbe, Insgesamt



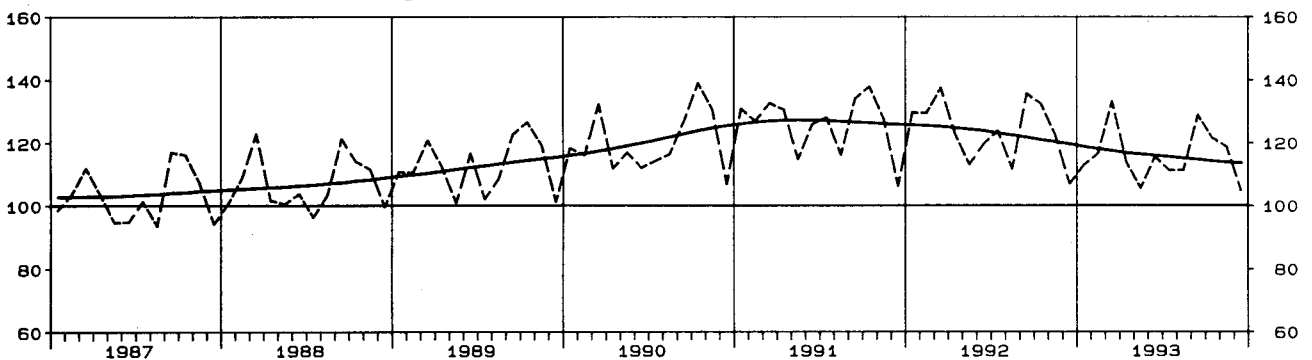
Grundstoff- u. Produktionsgütergewerbe, Insgesamt



Investitionsgüter produzierendes Gewerbe, Insgesamt



Verbrauchsgüter produzierendes Gewerbe, Insgesamt



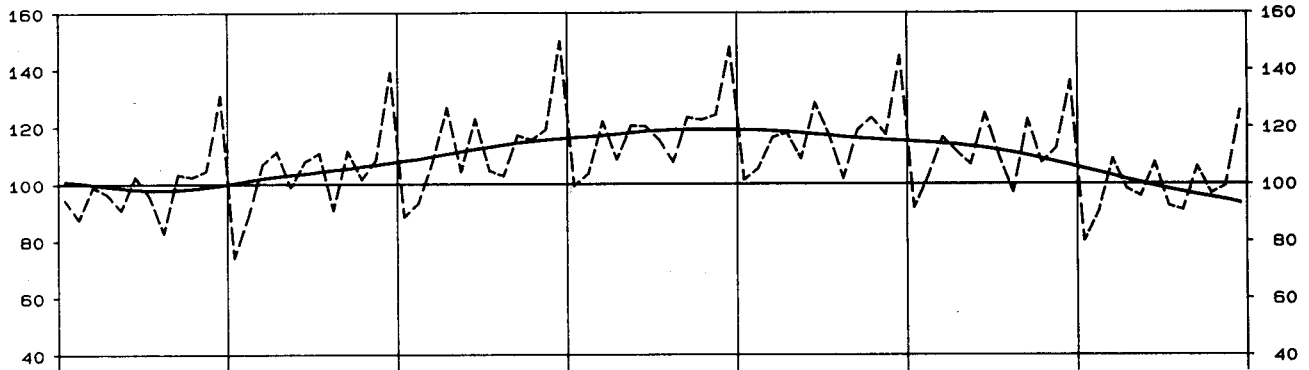
*) Zeitreihenanalyse nach dem Berliner Verfahren, Version 4

UMSATZ IM VERARBEITENDEN GEWERBE

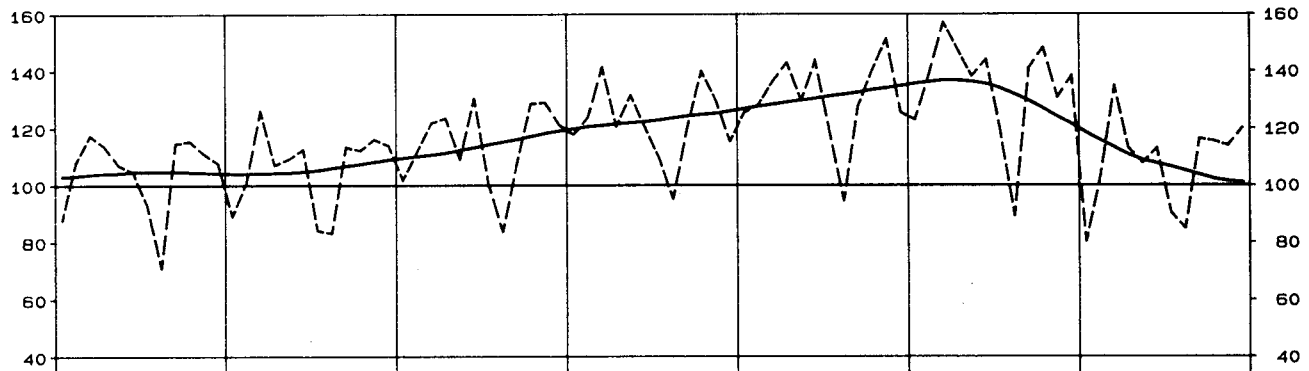
Volumenindex 1985 = 100

----- Originalwerte
———— Glatte Komponente *)

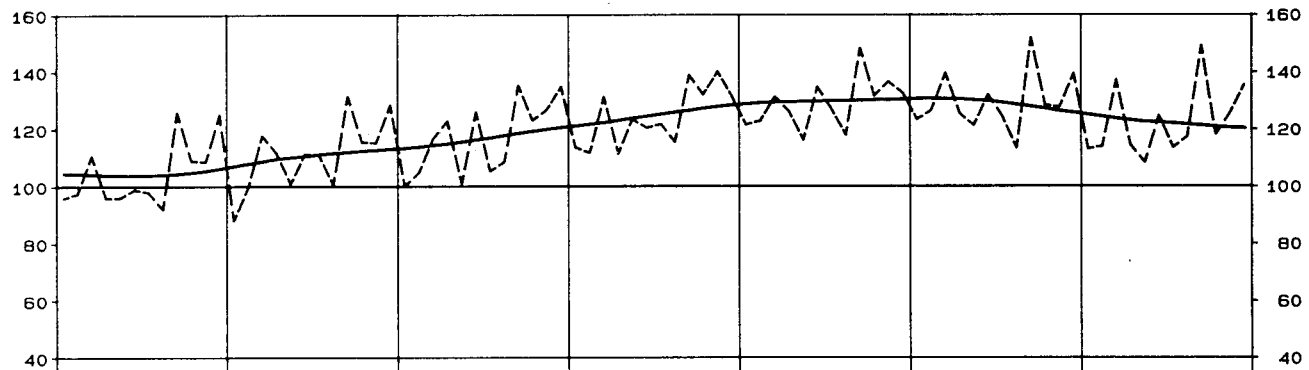
Maschinenbau, Insgesamt



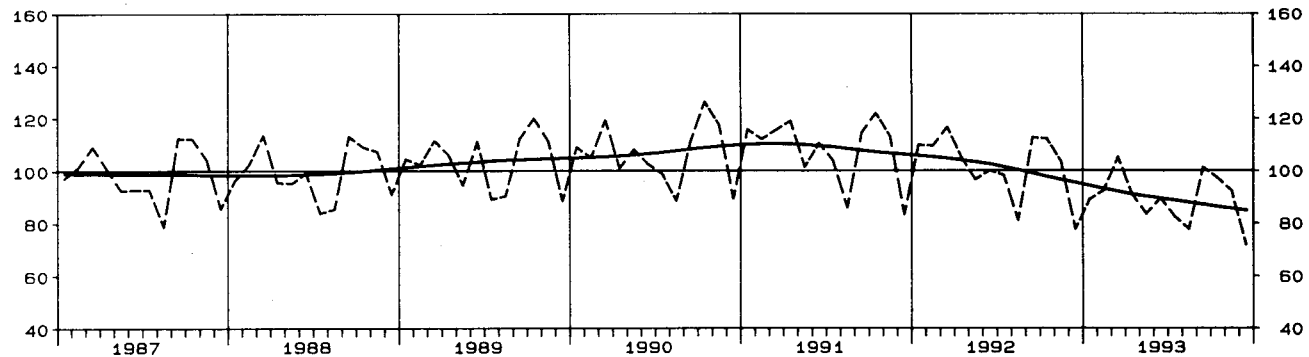
Strassenfahrzeugbau, Insgesamt



Elektrotechnik, Insgesamt



Textilgewerbe, Insgesamt



*) Zeitreihenanalyse nach dem Berliner Verfahren, Version 4

1 INDEX DES AUFTRAGSEINGANGS
1985

1.1 ORIGINAL

WERT

SYPRO- NR.	WIRTSCHAFTSGLIEDERUNG		1993 DEZ.	VERAEND. GEGEN- UEBER- VOR- JAHRES- MONAT IN %	N		A		C		H
					1992	1993	1993	1993	1993	1993	1993
					DEZ.	NOV.	1.VJ	2.VJ	3.VJ	4.VJ	
	VERARBEITENDES GEWERBE 1)	INSGESAMT	120,2	+3,7	115,9	120,7	122,4	117,1	117,9	120,8	
		INLAND	122,1	-2,7	125,5	125,8	129,9	123,1	126,8	125,2	
		AUSLAND	117,2	+17,1	100,1	112,3	110,3	107,3	103,3	113,6	
	GRUNDSTOFF-UND PRODUKTIONSGUETER- GEWERBE	INSGESAMT	95,0	+3,3	92,0	102,2	102,4	103,0	99,6	99,8	
		INLAND	95,7	-0,8	96,5	106,3	104,7	106,3	105,5	103,2	
		AUSLAND	93,8	+10,6	84,8	95,7	98,6	97,8	90,1	94,4	
25	GEW.U. VERARB.V. STEINEN U. ERDEN	INSGESAMT	120,0	-6,9	128,9	149,0	117,6	172,1	180,5	148,8	
		INLAND	122,6	-8,8	134,5	155,6	120,1	180,7	190,7	155,0	
		AUSLAND	100,0	+14,7	87,2	99,5	98,6	107,8	103,4	102,6	
2512	GEW.V. NATURSTEINEN, ANG	INSGESAMT	101,1	-13,7	117,1	133,1	59,2	147,1	159,0	134,2	
		INLAND	101,6	-13,8	117,9	133,9	59,1	147,9	160,0	134,9	
		AUSLAND	54,0	+9,5	49,3	60,0	65,9	75,3	71,0	64,4	
2525	VERARB.V. NATURSTEINEN, ANG	INSGESAMT	150,8	-18,5	185,1	170,2	143,9	161,5	178,5	158,7	
		INLAND	152,0	-19,0	187,6	169,0	143,1	161,6	179,3	158,9	
		AUSLAND	124,1	-4,8	130,3	197,2	162,4	159,1	159,5	154,9	
2531	H.V. ZEMENT	INSGESAMT	93,9	-8,7	102,9	120,7	100,8	154,3	152,0	122,0	
		INLAND	92,7	-8,2	101,0	120,7	99,3	155,1	153,6	121,7	
		AUSLAND	111,6	-14,5	130,6	121,0	122,7	143,1	129,4	126,8	
2541	ZIEGELEI	INSGESAMT	132,4	+3,5	127,9	172,0	125,1	210,0	226,7	170,1	
		INLAND	146,5	+3,0	142,2	192,5	135,4	232,1	256,1	190,2	
		AUSLAND	64,0	+9,8	58,3	72,5	75,4	102,2	83,8	72,4	
2543	H.V. FEUERFESTER GROBKERAMIK	INSGESAMT	87,7	+13,0	77,6	81,9	88,6	86,3	84,5	84,6	
		INLAND	71,2	-0,6	71,6	70,5	84,0	81,2	76,8	70,9	
		AUSLAND	107,6	+26,9	84,8	95,6	94,2	92,5	93,9	101,3	
2555	H.V. GR.FORM.FERTIGBAU- TEILEN AUS BETON FUER DEN HOCHBAU	INSGESAMT	216,7	+4,1	208,2	262,3	190,6	304,1	304,2	265,6	
		INLAND	218,7	+4,0	210,3	264,6	192,5	307,1	307,9	268,0	
		AUSLAND	48,8	+54,9	31,5	71,5	25,7	48,8	34,5	66,1	
2559	H.V. BETONERZEUGNISSEN (OHNE BIMS, GR.FORM. FERTIGBAUTEILE)	INSGESAMT	136,8	-15,0	160,9	180,1	151,2	214,4	227,8	180,5	
		INLAND	137,4	-15,1	161,9	180,5	151,1	214,0	228,1	181,1	
		AUSLAND	108,2	-4,8	113,6	160,0	158,9	233,4	213,2	151,3	
2563	H.V. GIPSERZEUGNISSEN, DAEMM-U. LEICHTBAUPLATTEN	INSGESAMT	192,8	+19,5	161,3	239,1	197,9	194,6	235,9	222,9	
		INLAND	200,8	+20,2	167,1	249,4	203,5	201,7	243,9	231,2	
		AUSLAND	115,3	+10,7	104,2	139,2	143,7	126,5	158,0	143,1	
27	EISENSCHAFFENDE INDUSTRIE	INSGESAMT	68,5	+13,6	60,3	74,7	74,2	74,6	66,8	70,2	
		INLAND	69,3	+10,0	63,0	77,7	77,8	72,3	70,3	72,3	
		AUSLAND	67,2	+18,9	56,5	70,2	69,1	77,7	61,8	67,0	
2711	HOCHOFEN-, STAHL-U. WARM- WALZWERKE (OHNE STAHL- ROHRE)	INSGESAMT	71,0	+13,1	62,8	78,5	78,3	73,4	70,2	72,9	
		INLAND	69,7	+10,5	63,1	78,7	76,9	72,0	70,4	72,8	
		AUSLAND	73,2	+17,7	62,2	78,1	80,7	75,7	69,7	73,0	
2715	H.V. STAHLROHREN (OHNE PRAEZISIONSSTAHLROHRE)	INSGESAMT	54,4	+18,8	45,8	49,9	51,2	84,2	48,3	53,6	
		INLAND	64,6	+6,4	60,7	66,0	90,0	76,9	72,8	66,5	
		AUSLAND	49,3	+28,4	38,4	41,9	31,9	87,8	36,1	47,2	
2720	H.V. PRAEZISIONSSTAHL- ROHREN	INSGESAMT	63,5	+8,9	58,3	78,0	67,7	66,8	60,2	69,1	
		INLAND	69,7	+8,9	64,0	78,7	76,0	72,0	63,9	72,7	
		AUSLAND	51,0	+9,2	46,7	76,7	50,9	56,2	52,7	61,8	
2850	NE-METALLHALBZEUGWERKE	INSGESAMT	105,7	+17,8	89,7	107,0	109,5	106,2	101,5	105,4	
		INLAND	106,6	+12,3	94,9	110,4	111,8	109,7	105,5	106,9	
		AUSLAND	104,2	+28,5	81,1	101,4	105,7	100,4	94,9	102,9	
2910	EISEN-, STAHL-U. TEMPER- GIESSEREI	INSGESAMT	76,0	+11,4	68,2	85,1	83,3	85,8	80,9	81,6	
		INLAND	72,3	+13,9	63,5	83,0	83,1	83,6	79,7	78,7	
		AUSLAND	89,7	+4,9	85,5	92,6	83,8	93,4	85,3	92,2	
3011-15	ZIEHEREIEN UND KALT- WALZWERKE	INSGESAMT	79,7	+1,1	78,8	90,7	93,4	90,5	89,1	87,6	
		INLAND	85,3	+1,5	84,0	94,8	101,0	97,7	97,4	93,2	
		AUSLAND	66,3	-0,2	66,4	80,6	75,0	73,1	69,1	74,1	
3011	STABZIEHEREIEN, KALTWALZWERKE	INSGESAMT	71,4	+3,9	68,7	80,6	82,1	75,8	73,6	76,3	
		INLAND	72,8	+3,4	70,4	81,0	87,9	79,0	77,3	77,4	
		AUSLAND	68,2	+4,9	65,0	79,5	69,3	68,8	65,6	73,8	
3015	DRAHTZIEHEREIEN (EINSCHL.H.V. DRAHT- ERZEUGNISSEN)	INSGESAMT	87,4	-0,8	88,1	99,9	103,7	104,0	103,2	98,0	
		INLAND	96,3	+0,5	95,8	106,8	112,5	114,1	114,9	107,0	
		AUSLAND	64,3	-5,2	67,8	81,8	80,9	77,5	72,7	74,4	

1) AUSGEWAHLTE WIRTSCHAFTSZWEIGE (OHNE NAHRUNGS-UND GENUSSMITTELGEWERBE).

STBA, FACHSERIE 4, REIHE 2.2

BUNDESGBIET

FUER DAS VERARBEITENDE GEWERBE
=100

WERT

INDEX

R	I C H T L I C H													SYPRO- NR.	
	1993 1.HJ	1993 2.HJ	1992	1993	VERAENDERUNG GEGENUEBER DEM ENTSPRECHENDEN VORJAHRESZEITRAUM IN %										
					1992 DEZ.	1993 NOV.	1993 1.VJ	1993 2.VJ	1993 3.VJ	1993 4.VJ	1993 1.HJ	1993 2.HJ	1992		1993
119,8	119,4	129,3	119,6	-5,7	-0,1	-14,1	-8,8	-6,1	-0,1	-11,5	-3,1	-2,3	-7,5	-7,5	
126,5	126,0	140,1	126,3	-2,7	-2,9	-15,5	-10,7	-7,6	-4,6	-13,2	-6,2	-1,9	-9,9	-9,9	
108,8	108,5	111,7	108,6	-11,3	+5,3	-11,0	-4,9	-2,8	+9,4	-8,1	+3,2	-3,3	-2,8	-2,8	
102,7	99,7	108,9	101,2	-2,9	+0,7	-12,5	-8,4	-5,8	-0,7	-10,5	-3,3	-1,5	-7,1	-7,1	
105,5	104,4	115,5	105,0	-2,5	-1,8	-13,9	-10,0	-8,0	-4,1	-12,0	-6,1	-1,2	-9,1	-9,1	
98,2	92,3	98,4	95,2	-3,4	+5,3	-10,1	-5,3	-1,5	+5,7	-7,8	+2,1	-2,3	-3,3	-3,3	
144,9	164,7	156,1	154,8	+10,2	-3,7	-5,2	+2,2	+1,2	-3,3	-0,9	-0,8	+7,6	-0,8	-0,8	25
150,4	172,8	162,5	161,6	+11,7	-3,1	-4,8	+3,0	+1,5	-3,4	-0,3	-0,7	+8,5	-0,6	-0,6	
103,2	103,0	108,7	103,1	-4,4	-11,2	-9,1	-6,3	-3,1	-1,9	-7,6	-2,5	-0,8	-5,2	-5,2	
103,2	146,6	135,4	124,9	+28,5	-12,3	-10,7	-5,1	-6,5	-10,5	-6,8	-8,4	+5,2	-7,8	-7,8	2512
103,5	147,5	136,1	125,5	+28,7	-12,4	-11,1	-5,1	-6,5	-10,7	-6,9	-8,4	+5,2	-7,8	-7,8	
70,6	67,7	67,4	69,2	+15,7	-1,0	+38,7	-8,8	-11,7	+8,8	+8,4	-3,0	+1,4	+2,7	+2,7	
152,7	168,6	177,1	160,7	+40,9	-10,5	+9,1	-11,2	-15,6	-13,4	-2,6	-14,5	+12,0	-9,3	-9,3	2525
152,4	169,1	176,6	160,7	+44,1	-8,1	+10,3	-11,6	-15,9	-12,0	-2,4	-14,1	+13,0	-9,0	-9,0	
160,8	157,2	188,0	159,0	-18,1	-40,5	-10,8	-0,5	-5,4	-35,8	-6,0	-23,3	-5,3	-15,4	-15,4	
127,6	137,0	138,1	132,3	+26,7	-11,1	-8,8	+0,5	-2,6	-7,9	-3,4	-5,0	+6,2	-4,2	-4,2	2531
127,2	137,6	138,0	132,4	+26,3	-10,7	-8,8	+0,7	-2,5	-7,5	-3,2	-4,8	+6,2	-4,1	-4,1	
132,9	128,1	140,3	130,5	+33,9	-15,6	-8,4	-3,7	-2,4	-13,2	-5,9	-8,0	+8,4	-7,0	-7,0	
167,5	198,4	169,6	183,0	+23,2	+5,4	-5,7	+12,2	+16,2	+4,0	+4,8	+10,6	+12,5	+7,9	+7,9	2541
183,7	223,2	184,2	203,4	+29,6	+7,1	-2,9	+14,3	+19,6	+5,6	+7,3	+13,2	+14,8	+10,4	+10,4	
88,8	78,1	98,8	83,4	-22,4	-12,4	-24,5	-6,8	-18,4	-13,0	-15,2	-15,9	-4,4	-15,6	-15,6	
87,5	84,6	93,1	86,0	-11,5	-9,7	-8,4	-7,1	-11,0	-3,5	-7,7	-7,3	-2,5	-7,6	-7,6	2543
82,6	73,8	89,0	78,2	-17,2	-9,7	-9,6	-6,1	-19,8	-12,5	-7,9	-16,5	-5,0	-12,1	-12,1	
93,4	97,6	97,9	95,5	-4,9	-9,6	-7,1	-8,1	+0,1	+5,7	-7,6	+3,0	+0,2	-2,5	-2,5	
247,3	284,9	268,0	266,1	-3,2	-4,9	-18,0	+11,1	-1,1	+3,1	-2,3	+0,8	+14,4	-0,7	-0,7	2555
249,8	287,7	270,7	268,7	-3,1	-5,1	-18,1	+11,0	-1,1	+2,9	-2,4	+0,7	+14,7	-0,7	-0,7	
37,3	50,3	31,4	43,8	-20,9	+172,9	+87,6	+34,4	-26,6	+131,9	+49,2	+33,1	-58,4	+39,5	+39,5	
182,8	204,2	189,2	193,5	-0,6	+0,9	-1,6	+5,7	+5,5	-2,1	+2,6	+2,0	+8,5	+2,3	+2,3	2559
182,5	204,6	189,3	193,6	-0,7	+0,8	-1,7	+5,7	+5,6	-2,2	+2,5	+2,0	+8,7	+2,3	+2,3	
196,1	182,3	185,2	189,2	+1,2	+1,3	+2,7	+5,6	+0,5	-1,0	+4,4	-0,2	-1,1	+2,2	+2,2	
196,3	229,4	191,3	212,8	+9,1	+26,0	+7,6	-3,4	+20,7	+20,9	+1,8	+20,8	+9,1	+11,2	+11,2	2563
202,6	237,5	196,3	220,1	+16,4	+26,7	+8,1	-1,6	+20,3	+22,1	+3,1	+21,1	+13,2	+12,1	+12,1	
135,1	150,6	143,0	142,8	-45,2	+16,0	-0,4	-24,7	+26,9	+5,8	-13,5	+15,9	-26,3	-0,1	-0,1	
74,4	68,5	78,6	71,5	-18,7	+12,5	-21,0	-10,2	-8,0	+8,2	-15,9	-0,4	-8,7	-9,0	-9,0	27
75,1	71,3	87,4	73,2	-24,6	+6,4	-26,2	-20,8	-13,4	+1,1	-23,6	-6,7	-9,3	-16,2	-16,2	
73,4	64,4	66,2	68,9	-6,9	+23,2	-10,7	+8,7	+2,5	+20,5	-1,5	+11,2	-7,0	+4,1	+4,1	
75,9	71,6	81,1	73,7	-15,4	+22,3	-19,8	-14,9	-6,3	+11,1	-17,4	+1,8	-7,6	-9,1	-9,1	2711
74,4	71,6	86,3	73,0	-19,1	+23,0	-26,9	-21,9	-11,6	+6,6	-24,6	-3,1	-9,3	-15,4	-15,4	
78,2	71,4	72,4	74,8	-8,3	+21,1	-4,9	-0,9	+3,9	+19,3	-3,0	+11,2	-4,1	+3,3	+3,3	
67,7	51,0	62,7	59,3	-35,3	-37,1	-25,7	+30,3	-16,7	-9,8	+1,3	-13,1	-15,6	-5,4	-5,4	2715
83,5	69,7	99,2	76,6	-56,8	-63,0	-15,2	-6,8	-27,3	-38,3	-11,5	-33,0	-11,6	-22,8	-22,8	
59,9	41,7	44,6	50,8	+6,7	+39,2	-36,7	+57,6	-2,4	+33,3	+13,0	+15,2	-19,6	+13,9	+13,9	
67,3	64,6	80,8	65,9	-31,1	+13,2	-32,4	-17,6	-17,9	+0,4	-25,8	-9,0	-9,2	-18,4	-18,4	2720
74,0	68,3	87,7	71,1	-33,3	+9,8	-29,8	-18,9	-20,1	-1,1	-24,9	-11,1	-7,0	-18,9	-18,9	
53,6	57,2	66,9	55,4	-23,8	+21,6	-39,2	-14,1	-11,4	+4,7	-28,2	-3,5	-14,3	-17,2	-17,2	
107,9	103,5	115,1	105,7	-9,0	-0,9	-16,3	-10,4	-6,9	+3,3	-13,5	-1,9	-2,8	-8,2	-8,2	2850
110,7	106,2	123,6	108,5	-6,9	-3,4	-19,7	-12,2	-12,5	-2,2	-16,2	-7,7	-1,0	-12,2	-12,2	
103,1	98,9	101,2	101,0	-13,1	+3,9	-9,7	-6,8	+5,4	+14,5	-8,3	+10,0	-6,3	-0,2	-0,2	
84,5	81,2	96,0	82,9	-17,1	-0,4	-23,6	-13,1	-13,0	-1,9	-18,7	-7,8	-4,2	-13,6	-13,6	2910
83,4	79,2	95,3	81,3	-21,3	-5,5	-23,4	-14,3	-14,3	-4,1	-19,1	-9,6	-5,3	-14,7	-14,7	
88,6	88,7	98,5	88,7	-3,0	+20,7	-24,6	-9,1	-8,4	+5,7	-17,1	-1,7	+0,1	-9,9	-9,9	
92,0	88,3	102,8	90,1	-15,0	-2,8	-18,4	-16,7	-8,8	-3,1	-17,5	-6,1	-4,2	-12,4	-12,4	3011-15
99,4	95,3	111,4	97,3	-15,4	-5,9	-16,4	-17,8	-10,2	-4,2	-17,0	-7,4	-3,3	-12,7	-12,7	
74,1	71,6	82,1	72,8	-13,5	+6,6	-24,1	-13,1	-3,5	+0,3	-19,0	-1,6	-7,1	-11,3	-11,3	
79,0	75,0	91,4	77,0	-21,7	+0,9	-24,7	-22,1	-9,7	-1,8	-23,4	-5,8	-6,8	-15,8	-15,8	3011
83,5	77,4	96,6	80,4	-24,8	-1,5	-22,7	-24,0	-12,5	-3,6	-23,3	-8,2	-7,4	-16,8	-16,8	
69,1	69,7	79,9	69,4	-13,0	+5,9	-29,9	-16,6	-1,1	+2,4	-23,8	+0,7	-5,4	-13,1	-13,1	
103,9	100,6	113,2	102,2	-9,5	-5,4	-13,0	-12,6	-8,3	-4,0	-12,8	-6,2	-2,2	-9,7	-9,7	3015
113,3	110,9	124,3	112,1	-8,1	-8,6	-11,5	-13,4	-8,9	-4,5	-12,4	-6,9	-0,3	-9,8	-9,8	
79,2	73,6	84,4	76,4	-14,1	+7,5	-18,1	-9,7	-5,8	-1,8	-14,2	-3,8	-8,8	-9,5	-9,5	

1 INDEX DES AUFTRAGSEINGANGS
1985

1.1 ORIGINAL

WERT

SYPRO- NR.	WIRTSCHAFTSGLIEDERUNG		1993 DEZ.	VERAEND. GEGEN- UEBER- VOR- JAHRES- MONAT IN %	N		A		C		H
					1992	1993	1993	1993	1993	1993	
					DEZ.	NOV.	1.VJ	2.VJ	3.VJ	4.VJ	
40	CHEMISCHE INDUSTRIE	INSGESAMT	100,6	+1,7	98,9	105,1	108,5	105,1	102,2	103,5	
		INLAND	101,3	-2,8	104,2	109,0	110,8	108,0	107,2	108,4	
		AUSLAND	99,6	+8,0	92,2	100,2	105,5	101,5	96,0	99,7	
4031	H.V.CHEMISCHEN GRUND- STOFFEN (AUCH MIT AN- SCHL. WEITERVERARB.)	INSGESAMT	80,7	+1,9	79,2	80,6	85,4	83,4	79,4	81,2	
		INLAND	70,7	-7,0	76,0	77,0	81,5	77,7	75,3	74,7	
		AUSLAND	90,2	+9,7	82,2	84,0	89,1	88,9	83,3	87,4	
4034	H.V.CHEMISCHEN ERZEUG- NISSEN FUER GEWERBE, LANDWIRTSCHAFT	INSGESAMT	113,8	+6,4	107,0	121,0	128,4	127,7	122,6	120,3	
		INLAND	115,2	+4,3	110,4	131,4	132,1	139,2	138,6	128,5	
		AUSLAND	111,7	+9,3	102,2	106,4	123,3	111,5	100,1	108,6	
4035	H.V.PHARMAZEUTISCHEN ERZEUGNISSEN	INSGESAMT	147,7	-0,6	148,6	164,1	149,3	144,2	146,4	153,3	
		INLAND	159,0	-2,9	163,8	158,1	144,1	142,7	144,0	157,0	
		AUSLAND	124,4	+6,1	117,3	176,6	160,1	147,3	151,4	145,7	
4036	H.V. SEIFEN, WASCH-, REI- NIGUNGS-U. KOERPER- PFLEGMITTELN	INSGESAMT	127,6	-3,4	132,1	138,5	154,1	140,0	141,7	134,8	
		INLAND	124,3	-2,4	127,4	135,3	150,1	135,9	136,5	131,1	
		AUSLAND	148,2	-8,3	161,6	158,3	179,1	165,9	174,5	157,9	
4037	H.V. FOTO-CHEMISCHEN ERZEUGNISSEN	INSGESAMT	108,9	+11,1	98,0	109,4	106,7	126,4	122,3	110,4	
		INLAND	78,8	-8,4	86,0	89,7	93,6	107,7	104,7	84,7	
		AUSLAND	128,9	+21,7	105,9	122,5	115,4	138,8	133,9	127,4	
4039	H.V. SONSTIGEN CHEMI- SCHEN ERZEUGNISSEN FUER PRIVATEN VERBRAUCH USW	INSGESAMT	99,0	-8,4	108,1	111,6	122,3	102,5	102,8	106,0	
		INLAND	102,9	-1,8	104,8	113,1	117,8	98,0	105,6	108,0	
		AUSLAND	92,9	-17,9	113,2	109,3	129,0	109,3	98,5	102,9	
4090	H.V. CHEMIEFASERN	INSGESAMT	77,8	+7,6	72,3	70,2	77,2	70,7	65,3	74,3	
		INLAND	62,4	-5,9	66,3	66,4	78,3	66,9	62,2	64,1	
		AUSLAND	86,8	+14,4	75,9	72,4	76,6	73,0	67,2	80,3	
53	HOLZBEARBEITUNG	INSGESAMT	117,5	+1,3	116,0	136,0	125,2	130,2	129,0	132,2	
		INLAND	119,9	-1,4	121,6	140,5	128,5	134,0	134,4	136,0	
		AUSLAND	104,1	+23,5	84,3	111,0	106,8	108,8	99,0	110,8	
5311	SAEGE-U. HOBELWERKE	INSGESAMT	115,3	-4,6	120,9	134,2	111,7	132,9	134,2	130,9	
		INLAND	115,7	-7,2	124,7	135,6	112,5	133,6	136,7	131,8	
		AUSLAND	111,9	+29,7	86,3	121,4	104,2	126,3	110,9	123,1	
5361	H.V. HALBWAREN AUS HOLZ	INSGESAMT	119,8	+8,1	110,8	137,9	139,2	127,3	123,7	133,5	
		INLAND	124,9	+5,8	118,0	146,4	147,4	134,5	131,7	141,1	
		AUSLAND	100,2	+20,3	83,3	105,9	108,1	100,2	93,2	104,7	
55	ZELLSTOFF-, HOLZSCHLIFF-, PAPIER-U. PAPPEERZEUGUNG	INSGESAMT	97,3	+2,3	95,1	97,9	103,6	98,4	89,5	96,0	
		INLAND	88,8	-5,3	93,8	89,8	100,5	91,0	83,0	88,6	
		AUSLAND	111,3	+14,5	97,2	111,3	108,9	110,8	100,3	108,3	
59	GUMMIVERARBEITUNG	INSGESAMT	92,1	-0,3	92,4	113,4	108,7	105,4	104,8	107,3	
		INLAND	89,1	-2,7	91,6	111,2	105,7	100,4	101,9	104,9	
		AUSLAND	100,7	+6,2	94,8	119,4	117,4	119,8	113,0	114,1	
	INVESTITIONSGUETER PRODUZIERENDES GEWERBE	INSGESAMT	134,8	+5,3	128,0	127,3	126,6	122,0	122,5	129,7	
		INLAND	137,8	-3,6	142,9	132,5	137,3	129,9	133,9	134,6	
		AUSLAND	130,8	+21,0	108,1	120,3	112,4	111,3	107,3	123,2	
3021-25	STAHLVERFORMUNG, OBERFLAECHEVEREDLUNG, HAERTUNG	INSGESAMT	110,5	+8,4	101,9	119,9	119,7	118,7	116,9	117,1	
		INLAND	109,6	+8,1	101,4	118,3	119,9	118,4	116,7	116,2	
		AUSLAND	114,7	+10,3	104,0	126,8	119,0	119,9	117,7	120,9	
3021	H.V. GESENK-U. LEICHTEN FREIFORMSCHMIEDESTUEK- KEN, PRESS-U. ZIEHTEILEN	INSGESAMT	102,5	+12,0	91,5	105,4	109,5	111,5	108,9	105,7	
		INLAND	103,4	+15,1	89,8	105,3	110,3	112,0	108,5	106,6	
		AUSLAND	99,0	+1,1	97,9	105,9	106,2	109,5	110,4	102,7	
3025	STAHLVERFORMUNG, ANG, OBERFLAECHEVEREDLUNG, HAERTUNG	INSGESAMT	115,5	+6,6	108,3	128,8	126,1	123,2	121,7	124,1	
		INLAND	113,2	+4,6	108,2	125,9	125,5	122,2	121,4	121,9	
		AUSLAND	126,7	+16,7	108,6	142,8	128,8	127,9	123,2	134,9	
31	STAHL-U. LEICHTMETALLBAU, SCHIENENFAHRZEUGBAU	INSGESAMT	153,3	-4,0	159,7	149,2	153,5	173,5	168,7	153,2	
		INLAND	158,0	-6,9	169,7	166,7	156,0	190,8	188,8	165,3	
		AUSLAND	133,0	+13,5	117,2	74,4	142,7	99,6	82,9	101,3	
3111	H.V. STAHL-U. LEICHTME- TALLKONSTRUKTIONEN (OHNE GRUBENAUSBAU)	INSGESAMT	166,5	-9,6	184,1	174,2	166,7	177,1	175,2	172,9	
		INLAND	176,5	-7,5	190,8	183,7	171,0	185,1	184,8	182,3	
		AUSLAND	79,3	-37,4	126,6	92,0	128,7	107,9	92,5	91,5	
3151	KESSEL-U. BEHALTERBAU	INSGESAMT	126,9	+15,3	110,1	109,2	144,6	180,8	134,3	123,7	
		INLAND	113,4	-3,2	117,1	123,3	144,7	209,5	153,7	126,6	
		AUSLAND	167,0	+86,8	89,4	67,2	144,3	95,4	76,4	114,9	
3171	LOKOMOTIVBAU	INSGESAMT	392,4	+61,5	242,9	199,5	287,8	129,4	176,1	217,6	
		INLAND	513,1	+115,5	238,1	105,7	141,3	111,7	143,4	232,1	
		AUSLAND	188,5	-24,9	250,9	358,0	535,1	159,1	231,1	193,3	
3174	WAGGONBAU	INSGESAMT	213,6	-36,4	336,0	257,7	100,1	102,5	379,8	219,6	
		INLAND	293,5	-25,1	391,7	378,4	104,8	106,8	537,8	315,2	
		AUSLAND	56,2	-75,2	226,5	20,1	90,9	94,0	68,8	31,4	

STBA, FACHSERIE 4, REIHE 2.2

BUNDESGBIET

FUER DAS VERARBEITENDE GEWERBE
=100

WERT

INDEX

R	I C H T L I C H													SYPRO- NR.	
	1993 1.HJ	1993 2.HJ	1992	1993	VERAENDERUNG GEGENUEBER DEM ENTSPRECHENDEN VORJAHRESZEITRAUM IN %										
					1992 DEZ.	1993 NOV.	1993 1.VJ	1993 2.VJ	1993 3.VJ	1993 4.VJ	1993 1.HJ	1993 2.HJ	1993 JAN.-DEZ. KUMULIERT		
106,8	102,9	111,3	104,8	+1,9	+0,8	-9,5	-7,5	-4,6	-1,1	-8,6	-2,8	-0,4	-5,8	-5,8	40
103,4	106,8	116,5	108,1	+4,5	-0,7	-10,2	-7,6	-6,5	-4,3	-9,0	-5,4	-0,1	-7,2	-7,2	
103,5	97,9	104,8	100,7	-1,7	+2,8	-8,7	-7,4	-1,8	+3,4	-8,0	+0,8	-1,0	-3,9	-3,9	
84,4	80,3	89,4	82,4	-5,3	+3,1	-12,8	-10,3	-6,9	-0,1	-11,5	-3,6	-4,7	-7,8	-7,8	4031
79,6	75,0	86,9	77,3	-5,9	-0,3	-13,2	-13,2	-11,3	-5,9	-13,2	-8,6	-5,4	-11,0	-11,0	
89,0	85,3	91,7	87,2	-4,6	+6,1	-12,4	-7,7	-2,8	+5,0	-10,1	+0,9	-4,1	-4,9	-4,9	
128,1	121,4	127,6	124,8	+5,1	+1,5	-7,9	-1,6	-0,9	+2,6	-4,8	+0,7	+1,7	-2,2	-2,2	4034
135,7	133,6	139,1	134,6	+7,9	+0,4	-11,0	-1,0	-0,9	+0,7	-6,1	-0,1	+1,2	-3,2	-3,2	
117,4	104,3	111,2	110,9	+1,2	+3,5	-2,5	-2,7	-0,9	+5,5	-2,6	+2,4	+2,4	-0,3	-0,3	
146,8	149,9	158,6	148,3	+11,3	-0,1	-8,7	-9,7	-4,4	-2,9	-9,2	-3,6	+6,8	-6,5	-6,5	4035
143,4	150,5	160,7	146,9	+14,9	+0,3	-12,4	-8,9	-8,2	-4,7	-10,7	-6,5	+7,3	-8,6	-8,6	
153,7	148,6	154,1	151,1	+2,1	-0,7	-1,1	-11,2	+4,1	+1,5	-6,2	+2,9	+5,7	-1,9	-1,9	
147,1	138,2	140,4	142,6	+16,2	-1,1	+5,2	+3,4	+1,9	-4,3	+4,3	-1,2	+3,2	+1,6	+1,6	4036
143,0	133,8	136,8	138,4	+13,9	-1,4	+5,5	+2,9	+0,5	-4,4	+4,2	-2,0	+3,2	+1,2	+1,2	
172,5	166,2	162,9	169,4	+29,0	+0,8	+3,6	+6,3	+9,4	-3,3	+4,9	+3,0	+2,7	+4,0	+4,0	
116,6	116,3	123,3	116,5	-10,1	+2,1	-12,1	-6,6	-4,5	+1,9	-9,1	-1,6	+1,1	-5,5	-5,5	4037
100,7	94,7	108,8	97,7	+2,7	-11,0	-11,2	-10,5	-5,5	-14,1	-10,8	-9,6	+0,7	-10,2	-10,2	
127,1	130,7	132,9	128,9	-15,8	+10,1	-12,5	-4,4	-4,1	+11,1	-8,3	+2,8	+1,3	-3,0	-3,0	
112,4	104,4	119,6	108,4	+6,7	-8,9	-7,0	-11,0	-8,5	-11,4	-8,8	-10,0	-4,6	-9,4	-9,4	4039
107,9	106,8	115,4	107,4	+4,2	-4,8	-4,8	-10,9	-4,9	-7,7	-7,7	-6,3	-6,8	-6,9	-6,9	
119,2	100,7	126,1	109,9	+10,5	-14,7	-10,0	-11,2	-13,8	-16,7	-10,5	-15,3	-1,5	-12,8	-12,8	
74,0	69,8	86,2	71,9	-11,6	-11,0	-22,5	-21,6	-14,2	-5,9	-22,0	-9,9	-5,5	-16,6	-16,6	4090
72,6	63,1	88,3	67,9	-20,9	-15,4	-25,7	-28,4	-19,9	-16,5	-27,0	-18,4	-8,6	-23,1	-23,1	
74,8	73,7	85,0	74,3	-5,8	-8,5	-20,5	-17,2	-10,5	+0,1	-19,0	-5,1	-3,4	-12,6	-12,6	
127,7	130,6	138,0	129,1	+2,8	-2,2	-11,5	-7,5	-4,7	-1,7	-9,6	-3,2	-0,4	-6,4	-6,4	53
131,3	135,2	143,4	133,2	+4,3	-3,6	-11,2	-7,7	-5,8	-3,7	-9,4	-4,7	+0,8	-7,1	-7,1	
107,8	104,9	107,9	106,4	-8,2	+9,3	-13,7	-6,3	+4,2	+14,7	-10,1	+9,5	-8,6	-1,4	-1,4	
122,3	132,5	141,5	127,4	+4,7	-6,6	-14,2	-9,8	-9,4	-6,7	-11,9	-8,1	+1,4	-10,0	-10,0	5311
123,1	134,2	144,5	128,7	+6,4	-8,1	-13,9	-10,8	-10,8	-8,8	-12,1	-9,9	+2,8	-10,9	-10,9	
115,2	117,0	114,0	116,1	-13,7	+12,9	-17,7	+0,5	+9,6	+20,0	-8,6	+14,8	-12,6	+1,8	+1,8	
133,3	128,6	134,4	130,9	+0,7	+2,8	-9,1	-5,0	+1,2	+4,0	-7,2	+2,6	-2,2	-2,6	-2,6	5361
140,9	136,4	142,2	138,7	+1,8	+2,0	-8,7	-3,9	+1,2	+2,6	-6,5	+1,9	-1,3	-2,5	-2,5	
104,2	98,9	104,9	101,6	-5,0	+7,3	-11,7	-10,0	+1,3	+11,7	-10,9	+6,5	-6,3	-3,1	-3,1	
101,0	92,8	108,8	98,9	-7,7	-3,5	-14,5	-10,5	-13,1	-5,2	-12,6	-9,2	-8,4	-10,9	-10,9	55
95,7	85,8	103,5	90,8	-10,2	-6,6	-11,8	-11,7	-15,8	-9,8	-11,8	-12,8	-10,9	-12,3	-12,3	
109,9	104,3	117,7	107,1	-3,6	+0,7	-18,0	-8,5	-9,1	+1,6	-13,5	-3,9	-4,3	-9,0	-9,0	
107,1	106,1	123,7	106,6	-4,7	-6,1	-16,6	-17,7	-13,7	-6,5	-17,2	-10,2	+4,2	-13,8	-13,8	59
103,1	103,4	125,8	103,3	-7,0	-10,5	-20,3	-23,5	-17,2	-9,9	-21,8	-13,7	+4,0	-17,9	-17,9	
118,6	113,6	117,6	116,1	+2,2	+7,4	-5,6	+0,5	-3,3	+3,6	-2,5	+0,1	+4,9	-1,3	-1,3	
124,3	126,1	136,7	125,2	-8,4	0,0	-16,5	-10,0	-6,9	+1,2	-13,4	-2,9	-3,3	-8,4	-8,4	3021-25
133,6	134,2	152,6	133,9	-4,5	-3,9	-19,3	-13,5	-9,4	-5,3	-16,6	-7,4	-2,9	-12,3	-12,3	
111,9	115,2	115,6	113,5	-14,5	+6,3	-11,4	-4,1	-2,5	+12,5	-7,9	+4,9	-3,9	-1,8	-1,8	
119,2	117,0	138,3	118,1	-16,6	-0,1	-23,3	-18,1	-13,0	-0,6	-20,7	-7,2	-2,9	-14,6	-14,6	
119,2	116,5	141,2	117,8	-18,9	-1,6	-24,4	-20,3	-16,0	-1,9	-22,4	-9,5	-3,4	-16,6	-16,6	
119,4	119,3	125,8	119,4	-5,3	+6,3	-17,5	-7,1	+2,2	+5,3	-12,7	+3,7	-0,6	-5,1	-5,1	
110,5	107,3	127,2	108,9	-20,8	-0,2	-25,2	-18,1	-10,4	+0,8	-21,7	-5,2	-3,3	-14,4	-14,4	3021
111,2	107,6	131,6	109,4	-24,9	-0,6	-26,4	-21,1	-15,5	+0,3	-23,8	-8,3	-4,3	-16,9	-16,9	
107,9	106,6	110,9	107,2	-3,1	+1,2	-20,2	-4,6	+14,9	+2,8	-12,9	+8,8	+1,4	-3,3	-3,3	
124,6	122,9	145,1	123,8	-14,3	-0,1	-22,1	-18,1	-14,5	-1,3	-20,2	-8,4	-2,7	-14,7	-14,7	3025
123,9	121,7	146,7	122,8	-15,7	-2,0	-23,4	-19,9	-16,3	-2,9	-21,7	-10,1	-2,9	-16,3	-16,3	
128,3	129,1	137,2	128,7	-6,8	+9,4	-15,7	-8,7	-5,2	+7,0	-12,4	+0,9	-1,7	-6,2	-6,2	
163,5	161,0	171,9	162,2	-0,2	-5,7	-11,9	-4,6	-3,4	-2,2	-8,2	-2,8	+3,5	-5,6	-5,6	31
173,4	177,0	188,3	175,2	+6,1	+1,0	-18,2	-2,5	-4,9	-1,8	-10,2	-3,5	+7,0	-7,0	-7,0	
121,2	92,1	101,7	106,6	-27,2	-42,6	+36,7	-18,8	+14,2	-5,3	+6,8	+2,6	-18,4	+4,8	+4,8	
171,9	174,1	192,3	173,0	+9,7	+2,5	-11,0	-12,0	-10,9	-6,2	-11,5	-8,6	+7,3	-10,0	-10,0	3111
178,1	183,5	200,0	180,8	+12,2	+2,6	-10,8	-10,7	-11,0	-5,9	-10,7	-8,6	+8,5	-9,6	-9,6	
118,3	92,0	125,5	105,1	-14,9	-0,6	-13,4	-27,7	-8,8	-10,8	-20,6	-9,8	-6,8	-16,3	-16,3	
162,7	129,0	143,4	145,9	-14,2	-12,8	-0,3	+18,9	-17,6	+8,8	+9,6	-6,8	+2,1	+1,7	+1,7	3151
177,1	140,2	162,9	158,6	-20,6	-16,4	-12,2	+28,3	-21,2	-1,5	+7,9	-13,3	+2,7	-2,6	-2,6	
119,9	95,7	85,4	107,8	+24,9	+13,9	+68,8	-19,6	+12,7	+64,8	+17,4	+39,3	-1,2	+26,2	+26,2	
208,6	196,9	132,4	202,7	-46,6	+26,0	+175,9	+11,3	+85,8	+1,5	+89,1	+27,4	-41,6	+53,1	+53,1	3171
126,5	187,7	126,3	157,1	+88,4	-40,8	+48,3	+8,8	+9,1	+32,1	+27,8	+22,3	-23,1	+24,4	+24,4	
347,1	212,2	142,8	279,7	-75,1	+188,2	+348,2	+14,1	+600,3	-30,8	+168,2	+35,9	-56,9	+95,9	+95,9	
101,3	299,7	241,4	200,5	+15,9	-18,9	-67,9	-62,5	+227,4	-17,0	-65,4	+57,6	-4,6	-16,9	-16,9	3174
105,8	426,5	297,3	266,1	+128,5	+124,0	-74,8	-71,2	+250,8	+26,0	-73,1	+111,5	+23,4	-10,5	-10,5	
92,4	50,1	131,4	71,3	-56,7	-96,7	-15,5	+13,7	+61,5	-89,3	-2,9	-70,1	-52,5	-45,7	-45,7	

STBA, FACHSERIE 4, REIHE 2.2

SYPRO- NR.	WIRTSCHAFTSGLIEDERUNG		1993 DEZ.	VERAEND. GEGEN- UEBER- VOR- JAHRSES- MONAT IN %	N		A		C		H
					1992 DEZ.	1993 NOV.	1993 1.VJ	1993 2.VJ	1993 3.VJ	1993 4.VJ	
3177	FELD-U. INDUSTRIEBAHN- WAGENBAU	INSGESAMT INLAND AUSLAND	37,1 . .	-73,7 . .	140,8 . .	21,4 . .	103,6 . .	83,3 . .	30,8 . .	34,8 . .	
32	MASCHINENBAU	INSGESAMT INLAND AUSLAND	136,3 137,4 135,1	+5,3 -6,3 +21,3	129,5 146,7 111,4	124,6 129,2 119,8	120,5 134,1 106,3	119,7 131,1 107,9	115,9 127,9 103,4	127,0 131,4 122,4	
3210	H.V. LANDWIRTSCHAFT- LICHEN MASCHINEN, ACKERSCHLEPPERN	INSGESAMT INLAND AUSLAND	100,1 116,0 87,5	+4,8 -13,0 +33,6	95,5 133,3 65,5	104,4 120,0 92,1	101,1 122,7 84,0	84,5 103,6 69,4	67,7 80,1 57,9	99,4 114,3 87,6	
3220	H.V. METALLBEARBEITUNGS- MASCHINEN U. AE.	INSGESAMT INLAND AUSLAND	100,7 104,4 95,7	+18,5 +9,5 +34,8	85,0 95,3 71,0	83,0 81,8 84,7	74,1 79,9 66,2	76,3 80,1 71,2	79,4 88,7 66,6	85,3 89,7 79,3	
3230	H.V. TEXTIL-U. NAEH- MASCHINEN	INSGESAMT INLAND AUSLAND	108,8 77,0 119,4	-11,3 -39,5 -1,5	122,7 127,2 121,2	117,9 75,9 131,9	115,4 84,8 125,6	121,0 92,4 130,5	97,1 75,1 104,5	110,0 78,3 120,5	
3240	H.V. MASCHINEN FUER DIE NAHRUNGS-U. GENUSSMITTEL- INDUSTRIE USW	INSGESAMT INLAND AUSLAND	145,5 161,4 133,0	-8,3 -20,0 +6,9	158,6 201,8 124,4	138,5 156,7 124,0	142,1 171,1 119,3	133,6 152,9 118,3	133,2 151,0 119,1	140,7 152,6 131,2	
3256	H.V. HUETTEN-U. WALZWERKS- EINRICHTUNGEN USW	INSGESAMT INLAND AUSLAND	138,8 145,1 130,9	-15,8 -11,4 -21,2	164,8 163,8 166,1	119,8 138,4 96,6	124,0 144,9 98,0	124,0 138,2 106,4	105,8 131,4 74,0	135,5 140,9 128,6	
3257	H.V. BAU-, BAUSTOFF-U. AE. MASCHINEN	INSGESAMT INLAND AUSLAND	220,3 240,2 207,2	+44,9 -4,3 +137,6	152,0 251,0 87,2	142,3 223,3 89,2	139,9 202,9 98,7	157,0 238,8 103,4	153,4 203,3 120,7	168,2 227,1 129,5	
3260	H.V. ZAHNRAEDERN, GETRIE- BEN, LAGERN, ANTRIEBS- ELEMENTEN	INSGESAMT INLAND AUSLAND	91,3 90,0 93,2	+16,6 +25,5 +5,7	78,3 71,7 88,2	96,0 93,8 99,5	91,6 93,0 89,4	93,9 94,2 93,4	93,2 90,3 97,7	93,1 91,3 95,8	
3270	H.V. MASCHINEN FUER WEITERE BESTIMMTE WIRTSCHAFTSZWEIGE	INSGESAMT INLAND AUSLAND	130,6 149,2 121,2	+4,1 -5,2 +10,7	125,5 157,4 109,5	113,2 125,9 106,8	107,4 134,9 93,6	109,5 129,6 99,4	116,7 131,7 109,1	123,7 136,2 117,4	
3280	SONSTIGER MASCHINENBAU	INSGESAMT INLAND AUSLAND	159,7 148,0 177,6	+11,9 -4,5 +43,5	142,7 155,0 123,8	154,0 142,8 171,2	145,2 150,9 139,6	143,6 149,1 135,1	143,1 149,1 133,9	149,1 145,1 155,4	
33	STRASSENFAHRZEUGBAU	INSGESAMT INLAND AUSLAND	120,1 131,4 110,7	-2,6 -10,7 +7,0	123,3 147,2 103,5	124,6 129,9 120,2	120,0 130,2 111,6	114,9 127,2 104,7	112,9 121,3 105,9	123,6 131,3 117,2	
3311	H.V. KRAFTWAGEN U. -MOTOREN	INSGESAMT INLAND AUSLAND	116,6 131,2 105,3	-3,3 -11,4 +5,9	120,6 148,1 99,4	121,5 128,0 116,4	116,0 126,3 108,2	110,7 123,5 100,8	109,7 119,4 102,2	120,3 129,7 113,1	
3312	H.V. PERSONENKRAFTWAGEN U. AE. (EINSCHL. MOTOREN)	INSGESAMT INLAND AUSLAND	115,9 129,1 106,2	-0,9 -4,9 +2,9	117,0 135,7 103,2	122,4 125,4 120,1	117,0 123,7 112,1	111,4 123,5 102,6	109,4 118,6 102,6	119,9 126,5 114,9	
3313	H.V. LASTKRAFTWAGEN U. AE. (EINSCHL. MOTOREN)	INSGESAMT INLAND AUSLAND	119,9 140,1 100,2	-13,5 -30,2 +29,0	138,6 200,7 77,7	117,0 139,0 95,3	111,4 137,6 85,8	107,1 123,5 90,9	111,2 122,7 100,0	122,6 143,2 102,5	
3316	H.V. KAROSSERIEN, AUF- BAUTEN, ANHAENGERN FUER KRAFTWAGEN	INSGESAMT INLAND AUSLAND	188,8 137,2 325,8	+7,6 -2,6 +22,0	175,4 140,8 267,1	183,9 149,5 275,3	186,8 162,9 250,2	176,3 146,6 255,2	169,5 136,6 258,9	186,7 150,2 283,7	
3321	H.V. KRAFTRAEDERN, KRAFTRADMOTOREN	INSGESAMT INLAND AUSLAND	79,5 . .	+8,6 . .	73,2 . .	97,1 . .	132,0 . .	162,4 . .	79,2 . .	85,2 . .	
3324	H.V. FAHRRADERN	INSGESAMT INLAND AUSLAND	116,9 144,2 33,4	-19,2 -18,4 -28,0	144,6 176,8 46,4	140,6 177,1 28,9	193,2 233,8 69,5	266,0 334,5 56,7	177,6 223,0 38,7	135,7 167,4 38,8	
34	SCHIFFBAU	INSGESAMT INLAND AUSLAND	135,9 44,4 248,8	+409,0 +25,1 +999,9	26,7 35,5 15,9	24,7 19,0 31,6	53,4 79,3 21,6	100,8 40,0 175,9	58,8 55,8 62,4	78,9 32,0 136,7	
35	LUFT-U. RAUMFAHRZEUGBAU	INSGESAMT INLAND AUSLAND	224,3 292,8 169,4	+47,3 +44,0 +52,1	152,3 203,3 111,4	123,7 135,3 114,4	94,3 91,3 96,6	97,8 80,9 111,4	86,7 80,6 91,6	173,8 185,9 164,1	
36	ELEKTROTECHNIK	INSGESAMT INLAND AUSLAND	144,3 141,0 150,5	+5,9 -2,1 +23,7	136,2 144,0 121,7	137,7 134,1 144,5	142,1 145,7 135,2	125,7 124,2 128,3	137,4 140,6 131,6	138,1 136,9 140,3	
3610	H.V. BATTERIEN, AKKUMULATOREN	INSGESAMT INLAND AUSLAND	110,1 109,9 110,5	+14,9 +23,5 +0,4	95,8 89,0 110,1	133,5 133,9 132,8	128,1 125,8 132,9	101,7 105,9 92,9	113,1 113,6 112,1	122,4 123,0 121,0	

BUNDESGBIET

FUER DAS VERARBEITENDE GEWERBE
=100

WERT

INDEX

R	I C H													SYPRO- NR.	
	1993 1.HJ	1993 2.HJ	1992	1993	VERAENDERUNG GEGENUEBER DEM ENTSPRECHENDEN VORJAHRESZEITRAUM IN %										
					1992 DEZ.	1993 NOV.	1993 1.VJ	1993 2.VJ	1993 3.VJ	1993 4.VJ	1993 1.HJ	1993 2.HJ	1992		1993
93,5	32,8	116,1	63,1	+10,3	-87,3	-23,0	-24,2	-62,8	-74,6	-23,5	-70,2	+3,3	-45,7	-45,7	3177
.
120,1	121,5	129,6	120,8	-9,4	+3,5	-13,7	-9,2	-6,5	+3,3	-11,6	-1,6	-3,1	-6,8	-6,8	32
132,6	129,7	149,6	131,1	-8,9	-4,9	-17,6	-12,2	-11,6	-7,2	-15,1	-9,4	-4,5	-12,4	-12,4	.
107,1	112,9	108,8	110,0	-10,1	+14,9	-8,1	-4,9	+1,1	+18,1	-6,5	+9,6	-0,8	+1,1	+1,1	.
92,8	83,6	96,1	88,2	-2,2	+15,7	-18,3	-5,2	-9,6	+2,7	-12,8	-2,6	-3,7	-8,2	-8,2	3210
113,2	97,2	123,7	105,2	-1,9	+7,3	-22,2	-10,8	-21,3	-3,9	-17,3	-12,0	-1,6	-15,0	-15,0	.
76,7	72,8	74,2	74,7	-2,5	+26,2	-13,1	+2,7	+8,2	+10,7	-6,7	+9,8	-6,4	+0,7	+0,7	.
75,2	82,3	93,9	78,8	-21,6	-4,9	-29,0	-21,7	-10,3	-0,2	-25,5	-5,4	-14,4	-16,1	-16,1	3220
80,0	89,2	105,5	84,6	-18,0	-6,9	-31,6	-24,6	-15,3	-4,7	-28,3	-10,3	-16,3	-19,8	-19,8	.
68,7	73,0	78,2	70,8	-27,3	-2,0	-24,3	-16,6	+0,2	+7,5	-20,5	+4,1	-10,6	-9,5	-9,5	.
118,2	103,6	120,9	110,9	+1,0	+5,7	-9,6	-0,7	-20,1	-2,5	-5,2	-11,6	+11,4	-8,3	-8,3	3230
88,6	76,7	103,4	82,7	-9,4	+9,5	-27,6	-0,4	-28,3	-20,9	-15,6	-24,7	-7,8	-20,0	-20,0	.
128,1	112,5	126,8	120,3	+5,2	+9,3	-4,1	-0,7	-17,9	+2,6	-2,4	-8,1	+18,2	-5,1	-5,1	.
137,9	136,9	145,9	137,4	-2,6	+1,3	-6,3	-9,1	-4,4	-3,2	-7,6	-3,9	-2,5	-5,8	-5,8	3240
162,0	151,8	178,1	156,9	+5,1	-6,8	-6,3	-12,4	-12,1	-16,8	-9,3	-14,5	-3,9	-11,9	-11,9	.
118,8	125,2	120,4	122,0	-11,1	+10,8	-6,2	-5,4	+4,6	+13,9	-5,8	+9,2	-1,0	+1,3	+1,3	.
124,0	120,6	135,8	122,3	+5,8	-17,0	-10,1	-11,5	-13,6	-5,0	-10,8	-9,0	-3,1	-9,9	-9,9	3256
141,6	136,2	158,0	138,9	-12,9	-9,8	-12,9	-12,3	-13,8	-9,6	-12,5	-11,7	-6,2	-12,1	-12,1	.
102,2	101,3	108,2	101,8	+43,6	-27,5	-4,7	-10,1	-13,0	+1,9	-7,6	-4,2	+3,1	-5,9	-5,9	.
148,5	160,8	159,3	154,6	-12,1	-4,0	-20,9	-9,6	+13,1	+11,2	-15,3	+12,1	-1,2	-3,0	-3,0	3257
220,9	215,2	256,7	218,0	-11,8	-8,4	-24,8	-14,0	-9,4	-11,0	-19,3	-10,3	+1,4	-15,1	-15,1	.
101,0	125,1	95,6	113,1	-12,7	+4,1	-15,1	-1,9	+55,9	+55,6	-8,8	+55,8	-5,3	+18,3	+18,3	.
92,8	93,2	102,7	93,0	-13,0	+10,0	-20,1	-13,1	-8,6	+7,9	-16,6	-1,0	+3,1	-9,4	-9,4	3260
93,6	90,8	105,6	92,2	-26,1	+6,0	-21,3	-13,5	-17,4	+6,3	-17,5	-7,0	+0,4	-12,7	-12,7	.
91,4	96,8	98,5	94,1	+10,9	+16,4	-18,4	-12,4	+7,4	+10,5	-15,4	+8,9	+8,1	-4,5	-4,5	.
108,5	120,2	119,9	114,3	-18,2	+4,5	-21,0	-6,0	+3,0	+8,8	-14,1	+5,9	-8,8	-4,7	-4,7	3270
132,2	134,0	159,0	133,1	-29,6	-12,6	-28,3	-11,8	-12,7	-9,1	-21,1	-10,9	-9,8	-16,3	-16,3	.
96,5	113,3	100,2	104,9	-7,4	+18,3	-14,8	-1,8	+15,6	+22,9	-8,5	+19,3	-7,9	+4,7	+4,7	.
144,4	146,1	150,9	145,3	-13,1	+14,2	-8,6	-6,3	-6,7	+7,9	-7,4	+0,3	-0,7	-3,7	-3,7	3280
150,0	147,1	162,4	148,6	-2,3	-2,6	-13,7	-8,8	-6,9	-3,9	-11,3	-5,5	-0,9	-8,5	-8,5	.
135,9	144,7	133,2	140,3	-28,4	+46,3	+1,6	-1,6	-6,1	+31,0	0,0	+10,8	-0,7	+5,3	+5,3	.
117,5	118,3	138,3	117,9	-6,6	+8,0	-29,7	-13,9	-10,5	+0,5	-22,7	-5,1	-9,1	-14,8	-14,8	33
128,7	126,3	157,0	127,5	-3,8	-1,1	-37,1	-11,8	-9,1	-8,4	-26,8	-8,7	-13,5	-18,8	-18,8	.
108,2	111,6	122,9	109,9	-9,8	+17,6	-20,6	-16,0	-11,7	+10,4	-18,5	-1,3	-3,8	-10,6	-10,6	.
113,4	115,0	134,2	114,2	-5,9	+10,2	-30,7	-13,9	-10,2	+1,3	-23,4	-4,6	-10,0	-14,9	-14,9	3311
124,9	124,6	154,4	124,7	-1,9	-0,6	-39,0	-11,1	-8,2	-8,4	-27,8	-8,3	-13,6	-19,2	-19,2	.
104,5	107,7	118,7	106,1	-10,1	+21,1	-21,0	-16,5	-11,8	+11,6	-18,9	-0,8	-6,0	-10,6	-10,6	.
114,2	114,6	133,6	114,4	-6,0	+14,0	-30,5	-12,8	-10,3	+3,2	-22,8	-3,8	-9,1	-14,4	-14,4	3312
123,6	122,6	152,8	123,1	-3,7	+2,1	-41,9	-9,2	-7,6	-5,5	-29,2	-6,5	-12,7	-19,4	-19,4	.
107,4	108,8	119,6	108,1	-8,3	+25,0	-17,5	-15,6	-12,7	+11,1	-16,6	-1,4	-5,5	-9,6	-9,6	.
109,2	116,9	137,3	113,1	-5,2	-6,3	-31,4	-19,5	-9,0	-6,9	-26,1	-8,0	-13,9	-17,6	-17,6	3313
130,6	133,0	161,4	131,8	+3,8	-9,8	-24,5	-18,2	-11,0	-18,0	-21,6	-14,9	-16,8	-18,3	-18,3	.
88,4	101,3	113,7	94,8	-22,3	-0,9	-39,9	-21,3	-6,5	+14,4	-31,5	+3,2	-9,5	-16,6	-16,6	.
181,6	178,1	211,5	179,8	-16,9	-10,9	-19,4	-18,2	-14,9	-6,3	-18,8	-10,6	+2,5	-15,0	-15,0	3316
154,7	143,4	182,0	149,1	-24,5	-5,0	-22,4	-22,6	-18,4	-7,0	-22,5	-12,8	-14,3	-18,1	-18,1	.
252,7	270,3	289,6	261,5	-3,2	-18,2	-13,5	-10,6	-9,5	-5,3	-12,1	-7,3	+52,5	-9,7	-9,7	.
147,2	82,2	108,6	114,7	+9,3	-1,4	+1,4	+21,2	+14,6	-15,6	+11,4	-3,3	+6,0	+5,6	+5,6	3321
.
229,6	156,6	203,7	193,1	+27,3	-17,4	-7,0	+4,7	-9,1	-14,1	-0,5	-11,3	-1,2	-5,2	-5,2	3324
284,1	195,2	246,1	239,7	+44,9	-13,8	-2,3	+8,4	-8,0	-13,8	+3,7	-10,5	+1,0	-2,6	-2,6	.
63,1	38,8	74,4	50,9	-47,3	-54,0	-37,7	-34,7	-25,3	-18,1	-36,4	-21,8	-18,8	-31,6	-31,6	.
77,1	68,8	50,8	73,0	-81,6	-82,8	+11,5	+120,6	+28,7	+23,3	+64,7	+25,5	-32,0	+43,7	+43,7	34
59,7	43,9	49,1	51,8	-55,0	-3,6	+41,4	-35,4	+7,3	+21,2	+1,2	+12,0	-11,8	+5,5	+5,5	.
98,8	99,5	53,0	99,1	-93,0	-89,3	-43,0	+579,2	+64,6	+23,9	+209,7	+34,3	-46,0	+87,0	+87,0	.
96,1	130,3	122,0	113,2	-38,1	+15,3	-18,3	-1,2	-40,8	+36,7	-10,4	-4,8	-11,9	-7,2	-7,2	35
86,1	133,3	123,7	109,7	-34,6	-14,9	-2,5	-13,4	-47,1	+19,7	-7,9	-13,4	+2,3	-11,3	-11,3	.
104,0	127,8	120,6	115,9	-42,5	+73,3	-27,3	+7,6	-35,3	+57,0	-12,0	+3,9	-21,0	-3,9	-3,9	.
133,9	137,8	144,2	135,8	-2,2	-1,6	-8,4	-11,5	-2,8	+0,1	-9,9	-1,4	+1,9	-5,8	-5,8	36
135,0	136,7	153,1	136,8	+3,6	-5,0	-11,2	-18,7	-7,6	-4,5	-14,8	-6,2	+3,1	-10,6	-10,6	.
131,8	136,0	127,5	133,9	-12,8	+5,0	-2,5	+5,1	+8,8	+9,4	+1,1	+9,1	-0,8	+5,0	+5,0	.
114,9	117,7	123,6	116,3	-8,3	-0,4	-1,3	-9,6	-11,2	-1,8	-5,2	-6,6	+8,9	-5,9	-5,9	3610
115,9	118,3	125,0	117,1	-12,0	+7,7	-7,4	-8,4	-11,0	+1,8	-7,8	-4,8	+5,8	-6,3	-6,3	.
112,9	116,6	120,6	114,7	-1,3	-13,9	+13,6	-12,4	-11,3	-8,9	+1,3	-10,0	+16,2	-4,9	-4,9	.

STBA, FACHSERIE 4, REIHE 2.2

SYPRO- NR.	WIRTSCHAFTSGLIEDERUNG	1993 DEZ.	VERAEND. GEGEN- UEBER VOR- JAHRES MONAT IN %	N		A		C		H
				1992	1993	1993	1993	1993	1993	
				DEZ.	NOV.	1.VJ	2.VJ	3.VJ	4.VJ	
3620	H.V.GERAETEN D.ELEKTRIZ. ERZEUGUNG,-VERTLG.U.AE.	INSGESAMT	157,4	+19,4	131,8	145,9	148,5	129,5	140,4	143,5
	INLAND	157,5	+12,3	140,2	138,4	154,3	132,2	140,6	141,9	
	AUSLAND	157,2	+36,8	114,9	160,9	136,6	124,0	140,0	146,6	
3640	H.V.ELEKTRISCHEN LEUCH- TEN U.LAMPEN	INSGESAMT	154,0	+0,1	153,8	183,3	169,9	159,5	158,2	174,3
	INLAND	168,0	-0,8	169,3	209,0	193,3	175,8	182,6	194,7	
	AUSLAND	128,9	+2,3	126,0	136,9	127,6	130,3	114,3	137,6	
3650	H.V.ELEKTROHAUSHALTS- GERAETEN	INSGESAMT	143,3	-1,5	145,5	168,1	163,0	155,2	147,4	160,8
	INLAND	150,0	-1,8	152,7	184,2	173,4	147,3	160,5	173,6	
	AUSLAND	131,2	-1,1	132,7	138,9	144,2	169,4	123,5	137,6	
3660	H.V.ZAEHLERN,FERNMELDE- MESS-U.REGELGERAETEN USW	INSGESAMT	143,6	-3,4	148,7	128,6	140,5	124,1	145,8	135,0
	INLAND	131,3	-15,3	155,0	120,5	137,7	116,2	147,1	128,2	
	AUSLAND	166,3	+21,2	137,2	143,5	145,7	138,4	143,5	147,4	
3670	H.V.RUNDFUNK-,FERNSEH-U. PHONOTECHNISCHEN GERAETEN	INSGESAMT	94,8	-6,0	100,8	95,7	95,3	81,7	81,8	97,0
	INLAND	89,7	-18,4	109,9	93,6	97,6	81,2	84,7	94,4	
	AUSLAND	102,5	+17,8	87,0	98,8	92,0	82,4	77,5	101,0	
37	FEINMECHANIK,OPTIK, H.V.UHREN	INSGESAMT	129,6	+2,2	126,8	131,7	122,3	116,0	114,0	127,6
	INLAND	140,5	-4,2	146,6	140,9	132,2	123,2	124,0	136,8	
	AUSLAND	113,6	+16,4	97,6	118,1	107,7	105,5	99,3	114,2	
3711	OPTIK (OHNE AUGENOPTIK, FOTO-U.KINOTECHNIK)	INSGESAMT	133,6	+23,7	108,0	131,4	97,2	96,5	92,6	120,1
	INLAND	152,6	+22,6	124,5	147,5	98,2	91,3	93,5	130,2	
	AUSLAND	116,8	+25,1	93,4	117,1	96,2	101,0	91,8	111,2	
3715	AUGENOPTIK	INSGESAMT	120,1	-11,2	135,2	128,7	138,1	138,6	127,4	125,9
	INLAND	145,0	-11,3	163,5	151,9	159,8	160,1	151,1	148,1	
	AUSLAND	72,5	-10,5	81,0	84,2	96,7	97,6	81,9	83,4	
3721	H.V.FOTO-,PROJEKTIONS- U.KINOGERAETEN	INSGESAMT	157,5	+9,5	143,9	163,2	131,5	122,9	125,5	154,0
	INLAND	186,6	-7,2	201,1	197,4	160,9	140,0	152,6	185,1	
	AUSLAND	140,9	+26,5	111,4	143,8	114,8	113,1	110,1	136,3	
3751	FEINMECHANIK (OHNE H.V. MEDIZINMECHANISCHEN U. AE.ERZEUGNISSEN)	INSGESAMT	110,4	+3,3	106,9	112,9	111,7	99,7	101,2	109,3
	INLAND	122,7	+3,7	118,3	121,6	119,1	105,8	109,9	118,1	
	AUSLAND	90,9	+2,4	88,8	99,0	99,9	90,0	87,5	95,5	
3760	H.V.MEDIZIN-U.ORTHO- PAEDIEMECHANISCHEN ERZEUGNISSEN	INSGESAMT	172,0	-1,5	174,7	168,8	157,5	153,7	151,4	168,0
	INLAND	162,5	-11,1	182,7	159,9	150,9	148,6	146,3	159,5	
	AUSLAND	201,3	+33,8	150,4	196,1	177,7	169,3	166,8	194,2	
3771	H.V.UHREN	INSGESAMT	45,3	-14,2	52,8	54,4	65,0	57,5	52,3	54,1
	INLAND	57,6	-5,4	60,9	64,1	83,1	58,0	60,7	64,8	
	AUSLAND	32,6	-26,6	44,4	44,4	46,2	57,0	43,5	43,0	
38	H.V.EBM-WAREN	INSGESAMT	131,9	+1,0	130,6	153,0	150,3	148,0	146,2	146,3
	INLAND	138,4	-1,3	140,2	163,0	158,3	156,5	156,7	155,4	
	AUSLAND	114,3	+9,5	104,4	126,2	128,7	125,1	118,0	122,0	
3821	H.V.WERKZEUGEN SOWIE GERAETEN FUER DIE LAND- WIRTSCHAFT	INSGESAMT	91,6	-0,2	91,8	109,0	110,6	102,4	97,4	103,0
	INLAND	92,8	-4,8	97,5	107,3	113,8	102,9	100,1	103,7	
	AUSLAND	89,4	+9,6	81,6	112,1	105,0	101,3	92,6	101,9	
3830	H.V.HEIZ-U.KOCHGERAETEN	INSGESAMT	153,8	-3,7	159,7	158,9	154,4	144,5	154,2	164,1
	INLAND	173,7	+4,4	166,3	194,4	171,4	171,3	181,1	194,0	
	AUSLAND	120,2	-19,0	148,4	98,8	125,8	99,3	108,8	113,6	
3842	H.V.STAHLBLECHWAREN (OHNE MOEBEL)	INSGESAMT	143,0	+4,0	137,5	169,2	155,4	161,1	164,1	161,3
	INLAND	149,4	+2,6	145,6	179,7	163,9	166,5	174,9	171,0	
	AUSLAND	117,7	+11,9	105,2	127,6	121,3	139,6	121,1	122,8	
3844	H.V.NE-METALLBLECHWAREN (OHNE MOEBEL)	INSGESAMT	168,0	-10,5	187,8	213,9	199,9	220,2	228,6	202,5
	INLAND	174,2	-11,9	197,8	224,8	208,1	231,5	243,2	212,2	
	AUSLAND	134,7	+0,6	133,9	154,8	155,4	159,0	149,2	149,5	
3847	H.V.MOEBELN AUS METALL	INSGESAMT	172,8	-5,4	182,7	200,9	199,6	193,5	185,9	190,1
	INLAND	191,1	-6,0	203,2	221,4	218,0	213,7	201,4	208,7	
	AUSLAND	117,9	-2,7	121,2	139,5	144,5	132,7	139,5	134,5	
3849	H.V.FEINSTBLECH- PACKUNGEN	INSGESAMT	94,2	+11,6	84,4	100,1	100,8	115,1	106,1	97,1
	INLAND	92,2	+9,9	83,9	98,3	97,2	107,1	102,3	95,2	
	AUSLAND	108,7	+23,7	87,9	112,5	126,0	172,1	133,3	111,2	
3850	H.V.SCHLOSSERN, BESCHLAGEN	INSGESAMT	147,9	+10,2	134,2	180,9	177,5	169,5	164,1	171,2
	INLAND	144,4	+3,6	139,4	182,8	179,3	170,5	166,8	170,6	
	AUSLAND	158,8	+34,5	118,1	175,3	171,9	166,0	155,8	173,2	
3871	H.V.SCHNEIDWAREN, BESTECKEN	INSGESAMT	111,9	-7,8	121,4	158,0	129,8	117,3	127,2	134,6
	INLAND	125,6	-18,5	154,2	195,2	143,4	130,5	141,6	156,1	
	AUSLAND	96,2	+14,7	83,9	115,3	114,2	102,2	110,7	110,0	
3882	H.V.SONST.METALLWAREN (OHNE-KURZWAREN)	INSGESAMT	97,0	+1,4	95,7	102,5	114,9	104,6	101,2	99,7
	INLAND	95,8	-3,2	99,0	101,6	116,5	106,1	104,1	100,4	
	AUSLAND	98,7	+8,9	90,6	103,9	112,4	102,1	96,7	98,5	
3889	H.V.METALLKURZWAREN, LEICHTEN PRESS-,ZIEH- UND STANZTEILEN	INSGESAMT	130,0	+2,9	126,3	141,0	147,5	140,7	136,3	139,0
	INLAND	133,0	-0,1	133,1	141,9	149,2	144,5	142,2	141,6	
	AUSLAND	121,5	+14,1	106,5	138,6	142,6	129,7	119,5	131,7	

BUNDESGBIET

FUER DAS VERARBEITENDE GEWERBE
=100

WERT

INDEX

R	I C H T L I C H													SYPRO- NR.	
	1993 1.HJ	1993 2.HJ	1992	1993	VERAENDERUNG GEGENUEBER DEM ENTSPRECHENDEN VORJAHRESZEITRAUM IN %										
					1992 DEZ.	1993 NOV.	1993 1.VJ	1993 2.VJ	1993 3.VJ	1993 4.VJ	1993 1.HJ	1993 2.HJ	1992 1993 JAN.-DEZ. KUMULIERT		
139,0	142,0	147,4	140,5	-12,2	+2,5	-11,2	-9,8	-2,2	+5,9	-10,5	+1,8	+2,9	-4,7	-4,7	3620
143,3	141,3	158,4	142,3	-4,4	-3,3	-14,6	-14,5	-9,5	-0,8	-14,5	-5,3	+4,5	-10,2	-10,2	
130,3	143,3	125,5	136,8	-26,8	+14,2	-2,6	+2,3	+16,7	+21,8	-0,4	+19,2	-0,9	+9,0	+9,0	
164,7	166,2	171,5	165,5	-1,1	-3,3	-6,3	-0,6	-4,2	-2,7	-3,6	-3,5	+6,1	-3,5	-3,5	3640
184,6	188,6	191,0	186,6	-1,3	-5,0	-5,8	+1,1	+0,5	-4,1	-2,6	-2,0	+6,3	-2,3	-2,3	
129,0	126,0	136,5	127,5	-0,3	+1,5	-7,9	-4,2	-15,6	+1,2	-6,0	-7,2	+5,7	-6,6	-6,6	
159,1	154,1	156,9	156,6	+6,7	+0,7	-1,6	+4,5	-0,6	-2,6	+1,3	-1,7	-0,4	-0,2	-0,2	3650
160,3	167,1	161,9	163,7	+12,4	+4,0	+2,1	-0,5	+2,8	+0,1	+0,8	+1,4	+0,7	+1,1	+1,1	
156,8	130,6	147,9	143,7	-3,6	-6,7	-8,8	+13,6	-8,0	-8,3	+2,1	-8,2	-2,6	-2,8	-2,8	
132,3	140,4	147,6	136,4	+8,9	-3,9	-6,6	-18,6	-2,0	-2,8	-12,7	-2,4	+4,2	-7,6	-7,6	3660
127,0	137,7	154,9	132,3	+12,9	-7,7	-10,0	-30,6	-7,8	-8,1	-20,8	-7,9	+5,2	-14,6	-14,6	
142,1	145,5	134,3	143,8	+1,6	+2,5	+0,1	+10,7	+11,2	+7,0	+5,0	+9,1	+2,4	+7,1	+7,1	
88,5	89,4	100,2	89,0	-4,5	-14,5	-12,4	-9,2	-10,9	-12,0	-11,0	-11,5	-14,7	-11,2	-11,2	3670
89,4	89,5	104,0	89,5	+1,5	-18,0	-15,8	-8,1	-13,2	-17,2	-12,4	-15,4	-14,4	-13,9	-13,9	
87,2	89,3	94,5	88,2	-14,4	-8,9	-6,4	-10,8	-6,5	-3,3	-8,5	-4,7	-15,1	-6,7	-6,7	
119,2	120,8	130,5	120,0	-0,3	-0,7	-12,3	-11,4	-6,1	-2,2	-11,8	-4,1	+0,5	-8,0	-8,0	37
127,7	130,4	143,7	129,0	+2,9	-4,3	-13,4	-12,7	-8,4	-6,0	-13,1	-7,2	+0,6	-10,2	-10,2	
106,6	106,8	111,1	106,7	-6,9	+6,3	-10,0	-8,9	-1,3	+5,5	-9,5	+2,3	+0,5	-4,0	-4,0	
96,8	106,4	115,1	101,6	-4,6	-1,9	-22,4	-23,5	-6,1	+8,9	-23,0	+1,8	+4,6	-11,7	-11,7	3711
94,8	111,9	128,3	103,3	+13,4	-5,3	-28,2	-33,6	-18,1	+4,3	-30,9	-6,4	+13,0	-19,5	-19,5	
98,6	101,5	103,3	100,1	-19,6	+2,2	-16,3	-13,0	+8,3	+14,2	-14,6	+11,4	-3,4	-3,1	-3,1	
138,4	126,6	143,0	132,5	+15,7	-9,2	-9,3	-2,8	-6,9	-10,4	-6,1	-8,7	+6,4	-7,3	-7,3	3715
160,0	149,6	166,6	154,8	+19,3	-6,8	-9,3	-3,9	-5,3	-9,7	-6,7	-7,5	+8,3	-7,1	-7,1	
97,2	82,7	97,9	89,9	+3,4	-16,7	-9,2	+1,0	-11,8	-12,8	-4,2	-12,3	+0,8	-8,2	-8,2	
127,2	139,8	143,6	133,5	+7,5	+11,6	-9,7	-15,6	-6,8	+3,7	-12,7	-1,3	+2,1	-7,0	-7,0	3721
150,5	168,9	182,8	159,7	+7,6	+2,5	-15,0	-22,0	-8,2	-5,6	-18,4	-6,8	-0,8	-12,6	-12,6	
114,0	123,2	121,4	118,6	+7,4	+20,0	-5,0	-10,5	-5,8	+12,3	-7,8	+3,4	+4,9	-2,3	-2,3	
105,7	105,3	120,1	105,5	-22,5	-1,4	-19,2	-13,8	-10,0	-4,3	-16,7	-7,1	-10,9	-12,2	-12,2	3751
112,5	114,0	131,4	113,2	-27,4	-1,7	-22,5	-15,4	-11,9	-3,4	-19,3	-7,7	-14,4	-13,9	-13,9	
95,0	91,5	102,3	93,2	-9,9	-1,0	-12,1	-10,8	-5,9	-5,9	-11,5	-6,0	-2,8	-8,9	-8,9	
155,6	159,7	157,7	157,7	+19,2	+2,7	-0,6	-2,4	+3,1	-0,1	-1,5	+1,4	+10,0	0,0	0,0	3760
149,8	152,9	156,5	151,3	+27,3	-4,1	-0,9	-4,3	-0,5	-6,9	-2,6	-4,0	+11,9	-3,3	-3,3	
173,5	180,5	161,4	177,0	-3,8	+24,7	+0,2	+3,1	+14,2	+22,8	+1,6	+18,7	+4,5	+9,7	+9,7	
61,3	53,2	80,0	57,2	-18,0	-26,9	-27,2	-29,9	-31,7	-24,9	-28,5	-28,4	-7,1	-28,5	-28,5	3771
70,6	62,8	90,9	66,7	-14,7	-23,6	-21,4	-28,4	-35,3	-21,9	-24,4	-29,0	-9,2	-26,6	-26,6	
51,6	43,3	68,7	47,4	-22,2	-31,2	-36,1	-31,5	-25,9	-29,0	-33,6	-27,5	-4,1	-31,0	-31,0	
149,2	146,3	158,1	147,7	-4,9	+0,3	-11,8	-7,1	-4,7	-2,0	-9,5	-3,4	-0,4	-6,6	-6,6	38
157,4	156,0	168,5	156,7	-4,1	-0,2	-12,1	-7,8	-4,7	-2,9	-9,5	-3,8	+0,5	-7,0	-7,0	
126,9	120,0	129,8	123,4	-7,7	+2,4	-10,7	-4,4	-4,5	+1,3	-7,8	-1,6	-3,7	-4,9	-4,9	
106,5	100,2	115,9	103,4	-7,6	-1,6	-15,9	-13,5	-8,0	-4,4	-14,8	-6,2	-4,1	-10,8	-10,8	3821
108,3	101,9	121,4	105,1	-6,7	-8,1	-16,6	-16,7	-10,9	-8,2	-16,7	-9,6	-6,1	-13,4	-13,4	
103,1	97,3	106,0	100,2	-9,2	+12,1	-14,4	-7,1	-1,9	+3,9	-11,0	+1,1	+0,1	-5,5	-5,5	
149,5	159,2	176,3	154,3	-9,1	-11,5	-24,3	-8,5	-4,8	-9,5	-17,4	-7,2	-3,9	-12,5	-12,5	3830
171,4	187,6	184,1	178,5	-12,7	-1,7	-22,2	-6,5	+14,3	-1,6	-9,9	+5,5	-8,0	-2,5	-2,5	
112,5	111,2	163,2	111,9	-1,2	-33,5	-28,8	-35,4	-35,2	-26,4	-31,9	+31,0	+5,4	-31,4	-31,4	
158,2	162,7	172,0	160,5	-6,5	+3,5	-13,5	-7,7	-5,1	+0,2	-10,7	-2,6	+1,4	-6,7	-6,7	3842
165,2	173,0	182,3	169,1	-6,8	+3,5	-13,4	-9,7	-5,0	-0,3	-11,6	-2,8	+2,3	-7,2	-7,2	
130,5	122,0	131,0	125,2	-4,6	+4,2	-14,2	+2,9	-5,4	+3,4	-5,8	-1,1	-3,1	-3,7	-3,7	
210,0	215,5	222,9	212,8	-6,8	-4,9	-9,7	-5,6	+2,8	-5,6	-7,6	-1,3	-1,8	-4,5	-4,5	3844
219,8	227,7	239,0	223,7	-5,9	-3,4	-9,5	-5,0	+3,8	-5,3	-7,2	-0,7	-0,2	-4,0	-4,0	
157,2	149,4	167,7	153,3	-13,8	-15,6	-11,0	-10,0	-4,7	-8,2	-10,5	-6,4	-12,7	-8,6	-8,6	
196,5	188,0	207,0	192,3	-2,1	-3,5	-9,0	-6,2	-6,7	-6,5	-7,7	-6,6	+1,9	-7,1	-7,1	3847
215,9	205,0	226,8	210,5	+0,5	-3,7	-8,4	-5,2	-8,7	-6,4	-6,9	-7,5	+4,2	-7,2	-7,2	
138,6	137,0	147,9	137,8	-13,6	-2,4	-11,5	-10,5	+3,2	-7,0	-11,0	-2,1	-7,5	-6,8	-6,8	
108,0	101,6	108,4	104,8	-2,2	+9,6	-9,6	-0,3	-6,0	+3,7	-4,8	-1,6	-6,6	-3,3	-3,3	3849
102,2	98,8	104,8	100,5	-2,6	+7,4	-10,1	-3,1	-4,7	+2,3	-6,5	-1,4	-7,5	-4,1	-4,1	
149,0	122,3	134,3	135,6	+0,7	+25,3	-7,1	+13,5	-12,6	+14,3	+3,8	-2,1	-1,5	+1,0	+1,0	
173,5	167,7	173,7	170,6	-6,4	+8,8	-9,6	-2,8	-0,1	+7,0	-6,4	+3,5	+1,1	-1,8	-1,8	3850
174,9	168,7	178,9	171,8	-4,1	+6,4	-10,3	-5,7	-1,6	+3,3	-8,1	+0,8	+2,6	-4,0	-4,0	
168,9	164,5	157,6	166,7	-13,8	+17,3	-7,0	+7,8	+5,4	+20,4	-0,3	+12,8	-4,0	+5,8	+5,8	
123,6	130,9	126,8	127,2	+0,7	+18,1	-1,0	-2,7	+2,2	+2,6	-1,7	+2,4	-2,2	+0,3	+0,3	3871
137,0	148,9	143,2	142,9	+7,7	+18,9	-2,0	+0,5	+1,7	-0,6	-0,8	+0,5	-0,8	-0,2	-0,2	
108,2	110,4	108,2	109,3	-11,2	+16,5	+0,4	-6,9	+2,9	+8,4	-3,2	+5,5	-4,1	+1,0	+1,0	
109,7	100,5	115,7	105,1	-5,2	-6,8	-11,8	-9,2	-8,3	-6,7	-10,7	-7,5	-4,2	-9,2	-9,2	3882
111,3	102,3	120,6	106,8	-3,7	-8,1	-13,9	-11,5	-10,9	-8,9	-12,8	-9,9	-1,1	-11,4	-11,4	
107,3	97,6	108,0	102,5	-7,8	-4,9	-8,3	-5,3	-3,1	-3,1	-6,9	-3,2	-3,2	-5,1	-5,1	
144,1	137,7	152,1	140,9	+0,3	-1,5	-9,9	-10,6	-6,8	-1,6	-10,2	-4,2	+2,7	-7,4	-7,4	3889
146,9	141,9	159,7	144,4	-0,8	-6,2	-12,5	-13,0	-7,4	-4,6	-12,7	-6,0	+1,9	-9,6	-9,6	
136,1	125,6	130,3	130,9	+4,4	+15,5	-0,9	-1,7	-4,3	+9,2	-1,3	+2,3	+5,5	+0,5	+0,5	

1 INDEX DES AUFTRAGSEINGANGS
1985

1.1 ORIGINAL

WERT

SYPRO- NR.	WIRTSCHAFTSGLIEDERUNG		1993 DEZ.	VERAEND. GEGEN- UEBER VOR- JAHRSES- MONAT IN %	N		A		C		H
					1992	1993	1993	1993	1993	1993	
					DEZ.	NOV.	1. VJ	2. VJ	3. VJ	4. VJ	
50	H. V. BUEROMASCHINEN, ADV-GERAETEN U.-EINR.	INSGESAMT	112,5	+5,6	106,5	70,1	93,3	82,1	92,7	85,6	
		INLAND	118,8	-0,7	119,6	78,4	113,0	96,9	126,7	94,2	
		AUSLAND	106,2	+13,5	93,6	61,9	73,6	67,3	58,8	77,0	
5060	H. V. BUEROMASCHINEN	INSGESAMT	54,8	-25,2	73,3	50,2	50,0	67,2	49,8	50,0	
		INLAND	57,4	-16,4	68,7	70,1	65,0	97,6	58,3	62,1	
		AUSLAND	52,4	-32,6	77,8	31,1	35,7	38,2	41,7	38,5	
5080	H. V. ADV-GERAETEN U.-EINRICHTUNGEN	INSGESAMT	119,9	+8,2	110,8	72,7	98,8	84,0	98,2	90,1	
		INLAND	126,5	+0,5	125,9	79,4	118,9	96,8	135,2	98,2	
		AUSLAND	113,3	+18,4	95,7	65,9	78,6	71,2	61,0	82,0	
	VERBRAUCHSGUETER PRO- DUZIERENDES GEWERBE	INSGESAMT	116,3	-1,0	117,5	130,7	143,0	125,4	134,4	127,8	
		INLAND	120,4	-2,4	123,4	135,8	145,8	129,3	139,6	132,4	
		AUSLAND	100,4	+5,9	94,8	111,4	132,3	110,4	118,7	110,4	
51	FEINKERAMIK	INSGESAMT	97,8	-2,2	100,0	117,8	133,5	112,8	115,6	111,6	
		INLAND	115,1	+3,8	110,9	138,3	149,7	123,9	135,5	130,7	
		AUSLAND	68,8	-16,0	81,9	83,3	106,4	94,2	82,2	79,6	
5110	H. V. PORZELLAN	INSGESAMT	96,9	+5,7	91,7	110,1	138,1	99,7	106,6	105,3	
		INLAND	127,4	+19,5	106,6	142,4	164,8	116,2	133,1	134,2	
		AUSLAND	59,1	-19,3	73,2	70,0	104,9	79,4	73,8	69,5	
5120	H. V. STEINGUT, FEIN- STEINZEUG, TON-U. TOEPFERWAREN	INSGESAMT	70,6	-4,3	73,8	82,2	97,4	80,7	80,4	80,0	
		INLAND	88,4	+19,5	74,0	100,9	105,6	84,7	101,1	98,3	
		AUSLAND	39,6	-46,1	73,5	49,5	83,2	73,9	44,3	48,1	
5150	H. V. SANITAERER IN- STALLATIONSKERAMIK	INSGESAMT	189,3	-2,2	193,6	221,4	217,2	196,7	203,2	207,7	
		INLAND	208,5	-0,7	209,9	236,9	236,4	213,1	221,3	225,9	
		AUSLAND	120,6	-10,7	135,0	165,4	147,9	138,0	138,0	142,3	
5160	H. V. TECHNISCHER KERAMIK	INSGESAMT	91,9	-13,0	105,6	109,0	124,7	114,5	108,1	105,8	
		INLAND	79,0	-19,3	97,9	99,2	116,8	101,9	101,4	95,8	
		AUSLAND	110,8	-5,2	116,9	123,4	136,5	133,1	117,8	120,5	
5170	H. V. FLIESEN, BAUKERA- MIK, KACHELN, KACHELDEFEN	INSGESAMT	82,8	-3,0	85,4	114,1	122,8	115,0	119,2	104,6	
		INLAND	93,9	-3,8	97,6	131,9	138,3	126,0	137,4	121,0	
		AUSLAND	59,7	-0,5	60,0	77,0	90,4	92,1	81,3	70,6	
52	H. U. VERARBEITUNG VON GLAS	INSGESAMT	127,3	-1,7	129,5	135,5	136,7	130,1	122,9	134,7	
		INLAND	135,3	-4,6	141,8	143,8	139,1	135,8	132,8	141,7	
		AUSLAND	108,9	+7,4	101,4	116,4	131,3	117,0	100,2	118,5	
5211	H. V. FLACHGLAS (OHNE TECHNISCHES GLAS)	INSGESAMT	86,5	+2,2	84,6	104,6	116,9	96,2	83,3	99,6	
		INLAND	93,0	+29,0	72,1	103,7	97,1	85,6	81,9	100,4	
		AUSLAND	77,9	-23,2	101,4	105,8	143,4	110,5	85,2	98,7	
5225	H. V. HOHLGLAS, TECH- NISCHEM GLAS	INSGESAMT	125,5	-4,1	130,8	110,6	122,1	117,1	103,5	117,3	
		INLAND	132,1	-11,9	149,9	108,3	123,2	120,9	107,0	117,4	
		AUSLAND	112,9	+20,1	94,0	115,0	120,0	109,7	96,8	117,1	
5290	VERARBEITUNG U. VERED- LUNG VON GLAS, H. U. VER- ARBEITUNG V. GLASFASER	INSGESAMT	136,2	+0,3	135,8	168,1	156,0	150,1	151,0	159,7	
		INLAND	143,8	+0,6	143,0	182,9	159,6	156,5	164,0	170,3	
		AUSLAND	112,1	-0,8	113,0	121,8	145,0	130,2	110,1	126,6	
5421-24	H. V. HOLZMOEBELN, POLSTERMOEBELN	INSGESAMT	147,1	-8,3	160,4	175,3	172,8	152,1	155,6	166,3	
		INLAND	155,8	-9,4	171,9	185,7	182,4	159,6	163,6	175,8	
		AUSLAND	98,4	+3,0	95,5	117,1	118,6	110,0	110,2	113,0	
5421	H. V. HOLZMOEBELN (OHNE POLSTERMOEBEL)	INSGESAMT	147,4	-9,1	162,2	174,6	173,9	155,8	159,0	166,5	
		INLAND	156,1	-10,2	173,9	185,0	183,5	163,1	167,0	175,9	
		AUSLAND	98,1	+2,7	95,5	116,0	119,5	113,9	113,4	113,4	
5424	H. V. POLSTERMOEBELN	INSGESAMT	146,0	-4,3	152,5	178,2	168,0	136,2	140,7	165,4	
		INLAND	154,7	-5,2	163,2	188,9	178,1	144,1	149,0	175,5	
		AUSLAND	99,7	+4,2	95,7	121,4	114,9	94,1	96,9	111,5	
56	PAPIER-U. PAPPEVERARBEITUNG	INSGESAMT	126,8	-2,1	129,5	132,6	141,3	132,3	132,5	130,1	
		INLAND	124,3	-4,6	130,3	131,5	140,7	130,3	130,4	128,4	
		AUSLAND	139,0	+11,0	125,2	137,7	143,8	142,1	142,3	138,3	
5610	H. V. TAPETEN, SPEZ. PAPIEREN, VERPACKUNGS- MITTELN	INSGESAMT	116,5	+0,3	116,2	128,3	137,3	130,2	124,4	123,2	
		INLAND	114,2	-0,6	114,9	126,7	135,2	128,9	122,5	121,1	
		AUSLAND	130,4	+5,2	123,9	137,7	149,7	149,6	135,4	135,2	
5620	H. V. SCHREIBWAREN U. BUEROBEDARF, BUCH- BINDEREI	INSGESAMT	137,3	-9,4	151,5	136,9	140,2	130,3	141,0	135,5	
		INLAND	138,4	-12,3	157,9	137,7	145,2	133,5	146,5	137,4	
		AUSLAND	128,1	+27,2	100,7	131,2	101,1	105,3	97,0	120,9	
5691	H. V. SONSTIGEN WAREN AUS PAPIER U. PAPPE	INSGESAMT	141,0	-1,9	143,8	138,5	148,9	137,0	143,3	140,5	
		INLAND	137,9	-6,8	147,9	138,2	149,9	135,4	138,2	138,9	
		AUSLAND	150,2	+14,2	131,5	139,1	146,0	141,6	158,6	145,0	
57	DRUCKEREI, VERVIELFAEL- TIGUNG	INSGESAMT	157,4	-3,0	162,3	158,3	146,6	146,8	142,5	155,6	
		INLAND	158,2	-3,6	164,1	160,0	148,3	148,5	143,6	157,0	
		AUSLAND	147,6	+5,5	139,9	138,2	126,1	124,7	129,1	138,1	

STBA, FACHSERIE 4, REIHE 2.2

BUNDESGBEIT

FUER DAS VERARBEITENDE GEWERBE
=100

WERT

INDEX

R	I		C		H		T		L		I		C		H		SYPRO- NR.
	1993	1993	1992	1993	VERAENDERUNG GEGENUEBER DEM ENTSPRECHENDEN VORJAHRESZEITRAUM IN %												
	1.HJ	2.HJ			1992	1993	1993	1993	1993	1993	1993	1993	1993	1993	1992	1993	
				DEZ.	NOV.	1.VJ	2.VJ	3.VJ	4.VJ	1.HJ	2.HJ					JAN.-DEZ. KUMULIERT	
87,7	89,2	101,0	88,4	-7,8	-22,5	-16,3	-10,5	-12,2	-10,2	-13,7	-11,2	-8,8	-12,5	-12,5	50		
104,9	110,4	127,5	107,7	-6,5	-25,5	-18,1	-14,3	-13,6	-16,3	-16,4	-14,7	-5,0	-15,5	-15,5			
70,5	67,9	74,5	69,2	-9,1	-18,1	-13,5	-4,1	-8,8	-1,5	-9,1	-4,9	-14,5	-7,1	-7,1			
58,6	49,9	56,8	54,3	+49,0	+7,7	-14,7	+21,5	-14,0	-9,6	+3,0	-11,8	+10,1	-4,4	-4,4	5060		
81,3	60,2	71,4	70,8	+24,7	+17,0	-18,0	+35,6	-16,5	-3,9	+7,4	-10,4	+19,8	-0,8	-0,8			
36,9	40,1	42,7	38,5	+79,3	-8,0	-7,8	-2,6	-10,3	-17,0	-5,4	-13,8	-3,2	-9,8	-9,8			
91,4	94,2	106,7	92,8	-10,6	-24,3	-16,5	-12,9	-12,1	-10,3	-14,8	-11,2	-9,7	-13,0	-13,0	5080		
107,9	116,7	134,5	112,3	-8,1	-28,5	-18,1	-18,2	-13,4	-17,1	-18,1	-15,0	-6,3	-16,5	-16,5			
74,9	71,5	78,7	73,2	-13,6	-18,7	-13,7	-4,2	-8,8	-0,4	-9,4	-4,2	-15,2	-7,0	-7,0			
134,2	131,1	140,1	132,6	+0,8	+1,6	-8,5	-5,4	-3,7	-3,3	-7,1	-3,5	-0,6	-5,4	-5,4			
137,5	135,5	143,4	136,5	+2,3	-1,7	-7,8	-4,6	-2,7	-3,8	-6,9	-3,2	-0,3	-4,8	-4,8			
121,4	114,5	127,4	118,0	-6,5	-0,8	-11,3	-8,7	-7,6	-0,8	-10,1	-4,5	-1,7	-7,4	-7,4			
123,2	113,6	121,3	118,4	+15,3	+2,1	-2,8	-3,4	-1,0	-2,4	-3,1	-1,7	+0,9	-2,4	-2,4	51		
136,8	133,1	133,8	135,0	+16,5	+7,7	-0,6	-0,6	+2,9	+2,0	-0,6	+2,4	+1,1	+0,9	+0,9			
100,3	80,9	100,5	90,6	+12,8	-11,1	-7,6	-9,2	-10,4	-12,8	-8,3	-11,6	+0,6	-9,9	-9,9			
118,9	106,0	113,3	112,5	+11,6	-2,3	+6,7	-2,6	-4,4	-4,4	+2,6	-4,3	+1,1	-0,7	-0,7	5110		
140,5	133,6	131,8	137,1	+17,8	+7,1	+9,8	+2,9	+0,1	+2,4	+6,8	+1,1	+3,2	+4,0	+4,0			
92,2	71,7	90,5	81,9	+1,7	-20,1	+1,1	-11,2	-12,9	-17,4	-4,6	-15,0	-2,5	-9,5	-9,5			
89,1	80,2	99,2	84,7	-3,8	+4,3	-25,1	-17,1	-8,4	-2,2	-21,6	-5,4	-7,5	-14,6	-14,6	5120		
95,1	99,7	108,8	97,4	-10,0	+6,1	-26,3	-15,5	-4,2	+6,0	-21,9	+4,1	-4,8	-10,5	-10,5			
78,6	46,2	82,5	62,4	+9,4	-1,2	-22,1	-20,1	-35,1	-23,0	-21,1	-29,4	-13,3	-24,4	-24,4			
207,0	205,5	188,7	206,2	+16,1	+15,3	+4,9	+16,3	+9,7	+7,4	+10,0	+8,6	-1,1	+9,3	+9,3	5150		
224,8	223,6	200,4	224,2	+14,4	+18,7	+8,5	+21,1	+12,0	+7,5	+14,2	+9,7	-2,5	+11,9	+11,9			
143,0	140,2	146,8	141,6	+25,8	+0,2	-12,3	-4,6	-2,3	+7,2	-8,7	+2,3	+6,9	-3,5	-3,5			
119,6	106,9	118,6	113,3	+29,4	-4,8	-1,2	-7,6	-0,7	-8,1	-4,4	-4,6	+3,7	-4,5	-4,5	5160		
109,4	98,6	113,9	104,0	+18,7	+1,8	-4,9	-15,9	-6,2	-7,4	-10,3	-6,8	-4,4	-8,7	-8,7			
134,8	119,2	125,4	127,0	+45,8	-11,7	+4,0	+4,0	+7,1	-8,9	+4,0	-1,7	+17,0	+1,3	+1,3			
118,9	111,9	120,2	115,4	+23,9	+1,6	-6,0	-5,6	-0,4	-3,6	-5,9	-1,9	+5,9	-4,0	-4,0	5170		
132,1	129,2	130,6	130,7	+34,8	+3,3	-0,4	-2,6	+3,8	-0,6	-1,5	+1,7	+8,7	+0,1	+0,1			
91,2	76,0	98,4	89,6	-2,6	-3,7	-20,5	-13,4	-12,5	-12,7	-17,1	-12,5	-1,2	-15,0	-15,0			
133,4	128,8	138,2	131,1	+2,2	+4,0	-10,1	-2,8	-6,7	-0,3	-6,7	-3,4	+4,9	-5,1	-5,1	52		
137,4	137,3	146,3	137,4	+4,7	+2,1	-12,0	-1,7	-6,4	-3,7	-7,2	-5,0	+6,6	-6,1	-6,1			
124,1	109,3	119,5	116,7	-5,0	+9,8	-5,1	-5,6	-7,5	+10,2	-5,3	+1,3	+0,4	-2,3	-2,3			
106,6	91,5	115,8	99,0	-3,1	-4,6	-3,9	-17,9	-27,0	-9,7	-10,7	-18,4	-5,3	-14,5	-14,5	5211		
91,3	91,2	100,6	91,2	-1,0	-2,7	-8,6	-12,5	-15,8	-0,8	-10,5	-8,2	-7,3	-9,3	-9,3			
127,0	92,0	136,0	109,5	-4,8	-6,9	+1,1	-22,7	-37,5	-19,4	-10,8	-29,0	-3,4	-19,5	-19,5			
119,6	110,4	124,0	115,0	-1,5	+6,0	-16,5	-1,9	-8,3	-0,2	-9,9	-4,2	+5,1	-7,3	-7,3	5225		
122,1	112,2	130,2	117,2	+0,9	-0,8	-18,3	+0,2	-11,6	-8,5	-10,1	-10,0	+5,8	-10,0	-10,0			
114,9	106,9	112,0	110,9	-8,3	+21,3	-12,6	-6,0	-0,4	+21,1	-9,5	+10,3	+3,7	-1,0	-1,0			
153,1	155,4	157,5	154,2	+7,1	+3,6	-4,6	-1,7	-2,8	+0,8	-3,2	-1,0	+6,1	-2,1	-2,1	5230		
158,0	167,2	167,5	162,6	+9,2	+4,2	-6,9	-2,2	-2,1	-0,3	-4,7	-1,2	+8,3	-2,9	-2,9			
137,6	118,3	126,3	128,0	-0,4	+0,7	+4,5	+0,5	-5,9	+5,7	+2,6	-0,1	-2,5	+1,3	+1,3			
162,4	161,0	164,2	161,7	+17,9	-1,9	-2,0	-2,1	+2,5	-4,2	-2,1	-1,0	+3,4	-1,5	-1,5	5421-24		
171,0	169,7	171,9	170,4	+21,1	-1,8	-0,5	-0,9	+3,0	-4,6	-0,7	-1,0	+4,9	-0,9	-0,9			
114,3	111,6	121,7	112,9	-6,1	-3,2	-13,6	-10,4	-1,9	-1,3	-12,1	-1,6	-6,4	-7,2	-7,2			
164,8	162,8	165,7	163,8	+19,8	-1,6	-0,6	-2,0	+2,5	-4,1	-1,3	-0,9	+4,4	-1,1	-1,1	5421		
173,3	171,5	173,1	172,4	+22,8	-1,3	+0,9	-0,9	+3,0	-4,4	+0,1	-0,9	+6,0	-0,4	-0,4			
116,7	113,4	123,3	115,0	-4,5	-3,6	-12,6	-10,5	-1,2	-1,0	-11,6	-1,1	-6,6	-6,7	-6,7			
152,1	153,1	158,1	152,6	+10,2	-3,4	-7,7	-1,9	+2,3	-4,8	-5,2	-1,7	-0,8	-3,5	-3,5	5424		
161,1	162,3	166,2	161,7	+13,3	-3,6	-6,3	-1,0	+3,3	-5,1	-4,0	-1,4	-0,2	-2,7	-2,7			
104,5	104,2	115,1	104,4	-11,8	-2,2	-17,8	-9,7	-5,2	-2,3	-14,3	-3,7	-5,7	-9,3	-9,3			
136,8	131,3	144,0	134,1	+2,9	-4,6	-8,8	-6,5	-6,3	-5,9	-7,7	-6,1	-1,2	-6,9	-6,9	56		
135,5	129,4	143,0	132,5	+5,8	-3,8	-9,2	-6,4	-7,2	-6,6	-7,8	-6,8	-1,2	-7,3	-7,3			
142,9	140,3	149,2	141,6	-9,8	-8,2	-7,5	-7,0	-2,5	-2,9	-7,3	-2,8	-0,7	-5,1	-5,1			
133,8	123,8	139,6	128,8	-4,4	-3,5	-11,0	-6,9	-7,6	-4,9	-9,0	-6,3	-3,6	-7,7	-7,7	5610		
131,1	121,8	138,2	126,5	-2,5	-3,1	-12,0	-8,0	-8,2	-5,3	-10,0	-6,7	-4,9	-8,5	-8,5			
149,6	135,3	147,7	142,5	-14,1	-5,5	-5,4	-0,8	-4,8	-3,0	-3,2	-3,9	+4,0	-3,5	-3,5			
135,3	138,3	151,1	136,8	+7,6	-4,5	-12,5	-6,8	-9,0	-9,2	-9,8	-9,1	-2,1	-9,5	-9,5	5620		
139,3	142,0	155,8	140,6	+9,7	-5,4	-12,1	-6,3	-9,3	-10,8	-9,4	-10,0	-1,3	-9,8	-9,8			
103,2	109,0	113,6	106,1	-13,6	+5,2	-16,9	-11,4	-5,1	+8,1	-14,2	+1,9	-10,5	-6,6	-6,6			
142,9	141,9	149,1	142,4	+13,3	-6,5	-3,3	-5,7	-3,0	-5,9	-4,5	-4,4	+3,8	-4,5	-4,5	5691		
142,7	138,6	146,2	140,6	+20,0	-4,2	-1,6	-3,2	-4,0	-6,4	-2,3	-5,2	+6,7	-3,8	-3,8			
143,8	151,8	157,9	147,8	-4,4	-12,8	-8,2	-12,4	-0,1	-4,6	-10,3	-2,3	-3,6	-6,4	-6,4			
146,7	149,1	152,3	147,9	+4,4	-0,5	-2,6	-0,8	-4,3	-3,8	-1,7	-4,0	-0,2	-2,9	-2,9	57		
148,4	150,3	153,8	149,4	+3,7	-0,6	-2,3	-0,7	-4,2	-4,1	-1,5	-4,1	-0,3	-2,9	-2,9			
125,4	133,6	133,7	129,5	+14,8	+0,7	-5,5	-2,9	-5,6	+1,3	-4,3	-2,1	+1,6	-3,1	-3,1			

STBA, FACHSERIE 4, REIHE 2.2

1 INDEX DES AUFTRAGSEINGANGS
1985

1.1 ORIGINAL

WERT

SYPRO- NR.	WIRTSCHAFTSGLIEDERUNG		1993 DEZ.	VERAEND. GEGEN- UEBER VOR- JAHRES- MONAT IN %	N		A		C		H
					1992	1993	1993	1993	1993	1993	1993
					DEZ.	NOV.	1.VJ	2.VJ	3.VJ	4.VJ	
58	H.V. KUNSTSTOFFWAREN	INSGESAMT	141,3	+2,8	137,4	165,2	161,8	161,9	158,8	157,7	
		INLAND	145,3	+1,5	143,2	171,9	166,7	167,9	166,6	163,6	
		AUSLAND	128,6	+8,2	118,9	143,8	146,3	142,7	134,1	139,1	
61	LEDERERZEUGUNG	INSGESAMT	56,1	-18,7	69,0	69,4	64,0	64,4	59,5	67,0	
		INLAND	54,7	-24,1	72,1	72,4	64,6	64,6	60,4	68,7	
		AUSLAND	60,1	0,0	60,1	60,4	62,3	63,9	57,0	61,8	
62	LEDERVERARBEITUNG	INSGESAMT	70,4	+3,4	68,1	93,6	112,1	107,6	118,4	105,5	
		INLAND	69,4	+7,4	64,6	87,7	115,4	105,2	122,5	103,0	
		AUSLAND	74,1	-8,3	80,8	115,4	99,7	116,8	103,1	115,0	
6211	LEDERVERARBEITUNG (OHNE H.V. SCHUHEN)	INSGESAMT	84,5	+6,8	79,1	108,9	108,5	99,3	104,5	103,0	
		INLAND	89,2	+6,6	83,7	113,3	113,8	103,5	111,4	108,2	
		AUSLAND	67,9	+7,9	62,9	93,4	90,0	84,4	80,1	85,0	
6251	H.V. SCHUHEN	INSGESAMT	64,9	+1,9	63,7	87,5	113,5	110,9	123,8	106,5	
		INLAND	61,8	+7,9	57,3	77,9	116,0	105,8	126,7	101,0	
		AUSLAND	76,7	-13,1	88,3	124,7	103,8	130,4	112,8	127,6	
63	TEXTILGEWERBE	INSGESAMT	73,0	-1,2	73,9	94,5	105,4	88,4	91,8	88,8	
		INLAND	72,6	-3,6	75,3	95,3	106,1	88,4	94,2	89,6	
		AUSLAND	74,1	+5,9	70,0	92,4	103,5	88,5	85,1	86,8	
6311	WOLLSPINNEREI	INSGESAMT	37,7	+12,2	33,6	69,3	54,1	51,5	35,7	63,5	
		INLAND	28,4	+8,0	26,3	55,6	51,7	45,8	34,3	53,2	
		AUSLAND	65,5	+18,2	55,4	110,0	61,3	68,2	40,0	94,1	
6312	BAUMWOLLSPINNEREI	INSGESAMT	61,7	+14,5	53,9	71,7	66,9	65,1	61,6	69,3	
		INLAND	52,8	+7,5	49,1	64,9	63,3	58,0	55,2	63,0	
		AUSLAND	90,5	+30,8	69,2	93,7	78,3	88,4	82,2	89,6	
6331	WOLLWEBEREI, ANG	INSGESAMT	63,9	-0,3	64,1	81,5	114,4	74,0	86,5	73,0	
		INLAND	88,7	-2,8	70,7	88,9	124,8	78,4	96,8	77,6	
		AUSLAND	50,2	+10,8	45,3	60,6	84,9	61,4	56,9	60,1	
6332	BAUMWOLLWEBEREI, ANG	INSGESAMT	53,9	-8,3	58,8	69,1	70,2	59,1	55,2	63,7	
		INLAND	62,7	-11,9	71,2	74,2	80,3	65,7	63,6	70,9	
		AUSLAND	40,7	+1,5	40,1	61,4	55,0	49,2	42,6	52,9	
6333	SEIDENWEBEREI, ANG	INSGESAMT	62,1	-3,6	64,4	81,2	95,5	86,5	87,2	78,1	
		INLAND	55,3	-4,3	57,8	79,3	88,1	79,6	85,6	74,3	
		AUSLAND	74,1	-2,8	76,2	84,6	108,6	98,6	90,0	84,9	
6355	JUTESPINNEREI U. -WEBEREI	INSGESAMT	43,8	-26,5	59,6	46,3	59,5	55,2	55,3	46,5	
		INLAND	43,4	-29,7	61,7	45,8	57,4	54,9	57,0	44,9	
		AUSLAND	45,6	-10,1	50,7	48,4	68,3	56,6	48,3	53,6	
6361	H.V. GARDINENSTOFF	INSGESAMT	100,6	-14,0	117,0	137,2	140,7	112,2	105,2	122,5	
		INLAND	103,3	-9,5	114,2	145,8	144,4	114,9	112,0	128,6	
		AUSLAND	91,4	-27,8	126,6	108,3	128,5	103,3	82,4	101,8	
6365	H.V. MOEBEL-U. DEKO- RATIONSSTOFF	INSGESAMT	90,4	-9,6	100,0	106,8	121,3	102,1	92,5	101,2	
		INLAND	95,0	-12,5	108,6	114,2	131,0	109,6	99,4	107,9	
		AUSLAND	81,2	-1,8	82,7	92,0	102,0	87,2	78,6	87,7	
6370	WIRKEREI, STRICKEREI	INSGESAMT	61,0	-3,2	63,0	89,7	130,5	80,9	113,0	84,3	
		INLAND	61,4	-3,9	63,9	89,0	122,2	80,5	107,7	83,8	
		AUSLAND	58,7	+1,6	57,8	93,9	180,2	83,3	144,2	86,8	
6380	H.V. TEPPICHEN U. AE., BESCHICHTETEM GEWEBE	INSGESAMT	91,9	-6,6	98,4	128,6	115,3	114,9	110,1	111,9	
		INLAND	96,8	-6,4	103,4	137,6	118,5	118,2	116,4	117,9	
		AUSLAND	73,1	-8,1	79,5	94,5	103,6	102,5	86,1	88,9	
6391	VEREDLUNG V. TEXTILIEN	INSGESAMT	86,3	+5,0	82,2	104,9	107,0	102,2	99,6	102,7	
		INLAND	84,3	-2,3	86,3	105,3	109,7	103,2	102,4	102,7	
		AUSLAND	91,6	+27,6	71,8	103,6	100,4	99,6	92,5	102,9	
6399	SONSTIGES TEXTILGE- WERBE, ANG	INSGESAMT	109,9	+3,5	106,2	124,2	134,0	130,9	122,2	121,7	
		INLAND	107,8	+3,6	104,1	121,4	129,8	128,0	124,8	121,5	
		AUSLAND	114,0	+3,3	110,4	129,5	142,2	136,4	117,2	122,0	
64	BEKLEIDUNGSGEWERBE	INSGESAMT	68,5	+11,0	61,7	62,5	163,4	68,1	156,1	74,0	
		INLAND	70,3	+11,6	63,0	65,6	153,1	71,4	148,1	75,5	
		AUSLAND	61,2	+8,1	56,6	50,2	204,4	55,0	187,6	68,0	
6413	H.V. HERRENOBER- BEKLEIDUNG	INSGESAMT	45,1	-0,4	45,3	53,7	165,0	60,5	167,8	62,2	
		INLAND	46,3	+4,0	44,5	53,7	142,0	59,6	146,6	61,2	
		AUSLAND	40,1	-17,0	48,3	53,7	258,8	64,3	255,0	66,3	
6414	H.V. DAMEN-U. KINDER- OBERBEKLEIDUNG	INSGESAMT	73,3	+24,2	59,0	57,3	163,6	62,7	155,9	72,0	
		INLAND	74,9	+25,7	59,6	61,0	153,7	66,7	150,0	73,8	
		AUSLAND	67,6	+19,2	56,7	43,8	199,0	47,9	177,2	65,5	
6421	H.V. HERREN-, DAMEN- U. KINDERWAESCHE	INSGESAMT	78,2	+12,0	69,8	91,8	194,7	109,5	184,1	96,3	
		INLAND	80,3	+13,1	71,0	95,0	198,4	112,9	188,3	97,9	
		AUSLAND	65,5	+4,5	62,7	72,3	172,0	88,2	158,0	86,8	
6425	H.V. HAUS-, BETT-U. TISCHWAESCHE	INSGESAMT	92,9	-26,0	125,5	103,6	129,7	96,8	97,2	104,9	
		INLAND	97,4	-27,1	133,6	106,5	138,4	101,8	102,5	108,5	
		AUSLAND	69,2	-16,0	82,4	88,8	84,0	70,7	69,4	86,0	

STBA, FACHSERIE 4, REIHE 2.2

BUNDESGBIET

FUER DAS VERARBEITENDE GEWERBE
=100

WERT

INDEX

VERAENDERUNG GEGENUEBER DEM ENTSPRECHENDEN JORJAHRESZEITRAUM IN %															SYPRO- NR.
1993 1.HJ	1993 2.HJ	1992	1993	C H T L I C H											
				1992	1993	1993	1993	1993	1993	1993	1993	1992	1993	1993	
				DEZ.	NOV.	1.VJ	2.VJ	3.VJ	4.VJ	1.HJ	2.HJ	1993 JAN.-DEZ. KUMULIERT			
161,8	158,3	171,2	160,0	-3,7	+2,0	-11,6	-8,1	-4,9	-0,4	-10,0	-2,7	+0,6	-6,5	-6,5	58
167,3	165,1	177,8	168,2	-3,8	+1,8	-12,0	-8,3	-3,9	-0,9	-10,2	-2,5	+0,5	-6,5	-6,5	
144,5	136,6	150,1	140,5	-3,3	+2,3	-9,9	-7,6	-8,4	+1,5	-8,8	-3,6	+0,6	-6,4	-6,4	
64,2	63,3	78,0	63,7	-4,4	+4,2	-29,0	-18,8	-15,2	-7,5	-24,2	-11,2	-7,5	-18,3	-18,3	61
64,6	64,5	80,1	64,6	-5,9	+7,6	-31,8	-18,8	-16,1	-7,2	-25,8	-11,6	-8,8	-19,4	-19,4	
63,1	59,4	71,8	61,3	+1,5	-6,1	-18,3	-18,7	-11,9	-8,6	-18,6	-10,1	-3,2	-14,6	-14,6	
109,8	112,0	111,4	110,9	+4,6	-23,9	-2,9	-2,1	+16,3	-11,0	-2,6	+1,6	+8,4	-0,4	-0,4	62
110,3	112,7	112,9	111,5	+2,2	-27,4	-4,9	-3,1	+15,5	-11,0	-4,1	+1,6	+11,1	-1,2	-1,2	
108,2	109,1	105,8	108,6	+12,4	-12,2	+7,1	+1,7	+20,2	-11,1	+4,0	+1,5	-1,4	+2,6	+2,6	
103,9	103,8	108,7	103,8	-17,3	-4,6	-7,4	-1,0	-5,3	-3,8	-4,5	-4,5	-7,3	-4,5	-4,5	6211
108,7	109,8	113,9	109,2	-16,9	-8,0	-6,6	+0,2	-3,5	-6,0	-3,5	-4,8	-8,3	-4,1	-4,1	
87,2	82,5	90,5	84,8	-19,6	+12,8	-10,8	-6,3	-13,2	+7,7	-8,7	-3,6	-3,1	-6,3	-6,3	
112,2	115,2	112,5	113,7	+20,2	-30,8	-1,0	-2,5	+25,8	-13,4	-1,8	+4,1	+15,9	+1,1	+1,1	6251
110,9	113,9	112,6	112,4	+17,7	-35,0	-4,3	-4,3	+23,6	-12,9	-4,3	+4,3	+21,2	-0,2	-0,2	
117,1	120,2	112,2	118,7	+27,4	-17,9	+15,5	+4,1	+35,7	-15,2	+8,8	+2,9	-0,9	+5,8	+5,8	
96,9	90,3	102,9	93,6	-12,0	-3,2	-13,4	-10,6	-6,5	-4,5	-12,1	-5,5	-6,5	-9,0	-9,0	63
97,3	91,9	102,9	94,6	-10,1	-4,3	-12,0	-9,1	-5,4	-5,0	-10,7	-5,3	-7,0	-8,1	-8,1	
96,0	86,0	102,9	91,0	-17,0	+0,4	-17,0	-14,2	-9,8	-3,1	-15,8	-6,4	-5,5	-11,6	-11,6	
52,8	49,6	71,5	51,2	-48,7	-20,2	-40,0	-23,8	-46,6	+3,8	-33,1	-22,5	+0,3	-28,4	-28,4	6311
48,8	43,8	66,1	46,3	-53,9	-30,6	-37,0	-28,5	-47,5	+0,2	-33,2	-26,0	-2,9	-30,0	-30,0	
64,8	67,1	87,3	65,9	-39,0	+3,2	-46,5	-12,6	-43,9	+10,3	-32,7	-14,3	+8,2	-24,5	-24,5	
66,0	65,5	70,8	65,7	-25,8	+5,4	-19,1	-9,6	+2,3	+1,3	-14,7	+1,9	-12,4	-7,2	-7,2	6312
60,7	59,1	64,7	59,9	-24,7	+5,9	-17,8	-9,1	-2,8	+2,8	-13,8	0,0	-15,0	-7,4	-7,4	
83,4	85,9	90,6	84,6	-28,2	+4,5	-22,7	-10,2	+15,0	-2,0	-16,4	+5,5	-5,5	-6,6	-6,6	
94,2	79,8	97,4	87,0	-32,9	+5,4	-19,0	-21,8	+6,1	+1,0	-20,2	+3,8	-9,1	-10,7	-10,7	6331
101,6	87,2	102,6	94,4	-30,0	+8,4	-16,1	-18,2	+9,5	+0,4	-17,0	+5,2	-9,0	-8,0	-8,0	
73,1	58,5	82,7	65,8	-43,1	-5,3	-29,2	-32,5	-8,1	+3,3	-30,6	-2,5	-9,1	-20,4	-20,4	
64,7	59,5	77,9	62,1	-12,8	-5,9	-23,6	-24,4	-22,5	-9,5	-23,9	-16,0	-5,8	-20,3	-20,3	6332
73,0	67,3	85,0	70,1	-6,7	-9,7	-17,9	-19,9	-21,3	-10,8	-18,8	-16,1	-5,2	-17,5	-17,5	
52,1	47,8	67,2	49,9	-25,6	+2,0	-33,7	-32,2	-25,0	-6,4	-33,0	-15,7	-6,8	-25,7	-25,7	
91,0	82,7	100,0	86,8	-24,7	-10,6	-16,2	-16,7	-9,0	-9,5	-16,4	-9,2	-6,1	-13,2	-13,2	6333
83,8	80,0	95,8	81,9	-29,1	-16,8	-13,8	-18,1	-13,3	-12,8	-15,9	-13,0	-8,7	-14,5	-14,5	
103,6	87,5	107,4	95,5	-17,6	+1,9	-19,3	-14,7	-0,9	-4,0	-17,2	-2,3	-1,6	-11,1	-11,1	
57,3	50,9	55,8	54,1	+49,7	-4,5	+16,4	-17,2	+5,3	-11,6	-2,7	-3,2	+5,1	-3,0	-3,0	6355
56,2	50,9	55,7	53,5	+54,6	-3,4	+7,9	-17,3	+16,8	-15,4	-7,0	0,0	+2,0	-3,9	-3,9	
62,4	50,9	56,4	56,7	+29,3	-8,5	+61,5	-10,6	-30,2	+5,7	+18,2	-15,0	+22,1	+0,5	+0,5	
126,5	113,8	141,5	120,2	+1,0	-11,1	-16,4	-19,5	-11,6	-12,0	-17,8	-11,9	-3,1	-15,1	-15,1	6361
129,7	120,3	141,6	125,0	-1,3	-5,5	-15,9	-17,3	-6,2	-5,6	-16,5	-5,9	-5,2	-11,7	-11,7	
115,9	92,1	141,3	104,0	+9,0	-29,8	-18,0	-26,8	-29,9	-31,9	-22,2	-31,0	+4,8	-26,4	-26,4	
111,7	96,8	117,4	104,3	-3,7	-12,5	-14,3	-9,6	-9,9	-10,0	-12,2	-10,0	-6,5	-11,2	-11,2	6365
120,3	103,7	123,8	112,0	+5,8	-14,5	-10,3	-5,6	-9,4	-12,5	-8,2	-11,0	-6,6	-9,5	-9,5	
94,6	83,1	104,5	88,9	-22,1	-7,1	-22,9	-18,0	-11,4	-3,2	-20,7	-7,4	-6,5	-14,9	-14,9	
105,7	98,6	104,9	102,2	-5,7	+2,3	-5,7	-2,6	+2,4	-3,7	-4,5	-0,4	-8,8	-2,6	-2,6	6370
101,3	95,8	100,7	98,6	-3,0	+0,1	-5,6	-1,6	+4,2	-4,7	-4,2	+0,1	-7,7	-2,1	-2,1	
131,8	115,5	130,0	123,6	-19,9	+16,4	-5,8	-8,8	-5,3	+1,8	-6,7	-2,7	-13,4	-4,9	-4,9	
115,1	111,0	119,9	113,0	-1,5	-1,2	-13,6	-5,0	+1,6	-4,1	-9,6	-1,4	-9,6	-5,8	-5,8	6380
118,3	117,2	124,7	117,8	-0,5	-0,5	-13,7	-5,1	+2,5	-4,3	-9,6	-1,0	-8,4	-5,5	-5,5	
103,0	87,5	101,9	95,3	-6,6	-5,1	-12,9	-5,0	-2,9	-3,5	-9,3	-3,2	-14,4	-6,5	-6,5	
104,6	101,2	112,0	102,9	-4,0	-2,7	-9,3	-7,0	-12,4	-3,7	-8,2	-8,2	-7,2	-8,1	-8,1	6391
106,4	102,6	116,7	104,5	-2,8	-6,6	-11,1	-6,4	-15,9	-7,6	-9,0	-11,9	-7,6	-10,5	-10,5	
100,0	97,7	100,4	98,8	-7,2	+8,5	-3,7	-8,4	-1,1	+8,4	-6,1	+3,7	-6,0	-1,6	-1,6	
132,4	122,0	135,2	127,2	-9,2	-3,0	-8,4	-6,8	-4,8	-3,2	-7,7	-3,9	-0,6	-5,9	-5,9	6399
128,9	123,2	130,8	126,0	-9,9	-1,3	-7,1	-6,4	0,0	-0,3	-6,7	-0,2	-1,4	-3,7	-3,7	
139,3	119,6	143,8	129,4	-7,7	-6,0	-10,7	-7,7	-13,2	-8,3	-9,3	-10,8	+1,0	-10,0	-10,0	
115,8	115,1	121,3	115,4	-8,6	-4,0	-8,9	+0,9	-3,5	-3,1	-6,2	-3,4	-4,8	-4,9	-4,9	64
112,3	111,8	114,8	112,0	-5,4	-4,0	-6,7	+3,0	+0,2	-3,3	-3,8	-1,1	-5,8	-2,4	-2,4	
129,7	127,8	146,6	128,7	-20,2	-4,2	-14,6	-9,4	-13,3	-2,6	-13,6	-10,7	-1,5	-12,2	-12,2	
112,8	115,0	122,7	113,9	-7,2	-12,3	-14,9	-1,5	-2,1	-2,8	-11,7	-2,3	-6,3	-7,2	-7,2	6413
100,8	103,9	108,2	102,4	-7,9	-13,1	-14,2	0,0	+0,7	-1,6	-10,4	0,0	-8,1	-5,4	-5,4	
161,5	160,6	182,0	161,1	-5,3	-8,7	-16,7	-6,3	-8,0	-7,1	-14,9	-7,9	-1,7	-11,5	-11,5	
113,1	114,0	119,7	113,5	-18,6	+0,2	-8,3	-0,2	-5,4	-1,1	-6,2	-4,0	-4,5	-5,2	-5,2	6414
110,2	111,9	113,9	111,1	-15,7	+0,7	-6,1	+2,0	-1,2	-1,3	-3,8	-1,2	-5,5	-2,5	-2,5	
123,5	121,4	140,7	122,4	-28,2	-2,9	-14,3	-10,1	-16,2	-0,2	-13,5	-12,3	-1,5	-13,0	-13,0	
152,1	140,2	137,8	146,1	-5,0	-3,7	+6,5	+7,1	+9,6	-2,0	+6,7	+5,3	-5,3	+6,0	+6,0	6421
155,6	143,1	138,3	149,4	-6,9	-2,9	+7,5	+12,7	+11,2	-1,3	+9,3	+6,6	-6,7	+8,0	+8,0	
130,1	122,4	134,6	126,3	+11,6	-9,4	+0,1	-23,4	-0,4	-6,5	-9,3	-2,6	+4,7	+6,2	+6,2	
113,3	101,1	114,2	107,2	+58,1	-7,2	-6,5	+4,1	-5,4	-14,2	-2,2	-10,1	-1,9	-6,1	-6,1	6425
120,1	105,5	119,3	112,8	+64,7	-8,6	-5,0	+4,1	-2,9	-15,4	-1,3	-9,8	-1,1	-5,4	-5,4	
77,4	77,7	87,0	77,5	+16,9	+3,7	-17,4	+4,1	-20,5	-5,8	-8,7	-13,0	-7,5	-10,9	-10,9	

1 INDEX DES AUFTRAGSEINGANGS
1985

1.1 ORIGINAL

VOLUMEN

SYPRO- NR.	WIRTSCHAFTSGLIEDERUNG		1993 DEZ.	VERAEND. GEGEN- UEBER VOR- JAHR- MONAT IN %	N		A		C		H
					1992 DEZ.	1993 NOV.	1993 1.VJ	1993 2.VJ	1993 3.VJ	1993 4.VJ	
	VERARBEITENDES GEWERBE 1)	INSGESAMT	109,6	+4,0	105,4	110,0	111,8	106,7	107,3	110,1	
		INLAND	109,9	-2,1	112,3	113,4	116,8	110,5	114,1	112,8	
		AUSLAND	109,3	+16,2	94,1	104,6	103,5	100,5	96,2	106,0	
	GRUNDSTOFF-UND PRODUKTIONSGUETER- GEWERBE	INSGESAMT	103,6	+5,8	97,9	110,9	110,2	110,7	106,9	108,3	
		INLAND	102,2	+1,7	100,5	113,0	110,6	111,6	110,8	109,5	
		AUSLAND	105,9	+12,9	93,8	107,5	109,6	109,3	100,7	106,3	
25	GEW.U. VERARB.V. STEINEN U. ERDEN	INSGESAMT	102,1	-7,9	110,8	126,8	99,7	145,7	152,8	126,5	
		INLAND	104,3	-9,7	115,5	132,3	101,7	152,8	161,3	131,6	
		AUSLAND	85,7	+13,8	75,3	85,2	84,9	91,8	88,5	87,9	
2512	GEW.V. NATURSTEINEN, ANG	INSGESAMT	100,4	-13,7	116,3	131,8	57,7	143,7	158,0	132,8	
		INLAND	101,1	-13,7	117,2	132,8	57,7	144,6	159,2	133,8	
		AUSLAND	43,4	+7,4	40,4	48,2	53,8	60,9	57,3	51,7	
2525	VERARB.V. NATURSTEINEN, ANG	INSGESAMT	113,0	-21,0	143,0	127,5	111,1	124,2	133,8	118,9	
		INLAND	113,8	-21,4	144,8	126,6	110,4	124,4	134,4	119,0	
		AUSLAND	94,1	-8,5	102,8	149,5	126,8	120,6	120,9	117,4	
2531	H.V. ZEMENT	INSGESAMT	80,9	-10,8	90,7	104,7	87,1	133,2	131,4	105,4	
		INLAND	80,4	-10,4	89,7	105,3	86,4	134,5	133,3	105,8	
		AUSLAND	89,0	-15,8	105,7	96,5	98,4	114,1	103,2	101,1	
2541	ZIEGELEI	INSGESAMT	106,4	+0,1	106,3	138,1	102,1	169,3	182,5	136,6	
		INLAND	116,5	-0,5	117,1	153,2	109,1	185,5	204,7	151,4	
		AUSLAND	57,2	+6,3	53,8	64,9	68,2	90,5	74,8	64,8	
2543	H.V. FEUERFESTER GROBKERAMIK	INSGESAMT	77,3	+13,3	68,2	72,3	77,9	75,8	74,1	74,5	
		INLAND	64,7	+0,9	64,1	64,0	75,0	72,5	68,6	64,0	
		AUSLAND	92,5	+26,4	73,2	82,3	81,3	79,7	80,7	87,1	
2555	H.V. GR. FORM. FERTIGBAU- TEILEN AUS BETON FUER DEN HOCHBAU	INSGESAMT	188,7	+4,7	180,2	227,4	164,6	264,0	264,5	230,5	
		INLAND	190,4	+4,6	182,0	229,4	166,3	266,7	267,2	232,5	
		AUSLAND	39,1	+48,1	26,4	57,3	21,1	39,1	27,7	53,0	
2559	H.V. BETONERZEUGNISSEN (OHNE BIMS, GR. FORM. FERTIGBAUTEILE)	INSGESAMT	106,5	-16,5	127,5	140,4	118,7	167,7	177,3	140,7	
		INLAND	106,9	-16,6	128,2	140,7	118,5	167,3	177,5	141,1	
		AUSLAND	86,8	-8,9	95,3	128,3	130,4	187,1	171,0	121,3	
2563	H.V. GIPSERZEUGNISSEN, DAEMM-U. LEICHTBAUPLATTEN	INSGESAMT	223,0	+17,9	189,1	275,1	231,7	225,7	271,5	256,8	
		INLAND	231,9	+18,0	196,6	286,4	239,1	234,2	280,5	265,8	
		AUSLAND	136,5	+18,2	115,5	164,7	159,3	143,2	184,1	169,3	
27	EISENSCHAFFENDE INDUSTRIE	INSGESAMT	83,9	+14,1	73,5	91,6	92,0	91,2	81,6	86,0	
		INLAND	82,0	+11,6	73,5	92,0	92,5	85,6	82,7	85,5	
		AUSLAND	86,7	+18,1	73,4	91,0	91,4	99,0	80,0	86,7	
2711	HOCHOFEN-, STAHL-U. WARM- WALZWERKE (OHNE STAHL- ROHRE)	INSGESAMT	89,0	+12,9	78,8	98,3	100,0	92,8	87,5	91,4	
		INLAND	83,6	+10,9	75,4	94,3	93,7	86,8	84,1	87,3	
		AUSLAND	98,0	+15,8	84,6	105,0	110,4	102,7	93,2	98,2	
2715	H.V. STAHLROHREN (OHNE PRAEZISIONSSTAHLROHRE)	INSGESAMT	58,4	+27,0	46,0	53,3	51,3	88,7	51,0	57,3	
		INLAND	66,7	+14,6	58,2	67,9	87,2	77,3	73,8	68,4	
		AUSLAND	54,3	+36,1	39,9	46,0	33,4	94,4	39,6	51,8	
2720	H.V. PRAEZISIONSSTAHL- ROHREN	INSGESAMT	67,3	+19,8	56,2	81,6	67,6	68,8	62,8	72,6	
		INLAND	77,0	+20,1	64,1	86,6	79,0	77,4	69,7	80,0	
		AUSLAND	47,6	+17,8	40,4	71,5	44,4	51,6	49,0	57,6	
2850	NE-METALLHALBZEUGWERKE	INSGESAMT	132,7	+26,9	104,6	135,9	128,5	131,1	125,7	133,6	
		INLAND	133,0	+21,5	109,5	139,1	129,6	134,8	130,1	134,6	
		AUSLAND	132,4	+37,2	96,5	130,6	126,6	125,2	118,4	132,1	
2910	EISEN-, STAHL-U. TEMPER- GIESSEREI	INSGESAMT	63,1	+12,3	56,2	70,4	68,2	70,2	66,6	67,6	
		INLAND	58,8	+14,8	51,2	67,5	66,9	67,2	64,4	64,0	
		AUSLAND	78,6	+5,5	74,5	81,2	73,0	81,2	74,6	80,8	
3011-15	ZIEHEREIEN UND KALT- WALZWERKE	INSGESAMT	85,9	+2,3	84,0	97,5	99,0	96,1	95,6	94,2	
		INLAND	90,7	+2,3	88,7	100,7	106,0	102,5	103,3	99,0	
		AUSLAND	74,3	+2,5	72,5	89,8	82,2	80,7	77,0	82,7	
3011	STABZIEHEREIEN, KALTWALZWERKE	INSGESAMT	74,3	+5,1	70,7	84,0	84,3	78,3	76,1	79,4	
		INLAND	72,4	+4,2	69,5	80,5	86,8	78,0	76,3	76,8	
		AUSLAND	78,6	+7,1	73,4	91,7	78,9	79,0	75,6	85,1	
3015	DRAHTZIEHEREIEN (EINSCHL. H.V. DRAHT- ERZEUGNISSEN)	INSGESAMT	96,5	+0,4	96,1	109,9	112,6	112,4	113,5	107,9	
		INLAND	106,8	+1,2	105,5	118,3	122,9	123,9	126,9	118,4	
		AUSLAND	69,7	-2,7	71,6	87,8	85,6	82,5	78,4	80,2	

1) AUSGEWAELTE WIRTSCHAFTSZWEIGE (OHNE NAHRUNGS-UND GENUSSMITTELGEWERBE).

STBA, FACHSERIE 4, REIHE 2.2

BUNDESGBIET

FUER DAS VERARBEITENDE GEWERBE
=100

WERT

INDEX

R	I C H T L I C H													SYPRO- NR.	
	1993 1.HJ	1993 2.HJ	1992	1993	VERAENDERUNG GEGENUEBER DEM ENTSPRECHENDEN VORJAHRESZEITRAUM IN %										
					1992 DEZ.	1993 NOV.	1993 1.VJ	1993 2.VJ	1993 3.VJ	1993 4.VJ	1993 1.HJ	1993 2.HJ	1992		1993
109,2	108,7	117,8	109,0	-6,6	+0,2	-14,2	-8,7	-5,9	+0,2	-11,7	-2,9	-3,5	-7,5	-7,5	
113,6	113,4	125,8	113,5	-3,9	-2,2	-15,8	-10,9	-7,3	-4,1	-13,5	-5,7	-3,2	-9,8	-9,8	
102,0	101,1	104,7	101,6	-11,4	+4,7	-11,2	-4,6	-3,0	+8,7	-8,1	+2,8	-4,0	-3,0	-3,0	
110,5	107,6	113,8	109,0	-1,5	+4,0	-10,0	-5,3	-2,9	+2,3	-7,7	-0,4	-0,2	-4,2	-4,2	
111,1	110,1	118,2	110,6	-1,4	+1,9	-11,5	-7,3	-5,1	-1,1	-9,5	-3,2	-0,1	-6,4	-6,4	
109,5	103,5	106,9	106,5	-1,6	+7,7	-7,5	-1,8	+1,2	+8,2	-4,7	+4,7	-0,2	-0,4	-0,4	
122,7	139,6	135,2	131,2	+7,2	-5,1	-7,8	-0,3	-0,7	-4,6	-3,5	-2,5	+3,9	-3,0	-3,0	25
127,3	146,5	140,5	136,9	+8,7	-4,5	-7,3	+0,4	-0,4	-4,8	-2,8	-2,4	+4,6	-2,6	-2,6	
88,4	88,2	95,1	88,3	-7,6	-11,8	-11,7	-8,8	-4,6	-2,8	-10,3	-3,7	+3,5	-7,2	-7,2	
100,7	145,4	134,2	123,1	+25,9	-12,4	-14,0	-6,1	-6,1	-10,5	-8,5	-8,1	+2,6	-8,3	-8,3	2512
101,2	146,5	135,1	123,8	+26,0	-12,5	-14,4	-6,1	-6,0	-10,6	-8,6	-8,2	+2,7	-8,4	-8,4	
57,4	54,5	55,9	55,9	+5,2	-3,0	+33,5	-11,0	-13,3	+6,4	+5,5	-5,1	-7,1	0,0	0,0	
117,7	126,4	138,3	122,0	+37,6	-13,2	+6,5	-12,7	-18,7	-16,2	-4,5	-17,5	+10,2	-11,8	-11,8	2525
117,4	126,7	137,8	122,1	+41,0	-10,8	+7,9	-12,9	-19,0	-14,9	-4,2	-17,1	+11,3	-11,4	-11,4	
123,7	119,2	149,8	121,4	-21,8	-42,9	-15,1	-4,4	-9,2	-38,4	-10,2	-26,3	-9,4	-19,0	-19,0	
110,2	118,4	122,3	114,3	+21,6	-12,6	-11,3	-2,2	-4,8	-9,8	-6,0	-7,1	+2,0	-6,5	-6,5	2531
110,5	119,5	122,8	115,0	+21,4	-12,3	-11,1	-1,9	-4,9	-9,4	-5,7	-7,0	+1,9	-6,4	-6,4	
106,2	102,2	115,0	104,2	+26,1	-16,9	-12,0	-6,5	-4,5	-14,5	-9,2	-9,6	+2,9	-9,4	-9,4	
135,7	159,5	142,2	147,6	+17,2	+1,8	-9,6	+8,0	+12,0	+0,4	+0,7	+6,6	+7,4	+3,8	+3,8	2541
147,3	178,0	152,4	162,7	+23,8	+3,5	-6,4	+10,5	+15,8	+2,1	+3,5	+9,5	+9,2	+6,8	+6,8	
79,4	69,8	92,6	74,6	-24,8	-14,9	-28,0	-12,1	-22,0	-15,7	-19,6	-19,2	-6,0	-19,4	-19,4	
76,8	74,3	81,8	75,6	-12,1	-9,2	-9,0	-6,9	-10,9	-3,4	-8,0	-7,2	-4,1	-7,6	-7,6	2543
73,8	66,3	79,1	70,0	-16,5	-8,3	-9,1	-5,1	-19,3	-11,6	-7,2	-15,8	-6,1	-11,5	-11,5	
80,5	83,9	85,2	82,2	-7,0	-10,0	-9,1	-8,9	-0,4	+5,3	-9,0	+2,4	-1,7	-3,5	-3,5	
214,3	247,5	231,4	230,9	-6,2	-4,0	-19,0	+11,4	+0,3	+4,0	-2,6	+2,0	+10,0	-0,2	-0,2	2555
216,5	249,9	233,8	233,2	-6,1	-4,1	-19,1	+11,5	+0,4	+3,8	-2,7	+2,0	+10,3	-0,3	-0,3	
30,1	40,4	26,6	35,2	+25,4	+160,5	+78,8	+26,1	-30,6	+121,8	+40,7	+26,6	-61,6	+32,3	+32,3	
143,2	159,0	152,1	151,1	-5,3	-0,8	-6,0	+2,3	+3,0	-3,8	-1,3	-0,1	+3,2	-0,7	-0,7	2559
142,9	159,3	152,0	151,1	-5,2	-0,7	-6,0	+2,4	+3,3	-3,8	-1,3	0,0	+3,5	-0,6	-0,6	
158,8	146,2	157,7	152,5	-4,5	-3,2	-2,0	-1,0	-5,2	-5,5	-1,4	-5,3	-7,2	-3,3	-3,3	
228,7	264,2	221,7	246,4	+16,3	+23,5	+12,9	-3,9	+17,9	+18,7	+3,9	+18,3	+16,2	+11,1	+11,1	2563
236,6	273,2	228,4	254,9	+23,6	+23,4	+13,5	-2,5	+17,0	+19,2	+4,9	+18,1	+20,5	+11,6	+11,6	
151,3	176,7	156,0	164,0	-41,6	+23,8	+4,3	-21,9	+33,4	+12,9	-9,9	+22,7	-22,7	+5,1	+5,1	
91,6	83,8	90,4	87,7	-12,3	+16,8	-13,3	-3,3	-2,9	+11,3	-8,6	+3,8	-5,0	-3,0	-3,0	27
89,1	84,1	96,2	86,6	-19,0	+13,0	-19,5	-14,0	-7,5	+5,4	-16,9	-1,3	-7,0	-10,0	-10,0	
95,2	83,3	82,2	89,3	-0,7	+22,6	-2,5	+14,1	+4,8	+20,4	+5,5	+12,4	-1,7	+8,6	+8,6	
96,4	89,5	95,9	92,9	-8,7	+24,1	-11,6	-7,5	-1,9	+13,0	-9,7	+5,2	-3,6	-3,1	-3,1	2711
90,3	85,7	97,0	88,0	-13,0	+27,3	-19,8	-15,1	-5,1	+9,7	-17,5	+1,3	-6,5	-9,3	-9,3	
106,6	95,7	94,0	101,1	-1,4	+20,0	+3,1	+5,8	+5,3	+18,0	+4,4	+11,5	+1,8	+7,6	+7,6	
70,0	54,2	61,8	62,1	-33,5	-32,1	-23,8	+39,7	-10,5	-3,4	+7,0	-6,9	-15,6	+0,5	+0,5	2715
82,3	71,1	94,5	76,7	-57,1	-60,8	-13,3	-0,5	-22,4	-34,5	-7,6	-28,8	-12,1	-18,8	-18,8	
63,9	45,7	45,5	54,8	+10,2	+46,5	-34,1	+67,4	+3,9	+40,8	+19,2	+21,9	-19,0	+20,4	+20,4	
68,2	67,7	75,5	68,0	-29,4	+25,7	-27,5	-8,6	-8,1	+11,7	-19,1	+1,5	-8,7	-9,9	-9,9	2720
78,2	74,8	84,3	76,5	-31,1	+23,4	-23,8	-8,7	-9,2	+11,1	-17,0	+0,5	-7,3	-9,3	-9,3	
48,0	53,3	57,6	50,7	-22,5	+31,9	-38,5	-8,0	-4,3	+13,4	-25,2	+4,5	-12,7	-12,0	-12,0	
129,8	129,6	132,2	129,7	-8,4	+7,2	-14,7	-2,7	+1,4	+11,9	-9,1	+6,5	+2,7	-1,9	-1,9	2850
132,2	132,3	141,4	132,3	-7,2	+4,7	-19,2	-5,2	-4,7	+6,2	-12,6	+0,5	+4,5	-6,4	-6,4	
125,9	125,3	117,1	125,6	-10,6	+11,9	-6,2	+2,1	+14,3	+23,1	-2,3	+18,8	-0,6	+7,3	+7,3	
69,2	67,1	78,8	68,1	-17,8	+0,4	-24,1	-13,1	-12,6	-1,2	-18,9	-7,2	-6,0	-13,6	-13,6	2910
67,0	64,2	76,8	65,6	-22,2	-4,9	-23,7	-14,3	-14,0	-3,5	-19,3	-9,1	-7,2	-14,6	-14,6	
77,1	77,7	86,2	77,4	-4,4	+21,6	-25,4	-9,5	-8,0	+6,5	-17,8	-1,0	-1,1	-10,2	-10,2	
97,6	94,9	105,7	96,2	-10,0	-2,1	-14,8	-13,2	-4,3	-1,7	-14,0	-3,1	-0,9	-9,0	-9,0	3011-15
104,3	101,1	112,9	102,7	-10,3	-5,5	-12,5	-14,0	-5,4	-2,9	-13,2	-4,3	-0,4	-9,0	-9,0	
81,4	79,9	88,3	80,6	-9,1	+8,8	-21,3	-10,6	-0,8	+2,4	-16,4	+0,9	-2,3	-8,7	-8,7	
81,3	77,8	91,9	79,5	-17,5	+2,2	-22,2	-19,9	-7,1	-0,1	-21,1	-3,6	-3,6	-13,5	-13,5	3011
82,4	76,6	93,7	79,5	-22,0	-0,9	-20,8	-22,7	-11,0	-2,5	-21,7	-6,8	-5,4	-15,2	-15,2	
78,9	80,4	87,8	79,7	-6,3	+8,5	-25,4	-13,0	+2,6	+4,8	-19,7	+3,9	+1,0	-9,2	-9,2	
112,5	110,7	118,3	111,6	-4,2	-4,8	-8,8	-8,4	-2,6	-2,5	-8,6	-2,6	+1,0	-5,7	-5,7	3015
123,4	122,7	129,6	123,0	-1,9	-8,2	-6,3	-8,4	-2,2	-3,2	-7,4	-2,7	+2,9	-6,1	-6,1	
84,1	79,3	88,8	81,7	-12,0	+9,3	-17,1	-8,1	-4,0	-0,2	-12,9	-2,2	-5,5	-8,0	-8,0	

1 INDEX DES AUFTRAGSEINGANGS
1985

1.1 ORIGINAL

VOLUMEN

SYPRO- NR.	WIRTSCHAFTSGLIEDERUNG	1993 DEZ.	VERAEND. GEGEN- UEBER VOR- JAHRES- MONAT IN %	N		A		C		H
				1992	1993	1993	1993	1993	1993	
				DEZ.	NOV.	1. VJ	2. VJ	3. VJ	4. VJ	
40	CHEMISCHE INDUSTRIE	INSGESAMT	109,0	+3,2	105,6	113,5	116,4	113,2	110,1	111,9
		INLAND	108,5	-1,7	110,4	116,8	118,2	115,1	114,3	113,9
		AUSLAND	109,5	+9,7	99,8	109,3	114,2	110,9	104,8	109,3
4031	H.V.CHEMISCHEN GRUND- STOFFEN (AUCH MIT AN- SCHL. WEITERVERARB.)	INSGESAMT	102,3	+4,0	98,4	102,8	107,1	105,3	100,8	103,2
		INLAND	98,1	-3,8	102,0	106,9	110,7	106,4	103,9	103,5
		AUSLAND	106,2	+11,8	95,0	98,8	103,8	104,3	97,8	102,9
4034	H.V.CHEMISCHEN ERZEUG- NISSEN FUER GEWERBE, LANDWIRTSCHAFT	INSGESAMT	106,2	+6,1	100,1	112,6	119,6	118,6	113,6	111,9
		INLAND	106,2	+3,8	102,3	120,7	121,4	127,6	126,7	118,0
		AUSLAND	106,3	+9,7	96,9	101,3	116,9	105,9	95,1	103,4
4035	H.V. PHARMAZEUTISCHEN ERZEUGNISSEN	INSGESAMT	138,6	+0,9	137,4	154,7	140,6	135,7	137,9	144,2
		INLAND	147,1	-1,1	148,8	146,2	132,9	131,7	133,4	145,2
		AUSLAND	121,0	+6,2	113,9	172,3	156,4	144,1	147,3	142,2
4036	H.V. SEIFEN-, WASH-, REI- NIGUNGS- U. KOERPER- PFLEGEMITTELN	INSGESAMT	109,0	-5,4	115,2	117,8	132,9	119,5	121,0	114,7
		INLAND	104,3	-4,4	109,1	113,0	127,0	113,8	114,3	109,5
		AUSLAND	138,5	-9,9	153,8	147,7	169,9	156,1	163,1	147,4
4037	H.V. FOTO-CHEMISCHEN ERZEUGNISSEN	INSGESAMT	124,3	+12,4	110,6	126,4	122,1	144,8	139,7	126,6
		INLAND	97,2	-2,6	99,8	111,4	112,4	130,8	127,8	104,8
		AUSLAND	142,3	+20,9	117,7	136,3	128,6	154,0	147,5	141,1
4039	H.V. SONSTIGEN CHEMI- SCHEN ERZEUGNISSEN FUER PRIVATEN VERBRAUCH USW	INSGESAMT	113,4	-6,4	121,2	128,7	137,9	117,1	117,0	121,9
		INLAND	111,1	-0,7	111,9	122,3	126,0	105,1	113,2	116,6
		AUSLAND	116,8	-13,8	135,5	138,5	156,1	135,5	122,7	130,0
4090	H.V. CHEMIEFASERN	INSGESAMT	90,4	+13,6	79,6	81,4	85,9	80,2	74,5	86,2
		INLAND	68,7	-1,9	70,0	73,1	83,9	72,3	67,2	70,5
		AUSLAND	103,1	+21,0	85,2	86,2	87,2	84,9	78,7	95,4
53	HOLZBEARBEITUNG	INSGESAMT	125,0	+6,3	117,6	144,6	129,2	135,6	135,6	140,5
		INLAND	128,3	+3,6	123,8	150,1	133,1	139,9	141,7	145,4
		AUSLAND	106,4	+27,4	83,5	113,7	107,5	111,6	101,8	113,4
5311	SAEGE-U. HOBELWERKE	INSGESAMT	119,7	-0,1	119,8	139,1	112,7	135,9	138,0	135,7
		INLAND	119,9	-2,7	123,2	140,4	113,1	136,0	140,1	136,3
		AUSLAND	117,6	+33,0	88,4	127,6	109,0	134,7	118,7	129,5
5361	H.V. HALBWAREN AUS HOLZ	INSGESAMT	130,5	+13,1	115,4	150,3	146,3	135,3	133,2	145,6
		INLAND	138,3	+11,2	124,4	161,7	156,7	144,5	143,6	156,1
		AUSLAND	100,8	+24,3	81,1	106,8	106,7	100,3	93,5	105,5
55	ZELLSTOFF-, HOLZSCHLIFF-, PAPIER-U. PAPPERZEUGUNG	INSGESAMT	125,3	+11,8	112,1	126,0	124,9	121,4	113,2	123,6
		INLAND	117,3	+6,1	110,6	118,3	121,9	114,0	107,3	116,8
		AUSLAND	138,5	+21,1	114,4	138,7	129,8	133,7	123,2	134,8
59	GUMMIVERARBEITUNG	INSGESAMT	84,9	+2,7	82,7	104,5	100,8	98,1	98,0	99,2
		INLAND	80,7	+0,7	80,1	100,8	96,8	92,2	94,2	95,4
		AUSLAND	97,0	+7,5	90,2	115,2	112,4	115,2	109,0	110,2
	INVESTITIONSGUETER PRODUZIERENDES GEWERBE	INSGESAMT	115,1	+4,5	110,1	108,0	108,5	103,5	104,4	110,4
		INLAND	116,3	-4,0	121,2	111,4	116,2	109,0	113,3	113,4
		AUSLAND	113,6	+19,1	95,4	103,6	98,3	96,3	92,4	106,5
3021-25	STAHLVERFORMUNG, OBERFLAECHEVEREDLUNG, HAERTUNG	INSGESAMT	104,7	+10,9	94,4	113,2	112,0	111,0	109,8	110,7
		INLAND	105,7	+11,1	95,1	113,7	113,8	112,7	111,4	111,9
		AUSLAND	100,4	+10,0	91,3	110,7	104,1	104,0	102,6	105,6
3021	H.V. GESENK-U. LEICHTEN FREIFORMSCHMIEDESTUEK- KEN, PRESS-U. ZIEHTEILEN	INSGESAMT	101,0	+16,0	87,1	103,6	105,5	107,8	105,8	104,0
		INLAND	103,7	+19,1	87,1	105,4	108,4	110,5	107,5	106,8
		AUSLAND	90,8	+4,1	87,2	96,7	94,9	97,9	99,8	93,8
3025	STAHLVERFORMUNG, ANG, OBERFLAECHEVEREDLUNG, HAERTUNG	INSGESAMT	107,0	+8,2	98,9	119,1	116,0	113,1	112,2	114,9
		INLAND	106,9	+7,1	99,8	118,6	117,0	114,0	113,8	114,9
		AUSLAND	107,8	+14,1	94,5	121,5	111,2	108,7	104,8	114,8
31	STAHL-U. LEICHTMETALLBAU, SCHIENENFAHRZEUGBAU	INSGESAMT	120,9	-5,0	127,3	117,9	121,7	136,0	132,8	120,9
		INLAND	124,5	-7,7	134,9	131,4	123,3	149,0	148,3	130,2
		AUSLAND	105,9	+11,4	95,1	60,2	115,4	80,3	66,8	81,3
3111	H.V. STAHL-U. LEICHTME- TALLKONSTRUKTIONEN (OHNE GRUBENAUSSBAU)	INSGESAMT	135,0	-9,6	149,4	141,5	135,6	143,4	141,7	140,4
		INLAND	142,6	-7,3	153,9	148,6	138,3	149,1	148,8	147,4
		AUSLAND	68,9	-37,4	110,0	80,0	112,2	94,6	80,3	79,5
3151	KESSEL-U. BEHAELTERBAU	INSGESAMT	96,6	+14,0	84,7	82,5	111,3	137,1	101,5	93,8
		INLAND	85,1	-4,8	89,4	92,5	110,4	158,1	115,5	95,0
		AUSLAND	131,1	+85,4	70,7	52,7	114,1	74,6	59,9	90,1
3171	LOKOMOTIVBAU	INSGESAMT	302,9	+58,2	191,5	154,7	227,0	100,6	136,4	168,3
		INLAND	395,6	+111,0	187,5	81,6	111,2	87,0	110,9	179,0
		AUSLAND	146,4	-26,1	198,2	278,0	422,4	123,5	179,5	150,1
3174	WAGGONBAU	INSGESAMT	170,4	-37,8	274,0	206,0	81,2	81,6	305,2	175,4
		INLAND	234,9	-27,1	322,2	302,8	86,1	86,1	433,2	252,2
		AUSLAND	43,7	-75,6	179,1	15,6	71,7	73,0	53,4	24,4

STBA, FACHSERIE 4, REIHE 2.2

BUNDESGBIET

FUER DAS VERARBEITENDE GEWERBE
=100

WERT

INDEX

R	I C H T L I C H													SYPRO- NR.		
	1993 1.HJ	1993 2.HJ	1992	1993	VERAENDERUNG GEGENUEBER DEM ENTSPRECHENDEN VORJAHRESZEITRAUM IN %											
					1992	1993	1993	1993	1993	1993	1993	1993	1992		1993	1993
					DEZ.	NOV.	1.VJ	2.VJ	3.VJ	4.VJ	1.HJ	2.HJ				JAN.-DEZ. KUMULIERT
114,8	111,0	117,6	112,9	+2,2	+3,0	-8,0	-5,6	-2,7	+0,8	-6,8	-1,0	+0,4	-4,0	-4,0	40	
116,7	114,1	122,2	115,4	+4,6	+1,7	-8,7	-6,1	-4,7	-2,5	-7,4	-3,6	+0,7	-5,6	-5,6		
112,6	107,1	111,9	109,8	-0,8	+4,6	-7,1	-4,7	+0,3	+5,2	-5,9	+2,8	0,0	-1,9	-1,9		
106,2	102,0	108,3	104,1	-2,2	+6,4	-8,8	-5,9	-2,7	+2,8	-7,3	0,0	-0,6	-3,9	-3,9	4031	
108,5	103,7	112,7	108,1	-1,3	+4,6	-7,7	-7,6	-5,6	-1,7	-7,7	-3,7	+0,4	-5,9	-5,9		
104,0	100,4	104,2	102,2	-3,0	+8,3	-9,7	-4,0	+0,4	+7,5	-7,0	+3,9	-1,6	-1,9	-1,9		
119,1	112,8	119,2	115,9	+4,7	+1,7	-8,4	-2,3	-1,6	+2,3	-5,5	+0,4	+0,1	-2,8	-2,8	4034	
124,5	122,4	129,2	123,5	+7,5	+0,5	-12,3	-2,5	-2,3	+0,3	-7,6	-1,1	-0,3	-4,4	-4,4		
111,4	99,2	105,2	105,3	+0,8	+3,9	-2,3	-2,0	-0,3	+6,1	-2,2	+2,8	+0,9	+0,1	+0,1		
138,2	141,1	147,5	139,6	+9,8	+1,6	-8,2	-8,7	-3,0	-1,3	-8,4	-2,1	+4,9	-5,4	-5,4	4035	
132,3	139,3	146,4	135,8	+13,1	+2,6	-12,1	-7,7	-6,3	-2,8	-10,0	-4,5	+4,7	-7,2	-7,2		
150,3	144,7	149,9	147,5	+1,8	-0,1	-0,4	-10,4	+3,7	+1,9	-5,4	+2,8	+5,3	-1,6	-1,6		
126,2	117,9	122,3	122,0	+14,6	-2,9	+3,7	+1,7	-0,2	-6,2	+2,8	-3,1	+0,2	-0,2	-0,2	4036	
120,4	111,9	116,9	116,1	+12,4	-3,3	+4,3	+1,3	-1,6	-6,4	+2,8	-4,0	-0,1	-0,7	-0,7		
163,0	155,2	156,4	159,1	+26,2	-1,2	+1,4	+4,0	+7,0	-5,1	+2,6	+0,8	+1,6	+1,7	+1,7		
133,5	133,2	137,2	133,3	-7,1	+4,5	-8,4	-3,2	-2,7	+3,5	-5,6	+0,2	+4,6	-2,8	-2,8	4037	
121,6	116,3	124,4	119,0	+8,5	-4,8	-5,4	-4,9	+0,6	-8,2	-5,1	-3,6	+4,7	-4,3	-4,3		
141,3	144,3	145,7	142,8	-14,2	+10,2	-10,0	-2,3	-4,6	+10,5	-6,0	+2,2	+4,5	-2,0	-2,0		
127,5	119,4	133,3	123,5	+7,5	-6,5	-5,7	-8,7	-6,2	-9,1	-7,1	-7,7	-2,9	-7,4	-7,4	4039	
115,5	114,9	122,9	115,2	+5,1	-3,9	-3,9	-10,0	-4,3	-6,9	-6,9	-5,7	-4,7	-6,3	-6,3		
145,8	126,3	149,2	136,1	+10,8	-9,8	-7,7	-6,9	-8,8	-11,9	-7,3	-10,5	-0,4	-8,8	-8,8		
83,1	80,4	92,4	81,7	-7,7	-5,6	-18,7	-16,4	-8,7	-0,3	-17,6	-4,3	-3,2	-11,6	-11,6	4090	
78,1	68,9	92,8	73,5	-19,4	-11,8	-23,9	-26,3	-17,6	-13,1	-25,0	-15,4	-6,3	-20,8	-20,8		
86,1	87,0	92,2	86,6	-0,7	-2,3	-15,2	-10,3	-3,6	+6,5	-12,8	+1,6	-1,3	-6,1	-6,1		
132,4	138,1	135,5	135,2	+8,0	+3,5	-5,7	-1,2	+2,0	+4,2	-3,4	+3,1	+3,1	-0,2	-0,2	53	
136,5	143,5	141,3	140,0	+10,0	+2,2	-5,4	-1,5	+0,8	+2,3	-3,4	+1,6	+4,9	-0,9	-0,9		
109,6	107,6	103,2	108,6	-5,8	+13,5	-7,9	+1,3	+12,0	+19,2	-3,4	+15,7	-8,9	+5,2	+5,2		
124,3	136,9	137,8	130,6	+7,4	-1,4	-11,0	-5,2	-3,7	-1,5	-7,9	-2,6	+5,0	-5,2	-5,2	5311	
124,6	138,2	140,7	131,4	+8,7	-3,0	-11,2	-6,7	-5,5	-3,6	-8,8	-4,6	+6,3	-6,6	-6,6		
121,8	124,1	110,8	123,0	-7,1	+17,8	-10,1	+11,6	+21,0	+25,4	+0,7	+23,2	-9,3	+11,0	+11,0		
140,8	133,4	133,2	140,1	+8,8	+8,8	-0,9	+3,4	+8,9	+10,3	+1,1	+9,7	+1,2	+5,2	+5,2	5361	
150,6	149,8	142,0	150,2	+11,6	+8,3	+0,1	+5,1	+9,3	+9,3	+2,4	+9,3	+3,3	+5,8	+5,8		
103,5	99,5	99,4	101,5	-5,0	+11,1	-6,7	-4,5	+7,0	+15,9	-5,7	+11,5	-8,7	+2,1	+2,1		
123,2	118,4	125,0	120,8	-1,8	+6,1	-9,0	-3,3	-4,5	+4,2	-6,2	-0,2	-0,6	-3,4	-3,4	55	
118,0	112,0	118,9	115,0	-4,2	+5,4	-5,7	-3,6	-5,5	+1,8	-4,7	-1,8	-2,4	-3,3	-3,3		
131,8	129,0	135,0	130,4	+2,2	+6,9	-13,7	-3,0	-2,9	+7,9	-8,5	+2,5	+2,0	-3,4	-3,4		
99,5	98,6	111,7	99,0	-6,6	-3,3	-15,6	-15,3	-9,9	-3,5	-15,4	-6,8	+0,7	-11,4	-11,4	59	
94,5	94,8	111,5	94,6	-8,7	-7,4	-18,9	-21,0	-12,8	-6,5	-19,9	-9,7	+0,5	-15,2	-15,2		
113,8	109,6	112,2	111,7	-0,6	+8,7	-5,9	+1,7	-1,9	+5,0	-2,2	+1,4	+1,4	-0,4	-0,4		
106,0	107,4	118,1	106,7	-10,3	-1,4	-17,7	-11,5	-8,0	+0,2	-14,8	-4,0	-5,6	-9,7	-9,7		
112,6	113,4	130,3	113,0	-6,6	-4,8	-20,6	-15,0	-10,2	-6,0	-18,0	-8,1	-5,2	-13,3	-13,3		
97,3	99,5	101,9	98,4	-15,7	+4,1	-12,9	-5,5	-4,2	+10,4	-9,3	+3,1	-6,1	-3,4	-3,4		
111,5	110,3	127,9	110,9	-16,8	+2,0	-22,5	-17,1	-11,7	+1,6	-19,9	-5,5	-3,3	-13,3	-13,3	3021-25	
111,2	111,7	131,9	112,4	-18,6	+1,2	-23,3	-18,7	-14,2	+0,9	-21,1	-7,2	-3,4	-14,8	-14,8		
104,1	104,1	110,7	104,1	-7,4	+5,7	-18,6	-8,4	+1,9	+4,9	-13,8	+3,4	-3,1	-6,0	-6,0		
106,6	104,9	120,8	105,8	-20,9	+3,1	-24,0	-16,5	-8,5	+4,1	-20,4	-2,6	-3,9	-12,4	-12,4	3021	
109,4	107,1	126,9	108,3	-24,3	+2,9	-24,9	-19,0	-13,2	+3,8	-22,1	-5,6	-4,3	-14,7	-14,7		
96,4	96,8	98,8	96,6	-4,9	+3,6	-20,1	-4,2	+17,1	+5,4	-12,8	+11,1	-1,6	-2,2	-2,2		
114,5	113,5	132,3	114,0	-14,3	+1,4	-21,6	-17,4	-13,5	+0,3	-19,6	-7,1	-3,0	-13,8	-13,8	3025	
115,5	114,3	134,9	114,9	-15,3	+0,3	-22,3	-18,6	-14,6	-0,7	-20,5	-8,2	-2,8	-14,8	-14,8		
109,9	109,8	119,9	109,9	-9,0	+7,0	-17,6	-11,0	-7,0	+4,6	-14,5	-1,3	-4,0	-8,3	-8,3		
128,9	126,9	137,6	127,9	-2,5	-5,8	-14,3	-6,7	-4,0	-2,9	-10,4	-3,4	+0,3	-7,0	-7,0	31	
136,1	139,2	150,2	137,7	+3,8	+1,0	-20,2	-4,5	-5,4	-2,4	-12,4	-4,1	+3,8	-8,3	-8,3		
97,9	74,0	84,0	85,9	-29,0	-42,3	+30,8	-21,0	+12,1	-6,1	+3,2	+1,2	-20,2	+2,3	+2,3		
139,5	141,1	156,7	140,3	+7,6	+2,9	-12,3	-12,5	-10,8	-5,9	-12,4	-8,4	+4,7	-10,5	-10,5	3111	
143,7	148,1	162,0	145,9	+10,3	+3,1	-12,0	-11,0	-10,9	-5,6	-11,5	-8,4	+5,8	-9,9	-9,9		
103,4	79,9	110,7	91,7	-17,3	-0,6	-15,8	-28,2	-9,6	-10,9	-21,9	-10,2	-8,1	-17,2	-17,2		
124,2	97,7	111,7	110,9	-17,6	-14,1	-3,4	+15,6	-19,3	+7,3	+6,2	-8,3	-2,0	-0,7	-0,7	3151	
134,2	105,2	126,2	119,7	-23,9	-17,8	-15,3	+25,2	-22,9	-3,2	+4,6	-15,2	-1,5	-5,2	-5,2		
94,4	75,0	68,8	84,7	+20,0	+12,1	+62,5	-22,1	+11,1	+62,9	+13,7	+37,4	-4,4	+23,1	+23,1		
163,8	152,3	105,5	158,1	-48,3	+24,0	+165,5	+8,6	+81,9	-0,4	+83,8	+24,8	-44,3	+49,9	+49,9	3171	
99,1	145,0	100,8	122,0	+78,4	-42,0	+40,4	+6,4	+5,6	+29,3	+23,1	+19,6	-28,2	+21,0	+21,0		
272,9	164,8	113,5	218,9	-75,8	+183,4	+339,5	+11,3	+587,7	-32,0	+163,4	+33,5	-58,3	+92,9	+92,9		
81,4	240,3	199,0	160,9	+14,7	-19,2	-68,9	-64,0	+221,9	-18,2	-66,6	+55,4	-6,4	-19,1	-19,1	3174	
86,1	342,7	247,2	214,4	+123,3	+118,3	-75,3	-72,1	+244,1	+22,7	-73,8	+106,8	+20,2	-13,3	-13,3		
72,3	38,9	104,4	55,6	-57,8	-96,8	-17,5	+11,1	+58,5	-89,5	-5,2	-70,7	-53,8	-46,7	-46,7		

SYPRO- NR.	WIRTSCHAFTSGLIEDERUNG	1993 DEZ.	VERAEND. GEGEN- UEBER- VOR- JAHRES- MONAT IN %	N		A		C		H
				1992 DEZ.	1993 NOV.	1993 1.VJ	1993 2.VJ	1993 3.VJ	1993 4.VJ	
3177	FELD-U. INDUSTRIEBAHN- WAGENBAU	INSGESAMT INLAND AUSLAND	29,3 : :	-74,3 : :	114,1 : :	17,0 : :	84,0 : :	66,2 : :	24,4 : :	27,6 : :
32	MASCHINENBAU	INSGESAMT INLAND AUSLAND	105,8 106,1 105,5	+3,5 -7,8 +18,7	102,2 115,1 88,9	96,8 99,8 93,6	94,6 104,4 84,3	93,2 101,3 84,6	89,9 98,7 80,8	98,6 101,5 95,6
3210	H.V. LANDWIRTSCHAFT- LICHEN MASCHINEN, ACKERSCHLEPPERN	INSGESAMT INLAND AUSLAND	81,4 93,2 72,1	+3,0 -14,3 +29,9	79,0 108,7 55,5	85,1 96,4 76,1	83,5 99,5 70,8	69,3 83,6 57,9	55,5 64,6 48,2	81,0 91,9 72,4
3220	H.V. METALLBEARBEITUNGS- MASCHINEN U. AE.	INSGESAMT INLAND AUSLAND	76,3 80,0 71,2	+17,2 +9,1 +32,1	65,1 73,3 53,9	62,9 62,8 63,0	56,4 61,3 49,9	57,7 61,2 52,9	59,9 67,7 49,3	64,6 68,8 58,9
3230	H.V. TEXTIL-U. NAEH- MASCHINEN	INSGESAMT INLAND AUSLAND	89,8 62,9 98,7	-12,3 -39,7 -3,0	102,4 104,3 101,8	97,2 62,0 108,9	96,0 69,2 104,9	99,8 75,1 108,1	80,1 61,1 86,4	90,7 64,0 99,6
3240	H.V. MASCHINEN FUER DIE NAHRUNGS-U. GENUSSMITTEL- INDUSTRIE USW	INSGESAMT INLAND AUSLAND	109,7 119,8 101,7	-9,9 -21,5 +4,5	121,8 152,7 97,3	104,3 116,4 94,8	108,4 128,4 92,5	100,9 113,9 90,6	100,4 112,2 91,0	106,1 113,3 100,3
3256	H.V. HUETTEN-U. WALZWERKS- EINRICHTUNGEN USW	INSGESAMT INLAND AUSLAND	110,5 117,3 102,0	-16,9 -12,3 -22,7	133,0 133,8 131,9	95,5 111,8 75,4	99,5 117,5 77,2	98,8 111,3 83,3	84,5 105,9 57,9	107,8 113,8 100,3
3257	H.V. BAU-, BAUSTOFF-U. AE. MASCHINEN	INSGESAMT INLAND AUSLAND	174,8 186,9 166,9	+43,5 -6,2 +134,7	121,8 199,3 71,1	112,1 173,7 71,9	111,9 160,1 80,3	124,3 186,7 83,4	121,5 158,3 97,4	133,0 176,7 104,4
3260	H.V. ZAHNRAEDERN, GETRIE- BEN, LAGERN, ANTRIEBS- ELEMENTEN	INSGESAMT INLAND AUSLAND	74,6 73,1 77,0	+15,8 +25,4 +4,5	64,4 58,3 73,7	78,6 76,2 82,2	75,3 75,9 74,3	76,7 76,8 76,7	76,2 73,4 80,5	76,1 74,1 79,2
3270	H.V. MASCHINEN FUER WEITERE BESTIMMTE WIRTSCHAFTSZWEIGE	INSGESAMT INLAND AUSLAND	101,3 115,7 94,1	+1,8 -6,7 +7,9	99,5 124,0 87,2	88,0 97,6 83,2	84,7 105,8 74,1	85,5 100,5 77,9	90,6 101,7 85,0	96,1 105,6 91,4
3280	SONSTIGER MASCHINENBAU	INSGESAMT INLAND AUSLAND	122,0 112,2 136,8	+9,7 -6,6 +40,0	111,2 120,1 97,7	117,6 108,3 131,9	112,2 115,7 106,8	109,9 113,3 104,6	109,2 113,1 103,2	113,8 110,0 119,7
33	STRASSENFAHRZEUGBAU	INSGESAMT INLAND AUSLAND	98,6 101,0 96,6	-4,5 -12,7 +4,0	103,2 115,7 92,9	103,0 99,8 105,5	100,0 100,8 99,5	94,8 97,9 92,1	93,2 93,3 93,1	102,0 100,9 102,8
3311	H.V. KRAFTWAGEN U. -MOTOREN	INSGESAMT INLAND AUSLAND	95,9 100,8 92,2	-5,3 -13,6 +3,0	101,3 116,6 89,5	100,7 98,4 102,4	97,1 97,7 96,7	91,6 95,1 88,9	90,8 91,9 90,0	99,5 99,7 99,4
3312	H.V. PERSONENKRAFTWAGEN U. AE. (EINSCHL. MOTOREN)	INSGESAMT INLAND AUSLAND	96,5 99,4 94,4	-3,2 -7,4 +0,3	99,7 107,3 94,1	102,7 96,6 107,2	99,0 95,7 101,4	93,3 95,3 91,9	91,7 91,4 91,9	100,4 97,5 102,6
3313	H.V. LASTKRAFTWAGEN U. AE. (EINSCHL. MOTOREN)	INSGESAMT INLAND AUSLAND	93,0 106,8 79,4	-14,9 -31,5 +24,8	109,3 155,9 63,6	90,6 106,0 75,5	87,6 106,2 69,4	83,2 94,3 72,3	86,4 93,6 79,4	95,1 109,2 81,2
3316	H.V. KAROSSERIEN, AUF- BAUTEN, ANHAENGERN FUER KRAFTWAGEN	INSGESAMT INLAND AUSLAND	152,7 106,3 275,7	+7,4 -3,4 +21,2	142,2 110,0 227,4	148,0 115,8 233,2	149,7 125,9 212,9	142,0 113,6 217,4	136,8 106,0 218,7	150,3 116,3 240,3
3321	H.V. KRAFTRAEDERN, KRAFTMOTOREN	INSGESAMT INLAND AUSLAND	55,7 : :	+6,3 : :	52,4 : :	68,7 : :	93,7 : :	116,4 : :	55,7 : :	60,0 : :
3324	H.V. FAHRRADERN	INSGESAMT INLAND AUSLAND	88,6 108,9 26,3	-19,4 -18,5 -29,3	109,9 133,7 37,2	106,4 133,8 22,8	146,9 176,8 55,6	202,6 254,0 45,3	134,8 168,8 31,0	102,8 126,5 30,7
34	SCHIFFBAU	INSGESAMT INLAND AUSLAND	116,5 37,4 214,1	+408,7 +24,3 +999,9	22,9 30,1 13,9	21,0 16,0 27,2	45,4 66,9 18,8	86,6 33,7 151,8	50,0 47,0 53,8	67,6 27,0 117,7
35	LUFT-U. RAUMFAHRZEUGBAU	INSGESAMT INLAND AUSLAND	190,5 246,5 145,7	+45,6 +43,0 +49,4	130,8 172,4 97,5	105,4 113,9 98,5	80,9 77,0 84,1	83,6 68,0 96,1	74,0 67,8 78,9	148,1 156,5 141,3
36	ELEKTROTECHNIK	INSGESAMT INLAND AUSLAND	129,9 128,3 132,8	+4,8 -2,7 +21,9	123,9 131,9 108,9	124,0 122,2 127,5	128,1 132,5 120,0	113,1 112,9 113,4	124,0 128,4 115,7	124,6 124,9 124,2
3610	H.V. BATTERIEN, AKKUMULATOREN	INSGESAMT INLAND AUSLAND	104,4 100,7 112,1	+18,8 +28,3 +4,1	87,9 78,5 107,7	126,2 122,1 134,8	117,3 110,9 130,8	93,4 93,5 92,9	105,5 101,6 113,5	115,7 112,2 122,8

BUNDESGBIET

FUER DAS VERARBEITENDE GEWERBE
=100

WERT

INDEX

R	I C H T L I C H													SYPRO- NR.	
	1993 1.HJ	1993 2.HJ	1992	1993	VERAENDERUNG GEGENUEBER DEM ENTSPRECHENDEN VORJAHRESZEITRAUM IN %										
					1992 DEZ.	1993 NOV.	1993 1.VJ	1993 2.VJ	1993 3.VJ	1993 4.VJ	1993 1.HJ	1993 2.HJ	1993 JAN.-DEZ. KUMULIERT		
75,1	26,0	95,2	50,5	+6,8	-87,5	-25,1	-26,6	-63,7	-75,2	-25,8	-70,9	-0,4	-47,0	-47,0	3177
:	:	:	:	:	:	:	:	:	:	:	:	:	:	:	
93,9	94,3	103,3	94,1	-12,3	+1,8	-16,1	-11,3	-8,5	+1,4	-13,8	-3,5	-6,3	-8,9	-8,9	32
102,9	100,1	118,5	101,5	-12,1	-6,4	-20,1	-14,5	-13,4	-8,6	-17,3	-11,1	-7,9	-14,3	-14,3	
84,5	88,2	87,5	86,3	-12,7	+12,5	-10,3	-7,3	-1,3	+15,6	-8,8	+7,2	-4,1	-1,4	-1,4	
76,4	68,3	80,8	72,3	-5,7	+13,6	-20,4	-7,6	-11,8	+0,6	-15,1	-4,7	-7,3	-10,5	-10,5	3210
91,5	78,3	102,5	84,9	-5,7	+5,6	-24,6	-13,3	-23,5	-5,5	-19,8	-13,9	-5,5	-17,2	-17,2	
64,4	60,3	63,6	62,3	-5,5	+23,1	-15,2	-0,2	+5,2	+7,9	-8,9	+6,7	-8,4	-2,0	-2,0	
57,1	62,2	72,3	59,6	-23,5	-5,7	-30,5	-23,1	-11,7	-1,2	-26,8	-6,6	-16,8	-17,6	-17,6	3220
61,2	68,2	81,6	64,7	-20,1	-7,0	-32,8	-25,5	-16,0	-4,8	-29,4	-10,7	-18,6	-20,7	-20,7	
51,4	54,1	59,8	52,7	-29,3	-4,0	-26,0	-18,9	-2,6	+5,2	-22,5	+1,5	-13,1	-11,9	-11,9	
97,9	85,4	101,6	91,6	-0,7	+4,3	-11,0	-2,4	-21,4	-3,7	-6,9	-12,9	+9,7	-9,8	-9,8	3230
72,1	62,6	85,2	67,3	-11,9	-10,0	-29,0	-1,8	-28,7	-21,1	-17,1	-24,9	-10,4	-21,0	-21,0	
106,5	93,0	107,0	99,7	+3,9	+7,5	-5,8	-2,5	-19,5	+1,0	-4,1	-9,6	+16,6	-6,8	-6,8	
104,6	103,2	113,2	103,9	-6,0	-0,8	-9,1	-11,7	-6,6	-5,0	-10,4	-5,8	-5,9	-8,2	-8,2	3240
121,1	112,8	136,2	117,0	+1,2	-8,5	-9,6	-14,8	-13,9	-18,4	-12,1	-16,2	-7,7	-14,1	-14,1	
91,6	95,7	95,0	93,6	-13,7	+8,2	-8,7	-8,5	+1,7	+11,2	-8,6	+6,5	-3,9	-1,5	-1,5	
99,2	96,1	111,0	97,7	+2,4	-18,2	-13,0	-13,9	-15,2	-6,5	-13,4	-10,6	-6,1	-12,0	-12,0	3256
114,4	109,8	130,6	112,1	-15,7	-10,8	-15,6	-14,6	-15,5	-10,7	-15,2	-13,1	-9,2	-14,2	-14,2	
80,3	79,1	86,7	79,7	+40,0	-28,8	-7,4	-12,4	-14,7	0,0	-10,1	-5,9	+0,3	-8,1	-8,1	
118,1	127,2	129,2	122,7	-15,2	-5,6	-23,1	-11,7	+11,4	+9,8	-17,5	+10,5	-4,5	-5,0	-5,0	3257
173,4	167,5	206,3	170,5	-14,9	-10,1	-27,1	-16,5	-11,8	-12,7	-21,8	-12,3	-1,8	-17,4	-17,4	
81,9	100,9	78,7	91,4	-15,8	+2,9	-17,4	-3,7	+54,1	+53,8	-10,9	+54,0	-8,9	+16,1	+16,1	
76,0	76,2	84,6	76,1	-13,8	+9,5	-20,5	-13,8	-8,9	+7,3	-17,3	-1,4	+1,1	-10,0	-10,0	3260
76,3	73,8	85,9	75,0	-26,6	+5,8	-21,3	-13,4	-17,1	+6,2	-17,6	-6,7	-1,7	-12,7	-12,7	
75,5	79,9	82,6	77,7	+8,9	+15,0	-19,2	-14,3	+5,5	+9,1	-16,9	+7,4	+5,6	-5,9	-5,9	
85,1	93,4	95,7	89,2	-20,3	+2,4	-22,9	-8,0	+0,7	+6,5	-16,1	+3,7	-11,6	-6,8	-6,8	3270
103,1	103,7	126,8	103,4	-31,6	-14,2	-30,4	-14,4	+14,9	-10,7	-23,5	-12,8	-12,3	-18,5	-18,5	
76,0	88,2	80,1	82,1	-9,7	+15,7	-16,2	-3,3	+13,0	+20,3	-10,1	+16,7	-11,1	+2,5	+2,5	
111,1	111,5	118,7	111,3	-17,0	+11,8	-11,4	-8,9	-9,0	+5,6	-10,1	-2,1	-5,3	-6,2	-6,2	3280
114,5	111,6	127,0	113,1	-6,1	-4,7	-16,5	-11,4	-9,2	-6,0	-14,1	-7,6	-5,2	-10,9	-10,9	
105,7	111,4	106,0	108,6	-31,7	+42,9	-1,4	-4,3	-8,6	+27,9	-2,8	+7,9	-5,3	+2,5	+2,5	
97,4	97,6	116,8	97,5	-8,9	+6,3	-31,0	-15,8	-12,3	-1,1	-24,4	-6,8	-11,1	-16,5	-16,5	33
99,3	97,1	124,7	98,2	-6,9	-3,6	-39,8	-14,0	-11,1	-10,5	-29,3	-10,8	-16,8	-21,3	-21,3	
95,8	98,0	110,2	96,9	-10,8	+15,4	-21,6	-17,4	-13,2	+8,1	-19,6	-3,2	-5,2	-12,1	-12,1	
94,4	95,2	113,7	94,8	-8,2	+8,3	-32,0	-15,8	-12,1	-0,5	-25,0	-6,4	-12,1	-16,6	-16,6	3311
96,4	95,8	122,9	96,1	-5,0	-3,2	-41,7	-13,4	-10,3	-10,7	-30,4	-10,6	-16,8	-21,8	-21,8	
92,8	94,7	106,8	93,8	-11,2	+18,5	-21,9	-17,8	-13,5	+3,1	-19,9	-3,0	-7,1	-12,2	-12,2	
96,2	96,1	114,4	96,1	-8,1	+12,0	-31,7	-14,6	-12,2	+1,3	-24,3	-5,6	-11,0	-16,0	-16,0	3312
95,5	94,5	121,7	95,0	-6,8	-0,5	-44,5	-11,3	-9,6	-7,8	-31,8	-8,6	-16,2	-21,9	-21,9	
96,7	97,3	109,1	97,0	-9,3	+22,2	-18,7	-16,8	-14,0	+8,9	-17,8	-3,3	-6,4	-11,1	-11,1	
85,4	90,8	110,7	88,1	-8,6	-9,0	-33,7	-22,2	-11,7	-9,1	-28,6	-10,4	-16,6	-20,2	-20,2	3313
100,3	101,4	127,4	100,8	+0,3	-12,3	-27,4	-21,1	-13,7	-20,0	-24,5	-17,2	-19,7	-21,1	-21,1	
70,8	80,3	93,5	75,6	-24,6	-4,2	-41,3	-23,7	-9,3	+10,8	-33,5	-0,1	-12,0	-19,1	-19,1	
145,8	143,6	172,4	144,7	-19,1	-11,8	-21,3	-19,4	-15,3	-6,9	-20,4	-11,1	-0,3	-16,1	-16,1	3316
119,7	111,2	143,6	115,4	-27,2	-5,9	-24,7	-24,1	-19,1	-7,9	-24,4	-13,6	-17,8	-19,6	-19,6	
215,2	229,5	248,8	222,3	-5,8	-18,6	-15,3	-11,7	-9,9	-5,8	-13,5	-7,8	+48,1	-10,7	-10,7	
105,1	57,8	78,7	81,4	+6,3	-5,4	-1,0	+19,5	+11,4	-17,8	+9,5	-6,0	-4,1	+3,4	+3,4	3321
:	:	:	:	:	:	:	:	:	:	:	:	:	:	:	
174,8	118,8	155,9	146,8	+24,3	-17,8	-8,1	+4,2	-9,8	-14,3	-1,3	-11,8	-3,2	-5,8	-5,8	3324
215,4	147,6	187,3	181,5	+42,4	-13,9	-3,0	+7,9	-8,6	-13,8	+3,2	-10,9	-1,1	-3,1	-3,1	
50,5	30,8	60,0	40,7	-48,1	-54,7	-38,8	-34,8	-25,3	-19,0	-37,0	-22,4	-19,9	-32,2	-32,2	
66,0	58,8	44,0	62,4	-82,2	-83,2	+8,6	+120,4	+27,2	+21,6	+62,6	+24,1	-33,8	+41,8	+41,8	34
50,3	37,0	42,0	43,7	-56,2	-4,2	+38,2	-36,2	+6,3	+20,5	-0,6	+11,1	-14,1	+4,0	+4,0	
85,3	85,7	46,5	85,5	-93,1	-89,5	-43,9	+568,7	+62,0	+21,8	+203,6	+32,0	-47,3	+83,9	+83,9	
82,3	111,0	105,7	96,6	-39,6	+14,6	-20,1	-2,6	-41,5	+35,4	-12,0	-5,9	-14,1	-8,6	-8,6	35
72,5	112,2	105,4	92,3	-36,2	-15,5	-4,7	-14,7	-47,6	+18,8	-9,7	-14,1	-0,4	-12,4	-12,4	
90,1	110,1	105,9	100,1	-43,7	+70,7	-28,4	+5,8	-36,3	+54,6	-13,4	+2,2	-22,6	-5,5	-5,5	
120,6	124,3	131,3	122,5	-3,4	-2,2	-9,7	-12,7	-3,4	-0,7	-11,1	-2,1	-0,1	-6,7	-6,7	36
122,7	126,7	140,1	124,7	+2,2	-5,0	-12,0	-19,3	-7,6	-4,6	-15,6	-6,1	+1,4	-11,0	-11,0	
116,7	120,0	114,9	118,3	-14,2	+3,3	-4,5	+3,0	+6,5	+7,6	-1,0	+7,1	-3,1	+3,0	+3,0	
105,4	110,6	113,1	108,0	-9,1	+2,9	-2,5	-9,3	-8,7	+1,8	-5,6	-3,5	+6,7	-4,5	-4,5	3610
102,2	106,9	111,2	104,6	-14,4	+11,9	-10,1	-9,4	-9,6	+5,7	-9,7	-2,2	+1,8	-5,9	-5,9	
111,9	118,2	117,1	115,0	+0,6	-10,7	+14,9	-9,4	-7,3	-5,2	+3,4	-6,2	+17,8	-1,8	-1,8	

1 INDEX DES AUFTRAGSEINGANGS
1985

1.1 ORIGINAL

VOLUMEN

SYPRO- NR.	WIRTSCHAFTSGLIEDERUNG	1993 DEZ.	VERAEND. GEGEN- UEBER- VOR- JAHRES MONAT IN %	N		A		C		H
				1992 DEZ.	1993 NOV.	1993 1.VJ	1993 2.VJ	1993 3.VJ	1993 4.VJ	
3620	H.V.GERAETEN D.ELEKTRIZ. ERZEUGUNG,-VERTLG.U.AE.	INSGESAMT	132,1	+17,9	112,0	122,3	125,3	108,7	117,8	120,4
	INLAND	133,8	+11,4	120,1	117,7	131,4	112,3	119,3	120,7	
	AUSLAND	128,5	+34,4	95,6	131,4	112,7	101,5	114,6	119,8	
3640	H.V.ELEKTRISCHEN LEUCH- TEN U.LAMPEN	INSGESAMT	131,2	+0,3	130,8	155,8	144,7	135,6	134,2	148,3
	INLAND	140,7	-0,4	141,2	175,0	162,4	147,7	153,2	163,1	
	AUSLAND	114,0	+1,7	112,1	121,1	112,8	113,9	99,8	121,4	
3650	H.V.ELEKTROHAUSHALTS- GERAETEN	INSGESAMT	128,4	-2,2	131,3	150,4	146,2	139,3	131,7	143,9
	INLAND	132,5	-2,6	136,1	162,7	153,3	129,7	141,5	153,3	
	AUSLAND	121,0	-1,2	122,5	128,1	133,4	156,6	114,0	127,1	
3660	H.V.ZAEHLERN,FERNMELDE-, MESS-U.REGELGERAETEN USW	INSGESAMT	133,4	-4,0	138,9	119,7	130,9	115,5	136,8	125,8
	INLAND	127,6	-14,3	148,9	117,0	133,0	112,9	143,4	124,6	
	AUSLAND	144,1	+19,6	120,5	124,6	127,3	120,3	124,7	128,0	
3670	H.V.RUNDFUNK-,FERNSEH-U. PHONOTECHNISCHEN GERAETEN	INSGESAMT	112,5	-2,5	115,4	113,3	110,0	95,0	95,5	114,8
	INLAND	101,8	-16,1	121,4	106,2	108,4	90,6	94,8	107,0	
	AUSLAND	128,7	+21,1	106,3	124,0	112,4	101,7	96,5	126,6	
37	FEINMECHANIK,OPTIK, H.V.UHREN	INSGESAMT	106,3	+0,1	106,2	108,3	101,8	96,0	93,9	105,0
	INLAND	115,5	-6,2	123,2	116,1	110,5	102,3	102,4	112,8	
	AUSLAND	92,9	+14,7	81,0	96,8	88,8	86,6	81,4	93,6	
3711	OPTIK (OHNE AUGENOPTIK, FOTO-U.KINOTECHNIK)	INSGESAMT	102,1	+24,4	82,1	100,5	73,7	72,7	70,6	92,1
	INLAND	111,2	+21,8	91,3	107,5	71,9	66,1	67,6	94,9	
	AUSLAND	94,0	+27,2	73,9	94,3	75,5	78,6	73,3	89,6	
3715	AUGENOPTIK	INSGESAMT	103,8	-12,9	119,2	111,2	121,0	121,0	110,5	108,8
	INLAND	125,1	-13,4	144,5	131,0	140,2	139,9	131,0	127,7	
	AUSLAND	63,0	-10,9	70,7	73,2	84,1	84,8	71,2	72,5	
3721	H.V.FOTO-,PROJEKTIONS- U.KINOGERAETEN	INSGESAMT	134,8	+8,0	124,8	139,9	113,8	105,5	107,4	131,9
	INLAND	163,2	-7,7	178,9	172,6	141,4	122,2	133,0	161,7	
	AUSLAND	118,8	+24,7	95,3	121,3	98,1	96,1	93,0	115,0	
3751	FEINMECHANIK (OHNE H.V. MEDIZINMECHANISCHEN U. AE.ERZEUGNISSEN)	INSGESAMT	87,2	+1,2	86,2	89,2	88,8	78,9	80,0	86,4
	INLAND	97,7	+2,1	95,7	96,8	95,0	84,2	87,4	94,0	
	AUSLAND	70,7	-0,6	71,1	77,1	79,1	70,5	68,2	74,3	
3760	H.V.MEDIZIN-U.ORTHO- PAEDIEMECHANISCHEN ERZEUGNISSEN	INSGESAMT	141,7	-3,9	147,5	139,4	131,9	127,9	124,8	138,7
	INLAND	135,0	-13,1	155,4	133,2	127,7	124,8	121,6	132,8	
	AUSLAND	162,2	+31,3	123,5	158,5	144,9	137,2	134,6	156,8	
3771	H.V.UHREN	INSGESAMT	42,3	-14,7	49,6	50,9	60,7	53,9	48,9	50,6
	INLAND	52,8	-6,7	56,6	58,8	76,7	53,2	55,7	59,4	
	AUSLAND	31,4	-25,9	42,4	42,8	44,1	54,5	41,9	41,5	
38	H.V.EBM-WAREN	INSGESAMT	112,3	+1,0	111,2	129,8	128,1	125,7	124,1	124,2
	INLAND	117,5	-1,0	118,7	137,7	134,2	132,3	132,5	131,4	
	AUSLAND	98,2	+8,3	90,7	108,3	111,5	107,7	101,3	104,4	
3821	H.V.WERKZEUGEN SOWIE GERAETEN FUER DIE LAND- WIRTSCHAFT	INSGESAMT	75,6	-1,6	76,8	90,1	92,1	84,4	80,4	85,1
	INLAND	75,6	-6,3	80,7	87,3	93,4	83,7	81,4	84,4	
	AUSLAND	75,8	+8,6	69,8	95,0	89,8	85,8	78,5	86,4	
3830	H.V.HEIZ-U.KOCHGERAETEN	INSGESAMT	120,0	-6,4	128,2	123,7	123,5	113,5	120,6	127,9
	INLAND	133,9	+0,8	132,8	149,9	136,3	132,8	140,0	149,6	
	AUSLAND	96,4	-19,9	120,3	79,2	101,8	80,8	87,9	91,2	
3842	H.V.STAHLBLECHWAREN (OHNE MOEBEL)	INSGESAMT	122,5	+5,6	116,0	144,7	131,3	136,3	139,5	137,8
	INLAND	127,3	+4,1	122,3	152,8	137,7	140,0	147,9	145,3	
	AUSLAND	103,6	+13,8	91,0	112,3	105,8	121,6	105,8	108,1	
3844	H.V.NE-METALLBLECHWAREN (OHNE MOEBEL)	INSGESAMT	135,0	-12,0	153,4	171,8	161,3	177,5	183,8	162,7
	INLAND	140,4	-13,0	161,4	181,1	167,9	186,9	195,9	171,1	
	AUSLAND	109,7	-3,6	109,7	121,4	125,5	126,1	118,2	117,3	
3847	H.V.MOEBELN AUS METALL	INSGESAMT	136,9	-6,8	147,1	159,3	160,0	154,1	147,4	150,7
	INLAND	149,8	-7,4	161,8	173,5	172,7	168,4	157,7	163,5	
	AUSLAND	98,6	-4,4	103,1	116,6	122,0	111,0	116,6	112,5	
3849	H.V.FEINSTBLECH- PACKUNGEN	INSGESAMT	97,0	+15,3	84,1	103,1	103,4	117,3	108,8	100,0
	INLAND	97,3	+14,5	85,0	103,8	102,4	112,7	107,8	100,4	
	AUSLAND	94,6	+22,1	77,5	97,9	110,1	149,8	116,0	96,8	
3850	H.V.SCHLOSSERN, BESCHLAGEN	INSGESAMT	114,8	+7,3	107,0	140,8	139,5	131,6	127,5	133,1
	INLAND	114,7	+1,3	113,2	145,2	143,6	135,3	132,2	135,5	
	AUSLAND	115,1	+31,2	87,7	127,1	126,7	120,6	113,0	125,6	
3871	H.V.SCHNEIDWAREN, BESTECKEN	INSGESAMT	87,9	-10,5	98,2	124,1	104,9	93,9	100,9	106,0
	INLAND	95,6	-21,5	121,8	148,6	112,1	100,9	108,3	118,8	
	AUSLAND	79,1	+11,1	71,2	96,2	96,5	85,9	92,4	91,4	
3882	H.V.SONST.METALLWAREN (OHNE-KURZWAREN)	INSGESAMT	99,3	+3,5	95,9	105,1	116,3	106,3	103,1	102,0
	INLAND	96,2	-0,4	96,6	102,0	114,7	105,1	103,9	100,7	
	AUSLAND	104,1	+9,7	94,9	109,9	118,7	108,1	101,9	104,0	
3889	H.V.METALLKURZWAREN, LEICHTEN PRESS-,ZIEH- UND STANZTEILEN	INSGESAMT	112,6	+2,8	109,5	121,7	127,3	121,6	118,1	120,2
	INLAND	118,8	+1,0	117,6	126,5	132,0	128,4	126,7	126,3	
	AUSLAND	94,9	+10,3	86,0	108,0	113,9	102,2	93,2	102,7	

STBA, FACHSERIE 4, REIHE 2.2

1 INDEX DES AUFTRAGSEINGANGS
1985

1.1 ORIGINAL

VOLUMEN

SYPRO- NR.	WIRTSCHAFTSGLIEDERUNG	1993 DEZ.	VERAEND. GEGEN- UEBER- VOR- JAHRES- MONAT IN %	N		A		C		H
				1992	1993	1993	1993	1993	1993	
				DEZ.	NOV.	1. VJ	2. VJ	3. VJ	4. VJ	
50	H. V. BUEROMASCHINEN, ADV-GERAETEN U. -EINR.	INSGESAMT	159,1	+12,6	141,3	97,5	123,2	110,2	122,7	119,6
		INLAND	146,7	+3,7	141,5	96,1	133,7	115,7	153,9	115,9
		AUSLAND	171,6	+21,6	141,1	99,0	112,8	104,6	91,4	123,4
5060	H. V. BUEROMASCHINEN	INSGESAMT	62,7	-23,3	81,7	56,2	55,9	74,5	56,4	56,5
		INLAND	62,1	-14,0	72,2	75,8	69,8	104,3	63,0	67,2
		AUSLAND	63,2	-30,3	90,7	37,5	42,7	45,8	50,0	46,3
5080	H. V. ADV-GERAETEN U. -EINRICHTUNGEN	INSGESAMT	171,5	+15,1	149,0	102,8	131,9	114,7	131,1	127,7
		INLAND	157,2	+4,7	150,1	98,6	141,6	117,2	165,2	121,9
		AUSLAND	185,8	+25,8	147,7	107,0	122,0	112,3	96,8	133,5
	VERBRAUCHSGUETER PRO- DUZIERENDES GEMERBE	INSGESAMT	102,2	-0,5	102,7	115,0	124,9	110,0	117,5	112,4
		INLAND	104,9	-2,0	107,0	118,4	126,4	112,4	120,3	115,4
		AUSLAND	92,0	+6,2	86,6	102,3	119,0	100,8	106,7	101,0
51	FEINKERAMIK	INSGESAMT	74,7	-4,8	78,5	91,0	104,2	87,8	89,8	86,1
		INLAND	88,4	+0,3	88,1	107,8	118,3	97,7	106,5	101,7
		AUSLAND	51,5	-17,5	62,4	62,5	80,6	70,9	61,8	59,6
5110	H. V. PORZELLAN	INSGESAMT	65,6	+0,8	65,1	74,5	96,1	67,7	72,3	71,3
		INLAND	85,7	+14,0	75,2	95,8	113,9	78,3	89,7	90,2
		AUSLAND	40,6	-22,5	52,4	48,1	74,1	54,5	50,6	47,8
5120	H. V. STEINGUT, FEIN- STEINZEUG, TON-U. TOEPFERWAREN	INSGESAMT	54,1	-7,0	58,2	62,9	75,5	61,6	61,6	61,2
		INLAND	67,8	+16,9	58,0	77,4	81,9	65,0	77,6	75,4
		AUSLAND	30,0	-48,8	58,6	37,5	64,3	55,7	33,4	36,4
5150	H. V. SANITAERER IN- STALLATIONSKERAMIK	INSGESAMT	126,9	-4,6	133,0	148,6	148,6	132,9	137,1	139,4
		INLAND	139,3	-3,2	143,9	158,3	161,4	143,7	149,0	151,0
		AUSLAND	82,4	-12,0	93,6	113,6	102,5	93,9	94,7	97,7
5160	H. V. TECHNISCHER KERAMIK	INSGESAMT	72,7	-15,1	85,6	86,7	101,0	91,5	86,4	84,1
		INLAND	67,2	-21,4	85,5	84,4	101,8	87,7	86,4	81,5
		AUSLAND	80,9	-5,8	85,9	90,1	99,9	97,2	86,3	88,0
5170	H. V. FLIESEN, BAUKERA- MIK, KACHELN, KACHELOEFEN	INSGESAMT	79,7	-2,9	82,1	109,9	117,7	110,0	114,3	100,8
		INLAND	91,8	-3,6	95,2	128,9	134,5	122,4	133,6	118,2
		AUSLAND	54,5	-0,7	54,9	70,2	82,6	84,0	74,2	64,4
52	H. U. VERARBEITUNG VON GLAS	INSGESAMT	117,1	-0,3	117,4	125,5	124,5	118,9	113,5	124,4
		INLAND	126,1	-2,5	129,3	135,0	127,7	125,4	124,2	132,7
		AUSLAND	96,6	+7,3	90,0	103,6	117,3	104,0	88,9	105,3
5211	H. V. FLACHGLAS (OHNE TECHNISCHES GLAS)	INSGESAMT	84,3	+10,1	76,6	102,1	108,9	90,3	79,3	97,1
		INLAND	88,4	+38,1	64,0	98,6	86,1	75,9	75,3	95,4
		AUSLAND	78,9	-15,3	93,2	106,8	139,2	109,5	84,7	99,4
5225	H. V. HOHLGLAS, TECH- NISCHES GLAS	INSGESAMT	113,4	-4,2	118,4	99,7	110,4	106,0	93,5	105,8
		INLAND	120,8	-11,3	136,2	99,2	112,3	110,8	97,9	107,4
		AUSLAND	98,9	+17,7	84,0	100,9	106,8	96,8	85,1	102,7
5290	VERARBEITUNG U. VERED- LUNG VON GLAS, H. U. VER- ARBEITUNG V. GLASFASER	INSGESAMT	126,8	+2,9	123,2	157,6	142,7	138,0	141,3	149,3
		INLAND	135,9	+3,6	131,2	173,9	147,8	145,9	155,7	161,5
		AUSLAND	98,3	+0,1	98,2	106,8	126,7	113,5	96,1	111,1
5421-24	H. V. HOLZMOEBELN, POLSTERMOEBELN	INSGESAMT	107,4	-10,9	120,5	128,1	128,1	111,4	113,7	121,5
		INLAND	113,8	-11,9	129,2	135,8	135,2	117,1	119,7	128,6
		AUSLAND	71,1	-0,7	71,6	84,7	87,7	79,7	79,7	81,7
5421	H. V. HOLZMOEBELN (OHNE POLSTERMOEBEL)	INSGESAMT	106,6	-11,6	120,6	126,4	127,6	113,1	115,2	120,6
		INLAND	113,0	-12,6	129,3	134,0	134,6	118,7	121,2	127,5
		AUSLAND	70,2	-0,7	70,7	83,0	87,5	81,9	81,4	81,2
5424	H. V. POLSTERMOEBELN	INSGESAMT	110,8	-7,8	120,2	135,5	130,2	104,0	107,0	125,7
		INLAND	117,6	-8,6	128,7	143,8	138,0	110,2	113,5	133,6
		AUSLAND	74,9	-0,1	75,0	91,2	88,6	70,7	72,8	83,8
56	PAPIER-U. PAPPEVERARBEITUNG	INSGESAMT	118,1	+1,1	116,8	123,4	128,2	120,7	122,2	121,1
		INLAND	115,7	-1,4	117,3	122,4	127,4	118,7	120,1	119,5
		AUSLAND	129,7	+13,2	114,6	128,3	131,7	130,5	132,2	128,8
5610	H. V. TAPETEN, SPEZ. PAPIEREN, VERPACKUNGS- MITTELN	INSGESAMT	108,9	+4,8	103,9	119,8	123,6	118,3	115,0	115,0
		INLAND	107,4	+4,5	102,8	119,1	122,0	115,9	113,8	113,8
		AUSLAND	117,8	+7,1	110,0	124,4	133,0	133,0	121,9	122,0
5620	H. V. SCHREIBWAREN U. BUEROBEDARF, BUCH- BINDEREI	INSGESAMT	116,6	-7,0	125,4	116,2	116,6	108,7	118,4	115,0
		INLAND	116,0	-10,7	129,9	115,2	119,8	110,3	121,9	115,0
		AUSLAND	121,6	+35,6	89,7	124,5	91,1	96,1	90,0	114,8
5691	H. V. SONSTIGEN WAREN AUS PAPIER U. PAPPE	INSGESAMT	135,4	-0,9	136,6	133,0	141,7	130,3	137,0	134,9
		INLAND	132,6	-5,7	140,6	132,9	142,8	128,8	132,2	133,6
		AUSLAND	143,9	+15,6	124,5	133,2	138,5	134,8	151,7	138,8
57	DRUCKEREI, VERVIELFAEL- TIGUNG	INSGESAMT	133,2	-3,2	137,6	133,9	124,7	124,3	120,4	131,5
		INLAND	134,1	-3,6	139,1	135,4	126,2	125,9	121,4	132,9
		AUSLAND	122,3	+2,9	118,9	115,2	106,5	104,6	107,9	114,9

BUNDESGBIET

FUER DAS VERARBEITENDE GEWERBE
=100

WERT

INDEX

R	I C H T L I C H												SYPRO- NR.		
	1993 1.HJ	1993 2.HJ	1992	1993	VERAENDERUNG GEGENUEBER DEM ENTSPRECHENDEN VORJAHRESZEITRAUM IN %										
					1992 DEZ.	1993 NOV.	1993 1.VJ	1993 2.VJ	1993 3.VJ	1993 4.VJ	1993 1.HJ	1993 2.HJ		1992	1993
116,7	121,1	129,8	118,9	-5,7	-18,7	-13,3	-5,8	-8,4	-5,1	-10,0	-6,8	-7,4	-8,4	-8,4	50
124,7	134,9	151,3	129,8	-7,6	-23,0	-18,2	-13,4	-11,8	-13,2	-16,1	-12,4	-4,8	-14,2	-14,2	
108,7	107,4	108,2	108,0	-3,7	-13,8	-6,5	+4,2	-2,1	+4,3	-1,7	+1,5	-10,9	-0,2	-0,2	
65,2	56,5	62,6	60,8	+8,3	+10,4	-13,5	+22,3	-12,0	-7,2	+3,8	-9,6	+7,6	-2,9	-2,9	5060
87,1	65,1	75,8	75,1	+22,1	+20,3	-17,5	+36,2	-15,2	-1,0	+8,1	-8,4	+18,4	+0,4	+0,4	
44,3	48,2	50,0	46,2	+76,8	-4,8	-6,2	-0,2	-8,3	-14,4	-3,1	-11,2	-4,9	-7,6	-7,6	
123,3	129,4	138,4	126,4	-8,0	-20,1	-13,3	-7,6	-8,2	-4,9	-10,8	-6,6	-8,2	-8,7	-8,7	5080
129,4	143,6	160,7	136,5	-8,9	-25,6	-18,3	-16,8	-11,6	-14,0	-17,6	-12,6	-5,9	-15,1	-15,1	
117,2	115,1	115,8	116,1	-7,1	-14,3	-6,5	+4,5	-1,6	+5,4	-1,5	+2,2	-11,2	+0,3	+0,3	
117,4	114,9	123,4	116,2	-1,0	-1,2	-9,6	-6,1	-4,0	-2,9	-8,1	-3,5	-2,1	-5,8	-5,8	
119,4	117,9	125,3	118,6	+0,6	-1,3	-9,0	-5,3	-3,1	-3,4	-7,3	-3,3	-2,0	-5,3	-5,3	
109,9	103,9	115,9	106,9	-7,7	-0,5	-12,2	-9,0	-7,6	-0,8	-10,8	-4,4	-3,2	-7,8	-7,8	
96,0	88,0	97,8	92,0	+11,0	-0,2	-7,5	-7,4	-3,8	-4,8	-7,4	-4,1	-3,1	-5,9	-5,9	51
108,0	104,1	108,8	106,0	+13,1	+4,8	-4,8	-4,6	+0,2	-0,7	-4,7	-0,3	-2,5	-2,6	-2,6	
75,8	60,7	79,0	68,2	+6,5	-12,5	-13,2	-13,4	-13,3	-14,9	-13,3	-14,0	-4,5	-13,7	-13,7	
81,9	71,8	81,8	76,8	+4,3	-6,9	-0,7	-7,8	-8,6	-8,7	-3,8	-8,7	-5,7	-6,1	-6,1	5110
96,1	90,0	94,6	93,0	+10,1	+2,0	+2,3	-3,0	-4,5	-2,5	+0,1	-3,4	-3,6	-1,7	-1,7	
64,3	49,2	66,0	56,8	-4,9	-23,3	-6,0	-15,2	-16,5	-20,6	-10,2	-18,5	-9,1	-13,9	-13,9	
68,6	61,4	80,2	65,0	-8,5	+1,5	-29,4	-22,4	-12,3	-5,0	-26,4	-8,8	-13,2	-19,0	-19,0	5120
73,4	76,5	88,0	75,0	-15,2	+3,9	-30,9	-20,7	-1,6	+3,7	-26,8	+0,9	-11,1	-14,8	-14,8	
60,0	34,9	66,5	47,5	+6,0	-6,0	-25,7	-25,6	-39,2	-26,9	-25,7	-33,3	-17,6	-28,6	-28,6	
140,8	138,3	133,0	139,5	+9,1	+12,6	-1,1	+10,5	+6,6	+4,9	+4,1	+5,8	-8,7	+4,9	+4,9	5150
152,6	150,0	139,7	151,3	+8,8	+15,6	+4,1	+16,8	+9,1	+4,7	+9,8	+6,8	-10,0	+8,3	+8,3	
98,2	96,2	108,8	97,2	+10,6	-0,6	-22,8	-15,1	-4,9	+6,2	-19,3	+0,4	-2,1	-10,7	-10,7	
96,3	85,2	97,1	90,8	+24,6	-6,0	-3,9	-9,9	-2,5	-9,7	-6,8	-6,3	-0,7	-6,5	-6,5	5160
94,8	84,0	100,2	89,4	+15,2	-0,7	-6,9	-17,8	-8,6	-9,7	-12,3	-9,1	-7,2	-10,8	-10,8	
98,6	87,1	92,5	92,8	+41,7	-12,3	+1,3	+3,4	+7,9	-9,5	+2,4	-1,7	+11,7	+0,3	+0,3	
113,9	107,6	115,9	110,7	+24,8	+1,9	-6,6	-6,5	-1,2	-3,4	-6,6	-2,2	+7,3	-4,5	-4,5	5170
128,5	125,9	127,2	127,2	+37,0	+3,5	-0,4	-2,9	+3,6	-0,4	-1,5	+1,6	+10,9	0,0	0,0	
83,3	69,3	92,4	76,3	-5,5	-4,1	-22,8	-16,3	-15,4	-13,4	-19,7	-14,6	-1,8	-17,4	-17,4	
121,7	119,0	126,2	120,3	+0,7	+5,9	-10,3	-2,9	-5,8	+1,2	-6,9	-2,2	+3,7	-4,7	-4,7	52
126,6	128,5	135,2	127,5	+2,9	+4,5	-12,6	-2,2	-5,4	-1,7	-7,7	-3,5	+5,7	-5,7	-5,7	
110,6	97,1	105,6	103,9	-6,2	+10,4	-3,9	-4,9	-7,0	+10,5	-4,4	+1,8	-1,8	-1,6	-1,6	
99,6	88,2	102,8	93,9	-1,7	+3,5	+1,2	-12,8	-21,3	-2,3	-5,7	-11,9	-3,7	-8,7	-8,7	5211
81,0	85,3	86,8	83,2	+2,6	+4,1	-5,2	-9,1	-9,4	+6,2	-7,1	-1,4	-2,9	-4,1	-4,1	
124,4	92,1	124,1	108,2	-5,3	+2,7	+7,1	-15,8	-31,9	-11,4	-4,3	-22,1	-4,2	-12,8	-12,8	
108,2	99,7	111,7	103,9	-1,7	+5,8	-16,0	-1,4	-8,2	-0,4	-9,5	-4,1	+3,2	-7,0	-7,0	5225
111,5	102,7	118,1	107,1	+0,8	0,0	-17,7	+1,0	-10,9	-7,8	-9,3	-9,3	+4,2	-9,3	-9,3	
101,8	93,9	99,4	97,8	-9,0	+13,3	-12,4	-6,3	-1,3	+19,0	-9,6	+8,9	+1,0	-1,6	-1,6	
140,3	145,3	146,0	142,8	+3,6	+6,2	-6,2	-3,0	-2,0	+2,8	-4,7	+0,4	+5,0	-2,2	-2,2	5290
146,9	158,6	157,7	152,7	+5,1	+7,1	-9,1	-3,8	-1,4	+2,0	-6,6	+0,3	+7,4	-3,2	-3,2	
120,1	103,6	109,5	111,8	-2,5	+1,8	+5,8	+0,8	-5,3	+6,7	+3,4	+0,8	-4,6	+2,1	+2,1	
119,8	117,6	125,1	118,7	+12,8	-4,8	-6,1	-5,8	-1,1	-7,0	-6,0	-4,3	-1,3	-5,1	-5,1	5421-24
126,2	124,2	130,9	125,2	+15,9	-4,6	-4,5	-4,6	-0,6	-7,3	-4,5	-4,1	+0,2	-4,4	-4,4	
83,7	80,7	92,9	82,2	-11,1	-6,8	-18,4	-14,5	-6,1	-5,0	-16,6	-5,6	-11,4	-11,5	-11,5	
120,4	117,9	124,8	119,1	+14,7	-4,2	-4,6	-5,7	-1,0	-6,7	-5,1	-4,0	-0,4	-4,6	-4,6	5421
126,6	124,3	130,4	125,5	+17,8	-3,9	-3,0	-4,4	-0,4	-6,9	-3,7	-3,9	+1,2	-3,8	-3,8	
84,7	81,3	93,2	83,0	-9,7	-7,2	-17,2	-14,5	-5,3	-4,6	-16,0	-5,0	-11,5	-10,9	-10,9	
117,1	116,4	126,3	116,7	+5,3	-6,9	-12,0	-6,4	-1,9	-8,2	-9,6	-5,4	-5,2	-7,6	-7,6	5424
124,1	123,5	132,8	123,8	+8,3	-6,9	-10,5	-5,3	-0,9	-8,4	-8,3	-5,1	-4,4	-6,8	-6,8	
79,7	78,3	91,8	79,0	-16,1	-6,3	-22,7	-14,4	-9,3	-6,4	-19,2	-7,8	-10,9	-13,9	-13,9	
124,4	121,7	129,4	123,0	+3,1	-1,5	-7,8	-5,0	-3,8	-2,8	-6,5	-3,3	-2,0	-4,9	-4,9	56
123,1	119,8	128,0	121,4	+6,5	-0,3	-7,8	-4,7	-4,5	-3,2	-6,3	-3,9	-1,6	-5,2	-5,2	
131,1	130,5	136,5	130,8	-11,1	-6,5	-8,0	-6,1	-0,8	-1,2	-7,1	-1,1	-3,3	-4,2	-4,2	
120,9	115,0	123,9	118,0	-3,5	+1,1	-9,3	-4,5	-3,8	-0,4	-7,1	-2,2	-3,7	-4,8	-4,8	5610
119,0	113,8	122,7	116,4	-1,2	+2,1	-10,1	-5,4	-4,1	-0,3	-7,8	-2,2	-4,7	-5,1	-5,1	
133,0	122,0	130,5	127,5	-14,9	-3,9	-4,9	+0,2	-3,0	-1,5	-2,4	-2,2	+1,6	-2,3	-2,3	
112,7	116,7	125,3	114,7	+6,5	-2,2	-12,9	-6,3	-7,9	-6,9	-9,4	-7,5	-4,4	-8,5	-8,5	5620
115,1	118,5	128,6	116,8	+8,3	-3,8	-12,3	-6,3	-8,7	-9,1	-9,5	-8,8	-3,7	-9,2	-9,2	
93,6	102,4	98,9	98,0	-11,0	+12,1	-12,2	-6,2	0,0	+15,3	-9,2	+8,0	-12,1	-0,9	-0,9	
136,0	136,0	141,5	136,0	+12,4	-5,3	-3,5	-5,3	-2,0	-4,7	-4,4	-3,3	+2,3	-3,9	-3,9	5691
135,8	132,9	136,6	134,3	+19,9	-3,1	-1,0	-2,9	-3,1	-5,2	-1,9	-4,2	+5,7	-3,1	-3,1	
136,7	145,3	150,2	141,0	-7,2	-11,6	-10,3	-11,9	+1,1	-3,3	-11,1	-1,0	-6,2	-6,1	-6,1	
124,5	126,0	129,9	125,2	+3,2	-0,7	-3,6	-1,7	-4,8	-4,1	-2,7	-4,4	-1,7	-3,6	-3,6	57
126,0	127,2	131,1	126,6	+2,7	-0,7	-3,2	-1,5	-4,6	-4,3	-2,4	-4,4	-1,7	-3,4	-3,4	
105,6	111,4	115,0	108,5	+10,2	-1,2	-8,9	-5,4	-7,4	-0,8	-7,2	-4,1	-1,5	-5,7	-5,7	

1 INDEX DES AUFTRAGSEINGANGS
1985

1.1 ORIGINAL

VOLUMEN

SYPRO- NR.	WIRTSCHAFTSGLIEDERUNG		1993 DEZ.	VERAEND. GEGEN- UEBER- VOR- JAHRES- MONAT IN %	N		A		C		H
					1992 DEZ.	1993 NOV.	1993 1.VJ	1993 2.VJ	1993 3.VJ	1993 4.VJ	
58	H. V. KUNSTSTOFFWAREN	INSGESAMT	130,7	+4,3	125,3	152,4	147,5	148,1	145,7	145,6	
		INLAND	132,4	+2,7	128,9	156,4	149,9	151,6	150,9	148,9	
		AUSLAND	125,1	+9,8	113,9	139,7	139,8	137,2	129,5	135,0	
61	LEDERERZEUGUNG	INSGESAMT	57,8	-17,8	70,3	71,2	65,5	65,9	61,1	68,8	
		INLAND	55,1	-23,7	72,2	72,8	64,8	64,9	60,8	69,1	
		AUSLAND	65,8	+1,4	64,9	66,6	67,4	68,4	62,1	68,0	
62	LEDERVERARBEITUNG	INSGESAMT	60,0	+1,5	59,1	80,1	96,8	92,8	101,3	90,4	
		INLAND	58,7	+5,6	55,6	74,2	99,1	89,9	104,1	87,4	
		AUSLAND	65,1	-10,0	72,3	102,0	88,6	103,6	91,0	101,8	
6211	LEDERVERARBEITUNG (OHNE H. V. SCHUHEN)	INSGESAMT	69,5	+5,1	66,1	89,5	89,9	82,2	86,4	84,7	
		INLAND	73,5	+4,7	70,2	93,3	94,4	86,0	92,5	89,1	
		AUSLAND	55,4	+6,9	51,8	76,4	73,9	69,0	65,0	69,5	
6251	H. V. SCHUHEN	INSGESAMT	56,3	-0,2	56,4	76,4	99,6	97,0	107,1	92,6	
		INLAND	53,0	+6,0	50,0	66,9	100,8	91,4	108,5	86,7	
		AUSLAND	69,2	-14,5	80,9	112,7	94,8	118,2	101,9	115,3	
63	TEXTILGEWERBE	INSGESAMT	70,4	-0,6	70,8	90,7	99,7	84,4	86,6	85,3	
		INLAND	68,9	-2,8	70,9	90,1	99,0	83,1	87,9	84,8	
		AUSLAND	74,3	+5,4	70,5	92,2	101,5	87,8	83,2	86,7	
6311	WOLLSPINNEREI	INSGESAMT	43,3	+17,0	37,0	79,7	59,9	57,6	40,6	72,7	
		INLAND	32,6	+14,0	28,6	64,0	56,7	50,8	38,8	60,8	
		AUSLAND	75,0	+20,8	62,1	126,4	69,4	77,9	45,9	108,1	
6312	BAUMWOLLSPINNEREI	INSGESAMT	74,1	+18,6	62,5	86,1	78,3	77,2	73,6	83,2	
		INLAND	64,1	+13,1	56,7	78,7	74,2	68,9	66,4	76,3	
		AUSLAND	106,6	+31,4	81,1	110,4	91,9	103,8	96,6	105,6	
6331	WOLLWEBEREI, ANG	INSGESAMT	64,1	+2,4	62,6	81,7	111,9	73,2	85,7	73,2	
		INLAND	68,9	+0,3	68,7	89,1	121,4	77,3	95,9	77,7	
		AUSLAND	50,3	+11,5	45,1	60,7	84,5	61,2	56,7	60,2	
6332	BAUMWOLLWEBEREI, ANG	INSGESAMT	55,7	-7,9	60,5	71,1	72,2	60,9	57,0	65,7	
		INLAND	65,8	-11,6	74,4	77,9	84,2	69,2	66,9	74,5	
		AUSLAND	40,4	+2,3	39,5	60,9	54,2	48,4	42,1	52,5	
6333	SEIDENWEBEREI, ANG	INSGESAMT	56,7	-3,4	58,7	73,5	86,5	78,3	78,8	70,9	
		INLAND	47,2	-4,1	49,2	67,6	74,4	67,3	73,1	63,4	
		AUSLAND	73,4	-2,8	75,5	83,7	107,6	97,8	88,9	84,1	
6355	JUTESPINNEREI U. -WEBEREI	INSGESAMT	56,8	-25,8	76,5	60,0	77,1	71,2	71,2	60,5	
		INLAND	54,8	-28,7	76,9	57,7	72,0	69,2	72,0	56,7	
		AUSLAND	65,8	-12,1	74,9	69,7	99,5	79,7	67,4	77,2	
6361	H. V. GARDINENSTOFF	INSGESAMT	104,0	-16,1	123,9	140,6	147,1	116,0	107,2	125,8	
		INLAND	99,4	-9,1	109,4	140,4	139,4	110,5	107,9	123,7	
		AUSLAND	119,2	-30,8	172,2	141,4	172,9	134,0	105,1	132,8	
6365	H. V. MOEBEL-U. DEKO- RATIONSSTOFF	INSGESAMT	82,2	-10,0	91,3	97,0	109,8	92,4	83,6	91,9	
		INLAND	82,5	-13,9	95,8	99,2	113,9	95,2	86,2	93,8	
		AUSLAND	81,7	-0,8	82,4	92,4	101,6	87,0	78,5	88,1	
6370	WIRKEREI, STRICKEREI	INSGESAMT	51,4	-4,5	53,8	75,5	110,8	88,5	95,1	70,9	
		INLAND	51,8	-5,1	54,6	75,1	104,0	68,4	91,0	70,7	
		AUSLAND	48,8	-0,8	49,2	78,1	151,6	69,7	119,9	72,2	
6380	H. V. TEPPICHEN U. AE., BESCHICHTETEM GEWEBE	INSGESAMT	86,8	-6,2	92,5	120,8	108,1	107,6	102,9	105,4	
		INLAND	91,0	-5,3	96,1	128,5	109,7	109,7	108,1	110,4	
		AUSLAND	71,0	-10,0	78,9	91,8	102,0	99,6	83,6	86,4	
6391	VEREDLUNG V. TEXTILIEN	INSGESAMT	83,3	+5,8	78,7	101,0	102,5	98,1	95,6	99,0	
		INLAND	80,7	-1,6	82,0	100,8	104,1	98,3	97,7	98,3	
		AUSLAND	89,7	+27,6	70,3	101,6	98,1	97,3	90,5	100,8	
6399	SONSTIGES TEXTILGE- WERBE, ANG	INSGESAMT	102,7	+3,0	99,7	116,0	125,6	122,0	113,9	113,6	
		INLAND	98,5	+3,5	95,2	110,7	118,6	116,6	113,6	110,8	
		AUSLAND	110,9	+2,2	108,5	126,4	139,3	132,6	114,7	119,0	
64	BEKLEIDUNGSGEWERBE	INSGESAMT	57,6	+8,7	53,0	52,9	138,4	58,1	131,0	62,3	
		INLAND	59,8	+9,1	54,8	55,9	131,5	61,4	125,8	64,2	
		AUSLAND	49,1	+6,5	46,1	40,9	165,5	44,8	151,3	55,0	
6413	H. V. HERRENOBER- BEKLEIDUNG	INSGESAMT	37,8	-1,3	38,3	45,0	139,6	50,9	141,6	52,2	
		INLAND	38,6	+3,2	37,4	44,7	119,0	49,9	122,5	51,0	
		AUSLAND	34,7	-17,0	41,8	46,3	223,6	55,2	219,8	57,2	
6414	H. V. DAMEN-U. KINDER- OBERBEKLEIDUNG	INSGESAMT	60,7	+21,9	49,8	47,5	136,7	52,6	128,8	59,6	
		INLAND	63,0	+22,8	51,3	51,3	131,6	56,9	126,5	62,0	
		AUSLAND	52,4	+17,8	44,5	33,9	155,2	37,4	137,2	50,8	
6421	H. V. HERREN-, DAMEN- U. KINDERWAESCHE	INSGESAMT	68,8	+10,8	62,1	80,8	172,2	96,7	161,8	84,5	
		INLAND	71,1	+11,4	63,8	84,1	177,1	100,5	166,9	86,6	
		AUSLAND	54,9	+5,8	51,9	60,1	142,1	72,8	130,0	71,9	
6425	H. V. HAUS-, BETT-U. TISCHWAESCHE	INSGESAMT	83,9	-26,8	114,6	93,6	117,8	87,8	88,0	94,8	
		INLAND	88,0	-27,9	122,1	96,2	125,7	92,4	92,8	98,1	
		AUSLAND	62,3	-17,4	75,4	80,0	76,1	63,7	62,6	77,5	

STBA, FACHSERIE 4, REIHE 2.2

BUNDESGBIET

FUER DAS VERARBEITENDE GEWERBE
=100

WERT

INDEX

R	I												C			H			T			L			I			C			H			SYPRO- NR.											
	VERAENDERUNG GEGENUEBER DEM ENTSPRECHENDEN JORJAHRESZEITRAUM IN %																																												
	1993 1.HJ	1993 2.HJ	1992	1993	1992 DEZ.	1993 NOV.	1993 1.VJ	1993 2.VJ	1993 3.VJ	1993 4.VJ	1993 1.HJ	1993 2.HJ	1992	1993	1993 JAN.-DEZ. KUMULIERT	1992	1993	1993 JAN.-DEZ. KUMULIERT																											
147,8	145,7	155,6	146,7	-3,8	+3,4	-11,4	-7,4	-3,9	+1,0	-9,5	-1,5	+0,5	-5,7	-5,7	58	150,8	149,9	159,7	150,3	-4,2	+3,2	-12,0	-7,7	-3,0	+0,3	-9,9	-1,4	+0,3	-5,9	-5,9	138,5	132,2	142,6	135,4	-2,4	+4,3	-3,1	-6,3	-7,0	+3,2	-7,7	-2,1	+1,1	-5,0	-5,0
65,7	65,0	79,5	65,3	-5,0	+4,9	-28,6	-18,5	-14,4	-6,8	-24,0	-10,5	-7,9	-17,9	-17,9	61	64,9	64,9	80,2	64,9	-6,8	+8,2	-31,9	-18,5	-15,4	-6,7	-25,7	-11,1	-9,6	-19,1	-19,1	67,9	65,0	77,5	66,5	+1,9	-4,3	-18,0	-19,3	-11,3	-7,0	-18,7	-9,1	-1,9	-14,2	-14,2
94,8	95,8	97,7	95,3	+2,4	-25,1	-5,0	-4,2	+13,9	-12,4	-4,6	-0,3	+6,1	-2,5	-2,5	62	94,5	95,7	98,4	95,1	0,0	-28,7	-7,1	-5,3	+13,0	-12,4	-6,2	-0,3	+8,8	-3,4	-3,4	96,1	96,4	95,5	96,3	+10,7	-13,6	+5,4	-1,0	+18,3	-12,5	+1,8	-0,2	+2,7	+0,8	+0,8
86,0	85,6	91,6	85,8	-20,2	-6,3	-9,7	-2,8	-6,7	-5,5	-6,6	-6,0	-10,3	-6,3	-6,3	6211	90,2	90,8	96,3	90,5	-19,5	-9,6	-9,1	-1,7	-4,8	-7,7	-5,7	-6,3	-11,2	-6,0	-6,0	71,5	67,2	75,1	69,3	-23,5	+12,0	-12,5	-7,6	-14,8	+6,9	-10,2	-4,8	-5,9	-7,7	-7,7
98,3	99,9	100,2	99,1	+18,0	-31,5	-3,1	-4,7	+22,4	-14,8	-3,9	+1,8	+13,7	-1,1	-1,1	6251	96,1	97,6	99,2	96,9	+14,9	-35,9	-6,4	-6,5	+20,3	-14,2	-6,4	+2,1	+18,8	-2,3	-2,3	106,5	108,6	104,0	107,6	+25,8	-19,0	+13,0	+0,9	+32,2	-16,4	+5,9	+1,0	-1,8	+3,5	+3,5
92,0	86,0	98,2	89,0	-12,9	-2,8	-14,1	-10,9	-6,9	-4,0	-12,7	-5,5	-7,6	-9,4	-9,4	63	91,1	86,3	96,7	88,7	-11,5	-3,8	-12,8	-9,4	-5,7	-4,3	-11,2	-5,1	-8,3	-8,3	94,7	85,0	102,1	89,8	-16,9	-0,1	-17,7	-14,5	-10,1	-3,7	-16,2	-6,8	-5,9	-12,0	-12,0	
58,8	56,7	76,4	57,7	-47,3	-16,0	-37,5	-19,4	-43,1	+8,8	-29,7	-17,9	-1,0	-24,5	-24,5	6311	53,8	49,8	70,2	51,8	-53,0	-26,5	-34,6	-24,5	-44,1	+5,6	-30,1	-21,6	-4,9	-26,2	-26,2	73,6	77,0	94,8	75,3	-36,7	+6,8	-43,8	-7,4	-40,5	+14,5	-29,1	-10,3	+8,2	-20,6	-20,6
77,8	78,4	80,7	78,1	-23,5	+9,4	-16,3	-5,0	+7,1	+5,2	-11,1	+6,1	-10,5	-3,2	-3,2	6312	71,6	71,4	73,3	71,5	-22,3	+11,6	-14,7	-3,8	+3,1	+8,4	-9,7	+5,9	-13,5	-2,5	-2,5	97,9	101,1	104,4	99,5	-26,1	+4,8	-20,3	-8,0	+16,7	-1,2	-14,1	+6,5	-3,5	-4,7	-4,7
92,5	79,5	94,4	86,0	-32,3	+8,5	-18,2	-20,0	+8,8	+4,0	-19,0	+6,6	-9,5	-8,9	-8,9	6331	99,4	86,8	98,8	93,1	-29,5	+12,2	-15,2	-16,2	+12,8	+3,9	-15,5	+8,6	-9,8	-5,8	-5,8	72,8	58,4	81,7	65,6	-42,5	-4,7	-28,6	-31,6	-7,0	+4,0	-29,9	-1,8	-8,6	-19,7	-19,7
66,6	61,4	79,5	64,0	-12,1	-5,3	-22,8	-23,5	-21,8	-8,9	-23,1	-15,3	-5,5	-19,5	-19,5	6332	76,7	70,7	88,8	73,7	-6,5	-9,1	-17,5	-19,1	-20,8	-10,2	-18,2	-15,5	-4,8	-17,0	-17,0	51,3	47,3	65,6	49,3	-24,8	+2,9	-32,9	-31,5	-24,0	-5,6	-32,3	-14,8	-6,4	-24,8	-24,8
82,4	74,9	90,5	78,6	-24,4	-9,8	-16,7	-16,8	-8,5	-9,0	-16,8	-8,7	-6,5	-13,1	-13,1	6333	70,9	68,2	82,0	69,6	-29,9	-16,6	-15,4	-19,1	-13,4	-12,4	-17,1	-13,0	-9,8	-15,1	-15,1	102,7	86,5	105,5	94,6	-16,9	+1,8	-18,5	-13,6	-0,2	-4,0	-16,2	-2,0	-1,6	-10,3	-10,3
74,2	65,8	72,1	70,0	+48,0	-4,0	+16,6	-17,5	+4,1	-10,6	-2,6	-3,4	+4,9	-2,9	-2,9	6355	70,6	64,9	69,5	67,5	+54,4	-2,0	+7,9	-18,1	+16,6	-14,2	-6,6	+1,4	+1,2	-2,9	-2,9	89,6	72,3	83,7	80,9	+25,3	-10,8	+56,9	-15,4	-34,1	+3,2	+13,7	-18,3	+21,8	-3,3	-3,3
131,6	116,5	149,2	124,0	+0,2	-13,4	-16,7	-21,4	-14,6	-14,7	-18,8	-14,6	-3,6	-16,9	-16,9	6361	125,0	115,8	135,7	120,4	-2,0	-5,0	-14,9	-17,1	-6,0	-5,2	-15,9	-5,6	-6,2	-11,3	-11,3	153,5	119,0	194,3	136,2	+4,9	-32,7	-20,8	-31,1	-34,6	-34,7	-25,7	-34,7	+3,1	-29,9	-29,9
101,1	87,8	107,5	94,4	-5,4	-12,8	-15,7	-10,8	-11,0	-10,3	-13,5	-10,6	-7,9	-12,2	-12,2	6365	104,6	90,0	109,8	97,3	+3,5	-15,7	-12,5	-7,8	-11,2	-13,7	-10,4	-12,5	-8,7	-11,4	-11,4	94,3	83,3	103,0	88,8	-21,0	-6,1	-21,8	-16,9	-10,2	-2,2	-19,7	-6,1	-6,1	-13,8	-13,8
89,7	83,0	90,6	86,4	-8,8	+0,8	-8,3	-5,1	+0,4	-5,1	-7,0	-2,0	-11,8	-4,6	-4,6	6370	86,2	80,9	86,8	83,5	-5,9	-1,1	-7,6	-3,5	+2,5	-5,9	-6,1	-1,2	-10,5	-3,8	-3,8	110,7	96,0	113,1	103,3	-24,2	+13,8	-10,5	-13,0	-8,1	-0,3	-11,3	-5,4	-17,5	-8,7	-8,7
107,8	104,2	113,1	106,0	-3,0	-1,1	-14,3	-5,9	+0,5	-3,9	-10,3	-1,8	-11,2	-6,3	-6,3	6380	109,7	109,2	116,0	109,5	-1,8	+0,2	-14,2	-5,3	+2,0	-3,6	-10,0	-0,9	-10,1	-5,6	-5,6	100,8	85,0	102,1	92,9	-8,3	-7,1	-14,6	-7,9	-6,1	-5,8	-11,4	-6,0	-15,3	-9,0	-9,0
100,3	97,3	107,3	98,8	-4,8	-2,0	-9,6	-6,8	-12,1	-2,8	-8,2	-7,6	-8,4	-7,9	-7,9	6391	101,2	98,0	111,0	99,6	-3,9	-5,8	-11,6	-6,3	-15,5	-6,8	-9,1	-11,4	-8,9	-10,3	-10,3	97,7	95,7	98,2	96,7	-7,7	+8,8	-4,1	-8,5	-0,9	+8,5	-6,3	+3,9	-6,7	-1,5	-1,5
123,8	113,8	127,1	118,8	-10,3	-3,7	-9,1	-7,4	-5,3	-3,8	-8,2	-4,5	-1,9	-6,5	-6,5	6399	117,6	112,2	120,2	114,9	-11,7	-1,9	-8,0	-7,2	-0,8	-0,8	-7,6	-0,8	-3,4	-4,4	-4,4	135,9	116,9	140,5	126,4	-8,0	-6,6	-10,8	-7,7	-12,8	-9,0	-9,3	-10,9	+0,6	-10,0	-10,0
98,2	96,7	104,6	97,4	-10,5	-5,5	-11,1	-1,2	-5,1	-5,0	-8,5	-5,1	-7,2	-6,9	-6,9	64	96,5	95,0	100,3	95,7	-7,3	-5,7	-8,9	+0,8	-1,9	-5,3	-6,0	-3,1	-8,0	-4,6	-4,6	105,2	103,1	121,3	104,1	-22,5	-5,3	-17,4	-11,6	-14,6	-3,7	-16,2	-12,0	-4,8	-14,2	-14,2
95,3	96,9	104,9	96,1	-9,5	-13,0	-16,5	-3,0	-2,7	-3,5	-13,2	-3,0	-8,8	-8,4	-8,4	6413	84,5	86,7	91,8	85,6	-9,9	-14,0	-15,8	-1,8	-0,2	-2,5	-12,0	-1,0	-10,4	-6,8	-6,8	139,4	138,5	158,3	139,0	-8,1	-9,0	-18,1	-7,4	-8,0	-7,1	-16,2	-7,8	-4,5	-12,2	-12,2
94,7	94,2	102,3	94,4	-21,0	-2,1	-11,2	-3,0	-7,7	-3,4	-9,0	-6,4	-7,0	-7,7	-7,7	6414	94,2	94,3	99,5	94,2	-18,1	-1,7	-8,8	-0,9	-4,0	-3,9	-6,5	-4,0	-7,6	-5,3	-5,3	96,3	94,0	112,7	95,1	-31,0	-4,5	-17,6	-13,2	-18,2	-1,6	-16,8	-14,3	-4,9	-15,6	-15,6
134,5	123,2	123,2	128,8	-6,5	-4,4	+4,4	+5,8	+8,4	-3,0	+4,9	+4,2	-7,4	+4,5	+4,5	6421	138,8	126,7	124,6	132,8	-7,5	-3,9	+6,0	+11,2	+9,9	-2,5	+7,8	+5,2	-8,2	+6,6	+6,6	107,5	101,0	114,8	104,2	+3,0	-9,1	-6,5	-25,3	-2,4	-6,5	-13,8	-3,8	-0,8	-9,2	-9,2
102,8	91,4	104,3	97,1	+55,3	-8,2	-7,2	+3,4	-6,0	-15,1	-2,9	-11,0	-4,7	-6,9	-6,9	6425	109,0	95,4	109,0	102,2	+61,9	-9,8	-5,7	+3,5	-3,5	-16,2	-2,1	-10,6	-3,9	-6,2	-6,2	69,9	70,0	79,7	70,0	+15,3	+2,2	-18,3	+2,4	-21,7	-7,2	-9,9	-14,3	-9,3	-12,2	-12,2

FRUEHERES BUNDESGBIET

1 INDEX DES AUFTRAGSEINGANGS FUER DAS VERARBEITENDE GEWERBE
1985=1001.2 ZEITREIHENANALYSE - BERLINER VERFAHREN (BV 4)
WERTINDEX

SYPRO- NR.	WIRTSCHAFTSGLIEDERUNG		ORIGINALWERT		KALENDER- UND SAISONBEREINIGTER WERT BERLINER VERFAHREN, VERSION 4		GLATTE KOMPONENTE	
			1993 DEZ.	VERAEND. GEGEN- UEBER VOR- JAHRES- MONAT IN %	1993 DEZ.	VERAEND. GEGEN- UEBER VOR- MONAT IN %	1993 DEZ.	VERAEND. GEGEN- UEBER VOR- MONAT IN %
	VERARBEITENDES GEWERBE 1)	INSGESAMT	120,2	+ 3,7	122,2	+ 1,1	120,4	+ 0,6
		INLAND	122,1	- 2,7	125,1	- 1,0	124,4	+ 0,2
		AUSLAND	117,2	+17,1	118,0	+ 5,1	114,0	+ 1,2
	GRUNDSTOFF-UND PRODUKTIONSGUETER- GEWERBE	INSGESAMT	95,0	+ 3,3	103,5	+ 2,0	101,7	+ 0,5
		INLAND	95,7	- 0,8	105,3	+ 0,4	103,9	+ 0,2
		AUSLAND	93,8	+10,6	100,6	+ 4,5	98,2	+ 0,8
25	GEW.U.VERARB.V.STEINEN U.ERDEN	INSGESAMT	120,0	- 6,9	148,1	- 0,1	150,8	- 0,5
		INLAND	122,6	- 8,8	153,0	- 1,4	157,1	- 0,5
		AUSLAND	100,0	+14,7	112,1	+14,6	104,4	+ 0,5
27	EISENSCHAFFENDE INDUSTRIE	INSGESAMT	68,5	+13,6	76,2	- 0,5	75,0	+ 1,5
		INLAND	69,3	+10,0	78,7	+ 0,4	76,3	+ 1,7
		AUSLAND	67,2	+18,9	72,7	- 1,0	73,1	+ 1,0
2850	NE-METALLHALBZEUGWERKE	INSGESAMT	105,7	+17,8	116,1	+ 8,6	109,9	+ 1,2
		INLAND	105,6	+12,3	117,3	+ 6,3	110,4	+ 0,9
		AUSLAND	104,2	+28,5	114,6	+12,0	109,3	+ 1,8
2910	EISEN-, STAHL-U. TEMPER- GIESSEREI	INSGESAMT	76,0	+11,4	89,3	+ 4,9	84,5	+ 1,1
		INLAND	72,3	+13,9	87,6	+ 6,8	82,1	+ 1,0
		AUSLAND	89,7	+ 4,9	95,0	- 1,3	93,2	+ 1,5
3011-15	ZIEHEREIEN UND KALT- WALZWERKE	INSGESAMT	79,7	+ 1,1	92,1	+ 1,8	90,6	+ 0,7
		INLAND	85,3	+ 1,5	99,7	+ 3,0	97,4	+ 0,6
		AUSLAND	66,3	- 0,2	74,1	- 1,1	74,2	+ 1,0
40	CHEMISCHE INDUSTRIE	INSGESAMT	100,6	+ 1,7	106,6	+ 1,6	105,0	+ 0,4
		INLAND	101,3	- 2,8	107,2	- 0,8	106,5	0
		AUSLAND	99,6	+ 8,0	105,9	+ 4,9	103,2	+ 0,8
53	HOLZBEARBEITUNG	INSGESAMT	117,5	+ 1,3	130,2	+ 0,9	128,9	+ 0,4
		INLAND	119,9	- 1,4	132,9	+ 0,5	131,6	+ 0,2
		AUSLAND	104,1	+23,5	116,3	+ 4,3	114,0	+ 1,7
55	ZELLSTOFF-, HOLZSCHLIFF-, PAPIER-U. PAPPEERZEUGUNG	INSGESAMT	97,3	+ 2,3	99,2	+ 4,0	94,8	- 0,1
		INLAND	88,8	- 5,3	88,4	0	86,2	- 0,8
		AUSLAND	111,3	+14,5	117,6	+ 9,2	109,4	+ 0,8
59	GUMMIVERARBEITUNG	INSGESAMT	92,1	- 0,3	108,8	+ 3,4	105,2	+ 0,5
		INLAND	89,1	- 2,7	106,4	+ 6,2	101,4	+ 0,7
		AUSLAND	100,7	+ 6,2	116,6	- 3,2	116,8	+ 0,3
	INVESTITIONSGUETER PRODUZIERENDES GEWERBE	INSGESAMT	134,8	+ 5,3	129,8	+ 1,7	127,2	+ 0,8
		INLAND	137,8	- 3,6	133,1	- 1,0	132,0	+ 0,2
		AUSLAND	130,8	+21,0	125,9	+ 6,1	120,9	+ 1,5
3021-25	STAHLVERFORMUNG, OBERFLAECHEVEREDLUNG, HAERTUNG	INSGESAMT	110,5	+ 8,4	125,2	+ 3,0	120,7	+ 1,2
		INLAND	109,6	+ 8,1	125,7	+ 4,1	120,0	+ 1,3
		AUSLAND	114,7	+10,3	124,1	- 0,8	124,2	+ 1,2
3111, 3151, 3174	STAHL-U.L.METALLKON., KESSEL-U. BEHAELTERBAU, WAGGONBAU	INSGESAMT	150,8	- 5,0	158,5	+ 0,3	161,0	+ 0,3
		INLAND	155,1	- 8,3	169,9	- 4,9	174,6	+ 0,6
		AUSLAND	132,0	+15,4	112,8	+61,1	101,6	- 0,7
32	MASCHINENBAU	INSGESAMT	136,3	+ 5,3	125,2	+ 0,6	123,4	+ 0,7
		INLAND	137,4	- 6,3	127,7	- 1,3	126,9	- 0,2
		AUSLAND	135,1	+21,3	122,6	+ 3,0	119,7	+ 2,0
3220	H.V.METALLBEARBEITUNGS- MASCHINEN U.AE.	INSGESAMT	100,7	+18,5	91,5	+15,2	82,9	+ 1,7
		INLAND	104,4	+ 9,5	94,9	+10,2	87,1	+ 1,4
		AUSLAND	95,7	+34,8	86,2	+20,2	77,3	+ 2,1
3280	SONSTIGER MASCHINENBAU	INSGESAMT	159,7	+11,9	154,9	- 1,8	151,3	+ 1,0
		INLAND	148,0	- 4,5	146,6	- 0,4	146,1	0
		AUSLAND	177,6	+43,5	168,1	- 3,3	159,5	+ 2,5
33	STRASSENFAHRZEUGBAU	INSGESAMT	120,1	- 2,6	120,3	- 5,6	120,6	+ 1,2
		INLAND	131,4	-10,7	125,4	- 4,9	125,6	+ 0,5
		AUSLAND	110,7	+ 7,0	118,9	- 3,3	117,1	+ 1,8
3312	H.V. PERSONENKRAFTWAGEN U.AE. (EINSCHL. MOTOREN)	INSGESAMT	115,9	- 0,9	118,6	- 6,7	118,8	+ 1,5
		INLAND	129,1	- 4,9	127,3	- 2,4	124,6	+ 1,2
		AUSLAND	106,2	+ 2,9	114,8	- 6,9	115,0	+ 1,7
3313	H.V. LASTKRAFTWAGEN U. AE. (EINSCHL. MOTOREN)	INSGESAMT	119,9	-13,5	106,5	- 6,7	111,1	+ 0,6
		INLAND	140,1	-30,2	104,6	-15,8	118,4	- 1,7
		AUSLAND	100,2	+29,0	111,0	+ 8,3	105,1	+ 3,4

1) AUSGEWAELTE WIRTSCHAFTSZWEIGE (OHNE NAHRUNGS- UND GENUSSMITTELGEWERBE).

STBA, FACHSERIE 4, REIHE 2.2

FRUEHERES BUNDESGBIET

1 INDEX DES AUFTRAGSEINGANGS FUER DAS VERARBEITENDE GEWERBE
1985=1001.2 ZEITREIHENANALYSE - BERLINER VERFAHREN (BV 4)
WERTINDEX

SYPRO- NR.	WIRTSCHAFTSGLIEDERUNG		ORIGINALWERT		KALENDER- UND SAISONBEREINIGTER WERT		GLATTE KOMPONENTE	
			1993 DEZ.	VERAEND. GEGEN- UEBER VOR- JAHRES- MONAT IN %	1993 DEZ.	VERAEND. GEGEN- UEBER VOR- MONAT IN %	1993 DEZ.	VERAEND. GEGEN- UEBER VOR- MONAT IN %
34	SCHIFFBAU	INSGESAMT INLAND AUSLAND	135,9 44,4 248,8	+409,0 +25,1 +464,8
36	ELEKTROTECHNIK	INSGESAMT INLAND AUSLAND	144,3 141,0 150,5	+ 5,9 - 2,1 +23,7	139,1 137,6 144,2	+ 1,6 + 0,4 + 5,5	137,0 136,5 139,5	+ 0,6 + 0,6 + 0,8
3620	H. V. GERAETEN D. ELEKTRIZ. ERZEUGUNG, -VERTLG. U. AE.	INSGESAMT INLAND AUSLAND	157,4 157,5 157,2	+19,4 +12,3 +36,8	154,6 155,2 154,6	+ 7,5 + 9,4 + 3,6	146,7 145,7 148,8	+ 1,3 + 1,1 + 1,7
3660	H. V. ZAEHLERN, FERNMELDE-, MESS-U. REGELGERAETEN USW	INSGESAMT INLAND AUSLAND	143,6 131,3 166,3	- 3,4 -15,3 +21,2	134,4 125,1 152,8	- 3,4 - 8,1 + 6,9	137,3 131,0 149,3	+ 0,8 + 0,8 + 0,7
3711-60	FEINMECHANIK, OPTIK (OHNE H. V. UHREN)	INSGESAMT INLAND AUSLAND	139,0 148,2 124,8	+ 3,0 - 4,1 +18,9	131,8 135,0 127,2	+ 4,4 + 2,8 + 6,4	128,4 133,0 121,7	+ 0,6 + 0,2 + 1,5
38	H. V. EBM-WAREN	INSGESAMT INLAND AUSLAND	131,9 138,4 114,3	+ 1,0 - 1,3 + 9,5	147,8 155,4 127,8	- 0,2 - 1,0 + 2,7	147,0 155,4 124,5	+ 0,2 + 0,2 + 0,3
50	H. V. BUEROMASCHINEN, ADV-GERAETEN U. -EINR.	INSGESAMT INLAND AUSLAND	112,5 118,8 106,2	+ 5,6 - 0,7 +13,5	94,9 109,2 79,7	+22,5 +13,6 +34,2	85,1 100,4 68,8	- 0,7 - 1,1 - 0,6
5080	H. V. ADV-GERAETEN U. -EINRICHTUNGEN	INSGESAMT INLAND AUSLAND	119,9 126,5 113,3	+ 8,2 + 0,5 +18,4	101,5 115,1 86,7	+25,8 +16,4 +38,5	89,7 104,7 73,0	- 0,7 - 1,0 - 0,7
	VERBRAUCHSGUETER PRO- DUZIERENDES GEWERBE	INSGESAMT INLAND AUSLAND	116,3 120,4 100,4	- 1,0 - 2,4 + 5,9	131,2 133,7 121,6	0 - 0,8 + 3,0	130,7 134,0 118,2	- 0,1 - 0,1 + 0,3
51	FEINKERAMIK	INSGESAMT INLAND AUSLAND	97,8 115,1 68,8	- 2,2 + 3,8 -16,0	117,3 136,8 85,2	- 0,9 - 1,2 - 0,2	116,8 136,0 84,7	- 0,1 + 0,3 - 1,3
52	H. U. VERARBEITUNG VON GLAS	INSGESAMT INLAND AUSLAND	127,3 135,3 108,9	- 1,7 - 4,6 + 7,4	129,6 133,3 121,2	- 4,2 - 4,4 - 2,8	131,3 135,5 121,5	+ 0,2 0 + 0,8
5421-24	H. V. HOLZMOEBELN, POLSTERMOEBELN	INSGESAMT INLAND AUSLAND	147,1 155,8 98,4	- 8,3 - 9,4 + 3,0	153,3 160,2 115,3	- 3,3 - 4,2 + 4,7	157,6 165,5 113,3	- 0,4 - 0,4 + 0,4
56	PAPIER-U. PAPPEVERARBEITUNG	INSGESAMT INLAND AUSLAND	126,8 124,3 139,0	- 2,1 - 4,6 +11,0	132,2 129,3 147,2	+ 0,3 - 1,1 + 7,1	130,4 128,3 140,9	- 0,3 - 0,4 + 0,3
57	DRUCKEREI, VERVIELFAEL- TIGUNG	INSGESAMT INLAND AUSLAND	157,4 158,2 147,6	- 3,0 - 3,6 + 5,5	143,6 144,1 136,9	- 2,7 - 3,3 + 3,9	144,2 145,3 131,0	- 0,6 - 0,6 + 0,3
58	H. V. KUNSTSTOFFWAREN	INSGESAMT INLAND AUSLAND	141,3 145,3 128,6	+ 2,8 + 1,5 + 8,2	161,5 166,5 145,9	- 0,9 - 1,5 + 1,2	160,9 166,7 142,7	+ 0,6 + 0,5 + 0,6
61	LEDERERZEUGUNG	INSGESAMT INLAND AUSLAND	56,1 54,7 60,1	-18,7 -24,1 0	60,0 59,0 63,4	-10,6 -13,7 + 1,3	62,3 62,4 61,7	+ 0,3 0 + 1,0
62	LEDERVERARBEITUNG	INSGESAMT INLAND AUSLAND	70,4 69,4 74,1	+ 3,4 + 7,4 - 8,3	109,8 112,2 100,8	+22,0 +24,8 + 8,0	105,9 107,1 101,6	- 1,0 - 0,8 - 2,1
6251	H. V. SCHUHEN	INSGESAMT INLAND AUSLAND	64,9 61,8 76,7	+ 1,9 + 7,9 -13,1	112,0 113,4 106,7	+30,2 +33,9 +13,4	107,6 107,8 107,7	- 1,3 - 0,7 - 3,1
63	TEXTILGEWERBE	INSGESAMT INLAND AUSLAND	73,0 72,6 74,1	- 1,2 - 3,6 + 5,9	92,8 92,5 94,0	+ 0,4 - 0,2 + 2,5	92,1 92,4 91,4	- 0,1 - 0,3 + 0,4
64	BEKLEIDUNGSGEWERBE	INSGESAMT INLAND AUSLAND	68,5 70,3 61,2	+11,0 +11,6 + 8,1	119,9 115,1 138,1	+ 6,8 + 6,6 + 5,5	114,0 110,5 127,8	- 0,3 - 0,5 - 0,1

FRUEHERES BUNDESGBIET

1 INDEX DES AUFTRAGSEINGANGS FUER DAS VERARBEITENDE GEWERBE
1985=1001.2 ZEITREIHENANALYSE - BERLINER VERFAHREN (BV 4)
VOLUMENINDEX

SYPRO- NR.	WIRTSCHAFTSGLIEDERUNG	ORIGINALWERT		KALENDER- UND SAISONBEREINIGTER WERT BERLINER VERFAHREN, VERSION 4		GLATTE KOMPONENTE	
		1993 DEZ.	VERAEND. GEGEN- UEBER VOR- JAHRES- MONAT IN %	1993 DEZ.	VERAEND. GEGEN- UEBER VOR- MONAT IN %	1993 DEZ.	VERAEND. GEGEN- UEBER VOR- MONAT IN %
	VERARBEITENDES GEWERBE 1)	INSGESAMT	109,6 + 4,0	111,3 + 1,0	109,7 + 0,5		
		INLAND	109,9 - 2,1	112,6 - 1,1	112,1 + 0,2		
		AUSLAND	109,3 +16,2	109,8 + 5,3	106,1 + 1,0		
	GRUNDSTOFF-UND PRODUKTIONSGUETER- GEWERBE	INSGESAMT	109,6 + 5,8	112,2 + 1,4	110,7 + 0,5		
		INLAND	102,2 + 1,7	111,8 - 0,1	110,8 + 0,4		
		AUSLAND	105,9 +12,9	113,0 + 4,2	110,6 + 0,9		
25	GEW.U. VERARB. V. STEINEN U. ERDEN	INSGESAMT	102,1 - 7,9	125,4 + 0,2	127,1 - 0,5		
		INLAND	104,3 - 9,7	129,5 - 1,0	132,2 - 0,7		
		AUSLAND	85,7 +13,8	96,1 +15,0	89,2 + 0,5		
27	EISENSCHAFFENDE INDUSTRIE	INSGESAMT	83,9 +14,1	92,6 - 1,6	92,1 + 1,1		
		INLAND	82,0 +11,6	92,2 - 1,6	90,8 + 1,5		
		AUSLAND	86,7 +18,1	93,4 - 1,2	94,2 + 0,7		
2850	NE-METALLHALBZEUGWERKE	INSGESAMT	132,7 +26,9	145,2 + 7,4	139,4 + 1,8		
		INLAND	133,0 +21,5	146,0 + 5,7	139,5 + 1,5		
		AUSLAND	132,4 +37,2	144,4 +10,1	139,4 + 2,1		
2910	EISEN-, STAHL-U. TEMPER- GIESSEREI	INSGESAMT	63,1 +12,3	73,5 + 4,7	69,7 + 1,2		
		INLAND	58,8 +14,8	70,9 + 6,9	66,4 + 0,9		
		AUSLAND	78,6 + 5,5	83,1 - 1,4	81,6 + 1,6		
3011-15	ZIEHEREIEN UND KALT- WALZWERKE	INSGESAMT	85,9 + 2,3	98,0 + 1,7	97,1 + 0,7		
		INLAND	90,7 + 2,3	104,4 + 2,9	103,0 + 0,6		
		AUSLAND	74,3 + 2,5	82,9 - 1,0	83,0 + 1,2		
40	CHEMISCHE INDUSTRIE	INSGESAMT	109,0 + 3,2	115,2 + 1,2	113,9 + 0,4		
		INLAND	108,5 - 1,7	114,7 - 1,5	114,4 + 0,1		
		AUSLAND	109,5 + 9,7	115,8 + 4,6	113,1 + 0,8		
53	HOLZBEARBEITUNG	INSGESAMT	125,0 + 6,3	138,1 + 0,1	138,1 + 0,7		
		INLAND	128,3 + 3,6	141,7 - 0,3	141,9 + 0,6		
		AUSLAND	106,4 +27,4	118,0 + 3,4	116,9 + 1,5		
55	ZELLSTOFF-, HOLZSCHLIFF-, PAPIER-U. PAPPEERZEUGUNG	INSGESAMT	125,3 +11,8	128,4 + 3,5	129,7 + 0,7		
		INLAND	117,3 + 6,1	118,1 + 0,2	116,1 + 0,4		
		AUSLAND	138,5 +21,1	146,1 + 8,5	136,8 + 1,3		
59	GUMMIVERARBEITUNG	INSGESAMT	84,9 + 2,7	101,3 + 3,2	98,8 + 0,6		
		INLAND	80,7 + 0,7	98,0 + 6,1	94,3 + 0,9		
		AUSLAND	97,0 + 7,5	112,3 - 3,2	112,7 + 0,3		
	INVESTITIONSGUETER PRODUZIERENDES GEWERBE	INSGESAMT	115,1 + 4,5	110,1 + 1,9	107,8 + 0,7		
		INLAND	116,3 - 4,0	111,8 - 1,1	110,9 + 0,2		
		AUSLAND	113,6 +19,1	108,5 + 6,6	103,9 + 1,4		
3021-25	STAHLVERFORMUNG, OBERFLAECHEVEREDLUNG, HAERTUNG	INSGESAMT	104,7 +10,9	118,3 + 3,0	114,3 + 1,4		
		INLAND	105,7 +11,1	121,0 + 4,0	115,8 + 1,5		
		AUSLAND	100,4 +10,0	107,9 - 0,8	108,1 + 1,2		
3111, 3151, 3174	STAHL-U.L. METALLKON., KESSEL-U. BEHAELTERBAU, WAGGONBAU	INSGESAMT	119,1 - 6,0	124,9 - 0,2	127,3 + 0,3		
		INLAND	122,4 - 9,0	133,5 - 5,3	137,6 + 0,7		
		AUSLAND	105,3 +13,2	90,6 +58,7	81,9 - 0,6		
32	MASCHINENBAU	INSGESAMT	105,8 + 3,5	96,5 + 0,2	95,3 + 0,6		
		INLAND	108,1 - 7,8	97,9 - 1,7	97,4 - 0,4		
		AUSLAND	105,5 +18,7	95,1 + 2,7	93,0 + 1,8		
3220	H.V. METALLBEARBEITUNGS- MASCHINEN U. AE.	INSGESAMT	76,3 +17,2	68,9 +15,0	62,5 + 1,6		
		INLAND	80,0 + 9,1	72,5 +10,0	66,6 + 1,5		
		AUSLAND	71,2 +32,1	63,6 +20,5	57,0 + 2,0		
3280	SONSTIGER MASCHINENBAU	INSGESAMT	122,0 + 9,7	117,4 - 2,2	114,7 + 0,9		
		INLAND	112,2 - 6,6	110,4 - 0,6	110,0 - 0,1		
		AUSLAND	136,8 +40,0	128,4 - 3,8	122,1 + 2,3		
33	STRASSENFAHRZEUGBAU	INSGESAMT	98,6 - 4,5	98,5 - 6,1	98,9 + 1,0		
		INLAND	101,0 -12,7	95,4 - 5,3	95,6 + 0,3		
		AUSLAND	96,6 + 4,0	103,5 - 3,8	102,3 + 1,7		
3312	H.V. PERSONENKRAFTWAGEN U. AE. (EINSCHL. MOTOREN)	INSGESAMT	96,5 - 3,2	98,4 - 7,3	98,7 + 1,2		
		INLAND	93,4 - 7,4	96,8 - 3,2	94,8 + 1,0		
		AUSLAND	94,4 + 0,3	101,8 - 7,3	102,3 + 1,6		
3313	H.V. LASTKRAFTWAGEN U. AE. (EINSCHL. MOTOREN)	INSGESAMT	93,0 -14,9	82,2 - 6,5	85,5 + 0,4		
		INLAND	106,8 -31,5	78,9 -15,8	89,3 - 2,0		
		AUSLAND	79,4 +24,8	87,5 + 8,0	82,7 + 3,2		

1) AUSGEWAHLTE WIRTSCHAFTSZWEIGE (OHNE NAHRUNGS- UND GENUSSMITTELGEWERBE).

STBA, FACHSERIE 4, REIHE 2.2

FRUEHERES BUNDESGBEIT

1 INDEX DES AUFTRAGSEINGANGS FUER DAS VERARBEITENDE GEWERBE
1985=1001.2 ZEITREIHENANALYSE - BERLINER VERFAHREN (BV 4)
VOLUMENINDEX

SYPRO- NR.	WIRTSCHAFTSGLIEDERUNG		ORIGINALWERT		KALENDER- UND SAISONBEREINIGTER WERT		GLATTE KOMPONENTE	
			1993 DEZ.	VERAEND. GEGEN- UEBER VOR- JAHRES- MONAT IN %	1993 DEZ.	VERAEND. GEGEN- UEBER VOR- MONAT IN %	1993 DEZ.	VERAEND. GEGEN- UEBER VOR- MONAT IN %
34	SCHIFFBAU	INSGESAMT	116,5	+408,7
		INLAND	37,4	+24,3
		AUSLAND	214,1	+440,3
36	ELEKTROTECHNIK	INSGESAMT	129,9	+ 4,8	124,6	+ 1,2	123,1	+ 0,5
		INLAND	128,3	- 2,7	124,8	- 0,1	124,1	+ 0,5
		AUSLAND	132,8	+21,9	126,6	+ 5,5	122,5	+ 0,7
3620	H.V.GERAETEN D.ELEKTRIZ. ERZEUGUNG,-VERTLG.U.AE.	INSGESAMT	132,1	+17,9	129,1	+ 7,4	122,5	+ 1,2
		INLAND	133,8	+11,4	131,2	+ 9,2	123,3	+ 1,1
		AUSLAND	128,5	+34,4	126,0	+ 4,4	121,5	+ 1,7
3660	H.V.ZAEHLERN,FERNMELDE-, MESS-U.REGELGERAETEN USW	INSGESAMT	133,4	- 4,0	125,1	- 3,8	128,2	+ 0,8
		INLAND	127,6	-14,3	121,8	- 8,1	127,9	+ 0,9
		AUSLAND	144,1	+19,6	132,1	+ 6,6	129,3	+ 0,7
3711-60	FEINMECHANIK,OPTIK (OHNE H.V.UHREN)	INSGESAMT	113,4	+ 0,9	107,1	+ 4,3	104,5	+ 0,6
		INLAND	121,3	- 6,3	110,0	+ 2,4	108,6	0
		AUSLAND	101,3	+17,4	103,0	+ 6,7	98,4	+ 1,4
38	H.V.EBM-WAREN	INSGESAMT	112,3	+ 1,0	125,5	0	124,7	+ 0,2
		INLAND	117,5	- 1,0	131,6	- 0,8	131,5	+ 0,2
		AUSLAND	98,2	+ 8,3	109,4	+ 2,8	106,5	+ 0,2
50	H.V.BUEROMASCHINEN, ADV-GERAETEN U.-EINR.	INSGESAMT	159,1	+12,6	132,9	+25,1	117,8	- 0,3
		INLAND	146,7	+ 3,7	134,7	+14,5	123,6	- 0,6
		AUSLAND	171,6	+21,6	134,1	+43,4	105,9	- 0,8
5080	H.V.ADV-GERAETEN U.-EINRICHTUNGEN	INSGESAMT	171,5	+15,1	143,5	+27,9	125,8	- 0,2
		INLAND	157,2	+ 4,7	143,1	+17,1	130,0	- 0,5
		AUSLAND	185,8	+25,8	147,1	+46,5	114,3	- 0,8
	VERBRAUCHSGUETER PRO- DUZIERENDES GEWERBE	INSGESAMT	102,2	- 0,5	115,3	+ 0,1	114,7	0
		INLAND	104,9	- 2,0	116,6	- 0,7	116,7	- 0,1
		AUSLAND	92,0	+ 6,2	110,3	+ 3,0	107,2	+ 0,3
51	FEINKERAMIK	INSGESAMT	74,7	- 4,8	90,5	- 0,9	89,9	- 0,2
		INLAND	88,4	+ 0,3	106,3	- 1,1	105,8	+ 0,2
		AUSLAND	51,5	-17,5	64,2	0	63,4	- 1,2
52	H.U.VERARBEITUNG VON GLAS	INSGESAMT	117,1	- 0,3	119,6	- 4,4	121,4	+ 0,4
		INLAND	126,1	- 2,5	125,1	- 4,5	127,3	+ 0,3
		AUSLAND	96,6	+ 7,3	107,3	- 3,2	107,9	+ 0,7
5421-24	H.V.HOLZMOEBELN, POLSTERMOEBELN	INSGESAMT	107,4	-10,9	111,2	- 3,0	114,0	- 0,6
		INLAND	113,8	-11,9	116,3	- 4,0	119,8	- 0,7
		AUSLAND	71,1	- 0,7	83,0	+ 5,6	81,1	+ 0,1
56	PAPIER-U.PAPPEVERARBEITUNG	INSGESAMT	118,1	+ 1,1	122,9	+ 0,2	121,6	+ 0,1
		INLAND	115,7	+ 1,4	120,1	- 1,3	119,7	0
		AUSLAND	129,7	+13,2	137,0	+ 7,4	131,1	+ 0,3
57	DRUCKEREI,VERVIELFAEL- TIGUNG	INSGESAMT	133,2	- 3,2	121,5	- 2,6	122,0	- 0,6
		INLAND	134,1	- 3,6	122,2	- 3,1	123,1	- 0,6
		AUSLAND	122,3	+ 2,9	113,0	+ 3,4	108,5	+ 0,1
58	H.V.KUNSTSTOFFWAREN	INSGESAMT	130,7	+ 4,3	148,9	- 0,9	148,4	+ 0,6
		INLAND	132,4	+ 2,7	151,2	- 1,6	151,6	+ 0,6
		AUSLAND	125,1	+ 9,8	141,4	+ 1,1	138,5	+ 0,8
61	LEDERERZEUGUNG	INSGESAMT	57,8	-17,8	61,8	-10,4	64,1	+ 0,3
		INLAND	55,1	-23,7	59,3	-13,8	62,9	0
		AUSLAND	65,8	+ 1,4	69,4	+ 0,9	67,6	+ 1,0
62	LEDERVERARBEITUNG	INSGESAMT	60,0	+ 1,5	94,2	+23,0	90,3	- 1,2
		INLAND	58,7	+ 5,6	95,7	+25,9	90,7	- 1,0
		AUSLAND	65,1	-10,0	88,9	+ 8,7	89,3	- 2,3
6251	H.V.SCHUHEN	INSGESAMT	56,3	- 0,2	97,6	+30,7	93,2	- 1,4
		INLAND	53,0	+ 6,0	98,0	+34,6	92,4	- 0,8
		AUSLAND	69,2	-14,5	96,8	+14,2	97,1	- 3,2
63	TEXTILGEWERBE	INSGESAMT	70,4	- 0,6	88,5	+ 0,6	87,7	- 0,1
		INLAND	68,9	- 2,8	86,9	- 0,2	86,9	- 0,2
		AUSLAND	74,3	+ 5,4	92,6	+ 2,8	90,0	+ 0,4
64	BEKLEIDUNGSGEWERBE	INSGESAMT	57,6	+ 8,7	101,1	+ 6,5	95,8	- 0,4
		INLAND	59,8	+ 9,1	98,1	+ 6,4	93,9	- 0,5
		AUSLAND	49,1	+ 6,5	112,3	+ 5,4	103,4	+ 0,1

SYPRO- NR.	WIRTSCHAFTSGLIEDERUNG	1993 DEZ.	VERAEND. GEGEN- UEBER- VOR- JAHR- MONAT IN %	N		A		C		H
				1992 DEZ.	1993 NOV.	1993 1.VJ	1993 2.VJ	1993 3.VJ	1993 4.VJ	
	VERARBEITENDES GEWERBE 1)	INSGESAMT	130,5	-2,9	134,4	126,6	121,4	122,5	122,2	127,6
		INLAND	135,9	-5,8	144,3	133,0	128,9	129,4	130,4	134,2
		AUSLAND	121,4	+3,1	117,7	115,7	108,6	110,8	108,3	116,6
	GRUNDSTOFF-UND PRODUKTIONSGUETER- GEWERBE	INSGESAMT	90,2	+0,8	89,5	103,9	100,9	103,7	101,6	100,0
		INLAND	91,8	-3,1	94,7	108,7	104,0	108,4	107,4	104,0
		AUSLAND	87,6	+7,9	81,2	96,3	96,2	96,2	92,3	93,5
25	GEW. U. VERARB. V. STEINEN U. ERDEN	INSGESAMT	129,8	-10,1	144,4	158,3	110,0	175,7	181,4	157,9
		INLAND	134,3	-11,4	151,6	166,3	112,0	184,7	191,9	165,5
		AUSLAND	96,4	+6,1	90,9	97,8	95,5	108,0	102,5	100,6
2512	GEW. V. NATURSTEINEN, ANG	INSGESAMT	92,2	-17,1	111,2	125,2	54,7	135,6	147,1	124,9
		INLAND	92,7	-17,2	112,0	126,1	54,7	136,5	148,2	125,7
		AUSLAND	46,4	+12,1	41,4	51,0	53,5	63,6	59,6	54,8
2525	VERARB. V. NATURSTEINEN, ANG	INSGESAMT	184,8	-11,9	209,7	184,3	129,9	169,5	180,2	191,6
		INLAND	184,3	-12,1	209,7	186,3	127,9	167,8	181,4	191,6
		AUSLAND	196,6	-6,0	209,1	141,6	172,3	205,4	155,7	190,6
2531	H. V. ZEMENT	INSGESAMT	95,3	-9,8	105,7	122,3	100,9	155,7	153,2	123,6
		INLAND	94,0	-9,4	103,8	122,2	99,4	156,3	154,7	123,2
		AUSLAND	114,0	-14,2	132,8	123,7	122,1	146,2	131,6	129,3
2541	ZIEGELI	INSGESAMT	131,8	-0,3	132,2	180,1	118,8	207,5	218,0	173,7
		INLAND	144,0	+0,1	143,8	200,3	126,6	227,4	243,0	192,4
		AUSLAND	67,9	-4,6	71,2	74,2	77,7	103,1	86,8	75,8
2543	H. V. FEUERFESTER GROBKERAMIK	INSGESAMT	83,8	+5,5	79,4	83,3	85,3	86,9	86,2	84,5
		INLAND	70,7	-5,1	74,5	73,7	81,6	81,9	79,9	74,0
		AUSLAND	98,9	+16,2	85,1	94,4	89,5	92,6	93,4	96,5
2555	H. V. GR. FORM. FERTIGBAU- TEILEN AUS BETON FUER DEN HOCHBAU	INSGESAMT	241,5	-13,4	279,0	301,0	166,0	307,6	321,1	286,9
		INLAND	242,6	-13,3	279,7	301,8	166,6	309,0	322,7	287,8
		AUSLAND	65,2	-59,5	161,0	170,7	71,5	68,7	52,1	128,5
2559	H. V. BETONERZEUGNISSEN (OHNE BIMS, GR. FORM. FERTIGBAUTEILE)	INSGESAMT	170,7	-15,2	201,4	205,0	137,0	229,9	237,4	207,1
		INLAND	172,3	-15,5	203,8	206,3	136,9	230,6	238,4	208,6
		AUSLAND	100,2	+3,8	96,5	146,4	140,7	201,9	189,0	138,6
2563	H. V. GIPSERZEUGNISSEN, DAEMM-U. LEICHTBAUPLATTEN	INSGESAMT	173,8	+10,6	157,1	220,3	194,2	193,6	207,5	206,3
		INLAND	182,0	+12,2	162,2	230,1	200,9	200,8	216,0	214,2
		AUSLAND	90,3	-14,0	105,0	120,4	127,1	120,0	121,1	125,8
27	EISENSCHAFFENDE INDUSTRIE	INSGESAMT	60,5	-2,7	62,2	72,6	69,9	72,0	70,8	68,6
		INLAND	62,0	-5,8	65,8	77,4	77,2	77,8	73,9	71,6
		AUSLAND	58,4	+2,3	57,1	65,9	59,5	63,8	66,3	64,4
2711	HOCHOFEN-, STAHL-U. WARM- WALZWERKE (OHNE STAHL- ROHRE)	INSGESAMT	63,1	-1,1	63,8	76,9	71,7	74,8	74,9	72,1
		INLAND	61,8	-5,5	65,4	78,0	75,7	75,7	73,2	71,5
		AUSLAND	65,3	+6,9	61,1	75,1	64,9	73,3	77,8	73,2
2715	H. V. STAHLROHREN (OHNE PRAEZISIONSSTAHLROHRE)	INSGESAMT	46,1	-13,8	53,5	48,8	58,5	57,2	49,2	49,0
		INLAND	61,9	-11,9	70,3	71,2	90,8	101,8	81,8	70,5
		AUSLAND	38,6	-15,4	45,6	38,3	43,3	36,2	33,8	38,9
2720	H. V. PRAEZISIONSSTAHL- ROHREN	INSGESAMT	61,6	-1,0	62,2	74,4	75,5	70,3	66,9	70,0
		INLAND	65,7	+0,5	65,4	77,2	81,8	75,9	73,2	75,3
		AUSLAND	53,5	-4,1	55,8	68,9	62,8	59,2	54,3	59,3
2850	NE-METALLHALBZUEUGWERKE	INSGESAMT	82,7	+0,7	82,1	108,4	107,2	107,1	106,7	99,2
		INLAND	80,9	-6,0	86,1	111,0	113,0	111,7	110,3	100,9
		AUSLAND	85,7	+13,5	75,5	104,1	97,5	99,4	100,9	96,3
2910	EISEN-, STAHL-U. TEMPER- GIESSEREI	INSGESAMT	72,6	-3,7	75,4	89,2	92,5	89,4	83,6	84,8
		INLAND	68,1	-5,8	72,3	87,8	91,1	89,1	83,8	82,5
		AUSLAND	89,4	+2,9	86,9	94,4	97,7	90,8	83,3	93,7
3011-15	ZIEHEREIEN UND KALT- WALZWERKE	INSGESAMT	75,6	-1,7	76,9	91,9	92,6	93,4	89,1	87,7
		INLAND	79,8	-2,4	81,8	97,8	99,4	100,9	96,6	93,5
		AUSLAND	65,5	+1,4	64,6	77,6	75,8	75,2	70,9	73,8
3011	STABZIEHEREIEN, KALTWALZWERKE	INSGESAMT	64,3	-0,8	64,8	80,6	82,2	80,0	75,4	75,5
		INLAND	64,4	-3,9	67,0	83,0	86,7	83,9	78,7	77,1
		AUSLAND	64,0	+7,0	59,8	75,2	72,0	71,5	68,1	72,0
3015	DRAHTZIEHEREIEN (EINSCHL. H. V. DRAHT- ERZEUGNISSEN)	INSGESAMT	85,9	-2,2	87,8	102,2	101,9	105,5	101,6	98,8
		INLAND	93,1	-1,6	94,6	110,5	110,3	115,5	112,0	107,6
		AUSLAND	67,0	-3,6	69,5	80,1	79,8	78,9	73,7	75,6

1) AUSGEWAHLTE WIRTSCHAFTSZWEIGE (OHNE NAHRUNGS-UND GENUSSMITTELGEWERBE).

BUNDESGBIET

DAS VERARBEITENDE GEWERBE
=100

WERT

INDEX

R	I		C		H										SYPRO- NR.
	1993 1.HJ	1993 2.HJ	1992	1993	VERAENDERUNG GEGENUEBER DEM ENTSPRECHENDEN VORJAHRESZEITRAUM IN %										
					1992 DEZ.	1993 NOV.	1993 1.VJ	1993 2.VJ	1993 3.VJ	1993 4.VJ	1993 1.HJ	1993 2.HJ	1992	1993	
122,0	124,9	135,1	123,4	+1,8	-6,2	-10,9	-9,7	-7,5	-6,3	-10,3	-6,9	+0,7	-8,7	-8,7	
129,2	132,3	144,3	130,7	+4,3	-7,3	-11,3	-10,4	-8,0	-7,9	-10,8	-7,9	+0,4	-9,4	-9,4	
109,7	112,4	119,4	111,1	-3,0	-4,1	-10,1	-8,2	-6,4	-3,0	-9,2	-4,7	+1,3	-7,0	-7,0	
102,3	100,8	109,9	101,6	+0,9	-1,4	-12,0	-8,5	-6,6	-2,6	-10,3	-4,7	-1,3	-7,6	-7,6	
106,2	105,7	117,1	105,9	+3,0	-3,8	-13,3	-9,8	-8,8	-5,8	-11,6	-7,4	-0,3	-9,6	-9,6	
96,2	92,9	98,4	94,6	-3,0	+3,3	-9,3	-6,0	-2,3	+3,3	-7,7	+0,4	-2,9	-3,9	-3,9	
142,9	169,7	157,3	156,3	+24,8	-2,4	-6,3	+3,9	+1,6	-4,0	-0,2	-1,0	+9,5	-0,6	-0,6	25
148,3	178,7	164,0	163,5	+27,6	-2,2	-6,1	+4,8	+2,3	-4,2	+0,3	-0,8	+10,7	-0,3	-0,3	
101,7	101,6	107,4	101,6	-1,2	-4,7	-7,4	-6,0	-6,6	-1,1	-6,7	-4,0	-1,8	-5,4	-5,4	
95,2	136,0	126,7	115,6	+29,2	-14,2	-11,5	-5,3	-7,7	-12,3	-7,1	-9,9	+5,3	-8,8	-8,8	2512
95,6	136,9	127,5	116,3	+14,0	-11,9	-5,2	-7,6	-12,3	-7,3	-9,9	-9,9	+5,4	-8,8	-8,8	
58,6	57,2	59,1	57,9	-62,0	-38,1	+33,1	-7,8	-10,1	-9,9	+7,3	-9,9	-5,6	-2,0	-2,0	
149,7	185,9	167,4	167,8	+47,2	-3,4	+4,6	-0,7	+3,0	-4,0	+1,6	-0,7	+7,4	+0,2	+0,2	2525
147,9	186,5	166,4	167,2	+48,4	-2,1	+3,6	-1,1	+4,4	-3,7	+1,0	+0,1	+9,1	+0,5	+0,5	
188,9	173,1	187,3	181,0	+24,4	-29,6	+20,8	+6,4	-22,1	-10,8	+12,6	-16,3	-18,2	-3,4	-3,4	
128,3	138,4	139,3	133,3	+28,3	-11,4	-9,6	+0,7	-2,0	-8,2	-3,6	-4,9	+6,3	-4,3	-4,3	2531
127,9	138,9	139,1	133,4	+27,8	-11,1	-9,5	+0,9	-2,0	-7,9	-3,4	-4,7	+6,2	-4,1	-4,1	
134,1	130,4	142,7	132,3	+34,4	-15,2	-11,1	-3,1	-1,9	-12,9	-6,9	-7,7	+8,8	-7,3	-7,3	
163,1	195,9	169,3	179,5	+27,2	+8,2	-6,3	+11,6	+10,9	+3,4	+4,3	+7,5	+13,5	+6,0	+6,0	2541
177,0	217,7	183,0	197,4	+32,5	+10,3	-4,7	+13,5	+12,7	+5,1	+6,2	+9,2	+16,0	+7,9	+7,9	
90,4	81,3	98,0	85,9	-10,9	-15,0	-18,6	-7,0	-10,6	-14,5	-12,4	-12,5	-5,7	-12,3	-12,3	
86,1	85,3	94,0	85,7	-7,9	-6,9	-9,8	-8,9	-11,2	-4,9	-9,4	-8,3	-6,0	-8,8	-8,8	2543
81,8	77,0	91,8	79,4	-11,7	-16,1	-12,6	-9,8	-15,6	-16,1	-11,2	-15,8	-10,9	-13,5	-13,5	
91,0	95,0	96,6	93,0	-3,6	+3,3	-6,7	-8,1	-6,4	+7,5	-7,4	+0,2	0,0	-3,7	-3,7	
236,8	304,0	260,2	270,4	+3,1	+4,2	-9,7	+20,6	+6,0	-4,1	+7,9	+1,0	+18,1	+3,9	+3,9	2555
237,8	305,3	261,3	271,5	+3,0	+4,0	-9,8	+20,6	+6,3	-4,2	+7,8	+1,1	+18,6	+3,9	+3,9	
70,1	90,3	88,5	80,2	+53,0	+112,6	+228,0	+31,9	-69,6	+18,3	+89,5	-35,5	-54,9	-9,4	-9,4	
183,5	222,2	199,4	202,8	+33,0	+1,0	-5,1	+7,2	+5,1	-2,6	+2,3	+1,3	+14,8	+1,7	+1,7	2559
183,7	223,5	200,1	203,6	+34,1	+1,1	-5,2	+7,3	+5,2	-2,7	+2,2	+1,4	+15,3	+1,7	+1,7	
171,3	163,8	167,4	167,5	-22,7	-4,1	+0,9	+2,1	-0,4	-2,9	+1,6	-1,4	-8,9	+0,1	+0,1	
193,9	206,9	184,5	200,4	+34,8	+15,4	+11,2	+2,5	+7,5	+13,7	+6,7	+10,5	+15,5	+8,6	+8,6	2563
200,9	215,1	189,4	208,0	+37,2	+17,3	+12,0	+4,0	+8,3	+15,3	+7,9	+11,7	+18,1	+9,8	+9,8	
123,5	123,5	134,2	123,5	+6,2	-12,2	+0,3	-17,8	-5,1	-7,9	-9,4	-6,5	-11,7	-8,0	-8,0	
70,9	69,7	82,6	70,3	-11,6	-4,0	-22,0	-16,6	-13,0	-6,3	-19,4	-9,8	-8,0	-14,9	-14,9	27
77,5	72,7	94,2	75,1	-11,9	-7,0	-25,3	-21,8	-20,8	-11,3	-23,6	-16,4	-6,5	-20,3	-20,3	
61,7	65,3	66,2	63,5	-11,2	+1,9	-15,1	-5,6	+2,6	+2,9	-10,4	+2,7	-10,9	-4,1	-4,1	
73,2	73,5	84,7	73,4	-12,6	-2,9	-21,3	-16,0	-9,7	-4,8	-18,8	-7,3	-7,5	-13,3	-13,3	2711
75,7	72,4	91,4	74,0	-12,9	-6,7	-24,3	-22,0	-17,7	-10,2	-23,2	-14,0	-8,3	-19,0	-19,0	
69,1	75,5	73,2	72,3	-12,0	+4,9	-14,4	-2,4	+7,2	+5,9	-8,5	+6,6	-5,9	-1,2	-1,2	
57,8	49,1	69,8	53,4	-7,3	-9,6	-25,7	-17,6	-32,2	-16,2	-21,9	-25,0	-11,1	-23,5	-23,5	2715
96,3	75,1	123,2	86,2	-4,6	-5,7	-33,4	-18,3	-41,9	-22,4	-26,2	-34,3	+10,7	-30,0	-30,0	
39,8	36,4	44,7	38,1	-9,2	-12,8	-16,1	-16,8	-17,0	-10,0	-16,2	-13,3	-29,2	-14,8	-14,8	
72,9	68,4	88,5	70,7	-3,6	-8,3	-24,7	-24,3	-20,5	-8,9	-24,5	-15,0	-5,9	-20,1	-20,1	2720
78,9	74,3	96,4	76,6	-4,5	-12,3	-25,8	-23,8	-21,0	-9,5	-24,8	-15,5	-4,9	-20,5	-20,5	
61,0	56,8	72,9	58,9	-1,6	+2,1	-22,0	-25,6	-19,4	-7,6	-23,7	-13,7	-8,1	-19,2	-19,2	
107,1	103,0	117,7	105,0	-2,7	-3,0	-14,1	-10,7	-11,2	-6,1	-12,5	-8,8	-2,8	-10,8	-10,8	2850
112,4	105,6	126,1	109,0	-1,1	-9,1	-15,1	-12,9	-14,8	-11,3	-13,9	-13,1	-0,7	-13,6	-13,6	
98,4	98,6	103,7	98,5	-5,5	+10,0	-12,2	-6,7	-4,0	+4,4	-9,6	0,0	-7,0	-5,0	-5,0	
91,0	84,2	104,7	87,6	-6,2	-8,9	-19,4	-18,7	-16,1	-10,2	-19,0	-13,3	-5,2	-16,3	-16,3	2910
90,1	83,1	104,5	86,6	-9,6	-9,0	-21,3	-18,4	-16,5	-11,2	-19,8	-14,0	-6,5	-17,1	-17,1	
94,2	88,5	105,4	91,4	+5,8	-8,1	-11,9	-19,4	-14,8	-6,3	-15,7	-10,5	-0,4	-13,3	-13,3	
93,0	88,4	103,8	90,7	-0,6	-6,6	-15,1	-14,2	-13,7	-6,7	-14,7	-10,3	-2,4	-12,6	-12,6	3011-15
100,1	95,0	111,5	97,6	+2,6	-7,7	-14,6	-13,8	-13,5	-7,2	-14,2	-10,6	-1,8	-12,5	-12,5	
75,5	72,3	84,8	73,9	-10,2	-2,4	-17,2	-14,9	-13,9	-4,0	-16,1	-9,2	-4,1	-12,9	-12,9	
81,1	75,5	95,2	78,3	-11,8	-7,2	-22,0	-18,9	-19,6	-8,8	-20,5	-14,5	-7,1	-17,8	-17,8	3011
85,3	77,9	100,4	81,6	-8,8	-10,1	-22,1	-19,0	-20,7	-11,9	-20,7	-16,6	-7,9	-18,7	-18,7	
71,8	70,1	83,4	70,9	-18,7	+0,4	-21,7	-18,5	-16,5	-0,6	-20,1	-9,0	-5,2	-15,0	-15,0	
103,7	100,2	111,5	102,0	+8,4	-6,0	-9,4	-10,5	-9,0	-5,0	-10,0	-7,1	+1,5	-8,5	-8,5	3015
112,9	109,8	121,1	111,4	+11,3	-6,2	-8,6	-10,3	-8,6	-4,2	-9,5	-6,5	+2,9	-8,0	-8,0	
79,3	74,6	86,2	77,0	-1,0	-4,9	-12,3	-11,4	-11,3	-7,2	-12,0	-9,4	-3,0	-10,7	-10,7	

SYPRO- NR.	WIRTSCHAFTSGLIEDERUNG		1993 DEZ.	VERAEND. GEGEN- UEBER- VOR- JAHR- MONAT IN %	N		A		C		H
					1992 DEZ.	1993 NOV.	1993 1.VJ	1993 2.VJ	1993 3.VJ	1993 4.VJ	
40	CHEMISCHE INDUSTRIE	INSGESAMT	96,6	+3,3	93,5	106,6	108,1	106,4	103,2	103,3	
		INLAND	98,3	0,0	98,3	110,1	110,1	108,3	107,6	106,4	
		AUSLAND	94,7	+8,2	87,5	102,3	105,5	103,9	97,7	99,7	
4031	H.V.CHEMISCHEN GRUND- STOFFEN (AUCH MIT AN- SCHL.WEITERVERARB.)	INSGESAMT	73,7	+5,1	70,1	84,3	85,9	84,6	80,6	80,8	
		INLAND	65,7	-0,9	66,3	78,7	81,1	78,4	76,5	74,4	
		AUSLAND	81,3	+10,3	73,7	89,6	90,4	90,5	84,4	86,9	
4034	H.V.CHEMISCHEN ERZEUG- NISSEN FUER GEWERBE, LANDWIRTSCHAFT	INSGESAMT	110,8	+6,3	104,2	120,7	126,4	128,3	122,8	119,2	
		INLAND	114,0	+3,9	109,7	131,0	130,6	138,9	137,1	128,2	
		AUSLAND	106,4	+10,5	96,3	105,9	120,4	113,2	102,3	106,4	
4035	H.V.PHARMAZEUTISCHEN ERZEUGNISSEN	INSGESAMT	150,1	-1,2	151,9	159,1	148,2	146,5	147,8	154,0	
		INLAND	156,3	-2,4	160,2	158,2	144,3	142,6	144,2	156,0	
		AUSLAND	137,3	+2,0	134,6	161,0	156,3	154,7	155,3	149,9	
4036	H.V.SEIFEN,WASCH-,REI- NIGUNGS-U.KOERPER- PFLEGEMITTELN	INSGESAMT	127,3	-2,9	131,1	139,0	153,3	140,3	141,6	135,0	
		INLAND	124,3	-1,3	125,9	137,1	149,3	136,3	136,7	131,8	
		AUSLAND	146,2	-10,9	164,0	151,4	178,6	165,8	173,1	155,4	
4037	H.V.FOTOCHEMISCHEN ERZEUGNISSEN	INSGESAMT	107,4	+10,6	97,1	109,5	111,0	128,8	123,6	110,9	
		INLAND	77,8	-8,5	85,0	90,6	98,0	109,8	107,8	87,1	
		AUSLAND	126,5	+20,5	105,0	121,7	119,4	141,1	133,9	126,2	
4039	H.V.SONSTIGEN CHEMI- SCHEN ERZEUGNISSEN FUER PRIVATEN VERBRAUCH USW	INSGESAMT	100,1	+0,6	99,5	113,8	115,0	102,7	104,0	108,7	
		INLAND	101,0	+7,9	93,6	113,0	107,9	92,6	104,2	109,0	
		AUSLAND	98,7	-9,2	108,7	115,2	126,2	118,6	103,7	108,3	
4090	H.V.CHEMIEFASERN	INSGESAMT	72,7	+15,0	63,2	75,6	77,9	72,4	65,5	74,8	
		INLAND	53,8	+3,3	52,1	66,1	76,3	69,3	60,8	62,2	
		AUSLAND	84,1	+20,3	69,9	81,4	78,8	74,3	68,4	82,3	
53	HOLZBEARBEITUNG	INSGESAMT	117,4	+1,7	115,4	140,4	125,5	130,4	129,5	134,7	
		INLAND	120,8	-0,3	121,2	145,3	128,8	134,6	134,5	138,8	
		AUSLAND	97,5	+18,3	82,4	112,3	106,7	106,7	101,2	110,9	
5311	SAEGE-U.HOBELWERKE	INSGESAMT	114,1	-5,8	121,1	135,4	108,2	128,5	132,6	130,2	
		INLAND	114,5	-7,6	123,9	136,2	108,6	129,9	134,7	130,8	
		AUSLAND	109,9	+16,1	94,7	127,5	103,7	115,5	113,4	125,0	
5361	H.V.HALBWAREN AUS HOLZ	INSGESAMT	120,9	+10,7	109,2	145,8	144,4	132,4	126,2	139,5	
		INLAND	128,7	+9,3	117,8	156,6	154,0	140,4	134,3	148,8	
		AUSLAND	91,3	+19,7	76,3	104,7	108,1	102,3	95,2	103,9	
55	ZELLSTOFF-,HOLZSCHLIFF-, PAPIER-U.PAPPEERZEUGUNG	INSGESAMT	90,4	+3,9	87,0	101,9	102,4	96,7	95,7	96,8	
		INLAND	83,5	-1,2	84,5	93,8	100,5	91,6	90,0	89,6	
		AUSLAND	101,9	+11,9	91,1	115,3	105,6	105,0	104,9	108,6	
59	GUMMIVERARBEITUNG	INSGESAMT	88,2	-3,6	91,5	118,3	110,4	109,0	106,0	109,1	
		INLAND	85,2	-6,9	91,5	117,0	107,6	104,8	102,7	107,5	
		AUSLAND	96,7	+6,0	91,2	121,9	118,5	120,9	115,5	113,6	
	INVESTITIONSGUETER PRODUZIERENDES GEWERBE	INSGESAMT	155,9	-4,2	162,7	136,2	127,0	131,2	129,7	141,6	
		INLAND	166,3	-7,5	179,8	143,7	137,9	140,7	140,7	150,5	
		AUSLAND	141,6	+1,9	138,9	125,8	111,9	118,0	114,4	129,2	
3021-25	STAHLVERFORMUNG, OBERFLAECHEVEREDLUNG, HAERTUNG	INSGESAMT	101,7	-0,5	102,2	123,7	128,9	124,9	119,2	117,4	
		INLAND	101,4	-1,1	102,5	124,4	130,0	125,5	120,7	117,9	
		AUSLAND	102,5	+1,7	100,8	120,3	124,0	122,0	112,7	115,0	
3021	H.V.GESENK-U.LEICHTEN FREIFORMSCHMIEDESTUEK- KEN,PRESS-U.ZIEHTEILEN	INSGESAMT	93,4	-1,9	95,2	112,3	120,6	117,2	110,6	108,2	
		INLAND	94,3	-2,0	96,2	114,7	122,9	118,9	113,7	110,0	
		AUSLAND	89,8	-1,9	91,5	103,9	112,5	111,5	99,2	101,5	
3025	STAHLVERFORMUNG,ANG, OBERFLAECHEVEREDLUNG, HAERTUNG	INSGESAMT	106,8	+0,3	106,5	130,7	134,0	129,6	124,4	123,1	
		INLAND	105,5	-0,7	106,2	130,1	134,1	129,4	124,7	122,5	
		AUSLAND	112,6	+4,2	108,1	133,2	133,1	130,2	123,2	125,7	
31	STAHL-U.LEICHTMETALLBAU, SCHIENENFAHRZEUGBAU	INSGESAMT	236,2	-4,1	246,4	172,2	133,9	160,8	173,4	196,3	
		INLAND	256,8	+3,0	249,4	196,7	150,8	179,7	188,9	217,3	
		AUSLAND	156,1	-33,5	234,6	76,3	67,7	86,7	112,6	114,1	
3111	H.V.STAHL-U.LEICHTME- TALLKONSTRUKTIONEN (OHNE GRUBENAUSSAU)	INSGESAMT	263,1	-14,0	306,0	213,2	165,7	183,0	189,9	228,6	
		INLAND	280,9	-12,2	320,1	226,5	175,7	191,2	201,1	243,8	
		AUSLAND	118,5	-38,1	191,5	105,3	84,7	116,4	98,4	105,1	
3151	KESSEL-U.BEHAEALTERBAU	INSGESAMT	215,7	+2,4	210,6	135,2	102,8	140,2	159,4	168,6	
		INLAND	227,9	+26,5	180,2	162,6	119,2	161,6	171,6	186,2	
		AUSLAND	179,2	-40,7	302,2	52,6	53,8	75,7	122,5	116,0	
3171	LOKOMOTIVBAU	INSGESAMT	172,4	+12,0	153,9	155,3	119,7	110,3	120,5	151,3	
		INLAND	218,2	-38,7	355,7	189,2	226,2	241,8	193,5	198,1	
		AUSLAND	156,0	+90,7	81,8	143,1	81,6	63,2	92,3	134,5	
3174	WAGGONBAU	INSGESAMT	225,8	+83,4	123,1	172,7	151,0	178,7	183,2	195,7	
		INLAND	289,9	+82,7	158,7	215,3	182,0	226,7	229,2	244,5	
		AUSLAND	115,9	+86,9	62,0	99,5	97,8	96,4	104,2	112,0	

BUNDESGBIET

DAS VERARBEITENDE GEWERBE
=100

WERT

INDEX

R	I			C			H			T			L			I			C			H			SYPRO-NR.
	1993	1993	1992	1993	VERÄNDERUNG GEGENÜBER DEM ENTSPRECHENDEN VORJAHRESZEITRAUM IN %										1993	1993	1993	1992	1993	1993	1993	1992	1993	1993	
	1.HJ	2.HJ		1992	1993	1993	1993	1993	1993	1993	1993	1993	1993	1993											
DEZ.	NOV.	1.VJ	2.VJ	3.VJ	4.VJ	1.HJ	2.HJ	1992	1993	1993	1993	JAN.-DEZ. KUMULIERT													
107,2	103,3	110,8	105,2	+2,3	+1,2	-8,8	-6,3	-4,1	-0,2	-7,6	-2,2	-0,5	-5,1	-5,1	40										
109,2	107,0	115,8	108,1	+4,6	-0,7	-9,8	-7,3	-6,0	-3,0	-8,6	-4,5	0,0	-6,6	-6,6											
104,7	98,7	104,5	101,7	-0,7	+3,9	-7,3	-4,9	-1,3	+4,0	-6,2	+1,2	-1,3	-2,7	-2,7											
85,3	80,7	89,2	83,0	-5,0	+2,3	-11,6	-9,9	-6,1	+1,0	-10,8	-2,7	-4,9	-7,0	-7,0	4031										
79,8	75,4	86,3	77,6	-5,3	-0,4	-13,1	-12,8	-10,0	-3,3	-12,9	-6,8	-5,7	-10,1	-10,1											
90,4	85,7	92,0	88,0	+4,8	+4,6	-10,5	-7,3	-2,4	+4,6	-9,0	+1,1	-4,1	-4,3	-4,3											
127,4	121,0	127,2	124,2	+4,5	-0,5	-7,5	-1,5	-1,6	+1,7	-4,5	0,0	+1,9	-2,4	-2,4	4034										
134,7	132,7	137,8	133,7	+6,7	+0,3	-9,7	-0,8	-1,8	+0,9	-5,3	-0,5	+2,0	-3,0	-3,0											
116,8	104,4	112,1	110,6	+1,0	-2,1	-4,0	-2,5	-1,4	+3,1	-3,3	+0,9	+1,8	-1,3	-1,3											
147,4	150,9	156,2	149,1	+14,4	+4,4	-7,8	-5,2	-3,9	-1,1	-6,5	-2,5	+6,5	-4,5	-4,5	4035										
143,5	150,1	160,3	146,8	+16,3	-0,4	-11,7	-9,1	-8,0	-4,9	-10,4	-6,5	+7,4	-8,4	-8,4											
155,5	152,6	147,5	154,1	+10,1	+15,8	+1,0	+3,3	+5,4	+8,5	+2,1	+6,9	+4,5	+4,5	+4,5											
146,8	138,3	139,6	142,6	+14,7	-1,3	+5,3	+4,2	+2,6	-3,8	+4,8	-0,6	+3,6	+2,1	+2,1	4036										
142,8	134,2	135,8	138,5	+12,3	-1,2	+5,7	+3,8	+1,8	-3,4	+4,8	-0,9	+3,4	+2,0	+2,0											
172,2	164,3	163,5	168,2	+28,1	-1,9	+3,5	+6,4	+7,2	-5,4	+4,9	+0,9	+4,7	+2,9	+2,9											
119,9	117,3	123,3	118,6	-12,1	-1,2	-8,2	-4,7	-3,1	+1,3	-6,3	-1,0	+0,2	-3,8	-3,8	4037										
103,9	97,5	110,6	100,7	-1,6	-11,0	-10,2	-9,6	-4,3	-12,2	-9,9	-7,9	-0,7	-9,0	-9,0											
130,2	130,1	131,5	130,2	-16,7	+4,4	-7,2	-1,9	-2,5	+8,6	-4,4	+2,7	+0,7	-1,0	-1,0											
108,9	106,3	117,6	107,6	-0,7	-3,6	-9,2	-10,9	-7,6	-6,5	-9,9	-7,1	-7,2	-8,5	-8,5	4039										
100,3	106,6	111,6	103,4	-5,7	+0,4	-10,5	-11,9	-4,2	-2,6	-11,1	-3,4	-8,8	-7,3	-7,3											
122,4	106,0	127,2	114,2	+6,9	-9,1	-7,3	-9,7	-12,4	-11,9	-8,5	-12,1	-4,8	-10,2	-10,2											
75,1	70,2	85,6	72,6	-13,9	-8,0	-21,0	-20,1	-13,0	-3,7	-20,6	-8,2	-5,5	-15,2	-15,2	4090										
72,8	61,5	85,1	67,2	-25,9	-16,1	-25,3	-23,7	-19,8	-13,5	-24,5	-16,8	-9,9	-21,0	-21,0											
76,6	75,4	85,8	76,0	-7,2	-3,3	-18,3	-17,8	-8,8	+1,2	-18,1	-3,6	-2,7	-11,4	-11,4											
128,0	132,1	138,6	130,0	+4,2	-1,7	-9,8	-8,4	-4,7	-1,7	-9,0	-3,2	-0,1	-6,2	-6,2	53										
131,7	136,7	143,7	134,2	+6,0	-2,7	-9,4	-8,3	-5,3	-3,3	-8,9	-4,3	+1,2	-6,6	-6,6											
106,7	106,1	109,6	106,4	-9,2	+6,0	-12,5	-8,4	+0,4	+11,7	-10,5	+6,0	-8,6	-2,9	-2,9											
118,4	131,4	140,0	124,9	+6,6	-6,8	-14,6	-12,0	-9,4	-7,7	-13,2	-8,6	+1,6	-10,8	-10,8	5311										
119,3	132,7	142,2	126,0	+7,6	-8,3	-14,2	-12,1	-10,5	-9,2	-13,0	-9,9	+2,7	-11,4	-11,4											
109,6	119,2	118,9	114,4	-3,9	+11,5	-19,0	-10,9	+6,1	+12,6	-15,0	+9,5	-10,3	-3,8	-3,8											
138,4	132,8	137,0	135,6	+1,4	+4,0	-5,4	-4,2	+1,4	+5,2	-4,9	+3,3	-1,9	-1,0	-1,0	5361										
147,2	141,6	145,4	144,4	+4,1	+4,2	-4,7	-3,6	+2,1	+4,2	-4,2	+3,2	-0,8	-0,7	-0,7											
105,2	99,6	105,0	102,4	-12,1	+3,1	-9,0	-6,9	-2,6	+11,1	-8,0	+4,2	-7,7	-2,5	-2,5											
99,6	96,2	110,0	97,9	-4,8	-4,7	-13,7	-13,0	-11,7	-4,9	-13,4	-8,5	-7,4	-11,0	-11,0	55										
96,0	89,8	105,3	92,9	-3,8	-10,2	-11,9	-12,4	-13,0	-9,6	-12,2	-11,4	-9,7	-11,8	-11,8											
105,3	106,8	117,8	106,0	-6,4	+3,8	-16,3	-14,1	-9,9	+2,3	-15,2	-4,0	-3,6	-10,0	-10,0											
109,7	107,6	126,3	108,6	-4,1	-7,1	-17,1	-16,2	-14,0	-8,2	-16,6	-11,1	+5,5	-14,0	-14,0	59										
106,2	105,1	128,5	105,6	-4,7	-11,0	-20,3	-21,4	-17,5	-11,3	-20,9	-14,4	+5,5	-17,8	-17,8											
119,7	114,5	120,0	117,1	-2,6	+5,4	-7,0	0,0	-3,6	+1,3	-3,5	-1,3	+5,4	-2,4	-2,4											
129,1	135,6	147,0	132,4	+2,0	-8,9	-11,7	-11,5	-8,6	-8,1	-11,6	-8,3	+1,8	-9,9	-9,9											
139,3	145,6	160,3	142,4	+4,9	-10,1	-12,4	-13,0	-9,2	-9,9	-12,7	-9,6	+0,9	-11,2	-11,2											
115,0	121,8	128,5	118,4	-2,9	-6,8	-10,4	-9,0	-7,5	-4,9	-9,7	-6,2	+3,5	-7,9	-7,9											
126,9	118,3	144,5	122,6	-7,2	-8,4	-18,2	-16,8	-15,6	-9,1	-17,5	-12,5	-0,8	-15,2	-15,2	3021-25										
127,7	119,3	148,0	123,5	-8,4	-10,0	-19,7	-18,1	-17,0	-10,4	-19,0	-13,9	-1,0	-16,6	-16,6											
123,0	113,8	129,3	118,4	-1,4	-0,4	-10,4	-11,1	-8,6	-2,9	-10,7	-5,9	+0,1	-8,4	-8,4											
118,9	109,4	137,1	114,1	-7,4	-11,6	-20,1	-18,6	-16,3	-10,8	-19,4	-13,7	+1,0	-16,8	-16,8	3021										
120,9	111,9	143,3	116,4	-9,1	-14,0	-22,7	-20,4	-18,1	-12,8	-21,6	-15,5	+1,1	-18,8	-18,8											
112,0	100,4	114,7	106,2	-0,5	-0,7	-8,0	-10,4	-8,2	-2,4	-9,2	-5,4	+0,3	-7,4	-7,4											
131,8	123,8	149,1	127,8	-7,1	-6,5	-17,0	-15,9	-15,3	-8,1	-16,5	-11,8	-1,8	-14,3	-14,3	3025										
131,8	123,6	150,8	127,7	-8,1	-7,7	-18,0	-16,8	-16,4	-9,1	-17,4	-13,0	-2,1	-15,3	-15,3											
131,7	124,5	140,8	128,1	-2,0	-0,3	-11,9	-11,6	-8,9	-3,2	-11,7	-6,0	-0,1	-9,0	-9,0											
147,3	184,8	172,5	166,1	+14,2	-0,5	-6,4	+5,0	-12,0	-0,3	-0,5	-6,1	+10,6	-3,7	-3,7	31										
165,2	203,1	186,1	184,2	+5,4	+0,9	-2,0	+7,8	-11,9	+3,7	+3,1	-4,2	+8,3	-1,0	-1,0											
77,2	113,3	119,1	95,3	+74,7	-13,4	-32,4	-13,0	-13,1	-22,3	-22,7	-18,1	+27,2	-20,0	-20,0											
174,4	209,3	201,5	191,8	+24,6	-1,7	-1,4	-2,0	-7,5	-7,0	-1,7	-7,2	+11,8	-4,8	-4,8	3111										
183,4	222,5	211,1	203,0	+23,2	-2,5	+0,2	-1,5	-6,9	-5,8	-0,7	-6,3	+13,4	-3,8	-3,8											
100,5	101,8	123,2	101,2	+48,4	+17,5	-22,2	-8,4	-17,1	-24,0	-14,8	-20,8	-7,2	-17,9	-17,9											
121,5	164,0	147,2	142,8	+6,0	-2,2	-12,1	+21,6	-18,0	+4,1	+4,7	-8,0	+11,4	-3,0	-3,0	3151										
140,4	178,9	155,5	159,6	-15,9	+5,0	-2,5	+25,3	-19,0	+17,0	+11,8	-3,6	+5,7	+2,6	+2,6											
64,7	119,2	122,1	92,0	+99,5	-40,3	-46,9	+2,4	-14,0	-32,0	-26,1	-23,8	+40,7	-24,7	-24,7											
115,0	135,9	183,6	125,4	+1,9	-5,3	-21,0	-59,3	-21,1	-4,7	-45,6	-12,8	+81,1	-31,7	-31,7	3171										
234,0	198,8	342,5	216,4	-0,1	-42,8	-36,3	-30,0	-38,4	-42,6	-33,2	-40,6	+37,1	-36,8	-36,8											
72,4	113,4	126,7	92,9	+5,3	+36,9	+3,7	-74,2	+0,8	+46,2	-55,2	+23,5	+162,3	-26,7	-26,7											
164,9	189,5	157,4	177,2	-20,4	+31,7	-6,4	+4,9	+6,4	+55,4	-0,5	+27,2	-14,9	+12,6	+12,6	3174										
204,4	236,9	196,7	220,6	-17,8	+31,2	-10,5	+3,9	+6,9	+55,8	-3,0	+29,7	-21,3	+12,2	+12,2											
97,1	108,1	90,0	102,6	-30,3	+33,7	+9,5	+9,5	-5,1	+53,8	+9,5	+18,4	+22,3	+14,0	+14,0											

SYPRO- NR.	WIRTSCHAFTSGLIEDERUNG	1993 DEZ.	VERAEND. GEGEN- UEBER VOR- JAHRES- MONAT IN %	N		A		C		H
				1992 DEZ.	1993 NOV.	1993 1.VJ	1993 2.VJ	1993 3.VJ	1993 4.VJ	
3177	FELD-U. INDUSTRIEBAHN- WAGENBAU	INSGESAMT INLAND AUSLAND	51,4 . .	-43,9 . .	91,7 . .	28,2 . .	99,5 . .	78,8 . .	32,4 . .	36,1 . .
32	MASCHINENBAU	INSGESAMT INLAND AUSLAND	162,3 165,7 158,1	-6,0 -11,7 +2,3	172,7 187,7 154,6	128,1 133,8 121,2	118,7 128,8 106,5	129,3 137,1 119,9	124,4 131,8 115,5	138,4 144,8 130,5
3210	H.V. LANDWIRTSCHAFT- LICHEN MASCHINEN, ACKERSCHLEPPERN	INSGESAMT INLAND AUSLAND	86,1 96,3 77,3	+0,9 -16,3 +29,9	85,3 115,1 59,5	77,4 89,4 67,0	87,3 109,4 68,3	99,0 122,1 79,1	77,1 93,6 62,8	82,9 92,5 74,6
3220	H.V. METALLBEARBEITUNGS- MASCHINEN U. AE.	INSGESAMT INLAND AUSLAND	161,0 157,0 167,1	-7,9 -14,8 +3,9	174,9 184,2 160,9	95,4 95,8 94,8	103,5 112,8 89,5	110,9 114,8 105,1	104,1 110,0 95,3	119,0 119,0 119,1
3230	H.V. TEXTIL-U. NAEH- MASCHINEN	INSGESAMT INLAND AUSLAND	157,6 125,6 169,2	+5,8 -2,6 +8,3	149,0 129,0 156,2	140,4 121,1 147,3	113,4 99,2 118,6	127,2 101,2 136,6	119,7 90,7 130,1	142,8 120,6 150,8
3240	H.V. MASCHINEN FUER DIE NAHRUNGS-U. GENUSSMITTEL- INDUSTRIE USW	INSGESAMT INLAND AUSLAND	208,8 243,5 180,7	-12,1 -16,6 -6,6	237,5 292,0 193,4	162,8 198,6 133,9	136,0 168,2 110,0	149,5 176,1 127,9	143,8 166,1 125,8	173,7 207,0 146,7
3256	H.V. HUETTEN-U. WALZWERKS- EINRICHTUNGEN USW	INSGESAMT INLAND AUSLAND	201,8 219,4 174,3	-12,4 -15,1 -6,6	230,3 258,3 186,7	156,5 165,7 142,2	120,7 134,4 99,3	149,3 158,4 135,1	132,4 147,9 108,1	171,3 186,2 147,9
3257	H.V. BAU-, BAUSTOFF-U. AE. MASCHINEN	INSGESAMT INLAND AUSLAND	191,3 255,5 146,6	-2,0 -20,4 +35,9	195,3 320,8 107,9	139,8 213,4 88,5	143,0 228,6 83,3	168,8 270,8 97,7	149,3 221,9 98,6	160,1 232,1 110,0
3260	H.V. ZAHNRAEDERN, GETRIE- BEN, LAGERN, ANTRIEBS- ELEMENTEN	INSGESAMT INLAND AUSLAND	102,0 96,8 109,5	+6,0 +3,6 +9,2	96,2 93,4 100,3	104,2 105,2 102,8	107,2 112,4 99,5	105,4 107,5 102,3	101,0 103,4 97,6	103,1 102,6 103,8
3270	H.V. MASCHINEN FUER WEITERE BESTIMMTE WIRTSCHAFTSZWEIGE	INSGESAMT INLAND AUSLAND	176,9 232,8 148,5	-2,8 -9,7 +3,5	182,0 257,7 143,5	118,4 153,2 100,7	113,5 144,5 97,8	131,2 176,1 108,4	127,3 173,0 104,1	140,6 180,3 120,4
3280	SONSTIGER MASCHINENBAU	INSGESAMT INLAND AUSLAND	151,9 139,8 176,6	-4,5 -6,8 -0,6	159,0 150,0 177,6	131,0 121,7 150,3	123,7 117,8 135,7	126,2 119,5 139,8	132,0 124,0 148,2	134,5 128,1 147,7
33	STRASSENFAHRZEUGBAU	INSGESAMT INLAND AUSLAND	147,1 178,8 123,1	-11,5 -16,3 -5,5	166,2 213,6 130,2	137,8 148,6 129,6	128,0 152,7 109,4	135,5 162,1 115,3	118,1 137,3 103,5	141,4 159,6 127,7
3311	H.V. KRAFTWAGEN U. -MOTOREN	INSGESAMT INLAND AUSLAND	144,1 181,9 117,7	-12,5 -16,9 -7,1	164,6 218,8 126,7	135,2 148,5 126,0	124,1 150,8 105,4	131,5 159,5 111,9	115,0 136,0 100,3	138,9 160,7 123,7
3312	H.V. PERSONENKRAFTWAGEN U. AE. (EINSCHL. MOTOREN)	INSGESAMT INLAND AUSLAND	145,0 186,1 119,4	-11,4 -16,5 -5,8	163,7 223,0 126,7	143,8 160,4 133,5	130,1 162,5 109,8	136,0 168,6 115,6	119,8 145,5 103,8	145,5 170,7 129,9
3313	H.V. LASTKRAFTWAGEN U. AE. (EINSCHL. MOTOREN)	INSGESAMT INLAND AUSLAND	140,6 169,8 109,6	-16,3 -17,8 -13,6	167,9 206,6 126,8	101,8 113,9 88,9	100,6 116,6 83,7	114,0 133,3 93,5	96,1 108,5 82,9	113,0 131,6 93,3
3316	H.V. KAROSSERIEN, AUF- BAUTEN, ANHAENGERN FUER KRAFTWAGEN	INSGESAMT INLAND AUSLAND	209,2 162,4 335,9	+1,8 -10,1 +22,9	205,6 180,6 273,3	187,3 154,1 276,9	190,4 163,9 262,2	190,5 169,1 248,2	167,8 144,3 231,6	191,7 156,3 287,6
3321	H.V. KRAFTRAEDERN, KRAFTRADMOTOREN	INSGESAMT INLAND AUSLAND	79,9 . .	+0,4 . .	79,6 . .	90,4 . .	133,7 . .	156,5 . .	89,3 . .	82,9 . .
3324	H.V. FAHRRRAEDERN	INSGESAMT INLAND AUSLAND	95,7 . .	-20,2 . .	119,9 . .	123,0 . .	202,3 . .	287,5 . .	197,0 . .	119,7 . .
34	SCHIFFBAU	INSGESAMT INLAND AUSLAND	143,3 242,9 34,5	+9,7 +65,1 -69,4	130,6 147,1 112,6	44,8 61,0 27,2	105,3 56,6 158,5	80,1 62,3 99,5	108,8 125,8 90,3	92,0 112,4 69,7
35	LUFT-U. RAUMFAHRZEUGBAU	INSGESAMT INLAND AUSLAND	379,0 382,7 376,0	+50,2 +50,7 +49,7	252,4 253,9 251,1	249,3 242,1 255,3	123,6 80,1 159,1	137,5 103,9 165,0	145,0 123,7 162,5	260,4 250,7 268,4
36	ELEKTROTECHNIK	INSGESAMT INLAND AUSLAND	149,4 152,0 144,3	-2,5 -7,0 +8,4	153,3 163,5 133,1	138,7 139,5 137,2	134,4 138,4 126,5	128,6 128,9 128,1	140,7 142,8 136,6	139,4 142,2 134,1
3610	H.V. BATTERIEN, AKKUMULATOREN	INSGESAMT INLAND AUSLAND	130,2 134,9 120,8	+0,7 +2,0 -1,9	129,3 132,3 123,1	153,7 158,2 144,8	124,5 129,1 115,4	110,9 109,1 114,5	127,5 130,2 122,1	143,0 147,5 133,9

BUNDESGBIET

DAS VERARBEITENDE GEWERBE
=100

WERT

INDEX

R	I	C	H	T	L	I	C	H	VERÄNDERUNG GEGENUEBER DEM ENTSPRECHENDEN VORJAHRESZEITRAUM IN %											SYPRO- NR.			
									1993 1.HJ	1993 2.HJ	1992	1993	1992	1993	1993	1993	1993	1993	1993		1992	1993	1993
													DEZ.	NOV.	1.VJ	2.VJ	3.VJ	4.VJ	1.HJ		2.HJ		1993 JAN.-DEZ. KUMULIERT
89,2	34,2	130,3	61,7	+6,1	-85,1	-44,0	-31,2	-67,8	-71,9	-38,9	-70,1	+10,8	-52,6	-52,6	3177								
.								
124,0	131,4	140,3	127,7	-3,0	-10,2	-7,7	-9,8	-10,3	-8,0	-8,8	-9,1	-1,1	-9,0	-9,0	32								
133,0	138,3	152,8	135,6	-2,2	-12,1	-9,0	-12,7	-11,6	-11,5	-10,9	-11,6	-0,1	-11,3	-11,3	.								
113,2	123,0	125,0	118,1	-3,9	-7,5	-5,7	-5,6	-8,3	-2,8	-5,7	-5,5	-2,4	-5,5	-5,5	.								
93,2	80,0	97,4	86,6	-12,7	-1,7	-18,0	-12,5	-7,3	-4,4	-15,2	-5,9	-7,6	-11,1	-11,1	3210								
115,7	93,0	120,5	104,4	-4,3	-3,9	-13,7	-16,5	-9,5	-12,4	-15,2	-11,0	-6,0	-13,4	-13,4	.								
73,7	68,7	77,5	71,2	-23,8	+0,9	-23,3	-6,7	-4,6	+6,1	-15,2	+0,9	-9,5	-8,1	-8,1	.								
107,2	111,6	135,3	109,4	-14,6	-30,8	-16,3	-18,4	-23,6	-18,2	-17,4	-20,8	-9,1	-19,1	-19,1	3220								
113,8	114,5	144,0	114,2	-16,4	-33,7	-16,9	-22,8	-21,1	-21,8	-20,0	-21,5	-12,6	-20,7	-20,7	.								
97,3	107,2	122,2	102,3	-11,4	-25,8	-14,9	-9,9	-27,5	-12,1	-12,3	-19,7	-2,1	-16,3	-16,3	.								
120,3	131,2	130,2	125,8	-1,2	+2,3	-7,2	-2,7	-4,0	-0,3	-4,8	-2,1	+6,0	-3,4	-3,4	3230								
100,2	105,7	118,4	102,9	-10,4	+9,0	-17,8	-17,0	-17,8	-0,1	-17,5	-8,5	-10,2	-13,1	-13,1	.								
127,6	140,4	134,5	134,0	+1,9	+0,4	-3,3	+2,1	+0,2	-0,4	-0,5	-0,2	+12,5	-0,4	-0,4	.								
142,8	158,8	160,8	150,8	+3,6	-7,7	-2,4	-5,9	-6,1	-9,5	-4,2	-8,0	+2,1	-6,2	-6,2	3240								
172,2	186,6	196,9	173,4	+6,8	-11,7	-0,5	-7,9	-11,7	-13,5	-4,4	-12,7	+2,6	-8,9	-8,9	.								
119,0	136,3	131,6	127,6	-0,2	-2,3	-4,7	-3,5	+0,7	-4,5	-4,0	-2,2	+1,5	-3,0	-3,0	.								
135,0	151,8	159,1	143,4	-2,5	-11,7	-10,3	-8,3	-13,8	-7,6	-9,2	-10,4	-1,9	-9,9	-9,9	3256								
146,4	167,1	173,1	156,7	-0,4	-3,7	-10,2	-9,9	-10,3	-7,8	-10,1	-8,9	+2,4	-9,5	-9,5	.								
117,2	128,0	137,2	122,6	-6,7	-23,4	-10,7	-5,2	-20,5	-7,1	-7,6	-13,3	-9,5	-10,6	-10,6	.								
155,9	154,7	174,2	155,3	-2,7	-14,0	-11,6	-11,9	-9,8	-10,1	-11,8	-10,0	+7,5	-10,8	-10,8	3257								
249,7	227,0	280,9	238,3	+8,6	-18,3	-9,1	-13,7	-16,8	-20,4	-11,7	-18,7	+17,4	-15,2	-15,2	.								
90,5	104,3	99,9	97,4	-19,9	-5,8	-15,9	-8,2	+3,7	+11,3	-12,0	+7,5	-7,6	-2,5	-2,5	.								
106,3	102,1	118,3	104,2	-6,4	-7,1	-13,2	-14,2	-13,8	-5,9	-13,7	-10,0	-5,4	-11,9	-11,9	3260								
110,0	103,0	123,7	106,5	-7,1	-10,0	-14,7	-15,9	-15,5	-8,8	-15,3	-12,3	-6,6	-13,9	-13,9	.								
100,9	100,7	110,5	100,8	-5,6	-2,5	-10,7	-11,4	-11,0	-1,5	-11,0	-6,4	-3,4	-8,8	-8,8	.								
122,4	134,0	140,6	128,2	-17,9	-16,7	-10,5	-13,5	-4,5	-6,7	-12,1	-5,6	-13,0	-8,8	-8,8	3270								
160,3	176,7	183,0	168,5	-14,8	-12,2	-9,8	-9,6	-0,7	-11,1	-9,7	-6,3	-8,5	-7,9	-7,9	.								
103,1	112,3	119,0	107,7	-20,6	-20,0	-10,8	-16,4	-7,4	-3,0	-13,9	-5,1	-16,4	-9,5	-9,5	.								
124,9	133,3	137,0	129,1	+5,9	-4,2	-1,6	-7,4	-8,0	-5,7	-4,7	-6,8	+4,2	-5,8	-5,8	3280								
118,7	126,1	133,8	122,4	+1,8	-9,0	-6,3	-10,8	-9,0	-8,0	-8,6	-8,4	+4,0	-8,5	-8,5	.								
137,7	148,0	143,6	142,9	+13,8	+5,3	+7,9	-0,6	-6,3	-1,3	+3,3	-3,8	+4,4	-0,5	-0,5	.								
131,8	129,8	160,1	130,8	+13,9	-11,1	-22,1	-20,9	-15,0	-14,7	-21,5	-14,8	+5,7	-18,3	-18,3	33								
157,4	148,5	194,5	152,9	+28,2	-16,3	-25,1	-24,7	-14,7	-19,3	-24,9	-17,2	-1,2	-21,4	-21,4	.								
112,3	115,6	133,8	114,0	-0,1	-6,0	-18,4	-16,2	-15,4	-9,7	-17,4	-12,3	+14,5	-14,8	-14,8	.								
127,8	126,9	155,9	127,3	+16,4	-10,8	-22,2	-20,8	-14,8	-14,9	-21,5	-14,9	+5,6	-18,3	-18,3	3311								
155,2	148,4	193,3	151,8	+34,5	-16,4	-25,3	-25,0	-14,1	-19,6	-25,2	-17,2	-0,6	-21,5	-21,5	.								
108,7	112,0	129,9	110,3	0,0	-5,4	-18,7	-16,2	-15,4	-10,2	-17,4	-12,6	+13,1	-15,1	-15,1	.								
133,0	132,7	161,2	132,9	+19,1	-9,7	-21,4	-20,2	-14,1	-14,0	-20,8	-14,0	+7,4	-17,6	-17,6	3312								
165,6	158,1	206,2	161,8	+44,0	-16,5	-25,7	-24,8	-14,0	-19,7	-25,2	-17,2	+0,6	-21,5	-21,5	.								
112,7	116,9	133,0	114,8	0,0	-3,8	-17,0	-15,5	-14,1	-8,6	-16,3	-11,0	+14,8	-13,7	-13,7	.								
107,3	104,6	135,6	106,0	+7,1	-15,9	-25,9	-23,6	-18,1	-19,5	-24,6	-18,8	-1,7	-21,8	-21,8	3313								
125,0	120,1	155,6	122,5	+11,4	-15,8	-23,8	-25,8	-14,3	-19,4	-24,9	-17,1	-5,3	-21,3	-21,3	.								
88,6	88,1	114,4	88,4	+0,2	-16,1	-28,6	-19,9	-22,8	-19,6	-24,3	-21,2	+3,9	-22,7	-22,7	.								
190,5	179,8	230,9	185,1	-11,5	-16,2	-22,6	-24,4	-19,9	-11,2	-23,5	-15,5	+7,1	-19,8	-19,8	3316								
166,5	150,3	208,3	158,4	-16,9	-17,1	-27,2	-27,8	-22,5	-16,8	-27,5	-19,6	-6,6	-24,0	-24,0	.								
255,2	259,6	291,7	257,4	+0,1	-14,8	-13,2	-17,4	-15,0	-1,6	-15,3	-8,0	+48,8	-11,8	-11,8	.								
145,1	86,1	109,1	115,6	+17,9	+6,7	-0,4	+12,9	+20,7	-7,6	+6,4	+5,3	+7,2	+6,0	+6,0	3321								
.								
244,9	158,4	211,2	201,6	+4,2	-15,8	-7,9	+0,2	-3,3	-11,0	-3,3	-6,3	-4,3	-4,5	-4,5	3324								
.								
92,7	100,4	116,3	96,6	-49,0	-84,9	-6,3	-14,8	+56,1	-51,4	-10,2	-22,4	-1,2	-16,9	-16,9	34								
59,5	119,1	77,2	89,3	-59,6	-26,3	-7,8	-10,0	+63,2	+11,4	-8,9	+33,8	-24,2	+15,7	+15,7	.								
129,0	80,0	159,0	104,5	-17,9	-94,9	-5,7	-17,8	+46,8	-75,6	-10,7	-53,9	+17,7	-34,3	-34,3	.								
130,5	202,7	169,2	166,6	-24,5	-12,3	-9,3	-10,6	-4,3	+10,7	-10,0	+4,8	-10,9	-1,5	-1,5	35								
92,0	187,2	151,3	139,6	-15,5	-32,1	-19,6	-13,0	-12,2	+2,2	-16,0	-3,1	-7,3	-7,7	-7,7	.								
162,1	215,5	183,9	188,8	-30,7	+13,4	-4,3	-9,4	+1,5	+18,2	-6,9	+11,3	-13,2	+2,7	+2,7	.								
131,5	140,1	142,1	135,8	+6,9	-1,0	-5,1	-7,3	-1,8	-3,7	-6,2	-2,8	+2,3	-4,4	-4,4	36								
133,7	142,5	147,9	138,1	+9,9	-5,8	-6,3	-9,8	-3,4	-7,1	-8,0	-5,3	+2,2	-6,6	-6,6	.								
127,3	135,3	130,7	131,3	+0,1	+10,4	-2,4	-2,1	+1,8	+4,4	-2,2	+3,0	+2,6	+0,5	+0,5	.								
117,7	135,2	133,4	126,5	-5,5	-5,9	-4,0	-6,9	-4,1	-5,7	-5,4	-5,1	+4,5	-5,2	-5,2	3610								
119,1	138,9	138,1	129,0	-6,6	-1,6	-4,1	-10,2	-7,3	-5,3	-7,0	-6,2	+4,1	-6,6	-6,6	.								
115,0	128,0	124,0	121,5	-3,1	-14,1	-3,8	+0,2	+3,6	-6,8	-1,9	-2,1	+5,8	-2,0	-2,0	.								

STBA, FACHSERIE 4, REIHE 2.2

SYPRO- NR.	WIRTSCHAFTSGLIEDERUNG	1993 DEZ.	VERAEND. GEGEN- UEBER- VOR- JAHRSES MONAT IN %	N		A		C		H
				1992	1993	1993	1993	1993	1993	
				DEZ.	NOV.	1.VJ	2.VJ	3.VJ	4.VJ	
3620	H.V.GERAETEN D.ELEKTRIZ. ERZEUGUNG,-VERTLG.U.AE.	INSGESAMT	138,5	-2,5	142,1	130,9	132,9	130,1	142,9	131,7
	INLAND	137,8	-6,2	146,9	132,1	132,6	129,9	143,9	133,5	
	AUSLAND	140,0	+6,7	131,2	128,3	133,4	130,5	140,6	127,7	
3640	H.V.ELEKTRISCHEN LEUCH- TEN U.LAMPEN	INSGESAMT	166,4	-0,5	167,2	188,1	172,3	159,6	161,4	181,7
	INLAND	181,7	+0,5	180,8	211,5	188,5	170,5	180,3	199,9	
	AUSLAND	136,3	-3,1	140,6	142,1	140,5	138,2	124,4	145,7	
3650	H.V.ELEKTROHAUSHALTS- GERAETEN	INSGESAMT	143,1	-0,4	143,7	169,1	154,0	139,9	145,1	159,5
	INLAND	155,0	+2,5	151,2	186,7	171,1	145,7	157,8	174,8	
	AUSLAND	121,8	-6,5	130,2	137,6	123,2	129,6	122,3	131,9	
3660	H.V.ZAEHLERN,FERNMELDE- MESS-U.REGELGERAETEN USW	INSGESAMT	179,6	-2,6	184,4	146,1	140,3	136,1	152,7	151,6
	INLAND	183,5	-9,3	202,3	140,7	144,5	133,4	149,9	151,7	
	AUSLAND	172,4	+14,2	150,9	156,1	132,6	141,2	157,8	151,4	
3670	H.V.RUNDFUNK-,FERNSEH-U. PHONOTECHNISCHEN GERAETEN	INSGESAMT	91,2	-6,6	97,6	100,3	91,8	78,6	80,9	96,7
	INLAND	88,5	-15,6	104,8	96,9	95,4	78,8	84,3	94,4	
	AUSLAND	95,4	+9,8	86,9	105,3	86,5	78,2	75,9	100,2	
37	FEINMECHANIK,OPTIK, H.V.UHREN	INSGESAMT	133,2	-6,4	142,3	129,0	123,9	122,4	119,6	129,3
	INLAND	140,4	-12,6	160,7	138,0	134,1	132,1	128,4	137,3	
	AUSLAND	122,1	+7,1	114,0	113,8	108,3	107,6	106,3	117,0	
3711	OPTIK (OHNE AUGENOPTIK, FOTO-U.KINOTECHNIK)	INSGESAMT	121,1	-7,6	131,0	101,8	101,6	100,8	103,7	107,8
	INLAND	115,4	-15,3	136,2	101,7	103,0	104,1	104,4	104,4	
	AUSLAND	126,7	+0,6	125,9	101,9	100,2	97,6	103,1	111,1	
3715	AUGENOPTIK	INSGESAMT	120,3	-9,1	132,3	127,4	136,3	136,2	127,5	124,7
	INLAND	144,2	-9,8	159,9	149,9	159,1	161,0	150,1	146,8	
	AUSLAND	75,8	-6,4	81,0	85,6	93,9	90,1	85,4	83,6	
3721	H.V.FOTO-,PROJEKTIONS- U.KINGERAETEN	INSGESAMT	162,3	+2,3	158,6	156,7	156,2	140,9	139,2	159,1
	INLAND	199,2	-10,4	222,4	193,9	203,0	166,6	159,3	191,5	
	AUSLAND	140,3	+16,4	120,5	134,5	128,2	125,5	127,2	139,7	
3751	FEINMECHANIK (OHNE H.V. MEDIZINMECHANISCHEN U. AE. ERZEUGNISSEN)	INSGESAMT	118,6	-8,4	129,5	114,3	115,4	112,9	110,9	114,1
	INLAND	125,6	-12,2	143,1	124,3	126,5	123,4	120,0	121,9	
	AUSLAND	107,5	-0,2	107,7	98,2	97,6	96,2	96,4	101,5	
3760	H.V.MEDIZIN-U.ORTHO- PAEDIEMECHANISCHEN ERZEUGNISSEN	INSGESAMT	178,2	-6,5	190,6	171,2	152,7	154,2	149,2	170,2
	INLAND	166,1	-14,2	193,5	162,8	145,7	147,4	144,2	161,1	
	AUSLAND	218,0	+20,6	180,8	199,0	176,1	176,9	165,8	200,4	
3771	H.V.UHREN	INSGESAMT	52,9	-9,7	58,6	64,9	52,3	58,3	57,1	63,6
	INLAND	66,5	-6,1	70,8	80,4	63,4	68,9	63,6	78,8	
	AUSLAND	38,8	-15,7	46,0	48,9	40,8	47,3	44,1	47,8	
38	H.V.EBM-WAREN	INSGESAMT	136,0	-0,4	136,5	157,8	150,6	151,0	147,7	151,1
	INLAND	144,4	-2,5	148,1	168,9	159,8	160,0	157,9	161,3	
	AUSLAND	113,1	+7,9	104,8	127,4	125,2	126,2	119,5	123,2	
3821	H.V.WERKZEUGEN SOWIE GERAETEN FUER DIE LAND- WIRTSCHAFT	INSGESAMT	94,7	+0,5	94,2	110,0	112,8	107,0	101,4	105,3
	INLAND	94,1	-2,7	96,7	110,4	114,6	106,6	101,8	105,1	
	AUSLAND	96,0	+7,1	89,6	109,2	109,5	107,6	100,6	105,8	
3830	H.V.HEIZ-U.KOCHGERAETEN	INSGESAMT	152,3	-4,3	159,1	185,1	150,9	145,0	146,6	173,9
	INLAND	166,1	+2,3	162,3	210,1	166,1	166,2	167,3	196,1	
	AUSLAND	127,4	-16,8	153,2	140,3	123,5	107,1	109,5	133,8	
3842	H.V.STAHLBLECHWAREN (OHNE MOEBEL)	INSGESAMT	152,9	-2,5	156,8	176,4	160,1	163,7	169,6	170,2
	INLAND	162,9	-3,4	168,6	188,9	170,1	173,2	181,3	181,8	
	AUSLAND	113,4	+3,2	109,9	127,1	120,2	126,2	122,7	124,3	
3844	H.V.NE-METALLBLECHWAREN (OHNE MOEBEL)	INSGESAMT	196,0	-13,5	226,6	217,5	189,5	228,6	226,3	215,2
	INLAND	207,1	-15,4	244,7	229,6	197,8	243,3	242,4	227,7	
	AUSLAND	140,4	+3,2	136,0	156,7	147,8	154,9	145,8	152,6	
3847	H.V.MOEBELN AUS METALL	INSGESAMT	191,4	-0,4	192,1	199,0	204,6	196,4	179,6	195,4
	INLAND	212,4	-1,3	215,3	218,5	224,5	215,9	198,4	215,7	
	AUSLAND	128,4	+4,8	122,5	140,6	144,9	138,1	123,3	134,8	
3849	H.V.FEINSTBLECH- PACKUNGEN	INSGESAMT	88,0	+9,3	80,5	106,6	96,5	114,5	110,0	99,9
	INLAND	85,0	+6,1	80,1	104,4	92,6	105,7	104,6	97,1	
	AUSLAND	109,4	+30,9	83,6	121,7	124,0	175,8	148,3	119,5	
3850	H.V.SCHLOSSERN, BESCHLAGEN	INSGESAMT	145,7	+15,4	126,3	186,0	179,9	170,6	166,2	172,4
	INLAND	146,8	+12,9	130,0	191,8	183,3	172,7	170,9	176,4	
	AUSLAND	142,4	+23,6	115,2	168,3	169,7	164,4	151,9	160,1	
3871	H.V.SCHNEIDWAREN, BESTECKEN	INSGESAMT	123,1	-2,2	125,9	158,1	122,7	116,9	124,5	138,6
	INLAND	141,6	-10,8	158,7	193,0	139,2	129,3	137,3	162,3	
	AUSLAND	102,0	+15,4	88,4	118,2	103,8	102,8	110,1	111,6	
3882	H.V.SONST.METALLWAREN (OHNE-KURZWAREN)	INSGESAMT	87,8	-9,1	96,6	103,8	108,8	107,5	103,9	99,7
	INLAND	88,6	-15,9	105,4	106,3	112,6	108,9	103,8	101,6	
	AUSLAND	86,5	+4,7	82,6	99,7	102,7	105,3	104,1	96,5	
3889	H.V.METALLKURZWAREN, LEICHTEN PRESS-,ZIEH- UND STANZTEILEN	INSGESAMT	127,0	+6,4	119,4	148,4	148,6	146,3	138,9	143,3
	INLAND	125,5	+1,3	123,9	151,7	153,6	149,8	144,3	145,2	
	AUSLAND	131,4	+23,5	106,4	138,8	134,0	136,4	123,1	137,8	

BUNDESGBIET

DAS VERARBEITENDE GEWERBE
=100

WERT

INDEX

R	I		C		H		T		L		I		C		H		SYPRO- NR.
	1993	1993	1992	1993	VERAENDERUNG GEGENUEBER DEM ENTSPRECHENDEN VORJAHRESZEITRAUM IN %											1993 JAN.-DEZ. KUMULIERT	
	1.HJ	2.HJ			1992 DEZ.	1993 NOV.	1993 1.VJ	1993 2.VJ	1993 3.VJ	1993 4.VJ	1993 1.HJ	1993 2.HJ					
131,5	137,3	140,0	134,4	+3,6	-1,7	-3,6	-6,9	-1,4	-4,1	-5,3	-2,7	+3,1	-4,0	-4,0	3620		
131,3	138,7	145,1	135,0	+5,1	-5,6	-7,3	-9,8	-4,2	-6,9	-8,5	-5,5	+3,6	-7,0	-7,0			
132,0	134,2	128,2	133,1	-0,2	+9,0	+5,5	+0,4	+5,8	+3,2	+3,0	+4,6	+1,8	+3,8	+3,8			
165,9	171,6	177,2	168,7	+6,8	-6,1	-6,4	-2,6	-5,3	-4,6	-4,7	-4,9	+6,9	-4,8	-4,8	3640		
179,5	190,1	191,2	184,8	+4,9	-6,5	-5,1	-2,5	-0,7	-4,7	-3,9	-2,9	+6,6	-3,3	-3,3			
139,4	135,1	149,9	137,2	+12,0	-5,1	-9,7	-2,9	-16,5	-4,5	-6,4	-10,4	+7,6	-8,5	-8,5			
147,0	152,3	156,0	149,6	+8,8	0,0	-5,9	-5,1	-1,9	-3,4	-5,5	-2,7	+0,8	-4,1	-4,1	3650		
158,4	166,3	161,7	162,4	+14,6	+3,4	+1,6	-1,3	+1,0	+0,2	+0,3	+0,6	+2,5	+0,4	+0,4			
126,4	127,1	145,9	126,7	-1,7	+7,3	-20,8	-11,8	-8,0	-11,1	-16,5	-9,6	-2,3	-13,2	-13,2			
138,2	152,2	150,5	145,2	+12,3	+4,1	-4,6	-8,7	-0,1	-0,9	-6,7	-0,5	+5,2	-3,5	-3,5	3660		
139,0	150,8	156,1	144,9	+17,0	-5,8	-5,8	-13,1	-2,2	-7,6	-9,4	-5,0	+3,9	-7,2	-7,2			
136,9	154,6	140,1	145,8	+2,0	+25,6	-1,8	+0,2	+3,7	+14,5	-0,7	+8,7	+7,9	+4,1	+4,1			
85,2	88,8	99,1	87,0	-5,2	-15,6	-13,6	-8,7	-11,5	-14,2	-11,4	-13,0	-14,3	-12,2	-12,2	3670		
87,1	89,3	102,6	88,2	-3,1	-20,6	-15,3	-6,0	-13,5	-18,8	-11,3	-16,5	-15,9	-14,0	-14,0			
82,3	88,0	94,1	85,2	-9,0	-7,8	-10,8	-12,5	-7,8	-6,8	-11,7	-7,3	-11,3	-9,5	-9,5			
123,2	124,5	133,6	123,8	+6,0	-6,2	-8,4	-8,2	-5,5	-7,2	-8,2	-6,4	+1,9	-7,3	-7,3	37		
133,1	132,9	145,2	133,0	+9,5	-8,5	-8,3	-8,0	-6,3	-10,7	-8,1	-8,7	+2,3	-8,4	-8,4			
107,9	111,6	115,8	109,8	-0,8	-1,6	-8,5	-8,3	-3,7	-0,2	-8,4	-1,9	+1,2	-5,2	-5,2			
101,2	105,8	117,3	103,5	-1,1	-15,4	-15,7	-11,6	-8,2	-11,3	-13,7	-9,8	-0,6	-11,8	-11,8	3711		
103,6	104,4	120,0	104,0	+1,5	-20,0	-17,1	-8,1	-11,0	-16,6	-12,8	-13,9	-3,8	-13,3	-13,3			
98,9	107,1	114,5	103,0	-3,7	-10,3	-14,1	-14,8	-5,2	-5,9	-14,5	-5,6	+2,8	-10,0	-10,0			
136,2	126,1	138,1	131,2	+12,0	-6,7	-6,3	-0,1	-4,8	-8,8	-3,4	-6,8	+5,2	-5,0	-5,0	3715		
160,1	148,5	161,7	154,3	+15,1	-6,3	-5,8	+0,7	-4,8	-8,4	-2,6	-6,6	+6,6	-4,6	-4,6			
92,0	84,5	94,4	88,2	+1,9	-8,0	-8,0	-2,8	-4,8	-10,1	-5,5	-7,5	+1,1	-6,6	-6,6			
148,5	149,2	157,1	148,8	+0,8	-3,2	-4,2	-11,0	-4,0	-1,7	-7,6	-2,7	+2,2	-5,3	-5,3	3721		
184,8	175,4	196,8	180,1	+3,5	-9,6	-0,1	-12,4	-10,9	-10,8	-6,1	-10,9	-1,0	-8,5	-8,5			
126,9	133,5	133,4	130,2	-2,1	+3,1	-7,8	-10,0	+2,0	+7,2	-8,9	+4,7	+5,2	-2,4	-2,4			
114,2	112,5	129,7	113,3	-7,6	-8,0	-12,8	-13,9	-11,7	-12,0	-13,4	-11,8	-4,8	-12,6	-12,6	3751		
125,0	121,0	142,5	123,0	-8,2	-7,7	-13,5	-15,7	-12,2	-13,4	-14,6	-12,8	-5,7	-13,7	-13,7			
96,9	99,0	109,3	97,9	-6,6	-8,4	-11,4	-10,3	-10,6	-9,3	-10,9	-9,8	-2,8	-10,4	-10,4			
153,5	159,7	157,5	156,6	+26,1	-0,8	-0,1	-0,9	+1,8	-2,7	-0,5	-0,6	+11,1	-0,6	-0,6	3760		
146,5	152,6	154,9	149,6	+29,2	-5,1	-2,6	-2,8	+0,7	-8,1	-2,7	-4,1	+12,6	-3,4	-3,4			
176,5	183,1	165,9	179,8	+16,6	+13,2	+7,4	+5,0	+5,1	+15,5	+2,2	+10,6	+6,6	+8,4	+8,4			
55,3	80,3	72,4	57,8	-14,3	-18,7	-29,6	-21,4	-15,2	-13,9	-25,6	-14,6	-10,3	-20,2	-20,2	3771		
66,2	74,2	83,4	70,2	-7,7	-19,8	-24,0	-15,7	-11,8	-12,1	-19,8	-12,0	-8,5	-15,8	-15,8			
44,1	46,0	61,1	45,0	-23,1	-16,6	-37,2	-28,7	-20,3	-17,0	-32,9	-18,6	-12,6	-26,4	-26,4			
150,8	149,4	162,0	150,1	-0,4	-1,7	-10,7	-7,9	-6,9	-3,7	-9,3	-5,3	+2,2	-7,3	-7,3	38		
159,9	159,6	172,7	159,8	+1,1	-2,6	-10,7	-7,8	-6,7	-4,7	-9,3	-5,7	+3,4	-7,5	-7,5			
125,7	121,4	132,7	123,5	-5,7	+1,7	-11,2	-8,4	-7,7	+0,4	-9,8	-3,7	-1,8	-6,9	-6,9			
109,9	103,4	120,4	106,6	-5,2	-3,4	-14,3	-14,9	-11,4	-4,2	-14,6	-7,8	-3,4	-11,5	-11,5	3821		
110,6	103,5	123,6	107,0	-6,0	-7,5	-14,2	-17,1	-13,7	-7,8	-15,6	-10,8	-5,6	-13,4	-13,4			
108,5	103,2	114,5	105,9	-3,6	+5,4	-14,3	-10,6	-6,6	+3,6	-12,6	-1,6	+1,6	-7,5	-7,5			
148,0	160,2	184,0	154,1	-7,3	-1,9	-28,2	-14,7	-13,3	-6,9	-22,1	-9,9	+3,9	-16,2	-16,2	3830		
166,2	181,7	186,8	173,9	-9,9	+5,1	-24,5	-1,1	+2,3	+0,2	-14,3	+1,1	-0,2	-6,9	-6,9			
115,3	121,7	179,0	118,5	-2,0	-16,8	-36,0	-38,2	-38,9	-21,5	-37,1	-30,4	+12,4	-33,8	-33,8			
161,9	169,9	179,8	165,9	-1,0	-2,2	-11,6	-9,5	-5,5	-4,1	-10,6	-4,8	+3,8	-7,7	-7,7	3842		
171,7	181,6	192,3	176,6	-1,2	-2,7	-12,3	-9,8	-5,5	-4,9	-11,0	-5,2	+4,9	-8,2	-8,2			
123,2	123,5	130,3	123,3	+0,2	+1,5	-8,0	-7,5	-6,0	+0,5	-7,7	-2,8	-2,5	-5,4	-5,4			
209,1	220,8	223,8	214,9	+11,6	-8,0	-5,6	-1,7	-0,1	-8,5	-3,5	-4,4	+7,8	-4,0	-4,0	3844		
220,6	235,1	235,4	227,8	+14,4	-7,4	-4,4	-0,2	+0,5	-8,8	-2,1	-4,2	+11,0	-3,2	-3,2			
151,4	149,2	165,3	150,3	-8,9	-11,7	-12,9	-11,7	-5,1	-5,9	-12,3	-5,6	-11,3	-9,1	-9,1			
200,5	187,5	211,0	194,0	+2,1	-6,2	-8,0	-7,9	-9,6	-6,8	-8,0	-8,2	+4,1	-8,1	-8,1	3847		
220,2	207,0	232,1	213,6	+4,2	-8,0	-7,0	-7,5	-9,4	-8,1	-7,3	-8,7	+7,4	-8,0	-8,0			
141,5	129,1	148,0	135,3	-7,8	+2,9	-12,7	-9,8	-10,5	-0,4	-11,3	-5,4	-8,8	-8,6	-8,6			
105,5	105,0	111,2	105,2	-1,1	+7,6	-12,9	+0,7	-9,4	+1,2	-6,0	-4,6	-4,6	-5,4	-5,4	3849		
99,1	100,8	107,4	100,0	-2,1	+6,2	-14,3	-2,2	-9,5	-0,7	-8,3	-5,5	-4,9	-6,9	-6,9			
149,9	133,9	137,4	141,9	+5,8	+16,7	-4,9	+15,3	-8,4	+14,2	+5,9	+0,5	-3,8	+3,3	+3,3			
175,3	169,3	175,6	172,3	-2,2	+6,8	-5,9	-5,1	-1,5	+5,9	-5,4	+2,1	+5,1	-1,9	-1,9	3850		
178,0	173,7	181,0	175,8	-0,2	+6,2	-6,8	-6,4	-2,1	+4,9	-6,6	+1,4	+6,5	-2,9	-2,9			
167,0	156,0	159,3	161,5	-8,4	+8,8	-2,6	-0,3	+0,7	+9,0	-1,5	+4,8	+1,0	+1,4	+1,4			
119,8	131,6	125,9	125,7	-2,9	+13,2	-0,5	-4,3	+1,4	+2,6	-2,4	+2,0	-1,6	-0,2	-0,2	3871		
134,3	149,8	141,6	142,0	+2,9	+12,9	0,0	+0,5	+0,2	+0,6	+0,2	+0,4	-0,4	+0,3	+0,3			
103,3	110,8	108,0	107,1	-12,8	+13,7	-1,2	-10,5	+3,2	+6,1	-6,1	+4,5	-3,4	-0,8	-0,8			
108,2	101,8	116,4	105,0	-0,6	-6,7	-11,2	-9,1	-9,5	-9,3	-10,1	-9,4	-4,4	-9,8	-9,8	3882		
110,8	102,7	120,3	106,7	+6,9	-8,4	-11,1	-9,2	-12,5	-12,4	-10,1	-12,4	-3,6	-11,3	-11,3			
104,0	100,3	110,1	102,2	-13,1	-3,9	-11,5	-8,7	-4,1	-3,9	-10,1	-4,0	-6,0	-7,2	-7,2			
147,5	141,1	156,3	144,3	-1,0	-1,0	-11,5	-7,6	-9,9	-1,0	-9,6	-5,6	+3,4	-7,7	-7,7	3889		
151,7	144,8	164,2	148,2	-2,0	-3,8	-13,0	-10,1	-11,2	-4,0	-11,6	-7,7	+2,4	-9,7	-9,7			
135,2	130,5	133,1	132,8	+2,8	+9,4	-6,2	+1,8	-5,0	+9,4	-2,3	+2,1	+7,0	-0,2	-0,2			

STBA, FACHSERIE 4, REIHE 2.2

SYPRO- NR.	WIRTSCHAFTSGLIEDERUNG		1993 DEZ.	VERAEND. GEGEN- UEBER- VOR- JAHRES- MONAT IN %	N		A		C		H
					1992 DEZ.	1993 NOV.	1993 1.VJ	1993 2.VJ	1993 3.VJ	1993 4.VJ	
50	H.V. BUEROMASCHINEN, ADV-GERAETEN U. -EINR.	INSGESAMT	120,6	-6,4	128,8	78,6	87,0	91,1	94,1	92,9	
		INLAND	139,8	-17,8	170,1	85,4	110,3	114,3	128,3	105,2	
		AUSLAND	102,3	+14,0	89,7	72,2	65,0	69,3	61,7	81,2	
5060	H.V. BUEROMASCHINEN	INSGESAMT	69,1	-3,4	71,5	70,1	47,5	56,1	48,8	66,2	
		INLAND	74,0	-1,1	74,8	86,0	60,3	73,0	59,8	79,2	
		AUSLAND	64,3	-5,9	68,3	54,6	34,8	39,5	38,0	53,5	
5080	H.V. ADV-GERAETEN U. -EINRICHTUNGEN	INSGESAMT	127,5	-6,6	136,5	79,8	92,3	95,9	100,2	96,5	
		INLAND	148,9	-18,7	183,2	85,3	117,2	119,9	137,7	108,8	
		AUSLAND	107,3	+16,0	92,5	74,5	69,0	73,2	64,8	84,8	
	VERBRAUCHSGUETER PRO- DUZIERENDES GEWERBE	INSGESAMT	120,0	-2,0	122,5	135,2	138,3	127,3	134,0	131,2	
		INLAND	124,7	-3,0	128,5	140,9	141,2	131,4	137,5	136,7	
		AUSLAND	101,8	+2,1	99,7	113,3	127,2	111,6	120,5	110,2	
51	FEINKERAMIK	INSGESAMT	104,1	-2,0	106,2	127,8	126,4	119,6	115,1	119,3	
		INLAND	118,4	-1,6	120,3	146,2	142,9	131,6	131,8	136,9	
		AUSLAND	78,7	-3,1	81,2	95,6	97,6	98,5	85,6	88,3	
5110	H.V. PORZELLAN	INSGESAMT	117,4	+1,6	115,5	126,0	119,0	114,7	106,7	121,4	
		INLAND	154,0	-1,2	155,9	164,4	138,8	132,5	131,8	156,4	
		AUSLAND	71,5	+10,2	64,9	77,9	94,1	92,4	75,2	77,5	
5120	H.V. STEINGUT, FEIN- STEINZEUG, TON-U. TOEPFERWAREN	INSGESAMT	92,0	-2,3	94,2	114,6	92,4	84,8	77,5	102,4	
		INLAND	92,5	+11,2	83,2	106,1	102,9	89,1	86,6	103,9	
		AUSLAND	91,0	-22,3	117,1	132,2	70,7	75,8	58,6	99,5	
5150	H.V. SANITAERER IN- STALLATIONSKERAMIK	INSGESAMT	131,8	+5,9	124,4	199,9	211,7	187,4	184,4	177,4	
		INLAND	144,7	+3,4	140,0	224,2	235,4	207,3	206,7	198,1	
		AUSLAND	86,0	+24,6	69,0	113,9	127,7	117,0	105,5	104,0	
5160	H.V. TECHNISCHER KERAMIK	INSGESAMT	98,7	-0,6	99,3	111,3	124,2	119,1	120,6	109,2	
		INLAND	93,3	+0,1	93,2	106,5	118,8	108,9	110,2	102,4	
		AUSLAND	106,9	-1,7	108,7	118,6	132,4	134,6	136,5	119,6	
5170	H.V. FLIESEN, BAUKERA- MIK, KACHELN, KACHELOEFEN	INSGESAMT	86,5	-12,4	98,7	118,6	123,4	119,9	117,4	109,2	
		INLAND	99,1	-11,9	112,5	136,7	141,0	133,5	136,3	126,8	
		AUSLAND	59,8	-13,7	69,3	80,0	85,7	91,1	77,1	71,7	
52	H.U. VERARBEITUNG VON GLAS	INSGESAMT	116,4	+3,9	112,0	142,3	130,2	131,5	127,8	133,8	
		INLAND	124,0	+2,0	121,6	151,9	135,4	137,5	137,7	143,2	
		AUSLAND	99,2	+9,7	90,4	120,8	118,4	117,7	105,3	112,8	
5211	H.V. FLACHGLAS (OHNE TECHNISCHES GLAS)	INSGESAMT	76,6	-6,5	81,9	111,4	117,5	99,7	90,6	99,4	
		INLAND	74,1	+4,8	70,7	110,5	98,7	88,7	90,7	98,7	
		AUSLAND	80,0	-17,1	96,5	112,5	141,8	113,9	90,5	100,3	
5225	H.V. HOHLGLAS, TECH- NISCHES GLAS	INSGESAMT	107,8	+11,7	96,5	119,3	112,2	116,8	109,6	115,5	
		INLAND	111,6	+5,6	105,7	123,4	118,4	121,8	114,7	120,1	
		AUSLAND	100,9	+26,6	79,7	111,9	100,7	107,7	100,3	107,2	
5290	VERARBEITUNG U. VERED- LUNG VON GLAS, H.U. VER- ARBEITUNG V. GLASFASER	INSGESAMT	132,4	-0,9	133,6	172,1	151,6	152,5	153,5	159,2	
		INLAND	141,6	-0,6	142,4	182,9	155,4	157,9	164,5	169,7	
		AUSLAND	102,7	-2,6	105,4	137,5	139,1	134,8	117,9	125,5	
5421-24	H.V. HOLZMOEBELN, POLSTERMOEBELN	INSGESAMT	162,6	-1,8	165,6	179,5	164,9	160,2	147,9	174,1	
		INLAND	172,7	-2,4	177,0	190,2	173,7	168,4	155,4	184,4	
		AUSLAND	105,3	+4,4	100,9	118,8	115,5	113,2	104,9	115,7	
5421	H.V. HOLZMOEBELN (OHNE POLSTERMOEBEL)	INSGESAMT	164,1	-2,1	167,7	180,7	165,5	161,5	151,2	175,7	
		INLAND	174,0	-2,9	179,2	191,2	174,0	169,6	158,7	185,8	
		AUSLAND	106,7	+5,1	101,5	120,1	116,1	114,3	107,6	117,6	
5424	H.V. POLSTERMOEBELN	INSGESAMT	156,0	-0,1	156,2	174,3	162,6	154,5	133,0	167,0	
		INLAND	166,7	-0,3	167,2	185,8	172,1	163,2	140,5	178,2	
		AUSLAND	99,6	+1,4	98,2	113,5	112,5	108,5	93,5	108,0	
56	PAPIER-U. PAPPEVERARBEITUNG	INSGESAMT	125,5	-2,1	128,2	135,5	139,1	130,0	134,8	132,7	
		INLAND	124,2	-3,6	128,8	135,5	138,5	127,9	132,0	132,0	
		AUSLAND	132,0	+5,5	125,1	135,5	141,9	140,4	148,7	135,9	
5610	H.V. TAPETEN, SPEZ. PAPIEREN, VERPACKUNGS- MITTELN	INSGESAMT	111,2	-0,9	112,2	128,2	135,3	129,3	127,2	123,0	
		INLAND	110,4	-0,4	110,8	127,7	133,2	126,4	124,3	122,2	
		AUSLAND	116,3	-3,5	120,5	131,3	147,4	146,5	144,9	128,3	
5620	H.V. SCHREIBWAREN U. BUEROBEDARF, BUCH- BINDEREI	INSGESAMT	153,1	-5,1	161,4	153,8	135,1	118,0	144,6	152,2	
		INLAND	155,6	-7,2	167,6	155,4	139,0	120,2	149,1	154,9	
		AUSLAND	132,7	+20,1	110,5	140,6	103,7	100,1	108,0	130,0	
5691	H.V. SONSTIGEN WAREN AUS PAPIER U. PAPPE	INSGESAMT	139,9	-2,3	143,2	140,9	148,0	136,8	144,7	142,0	
		INLAND	136,9	-6,6	146,5	141,4	149,4	135,1	139,4	140,9	
		AUSLAND	148,9	+11,9	133,1	139,1	143,7	141,9	160,9	145,2	
57	DRUCKEREI, VERVIELFAEL- TIGUNG	INSGESAMT	159,7	-5,1	168,2	154,8	143,1	144,1	144,1	156,4	
		INLAND	160,9	-4,9	169,2	155,6	144,8	145,5	144,9	157,5	
		AUSLAND	144,7	-7,2	156,0	145,0	121,0	126,8	133,3	142,9	

BUNDESGBIET

DAS VERARBEITENDE GEWERBE
=100

WERT

INDEX

R	I C H T L I C H													SYPRO- NR.	
	1993 1.HJ	1993 2.HJ	1992	1993	VERAENDERUNG GEGENUEBER DEM ENTSPRECHENDEN VORJAHRESZEITRAUM IN %										
					1992 DEZ.	1993 NOV.	1993 1.VJ	1993 2.VJ	1993 3.VJ	1993 4.VJ	1993 1.HJ	1993 2.HJ	1992 1993		1993 JAN.-DEZ. KUMULIERT
89,1	93,5	107,2	91,3	-9,8	-15,0	-22,0	-11,6	-15,2	-10,1	-17,0	-12,8	-6,6	-14,8	-14,8	50
112,3	116,7	139,4	114,5	-4,8	-25,6	-22,6	-12,6	-16,5	-19,5	-17,8	-17,9	-1,6	-17,9	-17,9	
67,1	71,5	76,8	69,3	-17,8	+1,1	-21,1	-9,5	-12,9	+4,9	-15,6	-3,5	-14,2	-9,8	-9,8	
51,8	57,5	61,9	54,6	+16,4	+23,4	-29,0	-12,2	-10,8	+6,9	-20,8	-1,4	+6,5	-11,8	-11,8	5060
66,6	69,5	70,8	68,1	+1,5	+31,9	-17,1	+1,1	-10,6	+10,9	-8,1	+0,6	+4,1	-3,8	-3,8	
37,2	45,7	53,1	41,5	+38,3	+12,6	-43,1	-29,2	-11,0	+1,7	-36,4	-4,2	+9,5	-21,8	-21,8	
94,1	98,3	113,4	96,2	-11,2	-18,0	-21,6	-11,4	-15,5	-11,4	-16,7	-13,6	-7,4	-15,2	-15,2	5080
118,6	123,3	148,9	120,9	-5,1	-29,9	-22,9	-13,7	-16,8	-21,7	-18,5	-19,0	-2,0	-18,8	-18,8	
71,1	74,8	79,9	73,0	-20,9	+0,1	-19,0	-7,8	-13,0	+5,2	-13,6	-3,6	-15,8	-8,6	-8,6	
132,8	132,6	140,6	132,7	+2,2	-3,4	-7,4	-5,1	-5,0	-4,8	-6,3	-4,9	-0,1	-5,6	-5,6	
136,3	137,1	143,9	136,7	+3,6	-3,3	-6,7	-4,2	-4,0	-4,8	-5,5	-4,5	+0,3	-5,0	-5,0	
119,4	115,4	128,1	117,4	-4,5	-3,6	-10,2	-9,0	-9,1	-4,5	-9,7	-6,9	-2,0	-8,4	-8,4	
123,0	117,2	125,1	120,1	+10,5	-1,0	-5,5	-0,9	-4,9	-4,5	-3,4	-4,7	0,0	-4,0	-4,0	51
137,2	134,4	137,9	135,8	+11,9	-0,9	-2,8	+1,5	-1,4	-3,3	-0,8	-2,3	+1,8	-1,5	-1,5	
98,1	87,0	102,5	92,5	+6,8	-0,9	-11,8	-6,2	-13,4	-7,7	-9,0	-10,6	-4,0	-3,8	-3,8	
116,9	114,1	118,6	115,5	+11,8	-5,5	+1,6	+5,9	-10,9	-6,1	+3,7	-8,4	+0,1	-2,6	-2,6	5110
135,7	144,1	138,9	139,9	+25,7	-3,8	+4,7	+9,6	-2,9	-6,1	+7,1	-4,6	+3,8	+0,7	+0,7	
93,3	76,4	93,1	84,8	-16,1	-8,5	-3,7	0,0	-24,5	-6,4	-1,9	-16,2	-6,2	-8,9	-8,9	
88,6	90,0	101,6	89,3	-3,0	+14,5	-24,1	-18,4	-2,4	+1,0	-21,5	-0,4	-14,2	-12,1	-12,1	5120
96,0	95,3	104,4	95,6	-22,6	-3,0	-16,9	-15,1	+0,2	+1,7	-16,1	+1,1	-14,8	-8,4	-8,4	
73,3	79,1	95,9	76,2	+54,7	+63,8	-39,7	-25,5	-9,7	-0,3	-33,1	-3,9	-12,7	-20,5	-20,5	
199,6	180,9	184,0	190,2	+11,6	+13,7	-3,5	+8,8	+5,4	+4,7	+1,9	+5,1	+8,6	+3,4	+3,4	5150
221,4	202,4	201,5	211,9	+14,8	+17,2	-2,8	+10,7	+6,7	+8,2	+3,1	+7,4	+10,5	+5,2	+5,2	
122,4	104,7	121,7	113,6	-7,1	-5,7	-7,8	-1,3	-3,0	-13,8	-4,8	-8,8	-1,5	-6,7	-6,7	
121,7	114,9	124,8	118,3	+15,2	-11,7	-5,1	-4,9	-3,0	-8,2	-4,9	-5,6	-0,7	-5,2	-5,2	5160
113,9	106,3	121,3	110,1	+8,1	-10,1	-8,1	-9,9	-9,4	-9,7	-9,0	-9,5	-5,1	-9,2	-9,2	
133,5	128,0	130,3	130,8	+26,0	-13,9	-0,5	+2,0	+6,2	-6,2	+0,8	0,0	+6,3	+0,4	+0,4	
121,7	113,3	123,9	117,5	+15,0	-4,7	-4,0	-2,4	-5,9	-8,6	-3,2	-7,2	+4,4	-5,2	-5,2	5170
137,2	131,6	136,7	134,4	+18,4	-3,9	+0,5	+1,6	-2,0	-6,7	+1,0	-4,3	+7,6	-1,7	-1,7	
88,4	74,4	96,7	81,4	+4,7	-7,8	-17,2	-12,9	-18,2	-15,1	-15,0	-16,8	-4,3	-15,8	-15,8	
130,9	130,8	137,7	130,8	+2,2	+0,1	-7,8	-4,8	-6,4	-0,8	-6,3	-3,6	+1,8	-5,0	-5,0	52
136,5	140,5	146,2	138,5	+3,8	-1,5	-8,5	-4,4	-6,1	-2,1	-6,4	-4,1	+3,5	-5,3	-5,3	
118,1	109,0	118,4	113,5	-2,6	+5,1	-6,0	-6,1	-7,2	+3,6	-6,0	-2,0	-2,7	-4,1	-4,1	
108,6	95,0	116,7	101,8	-2,3	-12,1	-1,8	-15,0	-20,7	-13,9	-8,4	-17,2	-4,3	-12,8	-12,8	5211
93,7	94,7	102,4	94,2	-1,1	-7,9	-6,1	-10,4	-8,4	-7,1	-8,1	-7,8	-6,6	-8,0	-8,0	
127,9	95,4	135,3	111,6	-3,3	-16,9	+2,2	-19,3	-32,6	-21,1	-8,6	-27,0	-2,0	-17,5	-17,5	
114,5	112,6	120,9	113,5	-5,5	+4,5	-10,9	-7,4	-9,7	+4,8	-9,1	-2,8	-3,1	-6,1	-6,1	5225
120,1	117,4	128,5	118,7	-4,9	+0,9	-10,4	-7,7	-12,1	+0,6	-9,1	-6,1	-2,4	-7,6	-7,6	
104,2	103,7	106,9	104,0	-6,6	+12,7	-11,8	-6,7	-4,3	+15,0	-9,2	+4,7	-4,6	-2,7	-2,7	
152,0	156,4	159,1	154,2	+9,4	-1,4	-6,0	-1,4	-1,8	-3,2	-3,7	-2,4	+7,0	-3,1	-3,1	5290
156,7	167,1	167,8	161,9	+11,0	-2,3	-7,3	-1,5	-1,7	-3,4	-4,5	-2,6	+9,0	-3,5	-3,5	
137,0	121,7	131,3	129,3	+2,9	+3,3	-0,9	-0,9	-2,2	-2,0	-0,9	-2,1	-0,3	-1,5	-1,5	
162,6	161,0	163,4	161,8	+10,5	-1,2	-0,6	-1,7	+0,1	-1,7	-1,1	-0,9	+4,3	-1,0	-1,0	5421-24
171,1	169,9	170,4	170,5	+13,5	-0,7	+1,5	-0,5	+1,2	-1,7	+0,5	-0,4	+6,3	+0,1	+0,1	
114,3	110,3	123,7	112,3	-12,6	-4,8	-14,9	-10,7	-8,4	-1,7	-12,9	-5,0	-8,9	-9,2	-9,2	
163,5	163,5	165,2	163,5	+11,1	-1,5	0,0	-1,8	-0,5	-1,9	-0,8	-1,2	+5,9	-1,0	-1,0	5421
171,8	172,3	172,0	172,0	+14,4	-1,1	+2,2	-0,6	+0,6	-2,0	+0,8	-0,7	+8,1	0,0	0,0	
115,2	112,6	125,9	113,9	-14,1	-4,6	-15,9	-10,8	-9,0	-1,2	-13,4	-5,1	-9,2	-9,5	-9,5	
158,5	150,0	155,4	154,3	+7,9	+0,4	-3,0	-1,3	+3,2	-0,8	-2,2	+0,9	-2,3	-0,7	-0,7	5424
167,6	159,4	163,0	163,5	+9,7	+1,1	-1,9	+0,1	+4,4	-0,4	-1,0	+1,7	-1,6	+0,3	+0,3	
110,5	100,8	114,7	105,6	-5,8	-5,6	-10,9	-10,7	-5,4	-3,8	-10,8	-4,5	-7,3	-7,9	-7,9	
134,5	133,8	143,5	134,1	+4,4	-4,7	-7,8	-6,3	-6,0	-5,8	-7,2	-5,9	-1,2	-6,6	-6,6	56
133,2	132,0	142,5	132,6	+5,8	-4,1	-7,9	-6,2	-7,3	-6,2	-7,1	-6,7	-1,3	-6,9	-6,9	
141,2	142,3	148,6	141,7	-2,3	-7,4	-7,5	-7,0	+0,4	-4,4	-7,2	-1,9	-0,6	-4,6	-4,6	
132,3	125,1	138,6	128,7	+1,2	-4,0	-9,5	-6,3	-7,0	-5,3	-8,0	-6,2	-2,7	-7,1	-7,1	5610
129,8	123,2	137,5	126,5	+0,8	-3,8	-10,6	-7,3	-8,4	-5,3	-9,0	-6,9	-3,8	-8,0	-8,0	
146,9	136,6	144,9	141,8	+3,0	-5,1	-3,3	-1,0	+1,0	-5,4	-2,3	-2,1	+3,4	-2,1	-2,1	
126,5	148,4	150,6	137,5	-1,2	-4,8	-8,8	-7,6	-9,8	-8,4	-8,3	-9,1	-2,2	-8,7	-8,7	5620
129,6	152,0	154,4	140,8	-0,2	-6,3	-8,6	-6,9	-9,7	-9,7	-7,8	-9,7	-1,7	-8,8	-8,8	
101,9	119,0	119,5	110,5	-12,8	+11,3	-11,9	-14,4	-11,1	+6,7	-13,1	-2,2	-7,5	-7,5	-7,5	
142,4	143,4	149,6	142,9	+13,0	-5,8	-4,4	-5,8	-2,2	-5,5	-5,1	-3,8	+2,3	-4,5	-4,5	5691
142,3	140,1	146,6	141,2	+19,9	-3,5	-2,0	-3,6	-3,5	-5,6	-2,8	-4,6	+4,3	-3,7	-3,7	
142,8	153,1	158,5	147,9	-5,1	-12,6	-11,1	-11,8	+1,5	-5,2	-11,4	-1,7	-3,1	-6,7	-6,7	
143,6	150,3	152,4	146,9	+3,8	-2,7	-3,5	-2,3	-3,8	-4,7	-2,9	-4,3	+0,5	-3,6	-3,6	57
145,2	151,2	153,3	148,2	+3,2	-2,4	-3,3	-1,9	-3,7	-4,5	-2,6	-4,1	+0,2	-3,3	-3,3	
123,9	138,1	141,5	131,0	+14,9	-5,8	-8,1	-7,6	-6,7	-7,2	-7,9	-7,0	+4,7	-7,4	-7,4	

SYPRO- NR.	WIRTSCHAFTSGLIEDERUNG		1993 DEZ.	VERAEND. GEGEN- UEBER- VOR- JAHRES- MONAT IN %	N		A		C		H
					1992	1993	1993	1993	1993	1993	
					DEZ.	NOV.	1.VJ	2.VJ	3.VJ	4.VJ	
58	H. V. KUNSTSTOFFWAREN	INSGESAMT	142,1	+1,4	140,2	169,7	162,7	164,9	159,6	161,2	
		INLAND	147,7	+0,3	147,2	177,3	168,1	171,1	167,5	168,3	
		AUSLAND	124,4	+5,4	118,0	145,5	145,4	145,2	134,8	138,6	
61	LEDERERZEUGUNG	INSGESAMT	56,7	-1,7	57,7	67,7	64,8	63,5	53,9	64,0	
		INLAND	58,4	-3,2	60,3	70,2	68,0	66,2	56,1	66,9	
		AUSLAND	52,0	+2,6	50,7	61,0	56,3	56,3	47,9	56,1	
62	LEDERVERARBEITUNG	INSGESAMT	82,0	-6,1	87,3	88,8	122,5	93,5	114,5	89,2	
		INLAND	79,9	-8,5	87,3	87,8	119,9	93,3	114,6	88,7	
		AUSLAND	90,3	+3,3	87,4	92,9	132,2	94,3	114,3	91,2	
6211	LEDERVERARBEITUNG (OHNE H. V. SCHUHEN)	INSGESAMT	90,1	-2,0	91,9	112,1	99,8	92,3	96,2	105,2	
		INLAND	96,0	-2,1	98,1	119,5	105,7	96,4	101,8	112,5	
		AUSLAND	69,7	-0,6	70,1	86,4	79,2	78,0	76,5	79,8	
6251	H. V. SCHUHEN	INSGESAMT	78,8	-7,8	85,5	79,7	131,4	93,9	121,7	82,9	
		INLAND	73,7	-11,4	83,2	75,7	125,4	92,1	119,5	73,6	
		AUSLAND	99,1	+4,4	94,9	95,7	155,0	101,3	130,6	96,1	
63	TEXTILGEWERBE	INSGESAMT	75,4	-7,7	81,7	96,9	101,1	92,1	92,7	91,5	
		INLAND	75,6	-8,3	82,4	99,8	101,1	92,5	93,5	93,8	
		AUSLAND	75,0	-6,2	80,0	89,1	101,0	91,1	90,9	85,5	
6311	WOLLSPINNEREI	INSGESAMT	35,4	-7,6	38,3	47,4	62,9	59,3	47,2	44,7	
		INLAND	30,7	-13,5	35,5	43,0	60,0	57,3	44,5	40,6	
		AUSLAND	48,2	+5,5	45,7	59,5	70,7	64,8	54,6	56,0	
6312	BAUMWOLLSPINNEREI	INSGESAMT	47,1	-4,5	49,3	64,9	69,2	61,4	52,2	59,4	
		INLAND	43,0	-7,9	46,7	59,4	66,3	58,5	49,6	55,4	
		AUSLAND	60,8	+5,2	57,8	83,5	78,7	71,2	61,0	73,1	
6331	WOLLWEBEREI, ANG	INSGESAMT	61,5	-15,5	72,8	93,5	74,2	104,3	80,0	82,7	
		INLAND	61,4	-17,9	74,8	102,0	79,4	113,6	85,7	88,4	
		AUSLAND	61,8	-8,3	67,4	69,0	59,1	77,7	63,9	66,4	
6332	BAUMWOLLWEBEREI, ANG	INSGESAMT	54,2	-13,0	62,3	66,5	65,3	65,1	54,0	63,3	
		INLAND	61,1	-12,0	69,4	77,1	77,3	74,6	61,3	73,1	
		AUSLAND	43,8	-15,4	51,8	50,7	47,7	50,9	43,1	48,5	
6333	SEIDENWEBEREI, ANG	INSGESAMT	75,1	-5,4	79,4	107,5	101,1	108,4	95,8	98,9	
		INLAND	66,4	-13,4	76,7	105,3	97,4	103,5	91,9	94,8	
		AUSLAND	90,2	+7,3	84,1	111,4	107,5	117,0	102,7	106,0	
6355	JUTESPINNEREI U. -WEBEREI	INSGESAMT	43,1	+4,6	41,2	50,8	65,5	64,8	60,6	49,6	
		INLAND	42,4	+11,6	38,0	49,4	63,4	64,9	59,4	47,2	
		AUSLAND	46,1	-16,0	54,9	56,6	74,9	64,5	65,9	59,9	
6361	H. V. GARDINENSTOFF	INSGESAMT	104,0	-12,3	118,6	130,3	140,7	118,2	103,6	120,0	
		INLAND	107,5	-9,3	118,5	136,7	144,6	121,4	107,1	124,5	
		AUSLAND	92,1	-22,7	119,1	108,9	127,4	107,2	92,0	105,1	
6365	H. V. MOEBEL-U. DEKO- RATIONSSTOFF	INSGESAMT	94,5	-4,8	99,9	112,7	124,3	104,5	92,1	107,1	
		INLAND	98,3	-5,8	104,4	121,5	130,7	108,6	96,9	113,3	
		AUSLAND	86,9	-2,4	89,0	94,9	111,6	96,2	82,3	94,5	
6370	WIRKEREI, STRICKEREI	INSGESAMT	70,7	-12,8	81,1	95,4	116,1	75,0	122,4	92,4	
		INLAND	71,3	-10,0	79,2	97,7	104,4	73,5	112,8	93,3	
		AUSLAND	67,7	-26,5	92,1	81,7	184,6	84,0	178,1	86,9	
6380	H. V. TEPPICHEN U. AE., BESCHICHTETEM GEWEBE	INSGESAMT	95,4	-5,9	101,4	120,7	119,2	114,0	110,6	112,4	
		INLAND	101,5	-6,3	108,3	128,6	126,0	118,3	118,0	119,4	
		AUSLAND	73,7	-4,3	77,0	92,6	95,0	98,5	84,5	87,6	
6391	VEREDLUNG V. TEXTILIEN	INSGESAMT	99,0	-3,4	102,5	117,3	108,9	112,4	93,3	111,8	
		INLAND	96,2	-6,1	102,4	119,0	109,4	111,9	92,6	113,5	
		AUSLAND	106,7	+3,8	102,8	112,6	107,6	113,5	95,1	107,5	
6399	SONSTIGES TEXTILGE- WERBE, ANG	INSGESAMT	102,7	-2,8	105,7	127,8	132,5	131,0	122,4	121,6	
		INLAND	100,8	-2,4	103,3	126,3	131,1	128,5	122,4	120,6	
		AUSLAND	106,3	-3,5	110,2	130,7	135,3	135,7	122,4	123,5	
64	BEKLEIDUNGSGEWERBE	INSGESAMT	78,1	+1,2	77,2	82,4	141,2	72,3	149,7	84,9	
		INLAND	77,0	-0,4	77,3	86,1	133,6	76,1	142,9	86,8	
		AUSLAND	82,3	+6,7	77,1	67,6	171,4	56,6	176,6	77,0	
6413	H. V. HERREN- BEKLEIDUNG	INSGESAMT	72,6	+9,8	66,1	78,5	141,3	72,4	158,6	86,4	
		INLAND	69,5	+7,9	64,4	81,2	125,9	71,0	141,3	85,3	
		AUSLAND	85,4	+16,2	73,5	67,1	207,3	78,2	232,4	90,7	
6414	H. V. DAMEN-U. KINDER- OBERBEKLEIDUNG	INSGESAMT	74,1	-0,4	74,4	74,9	144,0	66,0	151,4	75,4	
		INLAND	71,8	-2,6	73,7	77,9	137,2	71,5	146,4	77,0	
		AUSLAND	82,2	+6,6	77,1	64,3	168,5	46,2	169,2	69,4	
6421	H. V. HERREN-, DAMEN- U. KINDERWAESCHE	INSGESAMT	89,5	+10,0	81,4	112,4	153,4	104,5	143,5	113,8	
		INLAND	91,5	+9,7	83,4	116,4	153,8	106,8	145,4	116,6	
		AUSLAND	76,1	+11,3	68,4	86,7	151,4	89,7	131,0	95,5	
6425	H. V. HAUS-, BETT-U. TISCHWAESCHE	INSGESAMT	120,3	-9,9	133,5	131,0	104,6	95,3	112,1	135,3	
		INLAND	127,9	-8,2	139,4	137,1	109,0	99,5	117,4	141,2	
		AUSLAND	77,0	-22,9	99,9	96,0	78,9	71,1	81,9	101,7	

BUNDESGBIET

DAS VERARBEITENDE GEWERBE
=100

WERT

INDEX

R	I	C	H	T	L	I	C	H	VERAENDERUNG GEGENUEBER DEM ENTSPRECHENDEN JORJAHRESZEITRAUM IN %										SYPRO- NR.
									1992	1993	1993	1993	1993	1993	1993	1993	1993	1992	
1993	1993	1992	1993	1992	1993	1993	1993	1993	1993	1993	1993	1993	1992	1993	1993 JAN.-DEZ. KUMULIERT				
1.HJ	2.HJ			DEZ.	NOV.	1.VJ	2.VJ	3.VJ	4.VJ	1.HJ	2.HJ								
163,8	180,4	172,0	162,1	+2,9	-1,3	-9,0	-5,9	-4,9	-2,8	-7,5	-3,9	+1,7	-5,8	-5,8	58				
169,6	167,9	179,1	168,7	+3,1	-1,8	-9,4	-5,9	-4,4	-3,3	-7,6	-3,9	+1,9	-5,8	-5,8					
145,3	136,7	149,3	141,0	+2,0	+0,6	-7,7	-6,0	-6,9	-1,1	-6,9	-4,1	+0,7	-5,6	-5,6					
64,2	59,0	74,7	61,6	-11,6	-6,2	-23,7	-21,1	-15,5	-8,0	-22,4	-11,5	-6,5	-17,5	-17,5	61				
67,1	61,5	77,9	64,3	-14,7	-10,0	-24,8	-19,5	-14,4	-8,9	-22,2	-11,4	-7,4	-17,5	-17,5					
56,3	52,0	66,0	54,2	0,0	+8,2	-19,3	-25,7	-19,1	-5,4	-22,7	-12,3	-3,5	-17,9	-17,9					
108,0	101,9	107,1	104,9	+6,2	-6,1	-2,1	+0,5	+1,1	-8,3	-0,9	-3,2	+6,3	-2,1	-2,1	62				
106,6	101,7	106,6	104,1	+10,4	-7,4	-3,2	+0,6	+2,6	-9,4	-1,6	-3,0	+7,6	-2,3	-2,3					
113,2	102,7	109,3	108,0	-7,3	-1,3	+2,2	+0,4	-3,7	-4,1	+1,4	-3,9	+1,7	-1,2	-1,2					
96,1	100,7	104,6	98,4	-5,1	-7,7	-7,8	-5,9	-4,2	-5,8	-6,9	-5,1	-6,2	-5,9	-5,9	6211				
101,1	107,2	108,8	104,1	-4,8	-7,9	-6,1	-3,4	-1,6	-5,7	-4,8	-3,8	-6,6	-4,3	-4,3					
78,6	78,1	90,0	78,4	-7,0	-7,1	-14,9	-15,5	-14,4	-6,6	-15,2	-10,6	-4,3	-12,9	-12,9					
112,7	102,3	108,1	107,5	+11,8	-5,2	-0,2	+3,2	+3,0	-9,6	+1,3	-2,6	+11,8	-0,6	-0,6	6251				
108,7	99,6	105,7	104,1	+18,9	-7,0	-2,2	+2,3	+4,0	-11,4	-0,4	-2,6	+14,4	-1,5	-1,5					
128,1	113,3	117,6	120,7	-7,3	+1,2	+7,0	+7,0	-0,5	-3,2	+6,9	-1,7	+3,7	+2,6	+2,6					
96,6	92,1	107,1	94,4	-5,8	-11,2	-13,7	-12,3	-10,2	-11,3	-13,1	-10,7	-4,5	-11,9	-11,9	63				
96,8	93,6	106,7	95,2	-3,2	-11,1	-12,8	-10,6	-8,2	-10,9	-11,8	-9,7	-4,8	-10,8	-10,8					
96,1	88,2	108,2	92,1	-12,4	-11,4	-16,3	-16,3	-14,7	-11,8	-16,2	-13,4	-3,8	-14,9	-14,9					
61,1	46,0	71,7	53,5	-24,3	-14,7	-28,6	-30,5	-21,5	-16,0	-29,5	-18,7	+1,6	-25,4	-25,4	6311				
58,7	42,5	69,3	50,6	-26,5	-20,2	-28,7	-31,1	-24,2	-20,5	-29,9	-22,6	-2,0	-27,0	-27,0					
67,7	55,3	78,1	61,5	-19,8	-1,0	-28,5	-28,9	-14,3	-4,6	-28,7	-9,6	+10,9	-21,3	-21,3					
65,3	55,8	74,5	60,6	-14,9	-8,8	-21,2	-20,5	-19,6	-12,6	-20,8	-16,1	-8,7	-18,7	-18,7	6312				
62,4	52,5	69,3	57,5	-9,1	-10,8	-16,6	-18,6	-19,2	-13,8	-17,6	-16,5	-10,0	-17,0	-17,0					
75,0	67,1	91,9	71,0	-27,6	-3,7	-31,9	-25,1	-20,3	-9,3	-28,8	-14,5	-5,4	-22,7	-22,7					
89,3	81,4	102,6	85,3	-18,6	-7,5	-23,5	-15,3	-14,7	-14,2	-18,9	-14,4	-8,0	-16,9	-16,9	6331				
96,5	87,0	107,3	91,8	-20,2	-6,3	-21,0	-12,4	-10,8	-13,9	-16,2	-12,5	-8,8	-14,4	-14,4					
68,4	65,2	89,3	66,8	-12,7	-12,2	-32,1	-25,9	-26,7	-15,2	-28,7	-21,2	-4,9	-25,2	-25,2					
65,2	58,6	77,9	61,9	-7,0	-16,6	-23,4	-21,6	-20,1	-16,5	-22,5	-18,3	-7,0	-20,5	-20,5	6332				
76,0	67,2	85,9	71,6	-0,4	-16,3	-17,5	-16,3	-17,7	-15,2	-16,8	-16,4	-6,6	-16,6	-16,6					
49,3	45,8	66,1	47,5	-17,9	-17,4	-34,3	-31,3	-24,8	-19,7	-32,7	-22,2	-7,8	-28,1	-28,1					
104,7	97,3	119,7	101,0	-11,1	-10,3	-18,7	-14,9	-16,1	-12,2	-16,8	-14,2	-6,0	-15,6	-15,6	6333				
100,5	93,4	115,9	96,9	-7,1	-11,3	-20,0	-13,5	-16,6	-15,3	-16,7	-15,9	-6,9	-16,4	-16,4					
112,2	104,4	126,3	108,3	-16,7	-8,6	-16,7	-17,1	-15,3	-6,9	-17,0	-11,2	-4,5	-14,3	-14,3					
65,2	55,1	57,9	60,1	-12,2	-4,9	+7,6	+3,2	+6,1	-2,2	+5,3	+2,2	-4,0	+3,8	+3,8	6355				
64,1	53,3	56,9	58,7	-17,2	-4,3	+5,3	+0,5	+9,4	-2,9	+2,7	+3,5	-4,2	+3,2	+3,2					
69,7	62,9	62,1	66,3	+7,0	-7,2	+16,8	+16,2	-5,2	+0,8	+16,6	-2,5	-3,6	+6,8	+6,8					
129,4	111,8	139,4	120,6	-2,5	-9,5	-14,6	-17,9	-9,4	-11,0	-16,1	-10,3	-2,8	-13,5	-13,5	6361				
133,0	115,8	140,5	124,4	-4,7	-6,5	-14,3	-15,5	-6,0	-8,1	-14,9	-7,1	-4,7	-11,5	-11,5					
117,3	98,6	136,0	107,9	+5,8	-20,0	-15,7	-26,0	-20,3	-20,7	-20,8	-20,5	+4,5	-20,7	-20,7					
114,4	99,6	119,6	107,0	-2,4	-8,1	-12,4	-13,3	-8,4	-7,4	-12,8	-7,9	-7,2	-10,5	-10,5	6365				
119,7	105,1	123,0	112,4	+1,5	-7,0	-10,7	-11,3	-5,1	-6,4	-10,9	-5,8	-9,0	-8,6	-8,6					
103,9	88,4	112,8	96,1	-10,6	-11,1	-16,0	-17,4	-15,3	-9,7	-16,6	-12,4	-3,3	-14,8	-14,8					
95,6	107,4	111,5	101,5	-8,7	-20,1	-7,0	-7,3	-6,4	-15,7	-7,1	-10,6	-5,9	-9,0	-9,0	6370				
89,0	103,0	104,0	96,0	-6,2	-17,3	-9,0	-5,6	-2,7	-13,2	-7,6	-7,8	-5,2	-7,7	-7,7					
134,3	132,5	155,1	133,4	-19,4	-35,1	+0,1	-14,2	-17,8	-28,5	-4,9	-21,6	-8,6	-14,0	-14,0					
116,6	111,5	123,0	114,0	+3,3	-5,6	-10,5	-8,7	-3,8	-5,7	-9,6	-4,8	-1,4	-7,3	-7,3	6380				
122,2	118,7	129,1	120,4	+5,1	-5,9	-9,0	-9,1	-2,3	-6,0	-9,0	-4,2	-0,1	-6,7	-6,7					
96,8	86,0	101,4	91,4	-4,6	-3,6	-17,2	-6,5	-10,3	-3,9	-12,1	-7,2	-7,1	-9,9	-9,9					
110,6	102,6	116,7	106,6	+1,2	-6,2	-11,1	-5,9	-10,9	-7,0	-8,6	-8,7	-7,2	-8,7	-8,7	6391				
110,6	103,0	119,1	106,8	+3,7	-8,9	-11,4	-6,9	-13,7	-9,6	-9,3	-11,5	-8,0	-10,3	-10,3					
110,6	101,3	110,3	105,9	-5,1	+2,1	-10,1	-3,6	-2,9	+1,3	-6,8	-0,7	-5,2	-4,0	-4,0					
131,8	122,0	137,9	126,9	-1,9	-5,3	-11,0	-7,6	-5,8	-7,2	-9,3	-6,5	+1,8	-8,0	-8,0	6399				
129,8	121,5	134,9	125,6	+0,7	-4,5	-10,7	-6,2	-3,9	-6,1	-8,5	-5,0	+1,3	-6,9	-6,9					
135,5	123,0	143,5	129,2	-6,2	-6,9	-11,6	-9,8	-9,1	-9,1	-10,7	-9,1	+2,6	-10,0	-10,0					
106,7	117,3	117,9	112,0	-10,6	-0,5	-7,7	+1,4	-5,0	-5,4	-4,9	-5,2	-6,6	-5,0	-5,0	64				
104,9	114,9	113,5	109,9	-8,2	0,0	-6,8	+4,1	-2,1	-5,1	-3,0	-3,2	-7,1	-3,2	-3,2					
114,0	126,8	135,8	120,4	-18,7	-2,7	-10,7	-11,7	-13,7	-6,7	-10,9	-11,7	-4,7	-11,3	-11,3					
106,9	122,5	124,0	114,7	-13,9	-5,1	-13,3	-3,6	-5,5	-4,3	-10,2	-5,1	-7,7	-7,5	-7,5	6413				
98,5	113,3	111,5	105,9	-13,2	-3,1	-11,8	-1,0	-1,9	-2,5	-8,1	-2,2	-9,3	-5,0	-5,0					
142,8	161,6	177,5	152,2	-16,5	-13,9	-16,6	-12,8	-13,8	-11,0	-15,6	-13,0	-3,1	-14,3	-14,3					
105,0	113,4	114,8	109,2	-15,5	+2,7	-6,8	+3,4	-5,6	-6,2	-3,8	-5,8	-7,1	-4,9	-4,9	6414				
104,4	111,7	111,7	108,0	-13,4	+2,8	-6,3	+6,4	-2,8	-6,8	-2,3	-4,2	-7,6	-3,3	-3,3					
107,4	119,3	125,9	113,4	-21,5	+2,9	-7,9	-10,8	-13,6	-4,7	-8,5	-11,2	-5,6	-9,9	-9,9					
129,0	128,6	126,6	128,8	-0,9	+7,4	-1,6	+5,1	-0,3	+6,5	+1,0	+2,5	+4,5	+1,7	+1,7	6421				
130,3	131,0	126,0	130,6	+1,2	+7,6	+0,7	+7,8	+1,5	+7,1	+3,5	+3,9	+4,0	+3,7	+3,7					
120,6	113,2	130,3	116,9	-15,2	+5,0	-14,2	-12,0	-12,0	+1,9	-13,4	-6,7	+7,3	-10,3	-10,3					
99,9	123,7	117,4	111,8	+24,9	-11,5	-1,5	-2,3	-1,4	-11,1	-2,0	-7,0	-8,0	-4,8	-4,8	6425				
104,3	129,3	121,2	116,8	+27,4	-11,1	-0,7	-0,5	+0,9	-10,9	-0,6	-5,9	-7,3	-3,6	-3,6					
75,0	91,8	96,0	83,4	+8,1	-15,3	-7,7	-14,4	-16,5	-13,3	-11,0	-14,8	-12,8	-13,1	-13,1					

STBA, FACHSERIE 4, REIHE 2.2

SYPRO- NR.	WIRTSCHAFTSGLIEDERUNG	1993 DEZ.	VERAEND. GEGEN- UEBER VOR- JAHRES- MONAT IN %	N		A		C		H
				1992	1993	1993	1993	1993	1993	
				DEZ.	NOV.	1.VJ	2.VJ	3.VJ	4.VJ	
	VERARBEITENDES GEWERBE 1)	INSGESAMT	117,5	-2,4	120,4	115,5	110,7	111,4	111,2	116,0
		INLAND	120,6	-5,3	127,4	119,6	115,9	115,9	117,2	120,1
		AUSLAND	112,2	+3,3	108,6	108,5	102,0	103,7	101,1	108,9
	GRUNDSTOFF-UND PRODUKTIONSGUETER- GEWERBE	INSGESAMT	97,5	+3,3	94,4	112,7	108,4	111,3	109,2	108,1
		INLAND	97,0	-0,5	97,5	115,2	109,7	113,6	112,8	109,9
		AUSLAND	98,3	+10,0	89,4	108,6	108,4	107,6	103,6	105,3
25	GEW.U. VERARB.V. STEINEN U. ERDEN	INSGESAMT	109,5	-11,2	123,3	134,0	93,5	148,4	153,2	133,4
		INLAND	113,1	-12,5	129,3	140,7	95,0	155,9	162,0	139,7
		AUSLAND	82,3	+4,8	78,5	83,8	82,2	92,0	87,6	86,1
2512	GEW.V. NATURSTEINEN, ANG	INSGESAMT	91,6	-17,0	110,4	124,1	53,4	132,6	146,3	123,7
		INLAND	92,2	-17,2	111,3	125,1	53,5	133,5	147,4	124,6
		AUSLAND	37,3	+10,0	33,9	41,0	43,6	51,4	48,1	44,1
2525	VERARB.V. NATURSTEINEN, ANG	INSGESAMT	138,7	-14,5	162,2	138,2	100,5	130,5	135,3	143,7
		INLAND	138,2	-14,7	162,1	139,7	98,9	129,4	136,1	143,7
		AUSLAND	149,1	-9,7	165,1	107,4	134,5	155,8	118,0	144,5
2531	H.V. ZEMENT	INSGESAMT	82,1	-11,9	93,2	106,1	87,2	134,4	132,4	106,8
		INLAND	81,5	-11,6	92,2	106,7	86,5	135,6	134,2	107,1
		AUSLAND	90,9	-15,4	107,5	98,6	97,9	116,6	105,0	103,1
2541	ZIEGELI	INSGESAMT	105,9	-3,6	109,9	144,5	96,9	167,3	175,5	139,5
		INLAND	114,5	-3,3	118,4	159,4	102,0	181,8	194,2	153,1
		AUSLAND	60,6	-7,6	65,6	66,4	70,4	91,3	77,5	67,8
2543	H.V. FEUERFESTER GROBKERAMIK	INSGESAMT	73,9	+5,7	69,9	73,6	75,0	76,3	75,6	74,4
		INLAND	64,3	-3,6	66,7	66,9	72,9	73,2	71,4	66,9
		AUSLAND	85,1	+15,6	73,6	81,3	77,3	79,8	80,4	83,1
2555	H.V. GR. FORM. FERTIGBAU- TEILEN AUS BETON FUER DEN HOCHBAU	INSGESAMT	210,3	-12,9	241,4	260,9	143,4	267,1	279,2	248,9
		INLAND	211,2	-12,8	242,1	261,6	143,9	268,4	280,6	249,7
		AUSLAND	52,2	-61,3	134,9	136,8	58,8	55,1	41,8	103,0
2559	H.V. BETONERZEUGNISSEN (OHNE BIMS, GR. FORM. FERTIGBAUTEILE)	INSGESAMT	132,9	-16,7	159,6	159,8	107,6	179,8	184,7	161,3
		INLAND	134,1	-16,9	161,3	160,8	107,3	180,2	195,5	162,5
		AUSLAND	80,4	-0,7	81,0	117,4	115,4	161,9	151,5	111,1
2563	H.V. GIPSERZEUGNISSEN, DAEMM-U. LEICHTBAUPLATTEN	INSGESAMT	201,0	+9,1	184,2	253,4	227,4	224,5	238,9	237,6
		INLAND	210,2	+10,1	190,9	264,3	236,0	233,2	248,5	246,3
		AUSLAND	106,8	-8,2	116,4	142,5	140,9	135,9	141,6	148,9
27	EISENSCHAFFENDE INDUSTRIE	INSGESAMT	74,0	-1,6	75,2	88,9	85,5	88,1	86,4	84,0
		INLAND	73,2	-4,4	76,6	91,5	91,6	91,7	86,8	84,5
		AUSLAND	75,1	+2,6	73,2	85,3	77,0	83,0	85,8	83,4
2711	HOCHOFEN-, STAHL-U. WARM- WALZWERKE (OHNE STAHL- ROHRE)	INSGESAMT	78,9	-1,3	79,9	96,2	90,9	94,2	93,5	90,3
		INLAND	74,1	-5,1	78,1	93,5	92,2	91,3	87,5	85,7
		AUSLAND	87,2	+5,1	83,0	100,7	88,7	99,1	103,8	98,3
2715	H.V. STAHLROHREN (OHNE PRAEZISIONSSTAHLROHRE)	INSGESAMT	49,4	-8,3	53,9	52,1	59,1	59,1	51,8	52,2
		INLAND	63,9	-5,2	67,4	73,3	88,2	102,2	83,0	72,4
		AUSLAND	42,6	-10,3	47,5	42,2	45,5	38,9	37,2	42,8
2720	H.V. PRAEZISIONSSTAHL- ROHREN	INSGESAMT	65,0	+8,9	59,7	78,1	75,0	72,5	70,1	73,7
		INLAND	72,6	+10,8	65,5	84,9	85,1	81,6	79,9	82,9
		AUSLAND	50,0	+3,5	48,3	64,4	55,0	54,4	50,7	55,4
2850	NE-METALLHALBZEUGWERKE	INSGESAMT	103,9	+8,5	95,8	137,7	125,6	132,2	132,1	125,8
		INLAND	100,9	+1,6	99,3	139,8	131,0	137,2	135,9	127,1
		AUSLAND	108,8	+21,2	99,8	134,1	116,7	123,8	125,9	123,6
2910	EISEN-, STAHL-U. TEMPER- GIESSEREI	INSGESAMT	60,3	-2,9	62,1	73,8	75,9	73,1	68,8	70,3
		INLAND	55,4	-5,0	58,3	71,4	73,4	71,5	67,7	67,1
		AUSLAND	78,4	+3,6	75,7	82,8	85,1	78,9	72,9	82,2
3011-15	ZIEHEREIEN UND KALT- WALZWERKE	INSGESAMT	81,7	-0,2	81,9	98,9	98,3	99,1	95,7	94,5
		INLAND	85,1	-1,7	86,6	104,0	104,4	105,8	102,5	99,4
		AUSLAND	73,2	+4,0	70,4	86,4	83,2	83,0	79,0	82,3
3011	STABZIEHEREIEN, KALTWALZWERKE	INSGESAMT	67,1	+0,8	66,6	83,8	84,6	82,6	78,0	78,5
		INLAND	64,0	-3,3	66,2	82,5	85,7	82,8	77,7	76,5
		AUSLAND	73,8	+9,2	67,6	86,7	82,0	82,2	78,6	83,1
3015	DRAHTZIEHEREIEN (EINSCHL. H.V. DRAHT- ERZEUGNISSEN)	INSGESAMT	94,9	-0,9	95,8	112,5	110,6	114,1	111,7	108,9
		INLAND	103,3	-0,9	104,2	122,4	120,5	125,5	123,8	119,2
		AUSLAND	72,7	-1,0	73,4	86,0	84,4	83,9	79,5	81,6

1) AUSGEWAHLTE WIRTSCHAFTSZWEIGE (OHNE NAHRUNGS-UND GENUSSMITTELGEWERBE).

BUNDESGBEIT

DAS VERARBEITENDE GEWERBE
=100

WERT

INDEX

R	I				C				H				T				L				I				C				H				SYPRO- NR.											
	1993		1992		1993		1992		1993		1992		1993		1992		1993		1992		1993		1992		1993		1992		1993															
	1.HJ	2.HJ	1.HJ	2.HJ	1.HJ	2.HJ	1.HJ	2.HJ	1.HJ	2.HJ	1.HJ	2.HJ	1.HJ	2.HJ	1.HJ	2.HJ	1.HJ	2.HJ	1.HJ	2.HJ	1.HJ	2.HJ	1.HJ	2.HJ	1.HJ	2.HJ	1.HJ	2.HJ	1.HJ	2.HJ														
VERAENDERUNG GEGENUEBER DEM ENTSPRECHENDEN VORJAHRESZEITRAUM IN %																																												
				1992				1993				1993				1993				1993				1993				1993					1993											
				DEZ.				NOV.				1.VJ				2.VJ				3.VJ				4.VJ				1.HJ					2.HJ				1993 JAN.-DEZ. KUMULIERT							
111,1	113,6	122,7	112,3	+0,2	-5,5	-11,4	-9,5	-7,1	-5,7	-10,5	-6,4	-0,7	-8,5	-8,5	115,9	118,7	129,3	117,3	+2,5	-6,4	-11,9	-10,4	-7,6	-7,3	-11,1	-7,4	-1,1	-9,3	-9,3	102,8	105,0	111,6	103,9	-4,2	-3,7	-10,4	-8,0	-6,1	-2,8	-9,3	-4,4	+0,2	-6,9	-6,9
109,9	108,7	114,7	109,3	+1,9	+1,5	-9,4	-5,5	-3,6	0,0	-7,5	-1,8	+0,1	-4,7	-4,7	111,7	111,4	119,6	111,5	+3,8	-0,8	-10,8	-7,3	-5,8	-3,0	-9,0	-4,4	+0,7	-6,8	-6,8	107,0	104,4	106,9	105,7	-1,4	+5,6	-7,0	-2,5	+0,6	+5,5	-4,8	+3,0	-0,9	-1,1	-1,1
121,0	143,3	136,0	132,1	+20,6	-4,0	-8,8	+1,3	-0,5	-5,5	-2,8	-2,8	+5,6	-2,9	-2,9	125,4	150,8	141,6	138,1	+23,3	-3,8	-8,7	+2,2	+0,2	-5,7	-2,3	-2,6	+6,6	-2,5	-2,5	87,1	86,9	93,9	87,0	-4,4	-5,6	-10,1	-8,5	-8,3	-2,2	-9,3	-5,3	-4,6	-7,3	-7,3
93,0	135,0	125,6	114,0	+26,5	-14,2	-14,7	-6,2	-7,2	-12,3	-8,8	-9,6	+2,7	-9,2	-9,2	93,5	136,0	126,5	114,8	+27,6	-14,0	-14,9	-6,2	-7,2	-12,3	-9,0	-9,6	+2,8	-9,2	-9,2	47,5	46,1	48,9	46,8	-65,4	-39,3	+28,2	-10,0	-11,7	-11,4	+4,2	-11,7	-13,6	-4,3	-4,3
115,5	139,5	130,8	127,5	+43,8	-6,3	+2,2	-2,4	-0,8	-7,2	-0,4	-4,2	+5,6	-2,5	-2,5	114,1	139,9	130,0	127,0	+45,3	-5,0	+1,4	-2,6	+0,4	-6,8	-0,9	-3,5	+7,6	-2,3	-2,3	145,1	131,3	149,0	138,2	+18,9	-32,3	+14,8	+2,3	-25,3	-14,3	+7,6	-19,6	-21,8	-7,2	-7,2
110,8	119,6	123,4	115,2	+23,1	-13,0	-12,0	-2,0	-4,3	-10,2	-6,2	-7,1	+2,1	-6,6	-6,6	111,1	120,7	123,8	115,9	+22,8	-12,6	-11,7	-1,7	-4,4	-9,8	-6,9	+1,9	-6,4	-6,4	107,2	104,0	117,0	105,6	+26,6	-16,6	-14,6	-5,9	-3,9	-14,3	-10,1	-9,4	+3,2	-6,4	-9,7	
132,1	157,5	141,8	144,8	+21,0	+4,4	-10,0	+7,4	+7,0	-0,1	+0,2	+3,7	+8,2	+2,1	+2,1	141,9	173,7	151,4	157,8	+26,5	+6,6	-8,2	+9,7	+9,1	+1,5	+2,5	+5,7	+10,3	+4,2	+4,2	80,8	72,7	91,8	76,7	-13,7	-17,4	-22,2	-12,4	-14,5	-17,2	-17,0	-15,8	-7,3	-16,4	-16,4
75,6	75,0	82,7	75,3	-8,4	-6,6	-10,4	-8,8	-11,2	-5,0	-9,7	-8,2	-7,6	-8,9	-8,9	73,1	69,1	81,5	71,1	-10,9	-14,8	-12,2	-8,7	-15,0	-15,2	-10,4	-15,2	-12,0	-12,8	-12,8	78,6	81,8	84,1	80,2	-5,6	+2,9	-8,6	-8,9	-6,8	-8,7	-8,7	-2,0	-4,6	-4,6	
205,2	264,0	224,6	234,6	-0,1	+5,2	-10,8	+21,1	+7,6	-3,3	+7,6	+2,1	+13,7	+4,5	+4,5	206,1	265,2	225,5	235,6	-0,2	+5,0	-11,0	+21,1	+7,8	-3,4	+7,5	+2,3	+4,5	+4,5	57,0	72,4	75,0	64,7	+44,4	+103,3	+212,8	+24,1	-71,4	+13,2	+80,4	-38,9	-57,8	-13,7	-13,7	
143,7	173,0	160,1	158,4	+26,9	-0,6	-9,3	+3,8	+2,6	-4,4	-1,5	-0,8	+9,1	-1,1	-1,1	143,8	174,0	160,5	158,9	+27,9	-0,4	-9,5	+3,9	+2,8	-4,2	-1,5	-0,6	+9,8	-1,0	-1,0	138,7	131,3	142,5	135,0	-27,0	-8,3	-3,8	-4,2	-6,0	-7,3	-4,0	-6,5	-14,4	-5,3	
226,0	238,2	213,8	232,1	+43,5	+13,1	+16,7	+2,0	+5,1	+11,6	+8,9	+8,2	+23,0	+8,6	+8,6	234,6	247,4	220,4	241,0	+45,7	+14,3	+17,5	+3,1	+5,4	+12,5	+9,9	+8,8	+25,7	+9,3	+9,3	138,4	145,3	146,6	141,8	+13,0	-6,3	+5,1	-14,7	+0,1	-1,7	-5,7	-0,8	-7,2	-3,3	-3,3
86,8	85,2	94,6	86,0	-5,8	-1,0	-15,0	-9,4	-7,7	-3,6	-12,2	-5,6	-4,5	-9,1	-9,1	91,7	85,7	103,5	88,7	-6,1	-3,1	-18,4	-15,0	-15,1	-7,9	-16,6	-11,6	-4,1	-14,3	-14,3	80,0	84,6	82,0	82,3	-5,3	+2,5	-8,4	+1,3	+5,4	+3,5	-3,6	+4,4	-5,3	+0,4	+0,4
92,5	91,9	100,0	92,2	-6,0	-0,7	-13,7	-8,7	-5,1	-2,9	-11,2	-4,1	-3,5	-7,8	-7,8	91,8	86,6	102,9	89,2	-6,4	-3,5	-16,9	-15,2	-12,6	-7,6	-16,1	-10,2	-5,2	-13,3	-13,3	93,9	101,1	95,1	97,5	-5,4	+3,8	-7,1	+4,0	+8,5	+4,9	-1,6	+6,8	0,0	+2,5	+2,5
59,1	52,0	68,6	55,6	-5,8	-4,8	-23,0	-12,4	-27,2	-11,2	-18,1	-20,0	-11,6	-19,0	-19,0	95,2	77,7	117,1	86,5	-6,2	0,0	-31,8	-12,9	-37,8	-17,7	-22,8	-29,9	+9,8	-26,1	-26,1	42,2	40,0	45,8	41,1	-6,1	-8,1	-12,7	-11,8	-11,4	-5,1	-12,3	-8,0	-28,4	-10,3	-10,3
73,8	71,9	82,7	72,8	-1,2	+1,7	-19,8	-15,9	-10,8	+1,4	-17,8	-4,9	-5,5	-12,0	-12,0	83,4	81,4	92,7	82,4	-1,4	-1,5	-19,3	-14,2	-10,1	+1,8	-16,8	-4,5	-5,1	-11,1	-11,1	54,7	53,0	62,8	53,9	-0,2	+10,7	-20,9	-20,5	-12,6	0,0	-20,7	-6,5	-6,4	-14,2	-14,2
128,9	129,0	135,2	128,9	-1,9	+5,0	-12,7	-3,2	-3,4	+1,7	-8,0	-1,0	+2,8	-4,7	-4,7	134,1	131,5	144,3	132,8	-1,5	-1,5	-14,4	-5,8	-7,1	-3,6	-10,2	-5,5	+4,9	-8,0	-8,0	120,3	124,8	120,1	122,5	-2,8	+18,6	-9,0	+2,2	+4,0	+12,3	-3,5	+8,0	-1,1	+2,0	+2,0
74,5	69,6	85,9	72,0	-7,0	-8,3	-19,6	-18,8	-15,8	-9,4	-19,2	-12,7	-7,0	-16,2	-16,2	72,5	67,4	84,3	69,9	-10,6	-8,5	-21,5	-18,5	-16,2	-10,5	-20,0	-13,5	-8,5	-17,1	-17,1	82,0	77,5	92,1	79,8	+4,3	-7,5	-12,9	-19,9	-14,3	-5,6	-16,4	-10,0	-1,7	-13,4	-13,4
98,7	95,1	106,7	96,9	+4,9	-5,5	-11,4	-10,7	-9,4	-4,8	-11,1	-7,2	+1,0	-9,2	-9,2	105,1	101,0	113,0	103,0	+8,9	-7,2	-10,5	-10,0	-8,7	-6,9	-10,2	-7,3	+1,1	-8,8	-8,8	83,1	80,7	91,3	81,9	-6,0	-0,2	-14,1	-12,6	-11,5	-2,0	-13,4	-6,9	+0,9	-10,3	-10,3
83,6	78,3	95,8	80,9	-7,8	-5,9	-19,2	-16,8	-17,5	-7,1	-18,0	-12,6	-3,7	-15,6	-15,6	84,2	77,1	97,5	80,7	-5,4	-9,5	-20,2	-17,6	-19,3	-10,8	-19,0	-15,4	-5,9	-17,2	-17,2	82,1	80,8	91,9	81,5	-12,4	+2,7	-16,9	-14,9	-13,4	+1,8	-15,9	-6,3	+1,5	-11,3	-11,3
112,4	110,3	116,6	111,3	+14,7	-5,3	-5,1	-6,2	-3,4	-3,5	-5,6	-3,4	+5,0	-4,5	-4,5	123,0	121,5	126,4	122,3	+18,8	-5,9	-3,3	-5,1	-1,8	-2,8	-4,2	-2,3	+6,3	-3,2	-3,2	84,2	80,5	90,8	82,3	+1,4	-3,3	-11,3	-10,2	-9,6	-5,7	-10,7	-7,7	+0,4	-9,4	-9,4

SYPRO- NR.	WIRTSCHAFTSGLIEDERUNG	1993 DEZ.	VERAEND. GEGEN- UEBER VDR- JAHRES- MONAT IN %	N		A		C		H
				1992 DEZ.	1993 NOV.	1993 1.VJ	1993 2.VJ	1993 3.VJ	1993 4.VJ	
40	CHEMISCHE INDUSTRIE	INSGESAMT	104,1	+5,2	99,0	115,4	116,0	114,6	111,1	111,7
		INLAND	104,5	+1,6	102,9	118,0	117,3	115,4	114,8	113,6
		AUSLAND	103,7	+10,1	94,2	112,2	114,4	113,6	106,7	109,3
4031	H.V.CHEMISCHEN GRUND- STOFFEN (AUCH MIT AN- SCHL.WEITERVERARB.)	INSGESAMT	93,5	+7,5	87,0	107,3	107,6	106,8	102,2	102,7
		INLAND	91,2	+2,6	88,9	109,2	110,1	107,4	105,5	103,1
		AUSLAND	95,8	+12,4	85,2	105,4	105,3	106,2	99,2	102,3
4034	H.V.CHEMISCHEN ERZUEG- NISSEN FUER GEMERBE, LANDWIRTSCHAFT	INSGESAMT	103,5	+6,3	97,4	112,2	117,6	119,1	113,7	110,9
		INLAND	105,1	+3,3	101,7	120,3	120,0	127,3	125,3	117,7
		AUSLAND	101,3	+11,0	91,3	100,8	114,2	107,5	97,2	101,3
4035	H.V.PHARMAZEUTISCHEN ERZUEGNISSEN	INSGESAMT	141,0	+0,2	140,7	149,8	139,5	138,0	139,3	144,9
		INLAND	144,6	-0,6	145,5	146,3	133,1	131,6	133,6	144,3
		AUSLAND	133,6	+2,2	130,7	157,1	152,7	151,4	151,1	146,3
4036	H.V.SEIFEN,WASCH-,REI- NIGUNGS-U.KOERPER- PFLEGEMITTELN	INSGESAMT	108,7	-5,0	114,4	118,2	132,2	119,8	120,9	114,9
		INLAND	104,3	-3,2	107,8	114,5	126,3	114,0	114,4	110,2
		AUSLAND	136,6	-12,4	156,0	141,2	169,4	156,0	161,7	145,1
4037	H.V.FOTOCHEMISCHEN ERZUEGNISSEN	INSGESAMT	122,5	+11,8	109,6	126,4	127,0	147,4	141,3	127,2
		INLAND	95,9	-2,7	98,6	112,4	117,6	133,3	131,6	107,7
		AUSLAND	139,6	+19,6	116,7	135,4	133,0	156,5	147,6	139,7
4039	H.V.SONSTIGEN CHEMI- SCHEN ERZUEGNISSEN FUER PRIVATEN VERBRAUCH USW	INSGESAMT	114,9	+3,0	111,6	131,4	129,9	117,8	118,5	125,0
		INLAND	109,1	+9,2	99,9	122,2	115,4	99,2	111,7	117,6
		AUSLAND	124,1	-4,6	130,1	145,9	152,8	146,9	129,2	136,8
4090	H.V.CHEMIEFASERN	INSGESAMT	84,6	+21,6	69,6	87,8	86,8	82,0	74,6	86,8
		INLAND	59,2	+7,6	55,0	72,8	81,8	74,8	65,7	68,5
		AUSLAND	99,9	+27,3	78,5	96,9	89,8	86,4	80,1	97,8
53	HOLZBEARBEITUNG	INSGESAMT	124,9	+6,7	117,1	149,3	129,6	135,9	136,1	143,2
		INLAND	129,2	+4,9	123,2	155,2	133,4	140,6	141,7	148,3
		AUSLAND	99,7	+21,7	81,9	115,0	107,3	109,3	104,1	113,6
5311	SAEGE-U.HOBELWERKE	INSGESAMT	118,3	-1,4	120,0	140,3	109,1	131,4	136,5	134,9
		INLAND	118,6	-3,1	122,4	141,0	109,2	132,2	138,1	135,3
		AUSLAND	115,5	+19,1	97,0	134,0	108,4	123,2	121,2	131,4
5361	H.V.HALBWAREN AUS HOLZ	INSGESAMT	132,0	+15,9	113,9	159,0	151,9	140,8	135,8	152,2
		INLAND	142,5	+14,6	124,3	173,1	163,8	150,9	146,4	164,7
		AUSLAND	91,9	+23,7	74,3	105,6	106,7	102,3	95,5	104,8
55	ZELLSTOFF-, HOLZSCHLIFF-, PAPIER-U.PAPPEERZUEGUNG	INSGESAMT	116,6	+13,6	102,6	131,2	123,3	119,2	121,1	124,6
		INLAND	110,4	+10,7	99,7	123,6	121,8	114,7	116,3	118,3
		AUSLAND	126,8	+18,3	107,2	143,6	125,8	126,7	128,8	135,1
59	GUMMIVERARBEITUNG	INSGESAMT	81,3	-0,6	81,8	109,1	102,4	101,4	99,2	100,8
		INLAND	77,1	-3,6	80,0	106,0	98,5	96,2	94,9	97,7
		AUSLAND	93,2	+7,4	86,8	117,7	113,5	116,3	111,5	109,7
	INVESTITIONSGUETER PRODUZIERENDES GEMERBE	INSGESAMT	132,4	-4,7	139,0	115,9	108,6	111,3	110,3	120,4
		INLAND	139,6	-8,1	151,9	120,7	116,4	118,0	118,7	126,4
		AUSLAND	122,3	+1,0	121,1	109,2	97,7	102,0	98,6	112,1
3021-25	STAHLVERFORMUNG, OBERFLAECHEVEREDLUNG, HAERTUNG	INSGESAMT	96,3	+1,6	94,8	117,0	120,6	116,8	112,1	111,1
		INLAND	97,7	+1,6	96,2	119,7	123,4	119,4	115,3	113,5
		AUSLAND	89,9	+1,6	88,5	105,2	108,6	105,9	98,2	100,6
3021	H.V.GESENK-U.LEICHTEN FREIFORMSCHMIEDESTUEK- KEN,PRESS-U.ZIEHTEILEN	INSGESAMT	91,9	+1,3	90,7	110,5	116,3	113,4	107,6	106,4
		INLAND	94,6	+1,4	93,3	114,8	120,7	117,2	112,6	110,2
		AUSLAND	82,4	+1,1	81,5	94,9	100,5	99,6	89,7	92,7
3025	STAHLVERFORMUNG,ANG, OBERFLAECHEVEREDLUNG, HAERTUNG	INSGESAMT	98,9	+1,6	97,3	121,0	123,3	119,0	114,8	114,0
		INLAND	99,6	+1,7	97,9	122,6	125,0	120,6	116,8	115,5
		AUSLAND	95,8	+1,9	94,0	113,3	114,9	110,7	104,9	106,9
31	STAHL-U.LEICHTMETALLBAU, SCHIENENFAHRZUEGBAU	INSGESAMT	185,6	-5,3	195,9	135,7	106,4	126,5	136,0	154,4
		INLAND	201,3	+1,8	197,7	154,6	119,4	140,9	147,8	170,6
		AUSLAND	124,6	-34,0	188,9	61,7	55,1	70,3	90,0	91,3
3111	H.V.STAHL-U.LEICHTME- TALLKONSTRUKTIONEN (OHNE GRUBENAUSBAU)	INSGESAMT	213,6	-14,0	248,5	173,3	134,7	148,5	153,8	185,7
		INLAND	227,2	-12,1	258,5	183,4	142,2	154,2	162,2	197,3
		AUSLAND	103,0	-38,1	166,4	91,5	73,8	102,0	85,6	91,3
3151	KESSEL-U.BEHAELTERBAU	INSGESAMT	163,6	+0,4	163,0	102,0	78,9	106,3	120,7	127,7
		INLAND	171,2	+24,2	137,8	122,2	91,0	122,0	129,0	139,9
		AUSLAND	140,6	-41,1	238,9	41,3	42,5	59,2	95,9	91,0
3171	LOKOMOTIVBAU	INSGESAMT	133,9	+10,0	121,7	120,6	94,3	86,0	93,6	117,5
		INLAND	168,6	-39,9	280,7	146,4	178,4	188,8	154,6	153,2
		AUSLAND	121,4	+87,3	64,8	111,4	64,3	49,2	71,8	104,7
3174	WAGGONBAU	INSGESAMT	179,3	+78,8	100,3	137,0	122,5	142,5	146,1	155,3
		INLAND	231,4	+77,7	130,2	171,8	149,1	182,0	184,1	195,1
		AUSLAND	89,9	+83,8	48,9	77,2	76,7	74,8	80,9	86,9

BUNDESGBIET

DAS VERARBEITENDE GEWERBE
=100

WERT

INDEX

R	I C H T L I C H													SYPRO- NR.			
	1993 1. HJ	1993 2. HJ	1992	1993	VERÄNDERUNG GEGENUEBER DEM ENTSPRECHENDEN VORJAHRESZEITRAUM IN %										1992	1993	1993 JAN.-DEZ. KUMULIERT
					1992 DEZ.	1993 NOV.	1993 1. VJ	1993 2. VJ	1993 3. VJ	1993 4. VJ	1993 1. HJ	1993 2. HJ					
115,3	111,4	117,0	113,4	+2,6	+3,3	-7,1	-4,3	-2,2	+1,8	-5,8	-0,2	+0,3	-3,1	-3,1	40		
116,4	114,2	121,2	115,3	+4,7	+1,7	-8,3	-5,8	-4,1	-1,0	-7,0	-2,6	+0,7	-4,9	-4,9			
114,0	108,0	111,7	111,0	-0,1	+5,6	-5,6	-2,4	+0,8	+5,7	-4,0	+3,3	-0,3	-0,6	-0,6			
107,2	102,5	108,1	104,8	-1,9	+5,6	-7,7	-5,4	-1,8	+4,1	-6,6	+1,1	-0,7	-3,1	-3,1	4031		
108,7	104,3	111,8	106,5	-0,7	+4,4	-7,6	-7,2	-4,3	+1,2	-7,5	-1,7	+0,1	-4,7	-4,7			
105,7	100,8	104,6	103,3	-3,2	+6,8	-7,8	-3,6	+0,8	+7,0	-5,8	+3,9	-1,6	-1,2	-1,2			
118,4	112,3	118,9	115,4	+4,1	-0,4	-8,2	-2,1	-2,3	+1,5	-5,2	-0,4	+0,3	-2,9	-2,9	4034		
123,7	121,5	128,0	122,6	+6,4	+0,4	-11,0	-2,3	-3,2	+0,3	-6,7	-1,5	+0,5	-4,2	-4,2			
110,8	99,3	106,0	105,1	+0,7	-1,8	-3,8	-1,8	-0,8	+3,5	-2,9	+1,4	+0,3	-0,8	-0,8			
138,7	142,1	145,2	140,4	+12,9	+6,5	-7,1	-4,0	-2,5	+0,6	-5,6	-0,9	+4,6	-3,3	-3,3	4035		
132,4	138,9	146,0	135,6	+14,4	+1,9	-11,4	-7,9	-6,0	-3,0	-9,7	-4,5	+4,8	-7,1	-7,1			
152,1	148,7	143,5	150,4	+8,8	+16,5	+1,6	+4,3	+4,9	+8,9	+3,0	+6,8	+4,1	+4,8	+4,8			
126,0	117,9	121,6	122,0	+13,3	-3,2	+3,8	+2,5	+0,5	-5,7	+3,2	-2,6	+0,7	+0,3	+0,3	4036		
120,2	112,3	116,0	116,2	+10,8	-3,0	+4,5	+2,2	-0,3	-5,3	+3,4	-2,9	+0,1	+0,2	+0,2			
162,7	153,4	156,9	158,0	+25,3	-3,8	+1,4	+4,1	+4,8	-7,1	+2,6	-1,2	+3,6	+0,7	+0,7			
137,2	134,3	137,2	135,7	-9,2	+1,0	-4,4	-1,3	-1,2	+2,9	-2,7	+0,8	+3,7	-1,1	-1,1	4037		
125,5	119,7	126,3	122,6	+3,8	-4,8	-4,3	-3,8	+1,9	-6,2	-4,1	-1,8	+3,1	-2,9	-2,9			
144,8	143,7	144,2	144,2	-15,1	+4,5	-4,5	+0,3	-2,9	+8,0	-2,0	+2,1	+4,0	0,0	0,0			
123,9	121,8	131,1	122,8	+0,2	-1,0	-7,6	-8,3	-5,3	-4,0	-7,9	-4,6	-5,5	-6,3	-6,3	4039		
107,3	114,6	118,8	111,0	-4,9	+1,2	-9,7	-11,0	-3,7	-1,8	-10,4	-2,8	-6,9	-6,6	-6,6			
149,9	133,0	150,5	141,4	+7,2	-3,6	-4,8	-5,4	-7,3	-6,7	-5,1	-7,1	-3,7	-6,0	-6,0			
84,4	80,7	91,7	82,5	-10,1	-2,2	-16,9	-14,9	-7,7	+2,0	-15,9	-2,7	-3,3	-10,0	-10,0	4090		
78,3	67,1	89,4	72,7	-24,5	-12,5	-23,5	-21,4	-17,5	-9,7	-22,6	-13,8	-7,6	-18,7	-18,7			
88,1	89,0	93,1	88,5	-2,0	+3,2	-12,8	-10,9	-1,7	+7,7	-11,9	+3,4	-4,9	-4,9	-4,9			
132,8	139,7	136,1	136,2	+9,5	+4,0	-3,9	-2,0	+1,9	+4,2	-2,9	+3,2	+3,4	+0,1	+0,1	53		
137,0	145,0	141,5	141,0	+11,7	+3,2	-3,5	-2,1	+1,3	+2,8	-2,8	+2,0	+5,2	-0,4	-0,4			
108,3	108,9	104,9	108,6	-6,5	+10,2	-6,6	-1,2	+8,0	+16,2	-4,0	+12,2	+8,9	+3,5	+3,5			
120,3	135,7	136,3	128,0	+9,4	-1,7	-11,5	-7,5	-3,6	-2,5	-9,3	-3,0	+5,1	-6,1	-6,1	5311		
120,7	136,7	138,5	128,7	+9,9	-3,1	-11,5	-8,2	-5,2	-4,0	-9,7	-4,6	+6,4	-7,1	-7,1			
115,8	126,3	115,6	121,1	+3,5	+16,3	-11,7	-1,0	+17,0	+17,6	-6,3	+17,3	+6,8	+4,8	+4,8			
146,3	144,0	135,8	145,2	+9,6	+10,0	+3,2	+4,3	+9,0	+11,6	+3,7	+10,3	+1,6	+6,9	+6,9	5361		
157,4	155,6	145,3	156,5	+14,0	+10,7	+4,5	+5,4	+10,1	+11,0	+4,9	+10,6	+3,9	+7,7	+7,7			
104,5	100,2	99,6	102,3	-12,1	+6,8	-3,9	-1,4	+2,9	+15,4	-2,7	+9,2	-9,9	+2,7	+2,7			
121,3	122,9	125,4	122,1	+1,4	+4,9	-8,3	-6,3	-2,9	+4,6	-7,3	+0,8	+0,5	-3,4	-3,4	55		
118,3	117,3	121,1	117,8	+2,7	+1,4	-5,9	-4,5	-2,4	+2,2	-5,1	+0,8	-0,9	-2,7	-2,7			
126,2	132,0	135,0	129,1	-0,7	+10,0	-12,0	-8,8	-3,7	+8,5	-10,5	+2,2	+2,6	-4,4	-4,4			
101,9	100,0	114,1	101,0	-6,1	-4,2	-15,9	-13,8	-10,1	-5,3	-14,9	-7,7	+2,0	-11,5	-11,5	59		
97,3	96,3	113,9	96,8	-6,4	-8,0	-19,0	-18,9	-13,2	-8,0	-19,0	-10,7	+1,9	-15,0	-15,0			
114,9	110,6	114,6	112,7	-5,1	+6,8	-7,3	+1,1	-2,1	+2,6	-3,3	+0,2	+2,0	-1,7	-1,7			
110,0	115,4	126,7	112,7	+0,6	-9,6	-13,5	-12,7	-9,5	-8,7	-13,0	-9,1	-0,7	-11,0	-11,0			
117,2	122,6	136,4	119,9	+2,3	-10,7	-14,2	-14,0	-9,9	-10,4	-14,1	-10,1	-1,9	-12,1	-12,1			
99,9	105,3	113,1	102,6	-5,1	-7,9	-12,1	-10,5	-8,8	-6,0	-11,3	-7,4	+1,2	-9,3	-9,3			
118,7	111,6	133,8	115,2	-7,1	-6,5	-17,4	-15,9	-14,2	-7,2	-16,6	-10,9	-1,1	-13,9	-13,9	3021-25		
121,4	114,4	138,4	117,9	-7,9	-7,5	-16,5	-16,5	-15,2	-7,9	-17,5	-11,7	-0,9	-14,8	-14,8			
107,3	99,4	113,8	103,3	-3,6	-0,8	-11,6	-12,2	-9,0	-3,3	-11,8	-6,1	-2,6	-9,2	-9,2			
114,9	107,0	130,3	111,0	-7,4	-8,8	-19,0	-16,9	-14,3	-8,0	-17,9	-11,3	+0,5	-14,8	-14,8	3021		
118,9	111,4	138,1	115,2	-8,4	-10,9	-21,1	-18,3	-15,8	-9,7	-19,8	-13,0	+1,1	-16,6	-16,6			
100,1	91,2	102,1	95,6	-2,4	+1,7	-8,1	-9,9	-6,5	+0,1	-9,0	-3,3	-2,8	-6,4	-6,4			
121,1	114,4	136,0	117,8	-7,1	-5,1	-16,5	-15,2	-14,2	-6,7	-15,8	-10,6	-2,0	-13,4	-13,4	3025		
122,8	116,2	138,6	119,5	-7,6	-5,5	-16,9	-15,5	-14,9	-6,9	-16,2	-11,0	-2,0	-13,8	-13,8			
112,8	105,9	123,0	109,4	-4,5	-2,5	-13,9	-13,8	-10,6	-5,3	-13,8	-8,0	-2,5	-11,1	-11,1			
116,4	145,2	137,8	130,8	+11,4	-1,0	-8,6	+3,2	-12,8	-1,2	-2,6	-7,0	+7,1	-5,1	-5,1	31		
130,2	159,2	148,1	144,7	+3,0	+0,5	-4,3	+5,9	-12,5	+2,9	+1,1	-4,9	+4,8	-2,3	-2,3			
62,7	90,7	97,6	76,7	+68,1	-13,7	-34,3	-14,7	-14,4	-23,1	-24,6	-18,9	+22,6	-21,4	-21,4			
141,6	169,8	164,2	155,7	+22,5	-1,1	-3,0	-2,4	-7,5	-6,8	-2,7	-7,1	+9,0	-5,2	-5,2	3111		
148,2	179,8	171,0	164,0	+21,1	-2,1	-1,2	-1,8	-6,7	-5,6	-1,6	-6,1	+10,7	-4,1	-4,1			
87,9	88,5	108,5	88,2	+44,2	+17,5	-24,3	-9,1	-17,8	-24,0	-16,1	-21,1	-8,7	-18,7	-18,7			
92,6	124,2	114,6	108,4	+2,3	-4,0	-15,4	+18,4	-19,7	+2,2	+1,1	-9,8	+7,0	-5,4	-5,4	3151		
106,5	134,4	120,3	120,5	-19,4	+3,4	-5,9	-20,8	+15,0	+8,3	-5,5	+1,3	+0,2	+0,2	+0,2			
50,9	93,5	97,8	72,2	+91,7	-41,1	-48,9	-0,8	-15,2	-32,7	-28,8	-24,7	+35,6	-26,2	-26,2			
90,2	105,6	147,0	97,9	-2,4	-7,0	-24,4	-60,3	-22,6	-6,4	-47,2	-14,4	+72,5	-33,4	-33,4	3171		
183,6	153,9	275,5	188,8	-5,4	-43,9	-39,7	-31,7	-39,8	-43,8	-35,8	-41,9	+29,6	-38,7	-38,7			
56,7	88,3	101,1	72,5	+2,5	+34,7	+1,1	-74,8	-0,8	+43,8	-56,2	+21,6	+155,3	-28,3	-28,3			
132,5	150,7	129,1	141,6	-22,2	+28,6	-8,5	+1,6	+4,6	+51,7	-3,4	+24,4	-17,7	+9,7	+9,7	3174		
165,6	189,6	162,7	177,6	-19,7	+27,8	-12,3	+0,4	+7,9	+51,7	-5,7	+26,7	-23,7	+9,2	+9,2			
75,8	83,9	71,5	79,8	-32,2	+31,5	+6,7	+6,9	-6,6	+51,1	+6,9	+16,5	+18,6	+11,6	+11,6			

SYPRD- NR.	WIRTSCHAFTSGLIEDERUNG		1993 DEZ.	VERAEND. GEGEN- UEBER- VOR- JAHRES- MONAT IN %	N		A		C		H
					1992 DEZ.	1993 NOV.	1993 1.VJ	1993 2.VJ	1993 3.VJ	1993 4.VJ	
3177	FELD-U. INDUSTRIEBAHN- WAGENBAU	INSGESAMT INLAND AUSLAND	40,6 . .	-45,4 . .	74,4 . .	22,3 . .	80,5 . .	62,6 . .	25,7 . .	28,5 . .	
32	MASCHINENBAU	INSGESAMT INLAND AUSLAND	125,9 128,0 123,3	-7,6 -13,0 +0,2	136,3 147,2 123,0	99,5 103,3 94,8	93,1 100,3 84,4	100,7 106,1 94,1	96,6 101,8 90,3	107,4 111,9 102,0	
3210	H.V. LANDWIRTSCHAFT- LICHEN MASCHINEN, ACKERSCHLEPPERN	INSGESAMT INLAND AUSLAND	70,0 77,3 63,7	-0,8 -17,6 +26,4	70,6 93,8 50,4	63,0 71,8 55,4	71,9 88,7 57,5	81,1 98,5 66,1	63,1 75,5 52,4	67,6 74,3 61,7	
3220	H.V. METALLBEARBEITUNGS- MASCHINEN U. AE.	INSGESAMT INLAND AUSLAND	122,1 120,5 124,6	-8,9 -15,1 +1,8	134,1 141,9 122,4	72,4 73,6 70,6	79,1 86,7 67,6	84,0 87,9 78,2	78,7 84,0 70,6	90,3 91,4 88,6	
3230	H.V. TEXTIL-U. NAEH- MASCHINEN	INSGESAMT INLAND AUSLAND	130,0 102,7 139,9	+4,4 -3,0 +6,6	124,5 105,9 131,2	115,7 99,0 121,7	94,2 80,9 99,0	105,0 82,2 113,2	98,6 73,9 107,5	117,7 98,6 124,6	
3240	H.V. MASCHINEN FUER DIE NAHRUNGS-U. GENUSSMITTEL- INDUSTRIE USW	INSGESAMT INLAND AUSLAND	157,4 181,0 138,3	-13,8 -18,2 -8,7	182,6 221,2 151,5	122,7 147,6 102,5	103,7 126,4 85,3	112,9 131,2 98,1	108,4 123,5 96,2	130,9 153,9 112,3	
3256	H.V. HUETTEN-U. WALZWERKS- EINRICHTUNGEN USW	INSGESAMT INLAND AUSLAND	161,3 177,4 136,3	-13,6 -16,0 -8,3	186,7 211,1 148,7	125,0 133,9 111,2	97,1 109,0 78,5	119,2 127,6 106,0	105,8 119,3 84,8	136,8 150,4 115,7	
3257	H.V. BAU-, BAUSTOFF-U. AE. MASCHINEN	INSGESAMT INLAND AUSLAND	151,3 198,9 118,1	-3,3 +2,0 +34,2	156,5 254,9 88,0	110,2 166,1 71,3	114,0 180,4 67,8	133,5 211,9 78,8	117,9 173,0 79,6	126,4 180,7 88,6	
3260	H.V. ZAHNRAEDERN, GETRIE- BEN, LAGERN, ANTRIEBS- ELEMENTEN	INSGESAMT INLAND AUSLAND	83,4 78,6 90,4	+5,4 +3,6 +7,9	79,1 75,9 83,8	85,2 85,5 84,9	88,0 91,7 82,7	86,2 87,6 84,1	82,7 84,2 80,5	84,2 83,3 85,7	
3270	H.V. MASCHINEN FUER WEITERE BESTIMMTE WIRTSCHAFTSZWEIGE	INSGESAMT INLAND AUSLAND	137,4 180,8 115,4	-4,8 -11,1 +1,0	144,4 203,4 114,3	92,1 119,0 78,5	89,6 113,5 77,5	102,5 136,8 85,0	99,0 133,8 81,3	109,3 140,1 93,7	
3280	SONSTIGER MASCHINENBAU	INSGESAMT INLAND AUSLAND	115,8 105,9 136,1	-6,6 -8,8 -3,0	124,0 116,1 140,3	99,9 92,2 115,9	95,4 90,2 106,1	96,5 90,7 108,3	100,6 94,0 114,2	102,5 97,0 113,9	
33	STRASSENFAHRZEUGBAU	INSGESAMT INLAND AUSLAND	120,4 137,6 107,3	-13,2 -18,2 -7,8	138,7 168,2 116,4	114,1 114,4 113,8	106,2 116,7 97,2	111,5 124,8 101,3	97,4 105,7 91,1	116,7 122,8 112,1	
3311	H.V. KRAFTWAGEN U. -MOTOREN	INSGESAMT INLAND AUSLAND	118,1 139,9 102,9	-14,3 -18,9 -9,4	137,8 172,5 113,6	112,3 114,3 110,9	103,3 116,7 94,0	108,6 122,9 98,6	95,1 104,7 88,4	114,9 123,6 108,9	
3312	H.V. PERSONENKRAFTWAGEN U. AE. (EINSCHL. MOTOREN)	INSGESAMT INLAND AUSLAND	120,5 143,5 106,1	-13,3 -18,7 -8,1	139,0 176,6 115,5	120,9 123,7 119,1	109,5 125,9 99,3	113,7 130,2 103,5	100,4 112,2 93,0	122,0 131,6 116,0	
3313	H.V. LASTKRAFTWAGEN U. AE. (EINSCHL. MOTOREN)	INSGESAMT INLAND AUSLAND	108,9 129,7 86,9	-18,2 -19,3 -16,4	133,1 160,7 103,9	79,0 87,0 70,5	79,2 90,1 67,7	88,5 101,9 74,4	74,6 82,9 65,9	87,6 100,5 74,0	
3316	H.V. KAROSSERIEN, AUF- BAUTEN, ANHAENGERN FUER KRAFTWAGEN	INSGESAMT INLAND AUSLAND	168,7 125,9 284,5	+1,7 -10,8 +22,2	165,9 141,2 232,8	150,6 119,4 234,7	152,7 126,6 223,2	152,8 131,0 211,6	135,0 112,0 197,2	154,2 121,1 243,8	
3321	H.V. KRAFTRAEDERN, KRAFTADMOTOREN	INSGESAMT INLAND AUSLAND	56,0 . .	-2,4 . .	57,4 . .	63,3 . .	94,8 . .	111,4 . .	63,4 . .	58,1 . .	
3324	H.V. FAHRRADERN	INSGESAMT INLAND AUSLAND	72,5 . .	-20,4 . .	91,1 . .	93,2 . .	154,0 . .	219,1 . .	149,6 . .	90,6 . .	
34	SCHIFFBAU	INSGESAMT INLAND AUSLAND	121,1 204,6 29,7	+7,7 +63,8 -69,9	112,4 124,9 98,7	38,1 51,4 23,5	90,8 47,7 137,9	68,5 52,5 86,0	92,5 105,8 78,0	78,2 94,7 60,2	
35	LUFT-U. RAUMFAHRZEUGBAU	INSGESAMT INLAND AUSLAND	323,2 322,8 323,5	+48,3 +49,6 +47,2	218,0 215,8 219,8	212,9 204,2 220,1	106,6 67,7 138,5	117,7 87,5 142,4	124,0 104,2 140,2	222,3 211,4 231,2	
36	ELEKTROTECHNIK	INSGESAMT INLAND AUSLAND	135,7 139,6 127,9	-2,8 -6,9 +7,5	139,6 150,0 119,0	125,9 127,5 122,6	121,6 126,2 112,5	116,0 117,4 113,1	126,9 130,2 120,4	126,6 130,2 119,6	
3610	H.V. BATTERIEN, AKKUMULATOREN	INSGESAMT INLAND AUSLAND	123,3 123,7 122,6	+4,6 +6,0 +1,8	117,9 116,7 120,4	145,2 144,4 146,9	113,8 113,9 113,8	102,5 96,5 114,5	119,0 116,6 123,7	135,1 134,7 135,9	

BUNDESGBIET

DAS VERARBEITENDE GEWERBE
=100

WERT

INDEX

R	I		C		VERÄNDERUNG GEGENUEBER DEM ENTSPRECHENDEN VORJAHRESZEITRAUM IN %										SYPRO- NR.	
	1993 1.HJ	1993 2.HJ	1992	1993	1992	1993	1993	1993	1993	1993	1993	1993	1992	1993		1993
					DEZ.	NOV.	1.VJ	2.VJ	3.VJ	4.VJ	1.HJ	2.HJ	1993 JAN.-DEZ. KUMULIERT			
71,6	27,1	106,9	49,3	+3,5	-85,4	-45,6	-33,4	-68,4	-72,6	-40,8	-70,8	+7,0	-53,9	-53,9	3177	
96,9	102,0	111,7	99,4	-6,1	-11,6	-10,2	-12,1	-12,1	-9,6	-11,2	-10,8	-4,4	-11,0	-11,0	32	
103,2	106,8	121,0	105,0	-5,5	-13,4	-11,6	-14,8	-13,3	-12,9	-13,3	-13,1	-3,7	-13,2	-13,2		
89,2	96,1	100,4	92,7	-6,9	-9,3	-8,1	-7,9	-10,3	-4,8	-8,0	-7,5	-5,6	-7,7	-7,7		
76,5	65,4	81,9	70,9	-16,0	-3,7	-20,4	-14,8	-9,9	-6,1	-17,6	-7,9	-11,0	-13,4	-13,4	3210	
93,6	74,9	99,8	84,3	-8,1	-5,4	-16,2	-18,7	-11,9	-13,9	-17,6	-12,9	-9,9	-15,5	-15,5		
81,8	57,0	66,4	59,4	-26,2	-1,4	-25,2	-9,1	-7,1	+3,5	-17,4	-1,7	-12,4	-10,5	-10,5		
81,5	84,5	104,3	83,0	-16,9	-31,4	-17,8	-19,9	-24,8	-19,1	-19,0	-21,8	-11,6	-20,4	-20,4	3220	
87,3	87,7	111,5	87,5	-18,5	-33,8	-18,4	-23,8	-21,9	-21,9	-21,1	-21,9	-15,0	-21,5	-21,5		
72,9	79,6	93,5	76,2	-13,7	-27,4	-16,9	-12,4	-29,5	-14,1	-14,5	-21,7	-4,8	-18,5	-18,5		
99,6	108,2	103,3	103,9	-2,7	+0,8	-8,8	-4,3	-5,6	-1,7	-6,5	-3,5	+4,2	-4,9	-4,9	3230	
81,6	86,3	97,6	83,9	-12,8	+8,4	-19,6	-18,3	-18,3	-0,3	-18,9	-8,9	-12,6	-14,0	-14,0		
106,1	116,1	113,5	111,1	+0,6	-1,2	-5,1	+0,3	-1,8	-2,0	-2,3	-1,9	+10,8	-2,1	-2,1		
108,3	119,7	124,8	114,0	+0,1	-9,5	-5,5	-8,7	-8,3	-11,3	-7,1	-9,9	-1,3	-8,7	-8,7	3240	
128,8	138,7	150,6	133,8	+2,9	-13,4	-3,9	-10,5	-13,6	-15,1	-7,4	-14,4	-1,4	-11,2	-11,2		
91,7	104,3	103,9	98,0	-3,0	-4,7	-7,3	-6,6	-2,0	-6,7	-6,9	-4,6	-1,3	-5,7	-5,7		
108,1	121,3	130,2	114,7	-5,4	-12,9	-13,1	-10,8	-15,4	-8,9	-11,9	-11,8	-4,8	-11,9	-11,9	3256	
118,3	134,9	143,0	126,6	-3,7	-4,8	-13,1	-12,4	-12,0	-8,9	-12,8	-10,3	-1,0	-11,5	-11,5		
92,2	100,3	110,3	96,3	-9,0	-24,9	-13,3	-7,7	-22,1	-8,8	-10,2	-14,9	-11,8	-12,7	-12,7		
123,7	122,2	141,1	122,9	-6,2	-15,4	-14,3	-14,0	-11,6	-11,4	-14,2	-11,4	+3,8	-12,9	-12,9	3257	
196,2	176,8	225,7	186,5	+4,8	-19,9	-12,0	-16,1	-18,9	-22,0	-14,2	-20,5	+13,7	-17,4	-17,4		
73,3	84,1	82,2	78,7	-22,7	-7,0	-18,2	-9,8	+2,6	+9,8	-14,0	+6,2	-11,1	-4,3	-4,3		
87,1	83,5	97,3	85,3	-7,7	-7,7	-13,7	-14,8	-14,0	-6,4	-14,3	-10,3	-7,5	-12,3	-12,3	3260	
89,7	83,7	100,6	86,7	-7,8	-10,1	-14,9	-15,9	-15,0	-8,8	-15,4	-12,1	-8,6	-13,8	-13,8		
83,4	83,1	92,7	83,3	-7,4	-3,6	-11,6	-13,1	-12,5	-2,8	-12,4	-7,8	-5,6	-10,1	-10,1		
96,1	104,1	112,3	100,1	-20,1	-18,4	-12,5	-15,4	-6,6	-8,6	-14,0	-7,7	-15,8	-10,9	-10,9	3270	
125,1	136,9	146,0	131,0	-17,1	-13,6	-12,5	-12,1	-3,2	-12,5	-12,3	-8,2	-11,0	-10,3	-10,3		
81,3	87,5	95,1	84,4	-22,6	-21,7	-12,4	-17,8	-9,3	-5,3	-15,3	-7,1	-19,3	-11,3	-11,3		
96,0	101,6	107,7	98,8	+1,6	-6,2	-4,7	-10,0	-10,3	-7,7	-7,4	-9,0	-0,5	-8,3	-8,3	3280	
90,5	95,5	104,5	93,0	-2,2	-10,9	-9,3	-13,4	-11,2	-9,9	-11,4	-10,6	-0,5	-11,0	-11,0		
107,2	114,1	114,2	110,6	+8,7	+2,8	+4,6	-3,4	-8,8	-3,6	+0,4	-6,2	-0,5	-3,2	-3,2		
108,8	107,1	134,8	107,9	+10,4	-12,8	-24,0	-22,2	-16,6	-16,2	-23,2	-16,3	+3,2	-20,0	-20,0	33	
121,5	114,3	154,4	117,9	+24,2	-18,4	-28,3	-26,7	-16,6	-21,3	-27,4	-19,2	-5,1	-23,6	-23,6		
99,3	101,6	119,9	100,4	-1,4	-8,0	-19,7	-17,6	-16,6	-11,5	-18,5	-13,9	+12,9	-16,3	-16,3		
105,9	105,0	131,9	105,5	+12,8	-12,5	-24,2	-22,2	-16,4	-16,6	-23,2	-16,5	+3,3	-20,0	-20,0	3311	
119,8	114,2	153,7	117,0	+30,2	-18,6	-28,6	-27,1	-16,1	-21,8	-27,8	-19,2	-4,5	-23,9	-23,9		
96,3	98,7	116,7	97,5	-1,3	-7,5	-19,9	-17,5	-16,8	-12,0	-18,7	-14,2	+11,7	-16,5	-16,5		
111,6	111,2	137,7	111,4	+15,3	-11,4	-23,4	-21,4	-15,6	-15,6	-22,4	-15,6	+5,0	-19,1	-19,1	3312	
128,0	121,9	164,1	125,0	+39,4	-18,7	-29,0	-26,6	-15,9	-21,9	-27,8	-19,2	-3,5	-23,8	-23,8		
101,4	104,5	121,3	102,9	-1,1	-6,0	-18,2	-16,7	-15,4	-10,4	-17,5	-12,7	+13,6	-15,2	-15,2		
83,9	81,1	109,1	82,5	+3,4	-18,4	-28,3	-26,1	-20,7	-21,7	-27,2	-21,3	-4,7	-24,4	-24,4	3313	
96,0	91,7	123,3	93,8	+7,6	-18,2	-26,8	-28,4	-16,9	-21,4	-27,7	-19,4	-6,4	-23,9	-23,9		
71,0	70,0	94,1	70,5	-2,7	-18,8	-30,4	-22,3	-25,2	-22,3	-26,4	-23,6	+1,0	-25,1	-25,1		
152,8	144,6	187,7	148,7	-14,0	-16,7	-24,3	-25,5	-20,4	-11,6	-24,9	-15,9	+3,8	-20,8	-20,8	3316	
128,8	116,5	164,3	122,7	-19,8	-17,9	-29,4	-29,3	-23,3	-17,6	-29,3	-20,5	-10,4	-25,3	-25,3		
217,4	220,5	250,8	218,9	-2,6	-15,2	-14,9	-18,4	-15,3	-2,0	-16,6	-8,5	+44,3	-12,7	-12,7		
103,1	60,8	79,2	81,9	+16,0	+3,6	-3,1	+10,6	+18,1	-10,1	+3,9	+2,7	-2,8	+3,4	+3,4	3321	
186,6	120,1	161,6	153,3	+1,7	-16,0	-8,8	-0,3	-4,0	-11,3	-4,0	-6,9	-6,3	-5,1	-5,1	3324	
79,7	85,4	101,2	82,5	-49,9	-85,2	-8,1	-16,2	+54,2	-52,4	-11,7	-23,9	-3,3	-18,5	-18,5	34	
50,1	100,3	65,9	75,2	-60,6	-26,9	-10,0	-11,2	+61,3	+10,5	-10,7	+32,5	-26,0	+14,1	+14,1		
112,0	69,1	139,9	90,5	-19,6	-94,9	-7,3	-19,2	+44,7	-76,0	-12,2	-54,6	+15,1	-35,3	-35,3		
112,2	173,1	146,9	142,6	-26,3	-13,1	-10,9	-12,1	-5,4	+9,4	-11,5	+3,6	-13,1	-2,9	-2,9	35	
77,6	157,8	129,1	117,7	-17,6	-32,7	-21,4	-14,3	-13,1	+1,4	-17,5	-3,9	-9,8	-8,8	-8,8		
140,5	185,7	161,5	163,1	-32,1	+11,7	-5,8	-10,9	0,0	+16,3	-8,5	+9,6	-15,0	+1,0	+1,0		
118,8	126,8	129,6	122,8	+5,1	-1,4	-6,5	-8,2	-2,5	-4,0	-7,3	-3,2	+0,4	-5,2	-5,2	36	
121,8	130,2	135,5	126,0	+8,3	-5,7	-7,3	-10,2	-3,6	-7,0	-8,7	-5,3	+0,5	-7,0	-7,0		
112,8	120,0	118,1	116,4	-2,1	+8,7	-4,7	-4,2	0,0	+3,0	-4,4	+1,5	+0,3	-1,4	-1,4		
108,2	127,0	122,0	117,6	-6,7	-2,6	-5,5	-6,0	-1,3	-2,0	-5,7	-1,8	+2,3	-3,6	-3,6	3610	
105,2	125,7	122,9	115,4	-9,3	+2,3	-6,8	-11,1	-5,8	-1,6	-8,8	-3,6	+0,2	-6,1	-6,1		
114,2	129,8	120,4	122,0	-1,1	-10,9	-2,6	+3,6	+8,4	-3,0	+0,5	+2,1	+7,3	+1,3	+1,3		

SYPRO- NR.	WIRTSCHAFTSGLIEDERUNG	1993 DEZ.	VERAEND. GEGEN- UEBER- VOR- JAHRES MONAT IN %	N		A		C		H
				1992	1993	1993	1993	1993	1993	1993
				DEZ.	NOV.	1.VJ	2.VJ	3.VJ	4.VJ	
3620	H.V.GERAETEN D.ELEKTRIZ. ERZEUGUNG,-VERTLG.U.AE.	INSGESAMT	116,3	-3,7	120,8	110,0	112,1	109,3	120,0	110,7
	INLAND	117,1	-7,0	125,9	112,3	112,9	110,4	122,1	113,5	
	AUSLAND	114,5	+4,9	109,2	104,8	110,1	106,8	115,2	104,4	
3640	H.V.ELEKTRISCHEN LEUCH- TEN U.LAMPEN	INSGESAMT	141,5	-0,4	142,1	159,8	146,8	135,7	136,9	154,4
	INLAND	152,2	+0,9	150,8	177,1	158,4	143,2	151,3	167,5	
	AUSLAND	120,5	-3,7	125,1	125,7	124,1	120,8	108,6	128,6	
3650	H.V.ELEKTROHAUSHALTS- GERAETEN	INSGESAMT	128,1	-1,2	129,6	151,3	138,0	125,2	129,8	142,7
	INLAND	136,9	+1,6	134,8	164,9	151,3	128,3	139,1	154,3	
	AUSLAND	112,4	-6,5	120,2	126,9	113,9	119,8	112,9	121,8	
3660	H.V.ZAEHLERN,FERNMELDE- MESS-U.REGELGERAETEN USW	INSGESAMT	168,3	-2,7	172,9	136,3	131,3	127,3	143,1	141,9
	INLAND	178,3	-8,2	194,3	136,6	139,5	129,6	146,2	147,4	
	AUSLAND	149,4	+12,7	132,6	135,6	115,8	122,8	137,3	131,5	
3670	H.V.RUNDFUNK-,FERNSEH-U. PHONOTECHNISCHEN GERAETEN	INSGESAMT	108,2	-3,3	111,3	118,9	105,8	91,4	94,4	114,5
	INLAND	100,4	-13,3	115,8	110,0	106,0	87,9	94,3	107,0	
	AUSLAND	119,8	+12,8	106,2	132,2	105,6	96,5	94,5	125,5	
37	FEINMECHANIK, OPTIK, H.V.UHREN	INSGESAMT	109,5	-7,9	118,9	106,5	103,0	101,2	98,5	106,7
	INLAND	115,8	-14,1	134,8	115,0	112,0	109,6	105,9	113,6	
	AUSLAND	99,8	+5,8	94,3	93,5	89,3	88,3	87,2	96,1	
3711	OPTIK (OHNE AUGENOPTIK, FOTO-U.KINOTECHNIK)	INSGESAMT	93,1	-6,7	99,8	78,1	77,0	75,7	79,0	82,8
	INLAND	84,1	-15,8	99,9	74,1	75,4	75,4	75,5	76,1	
	AUSLAND	102,0	+2,4	99,6	82,1	78,6	75,9	82,4	89,5	
3715	AUGENOPTIK	INSGESAMT	103,9	-10,9	116,6	110,1	119,3	118,8	110,6	107,8
	INLAND	124,4	-12,0	141,3	129,3	139,6	140,6	130,1	126,6	
	AUSLAND	65,9	-6,8	70,7	74,4	81,6	78,3	74,2	72,7	
3721	H.V.FOTO-,PROJEKTIONS- U.KINOGERAETEN	INSGESAMT	139,2	+1,1	137,7	134,4	135,2	121,1	119,2	136,3
	INLAND	174,2	-11,0	195,7	169,6	178,3	145,4	138,8	167,3	
	AUSLAND	118,2	+14,8	103,0	113,5	109,5	106,6	107,4	117,8	
3751	FEINMECHANIK (OHNE H.V. MEDIZINMECHANISCHEN U. AE.ERZEUGNISSEN)	INSGESAMT	93,7	-10,2	104,4	90,3	91,8	89,4	87,7	90,2
	INLAND	100,0	-13,6	115,8	99,0	100,9	98,2	95,5	97,1	
	AUSLAND	83,7	-3,0	86,3	76,5	77,2	75,4	75,3	79,1	
3760	H.V.MEDIZIN-U.ORTHO- PAEDIEMCHANISCHEN ERZEUGNISSEN	INSGESAMT	146,7	-8,8	160,8	141,4	128,0	128,3	123,1	140,5
	INLAND	138,0	-16,2	164,6	135,6	123,3	123,8	119,9	134,1	
	AUSLAND	175,7	+18,3	148,5	160,9	143,6	143,3	133,8	161,9	
3771	H.V.UHREN	INSGESAMT	49,4	-10,2	55,0	60,7	48,9	54,4	53,4	59,4
	INLAND	61,0	-7,3	65,8	73,8	58,5	63,3	63,8	72,3	
	AUSLAND	37,4	-14,8	43,9	47,1	39,0	45,2	42,5	46,1	
38	H.V.EBM-WAREN	INSGESAMT	115,3	-0,7	116,1	133,9	128,1	128,2	125,5	128,2
	INLAND	122,1	-2,6	125,4	142,9	135,3	135,3	133,7	136,5	
	AUSLAND	96,8	+6,6	90,8	109,2	108,3	108,8	103,0	105,6	
3821	H.V.WERKZEUGEN SOWIE GERAETEN FUER DIE LAND- WIRTSCHAFT	INSGESAMT	78,3	-0,8	78,9	90,8	94,0	88,3	83,7	87,0
	INLAND	76,6	-4,4	80,1	89,8	94,1	86,7	82,9	85,5	
	AUSLAND	81,4	+6,3	76,6	92,6	93,7	91,2	85,3	89,7	
3830	H.V.HEIZ-U.KOCHGERAETEN	INSGESAMT	118,8	-7,0	127,7	144,3	120,6	113,9	114,7	135,6
	INLAND	128,1	-1,2	129,7	162,0	132,1	128,9	129,3	151,2	
	AUSLAND	102,2	-17,7	124,2	112,5	100,0	87,1	88,5	107,4	
3842	H.V.STAHLBLECHWAREN (OHNE MOEBEL)	INSGESAMT	130,9	-1,0	132,2	150,9	135,3	138,5	144,0	145,4
	INLAND	138,8	-2,0	141,6	160,7	143,0	145,7	153,3	154,5	
	AUSLAND	99,8	+4,9	95,1	111,9	104,8	109,9	107,2	109,4	
3844	H.V.NE-METALLBLECHWAREN (OHNE MOEBEL)	INSGESAMT	157,5	-14,8	184,9	174,6	152,9	184,2	181,9	172,9
	INLAND	166,9	-16,4	199,6	184,9	159,6	196,5	195,2	183,5	
	AUSLAND	110,2	-1,1	111,4	123,0	119,4	122,9	115,4	119,8	
3847	H.V.MOEBELN AUS METALL	INSGESAMT	151,6	-1,9	154,5	157,7	163,9	156,4	142,2	154,8
	INLAND	166,4	-2,9	171,4	171,2	177,8	170,1	155,3	168,9	
	AUSLAND	107,3	+3,1	104,1	117,5	122,2	115,5	103,0	112,6	
3849	H.V.FEINSTBLECH- PACKUNGEN	INSGESAMT	90,4	+12,7	80,2	109,7	98,9	116,4	112,6	102,6
	INLAND	89,7	+10,6	81,1	110,2	97,6	111,2	110,2	102,4	
	AUSLAND	95,3	+29,1	73,8	106,0	108,4	153,1	129,1	104,1	
3850	H.V.SCHLOSSERN, BESCHLAEGEN	INSGESAMT	113,3	+12,6	100,6	144,8	141,5	132,6	129,2	134,2
	INLAND	116,6	+10,4	105,8	152,3	146,8	137,0	135,5	140,1	
	AUSLAND	103,2	+20,7	85,5	122,0	125,1	119,4	110,2	116,1	
3871	H.V.SCHNEIDWAREN, BESTECKEN	INSGESAMT	96,6	-5,2	101,9	124,4	99,0	93,6	98,9	109,1
	INLAND	107,8	-14,0	125,4	146,9	108,9	100,0	105,1	123,5	
	AUSLAND	83,9	+11,9	75,0	98,6	87,8	86,4	91,9	92,7	
3882	H.V.SONST.METALLWAREN (OHNE-KURZWAREN)	INSGESAMT	89,8	-7,0	96,6	106,2	109,9	109,3	105,9	101,9
	INLAND	89,0	-13,4	102,8	106,7	110,9	107,9	103,6	102,0	
	AUSLAND	91,2	+5,3	86,6	105,5	108,5	111,4	109,6	101,8	
3889	H.V.METALLKURZWAREN, LEICHTEN PRESS-,ZIEH- UND STANZTEILEN	INSGESAMT	109,7	+6,0	103,5	128,3	128,6	126,5	120,2	123,9
	INLAND	112,1	+2,4	109,5	135,3	136,0	133,0	128,6	129,6	
	AUSLAND	102,6	+19,4	85,9	108,1	107,1	107,5	96,0	107,4	

SYPRO- NR.	WIRTSCHAFTSGLIEDERUNG		1993 DEZ.	VERAEND. GEGEN- UEBER- VOR- JAHR- MONAT IN %	N		A		C		H
					1992	1993	1993	1993	1993	1993	
					DEZ.	NOV.	1. VJ	2. VJ	3. VJ	4. VJ	
50	H.V. BUEROMASCHINEN, ADV-GERAETEN U. -EINR.	INSGESAMT	168,1	+0,5	167,3	109,4	114,4	121,7	124,9	129,1	
		INLAND	172,3	-14,4	201,4	104,3	130,4	136,9	155,6	129,1	
		AUSLAND	164,1	+21,5	135,1	114,3	99,3	107,3	96,0	129,1	
5060	H.V. BUEROMASCHINEN	INSGESAMT	78,8	-0,4	79,1	79,3	53,1	62,6	55,0	74,9	
		INLAND	80,0	+1,8	78,6	93,0	64,7	78,0	64,6	85,6	
		AUSLAND	77,6	-2,5	79,6	65,9	41,7	47,5	45,6	64,5	
5080	H.V. ADV-GERAETEN U. -EINRICHTUNGEN	INSGESAMT	180,0	+0,4	179,2	113,5	122,6	129,6	134,3	136,3	
		INLAND	184,9	-15,3	218,3	105,8	139,4	145,1	168,1	135,0	
		AUSLAND	175,4	+23,2	142,4	120,6	106,8	115,1	102,6	137,5	
	VERBRAUCHSGUETER PRO- DUZIERENDES GEWERBE	INSGESAMT	105,1	-1,8	107,0	118,8	121,1	111,7	117,2	115,2	
		INLAND	108,3	-2,6	111,2	122,7	122,7	114,3	119,5	118,9	
		AUSLAND	92,8	+2,2	90,8	103,7	114,8	101,9	108,5	100,6	
51	FEINKERAMIK	INSGESAMT	79,8	-5,2	84,2	98,8	99,5	93,1	89,7	92,1	
		INLAND	91,7	-4,7	98,2	114,0	113,9	103,9	104,2	106,8	
		AUSLAND	58,8	-6,5	62,9	71,9	74,1	74,0	64,3	66,2	
5110	H.V. PORZELLAN	INSGESAMT	79,5	-3,0	82,0	85,4	82,9	78,0	72,4	82,3	
		INLAND	103,7	-5,9	110,2	110,7	96,0	89,4	89,0	105,3	
		AUSLAND	49,1	+5,6	46,5	53,5	66,4	63,5	51,6	53,3	
5120	H.V. STEINGUT, FEIN- STEINZEUG, TON-U. TOEPFERWAREN	INSGESAMT	70,3	-5,5	74,4	87,5	71,6	64,8	59,2	78,3	
		INLAND	71,0	+8,9	65,2	81,4	79,8	68,4	66,5	79,7	
		AUSLAND	69,0	-26,1	93,4	100,1	54,7	57,3	44,2	75,3	
5150	H.V. SANITAERER IN- STALLATIONSKERAMIK	INSGESAMT	88,3	+3,4	85,4	134,1	144,9	126,6	124,5	119,0	
		INLAND	96,7	+0,7	96,0	149,8	160,8	139,9	139,1	132,4	
		AUSLAND	58,7	+22,8	47,8	78,2	88,5	79,6	72,4	71,3	
5160	H.V. TECHNISCHER KERAMIK	INSGESAMT	78,9	-2,4	80,8	89,1	101,0	95,7	96,4	87,3	
		INLAND	79,5	-2,5	81,5	90,7	103,7	93,9	94,0	87,2	
		AUSLAND	78,1	-2,3	79,9	86,7	97,1	98,3	100,0	87,4	
5170	H.V. FLIESEN, BAUKERA- MIK, KACHELN, KACHELOEFEN	INSGESAMT	83,4	-12,2	95,0	114,3	118,4	114,8	112,7	105,3	
		INLAND	96,9	-11,7	109,7	133,6	137,2	129,7	132,5	123,9	
		AUSLAND	54,6	-13,9	63,4	73,0	78,3	83,1	70,3	65,5	
52	H.U. VERARBEITUNG VON GLAS	INSGESAMT	107,3	+5,6	101,6	131,8	118,8	120,2	118,0	123,7	
		INLAND	115,7	+4,2	111,0	142,5	124,4	127,1	128,8	134,0	
		AUSLAND	88,2	+10,0	80,2	107,6	106,0	104,8	93,5	100,4	
5211	H.V. FLACHGLAS (OHNE TECHNISCHES GLAS)	INSGESAMT	75,1	+1,3	74,1	108,7	109,4	93,5	86,2	96,9	
		INLAND	70,4	+12,1	62,8	105,0	87,6	78,7	83,2	93,8	
		AUSLAND	81,1	-8,6	88,7	113,5	137,7	112,8	89,9	101,0	
5225	H.V. HOHLGLAS, TECH- NISCHES GLAS	INSGESAMT	97,3	+11,5	87,3	107,8	101,5	105,8	99,1	104,3	
		INLAND	102,1	+6,2	96,1	113,0	107,9	111,6	105,0	109,8	
		AUSLAND	88,5	+24,1	71,3	98,3	89,7	95,1	88,3	94,1	
5290	VERARBEITUNG U. VERED- LUNG VON GLAS, H.U. VER- ARBEITUNG V. GLASFASER	INSGESAMT	123,5	+1,7	121,4	161,2	138,7	140,2	143,5	148,9	
		INLAND	133,8	+2,5	130,6	173,8	144,0	147,2	156,1	160,9	
		AUSLAND	90,1	-1,7	91,7	120,6	121,7	117,5	103,0	110,2	
5421-24	H.V. HOLZMOEBELN, POLSTERMOEBELN	INSGESAMT	118,7	-4,7	124,5	131,1	122,2	117,5	108,1	127,2	
		INLAND	126,1	-5,3	133,1	139,1	128,7	123,7	113,7	134,9	
		AUSLAND	76,1	+0,7	75,6	85,9	85,4	82,2	76,0	83,7	
5421	H.V. HOLZMOEBELN (OHNE POLSTERMOEBEL)	INSGESAMT	118,7	-4,9	124,8	130,8	121,4	117,3	109,6	127,3	
		INLAND	126,0	-5,5	133,3	138,5	127,6	123,4	115,2	134,7	
		AUSLAND	76,4	+1,6	75,2	86,0	85,0	82,3	77,3	84,3	
5424	H.V. POLSTERMOEBELN	INSGESAMT	118,5	-3,8	123,2	132,5	125,9	118,0	101,2	127,0	
		INLAND	126,7	-3,9	131,9	141,5	133,3	124,9	107,1	135,6	
		AUSLAND	74,8	-2,9	77,0	85,3	86,8	81,6	70,3	81,1	
56	PAPIER-U. PAPPEVERARBEITUNG	INSGESAMT	116,7	+1,0	115,6	125,9	126,2	118,7	124,4	123,3	
		INLAND	115,3	-0,3	115,7	125,8	125,5	116,6	121,6	122,6	
		AUSLAND	123,3	+7,6	114,6	126,3	130,0	129,0	138,1	126,6	
5610	H.V. TAPETEN, SPEZ. PAPIEREN, VERPACKUNGS- MITTELN	INSGESAMT	104,0	+3,7	100,3	119,8	121,8	117,5	117,6	114,9	
		INLAND	103,8	+4,6	99,2	120,0	120,2	115,4	115,5	114,7	
		AUSLAND	105,1	-1,8	107,0	118,6	131,0	130,3	130,5	115,8	
5620	H.V. SCHREIBWAREN U. BUEROBEDARF, BUCH- BINDEREI	INSGESAMT	129,9	-2,8	133,6	130,4	112,4	98,5	121,5	129,0	
		INLAND	130,4	-5,4	137,9	130,0	114,8	99,3	124,2	129,6	
		AUSLAND	126,0	+28,0	98,4	133,5	93,5	91,5	100,4	123,5	
5691	H.V. SONSTIGEN WAREN AUS PAPIER U. PAPPE	INSGESAMT	134,4	-1,2	136,0	135,3	140,8	130,2	138,4	136,4	
		INLAND	131,6	-5,5	139,3	136,0	142,3	128,5	133,3	135,5	
		AUSLAND	142,6	+13,2	126,0	133,2	136,2	135,1	153,9	139,0	
57	DRUCKEREI, VIELFACH- TIGUNG	INSGESAMT	135,2	-5,2	142,6	130,9	121,7	122,0	121,8	132,3	
		INLAND	136,4	-4,9	143,4	131,7	123,3	123,2	122,6	133,3	
		AUSLAND	120,0	-9,6	132,7	121,0	102,3	106,5	111,5	119,0	

BUNDESGBEIT

DAS VERARBEITENDE GEWERBE
=100

WERT

INDEX

R	I		C		H		T		L		I		C		H		SYPRO- NR.
	1993 1.HJ	1993 2.HJ	1992	1993	VERAENDERUNG GEGENUEBER DEM ENTSPRECHENDEN VORJAHRESZEITRAUM IN %								1992	1993	1993 JAN.-DEZ. KUMULIERT		
					1992 DEZ.	1993 NOV.	1993 1.VJ	1993 2.VJ	1993 3.VJ	1993 4.VJ	1993 1.HJ	1993 2.HJ					
118,0	127,0	137,3	122,5	-8,7	-9,7	-19,3	-7,1	-11,6	-4,5	-13,5	-8,1	-5,5	-10,8	-10,8	50		
133,7	142,3	165,3	138,0	-5,6	-23,2	-22,8	-11,4	-14,8	-16,7	-17,3	-15,7	-1,4	-16,5	-16,5			
103,3	112,5	110,9	107,9	-12,7	+6,3	-14,4	-1,5	-6,2	+10,8	-8,2	+2,8	-10,7	-2,7	-2,7			
57,8	65,0	68,6	61,4	+15,3	+26,9	-28,9	-12,0	-8,9	+9,8	-20,7	+1,1	+5,1	-10,5	-10,5	5060		
71,3	75,1	75,1	73,2	-0,6	+35,6	-16,5	+1,4	-9,1	+14,0	-7,6	+2,7	+2,9	-2,5	-2,5			
44,6	55,1	62,2	49,8	+36,5	+16,4	-42,0	-27,4	-8,8	+5,0	-35,1	-1,1	+7,6	-19,9	-19,9			
126,1	135,3	146,5	130,7	-9,8	-12,1	-18,6	-6,8	-11,8	-5,5	-13,0	-8,7	-6,1	-10,8	-10,8	5080		
142,3	151,5	177,7	146,9	-5,9	-27,1	-23,2	-12,1	-15,1	-18,7	-17,9	-16,8	-1,6	-17,3	-17,3			
111,0	120,1	117,3	115,5	-14,9	+5,6	-12,3	+0,4	-6,1	+11,2	-6,1	+3,1	-11,7	-1,5	-1,5			
116,4	116,2	123,9	116,3	+0,7	-3,1	-8,5	-5,8	-5,3	-4,6	-7,3	-5,0	-1,7	-6,1	-6,1			
118,5	119,2	125,8	118,9	+2,0	-3,1	-7,9	-4,9	-4,4	-4,7	-6,5	-4,6	-1,3	-5,5	-5,5			
108,4	104,6	116,7	106,5	-5,5	-3,4	-11,2	-9,5	-9,1	-4,5	-10,4	-6,9	-3,2	-8,7	-8,7			
96,3	90,9	101,0	93,6	+6,4	-3,5	-9,3	-4,9	-7,5	-7,2	-7,2	-7,3	-3,9	-7,3	-7,3	51		
108,9	105,5	112,5	107,2	+7,8	-3,7	-6,3	-2,3	-4,0	-5,9	-4,5	-5,0	-2,0	-4,7	-4,7			
74,0	65,3	80,6	69,7	+2,4	-3,1	-16,8	-10,7	-16,2	-10,3	-14,0	-13,3	-8,6	-13,5	-13,5			
80,4	77,3	85,6	78,9	+4,6	-9,7	-5,4	+0,4	-14,9	-10,3	-2,8	-12,7	-6,6	-7,8	-7,8	5110		
92,7	97,2	99,6	94,9	+17,6	-8,4	-2,3	+3,4	-7,3	-10,5	+0,3	-9,0	-3,1	-4,7	-4,7			
65,0	52,5	67,9	58,7	-21,6	-13,3	-10,5	-4,8	-27,7	-10,1	-7,7	-19,7	-12,5	-13,5	-13,5			
68,2	68,8	82,1	68,5	-7,7	+11,2	-28,4	-23,6	-6,8	-2,0	-26,2	-4,0	-19,3	-16,6	-16,6	5120		
74,1	73,1	84,4	73,6	-27,1	-5,0	-22,1	-20,4	-3,6	-0,5	-21,3	-2,0	-19,3	-12,8	-12,8			
56,0	59,8	77,3	57,9	+50,2	+55,9	-42,4	-30,5	-15,3	-5,3	-36,9	-9,3	-16,8	-25,1	-25,1			
135,7	121,8	129,6	128,7	+4,8	+11,0	-8,6	+3,7	+2,6	+2,2	-3,3	+2,4	+0,2	-0,7	-0,7	5150		
150,3	135,8	140,7	143,1	+9,1	+14,1	-6,7	+5,9	+3,9	+5,3	-0,9	+4,6	+2,3	+1,7	+1,7			
84,1	71,9	90,1	78,0	-18,4	-6,5	-18,9	-12,4	-5,7	-14,7	-15,9	-10,3	-9,9	-13,4	-13,4			
98,4	91,8	102,6	95,1	+11,1	-13,2	-7,6	-6,8	-4,8	-10,0	-7,2	-7,4	-4,6	-7,3	-7,3	5160		
98,8	90,6	106,9	94,7	+4,9	-12,4	-10,1	-11,8	-11,7	-12,0	-10,9	-11,9	-7,7	-11,4	-11,4			
97,7	93,7	96,1	95,7	+22,4	-14,4	-3,1	+1,3	+7,0	-6,8	-0,9	+1,5	+1,5	-0,4	-0,4			
116,6	109,0	119,7	112,8	+15,7	-4,6	-4,6	-3,3	-6,6	-8,5	-4,0	-7,5	+5,9	-5,8	-5,8	5170		
133,5	128,2	133,2	130,8	+20,3	-3,7	+0,5	+1,2	-2,2	-6,6	+0,9	-4,4	+9,8	-1,8	-1,8			
80,7	67,9	90,8	74,3	+1,4	-8,1	-19,6	-15,9	-21,1	-15,7	-17,7	-18,6	-4,8	-18,2	-18,2			
119,5	120,9	125,8	120,2	+0,4	+1,9	-8,0	-5,0	-5,4	+0,7	-6,5	-2,3	+0,6	-4,5	-4,5	52		
125,7	131,4	135,1	128,6	+1,8	+0,8	-9,3	-4,7	-5,1	-0,3	-7,1	-2,7	+2,7	-4,8	-4,8			
105,4	95,9	104,6	101,1	-3,8	+5,7	-4,5	-5,2	-6,8	+4,0	-4,9	-1,5	-4,9	-3,3	-3,3			
101,5	91,6	103,6	96,5	-0,9	-4,6	+3,2	-9,7	-14,7	-6,8	-3,1	-10,6	-2,6	-6,9	-6,9	5211		
83,1	88,5	88,3	85,8	+2,4	-1,4	-2,6	-6,9	-1,5	-0,6	-4,7	-1,1	-2,9	-2,8	-2,8			
125,3	95,5	123,5	110,4	-3,9	-8,2	+8,4	-12,1	-26,5	-13,2	-1,9	-19,9	-2,9	-10,6	-10,6			
103,6	101,7	109,0	102,7	-5,7	+4,5	-10,3	-6,9	-9,6	+4,7	-8,7	-2,8	-4,8	-5,8	-5,8	5225		
109,8	107,4	116,6	108,6	+1,7	-9,8	-6,9	-11,4	+1,2	-8,3	-6,9	-5,4	-3,8	-6,9	-6,9			
92,4	91,2	95,0	91,8	-7,3	+10,7	-11,6	-7,0	-5,2	+13,0	-9,3	+3,4	-7,0	-3,4	-3,4			
139,5	146,2	147,4	142,8	+5,7	+1,0	-7,5	-2,6	-1,1	-1,2	-5,1	-1,1	+5,8	-3,1	-3,1	5290		
145,6	158,5	157,8	152,0	+6,9	+0,3	-9,4	-3,1	-1,0	-1,2	-6,3	-1,1	+7,9	-3,7	-3,7			
119,6	106,6	113,9	113,1	+0,9	+4,4	+0,4	-0,7	-1,6	-1,0	-0,2	-1,3	-2,5	-0,7	-0,7			
119,9	117,7	124,5	118,8	+5,8	-4,0	-4,7	-5,5	-3,4	-4,6	-5,1	-4,1	-0,4	-4,6	-4,6	5421-24		
126,2	124,3	129,7	125,2	+8,8	-3,5	-2,6	-4,2	-2,3	-4,5	-3,4	-3,5	+1,6	-3,5	-3,5			
83,8	79,8	94,4	81,8	-17,2	-8,3	-19,5	-14,8	-12,1	-5,3	-17,3	-8,8	-13,6	-13,3	-13,3			
119,4	118,4	124,5	118,9	+6,4	-4,2	-4,0	-5,4	-3,9	-4,6	-4,7	-4,4	+1,1	-4,5	-4,5	5421		
125,5	124,9	129,6	125,2	+9,6	-3,8	-1,8	-4,2	-2,8	-4,6	-2,9	-3,8	+3,3	-3,4	-3,4			
83,7	80,8	95,1	82,2	-18,8	-8,1	-20,3	-14,7	-12,8	-4,7	-17,6	-8,8	-13,9	-13,6	-13,6			
122,0	114,1	124,1	118,0	+3,2	-3,2	-7,6	-5,7	-1,1	-4,4	-6,6	-3,0	-6,6	-4,9	-4,9	5424		
129,1	121,4	130,3	125,2	+4,8	-2,4	-6,3	-4,4	+0,2	-4,0	-5,4	-2,2	-5,7	-3,9	-3,9			
84,2	75,7	91,4	80,0	-10,3	-9,5	-16,2	-15,3	-9,5	-7,9	-15,7	-8,7	-12,4	-12,5	-12,5			
122,5	123,9	129,0	123,2	+4,7	-1,6	-6,9	-4,9	-3,4	-2,8	-5,9	-3,1	-1,9	-4,5	-4,5	56		
121,1	122,1	127,5	121,6	+6,6	-0,8	-6,6	-4,6	-4,6	-2,8	-5,5	-3,7	-1,7	-4,6	-4,6			
129,5	132,4	136,0	130,9	-3,9	-5,7	-8,1	-6,0	+2,1	-2,6	-7,1	-0,2	-3,0	-3,7	-3,7			
119,6	116,3	123,0	118,0	+2,1	+0,5	-7,8	-4,0	-3,4	-0,9	-6,0	-2,1	-2,9	-4,1	-4,1	5610		
117,8	115,1	122,2	116,5	+2,2	+1,2	-8,7	-4,7	-4,3	-0,3	-6,8	-2,4	-3,6	-4,7	-4,7			
130,6	123,2	128,1	126,9	+2,0	-3,5	-2,9	+0,1	+2,9	-3,9	-1,5	-0,4	+1,1	-0,9	-0,9			
105,5	125,2	124,9	115,3	-2,2	-2,6	-8,6	-7,1	-8,8	-6,1	-7,9	-7,5	-4,4	-7,7	-7,7	5620		
107,1	126,9	127,5	117,0	-1,4	-4,8	-8,7	-6,8	-8,9	-8,1	-7,8	-8,5	-4,0	-8,2	-8,2			
92,5	112,0	104,2	102,2	-10,2	+18,7	-6,8	-9,3	-6,3	+13,8	-8,1	+3,9	-8,8	-1,9	-1,9			
135,5	137,4	141,9	136,5	+12,0	-4,7	-4,6	-5,4	-1,1	-4,3	-5,0	-2,8	+0,7	-3,8	-3,8	5691		
135,4	134,4	139,0	134,9	+19,8	-2,2	-1,5	-3,3	-2,6	-4,4	-2,4	-3,5	+3,3	-2,9	-2,9			
135,7	146,4	150,9	141,0	-8,0	-11,4	-13,1	-11,4	+2,7	-3,8	-12,2	-0,5	-5,7	-6,6	-6,6			
121,9	127,0	130,0	124,4	+2,7	-3,0	-4,6	-3,3	-4,3	-4,9	-3,9	-4,7	-1,0	-4,3	-4,3	57		
123,3	128,0	130,7	125,6	+2,2	-2,6	-4,0	-2,8	-4,0	-4,6	-3,4	-4,3	-1,1	-3,9	-3,9			
104,4	115,3	121,7	109,8	+10,3	-7,6	-11,4	-10,1	-8,5	-9,2	-10,7	-8,8	+1,4	-9,8	-9,8			

SYPRO- NR.	WIRTSCHAFTSGLIEDERUNG		1993 DEZ.	VERAEND. GEGEN- UEBER VOR- JAHRES- MONAT IN %	N		A		C	H	
					1992 DEZ.	1993 NOV.	1993 1.VJ	1993 2.VJ	1993 3.VJ	1993 4.VJ	
58	H. V. KUNSTSTOFFWAREN		INSGESAMT	131,4	+2,7	127,9	156,6	148,3	151,0	146,6	148,8
			INLAND	134,7	+1,7	132,5	161,4	151,2	154,5	151,7	153,3
			AUSLAND	121,0	+7,1	113,0	141,4	139,0	139,7	130,2	134,6
61	LEDERERZEUGUNG		INSGESAMT	58,3	-0,9	58,8	69,7	66,2	64,9	55,3	65,8
			INLAND	58,8	-2,5	60,3	70,5	68,1	66,5	56,4	67,3
			AUSLAND	57,0	+4,2	54,7	67,3	60,9	60,4	52,2	61,7
62	LEDERVERARBEITUNG		INSGESAMT	70,0	-7,7	75,8	75,8	106,3	80,4	98,1	76,1
			INLAND	67,5	-10,2	75,2	74,2	103,1	79,6	97,3	75,0
			AUSLAND	79,7	+1,9	78,2	81,8	118,6	83,4	101,1	80,4
6211	LEDERVERARBEITUNG (OHNE H. V. SCHUHEN)		INSGESAMT	74,1	-3,5	76,8	92,2	82,7	76,4	79,5	86,6
			INLAND	79,1	-3,9	82,3	98,4	87,8	80,1	84,5	92,7
			AUSLAND	56,9	-1,6	57,8	70,7	65,1	63,8	62,0	65,3
6251	H. V. SCHUHEN		INSGESAMT	68,4	-9,3	75,4	69,3	115,6	81,9	105,4	72,0
			INLAND	63,1	-13,0	72,5	64,9	109,0	79,4	102,2	68,3
			AUSLAND	89,5	+2,9	87,0	86,5	141,7	91,8	118,0	86,9
63	TEXTILGEWERBE		INSGESAMT	72,1	-7,3	77,8	92,5	95,9	88,2	87,3	87,3
			INLAND	71,3	-7,6	77,2	93,9	94,8	87,5	87,0	88,2
			AUSLAND	74,5	-6,2	79,4	88,7	99,0	90,1	88,1	84,9
6311	WOLLSPINNEREI		INSGESAMT	40,7	-3,1	42,0	54,6	69,6	66,4	53,7	51,3
			INLAND	35,3	-8,5	38,6	49,5	65,8	63,6	50,3	46,4
			AUSLAND	55,2	+7,8	51,2	68,4	80,0	74,0	62,7	64,4
6312	BAUMWOLLSPINNEREI		INSGESAMT	56,7	-0,7	57,1	78,1	81,0	72,8	62,5	71,4
			INLAND	52,2	-3,2	53,9	72,0	77,6	69,6	59,7	67,0
			AUSLAND	71,7	+5,8	67,8	98,5	92,4	83,7	71,8	86,2
6331	WOLLWEBEREI, ANG		INSGESAMT	61,8	-13,3	71,3	93,7	72,5	103,2	79,5	82,9
			INLAND	61,7	-15,2	72,8	102,3	77,4	112,2	85,0	88,6
			AUSLAND	62,0	-7,6	67,1	69,2	58,8	77,5	63,6	66,6
6332	BAUMWOLLWEBEREI, ANG		INSGESAMT	55,8	-12,7	63,9	68,6	67,3	67,1	55,7	65,3
			INLAND	64,2	-11,4	72,5	81,0	81,0	78,6	64,5	76,9
			AUSLAND	43,5	-14,9	51,1	50,3	46,9	50,1	42,6	48,2
6333	SEIDENWEBEREI, ANG		INSGESAMT	68,6	-4,6	71,9	97,3	91,2	98,0	86,9	89,7
			INLAND	56,7	-13,2	65,3	89,9	82,4	87,6	78,5	80,9
			AUSLAND	89,4	+7,2	83,4	110,3	106,6	116,1	101,5	105,0
6355	JUTESPINNEREI U. WEBEREI		INSGESAMT	56,1	+4,3	53,8	66,0	85,2	83,8	78,4	64,8
			INLAND	53,6	+12,8	47,5	62,4	79,7	82,1	75,3	59,7
			AUSLAND	66,5	-18,0	81,1	81,6	109,1	90,8	92,1	86,3
6361	H. V. GARDINENSTOFF		INSGESAMT	107,3	-14,0	124,7	134,0	147,0	121,9	106,4	123,7
			INLAND	103,5	-8,8	113,5	131,6	139,7	116,8	103,1	119,7
			AUSLAND	120,1	-25,9	162,1	142,2	171,3	139,1	117,3	137,2
6365	H. V. MOEBEL-U. DEKO- RATIONSSTOFF		INSGESAMT	86,0	-5,4	90,9	102,2	112,8	94,9	83,4	97,3
			INLAND	85,3	-7,4	92,1	105,6	113,7	94,4	84,0	98,4
			AUSLAND	87,4	-1,4	88,6	95,4	111,2	96,0	82,2	95,0
6370	WIRKEREI, STRICKEREI		INSGESAMT	59,6	-13,9	69,2	80,3	98,6	63,6	103,1	77,8
			INLAND	60,2	-10,9	67,6	82,5	88,8	62,5	95,3	78,8
			AUSLAND	56,3	-28,1	78,3	68,0	155,7	70,2	148,1	72,3
6380	H. V. TEPPICHEN U. AE., BESCHICHTETEM GEWEBE		INSGESAMT	90,2	-5,4	95,3	113,5	111,6	106,8	103,5	106,0
			INLAND	95,4	-5,2	100,6	120,1	116,6	109,8	109,4	111,8
			AUSLAND	71,6	-6,3	76,4	89,9	93,6	95,8	82,1	85,0
6391	VEREDLUNG V. TEXTILIEN		INSGESAMT	95,5	-2,7	98,2	112,9	104,2	107,8	89,6	107,7
			INLAND	92,1	-5,2	97,2	113,8	103,8	106,6	88,3	108,5
			AUSLAND	104,5	+3,8	100,7	110,4	105,2	110,8	93,1	105,3
6399	SONSTIGES TEXTILGE- WERBE, ANG		INSGESAMT	96,0	-3,2	99,2	119,4	124,2	122,2	114,3	113,6
			INLAND	92,1	-2,4	94,4	115,2	119,7	117,1	111,4	110,0
			AUSLAND	103,4	-4,5	108,3	127,5	132,5	131,8	119,8	120,5
64	BEKLEIDUNGSGEWERBE		INSGESAMT	65,7	-0,6	66,1	69,5	119,5	61,6	125,4	71,6
			INLAND	65,6	-2,1	67,0	73,3	114,8	65,4	121,3	74,0
			AUSLAND	66,3	+5,9	62,6	54,6	138,4	46,2	142,1	62,4
6413	H. V. HERREN OBER- BEKLEIDUNG		INSGESAMT	61,0	+8,9	56,0	65,8	119,6	61,0	133,7	72,5
			INLAND	57,9	+7,0	54,1	67,7	105,6	59,5	118,1	71,1
			AUSLAND	74,0	+16,4	63,6	57,8	179,2	67,2	200,2	78,3
6414	H. V. DAMEN-U. KINDER- OBERBEKLEIDUNG		INSGESAMT	61,1	-2,7	62,8	62,1	120,5	55,5	125,0	62,4
			INLAND	60,4	-4,7	63,4	65,5	117,5	60,9	123,4	64,8
			AUSLAND	63,7	+5,3	60,5	49,8	131,4	36,1	131,0	53,8
6421	H. V. HERREN-, DAMEN- U. KINDERWAESCHE		INSGESAMT	78,7	+8,6	72,5	98,9	135,7	92,3	126,1	100,0
			INLAND	81,0	+8,1	74,9	103,1	137,4	95,2	129,0	103,2
			AUSLAND	63,8	+12,7	56,6	72,1	125,1	74,0	107,7	79,2
6425	H. V. HAUS-, BETT-U. TISCHWAESCHE		INSGESAMT	108,8	-10,9	122,1	118,4	95,0	86,5	101,5	122,4
			INLAND	115,7	-9,3	127,5	123,9	99,1	90,3	106,3	127,7
			AUSLAND	69,4	-24,2	91,5	86,6	71,6	64,2	74,0	91,7

BUNDESGBIET

DAS VERARBEITENDE GEWERBE
=100

WERT

INDEX

R	I C H T L I C H												SYPRO- NR.		
	1993 1.HJ	1993 2.HJ	1992	1993	VERÄNDERUNG GEGENUEBER DEM ENTSPRECHENDEN JORJAHRESZEITRAUM IN %										
					1992 DEZ.	1993 NOV.	1993 1.VJ	1993 2.VJ	1993 3.VJ	1993 4.VJ	1993 1.HJ	1993 2.HJ		1992	1993 1993 JAN.-DEZ. KUMULIERT
149,6	147,7	156,4	148,7	+2,8	+0,1	-8,8	-5,2	-3,9	-1,5	-7,0	-2,7	+1,6	-4,9	-4,9	58
152,9	152,5	161,0	152,7	+2,7	-0,5	-9,4	-5,3	-3,5	-2,0	-7,4	-2,8	+1,7	-5,2	-5,2	
139,4	132,4	141,8	135,9	+2,9	+2,5	-6,8	-4,6	-5,4	+0,6	-5,7	-2,5	+1,2	-4,2	-4,2	
65,6	60,6	76,1	63,1	-12,2	-5,0	-23,6	-21,0	-14,9	-7,2	-22,2	-10,8	-6,9	-17,1	-17,1	61
67,3	61,9	77,9	64,6	-15,7	-9,6	-24,9	-19,1	-13,8	-8,9	-22,2	-10,8	-8,2	-17,1	-17,1	
60,6	57,0	71,3	58,8	+0,2	+10,3	-19,0	-26,2	-18,6	-3,7	-22,8	-11,1	-2,2	-17,5	-17,5	
93,4	87,1	94,1	90,2	+3,6	-7,3	-4,1	-1,6	-1,2	-9,8	-3,0	-5,2	+4,1	-4,1	-4,1	62
91,3	86,2	92,8	88,7	+7,7	-8,7	-5,4	-1,6	+0,1	-10,9	-3,8	-5,0	+5,1	-4,4	-4,4	
101,0	90,8	98,8	95,9	-9,2	-2,3	+0,4	-1,8	-6,0	-5,2	-0,5	-5,6	+0,4	-2,9	-2,9	
79,6	83,1	88,1	81,3	-8,4	-9,3	-10,1	-7,6	-5,6	-7,3	-8,9	-6,4	-9,1	-7,7	-7,7	6211
83,9	88,6	92,0	86,3	-7,7	-9,6	-8,5	-5,2	-3,1	-7,4	-7,1	-5,3	-9,5	-6,2	-6,2	
64,4	63,7	74,7	64,0	-11,5	-7,8	-16,5	-16,6	-16,1	-7,2	-16,6	-11,8	-7,1	-14,3	-14,3	
98,8	88,7	96,4	93,7	+9,1	-6,4	-2,3	+0,7	+0,1	-10,9	-1,0	-4,7	+9,8	-2,8	-2,8	6251
94,2	85,2	93,2	89,7	+16,0	-8,3	-4,3	0,0	+1,2	-12,7	-2,6	-4,9	+12,2	-3,8	-3,8	
116,8	102,4	109,2	109,6	-8,4	-0,2	+4,7	+3,7	-3,3	-4,6	+4,4	-3,8	+2,8	+0,4	+0,4	
92,0	87,3	102,1	89,7	-6,8	-10,6	-14,5	-12,4	-10,5	-10,8	-13,6	-10,6	-5,7	-12,1	-12,1	63
91,1	87,6	100,3	89,4	-4,3	-10,5	-13,4	-10,7	-8,5	-10,5	-12,2	-9,6	-6,3	-10,9	-10,9	
94,5	86,5	106,9	90,5	-12,7	-11,1	-17,2	-16,7	-15,1	-11,7	-17,0	-13,4	-4,4	-15,3	-15,3	
68,0	52,5	76,5	60,2	-22,7	-10,2	-25,8	-26,5	-16,2	-11,6	-26,1	-14,1	-0,1	-21,3	-21,3	6311
64,7	48,4	73,5	56,6	-25,2	-15,5	-26,1	-27,1	-19,4	-16,2	-26,6	-17,8	-4,0	-23,0	-23,0	
77,0	63,5	84,8	70,3	-16,9	+2,4	-25,0	-24,7	-9,1	-0,9	-24,9	-5,2	+10,8	-17,1	-17,1	
76,9	67,0	84,8	72,0	-12,4	-5,2	-18,5	-16,4	-15,5	-9,0	-17,6	-12,2	-6,9	-15,1	-15,1	6312
73,6	63,4	78,5	68,5	-6,4	-6,0	-13,6	-13,6	-14,2	-9,2	-13,6	-11,6	-8,3	-12,7	-12,7	
88,1	79,0	105,9	83,5	-25,4	-3,3	-29,8	-23,1	-19,1	-8,7	-26,8	-13,8	-3,4	-21,2	-21,2	
87,9	81,2	99,5	84,5	-17,8	-4,9	-22,9	-13,4	-12,4	-11,8	-17,5	-12,1	-8,5	-15,1	-15,1	6331
94,8	86,8	103,4	90,8	-19,6	-3,0	-20,0	-10,1	-8,1	-11,0	-14,4	-9,6	-9,6	-12,2	-12,2	
68,2	65,1	88,3	66,6	-11,9	-11,5	-31,5	-25,0	-26,0	-14,5	-27,8	-20,6	-4,4	-24,6	-24,6	
67,2	60,5	79,5	63,8	-6,3	-15,9	-22,5	-20,6	-19,3	-15,9	-21,6	-17,5	-6,7	-19,7	-19,7	6332
79,8	70,7	89,6	75,3	-0,4	-15,6	-17,2	-15,4	-17,2	-14,5	-16,4	-15,7	-6,4	-16,0	-16,0	
48,5	45,4	64,6	46,9	-16,9	-16,6	-33,6	-30,6	-23,9	-18,9	-32,1	-21,3	-7,4	-27,4	-27,4	
94,6	88,3	108,3	91,4	-11,7	-10,2	-19,1	-15,2	-15,9	-11,8	-17,1	-13,9	-6,6	-15,6	-15,6	6333
85,0	79,7	99,2	82,4	-8,3	-11,1	-21,4	-14,5	-16,8	-15,0	-18,0	-15,9	-8,1	-16,9	-16,9	
111,3	103,3	124,2	107,3	-15,9	-8,6	-15,9	-16,1	-14,7	-6,9	-16,0	-10,9	-4,3	-13,6	-13,6	
84,5	71,6	75,2	78,0	-12,4	-4,6	+7,2	+3,1	+5,5	-1,5	+5,1	+2,1	-4,6	+3,7	+3,7	6355
80,9	67,5	71,3	74,2	-17,2	-3,0	+5,4	+1,4	+11,1	-1,6	+3,3	+5,0	-4,8	+4,1	+4,1	
100,0	89,2	92,4	94,6	+3,6	-9,4	+13,3	+9,8	-10,3	-1,6	+11,7	-6,3	-3,3	+2,4	+2,4	
134,5	115,0	146,7	124,7	-3,3	-11,0	-14,8	-19,9	-11,8	-12,6	-17,1	-12,3	-3,4	-15,0	-15,0	6361
128,2	111,4	134,6	119,8	-5,4	-6,1	-13,3	-15,3	-5,9	-7,8	-14,2	-6,9	-5,7	-11,0	-11,0	
155,2	127,3	187,2	141,2	+1,9	-23,3	-18,6	-30,3	-25,7	-24,1	-24,3	-24,8	+2,9	-24,6	-24,6	
103,9	90,4	109,8	97,1	-3,8	-8,8	-13,6	-14,3	-9,5	-8,0	-13,8	-8,7	-8,3	-11,6	-11,6	6365
104,0	91,2	109,1	97,6	-0,9	-8,3	-12,8	-13,2	-7,0	-7,9	-13,0	-7,5	-10,9	-10,5	-10,5	
103,6	88,6	111,2	96,1	-9,4	-10,0	-14,9	-16,2	-14,2	-8,6	-15,5	-11,3	-2,8	-13,6	-13,6	
81,1	90,5	96,3	85,8	-11,8	-21,1	-9,7	-9,4	-8,2	-16,7	-9,6	-12,1	-9,1	-10,9	-10,9	6370
75,7	87,1	89,7	81,4	-9,0	-18,3	-11,0	-7,5	-4,2	-14,2	-9,6	-8,9	-8,0	-9,3	-9,3	
113,0	110,2	134,8	111,6	-23,8	-36,4	-4,9	-18,2	-20,6	-29,9	-9,5	-23,9	-12,9	-17,2	-17,2	
109,2	104,7	116,1	107,0	+1,7	-5,3	-11,3	-9,3	-4,8	-5,4	-10,3	-5,2	-3,0	-7,8	-7,8	6380
113,2	110,6	120,2	111,9	+3,6	-5,3	-9,5	-9,3	-4,8	-5,3	-9,4	-4,1	-1,8	-6,9	-6,9	
94,7	83,6	101,6	89,1	-6,3	-5,8	-18,8	-9,2	-13,1	-6,5	-14,2	-9,8	-7,9	-12,3	-12,3	
106,0	98,6	111,8	102,3	+0,2	-5,5	-11,5	-5,9	-10,5	-6,3	-8,7	-8,3	-8,4	-8,5	-8,5	6391
105,2	98,4	113,2	101,8	+2,5	-8,2	-11,9	-6,7	-13,3	-8,8	-9,3	-10,9	-9,3	-10,1	-10,1	
108,0	99,2	108,0	103,6	-5,5	+2,4	-10,4	-3,7	-2,5	+1,5	-7,1	-0,4	-5,8	-4,1	-4,1	
123,2	114,0	129,6	118,6	-3,3	-5,9	-11,6	-8,1	-6,2	-7,7	-9,9	-6,9	+0,4	-8,5	-8,5	6399
118,4	110,7	123,9	114,6	-1,4	-5,0	-11,7	-6,9	-4,6	-6,5	-9,3	-5,5	-0,7	-7,5	-7,5	
132,2	120,2	140,3	126,2	-6,5	-7,5	-11,7	-9,9	-8,8	-9,7	-10,8	-9,2	+2,3	-10,0	-10,0	
90,6	98,5	101,7	94,5	-12,7	-2,3	-10,2	-0,6	-6,9	-7,0	-7,1	-7,0	-9,0	-7,1	-7,1	64
90,1	97,6	99,0	93,9	-10,2	-1,7	-9,0	+1,9	-4,2	-6,7	-5,4	-5,2	-9,3	-5,2	-5,2	
92,3	102,2	112,3	97,3	-21,5	-4,2	-13,8	-13,8	-15,2	-7,7	-13,8	-13,1	-8,0	-13,4	-13,4	
90,3	103,1	105,9	96,7	-15,9	-5,9	-14,8	-5,1	-6,2	-5,1	-11,7	-5,8	-10,2	-8,7	-8,7	6413
82,5	94,6	94,6	88,6	-15,2	-4,0	-13,4	-2,6	-2,9	-3,4	-9,8	-3,1	-11,6	-6,3	-6,3	
123,2	139,3	154,2	131,2	-19,0	-14,2	-18,0	-13,7	-13,9	-11,0	-16,9	-13,0	-6,0	-14,9	-14,9	
88,0	93,7	98,3	90,9	-17,8	+0,6	-9,7	+0,5	-8,2	-8,4	-6,8	-8,2	-9,6	-7,5	-7,5	6414
89,2	94,1	97,5	91,7	-15,9	+0,5	-9,2	+3,4	-5,7	-8,9	-5,2	-6,7	-9,8	-5,9	-5,9	
83,8	92,4	100,8	88,1	-24,5	+1,2	-11,6	-13,6	-15,8	-6,1	-12,0	-13,2	-9,0	-12,6	-12,6	
114,0	113,1	113,2	113,5	-2,4	+6,3	-3,6	+3,7	-1,5	+5,4	-0,8	+1,4	+2,4	+0,3	+0,3	6421
116,3	116,1	113,5	116,2	+0,5	+6,5	-0,7	+6,4	+0,4	+5,7	+2,1	+2,7	+2,4	+2,4	+2,4	
99,5	99,5	111,4	96,5	-21,7	+5,4	-20,0	-14,2	-14,0	+2,1	-18,0	-7,8	+1,9	-13,4	-13,4	
90,7	112,0	107,3	101,3	+22,8	-12,7	-2,3	-2,9	-2,1	-12,1	-2,7	-7,7	-10,4	-5,6	-5,6	6425
94,7	117,0	110,7	105,9	+25,2	-12,2	-1,4	-1,2	+0,2	-11,7	-1,3	-6,7	-9,9	-4,3	-4,3	
67,9	82,9	88,0	75,4	+6,5	-16,6	-8,6	-15,7	-17,7	-14,6	-12,2	-16,0	-14,6	-14,3	-14,3	

FRUEHERES BUNDESGBIET

2 INDEX DES UMSATZES FUER DAS VERARBEITENDE GEWERBE
1985=1002.2 ZEITREIHENANALYSE - BERLINER VERFAHREN (BV 4)
WERTINDEX

SYPRD- NR.	WIRTSCHAFTSGLIEDERUNG		ORIGINALWERT		KALENDER- UND SAISONBEREINIGTER WERT BERLINER VERFAHREN, VERSION 4		GLATTE KOMPONENTE	
			1993 DEZ.	VERAEND. GEGEN- UEBER VOR- JAHRES- MONAT IN %	1993 DEZ.	VERAEND. GEGEN- UEBER VOR- MONAT IN %	1993 DEZ.	VERAEND. GEGEN- UEBER VOR- MONAT IN %
	VERARBEITENDES GEWERBE 1)	INSGESAMT	130,5	- 2,9	121,5	+ 1,6	119,8	- 0,2
		INLAND	135,9	- 5,8	127,0	+ 1,0	125,7	- 0,4
		AUSLAND	121,4	+ 3,1	112,6	+ 3,3	109,8	+ 0,1
	GRUNDSTOFF-UND PRODUKTIONSGUETER- GEWERBE	INSGESAMT	90,2	+ 0,8	102,5	+ 1,3	100,8	+ 0,2
		INLAND	91,8	- 3,1	105,5	+ 0,6	103,8	0
		AUSLAND	87,6	+ 7,9	97,8	+ 2,5	96,2	+ 0,6
25	GEW.U. VERARB. V. STEINEN U. ERDEN	INSGESAMT	129,8	-10,1	147,5	- 2,6	151,8	- 0,5
		INLAND	134,3	-11,4	153,1	- 3,3	158,5	- 0,6
		AUSLAND	96,4	+ 6,1	105,7	+ 5,6	101,9	+ 0,3
27	EISENSCHAFFENDE INDUSTRIE	INSGESAMT	60,5	- 2,7	70,3	+ 0,1	68,8	+ 0,3
		INLAND	62,0	- 5,8	76,1	+ 0,3	72,7	+ 0,3
		AUSLAND	58,4	+ 2,3	62,6	+ 0,3	63,5	+ 0,2
2850	NE-METALLHALBZEUGWERKE	INSGESAMT	82,7	+ 0,7	106,4	+ 0,9	103,3	+ 0,2
		INLAND	80,9	- 6,0	108,0	+ 1,3	104,4	- 0,3
		AUSLAND	85,7	+13,5	104,1	+ 0,2	101,6	+ 0,9
2910	EISEN-, STAHL-U. TEMPER- GIESSEREI	INSGESAMT	72,6	- 3,7	88,2	+ 3,3	84,8	+ 0,1
		INLAND	68,1	- 5,8	86,1	+ 1,9	83,2	- 0,1
		AUSLAND	89,4	+ 2,9	96,4	+ 7,0	91,0	+ 0,7
3011-15	ZIEHEREIEN UND KALT- WALZWERKE	INSGESAMT	75,6	- 1,7	91,8	+ 2,2	89,0	+ 0,2
		INLAND	79,8	- 2,4	98,8	+ 2,7	95,4	+ 0,1
		AUSLAND	65,5	+ 1,4	75,2	+ 0,8	73,5	+ 0,5
40	CHEMISCHE INDUSTRIE	INSGESAMT	96,6	+ 3,3	107,3	+ 1,5	105,8	+ 0,4
		INLAND	98,3	0	108,7	+ 0,4	107,3	+ 0,2
		AUSLAND	94,7	+ 8,2	105,8	+ 3,0	103,9	+ 0,7
53	HOLZBEARBEITUNG	INSGESAMT	117,4	+ 1,7	132,0	+ 1,7	129,9	+ 0,4
		INLAND	120,8	- 0,3	135,2	+ 1,5	133,0	+ 0,3
		AUSLAND	97,5	+18,3	113,8	+ 2,6	112,3	+ 1,4
55	ZELLSTOFF-, HOLZSCHLIFF-, PAPIER-U. PAPPEERZEUGUNG	INSGESAMT	90,4	+ 3,9	100,9	+ 4,7	96,5	+ 0,1
		INLAND	83,5	- 1,2	93,2	+ 5,4	88,9	- 0,6
		AUSLAND	101,9	+11,9	113,8	+ 3,8	109,2	+ 1,2
59	GUMMIVERARBEITUNG	INSGESAMT	88,2	- 3,6	109,0	+ 1,9	106,1	+ 0,4
		INLAND	85,2	- 6,9	106,2	+ 3,6	102,5	+ 0,5
		AUSLAND	96,7	+ 6,0	117,2	- 2,3	116,6	0
	INVESTITIONSGUETER PRODUZIERENDES GEWERBE	INSGESAMT	155,9	- 4,2	129,5	+ 2,5	127,2	- 0,4
		INLAND	166,3	- 7,5	137,3	+ 2,0	135,4	- 0,6
		AUSLAND	141,6	+ 1,9	119,4	+ 4,1	115,9	- 0,1
3021-25	STAHLVERFORMUNG, OBERFLAECHEVEREDLUNG, HAERTUNG	INSGESAMT	101,7	- 0,5	125,5	+ 4,1	119,8	+ 0,3
		INLAND	101,4	- 1,1	126,8	+ 5,1	120,1	+ 0,3
		AUSLAND	102,5	+ 1,7	120,0	+ 0,8	118,4	+ 0,5
3111, 3151, 3174	STAHL-U. L. METALLKON., KESSEL-U. BEHAELTERBAU, WAGGONBAU	INSGESAMT	237,7	- 4,3	162,5	- 2,3	162,9	- 0,4
		INLAND	257,3	+ 3,4	189,4	+ 2,0	185,0	+ 0,2
		AUSLAND	156,4	-36,5	55,5	-37,4	76,0	- 4,0
32	MASCHINENBAU	INSGESAMT	162,3	- 6,0	121,9	0	121,2	- 0,9
		INLAND	165,7	-11,7	123,7	- 2,8	125,9	- 1,2
		AUSLAND	158,1	+ 2,3	120,0	+ 4,7	115,7	- 0,3
3220	H. V. METALLBEARBEITUNGS- MASCHINEN U. AE.	INSGESAMT	161,0	- 7,9	102,9	+15,2	96,1	- 2,4
		INLAND	157,0	-14,8	100,0	+13,9	97,3	- 3,2
		AUSLAND	167,1	+ 3,9	107,8	+17,3	95,1	- 1,0
3280	SONSTIGER MASCHINENBAU	INSGESAMT	151,9	- 4,5	125,6	- 1,6	124,9	- 0,6
		INLAND	139,8	- 6,8	116,4	- 0,9	116,9	- 0,6
		AUSLAND	176,6	- 0,6	145,9	- 1,4	142,2	- 0,3
33	STRASSENFAHRZEUGBAU	INSGESAMT	147,1	-11,5	127,6	+ 2,0	123,8	- 0,2
		INLAND	178,8	-16,3	148,5	+ 5,0	142,4	- 0,6
		AUSLAND	123,1	- 5,5	112,0	- 0,6	109,6	+ 0,2
3312	H. V. PERSONENKRAFTWAGEN U. AE. (EINSCHL. MOTOREN)	INSGESAMT	145,0	-11,4	130,3	+ 1,8	126,3	- 0,1
		INLAND	186,1	-16,5	159,4	+ 6,1	151,1	- 0,3
		AUSLAND	119,4	- 5,8	112,6	- 1,4	110,9	+ 0,4
3313	H. V. LASTKRAFTWAGEN U. AE. (EINSCHL. MOTOREN)	INSGESAMT	140,6	-16,3	98,3	- 0,5	97,1	- 1,2
		INLAND	169,8	-17,8	116,1	+ 3,8	113,7	- 0,9
		AUSLAND	109,6	-13,6	82,0	- 4,1	80,8	- 1,3

1) AUSGEWAHLTE WIRTSCHAFTSZWEIGE (OHNE NAHRUNGS- UND GENUSSMITTELGEWERBE).

STBA, FACHSERIE 4, REIHE 2.2

FRUEHERES BUNDESGBIET

2 INDEX DES UMSATZES FUER DAS VERARBEITENDE GEWERBE
1985=1002.2 ZEITREIHENANALYSE - BERLINER VERFAHREN (BV 4)
WERTINDEX

SYPRO- NR.	WIRTSCHAFTSGLIEDERUNG		ORIGINALWERT		KALENDER- UND SAISONBEREINIGTER WERT BERLINER VERFAHREN, VERSION 4		GLATTE KOMPONENTE	
			1993 DEZ.	VERAEND. GEGEN- UEBER VOR- JAHRES- MONAT IN %	1993 DEZ.	VERAEND. GEGEN- UEBER VOR- MONAT IN %	1993 DEZ.	VERAEND. GEGEN- UEBER VOR- MONAT IN %
34	SCHIFFBAU	INSGESAMT INLAND AUSLAND	143,3 242,9 34,5	+ 9,7 +65,1 -69,4
36	ELEKTROTECHNIK	INSGESAMT INLAND AUSLAND	149,4 152,0 144,3	- 2,5 - 7,0 + 8,4	133,2 132,7 135,4	- 0,5 - 0,2 - 0,7	133,3 133,1 134,2	- 0,1 - 0,5 + 0,6
3620	H.V.GERAETEN D.ELEKTRIZ. ERZEUGUNG,-VERTLG.U.AE.	INSGESAMT INLAND AUSLAND	138,5 137,8 140,0	- 2,5 - 6,2 + 6,7	130,1 129,0 134,0	- 1,5 - 1,8 0	131,2 130,5 133,4	- 0,3 - 0,4 0
3660	H.V.ZAEHLERN,FERNMELDE-, MESS-U.REGELGERAETEN USW	INSGESAMT INLAND AUSLAND	179,6 183,5 172,4	- 2,6 - 9,3 +14,2	145,2 148,8 156,5	- 1,6 + 5,1 - 4,2	145,9 143,3 156,6	+ 0,4 + 0,1 + 1,7
3711-60	FEINMECHANIK,OPTIK (OHNE H.V.UHREN)	INSGESAMT INLAND AUSLAND	142,6 147,5 134,7	- 6,2 -12,9 + 8,5	127,7 128,9 125,6	+ 1,0 - 1,8 + 5,4	127,2 130,7 121,6	- 0,4 - 1,1 + 0,7
38	H.V.EBM-WAREN	INSGESAMT INLAND AUSLAND	136,0 144,4 113,1	- 0,4 - 2,5 + 7,9	149,9 157,9 127,8	+ 0,1 - 0,5 + 1,8	148,2 156,9 124,5	+ 0,1 0 + 0,5
50	H.V.BUEROMASCHINEN, ADV-GERAETEN U.-EINR.	INSGESAMT INLAND AUSLAND	120,6 139,8 102,3	- 6,4 -17,8 +14,0	88,1 97,7 78,7	+ 1,6 - 4,4 + 8,9	86,7 101,2 72,8	- 0,7 - 2,0 + 1,0
5080	H.V.ADV-GERAETEN U.-EINRICHTUNGEN	INSGESAMT INLAND AUSLAND	127,5 148,9 107,3	- 6,6 -18,7 +16,0	92,1 102,1 82,8	+ 2,4 - 2,9 + 9,5	90,4 105,3 76,3	- 1,0 - 2,3 + 0,7
	VERBRAUCHSGUETER PRO- DUZIERENDES GEWERBE	INSGESAMT INLAND AUSLAND	120,0 124,7 101,8	- 2,0 - 3,0 + 2,1	130,3 133,4 118,2	+ 0,3 - 0,1 + 2,0	129,3 133,0 115,2	- 0,3 - 0,4 - 0,1
51	FEINKERAMIK	INSGESAMT INLAND AUSLAND	104,1 118,4 78,7	- 2,0 - 1,6 - 3,1	118,5 133,3 93,2	- 1,3 - 1,1 - 1,4	117,4 133,1 90,1	- 0,3 - 0,3 - 0,2
52	H.U.VERARBEITUNG VON GLAS	INSGESAMT INLAND AUSLAND	116,4 124,0 99,2	+ 3,9 + 2,0 + 9,7	132,9 139,2 119,2	+ 0,6 + 0,4 + 1,4	130,6 137,2 115,8	+ 0,2 + 0,1 + 0,4
5421-24	H.V.HOLZMOEBELN, POLSTERMOEBELN	INSGESAMT INLAND AUSLAND	162,6 172,7 105,3	- 1,8 - 2,4 + 4,4	157,8 165,4 114,4	- 1,3 - 2,0 + 3,8	159,6 168,1 111,7	- 0,1 - 0,2 + 0,3
56	PAPIER-U.PAPPEVERARBEITUNG	INSGESAMT INLAND AUSLAND	125,5 124,2 132,0	- 2,1 - 3,6 + 5,5	132,1 129,9 144,1	+ 1,1 - 0,1 + 7,5	130,1 128,3 139,6	- 0,4 - 0,5 0
57	DRUCKEREI,VERVIELFAEL- TIGUNG	INSGESAMT INLAND AUSLAND	159,7 160,9 144,7	- 5,1 - 4,9 - 7,2	140,7 142,0 127,1	- 1,7 - 1,7 - 0,3	142,2 143,5 126,6	- 0,6 - 0,6 - 0,4
58	H.V.KUNSTSTOFFWAREN	INSGESAMT INLAND AUSLAND	142,1 147,7 124,4	+ 1,4 + 0,3 + 5,4	162,4 168,5 143,6	+ 0,2 + 0,3 + 0,3	160,7 168,9 141,0	+ 0,2 + 0,1 + 0,3
61	LEDERERZEUGUNG	INSGESAMT INLAND AUSLAND	56,7 58,4 52,0	- 1,7 - 3,2 + 2,6	63,1 64,8 58,5	+ 6,4 + 7,5 + 0,5	60,6 62,7 55,1	+ 0,5 + 0,3 + 1,3
62	LEDERVERARBEITUNG	INSGESAMT INLAND AUSLAND	82,0 79,9 90,3	- 6,1 - 8,5 + 3,3	100,4 98,6 109,7	+ 2,4 + 2,2 + 4,9	100,6 99,4 105,9	- 1,1 - 1,0 - 1,1
6251	H.V.SCHUHEN	INSGESAMT INLAND AUSLAND	78,8 73,7 99,1	- 7,8 -11,4 + 4,4	102,0 97,7 122,0	+ 1,7 + 1,1 + 5,1	102,8 99,1 118,3	- 1,2 - 1,1 - 1,4
63	TEXTILGEWERBE	INSGESAMT INLAND AUSLAND	75,4 75,6 75,0	- 7,7 - 8,3 - 6,2	91,1 91,5 90,0	+ 3,5 + 3,4 + 3,1	89,2 89,9 87,5	- 0,8 - 0,9 - 0,7
64	BEKLEIDUNGSGEWERBE	INSGESAMT INLAND AUSLAND	78,1 77,0 82,3	+ 1,2 - 0,4 + 6,7	110,8 107,6 124,4	+ 0,3 + 0,2 + 1,6	108,6 106,4 117,5	- 0,7 - 0,8 - 0,3

FRUEHERES BUNDESGBIET

2 INDEX DES UMSATZES FUER DAS VERARBEITENDE GEBERBE
1985=1002.2 ZEITREIHENANALYSE - BERLINER VERFAHREN (BV 4)
VOLUMENINDEX

SYPRO- NR.	WIRTSCHAFTSGLIEDERUNG	ORIGINALWERT		KALENDER- UND SAISONBEREINIGTER WERT BERLINER VERFAHREN, VERSION 4		'GLATTE KOMPONENTE		
		1993 DEZ.	VERAEND. GEGEN- UEBER VOR- JAHRES- MONAT IN %	1993 DEZ.	VERAEND. GEGEN- UEBER VOR- MONAT IN %	1993 DEZ.	VERAEND. GEGEN- UEBER VOR- MONAT IN %	
	VERARBEITENDES GEBERBE 1)	INSGESAMT	117,5	- 2,4	110,6	+ 1,4	109,2	- 0,3
		INLAND	120,6	- 5,3	114,0	+ 0,6	113,1	- 0,4
		AUSLAND	112,2	+ 3,3	105,2	+ 3,1	102,8	+ 0,1
	GRUNDSTOFF-UND PRODUKTIONSGUETER- GEBERBE	INSGESAMT	97,5	+ 3,3	110,8	+ 0,8	109,6	+ 0,4
		INLAND	97,0	- 0,5	111,6	0	110,5	+ 0,2
		AUSLAND	98,3	+10,0	109,6	+ 2,1	108,3	+ 0,7
25	GEW.U. VERARB. V. STEINEN U. ERDEN	INSGESAMT	109,5	-11,2	124,4	- 2,4	127,5	- 0,6
		INLAND	113,1	-12,5	129,0	- 3,1	132,9	- 0,7
		AUSLAND	82,3	+ 4,8	90,3	+ 5,6	86,9	+ 0,2
27	EISENSCHAFFENDE INDUSTRIE	INSGESAMT	74,0	- 1,6	85,1	- 0,8	84,4	- 0,1
		INLAND	73,2	- 4,4	88,4	- 1,3	86,1	0
		AUSLAND	75,1	+ 2,6	80,5	0	82,1	0
2850	NE-METALLHALBZEUGWERKE	INSGESAMT	103,9	+ 8,5	132,1	- 1,1	131,2	+ 0,8
		INLAND	100,9	+ 1,6	133,2	- 0,7	132,0	+ 0,4
		AUSLAND	108,8	+21,2	130,8	- 1,6	130,0	+ 1,4
2910	EISEN-, STAHL-U. TEMPER- GIESSEREI	INSGESAMT	60,3	- 2,9	72,6	+ 3,1	69,9	+ 0,1
		INLAND	55,4	- 5,0	69,5	+ 1,6	67,3	0
		AUSLAND	78,4	+ 3,6	84,3	+ 7,0	79,7	+ 0,6
3011-15	ZIEHEREIEN UND KALT- WALZWERKE	INSGESAMT	81,7	- 0,2	97,8	+ 2,0	95,6	+ 0,2
		INLAND	85,1	- 1,7	103,4	+ 2,3	101,0	+ 0,1
		AUSLAND	73,2	+ 4,0	84,1	+ 0,7	82,3	+ 0,7
40	CHEMISCHE INDUSTRIE	INSGESAMT	104,1	+ 5,2	116,1	+ 1,3	114,7	+ 0,4
		INLAND	104,5	+ 1,6	116,4	0	115,3	+ 0,3
		AUSLAND	103,7	+10,1	115,7	+ 2,8	114,0	+ 0,7
53	HOLZBEARBEITUNG	INSGESAMT	124,9	+ 6,7	139,8	+ 0,6	139,3	+ 0,8
		INLAND	129,2	+ 4,9	144,1	+ 0,6	143,4	+ 0,6
		AUSLAND	99,7	+21,7	115,5	+ 1,7	115,3	+ 1,3
55	ZELLSTOFF-, HOLZSCHLIFF-, PAPIER-U. PAPPEERZEUGUNG	INSGESAMT	116,6	+13,6	129,9	+ 3,5	125,9	+ 1,0
		INLAND	110,4	+10,7	123,2	+ 4,0	119,5	+ 0,5
		AUSLAND	126,8	+18,3	141,1	+ 3,0	136,5	+ 1,6
59	GUMMIVERARBEITUNG	INSGESAMT	81,3	- 0,6	101,6	+ 1,6	99,8	+ 0,5
		INLAND	77,1	- 3,6	97,7	+ 3,2	95,3	+ 0,6
		AUSLAND	93,2	+ 7,4	113,0	- 2,2	112,6	0
	INVESTITIONSGUETER PRODUZIERENDES GEBERBE	INSGESAMT	132,4	- 4,7	109,5	+ 2,3	107,6	- 0,6
		INLAND	139,6	- 8,1	114,7	+ 1,7	113,4	- 0,7
		AUSLAND	122,3	+ 1,0	102,8	+ 4,2	99,8	- 0,2
3021-25	STAHLVERFORMUNG, OBERFLAECHEVEREDLUNG, HAERTUNG	INSGESAMT	96,3	+ 1,6	118,5	+ 3,9	113,5	+ 0,4
		INLAND	97,7	+ 1,6	121,8	+ 4,6	115,9	+ 0,4
		AUSLAND	89,9	+ 1,6	104,6	+ 1,0	103,1	+ 0,4
3111, 3151, 3174	STAHL-U. L. METALLKON., KESSEL-U. BEHAELTERBAU, WAGGONBAU	INSGESAMT	187,1	- 5,4	126,8	- 3,3	127,4	- 0,5
		INLAND	202,0	+ 2,2	147,7	+ 1,3	144,5	0
		AUSLAND	125,1	-36,9	44,0	-38,8	60,9	- 4,2
32	MASCHINENBAU	INSGESAMT	125,9	- 7,6	93,5	- 0,8	93,3	- 1,2
		INLAND	128,0	-13,0	94,3	- 3,6	96,4	- 1,4
		AUSLAND	123,3	+ 0,2	92,8	+ 4,2	89,6	- 0,7
3220	H. V. METALLBEARBEITUNGS- MASCHINEN U. AE.	INSGESAMT	122,1	- 8,9	76,7	+14,1	72,2	- 2,6
		INLAND	120,5	-15,1	75,8	+13,3	74,1	- 3,3
		AUSLAND	124,6	+ 1,8	78,7	+16,1	69,7	- 1,4
3280	SONSTIGER MASCHINENBAU	INSGESAMT	115,8	- 6,6	94,5	- 2,4	94,2	- 0,8
		INLAND	105,9	- 8,8	86,9	- 1,7	87,6	- 0,9
		AUSLAND	136,1	- 3,0	111,4	- 1,7	108,6	- 0,5
33	STRASSENFAHRZEUGBAU	INSGESAMT	120,4	-13,2	103,8	+ 1,6	101,0	- 0,4
		INLAND	137,6	-18,2	112,8	+ 4,9	108,2	- 0,7
		AUSLAND	107,3	- 7,8	97,2	- 0,8	95,3	- 0,1
3312	H. V. PERSONENKRAFTWAGEN U. AE. (EINSCHL. MOTOREN)	INSGESAMT	120,5	-13,3	107,5	+ 1,1	104,6	- 0,3
		INLAND	143,5	-18,7	121,0	+ 5,7	114,8	- 0,6
		AUSLAND	106,1	- 8,1	99,5	- 1,5	98,1	0
3313	H. V. LASTKRAFTWAGEN U. AE. (EINSCHL. MOTOREN)	INSGESAMT	108,9	-18,2	73,4	- 2,9	73,5	- 1,7
		INLAND	129,7	-19,3	83,9	- 0,5	84,3	- 1,5
		AUSLAND	86,9	-16,4	63,2	- 5,1	62,6	- 1,7

1) AUSGEWAHLTE WIRTSCHAFTSZWEIGE (OHNE NAHRUNGS- UND GENUSSMITTELGEBERBE).

STBA, FACHSERIE 4, REIHE 2.2

FRUEHERES BUNDESGBIET

2 INDEX DES UMSATZES FUER DAS VERARBEITENDE GEWERBE
1985=1002.2 ZEITREIHENANALYSE - BERLINER VERFAHREN (BV 4)
VOLUMENINDEX

SYPRO- NR.	WIRTSCHAFTSGLIEDERUNG		ORIGINALWERT		KALENDER- UND SAISONBEREINIGTER WERT		GLATTE KOMPONENTE	
			1993 DEZ.	VERAEND. GEGEN- UEBER- VOR- JAHRES- MONAT IN %	1993 DEZ.	VERAEND. GEGEN- UEBER- VOR- MONAT IN %	1993 DEZ.	VERAEND. GEGEN- UEBER- VOR- MONAT IN %
34	SCHIFFBAU	INSGESAMT	121,1	+ 7,7
		INLAND	204,6	+63,8
		AUSLAND	29,7	-69,9
36	ELEKTROTECHNIK	INSGESAMT	135,7	- 2,8	120,2	- 0,5	120,3	- 0,2
		INLAND	139,6	- 6,9	120,9	- 0,2	121,5	- 0,5
		AUSLAND	127,9	+ 7,5	119,7	- 0,5	118,4	+ 0,5
3620	H.V.GERAETEN D.ELEKTRIZ. ERZEUGUNG,-VERTLG.U.AE.	INSGESAMT	116,3	- 3,7	108,5	- 1,8	109,5	- 0,5
		INLAND	117,1	- 7,0	108,8	- 2,2	110,2	- 0,5
		AUSLAND	114,5	+ 4,9	109,0	- 0,2	108,5	- 0,3
3660	H.V.ZAEHLERN,FERNMELDE- MESS-U.REGELGERAETEN USW	INSGESAMT	168,3	- 2,7	135,6	- 1,6	136,5	+ 0,4
		INLAND	178,3	- 8,2	142,9	+ 4,9	139,8	+ 0,2
		AUSLAND	149,4	+12,7	135,5	- 4,5	135,6	+ 1,6
3711-60	FEINMECHANIK,OPTIK (OHNE H.V.UHREN)	INSGESAMT	116,6	- 7,8	103,9	+ 0,9	103,6	- 0,6
		INLAND	121,1	-14,4	105,3	- 2,0	106,9	- 1,1
		AUSLAND	109,2	+ 7,2	101,5	+ 5,4	98,4	+ 0,7
38	H.V.EBM-WAREN	INSGESAMT	115,3	- 0,7	127,0	+ 0,1	125,7	+ 0,1
		INLAND	122,1	- 2,6	133,5	- 0,5	132,7	0
		AUSLAND	96,8	+ 6,6	109,3	+ 1,9	106,5	+ 0,4
50	H.V.BUEROMASCHINEN, ADV-GERAETEN U.-EINR.	INSGESAMT	168,1	+ 0,5	124,7	+ 4,5	120,4	- 0,2
		INLAND	172,3	-14,4	121,5	- 2,6	124,7	- 1,5
		AUSLAND	164,1	+21,5	128,8	+13,4	114,3	+ 1,1
5080	H.V.ADV-GERAETEN U.-EINRICHTUNGEN	INSGESAMT	180,0	+ 0,4	132,4	+ 5,2	127,5	- 0,3
		INLAND	184,9	-15,3	128,2	- 1,2	131,0	- 1,8
		AUSLAND	175,4	+23,2	137,4	+13,3	122,7	+ 1,0
	VERBRAUCHSGUETER PRO- DUZIERENDES GEWERBE	INSGESAMT	105,1	- 1,8	114,4	+ 0,4	113,5	- 0,3
		INLAND	108,3	- 2,6	116,2	- 0,1	115,8	- 0,3
		AUSLAND	92,8	+ 2,2	107,3	+ 2,0	104,6	- 0,1
51	FEINKERAMIK	INSGESAMT	79,8	- 5,2	91,3	- 1,4	90,4	- 0,6
		INLAND	91,7	- 4,7	103,8	- 1,0	103,7	- 0,6
		AUSLAND	58,8	- 6,5	69,6	- 1,7	67,1	- 0,4
52	H.U.VERARBEITUNG VON GLAS	INSGESAMT	107,3	+ 5,6	122,8	+ 0,4	120,9	+ 0,4
		INLAND	115,7	+ 4,2	130,4	+ 0,2	128,8	+ 0,4
		AUSLAND	88,2	+10,0	105,8	+ 1,1	103,0	+ 0,4
5421-24	H.V.HOLZMOEBELN, POLSTERMOEBELN	INSGESAMT	118,7	- 4,7	114,1	- 1,2	115,3	- 0,4
		INLAND	126,1	- 5,3	119,7	- 2,0	121,6	- 0,4
		AUSLAND	76,1	+ 0,7	82,2	+ 4,6	79,9	0
56	PAPIER-U.PAPPEVERARBEITUNG	INSGESAMT	116,7	+ 1,0	122,8	+ 1,0	121,3	- 0,1
		INLAND	115,3	- 0,3	120,7	- 0,3	119,6	- 0,2
		AUSLAND	123,3	+ 7,6	134,1	+ 7,6	129,9	+ 0,1
57	DRUCKEREI,VERVIELFAEL- TIGUNG	INSGESAMT	135,2	- 5,2	119,1	- 1,5	120,3	- 0,6
		INLAND	136,4	- 4,9	120,4	- 1,5	121,6	- 0,6
		AUSLAND	120,0	- 9,6	104,6	- 0,8	104,6	- 0,7
58	H.V.KUNSTSTOFFWAREN	INSGESAMT	131,4	+ 2,7	149,7	+ 0,1	148,2	+ 0,3
		INLAND	134,7	+ 1,7	153,2	+ 0,3	151,9	+ 0,3
		AUSLAND	121,0	+ 7,1	139,2	+ 0,1	136,9	+ 0,4
61	LEDERERZEUGUNG	INSGESAMT	58,3	- 0,9	64,8	+ 5,9	62,3	+ 0,5
		INLAND	58,8	- 2,5	65,1	+ 7,6	63,1	+ 0,3
		AUSLAND	57,0	+ 4,2	64,0	- 0,3	60,4	+ 1,3
62	LEDERVERARBEITUNG	INSGESAMT	70,0	- 7,7	86,0	+ 2,4	85,9	- 1,3
		INLAND	67,5	-10,2	83,6	+ 2,1	84,1	- 1,1
		AUSLAND	79,7	+ 1,9	97,2	+ 4,7	93,7	- 1,2
6251	H.V.SCHUHEN	INSGESAMT	68,4	- 9,3	88,8	+ 1,5	89,2	- 1,2
		INLAND	63,1	-13,0	83,9	+ 1,0	84,9	- 1,0
		AUSLAND	89,5	+ 2,9	110,7	+ 4,9	107,0	- 1,5
63	TEXTILGEWERBE	INSGESAMT	72,1	- 7,3	86,7	+ 3,3	84,9	- 0,8
		INLAND	71,3	- 7,6	86,2	+ 3,5	84,6	- 0,8
		AUSLAND	74,5	- 6,2	88,5	+ 2,9	86,1	- 0,6
64	BEKLEIDUNGSGEWERBE	INSGESAMT	65,7	- 0,6	93,2	+ 0,2	91,1	- 0,8
		INLAND	65,6	- 2,1	91,6	+ 0,1	90,3	- 1,0
		AUSLAND	66,3	+ 5,9	100,7	+ 1,7	94,7	- 0,2

LFD. NR.	ART DER BAUTEN UND AUFTRAGGEBER	1993 NOV.	VERAEND. GEGEN- UEBER- VOR- JAHRES- MONAT IN %	N		A		C		H
				1992 NOV.	1993 OKT.	1992 4.VJ	1993 1.VJ	1993 2.VJ	1993 3.VJ	
										WERT
1	BAUHAUPTGEWERBE	165.9	8.8	152.5	190.6	173.4	165.4	190.9	194.0	
2	HOCHBAU	190.6	9.3	174.4	212.0	191.6	177.3	207.4	209.6	
3	WOHNUNGSBAU	228.6	22.1	187.3	244.3	197.0	195.5	232.4	241.5	
4	SONSTIGER HOCHBAU	168.2	0.9	166.7	193.0	188.4	166.5	192.7	190.7	
5	GEWERBLICHER UND INDUSTRIELLER BAU FUER UNTERNEHMEN, LANDWIRTSCHAFTLICHER BAU SOWIE BAUTEN FUER BUNDESBAHN UND BUNDESPOST	196.7	4.1	189.0	218.9	216.1	192.6	219.4	208.3	
6	GEWERBLICHER UND INDUSTRIELLER BAU FUER UNTERNEHMEN SOWIE LANDWIRTSCHAFTLICHER BAU	200.9	8.8	184.7	223.2	215.5	195.0	221.4	210.1	
7	BAUTEN FUER BUNDESBAHN UND BUNDESPOST	78.9	-74.4	308.7	102.6	233.6	126.9	163.7	158.3	
8	BAUTEN FUER OEFFENTLICHE AUFTRAGGEBER UND ORGANISATIONEN OHNE ERWERBSZWECK	104.9	-10.4	117.1	135.4	126.8	108.6	133.2	151.7	
9	TIEFBAU	131.5	7.8	122.0	160.9	148.1	149.0	168.0	172.3	
10	STRASSENBAU	118.9	12.9	105.3	136.1	126.8	97.3	149.1	156.4	
11	SONSTIGER TIEFBAU	138.3	5.5	131.1	174.3	159.6	176.8	178.2	180.9	
12	GEWERBLICHER UND INDUSTRIELLER BAU FUER UNTERNEHMEN SOWIE BAUTEN FUER BUNDESBAHN UND BUNDESPOST	156.4	6.6	146.7	163.0	177.1	183.3	188.5	192.2	
13	GEWERBLICHER UND INDUSTRIELLER BAU FUER UNTERNEHMEN	197.6	8.5	182.1	201.4	222.4	228.6	235.9	238.1	
14	BAUTEN FUER BUNDESBAHN UND BUNDESPOST	77.7	-1.6	79.0	89.5	90.4	96.7	97.8	104.3	
15	BAUTEN FUER OEFFENTLICHE AUFTRAGGEBER UND ORGANISATIONEN OHNE ERWERBSZWECK	125.6	4.5	120.2	182.2	147.5	172.2	171.0	173.0	
										VOLUMEN
16	BAUHAUPTGEWERBE	125.2	7.0	117.0	144.0	133.0	126.3	144.4	146.5	
17	HOCHBAU	142.3	7.1	132.9	158.3	145.9	134.3	155.4	156.5	
18	WOHNUNGSBAU	168.7	19.1	141.7	180.3	148.9	146.7	172.2	178.4	
19	SONSTIGER HOCHBAU	126.8	-0.7	127.7	145.4	144.1	127.0	145.5	143.6	
20	TIEFBAU	101.5	7.1	94.8	124.1	114.9	115.1	129.1	132.6	
21	STRASSENBAU	91.8	12.4	81.7	104.9	98.3	75.0	114.4	120.3	
22	SONSTIGER TIEFBAU	106.8	4.8	101.9	134.4	123.9	136.7	136.9	139.2	

BUNDESGBEIT

FUER DAS BAUHAUPTGEWERBE
=100

WERT

R	I	C	H	T										L	I	C	H	LFD. NR.
				VERAENDERUNG GEGENUEBER DEM ENTSPRECHENDEN VORJAHRESZEITRAUM IN %														
1992 2.HJ	1993 1.HJ	1991	1992	1992 NOV.	1993 OKT.	1992 4.VJ	1993 1.VJ	1993 2.VJ	1993 3.VJ	1992 2.HJ	1993 1.HJ	1991	1992	1993 JAN.-NOV. KUMULIERT				

INDEX

179.7	178.2	168.1	179.1	1.8	6.7	7.4	-0.4	0.0	4.3	3.2	-0.1	10.5	6.5	2.4	1
191.8	192.3	177.9	190.7	4.0	14.0	9.5	-1.4	4.0	9.2	4.4	1.4	10.8	7.2	5.4	2
192.5	214.0	166.5	189.3	11.6	22.0	13.7	11.7	18.0	28.5	9.9	15.0	14.4	13.7	20.0	3
191.4	179.6	184.6	191.6	-0.5	8.8	7.0	-8.9	-4.0	-1.9	1.3	-6.3	9.0	3.8	-3.2	4
218.7	206.0	213.2	220.1	-1.5	11.3	7.9	-9.4	-4.9	-5.8	0.5	-7.0	11.0	3.2	-4.3	5
218.3	208.2	214.4	221.3	-5.6	11.4	7.1	-9.3	-5.2	-5.0	0.6	-7.1	10.8	3.2	-3.8	6
228.8	145.3	178.2	188.5	265.8	7.7	36.1	-11.8	7.2	-29.3	-1.3	-2.0	19.4	5.8	-22.2	7
130.6	120.9	121.2	128.0	2.9	0.5	3.8	-6.7	-0.9	12.8	4.5	-3.6	1.6	5.6	0.9	8
162.9	158.5	154.5	162.9	-2.3	-4.6	3.7	1.6	-6.1	-3.0	1.2	-2.7	10.2	5.4	-2.3	9
148.9	123.2	141.0	145.0	-8.2	-13.9	-7.4	-11.0	-13.7	-8.5	-5.6	-12.6	5.7	2.8	-9.8	10
170.4	177.5	161.7	172.5	0.5	0.1	9.4	6.0	-2.2	-0.1	4.7	1.7	12.4	6.7	1.3	11
192.4	185.9	175.7	198.2	-1.3	-9.6	14.0	-12.5	-5.1	-7.5	6.9	-8.9	14.8	12.8	-7.5	12
236.4	232.2	201.4	243.0	1.3	-12.2	19.4	-12.7	-0.6	-4.9	10.0	-7.0	17.3	20.7	-5.7	13
108.2	97.3	126.4	112.6	-11.2	3.7	-6.2	-11.9	-21.4	-17.3	-4.0	-16.9	7.7	-10.9	-14.7	14
155.0	171.6	152.0	154.5	2.0	7.2	5.9	25.7	-	6.4	2.9	11.4	10.5	1.6	9.1	15

INDEX

138.1	135.3	137.2	138.9	-2.6	4.9	2.6	-3.7	-2.7	2.4	-1.6	-3.1	3.7	1.2	-0.1	16
146.3	144.8	144.0	147.0	-0.5	11.6	4.6	-5.0	0.8	6.6	-0.3	-2.0	4.0	2.1	2.4	17
145.9	159.5	134.7	145.0	6.1	18.9	8.0	7.1	13.8	24.8	4.4	10.6	7.0	7.6	16.0	18
146.6	136.2	149.5	148.2	-4.5	7.0	2.6	-11.7	-6.6	-3.7	-2.9	-9.0	2.4	-0.9	-5.5	19
126.5	122.1	127.6	127.6	-6.5	-5.3	-0.9	-1.6	-8.1	-4.0	-3.7	-5.1	3.2	0.0	-4.0	20
115.6	94.7	116.4	113.4	-12.3	-14.5	-11.8	-13.9	-15.5	-9.4	-10.2	-14.9	-1.4	-2.6	-11.3	21
132.4	136.8	133.7	135.3	-3.7	-0.7	4.6	2.7	-4.3	-1.2	-0.2	-0.9	5.4	1.2	-0.6	22

FRUEHERES BUNDESGBIET

3 INDEX DES AUFTRAGSEINGANGS FUER DAS BAUHAUPTGEWERBE
1985=100

3.2 ZEITREIHENANALYSE - BERLINER VERFAHREN (BV 4)

ART DER BAUTEN UND AUFTRAGGEBER	ORIGINALWERT		KALENDER- UND SAISONBEREINIGTER WERT BERLINER VERFAHREN, VERSION 4		GLATTE KOMPONENTE	
	1993 NOV.	VERAEND. GEGEN- UEBER- VOR- JAHRES- MONAT IN %	1993 NOV.	VERAEND. GEGEN- UEBER- VOR- MONAT IN %	1993 NOV.	VERAEND. GEGEN- UEBER- VOR- MONAT IN %

WERTINDEX

BAUHAUPTGEWERBE	165.9	8.8	188.2	-2.0	189.1	0.5
HOCHBAU	190.6	9.3	206.5	-4.1	210.9	0.9
WOHNUNGSBAU	228.6	22.1	238.0	-1.0	243.8	1.7
SONSTIGER HOCHBAU	168.2	0.9	188.0	-6.0	191.2	0.3
GEWERBLICHER UND INDUSTRIELLER BAU FUER UNTERNEHMEN, LANDWIRTSCHAFTLICHER BAU SOWIE BAUTEN FUER BUNDESBAHN UND BUNDESPOST	196.7	4.1	217.4	-5.5	216.6	0.3
GEWERBLICHER UND INDUSTRIELLER BAU FUER UNTERNEHMEN SOWIE LANDWIRTSCHAFTLICHER BAU	200.9	8.8	225.6	-3.2	222.0	0.5
BAUTEN FUER BUNDESBAHN UND BUNDESPOST	78.9	-74.4	20.5	-85.7	78.7	-16.5
BAUTEN FUER OEFFENTLICHE AUFTRAGGEBER UND ORGANISATIONEN OHNE ERWERBSZWECK	104.9	-10.4	119.8	-8.1	130.5	0.8
TIEFBAU	131.5	7.8	163.7	2.9	159.1	-
STRASSENBAU	118.9	12.9	142.1	13.7	131.7	0.5
SONSTIGER TIEFBAU	138.3	5.5	175.9	-0.6	173.9	-0.2
GEWERBLICHER UND INDUSTRIELLER BAU FUER UNTERNEHMEN SOWIE BAUTEN FUER BUNDESBAHN UND BUNDESPOST	156.4	6.6	192.2	6.5	182.9	-0.2
GEWERBLICHER UND INDUSTRIELLER BAU FUER UNTERNEHMEN	197.6	8.5	235.3	8.7	224.8	-0.7
BAUTEN FUER BUNDESBAHN UND BUNDESPOST	77.7	-1.6	103.5	-4.5	98.3	0.2
BAUTEN FUER OEFFENTLICHE AUFTRAGGEBER UND ORGANISATIONEN OHNE ERWERBSZWECK	125.6	4.5	165.5	-3.9	167.6	-0.4

VOLUMENINDEX

BAUHAUPTGEWERBE	125.2	7.0	141.8	-2.3	142.3	0.4
HOCHBAU	142.3	7.1	153.5	-4.5	156.7	0.7
WOHNUNGSBAU	168.7	19.1	175.7	-1.2	179.9	1.4
SONSTIGER HOCHBAU	126.8	-0.7	141.2	-6.2	143.5	0.2
TIEFBAU	101.5	7.1	126.2	2.9	122.3	-0.1
STRASSENBAU	91.8	12.4	109.3	14.0	101.0	0.3
SONSTIGER TIEFBAU	106.8	4.8	136.0	-0.4	133.9	-0.2

Früheres Bundesgebiet
Bauhauptgewerbe

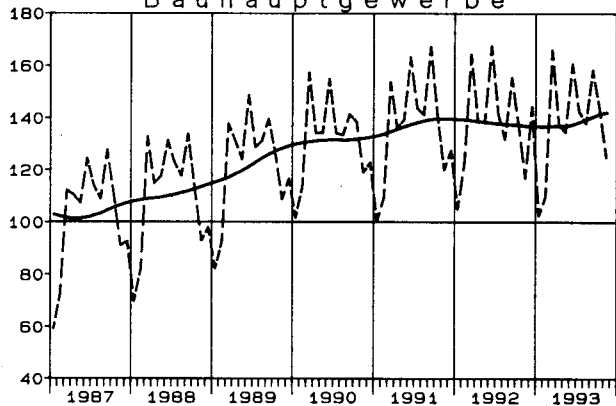
Volumenindex 1985 = 100

--- Originalwerte

— Glatte Komponente *)

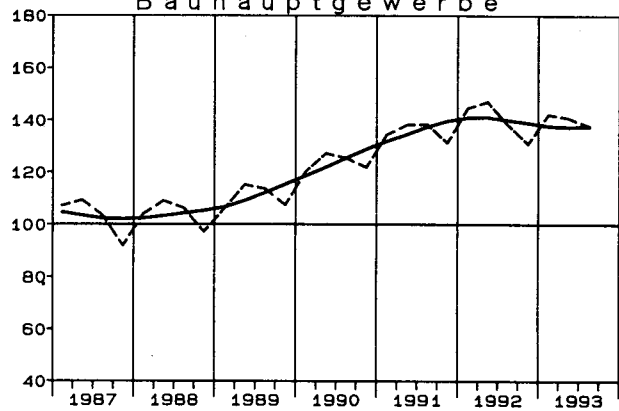
Auftragseingang

Bauhauptgewerbe

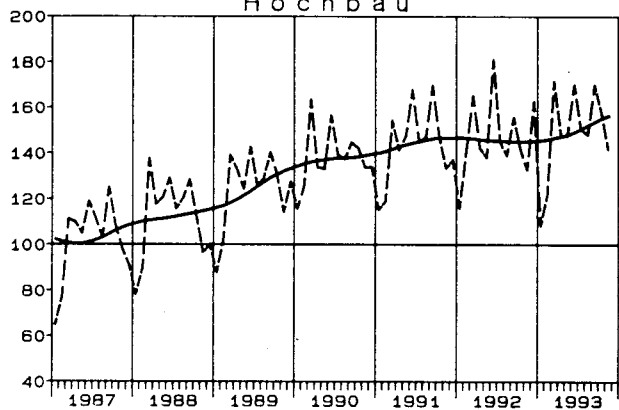


Auftragsbestand

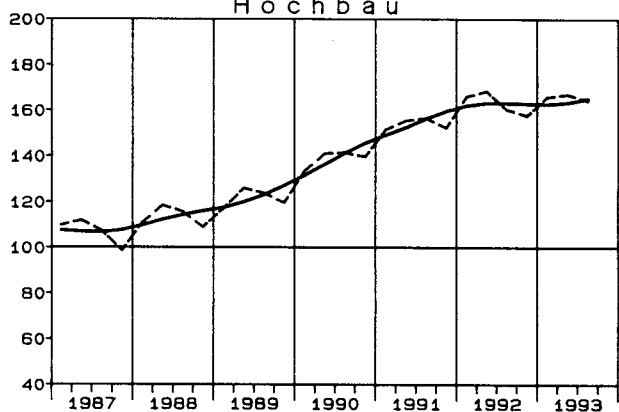
Bauhauptgewerbe



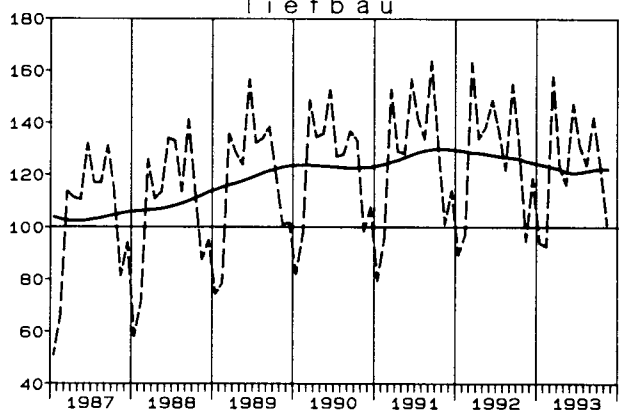
Hochbau



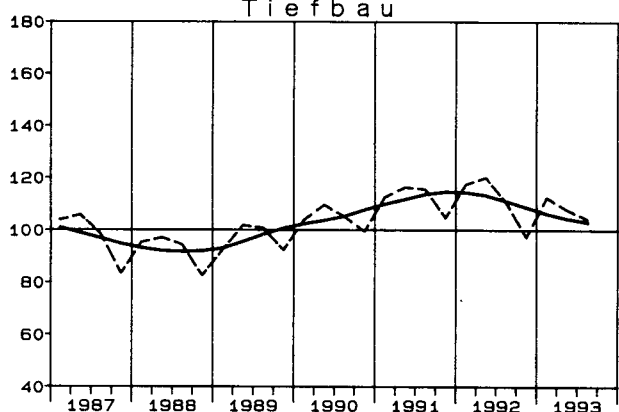
Hochbau



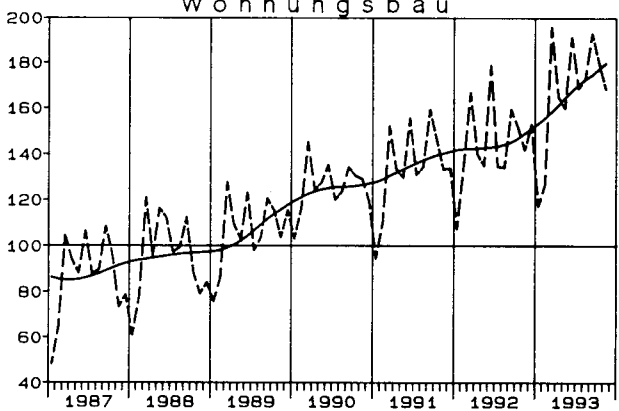
Tiefbau



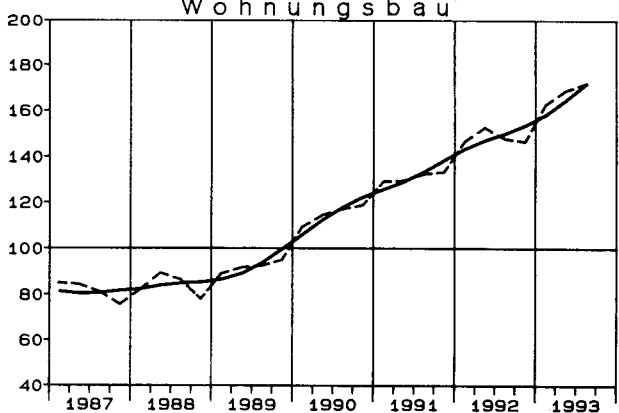
Tiefbau



Wohnungsbau



Wohnungsbau



*) Zeitreihenanalyse nach dem Berliner Verfahren, Version 4

4.1 ORIGINAL

LFD. NR.	ART DER BAUTEN UND AUFTRAGGEBER	1993 3. VJ	VERAEND. GEGEN- UEBER VOR- JAHRES- QUARTAL IN %	N		A		C		H
				1992 3. VJ	1992 4. VJ	1993 1. VJ	1993 2. VJ			
										WERT
1	BAUHAUPTGEWERBE	183.0	2.0	179.4	170.9	186.4	186.0			
2	HOCHBAU	220.5	5.6	208.9	207.2	218.8	222.3			
3	WOHNUNGSBAU	233.0	20.2	193.8	193.9	216.6	227.0			
4	SONSTIGER HOCHBAU	212.8	-2.4	218.1	215.3	220.2	219.4			
5	GEWERBLICHER UND INDUSTRIELLER BAU FUER UNTERNEHMEN, LANDWIRTSCHAFTLICHER BAU SOWIE BAUTEN FUER BUNDESBAHN UND BUNDESPOST	253.5	-5.0	266.9	264.3	267.2	267.5			
6	GEWERBLICHER UND INDUSTRIELLER BAU FUER UNTERNEHMEN SOWIE LANDWIRTSCHAFTLICHER BAU	260.7	-4.2	272.2	266.6	272.9	272.5			
7	BAUTEN FUER BUNDESBAHN UND BUNDESPOST	129.4	-25.9	174.7	224.4	169.8	180.2			
8	BAUTEN FUER DEFFENTLICHE AUFTRAGGEBER UND ORGANISATIONEN OHNE ERWERBSZWECK	143.0	6.6	134.2	131.0	139.3	136.8			
9	TIEFBAU	136.2	-4.5	142.6	125.8	146.1	140.8			
10	STRASSENBAU	122.3	-9.8	135.6	113.4	128.2	125.0			
11	SONSTIGER TIEFBAU	142.0	-2.4	145.5	131.0	153.5	147.3			
12	GEWERBLICHER UND INDUSTRIELLER BAU FUER UNTERNEHMEN SOWIE BAUTEN FUER BUNDESBAHN UND BUNDESPOST	114.8	-6.5	122.8	108.0	131.1	122.5			
13	GEWERBLICHER UND INDUSTRIELLER BAU FUER UNTERNEHMEN	197.1	-3.0	203.3	181.9	219.9	214.0			
14	BAUTEN FUER BUNDESBAHN UND BUNDESPOST	49.8	-15.9	59.2	49.7	61.0	50.2			
15	BAUTEN FUER DEFFENTLICHE AUFTRAGGEBER UND ORGANISATIONEN OHNE ERWERBSZWECK	162.0	-0.1	162.2	147.9	170.0	165.6			
										VOLUMEN
16	BAUHAUPTGEWERBE	137.9	-0.4	138.5	131.0	142.4	141.0			
17	HOCHBAU	164.7	2.6	160.6	157.9	166.2	167.4			
18	WOHNUNGSBAU	172.3	16.3	148.1	146.8	163.1	169.3			
19	SONSTIGER HOCHBAU	160.1	-4.8	168.2	164.7	168.1	166.3			
20	TIEFBAU	104.5	-5.8	110.9	97.5	112.8	108.1			
21	STRASSENBAU	93.8	-10.9	105.3	87.7	98.8	95.8			
22	SONSTIGER TIEFBAU	108.9	-3.8	113.2	101.5	118.6	113.2			

BUNDESGBIET

FUER DAS BAUHAUPTGEWERBE
=100

WERT

R	I	C	H	T L I C H									LFD. NR		
				VERAENDERUNG GEGENUEBER DEM ENTSPRECHENDEN VORJAHRESZEITRAUM IN %											
				1992 2.HJ	1993 1.HJ	1991	1992	1992 3.VJ	1992 4.VJ	1993 1.VJ	1993 2.VJ	1992 2.HJ		1993 1.HJ	1991

INDEX

175.2	186.2	165.2	180.2	4.9	4.5	2.4	-1.2	4.7	0.5	16.7	9.1	1.0	1
208.1	220.6	189.1	210.8	7.2	8.5	4.0	2.6	7.9	3.3	18.1	11.5	4.0	2
193.9	221.8	161.0	192.8	17.5	15.8	16.3	15.1	16.7	15.7	21.8	19.8	17.2	3
216.7	219.8	206.3	221.8	2.3	4.8	-2.2	-4.0	3.5	-3.1	16.4	7.5	-2.9	4
265.6	267.4	251.4	272.0	1.5	4.7	-3.2	-4.6	3.0	-3.9	21.3	8.2	-4.3	5
269.4	272.7	258.2	277.5	1.5	3.0	-3.6	-5.3	2.2	-4.5	22.4	7.5	-4.4	6
199.6	175.0	135.3	176.7	0.4	55.4	9.6	18.1	25.4	13.8	-6.5	30.6	-0.6	7
132.6	138.1	128.6	135.6	5.3	5.5	1.3	-1.9	5.3	-0.3	2.6	5.4	1.9	8
134.2	143.5	135.5	142.0	0.9	-2.7	-0.5	-7.8	-0.8	-4.2	14.4	4.8	-4.3	9
124.5	126.6	132.6	132.0	-4.0	-5.6	-2.4	-15.3	-4.7	-9.2	5.3	-0.5	-9.3	10
138.3	150.4	136.7	146.2	3.0	-1.6	0.1	-4.9	0.8	-2.4	18.7	6.9	-2.4	11
115.4	126.8	110.9	126.4	7.1	0.3	-5.6	-9.9	3.8	-7.7	25.6	14.0	-7.3	12
192.6	217.0	170.9	206.5	-7.2	12.0	-2.6	-0.5	9.4	-1.5	22.6	20.8	-2.0	13
54.5	55.6	63.6	63.2	6.5	-22.8	-13.2	-31.7	-9.2	-22.7	32.5	-0.6	-20.7	14
155.1	167.8	155.8	160.7	0.9	-2.6	3.7	-1.9	-0.8	0.8	15.3	3.1	0.5	15

INDEX

134.8	141.7	135.7	140.4	-0.1	-0.2	-1.7	-4.3	-0.1	-3.0	9.5	3.5	-2.2	16
159.3	166.8	154.3	163.4	2.4	3.5	-0.1	-0.8	3.0	-0.5	10.8	5.9	0.5	17
147.5	166.2	131.5	148.7	11.5	9.8	11.0	10.7	10.7	10.8	14.1	13.1	12.6	18
166.5	167.2	168.3	172.4	-2.0	0.4	-5.7	-6.8	-0.8	-6.3	9.4	2.4	-5.8	19
104.2	110.5	112.6	111.7	-4.3	-7.1	-4.3	-10.3	-5.6	-7.3	7.4	-0.8	-6.8	20
96.5	97.3	110.2	103.5	-9.1	-10.1	-5.9	-17.5	-9.6	-12.0	-1.4	-6.1	-11.7	21
107.4	115.9	113.7	115.1	-2.4	-6.0	-3.7	-7.4	-4.1	-5.6	11.6	1.2	-5.0	22

FRUEHERES BUNDESGBIET
4 INDEX DES AUFTRAGSBESTANDS FUER DAS BAUHAUPTGEWERBE
1985=100

4.2 ZEITREIHENANALYSE - BERLINER VERFAHREN (BV 4)

ART DER BAUTEN UND AUFTRAGGEBER	ORIGINALWERT		SAISONBEREINIGTER WERT BERLINER VERFAHREN, VERSION 4		GLATTE KOMPONENTE	
	1993	VERAEND. GEGEN- UEBER VOR- JAHRES- QUARTAL IN %	1993	VERAEND. GEGEN- UEBER VOR- QUARTAL IN %	1993	VERAEND. GEGEN- UEBER VOR- QUARTAL IN %
	3.VJ		3.VJ		3.VJ	
WERTINDEX						
BAUHAUPTGEWERBE	183.0	2.0	183.2	1.7	182.6	0.7
HOCHBAU	220.5	5.6	222.0	2.3	221.2	1.6
WOHNUNGSBAU	233.0	20.2	234.2	5.6	232.5	5.0
SONSTIGER HOCHBAU	212.8	-2.4	214.5	0.2	214.3	-0.5
GEWERBLICHER UND INDUSTRIELLER BAU FUER UNTERNEHMEN, LANDWIRTSCHAFTLICHER BAU SOWIE BAUTEN FUER BUNDESBAHN UND BUNDESPOST	253.5	-5.0	256.3	-1.5	257.4	-1.3
GEWERBLICHER UND INDUSTRIELLER BAU FUER UNTERNEHMEN SOWIE LANDWIRTSCHAFTLICHER BAU	260.7	-4.2	263.3	-0.5	263.3	-0.9
BAUTEN FUER BUNDESBAHN UND BUNDESPOST	129.4	-25.9	135.8	-27.2	156.4	-12.1
BAUTEN FUER OEFFENTLICHE AUFTRAGGEBER UND ORGANISATIONEN OHNE ERWERBSZWECK	143.0	6.6	142.6	5.9	140.2	2.3
TIEFBAU	136.2	-4.5	134.9	0.6	134.6	-1.0
STRASSENBAU	122.3	-9.8	116.8	1.0	116.1	-3.2
SONSTIGER TIEFBAU	142.0	-2.4	142.5	0.6	142.2	-0.3
GEWERBLICHER UND INDUSTRIELLER BAU FUER UNTERNEHMEN SOWIE BAUTEN FUER BUNDESBAHN UND BUNDESPOST	114.8	-6.5	116.6	0.4	116.0	-1.1
GEWERBLICHER UND INDUSTRIELLER BAU FUER UNTERNEHMEN	197.1	-3.0	196.4	-2.9	200.0	-1.7
BAUTEN FUER BUNDESBAHN UND BUNDESPOST	49.8	-15.9	52.5	11.5	49.3	-1.0
BAUTEN FUER OEFFENTLICHE AUFTRAGGEBER UND ORGANISATIONEN OHNE ERWERBSZWECK	162.0	-0.1	160.9	0.6	160.9	-
VOLUMENINDEX						
BAUHAUPTGEWERBE	137.9	-0.4	138.4	1.5	137.6	0.2
HOCHBAU	164.7	2.6	166.2	1.8	165.4	1.0
WOHNUNGSBAU	172.3	16.3	173.7	5.1	172.1	4.3
SONSTIGER HOCHBAU	160.1	-4.8	161.8	-0.2	161.3	-1.0
TIEFBAU	104.5	-5.8	103.8	0.9	103.1	-1.2
STRASSENBAU	93.8	-10.9	89.6	1.1	88.8	-3.5
SONSTIGER TIEFBAU	108.9	-3.8	109.6	0.6	109.0	-0.5

Tabellengruppen 5 - 8
Neue Länder und Berlin-Ost
(2. Halbjahr 1990 = 100)

Tabellengruppen 9 - 12
Deutschland
(2. Halbjahr 1990 = 100)

SYPRO- NR.	WIRTSCHAFTSGLIEDERUNG	1993 NOV.	VERAEND. GEGEN- UEBER- VOR- JAHRES MONAT IN %	N		A		C		H
				1992	1993	1992	1993	1993	1993	
				NOV.	OKT.	4.VJ	1.VJ	2.VJ	3.VJ	
	VERARBEITENDES GEWERBE	INSGESAMT	88.9	27.5	69.7	91.1	78.5	76.4	80.4	81.6
		INLAND	98.4	26.5	77.8	98.7	82.8	83.2	86.0	90.7
		AUSLAND	60.9	32.1	46.1	68.7	66.1	56.4	64.1	55.1
	GRUNDSTOFF-U. PRODUKTIONSGUETER- GEWERBE	INSGESAMT	67.9	27.2	53.4	72.6	53.2	58.0	60.6	63.6
		INLAND	72.3	24.9	57.9	78.4	56.3	59.1	64.0	68.7
		AUSLAND	52.0	39.8	37.2	51.4	41.8	53.8	48.6	45.0
25	GEW.U. VERARB.V. STEINEN U. ERDEN	INSGESAMT	157.5	40.8	111.9	189.3	109.6	93.2	139.7	175.6
		INLAND	157.3	39.3	112.9	189.9	110.4	93.5	139.6	175.5
		AUSLAND	182.0	584.2	26.6	128.0	45.9	74.4	151.6	181.3
27	EISENSCHAFFENDE INDUSTRIE	INSGESAMT	50.2	26.8	39.6	56.1	39.0	50.5	42.7	45.1
		INLAND	52.6	26.4	41.6	60.6	37.4	49.2	40.9	44.4
		AUSLAND	43.5	28.3	33.9	43.4	43.3	54.2	47.9	47.1
2850	NE-METALLHALBZEUGWERKE	INSGESAMT	79.7	40.8	56.6	110.2	50.1	73.5	58.9	64.6
		INLAND	74.4	58.0	47.1	102.3	43.0	67.8	50.7	58.0
		AUSLAND	225.0	-29.4	318.7	327.1	245.2	232.5	286.1	248.1
2910	EISEN-, STAHL-U. TEMPER- GIESSEREI	INSGESAMT	53.9	44.5	37.3	45.1	40.7	52.9	47.7	47.0
		INLAND	53.6	44.9	37.0	44.9	40.9	46.8	47.3	43.6
		AUSLAND	60.0	34.5	44.6	48.7	37.4	179.9	55.7	117.4
3011-15	ZIEHEREIEN UND KALTWALZ- WERKE	INSGESAMT	40.0	-12.5	45.7	46.1	43.6	44.9	42.5	45.9
		INLAND	43.9	-14.6	51.4	51.2	45.1	50.7	48.4	51.3
		AUSLAND	19.7	25.5	15.7	19.3	36.1	13.8	11.0	17.3
40	CHEMISCHE INDUSTRIE	INSGESAMT	56.5	20.2	47.0	52.0	48.8	54.1	54.1	49.7
		INLAND	58.9	12.6	52.3	54.0	53.0	55.3	58.1	54.1
		AUSLAND	50.4	46.9	34.3	47.4	38.7	51.3	44.3	39.0
53	HOLZBEARBEITUNG	INSGESAMT	80.0	30.1	61.5	82.1	58.8	54.4	64.0	71.1
		INLAND	78.3	23.1	63.6	78.9	61.6	55.4	62.4	70.4
		AUSLAND	99.8	171.2	36.8	118.7	26.5	43.2	81.3	78.2
55	ZELLSTOFF-, HOLZSCHLIFF-, PAPIER-U. PAPPEERZEUGUNG	INSGESAMT	57.6	4.7	55.0	57.5	49.4	47.5	45.7	41.6
		INLAND	50.9	-9.9	56.5	47.9	49.8	42.7	37.9	37.8
		AUSLAND	77.8	54.4	50.4	86.2	48.2	62.0	69.1	52.9
59	GUMMIVERARBEITUNG	INSGESAMT	57.6	34.9	42.7	60.3	42.1	44.2	49.2	50.1
		INLAND	62.8	31.7	47.7	66.1	46.9	48.9	55.3	53.7
		AUSLAND	37.8	57.5	24.0	38.4	24.1	26.6	26.1	36.3
	INVESTITIONSGUETER PRODUZIERENDES GEWERBE	INSGESAMT	104.6	27.1	82.3	106.0	102.2	90.5	98.3	95.4
		INLAND	114.4	26.4	90.5	110.2	104.0	98.8	102.0	103.6
		AUSLAND	78.9	30.0	60.7	94.8	97.5	68.6	88.4	73.8
3021-25	STAHLVERFORMUNG, OBERFLAECHE- VEREDLUNG, HAERTUNG	INSGESAMT	413.8	19.1	347.4	377.0	333.9	368.8	373.2	412.6
		INLAND	411.9	16.2	354.4	373.4	339.3	373.5	373.0	416.0
		AUSLAND	439.7	81.4	242.4	432.0	254.7	298.4	374.6	362.0
31	STAHL-U. LEICHTMETALLBAU, SCHIENENFAHRZEUGBAU	INSGESAMT	252.0	49.5	168.6	192.2	230.2	121.3	227.8	160.7
		INLAND	282.4	29.4	218.2	293.8	247.7	186.1	222.6	230.4
		AUSLAND	199.3	141.0	82.7	16.0	200.1	8.6	236.8	39.5
32	MASCHINENBAU	INSGESAMT	77.8	0.5	77.4	81.5	100.2	83.9	78.8	79.2
		INLAND	75.6	8.5	69.7	72.8	82.0	67.8	70.4	73.1
		AUSLAND	85.2	-18.0	103.9	111.3	162.9	139.1	107.9	100.5
33	STRASSENFAHRZEUGBAU	INSGESAMT	190.9	48.9	128.2	205.9	133.3	134.8	148.0	151.6
		INLAND
		AUSLAND

UND BERLIN-OST

FUER DAS VERARBEITENDE GEWERBE
1990=100

WERT

INDEX

R	I C H T L I C H													SYPRO- NR.	
	1992	1993	1991	1992	VERAENDERUNG GEGENUEBER DEM ENTSPRECHENDEN VORJAHRESZEITRAUM IN %										
	2.HJ	1.HJ			1992 NOV.	1993 OKT.	1992 4.VJ	1993 1.VJ	1993 2.VJ	1993 3.VJ	1992 2.HJ	1993 1.HJ	1991		1992
	72.2	78.4	78.9	73.0	-11.5	19.2	-4.4	-0.9	13.7	24.0	-8.8	6.1	-	-7.5	13.8
	77.8	84.6	73.1	77.4	1.8	20.4	13.9	5.3	14.4	24.8	7.8	9.7	-	5.9	16.2
	55.8	60.3	95.7	60.2	-46.3	13.9	-39.7	-21.1	11.1	20.8	-44.0	-6.7	-	-37.1	4.2
	54.2	59.3	66.6	56.1	-14.3	29.9	-22.8	-8.7	15.6	15.2	-16.5	2.2	-	-15.8	10.4
	57.3	61.5	61.9	57.4	1.4	32.0	-7.7	-2.8	18.3	18.0	-3.2	7.0	-	-7.3	14.0
	43.0	51.2	83.5	51.4	-54.1	18.7	-57.3	-26.7	5.2	1.6	-49.7	-14.4	-	-38.4	-4.6
	109.4	116.5	60.9	97.6	46.7	52.0	63.1	19.5	49.4	60.8	55.8	35.8	-	60.3	45.7
	110.2	116.6	61.1	98.0	46.8	51.3	63.1	19.7	49.1	59.4	56.1	35.7	-	60.4	45.2
	40.1	113.0	44.2	59.7	47.0	216.0	181.6	5.7	71.5	430.1	55.4	42.3	-	35.1	137.3
	39.1	46.6	57.2	41.3	-2.9	52.0	-3.7	5.2	8.9	15.1	-14.1	6.9	-	-27.8	14.5
	37.4	45.1	54.6	37.9	0.5	77.7	-13.6	7.7	31.5	18.7	-24.1	17.4	-	-30.6	23.7
	43.8	51.0	64.6	51.1	-13.1	-3.1	34.1	-0.2	-23.4	6.6	26.6	-12.7	-	-20.9	-4.9
	65.7	66.2	68.3	76.1	-10.3	98.9	-16.1	-25.9	-20.3	-20.4	-0.5	-23.6	-	11.4	-10.7
	57.4	59.2	64.1	67.6	-17.2	124.8	-21.0	-25.9	-20.7	-19.2	-3.0	-23.8	-	5.5	-8.8
	293.1	259.3	185.0	312.2	36.8	-1.0	18.6	-25.5	-18.4	-27.3	15.3	-21.7	-	68.8	-22.1
	42.3	50.3	69.2	49.8	-31.7	-4.9	-32.8	-10.2	-14.4	7.1	-25.9	-12.2	-	-28.0	-3.1
	41.7	47.0	66.5	48.2	-33.0	-5.3	-28.4	-16.6	-11.6	2.6	-24.7	-14.2	-	-27.5	-5.3
	55.2	117.8	125.5	82.4	2.1	5.4	-72.0	54.0	-45.6	60.8	-40.8	7.5	-	-34.3	20.8
	47.5	43.7	54.3	53.3	3.6	-1.1	-7.2	-29.8	-21.4	-10.5	0.6	-26.1	-	-1.8	-19.0
	49.3	49.6	59.0	55.5	4.5	11.5	-13.9	-23.8	-14.9	-4.1	-5.2	-19.6	-	-5.9	-13.0
	37.7	12.4	29.4	41.4	-6.0	-61.6	97.3	-72.9	-71.9	-56.0	75.3	-72.5	-	40.8	-63.7
	48.6	54.1	72.5	51.2	-33.1	4.4	-43.5	-13.9	20.2	2.9	-34.3	0.4	-	-29.4	2.9
	52.5	56.7	65.5	53.0	-12.5	-1.5	-26.1	-2.8	16.0	4.0	-15.6	6.0	-	-19.1	5.3
	39.1	47.8	89.7	47.0	-64.3	26.4	-68.4	-33.4	35.9	-1.3	-61.9	-12.8	-	-47.6	-3.4
	60.6	59.2	60.4	59.9	10.4	23.8	12.9	-13.5	15.5	13.9	11.4	-	-	-0.8	9.0
	63.7	58.9	64.3	63.1	7.1	14.0	11.2	-17.3	7.6	7.0	9.8	-5.8	-	-1.9	2.3
	24.6	62.2	15.7	22.5	174.6	257.5	90.6	189.9	212.7	246.0	87.8	204.9	-	43.3	216.9
	48.8	46.6	75.8	55.5	-20.2	11.7	-24.6	-30.8	-17.8	-13.9	-32.6	-25.0	-	-26.8	-16.8
	47.3	40.3	69.0	51.1	-2.8	-2.8	-9.9	-29.4	-23.1	-15.4	-20.0	-26.6	-	-25.9	-20.3
	53.6	65.5	96.5	68.7	-50.3	47.9	-49.8	-33.3	-7.4	-10.2	-52.3	-21.8	-	-28.8	-9.2
	41.8	46.7	60.0	46.6	-27.3	30.0	-44.1	-21.1	4.9	21.0	-34.0	-9.3	-	-22.3	5.1
	46.4	52.1	47.2	49.5	10.4	28.3	0.2	-8.1	6.3	17.2	-0.4	-1.0	-	4.9	9.2
	24.3	26.3	108.7	35.7	-79.6	40.7	-86.8	-60.1	-5.1	48.2	-80.8	-44.0	-	-67.2	-15.7
	88.7	94.4	93.6	88.6	-14.0	12.5	3.5	1.5	12.0	27.0	-8.4	6.7	-	-5.3	14.0
	93.5	100.4	81.1	92.7	-2.5	13.3	27.0	8.1	10.6	24.8	12.5	9.4	-	14.3	15.1
	75.8	78.5	126.2	77.7	-41.2	10.0	-31.9	-17.7	16.5	36.2	-42.9	-1.5	-	-38.4	9.9
	337.6	371.0	230.0	303.5	50.3	5.7	59.3	22.6	56.7	20.9	55.7	37.7	-	32.0	27.2
	335.9	373.2	224.0	304.9	55.3	2.8	59.4	21.3	55.4	25.2	53.2	36.3	-	36.1	27.2
	367.5	336.5	320.0	284.1	-12.8	66.8	60.6	54.9	79.5	-24.6	107.2	67.7	-	-11.2	26.4
	200.1	174.5	159.8	187.4	62.9	40.4	26.8	-16.2	11.2	-5.4	11.4	-0.1	-	17.3	5.9
	236.1	204.3	141.7	233.8	45.8	37.3	97.4	-0.2	-19.5	2.6	44.2	-11.7	-	65.0	-0.0
	137.7	122.7	191.5	107.0	250.4	416.1	-28.2	-88.1	194.9	-47.5	-33.7	60.8	-	-44.1	39.2
	88.6	81.4	119.9	92.6	-36.7	-21.6	-17.1	-18.3	-13.1	3.0	-28.3	-15.8	-	-22.8	-10.8
	75.5	69.1	82.2	78.7	-13.3	7.4	6.6	-12.1	-18.6	5.9	-7.2	-15.5	-	-4.9	-6.3
	133.6	123.5	249.8	140.6	-61.0	-51.3	-40.1	-27.0	3.1	-3.6	-50.3	-16.3	-	-43.7	-19.1
	99.3	141.4	39.7	83.9	207.4	59.0	300.3	107.7	105.3	132.5	205.5	106.4	-	111.3	96.7
	:	:	:	:	:	:	:	:	:	:	:	:	-	:	:
	:	:	:	:	:	:	:	:	:	:	:	:	-	:	:

NEUE LAENDER
5 INDEX DES AUFTRAGSEINGANGS
2. HALBJAHR
5.1 ORIGINAL
WERT

SYPRO- NR.	WIRTSCHAFTSGLIEDERUNG	1993 NOV.	VERAEND. GEGEN- UEBER- VOR- JAHRES MONAT IN %	N		A		C		H
				1992	1993	1992	1993	1993	1993	
				NOV.	OKT.	4.VJ	1.VJ	2.VJ	3.VJ	
34	SCHIFFBAU	INSGESAMT	42.7	200.7	14.2	242.5	92.9	122.4	123.9	166.2
		INLAND
		AUSLAND
35	LUFT-U. RAUMFAHRZEUGBAU	INSGESAMT
		INLAND
		AUSLAND
36	ELEKTROTECHNIK	INSGESAMT	67.3	37.1	49.1	58.0	53.7	66.1	58.6	63.0
		INLAND	82.7	36.7	60.5	68.6	67.1	80.4	71.1	76.2
		AUSLAND	23.8	40.8	16.9	27.9	15.9	25.9	23.4	25.9
37	FEINMECHANIK, OPTIK, H.V. UHREN	INSGESAMT	119.8	-2.8	123.2	80.6	107.4	75.8	87.9	69.2
		INLAND	170.1	10.7	153.6	109.0	141.5	102.3	96.5	94.7
		AUSLAND	41.0	-46.2	76.2	35.9	54.1	34.4	74.6	29.0
38	H.V. EBM-WAREN	INSGESAMT	180.8	35.2	133.7	179.9	125.6	154.3	149.7	165.1
		INLAND	193.3	35.3	142.9	190.1	134.4	164.9	159.1	174.7
		AUSLAND	67.8	31.1	51.7	85.5	46.7	59.3	60.5	72.8
50	H.V. BUEROMASCHINEN, ADV-GERAETEN U. -EINR.	INSGESAMT	32.3	8.8	29.7	27.5	34.0	36.0	26.5	26.5
		INLAND
		AUSLAND
	VERBRAUCHSGUETER PRODUZIERENDES GEWERBE	INSGESAMT	92.7	28.9	71.9	91.7	70.3	78.8	75.4	84.4
		INLAND	119.0	29.3	92.0	117.5	89.1	99.3	95.8	109.7
		AUSLAND	28.6	24.3	23.0	28.8	24.4	28.7	25.9	22.7
51	FEINKERAMIK	INSGESAMT	87.1	-1.1	88.1	82.4	74.1	95.5	71.6	82.7
		INLAND	111.6	20.3	92.8	105.1	86.8	108.9	95.3	118.1
		AUSLAND	52.0	-36.0	81.3	49.9	55.7	76.3	37.5	31.9
52	H.U. VERARBEITUNG VON GLAS	INSGESAMT	75.3	15.3	65.3	82.6	58.3	65.5	60.1	68.9
		INLAND	77.0	23.6	62.3	87.0	56.3	64.9	60.5	72.9
		AUSLAND	66.1	-18.5	81.1	59.1	68.8	68.3	58.0	48.3
5421-24	H.V. HOLZMOEBELN, POLSTER- MOEBELN	INSGESAMT	108.6	21.5	89.4	100.0	82.3	85.4	77.8	86.7
		INLAND	170.5	20.8	141.2	157.8	129.9	132.4	121.9	134.9
		AUSLAND	16.4	33.3	12.3	13.9	11.4	15.3	12.3	15.0
56	PAPIER-U. PAPPEVERARBEITUNG	INSGESAMT	111.6	58.5	70.4	105.7	72.7	104.6	99.7	102.1
		INLAND	113.9	53.9	74.0	108.1	73.7	102.1	99.7	102.1
		AUSLAND	91.8	130.1	39.9	84.5	64.8	124.8	98.8	101.8
57	DRUCKEREI, VERVIELFAELTIGUNG	INSGESAMT	163.6	10.5	148.0	166.3	163.5	158.0	153.1	152.3
		INLAND	159.6	5.4	151.4	157.5	159.8	156.9	151.3	155.4
		AUSLAND	238.3	180.7	84.9	329.7	233.8	178.5	185.2	94.8
58	H.V. KUNSTSTOFFWAREN	INSGESAMT	278.0	93.6	143.6	274.2	139.1	194.0	221.0	257.7
		INLAND	287.9	94.5	148.0	284.0	142.7	202.5	223.2	269.1
		AUSLAND	180.8	80.3	100.3	178.1	103.8	111.2	199.3	145.6
61	LEDERERZEUGUNG	INSGESAMT
		INLAND
		AUSLAND
62	LEDERVERARBEITUNG	INSGESAMT	21.8	-29.0	30.7	24.6	29.6	19.0	19.1	20.8
		INLAND	50.8	-33.3	76.2	57.7	72.8	45.5	47.1	51.1
		AUSLAND	3.3	106.3	1.6	3.5	2.0	2.1	1.2	1.4
63	TEXTILGEWERBE	INSGESAMT	48.6	20.0	40.5	50.9	39.8	44.0	38.8	44.8
		INLAND	61.0	19.1	51.2	63.5	49.0	52.4	46.4	56.8
		AUSLAND	20.4	28.3	15.9	22.2	18.8	24.7	21.5	17.2
64	BEKLEIDUNGSGEWERBE	INSGESAMT	45.0	20.6	37.3	42.0	35.8	44.3	39.2	58.3
		INLAND	65.4	16.2	56.3	62.0	54.4	66.0	56.0	81.5
		AUSLAND	9.5	126.2	4.2	7.3	3.3	6.6	10.0	18.2

STBA, FACHSERIE 4, REIHE 2.2

UND BERLIN-OST

FUER DAS VERARBEITENDE GEWERBE
1990=100

WERT

INDEX

R	I		C		H		T		L		I		C		H		SYPRO- NR.
	1992	1993	1991	1992	VERAENDERUNG GEGENUEBER DEM ENTSPRECHENDEN VORJAHRESZEITRAUM IN %												
	2.HJ	1.HJ			1992 NOV.	1993 OKT.	1992 4.VJ	1993 1.VJ	1993 2.VJ	1993 3.VJ	1992 2.HJ	1993 1.HJ	1991	1992	1993 JAN.-NOV. KUMULIERT		
	54.0	123.2	67.1	91.7	-93.1	55.8	-11.6	-4.3	-5.3	1008.0	-42.6	-4.8	-	36.7	53.6	34	
		
	35	
	50.1	62.3	59.7	48.8	-18.7	22.6	-16.6	26.1	38.2	35.2	-11.5	31.4	-	-18.3	32.3	36	
	61.7	75.7	63.3	58.8	-9.6	15.3	0.1	31.8	39.4	35.6	2.7	35.2	-	-7.1	33.5		
	17.7	24.7	49.8	20.5	-59.9	108.2	-72.3	-7.8	27.2	32.8	-62.0	6.5	-	-58.8	21.7		
	90.6	81.9	70.4	83.9	83.9	-17.2	98.9	-0.7	12.7	-6.2	48.8	6.1	-	19.2	-0.7	37	
	120.8	99.4	84.6	110.6	82.9	-18.8	99.3	8.6	-9.6	-5.4	58.7	-1.1	-	30.7	-2.7		
	43.3	54.5	48.5	41.9	222.9	-8.9	98.9	-29.4	129.5	-10.5	16.4	34.2	-	-13.6	7.5		
	118.1	152.0	93.7	114.2	24.3	41.0	20.0	35.0	40.7	49.3	13.7	37.8	-	21.9	40.8	38	
	125.4	162.0	98.0	122.1	24.8	38.8	21.5	33.3	39.6	50.1	14.2	36.2	-	24.6	40.1		
	52.9	59.9	53.1	44.4	15.7	95.2	-10.4	88.3	50.1	23.0	9.3	66.9	-	-16.4	49.8		
	30.3	31.2	30.5	28.6	21.2	11.8	26.9	18.8	12.3	-0.4	16.1	15.6	-	-6.2	10.4	50	
		
	67.2	77.1	66.1	68.4	3.2	24.6	6.4	6.2	16.0	31.7	6.7	10.8	-	3.5	19.1		
	84.6	97.6	78.5	84.6	17.2	23.0	16.8	11.1	20.1	37.0	14.0	15.4	-	7.8	23.1		
	24.7	27.3	35.8	28.8	-52.2	41.9	-40.6	-22.4	-10.4	-9.6	-30.4	-17.3	-	-19.6	-8.4		
	82.3	83.5	76.0	87.3	23.6	13.2	7.4	-9.6	-9.3	-8.6	17.7	-9.5	-	14.9	-6.8	51	
	87.7	102.1	90.1	97.1	5.3	9.0	2.5	-2.5	-5.8	33.4	1.0	-4.1	-	7.8	8.2		
	74.6	56.9	55.7	73.2	71.9	29.3	19.8	-21.3	-19.9	-65.8	63.6	-20.8	-	31.4	-35.2		
	58.9	62.8	62.7	64.3	36.0	34.3	8.8	-19.5	3.6	15.8	20.7	-9.9	-	2.6	2.4	52	
	57.5	62.7	59.3	63.5	31.4	47.2	18.3	-20.5	5.2	24.2	27.8	-9.8	-	7.1	6.2		
	66.3	63.2	80.7	68.5	60.3	-20.6	-18.6	-15.0	-4.8	-24.3	-2.9	-10.6	-	-15.1	-15.8		
	73.1	81.6	66.4	69.9	28.8	21.8	23.9	16.2	29.9	35.9	16.2	22.3	-	5.3	25.5	5421-24	
	115.8	127.2	101.0	110.6	28.4	20.3	23.7	13.7	28.7	32.8	17.6	20.6	-	9.5	23.6		
	9.6	13.8	14.9	9.3	35.2	54.4	23.9	57.7	50.0	94.8	-5.0	53.3	-	-37.6	61.8		
	72.0	102.2	71.2	71.6	5.1	36.0	9.7	38.9	49.3	43.2	-4.9	43.7	-	0.6	44.1	56	
	73.9	100.9	66.8	73.6	8.7	34.3	13.4	32.1	44.1	37.6	9.8	37.8	-	10.2	38.9		
	56.1	111.8	107.4	54.3	-29.3	55.3	-15.4	113.3	112.0	115.2	-61.1	112.5	-	-49.4	109.2		
	154.3	155.6	113.7	144.4	21.1	3.9	32.5	23.9	8.3	5.0	30.7	15.7	-	27.0	11.0	57	
	150.8	154.1	112.4	138.6	21.6	-3.7	28.4	26.7	17.3	9.5	26.9	21.9	-	23.3	13.9		
	218.8	181.9	138.3	251.7	6.1	239.9	127.0	-9.6	-50.2	-53.5	108.6	-36.1	-	82.0	-22.3		
	135.5	207.5	74.1	128.4	76.2	82.3	74.7	61.9	79.7	95.4	77.1	70.9	-	73.3	81.3	58	
	138.3	212.8	72.7	126.1	86.4	83.6	79.0	90.1	84.3	101.0	89.5	87.0	-	73.5	91.5		
	107.6	155.3	87.7	151.9	-2.1	64.0	31.2	-55.7	41.0	30.6	-2.7	-20.8	-	73.2	0.4		
	61	
		
	29.6	19.0	46.1	32.5	-68.8	-34.0	-46.6	-39.7	-51.2	-30.0	-33.5	-46.2	-	-29.5	-39.4	62	
	71.2	46.3	90.8	76.0	-18.3	-37.4	-6.7	-35.0	-48.7	-26.6	-9.4	-42.8	-	-16.3	-37.4		
	3.2	1.7	17.6	4.7	-98.4	59.1	-95.1	-70.0	-78.2	-67.4	-86.0	-72.6	-	-73.3	-61.2		
	37.2	41.4	58.4	43.2	-31.1	19.5	-31.8	-19.0	-11.8	29.9	-33.1	-15.9	-	-26.0	-	63	
	45.3	49.4	63.6	51.5	-12.3	17.8	-12.7	-18.3	-9.7	36.2	-21.5	-14.5	-	-19.0	2.7		
	18.5	23.1	46.4	24.0	-73.2	31.4	-70.3	-22.6	-21.0	-5.5	-63.4	-22.0	-	-48.3	-12.0		
	36.8	41.8	51.1	45.5	-16.2	4.0	-23.7	-32.1	-9.5	53.8	-22.0	-23.0	-	-11.0	-0.9	64	
	54.9	61.0	75.6	62.9	-13.9	0.2	-20.7	-21.7	-3.1	47.4	-21.9	-14.1	-	-16.8	3.9		
	5.5	8.3	8.6	15.3	-49.4	135.5	-64.1	-79.4	-45.1	139.5	-21.4	-66.9	-	77.9	-32.9		

NEUE LAENDER
6 INDEX DES UMSATZES
2. HALBJAHR
6.1 ORIGINAL
WERT

SYPRO- NR.	WIRTSCHAFTSGLIEDERUNG	1993 NOV.	VERAEND. GEGEN- UEBER- VOR- JAHR MONAT IN %	N		A		C		H
				1992	1993	1992	1993	1993	1993	1993
				NOV.	OKT.	4. VJ	1. VJ	2. VJ	3. VJ	
	VERARBEITENDES GEWERBE	INSGESAMT	65.1	17.3	55.5	62.6	57.9	49.0	54.7	57.7
		INLAND	82.2	17.9	69.7	79.8	73.8	63.0	69.8	75.1
		AUSLAND	33.8	14.6	29.5	31.2	28.8	23.5	26.9	25.8
	GRUNDSTOFF-U. PRODUKTIONSGUETER- GEWERBE	INSGESAMT	66.0	17.2	56.3	68.0	56.0	54.5	59.2	63.3
		INLAND	72.1	18.0	61.1	75.0	60.2	56.8	65.1	69.8
		AUSLAND	45.9	13.9	40.3	44.9	42.1	46.8	39.7	41.7
25	GEW. U. VERARB. V. STEINEN U. ERDEN	INSGESAMT	158.4	36.4	116.1	179.3	116.0	80.8	142.4	170.1
		INLAND	157.9	34.6	117.3	180.1	117.0	81.1	143.3	170.4
		AUSLAND	197.0	851.7	20.7	125.3	40.5	56.2	78.1	149.7
27	EISENSCHAFFENDE INDUSTRIE	INSGESAMT	49.3	0.6	49.0	53.2	44.7	44.7	38.9	47.6
		INLAND	50.5	11.5	45.3	55.5	41.4	43.6	39.0	45.0
		AUSLAND	45.6	-25.0	60.8	46.4	55.1	48.1	38.7	56.0
2850	NE-METALLHALBZEUGWERKE	INSGESAMT	78.0	20.0	65.0	81.6	60.0	83.0	68.4	72.8
		INLAND	72.0	23.1	58.5	73.8	54.3	79.0	62.9	67.8
		AUSLAND	195.2	1.9	191.5	231.9	169.6	160.4	174.3	169.4
2910	EISEN-, STAHL-U. TEMPER- GIESSEREI	INSGESAMT	36.7	26.1	29.1	35.7	30.2	33.0	34.2	33.0
		INLAND	34.1	6.6	32.0	35.6	33.4	34.6	34.9	33.1
		AUSLAND	51.4	304.7	12.7	36.4	11.6	24.0	30.3	32.6
3011-15	ZIEHEREIEN UND KALTWALZ- WERKE	INSGESAMT	37.6	-12.4	42.9	39.1	43.6	38.2	41.4	40.8
		INLAND	41.1	-11.2	46.3	42.5	43.8	41.9	46.2	45.0
		AUSLAND	14.3	-29.9	20.4	16.7	42.4	13.7	9.8	13.7
40	CHEMISCHE INDUSTRIE	INSGESAMT	54.4	12.9	48.2	51.7	50.4	53.2	51.7	49.8
		INLAND	61.8	10.8	55.8	58.5	57.0	56.4	59.2	57.5
		AUSLAND	39.3	20.6	32.6	37.9	37.0	46.5	36.3	34.1
53	HOLZBEARBEITUNG	INSGESAMT	85.7	28.7	66.6	85.3	64.3	57.5	67.3	73.1
		INLAND	80.2	17.1	68.5	80.9	66.6	58.5	65.1	70.7
		AUSLAND	156.1	280.7	41.0	140.9	35.3	44.4	93.8	104.0
55	ZELLSTOFF-, HOLZSCHLIFF-, PAPIER-U. PAPPERZEUGUNG	INSGESAMT	57.2	13.7	50.3	55.7	49.2	48.0	47.6	42.5
		INLAND	50.0	2.7	48.7	47.3	47.0	45.3	40.6	39.8
		AUSLAND	76.8	40.1	54.8	78.6	55.2	55.2	66.8	50.0
59	GUMMIVERARBEITUNG	INSGESAMT	57.6	22.6	47.0	56.2	44.4	46.0	48.0	48.3
		INLAND	64.6	22.8	52.6	60.6	49.5	50.7	53.8	52.7
		AUSLAND	29.8	19.2	25.0	38.7	23.9	27.1	24.8	31.1
	INVESTITIONSGUETER PRODUZIERENDES GEWERBE	INSGESAMT	61.2	15.7	52.9	56.6	57.5	43.2	49.7	52.3
		INLAND	79.8	15.7	69.0	74.5	77.6	60.0	66.2	71.9
		AUSLAND	34.1	15.2	29.6	30.5	28.3	18.7	25.7	23.8
3021-25	STAHLVERFORMUNG, OBERFLAECHE- VEREDLUNG, HAERTUNG	INSGESAMT	152.4	2.9	148.1	148.1	141.3	128.7	130.2	139.3
		INLAND	176.5	1.0	174.8	173.3	166.1	150.0	151.6	162.4
		AUSLAND	46.7	50.6	31.0	37.6	32.1	35.1	36.3	37.7
31	STAHL-U. LEICHTMETALLBAU, SCHIENENFAHRZEUGBAU	INSGESAMT	132.6	4.4	127.0	113.6	137.6	89.3	104.8	111.0
		INLAND	176.1	30.6	134.8	154.5	166.7	124.9	115.5	151.8
		AUSLAND	50.9	-54.7	112.3	37.0	83.0	22.6	84.9	34.4
32	MASCHINENBAU	INSGESAMT	39.6	1.0	39.2	39.6	45.0	29.1	32.8	37.5
		INLAND	45.0	-1.3	45.6	41.1	54.1	35.6	39.4	43.0
		AUSLAND	31.9	6.0	30.1	37.4	31.9	19.6	23.1	29.7
33	STRASSENFAHRZEUGBAU	INSGESAMT	93.0	40.5	66.2	97.7	66.6	63.5	68.9	72.1
		INLAND	167.3	42.7	117.2	175.8	120.8	106.3	126.0	129.4
		AUSLAND	32.6	31.5	24.8	34.4	22.4	28.6	22.5	25.4

STBA, FACHSERIE 4, REIHE 2.2

UND BERLIN-OST

FUER DAS VERARBEITENDE GEWERBE
1990=100

WERT

INDEX

R	I		C		H		T		L		I		C		H		SYPRO- NR.
	1992	1993	1991	1992	VERAENDERUNG GEGENUEBER DEM ENTSPRECHENDEN VORJAHRESZEITRAUM IN %												
	2.HJ	1.HJ			1992 NOV.	1993 OKT.	1992 4.VJ	1993 1.VJ	1993 2.VJ	1993 3.VJ	1992 2.HJ	1993 1.HJ	1991	1992	1993 JAN.-NOV. KUMULIERT		
54.4	51.9	55.1	52.0	-6.6	15.1	-6.3	-0.8	9.8	13.1	-6.0	4.6	-	-5.6	9.0			
67.9	66.4	66.5	64.0	2.7	11.3	8.1	6.4	14.6	21.1	2.4	10.5	-	-3.8	14.2			
29.9	25.2	34.2	30.1	-32.6	37.4	-42.2	-25.4	-8.5	-16.5	-29.6	-17.1	-	-12.0	-10.4			
55.2	56.9	66.8	57.4	-22.9	12.2	-20.8	-11.4	3.1	16.4	-19.5	-4.4	-	-14.1	4.5			
59.6	61.0	63.4	59.7	-11.8	14.5	-10.8	-6.3	10.3	18.3	-12.6	2.0	-	-14.0	9.1			
40.7	43.3	57.9	49.6	-52.9	1.6	-48.2	-27.8	-23.8	6.1	-41.9	-25.9	-	-14.3	-14.1			
113.5	111.6	67.5	97.1	40.0	35.4	52.0	20.8	50.4	53.4	45.9	38.1	-	43.9	42.4	25		
114.5	112.2	67.7	97.8	40.6	35.0	52.1	20.7	50.7	52.3	46.2	38.2	-	44.5	41.8			
39.1	67.1	45.2	47.2	-53.3	113.5	47.8	23.2	20.2	296.0	-4.2	21.3	-	4.4	123.7			
43.5	41.8	59.9	44.7	-3.7	20.4	-15.0	-7.8	-10.0	12.5	-24.1	-8.7	-	-25.4	0.2	27		
39.6	41.3	55.9	42.1	-6.6	38.1	-12.7	-11.7	-2.0	19.0	-24.6	-7.4	-	-24.7	4.7			
55.6	49.4	72.1	52.5	4.3	-17.7	-20.0	6.2	-27.7	-	-23.1	-12.1	-	-27.2	-10.6			
69.8	75.7	69.4	74.4	-1.7	8.9	5.3	8.1	-15.9	-8.4	10.6	-4.2	-	7.2	-2.3	2850		
62.3	71.0	68.6	66.8	-8.3	8.5	-1.5	12.2	-12.9	-3.4	1.8	-0.4	-	-2.6	1.4			
214.9	167.4	86.2	221.6	72.8	10.9	81.2	-20.2	-31.8	-34.9	115.5	-26.7	-	157.1	-24.0			
31.7	33.6	43.0	35.0	-20.7	-1.1	-14.7	-16.0	-7.8	-0.9	-14.6	-12.0	-	-18.6	-5.3	2910		
35.0	34.7	48.3	38.0	-19.6	-11.2	-13.9	-17.0	-13.0	-9.6	-14.8	-15.2	-	-21.3	-11.8			
13.0	27.2	13.2	18.0	-33.9	171.6	-27.5	-7.0	50.0	128.0	-11.0	18.3	-	36.4	68.6			
45.8	39.8	49.2	50.4	-15.9	-24.5	-10.3	-29.3	-26.1	-15.2	-0.4	-27.6	-	2.4	-23.0	3011-15		
46.6	44.1	53.1	50.5	-15.8	-16.5	-14.3	-22.8	-15.4	-9.1	-4.1	-18.9	-	-4.9	-15.6			
40.7	11.7	23.6	49.8	-18.1	-71.2	32.5	-73.8	-85.1	-64.9	42.3	-80.1	-	111.0	-73.9			
48.0	52.5	73.5	54.1	-44.9	-0.8	-41.0	-20.0	-3.9	9.2	-38.3	-12.8	-	-26.4	-4.8	40		
55.1	57.8	82.8	58.4	-33.6	-1.0	-32.9	-14.9	3.3	8.3	-32.6	-6.5	-	-29.5	-0.7			
33.6	41.4	54.5	45.2	-65.4	0.3	-57.0	-30.5	-22.4	12.5	-51.9	-27.2	-	-17.1	-14.9			
64.7	62.4	62.6	61.3	12.1	22.0	15.9	1.1	14.1	12.5	12.7	7.6	-	-2.1	12.5	53		
67.3	61.8	66.0	64.0	9.1	12.2	13.7	-2.8	6.0	4.0	11.1	1.6	-	-3.0	5.0			
30.5	69.1	17.9	25.9	166.2	237.9	136.9	198.0	236.2	304.7	111.8	222.9	-	44.7	255.0			
50.7	47.8	74.5	58.4	-37.7	1.6	-36.8	-32.8	-22.0	-18.4	-33.1	-27.8	-	-21.6	-20.0	55		
48.3	43.0	71.0	50.2	-14.4	-9.9	-17.0	-19.3	-15.9	-19.6	-22.0	-17.6	-	-29.3	-15.8			
57.2	61.0	84.0	80.9	-62.7	28.9	-59.6	-51.3	-30.4	-15.7	-49.9	-41.7	-	-3.7	-27.2			
44.6	47.0	57.3	49.4	-29.7	12.0	-28.5	-21.9	-2.6	7.6	-26.5	-13.1	-	-13.8	-3.0	59		
49.6	52.3	55.9	51.6	-4.5	7.8	-8.2	-4.7	-0.7	6.3	-9.2	-2.6	-	-7.7	2.8			
24.9	26.0	62.8	40.3	-78.0	47.7	-74.7	-66.9	-16.5	20.1	-70.6	-53.4	-	-35.8	-31.4			
52.8	46.4	49.3	47.7	2.1	16.7	-0.5	4.9	13.2	8.7	-0.4	8.9	-	-3.2	10.3			
68.4	63.1	61.9	61.4	10.8	7.5	19.2	14.9	16.8	21.5	10.5	16.0	-	-0.8	16.4			
30.2	22.2	31.1	27.7	-19.3	65.8	-40.0	-26.1	1.2	-25.6	-24.5	-12.3	-	-10.9	-8.9			
132.6	129.5	99.9	115.1	37.6	-0.7	23.3	34.6	30.7	12.3	22.1	32.7	-	15.2	19.1	3021-25		
156.3	150.8	115.5	135.1	40.5	-1.6	30.8	34.5	30.5	10.9	25.7	32.5	-	17.0	18.2			
28.5	35.7	31.3	27.4	-8.3	24.5	-46.3	35.0	37.5	50.8	-28.2	36.3	-	-12.5	40.1			
122.1	97.1	99.3	114.1	15.1	3.3	28.6	-10.5	-6.7	4.0	16.7	-8.5	-	14.9	-2.7	31		
143.4	120.2	106.2	127.2	12.9	14.9	40.1	19.9	-1.8	26.4	24.9	8.4	-	19.8	16.4			
82.3	53.8	86.4	89.7	20.1	-42.4	-1.9	-75.4	-17.2	-57.8	-3.6	-44.7	-	3.8	-48.8			
43.1	30.9	47.3	37.7	-25.2	7.0	-18.2	-9.6	1.2	-9.0	-16.6	-4.3	-	-20.3	-4.2	32		
48.5	37.5	57.2	45.3	-19.4	-15.6	-3.6	-12.1	-10.3	0.5	-11.3	-11.1	-	-20.8	-7.4			
35.4	21.4	33.1	26.7	-35.3	85.1	-40.4	-3.4	46.2	-23.8	-25.2	18.2	-	-19.3	3.6			
50.8	66.2	19.9	42.3	278.3	50.3	313.7	100.3	91.9	105.4	234.2	95.9	-	112.6	83.2	33		
95.6	116.2	39.2	77.3	209.2	26.4	249.1	84.5	108.3	83.8	195.1	96.6	-	97.2	73.8			
14.4	25.5	4.2	13.9	2655.6	631.9	1936.4	167.3	41.5	296.9	1007.7	91.7	-	231.0	129.9			

STBA, FACHSERIE 4, REIHE 2.2

NEUE LAENDER
6 INDEX DES UMSATZES
2. HALBJAHR
6.1 ORIGINAL
WERT

SYPRO- NR.	WIRTSCHAFTSGLIEDERUNG	1993 NOV.	VERAEND. GEGEN- UEBER- VOR- JAHRES MONAT IN %	N		A		C		H
				1992	1993	1992	1993	1993	1993	1993
				NOV.	OKT.	4.VJ	1.VJ	2.VJ	3.VJ	
34	SCHIFFBAU	INSGESAMT	92.1	52.2	60.5	62.6	60.7	40.0	83.3	50.0
	INLAND	73.5	-36.3	115.4	95.7	110.7	59.9	134.0	87.0	
	AUSLAND	110.6	1774.6	5.9	29.6	11.0	20.3	32.8	13.3	
35	LUFT-U. RAUMFAHRZEUGBAU	INSGESAMT
	INLAND	
	AUSLAND	
36	ELEKTROTECHNIK	INSGESAMT	48.9	35.5	36.1	43.7	40.4	38.1	40.8	44.4
	INLAND	63.3	31.9	48.0	56.1	54.5	51.4	54.8	59.6	
	AUSLAND	20.4	63.2	12.5	19.1	12.5	11.8	13.3	14.4	
37	FEINMECHANIK, OPTIK, H. V. UHREN	INSGESAMT	47.5	8.0	44.0	37.8	45.8	27.1	29.9	33.7
	INLAND	92.8	-2.4	95.1	78.6	95.8	52.6	59.9	67.7	
	AUSLAND	17.8	71.2	10.4	11.0	13.0	10.4	10.2	11.4	
38	H. V. EBM-WAREN	INSGESAMT	149.1	33.4	111.8	147.2	108.2	113.8	123.4	131.8
	INLAND	177.5	34.3	132.2	173.2	128.6	135.2	146.1	156.5	
	AUSLAND	29.7	12.1	26.5	37.1	22.9	23.4	26.5	26.6	
50	H. V. BUEROMASCHINEN, ADV-GERAETEN U.-EINR.	INSGESAMT	25.1	-16.6	30.1	19.1	30.6	26.4	20.8	17.6
	INLAND	73.9	-4.9	77.7	52.0	72.8	59.4	47.9	49.3	
	AUSLAND	4.6	-55.3	10.3	5.3	13.0	12.6	9.5	4.3	
	VERBRAUCHSGUETER PRODUZIERENDES GEWERBE	INSGESAMT	79.3	23.1	64.4	76.9	63.2	62.5	66.4	69.4
	INLAND	113.7	24.4	91.4	109.9	89.9	87.8	93.7	99.3	
	AUSLAND	17.8	11.9	15.9	17.7	15.2	17.2	17.4	15.9	
51	FEINKERAMIK	INSGESAMT	72.2	-5.9	76.7	72.6	70.4	73.7	74.0	69.5
	INLAND	99.9	9.2	91.5	101.2	89.7	90.6	99.6	97.8	
	AUSLAND	34.9	-39.0	57.2	34.1	44.7	51.0	39.6	31.6	
52	H. U. VERARBEITUNG VON GLAS	INSGESAMT	101.2	38.4	73.1	97.8	67.1	64.6	73.7	81.0
	INLAND	116.5	42.6	81.7	110.6	74.0	70.8	80.5	94.0	
	AUSLAND	49.7	12.7	44.1	54.9	44.1	43.6	50.8	36.9	
5421-24	H. V. HOLZMOEBELN, POLSTER- MOEBELN	INSGESAMT	111.4	30.0	85.7	100.9	84.3	83.6	80.8	81.7
	INLAND	182.1	28.3	141.9	164.6	139.0	137.6	131.6	132.7	
	AUSLAND	16.8	63.1	10.3	15.6	11.0	11.1	12.7	13.2	
56	PAPIER-U. PAPPEVERARBEITUNG	INSGESAMT	113.6	25.7	90.4	108.7	85.6	107.0	106.3	104.5
	INLAND	123.9	23.8	100.1	120.3	96.1	113.5	114.6	114.1	
	AUSLAND	63.7	46.4	43.5	53.2	34.8	75.6	66.1	57.9	
57	DRUCKEREI, VERVIELFAELTIGUNG	INSGESAMT	148.5	-2.7	152.6	145.2	157.8	147.9	161.5	153.1
	INLAND	155.1	-0.2	155.4	148.7	160.7	150.1	167.6	157.0	
	AUSLAND	70.0	-41.5	119.6	103.6	123.4	121.3	89.2	106.4	
58	H. V. KUNSTSTOFFWAREN	INSGESAMT	250.5	89.2	132.4	246.3	130.8	144.0	180.7	213.6
	INLAND	282.7	89.6	149.1	278.3	147.5	160.7	200.4	241.5	
	AUSLAND	85.0	81.6	46.8	81.2	44.8	58.6	79.0	69.7	
61	LEDERERZEUGUNG	INSGESAMT
	INLAND	
	AUSLAND	
62	LEDERVERARBEITUNG	INSGESAMT	21.9	-30.0	31.3	20.2	31.2	19.3	17.7	17.9
	INLAND	59.5	-31.0	86.2	56.9	85.8	53.8	49.9	51.2	
	AUSLAND	2.9	-17.1	3.5	1.6	3.6	1.9	1.4	1.2	
63	TEXTILGEWERBE	INSGESAMT	32.9	14.2	28.8	32.5	27.5	26.9	26.9	27.6
	INLAND	45.9	11.4	41.2	45.9	39.1	36.8	36.4	39.2	
	AUSLAND	11.5	36.9	8.4	10.5	8.6	10.6	11.4	8.5	
64	BEKLEIDUNGSGEWERBE	INSGESAMT	26.7	-10.4	29.8	31.7	29.6	26.9	25.5	35.7
	INLAND	50.8	-11.5	57.4	60.3	57.6	52.6	48.5	64.0	
	AUSLAND	3.5	6.1	3.3	4.3	2.8	2.3	3.4	8.5	

STBA, FACHSERIE 4, REIHE 2.2

UND BERLIN-OST

FUER DAS VERARBEITENDE GEWERBE
1990=100

WERT

INDEX

R	I		C		H		T		L		I		C		H		SYPRO- NR.
	1992	1993	1991	1992	VERAENDERUNG GEGENUEBER DEM ENTSPRECHENDEN VORJAHRESZEITRAUM IN %												
	2.HJ	1.HJ			1992 NOV.	1993 OKT.	1992 4.VJ	1993 1.VJ	1993 2.VJ	1993 3.VJ	1992 2.HJ	1993 1.HJ	1991	1992	1993 JAN.-NOV. KUMULIERT		
61.7	61.7	50.9	57.9	127.4	224.4	-52.5	-15.4	37.0	-20.1	-20.0	14.0	-	13.8	13.9	34		
87.5	96.9	41.8	57.4	296.6	151.2	17.1	238.4	265.1	35.3	53.2	256.3	-	37.3	98.7			
36.0	26.6	59.9	58.3	-75.5	4833.3	-93.2	-73.5	-61.3	-78.2	-62.9	-67.0	-	-2.7	-49.5			
.	35		
37.9	39.5	42.9	35.6	-17.0	13.5	-10.6	14.1	22.2	25.4	-12.5	18.3	-	-17.0	21.7	36		
51.3	53.1	54.6	47.8	-7.9	7.9	-0.5	16.0	23.4	24.2	-3.2	19.6	-	-12.5	20.9			
11.6	12.6	20.1	11.6	-53.4	61.9	-52.8	-0.8	15.7	35.8	-52.3	7.7	-	-42.3	25.2			
40.8	28.5	24.5	33.3	57.7	-1.0	76.2	15.3	6.4	-5.9	70.0	10.5	-	35.9	3.8	37		
83.5	56.2	49.9	69.3	68.6	-7.7	82.5	2.1	1.7	-4.8	66.3	1.8	-	38.9	-1.8			
12.8	10.3	7.9	9.7	13.0	46.7	49.4	103.9	30.8	-10.2	88.2	58.5	-	22.8	32.6			
99.8	118.6	73.8	97.4	36.8	29.1	34.7	28.6	21.6	44.4	21.9	24.8	-	32.0	31.3	38		
118.7	140.7	86.0	115.7	43.2	27.7	38.4	27.9	21.9	43.8	23.1	24.7	-	34.5	31.0			
20.2	25.0	21.1	20.3	-29.3	59.9	-17.9	36.8	11.8	51.1	5.2	22.5	-	-3.8	31.2			
25.9	23.6	28.5	23.7	11.1	-20.7	9.7	16.3	2.5	-16.6	3.6	9.8	-	-16.8	-3.1	50		
63.4	53.7	75.5	63.5	-1.5	-13.2	-7.1	-16.6	-14.5	-8.7	-14.2	-15.6	-	-15.9	-12.4			
10.2	11.0	8.9	7.0	90.7	-42.4	91.2	425.0	75.9	-41.1	126.7	182.1	-	-21.3	37.3			
59.8	64.4	56.5	59.7	-	15.1	3.4	4.0	12.2	23.3	3.1	8.1	-	5.7	14.2			
84.5	90.8	77.0	83.1	6.7	15.8	9.8	6.3	15.8	25.5	7.6	11.0	-	7.9	16.6			
15.4	17.3	19.9	17.7	-39.1	8.6	-36.4	-13.1	-13.9	2.6	-27.0	-13.5	-	-11.1	-6.1			
70.6	73.8	61.8	69.8	15.5	-4.1	6.0	10.3	3.6	-1.7	9.8	6.8	-	12.9	2.3	51		
89.7	95.1	82.1	90.1	5.1	0.6	2.4	3.0	6.9	9.2	5.4	5.0	-	9.7	6.0			
45.1	45.3	34.5	42.8	47.4	-19.8	17.3	31.8	-6.4	-30.5	23.9	11.9	-	24.1	-9.2			
68.0	69.1	70.6	68.4	-3.8	28.0	-6.3	-5.0	5.6	17.7	0.1	0.3	-	-3.1	11.4	52		
75.3	75.6	75.2	74.8	-0.5	34.2	-1.5	-1.8	4.8	22.7	4.4	1.6	-	-0.5	14.5			
43.5	47.2	55.3	46.9	-20.1	-2.7	-26.4	-19.9	10.0	-13.8	-18.5	-6.2	-	-15.2	-6.0			
73.6	82.2	70.2	73.7	11.2	17.6	13.5	6.5	17.1	29.9	8.1	11.5	-	5.0	18.4	5421-24		
121.6	134.6	109.5	121.5	12.8	17.1	14.5	6.4	15.8	27.4	9.7	10.9	-	11.0	17.3			
9.2	11.9	17.6	9.5	-11.2	27.9	-1.8	6.7	39.6	78.4	-15.6	21.4	-	-46.0	38.3			
82.4	106.7	77.3	81.5	3.7	22.5	6.5	31.4	33.2	32.1	-2.7	32.4	-	5.4	30.7	56		
92.1	114.1	77.8	91.5	18.6	19.5	25.6	22.2	28.8	29.5	16.7	25.5	-	17.6	25.7			
35.3	70.9	75.0	33.0	-56.6	71.1	-64.8	187.5	87.3	62.2	-68.5	130.2	-	-56.0	95.5			
153.4	154.7	122.0	147.8	2.8	-10.1	8.9	8.1	9.3	2.8	13.1	8.7	-	21.1	4.1	57		
154.9	158.9	123.7	149.5	4.9	-9.7	11.8	7.6	12.7	5.3	13.5	10.3	-	20.9	5.9			
135.6	105.3	101.9	128.2	-22.1	-17.7	-21.9	15.6	-34.7	-28.0	8.5	-12.8	-	25.8	-20.5			
122.9	162.4	66.8	113.7	59.1	78.3	60.5	49.2	60.5	85.7	68.8	55.3	-	70.2	69.9	58		
137.7	180.6	71.7	124.1	77.5	79.4	75.0	56.2	69.7	88.8	81.2	63.4	-	73.1	75.4			
46.6	68.8	41.4	60.5	-40.8	60.5	-33.1	-8.4	-6.7	44.3	-17.2	-7.5	-	46.1	14.4			
.	61		
28.3	18.5	29.7	28.3	-34.1	-39.9	-20.0	-35.0	-34.2	-29.2	-16.5	-34.6	-	-4.7	-33.6	62		
77.2	51.8	77.8	73.6	-25.0	-39.2	-14.8	-28.3	-23.2	-25.4	-14.8	-26.0	-	-5.4	-28.0			
3.5	1.7	5.4	5.4	-74.1	-51.5	-54.4	-72.5	-81.8	-64.7	-32.7	-76.7	-	-	-70.9			
26.0	26.9	35.0	28.8	-22.0	7.3	-19.8	-17.2	-12.1	12.7	-23.1	-14.9	-	-17.7	-4.1	63		
36.4	36.6	47.3	38.3	-9.8	6.0	-9.9	-12.0	-5.7	16.0	-17.3	-9.0	-	-19.0	0.5			
8.9	11.0	15.0	13.2	-62.8	16.7	-55.9	-39.1	-35.2	-8.6	-47.6	-37.1	-	-12.0	-24.8			
28.6	26.2	40.3	30.5	-25.9	-1.9	-23.3	-27.9	-6.9	29.3	-25.9	-18.9	-	-24.3	-4.9	64		
54.9	50.5	76.5	58.1	-22.6	-3.2	-19.7	-22.8	-10.8	22.4	-25.1	-17.6	-	-24.1	-6.0			
3.3	2.9	5.7	4.0	-56.6	22.9	-59.4	-70.1	126.7	123.7	-36.5	-37.0	-	-29.8	9.5			

LFD. NR.	ART DER BAUTEN UND AUFTRAGGEBER	1993 NOV.	VERAEND. GEGEN- UEBER- VOR- JAHRES- MONAT IN %	N		A		C		H
				1992	1993	1992	1993	1993	1993	
				NOV.	OKT.	4.VJ	1.VJ	2.VJ	3.VJ	
										WERT
1	BAUHAUPTGEWERBE	303.5	35.0	224.8	335.2	245.1	207.6	270.6	304.3	
2	HOCHBAU	277.5	49.5	185.6	290.7	208.1	190.1	231.1	263.0	
3	WOHNUNGSBAU	288.6	125.1	128.2	259.8	144.7	144.0	196.9	218.8	
4	SONSTIGER HOCHBAU	270.1	20.6	223.9	311.2	250.2	220.7	253.8	292.4	
5	GEWERBLICHER UND INDUSTRIELLER BAU FUER UNTERNEHMEN, LANDWIRTSCHAFTLICHER BAU SOWIE BAUTEN FUER REICHSBAHN UND BUNDESPOST	251.0	26.9	197.8	289.1	230.7	215.6	239.7	264.4	
6	GEWERBLICHER UND INDUSTRIELLER BAU FUER UNTERNEHMEN SOWIE LANDWIRTSCHAFTLICHER BAU	258.9	30.4	198.6	292.7	230.7	215.8	244.0	272.4	
7	BAUTEN FUER REICHSBAHN UND BUNDESPOST	97.1	-46.4	181.0	219.0	230.4	210.0	154.6	108.2	
8	BAUTEN FUER DEFFENTLICHE AUFTRAGGEBER UND ORGANISATIONEN OHNE ERWERBSZWECK	394.5	0.2	393.8	455.1	377.8	254.6	346.2	474.9	
9	TIEFBAU	359.5	16.3	309.2	431.2	324.9	245.1	355.5	393.2	
10	STRASSENBAU	299.6	32.7	225.7	412.8	263.6	145.2	266.1	351.9	
11	SONSTIGER TIEFBAU	391.9	10.6	354.5	441.1	358.1	299.3	403.9	415.6	
12	GEWERBLICHER UND INDUSTRIELLER BAU FUER UNTERNEHMEN SOWIE BAUTEN FUER REICHSBAHN UND BUNDESPOST	258.2	3.1	250.5	286.3	239.1	237.3	293.3	292.6	
13	GEWERBLICHER UND INDUSTRIELLER BAU FUER UNTERNEHMEN	233.1	-5.3	246.1	286.2	213.7	200.8	270.9	271.0	
14	BAUTEN FUER REICHSBAHN UND BUNDESPOST	405.7	46.9	276.1	287.2	388.8	451.9	424.6	419.7	
15	BAUTEN FUER DEFFENTLICHE AUFTRAGGEBER UND ORGANISATIONEN OHNE ERWERBSZWECK	699.9	17.8	593.9	797.7	632.1	442.0	658.7	698.9	
										VOLUMEN
16	BAUHAUPTGEWERBE	247.5	30.1	190.2	275.4	207.0	172.9	224.0	251.2	
17	HOCHBAU	215.9	43.8	150.1	227.0	168.2	152.0	182.3	206.3	
18	WOHNUNGSBAU	219.8	114.0	102.7	198.5	115.9	113.7	152.5	168.3	
19	SONSTIGER HOCHBAU	213.3	17.4	181.7	246.0	203.1	177.5	202.2	231.6	
20	TIEFBAU	315.5	14.1	276.5	379.4	290.5	218.0	313.6	347.8	
21	STRASSENBAU	264.9	30.3	203.3	365.6	237.2	130.0	236.4	313.5	
22	SONSTIGER TIEFBAU	342.9	8.4	316.2	386.9	319.4	265.7	355.5	366.3	

UND BERLIN-OST

FUER DAS BAUHAUPTGEWERBE
1990 =100

WERT

R	I		C		H		T		L		I		C		H		LFD. NR.
	1992	1993	1991	1992	VERAENDERUNG GEGENUEBER DEM ENTSPRECHENDEN VORJAHRESZEITRAUM IN %												
	2.HJ	1.HJ			1992 NOV.	1993 OKT.	1992 4.VJ	1993 1.VJ	1993 2.VJ	1993 3.VJ	1992 2.HJ	1993 1.HJ	1991	1992	1993 JAN.-NOV. KUMULIERT		

INDEX

237.2	239.1	143.4	212.3	35.8	31.2	43.1	25.7	29.2	32.7	34.4	27.7	-	48.0	30.3	1
199.6	210.6	123.0	183.7	39.8	42.1	45.2	24.5	26.3	37.6	38.5	25.4	-	49.3	33.0	2
130.0	170.5	83.4	117.0	44.7	90.7	59.7	51.3	74.4	89.9	44.3	63.9	-	40.3	80.5	3
245.9	237.3	149.4	228.2	38.0	24.4	40.3	15.5	10.5	21.0	36.5	12.8	-	52.7	17.1	4
227.3	227.6	130.3	211.2	41.7	25.5	48.6	23.3	11.3	18.1	47.3	16.7	-	62.1	18.9	5
226.4	229.9	130.0	212.2	39.9	28.4	48.0	21.0	12.0	22.6	47.7	16.1	-	63.2	20.5	6
244.4	182.3	135.5	190.6	94.8	-21.8	60.0	97.6	-7.6	-58.1	41.9	33.2	-	40.7	-15.7	7
367.4	300.4	274.0	338.7	26.9	20.2	15.1	-14.3	7.2	33.0	5.4	-3.1	-	23.6	10.1	8
318.2	300.3	187.2	273.7	31.2	18.1	40.3	27.7	33.4	26.2	29.3	31.0	-	46.2	26.4	9
276.2	205.6	192.0	230.5	-4.8	17.7	18.4	-3.5	21.3	21.9	4.0	11.2	-	20.1	17.6	10
341.0	351.6	184.6	297.1	50.9	18.3	51.5	39.5	38.4	28.3	44.9	38.9	-	60.9	30.2	11
230.2	265.3	122.3	205.6	85.4	15.8	67.8	47.1	45.9	32.3	55.9	46.5	-	68.1	34.1	12
204.5	235.9	104.4	178.8	114.2	30.9	67.6	52.6	55.2	38.7	60.8	54.1	-	71.3	39.6	13
380.8	438.3	227.2	363.4	9.0	-30.8	68.8	34.6	19.2	12.6	42.1	26.7	-	59.9	17.9	14
596.3	550.4	328.2	507.7	27.7	20.5	39.7	31.0	31.5	24.7	36.4	31.3	-	54.7	26.5	15

INDEX

201.1	198.5	134.4	181.2	27.3	26.9	33.8	20.2	25.2	28.7	23.8	23.0	-	34.8	25.8	16
162.3	167.2	113.3	151.7	28.5	36.7	33.3	17.0	19.8	31.9	25.1	18.6	-	33.9	26.6	17
104.8	133.1	75.6	95.8	32.7	80.9	46.5	41.1	63.8	79.6	31.3	53.2	-	26.7	69.7	18
200.7	189.8	138.4	188.9	27.1	20.8	29.0	9.1	5.6	16.9	23.2	7.2	-	36.5	12.3	19
284.6	265.8	179.8	244.9	26.0	16.1	34.6	25.4	32.7	24.8	22.3	29.6	-	36.2	24.8	20
248.3	183.2	184.6	207.1	-8.3	15.8	13.9	-5.0	21.2	20.9	-1.6	10.4	-	12.2	16.5	21
304.2	310.6	177.1	265.3	44.8	16.2	45.2	37.0	37.4	26.7	37.0	37.2	-	49.8	28.5	22

LFD. NR.	ART DER BAUTEN UND AUFTRAGGEBER	1993 3.VJ	VERAEND. GEGEN- UEBER VOR- JAHRES- QUARTAL IN %	H			
				N	A	C	
				1992 3.VJ	1992 4.VJ	1993 1.VJ	1993 2.VJ
							WERT
1	BAUHAUPTGEWERBE	202.1	36.1	148.5	164.1	181.0	199.0
2	HOCHBAU	191.0	43.0	133.6	146.7	170.6	187.8
3	WOHNUNGSBAU	146.8	71.1	85.8	88.2	111.5	135.2
4	SONSTIGER HOCHBAU	223.9	32.9	169.9	190.2	214.6	226.9
5	GEWERBLICHER UND INDUSTRIELLER BAU FUER UNTERNEHMEN, LANDWIRTSCHAFTLICHER BAU SOWIE BAUTEN FUER REICHSBAHN UND BUNDESPOST	209.8	31.3	159.8	182.4	210.6	222.7
6	GEWERBLICHER UND INDUSTRIELLER BAU FUER UNTERNEHMEN SOWIE LANDWIRTSCHAFTLICHER BAU	218.9	32.5	165.2	186.8	214.4	231.4
7	BAUTEN FUER REICHSBAHN UND BUNDESPOST	93.8	3.2	90.9	126.8	162.4	111.7
8	BAUTEN FUER OEFFENTLICHE AUFTRAGGEBER UND ORGANISATIONEN OHNE ERWERBSZWECK	309.0	36.3	226.7	236.7	238.5	252.0
9	TIEFBAU	224.9	25.4	179.3	200.1	202.4	222.2
10	STRASSENBAU	181.7	17.2	155.0	154.5	166.8	174.1
11	SONSTIGER TIEFBAU	246.9	28.9	191.6	223.2	220.4	246.7
12	GEWERBLICHER UND INDUSTRIELLER BAU FUER UNTERNEHMEN SOWIE BAUTEN FUER REICHSBAHN UND BUNDESPOST	163.0	21.5	134.2	148.8	159.5	183.4
13	GEWERBLICHER UND INDUSTRIELLER BAU FUER UNTERNEHMEN	155.8	27.0	122.7	112.5	139.9	164.7
14	BAUTEN FUER REICHSBAHN UND BUNDESPOST	214.5	-0.6	215.8	407.4	299.8	316.3
15	BAUTEN FUER OEFFENTLICHE AUFTRAGGEBER UND ORGANISATIONEN OHNE ERWERBSZWECK	387.9	34.6	288.1	348.3	322.7	353.0
							VOLUMEN
16	BAUHAUPTGEWERBE	166.0	31.4	126.3	138.6	151.1	164.5
17	HOCHBAU	150.1	36.5	110.0	119.1	137.1	149.1
18	WOHNUNGSBAU	113.4	61.8	70.1	71.0	88.7	105.8
19	SONSTIGER HOCHBAU	177.4	27.0	139.7	154.9	173.2	181.4
20	TIEFBAU	198.8	24.3	159.9	178.9	180.1	196.4
21	STRASSENBAU	161.9	16.6	138.9	139.1	149.5	154.8
22	SONSTIGER TIEFBAU	217.5	27.5	170.6	199.1	195.7	217.5

UND BERLIN-OST

FUER DAS BAUHAUPTGEWERBE
1990 = 100

WERT

1992 2.HJ	1993 1.HJ	1991	1992	VERAENDERUNG GEGENUEBER DEM ENTSPRECHENDEN VORJAHRESZEITRAUM IN %									LFD. NR.	
				H		T		L		I		C		H
				1992 3.VJ	1992 4.VJ	1993 1.VJ	1993 2.VJ	1992 2.HJ	1993 1.HJ	1991	1992	1993 3.VJ KUMULIERT		

INDEX

156.3	190.0	91.1	144.0	54.4	53.5	49.3	40.1	53.8	44.4	-	58.1	41.4	1
140.2	179.2	79.9	127.7	58.1	59.3	64.4	48.2	58.8	55.4	-	59.8	50.8	2
87.0	123.4	58.8	79.3	53.8	57.5	72.3	72.7	55.6	72.6	-	34.9	72.0	3
179.8	220.8	95.7	163.8	59.9	59.8	61.5	39.5	59.8	49.4	-	71.2	43.1	4
171.1	216.7	84.5	154.6	64.2	74.2	74.3	43.2	69.4	56.8	-	83.0	47.5	5
176.0	222.9	84.8	159.0	69.6	76.4	72.1	45.2	73.1	57.0	-	87.5	48.0	6
108.9	137.1	80.7	99.0	-4.8	42.2	125.2	5.2	17.9	53.7	-	22.7	36.7	7
231.7	245.3	162.7	218.9	43.9	15.5	15.8	22.3	27.8	19.1	-	34.5	25.2	8
189.7	212.3	114.2	177.6	48.8	45.3	28.8	27.8	46.9	28.3	-	55.5	27.3	9
154.8	170.5	102.9	143.3	24.3	18.7	33.3	25.7	21.4	29.4	-	39.3	24.9	10
207.4	233.6	119.9	195.0	62.0	57.9	27.2	28.6	59.7	27.9	-	62.6	28.2	11
141.5	171.5	91.8	141.0	56.4	86.7	15.3	28.4	70.9	22.0	-	53.6	21.8	12
117.6	152.3	70.8	113.1	67.2	63.5	29.5	50.8	65.4	40.2	-	59.7	35.5	13
311.6	308.1	242.4	339.9	23.7	158.0	-15.3	-17.3	87.5	-16.3	-	40.2	-12.8	14
318.2	337.9	167.1	285.7	66.6	42.1	39.0	28.8	52.2	33.5	-	71.0	39.9	15

INDEX

132.5	157.8	85.7	123.4	40.0	42.7	41.7	34.7	41.4	37.9	-	44.0	35.7	16
114.6	143.1	73.7	106.0	41.6	46.0	54.4	40.7	43.8	46.9	-	43.8	43.1	17
70.6	97.3	53.3	65.3	40.2	45.2	61.0	63.0	42.6	62.2	-	22.5	61.8	18
147.3	177.3	89.0	136.3	42.0	46.3	52.2	32.8	44.1	41.6	-	53.1	36.4	19
169.4	188.3	110.6	159.4	37.7	38.4	25.7	26.5	38.1	26.1	-	44.1	25.5	20
139.0	152.2	99.7	128.9	14.8	13.7	31.4	25.1	14.2	28.1	-	29.3	23.8	21
184.9	206.6	116.2	174.8	50.2	49.9	23.6	27.0	50.1	25.4	-	50.4	26.1	22

SYPRO- NR.	WIRTSCHAFTSGLIEDERUNG	1993 NOV.	VERAEND. GEGEN- UEBER- VOR- JAHRES MONAT IN %	N		A		C		H
				1992 NOV.	1993 OKT.	1992 4.VJ	1993 1.VJ	1993 2.VJ	1993 3.VJ	
	VERARBEITENDES GEWERBE	INSGESAMT	91.9	1.0	91.0	92.6	91.5	92.5	88.9	89.5
		INLAND	90.4	-1.5	91.8	91.8	93.3	92.3	87.9	90.7
		AUSLAND	94.8	5.8	89.6	94.3	88.0	93.0	90.8	87.2
	GRUNDSTOFF-U. PRODUKTIONSGUETER- GEWERBE	INSGESAMT	91.3	1.9	89.6	91.7	88.7	90.7	91.4	88.7
		INLAND	91.0	-0.1	91.1	92.5	90.5	88.5	90.2	90.0
		AUSLAND	92.0	6.0	86.8	90.1	85.5	94.8	93.7	86.4
25	GEW. U. VERARB. V. STEINEN U. ERDEN	INSGESAMT	114.0	1.6	112.2	136.1	111.3	86.2	126.5	136.2
		INLAND	116.3	2.5	113.5	139.7	113.1	86.1	129.3	140.3
		AUSLAND	90.2	-8.6	98.7	96.9	92.5	87.7	96.9	93.6
27	EISENSCHAFFENDE INDUSTRIE	INSGESAMT	78.7	13.2	69.5	72.2	68.0	78.3	77.8	70.5
		INLAND	76.0	8.1	70.3	70.1	68.5	75.6	69.7	68.3
		AUSLAND	83.7	23.5	67.8	76.1	67.0	83.2	92.6	74.5
2850	NE-METALLHALBZEUGWERKE	INSGESAMT	85.5	1.4	84.3	85.5	79.3	86.8	83.1	80.1
		INLAND	83.5	0.7	82.9	82.4	79.0	83.7	80.2	78.3
		AUSLAND	89.5	2.8	87.1	91.8	79.8	93.3	89.2	84.1
2910	EISEN-, STAHL-U. TEMPER- GIESSEREI	INSGESAMT	79.0	1.7	77.7	76.9	76.1	77.3	79.0	74.7
		INLAND	76.4	-2.8	78.6	73.5	74.2	75.7	76.2	72.5
		AUSLAND	89.8	21.0	74.2	91.0	84.1	84.1	90.5	84.1
3011-15	ZIEHEREIEN UND KALTWALZ- WERKE	INSGESAMT	80.6	-3.1	83.2	82.5	80.6	83.2	80.6	79.6
		INLAND	79.7	-8.1	84.9	83.9	81.7	85.2	82.4	82.3
		AUSLAND	83.4	6.8	78.1	77.9	77.1	77.4	75.3	71.4
40	CHEMISCHE INDUSTRIE	INSGESAMT	94.0	1.4	92.7	93.4	93.1	96.8	93.9	91.1
		INLAND	93.9	-0.1	94.0	93.5	95.2	95.1	93.0	92.0
		AUSLAND	94.2	3.5	91.0	93.2	90.1	99.1	95.1	89.8
53	HOLZBEARBEITUNG	INSGESAMT	98.1	-1.2	99.3	103.1	96.0	89.3	93.3	92.8
		INLAND	99.2	-2.7	102.0	104.1	98.9	89.9	94.0	94.7
		AUSLAND	90.9	11.5	81.5	96.3	77.2	85.8	88.6	80.7
55	ZELLSTOFF-, HOLZSCHLIFF-, PAPIER-U. PAPPEERZEUGUNG	INSGESAMT	78.4	-3.2	81.0	74.5	80.5	82.2	78.1	71.1
		INLAND	72.8	-6.8	78.1	70.6	79.2	80.5	72.9	66.6
		AUSLAND	87.4	2.0	85.7	80.9	82.7	85.0	86.7	78.1
59	GUMMIVERARBEITUNG	INSGESAMT	98.2	-5.2	103.6	101.0	98.5	93.5	91.0	90.6
		INLAND	95.3	-9.2	105.0	98.1	98.6	89.9	85.9	87.0
		AUSLAND	107.1	8.0	99.2	109.7	98.2	104.8	106.8	101.4
	INVESTITIONSGUETER PRODUZIERENDES GEWERBE	INSGESAMT	91.0	0.9	90.2	90.9	91.5	90.1	87.2	87.4
		INLAND	87.0	-2.5	89.2	87.4	92.4	89.2	84.8	87.3
		AUSLAND	98.0	6.6	91.9	97.1	90.0	91.5	91.2	87.5
3021-25	STAHLVERFORMUNG, OBERFLAECHE- VEREDLUNG, HAERTUNG	INSGESAMT	90.7	0.6	90.2	91.2	88.5	90.2	89.5	88.5
		INLAND	88.1	-0.9	88.9	89.5	87.5	88.9	87.8	87.0
		AUSLAND	103.3	6.8	96.7	98.9	93.1	96.6	97.6	95.8
31	STAHL-U. LEICHTMETALLBAU, SCHIENENFAHRZEUGBAU	INSGESAMT	108.7	2.2	106.4	107.8	111.1	99.3	120.5	111.6
		INLAND	113.2	5.0	107.8	116.6	111.7	100.5	122.7	122.1
		AUSLAND	86.6	-12.6	99.1	64.9	107.6	93.1	110.0	60.8
32	MASCHINENBAU	INSGESAMT	89.4	3.4	86.5	86.4	89.5	86.9	86.1	83.5
		INLAND	82.1	-4.1	85.6	80.9	89.9	84.4	82.8	81.1
		AUSLAND	99.7	13.6	87.8	94.4	89.0	90.4	90.8	86.9
33	STRASSENFAHRZEUGBAU	INSGESAMT	85.6	8.8	78.7	86.8	83.8	81.9	78.6	77.3
		INLAND
		AUSLAND

LAND

FUER DAS VERARBEITENDE GEWERBE
1990=100

WERT

INDEX

R	I C H T L I C H													SYPRO- NR.	
	1992	1993	1991	1992	VERAENDERUNG GEGENUEBER DEM ENTSPRECHENDEN VORJAHRESZEITRAUM IN %										
	2.HJ	1.HJ			1992	1993	1992	1993	1993	1993	1992	1993	1991		1992
				NOV.	OKT.	4.VJ	1.VJ	2.VJ	3.VJ	2.HJ	1.HJ			1993 JAN.-NOV. KUMULIERT	
92.9	90.7	99.9	97.4	-8.0	-2.6	-7.7	-13.6	-8.0	-5.1	-5.8	-10.9	-	-2.5	-7.6	
95.0	90.1	100.5	98.9	-8.4	-6.7	-5.6	-14.7	-9.7	-6.2	-3.8	-12.3	-	-1.6	-9.3	
88.7	91.9	98.8	94.3	-7.1	6.6	-11.6	-11.3	-4.5	-2.4	-9.9	-8.1	-	-4.6	-4.2	
91.0	91.0	98.3	96.0	-6.7	-3.8	-6.7	-12.3	-7.4	-4.9	-4.6	-10.0	-	-2.3	-7.1	
93.4	89.3	98.3	96.9	-5.0	-6.6	-4.5	-13.2	-8.5	-6.5	-2.5	-11.0	-	-1.4	-8.4	
86.6	94.3	98.1	94.5	-9.7	2.0	-10.5	-10.7	-5.2	-1.5	-8.6	-8.0	-	-3.7	-4.4	
119.0	106.4	99.7	111.3	4.7	6.1	8.9	-2.5	6.7	7.4	10.5	2.8	-	11.6	4.4	25
121.5	107.7	100.0	112.7	5.3	6.7	10.1	-1.8	7.7	8.0	11.6	3.7	-	12.7	5.2	
93.3	92.3	96.8	96.3	-1.7	-4.2	-4.5	-8.9	-5.3	-0.5	-1.6	-7.0	-	-0.5	-5.2	
71.7	78.1	90.7	81.6	-18.1	2.0	-18.0	-19.4	-9.2	-6.5	-13.2	-14.6	-	-10.0	-9.3	27
72.8	72.7	92.9	82.6	-18.6	-5.7	-19.1	-24.2	-18.2	-11.4	-13.5	-21.3	-	-11.1	-15.5	
69.7	87.9	86.6	79.8	-17.3	18.2	-16.0	-10.3	6.7	2.8	-12.3	-2.1	-	-7.9	2.5	
83.2	85.0	92.9	91.1	-7.7	1.4	-8.9	-17.0	-11.0	-8.0	-5.9	-14.1	-	-1.9	-10.1	2850
84.6	81.9	92.0	91.6	-8.9	-3.7	-7.9	-20.4	-13.0	-13.1	-2.2	-16.9	-	-0.4	-13.4	
80.2	91.3	94.8	90.1	-5.3	12.6	-10.9	-10.0	-7.2	4.2	-13.1	-8.6	-	-5.0	-2.8	
80.5	78.1	93.5	88.1	-17.5	-12.5	-15.1	-22.9	-13.2	-12.0	-10.8	-18.3	-	-5.8	-14.6	2910
78.9	75.9	92.7	86.2	-14.5	-14.4	-15.4	-23.0	-14.1	-13.2	-11.9	-18.8	-	-7.0	-15.7	
87.3	87.3	96.8	95.9	-28.6	-5.1	-14.1	-22.7	-9.8	-7.2	-5.8	-16.5	-	-0.9	-10.5	
84.0	81.9	95.8	91.9	-9.2	-6.6	-11.8	-18.8	-16.9	-8.9	-8.5	-17.9	-	-4.1	-13.4	3011-15
86.6	83.8	97.2	93.9	-7.7	-6.6	-11.1	-16.7	-17.6	-10.0	-6.9	-17.1	-	-3.4	-13.5	
76.0	76.3	91.7	85.7	-13.8	-6.8	-14.2	-25.0	-14.1	-4.7	-13.7	-20.1	-	-6.5	-13.1	
94.1	95.3	100.9	99.0	-4.5	-5.1	-5.2	-9.6	-6.7	-4.3	-4.1	-8.3	-	-1.9	-6.1	40
96.6	94.0	100.6	99.6	-1.8	-8.6	-2.2	-9.9	-6.6	-6.0	-1.3	-8.4	-	-1.0	-7.1	
90.8	97.1	101.2	98.2	-8.1	0.3	-9.3	-9.4	-6.7	-1.8	-7.7	-8.1	-	-3.0	-4.8	
96.4	91.3	98.8	98.5	-1.2	-2.8	-0.4	-11.7	-6.9	-4.1	-0.6	-9.2	-	-0.3	-6.6	53
99.5	92.0	99.6	100.4	0.6	-4.9	1.4	-11.4	-7.3	-5.3	1.1	-9.3	-	0.8	-7.2	
76.5	87.2	93.9	86.0	-13.7	15.6	-13.9	-12.7	-4.3	6.5	-13.5	-8.7	-	-8.4	-1.3	
81.2	80.2	95.5	86.7	-13.5	-12.7	-11.7	-15.1	-10.7	-13.1	-11.0	-12.9	-	-9.2	-12.2	55
79.2	76.7	94.5	83.4	-13.8	-16.1	-11.1	-12.7	-12.2	-15.9	-12.0	-12.4	-	-11.7	-13.2	
84.3	85.9	97.0	91.9	-12.9	-7.2	-12.4	-18.5	-8.5	-9.2	-9.5	-13.8	-	-5.3	-10.8	
101.3	92.3	102.8	106.2	-5.6	-10.1	-5.7	-16.8	-17.2	-12.9	-2.0	-16.9	-	3.3	-14.3	59
101.3	87.9	102.3	106.4	-6.7	-13.1	-5.2	-19.9	-22.6	-16.3	-2.1	-21.2	-	4.0	-18.2	
101.3	105.8	104.2	105.4	-2.2	-1.1	-6.9	-7.2	0.4	-2.8	-1.5	-3.5	-	1.2	-2.1	
92.2	88.6	100.2	96.9	-10.1	-1.1	-9.6	-15.9	-9.2	-5.8	-7.6	-12.7	-	-3.3	-8.7	
93.7	87.0	100.6	98.3	-12.5	-7.3	-8.0	-18.2	-12.4	-8.1	-5.7	-15.5	-	-2.3	-11.8	
89.6	91.4	99.5	94.3	-5.6	10.6	-12.4	-11.6	-3.6	-1.8	-11.0	-7.7	-	-5.2	-3.5	
94.6	89.8	105.5	103.1	-14.7	-7.5	-13.7	-22.2	-16.7	-12.0	-8.6	-19.5	-	-2.3	-15.0	3021-25
94.8	88.4	106.0	103.3	-16.4	-9.3	-15.0	-23.2	-18.7	-14.7	-9.2	-21.0	-	-2.5	-16.8	
93.6	97.1	102.7	102.1	-5.7	0.8	-7.0	-17.1	-6.6	1.7	-5.4	-12.1	-	-0.6	-6.0	
113.5	109.9	110.1	115.9	9.8	7.9	2.4	-12.4	-2.1	-3.7	-2.7	-7.1	-	5.3	-4.2	31
119.4	111.6	108.6	122.0	4.9	5.5	7.5	-16.3	-5.0	-3.9	4.9	-10.4	-	12.3	-6.0	
84.4	101.5	117.2	86.0	45.9	34.9	-17.7	14.9	16.9	-0.7	-35.3	15.9	-	-26.6	10.2	
89.2	86.5	97.9	93.6	-11.5	-0.8	-11.2	-14.0	-9.4	-6.1	-8.6	-11.7	-	-4.4	-8.1	32
90.4	83.6	98.8	94.4	-14.5	-9.4	-10.4	-17.3	-12.8	-10.7	-7.7	-15.1	-	-4.5	-12.6	
87.6	90.6	96.5	92.5	-6.9	12.4	-12.3	-9.2	-4.6	0.8	-9.9	-7.0	-	-4.1	-1.5	
84.4	80.2	102.2	93.5	-24.0	-2.0	-15.6	-28.7	-12.9	-9.2	-14.1	-21.8	-	-8.5	-14.6	33
.	-	.	.	

STBA, FACHSERIE 4, REIHE 2.2

SYPRO- NR.	WIRTSCHAFTSGLIEDERUNG	1993 NOV.	VERAEND. GEGEN- UEBER VOR- JAHRES MONAT IN %	N		A		C		H
				1992 NOV.	1993 OKT.	1992 4.VJ	1993 1.VJ	1993 2.VJ	1993 3.VJ	
34	SCHIFFBAU	INSGESAMT	46.2	-78.1	211.4	169.4	115.4	107.3	176.6	125.7
		INLAND	43.0	-2.9	44.3	75.2	90.1	199.5	133.2	132.7
		AUSLAND	48.6	-85.7	339.5	241.6	134.9	36.7	209.9	120.3
35	LUFT-U. RAUMFAHRZEUGBAU	INSGESAMT
		INLAND
		AUSLAND
36	ELEKTROTECHNIK	INSGESAMT	97.1	-0.6	97.7	92.9	96.7	100.0	88.5	96.7
		INLAND	91.4	-3.6	94.8	91.5	96.6	98.8	84.4	95.2
		AUSLAND	109.6	5.3	104.1	95.8	97.0	102.6	97.3	99.9
37	FEINMECHANIK, OPTIK, H. V. UHREN	INSGESAMT	105.3	-0.8	106.1	96.2	103.9	96.6	92.2	90.0
		INLAND	107.2	-3.6	111.2	96.5	109.7	98.8	92.0	92.5
		AUSLAND	102.0	4.8	97.3	95.7	94.1	93.0	92.5	85.7
38	H. V. EBM-WAREN	INSGESAMT	103.9	1.3	102.6	104.6	100.4	101.6	100.0	99.2
		INLAND	107.0	0.9	106.0	108.0	103.7	103.4	102.1	102.6
		AUSLAND	94.2	2.6	91.8	93.8	89.8	96.0	93.4	88.3
50	H. V. BUEROMASCHINEN, ADV-GERAETEN U. -EINR.	INSGESAMT	65.1	-21.9	83.4	68.5	88.0	86.3	75.6	85.4
		INLAND
		AUSLAND
	VERBRAUCHSGUETER PRODUZIERENDES GEWERBE	INSGESAMT	95.5	-0.4	95.9	99.4	95.4	103.3	90.9	97.7
		INLAND	98.7	-0.5	99.2	102.2	98.7	104.7	93.2	100.2
		AUSLAND	82.5	-0.5	82.9	88.3	82.3	97.7	81.7	87.4
51	FEINKERAMIK	INSGESAMT	100.2	1.8	98.4	100.9	96.3	113.2	94.8	98.0
		INLAND	109.2	8.5	100.6	109.0	99.9	117.3	97.5	107.7
		AUSLAND	81.2	-13.5	93.9	83.9	88.7	104.7	89.3	77.8
52	H. U. VERARBEITUNG VON GLAS	INSGESAMT	99.3	4.7	94.8	103.8	97.5	99.2	94.2	90.1
		INLAND	100.0	3.5	96.6	102.4	100.0	95.7	93.2	92.5
		AUSLAND	97.2	8.4	89.7	107.9	90.3	109.3	97.3	83.2
5421-24	H. V. HOLZMOEBELN, POLSTER- MOEBELN	INSGESAMT	115.1	-0.6	115.8	115.2	112.1	111.8	98.7	101.5
		INLAND	123.0	-0.4	123.5	122.5	120.0	119.1	104.5	107.6
		AUSLAND	72.3	-2.2	73.9	75.6	69.8	73.0	67.3	67.9
56	PAPIER-U. PAPPEVERARBEITUNG	INSGESAMT	93.4	-3.5	96.8	92.2	96.4	99.2	93.0	93.1
		INLAND	92.4	-2.6	94.9	90.9	95.4	98.4	91.2	91.3
		AUSLAND	98.7	-7.4	106.6	98.9	101.7	103.5	102.0	102.1
57	DRUCKEREI, VERVIELFAELTIGUNG	INSGESAMT	107.7	-	107.7	103.0	109.8	99.9	99.8	97.1
		INLAND	107.7	-0.3	108.0	103.0	110.1	100.0	100.1	97.0
		AUSLAND	107.9	3.9	103.8	102.8	106.4	97.6	96.7	98.0
58	H. V. KUNSTSTOFFWAREN	INSGESAMT	107.6	4.0	103.5	108.5	101.2	104.1	104.6	103.3
		INLAND	110.0	4.2	105.6	111.0	103.3	105.3	106.4	106.5
		AUSLAND	98.9	2.7	96.3	99.6	93.9	100.1	98.3	92.1
61	LEDERERZEUGUNG	INSGESAMT
		INLAND
		AUSLAND
62	LEDERVERARBEITUNG	INSGESAMT	81.2	-24.1	107.0	130.9	103.1	96.3	92.6	101.8
		INLAND	80.8	-27.7	111.7	137.8	106.9	104.8	96.0	111.4
		AUSLAND	82.3	-11.5	93.0	110.5	91.6	70.9	82.6	73.0
63	TEXTILGEWERBE	INSGESAMT	83.8	-2.3	85.8	87.8	81.9	92.7	78.0	81.2
		INLAND	85.8	-3.4	88.8	90.7	84.1	94.4	78.8	84.5
		AUSLAND	78.7	0.9	78.0	80.2	76.2	88.4	75.6	72.4
64	BEKLEIDUNGSGEWERBE	INSGESAMT	47.7	-3.2	49.3	68.6	57.6	122.2	51.6	117.4
		INLAND	52.9	-3.5	54.8	72.2	62.3	121.0	57.2	117.7
		AUSLAND	31.4	-3.4	32.5	57.2	43.1	126.0	34.3	116.3

LAND

FUER DAS VERARBEITENDE GEWERBE
1990=100

WERT

INDEX

R	I C H T L I C H													SYPRO- NR.	
	1992 2.HJ	1993 1.HJ	1991	1992	VERAENDERUNG GEGENUEBER DEM ENTSPRECHENDEN VORJAHRESZEITRAUM IN %										
					1992 NOV.	1993 OKT.	1992 4.VJ	1993 1.VJ	1993 2.VJ	1993 3.VJ	1992 2.HJ	1993 1.HJ	1991		1992
92.7	142.0	124.7	96.1	45.6	143.0	-22.1	6.7	79.8	79.6	-31.4	42.9	-	-22.9	32.8	34
96.6	166.3	127.9	122.0	-83.5	-31.5	-51.9	15.1	9.6	28.6	-36.8	12.8	-	-4.6	12.3	
89.7	123.3	122.3	76.2	570.9	521.1	14.1	-18.3	161.4	169.7	-26.2	97.0	-	-37.7	56.8	
:	:	:	:	:	:	:	:	:	:	:	:	:	:	:	35
97.6	94.2	99.3	100.6	-1.4	-3.6	-3.5	-7.7	-10.5	-1.8	-0.8	-9.1	-	1.3	-5.8	36
99.2	91.6	99.7	102.5	-5.1	-5.9	-2.5	-9.9	-17.1	-6.4	-	-13.4	-	2.8	-10.1	
94.3	100.0	98.5	96.6	7.1	1.3	-5.4	-2.6	5.3	8.9	-2.5	1.1	-	-1.9	3.6	
99.9	94.4	102.3	103.2	-2.2	-8.2	-1.3	-12.0	-10.7	-6.1	-1.3	-11.4	-	0.9	-8.7	37
105.3	95.4	105.9	107.3	-1.4	-10.3	-0.5	-12.8	-12.6	-8.4	-0.5	-12.7	-	1.3	-10.6	
90.5	92.8	95.9	96.1	-3.9	-4.4	-2.9	-10.3	-7.3	-1.3	-2.9	-8.8	-	0.2	-5.4	
101.6	100.8	105.9	105.9	-5.5	-5.4	-4.9	-10.8	-6.1	-3.4	-3.3	-8.5	-	-	-6.0	38
104.8	102.7	107.7	108.7	-3.5	-5.3	-3.7	-10.9	-6.6	-3.2	-2.7	-8.8	-	0.9	-6.1	
91.0	94.7	100.5	96.6	-12.2	-5.8	-9.5	-10.4	-4.2	-4.1	-6.2	-7.4	-	-3.9	-5.6	
92.5	81.0	101.8	92.9	-22.3	-16.3	-15.5	-15.8	-10.2	-11.9	-13.1	-13.3	-	-8.7	-13.9	50
:	:	:	:	:	:	:	:	:	:	:	:	:	:	:	
97.8	97.1	101.3	100.8	-2.6	-5.7	-2.4	-8.0	-4.7	-2.5	-1.4	-6.5	-	-0.5	-4.9	
100.2	99.0	102.5	102.5	-1.0	-5.7	-0.6	-7.2	-3.7	-1.4	-0.5	-5.5	-	-	-4.0	
88.5	89.7	96.3	94.2	-9.4	-5.3	-9.7	-11.5	-8.7	-7.7	-5.1	-10.3	-	-2.2	-8.4	
98.0	104.0	101.0	102.9	4.0	-5.3	4.1	-3.3	-3.9	-1.6	3.9	-3.6	-	1.9	-2.7	51
101.3	107.4	103.1	104.8	2.3	-3.6	6.8	-0.8	-0.9	5.0	4.1	-0.8	-	1.6	1.2	
91.1	97.0	96.5	99.0	8.2	-9.8	-1.9	-9.0	-9.7	-16.7	3.4	-9.3	-	2.6	-11.6	
96.4	96.7	95.6	100.1	0.1	-1.0	-0.3	-10.7	-2.5	-5.4	2.3	-6.9	-	4.7	-5.0	52
98.4	94.4	94.0	100.2	2.4	-4.8	3.2	-12.6	-1.3	-4.4	5.1	-7.5	-	6.6	-5.5	
90.4	103.3	100.2	99.9	-6.1	11.6	-10.1	-5.4	-5.6	-8.2	-5.8	-5.5	-	-0.3	-3.6	
104.8	105.3	101.9	105.5	9.9	-1.6	9.9	-1.2	-0.6	4.1	6.4	-0.8	-	3.5	0.3	5421-24
111.5	111.8	106.1	111.4	11.5	-1.7	12.1	0.3	0.6	4.6	8.4	0.4	-	5.0	1.1	
68.9	70.2	79.7	73.7	-3.3	-1.4	-7.4	-12.0	-9.2	-	-8.4	-10.7	-	-7.5	-6.5	
97.4	96.1	101.5	100.3	-1.2	-9.7	-0.6	-8.1	-5.5	-5.5	-0.5	-6.9	-	-1.2	-6.4	56
96.4	94.8	100.2	99.1	-3.4	-9.9	-0.6	-8.3	-5.4	-6.3	-0.4	-7.0	-	-1.1	-6.6	
102.8	102.7	107.9	106.2	9.6	-8.8	-0.6	-6.5	-6.1	-1.7	-0.5	-6.4	-	-1.6	-5.5	
105.5	99.9	102.5	103.2	-1.3	-7.2	0.2	-1.6	-0.5	-4.0	0.3	-1.0	-	0.7	-2.3	57
105.4	100.1	102.6	103.1	-1.2	-7.9	0.2	-1.4	-	-3.7	-0.2	-0.6	-	0.5	-2.1	
106.2	97.1	100.8	104.9	-1.6	2.7	2.1	-5.7	-6.6	-7.6	7.2	-6.2	-	4.1	-4.8	
103.8	104.4	107.6	109.0	-3.5	-3.3	-3.3	-10.5	-6.7	-2.9	-1.5	-8.6	-	1.3	-5.6	58
105.7	105.9	109.2	110.7	-2.8	-3.1	-2.8	-10.4	-6.6	-1.6	-1.8	-8.5	-	1.4	-5.1	
97.1	99.2	102.0	103.0	-6.3	-4.0	-5.1	-10.7	-7.2	-8.1	-0.3	-9.0	-	1.0	-7.3	
:	:	:	:	:	:	:	:	:	:	:	:	:	:	:	61
96.1	94.4	92.1	97.5	1.1	-8.2	-1.1	-4.4	-4.6	14.3	2.2	-4.6	-	5.9	-2.4	62
102.6	100.4	95.7	104.7	16.6	-7.3	4.9	-6.3	-5.9	13.4	8.0	-6.1	-	9.4	-3.5	
76.7	76.7	81.1	75.9	-31.5	-11.1	-17.6	4.6	-	18.1	-15.7	2.0	-	-6.4	2.2	
83.9	85.4	97.8	90.6	-9.6	-7.2	-12.3	-13.6	-10.6	-5.5	-9.0	-12.2	-	-7.4	-9.3	63
86.1	86.6	99.1	91.6	-6.4	-5.7	-9.9	-12.3	-9.2	-4.1	-7.7	-10.9	-	-7.6	-7.9	
78.2	82.0	94.7	87.8	-17.8	-11.2	-18.8	-17.2	-14.4	-9.6	-12.6	-15.9	-	-7.3	-12.6	
89.2	86.9	95.9	91.1	-19.4	-10.9	-11.2	-9.3	0.4	-2.8	-6.9	-6.7	-	-5.0	-5.5	64
89.5	89.1	97.1	91.2	-16.2	-11.8	-8.1	-7.1	2.9	0.9	-6.2	-4.1	-	-6.1	-3.0	
88.3	80.2	92.0	90.9	-32.2	-7.6	-22.8	-15.4	-10.4	-12.8	-9.2	-14.3	-	-1.2	-13.0	

STBA, FACHSERIE 4, REIHE 2.2

SYPRO- NR.	WIRTSCHAFTSGLIEDERUNG	1993 NDV.	VERAEND. GEGEN- UEBER- VOR- JAHRES MONAT IN %	N		A		C		H
				1992	1993	1992	1993	1993	1993	
				NOV.	OKT.	4.VJ	1.VJ	2.VJ	3.VJ	
	VERARBEITENDES GEWERBE	INSGESAMT	95.0	-5.3	100.3	94.3	101.4	90.1	91.4	91.4
		INLAND	96.4	-6.0	102.5	96.7	104.4	92.2	93.1	94.2
		AUSLAND	92.4	-3.6	95.9	89.8	95.4	86.1	88.0	86.0
	GRUNDSTOFF-U.PRODUKTIONSGUETER- GEWERBE	INSGESAMT	92.8	-0.4	93.2	94.5	91.0	89.4	92.1	90.6
		INLAND	92.7	-2.5	95.1	95.4	93.0	87.6	91.9	91.5
		AUSLAND	92.9	3.6	89.7	93.0	87.2	92.8	92.5	88.9
25	GEW.U.VERARB.V.STEINEN U.ERDEN	INSGESAMT	117.4	2.5	114.5	136.8	115.8	77.9	126.1	133.1
		INLAND	120.5	2.7	117.3	141.1	118.8	77.7	129.4	137.4
		AUSLAND	84.7	-1.1	85.6	91.6	85.0	80.2	90.9	87.7
27	EISENSCHAFFENDE INDUSTRIE	INSGESAMT	78.2	-3.5	81.0	78.6	78.2	74.9	76.4	76.1
		INLAND	76.1	-5.5	80.5	74.8	77.8	74.9	74.9	72.2
		AUSLAND	82.2	0.2	82.0	85.7	79.0	74.9	79.1	83.5
2850	NE-METALLHALBZEUGWERKE	INSGESAMT	86.6	-1.5	87.9	85.4	82.9	86.1	84.8	84.9
		INLAND	84.4	-6.5	90.3	84.5	84.1	86.6	83.8	83.4
		AUSLAND	91.1	9.8	83.0	87.2	80.6	85.0	86.8	88.0
2910	EISEN-, STAHL-U. TEMPER- GIESSEREI	INSGESAMT	74.5	-7.0	80.1	77.0	77.6	76.5	74.3	69.6
		INLAND	72.5	-8.0	78.8	75.5	76.3	75.1	73.6	69.2
		AUSLAND	82.2	-3.2	84.9	83.0	82.6	82.0	77.0	71.2
3011-15	ZIEHEREIEN UND KALTWALZ- WERKE	INSGESAMT	81.4	-6.7	87.2	84.7	83.4	81.9	82.9	79.1
		INLAND	82.6	-7.9	89.7	86.9	85.3	84.0	85.5	81.9
		AUSLAND	77.5	-2.6	79.6	78.1	77.8	75.7	74.8	70.7
40	CHEMISCHE INDUSTRIE	INSGESAMT	95.8	1.5	94.4	95.9	93.0	97.0	95.5	92.6
		INLAND	95.5	-0.2	95.7	95.8	94.8	95.1	93.9	93.1
		AUSLAND	96.3	4.0	92.6	96.0	90.4	99.7	97.8	91.9
53	HOLZBEARBEITUNG	INSGESAMT	101.0	-0.7	101.7	105.0	97.5	89.4	93.2	92.9
		INLAND	102.3	-2.0	104.4	105.7	100.4	90.0	94.3	94.5
		AUSLAND	92.3	9.8	84.1	100.4	78.8	84.8	86.2	82.2
55	ZELLSTOFF-, HOLZSCHLIFF-, PAPIER-U. PAPPPEERZEUGUNG	INSGESAMT	81.3	-4.0	84.7	78.2	80.7	81.1	76.8	75.7
		INLAND	76.8	-9.5	84.9	74.9	80.7	81.7	74.4	73.1
		AUSLAND	88.3	4.6	84.4	83.4	80.8	80.3	80.4	79.7
59	GUMMIVERARBEITUNG	INSGESAMT	100.9	-6.3	107.7	102.9	100.5	93.6	92.6	90.2
		INLAND	98.8	-9.9	109.7	101.3	101.2	90.3	88.2	86.5
		AUSLAND	107.1	5.6	101.4	107.8	98.3	104.0	106.0	101.6
	INVESTITIONSGUETER PRODUZIERENDES GEWERBE	INSGESAMT	94.6	-8.0	102.8	92.0	106.1	87.2	90.5	89.6
		INLAND	95.0	-8.9	104.3	93.4	109.3	90.0	92.2	92.6
		AUSLAND	94.0	-6.3	100.3	89.7	100.8	82.7	87.6	84.8
3021-25	STAHLVERFORMUNG, OBERFLAECHE- VEREDLUNG, HAERTUNG	INSGESAMT	92.1	-7.9	100.0	94.3	95.7	95.2	92.4	88.5
		INLAND	92.0	-9.5	101.7	94.5	96.8	95.4	92.2	89.1
		AUSLAND	92.1	-0.1	92.2	93.4	90.4	94.7	93.2	86.2
31	STAHL-U. LEICHTMETALLBAU, SCHIENENFAHRZEUGBAU	INSGESAMT	114.8	0.3	114.5	116.6	129.2	87.2	104.4	112.3
		INLAND	124.6	4.9	118.8	123.0	130.3	94.3	108.6	117.7
		AUSLAND	66.6	-28.6	93.3	84.8	123.7	52.2	84.0	85.8
32	MASCHINENBAU	INSGESAMT	82.6	-9.6	91.4	80.5	96.8	75.7	82.6	80.1
		INLAND	83.6	-11.5	94.5	83.9	102.3	79.6	84.9	82.3
		AUSLAND	81.2	-7.0	87.3	76.0	89.6	70.4	79.4	77.3
33	STRASSENFAHRZEUGBAU	INSGESAMT	103.0	-10.2	114.7	104.2	122.4	95.0	100.5	88.0
		INLAND	95.3	-14.8	111.8	97.1	124.2	96.2	102.5	87.4
		AUSLAND	111.0	-5.8	117.8	111.6	120.6	93.7	98.5	88.6

STBA, FACHSERIE 4, REIHE 2.2

LAND

FUER DAS VERARBEITENDE GEWERBE
1990=100

WERT

INDEX

R	I		C		H										SYPRO- NR.
	1992	1993	1991	1992	VERAENDERUNG GEGENUEBER DEM ENTSPRECHENDEN VORJAHRESZEITRAUM IN %										
	2.HJ	1.HJ			1992	1993	1992	1993	1993	1993	1992	1993	1991	1992	
				NOV.	OKT.	4.VJ	1.VJ	2.VJ	3.VJ	2.HJ	1.HJ			JAN.-NOV. KUMULIERT	
99.6	90.8	99.7	100.1	-4.4	-8.7	-2.1	-10.6	-9.0	-6.6	-1.0	-9.7	-	0.4	-8.5	
102.7	92.7	102.6	102.8	-4.0	-9.5	-0.7	-10.7	-9.3	-6.6	-0.5	-9.9	-	0.2	-8.7	
93.8	87.1	94.1	94.9	-5.4	-6.9	-5.3	-10.5	-8.2	-6.6	-2.0	-9.4	-	0.9	-7.9	
93.5	90.7	99.1	97.1	-5.7	-5.8	-4.8	-11.8	-7.9	-5.6	-3.6	-9.9	-	-2.0	-7.6	
95.8	89.7	99.5	98.2	-3.7	-8.1	-2.5	-12.8	-8.6	-7.3	-1.9	-10.8	-	-1.3	-8.8	
89.0	92.7	98.2	95.0	-9.1	-0.5	-9.1	-10.0	-6.5	-2.1	-6.9	-8.2	-	-3.3	-5.0	
119.9	102.0	97.1	109.2	7.8	4.0	13.2	-3.6	8.6	7.4	11.5	3.6	-	12.5	4.6	25
122.9	103.6	97.6	111.0	8.6	4.4	14.6	-3.1	9.7	8.2	12.6	4.5	-	13.7	5.5	
88.4	85.6	91.5	89.9	-2.4	-2.0	-3.1	-7.1	-5.9	-4.4	-2.3	-6.3	-	-1.7	-5.0	
82.2	75.7	96.5	87.6	-13.3	-9.3	-12.9	-21.2	-16.1	-11.7	-10.5	-18.7	-	-9.2	-14.7	27
83.2	74.9	97.6	90.0	-13.4	-15.7	-12.1	-24.6	-20.7	-18.5	-9.1	-22.7	-	-7.8	-19.6	
80.3	77.0	94.3	83.1	-12.9	3.0	-14.3	-14.0	-6.7	2.5	-13.0	-10.5	-	-11.9	-4.9	
89.2	85.4	95.2	93.1	-3.9	-12.0	-3.6	-12.6	-11.1	-11.0	-1.4	-12.0	-	-2.2	-10.8	2850
90.4	85.2	94.9	94.0	-0.9	-14.5	-1.8	-12.7	-12.8	-13.8	-0.4	-12.8	-	-0.9	-12.6	
86.7	85.9	95.9	91.1	-10.1	-6.4	-7.0	-12.5	-7.6	-5.1	-3.6	-10.1	-	-5.0	-6.7	
79.9	75.4	91.9	86.2	-12.6	-14.9	-10.1	-19.1	-18.0	-15.2	-7.3	-18.6	-	-6.2	-16.4	2910
79.4	74.4	93.0	85.9	-14.3	-16.4	-11.8	-20.9	-18.0	-16.0	-9.0	-19.5	-	-7.6	-17.4	
81.9	79.5	87.5	87.6	-6.7	-9.1	-3.5	-11.7	-18.0	-12.2	-0.5	-14.9	-	0.1	-12.7	
87.6	82.4	94.5	92.4	-6.1	-10.7	-5.1	-15.7	-14.5	-13.8	-2.9	-15.1	-	-2.2	-13.7	3011-15
89.9	84.8	96.4	94.5	-4.6	-10.5	-3.7	-14.9	-14.0	-13.4	-2.0	-14.4	-	-2.0	-13.2	
80.4	75.3	88.5	85.9	-11.0	-11.3	-9.2	-18.3	-16.9	-14.8	-5.9	-17.5	-	-2.9	-15.1	
94.5	96.3	101.4	99.4	-5.5	-4.3	-5.2	-9.3	-6.1	-3.6	-4.2	-7.7	-	-2.0	-5.6	40
96.6	94.5	101.9	99.9	-3.5	-7.3	-3.1	-10.1	-6.7	-5.3	-2.6	-8.4	-	-2.0	-6.8	
91.6	98.8	100.6	98.8	-8.2	0.2	-8.1	-8.1	-5.2	-1.1	-6.2	-6.7	-	-1.8	-3.8	
97.2	91.3	98.7	98.5	-0.6	-3.3	0.6	-9.4	-7.7	-4.1	-0.2	-8.5	-	-0.2	-6.1	53
99.3	92.1	99.3	100.3	0.5	-5.5	2.2	-9.2	-7.8	-5.0	1.2	-8.5	-	1.0	-6.7	
79.3	85.5	94.5	86.6	-8.3	15.3	-10.8	-11.7	-6.3	3.1	-10.6	-9.0	-	-8.4	-2.3	
83.4	79.0	95.2	87.6	-11.2	-11.6	-10.7	-14.6	-13.4	-12.0	-10.2	-13.9	-	-8.0	-12.4	55
82.5	78.1	96.1	85.8	-9.3	-15.3	-9.0	-12.2	-12.6	-13.3	-10.7	-12.3	-	-10.7	-12.6	
84.6	80.4	93.8	90.4	-14.1	-5.8	-13.3	-18.1	-14.7	-9.9	-9.7	-16.3	-	-3.6	-12.0	
102.3	93.1	102.0	106.9	-2.1	-11.6	-2.3	-17.2	-15.8	-13.4	0.5	-16.6	-	4.8	-14.3	59
102.5	89.2	102.1	107.2	-0.9	-13.6	-1.1	-19.8	-20.7	-16.7	1.0	-20.3	-	5.0	-17.8	
101.7	105.0	101.7	106.0	-5.8	-5.1	-6.0	-9.2	-0.2	-3.2	-1.0	-4.9	-	4.2	-3.6	
101.7	88.8	99.2	100.7	-4.5	-10.3	-1.4	-11.2	-10.7	-8.0	-0.1	-11.0	-	1.5	-9.7	
104.9	91.1	103.2	104.0	-5.2	-11.1	-0.3	-11.4	-11.9	-7.9	-0.2	-11.6	-	0.8	-10.3	
96.5	85.2	92.6	95.4	-3.6	-8.8	-3.5	-10.7	-8.8	-8.0	0.1	-9.7	-	3.0	-8.9	
99.8	93.8	106.6	106.1	-6.5	-15.0	-5.5	-17.1	-15.8	-14.9	-3.1	-16.5	-	-0.5	-15.2	3021-25
101.5	93.8	108.3	107.7	-6.4	-16.3	-5.6	-18.5	-16.9	-16.0	-3.1	-17.7	-	-0.6	-16.5	
92.2	94.0	98.5	98.5	-6.5	-8.3	-5.2	-10.2	-10.8	-8.2	-2.9	-10.4	-	-	-8.9	
127.0	95.8	101.0	112.3	5.2	5.3	10.1	-7.1	3.1	-9.9	13.3	-1.8	-	11.2	-3.5	31
128.9	101.4	103.4	113.3	5.7	8.7	7.4	0.7	6.5	-7.6	11.9	3.7	-	9.6	0.6	
117.7	68.1	89.1	107.1	2.2	-14.0	26.7	-45.1	-14.3	-23.2	22.0	-29.5	-	20.2	-26.1	
93.0	79.1	91.8	89.8	-2.2	-7.5	-5.4	-7.7	-9.3	-10.2	-2.9	-8.7	-	-2.2	-9.1	32
97.3	82.3	96.4	94.9	-2.9	-11.0	-2.9	-9.1	-12.6	-10.9	-2.3	-10.9	-	-1.6	-11.0	
87.3	74.9	85.7	83.1	-1.5	-1.8	-8.9	-5.6	-4.5	-9.1	-3.7	-5.1	-	-3.0	-6.2	
112.2	97.8	110.7	117.6	-11.1	-19.7	3.5	-21.1	-19.9	-13.7	4.2	-20.4	-	6.2	-17.8	33
112.3	99.4	121.6	121.1	-16.3	-23.7	3.7	-23.9	-23.2	-12.9	-	-23.5	-	-0.4	-20.4	
112.3	96.1	99.3	114.0	-5.2	-15.7	3.2	-17.8	-16.0	-14.7	9.2	-16.9	-	14.8	-15.2	

STBA, FACHSERIE 4, REIHE 2.2

DEUTSCH
10 INDEX DES UMSATZES
2. HALBJAHR
10.1 ORIGINAL
WERT

SYPRO- NR.	WIRTSCHAFTSGLIEDERUNG	1993 NOV.	VERAEND. GEGEN- UEBER- VOR- JAHRER MONAT IN %	N		A		C		H
				1992 NOV.	1993 OKT.	1992 4.VJ	1993 1.VJ	1993 2.VJ	1993 3.VJ	
34	SCHIFFBAU	INSGESAMT	54.1	-73.3	202.8	72.8	135.9	77.4	73.8	82.4
	INLAND	59.3	-30.1	84.8	47.7	95.2	52.8	76.8	104.6	
	AUSLAND	48.7	-85.1	326.1	99.1	178.5	103.2	70.6	59.3	
35	LUFT-U. RAUMFAHRZEUGBAU	INSGESAMT
	INLAND	
	AUSLAND	
36	ELEKTROTECHNIK	INSGESAMT	97.4	-	97.4	91.2	100.9	93.7	90.0	98.4
	INLAND	95.6	-4.6	100.2	92.2	103.9	94.1	88.1	97.6	
	AUSLAND	101.2	11.0	91.2	89.1	94.2	92.8	94.0	100.3	
37	FEINMECHANIK, OPTIK, H.V. UHREN	INSGESAMT	99.0	-5.8	105.1	95.8	106.5	93.6	92.7	91.0
	INLAND	106.2	-8.3	115.8	100.8	117.2	100.4	99.4	97.1	
	AUSLAND	87.8	-0.5	88.2	87.9	89.7	82.7	82.1	81.3	
38	H.V. EBM-WAREN	INSGESAMT	108.9	-0.7	109.7	110.1	107.2	103.1	103.7	101.7
	INLAND	113.3	-1.4	114.9	114.4	112.2	106.3	106.7	105.7	
	AUSLAND	95.0	1.7	93.4	96.5	91.4	93.3	94.1	89.2	
50	H.V. BUEROMASCHINEN, ADV-GERAETEN U.-EINR.	INSGESAMT	68.8	-15.0	80.9	69.0	90.2	76.0	79.2	81.4
	INLAND	65.4	-24.9	87.1	68.2	98.6	83.2	85.7	96.1	
	AUSLAND	73.1	0.1	73.0	70.1	79.2	66.8	70.7	62.5	
VERBRAUCHSGUETER PRODUZIERENDES GEWERBE	INSGESAMT	99.6	-2.4	102.0	101.7	100.4	100.8	93.3	98.2	
	INLAND	104.4	-2.2	106.7	106.7	105.2	103.4	96.8	101.3	
	AUSLAND	81.2	-3.3	84.0	82.7	82.4	90.9	80.0	86.1	
51	FEINKERAMIK	INSGESAMT	102.9	-1.2	104.2	101.5	100.5	102.0	97.0	93.1
	INLAND	111.6	-0.2	111.8	111.7	107.4	108.4	101.4	101.4	
	AUSLAND	84.2	-4.6	88.3	80.0	85.8	88.3	87.3	75.5	
52	H.U. VERARBEITUNG VON GLAS	INSGESAMT	106.5	2.4	104.0	106.6	98.5	95.2	96.8	94.8
	INLAND	110.6	1.5	109.0	111.2	103.1	95.6	97.8	99.3	
	AUSLAND	96.0	5.4	91.1	94.5	86.5	93.8	93.8	83.3	
5421-24	H.V. HOLZMOEBELN, POLSTER- MOEBELN	INSGESAMT	126.1	0.6	125.3	125.7	122.3	114.3	110.9	103.0
	INLAND	135.8	1.0	134.4	134.9	131.7	122.4	118.6	110.1	
	AUSLAND	75.5	-2.8	77.7	77.8	73.6	72.2	71.2	66.3	
56	PAPIER-U. PAPPEVERARBEITUNG	INSGESAMT	97.1	-4.1	101.3	96.1	100.3	99.5	93.2	96.5
	INLAND	97.7	-3.5	101.2	98.2	100.6	99.5	92.2	95.0	
	AUSLAND	94.8	-6.9	101.8	97.6	98.6	99.5	98.2	103.7	
57	DRUCKEREI, VERVIELFAELTIGUNG	INSGESAMT	105.9	-2.8	108.9	105.8	112.3	98.3	99.4	99.1
	INLAND	106.2	-2.3	108.7	106.2	112.3	99.0	100.1	99.3	
	AUSLAND	102.6	-7.4	110.8	99.9	111.1	88.3	90.9	96.2	
58	H.V. KUNSTSTOFFWAREN	INSGESAMT	112.7	0.7	111.9	114.0	108.1	106.2	108.3	105.6
	INLAND	116.2	0.6	115.5	117.8	111.4	108.0	110.6	109.3	
	AUSLAND	100.6	1.2	99.4	100.8	96.3	100.1	100.3	93.0	
61	LEDERERZEUGUNG	INSGESAMT
	INLAND	
	AUSLAND	
62	LEDERVERARBEITUNG	INSGESAMT	78.8	-7.7	85.4	85.3	87.7	106.8	82.0	99.8
	INLAND	88.1	-9.1	96.9	98.0	99.9	118.1	92.4	112.8	
	AUSLAND	56.6	-1.7	57.6	54.7	58.3	79.7	56.9	68.8	
63	TEXTILGEWERBE	INSGESAMT	83.0	-10.2	92.4	87.4	87.4	85.7	78.4	79.0
	INLAND	87.7	-10.1	97.5	92.8	91.5	87.8	80.6	81.7	
	AUSLAND	71.2	-10.6	79.6	73.6	76.8	80.3	72.7	72.1	
64	BEKLEIDUNGSGEWERBE	INSGESAMT	62.4	-0.8	62.9	71.4	68.0	105.8	54.8	112.6
	INLAND	69.2	-0.4	69.5	78.4	73.7	106.5	61.4	114.2	
	AUSLAND	41.3	-2.6	42.4	49.5	50.2	103.9	34.6	107.8	

STBA, FACHSERIE 4, REIHE 2.2

LAND

FUER DAS VERARBEITENDE GEWERBE
1990=100

WERT

INDEX

R	I				C				H				T				L				I				C				H				SYPRO- NR.
	1992		1993		1991		1992		1992		1993		1992		1993		1993		1993		1992		1993		1991		1992		1993				
	2.HJ	1.HJ	2.HJ	1.HJ	2.HJ	1.HJ	2.HJ	1.HJ	NOV.	NOV.	NOV.	NOV.	NOV.	NOV.	NOV.	NOV.	NOV.	NOV.	NOV.	NOV.	NOV.	NOV.	NOV.	NOV.	NOV.	NOV.	NOV.	NOV.	NOV.	NOV.			
	98.7	75.6	88.2	89.3	27.4	-22.6	-10.4	-7.7	-3.1	34.2	-3.8	-5.5	-	1.2	-14.0	34																	
	81.2	84.8	76.8	65.3	4.8	-16.6	-31.6	19.2	40.9	55.7	-13.8	31.2	-	-15.0	26.5																		
	116.9	86.9	100.2	114.5	35.3	-25.2	8.4	-17.6	-28.5	7.0	4.9	-22.4	-	14.3	-34.7																		
	:	:	:	:	:	:	:	:	:	:	:	:	:	:	:	35																	
	:	:	:	:	:	:	:	:	:	:	:	:	:	:	:																		
	100.2	91.9	97.1	98.8	-5.1	-7.1	0.2	-4.6	-6.6	-1.1	0.4	-5.5	-	1.8	-4.0	36																	
	102.0	91.1	98.4	100.1	-5.0	-8.0	1.0	-5.6	-8.8	-2.5	0.2	-7.2	-	1.7	-5.8																		
	96.2	93.4	94.0	95.8	-5.4	-4.8	-1.8	-2.3	-2.0	2.1	0.7	-2.1	-	1.9	-																		
	101.4	93.1	98.6	101.2	0.3	-8.8	2.8	-7.9	-7.8	-5.5	1.9	-7.9	-	2.6	-7.2	37																	
	110.4	99.9	106.0	109.5	1.8	-10.7	4.1	-8.1	-7.7	-6.4	2.3	-7.9	-	3.3	-7.8																		
	87.1	82.4	86.9	88.2	-2.9	-5.0	0.3	-7.7	-7.9	-3.9	1.0	-7.8	-	1.5	-5.8																		
	107.5	103.4	107.4	110.3	-3.4	-7.0	-1.8	-10.0	-7.2	-5.7	-0.4	-8.6	-	2.7	-7.0	38																	
	111.9	106.5	109.5	114.0	-1.8	-7.3	-0.2	-9.6	-6.9	-5.2	0.8	-8.3	-	4.1	-6.8																		
	93.9	93.7	100.6	98.8	-9.1	-6.1	-7.7	-11.0	-8.2	-7.5	-4.2	-9.6	-	-1.8	-7.8																		
	93.2	77.6	99.9	93.1	-9.7	-10.6	-12.3	-21.5	-11.2	-15.4	-13.5	-16.6	-	-6.8	-15.6	50																	
	106.7	84.4	106.8	104.7	-5.9	-15.8	-5.5	-22.5	-12.7	-16.3	-7.1	-17.8	-	-2.0	-17.7																		
	75.6	68.7	91.0	78.0	-14.8	-3.2	-21.5	-19.7	-9.0	-13.2	-23.2	-14.6	-	-14.3	-11.9																		
	101.4	97.1	102.2	102.2	-2.4	-7.5	-1.1	-7.0	-4.5	-4.0	-0.7	-5.8	-	-	-5.2																		
	104.8	100.1	104.4	105.0	-0.9	-6.9	0.4	-6.3	-3.4	-3.0	0.1	-4.8	-	0.6	-4.3																		
	88.4	85.4	93.6	91.6	-9.0	-10.2	-7.5	-10.3	-9.2	-8.8	-4.1	-9.8	-	-2.1	-9.0																		
	99.1	99.5	99.6	100.5	2.2	-9.4	3.4	-4.3	-0.5	-4.6	1.2	-2.5	-	0.9	-3.5	51																	
	104.7	104.9	102.5	105.0	4.7	-6.2	5.3	-2.3	1.9	-0.5	2.9	-0.4	-	2.4	-0.9																		
	87.2	87.8	93.4	91.1	-3.9	-17.4	-1.8	-9.1	-6.1	-14.7	-2.9	-7.7	-	-2.5	-10.1																		
	99.2	96.0	99.2	100.6	-0.9	-3.1	-1.4	-7.6	-4.3	-5.0	-0.1	-6.0	-	1.4	-4.6	52																	
	103.3	96.7	99.9	103.1	1.9	-3.3	1.5	-8.1	-3.9	-4.2	2.6	-6.0	-	3.2	-4.5																		
	88.3	93.8	97.2	94.0	-8.4	-2.6	-9.2	-6.5	-5.5	-7.4	-7.5	-6.0	-	-3.3	-5.1																		
	111.9	112.6	107.8	112.5	4.8	-1.1	5.9	-0.2	-0.8	1.6	3.9	-0.5	-	4.4	0.1	5421-24																	
	119.5	120.5	112.0	119.4	6.8	-1.0	8.3	1.7	0.3	2.6	6.1	1.1	-	6.6	1.3																		
	72.3	71.7	85.9	76.9	-10.4	-2.5	-11.9	-14.5	-9.5	-6.5	-12.4	-12.1	-	-10.5	-9.0																		
	101.1	96.4	103.1	102.0	-3.1	-9.5	-1.0	-7.2	-5.5	-5.2	-1.0	-6.3	-	-1.1	-6.2	56																	
	101.1	95.8	102.7	101.7	-3.3	-9.6	-0.8	-7.3	-5.3	-6.5	-0.6	-6.4	-	-1.0	-6.4																		
	100.7	98.8	104.7	103.1	-2.1	-9.0	-2.5	-6.3	-6.2	0.9	-3.0	-6.3	-	-1.5	-4.6																		
	107.5	98.8	102.9	104.4	-1.4	-6.3	0.4	-3.0	-1.7	-3.5	0.2	-2.4	-	1.5	-3.1	57																	
	107.5	99.6	103.3	104.5	-1.7	-6.1	-0.1	-2.7	-1.1	-3.2	-0.3	-1.9	-	1.2	-2.7																		
	107.8	89.6	97.2	102.7	2.2	-9.1	4.5	-7.1	-9.2	-7.9	7.3	-8.2	-	5.7	-8.2																		
	108.6	107.3	108.9	111.6	-0.1	-5.6	0.8	-8.1	-4.7	-3.1	1.2	-6.4	-	2.5	-4.9	58																	
	111.6	109.3	110.9	114.1	0.9	-5.2	1.6	-8.2	-4.4	-2.2	1.5	-6.3	-	2.9	-4.5																		
	98.0	100.2	101.8	102.8	-4.0	-7.1	-2.4	-7.8	-5.9	-6.6	-	-6.9	-	1.0	-6.1																		
	:	:	:	:	:	:	:	:	:	:	:	:	:	:	:	61																	
	:	:	:	:	:	:	:	:	:	:	:	:	:	:	:																		
	93.8	94.4	90.3	95.4	-6.7	-13.7	-1.6	-3.6	-1.4	-0.2	1.1	-2.7	-	5.6	-3.4	62																	
	105.7	105.3	100.3	107.1	-0.6	-13.7	3.6	-4.4	-0.9	1.2	4.8	-2.9	-	6.8	-3.3																		
	65.3	68.3	66.4	67.4	-25.2	-13.7	-18.6	-0.4	-3.9	-4.7	-10.9	-1.9	-	1.5	-3.8																		
	87.2	82.0	95.7	90.8	-7.9	-12.8	-7.3	-13.9	-12.2	-9.3	-5.6	-13.1	-	-5.1	-11.9	63																	
	89.8	84.2	98.0	92.6	-5.2	-11.9	-5.3	-12.8	-10.4	-7.3	-5.0	-11.6	-	-5.5	-10.5																		
	80.7	76.5	90.0	86.4	-15.4	-15.7	-13.1	-16.9	-16.9	-14.7	-7.2	-16.9	-	-4.0	-15.6																		
	93.0	80.3	95.6	88.9	-13.0	-13.5	-9.6	-8.2	0.9	-4.6	-5.4	-5.2	-	-7.0	-5.3	64																	
	94.9	84.0	98.4	90.9	-11.2	-12.1	-8.1	-7.1	3.7	-1.6	-5.8	-3.3	-	-7.6	-3.4																		
	87.2	69.3	86.8	82.6	-20.9	-19.5	-16.1	-11.2	-11.1	-13.2	-4.0	-11.0	-	-4.8	-12.1																		

STBA, FACHSERIE 4, REIHE 2.2

LFD. NR.	ART DER BAUTEN UND AUFTRAGGEBER	1993 NOV.	VERAEND. GEGEN- UEBER VOR- JAHRES- MONAT IN %	N		A		C		H
				1992 NOV.	1993 OKT.	1992 4.VJ	1993 1.VJ	1993 2.VJ	1993 3.VJ	
										WERT
1	BAUHAUPTGEWERBE	130.4	14.7	113.7	148.4	128.1	119.2	141.1	146.7	
2	HOCHBAU	136.9	17.3	116.7	150.0	128.8	118.8	140.1	145.2	
3	WOHNUNGSBAU	173.8	37.3	126.6	178.6	134.6	133.7	162.6	171.1	
4	SONSTIGER HOCHBAU	117.5	5.5	111.4	135.0	125.6	111.0	128.2	131.6	
5	GEWERBLICHER UND INDUSTRIELLER BAU FUER UNTERNEHMEN, LANDWIRTSCHAFTLICHER BAU SOWIE BAUTEN FUER BUNDESBAHN, REICHSBAHN UND BUNDESPOST	120.3	9.3	110.1	135.2	126.5	114.0	129.2	127.3	
6	GEWERBLICHER UND INDUSTRIELLER BAU FUER UNTERNEHMEN SOWIE LANDWIRTSCHAFTLICHER BAU	121.9	13.7	107.2	136.1	125.0	113.9	129.3	127.7	
7	BAUTEN FUER BUNDESBAHN, REICHSBAHN UND BUNDESPOST	64.6	-69.2	209.8	104.1	179.0	115.6	123.9	110.9	
8	BAUTEN FUER DEFFENTLICHE AUFTRAGGEBER UND ORGANISATIONEN OHNE ERWERBSZWECK	107.1	-7.9	116.3	134.4	122.4	99.8	124.9	148.0	
9	TIEFBAU	119.7	10.1	108.7	145.6	127.0	119.8	142.8	149.2	
10	STRASSENBAU	112.7	17.9	95.6	136.2	114.3	81.8	129.9	143.7	
11	SONSTIGER TIEFBAU	123.1	7.0	115.1	150.2	133.2	138.4	149.1	151.9	
12	GEWERBLICHER UND INDUSTRIELLER BAU FUER UNTERNEHMEN SOWIE BAUTEN FUER BUNDESBAHN, REICHSBAHN UND BUNDESPOST	117.6	5.5	111.5	124.9	126.0	129.0	139.3	141.2	
13	GEWERBLICHER UND INDUSTRIELLER BAU FUER UNTERNEHMEN	127.9	4.2	122.7	137.9	136.4	137.3	151.5	152.5	
14	BAUTEN FUER BUNDESBAHN, REICHSBAHN UND BUNDESPOST	87.4	11.6	78.3	86.6	95.2	104.6	103.4	107.6	
15	BAUTEN FUER DEFFENTLICHE AUFTRAGGEBER UND ORGANISATIONEN OHNE ERWERBSZWECK	128.2	8.2	118.5	174.0	140.1	147.2	158.3	162.0	
										VOLUMEN
16	BAUHAUPTGEWERBE	113.0	12.2	100.7	128.8	113.4	105.0	122.9	127.6	
17	HOCHBAU	117.1	13.8	102.9	128.6	113.4	104.0	121.1	124.9	
18	WOHNUNGSBAU	146.6	31.8	111.2	151.4	118.0	116.3	139.2	145.7	
19	SONSTIGER HOCHBAU	101.6	3.1	98.5	116.6	111.0	97.6	111.6	113.9	
20	TIEFBAU	106.0	9.1	97.2	129.0	113.4	106.6	126.2	132.1	
21	STRASSENBAU	99.8	16.9	85.4	120.7	102.0	72.6	114.6	127.2	
22	SONSTIGER TIEFBAU	109.0	5.8	103.0	133.1	119.1	123.2	131.8	134.6	

LAND

FUER DAS BAUHAUPTGEWERBE
1990 =100

WERT

VERAENDERUNG GEGENUEBER DEM ENTSPRECHENDEN VORJAHRESZEITRAUM IN %															LFD. NR.
1992 2.HJ	1993 1.HJ	1991	1992	1992	1993	1992	1993	1993	1993	1992	1993	1991	1992	1993	
				NOV.	OKT.	4.VJ	1.VJ	2.VJ	3.VJ	2.HJ	1.HJ			JAN.-NOV. KUMULIERT	

INDEX

130.8	130.1	113.3	127.6	8.0	12.2	13.7	4.0	5.3	9.9	8.4	4.7	-	12.6	7.7	1
127.8	129.4	110.7	125.2	9.6	19.7	15.3	2.9	7.9	14.5	9.7	5.5	-	13.1	10.4	2
129.9	148.1	108.1	126.1	15.5	32.0	19.1	16.5	25.1	36.8	13.8	21.0	-	16.7	27.9	3
126.7	119.6	112.1	124.7	6.3	12.5	13.2	-4.2	-1.2	3.1	7.6	-2.6	-	11.2	1.1	4
127.2	121.6	112.5	125.8	5.9	14.9	15.2	-3.2	-1.4	-0.5	8.3	-2.3	-	11.8	0.6	5
125.7	121.6	112.0	125.3	2.0	15.5	14.3	-3.6	-1.6	1.0	8.3	-2.6	-	11.9	1.3	6
179.4	119.8	127.9	145.5	214.1	-8.1	42.0	12.8	2.7	-38.3	8.4	7.3	-	13.8	-20.3	7
124.5	112.4	110.7	120.5	8.0	4.8	6.3	-8.3	0.6	16.9	4.7	-3.5	-	8.9	2.7	8
135.9	131.3	117.7	131.5	5.1	1.0	10.9	5.9	1.2	3.1	6.5	3.3	-	11.7	3.5	9
130.8	105.8	116.6	123.3	-7.5	-5.9	-2.3	-9.6	-8.0	-2.4	-3.6	-8.7	-	5.7	-4.6	10
138.3	143.8	118.2	135.5	11.3	4.5	17.7	11.4	5.6	5.9	11.9	8.4	-	14.6	7.2	11
132.9	134.2	109.4	132.6	15.2	-3.0	24.3	-2.7	5.4	1.1	15.5	1.4	-	21.2	1.2	12
141.5	144.4	109.7	140.6	21.2	-1.9	28.4	-3.3	10.3	4.1	18.3	3.4	-	28.2	3.1	13
107.4	104.0	108.4	109.2	-6.5	-8.2	9.2	-0.3	-11.7	-10.0	5.5	-6.3	-	0.7	-6.3	14
143.5	152.8	126.5	138.2	8.0	10.3	12.7	26.6	5.8	10.3	9.0	14.9	-	9.2	12.6	15

INDEX

116.1	114.0	107.6	114.4	2.8	9.7	8.1	0.1	2.0	7.4	2.8	1.2	-	6.3	4.6	16
113.0	112.6	105.0	112.0	4.0	16.4	9.2	-1.5	3.9	11.0	3.9	1.4	-	6.7	6.4	17
114.3	127.7	102.1	112.4	9.4	27.3	12.6	11.1	19.8	31.6	7.6	15.7	-	10.1	22.6	18
112.2	104.6	106.5	111.8	1.1	9.9	7.6	-7.9	-4.4	0.4	1.8	-6.1	-	5.0	-2.1	19
121.4	116.4	111.9	118.4	0.8	0.2	6.2	2.8	-0.7	2.1	1.3	0.9	-	5.8	1.8	20
116.7	99.6	110.6	110.8	-11.2	-6.7	-6.5	-12.3	-9.6	-3.3	-8.3	-10.7	-	0.2	-6.0	21
123.8	127.5	112.6	122.2	6.6	3.6	12.6	8.2	3.6	4.8	6.6	5.7	-	8.5	5.3	22

LFD. NR.	ART DER BAUTEN UND AUFTRAGGEBER	1993 3.VJ	VERAEND. GEGEN- UEBER- VOR- JAHRES- QUARTAL IN %	N	A		C	H
				1992 3.VJ	1992 4.VJ	1993 1.VJ	1993 2.VJ	
								WERT
1	BAUHAUPTGEWERBE	136.8	7.1	127.7	124.6	136.2	138.2	
2	HOCHBAU	141.4	10.8	127.6	128.4	137.8	141.9	
3	WOHNUNGSBAU	164.9	26.0	130.9	131.4	149.0	159.3	
4	SONSTIGER HOCHBAU	129.7	3.0	125.9	127.0	132.2	133.3	
5	GEWERBLICHER UND INDUSTRIELLER BAU FUER UNTERNEHMEN, LANDWIRTSCHAFTLICHER BAU SOWIE BAUTEN FUER BUNDESBAHN, REICHSBAHN UND BUNDESPOST	131.3	0.9	130.1	132.1	137.0	138.7	
6	GEWERBLICHER UND INDUSTRIELLER BAU FUER UNTERNEHMEN SOWIE LANDWIRTSCHAFTLICHER BAU	133.0	1.7	130.8	131.3	137.3	139.3	
7	BAUTEN FUER BUNDESBAHN, REICHSBAHN UND BUNDESPOST	91.8	-20.6	115.6	150.9	129.6	123.4	
8	BAUTEN FUER OEFFENTLICHE AUFTRAGGEBER UND ORGANISATIONEN OHNE ERWERBSZWECK	125.0	10.5	113.1	111.4	117.6	116.7	
9	TIEFBAU	128.4	0.4	127.9	117.7	133.2	131.5	
10	STRASSENBAU	109.0	-5.2	115.0	99.3	111.2	109.9	
11	SONSTIGER TIEFBAU	137.2	2.5	133.8	126.1	143.1	141.3	
12	GEWERBLICHER UND INDUSTRIELLER BAU FUER UNTERNEHMEN SOWIE BAUTEN FUER BUNDESBAHN, REICHSBAHN UND BUNDESPOST	133.0	-1.2	134.6	124.3	146.8	143.7	
13	GEWERBLICHER UND INDUSTRIELLER BAU FUER UNTERNEHMEN	143.7	3.1	139.4	125.3	152.4	154.9	
14	BAUTEN FUER BUNDESBAHN, REICHSBAHN UND BUNDESPOST	105.6	-13.7	122.4	121.5	132.5	114.9	
15	BAUTEN FUER OEFFENTLICHE AUFTRAGGEBER UND ORGANISATIONEN OHNE ERWERBSZWECK	139.7	4.8	133.3	127.1	141.0	139.9	
								VOLUMEN
16	BAUHAUPTGEWERBE	118.8	4.4	113.8	110.3	120.0	120.7	
17	HOCHBAU	121.7	7.1	113.6	113.3	120.9	123.2	
18	WOHNUNGSBAU	140.6	21.3	115.9	115.3	129.9	137.1	
19	SONSTIGER HOCHBAU	112.4	-0.1	112.5	112.3	116.5	116.4	
20	TIEFBAU	113.4	-0.8	114.3	104.9	118.3	116.3	
21	STRASSENBAU	96.2	-6.1	102.5	88.2	98.5	96.9	
22	SONSTIGER TIEFBAU	121.1	1.2	119.7	112.3	127.3	125.0	

LAND

FUER DAS BAUHAUPTGEWERBE
1990 = 100

WERT

1992 2.HJ	1993 1.HJ	1991	1992	VERAENDERUNG GEGENUEBER DEM ENTSPRECHENDEN VORJAHRESZEITRAUM IN %									LFD. NR.	
				H		T		L		I		C		H
				1992 3.VJ	1992 4.VJ	1993 1.VJ	1993 2.VJ	1992 2.HJ	1993 1.HJ	1991	1992	1993 3.VJ KUMULIERT		

INDEX

126.2	137.2	111.8	127.6	10.2	10.5	8.2	4.5	10.3	6.3	-	14.1	6.6	1
128.0	139.9	110.0	127.8	12.3	14.0	10.9	8.6	13.2	9.7	-	16.2	10.1	2
131.2	154.2	106.6	129.2	20.8	19.5	21.4	21.0	20.1	21.2	-	21.2	22.8	3
126.5	132.8	111.6	127.1	8.3	11.5	5.6	2.3	9.9	3.9	-	13.9	3.6	4
131.1	137.9	113.9	131.5	8.1	12.9	6.4	2.7	10.4	4.5	-	15.5	3.4	5
131.1	138.3	114.8	132.1	8.6	11.5	5.6	2.2	10.1	3.8	-	15.1	3.1	6
133.3	126.5	92.0	118.6	-0.6	52.6	28.8	15.1	23.9	21.8	-	28.9	6.6	7
112.3	117.2	104.7	113.5	9.3	6.8	3.1	1.0	8.1	2.1	-	8.4	4.9	8
122.8	132.4	115.0	127.3	6.6	4.1	3.6	-2.4	5.3	0.5	-	10.7	0.5	9
107.2	110.6	106.3	110.9	-0.1	-1.6	2.8	-3.3	-0.7	-3.6	-	4.3	-4.2	10
130.0	142.2	119.0	134.7	9.4	6.3	3.8	0.2	7.9	2.0	-	13.2	2.2	11
129.5	145.3	116.0	139.1	13.9	12.2	-1.9	-2.8	13.1	-2.4	-	19.9	-2.0	12
132.4	153.7	109.6	138.9	15.7	19.9	2.8	8.6	17.7	5.7	-	26.7	4.8	13
122.0	123.7	132.3	139.7	8.8	-4.1	-13.6	-28.8	2.0	-21.4	-	5.6	-19.2	14
130.2	140.5	120.7	132.1	7.0	3.2	7.8	2.1	5.1	4.9	-	9.4	4.9	15

INDEX

112.1	120.4	106.5	114.9	4.2	5.1	3.6	0.8	4.7	2.2	-	7.9	2.9	16
113.5	122.1	104.6	114.8	6.4	8.3	5.9	4.2	7.4	5.1	-	9.8	5.7	17
115.6	133.5	101.1	115.5	14.3	13.2	15.6	15.8	13.7	15.7	-	14.2	17.6	18
112.4	116.5	106.4	114.5	2.7	5.9	1.2	-1.4	4.3	-0.1	-	7.6	-0.1	19
109.6	117.3	110.0	115.0	0.8	-0.7	-0.1	-4.8	0.1	-2.5	-	4.5	-1.9	20
95.4	97.7	101.4	99.8	-5.6	-6.3	-0.6	-11.3	-5.9	-6.2	-	-1.6	-6.2	21
116.0	126.2	113.9	121.8	3.5	1.3	0.2	-2.3	2.4	-1.1	-	6.9	-0.3	22

Fachserie 4: Produzierendes Gewerbe

Reihe 1: Zusammenfassende Daten für das Produzierende Gewerbe (vorgesehen)

Reihe 2: Indizes für das Produzierende Gewerbe

Reihe 2.1: Indizes der Produktion und der Arbeitsproduktivität, Produktion ausgewählter Erzeugnisse im Produzierenden Gewerbe

Monatlich (etwa 7 Wochen nach dem Berichtszeitraum): Index der Nettoproduktion für das Produzierende Gewerbe; Index der Bruttonproduktion für Investitions- und Verbrauchsgüter; Produktionsindex für das Baugewerbe, Bauhauptgewerbe und Ausbaugewerbe; Index der Arbeitsproduktivität für den Bergbau und das Verarbeitende Gewerbe sowie vierteljährliche Produktionsindizes nach Wirtschaftszweigen. Außerdem für ca. 1 000 ausgewählte Erzeugnisse absolute Produktionszahlen.

Reihe 2.2: Auftragseingang und Umsatz im Verarbeitenden Gewerbe, Auftragseingang und Auftragsbestand im Bauhauptgewerbe

– Indizes –

Monatliche (Auftragsbestand im Bauhauptgewerbe: vierteljährliche) Indexberechnung für Inland, Ausland und insgesamt nach Wirtschaftszweigen (vorläufige Ergebnisse ca. 8 Wochen nach dem Berichtszeitraum, endgültige Ergebnisse im Folgebericht).

Reihe 3: Produktion im Produzierenden Gewerbe

Reihe 3.1: Produktion im Produzierenden Gewerbe

Vierteljährliche und jährliche Darstellung der Produktion von rd. 6 000 Gütern (Menge und Wert) und ergänzender Angaben aus anderen Quellen (u.a. Außenhandel, Preisstatistik sowie vierteljährliche Produktionsindizes).

Reihe 3.S.1: Produktion im Produzierenden Gewerbe in den neuen Bundesländern 3. und 4. Vierteljahr 1990

Reihe 3.2: Struktur der Produktion im Produzierenden Gewerbe

Jährliche Darstellung der Produktion von rd. 1 100 Güterklassen nach der Herkunft aus den Wirtschaftszweigen.

Reihe 4: Bergbau und Verarbeitendes Gewerbe

Beschäftigung, Umsatz und Investitionen der Unternehmen

Reihe 4.1.1: Beschäftigung, Umsatz und Energieversorgung der Unternehmen und Betriebe im Bergbau und im Verarbeitenden Gewerbe

Monatsbericht (etwa 9 Wochen nach dem Berichtszeitraum): Unternehmen, Betriebe und fachliche Betriebsteile in wirtschaftssystematischer Gliederung und nach Ländern (für Bergbau und Verarbeitendes Gewerbe insgesamt). Für Unternehmen: Zahl der Einheiten, Beschäftigte, Lohn- und Gehaltssumme, Umsatz. Für Betriebe: zusätzlich Zahl der Angestellten und Arbeiter, geleistete Arbeiterstunden und Energieversorgung; für fachliche Betriebsteile: Zahl der Einheiten und der Beschäftigten sowie Umsatz.

Jahresergebnisse werden in einem gesonderten Jahresbericht veröffentlicht.

Reihe 4.1.2: Betriebe, Beschäftigte und Umsatz im Bergbau und im Verarbeitenden Gewerbe nach Beschäftigtengrößenklassen

Jährlich für September Ergebnisse für Betriebe nach Beschäftigtengrößenklassen (Betriebe, Beschäftigte und Umsatz in wirtschaftssystematischer Gliederung; Länderergebnisse für Bergbau und Verarbeitendes Gewerbe insgesamt).

Reihe 4.1.3: Regionale Verteilung der Betriebe im Bergbau und im Verarbeitenden Gewerbe und deren Beschäftigte

Alle 4 Jahre: Anzahl der Betriebe und deren Beschäftigte in wirtschaftssystematischer und regionaler Gliederung (bis einschl. Kreise).

Reihe 4.1.4: Beschäftigung und Umsatz der Betriebe im Bergbau und im Verarbeitenden Gewerbe nach Bundesländern

Jährlicher Bericht.

Reihe 4.1.5: Fachliche Unternehmensteile im Bergbau und im Verarbeitenden Gewerbe

Jährlich: Anzahl der fachlichen Unternehmensteile und der in ihnen Beschäftigten, Produktionswert, Umsatz, Löhne und Gehälter sowie der Census-Value-Added in wirtschaftssystematischer Gliederung.

Reihe 4.2: Beschäftigte, Umsatz und Investitionen der Unternehmen und Betriebe im Bergbau und im Verarbeitenden Gewerbe – Investitionen –

Jährlicher Vorbericht mit vorläufigen Unternehmens- und Betriebsergebnissen der Investitionserhebung. Die endgültigen Ergebnisse erscheinen in tieferer systematischer Gliederung in den Reihen:

Reihe 4.2.1: Beschäftigte, Umsatz und Investitionen der Unternehmen und Betriebe im Bergbau und im Verarbeitenden Gewerbe

Jährlich: Beschäftigte, Umsatz, Investitionen, Lagerbestände, Zugänge an vermieteten Sachanlagen und Aufwendungen für gemietete und gepachtete Sachanlagen (jeweils nach Wirtschaftszweigen und nach Beschäftigten- und Umsatzgrößenklassen).

Reihe 4.2.3: Konzentrationsstatistische Daten für den Bergbau und das Verarbeitende Gewerbe sowie das Baugewerbe

2 jährlich: Konzentrationsraten und -koeffizienten für Unternehmen und Betriebe des Bergbaus und des Verarbeitenden Gewerbes sowie des Baugewerbes.

Reihe 4.2.4: Material- und Wareneingang im Bergbau und im Verarbeitenden Gewerbe

4 jährlich: Material- und Wareneingang der Unternehmen des Bergbaus und des Verarbeitenden Gewerbes nach Warenarten und Wirtschaftszweigen.

Reihe 4.3: Kostenstruktur der Unternehmen im Bergbau und im Verarbeitenden Gewerbe

Jährlich: Beschäftigte, Bestandteile der Gesamtleistung, wichtige Kostenarten sowie Kosten- und Leistungsstruktur (Gliederung: wirtschaftssystematisch sowie nach Beschäftigten- und z.T. nach Bruttonproduktionswertgrößenklassen). Für die einzelnen Bereiche erscheinen die Veröffentlichungen unter dem Titel:

Reihe 4.3.1: Kostenstruktur der Unternehmen im Bergbau, Grundstoff- und Produktionsgütergewerbe

Reihe 4.3.2: Kostenstruktur der Unternehmen im Investitionsgüter produzierenden Gewerbe

Reihe 4.3.3: Kostenstruktur der Unternehmen im Verbrauchsgüter produzierenden Gewerbe und im Nahrungs- und Genussmittelgewerbe

Reihe 4. S.1: Schätzung des Nettoproduktionswertes im Bergbau und im Verarbeitenden Gewerbe 1985 (Zensus) – Methode und Ergebnisse –

Reihe 4. S.2: Schätzung des Nettoproduktionswertes im Bergbau und im Verarbeitenden Gewerbe 1985 (Zensus) – Regionale und sektorale Verflechtung der Unternehmen und Betriebe –

Fortsetzung siehe folgende Seite

Fachserie 4: Produzierendes Gewerbe

Reihe 5: Baugewerbe

Reihe 5.1: Beschäftigung, Umsatz und Gerätebestand der Betriebe im Baugewerbe

Jährliche Ergebnisse der zur Jahresmitte durchgeführten Erhebung nach Wirtschaftszweigen und Beschäftigten- und Umsatzgrößenklassen zum Teil in regionaler Gliederung bis zu Kreisen.

Reihe 5.2: Beschäftigung, Umsatz und Investitionen der Unternehmen im Baugewerbe

Jährlich: Beschäftigte, Bruttolohn- und -gehaltssumme, Jahresbauleistung, Umsatz und Investitionen nach Wirtschaftszweigen, Beschäftigten- und Umsatzgrößenklassen (Bauhauptgewerbe: 20 Beschäftigte und mehr, Ausbaugewerbe: 10 Beschäftigte und mehr).

Reihe 5.3: Kostenstruktur der Unternehmen im Baugewerbe

Jährlich: Kosten- und Leistungsgrößen im Bauhaupt- und Ausbaugewerbe nach Wirtschaftszweigen, Beschäftigten- und Bruttoproduktionswertgrößenklassen. Unternehmen (mit 20 Beschäftigten und mehr).

Reihe 6: Energie- und Wasserversorgung

Reihe 6.1: Beschäftigung, Umsatz, Investitionen und Kostenstruktur der Unternehmen in der Energie- und Wasserversorgung

Jährlich (auch für fachliche Unternehmensteile): Beschäftigte, Arbeiterstunden, Löhne und Gehälter, Umsätze, Lagerbestände und Investitionen nach Wirtschaftszweigen und -bereichen sowie nach Beschäftigten- und Umsatzgrößenklassen. Außerdem Brutto- und Nettoproduktionswert, Brutto- und Nettowertschöpfung, Materialverbrauch und Wareneinsatz sowie Kosten nach Kostenarten.

Reihe 6.2 und 6.3 unbesetzt

Reihe 6.4: Stromerzeugungsanlagen der Betriebe im Bergbau und im Verarbeitenden Gewerbe

Jährlich: Betriebe mit Stromerzeugungsanlagen nach Wirtschaftszweigen und Ländern; Leistung und Belastung der Stromerzeugungsanlagen sowie Verbrauch an Brennstoffen für die Elektrizitätserzeugung.

Reihe 7: Handwerk

Reihe 7.1: Beschäftigte und Umsatz im Handwerk

Vierteljährlich: Beschäftigte und Umsatz in ausgewählten Wirtschafts- und Gewerbebezügen. Saisonbereinigte Zahlen, Regionalangaben und weitere Strukturdaten wie Ausbildungsverhältnisse, Arbeiterverdienste und Insolvenzen im Handwerk.

Reihe 8: Fachstatistiken

Reihe 8.1: Eisen- und Stahl (Eisenerzbergbau, eisenschaffende Industrie, Eisen-, Stahl- und Tempergießerei)¹⁾

Monatlicher Vorbericht und Monatsbericht über wesentliche Entwicklungstendenzen. Der Vierteljahresbericht gibt Überblick über Struktur und Entwicklung der entsprechenden Bereiche, auch im Ausland.

Reihe 8.2: Düngemittelversorgung

Monatlicher Bericht und Jahresbericht mit Angaben über den Inlandsabsatz nach Ländern und Düngersorten sowie Nährstoffgehalten.

Reihe S: Sonderbeiträge

Reihe S. 6: Material- und Wareneingang im Baugewerbe 1982

Reihe S. 8: Düngemittelerzeugung und -versorgung 1950/51 bis 1986/87

Reihe S. 9: Konzentrationsstatistische Daten für den Bergbau und das Verarbeitende Gewerbe 1954 bis 1982

Reihe S. 10: Neuberechnung der Produktionsindizes und des Index der Arbeitsproduktivität auf Basis 1985

Reihe S. 11: Neuberechnung der Auftragseingangs- und Umsatzindizes für das Verarbeitende Gewerbe sowie der Auftragseingangs- und Auftragsbestandsindizes für das Bauhauptgewerbe auf Basis 1985

Reihe S. 12: Dienstleistungen im Produzierenden Gewerbe 1988 – Ergebnisse einer Testerhebung –

Reihe S. 13: Gegenüberstellung der Produktion im Produzierenden Gewerbe nach den Systematischen Güterverzeichnissen für Produktionsstatistiken (GP) von 1989 und 1982

Einzelveröffentlichungen

Zensus im Produzierenden Gewerbe 1979 (7 Hefte)

„Ausgewählte Zahlen für die Bauwirtschaft“

Monatliche Querschnittsveröffentlichung mit den Hauptteilen Baugewerbe und Bautätigkeit sowie mit ausgewählten Daten aus zahlreichen anderen Sachgebieten.

„Ausgewählte Zahlen zur Energiewirtschaft“

Monatliche und jährliche Querschnittsveröffentlichung über Aufkommen und Verwendung von festen, flüssigen und gasförmigen Brennstoffen sowie Elektrizität. Preisindizes und Preise für ausgewählte Energiearten. Beschäftigung der Betriebe in der Energie- und Wasserversorgung. Mineralölsteuern. Klimadaten.

Systematiken

Systematik der Wirtschaftszweige mit Erläuterungen, Ausgabe 1979

Systematik der Wirtschaftszweige mit Betriebs- und ähnlichen Benennungen, Ausgabe 1979

Alphabetisches Verzeichnis der Betriebs- und ähnlichen Benennungen zur Systematik der Wirtschaftszweige, Ausgabe 1988

Systematisches Güterverzeichnis für Produktionsstatistiken, Ausgabe 1989

¹⁾ Erhältlich bei: Statistisches Bundesamt, Außenstelle Düsseldorf, Hüttenstraße 5 a, 40215 Düsseldorf.



STATISTISCHES BUNDESAMT
GUSTAV-STRESEMANN-RING 11
65189 WIESBADEN

Veröffentlichungen und Prospekte sind durch den Verlag METZLER-POESCHEL, Verlagsauslieferung Hermann Leins, Postfach 11 52, 72125 Kusterdingen, erhältlich.