


Statistisches Bundesamt

# Produzierendes Gewerbe



Fachserie 4

## Reihe 2.2

Auftragseingang und Umsatz im Verarbeitenden Gewerbe  
Auftragseingang und Auftragsbestand im Bauhauptgewerbe  
– Indizes –

November 1993

Statistisches Bundesamt  
Bibliothek - Dokumentation - Archiv

**METZLER  
POESCHEL**

Geschätzte Korrekturen der vorläufigen Indizes

Das Statistische Bundesamt berechnet monatlich einen vorläufigen und einen berichtigten Auftragseingangsindex. Zusätzlich werden geschätzte Korrekturen der vorläufigen Indexberechnungen für die zusammenfassenden Wirtschaftsgliederungen bekanntgegeben. Die Schätzungen werden mit einem Regressions-schätzverfahren durchgeführt, das auf einem engen korrelativen Zusammenhang zwischen den Veränderungs-raten der Indizes zum Vormonat und den Korrekturen im Berichtsmonat beruht. Die Berechnungen über einen längeren Zeitraum haben gezeigt, daß durch dieses Verfahren überwiegend eine Verbesserung der Aussagekraft der vorläufigen Auftragseingangsindizes im Hinblick auf die Beurteilung der konjunkturellen Lage erreicht wird.

Früheres Bundesgebiet

Index des Auftragseingangs für das Verarbeitende Gewerbe  
Wertindex 1985 = 100  
Berichtsmonat November 1993

Wirtschaftsgliederung	Vorläufiger Index	Geschätzte Korrektur in Indexpunkten
Verarbeitendes Gewerbe	120,8	+ 0
Grundstoff- und Produktionsgütergewerbe	103,1	+ 0,2
Investitionsgüter produzierendes Gewerbe	127,2	+ 0,1
Verbrauchsgüter produzierendes Gewerbe	130,3	- 0,4

Die berichtigten Indizes werden wie bisher im darauffolgenden Monat zusammen mit der nächsten vorläufigen Berechnung herausgegeben.



Die aktuellen Auftragseingangs-, Umsatz- und Auftragsbestandsindizes können Sie auch direkt beim Statistischen Bundesamt - Gruppe IV A - telefonisch (0611/75-2493) erhalten.



Ausgewählte Indizes des Auftragseingangs und des Umsatzes für das Verarbeitende Gewerbe verbreitet das Statistische Bundesamt mit seinen Branchenindikatoren aktuell über BILDSCHIRMTEXT. Die Seiten können Sie mit \*4848460# direkt abrufen.



Für Benutzer der amtlichen Statistik steht als Service-Einrichtung des Statistischen Bundesamtes das EDV-gestützte STATISTISCHE INFORMATIONSSYSTEM DES BUNDES (STATIS-BUND) zur Verfügung. Es enthält ausgewählte statistische Zeitreihen und bietet die Möglichkeit, eigene Auswertungen, Berechnungen und mathematisch-statistische Analysen durchzuführen. Alle Zeitreihen können auch auf Magnetband oder auf Diskette bezogen werden. Weitere Informationen hierzu können Sie schriftlich oder telefonisch (0611/75-2426) anfordern.

Die Indizes des Auftragseingangs und des Umsatzes für das Verarbeitende Gewerbe und des Auftragseingangs und Auftragsbestands für das Bauhauptgewerbe sind als Originalwerte, als kalender- und saisonbereinigte Werte sowie als glatte Komponente als Zeitreihen im Statistischen Informationssystem gespeichert.

Herausgeber:  
Statistisches Bundesamt, Wiesbaden  
Gustav-Stresemann-Ring 11

Erscheinungsfolge: monatlich

Erschienen im Januar 1994

Preis: DM 16,80

Postanschrift:  
Statistisches Bundesamt  
65180 Wiesbaden

Bestellnummer: 2040220 - 93111

Verlag:  
Metzler-Poeschel Stuttgart  
Verlagsauslieferung:  
Hermann Leins GmbH & Co. KG  
Postfach 11 52  
72125 Kusterdingen  
Telefon: 07071/935350  
Telex: 7 262 891 mepo d  
Telefax: 07071/33653

Copyright: Statistisches Bundesamt,  
Wiesbaden 1994

Vervielfältigung - außer für gewerbliche Zwecke - mit Quellenangabe gestattet.



	Seite
<b>T e x t t e i l</b>	
1 Einführung .....	5
2 Aktuelle Ergebnisse .....	7
 <b>S c h a u b i l d e r</b>	
Auftragseingang und Umsatz im Verarbeitenden Gewerbe .....	8
Auftragseingang und Auftragsbestand im Bauhauptgewerbe .....	71
 <b>T a b e l l e n t e i l</b>	
Früheres Bundesgebiet (Tabellengruppen 1 - 4, 1985 = 100)	
1 Auftragseingang im Verarbeitenden Gewerbe	
1.1 Originalwert	
Wertindex .....	12
Volumenindex .....	24
1.2 Kalender- und saisonbereinigter Wert	
Wertindex .....	36
Volumenindex .....	38
2 Umsatz im Verarbeitenden Gewerbe	
2.1 Originalwert	
Wertindex .....	40
Volumenindex .....	52
2.2 Kalender- und saisonbereinigter Wert	
Wertindex .....	64
Volumenindex .....	66
3 Auftragseingang im Bauhauptgewerbe	
3.1 Originalwert	
Wertindex .....	68
Volumenindex .....	68
3.2 Kalender- und saisonbereinigter Wert	
Wertindex .....	70
Volumenindex .....	70
4 Auftragsbestand im Bauhauptgewerbe	
4.1 Originalwert	
Wertindex .....	72
Volumenindex .....	72
4.2 Saisonbereinigter Wert	
Wertindex .....	74
Volumenindex .....	74
 Neue Länder und Berlin-Ost (Tabellengruppen 5 - 8, 2. Halbjahr 1990 = 100)	
5 Auftragseingang im Verarbeitenden Gewerbe	
5.1 Originalwert	
Wertindex .....	76
6 Umsatz im Verarbeitenden Gewerbe	
6.1 Originalwert	
Wertindex .....	80
7 Auftragseingang im Bauhauptgewerbe	
7.1 Originalwert	
Wertindex .....	84
Volumenindex .....	84
8 Auftragsbestand im Bauhauptgewerbe	
8.1 Originalwert	
Wertindex .....	86
Volumenindex .....	86
 Deutschland (Tabellengruppen 9 - 12, 2. Halbjahr 1990 = 100)	
9 Auftragseingang im Verarbeitenden Gewerbe	
9.1 Originalwert	
Wertindex .....	88
10 Umsatz im Verarbeitenden Gewerbe	
10.1 Originalwert	
Wertindex .....	92
11 Auftragseingang im Bauhauptgewerbe	
11.1 Originalwert	
Wertindex .....	96
Volumenindex .....	96
12 Auftragsbestand im Bauhauptgewerbe	
12.1 Originalwert	
Wertindex .....	98
Volumenindex .....	98

Angaben für die Bundesrepublik Deutschland nach dem Gebietsstand seit dem 3.10.1990.

Die Angaben für das "frühere Bundesgebiet" beziehen sich auf die Bundesrepublik Deutschland nach dem Gebietsstand bis zum 3.10.1990; sie schließen Berlin-West ein.

Die Angaben für die "neuen Länder und Berlin-Ost" beziehen sich auf die Länder Brandenburg, Mecklenburg-Vorpommern, Sachsen, Sachsen-Anhalt, Thüringen sowie auf Berlin-Ost.

Alle Zahlen für den aktuellen Berichtszeitraum sind vorläufig. Abweichungen bei früher veröffentlichten Zahlen ergeben sich durch zwischenzeitlich durchgeführte Korrekturen. Diese werden nicht gesondert gekennzeichnet. Veränderungsdaten von 1 000 % oder mehr werden aus technischen Gründen als 999,9 % dargestellt.

#### Zeichenerklärung

- . = aus Gründen der Geheimhaltung von Einzelangaben nicht veröffentlicht, aber im Gesamtindex enthalten
- = nichts vorhanden

#### Abkürzungen bei den Kurzbezeichnungen der Wirtschaftszweige

ADV-GERÄTE U. - EINR.	= Geräte und Einrichtungen für die automatische Datenverarbeitung	H.U.	= Herstellung und
ANG	= anderweitig nicht genannt	H.V.	= Herstellung von
ANSCHL. WEITER- VERARB.	= anschließende Weiterverarbeitung	L. METALLKON.	= Leichtmetallkonstruktionen
D	= der/die	NE	= Nichteisen
EBM.	= Eisen-, Blech-, Metall	SONST.	= sonstigen
EINSCHL.	= einschließlich	SPEZ. PAPIEREN	= Spezialpapieren
ELEKTRIZ. ER- ZEUG.	= Elektrizitätserzeugung	U.	= und
GEW. U. VERARB. V.	= Gewinnung und Verarbeitung von	U. AE.	= und ähnliche
GEW. V.	= Gewinnung von	USW.	= und so weiter
GR. FORM	= großformatige	V.	= von
		VERAEND.	= Veränderung
		VERARB. V.	= Verarbeitung von
		VERTLG.	= Verteilung

## Einführung

Auftragseingangsindizes für das Verarbeitende Gewerbe und Auftragseingangs- und Auftragsbestandsindizes für das Bauhauptgewerbe sind F r ü h i n d i k a t o r e n zur Analyse der Konjunktorentwicklung in diesen Bereichen des Produzierenden Gewerbes.

R e c h t s g r u n d l a g e n für die Datenerhebung sind:

- Gesetz über die Statistik im Produzierenden Gewerbe (ProdGewG) in der Fassung der Bekanntmachung vom 30. Mai 1980 (BGBl. I S. 641) in Verbindung mit Artikel 3 § 1 der Statistikanpassungsverordnung vom 26. März 1991 (BGBl. I S. 846),
- Artikel 2 § 3 der Verordnung zur Änderung statistischer Rechtsvorschriften (Statistikbereinigungsverordnung) vom 14. September 1984 (BGBl. I S. 1247),
- Gesetz über die Statistik für Bundeszwecke (Bundesstatistikgesetz - BStatG) vom 22. Januar 1987 (BGBl. I S. 462, 565), geändert durch Artikel 2 des Gesetzes vom 17. Dezember 1990 (BGBl. I S. 2837).

Die Erhebung der Daten erfolgt durch die Statistischen Landesämter, die Indexberechnungen werden vom Statistischen Bundesamt durchgeführt.

### Indizes des Auftragseingangs und des Umsatzes für das Verarbeitende Gewerbe

Auftragseingang und Umsatz im Verarbeitenden Gewerbe werden im Rahmen des Monatsberichts für Betriebe im Bergbau und im Verarbeitenden Gewerbe erhoben. Der B e r i c h t s k r e i s umfaßt Betriebe des Bergbaus und des Verarbeitenden Gewerbes von Unternehmen des Produzierenden Gewerbes mit im allgemeinen 20 oder mehr Beschäftigten sowie Betriebe des Bergbaus und des Verarbeitenden Gewerbes mit im allgemeinen 20 oder mehr Beschäftigten von Unternehmen außerhalb des Produzierenden Gewerbes. Auftragseingang und Umsatz werden in der Gliederung der "Systematik der Wirtschaftszweige, Ausgabe 1979, Fassung für die Statistik im Produzierenden Gewerbe (SYPRO)" nach fachlichen Betriebsteilen erfaßt und ausgewertet.

A u f t r a g s e i n g a n g ist definiert als der Wert (ohne Umsatzsteuer) aller im Berichtsmonat vom Betrieb fest akzeptierten Aufträge auf Lieferung selbst hergestellter oder in Lohnarbeit gefertigter Erzeugnisse. U m s a t z ist der Wert (ohne Umsatzsteuer) aller im Berichtsmonat abgerechneten Lieferungen und Leistungen an Dritte.

Die Indizes werden in jeweiligen Preisen als W e r t i n d i z e s und preisbereinigt als V o l u m e n i n d i z e s berechnet. Zur Ermittlung der Volumenindizes aus den Wertindizes werden Erzeugerpreisindizes für gewerbliche Produkte (Inlands-Auftragseingang und -Umsatz) sowie Preisindizes für die Ausfuhr (Auslands-Auftragseingang und -Umsatz) verwendet. Methodisch handelt es sich bei den Wertindizes um Meßzahlen, bei den Volumenindizes um Paasche-Indizes.

### Indizes des Auftragseingangs und des Auftragsbestands für das Bauhauptgewerbe

Die Erhebung des Auftragseingangs und des Auftragsbestandes für das Bauhauptgewerbe erfolgt im Rahmen des Monatsberichts im Bauhauptgewerbe. Der B e r i c h t s k r e i s umfaßt die Betriebe des Bauhauptgewerbes von Unternehmen des Produzierenden Gewerbes mit 20 oder mehr Beschäftigten, die Betriebe des Bauhauptgewerbes mit 20 oder mehr Beschäftigten von Unternehmen außerhalb des Produzierenden Gewerbes sowie alle Arbeitsgemeinschaften. Die Gliederung der Ergebnisse erfolgt nach Bauarten und Auftragsebern.

A u f t r a g s e i n g a n g ist definiert als der Wert (ohne Umsatzsteuer) aller im Berichtsmonat vom Betrieb fest akzeptierten Aufträge für Bauleistungen. A u f t r a g s b e s t a n d ist der Wert (ohne Umsatzsteuer) aller akzeptierten, noch nicht ausgeführten Aufträge für Bauleistungen am Ende des Berichtsvierteljahres.

Die Indizes für das Bauhauptgewerbe werden als W e r t i n d i z e s in jeweiligen Preisen und als V o l u m e n i n d i z e s preisbereinigt dargestellt. Zur Deflationierung der Wertindizes werden Meßzahlen für Bauleistungspreise und Preisindizes für Bauwerke verwendet. Methodisch handelt es sich bei den Wertindizes um Meßzahlen, bei den Volumenindizes um Paasche-Indizes.

### Indizes für die neuen Länder und Berlin-Ost sowie für Deutschland

Der Index des Auftragseingangs und des Umsatzes im Verarbeitenden Gewerbe für die neuen Länder und Berlin-Ost sowie für Deutschland wird auf der Basis 2. Halbjahr 1990 = 100 in jeweiligen Preisen als Wertindex berechnet und nach ausgewählten Zweigen des Verarbeitenden Gewerbes veröffentlicht.

Der Index des Auftragseingangs und des Auftragsbestands im Bauhauptgewerbe für die neuen Länder und Berlin-Ost sowie für Deutschland wird ebenfalls auf der Basis 2. Halbjahr 1990 = 100 in jeweiligen Preisen als Wertindex und preisbereinigt als Volumenindex berechnet.

Die jeweiligen Begriffsabgrenzungen entsprechen denen der bisherigen Bundesrepublik. Da die Merkmale erst ab Juli 1990 für die neuen Länder und Berlin-Ost erhoben werden, können in den Tabellen teilweise nur Veränderungen zum jeweiligen Vorzeitraum dargestellt werden. Ab Berichtsmonat Juli 1991 werden auch Veränderungen zum Vorjahr ausgewiesen.

Die Darstellung der Ergebnisse ist grundsätzlich unterteilt in

- Früheres Bundesgebiet (Tabellengruppen 1 - 4, 1985 = 100)
- Neue Länder und Berlin-Ost (Tabellengruppen 5 - 8, 2. Halbjahr 1990 = 100)
- Deutschland (Tabellengruppen 9 - 12, 2. Halbjahr 1990 = 100)

Die Tabellen 1.2, 2.2, 3.2 und 4.2 enthalten Ergebnisse der Zeitreihenanalyse nach dem Berliner Verfahren, Version 4; alle übrigen Ergebnisse sind Originalwerte.

## Früheres Bundesgebiet

### Aktuelle Ergebnisse

Der Index des Auftragseingangs für das **V e r a r b e i t e n d e G e w e r b e** lag im November 1993 preisbereinigt um 0,4 % über dem entsprechenden Vorjahresniveau. Dabei hatten die Inlandsbestellungen einen Rückgang von 2,2 %, die Exportorders stiegen um 5,1 %. Die im Verarbeitenden Gewerbe im November 1993 getätigten Umsätze unterschritten das Vorjahresergebnis um 5,2 %. Im Inlandsgeschäft wurden 6,1 % weniger Umsätze erzielt. Die Auslandsumsätze lagen um 3,5 % unter dem Vorjahresstand.

Die Nachfrageentwicklung in den einzelnen Hauptgruppen des Verarbeitenden Gewerbes verlief unterschiedlich. Im Grundstoff- und Produktionsgütergewerbe gingen 4,8 % mehr Bestellungen ein (Inland: + 2,3 %, Ausland: + 9,2 %). Das Investitionsgüter produzierende Gewerbe verbuchte einen Bestellrückgang von 1,4 % (Inland: - 5,0 %, Ausland: + 4,1 %). Im Verbrauchsgüter produzierenden Gewerbe gingen die Bestellungen um 1,5 % (Inland: - 1,7 %, Ausland: - 0,6 %) zurück.

Im **B a u h a u p t g e w e r b e** überschritten die Auftragseingänge im Oktober 1993 den vergleichbaren Vorjahreswert real um 4,5 %.

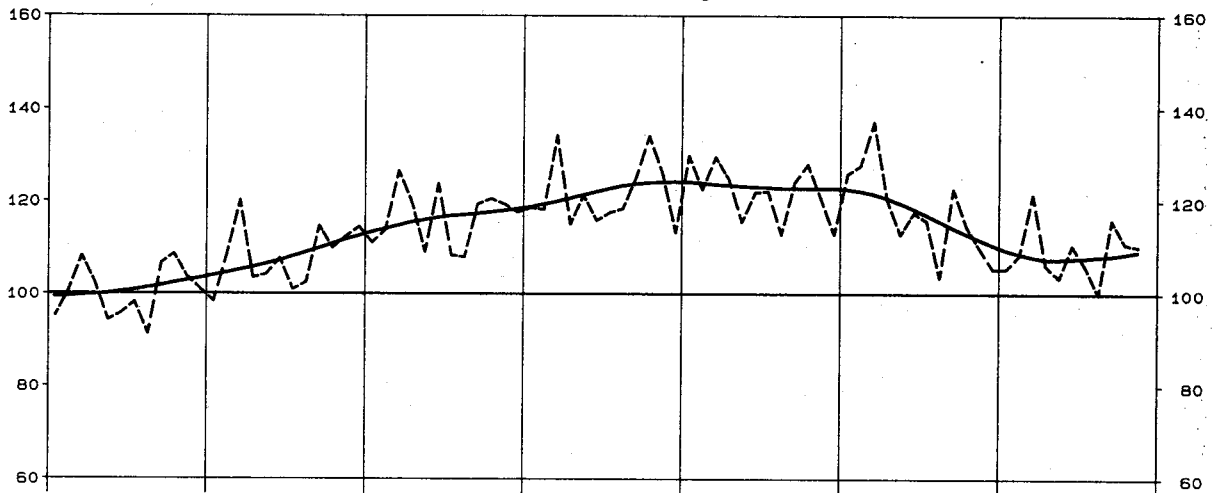
Die Auftragsbestände im dritten Quartal 1993 lagen um 0,4 % unter dem entsprechenden Vorjahresniveau und um 2,2 % unter dem Stand des zweiten Quartals 1993.

# AUFTRAGSEINGANG IM VERARBEITENDEN GEWERBE

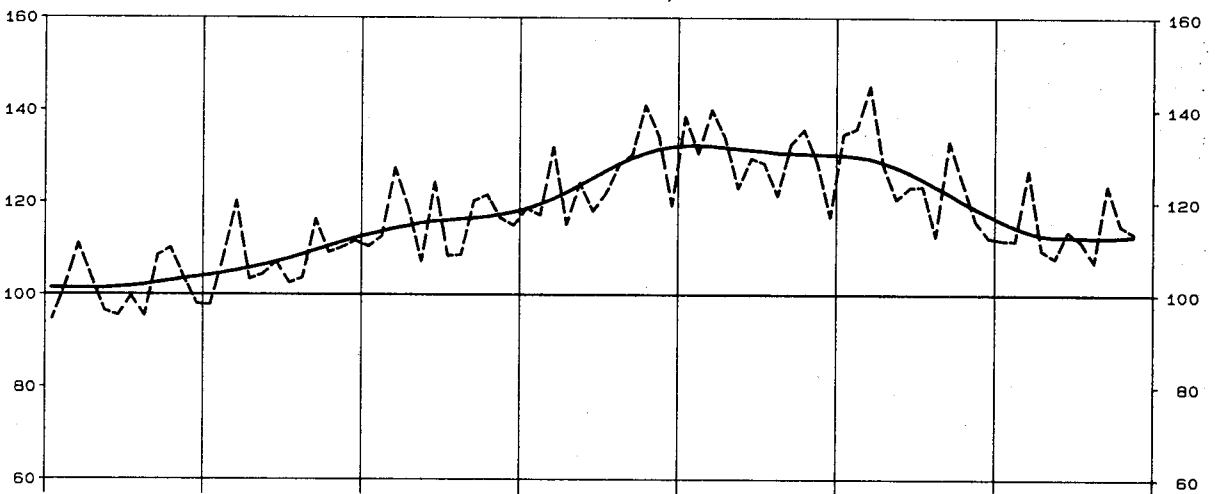
Volumenindex 1985 = 100

----- Originalwerte  
———— Glatte Komponente \*)

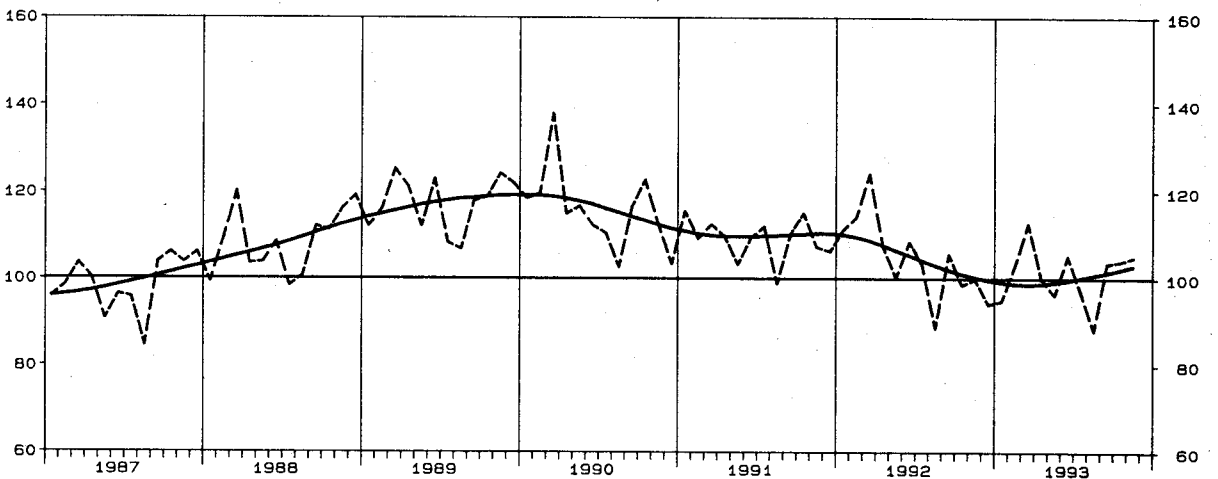
Verarbeitendes Gewerbe, Insgesamt



Verarbeitendes Gewerbe, Inland



Verarbeitendes Gewerbe, Ausland



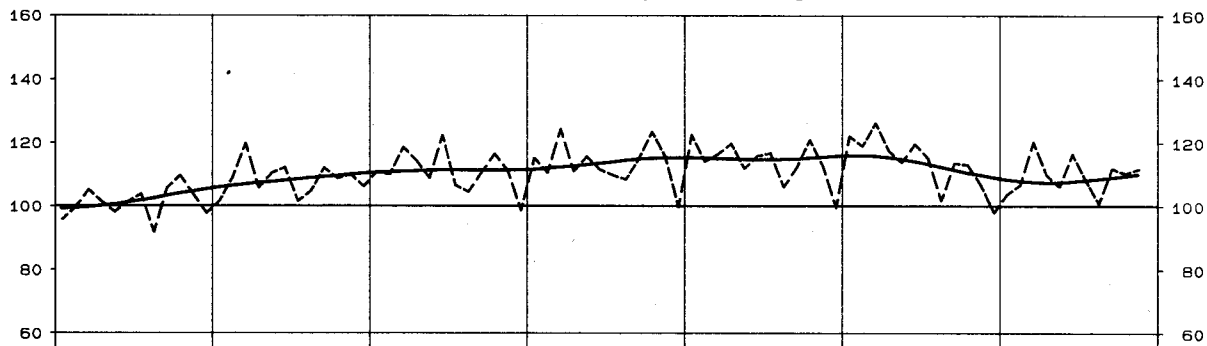
\*) Zeitreihenanalyse nach dem Berliner Verfahren, Version 4

# AUFTRAGSEINGANG IM VERARBEITENDEN GEWERBE

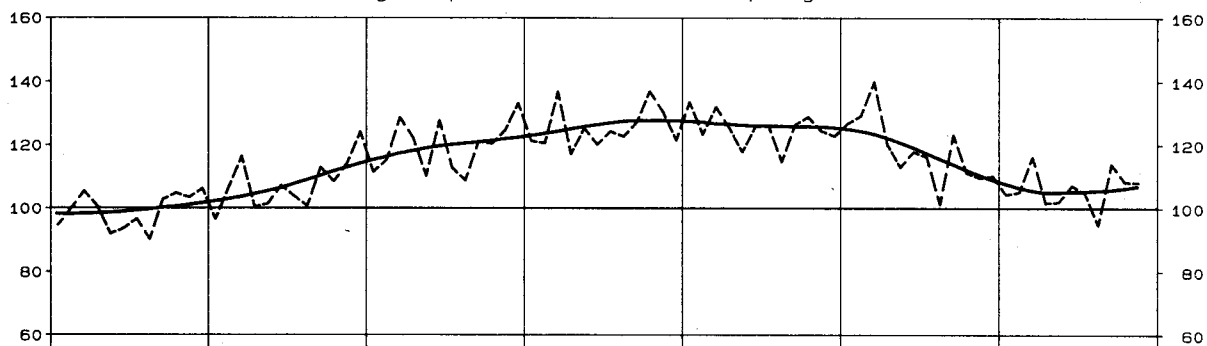
Volumenindex 1985 = 100

----- Originalwerte  
———— Glatte Komponente \*)

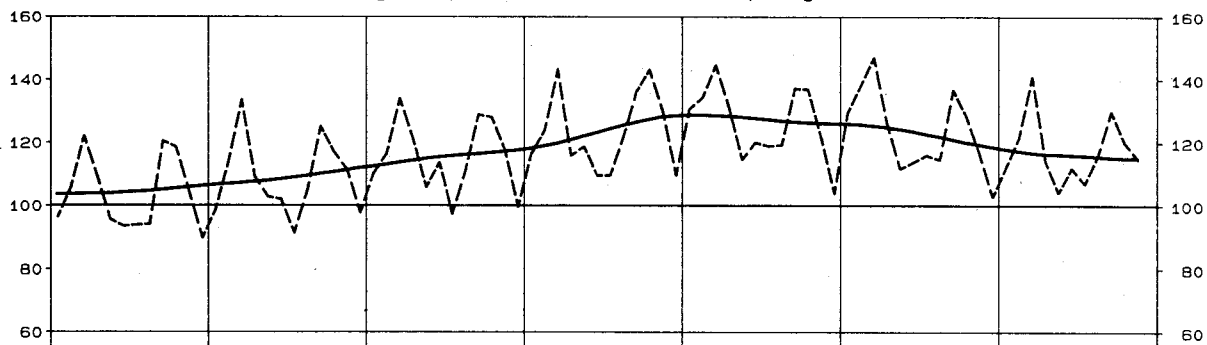
Grundstoff- u. Produktionsgütergewerbe, Insgesamt



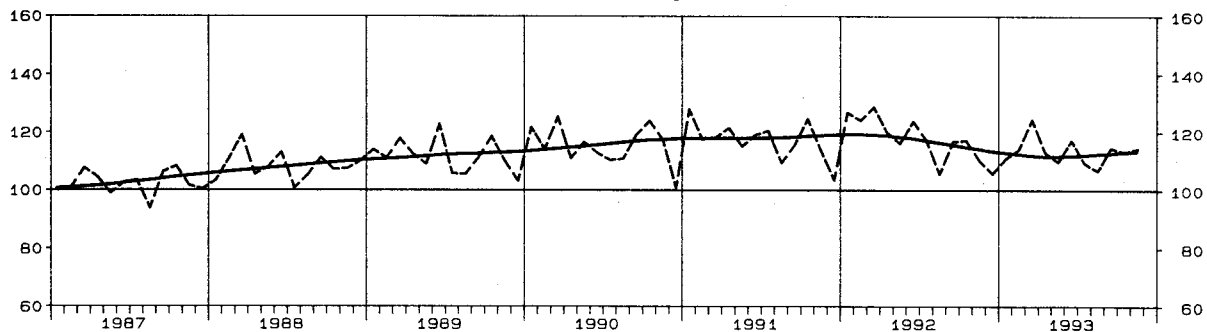
Investitionsgüter produzierendes Gewerbe, Insgesamt



Verbrauchsgüter produzierendes Gewerbe, Insgesamt



Chemische Industrie, Insgesamt



\*) Zeitreihenanalyse nach dem Berliner Verfahren, Version 4

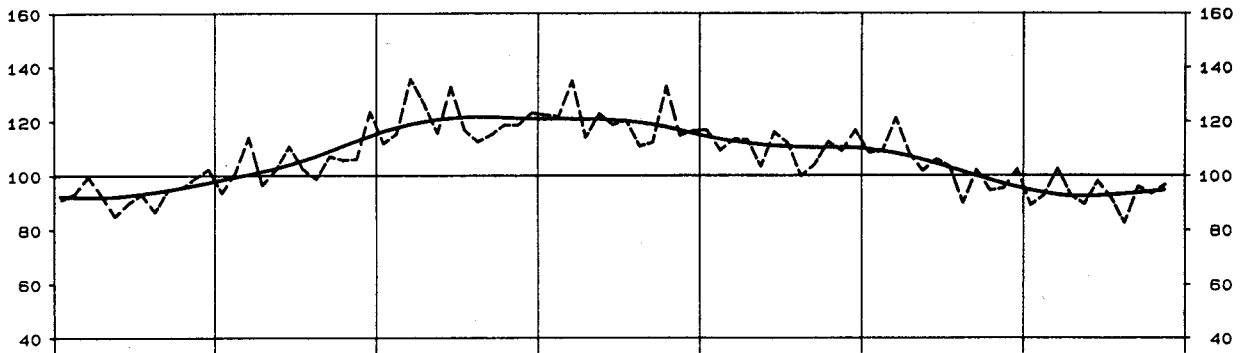


# AUFTRAGSEINGANG IM VERARBEITENDEN GEWERBE

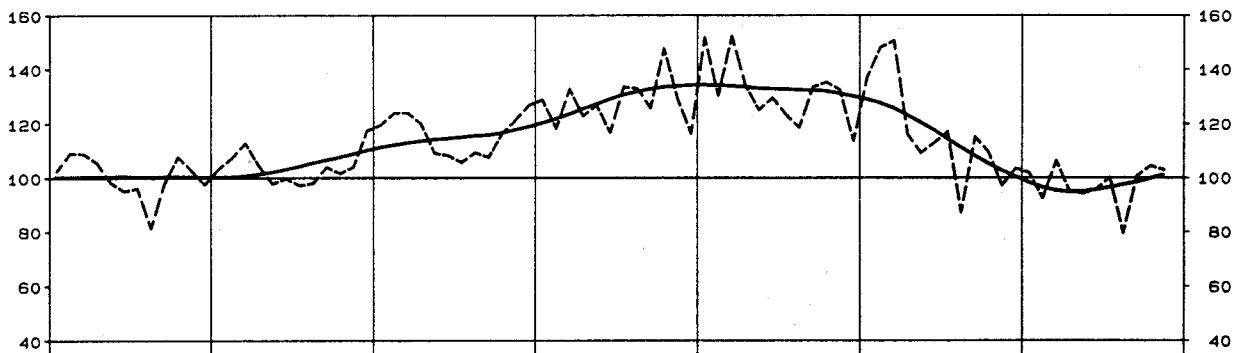
Volumenindex 1985 = 100

----- Originalwerte  
———— Glatte Komponente \*)

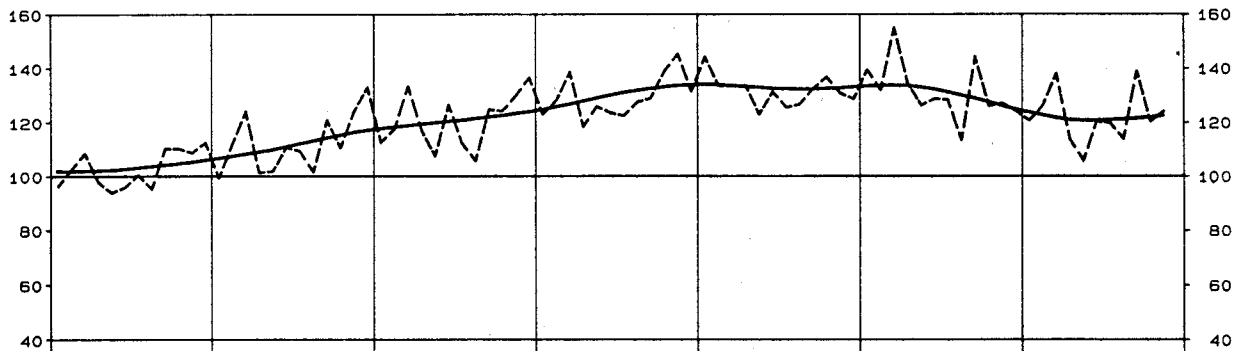
Maschinenbau, Insgesamt



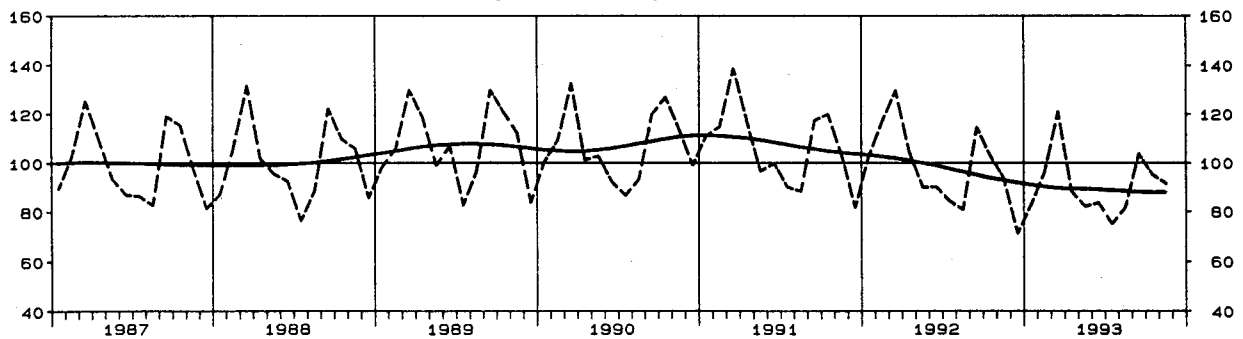
Strassenfahrzeugbau, Insgesamt



Elektrotechnik, Insgesamt



Textilgewerbe, Insgesamt



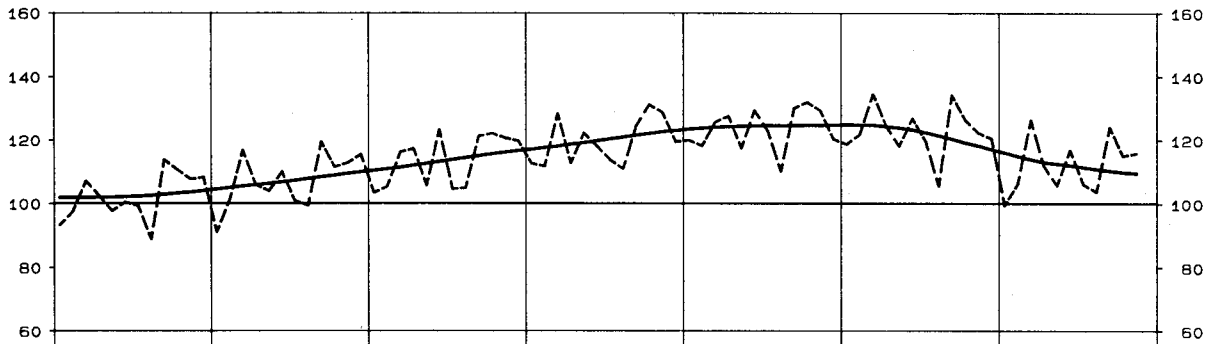
\*) Zeitreihenanalyse nach dem Berliner Verfahren, Version 4

# UMSATZ IM VERARBEITENDEN GEWERBE

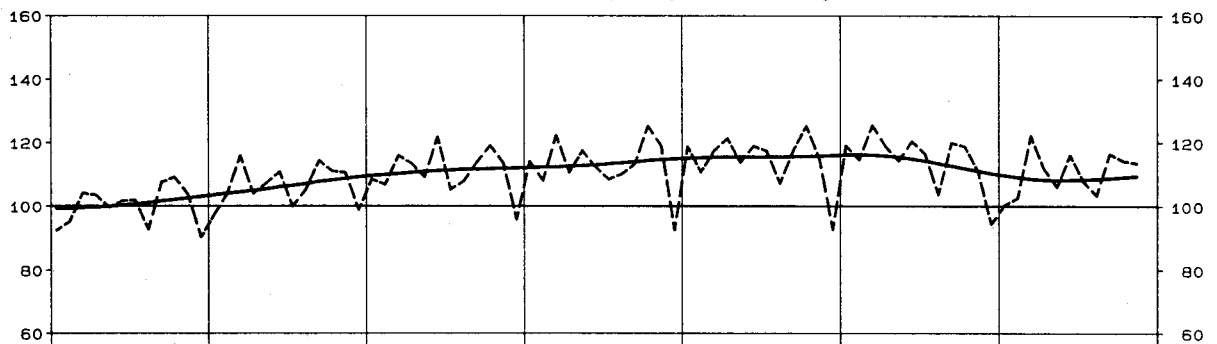
Volumenindex 1985 = 100

----- Originalwerte  
———— Glatte Komponente \*)

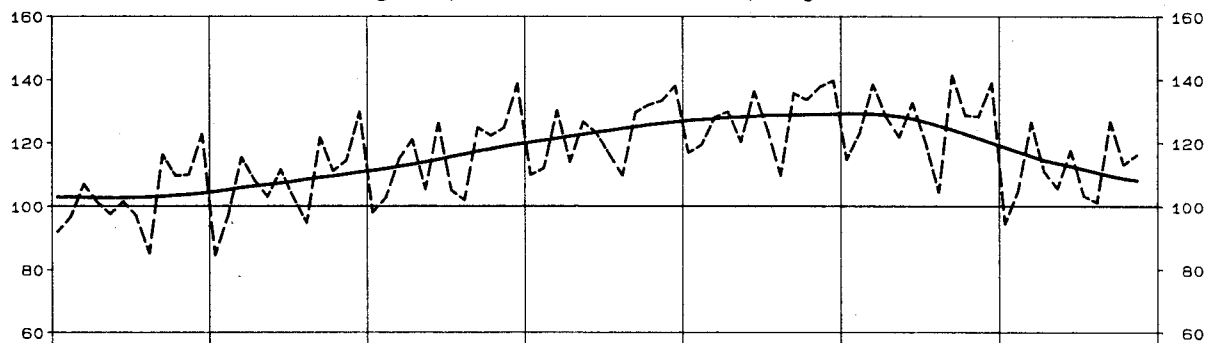
Verarbeitendes Gewerbe, Insgesamt



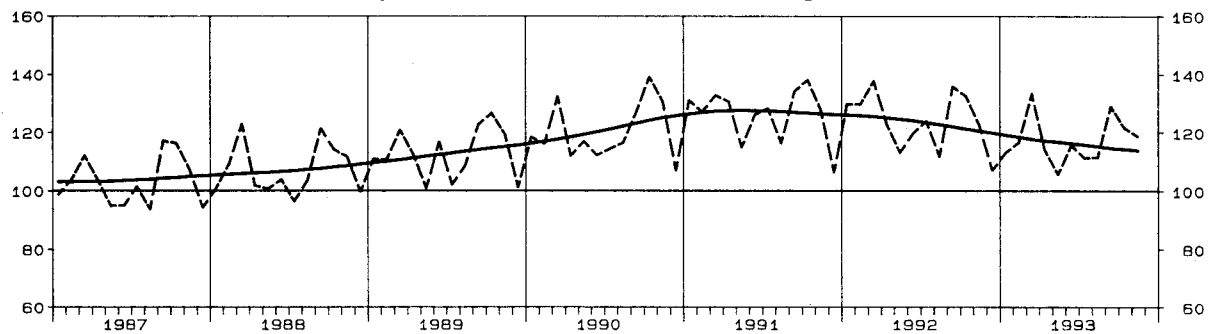
Grundstoff- u. Produktionsgütergewerbe, Insgesamt



Investitionsgüter produzierendes Gewerbe, Insgesamt



Verbrauchsgüter produzierendes Gewerbe, Insgesamt



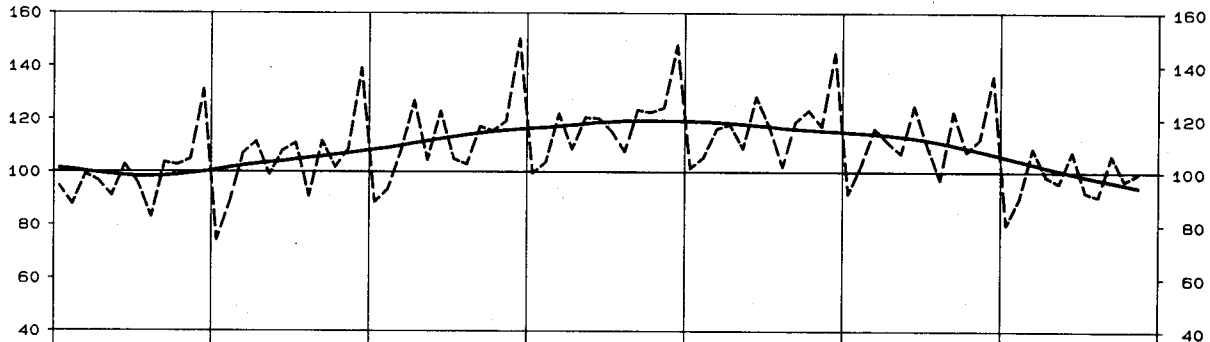
\*) Zeitreihenanalyse nach dem Berliner Verfahren, Version 4

# UMSATZ IM VERARBEITENDEN GEWERBE

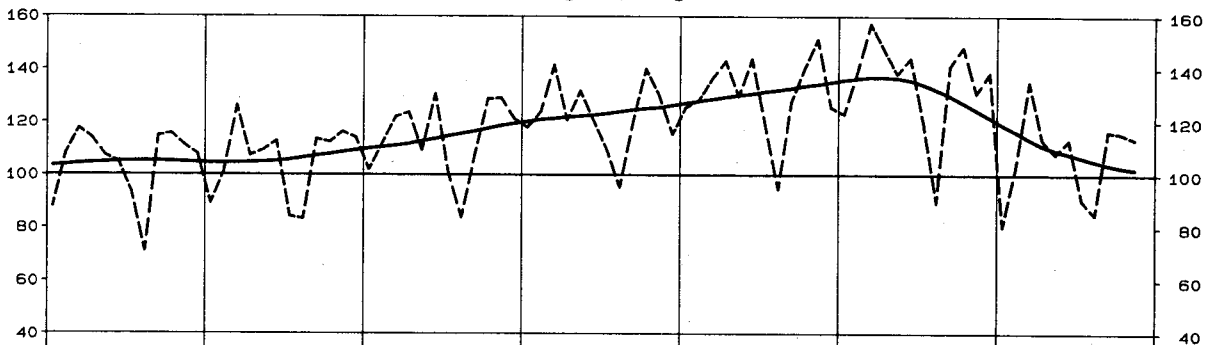
Volumenindex 1985 = 100

----- Originalwerte  
———— Glatte Komponente \*)

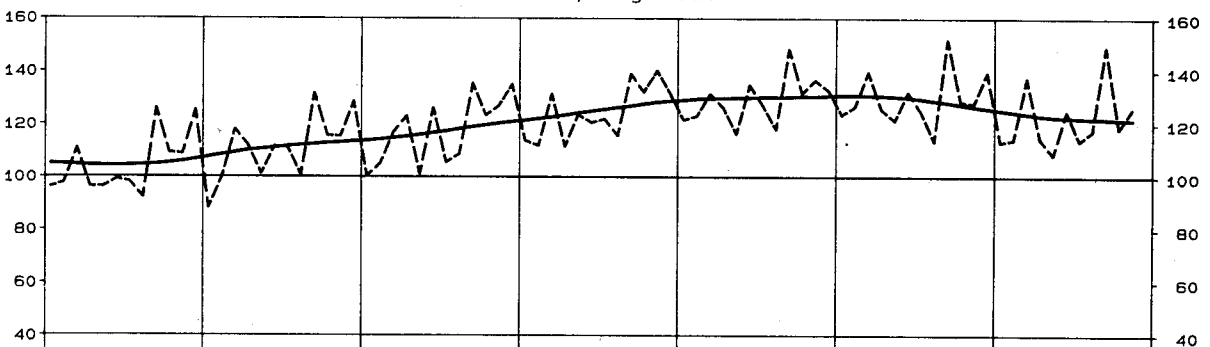
Maschinenbau, Insgesamt



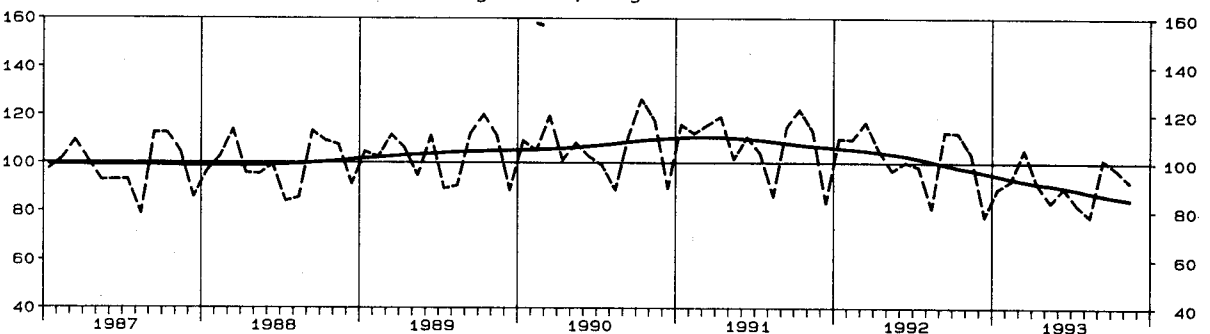
Strassenfahrzeugbau, Insgesamt



Elektrotechnik, Insgesamt



Textilgewerbe, Insgesamt



\*) Zeitreihenanalyse nach dem Berliner Verfahren, Version 4

1 INDEX DES AUFTRAGSEINGANGS  
1985

1.1 ORIGINAL

WERT

SYPRO- NR.	WIRTSCHAFTSGLIEDERUNG	1993 NOV.	VERAEND. GEGEN- UEBER VOR- JAHRSES- MONAT IN %	N		A		C		H
				1992	1993	1992	1993	1993	1993	1993
				NOV.	OKT.	4.VJ	1.VJ	2.VJ	3.VJ	
	VERARBEITENDES GEWERBE 1)	INSGESAMT	120,8	0,0	120,8	121,5	120,9	122,4	117,1	117,9
		INLAND	125,7	-2,9	129,5	127,8	131,3	129,9	123,1	126,8
		AUSLAND	112,7	+5,7	106,6	111,3	103,8	110,3	107,3	103,3
	GRUNDSTOFF-UND PRODUKTIONSGUETER- GEWERBE	INSGESAMT	103,1	+1,6	101,5	102,2	100,5	102,4	103,0	99,6
		INLAND	106,9	-1,2	108,2	107,6	107,6	104,7	106,3	105,5
		AUSLAND	97,0	+6,7	90,9	93,8	89,3	98,6	97,8	90,1
25	GEW.U. VERARB. V. STEINEN U. ERDEN	INSGESAMT	152,6	-1,4	154,8	177,5	153,8	117,6	172,1	180,5
		INLAND	158,8	-1,1	160,5	186,7	160,4	120,1	180,7	190,7
		AUSLAND	106,3	-5,2	112,1	108,2	104,6	98,6	107,8	103,4
2512	GEW. V. NATURSTEINEN, ANG	INSGESAMT	139,2	-8,3	151,8	168,3	149,9	59,2	147,1	159,0
		INLAND	140,1	-8,4	162,9	169,3	151,0	59,1	147,9	160,0
		AUSLAND	65,8	+8,6	60,6	79,2	59,2	65,9	75,3	71,0
2525	VERARB. V. NATURSTEINEN, ANG	INSGESAMT	172,6	-9,2	190,1	155,2	183,2	143,9	161,5	178,5
		INLAND	171,2	-6,9	189,8	155,7	180,6	143,1	161,6	179,3
		AUSLAND	204,7	-38,3	331,7	143,4	241,4	162,4	159,1	159,5
2531	H. V. ZEMENT	INSGESAMT	124,6	-8,2	135,7	151,3	132,4	100,8	154,3	152,0
		INLAND	124,5	-7,9	135,2	151,6	131,5	99,3	155,1	153,6
		AUSLAND	125,3	-12,6	143,4	147,9	146,0	122,7	143,1	129,4
2541	ZIEGELLEI	INSGESAMT	180,1	+10,4	163,2	205,8	163,6	125,1	210,0	226,7
		INLAND	193,9	+7,9	179,7	231,6	180,1	135,4	232,1	256,1
		AUSLAND	113,1	+36,6	82,8	80,8	83,2	75,4	102,2	83,8
2543	H. V. FEUERFESTER GROBKERAMIK	INSGESAMT	80,4	-11,4	90,7	84,3	87,7	88,6	86,3	84,5
		INLAND	70,6	-9,6	78,1	70,9	81,0	84,0	81,2	76,8
		AUSLAND	92,3	-12,8	105,8	100,6	95,8	94,2	92,5	93,9
2555	H. V. GR. FORM. FERTIGBAU- TEILEN AUS BETON FUER DEN HOCHBAU	INSGESAMT	263,8	-4,4	275,8	317,8	257,7	190,6	304,1	304,2
		INLAND	266,0	-4,6	278,7	320,7	260,4	192,5	307,1	307,3
		AUSLAND	71,5	+172,9	26,2	78,0	28,5	25,7	48,8	34,5
2559	H. V. BETONERZEUGNISSEN (OHNE BIMS, GR. FORM. FERTIGBAUTEILE)	INSGESAMT	183,7	+2,9	178,5	224,7	184,4	151,2	214,4	227,8
		INLAND	184,2	+2,9	179,0	225,5	185,1	151,1	214,0	228,1
		AUSLAND	159,5	+0,9	158,0	185,7	152,9	158,9	233,4	213,2
2563	H. V. GIPSERZEUGNISSEN, DAEMM-U. LEICHTBAUPLATTEN	INSGESAMT	244,0	+28,6	189,8	236,9	184,3	197,9	194,6	235,9
		INLAND	249,7	+26,8	196,9	243,3	189,3	203,5	201,7	249,9
		AUSLAND	188,5	+57,1	120,0	174,7	135,3	143,7	126,5	158,0
27	EISENSCHAFFENDE INDUSTRIE	INSGESAMT	75,2	+13,3	66,4	67,4	64,9	74,2	74,6	66,8
		INLAND	77,9	+6,7	73,0	70,0	71,5	77,8	72,3	70,3
		AUSLAND	71,4	+25,3	57,0	63,6	55,6	69,1	77,7	61,8
2711	HOCHOFEN-, STAHL-U. WARM- WALZWERKE (OHNE STAHL- ROHRE)	INSGESAMT	79,3	+23,5	64,2	69,2	65,6	78,3	73,4	70,2
		INLAND	78,9	+23,3	64,0	70,1	68,3	76,9	72,0	70,4
		AUSLAND	79,9	+23,9	64,5	67,7	61,2	80,7	75,7	69,7
2715	H. V. STAHLROHREN (OHNE PRAEZISIONSSTAHLROHRE)	INSGESAMT	49,3	-37,8	79,3	56,6	59,4	51,2	84,2	48,3
		INLAND	65,8	-63,1	178,2	69,0	107,8	90,0	76,9	72,8
		AUSLAND	41,1	+36,5	30,1	50,4	35,4	31,9	87,8	36,1
2720	H. V. PRAEZISIONSSTAHL- ROHREN	INSGESAMT	78,0	+13,2	68,9	65,7	68,8	67,7	66,8	60,2
		INLAND	78,7	+9,8	71,7	69,6	73,5	76,0	72,0	63,9
		AUSLAND	76,7	+21,6	63,1	57,7	59,0	50,9	56,2	52,7
2850	NE-METALLHALBZEUGWERKE	INSGESAMT	106,7	-1,2	108,0	103,5	102,0	109,5	106,2	101,5
		INLAND	110,2	-3,6	114,3	103,7	109,3	111,8	109,7	105,5
		AUSLAND	100,8	+3,3	97,6	103,0	89,9	105,7	100,4	94,9
2910	EISEN-, STAHL-U. TEMPER- GIESSEREI	INSGESAMT	86,2	+0,9	85,4	83,6	83,2	83,3	85,8	80,9
		INLAND	84,5	-3,8	87,8	80,8	82,1	83,1	83,6	79,7
		AUSLAND	92,4	+20,5	76,7	94,2	87,2	83,8	93,4	85,3
3011-15	ZIEHEREIEN UND KALT- WALZWERKE	INSGESAMT	91,0	-2,5	93,3	92,4	90,4	93,4	90,5	89,1
		INLAND	95,2	-5,5	100,7	99,4	97,3	101,0	97,7	97,4
		AUSLAND	80,9	+7,0	75,6	75,4	73,9	75,0	73,1	69,1
3011	STABZIEHEREIEN, KALTWALZWERKE	INSGESAMT	80,7	+1,0	79,9	77,0	77,7	82,1	75,8	73,6
		INLAND	80,9	-1,6	82,2	78,4	80,3	87,9	79,0	77,3
		AUSLAND	80,1	+6,7	75,1	73,7	72,1	69,3	68,8	65,6
3015	DRAHTZIEHEREIEN (EINSCHL. H. V. DRAHT- ERZEUGNISSEN)	INSGESAMT	100,5	-4,8	105,6	106,6	102,1	103,7	104,0	103,2
		INLAND	107,7	-7,8	116,8	117,8	112,1	112,5	114,1	114,9
		AUSLAND	81,7	+7,4	76,1	77,1	75,8	80,9	77,5	72,7

1) AUSGEWAHLTE WIRTSCHAFTSZWEIGE (OHNE NAHRUNGS-UND GENUSSMITTELGEWERBE).

STBA, FACHSERIE 4, REIHE 2.2

BUNDESGBIET

FUER DAS VERARBEITENDE GEWERBE  
=100

WERT

INDEX

R	I	C	H	T	L	VERAENDERUNG GEGENUEBER DEM ENTSPRECHENDEN VORJAHRESZEITRAUM IN %								SYPRO- NR.		
						1992	1993	1992	1993	1993	1993	1992	1993		1991	1992
1992	1993	1991	1992													
123,2	119,8	132,4	129,3	-7,9	-3,6	-7,8	-14,1	-8,8	-6,1	-5,7	-11,5	+2,3	-2,3	-8,4		
134,3	126,5	142,8	140,1	-8,9	-8,1	-6,5	-15,5	-10,7	-7,6	-4,3	-13,2	+6,1	-1,9	-10,5		
105,1	108,8	115,5	111,7	-5,7	+6,4	-10,4	-11,0	-4,9	-2,8	-8,4	-8,1	-4,6	-3,3	-4,3		
103,1	102,7	110,6	108,9	-6,3	-5,5	-5,7	-12,5	-8,4	-5,8	-4,0	-10,5	-0,4	-1,5	-7,9		
111,2	105,5	116,9	115,5	-5,3	-8,8	-4,4	-13,9	-10,0	-8,0	-2,5	-12,0	+2,4	-1,2	-9,7		
90,4	98,2	100,7	98,4	-7,8	+1,6	-8,1	-10,1	-5,3	-1,5	-6,7	-7,8	-4,8	-2,3	-4,2		
166,1	144,9	145,1	156,1	+0,7	-0,2	+4,1	-5,2	+2,2	+1,2	+6,6	-0,9	+10,7	+7,6	-0,3	25	
174,1	150,4	149,8	162,5	+0,9	+0,3	+5,0	-4,8	+3,0	+1,5	+7,3	-0,3	+13,1	+8,5	+0,3		
105,6	103,2	109,6	108,7	-1,6	-5,5	-4,9	-9,1	-6,3	-3,1	-1,8	-7,6	+9,0	-0,8	-6,0		
160,0	103,2	128,7	135,4	-4,3	-7,0	+2,8	-10,7	-5,1	-6,5	+2,5	-6,8	+8,0	+5,2	-6,9	2512	
161,1	103,5	129,4	136,1	-4,4	-7,1	+2,8	-11,1	-5,1	-6,5	+2,5	-6,9	+7,9	+5,2	-7,0		
69,8	70,6	66,5	67,4	+32,0	+16,8	+15,0	+38,7	-8,8	-11,7	+5,4	+8,4	+9,6	+1,4	+2,9		
197,3	152,7	158,1	177,1	+9,7	-11,0	+12,3	+9,1	-11,2	-15,6	+19,6	-2,6	+9,6	+12,0	-8,2	2525	
196,9	152,4	156,3	176,6	+7,6	-8,6	+11,7	+10,3	-11,6	-15,9	+20,0	-2,4	+11,1	+13,0	-7,9		
205,0	160,8	198,6	188,0	+49,7	-45,3	+24,3	-10,8	-0,5	-5,4	+11,4	-6,0	-12,4	-5,3	-15,7		
144,2	127,6	130,0	138,1	+5,7	-4,5	+8,1	-8,8	+0,5	-2,6	+5,7	-3,4	+10,5	+6,2	-3,7	2531	
144,5	127,2	130,0	138,0	+5,1	-4,2	+7,6	-8,8	+0,7	-2,5	+5,4	-3,2	+11,2	+6,2	-3,5		
139,3	132,9	129,4	140,3	+15,8	-9,8	+15,1	-8,4	-3,7	-2,4	+9,8	-5,9	-0,5	+8,4	-6,1		
179,4	167,5	150,7	169,6	+13,6	+3,1	+15,7	-5,7	+12,2	+16,2	+14,0	+4,8	+5,8	+12,5	+8,6	2541	
197,1	183,7	160,4	184,2	+15,4	+6,1	+18,5	-2,9	+14,3	+19,6	+16,0	+7,3	+8,2	+14,8	+11,0		
92,9	88,8	103,4	98,8	-2,8	-25,5	-7,2	-24,5	-6,8	-18,4	-3,8	-15,2	-9,4	-4,4	-13,3		
91,3	87,5	95,5	93,1	-4,5	-11,1	-8,6	-8,4	-7,1	-11,0	-3,2	-7,7	-7,8	-2,5	-9,3	2543	
88,4	82,6	93,7	89,0	-9,0	-23,9	-9,9	-9,6	-6,1	-19,8	-3,7	-7,9	-6,1	-5,0	-13,0		
94,8	93,4	97,7	97,9	-0,2	+4,0	-7,1	-7,1	-8,1	+0,1	-2,6	-7,6	-9,8	+0,2	-5,0		
282,7	247,3	234,2	268,0	-9,0	+9,9	+1,2	-18,0	+11,1	-1,1	+11,5	-2,3	+16,0	+14,4	-1,0	2555	
285,6	249,8	236,1	270,7	-8,9	+9,7	+1,3	-18,1	+11,0	-1,1	+11,6	-2,4	+18,0	+17,1	-1,0		
37,8	37,3	75,4	31,4	-59,0	+181,6	-45,7	+87,6	+34,4	-26,6	+49,2	-17,3	+49,2	-78,8	+37,9		
200,2	182,8	174,4	189,2	-1,5	+5,0	+1,9	-1,6	+5,7	+5,5	+6,0	+2,6	+19,9	+8,5	+3,8	2559	
200,5	182,5	174,2	189,3	-1,2	+5,2	+2,2	-1,7	+5,7	+5,6	+6,1	+2,5	+20,8	+8,7	+3,8		
182,6	196,1	187,3	185,2	-17,8	-0,8	-15,2	+2,7	+5,6	+0,5	-3,0	+4,4	-7,5	+1,1	+2,5		
189,9	196,3	175,4	191,3	-7,3	+17,4	+1,2	+7,6	-3,4	+20,7	+5,0	+1,8	+24,8	+9,1	+10,8	2563	
196,1	202,6	173,4	196,3	-9,0	+19,3	+6,3	+8,1	-1,6	+20,3	+9,4	+3,1	+28,9	+13,2	+11,5		
129,9	135,1	194,0	143,0	-63,2	-3,9	-38,6	-0,4	-24,7	+26,9	-34,4	-13,5	-2,4	-26,3	+2,3		
68,8	74,4	86,1	78,6	-19,0	-1,0	-19,0	-21,0	-10,2	-8,0	-13,0	-15,9	-8,0	-8,7	-10,6	27	
76,4	75,1	96,4	87,4	-19,9	-10,9	-19,5	-26,2	-20,8	-13,4	-12,6	-23,6	-5,4	-9,3	-17,9		
57,9	73,4	71,2	66,2	-17,5	+19,5	-17,8	-10,7	+8,7	+2,5	-13,8	-1,5	-13,0	-7,0	+3,1		
70,3	75,9	87,8	81,1	-24,9	-1,0	-20,2	-19,8	-14,9	-6,3	-13,4	-17,4	-8,6	-7,6	-10,6	2711	
73,9	74,4	95,2	86,3	-29,9	-9,8	-21,1	-26,9	-21,9	-11,6	-14,2	-24,6	-6,7	-9,3	-17,1		
64,2	78,2	75,5	72,4	-15,0	+18,8	-18,4	-4,9	-0,9	+3,9	-12,1	-3,0	-12,4	-4,1	+2,5		
58,7	67,7	74,3	62,7	+33,5	+6,4	-8,2	-25,7	+30,3	-16,7	-8,9	+1,3	-3,4	-15,6	-7,2	2715	
104,0	83,5	112,2	99,2	+103,7	-18,4	-1,7	-15,2	-6,8	-27,3	+2,8	-11,5	+12,7	-11,6	-24,4		
36,2	59,9	55,5	44,6	-39,7	+34,0	-16,3	-36,7	+57,6	-2,4	-21,5	+13,0	-15,3	-19,6	+12,4		
71,0	67,3	89,0	80,8	-19,9	-16,9	-21,0	-32,4	-17,6	-17,9	-16,5	-25,8	-10,2	-9,2	-20,1	2720	
76,8	74,0	94,3	87,7	-23,2	-18,0	-24,2	-29,8	-18,9	-20,1	-14,9	-24,9	-9,8	-7,0	-20,6		
59,3	53,6	78,1	66,9	-11,3	-14,3	-11,5	-39,2	-14,1	-11,4	-20,4	-28,2	-11,5	-14,3	-18,9		
105,5	107,9	118,4	115,1	-7,6	-4,3	-8,4	-16,3	-10,4	-6,9	-6,2	-13,5	-6,4	-2,8	-10,1	2850	
115,0	110,7	124,8	123,6	-8,3	-12,6	-6,8	-19,7	-12,2	-12,5	-2,1	-16,2	-5,9	-1,0	-13,9		
89,9	103,1	108,0	101,2	-6,3	+13,2	-11,6	-9,7	-6,8	+5,4	-13,9	-8,3	-7,2	-6,3	-2,3		
88,1	84,5	100,2	96,0	-16,8	-12,9	-13,9	-23,6	-13,1	-13,0	-9,8	-18,7	-9,1	-4,2	-15,1	2910	
87,6	83,4	100,6	95,3	-13,2	-15,0	-14,4	-23,4	-14,3	-14,3	-11,0	-19,1	-9,5	-5,3	-16,3		
90,2	88,6	98,4	98,5	-28,8	-5,1	-12,2	-24,6	-9,1	-8,4	-5,0	-17,1	-7,6	+0,1	-11,1		
94,0	92,0	107,3	102,8	-9,6	-6,8	-12,0	-18,4	-16,7	-8,8	-8,8	-17,5	-4,5	-4,2	-13,2	3011-15	
102,9	99,4	115,2	111,4	-8,1	-7,2	-10,8	-16,4	-17,8	-10,2	-6,9	-17,0	-1,3	-3,3	-13,4		
72,8	74,1	88,4	82,1	-13,9	-5,4	-15,2	-24,1	-13,1	-3,5	-14,6	-19,0	-13,4	-7,1	-12,1		
79,6	79,0	98,1	91,4	-18,9	-8,8	-19,0	-24,7	-22,1	-9,7	-14,5	-23,4	-10,0	-6,8	-17,0	3011	
84,3	83,5	104,3	96,6	-19,0	-11,1	-20,8	-22,7	-24,0	-12,5	-14,2	-23,3	-6,0	-7,4	-18,1		
69,2	69,1	84,5	79,9	-18,3	-3,3	-14,1	-29,9	-16,6	-1,1	-15,3	-23,8	-19,1	-5,4	-14,5		
107,3	103,9	115,8	113,2	-1,8	-5,2	-6,2	-13,0	-12,6	-8,3	-4,5	-12,8	+0,2	-2,2	-10,3	3015	
119,1	113,3	124,7	124,3	+0,2	-4,8	-3,3	-11,5	-13,4	-8,9	-1,8	-12,4	+2,5	-0,3	-10,4		
76,5	79,2	92,5	84,4	-9,0	-7,6	-16,2	-18,1	-9,7	-5,8	-13,9	-14,2	-7,1	-8,8	-9,8		

1 INDEX DES AUFTRAGSEINGANGS  
1985

## 1.1 ORIGINAL

WERT

SYPRO- NR.	WIRTSCHAFTSGLIEDERUNG		1993 NOV.	VERAEND. GEGEN- UEBER- VOR- JAHRES- MONAT IN %	N		A		C		H
					1992	1993	1992	1993	1993	1993	1993
					NOV.	OKT.	4.VJ	1.VJ	2.VJ	3.VJ	
40	CHEMISCHE INDUSTRIE	INSGESAMT	106,0	+1,6	104,3	104,7	104,6	108,5	105,1	102,2	
		INLAND	109,4	-0,4	109,8	109,0	111,2	110,8	108,0	107,2	
		AUSLAND	101,7	+4,3	97,5	99,3	96,4	105,5	101,5	96,0	
4031	H.V.CHEMISCHEN GRUND- STOFFEN (AUCH MIT AN- SCHL.WEITERVERARB.)	INSGESAMT	80,8	+3,3	78,2	82,3	81,3	85,4	83,4	79,4	
		INLAND	77,1	-0,1	77,2	76,4	79,4	81,5	77,7	75,3	
		AUSLAND	84,3	+6,4	79,2	87,9	83,2	89,1	88,9	83,3	
4034	H.V.CHEMISCHEN ERZEUG- NISSEN FUER GEWERBE, LANDWIRTSCHAFT	INSGESAMT	121,7	+2,1	119,2	126,0	117,3	128,4	127,7	122,6	
		INLAND	132,5	+1,2	130,9	139,0	127,6	132,1	139,2	138,6	
		AUSLAND	106,4	+3,5	102,8	107,6	102,9	123,3	111,5	100,1	
4035	H.V.PHARMAZEUTISCHEN ERZEUGNISSEN	INSGESAMT	168,2	+2,4	164,3	148,1	157,9	149,3	144,2	146,4	
		INLAND	157,8	+0,1	157,6	154,0	164,8	144,1	142,7	144,0	
		AUSLAND	189,7	+6,6	177,9	136,1	143,5	160,1	147,3	151,4	
4036	H.V.SEIFEN,WASCH-,REI- NIGUNGS-U.KOERPER- PFLEGMITTELN	INSGESAMT	139,4	-0,4	140,0	138,2	140,8	154,1	140,0	141,7	
		INLAND	136,9	-0,2	137,2	133,6	137,1	150,1	135,9	136,5	
		AUSLAND	155,8	-0,8	157,1	167,2	163,3	179,1	165,9	174,5	
4037	H.V.FOTOCEMISCHEN ERZEUGNISSEN	INSGESAMT	109,9	+2,6	107,1	112,9	108,3	106,7	126,4	122,3	
		INLAND	90,1	-10,6	100,8	85,6	98,6	93,6	107,7	104,7	
		AUSLAND	123,0	+10,5	111,3	130,9	114,7	115,4	138,8	133,9	
4039	H.V.SONSTIGEN CHEMI- SCHEN ERZEUGNISSEN FUER PRIVATEN VERBRAUCH USW	INSGESAMT	111,4	-9,1	122,5	107,4	119,6	122,3	102,5	102,8	
		INLAND	112,4	-5,4	118,8	108,1	117,0	117,8	98,0	105,6	
		AUSLAND	109,8	-14,4	128,2	106,4	123,5	129,0	109,3	98,5	
4090	H.V.CHEMIEFASERN	INSGESAMT	70,5	-10,6	78,9	74,9	79,0	77,2	70,7	65,3	
		INLAND	66,3	-15,5	78,5	63,4	76,8	78,3	66,9	62,2	
		AUSLAND	72,9	-7,8	79,1	81,7	80,2	76,6	73,0	67,2	
53	HOLZBEARBEITUNG	INSGESAMT	136,8	-1,6	139,0	143,0	134,5	125,2	130,2	129,0	
		INLAND	141,3	-3,0	145,7	147,7	141,2	128,5	134,0	134,4	
		AUSLAND	111,9	+10,1	101,6	117,2	96,6	106,8	108,8	99,0	
5311	SAEGE-U.HOBELWERKE	INSGESAMT	135,8	-5,5	143,7	143,2	140,3	111,7	132,9	134,2	
		INLAND	137,2	-7,0	147,6	144,0	144,5	112,5	133,6	136,7	
		AUSLAND	123,5	+14,9	107,5	136,1	102,6	104,2	126,3	110,9	
5361	H.V.HALBWAREN AUS HOLZ	INSGESAMT	137,8	+2,7	134,2	142,8	128,4	139,2	127,3	123,7	
		INLAND	146,1	+1,8	143,5	152,0	137,5	147,4	134,5	131,7	
		AUSLAND	106,2	+7,6	98,7	107,9	93,7	108,1	100,2	93,2	
55	ZELLSTOFF-,HOLZSCHLIFF-, PAPIER-U.PAPPEERZEUGUNG	INSGESAMT	98,0	-3,4	101,5	92,9	101,3	103,6	98,4	89,5	
		INLAND	89,7	-6,7	96,1	87,1	98,2	100,5	91,0	83,0	
		AUSLAND	111,7	+1,1	110,5	102,3	106,6	108,9	110,8	100,3	
59	GUMMIVERARBEITUNG	INSGESAMT	114,1	-5,5	120,8	116,5	114,8	108,7	105,4	104,8	
		INLAND	111,6	-10,1	124,2	114,5	116,4	105,7	100,4	101,9	
		AUSLAND	121,3	+9,1	111,2	122,3	110,1	117,4	119,8	113,0	
	INVESTITIONSGUETER PRODUZIERENDES GEWERBE	INSGESAMT	127,2	-0,1	127,3	127,1	128,1	126,6	122,0	122,5	
		INLAND	132,3	-4,1	137,9	133,5	142,1	137,3	129,9	133,9	
		AUSLAND	120,3	+6,3	113,2	118,4	109,5	112,4	111,3	107,3	
3021-25	STAHLVERFORMUNG, OBERFLAECHEVEREDLUNG, HAERTUNG	INSGESAMT	119,6	-0,3	120,0	120,9	117,8	119,7	118,7	116,9	
		INLAND	118,1	-1,7	120,2	120,8	118,5	119,9	118,4	116,7	
		AUSLAND	126,1	+5,7	119,3	121,3	114,8	119,0	119,9	117,7	
3021	H.V.GESENK-U.LEICHTEN FREIFORMSCHMIEDESTUEK- KEN,PRESS-U.ZIEHTEILEN	INSGESAMT	105,4	-0,2	105,6	109,3	104,9	109,5	111,5	108,9	
		INLAND	105,1	-0,8	105,9	111,0	106,3	110,3	112,0	108,5	
		AUSLAND	106,3	+1,6	104,6	103,1	99,9	106,2	109,5	110,4	
3025	STAHLVERFORMUNG,ANG, OBERFLAECHEVEREDLUNG, HAERTUNG	INSGESAMT	128,4	-0,4	128,9	128,1	125,7	126,1	123,2	121,7	
		INLAND	125,7	-2,2	128,5	126,6	125,6	125,5	122,2	121,4	
		AUSLAND	141,3	+8,3	130,5	135,2	126,1	128,8	127,9	123,2	
31	STAHL-U.LEICHTMETALLBAU, SCHIENENFAHRZEUGBAU	INSGESAMT	148,6	-6,1	158,2	157,1	156,7	153,5	173,5	168,7	
		INLAND	162,7	-1,4	165,0	171,2	168,4	156,0	190,8	188,8	
		AUSLAND	88,3	-31,9	129,6	96,5	107,0	142,7	99,6	82,9	
3111	H.V.STAHL-U.LEICHTME- TALLKONSTRUKTIONEN (OHNE GRUBENAUSBAU)	INSGESAMT	170,5	+0,3	170,0	178,0	184,3	166,7	177,1	175,2	
		INLAND	179,5	+0,3	179,0	186,7	193,7	171,0	185,1	184,8	
		AUSLAND	92,4	-0,2	92,6	103,1	102,6	128,7	107,9	92,5	
3151	KESSEL-U.BEHAEALTERBAU	INSGESAMT	112,2	-10,4	125,2	134,9	113,7	144,6	180,8	134,3	
		INLAND	118,6	-19,6	147,5	143,1	128,5	144,7	209,5	153,7	
		AUSLAND	92,9	+57,5	59,0	110,4	69,7	144,3	95,4	76,4	
3171	LOKOMOTIVBAU	INSGESAMT	170,1	+7,5	158,3	61,0	214,3	287,8	129,4	176,1	
		INLAND	113,6	-36,4	178,5	77,4	175,7	141,3	111,7	143,4	
		AUSLAND	265,4	+113,7	124,2	33,5	279,4	535,1	159,1	231,1	
3174	WAGGONBAU	INSGESAMT	259,0	-18,5	317,9	197,5	264,5	100,1	102,5	379,8	
		INLAND	380,4	+125,2	168,9	273,6	250,1	104,8	106,8	537,8	
		AUSLAND	19,9	-96,7	611,2	17,9	292,7	90,9	94,0	68,8	

STBA, FACHSERIE 4, REIHE 2.2



1 INDEX DES AUFTRAGSEINGANGS  
1985

## 1.1 ORIGINAL

WERT

SYPRO- NR.	WIRTSCHAFTSGLIEDERUNG		1993 NOV.	VERAEND. GEGEN- UEBER- VOR- JAHRES- MONAT IN %	N		A		C		H
					1992 NOV.	1993 OKT.	1992 4.VJ	1993 1.VJ	1993 2.VJ	1993 3.VJ	
3177	FELD-U. INDUSTRIEBAHN- WAGENBAU	INSGESAMT INLAND AUSLAND	21,4 . .	-87,3 . .	168,3 . .	46,0 . .	137,0 . .	103,6 . .	83,3 . .	30,8 . .	
32	MASCHINENBAU	INSGESAMT INLAND AUSLAND	124,3 128,4 120,0	+3,2 -5,4 +15,1	120,4 135,8 104,3	120,0 127,5 112,2	123,0 141,6 103,6	120,5 134,1 106,3	119,7 131,1 107,9	115,9 127,9 103,4	
3210	H.V. LANDWIRTSCHAFT- LICHEN MASCHINEN, ACKERSCHLEPPERN	INSGESAMT INLAND AUSLAND	105,7 120,7 93,8	+17,2 +8,0 +28,5	90,2 111,8 73,0	93,7 108,9 83,2	96,8 119,0 79,1	101,1 122,7 84,0	84,5 103,6 69,4	67,7 80,1 57,9	
3220	H.V. METALLBEARBEITUNGS- MASCHINEN U. AE.	INSGESAMT INLAND AUSLAND	83,2 81,9 85,0	-4,7 -5,8 -1,6	87,3 87,9 86,4	72,2 83,0 57,5	85,5 94,1 73,8	74,1 79,9 66,2	76,3 80,1 71,2	79,4 88,7 66,6	
3230	H.V. TEXTIL-U. NAEH- MASCHINEN	INSGESAMT INLAND AUSLAND	117,9 75,9 131,8	+5,7 -9,5 +9,2	111,5 83,9 120,7	103,3 82,1 110,3	112,8 99,0 117,4	115,4 84,8 125,6	121,0 92,4 130,5	97,1 75,1 104,5	
3240	H.V. MASCHINEN FUER DIE NAHRUNGS-U. GENUSSMITTEL- INDUSTRIE USW	INSGESAMT INLAND AUSLAND	141,0 158,9 126,9	+3,1 -5,5 +13,4	136,7 168,1 111,9	138,0 139,7 136,6	145,4 183,5 115,2	142,1 171,1 119,3	133,6 152,9 118,3	133,2 151,0 119,1	
3256	H.V. HUETTEN-U. WALZWERKS- EINRICHTUNGEN USW	INSGESAMT INLAND AUSLAND	118,2 135,9 96,1	-18,1 -11,4 -27,9	144,4 153,4 133,2	147,8 139,3 158,3	142,7 155,9 126,2	124,0 144,9 98,0	124,0 138,2 108,4	105,8 131,4 74,0	
3257	H.V. BAU-, BAUSTOFF-U. AE. MASCHINEN	INSGESAMT INLAND AUSLAND	139,8 217,1 89,2	-5,7 -10,9 +4,1	148,2 243,7 85,7	141,9 217,9 92,1	151,2 255,1 83,2	139,9 202,9 98,7	157,0 238,8 103,4	153,4 203,3 120,7	
3260	H.V. ZAHNRAEDERN, GETRIE- BEN, LAGERN, ANTRIEBS- ELEMENTEN	INSGESAMT INLAND AUSLAND	95,8 93,5 99,3	+9,7 +5,6 +16,1	87,3 88,5 85,5	92,1 90,2 94,8	86,3 85,9 86,7	91,6 93,0 89,4	93,9 94,2 93,4	93,2 90,3 97,7	
3270	H.V. MASCHINEN FUER WEITERE BESTIMMTE WIRTSCHAFTSZWEIGE	INSGESAMT INLAND AUSLAND	113,9 124,7 108,4	+5,2 -13,5 +20,0	108,3 144,1 90,3	127,4 133,6 124,3	113,7 149,9 95,5	107,4 134,9 93,6	109,5 129,6 99,4	116,7 131,7 109,1	
3280	SONSTIGER MASCHINENBAU	INSGESAMT INLAND AUSLAND	152,5 141,5 169,3	+13,0 -3,5 +44,7	134,9 146,6 117,0	133,7 144,4 117,4	138,2 151,0 118,6	145,2 150,9 136,6	143,6 149,1 135,1	143,1 149,1 133,9	
33	STRASSENFAHRZEUGBAU	INSGESAMT INLAND AUSLAND	124,3 130,3 119,3	+7,7 -0,8 +16,7	115,4 131,3 102,2	126,1 132,7 120,7	123,0 143,3 106,2	120,0 130,2 111,6	114,9 127,2 104,7	112,9 121,3 105,9	
3311	H.V. KRAFTWAGEN U. -MOTOREN	INSGESAMT INLAND AUSLAND	121,1 128,5 115,5	+9,8 -0,2 +20,2	110,3 128,8 96,1	122,9 129,9 117,5	118,8 141,6 101,3	116,0 126,3 108,2	110,7 123,5 100,8	109,7 119,4 102,2	
3312	H.V. PERSONENKRAFTWAGEN U. AE. (EINSCHL. MOTOREN)	INSGESAMT INLAND AUSLAND	122,5 125,6 120,2	+14,1 +2,3 +25,1	107,4 122,8 96,1	121,3 125,1 118,5	116,2 133,8 103,4	117,0 123,7 112,1	111,4 123,5 102,6	109,4 118,6 102,6	
3313	H.V. LASTKRAFTWAGEN U. AE. (EINSCHL. MOTOREN)	INSGESAMT INLAND AUSLAND	114,3 140,6 88,5	-8,5 -8,8 -8,0	124,9 154,1 96,2	131,0 150,4 112,0	131,7 174,6 89,6	111,4 137,6 85,8	107,1 123,5 90,9	111,2 122,7 100,0	
3316	H.V. KAROSSERIEN, AUF- BAUTEN, ANHAENGERN FUER KRAFTWAGEN	INSGESAMT INLAND AUSLAND	184,0 149,8 274,9	-10,9 -4,8 -18,3	206,4 157,4 336,6	187,5 163,9 250,1	199,3 161,5 299,5	186,8 162,9 250,2	176,3 146,6 255,2	169,5 136,6 256,9	
3321	H.V. KRAFTRAEDERN, KRAFTRADMOTOREN	INSGESAMT INLAND AUSLAND	97,1 . .	-1,4 . .	98,5 . .	79,1 . .	100,9 . .	132,0 . .	162,4 . .	79,2 . .	
3324	H.V. FAHRRRAEDERN	INSGESAMT INLAND AUSLAND	137,9 172,6 32,0	-19,0 -16,0 -49,0	170,3 205,5 62,8	149,6 180,9 54,1	157,9 194,1 47,4	193,2 233,8 69,5	266,0 334,5 56,7	177,6 223,0 38,7	
34	SCHIFFBAU	INSGESAMT INLAND AUSLAND	23,9 19,1 29,9	-83,3 -3,0 -89,9	143,2 19,7 295,5	76,1 32,7 129,7	64,0 26,4 110,3	53,4 79,3 21,6	100,8 40,0 175,9	58,8 55,8 62,4	
35	LUFT-U. RAUMFAHRZEUGBAU	INSGESAMT INLAND AUSLAND	124,9 138,0 114,4	+16,4 -13,2 +73,3	107,3 158,9 66,0	173,5 129,7 208,5	127,1 155,3 104,5	94,3 91,3 96,6	97,8 80,9 111,4	86,7 80,6 91,6	
36	ELEKTROTECHNIK	INSGESAMT INLAND AUSLAND	137,7 134,0 144,6	-1,6 -5,0 +5,1	139,9 141,1 137,6	132,2 135,5 126,0	138,0 143,3 128,2	142,1 145,7 135,2	125,7 124,2 128,3	137,4 140,6 131,6	
3610	H.V. BATTERIEN, AKKUMULATOREN	INSGESAMT INLAND AUSLAND	133,5 133,9 132,8	-0,4 +7,7 -13,9	134,0 124,3 154,3	123,5 125,2 119,8	124,7 120,8 132,8	128,1 125,8 132,9	101,7 105,9 92,9	113,1 113,6 112,1	





1 INDEX DES AUFTRAGSEINGANGS  
1985

1.1 ORIGINAL

WERT

SYPRO- NR.	WIRTSCHAFTSGLIEDERUNG	1999 NOV.	VERAEND. GEGEN- UEBER VOR- JAHRES MONAT IN %	N		A		C		H
				1992	1993	1992	1993	1993	1993	
				NOV.	OKT.	4.VJ	1.VJ	2.VJ	3.VJ	
3620	H.V.GERAETEN D.ELEKTRIZ. ERZEUGUNG,-VERTLG.U.AE.	INSGESAMT	146,1	+2,6	142,4	127,1	135,5	148,5	129,5	140,4
	INLAND	138,6	-3,1	143,1	129,8	143,0	154,3	132,2	140,6	
	AUSLAND	161,1	+14,3	140,9	121,6	120,4	136,6	124,0	140,0	
3640	H.V.ELEKTRISCHEN LEUCH- TEN U.LAMPEN	INSGESAMT	182,6	-3,7	189,6	185,6	179,1	169,9	159,5	158,2
	INLAND	208,3	-5,3	220,0	207,1	203,1	193,3	175,8	182,6	
	AUSLAND	136,4	+1,1	134,9	147,0	136,0	127,6	130,3	114,3	
3650	H.V.ELEKTROHAUSHALTS- GERAETEN	INSGESAMT	168,2	+0,7	167,0	171,0	165,1	163,0	155,2	147,4
	INLAND	184,1	+4,0	177,1	186,6	173,4	173,4	147,3	160,5	
	AUSLAND	139,2	-6,5	148,9	142,8	150,1	144,2	169,4	123,5	
3660	H.V.ZAEHLERN,FERNMELDE- MESS-U.REGELGERAETEN USW	INSGESAMT	128,7	-3,8	133,8	132,8	138,9	140,5	124,1	145,8
	INLAND	120,3	-7,8	130,5	132,9	139,5	137,7	116,2	147,1	
	AUSLAND	144,1	+2,9	140,0	132,5	137,7	145,7	138,4	143,5	
3670	H.V.RUNDFUNK-,FERNSEH-U. PHONOTECHNISCHEN GERAETEN	INSGESAMT	94,3	-15,7	111,9	100,6	110,2	95,3	81,7	81,8
	INLAND	92,7	-18,8	114,1	99,8	114,0	97,6	81,2	84,7	
	AUSLAND	96,8	-10,8	108,5	101,8	104,4	92,0	82,4	77,5	
37	FEINMECHANIK,OPTIK, H.V.UHREN	INSGESAMT	130,9	-1,3	132,6	121,6	130,5	122,3	116,0	114,0
	INLAND	140,1	-4,8	147,2	128,9	145,6	132,2	123,2	124,0	
	AUSLAND	117,3	+5,6	111,1	110,8	108,2	107,7	105,5	99,3	
3711	OPTIK (OHNE AUGENOPTIK, FOTO-U.KINOTECHNIK)	INSGESAMT	131,2	-2,1	134,0	95,4	110,3	97,2	96,5	92,6
	INLAND	147,4	-5,4	155,8	90,4	124,8	98,2	91,3	93,5	
	AUSLAND	116,9	+2,0	114,6	99,8	97,4	96,2	101,0	91,8	
3715	AUGENOPTIK	INSGESAMT	128,6	-9,3	141,8	128,8	140,5	138,1	138,6	127,4
	INLAND	151,9	-6,8	163,0	147,3	164,0	159,8	160,1	151,1	
	AUSLAND	84,0	-16,9	101,1	93,5	95,6	96,7	97,6	81,9	
3721	H.V.FOTO-,PROJEKTIONS- U.KINOGERAETEN	INSGESAMT	162,8	+11,4	146,2	141,4	148,5	131,5	122,9	125,5
	INLAND	196,5	+2,1	192,5	171,4	196,1	160,9	140,0	152,6	
	AUSLAND	143,7	+19,9	119,8	124,3	121,4	114,8	113,1	110,1	
3751	FEINMECHANIK (OHNE H.V. PAEDIEMECHANISCHEN U. AE.ERZEUGNISSEN)	INSGESAMT	112,7	-1,6	114,5	104,7	114,2	111,7	99,7	101,2
	INLAND	121,4	-1,9	123,7	109,9	122,2	119,1	105,8	109,9	
	AUSLAND	99,0	-1,0	100,0	96,5	101,5	99,9	90,0	87,5	
3760	H.V.MEDIZIN-U.ORTHO- PAEDIEMECHANISCHEN ERZEUGNISSEN	INSGESAMT	166,1	+1,0	164,4	163,2	168,1	157,5	153,7	151,4
	INLAND	157,9	-5,3	166,7	158,1	171,4	150,9	148,6	146,3	
	AUSLAND	191,4	+21,8	157,2	185,2	158,1	177,7	169,3	166,8	
3771	H.V.UHREN	INSGESAMT	54,6	-26,6	74,4	62,5	72,0	65,0	57,5	52,3
	INLAND	64,1	-23,6	83,9	72,6	83,0	83,1	58,0	60,7	
	AUSLAND	44,7	-30,7	64,5	52,0	60,6	46,2	57,0	43,5	
38	H.V.EBM-WAREN	INSGESAMT	154,4	+1,2	152,5	154,1	149,3	150,3	148,0	146,2
	INLAND	164,5	+0,7	163,4	164,7	160,0	158,3	156,5	156,7	
	AUSLAND	127,2	+3,2	123,2	125,4	120,4	128,7	125,1	118,0	
3821	H.V.WERKZEUGEN SOWIE GERAETEN FUER DIE LAND- WIRTSCHAFT	INSGESAMT	109,9	-0,8	110,8	108,5	107,7	110,6	102,4	97,4
	INLAND	108,3	-7,3	116,8	110,9	113,0	113,8	102,9	100,1	
	AUSLAND	112,9	+12,9	100,0	104,3	98,1	105,0	101,3	92,6	
3830	H.V.HEIZ-U.KOCHGERAETEN	INSGESAMT	177,7	-1,0	179,5	179,7	181,3	154,4	144,5	154,2
	INLAND	215,0	+8,7	197,8	213,9	197,2	171,4	171,3	181,1	
	AUSLAND	114,7	-22,8	148,6	121,9	154,4	125,8	99,3	108,8	
3842	H.V.STAHLBLECHWAREN (OHNE MOEBEL)	INSGESAMT	169,2	+3,5	163,5	171,7	161,0	155,4	161,1	164,1
	INLAND	179,5	+3,3	173,7	183,9	171,5	163,9	166,5	174,9	
	AUSLAND	128,0	+4,5	122,5	123,0	118,8	121,3	139,6	121,1	
3844	H.V.NE-METALLBLECHWAREN (OHNE MOEBEL)	INSGESAMT	222,9	-0,9	225,0	225,5	214,5	199,9	220,2	228,6
	INLAND	235,1	+1,0	232,7	237,7	224,1	208,1	231,5	243,2	
	AUSLAND	156,8	-14,6	183,5	159,0	162,9	165,4	159,0	149,2	
3847	H.V.MOEBELN AUS METALL	INSGESAMT	201,5	-3,2	208,1	196,6	203,3	199,6	193,5	185,9
	INLAND	222,7	-3,1	229,8	213,5	222,9	218,0	213,7	201,4	
	AUSLAND	137,9	-3,6	143,0	146,2	144,7	144,5	132,7	139,5	
3849	H.V.FEINSTBLECH- PACKUNGEN	INSGESAMT	99,6	+9,1	91,3	97,1	93,6	100,8	115,1	106,1
	INLAND	97,4	+6,4	91,5	95,0	93,1	97,2	107,1	102,3	
	AUSLAND	115,0	+28,1	89,8	112,5	97,3	126,0	172,1	133,3	
3850	H.V.SCHLOSSERN, BESCHLAEGEN	INSGESAMT	180,0	+8,2	166,3	184,9	160,0	177,5	169,5	164,1
	INLAND	181,7	+5,8	171,8	184,6	165,2	179,3	170,5	166,8	
	AUSLAND	174,7	+16,9	149,5	185,6	143,8	171,9	166,0	155,8	
3871	H.V.SCHNEIDWAREN, BESTECKEN	INSGESAMT	158,1	+18,2	133,8	134,0	131,2	129,8	117,3	127,2
	INLAND	195,3	+18,9	164,2	147,6	157,1	143,4	130,5	141,6	
	AUSLAND	115,4	+16,6	99,0	118,4	101,5	114,2	102,2	110,7	
3882	H.V.SONST.METALLWAREN (OHNE-KURZWAREN)	INSGESAMT	102,7	-6,6	110,0	99,6	106,9	114,9	104,6	101,2
	INLAND	102,0	-7,7	110,5	103,7	110,2	116,5	106,1	104,1	
	AUSLAND	104,0	-4,8	109,2	93,0	101,7	112,4	102,1	96,7	
3889	H.V.METALLKURZWAREN, LEICHTEN PRESS-,ZIEH- UND STANZTEILEN	INSGESAMT	141,6	-1,1	143,2	145,9	141,3	147,5	140,7	136,3
	INLAND	142,7	-5,7	151,3	149,8	148,4	149,2	144,5	142,2	
	AUSLAND	138,3	+15,3	120,0	134,9	120,6	142,6	129,7	119,5	

STBA, FACHSERIE 4, REIHE 2.2



SYPRO- NR.	WIRTSCHAFTSGLIEDERUNG		1993 NOV.	VERAEND. GEGEN- UEBER- VOR- JAHRES- MONAT IN %	N		A		C		H
					1992 NOV.	1993 OKT.	1992 4.VJ	1993 1.VJ	1993 2.VJ	1993 3.VJ	
50	H.V. BUEROMASCHINEN, ADV-GERAETEN U.-EINR.	INSGESAMT	70,2	-22,4	90,5	74,1	95,3	93,3	82,1	92,7	
		INLAND	78,7	-25,3	105,3	85,3	112,5	113,0	96,9	126,7	
		AUSLAND	61,7	-18,4	75,6	62,8	78,2	73,6	67,3	58,8	
5060	H.V. BUEROMASCHINEN	INSGESAMT	50,0	+7,3	46,6	45,1	55,3	50,0	67,2	49,8	
		INLAND	69,8	+16,5	59,9	58,9	64,6	65,0	97,6	58,3	
		AUSLAND	31,1	-8,0	33,8	31,9	46,4	35,7	38,2	41,7	
5080	H.V. ADV-GERAETEN U.-EINRICHTUNGEN	INSGESAMT	72,8	-24,2	96,1	77,8	100,4	98,8	84,0	98,2	
		INLAND	79,8	-28,1	111,0	88,6	118,4	118,9	96,8	135,2	
		AUSLAND	65,7	-19,0	81,1	66,9	82,3	78,6	71,2	61,0	
	VERBRAUCHSGUETER PRO- DUZIERENDES GEWERBE	INSGESAMT	130,3	-1,9	132,8	136,5	132,2	143,0	125,4	134,4	
		INLAND	135,3	-2,1	138,2	141,0	137,7	145,8	129,3	138,6	
		AUSLAND	111,4	-0,8	112,3	119,3	111,3	132,3	110,4	118,7	
51	FEINKERAMIK	INSGESAMT	118,7	+2,9	115,4	119,3	114,4	133,5	112,8	115,6	
		INLAND	138,9	+8,2	128,4	138,7	128,2	149,7	123,9	135,5	
		AUSLAND	84,6	-9,7	93,7	86,7	91,3	106,4	94,2	82,2	
5110	H.V. PORZELLAN	INSGESAMT	108,8	-3,5	112,7	109,0	110,1	138,1	99,7	106,6	
		INLAND	138,9	+4,4	133,0	132,7	131,1	164,8	116,2	133,1	
		AUSLAND	71,4	-18,5	87,6	79,5	84,1	104,9	79,4	73,8	
5120	H.V. STEINGUT, FEIN- STEINZEUG, TON-U. TOEPFERWAREN	INSGESAMT	82,6	+4,8	78,8	87,2	81,8	97,4	80,7	80,4	
		INLAND	101,8	+7,0	95,1	105,5	92,7	105,6	84,7	101,1	
		AUSLAND	49,0	-2,2	50,1	55,1	62,5	83,2	73,9	44,3	
5150	H.V. SANITAERER IN- STALLATIONSKERAMIK	INSGESAMT	222,4	+15,8	192,1	212,5	193,3	217,2	196,7	203,2	
		INLAND	239,9	+20,2	199,6	232,4	210,2	236,4	213,1	221,3	
		AUSLAND	159,3	-3,5	165,1	140,8	132,8	147,9	138,0	138,0	
5160	H.V. TECHNISCHER KERAMIK	INSGESAMT	109,5	-4,4	114,5	116,5	115,1	124,7	114,5	108,1	
		INLAND	100,0	+2,7	97,4	109,1	103,4	116,8	101,9	101,4	
		AUSLAND	123,5	-11,6	139,7	127,4	132,3	136,5	133,1	117,8	
5170	H.V. FLIESEN, BAUKERA- MIK, KACHELN, KACHELOEFEN	INSGESAMT	118,3	+5,3	112,3	117,0	108,5	122,8	115,0	119,2	
		INLAND	135,4	+6,0	127,7	137,1	121,7	138,3	126,0	137,4	
		AUSLAND	82,7	+3,4	80,0	75,1	80,9	90,4	92,1	81,3	
52	H.U. VERARBEITUNG VON GLAS	INSGESAMT	135,0	+3,6	130,3	141,3	135,1	136,7	130,1	122,9	
		INLAND	143,3	+1,7	140,9	146,1	147,1	139,1	135,8	132,8	
		AUSLAND	115,9	+9,3	106,0	130,1	107,5	131,3	117,0	100,2	
5211	H.V. FLACHGLAS (OHNE TECHNISCHES GLAS)	INSGESAMT	104,7	-4,5	109,6	107,8	110,3	116,9	96,2	83,3	
		INLAND	104,1	-2,3	106,6	104,4	101,2	97,1	85,6	81,9	
		AUSLAND	105,6	-7,1	113,7	112,5	122,5	143,4	110,5	85,2	
5225	H.V. HOHLGLAS, TECH- NISCHES GLAS	INSGESAMT	109,8	+5,3	104,3	115,8	117,5	122,1	117,1	103,5	
		INLAND	107,4	-1,6	109,2	111,9	128,3	123,2	120,9	107,0	
		AUSLAND	114,6	+20,9	94,8	123,4	96,7	120,0	109,7	96,8	
5290	VERARBEITUNG U. VERED- LUNG VON GLAS, H.U. VER- ARBEITUNG V. GLASFASER	INSGESAMT	167,7	+3,3	162,3	174,9	158,5	156,0	150,1	151,0	
		INLAND	182,6	+4,0	175,5	184,2	170,8	159,6	156,5	164,0	
		AUSLAND	121,1	+0,2	120,9	145,8	119,8	145,0	130,2	110,1	
5421-24	H.V. HOLZMOEBELN, POLSTERMOEBELN	INSGESAMT	174,8	-2,2	178,7	176,5	173,6	172,8	152,1	155,6	
		INLAND	184,8	-2,3	189,1	185,9	184,2	182,4	159,6	163,6	
		AUSLAND	118,6	-2,0	121,0	123,5	114,5	118,6	110,0	110,2	
5421	H.V. HOLZMOEBELN (OHNE POLSTERMOEBEL)	INSGESAMT	174,3	-1,7	177,4	177,5	173,6	173,9	155,8	159,0	
		INLAND	184,2	-1,8	187,5	186,6	184,0	183,5	163,1	167,0	
		AUSLAND	117,9	-2,0	120,3	126,0	114,6	119,5	113,9	113,4	
5424	H.V. POLSTERMOEBELN	INSGESAMT	176,9	-4,1	184,5	172,0	173,7	168,0	136,2	140,7	
		INLAND	187,3	-4,4	195,9	183,0	184,9	178,1	144,1	149,0	
		AUSLAND	121,7	-1,9	124,1	113,5	114,1	114,9	94,1	96,9	
56	PAPIER-U. PAPPEVERARBEITUNG	INSGESAMT	132,3	-4,8	139,0	131,0	138,3	141,3	132,3	132,5	
		INLAND	131,4	-3,9	136,7	129,5	137,4	140,7	130,3	130,4	
		AUSLAND	136,8	-8,8	150,0	138,1	142,5	143,8	142,1	142,3	
5610	H.V. TAPETEN, SPEZ. PAPIEREN, VERPACKUNGS- MITTELN	INSGESAMT	127,2	-4,3	132,9	124,7	129,6	137,3	130,2	124,4	
		INLAND	125,7	-3,8	130,7	122,5	127,9	135,2	126,9	122,5	
		AUSLAND	136,3	-6,5	145,7	137,4	139,4	149,7	149,6	135,4	
5620	H.V. SCHREIBWAREN U. BUEROBEDARF, BUCH- BINDEREI	INSGESAMT	139,9	-2,4	143,3	132,4	149,3	140,2	130,3	141,0	
		INLAND	140,9	-3,2	145,6	136,1	154,0	145,2	133,5	146,5	
		AUSLAND	132,1	+5,9	124,7	103,5	111,8	101,1	105,3	97,0	
5691	H.V. SONSTIGEN WAREN AUS PAPIER U. PAPPE	INSGESAMT	138,3	-6,6	148,1	142,0	149,3	148,9	137,0	143,3	
		INLAND	138,4	-4,1	144,3	140,7	148,4	149,9	135,4	138,2	
		AUSLAND	138,2	-13,4	159,6	145,8	152,0	146,0	141,6	158,6	
57	DRUCKEREI, VERVIELFAEL- TIGUNG	INSGESAMT	153,9	-3,3	159,1	151,1	161,7	146,6	146,8	142,5	
		INLAND	154,7	-3,9	160,9	152,9	163,7	148,9	148,5	143,6	
		AUSLAND	144,5	+5,3	137,2	128,6	136,3	126,1	124,7	129,1	

BUNDESGEBIET

FUER DAS VERARBEITENDE GEWERBE  
=100

WERT

INDEX

R	I	C	H	T	L	I	C	H	VERAENDERUNG GEGENUEBER DEM ENTSPRECHENDEN VORJAHRESZEITRAUM IN %							SYPRO- NR.				
									1992	1993	1992	1993	1993	1993	1992		1993	1991	1992	1993
									NOV.	OKT.	4.VJ	1.VJ	2.VJ	3.VJ	2.HJ		1.HJ	JAN.-NOV. KUMULIERT		
100,5 129,5 71,4	87,7 104,9 70,5	110,7 134,2 87,1	101,0 127,5 74,5	-22,7 -23,4 -22,0	-16,6 -24,2 -3,8	-16,0 -10,1 -23,1	-16,3 -18,1 -13,5	-10,5 -14,3 -4,1	-12,2 -13,6 -8,8	-13,4 -3,6 -27,0	-13,7 -16,4 -9,1	+12,5 +18,4 +4,3	-8,8 -5,0 -14,5	-14,2 -16,8 -9,6	50					
56,6 67,2 46,5	58,6 81,3 36,9	51,6 59,6 44,1	56,8 71,4 42,7	-23,4 -2,8 -43,8	-2,0 -9,5 +15,6	+4,7 +7,3 +1,3	-14,7 -18,0 -7,8	+21,5 +35,6 -2,6	-14,0 -16,5 -10,3	+11,0 +12,0 +9,7	+3,0 +7,4 -5,4	+1,4 +3,3 -0,7	+10,1 +19,8 -3,2	-2,0 +0,3 -5,8	5060					
106,1 137,3 74,6	91,4 107,9 74,9	118,2 143,5 92,8	106,7 134,5 78,7	-22,7 -24,4 -20,3	-17,6 -25,2 -4,7	-17,2 -11,2 -24,6	-16,5 -18,1 -13,7	-12,9 -18,2 -4,2	-12,1 -13,4 -8,8	-14,7 -4,4 -29,0	-14,8 -18,1 -9,4	+13,1 +19,4 +4,7	-9,7 -6,3 -15,2	-15,1 -18,0 -9,9	5080					
135,9 140,0 119,9	134,2 137,5 121,4	140,9 143,9 129,6	140,1 143,4 127,4	-2,9 -1,7 -7,9	-6,7 -6,9 -6,0	-2,6 -1,1 -8,7	-8,5 -7,8 -11,3	-5,4 -4,6 -8,7	-3,7 -2,7 -7,6	-1,7 -1,1 -4,5	-7,1 -6,3 -10,1	+5,3 +7,4 -2,6	-0,6 -0,3 -1,7	-5,7 -5,0 -8,4						
115,6 130,0 91,5	123,2 136,8 100,3	120,2 132,3 99,9	121,3 133,8 100,5	+2,5 +2,1 +3,9	-6,6 -4,5 -11,8	+3,8 +7,2 -3,2	-2,8 -0,6 -7,6	-3,4 -0,6 -9,2	-1,0 +2,9 -10,4	+2,8 +4,3 -0,4	-3,1 -0,6 -8,3	-0,6 +2,9 -6,5	+0,9 +1,1 +0,6	-2,4 +0,7 -9,2	51					
110,8 132,1 84,4	118,9 140,5 92,2	112,1 127,7 92,8	113,3 131,8 90,5	+6,1 +7,3 +4,3	-13,4 -13,6 -13,0	+8,9 +14,2 -0,1	+6,7 +9,8 +1,1	-2,6 +2,9 -11,2	-4,4 +0,1 -12,9	+6,4 +8,9 +1,8	+2,6 +6,8 -4,6	-6,2 -4,3 -9,2	+1,1 +3,2 -2,5	-1,4 +2,6 -8,6	5110					
84,8 95,8 85,4	89,1 95,1 78,6	107,3 114,3 95,2	99,2 108,8 82,5	-11,5 -9,3 -18,4	-5,9 -3,3 -13,9	-20,4 -8,9 -40,0	-25,1 -26,3 -22,1	-17,1 -15,5 -20,1	-8,4 +2,2 -35,1	-16,0 -10,7 -27,1	-21,6 -21,9 -21,1	-3,2 -2,3 -4,9	-7,5 -4,8 -13,3	-15,3 -12,2 -22,7	5120					
189,3 203,9 137,0	207,0 224,8 143,0	190,8 205,6 137,3	188,7 200,4 146,8	+6,3 +5,2 +11,0	+9,4 +5,2 +43,4	+5,8 +6,9 -0,1	+4,9 +8,5 -12,3	+16,3 +21,1 -4,6	+9,7 +12,0 -2,3	+6,1 +6,1 +6,3	+10,0 +14,2 -8,7	+15,8 +18,8 +1,6	-1,1 -2,5 +6,9	+10,4 +13,2 -3,4	5150					
112,0 105,8 121,2	119,6 109,4 134,8	114,4 119,2 107,2	118,6 113,9 125,4	-3,7 -18,8 +19,3	-7,0 -5,1 -9,3	+11,0 -1,0 +28,8	-1,2 -4,9 +4,0	-7,6 -15,9 +4,0	-0,7 -6,2 +7,1	+5,9 -2,5 +19,2	-4,4 -10,3 +4,0	-5,4 -5,1 -5,9	+3,7 -4,4 +17,0	-3,7 -7,8 +1,8	5160					
114,1 127,1 86,9	118,9 132,1 91,2	113,5 120,2 99,6	120,2 130,6 98,4	+8,1 +13,0 -5,8	-8,4 -1,9 -26,8	+8,0 +13,6 -6,7	-6,0 -0,4 -20,5	-5,6 -2,6 -13,4	-0,4 +3,8 -12,5	+6,2 +10,2 -4,5	-5,9 -1,5 -17,1	+2,3 +6,2 -6,2	+5,9 +8,7 -1,2	-3,6 +0,5 -15,3	5170					
133,4 144,5 107,9	133,4 137,4 124,1	131,8 137,3 119,0	138,2 146,3 119,5	-1,5 +0,9 -8,1	-2,8 -7,8 +13,0	-0,8 +2,4 -9,7	-10,1 -12,0 -5,1	-2,8 -1,7 -5,6	-6,7 -6,4 -7,5	+1,4 +4,0 -5,8	-6,7 -7,2 -5,3	+1,6 +4,0 -4,4	+4,9 +6,6 +0,4	-5,5 -6,3 -3,1	52					
112,2 99,3 129,5	106,6 91,3 127,0	122,3 108,5 140,8	115,8 100,6 136,0	-15,8 +6,2 -33,0	-21,1 -16,3 -26,2	-13,5 -3,8 -22,0	-3,9 -8,6 +1,1	-17,9 -12,5 -22,7	-27,0 -15,8 -37,5	-10,1 -6,7 -13,2	-10,7 -10,5 -10,8	-2,1 -5,1 +1,3	-5,3 -7,3 -3,4	-15,5 -11,7 -19,3	5211					
115,2 124,7 96,9	119,6 122,1 114,9	118,0 123,1 108,0	124,0 130,2 112,0	-1,8 -1,5 -2,5	-1,4 -11,1 +21,9	-3,7 -1,0 -10,0	-16,5 -18,3 -12,6	-1,9 +0,2 -6,0	-8,3 -11,6 -0,4	-0,8 +1,6 -6,4	-9,9 -10,1 -9,5	-4,1 -1,0 -10,4	+5,1 +5,8 +3,7	-7,6 -9,9 -2,6	5225					
156,9 169,2 118,4	153,1 158,0 137,6	148,5 154,6 129,5	157,5 167,5 126,3	+0,7 +1,9 -4,7	-1,4 -5,1 +16,2	+3,5 +5,4 -4,6	-4,6 -6,9 +4,5	-1,7 -2,2 +0,5	-2,8 -2,1 -5,9	+4,9 +6,8 -2,6	-3,2 -4,7 +2,6	+7,8 +9,2 +2,7	+6,1 +8,3 -2,5	-2,3 -3,2 +1,4	5290					
162,7 171,5 113,4	162,4 171,0 114,3	158,8 163,9 130,0	164,2 171,9 121,7	+8,9 +10,6 -4,2	-2,9 -2,9 -2,7	+9,3 +11,6 -8,1	-2,0 -0,5 -13,6	-2,1 -0,9 -10,4	+2,5 +3,0 -1,9	+5,9 +7,9 -8,5	-2,1 -0,7 -12,1	+8,5 +11,3 -7,5	+3,4 +4,9 -6,4	-1,0 -0,1 -7,8	5421-24					
164,3 173,1 114,7	164,8 173,3 116,7	158,7 163,3 132,0	165,7 173,1 123,3	+8,8 +10,6 -4,3	-2,0 -2,0 -1,5	+9,6 +12,0 -8,2	-0,6 +0,9 -12,6	-2,0 -0,9 -10,5	+2,5 +3,0 -1,2	+6,3 +8,5 -9,0	-1,3 +0,1 -11,6	+8,7 +11,3 -7,3	+4,4 +6,0 -6,6	-0,4 +0,4 -7,3	5421					
155,7 164,6 108,2	152,1 161,1 104,5	159,4 166,5 122,0	158,1 166,2 115,1	+9,1 +10,9 -3,6	-6,6 -6,5 -7,4	+7,6 +9,8 -7,8	-7,7 -6,3 -17,8	-1,9 -1,0 -9,7	+2,3 +3,3 -5,2	+3,9 +5,3 -6,2	-5,2 -4,0 -14,3	+8,1 +10,9 -8,5	-0,8 -0,2 -5,7	-3,5 -2,6 -10,3	5424					
139,8 138,9 144,3	136,8 135,5 142,9	145,7 144,8 150,3	144,0 143,0 149,2	-1,3 -3,6 +10,0	-10,5 -10,8 -9,4	-0,9 -0,9 -0,4	-8,8 -9,2 -7,5	-6,5 -6,4 -7,0	-6,3 -7,2 -2,5	-0,4 -0,6 +0,9	-7,7 -7,8 -7,3	+4,7 +5,3 +2,0	-1,2 -1,2 -0,7	-7,4 -7,6 -6,3	56					
132,1 130,6 140,8	133,8 131,1 149,6	144,8 145,3 142,0	139,6 138,2 147,7	-4,6 -7,3 +12,9	-10,7 -11,3 -7,5	-5,1 -5,9 -1,0	-11,0 -12,0 -5,4	-6,9 -8,0 -0,8	-7,6 -8,2 -4,8	-3,7 -5,2 +4,7	-9,0 -10,0 -3,2	+3,7 +3,8 +2,8	-3,6 -4,9 +4,0	-8,4 -9,1 -4,3	5610					
152,1 157,8 107,0	135,3 139,3 103,2	154,4 157,8 126,9	151,1 155,8 113,6	-4,1 -4,9 +3,1	-13,5 -14,1 -5,9	-1,0 +0,4 -14,7	-12,5 -12,1 -16,9	-6,8 -6,3 -11,4	-9,0 -9,9 -5,1	-1,6 -0,4 -13,2	-9,8 -9,4 -14,2	+12,2 +13,4 +1,4	-2,1 -1,3 -10,5	-9,3 -9,3 -9,2	5620					
148,5 146,2 155,4	142,9 142,7 143,8	143,6 137,0 163,8	149,1 146,2 157,9	+5,9 +4,9 +8,4	-9,0 -8,0 -11,6	+6,9 +8,5 +2,6	-3,3 -1,6 -8,2	-5,7 -3,2 -12,4	-3,0 -4,0 -0,1	+6,4 +8,9 -0,3	-4,5 -2,3 -10,3	+3,5 +4,4 +1,4	+3,8 +6,7 -3,6	-4,7 -3,5 -8,0	5691					
155,3 156,8 136,5	146,7 148,4 125,4	152,6 154,3 131,6	152,3 153,8 133,7	-2,0 -2,0 -1,7	-7,6 -8,0 -2,5	-0,8 -0,8 -0,7	-2,6 -2,3 -5,5	-0,8 -0,7 -2,9	-4,3 -4,2 -5,6	-0,8 -1,1 +4,8	-1,7 -1,5 -4,3	+7,8 +8,4 +0,2	-0,2 -0,3 +1,6	-3,1 -3,1 -3,6	57					

1 INDEX DES AUFTRAGSEINGANGS  
1985

## 1.1 ORIGINAL

WERT

SYPRO- NR.	WIRTSCHAFTSGLIEDERUNG		1993 NOV.	VERAEND. GEGEN- UEBER- VOR- JAHRES- MONAT IN %	N		A		C		H
					1992	1993	1992	1993	1993	1993	1993
					NOV.	OKT.	4.VJ	1.VJ	2.VJ	3.VJ	
58	H. V. KUNSTSTOFFWAREN	INSGESAMT	164,5	+1,5	162,0	166,7	158,4	161,8	161,9	158,8	
		INLAND	171,9	+1,8	168,8	173,6	165,1	166,7	167,9	166,6	
		AUSLAND	140,9	+0,2	140,6	144,8	137,0	146,3	142,7	134,1	
61	LEDERERZEUGUNG	INSGESAMT	70,1	+5,3	66,6	75,4	72,4	64,0	64,4	59,5	
		INLAND	73,2	+8,8	67,3	78,9	74,0	64,6	64,6	60,4	
		AUSLAND	61,0	-5,1	64,3	65,0	67,6	62,3	63,9	57,0	
62	LEDERVERARBEITUNG	INSGESAMT	101,0	-17,9	123,0	152,6	118,5	112,1	107,6	118,4	
		INLAND	95,7	-20,8	120,8	151,8	115,7	115,4	105,2	122,5	
		AUSLAND	120,7	-8,1	131,4	155,4	129,3	99,7	116,8	103,1	
6211	LEDERVERARBEITUNG (OHNE H. V. SCHUHEN)	INSGESAMT	107,7	-5,7	114,2	115,7	107,1	108,5	99,3	104,5	
		INLAND	111,7	-9,3	123,1	122,0	115,1	113,8	103,5	111,4	
		AUSLAND	93,3	+12,7	82,8	93,6	78,9	90,0	84,4	80,1	
6251	H. V. SCHUHEN	INSGESAMT	98,3	-22,3	126,5	167,1	123,0	113,5	110,9	123,8	
		INLAND	89,5	-25,4	119,9	163,3	115,9	116,0	105,8	126,7	
		AUSLAND	132,2	-12,9	151,8	181,4	150,4	103,8	130,4	112,8	
63	TEXTILGEWERBE	INSGESAMT	95,0	-2,7	97,6	99,0	93,0	105,4	88,4	91,8	
		INLAND	96,2	-3,4	99,6	100,8	94,3	106,1	88,4	94,2	
		AUSLAND	91,7	-0,3	92,0	94,0	89,6	103,5	88,5	85,1	
6311	WOLLSPINNEREI	INSGESAMT	74,5	-14,2	86,8	83,5	61,2	54,1	51,5	35,7	
		INLAND	62,7	-21,7	80,1	75,7	53,1	51,7	45,8	34,3	
		AUSLAND	110,0	+3,2	106,6	106,8	85,3	61,3	68,2	40,0	
6312	BAUMWOLLSPINNEREI	INSGESAMT	77,0	+13,2	88,0	74,5	68,4	66,9	65,1	61,6	
		INLAND	71,8	+17,1	61,3	71,4	61,3	63,3	58,0	55,2	
		AUSLAND	93,7	+4,5	89,7	84,5	91,4	78,3	88,4	82,2	
6331	WOLLWEBEREI, ANG	INSGESAMT	81,9	+6,0	77,3	73,7	72,3	114,4	74,0	86,5	
		INLAND	89,1	+8,7	82,0	75,1	77,3	124,8	78,4	96,8	
		AUSLAND	61,2	-4,4	64,0	69,5	58,2	84,9	61,4	56,9	
6332	BAUMWOLLWEBEREI, ANG	INSGESAMT	67,4	-8,2	73,4	68,1	70,4	70,2	59,1	55,2	
		INLAND	71,4	-13,1	82,2	75,9	79,5	80,3	65,7	63,6	
		AUSLAND	61,3	+1,8	60,2	56,5	56,5	55,0	49,2	42,6	
6333	SEIDENWEBEREI, ANG	INSGESAMT	81,5	-10,2	90,8	91,1	86,3	95,5	86,5	87,2	
		INLAND	80,0	-16,1	95,3	88,4	85,2	88,1	79,6	85,6	
		AUSLAND	84,2	+1,4	83,0	96,0	88,4	108,6	98,6	90,0	
6355	JUTESPINNEREI U. -WEBEREI	INSGESAMT	46,3	-4,5	48,5	49,5	52,6	59,5	55,2	55,3	
		INLAND	45,8	-3,4	47,4	45,5	53,1	57,4	54,9	57,0	
		AUSLAND	48,4	-8,5	52,9	66,8	50,7	68,3	56,6	48,3	
6361	H. V. GARDINENSTOFF	INSGESAMT	197,1	-11,1	154,3	129,6	139,2	140,7	112,2	105,2	
		INLAND	145,8	-5,5	154,3	136,8	136,2	144,4	114,9	112,0	
		AUSLAND	108,1	-29,9	154,3	105,6	149,4	128,5	103,3	82,4	
6365	H. V. MOEBEL-U. DEKO- RATIONSSTOFF	INSGESAMT	106,8	-12,5	122,0	106,3	112,4	121,3	102,1	92,5	
		INLAND	114,2	-14,5	133,6	114,6	123,3	131,0	109,6	99,4	
		AUSLAND	92,0	-7,1	99,0	89,8	90,6	102,0	87,2	78,6	
6370	WIRKEREI, STRICKEREI	INSGESAMT	90,6	+3,3	87,7	102,1	87,5	130,5	80,9	113,0	
		INLAND	89,8	+1,0	88,9	101,1	87,9	122,2	80,5	107,7	
		AUSLAND	95,0	+17,7	80,7	107,8	85,3	180,2	83,3	144,2	
6380	H. V. TEPPICHEN U. AE., BESCHICHTETEM GEWEBE	INSGESAMT	129,0	-0,9	130,2	115,1	116,7	115,3	114,9	110,1	
		INLAND	137,2	-0,8	138,3	119,3	123,2	118,5	118,2	116,4	
		AUSLAND	98,1	-1,5	99,6	99,2	92,1	103,6	102,5	86,1	
6391	VEREDLUNG V. TEXTILIEN	INSGESAMT	105,0	-2,6	107,8	117,0	106,6	107,0	102,2	99,6	
		INLAND	105,5	-6,5	112,8	118,5	111,2	109,7	103,2	102,4	
		AUSLAND	103,7	+8,6	95,5	113,4	94,9	100,4	99,6	92,5	
6399	SONSTIGES TEXTILGE- WERBE, ANG	INSGESAMT	122,2	-4,6	128,1	130,9	125,7	134,0	130,9	122,2	
		INLAND	121,6	-1,1	123,0	135,2	121,9	129,8	128,0	124,8	
		AUSLAND	123,3	-10,5	137,8	122,4	133,1	142,2	136,4	117,2	
64	BEKLEIDUNGSGEWERBE	INSGESAMT	82,7	-3,7	65,1	90,9	76,4	163,4	68,1	156,1	
		INLAND	64,9	-5,0	68,3	90,5	78,1	153,1	71,4	148,1	
		AUSLAND	53,9	+2,9	52,4	92,5	69,8	204,4	55,0	187,6	
6413	H. V. HERREN- BEKLEIDUNG	INSGESAMT	54,5	-10,9	61,2	87,8	64,0	165,0	60,5	167,8	
		INLAND	53,9	-12,8	61,8	83,6	62,2	142,0	59,6	146,6	
		AUSLAND	57,2	-2,7	58,8	105,0	71,4	258,8	64,3	255,0	
6414	H. V. DAMEN-U. KINDER- OBERBEKLEIDUNG	INSGESAMT	58,1	+1,6	57,2	85,4	72,8	163,6	62,7	155,9	
		INLAND	60,9	+0,5	60,6	85,4	74,8	153,7	66,7	150,0	
		AUSLAND	48,0	+6,4	45,1	85,2	65,6	199,0	47,9	177,2	
6421	H. V. HERREN-, DAMEN- U. KINDERWAESCHE	INSGESAMT	91,4	-4,1	95,3	118,9	98,3	194,7	109,5	184,1	
		INLAND	94,5	-3,4	97,8	118,3	99,2	198,4	112,9	188,3	
		AUSLAND	71,9	-9,9	79,8	122,5	92,8	172,0	88,2	158,0	
6425	H. V. HAUS-, BETT-U. TISCHWAESCHE	INSGESAMT	98,0	-12,2	111,6	118,2	122,3	129,7	96,8	97,2	
		INLAND	99,4	-14,7	116,5	121,7	128,2	138,4	101,8	102,5	
		AUSLAND	90,2	+5,4	85,6	99,9	91,3	84,0	70,7	69,4	

STBA, FACHSERIE 4, REIHE 2.2



1 INDEX DES AUFTRAGSEINGANGS  
1985

## 1.1 ORIGINAL

## VOLUMEN

SYPRO- NR.	WIRTSCHAFTSGLIEDERUNG	1993 NOV.	VERAEND. GEGEN- UEBER- VOR- JAHRES- MONAT IN %	N		A		C		H
				1992	1993	1992	1993	1993	1993	1993
				NOV.	OKT.	4.VJ	1.VJ	2.VJ	3.VJ	
	VERARBEITENDES GEWERBE 1)	INSGESAMT	110,2	+0,4	109,8	110,8	109,9	111,8	106,7	107,3
		INLAND	113,3	-2,2	115,9	115,0	117,6	116,8	110,5	114,1
		AUSLAND	105,0	+5,1	99,9	104,0	97,5	103,5	100,5	96,2
	GRUNDSTOFF-UND PRODUKTIONSGUETER- GEWERBE	INSGESAMT	111,7	+4,8	106,6	110,3	105,9	110,2	110,7	106,9
		INLAND	113,5	+2,3	110,9	113,3	110,7	110,6	111,6	110,8
		AUSLAND	109,0	+9,2	99,8	105,6	98,2	109,6	109,3	100,7
25	GEW. U. VERARB. V. STEINEN U. ERDEN	INSGESAMT	130,0	-2,7	133,6	150,5	132,6	99,7	145,7	152,8
		INLAND	135,1	-2,5	138,5	158,2	138,2	101,7	152,8	161,3
		AUSLAND	91,5	-5,3	96,6	92,8	90,4	84,9	91,8	88,5
2512	GEW. V. NATURSTEINEN, ANG	INSGESAMT	138,0	-8,3	150,5	166,2	148,4	57,7	143,7	158,0
		INLAND	139,0	-8,4	151,7	167,4	149,6	57,7	144,6	159,2
		AUSLAND	52,8	+6,2	49,7	63,6	48,6	53,8	60,9	57,3
2525	VERARB. V. NATURSTEINEN, ANG	INSGESAMT	129,3	-12,0	146,9	116,2	141,9	111,1	124,2	133,8
		INLAND	128,2	-9,7	141,9	116,6	139,8	110,4	124,4	134,4
		AUSLAND	155,2	-40,7	261,8	108,7	190,5	126,8	120,6	120,9
2531	H. V. ZEMENT	INSGESAMT	108,1	-9,8	119,8	130,7	116,9	87,1	133,2	131,4
		INLAND	108,6	-9,6	120,1	131,6	116,8	86,4	134,5	133,3
		AUSLAND	99,9	-14,0	116,1	117,9	118,2	98,4	114,1	103,2
2541	ZIEGELI	INSGESAMT	145,3	+7,1	135,7	165,2	136,1	102,1	169,3	182,5
		INLAND	154,4	+4,3	148,0	184,4	148,3	109,1	185,5	204,7
		AUSLAND	101,3	+32,8	76,3	72,4	76,9	68,2	90,5	74,8
2543	H. V. FEUERFESTER GROBKERAMIK	INSGESAMT	71,0	-10,8	79,6	73,9	77,1	77,9	75,8	74,1
		INLAND	64,1	-8,2	69,8	63,4	72,4	75,0	72,5	68,6
		AUSLAND	79,5	-13,0	91,4	86,6	82,7	81,3	79,7	80,7
2555	H. V. GR. FORM. FERTIGBAU- TEILEN AUS BETON FUER DEN HOCHBAU	INSGESAMT	228,6	-3,5	236,8	275,3	221,7	164,6	264,0	264,5
		INLAND	230,6	-3,6	239,3	277,8	224,0	166,3	266,7	267,2
		AUSLAND	57,3	+160,5	22,0	62,6	23,9	21,1	39,1	27,7
2559	H. V. BETONERZEUGNISSEN (OHNE BIMS, GR. FORM. FERTIGBAUTEILE)	INSGESAMT	143,3	+1,2	141,6	175,1	146,3	118,7	167,7	177,3
		INLAND	143,6	+1,3	141,7	175,6	146,6	118,5	167,3	177,5
		AUSLAND	127,9	-3,5	132,6	148,9	128,3	130,4	187,1	171,0
2563	H. V. GIPSERZEUGNISSEN, DAEMM-U. LEICHTBAUPLATTEN	INSGESAMT	280,8	+26,0	222,8	272,3	216,3	231,7	225,7	271,5
		INLAND	286,8	+23,6	232,0	279,1	223,0	239,1	234,2	280,5
		AUSLAND	223,1	+67,7	133,0	206,8	150,0	159,3	143,2	184,1
27	EISENSCHAFFENDE INDUSTRIE	INSGESAMT	92,3	+17,7	78,4	82,5	77,3	92,0	91,2	81,6
		INLAND	92,2	+13,3	81,4	82,6	81,1	92,5	85,6	82,7
		AUSLAND	92,6	+24,8	74,2	82,4	72,0	91,4	99,0	80,0
2711	HOCHOFEN-, STAHL-U. WARM- WALZWERKE (OHNE STAHL- ROHRE)	INSGESAMT	99,4	+25,5	79,2	86,9	80,9	100,0	92,8	87,5
		INLAND	94,6	+27,7	74,1	84,0	79,6	93,7	86,8	84,1
		AUSLAND	107,4	+22,7	87,5	91,6	83,2	110,4	102,7	93,2
2715	H. V. STAHLROHREN (OHNE PRAEZISIONSSTAHLROHRE)	INSGESAMT	52,6	-33,0	78,5	60,3	59,3	51,3	88,7	51,0
		INLAND	67,7	-60,9	173,1	70,6	104,5	87,2	77,3	73,8
		AUSLAND	45,1	+43,6	31,4	55,2	36,8	33,4	94,4	39,6
2720	H. V. PRAEZISIONSSTAHL- ROHREN	INSGESAMT	81,6	+25,7	64,9	68,9	65,0	67,6	68,8	62,8
		INLAND	86,6	+23,4	70,2	76,3	72,0	79,0	77,4	69,7
		AUSLAND	71,5	+31,9	54,2	53,8	50,8	44,4	51,6	49,0
2850	NE-METALLHALBZEUGWERKE	INSGESAMT	135,4	+6,8	126,8	132,2	119,4	128,5	131,1	125,7
		INLAND	138,8	+4,4	132,9	131,6	126,8	129,6	134,8	130,1
		AUSLAND	129,9	+11,3	116,7	133,2	107,3	126,6	125,2	118,4
2910	EISEN-, STAHL-U. TEMPER- GIESSEREI	INSGESAMT	71,3	+1,7	70,1	69,3	68,4	68,2	70,2	66,6
		INLAND	68,7	-3,2	71,0	65,7	66,3	66,9	67,2	64,4
		AUSLAND	81,0	+21,3	66,8	82,6	75,9	73,0	81,2	74,6
3011-15	ZIEHEREIEN UND KALT- WALZWERKE	INSGESAMT	97,9	-1,7	99,6	99,3	95,8	99,0	96,1	95,6
		INLAND	101,1	-5,2	106,6	105,5	102,0	106,0	102,5	103,3
		AUSLAND	90,1	+9,2	82,5	84,1	80,8	82,2	80,7	77,0
3011	STABZIEHEREIEN, KALTWALZWERKE	INSGESAMT	84,2	+2,4	82,2	79,8	79,5	84,3	78,3	76,1
		INLAND	80,4	-1,0	81,2	77,4	78,8	86,8	78,0	76,3
		AUSLAND	92,3	+9,2	84,5	85,1	81,2	78,9	79,0	75,6
3015	DRAHTZIEHEREIEN (EINSCHL. H. V. DRAHT- ERZEUGNISSEN)	INSGESAMT	110,6	-4,2	115,5	117,2	110,7	112,6	112,4	113,5
		INLAND	119,3	-7,4	128,9	130,2	122,3	122,9	123,9	126,9
		AUSLAND	87,7	+9,2	80,3	83,1	80,4	85,6	82,5	78,4

1) AUSGEWAHLTE WIRTSCHAFTSZWEIGE (OHNE NAHRUNGS-UND GENUSSMITTELGEWERBE).

STBA, FACHSERIE 4, REIHE 2.2



BUNDESGBEIT

FUER DAS VERARBEITENDE GEWERBE  
=100

WERT

INDEX

R	I	C	H	VERAENDERUNG GEGENUEBER DEM ENTSPRECHENDEN VORJAHRESZEITRAUM IN %											SYPRO- NR.	
				1992	1993	1992	1993	1993	1993	1993	1992	1993	1991	1992		1993 JAN.-NOV. KUMULIERT
112,0	109,2	122,1	117,8	-8,9	-3,3	-8,7	-14,2	-8,7	-5,9	-6,7	-11,7	+0,5	-3,5	-8,4		
120,3	113,6	130,0	125,8	-9,9	-7,6	-7,5	-15,8	-10,9	-7,3	-5,5	-13,5	+4,0	-3,2	-10,3		
98,3	102,0	109,1	104,7	-6,8	+5,6	-11,0	-11,2	-4,6	-3,0	-9,2	-8,1	-5,7	-4,0	-4,5		
108,0	110,5	114,0	113,8	-5,2	-2,5	-4,5	-10,0	-5,3	-2,9	-3,0	-7,7	+0,6	-0,2	-4,9		
113,7	111,1	118,3	118,2	-4,8	-6,1	-3,6	-11,6	-7,3	-5,1	-1,9	-9,5	+3,0	-0,1	-7,0		
98,9	109,5	107,1	106,9	-5,9	+4,5	-6,3	-7,5	-1,8	+1,2	-4,8	-4,7	-3,4	-0,2	-1,3		
143,2	122,7	130,1	135,2	-2,8	-2,0	+0,7	-7,8	-0,3	-0,7	+2,9	-3,5	+5,7	+3,9	-2,4	25	
150,1	127,3	134,3	140,5	-2,5	-1,6	+1,5	-7,3	+0,4	-0,4	+3,7	-2,8	+7,6	+4,6	-1,9		
91,6	88,4	98,6	96,1	-5,3	-6,6	-8,1	-11,7	-8,8	-4,6	-4,9	-10,3	-10,8	-3,6	-8,0		
158,3	100,7	130,8	134,2	-6,8	-6,8	+0,1	-14,0	-6,1	-6,1	+0,1	-8,5	+5,3	+2,6	-7,4	2512	
159,5	101,2	131,6	135,1	-6,9	-6,9	+0,1	-14,4	-6,1	-6,0	+0,1	-8,6	+5,3	+2,7	-7,5		
57,4	57,4	60,2	55,9	+20,3	+14,2	+4,7	+33,5	-11,0	-13,3	-4,0	+5,5	+7,7	+7,1	+0,3		
153,3	117,7	125,5	138,3	+7,1	-14,4	+10,1	+6,5	-12,7	-18,7	+17,6	-4,5	+2,4	+10,2	-10,7	2525	
152,9	117,4	123,8	137,8	+5,3	-12,1	+9,6	+7,9	-12,9	-19,0	+18,1	-4,2	+3,9	+11,3	-10,3		
161,8	123,7	165,4	149,8	+37,3	-47,5	+18,7	-15,1	-4,4	-9,2	+6,4	-10,2	-16,3	-9,4	-19,2		
127,4	110,2	119,9	122,3	+1,4	-6,7	+3,6	-11,3	-2,2	-4,8	+1,4	-6,0	+5,9	+2,0	-6,1	2531	
128,5	110,5	120,5	122,8	+0,9	-6,4	+3,4	-11,1	-1,9	-4,9	+1,4	-5,7	+6,8	+1,9	-5,9		
113,1	106,2	111,8	115,0	+9,2	-11,2	+8,5	-12,0	-6,5	-4,5	+4,0	-9,2	-6,1	+2,9	-8,6		
149,6	135,7	132,4	142,2	+8,6	-0,7	+10,5	-9,6	+8,0	+12,0	+8,9	+0,7	-0,8	+7,4	+4,5	2541	
162,6	147,3	139,5	152,4	+10,4	+2,5	+13,2	-6,4	+10,5	+15,8	+10,8	+3,5	+0,7	+9,2	+7,3		
86,4	79,4	98,5	92,6	-6,0	-28,0	-10,1	-28,0	-12,1	-22,0	-6,1	-19,6	-9,6	-6,0	-17,3		
80,1	76,8	85,3	81,8	-5,8	-11,4	-9,5	-9,0	-6,9	-10,9	-4,6	-8,0	-10,4	-4,1	-9,4	2543	
78,7	73,8	84,2	79,1	-9,4	-23,9	-10,0	-9,1	-5,1	-19,3	-4,4	-7,2	-9,9	-6,1	-12,3		
81,9	80,5	86,7	85,2	-2,2	+3,7	-9,1	-9,1	-8,9	-0,4	-4,9	-9,0	-11,0	-1,7	-6,0		
242,6	214,3	210,4	231,4	-12,3	+11,0	-2,4	-19,0	+11,4	+0,3	+7,4	-2,6	+9,1	+10,0	-0,5	2555	
245,1	216,5	212,0	233,8	-12,2	+10,8	-2,3	-19,1	+11,5	+0,4	+7,5	-2,7	+11,0	+10,3	-0,5		
31,9	30,1	69,3	26,6	-61,3	+169,8	-48,7	+78,8	+26,1	-30,6	-21,4	+40,7	-80,0	-61,6	+30,7		
159,2	143,2	147,4	152,1	-6,0	+3,1	-2,9	-6,0	+2,3	+3,0	+1,0	-1,3	+13,4	+3,2	+0,6	2559	
159,3	142,9	146,9	152,0	-5,7	+3,3	-2,5	-6,0	+2,4	+3,3	+1,1	-1,3	+14,1	+3,5	+0,8		
154,4	158,8	169,9	157,7	-22,4	-5,2	-20,0	-2,0	-1,0	-5,2	-7,7	-1,4	+13,1	-7,2	-3,0		
223,3	228,7	190,8	221,7	-0,4	+14,9	+8,4	+12,9	-3,9	+17,9	+12,6	+3,9	+27,5	+16,2	+10,9	2563	
231,4	236,6	189,6	228,4	+9,6	+16,0	+13,5	+13,5	-2,5	+17,0	+17,2	+4,9	+31,2	+20,5	+11,1		
144,0	151,3	201,9	156,0	-60,8	+2,7	-34,6	+4,3	-21,9	+33,4	-30,1	-9,9	+1,6	-22,7	+7,6		
80,7	91,6	95,2	90,4	-15,7	+3,0	-14,6	-13,3	-3,3	-2,9	-8,9	-8,6	-3,4	-5,0	-4,2	27	
85,2	89,1	103,4	96,2	-18,4	-6,5	-16,2	-19,5	-14,0	-7,5	-10,0	-18,9	-0,4	-7,0	-11,5		
74,1	95,2	83,6	82,2	-11,0	+20,5	-11,8	-2,5	+14,1	+4,8	-7,3	+5,5	-8,2	-1,7	+8,0		
85,1	96,4	99,5	95,9	-20,2	+2,5	-15,2	-11,6	-7,5	-1,9	-8,7	-9,7	-3,1	-3,6	-4,1	2711	
84,6	90,3	103,7	97,0	-27,0	-5,8	-17,2	-19,8	-15,1	-6,1	-10,8	-17,5	-1,2	-6,5	-10,7		
85,8	106,6	92,3	94,0	-8,4	+18,3	-11,6	+3,1	+5,8	+5,3	-5,1	+4,4	-6,6	+1,8	+7,2		
58,2	70,0	73,2	61,8	+34,4	+12,9	-6,5	-23,8	+39,7	-10,5	-7,9	+7,0	-3,8	-15,6	-1,4	2715	
99,8	82,3	107,5	94,5	+105,3	-14,2	-1,1	-13,3	-0,5	-22,4	+2,5	-7,6	+15,5	-12,1	-20,7		
37,5	63,9	56,2	45,5	-31,0	+41,5	-13,2	-34,1	+67,4	+3,9	-18,8	+19,2	-16,9	-19,0	+19,1		
66,7	68,2	82,7	75,5	-19,5	-6,8	-20,4	-27,5	-8,6	-8,1	-16,0	-19,1	-9,5	-8,7	-11,9	2720	
74,4	78,2	90,9	84,3	-22,4	-6,7	-23,5	-23,8	-8,7	-9,2	-14,9	-17,0	-9,2	-7,3	-11,3		
51,0	48,0	66,0	57,6	-10,4	-7,1	-10,2	-38,5	-8,0	-4,3	-19,0	-25,2	-10,3	-12,7	-13,9		
121,7	129,8	128,7	132,2	-3,3	+4,2	-4,9	-14,7	-2,7	+1,4	-2,9	-9,1	+1,7	+2,7	-4,0	2850	
131,6	132,2	135,3	141,4	-4,7	-4,6	-4,0	-19,2	-5,2	-4,7	+0,7	-12,6	+2,5	+4,5	-8,4		
105,5	125,9	117,8	117,1	-0,6	+22,4	-6,8	-6,2	+2,1	+14,3	-9,3	-2,3	+0,3	-0,6	+5,0		
72,3	69,2	83,8	78,8	-17,7	-12,2	-14,7	-24,1	-13,1	-12,6	-10,7	-18,9	-12,4	-6,0	-15,1	2910	
70,6	67,0	82,8	76,8	-13,9	-14,5	-15,1	-23,7	-14,3	-14,0	-12,0	-19,3	-13,3	-7,2	-16,2		
78,5	77,1	87,2	86,2	-29,9	-4,5	-13,6	-25,4	-9,5	-8,0	-6,4	-17,8	-9,6	-1,1	-11,4		
97,9	97,6	106,7	105,7	-3,7	-4,3	-6,9	-14,8	-13,2	-4,3	-5,0	-14,0	-2,5	-0,9	-9,7	3011-15	
105,6	104,3	113,4	112,9	-1,8	-4,6	-5,6	-12,5	-14,0	-5,4	-3,3	-13,2	+0,8	-0,4	-9,8		
79,2	81,4	90,4	88,3	-9,5	-3,8	-10,6	-21,3	-10,6	-0,8	-10,0	-16,4	-11,4	-2,3	-9,6		
80,7	81,3	95,3	91,9	-14,8	-6,8	-15,2	-22,2	-19,9	-7,1	-11,2	-21,1	-7,9	-3,6	-14,7	3011	
82,2	82,4	93,1	93,7	-15,9	-9,6	-18,3	-20,8	-22,7	-11,0	-12,1	-21,7	-4,4	-5,4	-16,5		
77,4	78,9	86,9	87,8	-12,3	-0,6	-7,6	-25,4	-13,0	+2,6	-9,4	-19,7	-15,8	+1,0	-10,5		
113,6	112,5	117,1	118,3	+5,3	-2,8	-0,5	-8,8	-8,4	-2,6	-0,4	-8,6	+1,9	+1,0	-6,1	3015	
126,1	123,4	126,0	129,6	+8,4	-1,8	+3,4	-6,3	-8,4	-2,2	+2,6	-7,4	+4,7	+2,9	-5,5		
81,1	84,1	94,0	88,8	-6,4	-6,9	-13,5	-17,1	-8,1	-4,0	-10,7	-12,9	-6,7	-5,5	-8,4		

STBA, FACHSERIE 4, REIHE 2.2

1 INDEX DES AUFTRAGSEINGANGS  
1985

1.1 ORIGINAL

VOLUMEN

SYPRO- NR.	WIRTSCHAFTSGLIEDERUNG		1993 NOV.	VERAEND. GEGEN- UEBER- VOR- JAHRES- MONAT IN %	N		A		C		H
					1992	1993	1992	1993	1993	1993	
					NOV.	OKT.	4.VJ	1.VJ	2.VJ	3.VJ	
40	CHEMISCHE INDUSTRIE	INSGESAMT	114,4	+3,8	110,2	113,1	111,0	116,4	113,2	110,1	
		INLAND	117,1	+2,0	114,8	116,3	116,8	118,2	115,1	114,3	
		AUSLAND	110,9	+8,1	104,5	109,2	103,9	114,2	110,9	104,8	
4031	H.V.CHEMISCHEN GRUND- STOFFEN (AUCH MIT AN- SCHL. WEITERVERARB.)	INSGESAMT	103,0	+6,6	96,6	104,6	100,4	107,1	105,3	100,8	
		INLAND	107,0	+4,7	102,2	105,6	105,3	110,7	106,4	103,9	
		AUSLAND	99,2	+8,8	91,2	103,6	95,7	103,8	104,3	97,8	
4034	H.V.CHEMISCHEN ERZEUG- NISSEN FUER GEMERBE, LANDWIRTSCHAFT	INSGESAMT	113,2	+2,3	110,7	117,0	109,4	119,6	118,6	113,6	
		INLAND	121,7	+1,3	120,1	127,2	117,7	121,4	127,6	126,7	
		AUSLAND	101,3	+3,9	97,5	102,6	97,5	116,9	105,9	95,1	
4035	H.V.PHARMAZEUTISCHEN ERZEUGNISSEN	INSGESAMT	158,7	+4,2	152,3	139,4	146,1	140,6	135,7	137,9	
		INLAND	146,0	+2,5	142,5	142,4	149,4	132,9	131,7	133,4	
		AUSLAND	185,1	+7,3	172,5	133,2	139,5	156,4	144,1	147,3	
4036	H.V.SEIFEN,WASCH-,REI- NIGUNGS-U. KOERPER- PFLEGEMITTELN	INSGESAMT	118,6	-2,2	121,3	117,4	122,3	132,9	119,5	121,0	
		INLAND	114,4	-2,1	116,8	111,3	117,0	127,0	119,8	114,3	
		AUSLAND	145,4	-2,7	149,5	156,0	155,4	169,9	156,1	163,1	
4037	H.V.FOTOCHEMISCHEN ERZEUGNISSEN	INSGESAMT	126,9	+4,9	121,0	129,2	122,3	122,1	144,8	139,7	
		INLAND	111,9	-4,4	117,0	105,7	114,2	112,4	130,8	127,8	
		AUSLAND	136,9	+10,7	123,7	144,7	127,7	128,6	154,0	147,5	
4039	H.V.SONSTIGEN CHEMI- SCHEN ERZEUGNISSEN FUER PRIVATEN VERBRAUCH USW	INSGESAMT	128,5	-6,7	137,7	123,5	134,1	137,9	117,1	117,0	
		INLAND	121,5	-4,6	127,3	116,3	125,2	126,0	105,1	113,2	
		AUSLAND	139,1	-9,4	153,5	134,6	147,5	156,1	135,5	122,7	
4090	H.V.CHEMIEFASERN	INSGESAMT	81,7	-5,2	86,2	86,9	86,5	85,9	80,2	74,5	
		INLAND	73,0	-11,9	82,9	69,7	81,1	83,9	72,3	67,2	
		AUSLAND	86,8	-1,6	88,2	96,9	89,6	87,2	84,9	78,7	
53	HOLZBEARBEITUNG	INSGESAMT	145,4	+4,1	139,7	152,0	134,9	129,2	135,6	135,6	
		INLAND	150,9	+2,8	146,8	157,7	142,1	133,1	139,9	141,7	
		AUSLAND	114,6	+14,4	100,2	120,2	95,1	107,5	111,6	101,8	
5311	SAEGE-U. HOBELWERKE	INSGESAMT	140,8	-0,2	141,1	148,2	137,7	112,7	135,9	138,0	
		INLAND	142,0	-1,9	144,7	148,7	141,4	113,1	136,0	140,1	
		AUSLAND	129,8	+19,9	108,3	143,4	103,3	109,0	134,7	118,7	
5361	H.V.HALBWAREN AUS HOLZ	INSGESAMT	150,1	+8,6	138,2	155,9	132,0	146,3	135,3	133,2	
		INLAND	161,4	+8,1	149,3	168,3	142,8	156,7	144,5	143,6	
		AUSLAND	107,1	+11,4	96,1	108,8	91,0	106,7	100,3	93,5	
55	ZELLSTOFF-, HOLZSCHLIFF-, PAPIER-U. PAPPEERZEUGUNG	INSGESAMT	126,1	+6,1	118,8	119,4	118,6	124,9	121,4	113,2	
		INLAND	118,2	+5,3	112,2	114,8	114,7	121,9	114,0	107,3	
		AUSLAND	139,2	+7,2	129,8	127,1	124,9	129,8	133,7	123,2	
59	GUMMIVERARBEITUNG	INSGESAMT	105,3	-2,6	108,1	108,1	102,8	100,8	98,1	98,0	
		INLAND	101,1	-7,1	108,8	104,6	102,0	96,8	92,2	94,2	
		AUSLAND	117,1	+10,5	106,0	118,3	105,0	112,4	115,2	109,0	
INVESTITIONSGUETER PRODUZIERENDES GEMERBE	INSGESAMT	108,0	-1,4	109,5	108,2	110,2	108,5	103,5	104,4		
	INLAND	111,2	-5,0	117,0	112,5	120,6	116,2	109,0	113,3		
	AUSLAND	103,6	+4,1	99,5	102,4	96,5	98,3	96,3	92,4		
3021-25	STAHLVERFORMUNG, OBERFLAECHEVEREDLUNG, HAERTUNG	INSGESAMT	112,9	+1,7	111,0	114,3	109,0	112,0	111,0	109,8	
		INLAND	113,6	+1,1	112,4	116,2	110,9	113,8	112,7	111,4	
		AUSLAND	110,2	+5,3	104,7	105,9	100,7	104,1	104,0	102,6	
3021	H.V.GESENK-U. LEICHTEN FREIFORMSCHMIEDESTUEK- KEN, PRESS-U. ZIEHTEILEN	INSGESAMT	103,5	+3,0	100,5	107,5	99,9	105,5	107,8	105,8	
		INLAND	105,2	+2,7	102,4	111,2	102,9	108,4	110,5	107,5	
		AUSLAND	97,1	+4,1	93,3	93,8	89,0	94,9	97,9	99,8	
3025	STAHLVERFORMUNG, ANG, OBERFLAECHEVEREDLUNG, HAERTUNG	INSGESAMT	118,7	+1,0	117,5	118,5	114,6	116,0	113,1	112,2	
		INLAND	118,4	+0,1	118,3	119,2	115,7	117,0	114,0	113,8	
		AUSLAND	120,2	+5,9	113,5	115,0	109,7	111,2	108,7	104,8	
31	STAHL-U. LEICHTMETALLBAU, SCHIENENFAHRZEUGBAU	INSGESAMT	117,5	-6,2	125,2	123,9	124,5	121,7	136,0	132,8	
		INLAND	128,3	-1,4	130,1	134,6	133,4	123,3	149,0	148,3	
		AUSLAND	71,1	-31,9	104,4	77,8	86,6	115,4	80,3	66,8	
3111	H.V.STAHL-U. LEICHTME- TALLKONSTRUKTIONEN (OHNE GRUBENAUSBAU)	INSGESAMT	138,5	+0,7	137,5	144,6	149,2	135,6	143,4	141,7	
		INLAND	145,2	+0,8	144,1	151,0	156,1	138,3	149,1	148,8	
		AUSLAND	80,3	-0,2	80,5	89,6	89,2	112,2	94,6	80,3	
3151	KESSEL-U. BEHAELTERBAU	INSGESAMT	85,0	-11,5	96,0	102,2	87,4	111,3	137,1	101,5	
		INLAND	89,0	-20,9	112,5	107,4	98,1	110,4	158,1	115,5	
		AUSLAND	72,9	+55,1	47,0	86,6	55,3	114,1	74,6	59,9	
3171	LOKOMOTIVBAU	INSGESAMT	131,7	+5,5	124,8	47,2	169,0	227,0	100,6	136,4	
		INLAND	87,7	-37,7	140,7	59,8	138,4	111,2	87,0	110,9	
		AUSLAND	206,1	+110,1	98,1	26,0	220,6	422,4	123,5	179,5	
3174	WAGGONBAU	INSGESAMT	207,0	-18,8	254,9	149,8	214,3	81,2	81,6	305,2	
		INLAND	304,4	+119,5	138,7	219,0	205,6	86,1	86,1	433,2	
		AUSLAND	15,5	-96,8	483,3	13,9	231,5	71,7	73,0	53,4	



1 INDEX DES AUFTRAGSEINGANGS  
1985

1.1 ORIGINAL

VOLUMEN

SYPRO- NR.	WIRTSCHAFTSGLIEDERUNG		1993 NOV.	VERAEND. GEGEN- UEBER- VOR- JAHRES- MONAT IN %	N		A		C		H
					1992	1993	1992	1993	1993	1993	1993
					NOV.	OKT.	4.VJ	1.VJ	2.VJ	3.VJ	
3177	FELD-U. INDUSTRIEBAHN- WAGENBAU	INSGESAMT INLAND AUSLAND	17,0 . .	-87,5 . .	136,5 . .	36,4 . .	111,1 . .	84,0 . .	66,2 . .	24,4 . .	
32	MASCHINENBAU	INSGESAMT INLAND AUSLAND	96,5 99,2 93,8	+1,5 -6,9 +12,7	95,1 106,6 83,2	93,2 98,5 87,7	97,2 111,1 82,7	94,6 104,4 84,3	93,2 101,3 84,6	89,9 98,7 80,8	
3210	H.V. LANDWIRTSCHAFT- LICHEN MASCHINEN, ACKERSCHLEPPERN	INSGESAMT INLAND AUSLAND	86,1 96,9 77,5	+15,0 +6,1 +25,4	74,9 91,3 61,8	76,6 86,2 69,0	80,5 97,3 67,1	83,5 99,5 70,8	69,3 83,6 57,9	55,5 64,6 48,2	
3220	H.V. METALLBEARBEITUNGS- MASCHINEN U.AE.	INSGESAMT INLAND AUSLAND	63,0 62,8 63,2	-5,5 -7,0 -3,7	66,7 67,5 65,6	54,6 63,6 42,5	65,4 72,3 56,0	56,4 61,3 49,9	57,7 61,2 52,9	59,9 67,7 49,3	
3230	H.V. TEXTIL-U. NAEH- MASCHINEN	INSGESAMT INLAND AUSLAND	97,2 62,0 108,8	+4,3 -10,0 +7,4	93,2 68,9 101,3	85,1 67,1 91,1	94,2 81,1 98,6	96,0 69,2 104,9	99,8 75,1 108,1	80,1 61,1 86,4	
3240	H.V. MASCHINEN FUER DIE NAHRUNGS-U. GENUSSMITTEL- INDUSTRIE USW	INSGESAMT INLAND AUSLAND	106,3 118,0 97,0	+1,1 -7,2 +10,7	105,1 127,2 87,6	104,2 103,8 104,4	111,7 138,8 90,2	108,4 128,4 92,5	100,9 113,9 90,6	100,4 112,2 91,0	
3256	H.V. HUETTEN-U. WALZWERKS- EINRICHTUNGEN USW	INSGESAMT INLAND AUSLAND	94,2 109,8 75,0	-19,3 -12,4 -29,2	116,7 125,4 105,9	117,3 112,2 123,6	115,3 127,4 100,3	99,5 117,5 77,2	98,8 111,3 83,3	84,5 105,9 57,9	
3257	H.V. BAU-, BAUSTOFF-U.AE. MASCHINEN	INSGESAMT INLAND AUSLAND	110,2 169,9 71,9	-7,2 -12,6 +2,9	118,7 193,3 69,9	112,0 169,6 74,3	121,1 202,5 67,9	111,9 160,1 80,3	124,3 186,7 83,4	121,5 158,3 97,4	
3260	H.V. ZAHNRAEDERN, GETRIE- BEN, LAGERN, ANTRIEBS- ELEMENTEN	INSGESAMT INLAND AUSLAND	78,4 76,0 82,0	+9,2 +5,6 +14,7	71,8 72,0 71,5	75,1 73,0 78,3	70,9 69,8 72,6	75,3 75,9 74,3	76,7 76,8 76,7	76,2 73,4 80,5	
3270	H.V. MASCHINEN FUER WEITERE BESTIMMTE WIRTSCHAFTSZWEIGE	INSGESAMT INLAND AUSLAND	88,5 96,7 84,4	+3,0 -15,0 +17,4	85,9 113,7 71,9	99,1 103,6 96,8	90,2 118,2 76,0	84,7 105,8 74,1	85,5 100,5 77,9	90,6 101,7 85,0	
3280	SONSTIGER MASCHINENBAU	INSGESAMT INLAND AUSLAND	116,5 107,3 130,4	+10,7 -5,5 +41,3	105,2 113,6 92,3	101,9 109,5 90,4	107,8 117,0 93,6	112,2 115,7 106,8	109,9 113,3 104,6	109,2 113,1 103,2	
33	STRASSENFAHRZEUGBAU	INSGESAMT INLAND AUSLAND	102,7 100,1 104,8	+6,0 -3,3 +14,7	96,9 103,5 91,4	104,3 102,0 106,2	103,1 112,8 95,1	100,0 100,6 99,5	94,8 97,9 92,1	93,2 93,3 93,1	
3311	H.V. KRAFTWAGEN U. -MOTOREN	INSGESAMT INLAND AUSLAND	100,4 98,7 101,7	+8,0 -2,9 +17,7	93,0 101,7 86,4	102,0 99,9 103,7	100,0 111,7 91,1	97,1 97,7 96,7	91,6 95,1 88,9	90,8 91,9 90,0	
3312	H.V. PERSONENKRAFTWAGEN U.AE. (EINSCHL. MOTOREN)	INSGESAMT INLAND AUSLAND	102,8 96,7 107,2	+12,1 -0,4 +22,2	91,7 97,1 87,7	102,1 96,4 106,3	99,1 105,8 94,2	99,0 95,7 101,4	93,3 95,3 91,9	91,7 91,4 91,9	
3313	H.V. LASTKRAFTWAGEN U. AE. (EINSCHL. MOTOREN)	INSGESAMT INLAND AUSLAND	88,5 107,2 70,1	-11,1 -11,3 -11,0	99,6 120,9 78,8	101,6 114,7 88,7	104,6 136,5 73,3	87,6 106,2 69,4	83,2 94,3 72,3	86,4 93,6 79,4	
3316	H.V. KAROSSERIEN, AUF- BAUTEN, ANHAENGERN FUER KRAFTWAGEN	INSGESAMT INLAND AUSLAND	148,0 116,1 232,9	-11,8 -5,7 -18,7	167,8 123,1 286,6	150,2 126,9 212,0	161,5 126,3 255,0	149,7 125,9 212,9	142,0 113,6 217,4	136,8 106,0 218,7	
3321	H.V. KRAFTRAEDERN, KRAFTMOTOREN	INSGESAMT INLAND AUSLAND	68,7 . .	-5,4 . .	72,6 . .	55,5 . .	73,0 . .	93,7 . .	116,4 . .	55,7 . .	
3324	H.V. FAHRRRAEDERN	INSGESAMT INLAND AUSLAND	104,4 130,4 25,2	-19,4 -16,1 -49,9	129,5 155,4 50,3	113,5 136,7 42,9	119,9 146,7 37,9	146,9 176,8 55,6	202,6 254,0 45,3	134,8 168,8 31,0	
34	SCHIFFBAU	INSGESAMT INLAND AUSLAND	20,4 16,1 25,8	-83,7 -3,6 -90,0	125,0 16,7 258,7	65,3 27,6 111,8	55,6 22,4 96,6	45,4 66,9 18,8	86,6 33,7 151,8	50,0 47,0 53,8	
35	LUFT-U. RAUMFAHRZEUGBAU	INSGESAMT INLAND AUSLAND	106,4 116,2 98,5	+15,7 -13,8 +70,7	92,0 134,8 57,7	148,3 109,2 179,6	109,4 131,7 91,4	80,9 77,0 84,1	83,6 68,0 96,1	74,0 67,8 78,9	
36	ELEKTROTECHNIK	INSGESAMT INLAND AUSLAND	123,9 122,0 127,5	-2,3 -5,1 +3,3	126,8 128,6 123,4	120,0 124,1 112,4	125,5 130,9 115,4	128,1 132,5 120,0	113,1 112,9 113,4	124,0 129,4 115,7	
3610	H.V. BATTERIEN, AKKUMULATOREN	INSGESAMT INLAND AUSLAND	126,2 122,1 134,8	+2,9 +11,9 -10,7	122,6 109,1 150,9	116,4 113,9 121,6	113,7 106,1 129,5	117,3 110,9 130,8	93,4 93,5 92,9	105,5 101,6 113,5	

STBA, FACHSERIE 4, REIHE 2.2



1 INDEX DES AUFTRAGSEINGANGS  
1985

## 1.1 ORIGINAL

## VOLUMEN

SYPRO- NR.	WIRTSCHAFTSGLIEDERUNG	1993 NOV.	VERAEND. GEGEN- UEBER VOR- JAHRES MONAT IN %	N		A		C		H
				1992	1993	1992	1993	1993	1993	
				NOV.	OKT.	4.VJ	1.VJ	2.VJ	3.VJ	
3620	H.V.GERAETEN D.ELEKTRIZ. ERZEUGUNG,-VERTLG.U.AE.	INSGESAMT	122,4	+1,2	121,0	106,8	115,2	125,3	108,7	117,8
	INLAND	117,9	-3,9	122,7	110,5	122,6	131,4	112,3	119,3	
	AUSLAND	131,6	+11,9	117,6	99,4	100,5	112,7	101,5	114,6	
3640	H.V.ELEKTRISCHEN LEUCH- TEN U.LAMPEN	INSGESAMT	155,2	-3,6	161,0	157,8	152,2	144,7	135,6	134,2
	INLAND	174,5	-5,1	183,8	173,6	169,6	162,4	147,7	129,7	153,2
	AUSLAND	120,6	+0,6	119,9	129,2	120,9	112,8	113,9	99,8	
3650	H.V.ELEKTROHAUSHALTS- GERAETEN	INSGESAMT	150,4	-0,1	150,6	153,0	149,0	146,2	139,3	131,7
	INLAND	162,6	+3,1	157,7	164,6	154,6	153,3	153,3	141,5	
	AUSLAND	128,4	-6,7	137,6	132,1	138,8	133,4	156,6	114,0	
3660	H.V.ZAEHLERN,FERNMELDE- MESS-U.REGELGERAETEN USA	INSGESAMT	119,7	-3,7	124,3	124,3	129,3	130,9	115,5	136,8
	INLAND	116,8	-6,6	125,0	129,3	133,8	133,0	112,9	143,4	
	AUSLAND	125,1	+1,6	123,1	115,2	121,2	127,3	120,3	124,7	
3670	H.V.RUNDFUNK-,FERNSEH-U. PHONOTECHNISCHEN GERAETEN	INSGESAMT	111,7	-12,9	128,2	118,6	126,3	110,0	95,0	95,5
	INLAND	105,2	-16,4	125,9	113,0	125,8	108,4	90,6	94,8	
	AUSLAND	121,5	-7,7	131,7	127,0	127,0	112,4	101,7	96,5	
37	FEINMECHANIK,OPTIK, H.V.UHREN	INSGESAMT	107,7	-2,9	110,9	100,5	109,4	101,8	96,0	93,9
	INLAND	115,5	-6,4	123,4	106,7	122,5	110,5	102,3	102,4	
	AUSLAND	96,2	+4,1	92,4	91,2	90,1	88,8	86,6	81,4	
3711	OPTIK (OHNE AUGENOPTIK, FOTO-U.KINOTECHNIK)	INSGESAMT	100,4	-1,5	101,9	73,7	84,0	73,7	72,7	70,6
	INLAND	107,4	-5,8	114,0	65,9	91,4	71,9	66,1	67,6	
	AUSLAND	94,1	+3,3	91,1	80,6	77,4	75,5	78,6	73,3	
3715	AUGENOPTIK	INSGESAMT	111,1	-11,0	124,9	111,4	123,9	121,0	121,0	110,5
	INLAND	131,0	-9,1	144,1	127,1	145,0	140,2	139,9	131,0	
	AUSLAND	73,0	-17,3	88,3	81,3	83,5	84,1	84,8	71,2	
3721	H.V.FOTO-,PROJEKTIONS- U.KINOGERAETEN	INSGESAMT	139,5	+10,2	126,6	121,0	128,7	113,8	105,5	107,4
	INLAND	171,8	+1,6	169,1	149,2	172,5	141,4	122,2	133,0	
	AUSLAND	121,2	+18,4	102,4	104,9	103,8	98,1	96,1	93,0	
3751	FEINMECHANIK (OHNE H.V. MEDIZINMECHANISCHEN U. AE.ERZEUGNISSEN)	INSGESAMT	89,1	-3,5	92,3	82,7	92,1	88,8	78,9	80,0
	INLAND	96,7	-3,4	100,1	87,5	98,9	95,0	84,2	87,4	
	AUSLAND	77,1	-3,7	80,1	75,2	81,3	79,1	70,5	68,2	
3760	H.V.MEDIZIN-U.ORTHO- PAEDIEMECHANISCHEN ERZEUGNISSEN	INSGESAMT	137,2	-1,0	138,6	135,0	142,0	131,9	127,9	124,8
	INLAND	131,5	-7,1	141,6	130,1	145,9	127,7	124,8	121,6	
	AUSLAND	154,7	+19,8	129,1	149,8	123,9	144,9	137,2	134,6	
3771	H.V.UHREN	INSGESAMT	51,1	-26,9	69,9	58,6	67,7	60,7	53,9	48,9
	INLAND	58,8	-24,6	78,0	66,6	77,2	76,7	53,2	55,7	
	AUSLAND	43,1	-30,0	61,6	50,2	57,9	44,1	54,5	41,9	
38	H.V.EBM-WAREN	INSGESAMT	130,9	+0,9	129,7	130,4	127,0	128,1	125,7	124,1
	INLAND	138,8	+0,6	138,0	139,1	135,3	134,2	132,3	132,5	
	AUSLAND	109,2	+2,2	106,9	106,8	104,4	111,5	107,7	101,3	
3821	H.V.WERKZEUGEN SOWIE GERAETEN FUER DIE LAND- WIRTSCHAFT	INSGESAMT	90,8	-2,0	92,7	89,6	90,1	92,1	84,4	80,4
	INLAND	88,1	-8,9	96,7	90,2	93,6	93,4	83,7	81,4	
	AUSLAND	95,7	+11,9	85,5	88,4	83,9	89,8	85,8	78,5	
3830	H.V.HEIZ-U.KOCHGERAETEN	INSGESAMT	138,4	-3,8	143,8	140,0	145,4	123,5	113,5	120,6
	INLAND	165,8	+4,9	158,0	164,9	157,6	136,3	132,8	140,0	
	AUSLAND	92,0	-23,1	119,7	97,9	124,6	101,8	80,8	87,9	
3842	H.V.STAHLBLECHWAREN (OHNE MOEBEL)	INSGESAMT	144,6	+4,9	137,8	146,3	135,7	131,3	136,3	139,5
	INLAND	152,7	+4,8	145,7	155,9	143,9	137,7	140,0	147,9	
	AUSLAND	112,7	+6,3	106,0	108,3	102,8	105,8	121,6	105,8	
3844	H.V.NE-METALLBLECHWAREN (OHNE MOEBEL)	INSGESAMT	179,1	-2,5	183,7	181,4	175,3	161,3	177,5	183,8
	INLAND	189,4	-0,3	189,9	191,8	182,9	167,9	186,9	195,9	
	AUSLAND	123,0	-18,2	150,3	124,7	133,5	125,5	126,1	118,2	
3847	H.V.MOEBELN AUS METALL	INSGESAMT	159,7	-4,7	167,6	155,9	163,9	160,0	154,1	147,4
	INLAND	174,5	-4,6	183,0	167,2	177,6	172,7	168,4	157,7	
	AUSLAND	115,3	-5,3	121,7	122,2	123,1	122,0	111,0	116,6	
3849	H.V.FEINSTBLECH- PACKUNGEN	INSGESAMT	102,5	+12,5	91,1	99,8	93,3	103,4	117,3	108,8
	INLAND	102,8	+10,8	92,8	100,1	94,3	102,4	112,7	107,8	
	AUSLAND	100,1	+26,4	79,2	97,9	85,8	110,1	149,8	116,0	
3850	H.V.SCHLOSSERN, BESCHLAEGEN	INSGESAMT	140,0	+6,0	132,1	143,7	127,3	139,5	131,6	127,5
	INLAND	144,3	+3,8	139,0	146,6	133,9	143,6	135,3	132,2	
	AUSLAND	126,7	+14,1	111,0	134,6	106,7	126,7	120,6	113,0	
3871	H.V.SCHNEIDWAREN, BESTECKEN	INSGESAMT	124,2	+14,8	108,2	106,0	106,3	104,9	93,9	100,9
	INLAND	148,6	+14,9	129,3	112,3	124,0	112,1	100,9	108,3	
	AUSLAND	96,3	+14,6	84,0	98,8	86,0	96,5	85,9	92,4	
3882	H.V.SONST.METALLWAREN (OHNE-KURZWAREN)	INSGESAMT	105,4	-4,4	110,2	101,6	107,0	116,3	106,3	103,1
	INLAND	102,4	-4,8	107,6	104,0	107,3	114,7	105,1	103,9	
	AUSLAND	110,0	-3,8	114,3	98,0	106,4	118,7	108,1	101,9	
3889	H.V.METALLKURZWAREN, LEICHTEN PRESS-,ZIEH- UND STANZTEILEN	INSGESAMT	122,2	-1,6	124,2	126,3	122,5	127,3	121,6	118,1
	INLAND	127,3	-4,8	133,7	133,7	131,1	132,0	128,4	126,7	
	AUSLAND	107,7	+11,3	96,8	105,1	97,5	113,9	102,2	93,2	

STBA, FACHSERIE 4, REIHE 2.2

BUNDESGBEIT

FUER DAS VERARBEITENDE GEWERBE  
=100

WERT

INDEX

R	I	C	H	T										H	SYPRO-NR.						
				1992	1993	1991	1992	VERAENDERUNG GEGENUEBER DEM ENTSPRECHENDEN VORJAHRESZEITRAUM IN %										1993 JAN.-NOV. KUMULIERT			
								1992	1993	1992	1993	1993	1993			1992	1993		1991	1992	1993
								NOV.	OKT.	4.VJ	1.VJ	2.VJ	3.VJ			2.HJ	1.HJ				
118,9 128,0 100,4	117,0 121,9 107,1	125,9 134,1 109,4	126,1 136,4 105,4	-2,7 -10,9 +20,5	-5,2 -11,5 +12,6	-7,8 -6,8 -10,3	-13,0 -16,1 -5,2	-11,3 -15,6 -0,3	-3,8 -10,6 +14,1	-4,1 -2,9 -7,1	-12,3 -15,9 -3,0	-0,2 +2,3 -5,9	+0,2 +1,7 -3,7	-8,3 -13,1 +4,1	3620						
146,4 160,7 120,6	140,2 155,1 113,4	143,4 157,5 117,9	146,9 160,8 121,8	+0,6 +4,4 -8,8	-4,2 -5,5 -1,1	-3,1 -1,9 -5,8	-8,2 -7,6 -9,9	-1,1 +1,2 -5,8	-4,6 +0,9 -17,0	0,0 -1,2 +2,8	-4,9 -3,6 -7,8	+3,3 +5,3 -1,3	+2,4 +2,1 +3,3	-4,6 -2,8 -8,9	3640						
141,8 147,3 131,8	142,8 141,5 145,0	146,7 149,4 141,6	142,7 145,8 137,0	-9,3 -9,1 -10,0	-7,3 -3,1 -15,4	-4,3 -3,2 -6,5	-3,7 -0,9 -9,0	+2,8 -3,3 +13,6	-2,1 +1,1 -8,6	-4,3 -2,8 -7,0	-0,6 -2,0 +1,9	+4,9 +7,8 -0,4	-2,7 -2,4 -3,2	-1,6 -0,8 -3,2	3650						
134,5 143,5 117,9	123,2 123,0 123,8	133,7 141,4 119,5	138,5 148,8 119,5	+1,5 +0,5 +3,4	-0,4 +1,4 -3,9	-0,2 -0,5 +0,6	-7,4 -9,6 -2,6	-19,6 -29,9 +8,0	-2,0 -6,4 +8,9	+2,7 +2,4 +3,1	-13,5 -20,2 +2,2	+7,0 +11,3 -1,4	+3,6 +5,2 0,0	-8,5 -13,6 +3,4	3660						
115,6 116,8 113,7	102,5 99,5 107,1	132,8 132,9 132,6	114,4 114,6 114,1	-11,5 -11,2 -11,8	-12,3 -13,1 -11,3	-10,6 -9,7 -11,9	-10,9 -14,9 -4,6	-7,7 -7,1 -8,4	-9,0 -12,1 -3,9	-12,5 -12,8 -12,1	-9,5 -11,5 -6,4	-9,6 -10,8 -7,7	-13,9 -13,8 -14,0	-10,0 -12,3 -6,5	3670						
105,9 118,7 87,0	98,9 106,4 87,7	113,7 125,9 95,7	110,6 122,4 93,1	-7,4 -6,7 -8,8	-9,6 -11,8 -5,8	-6,1 -5,8 -6,8	-14,7 -16,1 -12,3	-13,6 -16,1 -10,9	-8,3 -10,8 -3,1	-5,4 -5,1 -6,0	-14,2 -15,6 -11,7	0,0 +5,9 -9,9	-2,7 -2,8 -2,7	-11,3 -13,2 -7,5	37						
80,2 88,2 73,1	73,2 69,0 77,0	89,5 88,6 90,3	89,5 95,8 83,9	+14,5 +13,4 +15,8	+8,4 -4,5 +19,9	-4,8 +1,7 -10,7	-25,3 -30,5 -20,0	-26,6 -36,1 -17,4	-7,6 -20,4 +6,5	-7,1 +1,7 -15,0	-26,0 -33,3 -18,8	-17,4 -18,5 -16,3	0,0 +8,1 -7,1	-16,9 -25,4 -8,2	3711						
122,7 143,8 82,3	121,0 140,1 84,5	124,2 144,0 86,3	127,8 150,0 85,5	-3,0 +0,1 -11,1	-12,6 +3,6 -11,1	+1,0 +3,6 -6,8	-12,1 -12,9 -9,6	-5,8 -7,7 +0,6	-9,0 -8,1 -12,2	+0,9 +1,4 -0,6	-9,0 -10,3 -4,7	+2,2 +7,9 -12,7	+2,9 +4,2 -0,9	-9,6 -9,9 -8,4	3715						
122,8 160,1 101,6	109,6 131,8 97,1	127,0 170,8 102,2	125,3 163,0 103,8	-13,7 -4,6 -20,8	-10,1 -13,0 -7,7	-2,6 -0,6 -4,6	-11,9 -17,6 -6,6	-16,5 -23,7 -10,4	-8,1 -10,0 -6,3	+0,4 -0,6 +1,3	-14,2 -20,6 -8,5	-4,2 +1,7 -9,0	-1,3 -4,6 +1,6	-10,0 -15,1 -5,4	3721						
91,3 99,8 77,9	83,9 89,6 74,8	113,7 129,4 89,0	97,4 106,8 82,6	-21,1 -25,2 -11,3	-15,4 -13,3 -18,8	-21,3 -27,2 -7,2	-21,8 -24,8 -14,9	-15,8 -17,0 -13,4	-11,6 -13,1 -8,6	-19,0 -23,3 -8,6	-19,0 -21,3 -14,2	+4,0 +10,5 -8,2	-14,3 -17,5 -7,2	-15,5 -17,1 -12,3	3751						
133,6 136,4 125,0	129,9 126,3 141,1	126,6 125,3 130,4	135,0 135,5 133,2	+3,4 +4,3 +0,5	-3,4 -7,5 +9,3	+6,6 +8,9 -0,8	-4,0 -4,9 -1,5	-5,5 -7,6 +1,1	-0,2 -4,1 +12,2	+5,4 +7,5 -1,2	-4,8 -6,2 -0,2	+7,8 +11,3 -1,4	+6,6 +8,1 +2,1	-3,1 -5,9 +5,4	3760						
69,8 82,3 57,0	57,3 64,9 49,3	82,5 95,3 69,2	75,3 84,6 65,7	-18,6 -16,8 -20,8	-29,8 -31,3 -27,9	-15,7 -13,1 -18,9	-28,0 -22,2 -36,5	-30,3 -29,4 -31,4	-32,1 -36,2 -25,9	-12,6 -9,2 -17,3	-29,1 -25,4 -33,7	-11,2 -4,3 -19,5	-8,7 -11,2 -5,1	-29,6 -28,9 -31,0	3771						
129,1 137,6 105,7	126,9 133,2 109,6	140,2 147,4 120,6	135,6 149,9 113,0	-8,5 -6,8 -14,5	-7,0 -6,8 -7,5	-8,0 -6,8 -11,8	-13,3 -13,7 -12,0	-8,0 -8,7 -5,4	-5,3 -6,3 -6,4	-6,2 -11,3 -8,6	-10,8 -8,1 -8,8	+4,9 +8,1 -4,4	-3,3 -2,4 -6,3	-8,0 -8,3 -6,9	38						
89,5 93,6 82,3	88,3 88,5 87,8	105,3 111,9 93,4	97,8 101,5 91,2	-11,6 -11,0 -12,9	-11,2 -12,8 -8,3	-11,0 -10,3 -12,1	-18,0 -19,1 -15,8	-15,4 -19,0 -8,1	-9,6 -12,9 -2,7	-9,6 -10,3 -7,7	-16,8 -19,1 -12,2	-4,7 -2,7 -8,9	-7,1 -9,3 -2,4	-13,2 -16,2 -7,6	3821						
137,8 142,3 130,1	118,5 134,6 91,3	155,0 169,4 130,4	142,9 148,9 132,9	-20,1 -22,9 -12,9	-14,7 -9,3 -26,8	-15,7 -18,2 -9,8	-26,7 -25,1 -30,3	-11,0 +3,1 -35,5	-7,4 +10,1 -35,1	-16,5 -22,8 -1,7	-20,0 -13,4 -32,7	+23,6 +32,4 +7,7	-7,8 -12,1 +1,9	-14,8 -5,8 -32,1	3830						
140,7 149,2 106,8	133,8 138,9 113,7	148,1 155,0 120,8	145,9 153,9 114,1	-11,2 -9,5 -19,5	-4,5 -4,8 -2,8	-8,9 -8,4 -12,0	-15,0 -15,0 +15,2	-7,7 -9,8 +3,0	-4,3 -4,2 -4,5	-4,8 -4,5 -6,8	-11,4 -12,4 -6,3	+7,6 +12,1 -10,6	-1,5 -0,7 -5,5	-7,5 -8,0 -4,5	3842						
179,1 187,6 132,6	169,4 177,4 125,8	194,2 199,6 165,0	183,8 191,6 141,1	+1,2 +2,0 -4,5	-3,9 -2,9 -11,2	-7,8 -6,9 -14,3	-12,4 -11,9 -15,7	-7,9 -6,8 -16,1	+0,5 +1,9 -10,2	-9,7 -8,4 -18,5	-10,1 -9,3 -15,9	+15,5 +17,6 +3,4	-5,4 -4,0 -14,5	-6,0 -4,9 -14,3	3844						
163,1 177,7 119,3	157,0 170,6 116,5	170,7 181,0 140,0	168,9 183,2 126,4	-2,6 +0,1 -12,7	-12,0 -11,1 -15,5	-4,5 -3,2 -9,8	-11,5 -11,2 -12,9	-8,7 -7,8 -12,5	-9,1 -11,4 +1,0	-4,1 -2,1 -11,9	-10,2 -9,5 -12,7	+9,4 +13,1 -2,7	-1,1 +1,2 -9,7	-9,6 -9,7 -9,0	3847						
102,6 101,5 110,2	110,3 107,5 130,0	115,8 115,2 120,3	107,5 106,1 117,4	-6,9 -6,2 -12,2	-4,7 -4,8 -2,9	-4,9 -4,9 -4,7	-6,7 -6,8 -6,1	+2,8 +1,0 +13,6	-2,8 -0,8 -13,8	-6,6 -7,5 0,0	-2,0 -2,9 +4,3	-5,2 -3,8 -13,0	-7,2 -7,9 -2,4	-1,4 -1,4 -0,5	3849						
129,0 135,7 108,4	135,6 139,5 123,6	144,1 148,0 132,0	139,2 145,9 118,7	-8,7 -6,2 -17,3	+0,7 -1,9 +10,8	-9,3 -6,8 -18,2	-12,5 -12,9 -11,2	-5,6 -8,1 +4,7	-2,4 -3,8 +2,6	-7,5 -5,2 -15,4	-9,2 -10,6 -4,1	+6,3 +9,3 -3,2	-3,4 -1,4 -10,1	-5,3 -6,9 +0,4	3850						
103,9 117,5 88,3	99,4 106,5 91,2	110,5 121,0 98,4	104,1 115,1 91,4	-14,0 -9,8 -20,5	-5,8 -7,1 -3,9	-8,5 -5,2 -13,6	-4,0 -6,7 -0,3	-5,3 -4,0 -7,0	-0,6 -2,3 +2,0	-5,8 -3,7 -8,9	-4,7 -5,5 -3,6	0,0 -0,6 +0,7	-5,8 -4,9 -7,1	-1,8 -2,7 -0,6	3871						
108,7 110,8 105,4	111,3 109,9 113,4	120,6 119,3 122,6	115,7 117,7 112,6	-9,9 -7,9 -12,6	-11,5 -11,7 -10,9	-7,8 -4,7 -12,2	-10,9 -13,4 -7,0	-7,6 -10,2 -3,4	-6,5 -9,0 -2,3	-4,3 -1,6 -8,4	-9,4 -11,9 -5,3	-2,8 -3,5 -1,8	-4,1 -1,3 -8,2	-8,4 -10,5 -5,0	3882						
124,9 133,7 99,5	124,5 130,2 108,1	133,5 142,8 106,7	133,0 142,3 106,1	-6,0 -4,2 -12,6	-5,5 -5,9 -4,1	-4,0 -3,3 -6,5	-11,8 -14,0 -3,9	-11,7 -13,4 -4,4	-7,2 -7,0 -8,1	-3,5 -4,0 -1,7	-11,8 -13,7 -4,1	+1,8 +4,5 -7,5	-0,4 -0,4 -0,6	-9,2 -10,5 -3,9	3889						

STBA, FACHSERIE 4, REIHE 2.2

1 INDEX DES AUFTRAGSEINGANGS  
1985

## 1.1 ORIGINAL

## VOLUMEN

SYPRO- NR.	WIRTSCHAFTSGLIEDERUNG		1993 NOV.	VERAEND. GEGEN- UEBER VOR- JAHRES- MONAT IN %	N		A		C		H
					1992 NOV.	1993 OKT.	1992 • 4.VJ	1993 1.VJ	1993 2.VJ	1993 3.VJ	
50	H.V. BUEROMASCHINEN, ADV-GERAETEN U.-EINR.	INSGESAMT	97,6	-18,6	119,9	102,2	126,0	123,2	110,2	122,7	
		INLAND	96,5	-22,7	124,8	104,9	133,6	133,7	115,7	153,9	
		AUSLAND	98,7	-14,1	114,9	99,6	118,3	112,8	104,6	91,4	
5060	H.V. BUEROMASCHINEN	INSGESAMT	56,1	+10,2	50,9	50,7	60,9	55,9	74,5	56,4	
		INLAND	75,5	+19,8	63,0	63,7	67,9	69,8	104,3	63,0	
		AUSLAND	37,5	-4,8	39,4	38,3	54,1	42,7	45,8	50,0	
5080	H.V. ADV-GERAETEN U.-EINRICHTUNGEN	INSGESAMT	102,9	-20,0	128,7	108,8	134,3	131,9	114,7	131,1	
		INLAND	99,1	-25,2	132,5	110,0	141,8	141,6	117,2	165,2	
		AUSLAND	106,7	-14,5	124,8	107,6	126,7	122,0	112,3	96,8	
	VERBRAUCHSGUETER PRO- DUZIERENDES GEWERBE	INSGESAMT	114,7	-1,5	116,4	119,9	115,8	124,9	110,0	117,5	
		INLAND	117,9	-1,7	120,0	122,9	119,5	126,4	112,4	120,3	
		AUSLAND	102,2	-0,6	102,8	108,8	101,8	119,0	100,8	106,7	
51	FEINKERAMIK	INSGESAMT	91,8	+0,7	91,2	92,5	90,4	104,2	87,8	89,8	
		INLAND	108,5	+5,4	102,9	108,8	102,4	118,3	97,7	106,5	
		AUSLAND	63,6	-10,9	71,4	64,8	70,0	80,6	70,9	61,8	
5110	H.V. PORZELLAN	INSGESAMT	73,6	-8,0	80,0	73,8	78,1	96,1	67,7	72,3	
		INLAND	93,4	-0,5	93,9	89,2	92,6	113,9	78,3	89,7	
		AUSLAND	49,0	-21,9	62,7	54,6	60,2	74,1	54,5	50,6	
5120	H.V. STEINGUT, FEIN- STEINZEUG, TON-U. TOEPFERWAREN	INSGESAMT	63,2	+1,9	62,0	66,7	64,4	75,5	61,6	61,6	
		INLAND	78,1	+4,8	74,5	81,0	72,7	81,9	65,0	77,6	
		AUSLAND	37,1	-7,0	39,9	41,7	49,8	64,3	55,7	33,4	
5150	H.V. SANITAERER IN- STALLATIONSKERAMIK	INSGESAMT	149,2	+13,0	132,0	142,7	132,9	148,6	132,9	137,1	
		INLAND	160,3	+17,1	136,9	155,4	144,2	161,4	143,7	149,0	
		AUSLAND	109,4	-4,3	114,3	97,0	92,0	102,5	93,9	94,7	
5160	H.V. TECHNISCHER KERAMIK	INSGESAMT	87,1	-5,5	92,2	92,9	93,1	101,0	91,5	86,4	
		INLAND	85,1	+0,1	85,0	92,8	90,3	101,8	87,7	86,4	
		AUSLAND	90,2	-12,2	102,7	93,0	97,2	99,9	97,2	86,3	
5170	H.V. FLIESEN,BAUKERA- MIK, KACHELLEN, KACHELOEFEN	INSGESAMT	113,9	+5,6	107,9	112,8	104,3	117,7	110,0	114,3	
		INLAND	132,3	+6,2	124,6	134,0	118,7	134,5	122,4	133,6	
		AUSLAND	75,4	+3,0	73,2	68,5	74,4	82,6	84,0	74,2	
52	H.U. VERARBEITUNG VON GLAS	INSGESAMT	125,0	+5,5	118,5	130,5	122,9	124,5	118,9	113,5	
		INLAND	134,5	+4,1	129,2	136,9	135,0	127,7	125,4	124,2	
		AUSLAND	103,1	+9,9	93,8	115,6	95,3	117,3	104,0	88,9	
5211	H.V. FLACHGLAS (OHNE TECHNISCHES GLAS)	INSGESAMT	102,2	+3,7	98,6	104,9	99,4	108,9	90,3	79,3	
		INLAND	98,9	+4,4	94,7	99,2	89,8	86,1	75,9	75,3	
		AUSLAND	106,6	+2,5	104,0	112,5	112,2	139,2	109,5	84,7	
5225	H.V. HOHLGLAS, TECH- NISCHES GLAS	INSGESAMT	99,1	+5,2	94,2	104,3	106,2	110,4	106,0	93,5	
		INLAND	98,3	-0,9	99,2	102,3	116,5	112,3	110,8	97,9	
		AUSLAND	100,5	+18,8	84,6	108,2	86,3	106,8	96,8	85,1	
5290	VERARBEITUNG U. VERED- LUNG VON GLAS, H.U. VER- ARBEITUNG V. GLASFASER	INSGESAMT	157,3	+6,0	148,4	163,5	145,2	142,7	138,0	141,3	
		INLAND	173,6	+6,9	162,4	174,8	158,4	147,8	145,9	155,7	
		AUSLAND	106,2	+1,2	104,9	128,1	104,1	126,7	113,5	96,1	
5421-24	H.V. HOLZMOEBELN, POLSTERMOEBELN	INSGESAMT	127,7	-5,1	134,6	129,1	130,7	128,1	111,4	113,7	
		INLAND	135,1	-5,1	142,3	136,2	138,7	135,2	117,1	119,7	
		AUSLAND	85,8	-5,6	90,9	89,4	86,0	87,7	79,7	79,7	
5421	H.V. HOLZMOEBELN (OHNE POLSTERMOEBEL)	INSGESAMT	126,1	-4,5	132,0	128,7	129,3	127,6	113,1	115,2	
		INLAND	133,4	-4,4	139,5	135,4	137,0	134,6	118,7	121,2	
		AUSLAND	84,4	-5,6	89,4	90,4	85,1	87,5	81,9	81,4	
5424	H.V. POLSTERMOEBELN	INSGESAMT	134,5	-7,6	145,5	130,8	137,0	130,2	104,0	107,0	
		INLAND	142,6	-7,7	154,5	139,3	145,9	138,0	110,2	113,5	
		AUSLAND	91,4	-6,1	97,3	85,3	89,5	88,6	70,7	72,8	
56	PAPIER-U. PAPPEVERARBEITUNG	INSGESAMT	123,2	-1,7	125,3	121,8	124,8	128,2	120,7	122,2	
		INLAND	122,3	-0,4	122,8	120,5	123,4	127,4	118,7	120,1	
		AUSLAND	127,4	-7,1	137,2	128,5	130,4	131,7	130,5	132,2	
5610	H.V. TAPETEN, SPEZ. PAPIEREN, VERPACKUNGS- MITTELN	INSGESAMT	118,8	+0,3	118,5	116,2	115,5	123,6	118,3	115,0	
		INLAND	118,1	+1,2	116,7	114,9	114,1	122,0	115,9	113,8	
		AUSLAND	123,1	-4,9	129,4	123,9	123,8	133,0	133,0	121,9	
5620	H.V. SCHREIBWAREN U. BUEROBEDARF, BUCH- BINDEREI	INSGESAMT	118,7	-0,1	118,8	112,1	123,5	116,6	108,7	118,4	
		INLAND	117,9	-1,6	119,8	113,9	126,5	119,8	110,9	121,9	
		AUSLAND	125,4	+12,9	111,1	98,2	99,6	91,1	96,1	90,0	
5691	H.V. SONSTIGEN WAREN AUS PAPIER U. PAPPE	INSGESAMT	132,9	-5,4	140,5	136,4	141,6	141,7	130,3	137,0	
		INLAND	133,1	-2,9	137,1	135,4	141,0	142,8	128,8	132,2	
		AUSLAND	132,4	-12,1	150,7	139,4	143,5	138,5	134,8	151,7	
57	DRUCKEREI, VERVIELFAEL- TIGUNG	INSGESAMT	130,1	-3,6	134,9	127,5	137,1	124,7	124,3	120,4	
		INLAND	130,9	-4,0	136,4	129,2	138,8	126,2	125,9	121,4	
		AUSLAND	120,5	+3,3	116,6	107,2	115,8	106,5	104,6	107,9	





1 INDEX DES AUFTRAGSEINGANGS  
1985

## 1.1 ORIGINAL

## VOLUMEN

SYPRO- NR.	WIRTSCHAFTSGLIEDERUNG		1993 NOV.	VERAEND. GEGEN- UEBER VOR- JAHRES- MONAT IN %	N		A		C		H
					1992 NOV.	1993 OKT.	1992 4.VJ	1993 1.VJ	1993 2.VJ	1993 3.VJ	
58	H. V. KUNSTSTOFFWAREN	INSGESAMT	151,7	+2,9	147,4	153,6	144,2	147,5	148,1	145,7	
		INLAND	156,4	+3,2	151,6	157,8	148,4	149,9	151,6	150,9	
		AUSLAND	136,9	+2,2	134,0	140,1	130,8	139,8	137,2	129,5	
61	LEDERERZEUGUNG	INSGESAMT	72,0	+6,0	67,9	77,4	73,8	65,5	65,9	61,1	
		INLAND	73,6	+9,4	67,3	79,4	74,1	64,8	64,9	60,8	
		AUSLAND	67,3	-3,3	69,6	71,6	73,1	67,4	68,4	62,1	
62	LEDERVERARBEITUNG	INSGESAMT	86,5	-19,2	107,0	131,0	103,2	96,8	92,8	101,3	
		INLAND	81,0	-22,2	104,1	129,2	99,8	99,1	89,9	104,1	
		AUSLAND	106,7	-9,7	118,1	138,2	116,3	88,6	103,6	91,0	
6211	LEDERVERARBEITUNG (OHNE H. V. SCHUHEN)	INSGESAMT	88,5	-7,3	95,5	95,2	89,6	89,9	82,2	86,4	
		INLAND	92,0	-10,9	103,2	100,5	96,5	94,4	86,0	92,5	
		AUSLAND	76,3	+11,9	68,2	76,6	65,0	73,9	69,0	65,0	
6251	H. V. SCHUHEN	INSGESAMT	85,7	-23,2	111,6	145,1	108,7	99,6	97,0	107,1	
		INLAND	76,8	-26,4	104,4	140,2	101,1	100,8	91,4	108,5	
		AUSLAND	119,5	-14,1	139,1	164,1	137,9	94,8	118,2	101,9	
63	TEXTILGEWERBE	INSGESAMT	91,2	-2,3	93,3	94,8	88,9	99,7	84,4	86,6	
		INLAND	91,1	-2,8	93,7	95,3	88,6	99,0	83,1	87,9	
		AUSLAND	91,5	-0,9	92,3	93,5	90,0	101,5	87,8	83,2	
6311	WOLLSPINNEREI	INSGESAMT	85,8	-9,6	94,9	95,2	66,8	59,9	57,6	40,6	
		INLAND	72,2	-17,1	87,1	85,9	57,6	56,7	50,8	38,8	
		AUSLAND	126,4	+6,8	118,4	123,0	94,4	69,4	77,9	45,9	
6312	BAUMWOLLSPINNEREI	INSGESAMT	92,5	+17,5	78,7	89,3	79,1	78,3	77,2	73,6	
		INLAND	87,0	+23,4	70,5	86,1	70,4	74,2	68,9	66,4	
		AUSLAND	110,4	+4,8	105,3	99,7	106,9	91,9	103,8	96,6	
6331	WOLLWEBEREI, ANG	INSGESAMT	82,0	+8,9	75,3	73,7	70,4	111,9	73,2	85,7	
		INLAND	89,3	+12,5	79,4	75,2	74,8	121,4	77,3	95,9	
		AUSLAND	61,3	-3,8	63,7	69,5	57,9	84,5	61,2	56,7	
6332	BAUMWOLLWEBEREI, ANG	INSGESAMT	69,3	-7,7	75,1	70,3	72,1	72,2	60,9	57,0	
		INLAND	75,0	-12,5	85,7	79,8	83,0	84,2	69,2	66,9	
		AUSLAND	60,8	+2,7	59,2	56,1	55,6	54,2	48,4	42,1	
6333	SEIDENWEBEREI, ANG	INSGESAMT	73,7	-9,6	81,5	82,6	77,9	86,5	78,3	78,8	
		INLAND	68,2	-15,9	81,1	75,4	72,4	74,4	67,3	73,1	
		AUSLAND	83,3	+1,3	82,2	95,1	87,6	107,6	97,8	88,9	
6355	JUTESPINNEREI U. -WEBEREI	INSGESAMT	60,0	-4,0	62,5	64,7	67,7	77,1	71,2	71,2	
		INLAND	57,7	-2,0	58,9	57,5	66,1	72,0	69,2	72,0	
		AUSLAND	69,7	-10,8	78,1	96,2	74,8	99,5	79,7	67,4	
6361	H. V. GARDINENSTOFF	INSGESAMT	140,5	-13,4	162,3	132,8	147,4	147,1	116,0	107,2	
		INLAND	140,4	-5,0	147,8	131,3	130,5	139,4	110,5	107,9	
		AUSLAND	141,1	-32,9	210,2	137,8	203,5	172,9	134,0	105,1	
6365	H. V. MOEBEL-U. DEKO- RATIONSSTOFF	INSGESAMT	97,0	-12,8	111,2	96,5	102,4	109,8	92,4	83,6	
		INLAND	99,2	-15,7	117,7	99,6	108,7	113,9	95,2	86,2	
		AUSLAND	92,4	-6,1	98,4	90,2	90,1	101,6	87,0	78,5	
6370	WIRKEREI, STRICKEREI	INSGESAMT	76,3	+1,9	74,9	85,9	74,7	110,8	68,5	95,1	
		INLAND	75,8	-0,1	75,9	85,3	75,1	104,0	68,4	91,0	
		AUSLAND	79,0	+15,2	68,6	89,6	72,4	151,6	69,7	119,9	
6380	H. V. TEPPICHEN U. AE., BESCHICHTETEM GEWEBE	INSGESAMT	121,2	-0,7	122,1	108,5	109,7	108,1	107,6	102,9	
		INLAND	128,1	-0,2	128,3	111,7	114,5	109,7	109,7	108,1	
		AUSLAND	95,2	-3,6	98,8	96,3	91,7	102,0	99,6	83,6	
6391	VEREDLUNG V. TEXTILIEN	INSGESAMT	101,2	-1,8	103,1	112,7	101,9	102,5	98,1	95,6	
		INLAND	100,9	-5,7	107,0	113,3	105,5	104,1	98,3	97,7	
		AUSLAND	101,7	+8,9	93,4	111,2	92,9	98,1	97,3	90,5	
6399	SONSTIGES TEXTILGE- WERBE, ANG	INSGESAMT	114,1	-5,2	120,4	122,1	118,1	125,6	122,0	113,9	
		INLAND	110,9	-1,7	112,8	123,3	111,7	118,6	116,6	113,6	
		AUSLAND	120,3	-11,1	135,3	119,8	130,7	139,3	132,6	114,7	
64	BEKLEIDUNGSGEWERBE	INSGESAMT	53,0	-5,4	56,0	76,5	65,6	138,4	58,1	131,0	
		INLAND	55,3	-6,7	59,3	76,9	67,8	131,5	61,4	125,8	
		AUSLAND	43,8	+1,4	43,2	74,9	57,1	165,5	44,8	151,3	
6413	H. V. HERRENOBER- BEKLEIDUNG	INSGESAMT	45,8	-11,4	51,7	73,7	54,1	139,6	50,9	141,6	
		INLAND	44,9	-13,7	52,0	69,6	52,3	119,0	49,9	122,5	
		AUSLAND	49,3	-3,1	50,9	90,5	61,6	223,6	55,2	219,8	
6414	H. V. DAMEN-U. KINDER- OBERBEKLEIDUNG	INSGESAMT	48,2	-0,6	48,5	70,6	61,7	136,7	52,6	128,8	
		INLAND	51,2	-1,9	52,2	71,8	64,5	131,6	56,9	126,5	
		AUSLAND	37,2	+4,8	35,5	66,1	51,6	155,2	37,4	137,2	
6421	H. V. HERREN-, DAMEN- U. KINDERWAESCHE	INSGESAMT	80,3	-5,0	84,5	104,0	87,1	172,2	96,7	161,8	
		INLAND	83,7	-4,3	87,5	104,5	88,8	177,1	100,5	166,9	
		AUSLAND	59,8	-9,5	66,1	100,8	76,9	142,1	72,8	130,0	
6425	H. V. HAUS-, BETT-U. TISCHWAESCHE	INSGESAMT	88,4	-13,3	102,0	106,8	111,7	117,8	87,8	88,0	
		INLAND	89,8	-15,8	106,6	110,0	117,1	125,7	92,4	92,8	
		AUSLAND	81,3	+3,8	78,3	90,1	83,5	76,1	63,7	62,6	



## FRUEHERES BUNDESGBIET

1 INDEX DES AUFTRAGSEINGANGS FUER DAS VERARBEITENDE GEWERBE  
1985=1001.2 ZEITREIHENANALYSE - BERLINER VERFAHREN (BV 4)  
WERTINDEX

SYPRO- NR.	WIRTSCHAFTSGLIEDERUNG	ORIGINALWERT		KALENDER- UND SAISONBEREINIGTER WERT BERLINER VERFAHREN, VERSION 4		GLATTE KOMPONENTE		
		1993 NOV.	VERAEND. GEGEN- UEBER- VOR- JAHRES- MONAT IN %	1993 NOV.	VERAEND. GEGEN- UEBER- VOR- MONAT IN %	1993 NOV.	VERAEND. GEGEN- UEBER- VOR- MONAT IN %	
	VERARBEITENDES GEWERBE 1)	INSGESAMT	120,8	0	121,0	+ 1,2	119,4	+ 0,4
		INLAND	125,7	- 2,9	126,8	+ 2,1	125,0	+ 0,2
		AUSLAND	112,7	+ 5,7	111,6	- 0,4	110,4	+ 0,9
	GRUNDSTOFF-UND PRODUKTIONSGUETER- GEWERBE	INSGESAMT	103,1	+ 1,6	102,0	+ 0,9	100,8	+ 0,3
		INLAND	106,9	- 1,2	105,3	+ 1,5	103,6	+ 0,1
		AUSLAND	97,0	+ 6,7	96,7	- 0,5	96,4	+ 0,7
25	GEW. U. VERARB. V. STEINEN U. ERDEN	INSGESAMT	152,6	- 1,4	152,0	- 2,5	155,3	+ 0,1
		INLAND	158,8	- 1,1	159,0	- 2,5	162,6	+ 0,2
		AUSLAND	106,3	- 5,2	100,2	- 1,1	100,8	- 0,1
27	EISENSCHAFFENDE INDUSTRIE	INSGESAMT	75,2	+13,3	77,1	+ 6,1	73,8	+ 1,5
		INLAND	77,9	+ 6,7	78,6	+ 6,5	74,5	+ 1,6
		AUSLAND	71,4	+25,3	74,6	+ 3,5	72,8	+ 1,3
2850	NE-METALLHALBZEUGWERKE	INSGESAMT	106,7	- 1,2	104,9	- 1,2	104,6	+ 0,5
		INLAND	110,2	- 3,6	108,3	+ 3,0	105,2	+ 0,1
		AUSLAND	100,8	+ 3,3	100,2	- 6,4	103,7	+ 1,0
2910	EISEN-, STAHL-U. TEMPER- GIESSEREI	INSGESAMT	86,2	+ 0,9	85,1	+ 7,6	81,7	+ 0,6
		INLAND	84,5	- 3,8	81,9	+ 6,8	79,0	+ 0,4
		AUSLAND	92,4	+20,5	96,5	+ 8,1	92,1	+ 1,8
3011-15	ZIEHEREIEN UND KALT- WALZWERKE	INSGESAMT	91,0	- 2,5	90,8	- 0,2	89,9	+ 0,7
		INLAND	95,2	- 5,5	96,8	- 1,1	96,2	+ 0,5
		AUSLAND	80,9	+ 7,0	76,0	+ 2,2	74,7	+ 1,2
40	CHEMISCHE INDUSTRIE	INSGESAMT	106,0	+ 1,6	105,4	+ 0,9	104,4	+ 0,3
		INLAND	109,4	- 0,4	108,5	+ 2,2	106,8	0
		AUSLAND	101,7	+ 4,3	101,5	- 1,0	101,4	+ 0,5
53	HOLZBEARBEITUNG	INSGESAMT	136,8	- 1,6	129,8	0	128,9	+ 0,3
		INLAND	141,3	- 3,0	132,9	+ 0,1	131,9	+ 0,1
		AUSLAND	111,9	+10,1	112,0	- 1,2	111,6	+ 1,5
55	ZELLSTOFF-, HOLZSCHLIFF-, PAPIER-U. PAPPERZEUGUNG	INSGESAMT	98,0	- 3,4	94,3	+ 2,3	92,3	- 0,6
		INLAND	89,7	- 6,7	87,6	+ 2,8	85,5	- 1,2
		AUSLAND	111,7	+ 1,1	105,8	+ 2,6	103,6	- 0,1
59	GUMMIVERARBEITUNG	INSGESAMT	114,1	- 5,5	105,0	- 1,1	103,4	+ 0,1
		INLAND	111,6	-10,1	99,2	- 3,3	98,5	- 0,1
		AUSLAND	121,3	+ 9,1	122,2	+ 5,8	117,4	+ 0,4
	INVESTITIONSGUETER PRODUZIERENDES GEWERBE	INSGESAMT	127,2	- 0,1	127,4	+ 0,7	125,6	+ 0,6
		INLAND	132,3	- 4,1	134,9	+ 2,0	132,7	+ 0,4
		AUSLAND	120,3	+ 6,3	117,4	- 0,8	116,1	+ 1,1
3021-25	STAHLVERFORMUNG, OBERFLAECHEVEREDLUNG, HAERTUNG	INSGESAMT	119,6	- 0,3	120,9	+ 1,9	117,6	+ 0,9
		INLAND	118,1	- 1,7	119,7	+ 1,3	116,0	+ 0,8
		AUSLAND	126,1	+ 5,7	125,8	+ 4,2	124,5	+ 1,5
3111, 3151, 3174	STAHL-U. L. METALLKON., KESSEL-U. BEHAELTERBAU, WAGGONBAU	INSGESAMT	148,6	- 6,1	159,1	- 7,8	163,7	+ 0,4
		INLAND	163,4	- 0,8	178,4	- 2,2	178,1	+ 0,9
		AUSLAND	84,5	-34,9	77,1	-36,1	98,0	- 2,3
32	MASCHINENBAU	INSGESAMT	124,3	+ 3,2	124,3	+ 1,2	122,0	+ 0,7
		INLAND	128,4	- 5,4	129,3	+ 1,3	127,5	- 0,1
		AUSLAND	120,0	+15,1	118,7	+ 0,8	116,2	+ 1,8
3220	H. V. METALLBEARBEITUNGS- MASCHINEN U. AE.	INSGESAMT	83,2	- 4,7	77,2	+ 2,8	76,4	+ 0,7
		INLAND	81,9	- 6,8	84,6	+ 4,6	82,2	+ 0,6
		AUSLAND	85,0	- 1,6	69,3	+ 3,4	69,5	+ 1,0
3280	SONSTIGER MASCHINENBAU	INSGESAMT	152,5	+13,0	156,2	+10,0	147,6	+ 1,0
		INLAND	141,5	- 3,5	146,9	- 0,1	146,7	+ 0,1
		AUSLAND	169,3	+44,7	170,2	+25,5	148,8	+ 2,3
33	STRASSENFAHRZEUGBAU	INSGESAMT	124,3	+ 7,7	129,0	+ 6,7	122,5	+ 1,5
		INLAND	130,3	- 0,8	134,8	+ 9,8	130,3	+ 1,2
		AUSLAND	119,3	+16,7	122,4	+ 2,3	115,2	+ 1,6
3312	H. V. PERSONENKRAFTWAGEN U. AE. (EINSCHL. MOTOREN)	INSGESAMT	122,5	+14,1	129,0	+ 9,8	120,6	+ 1,9
		INLAND	125,6	+ 2,3	132,9	+12,7	127,3	+ 1,8
		AUSLAND	120,2	+25,1	124,0	+ 5,5	114,7	+ 1,8
3313	H. V. LASTKRAFTWAGEN U. AE. (EINSCHL. MOTOREN)	INSGESAMT	114,3	- 8,5	115,3	- 6,6	116,2	+ 0,9
		INLAND	140,6	- 8,8	130,8	- 4,9	133,6	- 0,1
		AUSLAND	88,5	- 8,0	97,6	-12,7	99,0	+ 2,2

1) AUSGEWAHLTE WIRTSCHAFTSZWEIGE (OHNE NAHRUNGS- UND GENUSSMITTELGEWERBE).

STBA, FACHSERIE 4, REIHE 2.2

## FRUEHERES BUNDESGBIET

1 INDEX DES AUFTRAGSEINGANGS FUER DAS VERARBEITENDE GEWERBE  
1985=1001.2 ZEITREIHENANALYSE - BERLINER VERFAHREN (BV 4)  
WERTINDEX

SYPRO- NR.	WIRTSCHAFTSGLIEDERUNG		ORIGINALWERT		KALENDER- UND SAISONBEREINIGTER WERT		GLATTE KOMPONENTE	
			1993 NOV.	VERAEND. GEGEN- UEBER- VOR- JAHRES- MONAT IN %	1993 NOV.	VERAEND. GEGEN- UEBER- VOR- MONAT IN %	1993 NOV.	VERAEND. GEGEN- UEBER- VOR- MONAT IN %
34	SCHIFFBAU	INSGESAMT	23,9	-83,3	.	.	.	.
		INLAND	19,1	- 3,0	.	.	.	.
		AUSLAND	29,9	-89,9	.	.	.	.
36	ELEKTROTECHNIK	INSGESAMT	137,7	- 1,6	136,6	+ 1,7	135,5	+ 0,5
		INLAND	134,0	- 5,0	137,3	+ 0,1	136,5	+ 0,6
		AUSLAND	144,6	+ 5,1	135,5	+ 5,2	134,6	+ 0,6
3620	H.V.GERAETEN D.ELEKTRIZ. ERZEUGUNG,-VERTLG.U.AE.	INSGESAMT	146,1	+ 2,6	141,9	+ 2,9	139,8	+ 0,7
		INLAND	138,6	- 3,1	139,3	+ 0,2	138,5	+ 0,3
		AUSLAND	161,1	+14,3	147,2	+ 7,2	142,7	+ 1,7
3660	H.V.ZAEHLERN,FERNMELDE-, MESS-U.REGELGERAETEN USW	INSGESAMT	128,7	- 3,8	141,1	+ 0,8	140,5	+ 1,3
		INLAND	120,3	- 7,8	139,2	- 1,6	137,7	+ 1,6
		AUSLAND	144,1	+ 2,9	142,7	+ 3,0	145,7	+ 0,7
3711-60	FEINMECHANIK,OPTIK (OHNE H.V.UHREN)	INSGESAMT	139,3	+ 0,2	124,9	- 1,9	125,9	+ 0,4
		INLAND	147,2	- 3,9	130,5	- 2,8	132,3	+ 0,1
		AUSLAND	127,3	+ 8,3	117,4	+ 0,9	116,3	+ 0,9
38	H.V.EBM-WAREN	INSGESAMT	154,4	+ 1,2	149,4	+ 2,4	147,3	+ 0,3
		INLAND	164,5	+ 0,7	158,7	+ 2,1	156,6	+ 0,4
		AUSLAND	127,2	+ 3,2	124,5	+ 3,7	122,5	+ 0,2
50	H.V.BUEROMASCHINEN, ADV-GERAETEN U.-EINR.	INSGESAMT	70,2	-22,4	74,3	- 8,0	78,9	- 2,4
		INLAND	78,7	-25,3	93,7	- 2,9	96,3	- 2,1
		AUSLAND	61,7	-18,4	55,6	-14,6	61,7	- 2,8
5080	H.V.ADV-GERAETEN U.-EINRICHTUNGEN	INSGESAMT	72,8	-24,2	76,8	- 8,8	82,0	- 2,4
		INLAND	79,8	-28,1	98,0	- 4,4	99,5	- 2,3
		AUSLAND	65,7	-19,0	58,1	-14,7	64,4	- 3,2
	VERBRAUCHSGUETER PRO- DUZIERENDES GEWERBE	INSGESAMT	130,3	- 1,9	131,1	+ 1,1	130,7	- 0,2
		INLAND	135,3	- 2,1	134,9	+ 1,3	134,7	- 0,1
		AUSLAND	111,4	- 0,8	117,2	+ 1,3	115,6	- 0,1
51	FEINKERAMIK	INSGESAMT	118,7	+ 2,9	119,2	+ 4,0	117,4	- 0,1
		INLAND	138,9	+ 8,2	139,0	+ 5,0	136,1	+ 0,3
		AUSLAND	84,6	- 9,7	86,2	+ 2,7	86,1	- 1,0
52	H.U.VERARBEITUNG VON GLAS	INSGESAMT	135,0	+ 3,6	135,9	+ 3,1	132,4	+ 0,4
		INLAND	143,3	+ 1,7	140,5	+ 4,2	137,5	+ 0,2
		AUSLAND	115,9	+ 9,3	124,5	- 0,4	120,5	+ 0,8
5421-24	H.V.HOLZMOEBELN, POLSTERMOEBELN	INSGESAMT	174,8	- 2,2	169,8	- 1,4	162,1	0
		INLAND	184,8	- 2,3	168,5	- 1,1	170,9	0
		AUSLAND	118,6	- 2,0	110,9	- 3,1	112,6	+ 0,4
56	PAPIER-U.PAPPEVERARBEITUNG	INSGESAMT	132,3	- 4,8	131,4	+ 2,3	130,2	- 0,5
		INLAND	131,4	- 3,9	130,8	+ 3,2	129,0	- 0,4
		AUSLAND	136,8	- 8,8	134,9	- 0,1	136,1	- 0,3
57	DRUCKEREI,VERVIELFAEL- TIGUNG	INSGESAMT	153,9	- 3,3	144,6	+ 2,3	143,8	- 0,6
		INLAND	154,7	- 3,9	145,4	+ 1,8	145,0	- 0,7
		AUSLAND	144,5	+ 5,3	134,9	+ 7,1	129,5	+ 0,2
58	H.V.KUNSTSTOFFWAREN	INSGESAMT	164,5	+ 1,5	163,2	+ 2,3	160,5	+ 0,5
		INLAND	171,9	+ 1,8	170,0	+ 2,6	167,3	+ 0,6
		AUSLAND	140,9	+ 0,2	141,4	+ 1,3	139,2	+ 0,3
61	LEDERERZEUGUNG	INSGESAMT	70,1	+ 5,3	69,0	+ 6,2	65,3	+ 1,1
		INLAND	73,2	+ 8,8	70,8	+ 5,4	66,5	+ 1,1
		AUSLAND	61,0	- 5,1	63,1	+ 7,1	61,4	+ 0,8
62	LEDERVERARBEITUNG	INSGESAMT	101,0	-17,9	94,3	- 6,1	106,6	- 0,7
		INLAND	95,7	-20,8	94,4	- 8,1	107,3	- 0,5
		AUSLAND	120,7	- 8,1	97,2	+ 6,3	105,3	- 1,1
6251	H.V.SCHUHEN	INSGESAMT	98,3	-22,3	92,7	- 9,7	109,6	- 0,6
		INLAND	89,5	-25,4	91,8	-12,3	108,9	- 0,3
		AUSLAND	132,2	-12,9	99,6	+ 6,4	113,2	- 1,7
63	TEXTILGEWERBE	INSGESAMT	95,0	- 2,7	92,8	+ 2,1	91,9	0
		INLAND	96,2	- 3,4	93,6	+ 1,2	93,1	0
		AUSLAND	91,7	- 0,3	90,5	+ 4,5	88,6	0
64	BEKLEIDUNGSGEWERBE	INSGESAMT	62,7	- 3,7	110,3	+ 1,5	109,9	- 1,2
		INLAND	64,9	- 5,0	105,8	+ 1,4	107,3	- 1,0
		AUSLAND	53,9	+ 2,9	130,1	+ 3,4	121,4	- 1,5

## FRUEHERES BUNDESGBIET

1 INDEX DES AUFTRAGSEINGANGS FUER DAS VERARBEITENDE GEWERBE  
1985=1001.2 ZEITREIHENANALYSE - BERLINER VERFAHREN (BV 4)  
VOLUMENINDEX

SYPRO- NR.	WIRTSCHAFTSGLIEDERUNG	ORIGINALWERT		KALENDER- UND SAISONBEREINIGTER WERT BERLINER VERFAHREN, VERSION 4		GLATTE KOMPONENTE		
		1993 NOV.	VERAEND. GEGEN- UEBER VOR- JAHRES- MONAT IN %	1993 NOV.	VERAEND. GEGEN- UEBER VOR- MONAT IN %	1993 NOV.	VERAEND. GEGEN- UEBER VOR- MONAT IN %	
	VERARBEITENDES GEWERBE 1)	INSGESAMT	110,2	+ 0,4	110,4	+ 1,2	109,0	+ 0,5
		INLAND	113,3	- 2,2	114,3	+ 2,1	112,6	+ 0,3
		AUSLAND	105,0	+ 5,1	103,7	- 0,5	102,8	+ 0,8
	GRUNDSTOFF-UND PRODUKTIONSGUETER- GEWERBE	INSGESAMT	111,7	+ 4,8	111,1	+ 1,3	109,8	+ 0,5
		INLAND	113,5	+ 2,3	112,4	+ 2,1	110,6	+ 0,4
		AUSLAND	109,0	+ 9,2	108,9	- 0,2	108,6	+ 0,7
25	GEW. U. VERARB. V. STEINEN U. ERDEN	INSGESAMT	130,0	- 2,7	128,2	- 2,3	130,6	- 0,1
		INLAND	135,1	- 2,5	133,9	- 2,3	136,6	0
		AUSLAND	91,5	- 5,3	86,0	- 1,0	86,2	- 0,1
27	EISENSCHAFFENDE INDUSTRIE	INSGESAMT	92,3	+17,7	94,9	+ 6,5	91,1	+ 1,2
		INLAND	92,2	+13,3	94,0	+ 7,4	89,4	+ 1,6
		AUSLAND	92,6	+24,8	95,9	+ 3,7	93,8	+ 1,0
2850	NE-METALLHALBZEUGWERKE	INSGESAMT	135,4	+ 6,8	133,5	- 1,0	133,4	+ 1,3
		INLAND	138,8	+ 4,4	136,4	+ 2,7	133,5	+ 1,1
		AUSLAND	129,9	+11,3	129,3	- 5,4	133,2	+ 1,8
2910	EISEN-, STAHL-U. TEMPER- GIESSEREI	INSGESAMT	71,3	+ 1,7	70,2	+ 7,7	67,4	+ 0,7
		INLAND	68,7	- 3,2	66,3	+ 6,9	63,9	+ 0,5
		AUSLAND	81,0	+21,3	84,5	+ 8,1	80,7	+ 1,9
3011-15	ZIEHEREIEN UND KALT- WALZWERKE	INSGESAMT	97,9	- 1,7	96,9	- 0,7	96,8	+ 0,7
		INLAND	101,1	- 5,2	101,7	- 1,9	102,3	+ 0,5
		AUSLAND	90,1	+ 9,2	84,8	+ 2,4	83,3	+ 1,2
40	CHEMISCHE INDUSTRIE	INSGESAMT	114,4	+ 3,8	114,3	+ 1,1	113,2	+ 0,4
		INLAND	117,1	+ 2,0	116,9	+ 2,6	114,8	+ 0,1
		AUSLAND	110,9	+ 6,1	111,2	- 0,8	111,3	+ 0,6
53	HOLZBEARBEITUNG	INSGESAMT	145,4	+ 4,1	139,0	- 0,1	138,5	+ 0,8
		INLAND	150,9	+ 2,8	143,2	- 0,1	142,6	+ 0,6
		AUSLAND	114,6	+14,4	114,9	- 0,9	115,2	+ 1,5
55	ZELLSTOFF-, HOLZSCHLIFF-, PAPIER-U. PAPPPEERZEUGUNG	INSGESAMT	126,1	+ 6,1	122,9	+ 3,3	120,1	+ 0,3
		INLAND	118,2	+ 5,3	117,4	+ 3,6	114,6	+ 0,2
		AUSLAND	139,2	+ 7,2	132,6	+ 3,5	129,6	+ 0,5
59	GUMMIVERARBEITUNG	INSGESAMT	105,3	- 2,6	98,4	- 1,3	97,5	+ 0,3
		INLAND	101,1	- 7,1	91,8	- 3,8	92,0	+ 0,2
		AUSLAND	117,1	+10,5	117,8	+ 5,7	113,4	+ 0,4
	INVESTITIONSGUETER PRODUZIERENDES GEWERBE	INSGESAMT	108,0	- 1,4	107,9	+ 0,4	106,6	+ 0,6
		INLAND	111,2	- 5,0	113,6	+ 2,0	111,7	+ 0,4
		AUSLAND	103,6	+ 4,1	100,6	- 1,2	99,7	+ 0,9
3021-25	STAHLVERFORMUNG, OBERFLAECHEVEREDLUNG, HAERTUNG	INSGESAMT	112,9	+ 1,7	114,4	+ 1,9	111,2	+ 1,1
		INLAND	113,6	+ 1,1	115,5	+ 1,5	111,9	+ 1,0
		AUSLAND	110,2	+ 5,3	109,6	+ 4,2	108,5	+ 1,6
3111, 3151, 3174	STAHL-U. L. METALLKON., KESSEL-U. BEHAELTERBAU, WAGGONBAU	INSGESAMT	117,6	- 6,1	126,3	- 7,7	129,9	+ 0,5
		INLAND	128,9	- 0,9	141,0	- 2,0	140,7	+ 0,9
		AUSLAND	68,3	-34,8	62,7	-36,0	79,3	- 2,3
32	MASCHINENBAU	INSGESAMT	96,5	+ 1,5	96,2	+ 0,9	94,4	+ 0,6
		INLAND	99,2	- 6,9	99,5	+ 1,0	98,1	- 0,2
		AUSLAND	93,8	+12,7	92,4	+ 0,4	90,6	+ 1,7
3220	H. V. METALLBEARBEITUNGS- MASCHINEN U. AE.	INSGESAMT	63,0	- 5,5	58,3	+ 3,0	57,6	+ 0,7
		INLAND	62,8	- 7,0	64,7	+ 4,7	62,8	+ 0,6
		AUSLAND	63,2	- 3,7	50,9	+ 3,0	51,2	+ 0,8
3280	SONSTIGER MASCHINENBAU	INSGESAMT	116,5	+10,7	118,8	+10,0	112,1	+ 0,8
		INLAND	107,3	- 5,5	110,8	- 0,5	110,7	0
		AUSLAND	130,4	+41,3	130,8	+25,6	114,2	+ 2,1
33	STRASSENFAHRZEUGBAU	INSGESAMT	102,7	+ 6,0	106,3	+ 6,7	100,8	+ 1,4
		INLAND	100,1	- 3,3	103,2	+10,4	99,7	+ 1,1
		AUSLAND	104,8	+14,7	107,4	+ 2,2	101,1	+ 1,5
3312	H. V. PERSONENKRAFTWAGEN U. AE. (EINSCHL. MOTOREN)	INSGESAMT	102,8	+12,1	107,9	+ 9,8	100,7	+ 1,7
		INLAND	96,7	- 0,4	102,1	+13,8	97,6	+ 1,8
		AUSLAND	107,2	+22,2	110,4	+ 5,0	102,4	+ 1,6
3313	H. V. LASTKRAFTWAGEN U. AE. (EINSCHL. MOTOREN)	INSGESAMT	88,5	-11,1	88,8	- 7,1	89,5	+ 0,7
		INLAND	107,2	-11,3	98,7	- 5,5	101,1	- 0,3
		AUSLAND	70,1	-11,0	77,0	-13,0	78,0	+ 2,0

1) AUSGEWAELHTE WIRTSCHAFTSZWEIGE (OHNE NAHRUNGS- UND GENUSSMITTELGEWERBE).

STBA, FACHSERIE 4, REIHE 2.2

## FRUEHERES BUNDESGBIET

1 INDEX DES AUFTRAGSEINGANGS FUER DAS VERARBEITENDE GEWERBE  
1985=1001.2 ZEITREIHENANALYSE - BERLINER VERFAHREN (BV 4)  
VOLUMENINDEX

SYPRO- NR.	WIRTSCHAFTSGLIEDERUNG		ORIGINALWERT		KALENDER- UND SAISONBEREINIGTER WERT BERLINER VERFAHREN, VERSION 4		GLATTE KOMPONENTE	
			1993 NOV.	VERAEND. GEGEN- UEBER VOR- JAHRES- MONAT IN %	1993 NOV.	VERAEND. GEGEN- UEBER VOR- MONAT IN %	1993 NOV.	VERAEND. GEGEN- UEBER VOR- MONAT IN %
34	SCHIFFBAU	INSGESAMT INLAND AUSLAND	20,4 16,1 25,8	-83,7 - 3,6 -90,0	. . . . .	. . . . .	. . . . .	. . . . .
36	ELEKTROTECHNIK	INSGESAMT INLAND AUSLAND	123,9 122,0 127,5	- 2,3 - 5,1 + 3,3	122,9 125,2 118,8	+ 1,4 - 0,2 + 4,7	122,1 124,3 118,2	+ 0,5 + 0,5 + 0,5
3620	H.V. GERAETEN D. ELEKTRIZ. ERZEUGUNG, -VERTLG.U.AE.	INSGESAMT INLAND AUSLAND	122,4 117,9 131,6	+ 1,2 - 3,9 +11,9	118,6 118,1 119,8	+ 2,5 0 + 7,1	116,9 117,3 116,2	+ 0,7 + 0,2 + 1,7
3660	H.V. ZAEHLERN, FERNMELDE-, MESS-U. REGELGERAETEN USW	INSGESAMT INLAND AUSLAND	119,7 116,8 125,1	- 3,7 - 6,6 + 1,6	131,9 135,7 123,7	+ 0,5 - 1,5 + 2,5	131,5 134,4 126,3	+ 1,4 + 1,7 + 0,6
3711-60	FEINMECHANIK, OPTIK (OHNE H.V. UHREN)	INSGESAMT INLAND AUSLAND	113,9 120,8 103,5	- 1,3 - 5,3 + 7,0	101,6 106,8 94,8	- 2,6 - 3,4 + 0,5	102,6 108,4 94,1	+ 0,2 - 0,1 + 0,9
38	H.V. EBM-WAREN	INSGESAMT INLAND AUSLAND	130,9 138,8 109,2	+ 0,9 + 0,6 + 2,2	126,6 134,1 106,4	+ 2,3 + 2,0 + 3,7	124,9 132,3 104,8	+ 0,3 + 0,4 + 0,1
50	H.V. BUEROMASCHINEN, ADV-GERAETEN U.-EINR.	INSGESAMT INLAND AUSLAND	97,6 98,5 98,7	-18,6 -22,7 -14,1	101,2 114,6 88,9	- 7,4 - 2,3 -12,4	107,5 117,7 97,7	- 1,9 - 1,7 - 2,5
5080	H.V. ADV-GERAETEN U.-EINRICHTUNGEN	INSGESAMT INLAND AUSLAND	102,9 99,1 106,7	-20,0 -25,2 -14,5	106,2 118,6 94,8	- 8,1 - 3,7 -12,4	113,3 122,8 104,1	- 2,1 - 1,8 - 2,6
	VERBRAUCHSGUETER PRO- DUZIERENDES GEWERBE	INSGESAMT INLAND AUSLAND	114,7 117,9 102,2	- 1,5 - 1,7 - 0,6	115,1 117,5 106,2	+ 1,1 + 1,2 + 1,3	114,7 117,2 104,8	0 - 0,1 - 0,1
51	FEINKERAMIK	INSGESAMT INLAND AUSLAND	91,8 108,5 63,6	+ 0,7 + 5,4 -10,9	92,0 108,3 64,8	+ 3,7 + 4,1 + 3,8	90,6 106,2 64,4	- 0,1 + 0,2 - 1,1
52	H.U. VERARBEITUNG VON GLAS	INSGESAMT INLAND AUSLAND	125,0 134,5 103,1	+ 5,5 + 4,1 + 9,9	125,8 132,1 110,8	+ 3,4 + 4,3 - 0,2	122,4 129,0 107,2	+ 0,6 + 0,5 + 0,8
5421-24	H.V. HOLZMOEBELN, POLSTERMOEBELN	INSGESAMT INLAND AUSLAND	127,7 135,1 85,8	- 5,1 - 5,1 - 5,6	115,4 121,9 79,1	- 2,0 - 1,8 - 4,0	117,3 123,9 80,6	- 0,3 - 0,2 0
56	PAPIER-U. PAPPEVERARBEITUNG	INSGESAMT INLAND AUSLAND	123,2 122,3 127,4	- 1,7 - 0,4 - 7,1	122,4 121,9 125,4	+ 2,5 + 3,3 - 0,2	121,2 120,1 126,6	- 0,1 - 0,1 - 0,2
57	DRUCKEREI, VERVIELFAEL- TIGUNG	INSGESAMT INLAND AUSLAND	130,1 130,9 120,5	- 3,6 - 4,0 + 3,3	122,2 123,0 112,0	+ 2,1 + 1,7 + 6,8	121,6 122,8 107,8	- 0,7 - 0,6 + 0,1
58	H.V. KUNSTSTOFFWAREN	INSGESAMT INLAND AUSLAND	151,7 156,4 136,9	+ 2,9 + 3,2 + 2,2	150,4 154,7 137,3	+ 2,3 + 2,7 + 1,6	148,0 152,1 135,1	+ 0,7 + 0,7 + 0,5
61	LEDERERZEUGUNG	INSGESAMT INLAND AUSLAND	72,0 73,6 67,3	+ 6,0 + 9,4 - 3,3	71,0 71,2 69,4	+ 6,4 + 5,3 + 7,4	67,2 67,0 67,3	+ 1,2 + 1,1 + 1,1
62	LEDERVERARBEITUNG	INSGESAMT INLAND AUSLAND	86,5 81,0 106,7	-19,2 -22,2 - 9,7	80,2 79,7 85,2	- 5,8 - 7,8 + 6,9	90,7 90,5 92,5	- 0,9 - 0,8 - 1,4
6251	H.V. SCHUHEN	INSGESAMT INLAND AUSLAND	85,7 76,8 119,5	-23,2 -26,4 -14,1	80,3 78,6 89,6	- 9,0 -11,8 + 6,9	94,5 92,9 101,8	- 0,8 - 0,5 - 1,9
63	TEXTILGEWERBE	INSGESAMT INLAND AUSLAND	91,2 91,1 91,5	- 2,3 - 2,8 - 0,9	88,3 88,0 89,0	+ 1,8 + 0,8 + 4,6	87,4 87,5 87,2	0 0 0
64	BEKLEIDUNGSGEWERBE	INSGESAMT INLAND AUSLAND	53,0 55,3 43,8	- 5,4 - 6,7 + 1,4	93,1 90,3 105,7	+ 1,5 + 1,6 + 3,3	92,3 91,1 97,9	- 1,3 - 1,1 - 1,6

SYPRO- NR.	WIRTSCHAFTSGLIEDERUNG	1993 NOV.	VERAEND. GEGEN- UEBER VOR- JAHRSES- MONAT IN %	N		A		C		H
				1992	1993	1992	1993	1993	1993	1993
				NOV.	OKT.	4.VJ	1.VJ	2.VJ	3.VJ	
	VERARBEITENDES GEWERBE 1)	INSGESAMT	127,0	-5,9	134,9	125,8	136,2	121,4	122,5	122,2
		INLAND	133,6	-6,8	143,4	133,6	145,7	128,9	129,4	130,4
		AUSLAND	115,9	-4,0	120,7	112,6	120,2	108,6	110,8	108,3
	GRUNDSTOFF-UND PRODUKTIONSGUETER- GEWERBE	INSGESAMT	104,8	-0,6	105,4	105,8	102,7	100,9	103,7	101,6
		INLAND	109,8	-2,8	113,0	111,6	110,4	104,0	108,4	107,4
		AUSLAND	96,7	+3,8	93,2	96,5	90,5	96,2	96,2	92,3
25	GEW.U. VERARB. V. STEINEN U. ERDEN	INSGESAMT	161,3	-0,6	162,2	185,6	164,4	110,0	175,7	181,4
		INLAND	169,2	-0,5	170,1	196,0	172,7	112,0	184,7	191,9
		AUSLAND	102,0	-0,6	102,6	107,7	101,7	95,5	108,0	102,5
2512	GEW. V. NATURSTEINEN, ANG	INSGESAMT	130,6	-10,5	145,9	157,2	142,4	54,7	135,6	147,1
		INLAND	131,5	-10,3	146,6	158,3	143,4	54,7	136,5	148,2
		AUSLAND	56,1	-31,9	82,4	67,1	60,8	53,5	63,6	59,6
2525	VERARB. V. NATURSTEINEN, ANG	INSGESAMT	185,1	-2,9	190,7	205,6	199,6	129,9	169,5	180,2
		INLAND	186,8	-1,8	190,2	204,3	199,0	127,9	167,8	181,4
		AUSLAND	148,2	-26,3	201,1	233,6	213,6	172,3	205,4	155,7
2531	H. V. ZEMENT	INSGESAMT	125,9	-8,8	138,1	153,2	134,7	100,9	155,7	153,2
		INLAND	125,8	-8,5	137,5	153,4	133,7	99,4	156,3	154,7
		AUSLAND	127,8	-12,4	145,9	150,1	148,5	122,1	146,2	131,6
2541	ZIEGELEI	INSGESAMT	187,5	+12,6	166,5	209,3	168,0	118,8	207,5	218,0
		INLAND	203,3	+11,9	181,6	233,0	183,1	126,6	227,4	249,0
		AUSLAND	104,7	+19,9	87,3	85,4	86,7	77,7	103,1	86,8
2543	H. V. FEUERFESTER GROBKERAMIK	INSGESAMT	80,8	-9,7	89,5	86,3	88,9	85,3	86,9	86,2
		INLAND	72,8	-17,1	87,8	77,6	88,2	81,6	81,9	79,9
		AUSLAND	89,9	-1,6	91,4	96,2	89,8	89,5	92,6	93,4
2555	H. V. GR. FORM. FERTIGBAU- TEILEN AUS BETON FUER DEN HOCHBAU	INSGESAMT	300,9	+4,2	288,9	318,1	299,2	166,0	307,6	321,1
		INLAND	301,7	+4,0	290,2	319,1	300,4	166,6	309,0	322,7
		AUSLAND	170,7	+112,6	80,3	149,7	108,6	71,5	68,7	52,1
2559	H. V. BETONERZEUGNISSEN (OHNE BIMS, GR. FORM. FERTIGBAUTEILE)	INSGESAMT	208,3	+2,7	202,9	245,5	212,7	137,0	229,9	237,4
		INLAND	209,7	+2,8	204,0	247,2	214,3	136,9	230,6	238,4
		AUSLAND	146,4	-4,1	152,6	169,1	142,7	140,7	201,9	189,0
2563	H. V. GIPSERZEUGNISSEN, DAEMM-U. LEICHTBAUPLATTEN	INSGESAMT	225,4	+18,1	190,9	224,7	181,4	194,2	193,6	207,5
		INLAND	229,5	+17,0	196,2	230,4	185,8	200,9	200,8	216,0
		AUSLAND	183,1	+33,5	137,2	166,8	136,6	127,1	120,0	121,1
27	EISENSCHAFFENDE INDUSTRIE	INSGESAMT	72,8	-3,7	75,6	72,6	73,2	69,9	72,0	70,8
		INLAND	77,4	-7,0	83,2	75,3	80,7	77,2	77,8	73,9
		AUSLAND	66,3	+2,5	64,7	68,8	62,6	59,5	63,8	66,3
2711	HOCHOEFEN-, STAHL-U. WARM- WALZWERKE (OHNE STAHL- ROHRE)	INSGESAMT	77,1	-2,7	79,2	76,3	75,7	71,7	74,8	74,9
		INLAND	78,0	-6,7	83,6	74,6	79,6	75,7	75,7	73,2
		AUSLAND	75,6	+5,6	71,6	79,2	69,1	64,9	73,3	77,8
2715	H. V. STAHLROHREN (OHNE PRAEZISIONSSTAHLROHRE)	INSGESAMT	48,8	-9,6	54,0	52,0	58,5	58,5	57,2	49,2
		INLAND	71,3	-5,6	75,5	78,3	90,9	90,8	101,8	81,8
		AUSLAND	38,3	-12,8	43,9	39,7	43,2	43,3	36,2	33,8
2720	H. V. PRAEZISIONSSTAHL- ROHREN	INSGESAMT	74,4	-8,3	81,1	73,9	76,8	75,5	70,3	66,9
		INLAND	77,2	-12,3	88,0	83,1	83,2	81,8	75,9	73,2
		AUSLAND	68,9	+2,1	67,5	55,5	64,2	62,8	59,2	54,3
2850	NE-METALLHALBZEUWERKE	INSGESAMT	108,4	-3,0	111,8	106,4	105,6	107,2	107,1	106,7
		INLAND	111,0	-9,1	122,1	110,8	113,7	113,0	111,7	110,3
		AUSLAND	104,0	+9,9	94,6	99,0	92,2	97,5	99,4	100,9
2910	EISEN-, STAHL-U. TEMPER- GIESSEREI	INSGESAMT	90,5	-7,6	97,9	92,7	94,4	92,5	89,4	83,6
		INLAND	88,9	-7,9	96,5	91,5	92,9	91,1	89,1	83,8
		AUSLAND	96,5	-6,0	102,7	97,3	100,0	97,7	90,8	83,3
3011-15	ZIEHEREIEN UND KALT- WALZWERKE	INSGESAMT	93,8	-4,7	98,4	95,7	94,0	92,6	93,4	89,1
		INLAND	100,4	-5,3	106,0	102,9	100,8	99,4	100,9	96,6
		AUSLAND	77,8	-2,1	79,5	78,2	76,9	75,8	75,2	70,9
3011	STABZIEHEREIEN, KALTWALZWERKE	INSGESAMT	81,0	-6,8	86,9	81,7	82,8	82,2	80,0	75,4
		INLAND	83,4	-9,6	92,3	83,9	87,5	86,7	83,9	78,7
		AUSLAND	75,9	+1,3	74,9	76,8	72,4	72,0	71,5	68,1
3015	DRAHTZIEHEREIEN (EINSCHL. H. V. DRAHT- ERZEUGNISSEN)	INSGESAMT	105,4	-3,0	108,7	108,4	104,0	101,9	105,5	101,6
		INLAND	115,0	-2,4	117,8	119,3	112,3	110,3	115,5	112,0
		AUSLAND	79,7	-5,3	84,2	79,7	81,5	79,8	78,9	73,7

1) AUSGEWAHLTE WIRTSCHAFTSZWEIGE (OHNE NAHRUNGS-UND GENUSSMITTELGEWERBE).





SYPRO- NR.	WIRTSCHAFTSGLIEDERUNG		1993 NOV.	VERAEND. GEGEN- UEBER VOR- JAHRES- MONAT IN %	N		A		C		H
					1992	1993	1992	1993	1993	1993	1993
					NOV.	OKT.	4.VJ	1.VJ	2.VJ	3.VJ	
40	CHEMISCHE INDUSTRIE	INSGESAMT	107,5	+2,1	105,3	106,8	103,5	108,1	106,4	103,2	
		INLAND	111,5	+0,5	110,9	110,7	109,7	110,1	108,3	107,6	
		AUSLAND	102,6	+4,2	98,5	102,0	95,9	105,5	103,9	97,7	
4031	H.V.CHEMISCHEN GRUND- STOFFEN (AUCH MIT AN- SCHL.WEITERVERARB.)	INSGESAMT	84,5	+2,5	82,4	84,3	80,0	85,9	84,6	80,6	
		INLAND	79,0	0,0	79,0	78,7	76,9	81,1	78,4	76,5	
		AUSLAND	89,7	+4,7	85,7	89,7	83,1	90,4	90,5	84,4	
4034	H.V.CHEMISCHEN ERZUEG- NISSEN FUER GEMERBE, LANDWIRTSCHAFT	INSGESAMT	121,2	-0,1	121,3	126,1	117,2	126,4	128,3	122,8	
		INLAND	131,9	+1,0	130,6	139,7	127,1	130,6	138,9	137,1	
		AUSLAND	106,1	-1,9	108,2	106,9	103,2	120,4	113,2	102,3	
4035	H.V.PHARMAZEUTISCHEN ERZUEGNISSEN	INSGESAMT	163,5	+7,3	152,4	152,9	155,7	148,2	146,5	147,8	
		INLAND	164,5	+3,6	158,8	153,5	164,1	144,3	142,6	144,2	
		AUSLAND	161,4	+16,1	139,0	151,5	138,1	156,3	154,7	155,3	
4036	H.V.SEIFEN,WASCH-,REI- NIGUNGS-U.KOERPER- PFLEGE MITTELN	INSGESAMT	139,7	-0,9	140,9	138,8	140,3	153,3	140,3	141,6	
		INLAND	136,9	-1,4	138,8	134,0	136,5	149,3	136,3	136,7	
		AUSLAND	157,4	+2,0	154,3	168,7	164,2	178,6	165,8	173,1	
4037	H.V.FOTOCHEMISCHEN ERZUEGNISSEN	INSGESAMT	110,0	-0,7	110,8	115,7	109,5	111,0	128,8	123,6	
		INLAND	91,0	-10,6	101,8	93,0	99,2	98,0	109,8	107,8	
		AUSLAND	122,2	+4,8	116,6	130,5	116,2	119,4	141,1	133,9	
4039	H.V.SONSTIGEN CHEMI- SCHEN ERZUEGNISSEN FUER PRIVATEN VERBRAUCH USW	INSGESAMT	114,0	-3,5	118,1	112,1	116,2	115,0	102,7	104,0	
		INLAND	113,0	+0,4	112,6	112,9	111,9	107,9	92,6	104,2	
		AUSLAND	115,7	-8,7	126,7	110,9	122,9	126,2	118,6	109,7	
4090	H.V.CHEMIEFASERN	INSGESAMT	75,8	-7,8	82,2	76,0	77,7	77,9	72,4	65,5	
		INLAND	66,3	-15,9	78,8	68,8	71,9	76,3	69,3	60,8	
		AUSLAND	81,5	-3,2	84,2	81,5	81,3	78,8	74,3	68,4	
53	HOLZBEARBEITUNG	INSGESAMT	141,5	-1,0	142,9	146,2	137,0	125,5	130,4	129,5	
		INLAND	146,3	-2,0	149,3	150,3	143,5	128,8	134,6	134,5	
		AUSLAND	113,8	+7,5	105,9	123,0	99,3	106,7	106,7	101,2	
5311	SAEGE-U.HOBELWERKE	INSGESAMT	137,1	-5,6	145,3	141,2	141,0	108,2	128,5	132,6	
		INLAND	137,9	-7,1	148,5	141,6	144,1	108,6	129,9	134,7	
		AUSLAND	129,5	+13,2	114,4	137,5	111,0	103,7	115,5	113,4	
5361	H.V.HALBWAREN AUS HOLZ	INSGESAMT	146,2	+4,3	140,2	151,7	132,6	144,4	132,4	126,2	
		INLAND	156,8	+4,3	150,3	161,2	142,8	154,0	140,4	134,3	
		AUSLAND	106,0	+4,3	101,6	115,8	93,5	108,1	102,3	95,2	
55	ZELLSTOFF-,HOLZSCHLIFF-, PAPIER-U.PAPPEERZUEGUNG	INSGESAMT	102,2	-4,4	106,9	98,0	101,8	102,4	96,7	95,7	
		INLAND	94,1	-9,9	104,4	91,6	99,1	100,5	91,6	90,0	
		AUSLAND	115,7	+4,1	111,1	108,5	106,2	105,6	105,0	104,9	
59	GUMMIVERARBEITUNG	INSGESAMT	119,1	-6,5	127,4	120,9	118,9	110,4	109,0	106,0	
		INLAND	117,7	-10,5	131,5	120,4	121,2	107,6	104,8	102,7	
		AUSLAND	123,1	+6,5	115,6	122,2	112,1	118,5	120,9	115,5	
	INVESTITIONSGUETER PRODUZIERENDES GEMERBE	INSGESAMT	136,5	-8,7	149,5	132,7	154,0	127,0	131,2	129,7	
		INLAND	144,1	-9,9	159,9	141,6	167,0	137,9	140,7	140,7	
		AUSLAND	126,0	-6,7	135,0	120,3	135,9	111,9	118,0	114,4	
3021-25	STAHLVERFORMUNG, OBERFLAECHEVEREDLUNG, HAERTUNG	INSGESAMT	123,4	-8,6	135,0	126,9	129,1	128,9	124,9	119,2	
		INLAND	124,3	-10,1	138,2	128,0	131,6	130,0	125,5	120,7	
		AUSLAND	119,8	-0,8	120,8	122,2	118,4	124,0	122,0	112,7	
3021	H.V.GESENK-U.LEICHTEN FREIFORMSCHMIEDESTUEK- KEN,PRESS-U.ZIEHTEILEN	INSGESAMT	112,4	-11,6	127,1	118,8	121,3	120,6	117,2	110,6	
		INLAND	114,8	-13,9	133,3	121,1	126,1	122,9	118,9	113,7	
		AUSLAND	103,9	-0,7	104,6	110,7	104,0	112,5	111,5	99,2	
3025	STAHLVERFORMUNG,ANG, OBERFLAECHEVEREDLUNG, HAERTUNG	INSGESAMT	130,2	-6,9	139,8	131,9	133,9	134,0	129,6	124,4	
		INLAND	129,8	-7,9	141,0	132,0	134,7	134,1	129,4	124,7	
		AUSLAND	132,4	-0,9	133,6	131,2	129,8	133,1	130,2	123,2	
31	STAHL-U.LEICHTMETALLBAU, SCHIENENFAHRZEUGBAU	INSGESAMT	179,8	+3,9	173,1	180,4	196,8	133,9	160,8	173,4	
		INLAND	202,5	+3,9	194,9	198,5	209,5	150,8	179,7	188,9	
		AUSLAND	90,8	+3,1	88,1	109,8	146,9	67,7	86,7	112,6	
3111	H.V.STAHL-U.LEICHTME- TALLKONSTRUKTIONEN (OHNE GRUBENAUSBAU)	INSGESAMT	209,2	-3,5	216,8	209,6	245,7	165,7	183,0	189,9	
		INLAND	221,9	-4,5	232,4	224,1	258,9	175,7	191,2	201,1	
		AUSLAND	105,9	+18,2	89,6	91,5	138,3	84,7	116,4	98,4	
3151	KESSEL-U.BEAELTERBAU	INSGESAMT	154,1	+11,5	138,2	155,0	161,9	102,8	140,2	159,4	
		INLAND	173,9	+16,1	154,9	168,0	159,1	119,2	161,6	171,6	
		AUSLAND	76,3	-13,4	88,1	116,1	170,7	53,8	75,7	122,5	
3171	LOKOMOTIVBAU	INSGESAMT	171,0	+4,3	164,0	126,1	158,7	119,7	110,3	120,5	
		INLAND	229,5	-30,6	330,5	187,0	345,3	226,2	241,8	199,5	
		AUSLAND	150,1	+43,6	104,5	104,3	92,0	81,6	63,2	92,3	
3174	WAGGONBAU	INSGESAMT	173,1	+32,0	131,1	188,6	125,9	151,0	178,7	183,2	
		INLAND	215,9	+31,6	164,1	228,3	156,9	182,0	226,7	229,2	
		AUSLAND	99,7	+34,0	74,4	120,6	72,8	97,8	96,4	104,2	



SYPRO- NR.	WIRTSCHAFTSGLIEDERUNG		1993 NOV.	VERAEND. GEGEN- UEBER VOR- JAHRES- MONAT IN %	N		A		C		H
					1992	1993	1992	1993	1993	1993	1993
					NOV.	OKT.	4.VJ	1.VJ	2.VJ	3.VJ	
3177	FELD-U. INDUSTRIEBAHN- WAGENBAU	INSGESAMT INLAND AUSLAND	28,2 . .	-85,1 . .	188,7 . .	28,7 . .	128,5 . .	99,5 . .	78,8 . .	32,4 . .	
32	MASCHINENBAU	INSGESAMT INLAND AUSLAND	128,2 134,6 120,3	-10,1 -11,6 -8,2	142,6 152,2 131,0	124,7 134,9 112,2	150,4 163,7 134,3	118,7 128,8 106,5	129,3 137,1 119,9	124,4 131,8 115,5	
3210	H.V. LANDWIRTSCHAFT- LICHEN MASCHINEN, ACKERSCHLEPPERN	INSGESAMT INLAND AUSLAND	78,3 91,1 67,2	-0,5 -2,0 +1,2	78,7 93,0 66,4	85,2 91,7 79,5	86,7 105,6 70,3	87,3 109,4 68,3	99,0 122,1 79,1	77,1 93,6 62,8	
3220	H.V. METALLBEARBEITUNGS- MASCHINEN U.AE.	INSGESAMT INLAND AUSLAND	95,7 97,4 93,2	-30,6 -32,5 -27,0	137,8 144,4 127,7	100,7 104,3 95,4	145,5 152,2 135,5	103,5 112,8 89,5	110,9 114,8 105,1	104,1 110,0 95,3	
3230	H.V. TEXTIL-U. NAEH- MASCHINEN	INSGESAMT INLAND AUSLAND	140,5 121,0 147,6	+2,3 +8,9 +0,6	137,3 111,1 146,7	130,3 115,0 135,9	143,2 120,7 151,4	113,4 99,2 118,6	127,2 101,2 136,6	119,7 90,7 130,1	
3240	H.V. MASCHINEN FUER DIE NAHRUNGS-U. GENUSSMITTEL- INDUSTRIE USW	INSGESAMT INLAND AUSLAND	169,2 212,2 134,4	-4,1 -5,7 -2,0	176,4 225,0 137,1	149,5 179,0 125,6	191,9 239,3 153,6	136,0 168,2 110,0	149,5 176,1 127,9	143,8 166,1 125,8	
3256	H.V. HUETTEN-U. WALZWERKS- EINRICHTUNGEN USW	INSGESAMT INLAND AUSLAND	153,7 165,9 134,5	-13,3 -3,5 -27,5	177,3 172,0 185,6	155,5 173,6 127,3	185,3 202,0 159,2	120,7 134,4 99,3	149,3 158,4 135,1	132,4 147,9 108,1	
3257	H.V. BAU-, BAUSTOFF-U. AE. MASCHINEN	INSGESAMT INLAND AUSLAND	140,3 214,2 88,7	-13,7 -18,0 -5,5	162,6 261,1 93,9	149,2 227,3 94,8	178,0 291,6 98,8	143,0 228,6 83,3	168,8 270,8 97,7	149,3 221,9 98,6	
3260	H.V. ZAHNRAEDERN, GETRIE- BEN, LAGERN, ANTRIEBS- ELEMENTEN	INSGESAMT INLAND AUSLAND	104,5 105,5 103,0	-6,9 -9,8 -2,3	112,2 116,9 105,4	103,1 105,9 99,1	109,6 112,5 105,4	107,2 112,4 99,5	105,4 107,5 102,3	101,0 103,4 97,6	
3270	H.V. MASCHINEN FUER WEITERE BESTIMMTE WIRTSCHAFTSZWEIGE	INSGESAMT INLAND AUSLAND	118,1 151,5 101,1	-16,9 -13,1 -19,6	142,2 174,4 125,8	126,5 155,0 111,9	150,7 202,9 124,1	113,5 144,5 97,8	131,2 176,1 108,4	127,3 173,0 104,1	
3280	SONSTIGER MASCHINENBAU	INSGESAMT INLAND AUSLAND	129,4 119,6 149,5	-5,3 -10,6 +4,8	136,7 133,8 142,7	120,7 122,8 116,3	142,6 139,2 149,6	123,7 117,8 135,7	126,2 119,5 139,8	132,0 124,0 148,2	
33	STRASSENFAHRZEUGBAU	INSGESAMT INLAND AUSLAND	137,4 148,1 129,2	-11,4 -16,6 -6,3	155,0 177,6 137,9	139,4 151,4 130,3	165,7 197,8 141,4	128,0 152,7 109,4	135,5 162,1 115,3	118,1 137,3 103,5	
3311	H.V. KRAFTWAGEN U. -MOTOREN	INSGESAMT INLAND AUSLAND	134,8 148,0 125,6	-11,0 -16,7 -5,7	151,5 177,6 133,2	137,3 151,6 127,5	163,3 200,0 137,7	124,1 150,8 105,4	131,5 159,5 111,9	115,0 136,0 100,3	
3312	H.V. PERSONENKRAFTWAGEN U. AE. (EINSCHL. MOTOREN)	INSGESAMT INLAND AUSLAND	143,8 160,3 133,5	-9,7 -16,6 -3,8	159,3 192,1 138,8	147,8 165,5 136,8	169,2 212,7 142,1	130,1 162,5 109,8	136,0 168,6 115,6	119,8 145,5 103,8	
3313	H.V. LASTKRAFTWAGEN U. AE. (EINSCHL. MOTOREN)	INSGESAMT INLAND AUSLAND	99,9 112,2 86,8	-17,4 -17,1 -18,0	121,0 135,3 105,9	96,7 111,1 81,4	140,3 163,2 116,1	100,6 116,6 83,7	114,0 133,3 93,5	96,1 108,5 82,9	
3316	H.V. KAROSSERIEN, AUF- BAUTEN, ANHAENGERN FUER KRAFTWAGEN	INSGESAMT INLAND AUSLAND	186,5 153,0 276,9	-16,5 -17,7 -14,8	223,4 185,9 325,0	178,7 152,3 250,1	215,9 187,8 292,2	190,4 163,9 262,2	190,5 169,1 248,2	167,8 144,3 231,6	
3321	H.V. KRAFTRAEDERN, KRAFTRADMOTOREN	INSGESAMT INLAND AUSLAND	90,4 . .	+6,7 . .	84,7 . .	78,4 . .	89,7 . .	133,7 . .	156,5 . .	89,3 . .	
3324	H.V. FAHRRADRAEDERN	INSGESAMT INLAND AUSLAND	126,9 . .	-13,1 . .	146,1 . .	140,4 . .	134,5 . .	202,3 . .	287,5 . .	197,0 . .	
34	SCHIFFBAU	INSGESAMT INLAND AUSLAND	45,4 60,4 28,9	-84,7 -27,1 -94,5	295,9 82,8 528,6	87,9 33,3 147,5	189,2 100,9 285,6	105,3 56,6 158,5	80,1 62,3 99,5	108,8 125,8 90,3	
35	LUFT-U. RAUMFAHRZEUGBAU	INSGESAMT INLAND AUSLAND	257,7 246,9 266,6	-9,4 -30,8 +18,4	284,4 356,8 225,1	152,9 127,2 174,0	235,3 245,4 227,1	123,6 80,1 159,1	137,5 103,9 165,0	145,0 123,7 162,5	
36	ELEKTROTECHNIK	INSGESAMT INLAND AUSLAND	138,8 139,6 137,2	-0,9 -5,7 +10,4	140,1 148,1 124,3	130,2 135,0 120,7	144,8 153,1 128,4	134,4 138,4 126,5	128,6 128,9 128,1	140,7 142,8 136,6	
3610	H.V. BATTERIEN, AKKUMULATOREN	INSGESAMT INLAND AUSLAND	153,7 158,2 144,8	-5,9 -1,6 -14,1	163,3 160,7 168,5	145,0 149,4 136,1	151,7 155,7 143,7	124,5 129,1 115,4	110,9 109,1 114,5	127,5 130,2 122,1	

BUNDESGBEIT

DAS VERARBEITENDE GEBWERBE  
=100

WERT

INDEX

R	I	C	H	T	L	I	C	H	VERAENDERUNG GEGENUEBER DEM ENTSPRECHENDEN VORJAHRESZEITRAUM IN %											SYPRO- NR.				
									1992	1993	1991	1992												
													1992	1993	1992	1993	1993	1993	1992		1993	1991	1992	1993
													NOV.	OKT.	4. VJ	1. VJ	2. VJ	3. VJ	2. HJ		1. HJ			JAN.-NOV. KUMULIERT
114,5	89,2	117,6	130,3	+87,0	-72,7	+29,4	-44,0	-31,2	-67,8	-2,2	-38,9	+5,0	+10,8	-53,2	3177									
.	.	.	.	.	.	.	.	.	.	.	.	.	.	.	.									
144,5	124,0	141,8	140,3	-0,8	-8,2	-4,6	-7,7	-9,8	-10,3	-2,0	-8,8	+3,1	-1,1	-9,2	32									
156,4	133,0	153,0	152,8	-1,6	-10,8	-2,9	-9,0	-12,7	-11,6	-1,7	-10,9	+10,1	-0,1	-11,2	.									
130,1	113,2	128,1	125,0	+0,6	-4,3	-6,9	-5,7	-5,6	-8,3	-2,4	-5,7	-5,7	-2,4	-6,5	.									
85,0	93,2	105,4	97,4	-9,2	-11,2	-7,5	-18,0	-12,5	-7,3	-10,3	-15,2	-1,7	-7,6	-12,0	3210									
104,5	115,7	128,2	120,5	-8,3	-15,6	-4,1	-13,7	-16,5	-9,5	-10,1	-15,2	+12,5	-6,0	-12,9	.									
68,1	73,7	85,6	77,5	-10,4	-6,5	-11,5	-23,3	-6,7	-4,6	-10,7	-15,2	-15,6	-9,5	-10,6	.									
140,9	107,2	148,9	135,3	-9,1	-18,7	-11,9	-16,3	-18,4	-23,6	-9,8	-17,4	-2,0	-9,1	-20,5	3220									
145,8	113,8	164,8	144,0	-15,1	-18,5	-16,1	-16,9	-22,8	-21,1	-14,7	-20,0	+1,3	-12,6	-21,4	.									
133,5	97,3	124,8	122,2	+3,2	-19,1	-3,6	-14,9	-9,9	-27,5	-0,4	-12,3	-8,0	-2,1	-19,0	.									
134,0	120,3	122,8	130,2	+6,4	-9,1	+3,8	-7,2	-2,7	-4,0	+6,9	-4,8	-15,2	+6,0	-4,4	3230									
115,5	100,2	131,8	118,4	-14,9	-5,7	-11,7	-17,8	-17,0	-17,8	-11,6	-17,5	-10,3	-10,2	-14,1	.									
140,7	127,6	119,6	134,5	+14,2	-10,1	+9,4	-3,3	+2,1	+0,2	+13,9	-0,5	-16,9	+12,5	-1,3	.									
172,6	142,8	157,5	160,8	+5,6	-7,6	+2,8	-2,4	-5,9	-6,1	+1,6	-4,2	+6,2	+2,1	-5,0	3240									
213,7	172,2	191,9	196,9	+11,3	-10,9	+6,4	-0,5	-7,9	-11,7	+3,8	-4,4	+16,5	+2,6	-7,2	.									
139,3	119,0	129,6	131,6	-1,2	-3,6	-1,2	-4,7	-3,5	+0,7	-0,9	-4,0	-3,9	+1,5	-2,5	.									
169,4	135,0	162,2	159,1	-2,3	+4,9	-11,5	-10,3	-8,3	-13,8	-5,9	-9,2	+13,5	-1,9	-9,7	3256									
183,4	146,4	169,0	173,1	-5,0	-1,1	-0,2	-10,2	-9,9	-10,3	-0,1	-10,1	+15,7	+2,4	-8,7	.									
147,6	117,2	151,6	137,2	+2,1	+20,8	-27,7	-10,7	-5,2	-20,5	-15,5	-7,6	+9,9	-9,5	-11,7	.									
171,8	155,9	162,0	174,2	-3,4	-15,2	-2,0	-11,6	-11,9	-9,8	+2,3	-11,8	+11,3	+7,5	-11,8	3257									
279,2	249,7	239,2	280,9	+5,1	-22,4	+5,7	-9,1	-13,7	-16,8	+10,7	-11,7	+35,1	+17,4	-14,6	.									
97,0	90,5	108,1	99,9	-16,6	+0,3	-14,9	-15,9	-8,2	+3,7	-11,1	-12,0	-12,6	-7,6	-6,3	.									
113,4	106,3	125,0	118,3	-6,0	-14,3	-6,4	-13,2	-14,2	-13,8	-4,7	-13,7	-7,1	-5,4	-13,2	3260									
117,4	110,0	132,4	123,7	-4,9	-16,7	-5,8	-14,7	-15,9	-15,5	-5,9	-15,3	-3,6	-6,6	-15,0	.									
107,6	100,9	114,4	110,5	-7,6	-10,3	-7,5	-10,7	-11,4	-11,0	-2,9	-11,0	-12,4	-3,4	-10,2	.									
142,0	122,4	161,7	140,6	+10,9	-1,0	-13,6	-10,5	-13,5	-4,5	-14,0	-12,1	-3,6	-13,0	-9,6	3270									
188,6	160,3	199,9	183,0	+0,9	-12,2	-14,1	-9,8	-9,6	-0,7	-8,8	-9,7	+9,4	-8,5	-7,8	.									
118,3	103,1	142,3	119,0	+19,1	+8,6	-13,3	-10,8	-16,4	-7,4	-17,8	-13,9	-11,1	-16,4	-11,0	.									
143,0	124,9	131,5	137,0	-0,8	-8,6	+0,1	-1,6	-7,4	-8,0	+4,5	-4,7	+5,7	+4,2	-6,0	3280									
137,7	118,7	128,6	133,8	+0,7	-8,2	-0,4	-6,3	-10,8	-9,0	+2,2	-8,6	+10,2	+4,0	-8,8	.									
153,9	137,7	137,6	143,6	-3,5	-9,5	+1,1	+7,9	-0,6	-6,3	+9,1	+3,3	+0,5	+4,4	-0,6	.									
152,3	131,8	151,5	160,1	-12,3	-20,7	+2,2	-22,1	-20,9	-15,0	+3,3	-21,5	+10,9	+5,7	-19,0	33									
179,4	157,4	196,9	194,5	-17,9	-25,1	+1,9	-25,1	-24,7	-14,7	-1,5	-24,9	+27,4	-1,2	-21,9	.									
131,8	112,3	116,9	133,8	-5,9	-16,5	+2,6	-18,4	-16,2	-15,4	+8,7	-17,4	-5,0	+14,5	-15,7	.									
149,1	127,8	147,7	155,9	-11,8	-21,0	+4,1	-22,2	-20,8	-14,8	+4,1	-21,5	+9,7	+5,6	-18,9	3311									
179,2	155,2	194,5	193,3	-17,2	-25,6	+5,0	-25,3	-25,0	-14,1	+0,4	-25,2	+27,4	-0,6	-21,9	.									
128,1	108,7	114,9	129,9	-6,0	-16,7	+3,1	-18,7	-16,2	-15,4	+7,9	-17,4	-5,9	+13,1	-15,8	.									
154,3	133,0	150,1	161,2	-8,1	-19,9	+7,8	-21,4	-20,2	-14,1	+7,7	-20,8	+8,3	+7,4	-18,1	3312									
190,9	165,6	204,9	206,2	-13,4	-25,8	+10,4	-25,7	-24,8	-14,0	+4,9	-25,2	+27,9	+0,6	-22,0	.									
131,4	112,7	115,9	133,0	-3,0	-14,9	+5,6	-17,0	-15,5	-14,1	+10,1	-16,3	-7,4	+14,8	-14,4	.									
128,8	107,3	138,0	135,6	-26,6	-26,8	-10,7	-25,9	-23,6	-18,1	-9,7	-24,6	+15,2	-1,7	-22,7	3313									
144,9	125,0	164,3	155,6	-30,0	-24,8	-11,5	-23,8	-25,8	-14,3	-13,8	-24,9	+25,2	-5,3	-21,8	.									
111,8	88,6	110,1	114,4	-21,4	-29,6	-9,3	-28,6	-19,9	-22,8	-3,4	-24,3	+2,2	+3,9	-23,8	.									
212,8	190,5	215,6	230,9	-18,1	-18,3	-16,6	-22,6	-24,4	-19,9	-5,5	-23,5	+29,6	+7,1	-21,6	3316									
187,0	166,5	222,9	208,3	-25,0	-22,6	-21,7	-27,2	-27,8	-22,5	-16,9	-27,5	+32,4	-6,6	-25,1	.									
282,3	255,2	196,0	231,7	-4,2	-10,1	-5,7	-13,2	-17,4	-15,0	+25,0	-15,3	+21,7	+48,8	-14,7	.									
81,8	145,1	101,8	109,1	+9,7	-25,1	+8,2	-0,4	+12,9	+20,7	+4,9	+6,4	+8,1	+7,2	+6,3	3321									
.	.	.	.	.	.	.	.	.	.	.	.	.	.	.	.									
169,1	244,9	220,7	211,2	-14,8	+2,1	-13,3	-7,9	+0,2	-3,3	-2,8	-3,3	+2,9	-4,3	-3,6	3324									
.	.	.	.	.	.	.	.	.	.	.	.	.	.	.	.									
129,4	92,7	117,7	116,3	+22,5	-37,7	+2,8	-6,3	-14,8	+56,1	+0,5	-10,2	-7,3	-1,2	-19,7	34									
89,0	59,5	101,8	77,2	-27,1	-54,3	-42,8	-7,8	-10,0	+63,2	-27,3	-8,9	-17,1	-24,2	+6,4	.									
173,6	129,0	135,1	159,0	+38,6	-31,6	+48,4	-5,7	-17,8	+46,8	+27,7	-10,7	+2,6	+17,7	-32,0	.									
193,4	130,5	190,0	169,2	-5,9	-9,6	-15,4	-9,3	-10,6	-4,3	-14,7	-10,0	+4,8	-10,9	-8,4	35									
193,1	92,0	163,3	151,3	+7,6	+1,4	-9,6	-19,6	-13,0	-12,2	-8,3	-16,0	-8,9	-7,3	-17,0	.									
193,6	162,1	211,8	183,9	-19,1	-15,1	-19,9	-4,3	-9,4	+1,5	-19,4	-6,9	+15,8	-13,2	-2,8	.									
144,1	131,5	138,9	142,1	-4,8	-7,7	+0,5	-5,1	-7,3	-1,8	+0,8	-6,2	+5,9	+2,3	-4,6	36									
150,5	133,7	144,7	147,9	-4,9	-8,6	+1,0	-6,3	-9,8	-3,4	+0,3	-8,0	+8,9	+2,2	-6,6	.									
131,3	127,3	127,4	130,7	-4,4	-5,5	-0,8	-2,4	-2,1	+1,8	+1,8	-2,2	0,0	+2,6	-0,3	.									
142,4	117,7	127,6	133,4	+10,9	-10,8	+5,9	-4,0	-6,9	-4,1	+6,6	-5,4	+8,0	+4,5	-5,8	3610									
148,1	119,1	132,7	138,1	+3,8	-14,1	+3,6	-4,1	-10,2	-7,3	+5,4	-7,0	+9,8	+4,1	-7,4	.									
130,8	115,0	117,2	124,0	+27,7	-2,5	+11,4	-3,8	+0,2	+3,6	+9,3	-1,9	+4,1	+5,8	-2,0	.									

SYPRO- NR.	WIRTSCHAFTSGLIEDERUNG		1993 NOV.	VERAEND. GEGEN- UEBER- VOR- JAHRES MONAT IN %	N		A		C		H
					1992	1993	1992	1993	1993	1993	1993
					NOV.	OKT.	4.VJ	1.VJ	2.VJ	3.VJ	
3620	H.V.GERAETEN D.ELEKTRIZ. ERZEUGUNG,-VERTLG.U.AE.	INSGESAMT	131,2	-1,5	133,2	125,8	137,4	132,9	130,1	142,9	
		INLAND	132,5	-5,4	140,0	130,7	143,4	132,6	129,9	143,9	
		AUSLAND	128,3	+9,0	117,7	114,7	123,7	133,4	130,5	140,6	
3640	H.V.ELEKTRISCHEN LEUCH- TEN U.LAMPEN	INSGESAMT	187,5	-6,4	200,3	190,5	190,5	172,3	159,6	161,4	
		INLAND	210,7	-6,8	226,1	206,6	209,8	188,5	170,5	180,3	
		AUSLAND	142,0	-5,2	149,8	158,8	152,5	140,5	138,2	124,4	
3650	H.V.ELEKTROHAUSHALTS- GERAETEN	INSGESAMT	168,8	-0,2	169,1	166,2	165,1	154,0	139,9	145,1	
		INLAND	186,7	+3,4	180,5	182,8	174,4	171,1	145,7	157,8	
		AUSLAND	136,7	-7,9	148,5	136,3	148,3	123,2	129,6	122,3	
3660	H.V.ZAEHLERN,FERNMELEDE- MESS-U.REGELGERAETEN USW	INSGESAMT	145,8	+3,8	140,4	129,1	153,0	140,3	136,1	152,7	
		INLAND	140,3	-5,8	149,0	130,9	164,1	144,5	133,4	149,9	
		AUSLAND	156,3	+25,7	124,3	125,8	132,2	132,6	141,2	157,8	
3670	H.V.RUNDFUNK-,FERNSEH-U. PHONOTECHNISCHEN GERAETEN	INSGESAMT	100,7	-15,3	118,9	98,6	112,7	91,8	78,6	80,9	
		INLAND	97,1	-20,5	122,1	97,7	116,3	95,4	78,8	84,3	
		AUSLAND	105,9	-7,3	114,2	99,9	107,5	86,5	78,2	75,9	
37	FEINMECHANIK,OPTIK, H.V.UHREN	INSGESAMT	128,5	-6,6	137,6	125,8	139,4	123,9	122,4	119,6	
		INLAND	138,1	-9,1	151,9	132,6	153,8	134,1	132,1	128,4	
		AUSLAND	113,7	-1,7	115,7	115,1	117,2	108,3	107,6	106,3	
3711	OPTIK (OHNE AUGENOPTIK, FOTO-U.KINOTECHNIK)	INSGESAMT	102,5	-14,9	120,4	100,4	121,6	101,6	100,8	103,7	
		INLAND	103,0	-19,0	127,2	96,1	125,2	103,0	104,1	104,4	
		AUSLAND	102,0	-10,2	113,6	104,6	118,1	100,2	97,6	103,1	
3715	AUGENOPTIK	INSGESAMT	127,4	-6,7	136,5	126,4	136,7	136,3	136,2	127,5	
		INLAND	150,1	-6,2	160,0	146,3	160,3	159,1	161,0	150,1	
		AUSLAND	85,2	-8,4	93,0	89,5	93,0	93,9	90,1	85,4	
3721	H.V.FOTO-,PROJEKTIONS- U.KINGERAETEN	INSGESAMT	156,2	-3,5	161,8	158,2	161,8	156,2	140,9	139,2	
		INLAND	192,5	-10,2	214,4	181,5	214,7	203,0	166,6	159,3	
		AUSLAND	134,4	+3,0	130,5	144,2	130,3	128,2	125,5	127,2	
3751	FEINMECHANIK (OHNE H.V. MEDIZINMECHANISCHEN U. AE.ERZEUGNISSEN)	INSGESAMT	114,3	-8,0	124,2	109,4	129,6	115,4	112,9	110,9	
		INLAND	124,4	-7,6	134,7	115,9	140,7	126,5	123,4	120,0	
		AUSLAND	98,3	-8,3	107,2	98,9	111,9	97,6	96,2	96,4	
3760	H.V.MEDIZIN-U.ORTHO- PAEDIEEMECHANISCHEN ERZEUGNISSEN	INSGESAMT	169,0	-2,0	172,5	161,3	174,9	152,7	154,2	149,2	
		INLAND	159,9	-6,8	171,5	154,3	175,3	145,7	147,4	144,2	
		AUSLAND	198,8	+13,1	175,8	184,3	173,5	176,1	176,9	165,8	
3771	H.V.UHREN	INSGESAMT	65,0	-18,5	79,8	72,9	73,9	52,3	58,3	57,1	
		INLAND	80,5	-19,7	100,2	89,5	89,6	63,4	68,9	69,6	
		AUSLAND	49,1	-16,2	58,6	55,7	57,6	40,8	47,3	44,1	
38	H.V.EBM-WAREN	INSGESAMT	157,5	-1,9	160,6	159,6	156,9	150,6	151,0	147,7	
		INLAND	168,7	-2,7	173,4	170,7	169,3	159,8	160,0	157,9	
		AUSLAND	127,1	+1,4	125,3	129,1	122,7	125,2	126,2	119,5	
3821	H.V.WERKZEUGEN SOWIE GERAETEN FUER DIE LAND- WIRTSCHAFT	INSGESAMT	110,8	-2,7	113,9	111,3	109,9	112,8	107,0	101,4	
		INLAND	111,3	-6,7	119,3	110,9	114,0	114,6	106,6	101,8	
		AUSLAND	110,0	+6,2	103,6	112,1	102,1	109,5	107,6	100,6	
3830	H.V.HEIZ-U.KOCHGERAETEN	INSGESAMT	183,3	-2,9	188,7	184,2	186,7	150,9	145,0	146,6	
		INLAND	207,0	+3,6	199,9	212,2	195,8	166,1	166,2	167,3	
		AUSLAND	140,8	-16,5	168,6	133,8	170,4	123,5	107,1	109,5	
3842	H.V.STAHLBLECHWAREN (OHNE MOEBEL)	INSGESAMT	177,0	-1,8	180,3	181,3	177,5	160,1	163,7	169,6	
		INLAND	189,3	-2,5	194,2	193,6	191,1	170,1	173,2	181,3	
		AUSLAND	128,1	+2,3	125,2	132,4	123,7	120,2	126,2	122,7	
3844	H.V.NE-METALLBLECHWAREN (OHNE MOEBEL)	INSGESAMT	219,6	-7,1	236,3	232,1	235,1	189,5	228,6	226,3	
		INLAND	232,3	-6,3	248,0	246,4	249,6	197,8	243,3	242,4	
		AUSLAND	155,8	-12,2	177,4	160,8	162,2	147,8	154,9	145,8	
3847	H.V.MOEBELN AUS METALL	INSGESAMT	195,3	-8,0	212,2	195,9	209,7	204,6	196,4	179,6	
		INLAND	215,5	-9,2	237,4	216,1	234,6	224,5	215,9	198,4	
		AUSLAND	135,1	-1,1	136,6	135,3	135,3	144,9	138,1	123,3	
3849	H.V.FEINSTBLECH- PACKUNGEN	INSGESAMT	106,0	+7,0	99,1	105,1	98,7	96,5	114,5	110,0	
		INLAND	103,5	+5,3	98,3	101,9	97,8	92,6	105,7	104,6	
		AUSLAND	124,1	+19,0	104,3	127,5	104,6	124,0	175,8	148,3	
3850	H.V.SCHLOSSERN, BESCHLAEGEN	INSGESAMT	185,6	+6,5	174,2	185,5	162,8	179,9	170,6	166,2	
		INLAND	191,4	+6,0	180,6	190,7	168,1	183,3	172,7	170,9	
		AUSLAND	167,9	+8,5	154,7	169,7	146,9	169,7	164,4	151,9	
3871	H.V.SCHNEIDWAREN, BESTECKEN	INSGESAMT	158,1	+13,2	139,7	134,6	135,1	122,7	116,9	124,5	
		INLAND	193,1	+12,9	171,0	152,2	161,3	139,2	129,3	137,3	
		AUSLAND	118,2	+13,7	104,0	114,5	105,2	103,8	102,8	110,1	
3882	H.V.SONST.METALLWAREN (OHNE-KURZWAREN)	INSGESAMT	104,0	-6,6	111,3	107,4	109,9	108,8	107,5	103,9	
		INLAND	106,7	-8,1	116,1	110,0	116,0	112,6	108,9	103,8	
		AUSLAND	99,7	-3,9	103,7	103,3	100,4	102,7	105,3	104,1	
3889	H.V.METALLKURZWAREN, LEICHTEN PRESS-,ZIEH- UND STANZTEILEN	INSGESAMT	148,9	-0,7	149,9	154,5	144,8	148,6	146,3	138,9	
		INLAND	152,0	-3,6	157,7	158,3	151,3	153,6	148,8	144,3	
		AUSLAND	139,6	+10,0	126,9	143,3	126,0	134,0	136,4	123,1	



SYPRO- NR.	WIRTSCHAFTSGLIEDERUNG		1993 NOV.	VERAEND. GEGEN- UEBER VOR- JAHRES- MONAT IN %	N		A		C		H
					1992 NOV.	1993 OKT.	1992 4.VJ	1993 1.VJ	1993 2.VJ	1993 3.VJ	
50	H.V.BUEROMASCHINEN, ADV-GERAETEN U.-EINR.	INSGESAMT	78,5	-15,1	92,5	79,4	103,3	87,0	91,1	94,1	
		INLAND	85,6	-25,4	114,8	90,3	130,7	110,3	114,3	128,3	
		AUSLAND	71,8	+0,6	71,4	69,1	77,4	65,0	69,3	61,7	
5060	H.V.BUEROMASCHINEN	INSGESAMT	70,2	+23,6	56,8	59,3	61,9	47,5	56,1	48,8	
		INLAND	86,1	+32,1	65,2	77,5	71,4	60,3	73,0	59,8	
		AUSLAND	54,6	+12,6	48,5	41,5	52,6	34,8	39,5	38,0	
5080	H.V.ADV-GERAETEN U.-EINRICHTUNGEN	INSGESAMT	79,6	-18,2	97,3	82,1	108,9	92,9	95,9	100,2	
		INLAND	85,5	-29,7	121,6	92,1	138,9	117,2	119,9	137,7	
		AUSLAND	74,1	-0,4	74,4	72,7	80,6	69,0	73,2	64,8	
	VERBRAUCHSGUETER PRO- DUZIERENDES GEWERBE	INSGESAMT	135,1	-3,4	139,9	138,4	137,8	138,3	127,3	134,0	
		INLAND	140,7	-3,4	145,7	144,4	143,6	141,2	131,4	137,5	
		AUSLAND	113,5	-3,4	117,5	115,4	115,4	127,2	111,6	120,5	
51	FEINKERAMIK	INSGESAMT	128,0	-0,9	129,1	126,0	124,9	126,4	119,6	115,1	
		INLAND	146,6	-0,6	147,5	146,0	141,5	142,9	131,6	131,8	
		AUSLAND	95,3	-1,2	96,5	90,7	95,7	97,6	98,5	85,6	
5110	H.V.PORZELLAN	INSGESAMT	125,4	-5,9	133,3	120,9	129,3	119,0	114,7	106,7	
		INLAND	162,8	-4,7	170,9	150,9	166,5	138,8	132,5	131,8	
		AUSLAND	78,5	-8,8	86,1	83,2	82,8	94,1	92,4	75,2	
5120	H.V.STEINGUT,FEIN- STEINZEUG,TON-U. TOEPFERWAREN	INSGESAMT	112,1	+12,0	100,1	100,7	101,4	92,4	84,8	77,5	
		INLAND	103,3	-5,6	109,4	113,0	102,2	102,9	89,1	86,6	
		AUSLAND	130,5	+61,7	80,7	75,2	99,8	70,7	75,8	58,6	
5150	H.V.SANITAERER IN- STALLATIONSKERAMIK	INSGESAMT	201,4	+14,6	175,8	200,5	169,4	211,7	187,4	184,4	
		INLAND	226,6	+18,5	191,3	225,5	183,1	235,4	207,3	206,7	
		AUSLAND	112,1	-7,2	120,8	112,0	120,7	127,7	117,0	105,5	
5160	H.V.TECHNISCHER KERAMIK	INSGESAMT	111,7	-11,4	126,1	117,6	119,0	124,2	119,1	120,6	
		INLAND	107,0	-9,6	118,4	107,3	113,4	118,8	108,9	110,2	
		AUSLAND	118,7	-13,8	137,7	133,2	127,5	132,4	134,6	136,5	
5170	H.V.FLIESEN,BAUKERA- MIK,KACHELN,KACHELOEFEN	INSGESAMT	120,8	-3,0	124,5	122,5	119,5	123,4	119,9	117,4	
		INLAND	140,3	-1,3	142,2	144,6	135,9	141,0	133,5	136,3	
		AUSLAND	79,3	-8,6	86,8	75,4	84,5	85,7	91,1	77,1	
52	H.U.VERARBEITUNG VON GLAS	INSGESAMT	140,2	-1,4	142,2	142,8	134,9	130,2	131,5	127,8	
		INLAND	148,6	-3,6	154,2	153,6	146,3	135,4	137,5	137,7	
		AUSLAND	120,9	+5,2	114,9	118,3	108,9	118,4	117,7	105,3	
5211	H.V.FLACHGLAS (OHNE TECHNISCHES GLAS)	INSGESAMT	111,5	-12,0	126,7	110,2	115,4	117,5	99,7	90,6	
		INLAND	110,9	-7,6	120,0	111,5	106,3	98,7	88,7	90,7	
		AUSLAND	112,2	-17,1	135,3	108,4	127,1	141,8	113,9	90,5	
5225	H.V.HOHLGLAS,TECH- NISCHES GLAS	INSGESAMT	114,8	+0,5	114,2	119,4	110,2	112,2	116,8	109,6	
		INLAND	116,4	-4,8	122,3	125,2	119,4	118,4	121,8	114,7	
		AUSLAND	111,8	+12,6	99,3	108,8	93,2	100,7	107,7	100,3	
5290	VERARBEITUNG U.VERED- LUNG VON GLAS,H.U.VER- ARBEITUNG V.GLASFASER	INSGESAMT	172,0	-1,4	174,5	173,2	164,4	151,6	152,5	153,5	
		INLAND	182,5	-2,6	187,3	184,6	175,7	155,4	157,9	164,5	
		AUSLAND	138,0	+3,7	133,1	136,4	128,0	139,1	134,8	117,9	
5421-24	H.V.HOLZMOEBELN, POLSTERMOEBELN	INSGESAMT	179,2	-1,3	181,6	180,3	177,2	164,9	160,2	147,9	
		INLAND	189,8	-0,9	191,6	190,4	187,6	173,7	168,4	155,4	
		AUSLAND	119,1	-4,6	124,8	123,0	117,7	115,5	113,2	104,9	
5421	H.V.HOLZMOEBELN (OHNE POLSTERMOEBEL)	INSGESAMT	180,5	-1,6	183,4	182,4	179,1	165,5	161,5	151,2	
		INLAND	190,8	-1,3	193,3	192,2	189,5	174,0	163,6	158,7	
		AUSLAND	120,7	-4,1	125,9	126,0	119,0	116,1	114,3	107,6	
5424	H.V.POLSTERMOEBELN	INSGESAMT	173,6	0,0	173,6	170,8	168,3	162,6	154,5	133,0	
		INLAND	185,2	+0,8	183,7	182,2	178,9	172,1	163,2	140,5	
		AUSLAND	112,4	-6,5	120,2	110,8	112,3	112,5	108,5	93,5	
56	PAPIER-U.PAPPEVERARBEITUNG	INSGESAMT	135,6	-4,6	142,2	137,0	140,9	139,1	130,0	134,8	
		INLAND	135,6	-4,0	141,3	136,4	140,7	138,5	127,9	132,0	
		AUSLAND	135,9	-7,2	146,4	140,1	142,1	141,9	140,4	148,7	
5610	H.V.TAPETEN,SPEZ. PAPIEREN,VERPACKUNGS- MITTELN	INSGESAMT	128,1	-4,1	133,6	129,7	129,9	135,3	129,3	127,2	
		INLAND	127,5	-4,0	132,8	128,4	129,0	133,2	126,4	124,3	
		AUSLAND	131,9	-4,7	138,4	137,3	135,6	147,4	146,5	144,9	
5620	H.V.SCHREIBWAREN U. BUEROBEDARF,BUCH- BINDEREI	INSGESAMT	156,7	-3,0	161,6	149,6	166,1	135,1	118,0	144,6	
		INLAND	158,6	-4,4	165,9	153,6	171,6	139,0	120,2	149,1	
		AUSLAND	141,1	+11,7	126,3	116,8	121,8	103,7	100,1	108,0	
5691	H.V.SONSTIGEN WAREN AUS PAPIER U.PAPPE	INSGESAMT	140,1	-6,4	149,6	145,1	150,2	148,0	136,8	144,7	
		INLAND	140,5	-4,1	146,5	144,3	149,3	149,4	135,1	139,4	
		AUSLAND	139,1	-12,6	159,2	147,7	153,2	143,7	141,9	160,9	
57	DRUCKEREI,VERVIELFAEL- TIGUNG	INSGESAMT	154,9	-2,6	159,1	154,8	164,1	143,1	144,1	144,1	
		INLAND	156,0	-2,2	159,5	156,1	164,9	144,8	145,5	144,9	
		AUSLAND	140,4	-8,8	153,9	138,9	154,0	121,0	126,8	133,3	





SYPRO- NR.	WIRTSCHAFTSGLIEDERUNG		1993 NOV.	VERAEND. GEGEN- UEBER- VOR- JAHRES- MONAT IN %	N		A		C		H
					1992	1993	1992	1993	1993	1993	1993
					NOV.	OKT.	4.VJ	1.VJ	2.VJ	3.VJ	
58	H.V. KUNSTSTOFFWAREN	INSGESAMT	169,8	-1,2	171,9	171,9	165,9	162,7	164,9	159,6	
		INLAND	177,3	-1,8	180,5	180,0	174,1	168,1	171,1	167,5	
		AUSLAND	145,8	+0,8	144,6	146,0	140,2	145,4	145,2	134,8	
61	LEDERERZEUGUNG	INSGESAMT	67,4	-6,6	72,2	67,6	69,6	64,8	63,5	53,9	
		INLAND	70,0	-10,3	78,0	72,1	73,4	68,0	66,2	58,1	
		AUSLAND	60,6	+7,4	58,4	55,3	59,3	56,3	56,3	47,9	
62	LEDERVERARBEITUNG	INSGESAMT	89,5	-5,4	94,6	96,8	97,3	122,5	93,5	114,5	
		INLAND	88,2	-7,0	94,8	98,5	97,9	119,9	93,3	114,6	
		AUSLAND	94,2	+0,1	94,1	90,4	95,1	132,2	94,3	114,3	
6211	LEDERVERARBEITUNG (OHNE H.V. SCHUHEN)	INSGESAMT	111,2	-8,5	121,5	113,4	111,7	99,8	92,3	96,2	
		INLAND	118,4	-8,7	129,7	122,0	119,3	105,7	96,4	101,8	
		AUSLAND	86,3	-7,2	93,0	83,3	85,4	79,2	78,0	76,5	
6251	H.V. SCHUHEN	INSGESAMT	81,0	-3,7	84,1	90,3	91,7	131,4	93,9	121,7	
		INLAND	76,7	-5,8	81,4	89,5	89,8	125,4	92,1	119,5	
		AUSLAND	97,6	+3,2	94,6	93,5	99,3	155,0	101,3	130,6	
63	TEXTILGEWERBE	INSGESAMT	96,6	-11,5	109,1	102,3	103,1	101,1	92,1	92,7	
		INLAND	99,4	-11,4	112,2	106,0	105,3	101,1	92,5	93,5	
		AUSLAND	89,2	-11,3	100,6	92,5	96,9	101,0	91,1	90,9	
6311	WOLLSPINNEREI	INSGESAMT	47,7	-14,2	55,6	51,3	53,2	62,9	59,3	47,2	
		INLAND	43,3	-19,7	53,9	48,0	51,1	60,0	57,3	44,5	
		AUSLAND	59,5	-1,0	60,1	60,3	58,7	70,7	64,8	54,6	
6312	BAUMWOLLSPINNEREI	INSGESAMT	65,1	-8,6	71,2	66,3	68,0	69,2	61,4	52,2	
		INLAND	59,6	-10,5	66,6	63,7	64,3	66,3	58,5	49,6	
		AUSLAND	83,5	-3,7	86,7	75,0	80,6	78,7	71,2	61,0	
6331	WOLLWEBEREI, ANG	INSGESAMT	93,7	-7,3	101,1	93,1	96,4	74,2	104,3	80,0	
		INLAND	102,1	-6,2	108,9	101,7	102,7	79,4	113,6	85,7	
		AUSLAND	69,8	-11,2	78,6	68,5	78,3	59,1	77,7	63,9	
6332	BAUMWOLLWEBEREI, ANG	INSGESAMT	64,8	-18,7	79,7	69,1	75,8	65,3	65,1	54,0	
		INLAND	74,4	-19,2	92,1	81,2	86,2	77,3	74,6	61,3	
		AUSLAND	50,6	-17,6	61,4	51,1	60,4	47,7	50,9	43,1	
6333	SEIDENWEBEREI, ANG	INSGESAMT	107,3	-10,4	119,8	114,0	112,6	101,1	108,4	95,8	
		INLAND	105,0	-11,5	118,7	112,7	111,9	97,4	103,5	91,9	
		AUSLAND	111,3	-8,7	121,9	116,4	113,9	107,5	117,0	102,7	
6355	JUTESPINNEREI U. -WEBEREI	INSGESAMT	50,8	-4,9	53,4	55,0	50,7	65,5	64,8	60,6	
		INLAND	49,4	-4,3	51,6	49,9	48,6	63,4	64,9	59,4	
		AUSLAND	56,6	-7,2	61,0	76,9	59,4	74,9	64,5	65,9	
6361	H.V. GARDINENSTOFF	INSGESAMT	130,5	-9,3	143,9	125,8	134,8	140,7	118,2	103,6	
		INLAND	137,0	-6,3	146,2	129,2	135,5	144,6	121,4	107,1	
		AUSLAND	108,7	-20,1	136,1	114,3	132,6	127,4	107,2	92,0	
6365	H.V. MOEBEL-U. DEKO- RATIONSSTOFF	INSGESAMT	112,7	-8,1	122,7	114,0	115,7	124,3	104,5	92,1	
		INLAND	121,5	-7,0	130,6	120,1	121,1	130,7	108,6	96,9	
		AUSLAND	94,9	-11,1	106,7	101,7	104,6	111,6	96,2	82,3	
6370	WIRKEREI, STRICKEREI	INSGESAMT	95,2	-20,3	119,4	111,0	109,6	116,1	75,0	122,4	
		INLAND	97,6	-17,4	118,2	110,9	107,5	104,4	73,5	112,8	
		AUSLAND	81,3	-35,4	125,9	111,4	121,5	184,6	84,0	178,1	
6380	H.V. TEPPICHEN U. AE., BESCHICHTETEM GEWEBE	INSGESAMT	120,8	-5,5	127,8	121,1	119,2	119,2	114,0	110,6	
		INLAND	127,9	-6,4	136,7	128,1	127,0	126,0	118,3	118,0	
		AUSLAND	95,6	-0,5	96,1	96,4	91,2	95,0	98,5	84,5	
6391	VEREDLUNG V. TEXTILIEN	INSGESAMT	117,1	-6,4	125,1	119,2	120,2	108,9	112,4	93,3	
		INLAND	118,9	-9,0	130,6	125,2	125,5	109,4	111,9	92,6	
		AUSLAND	112,4	+1,9	110,3	103,1	106,1	107,6	113,5	95,1	
6399	SONSTIGES TEXTILGE- WERBE, ANG	INSGESAMT	127,4	-5,6	135,0	134,2	131,0	132,5	131,0	122,4	
		INLAND	126,0	-4,7	132,2	134,6	128,4	131,1	128,5	122,4	
		AUSLAND	129,9	-7,5	140,4	133,5	135,9	135,3	135,7	122,4	
64	BEKLEIDUNGSGEWERBE	INSGESAMT	82,8	0,0	82,8	94,1	89,7	141,2	72,3	149,7	
		INLAND	86,0	-0,1	86,1	97,4	91,5	133,6	76,1	142,9	
		AUSLAND	70,3	+1,2	69,5	81,0	82,5	171,4	56,6	176,6	
6413	H.V. HERREN- OBER- BEKLEIDUNG	INSGESAMT	79,6	-3,7	82,7	108,0	90,3	141,3	72,4	158,6	
		INLAND	81,5	-2,7	83,8	105,2	87,5	125,9	71,0	141,3	
		AUSLAND	71,4	-8,3	77,9	119,7	101,9	207,3	78,2	232,4	
6414	H.V. DAMEN-U. KINDER- OBERBEKLEIDUNG	INSGESAMT	75,3	+3,3	72,9	77,1	80,4	144,0	66,0	151,4	
		INLAND	77,8	+2,6	75,8	81,4	82,6	137,2	71,5	146,4	
		AUSLAND	66,5	+6,4	62,5	61,7	72,8	168,5	46,2	169,2	
6421	H.V. HERREN-, DAMEN- U. KINDERWAEESCHE	INSGESAMT	112,9	+7,8	104,7	139,5	106,9	153,4	104,5	143,5	
		INLAND	116,9	+8,0	108,2	142,0	108,9	153,8	106,8	145,4	
		AUSLAND	87,2	+5,6	82,6	123,7	93,7	151,4	89,7	131,0	
6425	H.V. HAUS-, BETT-U. TISCHWAEESCHE	INSGESAMT	129,9	-12,3	148,1	154,7	152,2	104,6	95,3	112,1	
		INLAND	135,3	-12,3	154,2	158,7	158,4	109,0	99,5	117,4	
		AUSLAND	99,3	-12,4	113,4	132,0	117,3	78,9	71,1	81,9	



SYPRO- NR.	WIRTSCHAFTSGLIEDERUNG	1993 NOV.	VERAEND. GEGEN- UEBER VOR- JAHR- MONAT IN %	N		A		C		H
				1992 NOV.	1993 OKT.	1992 4.VJ	1993 1.VJ	1993 2.VJ	1993 3.VJ	
	VERARBEITENDES GEWERBE 1)	INSGESAMT	115,8	-5,2	122,2	114,9	123,0	110,7	111,4	111,2
		INLAND	120,0	-6,1	127,8	120,0	129,5	115,9	115,9	117,2
		AUSLAND	108,7	-3,5	112,7	106,1	112,0	102,0	103,7	101,1
	GRUNDSTOFF-UND PRODUKTIONSGUETER- GEWERBE	INSGESAMT	113,5	+2,3	111,0	114,2	108,1	108,4	111,3	109,2
		INLAND	116,3	+0,2	116,1	117,5	113,3	109,7	113,6	112,8
		AUSLAND	109,0	+6,0	102,8	109,0	99,8	106,4	107,6	103,6
25	GEW.U. VERARB. V. STEINEN U. ERDEN	INSGESAMT	136,7	-2,1	139,6	156,7	141,1	93,5	148,4	153,2
		INLAND	143,2	-2,1	146,3	165,3	148,2	95,0	155,9	162,0
		AUSLAND	88,0	-0,9	88,8	92,3	88,0	82,2	92,0	87,6
2512	GEW. V. NATURSTEINEN, ANG	INSGESAMT	129,5	-10,4	144,6	156,4	141,0	53,4	132,6	146,3
		INLAND	130,5	-10,2	145,4	156,6	142,0	53,5	133,5	147,4
		AUSLAND	45,0	-33,3	67,5	53,9	49,8	43,6	51,4	48,1
2525	VERARB. V. NATURSTEINEN, ANG	INSGESAMT	138,8	-5,9	147,5	154,2	154,8	100,5	130,5	135,3
		INLAND	140,0	-4,8	147,0	153,2	154,2	98,9	129,4	136,1
		AUSLAND	112,4	-29,2	158,7	177,1	168,6	134,5	155,8	118,0
2531	H. V. ZEMENT	INSGESAMT	109,3	-10,3	121,9	132,3	118,9	87,2	134,4	132,4
		INLAND	109,8	-10,1	122,1	132,2	118,8	86,5	135,6	134,2
		AUSLAND	101,9	-13,8	118,2	119,7	120,3	97,9	116,6	105,0
2541	ZIEGELLEI	INSGESAMT	150,9	+9,0	138,4	168,0	139,7	96,9	167,3	175,5
		INLAND	161,8	+8,2	149,5	185,5	150,8	102,0	181,8	194,2
		AUSLAND	93,7	+16,5	80,4	76,5	81,9	70,4	91,3	77,5
2543	H. V. FEUERFESTER GROBKERAMIK	INSGESAMT	71,4	-9,4	78,8	75,7	78,3	75,0	76,3	75,6
		INLAND	66,1	-15,8	78,5	69,4	78,9	72,9	73,2	71,4
		AUSLAND	77,5	-1,9	79,0	82,9	77,7	77,3	79,8	80,4
2555	H. V. GR. FORM. FERTIGBAU- TEILEN AUS BETON FUER DEN HOCHBAU	INSGESAMT	260,8	+5,1	248,1	275,4	257,5	143,4	267,1	279,2
		INLAND	261,6	+5,0	249,2	276,4	258,5	143,9	268,4	280,6
		AUSLAND	136,8	+103,3	67,3	119,9	91,0	58,8	55,1	41,8
2559	H. V. BETONERZEUGNISSEN (OHNE BIMS, GR. FORM. FERTIGBAUTEILE)	INSGESAMT	162,4	+1,0	160,8	191,3	168,7	107,6	179,8	184,7
		INLAND	163,4	+1,2	161,5	192,5	169,7	107,3	180,2	185,5
		AUSLAND	117,4	-8,3	128,0	135,6	119,8	115,4	161,9	151,5
2563	H. V. GIPSERZEUGNISSEN, DAEMM-U. LEICHTBAUPLATTEN	INSGESAMT	259,4	+15,8	224,1	258,3	212,9	227,4	224,5	238,9
		INLAND	263,6	+14,0	231,2	264,3	219,0	236,0	233,2	249,5
		AUSLAND	216,7	+42,5	152,1	197,4	151,4	140,9	135,9	141,6
27	EISENSCHAFFENDE INDUSTRIE	INSGESAMT	89,1	-0,8	89,8	89,1	87,1	85,5	88,1	86,4
		INLAND	91,5	-3,1	94,4	88,8	91,7	91,6	91,7	86,8
		AUSLAND	85,7	+3,0	83,2	89,7	80,6	77,0	83,0	85,8
2711	HOCHOFEN-, STAHL-U. WARM- WALZWERKE (OHNE STAHL- ROHRE)	INSGESAMT	96,4	-0,5	96,9	95,9	93,0	90,9	94,2	93,5
		INLAND	93,5	-3,5	96,9	89,4	92,7	92,2	91,3	87,5
		AUSLAND	101,4	+4,5	97,0	107,0	93,7	88,7	99,1	103,8
2715	H. V. STAHLROHREN (OHNE PRAEZISIONSSTAHLROHRE)	INSGESAMT	52,1	-4,8	54,7	55,2	58,8	59,1	59,1	51,8
		INLAND	79,4	+0,1	73,3	80,1	88,0	88,2	102,2	83,0
		AUSLAND	42,2	-8,1	45,9	43,6	45,1	45,5	38,9	37,2
2720	H. V. PRAEZISIONSSTAHL- ROHREN	INSGESAMT	78,1	+1,7	76,8	78,0	72,7	75,0	72,5	70,1
		INLAND	84,9	-1,5	86,2	91,1	81,4	85,1	81,6	79,9
		AUSLAND	64,4	+10,7	58,2	51,8	55,4	55,0	54,4	50,7
2850	NE-METALLHALBZEUGWERKE	INSGESAMT	137,6	+5,0	131,1	135,9	123,7	125,6	132,2	132,1
		INLAND	139,8	-1,5	142,0	140,6	131,9	131,0	137,2	135,9
		AUSLAND	133,9	+18,4	113,1	128,0	110,1	116,7	123,8	125,9
2910	EISEN-, STAHL-U. TEMPER- GIESSEREI	INSGESAMT	74,9	-7,0	80,5	76,8	77,6	75,9	73,1	68,8
		INLAND	72,3	-7,3	78,0	74,4	75,0	73,4	71,5	67,7
		AUSLAND	84,6	-5,5	89,5	85,3	87,1	85,1	78,9	72,9
3011-15	ZIEHEREIEN UND KALT- WALZWERKE	INSGESAMT	101,0	-3,5	104,7	102,9	99,3	98,3	99,1	95,7
		INLAND	106,8	-4,7	112,1	109,2	105,6	104,4	105,8	102,5
		AUSLAND	86,6	0,0	86,6	87,3	84,0	83,2	83,0	79,0
3011	STABZIEHEREIEN, KALTWALZWERKE	INSGESAMT	84,4	-5,3	89,1	84,7	84,5	84,6	82,6	78,0
		INLAND	82,9	-9,1	91,2	82,9	85,8	85,7	82,8	77,7
		AUSLAND	87,5	+3,7	84,4	88,7	81,6	82,0	82,2	78,6
3015	DRAHTZIEHEREIEN (EINSCHL. H. V. DRAHT- ERZEUGNISSEN)	INSGESAMT	116,0	-2,4	118,8	119,3	112,8	110,6	114,1	111,7
		INLAND	127,4	-2,1	130,1	131,9	122,6	120,5	125,5	123,8
		AUSLAND	85,6	-3,7	88,9	86,0	86,5	84,4	83,9	79,5

1) AUSGEWAELTE WIRTSCHAFTSZWEIGE (OHNE NAHRUNGS-UND GENUSSMITTELGEWERBE).







SYPRO- NR.	WIRTSCHAFTSGLIEDERUNG		1993 NOV.	VERAEND. GEGEN- UEBER- VOR- JAHRES- MONAT IN %	N		A		C		H
					1992 NOV.	1993 OKT.	1992 4.VJ	1993 1.VJ	1993 2.VJ	1993 3.VJ	
3177	FELD-U. INDUSTRIEBAHN- WAGENBAU	INSGESAMT INLAND AUSLAND	22,3 . .	-85,4 . .	152,8 . .	22,7 . .	104,1 . .	80,5 . .	62,6 . .	25,7 . .	
32	MASCHINENBAU	INSGESAMT INLAND AUSLAND	99,5 103,9 94,1	-11,6 -12,9 -10,0	112,6 119,3 104,5	96,8 104,3 87,8	118,8 128,4 107,1	93,1 100,3 84,4	100,7 106,1 94,1	96,6 101,8 90,3	
3210	H.V. LANDWIRTSCHAFT- LICHEN MASCHINEN, ACKERSCHLEPPERN	INSGESAMT INLAND AUSLAND	63,7 73,1 55,5	-2,6 -3,7 -1,2	65,4 75,9 56,2	69,7 73,9 66,0	72,0 86,3 59,6	71,9 88,7 57,5	81,1 98,5 66,1	63,1 75,5 52,4	
3220	H.V. METALLBEARBEITUNGS- MASCHINEN U. AE.	INSGESAMT INLAND AUSLAND	72,7 74,8 69,5	-31,2 -32,7 -28,5	105,6 111,1 97,2	76,3 80,0 70,6	111,6 117,1 103,1	79,1 86,7 67,6	84,0 87,9 78,2	78,7 84,0 70,6	
3230	H.V. TEXTIL-U. NAEH- MASCHINEN	INSGESAMT INLAND AUSLAND	115,8 98,9 121,9	+0,9 +8,3 -1,1	114,8 91,3 123,2	107,4 94,1 112,3	119,7 98,9 127,1	94,2 80,9 99,0	105,0 82,2 113,2	98,6 73,9 107,5	
3240	H.V. MASCHINEN FUER DIE NAHRUNGS-U. GENUSSMITTEL- INDUSTRIE USW	INSGESAMT INLAND AUSLAND	127,4 157,7 102,8	-6,0 -7,5 -4,4	135,6 170,4 107,5	112,7 133,2 96,1	147,6 181,2 120,4	103,7 126,4 85,3	112,9 131,2 98,1	108,4 123,5 96,2	
3256	H.V. HUETTEN-U. WALZWERKS- EINRICHTUNGEN USW	INSGESAMT INLAND AUSLAND	122,8 134,1 105,2	-14,4 -4,7 -28,9	143,5 140,7 148,0	124,2 139,9 99,7	150,2 165,1 126,9	97,1 109,0 78,5	119,2 127,6 106,0	105,8 119,3 84,8	
3257	H.V. BAU-, BAUSTOFF-U. AE. MASCHINEN	INSGESAMT INLAND AUSLAND	110,6 166,7 71,5	-15,1 -19,6 -6,8	130,3 207,3 76,7	117,8 177,1 76,5	142,6 231,6 80,7	114,0 180,4 67,8	133,5 211,9 78,8	117,9 173,0 79,6	
3260	H.V. ZAHNRAEDERN, GETRIE- BEN, LAGERN, ANTRIEBS- ELEMENTEN	INSGESAMT INLAND AUSLAND	85,4 85,7 85,1	-7,5 -9,9 -3,4	92,3 95,1 88,1	84,1 85,7 81,9	90,0 91,3 88,2	88,0 91,7 82,7	86,2 87,6 84,1	82,7 84,2 80,5	
3270	H.V. MASCHINEN FUER WEITERE BESTIMMTE WIRTSCHAFTSZWEIGE	INSGESAMT INLAND AUSLAND	91,9 117,6 78,8	-18,6 -14,7 -21,4	112,9 137,8 100,2	98,4 120,4 87,2	119,6 160,2 98,9	89,6 113,5 77,5	102,5 136,8 85,0	99,0 133,8 81,3	
3280	SONSTIGER MASCHINENBAU	INSGESAMT INLAND AUSLAND	98,7 90,6 115,2	-7,3 -12,5 +2,2	106,5 103,5 112,7	91,9 93,0 89,6	111,1 107,7 118,2	95,4 90,2 106,1	96,5 90,7 108,3	100,6 94,0 114,2	
33	STRASSENFAHRZEUGBAU	INSGESAMT INLAND AUSLAND	113,7 114,0 113,6	-13,1 -18,7 -8,2	130,8 140,2 123,7	115,7 116,5 115,1	139,3 156,0 126,7	106,2 118,1 97,2	111,5 124,8 101,3	97,4 105,7 91,1	
3311	H.V. KRAFTWAGEN U. -MOTOREN	INSGESAMT INLAND AUSLAND	112,0 113,9 110,6	-12,7 -18,9 -7,8	128,3 140,4 119,9	114,4 116,7 112,9	137,8 158,0 123,7	103,3 116,7 94,0	108,6 122,9 98,6	95,1 104,7 88,4	
3312	H.V. PERSONENKRAFTWAGEN U. AE. (EINSCHL. MOTOREN)	INSGESAMT INLAND AUSLAND	120,8 123,6 119,1	-11,4 -18,7 -6,0	136,4 152,1 126,7	124,6 127,6 122,7	144,5 168,4 129,5	109,5 125,9 99,3	113,7 130,2 103,5	100,4 112,2 93,0	
3313	H.V. LASTKRAFTWAGEN U. AE. (EINSCHL. MOTOREN)	INSGESAMT INLAND AUSLAND	77,5 85,7 68,8	-19,9 -19,4 -20,7	96,8 106,3 86,8	75,0 84,8 64,6	111,9 127,8 95,2	79,2 90,1 67,7	88,5 101,9 74,4	74,6 82,9 65,9	
3316	H.V. KAROSSERIEN, AUF- BAUTEN, ANHAENGERN FUER KRAFTWAGEN	INSGESAMT INLAND AUSLAND	149,9 118,6 234,7	-17,1 -18,4 -15,2	180,9 145,4 276,9	143,4 117,9 212,2	174,4 146,9 248,9	152,7 126,6 223,2	152,8 131,0 211,6	135,0 112,0 197,2	
3321	H.V. KRAFTRAEDERN, KRAFTMOTOREN	INSGESAMT INLAND AUSLAND	63,3 . .	+3,6 . .	61,1 . .	55,0 . .	64,6 . .	94,8 . .	111,4 . .	63,4 . .	
3324	H.V. FAHRRRAEDERN	INSGESAMT INLAND AUSLAND	96,1 . .	-13,3 . .	110,9 . .	106,2 . .	102,1 . .	154,0 . .	219,1 . .	149,6 . .	
34	SCHIFFBAU	INSGESAMT INLAND AUSLAND	38,5 50,9 24,9	-85,1 -27,6 -94,6	258,1 70,3 463,4	75,5 28,1 127,3	164,4 85,7 250,4	90,8 47,7 137,9	68,5 52,5 86,0	92,5 105,8 78,0	
35	LUFT-U. RAUMFAHRZEUGBAU	INSGESAMT INLAND AUSLAND	220,1 208,2 229,8	-10,1 -31,3 +16,6	244,9 303,2 197,1	130,7 107,3 150,0	203,2 208,5 198,8	106,6 67,7 138,5	117,7 87,5 142,4	124,0 104,2 140,2	
36	ELEKTROTECHNIK	INSGESAMT INLAND AUSLAND	125,9 127,6 122,7	-1,4 -5,6 +8,8	127,7 135,2 112,8	118,3 123,4 108,3	131,9 140,0 116,1	121,6 126,2 112,5	116,0 117,4 113,1	126,9 130,2 120,4	
3610	H.V. BATTERIEN, AKKUMULATOREN	INSGESAMT INLAND AUSLAND	145,2 144,4 146,9	-2,6 +2,3 -10,9	149,0 141,2 164,8	136,7 136,0 138,1	137,9 136,9 140,1	113,8 113,9 113,8	102,5 96,5 114,5	119,0 116,6 123,7	





SYPRO- NR.	WIRTSCHAFTSGLIEDERUNG		1993 NOV.	VERAEND. GEGEN- UEBER VOR- JAHRES MONAT IN %	N		A		C		H
					1992 NOV.	1993 OKT.	1992 4.VJ	1993 1.VJ	1993 2.VJ	1993 3.VJ	
3620	H.V.GERAETEN D.ELEKTRIZ. ERZEUGUNG,-VERTLG.U.AE.	INSGESAMT INLAND AUSLAND	110,3 112,7 104,8	-2,7 -6,2 +6,6	113,4 120,1 98,3	105,9 111,2 93,8	116,9 122,9 103,3	112,1 112,9 110,1	109,3 110,4 106,8	120,0 122,1 115,2	
3640	H.V.ELEKTRISCHEN LEUCH- TEN U.LAMPEN	INSGESAMT INLAND AUSLAND	159,3 176,5 125,6	-6,3 -6,6 -5,7	170,1 188,9 133,2	161,8 173,2 139,6	161,8 175,2 135,6	146,8 158,4 124,1	135,7 143,2 120,8	136,9 151,3 108,6	
3650	H.V.ELEKTROHAUSHALTS- GERAETEN	INSGESAMT INLAND AUSLAND	151,1 164,9 126,1	-0,8 +2,6 -8,2	152,3 160,7 137,3	148,6 161,2 126,1	148,9 155,5 137,2	138,0 151,3 113,9	125,2 128,3 119,8	129,8 139,1 112,9	
3660	H.V.ZAEHLERN,FERNMELDE- MESS-U.REGELGERAETEN USW	INSGESAMT INLAND AUSLAND	136,1 136,2 135,8	+3,8 -4,6 +24,2	131,1 142,7 109,3	121,1 127,3 109,4	143,1 157,4 116,4	131,3 139,5 115,8	127,3 129,6 122,8	143,1 146,2 137,3	
3670	H.V.RUNDFUNK-,FERNSEH-U. PHONOTECHNISCHEN GERAETEN	INSGESAMT INLAND AUSLAND	119,4 110,2 132,9	-12,4 -18,2 -4,2	136,3 134,7 138,7	116,3 110,6 124,6	129,3 128,3 130,8	105,8 106,0 105,6	91,4 87,9 96,5	94,4 94,3 94,5	
37	FEINMECHANIK,OPTIK, H.V.UHREN	INSGESAMT INLAND AUSLAND	106,1 114,2 93,5	-8,0 -10,6 -2,8	115,3 127,7 96,2	104,0 109,9 94,9	116,7 129,3 97,4	103,0 112,0 89,3	101,2 109,6 88,3	98,5 105,9 87,2	
3711	OPTIK (OHNE AUGENOPTIK, FOTO-U.KINOTECHNIK)	INSGESAMT INLAND AUSLAND	78,6 75,1 82,1	-14,3 -19,3 -9,1	91,7 93,1 90,3	77,3 70,1 84,5	92,8 91,7 93,9	77,0 75,4 78,6	75,7 75,4 75,9	79,0 75,5 82,4	
3715	AUGENOPTIK	INSGESAMT INLAND AUSLAND	110,1 129,5 74,1	-8,6 -8,4 -8,7	120,4 141,4 81,2	109,3 126,2 77,8	120,5 141,7 81,2	119,3 139,6 81,6	118,8 140,6 78,3	110,6 130,1 74,2	
3721	H.V.FOTO-,PROJEKTIONS- U.KINGOERAETEN	INSGESAMT INLAND AUSLAND	133,9 168,4 113,4	-4,6 -10,6 +1,6	140,3 188,4 111,6	135,3 158,1 121,7	140,4 188,9 111,4	135,2 178,3 109,5	121,1 145,4 106,6	119,2 138,8 107,4	
3751	FEINMECHANIK (OHNE H.V. MEDIZINMECHANISCHEN U. AE. ERZEUGNISSEN)	INSGESAMT INLAND AUSLAND	90,4 99,0 76,6	-9,7 -9,2 -10,8	100,1 109,0 85,9	86,5 92,3 77,1	104,5 113,8 89,7	91,8 100,9 77,2	89,4 98,2 75,4	87,7 95,5 75,3	
3760	H.V.MEDIZIN-U.ORTHO- PAEDIEMECHANISCHEN ERZEUGNISSEN	INSGESAMT INLAND AUSLAND	139,6 133,2 160,7	-4,0 -8,6 +11,4	145,4 145,7 144,3	133,4 128,6 149,1	147,7 149,2 142,5	128,0 123,3 143,6	128,3 123,8 143,3	123,1 119,9 133,8	
3771	H.V.UHREN	INSGESAMT INLAND AUSLAND	60,8 73,9 47,3	-18,7 -20,6 -15,4	74,8 93,1 55,9	68,2 82,1 53,8	69,3 83,3 55,0	48,9 58,5 39,0	54,4 63,3 45,2	53,4 63,8 42,5	
38	H.V.EBM-WAREN	INSGESAMT INLAND AUSLAND	133,7 142,7 109,0	-2,0 -2,7 +0,6	136,4 146,7 108,4	135,4 144,4 110,7	133,4 143,4 106,3	128,1 135,3 108,3	128,2 135,3 108,8	125,5 133,7 103,0	
3821	H.V.WERKZEUGEN SOWIE GERAETEN FUER DIE LAND- WIRTSCHAFT	INSGESAMT INLAND AUSLAND	91,5 90,6 93,3	-4,0 -8,3 +5,3	95,3 98,8 88,6	91,9 90,2 95,1	92,0 94,5 87,4	94,0 94,1 93,7	88,3 86,7 91,2	83,7 82,9 85,3	
3830	H.V.HEIZ-U.KOCHGERAETEN	INSGESAMT INLAND AUSLAND	142,9 159,6 112,9	-5,4 -0,1 -16,9	151,1 159,7 135,8	143,6 163,6 107,5	149,7 156,5 137,5	120,6 132,1 100,0	113,9 128,9 87,1	114,7 129,3 86,5	
3842	H.V.STAHLBLECHWAREN (OHNE MOEBEL)	INSGESAMT INLAND AUSLAND	151,3 161,0 112,8	-0,5 -1,2 +4,2	152,0 163,0 108,3	154,5 164,1 116,6	149,6 160,4 107,1	135,3 143,0 104,8	138,5 145,7 109,9	144,0 153,3 107,2	
3844	H.V.NE-METALLBLECHWAREN (OHNE MOEBEL)	INSGESAMT INLAND AUSLAND	176,3 187,1 122,3	-8,6 -7,5 -15,9	192,8 202,3 146,4	186,7 198,7 126,2	191,9 203,7 132,9	152,9 159,6 119,4	184,2 196,5 122,9	181,9 195,2 115,4	
3847	H.V.MOEBELN AUS METALL	INSGESAMT INLAND AUSLAND	154,8 168,8 112,9	-9,3 -10,7 -2,8	170,7 189,0 116,2	155,1 169,2 113,1	168,8 186,8 115,1	163,9 177,8 122,2	156,4 170,1 115,5	142,2 155,3 103,0	
3849	H.V.FEINSTBLECH- PACKUNGEN	INSGESAMT INLAND AUSLAND	109,1 109,3 108,1	+10,5 +9,6 +17,5	98,7 99,7 92,0	107,8 107,3 111,0	98,3 99,2 92,3	98,9 97,6 108,4	116,4 111,2 153,1	112,6 110,2 129,1	
3850	H.V.SCHLOSSERN, BESCHLAEGEN	INSGESAMT INLAND AUSLAND	144,5 152,0 121,7	+4,4 +4,0 +6,0	138,4 146,1 114,8	144,4 151,5 123,0	129,5 136,2 109,0	141,5 146,8 125,1	132,6 137,0 119,4	129,2 135,5 110,2	
3871	H.V.SCHNEIDWAREN, BESTECKEN	INSGESAMT INLAND AUSLAND	124,4 147,0 98,6	+10,1 +9,1 +11,7	113,0 134,7 88,3	106,3 115,8 95,5	109,5 127,4 89,2	99,0 108,9 87,8	93,6 100,0 86,4	98,9 105,1 91,9	
3882	H.V.SONST.METALLWAREN (OHNE-KURZWAREN)	INSGESAMT INLAND AUSLAND	106,5 107,1 105,5	-4,3 -5,2 -2,9	111,3 113,0 108,6	109,7 110,3 108,8	109,9 112,9 105,1	109,9 110,9 108,5	109,3 107,9 111,4	105,9 103,6 109,6	
3889	H.V.METALLKURZWAREN, LEICHTEN PRESS-,ZIEH- UND STANZTEILEN	INSGESAMT INLAND AUSLAND	128,7 135,5 108,7	-0,9 -2,8 +6,3	129,9 139,4 102,3	133,7 141,3 111,6	125,5 133,7 101,8	128,6 136,0 107,1	126,5 133,0 107,5	120,2 128,6 96,0	



SYPRO- NR.	WIRTSCHAFTSGLIEDERUNG		1993 NOV.	VERAEND. GEGEN- UEBER- VOR- JAHRES- MONAT IN %	N		A		C		H
					1992 NOV.	1993 OKT.	1992 4.VJ	1993 1.VJ	1993 2.VJ	1993 3.VJ	
50	H.V. BUEROMASCHINEN, ADV-GERAETEN U.-EINR.	INSGESAMT	109,2	-9,9	121,2	109,7	135,2	114,4	121,7	124,9	
		INLAND	104,5	-23,0	135,8	110,6	155,0	130,4	136,9	155,6	
		AUSLAND	113,7	+5,8	107,5	108,8	116,5	93,3	107,3	96,0	
5060	H.V. BUEROMASCHINEN	INSGESAMT	79,4	+27,0	62,5	66,7	68,2	53,1	62,6	55,0	
		INLAND	93,1	+35,7	68,6	83,8	75,1	64,7	78,0	64,6	
		AUSLAND	65,9	+16,4	56,6	49,9	61,4	41,7	47,5	45,6	
5080	H.V. ADV-GERAETEN U.-EINRICHTUNGEN	INSGESAMT	113,2	-12,3	129,1	115,4	144,2	122,6	129,6	134,3	
		INLAND	106,1	-26,9	145,1	114,3	166,0	139,4	145,1	168,1	
		AUSLAND	120,0	+5,1	114,2	116,6	123,7	106,8	115,1	102,6	
	VERBRAUCHSGUETER PRO- DUZIERENDES GEWERBE	INSGESAMT	118,7	-3,2	122,6	121,6	120,7	121,1	111,7	117,2	
		INLAND	122,5	-3,2	126,6	125,8	124,7	122,7	114,3	119,5	
		AUSLAND	103,9	-3,2	107,3	105,4	105,3	114,8	101,9	108,5	
51	FEINKERAMIK	INSGESAMT	99,1	-3,2	102,4	97,8	99,2	99,5	93,1	89,7	
		INLAND	114,6	-3,2	118,4	114,7	113,5	113,9	103,9	104,2	
		AUSLAND	71,7	-3,4	74,2	67,9	73,8	74,1	74,0	64,3	
5110	H.V. PORZELLAN	INSGESAMT	84,9	-10,3	94,6	81,9	91,8	82,9	78,0	72,4	
		INLAND	109,7	-9,2	120,8	101,6	117,7	96,0	89,4	89,0	
		AUSLAND	53,9	-12,6	61,7	57,2	59,3	66,4	63,5	51,6	
5120	H.V. STEINGUT, FEIN- STEINZEUG, TON-U. TOEPFERWAEREN	INSGESAMT	85,6	+8,8	78,7	77,0	79,9	71,6	64,8	59,2	
		INLAND	79,3	-7,5	85,7	86,7	80,1	79,8	68,4	66,5	
		AUSLAND	98,8	+53,9	64,2	56,9	79,5	54,7	57,3	44,2	
5150	H.V. SANITAERER IN- STALLATIONSKERAMIK	INSGESAMT	135,0	+11,8	120,8	134,6	116,4	144,9	126,6	124,5	
		INLAND	151,4	+15,3	131,3	150,8	125,7	160,8	139,9	139,1	
		AUSLAND	77,0	-7,9	83,6	77,1	83,6	88,5	79,6	72,4	
5160	H.V. TECHNISCHER KERAMIK	INSGESAMT	89,4	-12,9	102,6	93,8	97,0	101,0	95,7	96,4	
		INLAND	91,1	-12,0	103,5	91,4	99,1	103,7	93,9	94,0	
		AUSLAND	86,8	-14,3	101,3	97,4	93,8	97,1	98,3	100,0	
5170	H.V. FLIESEN, BAUKERA- MIK, KACHELN, KACHELOEFEN	INSGESAMT	116,4	-2,8	119,8	118,2	115,1	118,4	114,8	112,7	
		INLAND	137,1	-1,2	138,7	141,3	132,6	137,2	129,7	132,5	
		AUSLAND	72,4	-8,8	79,4	68,8	77,7	78,3	83,1	70,3	
52	H.U. VERARBEITUNG VON GLAS	INSGESAMT	129,7	+0,3	129,3	132,0	122,8	118,8	120,2	118,0	
		INLAND	139,4	-1,4	141,4	143,8	134,4	124,4	127,1	128,8	
		AUSLAND	107,7	+5,8	101,8	105,3	96,5	106,0	104,8	93,5	
5211	H.V. FLACHGLAS (OHNE TECHNISCHES GLAS)	INSGESAMT	108,8	-4,6	114,0	107,0	104,0	109,4	93,5	86,2	
		INLAND	105,4	-1,0	106,5	106,0	94,4	87,6	78,7	83,2	
		AUSLAND	113,2	-8,5	123,7	108,4	116,4	137,7	112,8	89,9	
5225	H.V. HOHLGLAS, TECH- NISCHES GLAS	INSGESAMT	103,6	+0,4	103,2	107,8	99,6	101,5	105,8	99,1	
		INLAND	106,6	-4,1	111,1	114,4	108,5	107,9	111,6	105,0	
		AUSLAND	98,2	+10,6	88,8	95,5	83,3	89,7	95,1	88,3	
5230	VERARBEITUNG U. VERED- LUNG VON GLAS, H.U. VER- ARBEITUNG V. GLASFASER	INSGESAMT	161,0	+0,9	159,6	162,0	150,7	138,7	140,2	143,5	
		INLAND	173,4	+0,1	173,2	175,1	162,9	144,0	147,2	156,1	
		AUSLAND	121,1	+4,8	115,5	119,9	111,3	121,7	117,5	103,0	
5421-24	H.V. HOLZMOEBELN, POLSTERMOEBELN	INSGESAMT	130,9	-4,2	136,6	131,9	133,4	122,2	117,5	108,1	
		INLAND	138,8	-3,7	144,1	139,4	141,2	128,7	123,7	113,7	
		AUSLAND	86,1	-8,1	93,7	89,1	88,4	85,4	82,2	76,0	
5421	H.V. HOLZMOEBELN (OHNE POLSTERMOEBEL)	INSGESAMT	130,6	-4,3	136,5	132,3	133,5	121,4	117,3	109,6	
		INLAND	138,2	-4,0	143,9	139,6	141,2	127,6	123,4	115,2	
		AUSLAND	86,5	-7,6	93,6	90,4	88,5	85,0	82,3	77,3	
5424	H.V. POLSTERMOEBELN	INSGESAMT	132,0	-3,6	136,9	129,9	132,8	125,9	118,0	101,2	
		INLAND	141,0	-2,8	145,0	138,7	141,3	133,3	124,9	107,1	
		AUSLAND	84,5	-10,4	94,3	83,3	88,1	86,8	81,6	70,3	
56	PAPIER-U. PAPPEVERARBEITUNG	INSGESAMT	126,0	-1,6	128,0	127,3	126,8	126,2	118,7	124,4	
		INLAND	125,9	-0,7	126,8	126,6	126,1	125,5	116,6	121,6	
		AUSLAND	126,6	-5,5	134,0	130,3	130,0	130,0	129,0	138,1	
5610	H.V. TAPETEN, SPEZ. PAPIEREN, VERPACKUNGS- MITTELN	INSGESAMT	119,7	+0,4	119,2	120,9	115,9	121,8	117,5	117,6	
		INLAND	119,8	+1,0	118,6	120,4	115,1	120,2	115,4	115,5	
		AUSLAND	119,2	-3,0	122,9	123,8	120,5	131,0	130,3	130,5	
5620	H.V. SCHREIBWAEREN U. BUEROBEDARF, BUCH- BINDEREI	INSGESAMT	132,9	-0,7	133,9	126,6	137,4	112,4	98,5	121,5	
		INLAND	132,7	-2,8	136,5	128,5	141,0	114,8	99,3	124,2	
		AUSLAND	133,9	+19,0	112,5	110,9	108,5	93,5	91,5	100,4	
5691	H.V. SONSTIGEN WAREN AUS PAPIER U. PAPPE	INSGESAMT	134,7	-5,1	141,9	139,5	142,5	140,8	130,2	138,4	
		INLAND	135,1	-2,9	139,1	138,9	141,8	142,3	128,5	133,3	
		AUSLAND	133,2	-11,4	150,3	141,2	144,5	136,2	135,1	153,9	
57	DRUCKEREI, VERVIELFAEL- TIGUNG	INSGESAMT	130,9	-3,0	134,9	130,7	139,1	121,7	122,0	121,8	
		INLAND	132,0	-2,4	135,2	131,9	139,7	123,3	123,2	122,6	
		AUSLAND	117,2	-10,5	130,9	115,9	131,0	102,3	106,5	111,5	



SYPRO- NR.	WIRTSCHAFTSGLIEDERUNG		1993 NOV.	VERAEND. GEGEN- UEBER- VOR- JAHRES- MONAT IN %	N		A		C	H
					1992 NOV.	1993 OKT.	1992 4.VJ	1993 1.VJ	1993 2.VJ	1993 3.VJ
58	H.V. KUNSTSTOFFWAREN	INSGESAMT INLAND AUSLAND	156,7 161,4 141,7	+0,2 -0,5 +2,8	156,4 162,2 137,9	158,3 163,7 141,3	151,0 156,5 133,8	148,3 151,2 139,0	151,0 154,5 139,7	146,6 151,7 130,2
61	LEDERERZEUGUNG	INSGESAMT INLAND AUSLAND	69,4 70,3 66,9	-5,4 -9,9 +9,7	73,4 78,0 61,0	69,4 72,5 60,9	70,9 73,4 64,1	66,2 68,1 60,9	64,9 66,5 60,4	55,3 56,4 52,2
62	LEDERVERARBEITUNG	INSGESAMT INLAND AUSLAND	76,3 74,6 82,9	-6,7 -8,2 -1,0	81,8 81,3 83,7	82,6 83,3 79,7	84,4 84,2 84,8	106,3 103,1 118,6	80,4 79,6 83,4	98,1 97,3 101,1
6211	LEDERVERARBEITUNG (OHNE H.V. SCHUHEN)	INSGESAMT INLAND AUSLAND	91,5 97,5 70,6	-9,9 -10,4 -8,0	101,6 108,8 76,7	93,4 100,6 68,2	93,4 100,1 70,4	82,7 87,8 65,1	76,4 80,1 63,8	79,5 84,5 62,0
6251	H.V. SCHUHEN	INSGESAMT INLAND AUSLAND	70,4 65,8 88,3	-4,9 -7,1 +1,8	74,0 70,8 86,7	78,4 76,8 84,6	80,8 78,2 91,1	115,6 109,0 141,7	81,9 79,4 91,8	105,4 102,2 118,0
63	TEXTILGEWERBE	INSGESAMT INLAND AUSLAND	92,2 93,5 88,7	-10,9 -10,9 -11,1	103,5 104,9 99,8	97,4 99,5 91,5	97,9 98,6 96,1	95,9 94,8 99,0	88,2 87,5 90,1	87,3 87,0 88,1
6311	WOLLSPINNEREI	INSGESAMT INLAND AUSLAND	54,8 49,8 68,4	-9,9 -15,0 +2,4	60,8 58,6 66,8	58,5 54,5 69,5	58,0 55,4 65,0	68,6 65,8 80,0	66,4 63,6 74,0	53,7 50,3 62,7
6312	BAUMWOLLSPINNEREI	INSGESAMT INLAND AUSLAND	78,3 72,2 98,5	-5,0 -5,7 -3,3	82,4 76,6 101,9	79,5 76,8 88,5	78,5 73,8 94,4	81,0 77,6 92,4	72,8 69,6 83,7	62,5 59,7 71,8
6331	WOLLWEBEREI, ANG	INSGESAMT INLAND AUSLAND	94,0 102,4 70,0	-4,6 -2,9 -10,5	98,5 105,5 78,2	93,3 101,9 68,5	94,0 99,5 77,9	72,5 77,4 58,8	103,2 112,2 77,5	79,5 85,0 63,6
6332	BAUMWOLLWEBEREI, ANG	INSGESAMT INLAND AUSLAND	66,9 78,1 50,2	-18,0 -18,6 -16,7	81,6 96,0 60,3	71,4 85,4 50,7	77,6 89,9 59,4	67,3 81,0 46,9	67,1 78,6 50,1	55,7 64,5 42,6
6333	SEIDENWEBEREI, ANG	INSGESAMT INLAND AUSLAND	97,1 89,6 110,2	-10,3 -11,4 -8,7	108,3 101,1 120,7	103,2 96,2 115,4	101,7 95,2 112,8	91,2 82,4 106,6	98,0 87,6 116,1	86,9 78,5 101,5
6355	JUTESPINNEREI U. -WEBEREI	INSGESAMT INLAND AUSLAND	66,0 62,4 81,6	-4,6 -3,0 -9,4	69,2 64,3 90,1	72,2 63,2 110,8	65,8 60,7 87,7	85,2 79,7 109,1	83,8 82,1 90,8	78,4 75,3 92,1
6361	H.V. GARDINENSTOFF	INSGESAMT INLAND AUSLAND	134,2 131,9 141,9	-10,8 -5,9 -23,5	150,5 140,1 185,4	129,8 124,0 149,2	141,5 129,8 180,7	147,0 139,7 171,3	121,9 116,8 139,1	106,4 103,1 117,3
6365	H.V. MOEBEL-U. DEKO- RATIONSSTOFF	INSGESAMT INLAND AUSLAND	102,2 105,6 95,4	-8,8 -8,3 -10,0	112,1 115,1 106,0	103,7 104,4 102,2	105,8 106,8 103,9	112,8 113,7 111,2	94,9 113,7 96,0	83,4 84,0 82,2
6370	WIRKEREI, STRICKEREI	INSGESAMT INLAND AUSLAND	80,2 82,4 67,6	-21,2 -18,4 -36,8	101,8 101,0 107,0	93,5 93,6 92,6	93,4 91,8 103,2	98,6 88,8 155,7	63,6 62,5 70,2	103,1 95,3 148,1
6380	H.V. TEPPICHEN U. A.E., BESCHICHTETEM GEWEBE	INSGESAMT INLAND AUSLAND	113,6 119,4 92,8	-5,3 -5,8 -2,7	119,9 126,8 95,4	114,2 119,9 93,6	112,0 118,0 90,9	111,6 116,6 93,6	106,8 109,8 95,8	103,5 109,4 82,1
6391	VEREDLUNG V. TEXTILIEN	INSGESAMT INLAND AUSLAND	112,8 113,7 110,2	-5,6 -8,2 +2,2	119,5 123,9 107,8	114,6 119,7 101,1	114,9 119,0 103,7	104,2 103,8 105,2	107,8 106,6 110,8	89,6 88,3 93,1
6399	SONSTIGES TEXTILGE- WERBE, ANG	INSGESAMT INLAND AUSLAND	119,0 114,9 126,8	-6,2 -5,2 -8,0	126,9 121,2 137,8	125,5 122,7 130,7	123,1 117,6 139,4	124,2 119,7 132,5	122,2 117,1 131,8	114,3 111,4 119,8
64	BEKLEIDUNGSGEWERBE	INSGESAMT INLAND AUSLAND	69,9 73,2 56,7	-1,7 -1,9 -0,5	71,1 74,6 57,0	79,6 83,0 66,3	77,0 79,3 67,6	119,5 114,8 138,4	61,6 65,4 46,2	125,4 121,3 142,1
6413	H.V. HERREN OBER- BEKLEIDUNG	INSGESAMT INLAND AUSLAND	66,7 67,9 61,5	-4,6 -3,7 -8,8	69,9 70,5 67,4	90,6 87,7 103,2	76,4 73,6 88,0	119,6 105,6 179,2	61,0 59,5 67,2	133,7 118,1 200,2
6414	H.V. DAMEN-U. KINDER- OBERBEKLEIDUNG	INSGESAMT INLAND AUSLAND	62,4 65,4 51,5	+1,1 +0,3 +4,7	61,7 65,2 49,2	64,0 68,5 47,8	68,1 71,1 57,3	120,5 117,5 131,4	55,5 60,9 36,1	125,0 123,4 131,0
6421	H.V. HERREN-, DAMEN- U. KINDERWAESCHE	INSGESAMT INLAND AUSLAND	99,4 103,5 72,5	+6,9 +6,9 +6,0	93,0 96,8 68,4	122,3 125,5 101,8	94,9 97,6 77,6	135,7 137,4 125,1	92,3 95,2 74,0	126,1 129,0 107,7
6425	H.V. HAUS-, BETT-U. TISCHWAESCHE	INSGESAMT INLAND AUSLAND	117,4 122,3 89,6	-13,4 -13,3 -13,7	135,6 141,1 103,8	139,9 143,5 119,2	139,2 144,7 107,4	95,0 99,1 71,6	86,5 90,3 64,2	101,5 106,3 74,0



## FRUEHERES BUNDESGBIET

2 INDEX DES UMSATZES FUER DAS VERARBEITENDE GEWERBE  
1985=1002.2 ZEITREIHENANALYSE - BERLINER VERFAHREN (BV 4)  
WERTINDEX

SYPRO- NR.	WIRTSCHAFTSGLIEDERUNG		ORIGINALWERT		KALENDER- UND SAISONBEREINIGTER WERT		GLATTE KOMPONENTE	
			1993	VERAEND. GEGEN- UEBER- VOR- JAHRES- MONAT IN %	1993	VERAEND. GEGEN- UEBER- VOR- MONAT IN %	1993	VERAEND. GEGEN- UEBER- VOR- MONAT IN %
	VERARBEITENDES GEWERBE 1)	INSGESAMT	127,0	- 5,9	119,6	- 0,3	119,7	- 0,3
		INLAND	133,6	- 6,8	126,2	- 0,5	126,5	- 0,5
		AUSLAND	115,9	- 4,0	108,4	+ 0,2	108,1	- 0,2
	GRUNDSTOFF-UND PRODUKTIONSGUETER- GEWERBE	INSGESAMT	104,8	- 0,6	101,7	+ 1,1	100,4	+ 0,1
		INLAND	109,8	- 2,8	105,6	+ 1,6	103,9	0
		AUSLAND	96,7	+ 3,8	95,4	+ 0,1	94,9	+ 0,4
25	GEW.U. VERARB. V. STEINEN U. ERDEN	INSGESAMT	161,3	- 0,6	155,5	- 1,1	157,9	+ 0,2
		INLAND	169,2	- 0,5	162,6	- 1,3	165,6	+ 0,2
		AUSLAND	102,0	- 0,6	101,7	+ 0,2	100,3	- 0,1
27	EISENSCHAFFENDE INDUSTRIE	INSGESAMT	72,8	- 3,7	70,4	+ 1,7	68,4	0
		INLAND	77,4	- 7,0	75,4	+ 4,6	71,3	- 0,4
		AUSLAND	66,3	+ 2,5	63,3	- 2,8	64,4	+ 0,5
2850	NE-METALLHALBZEUGWERKE	INSGESAMT	108,4	- 3,0	104,8	+ 4,4	101,7	- 0,2
		INLAND	111,0	- 9,1	105,7	+ 2,9	103,0	- 0,8
		AUSLAND	104,0	+ 9,9	103,6	+ 7,0	99,6	+ 0,7
2910	EISEN-, STAHL-U. TEMPER- GIESSEREI	INSGESAMT	90,5	- 7,6	85,7	+ 2,1	83,7	- 0,4
		INLAND	88,9	- 7,9	84,9	+ 3,4	82,6	- 0,4
		AUSLAND	96,5	- 6,0	90,1	+ 0,6	88,1	- 0,1
3011-15	ZIEHEREIEN UND KALT- WALZWERKE	INSGESAMT	93,8	- 4,7	90,7	+ 1,7	88,4	- 0,1
		INLAND	100,4	- 5,3	97,5	+ 1,7	94,9	- 0,2
		AUSLAND	77,8	- 2,1	74,7	+ 2,2	72,7	+ 0,3
40	CHEMISCHE INDUSTRIE	INSGESAMT	107,5	+ 2,1	106,2	+ 1,2	105,1	+ 0,3
		INLAND	111,5	+ 0,5	109,2	+ 2,2	107,3	+ 0,1
		AUSLAND	102,6	+ 4,2	102,6	- 0,1	102,3	+ 0,5
53	HOLZBEARBEITUNG	INSGESAMT	141,5	- 1,0	130,4	+ 0,1	129,4	+ 0,2
		INLAND	146,3	- 2,0	133,6	+ 0,3	132,6	+ 0,1
		AUSLAND	113,8	+ 7,5	112,1	- 2,0	111,1	+ 1,4
55	ZELLSTOFF-, HOLZSCHLIFF-, PAPIER-U. PAPPERZEUGUNG	INSGESAMT	102,2	- 4,4	95,4	+ 1,3	93,9	- 0,4
		INLAND	94,1	- 9,9	87,2	0	86,8	- 1,3
		AUSLAND	115,7	+ 4,1	109,1	+ 3,2	105,7	+ 0,7
59	GUMMIVERARBEITUNG	INSGESAMT	119,1	- 6,5	107,2	+ 0,3	105,0	0
		INLAND	117,7	-10,5	102,5	- 2,3	101,0	- 0,1
		AUSLAND	123,1	+ 6,5	121,0	+ 7,7	116,6	+ 0,3
	INVESTITIONSGUETER PRODUZIERENDES GEWERBE	INSGESAMT	136,5	- 8,7	126,2	- 1,3	127,2	- 0,5
		INLAND	144,1	- 9,9	134,7	- 2,1	136,5	- 0,7
		AUSLAND	126,0	- 6,7	114,0	0	114,1	- 0,3
3021-25	STAHLVERFORMUNG, OBERFLAECHEVEREDLUNG, HAERTUNG	INSGESAMT	123,4	- 8,6	119,0	+ 1,0	116,5	- 0,3
		INLAND	124,3	-10,1	119,1	+ 1,0	116,4	- 0,5
		AUSLAND	119,8	- 0,8	118,6	+ 1,0	117,1	+ 0,2
3111, 3151, 3174	STAHL-U. L. METALLKON., KESSEL-U. BEHAELTERBAU, WAGGONBAU	INSGESAMT	180,1	+ 3,9	172,5	- 0,6	168,4	+ 0,2
		INLAND	202,6	+ 4,4	188,4	- 0,5	184,0	+ 0,2
		AUSLAND	86,6	- 0,3	108,2	+ 0,9	105,3	+ 0,6
32	MASCHINENBAU	INSGESAMT	128,2	-10,1	121,6	- 1,2	121,8	- 0,8
		INLAND	134,6	-11,6	128,5	- 2,6	129,5	- 0,9
		AUSLAND	120,3	- 8,2	112,3	- 0,7	112,3	- 0,8
3220	H.V. METALLBEARBEITUNGS- MASCHINEN U. AE.	INSGESAMT	95,7	-30,6	86,4	-14,7	92,5	- 3,5
		INLAND	97,4	-32,5	87,1	-19,2	97,5	- 3,6
		AUSLAND	93,2	-27,0	86,0	- 6,4	85,5	- 3,5
3280	SONSTIGER MASCHINENBAU	INSGESAMT	129,4	- 5,3	126,3	+ 2,8	124,8	- 0,5
		INLAND	119,6	-10,6	116,0	- 2,6	117,4	- 0,7
		AUSLAND	149,5	+ 4,8	146,1	+ 9,3	139,9	- 0,3
33	STRASSENFAHRZEUGBAU	INSGESAMT	137,4	-11,4	124,8	+ 0,7	124,5	- 0,6
		INLAND	148,1	-16,6	140,4	- 1,7	143,7	- 1,0
		AUSLAND	129,2	- 6,3	112,6	+ 3,5	109,6	0
3312	H.V. PERSONENKRAFTWAGEN U. AE. (EINSCHL. MOTOREN)	INSGESAMT	143,8	- 9,7	128,2	+ 0,8	127,4	- 0,3
		INLAND	160,3	-16,6	149,2	- 1,1	152,3	- 0,8
		AUSLAND	133,5	- 3,8	114,6	+ 2,7	111,4	+ 0,3
3313	H.V. LASTKRAFTWAGEN U. AE. (EINSCHL. MOTOREN)	INSGESAMT	99,9	-17,4	97,7	+ 1,7	98,5	- 1,3
		INLAND	112,2	-17,1	110,3	- 2,7	114,1	- 1,3
		AUSLAND	86,8	-18,0	84,5	+ 9,2	82,0	- 1,4

1) AUSGEWAHLTE WIRTSCHAFTSZWEIGE (OHNE NAHRUNGS- UND GENUSSMITTELGEWERBE).

STBA, FACHSERIE 4, REIHE 2.2



## FRUEHERES BUNDESGBIET

2 INDEX DES UMSATZES FUER DAS VERARBEITENDE GEWERBE  
1985=1002.2 ZEITREIHENANALYSE - BERLINER VERFAHREN (BV 4)  
WERTINDEX

SYPRO- NR.	WIRTSCHAFTSGLIEDERUNG		ORIGINALWERT		KALENDER- UND SAISONBEREINIGTER WERT BERLINER VERFAHREN, VERSION 4		GLATTE KOMPONENTE	
			1993 NOV.	VERAEND. GEGEN- UEBER VOR- JAHRES- MONAT IN %	1993 NOV.	VERAEND. GEGEN- UEBER VOR- MONAT IN %	1993 NOV.	VERAEND. GEGEN- UEBER VOR- MONAT IN %
34	SCHIFFBAU	INSGESAMT	45,4	-84,7	.	.	.	.
		INLAND	60,4	-27,1	.	.	.	.
		AUSLAND	28,9	-84,6	.	.	.	.
36	ELEKTROTECHNIK	INSGESAMT	138,8	- 0,9	134,3	+ 1,9	134,4	- 0,1
		INLAND	139,6	- 5,7	133,4	- 0,3	135,3	- 0,4
		AUSLAND	137,2	+10,4	136,2	+ 6,7	132,7	+ 0,5
3620	H.V.GERAETEN D. ELEKTRIZ. ERZEUGUNG, -VERTLG. U. AE.	INSGESAMT	131,2	- 1,5	132,8	+ 2,4	132,7	- 0,1
		INLAND	132,5	- 5,4	132,3	+ 0,9	133,0	- 0,1
		AUSLAND	128,3	+ 9,0	133,7	+ 5,3	132,2	0
3660	H.V. ZAEHLERN, FERNMELDE-, MESS-U. REGELGERAETEN USW	INSGESAMT	145,8	+ 3,8	148,2	+ 2,2	147,4	+ 0,5
		INLAND	140,3	- 5,8	139,0	- 2,5	142,4	- 0,3
		AUSLAND	156,3	+25,7	164,2	+10,9	155,4	+ 1,9
3711-60	FEINMECHANIK, OPTIK (OHNE H.V. UHREN)	INSGESAMT	135,9	- 5,9	125,9	- 2,6	128,0	- 0,4
		INLAND	143,6	- 8,5	131,3	- 2,7	133,9	- 0,8
		AUSLAND	123,4	- 0,6	118,0	- 1,4	118,6	+ 0,3
38	H.V. EBM-WAREN	INSGESAMT	157,5	- 1,9	149,5	+ 1,8	147,6	0
		INLAND	168,7	- 2,7	158,7	+ 1,7	157,1	0
		AUSLAND	127,1	+ 1,4	124,6	+ 3,1	121,8	+ 0,2
50	H.V. BUEROMASCHINEN, ADV-GERAETEN U.-EINR.	INSGESAMT	78,5	-15,1	86,1	- 5,3	86,2	- 1,1
		INLAND	85,6	-25,4	103,7	- 9,0	106,1	- 1,8
		AUSLAND	71,8	+ 0,6	70,0	+ 2,2	67,4	- 0,3
5080	H.V. ADV-GERAETEN U.-EINRICHTUNGEN	INSGESAMT	79,6	-18,2	89,1	- 6,1	89,7	- 1,4
		INLAND	85,5	-29,7	106,4	-10,9	110,3	- 2,1
		AUSLAND	74,1	- 0,4	73,1	+ 2,5	70,2	- 0,6
	VERBRAUCHSGUETER PRO- DUZIERENDES GEWERBE	INSGESAMT	135,1	- 3,4	129,7	+ 0,9	129,4	- 0,4
		INLAND	140,7	- 3,4	133,5	+ 0,8	133,6	- 0,4
		AUSLAND	113,5	- 3,4	115,4	+ 2,2	113,6	- 0,4
51	FEINKERAMIK	INSGESAMT	128,0	- 0,9	120,1	+ 4,6	117,5	- 0,4
		INLAND	146,6	- 0,6	135,2	+ 3,0	133,9	- 0,3
		AUSLAND	95,3	- 1,2	93,5	+ 8,7	88,6	- 0,8
52	H.U. VERARBEITUNG VON GLAS	INSGESAMT	140,2	- 1,4	130,1	+ 1,3	128,5	- 0,1
		INLAND	148,6	- 3,6	135,9	+ 0,2	135,3	- 0,1
		AUSLAND	120,9	+ 5,2	116,6	+ 3,6	112,9	0
5421-24	H.V. HOLZMOEBELN, POLSTERMOEBELN	INSGESAMT	179,2	- 1,3	160,5	- 1,1	161,6	0
		INLAND	189,8	- 0,9	169,4	- 0,9	170,7	0
		AUSLAND	119,1	- 4,6	109,9	- 3,0	110,3	0
56	PAPIER-U. PAPPEVERARBEITUNG	INSGESAMT	135,6	- 4,6	130,3	+ 1,6	129,7	- 0,6
		INLAND	135,6	- 4,0	129,9	+ 2,8	128,3	- 0,5
		AUSLAND	135,9	- 7,2	133,0	- 2,5	137,0	- 0,4
57	DRUCKEREI, VERVIELFAEL- TIGUNG	INSGESAMT	154,9	- 2,6	143,8	- 0,1	144,2	- 0,5
		INLAND	156,0	- 2,2	145,3	+ 0,1	145,6	- 0,4
		AUSLAND	140,4	- 8,8	124,2	- 2,4	126,4	- 0,6
58	H.V. KUNSTSTOFFWAREN	INSGESAMT	169,8	- 1,2	162,1	+ 2,1	160,1	0
		INLAND	177,3	- 1,8	168,0	+ 1,6	166,6	+ 0,1
		AUSLAND	145,8	+ 0,8	143,0	+ 4,0	139,4	+ 0,1
61	LEDERERZEUGUNG	INSGESAMT	67,4	- 6,6	58,6	- 3,9	59,1	- 0,2
		INLAND	70,0	-10,3	59,9	- 6,8	61,8	- 0,2
		AUSLAND	60,6	+ 7,4	56,9	+10,9	52,4	- 0,2
62	LEDERVERARBEITUNG	INSGESAMT	89,5	- 5,4	98,4	+ 0,3	101,5	- 0,8
		INLAND	88,2	- 7,0	97,0	- 1,2	100,9	- 0,8
		AUSLAND	94,2	+ 0,1	103,7	+ 7,7	103,4	- 1,2
6251	H.V. SCHUHEN	INSGESAMT	81,0	- 3,7	101,3	+ 1,4	104,5	- 0,8
		INLAND	76,7	- 5,8	97,8	- 0,1	101,5	- 0,6
		AUSLAND	97,6	+ 3,2	115,2	+ 8,8	115,6	- 1,4
63	TEXTILGEWERBE	INSGESAMT	96,6	-11,5	87,3	- 1,9	88,8	- 0,9
		INLAND	99,4	-11,4	87,8	- 2,1	89,7	- 1,0
		AUSLAND	89,2	-11,3	86,8	0	86,6	- 0,9
64	BEKLEIDUNGSGEWERBE	INSGESAMT	82,8	0	110,0	+ 5,7	107,8	- 0,7
		INLAND	86,0	- 0,1	106,8	+ 4,5	106,2	- 0,7
		AUSLAND	70,3	+ 1,2	122,5	+ 9,3	114,1	- 0,7

## FRUEHERES BUNDESGBIET

2 INDEX DES UMSATZES FUER DAS VERARBEITENDE GEWERBE  
1985=1002.2 ZEITREIHENANALYSE - BERLINER VERFAHREN (BV 4)  
VOLUMENINDEX

SYPRO- NR.	WIRTSCHAFTSGLIEDERUNG		ORIGINALWERT		KALENDER- UND SAISONBEREINIGTER WERT BERLINER VERFAHREN, VERSION 4		GLATTE KOMPONENTE	
			1993 NOV.	VERAEND. GEGEN- UEBER VOR- JAHRES- MONAT IN %	1993 NOV.	VERAEND. GEGEN- UEBER VOR- MONAT IN %	1993 NOV.	VERAEND. GEGEN- UEBER VOR- MONAT IN %
	VERARBEITENDES GEWERBE 1)	INSGESAMT	115,8	- 5,2	109,1	- 0,3	109,2	- 0,3
		INLAND	120,0	- 6,1	113,6	- 0,4	113,8	- 0,4
		AUSLAND	108,7	- 3,5	101,5	0	101,3	- 0,2
	GRUNDSTOFF-UND PRODUKTIONSGUETER- GEWERBE	INSGESAMT	113,5	+ 2,3	110,5	+ 1,3	109,3	+ 0,4
		INLAND	116,3	+ 0,2	112,5	+ 2,0	110,7	+ 0,2
		AUSLAND	109,0	+ 6,0	107,4	+ 0,3	107,0	+ 0,6
25	GEW. U. VERARB. V. STEINEN U. ERDEN	INSGESAMT	136,7	- 2,1	130,8	- 0,8	132,5	0
		INLAND	143,2	- 2,1	136,6	- 0,9	138,7	0
		AUSLAND	88,0	- 0,9	87,4	+ 0,6	85,7	- 0,2
27	EISENSCHAFFENDE INDUSTRIE	INSGESAMT	89,1	- 0,8	86,2	+ 1,7	84,6	- 0,1
		INLAND	91,5	- 3,1	89,5	+ 4,8	85,5	- 0,2
		AUSLAND	85,7	+ 3,0	81,5	- 2,6	83,4	+ 0,4
2850	NE-METALLHALBZEUGWERKE	INSGESAMT	137,6	+ 5,0	133,9	+ 4,4	130,5	+ 0,8
		INLAND	139,8	- 1,5	134,3	+ 2,8	131,8	+ 0,4
		AUSLAND	133,9	+18,4	133,3	+ 7,4	128,4	+ 1,5
2910	EISEN-, STAHL-U. TEMPER- GIESSEREI	INSGESAMT	74,9	- 7,0	70,7	+ 2,0	69,0	- 0,3
		INLAND	72,3	- 7,3	68,8	+ 3,5	66,9	- 0,3
		AUSLAND	84,6	- 5,5	78,9	+ 0,4	77,2	- 0,1
3011-15	ZIEHEREIEN UND KALT- WALZWERKE	INSGESAMT	101,0	- 3,5	97,2	+ 1,1	95,5	+ 0,1
		INLAND	106,8	- 4,7	102,8	+ 0,9	101,3	0
		AUSLAND	86,6	0	83,5	+ 2,3	81,3	+ 0,5
40	CHEMISCHE INDUSTRIE	INSGESAMT	116,3	+ 4,1	115,1	+ 1,3	113,9	+ 0,4
		INLAND	119,4	+ 2,9	117,5	+ 2,5	115,4	+ 0,3
		AUSLAND	112,5	+ 5,9	112,4	0	112,2	+ 0,4
53	HOLZBEARBEITUNG	INSGESAMT	150,4	+ 4,8	140,0	0	139,2	+ 0,7
		INLAND	156,3	+ 3,9	144,2	+ 0,1	143,4	+ 0,6
		AUSLAND	116,6	+11,7	115,1	- 1,7	114,8	+ 1,4
55	ZELLSTOFF-, HOLZSCHLIFF-, PAPIER-U. PAPPEERZEUGUNG	INSGESAMT	131,6	+ 5,2	125,0	+ 2,3	122,8	+ 0,7
		INLAND	124,0	+ 1,7	117,8	+ 1,1	117,0	+ 0,2
		AUSLAND	144,1	+10,4	136,7	+ 4,0	132,3	+ 1,2
59	GUMMIVERARBEITUNG	INSGESAMT	109,8	- 3,6	100,5	+ 0,1	99,1	+ 0,3
		INLAND	106,7	- 7,4	95,0	- 2,7	94,5	+ 0,3
		AUSLAND	118,8	+ 7,8	116,6	+ 7,7	112,6	+ 0,3
	INVESTITIONSGUETER PRODUZIERENDES GEWERBE	INSGESAMT	116,2	- 9,4	106,9	- 1,4	107,8	- 0,6
		INLAND	121,1	-10,4	113,0	- 2,2	114,5	- 0,7
		AUSLAND	109,4	- 7,8	98,0	- 0,4	98,2	- 0,5
3021-25	STAHLVERFORMUNG, OBERFLAECHEVEREDLUNG, HAERTUNG	INSGESAMT	116,8	- 6,6	112,8	+ 1,1	110,4	- 0,2
		INLAND	119,6	- 7,6	115,0	+ 1,1	112,4	- 0,3
		AUSLAND	104,8	- 1,2	103,2	+ 0,8	102,0	+ 0,2
3111, 3151, 3174	STAHL-U. L. METALLKON., KESSEL-U. BEHAELTERBAU, WAGGONBAU	INSGESAMT	141,9	+ 3,3	135,9	- 0,7	131,8	+ 0,1
		INLAND	159,1	+ 3,7	147,9	- 0,6	144,1	+ 0,1
		AUSLAND	70,1	- 1,0	87,5	+ 1,5	84,7	+ 0,5
32	MASCHINENBAU	INSGESAMT	99,5	-11,6	94,1	- 1,2	94,1	- 1,1
		INLAND	103,9	-12,9	98,9	- 2,7	99,6	- 1,0
		AUSLAND	94,1	-10,0	87,4	- 0,8	87,3	- 1,0
3220	H. V. METALLBEARBEITUNGS- MASCHINEN U. AE.	INSGESAMT	72,7	-31,2	65,2	-14,9	69,8	- 3,7
		INLAND	74,8	-32,7	66,4	-19,6	74,5	- 3,5
		AUSLAND	69,5	-28,5	63,6	- 6,2	62,9	- 3,8
3280	SONSTIGER MASCHINENBAU	INSGESAMT	98,7	- 7,3	95,8	+ 2,8	94,5	- 0,7
		INLAND	90,6	-12,5	87,4	- 2,7	88,4	- 0,9
		AUSLAND	115,2	+ 2,2	111,9	+ 8,9	107,1	- 0,6
33	STRASSENFAHRZEUGBAU	INSGESAMT	113,7	-13,1	102,0	+ 0,5	101,9	- 0,7
		INLAND	114,0	-18,7	106,9	- 1,9	109,6	- 1,3
		AUSLAND	113,6	- 8,2	98,2	+ 3,0	95,8	- 0,2
3312	H. V. PERSONENKRAFTWAGEN U. AE. (EINSCHL. MOTOREN)	INSGESAMT	120,8	-11,4	106,5	+ 0,7	105,9	- 0,5
		INLAND	123,6	-18,7	113,9	- 1,2	116,5	- 1,0
		AUSLAND	119,1	- 6,0	101,5	+ 2,1	99,0	0
3313	H. V. LASTKRAFTWAGEN U. AE. (EINSCHL. MOTOREN)	INSGESAMT	77,5	-19,9	75,2	+ 1,2	76,0	- 1,6
		INLAND	85,7	-19,4	84,0	- 3,4	87,1	- 1,6
		AUSLAND	68,8	-20,7	66,0	+ 9,1	64,1	- 1,7

1) AUSGEWAELHTE WIRTSCHAFTSZWEIGE (OHNE NAHRUNGS- UND GENUSSMITTELGEWERBE).

STBA, FACHSERIE 4, REIHE 2.2

## FRUEHERES BUNDESGBIET

2 INDEX DES UMSATZES FUER DAS VERARBEITENDE GEWERBE  
1985=1002.2 ZEITREIHENANALYSE - BERLINER VERFAHREN (BV 4)  
VOLUMENINDEX

SYPRO- NR.	WIRTSCHAFTSGLIEDERUNG		ORIGINALWERT		KALENDER- UND SAISONBEREINIGTER WERT		GLATTE KOMPONENTE	
			1993 NOV.	VERAEND. GEGEN- UEBER VOR- JAHRES- MONAT IN %	1993 NOV.	VERAEND. GEGEN- UEBER VOR- MONAT IN %	1993 NOV.	VERAEND. GEGEN- UEBER VOR- MONAT IN %
34	SCHIFFBAU	INSGESAMT INLAND AUSLAND	38,5 50,9 24,9	-85,1 -27,6 -94,6	. . . . .	. . . . .	. . . . .	. . . . .
36	ELEKTROTECHNIK	INSGESAMT INLAND AUSLAND	125,9 127,6 122,7	- 1,4 - 5,6 + 8,8	121,1 121,7 120,2	+ 1,7 - 0,4 + 6,5	121,3 123,5 117,1	- 0,1 - 0,4 + 0,5
3620	H.V.GERAETEN D.ELEKTRIZ. ERZEUGUNG,-VERTLG.U.AE.	INSGESAMT INLAND AUSLAND	110,3 112,7 104,8	- 2,7 - 6,2 + 6,6	111,2 112,2 108,9	+ 2,3 + 1,0 + 4,9	111,1 112,6 107,7	- 0,1 - 0,1 - 0,2
3660	H.V.ZAEHLERN,FERNMELDE- MESS-U.REGELGERAETEN USH	INSGESAMT INLAND AUSLAND	136,1 136,2 135,8	+ 3,8 - 4,6 +24,2	138,7 135,6 142,8	+ 2,0 - 2,3 +10,6	138,2 139,0 134,8	+ 0,4 - 0,1 + 1,8
3711-60	FEINMECHANIK,OPTIK (OHNE H.V.UHREN)	INSGESAMT INLAND AUSLAND	111,4 118,1 100,4	- 7,2 - 9,8 - 1,9	102,8 107,5 95,4	- 3,0 - 3,2 - 2,0	104,5 109,7 96,1	- 0,5 - 0,9 + 0,3
38	H.V.EBM-WAREN	INSGESAMT INLAND AUSLAND	133,7 142,7 109,0	- 2,0 - 2,7 + 0,6	126,8 134,3 106,6	+ 1,8 + 1,6 + 2,9	125,2 132,8 104,4	0 - 0,1 + 0,1
50	H.V.BUEROMASCHINEN, ADV-GERAETEN U.-EINR.	INSGESAMT INLAND AUSLAND	109,2 104,5 113,7	- 9,9 -23,0 + 5,8	117,8 126,3 110,3	- 3,5 - 8,4 + 3,5	117,4 129,2 106,4	- 0,8 - 1,4 + 0,1
5080	H.V.ADV-GERAETEN U.-EINRICHTUNGEN	INSGESAMT INLAND AUSLAND	113,2 106,1 120,0	-12,3 -26,9 + 5,1	123,8 131,3 117,2	- 4,2 - 9,9 + 3,7	124,0 135,8 113,0	- 1,0 - 1,7 - 0,2
	VERBRAUCHSGUETER PRO- DUZIERENDES GEWERBE	INSGESAMT INLAND AUSLAND	118,7 122,5 103,9	- 3,2 - 3,2 - 3,2	113,8 116,2 104,7	+ 0,8 + 0,6 + 2,0	113,5 116,2 103,2	- 0,4 - 0,3 - 0,3
51	FEINKERAMIK	INSGESAMT INLAND AUSLAND	99,1 114,6 71,7	- 3,2 - 3,2 - 3,4	92,7 105,4 70,2	+ 4,0 + 2,2 + 9,0	90,8 104,8 66,3	- 0,5 - 0,4 - 0,7
52	H.U.VERARBEITUNG VON GLAS	INSGESAMT INLAND AUSLAND	129,7 139,4 107,7	+ 0,3 - 1,4 + 5,8	120,5 127,8 103,7	+ 1,4 + 0,5 + 3,7	118,9 127,0 100,5	+ 0,2 + 0,2 - 0,1
5421-24	H.V.HOLZMOEBELN, POLSTERMOEBELN	INSGESAMT INLAND AUSLAND	130,9 138,8 86,1	- 4,2 - 3,7 - 8,1	115,9 122,6 78,3	- 1,8 - 1,4 - 4,2	117,0 123,7 78,9	- 0,3 - 0,3 - 0,4
56	PAPIER-U.PAPPEVERARBEITUNG	INSGESAMT INLAND AUSLAND	126,0 125,9 126,6	- 1,6 - 0,7 - 5,5	121,5 121,2 123,6	+ 1,7 + 2,9 - 2,5	121,0 119,6 127,4	- 0,2 - 0,3 - 0,2
57	DRUCKEREI,VERVIELFAEL- TIGUNG	INSGESAMT INLAND AUSLAND	130,9 132,0 117,2	- 3,0 - 2,4 -10,5	121,3 122,8 103,0	- 0,3 - 0,2 - 2,6	121,8 123,1 105,1	- 0,5 - 0,5 - 0,8
58	H.V.KUNSTSTOFFWAREN	INSGESAMT INLAND AUSLAND	156,7 161,4 141,7	+ 0,2 - 0,5 + 2,8	149,6 152,9 138,8	+ 2,1 + 1,6 + 4,2	147,7 151,6 135,3	+ 0,2 + 0,2 + 0,2
61	LEDERERZEUGUNG	INSGESAMT INLAND AUSLAND	69,4 70,3 66,9	- 5,4 - 9,9 + 9,7	60,5 60,2 63,0	- 3,2 - 6,8 +12,1	60,8 62,2 57,6	- 0,2 0 + 0,2
62	LEDERVERARBEITUNG	INSGESAMT INLAND AUSLAND	76,3 74,6 82,9	- 6,7 - 8,2 - 1,0	84,2 82,3 91,9	+ 0,2 - 1,2 + 7,5	86,7 85,4 91,4	- 0,9 - 0,9 - 1,3
6251	H.V.SCHUHEN	INSGESAMT INLAND AUSLAND	70,4 65,8 88,3	- 4,9 - 7,1 + 1,8	88,3 84,1 104,7	+ 1,5 - 0,2 + 8,7	90,5 86,9 104,4	- 0,9 - 0,7 - 1,5
63	TEXTILGEWERBE	INSGESAMT INLAND AUSLAND	92,2 93,5 88,7	-10,9 -10,9 -11,1	83,3 82,6 85,5	- 1,8 - 2,0 0	84,5 84,3 85,2	- 0,9 - 0,9 - 0,9
64	BEKLEIDUNGSGEWERBE	INSGESAMT INLAND AUSLAND	69,9 73,2 56,7	- 1,7 - 1,9 - 0,5	92,6 90,9 98,8	+ 5,5 + 4,4 + 8,7	90,4 90,1 91,8	- 0,9 - 0,9 - 0,8

LFD. NR.	ART DER BAUTEN UND AUFTRAGGEBER	1993 OKT.	VERAEND. GEGEN- UEBER- VOR- JAHRES- MONAT IN %	N		A		C		H
				1992 OKT.	1993 SEP.	1992 4.VJ	1993 1.VJ	1993 2.VJ	1993 3.VJ	
										WERT
1	BAUHAUPTGEWERBE	190.6	6.7	178.7	210.0	173.4	165.4	190.9	194.0	
2	HOCHBAU	212.0	14.0	185.9	228.2	191.6	177.3	207.4	209.6	
3	WOHNUNGSBAU	244.3	22.0	200.3	261.6	197.0	195.5	232.4	241.5	
4	SONSTIGER HOCHBAU	193.0	8.8	177.4	208.5	188.4	166.5	192.7	190.7	
5	GEWERBLICHER UND INDUSTRIELLER BAU FUER UNTERNEHMEN, LANDWIRTSCHAFTLICHER BAU SOWIE BAUTEN FUER BUNDESBahn UND BUNDESPOST	218.9	11.3	196.7	214.3	216.1	192.6	219.4	208.3	
6	GEWERBLICHER UND INDUSTRIELLER BAU FUER UNTERNEHMEN SOWIE LANDWIRTSCHAFTLICHER BAU	223.2	11.4	200.3	215.3	215.5	195.0	221.4	210.1	
7	BAUTEN FUER BUNDESBahn UND BUNDESPOST	102.6	7.7	95.3	185.3	233.6	126.9	163.7	158.3	
8	BAUTEN FUER OEFFENTLICHE AUFTRAGGEBER UND ORGANISATIONEN OHNE ERWERBSZWECK	135.4	0.5	134.7	195.7	126.8	108.6	133.2	151.7	
9	TIEFBAU	160.9	-4.6	168.6	184.8	148.1	149.0	168.0	172.3	
10	STRASSENBAU	136.1	-13.9	158.1	175.8	126.8	97.3	149.1	156.4	
11	SONSTIGER TIEFBAU	174.3	0.1	174.2	189.7	159.6	176.8	178.2	180.9	
12	GEWERBLICHER UND INDUSTRIELLER BAU FUER UNTERNEHMEN SOWIE BAUTEN FUER BUNDESBahn UND BUNDESPOST	163.0	-9.6	180.4	193.8	177.1	183.3	188.5	192.2	
13	GEWERBLICHER UND INDUSTRIELLER BAU FUER UNTERNEHMEN	201.4	-12.2	229.5	243.4	222.4	228.6	235.9	238.1	
14	BAUTEN FUER BUNDESBahn UND BUNDESPOST	89.5	3.7	86.3	98.7	90.4	96.7	97.8	104.3	
15	BAUTEN FUER OEFFENTLICHE AUFTRAGGEBER UND ORGANISATIONEN OHNE ERWERBSZWECK	182.2	7.2	170.0	186.9	147.5	172.2	171.0	173.0	
										VOLUMEN
16	BAUHAUPTGEWERBE	143.5	4.5	137.3	158.4	133.0	126.3	144.4	146.4	
17	HOCHBAU	157.8	11.3	141.8	170.1	145.9	134.3	155.4	156.4	
18	WOHNUNGSBAU	179.9	18.6	151.7	192.9	148.9	146.7	172.2	178.3	
19	SONSTIGER HOCHBAU	144.8	6.5	135.9	156.6	144.1	127.0	145.5	143.5	
20	TIEFBAU	123.6	-5.6	131.0	142.1	114.9	115.1	129.1	132.5	
21	STRASSENBAU	104.5	-14.8	122.7	135.1	98.3	75.0	114.4	120.2	
22	SONSTIGER TIEFBAU	133.9	-1.1	135.4	145.8	123.9	136.7	136.9	139.1	

BUNDESGBIET

FUER DAS BAUHAUPTGEWERBE  
=100

WERT

R	I		C		H		T		L		I		C		H		LFD. NR.
	1992 2.HJ	1993 1.HJ	1991	1992	VERAENDERUNG GEGENUEBER DEM ENTSPRECHENDEN VORJAHRESZEITRAUM IN %												
					1992 OKT.	1993 SEP.	1992 4.VJ	1993 1.VJ	1993 2.VJ	1993 3.VJ	1992 2.HJ	1993 1.HJ	1991	1992	1993 JAN.-OKT. KUMULIERT		

INDEX

179.7	178.2	168.1	179.1	1.9	3.7	7.4	-0.4	0.0	4.3	3.2	-0.1	10.5	6.5	1.9	1
191.8	192.3	177.9	190.7	0.6	11.6	9.5	-1.4	4.0	9.2	4.4	1.4	10.8	7.2	5.0	2
192.5	214.0	166.5	189.3	9.2	24.2	13.7	11.7	18.0	28.5	9.9	15.0	14.4	13.7	19.8	3
191.4	179.6	184.6	191.6	-4.3	3.7	7.0	-8.9	-4.0	-1.9	1.3	-6.3	9.0	3.8	-3.6	4
218.7	206.0	213.2	220.1	-7.3	-2.6	7.9	-9.4	-4.9	-5.8	0.5	-7.0	11.0	3.2	-5.0	5
218.3	208.2	214.4	221.3	-6.1	0.8	7.1	-9.3	-5.2	-5.0	0.6	-7.1	10.8	3.2	-4.8	6
228.8	145.3	178.2	188.5	-47.8	-53.6	36.1	-11.8	7.2	-29.3	-1.3	-2.0	19.4	5.8	-12.5	7
130.6	120.9	121.2	128.0	6.9	23.4	3.8	-6.7	-0.9	12.8	4.5	-3.6	1.6	5.6	2.0	8
162.9	158.5	154.5	162.9	3.8	-7.6	3.7	1.6	-6.1	-3.0	1.2	-2.7	10.2	5.4	-2.9	9
148.9	123.2	141.0	145.0	-4.9	-3.0	-7.4	-11.0	-13.7	-8.5	-5.6	-12.6	5.7	2.8	-11.4	10
170.4	177.5	161.7	172.5	8.5	-9.7	9.4	6.0	-2.2	-0.1	4.7	1.7	12.4	6.7	1.0	11
192.4	185.9	175.7	198.2	5.9	-14.9	14.0	-12.5	-5.1	-7.5	6.9	-8.9	14.8	12.8	-8.5	12
236.4	232.2	201.4	243.0	10.7	-14.6	19.4	-12.7	-0.6	-4.9	10.0	-7.0	17.3	20.7	-6.8	13
108.2	97.3	126.4	112.6	-13.3	-16.3	-6.2	-11.9	-21.4	-17.3	-4.0	-16.9	7.7	-10.9	-15.5	14
155.0	171.6	152.0	154.5	10.7	-5.4	5.9	25.7	-	6.4	2.9	11.4	10.5	1.6	9.4	15

INDEX

138.1	135.3	137.2	138.9	-2.7	1.7	2.6	-3.7	-2.7	2.3	-1.6	-3.1	3.7	1.2	-0.7	16
146.3	144.8	144.0	147.0	-3.8	9.0	4.6	-5.0	0.8	6.5	-0.3	-2.0	4.0	2.1	1.9	17
145.9	159.5	134.7	145.0	3.7	20.8	8.0	7.1	13.8	24.8	4.4	10.6	7.0	7.6	15.7	18
146.6	136.2	149.5	148.2	-8.2	1.7	2.6	-11.7	-6.6	-3.8	-2.9	-9.0	2.4	-0.9	-6.0	19
126.5	122.1	127.6	127.6	-1.0	-8.5	-0.9	-1.6	-8.1	-4.1	-3.7	-5.1	3.2	0.0	-4.9	20
115.6	94.7	116.4	113.4	-9.4	-3.9	-11.8	-13.9	-15.5	-9.5	-10.2	-14.9	-1.4	-2.6	-13.1	21
132.4	136.8	133.7	135.3	3.7	-10.7	4.6	2.7	-4.3	-1.3	-0.2	-0.9	5.4	1.2	-1.1	22

## FRUEHERES BUNDESGBEIT

3 INDEX DES AUFTRAGSEINGANGS FUER DAS BAUHAUPTGEWERBE  
1985=100

## 3.2 ZEITREIHENANALYSE - BERLINER VERFAHREN (BV 4)

ART DER BAUTEN UND AUFTRAGGEBER	ORIGINALWERT		KALENDER- UND SAISONBEREINIGTER WERT BERLINER VERFAHREN, VERSION 4		GLATTE KOMPONENTE	
	1993 OKT.	VERAEND. GEGEN- UEBER VOR- JAHRES- MONAT IN %	1993 OKT.	VERAEND. GEGEN- UEBER VOR- MONAT IN %	1993 OKT.	VERAEND. GEGEN- UEBER VOR- MONAT IN %

## WERTINDEX

BAUHAUPTGEWERBE	190.6	6.7	192.4	3.7	188.3	0.6
HOCHBAU	212.0	14.0	217.1	2.5	212.0	1.1
WOHNUNGSBAU	244.3	22.0	243.5	0.4	244.7	2.1
SONSTIGER HOCHBAU	193.0	8.8	200.8	3.8	192.2	0.4
GEWERBLICHER UND INDUSTRIELLER BAU FUER UNTERNEHMEN, LANDWIRTSCHAFTLICHER BAU SOWIE BAUTEN FUER BUNDESBahn UND BUNDESPOST	218.9	11.3	229.5	10.0	214.3	0.1
GEWERBLICHER UND INDUSTRIELLER BAU FUER UNTERNEHMEN SOWIE LANDWIRTSCHAFTLICHER BAU	223.2	11.4	231.5	8.8	216.9	0.3
BAUTEN FUER BUNDESBahn UND BUNDESPOST	102.6	7.7	158.9	81.0	136.3	-7.7
BAUTEN FUER OEFFENTLICHE AUFTRAGGEBER UND ORGANISATIONEN OHNE ERWERBSZWECK	135.4	0.5	134.6	-14.5	139.1	1.7
TIEFBAU	160.9	-4.6	156.9	5.2	154.7	-0.6
STRASSENBAU	136.1	-13.9	121.3	-7.3	123.4	-1.1
SONSTIGER TIEFBAU	174.3	0.1	175.6	10.3	171.3	-0.5
GEWERBLICHER UND INDUSTRIELLER BAU FUER UNTERNEHMEN SOWIE BAUTEN FUER BUNDESBahn UND BUNDESPOST	163.0	-9.6	176.7	8.4	174.6	-1.0
GEWERBLICHER UND INDUSTRIELLER BAU FUER UNTERNEHMEN	201.4	-12.2	211.5	5.9	214.8	-1.5
BAUTEN FUER BUNDESBahn UND BUNDESPOST	89.5	3.7	107.3	19.0	95.4	0.2
BAUTEN FUER OEFFENTLICHE AUFTRAGGEBER UND ORGANISATIONEN OHNE ERWERBSZWECK	182.2	7.2	172.2	9.5	168.3	-0.2

## VOLUMENINDEX

BAUHAUPTGEWERBE	143.5	4.5	145.0	4.0	141.6	0.4
HOCHBAU	157.8	11.3	161.8	2.7	157.7	1.0
WOHNUNGSBAU	179.9	18.6	179.4	0.4	180.4	1.9
SONSTIGER HOCHBAU	144.8	6.5	150.9	4.1	144.2	0.3
TIEFBAU	123.6	-5.6	120.5	5.5	118.5	-0.8
STRASSENBAU	104.5	-14.8	92.6	-7.6	94.3	-1.3
SONSTIGER TIEFBAU	133.9	-1.1	135.1	10.9	131.4	-0.5

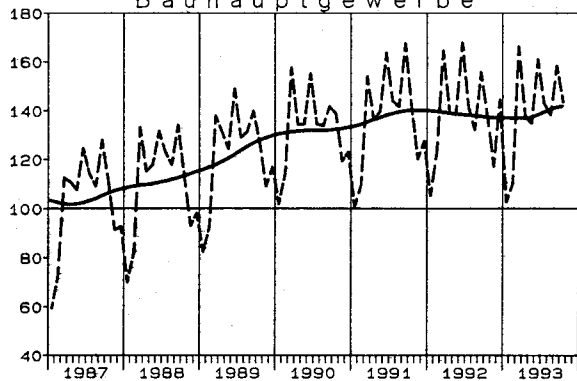
Früheres Bundesgebiet  
**Bauhauptgewerbe**

Volumenindex 1985 = 100

--- Originalwerte  
 — Glatte Komponente \*)

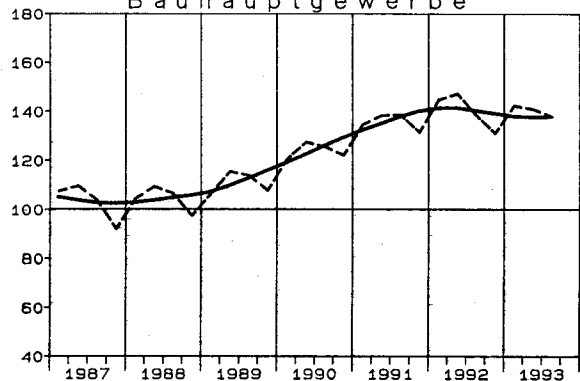
**Auftragseingang**

Bauhauptgewerbe

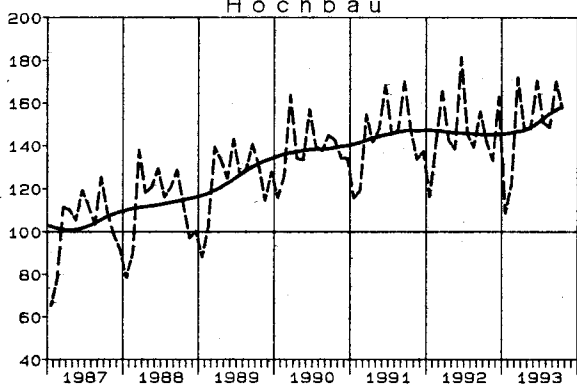


**Auftragsbestand**

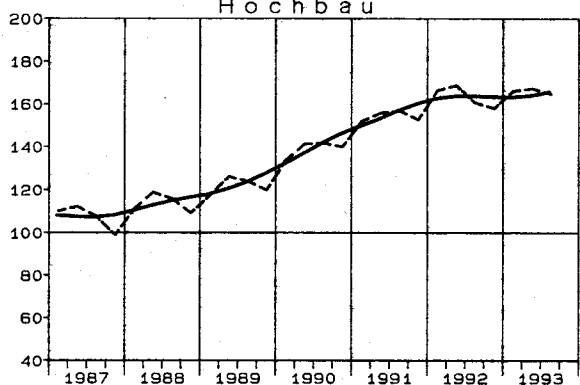
Bauhauptgewerbe



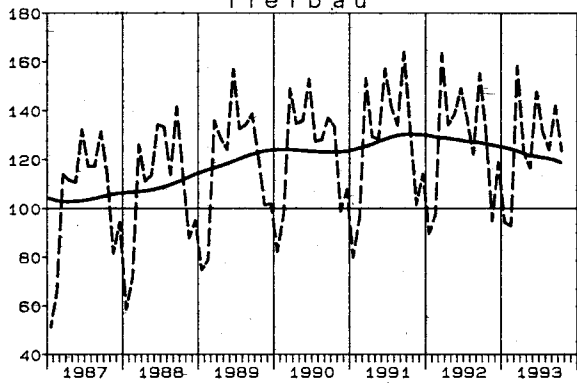
Hochbau



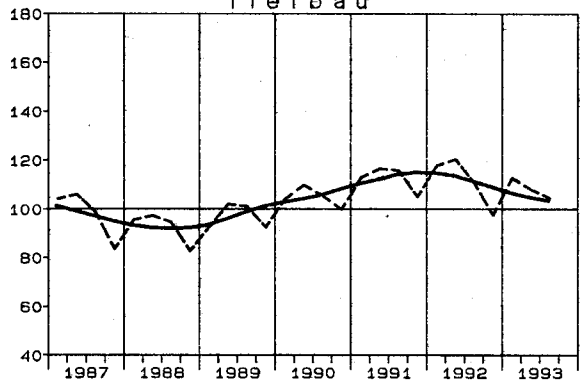
Hochbau



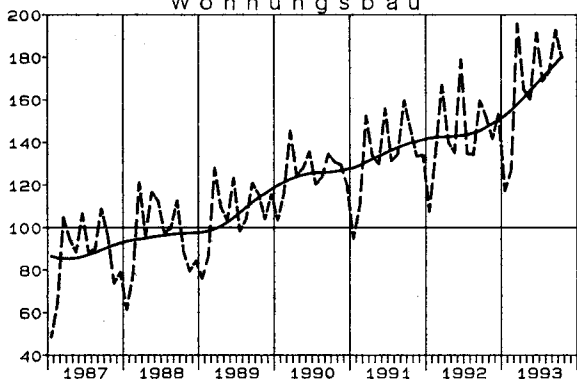
Tiefbau



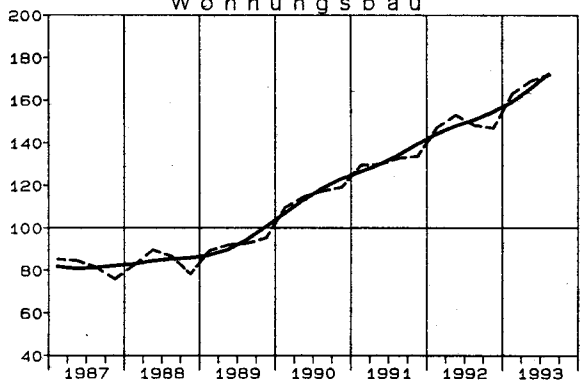
Tiefbau



Wohnungsbau



Wohnungsbau



\*) Zeitreihenanalyse nach dem Berliner Verfahren, Version 4

LFD. NR.	ART DER BAUTEN UND AUFTRAGGEBER	1993 3.VJ	VERAEND. GEGEN- UEBER VOR- JAHRES- QUARTAL IN %	N	A	C	H
				1992 3.VJ	1992 4.VJ	1993 1.VJ	1993 2.VJ
							WERT
1	BAUHAUPTGEWERBE	183.0	2.0	179.4	170.9	186.4	186.0
2	HOCHBAU	220.5	5.6	208.9	207.2	218.8	222.3
3	WOHNUNGSBAU	233.0	20.2	193.8	193.9	216.6	227.0
4	SONSTIGER HOCHBAU	212.8	-2.4	218.1	215.3	220.2	219.4
5	GEWERBLICHER UND INDUSTRIELLER BAU FUER UNTERNEHMEN, LANDWIRTSCHAFTLICHER BAU SOWIE BAUTEN FUER BUNDESBAHN UND BUNDESPOST	253.5	-5.0	266.9	264.3	267.2	267.5
6	GEWERBLICHER UND INDUSTRIELLER BAU FUER UNTERNEHMEN SOWIE LANDWIRTSCHAFTLICHER BAU	260.7	-4.2	272.2	266.6	272.9	272.5
7	BAUTEN FUER BUNDESBAHN UND BUNDESPOST	129.4	-25.9	174.7	224.4	169.8	180.2
8	BAUTEN FUER OEFFENTLICHE AUFTRAGGEBER UND ORGANISATIONEN OHNE ERWERBSZWECK	143.0	6.6	134.2	131.0	139.3	136.8
9	TIEFBAU	136.2	-4.5	142.6	125.8	146.1	140.8
10	STRASSENBAU	122.3	-9.8	135.6	113.4	128.2	125.0
11	SONSTIGER TIEFBAU	142.0	-2.4	145.5	131.0	153.5	147.3
12	GEWERBLICHER UND INDUSTRIELLER BAU FUER UNTERNEHMEN SOWIE BAUTEN FUER BUNDESBAHN UND BUNDESPOST	114.8	-6.5	122.8	108.0	131.1	122.5
13	GEWERBLICHER UND INDUSTRIELLER BAU FUER UNTERNEHMEN	197.1	-3.0	203.3	181.9	219.9	214.0
14	BAUTEN FUER BUNDESBAHN UND BUNDESPOST	49.8	-15.9	59.2	49.7	61.0	50.2
15	BAUTEN FUER OEFFENTLICHE AUFTRAGGEBER UND ORGANISATIONEN OHNE ERWERBSZWECK	162.0	-0.1	162.2	147.9	170.0	165.6
							VOLUMEN
16	BAUHAUPTGEWERBE	137.9	-0.4	138.5	131.0	142.4	141.0
17	HOCHBAU	164.7	2.6	160.6	157.9	166.2	167.4
18	WOHNUNGSBAU	172.3	16.3	148.1	146.8	163.1	169.3
19	SONSTIGER HOCHBAU	160.1	-4.8	168.2	164.7	168.1	166.3
20	TIEFBAU	104.5	-5.8	110.9	97.5	112.8	108.1
21	STRASSENBAU	93.8	-10.9	105.3	87.7	98.8	95.8
22	SONSTIGER TIEFBAU	108.9	-3.8	113.2	101.5	118.6	113.2



BUNDESGBIET

FUER DAS BAUHAUPTGEWERBE  
=100

WERT

R	I	C	H	T	L	I	C	H	VERAENDERUNG GEGENUEBER DEM ENTSPRECHENDEN VORJAHRESZEITRAUM IN %					LFD. NR				
									1992	1992	1993	1993	1992		1993	1991	1992	1993
									3.VJ	4.VJ	1.VJ	2.VJ	2.HJ		1.HJ			1.VJ-3.VJ KUMULIERT

INDEX

175.2	186.2	165.2	180.2	4.9	4.5	2.4	-1.2	4.7	0.5	16.7	9.1	1.0	1
208.1	220.6	189.1	210.8	7.2	8.5	4.0	2.6	7.9	3.3	18.1	11.5	4.0	2
193.9	221.8	161.0	192.8	17.5	15.8	16.3	15.1	16.7	15.7	21.8	19.8	17.2	3
216.7	219.8	206.3	221.8	2.3	4.8	-2.2	-4.0	3.5	-3.1	16.4	7.5	-2.9	4
265.6	267.4	251.4	272.0	1.5	4.7	-3.2	-4.6	3.0	-3.9	21.3	8.2	-4.3	5
269.4	272.7	258.2	277.5	1.5	3.0	-3.6	-5.3	2.2	-4.5	22.4	7.5	-4.4	6
199.6	175.0	135.3	176.7	0.4	55.4	9.6	18.1	25.4	13.8	-6.5	30.6	-0.6	7
132.6	138.1	128.6	135.6	5.3	5.5	1.3	-1.9	5.3	-0.3	2.6	5.4	1.9	8
134.2	143.5	135.5	142.0	0.9	-2.7	-0.5	-7.8	-0.8	-4.2	14.4	4.8	-4.3	9
124.5	126.6	132.6	132.0	-4.0	-5.6	-2.4	-15.3	-4.7	-9.2	5.3	-0.5	-9.3	10
138.3	150.4	136.7	146.2	3.0	-1.6	0.1	-4.9	0.8	-2.4	18.7	6.9	-2.4	11
115.4	126.8	110.9	126.4	7.1	0.3	-5.6	-9.9	3.8	-7.7	25.6	14.0	-7.3	12
192.6	217.0	170.9	206.5	7.2	12.0	-2.6	-0.5	9.4	-1.5	22.6	20.8	-2.0	13
54.5	55.6	63.6	63.2	6.5	-22.8	-13.2	-31.7	-9.2	-22.7	32.5	-0.6	-20.7	14
155.1	167.8	155.8	160.7	0.9	-2.6	3.7	-1.9	-0.8	0.8	15.3	3.1	0.5	15

INDEX

134.8	141.7	135.7	140.4	-0.1	-0.2	-1.7	-4.3	-0.1	-3.0	9.5	3.5	-2.2	16
159.3	166.8	154.3	163.4	2.4	3.5	-0.1	-0.8	3.0	-0.5	10.8	5.9	0.5	17
147.5	166.2	131.5	148.7	11.5	9.8	11.0	10.7	10.7	10.8	14.1	13.1	12.6	18
166.5	167.2	168.3	172.4	-2.0	0.4	-5.7	-6.8	-0.8	-6.3	9.4	2.4	-5.8	19
104.2	110.5	112.6	111.7	-4.3	-7.1	-4.3	-10.3	-5.6	-7.3	7.4	-0.8	-6.8	20
96.5	97.3	110.2	103.5	-9.1	-10.1	-5.9	-17.5	-9.6	-12.0	-1.4	-6.1	-11.7	21
107.4	115.9	113.7	115.1	-2.4	-6.0	-3.7	-7.4	-4.1	-5.6	11.6	1.2	-5.0	22

## FRUEHERES BUNDESGBIET

4 INDEX DES AUFTRAGSBESTANDS FUER DAS BAUHAUPTGEWERBE  
1985=100

## 4.2 ZEITREIHENANALYSE - BERLINER VERFAHREN (BV 4)

ART DER BAUTEN UND AUFTRAGGEBER	ORIGINALWERT		SAISONBEREINIGTER WERT BERLINER VERFAHREN, VERSION 4		GLATTE KOMPONENTE BERLINER VERFAHREN, VERSION 4	
	1993	VERAEND. GEGEN- UEBER VOR- JAHRES- QUARTAL IN %	1993	VERAEND. GEGEN- UEBER VOR- QUARTAL IN %	1993	VERAEND. GEGEN- UEBER VOR- QUARTAL IN %
	3.VJ		3.VJ		3.VJ	

## WERTINDEX

BAUHAUPTGEWERBE	189.0	2.0	183.2	1.7	182.6	0.7
HOCHBAU	220.5	5.6	222.0	2.3	221.2	1.6
WOHNUNGSBAU	233.0	20.2	234.2	5.6	232.5	5.0
SONSTIGER HOCHBAU	212.8	-2.4	214.5	0.2	214.3	-0.5
GEWERBLICHER UND INDUSTRIELLER BAU FUER UNTERNEHMEN, LANDWIRTSCHAFTLICHER BAU SOWIE BAUTEN FUER BUNDESBAHN UND BUNDESPOST	253.5	-5.0	256.3	-1.5	257.4	-1.3
GEWERBLICHER UND INDUSTRIELLER BAU FUER UNTERNEHMEN SOWIE LANDWIRTSCHAFTLICHER BAU	260.7	-4.2	263.3	-0.5	263.3	-0.9
BAUTEN FUER BUNDESBAHN UND BUNDESPOST	129.4	-25.9	135.8	-27.2	156.4	-12.1
BAUTEN FUER DEFFENTLICHE AUFTRAGGEBER UND ORGANISATIONEN OHNE ERWERBSZWECK	143.0	6.6	142.6	5.9	140.2	2.3
TIEFBAU	136.2	-4.5	134.9	0.6	134.6	-1.0
STRASSENBAU	122.3	-9.8	116.8	1.0	116.1	-3.2
SONSTIGER TIEFBAU	142.0	-2.4	142.5	0.6	142.2	-0.3
GEWERBLICHER UND INDUSTRIELLER BAU FUER UNTERNEHMEN SOWIE BAUTEN FUER BUNDESBAHN UND BUNDESPOST	114.8	-6.5	116.6	0.4	116.0	-1.1
GEWERBLICHER UND INDUSTRIELLER BAU FUER UNTERNEHMEN	197.1	-3.0	196.4	-2.9	200.0	-1.7
BAUTEN FUER BUNDESBAHN UND BUNDESPOST	49.8	-15.9	52.5	11.5	49.3	-1.0
BAUTEN FUER DEFFENTLICHE AUFTRAGGEBER UND ORGANISATIONEN OHNE ERWERBSZWECK	162.0	-0.1	160.9	0.6	160.9	-

## VOLUMENINDEX

BAUHAUPTGEWERBE	137.9	-0.4	138.4	1.5	137.6	0.2
HOCHBAU	164.7	2.6	166.2	1.8	165.4	1.0
WOHNUNGSBAU	172.9	16.9	173.7	5.1	172.1	4.9
SONSTIGER HOCHBAU	160.1	-4.8	161.8	-0.2	161.3	-1.0
TIEFBAU	104.5	-5.8	103.8	0.9	103.1	-1.2
STRASSENBAU	93.8	-10.9	89.6	1.1	88.8	-3.5
SONSTIGER TIEFBAU	108.9	-3.8	109.6	0.6	109.0	-0.5

STBA, FACHSERIE 4, REIHE 2.2

Tabellengruppen 5 - 8  
Neue Länder und Berlin-Ost  
(2. Halbjahr 1990 = 100)

Tabellengruppen 9 - 12  
Deutschland  
(2. Halbjahr 1990 = 100)

NEUE LAENDER  
5 INDEX DES AUFTRAGSEINGANGS  
2. HALBJAHR  
5.1 ORIGINAL  
WERT

SYPRO- NR.	WIRTSCHAFTSGLIEDERUNG	1993 OKT.	VERAEND. GEGEN- UEBER- VOR- JAHRES MONAT IN %	N		A		C		H
				1992 OKT.	1993 SEP.	1992 4.VJ	1993 1.VJ	1993 2.VJ	1993 3.VJ	
	VERARBEITENDES GEWERBE	INSGESAMT	91.1	19.2	76.4	93.4	78.5	76.4	80.4	81.6
		INLAND	98.7	20.4	82.0	102.4	82.8	83.2	86.0	90.7
		AUSLAND	88.7	13.9	60.3	67.2	66.1	56.4	64.1	55.1
	GRUNDSTOFF-U.PRODUKTIONSGUETER- GEWERBE	INSGESAMT	72.6	29.9	55.9	68.2	53.2	58.0	60.6	63.6
		INLAND	78.4	32.0	59.4	73.1	56.3	59.1	64.0	68.7
		AUSLAND	51.4	18.7	43.3	50.2	41.8	53.8	48.6	45.0
25	GEW.U.VERARB.V.STEINEN U.ERDEN	INSGESAMT	189.3	52.0	124.5	189.0	109.6	93.2	139.7	175.8
		INLAND	189.9	51.3	125.5	188.7	110.4	93.5	139.6	175.5
		AUSLAND	128.0	216.0	40.5	216.1	45.9	74.4	151.6	181.3
27	EISENSCHAFFENDE INDUSTRIE	INSGESAMT	56.1	52.0	36.9	48.7	39.0	50.5	42.7	45.1
		INLAND	50.6	77.7	34.1	48.6	37.4	49.2	40.9	44.4
		AUSLAND	43.4	-3.1	44.8	48.9	43.3	54.2	47.9	47.1
2850	NE-METALLHALBZEUGWERKE	INSGESAMT	110.2	98.9	55.4	61.6	50.1	73.5	58.9	64.6
		INLAND	102.3	124.8	45.5	55.9	43.0	67.8	50.7	58.0
		AUSLAND	327.1	-1.0	330.3	217.7	245.2	232.5	286.1	248.1
2910	EISEN-,STAHL-U.TEMPER- GIESSEREI	INSGESAMT	45.1	-4.9	47.4	57.1	40.7	52.9	47.7	47.0
		INLAND	44.9	-5.3	47.4	46.5	40.9	46.8	47.3	43.6
		AUSLAND	48.7	5.4	46.2	277.6	37.4	179.9	55.7	117.4
3011-15	ZIEHEREIEN UND KALTWALZ- WERKE	INSGESAMT	46.1	-1.1	46.6	48.8	43.6	44.9	42.5	45.9
		INLAND	51.2	11.5	45.9	55.6	45.1	50.7	48.4	51.3
		AUSLAND	19.3	-61.6	50.3	12.5	36.1	13.8	11.0	17.3
40	CHEMISCHE INDUSTRIE	INSGESAMT	52.0	4.4	49.8	53.0	48.8	54.1	54.1	49.7
		INLAND	54.0	-1.5	54.8	56.5	53.0	55.3	58.1	54.1
		AUSLAND	47.4	26.4	37.5	44.5	38.7	51.3	44.3	39.0
53	HOLZBEARBEITUNG	INSGESAMT	82.1	23.8	66.3	82.2	58.8	54.4	64.0	71.1
		INLAND	78.9	14.0	69.2	81.2	61.6	55.4	62.4	70.4
		AUSLAND	118.7	257.5	33.2	93.0	26.5	43.2	81.3	78.2
55	ZELLSTOFF-,HOLZSCHLIFF-, PAPIER-U.PAPPEERZEUGUNG	INSGESAMT	57.5	11.7	51.5	45.1	49.4	47.5	45.7	41.6
		INLAND	47.9	-2.8	49.3	41.2	43.8	42.7	37.9	37.8
		AUSLAND	86.2	47.9	58.3	56.7	48.2	62.0	69.1	52.9
59	GUMMIVERARBEITUNG	INSGESAMT	60.3	30.0	46.4	55.2	42.1	44.2	49.2	50.1
		INLAND	66.1	28.3	51.5	59.7	46.9	48.9	55.3	53.7
		AUSLAND	38.4	40.7	27.3	38.0	24.1	26.6	26.1	36.3
	INVESTITIONSGUETER PRODUZIERENDES GEWERBE	INSGESAMT	106.0	12.5	94.2	113.5	102.2	90.5	98.3	95.4
		INLAND	110.2	13.3	97.3	121.2	104.0	98.8	102.0	103.6
		AUSLAND	94.8	10.0	86.2	93.1	97.5	68.6	88.4	73.8
3021-25	STAHLVERFORMUNG, OBERFLAECHE- VEREDLUNG, HAERTUNG	INSGESAMT	377.0	5.7	356.6	420.3	333.9	368.8	373.2	412.6
		INLAND	373.4	2.8	363.1	419.8	339.3	373.5	373.0	416.0
		AUSLAND	432.0	66.8	259.0	428.5	254.7	298.4	374.6	362.0
31	STAHL-U.LEICHTMETALLBAU, SCHIENENFAHRZEUGBAU	INSGESAMT	192.2	40.4	136.9	190.4	230.2	121.3	227.8	160.7
		INLAND	293.8	37.3	214.0	293.4	247.7	186.1	222.6	230.4
		AUSLAND	16.0	416.1	3.1	11.5	200.1	8.6	236.8	39.5
32	MASCHINENBAU	INSGESAMT	81.5	-21.6	104.0	80.2	100.2	83.9	78.8	79.2
		INLAND	72.8	7.4	67.8	75.0	82.0	67.8	70.4	73.1
		AUSLAND	111.3	-51.3	228.5	98.4	162.9	139.1	107.9	100.5
33	STRASSENFAHRZEUGBAU	INSGESAMT	205.9	59.0	129.5	201.1	133.3	134.8	148.0	151.6
		INLAND	.	.	.	.	.	.	.	.
		AUSLAND	.	.	.	.	.	.	.	.

STBA, FACHSERIE 4, REIHE 2.2

UND BERLIN-OST

FUER DAS VERARBEITENDE GEWERBE  
1990=100

WERT

INDEX

R	I		C		H										SYPRO- NR.
	1992 2.HJ	1993 1.HJ	1991	1992	VERAENDERUNG GEGENUEBER DEM ENTSPRECHENDEN VORJAHRESZEITRAUM IN %										
					1992 DKT.	1993 SEP.	1992 4.VJ	1993 1.VJ	1993 2.VJ	1993 3.VJ	1992 2.HJ	1993 1.HJ	1991	1992	
72.2	78.4	78.9	73.0	1.6	19.7	-4.4	-0.9	13.7	24.0	-8.8	6.1	-	-7.5	12.4	
77.8	84.6	73.1	77.4	16.8	27.2	13.9	5.3	14.4	24.8	7.8	9.7	-	5.9	15.1	
55.8	60.3	95.7	60.2	-32.9	-5.0	-39.7	-21.1	11.1	20.8	-44.0	-6.7	-	-37.1	1.7	
54.2	59.3	66.6	56.1	-22.7	10.5	-22.8	-8.7	15.6	15.2	-16.5	2.2	-	-15.8	8.8	
57.3	61.5	61.9	57.4	-8.9	12.6	-7.7	-2.8	18.3	18.0	-3.2	7.0	-	-7.3	13.0	
43.0	51.2	83.5	51.4	-55.8	0.6	-57.3	-26.7	5.2	1.6	-49.7	-14.4	-	-38.4	-7.7	
109.4	116.5	60.9	97.6	58.4	59.6	63.1	19.5	49.4	60.8	55.8	35.8	-	60.3	46.3	25
110.2	116.6	61.1	98.0	58.5	58.9	63.1	19.7	49.1	59.4	56.1	35.7	-	60.4	45.8	
40.1	113.0	44.2	59.7	183.2	423.2	181.6	5.7	71.5	430.1	55.4	42.3	-	35.1	117.7	
39.1	46.6	57.2	41.3	-30.6	11.4	-3.7	5.2	8.9	15.1	-14.1	6.9	-	-27.8	13.2	27
37.4	45.1	54.6	37.9	-42.5	27.9	-13.6	7.7	31.5	18.7	-24.1	17.4	-	-30.6	23.1	
43.8	51.0	64.6	51.1	25.5	-18.1	34.1	-0.2	-23.4	6.6	26.6	-12.7	-	-20.9	-7.0	
65.7	66.2	68.3	76.1	-4.5	-28.2	-16.1	-25.9	-20.3	-20.4	-0.5	-23.6	-	11.4	-14.3	2850
57.4	59.2	64.1	67.6	-13.5	-27.6	-21.0	-25.9	-20.7	-19.2	-3.0	-23.8	-	5.5	-13.1	
293.1	259.3	185.0	312.2	58.8	-32.4	18.6	-25.5	-18.4	-27.3	15.3	-21.7	-	68.8	-21.4	
42.3	50.3	69.2	49.8	-29.6	20.0	-32.8	-10.2	-14.4	7.1	-25.9	-12.2	-	-28.0	-6.7	2910
41.7	47.0	66.5	48.2	-27.1	1.8	-28.4	-16.6	-11.6	2.6	-24.7	-14.2	-	-27.5	-9.1	
55.2	117.8	125.5	82.4	-59.7	215.8	-72.0	54.0	-45.6	60.8	-40.8	7.5	-	-34.3	20.0	
47.5	43.7	54.3	53.3	-12.2	-5.1	-7.2	-29.8	-21.4	-10.5	0.6	-26.1	-	-1.8	-19.6	3011-15
49.3	49.6	59.0	55.5	-24.3	10.8	-13.9	-23.8	-14.9	-4.1	-5.2	-19.6	-	-5.9	-13.0	
37.7	12.4	29.4	41.4	264.5	-78.3	97.3	-72.9	-71.9	-56.0	75.3	-72.5	-	40.8	-66.7	
48.6	54.1	72.5	51.2	-38.1	-6.2	-43.5	-13.9	20.2	2.9	-34.3	0.4	-	-29.4	1.5	40
52.5	56.7	65.5	53.0	-19.3	-9.7	-28.1	-2.8	16.0	4.0	-15.6	6.0	-	-19.1	4.5	
39.1	47.8	89.7	47.0	-66.3	7.0	-68.4	-33.4	35.9	-1.3	-61.9	-12.8	-	-47.6	-7.0	
60.6	59.2	60.4	59.9	13.5	19.7	12.9	-13.5	15.5	13.9	11.4	-	-	-0.8	7.1	53
63.7	58.9	64.3	63.1	11.3	12.8	11.2	-17.3	7.6	7.0	9.8	-5.8	-	-1.9	0.3	
24.6	62.2	15.7	22.5	121.3	206.9	90.6	189.9	212.7	246.0	87.8	204.9	-	43.3	224.6	
48.8	46.6	75.8	55.5	-30.1	-12.9	-24.6	-30.8	-17.8	-13.9	-32.6	-25.0	-	-26.8	-18.8	55
47.3	40.3	69.0	51.1	-18.9	-17.1	-9.9	-29.4	-23.1	-15.4	-20.0	-26.6	-	-25.9	-21.4	
53.6	65.5	96.5	68.7	-48.2	-2.4	-49.8	-33.3	-7.4	-10.2	-52.3	-21.8	-	-28.8	-13.6	
41.8	46.7	60.0	46.6	-58.8	25.2	-44.1	-21.1	4.9	21.0	-34.0	-9.3	-	-22.3	2.5	59
46.4	52.1	47.2	49.5	0.4	23.3	0.2	-8.1	6.3	17.2	-0.4	-1.0	-	4.9	6.9	
24.3	26.3	108.7	35.7	-92.1	36.2	-86.8	-60.1	-5.1	48.2	-80.8	-44.0	-	-67.2	-20.4	
88.7	94.4	93.6	88.6	16.6	21.7	3.5	1.5	12.0	27.0	-8.4	6.7	-	-5.3	12.8	
93.5	100.4	81.1	92.7	37.8	33.8	27.0	8.1	10.6	24.8	12.5	9.4	-	14.3	14.2	
75.8	78.5	126.2	77.7	-20.0	-7.0	-31.9	-17.7	16.5	36.2	-42.9	-1.5	-	-38.4	8.3	
337.6	371.0	230.0	303.5	63.3	9.3	59.3	22.6	56.7	20.9	55.7	37.7	-	32.0	28.2	3021-25
335.9	373.2	224.0	304.9	61.7	9.0	59.4	21.3	55.4	25.2	53.2	36.3	-	36.1	28.5	
367.5	336.5	320.0	284.1	112.3	12.5	60.6	54.9	79.5	-24.6	107.2	67.7	-	-11.2	21.8	
200.1	174.5	159.8	187.4	99.3	-23.3	26.8	-16.2	11.2	-5.4	11.4	-0.1	-	17.3	1.5	31
236.1	204.3	141.7	233.8	99.6	8.8	97.4	-0.2	-19.5	2.6	44.2	-11.7	-	65.0	-2.9	
137.7	122.7	191.5	107.0	63.2	-94.6	-28.2	-88.1	194.9	-47.5	-33.7	60.8	-	-44.1	27.0	
88.6	81.4	119.9	92.6	-18.8	-16.1	-17.1	-18.3	-13.1	3.0	-28.3	-15.8	-	-22.8	-11.8	32
75.5	69.1	82.2	78.7	-6.0	5.5	6.6	-12.1	-18.6	5.9	-7.2	-15.5	-	-4.3	-7.7	
133.6	123.5	249.8	140.6	-28.7	-45.3	-40.1	-27.0	3.1	-3.6	-50.3	-16.3	-	-43.7	-19.1	
99.3	141.4	39.7	83.9	365.8	119.1	300.3	107.7	105.3	132.5	205.5	106.4	-	111.3	105.0	33
.	.	.	.	.	.	.	.	.	.	.	.	-	.	.	

NEUE LAENDER  
5 INDEX DES AUFTRAGSEINGANGS  
2. HALBJAHR  
5.1 ORIGINAL  
WERT

SYPRO- NR.	WIRTSCHAFTSGLIEDERUNG	1993 OKT.	VERAEND. GEGEN- UEBER VOR- JAHRES MONAT IN %	N		A		C		H
				1992 OKT.	1993 SEP.	1992 4. VJ	1993 1. VJ	1993 2. VJ	1993 3. VJ	
34	SCHIFFBAU	INSGESAMT INLAND AUSLAND	242.5 : :	55.8 : :	155.6 : :	340.7 : :	92.9 : :	122.4 : :	123.9 : :	166.2 : :
35	LUFT-U. RAUMFAHRZEUGBAU	INSGESAMT INLAND AUSLAND	: : :	: : :	: : :	: : :	: : :	: : :	: : :	: : :
36	ELEKTROTECHNIK	INSGESAMT INLAND AUSLAND	58.0 68.6 27.9	22.6 15.3 108.2	47.3 59.5 13.4	69.5 86.8 20.9	53.7 67.1 15.9	66.1 80.4 25.9	58.6 71.1 23.4	63.0 76.2 25.9
37	FEINMECHANIK, OPTIK, H. V. UHREN	INSGESAMT INLAND AUSLAND	80.6 109.0 35.9	-17.2 -18.8 -8.9	97.4 134.3 39.4	72.1 99.2 29.5	107.4 141.5 54.1	75.8 102.3 34.4	87.9 96.5 74.6	69.2 94.7 29.0
38	H. V. EBM-WAREN	INSGESAMT INLAND AUSLAND	179.9 190.1 85.5	41.0 38.8 95.2	127.6 137.0 43.8	180.7 191.2 84.1	125.6 134.4 46.7	154.3 164.9 59.3	143.7 169.1 60.5	165.1 174.7 72.8
50	H. V. BUEROMASCHINEN, ADV-GERAETEN U.-EINR.	INSGESAMT INLAND AUSLAND	27.5 : :	11.8 : :	24.6 : :	35.4 : :	34.0 : :	36.0 : :	26.5 : :	26.5 : :
	VERBRAUCHSGUETER PRODUZIERENDES GEWERBE	INSGESAMT INLAND AUSLAND	91.7 117.5 28.8	24.6 23.0 41.9	73.6 95.5 20.3	95.0 122.7 27.6	70.3 89.1 24.4	78.8 99.3 28.7	75.4 95.8 25.9	84.4 109.7 22.7
51	FEINKERAMIK	INSGESAMT INLAND AUSLAND	82.4 105.1 49.9	13.2 9.0 29.3	72.8 96.4 38.6	76.6 107.1 32.9	74.1 86.8 55.7	95.5 108.9 76.3	71.6 95.3 37.5	82.7 118.1 31.9
52	H. U. VERARBEITUNG VON GLAS	INSGESAMT INLAND AUSLAND	82.6 87.0 59.1	34.3 47.2 -20.6	61.5 59.1 74.4	77.3 80.2 62.4	58.3 56.3 68.8	65.5 64.9 68.3	60.1 60.5 58.0	68.9 72.9 48.3
5421-24	H. V. HOLZMOEBELN, POLSTER- MOEBELN	INSGESAMT INLAND AUSLAND	100.0 157.8 13.9	21.8 20.3 54.4	82.1 131.2 9.0	99.9 156.5 15.7	82.3 129.9 11.4	85.4 132.4 15.3	77.8 121.9 12.3	86.7 134.9 15.0
56	PAPIER-U. PAPPEVERARBEITUNG	INSGESAMT INLAND AUSLAND	105.7 108.1 84.5	36.0 34.3 55.3	77.7 80.5 54.4	108.4 109.4 98.7	72.7 73.7 64.8	104.6 102.1 124.8	99.7 99.7 98.8	102.1 102.1 101.8
57	DRUCKEREI, VERVIELFAELTIGUNG	INSGESAMT INLAND AUSLAND	166.3 157.5 329.7	3.9 -3.7 239.9	160.1 163.5 97.0	155.1 155.7 143.5	163.5 159.8 233.8	158.0 156.9 178.5	153.1 151.3 185.2	152.3 155.4 94.8
58	H. V. KUNSTSTOFFWAREN	INSGESAMT INLAND AUSLAND	274.2 284.0 178.1	82.3 83.6 64.0	150.4 154.7 108.6	289.5 301.6 170.9	139.1 142.7 103.8	194.0 202.5 111.2	221.0 223.2 199.3	257.7 269.1 145.6
61	LEDERERZEUGUNG	INSGESAMT INLAND AUSLAND	: : :	: : :	: : :	: : :	: : :	: : :	: : :	: : :
62	LEDERVERARBEITUNG	INSGESAMT INLAND AUSLAND	24.6 57.7 3.5	-34.0 -37.4 59.1	37.3 92.2 2.2	27.2 65.4 2.9	29.6 72.8 2.0	19.0 45.5 2.1	19.1 47.1 1.2	20.8 51.1 1.4
63	TEXTILGEWERBE	INSGESAMT INLAND AUSLAND	50.9 63.5 22.2	19.5 17.8 31.4	42.6 53.9 16.9	56.1 70.0 24.2	39.8 49.0 18.8	44.0 52.4 24.7	38.8 46.4 21.5	44.8 56.8 17.2
64	BEKLEIDUNGSGEWERBE	INSGESAMT INLAND AUSLAND	42.0 62.0 7.3	4.0 0.2 135.5	40.4 61.9 3.1	72.5 101.4 22.6	35.8 54.4 3.3	44.3 66.0 6.6	39.2 56.0 10.0	58.3 81.5 18.2

STBA, FACHSERIE 4, REIHE 2.2

UND BERLIN-OST

FUER DAS VERARBEITENDE GEWERBE  
1990=100

WERT

INDEX

R		I		C		H		T		L		I		C		H		SYPRO- NR.
1992	1993	1991	1992	VERAENDERUNG GEGENUEBER DEM ENTSPRECHENDEN VORJAHRESZEITRAUM IN %														
2.HJ	1.HJ			1992	1993	1992	1993	1993	1993	1993	1992	1993	1991	1992	1993			
				OKT.	SEP.	4.VJ	1.VJ	2.VJ	3.VJ	2.HJ	1.HJ				JAN.-OKT. KUMULIERT			
54.0	123.2	67.1	91.7	617.1	2541.1	-11.6	-4.3	-5.3	1008.0	-42.6	-4.8	-	36.7	51.5		34		
.	.	.	.	.	.	.	.	.	.	.	.	.	.	.	.	.		
.	.	.	.	.	.	.	.	.	.	.	.	.	.	.	.	.		
50.1	62.3	59.7	48.8	-6.0	50.4	-16.6	26.1	38.2	35.2	-11.5	31.4	-	-18.3	31.8		36		
61.7	75.7	63.3	58.8	-1.7	69.2	0.1	31.8	39.4	35.6	2.7	35.2	-	-7.1	33.2				
17.7	24.7	49.8	20.5	-38.5	-34.7	-72.3	-7.8	27.2	32.8	-62.0	6.5	-	-58.8	20.4				
90.6	81.9	70.4	83.9	138.1	-8.0	98.9	-0.7	12.7	-6.2	48.8	6.1	-	19.2	-0.4		37		
120.8	99.4	84.6	110.6	173.0	-0.4	99.3	8.6	-9.6	-5.4	58.7	-1.1	-	30.7	-4.6				
43.3	54.5	48.5	41.9	39.2	-35.2	98.9	-29.4	129.5	-10.5	16.4	34.2	-	-13.6	18.4				
118.1	152.0	93.7	114.2	18.5	48.1	20.0	35.0	40.7	49.3	13.7	37.8	-	21.9	41.4		38		
125.4	162.0	98.0	122.1	23.2	53.2	21.5	33.3	39.6	50.1	14.2	36.2	-	24.6	40.6				
52.9	59.9	53.1	44.4	-43.4	-11.7	-10.4	88.3	50.1	23.0	9.3	66.9	-	-16.4	51.7				
30.3	31.2	30.5	28.6	7.4	-9.0	26.9	18.8	12.3	-0.4	16.1	15.6	-	-6.2	10.5		50		
.	.	.	.	.	.	.	.	.	.	.	.	.	.	.	.	.		
67.2	77.1	66.1	68.4	11.0	30.5	6.4	6.2	16.0	31.7	6.7	10.8	-	3.5	18.0				
84.6	97.6	78.5	84.6	17.3	34.7	16.8	11.1	20.1	37.0	14.0	15.4	-	7.8	22.3				
24.7	27.3	35.8	28.8	-31.0	-2.5	-40.6	-22.4	-10.4	-9.6	-30.4	-17.3	-	-19.6	-10.9				
82.3	83.5	76.0	87.3	-5.8	-13.3	7.4	-9.6	-9.3	-8.6	17.7	-9.5	-	14.9	-7.3		51		
87.7	102.1	90.1	97.1	7.1	11.1	2.5	-2.5	-5.8	33.4	1.0	-4.1	-	7.8	7.1				
74.6	56.9	55.7	73.2	-34.7	-57.0	19.8	-21.3	-19.9	-65.8	63.6	-20.8	-	31.4	-35.1				
58.9	62.8	62.7	64.3	20.1	19.7	8.8	-19.5	3.6	15.8	20.7	-9.9	-	2.6	1.2		52		
57.5	62.7	59.3	63.5	22.1	30.6	18.3	-20.5	5.2	24.2	27.8	-9.8	-	7.1	4.6				
66.3	63.2	80.7	68.5	12.7	-23.3	-18.6	-15.0	-4.8	-24.3	-2.9	-10.6	-	-15.1	-15.5				
73.1	81.6	66.4	69.9	17.6	22.0	23.9	16.2	29.9	35.9	16.2	22.3	-	5.3	26.1		5421-24		
115.8	127.2	101.0	110.6	19.3	19.5	23.7	13.7	28.7	32.8	17.6	20.6	-	9.5	24.0				
9.6	13.8	14.9	9.3	-10.9	74.4	23.9	57.7	50.0	94.8	-5.0	53.3	-	-37.6	65.1				
72.0	102.2	71.2	71.6	9.6	47.5	9.7	38.9	49.3	43.2	-4.9	43.7	-	0.6	42.8		56		
73.9	100.9	66.8	73.6	13.1	43.4	13.4	32.1	44.1	37.6	9.8	37.8	-	10.2	37.3				
56.1	111.8	107.4	54.3	-19.8	95.8	-15.4	113.3	112.0	115.2	-61.1	112.5	-	-49.4	107.2				
154.3	155.6	113.7	144.4	20.2	-5.3	32.5	23.9	8.3	5.0	30.7	15.7	-	27.0	11.1		57		
150.8	154.1	112.4	138.6	23.7	-0.4	28.4	26.7	17.3	9.5	28.9	21.9	-	23.3	14.9				
218.8	181.9	138.3	251.7	-36.0	-52.2	127.0	-9.6	-50.2	-53.5	108.6	-36.1	-	82.0	-29.4				
135.5	207.5	74.1	128.4	88.5	106.6	74.7	61.9	79.7	95.4	77.1	70.9	-	73.3	79.9		58		
138.3	212.8	72.7	126.1	89.8	109.3	79.0	90.1	84.3	101.0	89.5	87.0	-	73.5	91.1				
107.6	155.3	87.7	151.9	71.6	70.0	31.2	-55.7	41.0	30.6	-2.7	-20.8	-	73.2	-4.6				
.	.	.	.	.	.	.	.	.	.	.	.	.	.	.	.		61	
29.6	19.0	46.1	32.5	-12.6	-15.8	-46.6	-39.7	-51.2	-30.0	-33.5	-46.2	-	-29.5	-40.5		62		
71.2	46.3	90.8	76.0	7.5	-14.4	-6.7	-35.0	-48.7	-26.6	-3.4	-42.8	-	-16.3	-37.8				
3.2	1.7	17.6	4.7	-85.5	-31.0	-95.1	-70.0	-78.2	-67.4	-86.0	-72.6	-	-73.3	-66.0				
37.2	41.4	58.4	43.2	-15.6	36.2	-31.8	-19.0	-11.8	29.9	-33.1	-15.9	-	-26.0	-1.6		63		
45.3	49.4	63.6	51.5	-6.4	43.4	-12.7	-18.3	-9.7	36.2	-21.5	-14.5	-	-19.0	0.8				
18.5	23.1	46.4	24.0	-50.4	2.1	-70.3	-22.6	-21.0	-5.5	-63.4	-22.0	-	-48.3	-14.9				
36.8	41.8	51.1	45.5	-31.5	62.6	-23.7	-32.1	-9.5	53.8	-22.0	-23.0	-	-11.0	-2.7		64		
54.9	61.0	75.6	62.9	-29.5	58.4	-20.7	-21.7	-3.1	47.4	-21.9	-14.1	-	-16.8	2.8				
5.5	8.3	8.6	15.3	-65.2	107.3	-64.1	-79.4	-45.1	139.5	-21.4	-66.9	-	77.9	-37.3				

SYPRO- NR.	WIRTSCHAFTSGLIEDERUNG	1993 OKT.	VERAEND. GEGEN- UEBER- VOR- JAHRES MONAT IN %	N		A		C		H
				1992	1993	1992	1993	1993	1993	
				OKT.	SEP.	4.VJ	1.VJ	2.VJ	3.VJ	
	VERARBEITENDES GEWERBE	INSGESAMT	62.6	15.1	54.4	66.1	57.9	49.0	54.7	57.7
		INLAND	79.8	11.3	71.7	84.7	73.8	63.0	69.8	75.1
		AUSLAND	31.2	37.4	22.7	32.0	28.8	23.5	26.9	25.8
	GRUNDSTOFF-U. PRODUKTIONSGUETER- GEWERBE	INSGESAMT	68.0	12.2	60.6	68.5	56.0	54.5	59.2	63.3
		INLAND	75.0	14.5	65.5	75.1	60.2	56.8	65.1	69.8
		AUSLAND	44.9	1.6	44.2	46.7	42.1	46.8	39.7	41.7
25	GEW.U. VERARB.V. STEINEN U. ERDEN	INSGESAMT	179.3	35.4	132.4	184.0	116.0	80.8	142.4	170.1
		INLAND	180.1	35.0	133.4	184.2	117.0	81.1	143.3	170.4
		AUSLAND	125.3	113.5	58.7	166.8	40.5	56.2	78.1	149.7
27	EISENSCHAFFENDE INDUSTRIE	INSGESAMT	53.2	20.4	44.2	51.8	44.7	44.7	38.9	47.6
		INLAND	55.5	38.1	40.2	49.4	41.4	43.6	39.0	45.0
		AUSLAND	46.4	-17.7	56.4	59.4	55.1	48.1	38.7	56.0
2850	NE-METALLHALBZEUGWERKE	INSGESAMT	81.6	8.9	74.9	66.7	60.0	83.0	68.4	72.8
		INLAND	73.8	8.5	68.0	60.4	54.3	79.0	62.9	67.8
		AUSLAND	231.9	10.9	209.1	187.9	169.6	160.4	174.3	169.4
2910	EISEN-, STAHL-U. TEMPER- GIESSEREI	INSGESAMT	35.7	-1.1	36.1	38.9	30.2	33.0	34.2	33.0
		INLAND	35.6	-11.2	40.1	38.6	33.4	34.6	34.9	33.1
		AUSLAND	36.4	171.6	13.4	40.6	11.6	24.0	30.3	32.6
3011-15	ZIEHEREIEN UND KALTWALZ- WERKE	INSGESAMT	39.1	-24.5	51.8	48.7	43.6	38.2	41.4	40.8
		INLAND	42.5	-16.5	50.9	53.8	43.8	41.9	46.2	45.0
		AUSLAND	16.7	-71.2	57.9	15.4	42.4	13.7	9.8	13.7
40	CHEMISCHE INDUSTRIE	INSGESAMT	51.7	-0.8	52.1	54.6	50.4	53.2	51.7	49.8
		INLAND	58.5	-1.0	59.1	62.0	57.0	56.4	59.2	57.5
		AUSLAND	37.9	0.3	37.8	39.5	37.0	46.5	36.3	34.1
53	HOLZBEARBEITUNG	INSGESAMT	85.3	22.0	69.9	85.5	64.3	57.5	67.3	73.1
		INLAND	80.9	12.2	72.1	81.7	66.6	58.5	65.1	70.7
		AUSLAND	140.9	237.9	41.7	134.7	35.3	44.4	93.8	104.0
55	ZELLSTOFF-, HOLZSCHLIFF-, PAPIER-U. PAPPERZEUGUNG	INSGESAMT	55.7	1.6	54.8	45.2	49.2	48.0	47.6	42.5
		INLAND	47.3	-9.9	52.5	43.9	47.0	45.3	40.6	39.8
		AUSLAND	78.6	28.9	61.0	48.9	55.2	55.2	66.8	50.0
59	GUMMIVERARBEITUNG	INSGESAMT	56.2	12.0	50.2	52.2	44.4	46.0	48.0	48.3
		INLAND	60.6	7.8	56.2	57.2	49.5	50.7	53.8	52.7
		AUSLAND	38.7	47.7	26.2	32.3	23.9	27.1	24.8	31.1
	INVESTITIONSGUETER PRODUZIERENDES GEWERBE	INSGESAMT	56.6	16.7	48.5	62.0	57.5	43.2	49.7	52.3
		INLAND	74.5	7.5	69.3	83.2	77.6	60.0	66.2	71.9
		AUSLAND	30.5	65.8	18.4	31.1	28.3	18.7	25.7	23.8
3021-25	STAHLVERFORMUNG, OBERFLAECHE- VEREDLUNG, HAERTUNG	INSGESAMT	148.1	-0.7	149.1	155.2	141.3	128.7	130.2	139.3
		INLAND	173.3	-1.6	176.2	179.7	166.1	150.0	151.6	162.4
		AUSLAND	37.6	24.5	30.2	47.5	32.1	35.1	36.3	37.7
31	STAHL-U. LEICHTMETALLBAU, SCHIENENFAHRZEUGBAU	INSGESAMT	113.6	3.8	110.0	131.0	137.6	89.3	104.8	111.0
		INLAND	154.5	14.9	134.5	183.3	166.7	124.9	115.5	151.8
		AUSLAND	37.0	-42.4	64.2	33.1	83.0	22.6	84.9	34.4
32	MASCHINENBAU	INSGESAMT	39.6	7.0	37.0	42.2	45.0	29.1	32.8	37.5
		INLAND	41.1	-15.6	48.7	44.1	54.1	35.6	39.4	43.0
		AUSLAND	37.4	85.1	20.2	39.5	31.9	19.6	23.1	29.7
33	STRASSENFAHRZEUGBAU	INSGESAMT	97.7	50.3	65.0	95.2	66.6	63.5	68.9	72.1
		INLAND	175.8	26.4	139.1	165.9	120.8	106.3	126.0	129.4
		AUSLAND	34.4	631.9	4.7	37.7	22.4	28.6	22.5	25.4



## UND BERLIN-OST

FUER DAS VERARBEITENDE GEWERBE  
1990=100

WERT

INDEX

R	I C H T L I C H													SYPRO- NR.	
	1992 2.HJ	1993 1.HJ	1991	1992	VERAENDERUNG GEGENUEBER DEM ENTSPRECHENDEN VORJAHRESZEITRAUM IN %										
					1992 OKT.	1993 SEP.	1992 4.VJ	1993 1.VJ	1993 2.VJ	1993 3.VJ	1992 2.HJ	1993 1.HJ	1991		1992
54.4	51.9	55.1	52.0	-8.1	10.2	-6.3	-0.8	9.8	13.1	-6.0	4.6	-	-5.6	8.3	
67.9	66.4	66.5	64.0	5.9	21.5	8.1	6.4	14.6	21.1	2.4	10.5	-	-3.8	13.9	
29.9	25.2	34.2	30.1	-47.9	-24.3	-42.2	-25.4	-8.5	-16.5	-29.6	-17.1	-	-12.0	-12.8	
55.2	56.9	66.8	57.4	-19.9	14.4	-20.8	-11.4	3.1	16.4	-19.5	-4.4	-	-14.1	3.1	
59.6	61.0	69.4	59.7	-13.0	15.4	-10.8	-6.3	10.3	18.3	-12.6	2.0	-	-14.0	8.2	
40.7	43.3	57.9	49.6	-42.5	9.1	-48.2	-27.8	-23.8	6.1	-41.9	-25.9	-	-14.3	-16.2	
113.5	111.6	67.5	97.1	53.6	53.2	52.0	20.8	50.4	53.4	45.9	38.1	-	43.9	43.1	25
114.5	112.2	67.7	97.8	53.3	51.9	52.1	20.7	50.7	52.3	46.2	38.2	-	44.5	42.7	
39.1	67.1	45.2	47.2	264.6	335.5	47.8	23.2	20.2	296.0	-4.2	21.3	-	4.4	93.8	
43.5	41.8	59.9	44.7	-29.4	3.0	-15.0	-7.8	-10.0	12.5	-24.1	-8.7	-	-25.4	0.2	27
39.6	41.3	55.9	42.1	-33.4	10.3	-12.7	-11.7	-2.0	19.0	-24.6	-7.4	-	-24.7	4.0	
55.6	43.4	72.1	52.5	-18.7	-11.7	-20.0	6.2	-27.7	-	-23.1	-12.1	-	-27.2	-8.8	
69.8	75.7	69.4	74.4	19.6	-18.7	5.3	8.1	-15.9	-8.4	10.6	-4.2	-	7.2	-4.3	2850
62.3	71.0	68.6	66.8	13.9	-16.3	-1.5	12.2	-12.9	-3.4	1.8	-0.4	-	-2.6	-0.6	
214.9	167.4	86.2	221.6	75.9	-30.5	81.2	-20.2	-31.8	-34.9	115.5	-26.7	-	157.1	-26.1	
31.7	33.6	43.0	35.0	-10.2	6.0	-14.7	-16.0	-7.8	-0.9	-14.6	-12.0	-	-18.6	-7.9	2910
35.0	34.7	48.3	38.0	-10.5	-5.9	-13.9	-17.0	-13.0	-9.6	-14.8	-15.2	-	-21.3	-13.2	
13.0	27.2	13.2	18.0	-2.9	235.5	-27.5	-7.0	50.0	128.0	-11.0	18.3	-	36.4	53.1	
45.8	39.8	49.2	50.4	-4.1	-12.4	-10.3	-29.3	-26.1	-15.2	-0.4	-27.6	-	2.4	-24.0	3011-15
46.6	44.1	53.1	50.5	-14.5	-1.3	-14.3	-22.8	-15.4	-9.1	-4.1	-18.9	-	-4.9	-16.0	
40.7	11.7	23.6	49.8	225.3	-75.5	32.5	-73.8	-85.1	-64.9	42.3	-80.1	-	111.0	-75.8	
48.0	52.5	73.5	54.1	-39.8	9.9	-41.0	-20.0	-3.9	9.2	-38.3	-12.8	-	-26.4	-6.2	40
55.1	57.8	82.8	58.4	-34.8	5.3	-32.9	-14.9	3.3	8.3	-32.6	-6.5	-	-29.5	-1.9	
33.6	41.4	54.5	45.2	-51.8	27.4	-57.0	-30.5	-22.4	12.5	-51.9	-27.2	-	-17.1	-17.2	
64.7	62.4	62.6	61.3	12.7	15.2	15.9	1.1	14.1	12.5	12.7	7.6	-	-2.1	10.8	53
67.3	61.8	66.0	64.0	10.2	5.8	13.7	-2.8	6.0	4.0	11.1	1.6	-	-3.0	3.6	
30.5	63.1	17.9	25.9	149.7	298.5	136.9	198.0	236.2	304.7	111.8	222.9	-	44.7	251.0	
50.7	47.8	74.5	58.4	-38.8	-19.4	-36.8	-32.8	-22.0	-18.4	-33.1	-27.8	-	-21.6	-22.7	55
48.3	43.0	71.0	50.2	-18.1	-18.7	-17.0	-19.3	-15.9	-19.6	-22.0	-17.6	-	-29.3	-17.5	
57.2	61.0	84.0	80.9	-61.9	-21.1	-59.6	-51.3	-30.4	-15.7	-49.9	-41.7	-	-3.7	-31.5	
44.6	47.0	57.3	49.4	-19.4	8.3	-28.5	-21.9	-2.6	7.6	-26.5	-13.1	-	-13.8	-5.1	59
49.6	52.3	55.9	51.6	-4.3	7.9	-8.2	-4.7	-0.7	6.3	-9.2	-2.6	-	-7.7	0.9	
24.9	26.0	62.8	40.3	-65.8	11.4	-74.7	-66.9	-16.5	20.1	-70.6	-53.4	-	-35.8	-34.4	
52.8	46.4	49.3	47.7	-4.5	4.9	-0.5	4.9	13.2	8.7	-0.4	8.9	-	-3.2	9.8	
68.4	63.1	61.9	61.4	18.9	24.2	19.2	14.9	16.8	21.5	10.5	16.0	-	-0.8	16.8	
30.2	22.2	31.1	27.7	-53.7	-34.8	-40.0	-26.1	1.2	-25.6	-24.5	-12.3	-	-10.9	-11.7	
132.6	129.5	99.9	115.1	24.8	6.7	23.3	34.6	30.7	12.3	22.1	32.7	-	15.2	21.3	3021-25
156.3	150.8	115.5	135.1	30.5	5.0	30.8	34.5	30.5	10.9	25.7	32.5	-	17.0	20.6	
28.5	35.7	31.3	27.4	-40.6	46.6	-46.3	35.0	37.5	50.8	-28.2	36.3	-	-12.5	39.3	
122.1	97.1	99.3	114.1	1.7	14.4	28.6	-10.5	-6.7	4.0	16.7	-8.5	-	14.9	-3.6	31
143.4	120.2	106.2	127.2	13.6	34.4	40.1	19.9	-1.8	26.4	24.9	8.4	-	19.8	14.7	
82.3	53.8	86.4	89.7	-28.0	-54.8	-1.9	-75.4	-17.2	-57.8	-3.6	-44.7	-	3.8	-48.1	
43.1	30.9	47.3	37.7	-24.0	-25.7	-18.2	-9.6	1.2	-9.0	-16.6	-4.3	-	-20.3	-4.8	32
48.5	37.5	57.2	45.3	-2.0	-2.9	-3.6	-12.1	-10.3	0.5	-11.3	-11.1	-	-20.8	-8.1	
35.4	21.4	33.1	26.7	-57.3	-46.1	-40.4	-3.4	46.2	-23.8	-25.2	18.2	-	-19.3	3.7	
50.8	66.2	19.9	42.3	361.0	98.7	313.7	100.3	91.9	105.4	234.2	95.9	-	112.6	90.6	33
95.6	116.2	39.2	77.3	356.1	56.7	249.1	84.5	108.3	83.8	195.1	96.6	-	97.2	78.9	
14.4	25.5	4.2	13.9	487.5	4612.5	1936.4	167.3	41.5	296.9	1007.7	91.7	-	231.0	153.8	

STBA, FACHSERIE 4, REIHE 2.2

NEUE LAENDER  
6 INDEX DES UMSATZES  
2. HALBJAHR  
6.1 ORIGINAL  
WERT

SYPRO- NR.	WIRTSCHAFTSGLIEDERUNG	1993 OKT.	VERAEND. GEGEN- UEBER VOR- JAHRES MONAT IN %	N		A		C		H
				1992	1993	1992	1993	1993	1993	1993
				OKT.	SEP.	4.VJ	1.VJ	2.VJ	3.VJ	
34	SCHIFFBAU									
	INSGESAMT	82.6	224.4	19.3	66.3	60.7	40.0	83.3	50.0	
	INLAND	95.7	151.2	38.1	109.6	110.7	59.9	134.0	87.0	
	AUSLAND	29.6	4833.3	0.6	23.3	11.0	20.3	32.8	13.3	
35	LUFT-U. RAUMFAHRZEUGBAU									
	INSGESAMT	.	.	.	.	.	.	.	.	
	INLAND	.	.	.	.	.	.	.	.	
	AUSLAND	.	.	.	.	.	.	.	.	
36	ELEKTROTECHNIK									
	INSGESAMT	43.7	13.5	38.5	53.9	40.4	38.1	40.8	44.4	
	INLAND	56.1	7.9	52.0	72.0	54.5	51.4	54.8	59.6	
	AUSLAND	19.1	61.9	11.8	18.2	12.5	11.8	13.3	14.4	
37	FEINMECHANIK, OPTIK, H.V. UHREN									
	INSGESAMT	37.8	-1.0	38.2	38.5	45.8	27.1	29.9	33.7	
	INLAND	78.6	-7.7	85.2	75.7	95.8	52.6	59.9	67.7	
	AUSLAND	11.0	46.7	7.5	14.1	13.0	10.4	10.2	11.4	
38	H.V. EBM-WAREN									
	INSGESAMT	147.2	29.1	114.0	148.5	108.2	113.8	123.4	131.8	
	INLAND	173.2	27.7	135.6	176.4	128.6	135.2	146.1	156.5	
	AUSLAND	37.1	59.9	23.2	31.0	22.9	23.4	26.5	26.6	
50	H.V. BUEROMASCHINEN, ADV-GERAETEN U.-EINR.									
	INSGESAMT	19.1	-20.7	24.1	22.4	30.6	26.4	20.8	17.6	
	INLAND	52.0	-13.2	59.9	63.6	72.8	59.4	47.9	49.3	
	AUSLAND	5.3	-42.4	9.2	5.1	13.0	12.6	9.5	4.3	
	VERBRAUCHSGUETER PRODUZIERENDES GEWERBE									
	INSGESAMT	76.9	15.1	66.8	78.4	63.2	62.5	66.4	69.4	
	INLAND	109.9	15.8	94.9	111.8	89.9	87.8	93.7	99.3	
	AUSLAND	17.7	8.6	16.3	18.4	15.2	17.2	17.4	15.9	
51	FEINKERAMIK									
	INSGESAMT	72.6	-4.1	75.7	78.6	70.4	73.7	74.0	69.5	
	INLAND	101.2	0.6	100.6	110.0	89.7	90.6	98.6	97.8	
	AUSLAND	34.1	-19.8	42.5	36.6	44.7	51.0	39.6	31.6	
52	H.U. VERARBEITUNG VON GLAS									
	INSGESAMT	97.8	28.0	76.4	93.1	67.1	64.6	73.7	81.0	
	INLAND	110.6	34.2	82.4	106.4	74.0	70.8	80.5	94.0	
	AUSLAND	54.9	-2.7	56.4	48.2	44.1	43.6	50.8	36.9	
5421-24	H.V. HOLZMOEBELN, POLSTER- MOEBELN									
	INSGESAMT	100.9	17.6	85.8	102.5	84.3	83.6	80.8	81.7	
	INLAND	164.6	17.1	140.6	165.5	139.0	137.6	131.6	132.7	
	AUSLAND	15.6	27.9	12.2	18.0	11.0	11.1	12.7	13.2	
56	PAPIER-U. PAPPEVERARBEITUNG									
	INSGESAMT	108.7	22.5	88.7	109.9	85.6	107.0	106.3	104.5	
	INLAND	120.3	19.5	100.7	120.2	96.1	113.5	114.6	114.1	
	AUSLAND	53.2	71.1	31.1	59.9	34.8	75.6	66.1	57.9	
57	DRUCKEREI, VERVIELFAELTIGUNG									
	INSGESAMT	145.2	-10.1	161.6	146.3	157.8	147.9	161.5	153.1	
	INLAND	148.7	-9.7	164.7	151.1	160.7	150.1	167.6	157.0	
	AUSLAND	103.6	-17.7	125.9	89.7	123.4	121.3	89.2	106.4	
58	H.V. KUNSTSTOFFWAREN									
	INSGESAMT	246.3	78.3	138.1	241.3	130.8	144.0	180.7	213.6	
	INLAND	278.3	78.4	155.1	274.2	147.5	160.7	200.4	241.5	
	AUSLAND	81.2	60.5	50.6	72.0	44.8	58.6	79.0	69.7	
61	LEDERERZEUGUNG									
	INSGESAMT	.	.	.	.	.	.	.	.	
	INLAND	.	.	.	.	.	.	.	.	
	AUSLAND	.	.	.	.	.	.	.		
62	LEDERVERARBEITUNG									
	INSGESAMT	20.2	-39.9	33.6	22.2	31.2	19.3	17.7	17.9	
	INLAND	58.9	-39.2	93.6	62.7	85.8	53.8	49.9	51.2	
	AUSLAND	1.6	-51.5	3.3	1.7	3.6	1.9	1.4	1.2	
63	TEXTILGEWERBE									
	INSGESAMT	32.5	7.3	30.3	34.0	27.5	26.9	26.9	27.6	
	INLAND	45.9	6.0	43.3	48.2	39.1	36.8	36.4	39.2	
	AUSLAND	10.5	18.7	9.0	10.6	8.6	10.6	11.4	8.5	
64	BEKLEIDUNGSGEWERBE									
	INSGESAMT	31.7	-1.9	32.3	41.5	29.6	26.9	25.5	35.7	
	INLAND	60.3	-3.2	62.3	73.6	57.6	52.6	48.5	64.0	
	AUSLAND	4.3	22.9	3.5	10.7	2.8	2.3	3.4	8.5	

UND BERLIN-OST

FUER DAS VERARBEITENDE GEWERBE  
1990=100

WERT

INDEX

R	I				C				H				I				C				H				SYPRO- NR.																						
	1992		1993		1991		1992		VERAENDERUNG GEGENUEBER DEM ENTSPRECHENDEN VORJAHRESZEITRAUM IN %				1992				1993																														
	2.HJ	1.HJ	2.HJ	1.HJ	2.HJ	1.HJ	2.HJ	1.HJ	1992	1993	1992	1993	1992	1993	1992	1993	1992	1993	1992	1993	1992	1993																									
												OKT.				SEP.				4.VJ				1.VJ				2.VJ				3.VJ				2.HJ				1.HJ				1993 JAN.-OKT. KUMULIERT			
61.7	61.7	50.9	57.9	-66.1	7.5	-52.5	-15.4	37.0	-20.1	-20.0	14.0	-	13.8	9.6	34	87.5	96.9	41.8	57.4	135.2	90.9	17.1	238.4	265.1	35.3	53.2	256.3	-	37.3	138.1	36.0	26.6	59.9	58.3	-99.4	-64.6	-93.2	-73.5	-61.3	-78.2	-62.9	-67.0	-	-2.7	-65.7		
:	:	:	:	:	:	:	:	:	:	:	:	:	:	:	35	:	:	:	:	:	:	:	:	:	:	:	:	:	:	:	:																
37.9	39.5	42.9	35.6	-9.2	32.1	-10.6	14.1	22.2	25.4	-12.5	18.3	-	-17.0	20.0	36	51.3	53.1	54.6	47.8	-2.6	30.4	-0.5	16.0	23.4	24.2	-3.2	19.6	-	-12.5	19.7	11.6	12.6	20.1	11.6	-43.3	46.8	-52.8	-0.8	15.7	35.8	-52.3	7.7	-	-42.3	21.1		
40.8	28.5	24.5	33.3	83.7	-15.8	76.2	15.3	6.4	-5.9	70.0	10.5	-	35.9	3.3	37	83.5	56.2	48.9	69.3	97.7	-10.6	82.5	2.1	1.7	-4.8	66.3	1.8	-	38.9	-1.7	12.8	10.3	7.9	9.7	19.0	-30.2	49.4	103.9	30.8	-10.2	88.2	58.5	-	22.8	27.4		
99.8	118.6	73.8	97.4	44.3	46.7	34.7	28.6	21.6	44.4	21.9	24.8	-	32.0	30.9	38	118.7	140.7	86.0	115.7	44.3	45.9	38.4	27.9	21.9	43.8	23.1	24.7	-	34.5	30.6	20.2	25.0	21.1	20.3	41.5	72.2	-17.9	36.8	11.8	51.1	5.2	22.5	-	-3.8	34.2		
25.9	23.6	28.5	23.7	-19.4	-17.9	9.7	16.3	2.5	-16.6	3.6	9.8	-	-16.8	-1.4	50	63.4	53.7	75.5	63.5	-24.9	-3.3	-7.1	-16.6	-14.5	-8.7	-14.2	-15.6	-	-15.9	-13.4	10.2	11.0	8.9	7.0	1.1	-54.5	91.2	425.0	75.9	-41.1	126.7	182.1	-	-21.3	52.7		
59.8	64.4	66.5	59.7	6.9	22.3	3.4	4.0	12.2	23.9	3.1	8.1	-	5.7	13.1		84.5	90.8	77.0	83.1	11.1	23.8	9.8	6.3	15.8	25.5	7.6	11.0	-	7.9	15.7	15.4	17.3	19.9	17.7	-23.8	8.2	-36.4	-13.1	-13.9	2.6	-27.0	-13.5	-	-11.1	-7.7		
70.6	73.8	61.8	69.8	3.6	0.5	6.0	10.3	3.6	-1.7	9.8	6.8	-	12.9	3.0	51	89.7	95.1	82.1	90.1	0.3	11.1	2.4	3.0	6.9	9.2	5.4	5.0	-	9.7	5.7	45.1	45.3	34.5	42.8	16.1	-27.5	17.3	31.8	-6.4	-30.5	23.9	11.9	-	24.1	-5.2		
68.0	69.1	70.6	68.4	5.1	21.9	-6.3	-5.0	5.6	17.7	0.1	0.3	-	-3.1	8.6	52	75.3	75.6	75.2	74.8	8.1	24.3	-1.5	-1.8	4.8	22.7	4.4	1.6	-	-0.5	11.5	43.5	47.2	55.3	46.9	-7.2	6.6	-26.4	-19.9	10.0	-13.8	-18.5	-6.2	-	-15.2	-7.8		
73.6	82.2	70.2	73.7	17.7	26.4	13.5	6.5	17.1	29.9	8.1	11.5	-	5.0	17.0	5421-24	121.6	134.6	109.5	121.5	17.8	22.7	14.5	6.4	15.8	27.4	9.7	10.9	-	11.0	16.0	9.2	11.9	17.6	9.5	14.0	104.5	-1.8	6.7	39.6	78.4	-15.6	21.4	-	-46.0	35.5		
82.4	106.7	77.3	81.5	3.7	27.2	6.5	31.4	33.2	32.1	-2.7	32.4	-	5.4	31.1	56	92.1	114.1	77.8	91.5	21.8	25.9	25.6	22.2	28.8	29.5	16.7	25.5	-	17.6	25.9	35.3	70.9	75.0	33.0	-68.6	40.3	-64.8	187.5	87.3	62.2	-68.5	130.2	-	-56.0	101.9		
153.4	154.7	122.0	147.8	15.6	-5.9	8.9	8.1	9.3	2.8	13.1	8.7	-	21.1	4.9	57	154.9	158.9	123.7	149.5	15.9	-3.9	11.8	7.6	12.7	5.3	13.5	10.3	-	20.9	6.5	135.6	105.3	101.9	128.2	11.4	-33.2	-21.9	15.6	-34.7	-28.0	8.5	-12.8	-	25.8	-18.5		
122.9	162.4	66.8	113.7	61.3	84.8	60.5	49.2	60.5	85.7	68.8	55.3	-	70.2	67.5	58	137.7	180.6	71.7	124.1	75.1	88.3	75.0	56.2	69.7	88.8	81.2	63.4	-	73.1	73.5	46.6	68.8	41.4	60.5	-28.1	35.1	-33.1	-8.4	-6.7	44.3	-17.2	-7.5	-	46.1	9.5		
:	:	:	:	:	:	:	:	:	:	:	:	:	:	:	61	:	:	:	:	:	:	:	:	:	:	:	:	:	:	:	:																
28.3	18.5	29.7	28.3	-18.6	-20.1	-20.0	-35.0	-34.2	-29.2	-16.5	-34.6	-	-4.7	-33.9	62	77.2	51.8	77.8	73.6	-18.5	-17.9	-14.8	-28.3	-23.2	-25.4	-14.8	-26.0	-	-5.4	-27.5	3.5	1.7	5.4	5.4	-21.4	-46.9	-54.4	-72.5	-81.8	-64.7	-32.7	-76.7	-	-	-73.7		
26.0	26.9	35.0	28.8	-16.3	18.9	-19.8	-17.2	-12.1	12.7	-23.1	-14.9	-	-17.7	-5.5	63	36.4	36.6	47.3	38.3	-9.0	23.0	-9.9	-12.0	-5.7	16.0	-17.3	-9.0	-	-19.0	-0.8	8.9	11.0	15.0	13.2	-48.9	-6.2	-55.9	-39.1	-35.2	-8.6	-47.6	-37.1	-	-12.0	-28.2		
28.6	26.2	40.3	30.5	-16.8	22.8	-23.3	-27.9	-6.9	29.3	-25.9	-18.9	-	-24.3	-4.2	64	54.9	50.5	76.5	58.1	-16.7	15.5	-19.7	-22.8	-10.8	22.4	-25.1	-17.6	-	-24.1	-5.3	3.3	2.9	5.7	4.0	-16.7	114.0	-59.4	-70.1	126.7	123.7	-36.5	-37.0	-	-29.8	9.3		

LFD. NR.	ART DER BAUTEN UND AUFTRAGGEBER	1993 OKT.	VERAEND. GEGEN- UEBER VOR- JAHRES- MONAT IN %	N		A		C		H
				1992	1993	1992	1993	1993	1993	
				OKT.	SEP.	4.VJ	1.VJ	2.VJ	3.VJ	
										WERT
1	BAUHAUPTGEWERBE	335.2	31.2	255.5	299.0	245.1	207.6	270.6	304.3	
2	HOCHBAU	290.7	42.1	204.6	248.9	208.1	190.1	231.1	263.0	
3	WOHNUNGSBAU	259.8	90.7	136.2	205.0	144.7	144.0	196.9	218.8	
4	SONSTIGER HOCHBAU	311.2	24.4	250.1	278.1	250.2	220.7	253.8	292.4	
5	GEWERBLICHER UND INDUSTRIELLER BAU FUER UNTERNEHMEN, LANDWIRTSCHAFTLICHER BAU SOWIE BAUTEN FUER REICHSBAHN UND BUNDESPOST	289.1	25.5	230.4	255.1	230.7	215.6	239.7	264.4	
6	GEWERBLICHER UND INDUSTRIELLER BAU FUER UNTERNEHMEN SOWIE LANDWIRTSCHAFTLICHER BAU	292.7	28.4	227.9	264.7	230.7	215.8	244.0	272.4	
7	BAUTEN FUER REICHSBAHN UND BUNDESPOST	219.0	-21.8	280.1	67.4	230.4	210.0	154.6	108.2	
8	BAUTEN FUER OEFFENTLICHE AUFTRAGGEBER UND ORGANISATIONEN OHNE ERWERBSZWECK	455.1	20.2	378.6	427.8	377.8	254.6	346.2	474.9	
9	TIEFBAU	431.2	18.1	365.0	406.8	324.9	245.1	355.5	393.2	
10	STRASSENBAU	412.8	17.7	350.7	357.4	263.6	145.2	266.1	351.9	
11	SONSTIGER TIEFBAU	441.1	18.3	372.8	433.6	358.1	299.3	403.9	415.6	
12	GEWERBLICHER UND INDUSTRIELLER BAU FUER UNTERNEHMEN SOWIE BAUTEN FUER REICHSBAHN UND BUNDESPOST	286.3	15.8	247.2	298.3	239.1	237.3	293.3	292.6	
13	GEWERBLICHER UND INDUSTRIELLER BAU FUER UNTERNEHMEN	286.2	30.9	218.7	278.9	213.7	200.8	270.9	271.0	
14	BAUTEN FUER REICHSBAHN UND BUNDESPOST	287.2	-30.8	414.9	412.3	388.8	451.9	424.6	419.7	
15	BAUTEN FUER OEFFENTLICHE AUFTRAGGEBER UND ORGANISATIONEN OHNE ERWERBSZWECK	797.7	20.5	661.9	745.1	632.1	442.0	658.7	698.9	
										VOLUMEN
16	BAUHAUPTGEWERBE	276.0	27.1	217.1	247.3	207.0	172.9	224.0	251.3	
17	HOCHBAU	227.1	36.7	166.1	194.9	168.2	152.0	182.3	206.3	
18	WOHNUNGSBAU	199.2	81.6	109.7	157.5	115.9	113.7	152.5	168.4	
19	SONSTIGER HOCHBAU	245.6	20.6	203.7	219.8	203.1	177.5	202.2	231.5	
20	TIEFBAU	381.3	16.6	326.9	360.0	290.5	218.0	313.6	348.0	
21	STRASSENBAU	367.9	16.5	315.7	318.8	237.2	130.0	236.4	313.8	
22	SONSTIGER TIEFBAU	388.6	16.7	332.9	382.4	319.4	265.7	355.5	366.6	

UND BERLIN-OST

FUER DAS BAUHAUPTGEWERBE  
1990 =100

WERT

R	I				C				H				L	I				C				H	LFD. NR.
	1992 2.HJ	1993 1.HJ	1991	1992	VERAENDERUNG GEGENUEBER DEM ENTSPRECHENDEN VORJAHRESZEITRAUM IN %																		
					1992 OKT.	1993 SEP.	1992 4.VJ	1993 1.VJ	1993 2.VJ	1993 3.VJ	1992 2.HJ	1993 1.HJ		1991	1992	1993 JAN.-OKT. KUMULIERT							

INDEX

237.2	239.1	143.4	212.3	34.9	19.5	43.1	25.7	29.2	32.7	34.4	27.7	-	48.0	29.8	1
199.6	210.6	123.0	183.7	33.8	22.1	45.2	24.5	26.3	37.6	38.5	25.4	-	49.3	31.3	2
130.0	170.5	83.4	117.0	61.8	59.9	59.7	51.3	74.4	89.9	44.3	63.9	-	40.3	75.3	3
245.9	237.3	149.4	228.2	25.9	9.4	40.3	15.5	10.5	21.0	36.5	12.8	-	52.7	16.8	4
227.3	227.6	130.3	211.2	30.1	5.9	48.6	23.3	11.3	18.1	47.3	16.7	-	62.1	18.1	5
226.4	229.9	130.0	212.2	28.2	8.4	48.0	21.0	12.0	22.6	47.7	16.1	-	63.2	19.6	6
244.4	182.3	135.5	190.6	72.7	-61.6	60.0	97.6	-7.6	-58.1	41.9	33.2	-	40.7	-12.8	7
367.4	300.4	274.0	338.7	11.7	25.3	15.1	-14.3	7.2	33.0	5.4	-3.1	-	23.6	11.2	8
318.2	300.3	187.2	273.7	36.2	16.1	40.3	27.7	33.4	26.2	29.3	31.0	-	46.2	27.6	9
276.2	205.6	192.0	230.5	37.9	13.6	18.4	-3.5	21.3	21.9	4.0	11.2	-	20.1	16.2	10
341.0	351.6	184.6	297.1	35.4	17.3	51.5	39.5	38.4	28.3	44.9	38.9	-	60.9	32.6	11
230.2	265.3	122.3	205.6	56.6	22.7	67.8	47.1	45.9	32.3	55.9	46.5	-	68.1	37.9	12
204.5	235.9	104.4	178.8	59.4	25.1	67.6	52.6	55.2	38.7	60.8	54.1	-	71.3	45.9	13
380.8	438.3	227.2	363.4	48.2	13.9	68.8	34.6	19.2	12.6	42.1	26.7	-	59.9	15.7	14
596.3	550.4	328.2	507.7	21.3	12.7	39.7	31.0	31.5	24.7	36.4	31.3	-	54.7	27.5	15

INDEX

201.1	198.5	134.4	181.2	25.3	16.2	33.8	20.2	25.2	28.7	23.8	23.0	-	34.8	25.4	16
162.3	167.2	113.3	151.7	21.6	17.3	33.3	17.0	19.8	31.9	25.1	18.6	-	33.9	24.8	17
104.8	133.1	75.6	95.8	47.6	51.9	46.5	41.1	63.8	79.7	31.3	53.2	-	26.7	64.8	18
200.7	189.8	138.4	188.9	14.4	5.8	29.0	9.1	5.6	16.8	23.2	7.2	-	36.5	11.7	19
284.6	265.8	179.8	244.9	29.7	14.8	34.6	25.4	32.7	24.9	22.3	29.6	-	36.2	26.1	20
248.3	183.2	184.6	207.1	31.6	12.6	13.9	-5.0	21.2	21.0	-1.6	10.4	-	12.2	15.3	21
304.2	310.6	177.1	265.3	28.8	15.8	45.2	37.0	37.4	26.8	37.0	37.2	-	49.8	31.0	22

STBA, FACHSERIE 4, REIHE 2.2

LFD. NR.	ART DER BAUTEN UND AUFTRAGGEBER	1993 3.VJ	VERAEND. GEGEN- UEBER- VOR- JAHRES- QUARTAL IN %	H			
				N 1992 3.VJ	A 1992 4.VJ	C 1993 1.VJ	H 1993 2.VJ
							WERT
1	BAUHAUPTGEWERBE	202.1	36.1	148.5	164.1	181.0	199.0
2	HOCHBAU	191.0	43.0	133.6	146.7	170.6	187.8
3	WOHNUNGSBAU	146.8	71.1	85.8	88.2	111.5	135.2
4	SONSTIGER HOCHBAU	223.9	32.3	169.3	190.2	214.6	226.9
5	GEWERBLICHER UND INDUSTRIELLER BAU FUER UNTERNEHMEN, LANDWIRTSCHAFTLICHER BAU SOWIE BAUTEN FUER REICHSBAHN UND BUNDESPOST	209.8	31.3	159.8	182.4	210.6	222.7
6	GEWERBLICHER UND INDUSTRIELLER BAU FUER UNTERNEHMEN SOWIE LANDWIRTSCHAFTLICHER BAU	218.9	32.5	165.2	186.8	214.4	231.4
7	BAUTEN FUER REICHSBAHN UND BUNDESPOST	93.8	3.2	90.9	126.8	162.4	111.7
8	BAUTEN FUER OEFFENTLICHE AUFTRAGGEBER UND ORGANISATIONEN OHNE ERWERBSZWECK	309.0	36.3	226.7	236.7	238.5	252.0
9	TIEFBAU	224.9	25.4	179.3	200.1	202.4	222.2
10	STRASSENBAU	181.7	17.2	155.0	154.5	166.8	174.1
11	SONSTIGER TIEFBAU	246.9	28.9	191.6	223.2	220.4	246.7
12	GEWERBLICHER UND INDUSTRIELLER BAU FUER UNTERNEHMEN SOWIE BAUTEN FUER REICHSBAHN UND BUNDESPOST	163.0	21.5	134.2	148.8	159.5	183.4
13	GEWERBLICHER UND INDUSTRIELLER BAU FUER UNTERNEHMEN	155.8	27.0	122.7	112.5	139.9	164.7
14	BAUTEN FUER REICHSBAHN UND BUNDESPOST	214.5	-0.6	215.8	407.4	299.8	316.3
15	BAUTEN FUER OEFFENTLICHE AUFTRAGGEBER UND ORGANISATIONEN OHNE ERWERBSZWECK	387.9	34.6	288.1	348.3	322.7	353.0
							VOLUMEN
16	BAUHAUPTGEWERBE	166.0	31.4	126.3	138.6	151.1	164.5
17	HOCHBAU	150.1	36.5	110.0	119.1	137.1	149.1
18	WOHNUNGSBAU	113.4	61.8	70.1	71.0	88.7	105.8
19	SONSTIGER HOCHBAU	177.4	27.0	139.7	154.9	173.2	181.4
20	TIEFBAU	198.8	24.3	159.9	178.9	180.1	196.4
21	STRASSENBAU	162.1	16.7	138.9	139.1	149.5	154.8
22	SONSTIGER TIEFBAU	217.5	27.5	170.6	199.1	195.7	217.5

UND BERLIN-OST

FUER DAS BAUHAUPTGEWERBE  
1990 = 100

WERT

1992 2.HJ	1993 1.HJ	1991	1992	VERAENDERUNG GEGENUEBER DEM ENTSPRECHENDEN VORJAHRESZEITRAUM IN %									LFD. NR.	
				H		T		L		I		C		H
				1992 3.VJ	1992 4.VJ	1993 1.VJ	1993 2.VJ	1992 2.HJ	1993 1.HJ	1991	1992	1993 3.VJ KUMULIERT		

INDEX

156.3	190.0	91.1	144.0	54.4	53.5	49.3	40.1	53.8	44.4	-	58.1	41.4	1
140.2	179.2	79.9	127.7	58.1	59.3	64.4	48.2	58.8	55.4	-	59.8	50.8	2
87.0	123.4	58.8	79.3	53.8	57.5	72.3	72.7	55.6	72.6	-	34.9	72.0	3
179.8	220.8	95.7	163.8	59.9	59.8	61.5	39.5	59.8	49.4	-	71.2	43.1	4
171.1	216.7	84.5	154.6	64.2	74.2	74.3	43.2	69.4	56.8	-	83.0	47.5	5
176.0	222.9	84.8	159.0	69.6	76.4	72.1	45.2	73.1	57.0	-	87.5	48.0	6
108.9	137.1	80.7	99.0	-4.8	42.2	125.2	5.2	17.9	53.7	-	22.7	36.7	7
231.7	245.3	162.7	218.9	43.9	15.5	15.8	22.3	27.8	19.1	-	34.5	25.2	8
189.7	212.3	114.2	177.6	48.8	45.3	28.8	27.8	46.9	28.3	-	55.5	27.3	9
154.8	170.5	102.9	143.3	24.3	18.7	33.3	25.7	21.4	29.4	-	39.3	24.9	10
207.4	233.6	119.9	195.0	62.0	57.9	27.2	28.6	59.7	27.9	-	62.6	28.2	11
141.5	171.5	91.8	141.0	56.4	86.7	15.3	28.4	70.9	22.0	-	53.6	21.8	12
117.6	152.3	70.8	113.1	67.2	63.5	29.5	50.8	65.4	40.2	-	59.7	35.5	13
311.6	308.1	242.4	339.9	23.7	158.0	-15.3	-17.3	87.5	-16.3	-	40.2	-12.8	14
318.2	337.9	167.1	285.7	66.6	42.1	39.0	28.8	52.2	33.5	-	71.0	33.9	15

INDEX

132.5	157.8	85.7	123.4	40.0	42.7	41.7	34.7	41.4	37.9	-	44.0	35.7	16
114.6	143.1	73.7	106.0	41.6	46.0	54.4	40.7	43.8	46.9	-	43.8	43.1	17
70.6	97.3	53.3	65.3	40.2	45.2	61.0	63.0	42.6	62.2	-	22.5	61.8	18
147.3	177.3	89.0	136.3	42.0	46.3	52.2	32.8	44.1	41.6	-	53.1	36.4	19
169.4	188.3	110.6	159.4	37.7	38.4	25.7	26.5	38.1	26.1	-	44.1	25.5	20
139.0	152.2	99.7	128.9	14.8	13.7	31.4	25.1	14.2	28.1	-	29.3	23.9	21
184.9	206.6	116.2	174.8	50.2	49.9	23.6	27.0	50.1	25.4	-	50.4	26.1	22

DEUTSCH  
9 INDEX DES AUFTRAGSEINGANGS  
2. HALBJAHR  
9.1 ORIGINAL  
WERT

SYPRO- NR.	WIRTSCHAFTSGLIEDERUNG	1993 OKT.	VERAEND. GEGEN- UEBER- VOR- JAHRES MONAT IN %	N		A		C	H	
				1992	1993	1992	1993	1993	1993	
				OKT.	SEP.	4.VJ	1.VJ	2.VJ	3.VJ	
	VERARBEITENDES GEWERBE	INSGESAMT	92.6	-2.6	95.1	97.0	91.5	92.5	88.9	89.5
		INLAND	91.8	-6.7	98.4	98.3	93.3	92.3	87.9	90.7
		AUSLAND	94.3	6.6	88.5	94.3	88.0	93.0	90.8	87.2
	GRUNDSTOFF-U. PRODUKTIONSGUETER- GEWERBE	INSGESAMT	91.7	-3.8	95.3	92.9	88.7	90.7	91.4	88.7
		INLAND	92.5	-6.6	99.0	94.9	90.5	88.5	90.2	90.0
		AUSLAND	90.1	2.0	88.3	89.1	85.5	94.8	93.7	86.4
25	GEW.U. VERARB.V. STEINEN U. ERDEN	INSGESAMT	136.1	6.1	128.3	141.0	111.3	86.2	126.5	136.2
		INLAND	139.7	6.7	130.9	145.3	113.1	86.1	129.3	140.3
		AUSLAND	96.9	-4.2	101.1	95.8	92.5	87.7	96.9	93.6
27	EISENSCHAFFENDE INDUSTRIE	INSGESAMT	72.2	2.0	70.8	73.1	68.0	78.3	77.8	70.5
		INLAND	70.1	-5.7	74.3	73.5	68.5	75.6	69.7	68.3
		AUSLAND	76.1	18.2	64.4	72.4	67.0	83.2	92.6	74.5
2850	NE-METALLHALBZEUGWERKE	INSGESAMT	85.5	1.4	84.3	83.5	79.3	86.8	83.1	80.1
		INLAND	82.4	-3.7	85.6	80.1	79.0	83.7	80.2	78.3
		AUSLAND	91.8	12.6	81.5	90.8	79.8	93.3	89.2	84.1
2910	EISEN-, STAHL-U. TEMPER- GIESSEREI	INSGESAMT	76.9	-12.5	87.9	84.6	76.1	77.3	79.0	74.7
		INLAND	73.5	-14.4	85.9	79.9	74.2	75.7	76.2	72.5
		AUSLAND	91.0	-5.1	95.9	104.3	84.1	84.1	90.5	84.1
3011-15	ZIEHEREIEN UND KALTWALZ- WERKE	INSGESAMT	82.5	-6.6	88.3	84.5	80.6	83.2	80.6	79.6
		INLAND	83.9	-6.6	89.8	86.8	81.7	85.2	82.4	82.3
		AUSLAND	77.9	-6.8	83.6	77.4	77.1	77.4	75.3	71.4
40	CHEMISCHE INDUSTRIE	INSGESAMT	93.4	-5.1	98.4	94.9	93.1	96.8	93.9	91.1
		INLAND	98.5	-8.6	102.3	96.2	95.2	95.1	93.0	92.0
		AUSLAND	93.2	0.3	92.9	92.9	90.1	99.1	95.1	89.8
53	HOLZBEARBEITUNG	INSGESAMT	103.1	-2.8	106.1	103.1	96.0	89.3	93.3	92.8
		INLAND	104.1	-4.9	109.5	104.8	98.9	89.9	94.0	94.7
		AUSLAND	96.3	15.6	83.3	92.7	77.2	85.8	88.6	80.7
55	ZELLSTOFF-, HOLZSCHLIFF-, PAPIER-U. PAPPEERZEUGUNG	INSGESAMT	74.5	-12.7	85.3	72.7	80.5	82.2	78.1	71.1
		INLAND	70.6	-16.1	84.1	69.8	79.2	80.5	72.9	66.6
		AUSLAND	80.9	-7.2	87.2	77.3	82.7	85.0	86.7	78.1
59	GUMMIVERARBEITUNG	INSGESAMT	101.0	-10.1	112.4	98.3	98.5	93.5	91.0	90.6
		INLAND	98.1	-13.1	112.9	95.9	98.6	89.9	85.9	87.0
		AUSLAND	109.7	-1.1	110.9	105.5	98.2	104.8	106.8	101.4
	INVESTITIONSGUETER PRODUZIERENDES GEWERBE	INSGESAMT	90.9	-1.1	91.9	95.5	91.5	90.1	87.2	87.4
		INLAND	87.4	-7.3	94.3	95.2	92.4	89.2	84.8	87.3
		AUSLAND	97.1	10.6	87.8	95.8	90.0	91.5	91.2	87.5
3021-25	STAHLVERFORMUNG, OBERFLAECHE- VEREDLUNG, HAERTUNG	INSGESAMT	91.2	-7.5	98.6	94.8	88.5	90.2	89.5	88.5
		INLAND	89.5	-9.3	98.7	91.8	87.5	88.9	87.8	87.0
		AUSLAND	98.9	0.8	98.1	109.5	93.1	96.6	97.6	95.8
31	STAHL-U. LEICHTMETALLBAU, SCHIENENFAHRZEUGBAU	INSGESAMT	107.8	7.9	99.9	126.7	111.1	99.3	120.5	111.6
		INLAND	116.6	5.5	110.5	137.4	111.7	100.5	122.7	122.1
		AUSLAND	64.9	34.9	48.1	74.6	107.6	93.1	110.0	60.8
32	MASCHINENBAU	INSGESAMT	86.4	-0.8	87.1	88.9	89.5	86.9	86.1	83.5
		INLAND	80.9	-9.4	89.3	84.0	89.9	84.4	82.8	81.1
		AUSLAND	94.4	12.4	84.0	95.7	89.0	90.4	90.8	86.9
33	STRASSENFAHRZEUGBAU	INSGESAMT	86.8	-2.0	88.6	83.5	83.8	81.9	78.6	77.3
		INLAND	.	.	.	.	.	.	.	.
		AUSLAND	.	.	.	.	.	.	.	.

STBA, FACHSERIE 4, REIHE 2.2



LAND

FUER DAS VERARBEITENDE GEWERBE  
1990=100

WERT

INDEX

R	I C H T L I C H													SYPRO- NR.	
	1992 2.HJ	1993 1.HJ	1991	1992	VERAENDERUNG GEGENUEBER DEM ENTSPRECHENDEN VORJAHRESZEITRAUM IN %										
					1992 OKT.	1993 SEP.	1992 4.VJ	1993 1.VJ	1993 2.VJ	1993 3.VJ	1992 2.HJ	1993 1.HJ	1991		1992
92.9	90.7	99.9	97.4	-9.1	-4.8	-7.7	-13.6	-8.0	-5.1	-5.8	-10.9	-	-2.5	-8.4	
95.0	90.1	100.5	98.9	-6.5	-6.1	-5.6	-14.7	-9.7	-6.2	-3.8	-12.3	-	-1.6	-10.0	
88.7	91.9	98.8	94.3	-14.6	-1.9	-11.6	-11.3	-4.5	-2.4	-9.9	-8.1	-	-4.6	-5.1	
91.0	91.0	98.3	96.0	-8.3	-3.7	-6.7	-12.3	-7.4	-4.9	-4.6	-10.0	-	-2.3	-7.9	
93.4	89.3	98.3	96.9	-5.3	-5.0	-4.5	-13.2	-8.5	-6.5	-2.5	-11.0	-	-1.4	-9.2	
86.6	94.3	98.1	94.5	-14.2	-1.1	-10.5	-10.7	-5.2	-1.5	-8.6	-8.0	-	-3.7	-5.3	
119.0	106.4	99.7	111.3	7.5	5.4	8.9	-2.5	6.7	7.4	10.5	2.8	-	11.6	4.7	25
121.5	107.7	100.0	112.7	8.9	6.3	10.1	-1.8	7.7	8.0	11.6	3.7	-	12.7	5.5	
93.3	92.3	96.8	96.3	-8.0	-6.9	-4.5	-8.9	-5.3	-0.5	-1.6	-7.0	-	-0.5	-4.9	
71.7	78.1	90.7	81.6	-19.7	-1.3	-18.0	-19.4	-9.2	-6.5	-13.2	-14.6	-	-10.0	-11.1	27
72.8	72.7	92.9	82.6	-16.9	-3.7	-19.1	-24.2	-18.2	-11.4	-13.5	-21.3	-	-11.1	-17.3	
69.7	87.9	86.6	79.8	-25.3	2.8	-16.0	-10.3	6.7	2.8	-12.3	-2.1	-	-7.9	0.7	
83.2	85.0	92.9	91.1	-8.6	-4.8	-8.9	-17.0	-11.0	-8.0	-5.9	-14.1	-	-1.9	-11.1	2850
84.6	81.9	92.0	91.6	-5.9	-12.6	-7.9	-20.4	-13.0	-13.1	-2.2	-16.9	-	-0.4	-14.7	
80.2	91.3	94.8	90.1	-13.8	14.2	-10.9	-10.0	-7.2	4.2	-13.1	-8.6	-	-5.0	-3.4	
80.5	78.1	93.5	88.1	-9.9	-4.6	-15.1	-22.9	-13.2	-12.0	-10.8	-18.3	-	-5.8	-15.9	2910
78.9	75.9	92.7	86.2	-11.4	-7.7	-15.4	-23.0	-14.1	-13.2	-11.9	-18.8	-	-7.0	-16.7	
87.3	87.3	96.8	95.9	-4.2	7.1	-14.1	-22.7	-9.8	-7.2	-5.8	-16.5	-	-0.9	-12.9	
84.0	81.9	95.8	91.9	-11.6	-6.1	-11.8	-18.8	-16.9	-8.9	-8.5	-17.9	-	-4.1	-14.3	3011-15
86.6	83.8	97.2	93.9	-10.3	-6.7	-11.1	-16.7	-17.6	-10.0	-6.9	-17.1	-	-3.4	-14.2	
76.0	76.3	91.7	85.7	-16.1	-3.9	-14.2	-25.0	-14.1	-4.7	-13.7	-20.1	-	-6.5	-14.9	
94.1	95.3	100.9	99.0	-8.0	-3.7	-5.2	-9.6	-6.7	-4.3	-4.1	-8.3	-	-1.9	-6.8	40
96.6	94.0	100.6	99.6	-5.0	-5.4	-2.2	-9.9	-6.6	-6.0	-1.3	-8.4	-	-1.0	-7.7	
90.8	97.1	101.2	98.2	-12.2	-1.3	-9.3	-9.4	-6.7	-1.8	-7.7	-8.1	-	-3.0	-5.6	
96.4	91.3	98.8	98.5	-2.3	-4.2	-0.4	-11.7	-6.9	-4.1	-0.6	-9.2	-	-0.3	-7.1	53
99.5	92.0	93.6	100.4	-0.2	-5.1	1.4	-11.4	-7.3	-5.3	1.1	-9.3	-	0.8	-7.7	
76.5	87.2	93.9	86.0	-18.2	3.9	-13.9	-12.7	-4.3	6.5	-13.5	-8.7	-	-8.4	-2.5	
81.2	80.2	95.5	86.7	-12.8	-14.8	-11.7	-15.1	-10.7	-13.1	-11.0	-12.9	-	-9.2	-13.0	55
79.2	76.7	94.5	83.4	-9.6	-15.4	-11.1	-12.7	-12.2	-15.9	-12.0	-12.4	-	-11.7	-13.7	
84.3	85.9	97.0	91.9	-17.4	-13.8	-12.4	-18.5	-8.5	-9.2	-9.5	-13.8	-	-5.3	-12.0	
101.3	92.3	102.8	106.2	-5.5	-11.8	-5.7	-16.8	-17.2	-12.9	-2.0	-16.9	-	3.3	-15.1	59
101.3	87.9	102.3	106.4	-2.4	-13.2	-5.2	-19.9	-22.6	-16.3	-2.1	-21.2	-	4.0	-19.1	
101.3	105.8	104.2	105.4	-14.1	-7.6	-6.9	-7.2	0.4	-2.8	-1.5	-3.5	-	1.2	-3.0	
92.2	88.6	100.2	96.9	-10.9	-5.4	-9.6	-15.9	-9.2	-5.8	-7.6	-12.7	-	-3.3	-9.7	
93.7	87.0	100.6	98.3	-8.4	-8.2	-8.0	-18.2	-12.4	-8.1	-5.7	-15.5	-	-2.3	-12.5	
89.6	91.4	99.5	94.3	-15.3	-0.6	-12.4	-11.6	-3.6	-1.8	-11.0	-7.7	-	-5.2	-4.3	
94.6	89.8	105.5	103.1	-11.6	-7.2	-13.7	-22.2	-16.7	-12.0	-8.6	-19.5	-	-2.3	-16.3	3021-25
94.8	88.4	106.0	103.3	-11.9	-11.2	-15.0	-23.2	-18.7	-14.7	-9.2	-21.0	-	-2.5	-18.1	
99.6	97.1	102.7	102.1	-10.3	13.4	-7.0	-17.1	-6.6	1.7	-5.4	-12.1	-	-0.6	-7.2	
113.5	109.9	110.1	115.9	-2.6	0.4	2.4	-12.4	-2.1	-3.7	-2.7	-7.1	-	5.3	-4.8	31
119.4	111.6	108.6	122.0	-0.2	3.8	7.5	-16.3	-5.0	-3.9	4.9	-10.4	-	12.3	-7.0	
84.4	101.5	117.2	86.0	-23.3	-22.6	-17.7	14.9	16.9	-0.7	-36.3	15.9	-	-26.6	13.1	
89.2	86.5	97.9	93.6	-13.7	-4.5	-11.2	-14.0	-9.4	-6.1	-8.6	-11.7	-	-4.4	-9.1	32
90.4	83.6	98.8	94.4	-10.3	-10.9	-10.4	-17.3	-12.8	-10.7	-7.7	-15.1	-	-4.5	-13.2	
87.6	90.6	96.5	92.5	-18.3	4.7	-12.3	-9.2	-4.6	0.8	-9.9	-7.0	-	-4.1	-3.0	
84.4	80.2	102.2	93.5	-16.1	-9.5	-15.6	-28.7	-12.9	-9.2	-14.1	-21.8	-	-8.5	-16.6	33
.	.	.	.	.	.	.	.	.	.	.	.	-	.	.	

STBA, FACHSERIE 4, REIHE 2.2

DEUTSCH  
9 INDEX DES AUFTRAGSEINGANGS  
2. HALBJAHR  
9.1 ORIGINAL  
WERT

SYPRO- NR.	WIRTSCHAFTSGLIEDERUNG	1993 OKT.	VERAEND. GEGEN- UEBER- VOR- JAHR MONAT IN %	N		A		C		H
				1992 OKT.	1993 SEP.	1992 4.VJ	1993 1.VJ	1993 2.VJ	1993 3.VJ	
34	SCHIFFBAU									
	INSGESAMT	169.4	143.0	69.7	152.3	115.4	107.3	176.6	125.7	
	INLAND	75.2	-31.5	109.8	195.0	90.1	199.5	133.2	132.7	
	AUSLAND	241.6	521.1	38.9	119.6	134.9	36.7	209.9	120.3	
35	LUFT-U. RAUMFAHRZEUGBAU									
	INSGESAMT	.	.	.	.	.	.	.	.	
	INLAND	.	.	.	.	.	.	.	.	
	AUSLAND	.	.	.	.	.	.	.	.	
36	ELEKTROTECHNIK									
	INSGESAMT	92.9	-3.6	96.4	107.8	96.7	100.0	88.5	96.7	
	INLAND	91.5	-5.9	97.2	107.2	96.6	98.8	84.4	95.2	
	AUSLAND	95.8	1.3	94.6	109.0	97.0	102.6	97.3	99.9	
37	FEINMECHANIK, OPTIK, H.V. UHREN									
	INSGESAMT	96.2	-8.2	104.8	94.7	103.9	96.6	92.2	90.0	
	INLAND	96.5	-10.3	107.6	98.5	109.7	98.8	92.0	92.5	
	AUSLAND	95.7	-4.4	100.1	87.9	94.1	93.0	92.5	85.7	
38	H.V. EBM-WAREN									
	INSGESAMT	104.6	-5.4	110.6	106.0	100.4	101.6	100.0	99.2	
	INLAND	108.0	-5.3	114.0	109.5	103.7	103.4	102.1	102.6	
	AUSLAND	93.8	-5.8	99.6	94.8	89.8	96.0	93.4	88.3	
50	H.V. BUEROMASCHINEN, ADV-GERAETEN U.-EINR.									
	INSGESAMT	68.5	-16.3	81.8	99.8	88.0	86.3	75.6	85.4	
	INLAND	.	.	.	.	.	.	.	.	
	AUSLAND	.	.	.	.	.	.	.	.	
	VERBRAUCHSGUETER PRODUZIERENDES GEWERBE									
	INSGESAMT	99.4	-5.7	105.4	108.0	95.4	103.3	90.9	97.7	
	INLAND	102.2	-5.7	108.4	110.4	98.7	104.7	93.2	100.2	
	AUSLAND	88.3	-5.3	93.2	98.1	82.3	97.7	81.7	87.4	
51	FEINKERAMIK									
	INSGESAMT	100.9	-5.3	106.6	103.3	96.3	113.2	94.8	98.0	
	INLAND	109.0	-3.6	113.1	114.3	99.9	117.3	97.5	107.7	
	AUSLAND	83.9	-9.8	93.0	80.2	88.7	104.7	89.3	77.8	
52	H.U. VERARBEITUNG VON GLAS									
	INSGESAMT	103.8	-1.0	104.8	96.7	97.5	99.2	94.2	90.1	
	INLAND	102.4	-4.8	107.6	100.4	100.0	95.7	93.2	92.5	
	AUSLAND	107.9	11.6	96.7	86.2	90.3	109.3	97.3	83.2	
5421-24	H.V. HOLZMOEBELN, POLSTER- MOEBELN									
	INSGESAMT	115.2	-1.6	117.1	114.7	112.1	111.8	98.7	101.5	
	INLAND	122.5	-1.7	124.6	121.8	120.0	119.1	104.5	107.6	
	AUSLAND	75.6	-1.4	76.7	76.1	69.8	73.0	67.3	67.9	
56	PAPIER-U. PAPPEVERARBEITUNG									
	INSGESAMT	92.2	-9.7	102.1	93.6	96.4	99.2	93.0	93.1	
	INLAND	90.9	-9.9	100.9	92.6	95.4	98.4	91.2	91.3	
	AUSLAND	98.9	-8.8	108.5	98.4	101.7	103.5	102.0	102.1	
57	DRUCKEREI, VERVIELFAELTIGUNG									
	INSGESAMT	103.0	-7.2	111.0	101.5	109.8	99.9	99.8	97.1	
	INLAND	103.0	-7.9	111.8	101.2	110.1	100.0	100.1	97.0	
	AUSLAND	102.8	2.7	100.1	105.7	106.4	97.6	96.7	98.0	
58	H.V. KUNSTSTOFFWAREN									
	INSGESAMT	108.5	-3.3	112.2	109.7	101.2	104.1	104.6	103.3	
	INLAND	111.0	-3.1	114.6	112.4	103.3	105.3	106.4	106.5	
	AUSLAND	99.6	-4.0	103.8	100.0	93.9	100.1	98.3	92.1	
61	LEDERERZEUGUNG									
	INSGESAMT	.	.	.	.	.	.	.	.	
	INLAND	.	.	.	.	.	.	.	.	
	AUSLAND	.	.	.	.	.	.	.	.	
62	LEDERVERARBEITUNG									
	INSGESAMT	130.9	-8.2	142.6	141.1	103.1	96.3	92.6	101.8	
	INLAND	137.8	-7.3	148.7	152.4	106.9	104.8	96.0	111.4	
	AUSLAND	110.5	-11.1	124.3	107.4	91.6	70.9	82.6	73.0	
63	TEXTILGEWERBE									
	INSGESAMT	87.8	-7.2	94.6	97.5	81.9	92.7	78.0	81.2	
	INLAND	90.7	-5.7	96.2	101.3	84.1	94.4	78.8	84.5	
	AUSLAND	80.2	-11.2	90.3	87.6	76.2	88.4	75.6	72.4	
64	BEKLEIDUNGSGEWERBE									
	INSGESAMT	68.6	-10.9	77.0	138.4	57.6	122.2	51.6	117.4	
	INLAND	72.2	-11.8	81.9	138.4	62.3	121.0	57.2	117.7	
	AUSLAND	57.2	-7.6	61.9	138.4	43.1	126.0	34.3	116.3	

STBA, FACHSERIE 4, REIHE 2.2

LAND  
 FUER DAS VERARBEITENDE GEWERBE  
 1990=100  
 WERT  
 INDEX

R	I C H T L I C H													SYPRO- NR.	
	1992 2.HJ	1993 1.HJ	1991	1992	VERAENDERUNG GEGENUEBER DEM ENTSPRECHENDEN VORJAHRESZEITRAUM IN %										
					1992 OKT.	1993 SEP.	1992 4.VJ	1993 1.VJ	1993 2.VJ	1993 3.VJ	1992 2.HJ	1993 1.HJ	1991		1992
92.7	142.0	124.7	96.1	3.3	132.2	-22.1	6.7	79.8	79.6	-31.4	42.9	-	-22.9	59.6	34
96.6	166.3	127.9	122.0	5.2	55.6	-51.9	15.1	9.6	28.6	-36.8	12.8	-	-4.6	12.8	
89.7	123.3	122.3	76.2	-0.8	507.1	14.1	-18.3	161.4	169.7	-26.2	97.0	-	-37.7	145.1	
:	:	:	:	:	:	:	:	:	:	:	:	:	:	:	35
97.6	94.2	99.3	100.6	-6.1	-2.0	-3.5	-7.7	-10.5	-1.8	-0.8	-9.1	-	1.3	-6.4	36
99.2	91.6	99.7	102.5	-6.0	-6.2	-2.5	-9.9	-17.1	-6.4	-	-13.4	-	2.8	-10.6	
94.3	100.0	98.5	96.6	-6.3	8.1	-5.4	-2.6	5.3	8.9	-2.5	1.1	-	-1.9	3.4	
99.9	94.4	102.3	103.2	-2.8	-5.8	-1.3	-12.0	-10.7	-6.1	-1.3	-11.4	-	0.9	-9.6	37
105.3	95.4	105.9	107.3	-4.4	-7.6	-0.5	-12.8	-12.6	-8.4	-0.5	-12.7	-	1.3	-11.3	
90.5	92.8	95.9	96.1	0.8	-2.1	-2.9	-10.3	-7.3	-1.3	-2.9	-8.8	-	0.2	-6.4	
101.6	100.8	105.9	105.9	-5.0	-2.4	-4.9	-10.8	-6.1	-3.4	-3.3	-8.5	-	-	-6.8	38
104.8	102.7	107.7	108.7	-4.0	-1.9	-3.7	-10.9	-6.6	-3.2	-2.7	-8.8	-	0.9	-6.9	
91.0	94.7	100.5	96.6	-8.6	-4.0	-9.5	-10.4	-4.2	-4.1	-6.2	-7.4	-	-3.9	-6.4	
92.5	81.0	101.8	92.9	-17.1	-14.1	-15.5	-15.8	-10.2	-11.9	-13.1	-13.3	-	-8.7	-13.2	50
:	:	:	:	:	:	:	:	:	:	:	:	:	:	:	
97.8	97.1	101.3	100.8	-4.4	-3.7	-2.4	-8.0	-4.7	-2.5	-1.4	-6.5	-	-0.5	-5.2	
100.2	99.0	102.5	102.5	-2.9	-2.1	-0.6	-7.2	-3.7	-1.4	-0.5	-5.5	-	-	-4.3	
88.5	89.7	96.3	94.2	-11.3	-10.5	-9.7	-11.5	-8.7	-7.7	-5.1	-10.3	-	-2.2	-9.0	
98.0	104.0	101.0	102.9	-2.8	-5.2	4.1	-3.3	-3.9	-1.6	3.9	-3.6	-	1.9	-3.2	51
101.3	107.4	103.1	104.8	5.5	1.3	6.8	-0.8	-0.9	5.0	4.1	-0.8	-	1.6	0.5	
91.1	97.0	96.5	99.0	-19.1	-20.6	-1.9	-9.0	-9.7	-16.7	3.4	-9.3	-	2.6	-11.4	
96.4	96.7	95.6	100.1	-1.9	-4.6	-0.3	-10.7	-2.5	-5.4	2.3	-6.9	-	4.7	-5.9	52
98.4	94.4	94.0	100.2	2.7	-2.3	3.2	-12.6	-1.3	-4.4	5.1	-7.5	-	6.6	-6.3	
90.4	103.3	100.2	99.9	-14.0	-11.3	-10.1	-5.4	-5.6	-8.2	-5.8	-5.5	-	-0.3	-4.7	
104.8	105.3	101.9	105.5	3.5	3.1	9.9	-1.2	-0.6	4.1	6.4	-0.8	-	3.5	0.4	5421-24
111.5	111.8	106.1	111.4	5.8	3.7	12.1	0.3	0.6	4.6	8.4	0.4	-	5.0	1.3	
68.9	70.2	79.7	73.7	-12.9	-2.4	-7.4	-12.0	-9.2	-	-8.4	-10.7	-	-7.5	-6.9	
97.4	96.1	101.5	100.3	-3.2	-5.9	-0.6	-8.1	-5.5	-5.5	-0.5	-6.9	-	-1.2	-6.8	56
96.4	94.8	100.2	99.1	-3.5	-5.7	-0.6	-8.3	-5.4	-6.3	-0.4	-7.0	-	-1.1	-7.0	
102.8	102.7	107.9	106.2	-1.4	-7.1	-0.6	-6.5	-6.1	-1.7	-0.5	-6.4	-	-1.6	-5.2	
105.5	99.9	102.5	103.2	-3.6	-4.1	0.2	-1.6	-0.5	-4.0	0.3	-1.0	-	0.7	-2.6	57
105.4	100.1	102.6	103.1	-3.0	-3.4	0.2	-1.4	-	-3.7	-0.2	-0.6	-	0.5	-2.4	
106.2	97.1	100.8	104.9	-12.9	-11.9	2.1	-5.7	-6.6	-7.6	7.2	-6.2	-	4.1	-5.7	
103.8	104.4	107.6	109.0	-3.6	-0.6	-3.3	-10.5	-6.7	-2.9	-1.5	-8.6	-	1.3	-6.4	58
105.7	105.9	109.2	110.7	-3.0	0.2	-2.8	-10.4	-6.6	-1.6	-1.8	-8.5	-	1.4	-5.9	
97.1	99.2	102.0	103.0	-5.5	-4.1	-5.1	-10.7	-7.2	-8.1	-0.3	-9.0	-	1.0	-8.2	
:	:	:	:	:	:	:	:	:	:	:	:	:	:	:	61
96.1	94.4	92.1	97.5	-4.4	12.0	-1.1	-4.4	-4.6	14.3	2.2	-4.6	-	5.9	-0.1	62
102.6	100.4	95.7	104.7	-1.2	8.4	4.9	-6.3	-5.9	13.4	8.0	-6.1	-	9.4	-1.0	
76.7	76.7	81.1	75.9	-14.3	30.3	-17.6	4.6	-	18.1	-15.7	2.0	-	-6.4	3.8	
83.9	85.4	97.8	90.6	-13.4	-7.9	-12.3	-13.6	-10.6	-5.5	-9.0	-12.2	-	-7.4	-9.8	63
86.1	86.6	99.1	91.6	-12.1	-6.6	-9.9	-12.3	-9.2	-4.1	-7.7	-10.9	-	-7.6	-8.4	
78.2	82.0	94.7	87.8	-16.6	-11.6	-18.8	-17.2	-14.4	-9.6	-12.6	-15.9	-	-7.3	-13.8	
89.2	86.9	95.9	91.1	-6.6	-11.2	-11.2	-9.3	0.4	-2.8	-6.9	-6.7	-	-5.0	-5.6	64
89.5	89.1	97.1	91.2	-3.3	-5.5	-8.1	-7.1	2.9	0.9	-6.2	-4.1	-	-6.1	-2.9	
88.3	80.2	92.0	90.9	-17.9	-25.5	-22.8	-15.4	-10.4	-12.8	-9.2	-14.3	-	-1.2	-13.4	

SYPRO- NR.	WIRTSCHAFTSGLIEDERUNG	1993 OKT.	VERAEND. GEGEN- UEBER- VOR- JAHRES MONAT IN %	N		A		C		H
				1992 OKT.	1993 SEP.	1992 4.VJ	1993 1.VJ	1993 2.VJ	1993 3.VJ	
	VERARBEITENDES GEWERBE	INSGESAMT	94.3	-8.7	103.3	102.2	101.4	90.1	91.4	91.4
		INLAND	96.7	-9.5	106.8	105.1	104.4	92.2	93.1	94.2
		AUSLAND	89.8	-6.9	96.5	96.6	95.4	86.1	88.0	86.0
	GRUNDSTOFF-U. PRODUKTIONSGUETER- GEWERBE	INSGESAMT	94.5	-5.8	100.3	96.5	91.0	89.4	92.1	90.6
		INLAND	95.4	-8.1	103.8	97.6	93.0	87.6	91.9	91.5
		AUSLAND	93.0	-0.5	93.5	94.4	87.2	92.8	92.5	88.9
25	GEW.U. VERARB. V. STEINEN U. ERDEN	INSGESAMT	136.8	4.0	131.5	140.5	115.8	77.9	126.1	133.1
		INLAND	141.1	4.4	135.1	145.1	118.8	77.7	129.4	137.4
		AUSLAND	91.6	-2.0	93.5	92.1	85.0	80.2	90.9	87.7
27	EISENSCHAFFENDE INDUSTRIE	INSGESAMT	78.6	-9.3	86.7	81.9	78.2	74.9	76.4	76.1
		INLAND	74.8	-15.7	88.7	78.0	77.8	74.9	74.9	72.2
		AUSLAND	85.7	3.0	83.2	89.3	79.0	74.9	79.1	83.5
2850	NE-METALLHALBZEUGWERKE	INSGESAMT	85.4	-12.0	97.0	89.2	82.9	86.1	84.8	84.9
		INLAND	84.5	-14.5	98.8	85.8	84.1	86.6	83.8	83.4
		AUSLAND	87.2	-6.4	93.2	96.4	80.6	85.0	86.8	88.0
2910	EISEN-, STAHL-U. TEMPER- GIESSEREI	INSGESAMT	77.0	-14.9	90.5	80.1	77.6	76.5	74.3	69.6
		INLAND	75.5	-16.4	90.3	79.0	76.3	75.1	73.6	69.2
		AUSLAND	83.0	-9.1	91.3	84.1	82.6	82.0	77.0	71.2
3011-15	ZIEHEREIEN UND KALTWALZ- WERKE	INSGESAMT	84.7	-10.7	94.8	88.2	83.4	81.9	82.9	79.1
		INLAND	86.9	-10.5	97.1	90.0	85.3	84.0	85.5	81.9
		AUSLAND	78.1	-11.3	88.0	82.5	77.8	75.7	74.8	70.7
40	CHEMISCHE INDUSTRIE	INSGESAMT	95.9	-4.3	100.2	97.5	93.0	97.0	95.5	92.6
		INLAND	95.8	-7.3	103.3	98.3	94.8	95.1	93.9	93.1
		AUSLAND	96.0	0.2	95.8	96.3	90.4	99.7	97.8	91.9
53	HOLZBEARBEITUNG	INSGESAMT	105.0	-3.3	108.6	103.9	97.5	89.4	93.2	92.9
		INLAND	105.7	-5.5	111.9	105.1	100.4	90.0	94.3	94.5
		AUSLAND	100.4	15.3	87.1	95.4	78.8	84.8	86.2	82.2
55	ZELLSTOFF-, HOLZSCHLIFF-, PAPIER-U. PAPPEERZEUGUNG	INSGESAMT	78.2	-11.6	88.5	79.6	80.7	81.1	76.8	75.7
		INLAND	74.9	-15.3	88.4	75.5	80.7	81.7	74.4	73.1
		AUSLAND	83.4	-5.8	88.5	86.0	80.8	80.3	80.4	79.7
59	GUMMIVERARBEITUNG	INSGESAMT	102.9	-11.6	116.4	99.9	100.5	93.6	92.6	90.2
		INLAND	101.3	-13.6	117.3	97.5	101.2	90.3	88.2	86.5
		AUSLAND	107.8	-5.1	113.6	107.5	98.3	104.0	106.0	101.6
	INVESTITIONSGUETER PRODUZIERENDES GEWERBE	INSGESAMT	92.0	-10.3	102.6	102.8	106.1	87.2	90.5	89.6
		INLAND	93.4	-11.1	105.1	105.7	109.3	90.0	92.2	92.6
		AUSLAND	89.7	-8.8	98.4	98.2	100.8	82.7	87.6	84.8
3021-25	STAHLVERFORMUNG, OBERFLAECHE- VEREDLUNG, HAERTUNG	INSGESAMT	94.3	-15.0	110.9	95.9	95.7	95.2	92.4	88.5
		INLAND	94.5	-16.3	112.9	95.9	96.8	95.4	92.2	89.1
		AUSLAND	93.4	-8.3	101.9	96.0	90.4	94.7	93.2	86.2
31	STAHL-U. LEICHTMETALLBAU, SCHIENENFAHRZEUGBAU	INSGESAMT	116.6	5.3	110.7	131.1	129.2	87.2	104.4	112.3
		INLAND	123.0	8.7	113.2	130.4	130.3	94.3	108.6	117.7
		AUSLAND	84.8	-14.0	98.6	135.0	123.7	52.2	84.0	85.8
32	MASCHINENBAU	INSGESAMT	80.5	-7.5	87.0	88.4	96.8	75.7	82.6	80.1
		INLAND	83.9	-11.0	94.3	89.0	102.9	79.6	84.9	82.3
		AUSLAND	76.0	-1.8	77.4	87.6	89.6	70.4	79.4	77.3
33	STRASSENFAHRZEUGBAU	INSGESAMT	104.2	-19.7	129.7	105.3	122.4	95.0	100.5	88.0
		INLAND	97.1	-23.7	127.3	104.1	124.2	96.2	102.5	87.4
		AUSLAND	111.6	-15.7	132.4	106.7	120.6	93.7	98.5	88.6

LAND  
FUER DAS VERARBEITENDE GEWERBE  
1990=100

WERT

INDEX

R	I	C	H	T	L	I	C	H	SYPRO-						
									VERAENDERUNG GEGENUEBER DEM ENTSPRECHENDEN VORJAHRESZEITRAUM IN %						NR.
									1992	1993	1992	1993	1993	1993	
2.HJ	1.HJ			OKT.	SEP.	4.VJ	1.VJ	2.VJ	3.VJ	2.HJ	1.HJ		1993 JAN.-OKT. KUMULIERT		
99.6	90.8	99.7	100.1	-3.3	-7.3	-2.1	-10.6	-9.0	-6.6	-1.0	-9.7	-	0.4	-8.8	
102.7	92.7	102.6	102.8	-2.3	-6.8	-0.7	-10.7	-9.3	-6.6	-0.5	-9.9	-	0.2	-9.0	
93.8	87.1	94.1	94.9	-5.2	-8.2	-5.3	-10.5	-8.2	-6.6	-2.0	-9.4	-	0.9	-8.3	
93.5	90.7	99.1	97.1	-7.2	-4.9	-4.8	-11.8	-7.9	-5.6	-3.6	-9.9	-	-2.0	-8.3	
95.8	89.7	99.5	98.2	-4.9	-6.2	-2.5	-12.8	-8.6	-7.3	-1.9	-10.8	-	-1.3	-9.5	
89.0	92.7	98.2	95.0	-11.8	-2.2	-9.1	-10.0	-6.5	-2.1	-6.9	-8.2	-	-3.3	-5.8	
119.9	102.0	97.1	109.2	7.9	7.6	13.2	-3.6	8.6	7.4	11.5	3.6	-	12.5	4.9	25
122.9	103.6	97.6	111.0	8.9	8.3	14.6	-3.1	9.7	8.2	12.6	4.5	-	13.7	5.8	
88.4	85.6	91.5	89.9	-5.1	-3.1	-3.1	-7.1	-5.9	-4.4	-2.3	-6.3	-	-1.7	-5.3	
82.2	75.7	96.5	87.6	-13.9	-13.1	-12.9	-21.2	-16.1	-11.7	-10.5	-18.7	-	-9.2	-15.8	27
83.2	74.9	97.6	90.0	-12.4	-18.1	-12.1	-24.6	-20.7	-18.5	-9.1	-22.7	-	-7.8	-20.8	
80.3	77.0	94.3	83.1	-16.6	-3.4	-14.3	-14.0	-6.7	2.5	-13.0	-10.5	-	-11.9	-5.5	
89.2	85.4	95.2	93.1	-3.6	-9.8	-3.6	-12.6	-11.1	-11.0	-1.4	-12.0	-	-2.2	-11.6	2850
90.4	85.2	94.9	94.0	-2.5	-13.6	-1.8	-12.7	-12.8	-13.8	-0.4	-12.8	-	-0.9	-13.2	
86.7	85.9	95.9	91.1	-6.1	-1.6	-7.0	-12.5	-7.6	-5.1	-3.6	-10.1	-	-5.0	-8.2	
79.9	75.4	91.9	86.2	-10.0	-13.3	-10.1	-19.1	-18.0	-15.2	-7.3	-18.6	-	-6.2	-17.4	2910
79.4	74.4	93.0	85.9	-10.9	-15.0	-11.8	-20.9	-18.0	-16.0	-9.0	-19.5	-	-7.6	-18.3	
81.9	79.5	87.5	87.6	-6.5	-7.2	-3.5	-11.7	-18.0	-12.2	-0.5	-14.9	-	0.1	-13.5	
87.6	82.4	94.5	92.4	-6.8	-10.4	-5.1	-15.7	-14.5	-13.8	-2.9	-15.1	-	-2.2	-14.3	3011-15
89.9	84.8	96.4	94.5	-6.7	-10.4	-3.7	-14.9	-14.0	-13.4	-2.0	-14.4	-	-2.0	-13.7	
80.4	75.3	88.5	85.9	-7.0	-10.3	-9.2	-18.3	-16.9	-14.8	-5.9	-17.5	-	-2.9	-16.2	
94.5	96.3	101.4	99.4	-8.6	-2.5	-5.2	-9.3	-6.1	-3.6	-4.2	-7.7	-	-2.0	-6.2	40
96.6	94.5	101.9	99.9	-6.4	-3.8	-3.1	-10.1	-6.7	-5.3	-2.6	-8.4	-	-2.0	-7.5	
91.6	98.8	100.6	98.8	-11.6	-0.4	-8.1	-8.1	-5.2	-1.1	-6.2	-6.7	-	-1.8	-4.6	
97.2	91.3	98.7	98.5	-1.1	-4.1	0.6	-9.4	-7.7	-4.1	-0.2	-8.5	-	-0.2	-6.7	53
99.9	92.1	99.3	100.3	0.8	-5.0	2.2	-9.2	-7.8	-5.0	1.2	-8.5	-	1.0	-7.2	
79.3	85.5	94.5	86.6	-14.4	2.0	-10.8	-11.7	-6.3	3.1	-10.6	-9.0	-	-8.4	-3.4	
83.4	79.0	95.2	87.6	-13.5	-10.4	-10.7	-14.6	-13.4	-12.0	-10.2	-13.9	-	-8.0	-13.2	55
82.5	78.1	96.1	85.8	-12.0	-12.7	-9.0	-12.2	-12.6	-13.3	-10.7	-12.3	-	-10.7	-13.0	
84.6	80.4	93.8	90.4	-16.0	-6.8	-13.3	-18.1	-14.7	-9.9	-9.7	-16.3	-	-3.6	-13.5	
102.3	93.1	102.0	106.9	-0.3	-12.7	-2.3	-17.2	-15.8	-13.4	0.5	-16.6	-	4.8	-15.1	59
102.5	89.2	102.1	107.2	1.6	-14.2	-1.1	-19.8	-20.7	-16.7	1.0	-20.3	-	5.0	-18.5	
101.7	105.0	101.7	106.0	-5.6	-8.1	-6.0	-9.2	-0.2	-3.2	-1.0	-4.9	-	4.2	-4.4	
101.7	88.8	99.2	100.7	-1.7	-9.2	-1.4	-11.2	-10.7	-8.0	-0.1	-11.0	-	1.5	-10.0	
104.9	91.1	103.2	104.0	-1.6	-8.6	-0.3	-11.4	-11.9	-7.9	-0.2	-11.6	-	0.8	-10.4	
96.5	85.2	92.6	95.4	-2.2	-10.1	-3.5	-10.7	-8.8	-8.0	0.1	-9.7	-	3.0	-9.1	
99.8	93.8	106.6	106.1	-3.9	-13.7	-5.5	-17.1	-15.8	-14.9	-3.1	-16.5	-	-0.5	-15.9	3021-25
101.5	93.8	108.3	107.7	-3.5	-15.3	-5.6	-18.5	-16.9	-16.0	-3.1	-17.7	-	-0.6	-17.0	
92.2	94.0	98.5	98.5	-5.6	-5.1	-5.2	-10.2	-10.8	-8.2	-2.9	-10.4	-	-	-9.6	
127.0	95.8	101.0	112.3	1.9	-20.4	10.1	-7.1	3.1	-9.9	13.3	-1.8	-	11.2	-3.9	31
128.9	101.4	103.4	113.3	0.7	-22.9	7.4	0.7	6.5	-7.6	11.9	3.7	-	9.6	0.3	
117.7	68.1	89.1	107.1	9.6	-5.0	26.7	-45.1	-14.3	-23.2	22.0	-29.5	-	20.2	-25.9	
93.0	79.1	91.8	89.8	-11.0	-12.5	-5.4	-7.7	-9.3	-10.2	-2.9	-8.7	-	-2.2	-8.9	32
97.3	82.3	96.4	94.9	-4.7	-11.4	-2.9	-9.1	-12.6	-10.9	-2.3	-10.9	-	-1.6	-11.0	
87.3	74.9	85.7	83.1	-19.3	-14.0	-8.9	-5.6	-4.5	-9.1	-3.7	-5.1	-	-3.0	-6.1	
112.2	97.8	110.7	117.6	8.6	-14.7	3.5	-21.1	-19.9	-13.7	4.2	-20.4	-	6.2	-18.6	33
112.3	99.4	121.6	121.1	3.6	-12.7	3.7	-23.9	-23.2	-12.9	-	-23.5	-	-0.4	-20.8	
112.3	96.1	99.3	114.0	14.3	-16.6	3.2	-17.8	-16.0	-14.7	9.2	-16.9	-	14.8	-16.2	

STBA, FACHSERIE 4, REIHE 2.2

DEUTSCH  
10 INDEX DES UMSATZES  
2. HALBJAHR  
10.1 ORIGINAL  
WERT

SYPRO- NR.	WIRTSCHAFTSGLIEDERUNG	1993 OKT.	VERAEND. GEGEN- UEBER VOR- JAHR MONAT IN %	N		A		C		H
				1992 OKT.	1993 SEP.	1992 4. VJ	1993 1. VJ	1993 2. VJ	1993 3. VJ	
34	SCHIFFBAU	INSGESAMT	72.8	-22.6	94.0	83.6	135.9	77.4	73.8	82.4
		INLAND	47.7	-16.6	57.2	106.8	95.2	52.8	76.8	104.6
		AUSLAND	99.1	-25.2	132.5	59.4	178.5	103.2	70.6	59.3
35	LUFT-U. RAUMFAHRZEUGBAU	INSGESAMT	.	.	.	.	.	.	.	.
		INLAND	.	.	.	.	.	.	.	.
		AUSLAND	.	.	.	.	.	.	.	.
36	ELEKTROTECHNIK	INSGESAMT	91.2	-7.1	98.2	115.7	100.9	93.7	90.0	98.4
		INLAND	92.2	-8.0	100.2	116.6	103.9	94.1	88.1	97.6
		AUSLAND	89.1	-4.8	93.6	113.7	94.2	92.8	94.0	100.3
37	FEINMECHANIK, OPTIK, H. V. UHREN	INSGESAMT	95.8	-8.8	105.0	100.6	106.5	93.6	92.7	91.0
		INLAND	100.8	-10.7	112.9	106.0	117.2	100.4	99.4	97.1
		AUSLAND	87.9	-5.0	92.5	91.9	89.7	82.7	82.1	81.3
38	H. V. EBM-WAREN	INSGESAMT	110.1	-7.0	118.4	111.5	107.2	103.1	103.7	101.7
		INLAND	114.4	-7.3	123.4	116.0	112.2	106.3	106.7	105.7
		AUSLAND	96.5	-6.1	102.8	97.5	91.4	93.3	94.1	89.2
50	H. V. BUEROMASCHINEN, ADV-GERAETEN U. -EINR.	INSGESAMT	69.0	-10.6	77.2	94.0	90.2	76.0	79.2	81.4
		INLAND	68.2	-15.8	81.0	116.2	98.6	83.2	85.7	96.1
		AUSLAND	70.1	-3.2	72.4	65.4	79.2	66.8	70.7	62.5
	VERBRAUCHSGUETER PRODUZIERENDES GEMERBE	INSGESAMT	101.7	-7.5	109.9	108.2	100.4	100.8	93.3	98.2
		INLAND	106.7	-6.9	114.6	112.2	105.2	103.4	96.8	101.3
		AUSLAND	82.7	-10.2	92.1	92.5	82.4	90.9	80.0	86.1
51	FEINKERAMIK	INSGESAMT	101.5	-9.4	112.0	100.9	100.5	102.0	97.0	93.1
		INLAND	111.7	-6.2	119.1	111.0	107.4	108.4	101.4	101.4
		AUSLAND	80.0	-17.4	96.8	79.6	85.8	88.3	87.3	75.5
52	H. U. VERARBEITUNG VON GLAS	INSGESAMT	106.6	-3.1	110.0	105.7	98.5	95.2	96.8	94.8
		INLAND	111.2	-3.3	115.0	103.3	103.1	95.6	97.8	93.3
		AUSLAND	94.5	-2.6	97.0	96.2	86.5	93.8	93.8	83.3
5421-24	H. V. HOLZMOEBELN, POLSTER- MOEBELN	INSGESAMT	125.7	-1.1	127.1	128.1	122.3	114.3	110.9	103.0
		INLAND	134.9	-1.0	136.2	137.0	131.7	122.4	118.5	110.1
		AUSLAND	77.8	-2.5	79.8	81.9	73.6	72.2	71.2	66.3
56	PAPIER-U. PAPPEVERARBEITUNG	INSGESAMT	98.1	-9.5	108.4	100.1	100.3	99.5	93.2	96.5
		INLAND	98.2	-9.6	108.6	99.6	100.6	99.5	92.2	95.0
		AUSLAND	97.6	-9.0	107.2	102.4	98.6	99.5	98.2	103.7
57	DRUCKEREI, VERVIELFAELTIGUNG	INSGESAMT	105.8	-6.3	112.9	104.7	112.3	98.3	99.4	99.1
		INLAND	106.2	-6.1	113.1	104.9	112.3	99.0	100.1	99.3
		AUSLAND	99.9	-9.1	109.9	102.2	111.1	88.3	90.9	96.2
58	H. V. KUNSTSTOFFWAREN	INSGESAMT	114.0	-5.6	120.8	115.3	108.1	106.2	108.3	105.6
		INLAND	117.8	-5.2	124.3	119.2	111.4	108.0	110.6	109.3
		AUSLAND	100.8	-7.1	108.5	101.9	96.3	100.1	100.3	93.0
61	LEDERERZEUGUNG	INSGESAMT	.	.	.	.	.	.	.	.
		INLAND	.	.	.	.	.	.	.	.
		AUSLAND	.	.	.	.	.	.	.	.
62	LEDERVERARBEITUNG	INSGESAMT	85.3	-13.7	98.8	107.3	87.7	106.8	82.0	99.8
		INLAND	98.0	-13.7	113.6	121.8	99.9	118.1	92.4	112.8
		AUSLAND	54.7	-13.7	63.4	72.5	58.3	79.7	56.9	68.8
63	TEXTILGEMERBE	INSGESAMT	87.4	-12.8	100.2	91.8	87.4	85.7	78.4	79.0
		INLAND	92.8	-11.9	105.3	96.7	91.5	87.8	80.6	81.7
		AUSLAND	73.6	-15.7	87.3	79.4	76.8	80.3	72.7	72.1
64	BEKLEIDUNGSGEMERBE	INSGESAMT	71.4	-13.5	82.5	116.0	68.0	105.8	54.8	112.6
		INLAND	78.4	-12.1	89.2	119.8	73.7	106.5	61.4	114.2
		AUSLAND	49.5	-19.5	61.5	104.1	50.2	103.9	34.6	107.8

STBA, FACHSERIE 4, REIHE 2.2



LFD. NR.	ART DER BAUTEN UND AUFTRAGGEBER	1993 OKT.	VERAEND. GEGEN- UEBER VOR- JAHRES- MONAT IN %	N		A		C		H
				1992	1993	1992	1993	1993	1993	
				OKT.	SEP.	4.VJ	1.VJ	2.VJ	3.VJ	
										WERT
1	BAUHAUPTGEWERBE	148.4	12.2	132.3	155.4	128.1	119.2	141.1	146.7	
2	HOCHBAU	150.0	19.7	125.3	153.4	128.8	118.8	140.1	145.2	
3	WOHNUNGSBAU	178.6	32.0	135.3	180.6	134.6	133.7	162.6	171.1	
4	SONSTIGER HOCHBAU	135.0	12.5	120.0	139.1	125.6	111.0	128.2	131.6	
5	GEWERBLICHER UND INDUSTRIELLER BAU FUER UNTERNEHMEN, LANDWIRTSCHAFTLICHER BAU SOWIE BAUTEN FUER BUNDESBAHN, REICHSBAHN UND BUNDESPOST	135.2	14.9	117.7	128.8	126.5	114.0	129.2	127.3	
6	GEWERBLICHER UND INDUSTRIELLER BAU FUER UNTERNEHMEN SOWIE LANDWIRTSCHAFTLICHER BAU	136.1	15.5	117.8	129.1	125.0	113.9	129.3	127.7	
7	BAUTEN FUER BUNDESBAHN, REICHSBAHN UND BUNDESPOST	104.1	-8.1	113.3	117.0	179.0	115.6	123.9	110.9	
8	BAUTEN FUER OEFFENTLICHE AUFTRAGGEBER UND ORGANISATIONEN OHNE ERWERBSZWECK	134.4	4.8	128.3	177.7	122.4	99.8	124.9	148.0	
9	TIEFBAU	145.6	1.0	144.1	158.6	127.0	119.8	142.8	149.2	
10	STRASSENBAU	136.2	-5.9	144.8	157.6	114.3	81.8	129.9	143.7	
11	SONSTIGER TIEFBAU	150.2	4.5	143.7	159.1	133.2	138.4	149.1	151.9	
12	GEWERBLICHER UND INDUSTRIELLER BAU FUER UNTERNEHMEN SOWIE BAUTEN FUER BUNDESBAHN, REICHSBAHN UND BUNDESPOST	124.9	-3.0	128.8	142.8	126.0	129.0	139.3	141.2	
13	GEWERBLICHER UND INDUSTRIELLER BAU FUER UNTERNEHMEN	137.9	-1.9	140.5	156.2	136.4	137.3	151.5	152.5	
14	BAUTEN FUER BUNDESBAHN, REICHSBAHN UND BUNDESPOST	86.6	-8.2	94.3	103.0	95.2	104.6	103.4	107.6	
15	BAUTEN FUER OEFFENTLICHE AUFTRAGGEBER UND ORGANISATIONEN OHNE ERWERBSZWECK	174.0	10.3	157.7	174.4	140.1	147.2	158.3	162.0	
										VOLUMEN
16	BAUHAUPTGEWERBE	128.6	9.5	117.4	135.2	113.4	105.0	122.9	127.6	
17	HOCHBAU	128.4	16.2	110.5	132.0	113.4	104.0	121.1	124.8	
18	WOHNUNGSBAU	151.4	27.3	118.9	154.1	118.0	116.3	139.2	145.7	
19	SONSTIGER HOCHBAU	116.3	9.6	106.1	120.4	111.0	97.6	111.6	113.8	
20	TIEFBAU	128.8	-	128.8	140.4	113.4	106.6	126.2	132.1	
21	STRASSENBAU	120.5	-6.9	129.4	139.4	102.0	72.6	114.6	127.2	
22	SONSTIGER TIEFBAU	132.9	3.4	128.5	140.9	119.1	123.2	131.8	134.6	



LAND

FUER DAS BAUHAUPTGEWERBE  
1990 =100

WERT

R	I C H T L I C H													LFD. NR.	
	1992 2.HJ	1993 1.HJ	1991	1992	VERAENDERUNG GEGENUEBER DEM ENTSPRECHENDEN VORJAHRESZEITRAUM IN %										
					1992 OKT.	1993 SEP.	1992 4.VJ	1993 1.VJ	1993 2.VJ	1993 3.VJ	1992 2.HJ	1993 1.HJ	1991		1992

INDEX

130.8	130.1	113.3	127.6	7.7	6.8	13.7	4.0	5.3	9.9	8.4	4.7	-	12.6	7.0	1
127.8	129.4	110.7	125.2	6.1	13.5	15.3	2.9	7.9	14.5	9.7	5.5	-	13.1	9.7	2
129.9	148.1	108.1	126.1	14.7	29.0	19.1	16.5	25.1	36.8	13.8	21.0	-	16.7	27.0	3
126.7	119.6	112.1	124.7	1.6	5.0	13.2	-4.2	-1.2	3.1	7.6	-2.6	-	11.2	0.6	4
127.2	121.6	112.5	125.8	-0.2	-0.5	15.2	-3.2	-1.4	-0.5	8.3	-2.3	-	11.8	-0.1	5
125.7	121.6	112.0	125.3	0.3	2.7	14.3	-3.6	-1.6	1.0	8.3	-2.6	-	11.9	0.2	6
179.4	119.8	127.9	145.5	-16.8	-54.8	42.0	12.8	2.7	-38.3	8.4	7.3	-	13.8	-12.6	7
124.5	112.4	110.7	120.5	7.9	23.7	6.3	-8.3	0.6	16.9	4.7	-3.5	-	8.9	3.8	8
135.9	131.3	117.7	131.5	10.3	-2.6	10.9	5.9	1.2	3.1	6.5	3.3	-	11.7	3.0	9
130.8	105.8	116.6	123.3	3.1	0.4	-2.3	-9.6	-8.0	-2.4	-3.6	-8.7	-	5.7	-6.2	10
138.3	143.8	118.2	135.5	14.0	-4.0	17.7	11.4	5.6	5.9	11.9	8.4	-	14.6	7.2	11
132.9	134.2	109.4	132.6	15.6	-6.8	24.3	-2.7	5.4	1.1	15.5	1.4	-	21.2	0.9	12
141.5	144.4	109.7	140.6	19.6	-6.5	28.4	-3.3	10.3	4.1	18.3	3.4	-	28.2	3.1	13
107.4	104.0	108.4	109.2	1.2	-8.7	9.2	-0.3	-11.7	-10.0	5.5	-6.3	-	0.7	-7.7	14
143.5	152.8	126.5	138.2	12.9	-1.7	12.7	26.6	5.8	10.3	9.0	14.9	-	9.2	12.9	15

INDEX

116.1	114.0	107.6	114.4	2.4	4.6	8.1	0.1	2.0	7.4	2.8	1.2	-	6.3	3.9	16
113.0	112.6	105.0	112.0	0.5	10.4	9.2	-1.5	3.9	10.9	3.9	1.4	-	6.7	5.7	17
114.3	127.7	102.1	112.4	8.3	24.7	12.6	11.1	19.8	31.6	7.6	15.7	-	10.1	21.6	18
112.2	104.6	106.5	111.8	-3.7	2.6	7.6	-7.9	-4.4	0.4	1.8	-6.1	-	5.0	-2.6	19
121.4	116.4	111.9	118.4	5.2	-3.5	6.2	2.8	-0.7	2.1	1.3	0.9	-	5.8	1.1	20
116.7	93.6	110.6	110.8	-1.4	-0.4	-6.5	-12.3	-9.6	-3.3	-8.3	-10.7	-	0.2	-7.7	21
123.8	127.5	112.6	122.2	8.9	-5.0	12.6	8.2	3.6	4.8	6.6	5.7	-	8.5	5.3	22

LFD. NR.	ART DER BAUTEN UND AUFTRAGGEBER	1993 3.VJ	VERAEND. GEGEN- UEBER- VOR- JAHRES- QUARTAL IN %	H			
				N 1992 3.VJ	A 1992 4.VJ	C 1993 1.VJ	H 1993 2.VJ
							WERT
1	BAUHAUPTGEWERBE	136.8	7.1	127.7	124.6	136.2	138.2
2	HOCHBAU	141.4	10.8	127.6	128.4	137.8	141.9
3	WOHNUNGSBAU	164.9	26.0	130.9	131.4	149.0	159.3
4	SONSTIGER HOCHBAU	129.7	3.0	125.9	127.0	132.2	133.3
5	GEWERBLICHER UND INDUSTRIELLER BAU FUER UNTERNEHMEN, LANDWIRTSCHAFTLICHER BAU SOWIE BAUTEN FUER BUNDESBAHN, REICHSBAHN UND BUNDESPOST	131.3	0.9	130.1	132.1	137.0	138.7
6	GEWERBLICHER UND INDUSTRIELLER BAU FUER UNTERNEHMEN SOWIE LANDWIRTSCHAFTLICHER BAU	133.0	1.7	130.8	131.3	137.3	139.3
7	BAUTEN FUER BUNDESBAHN, REICHSBAHN UND BUNDESPOST	91.8	-20.6	115.6	150.9	129.6	123.4
8	BAUTEN FUER OEFFENTLICHE AUFTRAGGEBER UND ORGANISATIONEN OHNE ERWERBSZWECK	125.0	10.5	113.1	111.4	117.6	116.7
9	TIEFBAU	128.4	0.4	127.9	117.7	133.2	131.5
10	STRASSENBAU	109.0	-5.2	115.0	99.3	111.2	109.9
11	SONSTIGER TIEFBAU	137.2	2.5	133.8	126.1	143.1	141.3
12	GEWERBLICHER UND INDUSTRIELLER BAU FUER UNTERNEHMEN SOWIE BAUTEN FUER BUNDESBAHN, REICHSBAHN UND BUNDESPOST	133.0	-1.2	134.6	124.3	146.8	143.7
13	GEWERBLICHER UND INDUSTRIELLER BAU FUER UNTERNEHMEN	143.7	3.1	139.4	125.3	152.4	154.9
14	BAUTEN FUER BUNDESBAHN, REICHSBAHN UND BUNDESPOST	105.6	-13.7	122.4	121.5	132.5	114.9
15	BAUTEN FUER OEFFENTLICHE AUFTRAGGEBER UND ORGANISATIONEN OHNE ERWERBSZWECK	139.7	4.8	133.3	127.1	141.0	139.9
							VOLUMEN
16	BAUHAUPTGEWERBE	118.7	4.3	113.8	110.3	120.0	120.7
17	HOCHBAU	121.7	7.1	113.6	113.3	120.9	123.2
18	WOHNUNGSBAU	140.6	21.3	115.9	115.3	129.9	137.1
19	SONSTIGER HOCHBAU	112.3	-0.2	112.5	112.3	116.5	116.4
20	TIEFBAU	113.3	-0.9	114.3	104.9	118.3	116.3
21	STRASSENBAU	96.1	-6.2	102.5	88.2	98.5	96.9
22	SONSTIGER TIEFBAU	121.1	1.2	119.7	112.3	127.3	125.0

LAND

FUER DAS BAUHAUPTGEWERBE  
1990 = 100

WERT

1992 2.HJ	1993 1.HJ	1991	1992	VERAENDERUNG GEGENUEBER DEM ENTSPRECHENDEN VORJAHRESZEITRAUM IN %									LFD. NR.	
				H		T		L		I		C		H
				1992 3.VJ	1992 4.VJ	1993 1.VJ	1993 2.VJ	1992 2.HJ	1993 1.HJ	1991	1992	1993 3.VJ KUMULIERT		

INDEX

126.2	137.2	111.8	127.6	10.2	10.5	8.2	4.5	10.3	6.3	-	14.1	6.6	1
128.0	139.9	110.0	127.8	12.3	14.0	10.9	8.6	13.2	9.7	-	16.2	10.1	2
131.2	154.2	106.6	128.2	20.8	19.5	21.4	21.0	20.1	21.2	-	21.2	22.8	3
126.5	132.8	111.6	127.1	8.3	11.5	5.6	2.3	9.9	3.9	-	13.9	3.6	4
131.1	137.9	113.9	131.5	8.1	12.9	6.4	2.7	10.4	4.5	-	15.5	3.4	5
131.1	138.3	114.8	132.1	8.6	11.5	5.6	2.2	10.1	3.8	-	15.1	3.1	6
133.3	126.5	92.0	118.6	-0.6	52.6	28.8	15.1	23.9	21.8	-	28.9	6.6	7
112.3	117.2	104.7	113.5	9.3	6.8	3.1	1.0	8.1	2.1	-	8.4	4.9	8
122.8	132.4	115.0	127.3	6.6	4.1	3.6	-2.4	5.3	0.5	-	10.7	0.5	9
107.2	110.6	106.3	110.9	-0.1	-1.6	2.8	-9.3	-0.7	-3.6	-	4.3	-4.2	10
130.0	142.2	119.0	134.7	9.4	6.3	3.8	0.2	7.9	2.0	-	13.2	2.2	11
129.5	145.3	116.0	139.1	13.9	12.2	-1.9	-2.8	13.1	-2.4	-	19.9	-2.0	12
132.4	153.7	109.6	138.9	15.7	19.9	2.8	8.6	17.7	5.7	-	26.7	4.8	13
122.0	123.7	132.3	139.7	8.8	-4.1	-13.6	-28.8	2.0	-21.4	-	5.6	-19.2	14
130.2	140.5	120.7	132.1	7.0	3.2	7.8	2.1	5.1	4.9	-	9.4	4.9	15

INDEX

112.1	120.4	106.5	114.9	4.2	5.1	3.6	0.8	4.7	2.2	-	7.9	2.9	16
113.5	122.1	104.6	114.8	6.4	8.3	5.9	4.2	7.4	5.1	-	9.8	5.7	17
115.6	133.5	101.1	115.5	14.3	13.2	15.6	15.8	13.7	15.7	-	14.2	17.6	18
112.4	116.5	106.4	114.5	2.7	5.9	1.2	-1.4	4.3	-0.1	-	7.6	-0.1	19
109.6	117.3	110.0	115.0	0.8	-0.7	-0.1	-4.8	0.1	-2.5	-	4.5	-1.9	20
95.4	97.7	101.4	99.8	-5.6	-6.3	-0.6	-11.3	-5.9	-6.2	-	-1.6	-6.2	21
116.0	126.2	113.9	121.8	3.5	1.3	0.2	-2.3	2.4	-1.1	-	6.9	-0.3	22



# Fachserie 4: Produzierendes Gewerbe

**Reihe 1: Zusammenfassende Daten für das Produzierende Gewerbe (vorgesehen)**

**Reihe 2: Indizes für das Produzierende Gewerbe**

**Reihe 2.1: Indizes der Produktion und der Arbeitsproduktivität, Produktion ausgewählter Erzeugnisse im Produzierenden Gewerbe**

Monatlich (etwa 7 Wochen nach dem Berichtszeitraum): Index der Nettoproduktion für das Produzierende Gewerbe; Index der Bruttoproduktion für Investitions- und Verbrauchsgüter; Produktionsindex für das Baugewerbe, Bauhauptgewerbe und Ausbaugewerbe; Index der Arbeitsproduktivität für den Bergbau und das Verarbeitende Gewerbe sowie vierteljährliche Produktionsindizes nach Wirtschaftszweigen. Außerdem für ca. 1 000 ausgewählte Erzeugnisse absolute Produktionszahlen.

**Reihe 2.2: Auftragseingang und Umsatz im Verarbeitenden Gewerbe, Auftragseingang und Auftragsbestand im Bauhauptgewerbe – Indizes –**

Monatliche (Auftragsbestand im Bauhauptgewerbe: vierteljährliche) Indexberechnung für Inland, Ausland und insgesamt nach Wirtschaftszweigen (vorläufige Ergebnisse ca. 8 Wochen nach dem Berichtszeitraum, endgültige Ergebnisse im Folgebericht).

**Reihe 3: Produktion im Produzierenden Gewerbe**

**Reihe 3.1: Produktion im Produzierenden Gewerbe**

Vierteljährliche und jährliche Darstellung der Produktion von rd. 6 000 Gütern (Menge und Wert) und ergänzender Angaben aus anderen Quellen (u.a. Außenhandel, Preisstatistik sowie vierteljährliche Produktionsindizes).

**Reihe 3.S.1: Produktion im Produzierenden Gewerbe in den neuen Bundesländern 3. und 4. Vierteljahr 1990**

**Reihe 3.2: Struktur der Produktion im Produzierenden Gewerbe**

Jährliche Darstellung der Produktion von rd. 1 100 Güterklassen nach der Herkunft aus den Wirtschaftszweigen.

**Reihe 4: Bergbau und Verarbeitendes Gewerbe**

Beschäftigung, Umsatz und Investitionen der Unternehmen

**Reihe 4.1.1: Beschäftigung, Umsatz und Energieversorgung der Unternehmen und Betriebe im Bergbau und im Verarbeitenden Gewerbe**

Monatsbericht (etwa 9 Wochen nach dem Berichtszeitraum): Unternehmen, Betriebe und fachliche Betriebsteile in wirtschaftssystematischer Gliederung und nach Ländern (für Bergbau und Verarbeitendes Gewerbe insgesamt). Für Unternehmen: Zahl der Einheiten, Beschäftigte, Lohn- und Gehaltssumme, Umsatz. Für Betriebe: zusätzlich Zahl der Angestellten und Arbeiter, geleistete Arbeiterstunden und Energieversorgung; für fachliche Betriebsteile: Zahl der Einheiten und der Beschäftigten sowie Umsatz.

Jahresergebnisse werden in einem gesonderten Jahresbericht veröffentlicht.

**Reihe 4.1.2: Betriebe, Beschäftigte und Umsatz im Bergbau und im Verarbeitenden Gewerbe nach Beschäftigtengrößengruppen**

Jährlich für September Ergebnisse für Betriebe nach Beschäftigtengrößengruppen (Betriebe, Beschäftigte und Umsatz in wirtschaftssystematischer Gliederung; Länderergebnisse für Bergbau und Verarbeitendes Gewerbe insgesamt).

**Reihe 4.1.3: Regionale Verteilung der Betriebe im Bergbau und im Verarbeitenden Gewerbe und deren Beschäftigte**

Alle 4 Jahre: Anzahl der Betriebe und deren Beschäftigte in wirtschaftssystematischer und regionaler Gliederung (bis einschl. Kreise).

**Reihe 4.1.4: Beschäftigung und Umsatz der Betriebe im Bergbau und im Verarbeitenden Gewerbe nach Bundesländern**

Jährlicher Bericht.

**Reihe 4.1.5: Fachliche Unternehmensteile im Bergbau und im Verarbeitenden Gewerbe**

Jährlich: Anzahl der fachlichen Unternehmensteile und der in ihnen Beschäftigten, Produktionswert, Umsatz, Löhne und Gehälter sowie der Census-Value-Added in wirtschaftssystematischer Gliederung.

**Reihe 4.2: Beschäftigte, Umsatz und Investitionen der Unternehmen und Betriebe im Bergbau und im Verarbeitenden Gewerbe – Investitionen –**

Jährlicher Vorbericht mit vorläufigen Unternehmens- und Betriebsergebnissen der Investitionserhebung. Die endgültigen Ergebnisse erscheinen in tieferer systematischer Gliederung in den Reihen:

**Reihe 4.2.1: Beschäftigte, Umsatz und Investitionen der Unternehmen und Betriebe im Bergbau und im Verarbeitenden Gewerbe**

Jährlich: Beschäftigte, Umsatz, Investitionen, Lagerbestände, Zugänge an vermieteten Sachanlagen und Aufwendungen für gemietete und gepachtete Sachanlagen (jeweils nach Wirtschaftszweigen und nach Beschäftigten- und Umsatzgrößengruppen).

**Reihe 4.2.3: Konzentrationsstatistische Daten für den Bergbau und das Verarbeitende Gewerbe sowie das Baugewerbe**

2 jährlich: Konzentrationsraten und -koeffizienten für Unternehmen und Betriebe des Bergbaus und des Verarbeitenden Gewerbes sowie des Baugewerbes.

**Reihe 4.2.4: Material- und Wareneingang im Bergbau und im Verarbeitenden Gewerbe**

4 jährlich: Material- und Wareneingang der Unternehmen des Bergbaus und des Verarbeitenden Gewerbes nach Warenarten und Wirtschaftszweigen.

**Reihe 4.3: Kostenstruktur der Unternehmen im Bergbau und im Verarbeitenden Gewerbe**

Jährlich: Beschäftigte, Bestandteile der Gesamtleistung, wichtige Kostenarten sowie Kosten- und Leistungsstruktur (Gliederung: wirtschaftssystematisch sowie nach Beschäftigten- und z.T. nach Bruttoproduktionswertgrößengruppen). Für die einzelnen Bereiche erscheinen die Veröffentlichungen unter dem Titel:

**Reihe 4.3.1: Kostenstruktur der Unternehmen im Bergbau, Grundstoff- und Produktionsgütergewerbe**

**Reihe 4.3.2: Kostenstruktur der Unternehmen im Investitionsgüter produzierenden Gewerbe**

**Reihe 4.3.3: Kostenstruktur der Unternehmen im Verbrauchsgüter produzierenden Gewerbe und im Nahrungsmittel- und Genussmittelgewerbe**

**Reihe 4. S.1: Schätzung des Nettoproduktionswertes im Bergbau und im Verarbeitenden Gewerbe 1985 (Zensus) – Methode und Ergebnisse –**

**Reihe 4. S.2: Schätzung des Nettoproduktionswertes im Bergbau und im Verarbeitenden Gewerbe 1985 (Zensus) – Regionale und sektorale Verflechtung der Unternehmen und Betriebe –**

Fortsetzung siehe folgende Seite

# Fachserie 4: Produzierendes Gewerbe

## Reihe 5: Baugewerbe

### Reihe 5.1: Beschäftigung, Umsatz und Gerätebestand der Betriebe im Baugewerbe

Jährliche Ergebnisse der zur Jahresmitte durchgeführten Erhebung nach Wirtschaftszweigen und Beschäftigtenklassen zum Teil in regionaler Gliederung bis zu Kreisen.

### Reihe 5.2: Beschäftigung, Umsatz und Investitionen der Unternehmen im Baugewerbe

Jährlich: Beschäftigte, Bruttolohn- und -gehaltsumme, Jahresbauleistung, Umsatz und Investitionen nach Wirtschaftszweigen, Beschäftigten- und Umsatzgrößenklassen (Bauhauptgewerbe: 20 Beschäftigte und mehr, Ausbaugewerbe: 10 Beschäftigte und mehr).

### Reihe 5.3: Kostenstruktur der Unternehmen im Baugewerbe

Jährlich: Kosten- und Leistungsgrößen im Bauhaupt- und Ausbaugewerbe nach Wirtschaftszweigen, Beschäftigten- und Bruttoproduktionswertgrößenklassen. Unternehmen (mit 20 Beschäftigten und mehr).

## Reihe 6: Energie- und Wasserversorgung

### Reihe 6.1: Beschäftigung, Umsatz, Investitionen und Kostenstruktur der Unternehmen in der Energie- und Wasserversorgung

Jährlich (auch für fachliche Unternehmensteile): Beschäftigte, Arbeiterstunden, Löhne und Gehälter, Umsätze, Lagerbestände und Investitionen nach Wirtschaftszweigen und -bereichen sowie nach Beschäftigten- und Umsatzgrößenklassen. Außerdem Brutto- und Nettoproduktionswert, Brutto- und Nettowertschöpfung, Materialverbrauch und Wareneinsatz sowie Kosten nach Kostenarten.

### Reihe 6.2 und 6.3 unbesetzt

### Reihe 6.4: Stromerzeugungsanlagen der Betriebe im Bergbau und im Verarbeitenden Gewerbe

Jährlich: Betriebe mit Stromerzeugungsanlagen nach Wirtschaftszweigen und Ländern; Leistung und Belastung der Stromerzeugungsanlagen sowie Verbrauch an Brennstoffen für die Elektrizitätserzeugung.

## Reihe 7: Handwerk

### Reihe 7.1: Beschäftigte und Umsatz im Handwerk

Vierteljährlich: Beschäftigte und Umsatz in ausgewählten Wirtschafts- und Gewerbebezügen. Saisonbereinigte Zahlen, Regionalangaben und weitere Strukturdaten wie Ausbildungsverhältnisse, Arbeiterverdienste und Insolvenzen im Handwerk.

## Reihe 8: Fachstatistiken

### Reihe 8.1: Eisen- und Stahl (Eisenerzbergbau, eisenschaffende Industrie, Eisen-, Stahl- und Tempergießerei)<sup>1)</sup>

Monatlicher Vorbericht und Monatsbericht über wesentliche Entwicklungstendenzen. Der Vierteljahresbericht gibt Überblick über Struktur und Entwicklung der entsprechenden Bereiche, auch im Ausland.

### Reihe 8.2: Düngemittelversorgung

Monatlicher Bericht und Jahresbericht mit Angaben über den Inlandsabsatz nach Ländern und Düngersorten sowie Nährstoffgehalten.

## Reihe S: Sonderbeiträge

Reihe S. 6: Material- und Wareneingang im Baugewerbe 1982

Reihe S. 8: Düngemittelherzeugung und -versorgung 1950/51 bis 1986/87

Reihe S. 9: Konzentrationsstatistische Daten für den Bergbau und das Verarbeitende Gewerbe 1954 bis 1982

Reihe S. 10: Neuberechnung der Produktionsindizes und des Index der Arbeitsproduktivität auf Basis 1985

Reihe S. 11: Neuberechnung der Auftragseingangs- und Umsatzindizes für das Verarbeitende Gewerbe sowie der Auftragseingangs- und Auftragsbestandsindizes für das Bauhauptgewerbe auf Basis 1985

Reihe S. 12: Dienstleistungen im Produzierenden Gewerbe 1988 – Ergebnisse einer Testerhebung –

Reihe S. 13: Gegenüberstellung der Produktion im Produzierenden Gewerbe nach den Systematischen Güterverzeichnissen für Produktionsstatistiken (GP) von 1989 und 1982

## Einzelveröffentlichungen

### Zensus im Produzierenden Gewerbe 1979 (7 Hefte)

#### „Ausgewählte Zahlen für die Bauwirtschaft“

Monatliche Querschnittsveröffentlichung mit den Hauptteilen Baugewerbe und Bautätigkeit sowie mit ausgewählten Daten aus zahlreichen anderen Sachgebieten.

#### „Ausgewählte Zahlen zur Energiewirtschaft“

Monatliche und jährliche Querschnittsveröffentlichung über Aufkommen und Verwendung von festen, flüssigen und gasförmigen Brennstoffen sowie Elektrizität. Preisindizes und Preise für ausgewählte Energiearten. Beschäftigung der Betriebe in der Energie- und Wasserversorgung. Mineralölsteuern. Klimadaten.

## Systematiken

Systematik der Wirtschaftszweige mit Erläuterungen, Ausgabe 1979

Systematik der Wirtschaftszweige mit Betriebs- und ähnlichen Benennungen, Ausgabe 1979

Alphabetisches Verzeichnis der Betriebs- und ähnlichen Benennungen zur Systematik der Wirtschaftszweige, Ausgabe 1988

Systematisches Güterverzeichnis für Produktionsstatistiken, Ausgabe 1989

<sup>1)</sup> Erhältlich bei: Statistisches Bundesamt, Außenstelle Düsseldorf, Hüttenstraße 5 a, 40215 Düsseldorf.



STATISTISCHES BUNDESAMT  
GUSTAV-STRESEMANN-RING 11  
65189 WIESBADEN

Veröffentlichungen und Prospekte sind durch den Verlag METZLER-POESCHEL, Verlagsauslieferung Hermann Leins, Postfach 11 52, 72125 Kusterdingen, erhältlich.