


Statistisches Bundesamt

# Produzierendes Gewerbe



Fachserie 4

## Reihe 2.2

Auftragseingang und Umsatz im Verarbeitenden Gewerbe  
Auftragseingang und Auftragsbestand im Bauhauptgewerbe  
– Indizes –

**Oktober 1993**

Statistisches Bundesamt  
Bibliobek. Fachserie 4, 1993

**METZLER  
POESCHEL**

## ALLGEMEINE HINWEISE

### Geschätzte Korrekturen der vorläufigen Indizes

Das Statistische Bundesamt berechnet monatlich einen vorläufigen und einen berichtigten Auftragseingangsindex. Zusätzlich werden geschätzte Korrekturen der vorläufigen Indexberechnungen für die zusammenfassenden Wirtschaftsgliederungen bekanntgegeben. Die Schätzungen werden mit einem Regressions-schätzverfahren durchgeführt, das auf einem engen korrelativen Zusammenhang zwischen den Veränderungs-raten der Indizes zum Vormonat und den Korrekturen im Berichtsmonat beruht. Die Berechnungen über einen längeren Zeitraum haben gezeigt, daß durch dieses Verfahren überwiegend eine Verbesserung der Aussagekraft der vorläufigen Auftragseingangsindizes im Hinblick auf die Beurteilung der konjunkturellen Lage erreicht wird.

### Früheres Bundesgebiet

Index des Auftragseingangs für das Verarbeitende Gewerbe  
Wertindex 1985 = 100  
Berichtsmonat Oktober 1993

Wirtschaftsgliederung	Vorläufiger Index	Geschätzte Korrektur in Indexpunkten
Verarbeitendes Gewerbe	121,8	- 0,1
Grundstoff- und Produktionsgütergewerbe	102,7	+ 0,2
Investitionsgüter produzierendes Gewerbe	127,3	- 0,1
Verbrauchsgüter produzierendes Gewerbe	136,7	- 0,7

Die berichtigten Indizes werden wie bisher im darauffolgenden Monat zusammen mit der nächsten vorläufigen Berechnung herausgegeben.



Die aktuellen Auftragseingangs-, Umsatz- und Auftragsbestandsindizes können Sie auch direkt beim Statistischen Bundesamt - Gruppe IV A - telefonisch (0611/75-2493) erhalten.



Ausgewählte Indizes des Auftragseingangs und des Umsatzes für das Verarbeitende Gewerbe verbreitet das Statistische Bundesamt mit seinen Branchenindikatoren aktuell über BILDSCHIRMTEXT. Die Seiten können Sie mit \*4848460# direkt abrufen.



Für Benutzer der amtlichen Statistik steht als Service-Einrichtung des Statistischen Bundesamtes das EDV-gestützte STATISTISCHE INFORMATIONSSYSTEM DES BUNDES (STATIS-BUND) zur Verfügung. Es enthält ausgewählte statistische Zeitreihen und bietet die Möglichkeit, eigene Auswertungen, Berechnungen und mathematisch-statistische Analysen durchzuführen. Alle Zeitreihen können auch auf Magnetband oder auf Diskette bezogen werden. Weitere Informationen hierzu können Sie schriftlich oder telefonisch (0611/75-2426) anfordern.

Die Indizes des Auftragseingangs und des Umsatzes für das Verarbeitende Gewerbe und des Auftragseingangs und Auftragsbestands für das Bauhauptgewerbe sind als Originalwerte, als kalender- und saisonbereinigte Werte sowie als glatte Komponente als Zeitreihen im Statistischen Informationssystem gespeichert.

Herausgeber:  
Statistisches Bundesamt, Wiesbaden  
Gustav-Stresemann-Ring 11

Erscheinungsfolge: monatlich

Erschienen im Januar 1994

Preis: DM 16,80

Postanschrift:  
Statistisches Bundesamt  
65180 Wiesbaden

Bestellnummer: 2040220 - 93110

Verlag:  
Metzler-Poeschel Stuttgart  
Verlagsauslieferung:  
Hermann Leins GmbH & Co. KG  
Postfach 11 52  
75125 Kusterdingen  
Telefon: 07071/935350  
Telex: 7 262 891 mepo d  
Telefax: 07071/33653

Copyright: Statistisches Bundesamt,  
Wiesbaden 1994

Vervielfältigung - außer für gewerbliche Zwecke - mit Quellenangabe gestattet.



13-05349

Inhalt

	Seite
<b>T e x t t e i l</b>	
1 Einführung .....	5
2 Aktuelle Ergebnisse .....	7
 <b>S c h a u b i l d e r</b>	
Auftragseingang und Umsatz im Verarbeitenden Gewerbe .....	8
Auftragseingang und Auftragsbestand im Bauhauptgewerbe .....	71
 <b>T a b e l l e n t e i l</b>	
Früheres Bundesgebiet (Tabellengruppen 1 - 4, 1985 = 100)	
1 Auftragseingang im Verarbeitenden Gewerbe	
1.1 Originalwert .....	12
Wertindex .....	24
Volumenindex .....	
1.2 Kalender- und saisonbereinigter Wert	
Wertindex .....	36
Volumenindex .....	38
2 Umsatz im Verarbeitenden Gewerbe	
2.1 Originalwert .....	40
Wertindex .....	52
Volumenindex .....	
2.2 Kalender- und saisonbereinigter Wert	
Wertindex .....	64
Volumenindex .....	66
3 Auftragseingang im Bauhauptgewerbe	
3.1 Originalwert .....	68
Wertindex .....	68
Volumenindex .....	
3.2 Kalender- und saisonbereinigter Wert	
Wertindex .....	70
Volumenindex .....	70
4 Auftragsbestand im Bauhauptgewerbe	
4.1 Originalwert .....	72
Wertindex .....	72
Volumenindex .....	
4.2 Saisonbereinigter Wert	
Wertindex .....	74
Volumenindex .....	74
 Neue Länder und Berlin-Ost (Tabellengruppen 5 - 8, 2. Halbjahr 1990 = 100)	
5 Auftragseingang im Verarbeitenden Gewerbe	
5.1 Originalwert .....	76
Wertindex .....	
6 Umsatz im Verarbeitenden Gewerbe	
6.1 Originalwert .....	80
Wertindex .....	
7 Auftragseingang im Bauhauptgewerbe	
7.1 Originalwert .....	84
Wertindex .....	84
Volumenindex .....	
8 Auftragsbestand im Bauhauptgewerbe	
8.1 Originalwert .....	86
Wertindex .....	86
Volumenindex .....	
 Deutschland (Tabellengruppen 9 - 12, 2. Halbjahr 1990 = 100)	
9 Auftragseingang im Verarbeitenden Gewerbe	
9.1 Originalwert .....	88
Wertindex .....	
10 Umsatz im Verarbeitenden Gewerbe	
10.1 Originalwert .....	92
Wertindex .....	
11 Auftragseingang im Bauhauptgewerbe	
11.1 Originalwert .....	96
Wertindex .....	96
Volumenindex .....	
12 Auftragsbestand im Bauhauptgewerbe	
12.1 Originalwert .....	98
Wertindex .....	98
Volumenindex .....	

Angaben für die Bundesrepublik Deutschland nach dem Gebietsstand seit dem 3.10.1990.

Die Angaben für das "frühere Bundesgebiet" beziehen sich auf die Bundesrepublik Deutschland nach dem Gebietsstand bis zum 3.10.1990; sie schließen Berlin-West ein.

Die Angaben für die "neuen Länder und Berlin-Ost" beziehen sich auf die Länder Brandenburg, Mecklenburg-Vorpommern, Sachsen, Sachsen-Anhalt, Thüringen sowie auf Berlin-Ost.

Alle Zahlen für den aktuellen Berichtszeitraum sind vorläufig. Abweichungen bei früher veröffentlichten Zahlen ergeben sich durch zwischenzeitlich durchgeführte Korrekturen. Diese werden nicht gesondert gekennzeichnet. Veränderungsdaten von 1 000 % oder mehr werden aus technischen Gründen als 999,9 % dargestellt.

#### Zeichenerklärung

- = aus Gründen der Geheimhaltung von Einzelangaben nicht veröffentlicht, aber im Gesamtindex enthalten
- = nichts vorhanden

#### Abkürzungen bei den Kurzbezeichnungen der Wirtschaftszweige

ADV-GERÄTE U. - EINR.	▪ Geräte und Einrichtungen für die automatische Datenverarbeitung	H.U.	▪ Herstellung und
ANG	▪ anderweitig nicht genannt	H.V.	▪ Herstellung von
ANSCHL. WEITER- VERARB.	▪ anschließende Weiterverarbeitung	L. METALLKON.	▪ Leichtmetallkonstruktionen
D	▪ der/die	NE	▪ Nichteisen
EBM.	▪ Eisen-, Blech-, Metall	SONST.	▪ sonstigen
EINSCHL.	▪ einschließlich	SPEZ. PAPIEREN	▪ Spezialpapieren
ELEKTRIZ. ER- ZEUG.	▪ Elektrizitätserzeugung	U.	▪ und
GEW. U. VERARB. V.	▪ Gewinnung und Verarbeitung von	U. AE.	▪ und ähnliche
GEW. V.	▪ Gewinnung von	USW.	▪ und so weiter
GR. FORM	▪ großformatige	V.	▪ von
		VERAEND.	▪ Veränderung
		VERARB. V.	▪ Verarbeitung von
		VERTLG.	▪ Verteilung

## Einführung

Auftragseingangsindizes für das Verarbeitende Gewerbe und Auftragseingangs- und Auftragsbestandsindizes für das Bauhauptgewerbe sind Frühindikatoren zur Analyse der Konjunkturentwicklung in diesen Bereichen des Produzierenden Gewerbes.

Rechtsgrundlagen für die Datenerhebung sind:

- Gesetz über die Statistik im Produzierenden Gewerbe (ProdGewG) in der Fassung der Bekanntmachung vom 30. Mai 1980 (BGBl. I S. 641) in Verbindung mit Artikel 3 § 1 der Statistikanpassungsverordnung vom 26. März 1991 (BGBl. I S. 846),
- Artikel 2 § 3 der Verordnung zur Änderung statistischer Rechtsvorschriften (Statistikbereinigungsverordnung) vom 14. September 1984 (BGBl. I S. 1247),
- Gesetz über die Statistik für Bundeszwecke (Bundesstatistikgesetz - BStatG) vom 22. Januar 1987 (BGBl. I S. 462, 565), geändert durch Artikel 2 des Gesetzes vom 17. Dezember 1990 (BGBl. I S. 2837).

Die Erhebung der Daten erfolgt durch die Statistischen Landesämter, die Indexberechnungen werden vom Statistischen Bundesamt durchgeführt.

### Indizes des Auftragseingangs und des Umsatzes für das Verarbeitende Gewerbe

Auftragseingang und Umsatz im Verarbeitenden Gewerbe werden im Rahmen des Monatsberichts für Betriebe im Bergbau und im Verarbeitenden Gewerbe erhoben. Der Berichtskreis umfaßt Betriebe des Bergbaus und des Verarbeitenden Gewerbes von Unternehmen des Produzierenden Gewerbes mit im allgemeinen 20 oder mehr Beschäftigten sowie Betriebe des Bergbaus und des Verarbeitenden Gewerbes mit im allgemeinen 20 oder mehr Beschäftigten von Unternehmen außerhalb des Produzierenden Gewerbes. Auftragseingang und Umsatz werden in der Gliederung der "Systematik der Wirtschaftszweige, Ausgabe 1979, Fassung für die Statistik im Produzierenden Gewerbe (SYPRO)" nach fachlichen Betriebsteilen erfaßt und ausgewertet.

Auftragseingang ist definiert als der Wert (ohne Umsatzsteuer) aller im Berichtsmonat vom Betrieb fest akzeptierten Aufträge auf Lieferung selbst hergestellter oder in Lohnarbeit gefertigter Erzeugnisse. Umsatz ist der Wert (ohne Umsatzsteuer) aller im Berichtsmonat abgerechneten Lieferungen und Leistungen an Dritte.

Die Indizes werden in jeweiligen Preisen als Wertindex und preisbereinigt als Volumenindex berechnet. Zur Ermittlung der Volumenindizes aus den Wertindizes werden Erzeugerpreisindizes für gewerbliche Produkte (Inlands-Auftragseingang und -Umsatz) sowie Preisindizes für die Ausfuhr (Auslands-Auftragseingang und -Umsatz) verwendet. Methodisch handelt es sich bei den Wertindizes um Maßzahlen, bei den Volumenindizes um Paasche-Indizes.

### Indizes des Auftragseingangs und des Auftragsbestands für das Bauhauptgewerbe

Die Erhebung des Auftragseingangs und des Auftragsbestandes für das Bauhauptgewerbe erfolgt im Rahmen des Monatsberichts im Bauhauptgewerbe. Der Berichtskreis umfaßt die Betriebe des Bauhauptgewerbes von Unternehmen des Produzierenden Gewerbes mit 20 oder mehr Beschäftigten, die Betriebe des Bauhauptgewerbes mit 20 oder mehr Beschäftigten von Unternehmen außerhalb des Produzierenden Gewerbes sowie alle Arbeitsgemeinschaften. Die Gliederung der Ergebnisse erfolgt nach Bauarten und Auftraggebern.

Auftragseingang ist definiert als der Wert (ohne Umsatzsteuer) aller im Berichtsmonat vom Betrieb fest akzeptierten Aufträge für Bauleistungen. Auftragsbestand ist der Wert (ohne Umsatzsteuer) aller akzeptierten, noch nicht ausgeführten Aufträge für Bauleistungen am Ende des Berichtszeitraumes.

Die Indizes für das Bauhauptgewerbe werden als Wertindex und Volumenindex preisbereinigt dargestellt. Zur Deflationierung der Wertindizes werden Maßzahlen für Bauleistungspreise und Preisindizes für Bauwerke verwendet. Methodisch handelt es sich bei den Wertindizes um Maßzahlen, bei den Volumenindizes um Paasche-Indizes.

### Indizes für die neuen Länder und Berlin-Ost sowie für Deutschland

Der Index des Auftragseingangs und des Umsatzes im Verarbeitenden Gewerbe für die neuen Länder und Berlin-Ost sowie für Deutschland wird auf der Basis 2. Halbjahr 1990 = 100 in jeweiligen Preisen als Wertindex berechnet und nach ausgewählten Zweigen des Verarbeitenden Gewerbes veröffentlicht.

Der Index des Auftragseingangs und des Auftragsbestands im Bauhauptgewerbe für die neuen Länder und Berlin-Ost sowie für Deutschland wird ebenfalls auf der Basis 2. Halbjahr 1990 = 100 in jeweiligen Preisen als Wertindex und preisbereinigt als Volumenindex berechnet.

Die jeweiligen Begriffsabgrenzungen entsprechen denen der bisherigen Bundesrepublik. Da die Merkmale erst ab Juli 1990 für die neuen Länder und Berlin-Ost erhoben werden, können in den Tabellen teilweise nur Veränderungen zum jeweiligen Vorzeitraum dargestellt werden. Ab Berichtsmonat Juli 1991 werden auch Veränderungen zum Vorjahr ausgewiesen.

Die Darstellung der Ergebnisse ist grundsätzlich unterteilt in

- Früheres Bundesgebiet (Tabellengruppen 1 - 4, 1985 = 100)
- Neue Länder und Berlin-Ost (Tabellengruppen 5 - 8, 2. Halbjahr 1990 = 100)
- Deutschland (Tabellengruppen 9 - 12, 2. Halbjahr 1990 = 100)

Die Tabellen 1.2, 2.2, 3.2 und 4.2 enthalten Ergebnisse der Zeitreihenanalyse nach dem Berliner Verfahren, Version 4; alle übrigen Ergebnisse sind Originalwerte.

## F r ü h e r e s   B u n d e s g e b i e t

### Aktuelle Ergebnisse

Der Index des Auftragseingangs für das V e r a r b e i t e n d e   G e w e r b e lag im Oktober 1993 preisbereinigt um 3,1 % unter dem entsprechenden Vorjahresniveau. Dabei hatten die Inlandsbestellungen einen Rückgang von 7,6 %, die Exportorders stiegen um 6,0 %. Die im Verarbeitenden Gewerbe im Oktober 1993 getätigten Umsätze unterschritten das Vorjahresergebnis um 7,6 %. Im Inlandsgeschäft wurden 8,6 % weniger Umsätze erzielt. Die Auslandsumsätze lagen um 5,6 % unter dem Vorjahresstand.

Die Nachfrageentwicklung in den einzelnen Hauptgruppen des Verarbeitenden Gewerbes verlief unterschiedlich. Im Grundstoff- und Produktionsgütergewerbe gingen um 2,1 % weniger Bestellungen ein (Inland: - 5,6 %, Ausland: + 4,6 %). Das Investitionsgüter produzierende Gewerbe verbuchte einen Bestellrückgang von 2,4 % (Inland: - 9,1 %, Ausland: + 9,0 %). Im Verbrauchsgüter produzierenden Gewerbe gingen die Bestellungen um 6,4 % (Inland: - 6,4 %, Ausland: - 6,4 %) zurück.

Im B a u h a u p t g e w e r b e überschritten die Auftragseingänge im September 1993 den vergleichbaren Vorjahreswert real um 1,7 %.

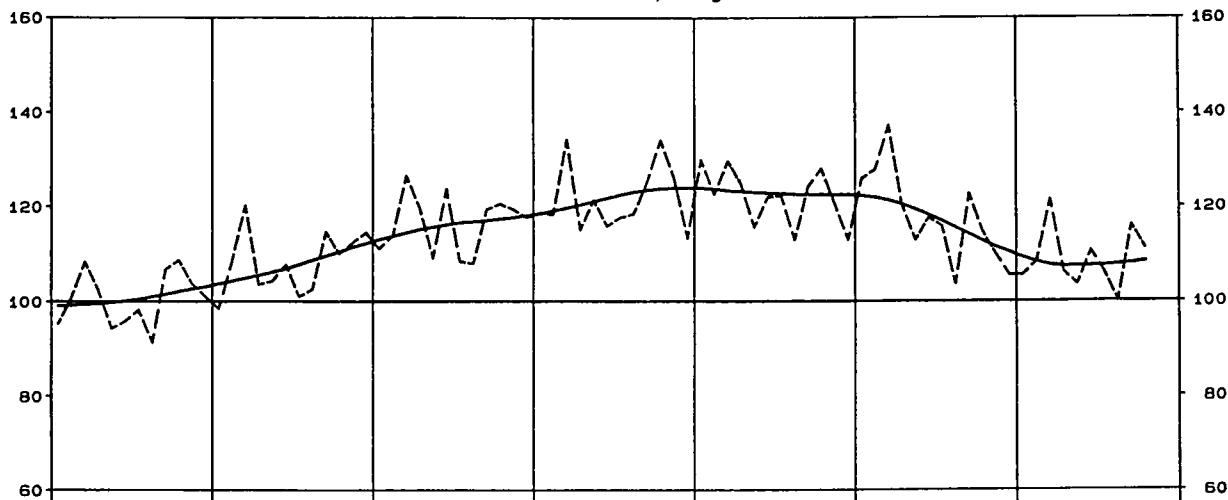
Die Auftragsbestände im dritten Quartal 1993 lagen um 0,4 % unter dem entsprechenden Vorjahresniveau und um 2,2 % unter dem Stand des zweiten Quartals 1993.

# AUFTRAGSEINGANG IM VERARBEITENDEN GEWERBE

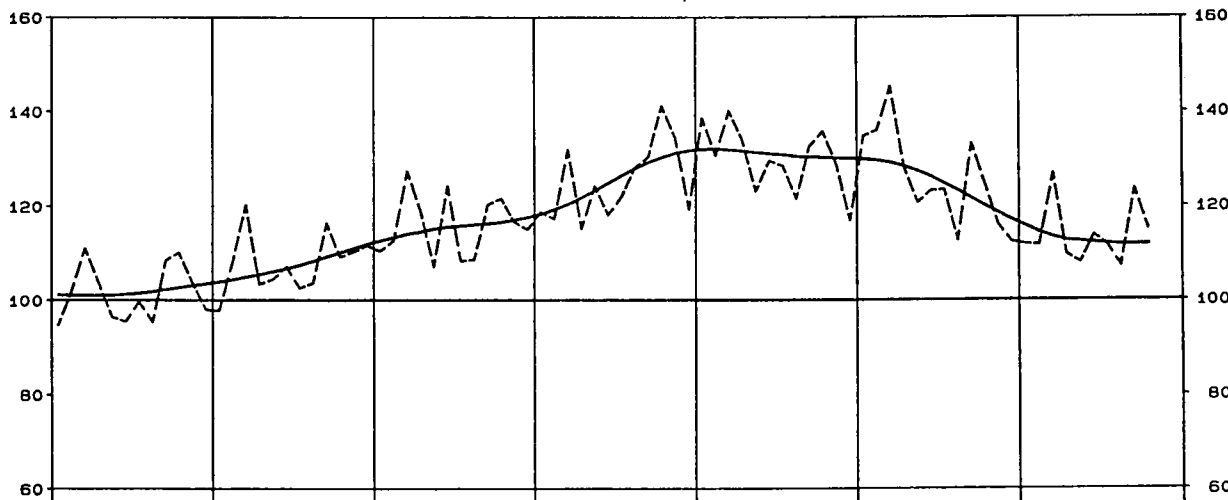
Volumenindex 1985 = 100

----- Originalwerte  
———— Glatte Komponente \*)

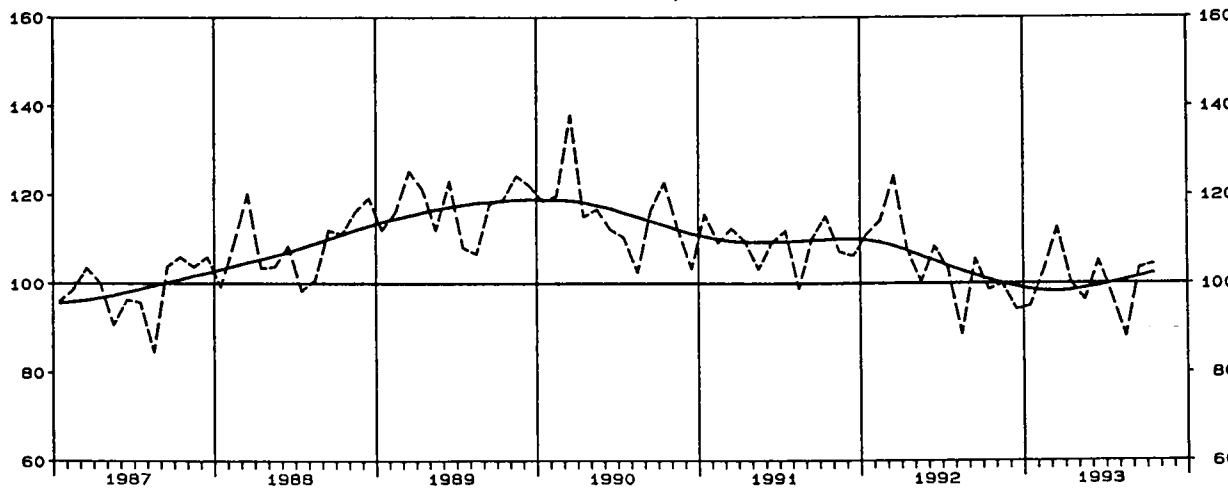
Verarbeitendes Gewerbe, Insgesamt



Verarbeitendes Gewerbe, Inland



Verarbeitendes Gewerbe, Ausland



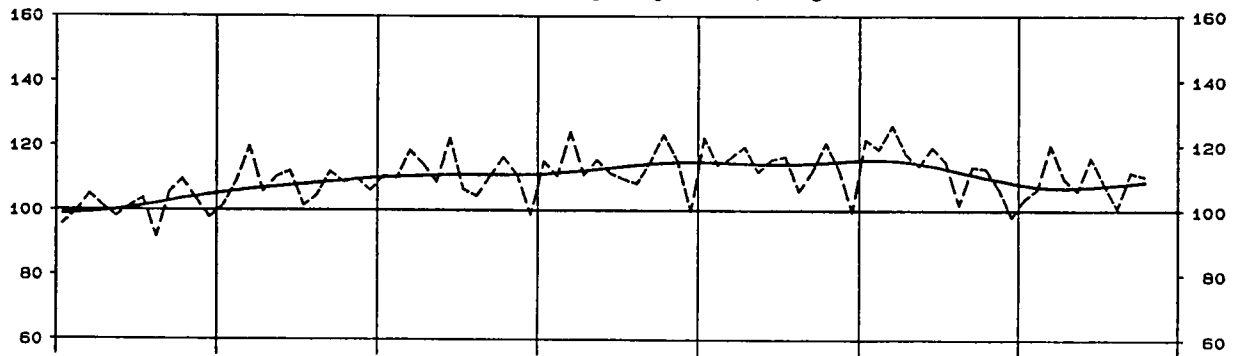
\*) Zeitreihenanalyse nach dem Berliner Verfahren, Version 4

# AUFTRAGSEINGANG IM VERARBEITENDEN GEWERBE

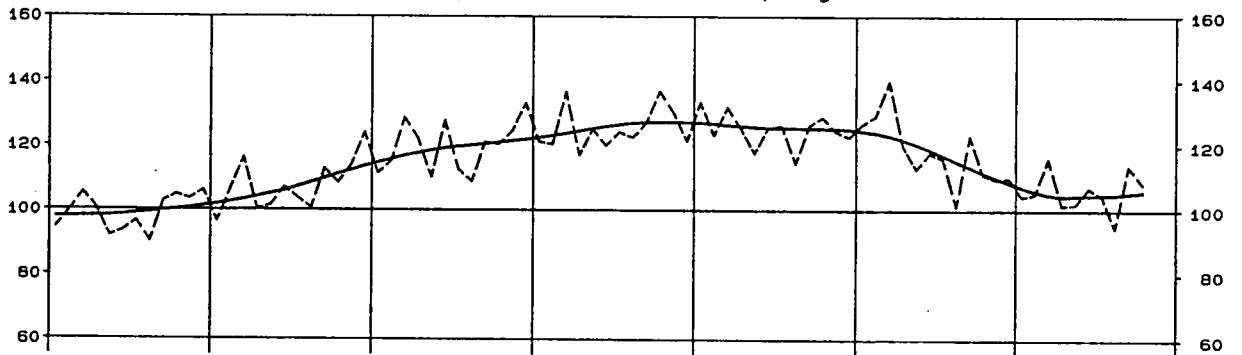
Volumenindex 1985 = 100

----- Originalwerte  
—— Glatte Komponente \*)

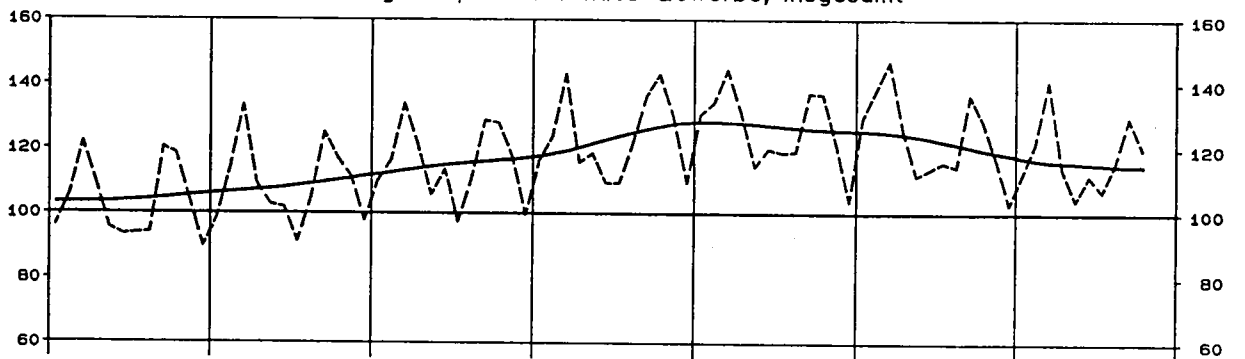
Grundstoff- u. Produktionsgütergewerbe, Insgesamt



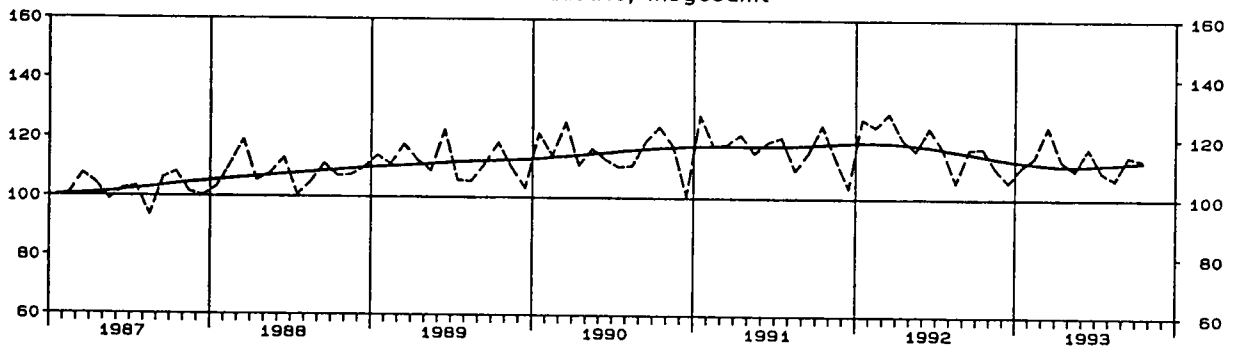
Investitionsgüter produzierendes Gewerbe, Insgesamt



Verbrauchsgüter produzierendes Gewerbe, Insgesamt



Chemische Industrie, Insgesamt



\*) Zeitreihenanalyse nach dem Berliner Verfahren, Version 4

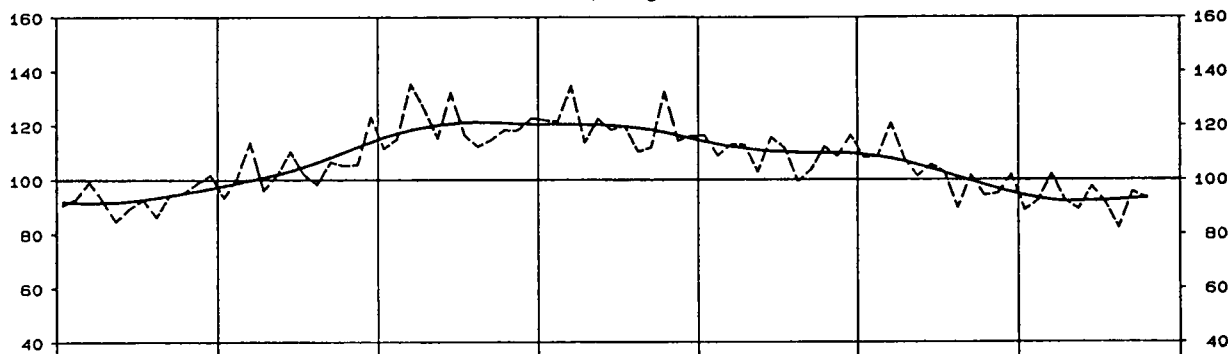


# AUFTRAGSEINGANG IM VERARBEITENDEN GEWERBE

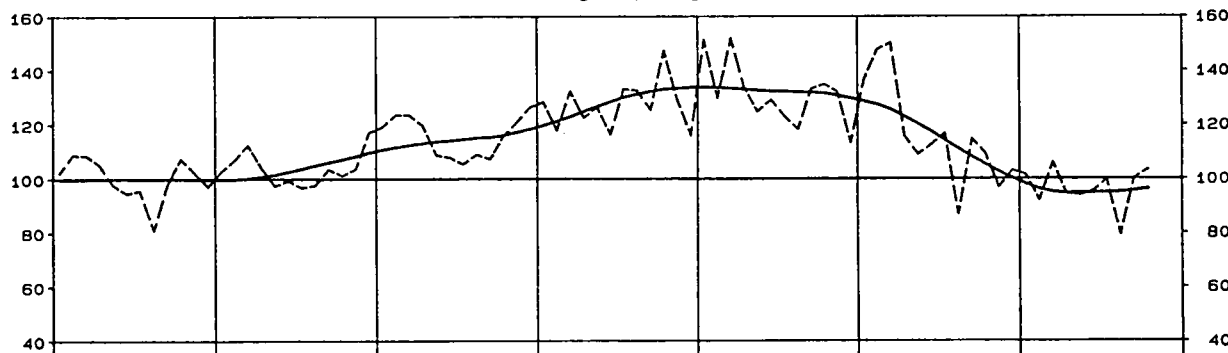
Volumenindex 1985 = 100

----- Originalwerte  
———— Glatte Komponente \*)

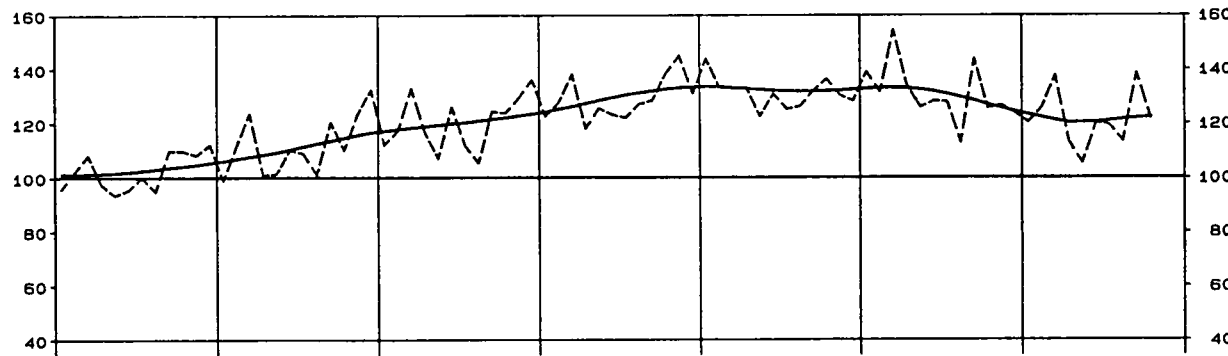
Maschinenbau, Insgesamt



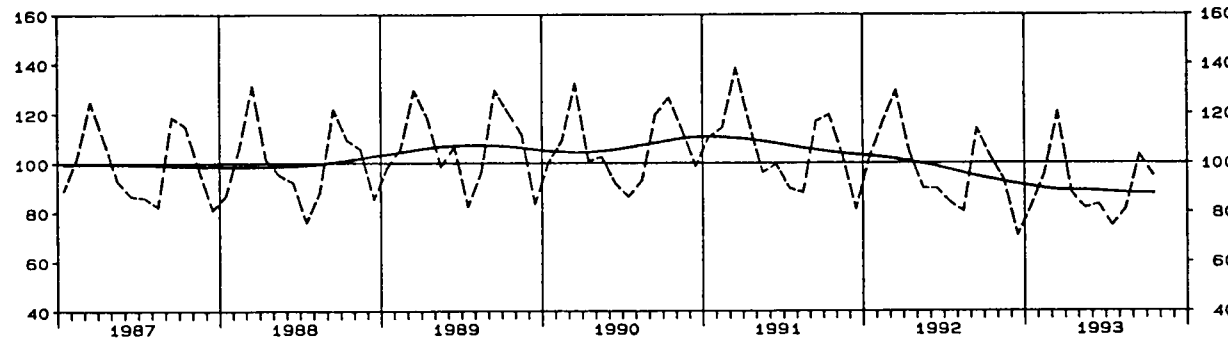
Strassenfahrzeugbau, Insgesamt



Elektrotechnik, Insgesamt



Textilgewerbe, Insgesamt



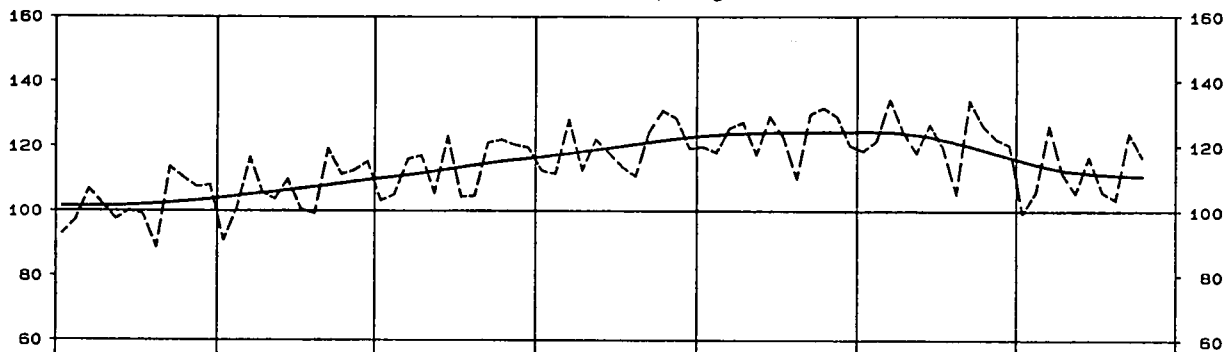
\*) Zeitreihenanalyse nach dem Berliner Verfahren, Version 4

# UMSATZ IM VERARBEITENDEN GEWERBE

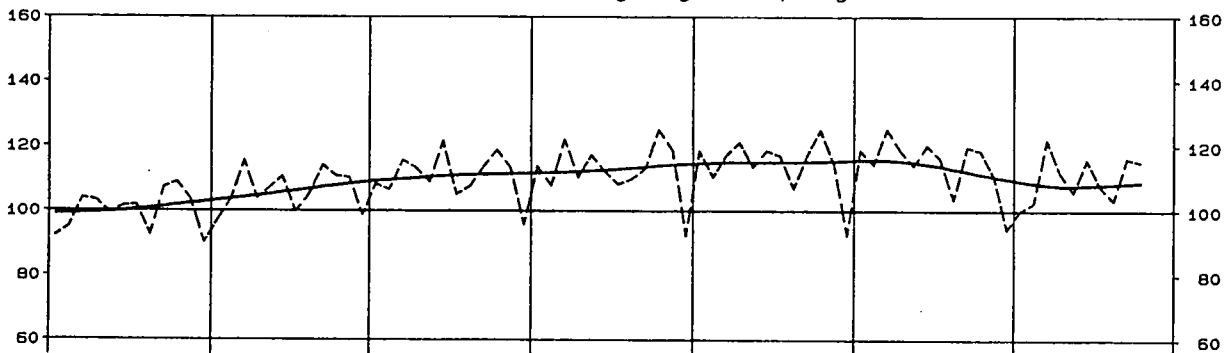
Volumenindex 1985 = 100

----- Originalwerte  
—— Glatte Komponente \*)

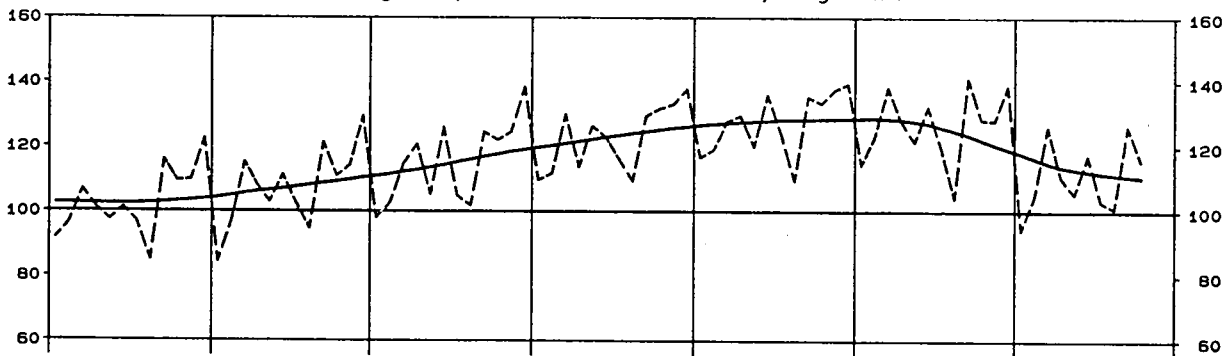
Verarbeitendes Gewerbe, Insgesamt



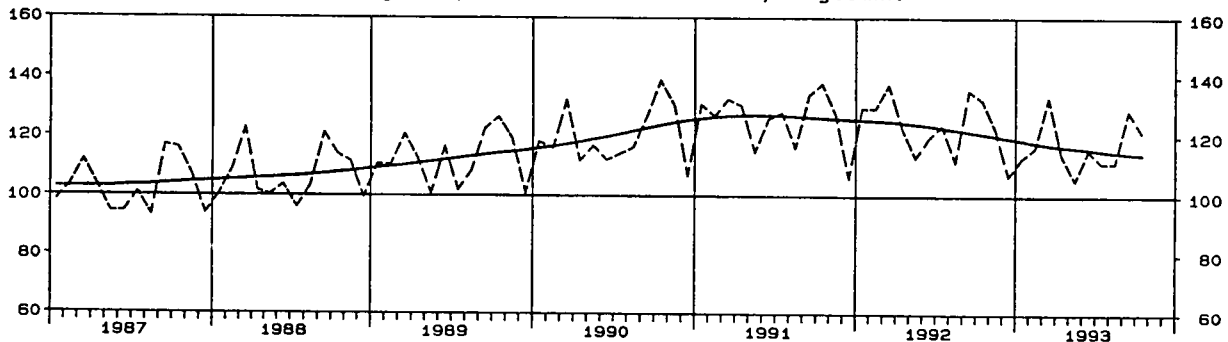
Grundstoff- u. Produktionsgütergewerbe, Insgesamt



Investitionsgüter produzierendes Gewerbe, Insgesamt



Verbrauchsgüter produzierendes Gewerbe, Insgesamt



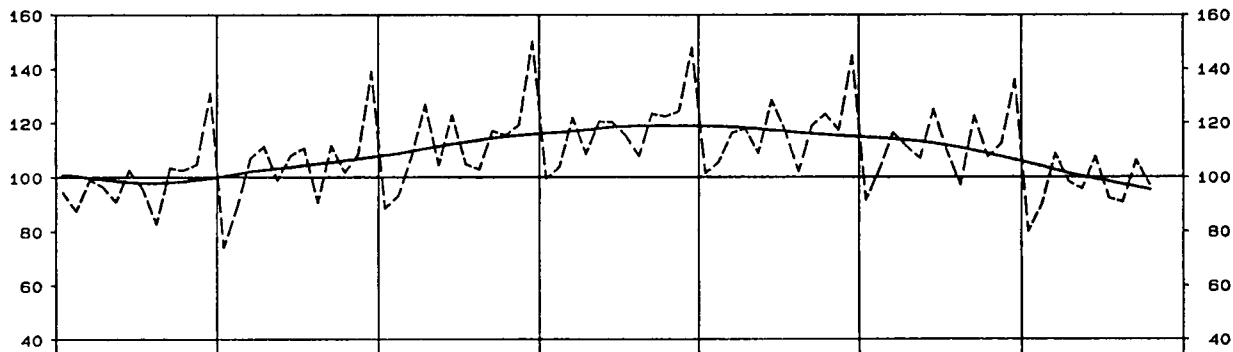
\*) Zeitreihenanalyse nach dem Berliner Verfahren, Version 4

# UMSATZ IM VERARBEITENDEN GEWERBE

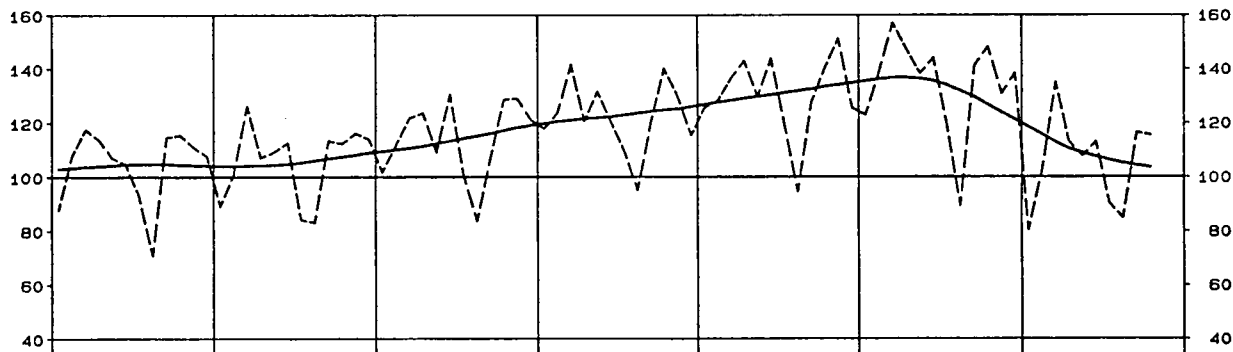
Volumenindex 1985 = 100

----- Originalwerte  
———— Glatte Komponente \*)

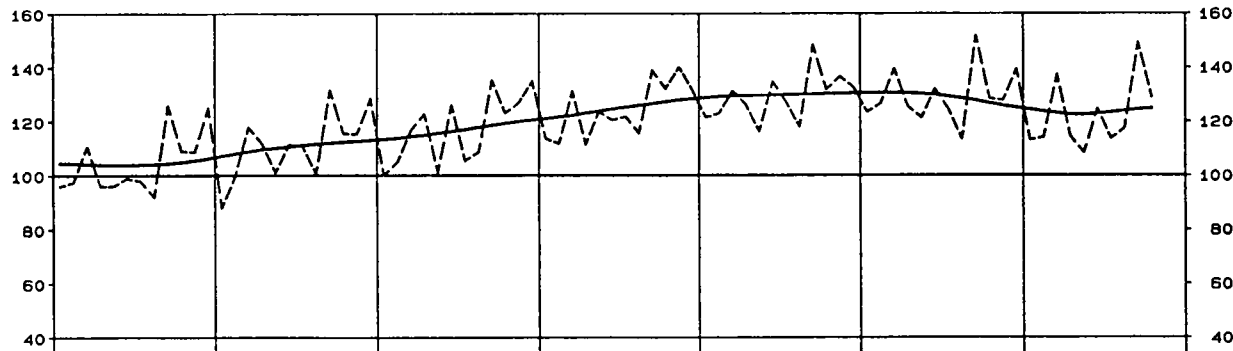
## Maschinenbau, Insgesamt



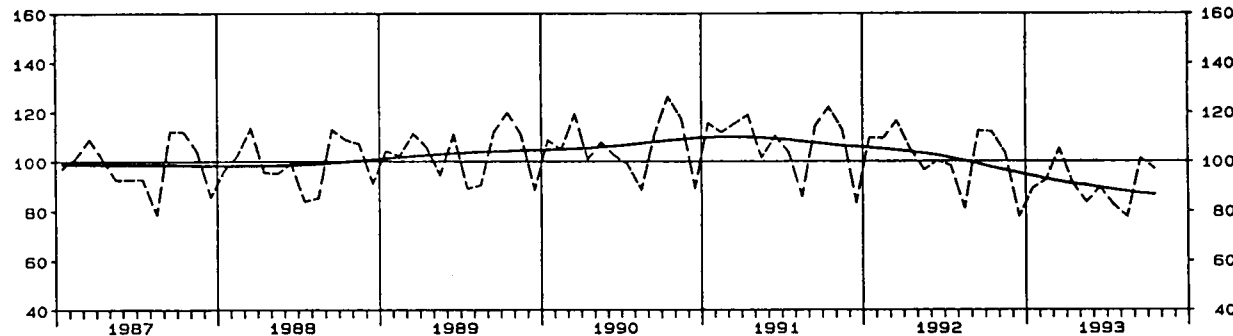
## Strassenfahrzeugbau, Insgesamt



## Elektrotechnik, Insgesamt



## Textilgewerbe, Insgesamt



\*) Zeitreihenanalyse nach dem Berliner Verfahren, Version 4

SYPRO- NR.	WIRTSCHAFTSGLIEDERUNG	1993 OKT.	VERAEND. GEGEN- UEBER VOR- JAHRES- MONAT IN %	N		A		C		H
				1992 OKT.	1993 SEP.	1992 4.VJ	1993 1.VJ	1993 2.VJ	1993 3.VJ	
	VERARBEITENDES GEWERBE 1)	INSGESAMT	121,8	-3,3	126,0	127,4	120,9	122,4	117,1	117,9
		INLAND	127,9	-8,0	139,0	137,2	131,3	129,9	123,1	126,8
		AUSLAND	111,8	+6,9	104,6	111,4	103,8	110,3	107,3	103,3
	GRUNDSTOFF-UND PRODUKTIONSGUETER- GEWERBE	INSGESAMT	102,7	-5,0	108,1	104,1	100,5	102,4	103,0	99,6
		INLAND	108,2	-8,3	118,0	111,2	107,6	104,7	106,3	105,5
		AUSLAND	93,9	+1,7	92,3	92,7	89,3	98,6	97,8	90,1
25	GEW.U. VERARB.V. STEINEN U. ERDEN	INSGESAMT	178,7	+0,5	177,8	185,4	153,8	117,6	172,1	180,5
		INLAND	188,1	+1,0	186,2	196,0	160,4	120,1	180,7	190,7
		AUSLAND	107,9	-5,8	114,5	105,1	104,6	98,6	107,8	103,4
2512	GEW.V. NATURSTEINEN, ANG	INSGESAMT	167,9	-7,2	180,9	172,3	149,9	59,2	147,1	159,0
		INLAND	169,0	-7,2	182,2	173,3	151,0	59,1	147,9	160,0
		AUSLAND	75,7	+11,7	67,8	84,2	59,2	65,9	75,3	71,0
2525	VERARB.V. NATURSTEINEN, ANG	INSGESAMT	158,9	-8,8	174,3	205,4	183,2	143,9	161,5	178,5
		INLAND	160,1	-6,0	170,4	207,6	180,6	143,1	161,6	179,3
		AUSLAND	131,5	-49,8	262,1	156,8	241,4	162,4	159,1	159,5
2531	H.V. ZEMENT	INSGESAMT	151,8	-4,2	158,5	161,0	132,4	100,8	154,3	152,0
		INLAND	152,0	-3,9	158,2	161,7	131,5	99,3	155,1	153,6
		AUSLAND	147,8	-9,8	163,9	152,2	146,0	122,7	143,1	129,4
2541	ZIEGELEI	INSGESAMT	205,6	+3,0	199,6	222,4	163,6	125,1	210,0	226,7
		INLAND	231,2	+5,9	218,3	251,3	180,1	135,4	232,1	256,1
		AUSLAND	81,1	-25,2	108,4	81,9	83,2	75,4	102,2	83,8
2549	H.V. FEUERFESTER GROBKERAMIK	INSGESAMT	84,5	-10,9	94,8	82,7	87,7	88,6	86,3	84,5
		INLAND	71,0	-23,8	93,2	75,7	81,0	84,0	81,2	76,8
		AUSLAND	100,7	+4,1	96,7	91,1	95,8	94,2	92,5	93,9
2555	H.V. GR.FORM.FERTIGBAU- TEILEN AUS BETON FUER DEN HOCHBAU	INSGESAMT	355,3	+22,9	289,2	290,2	257,7	190,6	304,1	304,2
		INLAND	358,6	+22,7	292,3	293,1	260,4	192,5	307,1	307,3
		AUSLAND	78,0	+181,6	27,7	42,3	28,5	25,7	48,8	34,5
2559	H.V. BETONERZEUGNISSEN (OHNE BIMS, GR.FORM. FERTIGBAUTEILE)	INSGESAMT	223,0	+4,3	213,9	231,5	184,4	151,2	214,4	227,8
		INLAND	223,8	+4,4	214,4	231,6	185,1	151,1	214,0	228,1
		AUSLAND	183,4	-2,0	187,2	226,3	152,9	158,9	233,4	213,2
2563	H.V. GIPSERZEUGNISSEN, DAEMM-U. LEICHTBAUPLATTEN	INSGESAMT	237,4	+17,6	201,8	242,7	184,3	197,9	194,6	235,9
		INLAND	243,9	+19,6	203,9	249,2	189,3	203,5	201,7	243,9
		AUSLAND	173,9	-4,3	181,7	179,7	135,3	143,7	126,5	158,0
27	EISENSCHAFFENDE INDUSTRIE	INSGESAMT	67,8	-0,4	68,1	69,1	64,9	74,2	74,6	66,8
		INLAND	70,6	-10,2	78,6	75,6	71,5	77,8	72,3	70,3
		AUSLAND	63,8	+19,9	53,2	59,8	55,6	69,1	77,7	61,8
2711	HOCHOFEN-, STAHL-U. WARM- WALZWERKE (OHNE STAHL- ROHRE)	INSGESAMT	69,8	-0,1	69,9	72,3	65,6	78,3	73,4	70,2
		INLAND	70,8	-8,9	77,7	76,2	68,3	76,9	72,0	70,4
		AUSLAND	68,1	+19,5	57,0	65,7	61,2	80,7	75,7	69,7
2715	H.V. STAHLROHREN (OHNE PRAEZISIONSSTAHLROHRE)	INSGESAMT	56,4	+6,0	53,2	52,5	59,4	51,2	84,2	48,3
		INLAND	69,1	-18,3	84,6	76,7	107,8	90,0	76,9	72,8
		AUSLAND	50,1	+33,2	37,6	40,4	35,4	31,9	87,8	36,1
2720	H.V. PRAEZISIONSSTAHL- ROHREN	INSGESAMT	65,3	-17,4	79,1	59,8	68,8	67,7	66,8	60,2
		INLAND	69,0	-18,7	84,9	62,5	73,5	76,0	72,0	63,9
		AUSLAND	57,7	-14,3	67,3	54,4	59,0	50,9	56,2	52,7
2850	NE-METALLHALBZEUGWERKE	INSGESAMT	103,5	-4,3	108,2	106,4	102,0	109,5	106,2	101,5
		INLAND	103,8	-12,6	118,7	108,6	109,3	111,8	109,7	105,5
		AUSLAND	103,1	+13,3	91,0	103,0	89,9	105,7	100,4	94,9
2910	EISEN-, STAHL-U. TEMPER- GIESSEREI	INSGESAMT	89,4	-6,9	96,0	91,2	83,2	83,3	85,8	80,9
		INLAND	85,9	-9,7	95,1	88,1	82,1	83,1	83,6	79,7
		AUSLAND	102,0	+2,7	99,3	102,7	87,2	83,8	93,4	85,3
3011-15	ZIEHEREIEN UND KALT- WALZWERKE	INSGESAMT	92,7	-6,5	99,1	94,5	90,4	93,4	90,5	89,1
		INLAND	99,4	-7,2	107,1	102,6	97,3	101,0	97,7	97,4
		AUSLAND	76,8	-3,6	79,7	75,1	73,9	75,0	73,1	69,1
3011	STABZIEHEREIEN, KALTWALZWERKE	INSGESAMT	77,4	-8,3	84,4	79,5	77,7	82,1	75,8	73,6
		INLAND	77,8	-11,8	88,2	83,5	80,3	87,9	79,0	77,3
		AUSLAND	76,6	+0,5	76,2	70,8	72,1	69,3	68,8	65,6
3015	DRAHTZIEHEREIEN (EINSCHL. H.V. DRAHT- ERZEUGNISSEN)	INSGESAMT	106,8	-5,1	112,5	108,3	102,1	103,7	104,0	103,2
		INLAND	118,2	-4,4	123,7	119,3	112,1	112,5	114,1	114,9
		AUSLAND	77,1	-7,6	83,4	79,6	75,8	80,9	77,5	72,7

1) AUSGEWAELTE WIRTSCHAFTSZWEIGE (OHNE NAHRUNGS-UND GENUSSMITTELGEWERBE).

BUNDESGBIET

FUER DAS VERARBEITENDE GEWERBE  
=100

WERT

INDEX

R	I	C	H	T	L	I	C	H	VERAENDERUNG GEGENUEBER DEM ENTSPRECHENDEN VORJAHRESZEITRAUM IN %							SYPRO- NR.				
									1992	1993	1992	1993	1993	1993	1992		1993	1991	1992	1993
									2.HJ	1.HJ	1991	1992	1993	1993	2.HJ		1.HJ		1992	1993
123,2	119,8	132,4	129,3	-9,5	-5,8	-7,8	-14,1	-8,8	-6,1	-5,7	-11,5	+2,3	-2,3	-9,2						
134,3	126,5	142,8	140,1	-7,3	-7,6	-6,5	-15,5	-10,7	-7,6	-4,3	-13,2	+6,1	-1,9	-11,1						
105,1	108,8	115,5	111,7	-13,9	-1,8	-10,4	-11,0	-4,9	-2,8	-8,4	-8,1	-4,6	-3,3	-5,3						
103,1	102,7	110,6	108,9	-7,4	-4,5	-5,7	-12,5	-8,4	-5,8	-4,0	-10,5	-0,4	-1,5	-8,6						
111,2	105,5	116,9	115,5	-5,0	-6,2	-4,4	-13,9	-10,0	-8,0	-2,5	-12,0	+2,4	-1,2	-10,4						
90,4	98,2	100,7	98,4	-12,2	-1,2	-8,1	-10,1	-5,3	-1,5	-6,7	-7,8	-4,8	-2,3	-5,3						
166,1	144,9	145,1	156,1	+3,1	-1,2	+4,1	-5,2	+2,2	+1,2	+6,6	-0,9	+10,7	+7,6	-0,1	25					
174,1	150,4	149,8	162,5	+4,1	-0,5	+5,0	-4,8	+3,0	+1,5	+7,3	-0,3	+13,1	+8,5	+0,5						
105,6	103,2	109,6	108,7	-8,4	-9,8	-4,9	-9,1	-6,3	-3,1	-1,8	-7,6	-9,0	-0,8	-6,2						
160,0	103,2	128,7	135,4	-3,6	-5,6	+2,8	-10,7	-5,1	-6,5	+2,5	-6,8	+8,0	+5,2	-6,7	2512					
161,1	103,5	129,4	136,1	-3,6	-5,7	+2,8	-11,1	-5,1	-6,5	+2,5	-6,9	+7,9	+5,2	-6,8						
69,8	70,6	66,5	67,4	+2,6	+2,8	+15,0	+38,7	-8,8	-11,7	+5,4	+8,4	+9,6	+1,4	+1,9						
197,3	152,7	158,1	177,1	-5,5	-14,4	+12,3	+9,1	-11,2	-15,6	+19,6	+2,6	+9,6	+12,0	-7,9	2525					
198,9	152,4	156,3	176,6	-7,4	-14,9	+11,7	+10,3	-11,6	-15,9	+20,0	-2,4	+11,1	+13,0	-7,8						
205,0	160,8	198,6	188,0	+35,9	+5,4	+24,3	-10,8	-0,5	-5,4	+11,4	-6,0	-12,4	-5,3	-12,2						
144,2	127,6	130,0	138,1	+0,3	-0,4	+8,1	-8,8	+0,5	-2,6	+5,7	-3,4	+10,5	+6,2	-3,2	2531					
144,5	127,2	130,0	138,0	+0,1	-0,1	+7,6	-8,8	+0,7	-2,5	+5,4	-3,2	+11,2	+6,2	-3,1						
133,3	132,9	129,4	140,3	+3,0	-4,0	+15,1	-8,4	-3,7	-2,4	+9,8	-5,9	-0,5	+8,4	-5,5						
179,4	167,5	150,7	169,6	+13,0	+12,5	+15,7	-5,7	+12,2	+16,2	+14,0	+4,8	+5,8	+12,5	+8,4	2541					
197,1	183,7	160,4	184,2	+14,6	+15,2	+18,5	-2,9	+14,3	+19,6	+16,0	+7,3	+8,2	+14,8	+11,3						
92,9	88,8	103,4	98,8	-0,5	-17,0	-7,2	-24,5	-6,8	-18,4	-3,8	-15,2	-9,4	-4,4	-17,2						
91,3	87,5	95,5	93,1	-9,7	-16,8	-8,6	-8,4	-7,1	-11,0	-3,2	-7,7	-7,8	-2,5	-9,0	2543					
88,4	82,6	93,7	89,0	-4,4	-18,9	-9,9	-9,6	-6,1	-19,8	-3,7	-7,9	-6,1	-5,0	-13,3						
94,8	93,4	97,7	97,9	-15,2	-14,7	-7,1	-7,1	-8,1	+0,1	-2,6	-7,6	-9,8	+0,2	-4,3						
282,7	247,3	234,2	268,0	+17,6	-3,3	+1,2	-18,0	+11,1	-1,1	+11,5	-2,3	+16,0	+14,4	+0,8	2555					
285,6	249,8	236,1	270,7	+17,8	-3,3	+1,3	-18,1	+11,0	-1,1	+11,6	-2,4	+18,0	+14,7	+0,7						
37,8	37,3	75,4	31,4	-48,4	-33,8	-45,7	+87,6	+34,4	-26,6	+49,2	+78,8	-58,4	+27,0	+0,7						
200,2	182,8	174,4	189,2	+7,0	-0,3	+1,9	-1,6	+5,7	+5,5	+6,0	+2,6	+19,9	+8,5	+3,7	2559					
200,5	182,5	174,2	189,3	+7,6	-0,6	+2,2	-1,7	+5,7	+5,6	+6,1	+2,5	+20,8	+8,7	+3,7						
182,6	196,1	187,3	185,2	-20,9	+15,2	-15,2	+2,7	+5,6	+0,5	-3,0	+4,4	-7,5	-1,1	+2,5						
189,9	196,3	175,4	191,3	+4,2	+29,0	+1,2	+7,6	-3,4	+20,7	+5,0	+1,8	+24,8	+9,1	+9,2	2563					
196,1	202,6	173,4	196,3	+2,6	+30,1	+6,3	+8,1	-1,6	+20,3	+9,4	+3,1	+28,9	+13,2	+10,0						
129,9	135,1	194,0	143,0	+25,4	+16,2	-38,6	-0,4	-24,7	+26,9	-34,4	-13,5	-2,4	-26,3	-2,2						
68,8	74,4	86,1	78,6	-19,0	-2,4	-19,0	-21,0	-10,2	-8,0	-13,0	-15,9	-8,0	-8,7	-12,5	27					
76,4	75,1	96,4	87,4	-14,4	-5,7	-19,5	-26,2	-20,8	-13,4	-12,6	-23,6	-5,4	-9,3	-19,7						
57,9	73,4	71,2	66,2	-27,1	+4,2	-17,8	-10,7	+8,7	+2,5	-13,8	-1,5	-13,0	-7,0	+1,3						
70,3	75,9	87,8	81,1	-19,7	-1,8	-20,2	-19,8	-14,9	-6,3	-13,4	-17,4	-8,6	-7,6	-13,0	2711					
73,9	74,4	95,2	86,3	-14,1	-1,9	-21,1	-26,9	-21,9	-11,6	-14,2	-24,6	-6,7	-9,3	-19,8						
64,2	78,2	75,5	72,4	-29,8	-1,6	-18,4	-4,9	-0,9	+3,9	-12,1	-3,0	-12,4	-4,1	+0,7						
58,7	67,7	74,3	62,7	-16,7	-5,1	-8,2	-25,7	+30,3	-16,7	-8,9	+1,3	-3,4	-15,6	-3,2	2715					
104,0	83,5	112,2	99,2	-16,2	-33,5	-1,7	-15,2	-6,8	-27,3	+2,8	-11,5	+12,7	-11,6	-17,1						
36,2	59,9	55,5	44,6	-17,2	+59,1	-16,3	-36,7	+57,6	-2,4	-21,5	+13,0	-15,3	-19,6	+10,9						
71,0	67,3	89,0	80,8	-12,7	-7,9	-21,0	-32,4	-17,6	-17,9	-16,5	-25,8	-10,2	-9,2	-23,0	2720					
76,8	74,0	94,3	87,7	-16,6	-11,2	-24,2	-29,8	-18,9	-20,1	-14,9	-24,9	-9,8	-7,0	-23,0						
59,3	53,6	78,1	66,9	-0,6	+1,5	-11,5	-39,2	-14,1	-11,4	-20,4	-28,2	-11,5	-14,3	-22,5						
105,5	107,9	118,4	115,1	-8,8	-2,7	-8,4	-16,3	-10,4	-6,9	-6,2	-13,5	-6,4	-2,8	-10,8	2850					
115,0	110,7	124,8	123,6	-5,3	-10,8	-6,8	-19,7	-12,2	-12,5	-2,1	-16,2	-5,9	-1,0	-14,8						
89,9	103,1	108,0	101,2	-15,4	+16,0	-11,6	-9,7	-6,8	+5,4	-13,9	-8,3	-7,2	-6,3	-2,8						
88,1	84,5	100,2	96,0	-8,6	-6,0	-13,9	-23,6	-13,1	-13,0	-9,8	-18,7	-9,1	-4,2	-15,9	2910					
87,6	83,4	100,6	95,3	-10,1	-8,4	-14,4	-23,4	-14,3	-14,3	-11,0	-19,1	-9,5	-5,3	-16,8						
90,2	88,6	98,4	98,5	-2,7	+2,8	-12,2	-24,6	-9,1	-8,4	-5,0	-17,1	-7,6	+0,1	-12,7						
94,0	92,0	107,3	102,8	-11,7	-6,2	-12,0	-18,4	-16,7	-8,8	-8,8	-17,5	-4,5	-4,2	-14,0	3011-15					
102,9	99,4	115,2	111,4	-9,6	-7,4	-10,8	-16,4	-17,8	-10,2	-6,9	-17,0	-1,3	-3,3	-14,2						
72,8	74,1	88,4	82,1	-17,7	-1,7	-15,2	-24,1	-13,1	-3,5	-14,6	-19,0	-13,4	-7,1	-13,6						
79,6	79,0	98,1	91,4	-16,9	-4,1	-19,0	-24,7	-22,1	-9,7	-14,5	-23,4	-10,0	-6,8	-18,6	3011					
84,3	83,5	104,3	96,6	-19,2	-5,9	-20,8	-22,7	-24,0	-12,5	-14,2	-23,3	-6,0	-7,4	-19,5						
69,2	69,1	84,5	79,9	-10,5	+1,0	-14,1	-29,9	-16,6	-1,1	-15,3	-23,8	-19,1	-5,4	-16,0						
107,3	103,9	115,8	113,2	-7,7	-7,4	-6,2	-13,0	-12,6	-8,3	-4,5	-12,8	+0,2	-2,2	-10,7	3015					
119,1	113,3	124,7	124,3	-2,4	-8,3	-3,3	-11,5	-13,4	-8,9	-1,8	-12,4	+2,5	-0,3	-10,6						
76,5	79,2	92,5	84,4	-23,4	-4,1	-16,2	-18,1	-9,7	-5,8	-13,9	-14,2	-7,1	-8,8	-11,3						

STBA, FACHSERIE 4, REIHE 2.2

SYPRO- NR.	WIRTSCHAFTSGLIEDERUNG		1993 DKT.	VERAEND. GEGEN- UEBER VOR- JAHRES- MONAT IN %	N		A		C		H
					1992 DKT.	1993 SEP.	1992 4.VJ	1993 1.VJ	1993 2.VJ	1993 3.VJ	
40	CHEMISCHE INDUSTRIE	INSGESAMT	104,9	-5,2	110,7	106,3	104,6	108,5	105,1	102,2	
		INLAND	109,5	-8,4	119,6	112,1	111,2	110,8	108,0	107,2	
		AUSLAND	99,1	-0,4	99,5	99,1	96,4	105,5	101,5	96,0	
4031	H.V.CHEMISCHEN GRUND- STOFFEN (AUCH MIT AN- SCHL. WEITERVERARB.)	INSGESAMT	82,4	-4,8	86,6	82,4	81,3	85,4	83,4	79,4	
		INLAND	76,7	-9,8	85,0	76,4	79,4	81,5	77,7	75,3	
		AUSLAND	87,7	-0,5	88,1	88,1	83,2	89,1	88,9	83,3	
4034	H.V.CHEMISCHEN ERZEUG- NISSEN FUER GEWERBE, LANDWIRTSCHAFT	INSGESAMT	126,1	+0,2	125,8	129,9	117,3	128,4	127,7	122,6	
		INLAND	139,2	-1,6	141,4	147,6	127,6	132,1	139,2	138,6	
		AUSLAND	107,6	+3,8	103,7	109,0	102,9	123,3	111,5	100,1	
4035	H.V. PHARMAZEUTISCHEN ERZEUGNISSEN	INSGESAMT	147,9	-8,0	160,7	146,2	157,9	149,3	144,2	146,4	
		INLAND	153,7	-11,2	173,1	151,1	164,8	144,1	142,7	144,0	
		AUSLAND	136,1	+0,7	135,2	136,2	143,5	160,1	147,3	151,4	
4036	H.V. SEIFEN-, WASCH-, REI- NIGUNGS- U. KOERPER- PFLEGE MITTELN	INSGESAMT	141,2	-6,0	150,2	149,1	140,8	154,1	140,0	141,7	
		INLAND	137,4	-6,4	146,8	144,7	137,1	150,1	135,9	136,5	
		AUSLAND	165,5	-3,3	171,2	176,6	163,3	179,1	165,9	174,5	
4037	H.V. FOTO-CHEMISCHEN ERZEUGNISSEN	INSGESAMT	112,9	-5,8	119,8	117,2	108,3	106,7	126,4	122,3	
		INLAND	85,7	-21,4	109,0	100,1	98,6	93,6	107,7	104,7	
		AUSLAND	130,9	+3,2	126,9	128,5	114,7	115,4	138,8	133,9	
4039	H.V. SONSTIGEN CHEMI- SCHEN ERZEUGNISSEN FUER PRIVATEN VERBRAUCH USW	INSGESAMT	107,3	-16,2	128,1	110,3	119,6	122,3	102,5	102,8	
		INLAND	107,6	-15,6	127,5	114,8	117,0	117,8	98,0	105,6	
		AUSLAND	106,8	-17,2	129,0	103,5	123,5	129,0	109,3	98,5	
4090	H.V. CHEMIEFASERN	INSGESAMT	74,4	-13,2	85,7	80,3	79,0	77,2	70,7	65,3	
		INLAND	62,7	-26,8	85,7	74,8	76,8	78,3	66,9	62,2	
		AUSLAND	81,3	-5,1	85,7	83,6	80,2	76,6	73,0	67,2	
53	HOLZBEARBEITUNG	INSGESAMT	143,1	-3,6	148,4	143,1	134,5	125,2	130,2	129,0	
		INLAND	147,9	-5,4	156,4	148,4	141,2	128,5	134,0	134,4	
		AUSLAND	116,3	+11,8	104,0	113,6	96,6	106,8	108,8	99,0	
5311	SAEGE-U. HOBELWERKE	INSGESAMT	143,2	-8,4	156,4	141,9	140,3	111,7	132,9	134,2	
		INLAND	144,0	-10,6	161,1	144,3	144,5	112,5	133,6	136,7	
		AUSLAND	136,1	+19,5	113,9	119,3	102,6	104,2	126,3	110,9	
5361	H.V. HALBWAREN AUS HOLZ	INSGESAMT	142,9	+2,0	140,1	144,4	128,4	139,2	127,3	123,7	
		INLAND	152,5	+1,1	150,9	153,2	137,5	147,4	134,5	131,7	
		AUSLAND	106,5	+7,5	99,1	110,8	93,7	108,1	100,2	93,2	
55	ZELLSTOFF-, HOLZSCHLIFF-, PAPIER-U. PAPPERZEUGUNG	INSGESAMT	92,9	-13,5	107,4	91,4	101,3	103,6	98,4	89,5	
		INLAND	87,2	-16,6	104,6	86,8	98,2	100,5	91,0	83,0	
		AUSLAND	102,3	-8,7	112,0	99,0	106,6	108,9	110,8	100,3	
59	GUMMIVERARBEITUNG	INSGESAMT	116,2	-11,4	131,1	113,7	114,8	108,7	105,4	104,8	
		INLAND	113,9	-14,7	133,5	112,3	116,4	105,7	100,4	101,9	
		AUSLAND	122,8	-1,2	124,3	117,5	110,1	117,4	119,8	113,0	
	INVESTITIONSGUETER PRODUZIERENDES GEWERBE	INSGESAMT	127,3	-1,4	129,1	133,2	128,1	126,6	122,0	122,5	
		INLAND	133,3	-8,4	145,6	145,3	142,1	137,3	129,9	133,9	
		AUSLAND	119,3	+11,3	107,2	117,0	109,5	112,4	111,3	107,3	
3021-25	STAHLVERFORMUNG, OBERFLAECHEVEREDLUNG, HAERTUNG	INSGESAMT	119,9	-8,8	131,4	125,5	117,8	119,7	118,7	116,9	
		INLAND	120,0	-10,3	133,8	123,4	118,5	119,9	118,4	116,7	
		AUSLAND	119,6	-1,2	121,0	134,5	114,8	119,0	119,9	117,7	
3021	H.V. GESENK-U. LEICHTEN FREIFORMSCHMIEDESTUEK- KEN, PRESS-U. ZIEHTEILEN	INSGESAMT	108,1	-8,0	117,5	119,1	104,9	109,5	111,5	108,9	
		INLAND	109,7	-10,9	123,1	117,4	106,3	110,3	112,0	108,5	
		AUSLAND	102,6	+5,7	97,1	125,6	99,9	106,2	109,5	110,4	
3025	STAHLVERFORMUNG, ANG, OBERFLAECHEVEREDLUNG, HAERTUNG	INSGESAMT	127,2	-9,1	140,0	129,4	125,7	126,1	123,2	121,7	
		INLAND	126,1	-10,0	140,1	126,9	125,6	125,5	122,2	121,4	
		AUSLAND	132,6	-4,8	139,3	141,3	126,1	128,8	127,9	123,2	
31	STAHL-U. LEICHTMETALLBAU, SCHIENENFAHRZEUGBAU	INSGESAMT	154,6	+1,6	152,1	190,4	156,7	153,5	173,5	168,7	
		INLAND	170,0	-0,2	170,4	208,4	168,4	156,0	190,8	188,8	
		AUSLAND	88,6	+19,6	74,1	113,0	107,0	142,7	99,6	82,9	
3111	H.V. STAHL-U. LEICHTME- TALLKONSTRUKTIONEN (OHNE GRUBENAUSBAU)	INSGESAMT	178,3	-10,3	198,7	179,8	184,3	166,7	177,1	175,2	
		INLAND	187,0	-11,5	211,4	187,8	193,7	171,0	185,1	184,8	
		AUSLAND	103,1	+16,2	88,7	110,5	102,6	128,7	107,9	92,5	
3151	KESSEL-U. BEHAELTERBAU	INSGESAMT	129,5	+22,4	105,8	152,9	113,7	144,6	180,8	134,3	
		INLAND	140,0	+15,8	120,9	160,9	128,5	144,7	209,5	153,7	
		AUSLAND	98,0	+61,4	60,7	128,9	69,7	144,3	95,4	76,4	
3171	LOKOMOTIVBAU	INSGESAMT	55,8	-76,9	241,6	69,0	214,3	287,8	129,4	176,1	
		INLAND	77,4	-29,9	110,4	81,9	175,7	141,3	111,7	143,4	
		AUSLAND	19,5	-95,8	463,2	47,1	279,4	535,1	159,1	231,1	
3174	WAGGONBAU	INSGESAMT	187,2	+34,2	139,5	573,2	264,5	100,1	102,5	379,8	
		INLAND	273,3	+44,0	189,8	842,5	250,1	104,8	106,8	537,8	
		AUSLAND	17,8	-56,0	40,5	42,9	292,7	90,9	94,0	68,8	

BUNDESGBIET

FUER DAS VERARBEITENDE GEWERBE  
=100

WERT

INDEX

R	I	C	H	T	L	I	C	H	SYPRO-						
VERAENDERUNG GEGENUEBER DEM ENTSPRECHENDEN VORJAHRESZEITRAUM IN %									NR.						
1992 2.HJ	1993 1.HJ	1991	1992	1992 OKT.	1993 SEP.	1992 4.VJ	1993 1.VJ	1993 2.VJ		1993 3.VJ	1992 2.HJ	1993 1.HJ	1991	1992	1993 JAN.-OKT. KUMULIERT
105,9	106,8	111,8	111,3	-6,3	-3,7	-2,8	-9,5	-7,5	-4,6	-2,4	-8,6	+1,7	-0,4	-7,1	40
112,9	109,4	116,6	116,5	-4,3	-5,2	-0,7	-10,2	-7,6	-6,5	-0,5	-9,0	+4,7	-0,1	-8,1	
97,1	103,5	105,9	104,8	-9,5	-1,4	-5,8	-8,7	-7,4	-1,8	-5,0	-8,0	-2,0	-1,0	-5,6	
83,3	84,4	93,8	89,4	-10,4	-6,6	-8,4	-12,8	-10,3	-6,9	-7,1	-11,5	-3,1	-4,7	-9,6	4031
82,1	79,6	91,9	86,9	-7,3	-11,2	-6,9	-13,2	-13,2	-11,3	-6,3	-13,2	-3,3	-5,4	-12,4	
84,5	89,0	95,6	91,7	-13,0	-2,4	-9,8	-12,4	-7,7	-2,8	-7,9	-10,1	-2,9	-4,1	-7,1	
120,5	128,1	125,5	127,6	-3,4	+3,2	+0,5	-7,9	-1,6	-0,9	+0,2	-4,8	+3,7	+1,7	-3,3	4034
133,7	135,7	137,4	139,1	-2,2	+5,4	+1,9	-11,0	-1,0	-0,9	+0,6	-6,1	+7,8	+1,2	-4,1	
101,9	117,4	108,6	111,2	-5,7	-1,0	-1,6	-2,5	-2,7	-0,9	-0,7	-2,6	+2,9	+2,4	-1,6	
155,5	146,8	148,5	158,6	-3,8	-5,6	+2,8	-8,7	-9,7	-4,4	+2,8	-9,2	+11,4	+6,8	-7,7	4035
160,9	143,4	149,8	160,7	-4,9	-9,1	+3,1	-12,4	-8,9	-8,2	+5,0	-10,7	+17,4	+7,3	-10,1	
144,4	153,7	145,8	154,1	-0,9	+3,5	+1,8	-1,1	-11,2	+4,1	-1,6	-6,2	+0,3	+5,7	-2,7	
139,9	147,1	136,1	140,4	+3,7	+2,0	+8,6	+5,2	+3,4	+1,9	+6,0	+4,3	+6,0	+3,2	+2,5	4036
136,5	143,0	132,5	136,8	+4,1	+1,0	+8,5	+5,5	+2,9	+0,5	+6,9	+4,2	+5,7	+3,2	+2,0	
161,4	172,5	158,6	162,9	+0,9	+7,2	+8,9	+3,6	+6,3	+9,4	+1,1	+4,9	+7,5	+2,7	+5,4	
118,2	116,6	121,9	123,3	+1,7	-0,7	-2,8	-12,1	-6,6	-4,5	+0,8	-9,1	-0,2	+1,1	-7,5	4037
104,7	100,7	108,0	108,8	-3,3	-6,8	+0,8	-11,2	-10,5	-5,5	-0,1	-10,8	-1,0	+0,7	-10,3	
127,1	127,1	131,2	132,9	+4,8	+2,8	-4,8	-12,5	-4,4	-4,1	+1,2	-8,3	+0,2	+1,3	-6,0	
116,0	112,4	125,4	119,6	-9,4	-9,6	-2,4	-7,0	-11,0	-8,5	-5,4	-8,8	+0,6	-4,6	-9,5	4039
114,0	107,9	123,8	115,4	-4,4	-7,5	-2,0	-4,8	-10,9	-4,9	-4,8	-7,7	+4,1	-6,8	-7,7	
118,9	119,2	128,0	126,1	-16,1	-13,0	-3,0	-10,0	-11,2	-13,8	-6,3	-10,5	-4,3	-1,5	-12,1	
77,5	74,0	91,2	86,2	-15,7	-10,2	-14,4	-22,5	-21,6	-14,2	-10,7	-22,0	-1,6	-5,5	-19,1	4090
77,3	72,6	96,6	88,3	-17,8	-17,9	-19,4	-25,7	-28,4	-19,9	-15,6	-27,0	-1,9	-8,6	-25,1	
77,7	74,8	88,0	85,0	-14,6	-5,4	-11,5	-20,5	-17,2	-10,5	-7,4	-19,0	-1,5	-3,4	-15,4	
134,9	127,7	138,5	138,0	-2,9	-4,9	-0,8	-11,5	-7,5	-4,7	-1,0	-9,6	+0,9	-0,4	-7,6	53
141,9	131,3	142,2	143,4	-0,5	-5,8	+1,1	-11,2	-7,7	-5,8	+0,8	-9,4	+3,0	+0,8	-7,9	
95,8	107,8	118,1	107,9	-18,9	+1,8	-14,5	-13,7	-6,3	+4,2	-13,9	-10,1	+11,1	-8,6	-4,4	
144,2	122,3	139,5	141,5	-0,4	-9,7	+1,8	-14,2	-9,8	-9,4	+1,8	-11,9	-2,0	+1,4	-10,7	5311
148,9	123,1	140,5	144,5	+1,5	-10,8	+3,7	-13,9	-10,8	-10,8	+3,4	-12,1	-1,1	+2,8	-11,6	
101,9	115,2	130,4	114,0	-19,2	+4,2	-16,4	-17,7	+0,5	+9,6	-15,6	-8,6	-9,7	-12,6	-1,2	
125,3	133,3	137,4	134,4	-5,7	+0,6	-3,7	-9,1	-5,0	+1,2	-4,1	-7,2	+4,2	-2,2	-3,9	5361
133,8	140,9	144,1	142,2	-2,9	+0,5	-1,7	-8,7	-3,9	+1,2	-2,3	-6,5	+8,3	-1,3	-3,6	
92,9	104,2	112,0	104,9	-18,7	+0,5	-13,4	-11,7	-10,0	+1,3	-12,9	-10,9	-11,9	-6,3	-6,0	
102,2	101,0	118,8	108,8	-12,0	-14,8	-11,1	-14,5	-10,5	-13,1	-10,0	-12,6	-5,2	-8,4	-12,7	55
98,4	95,7	116,2	103,5	-9,1	-15,3	-11,2	-11,8	-11,7	-15,8	-11,5	-11,8	-2,4	-10,9	-13,4	
108,5	109,9	123,0	117,7	-16,1	-14,1	-10,9	-18,0	-8,5	-9,1	-7,3	-13,5	-9,4	-4,3	-11,8	
118,1	107,1	118,7	123,7	-2,4	-12,6	-3,9	-16,6	-17,7	-13,7	-0,9	-17,2	+4,6	+4,2	-15,6	59
119,8	103,1	121,0	125,8	-2,5	-14,2	-5,4	-20,3	-23,5	-17,2	-2,2	-21,8	+6,4	+4,0	-19,8	
113,5	118,6	112,1	117,6	-2,0	-8,2	+0,7	-5,6	+0,5	-3,3	+3,7	-2,5	-1,0	+4,9	-2,7	
129,9	124,3	141,3	136,7	-11,9	-6,5	-10,1	-16,5	-10,0	-6,9	-7,6	-13,4	+2,5	-3,3	-10,4	
145,0	133,6	157,1	152,6	-10,0	-10,0	-9,3	-19,3	-13,5	-9,4	-6,4	-16,6	+7,3	-2,9	-13,7	
109,8	111,9	120,3	115,6	-15,1	-0,3	-11,4	-11,4	-4,1	-2,5	-9,7	-7,9	-4,9	-3,9	-4,6	
126,1	119,2	142,4	138,3	-12,9	-7,7	-15,0	-23,3	-18,1	-13,0	-9,8	-20,7	+2,3	-2,9	-17,5	3021-25
128,7	119,2	146,1	141,2	-13,4	-11,9	-16,5	-24,4	-20,3	-16,0	-10,6	-22,4	+3,8	-3,4	-19,5	
115,0	119,4	126,5	125,8	-10,7	+13,4	-7,3	-17,5	-7,1	+2,2	-6,0	-12,7	-4,3	-0,6	-7,6	
113,2	110,5	131,5	127,2	-16,8	-4,0	-19,2	-25,2	-18,1	-10,4	-13,1	-21,7	+0,8	-3,3	-17,4	3021
117,4	111,2	137,5	131,6	-17,2	-9,4	-21,6	-26,4	-21,1	-15,5	-14,1	-23,8	+2,5	-4,3	-20,4	
98,0	107,9	109,4	110,9	-14,9	+20,9	-8,3	-20,2	-4,6	+14,9	-7,9	-12,9	-6,5	+1,4	-4,3	
134,1	124,6	149,1	145,1	-10,8	-9,8	-12,7	-22,1	-18,1	-14,5	-8,0	-20,2	+3,2	-2,7	-17,6	3025
135,3	123,9	151,1	146,7	-11,3	-13,2	-13,9	-23,4	-19,9	-16,3	-8,6	-21,7	+4,4	-2,9	-19,0	
128,0	128,3	139,6	137,2	-8,4	+8,8	-6,9	-15,7	-8,7	-5,2	-4,8	-12,4	-2,9	-1,7	-9,7	
165,7	163,5	166,1	171,9	-9,2	+5,6	-2,0	-11,9	-4,6	-3,4	-5,0	-8,2	+15,0	+3,5	-5,9	31
183,5	173,4	175,9	188,3	-7,4	+3,0	-0,7	-18,2	-2,5	-4,9	+0,5	-10,2	+16,8	+7,0	-7,7	
89,8	121,2	124,7	101,7	-23,8	+31,4	-10,1	+36,7	-18,8	+14,2	-36,0	+6,8	+6,0	-18,4	+9,4	
190,5	171,9	179,2	192,3	+6,9	-4,5	+4,5	-11,0	-12,0	-10,9	+4,4	-11,5	+11,3	+7,3	-11,2	3111
200,7	178,1	184,3	200,0	+10,1	-4,3	+7,5	-10,8	-10,7	-11,0	+6,5	-10,7	+13,5	+8,5	-10,9	
102,0	118,3	134,6	125,5	-33,0	-7,1	-28,4	-13,4	-27,7	-8,8	-22,7	-20,6	-9,6	-6,8	-15,3	
138,4	162,7	140,5	143,4	-23,2	-15,9	-11,7	-0,3	+18,9	-17,6	-5,1	+9,6	+15,3	+2,1	+1,5	3151
161,8	177,1	158,6	162,9	-20,9	-25,1	-11,5	-12,2	+28,3	-21,2	-3,2	+7,9	+19,8	+2,7	-1,5	
68,7	119,9	86,4	85,4	-34,3	+54,7	-12,9	+68,8	-19,6	+12,7	-16,7	+17,4	-4,8	-1,2	+19,3	
154,5	208,6	226,6	132,4	+16,9	-24,7	-13,0	+175,9	+11,3	+85,8	-7,6	+89,1	-8,8	-41,6	+54,5	3171
153,5	126,5	164,3	126,3	-52,2	-39,5	+20,8	+48,3	+8,8	+9,1	+26,0	+27,8	-9,3	-23,1	+15,3	
156,2	347,1	331,7	142,8	+179,4	+161,7	-33,0	+348,2	+14,1	+600,3	-35,9	+168,2	-8,5	-56,9	+108,8	
190,2	101,3	253,0	241,4	-44,4	+348,9	+3,0	-67,9	-62,5	+227,4	-42,8	-65,4	+47,6	-4,6	-13,8	3174
201,7	105,8	241,0	297,3	-47,5	+389,3	-8,4	-74,8	-71,2	+250,8	-24,0	-73,1	+32,1	+23,4	-16,2	
167,7	92,4	276,7	131,4	+22,4	+6,7	+30,3	-15,5	+13,7	+61,5	-63,9	-2,9	+85,0	-52,5	+5,4	

STBA, FACHSERIE 4, REIHE 2.2

1 INDEX DES AUFTRAGSEINGANGS  
1985

## 1.1 ORIGINAL

## WERT

SYPRO- NR.	WIRTSCHAFTSGLIEDERUNG		1993 OKT.	VERAEND. GEGEN- UEBER VOR- JAHRES- MONAT IN %	N		A		C		H
					1992	1993	1992	1993	1993	1993	1993
					OKT.	SEP.	4.VJ	1.VJ	2.VJ	3.VJ	
3177	FELD-U. INDUSTRIEBAHN- WAGENBAU	INSGESAMT INLAND AUSLAND	46,0 . .	-54,9 . .	101,9 . .	56,1 . .	137,0 . .	103,6 . .	83,3 . .	30,8 . .	
32	MASCHINENBAU	INSGESAMT INLAND AUSLAND	120,2 127,7 112,2	+0,8 -10,3 +18,0	119,2 142,4 95,1	123,7 132,6 114,4	123,0 141,6 103,6	120,5 134,1 106,3	119,7 131,1 107,9	115,9 127,9 103,4	
3210	H. V. LANDWIRTSCHAFT- LICHEN MASCHINEN, ACKERSCHLEPPERN	INSGESAMT INLAND AUSLAND	93,6 106,6 83,2	-10,6 -4,8 -15,8	104,7 112,0 98,8	72,0 87,8 59,4	96,8 119,0 79,1	101,1 122,7 84,0	84,5 103,6 69,4	67,7 80,1 57,9	
3220	H. V. METALLBEARBEITUNGS- MASCHINEN U. AE.	INSGESAMT INLAND AUSLAND	72,0 82,9 57,1	-14,5 -16,3 -10,6	84,2 99,1 63,9	83,6 96,5 66,1	85,5 94,1 73,8	74,1 79,9 66,2	76,3 80,1 71,2	79,4 88,7 66,6	
3230	H. V. TEXTIL-U. NAEH- MASCHINEN	INSGESAMT INLAND AUSLAND	102,9 81,1 110,2	-1,2 -5,7 -0,1	104,2 86,0 110,3	107,9 84,2 115,8	112,8 99,0 117,4	115,4 84,8 125,6	121,0 92,4 130,5	97,1 75,1 104,5	
3240	H. V. MASCHINEN FUER DIE NAHRUNGS-U. GENUSSMITTEL- INDUSTRIE USW	INSGESAMT INLAND AUSLAND	138,2 139,3 137,3	-1,8 -22,9 +25,5	140,8 180,6 109,4	129,8 141,9 120,3	145,4 183,5 115,2	142,1 171,1 119,3	133,6 152,9 118,3	133,2 151,0 119,1	
3256	H. V. HUETTEN-U. WALZWERKS- EINRICHTUNGEN USW	INSGESAMT INLAND AUSLAND	147,3 138,7 157,9	+24,0 -7,8 +98,9	118,8 150,5 79,4	106,2 134,0 71,8	142,7 155,9 126,2	124,0 144,9 98,0	124,0 138,2 106,4	105,8 131,4 74,0	
3257	H. V. BAU-, BAUSTOFF-U. AE. MASCHINEN	INSGESAMT INLAND AUSLAND	141,4 219,3 90,4	-7,8 -19,0 +17,9	153,4 270,6 76,7	137,6 211,4 89,3	151,2 255,1 83,2	139,9 202,9 98,7	157,0 238,8 103,4	153,4 203,3 120,7	
3260	H. V. ZAHNRAEDERN, GETRIE- BEN, LAGERN, ANTRIEBS- ELEMENTEN	INSGESAMT INLAND AUSLAND	92,7 91,7 94,2	-0,5 -6,0 +8,9	93,2 97,6 86,5	95,2 86,9 107,7	86,3 85,9 86,7	91,6 93,0 89,4	93,9 94,2 93,4	93,2 90,3 97,7	
3270	H. V. MASCHINEN FUER WEITERE BESTIMMTE WIRTSCHAFTSZWEIGE	INSGESAMT INLAND AUSLAND	126,8 133,3 123,5	+18,2 -10,1 +42,4	107,3 148,3 86,7	139,8 146,1 136,6	113,7 149,9 95,5	107,4 134,9 93,6	109,5 129,6 99,4	116,7 131,7 109,1	
3280	SONSTIGER MASCHINENBAU	INSGESAMT INLAND AUSLAND	134,6 145,0 118,7	-1,8 -4,2 +3,2	137,0 151,4 115,0	161,8 156,7 169,4	138,2 151,0 118,6	145,2 150,9 136,6	143,6 149,1 135,1	143,1 149,1 133,9	
33	STRASSENFAHRZEUGBAU	INSGESAMT INLAND AUSLAND	124,9 130,7 120,1	-4,1 -13,6 +6,4	130,3 151,3 112,9	121,3 129,0 115,0	123,0 143,3 106,2	120,0 130,2 111,6	114,9 127,2 104,7	112,9 121,3 105,9	
3311	H. V. KRAFTWAGEN U. -MOTOREN	INSGESAMT INLAND AUSLAND	121,6 127,7 117,0	-3,1 -13,7 +7,9	125,5 147,9 108,4	118,1 127,1 111,2	118,8 141,6 101,3	116,0 126,3 108,2	110,7 123,5 100,8	109,7 119,4 102,2	
3312	H. V. PERSONENKRAFTWAGEN U. AE. (EINSCHL. MOTOREN)	INSGESAMT INLAND AUSLAND	121,4 125,3 118,6	-2,3 -12,3 +7,0	124,3 142,9 110,8	119,7 126,7 114,6	116,2 133,8 103,4	117,0 123,7 112,1	111,4 123,5 102,6	109,4 118,6 102,6	
3313	H. V. LASTKRAFTWAGEN U. AE. (EINSCHL. MOTOREN)	INSGESAMT INLAND AUSLAND	122,8 137,7 108,2	-6,7 -18,5 +14,1	131,6 169,0 94,8	110,1 128,9 91,7	131,7 174,6 89,6	111,4 137,6 85,8	107,1 123,5 90,9	111,2 122,7 100,0	
3316	H. V. KAROSSERIEN, AUF- BAUTEN, ANHAENGERN FUER KRAFTWAGEN	INSGESAMT INLAND AUSLAND	186,7 164,7 245,3	-13,6 -11,5 -16,8	216,0 186,2 294,9	181,3 147,8 270,1	199,3 161,5 299,5	186,8 162,9 250,2	176,3 146,6 255,2	169,5 136,6 258,9	
3321	H. V. KRAFTRAEDERN, KRAFTMOTOREN	INSGESAMT INLAND AUSLAND	79,1 . .	-39,7 . .	131,1 . .	95,6 . .	100,9 . .	132,0 . .	162,4 . .	79,2 . .	
3324	H. V. FAHRRRAEDERN	INSGESAMT INLAND AUSLAND	149,6 180,9 54,1	-5,7 -9,5 +64,4	158,7 199,9 32,9	140,7 176,9 30,1	157,9 194,1 47,4	193,2 233,8 69,5	266,0 334,5 56,7	177,6 223,0 38,7	
34	SCHIFFBAU	INSGESAMT INLAND AUSLAND	97,4 68,5 132,9	+342,7 +186,6 +578,1	22,0 23,9 19,6	47,9 74,9 14,7	64,0 26,4 110,3	53,4 79,3 21,6	100,8 40,0 175,9	58,8 55,8 62,4	
35	LUFT-U. RAUMFAHRZEUGBAU	INSGESAMT INLAND AUSLAND	150,6 131,7 165,7	+23,7 +26,9 +21,8	121,7 103,8 136,0	102,5 72,2 126,8	127,1 155,3 104,5	94,3 91,3 96,6	97,8 80,9 111,4	86,7 80,6 91,6	
36	ELEKTROTECHNIK	INSGESAMT INLAND AUSLAND	135,1 134,3 136,7	-2,1 -7,3 +9,2	138,0 144,9 125,2	153,2 158,2 143,9	138,0 143,3 128,2	142,1 145,7 135,2	125,7 124,2 128,3	137,4 140,6 131,6	
3610	H. V. BATTERIEN, AKKUMULATOREN	INSGESAMT INLAND AUSLAND	123,0 124,6 119,6	-14,7 -16,4 -10,7	144,2 149,1 134,0	122,3 115,6 136,5	124,7 120,8 132,8	128,1 125,8 132,9	101,7 105,9 92,9	113,1 113,6 112,1	



BUNDESGBIET

FUER DAS VERARBEITENDE GEWERBE  
=100

WERT

INDEX

R	I C H T L I C H														SYPRO- NR.
	1992 2.HJ	1993 1.HJ	1991	1992	VERAENDERUNG GEGENUEBER DEM ENTSPRECHENDEN VORJAHRESZEITRAUM IN %										
					1992 OKT.	1993 SEP.	1992 4.VJ	1993 1.VJ	1993 2.VJ	1993 3.VJ	1992 2.HJ	1993 1.HJ	1991	1992	
110,0	93,5	112,4	116,1	+9,2	-44,8	+17,6	-23,0	-24,2	-62,8	+4,7	-23,5	-7,0	+3,3	-35,5	3177
.	.	.	.	.	.	.	.	.	.	.	.	.	.	.	.
123,5	120,1	133,7	129,6	-13,2	-3,9	-10,8	-13,7	-9,2	-6,5	-7,1	-11,6	-4,4	-3,1	-9,0	32
143,2	132,6	156,6	149,6	-10,5	-11,8	-11,3	-17,6	-12,2	-11,6	-7,7	-15,1	+2,3	-4,5	-13,6	
103,0	107,1	109,7	108,8	-17,2	+7,9	-9,9	-8,1	-4,9	+1,1	-6,2	-6,5	-12,9	-0,8	-2,2	
85,8	92,8	99,8	96,1	-2,0	-18,0	-4,3	-18,3	-5,2	-9,6	-6,1	-12,8	-4,3	-3,7	-11,8	3210
110,4	113,2	125,7	123,7	-14,3	-33,1	-9,0	-22,2	-10,8	-21,3	-4,8	-17,3	+5,7	-1,6	-17,2	
66,3	76,7	79,3	74,2	+12,4	+11,4	+1,8	-13,1	+2,7	+8,2	-7,7	-6,7	-14,4	-6,4	-4,7	
87,0	75,2	109,7	93,9	+23,2	-4,0	-20,0	-29,0	-21,7	-10,3	-19,2	-25,5	-15,2	-14,4	-20,3	3220
99,4	80,0	126,1	105,5	-19,8	-8,8	-21,8	-31,6	-24,6	-15,3	-19,1	-28,3	-10,2	-16,3	-23,4	
70,1	68,7	87,5	78,2	-29,6	+7,0	-16,7	-24,3	-16,6	+0,2	-19,5	-20,5	-23,5	-10,6	-14,5	
117,2	118,2	108,5	120,9	-25,0	-6,7	-10,4	-9,6	-0,7	-20,1	+2,1	-5,2	-12,2	+11,4	-9,3	3230
101,9	88,6	112,2	103,4	-22,9	-4,8	-16,5	-27,6	-0,4	-28,3	-7,0	-15,6	-9,5	-7,8	-18,6	
122,4	128,1	107,3	126,8	-25,5	-7,1	-8,6	-4,1	-0,7	-17,9	+5,1	-2,4	-13,0	+18,2	-6,9	
142,4	137,9	149,7	145,9	-8,7	-6,9	-5,8	-6,3	-9,1	-4,4	-4,5	-7,6	+2,5	-2,5	-6,2	3240
177,6	162,0	185,3	178,1	-2,2	-18,3	-0,8	-6,3	-12,4	-12,1	-2,1	-9,3	+7,6	-3,9	-11,5	
114,6	118,8	121,6	120,4	-16,0	+7,0	-11,5	-6,2	-5,4	+4,6	-7,2	-5,8	-3,1	-1,0	-0,1	
132,6	124,0	140,1	135,8	-15,4	-12,4	-2,9	-10,1	-11,5	-13,6	-6,5	-10,8	-0,1	-3,1	-8,4	3256
154,2	141,6	168,4	158,0	-11,2	-14,8	-12,2	-12,9	-12,3	-13,8	-9,9	-12,5	+8,6	+6,2	-12,5	
105,7	102,2	104,9	108,2	-23,9	-6,3	+15,7	-4,7	-10,1	-13,0	+0,3	-7,6	-14,0	+3,1	-0,6	
143,4	148,5	161,2	153,3	-17,8	-6,8	-17,1	-20,9	-9,6	+13,1	-12,6	-15,3	+8,8	-1,2	-7,4	3257
239,8	220,9	253,2	256,7	-9,4	-14,4	-16,7	-24,8	-14,0	-9,4	-10,1	-19,3	+26,0	+1,4	-16,7	
80,3	101,0	101,0	95,6	-32,4	+8,1	-17,9	-15,1	-1,9	+55,9	-17,0	-8,8	+11,0	-5,3	+8,7	
94,1	92,8	99,6	102,7	-12,3	-2,3	-14,2	-20,1	-13,1	-8,6	-5,8	-16,6	-21,1	+3,1	-12,9	3260
97,6	93,6	105,2	105,6	-9,2	-12,0	-19,0	-21,3	-13,5	-17,4	-7,8	-17,5	-20,2	+0,4	-16,5	
88,9	91,4	91,1	98,5	-17,1	+13,0	-6,3	-18,4	-12,4	+7,4	-2,0	-15,4	-22,6	+8,1	-7,1	
113,5	108,5	131,4	119,9	-15,8	+7,7	-14,5	-21,0	-6,0	+3,0	-10,8	-14,1	-15,5	-8,8	-6,4	3270
150,4	132,2	176,2	159,0	-12,4	-24,5	-19,9	-28,3	-11,8	-12,7	-13,8	-21,1	-6,0	-9,8	-17,7	
95,0	96,5	108,8	100,2	-18,6	+39,7	-3,6	-14,8	-1,8	+15,6	-8,2	-8,5	-22,0	-7,9	+2,7	
145,7	144,4	152,0	150,9	-9,3	-0,7	-11,0	-8,6	-6,3	-6,7	-3,9	-7,4	+1,4	-0,7	-6,7	3280
155,6	150,0	163,8	162,4	-9,1	-3,9	-7,2	-13,7	-8,8	-6,9	-3,5	-11,3	+6,7	-0,9	-9,4	
130,6	135,9	134,1	133,2	-9,6	+4,2	-17,5	+1,6	-1,6	-6,1	-4,5	0,0	-7,1	-0,7	-1,6	
124,6	117,5	152,1	138,3	-17,2	-11,1	-16,8	-29,7	-13,9	-10,5	-14,9	-22,7	+6,5	-9,1	-17,8	33
138,4	128,7	181,4	157,0	-18,5	-10,5	-16,5	-37,1	-11,8	-9,1	-17,4	-26,8	+9,7	-13,5	-21,1	
113,1	108,2	127,8	122,9	-15,9	-11,6	-17,2	-20,6	-16,0	-11,7	-12,4	-18,5	+3,0	-3,8	-14,3	
120,5	113,4	149,1	134,2	-17,6	-10,9	-17,0	-30,7	-13,9	-10,2	-15,7	-23,4	+6,0	-10,0	-18,0	3311
135,9	124,9	178,8	154,4	-18,6	-10,5	-15,9	-39,0	-11,1	-8,2	-17,2	-27,8	+9,4	-13,6	-21,6	
108,6	104,5	126,3	118,7	-16,4	-11,2	-18,0	-21,0	-16,5	-11,8	-14,2	-18,9	+2,5	-6,0	-14,5	
119,1	114,2	147,0	133,6	-19,3	-11,6	-18,2	-30,5	-12,8	-10,3	-15,8	-22,8	+7,4	-9,1	-17,7	3312
131,1	123,6	175,1	152,8	-21,3	-11,8	-18,3	-41,9	-9,2	-7,6	-17,8	-29,2	+13,3	-12,7	-22,3	
110,4	107,4	126,5	119,6	-17,4	-11,4	-18,0	-17,5	-15,6	-12,7	-14,1	-16,6	+2,0	-5,5	-13,3	
127,0	109,2	159,5	137,3	-8,0	-7,0	-11,1	-31,4	-19,5	-9,0	-15,2	-26,1	-0,2	-13,9	-19,7	3313
156,2	130,6	194,1	161,4	-7,1	-4,5	-6,9	-24,5	-18,2	-11,0	-15,4	-21,6	-3,8	-16,8	-18,5	
98,2	88,4	125,7	113,7	-9,7	-10,2	-18,3	-39,9	-21,3	-6,5	-15,1	-31,5	+6,0	-9,5	-21,2	
199,2	181,6	206,3	211,5	-14,2	-13,8	-17,2	-19,4	-18,2	-14,9	-7,9	-18,8	+16,2	+2,5	-17,2	3316
164,4	154,7	212,4	182,0	-18,3	-10,9	-24,5	-22,4	-22,6	-18,4	-21,6	-22,5	+16,1	-14,3	-20,3	
291,7	252,7	189,9	289,6	-6,4	-17,8	-3,9	-13,5	-10,6	-9,5	+24,9	-12,1	+16,7	+52,5	-11,8	
85,0	147,2	102,5	108,6	+2,2	+6,6	+13,1	+1,4	+21,2	+14,6	+1,9	+11,4	+6,9	+6,0	+6,1	3321
.	.	.	.	.	.	.	.	.	.	.	.	.	.	.	
176,6	229,6	206,2	203,7	-24,2	-15,3	-0,9	-7,0	+4,7	-9,1	+7,7	-0,5	-10,3	-1,2	-3,3	3324
218,2	284,1	243,7	246,1	-22,1	-15,4	+2,6	-2,3	+8,4	-8,0	+9,3	+3,7	-6,9	+1,0	-0,6	
49,6	63,1	91,6	74,4	-49,7	-15,4	-30,6	-37,7	-34,7	-25,3	-9,8	-36,4	-30,9	-18,8	-29,9	
54,8	77,1	74,7	50,8	-48,6	+11,4	-24,2	+11,5	+120,6	+28,7	-29,2	+64,7	+14,0	-32,0	+67,5	34
39,2	59,7	55,7	49,1	-52,1	+16,7	-62,7	+41,4	-35,4	+7,3	-37,1	+1,2	+9,0	-11,8	+11,2	
74,1	98,8	98,1	53,0	-42,5	-12,5	+9,0	-43,0	+579,2	+64,6	-22,8	+209,7	+17,8	-46,0	+180,9	
136,8	96,1	138,5	122,0	-24,2	-51,1	-28,2	-18,3	-1,2	-40,8	-20,9	-10,4	-24,9	-11,9	-18,0	35
153,9	86,1	120,9	123,7	+0,6	-73,5	-24,0	-2,5	-13,4	-47,1	+0,7	-7,9	-11,9	+2,3	-20,7	
123,0	104,0	152,7	120,6	-34,1	-20,4	-32,6	-27,3	+7,6	-35,3	-35,0	-12,0	-31,3	-21,0	-16,1	
139,7	133,9	141,5	144,2	-6,2	-3,1	-3,2	-8,4	-11,5	-2,8	-0,5	-9,9	+4,0	+1,9	-7,1	36
147,8	135,0	148,5	153,1	-6,2	-8,0	-2,8	-11,2	-18,7	-7,6	-0,1	-14,8	+6,8	+3,1	-12,0	
124,6	131,8	128,5	127,5	-6,1	+8,6	-3,8	-2,5	+5,1	+8,8	-1,3	+1,1	-1,4	-0,8	+4,0	
126,0	114,9	113,5	123,6	+8,7	-13,8	-0,2	-1,3	-9,6	-11,2	+5,8	-5,2	-0,1	+8,9	-8,1	3610
124,2	115,9	118,1	125,0	+2,8	-18,6	-8,8	-7,4	-8,4	-11,0	-0,9	-7,8	+2,5	+5,8	-9,7	
129,6	112,9	103,8	120,6	+25,5	-3,7	+21,3	+13,6	-12,4	-11,3	+22,0	+1,3	-5,7	+16,2	-4,1	

STBA, FACHSERIE 4, REIHE 2.2

1 INDEX DES AUFTRAGSEINGANGS  
1985

## 1.1 ORIGINAL

WERT

SYPRO- NR.	WIRTSCHAFTSGLIEDERUNG	1993 OKT.	VERAEND. GEGEN- UEBER- VOR- JAHRES MONAT IN %	N		A		C		H
				1992 OKT.	1993 SEP.	1992 4.VJ	1993 1.VJ	1993 2.VJ	1993 3.VJ	
3620	H.V. GERAETEN D. ELEKTRIZ. ERZEUGUNG, -VERTLG. U. AE.	INSGESAMT	129,1	-2,3	132,2	150,6	135,5	148,5	129,5	140,4
	INLAND	132,7	-8,9	145,6	155,8	143,0	154,3	132,2	140,6	
	AUSLAND	121,7	+15,5	105,4	140,2	120,4	136,6	124,0	140,0	
3640	H.V. ELEKTRISCHEN LEUCH- TEN U. LAMPEN	INSGESAMT	186,0	-4,1	194,0	166,7	179,1	169,9	159,5	158,2
	INLAND	207,4	-5,7	219,9	193,7	203,1	193,3	175,8	182,6	
	AUSLAND	147,4	+0,1	147,2	118,1	136,0	127,6	130,3	114,3	
3650	H.V. ELEKTROHAUSHALTS- GERAETEN	INSGESAMT	171,3	-6,2	182,7	180,4	165,1	163,0	155,2	147,4
	INLAND	186,7	-1,9	190,4	195,5	173,4	173,4	147,3	160,5	
	AUSLAND	143,4	-15,0	168,7	153,1	150,1	144,2	169,4	123,5	
3660	H.V. ZAEHLERN, FERNMELDE-, MESS-U. REGELGERAETEN USW	INSGESAMT	138,6	+3,4	134,1	163,9	138,9	140,5	124,1	145,8
	INLAND	126,2	-5,2	133,1	165,2	139,5	137,7	116,2	147,1	
	AUSLAND	161,4	+18,7	136,0	161,6	137,7	145,7	138,4	143,5	
3670	H.V. RUNDFUNK-, FERNSEH-U. PHONOTECHNISCHEN GERAETEN	INSGESAMT	100,4	-14,8	117,9	101,0	110,2	95,3	81,7	81,8
	INLAND	99,4	-15,8	118,0	100,7	114,0	97,6	81,2	84,7	
	AUSLAND	102,1	-13,3	117,7	101,5	104,4	92,0	82,4	77,5	
37	FEINMECHANIK, OPTIK, H.V. UHREN	INSGESAMT	121,9	-7,7	132,1	119,9	130,5	122,3	116,0	114,0
	INLAND	129,4	-9,5	143,0	132,1	145,6	132,2	123,2	124,0	
	AUSLAND	110,8	-4,4	115,9	102,0	108,2	107,7	105,5	99,3	
3711	OPTIK (OHNE AUGENOPTIK, FOTO-U. KINOTECHNIK)	INSGESAMT	95,4	+7,3	88,9	101,3	110,3	97,2	96,5	92,6
	INLAND	90,5	-3,9	94,2	118,9	124,8	98,2	91,3	93,5	
	AUSLAND	99,7	+18,4	84,2	85,7	97,4	96,2	101,0	91,8	
3715	AUGENOPTIK	INSGESAMT	128,6	-11,1	144,6	128,2	140,5	138,1	138,6	127,4
	INLAND	147,0	-11,2	165,5	151,3	164,0	159,8	160,1	151,1	
	AUSLAND	93,4	-10,8	104,7	84,1	95,6	96,7	97,6	81,9	
3721	H.V. FOTO-, PROJEKTIONS- U. KINOGERAETEN	INSGESAMT	139,7	-10,0	155,3	135,7	148,5	131,5	122,9	125,5
	INLAND	168,4	-13,5	194,6	161,2	196,1	160,9	140,0	152,6	
	AUSLAND	123,4	-7,2	133,0	121,2	121,4	114,8	113,1	110,1	
3751	FEINMECHANIK (OHNE H.V. MEDIZINMECHANISCHEN U. AE. ERZEUGNISSEN)	INSGESAMT	106,3	-12,3	121,2	104,0	114,2	111,7	99,7	101,2
	INLAND	111,7	-10,4	124,7	114,6	122,2	119,1	105,8	109,9	
	AUSLAND	97,8	-15,4	115,6	87,3	101,5	99,9	90,0	87,5	
3760	H.V. MEDIZIN-U. ORTHO- PAEDIE MECHANISCHEN ERZEUGNISSEN	INSGESAMT	163,5	-1,0	165,2	157,0	168,1	157,5	153,7	151,4
	INLAND	156,6	-5,0	164,8	153,6	171,4	150,9	148,6	146,3	
	AUSLAND	184,7	+10,8	166,7	167,5	158,1	177,7	169,3	166,8	
3771	H.V. UHREN	INSGESAMT	62,1	-30,1	88,9	64,5	72,0	65,0	57,5	52,3
	INLAND	73,1	-29,9	104,3	74,7	83,0	83,1	58,0	60,7	
	AUSLAND	50,7	-30,5	72,9	53,8	60,6	46,2	57,0	43,5	
38	H.V. EBM-WAREN	INSGESAMT	153,9	-6,6	164,8	156,2	149,3	150,3	148,0	146,2
	INLAND	164,3	-6,8	176,3	167,1	160,0	158,3	156,5	156,7	
	AUSLAND	125,7	-6,0	133,7	126,7	120,4	128,7	125,1	118,0	
3821	H.V. WERKZEUGEN SOWIE GERAETEN FUER DIE LAND- WIRTSCHAFT	INSGESAMT	108,3	-10,0	120,4	104,0	107,7	110,6	102,4	97,4
	INLAND	110,7	-11,2	124,7	107,1	113,0	113,8	102,9	100,1	
	AUSLAND	103,9	-7,8	112,7	98,5	98,1	105,0	101,3	92,6	
3830	H.V. HEIZ-U. KOCHGERAETEN	INSGESAMT	179,9	-12,1	204,6	186,8	181,3	154,4	144,5	154,2
	INLAND	214,1	-5,8	227,4	222,5	197,2	171,4	171,3	181,1	
	AUSLAND	121,9	-26,7	166,2	126,5	154,4	125,8	99,3	108,8	
3842	H.V. STAHLBLECHWAREN (OHNE MOEBEL)	INSGESAMT	171,2	-5,9	182,0	178,2	161,0	155,4	161,1	164,1
	INLAND	182,4	-6,6	195,3	187,9	171,5	163,9	166,5	174,9	
	AUSLAND	126,8	-1,6	128,8	139,4	118,8	121,3	139,6	121,1	
3844	H.V. NE-METALLBLECHWAREN (OHNE MOEBEL)	INSGESAMT	224,2	-2,9	230,8	229,4	214,5	199,9	220,2	228,6
	INLAND	236,3	-2,2	241,7	243,3	224,1	208,1	231,5	243,2	
	AUSLAND	158,5	-7,5	171,4	154,0	162,9	155,4	159,0	149,2	
3847	H.V. MOEBELN AUS METALL	INSGESAMT	195,8	-10,7	219,2	193,0	203,3	199,6	193,5	185,9
	INLAND	213,1	-9,6	235,7	209,3	222,9	218,0	213,7	201,4	
	AUSLAND	144,3	-15,1	169,9	144,1	144,7	144,5	132,7	139,5	
3849	H.V. FEINSTBLECH- PACKUNGEN	INSGESAMT	98,6	-6,2	105,1	99,8	93,6	100,8	115,1	106,1
	INLAND	96,3	-7,2	103,8	97,5	93,1	97,2	107,1	102,3	
	AUSLAND	114,9	+0,5	114,3	115,9	97,3	126,0	172,1	133,3	
3850	H.V. SCHLOSSERN, BESCHLAEGEN	INSGESAMT	184,7	+3,0	179,4	185,2	160,0	177,5	169,5	164,1
	INLAND	184,4	-0,1	184,5	188,8	165,2	179,3	170,5	166,8	
	AUSLAND	185,6	+13,4	163,7	174,4	143,8	171,9	166,0	155,8	
3871	H.V. SCHNEIDWAREN, BESTECKEN	INSGESAMT	134,0	-3,1	138,3	136,8	131,2	129,8	117,3	127,2
	INLAND	147,6	-3,4	152,8	155,8	157,1	143,4	130,5	141,6	
	AUSLAND	118,4	-2,7	121,7	115,0	101,5	114,2	102,2	110,7	
3882	H.V. SONST. METALLWAREN (OHNE-KURZWAREN)	INSGESAMT	99,9	-13,1	114,9	104,7	106,9	114,9	104,6	101,2
	INLAND	104,3	-13,9	121,1	110,5	110,2	116,5	106,1	104,1	
	AUSLAND	92,9	-11,7	105,2	95,6	101,7	112,4	102,1	96,7	
3889	H.V. METALLKURZWAREN, LEICHTEN PRESS-, ZIEH- UND STANZTEILEN	INSGESAMT	145,0	-6,0	154,3	145,0	141,3	147,5	140,7	136,3
	INLAND	148,6	-7,6	160,9	147,6	148,4	149,2	144,5	142,2	
	AUSLAND	134,7	-0,5	135,4	137,4	120,6	142,6	129,7	119,5	

STBA, FACHSERIE 4, REIHE 2.2

## BUNDESGBIET

FUER DAS VERARBEITENDE GEWERBE  
=100

WERT

INDEX

R	I			C			H			T			L			I			C			H			SYPRO- NR.
	1992 2.HJ	1993 1.HJ	1991	1992	VERAENDERUNG GEGENUEBER DEM ENTSPRECHENDEN VORJAHRESZEITRAUM IN %												1993 JAN.-OKT. KUMULIERT								
					1992 OKT.	1993 SEP.	1992 4.VJ	1993 1.VJ	1993 2.VJ	1993 3.VJ	1992 2.HJ	1993 1.HJ	1991	1992	1992 JAN.-OKT. KUMULIERT										
139,5	139,0	143,3	147,4	-4,0	-2,8	-5,6	-11,2	-9,8	-2,2	-1,8	-10,5	+2,8	+2,9	-7,4	3620										
149,2	143,3	151,6	158,4	-0,1	-6,4	-4,5	-14,6	-14,5	-9,5	-0,5	-14,5	+5,2	+4,5	-12,6											
120,2	130,3	126,6	125,5	-13,4	+6,1	-8,1	-2,6	+2,3	+16,7	-4,6	-0,4	-2,7	-0,9	+5,9											
172,2	164,7	161,6	171,5	-1,8	-11,8	+0,4	-6,3	-0,6	-4,2	+3,5	-3,6	+7,2	+6,1	-3,8	3640										
192,4	184,6	179,6	191,0	-1,0	-2,5	+2,2	-5,8	+1,1	+0,5	+3,0	-2,6	+9,8	+6,3	-2,1											
135,8	129,0	129,2	136,5	-4,0	-31,2	-3,9	-7,9	-4,2	-15,6	+5,0	-6,0	+1,4	+5,7	-8,3											
156,7	159,1	157,5	156,9	-3,3	-4,7	-2,0	-1,6	+4,5	-0,6	-1,9	+1,3	+7,5	-0,4	-0,1	3650										
164,8	160,3	160,7	161,9	-2,7	-2,2	0,0	+2,1	-0,5	+2,8	+0,5	+0,8	+10,6	+0,7	+1,1											
142,2	156,8	151,8	147,9	-4,5	-10,0	-5,9	-8,8	+13,6	-8,0	-6,6	+2,1	+2,0	-2,6	-2,5											
143,8	132,3	141,6	147,6	-8,0	-0,1	+1,0	-6,6	-18,6	-2,0	+3,5	-12,7	+8,5	+4,2	-8,0	3660										
149,5	127,0	147,3	154,9	-12,4	-9,8	0,0	-10,0	-30,6	-7,8	+2,6	-20,8	+12,4	+5,2	-15,5											
133,4	142,1	131,2	134,3	+1,4	+25,4	+2,9	+0,1	+10,7	+11,2	+5,6	+5,0	+1,2	+2,4	+8,2											
101,0	88,5	117,4	100,2	-15,7	-11,5	-11,3	-12,4	-9,2	-10,9	-13,3	-11,0	-10,5	-14,7	-11,4	3670										
105,8	89,4	121,5	104,0	-17,6	-17,1	-10,2	-15,8	-8,1	-13,2	-13,4	-12,4	-11,4	-14,4	-13,1											
93,7	87,2	111,3	94,5	-12,6	-1,4	-13,3	-6,4	-10,8	-6,5	-13,2	-8,5	-9,0	-15,1	-8,6											
125,9	119,2	129,8	130,5	-4,4	-5,7	-3,0	-12,3	-11,4	-6,1	-2,3	-11,8	+3,0	+0,5	-9,8	37										
140,5	127,7	142,9	143,7	-7,0	-7,8	-2,5	-13,4	-12,7	-8,4	-1,9	-13,1	+9,0	+0,6	-11,5											
104,4	106,6	110,6	111,1	+0,3	-1,5	-4,0	-10,0	-8,9	-1,3	-3,2	-9,5	-6,7	+0,5	-6,7											
104,5	96,8	110,0	115,1	-17,4	+11,2	-0,7	-22,4	-23,5	-6,1	-3,5	-23,0	-12,3	+4,6	-16,2	3711										
119,5	94,8	113,5	128,3	-15,9	+1,6	+5,9	-28,2	-33,6	-18,1	+5,6	-30,9	-13,4	+13,0	-25,3											
91,1	98,6	106,9	103,3	-18,9	+25,8	-7,4	-16,3	-13,0	+8,3	-12,4	-14,6	-11,3	-3,4	-6,3											
138,7	138,4	134,4	143,0	-0,6	-9,8	+4,5	-9,3	-2,8	-6,9	+4,8	-6,1	+3,9	+6,4	-6,8	3715										
161,8	160,0	153,9	166,6	+2,2	-9,1	+8,2	-9,3	-3,9	-5,3	+6,0	-6,7	+10,3	+8,3	-6,8											
94,3	97,2	97,1	97,9	-8,1	-11,9	-5,9	-9,2	+1,0	-11,8	+0,9	-4,2	-11,7	+0,8	-7,2											
141,6	127,2	140,6	143,6	+6,4	-9,4	+0,3	-9,7	-15,6	-6,8	+3,5	-12,7	-2,0	+2,1	-10,7	3721										
181,2	150,5	184,3	182,8	+3,1	-12,1	+3,3	-15,0	-22,0	-8,2	+2,9	-18,4	+3,8	-0,8	-15,1											
118,1	114,0	115,7	121,4	+9,4	-7,3	-2,3	-5,0	-10,5	-5,8	+4,0	-7,8	-6,7	+4,9	-7,2											
113,3	105,7	134,8	120,1	-15,1	-10,3	-18,6	-19,2	-13,8	-10,0	-15,8	-16,7	+8,0	-10,9	-14,4	3751										
123,5	112,5	153,5	131,4	-24,6	-10,1	-25,1	-22,5	-15,4	-11,9	-20,7	-19,3	+14,8	-14,4	-16,4											
97,3	95,0	105,3	102,3	+8,0	-10,5	-2,8	-12,1	-10,8	-5,9	-3,9	-11,5	-5,0	-2,8	-10,5											
157,5	155,6	143,4	157,7	+5,5	+4,5	+10,6	-0,6	-2,4	+3,1	+9,0	-1,5	+10,6	+10,0	-0,1	3760										
159,2	149,8	139,9	156,5	+5,8	+0,5	+13,7	-0,9	-4,3	-0,5	+11,7	-2,6	+14,2	+11,9	-2,3											
152,1	173,5	154,4	161,4	+4,8	+17,9	+1,2	+0,2	+3,1	+14,2	+0,9	+1,6	+1,7	+4,5	+6,0											
74,3	61,3	86,1	80,0	-9,3	-36,6	-14,4	-27,2	-29,9	-31,7	-11,2	-28,5	-9,8	-7,1	-29,5	3771										
88,4	70,6	100,1	90,9	-6,0	-40,5	-11,4	-21,4	-28,4	-35,3	-7,3	-24,4	-3,2	-9,2	-28,2											
59,7	51,6	71,6	68,7	-13,9	-30,0	-18,3	-36,1	-31,5	-25,9	-16,6	-33,6	-18,0	-4,1	-31,3											
151,4	149,2	158,8	158,1	-5,5	-3,6	-5,5	-11,8	-7,1	-4,7	-3,8	-9,5	+8,3	-0,4	-7,8	38										
162,2	157,4	167,7	168,5	-4,7	-3,4	-4,3	-12,1	-7,8	-4,7	-3,1	-10,0	+11,9	+0,5	-10,1											
122,0	126,9	134,8	129,8	-8,4	-4,0	-9,5	-10,7	-4,4	-4,5	-6,2	-7,8	-2,3	-3,7	-6,7											
106,8	106,5	120,9	115,9	-8,2	-6,5	-8,3	-15,9	-13,5	-8,0	-6,8	-14,8	-1,5	-4,1	-12,5	3821										
112,7	108,3	129,3	121,4	-7,3	-10,2	-7,4	-16,6	-16,7	-10,9	-7,5	-16,7	+1,1	-6,1	-14,6											
96,2	103,1	105,9	106,0	-10,0	+1,8	-10,1	-14,4	-7,1	-1,9	-5,5	-11,0	-6,4	+0,1	-8,2											
171,6	149,5	183,4	176,3	-10,9	-0,2	-12,5	-24,3	-8,5	-4,8	-13,1	-17,4	+30,2	-3,9	-13,3	3830										
177,9	171,4	200,2	184,1	-12,0	+19,6	-15,0	-22,2	+6,9	+14,3	-19,3	-9,9	+40,5	-8,0	-3,2											
161,2	112,5	154,9	163,2	-8,3	-33,1	-6,6	-28,8	-35,4	-35,2	+1,8	-31,9	+12,0	+5,4	-32,4											
167,0	158,2	169,6	172,0	-4,1	-2,4	-6,4	-13,5	-7,7	-5,1	-2,1	-10,7	+10,6	+1,4	-8,6	3842										
177,9	165,2	178,2	182,3	-3,9	-3,7	-5,9	-13,4	-9,7	-5,0	-1,7	-11,6	+15,4	+2,3	-9,1											
123,4	130,5	135,2	131,0	-5,2	+5,4	-9,7	-14,2	+2,9	-5,4	-4,3	-5,8	-9,1	-3,1	-5,3											
218,4	210,0	227,1	222,9	-12,4	+2,5	-5,7	-9,7	-5,6	+2,8	-6,8	-7,6	+20,2	-1,8	-4,1	3844										
229,2	219,8	233,5	233,0	-11,9	+3,5	-5,0	-9,5	-5,0	+3,8	-5,5	-7,2	+22,8	-0,2	-3,4											
159,7	157,2	192,2	167,7	-16,6	-5,6	-10,1	-11,0	-10,0	-4,7	-15,8	-10,5	+5,3	-12,7	-8,6											
201,3	196,5	203,2	207,0	-2,8	-10,7	-1,5	-9,0	-6,2	-6,7	-1,4	-7,7	+13,9	+1,9	-7,6	3847										
221,7	215,9	217,7	226,8	-3,5	-11,1	-0,0	-8,4	-5,2	-8,7	+0,6	-6,9	+17,9	+4,2	-7,6											
140,0	138,6	159,9	147,9	0,0	-8,8	-7,8	-11,5	-10,5	+3,2	-10,1	-11,0	+0,2	-7,5	-7,7											
103,3	108,0	116,1	108,4	-5,7	-6,0	-5,2	-9,6	-0,3	-6,0	-6,5	-4,8	-2,2	-6,6	-5,3	3849										
100,2	102,2	113,3	104,8	-6,1	-6,8	-5,1	-10,1	-3,1	-4,7	-7,6	-6,5	-0,9	-7,5	-6,1											
124,9	149,0	136,3	134,3	-3,1	-1,4	-5,4	-7,1	+13,5	-12,6	-0,7	+3,8	-9,1	-1,5	-1,7											
162,1	173,5	171,8	173,7	-5,0	+6,8	-5,2	-9,6	-2,8	-0,1	-3,2	-6,4	+9,4	+1,1	-3,7	3850										
167,4	174,9	174,3	178,9	-2,9	+5,6	-3,1	-10,3	-5,7	-1,6	-1,4	-8,1	+12,7	+2,6	-5,5											
145,8	168,9	164,2	157,6	-11,5	+11,3	-11,9	-7,0	+7,8	+5,4	-9,1	-0,3	+0,2	-4,0	+2,6											
127,8	123,6	129,7	126,8	-3,9	-1,9	-4,9	-1,0	-2,7	+2,2	-2,1	-1,7	+3,6	-2,2	-0,8	3871										
148,2	137,0	144,4	143,2	-2,8	0,0	-0,6	-2,0	+0,5	+1,7	+0,8	-0,8	+3,5	-0,8	-0,4											
104,6	108,2	112,8	108,2	-5,4	-4,7	-11,7	+0,4	-6,9	+2,9	-6,4	-3,2	+3,6	-4,1	-1,3											
108,6	109,7	120,8	115,7	-8,2	-7,4	-8,0	-11,8	-9,2	-8,3	-4,9	-10,7	-2,7	-4,2	-10,2	3882										
113,6	111,3	122,0	120,6	-2,3	-6,4	-4,7	-13,9	-11,5	-10,9	-1,7	-12,8	-2,5	-1,1	-12,4											
100,8	107,3	118,9	108,0	-9,2	-9,2	-13,4	-8,3	-5,3	-3,1	-9,9	-6,9	-3,1	-9,2	-6,3											
143,7	144,1	148,1	152,1	-0,4	-7,9	-1,2	-9,9	-10,6	-6,8	-0,6	-10,2	+4,5	+2,7	-8,8	3889										
151,0	146,9	156,7	159,7	-0,4	-9,4	-1,1	-12,5	-13,0	-7,4	-1,7	-12,7	+6,9	+1,9	-10,7											
122,8	136,1	123,5	130,3	-0,3	-3,0	-1,6	-0,9	-1,7	-4,3	+3,5	-1,3	-3,4	+5,5	-2,1											

STBA, FACHSERIE 4, REIHE 2.2

1 INDEX DES AUFTRAGSEINGANGS  
1985

## 1.1 ORIGINAL

WERT

SYPRO- NR.	WIRTSCHAFTSGLIEDERUNG	1993 OKT.	VERAEND. GEGEN- UEBER- VOR- JAHR- MONAT IN %	N		A		C		H
				1992	1993	1992	1993	1993	1993	1993
				OKT.	SEP.	4. VJ	1. VJ	2. VJ	3. VJ	
50	H. V. BUEROMASCHINEN, ADV-GERAETEN U. -EINR.	INSGESAMT	74,1	-16,6	88,9	108,2	95,3	93,3	82,1	92,7
	INLAND	85,7	-23,8	112,5	161,2	112,5	113,0	96,9	126,7	
	AUSLAND	62,6	-4,1	65,3	55,2	78,2	73,6	67,3	58,8	
5060	H. V. BUEROMASCHINEN	INSGESAMT	45,0	-2,2	46,0	49,3	55,3	50,0	67,2	49,8
	INLAND	59,6	-8,4	65,1	50,8	64,6	65,0	97,6	58,3	
	AUSLAND	31,1	+12,7	27,6	47,9	46,4	35,7	38,2	41,7	
5080	H. V. ADV-GERAETEN U. -EINRICHTUNGEN	INSGESAMT	77,8	-17,6	94,4	115,7	100,4	98,8	84,0	98,2
	INLAND	88,9	-24,9	118,4	174,9	118,4	118,9	96,8	135,2	
	AUSLAND	66,7	-5,0	70,2	56,1	82,3	78,6	71,2	61,0	
	VERBRAUCHSGUETER PRO- DUZIERENDES GEWERBE	INSGESAMT	136,7	-6,6	146,3	148,5	132,2	143,0	125,4	134,4
	INLAND	141,4	-6,6	151,4	152,6	137,7	145,8	129,3	138,6	
	AUSLAND	119,1	-6,1	126,9	132,9	111,3	132,3	110,4	118,7	
51	FEINKERAMIK	INSGESAMT	119,5	-6,4	127,7	123,1	114,4	133,5	112,8	115,6
	INLAND	140,1	-3,6	145,3	145,8	128,2	149,7	123,9	135,5	
	AUSLAND	84,9	-13,6	98,3	84,7	91,3	106,4	94,2	82,2	
5110	H. V. PORZELLAN	INSGESAMT	108,6	-13,7	125,8	116,6	110,1	138,1	99,7	106,6
	INLAND	135,2	-12,0	153,6	148,5	131,1	164,8	116,2	133,1	
	AUSLAND	75,7	-17,2	91,4	76,9	84,1	104,9	79,4	73,8	
5120	H. V. STEINGUT, FEIN- STEINZEUG, TON-U. TOEPPFERWAEREN	INSGESAMT	89,0	-4,0	92,7	86,4	81,8	97,4	80,7	80,4
	INLAND	109,4	+0,3	109,1	107,9	92,7	105,6	84,7	101,1	
	AUSLAND	53,2	-16,9	64,0	48,9	62,5	83,2	73,9	44,3	
5150	H. V. SANITAERER IN- STALLATIONSKERAMIK	INSGESAMT	212,5	+9,4	194,3	217,1	193,3	217,2	196,7	203,2
	INLAND	232,4	+5,2	221,0	238,8	210,2	236,4	213,1	221,3	
	AUSLAND	140,8	+43,4	98,2	139,0	132,8	147,9	138,0	138,0	
5160	H. V. TECHNISCHER KERAMIK	INSGESAMT	116,7	-6,9	125,3	110,2	115,1	124,7	114,5	108,1
	INLAND	109,5	-4,8	115,0	106,6	103,4	116,8	101,9	101,4	
	AUSLAND	127,3	-9,3	140,4	115,4	132,3	136,5	133,1	117,8	
5170	H. V. FLIESEN, BAUKERA- MIK, KACHELN, KACHELOEFEN	INSGESAMT	117,0	-8,4	127,7	125,2	108,5	122,8	115,0	119,2
	INLAND	137,1	-1,9	139,7	144,1	121,7	138,3	126,0	137,4	
	AUSLAND	75,1	-26,8	102,6	85,8	80,9	90,4	92,1	81,3	
52	H. U. VERARBEITUNG VON GLAS	INSGESAMT	141,1	-3,0	145,4	131,6	135,1	136,7	130,1	122,9
	INLAND	145,7	-8,1	158,5	144,0	147,1	139,1	135,8	132,8	
	AUSLAND	130,7	+13,6	115,1	103,0	107,5	131,3	117,0	100,2	
5211	H. V. FLACHGLAS (OHNE TECHNISCHES GLAS)	INSGESAMT	107,8	-21,1	136,7	91,9	110,3	116,9	96,2	83,3
	INLAND	104,4	-16,3	124,8	99,6	101,2	97,1	85,6	81,9	
	AUSLAND	112,5	-26,2	152,4	81,8	122,5	143,4	110,5	85,2	
5225	H. V. HOHLGLAS, TECH- NISCHES GLAS	INSGESAMT	115,6	-1,6	117,5	109,8	117,5	122,1	117,1	103,5
	INLAND	111,1	-11,8	125,9	115,1	128,3	123,2	120,9	107,0	
	AUSLAND	124,4	+22,9	101,2	99,4	96,7	120,0	109,7	96,8	
5290	VERARBEITUNG U. VERED- LUNG VON GLAS, H. U. VER- ARBEITUNG V. GLASFASER	INSGESAMT	174,8	-1,5	177,4	162,2	158,5	156,0	150,1	151,0
	INLAND	184,0	-5,2	194,0	177,3	170,8	159,6	156,5	164,0	
	AUSLAND	146,0	+16,3	125,5	115,0	119,8	145,0	130,2	110,1	
5421-24	H. V. HOLZMOEBELN, POLSTERMOEBELN	INSGESAMT	175,8	-3,2	181,7	175,8	173,6	172,8	152,1	155,6
	INLAND	185,2	-3,3	191,5	185,0	184,2	182,4	159,6	163,6	
	AUSLAND	123,4	-2,8	126,9	123,8	114,5	118,6	110,0	110,2	
5421	H. V. HOLZMOEBELN (OHNE POLSTERMOEBEL)	INSGESAMT	176,8	-2,4	181,1	178,4	173,6	173,9	155,8	159,0
	INLAND	185,8	-2,5	190,5	187,3	184,0	183,5	163,1	167,0	
	AUSLAND	125,8	-1,6	127,9	127,4	114,6	119,5	113,9	113,4	
5424	H. V. POLSTERMOEBELN	INSGESAMT	171,6	-6,8	184,1	164,3	173,7	168,0	136,2	140,7
	INLAND	182,5	-6,7	195,7	174,7	184,9	178,1	144,1	149,0	
	AUSLAND	113,8	-7,2	122,6	109,0	114,1	114,9	94,1	96,9	
56	PAPIER-U. PAPPEVERARBEITUNG	INSGESAMT	130,9	-10,6	146,4	132,9	138,3	141,3	132,3	132,5
	INLAND	129,4	-10,9	145,2	132,0	137,4	140,7	130,3	130,4	
	AUSLAND	138,2	-9,3	152,4	137,2	142,5	143,8	142,1	142,3	
5610	H. V. TAPETEN, SPEZ. PAPIEREN, VERPACKUNGS- MITTELN	INSGESAMT	125,1	-10,4	139,6	126,9	129,6	137,3	130,2	124,4
	INLAND	123,0	-10,9	138,1	125,3	127,9	135,2	126,9	122,5	
	AUSLAND	137,5	-7,5	148,6	136,0	139,4	143,7	149,6	135,4	
5620	H. V. SCHREIBWAEREN U. BUEROBEDARF, BUCH- BINDEREI	INSGESAMT	127,5	-16,7	153,0	132,3	149,3	140,2	130,3	141,0
	INLAND	131,0	-17,4	158,5	135,9	154,0	145,2	133,5	146,5	
	AUSLAND	100,1	-9,0	110,0	103,6	111,8	101,1	105,3	97,0	
5691	H. V. SONSTIGEN WAEREN AUS PAPIER U. PAPPE	INSGESAMT	143,0	-8,3	156,0	144,1	149,3	148,9	137,0	143,3
	INLAND	141,8	-7,3	153,0	143,8	148,4	149,9	135,4	138,2	
	AUSLAND	146,6	-11,2	165,0	145,1	152,0	146,0	141,6	158,6	
57	DRUCKEREI, VERVIELFAEL- TIGUNG	INSGESAMT	150,8	-7,8	163,6	149,2	161,7	146,6	146,8	142,5
	INLAND	152,7	-8,1	166,2	150,1	163,7	148,3	148,5	143,6	
	AUSLAND	126,3	-4,2	131,9	138,1	136,3	126,1	124,7	129,1	

STBA, FACHSERIE 4, REIHE 2.2

BUNDESGBIET

FUER DAS VERARBEITENDE GEWERBE  
=100

WERT

INDEX

R	I	C	H	T	L	I	C	H	VERAENDERUNG GEGENUEBER DEM ENTSPRECHENDEN VORJAHRESZEITRAUM IN %						SYPRD- NR.					
									1992	1993	1992	1993	1993	1993		1992	1993	1991	1992	1993
									2.HJ	1.HJ	OKT.	SEP.	4.VJ	1.VJ		2.VJ	3.VJ	2.HJ	1.HJ	JAN.-OKT. KUMULIERT
100,5	87,7	110,7	101,0	-17,5	-14,2	-16,0	-16,3	-10,5	-12,2	-13,4	-13,7	+12,5	-8,8	-13,5	50					
129,5	104,9	134,2	127,5	+2,1	-13,2	-10,1	-18,1	-14,3	-13,6	-3,6	-16,4	+18,4	-5,0	-16,1						
71,4	70,5	87,1	74,5	-38,0	-16,9	-23,1	-13,5	-4,1	-8,8	-27,0	-9,1	+4,3	-14,5	-8,7						
56,6	58,6	51,6	56,8	-5,2	-13,5	+4,7	-14,7	+21,5	-14,0	+11,0	+3,0	+1,4	+10,1	-2,7	5060					
67,2	81,3	59,6	71,4	+2,0	-30,1	+7,3	-18,0	+35,6	-16,5	+12,0	+7,4	+3,3	+19,8	-1,0						
46,5	36,9	44,1	42,7	-18,3	+14,3	+1,3	-7,8	-2,6	-10,3	+9,7	-5,4	-0,7	+3,2	-5,7						
106,1	91,4	118,2	106,7	-18,1	-14,3	-17,2	-16,5	-12,9	-12,1	-14,7	-14,8	+13,1	-9,7	-14,2	5080					
137,3	107,9	143,5	134,5	+2,1	-12,5	-11,2	-18,1	-18,2	-13,4	-4,4	-18,1	+19,4	-6,3	-17,1						
74,6	74,9	92,8	78,7	-38,8	-19,4	-24,6	-13,7	-4,2	-8,8	-29,0	-9,4	+4,7	-15,2	-8,9						
135,9	134,2	140,9	140,1	-4,9	-4,8	-2,6	-8,5	-5,4	-3,7	-1,7	-7,1	+5,3	-0,6	-6,0						
140,0	137,5	143,9	143,4	-3,4	-3,4	-1,1	-7,8	-4,6	-2,7	-1,1	-6,3	+7,4	-0,3	-5,3						
119,9	121,4	129,6	127,4	-10,9	-10,6	-8,7	-11,3	-8,7	-7,6	-4,5	-10,1	-2,6	-1,7	-9,0						
115,6	123,2	120,2	121,3	-2,7	-4,6	+3,8	-2,8	-3,4	-1,0	+2,8	-3,1	-0,6	+0,9	-2,9	51					
130,0	136,8	132,3	133,8	+5,4	+0,6	+7,2	-0,6	-0,6	+2,9	+4,3	-0,6	+2,3	+1,1	+2,5						
91,5	100,3	99,9	100,5	-18,1	-17,2	-3,2	-7,6	-9,2	-10,4	-0,4	-8,3	-6,5	+0,6	-9,4						
110,8	118,9	112,1	113,3	+9,4	-7,6	+8,9	+6,7	-2,6	-4,4	+6,4	+2,6	-6,2	+1,1	-1,2	5110					
132,1	140,5	127,7	131,8	+18,2	-5,5	+14,2	+9,8	+2,9	+0,1	+8,9	+6,8	-4,3	+3,2	+2,6						
84,4	92,2	92,8	90,5	-5,4	-12,3	-0,1	+1,1	-11,2	-12,9	+1,8	-4,6	-9,2	-2,5	-8,1						
84,8	89,1	107,3	99,2	-34,9	-23,5	-20,4	-25,1	-17,1	-8,4	-16,0	-21,6	-3,2	-7,5	-16,7	5120					
95,8	95,1	114,3	108,8	-7,9	-9,8	-8,9	-26,3	-15,5	+2,2	-10,7	-21,9	-2,3	-4,8	-13,5						
65,4	78,6	95,2	82,5	-65,2	-51,7	-40,0	-22,1	-20,1	-35,1	-27,1	-21,1	-4,9	-13,3	-24,1						
189,3	207,0	190,8	188,7	-3,1	+11,8	+5,8	+4,9	+16,3	+9,7	+6,1	+10,0	+15,8	-1,1	+9,8	5150					
203,9	224,8	205,6	200,4	+2,0	+17,9	+6,9	+8,5	+21,1	+12,0	+6,1	+14,2	+18,8	-2,5	+12,5						
137,0	143,0	137,3	146,8	-31,1	-15,5	-0,1	-12,3	-4,6	-2,3	+6,3	-8,7	+1,6	+6,9	-3,4						
112,0	119,6	114,4	118,6	+13,2	+2,5	+11,0	-1,2	-7,6	-0,7	+5,9	-4,4	-5,4	+3,7	-3,7	5160					
105,8	109,4	119,2	113,9	+4,0	+3,7	-1,0	-4,9	-15,9	-6,2	-2,5	-10,3	-5,1	-4,4	-8,6						
121,2	134,8	107,2	125,4	+26,7	+0,9	+28,8	+4,0	+4,0	+7,1	+19,2	+4,0	-5,9	+17,0	+3,4						
114,1	118,9	113,5	120,2	-0,8	-3,8	+8,0	-6,0	-5,6	-0,4	+6,2	-5,9	+2,3	+5,9	-4,5	5170					
127,1	132,1	120,2	130,6	+2,7	+0,1	+13,6	-0,4	-2,6	+3,8	+10,2	-1,5	+6,2	+8,7	+0,1						
86,9	91,2	99,6	98,4	-9,6	-15,3	-6,7	-20,5	-13,4	-12,5	-4,5	-17,1	-6,2	-1,2	-16,8						
133,4	133,4	131,8	138,2	-2,8	-6,1	-0,8	-10,1	-2,8	-6,7	+1,4	-6,7	+1,6	+4,9	-6,3	52					
144,5	137,4	137,3	146,3	+1,7	-4,5	+2,4	-12,0	-1,7	-6,4	+4,0	-7,2	+4,0	+6,6	-7,1						
107,9	124,1	119,0	119,5	-14,9	-10,7	-9,7	-5,1	-5,6	-7,5	-5,8	-5,3	-4,4	+0,4	-4,2						
112,2	106,6	122,3	115,8	-17,2	-31,4	-13,5	-3,9	-17,9	-27,0	-10,1	-10,7	-2,1	-5,3	-16,6	5211					
99,3	91,3	108,5	100,6	-12,4	-11,3	-3,8	-8,6	-12,5	-15,8	-6,7	-10,5	-5,1	-7,3	-12,7						
129,5	127,0	140,8	136,0	-21,9	-49,8	-22,0	+1,1	-22,7	-37,5	-13,2	-10,8	+1,3	-3,4	-20,2						
115,2	119,6	118,0	124,0	-7,6	-2,0	-3,7	-16,5	-1,9	-8,3	-0,8	-9,9	-4,1	+5,1	-8,7	5225					
124,7	122,1	123,1	130,2	-2,7	-4,7	-1,0	-18,3	+0,2	-11,6	+1,6	-10,1	-1,0	+5,8	-10,7						
96,9	114,9	108,0	112,0	-17,5	+4,9	-10,0	-12,6	-6,0	-0,4	-6,4	-9,5	-10,4	+3,7	-4,4						
156,9	153,1	148,5	157,5	+3,4	-5,6	+3,5	-4,6	-1,7	-2,8	+4,9	-3,2	+7,8	+6,1	-2,9	5290					
169,2	158,0	154,6	167,5	+6,1	-3,8	+5,4	-6,9	-2,2	-2,1	+6,8	-4,7	+9,2	+8,3	-4,0						
118,4	137,6	129,5	126,3	-8,1	-13,4	-4,6	+4,5	+0,5	-5,9	-2,6	+2,6	+2,7	-2,5	+1,6						
162,7	162,4	158,8	164,2	+2,8	+2,1	+9,3	-2,0	-2,1	+2,5	+5,9	-2,1	+8,5	+3,4	-0,9	5421-24					
171,5	171,0	163,9	171,9	+5,1	+2,8	+11,6	-0,5	-0,9	+3,0	+7,9	-0,7	+11,3	+4,9	+0,1						
113,4	114,3	130,0	121,7	-12,9	-4,1	-8,1	-13,6	-10,4	-1,9	-8,5	-12,1	-7,5	-6,4	-8,4						
164,3	164,8	158,7	165,7	+2,5	+3,2	+9,6	-0,6	-2,0	+2,5	+6,3	-1,3	+8,7	+4,4	-0,4	5421					
173,1	173,3	163,3	173,1	+4,9	+3,9	+12,0	+0,9	-0,9	+3,0	+8,5	+0,1	+11,3	+6,0	+0,6						
114,7	116,7	132,0	123,3	-14,0	-2,9	-8,2	-12,6	-10,5	-1,2	-9,0	-11,6	-7,3	-5,6	-7,8						
155,7	152,1	159,4	158,1	+4,2	-3,0	+7,6	-7,7	-1,9	+2,3	+3,9	-5,2	+8,1	-0,8	-3,5	5424					
164,6	161,1	166,5	166,2	+6,0	-2,2	+9,8	-6,3	-1,0	+3,3	+5,3	-4,0	+10,9	-0,2	-2,4						
108,2	104,5	122,0	115,1	-8,3	-9,7	-7,8	-17,8	-9,7	-5,2	-5,2	-14,3	-8,5	-5,7	-11,2						
139,8	136,8	145,7	144,0	-3,5	-6,9	-0,9	-8,8	-6,5	-6,3	-0,4	-7,7	+4,7	-1,2	-7,6	56					
138,9	135,5	144,8	143,0	-4,0	-6,8	-0,9	-9,2	-6,4	-7,2	-0,6	-7,8	+5,3	-1,2	-7,9						
144,3	142,9	150,3	149,2	-1,2	-7,8	-0,4	-7,5	-7,0	-2,5	+0,9	-7,3	+2,0	-0,7	-6,1						
132,1	133,8	144,8	139,6	-6,3	-5,5	-5,1	-11,0	-6,9	-7,6	-3,7	-9,0	+3,7	-3,6	-8,8	5610					
130,6	131,1	145,3	138,2	-7,3	-6,1	-5,9	-12,0	-8,0	-8,2	-5,2	-10,0	+3,8	-4,9	-9,6						
140,8	149,6	142,0	147,7	-0,3	-2,9	-1,0	-5,4	-0,8	-4,8	+4,7	-3,2	+2,8	+4,0	-4,0						
152,1	135,3	154,4	151,1	-5,7	-12,8	-1,0	-12,5	-6,8	-9,0	-1,6	-9,8	+12,2	-2,1	-10,3	5620					
157,8	139,3	157,8	155,8	-2,8	-13,9	+0,4	-12,1	-6,3	-9,3	-0,4	-9,4	+13,4	-1,3	-10,2						
107,0	103,2	126,9	113,6	-29,2	+0,9	-14,7	-16,9	-11,4	-5,1	-13,2	-14,2	+1,4	-10,5	-11,2						
148,5	142,9	143,6	149,1	+2,6	-6,7	+6,9	-3,3	-5,7	-3,0	+6,4	-4,5	+3,5	+3,8	-4,5	5691					
146,2	142,7	137,0	146,2	+2,3	-4,2	+8,5	-1,6	-3,2	-4,0	+8,9	-2,3	+4,4	+6,7	-3,4						
155,4	143,8	163,8	157,9	+3,5	-13,3	+2,6	-8,2	-12,4	-0,1	-0,3	-10,3	+1,4	-3,6	-7,4						
155,3	146,7	152,6	152,3	-4,4	-4,0	-0,8	-2,6	-0,8	-4,3	-0,8	-1,7	+7,8	-0,2	-3,1	57					
156,8	148,4	154,3	153,8	-3,9	-3,5	-0,8	-2,3	-0,7	-4,2	-1,1	-1,5	+8,4	-0,3	-3,0						
136,5	125,4	131,6	133,7	-12,2	-9,6	-0,7	-5,5	-2,9	-5,6	+4,8	-4,3	+0,2	+1,6	-4,7						

STBA, FACHSERIE 4, REIHE 2.2

SYPRO- NR.	WIRTSCHAFTSGLIEDERUNG		1993 OKT.	VERAEND. GEGEN- UEBER- VOR- JAHRSES- MONAT IN %	N		A		C		H
					1992	1993	1992	1993	1993	1993	1993
					OKT.	SEP.	4.VJ	1.VJ	2.VJ	3.VJ	
58	H. V. KUNSTSTOFFWAREN	INSGESAMT	166,8	-5,1	175,8	168,2	158,4	161,8	161,9	158,8	
		INLAND	173,8	-5,2	183,4	175,4	165,1	166,7	167,9	166,6	
		AUSLAND	144,7	-4,6	151,6	145,5	137,0	146,3	142,7	142,7	134,1
61	LEDERERZEUGUNG	INSGESAMT	74,0	-9,2	81,5	69,0	72,4	64,0	64,4	59,5	
		INLAND	77,2	-6,7	82,7	67,0	74,0	64,6	64,6	60,4	
		AUSLAND	64,5	-17,6	78,3	75,0	67,6	62,3	63,9	57,0	
62	LEDERVERARBEITUNG	INSGESAMT	152,0	-7,6	164,5	164,3	118,5	112,1	107,6	118,4	
		INLAND	151,3	-6,4	161,6	167,9	115,7	115,4	105,2	122,5	
		AUSLAND	155,0	-11,7	175,6	151,3	129,3	99,7	116,8	103,1	
6211	LEDERVERARBEITUNG (OHNE H. V. SCHUHEN)	INSGESAMT	115,2	-10,0	128,0	123,4	107,1	108,5	99,3	104,5	
		INLAND	121,3	-12,5	138,6	130,1	115,1	113,8	103,5	111,4	
		AUSLAND	93,8	+3,2	90,9	93,9	78,9	90,0	84,4	80,1	
6251	H. V. SCHUHEN	INSGESAMT	166,5	-6,9	178,9	180,4	123,0	113,5	110,9	123,8	
		INLAND	162,8	-4,5	170,5	182,4	115,9	116,0	105,8	126,7	
		AUSLAND	180,7	-14,4	211,2	172,9	150,4	103,8	130,4	112,8	
63	TEXTILGEWERBE	INSGESAMT	99,3	-7,7	107,6	110,0	93,0	105,4	88,4	91,8	
		INLAND	101,2	-6,4	108,1	112,7	94,3	106,1	88,4	94,2	
		AUSLAND	94,1	-11,8	106,7	102,6	89,6	103,5	88,5	85,1	
6311	WOLLSPINNEREI	INSGESAMT	83,5	+32,1	63,2	44,5	61,2	54,1	51,5	35,7	
		INLAND	75,7	+43,1	52,9	42,5	53,1	51,7	45,8	34,3	
		AUSLAND	106,8	+13,9	93,8	50,5	85,3	61,3	68,2	40,0	
6312	BAUMWOLLSPINNEREI	INSGESAMT	75,3	-9,7	83,4	73,6	68,4	66,9	65,1	61,6	
		INLAND	72,4	-1,6	73,6	65,1	61,3	63,3	58,0	55,2	
		AUSLAND	84,5	-26,6	115,2	101,1	91,4	78,3	88,4	82,2	
6331	WOLLWEBEREI, ANG	INSGESAMT	75,0	-0,7	75,5	104,9	72,3	114,4	74,0	86,5	
		INLAND	76,5	-3,3	79,1	115,2	77,3	124,8	78,4	96,8	
		AUSLAND	70,7	+8,3	65,3	75,6	58,2	84,9	61,4	56,9	
6332	BAUMWOLLWEBEREI, ANG	INSGESAMT	68,3	-13,4	78,9	63,5	70,4	70,2	59,1	55,2	
		INLAND	76,2	-10,6	85,2	76,7	79,5	80,3	65,7	63,6	
		AUSLAND	56,4	-18,6	69,3	43,8	56,5	55,0	49,2	42,6	
6333	SEIDENWEBEREI, ANG	INSGESAMT	91,1	-12,2	103,8	104,8	86,3	95,5	86,5	87,2	
		INLAND	88,3	-13,9	102,5	104,3	85,2	88,1	79,6	85,6	
		AUSLAND	96,0	-9,5	106,1	105,6	88,4	108,6	98,6	90,0	
6355	JUTESPINNEREI U. -WEBEREI	INSGESAMT	49,5	-0,6	49,8	43,7	52,6	59,5	55,2	55,3	
		INLAND	45,5	-9,4	50,2	42,7	53,1	57,4	54,9	57,0	
		AUSLAND	66,8	+38,0	48,4	48,2	50,7	68,3	56,6	48,3	
6361	H. V. GARDINENSTOFF	INSGESAMT	129,9	-11,3	146,4	126,9	139,2	140,7	112,2	105,2	
		INLAND	137,1	-2,2	140,2	134,3	136,2	144,4	114,9	112,0	
		AUSLAND	106,0	-36,6	167,2	102,2	149,4	128,5	103,3	82,4	
6365	H. V. MOEBEL-U. DEKO- RATIONSSTOFF	INSGESAMT	106,9	-7,2	115,2	110,3	112,4	121,3	102,1	92,5	
		INLAND	115,2	-9,8	127,7	117,8	123,3	131,0	109,6	99,4	
		AUSLAND	90,3	+0,2	90,1	95,5	90,6	102,0	87,2	78,6	
6370	WIRKEREI, STRICKEREI	INSGESAMT	102,8	-8,1	111,9	149,7	87,5	130,5	80,9	113,0	
		INLAND	101,8	-8,3	111,0	140,4	87,9	122,2	80,5	107,7	
		AUSLAND	109,0	-7,1	117,3	204,8	85,3	180,2	83,3	144,2	
6380	H. V. TEPPICHEN U. AE., BESCHICHTETEM GEWEBE	INSGESAMT	115,2	-5,3	121,6	116,1	116,7	115,3	114,9	110,1	
		INLAND	119,4	-6,7	128,0	122,0	123,2	118,5	118,2	116,4	
		AUSLAND	99,3	+2,3	97,1	94,0	92,1	103,6	102,5	86,1	
6391	VEREDLUNG V. TEXTILIEN	INSGESAMT	116,8	-9,9	129,7	124,3	106,6	107,0	102,2	99,6	
		INLAND	118,1	-12,2	134,5	129,5	111,2	109,7	103,2	102,4	
		AUSLAND	113,4	-3,5	117,5	111,4	94,9	100,4	99,6	92,5	
6399	SONSTIGES TEXTILGE- WERBE, ANG	INSGESAMT	130,6	-8,5	142,8	134,2	125,7	134,0	130,9	122,2	
		INLAND	135,0	-2,6	138,6	135,1	121,9	129,8	128,0	124,8	
		AUSLAND	121,9	-19,4	151,2	132,5	133,1	142,2	136,4	117,2	
64	BEKLEIDUNGSGEWERBE	INSGESAMT	93,9	-8,3	102,4	184,0	76,4	163,4	68,1	156,1	
		INLAND	94,5	-8,2	102,9	174,0	78,1	153,1	71,4	148,1	
		AUSLAND	92,1	-8,3	100,4	223,2	69,8	204,4	55,0	187,6	
6413	H. V. HERRENOBER- BEKLEIDUNG	INSGESAMT	93,5	+9,4	85,5	196,9	64,0	165,0	60,5	167,8	
		INLAND	90,4	+12,6	80,3	178,1	62,2	142,0	59,6	146,6	
		AUSLAND	106,4	-0,7	107,1	274,0	71,4	258,8	64,3	255,0	
6414	H. V. DAMEN-U. KINDER- OBERBEKLEIDUNG	INSGESAMT	88,8	-13,2	102,3	185,2	72,8	163,6	62,7	155,9	
		INLAND	90,0	-13,7	104,3	175,6	74,8	153,7	66,7	150,0	
		AUSLAND	84,7	-10,8	95,0	219,5	65,6	199,0	47,9	177,2	
6421	H. V. HERREN-, DAMEN- U. KINDERWAEESCHE	INSGESAMT	116,0	-10,6	129,7	207,4	98,3	194,7	109,5	184,1	
		INLAND	116,2	-9,7	128,7	207,6	99,2	198,4	112,9	188,3	
		AUSLAND	115,1	-15,3	135,9	206,3	92,8	172,0	88,2	158,0	
6425	H. V. HAUS-, BETT-U. TISCHWAEESCHE	INSGESAMT	116,1	-10,6	129,9	115,1	122,3	129,7	96,8	97,2	
		INLAND	119,1	-11,4	134,5	120,5	129,2	138,4	101,8	102,5	
		AUSLAND	100,2	-5,3	105,8	86,3	91,3	84,0	70,7	69,4	

## BUNDESGBEIT

FUER DAS VERARBEITENDE GEWERBE  
=100

## WERT

## INDEX

R	I	C	H	T	L	I	C	H	VERAENDERUNG GEGENUEBER DEM ENTSPRECHENDEN JORJAHRESZEITRAUM IN %							SYPRO- NR.				
									1992	1993	1992	1993	1993	1993	1992		1993	1991	1992	1993 JAN.-OKT. KUMULIERT
									2. HJ	1. HJ	1991	1992	1993	1993	2. HJ		1. HJ	1991	1992	
162,7	161,8	170,2	171,2	-4,5	-2,9	-4,3	-11,6	-8,1	-4,9	-2,3	-10,0	+9,0	+0,6	-8,0	58					
169,3	167,3	176,9	177,8	-4,2	-2,4	-4,0	-12,0	-8,3	-3,9	-2,9	-10,2	+12,4	+0,5	-7,9						
141,7	144,5	149,2	150,1	-5,8	-4,6	-5,3	-9,9	-7,6	-8,4	-0,4	-8,8	-2,0	+0,6	-8,2						
71,3	64,2	84,3	78,0	-21,9	-13,0	-15,4	-29,0	-18,8	-15,2	-14,2	-24,2	-7,6	-7,5	-20,2	61					
73,0	64,6	87,8	80,1	-26,0	-18,7	-18,1	-31,8	-18,8	-16,1	-16,5	-25,8	-4,3	-8,8	-21,4						
66,1	63,1	74,2	71,8	-5,2	+7,1	-6,1	-18,3	-18,7	-11,9	-6,0	-18,6	-17,5	-3,2	-16,7						
110,2	109,8	102,8	111,4	-4,0	+13,0	+2,2	-2,9	-2,1	+16,3	+4,7	-2,6	-1,2	+8,4	+1,7	62					
110,9	110,3	101,6	112,9	-1,5	+9,3	+5,6	-4,9	-3,1	+15,5	+9,0	-4,1	-2,4	+11,1	+0,9						
107,5	108,2	107,3	105,8	-11,9	+31,5	-7,2	+7,1	+1,7	+20,2	-9,6	+4,0	+3,4	-1,4	+5,4						
108,7	103,9	117,3	108,7	-10,1	+1,0	-10,6	-7,4	-1,0	-5,3	-7,6	-4,5	-2,9	-7,3	-5,4	6211					
115,3	108,7	124,2	113,9	-8,9	+1,8	-9,4	-6,6	+0,2	-3,5	-7,3	-3,5	+0,3	-8,3	-4,5						
85,6	87,2	93,4	90,5	-15,8	-2,6	-16,2	-10,8	-6,3	-13,2	-8,8	-8,7	-15,2	-3,1	-8,9						
110,7	112,2	97,1	112,5	-2,2	+16,7	+7,6	-1,0	-2,5	+25,8	+10,1	-1,8	-0,4	+15,9	+4,4	6251					
109,2	110,9	92,9	112,6	+1,1	+11,5	+12,7	-4,3	-4,3	+23,6	+17,5	-4,3	-3,7	+21,2	+3,0						
116,8	117,1	113,2	112,2	-11,1	+43,6	-5,1	+15,5	+4,1	+35,7	-9,8	+8,8	+12,0	-0,9	+10,5						
95,6	96,9	110,1	102,9	-13,4	-9,2	-11,3	-13,4	-10,6	-6,5	-7,9	-12,1	+1,3	-6,5	-10,2	63					
97,0	97,3	110,6	102,9	-12,4	-8,3	-9,7	-12,0	-9,1	-5,4	-7,0	-10,7	+3,3	-7,0	-8,7						
91,9	96,0	108,9	102,9	-15,6	-11,9	-15,7	-17,0	-14,2	-9,8	-10,3	-15,8	-4,0	-5,5	-13,7						
64,0	52,8	71,3	71,5	-49,3	-44,8	-30,1	-40,0	-23,8	-46,6	-9,0	-33,1	-0,7	+0,3	-31,2	6311					
59,2	48,8	68,1	66,1	-52,4	-46,7	-32,1	-37,0	-28,5	-47,5	-9,3	-33,2	-3,3	-2,9	-31,4						
78,3	64,8	80,7	87,3	-43,3	-39,2	-26,0	-46,5	-12,6	-43,9	-7,8	-32,7	+6,2	+8,2	-30,4						
64,3	66,0	80,8	70,8	-11,4	-2,6	-18,9	-19,1	-9,6	+2,3	-15,7	-14,7	-5,5	-12,4	-9,9	6312					
59,1	60,7	76,1	64,7	-17,3	-10,3	-22,0	-17,8	-9,1	-2,8	-15,6	-13,8	-5,3	-15,0	-9,6						
81,4	83,4	95,9	90,6	+4,2	+18,4	-11,2	-22,7	-10,2	+15,0	-15,7	-16,4	-6,1	-5,5	-10,5						
76,9	94,2	107,1	97,4	-16,3	+11,2	-22,6	-19,0	-21,8	+6,1	-19,4	-20,2	+0,7	-9,1	-12,5	6331					
82,9	101,6	112,7	102,6	-13,7	+12,3	-19,6	-16,1	-18,2	+9,5	-16,9	-17,0	+4,8	-9,0	-9,5						
60,0	73,1	91,0	82,7	-23,8	+6,9	-31,9	-29,2	-32,5	-8,1	-27,6	-30,6	-11,9	-9,1	-23,1						
70,8	64,7	82,7	77,9	-19,2	-29,4	-17,9	-23,6	-24,4	-22,5	-8,3	-23,9	-5,5	-5,8	-22,5	6332					
80,2	73,0	89,7	85,0	-17,1	-26,1	-13,9	-17,9	-19,9	-21,3	-5,5	-18,8	-2,0	-5,2	-18,7						
56,7	52,1	72,1	67,2	-23,0	-36,7	-25,5	-33,7	-32,2	-25,0	-13,4	-33,0	-11,6	-6,6	-29,6						
91,1	91,0	106,5	100,0	-12,6	-8,0	-16,1	-16,2	-16,7	-9,0	-8,9	-16,4	-3,7	-6,1	-13,9	6333					
92,0	83,8	104,9	95,8	-10,0	-10,0	-13,9	-13,8	-18,1	-13,3	-8,5	-15,9	+0,2	-8,7	-14,9						
89,6	103,6	109,2	107,4	-16,8	-4,3	-19,6	-19,3	-14,7	-0,9	-9,6	-17,2	-9,8	-1,6	-12,5						
52,6	57,3	53,1	55,8	-7,1	-19,2	+10,7	+16,4	-17,2	+5,3	+1,3	-2,7	+12,5	+5,1	-0,4	6355					
50,9	56,2	54,6	55,7	-2,0	-13,9	+12,5	+7,9	-18,7	+16,8	-2,5	-7,0	+18,2	+2,0	-1,1						
59,9	62,4	46,2	56,4	-24,6	-34,9	+4,3	+61,5	-10,6	-30,2	+18,1	+18,2	-10,6	+22,1	+2,3						
129,1	126,5	146,0	141,5	-8,3	-11,7	-1,6	-16,4	-19,5	-11,6	-4,3	-17,8	+9,9	-3,1	-15,6	6361					
127,8	129,7	149,4	141,6	-8,2	-6,8	-2,4	-15,9	-17,3	-6,2	-6,6	-16,5	+12,9	-5,2	-12,5						
133,5	115,9	134,8	141,3	-8,2	-28,2	+0,9	-18,0	-26,8	-29,9	+3,8	-22,2	-0,1	+4,8	-25,8						
107,6	111,7	125,6	117,4	-14,7	-12,2	-11,4	-14,3	-9,6	-9,9	-9,7	-12,2	+1,5	-6,5	-11,0	6365					
116,5	120,3	132,6	123,8	-9,3	-13,4	-5,4	-10,3	-5,6	-9,4	-7,0	-8,2	+1,5	-6,6	-8,8						
89,7	94,6	111,8	104,5	-27,2	-8,9	-24,3	-22,9	-18,0	-11,4	-15,9	-20,7	+1,6	-6,5	-16,6						
99,0	105,7	115,0	104,9	-8,7	-5,1	-7,3	-5,7	-2,6	+2,4	-7,2	-4,5	+3,0	-8,8	-2,9	6370					
95,7	101,3	109,1	100,7	-7,8	-2,8	-6,3	-5,6	-1,6	+4,2	-6,6	-4,2	+5,7	-7,7	-2,1						
118,7	131,8	150,2	130,0	-12,9	-13,8	-13,3	-5,8	-8,8	-5,3	-9,8	-6,7	-7,8	-13,4	-6,3						
112,6	115,1	132,6	119,9	-11,4	+1,3	-3,7	-13,6	-5,0	+1,6	-7,9	-9,6	+7,1	-9,6	-6,1	6380					
118,4	118,3	136,2	124,7	-9,6	+0,5	-1,9	-13,7	-5,1	+2,5	-6,5	-9,6	+10,3	-8,4	-6,0						
90,4	103,0	119,1	101,9	-19,5	+5,6	-12,0	-12,9	-5,0	-2,9	-15,0	-9,3	-4,7	-14,4	-6,5						
110,2	104,6	120,7	112,0	-13,8	-12,4	-9,0	-9,3	-7,0	-12,4	-5,7	-8,2	-1,4	-7,2	-9,6	6391					
116,5	106,4	126,3	116,7	-11,2	-14,2	-6,2	-11,1	-6,4	-15,9	-3,6	-9,0	-2,0	-7,6	-11,4						
94,2	100,0	106,8	100,4	-20,7	-6,5	-16,3	-3,7	-8,4	-1,1	-11,9	-6,1	+0,7	-6,0	-4,4						
127,0	132,4	136,0	135,2	-6,6	-4,8	-7,4	-8,4	-6,8	-4,8	-3,6	-7,7	+6,6	-0,6	-6,9	6399					
123,4	128,9	132,7	130,8	-7,6	-1,4	-8,1	-7,1	-6,4	0,0	-4,3	-6,7	+7,3	-1,4	-4,5						
134,1	139,3	142,4	143,8	-4,6	-10,8	-6,1	-10,7	-7,7	-13,2	-2,2	-9,3	+5,4	+1,0	-11,4						
119,1	115,8	127,4	121,3	-5,9	-12,0	-10,9	-8,9	+0,9	-3,5	-6,6	-6,2	+1,9	-4,8	-5,3	64					
113,0	112,3	121,9	114,8	-2,5	-6,3	-7,7	-6,7	+3,0	+0,2	-5,8	-3,8	+3,0	-5,8	-2,8						
143,1	129,7	148,9	146,6	-17,6	-25,9	-22,4	-14,6	-9,4	-13,3	-9,1	-13,6	-1,4	-1,5	-13,2						
117,7	112,8	131,0	122,7	-15,0	-6,9	-9,5	-14,9	-1,5	-2,1	-7,3	-11,7	-1,1	-6,3	-6,7	6413					
103,9	100,8	117,8	108,2	-14,3	-5,6	-8,7	-14,2	0,0	+0,7	-8,7	-10,4	-0,2	-8,1	-4,8						
174,3	161,5	185,1	182,0	-16,9	-10,5	-12,0	-16,7	-6,3	-8,0	-3,6	-14,9	-3,3	-1,7	-11,4						
118,8	113,1	125,3	119,7	-4,2	-15,7	-15,6	-8,3	-0,2	-5,4	-7,5	-6,2	+3,6	-4,5	-6,4	6414					
113,3	110,2	120,5	113,9	+0,3	-8,2	-12,1	-6,1	+2,0	-1,2	-6,1	-3,8	+5,1	-5,5	-3,6						
138,5	123,5	142,9	140,7	-18,9	-31,9	-27,9	-14,3	-10,1	-16,2	-11,8	-13,5	-0,5	-1,5	-14,4						
133,1	152,1	145,5	137,8	-0,2	+3,1	-2,8	+6,5	+7,1	+9,6	-6,0	+6,7	+1,1	-5,3	+6,2	6421					
134,3	155,6	148,3	138,3	+0,3	+4,8	-2,4	+7,5	+12,7	+11,2	-6,5	+9,3	+0,6	-6,7	+8,3						
125,7	130,1	128,5	134,6	-2,9	-6,1	-5,8	+0,1	-23,4	-0,4	-2,8	-9,3	+4,9	+4,7	-6,9						
112,5	113,3	116,4	114,2	-0,5	-7,0	+9,0	-6,5	+4,1	-5,4	+3,5	-2,2	-0,8	-1,9	-4,1	6425					
116,9	120,1	120,6	119,3	+3,4	-3,4	+13,1	-5,0	+4,1	-2,9	+5,2	-1,3	+0,2	-1,1	-3,0						
89,3	77,4	94,1	87,0	-20,7	-27,4	-13,8	-17,4	+4,1	-20,5	-6,9	-8,7	-6,5	-7,5	-11,9						

STBA, FACHSERIE 4, REIHE 2.2

SYPRO- NR.	WIRTSCHAFTSGLIEDERUNG	1993 OKT.	VERAEND. GEGEN- UEBER VOR- JAHRES- MONAT IN %	N		A		C		H
				1992 OKT.	1993 SEP.	1992 4.VJ	1993 1.VJ	1993 2.VJ	1993 3.VJ	
	VERARBEITENDES GEWERBE 1)	INSGESAMT	111,1	-3,1	114,6	116,0	109,9	111,8	106,7	107,3
		INLAND	115,1	-7,6	124,5	123,6	117,6	116,8	110,5	114,1
		AUSLAND	104,4	+6,0	98,5	103,5	97,5	103,5	100,5	96,2
	GRUNDSTOFF-UND PRODUKTIONSGUETER- GEWERBE	INSGESAMT	110,7	-2,1	113,1	111,9	105,9	110,2	110,7	106,9
		INLAND	113,9	-5,6	120,7	116,8	110,7	110,6	111,6	110,8
		AUSLAND	105,8	+4,6	101,1	104,2	98,2	109,6	109,3	100,7
25	GEW. U. VERARB. V. STEINEN U. ERDEN	INSGESAMT	151,6	-1,2	153,5	156,9	132,6	99,7	145,7	152,8
		INLAND	159,4	-0,8	160,7	165,8	138,2	101,7	152,8	161,3
		AUSLAND	92,6	-6,8	99,4	90,0	90,4	84,9	91,8	88,5
2512	GEW. V. NATURSTEINEN, ANG	INSGESAMT	165,9	-7,0	178,4	171,2	148,4	57,7	143,7	158,0
		INLAND	167,1	-7,1	179,8	172,4	149,6	57,7	144,6	159,2
		AUSLAND	60,8	+9,2	55,7	67,8	48,6	53,8	60,9	57,3
2525	VERARB. V. NATURSTEINEN, ANG	INSGESAMT	119,0	-12,4	135,8	154,0	141,9	111,1	124,2	133,8
		INLAND	119,9	-9,6	132,7	155,6	139,8	110,4	124,4	134,4
		AUSLAND	99,7	-51,8	206,9	118,9	190,5	126,8	120,6	120,9
2531	H. V. ZEMENT	INSGESAMT	131,0	-6,5	140,1	139,0	116,9	87,1	133,2	131,4
		INLAND	131,9	-6,2	140,6	140,2	116,8	86,4	134,5	133,3
		AUSLAND	117,8	-11,2	132,7	121,4	118,2	98,4	114,1	103,2
2541	ZIEGELI	INSGESAMT	165,0	-0,8	166,4	178,8	136,1	102,1	169,3	182,5
		INLAND	184,0	+2,3	179,9	200,5	148,3	109,1	185,5	204,7
		AUSLAND	72,7	-27,7	100,5	73,4	76,9	68,2	90,5	74,8
2543	H. V. FEUERFESTER GROBKERAMIK	INSGESAMT	74,0	-11,3	83,4	72,5	77,1	77,9	75,8	74,1
		INLAND	63,5	-23,8	83,3	67,6	72,4	75,0	72,5	68,6
		AUSLAND	86,7	+3,8	83,5	78,4	82,7	81,3	79,7	80,7
2555	H. V. GR. FORM. FERTIGBAU- TEILEN AUS BETON FUER DEN HOCHBAU	INSGESAMT	307,7	+24,0	248,1	252,0	221,7	164,6	264,0	264,5
		INLAND	310,6	+23,8	250,8	254,5	224,0	166,3	266,7	267,2
		AUSLAND	62,6	+169,8	23,2	33,9	23,9	21,1	39,1	27,7
2559	H. V. BETONERZEUGNISSEN (OHNE BIMS, GR. FORM. FERTIGBAUTEILE)	INSGESAMT	173,8	+2,4	169,8	179,8	146,3	118,7	167,7	177,3
		INLAND	174,3	+2,5	170,0	179,8	146,6	118,5	167,3	177,5
		AUSLAND	147,1	-6,4	157,1	181,5	128,3	130,4	187,1	171,0
2563	H. V. GIPSERZEUGNISSEN, DAEMM-U. LEICHTBAUPLATTEN	INSGESAMT	272,9	+15,2	236,9	279,0	216,3	231,7	225,7	271,5
		INLAND	279,8	+16,3	240,5	295,9	223,0	239,1	234,2	280,5
		AUSLAND	205,8	+2,2	201,4	212,7	150,0	159,3	143,2	184,1
27	EISENSCHAFFENDE INDUSTRIE	INSGESAMT	83,1	+3,7	80,1	84,5	77,3	92,0	91,2	81,6
		INLAND	83,3	-5,7	88,3	89,0	81,1	92,5	85,6	82,7
		AUSLAND	82,7	+20,9	68,4	78,0	72,0	91,4	99,0	80,0
2711	HOCHOFEN-, STAHL-U. WARM- WALZWERKE (OHNE STAHL- ROHRE)	INSGESAMT	87,6	+3,3	84,8	90,3	80,9	100,0	92,8	87,5
		INLAND	84,9	-4,8	89,2	91,1	79,6	93,7	86,8	84,1
		AUSLAND	92,2	+19,1	77,4	89,0	83,2	110,4	102,7	93,2
2715	H. V. STAHLROHREN (OHNE PRAEZISIONSSTAHLROHRE)	INSGESAMT	60,1	+12,5	53,4	55,5	59,3	51,3	88,7	51,0
		INLAND	70,7	-14,1	82,3	77,9	104,5	87,2	77,3	73,8
		AUSLAND	54,8	+40,5	39,0	44,4	36,8	33,4	94,4	39,6
2720	H. V. PRAEZISIONSSTAHL- ROHREN	INSGESAMT	68,4	-7,4	73,9	62,5	65,0	67,6	68,8	62,8
		INLAND	75,7	-7,5	81,8	68,4	72,0	79,0	77,4	69,7
		AUSLAND	53,8	-7,1	57,9	50,7	50,8	44,4	51,6	49,0
2850	NE-METALLHALBZEUGWERKE	INSGESAMT	132,4	+4,3	126,9	134,5	119,4	128,5	131,1	125,7
		INLAND	131,8	-4,4	137,9	136,5	126,8	129,6	134,8	130,1
		AUSLAND	133,3	+22,5	106,8	131,2	107,3	126,6	125,2	118,4
2910	EISEN-, STAHL-U. TEMPER- GIESSEREI	INSGESAMT	74,1	-6,1	78,9	75,4	68,4	68,2	70,2	66,6
		INLAND	69,9	-9,0	76,8	71,4	66,3	66,9	67,2	64,4
		AUSLAND	89,4	+3,4	86,5	90,0	75,9	73,0	81,2	74,6
3011-15	ZIEHEREIEN UND KALT- WALZWERKE	INSGESAMT	99,8	-3,9	103,8	101,9	95,8	99,0	96,1	95,6
		INLAND	105,5	-4,6	110,6	109,4	102,0	106,0	102,5	103,3
		AUSLAND	85,8	-1,8	87,4	83,8	80,8	82,2	80,7	77,0
3011	STABZIEHEREIEN, KALTWALZWERKE	INSGESAMT	80,4	-6,1	85,6	82,2	79,5	84,3	78,3	76,1
		INLAND	76,8	-10,3	85,6	82,4	78,8	86,8	78,0	76,3
		AUSLAND	88,4	+3,3	85,6	81,7	81,2	78,9	79,0	75,6
3015	DRAHTZIEHEREIEN (EINSCHL. H. V. DRAHT- ERZEUGNISSEN)	INSGESAMT	117,5	-2,6	120,6	120,0	110,7	112,6	112,4	113,5
		INLAND	130,6	-1,5	132,6	133,0	122,3	122,9	123,9	126,9
		AUSLAND	83,1	-6,9	89,3	86,0	80,4	85,6	82,5	78,4

1) AUSGEWAHLTE WIRTSCHAFTSZWEIGE (OHNE NAHRUNGS- UND GENUSSMITTELGEWERBE).



BUNDESGBIET

FUER DAS VERARBEITENDE GEWERBE  
=100

WERT

INDEX

R	I	C	H	T	L	I	C	H	VERAENDERUNG GEGENUEBER DEM ENTSPRECHENDEN VORJAHRESZEITRAUM IN %										SYPRO- NR.	
									1992	1993	1992	1993	1993	1993	1992	1993	1991	1992		1993
									OKT.	SEP.	4.VJ	1.VJ	2.VJ	3.VJ	2.HJ	1.HJ	1993 JAN.-OKT. KUMULIERT			
112,0	109,2	122,1	117,8	-10,5	-5,5	-8,7	-14,2	-8,7	-5,9	-6,7	-11,7	+0,5	-3,5	-9,2						
120,3	113,6	130,0	125,8	-8,3	-7,2	-7,5	-15,8	-10,9	-7,3	-5,5	-13,5	+4,0	-3,2	-11,2						
98,3	102,0	109,1	104,7	-14,5	-2,1	-11,0	-11,2	-4,6	-3,0	-9,2	-8,1	-5,7	-4,0	-5,4						
108,0	110,5	114,0	113,8	-6,5	-1,5	-4,5	-10,0	-5,3	-2,9	-3,0	-7,7	+0,6	-0,2	-5,8						
113,7	111,1	118,3	118,2	-4,1	-3,2	-3,6	-11,5	-7,3	-5,1	-1,9	-9,5	+3,0	-0,1	-7,8						
98,9	109,5	107,1	106,9	-10,6	+1,7	-6,3	-7,5	-1,8	+1,2	-4,8	-4,7	+3,4	-0,2	-2,2						
143,2	122,7	130,1	135,2	-0,6	-2,8	+0,7	-7,8	-0,3	-0,7	+2,9	-3,5	+5,7	+3,9	-2,3	25					
150,1	127,3	134,3	140,5	+0,4	-2,1	+1,5	-7,3	+0,4	-0,4	+3,7	-2,8	+7,6	+4,6	-1,7						
91,6	88,4	98,6	95,1	-11,0	-11,0	-8,1	-11,7	-8,8	-4,6	-4,9	-10,3	-10,8	-3,5	-8,4						
158,3	100,7	130,8	134,2	-6,6	-4,9	+0,1	-14,0	-6,1	-6,1	+0,1	-8,5	+5,3	+2,6	-7,4	2512					
159,5	101,2	131,6	135,1	-6,6	-4,9	+0,1	-14,4	-6,1	-6,0	+0,1	-8,6	+5,3	+2,7	-7,4						
57,4	57,4	60,2	55,9	-6,4	+0,7	+4,7	+33,5	-11,0	-13,3	-4,0	+5,5	+7,7	-7,1	-0,5						
153,3	117,7	125,5	138,3	-6,9	-17,6	+10,1	+6,5	-12,7	-18,7	+17,6	-4,5	+2,4	+10,2	-10,4	2525					
152,9	117,4	123,8	137,8	-8,6	-18,1	+9,6	+7,9	-12,9	-19,0	+18,1	-4,2	+3,9	+11,3	-10,1						
161,8	123,7	165,4	149,8	+29,8	+1,3	+18,7	-15,1	-4,4	-9,2	+6,4	-10,2	-16,3	-9,4	-15,9						
127,4	110,2	119,9	122,9	-3,7	-2,7	+3,6	-11,3	-2,2	-4,8	+1,4	-6,0	+5,9	+2,0	-5,6	2531					
128,5	110,5	120,5	122,8	-3,8	-2,5	+3,4	-11,1	-1,9	-4,9	+1,4	-5,7	+6,8	+1,9	-5,5						
113,1	106,2	111,8	115,0	-2,9	-5,7	+8,5	-12,0	-6,5	-4,5	+4,0	-9,2	-6,1	+2,9	-8,0						
149,6	135,7	132,4	142,2	+8,1	+8,2	+10,5	-9,6	+8,0	+12,0	+8,9	+0,7	-0,8	+7,4	+4,3	2541					
162,6	147,3	139,5	152,4	+9,6	+11,3	+13,2	-6,4	+10,5	+15,8	+10,8	+3,5	+0,7	+9,2	+7,5						
86,4	79,4	98,5	92,6	-3,3	-20,4	-10,1	-28,0	-12,1	-22,0	-6,1	-19,6	-9,6	-6,0	-21,2						
80,1	76,8	85,3	81,8	-10,8	-17,1	-9,5	-9,0	-6,9	-10,9	-4,6	-8,0	-10,4	-4,1	-9,2	2543					
78,7	73,8	84,2	79,1	-4,7	-19,1	-10,0	-9,1	-5,1	-19,3	-4,4	-7,2	-9,9	-6,1	-12,6						
81,9	80,5	86,7	85,2	-17,2	-15,1	-9,1	-9,1	-8,9	-0,4	-4,9	-9,0	-11,0	-1,7	-5,3						
242,6	214,3	210,4	231,4	+13,2	-2,0	-2,4	-19,0	+11,4	+0,3	+7,4	-2,6	+9,1	+10,0	+1,2	2555					
245,1	216,5	212,0	233,8	+13,4	-1,9	-2,3	-19,1	+11,5	+0,4	+7,5	-2,7	+11,0	+10,3	+1,1						
31,9	30,1	69,3	26,6	-51,4	-36,8	-48,7	+78,8	+26,1	-30,6	-21,4	+40,7	-80,0	-61,6	+20,3						
159,2	143,2	147,4	152,1	+1,9	-2,5	-2,9	-6,0	+2,3	+3,0	+1,0	-1,3	+13,4	+3,2	+0,5	2559					
159,3	142,9	146,9	152,0	+2,6	-2,8	-2,5	-6,0	+2,4	+3,3	+1,1	-1,3	+14,1	+3,5	+0,6						
154,4	158,8	169,9	157,7	-25,3	+10,1	-20,0	-2,0	-1,0	-5,2	-7,7	-1,4	-13,1	-7,2	-3,1						
223,3	228,7	190,8	221,7	+11,6	+26,3	+8,4	+12,9	-3,9	+17,9	+12,6	+3,9	+27,5	+16,2	+9,4	2563					
231,4	236,6	189,6	228,4	+10,0	+26,5	+13,5	+13,5	-2,5	+17,0	+17,2	+4,9	+31,2	+20,5	+9,9						
144,0	151,3	201,9	156,0	+33,5	+24,1	-34,6	+4,3	-21,9	+33,4	-30,1	-9,9	+1,6	-22,7	+2,6						
80,7	91,6	95,2	90,4	-15,5	+2,4	-14,6	-13,3	-3,3	-2,9	-8,9	-8,6	-3,4	-5,0	-6,0						
85,2	89,1	103,4	96,2	-11,6	+0,7	-16,2	-19,5	-14,0	-7,5	-10,0	-16,9	-0,4	-7,0	-13,4						
74,1	95,2	83,6	82,2	-21,8	+5,3	-11,8	-2,5	+14,1	+4,8	-7,3	+5,5	-8,2	-1,7	+6,6						
85,1	96,4	99,5	95,9	-15,7	+2,1	-15,2	-11,6	-7,5	-1,9	-8,7	-9,7	-3,1	-3,6	-6,5	2711					
84,6	90,3	103,7	97,0	-11,0	+3,8	-17,2	-19,8	-15,1	-6,1	-10,8	-17,5	-1,2	-6,5	-13,4						
85,8	106,6	92,3	94,0	-23,4	-0,3	-11,6	+3,1	+5,8	+5,3	-5,1	+4,4	-6,6	+1,8	+5,8						
58,2	70,0	73,2	61,8	-14,7	+2,8	-6,5	-23,8	+39,7	-10,5	-7,9	+7,0	-3,8	-15,6	+2,6	2715					
99,8	82,3	107,5	94,5	-15,3	-29,1	-1,1	-13,3	-0,5	-22,4	+2,5	-7,6	+15,5	-12,1	-12,9						
37,5	63,9	56,2	45,5	-14,3	+68,8	-13,2	-34,1	+67,4	+3,9	-18,8	+19,2	-16,9	-19,0	+17,3						
66,7	68,2	82,7	75,5	-13,1	+3,3	-20,4	-27,5	-8,6	-8,1	-16,0	-19,1	-9,5	-8,7	-15,2	2720					
74,4	78,2	90,9	84,3	-17,1	+1,0	-23,5	-23,8	-8,7	-9,2	-14,9	-17,0	-9,2	-7,3	-14,1						
51,0	48,0	66,0	57,6	+1,2	+10,0	-10,2	-38,5	-8,0	-4,3	-19,0	-25,2	-10,3	-12,7	-18,0						
121,7	129,8	128,7	132,2	-3,6	+7,3	-4,9	-14,7	-2,7	+1,4	-2,9	-9,1	+1,7	+2,7	-5,0	2850					
131,6	132,2	135,3	141,4	-0,6	-1,4	-4,0	-19,2	-5,2	-4,7	+0,7	-12,6	+2,5	+4,5	-9,6						
105,5	125,9	117,8	117,1	-9,2	+26,4	-6,8	-6,2	+2,1	+14,3	-9,3	-2,3	+0,3	-0,6	+4,3						
72,3	69,2	83,8	78,8	-9,3	-5,5	-14,7	-24,1	-13,1	-12,6	-10,7	-18,9	-12,4	-6,0	-16,0	2910					
70,6	67,0	82,8	76,8	-10,8	-8,2	-15,1	-23,7	-14,3	-14,0	-12,0	-19,3	-13,3	-7,2	-16,9						
78,5	77,1	87,2	86,2	-4,0	+3,6	-13,6	-25,4	-9,5	-8,0	-6,4	-17,8	-9,6	-1,1	-13,1						
97,9	97,6	106,7	105,7	-7,3	-2,3	-6,9	-14,8	-13,2	-4,3	-5,0	-14,0	-2,5	-0,9	-10,3	3011-15					
105,6	104,3	113,4	112,9	-5,5	-3,2	-5,6	-12,5	-14,0	-5,4	-3,3	-13,2	+0,8	-0,4	-10,2						
79,2	81,4	90,4	88,3	-12,7	+0,7	-10,6	-21,3	-10,6	-0,8	-10,0	-16,4	-11,4	-2,3	-11,0						
80,7	81,3	95,3	91,9	-13,7	-1,7	-15,2	-22,2	-19,9	-7,1	-11,2	-21,1	-7,9	-3,6	-16,1	3011					
82,2	82,4	99,1	93,7	-17,5	-4,2	-18,3	-20,8	-22,7	-11,0	-12,1	-21,7	-4,4	-5,4	-17,9						
77,4	78,9	86,9	87,8	-3,9	+4,3	-7,6	-25,4	-13,0	+2,6	-3,4	-19,7	-15,8	+1,0	-11,9						
113,6	112,5	117,1	118,3	-2,6	-2,7	-0,5	-8,8	-8,4	-2,6	-0,4	-8,6	+1,9	+1,0	-6,2	3015					
126,1	123,4	126,0	129,6	+3,2	-2,7	+3,4	-6,3	-8,4	-2,2	+2,6	-7,4	+4,7	+2,9	-5,2						
81,1	84,1	94,0	88,8	-19,9	-2,6	-13,5	-17,1	-8,1	-4,0	-10,7	-12,9	-6,7	-5,5	-10,0						

1 INDEX DES AUFTRAGSEINGANGS  
1985

## 1.1 ORIGINAL

## VOLUMEN

SYPRO- NR.	WIRTSCHAFTSGLIEDERUNG		1993 OKT.	VERAEND. GEGEN- UEBER VOR- JAHRSES- MONAT IN %	N		A		C		H
					1992	1993	1992	1993	1993	1993	1993
					OKT.	SEP.	4.VJ	1.VJ	2.VJ	3.VJ	
40	CHEMISCHE INDUSTRIE	INSGESAMT	113,3	-3,3	117,2	114,6	111,0	116,4	113,2	110,1	
		INLAND	116,8	-6,8	125,3	119,2	116,8	118,2	115,1	114,3	
		AUSLAND	109,0	+1,6	107,3	108,8	103,9	114,2	110,9	104,8	
4031	H.V.CHEMISCHEN GRUND- STOFFEN (AUCH MIT AN- SCHL.WEITERVERARB.)	INSGESAMT	104,7	-1,4	106,2	104,5	100,4	107,1	105,3	100,8	
		INLAND	106,0	-5,2	111,8	105,5	105,3	110,7	106,4	103,9	
		AUSLAND	103,4	+2,5	100,9	103,6	95,7	103,8	104,3	97,8	
4034	H.V.CHEMISCHEN ERZEUG- NISSEN FUER GEMERBE, LANDWIRTSCHAFT	INSGESAMT	117,1	-0,2	117,3	120,6	109,4	119,6	118,6	113,6	
		INLAND	127,4	-2,6	130,8	135,3	117,7	121,4	127,6	126,7	
		AUSLAND	102,6	+4,5	98,2	99,9	97,5	116,9	105,9	95,1	
4035	H.V.PHARMAZEUTISCHEN ERZEUGNISSEN	INSGESAMT	139,2	-6,4	148,7	137,7	146,1	140,6	135,7	137,9	
		INLAND	142,2	-9,3	156,8	139,9	149,4	132,9	131,7	133,4	
		AUSLAND	133,2	+0,9	132,0	133,1	138,5	156,4	144,1	147,3	
4036	H.V.SEIFEN,WASCH-,REI- NIGUNGS-U.KOERPER- PFLEGEMITTELN	INSGESAMT	120,0	-7,9	130,3	127,4	122,3	132,9	119,5	121,0	
		INLAND	114,5	-8,5	125,2	121,5	117,0	127,0	113,8	114,3	
		AUSLAND	154,4	-5,2	162,9	164,9	155,4	169,9	156,1	163,1	
4037	H.V.FOTOCHEMISCHEN ERZEUGNISSEN	INSGESAMT	129,2	-4,6	135,4	134,5	122,3	122,1	144,8	139,7	
		INLAND	105,9	-15,8	125,7	122,3	114,2	112,4	130,8	127,8	
		AUSLAND	144,7	+2,0	141,8	142,5	127,7	128,6	154,0	147,5	
4039	H.V.SONSTIGEN CHEMI- SCHEN ERZEUGNISSEN FUER PRIVATEN VERBRAUCH USW	INSGESAMT	123,4	-13,9	143,3	125,9	134,1	137,9	117,1	117,0	
		INLAND	115,7	-15,2	136,5	123,3	125,2	126,0	105,1	113,2	
		AUSLAND	135,1	-12,0	153,5	129,8	147,5	156,1	135,5	122,7	
4090	H.V.CHEMIEFASERN	INSGESAMT	86,3	-7,8	93,6	92,1	86,5	85,9	80,2	74,5	
		INLAND	63,0	-23,7	90,4	80,9	81,1	83,9	72,3	67,2	
		AUSLAND	96,5	+1,2	95,4	98,6	89,6	87,2	84,9	78,7	
53	HOLZBEARBEITUNG	INSGESAMT	152,0	+3,2	147,3	151,2	134,9	129,2	135,6	135,6	
		INLAND	157,9	+1,5	155,6	157,4	142,1	133,1	139,9	141,7	
		AUSLAND	119,3	+17,5	101,5	116,5	95,1	107,5	111,6	101,8	
5311	SAEGE-U.HOBELWERKE	INSGESAMT	148,2	-2,6	152,1	146,4	137,7	112,7	135,9	138,0	
		INLAND	148,7	-4,9	156,4	148,4	141,4	113,1	136,0	140,1	
		AUSLAND	143,4	+26,8	113,1	127,4	103,3	109,0	134,7	118,7	
5361	H.V.HALBWAREN AUS HOLZ	INSGESAMT	156,0	+9,6	142,3	156,2	132,0	146,3	135,3	133,2	
		INLAND	168,8	+9,2	154,6	168,1	142,8	156,7	144,5	143,6	
		AUSLAND	107,4	+12,1	95,8	111,0	91,0	106,7	100,3	93,5	
55	ZELLSTOFF-,HOLZSCHLIFF-, PAPIER-U.PAPPEERZEUGUNG	INSGESAMT	119,5	-4,3	124,9	116,9	118,6	124,9	121,4	113,2	
		INLAND	114,9	-5,4	121,4	113,5	114,7	121,9	114,0	107,3	
		AUSLAND	127,1	-2,7	130,6	122,6	124,9	129,8	133,7	123,2	
59	GUMMIVERARBEITUNG	INSGESAMT	107,9	-8,2	117,6	106,4	102,8	100,8	98,1	98,0	
		INLAND	104,1	-11,2	117,2	103,9	102,0	96,8	92,2	94,2	
		AUSLAND	118,7	0,0	118,7	113,6	105,0	112,4	115,2	109,0	
	INVESTITIONSGUETER PRODUZIERENDES GEMERBE	INSGESAMT	108,4	-2,4	111,1	113,9	110,2	108,5	103,5	104,4	
		INLAND	112,3	-9,1	123,5	123,7	120,6	116,2	109,0	113,3	
		AUSLAND	103,2	+9,0	94,7	100,9	96,5	98,3	96,3	92,4	
3021-25	STAHLVERFORMUNG, OBERFLAECHEVEREDLUNG, HAERTUNG	INSGESAMT	113,4	-6,7	121,6	117,9	109,0	112,0	111,0	109,8	
		INLAND	115,5	-7,7	125,2	118,0	110,9	113,8	112,7	111,4	
		AUSLAND	104,4	-1,6	106,1	117,3	100,7	104,1	104,0	102,6	
3021	H.V.GESENK-U.LEICHTEN FREIFORMSCHMIEDESTUEK- KEN,PRESS-U.ZIEHTEILEN	INSGESAMT	106,4	-5,1	112,1	115,8	99,9	105,5	107,8	105,8	
		INLAND	109,9	-7,7	119,1	116,4	102,9	108,4	110,5	107,5	
		AUSLAND	93,4	+8,1	86,4	113,6	89,0	94,9	97,9	99,8	
3025	STAHLVERFORMUNG, ANG, OBERFLAECHEVEREDLUNG, HAERTUNG	INSGESAMT	117,7	-7,7	127,5	119,2	114,6	116,0	113,1	112,2	
		INLAND	118,7	-7,9	128,9	119,0	115,7	117,0	114,0	113,8	
		AUSLAND	112,8	-6,9	121,2	120,2	109,7	111,2	108,7	104,8	
31	STAHL-U.LEICHTMETALLBAU, SCHIENENFAHRZEUGBAU	INSGESAMT	122,0	+0,8	121,0	150,1	124,5	121,7	136,0	132,8	
		INLAND	133,8	-1,0	135,2	163,9	133,4	123,3	149,0	148,3	
		AUSLAND	71,5	+18,4	60,4	90,8	86,6	115,4	80,3	66,8	
3111	H.V.STAHL-U.LEICHTME- TALLKONSTRUKTIONEN (OHNE GRUBENAUSBAU)	INSGESAMT	144,8	-10,0	160,8	145,8	149,2	135,6	143,4	141,7	
		INLAND	151,2	-11,3	170,4	151,5	156,1	138,3	149,1	148,8	
		AUSLAND	89,6	+16,2	77,1	96,0	89,2	112,2	94,6	80,3	
3151	KESSEL-U.BEHALTERBAU	INSGESAMT	98,0	+20,4	81,4	115,7	87,4	111,3	137,1	101,5	
		INLAND	105,1	+13,6	92,5	120,6	98,1	110,4	158,1	115,5	
		AUSLAND	76,8	+53,3	48,2	101,1	55,3	114,1	74,6	59,9	
3171	LOKOMOTIVBAU	INSGESAMT	43,2	-77,3	190,7	53,3	169,0	227,0	100,6	136,4	
		INLAND	59,8	-31,3	87,1	63,2	138,4	111,2	87,0	110,9	
		AUSLAND	15,1	-95,9	365,6	36,6	220,6	422,4	123,5	179,5	
3174	WAGGONBAU	INSGESAMT	149,7	+31,2	114,1	461,1	214,3	81,2	81,6	305,2	
		INLAND	218,7	+40,3	155,9	678,6	205,6	86,1	86,1	433,2	
		AUSLAND	13,8	-56,9	32,0	33,3	231,5	71,7	73,0	53,4	

STBA, FACHSERIE 4, REIHE 2.2

BUNDESGBEIT

FUER DAS VERARBEITENDE GEWERBE  
=100

WERT

INDEX

R	I	C	H	T	L	I	C	H	VERAENDERUNG GEGENUEBER DEM ENTSPRECHENDEN VORJAHRESZEITRAUM IN %							SYPRO-NR.				
									1992	1993	1992	1993	1993	1993	1992		1993	1991	1992	1993
									OKT.	SEP.	4. VJ	1. VJ	2. VJ	3. VJ	2. HJ		1. HJ			JAN.-OKT. KUMULIERT
112,1	114,8	117,1	117,6	-5,9	-1,9	-2,5	-8,0	-5,6	-2,7	-2,1	-6,8	+1,6	+0,4	-5,3	40					
118,4	116,7	121,3	122,2	-3,9	-3,8	-0,6	-8,7	-6,1	-4,7	-0,5	-7,4	+4,2	+0,7	-6,5						
104,2	112,6	111,9	111,9	-8,6	+0,8	-4,9	-7,1	-4,7	+0,3	-4,2	-5,9	-1,6	0,0	-3,5						
102,0	106,2	109,0	108,3	-7,4	-2,7	-5,5	-8,8	-5,9	-2,7	-4,3	-7,3	-1,0	-0,6	-5,5	4031					
107,7	108,5	112,3	112,7	-3,2	-5,9	-2,8	-7,7	-7,6	-5,6	-2,4	-7,7	-0,4	+0,4	-6,9						
96,6	104,0	105,9	104,2	-11,4	+0,7	-8,1	-9,7	-4,0	+0,4	-6,3	-7,0	-1,5	-1,6	-4,0						
112,4	119,1	119,1	119,2	-4,9	+2,5	-0,6	-8,4	-2,3	-1,6	-1,1	-5,5	+0,9	+0,1	-3,9	4034					
123,7	124,5	129,6	129,2	-4,1	+4,1	+0,3	-12,3	-2,5	-2,3	-0,8	-7,6	+4,9	-0,3	-5,5						
96,5	111,4	104,3	105,2	-6,5	-0,5	-2,2	-2,3	-2,0	-0,3	-1,4	-2,2	-5,3	+0,9	-1,1						
144,2	138,2	140,6	147,5	-5,1	-4,0	+1,3	-8,2	-8,7	-3,0	+1,4	-8,4	+9,5	+4,9	-6,7	4035					
145,8	132,3	139,8	146,4	-6,9	-7,2	+1,2	-12,1	-7,7	-6,3	+2,5	-10,0	+15,6	+4,7	-8,8						
140,8	150,3	142,4	149,9	-0,2	+3,6	+2,0	-0,4	-10,4	+3,7	-1,1	-5,4	-1,1	+5,3	-2,3						
121,7	126,2	122,1	122,3	+1,5	-0,2	+6,7	+3,7	+1,7	-0,2	+3,5	+2,8	+3,3	+0,2	+0,7	4036					
116,6	120,4	117,0	116,9	+2,1	-1,2	+6,7	+4,3	+1,3	-1,6	+4,5	+2,8	+2,7	-0,1	+0,3						
153,9	163,0	154,0	156,4	-1,2	+5,0	+6,6	+1,4	+4,0	+7,0	-0,8	+2,6	+5,8	+1,6	+3,1						
133,0	133,5	131,2	137,2	+6,4	+1,3	+1,0	-8,4	-3,2	-2,7	+5,0	-5,6	+3,0	+4,6	-4,7	4037					
120,6	121,6	118,8	124,4	+1,5	-0,9	+6,3	-5,4	-4,9	+0,6	+4,5	-5,1	+8,6	+4,7	-4,5						
141,2	141,3	139,4	145,7	+3,0	+2,4	-1,9	-10,0	-2,3	-4,6	+5,1	-6,0	+0,1	+4,5	-4,8						
129,4	127,5	137,3	133,3	-9,4	-6,9	-1,9	-5,7	-8,7	-6,2	-4,9	-7,1	+4,8	-2,9	-7,5	4039					
121,8	115,5	129,0	122,9	-3,1	-6,6	-1,0	-3,9	-10,0	-4,3	-3,4	-6,9	+6,2	-4,7	-7,0						
141,1	145,8	149,8	149,2	-16,7	-7,3	-3,1	-7,7	-6,9	-8,8	-6,6	-7,3	+3,0	-0,4	-8,2						
84,0	83,1	95,5	92,4	-12,2	-4,3	-10,8	-18,7	-16,4	-8,7	-7,7	-17,6	-0,7	-3,2	-14,3	4090					
81,4	78,1	99,0	92,8	-16,1	-15,6	-17,7	-23,9	-26,3	-17,6	-14,0	-25,0	-1,1	-6,3	-23,1						
85,6	86,1	93,4	92,2	-9,9	+2,3	-6,7	-15,2	-10,3	-3,6	-3,6	-12,8	-0,5	-1,3	-8,9						
133,9	132,4	131,4	135,5	+1,0	+1,7	+3,8	-5,7	-1,2	+2,0	+2,8	-3,4	+7,1	+3,1	-1,2	53					
141,3	136,5	134,7	141,3	+3,9	+1,0	+6,9	-5,4	-1,5	+0,8	+5,2	-3,4	+10,0	+4,9	-1,6						
93,0	109,6	113,3	103,2	-18,1	+8,2	-12,8	-7,9	+1,3	+12,0	-13,4	-3,4	-8,8	-8,9	+2,6						
140,5	124,3	131,3	137,8	+1,4	-3,7	+4,2	-11,0	-5,2	-3,7	+3,8	-7,9	+9,5	+5,0	-6,0	5311					
144,8	124,6	132,3	140,7	+3,1	-5,2	+5,6	-11,2	-6,7	-5,5	+5,2	-8,8	+11,0	+6,3	-7,4						
100,7	121,8	122,1	110,8	-15,5	+13,5	-11,5	-10,1	+11,6	+21,0	-12,0	+0,7	-3,3	-9,3	+8,6						
127,1	140,8	131,6	133,2	+0,5	+7,8	+3,4	-0,9	+3,4	+8,9	+1,8	+1,1	+4,8	+1,2	+4,1	5361					
137,1	150,6	137,5	142,0	+4,8	+8,2	+7,0	+0,1	+5,1	+9,3	+5,1	+2,4	+9,0	+3,3	+5,0						
89,2	103,5	108,9	99,4	-19,4	+5,2	-13,7	-6,7	-4,5	+7,0	-14,2	-5,7	-11,5	-8,7	-0,7						
118,6	123,2	125,8	125,0	-5,1	-5,9	-4,7	-9,0	-3,3	-4,5	-2,9	-6,2	-1,2	-0,6	-5,6	55					
114,1	118,0	121,8	118,9	-1,4	-4,4	-4,6	-5,7	-3,6	-5,5	-4,0	-4,7	+2,2	-2,4	-5,1						
125,9	131,8	132,4	135,0	-10,4	-8,1	-4,9	-13,7	-3,0	-2,9	-1,3	-6,5	-5,9	+2,0	-6,5						
105,8	99,5	110,9	111,7	-4,0	-8,8	-5,6	-15,6	-15,3	-9,9	-3,4	-15,4	-0,4	+0,7	-13,1	59					
105,0	94,5	111,0	111,5	-3,9	-9,6	-6,9	-18,9	-21,0	-12,8	-4,7	-19,9	+0,5	+0,5	-17,0						
108,1	113,8	110,7	112,2	-4,0	-6,7	-1,7	-5,9	+1,7	-1,9	+0,8	-2,2	-3,0	+1,4	-2,0						
111,9	106,0	125,1	118,1	-13,8	-7,5	-12,1	-17,7	-11,5	-8,0	-9,7	-14,8	-0,2	-5,6	-11,7						
123,4	112,6	137,5	130,3	-12,0	-10,6	-11,3	-20,6	-15,0	-10,2	-8,5	-18,0	+4,2	-5,2	-14,9						
96,5	97,3	108,5	101,9	-16,8	-2,1	-13,3	-12,9	-5,5	-4,2	-11,7	-9,3	-6,8	-6,1	-6,2						
116,7	111,5	132,3	127,9	-13,0	-6,4	-15,2	-22,5	-17,1	-11,7	-10,0	-19,9	+1,0	-3,3	-16,4	3021-25					
120,4	113,2	136,5	131,9	-12,9	-10,1	-16,2	-23,3	-18,7	-14,2	-10,3	-21,1	+2,6	-3,4	-18,0						
100,7	104,1	114,3	110,7	-13,0	+13,1	-9,6	-18,6	-8,4	+1,9	-8,5	-13,8	-6,4	-3,1	-8,5						
107,7	106,6	125,7	120,8	-16,7	-2,1	-19,2	-24,0	-16,5	-8,5	-13,2	-20,4	-0,1	-3,9	-15,8	3021					
113,4	109,4	132,6	126,9	-16,6	-7,3	-21,1	-24,9	-19,0	-13,2	-13,8	-22,1	+1,9	-4,3	-18,3						
87,1	96,4	100,4	98,8	-17,2	+23,2	-10,3	-20,1	-4,2	+17,1	-10,4	-12,8	-8,9	-1,6	-3,4						
122,2	114,5	136,4	132,3	-10,8	-8,9	-12,8	-21,6	-17,4	-13,5	-8,1	-19,6	+1,6	-3,0	-16,7	3025					
124,5	115,5	138,8	134,9	-10,7	-11,6	-13,4	-22,3	-18,6	-14,6	-8,3	-20,5	+2,9	-2,8	-17,7						
111,2	109,9	124,9	119,9	-10,6	+6,7	-9,1	-17,6	-11,0	-7,0	-7,2	-14,5	-4,9	-4,0	-11,6						
131,4	128,9	137,2	137,6	-11,7	+5,5	-4,7	-14,3	-6,7	-4,0	-7,9	-10,4	+10,9	+0,3	-7,5	31					
145,1	136,1	144,7	150,2	-9,7	+3,0	-3,3	-20,2	-4,5	-5,4	-2,3	-12,4	+12,5	+3,8	-9,2						
73,1	97,9	105,3	84,0	-26,6	+29,0	-13,4	+30,8	-21,0	+12,1	-37,6	+3,2	+2,4	-20,2	+6,2						
154,1	139,5	149,7	156,7	+4,8	-4,1	+2,3	-12,3	-12,5	-10,8	+2,1	-12,4	+7,7	+4,7	-11,7	3111					
161,6	143,7	153,1	162,0	+8,1	-3,9	+5,5	-12,0	-11,0	-10,9	+4,4	-11,5	+9,8	+5,8	-11,3						
89,0	103,4	120,4	110,7	-34,9	-7,2	-30,4	-15,8	-28,2	-9,6	-24,2	-21,9	-11,3	-8,1	-16,4						
106,6	124,2	114,0	111,7	-26,3	-17,2	-15,4	-3,4	+15,6	-19,3	-8,9	+6,2	+10,4	-2,0	-1,0	3151					
124,0	134,2	128,1	126,2	-24,2	-26,7	-15,4	-15,3	+25,2	-22,9	-7,1	+4,6	+14,9	-1,5	-4,2						
54,6	94,4	72,0	68,8	-36,6	+52,7	-16,0	+62,5	-22,1	+11,1	-19,7	+13,7	-8,5	-4,4	+16,2						
122,0	163,8	189,4	105,5	+11,8	-26,5	-16,2	+165,5	+8,6	+81,9	-11,4	+83,8	-10,9	-44,3	+51,1	3171					
121,2	99,1	140,3	100,8	-54,6	-40,9	+14,5	+40,4	+6,4	+6,6	+18,7	+23,1	-11,8	-28,2	+11,9						
123,4	272,9	272,2	113,5	+171,4	+157,7	-34,8	+339,5	+11,3	+587,7	-37,6	+163,4	-10,2	-58,3	+105,7						
154,6	81,4	212,5	199,0	-45,8	+341,2	+0,2	-68,9	-64,0	+221,9	-44,1	-66,6	+42,2	-6,4	-16,5	3174					
165,7	86,1	205,6	247,2	-48,8	+379,9	-10,6	-75,3	-72,1	+244,1	-26,2	-73,8	+27,1	+20,2	-18,8						
132,6	72,3	226,1	104,4	+19,0	+4,7	+26,9	-17,5	+11,1	+58,5	-65,0	-5,2	+80,7	-53,8	+2,9						

SYPRO- NR.	WIRTSCHAFTSGLIEDERUNG	1993 OKT.	VERAEND. GEGEN- UEBER VOR- JAHRES- MONAT IN %	N		A		C		H
				1992 OKT.	1993 SEP.	1992 4.VJ	1993 1.VJ	1993 2.VJ	1993 3.VJ	
3177	FELD-U. INDUSTRIEBAHN- WAGENBAU	INSGESAMT INLAND AUSLAND	36,4 : :	-55,9 : :	82,6 : :	44,2 : :	111,1 : :	84,0 : :	66,2 : :	24,4 : :
32	MASCHINENBAU	INSGESAMT INLAND AUSLAND	93,3 98,7 87,8	-1,1 -11,6 +15,4	94,3 111,7 76,1	95,9 102,3 89,3	97,2 111,1 82,7	94,6 104,4 84,3	93,2 101,3 84,6	89,9 98,7 80,8
3210	H. V. LANDWIRTSCHAFT- LICHEN MASCHINEN, ACKERSCHLEPPERN	INSGESAMT INLAND AUSLAND	76,5 86,0 69,0	-12,6 -6,4 -17,9	87,5 91,9 84,0	58,9 70,8 49,4	80,5 97,3 67,1	83,5 99,5 70,8	69,3 83,6 57,9	55,5 64,6 48,2
3220	H. V. METALLBEARBEITUNGS- MASCHINEN U. AE.	INSGESAMT INLAND AUSLAND	54,5 63,5 42,2	-15,4 -16,6 -13,2	64,4 76,1 48,6	63,1 73,6 48,9	65,4 72,3 56,0	56,4 61,3 49,9	57,7 61,2 52,9	59,9 67,7 49,3
3230	H. V. TEXTIL-U. NAEH- MASCHINEN	INSGESAMT INLAND AUSLAND	84,8 66,3 91,0	-2,5 -5,6 -1,7	87,0 70,2 92,6	89,0 88,8 95,7	94,2 81,1 98,6	96,0 69,2 104,9	99,8 75,1 108,1	80,1 61,1 86,4
3240	H. V. MASCHINEN FUER DIE NAHRUNGS-U. GENUSSMITTEL- INDUSTRIE USW	INSGESAMT INLAND AUSLAND	104,3 103,5 105,0	-3,6 -24,2 +22,5	108,2 136,6 85,7	97,9 105,4 91,9	111,7 138,8 90,2	108,4 128,4 92,5	100,9 113,9 90,6	100,4 112,2 91,0
3256	H. V. HUETTEN-U. WALZWERKS- EINRICHTUNGEN USW	INSGESAMT INLAND AUSLAND	116,9 111,7 123,3	+21,4 -9,2 +95,1	96,3 123,0 63,2	84,9 108,0 56,1	115,3 127,4 100,3	99,5 117,5 77,2	98,8 111,3 83,3	84,5 105,9 57,9
3257	H. V. BAU-, BAUSTOFF-U. AE. MASCHINEN	INSGESAMT INLAND AUSLAND	111,6 170,7 72,9	-9,2 -20,5 +18,3	122,9 214,8 62,7	108,6 164,6 72,0	121,1 202,5 67,9	111,9 160,1 80,3	124,3 186,7 83,4	121,5 158,3 97,4
3260	H. V. ZAHNRAEDERN, GETRIE- BEN, LAGERN, ANTRIEBS- ELEMENTEN	INSGESAMT INLAND AUSLAND	75,7 74,2 77,8	-0,9 -6,1 +7,3	76,4 79,0 72,5	77,9 70,6 88,9	70,9 69,8 72,6	75,3 75,9 74,3	76,7 76,8 76,7	76,2 73,4 80,5
3270	H. V. MASCHINEN FUER WEITERE BESTIMMTE WIRTSCHAFTSZWEIGE	INSGESAMT INLAND AUSLAND	98,6 103,3 96,2	+15,9 -11,7 +39,4	85,1 117,0 69,0	108,6 112,7 106,4	90,2 118,2 76,0	84,7 105,8 74,1	85,5 100,5 77,9	90,6 101,7 85,0
3280	SONSTIGER MASCHINENBAU	INSGESAMT INLAND AUSLAND	102,6 110,0 91,4	-4,0 -6,3 +0,7	106,9 117,4 90,8	123,5 118,9 130,4	107,8 117,0 93,6	112,2 115,7 106,8	109,9 113,3 104,6	109,2 113,1 103,2
33	STRASSENFAHRZEUGBAU	INSGESAMT INLAND AUSLAND	103,4 100,5 105,8	-5,4 -15,8 +4,6	109,3 119,3 101,1	100,5 99,2 101,6	103,1 112,8 95,1	100,0 100,6 99,5	94,8 97,9 92,1	93,2 93,3 93,1
3311	H. V. KRAFTWAGEN U. -MOTOREN	INSGESAMT INLAND AUSLAND	101,0 98,1 103,3	-4,5 -16,0 +5,9	105,8 116,8 97,5	98,1 97,7 98,5	100,0 111,7 91,1	97,1 97,7 96,7	91,6 95,1 88,9	90,8 91,9 90,0
3312	H. V. PERSONENKRAFTWAGEN U. AE. (EINSCHL. MOTOREN)	INSGESAMT INLAND AUSLAND	102,2 96,5 106,4	-3,6 -14,6 +5,5	106,0 113,0 100,9	100,7 97,6 103,0	99,1 105,8 94,2	99,0 95,7 101,4	93,3 95,3 91,9	91,7 91,4 91,9
3313	H. V. LASTKRAFTWAGEN U. AE. (EINSCHL. MOTOREN)	INSGESAMT INLAND AUSLAND	95,3 105,0 85,7	-9,2 -20,9 +10,4	105,0 132,8 77,6	85,4 98,3 72,8	104,6 136,5 73,3	87,6 106,2 69,4	83,2 94,3 72,3	86,4 93,6 79,4
3316	H. V. KAROSSERIEN, AUF- BAUTEN, ANHAENGERN FUER KRAFTWAGEN	INSGESAMT INLAND AUSLAND	149,5 127,5 208,0	-14,4 -12,6 -17,2	174,6 145,8 251,1	145,9 114,4 229,4	161,5 126,3 255,0	149,7 125,9 212,9	142,0 113,6 217,4	136,8 106,0 218,7
3321	H. V. KRAFTRAEDERN, KRAFTRADMOTOREN	INSGESAMT INLAND AUSLAND	55,5 : :	-41,0 : :	94,0 : :	67,1 : :	73,0 : :	93,7 : :	116,4 : :	55,7 : :
3324	H. V. FAHRRRAEDERN	INSGESAMT INLAND AUSLAND	113,5 136,7 42,9	-5,7 -9,5 +63,1	120,4 151,1 26,3	106,7 133,7 24,1	119,9 146,7 37,9	146,9 176,8 55,6	202,6 254,0 45,3	134,8 168,8 31,0
34	SCHIFFBAU	INSGESAMT INLAND AUSLAND	83,1 57,7 114,5	+339,7 +184,2 +565,7	18,9 20,3 17,2	40,5 63,0 12,7	55,6 22,4 96,6	45,4 66,9 18,8	86,6 33,7 151,8	50,0 47,0 53,8
35	LUFT-U. RAUMFAHRZEUGBAU	INSGESAMT INLAND AUSLAND	128,6 110,9 142,7	+22,1 +26,0 +19,8	105,3 88,0 119,1	87,7 60,7 109,4	109,4 131,7 91,4	80,9 77,0 84,1	83,6 68,0 96,1	74,0 67,8 78,9
36	ELEKTROTECHNIK	INSGESAMT INLAND AUSLAND	122,4 122,8 121,6	-2,6 -7,0 +6,9	125,7 132,1 113,8	138,8 144,7 127,8	125,5 130,9 115,4	128,1 132,5 120,0	113,1 112,9 113,4	124,0 128,4 115,7
3610	H. V. BATTERIEN, AKKUMULATOREN	INSGESAMT INLAND AUSLAND	115,9 113,4 121,4	-11,2 -13,3 -6,5	130,5 130,8 129,8	115,0 103,8 138,5	113,7 106,1 129,5	117,3 110,9 130,8	93,4 93,5 92,9	105,5 101,6 113,5

BUNDESGBIET

FUER DAS VERARBEITENDE GEWERBE  
=100

WERT

INDEX

R	I	C	H	T	L	VERAENDERUNG GEGENUEBER DEM ENTSPRECHENDEN VORJAHRESZEITRAUM IN %										SYPRO- NR.		
						1992		1993		1992		1993		1992			1993	
						2.HJ	1.HJ	Okt.	Sep.	4.VJ	1.VJ	2.VJ	3.VJ	2.HJ	1.HJ		1991	1992
89,2	75,1	95,6	95,2	+5,8	-46,4	+14,1	-25,1	-26,6	-63,7	+1,1	-25,8	-10,4	-0,4	-37,2	3177			
.	.	.	.	.	.	.	.	.	.	.	.	.	.	.	.			
97,7	93,9	110,3	103,3	-16,0	-5,9	-13,7	-16,1	-11,3	-8,5	-10,2	-13,8	-8,1	-6,3	-11,1	32			
112,6	102,9	128,7	118,5	-13,5	-13,6	-14,4	-20,1	-14,5	-13,4	-10,8	-17,3	-1,6	-7,9	-15,7				
82,3	84,5	91,2	87,5	-19,6	+5,3	-12,7	-10,3	-7,3	-1,3	-9,2	-8,8	-16,1	-4,1	-4,7				
71,7	76,4	87,2	80,8	-5,1	-20,0	-7,6	-20,4	-7,6	-11,8	-9,4	-15,1	-7,3	-7,3	-14,1	3210			
90,9	91,5	108,5	102,5	-17,2	-34,9	-12,3	-24,6	-13,3	-23,5	-8,2	-19,8	+2,0	-5,5	-19,5				
56,5	64,4	70,2	63,6	+8,8	+8,1	-1,3	-15,2	-0,2	+5,2	-10,6	-8,9	-16,7	-9,4	-7,1				
66,6	57,1	86,9	72,3	-25,2	-5,5	-22,1	-30,5	-23,1	-11,7	-21,4	-26,8	-18,6	-16,8	-21,7	3220			
76,4	61,2	100,2	81,6	-21,9	-9,6	-23,8	-32,8	-25,5	-16,0	-21,2	-29,4	-14,0	-18,6	-24,3				
53,3	51,4	68,8	59,8	-31,5	+4,0	-19,0	-26,0	-18,9	-2,6	-21,6	-22,5	-26,6	-13,1	-16,7				
98,1	97,9	92,6	101,6	-26,3	-8,2	-11,9	-11,0	-2,4	-21,4	+0,5	-6,9	-14,2	+9,7	-10,9	3230			
83,4	72,1	95,1	85,2	-25,3	-4,8	-18,8	-29,0	-1,8	-28,7	-9,8	-17,1	-11,7	-10,4	-19,7				
102,9	106,5	91,8	107,0	-26,5	-8,9	-9,7	-5,8	-2,5	-19,5	+3,6	-4,1	-14,9	+16,6	-8,5				
109,6	104,6	120,3	113,2	-11,8	-8,8	-9,0	-9,1	-11,7	-6,6	-7,7	-10,4	-2,1	-5,9	-8,7	3240			
134,6	121,1	147,5	136,2	-5,9	-19,9	-4,6	-9,6	-14,8	-13,9	-6,0	-12,1	+3,1	-7,7	-13,9				
89,9	91,6	89,9	95,0	-18,3	+4,2	-13,9	-8,7	-8,5	+1,7	-9,6	-8,6	-7,5	-3,9	-2,9				
107,5	99,2	118,2	111,0	-18,0	-14,0	-6,1	-13,0	-13,9	-15,2	-9,5	-13,4	-3,5	-6,1	-10,8	3256			
126,3	114,4	143,9	130,6	-14,2	-16,3	-15,2	-15,6	-14,6	-15,5	-13,0	-15,2	+4,9	-9,2	-14,7				
84,1	80,3	86,4	86,7	-26,0	-8,2	+12,7	-7,4	-12,4	-14,7	-2,4	-10,1	-17,1	+0,3	-3,0				
115,1	118,1	135,3	129,2	-20,8	-8,4	-20,0	-23,1	-11,7	+11,4	-15,6	-17,5	+4,4	-4,5	-8,5	3257			
190,9	173,4	210,0	206,3	-12,6	-16,4	-19,6	-27,1	-16,5	-11,8	-13,1	-21,8	+21,4	-1,8	-19,1				
65,5	81,9	86,4	78,7	-34,6	+6,8	-20,8	-17,4	-3,7	+54,1	-20,1	-10,9	-14,5	-8,9	+6,5				
77,3	76,0	83,7	84,6	-13,7	-2,5	-15,2	-20,5	-13,8	-8,9	-7,2	-17,3	-24,5	+1,1	-13,5	3260			
79,1	76,3	87,4	85,9	-10,4	-11,5	-19,7	-21,3	-13,4	-17,1	-9,4	-17,6	-23,7	-1,7	-16,4				
74,4	75,5	78,2	82,6	-18,4	+11,3	-7,8	-19,2	-14,3	+5,5	-3,9	-16,9	-25,7	+5,6	-8,7				
90,1	85,1	108,3	95,7	-18,3	+5,4	-16,8	-22,9	-8,0	+0,7	-13,4	-16,1	-18,6	-11,6	-8,5	3270			
118,9	103,1	144,6	126,8	-14,9	-26,3	-22,1	-30,4	-14,4	-14,9	-18,2	-23,5	-9,7	-12,3	-20,0				
75,6	76,0	90,1	80,1	-21,0	+36,6	-12,1	-16,2	-3,3	+13,0	-11,1	-10,1	-24,5	-11,1	+0,6				
113,9	111,1	125,3	118,7	-12,9	-3,1	-14,6	-11,4	-8,9	-9,0	-8,0	-10,1	-2,6	-5,3	-9,2	3280			
120,8	114,5	134,0	127,0	-12,6	-6,2	-10,8	-16,5	-11,4	-9,2	-7,6	-14,1	+2,2	-5,2	-11,9				
103,2	105,7	111,9	106,0	-13,6	+1,5	-21,2	-1,4	-4,3	-8,6	-8,9	-2,8	-10,6	-5,3	-4,3				
104,7	97,4	131,4	116,8	-19,1	-12,6	-18,8	-31,0	-15,8	-12,3	-16,8	-24,4	+3,1	-11,1	-19,5	33			
108,9	99,3	149,9	124,7	-21,0	-12,4	-19,2	-39,8	-14,0	-11,1	-20,3	-29,3	+5,6	-16,8	-23,6				
101,2	95,8	116,2	110,2	-17,1	-12,8	-18,3	-21,6	-17,4	-13,2	-13,5	-19,6	+0,6	-5,2	-15,6				
101,7	94,4	129,3	113,7	-19,3	-12,5	-18,8	-32,0	-15,8	-12,1	-17,5	-25,0	+2,8	-12,1	-19,7	3311			
107,1	96,4	147,8	122,9	-21,1	-12,5	-18,5	-41,7	-13,4	-10,3	-20,1	-30,4	+5,3	-16,8	-24,2				
97,6	92,8	115,0	106,8	-17,4	-12,4	-19,1	-21,9	-17,8	-13,5	-15,1	-19,9	+0,3	-7,1	-15,8				
101,8	96,2	128,6	114,4	-20,8	-13,0	-19,8	-31,7	-14,6	-12,2	-17,4	-24,3	+4,0	-11,0	-19,3	3312			
103,4	95,5	145,2	121,7	-23,8	-13,6	-20,9	-44,5	-11,3	-9,6	-20,7	-31,8	+9,2	-16,2	-24,8				
100,6	96,7	116,6	109,1	-18,2	-12,4	-18,9	-18,7	-16,8	-14,0	-14,7	-17,8	-0,1	-6,4	-14,6				
101,3	85,4	132,4	110,4	-10,6	-9,9	-14,0	-33,7	-22,2	-11,7	-17,9	-28,6	-3,3	-16,6	-22,3	3313			
122,5	100,3	159,0	127,7	-9,5	-7,4	-9,5	-27,4	-21,1	-13,7	-18,1	-24,5	-7,2	-19,7	-21,4				
80,4	70,8	106,2	93,5	-12,6	-12,9	-20,9	-41,3	-23,7	-9,3	-17,6	-33,5	+3,0	-12,0	-23,5				
161,6	145,8	172,9	172,4	-16,7	-14,5	-19,4	-21,3	-19,4	-15,3	-10,2	-20,4	+11,5	-0,3	-18,4	3316			
128,7	119,7	174,8	143,6	-21,1	-11,7	-27,1	-24,7	-24,1	-19,1	-24,7	-24,4	+11,1	-17,8	-21,9				
248,8	215,2	168,0	248,8	-8,9	-18,0	-6,4	-15,3	-11,7	-9,9	+21,7	-13,5	+12,7	+48,1	-12,8				
61,5	105,1	82,1	78,7	-7,2	+4,2	+7,5	-1,0	+19,5	+11,4	-6,0	+9,5	+2,5	-4,1	+4,0	3321			
.	.	.	.	.	.	.	.	.	.	.	.	.	.	.				
134,7	174,8	161,1	155,9	-25,6	-16,1	-2,8	-8,1	+4,2	-9,8	+5,8	-1,3	-14,9	-3,2	-3,9	3324			
165,7	215,4	189,3	187,3	-23,5	-16,1	+0,8	-3,0	+7,9	-8,6	+7,4	+3,2	-11,8	-1,1	-1,1				
39,7	50,5	74,9	60,0	-50,7	-15,4	-31,8	-38,8	-34,8	-25,3	-11,4	-37,0	-33,2	-19,9	-30,5				
47,4	66,0	66,5	44,0	-49,7	+10,4	-25,4	+8,6	+120,4	+27,2	-30,7	+62,6	+10,8	-33,8	+65,5	34			
33,3	50,3	48,9	42,0	-53,2	+15,6	-63,6	+38,2	-36,2	+6,3	-38,7	-0,6	+5,6	-14,1	+9,6				
64,9	85,3	88,2	46,5	-43,6	-13,6	+6,7	-43,9	+568,7	+62,0	-24,4	+203,6	+14,8	-47,3	+175,5				
117,9	82,3	123,1	105,7	-25,9	-51,4	-29,9	-20,1	-2,6	-41,5	-22,9	-12,0	-27,0	-14,1	-19,3	35			
130,6	72,5	105,8	105,4	-1,9	-73,8	-25,9	-4,7	-14,7	-47,6	-1,9	-9,7	-14,6	-0,4	-21,8				
107,7	90,1	136,9	105,9	-35,4	-21,5	-34,0	-28,4	+5,8	-36,3	-36,3	-13,4	-33,1	-22,6	-17,6				
127,0	120,6	131,4	131,3	-8,0	-3,7	-4,8	-9,7	-12,7	-3,4	-2,2	-11,1	+1,8	-0,1	-8,1	36			
135,0	122,7	138,2	140,1	-8,2	-8,1	-4,3	-12,0	-19,3	-7,6	-1,7	-15,6	+4,6	+1,4	-12,5				
112,0	116,7	118,6	114,9	-7,4	+7,0	-5,6	-4,5	+3,0	+6,5	-3,3	-1,0	-3,8	-3,1	+1,9				
114,6	105,4	106,0	113,1	+6,6	-10,8	-1,4	-2,5	-9,3	-8,7	+3,7	-5,6	-2,1	+6,7	-7,1	3610			
109,3	102,2	109,2	111,2	-0,8	-16,9	-11,7	-10,1	-9,4	-9,6	-4,6	-9,7	+0,5	+1,8	-10,0				
126,0	111,9	99,4	117,1	+26,3	+0,8	+23,2	+14,9	-9,4	-7,3	+23,7	+3,4	-7,5	+17,8	-1,1				

1 INDEX DES AUFTRAGSEINGANGS  
1985

## 1.1 ORIGINAL

## VOLUMEN

SYPRO- NR.	WIRTSCHAFTSGLIEDERUNG	1993 OKT.	VERAEND. GEGEN- UEBER- VOR- JAHRES MONAT IN %	N		A		C		H
				1992 OKT.	1993 SEP.	1992 4.VJ	1993 1.VJ	1993 2.VJ	1993 3.VJ	
3620	H. V. GERAETEN D. ELEKTRIZ. ERZEUGUNG, -VERTLG. U. AE.	INSGESAMT INLAND AUSLAND	108,5 112,9 99,5	-3,7 -9,6 +12,7	112,7 124,9 88,3	126,5 132,3 114,9	115,2 122,6 100,5	125,3 131,4 112,7	108,7 112,3 101,5	117,8 119,3 114,6
3640	H. V. ELEKTRISCHEN LEUCH- TEN U. LAMPEN	INSGESAMT INLAND AUSLAND	158,0 173,9 129,5	-4,1 -5,3 -0,9	164,8 183,7 130,7	141,4 162,6 103,2	152,2 169,6 120,9	144,7 162,4 112,8	135,6 147,7 113,9	134,2 153,2 99,8
3650	H. V. ELEKTROHAUSHALTS- GERAETEN	INSGESAMT INLAND AUSLAND	153,3 164,6 132,7	-7,1 -3,1 -15,0	165,0 169,9 156,2	161,4 172,4 141,6	149,0 154,6 138,8	146,2 153,3 133,4	139,3 129,7 156,6	131,7 141,5 114,0
3660	H. V. ZAEHLERN, FERNMELDE-, MESS-U. REGELGERAETEN USW	INSGESAMT INLAND AUSLAND	128,9 122,7 140,3	+3,3 -3,8 +17,0	124,8 127,5 119,9	153,8 161,0 140,6	129,3 133,8 121,2	130,9 133,0 127,3	115,5 112,9 120,3	136,8 143,4 124,7
3670	H. V. RUNDFUNK-, FERNSEH-U. PHONOTECHNISCHEN GERAETEN	INSGESAMT INLAND AUSLAND	118,5 112,5 127,4	-12,4 -13,5 -11,0	135,3 130,1 143,1	118,3 112,7 126,6	126,3 125,8 127,0	110,0 108,4 112,4	95,0 90,6 101,7	95,5 94,8 96,5
37	FEINMECHANIK, OPTIK, H. V. UHREN	INSGESAMT INLAND AUSLAND	100,6 107,1 91,1	-9,5 -11,5 -5,9	111,2 121,0 96,8	99,0 109,2 84,1	109,4 122,5 90,1	101,8 110,5 88,8	96,0 102,3 86,6	93,9 102,4 81,4
3711	OPTIK (OHNE AUGENOPTIK, FOTO-U. KINOTECHNIK)	INSGESAMT INLAND AUSLAND	73,7 65,9 80,5	+8,4 -4,5 +19,8	68,0 69,0 67,2	77,5 86,8 69,3	84,0 91,4 77,4	73,7 71,9 75,5	72,7 66,1 78,6	70,6 67,6 73,3
3715	AUGENOPTIK	INSGESAMT INLAND AUSLAND	111,2 126,8 81,2	-12,8 -13,3 -11,2	127,5 146,3 91,4	111,0 130,9 73,1	123,9 145,0 83,5	121,0 140,2 84,1	121,0 139,9 84,8	110,5 131,0 71,2
3721	H. V. FOTO-, PROJEKTIONS- U. KINOGERAETEN	INSGESAMT INLAND AUSLAND	119,5 146,6 104,2	-11,2 -14,5 -8,4	134,6 171,4 113,7	116,1 140,3 102,4	128,7 172,5 103,8	113,8 141,4 98,1	105,5 122,2 96,1	107,4 133,0 93,0
3751	FEINMECHANIK (OHNE H. V. MEDIZINMECHANISCHEN U. AE. ERZEUGNISSEN)	INSGESAMT INLAND AUSLAND	84,0 88,9 76,2	-14,0 -11,9 -17,7	97,7 100,9 92,6	82,3 91,3 68,0	92,1 98,9 81,3	88,8 95,0 79,1	78,9 84,2 70,5	80,0 87,4 68,2
3760	H. V. MEDIZIN-U. ORTHO- PAEDIEMECHANISCHEN ERZEUGNISSEN	INSGESAMT INLAND AUSLAND	135,2 130,5 149,4	-3,3 -7,2 +9,1	139,8 140,7 137,0	129,8 128,0 135,3	142,0 145,9 129,9	131,9 127,7 144,9	127,9 124,8 137,2	124,8 121,6 134,6
3771	H. V. UHREN	INSGESAMT INLAND AUSLAND	58,2 67,1 48,9	-30,3 -30,8 -29,7	83,5 96,9 69,6	60,4 68,5 52,0	67,7 77,2 57,9	60,7 76,7 44,1	53,9 53,2 54,5	48,9 55,7 41,9
38	H. V. EBM-WAREN	INSGESAMT INLAND AUSLAND	130,2 138,7 107,2	-7,1 -7,0 -7,2	140,2 149,2 115,5	132,2 141,0 108,3	127,0 135,3 104,4	128,1 134,2 111,5	125,7 132,3 107,7	124,1 132,5 101,3
3821	H. V. WERKZEUGEN SOWIE GERAETEN FUER DIE LAND- WIRTSCHAFT	INSGESAMT INLAND AUSLAND	89,3 90,1 88,1	-11,5 -12,9 -8,6	100,9 103,4 96,4	85,8 87,1 83,5	90,1 93,6 83,9	92,1 93,4 89,8	84,4 83,7 85,8	80,4 81,4 78,5
3830	H. V. HEIZ-U. KOCHGERAETEN	INSGESAMT INLAND AUSLAND	140,1 165,1 97,9	-14,6 -9,2 -26,8	164,1 181,9 133,8	145,9 172,0 101,7	145,4 157,6 124,6	123,5 136,3 101,8	113,5 132,8 80,8	120,6 140,0 87,9
3842	H. V. STAHLBLECHWAREN (OHNE MOEBEL)	INSGESAMT INLAND AUSLAND	146,0 154,6 111,6	-4,7 -5,6 +0,2	153,2 163,7 111,4	151,4 158,7 122,2	135,7 143,9 102,8	131,3 137,7 105,8	136,3 140,0 121,6	139,5 147,9 105,8
3844	H. V. NE-METALLBLECHWAREN (OHNE MOEBEL)	INSGESAMT INLAND AUSLAND	180,3 190,6 124,3	-4,5 -3,5 -11,5	188,7 197,5 140,4	184,5 196,1 121,5	175,3 182,9 133,5	161,3 167,9 125,5	177,5 186,9 126,1	183,8 195,9 118,2
3847	H. V. MOEBELN AUS METALL	INSGESAMT INLAND AUSLAND	155,3 166,9 120,7	-12,3 -11,2 -16,5	177,1 188,0 144,6	152,8 163,6 120,5	163,9 177,6 123,1	160,0 172,7 122,0	154,1 168,4 111,0	147,4 157,7 116,6
3849	H. V. FEINSTBLECH- PACKUNGEN	INSGESAMT INLAND AUSLAND	101,3 101,5 100,0	-3,2 -3,5 -0,8	104,7 105,2 100,8	102,5 102,7 100,9	93,3 94,3 85,8	103,4 102,4 110,1	117,3 112,7 149,8	108,8 107,8 116,0
3850	H. V. SCHLOESSERN, BESCHLAEGEN	INSGESAMT INLAND AUSLAND	143,6 146,5 134,6	+0,6 -2,0 +10,8	142,7 149,5 121,5	144,1 149,8 126,4	127,3 133,9 106,7	139,5 143,6 126,7	131,6 135,3 120,6	127,5 132,2 113,0
3871	H. V. SCHNEIDWAREN, BESTECKEN	INSGESAMT INLAND AUSLAND	106,0 112,3 98,8	-5,8 -7,1 -3,9	112,5 120,9 102,8	108,1 118,7 95,9	106,3 124,0 86,0	104,9 112,1 96,5	93,9 100,9 85,9	100,9 108,3 92,4
3882	H. V. SONST. METALLWAREN (OHNE-KURZWAREN)	INSGESAMT INLAND AUSLAND	102,0 104,6 97,9	-11,1 -11,2 -11,0	114,8 117,8 110,0	106,8 110,7 100,7	107,0 107,3 106,4	116,3 114,7 118,7	106,3 105,1 108,1	103,1 103,9 101,9
3889	H. V. METALLKURZWAREN, LEICHTEN PRESS-, ZIEH- UND STANZTEILEN	INSGESAMT INLAND AUSLAND	125,5 132,6 104,9	-6,1 -6,7 -4,3	133,7 142,1 109,6	125,1 131,4 107,0	122,5 131,1 97,5	127,3 132,0 113,9	121,6 128,4 102,2	118,1 126,7 93,2

STBA, FACHSERIE 4, REIHE 2.2

BUNDESGBIET

FUER DAS VERARBEITENDE GEWERBE  
=100

WERT

INDEX

R	I	C	H	T	L	VERAENDERUNG GEGENUEBER DEM ENTSPRECHENDEN VORJAHRESZEITRAUM IN %								SYPRO-NR.				
						1992		1993		1992		1993			1991		1992	
						1992	1991	1993	1992	1993	1992	1991	1993		1992	1991	1993	JAN.-OKT. KUMULIERT
118,9	117,0	125,9	126,1	-6,1	-4,3	-7,8	-13,0	-11,3	-3,8	-4,1	-12,3	-0,2	+0,2	-9,1	3620			
128,0	121,9	134,1	136,4	-2,3	-7,5	-6,8	-16,1	-15,6	-10,6	-2,9	-15,9	+2,3	+1,7	-13,8				
100,4	107,1	109,4	105,4	-15,2	+4,0	-10,3	-5,2	-0,3	+14,1	-7,1	-3,0	-5,9	-3,7	+3,2				
146,4	140,2	143,4	146,9	-5,2	-12,2	-3,1	-8,2	-1,1	-4,6	0,0	-4,9	+3,3	+2,4	-4,7	3640			
160,7	155,1	157,5	160,8	-4,9	-1,9	-1,9	-7,6	+1,2	+0,9	-1,2	-3,6	+5,3	+2,1	-2,5				
120,6	113,4	117,9	121,8	-6,0	-32,2	-5,8	-9,9	-5,8	-17,0	+2,8	-7,8	-1,3	+3,3	-9,8				
141,8	142,8	146,7	142,7	-5,8	-5,9	-4,3	-3,7	+2,8	-2,1	-4,3	-0,6	+4,9	-2,7	-1,7	3650			
147,3	141,5	149,4	145,8	-6,3	-3,7	-3,2	-0,9	-3,3	+1,1	-2,8	-2,0	+7,8	-2,4	-1,2				
131,8	145,0	141,6	137,0	-4,9	-10,5	-6,5	-9,0	+13,6	-8,6	-7,0	+1,9	-0,4	-3,2	-2,6				
134,5	123,2	133,7	138,5	-9,2	-0,2	-0,2	-7,4	-19,6	-2,0	+2,7	-13,5	+7,0	+3,6	-8,6	3660			
143,5	123,0	141,4	148,8	-13,0	-8,4	-0,5	-9,6	-29,9	-6,4	+2,4	-20,2	+11,3	+5,2	-14,6				
117,9	123,8	119,5	119,5	-0,7	+23,1	+0,6	-2,6	+8,0	+8,9	+3,1	+2,2	-1,4	0,0	+5,6				
115,6	102,5	132,8	114,4	-14,7	-9,2	-10,6	-10,9	-7,7	-9,0	-12,5	-9,5	-9,6	-13,9	-9,7	3670			
116,8	99,5	132,9	114,6	-17,1	-15,8	-9,7	-14,9	-7,1	-12,1	-12,8	-11,5	-10,8	-13,8	-11,9				
113,7	107,1	132,6	114,1	-11,3	+1,4	-11,9	-4,6	-8,4	-3,9	-12,1	-6,4	-7,7	-14,0	-6,4				
105,9	98,9	113,7	110,6	-7,3	-7,9	-6,1	-14,7	-13,6	-8,3	-5,4	-14,2	0,0	-2,7	-12,1	37			
118,7	106,4	125,9	122,4	-9,8	-10,1	-5,8	-16,1	-15,2	-10,8	-5,1	-15,6	+5,9	-2,8	-13,8				
87,0	87,7	95,7	93,1	-2,4	-3,2	-6,8	-12,3	-10,9	-3,1	-6,0	-11,7	-9,9	-2,7	-8,7				
80,2	73,2	89,5	89,5	-20,3	+10,6	-4,8	-25,3	-26,6	-7,6	-7,1	-26,0	-17,4	0,0	-18,5	3711			
88,2	69,0	88,6	95,8	-19,2	+0,2	+1,7	-30,5	-36,1	-20,4	+1,7	-33,3	-18,5	+8,1	-27,7				
73,1	77,0	90,3	83,9	-21,2	+25,8	-10,7	-20,0	-17,4	+6,5	-15,0	-18,8	-16,3	-7,1	-9,5				
122,7	121,0	124,2	127,8	-4,1	-11,8	+1,0	-12,1	-5,8	-9,0	+0,9	-9,0	+2,2	+2,9	-9,4	3715			
143,8	140,1	144,0	150,0	-2,3	-11,7	+3,6	-12,9	-7,7	-8,1	+1,4	-10,3	+7,9	+4,2	-10,0				
82,3	84,5	86,3	85,5	-9,1	-12,4	-6,8	-9,6	+0,6	-12,2	-0,6	-4,7	-12,7	-0,9	-7,5				
122,8	109,6	127,0	125,3	+3,3	-10,6	-2,6	-11,9	-16,5	-8,1	+0,4	-14,2	-4,2	-1,3	-12,1	3721			
160,1	131,8	170,8	163,0	-0,6	-13,7	-0,6	-17,6	-23,7	-10,0	-0,6	-20,6	+1,7	-4,6	-17,0				
101,6	97,1	102,2	103,8	+7,0	-8,0	-4,6	-6,6	-10,4	-6,3	+1,3	-8,5	-9,0	+1,6	-7,8				
91,3	83,9	113,7	97,4	-18,1	-11,8	-21,3	-21,8	-15,8	-11,6	-19,0	-19,0	+4,0	-14,3	-16,5	3751			
99,8	89,6	129,4	106,8	-26,8	-11,3	-27,2	-24,8	-17,0	-13,1	-23,3	-21,3	+10,5	-17,5	-18,1				
77,9	74,8	89,0	82,6	+3,0	-13,0	-7,2	-14,9	-13,4	-8,6	-8,6	-14,2	-8,2	-7,2	-13,0				
133,6	129,9	126,6	135,0	+1,8	+1,6	+6,6	-4,0	-5,5	-0,2	+5,4	-4,8	+7,8	+6,6	-3,3	3760			
136,4	126,3	125,3	135,5	+1,5	-2,6	+8,9	-4,9	-7,6	-4,1	+7,5	-6,2	+11,3	+8,1	-5,7				
125,0	141,1	130,4	133,2	+2,7	+15,8	-0,8	-1,5	+1,1	+12,2	-1,2	-0,2	-1,4	+2,1	+3,9				
69,8	57,3	82,5	75,3	-10,7	-36,8	-15,7	-28,0	-30,3	-32,1	-12,6	-29,1	-11,2	-8,7	-30,0	3771			
82,3	64,9	95,3	84,6	-7,8	-41,5	-13,1	-22,2	-29,4	-36,2	-9,2	-25,4	-4,3	-11,2	-29,2				
57,0	49,3	69,2	65,7	-14,6	-29,3	-18,9	-36,5	-31,4	-25,3	-17,3	-33,7	-19,5	-5,1	-31,1				
129,1	126,9	140,2	135,6	-7,9	-4,3	-8,0	-13,3	-8,0	-5,3	-6,2	-10,8	+4,9	-3,3	-8,8	38			
137,6	133,2	147,4	143,9	-7,1	-4,1	-6,8	-13,7	-8,7	-5,3	-5,6	-11,3	+8,1	-2,4	-9,1				
105,7	109,6	120,6	113,0	-10,9	-5,1	-11,8	-12,0	-5,4	-5,4	-8,6	-8,8	-4,4	-6,3	-7,7				
89,5	88,3	105,3	97,8	-10,9	-8,0	-11,0	-18,0	-15,4	-9,6	-9,6	-16,8	-4,7	-7,1	-14,3	3821			
93,6	88,5	111,9	101,5	-10,2	-12,2	-10,3	-19,1	-19,0	-12,9	-10,3	-19,1	-2,7	-9,3	-16,7				
82,3	87,8	93,4	91,2	-12,0	+0,8	-12,1	-15,8	-8,1	-2,7	-7,7	-12,2	-8,9	-2,4	-9,4				
137,8	118,5	155,0	142,9	-14,1	-2,9	-15,7	-26,7	-11,0	-7,4	-16,5	-20,0	+23,6	-7,8	-15,9	3830			
142,3	134,6	163,4	148,9	-15,2	+15,5	-18,2	-25,1	+3,1	+10,1	-22,8	-13,4	+32,4	-12,1	-7,0				
130,1	91,3	130,4	132,9	-11,6	-33,3	-9,8	-30,3	-35,5	-35,1	-1,7	-32,7	+7,7	+1,9	-32,9				
140,7	133,8	148,1	145,9	-6,8	-1,5	-8,9	-15,0	-7,7	-4,3	-4,8	-11,4	+7,6	-1,5	-8,7	3842			
149,2	138,9	155,0	153,9	-6,7	-3,0	-8,4	-15,0	-9,8	-4,2	-4,5	-12,4	+12,1	-0,7	-9,3				
106,8	113,7	120,8	114,1	-7,7	+6,9	-12,0	-15,2	+3,0	-4,5	-6,8	-6,3	-10,6	-5,5	-5,2				
179,1	169,4	194,2	183,8	-14,3	+0,4	-7,8	-12,4	-7,9	+0,5	-9,7	-10,1	+15,5	-5,4	-6,4	3844			
187,6	177,4	199,6	191,6	-13,5	+1,9	-6,9	-11,9	-6,8	+1,9	-8,4	-9,3	+17,6	-4,0	-5,4				
132,6	125,8	165,0	141,1	-20,4	-10,7	-14,3	-15,7	-16,1	-10,2	-18,5	-15,9	+3,4	-14,5	-14,0				
163,1	157,0	170,7	168,9	-5,7	-13,2	-4,5	-11,5	-8,7	-9,1	-4,1	-10,2	+9,4	-1,1	-10,0	3847			
177,7	170,6	181,0	183,2	-6,6	-13,8	-3,2	-11,2	-7,8	-11,4	-2,1	-9,5	+13,1	+1,2	-10,2				
119,3	116,5	140,0	126,4	-2,2	-10,4	-9,8	-12,9	-12,5	+1,0	-11,9	-12,7	-2,7	-9,7	-9,5				
102,6	110,3	115,8	107,5	-5,4	-2,9	-4,9	-6,7	+2,8	-2,8	-6,6	-2,0	-5,2	-7,2	-2,2	3849			
101,5	107,5	115,2	106,1	-5,8	-2,9	-4,9	-6,8	+1,0	-0,8	-7,5	-2,9	-3,8	-7,9	-2,4				
110,2	130,0	120,3	117,4	-2,5	-2,7	-4,7	-6,1	+13,6	-13,8	0,0	+4,3	-13,0	-2,4	-1,9				
129,0	135,6	144,1	139,2	-9,2	+4,3	-9,3	-12,5	-5,6	-2,4	-7,5	-9,2	+6,3	-3,4	-6,4	3850			
135,7	139,5	148,0	145,9	-6,7	+3,2	-6,8	-12,9	-8,1	-3,8	-5,2	-10,6	+9,3	-1,4	-7,9				
108,4	123,6	132,0	118,7	-17,8	+8,5	-18,2	-11,2	+4,7	+2,6	-15,4	-4,1	-3,2	-10,1	-0,8				
103,9	99,4	110,5	104,1	-7,6	-4,9	-8,5	-4,0	-5,3	-0,6	-5,8	-4,7	0,0	-5,8	-3,6	3871			
117,5	106,5	121,0	115,1	-7,5	-4,3	-5,2	-6,7	-4,0	-2,3	-3,7	-5,5	-0,6	-4,9	-4,8				
88,3	91,2	98,4	91,4	-8,0	-6,0	-13,6	-0,3	-7,0	+2,0	-8,9	-3,6	+0,7	-7,1	-2,0				
108,7	111,3	120,6	115,7	-8,0	-5,6	-7,8	-10,9	-7,6	-6,5	-4,3	-9,4	-2,8	-4,1	-8,7	3882			
110,8	109,9	119,3	117,7	-2,5	-3,8	-4,7	-13,4	-10,2	-9,0	-1,6	-11,9	-3,5	-1,3	-11,0				
105,4	113,4	122,6	112,6	-15,0	-8,4	-12,2	-7,0	-3,4	-2,3	-8,4	-5,3	-1,8	-8,2	-5,1				
124,9	124,5	133,5	133,0	-3,3	-8,5	-4,0	-11,8	-11,7	-7,2	-3,5	-11,8	+1,8	-0,4	-9,9	3889			
133,7	130,2	142,8	142,3	-2,8	-9,0	-3,3	-14,0	-13,4	-7,0	-4,0	-13,7	+4,5	-0,4	-11,1				
99,5	108,1	106,7	106,1	-5,0	-6,9	-6,5	-3,9	-4,4	-8,1	-1,7	-4,1	-7,5	-0,6	-5,2				

1 INDEX DES AUFTRAGSEINGANGS  
1985

## 1.1 ORIGINAL

## VOLUMEN

SYPRO- NR.	WIRTSCHAFTSGLIEDERUNG		1993 OKT.	VERAEND. GEGEN- UEBER- VOR- JAHRES- MONAT IN %	N		A		C		H
					1992	1993	1992	1993	1993	1993	1993
					OKT.	SEP.	4. VJ	1. VJ	2. VJ	3. VJ	
50	H. V. BUEROMASCHINEN, ADV-GERAETEN U. -EINR.		INSGESAMT	102,2	-12,4	116,7	142,0	126,0	123,2	110,2	122,7
			INLAND	105,3	-21,7	134,5	197,8	133,6	133,7	115,7	153,9
			AUSLAND	99,2	+0,4	98,8	86,1	118,3	112,8	104,6	91,4
5060	H. V. BUEROMASCHINEN		INSGESAMT	50,6	+1,2	50,0	56,3	60,9	55,9	74,5	56,4
			INLAND	64,5	-5,8	68,5	54,9	67,9	69,8	104,3	63,0
			AUSLAND	37,4	+16,1	32,2	57,6	54,1	42,7	45,8	50,0
5080	H. V. ADV-GERAETEN U. -EINRICHTUNGEN		INSGESAMT	108,8	-13,1	125,2	152,9	134,3	131,9	114,7	131,1
			INLAND	110,4	-22,6	142,7	215,5	141,8	141,6	117,2	165,2
			AUSLAND	107,3	-0,2	107,5	89,8	126,7	122,0	112,3	96,8
	VERBRAUCHSGUETER PRO- DUZIERENDES GEWERBE		INSGESAMT	120,1	-6,4	128,3	129,8	115,8	124,9	110,0	117,5
			INLAND	123,2	-6,4	131,6	132,5	119,5	126,4	112,4	120,3
			AUSLAND	108,6	-6,4	116,0	119,4	101,8	119,0	100,8	106,7
51	FEINKERAMIK		INSGESAMT	92,7	-8,6	101,4	95,4	90,4	104,2	87,8	89,8
			INLAND	109,9	-5,5	116,3	114,2	102,4	118,3	97,7	106,5
			AUSLAND	69,5	-16,6	76,1	63,8	70,0	80,6	70,9	61,8
5110	H. V. PORZELLAN		INSGESAMT	73,6	-17,5	89,2	79,0	78,1	96,1	67,7	72,3
			INLAND	90,9	-16,1	108,4	100,1	92,5	113,9	78,3	89,7
			AUSLAND	52,0	-20,5	65,4	52,8	60,2	74,1	54,5	50,6
5120	H. V. STEINGUT, FEIN- STEINZEUG, TON-U. TOEPPFERWAREN		INSGESAMT	68,1	-6,7	73,0	66,2	64,4	75,5	61,6	61,6
			INLAND	84,0	-1,8	85,5	82,8	72,7	81,9	65,0	77,6
			AUSLAND	40,3	-20,8	50,9	37,0	49,8	64,3	55,7	33,4
5150	H. V. SANITAERER IN- STALLATIONSKERAMIK		INSGESAMT	142,7	+6,8	133,6	146,6	132,9	148,6	132,9	137,1
			INLAND	155,4	+2,4	151,8	160,8	144,2	161,4	143,7	149,0
			AUSLAND	97,0	+42,6	68,0	95,7	92,0	102,5	93,9	94,7
5160	H. V. TECHNISCHER KERAMIK		INSGESAMT	93,1	-8,3	101,5	88,2	93,1	101,0	91,5	86,4
			INLAND	93,1	-7,3	100,4	90,8	90,3	101,8	87,7	86,4
			AUSLAND	93,0	-9,8	103,1	84,3	97,2	99,9	97,2	86,3
5170	H. V. FLIESEN, BAUKERA- MIK, KACHELN, KACHELOEFEN		INSGESAMT	112,8	-8,2	122,9	120,0	104,3	117,7	110,0	114,3
			INLAND	134,0	-1,6	136,2	140,0	118,7	134,5	122,4	133,6
			AUSLAND	68,5	-28,0	95,1	78,3	74,4	82,6	84,0	74,2
52	H. U. VERARBEITUNG VON GLAS		INSGESAMT	130,3	-2,0	132,9	121,6	122,9	124,5	118,9	113,5
			INLAND	136,4	-6,8	146,4	134,6	135,0	127,7	125,4	124,2
			AUSLAND	116,2	+13,9	102,0	91,5	95,3	117,3	104,0	88,9
5211	H. V. FLACHGLAS (OHNE TECHNISCHES GLAS)		INSGESAMT	104,9	-14,8	123,1	88,8	99,4	108,9	90,3	79,3
			INLAND	99,2	-10,5	110,8	94,4	89,8	86,1	75,9	75,3
			AUSLAND	112,5	-19,2	139,3	81,4	112,2	139,2	109,5	84,7
5225	H. V. HOHLGLAS, TECH- NISCHES GLAS		INSGESAMT	104,1	-1,8	106,0	99,1	106,2	110,4	106,0	93,5
			INLAND	101,5	-11,1	114,2	105,1	116,5	112,3	110,8	97,9
			AUSLAND	109,1	+21,0	90,2	87,4	86,3	106,8	96,8	85,1
5290	VERARBEITUNG U. VERED- LUNG VON GLAS, H. U. VER- ARBEITUNG V. GLASFASER		INSGESAMT	163,4	-0,4	164,1	151,8	145,2	142,7	138,0	141,3
			INLAND	174,6	-3,9	181,7	168,1	158,4	147,8	145,9	155,7
			AUSLAND	128,2	+17,5	109,1	100,9	104,1	126,7	113,5	96,1
5421-24	H. V. HOLZMOEBELN, POLSTERMOEBELN		INSGESAMT	128,6	-6,2	137,1	128,4	130,7	128,1	111,4	113,7
			INLAND	135,6	-6,2	144,5	135,3	138,7	135,2	117,1	119,7
			AUSLAND	89,3	-6,5	95,5	89,5	86,0	87,7	79,7	79,7
5421	H. V. HOLZMOEBELN (OHNE POLSTERMOEBEL)		INSGESAMT	128,2	-5,2	135,2	129,2	129,3	127,6	113,1	115,2
			INLAND	134,9	-5,1	142,2	135,9	137,0	134,6	118,7	121,2
			AUSLAND	90,2	-5,4	95,3	91,4	85,1	87,5	81,9	81,4
5424	H. V. POLSTERMOEBELN		INSGESAMT	130,5	-10,2	145,4	125,0	137,0	130,2	104,0	107,0
			INLAND	138,9	-10,2	154,6	133,1	145,9	138,0	110,2	113,5
			AUSLAND	85,5	-11,1	96,2	81,9	89,5	88,6	70,7	72,8
56	PAPIER-U. PAPPEVERARBEITUNG		INSGESAMT	121,8	-7,5	131,7	123,4	124,6	128,2	120,7	122,2
			INLAND	120,4	-7,5	130,1	122,5	123,4	127,4	118,7	120,1
			AUSLAND	128,6	-7,7	139,3	127,4	130,4	131,7	130,5	132,2
5610	H. V. TAPETEN, SPEZ. PAPIEREN, VERPACKUNGS- MITTELN		INSGESAMT	116,6	-6,1	124,2	118,0	115,5	123,6	118,3	115,0
			INLAND	115,4	-6,0	122,8	117,2	114,1	122,0	115,9	113,8
			AUSLAND	124,0	-6,1	132,1	122,6	123,8	133,0	133,0	121,9
5620	H. V. SCHREIBWAREN U. BUEROBEDARF, BUCH- BINDEREI		INSGESAMT	108,0	-14,5	126,3	111,4	123,5	116,6	108,7	118,4
			INLAND	109,6	-15,6	129,9	113,1	126,5	119,8	110,3	121,9
			AUSLAND	95,0	-3,1	98,0	97,4	99,6	91,1	96,1	90,0
5691	H. V. SONSTIGEN WAREN AUS PAPIER U. PAPPE		INSGESAMT	137,4	-7,0	147,7	138,4	141,6	141,7	130,3	137,0
			INLAND	136,5	-6,0	145,2	138,4	141,0	142,8	128,8	132,2
			AUSLAND	140,1	-9,7	155,2	138,4	143,5	138,5	134,8	151,7
57	DRUCKEREI, VERVIELFAEL- TIGUNG		INSGESAMT	127,2	-8,3	138,7	125,8	137,1	124,7	124,3	120,4
			INLAND	129,0	-8,4	140,9	126,7	138,8	126,2	125,9	121,4
			AUSLAND	105,3	-6,0	112,0	115,2	115,8	106,5	104,6	107,9

STBA, FACHSERIE 4, REIHE 2.2



BUNDESGBIET

FUER DAS VERARBEITENDE GEWERBE  
=100

WERT

INDEX

R	VERAENDERUNG GEGENUEBER DEM ENTSPRECHENDEN VORJAHRESZEITRAUM IN %														SYPRO- NR.		
	I		C		H		T		L		I		C			H	
	1992 2.HJ	1993 1.HJ	1991	1992	1992 OKT.	1993 SEP.	1992 4.VJ	1993 1.VJ	1993 2.VJ	1993 3.VJ	1992 2.HJ	1993 1.HJ	1991	1992		1993 JAN.-OKT. KUMULIERT	
129,9	116,7	140,2	129,8	-16,5	-10,8	-14,1	-13,3	-5,8	-8,4	-12,3	-10,0	+15,6	-7,4	-9,7	50		
154,0	124,7	159,0	151,3	+2,9	-10,8	-10,5	-18,2	-13,4	-11,8	-3,3	-16,1	+20,6	-4,8	-15,1			
105,8	108,7	121,4	108,2	-33,6	-10,8	-17,8	-6,5	+4,2	-2,1	-22,8	-1,7	+9,6	-10,9	-1,5			
62,5	65,2	58,2	62,6	-7,1	-10,4	+2,9	-13,5	+22,3	-12,0	+9,5	+3,8	+1,9	+7,6	-1,3	5060		
71,1	87,1	64,0	75,8	+0,1	-29,0	+5,3	-17,5	+36,2	-15,2	+10,6	+8,1	+2,9	+18,4	+0,1			
54,3	44,3	52,6	50,0	-19,1	+17,6	+0,2	-6,2	-0,2	-8,3	+8,2	-3,1	+0,8	-4,9	-3,6			
138,6	123,3	150,7	138,4	-17,0	-10,8	-14,8	-13,3	-7,6	-8,2	-13,3	-10,8	+16,4	-8,2	-10,2	5080		
164,3	129,4	170,8	160,7	+3,0	-10,1	-11,2	-18,9	-16,8	-11,6	-4,0	-17,6	+21,6	-5,9	-16,0			
112,6	117,2	130,4	115,8	-34,1	-12,6	-18,6	-6,5	+4,5	-1,6	-24,1	-1,5	+10,1	-11,2	-1,4			
119,1	117,4	126,1	123,4	-6,4	-5,0	-4,1	-9,6	-6,1	-4,0	-3,2	-8,1	+2,4	-2,1	-6,7			
121,9	119,4	127,8	125,3	-5,0	-3,7	-2,8	-9,0	-5,3	-3,1	-2,5	-7,3	+4,4	-2,0	-6,0			
108,7	109,9	119,7	115,9	-11,8	-10,2	-9,8	-12,2	-9,0	-7,6	-5,8	-10,8	-4,8	-3,2	-9,5			
91,8	96,0	100,9	97,8	-6,6	-6,9	-0,2	-7,5	-7,4	-3,8	-1,2	-7,4	-4,9	-3,1	-6,5	51		
104,4	108,0	111,6	108,8	+1,6	-1,6	+3,5	-4,8	-4,6	+0,2	+0,8	-4,7	-2,7	-2,5	-3,4			
70,6	75,8	82,7	79,0	-23,0	-19,6	-8,9	-13,2	-13,4	-13,3	-5,9	-13,3	-9,7	-4,5	-13,6			
78,6	81,9	86,7	81,8	+2,2	-11,7	+1,8	-0,7	-7,8	-8,6	-0,6	-3,8	-11,4	-5,7	-6,6	5110		
93,2	96,1	98,1	94,6	+10,6	-9,7	+6,8	+2,3	-3,0	-4,5	+1,6	+0,1	-9,9	-3,6	-3,1			
60,4	64,3	72,6	66,0	-11,5	-15,9	-6,5	-6,0	-15,2	-16,5	-4,7	-10,2	-13,8	-9,1	-12,9			
67,3	68,6	92,4	80,2	-38,8	-25,2	-24,8	-29,4	-22,4	-12,3	-20,8	-26,4	-7,0	-13,2	-21,2	5120		
75,8	73,4	99,0	88,0	-13,2	-10,9	-14,2	-30,9	-20,7	-1,6	-16,2	-26,8	-7,0	-11,1	-18,1			
52,3	60,0	80,7	66,5	-67,4	-54,1	-42,9	-25,7	-25,6	-39,2	-30,6	-25,7	-7,2	-17,6	-28,4			
130,7	140,8	145,6	133,0	-9,3	+9,2	-0,7	-1,1	+10,5	+6,6	-0,6	+4,1	+2,0	-8,7	+5,1	5150		
140,4	152,6	155,2	139,7	-3,0	+14,9	+1,6	+4,1	+16,8	+9,1	+0,6	+9,8	+3,8	-10,0	+8,7			
95,8	98,2	111,1	108,8	-40,6	-16,1	-12,8	-22,8	-15,1	-4,9	-6,8	-19,3	-6,2	-2,1	-11,6			
90,9	96,3	97,8	97,1	+9,1	+1,3	+6,6	-3,9	-9,9	-2,5	+1,8	-6,8	-8,9	-0,7	-5,8	5160		
92,4	94,8	108,0	100,2	+1,0	+1,3	-3,8	-6,9	-17,8	-8,6	-5,4	-12,3	-7,5	-7,2	-10,8			
88,6	98,6	82,8	92,5	+23,3	+1,1	+25,4	+1,3	+3,4	+7,9	+15,4	+2,4	-11,5	+11,7	+2,4			
110,0	113,9	108,0	115,9	0,0	-4,5	+8,6	-6,6	-6,5	-1,2	+7,4	-6,6	+2,8	+7,3	-5,2	5170		
123,9	128,5	114,7	127,2	+4,4	-0,2	+15,5	-0,4	-2,9	+3,6	+12,2	-1,5	+6,2	+10,9	-0,1			
81,1	83,3	94,1	92,4	-11,2	-17,6	-9,0	-22,8	-16,3	-15,4	-5,5	-19,7	-4,9	-1,8	-19,4			
121,7	121,7	121,7	126,2	-3,4	-4,8	-2,1	-10,3	-2,9	-5,8	+0,3	-6,9	-0,3	+3,7	-6,0	52		
133,1	126,6	127,9	135,2	+1,3	-3,0	+1,2	-12,6	-2,2	-5,4	+3,1	-7,7	+2,2	+5,7	-6,9			
95,4	110,6	107,5	105,6	-16,2	-10,3	-11,1	-3,9	-4,9	-7,0	-7,6	-4,4	-6,6	-1,8	-3,3			
100,1	99,6	106,7	102,8	-14,5	-25,2	-11,9	+1,2	-12,8	-21,3	-8,7	-5,7	+0,2	-3,7	-11,2	5211		
86,5	81,0	89,4	86,8	-5,1	-1,6	+1,6	-5,2	-9,1	-9,4	-1,9	-7,1	-5,2	-2,9	-8,2			
118,2	124,4	129,6	124,1	-22,7	-45,3	-22,7	+7,1	-15,8	-31,9	-14,3	-4,3	+5,5	-4,2	-13,9			
104,0	108,2	108,2	111,7	-8,1	-1,7	-4,2	-16,0	-1,4	-8,2	-1,6	-9,5	-8,0	+3,2	-8,3	5225		
113,2	111,5	113,3	118,1	-2,9	-3,9	-1,2	-17,7	+1,0	-10,9	+1,2	-9,3	-5,3	+4,2	-10,0			
86,2	101,8	98,4	99,4	-18,5	+3,7	-11,0	-12,4	-6,3	-1,3	-8,0	-9,6	-13,6	+1,0	-4,8			
144,7	140,3	139,1	146,0	+1,9	-4,2	+1,0	-6,2	-3,0	-2,0	+3,1	-4,7	+7,2	+5,0	-3,4	5290		
158,2	146,9	146,9	157,7	+4,5	-2,5	+2,7	-9,1	-3,8	-1,4	+4,8	-6,6	+9,1	+7,4	-4,7			
102,8	120,1	114,8	109,5	-9,8	-12,3	-6,6	+5,8	+0,8	-5,3	-4,5	+3,4	+0,3	+4,6	+2,3			
122,9	119,8	126,8	125,1	-1,6	-1,7	+4,5	-6,1	-5,8	-1,1	+1,2	-6,0	+3,6	-1,3	-4,7	5421-24		
129,5	126,2	130,7	130,9	+0,6	-0,9	+6,9	-4,5	-4,6	-0,6	+3,2	-4,5	+6,3	+0,2	-3,6			
85,5	83,7	104,8	92,9	-17,5	-8,3	-13,0	-18,4	-14,5	-6,1	-13,4	-16,6	-11,8	-11,4	-12,7			
122,8	120,4	125,3	124,8	-1,9	-0,4	+5,0	-4,6	-5,7	-1,0	+1,7	-5,1	+3,6	-0,4	-4,0	5421		
129,4	126,6	128,8	130,4	+0,5	+0,4	+7,4	-3,0	-4,4	-0,4	+3,9	-3,7	+6,1	+1,2	-2,9			
85,6	84,7	105,3	93,2	-18,6	-6,9	-13,3	-17,2	-14,5	-5,3	-13,9	-16,0	-11,6	-11,5	-12,0			
123,1	117,1	133,2	126,3	-0,4	-6,9	+2,8	-12,0	-6,4	-1,9	-0,8	-9,6	+3,8	-5,2	-7,7	5424		
130,2	124,1	138,9	132,8	+1,2	-5,9	+4,9	-10,5	-5,3	-0,9	+0,5	-8,3	+6,6	-4,4	-6,6			
84,9	79,7	103,0	91,8	-12,7	-13,7	-12,2	-22,7	-14,4	-9,3	-11,2	-19,2	-12,5	-10,9	-15,8			
125,8	124,4	132,0	129,4	-3,5	-3,9	-0,7	-7,8	-5,0	-3,8	-0,5	-6,5	+2,0	-2,0	-5,8	56		
124,6	123,1	130,1	128,0	-3,7	-3,4	-0,4	-7,8	-4,7	-4,5	-0,2	-6,3	+2,4	-1,6	-5,9			
131,9	131,1	141,1	136,5	-2,7	-6,4	-2,0	-8,0	-6,1	-0,8	-1,1	-7,1	+0,3	-3,3	-5,3			
117,6	120,9	128,7	123,9	-5,6	-1,0	-4,4	-9,3	-4,5	-3,8	-3,1	-7,1	+0,5	-3,7	-6,1	5610		
116,4	119,0	128,7	122,7	-6,5	-1,1	-4,8	-10,1	-5,4	-4,1	-4,1	-7,8	+0,5	-4,7	-6,5			
124,8	133,0	128,4	130,5	-0,8	-1,0	-1,7	-4,9	+0,2	-3,0	+3,6	-2,4	+0,4	+1,6	-2,9			
126,1	112,7	131,1	125,3	-7,2	-11,6	-2,3	-12,3	-6,3	-7,9	-3,2	-9,4	+8,0	-4,4	-9,5	5620		
130,0	115,1	133,5	128,6	-4,7	-13,3	-1,2	-12,3	-6,3	-8,7	-2,4	-9,5	+9,5	-3,7	-9,8			
94,8	93,6	112,5	98,9	-27,0	+6,4	-12,0	-12,2	-6,2	0,0	-11,5	-9,2	-4,4	-12,1	-6,1			
140,7	136,0	138,3	141,5	+1,5	-5,2	+6,0	-3,5	-5,3	-2,0	+5,1	-4,4	+2,1	+2,3	-3,9	5691		
138,7	135,8	131,1	138,6	+2,1	-2,5	+8,4	-1,0	-2,9	-3,1	+8,5	-1,9	+2,7	+5,7	-2,7			
146,8	136,7	160,2	150,2	-0,2	-12,5	-0,6	-10,3	-11,9	+1,1	-3,6	-11,1	+0,8	-6,2	-7,4			
131,8	124,5	132,1	129,9	-5,6	-4,6	-1,9	-3,6	-1,7	-4,8	-1,9	-2,7	+4,8	-1,7	-3,9	57		
133,0	126,0	133,4	131,1	-4,9	-4,1	-1,8	-3,2	-1,5	-4,6	-2,1	-2,4	+5,4	-1,7	-3,7			
116,2	105,6	116,7	115,0	-15,7	-11,1	-4,7	-8,9	-5,4	-7,4	+0,8	-7,2	-2,2	-1,5	-7,1			

SYPRO- NR.	WIRTSCHAFTSGLIEDERUNG		1993 OKT.	VERAEND. GEGEN- UEBER- VOR- JAHRES- MONAT IN %	N		A		C		H
					1992	1993	1992	1993	1993	1993	1993
					OKT.	SEP.	4.VJ	1.VJ	2.VJ	3.VJ	
58	H. V. KUNSTSTOFFWAREN	INSGESAMT	153,7	-3,8	159,8	154,6	144,2	147,5	148,1	145,7	
		INLAND	158,0	-4,0	164,6	159,0	148,4	149,9	151,6	150,9	
		AUSLAND	140,1	-3,0	144,4	140,7	130,8	139,8	137,2	129,5	
61	LEDERERZEUGUNG	INSGESAMT	76,0	-8,7	83,2	71,3	73,8	65,5	65,9	61,1	
		INLAND	77,7	-6,0	82,7	67,4	74,1	64,8	64,9	60,8	
		AUSLAND	71,0	-16,2	84,7	82,7	73,1	67,4	68,4	62,1	
62	LEDERVERARBEITUNG	INSGESAMT	130,6	-9,1	143,6	140,9	103,2	96,8	92,8	101,3	
		INLAND	128,7	-7,9	139,8	142,8	99,8	99,1	89,9	104,1	
		AUSLAND	137,8	-13,1	158,5	133,9	116,3	88,6	103,6	91,0	
6211	LEDERVERARBEITUNG (OHNE H. V. SCHUHEN)	INSGESAMT	94,8	-11,5	107,1	102,1	89,6	89,9	82,2	86,4	
		INLAND	100,0	-13,9	116,2	108,0	96,5	94,4	86,0	92,5	
		AUSLAND	76,7	+2,4	74,9	81,4	65,0	73,9	69,0	65,0	
6251	H. V. SCHUHEN	INSGESAMT	144,7	-8,5	158,1	156,2	108,7	99,6	97,0	107,1	
		INLAND	139,8	-6,0	148,8	156,2	101,1	100,8	91,4	108,5	
		AUSLAND	163,5	-15,5	193,6	156,0	137,9	94,8	118,2	101,9	
63	TEXTILGEWERBE	INSGESAMT	95,1	-7,3	102,6	103,6	88,9	99,7	84,4	86,6	
		INLAND	95,6	-5,4	101,1	105,0	88,6	99,0	83,1	87,9	
		AUSLAND	93,6	-12,7	107,2	100,0	90,0	101,5	87,8	83,2	
6311	WOLLSPINNEREI	INSGESAMT	95,2	+39,0	68,5	50,8	66,8	59,9	57,6	40,6	
		INLAND	85,3	+50,7	57,0	48,3	57,6	56,7	50,8	38,8	
		AUSLAND	123,0	+19,6	102,8	58,1	94,4	69,4	77,9	45,9	
6312	BAUMWOLLSPINNEREI	INSGESAMT	90,2	-6,0	96,0	88,0	79,1	78,3	77,2	73,6	
		INLAND	87,3	+3,8	84,1	78,4	70,4	74,2	68,9	66,4	
		AUSLAND	99,7	-25,8	134,4	119,0	106,9	91,9	103,8	96,6	
6331	WOLLWEBEREI, ANG	INSGESAMT	75,0	+2,2	73,4	104,4	70,4	111,9	73,2	85,7	
		INLAND	76,6	+0,3	76,4	114,6	74,8	121,4	77,3	95,9	
		AUSLAND	70,7	+8,8	65,0	75,4	57,9	84,5	61,2	56,7	
6332	BAUMWOLLWEBEREI, ANG	INSGESAMT	70,5	-12,5	80,6	65,8	72,1	72,2	60,9	57,0	
		INLAND	80,1	-9,9	88,9	80,6	83,0	84,2	69,2	66,9	
		AUSLAND	56,0	-17,8	68,1	43,5	55,6	54,2	48,4	42,1	
6333	SEIDENWEBEREI, ANG	INSGESAMT	82,5	-11,8	93,5	94,5	77,9	86,5	78,3	78,8	
		INLAND	75,4	-13,3	87,0	88,9	72,4	74,4	67,3	73,1	
		AUSLAND	95,1	-9,4	105,0	104,4	87,6	107,6	97,8	88,9	
6355	JUTESPINNEREI U. -WEBEREI	INSGESAMT	64,7	+0,8	64,2	56,7	67,7	77,1	71,2	71,2	
		INLAND	57,5	-8,1	62,6	54,2	66,1	72,0	69,2	72,0	
		AUSLAND	96,2	+34,5	71,5	67,5	74,8	99,5	79,7	67,4	
6361	H. V. GARDINENSTOFF	INSGESAMT	133,2	-14,6	156,0	129,8	147,4	147,1	116,0	107,2	
		INLAND	131,6	-2,0	134,3	129,5	130,5	139,4	110,5	107,9	
		AUSLAND	138,4	-39,3	228,1	130,5	203,5	172,9	134,0	105,1	
6365	H. V. MOEBEL-U. DEKO- RATIONSSTOFF	INSGESAMT	97,0	-7,4	104,8	100,0	102,4	109,8	92,4	83,6	
		INLAND	100,2	-10,9	112,5	102,1	108,7	113,9	95,2	86,2	
		AUSLAND	90,7	+1,3	89,5	95,8	90,1	101,6	87,0	78,5	
6370	WIRKEREI, STRICKEREI	INSGESAMT	86,6	-9,3	95,5	125,8	74,7	110,8	88,5	95,1	
		INLAND	85,9	-9,4	94,8	118,4	75,1	104,0	68,4	91,0	
		AUSLAND	90,6	-8,9	99,5	170,2	72,4	151,6	69,7	119,9	
6380	H. V. TEPPICHEN U. AE., BESCHICHTETEM GEWEBE	INSGESAMT	108,6	-5,2	114,5	109,0	109,7	108,1	107,6	102,9	
		INLAND	111,8	-6,1	119,0	113,7	114,5	109,7	109,7	108,1	
		AUSLAND	96,4	-1,1	97,5	91,3	91,7	102,0	99,6	83,6	
6391	VEREDLUNG V. TEXTILIEN	INSGESAMT	112,4	-9,4	124,0	119,5	101,9	102,5	98,1	95,6	
		INLAND	112,9	-11,5	127,6	123,6	105,5	104,1	98,3	97,7	
		AUSLAND	111,2	-3,2	114,9	109,3	92,9	98,1	97,3	90,5	
6399	SONSTIGES TEXTILGE- WERBE, ANG	INSGESAMT	121,8	-9,3	134,3	125,3	118,1	125,6	122,0	113,9	
		INLAND	123,1	-3,2	127,2	123,1	111,7	118,6	116,6	113,6	
		AUSLAND	119,3	-19,6	148,3	129,8	130,7	139,3	132,6	114,7	
64	BEKLEIDUNGSGEWERBE	INSGESAMT	79,1	-9,9	87,8	154,3	65,6	138,4	58,1	131,0	
		INLAND	80,3	-10,0	89,2	147,8	67,8	131,5	61,4	125,8	
		AUSLAND	74,6	-9,1	82,1	179,6	57,1	165,5	44,8	151,3	
6413	H. V. HERRENBER- BEKLEIDUNG	INSGESAMT	78,5	+8,4	72,4	166,0	54,1	139,6	50,9	141,6	
		INLAND	75,3	+11,6	67,5	148,8	52,3	119,0	49,9	122,5	
		AUSLAND	91,7	-0,5	92,2	236,2	61,6	223,6	55,2	219,8	
6414	H. V. DAMEN-U. KINDER- OBERBEKLEIDUNG	INSGESAMT	79,5	-15,2	86,7	153,0	61,7	136,7	52,6	128,8	
		INLAND	75,7	-15,9	90,0	148,2	64,5	131,6	56,9	126,5	
		AUSLAND	65,7	-12,3	74,9	170,1	51,6	155,2	37,4	137,2	
6421	H. V. HERREN-, DAMEN- U. KINDERWAEESCHE	INSGESAMT	101,6	-11,5	114,8	182,0	87,1	172,2	96,7	161,8	
		INLAND	102,7	-10,9	115,2	183,9	88,8	177,1	100,5	166,9	
		AUSLAND	94,7	-15,9	112,6	169,7	76,9	142,1	72,8	130,0	
6425	H. V. HAUS-, BETT-U. TISCHWAEESCHE	INSGESAMT	104,9	-11,5	118,5	104,0	111,7	117,8	87,8	88,0	
		INLAND	107,7	-12,2	122,6	108,9	117,1	125,7	92,4	92,8	
		AUSLAND	90,4	-6,7	96,9	77,8	83,5	76,1	63,7	62,6	

BUNDESGBIET

FUER DAS VERARBEITENDE GEWERBE  
=100

WERT

INDEX

R	I	C	H	T	L	I	C	H	VERAENDERUNG GEGENUEBER DEM ENTSPRECHENDEN JORJAHRESZEITRAUM IN %										SYPRO- NR.	
									1992	1993	1992	1993	1993	1993	1992	1993	1991	1992		1993
									OKT.	SEP.	4.VJ	1.VJ	2.VJ	3.VJ	2.HJ	1.HJ	JAN.-OKT. KUMULIERT			
147,9	147,8	154,9	155,6	-4,6	-1,8	-4,4	-11,4	-7,4	-3,9	-2,5	-9,5	+5,7	+0,5	-7,3	58					
152,0	150,8	159,3	159,7	-4,5	-1,4	-4,3	-12,0	-7,7	-3,0	-3,2	-9,9	+9,0	+0,3	-7,3						
135,0	138,5	141,0	142,6	-5,2	-2,9	-4,6	-9,1	-6,3	-7,0	+0,4	-7,7	-4,7	+1,1	-7,0						
72,6	65,7	86,3	79,5	-22,5	-11,6	-16,1	-28,6	-18,5	-14,4	-14,9	-24,0	-5,0	-7,9	-20,0	61					
73,0	64,9	88,7	80,2	-27,1	-18,1	-19,0	-31,9	-18,5	-15,4	-17,6	-25,7	-2,0	-9,6	-21,0						
71,5	67,9	79,0	77,5	-4,7	+9,0	-5,7	-18,0	-19,3	-11,3	-5,3	-18,7	-13,7	-1,9	-16,5						
96,1	94,8	92,1	97,7	-6,4	+10,7	-0,2	-5,0	-4,2	+13,9	+2,2	-4,6	-3,6	+6,1	-0,4	62					
96,0	94,5	90,4	98,4	-3,9	+6,7	+2,9	-7,1	-5,3	+13,0	+6,5	-6,2	-4,9	+8,8	-1,3						
96,6	96,1	98,2	95,5	-13,3	+29,5	-8,9	+5,4	-1,0	+18,3	-11,0	+1,8	+1,3	-2,7	+3,5						
91,1	86,0	102,1	91,6	-13,3	-0,3	-13,8	-9,7	-2,8	-6,7	-10,6	-6,6	-6,4	-10,3	-7,2	6211					
96,9	90,2	108,4	96,3	-12,1	+0,5	-12,5	-9,1	-1,7	-4,8	-10,3	-5,7	-3,4	-11,2	-6,4						
70,6	71,5	79,8	75,1	-19,9	-3,8	-20,3	-12,5	-7,6	-14,8	-12,2	-10,2	-18,7	-5,9	-10,4						
98,1	98,3	88,1	100,2	-4,2	+13,8	+5,3	-3,1	-4,7	+22,4	+7,9	-3,9	-2,3	+13,7	+2,1	6251					
95,6	96,1	83,5	99,2	-1,2	+8,5	+10,1	-6,4	-6,5	+20,3	+15,0	-6,4	-5,6	+18,8	+0,6						
107,5	106,5	105,9	104,0	-12,2	+40,2	-6,1	+13,0	+0,9	+32,2	-10,7	+5,9	+10,0	-1,8	+7,8						
91,0	92,0	106,3	98,2	-14,3	-9,5	-12,3	-14,1	-10,9	-6,9	-8,9	-12,7	0,0	-7,6	-10,6	63					
90,9	91,1	105,5	96,7	-13,8	-8,6	-11,0	-12,8	-9,4	-5,7	-8,3	-11,2	+1,9	-8,3	-9,0						
91,2	94,7	108,5	102,1	-15,1	-11,8	-15,6	-17,7	-14,5	-10,1	-10,5	-16,2	-5,0	-5,9	-14,3						
69,1	58,8	77,2	76,4	-49,4	-41,2	-29,3	-37,5	-19,4	-43,1	-9,0	-29,7	+2,1	-1,0	-27,4	6311					
63,5	53,8	73,8	70,2	-52,7	-43,4	-31,7	-34,6	-24,5	-44,1	-9,9	-30,1	+0,1	-4,9	-27,8						
85,8	73,6	87,6	94,8	-42,7	-35,4	-24,4	-43,8	-7,4	-40,5	-6,7	-29,1	+7,7	+8,2	-26,5						
73,9	77,8	90,2	80,7	-7,0	+1,4	-15,9	-16,3	-5,0	+7,1	-13,1	-11,1	-5,0	-10,5	-6,0	6312					
67,4	71,6	84,7	73,3	-13,0	-5,4	-19,3	-14,7	-3,8	+3,1	-13,3	-9,7	-4,3	-13,5	-4,9						
94,9	97,9	108,2	104,4	+8,1	+19,8	-8,2	-20,3	-8,0	+16,7	-12,7	-14,1	-6,4	-3,5	-8,4						
74,6	92,5	104,3	94,4	-16,1	+14,6	-22,3	-18,2	-20,0	+8,8	-19,7	-19,0	+1,6	-9,5	-10,9	6331					
79,9	99,4	109,5	98,8	-14,0	+16,2	-19,6	-15,2	-16,2	+12,8	-17,5	-15,5	+6,2	-9,8	-7,4						
59,5	72,8	89,4	81,7	-22,7	+8,0	-31,1	-28,6	-31,6	-7,0	-27,1	-29,9	-12,2	-8,6	-22,2						
72,5	66,6	84,1	79,5	-19,0	-28,6	-17,4	-22,8	-23,5	-21,8	-7,9	-23,1	-5,5	-5,5	-21,7	6332					
83,7	76,7	93,3	88,8	-17,2	-25,8	-13,9	-17,5	-19,1	-20,8	-5,5	-18,2	-1,9	-4,8	-18,1						
55,5	51,3	70,1	65,6	-22,2	-35,7	-24,6	-32,9	-31,5	-24,0	-13,0	-32,3	-12,2	-6,4	-28,9						
82,0	82,4	96,8	90,5	-13,5	-7,7	-16,7	-16,7	-16,8	-8,5	-9,6	-16,8	-6,3	-6,5	-14,1	6333					
78,4	70,9	90,9	82,0	-11,7	-10,1	-15,2	-15,4	-19,1	-13,4	-9,8	-17,1	-3,4	-9,8	-15,7						
88,3	102,7	107,2	105,5	-16,0	-3,7	-18,7	-18,5	-13,6	-0,2	-9,2	-16,2	-10,3	-1,6	-11,7						
68,1	74,2	68,7	72,1	-8,4	-19,7	+9,7	+16,6	-17,5	+4,1	+1,2	-2,6	+10,3	+4,9	-0,4	6355					
63,4	70,6	68,7	69,5	-2,3	-12,3	+12,0	+7,9	-18,1	+18,6	-2,9	-6,6	+17,0	+1,2	-0,1						
88,5	89,6	68,7	83,7	-25,8	-38,2	+1,9	+56,9	-15,4	-34,1	+16,4	+13,7	-11,8	+21,8	-1,8						
136,4	131,6	154,8	149,2	-9,4	-14,2	-2,8	-16,7	-21,4	-14,6	-4,8	-18,8	+7,6	-3,6	-17,3	6361					
122,7	125,0	144,7	135,7	-8,9	-6,6	-3,1	-14,9	-17,1	-6,0	-7,3	-15,9	+11,7	-6,2	-12,1						
182,1	153,5	188,5	194,3	-10,2	-32,6	-2,0	-20,8	-31,1	-34,6	+1,2	-25,7	-1,3	+3,1	-29,5						
98,2	101,1	116,7	107,5	-16,3	-12,7	-13,0	-15,7	-10,8	-11,0	-11,1	-13,5	-0,1	-7,9	-12,2	6365					
102,9	104,6	120,2	109,8	-11,6	-15,1	-7,7	-12,5	-7,8	-11,2	-9,2	-10,4	-0,7	-8,7	-10,7						
88,7	94,3	109,7	103,0	-26,2	-7,3	-23,3	-21,8	-16,9	-10,2	-15,4	-19,7	+1,4	-6,1	-15,5						
84,7	89,7	102,7	90,6	-11,7	-6,8	-10,4	-8,3	-5,1	+0,4	-10,2	-7,0	+0,1	-11,8	-5,1	6370					
81,9	86,2	97,0	86,8	-10,5	-4,3	-9,0	-7,6	-3,5	+2,5	-9,3	-6,1	+3,2	-10,5	-3,9						
101,5	110,7	137,1	113,1	-17,8	-15,9	-18,2	-10,5	-13,0	-8,1	-14,3	-11,3	-10,8	-17,5	-10,2						
106,1	107,8	127,3	113,1	-12,5	+0,6	-5,2	-14,3	-5,9	+0,5	-9,2	-10,3	+5,1	-11,2	-6,9	6380					
110,2	109,7	129,1	116,0	-10,6	+0,3	-3,2	-14,2	-5,3	+2,0	-7,7	-10,0	+8,4	-10,1	-6,3						
90,4	100,8	120,5	102,1	-20,1	+2,2	-13,2	-14,6	-7,9	-6,1	-15,9	-11,4	-6,2	-15,3	-9,1						
105,3	100,3	117,1	107,3	-14,7	-11,9	-10,0	-9,6	-6,8	-12,1	-6,9	-8,2	-2,2	-8,4	-9,5	6391					
110,6	101,2	121,9	111,0	-12,2	-13,8	-7,3	-11,6	-6,3	-15,5	-4,9	-9,1	-2,8	-8,9	-11,3						
92,1	97,7	105,2	98,2	-21,0	-5,9	-16,7	-4,1	-8,5	-0,9	-12,4	-6,3	-0,3	-6,7	-4,5						
119,2	123,8	129,6	127,1	-7,4	-5,2	-8,4	-9,1	-7,4	-5,3	-4,6	-8,2	+5,5	-1,9	-7,6	6399					
113,1	117,6	124,4	120,2	-9,1	-2,0	-9,8	-8,0	-7,2	-0,8	-6,1	-7,6	+6,1	-3,4	-5,3						
131,2	135,9	139,7	140,5	-4,4	-10,5	-6,0	-10,8	-7,7	-12,8	-2,2	-9,3	+4,6	+0,6	-11,4						
101,9	98,2	112,7	104,6	-7,8	-13,1	-12,6	-11,1	-1,2	-5,1	-8,9	-8,5	-0,4	-7,2	-7,4	64					
98,0	96,5	109,0	100,3	-4,3	-8,0	-9,5	-8,9	+0,8	-1,9	-7,9	-6,0	+0,8	-8,0	-5,0						
117,1	105,2	127,4	121,3	-20,5	-26,5	-24,9	-17,4	-11,6	-14,6	-12,2	-16,2	-4,6	-4,8	-15,2						
99,9	95,3	115,0	104,9	-17,2	-7,5	-11,7	-16,5	-3,0	-2,7	-9,7	-13,2	-3,6	-8,8	-8,0	6413					
87,6	84,5	102,5	91,8	-16,3	-6,4	-10,8	-15,8	-1,8	-0,2	-10,8	-12,0	-2,8	-10,4	-6,1						
150,2	139,4	165,8	158,3	-19,8	-10,5	-14,8	-18,1	-7,4	-8,0	-6,9	-16,2	-5,7	-4,5	-12,1						
100,6	94,7	110,0	102,3	-6,3	-17,3	-17,6	-11,2	-3,0	-7,7	-10,0	-9,0	+1,4	-7,0	-9,0	6414					
98,2	94,2	107,7	99,5	-1,7	-10,6	-14,0	-8,8	-0,9	-4,0	-8,2	-6,5	+3,3	-7,6	-6,4						
109,7	96,3	118,5	112,7	-21,7	-33,2	-30,6	-17,6	-13,2	-18,2	-15,0	-16,8	-4,2	-4,9	-17,1						
118,2	134,5	133,0	123,2	-1,7	+2,1	-4,5	+4,4	+5,8	+8,4	-7,8	+4,9	-1,3	-7,4	+4,7	6421					
120,4	138,8	135,7	124,6	-0,2	+3,7	-3,1	+6,0	+11,2	+9,9	-7,5	+7,8	-2,0	-8,2	+6,8						
105,0	107,5	115,7	114,8	-10,3	-7,7	-12,9	-6,5	-25,3	-2,4	-9,4	-13,8	+3,7	-0,8	-10,3						
102,7	102,8	109,4	104,3	-2,4	-7,9	+7,1	-7,2	+3,4	-6,0	+1,5	-2,9	-3,0	-4,7	-4,7	6425					
106,7	109,0	113,4	109,0	+1,3	-4,1	+11,0	-5,7	+3,5	-3,5	+3,0	-2,1	-2,1	-3,9	-3,6						
81,7	69,9	87,9	79,7	-21,7	-28,5	-15,0	-18,3	+2,4	-21,7	-8,1	-9,9	-9,2	-9,3	-13,0						

## FRUEHERES BUNDESGBIET

1 INDEX DES AUFTRAGSEINGANGS FUER DAS VERARBEITENDE GEWERBE  
1985=1001.2 ZEITREIHENANALYSE - BERLINER VERFAHREN (BV 4)  
WERTINDEX

SYPRO- NR.	WIRTSCHAFTSGLIEDERUNG		ORIGINALWERT		KALENDER- UND SAISONBEREINIGTER WERT		GLATTE KOMPONENTE	
			1993 OKT.	VERAEND. GEGEN- UEBER VOR- JAHRRES- MONAT IN %	1993 OKT.	VERAEND. GEGEN- UEBER VOR- MONAT IN %	1993 OKT.	VERAEND. GEGEN- UEBER VOR- MONAT IN %
	VERARBEITENDES GEWERBE 1)	INSGESAMT	121,8	- 3,3	119,8	+ 0,8	118,8	+ 0,3
		INLAND	127,9	- 8,0	124,1	- 0,9	124,2	0
		AUSLAND	111,8	+ 6,9	112,6	+ 3,7	109,7	+ 0,8
	GRUNDSTOFF-UND PRODUKTIONSGUETER- GEWERBE	INSGESAMT	102,7	- 5,0	101,4	+ 0,1	100,5	+ 0,3
		INLAND	108,2	- 8,3	103,8	- 1,0	103,2	0
		AUSLAND	93,9	+ 1,7	97,6	+ 2,3	96,2	+ 0,7
25	GEW. U. VERARB. V. STEINEN U. ERDEN	INSGESAMT	178,7	+ 0,5	158,0	+ 0,7	158,2	+ 0,5
		INLAND	188,1	+ 1,0	165,3	+ 0,5	165,6	+ 0,5
		AUSLAND	107,9	- 5,8	101,7	+ 2,0	102,1	+ 0,1
27	EISENSCHAFFENDE INDUSTRIE	INSGESAMT	67,8	- 0,4	72,5	0	71,4	+ 1,0
		INLAND	70,6	-10,2	73,5	- 3,7	72,0	+ 0,8
		AUSLAND	63,8	+19,9	72,1	+ 7,8	70,9	+ 1,1
2850	NE-METALLHALBZEUGWERKE	INSGESAMT	103,5	- 4,3	106,5	- 0,2	104,6	+ 0,4
		INLAND	103,8	-12,6	104,5	- 0,8	103,8	- 0,2
		AUSLAND	103,1	+13,3	108,5	- 0,3	105,4	+ 1,2
2910	EISEN-, STAHL-U. TEMPER- GIESSEREI	INSGESAMT	89,4	- 6,9	82,8	- 3,0	81,7	+ 0,5
		INLAND	85,9	- 9,7	79,9	- 2,8	79,3	+ 0,3
		AUSLAND	102,0	+ 2,7	94,2	- 2,6	91,0	+ 1,6
3011-15	ZIEHEREIEN UND KALT- WALZWERKE	INSGESAMT	92,7	- 6,5	91,4	- 0,5	89,9	+ 0,6
		INLAND	99,4	- 7,2	98,1	- 1,2	96,3	+ 0,3
		AUSLAND	76,8	- 3,6	75,7	+ 2,2	74,5	+ 1,2
40	CHEMISCHE INDUSTRIE	INSGESAMT	104,9	- 5,2	104,6	- 0,4	104,0	+ 0,1
		INLAND	108,5	- 8,4	106,1	- 1,3	106,1	- 0,2
		AUSLAND	99,1	- 0,4	102,8	+ 1,2	101,4	+ 0,5
53	HOLZBEARBEITUNG	INSGESAMT	143,1	- 3,6	130,0	+ 1,2	128,8	+ 0,3
		INLAND	147,9	- 5,4	133,0	+ 0,4	132,2	+ 0,2
		AUSLAND	116,3	+11,8	113,3	+ 7,0	110,1	+ 1,6
55	ZELLSTOFF-, HOLZSCHLIFF-, PAPIER-U. PAPPEERZEUGUNG	INSGESAMT	92,9	-13,5	91,7	+ 1,6	91,7	- 0,9
		INLAND	87,2	-16,6	84,5	- 0,4	84,9	- 1,4
		AUSLAND	102,3	- 8,7	102,9	+ 3,2	102,8	- 0,1
59	GUMMIVERARBEITUNG	INSGESAMT	116,2	-11,4	105,9	+ 1,9	103,2	- 0,2
		INLAND	113,9	-14,7	102,5	+ 0,6	99,3	- 0,3
		AUSLAND	122,8	- 1,2	114,6	+ 4,7	113,9	- 0,1
	INVESTITIONSGUETER PRODUZIERENDES GEWERBE	INSGESAMT	127,3	- 1,4	126,7	+ 1,6	124,7	+ 0,5
		INLAND	133,3	- 8,4	131,9	- 0,4	131,6	+ 0,2
		AUSLAND	119,3	+11,3	119,4	+ 4,6	115,3	+ 1,1
3021-25	STAHLVERFORMUNG, OBERFLAECHEVEREDLUNG, HAERTUNG	INSGESAMT	119,9	- 8,8	117,7	- 1,5	115,4	+ 0,5
		INLAND	120,0	-10,3	117,2	+ 0,2	113,7	+ 0,3
		AUSLAND	119,6	- 1,2	120,1	- 7,8	122,8	+ 1,3
3111, 3151, 3174	STAHL-U. L. METALLKON., KESSEL-U. BEHAELTERBAU, WAGGONBAU	INSGESAMT	155,8	+ 3,0	173,1	+ 2,0	167,0	+ 1,0
		INLAND	171,0	0	182,5	+ 0,4	177,5	+ 1,1
		AUSLAND	90,3	+37,7	121,2	+ 3,7	113,9	+ 0,3
32	MASCHINENBAU	INSGESAMT	120,2	+ 0,8	122,7	+ 1,0	120,5	+ 0,5
		INLAND	127,7	-10,3	127,6	- 0,5	127,2	- 0,3
		AUSLAND	112,2	+18,0	117,5	+ 2,5	113,6	+ 1,6
3220	H. V. METALLBEARBEITUNGS- MASCHINEN U. AE.	INSGESAMT	72,0	-14,5	75,4	- 8,4	76,6	+ 0,4
		INLAND	82,9	-16,3	80,6	- 7,8	81,1	+ 0,2
		AUSLAND	57,1	-10,6	67,4	-10,5	70,4	+ 0,6
3280	SONSTIGER MASCHINENBAU	INSGESAMT	134,6	- 1,8	139,9	- 4,6	141,0	+ 0,2
		INLAND	145,0	- 4,2	147,7	- 1,8	147,1	+ 0,1
		AUSLAND	118,7	+ 3,2	129,6	- 7,6	131,4	+ 0,3
33	STRASSENFAHRZEUGBAU	INSGESAMT	124,9	- 4,1	119,0	+ 3,1	117,0	+ 0,8
		INLAND	130,7	-13,6	121,3	- 5,7	127,2	+ 1,0
		AUSLAND	120,1	+ 6,4	117,6	+11,8	108,5	+ 0,6
3312	H. V. PERSONENKRAFTWAGEN U. AE. (E INSCHL. MOTOREN)	INSGESAMT	121,4	- 2,3	115,9	+ 3,5	113,8	+ 1,0
		INLAND	125,3	-12,3	117,9	- 4,7	124,2	+ 1,6
		AUSLAND	118,6	+ 7,0	114,9	+10,2	105,9	+ 0,3
3313	H. V. LASTKRAFTWAGEN U. AE. (E INSCHL. MOTOREN)	INSGESAMT	122,8	- 6,7	118,8	+ 5,6	114,3	+ 0,9
		INLAND	137,7	-18,5	129,4	- 5,9	131,6	- 0,4
		AUSLAND	108,2	+14,1	111,3	+24,1	99,3	+ 3,1

1) AUSGEWAHLTE WIRTSCHAFTSZWEIGE (OHNE NAHRUNGS- UND GENUSSMITTELGEWERBE).

STBA, FACHSERIE 4, REIHE 2.2

FRUEHERES BUNDESGBIET

1 INDEX DES AUFTRAGSEINGANGS FUER DAS VERARBEITENDE GEWERBE  
1985=100

1.2 ZEITREIHENANALYSE - BERLINER VERFAHREN (BV 4)  
WERTINDEX

SYPRO- NR.	WIRTSCHAFTSGLIEDERUNG	ORIGINALWERT		KALENDER- UND SAISONBEREINIGTER WERT BERLINER VERFAHREN, VERSION 4		GLATTE KOMPONENTE		
		1993 OKT.	VERAEND. GEGEN- UEBER VOR- JAHRES- MONAT IN %	1993 OKT.	VERAEND. GEGEN- UEBER VOR- MONAT IN %	1993 OKT.	VERAEND. GEGEN- UEBER VOR- MONAT IN %	
34	SCHIFFBAU	INSGESAMT INLAND AUSLAND	97,4 68,5 132,9	+342,7 +186,6 +578,1	. . . . .	. . . . .	. . . . .	
36	ELEKTROTECHNIK	INSGESAMT INLAND AUSLAND	136,1 134,3 136,7	- 2,1 - 7,3 + 9,2	136,2 136,0 136,7	- 1,2 - 1,8 - 2,3	135,7 135,1 137,9	+ 0,2 - 0,1 + 1,0
3620	H. V. GERAETEN D. ELEKTRIZ. ERZEUGUNG, -VERTLG. U. AE.	INSGESAMT INLAND AUSLAND	129,1 132,7 121,7	- 2,3 - 8,9 +15,5	139,0 140,8 136,9	- 2,1 - 1,5 - 1,2	138,9 138,8 139,3	+ 0,4 + 0,1 + 1,2
3660	H. V. ZAEHLERN, FERNMELDE-, MESS-U. REGELGERAETEN USW	INSGESAMT INLAND AUSLAND	138,6 126,2 161,4	+ 3,4 - 5,2 +18,7	144,3 136,0 160,7	- 1,3 - 1,6 - 0,6	141,4 133,2 157,5	+ 0,9 + 0,1 + 2,1
3711-60	FEINMECHANIK, OPTIK (OHNE H. V. UHREN)	INSGESAMT INLAND AUSLAND	128,5 134,6 119,1	- 6,1 - 8,2 - 2,2	128,4 135,8 116,6	- 0,9 - 1,9 + 0,9	127,4 134,8 115,6	+ 0,5 + 0,1 + 0,9
38	H. V. EBM-WAREN	INSGESAMT INLAND AUSLAND	153,9 164,3 125,7	- 6,6 - 6,8 - 6,0	145,4 154,8 119,8	- 1,8 - 1,9 - 1,9	146,1 155,4 121,0	+ 0,1 + 0,2 + 0,1
50	H. V. BUERD MASCHINEN, ADV-GERAETEN U. -EINR.	INSGESAMT INLAND AUSLAND	74,1 85,7 62,6	-16,6 -23,8 - 4,1	82,2 97,6 66,5	+ 1,6 - 2,5 + 9,2	83,4 100,2 66,6	- 1,1 - 1,3 - 0,9
5080	H. V. ADV-GERAETEN U. -EINRICHTUNGEN	INSGESAMT INLAND AUSLAND	77,8 88,9 66,7	-17,6 -24,9 - 5,0	85,7 101,7 69,5	+ 0,8 - 3,7 +10,7	87,1 104,4 69,7	- 1,1 - 1,2 - 1,1
	VERBRAUCHSGUETER PRO- DUZIERENDES GEWERBE	INSGESAMT INLAND AUSLAND	136,7 141,4 119,1	- 6,6 - 6,6 - 6,1	129,9 133,7 115,4	- 0,5 - 1,3 + 3,4	131,2 135,5 114,9	0 0 - 0,2
51	FEINKERAMIK	INSGESAMT INLAND AUSLAND	119,5 140,1 84,9	- 6,4 - 3,6 -13,6	114,1 132,5 82,4	- 2,6 - 2,1 - 4,5	116,5 134,4 86,1	- 0,3 + 0,1 - 1,6
52	H. U. VERARBEITUNG VON GLAS	INSGESAMT INLAND AUSLAND	141,1 145,7 130,7	- 3,0 - 8,1 +13,6	130,8 134,0 124,4	+ 2,4 - 1,3 +13,2	129,7 135,6 116,8	+ 0,1 + 0,1 + 0,3
5421-24	H. V. HOLZMOEBELN, POLSTERMOEBELN	INSGESAMT INLAND AUSLAND	175,8 185,2 123,4	- 3,2 - 3,3 - 2,8	162,4 170,6 115,7	- 2,1 - 2,5 + 0,8	164,1 172,9 114,8	+ 0,2 + 0,1 + 0,7
56	PAPIER-U. PAPPEVERARBEITUNG	INSGESAMT INLAND AUSLAND	130,9 129,4 138,2	-10,6 -10,9 - 9,3	128,0 126,0 135,8	- 2,2 - 2,8 - 1,2	130,3 128,4 138,9	- 0,5 - 0,5 + 0,1
57	DRUCKEREI, VERVIELFAEL- TIGUNG	INSGESAMT INLAND AUSLAND	150,8 152,7 126,3	- 7,8 - 8,1 - 4,2	140,7 142,2 122,5	- 2,2 - 2,1 - 1,5	143,6 145,2 124,7	- 0,8 - 0,7 - 0,5
58	H. V. KUNSTSTOFFWAREN	INSGESAMT INLAND AUSLAND	166,8 173,8 144,7	- 5,1 - 5,2 - 4,6	159,2 165,5 139,1	- 0,7 - 1,0 - 0,3	159,0 165,7 137,8	+ 0,4 + 0,4 + 0,1
61	LEDERERZEUGUNG	INSGESAMT INLAND AUSLAND	74,0 77,2 64,5	- 9,2 - 6,7 -17,6	63,0 64,9 58,0	- 1,9 + 4,0 -15,6	61,8 62,5 60,1	- 0,2 - 0,2 + 0,2
62	LEDERVERARBEITUNG	INSGESAMT INLAND AUSLAND	152,0 151,3 155,0	- 7,6 - 6,4 -11,7	104,4 107,1 93,2	-17,7 -14,9 -27,9	117,0 118,5 111,2	+ 0,9 + 1,1 - 0,1
6251	H. V. SCHUHEN	INSGESAMT INLAND AUSLAND	166,5 162,8 180,7	- 6,9 - 4,5 -14,4	108,3 110,6 96,7	-19,7 -15,7 -34,5	123,6 123,5 123,2	+ 1,4 + 1,8 - 0,2
63	TEXTILGEWERBE	INSGESAMT INLAND AUSLAND	99,3 101,2 94,1	- 7,7 - 6,4 -11,8	91,4 93,1 86,5	+ 0,6 + 0,9 - 0,5	92,2 93,7 88,0	+ 0,1 0 0
64	BEKLEIDUNGSGEWERBE	INSGESAMT INLAND AUSLAND	93,9 94,5 92,1	- 8,3 - 8,2 - 8,3	111,1 107,9 123,4	+10,3 + 2,6 +47,6	111,6 110,6 116,2	- 0,6 - 0,2 - 1,9

## FRUEHERES BUNDESGBIET

1 INDEX DES AUFTRAGSEINGANGS FUER DAS VERARBEITENDE GEWERBE  
1985=1001.2 ZEITREIHENANALYSE - BERLINER VERFAHREN (BV 4)  
VOLUMENINDEX

SYPRO- NR.	WIRTSCHAFTSGLIEDERUNG		ORIGINALWERT		KALENDER- UND SAISONBEREINIGTER WERT		GLATTE KOMPONENTE	
			1993 OKT.	VERAEND. GEGEN- UEBER VOR- JAHRES- MONAT IN %	1993 OKT.	VERAEND. GEGEN- UEBER VOR- MONAT IN %	1993 OKT.	VERAEND. GEGEN- UEBER VOR- MONAT IN %
	VERARBEITENDES GEWERBE 1)	INSGESAMT	111,1	- 3,1	109,3	+ 0,8	108,4	+ 0,4
		INLAND	115,1	- 7,6	111,8	- 0,8	111,9	+ 0,1
		AUSLAND	104,4	+ 6,0	104,8	+ 3,5	102,4	+ 0,8
	GRUNDSTOFF-UND PRODUKTIONSGUETER- GEWERBE	INSGESAMT	110,7	- 2,1	109,9	+ 0,2	109,1	+ 0,5
		INLAND	113,9	- 5,6	110,2	- 0,9	109,7	+ 0,2
		AUSLAND	105,8	+ 4,6	109,7	+ 2,4	108,3	+ 0,8
25	GEW.U. VERARB.V. STEINEN U. ERDEN	INSGESAMT	151,6	- 1,2	132,9	+ 0,6	133,1	+ 0,4
		INLAND	159,4	- 0,8	138,8	+ 0,3	139,1	+ 0,4
		AUSLAND	92,6	- 6,8	87,1	+ 2,1	87,2	0
27	EISENSCHAFFENDE INDUSTRIE	INSGESAMT	83,1	+ 3,7	88,8	- 0,2	88,1	+ 0,8
		INLAND	83,3	- 5,7	87,0	- 4,1	86,1	+ 0,9
		AUSLAND	82,7	+20,9	92,4	+ 7,1	91,4	+ 0,9
2850	NE-METALLHALBZEUGWERKE	INSGESAMT	132,4	+ 4,3	135,8	+ 0,7	132,9	+ 1,3
		INLAND	131,8	- 4,4	132,8	- 0,2	131,6	+ 0,8
		AUSLAND	133,3	+22,5	138,6	+ 0,7	134,3	+ 1,9
2910	EISEN-, STAHL-U. TEMPER- GIESSEREI	INSGESAMT	74,1	- 6,1	68,3	- 3,1	67,4	+ 0,6
		INLAND	69,9	- 9,0	64,7	- 2,7	64,1	+ 0,3
		AUSLAND	89,4	+ 3,4	82,5	- 2,7	79,7	+ 1,7
3011-15	ZIEHEREIEN UND KALT- WALZWERKE	INSGESAMT	99,8	- 3,9	98,5	- 0,8	97,4	+ 0,7
		INLAND	105,5	- 4,6	104,3	- 1,9	103,3	+ 0,5
		AUSLAND	85,8	- 1,8	84,3	+ 2,2	83,0	+ 1,3
40	CHEMISCHE INDUSTRIE	INSGESAMT	113,3	- 3,3	113,2	- 0,2	112,7	+ 0,3
		INLAND	116,8	- 6,8	113,7	- 1,0	113,8	0
		AUSLAND	109,0	+ 1,6	112,4	+ 1,0	111,2	+ 0,6
53	HOLZBEARBEITUNG	INSGESAMT	152,0	+ 3,2	139,6	+ 1,7	138,1	+ 0,8
		INLAND	157,9	+ 1,5	143,7	+ 0,9	142,4	+ 0,7
		AUSLAND	119,3	+17,6	116,1	+ 6,3	113,8	+ 1,7
55	ZELLSTOFF-, HOLZSCHLIFF-, PAPIER-U. PAPPERZEUGUNG	INSGESAMT	119,5	- 4,3	118,4	+ 1,9	118,2	+ 0,1
		INLAND	114,9	- 5,4	112,5	+ 0,6	112,5	- 0,1
		AUSLAND	127,1	- 2,7	127,7	+ 3,2	127,7	+ 0,4
59	GUMMIVERARBEITUNG	INSGESAMT	107,9	- 8,2	99,7	+ 1,6	97,6	+ 0,2
		INLAND	104,1	-11,2	95,6	+ 0,1	93,0	+ 0,2
		AUSLAND	118,7	0	110,6	+ 4,4	110,2	+ 0,1
	INVESTITIONSGUETER PRODUZIERENDES GEWERBE	INSGESAMT	108,4	- 2,4	107,7	+ 1,6	106,0	+ 0,5
		INLAND	112,3	- 9,1	111,2	- 0,4	110,8	+ 0,1
		AUSLAND	103,2	+ 9,0	102,7	+ 4,3	99,3	+ 0,8
3021-25	STAHLVERFORMUNG, OBERFLAECHEVEREDLUNG, HAERTUNG	INSGESAMT	113,4	- 6,7	111,4	- 0,9	109,0	+ 0,6
		INLAND	115,5	- 7,7	112,9	+ 0,6	109,4	+ 0,6
		AUSLAND	104,4	- 1,6	104,7	- 7,9	107,1	+ 1,3
3111, 3151, 3174	STAHL-U. L. METALLKON., KESSEL-U. BEHAELTERBAU, WAGGONBAU	INSGESAMT	123,1	+ 2,2	137,4	+ 2,2	132,5	+ 1,0
		INLAND	134,6	- 0,9	144,0	+ 0,3	140,1	+ 1,1
		AUSLAND	73,0	+35,7	98,5	+ 4,2	92,2	+ 0,3
32	MASCHINENBAU	INSGESAMT	93,3	- 1,1	95,2	+ 1,1	93,4	+ 0,4
		INLAND	98,7	-11,6	98,5	- 0,4	98,0	- 0,4
		AUSLAND	87,8	+15,4	91,9	+ 2,7	88,8	+ 1,5
3220	H. V. METALLBEARBEITUNGS- MASCHINEN U. AE.	INSGESAMT	54,5	-15,4	56,9	- 8,4	57,8	+ 0,3
		INLAND	63,5	-16,6	61,6	- 7,8	61,9	+ 0,2
		AUSLAND	42,2	-13,2	49,8	-11,1	52,1	+ 0,4
3280	SONSTIGER MASCHINENBAU	INSGESAMT	102,6	- 4,0	106,4	- 4,6	107,2	0
		INLAND	110,0	- 6,3	111,9	- 1,7	111,2	- 0,1
		AUSLAND	91,4	+ 0,7	99,4	- 7,5	100,9	+ 0,1
33	STRASSENFAHRZEUGBAU	INSGESAMT	103,4	- 5,4	98,1	+ 2,9	96,4	+ 0,7
		INLAND	100,5	-15,8	92,4	- 6,7	97,6	+ 0,9
		AUSLAND	105,8	+ 4,6	103,3	+11,6	95,4	+ 0,5
3312	H. V. PERSONENKRAFTWAGEN U. AE. (EINSCHL. MOTOREN)	INSGESAMT	102,2	- 3,6	97,0	+ 3,3	95,1	+ 0,7
		INLAND	96,5	-14,6	89,8	- 5,9	95,4	+ 1,6
		AUSLAND	106,4	+ 5,5	102,8	+ 9,9	95,0	+ 0,3
3313	H. V. LASTKRAFTWAGEN U. AE. (EINSCHL. MOTOREN)	INSGESAMT	95,3	- 9,2	92,1	+ 6,1	88,4	+ 0,8
		INLAND	105,0	-20,9	98,3	- 6,2	100,0	- 0,6
		AUSLAND	85,7	+10,4	88,1	+24,6	78,3	+ 2,8

1) AUSGEWAHLTE WIRTSCHAFTSZWEIGE (OHNE NAHRUNGS- UND GENUSSMITTELGEWERBE).

STBA, FACHSERIE 4, REIHE 2.2

## FRUEHERES BUNDESGBIET

1 INDEX DES AUFTRAGSEINGANGS FUER DAS VERARBEITENDE GEWERBE  
1985=1001.2 ZEITREIHENANALYSE - BERLINER VERFAHREN (BV 4)  
VOLUMENINDEX

SYPRO- NR.	WIRTSCHAFTSGLIEDERUNG	ORIGINALWERT		KALENDER- UND SAISONBEREINIGTER WERT BERLINER VERFAHREN, VERSION 4		GLATTE KOMPONENTE		
		1993 OKT.	VERAEND. GEGEN- UEBER VOR- JAHRES- MONAT IN %	1993 OKT.	VERAEND. GEGEN- UEBER VOR- MONAT IN %	1993 OKT.	VERAEND. GEGEN- UEBER VOR- MONAT IN %	
34	SCHIFFBAU	INSGESAMT	83,1	.	.	.	.	
		INLAND	57,7	.	.	.	.	
		AUSLAND	114,5	.	.	.	.	
36	ELEKTROTECHNIK	INSGESAMT	122,4	- 2,6	122,8	- 1,1	122,3	+ 0,2
		INLAND	122,8	- 7,0	124,2	- 0,8	123,0	- 0,1
		AUSLAND	121,6	+ 6,9	120,3	- 2,6	121,4	+ 1,0
3620	H.V.GERAETEN D.ELEKTRIZ. ERZEUGUNG,-VERTLG.U.AE.	INSGESAMT	108,5	- 3,7	116,6	- 1,9	116,3	+ 0,3
		INLAND	112,9	- 9,6	119,6	- 1,2	117,6	0
		AUSLAND	99,5	+12,7	111,7	- 1,4	113,7	+ 1,1
3660	H.V.ZAEHLERN,FERNMELDE-, MESS-U.REGELGERAETEN USW	INSGESAMT	128,9	+ 3,3	134,8	- 1,4	132,1	+ 0,8
		INLAND	122,7	- 3,8	132,5	- 1,8	130,1	+ 0,2
		AUSLAND	140,3	+17,0	140,0	- 0,4	136,8	+ 2,1
3711-60	FEINMECHANIK,OPTIK (OHNE H.V.UHREN)	INSGESAMT	105,3	- 7,8	105,2	- 0,9	104,1	+ 0,4
		INLAND	110,9	-10,0	111,8	- 1,8	110,8	+ 0,1
		AUSLAND	96,9	- 3,6	94,6	+ 0,6	93,8	+ 0,9
38	H.V.EBM-WAREN	INSGESAMT	130,2	- 7,1	123,3	- 1,8	123,9	+ 0,2
		INLAND	138,7	- 7,0	131,0	- 1,7	131,3	+ 0,2
		AUSLAND	107,2	- 7,2	102,5	- 2,1	103,8	0
50	H.V.BUEROMASCHINEN, ADV-GERAETEN U.-EINR.	INSGESAMT	102,2	-12,4	111,1	+ 0,3	113,4	- 0,7
		INLAND	105,3	-21,7	118,6	- 3,7	122,0	- 0,9
		AUSLAND	99,2	+ 0,4	103,4	+ 7,6	104,5	- 0,8
5080	H.V.ADV-GERAETEN U.-EINRICHTUNGEN	INSGESAMT	108,8	-13,1	117,6	- 0,3	120,1	- 0,7
		INLAND	110,4	-22,6	124,8	- 5,0	128,3	- 0,9
		AUSLAND	107,3	- 0,2	110,2	+ 8,8	111,4	- 1,0
	VERBRAUCHSGUETER PRO- DUZIERENDES GEWERBE	INSGESAMT	120,1	- 6,4	114,1	- 0,2	115,0	+ 0,1
		INLAND	123,2	- 6,4	116,5	- 0,9	117,8	+ 0,1
		AUSLAND	108,6	- 6,4	104,6	+ 3,0	104,3	0
51	FEINKERAMIK	INSGESAMT	92,7	- 8,6	88,5	- 2,6	90,1	- 0,4
		INLAND	109,9	- 5,5	104,2	- 2,0	105,3	0
		AUSLAND	63,5	-16,6	61,2	- 5,8	64,3	- 1,5
52	H.U.VERARBEITUNG VON GLAS	INSGESAMT	130,3	- 2,0	120,8	+ 2,5	119,6	+ 0,3
		INLAND	136,4	- 6,8	125,6	- 1,0	126,7	+ 0,3
		AUSLAND	116,2	+13,9	110,5	+13,2	103,9	+ 0,2
5421-24	H.V.HOLZMOEBELN, POLSTERMOEBELN	INSGESAMT	128,6	- 6,2	118,1	- 2,0	119,3	- 0,1
		INLAND	135,6	- 6,2	124,3	- 2,3	125,8	- 0,2
		AUSLAND	89,3	- 6,5	83,4	+ 0,8	82,7	+ 0,5
56	PAPIER-U.PAPPEVERARBEITUNG	INSGESAMT	121,8	- 7,5	119,1	- 2,0	120,9	- 0,2
		INLAND	120,4	- 7,5	117,3	- 2,4	119,1	- 0,3
		AUSLAND	128,6	- 7,7	126,4	- 0,9	129,2	+ 0,2
57	DRUCKEREI,VERVIELFAEL- TIGUNG	INSGESAMT	127,2	- 8,3	119,0	- 2,1	121,5	- 0,7
		INLAND	129,0	- 8,4	120,5	- 2,0	123,0	- 0,7
		AUSLAND	105,3	- 6,0	102,2	- 1,7	104,1	- 0,7
58	H.V.KUNSTSTOFFWAREN	INSGESAMT	153,7	- 3,8	146,8	- 0,5	146,4	+ 0,5
		INLAND	158,0	- 4,0	150,5	- 0,8	150,5	+ 0,5
		AUSLAND	140,1	- 3,0	134,7	- 0,2	133,4	+ 0,3
61	LEDERERZEUGUNG	INSGESAMT	76,0	- 8,7	64,7	- 2,4	63,6	0
		INLAND	77,7	- 6,0	65,3	+ 3,8	63,0	0
		AUSLAND	71,0	-16,2	63,5	-15,7	65,5	+ 0,3
62	LEDERVERARBEITUNG	INSGESAMT	130,6	- 9,1	88,6	-18,0	99,8	+ 0,7
		INLAND	128,7	- 7,9	90,2	-15,1	100,2	+ 0,9
		AUSLAND	137,8	-13,1	81,3	-28,8	97,9	- 0,3
6251	H.V.SCHUHEN	INSGESAMT	144,7	- 8,5	93,1	-19,9	106,6	+ 1,1
		INLAND	139,8	- 6,0	94,1	-15,5	105,3	+ 1,5
		AUSLAND	163,5	-15,5	86,6	-35,0	110,9	- 0,3
63	TEXTILGEWERBE	INSGESAMT	95,1	- 7,3	87,2	+ 1,0	87,7	+ 0,1
		INLAND	95,6	- 5,4	87,9	+ 1,6	88,0	+ 0,1
		AUSLAND	93,6	-12,7	85,1	- 1,2	86,8	0
64	BEKLEIDUNGSGEWERBE	INSGESAMT	79,1	- 9,9	93,6	+11,4	93,6	- 0,7
		INLAND	80,3	-10,0	91,8	+ 3,6	93,7	- 0,4
		AUSLAND	74,6	- 9,1	100,2	+51,1	93,4	- 2,0

SYPRO- NR.	WIRTSCHAFTSGLIEDERUNG	1993 OKT.	VERAEND. GEGEN- UEBER- VOR- JAHRES- MONAT IN %	N		A		C		H
				1992	1993	1992	1993	1993	1993	1993
				OKT.	SEP.	4.VJ	1.VJ	2.VJ	3.VJ	
	VERARBEITENDES GEWERBE 1)	INSGESAMT	127,9	-8,2	139,3	136,5	136,2	121,4	122,5	122,2
		INLAND	135,5	-9,3	149,4	145,4	145,7	128,9	129,4	130,4
		AUSLAND	114,9	-6,0	122,2	121,4	120,2	108,6	110,8	108,3
	GRUNDSTOFF-UND PRODUKTIONS- GUETER- GEWERBE	INSGESAMT	106,8	-5,7	113,3	108,0	102,7	100,9	103,7	101,6
		INLAND	112,1	-9,2	123,5	114,4	110,4	104,0	108,4	107,4
		AUSLAND	98,1	+0,9	97,2	97,8	90,5	96,2	96,2	92,3
25	GEW.U. VERARB.V. STEINEN U. ERDEN	INSGESAMT	186,5	0,0	186,5	190,7	164,4	110,0	175,7	181,4
		INLAND	197,0	+0,3	196,4	201,8	172,7	112,0	184,7	191,9
		AUSLAND	107,5	-3,6	111,5	107,3	101,7	95,5	108,0	102,5
2512	GEW.V. NATURSTEINEN, ANG	INSGESAMT	157,5	-7,5	170,2	160,8	142,4	54,7	135,6	147,1
		INLAND	158,6	-7,5	171,5	161,9	143,4	54,7	136,5	148,2
		AUSLAND	64,0	+3,4	58,5	71,3	60,8	53,5	63,6	59,6
2525	VERARB.V. NATURSTEINEN, ANG	INSGESAMT	204,2	+2,9	198,5	190,3	199,6	129,9	169,5	180,2
		INLAND	203,4	+3,2	197,0	191,5	199,0	127,9	167,8	181,4
		AUSLAND	221,9	-3,8	230,7	164,5	213,6	172,3	205,4	155,7
2531	H.V. ZEMENT	INSGESAMT	153,6	-4,2	160,4	162,9	134,7	100,9	155,7	153,2
		INLAND	153,9	-3,8	159,9	163,4	133,7	99,4	156,3	154,7
		AUSLAND	149,7	-10,3	166,9	154,7	148,5	122,1	146,2	131,6
2541	ZIEGELI	INSGESAMT	209,7	+2,2	205,2	223,9	168,0	118,8	207,5	218,0
		INLAND	233,4	+4,2	223,9	249,7	183,1	126,6	227,4	243,0
		AUSLAND	86,0	-20,0	107,5	88,6	88,7	77,7	103,1	86,8
2543	H.V. FEUERFESTER GROBKERAMIK	INSGESAMT	86,4	-11,7	97,9	84,5	88,9	85,3	86,9	86,2
		INLAND	77,8	-23,9	102,2	76,6	88,2	81,6	81,9	79,9
		AUSLAND	96,4	+3,7	93,0	93,6	89,8	89,5	92,6	93,4
2555	H.V. GR. FORM. FERTIGBAU- TEILEN AUS BETON FUER DEN HOCHBAU	INSGESAMT	351,9	+6,7	329,7	335,1	299,2	166,0	307,6	321,1
		INLAND	353,1	+6,6	331,2	336,7	300,4	166,6	309,0	322,7
		AUSLAND	149,3	+76,7	84,5	69,0	108,6	71,5	68,7	52,1
2559	H.V. BETONERZEUGNISSEN (OHNE BIMS, GR. FORM. FERTIGBAUTEILE)	INSGESAMT	243,4	+4,1	233,9	249,6	212,7	137,0	229,9	237,4
		INLAND	245,2	+4,3	235,1	250,7	214,3	136,9	230,6	238,4
		AUSLAND	166,8	-6,9	179,1	200,9	142,7	140,7	201,9	189,0
2563	H.V. GIPSERZEUGNISSEN, DAEMM-U. LEICHTBAUPLATTEN	INSGESAMT	225,3	+14,8	196,3	231,8	181,4	194,2	193,6	207,5
		INLAND	231,2	+16,1	199,1	238,0	185,8	200,9	200,8	216,0
		AUSLAND	166,0	-1,0	167,6	168,8	136,6	127,1	120,0	121,1
27	EISENSCHAFFENDE INDUSTRIE	INSGESAMT	74,2	-9,3	81,8	76,1	73,2	69,9	72,0	70,8
		INLAND	77,3	-16,9	93,0	79,8	80,7	77,2	77,8	73,9
		AUSLAND	69,6	+5,5	66,0	70,9	62,6	59,5	63,8	66,3
2711	HOCHOFEN-, STAHL-U. WARM- WALZWERKE (OHNE STAHL- ROHRE)	INSGESAMT	78,3	-6,9	84,1	81,0	75,7	71,7	74,8	74,9
		INLAND	77,0	-14,2	89,7	79,1	79,6	75,7	75,7	73,2
		AUSLAND	80,4	+7,8	74,6	84,3	69,1	64,9	73,3	77,8
2715	H.V. STAHLROHREN (OHNE PRAEZISIONSSTAHLROHRE)	INSGESAMT	52,0	-23,4	67,9	50,1	58,5	58,5	57,2	49,2
		INLAND	78,0	-38,5	126,9	88,0	90,9	90,8	101,8	81,8
		AUSLAND	39,8	-1,0	40,2	32,3	43,2	43,3	36,2	33,8
2720	H.V. PRAEZISIONSSTAHL- ROHREN	INSGESAMT	72,5	-16,8	87,1	72,9	76,8	75,5	70,3	66,9
		INLAND	82,4	-14,3	96,1	78,3	83,2	81,8	75,9	73,2
		AUSLAND	52,9	-23,6	69,2	62,3	64,2	62,8	59,2	54,3
2850	NE-METALLHALBZEUGWERKE	INSGESAMT	106,5	-13,4	123,0	113,3	105,6	107,2	107,1	106,7
		INLAND	110,9	-16,6	132,9	115,1	113,7	113,0	111,7	110,3
		AUSLAND	99,1	-6,9	106,5	110,5	92,2	97,5	99,4	100,9
2910	EISEN-, STAHL-U. TEMPER- GIESSEREI	INSGESAMT	92,6	-15,8	110,0	96,0	94,4	92,5	89,4	83,6
		INLAND	91,5	-16,7	109,9	95,5	92,9	91,1	89,1	83,8
		AUSLAND	96,6	-12,5	110,4	98,2	100,0	97,7	90,8	83,3
3011-15	ZIEHEREIEN UND KALT- WALZWERKE	INSGESAMT	96,0	-9,9	106,6	99,0	94,0	92,6	93,4	89,1
		INLAND	103,2	-9,9	114,6	105,7	100,8	99,4	100,9	96,6
		AUSLAND	78,3	-9,6	86,6	82,7	76,9	75,8	75,2	70,9
3011	STABZIEHEREIEN, KALTWALZWERKE	INSGESAMT	82,0	-15,3	96,8	83,9	82,8	82,2	80,0	75,4
		INLAND	84,1	-18,4	103,1	85,5	87,5	86,7	83,9	78,7
		AUSLAND	77,2	-6,4	82,5	80,3	72,4	72,0	71,5	68,1
3015	DRAHTZIEHEREIEN (EINSCHL. H.V. DRAHT- ERZEUGNISSEN)	INSGESAMT	108,7	-5,8	115,4	112,7	104,0	101,9	105,5	101,6
		INLAND	119,7	-3,9	124,6	123,1	112,3	110,3	115,5	112,0
		AUSLAND	79,5	-12,5	90,9	85,1	81,5	79,8	78,9	73,7

1) AUSGEWAHLTE WIRTSCHAFTSZWEIGE (OHNE NAHRUNGS-UND GENUSSMITTELGEWERBE).



BUNDESGBIET

DAS VERARBEITENDE GEWERBE  
=100

WERT

INDEX

R	I				C				H				SYPRO- NR.		
	1992		1991		1992		1991		1992		1991				
	2.HJ	1.HJ	2.HJ	1.HJ	2.HJ	1.HJ	2.HJ	1.HJ	2.HJ	1.HJ	2.HJ	1.HJ			
VERÄNDERUNG GEGENUEBER DEM ENTSPRECHENDEN VORJAHRESZEITRAUM IN %															
1992															
OKT.															
1993															
SEP.															
1992															
4.VJ															
1993															
1.VJ															
1993															
2.VJ															
1993															
3.VJ															
1992															
2.HJ															
1993															
1.HJ															
1991															
1992															
1993															
JAN.-OKT. KUMULIERT															
134,1	122,0	134,1	135,1	-3,1	-8,0	-1,9	-10,9	-9,7	-7,5	-0,8	-10,3	+5,5	+0,7	-9,3	
143,7	129,2	143,7	144,3	-2,7	-8,2	-1,0	-11,3	-10,4	-8,0	-0,7	-10,8	+10,0	+0,4	-9,8	
118,0	109,7	117,9	119,4	-3,7	-7,6	-3,8	-10,1	-8,2	-6,4	-1,0	-9,2	+2,8	+1,3	-8,0	
105,8	102,3	111,3	109,9	-6,5	-6,0	-3,7	-12,0	-8,5	-6,6	-2,6	-10,3	+0,7	-1,3	-8,7	
114,1	106,2	117,5	117,1	-4,3	-7,7	-1,9	-13,3	-9,8	-8,8	-1,0	-11,6	+3,2	-0,3	-10,5	
92,5	96,2	101,3	98,4	-10,5	-2,5	-7,2	-9,3	-6,0	-2,3	-5,4	-7,7	-3,6	-2,9	-5,4	
171,4	142,9	143,7	157,3	+3,5	+1,7	+9,3	-6,3	+3,9	+1,6	+8,1	-0,2	+11,0	+9,5	+0,4	25
180,1	148,3	148,2	164,0	+4,2	+2,3	+10,4	-6,1	+4,8	+2,3	+9,1	+0,3	+13,5	+10,7	+1,0	
105,8	101,7	109,4	107,4	-5,9	-5,8	-3,2	-7,4	-6,0	-6,6	-2,3	-6,7	-9,4	-1,8	-6,4	
150,9	95,2	120,3	126,7	-5,0	-6,9	+2,2	-11,5	-5,3	-7,7	+2,2	-7,1	+8,5	+5,3	-7,4	2512
151,9	95,6	121,0	127,5	-5,0	-6,9	+2,4	-11,9	-5,2	-7,6	+2,2	-7,3	+8,4	+5,4	-7,4	
63,5	58,6	62,6	59,1	+3,7	+8,9	-10,9	+33,1	-7,8	-10,1	-7,2	+7,3	+20,8	-5,6	+1,5	
187,3	149,7	155,9	167,4	-9,6	+1,5	+6,8	+4,6	-0,7	+3,0	+5,3	+1,6	+10,3	+7,4	+2,2	2525
186,4	147,9	152,5	166,4	-8,8	+1,8	+9,5	+3,6	-1,1	+4,4	+7,5	+1,0	+11,0	+9,1	+2,4	
206,8	188,9	229,1	187,3	-22,2	-3,2	-28,3	+20,8	+6,4	-22,1	-24,1	+12,6	+1,2	-18,2	-0,8	
145,5	128,3	131,0	139,3	-0,1	+0,4	+7,8	-9,6	+0,7	-2,0	+5,4	-3,6	+9,4	+6,3	-3,2	2531
145,8	127,9	131,0	139,1	-0,3	+0,6	+7,3	-9,5	+0,9	-2,0	+5,2	-3,4	+10,2	+6,2	-3,0	
141,3	134,1	131,2	142,7	+3,4	-2,8	+15,7	-11,1	-3,1	-1,9	+9,9	-6,9	-0,5	+8,8	-5,9	
182,3	163,1	149,2	169,3	+12,9	+10,0	+15,9	-6,3	+11,6	+10,9	+13,9	+4,3	+8,2	+13,5	+6,3	2541
199,4	177,0	157,8	183,0	+14,6	+11,6	+18,3	-4,7	+13,5	+12,7	+16,1	+6,2	+10,8	+16,0	+8,3	
92,9	90,4	103,9	98,0	-3,1	-9,8	-4,3	-18,6	-7,0	-10,6	-5,5	-12,4	-9,2	-5,7	-12,7	
93,0	86,1	100,0	94,0	-5,6	-14,2	-4,9	-9,8	-8,9	-11,2	-4,1	-9,4	-3,8	-6,0	-10,1	2543
91,4	81,8	103,0	91,8	-4,3	-20,0	-6,7	-12,6	-9,8	-15,6	-8,0	-11,2	+5,6	-10,9	-14,0	
94,8	91,0	96,6	96,6	-7,0	-7,8	-2,8	-6,7	-8,1	-6,4	+0,5	-7,4	-13,1	0,0	-6,0	
301,1	236,8	220,3	260,2	+18,7	+11,4	+14,2	-9,7	+20,6	+6,0	+14,4	+7,9	+16,8	+18,1	+7,1	2555
302,1	237,8	220,4	261,3	+18,8	+11,6	+14,4	-9,8	+20,6	+6,3	+14,6	+7,8	+17,5	+18,6	+7,1	
140,1	70,1	156,2	88,5	-34,5	-45,6	-6,4	+228,0	+31,9	-68,6	-21,7	+89,5	-43,1	-54,9	-11,6	
219,3	183,5	173,7	199,4	+7,3	+3,4	+13,4	-5,1	+7,2	+5,1	+12,1	+2,3	+18,7	+14,8	+3,4	2559
220,5	183,7	173,5	200,1	+7,8	+3,4	+14,1	-5,2	+7,3	+5,2	+12,8	+2,2	+19,0	+15,3	+3,5	
166,2	171,3	183,8	167,4	-16,7	+2,3	-19,8	+0,9	+2,1	-0,4	-16,8	+1,6	+9,4	-8,9	+0,1	
187,2	193,9	159,7	184,5	+11,4	+17,1	+17,6	+11,2	+2,5	+7,5	+15,6	+6,7	+16,8	+15,5	+7,8	2563
192,6	200,9	160,4	189,4	+11,1	+17,5	+18,2	+12,0	+4,0	+8,3	+17,5	+7,9	+23,5	+18,1	+8,9	
132,1	123,5	151,9	134,2	+15,1	+11,0	+10,0	+0,3	-17,8	-5,1	-7,2	-9,4	-26,3	-11,7	-7,2	
77,3	70,9	89,8	82,6	-12,7	-14,0	-12,8	-22,0	-16,6	-13,0	-9,5	-19,4	-3,9	-8,0	-16,6	27
87,0	77,5	100,7	94,2	-10,6	-19,8	-12,0	-25,3	-21,8	-20,8	-7,7	-23,6	-1,9	-6,5	-22,1	
63,6	61,7	74,3	66,2	-16,6	-2,9	-14,0	-15,1	-5,6	+2,6	-12,4	-10,4	-7,2	-10,9	-5,2	
79,3	73,2	91,6	84,7	-11,9	-11,5	-12,7	-21,3	-16,0	-9,7	-9,1	-18,8	-5,6	-7,5	-15,0	2711
84,2	75,7	99,7	91,4	-12,7	-18,1	-13,0	-24,3	-22,0	-17,7	-9,7	-23,2	-2,9	-8,3	-20,8	
70,8	69,1	77,8	73,2	-10,4	+1,8	-12,2	-14,4	-2,4	+7,2	-7,9	-8,5	-10,8	-5,9	-2,3	
65,5	57,8	78,5	69,8	-16,8	-30,1	-13,7	-25,7	-17,6	-32,2	-12,2	-21,9	+14,1	-11,1	-25,2	2715
115,8	96,3	111,3	123,2	+8,6	-32,8	-4,5	-33,4	-18,3	-41,9	+7,7	-26,2	+13,8	+10,7	-32,4	
42,0	39,8	63,1	44,7	-38,2	-26,6	-21,5	-16,1	-16,8	-17,0	-29,1	-16,2	+14,3	-29,2	-15,0	
80,5	72,9	94,0	88,5	-13,6	-19,6	-10,5	-24,7	-24,3	-20,5	-8,8	-24,5	-14,1	-5,9	-22,6	2720
87,9	78,9	101,4	96,4	-9,6	-21,5	-8,6	-25,8	-23,8	-21,0	-5,8	-24,8	-8,1	-4,9	-22,7	
65,8	61,0	79,3	72,9	-23,0	-14,4	-15,0	-22,0	-25,6	-19,4	-16,2	-23,7	-26,2	-8,1	-22,6	
112,9	107,1	121,1	117,7	-4,9	-9,1	-4,1	-14,1	-10,7	-11,2	-2,3	-12,5	-3,8	-2,8	-12,2	2850
121,5	112,4	127,0	126,1	-3,7	-13,3	-1,8	-15,1	-12,9	-14,8	-0,7	-13,9	-1,9	-0,7	-14,5	
98,6	98,4	111,5	103,7	-7,4	-0,5	-8,3	-12,2	-6,7	-4,0	-5,4	-9,6	-7,2	-7,0	-7,6	
97,1	91,0	110,5	104,7	-10,0	-14,5	-9,8	-19,4	-18,7	-16,1	-6,9	-19,0	-4,5	-5,2	-17,9	2910
96,6	90,1	111,8	104,5	-10,9	-15,6	-11,6	-21,3	-18,4	-16,5	-8,6	-19,8	-3,5	-6,5	-18,6	
98,9	94,2	105,8	105,4	-6,5	-10,5	-3,1	-11,9	-19,4	-14,8	-0,3	-15,7	-8,2	-0,4	-15,2	
98,6	93,0	106,3	103,8	-6,8	-10,2	-4,8	-15,1	-14,2	-13,7	-3,0	-14,7	-5,7	-2,4	-13,9	3011-15
106,3	100,1	113,6	111,5	-6,4	-10,7	-3,3	-14,6	-13,8	-13,5	-1,8	-14,2	-2,4	-1,8	-13,6	
79,6	75,5	88,4	84,8	-8,6	-8,6	-9,8	-17,2	-14,9	-13,9	-6,5	-16,1	-14,8	-4,1	-14,8	
88,3	81,1	102,5	95,2	-9,4	-15,7	-10,7	-22,0	-18,9	-19,6	-7,5	-20,5	-9,1	-7,1	-19,7	3011
93,4	85,3	109,0	100,4	-8,7	-17,9	-8,9	-22,1	-19,0	-20,7	-7,1	-20,7	-6,0	-7,9	-20,5	
77,0	71,8	88,0	83,4	-11,5	-9,9	-14,7	-21,7	-18,5	-16,5	-8,6	-20,1	-17,0	-5,2	-17,9	
107,8	103,7	109,8	111,5	-4,9	-6,2	-0,2	-9,4	-10,5	-9,0	+0,7	-10,0	-2,5	+1,5	-9,3	3015
117,4	112,9	117,7	121,1	-4,6	-5,8	+1,0	-8,6	-10,3	-8,6	+2,1	-9,5	+0,7	+2,9	-8,6	
82,3	79,3	88,9	86,2	-5,8	-7,5	-5,0	-12,3	-11,4	-11,3	-4,4	-12,0	-12,2	-3,0	-11,9	

SYPRO- NR.	WIRTSCHAFTSGLIEDERUNG		1993 OKT.	VERAEND. GEGEN- UEBER VOR- JAHRES- MONAT IN %	N		A		C		H
					1992 OKT.	1993 SEP.	1992 4.VJ	1993 1.VJ	1993 2.VJ	1993 3.VJ	
40	CHEMISCHE INDUSTRIE	INSGESAMT	107,0	-4,3	111,8	108,4	103,5	108,1	106,4	103,2	
		INLAND	111,1	-7,3	119,8	113,4	109,7	110,1	108,3	107,6	
		AUSLAND	101,8	0,0	101,8	102,2	95,9	105,5	103,9	97,7	
4031	H.V.CHEMISCHEN GRUND- STOFFEN (AUCH MIT AN- SCHL.WEITERVERARB.)	INSGESAMT	84,4	-3,7	87,6	84,0	80,0	85,9	84,6	80,6	
		INLAND	78,8	-7,6	85,3	78,7	76,9	81,1	78,4	76,5	
		AUSLAND	89,6	-0,3	89,9	89,0	83,1	90,4	90,5	84,4	
4034	H.V.CHEMISCHEN ERZEUG- NISSEN FUER GEWERBE, LANDWIRTSCHAFT	INSGESAMT	126,1	-0,1	126,2	129,6	117,2	126,4	128,3	122,8	
		INLAND	139,8	-0,9	141,0	144,9	127,1	130,6	138,9	137,1	
		AUSLAND	106,6	+1,3	105,2	108,0	103,2	120,4	113,2	102,3	
4035	H.V.PHARMAZEUTISCHEN ERZEUGNISSEN	INSGESAMT	152,6	-6,3	162,8	152,6	155,7	148,2	146,5	147,8	
		INLAND	153,1	-11,7	173,3	152,9	164,1	144,3	142,6	144,2	
		AUSLAND	151,5	+7,6	140,8	151,9	138,1	156,3	154,7	155,3	
4036	H.V.SEIFEN,WASCH-,REI- NIGUNGS-U.KOERPER- PFLEGEMITTELN	INSGESAMT	141,8	-4,8	148,9	148,6	140,3	153,3	140,3	141,6	
		INLAND	137,8	-4,8	144,8	144,2	136,5	149,3	136,3	136,7	
		AUSLAND	166,9	-4,3	174,4	176,4	164,2	178,6	165,8	173,1	
4037	H.V.FOTOCHEMISCHEN ERZEUGNISSEN	INSGESAMT	115,8	-4,0	120,6	118,7	109,5	111,0	128,8	123,6	
		INLAND	93,0	-16,0	110,7	104,4	99,2	98,0	109,8	107,8	
		AUSLAND	130,5	+2,8	126,9	128,0	116,2	119,4	141,1	133,9	
4039	H.V.SONSTIGEN CHEMI- SCHEN ERZEUGNISSEN FUER PRIVATEN VERBRAUCH USW	INSGESAMT	111,7	-14,7	130,9	121,2	116,2	115,0	102,7	104,0	
		INLAND	111,8	-13,7	129,5	124,6	111,9	107,9	92,6	104,2	
		AUSLAND	111,4	-16,4	133,2	116,0	122,9	126,2	118,6	103,7	
4090	H.V.CHEMIEFASERN	INSGESAMT	75,8	-13,7	87,8	79,7	77,7	77,9	72,4	65,5	
		INLAND	66,4	-21,7	84,8	71,4	71,9	76,3	69,3	60,8	
		AUSLAND	81,5	-9,1	89,7	84,8	81,3	78,8	74,3	68,4	
53	HOLZBEARBEITUNG	INSGESAMT	146,2	-4,2	152,6	144,6	137,0	125,5	130,4	129,5	
		INLAND	150,3	-6,1	160,1	149,5	143,5	128,8	134,6	134,5	
		AUSLAND	122,7	+11,9	109,7	117,0	99,3	106,7	106,7	101,2	
5311	SAEGE-U.HOBELWERKE	INSGESAMT	141,3	-9,7	156,5	141,6	141,0	108,2	128,5	132,6	
		INLAND	141,7	-11,4	159,9	143,4	144,1	108,6	129,9	134,7	
		AUSLAND	137,2	+10,8	123,8	124,3	111,0	103,7	115,5	113,4	
5361	H.V.HALBWAREN AUS HOLZ	INSGESAMT	151,6	+2,2	148,4	147,9	132,6	144,4	132,4	126,2	
		INLAND	161,0	+0,4	160,4	157,0	142,8	154,0	140,4	134,3	
		AUSLAND	115,5	+12,5	102,7	113,4	93,5	108,1	102,3	95,2	
55	ZELLSTOFF-,HOLZSCHLIFF-, PAPIER-U.PAPPEERZEUGUNG	INSGESAMT	109,5	-1,8	111,5	100,6	101,8	102,4	96,7	95,7	
		INLAND	91,6	-15,6	108,5	92,7	99,1	100,5	91,6	90,0	
		AUSLAND	139,1	+19,5	116,4	113,5	106,2	105,6	105,0	104,9	
59	GUMMIVERARBEITUNG	INSGESAMT	120,1	-12,8	137,8	117,6	118,9	110,4	109,0	106,0	
		INLAND	119,6	-14,9	140,6	115,9	121,2	107,6	104,8	102,7	
		AUSLAND	121,7	-6,1	129,6	122,2	112,1	118,5	120,9	115,5	
	INVESTITIONSGUETER PRODUZIERENDES GEWERBE	INSGESAMT	135,9	-9,2	149,7	148,5	154,0	127,0	131,2	129,7	
		INLAND	145,0	-10,0	161,2	160,4	167,0	137,9	140,7	140,7	
		AUSLAND	123,3	-7,8	133,7	132,0	135,9	111,9	118,0	114,4	
3021-25	STAHLVERFORMUNG, OBERFLAECHEVEREDLUNG, HAERTUNG	INSGESAMT	126,6	-15,7	150,2	128,9	129,1	128,9	124,9	119,2	
		INLAND	127,6	-17,1	154,0	129,8	131,6	130,0	125,5	120,7	
		AUSLAND	121,9	-8,8	133,7	125,3	118,4	124,0	122,0	112,7	
3021	H.V.GESENK-U.LEICHTEN FREIFORMSCHMIEDESTUEK- KEN,PRESS-U.ZIEHTEILEN	INSGESAMT	118,9	-16,1	141,7	120,3	121,3	120,6	117,2	110,6	
		INLAND	121,2	-18,6	148,9	123,7	126,1	122,9	118,9	113,7	
		AUSLAND	110,4	-4,7	115,9	108,2	104,0	112,5	111,5	99,2	
3025	STAHLVERFORMUNG, ANG, OBERFLAECHEVEREDLUNG, HAERTUNG	INSGESAMT	131,3	-15,5	155,4	134,2	133,9	134,0	129,6	124,4	
		INLAND	131,3	-16,4	157,0	133,3	134,7	134,1	129,4	124,7	
		AUSLAND	130,9	-11,4	147,7	138,8	129,8	133,1	130,2	123,2	
31	STAHL-U.LEICHTMETALLBAU, SCHIENENFAHRZEUGBAU	INSGESAMT	181,8	+6,4	170,8	202,1	196,8	133,9	160,8	173,4	
		INLAND	198,5	+7,7	184,3	206,0	209,5	150,8	179,7	188,9	
		AUSLAND	116,2	-1,5	118,0	186,7	146,9	67,7	86,7	112,6	
3111	H.V.STAHL-U.LEICHTME- TALLKONSTRUKTIONEN (OHNE GRUBENAUSBAU)	INSGESAMT	208,1	-2,9	214,4	208,5	245,7	165,7	183,0	189,9	
		INLAND	222,4	-0,8	224,3	221,4	258,9	175,7	191,2	201,1	
		AUSLAND	91,4	-31,6	133,7	103,5	138,3	84,7	116,4	98,4	
3151	KESSEL-U.BEHAELTERBAU	INSGESAMT	159,8	+16,6	137,0	196,6	161,9	102,8	140,2	159,4	
		INLAND	170,4	+19,9	142,1	183,6	159,1	119,2	161,6	171,6	
		AUSLAND	127,8	+5,0	121,7	235,5	170,7	53,8	75,7	122,5	
3171	LOKOMOTIVBAU	INSGESAMT	111,6	-29,5	158,3	142,4	158,7	119,7	110,3	120,5	
		INLAND	148,4	-57,6	349,8	164,4	345,3	226,2	241,8	199,5	
		AUSLAND	98,4	+9,7	89,7	134,6	92,0	81,6	63,2	92,3	
3174	WAGGONBAU	INSGESAMT	188,1	+52,2	123,6	221,0	125,9	151,0	178,7	183,2	
		INLAND	227,4	+53,9	147,8	268,4	156,9	182,0	226,7	229,2	
		AUSLAND	120,5	+46,8	82,1	139,5	72,8	97,8	96,4	104,2	

BUNDESGBIET

DAS VERARBEITENDE GEBERBE  
=100

WERT

INDEX

R	I	C	H	T	L	I	C	H	VERÄNDERUNG GEGENÜBER DEM ENTSPRECHENDEN VORJAHRESZEITRAUM IN %														SYPRO- NR.
									1992	1993	1992	1993	1993	1993	1992	1993	1991	1992	1993				
									2.HJ	1.HJ	1991	1992	OKT.	SEP.	4.VJ	1.VJ	2.VJ	3.VJ	2.HJ	1.HJ	1991	1992	
105,6	107,2	111,4	110,8	-6,8	-3,0	-2,9	-8,8	-6,3	-4,1	-2,1	-7,6	+2,0	-0,5	-6,2	40								
112,1	109,2	115,8	115,8	-4,5	-4,4	-0,8	-9,8	-7,3	-6,0	-0,5	-8,6	+4,6	0,0	-7,7									
97,5	104,7	105,9	104,5	-9,9	-0,9	-5,7	-7,3	-4,9	-1,3	-4,3	-6,2	+1,2	-1,3	-4,2									
82,9	85,3	93,8	89,2	-11,2	-5,4	-8,7	-11,6	-9,9	-6,1	-7,4	-10,8	-3,5	-4,9	-8,7	4031								
80,9	79,8	91,5	86,3	-9,0	-9,0	-7,8	-13,1	-12,8	-10,0	-6,6	-12,9	-4,1	-5,7	-11,6									
84,8	90,4	95,9	92,0	-12,9	-2,1	-9,3	-10,5	-7,3	-2,4	-7,9	-9,0	-3,0	-4,1	-6,2									
121,0	127,4	124,8	127,2	-2,7	+2,0	+0,9	-7,5	-1,5	-1,6	+0,8	-4,5	+4,1	+1,9	-3,2	4034								
133,3	134,7	135,1	137,8	-0,4	+3,2	+1,9	-9,7	-0,8	-1,8	+0,9	-5,3	+8,2	+2,0	-3,8									
103,5	116,8	110,1	112,1	-6,8	+0,1	-0,8	-4,0	-2,5	-1,4	+0,6	-3,3	-2,4	+1,8	-2,4									
154,7	147,4	146,7	156,2	-5,2	-4,9	+2,5	-7,8	-5,2	-3,9	+4,2	-6,5	+14,3	+6,5	-5,7	4035								
160,5	143,5	149,3	160,3	-4,9	-8,0	+4,1	-11,7	-9,1	-8,0	+5,6	-10,4	+17,9	+7,4	-9,8									
142,8	155,5	141,2	147,5	-5,9	+2,2	-1,1	+1,0	+3,3	+5,4	+1,3	+2,1	+7,0	+4,5	+3,6									
139,2	146,8	134,7	139,6	+4,7	+1,4	+9,6	+5,3	+4,2	+2,6	+6,7	+4,8	+6,1	+3,6	+3,1	4036								
135,4	142,8	131,3	135,8	+5,1	+0,9	+9,2	+5,7	+3,8	+1,8	+7,1	+4,8	+6,1	+3,4	+2,9									
162,9	172,2	156,2	163,5	+2,7	+4,4	+11,5	+3,5	+6,4	+7,2	+4,3	+4,9	+6,3	+4,7	+4,6									
118,5	119,9	123,0	123,3	+0,9	+0,9	-2,7	-8,2	-4,7	-3,1	+0,9	-6,3	+0,9	+0,2	-5,1	4037								
105,9	103,9	111,4	110,6	-5,5	-4,9	-0,7	-10,2	-9,6	-4,3	-0,3	-9,9	+1,1	-0,7	-8,8									
126,7	130,2	130,6	131,5	+4,9	+4,3	-3,6	-7,2	-1,9	-2,5	+1,5	-4,4	+0,8	+0,7	-3,1									
114,4	108,9	126,7	117,6	-10,9	-1,5	-7,2	-9,2	-10,9	-7,6	-8,3	-9,9	+1,0	-7,2	-9,8	4039								
110,4	100,3	122,4	111,6	-7,8	+1,8	-8,2	-10,5	-11,9	-4,2	-8,5	-11,1	+4,0	-8,8	-9,4									
120,6	122,4	133,6	127,2	-15,1	-6,6	-5,7	-7,3	-9,7	-12,4	-7,9	-8,5	-2,8	-4,8	-10,4									
76,5	75,1	90,6	85,6	-13,3	-9,5	-12,9	-21,0	-20,1	-13,0	-9,7	-20,6	-2,9	-5,5	-17,9	4090								
73,9	72,8	94,5	85,1	-16,9	-18,1	-18,8	-25,3	-23,7	-19,8	-15,4	-24,5	-4,4	-9,9	-23,0									
78,2	76,6	88,2	85,8	-11,0	-4,3	-9,3	-18,3	-17,8	-8,8	-6,0	-18,1	-2,0	-2,7	-14,8									
136,4	128,0	138,7	138,6	-1,5	-4,7	+0,3	-9,8	-8,4	-4,7	-0,6	-9,0	+0,8	-0,1	-7,3	53								
142,8	131,7	142,0	143,7	+0,4	-5,3	+1,8	-9,4	-8,3	-5,3	+0,9	-8,9	+2,7	+1,2	-7,5									
100,1	106,7	119,9	109,6	-15,2	-0,9	-11,4	-12,5	-8,4	+0,4	-11,1	-10,5	-10,2	-8,6	-5,4									
143,7	118,4	137,8	140,0	+0,3	-9,7	+2,9	-14,6	-12,0	-9,4	+2,4	-13,2	-2,8	+1,6	-11,7	5311								
147,3	119,3	138,4	142,2	+1,3	-10,5	+4,0	-14,2	-12,1	-10,5	+3,5	-13,0	-2,1	+2,7	-12,1									
108,9	109,6	132,5	118,9	-9,9	+0,1	-8,9	-19,0	-10,9	+6,1	-11,2	-15,0	-9,0	-10,3	-6,8									
128,6	138,4	139,6	137,0	-3,5	+1,0	-2,6	-5,4	-4,2	+1,4	-3,9	-4,9	+4,9	-1,9	-2,4	5361								
137,2	147,2	146,5	145,4	-0,6	+1,5	-0,7	-4,7	-3,6	+2,1	-2,4	-4,2	+8,8	-0,8	-2,0									
95,6	105,2	113,7	105,0	-18,0	-1,4	-12,9	-9,0	-6,9	-2,6	-11,2	-8,0	-10,8	-7,7	-4,6									
105,1	99,6	118,8	110,0	-12,1	-9,9	-9,3	-13,7	-13,0	-11,7	-9,2	-13,4	-3,5	-7,4	-11,8	55								
101,3	96,0	116,6	105,3	-11,6	-12,5	-8,6	-11,9	-12,4	-13,0	-10,1	-12,2	-0,1	-9,7	-12,7									
111,3	105,3	122,2	117,8	-13,0	-6,5	-10,5	-16,3	-14,1	-9,9	-7,6	-15,2	-8,5	-3,6	-10,3									
121,1	109,7	119,7	126,3	+0,4	-13,2	-1,2	-17,1	-16,2	-14,0	+1,6	-16,6	+3,5	+5,5	-15,5	59								
122,8	106,2	121,8	128,5	+1,8	-14,9	-0,8	-20,3	-21,4	-17,5	+1,3	-20,9	+5,3	+5,5	-19,3									
116,0	113,7	113,8	120,0	-3,6	-8,4	-2,7	-7,0	0,0	-3,6	+2,2	-3,5	-1,3	+5,4	-3,9									
147,9	129,1	144,4	147,0	-1,6	-9,8	-1,4	-11,7	-11,5	-8,6	0,0	-11,6	+6,9	+1,8	-10,5	5361								
161,0	139,3	158,9	160,3	-2,3	-10,1	-1,0	-12,4	-13,0	-9,2	-0,6	-12,7	+13,2	+0,9	-11,4									
129,8	115,0	124,2	128,5	-0,4	-9,2	-2,2	-10,4	-9,0	-7,5	+1,1	-9,7	-2,8	+3,5	-8,9									
135,2	126,9	145,7	144,5	-4,6	-14,4	-6,3	-18,2	-16,8	-15,6	-3,7	-17,5	+4,2	-0,8	-16,8	3021-25								
138,5	127,7	149,5	148,0	-4,5	-16,0	-6,6	-19,7	-18,4	-17,0	-3,9	-19,0	+6,0	-1,0	-18,2									
120,9	123,0	129,2	129,3	-5,2	-5,5	-4,7	-10,4	-11,1	-8,6	-2,7	-10,7	-3,6	+0,1	-9,9									
126,7	118,9	135,8	137,1	-4,0	-15,5	-6,3	-20,1	-18,6	-16,3	-3,0	-19,4	+2,7	+1,0	-18,2	3021								
132,5	120,9	141,8	143,3	-3,5	-17,1	-6,4	-22,7	-20,4	-18,1	-2,9	-21,6	+5,0	+1,1	-20,3									
106,1	112,0	114,4	114,7	-6,2	-7,7	-5,5	-8,0	-10,4	-8,2	-2,9	-9,2	-6,2	+0,3	-8,5									
140,4	131,8	151,8	149,1	-4,9	-13,7	-6,3	-17,0	-15,9	-15,3	-4,1	-16,5	+5,1	-1,8	-16,1	3025								
142,0	131,8	154,0	150,8	-5,0	-15,5	-6,8	-18,0	-16,8	-16,4	-4,3	-17,4	+6,4	-2,1	-17,0									
132,5	131,7	140,9	140,8	-4,5	-4,1	-4,1	-11,9	-11,6	-8,9	-2,6	-11,7	-1,8	-0,1	-10,8									
196,9	147,3	156,0	172,5	+2,0	-24,3	+7,3	-6,4	+5,0	-12,0	+12,8	-0,5	+11,0	+10,6	-3,9	31								
211,9	165,2	171,9	186,1	-1,0	-28,9	+3,2	-2,0	+7,8	-11,9	+10,1	+3,1	+15,1	+8,3	-1,8									
138,3	77,2	93,6	119,1	+25,8	+4,4	+36,9	-32,4	-13,0	-13,1	+31,6	-22,7	-11,8	+27,2	-17,1									
225,5	174,4	180,3	201,5	+4,7	-7,3	+12,4	-1,4	-2,0	-7,5	+12,1	-1,7	+11,1	+11,8	-3,7	3111								
237,4	183,4	186,2	211,1	+5,3	-7,9	+13,6	+0,2	-1,5	-6,9	+13,1	-0,7	+12,4	+13,4	-2,8									
126,5	100,5	132,8	123,2	-3,1	+3,8	-1,3	-22,2	-8,4	-17,1	-0,4	-14,8	-1,2	-7,2	-17,4									
178,2	121,5	132,1	147,2	0,0	-37,7	+4,4	-12,1	+21,6	-18,0	+16,8	+4,7	+5,2	+11,4	-3,5	3151								
185,5	140,4	147,1	155,5	-8,4	-46,7	-7,9	-2,5	+25,3	-19,0	+10,2	+11,8	+12,1	+5,7	-0,2									
156,5	64,7	86,8	122,1	+47,7	+2,7	+67,4	-46,9	+2,4	-14,0	+48,5	-26,1	-20,2	+40,7	-17,7									
155,8	115,0	101,4	183,6	+30,7	-6,0	+13,9	-21,0	-59,3	-21,1	+41,1	-45,6	+13,3	+81,1	-38,3	3171								
334,7	234,0	249,9	342,5	+21,5	-51,2	+9,3	-36,3	-30,0	-38,4	+29,1	-33,2	+23,0	+37,1	-37,2									
91,8	72,4	48,3	126,7	+46,1	+58,2	+20,7	+3,7	-74,2	+0,8	+60,8	-55,2	-1,2	+162,3	-39,3									
149,0	164,9	185,0	157,4	-17,5	-4,5	-24,3	-6,4	+4,9	+6,4	-15,7	-0,5	+59,8	-14,9	+5,6	3174								
182,7	204,4	249,9	196,7	-22,7	-5,7	-26,9	-10,5	+3,9	+9,9	-21,2	-3,0	+72,1	-21,3	+5,1									
91,3	97,1	73,6	90,0	+4,1	-0,7	-13,0	+9,5	+9,5	-5,1	+11,5	+9,5	+12,7	+22,3	+7,6									

SYPRO- NR.	WIRTSCHAFTSGLIEDERUNG		1993 OKT.	VERAEND. GEGEN- UEBER- VOR- JAHRES- MONAT IN %	N		A		C		H
					1992 OKT.	1993 SEP.	1992 4. VJ	1993 1. VJ	1993 2. VJ	1993 3. VJ	
3177	FELD-U. INDUSTRIEBAHN- WAGENBAU	INSGESAMT INLAND AUSLAND	28,7 : :	-72,7 : :	105,0 : :	56,5 : :	128,5 : :	99,5 : :	78,8 : :	32,4 : :	
32	MASCHINENBAU	INSGESAMT INLAND AUSLAND	125,2 135,8 112,4	-7,9 -10,2 -4,2	135,9 151,2 117,3	137,1 143,2 129,8	150,4 163,7 134,3	118,7 128,8 106,5	129,3 137,1 119,9	124,4 131,8 115,5	
3210	H. V. LANDWIRTSCHAFT- LICHEN MASCHINEN, ACKERSCHLEPPERN	INSGESAMT INLAND AUSLAND	85,1 92,0 79,1	-11,4 -15,3 -6,9	96,0 108,6 85,0	77,3 94,3 62,6	86,7 105,6 70,3	87,3 109,4 68,3	99,0 122,1 79,1	77,1 93,6 62,8	
3220	H. V. METALLBEARBEITUNGS- MASCHINEN U. AE.	INSGESAMT INLAND AUSLAND	102,0 104,5 98,1	-17,7 -18,3 -16,8	123,9 127,9 117,9	110,8 117,7 100,4	145,5 152,2 135,5	103,5 112,8 89,5	110,9 114,8 105,1	104,1 110,0 95,3	
3230	H. V. TEXTIL-U. NAEH- MASCHINEN	INSGESAMT INLAND AUSLAND	130,3 115,4 135,7	-9,1 -5,3 -10,3	143,4 121,9 151,2	133,0 103,1 143,7	143,2 120,7 151,4	113,4 99,2 118,6	127,2 101,2 136,6	119,7 90,7 130,1	
3240	H. V. MASCHINEN FUER DIE NAHRUNGS-U. GENUSSMITTEL- INDUSTRIE USW	INSGESAMT INLAND AUSLAND	148,9 176,7 126,4	-8,0 -12,0 -3,0	161,8 200,8 130,3	152,8 172,1 137,3	191,9 239,3 153,6	136,0 168,2 110,0	149,5 176,1 127,9	143,8 168,1 125,8	
3256	H. V. HUETTEN-U. WALZWERKS- EINRICHTUNGEN USW	INSGESAMT INLAND AUSLAND	155,8 175,8 124,6	+5,1 +0,1 +18,2	148,2 175,6 105,4	138,3 157,5 108,4	185,3 202,0 159,2	120,7 134,4 99,3	149,3 158,4 135,1	132,4 147,9 108,1	
3257	H. V. BAU-, BAUSTOFF-U. AE. MASCHINEN	INSGESAMT INLAND AUSLAND	148,7 228,4 93,1	-15,5 -22,0 -1,5	176,0 292,9 94,5	155,9 238,2 98,5	178,0 291,6 98,8	143,0 228,6 83,3	168,8 270,8 97,7	149,3 221,9 98,6	
3260	H. V. ZAHNRAEDERN, GETRIE- BEN, LAGERN, ANTRIEBS- ELEMENTEN	INSGESAMT INLAND AUSLAND	102,5 105,4 98,4	-14,8 -17,1 -11,0	120,3 127,2 110,5	107,9 110,7 103,9	109,6 112,5 105,4	107,2 112,4 99,5	105,4 107,5 102,3	101,0 103,4 97,6	
3270	H. V. MASCHINEN FUER WEITERE BESTIMMTE WIRTSCHAFTSZWEIGE	INSGESAMT INLAND AUSLAND	127,4 157,1 112,3	-0,3 -11,0 +3,0	127,8 176,5 103,0	162,5 212,0 137,3	150,7 202,9 124,1	113,5 144,5 97,8	131,2 175,1 108,4	127,3 173,0 104,1	
3280	SONSTIGER MASCHINENBAU	INSGESAMT INLAND AUSLAND	122,1 124,4 117,5	-7,5 -7,0 -8,6	132,0 133,7 128,5	149,3 136,5 175,4	142,6 139,2 149,6	123,7 117,8 135,7	126,2 119,5 139,8	132,0 124,0 148,2	
33	STRASSENFAHRZEUGBAU	INSGESAMT INLAND AUSLAND	139,4 151,8 130,0	-20,7 -24,9 -16,7	175,8 202,1 156,0	141,0 163,1 124,3	165,7 197,8 141,4	128,0 152,7 109,4	135,5 162,1 115,3	118,1 137,3 103,5	
3311	H. V. KRAFTWAGEN U. -MOTOREN	INSGESAMT INLAND AUSLAND	137,2 151,8 126,9	-21,1 -25,5 -17,1	173,9 203,7 153,1	138,3 163,4 120,8	163,3 200,0 137,7	124,1 150,8 105,4	131,5 169,5 111,9	115,0 136,0 100,3	
3312	H. V. PERSONENKRAFTWAGEN U. AE. (EINSCHL. MOTOREN)	INSGESAMT INLAND AUSLAND	147,8 165,4 136,7	-19,9 -25,8 -14,9	184,6 223,0 160,7	148,0 181,8 126,9	169,2 212,7 142,1	130,1 162,5 109,8	136,0 168,6 115,6	119,8 145,5 103,8	
3313	H. V. LASTKRAFTWAGEN U. AE. (EINSCHL. MOTOREN)	INSGESAMT INLAND AUSLAND	96,0 112,2 78,9	-27,3 -24,0 -31,8	132,1 147,7 115,7	100,5 109,8 90,5	140,3 163,2 116,1	100,6 118,6 83,7	114,0 133,3 93,5	96,1 108,5 82,9	
3316	H. V. KAROSSERIEN, AUF- BAUTEN, ANHAENGERN FUER KRAFTWAGEN	INSGESAMT INLAND AUSLAND	182,6 155,0 257,2	-16,5 -21,2 -7,5	218,8 198,8 278,2	192,1 164,3 267,4	215,9 187,8 292,2	190,4 163,9 262,2	190,5 169,1 248,2	167,8 144,3 231,6	
3321	H. V. KRAFTRAEDERN, KRAFTADMOTOREN	INSGESAMT INLAND AUSLAND	78,4 : :	-25,1 : :	104,7 : :	103,3 : :	89,7 : :	133,7 : :	156,5 : :	89,3 : :	
3324	H. V. FAHRRRAEDERN	INSGESAMT INLAND AUSLAND	140,4 : :	+2,1 : :	137,5 : :	139,5 : :	134,5 : :	202,3 : :	287,5 : :	197,0 : :	
34	SCHIFFBAU	INSGESAMT INLAND AUSLAND	102,0 62,3 145,3	-27,7 -14,5 -32,6	141,1 72,9 215,6	103,4 119,5 85,8	189,2 100,9 285,6	105,3 56,6 158,5	80,1 62,3 99,5	108,8 125,8 90,3	
35	LUFT-U. RAUMFAHRZEUGBAU	INSGESAMT INLAND AUSLAND	146,2 122,4 165,7	-13,6 -2,4 -19,2	169,2 125,4 205,0	180,3 164,5 193,3	235,3 245,4 227,1	123,6 80,1 159,1	137,5 103,9 165,0	145,0 123,7 162,5	
36	ELEKTROTECHNIK	INSGESAMT INLAND AUSLAND	142,0 145,1 135,8	+0,7 -1,8 +6,3	141,0 147,7 127,7	165,2 170,6 154,7	144,8 153,1 128,4	134,4 138,4 126,5	128,6 128,9 128,1	140,7 142,8 136,6	
3610	H. V. BATTERIEN, AKKUMULATOREN	INSGESAMT INLAND AUSLAND	147,3 152,5 137,0	-9,4 -12,4 -1,9	162,6 174,0 139,6	152,7 156,9 144,4	151,7 155,7 143,7	124,5 129,1 115,4	110,9 109,1 114,5	127,5 130,2 122,1	

BUNDESGBIET

DAS VERARBEITENDE GEWERBE  
=100

WERT

INDEX

R	I	C	H	T	L	I	C	H	VERÄNDERUNG GEGENUEBER DEM ENTSPRECHENDEN VORJAHRESZEITRAUM IN %							SYPRO- NR.				
									1992	1993	1992	1993	1993	1993	1992		1993	1991	1992	1993
									2.HJ	1.HJ	Okt.	Sep.	4.VJ	1.VJ	2.VJ		3.VJ	2.HJ	1.HJ	JAN.-OKT. KUMULIERT
114,5	89,2	117,6	130,3	-5,0	-38,7	+29,4	-44,0	-31,2	-67,8	-2,2	-38,9	+5,0	+10,8	-48,5	3177					
:	:	:	:	:	:	:	:	:	:	:	:	:	:	:	:					
144,5	124,0	141,8	140,3	-10,1	-11,6	-4,6	-7,7	-9,8	-10,3	-2,0	-8,8	+3,1	-1,1	-9,1	32					
156,4	133,0	153,0	152,8	-4,9	-11,8	-2,9	-9,0	-12,7	-11,6	-1,7	-10,9	+10,1	-0,1	-11,0						
130,1	113,2	128,1	125,0	-17,1	-11,4	-6,9	-5,7	-5,6	-8,3	-2,4	-5,7	-5,7	-2,4	-6,3						
85,0	93,2	105,4	97,4	-0,6	-15,3	-7,5	-18,0	-12,5	-7,3	-10,3	-15,2	-1,7	-7,6	-12,8	3210					
104,5	115,7	128,2	120,5	-0,1	-16,3	-4,1	-13,7	-16,5	-9,5	-10,1	-15,2	+12,5	-6,0	-13,7						
68,1	73,7	85,6	77,5	-1,3	-14,1	-11,5	-23,3	-6,7	-4,6	-10,7	-15,2	-15,6	-9,5	-11,7						
140,9	107,2	148,9	135,3	-10,9	-25,4	-11,9	-16,3	-18,4	-23,6	-9,8	-17,4	-2,0	-9,1	-19,3	3220					
145,8	113,8	164,8	144,0	-16,9	-21,7	-16,1	-16,9	-22,8	-21,1	-14,7	-20,0	+1,3	-12,6	-20,2						
133,5	97,3	124,8	122,2	+1,2	-31,0	-3,6	-14,9	-9,9	-27,5	-0,4	-12,3	-8,0	-2,1	-17,8						
134,0	120,3	122,8	130,2	+7,1	-2,0	+3,8	-7,2	-2,7	-4,0	+6,9	-4,8	-15,2	+6,0	-5,1	3230					
115,5	100,2	131,8	118,4	-10,1	-6,4	-11,7	-17,8	-17,0	-17,8	-11,6	-17,5	-10,3	+10,3	-16,3						
140,7	127,6	119,6	134,5	+13,4	-0,8	+9,4	-3,3	+2,1	+0,2	+13,9	-0,5	-16,9	+12,5	-1,5						
172,6	142,8	157,5	160,8	-1,0	-4,3	+2,8	-2,4	-5,9	-6,1	+1,6	-4,2	+6,2	+2,1	-5,2	3240					
213,7	172,2	191,9	196,9	+0,7	-9,3	+6,4	-0,5	-7,9	-11,7	+3,8	-4,4	+16,5	+2,6	-7,5						
139,3	119,0	129,6	131,6	-2,8	+1,6	-1,2	-4,7	-3,5	+0,7	-0,9	-4,0	-3,9	+1,5	-2,5						
169,4	135,0	162,2	159,1	-29,7	-20,2	-11,5	-10,3	-8,3	-13,8	-5,9	-9,2	+13,5	-1,9	-9,2	3256					
183,4	146,4	169,0	173,1	+5,1	-12,6	-0,2	-10,2	-9,9	-10,3	-0,1	-10,1	+15,7	+2,4	-9,0						
147,6	117,2	151,6	137,2	-62,2	-33,4	-27,7	-10,7	-5,2	-20,5	-15,5	-7,6	+9,9	-9,5	-9,6						
171,8	155,9	162,0	174,2	-0,1	-14,5	-2,0	-11,6	-11,9	-9,8	+2,3	-11,8	+11,3	+7,5	-11,6	3257					
279,2	249,7	239,2	280,9	+3,2	-17,3	+5,7	-9,1	-13,7	-16,8	+10,7	-11,7	+35,1	+17,4	-14,2						
97,0	90,5	108,1	99,9	-6,4	-9,5	-14,9	-15,9	-8,2	+3,7	-11,1	-12,0	-12,6	-7,6	-6,4						
113,4	106,3	125,0	118,3	-7,0	-13,3	-6,4	-13,2	-14,2	-13,8	-4,7	-13,7	-7,1	-5,4	-13,9	3260					
117,4	110,0	132,4	123,7	-5,7	-14,8	-5,8	-14,7	-15,9	-15,5	-5,9	-15,3	-3,6	-6,6	-15,5						
107,6	100,9	114,4	110,5	-8,9	-10,7	-7,5	-10,7	-11,4	-11,0	-2,9	-11,0	-12,4	-3,4	-11,0						
142,0	122,4	161,7	140,6	-26,3	-11,0	-13,6	-10,5	-13,5	-4,5	-14,0	-12,1	-3,6	-13,0	-8,7	3270					
188,6	160,3	199,9	183,0	-24,4	-6,3	-14,1	-9,8	-9,6	-0,7	-8,8	-9,7	+9,4	-8,5	-7,1						
118,3	103,1	142,3	119,0	-28,0	-14,3	-13,3	-10,8	-16,4	-7,4	-17,8	-13,9	-11,1	-16,4	-10,0						
143,0	124,9	131,5	137,0	-5,2	-6,8	+0,1	-1,6	-7,4	-8,0	+4,5	-4,7	+6,7	+4,2	-5,9	3280					
137,7	118,7	128,6	133,8	-3,7	-8,3	-0,4	-6,3	-10,8	-9,0	+2,2	-8,6	+10,2	+4,0	-8,6						
153,9	137,7	137,6	143,6	-8,0	-4,4	+1,1	+7,9	-0,6	-6,3	+9,1	+3,3	+0,5	+4,4	-1,0						
152,3	131,8	151,5	160,1	+7,4	-16,0	+2,2	-22,1	-20,9	-15,0	+3,3	-21,5	+10,9	+5,7	-19,7	33					
179,4	157,4	198,9	194,5	+1,4	-14,3	+1,9	-25,1	-24,7	-14,7	-1,5	-24,9	+27,4	-1,2	-22,4						
131,8	112,3	116,9	133,8	+14,3	-17,5	+2,6	-18,4	-16,2	-15,4	+8,7	-17,4	-5,0	+14,5	-16,7						
149,1	127,8	147,7	155,9	+10,3	-16,0	+4,1	-22,2	-20,8	-14,8	+4,1	-21,5	+9,7	+5,6	-19,7	3311					
179,2	155,2	194,5	193,3	+4,8	-14,3	+5,0	-25,3	-25,0	-14,1	+0,4	-25,2	+27,4	-0,6	-22,5						
128,1	108,7	114,9	129,9	+16,0	-17,5	+3,1	-18,7	-16,2	-15,4	+7,9	-17,4	-5,9	+13,1	-16,8						
154,3	133,0	150,1	161,2	+15,5	-16,1	+7,8	-21,4	-20,2	-14,1	+7,7	-20,8	+8,3	+7,4	-18,9	3312					
190,9	165,6	204,9	206,2	+10,9	-13,8	+10,4	-25,7	-24,8	-14,0	+4,9	-25,2	+27,9	+0,6	-22,6						
131,4	112,7	115,9	133,0	+20,0	-18,1	+5,6	-17,0	-15,5	-14,1	+10,1	-16,3	-7,4	+14,8	-15,5						
128,8	107,3	138,0	135,6	-11,6	-15,1	-10,7	-25,9	-23,6	-18,1	-9,7	-24,6	+15,2	-1,7	-23,2	3313					
144,9	125,0	164,3	155,6	-15,5	-16,6	-11,5	-23,8	-25,8	-14,3	-13,8	-24,9	+25,2	-5,3	-22,1						
111,8	88,6	110,1	114,4	-5,7	-13,3	-9,3	-28,6	-19,9	-22,8	-3,4	-24,3	+2,2	+3,9	-24,6						
212,8	190,5	215,6	230,9	-19,3	-16,2	-16,6	-22,6	-24,4	-19,9	-5,5	-23,5	+29,6	+7,1	-21,9	3316					
187,0	166,5	222,9	208,3	-22,5	-15,0	-21,7	-27,2	-27,8	-22,5	-16,9	-27,5	+32,4	-6,6	-25,6						
282,3	255,2	196,0	291,7	-12,4	-18,0	-5,7	-13,2	-17,4	-15,0	+25,0	-15,3	+21,7	+48,8	-14,5						
81,8	145,1	101,8	109,1	+0,7	+7,0	+8,2	-0,4	+12,9	+20,7	+4,9	+6,4	+8,1	+7,2	+6,3	3321					
:	:	:	:	:	:	:	:	:	:	:	:	:	:	:						
169,1	244,9	220,7	211,2	-23,1	-19,9	-13,3	-7,9	+0,2	-3,3	-2,8	-3,3	+2,9	-4,3	-3,0	3324					
:	:	:	:	:	:	:	:	:	:	:	:	:	:	:						
129,4	92,7	117,7	116,3	+157,0	+155,9	+2,8	-6,3	-14,8	+56,1	+0,5	-10,2	-7,3	-1,2	+1,7	34					
89,0	59,5	101,8	77,2	+42,4	+144,9	-42,8	-7,8	-10,0	+63,2	-27,3	-8,9	-17,1	-24,2	+14,4						
173,6	129,0	135,1	159,0	+266,0	+175,9	+48,4	-5,7	-17,8	+46,8	+27,7	-10,7	+2,6	+17,7	-6,1						
193,4	130,5	190,0	169,2	-14,5	-8,2	-15,4	-9,3	-10,6	-4,3	-14,7	-10,0	+4,8	-10,9	-8,7	35					
193,1	92,0	163,3	151,3	-31,3	-22,1	-9,6	-19,6	-13,0	-12,2	-8,3	-16,0	-8,9	-7,3	-13,2						
193,6	162,1	211,8	189,9	-2,5	+5,1	-19,9	-4,3	-9,4	+1,5	-19,4	-6,9	+15,8	-13,2	-6,0						
144,1	131,5	138,9	142,1	-0,6	-1,3	+0,5	-5,1	-7,3	-1,8	+0,8	-6,2	+5,9	+2,3	-4,2	36					
150,5	133,7	144,7	147,9	-1,6	-1,3	+1,0	-6,3	-9,8	-3,4	+0,3	-8,0	+8,9	+2,2	-5,9						
131,3	127,3	127,4	130,7	+1,9	-1,1	-0,8	-2,4	-2,1	+1,8	+1,8	-2,2	0,0	+2,6	-0,2						
142,4	117,7	127,6	133,4	+11,5	-4,5	+5,9	-4,0	-6,9	-4,1	+6,6	-5,4	+8,0	+4,5	-5,5	3610					
148,1	119,1	132,7	138,1	+12,5	-6,3	+3,6	-4,1	-10,2	-7,3	+5,4	-7,0	+9,8	+4,1	-7,8						
130,8	115,0	117,2	124,0	+9,1	-0,3	+11,4	-3,8	+0,2	+3,6	+9,3	-1,9	+4,1	+5,8	-0,3						

SYPRO- NR.	WIRTSCHAFTSGLIEDERUNG	1993 OKT.	VERAEND. GEGEN- UEBER VOR- JAHRER MONAT IN %	N		A		C		H
				1992	1993	1992	1993	1993	1993	1993
				OKT.	SEP.	4.VJ	1.VJ	2.VJ	3.VJ	
3620	H. V. GERAETEN D. ELEKTRIZ. ERZEUGUNG, -VERTLG. U. AE.	INSGESAMT INLAND AUSLAND	128,1 133,7 115,4	-6,4 -6,6 -5,6	136,8 143,2 122,3	167,7 177,0 146,7	137,4 143,4 123,7	132,9 132,6 133,4	130,1 129,9 130,5	142,9 143,9 140,6
3640	H. V. ELEKTRISCHEN LEUCH- TEN U. LAMPEN	INSGESAMT INLAND AUSLAND	190,5 206,4 159,5	-6,6 -7,3 -4,5	203,9 222,6 167,1	177,5 200,3 132,7	190,5 209,8 152,5	172,3 188,5 140,5	159,6 170,5 138,2	161,4 180,3 124,4
3650	H. V. ELEKTROHAUSHALTS- GERAETEN	INSGESAMT INLAND AUSLAND	166,7 182,7 137,9	-8,7 -4,6 -17,1	182,5 191,6 166,3	179,5 194,3 153,0	165,1 174,4 148,3	154,0 171,1 123,2	139,9 145,7 129,6	145,1 157,8 122,3
3660	H. V. ZAEHLERN, FERNMELDE-, MESS-U. REGELGERAETEN USW	INSGESAMT INLAND AUSLAND	159,6 156,4 165,7	+18,9 +10,9 +36,4	134,2 141,0 121,5	175,2 171,0 183,0	153,0 164,1 132,2	140,3 144,5 132,6	136,1 133,4 141,2	152,7 149,9 157,8
3670	H. V. RUNDFUNK-, FERNSEH-U. PHONOTECHNISCHEN GERAETEN	INSGESAMT INLAND AUSLAND	98,9 97,3 101,3	-18,7 -20,2 -16,5	121,7 121,9 121,3	105,2 106,5 103,2	112,7 116,3 107,5	91,8 95,4 86,5	78,6 78,8 78,2	80,9 84,3 75,9
37	FEINMECHANIK, OPTIK, H. V. UHREN	INSGESAMT INLAND AUSLAND	126,4 133,8 115,1	-8,5 -10,1 -5,5	138,2 148,8 121,8	132,1 140,0 120,0	139,4 153,8 117,2	123,9 134,1 108,3	122,4 132,1 107,6	119,6 128,4 106,3
3711	OPTIK (OHNE AUGENOPTIK, FOTO-U. KINOTECHNIK)	INSGESAMT INLAND AUSLAND	100,3 96,1 104,6	-11,6 -14,3 -9,0	113,5 112,1 114,9	124,5 121,8 127,3	121,6 125,2 118,1	101,6 103,0 100,2	100,8 104,1 97,6	103,7 104,4 103,1
3715	AUGENOPTIK	INSGESAMT INLAND AUSLAND	126,2 146,0 89,4	-10,7 -9,3 -14,9	141,4 161,0 105,1	130,3 149,9 93,8	136,7 160,3 93,0	136,3 159,1 93,9	136,2 161,0 90,1	127,5 150,1 85,4
3721	H. V. FOTO-, PROJEKTIONS- U. KINOGERAETEN	INSGESAMT INLAND AUSLAND	156,4 179,8 142,5	-5,3 -13,3 +1,8	165,1 207,3 140,0	151,5 171,5 139,6	161,8 214,7 130,3	156,2 203,0 128,2	140,9 166,6 125,5	139,2 159,3 127,2
3751	FEINMECHANIK (OHNE H. V. MEDIZINMECHANISCHEN U. AE.-ERZEUGNISSEN)	INSGESAMT INLAND AUSLAND	111,2 118,1 100,0	-17,8 -18,1 -17,2	135,2 144,2 120,8	118,2 127,0 104,2	129,6 140,7 111,9	115,4 126,5 97,6	112,9 123,4 96,2	110,9 120,0 96,4
3760	H. V. MEDIZIN-U. ORTHO- PAEDIEMECHANISCHEN ERZEUGNISSEN	INSGESAMT INLAND AUSLAND	162,8 156,1 185,0	+0,7 -3,0 +12,8	161,6 160,9 164,0	165,0 158,7 185,9	174,9 175,3 173,5	152,7 145,7 176,1	154,2 147,4 176,9	149,2 144,2 165,8
3771	H. V. UHREN	INSGESAMT INLAND AUSLAND	73,0 90,1 55,2	-12,4 -7,9 -19,1	83,3 97,8 68,2	74,5 93,2 55,1	73,9 89,6 57,6	52,3 63,4 40,8	58,3 68,9 47,3	57,1 69,6 44,1
38	H. V. EBM-WAREN	INSGESAMT INLAND AUSLAND	158,9 169,9 129,1	-8,4 -8,9 -8,5	173,5 186,5 138,1	161,7 173,1 130,6	156,9 169,3 122,7	150,6 159,8 125,2	151,0 160,0 126,2	147,7 157,9 119,5
3821	H. V. WERKZEUGEN SOWIE GERAETEN FUER DIE LAND- WIRTSCHAFT	INSGESAMT INLAND AUSLAND	111,2 110,9 112,0	-8,6 -12,0 -1,1	121,6 126,0 113,2	111,7 112,7 109,8	109,9 114,0 102,1	112,8 114,6 109,5	107,0 106,6 107,6	101,4 101,8 100,6
3830	H. V. HEIZ-U. KOCHGERAETEN	INSGESAMT INLAND AUSLAND	184,3 212,7 133,3	-13,2 -5,5 -29,7	212,4 225,1 189,5	178,7 202,1 136,8	186,7 195,8 170,4	150,9 166,1 123,5	145,0 166,2 107,1	146,6 167,3 109,5
3842	H. V. STAHLBLECHWAREN (OHNE MOEBEL)	INSGESAMT INLAND AUSLAND	180,8 192,3 135,2	-7,5 -8,6 -0,7	195,5 210,5 136,1	185,4 196,2 142,3	177,5 191,1 123,7	160,1 170,1 120,2	163,7 173,2 126,2	169,6 181,3 122,7
3844	H. V. NE-METALLBLECHWAREN (OHNE MOEBEL)	INSGESAMT INLAND AUSLAND	230,8 245,1 159,2	-4,8 -4,3 -8,1	242,4 256,2 173,2	233,8 250,3 151,4	235,1 249,6 162,2	189,5 197,8 147,8	228,6 243,3 154,9	226,3 242,4 145,8
3847	H. V. MOEBELN AUS METALL	INSGESAMT INLAND AUSLAND	193,0 213,1 133,1	-14,2 -15,1 -9,4	224,9 251,0 146,9	200,3 223,1 132,1	209,7 234,6 135,3	204,6 224,5 144,9	196,4 215,9 138,1	179,6 198,4 123,3
3849	H. V. FEINSTBLECH- PACKUNGEN	INSGESAMT INLAND AUSLAND	104,4 101,3 126,5	-10,4 -12,0 +0,4	116,5 115,1 126,0	106,4 104,6 119,3	98,7 97,8 104,6	96,5 92,6 124,0	114,5 105,7 175,8	110,0 104,6 148,3
3850	H. V. SCHLOSSERN, BESCHLAGEN	INSGESAMT INLAND AUSLAND	185,4 190,6 169,7	-1,4 -1,5 -0,7	188,0 193,6 170,9	188,2 194,0 170,8	162,8 168,1 146,9	179,9 183,3 169,7	170,6 172,7 164,4	166,2 170,9 151,9
3871	H. V. SCHNEIDWAREN, BESTECKEN	INSGESAMT INLAND AUSLAND	134,7 152,3 114,7	-3,6 -1,2 -7,0	139,7 154,2 123,3	135,2 152,5 115,6	135,1 161,3 105,2	122,7 139,2 103,8	116,9 129,3 102,8	124,5 137,3 110,1
3882	H. V. SONST. METALLWAREN (OHNE-KURZWAREN)	INSGESAMT INLAND AUSLAND	107,5 110,3 103,1	-11,8 -12,7 -10,2	121,9 126,4 114,8	110,5 111,5 108,8	109,9 116,0 100,4	108,8 112,6 102,7	107,5 108,9 105,3	103,9 103,8 104,1
3889	H. V. METALLKURZWAREN, LEICHTEN PRESS-, ZIEH- UND STANZTEILEN	INSGESAMT INLAND AUSLAND	153,7 157,6 142,5	-7,0 -8,5 -1,5	165,2 172,3 144,7	153,7 159,4 137,2	144,8 151,3 126,0	148,6 153,6 134,0	146,3 149,8 136,4	138,9 144,3 123,1

## BUNDESGBIET

DAS VERARBEITENDE GEWERBE  
=100

## WERT

## INDEX

R	I C H T L I C H													SYPRO- NR.	
	1992 2.HJ	1993 1.HJ	1991	1992	VERAENDERUNG GEGENUEBER DEM ENTSPRECHENDEN VORJAHRESZEITRAUM IN %										
					1992 OKT.	1993 SEP.	1992 4.VJ	1993 1.VJ	1993 2.VJ	1993 3.VJ	1992 2.HJ	1993 1.HJ	1991		1992
141,1	131,5	135,8	140,0	+1,0	-1,0	+1,0	-3,6	-6,9	-1,4	+2,6	-5,3	+4,0	+3,1	-4,1	3620
146,8	131,3	140,1	145,1	+0,1	0,0	+1,3	-7,3	-9,8	-4,2	+2,3	-8,5	+6,5	+3,6	-7,0	
128,3	132,0	125,9	128,2	+3,5	-3,6	-0,1	+5,5	+0,4	+5,8	+3,5	+3,0	+1,9	+1,8	+3,0	
180,5	165,9	165,8	177,2	+2,4	-8,0	+4,6	-6,4	-2,6	-5,3	+5,2	-4,7	+9,9	+6,9	-5,1	3640
195,7	179,5	179,4	191,2	+2,3	+1,0	+5,5	-5,1	-2,5	-0,7	+4,4	-3,9	+13,5	+6,6	-3,4	
150,8	139,4	139,3	149,9	+2,4	-27,3	+2,2	-9,7	-2,9	-16,5	+7,6	-6,4	+2,2	+7,6	-9,2	
156,5	147,0	154,8	156,0	-4,5	-4,8	-1,7	-5,9	-5,1	-1,9	-0,9	-5,5	+8,0	+0,8	-4,9	3650
165,3	158,4	157,7	161,7	-3,2	-2,4	+0,8	+1,6	-1,3	+1,0	+2,1	+0,3	+11,2	+2,5	-0,1	
140,6	126,4	149,4	145,9	-6,8	-9,8	-6,7	-20,8	-11,8	-8,0	-6,6	-16,5	+2,3	-2,3	-14,3	
153,0	138,2	143,1	150,5	+2,0	+2,5	+2,7	-4,6	-8,7	-0,1	+1,8	-6,7	+11,5	+5,2	-2,3	3660
158,7	139,0	150,3	156,1	-0,6	+0,5	+2,8	-5,8	-13,1	-2,2	+0,1	-9,4	+14,8	+3,9	+5,4	
142,2	136,9	129,8	140,1	+8,2	+6,3	+2,6	-1,8	+0,2	+3,7	+5,3	-0,7	+5,4	+7,9	+3,9	
102,1	85,2	115,6	99,1	-13,6	-12,8	-11,3	-13,6	-8,7	-11,5	-13,3	-11,4	-9,2	-14,3	-12,3	3670
106,9	87,1	122,0	102,6	-15,9	-18,3	-11,6	-15,3	-6,0	-13,5	-14,3	-11,3	-6,7	-15,9	-13,0	
94,9	82,3	106,1	94,1	-10,0	-2,6	-10,6	-10,8	-12,5	-7,8	-11,8	-11,7	-13,2	-11,3	-11,3	
133,0	123,2	131,1	133,6	-1,1	-4,1	+1,2	-8,4	-8,2	-5,5	+0,5	-8,2	+7,3	+1,9	-7,5	37
145,5	133,1	141,9	145,2	-3,1	-6,0	+2,0	-8,3	-8,0	-6,3	+0,7	-8,1	+12,6	+2,3	-7,8	
113,8	107,9	114,4	115,8	+2,9	-0,2	-0,3	-8,5	-8,3	-3,7	+0,2	-8,4	-1,8	+1,2	-6,8	
117,3	101,2	118,0	117,3	+1,2	-3,5	+0,6	-15,7	-11,6	-8,2	-2,2	-13,7	+5,4	-0,6	-11,9	3711
121,3	103,6	124,7	120,0	-14,9	-10,4	-3,0	-17,1	-8,1	-11,0	-3,6	-12,8	+7,0	-3,8	-12,4	
113,4	98,9	111,4	114,5	+24,2	+4,3	+4,7	-14,1	-14,8	-5,2	-0,7	-14,5	+3,6	+2,8	-11,3	
135,3	136,2	131,3	138,1	-0,1	-4,1	+3,6	-6,3	-0,1	-4,8	+3,5	-3,4	+6,9	+5,2	-4,5	3715
159,0	160,1	151,7	161,7	+1,4	-6,7	+7,2	-5,8	+0,7	-4,8	+5,6	-2,6	+11,8	+6,6	-3,9	
91,4	92,0	93,4	94,4	-4,3	+4,2	+6,3	-8,0	-2,8	-4,8	-2,5	-5,5	+5,7	+1,1	-6,5	
153,4	148,5	153,7	157,1	+9,3	-5,2	+3,3	-4,2	-11,0	-4,0	+3,5	-7,6	+1,6	+2,2	-6,4	3721
196,8	184,8	198,8	196,8	+2,7	-14,5	+2,8	-0,1	-12,4	-10,9	+1,3	-6,1	+7,8	-1,0	-8,2	
127,5	126,9	126,8	133,4	+15,9	+2,9	+3,9	-7,8	-10,0	+2,0	+5,5	-8,9	+3,6	+5,2	-4,7	
127,6	114,2	136,2	129,7	-7,7	-9,4	-8,9	-12,8	-13,9	-11,7	-8,1	-13,4	+9,3	-4,8	-13,4	3751
138,7	125,0	151,1	142,5	-11,5	-10,8	-11,8	-13,5	-15,7	-12,2	-11,0	-14,6	+15,4	-5,7	-14,2	
109,8	96,9	112,5	109,3	+0,6	-6,5	-2,4	-11,4	-10,3	-10,6	-1,8	-10,9	-1,8	-2,8	-11,4	
160,7	153,5	141,8	157,5	+4,3	+2,5	+13,1	-0,1	-0,9	+1,8	+10,6	-0,5	+13,4	+11,1	+0,3	3760
159,2	146,5	137,6	154,9	+6,8	+1,3	+15,3	-2,6	-2,8	+0,7	+11,9	-2,7	+16,4	+12,6	-1,7	
165,6	176,5	155,6	165,9	-3,0	+6,1	+6,1	+7,4	+5,0	+5,1	+6,8	+6,2	+5,6	+6,6	+6,6	
70,6	55,3	80,7	72,4	-18,3	-12,9	-15,6	-29,6	-21,4	-15,2	-13,2	-25,6	-9,0	-10,3	-21,2	3771
84,3	66,2	91,1	83,4	-14,4	-6,9	-9,3	-24,0	-15,7	-11,8	-7,6	-19,8	-0,8	-8,5	-16,1	
56,5	44,1	69,9	61,1	-23,5	-21,6	-24,1	-37,2	-28,7	-20,3	-20,5	-32,9	-18,2	-12,6	-28,0	
157,8	150,8	158,5	162,0	-2,7	-5,4	-2,5	-10,7	-7,9	-6,9	-0,8	-9,3	+11,5	+2,2	-8,5	38
169,3	159,9	167,1	172,7	-1,2	-4,9	-1,1	-10,7	-7,8	-6,7	+0,2	-9,3	+15,6	+3,4	-8,5	
126,1	125,7	135,1	132,7	-7,7	-7,0	-7,6	-11,2	-8,4	-7,7	-4,2	-9,8	0,0	-1,8	-8,9	
112,2	109,9	124,6	120,4	-9,3	-7,4	-8,0	-14,3	-14,9	-11,4	-6,5	-14,6	+1,1	-3,4	-13,1	3821
116,0	110,6	130,9	123,6	-9,8	-9,8	-8,6	-14,2	-17,1	-13,7	-7,9	-15,6	+3,9	-5,6	-14,8	
104,9	108,5	112,7	114,5	-8,0	-2,0	-9,9	-14,3	-10,6	-6,6	-3,6	-12,6	-4,6	+1,6	-9,8	
177,9	148,0	177,1	184,0	-9,8	-11,7	-10,6	-28,2	-14,7	-13,3	-7,7	-22,1	+37,4	+3,9	-18,8	3830
179,7	166,2	187,1	186,8	-8,6	+3,2	-11,4	-24,5	-1,1	+2,3	-13,4	-14,3	+51,6	-0,2	-8,9	
174,8	115,3	159,2	179,0	-12,1	-36,1	-8,8	-36,0	-38,2	-38,9	+5,2	-37,1	+14,9	+12,4	-36,8	
178,5	161,9	173,3	179,8	-1,2	-4,0	-2,4	-11,6	-9,5	-5,5	+0,6	-10,6	+15,9	+3,8	-8,7	3842
191,5	171,7	189,3	192,3	-0,6	-4,2	-1,9	-12,3	-9,8	-5,5	+1,1	-11,0	+20,4	+4,9	-9,2	
127,1	123,2	133,7	130,3	-4,9	-3,5	-5,2	-8,0	-7,5	-6,0	-2,1	-7,7	-3,3	-2,5	-6,5	
230,9	209,1	207,7	223,8	+3,1	+1,2	+6,7	-5,6	-1,7	-0,1	+5,0	-3,5	+19,6	+7,8	-2,6	3844
245,4	220,6	212,0	235,4	+6,0	+2,0	+9,3	-4,4	-0,2	+0,5	+7,9	-2,1	+22,7	+11,0	-1,5	
158,0	151,4	186,4	165,3	-14,2	-4,9	-9,7	-12,9	-11,7	-5,1	-13,0	-12,3	+4,7	-11,3	-9,9	
204,2	200,5	202,6	211,0	+1,4	-9,9	+1,2	-8,0	-7,9	-9,6	+2,6	-8,0	+17,2	+4,1	-9,1	3847
226,8	220,2	216,1	232,1	+4,2	-9,2	+3,9	-7,0	-7,5	-9,4	+5,4	-7,3	+21,5	+7,4	-8,7	
136,5	141,5	162,3	148,0	-11,1	-13,0	-11,0	-12,7	-9,8	-10,5	-9,3	-11,3	+2,8	-8,8	-10,9	
110,1	105,5	116,6	111,2	-3,5	-8,0	-4,2	-12,9	+0,7	-9,4	-5,2	-6,0	+1,1	-4,6	-7,5	3849
106,7	99,1	112,9	107,4	-4,1	-8,2	-4,6	-14,3	-2,2	-9,5	-6,0	-8,3	+1,7	-4,9	-9,0	
133,3	149,9	142,9	137,4	+0,6	-6,2	-2,1	-4,9	+15,3	-8,4	-0,4	+5,9	-1,4	-3,8	+0,8	
165,8	175,3	167,0	175,6	-1,2	+2,8	-1,1	-5,9	-5,1	-1,5	+1,2	-5,4	+9,6	+5,1	-3,9	3850
171,3	178,0	170,0	181,0	-0,1	+2,3	+0,4	-6,8	-6,4	-2,1	+2,5	-6,6	+13,4	+6,5	-4,8	
148,9	167,0	157,8	159,3	-4,8	+4,8	+5,7	-2,6	-0,3	+0,7	-3,2	-1,5	-1,4	+1,0	-0,8	
129,0	119,8	128,0	125,9	-3,5	-3,5	-3,6	-0,5	-4,3	+1,4	-1,0	-2,4	+7,1	-1,6	-1,4	3871
149,2	134,3	142,2	141,6	-1,5	-1,9	+1,5	0,0	+0,5	+0,2	+2,6	+0,2	+8,8	-0,4	+0,1	
106,0	103,3	111,8	108,0	-6,2	-5,6	-11,6	-1,2	-10,5	+3,2	-6,3	-6,1	+4,7	-3,4	-3,4	
112,4	108,2	121,8	116,4	-8,3	-8,2	-6,4	-11,2	-9,1	-9,5	-5,3	-10,1	+1,9	-4,4	-10,1	3882
117,3	110,8	124,8	120,3	-5,2	-9,6	-2,7	-11,1	-9,2	-12,5	-2,8	-10,1	+4,0	-3,6	-11,1	
104,5	104,0	117,1	110,1	-13,4	-5,9	-12,4	-11,5	-8,7	-4,1	-9,5	-10,1	-1,3	-6,0	-8,5	
149,5	147,5	151,2	156,3	-2,4	-7,9	-3,4	-11,5	-7,6	-9,9	-0,5	-9,6	+7,6	+3,4	-9,4	3889
156,9	151,7	160,4	164,2	-4,3	-9,4	-5,0	-13,0	-10,1	-11,2	-2,1	-11,6	+10,3	+2,4	-11,1	
127,8	135,2	124,4	133,1	+5,5	-2,3	+2,6	-6,2	+1,8	-5,0	+5,5	-2,3	-1,3	+7,0	-3,0	

SYPRO- NR.	WIRTSCHAFTSGLIEDERUNG		1993 OKT.	VERAEND. GEGEN- UEBER VOR- JAHRES- MONAT IN %	N		A		C		H
					1992	1993	1992	1993	1993	1993	1993
					OKT.	SEP.	4. VJ	1. VJ	2. VJ	3. VJ	
50	H. V. BUEROMASCHINEN, ADV-GERAETEN U.-EINR.	INSGESAMT	79,4	-10,4	88,6	108,4	103,3	87,0	91,1	94,1	
		INLAND	90,4	-15,7	107,2	154,9	130,7	110,3	114,3	128,3	
		AUSLAND	69,1	-2,8	71,1	64,4	77,4	65,0	69,3	61,7	
5060	H. V. BUEROMASCHINEN	INSGESAMT	58,2	+1,2	57,5	53,6	61,9	47,5	56,1	48,8	
		INLAND	75,8	+2,2	74,2	63,3	71,4	60,3	73,0	59,8	
		AUSLAND	41,0	-0,2	41,1	44,1	52,6	34,8	39,5	38,0	
5080	H. V. ADV-GERAETEN U.-EINRICHTUNGEN	INSGESAMT	82,3	-11,3	92,8	115,8	108,9	92,3	95,9	100,2	
		INLAND	92,4	-17,4	111,8	167,5	138,9	117,2	119,9	137,7	
		AUSLAND	72,8	-2,9	75,0	67,1	80,6	69,0	73,2	64,8	
	VERBRAUCHSGUETER PRO- DUZIERENDES GEWERBE	INSGESAMT	138,6	-8,2	151,0	147,4	137,8	138,3	127,3	134,0	
		INLAND	144,6	-7,7	156,7	152,1	143,6	141,2	131,4	137,5	
		AUSLAND	115,5	-10,5	129,0	129,4	115,4	127,2	111,6	120,5	
51	FEINKERAMIK	INSGESAMT	125,3	-10,2	139,5	124,2	124,9	126,4	119,6	115,1	
		INLAND	145,7	-7,0	156,7	143,8	141,5	142,9	131,6	131,8	
		AUSLAND	89,4	-18,4	109,5	89,7	95,7	97,6	98,5	85,6	
5110	H. V. PORZELLAN	INSGESAMT	119,7	-14,0	139,2	116,6	129,3	119,0	114,7	106,7	
		INLAND	151,5	-12,2	172,6	148,0	166,5	138,8	132,5	131,8	
		AUSLAND	79,7	-18,2	97,4	77,2	82,8	94,1	92,4	75,2	
5120	H. V. STEINGUT, FEIN- STEINZEUG, TON-U- TOEFFERWAREN	INSGESAMT	99,2	-9,7	109,9	90,6	101,4	92,4	84,8	77,5	
		INLAND	110,4	-3,2	114,0	102,4	102,2	102,9	89,1	86,6	
		AUSLAND	76,0	-25,2	101,6	66,4	99,8	70,7	75,8	58,6	
5150	H. V. SANITAERER IN- STALLATIONSKERAMIK	INSGESAMT	200,5	-3,6	207,9	189,7	169,4	211,7	187,4	184,4	
		INLAND	225,5	+3,5	217,9	212,6	183,1	235,4	207,3	206,7	
		AUSLAND	112,0	-35,0	172,4	108,6	120,7	127,7	117,0	105,5	
5160	H. V. TECHNISCHER KERAMIK	INSGESAMT	117,3	-10,9	131,6	127,6	119,0	124,2	119,1	120,6	
		INLAND	106,9	-16,9	128,6	119,7	113,4	118,8	108,9	110,2	
		AUSLAND	133,1	-2,3	136,2	139,7	127,5	132,4	134,6	136,5	
5170	H. V. FLIESEN, BAUKERA- MIK, KACHELN, KACHELOEFEN	INSGESAMT	122,5	-9,4	135,2	125,8	119,5	123,4	119,9	117,4	
		INLAND	144,6	-5,6	153,1	145,8	135,9	141,0	139,5	136,3	
		AUSLAND	75,5	-22,4	97,3	83,2	84,5	85,7	91,1	77,1	
52	H. U. VERARBEITUNG VON GLAS	INSGESAMT	143,6	-4,5	150,4	142,1	134,9	130,2	131,5	127,8	
		INLAND	153,7	-5,8	163,2	151,3	146,3	135,4	137,5	137,7	
		AUSLAND	120,8	-0,5	121,4	121,2	108,9	118,4	117,7	105,3	
5211	H. V. FLACHGLAS (OHNE TECHNISCHES GLAS)	INSGESAMT	110,2	-19,9	137,5	94,4	115,4	117,5	99,7	90,6	
		INLAND	111,5	-13,1	128,3	102,8	106,3	98,7	88,7	90,7	
		AUSLAND	108,4	-27,5	149,5	83,5	127,1	141,8	113,9	90,5	
5225	H. V. HOHLGLAS, TECH- NISCHES GLAS	INSGESAMT	121,0	+1,0	119,8	123,6	110,2	112,2	116,8	109,6	
		INLAND	124,8	-4,2	130,3	124,7	119,4	118,4	121,8	114,7	
		AUSLAND	114,1	+13,4	100,6	121,5	93,2	100,7	107,7	100,3	
5290	VERARBEITUNG U. VERED- LUNG VON GLAS, H. U. VER- ARBEITUNG V. GLASFASER	INSGESAMT	173,4	-6,3	185,1	169,9	164,4	151,6	152,5	153,5	
		INLAND	185,1	-6,2	197,4	181,4	175,7	155,4	157,9	164,5	
		AUSLAND	135,5	-6,9	145,6	132,6	128,0	139,1	134,8	117,9	
5421-24	H. V. HOLZMOEBELN, POLSTERMOEBELN	INSGESAMT	180,1	-2,3	184,3	183,8	177,2	164,9	160,2	147,9	
		INLAND	190,1	-2,1	194,2	193,4	187,6	173,7	168,4	155,4	
		AUSLAND	123,2	-3,4	127,5	129,1	117,7	115,5	113,2	104,9	
5421	H. V. HOLZMOEBELN (OHNE POLSTERMOEBEL)	INSGESAMT	182,3	-2,1	186,3	187,2	179,1	165,5	161,5	151,2	
		INLAND	192,0	-2,1	196,1	196,5	189,5	174,0	169,6	158,7	
		AUSLAND	126,2	-2,7	129,7	133,2	119,0	116,1	114,3	107,6	
5424	H. V. POLSTERMOEBELN	INSGESAMT	170,4	-2,7	175,2	168,7	168,3	162,6	154,5	133,0	
		INLAND	181,6	-2,3	185,9	179,4	178,9	172,1	163,2	140,5	
		AUSLAND	111,1	-6,2	118,5	112,3	112,3	112,5	108,5	93,5	
56	PAPIER-U. PAPPEVERARBEITUNG	INSGESAMT	136,3	-10,6	152,4	139,9	140,9	139,1	130,0	134,8	
		INLAND	135,7	-10,7	151,9	138,5	140,7	138,5	127,9	132,0	
		AUSLAND	139,2	-10,0	154,7	146,7	142,1	141,9	140,4	148,7	
5610	H. V. TAPETEN, SPEZ. PAPIEREN, VERPACKUNGS- MITTELN	INSGESAMT	129,7	-9,9	144,0	134,9	129,9	135,3	129,3	127,2	
		INLAND	128,6	-10,3	143,3	132,1	129,0	133,2	126,4	124,3	
		AUSLAND	136,4	-7,8	148,0	152,0	135,6	147,4	146,5	144,9	
5620	H. V. SCHREIBWAREN U. BUEROBEDARF, BUCH- BINDEREI	INSGESAMT	144,6	-17,6	175,4	147,6	166,1	135,1	118,0	144,6	
		INLAND	148,3	-18,2	181,2	151,1	171,6	139,0	120,2	149,1	
		AUSLAND	114,7	-10,8	128,6	119,4	121,8	103,7	100,1	108,0	
5691	H. V. SONSTIGEN WAREN AUS PAPIER U. PAPPE	INSGESAMT	145,0	-8,2	157,9	145,7	150,2	148,0	136,8	144,7	
		INLAND	144,3	-6,8	154,8	145,4	149,3	149,4	135,1	139,4	
		AUSLAND	147,1	-12,1	167,3	146,4	153,2	143,7	141,9	160,9	
57	DRUCKEREI, VERVIELFAEL- TIGUNG	INSGESAMT	154,5	-6,3	164,9	153,1	164,1	143,1	144,1	144,1	
		INLAND	155,7	-6,1	165,9	153,9	164,9	144,8	145,5	144,9	
		AUSLAND	138,3	-9,1	152,1	143,1	154,0	121,0	126,8	133,3	



BUNDESGBIET

DAS VERARBEITENDE GEWERBE  
=100

WERT

INDEX

R	I	C	H	T	L	I	C	H	VERAENDERUNG GEGENUEBER DEM ENTSPRECHENDEN VORJAHRESZEITRAUM IN %						SYPRO-NR.				
									1992	1993	1992	1993	1993	1993		1992	1993	1991	1992
									2.HJ	1.HJ	1991	1992	1992	1993		1992	1993	1991	1992
107,2	89,1	114,8	107,2	-18,8	-17,6	-12,6	-22,0	-11,6	-15,2	-13,7	-17,0	+12,8	-6,6	-15,9	50				
142,2	112,3	141,7	139,4	-5,6	-17,9	-5,4	-22,6	-12,6	-16,5	-6,9	-17,8	+18,3	-1,6	-17,2					
74,1	67,1	89,5	76,8	-32,4	-17,1	-22,3	-21,1	-9,5	-12,9	-23,9	-15,6	+5,5	-14,2	-13,7					
58,3	51,8	58,1	61,9	-3,4	+2,1	-3,7	-29,0	-12,2	-10,8	-5,5	-20,8	+19,1	+6,5	-16,1	5060				
69,1	66,6	68,0	70,8	-0,1	-1,1	-2,7	-17,1	+1,1	-10,6	-2,0	-8,1	+15,3	+4,1	-7,7					
47,7	37,2	48,5	53,1	-8,7	+7,0	-4,9	-43,1	+29,2	-11,0	-10,0	-36,4	+25,0	+9,5	-27,3					
113,8	94,1	122,5	113,4	-19,9	-18,6	-13,2	-21,6	-11,4	-15,5	-14,2	-16,7	+12,4	-7,4	-15,9	5080				
152,2	118,6	151,9	148,9	-6,0	-18,6	-5,5	-22,9	-13,7	-16,8	-7,2	-18,5	+18,5	-2,0	-17,9					
77,6	71,1	94,9	79,9	-33,6	-18,7	-23,6	-19,0	-7,8	-13,0	-24,8	-13,6	+4,4	-15,8	-12,4					
139,4	132,8	140,8	140,6	-2,7	-4,8	-1,2	-7,4	-5,1	-5,0	-0,9	-6,3	+7,9	-0,1	-6,2					
143,5	136,3	143,5	143,9	-1,8	-3,9	-0,1	-6,7	-4,2	-4,0	-0,2	-5,5	+10,0	+0,3	-5,3					
124,0	119,4	130,7	128,1	-6,9	-8,7	-6,6	-10,2	-9,0	-9,1	-3,5	-9,7	-0,2	-2,0	-3,6					
123,0	123,0	125,1	125,1	-0,4	-4,0	+3,0	-5,5	-0,9	-4,9	+0,5	-3,4	+4,2	0,0	-4,5	51				
137,6	137,2	135,5	137,9	+2,2	-0,6	+5,6	-2,8	+1,5	-1,4	+2,7	-0,8	+7,5	+1,8	-1,7					
97,3	98,1	106,8	102,5	-5,9	-12,7	-3,2	-11,8	-6,2	-13,4	-4,7	-9,0	-2,6	-4,0	-11,2					
124,5	116,9	118,5	118,6	+8,5	-9,5	+7,7	+1,6	+5,9	-10,9	+5,7	+3,7	+2,7	+0,1	-2,9	5110				
151,1	135,7	133,8	138,9	+12,4	-2,2	+15,1	+4,7	+9,6	-2,9	+9,2	+7,1	+6,7	+3,8	+1,6					
91,2	93,3	99,3	93,1	+1,0	-23,3	-7,2	-3,7	0,0	-24,5	-0,9	-1,9	-3,4	-6,2	-10,5					
90,4	88,6	118,4	101,6	-27,4	-6,5	-19,2	-24,1	-18,4	-2,4	-24,6	-21,5	+3,0	-14,2	-15,8	5120				
94,3	96,0	122,6	104,4	-27,0	-3,4	-23,1	-16,9	-15,1	+0,2	-23,0	-16,1	+2,4	-14,8	-10,8					
82,3	73,3	109,9	95,9	-28,1	-15,1	-9,5	-39,7	-25,5	-9,7	-28,3	-33,1	+4,7	-12,7	-27,4					
172,2	199,6	169,4	184,0	+12,8	+10,1	+11,1	-3,5	+8,8	+5,4	+6,6	+1,9	+12,3	+8,6	+2,3	5150				
188,4	221,4	182,4	201,5	+10,7	+12,8	+12,3	-2,8	+10,7	+6,7	+8,7	+3,1	+15,1	+10,5	+4,2					
114,8	122,4	123,6	121,7	+23,5	-5,9	+4,7	-7,8	-1,3	-3,0	-3,7	-4,8	+0,3	-1,5	-8,4					
121,7	121,7	125,7	124,8	-0,2	+1,3	+4,5	-5,1	-4,9	-3,0	+1,4	-4,9	-1,1	-0,7	-5,0	5160				
117,5	113,9	127,8	121,3	-0,3	-2,7	+1,3	-8,1	-9,9	-9,4	-2,7	-9,0	-0,3	-5,1	-9,9					
128,0	133,5	122,6	130,3	-0,1	+7,0	+9,1	-0,5	+2,0	+6,2	+7,7	+0,8	-2,2	+6,3	+2,1					
122,1	121,7	118,7	123,9	+1,0	-6,9	+7,3	-4,0	-2,4	-5,9	+6,1	-3,2	+5,6	+4,4	-4,7	5170				
137,5	137,2	127,1	136,7	+6,5	-4,5	+11,9	+0,5	+1,6	-2,0	+10,0	+1,0	+11,3	+7,6	-0,6					
89,4	88,4	101,0	96,7	-14,0	-14,7	-5,9	-17,2	-12,9	-18,2	-4,9	-15,0	-6,8	-4,3	-16,6					
135,7	130,9	135,3	137,7	-3,6	-5,3	-1,0	-7,8	-4,8	-6,4	-0,1	-6,3	+4,4	+1,8	-6,2	52				
146,5	136,5	141,3	146,2	-0,2	-5,2	+1,7	-8,5	-4,4	-6,1	+2,5	-6,4	+7,1	+3,5	-6,3					
111,2	118,1	121,7	118,4	-12,7	-6,0	-8,3	-6,0	-6,1	-7,2	-7,1	-6,0	-2,2	-2,7	-5,8					
114,8	108,6	122,0	116,7	-14,5	-31,9	-7,5	-1,8	-15,0	-20,7	-6,7	-8,4	-2,1	-4,3	-13,3	5211				
102,7	93,7	109,6	102,4	-9,9	-12,2	+1,1	-6,1	-10,4	-8,4	-3,4	-8,1	-5,0	-6,6	-8,9					
130,6	127,9	138,1	135,3	-19,0	-49,9	-15,5	+2,2	-19,3	-32,6	-9,7	-8,6	+1,1	-2,0	-17,5					
115,8	114,5	124,8	120,9	-13,1	-5,1	-9,2	-10,9	-7,4	-9,7	-6,5	-9,1	+3,1	-3,1	-8,3	5225				
125,0	120,1	131,7	128,5	-10,1	-8,0	-7,5	-10,4	-7,7	-12,1	-4,8	-9,1	+6,9	-2,4	-9,4					
99,0	104,2	112,1	106,9	-19,3	+0,7	-13,0	-11,8	-6,7	-4,3	-9,9	-9,2	-4,1	-4,6	-5,8					
160,3	152,0	148,7	159,1	+6,1	-2,0	+6,8	-6,0	-1,4	-1,8	+6,4	-3,7	+6,5	+7,0	-3,4	5290				
171,5	156,7	154,0	167,8	+7,9	-2,8	+8,3	-7,3	-1,5	-1,7	+8,5	-4,5	+8,6	+9,0	-3,8					
124,3	137,0	131,7	131,3	-1,4	+2,0	+0,5	-0,9	-0,9	-2,2	-2,4	-0,9	-0,5	-0,3	-1,9					
162,5	162,6	156,6	163,4	+2,4	+1,0	+5,6	-0,6	-1,7	+0,1	+3,6	-1,1	+13,7	+4,3	-0,9	5421-24				
170,6	171,1	160,3	170,4	+4,6	+2,5	+7,9	+1,5	-0,5	+1,2	+5,9	+0,5	+16,0	+6,3	+0,4					
116,1	114,3	135,8	123,7	-13,6	-10,3	-12,2	-14,9	-10,7	-8,4	-12,4	-12,9	+0,4	-8,9	-10,7					
165,5	163,5	156,0	165,2	+3,3	+1,2	+6,2	0,0	-1,8	-0,5	+4,9	-0,8	+13,2	+5,9	-0,9	5421				
173,6	171,8	159,1	172,0	+5,8	+2,7	+8,8	+2,2	-0,6	+0,6	+7,5	+0,8	+15,2	+8,1	+0,4					
118,7	115,2	138,7	125,9	-14,2	-10,4	-13,6	-15,9	-10,8	-9,0	-13,0	-13,4	+1,9	-9,2	-11,1					
148,6	158,5	159,0	155,4	-1,7	+0,4	+2,6	-3,0	-1,3	+3,2	-2,2	-2,2	+15,6	-2,3	-0,8	5424				
156,8	167,6	165,7	163,0	-0,6	+1,8	+3,7	-1,9	+0,1	+4,4	-1,3	-1,0	+19,6	-1,6	+0,2					
105,6	110,5	123,7	114,7	-10,6	-9,9	-5,9	-10,9	-10,7	-5,4	-8,9	-10,8	-5,9	-7,3	-8,9					
142,2	134,5	145,2	143,5	-3,6	-6,9	-1,2	-7,8	-6,3	-6,0	-0,9	-7,2	+7,7	-1,2	-7,2	56				
141,5	133,2	144,4	142,5	-4,3	-7,3	-1,2	-7,9	-6,2	-7,3	-0,9	-7,1	+9,1	-1,3	-7,5					
145,1	141,2	149,5	148,6	-0,1	-4,9	-1,0	-7,5	-7,0	+0,4	-1,2	-7,2	+2,0	-0,6	-5,3					
133,4	132,3	142,5	138,6	-5,4	-5,8	-3,3	-9,5	-6,3	-7,0	-3,0	-8,0	+6,9	-2,7	-7,9	5610				
132,4	129,8	142,9	137,5	-6,2	-7,4	-3,9	-10,6	-7,3	-8,4	-3,6	-9,0	+7,8	-3,8	-9,0					
139,6	146,9	140,2	144,9	-0,3	+3,1	+0,1	-3,3	-1,0	+1,0	+0,8	-2,3	+2,2	+3,4	-1,8					
163,2	126,5	154,0	150,6	-6,1	-12,2	-4,4	-8,8	-7,6	-9,8	-3,0	-8,3	+13,8	-2,2	-9,8	5620				
168,3	129,6	157,1	154,4	-3,6	-12,5	-2,9	-8,6	-6,9	-9,7	-2,1	-7,8	+15,6	-1,7	-9,7					
121,7	101,9	129,2	119,5	-27,5	-9,5	-18,9	-11,9	-14,4	-11,1	-12,3	-13,1	-1,0	-7,5	-12,3					
149,1	142,4	146,3	149,6	+1,0	-6,1	+4,4	-4,4	-5,8	-2,2	+3,9	-5,1	+6,5	+2,3	-4,5	5691				
146,9	142,3	140,6	146,6	-0,8	-4,0	+5,4	-2,0	-3,6	-3,5	+5,8	-2,8	+8,2	+4,3	-3,5					
155,8	142,8	163,6	158,5	+6,5	-12,0	+1,6	-11,1	-11,8	+1,5	-1,2	-11,4	+2,4	-3,1	-7,6					
157,0	143,6	151,7	152,4	-2,5	-3,7	-0,1	-3,5	-2,3	-3,8	-0,4	-2,9	+9,2	+0,5	-3,6	57				
157,6	145,2	153,0	153,3	-2,8	-3,5	-0,5	-3,3	-1,9	-3,7	-1,0	-2,6	+9,9	+0,2	-3,3					
148,5	123,9	135,1	141,5	+0,9	-6,2	+6,3	-8,1	-7,6	-6,7	+7,3	-7,9	+0,1	+4,7	-7,6					

STBA, FACHSERIE 4, REIHE 2.2

SYPRO- NR.	WIRTSCHAFTSGLIEDERUNG	1993 OKT.	VERAEND. GEGEN- UEBER- VOR- JAHRES- MONAT IN %	N		A		C		H
				1992 OKT.	1993 SEP.	1992 4.VJ	1993 1.VJ	1993 2.VJ	1993 3.VJ	
58	H. V. KUNSTSTOFFWAREN									
	INSGESAMT	171,6	-7,6	185,7	174,0	165,9	162,7	164,9	159,6	
	INLAND	179,9	-7,5	194,5	182,3	174,1	168,1	171,1	167,5	
	AUSLAND	145,1	-8,1	157,9	147,8	140,2	145,4	145,2	134,8	
61	LEDERERZEUGUNG									
	INSGESAMT	66,3	-16,0	78,9	65,5	69,6	64,8	63,5	53,9	
	INLAND	70,4	-13,9	81,8	69,0	73,4	68,0	66,2	56,1	
	AUSLAND	54,9	-22,5	70,8	55,9	59,3	56,3	56,3	47,9	
62	LEDERVERARBEITUNG									
	INSGESAMT	97,8	-11,2	110,1	122,5	97,3	122,5	93,5	114,5	
	INLAND	99,2	-11,2	111,7	123,1	97,9	119,9	93,3	114,6	
	AUSLAND	92,6	-10,9	103,9	120,2	95,1	132,2	94,3	114,3	
6211	LEDERVERARBEITUNG (OHNE H.V. SCHUHEN)									
	INSGESAMT	112,6	-7,6	121,8	112,1	111,7	99,8	92,3	96,2	
	INLAND	121,0	-7,0	130,1	119,0	119,3	105,7	96,4	101,8	
	AUSLAND	83,4	-10,4	93,1	88,0	85,4	79,2	78,0	76,5	
6251	H. V. SCHUHEN									
	INSGESAMT	92,0	-12,8	105,5	126,6	91,7	131,4	93,9	121,7	
	INLAND	90,9	-13,2	104,7	124,7	89,8	125,4	92,1	119,5	
	AUSLAND	96,5	-11,1	108,5	134,1	99,3	155,0	101,3	130,6	
63	TEXTILGEWERBE									
	INSGESAMT	102,4	-13,5	118,4	107,5	103,1	101,1	92,1	92,7	
	INLAND	106,0	-12,6	121,3	110,4	105,3	101,1	92,5	93,5	
	AUSLAND	92,6	-16,0	110,2	99,8	96,9	101,0	91,1	90,9	
6311	WOLLSPINNEREI									
	INSGESAMT	51,3	-21,8	65,6	58,9	53,2	62,9	59,3	47,2	
	INLAND	48,0	-24,9	63,9	53,3	51,1	60,0	57,3	44,5	
	AUSLAND	60,3	-14,1	70,2	74,3	58,7	70,7	64,8	54,6	
6312	BAUMWOLLSPINNEREI									
	INSGESAMT	66,1	-20,9	83,6	65,4	68,0	69,2	61,4	52,2	
	INLAND	63,5	-20,1	79,5	62,5	64,3	66,3	58,5	49,6	
	AUSLAND	75,0	-22,8	97,2	75,1	80,6	78,7	71,2	61,0	
6331	WOLLWEBEREI, ANG									
	INSGESAMT	92,5	-19,8	115,3	98,5	96,4	74,2	104,3	80,0	
	INLAND	101,1	-18,8	124,5	109,9	102,7	79,4	113,6	85,7	
	AUSLAND	67,8	-23,7	88,9	66,0	78,3	59,1	77,7	63,9	
6332	BAUMWOLLWEBEREI, ANG									
	INSGESAMT	68,9	-19,3	85,4	65,6	75,8	65,3	65,1	54,0	
	INLAND	80,8	-16,7	97,0	76,0	86,2	77,3	74,6	61,3	
	AUSLAND	51,1	-25,0	68,1	50,2	60,4	47,7	50,9	43,1	
6333	SEIDENWEBEREI, ANG									
	INSGESAMT	114,0	-17,8	138,7	113,7	112,6	101,1	108,4	95,8	
	INLAND	112,6	-19,8	140,4	112,3	111,9	97,4	103,5	91,9	
	AUSLAND	116,4	-14,2	135,7	116,3	113,9	107,5	117,0	102,7	
6355	JUTESPINNEREI U. -WEBEREI									
	INSGESAMT	55,0	-4,2	57,4	55,2	50,7	65,5	64,8	60,6	
	INLAND	49,9	-11,4	56,3	51,8	48,6	63,4	64,9	59,4	
	AUSLAND	76,9	+23,4	62,3	69,7	59,4	74,9	64,5	65,9	
6361	H. V. GARDINENSTOFF									
	INSGESAMT	125,8	-11,4	142,0	118,2	134,8	140,7	118,2	103,6	
	INLAND	129,4	-8,7	141,8	121,0	135,5	144,6	121,4	107,1	
	AUSLAND	113,8	-20,2	142,6	108,9	132,6	127,4	107,2	92,0	
6365	H. V. MOEBEL- U. DEKO- RATIONSSTOFF									
	INSGESAMT	114,4	-8,5	125,0	113,7	115,7	124,3	104,5	92,1	
	INLAND	120,3	-6,3	128,4	117,6	121,1	130,7	108,6	96,9	
	AUSLAND	102,3	-13,3	118,0	105,8	104,6	111,6	96,2	82,3	
6370	WIRKEREI, STRICKEREI									
	INSGESAMT	111,6	-12,9	128,2	140,4	109,6	116,1	75,0	122,4	
	INLAND	111,3	-11,0	125,0	135,1	107,5	104,4	73,5	112,8	
	AUSLAND	113,1	-22,7	146,4	171,3	121,5	184,6	84,0	178,1	
6380	H. V. TEPPICHEN U. A.E., BESCHICHTETEM GEWEBE									
	INSGESAMT	121,3	-5,5	128,3	120,7	119,2	119,2	114,0	110,6	
	INLAND	128,3	-5,7	136,1	128,7	127,0	128,0	118,3	118,0	
	AUSLAND	96,5	-4,1	100,6	92,3	91,2	95,0	98,5	84,5	
6391	VEREDLUNG V. TEXTILIEN									
	INSGESAMT	119,2	-10,4	133,0	110,9	120,2	108,9	112,4	93,3	
	INLAND	125,2	-12,7	143,4	115,0	125,5	109,4	111,9	92,6	
	AUSLAND	103,1	-1,9	105,1	100,0	106,1	107,6	113,5	95,1	
6399	SONSTIGES TEXTILGE- WERBE, ANG									
	INSGESAMT	133,9	-12,0	152,2	135,4	131,0	132,5	131,0	122,4	
	INLAND	134,4	-10,2	149,6	133,9	128,4	131,1	128,5	122,4	
	AUSLAND	133,0	-15,4	157,2	138,1	135,9	135,3	135,7	122,4	
64	BEKLEIDUNGSGEWERBE									
	INSGESAMT	97,3	-10,8	109,1	153,8	89,7	141,2	72,3	149,7	
	INLAND	101,2	-8,9	111,1	149,7	91,5	133,6	76,1	142,9	
	AUSLAND	81,9	-18,9	101,0	170,1	82,5	171,4	56,6	176,6	
6413	H. V. HERRENBER- BEKLEIDUNG									
	INSGESAMT	108,4	-11,1	122,0	176,9	90,3	141,3	72,4	158,6	
	INLAND	105,5	-7,8	114,4	160,0	87,5	125,9	71,0	141,3	
	AUSLAND	120,9	-21,7	154,4	248,7	101,9	207,3	78,2	232,4	
6414	H. V. DAMEN- U. KINDER- OBERBEKLEIDUNG									
	INSGESAMT	82,5	-12,2	94,0	145,0	80,4	144,0	66,0	151,4	
	INLAND	87,9	-10,5	98,2	143,3	82,6	137,2	71,5	146,4	
	AUSLAND	63,0	-20,2	78,9	150,9	72,8	168,5	46,2	169,2	
6421	H. V. HERREN- , DAMEN- U. KINDERWASCHEREI									
	INSGESAMT	136,5	+1,4	134,6	160,6	106,9	153,4	104,5	143,5	
	INLAND	139,0	+2,8	135,2	161,9	108,9	153,8	106,8	145,4	
	AUSLAND	120,1	-7,8	130,2	152,0	93,7	151,4	89,7	131,0	
6425	H. V. HAUS- , BETT- U. TISCHWASCHEREI									
	INSGESAMT	153,3	-12,5	175,1	150,5	152,2	104,6	95,3	112,1	
	INLAND	157,4	-13,3	181,5	157,9	158,4	109,0	99,5	117,4	
	AUSLAND	130,3	-5,9	138,5	108,3	117,3	78,9	71,1	81,9	

BUNDESGBIET

DAS VERARBEITENDE GEWERBE  
=100

WERT

INDEX

R	I	C	H	T	L	I	C	H	VERÄNDERUNG GEGENUEBER DEM ENTSPRECHENDEN JORJAHRESZEITRAUM IN %							SYPRO-NR.
									1992	1993	1992	1993	1993	1993	1992	
1992 2.HJ	1993 1.HJ	1991	1992	1992 OKT.	1993 SEP.	1992 4.VJ	1993 1.VJ	1993 2.VJ	1993 3.VJ	1992 2.HJ	1993 1.HJ	1991	1992	1993 JAN.-OKT. KUMULIERT		
166,9	163,8	169,1	172,0	-1,3	-3,5	-0,1	-9,0	-5,9	-4,9	+0,3	-7,5	+10,9	+1,7	-6,8	58	
174,7	169,6	175,7	179,1	-0,7	-3,3	+0,5	-9,4	-5,9	-4,4	+0,4	-7,6	+14,5	+1,9	-6,7		
142,5	145,3	148,2	149,3	-3,7	-4,3	-2,1	-7,7	-6,0	-6,9	+0,1	-6,9	-0,9	+0,7	-7,0		
66,7	64,2	79,9	74,7	-12,7	-11,2	-13,3	-23,7	-21,1	-15,5	-13,2	-22,4	-10,5	-6,5	-20,0	61	
69,4	67,1	84,1	77,9	-14,8	-8,2	-14,5	-24,8	-19,5	-14,4	-14,6	-22,2	-8,3	-7,4	-19,5		
59,3	56,3	68,4	66,0	-5,7	-20,1	-9,3	-19,3	-25,7	-19,1	-7,9	-22,7	-17,3	-3,5	-21,6		
105,3	108,0	100,8	107,1	-1,3	+0,8	-0,1	-2,1	+0,5	+1,1	+2,3	-0,9	+4,3	+6,3	-1,4	62	
104,8	106,6	99,1	106,6	+4,6	+0,3	+5,4	+3,2	+0,6	+2,6	+6,3	-1,6	+5,0	+7,6	-1,3		
106,9	113,2	107,5	109,3	-19,9	+2,6	-17,0	+2,2	+0,4	-3,7	-10,3	+1,4	+2,5	+1,7	+1,3		
106,1	96,1	111,5	104,6	-13,5	-2,0	-8,7	-7,8	-5,9	-4,2	-7,7	-6,9	+1,4	-6,2	-6,2	6211	
111,4	101,1	116,5	108,8	-13,0	+1,0	-7,9	-6,1	-3,4	-1,6	-8,0	-4,8	+4,4	-6,6	-4,2		
87,4	78,6	94,0	90,0	-15,3	-14,3	-12,3	-14,9	-15,5	-14,4	-6,6	-15,2	-9,9	-4,3	-14,5		
105,0	112,7	96,7	108,1	+5,4	+1,9	+4,7	-0,2	+3,2	+3,0	+6,9	+1,3	+5,9	+11,8	+0,4	6251	
102,3	108,7	92,4	105,7	+15,8	+0,1	+13,8	-2,2	+2,3	+4,0	+13,7	-0,4	+5,2	+14,4	-0,2		
115,3	128,1	113,4	117,6	-21,5	+8,6	-18,6	+7,0	+7,0	-0,5	-11,5	+6,9	+7,8	+3,7	+2,9		
103,1	96,6	112,2	107,1	-7,0	-9,9	-6,7	-13,7	-12,3	-10,2	-4,8	-13,1	+3,1	-4,5	-12,3	63	
103,6	96,8	112,1	106,7	-6,3	-9,0	-5,0	-12,8	-10,6	-8,2	-4,3	-11,8	+4,7	-4,8	-11,0		
101,8	96,1	112,5	108,2	-9,2	-12,3	-11,6	-16,3	-16,3	-14,7	-6,0	-16,2	-1,0	-3,8	-15,7		
56,6	61,1	70,6	71,7	-17,9	-20,8	-19,9	-28,6	-30,5	-21,5	-10,9	-29,5	-4,5	+1,6	-26,9	6311	
54,9	58,7	70,7	69,3	-17,2	-27,2	-19,5	-28,7	-31,1	-24,2	-12,0	-29,9	-4,5	-2,0	-28,2		
61,2	67,7	70,4	78,1	-19,5	-4,3	-20,9	-28,5	-28,9	-14,3	-8,1	-28,7	-4,5	+10,9	-24,1		
66,5	65,3	81,6	74,5	-10,6	-18,2	-13,9	-21,2	-20,5	-19,6	-12,3	-20,8	-8,3	-8,7	-20,4	6312	
62,9	62,4	77,0	69,3	-6,4	-17,2	-10,2	-16,6	-18,6	-19,2	-9,5	-17,6	-7,8	-10,0	-18,2		
78,5	75,0	97,1	91,9	-20,5	-21,0	-22,4	-31,9	-25,1	-20,3	-18,9	-28,8	-9,5	-5,4	-26,1		
95,1	89,3	111,5	102,6	-11,0	-5,6	-14,4	-23,5	-15,3	-14,7	-10,2	-18,9	+1,8	-8,0	-17,9	6331	
99,4	96,5	117,6	107,3	-9,5	-2,4	-13,7	-21,0	-12,4	-10,8	-11,2	-16,2	+8,3	-8,8	-15,0		
82,7	68,4	93,9	89,3	-16,7	-18,0	-17,1	-32,1	-25,9	-26,7	-6,8	-28,7	-16,0	-4,9	-27,6		
71,7	65,2	83,8	77,9	-11,0	-22,6	-12,3	-23,4	-21,6	-20,1	-9,2	-22,5	-4,3	-7,0	-21,6	6332	
80,4	76,0	92,0	85,9	-10,4	-20,2	-7,0	-17,5	-16,3	-17,7	-7,4	-16,8	+0,1	-6,6	-17,0		
58,9	49,3	71,7	66,1	-12,6	-27,6	-21,8	-34,3	-31,3	-24,8	-12,6	-32,7	-11,8	-7,8	-30,0		
113,4	104,7	127,3	119,7	-9,0	-15,4	-9,3	-18,7	-14,9	-16,1	-7,8	-16,8	-2,7	-6,0	-16,7	6333	
111,1	100,5	124,5	115,9	-6,6	-15,4	-6,4	-20,0	-13,5	-16,6	-6,7	-16,7	-1,8	-6,9	-17,1		
117,6	112,2	132,2	126,3	-13,0	-15,4	-13,7	-16,7	-17,1	-15,3	-9,4	-17,0	-4,1	-4,5	-16,2		
53,9	65,2	60,3	57,9	-8,2	-13,6	-9,8	+7,6	+3,2	+6,1	-4,4	+5,3	+17,1	-4,0	+4,7	6355	
51,5	64,1	59,4	56,9	-7,7	-14,2	-12,7	+5,3	+0,5	+9,4	-6,9	+2,7	+22,5	-4,2	+3,4		
64,5	69,7	64,4	62,1	-9,6	-12,0	+1,9	+16,8	+16,2	-5,2	+5,4	+16,6	-0,6	-3,6	+10,0		
124,6	129,4	143,4	139,4	-7,7	-10,5	-3,9	-14,6	-17,9	-9,4	-7,9	-16,1	+13,4	-2,8	-14,0	6361	
124,7	133,0	147,4	140,5	-9,0	-7,8	-5,6	-14,3	-15,5	-6,0	-10,7	-14,9	+17,9	-4,7	-12,1		
124,0	117,3	130,1	136,0	-2,7	-19,2	+2,3	-15,7	-26,0	-20,3	+2,9	-20,8	-0,5	+4,5	-20,6		
108,1	114,4	128,9	119,6	-11,3	-7,3	-7,9	-12,4	-13,3	-8,4	-9,5	-12,8	+5,3	-7,2	-11,2	6365	
111,6	119,7	135,1	123,0	-9,7	-7,8	-5,8	-10,7	-11,3	-5,1	-9,0	-10,9	+7,1	-9,0	-9,0		
100,9	103,9	116,6	112,8	-14,6	-5,9	-12,6	-16,0	-17,4	-15,3	-10,6	-16,6	+1,7	-3,3	-16,0		
120,1	95,6	118,5	111,5	-3,5	-5,3	-3,0	-7,0	-7,3	-6,4	-0,6	-7,1	+15,6	-5,9	-7,6	6370	
111,7	89,0	109,7	104,0	-4,0	-3,2	-2,5	-9,0	-5,6	-2,7	-1,1	-7,6	+11,8	-5,2	-6,5		
169,1	134,3	169,7	155,1	-0,9	-13,4	-6,2	+0,1	-14,2	-17,8	+1,7	-4,9	+32,3	-8,6	-11,6		
117,1	116,6	124,8	123,0	-9,4	-5,1	-3,9	-10,5	-8,7	-3,8	-3,2	-9,6	+4,8	-1,4	-7,5	6380	
123,9	122,2	129,2	129,1	-8,4	-4,7	-2,5	-9,0	-9,1	-2,3	-2,4	-9,0	+8,7	-0,1	-6,8		
92,7	96,8	109,1	101,4	-14,0	-7,1	-10,1	-17,2	-6,5	-10,3	-7,4	-12,1	-9,1	-7,1	-10,8		
112,4	110,6	125,8	116,7	-6,7	-10,6	-5,2	-11,1	-5,9	-10,9	-4,1	-8,6	-4,8	-7,2	-9,4	6391	
116,4	110,6	129,4	119,1	-5,8	-13,7	-3,5	-11,4	-6,9	-13,7	-2,8	-9,3	-3,2	-8,0	-10,8		
102,0	110,6	116,3	110,3	-10,0	+0,6	-10,2	-10,1	-3,6	-2,9	-7,4	-6,8	-8,9	-5,2	-5,3		
130,5	131,8	135,5	137,9	-1,0	-5,4	-2,5	-11,0	-7,6	-5,8	-1,4	-9,3	+6,1	+1,8	-8,6	6399	
127,9	129,8	133,2	134,9	-1,0	-4,6	-2,1	-10,7	-6,2	-3,9	-1,5	-8,5	+7,9	+1,3	-7,4		
135,3	135,5	139,8	143,5	-0,9	-6,8	-3,4	-11,6	-9,8	-9,1	-1,4	-10,7	+2,9	+2,6	-10,8		
123,7	106,7	126,2	117,9	-5,5	-8,1	-9,2	-7,7	+1,4	-5,0	-4,9	-4,9	+4,9	-6,6	-5,4	64	
118,7	104,9	122,2	113,5	-4,8	-4,9	-7,8	-6,8	+4,1	-2,1	-5,3	-3,0	+5,6	-7,1	-3,3		
143,6	114,0	142,5	135,8	-8,5	-17,8	-15,4	-10,7	-11,7	-13,7	-3,8	-10,9	+2,8	-4,7	-12,6		
129,1	106,9	134,4	124,0	-17,2	-6,9	-14,2	-13,3	-3,6	-5,5	-6,3	-10,2	+3,9	-7,7	-8,6	6413	
115,8	98,5	123,0	111,5	-17,1	-5,0	-13,1	-11,8	-1,0	-1,9	-7,7	-8,1	+3,2	-9,3	-5,9		
185,8	142,8	183,2	177,5	-17,7	-11,8	-18,1	-16,6	-12,8	-13,8	-2,5	-15,6	+6,1	-3,1	-15,3		
120,4	105,0	123,6	114,8	+1,2	-9,4	-10,5	-6,8	+3,4	-5,6	-5,6	-3,8	+6,6	-7,1	-5,1	6414	
116,6	104,4	120,9	111,7	+1,3	-5,7	-9,3	-6,3	+6,4	-2,8	-6,1	-2,9	+7,9	-7,6	-3,2		
134,4	107,4	133,4	125,9	+0,5	-20,3	-14,6	-7,9	-10,8	-13,6	-4,0	-8,5	+3,0	-5,6	-11,4		
125,5	129,0	121,2	126,6	-11,4	-3,0	-7,0	-1,6	+5,1	-0,3	+1,5	+1,0	-3,5	+4,5	+0,6	6421	
126,1	130,3	121,1	126,0	-12,0	-1,2	-6,3	+0,7	+7,8	+1,5	+1,9	+3,5	-1,5	+4,0	+2,8		
121,3	120,6	121,4	130,3	-8,2	-13,5	-13,0	-14,2	-12,0	-12,0	-1,1	-13,4	-14,9	+7,3	-12,5		
133,0	99,9	127,6	117,4	+0,5	-5,2	+7,4	-1,5	-2,3	-1,4	+0,5	-2,0	+2,5	-8,0	-3,5	6425	
137,4	104,3	130,7	121,2	+4,0	-1,5	+10,8	-0,7	-0,5	+0,9	+2,0	-0,6	+3,1	-7,3	-2,2		
107,7	75,0	110,1	96,0	-19,9	-27,9	-12,9	-7,7	-14,4	-16,5	-9,9	-11,0	-1,3	-12,8	-12,0		

SYPRO- NR.	WIRTSCHAFTSGLIEDERUNG	1993 OKT.	VERAEND. GEGEN- UEBER- VOR- JAHRES- MONAT IN %	N		A		C		H
				1992 OKT.	1993 SEP.	1992 4.VJ	1993 1.VJ	1993 2.VJ	1993 3.VJ	
	VERARBEITENDES GEWERBE 1)									
	INSGESAMT	116,8	-7,6	126,4	124,1	123,0	110,7	111,4	111,2	
	INLAND	121,8	-8,6	133,3	130,5	129,5	115,9	115,9	117,2	
	AUSLAND	108,3	-5,6	114,7	113,2	112,0	102,0	103,7	101,1	
	GRUNDSTOFF-UND PRODUKTIONSQUETER- GEWERBE									
	INSGESAMT	115,4	-2,9	118,8	116,5	108,1	108,4	111,3	109,2	
	INLAND	118,1	-6,4	126,2	120,3	113,3	109,7	113,6	112,8	
	AUSLAND	111,1	+3,7	107,1	110,5	99,8	106,4	107,6	103,6	
25	GEW. U. VERARB. V. STEINEN U. ERDEN									
	INSGESAMT	157,5	-1,8	160,4	161,1	141,1	93,5	148,4	153,2	
	INLAND	166,2	-1,6	168,9	170,3	148,2	95,0	155,9	162,0	
	AUSLAND	92,1	-4,8	96,7	92,0	88,0	82,2	92,0	87,6	
2512	GEW. V. NATURSTEINEN, ANG									
	INSGESAMT	155,7	-7,3	167,9	159,9	141,0	53,4	132,6	146,3	
	INLAND	156,9	-7,3	169,3	161,1	142,0	53,5	133,5	147,4	
	AUSLAND	51,4	+6,9	48,1	57,4	49,8	43,6	51,4	48,1	
2525	VERARB. V. NATURSTEINEN, ANG									
	INSGESAMT	153,2	-1,0	154,8	142,8	154,8	100,5	130,5	135,3	
	INLAND	152,5	-0,7	153,6	143,7	154,2	98,9	129,4	136,1	
	AUSLAND	168,3	-7,6	182,1	124,7	168,6	134,5	155,8	118,0	
2531	H. V. ZEMENT									
	INSGESAMT	132,7	-6,4	141,7	140,6	118,9	87,2	134,4	132,4	
	INLAND	133,6	-6,0	142,2	141,7	118,8	86,5	135,6	134,2	
	AUSLAND	119,4	-11,7	135,2	123,4	120,3	97,9	116,6	105,0	
2541	ZIEGELI									
	INSGESAMT	168,3	-1,5	170,9	180,0	139,7	96,9	167,3	175,5	
	INLAND	185,8	+0,7	184,5	193,2	150,8	102,0	181,8	194,2	
	AUSLAND	77,1	-22,6	99,6	79,3	81,9	70,4	91,3	77,5	
2543	H. V. FEUERFESTER GROBKERAMIK									
	INSGESAMT	75,9	-12,1	86,3	74,1	78,3	75,0	76,3	75,6	
	INLAND	69,6	-23,9	91,4	68,4	78,9	72,9	73,2	71,4	
	AUSLAND	83,1	+3,4	80,4	80,6	77,7	77,3	79,8	80,4	
2555	H. V. GR. FORM. FERTIGBAU- TEILEN AUS BETON FUER DEN HOCHBAU									
	INSGESAMT	304,7	+7,7	282,9	291,0	257,5	143,4	267,1	279,2	
	INLAND	305,9	+7,6	284,2	292,4	258,5	143,9	268,4	280,6	
	AUSLAND	119,6	+68,9	70,8	55,3	91,0	58,8	55,1	41,8	
2559	H. V. BETONERZEUGNISSEN (OHNE BIMS, GR. FORM. FERTIGBAUTEILE)									
	INSGESAMT	189,7	+2,2	185,6	193,9	168,7	107,6	179,8	184,7	
	INLAND	191,0	+2,5	186,4	194,6	169,7	107,3	180,2	185,5	
	AUSLAND	133,8	-11,0	150,3	161,1	119,8	115,4	161,9	151,5	
2563	H. V. GIPSERZEUGNISSEN, DAEMM-U. LEICHTBAUPLATTEN									
	INSGESAMT	259,1	+12,4	230,5	266,5	212,9	227,4	224,5	238,9	
	INLAND	265,2	+12,9	234,9	273,0	219,0	236,0	233,2	248,5	
	AUSLAND	196,4	+5,7	185,8	199,7	151,4	140,9	135,9	141,6	
27	EISENSCHAFFENDE INDUSTRIE									
	INSGESAMT	91,0	-5,5	96,3	93,4	87,1	85,5	88,1	86,4	
	INLAND	91,2	-12,4	104,1	93,8	91,7	91,6	91,7	86,8	
	AUSLAND	90,8	+6,4	85,3	93,0	80,6	77,0	83,0	85,8	
2711	HOCHOFEN-, STAHL-U. WARM- WALZWERKE (OHNE STAHL- ROHRE)									
	INSGESAMT	98,3	-3,9	102,3	101,7	93,0	90,9	94,2	93,5	
	INLAND	92,3	-10,4	103,0	94,6	92,7	92,2	91,3	87,5	
	AUSLAND	108,6	+7,3	101,2	114,0	93,7	88,7	99,1	103,8	
2715	H. V. STAHLROHREN (OHNE PRAEZISIONSSTAHLROHRE)									
	INSGESAMT	55,2	-18,6	67,8	52,7	58,8	59,1	59,1	51,8	
	INLAND	79,8	-35,3	123,4	89,4	88,0	88,2	102,2	83,0	
	AUSLAND	43,7	+4,5	41,8	35,6	45,1	45,5	38,9	37,2	
2720	H. V. PRAEZISIONSSTAHL- ROHREN									
	INSGESAMT	76,6	-6,0	81,5	76,5	72,7	75,0	72,5	70,1	
	INLAND	90,4	-2,4	92,6	85,7	81,4	85,1	81,6	79,9	
	AUSLAND	49,4	-17,1	59,6	58,2	55,4	55,0	54,4	50,7	
2850	NE-METALLHALBZEUGWERKE									
	INSGESAMT	136,0	-5,7	144,2	143,1	123,7	125,6	132,2	132,1	
	INLAND	140,8	-8,8	154,4	144,6	131,9	131,0	137,2	135,9	
	AUSLAND	128,1	+0,6	127,3	140,7	110,1	116,7	123,8	125,9	
2910	EISEN-, STAHL-U. TEMPER- GIESSEREI									
	INSGESAMT	76,6	-15,2	90,3	79,2	77,6	75,9	73,1	68,8	
	INLAND	74,4	-16,2	88,8	77,4	75,0	73,4	71,5	67,7	
	AUSLAND	84,7	-11,9	96,1	86,0	87,1	85,1	78,9	72,9	
3011-15	ZIEHEREIEN UND KALT- WALZWERKE									
	INSGESAMT	103,1	-7,5	111,4	106,9	99,3	98,3	99,1	95,7	
	INLAND	109,5	-7,3	118,1	112,8	105,6	104,4	105,8	102,5	
	AUSLAND	87,5	-7,9	95,0	92,4	84,0	83,2	83,0	79,0	
3011	STABZIEHEREIEN, KALTWALZWERKE									
	INSGESAMT	84,9	-13,2	97,8	87,0	84,5	84,6	82,6	78,0	
	INLAND	83,1	-16,9	100,0	84,4	85,8	85,7	82,8	77,7	
	AUSLAND	89,2	-3,8	92,7	92,7	81,6	82,0	82,2	78,6	
3015	DRAHTZIEHEREIEN (EINSCHL. H. V. DRAHT- ERZEUGNISSEN)									
	INSGESAMT	119,6	-3,3	123,7	124,9	112,8	110,6	114,1	111,7	
	INLAND	132,3	-1,0	133,6	137,3	122,6	120,5	125,5	123,8	
	AUSLAND	85,7	-11,9	97,3	92,0	86,5	84,4	83,9	79,5	

1) AUSGEWAHLTE WIRTSCHAFTSZWEIGE (OHNE NAHRUNGS-UND GENUSSMITTELGEWERBE).

BUNDESGBIET

DAS VERARBEITENDE GEWERBE  
=100

WERT

INDEX

R	I	C	H	T	L	I	C	H	VERÄNDERUNG GEGENUEBER DEM ENTSPRECHENDEN VORJAHRESZEITRAUM IN %										SYPRO-NR.	
									1992	1993	1992	1993	1993	1993	1992	1993	1991	1992		1993
									2. HJ	1. HJ	1991	1992	1992	1993	1993	1992	1993	1991		1992
121,4	111,1	123,6	122,7	-4,2	-7,5	-3,3	-11,4	-9,5	-7,1	-2,2	-10,5	+3,4	-0,7	-9,2						
128,2	115,9	130,7	129,3	-4,1	-7,6	-2,6	-11,9	-10,4	-7,6	-2,2	-11,1	+7,6	-1,1	-9,8						
109,8	102,8	111,4	111,6	-4,5	-7,2	-4,7	-10,4	-8,0	-6,1	-2,2	-9,3	-4,0	+0,2	-8,0						
110,7	109,9	114,6	114,7	-5,2	-2,9	-2,5	-9,4	-5,5	-3,6	-1,5	-7,5	+1,6	+0,1	-5,9						
116,5	111,7	118,8	119,6	-3,5	-4,7	-1,0	-10,8	-7,3	-5,8	-0,5	-9,0	+3,8	+0,7	-7,8						
101,4	107,0	107,9	106,9	-8,1	+0,5	-5,1	-7,0	-2,5	+0,6	-3,4	-4,8	-2,0	-0,9	-2,5						
147,5	121,0	128,8	136,0	-0,2	-0,2	+5,5	-8,8	+1,3	-0,5	+4,5	-2,8	+6,1	+5,6	-1,9	25					
154,9	125,4	132,8	141,6	+0,5	+0,4	+6,5	-8,7	+2,2	+0,2	+5,2	-2,3	+8,1	+6,6	-1,3						
91,8	87,1	98,4	93,9	-8,7	-7,0	-6,1	-10,1	-8,5	-8,3	-5,2	-9,3	-11,2	-4,6	-8,4						
149,3	93,0	122,3	125,6	-7,9	-6,1	-0,5	-14,7	-6,2	-7,2	-0,3	-8,8	+5,7	+2,7	-8,0	2512					
150,4	93,5	123,1	126,5	-7,9	-6,2	-0,4	-14,9	-6,2	-7,2	-0,2	-9,0	+5,8	+2,8	-8,1						
52,2	47,5	56,6	48,9	-5,3	+6,7	-19,0	+28,2	-10,0	-11,7	-15,4	+4,2	+18,7	-13,6	-0,8						
145,6	115,5	123,9	130,8	-11,0	-2,3	+4,5	+2,2	-2,4	-0,8	+3,3	-0,4	+3,3	+5,6	-0,6	2525					
144,9	114,1	120,8	130,0	-10,0	-2,0	+7,5	+1,4	-2,6	+0,4	+5,8	-0,9	+3,9	+7,6	-0,4						
163,3	145,1	190,5	149,0	-25,7	-7,1	-31,5	+14,8	+2,3	-25,3	-27,5	+7,6	-3,4	-21,8	-4,8						
128,7	110,8	120,9	123,4	-4,1	-2,0	+3,4	-12,0	-2,0	-4,3	+1,3	-6,2	+4,9	+2,1	-5,6	2531					
129,6	111,1	121,5	123,8	-4,2	-1,9	+3,0	-11,7	-1,7	-4,4	+1,1	-5,8	+5,8	+1,9	-5,4						
114,8	107,2	113,4	117,0	-2,5	-4,6	+9,0	-14,6	-5,9	-3,9	+4,1	-10,1	-6,1	+3,2	-8,6						
151,9	132,1	131,1	141,8	+8,0	+5,9	+10,7	-10,0	+7,4	+7,0	+8,7	+0,2	+1,5	+8,2	+2,3	2541					
164,4	141,9	137,2	151,4	+9,6	+7,8	+13,0	-8,2	+9,7	+9,1	+10,7	+2,5	+3,2	+10,3	+4,6						
86,3	80,8	99,0	91,8	-5,8	-13,5	-7,2	-22,2	-12,4	-14,5	-7,8	-17,0	-9,3	-7,3	-16,9						
81,7	75,6	89,5	82,7	-6,6	-14,5	-5,9	-10,4	-8,8	-11,2	-5,5	-9,7	-6,1	-7,6	-10,3	2543					
81,5	73,1	92,6	81,5	-4,6	-20,3	-6,6	-12,2	-8,7	-15,0	-8,5	-10,4	+1,5	-12,0	-13,3						
82,0	78,6	85,8	84,1	-9,2	-8,2	-4,9	-8,6	-8,9	-6,8	-1,8	-8,7	-14,3	-2,0	-7,0						
258,5	205,2	197,5	224,6	+14,3	+13,0	+10,3	-10,8	+21,1	+7,6	+10,3	+7,6	+10,0	+13,7	+7,7	2555					
259,3	206,1	197,6	225,5	+14,5	+13,1	+10,3	-11,0	+21,1	+7,8	+10,4	+7,5	+10,6	+14,1	+7,6						
118,5	57,0	177,6	75,0	-38,2	-48,0	-11,7	+212,8	+24,1	-71,4	-25,4	+80,4	-46,5	-57,8	-15,9						
174,4	143,7	146,7	160,1	+2,2	+1,1	+8,1	-9,3	+3,8	+2,6	+6,9	-1,5	+12,3	+9,1	+0,3	2559					
175,1	143,8	146,2	160,5	+2,8	+1,1	+8,8	-9,5	+3,9	+2,8	+7,5	-1,5	+12,5	+9,8	+0,4						
140,5	138,7	166,4	142,5	-21,4	-2,2	-24,3	-3,8	-4,2	-6,0	-20,9	-4,0	+2,7	-14,4	-5,3						
220,1	226,0	173,8	213,8	+19,4	+14,6	+25,7	+16,7	+2,0	+5,1	+23,8	+8,9	+19,5	+23,0	+8,1	2563					
227,3	234,6	175,4	220,4	+19,1	+14,3	+26,3	+17,5	+3,1	+5,4	+25,8	+9,9	+25,6	+25,7	+8,8						
146,4	138,4	158,0	146,6	+22,5	+18,4	+17,0	+5,1	-14,7	+0,1	-1,3	-5,7	-23,4	-7,2	-2,6						
90,3	86,8	99,1	94,6	-8,2	-9,1	-7,9	-15,0	-9,4	-7,7	-5,1	-12,2	+1,0	-4,5	-10,2	27					
97,0	91,7	107,9	103,5	-8,0	-14,5	-8,4	-18,4	-15,0	-8,4	-5,0	-16,6	+3,2	-4,1	-15,8						
81,0	80,0	86,6	82,0	-8,6	-0,1	-7,2	-8,4	+1,3	+5,4	-5,3	-3,6	-2,8	-5,3	+0,1						
95,8	92,5	103,6	100,0	-7,0	-7,2	-7,5	-13,7	-8,7	-5,1	-4,0	-11,2	+0,1	-3,5	-8,7	2711					
96,4	91,8	108,6	102,9	-9,4	-13,3	-8,7	-16,9	-15,2	-12,6	-6,0	-16,1	+2,7	-5,2	-14,5						
94,7	93,9	95,1	95,1	-2,2	+3,2	-5,0	-7,1	+4,0	+8,5	-0,3	-1,6	-4,7	0,0	+2,3						
65,0	59,1	77,6	68,6	-15,6	-25,6	-12,1	-23,0	-12,4	-27,2	-11,6	-18,1	+14,1	-11,6	-20,9	2715					
110,8	95,2	106,6	117,1	+9,7	-28,2	-4,0	-31,8	-12,9	-37,8	+7,2	-22,8	+16,6	+9,8	-28,8						
43,5	42,2	64,0	45,8	-35,9	-21,9	-18,4	-12,7	-11,8	-11,4	-26,9	-12,3	+12,1	-28,4	-10,5						
75,6	73,8	87,5	82,7	-13,3	-9,8	-9,4	-19,8	-15,9	-10,8	-8,3	-17,8	-12,8	-5,5	-14,7	2720					
85,2	83,4	97,7	92,7	-10,2	-10,6	-7,7	-19,3	-14,2	-10,1	-5,8	-16,8	-7,5	-5,1	-13,6						
56,7	54,7	67,1	62,8	-21,7	-7,2	-13,7	-20,9	-20,5	-12,6	-14,9	-20,7	-25,4	-6,4	-18,2						
130,3	128,9	131,5	135,2	+0,5	+0,1	-0,2	-12,7	-3,2	-3,4	+1,5	-8,0	+4,5	+2,8	-6,4	2850					
139,1	134,1	137,6	144,3	+1,0	-4,2	+1,4	-14,4	-5,8	-7,1	+2,4	-10,2	+6,9	+4,9	-9,2						
115,6	120,3	121,4	120,1	-0,5	+8,3	-3,1	-9,0	+2,2	+4,0	-0,3	-3,5	+0,4	+1,1	-1,0						
79,7	74,5	92,4	85,9	-10,9	-14,2	-10,6	-19,6	-18,8	-15,8	-7,9	-19,2	-8,1	-7,0	-17,9	2910					
77,9	72,5	92,1	84,3	-11,6	-15,4	-12,5	-21,5	-18,5	-16,2	-9,6	-20,0	-7,3	-8,5	-18,6						
86,1	82,0	93,7	92,1	-7,8	-9,9	-4,4	-12,9	-19,9	-14,3	-1,8	-16,4	-10,3	-1,7	-15,4						
102,5	98,7	105,6	106,7	-2,5	-6,4	+0,3	-11,4	-10,7	-9,4	+1,1	-11,1	-3,7	+1,0	-10,2	3011-15					
109,0	105,1	111,8	113,0	-2,3	-6,5	+2,2	-10,5	-10,0	-8,7	+2,0	-10,2	-0,4	+1,1	-9,6						
86,7	83,1	90,5	91,3	-3,3	-6,4	-5,2	-14,1	-12,6	-11,5	-1,5	-13,4	-12,6	+0,9	-12,4						
89,6	83,6	99,5	95,8	-6,3	-13,5	-6,8	-19,2	-16,8	-17,5	-4,0	-18,0	-7,2	-3,7	-17,5	3011					
91,1	84,2	103,6	97,5	-7,0	-16,5	-6,2	-20,2	-17,6	-19,3	-4,8	-19,0	-4,3	-5,9	-18,9						
86,2	82,1	90,5	91,9	-5,0	-6,9	-8,3	-16,9	-14,9	-13,4	-1,9	-15,9	-13,6	+1,5	-14,0						
114,2	112,4	111,1	116,6	+0,4	-1,3	+5,9	-5,1	-6,2	-3,4	+5,0	-5,6	-0,7	+5,0	-4,7	3015					
124,4	123,0	118,9	125,4	+0,9	-0,1	+8,1	-3,3	-5,1	-1,8	+6,7	-4,2	+2,9	+6,3	-3,1						
87,2	84,2	90,4	90,8	-1,6	-6,0	-1,8	-11,3	-10,2	-9,6	-1,0	-10,7	-11,7	+0,4	-10,6						

2 INDEX DES UMSATZES FUER  
1985

## 2.1 ORIGINAL

## VOLUMEN

SYPRO- NR.	WIRTSCHAFTSGLIEDERUNG		1993 OKT.	VERAEND. GEGEN- UEBER- VOR- JAHRES- MONAT IN %	N A C H						
					N		A		C		H
					1992 OKT.	1993 SEP.	1992 4.VJ	1993 1.VJ	1993 2.VJ	1993 3.VJ	
40	CHEMISCHE INDUSTRIE	INSGESAMT	115,6	-2,4	118,4	116,9	109,7	116,0	114,6	111,1	
		INLAND	118,6	-5,3	125,3	120,8	114,7	117,3	115,4	114,8	
		AUSLAND	112,0	+2,0	109,8	112,1	103,4	114,4	113,6	106,7	
4031	H.V.CHEMISCHEN GRUND- STOFFEN (AUCH MIT AN- SCHL.WEITERVERARB.)	INSGESAMT	107,3	-0,2	107,5	106,6	98,7	107,6	106,8	102,2	
		INLAND	108,9	-2,9	112,2	108,6	101,9	110,1	107,4	105,5	
		AUSLAND	105,7	+2,6	103,0	104,7	95,6	105,3	106,2	99,2	
4034	H.V.CHEMISCHEN ERZEUG- NISSEN FUER GEWERBE, LANDWIRTSCHAFT	INSGESAMT	117,1	-0,5	117,7	120,4	109,3	117,6	119,1	113,7	
		INLAND	127,9	-1,9	130,4	132,8	117,3	120,0	127,3	125,3	
		AUSLAND	101,7	+2,0	99,7	102,8	97,9	114,2	107,5	97,2	
4035	H.V.PHARMAZEUTISCHEN ERZEUGNISSEN	INSGESAMT	143,8	-4,6	150,7	143,8	144,0	139,5	138,0	139,3	
		INLAND	141,6	-9,8	156,9	141,5	148,7	133,1	131,6	133,6	
		AUSLAND	148,2	+7,8	137,5	148,5	134,3	152,7	151,4	151,1	
4036	H.V. SEIFEN, WASH-, REI- NIGUNGS-U. KOERPER- PFLEGE MITTELN	INSGESAMT	120,4	-6,9	129,3	127,0	121,9	132,2	119,8	120,9	
		INLAND	114,8	-7,0	123,4	121,1	116,4	126,3	114,0	114,4	
		AUSLAND	155,7	-6,1	165,9	164,7	156,2	169,4	156,0	161,7	
4037	H.V. FOTO-CHEMISCHEN ERZEUGNISSEN	INSGESAMT	132,7	-2,6	136,2	136,3	123,6	127,0	147,4	141,3	
		INLAND	114,8	-10,0	127,6	127,5	114,8	117,6	133,3	131,6	
		AUSLAND	144,2	+1,7	141,8	141,9	129,4	133,0	156,5	147,6	
4039	H.V. SONSTIGEN CHEMI- SCHEN ERZEUGNISSEN FUER PRIVATEN VERBRAUCH USW	INSGESAMT	128,3	-12,4	146,4	138,4	130,2	129,9	117,8	118,5	
		INLAND	120,2	-13,3	138,7	133,8	119,8	115,4	99,2	111,7	
		AUSLAND	140,9	-11,1	158,5	145,5	146,7	152,8	146,9	129,2	
4090	H.V.CHEMIEFASERN	INSGESAMT	87,8	-8,4	95,9	91,4	85,1	86,8	82,0	74,6	
		INLAND	73,0	-18,3	89,4	77,2	75,9	81,8	74,8	65,7	
		AUSLAND	96,7	-3,2	99,9	100,0	90,8	89,8	86,4	80,1	
53	HOLZBEARBEITUNG	INSGESAMT	155,4	+2,6	151,5	152,8	137,4	129,6	135,9	136,1	
		INLAND	160,6	+0,8	159,3	158,5	144,3	133,4	140,6	141,7	
		AUSLAND	125,8	+17,4	107,2	120,0	97,8	107,3	109,3	104,1	
5311	SAEGE-U. HOBELWERKE	INSGESAMT	146,2	-3,9	152,1	146,1	138,3	109,1	131,4	136,5	
		INLAND	146,3	-5,7	155,2	147,5	141,0	109,2	132,2	138,1	
		AUSLAND	144,5	+17,6	122,9	132,7	111,7	108,4	123,2	121,2	
5361	H.V. HALBWAREN AUS HOLZ	INSGESAMT	165,4	+9,7	150,8	160,1	136,4	151,9	140,8	135,8	
		INLAND	178,3	+8,5	164,4	172,4	148,4	163,8	150,9	146,4	
		AUSLAND	116,5	+17,3	99,3	113,7	90,8	106,7	102,3	95,5	
55	ZELLSTOFF-, HOLZSCHLIFF-, PAPIER-U. PAPPPEERZEUGUNG	INSGESAMT	140,5	+8,4	129,6	128,5	119,1	123,3	119,2	121,1	
		INLAND	120,8	-4,1	125,9	121,2	115,8	121,8	114,7	116,3	
		AUSLAND	172,9	+27,4	135,7	140,5	124,5	125,8	126,7	128,8	
59	GUMMIVERARBEITUNG	INSGESAMT	111,5	-9,8	123,6	110,1	106,4	102,4	101,4	99,2	
		INLAND	109,3	-11,5	123,5	107,3	106,2	98,5	96,2	94,9	
		AUSLAND	117,7	-4,9	123,8	118,2	106,9	113,5	116,3	111,5	
	INVESTITIONSGUETER PRODUZIERENDES GEWERBE	INSGESAMT	115,9	-9,9	128,6	126,6	131,9	108,6	111,3	110,3	
		INLAND	122,1	-10,3	136,1	135,7	141,0	116,4	118,0	118,7	
		AUSLAND	107,3	-9,1	118,0	113,9	119,2	97,7	102,0	98,6	
3021-25	STAHLVERFORMUNG, OBERFLAECHEVEREDLUNG, HAERTUNG	INSGESAMT	119,7	-14,0	139,2	121,3	119,7	120,6	116,8	112,1	
		INLAND	122,8	-14,8	144,2	124,1	123,3	123,4	119,4	115,3	
		AUSLAND	106,6	-9,1	117,3	109,2	104,0	108,6	105,9	98,2	
3021	H.V. GESENK-U. LEICHTEN FREIFORMSCHMIEDESTUEK- KEN, PRESS-U. ZIEHTEILEN	INSGESAMT	116,9	-13,5	135,1	117,2	115,7	116,3	113,4	107,6	
		INLAND	121,4	-15,7	144,0	122,6	122,1	120,7	117,2	112,6	
		AUSLAND	100,5	-2,5	103,1	97,8	92,6	100,5	99,6	89,7	
3025	STAHLVERFORMUNG, ANG, OBERFLAECHEVEREDLUNG, HAERTUNG	INSGESAMT	121,5	-14,3	141,7	123,8	122,2	123,3	119,0	114,8	
		INLAND	123,6	-14,4	144,4	125,0	124,0	125,0	120,6	116,8	
		AUSLAND	111,4	-13,3	128,5	118,1	112,9	114,9	110,7	104,9	
31	STAHL-U. LEICHTMETALLBAU, SCHIENENFAHRZEUGBAU	INSGESAMT	143,0	+5,4	135,7	158,6	156,2	106,4	126,5	136,0	
		INLAND	155,8	+6,8	145,9	161,3	165,8	119,4	140,9	147,8	
		AUSLAND	92,7	-3,3	95,9	148,1	118,8	55,1	70,3	90,0	
3111	H.V. STAHL-U. LEICHTME- TALLKONSTRUKTIONEN (OHNE GRUBENAUSBAU)	INSGESAMT	169,0	-2,8	173,9	169,1	199,2	134,7	148,5	153,8	
		INLAND	180,1	-0,5	181,0	178,8	208,9	142,2	154,2	162,2	
		AUSLAND	79,4	-31,7	116,2	90,0	120,2	73,8	102,0	85,6	
3151	KESSEL-U. BEHAELTERBAU	INSGESAMT	121,1	+14,5	105,8	149,4	125,0	78,9	106,3	120,7	
		INLAND	128,0	+17,6	108,8	137,7	121,6	91,0	122,0	129,0	
		AUSLAND	100,2	+3,6	96,7	184,6	135,2	42,5	59,2	95,9	
3171	LOKOMOTIVBAU	INSGESAMT	86,7	-30,7	125,1	110,7	125,5	94,3	86,0	93,6	
		INLAND	114,9	-58,4	276,5	127,2	272,7	178,4	188,8	154,6	
		AUSLAND	76,6	+7,9	71,0	104,8	72,8	64,3	49,2	71,8	
3174	WAGGONBAU	INSGESAMT	149,1	+48,7	100,3	176,1	102,4	122,5	142,5	146,1	
		INLAND	181,5	+49,9	121,1	215,6	128,6	149,1	182,0	184,1	
		AUSLAND	93,5	+44,3	64,8	108,3	57,5	76,7	74,8	80,9	

STBA, FACHSERIE 4, REIHE 2.2

BUNDESGBIET

DAS VERARBEITENDE GEWERBE  
=100

WERT

INDEX

R	I	C	H	T	L	I	C	H	VERAENDERUNG GEGENUEBER DEM ENTSPRECHENDEN VORJAHRESZEITRAUM IN %						SYPRO-NR.
									1992	1993	1992	1993	1993	1992	
1992	1993	1991	1992	1992	1993	1992	1993	1993	1992	1993	1991	1992	1993	1993	
2.HJ	1.HJ			OKT.	SEP.	4.VJ	1.VJ	2.VJ	3.VJ	2.HJ	1.HJ		JAN.-OKT. KUMULIERT		
111,6	115,3	116,7	117,0	-6,3	-1,0	-2,6	-7,1	-4,3	-2,2	-1,9	-5,8	+1,9	+0,3	-4,4	40
117,2	116,4	120,4	121,2	-4,4	-2,7	-0,9	-8,3	-5,8	-4,1	-0,7	-7,0	+4,0	+0,7	-6,1	
104,6	114,0	112,0	111,7	-9,0	+1,4	-4,9	-5,6	-2,4	+0,8	-3,7	-4,0	-0,8	-0,3	-2,1	
101,4	107,2	108,9	108,1	-8,1	-1,4	-5,7	-7,7	-5,4	-1,8	-4,5	-6,6	-1,4	-0,7	-4,7	4031
106,1	108,7	111,7	111,8	-4,9	-3,6	-3,9	-7,6	-7,2	-4,3	-2,7	-7,5	-1,3	+0,1	-6,1	
97,0	105,7	106,3	104,6	-11,3	+1,0	-7,6	-7,8	-3,6	+0,8	-6,4	-5,8	-1,6	-1,6	-3,1	
112,8	118,4	118,5	118,9	-4,2	+1,4	-0,2	-8,2	-2,1	-2,3	-0,4	-5,2	+1,3	+0,3	-3,9	4034
123,4	123,7	127,4	128,0	-2,4	+1,8	+0,3	-11,0	-2,3	-3,2	-0,5	-6,7	+5,1	+0,5	-5,2	
97,9	110,8	105,7	106,0	-7,5	+0,7	-1,2	-3,8	-1,8	-0,8	-0,3	-2,9	-4,8	+0,3	-1,9	
143,4	138,7	138,8	145,2	-6,5	-3,4	+1,1	-7,1	-4,0	-2,5	+2,7	-5,6	+12,5	+4,6	-4,6	4035
145,4	132,4	139,3	146,0	-7,0	-6,0	+2,0	-11,4	-7,9	-6,0	+3,1	-9,7	+16,2	+4,8	-8,7	
139,2	152,1	137,9	143,5	-5,2	+2,3	-1,0	+1,6	+4,3	+4,9	+1,8	+3,0	+5,4	+4,1	+4,0	
121,1	126,0	120,8	121,6	+2,6	-0,7	+7,7	+3,8	+2,5	+0,5	+4,2	+3,2	+3,3	+0,7	+1,3	4036
115,6	120,2	115,9	116,0	+3,0	-1,2	+7,3	+4,5	+2,2	-0,3	+4,6	+3,4	+3,0	+0,1	+1,1	
155,3	162,7	151,5	156,9	+0,6	+2,3	+9,1	+1,4	+4,1	+4,8	+2,2	+2,6	+4,6	+3,6	+2,3	
133,3	137,2	132,3	137,2	+5,4	+2,9	+1,1	-4,4	-1,3	-1,2	+5,0	-2,7	+4,1	+3,7	-2,3	4037
121,9	125,5	122,5	126,3	-0,9	+1,1	+4,6	-4,3	-3,8	+1,9	+4,2	-4,1	+11,0	+3,1	-2,8	
140,7	144,8	138,7	144,2	+9,6	+4,0	-0,6	-4,5	+0,3	-2,9	+5,5	-2,0	+0,6	+4,0	-1,9	
127,7	123,9	138,8	131,1	-10,7	+1,5	-6,7	-7,6	-8,3	-5,3	-7,7	-7,9	+5,5	-5,5	-7,7	4039
117,9	107,3	127,6	118,8	-6,6	+2,8	-7,3	-9,7	-11,0	-3,7	-7,2	-10,4	+6,2	-6,9	-8,8	
143,1	149,9	156,3	150,5	-15,7	-0,5	-5,8	-4,8	-5,4	-7,3	-8,2	-5,1	+4,5	-3,7	-6,3	
82,9	84,4	94,8	91,7	-9,6	-3,5	-9,2	-16,9	-14,9	-7,7	-6,7	-15,9	-2,1	-3,3	-13,1	4090
77,8	78,3	96,8	89,4	-15,3	-15,7	-17,2	-23,5	-21,4	-17,5	-13,8	-22,6	-3,6	-7,6	-20,9	
86,1	88,1	93,6	93,1	-6,1	+3,5	-4,3	-12,8	-10,9	-1,7	-2,2	-11,9	-1,1	-0,5	-8,4	
135,4	132,8	131,6	136,1	+2,4	+1,9	+4,9	-3,9	-2,0	+1,9	+3,3	-2,9	+7,1	+3,4	-0,9	53
142,1	137,0	134,5	141,5	+4,9	+1,5	+6,9	-3,5	-2,1	+1,3	+5,3	-2,8	+9,7	+5,2	-1,2	
97,1	108,3	115,1	104,9	-14,2	+5,4	-9,7	-6,6	-1,2	+8,0	-10,7	-4,0	-7,7	-8,9	+1,4	
139,9	120,3	129,7	136,3	+2,1	-3,7	+5,2	-11,5	-7,5	-3,6	+4,3	-9,3	+8,7	+5,1	-7,0	5311
143,3	120,7	130,2	138,5	+2,8	-4,8	+5,9	-11,5	-8,2	-5,2	+5,4	-9,7	+9,9	+6,4	-7,8	
107,7	115,8	124,1	115,6	-5,8	+9,0	-3,5	-11,7	-1,0	+17,0	-7,4	-6,3	-2,6	-6,8	+2,4	
130,5	146,3	133,7	135,8	+2,8	+8,3	+4,5	+3,2	+4,3	+9,0	+2,0	+3,7	+5,4	+1,6	+5,8	5361
140,7	157,4	139,8	145,3	+7,3	+9,3	+8,1	+4,5	+5,4	+10,1	+5,0	+4,9	+9,4	+3,9	+6,8	
91,8	104,5	110,6	99,6	-18,7	+3,3	-13,2	-3,9	-1,4	+2,9	-12,6	-2,7	-10,4	-9,9	+0,8	
121,9	121,3	125,8	126,4	-5,3	-0,7	-2,7	-8,3	-6,3	-2,9	-2,0	-7,3	+0,6	+0,5	-4,5	55
117,5	118,3	122,2	121,1	-4,1	-1,1	-1,6	-5,9	-4,5	-2,4	-2,3	-5,1	+4,5	-0,9	-4,3	
129,1	126,2	131,6	135,0	-7,1	+0,1	-4,5	-12,0	-8,8	-3,7	-1,5	-10,5	-5,1	+2,6	-4,8	
108,4	101,9	111,9	114,1	+1,3	-9,3	-3,2	-15,9	-13,8	-10,1	-1,1	-14,9	-1,3	+2,0	-13,0	59
107,8	97,3	111,8	113,9	+0,3	-10,2	-2,5	-19,0	-13,2	-1,1	-19,0	-0,4	+1,9	-0,4	-16,6	
110,4	114,9	112,4	114,6	-5,6	-6,9	-5,0	-7,3	+1,1	-2,1	-0,7	-3,3	-3,4	+2,0	-3,1	
126,9	110,0	127,6	126,7	-3,7	-10,5	-3,8	-13,5	-12,7	-9,5	-2,5	-13,0	+3,8	-0,7	-11,7	3021-25
136,4	117,2	139,0	136,4	-4,8	-10,5	-3,6	-14,2	-14,0	-3,9	-3,3	-14,1	+9,8	-1,9	-12,4	
113,7	99,9	111,8	113,1	-2,2	-10,4	-4,2	-12,1	-10,5	-8,8	-1,2	-11,3	-5,1	+1,2	-10,4	
125,2	118,7	135,3	133,8	-4,5	-13,0	-6,3	-17,4	-15,9	-14,2	-3,8	-16,6	+2,8	-1,1	-15,7	
129,6	121,4	139,6	138,4	-3,9	-14,4	-6,2	-18,5	-16,5	-15,2	-3,5	-17,5	+4,6	-0,9	-16,6	
105,9	107,3	116,8	113,8	-7,6	-5,9	-6,8	-11,6	-12,2	-9,0	-5,4	-11,8	-5,7	-2,6	-10,8	
120,6	114,9	129,7	130,3	-3,9	-13,6	-6,1	-19,0	-16,9	-14,3	-3,1	-17,9	+1,8	+0,5	-16,5	3021
128,0	118,9	136,6	138,1	-2,8	-15,1	-5,7	-21,1	-18,3	-15,8	-2,6	-19,8	+4,4	+1,1	-18,3	
94,3	100,1	105,0	102,1	-8,8	-6,0	-7,6	-8,1	-9,9	-6,5	-5,6	-9,0	+8,6	-2,8	-7,6	
128,0	121,1	138,8	136,0	-4,8	-12,7	-6,3	-16,5	-15,2	-14,2	-4,1	-15,8	+3,4	-2,0	-15,2	3025
130,6	122,8	141,4	138,6	-4,4	-13,9	-6,4	-16,9	-15,5	-14,9	-4,0	-16,2	+4,8	-2,0	-15,6	
115,1	112,8	126,1	123,0	-6,8	-5,9	-6,4	-13,9	-13,8	-10,6	-5,1	-13,8	-3,7	-2,5	-12,9	
156,1	116,4	128,7	137,8	-0,7	-24,5	+4,3	-8,6	+3,2	-12,8	+9,4	-2,6	+7,0	+7,1	-5,4	31
167,4	130,2	141,3	148,1	-3,6	-28,9	+0,5	-4,3	+5,9	-12,5	+7,0	+1,1	+10,9	+4,8	-3,2	
111,9	62,7	79,6	97,6	+20,9	+3,1	+31,4	-34,3	-14,7	-14,4	+26,6	-24,6	-14,3	+22,6	-18,8	
182,7	141,6	150,7	164,2	+2,7	-6,9	+10,2	-3,0	-2,4	-7,5	+9,9	-2,7	+7,6	+9,0	-4,3	3111
191,4	148,2	154,5	171,0	+3,4	-7,5	+11,4	-1,2	-1,8	-6,7	+10,9	-1,6	+8,6	+10,7	-3,1	
112,1	87,9	118,8	108,5	-5,9	+3,8	-4,1	-24,3	-9,1	-17,8	-2,4	-16,1	-2,9	-8,7	-18,4	
137,7	92,6	107,1	114,6	-3,7	-38,6	+0,4	-15,4	+18,4	-19,7	+12,3	+1,1	+0,5	+7,0	-6,1	3151
142,2	106,5	118,8	120,3	-12,3	-47,8	+11,9	-5,9	+22,1	-20,8	+5,6	+8,3	+7,3	+1,3	-2,8	
124,2	50,9	72,1	97,8	+42,6	+1,4	+61,1	-48,9	-0,8	-15,2	+43,1	-28,8	-23,4	+35,6	-19,9	
123,3	90,2	85,2	147,0	+25,1	-7,7	+9,1	-24,4	-60,3	-22,6	+34,6	-47,2	+10,1	+72,5	-39,9	3171
264,8	183,6	212,6	275,5	+15,3	-52,4	+3,6	-39,7	-31,7	-39,8	+21,7	-35,8	+18,8	+29,6	-39,2	
72,6	56,7	39,6	101,1	+42,0	+55,7	+17,4	+1,1	-74,8	-0,8	+55,8	-56,2	-3,6	+155,3	-40,6	
121,1	132,5	156,8	129,1	-19,8	-6,3	-26,2	-8,5	+1,6	+4,6	-18,3	-3,4	+54,8	-17,7	+3,0	3174
149,7	165,6	213,2	162,7	-24,6	-7,5	-28,7	-12,3	+0,4	+7,9	-23,6	-5,7	+65,9	-23,7	+2,4	
72,0	75,8	60,3	71,5	+1,1	-2,3	-15,3	+6,7	+6,9	-6,6	+8,3	+6,9	+10,2	+18,6	+5,5	

SYPRO- NR.	WIRTSCHAFTSGLIEDERUNG		1993 OKT.	VERAEND. GEGEN- UEBER VOR- JAHRES- MONAT IN %	N		A		C		H
					1992 OKT.	1993 SEP.	1992 4.VJ	1993 1.VJ	1993 2.VJ	1993 3.VJ	
3177	FELD-U. INDUSTRIEBAHN- WAGENBAU	INSGESAMT INLAND AUSLAND	22,7 : :	-73,3 : :	85,0 : :	44,8 : :	104,1 : :	80,5 : :	62,6 : :	25,7 : :	
32	MASCHINENBAU	INSGESAMT INLAND AUSLAND	97,3 104,9 88,0	-9,5 -11,6 -6,2	107,5 118,7 93,8	106,4 110,5 101,4	118,8 128,4 107,1	93,1 100,3 84,4	100,7 106,1 94,1	96,6 101,8 90,3	
3210	H. V. LANDWIRTSCHAFT- LICHEN MASCHINEN, ACKERSCHLEPPERN	INSGESAMT INLAND AUSLAND	69,6 74,2 65,6	-13,1 -16,7 -9,3	80,1 89,1 72,3	63,2 76,0 52,1	72,0 86,3 59,6	71,9 88,7 57,5	81,1 98,5 66,1	63,1 75,5 52,4	
3220	H. V. METALLBEARBEITUNGS- MASCHINEN U. AE.	INSGESAMT INLAND AUSLAND	77,1 80,2 72,6	-18,8 -18,5 -19,2	95,0 98,4 89,8	83,7 90,0 74,4	111,6 117,1 103,1	79,1 86,7 67,6	84,0 87,9 78,2	78,7 84,0 70,6	
3230	H. V. TEXTIL-U. NAEH- MASCHINEN	INSGESAMT INLAND AUSLAND	107,4 94,4 112,1	-10,3 -5,2 -11,7	119,7 99,6 127,0	109,7 84,3 118,8	119,7 98,9 127,1	94,2 80,9 99,0	105,0 82,2 113,2	98,6 73,9 107,5	
3240	H. V. MASCHINEN FUER DIE NAHRUNGS-U. GENUSSMITTEL- INDUSTRIE USW	INSGESAMT INLAND AUSLAND	112,3 131,5 96,7	-9,8 -13,5 -5,3	124,5 152,1 102,1	115,3 128,0 105,0	147,6 181,2 120,4	103,7 126,4 85,3	112,9 131,2 98,1	108,4 123,5 96,2	
3256	H. V. HUETTEN-U. WALZWERKS- EINRICHTUNGEN USW	INSGESAMT INLAND AUSLAND	124,5 141,7 97,6	+3,4 -1,3 +16,1	120,4 143,6 84,1	110,6 127,1 85,0	150,2 165,1 126,9	97,1 109,0 78,5	119,2 127,6 106,0	105,8 119,3 84,8	
3257	H. V. BAU-, BAUSTOFF-U. AE. MASCHINEN	INSGESAMT INLAND AUSLAND	117,3 177,9 75,1	-16,9 -23,5 -2,8	141,1 232,7 77,3	123,0 185,6 79,5	142,6 231,6 80,7	114,0 180,4 67,8	133,5 211,9 78,8	117,9 173,0 79,6	
3260	H. V. ZAHNRAEDERN, GETRIE- BEN, LAGERN, ANTRIEBS- ELEMENTEN	INSGESAMT INLAND AUSLAND	83,7 85,3 81,3	-15,2 -17,1 -12,2	98,7 102,9 92,6	88,3 90,0 85,8	90,0 91,3 88,2	88,0 91,7 82,7	86,2 87,6 84,1	82,7 84,2 80,5	
3270	H. V. MASCHINEN FUER WEITERE BESTIMMTE WIRTSCHAFTSZWEIGE	INSGESAMT INLAND AUSLAND	99,1 122,0 87,5	-2,3 -12,5 +6,6	101,4 139,4 82,1	126,2 163,9 107,1	119,6 160,2 98,9	89,6 113,5 77,5	102,5 136,8 85,0	99,0 133,8 81,3	
3280	SONSTIGER MASCHINENBAU	INSGESAMT INLAND AUSLAND	93,0 94,2 90,5	-9,6 -9,0 -10,9	102,9 103,5 101,6	113,8 103,5 135,1	111,1 107,7 118,2	95,4 90,2 106,1	96,5 90,7 108,3	100,6 94,0 114,2	
33	STRASSENFAHRZEUGBAU	INSGESAMT INLAND AUSLAND	115,7 116,8 114,9	-22,0 -26,8 -17,9	148,4 159,6 139,9	116,6 125,5 109,8	139,3 156,0 126,7	106,2 118,1 97,2	111,5 124,8 101,3	97,4 105,7 91,1	
3311	H. V. KRAFTWAGEN U. -MOTOREN	INSGESAMT INLAND AUSLAND	114,3 116,8 112,5	-22,4 -27,5 -18,3	147,3 161,1 137,7	114,7 125,8 106,9	137,8 158,0 123,7	103,3 116,7 94,0	108,6 122,9 98,6	95,1 104,7 88,4	
3312	H. V. PERSONENKRAFTWAGEN U. AE. (EINSCHL. MOTOREN)	INSGESAMT INLAND AUSLAND	124,5 127,5 122,6	-21,2 -27,8 -16,3	158,0 176,6 146,4	124,1 140,2 114,0	144,5 168,4 129,5	109,5 125,9 99,3	113,7 130,2 103,5	100,4 112,2 93,0	
3313	H. V. LASTKRAFTWAGEN U. AE. (EINSCHL. MOTOREN)	INSGESAMT INLAND AUSLAND	74,5 85,7 62,6	-29,7 -26,3 -34,0	105,9 116,3 94,8	78,0 83,9 71,9	111,9 127,8 95,2	79,2 90,1 67,7	88,5 101,9 74,4	74,6 82,9 65,9	
3316	H. V. KAROSSERIEN, AUF- BAUTEN, ANHAENGERN FUER KRAFTWAGEN	INSGESAMT INLAND AUSLAND	146,5 120,0 218,2	-17,0 -22,1 -7,9	176,5 154,1 237,0	154,2 127,2 227,2	174,4 146,9 248,9	152,7 126,6 223,2	152,8 131,0 211,6	135,0 112,0 197,2	
3321	H. V. KRAFTRAEDERN, KRAFTRADMOTOREN	INSGESAMT INLAND AUSLAND	55,0 : :	-27,1 : :	75,4 : :	73,3 : :	64,6 : :	94,8 : :	111,4 : :	63,4 : :	
3324	H. V. FAHRRADERN	INSGESAMT INLAND AUSLAND	106,2 : :	+1,9 : :	104,2 : :	105,8 : :	102,1 : :	154,0 : :	219,1 : :	149,6 : :	
34	SCHIFFBAU	INSGESAMT INLAND AUSLAND	87,3 52,5 125,4	-28,9 -15,2 -33,7	122,7 61,9 189,1	88,0 100,6 74,2	164,4 85,7 250,4	90,8 47,7 137,9	68,5 52,5 86,0	92,5 105,8 78,0	
35	LUFT-U. RAUMFAHRZEUGBAU	INSGESAMT INLAND AUSLAND	125,0 103,2 142,8	-14,8 -3,2 -20,5	146,7 106,6 179,6	154,2 138,6 166,9	203,2 208,5 198,8	106,6 67,7 138,5	117,7 87,5 142,4	124,0 104,2 140,2	
36	ELEKTROTECHNIK	INSGESAMT INLAND AUSLAND	129,1 133,0 121,5	+0,5 -1,3 +4,4	128,5 134,7 116,4	149,4 155,4 137,6	131,9 140,0 116,1	121,6 126,2 112,5	116,0 117,4 113,1	126,9 130,2 120,4	
3610	H. V. BATTERIEN, AKKUMULATOREN	INSGESAMT INLAND AUSLAND	138,9 138,8 139,0	-5,4 -9,1 +2,8	146,9 152,7 135,2	142,9 141,0 146,5	137,9 136,9 140,1	113,8 113,9 113,8	102,5 96,5 114,5	119,0 116,6 123,7	



## BUNDESGBIET

DAS VERARBEITENDE GEWERBE  
=100

WERT

INDEX

R	I	C	H	T	L	I	C	H	VERÄNDERUNG GEGENÜBER DEM ENTSPRECHENDEN VORJAHRESZEITRAUM IN %							SYPRO- NR.				
									1992	1993	1992	1993	1993	1993	1992		1993	1991	1992	1993
									2.HJ	1.HJ	DKT.	SEP.	4.VJ	1.VJ	2.VJ		3.VJ	2.HJ	1.HJ	JAN.-OKT. KUMULIERT
92,7	71,6	99,9	106,9	-7,6	-39,8	+25,9	-45,6	-33,4	-68,4	-5,8	-40,8	+1,9	+7,0	-49,9	3177					
:	:	:	:	:	:	:	:	:	:	:	:	:	:	:						
114,3	96,9	116,9	111,7	-13,0	-13,4	-7,6	-10,2	-12,1	-12,1	-5,3	-11,2	-1,0	-4,4	-11,4	32					
122,9	103,2	125,6	121,0	-8,1	-13,5	-6,1	-11,6	-14,8	-13,3	-5,1	-13,3	+5,8	-3,7	-13,2						
103,9	89,2	106,4	100,4	-19,6	-13,3	-9,8	-8,1	-7,9	-10,3	-5,5	-8,0	+9,3	-5,6	-8,6						
71,0	76,5	92,0	81,9	-4,0	-17,7	-10,8	-20,4	-14,8	-9,9	-13,5	-17,6	-5,1	-11,0	-15,2	3210					
86,0	93,6	110,8	99,8	-3,5	-18,5	-7,7	-16,2	-18,7	-11,9	-13,5	-17,6	+8,6	-9,9	-16,1						
58,0	61,8	75,8	66,4	-4,5	-16,6	-14,4	-25,2	-9,1	-7,1	-13,6	-17,4	-18,0	-12,4	-13,9						
108,1	81,5	118,0	104,3	-13,2	-26,5	-14,2	-17,8	-19,9	-24,8	-12,2	-19,0	-6,0	-11,6	-20,8	3220					
112,3	87,3	131,2	111,5	-19,0	-22,3	-18,3	-18,4	-23,8	-21,9	-16,9	-21,1	-2,7	-15,0	-21,1						
101,7	72,9	98,2	93,5	-1,4	-32,9	-6,2	-16,9	-12,4	-29,5	-3,1	-14,5	-11,7	-4,8	-20,0						
112,1	99,6	104,9	109,3	+5,3	-3,4	+2,2	-8,8	-4,3	-5,6	+5,2	-6,5	-16,9	+4,2	-6,6	3230					
94,7	81,6	111,7	97,6	-12,9	-6,4	-14,2	-19,6	-18,3	-18,3	-14,2	-18,9	-12,5	-12,6	-17,2						
118,3	106,1	102,4	113,5	+11,9	-2,7	+7,9	-5,1	+0,3	-1,8	+12,5	-2,3	-18,6	+10,8	-3,3						
132,9	108,3	126,5	124,8	-4,2	-6,3	-0,5	-5,5	-8,7	-8,3	-1,8	-7,1	+1,4	-1,3	-7,8	3240					
162,1	128,8	152,7	150,6	-3,1	-11,1	+2,4	-3,9	-10,5	-13,6	-0,2	-7,4	+11,5	-1,4	-9,9						
109,3	91,7	105,3	103,9	-5,6	-1,0	-3,9	-7,3	-6,6	-2,0	-3,6	-6,9	-8,4	-1,3	-5,4						
137,6	108,1	136,8	130,2	-31,4	-21,6	-14,0	-13,1	-10,8	-15,4	-8,8	-11,9	+9,6	-4,8	-11,4	3256					
150,4	118,3	144,4	143,0	+1,6	-14,1	-3,6	-13,1	-12,4	-12,0	-3,3	-12,8	+11,8	-1,0	-11,3						
117,9	92,2	125,0	110,3	-63,3	-34,7	-29,6	-13,3	-7,7	-22,1	-17,7	-10,2	+5,9	-11,8	-11,8						
138,0	123,7	136,0	141,1	-3,6	-16,2	-5,6	-14,3	-14,0	-11,6	-1,2	-14,2	+6,7	+3,8	-13,7	3257					
222,5	196,2	198,5	225,7	-0,4	-19,2	+2,0	-12,0	-16,1	-18,9	+7,1	-14,2	+30,2	+13,7	-16,6						
79,2	73,3	92,5	82,2	-9,5	-10,5	-17,8	-18,2	-9,8	+2,6	-14,3	-14,0	-16,0	-11,1	-8,2						
93,1	87,1	105,2	97,3	-8,3	-13,4	-7,7	-13,7	-14,8	-14,0	-6,3	-14,3	-11,0	-7,5	-14,3	3260					
95,2	89,7	110,1	100,6	-7,0	-14,3	-6,7	-14,9	-15,9	-15,0	-7,4	-15,4	-7,6	-8,6	-15,4						
90,1	83,4	98,2	92,7	-10,3	-12,1	-9,1	-11,6	-13,1	-12,5	-4,7	-12,4	-15,9	-5,6	-12,4						
112,8	96,1	133,4	112,3	-28,5	-13,0	-16,0	-12,5	-15,4	-6,6	-16,6	-14,0	-7,0	-15,8	-10,8	3270					
149,2	125,1	164,0	146,0	-26,6	-8,5	-16,5	-12,5	-12,1	-3,2	-11,4	-12,3	+4,9	-11,0	-9,6						
94,2	81,3	117,8	95,1	-30,0	-16,2	-15,6	-12,4	-17,8	-9,3	-20,4	-15,3	-14,0	-19,3	-11,7						
111,7	96,0	108,2	107,7	-9,1	-9,2	-4,1	-4,7	-10,0	-10,3	+0,1	-7,4	+2,3	-0,5	-8,6	3280					
106,8	90,5	105,0	104,5	-7,6	-10,5	-4,4	-9,3	-13,4	-11,2	-2,0	-11,4	+5,5	-0,5	-11,1						
121,7	107,2	114,8	114,2	-12,0	-7,0	-3,4	+4,6	-3,4	-8,8	+4,1	+0,4	-3,3	-0,5	-3,8						
128,0	108,8	130,6	134,8	+5,7	-17,5	+0,1	-24,0	-22,2	-16,6	+1,2	-23,2	+6,8	+3,2	-21,3	33					
141,4	121,5	162,7	154,4	-1,7	-16,2	-1,3	-28,3	-26,7	-16,6	-4,8	-27,4	+22,6	-5,1	-24,7						
118,0	99,3	106,2	119,9	+13,2	-18,7	+1,5	-19,7	-17,6	-16,6	+7,6	-18,5	-7,2	+12,9	-17,9						
125,8	105,9	127,7	131,9	+8,5	-17,6	+1,9	-24,2	-22,2	-16,4	+2,0	-23,2	+5,6	+3,3	-21,4	3311					
141,4	119,8	160,9	153,7	+1,6	-16,2	+1,7	-28,6	-27,1	-16,1	-3,0	-27,8	+22,5	-4,5	-24,9						
115,0	96,3	104,5	116,7	+14,9	-18,7	+2,1	-19,9	-17,5	-16,8	+6,9	-18,7	-8,0	+11,7	-18,2						
131,7	111,6	131,1	137,7	+13,7	-17,6	+5,6	-23,4	-21,4	-15,6	+5,6	-22,4	+4,5	+5,0	-20,4	3312					
150,9	128,0	170,0	164,1	+7,4	-15,6	+6,9	-29,0	-26,6	-15,9	+1,3	-27,8	+23,1	-3,5	-24,9						
119,7	101,4	106,8	121,3	+18,9	-19,0	+4,5	-18,2	-16,7	-15,4	+9,2	-17,5	+9,3	+13,6	-16,7						
103,0	83,9	114,5	109,1	-14,0	-17,8	-13,3	-28,3	-26,1	-20,7	-12,4	-27,2	+11,3	-4,7	-25,7	3313					
113,8	96,0	134,6	123,3	-17,7	-19,1	-14,1	-26,8	-28,4	-16,9	-16,6	-27,7	+20,5	-8,4	-24,9						
91,6	71,0	93,2	94,1	-8,8	-16,0	-12,1	-30,4	-22,3	-25,2	-6,3	-26,4	-0,5	+1,0	-26,9						
172,0	152,8	180,8	187,7	-21,7	-16,7	-18,9	-24,3	-25,5	-20,4	-8,1	-24,9	+24,2	+3,8	-22,9	3316					
146,5	128,8	183,3	164,3	-25,2	-15,8	-24,4	-29,4	-29,3	-23,3	-20,0	-29,3	+26,5	-10,4	-27,1						
240,9	217,4	173,8	250,8	-14,7	-18,2	-8,3	-14,9	-18,4	-15,3	+21,7	-16,6	+17,7	+44,3	-15,4						
59,2	103,1	81,5	79,2	-8,3	+5,3	+2,7	-3,1	+10,6	+18,1	-2,8	+3,9	+3,7	-2,8	+3,8	3321					
:	:	:	:	:	:	:	:	:	:	:	:	:	:	:						
129,0	186,6	172,4	161,6	-24,5	-20,6	-14,9	-8,8	-0,3	-4,0	-4,4	-4,0	-2,4	-6,3	-3,6	3324					
:	:	:	:	:	:	:	:	:	:	:	:	:	:	:						
112,2	79,7	104,6	101,2	+153,5	+153,6	+1,2	-8,1	-16,2	+54,2	-1,4	-11,7	-9,8	-3,3	-0,1	34					
75,7	50,1	89,1	65,9	+38,8	+142,4	-44,2	-10,0	-11,2	+61,3	-29,0	-10,7	-19,7	-26,0	+12,8						
152,2	112,0	121,5	139,9	+258,8	+171,8	+45,4	-7,3	-19,2	+44,7	+25,2	-12,2	-0,1	+15,1	-7,7						
167,1	112,2	169,0	146,9	-16,1	-9,0	-17,3	-10,9	-12,1	-5,4	-16,7	-11,5	+2,1	-13,1	-10,0	35					
164,2	77,6	143,2	129,1	-33,0	-22,9	-11,9	-21,4	-14,3	-13,1	-10,6	-17,5	-11,6	-9,8	-14,5						
169,5	140,5	190,1	161,5	-4,4	+3,7	+21,5	-5,8	-10,9	0,0	-21,1	-8,5	+12,9	-15,0	-7,6						
131,0	118,8	129,1	129,6	-2,5	-1,8	-1,4	-6,5	-8,2	-2,5	-1,1	-7,3	+3,7	+0,4	-5,0	36					
137,5	121,8	134,8	135,5	-3,6	-1,5	-0,8	-7,3	-10,2	-3,6	-1,4	-8,7	+6,7	+0,5	-6,3						
118,2	112,8	117,8	118,1	+0,2	-2,3	-2,7	-4,7	-4,2	0,0	-0,5	-4,4	+2,6	+0,3	-2,2						
129,3	108,2	119,2	122,0	+9,0	-1,4	+4,2	-5,5	-6,0	-1,3	+4,2	-5,7	+5,8	+2,3	-4,3	3610					
130,4	105,2	122,7	122,9	+8,6	-4,3	+0,2	-6,8	-11,1	-5,8	+1,4	-8,8	+7,5	+0,2	-7,9						
127,1	114,2	112,2	120,4	+9,8	+4,5	+13,2	-2,6	+3,6	+8,4	+10,6	+0,5	+2,1	+7,3	+3,1						

SYPRO- NR.	WIRTSCHAFTSGLIEDERUNG		1993 OKT.	VERAEND. GEGEN- UEBER VOR- JAHRES MONAT IN %	N		A		C		H
					1992	1993	1992	1993	1993	1993	1993
					OKT.	SEP.	4.VJ	1.VJ	2.VJ	3.VJ	
3620	H.V.GERAETEN D.ELEKTRIZ. ERZEUGUNG,-VERTLG.U.AE.	INSGESAMT	107,9	-7,5	116,6	141,1	116,9	112,1	109,3	120,0	
		INLAND	113,8	-7,3	122,8	150,3	122,9	112,9	110,4	122,1	
		AUSLAND	94,4	-7,9	102,5	120,3	103,3	110,1	106,8	115,2	
3640	H.V.ELEKTRISCHEN LEUCH- TEN U.LAMPEN	INSGESAMT	161,9	-6,6	173,3	150,6	161,8	146,8	135,7	136,9	
		INLAND	173,0	-7,0	186,0	168,2	175,2	158,4	143,2	151,3	
		AUSLAND	140,2	-5,5	148,4	116,0	135,6	124,1	120,8	108,6	
3650	H.V.ELEKTROHAUSHALTS- GERAETEN	INSGESAMT	149,1	-9,6	164,9	160,7	148,9	138,0	125,2	129,8	
		INLAND	161,1	-5,7	170,9	171,3	155,5	151,3	128,3	139,1	
		AUSLAND	127,6	-17,1	154,0	141,5	137,2	113,9	119,8	112,9	
3660	H.V.ZAEHLERN,FERNMELDE-, MESS-U.REGELGERAETEN USW	INSGESAMT	149,4	+19,1	125,4	164,1	143,1	131,3	127,3	143,1	
		INLAND	152,2	+12,7	135,1	166,7	157,4	139,5	129,6	146,2	
		AUSLAND	144,1	+34,4	107,2	159,3	116,4	115,8	122,8	137,3	
3670	H.V.RUNDFUNK-,FERNSEH-U. PHONOTECHNISCHEN GERAETEN	INSGESAMT	116,7	-16,4	139,6	123,1	129,3	105,8	91,4	94,4	
		INLAND	110,2	-18,0	134,4	119,2	128,3	106,0	87,9	94,3	
		AUSLAND	126,4	-14,3	147,5	128,7	130,8	105,6	96,5	94,5	
37	FEINMECHANIK,OPTIK, H.V.UHREN	INSGESAMT	104,5	-9,9	116,0	109,1	116,7	103,0	101,2	98,5	
		INLAND	110,8	-11,6	125,4	115,7	129,3	112,0	109,6	105,9	
		AUSLAND	94,9	-6,6	101,6	98,8	97,4	89,3	88,3	87,2	
3711	OPTIK (OHNE AUGENOPTIK, FOTO-U.KINOTECHNIK)	INSGESAMT	77,3	-11,0	86,9	96,0	92,8	77,0	75,7	79,0	
		INLAND	70,1	-14,6	82,1	89,0	91,7	75,4	75,4	75,5	
		AUSLAND	84,5	-8,0	91,8	102,9	93,9	78,6	75,9	82,4	
3715	AUGENOPTIK	INSGESAMT	109,1	-12,4	124,6	112,8	120,5	119,3	118,8	110,6	
		INLAND	125,9	-11,5	142,3	129,6	141,7	139,6	140,6	130,1	
		AUSLAND	77,7	-15,4	91,8	81,6	81,2	81,6	78,3	74,2	
3721	H.V.FOTO-,PROJEKTIONS- U.KINGERAETEN	INSGESAMT	133,8	-6,6	143,2	129,7	140,4	135,2	121,1	119,2	
		INLAND	156,6	-14,2	182,6	149,3	188,9	178,3	145,4	138,8	
		AUSLAND	120,3	+0,5	119,7	118,0	111,4	109,5	106,6	107,4	
3751	FEINMECHANIK (OHNE H.V. MEDIZINMECHANISCHEN U. AE.ERZEUGNISSEN)	INSGESAMT	87,9	-19,4	109,1	93,5	104,5	91,8	89,4	87,7	
		INLAND	94,0	-19,5	116,7	101,2	113,8	100,9	98,2	95,5	
		AUSLAND	78,0	-19,4	96,8	81,3	89,7	77,2	75,4	75,3	
3760	H.V.MEDIZIN-U.ORTHO- PAEDIEMECHANISCHEN ERZEUGNISSEN	INSGESAMT	134,6	-1,6	136,8	136,4	147,7	128,0	128,3	123,1	
		INLAND	130,1	-5,3	137,4	132,3	149,2	123,3	123,8	119,9	
		AUSLAND	149,7	+11,1	134,8	150,2	142,5	143,6	143,3	133,8	
3771	H.V.UHREN	INSGESAMT	68,2	-12,8	78,2	69,7	69,3	48,9	54,4	53,4	
		INLAND	82,7	-9,0	90,9	85,5	83,3	58,5	63,3	63,8	
		AUSLAND	53,3	-18,1	65,1	53,2	55,0	39,0	45,2	42,5	
38	H.V.EBM-WAREN	INSGESAMT	134,9	-8,7	147,7	137,1	133,4	128,1	128,2	125,5	
		INLAND	143,7	-9,1	158,0	146,2	143,4	135,3	135,3	133,7	
		AUSLAND	110,7	-7,4	119,6	112,2	106,3	108,3	108,8	103,0	
3821	H.V.WERKZEUGEN SOWIE GERAETEN FUER DIE LAND- WIRTSCHAFT	INSGESAMT	91,9	-9,8	101,9	92,2	92,0	94,0	88,3	83,7	
		INLAND	90,2	-13,7	104,5	91,7	94,5	94,1	86,7	82,9	
		AUSLAND	95,0	-2,0	96,9	93,1	87,4	93,7	91,2	85,3	
3830	H.V.HEIZ-U.KOCHGERAETEN	INSGESAMT	143,7	-15,6	170,3	139,7	149,7	120,6	113,9	114,7	
		INLAND	164,0	-8,9	180,1	156,2	156,5	132,1	128,9	129,3	
		AUSLAND	107,1	-29,8	152,6	110,0	137,5	100,0	87,1	88,5	
3842	H.V.STAHLBLECHWAREN (OHNE MOEBEL)	INSGESAMT	154,2	-6,4	164,7	157,5	149,6	135,3	138,5	144,0	
		INLAND	163,0	-7,6	176,5	165,8	160,4	143,0	145,7	153,3	
		AUSLAND	119,0	+1,0	117,8	124,7	107,1	104,8	109,9	107,2	
3844	H.V.NE-METALLBLECHWAREN (OHNE MOEBEL)	INSGESAMT	185,6	-6,3	198,1	188,0	191,9	152,9	184,2	181,9	
		INLAND	197,7	-5,5	209,3	201,7	203,7	159,6	196,5	195,2	
		AUSLAND	124,9	-12,0	141,9	119,5	132,9	119,4	122,9	115,4	
3847	H.V.MOEBELN AUS METALL	INSGESAMT	152,9	-15,7	181,3	158,3	168,8	163,9	156,4	142,2	
		INLAND	166,8	-16,6	200,1	174,4	186,8	177,8	170,1	155,3	
		AUSLAND	111,2	-11,0	125,0	110,4	115,1	122,2	115,5	103,0	
3849	H.V.FEINSTBLECH- PACKUNGEN	INSGESAMT	107,1	-7,7	116,0	109,4	98,3	98,9	116,4	112,6	
		INLAND	106,7	-8,6	116,7	110,2	99,2	97,6	111,2	110,2	
		AUSLAND	110,2	-0,9	111,2	103,9	92,3	108,4	153,1	129,1	
3850	H.V.SCHLOSSERN, BESCHLAGEN	INSGESAMT	144,4	-3,4	149,5	146,5	129,5	141,5	132,6	129,2	
		INLAND	151,4	-3,5	156,9	154,0	136,2	146,8	137,0	135,5	
		AUSLAND	123,0	-3,0	126,8	123,8	109,0	125,1	119,4	110,2	
3871	H.V.SCHNEIDWAREN, BESTECKEN	INSGESAMT	106,4	-6,4	113,7	107,0	109,5	99,0	93,6	98,9	
		INLAND	115,9	-5,0	122,0	116,2	127,4	108,9	100,0	105,1	
		AUSLAND	95,7	-8,2	104,2	96,5	89,2	87,8	86,4	91,9	
3882	H.V.SONST.METALLWAREN (OHNE-KURZWAREN)	INSGESAMT	109,8	-9,9	121,8	112,8	109,9	109,9	109,3	105,9	
		INLAND	110,6	-10,0	122,9	111,7	112,9	110,9	107,9	103,6	
		AUSLAND	108,6	-9,6	120,1	114,6	105,1	108,5	111,4	109,6	
3889	H.V.METALLKURZWAREN, LEICHTEN PRESS-,ZIEH- UND STANZTEILEN	INSGESAMT	133,1	-7,1	143,2	132,9	125,5	128,6	126,5	120,2	
		INLAND	140,6	-7,6	152,1	141,9	133,7	136,0	133,0	128,6	
		AUSLAND	111,0	-5,2	117,1	106,9	101,8	107,1	107,5	96,0	

BUNDESGBIET

DAS VERARBEITENDE GEWERBE  
=100

WERT

INDEX

R	I	C	H	T	L	I	C	H	VERÄNDERUNG GEGENUEBER DEM ENTSPRECHENDEN VORJAHRESZEITRAUM IN %										SYPRO- NR.	
									1992	1993	1992	1993	1993	1993	1992	1993	1991	1992		1993
									OKT.	SEP.	4.VJ	1.VJ	2.VJ	3.VJ	2.HJ	1.HJ				JAN.-OKT. KUMULIERT
120,3	110,7	119,3	119,7	-1,3	-2,4	-1,5	-5,7	-8,5	-2,9	+0,2	-7,1	+0,9	+0,3	-5,8	3620					
126,0	111,7	123,9	125,0	-2,2	-1,2	-1,1	-9,0	-11,0	-5,3	-0,2	-9,9	+3,4	+0,9	-8,3						
107,3	108,5	108,8	107,7	+1,4	-5,5	-2,5	+2,8	-2,1	+3,6	+0,8	+0,4	-5,1	-1,0	+0,6						
153,4	141,3	147,1	151,8	-1,1	-8,3	+0,9	-8,4	-3,1	-5,6	+1,6	-5,9	+5,9	+3,2	-5,9	3640					
163,4	150,8	157,3	161,0	-1,7	+1,6	+1,3	-7,0	-2,5	-0,2	+0,2	-4,9	+8,9	+2,4	-3,8						
133,9	122,5	127,1	133,7	+0,2	-28,4	+0,1	-11,7	-4,5	-17,9	+5,2	-8,2	-0,5	+5,2	-10,8						
141,5	131,6	144,1	141,9	-6,9	-6,0	-4,1	-8,0	-6,9	-3,2	-3,3	-7,5	+5,3	-1,5	-6,5	3650					
147,8	139,8	146,7	145,7	-6,9	-3,9	-2,4	-1,4	-4,0	-0,7	-1,3	-2,6	+8,5	-0,7	-2,4						
130,3	116,8	135,4	135,2	-7,1	-10,3	-7,3	-21,0	-11,9	-8,6	-7,1	-16,6	-0,1	-3,0	-14,5						
143,1	129,3	135,2	141,2	+0,8	+2,8	+1,6	-5,1	-9,1	+0,1	+0,8	-7,2	+10,0	+4,4	-2,6	3660					
152,3	134,6	144,3	150,0	-1,3	+2,0	+2,2	-5,5	-12,3	-0,7	-0,2	-8,9	+13,6	+4,0	-4,4						
125,8	119,3	118,2	124,6	+6,0	+4,3	+0,2	-4,5	-2,3	+1,6	+2,9	-3,4	+2,6	+5,4	+1,4						
116,9	98,6	130,6	113,3	-12,7	-10,6	-10,4	-12,4	-7,2	-9,7	-12,4	-10,0	-8,5	-13,2	-10,7	3670					
118,0	97,0	133,4	113,1	-15,4	-17,0	-11,1	-14,4	-5,0	-12,5	-13,7	-10,3	-6,1	-15,2	-11,9						
115,3	101,1	126,4	113,6	-8,7	0,0	-9,3	-9,2	-10,2	-5,2	-10,4	-9,7	-11,9	-10,1	-9,0						
111,7	102,1	114,7	113,1	-4,3	-5,9	-2,1	-11,1	-10,5	-7,6	-2,8	-10,8	+3,9	-1,4	-9,8	37					
122,7	110,8	124,9	123,5	-6,3	-8,1	-1,4	-11,3	-10,6	-8,7	-2,7	-10,9	+9,2	-1,1	-10,4						
94,7	88,8	93,0	97,0	-0,2	-1,6	-3,4	-10,9	-10,2	-5,2	-3,0	-10,6	-5,2	-2,0	-8,6						
90,3	76,3	95,6	91,3	-1,5	-4,0	-3,0	-18,9	-15,5	-10,0	-5,3	-17,3	-0,8	-4,5	-14,6	3711					
89,6	75,4	97,2	89,6	-18,3	-12,1	-6,8	-19,9	-11,6	-13,6	-7,1	-15,9	+0,6	-7,8	-15,2						
91,1	77,2	94,0	93,0	+20,8	+4,3	+1,0	-18,1	-19,2	-6,6	-3,5	-18,7	-2,3	-1,1	-14,1						
119,7	119,1	121,3	123,5	-3,7	-6,3	+0,1	-9,2	-3,3	-7,0	-0,3	-6,4	+5,0	+1,8	-7,2	3715					
141,3	140,1	141,9	145,5	-3,1	-9,4	+2,7	-9,5	-3,3	-7,6	+0,9	-6,5	+9,4	+2,5	-7,3						
79,8	80,0	83,1	82,4	-5,4	+3,8	-7,3	-8,5	-3,3	-5,2	-4,0	-6,0	-6,6	-0,8	-6,8						
133,1	128,2	138,9	137,1	+6,0	-6,6	+0,3	-6,4	-11,9	-5,2	+0,4	-9,1	-0,6	-1,3	-7,8	3721					
174,0	161,9	184,2	175,5	-1,1	-16,1	-1,0	-3,3	-14,4	-12,7	-2,1	-8,6	+5,6	-4,7	-10,3						
108,7	108,1	111,9	114,1	+13,4	+2,3	+1,5	-9,3	-9,9	+1,3	+2,8	-9,5	-6,0	+2,0	-5,5						
102,9	90,6	114,9	105,2	-10,9	-11,0	-12,0	-15,5	-16,0	-13,3	-11,5	-15,8	+5,2	-8,4	-15,4	3751					
112,1	99,5	127,3	115,8	-14,1	-11,9	-14,3	-16,2	-17,3	-13,4	-13,9	-16,8	+11,0	-9,0	-16,1						
88,1	76,3	95,2	88,2	-4,2	-9,2	-7,0	-14,3	-12,9	-12,9	-6,4	-13,7	-5,2	-7,4	-14,1						
136,3	128,2	125,1	134,8	+0,7	-0,4	+8,9	-3,7	-4,0	-1,4	+6,9	-3,8	+10,5	+7,8	-2,9	3760					
136,4	123,5	123,3	134,1	+2,5	-1,9	+10,4	-6,5	-6,2	-2,9	+7,6	-6,4	+13,4	+8,8	-5,2						
136,0	143,5	131,4	136,9	-4,9	+4,3	+3,9	+5,5	+2,9	+3,3	+4,6	+4,2	+2,5	+4,2	+4,6						
66,3	51,7	77,3	68,2	-19,5	-13,3	-17,1	-30,3	-22,1	-15,6	-14,6	-26,1	-10,4	-11,8	-21,8	3771					
78,4	60,9	86,7	77,7	-16,1	-8,3	-11,1	-24,8	-16,8	-13,2	-9,5	-20,8	-1,9	-10,4	-17,2						
53,9	42,1	67,6	58,4	-24,1	-20,8	-24,8	-37,5	-28,6	-19,5	-21,2	-33,1	-19,6	-13,6	-28,0						
134,6	128,1	140,0	139,0	-5,3	-6,0	-5,1	-12,4	-8,8	-7,6	-3,4	-10,7	+8,1	-0,7	-9,5	38					
143,8	135,3	147,0	147,6	-3,9	-5,5	-3,6	-12,4	-8,6	-7,3	-2,4	-10,6	+11,6	+0,4	-9,5						
109,4	108,5	120,9	115,6	-10,2	-7,8	-10,1	-12,4	-9,2	-8,5	-6,7	-10,9	-2,1	-4,4	-9,8						
94,1	91,1	108,5	101,7	-11,9	-8,9	-10,8	-16,4	-16,7	-12,9	-9,2	-16,7	-2,4	-6,3	-14,9	3821					
96,3	90,4	113,3	103,3	-12,7	-11,7	-11,4	-16,8	-19,3	-15,6	-10,8	-18,0	-0,1	-8,8	-17,0						
98,8	92,5	99,4	98,5	-10,1	-2,9	-9,1	-15,7	-11,6	-7,5	-5,8	-13,7	-7,0	-0,9	-10,9						
142,8	117,3	149,6	149,2	-13,1	-14,0	-13,9	-30,6	-17,0	-15,6	-11,4	-24,6	+30,5	-0,3	-21,1	3830					
143,8	130,5	158,3	151,1	-12,0	-0,4	-14,9	-27,4	-4,5	-1,4	-17,2	-17,7	+42,7	-4,5	-12,4						
141,1	93,6	133,9	145,7	-15,3	-36,2	-12,0	-37,3	-38,3	-38,8	+1,6	-37,7	+10,4	+8,8	-37,2						
150,4	136,9	151,3	152,4	-4,0	-3,2	-5,0	-13,2	-9,5	-4,8	-2,2	-11,3	+12,7	+0,7	-8,9	3842					
160,6	144,3	159,4	162,2	-3,4	-3,4	-4,5	-13,9	-9,8	-4,7	-1,8	-12,0	+16,8	+1,8	-9,3						
110,1	107,4	119,4	113,6	-7,3	-2,2	-7,6	-9,0	-7,6	-5,2	-4,6	-8,3	-4,9	-4,9	-6,4						
189,2	168,6	177,5	184,4	+0,8	-0,8	+4,2	-8,4	-4,2	-2,4	+1,7	-6,1	+15,0	+3,9	-5,0	3844					
200,8	178,1	181,0	193,4	+4,0	+0,4	+7,1	-6,9	-2,1	-1,3	+4,5	-4,3	+17,5	+6,9	-3,5						
131,1	121,1	160,1	139,0	-18,1	-10,0	-13,9	-17,4	-17,7	-10,8	-15,9	-17,6	+2,8	-13,2	-15,2						
165,3	160,1	170,2	172,1	-1,8	-12,4	-2,0	-10,6	-10,4	-12,1	-0,2	-10,6	+12,6	+1,1	-11,5	3847					
181,7	173,9	179,6	187,4	+0,9	-12,0	+0,6	-9,8	-10,0	-12,0	+2,5	-9,9	+16,5	+4,3	-11,2						
116,2	118,9	142,0	126,4	-13,1	-14,6	-12,9	-14,1	-11,8	-12,3	-11,2	-13,0	-0,2	-11,0	-12,6						
109,3	107,7	116,1	110,2	-3,2	-4,9	-3,9	-10,3	+3,8	-6,4	-5,1	-3,1	-2,0	-5,1	-4,6	3849					
108,1	104,4	114,7	108,8	-3,8	-4,4	-4,2	-11,1	+1,8	-5,9	-5,9	-4,7	-1,5	-5,1	-5,4						
117,6	130,7	126,1	120,2	+1,3	-7,4	-1,3	-4,0	+15,3	-9,6	+0,3	+6,3	-5,6	-4,7	+0,4						
132,0	137,1	139,9	140,7	-5,6	+0,5	-5,5	-8,9	-7,7	-3,9	-3,3	-8,3	+6,3	+0,6	-6,6	3850					
138,3	141,9	144,3	147,5	-3,9	0,0	-3,5	-9,4	-8,8	-4,3	-1,4	-9,2	+10,1	+2,2	-7,2						
110,8	122,2	126,7	119,8	-11,6	+2,2	-12,4	-6,9	-3,2	-2,0	-9,9	-5,2	-4,9	-5,4	-4,1						
104,8	96,3	109,1	103,3	-7,3	-6,4	-7,4	-3,6	-7,1	-1,2	-4,8	-5,3	+3,4	-5,3	-4,2	3871					
118,3	104,4	119,2	113,8	-6,2	-6,1	-3,2	-4,7	-4,0	-3,7	-2,0	-4,5	+4,7	-4,5	-4,3						
89,5	87,1	97,5	91,3	-8,8	-6,8	-13,4	-1,9	-10,6	+2,3	-8,7	-6,3	+1,8	-6,4	-4,1						
112,4	109,6	121,5	116,4	-8,1	-6,3	-6,1	-10,4	-7,5	-7,8	-4,7	-9,0	+1,8	-4,2	-8,7	3882					
114,4	109,4	122,1	117,4	-5,4	-7,1	-2,8	-10,4	-7,9	-10,6	-2,6	-9,2	+3,0	-3,8	-9,7						
109,3	110,0	120,6	114,8	-12,0	-5,0	-11,2	-10,2	-7,0	-3,4	-7,9	-8,6	-0,2	-4,8	-7,2						
129,9	127,6	136,3	136,6	-5,3	-8,5	-6,2	-13,3	-8,7	-10,4	-3,4	-11,0	+4,9	+0,2	-10,5	3889					
138,9	134,5	146,2	146,4	-6,7	-9,0	-7,1	-14,4	-10,6	-10,8	-4,3	-12,5	+8,0	+0,1	-11,6						
103,5	107,3	107,5	108,3	+0,5	-6,2	-2,5	-8,9	-1,0	-8,7	+0,1	-5,1	-5,5	+0,7	-6,1						

STBA, FACHSERIE 4, REIHE 2.2

SYPRO- NR.	WIRTSCHAFTSGLIEDERUNG		1993 OKT.	VERAEND. GEGEN- UEBER- VOR- JAHRES- MONAT IN %	N		A		C		H
					1992	1993	1992	1993	1993	1993	1993
					OKT.	SEP.	4.VJ	1.VJ	2.VJ	3.VJ	
50	H. V. BUEROMASCHINEN, ADV-GERAETEN U. -EINR.	INSGESAMT	109,8	-6,2	117,0	143,9	135,2	114,4	121,7	124,9	
		INLAND	110,7	-13,4	127,8	189,6	155,0	130,4	136,9	155,6	
		AUSLAND	108,9	+2,0	106,8	100,8	116,5	99,3	107,3	96,0	
5060	H. V. BUEROMASCHINEN	INSGESAMT	65,5	+4,1	62,9	60,7	68,2	53,1	62,6	55,0	
		INLAND	82,0	+5,1	78,0	68,5	75,1	64,7	78,0	64,6	
		AUSLAND	49,3	+2,7	48,0	53,0	61,4	41,7	47,5	45,6	
5080	H. V. ADV-GERAETEN U. -EINRICHTUNGEN	INSGESAMT	115,7	-6,9	124,3	155,1	144,2	122,6	129,6	134,3	
		INLAND	114,6	-14,9	134,7	206,3	166,0	139,4	145,1	168,1	
		AUSLAND	116,7	+1,8	114,6	107,1	123,7	106,8	115,1	102,6	
	VERBRAUCHSGUETER PRO- DUZIERENDES GEWERBE	INSGESAMT	121,7	-8,2	132,5	129,0	120,7	121,1	111,7	117,2	
		INLAND	126,0	-7,6	136,4	132,2	124,7	122,7	114,3	119,5	
		AUSLAND	105,4	-10,5	117,7	116,8	105,3	114,8	101,9	108,5	
51	FEINKERAMIK	INSGESAMT	97,3	-12,3	110,9	96,8	99,2	99,5	93,1	89,7	
		INLAND	114,4	-9,2	126,0	113,5	113,5	113,9	103,9	104,2	
		AUSLAND	67,0	-20,6	84,4	67,5	73,8	74,1	74,0	64,3	
5110	H. V. PORZELLAN	INSGESAMT	81,1	-18,0	98,9	79,1	91,8	82,9	78,0	72,4	
		INLAND	102,1	-16,3	122,0	99,9	117,7	96,0	89,4	89,0	
		AUSLAND	54,8	-21,5	69,8	53,0	59,3	66,4	63,5	51,6	
5120	H. V. STEINGUT, FEIN- STEINZEUG, TON- U. TOEPFERWAEREN	INSGESAMT	75,9	-12,4	86,6	69,3	79,9	71,6	64,8	59,2	
		INLAND	84,7	-5,2	89,3	78,6	80,1	79,8	68,4	66,5	
		AUSLAND	57,5	-28,9	80,9	50,2	79,5	54,7	57,3	44,2	
5150	H. V. SANITAERER IN- STALLATIONSKERAMIK	INSGESAMT	134,6	-5,9	143,0	128,1	116,4	144,9	126,6	124,5	
		INLAND	150,8	+0,7	149,7	143,1	125,7	160,8	139,9	139,1	
		AUSLAND	77,1	-35,4	119,4	74,7	83,6	88,5	79,6	72,4	
5160	H. V. TECHNISCHER KERAMIK	INSGESAMT	93,5	-13,0	107,5	102,1	97,0	101,0	95,7	96,4	
		INLAND	91,1	-19,0	112,4	102,1	99,1	103,7	93,9	94,0	
		AUSLAND	97,3	-2,8	100,1	102,1	93,8	97,1	98,3	100,0	
5170	H. V. FLIESEN, BAUKERA- MIK, KACHELN, KACHELOEFEN	INSGESAMT	118,2	-9,4	130,5	120,7	115,1	118,4	114,8	112,7	
		INLAND	141,3	-5,4	149,3	141,7	132,6	137,2	129,7	132,5	
		AUSLAND	68,9	-23,6	90,2	75,9	77,7	78,3	83,1	70,3	
52	H. U. VERARBEITUNG VON GLAS	INSGESAMT	132,8	-3,4	137,5	131,1	122,8	118,8	120,2	118,0	
		INLAND	143,9	-4,5	150,7	141,4	134,4	124,4	127,1	128,8	
		AUSLAND	107,6	0,0	107,6	107,6	96,5	106,0	104,8	93,5	
5211	H. V. FLACHGLAS (OHNE TECHNISCHES GLAS)	INSGESAMT	107,0	-13,6	123,8	91,2	104,0	109,4	93,5	86,2	
		INLAND	106,0	-6,9	113,9	97,4	94,4	87,6	78,7	83,2	
		AUSLAND	108,4	-20,7	136,7	83,1	116,4	137,7	112,8	89,9	
5225	H. V. HOHLGLAS, TECH- NISCHES GLAS	INSGESAMT	109,2	+0,9	108,2	111,4	99,6	101,5	105,8	99,1	
		INLAND	114,1	-3,5	118,2	113,9	108,5	107,9	111,6	105,0	
		AUSLAND	100,2	+11,6	89,8	107,0	83,3	89,7	95,1	88,3	
5290	VERARBEITUNG U. VERED- LUNG VON GLAS, H. U. VER- ARBEITUNG V. GLASFASER	INSGESAMT	162,2	-5,1	171,0	158,8	150,7	138,7	140,2	143,5	
		INLAND	175,6	-5,0	184,8	171,9	162,9	144,0	147,2	156,1	
		AUSLAND	119,1	-5,9	126,6	116,4	111,3	121,7	117,5	103,0	
5421-24	H. V. HOLZMOEBELN, POLSTERMOEBELN	INSGESAMT	131,7	-5,3	139,0	134,3	133,4	122,2	117,5	108,1	
		INLAND	139,2	-5,0	146,5	141,5	141,2	128,7	123,7	113,7	
		AUSLAND	89,2	-7,1	96,0	93,4	88,4	85,4	82,2	76,0	
5421	H. V. HOLZMOEBELN (OHNE POLSTERMOEBEL)	INSGESAMT	132,2	-5,0	139,1	135,7	133,5	121,4	117,3	109,6	
		INLAND	139,4	-4,8	146,4	142,6	141,2	127,6	123,4	115,2	
		AUSLAND	90,6	-6,3	96,7	95,6	88,5	85,0	82,3	77,3	
5424	H. V. POLSTERMOEBELN	INSGESAMT	129,6	-6,3	138,3	128,4	132,8	125,9	118,0	101,2	
		INLAND	138,9	-5,9	146,9	136,7	141,3	133,3	124,9	107,1	
		AUSLAND	83,5	-10,2	93,0	84,4	88,1	86,8	81,6	70,3	
56	PAPIER- U. PAPPEVERARBEITUNG	INSGESAMT	126,7	-7,4	136,8	129,7	126,8	126,2	118,7	124,4	
		INLAND	126,1	-7,1	135,8	128,4	126,1	125,5	116,6	121,6	
		AUSLAND	129,5	-8,4	141,4	136,0	130,0	130,0	129,0	138,1	
5610	H. V. TAPETEN, SPEZ. PAPIEREN, VERPACKUNGS- MITTELN	INSGESAMT	121,0	-5,5	128,1	125,5	115,9	121,8	117,5	117,6	
		INLAND	120,6	-5,4	127,5	123,6	115,1	120,2	115,4	115,5	
		AUSLAND	123,0	-6,5	131,6	137,1	120,5	131,0	130,3	130,5	
5620	H. V. SCHREIBWAEREN U. BUEROBEDARF, BUCH- BINDEREI	INSGESAMT	122,4	-15,5	144,8	124,3	137,4	112,4	98,5	121,5	
		INLAND	124,1	-16,4	148,5	125,8	141,0	114,8	99,3	124,2	
		AUSLAND	108,9	-5,0	114,6	112,3	108,5	93,5	91,5	100,4	
5691	H. V. SONSTIGEN WAEREN AUS PAPIER U. PAPPE	INSGESAMT	139,3	-6,8	149,5	139,9	142,5	140,8	130,2	138,4	
		INLAND	138,9	-5,4	146,9	140,0	141,8	142,3	128,5	133,3	
		AUSLAND	140,6	-10,6	157,3	139,7	144,5	136,2	135,1	153,9	
57	DRUCKEREI, VERVIELFAEL- TIGUNG	INSGESAMT	130,3	-6,8	139,8	129,1	139,1	121,7	122,0	121,8	
		INLAND	131,5	-6,5	140,6	129,9	139,7	123,3	123,2	122,6	
		AUSLAND	115,4	-10,8	129,3	119,5	131,0	102,3	106,5	111,5	

BUNDESGBIET

DAS VERARBEITENDE GEWERBE  
=100

WERT

INDEX

R	I	C	H	T	L	I	C	H	VERAENDERUNG GEGENUEBER DEM ENTSPRECHENDEN VORJAHRESZEITRAUM IN %														SYPRO- NR.
									1992	1993	1992	1993	1993	1993	1992	1993	1991	1992	1993				
									OKT.	SEP.	4. VJ	1. VJ	2. VJ	3. VJ	2. HJ	1. HJ			JAN.-OKT. KUMULIERT				
1992	1993	1991	1992																				
138,2	118,0	145,3	137,3	-17,2	-14,0	-11,0	-19,3	-7,1	-11,6	-12,4	-13,5	+15,8	-5,5	-12,2	50								
168,8	133,7	167,6	165,3	-4,8	-15,8	-5,7	-22,8	-11,4	-14,8	-6,7	-17,3	+20,2	-1,4	-16,2									
109,4	103,3	124,2	110,9	-27,8	-10,7	-17,0	-14,4	-1,5	-6,2	-19,4	-8,2	+10,5	-10,7	-6,6									
64,3	57,8	65,3	68,6	-5,0	+4,7	-5,1	-28,9	-12,0	-8,9	-6,9	-20,7	+19,6	+5,1	-15,2	5060								
73,1	71,3	73,0	75,1	-2,1	+0,7	-4,6	-16,5	+1,4	-9,1	-3,3	-7,6	+14,6	+2,9	-6,8									
55,7	44,6	57,8	62,2	-9,4	+10,0	-6,0	-42,0	-27,4	-8,8	-11,2	-35,1	+26,8	+7,6	-25,6									
148,2	126,1	156,0	146,5	-17,9	-14,8	-11,4	-18,6	-6,8	-11,8	-12,6	-13,0	+15,6	-6,1	-12,1	5080								
182,0	142,3	180,6	177,7	-5,1	-16,4	-5,7	-23,2	-12,1	-15,1	-6,9	-17,9	+20,6	-1,6	-16,7									
116,5	111,0	132,9	117,3	-28,5	-11,8	-17,6	-12,3	+0,4	-6,1	-19,9	-6,1	+9,7	-11,7	-5,4									
122,3	116,4	126,1	123,9	-4,1	-5,0	-2,7	-8,5	-5,8	-5,3	-2,2	-7,3	+4,9	-1,7	-6,8									
124,9	118,5	127,5	125,8	-3,1	-4,1	-1,6	-7,9	-4,9	-4,4	-1,7	-6,5	+6,9	-1,3	-6,0									
112,4	108,4	120,6	116,7	-8,0	-8,6	-7,6	-11,2	-9,5	-9,1	-4,8	-10,4	-2,7	-3,2	-10,1									
98,1	96,3	105,1	101,0	-4,4	-6,5	-0,9	-9,3	-4,9	-7,5	-3,3	-7,2	-0,5	-3,9	-7,9	51								
111,0	108,9	114,8	112,5	-1,4	-3,1	+1,9	-6,3	-2,3	-4,0	-0,8	-4,5	+2,3	-2,0	-4,8									
75,3	74,0	88,2	80,6	-11,5	-15,1	-8,2	-16,8	-10,7	-16,2	-9,5	-14,0	-6,2	-8,6	-15,3									
88,5	80,4	91,6	85,6	+1,6	-13,6	+0,8	-5,4	+0,4	-14,9	-1,1	-2,8	-3,1	-6,6	-8,1	5110								
106,8	92,7	102,8	99,6	+5,1	-6,6	+7,6	-2,3	+3,4	-7,3	+1,9	+0,3	+0,6	-3,1	-4,0									
65,4	65,0	77,6	67,9	-5,4	-26,5	-13,2	-10,5	-4,8	-27,7	-7,2	-7,7	-8,5	-12,5	-15,2									
71,7	68,2	101,7	82,1	-31,6	-8,6	-23,5	-28,4	-23,6	-6,8	-28,9	-26,2	-1,3	-19,3	-20,3	5120								
74,6	74,1	105,9	84,4	-31,3	-4,6	-27,6	-22,1	-20,4	-3,6	-27,6	-21,3	-2,6	-20,3	-15,3									
65,9	56,0	92,9	77,3	-32,4	-19,3	-13,4	-42,4	-30,5	-15,3	-31,6	-36,9	+1,8	-16,8	-31,7									
118,9	135,7	129,3	129,6	+5,5	+7,6	+4,0	-8,6	+3,7	+2,6	-0,3	-3,3	-1,1	+0,2	-1,9	5150								
129,8	150,3	137,6	140,7	+5,3	+9,9	+6,9	-6,7	+6,9	+3,9	+3,0	-0,9	+0,3	+2,3	+0,6									
80,2	84,1	100,0	90,1	+6,5	-6,6	-8,7	-18,9	-12,4	-5,7	-15,8	-15,9	-7,5	-9,9	-15,9									
99,1	98,4	107,5	102,6	-3,1	-0,4	+1,3	-7,6	-6,8	-4,8	-2,3	-7,2	-4,7	-4,6	-7,1	5160								
102,8	98,8	115,8	106,9	-3,2	-4,8	-1,7	-10,1	-11,8	-11,7	-5,7	-10,9	-2,9	-7,7	-11,9									
93,6	97,7	94,7	96,1	-2,8	+7,1	+6,2	-3,1	+1,3	+7,0	+4,1	-0,9	-8,1	+1,5	+1,2									
117,9	116,6	113,0	119,7	+2,0	-7,5	+8,1	-4,6	-3,3	-6,6	+7,4	-4,0	+6,2	+5,9	-5,3	5170								
134,1	133,5	121,3	133,2	+8,3	-4,8	+13,6	+0,5	+1,2	-2,2	+12,0	+0,9	+11,4	+9,8	-0,7									
83,4	80,7	95,4	90,8	-15,5	-17,0	-8,3	-19,6	-15,9	-21,1	-6,0	-17,7	-5,6	-4,8	-19,2									
123,8	119,5	125,0	125,8	-4,2	-4,2	-2,2	-8,0	-5,0	-5,4	-1,2	-6,5	+2,5	+0,6	-5,9	52								
135,0	125,7	131,6	135,1	-0,5	-3,7	+0,4	-9,3	-4,7	-5,1	+1,6	-7,1	+5,2	+2,7	-6,1									
98,4	105,4	110,0	104,6	-14,1	-5,8	-9,8	-4,5	-5,2	-6,8	-8,8	-4,9	-4,3	-4,9	-5,0									
102,5	101,5	106,4	103,6	-11,6	-25,7	-5,8	+3,2	-9,7	-14,7	-5,2	-3,1	+0,1	-2,6	-7,7	5211								
89,5	83,1	90,4	88,3	-2,3	-2,6	+6,9	-2,6	-6,9	-1,5	+1,5	-4,7	-5,0	-2,3	-4,2									
119,3	125,3	127,2	123,5	-19,8	-45,4	-16,3	+8,4	-12,1	-26,5	-10,9	-1,9	+5,4	-2,9	-11,0									
104,6	103,6	114,5	109,0	-13,4	-5,0	-9,6	-10,3	-6,9	-9,6	-7,2	-8,7	-1,1	-4,8	-8,1	5225								
113,5	109,8	121,2	116,6	-10,3	-7,2	-7,6	-9,8	-6,9	-11,4	-5,3	-8,3	+2,2	-3,8	-8,7									
88,2	92,4	102,2	95,0	-20,2	-0,4	-13,9	-11,6	-7,0	-5,2	-11,5	-9,3	-7,6	-7,0	-6,1									
147,9	139,5	139,3	147,4	+4,5	-0,7	+4,2	-7,5	-2,6	-1,1	+4,5	-5,1	+6,1	+5,8	-3,9	5290								
160,2	145,6	146,2	157,8	+6,3	-1,5	+5,6	-9,4	-3,1	-1,0	+6,5	-6,3	+8,5	+7,9	-4,6									
108,0	119,6	116,8	113,9	-3,3	+3,2	-1,5	+0,4	-0,7	-1,6	-4,3	-0,2	-2,8	-2,5	-1,1									
122,7	119,9	125,0	124,5	-2,1	-2,5	+1,0	-4,7	-5,5	-3,4	-1,0	-5,1	+8,5	-0,4	-4,6	5421-24								
128,8	126,2	127,7	129,7	+0,1	-1,0	+3,4	-2,6	-4,2	-2,3	+1,3	-3,4	+10,7	+1,6	-3,3									
87,5	83,8	109,3	94,4	-18,0	-14,1	-16,8	-19,5	-14,8	-12,1	-17,0	-17,3	-4,4	-13,6	-14,8									
123,8	119,4	123,2	124,5	-1,2	-2,2	+1,7	-4,0	-5,4	-3,9	+0,3	-4,7	+7,9	+1,1	-4,5	5421								
129,8	125,5	125,4	129,6	+1,3	-0,7	+4,4	-1,9	-4,2	-2,8	+2,9	-2,9	+9,7	+3,3	-3,1									
88,6	83,7	110,5	95,1	-18,8	-14,1	-18,2	-20,3	-14,7	-12,8	-17,7	-17,6	-3,0	-13,9	-15,1									
117,6	122,0	132,8	124,1	-6,2	-3,5	-2,0	-7,6	-5,7	-1,1	-6,7	-6,6	+10,9	-6,6	-5,2	5424								
124,1	129,1	138,2	130,3	-5,1	-2,1	-0,9	-6,3	-4,4	+0,2	-5,8	-5,4	+14,8	-5,7	-4,1									
82,9	84,2	104,3	91,4	-14,9	-13,9	-10,4	-16,2	-15,3	-9,5	-13,7	-15,7	-10,1	-12,4	-13,6									
127,8	122,5	131,5	129,0	-3,7	-3,8	-1,1	-6,9	-4,9	-3,4	-1,0	-5,9	+4,9	-1,9	-5,3	56								
126,8	121,1	129,7	127,5	-4,2	-3,8	-0,8	-6,6	-4,6	-4,6	-0,5	-5,5	+6,0	-1,7	-5,4									
132,6	129,5	140,2	136,0	-1,5	-3,5	-2,5	-8,1	-6,0	+2,1	-3,1	-7,1	+0,2	-3,0	-4,5									
118,8	119,6	126,7	123,0	-4,8	-1,3	-2,4	-7,8	-4,0	-3,4	-2,3	-6,0	+3,7	-2,9	-5,2	5610								
117,9	117,8	126,7	122,2	-5,3	-2,4	-2,8	-8,7	-4,7	-4,3	-2,6	-6,8	+4,5	-3,6	-5,9									
123,7	130,6	126,7	128,1	-0,8	+5,2	-0,7	-2,9	+0,1	+2,9	-0,2	-1,5	-0,3	+1,1	-0,7									
135,3	105,5	130,7	124,9	-7,6	-11,2	-5,7	-8,6	-7,1	-8,8	-4,6	-7,9	+9,5	-4,4	-9,0	5620								
138,7	107,1	132,8	127,5	-5,5	-11,8	-4,5	-8,7	-6,8	-8,9	-3,9	-7,8	+11,6	-4,0	-9,2									
107,8	92,5	114,3	104,2	-25,2	-4,5	-16,5	-6,8	-9,3	-6,3	-10,6	-8,1	-6,8	-8,8	-7,2									
141,3	135,5	140,9	141,9	-0,1	-4,6	+3,4	-4,6	-5,4	-1,1	+2,8	-5,0	+5,1	+0,7	-4,0	5691								
139,3	135,4	134,6	139,0	-1,0	-2,3	+5,3	-1,5	-3,3	-2,6	+5,5	-2,4	+6,5	+3,3	-2,7									
147,2	135,7	160,0	150,9	+2,7	-11,1	-1,7	-13,1	-11,4	+2,7	-4,4	-12,2	+1,8	-5,7	-7,7									
133,2	121,9	131,3	130,0	-3,7	-4,3	-1,3	-4,6	-3,3	-4,3	-1,6	-3,9	+6,1	-1,0	-4,4	57								
133,7	123,3	132,2	130,7	-3,8	-4,1	-1,6	-4,0	-2,8	-4,0	-1,9	-3,4	+6,8	-1,1	-3,9									
126,4	104,4	120,0	121,7	-3,1	-7,8	+2,0	-11,4	-10,1	-8,5	+3,1	-10,7	-2,2	+1,4	-10,1									

SYPRO- NR.	WIRTSCHAFTSGLIEDERUNG		1993 OKT.	VERAEND. GEGEN- UEBER- VOR- JAHRES- MONAT IN %	N		A		C		H
					1992	1993	1992	1993	1993	1993	1993
					OKT.	SEP.	4.VJ	1.VJ	2.VJ	3.VJ	
58	H.V. KUNSTSTOFFWAREN	INSGESAMT	158,0	-6,4	168,8	160,0	151,0	148,3	151,0	146,6	
		INLAND	163,6	-6,4	174,7	165,3	156,5	151,2	154,5	151,7	
		AUSLAND	140,5	-6,6	150,4	142,9	133,8	139,0	139,7	130,2	
61	LEDERERZEUGUNG	INSGESAMT	68,0	-15,4	80,4	67,3	70,9	66,2	64,9	55,3	
		INLAND	70,8	-13,4	81,8	69,4	73,4	68,1	66,5	56,4	
		AUSLAND	60,5	-21,0	76,6	61,6	64,1	60,9	60,4	52,2	
62	LEDERVERARBEITUNG	INSGESAMT	83,5	-12,6	95,5	104,9	84,4	106,3	80,4	98,1	
		INLAND	84,0	-12,7	96,2	104,5	84,2	103,1	79,6	97,3	
		AUSLAND	81,6	-11,9	92,6	106,2	84,8	118,6	83,4	101,1	
6211	LEDERVERARBEITUNG (OHNE H.V. SCHUHEN)	INSGESAMT	92,7	-9,0	101,9	92,8	93,4	82,7	76,4	79,5	
		INLAND	99,7	-8,6	109,1	98,8	100,1	87,8	80,1	84,5	
		AUSLAND	68,3	-11,1	76,8	71,7	70,4	65,1	63,8	62,0	
6251	H.V. SCHUHEN	INSGESAMT	79,9	-14,1	93,0	109,6	80,8	115,6	81,9	105,4	
		INLAND	78,0	-14,6	91,3	106,7	78,2	109,0	79,4	102,2	
		AUSLAND	87,3	-12,3	99,5	121,1	91,1	141,7	91,8	118,0	
63	TEXTILGEWERBE	INSGESAMT	97,4	-13,3	112,4	101,5	97,9	95,9	88,2	87,3	
		INLAND	99,5	-12,4	113,6	103,0	98,6	94,8	87,5	87,0	
		AUSLAND	91,5	-16,1	109,1	97,6	96,1	99,0	90,1	88,1	
6311	WOLLSPINNEREI	INSGESAMT	58,5	-17,7	71,1	67,3	58,0	69,6	66,4	53,7	
		INLAND	54,5	-20,9	68,9	60,6	55,4	65,8	63,6	50,3	
		AUSLAND	69,5	-9,7	77,0	85,5	65,0	80,0	74,0	62,7	
6312	BAUMWOLLSPINNEREI	INSGESAMT	79,4	-17,4	96,1	78,3	78,5	81,0	72,8	62,5	
		INLAND	76,6	-15,7	90,9	75,3	73,8	77,6	69,6	59,7	
		AUSLAND	88,5	-22,0	113,5	88,5	94,4	92,4	83,7	71,8	
6331	WOLLWEBEREI, ANG	INSGESAMT	92,6	-17,4	112,1	98,2	94,0	72,5	103,2	79,5	
		INLAND	101,3	-15,8	120,3	109,5	99,5	77,4	112,2	85,0	
		AUSLAND	67,8	-23,4	88,5	65,8	77,9	58,8	77,5	63,6	
6332	BAUMWOLLWEBEREI, ANG	INSGESAMT	71,1	-18,6	87,4	67,8	77,6	67,3	67,1	55,7	
		INLAND	85,0	-16,0	101,2	79,9	89,9	81,0	78,6	64,5	
		AUSLAND	50,7	-24,2	66,9	49,9	59,4	46,9	50,1	42,6	
6333	SEIDENWEBEREI, ANG	INSGESAMT	103,2	-17,3	124,8	102,8	101,7	91,2	98,0	86,9	
		INLAND	96,2	-19,4	119,3	95,7	95,2	82,4	87,6	78,5	
		AUSLAND	115,4	-14,1	134,4	115,1	112,8	106,6	116,1	101,5	
6355	JUTESPINNEREI U. -WEBEREI	INSGESAMT	72,2	-3,0	74,4	71,9	65,8	85,2	83,8	78,4	
		INLAND	63,2	-10,2	70,4	66,0	60,7	79,7	82,1	75,3	
		AUSLAND	110,8	+20,4	92,0	97,6	87,7	109,1	90,8	92,1	
6361	H.V. GARDINENSTOFF	INSGESAMT	129,8	-13,1	149,3	121,8	141,5	147,0	121,9	106,4	
		INLAND	124,2	-8,5	135,8	116,7	129,8	139,7	116,8	103,1	
		AUSLAND	148,6	-23,6	194,6	139,1	180,7	171,3	139,1	117,3	
6365	H.V. MOEBEL-U. DEKO- RATIONSSTOFF	INSGESAMT	104,0	-9,2	114,5	103,3	105,8	112,8	94,9	83,4	
		INLAND	104,6	-7,5	113,1	101,9	106,8	113,7	94,4	84,0	
		AUSLAND	102,8	-12,3	117,2	106,1	103,9	111,2	96,0	82,2	
6370	WIRKEREI, STRICKEREI	INSGESAMT	93,9	-14,1	109,3	118,1	93,4	98,6	63,6	103,1	
		INLAND	93,9	-12,1	106,8	113,9	91,8	88,8	62,5	95,3	
		AUSLAND	94,0	-24,3	124,2	142,4	103,2	155,7	70,2	148,1	
6380	H.V. TEPPICHEN U. AE., BESCHICHTETEM GEWEBE	INSGESAMT	114,3	-5,5	120,9	113,3	112,0	111,6	106,8	103,5	
		INLAND	120,1	-5,1	126,5	119,9	118,0	116,6	109,8	109,4	
		AUSLAND	93,7	-7,2	101,0	89,6	90,9	93,6	95,8	82,1	
6391	VEREDLUNG V. TEXTILIEN	INSGESAMT	114,6	-9,8	127,0	106,5	114,9	104,2	107,8	89,6	
		INLAND	119,7	-12,0	136,0	109,7	119,0	103,8	106,6	88,3	
		AUSLAND	101,1	-1,6	102,7	98,1	103,7	105,2	110,8	93,1	
6399	SONSTIGES TEXTILGE- WERBE, ANG	INSGESAMT	125,2	-12,5	143,1	126,6	123,1	124,2	122,2	114,3	
		INLAND	122,5	-10,8	137,3	122,0	117,6	119,7	117,1	111,4	
		AUSLAND	130,2	-15,6	154,2	135,3	133,4	132,5	131,8	119,8	
64	BEKLEIDUNGSGEWERBE	INSGESAMT	82,3	-12,2	93,7	129,4	77,0	119,5	61,6	125,4	
		INLAND	86,1	-10,6	96,3	127,3	79,3	114,8	65,4	121,3	
		AUSLAND	67,0	-19,6	83,3	137,6	67,6	138,4	46,2	142,1	
6413	H.V. HERRENOBER- BEKLEIDUNG	INSGESAMT	91,0	-11,8	103,2	149,1	76,4	119,6	61,0	133,7	
		INLAND	87,9	-8,6	96,2	133,8	79,6	105,6	59,5	118,1	
		AUSLAND	104,2	-21,7	133,0	214,4	88,0	179,2	67,2	200,2	
6414	H.V. DAMEN-U. KINDER- OBERBEKLEIDUNG	INSGESAMT	68,5	-14,3	79,9	120,1	68,1	120,5	55,5	125,0	
		INLAND	79,9	-12,8	84,7	120,9	71,1	117,5	60,9	123,4	
		AUSLAND	48,9	-21,4	62,2	116,9	57,3	131,4	36,1	131,0	
6421	H.V. HERREN-, DAMEN- U. KINDERWAE SCHE	INSGESAMT	119,6	+0,3	119,2	141,0	94,9	135,7	92,3	126,1	
		INLAND	122,9	+1,6	121,0	143,5	97,6	137,4	95,2	129,0	
		AUSLAND	98,8	-8,3	107,8	125,0	77,6	125,1	74,0	107,7	
6425	H.V. HAUS-, BETT-U. TISCHWAE SCHE	INSGESAMT	138,7	-13,2	159,8	136,1	139,2	95,0	86,5	101,5	
		INLAND	142,4	-14,0	165,5	142,8	144,7	99,1	90,3	106,3	
		AUSLAND	117,7	-7,2	126,9	97,7	107,4	71,6	64,2	74,0	

## BUNDESGBIET

DAS VERARBEITENDE GEWERBE  
=100

WERT

INDEX

R	I	C	H	T	L	I	C	H	VERAENDERUNG GEGENUEBER DEM ENTSPRECHENDEN JORJAHRESZEITRAUM IN %										SYPRO- NR.
									1992 2.HJ	1993 1.HJ	1991	1992	1992 OKT.	1993 SEP.	1992 4.VJ	1993 1.VJ	1993 2.VJ	1993 3.VJ	
151,8	149,6	153,9	156,4	-1,4	-2,4	-0,2	-8,8	-5,2	-3,9	+0,2	-7,0	+7,5	+1,6	-6,0	58				
156,9	152,9	158,3	161,0	-0,9	-2,4	+0,2	-9,4	-5,3	-3,5	+0,1	-7,4	+11,0	+1,7	-6,2					
135,8	139,4	140,1	141,8	-3,1	-2,7	-1,4	-6,8	-4,6	-5,4	+0,9	-5,7	-3,5	+1,2	-5,8					
67,9	65,6	81,7	76,1	-13,5	-10,6	-14,1	-23,6	-21,0	-14,9	-13,9	-22,2	-8,0	-6,9	-19,7	61				
69,4	67,3	84,9	77,9	-16,0	-7,6	-15,5	-24,9	-19,1	-13,8	-15,8	-22,2	-6,2	-8,2	-19,2					
64,1	60,6	72,9	71,3	-5,2	-18,8	-8,9	-19,0	-26,2	-18,6	-7,4	-22,8	-13,4	-2,2	-21,5					
91,9	93,4	90,4	94,1	-3,8	-1,3	-2,7	-4,1	-1,6	-1,2	0,0	-3,0	+1,9	+4,1	-3,4	62				
90,7	91,3	88,3	92,8	+2,0	-2,0	+2,7	-5,4	-1,6	+0,1	+3,9	-3,8	+2,4	+5,1	-3,4					
96,2	101,0	98,4	98,8	-21,7	+0,9	-18,9	+0,4	-1,8	-6,0	-11,7	-0,5	+0,4	+0,4	-3,2					
88,8	79,6	96,9	88,1	-16,6	-3,2	-12,1	-10,1	-7,6	-5,6	-10,8	-8,9	-2,4	-9,1	-8,0	6211				
93,6	83,9	101,7	92,0	-16,1	-0,3	-11,0	-8,5	-5,2	-3,1	-11,0	-7,1	+0,5	-9,5	-6,0					
72,2	64,4	80,4	74,7	-19,3	-15,3	-16,6	-16,5	-16,6	-16,1	-10,0	-16,6	-13,5	-7,1	-15,9					
93,1	98,8	87,8	96,4	+3,0	-0,8	+2,1	-2,3	+0,7	+0,1	+4,8	-1,0	+3,9	+9,8	-1,9	6251				
89,6	94,2	83,1	93,2	+13,1	-2,6	+11,1	-4,3	0,0	+1,2	+11,2	-2,6	+3,2	+12,2	-2,6					
106,5	116,8	106,2	109,2	-22,4	+6,0	-19,5	+4,7	+3,7	-3,3	-12,3	+4,4	+5,9	+2,8	+0,4					
97,7	92,0	108,3	102,1	-8,0	-10,1	-7,9	-14,5	-12,4	-10,5	-6,1	-13,6	+1,7	-5,7	-12,6	63				
96,9	91,1	107,0	100,3	-7,5	-9,2	-6,4	-13,4	-10,7	-8,5	-5,7	-12,2	+3,3	-6,3	-11,2					
99,9	94,5	111,8	106,9	-9,6	-12,4	-11,9	-17,2	-16,7	-15,1	-6,9	-17,0	-2,3	-4,4	-16,4					
61,1	68,0	76,6	76,5	-18,1	-15,7	-19,1	-25,8	-26,5	-16,2	-10,9	-26,1	-1,3	-0,1	-23,0	6311				
58,9	64,7	76,6	73,5	-17,9	-22,5	-19,0	-28,1	-27,1	-19,4	-12,5	-26,6	-4,0	-2,0	-24,3					
67,0	77,0	76,5	84,8	-18,7	+1,7	-19,2	-25,0	-24,7	-9,1	-7,2	-24,9	-2,8	+10,8	-19,9					
76,3	76,9	91,1	84,8	-6,4	-14,7	-11,0	-18,5	-16,4	-15,5	-9,7	-17,6	-7,7	-6,9	-17,0	6312				
71,7	73,6	85,6	78,5	-1,5	-12,6	-7,2	-13,6	-13,6	-14,2	-7,0	-13,6	-6,9	-8,3	-14,1					
91,6	88,1	109,6	105,9	-17,5	-20,1	-19,7	-29,8	-23,1	-19,1	-16,0	-26,8	-9,8	-3,4	-24,4					
92,4	87,9	108,7	99,5	-11,0	-2,7	-14,1	-22,9	-13,4	-12,4	-10,5	-17,5	+2,6	-8,5	-16,2	6331				
96,0	94,8	114,4	103,4	-9,8	+1,1	-13,6	-20,0	-10,1	-8,1	-11,8	-14,4	+9,7	-9,6	-13,0					
82,0	68,2	92,4	88,3	-15,5	-17,3	-16,1	-31,5	-25,0	-26,0	-6,2	-27,8	-16,2	-4,4	-26,9					
73,3	67,2	85,2	79,5	-10,8	-21,8	-11,8	-22,5	-20,6	-19,3	-8,9	-21,6	-4,4	-6,7	-20,8	6332				
83,9	79,8	95,7	89,6	-10,4	-19,8	-7,1	-17,2	-15,4	-17,2	-7,4	-16,4	+0,2	-6,4	-16,4					
57,7	48,5	69,8	64,6	-11,6	-26,3	-20,9	-33,6	-30,6	-23,9	-12,0	-32,1	-12,3	-7,4	-29,3					
102,5	94,6	116,0	108,3	-9,8	-15,3	-9,8	-19,1	-15,2	-15,9	-8,4	-17,1	-5,0	-6,6	-16,9	6333				
94,8	85,0	108,0	99,2	-8,2	-15,5	-7,8	-21,4	-14,5	-16,8	-7,9	-18,0	-5,3	-8,1	-17,8					
115,9	111,3	129,8	124,2	-12,2	-14,8	-12,9	-15,9	-16,1	-14,7	-9,2	-16,0	-4,6	-4,3	-15,5					
70,1	84,5	78,8	75,2	-8,8	-13,7	-10,2	+7,2	+3,1	+5,5	-4,6	+5,1	+15,0	-4,6	+4,4	6355				
64,3	80,9	74,9	71,3	-8,0	-12,6	-13,0	+5,4	+1,4	+11,1	-7,2	+3,3	+21,4	-4,8	+4,3					
95,2	100,0	95,6	92,4	-11,1	-16,6	-0,6	+13,3	+9,8	-10,3	+3,7	+11,7	-2,2	-3,3	+5,3					
131,1	134,5	151,8	146,7	-8,3	-12,6	-4,7	-14,8	-19,9	-11,8	-8,2	-17,1	+10,9	-3,4	-15,4	6361				
119,7	128,2	142,8	134,6	-9,8	-7,6	-6,3	-13,3	-15,3	-5,9	-11,3	-14,2	+16,6	-5,7	-11,7					
169,3	155,2	182,0	187,2	-4,7	-24,2	-0,6	-18,6	-30,3	-25,7	+0,4	-24,3	-1,7	+2,9	-24,6					
99,0	103,9	119,8	109,8	-12,5	-7,9	-9,3	-13,6	-14,3	-9,5	-10,7	-13,8	+3,6	-8,3	-12,4	6365				
98,6	104,0	122,5	109,1	-12,0	-9,7	-8,1	-12,8	-13,2	-7,0	-11,1	-13,0	+4,8	-10,9	-11,0					
99,9	103,6	114,4	111,2	-13,5	-4,2	-11,6	-14,9	-16,2	-14,2	-9,9	-15,5	+1,5	-2,8	-14,8					
102,9	81,1	105,9	96,3	-6,7	-6,9	-6,5	-9,7	-9,4	-8,2	-3,7	-9,6	+12,5	-9,1	-9,6	6370				
95,6	75,7	97,5	89,7	-6,7	-4,8	-5,4	-11,0	-7,5	-4,2	-3,9	-9,6	+9,1	-8,0	-8,0					
144,8	113,0	154,7	134,8	-6,5	-15,4	-11,4	-4,9	-18,2	-20,6	-3,3	-9,5	+27,6	-12,9	-15,1					
110,4	109,2	119,7	116,1	-10,4	-5,8	-5,2	-11,3	-9,3	-4,8	-4,5	-10,3	+2,7	-3,0	-8,3	6380				
115,3	113,2	122,4	120,2	-9,4	-4,8	-3,8	-9,5	-9,4	-2,9	-3,6	-9,4	+6,8	-1,8	-7,2					
92,7	94,7	110,3	101,6	-14,6	-10,1	-11,3	-18,8	-9,2	-13,1	-8,4	-14,2	-10,5	-7,9	-13,3					
107,5	106,0	122,1	111,8	-7,7	-10,1	-6,2	-11,5	-5,9	-10,5	-5,1	-8,7	-5,5	-8,4	-9,3	6391				
110,4	105,2	124,8	113,2	-6,9	-13,3	-4,6	-11,9	-6,7	-13,3	-4,2	-9,3	-4,1	-9,3	-10,7					
99,6	108,0	114,6	108,0	-10,5	+1,2	-10,8	-10,4	-3,7	-2,5	-8,0	-7,1	-9,7	-5,8	-5,4					
122,4	123,2	129,1	129,6	-1,9	-5,7	-3,6	-11,6	-8,1	-6,2	-2,6	-9,9	+5,0	+0,4	-9,2	6399				
117,2	118,4	124,8	123,9	-2,6	-5,2	-3,8	-11,7	-6,9	-4,6	-3,3	-9,3	+6,7	-0,7	-8,2					
132,4	132,2	137,1	140,3	-0,6	-6,4	-3,3	-11,7	-9,9	-8,8	-1,3	-10,8	+2,0	+2,3	-10,7					
105,9	90,6	111,7	101,7	-7,5	-9,4	-11,2	-10,2	-0,6	-6,9	-7,3	-7,1	+2,6	-9,0	-7,5	64				
102,9	90,1	109,2	99,0	-6,5	-6,6	-9,6	-9,0	+1,9	-4,2	-7,4	-5,4	+3,4	-9,3	-5,3					
117,6	92,3	122,0	112,3	-12,1	-18,7	-18,4	-13,8	-13,8	-15,2	-7,2	-13,8	-0,4	-8,0	-14,7					
109,5	90,3	117,9	105,9	-19,4	-7,4	-16,3	-14,8	-5,1	-6,2	-8,7	-11,7	+1,3	-10,2	-9,7	6413				
97,6	82,5	107,0	94,6	-19,0	-5,8	-15,0	-13,4	-2,6	-2,9	-9,9	-9,8	+0,4	-11,6	-7,2					
160,2	123,2	164,0	154,2	-20,5	-11,8	-20,7	-18,0	-13,7	-13,9	-5,7	-16,9	+3,5	-6,0	-16,0					
102,1	88,0	108,7	98,3	-1,0	-11,4	-12,7	-9,7	+0,5	-8,2	-8,3	-6,8	+4,5	-9,6	-7,9	6414				
100,9	89,2	108,1	97,5	-0,7	-8,1	-11,6	-9,2	+3,4	-5,7	-8,5	-5,2	+6,0	-9,8	-6,0					
106,5	83,8	110,8	100,8	-3,0	-21,9	-17,6	-11,6	-13,6	-15,8	-7,5	-12,0	-0,7	-9,0	-14,2					
111,5	114,0	110,6	113,2	-12,8	-3,9	-8,5	-3,6	+3,7	-1,5	-0,4	-0,8	-5,8	+2,4	-0,9	6421				
113,0	116,3	110,8	113,5	-12,4	-2,2	-6,9	-0,7	+6,4	+0,4	+0,7	+2,1	-4,0	+2,4	+1,4					
101,4	99,5	109,3	111,4	-15,3	-14,9	-19,7	-20,0	-14,2	-14,0	-7,7	-18,0	-15,9	+1,9	-15,9					
121,4	90,7	119,8	107,3	-1,5	-6,0	+5,5	-2,3	-2,9	-2,1	-1,7	-2,7	0,0	-10,4	-4,1	6425				
125,4	94,7	122,8	110,7	+1,8	-2,2	+8,7	-1,4	-1,2	+0,2	-0,2	-1,3	+0,7	-9,9	-2,7					
98,7	67,9	103,0	88,0	-21,0	-29,0	-14,1	-8,6	-15,7	-17,7	-11,1	-12,2	-4,2	-14,6	-13,1					

STBA, FACHSERIE 4, REIHE 2.2

## FRUEHERES BUNDESGBIET

2 INDEX DES UMSATZES FUER DAS VERARBEITENDE GEWERBE  
1985=1002.2 ZEITREIHENANALYSE - BERLINER VERFAHREN (BV 4)  
WERTINDEX

SYPRO- NR.	WIRTSCHAFTSGLIEDERUNG	ORIGINALWERT		KALENDER- UND SAISONBEREINIGTER WERT		GLATTE KOMPONENTE		
		1993 OKT.	VERAEND. GEGEN- UEBER VOR- JAHRES- MONAT IN %	1993 OKT.	VERAEND. GEGEN- UEBER VOR- MONAT IN %	1993 OKT.	VERAEND. GEGEN- UEBER VOR- MONAT IN %	
								BERLINER VERFAHREN, VERSION 4
	VERARBEITENDES GEWERBE 1)	INSGESAMT	127,9	- 8,2	121,7	- 0,3	121,5	- 0,2
		INLAND	135,5	- 9,3	128,3	- 1,2	128,4	- 0,4
		AUSLAND	114,9	- 6,0	110,0	+ 0,9	109,5	0
	GRUNDSTOFF-UND PRODUKTIONSGUETER- GEWERBE	INSGESAMT	106,8	- 5,7	101,2	+ 0,4	100,2	0
		INLAND	112,1	- 9,2	103,9	- 0,8	103,5	- 0,2
		AUSLAND	98,1	+ 0,9	96,6	+ 2,3	95,1	+ 0,5
25	GEW.U. VERARB.V. STEINEN U. ERDEN	INSGESAMT	186,5	0	158,8	- 0,7	159,9	+ 0,4
		INLAND	197,0	+ 0,3	166,5	- 1,0	168,0	+ 0,5
		AUSLAND	107,5	- 3,6	101,0	+ 1,7	99,3	- 0,5
27	EISENSCHAFFENDE INDUSTRIE	INSGESAMT	74,2	- 9,3	70,1	+ 3,7	68,3	- 0,1
		INLAND	77,3	-16,9	72,5	+ 2,3	70,2	- 0,8
		AUSLAND	69,6	+ 5,5	66,5	+ 5,9	65,5	+ 0,9
2850	NE-METALLHALBZEUGWERKE	INSGESAMT	106,5	-13,4	99,6	- 3,1	100,3	- 0,7
		INLAND	110,9	-16,6	102,0	- 2,9	102,6	- 1,2
		AUSLAND	99,1	- 6,9	95,8	- 3,6	96,6	+ 0,3
2910	EISEN-, STAHL-U. TEMPER- GIESSEREI	INSGESAMT	92,6	-15,8	83,3	- 1,7	83,2	- 0,6
		INLAND	91,5	-16,7	81,6	- 1,8	82,0	- 0,7
		AUSLAND	96,6	-12,5	88,4	- 2,3	87,2	- 0,6
3011-15	ZIEHEREIEN UND KALT- WALZWERKE	INSGESAMT	96,0	- 9,9	88,9	- 0,6	87,6	- 0,3
		INLAND	103,2	- 9,9	95,4	- 0,4	94,0	- 0,5
		AUSLAND	78,3	- 9,6	72,8	- 1,2	71,7	0
40	CHEMISCHE INDUSTRIE	INSGESAMT	107,0	- 4,3	104,9	- 0,4	104,4	+ 0,1
		INLAND	111,1	- 7,3	106,6	- 1,2	106,4	- 0,1
		AUSLAND	101,8	0	102,7	+ 0,7	101,9	+ 0,4
53	HOLZBEARBEITUNG	INSGESAMT	146,2	- 4,2	130,3	+ 0,5	129,1	+ 0,1
		INLAND	150,3	- 6,1	133,1	- 0,4	132,6	0
		AUSLAND	122,7	+11,9	114,5	+ 7,5	109,6	+ 1,3
55	ZELLSTOFF-, HOLZSCHLIFF-, PAPIER-U. PAPPERZEUGUNG	INSGESAMT	109,5	- 1,8	102,0	+ 5,7	97,2	0
		INLAND	91,6	-15,6	86,9	- 1,9	87,4	- 1,5
		AUSLAND	139,1	+19,5	129,4	+19,4	110,3	+ 1,3
59	GUMMIVERARBEITUNG	INSGESAMT	120,1	-12,8	106,1	+ 0,6	104,5	- 0,4
		INLAND	119,6	-14,9	104,5	+ 1,1	101,4	- 0,4
		AUSLAND	121,7	- 6,1	110,9	- 0,7	113,4	- 0,3
	INVESTITIONSGUETER PRODUZIERENDES GEWERBE	INSGESAMT	135,9	- 9,2	130,5	- 0,4	130,3	- 0,3
		INLAND	145,0	-10,0	140,5	- 1,0	140,2	- 0,4
		AUSLAND	123,3	- 7,8	116,5	+ 0,5	116,4	- 0,1
3021-25	STAHLVERFORMUNG, OBERFLAECHEVEREDLUNG, HAERTUNG	INSGESAMT	126,6	-15,7	117,1	- 1,1	116,2	- 0,7
		INLAND	127,6	-17,1	117,2	- 1,3	116,3	- 0,8
		AUSLAND	121,9	- 8,8	116,8	- 0,6	116,1	0
3111, 3151, 3174	STAHL-U. L. METALLKON., KESSEL-U. BEHAELTERBAU, WAGGONBAU	INSGESAMT	183,3	+ 7,1	173,8	+14,0	165,6	- 0,1
		INLAND	199,0	+ 8,5	188,3	+13,5	180,9	- 0,1
		AUSLAND	117,7	- 2,1	111,4	+ 1,1	104,7	+ 0,3
32	MASCHINENBAU	INSGESAMT	125,2	- 7,9	123,5	- 0,8	123,5	- 0,8
		INLAND	135,8	-10,2	132,7	- 1,3	131,9	- 0,8
		AUSLAND	112,4	- 4,2	113,3	+ 0,9	113,8	- 0,7
3220	H.V. METALLBEARBEITUNGS- MASCHINEN U. AE.	INSGESAMT	102,0	-17,7	103,8	+ 3,6	100,3	- 2,4
		INLAND	104,5	-18,3	111,0	+ 0,4	108,1	- 1,9
		AUSLAND	98,1	-16,8	93,5	+11,7	88,8	- 3,3
3280	SONSTIGER MASCHINENBAU	INSGESAMT	122,1	- 7,5	123,1	- 4,8	124,9	- 0,7
		INLAND	124,4	- 7,0	120,7	- 1,9	120,0	- 0,5
		AUSLAND	117,5	- 8,6	132,0	- 6,4	135,9	- 0,9
33	STRASSENFAHRZEUGBAU	INSGESAMT	139,4	-20,7	124,2	- 3,9	126,2	- 0,6
		INLAND	151,8	-24,9	144,1	- 8,0	148,3	- 0,8
		AUSLAND	130,0	-16,7	108,3	- 0,1	109,0	- 0,4
3312	H.V. PERSONENKRAFTWAGEN U. AE. (EINSCHL. MOTOREN)	INSGESAMT	147,8	-19,9	127,3	- 2,9	128,8	- 0,5
		INLAND	165,4	-25,8	151,9	- 9,4	157,1	- 0,8
		AUSLAND	136,7	-14,9	111,1	+ 2,8	110,4	- 0,3
3313	H.V. LASTKRAFTWAGEN U. AE. (EINSCHL. MOTOREN)	INSGESAMT	96,0	-27,3	95,9	- 7,8	99,8	- 1,2
		INLAND	112,2	-24,0	115,3	- 3,8	117,8	- 0,9
		AUSLAND	78,9	-31,8	74,9	-14,4	80,7	- 1,8

1) AUSGEWAELHTE WIRTSCHAFTSZWEIGE (OHNE NAHRUNGS- UND GENUSSMITTELGEWERBE).

STBA, FACHSERIE 4, REIHE 2.2



## FRUEHERES BUNDESGBIET

2 INDEX DES UMSATZES FUER DAS VERARBEITENDE GEWERBE  
1985=1002.2 ZEITREIHENANALYSE - BERLINER VERFAHREN (BV 4)  
WERTINDEX

SYPRO- NR.	WIRTSCHAFTSGLIEDERUNG		ORIGINALWERT		KALENDER- UND SAISONBEREINIGTER WERT BERLINER VERFAHREN, VERSION 4		GLATTE KOMPONENTE	
			1993 OKT.	VERAEND. GEGEN- UEBER- VOR- JAHRES- MONAT IN %	1993 OKT.	VERAEND. GEGEN- UEBER- VOR- MONAT IN %	1993 OKT.	VERAEND. GEGEN- UEBER- VOR- MONAT IN %
34	SCHIFFBAU	INSGESAMT INLAND AUSLAND	102,0 62,3 145,3	-27,7 -14,5 -32,6	. . . . . .	. . . . . .	. . . . . .	. . . . . .
36	ELEKTROTECHNIK	INSGESAMT INLAND AUSLAND	142,0 145,1 135,8	+ 0,7 - 1,8 + 6,3	140,0 141,3 137,2	+ 0,5 - 1,3 + 3,6	138,3 140,2 134,5	+ 0,4 + 0,1 + 0,8
3620	H. V. GERAETEN D. ELEKTRIZ. ERZEUGUNG, -VERTLG. U. AE.	INSGESAMT INLAND AUSLAND	128,1 133,7 115,4	- 6,4 - 6,6 - 5,6	131,2 133,3 127,0	- 4,9 - 6,3 - 0,9	133,8 135,0 131,4	0 0 + 0,2
3660	H. V. ZAELERN, FERNMELDE-, MESS-U. REGELGERAETEN USW	INSGESAMT INLAND AUSLAND	159,6 156,4 165,7	+18,9 +10,9 +36,4	166,3 161,6 173,9	+ 8,0 + 6,2 +11,0	155,8 153,0 159,6	+ 1,3 + 0,9 + 2,2
3711-60	FEINMECHANIK, OPTIK (OHNE H. V. UHREN)	INSGESAMT INLAND AUSLAND	132,7 137,9 124,1	- 8,2 -10,3 - 4,5	130,4 136,5 120,0	- 2,0 - 2,3 - 1,8	130,5 137,4 119,2	- 0,2 - 0,6 + 0,3
38	H. V. EBM-WAREN	INSGESAMT INLAND AUSLAND	158,9 169,9 129,1	- 8,4 - 8,9 - 6,5	145,9 155,2 120,3	- 1,9 - 2,6 - 0,1	146,7 156,4 120,1	- 0,1 - 0,2 0
50	H. V. BUEROMASCHINEN, ADV-GERAETEN U. -EINR.	INSGESAMT INLAND AUSLAND	79,4 90,4 69,1	-10,4 -15,7 - 2,8	91,5 115,4 68,0	+10,4 +11,0 + 8,8	87,9 110,6 66,1	- 0,9 - 1,2 - 0,5
5080	H. V. ADV-GERAETEN U. -EINRICHTUNGEN	INSGESAMT INLAND AUSLAND	82,3 92,4 72,8	-11,3 -17,4 - 2,9	95,9 121,5 70,7	+11,0 +11,3 + 9,8	92,2 116,5 68,9	- 1,2 - 1,4 - 0,9
	VERBRAUCHSGUETER PRO- DUZIERENDES GEWERBE	INSGESAMT INLAND AUSLAND	138,6 144,6 115,5	- 8,2 - 7,7 -10,5	128,6 132,8 112,5	- 2,0 - 2,1 - 1,1	130,1 134,6 113,2	- 0,3 - 0,2 - 0,4
51	FEINKERAMIK	INSGESAMT INLAND AUSLAND	125,3 145,7 89,4	-10,2 - 7,0 -18,4	113,6 130,8 83,6	- 3,1 - 3,1 - 2,3	116,2 133,7 85,4	- 0,7 - 0,4 - 1,6
52	H. U. VERARBEITUNG VON GLAS	INSGESAMT INLAND AUSLAND	143,6 153,7 120,8	- 4,5 - 5,8 - 0,5	128,8 135,8 113,2	+ 0,5 - 0,6 + 4,1	128,2 135,9 111,0	- 0,2 - 0,1 - 0,3
5421-24	H. V. HOLZMOEBELN, POLSTERMOEBELN	INSGESAMT INLAND AUSLAND	180,1 190,1 123,2	- 2,3 - 2,1 - 3,4	162,6 171,1 114,3	- 0,7 - 1,4 + 5,4	163,0 172,0 111,8	+ 0,1 + 0,1 + 0,4
56	PAPIER-U. PAPPEVERARBEITUNG	INSGESAMT INLAND AUSLAND	136,3 135,7 139,2	-10,6 -10,7 -10,0	127,4 125,2 137,2	- 2,9 - 3,1 - 2,5	130,0 127,7 140,8	- 0,5 - 0,7 + 0,1
57	DRUCKEREI, VERVIELFAEL- TIGUNG	INSGESAMT INLAND AUSLAND	154,5 155,7 138,3	- 6,3 - 6,1 - 9,1	143,7 144,8 127,6	- 1,2 - 1,2 - 2,7	144,9 146,0 129,1	- 0,5 - 0,5 - 0,5
58	H. V. KUNSTSTOFFWAREN	INSGESAMT INLAND AUSLAND	171,6 179,9 145,1	- 7,6 - 7,5 - 8,1	158,2 165,2 135,7	- 2,0 - 2,0 - 2,2	159,4 166,5 136,8	- 0,1 0 - 0,3
61	LEDERERZEUGUNG	INSGESAMT INLAND AUSLAND	66,3 70,4 54,9	-16,0 -13,9 -22,5	60,6 64,4 49,5	- 1,5 - 2,1 + 0,2	59,8 63,7 49,0	0 + 0,3 - 1,2
62	LEDERVERARBEITUNG	INSGESAMT INLAND AUSLAND	97,8 99,2 92,6	-11,2 -11,2 -10,9	99,7 99,9 97,3	- 6,8 - 6,0 -11,0	104,4 104,4 103,6	- 0,3 - 0,1 - 1,0
6251	H. V. SCHUHEN	INSGESAMT INLAND AUSLAND	92,0 90,9 96,5	-12,8 -13,2 -11,1	101,9 100,0 107,4	- 7,4 - 6,0 -13,3	107,4 104,9 116,1	- 0,3 - 0,1 - 1,1
63	TEXTILGEWERBE	INSGESAMT INLAND AUSLAND	102,4 106,0 92,6	-13,5 -12,6 -16,0	89,7 90,5 87,0	- 3,7 - 3,9 - 3,8	91,3 92,5 87,9	- 0,5 - 0,6 - 0,7
64	BEKLEIDUNGSGEWERBE	INSGESAMT INLAND AUSLAND	97,3 101,2 81,9	-10,8 - 8,9 -18,9	105,8 104,8 110,1	- 1,1 - 2,5 + 4,1	108,2 107,8 109,7	- 0,6 - 0,4 - 1,5

## FRUEHERES BUNDESGBIET

2 INDEX DES UMSATZES FUER DAS VERARBEITENDE GEWERBE  
1985=1002.2 ZEITREIHENANALYSE - BERLINER VERFAHREN (BV 4)  
VOLUMENINDEX

SYPRO- NR.	WIRTSCHAFTSGLIEDERUNG	ORIGINALWERT		KALENDER- UND SAISONBEREINIGTER WERT BERLINER VERFAHREN, VERSION 4		GLATTE KOMPONENTE		
		1993 OKT.	VERAEND. GEGEN- UEBER VOR- JAHRES- MONAT IN %	1993 OKT.	VERAEND. GEGEN- UEBER VOR- MONAT IN %	1993 OKT.	VERAEND. GEGEN- UEBER VOR- MONAT IN %	
	VERARBEITENDES GEWERBE 1)	INSGESAMT	116,8	- 7,6	111,0	- 0,2	110,8	- 0,1
		INLAND	121,8	- 8,6	115,4	- 1,1	115,4	- 0,3
		AUSLAND	108,3	- 5,6	103,3	+ 1,2	102,7	+ 0,1
	GRUNDSTOFF-UND PRODUKTIONSGUETER- GEWERBE	INSGESAMT	115,4	- 2,9	109,8	+ 0,5	109,0	+ 0,3
		INLAND	118,1	- 6,4	110,4	- 0,7	110,1	+ 0,1
		AUSLAND	111,1	+ 3,7	108,8	+ 2,3	107,3	+ 0,8
25	GEW. U. VERARB. V. STEINEN U. ERDEN	INSGESAMT	157,5	- 1,8	133,0	- 1,0	134,0	+ 0,2
		INLAND	166,2	- 1,6	139,2	- 1,2	140,6	+ 0,3
		AUSLAND	92,1	- 4,8	86,4	+ 1,6	84,7	- 0,6
27	EISENSCHAFFENDE INDUSTRIE	INSGESAMT	91,0	- 5,5	85,9	+ 2,6	84,8	0
		INLAND	91,2	-12,4	86,1	+ 1,4	84,5	- 0,6
		AUSLAND	90,8	+ 6,4	85,6	+ 4,1	85,1	+ 0,8
2850	NE-METALLHALBZEUGWERKE	INSGESAMT	136,0	- 5,7	127,8	- 2,4	128,5	+ 0,5
		INLAND	140,8	- 8,8	130,5	- 2,2	131,0	+ 0,1
		AUSLAND	128,1	+ 0,6	123,0	- 3,1	124,1	+ 1,1
2910	EISEN-, STAHL-U. TEMPER- GIESSEREI	INSGESAMT	76,6	-15,2	68,8	- 1,3	68,6	- 0,4
		INLAND	74,4	-16,2	66,1	- 1,5	66,3	- 0,6
		AUSLAND	84,7	-11,9	77,7	- 2,1	76,4	- 0,5
3011-15	ZIEHEREIEN UND KALT- WALZWERKE	INSGESAMT	103,1	- 7,5	95,9	- 1,1	95,1	- 0,1
		INLAND	109,5	- 7,3	101,8	- 1,2	101,2	- 0,2
		AUSLAND	87,5	- 7,9	81,2	- 1,3	80,1	+ 0,1
40	CHEMISCHE INDUSTRIE	INSGESAMT	115,6	- 2,4	113,5	- 0,3	113,1	+ 0,3
		INLAND	118,6	- 5,3	114,2	- 1,0	114,1	+ 0,1
		AUSLAND	112,0	+ 2,0	112,6	+ 0,8	111,8	+ 0,5
53	HOLZBEARBEITUNG	INSGESAMT	155,4	+ 2,6	140,0	+ 1,0	138,5	+ 0,7
		INLAND	160,6	+ 0,8	144,0	+ 0,3	142,9	+ 0,6
		AUSLAND	125,8	+17,4	117,4	+ 6,7	113,4	+ 1,4
55	ZELLSTOFF-, HOLZSCHLIFF-, PAPIER-U. PAPPPEERZEUGUNG	INSGESAMT	140,5	+ 8,4	132,1	+ 6,4	125,6	+ 1,0
		INLAND	120,8	- 4,1	116,2	- 0,8	116,3	0
		AUSLAND	172,9	+27,4	162,0	+20,5	136,2	+ 1,7
59	GUMMIVERARBEITUNG	INSGESAMT	111,5	- 9,8	100,1	+ 0,3	98,8	0
		INLAND	109,3	-11,5	97,5	+ 0,5	95,0	+ 0,1
		AUSLAND	117,7	- 4,9	107,0	- 1,1	109,7	- 0,1
	INVESTITIONSGUETER PRODUZIERENDES GEWERBE	INSGESAMT	115,9	- 9,9	110,9	- 0,2	110,6	- 0,4
		INLAND	122,1	-10,3	118,3	- 0,8	117,8	- 0,4
		AUSLAND	107,3	- 9,1	100,6	+ 0,8	100,4	- 0,2
3021-25	STAHLVERFORMUNG, OBERFLAECHEVEREDLUNG, HAERTUNG	INSGESAMT	119,7	-14,0	111,0	- 0,6	109,9	- 0,5
		INLAND	122,8	-14,8	113,1	- 0,7	112,0	- 0,5
		AUSLAND	106,6	- 9,1	102,0	- 0,4	101,3	0
3111, 3151, 3174	STAHL-U. L. METALLKON., KESSEL-U. BEHAELTERBAU, WAGGONBAU	INSGESAMT	144,4	+ 6,0	136,7	+17,2	129,3	- 0,3
		INLAND	156,5	+ 7,6	147,9	+15,5	141,3	- 0,3
		AUSLAND	94,1	- 4,0	89,4	+ 1,9	84,0	+ 0,2
32	MASCHINENBAU	INSGESAMT	97,3	- 9,5	95,5	- 1,0	95,6	- 0,9
		INLAND	104,9	-11,6	102,2	- 1,5	101,6	- 1,0
		AUSLAND	88,0	- 6,2	88,3	+ 0,9	88,7	- 0,8
3220	H. V. METALLBEARBEITUNGS- MASCHINEN U. AE.	INSGESAMT	77,1	-18,8	78,3	+ 3,6	75,6	- 2,6
		INLAND	80,2	-18,5	85,1	+ 0,5	82,7	- 1,9
		AUSLAND	72,6	-19,2	68,8	+11,7	65,4	- 3,7
3280	SONSTIGER MASCHINENBAU	INSGESAMT	93,0	- 9,6	93,3	- 5,0	94,7	- 0,9
		INLAND	94,2	- 9,0	90,9	- 2,2	90,5	- 0,8
		AUSLAND	90,5	-10,9	101,5	- 6,0	104,2	- 1,1
33	STRASSENFAHRZEUGBAU	INSGESAMT	115,7	-22,0	101,8	- 4,2	103,6	- 0,8
		INLAND	116,8	-26,8	110,1	- 8,6	113,7	- 0,9
		AUSLAND	114,9	-17,9	95,0	- 0,2	95,6	- 0,5
3312	H. V. PERSONENKRAFTWAGEN U. AE. (EINSCHL. MOTOREN)	INSGESAMT	124,5	-21,2	106,0	- 3,1	107,4	- 0,6
		INLAND	127,5	-27,8	116,2	-10,2	120,8	- 0,8
		AUSLAND	122,6	-16,3	99,2	+ 2,4	98,7	- 0,3
3313	H. V. LASTKRAFTWAGEN U. AE. (EINSCHL. MOTOREN)	INSGESAMT	74,5	-29,7	74,1	- 8,2	77,2	- 1,4
		INLAND	85,7	-26,3	85,5	- 4,0	90,2	- 1,2
		AUSLAND	62,6	-34,0	58,6	-15,1	63,4	- 2,0

1) AUSGEWAHLTE WIRTSCHAFTSZWEIGE (OHNE NAHRUNGS- UND GENUSSMITTELGEWERBE).

STBA, FACHSERIE 4, REIHE 2.2

## FRUEHERES BUNDESGBIET

2 INDEX DES UMSATZES FUER DAS VERARBEITENDE GEWERBE  
1985=1002.2 ZEITREIHENANALYSE - BERLINER VERFAHREN (B. 4)  
VOLUMENINDEX

SYPRO- NR.	WIRTSCHAFTSGLIEDERUNG		ORIGINALWERT		KALENDER- UND SAISONBEREINIGTER WERT		GLATTE KOMPONENTE	
			1993 OKT.	VERAEND. GEGEN- UEBER VOR- JAHRES- MONAT IN %	1993 OKT.	VERAEND. GEGEN- UEBER VOR- MONAT IN %	1993 OKT.	VERAEND. GEGEN- UEBER VOR- MONAT IN %
34	SCHIFFBAU	INSGESAMT	87,3	-28,9	.	.	.	.
		INLAND	52,5	-15,2	.	.	.	.
		AUSLAND	129,4	-33,7	.	.	.	.
36	ELEKTROTECHNIK	INSGESAMT	129,1	+ 0,5	126,7	+ 0,8	124,9	+ 0,3
		INLAND	133,0	- 1,3	129,3	- 0,8	128,1	+ 0,2
		AUSLAND	121,5	+ 4,4	121,3	+ 3,5	118,7	+ 0,8
3620	H.V. GERAETEN D. ELEKTRIZ. ERZEUGUNG, -VERTLG. U. AE.	INSGESAMT	107,9	- 7,5	110,0	- 4,8	112,0	- 0,2
		INLAND	113,8	- 7,3	113,0	- 6,1	114,3	- 0,1
		AUSLAND	94,4	- 7,9	103,8	- 0,8	107,2	0
3660	H.V. ZAEHLERN, FERNMELDE-, MESS-U. REGELGERAETEN USH	INSGESAMT	149,4	+19,1	155,9	+ 8,0	146,1	+ 1,4
		INLAND	152,2	+12,7	157,6	+ 6,2	149,3	+ 1,1
		AUSLAND	144,1	+34,4	151,4	+11,5	138,4	+ 2,2
3711-60	FEINMECHANIK, OPTIK (OHNE H.V. UHREN)	INSGESAMT	108,8	- 9,6	107,0	- 1,8	106,8	- 0,3
		INLAND	113,5	-11,8	112,5	- 2,0	112,8	- 0,6
		AUSLAND	101,1	- 5,6	97,5	- 1,9	96,8	+ 0,3
38	H.V. EBM-WAREN	INSGESAMT	134,9	- 8,7	123,8	- 1,8	124,5	- 0,2
		INLAND	143,7	- 9,1	131,4	- 2,3	132,2	- 0,2
		AUSLAND	110,7	- 7,4	103,1	- 0,4	103,1	- 0,1
50	H.V. BUEROMASCHINEN, ADV-GERAETEN U. -EINR.	INSGESAMT	109,8	- 6,2	122,9	+ 8,7	119,0	- 0,5
		INLAND	110,7	-13,4	139,7	+ 9,7	134,4	- 0,9
		AUSLAND	108,9	+ 2,0	105,8	+ 7,0	103,9	- 0,3
5080	H.V. ADV-GERAETEN U. -EINRICHTUNGEN	INSGESAMT	115,7	- 6,9	130,2	+ 8,9	126,4	- 0,7
		INLAND	114,6	-14,9	148,2	+ 9,6	142,8	- 1,0
		AUSLAND	116,7	+ 1,8	112,0	+ 7,4	110,4	- 0,5
	VERBRAUCHSGUETER PRO- DUZIERENDES GEWERBE	INSGESAMT	121,7	- 8,2	113,0	- 1,7	114,1	- 0,3
		INLAND	126,0	- 7,6	115,7	- 2,0	117,0	- 0,3
		AUSLAND	105,4	-10,5	102,3	- 1,0	102,8	- 0,4
51	FEINKERAMIK	INSGESAMT	97,3	-12,3	88,2	- 3,2	90,1	- 0,9
		INLAND	114,4	- 9,2	102,8	- 3,2	105,0	- 0,6
		AUSLAND	67,0	-20,6	62,6	- 2,6	63,9	- 1,7
52	H.U. VERARBEITUNG VON GLAS	INSGESAMT	132,8	- 3,4	119,1	+ 0,8	118,3	0
		INLAND	143,9	- 4,5	127,4	- 0,3	127,1	+ 0,2
		AUSLAND	107,6	0	100,6	+ 4,4	98,7	- 0,4
5421-24	H.V. HOLZMOEBELN, POLSTERMOEBELN	INSGESAMT	131,7	- 5,3	118,3	- 0,5	118,6	0
		INLAND	139,2	- 5,0	124,6	- 1,3	125,3	- 0,1
		AUSLAND	89,2	- 7,1	82,5	+ 5,9	80,5	+ 0,1
56	PAPIER-U. PAPPEVERARBEITUNG	INSGESAMT	126,7	- 7,4	118,9	- 2,5	120,8	- 0,2
		INLAND	126,1	- 7,1	116,9	- 2,7	118,7	- 0,3
		AUSLAND	129,5	- 8,4	127,7	- 2,2	130,9	+ 0,3
57	DRUCKEREI, VERVIELFAEL- TIGUNG	INSGESAMT	130,3	- 6,8	121,5	- 1,0	122,4	- 0,5
		INLAND	131,5	- 6,5	122,7	- 0,9	123,6	- 0,4
		AUSLAND	115,4	-10,8	106,3	- 2,3	107,7	- 0,6
58	H.V. KUNSTSTOFFWAREN	INSGESAMT	158,0	- 6,4	145,9	- 1,8	146,8	0
		INLAND	163,6	- 6,4	150,4	- 1,8	151,3	+ 0,1
		AUSLAND	140,5	- 6,6	131,5	- 2,2	132,5	- 0,2
61	LEDERERZEUGUNG	INSGESAMT	68,0	-15,4	62,0	- 1,7	61,3	0
		INLAND	70,8	-13,4	64,6	- 2,6	64,1	+ 0,5
		AUSLAND	60,5	-21,0	54,2	+ 0,2	53,4	- 1,1
62	LEDERVERARBEITUNG	INSGESAMT	83,5	-12,6	85,4	- 6,5	89,1	- 0,4
		INLAND	84,0	-12,7	84,8	- 5,7	88,3	- 0,3
		AUSLAND	81,6	-11,9	86,3	-10,7	91,4	- 1,2
6251	H.V. SCHUHEN	INSGESAMT	79,9	-14,1	88,7	- 6,5	92,8	- 0,4
		INLAND	78,0	-14,6	85,9	- 5,3	89,6	- 0,3
		AUSLAND	87,3	-12,3	97,6	-12,7	104,7	- 1,2
63	TEXTILGEWERBE	INSGESAMT	97,4	-13,3	85,3	- 3,4	86,7	- 0,6
		INLAND	99,5	-12,4	85,0	- 3,6	86,8	- 0,6
		AUSLAND	91,5	-16,1	85,6	- 3,7	86,4	- 0,6
64	BEKLEIDUNGSGEWERBE	INSGESAMT	82,3	-12,2	89,2	- 0,4	90,7	- 0,8
		INLAND	86,1	-10,6	89,2	- 1,9	91,3	- 0,7
		AUSLAND	67,0	-19,6	89,3	+ 5,3	88,2	- 1,7

FRUEHERES  
3 INDEX DES AUFTRAGSEINGANGS  
1985  
3.1 ORIGINAL

LFD. NR.	ART DER BAUTEN UND AUFTRAGGEBER	1993 SEP.	VERAEND. GEGEN- UEBER VOR- JAHRES- MONAT IN %	N		A		C		H
				1992 SEP.	1993 AUG.	1992 4.VJ	1993 1.VJ	1993 2.VJ	1993 3.VJ	
WERT										
1	BAUHAUPTGEWERBE	210.0	3.7	202.6	183.0	173.4	165.4	190.9	194.0	
2	HOCHBAU	228.2	11.6	204.5	198.7	191.6	177.3	207.4	209.6	
3	WOHNUNGSBAU	261.6	24.2	210.6	234.8	197.0	195.5	232.4	241.5	
4	SONSTIGER HOCHBAU	208.5	3.7	201.0	177.5	188.4	166.5	192.7	190.7	
5	GEWERBLICHER UND INDUSTRIELLER BAU FUER UNTERNEHMEN, LANDWIRTSCHAFTLICHER BAU SOWIE BAUTEN FUER BUNDESBAHN UND BUNDESPOST	214.3	-2.6	220.0	198.2	216.1	192.6	219.4	208.3	
6	GEWERBLICHER UND INDUSTRIELLER BAU FUER UNTERNEHMEN SOWIE LANDWIRTSCHAFTLICHER BAU	215.3	0.8	213.5	200.9	215.5	195.0	221.4	210.1	
7	BAUTEN FUER BUNDESBAHN UND BUNDESPOST	185.3	-53.6	399.7	124.1	233.6	126.9	163.7	158.3	
8	BAUTEN FUER OEFFENTLICHE AUFTRAGGEBER UND ORGANISATIONEN OHNE ERWERBSZWECK	195.7	23.4	158.6	131.4	126.8	108.6	133.2	151.7	
9	TIEFBAU	184.8	-7.6	199.9	161.1	148.1	149.0	168.0	172.3	
10	STRASSENBAU	175.8	-3.0	181.2	135.5	126.8	97.3	149.1	156.4	
11	SONSTIGER TIEFBAU	189.7	-9.7	210.0	174.9	159.6	176.8	178.2	180.9	
12	GEWERBLICHER UND INDUSTRIELLER BAU FUER UNTERNEHMEN SOWIE BAUTEN FUER BUNDESBAHN UND BUNDESPOST	193.8	-14.9	227.7	191.3	177.1	183.3	188.5	192.2	
13	GEWERBLICHER UND INDUSTRIELLER BAU FUER UNTERNEHMEN	243.4	-14.6	285.1	228.9	222.4	228.6	235.9	238.1	
14	BAUTEN FUER BUNDESBAHN UND BUNDESPOST	98.7	-16.3	117.9	119.4	90.4	96.7	97.8	104.3	
15	BAUTEN FUER OEFFENTLICHE AUFTRAGGEBER UND ORGANISATIONEN OHNE ERWERBSZWECK	186.9	-5.4	197.6	163.4	147.5	172.2	171.0	173.0	
VOLUMEN										
16	BAUHAUPTGEWERBE	158.4	1.7	155.8	138.1	133.0	126.3	144.4	146.4	
17	HOCHBAU	170.1	9.0	156.1	148.4	145.9	134.3	155.4	156.4	
18	WOHNUNGSBAU	192.9	20.8	159.7	173.4	148.9	146.7	172.2	178.3	
19	SONSTIGER HOCHBAU	156.6	1.7	154.0	133.6	144.1	127.0	145.5	143.5	
20	TIEFBAU	142.1	-8.5	155.3	123.9	114.9	115.1	129.1	132.5	
21	STRASSENBAU	135.1	-3.9	140.6	104.2	98.3	75.0	114.4	120.2	
22	SONSTIGER TIEFBAU	145.8	-10.7	163.2	134.5	123.9	136.7	136.9	139.1	

STBA, FACHSERIE 4, REIHE 2.2

BUNDESGBIET

FUER DAS BAUHAUPTGEWERBE  
=100

WERT

R	I	C	H	T	L	I	C	H	VERAENDERUNG GEGENUEBER DEM ENTSPRECHENDEN VORJAHRESZEITRAUM IN %							LFD. NR.				
									1992	1993	1992	1993	1993	1993	1992		1993	1991	1992	1993
									2.HJ	1.HJ	SEP.	AUG.	4.VJ	1.VJ	2.VJ		3.VJ	2.HJ	1.HJ	1993 JAN.-SEP. KUMULIERT

INDEX

179.7	178.2	168.1	179.1	-2.6	6.6	7.4	-0.4	0.0	4.3	3.2	-0.1	10.5	6.5	1.4	1
191.8	192.3	177.9	190.7	-3.9	9.1	9.5	-1.4	4.0	9.2	4.4	1.4	10.8	7.2	4.0	2
192.5	214.0	166.5	189.3	5.4	32.8	13.7	11.7	18.0	28.5	9.9	15.0	14.4	13.7	19.6	3
191.4	179.6	184.6	191.6	-8.9	-4.2	7.0	-8.9	-4.0	-1.9	1.3	-6.3	9.0	3.8	-4.8	4
218.7	206.0	213.2	220.1	-15.3	-8.6	7.9	-9.4	-4.9	-5.8	0.5	-7.0	11.0	3.2	-6.6	5
218.3	208.2	214.4	221.3	-18.1	-9.0	7.1	-9.3	-5.2	-5.0	0.6	-7.1	10.8	3.2	-6.5	6
228.8	145.3	178.2	188.5	70.4	15.1	36.1	-11.8	7.2	-29.3	-1.3	-2.0	19.4	5.8	-13.8	7
130.6	120.9	121.2	128.0	18.7	14.0	3.8	-6.7	-0.9	12.8	4.5	-3.6	1.6	5.6	2.1	8
162.9	158.5	154.5	162.9	-0.6	2.5	3.7	1.6	-6.1	-3.0	1.2	-2.7	10.2	5.4	-2.8	9
148.9	123.2	141.0	145.0	-6.7	-12.2	-7.4	-11.0	-13.7	-8.5	-5.6	-12.6	5.7	2.8	-11.1	10
170.4	177.5	161.7	172.5	2.5	10.3	9.4	6.0	-2.2	-0.1	4.7	1.7	12.4	6.7	1.0	11
192.4	185.9	175.7	198.2	-5.3	1.7	14.0	-12.5	-5.1	-7.5	6.9	-8.9	14.8	12.8	-8.4	12
236.4	232.2	201.4	243.0	-2.1	7.9	19.4	-12.7	-0.6	-4.9	10.0	-7.0	17.3	20.7	-6.3	13
108.2	97.3	126.4	112.6	-17.6	-15.9	-6.2	-11.9	-21.4	-17.3	-4.0	-16.9	7.7	-10.9	-17.1	14
155.0	171.6	152.0	154.5	9.7	18.4	5.9	25.7	-	6.4	2.9	11.4	10.5	1.6	9.7	15

INDEX

138.1	135.3	137.2	138.9	-7.0	4.7	2.6	-3.7	-2.7	2.3	-1.6	-3.1	3.7	1.2	-1.3	16
146.3	144.8	144.0	147.0	-8.2	6.7	4.6	-5.0	0.8	6.5	-0.3	-2.0	4.0	2.1	0.9	17
145.9	159.5	134.7	145.0	0.0	29.2	8.0	7.1	13.8	24.8	4.4	10.6	7.0	7.6	15.3	18
146.6	136.2	149.5	148.2	-12.6	-5.9	2.6	-11.7	-6.6	-3.8	-2.9	-9.0	2.4	-0.9	-7.3	19
126.5	122.1	127.6	127.6	-5.4	1.6	-0.9	-1.6	-8.1	-4.1	-3.7	-5.1	3.2	0.0	-4.8	20
115.6	94.7	116.4	113.4	-11.3	-13.0	-11.8	-13.9	-15.5	-9.5	-10.2	-14.9	-1.4	-2.6	-12.8	21
132.4	136.8	133.7	135.3	-2.3	9.2	4.6	2.7	-4.3	-1.3	-0.2	-0.9	5.4	1.2	-1.0	22

STBA, FACHSERIE 4, REIHE 2.2

FRUEHERES BUNDESGBEIT  
3 INDEX DES AUFTRAGSEINGANGS FUER DAS BAUHAUPTGEWERBE  
1985=100

3.2 ZEITREIHENANALYSE - BERLINER VERFAHREN (BV 4)

ART DER BAUTEN UND AUFTRAGGEBER	ORIGINALWERT		KALENDER- UND SAISONBEREINIGTER WERT BERLINER VERFAHREN, VERSION 4		GLATTE KOMPONENTE	
	1993 SEP.	VERAEND. GEGEN- UEBER VOR- JAHRES- MONAT IN %	1993 SEP.	VERAEND. GEGEN- UEBER VOR- MONAT IN %	1993 SEP.	VERAEND. GEGEN- UEBER VOR- MONAT IN %

WERTINDEX

BAUHAUPTGEWERBE	210.0	3.7	183.5	-0.9	183.3	0.2
HOCHBAU	228.2	11.6	209.3	3.1	205.1	0.8
WOHNUNGSBAU	261.6	24.2	243.3	1.5	241.6	2.3
SONSTIGER HOCHBAU	208.5	3.7	189.3	4.2	183.3	-0.3
GEWERBLICHER UND INDUSTRIELLER BAU FUER UNTERNEHMEN, LANDWIRTSCHAFTLICHER BAU SOWIE BAUTEN FUER BUNDESBAHN UND BUNDESPOST	214.3	-2.6	202.0	1.8	200.5	-0.9
GEWERBLICHER UND INDUSTRIELLER BAU FUER UNTERNEHMEN SOWIE LANDWIRTSCHAFTLICHER BAU	215.3	0.8	206.6	2.8	203.6	-0.6
BAUTEN FUER BUNDESBAHN UND BUNDESPOST	185.3	-53.6	74.4	-45.1	113.7	-12.5
BAUTEN FUER OEFFENTLICHE AUFTRAGGEBER UND ORGANISATIONEN OHNE ERWERBSZWECK	195.7	23.4	159.5	12.6	141.4	1.9
TIEFBAU	184.8	-7.6	147.8	-7.3	153.2	-0.9
STRASSENBAU	175.8	-3.0	131.6	5.5	126.3	-0.7
SONSTIGER TIEFBAU	189.7	-9.7	157.0	-11.9	168.0	-0.9
GEWERBLICHER UND INDUSTRIELLER BAU FUER UNTERNEHMEN SOWIE BAUTEN FUER BUNDESBAHN UND BUNDESPOST	193.8	-14.9	160.9	-12.5	172.8	-1.5
GEWERBLICHER UND INDUSTRIELLER BAU FUER UNTERNEHMEN	243.4	-14.6	198.8	-13.6	217.4	-1.4
BAUTEN FUER BUNDESBAHN UND BUNDESPOST	98.7	-16.3	85.8	-9.2	86.2	-2.0
BAUTEN FUER OEFFENTLICHE AUFTRAGGEBER UND ORGANISATIONEN OHNE ERWERBSZWECK	186.9	-5.4	155.5	-11.2	165.2	-0.7

VOLUMENINDEX

BAUHAUPTGEWERBE	158.4	1.7	138.0	-1.5	138.0	0.1
HOCHBAU	170.1	9.0	155.9	2.5	152.7	0.7
WOHNUNGSBAU	192.9	20.8	179.5	1.0	178.4	2.1
SONSTIGER HOCHBAU	156.6	1.7	142.2	3.5	137.8	-0.4
TIEFBAU	142.1	-8.5	113.0	-8.0	117.4	-1.0
STRASSENBAU	135.1	-3.9	100.7	5.1	96.6	-0.9
SONSTIGER TIEFBAU	145.8	-10.7	120.0	-12.7	128.7	-1.1

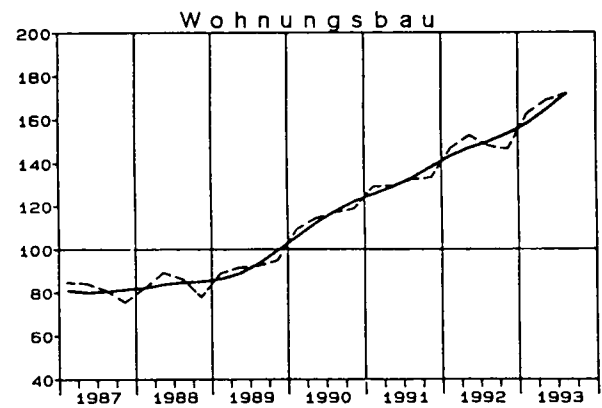
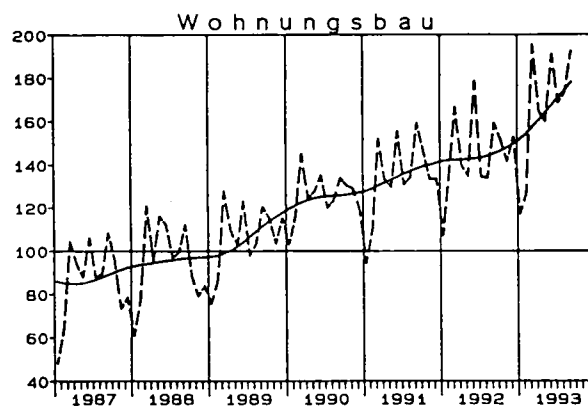
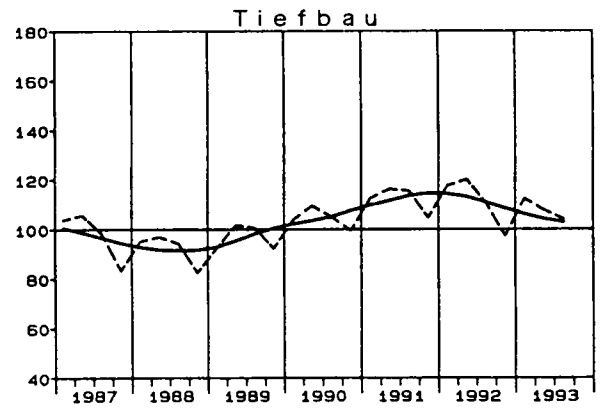
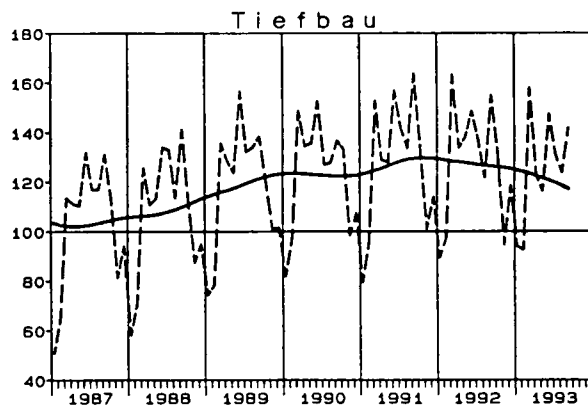
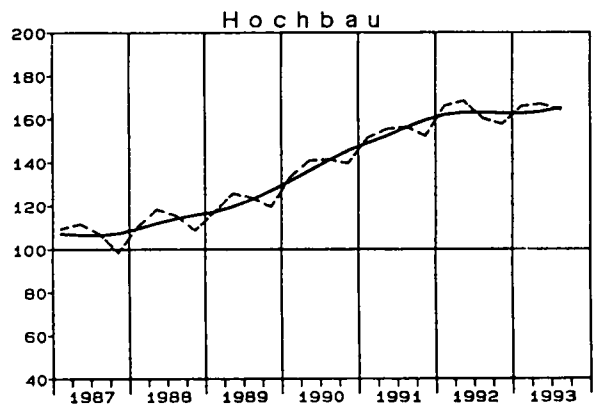
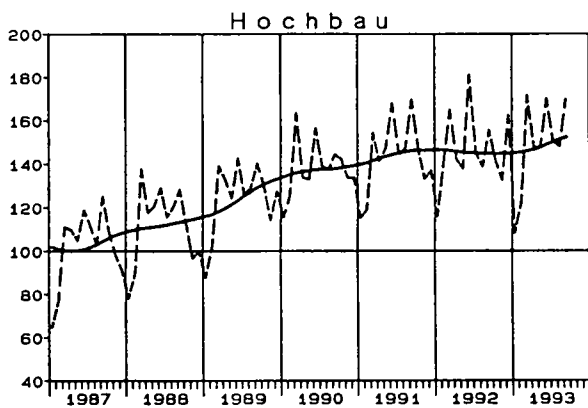
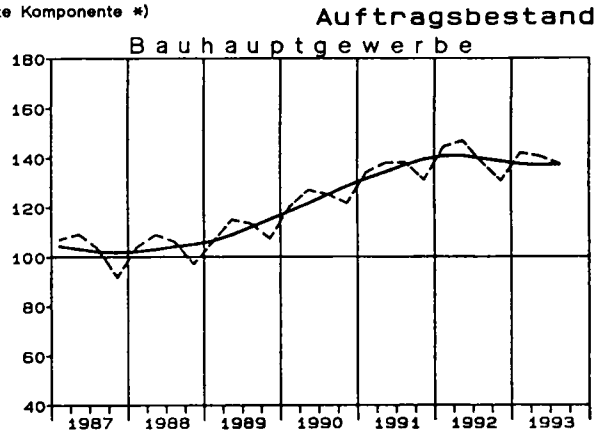
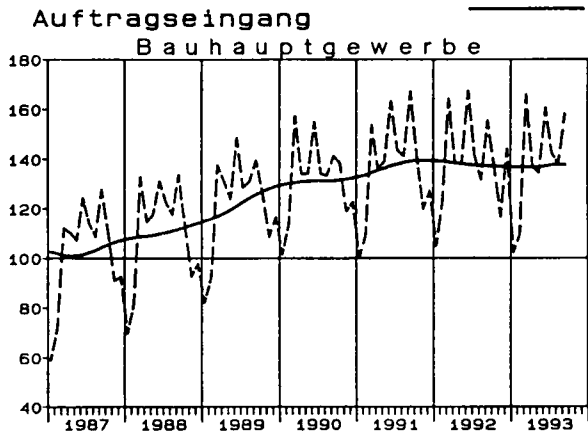
STBA, FACHSERIE 4, REIHE 2.2

# Früheres Bundesgebiet Bauhauptgewerbe

Volumenindex 1985 = 100

- - - - - Originalwerte

————— Glatte Komponente \*)



\*) Zeitreihenanalyse nach dem Berliner Verfahren, Version 4

LFD. NR.	ART DER BAUTEN UND AUFTRAGGEBER	1993 3.VJ	VERAEND. GEGEN- UEBER VOR- JAHRES- QUARTAL IN %	N A C H			
				1992 3.VJ	1992 4.VJ	1993 1.VJ	1993 2.VJ
							WERT
1	BAUHAUPTGEWERBE	183.0	2.0	179.4	170.9	186.4	186.0
2	HOCHBAU	220.5	5.6	208.9	207.2	218.8	222.3
3	WOHNUNGSBAU	233.0	20.2	193.8	193.9	216.6	227.0
4	SONSTIGER HOCHBAU	212.8	-2.4	218.1	215.3	220.2	219.4
5	GEWERBLICHER UND INDUSTRIELLER BAU FUER UNTERNEHMEN, LANDWIRTSCHAFTLICHER BAU SOWIE BAUTEN FUER BUNDESBAHN UND BUNDESPOST	253.5	-5.0	266.9	264.3	267.2	267.5
6	GEWERBLICHER UND INDUSTRIELLER BAU FUER UNTERNEHMEN SOWIE LANDWIRTSCHAFTLICHER BAU	260.7	-4.2	272.2	266.6	272.9	272.5
7	BAUTEN FUER BUNDESBAHN UND BUNDESPOST	129.4	-25.9	174.7	224.4	169.8	180.2
8	BAUTEN FUER DEFFENTLICHE AUFTRAGGEBER UND ORGANISATIONEN OHNE ERWERBSZWECK	143.0	6.6	134.2	131.0	139.3	136.8
9	TIEFBAU	136.2	-4.5	142.6	125.8	146.1	140.8
10	STRASSENBAU	122.3	-9.8	135.6	113.4	128.2	125.0
11	SONSTIGER TIEFBAU	142.0	-2.4	145.5	131.0	153.5	147.3
12	GEWERBLICHER UND INDUSTRIELLER BAU FUER UNTERNEHMEN SOWIE BAUTEN FUER BUNDESBAHN UND BUNDESPOST	114.8	-6.5	122.8	108.0	131.1	122.5
13	GEWERBLICHER UND INDUSTRIELLER BAU FUER UNTERNEHMEN	197.1	-3.0	203.3	181.9	219.9	214.0
14	BAUTEN FUER BUNDESBAHN UND BUNDESPOST	49.8	-15.9	59.2	49.7	61.0	50.2
15	BAUTEN FUER DEFFENTLICHE AUFTRAGGEBER UND ORGANISATIONEN OHNE ERWERBSZWECK	162.0	-0.1	162.2	147.9	170.0	165.6
							VOLUMEN
16	BAUHAUPTGEWERBE	137.9	-0.4	138.5	131.0	142.4	141.0
17	HOCHBAU	164.7	2.6	160.6	157.9	166.2	167.4
18	WOHNUNGSBAU	172.3	16.3	148.1	146.8	163.1	169.3
19	SONSTIGER HOCHBAU	160.1	-4.8	168.2	164.7	168.1	166.3
20	TIEFBAU	104.5	-5.8	110.9	97.5	112.8	108.1
21	STRASSENBAU	93.8	-10.9	105.3	87.7	98.8	95.8
22	SONSTIGER TIEFBAU	108.9	-3.8	113.2	101.5	118.6	113.2



BUNDESGBIET

FUER DAS BAUHAUPTGEWERBE  
=100

WERT

R	I	C	H	VERAENDERUNG GEGENUEBER DEM ENTSPRECHENDEN VORJAHRESZEITRAUM IN %										LFD. NR
				1992	1992	1993	1993	1992	1993	1991	1992	1993		
				3.VJ	4.VJ	1.VJ	2.VJ	2.HJ	1.HJ			1.VJ-3.VJ KUMULIERT		

INDEX

175.2	186.2	165.2	180.2	4.9	4.5	2.4	-1.2	4.7	0.5	16.7	9.1	1.0	1
208.1	220.6	189.1	210.8	7.2	8.5	4.0	2.6	7.9	3.3	18.1	11.5	4.0	2
193.9	221.8	161.0	192.8	17.5	15.8	16.3	15.1	16.7	15.7	21.8	19.8	17.2	3
216.7	219.8	206.3	221.8	2.3	4.8	-2.2	-4.0	3.5	-3.1	16.4	7.5	-2.9	4
265.6	267.4	251.4	272.0	1.5	4.7	-3.2	-4.6	3.0	-3.9	21.3	8.2	-4.3	5
269.4	272.7	258.2	277.5	1.5	3.0	-3.6	-5.3	2.2	-4.5	22.4	7.5	-4.4	6
199.6	175.0	135.3	176.7	0.4	55.4	9.6	18.1	25.4	13.8	-6.5	30.6	-0.6	7
132.6	138.1	128.6	135.6	5.3	5.5	1.3	-1.9	5.3	-0.3	2.6	5.4	1.9	8
134.2	143.5	135.5	142.0	0.9	-2.7	-0.5	-7.8	-0.8	-4.2	14.4	4.8	-4.3	9
124.5	126.6	132.6	132.0	-4.0	-5.6	-2.4	-15.3	-4.7	-9.2	5.3	-0.5	-9.3	10
138.3	150.4	136.7	146.2	3.0	-1.6	0.1	-4.9	0.8	-2.4	18.7	6.9	-2.4	11
115.4	126.8	110.9	126.4	7.1	0.3	-5.6	-9.9	3.8	-7.7	25.6	14.0	-7.3	12
192.6	217.0	170.9	206.5	7.2	12.0	-2.6	-0.5	9.4	-1.5	22.6	20.8	-2.0	13
54.5	55.6	63.6	63.2	6.5	-22.8	-13.2	-31.7	-9.2	-22.7	32.5	-0.6	-20.7	14
155.1	167.8	155.8	160.7	0.9	-2.6	3.7	-1.9	-0.8	0.8	15.3	3.1	0.5	15

INDEX

134.8	141.7	135.7	140.4	-0.1	-0.2	-1.7	-4.3	-0.1	-3.0	9.5	3.5	-2.2	16
159.3	166.8	154.3	163.4	2.4	3.5	-0.1	-0.8	3.0	-0.5	10.8	5.9	0.5	17
147.5	166.2	131.5	148.7	11.5	9.8	11.0	10.7	10.7	10.8	14.1	13.1	12.6	18
166.5	167.2	168.3	172.4	-2.0	0.4	-5.7	-6.8	-0.8	-6.3	9.4	2.4	-5.8	19
104.2	110.5	112.6	111.7	-4.3	-7.1	-4.3	-10.3	-5.6	-7.3	7.4	-0.8	-6.8	20
96.5	97.3	110.2	103.5	-9.1	-10.1	-5.9	-17.5	-9.6	-12.0	-1.4	-6.1	-11.7	21
107.4	115.9	113.7	115.1	-2.4	-6.0	-3.7	-7.4	-4.1	-5.6	11.6	1.2	-5.0	22

STBA, FACHSERIE 4, REIHE 2.2

FRUEHERES BUNDESGBIET  
4 INDEX DES AUFTRAGSBESTANDS FUER DAS BAUHAUPTGEWERBE  
1985=100

4.2 ZEITREIHENANALYSE - BERLINER VERFAHREN (BV 4)

ART DER BAUTEN UND AUFTRAGGEBER	ORIGINALWERT		SAISONBEREINIGTER WERT BERLINER VERFAHREN		GLATTE KOMPONENTE BERLINER VERFAHREN, VERSION 4	
	1993 3.VJ	VERAEND. GEGEN- UEBER- VOR- JAHRES- QUARTAL IN %	1993 3.VJ	VERAEND. GEGEN- UEBER- VOR- QUARTAL IN %	1993 3.VJ	VERAEND. GEGEN- UEBER- VOR- QUARTAL IN %

WERTINDEX

BAUHAUPTGEWERBE	183.0	2.0	183.2	1.7	182.6	0.7
HOCHBAU	220.5	5.6	222.0	2.3	221.2	1.6
WOHNUNGSBAU	233.0	20.2	234.2	5.6	232.5	5.0
SONSTIGER HOCHBAU	212.8	-2.4	214.5	0.2	214.3	-0.5
GEWERBLICHER UND INDUSTRIELLER BAU FUER UNTERNEHMEN, LANDWIRTSCHAFTLICHER BAU SOWIE BAUTEN FUER BUNDESBAHN UND BUNDESPOST	253.5	-5.0	256.3	-1.5	257.4	-1.3
GEWERBLICHER UND INDUSTRIELLER BAU FUER UNTERNEHMEN SOWIE LANDWIRTSCHAFTLICHER BAU	260.7	-4.2	263.3	-0.5	263.3	-0.9
BAUTEN FUER BUNDESBAHN UND BUNDESPOST	129.4	-25.9	135.8	-27.2	156.4	-12.1
BAUTEN FUER DEFFENTLICHE AUFTRAGGEBER UND ORGANISATIONEN OHNE ERWERBSZWECK	143.0	6.6	142.6	5.9	140.2	2.3
TIEFBAU	136.2	-4.5	134.9	0.6	134.6	-1.0
STRASSENBAU	122.3	-9.8	116.8	1.0	116.1	-3.2
SONSTIGER TIEFBAU	142.0	-2.4	142.5	0.6	142.2	-0.3
GEWERBLICHER UND INDUSTRIELLER BAU FUER UNTERNEHMEN SOWIE BAUTEN FUER BUNDESBAHN UND BUNDESPOST	114.8	-6.5	116.6	0.4	116.0	-1.1
GEWERBLICHER UND INDUSTRIELLER BAU FUER UNTERNEHMEN	197.1	-3.0	196.4	-2.9	200.0	-1.7
BAUTEN FUER BUNDESBAHN UND BUNDESPOST	49.8	-15.9	52.5	11.5	49.3	-1.0
BAUTEN FUER DEFFENTLICHE AUFTRAGGEBER UND ORGANISATIONEN OHNE ERWERBSZWECK	162.0	-0.1	160.9	0.6	160.9	-

VOLUMENINDEX

BAUHAUPTGEWERBE	137.9	-0.4	138.4	1.5	137.6	0.2
HOCHBAU	164.7	2.6	166.2	1.8	165.4	1.0
WOHNUNGSBAU	172.3	16.3	173.7	5.1	172.1	4.3
SONSTIGER HOCHBAU	160.1	-4.8	161.8	-0.2	161.3	-1.0
TIEFBAU	104.5	-5.8	103.8	0.9	103.1	-1.2
STRASSENBAU	93.8	-10.9	89.6	1.1	88.8	-3.5
SONSTIGER TIEFBAU	108.9	-3.8	109.6	0.6	109.0	-0.5

STBA, FACHSERIE 4, REIHE 2.2

Tabellengruppen 5 - 8  
Neue Länder und Berlin-Ost  
(2. Halbjahr 1990 = 100)

Tabellengruppen 9 - 12  
Deutschland  
(2. Halbjahr 1990 = 100)

NEUE LAENDER  
5 INDEX DES AUFTRAGSEINGANGS  
2. HALBJAHR  
5.1 ORIGINAL  
WERT

SYPRO- NR.	WIRTSCHAFTSGLIEDERUNG		1993 SEP.	VERAEND. GEGEN- UEBER VOR- JAHRES MONAT IN %	N		A		C		H
					1992	1993	1992	1993	1993	1993	
					SEP.	AUG.	4.VJ	1.VJ	2.VJ	3.VJ	
	VERARBEITENDES GEWERBE	INSGESAMT	93.4	19.7	78.0	75.4	78.5	76.4	80.4	81.6	
		INLAND	102.4	27.2	80.5	84.8	82.8	83.2	86.0	90.7	
		AUSLAND	67.2	-5.0	70.7	48.1	66.1	56.4	64.1	55.1	
	GRUNDSTOFF-U.PRODUKTIONSGUETER- GEWERBE	INSGESAMT	68.2	10.5	61.7	61.6	53.2	58.0	60.6	63.6	
		INLAND	73.1	12.6	64.9	68.1	56.3	59.1	64.0	68.7	
		AUSLAND	50.2	0.6	49.9	38.0	41.8	53.8	48.6	45.0	
25	GEW.U.VERARB.V.STEINEN U.ERDEN	INSGESAMT	189.0	59.6	118.4	183.6	109.6	93.2	139.7	175.6	
		INLAND	188.7	58.3	119.2	183.8	110.4	93.5	139.6	175.5	
		AUSLAND	216.1	423.2	41.3	161.6	45.9	74.4	151.6	181.3	
27	EISENSCHAFFENDE INDUSTRIE	INSGESAMT	48.7	11.4	43.7	43.2	39.0	50.5	42.7	45.1	
		INLAND	48.6	27.9	38.0	43.5	37.4	49.2	40.9	44.4	
		AUSLAND	48.9	-18.1	59.7	42.2	43.3	54.2	47.9	47.1	
2850	NE-METALLHALBZEUGWERKE	INSGESAMT	61.6	-28.2	85.8	69.8	50.1	73.5	58.9	64.6	
		INLAND	55.9	-27.6	77.2	65.1	43.0	67.8	50.7	58.0	
		AUSLAND	217.7	-32.4	322.1	201.4	245.2	232.5	286.1	248.1	
2910	EISEN-, STAHL-U. TEMPER- GIESSEREI	INSGESAMT	57.1	20.0	47.6	41.5	40.7	52.9	47.7	47.0	
		INLAND	46.5	1.8	45.7	41.4	40.9	46.8	47.3	43.6	
		AUSLAND	277.6	215.8	87.9	43.8	37.4	179.9	55.7	117.4	
3011-15	ZIEHEREIEN UND KALTWALZ- WERKE	INSGESAMT	48.8	-5.1	51.4	37.7	43.6	44.9	42.5	45.9	
		INLAND	55.6	10.8	50.2	42.5	45.1	50.7	48.4	51.3	
		AUSLAND	12.5	-78.3	57.6	11.9	36.1	13.8	11.0	17.3	
40	CHEMISCHE INDUSTRIE	INSGESAMT	53.0	-6.2	56.5	46.0	48.8	54.1	54.1	49.7	
		INLAND	56.5	-9.7	62.6	51.1	53.0	55.3	58.1	54.1	
		AUSLAND	44.5	7.0	41.6	33.7	38.7	51.3	44.3	39.0	
53	HOLZBEARBEITUNG	INSGESAMT	82.2	19.7	68.7	64.2	58.8	54.4	64.0	71.1	
		INLAND	81.2	12.8	72.0	64.7	61.6	55.4	62.4	70.4	
		AUSLAND	93.0	206.9	30.3	58.9	26.5	43.2	81.3	78.2	
55	ZELLSTOFF-, HOLZSCHLIFF-, PAPIER-U. PAPPEERZEUGUNG	INSGESAMT	45.1	-12.9	51.8	31.3	49.4	47.5	45.7	41.6	
		INLAND	41.2	-17.1	49.7	31.6	49.8	42.7	37.9	37.8	
		AUSLAND	56.7	-2.4	58.1	30.3	48.2	62.0	69.1	52.9	
59	GUMMIVERARBEITUNG	INSGESAMT	55.2	25.2	44.1	46.2	42.1	44.2	49.2	50.1	
		INLAND	59.7	23.3	48.4	49.2	46.9	48.9	55.3	53.7	
		AUSLAND	38.0	36.2	27.9	34.9	24.1	26.6	26.1	36.3	
	INVESTITIONSGUETER PRODUZIERENDES GEWERBE	INSGESAMT	113.5	21.7	93.3	84.1	102.2	90.5	98.3	95.4	
		INLAND	121.2	33.8	90.6	91.4	104.0	98.8	102.0	103.6	
		AUSLAND	93.1	-7.0	100.1	65.0	97.5	68.6	88.4	73.8	
3021-25	STAHLVERFORMUNG, OBERFLAECHE- VEREDLUNG, HAERTUNG	INSGESAMT	420.3	9.3	384.5	435.0	333.9	368.8	373.2	412.6	
		INLAND	419.8	9.0	385.1	440.9	339.3	373.5	373.0	416.0	
		AUSLAND	428.5	12.5	380.8	347.8	254.7	298.4	374.6	362.0	
31	STAHL-U. LEICHTMETALLBAU, SCHIENENFAHRZEUGBAU	INSGESAMT	190.4	-23.3	248.4	139.5	230.2	121.3	227.8	160.7	
		INLAND	293.4	8.8	269.6	195.7	247.7	186.1	222.6	230.4	
		AUSLAND	11.5	-94.6	211.6	41.9	200.1	8.6	236.8	39.5	
32	MASCHINENBAU	INSGESAMT	80.2	-16.1	95.6	75.2	100.2	83.9	78.8	79.2	
		INLAND	75.0	5.5	71.1	67.6	82.0	67.8	70.4	73.1	
		AUSLAND	98.4	-45.3	180.0	101.4	162.9	139.1	107.9	100.5	
33	STRASSENFAHRZEUGBAU	INSGESAMT	201.1	119.1	91.8	135.3	133.3	134.8	148.0	151.6	
		INLAND	.	.	.	.	.	.	.	.	
		AUSLAND	.	.	.	.	.	.	.	.	

STBA, FACHSERIE 4, REIHE 2.2

UND BERLIN-OST

FUER DAS VERARBEITENDE GEWERBE  
1990=100

WERT

INDEX

R		I		C		H		T		L		I		C		H		SYPRO- NR.
1992	1993	1991	1992	VERAENDERUNG GEGENUEBER DEM ENTSPRECHENDEN VORJAHRESZEITRAUM IN %														
2.HJ	1.HJ			1992	1993	1992	1993	1993	1993	1992	1993	1991	1992	1993				
				SEP.	AUG.	4.VJ	1.VJ	2.VJ	3.VJ	2.HJ	1.HJ					JAN.-SEP. KUMULIERT		
72.2	78.4	78.9	73.0	9.1	26.9	-4.4	-0.9	13.7	24.0	-8.8	6.1	-	-7.5	11.7				
77.8	84.6	73.1	77.4	13.4	25.6	13.9	5.3	14.4	24.8	7.8	9.7	-	5.9	14.6				
55.8	60.3	95.7	60.2	-3.3	34.7	-39.7	-21.1	11.1	20.8	-44.0	-6.7	-	-37.1	0.3				
54.2	59.3	66.6	56.1	-5.7	21.0	-22.8	-8.7	15.6	15.2	-16.5	2.2	-	-15.8	6.3				
57.3	61.5	61.9	57.4	3.7	25.4	-7.7	-2.8	18.3	18.0	-3.2	7.0	-	-7.3	10.7				
43.0	51.2	83.5	51.4	-34.1	-1.3	-57.3	-26.7	5.2	1.6	-49.7	-14.4	-	-38.4	-9.9				
109.4	116.5	60.9	97.6	45.8	79.6	63.1	19.5	49.4	60.8	55.8	35.8	-	60.3	45.5	25			
110.2	116.6	61.1	98.0	46.1	78.3	63.1	19.7	49.1	59.4	56.1	35.7	-	60.4	45.0				
40.1	113.0	44.2	59.7	30.3	487.6	181.6	5.7	71.5	430.1	55.4	42.3	-	35.1	111.2				
39.1	46.6	57.2	41.3	-9.1	11.3	-3.7	5.2	8.9	15.1	-14.1	6.9	-	-27.8	9.5	27			
37.4	45.1	54.6	37.9	-31.7	15.1	-13.6	7.7	31.5	18.7	-24.1	17.4	-	-30.6	17.6				
43.8	51.0	64.6	51.1	124.4	1.2	34.1	-0.2	-23.4	6.6	26.6	-12.7	-	-20.9	-7.4				
65.7	66.2	68.3	76.1	6.6	-13.8	-16.1	-25.9	-20.3	-20.4	-0.5	-23.6	-	11.4	-22.5	2850			
57.4	59.2	64.1	67.6	8.0	-8.6	-21.0	-25.9	-20.7	-19.2	-3.0	-23.8	-	5.5	-22.3				
293.1	259.3	185.0	312.2	-2.9	-42.8	18.6	-25.5	-18.4	-27.3	15.3	-21.7	-	68.8	-23.6				
42.3	50.3	69.2	49.8	-13.9	-2.6	-32.8	-10.2	-14.4	7.1	-25.9	-12.2	-	-28.0	-6.8	2910			
41.7	47.0	66.5	48.2	-17.8	-1.4	-28.4	-16.6	-11.6	2.6	-24.7	-14.2	-	-27.5	-9.5				
55.2	117.8	125.5	82.4	79.0	-19.8	-72.0	54.0	-45.6	60.8	-40.8	7.5	-	-34.3	20.8				
47.5	43.7	54.3	53.3	2.6	-23.5	-7.2	-29.8	-21.4	-10.5	0.6	-26.1	-	-1.8	-21.4	3011-15			
49.3	49.6	59.0	55.5	-6.2	-21.9	-13.9	-23.8	-14.9	-4.1	-5.2	-19.6	-	-5.9	-15.1				
37.7	12.4	29.4	41.4	80.0	-47.1	97.3	-72.9	-71.9	-56.0	75.3	-72.5	-	40.8	-67.5				
48.6	54.1	72.5	51.2	-17.9	10.3	-43.5	-13.9	20.2	2.9	-34.3	0.4	-	-29.4	1.2	40			
52.5	56.7	65.5	53.0	4.2	11.8	-26.1	-2.8	16.0	4.0	-15.6	6.0	-	-19.1	5.3				
39.1	47.8	89.7	47.0	-53.8	4.7	-68.4	-33.4	35.9	-1.3	-61.9	-12.8	-	-47.6	-9.7				
60.6	59.2	60.4	59.9	18.9	11.5	12.9	-13.5	15.5	13.9	11.4	-	-	-0.8	5.0	53			
63.7	58.9	64.3	63.1	16.9	6.1	11.2	-17.3	7.6	7.0	9.8	-5.8	-	-1.9	-1.4				
24.6	62.2	15.7	22.5	111.9	218.4	90.6	189.9	212.7	246.0	87.8	204.9	-	43.3	218.9				
48.8	46.6	75.8	55.5	-34.4	-25.7	-24.6	-30.8	-17.8	-13.9	-32.6	-25.0	-	-26.8	-21.9	55			
47.3	40.3	69.0	51.1	-23.2	-18.3	-9.9	-29.4	-23.1	-15.4	-20.0	-26.6	-	-25.9	-23.3				
53.6	65.5	96.5	68.7	-52.3	-42.4	-49.8	-33.3	-7.4	-10.2	-52.3	-21.8	-	-28.8	-18.8				
41.8	46.7	60.0	46.6	-25.6	11.1	-44.1	-21.1	4.9	21.0	-34.0	-9.3	-	-22.3	-0.6	59			
46.4	52.1	47.2	49.5	-4.9	8.4	0.2	-8.1	6.3	17.2	-0.4	-1.0	-	4.9	4.6				
24.3	26.3	108.7	35.7	-69.4	26.9	-86.8	-60.1	-5.1	48.2	-80.8	-44.0	-	-67.2	-24.8				
88.7	94.4	93.6	88.6	16.6	27.0	3.5	1.5	12.0	27.0	-8.4	6.7	-	-5.3	12.7				
93.5	100.4	81.1	92.7	18.0	19.5	27.0	8.1	10.6	24.8	12.5	9.4	-	14.3	14.2				
75.8	78.5	126.2	77.7	13.4	67.5	-31.9	-17.7	16.5	36.2	-42.9	-1.5	-	-38.4	8.0				
337.6	371.0	230.0	303.5	68.4	23.1	59.3	22.6	56.7	20.9	55.7	37.7	-	32.0	31.2	3021-25			
335.9	373.2	224.0	304.9	63.7	30.1	59.4	21.3	55.4	25.2	53.2	36.3	-	36.1	32.1				
367.5	336.5	320.0	284.1	221.1	-39.8	60.6	54.9	79.5	-24.6	107.2	67.7	-	-11.2	17.4				
200.1	174.5	159.8	187.4	57.4	13.1	26.8	-16.2	11.2	-5.4	11.4	-0.1	-	17.3	-1.8	31			
236.1	204.3	141.7	233.8	90.4	4.7	97.4	-0.2	-19.5	2.6	44.2	-11.7	-	65.0	-7.0				
137.7	122.7	191.5	107.0	13.8	227.3	-28.2	-88.1	194.9	-47.5	-33.7	60.8	-	-44.1	25.2				
88.6	81.4	119.9	92.6	-4.3	-0.9	-17.1	-18.3	-13.1	3.0	-28.3	-15.8	-	-22.8	-10.5	32			
75.5	69.1	82.2	78.7	-11.8	-4.4	6.6	-12.1	-18.6	5.9	-7.2	-15.5	-	-4.3	-9.2				
133.6	123.5	249.8	140.6	8.0	8.2	-40.1	-27.0	3.1	-3.6	-50.3	-16.3	-	-43.7	-13.1				
99.3	141.4	39.7	83.9	201.0	196.7	300.3	107.7	105.3	132.5	205.5	106.4	-	111.3	114.8	33			
:	:	:	:	:	:	:	:	:	:	:	:	-	:	:				
:	:	:	:	:	:	:	:	:	:	:	:	-	:	:				

STBA, FACHSERIE 4, REIHE 2.2

NEUE LAENDER  
5 INDEX DES AUFTRAGSEINGANGS  
2. HALBJAHR  
5.1 ORIGINAL  
WERT

SYPRO- NR.	WIRTSCHAFTSGLIEDERUNG	1993 SEP.	VERAEND. GEGEN- UEBER- VOR- JAHR MONAT IN %	N		A		C		H
				1992	1993	1992	1993	1993	1993	
				SEP.	AUG.	4.VJ	1.VJ	2.VJ	3.VJ	
34	SCHIFFBAU	INSGESAMT	340.7	2541.1	12.9	59.1	92.9	122.4	123.9	166.2
		INLAND	.	.	.	.	.	.	.	.
		AUSLAND	.	.	.	.	.	.	.	.
35	LUFT-U. RAUMFAHRZEUGBAU	INSGESAMT	.	.	.	.	.	.	.	.
		INLAND	.	.	.	.	.	.	.	.
		AUSLAND	.	.	.	.	.	.	.	.
36	ELEKTROTECHNIK	INSGESAMT	69.5	50.4	46.2	59.4	53.7	66.1	58.6	63.0
		INLAND	86.8	69.2	51.3	69.9	67.1	80.4	71.1	76.2
		AUSLAND	20.9	-34.7	32.0	30.1	15.9	25.9	23.4	25.9
37	FEINMECHANIK, OPTIK, H. V. UHREN	INSGESAMT	72.1	-8.0	78.4	65.1	107.4	75.8	87.9	69.2
		INLAND	99.2	-0.4	99.6	92.9	141.5	102.3	96.5	94.7
		AUSLAND	29.5	-35.2	45.5	21.5	54.1	34.4	74.6	29.0
38	H. V. EBM-WAREN	INSGESAMT	180.7	48.1	122.0	159.0	125.6	154.3	149.7	165.1
		INLAND	191.2	53.2	124.8	168.6	134.4	164.9	159.1	174.7
		AUSLAND	84.1	-11.7	95.2	64.0	46.7	59.3	60.5	72.8
50	H. V. BUEROMASCHINEN, ADV-GERAETEN U. -EINR.	INSGESAMT	35.4	-9.0	38.9	22.9	34.0	36.0	26.5	26.5
		INLAND	.	.	.	.	.	.	.	.
		AUSLAND	.	.	.	.	.	.	.	.
51	VERBRAUCHSGUETER PRODUZIERENDES GEWERBE	INSGESAMT	95.0	30.5	72.8	82.8	70.3	78.8	75.4	84.4
		INLAND	122.7	34.7	91.1	108.2	89.1	99.3	95.8	109.7
		AUSLAND	27.6	-2.5	28.3	20.6	24.4	28.7	25.9	22.7
51	FEINKERAMIK	INSGESAMT	76.6	-13.3	88.3	105.1	74.1	95.5	71.6	82.7
		INLAND	107.1	11.1	96.4	153.9	86.8	108.9	95.3	118.1
		AUSLAND	32.9	-57.0	76.6	35.0	55.7	76.3	37.5	31.9
52	H. U. VERARBEITUNG VON GLAS	INSGESAMT	77.3	19.7	64.6	62.5	58.3	65.5	60.1	68.9
		INLAND	80.2	30.6	61.4	66.7	56.3	64.9	60.5	72.9
		AUSLAND	62.4	-23.3	81.4	40.3	68.8	68.3	58.0	48.3
5421-24	H. V. HOLZMOEBELN, POLSTER- MOEBELN	INSGESAMT	99.9	22.0	81.9	86.3	82.3	85.4	77.8	86.7
		INLAND	156.5	19.5	131.0	132.9	129.9	132.4	121.9	134.9
		AUSLAND	15.7	74.4	9.0	17.0	11.4	15.3	12.3	15.0
56	PAPIER-U. PAPPEVERARBEITUNG	INSGESAMT	108.4	47.5	73.5	96.2	72.7	104.6	99.7	102.1
		INLAND	109.4	49.4	76.3	96.5	73.7	102.1	99.7	102.1
		AUSLAND	98.7	95.8	50.4	93.1	64.8	124.8	98.8	101.8
57	DRUCKEREI, VERVIELFAELTIGUNG	INSGESAMT	155.1	-5.3	163.7	165.7	163.5	158.0	153.1	152.3
		INLAND	155.7	-0.4	156.3	169.8	159.8	156.9	151.3	155.4
		AUSLAND	143.5	-52.2	300.2	89.3	233.8	178.5	185.2	94.8
58	H. V. KUNSTSTOFFWAREN	INSGESAMT	289.5	106.6	140.1	245.3	139.1	194.0	221.0	257.7
		INLAND	301.6	109.3	144.1	256.5	142.7	202.5	223.2	269.1
		AUSLAND	170.9	70.0	100.5	134.8	103.8	111.2	199.3	145.6
61	LEDERERZEUGUNG	INSGESAMT	.	.	.	.	.	.	.	.
		INLAND	.	.	.	.	.	.	.	.
		AUSLAND	.	.	.	.	.	.	.	.
62	LEDERVERARBEITUNG	INSGESAMT	27.2	-15.8	32.3	20.1	29.6	19.0	19.1	20.8
		INLAND	65.4	-14.4	76.4	50.1	72.8	45.5	47.1	51.1
		AUSLAND	2.9	-31.0	4.2	0.9	2.0	2.1	1.2	1.4
63	TEXTILGEWERBE	INSGESAMT	56.1	36.2	41.2	39.4	39.8	44.0	38.8	44.8
		INLAND	70.0	43.4	48.8	51.7	49.0	52.4	46.4	56.8
		AUSLAND	24.2	2.1	23.7	11.4	18.8	24.7	21.5	17.2
64	BEKLEIDUNGSGEWERBE	INSGESAMT	72.5	62.6	44.6	55.4	35.8	44.3	39.2	58.3
		INLAND	101.4	58.4	64.0	77.9	54.4	66.0	56.0	81.5
		AUSLAND	22.6	107.3	10.9	16.4	3.3	6.6	10.0	18.2

STBA, FACHSERIE 4, REIHE 2.2

UND BERLIN-OST

FUER DAS VERARBEITENDE GEWERBE  
1990=100

WERT

INDEX

R	I C H T L I C H														SYPRO- NR.
	1992 2.HJ	1993 1.HJ	1991	1992	VERAENDERUNG GEGENUEBER DEM ENTSPRECHENDEN VORJAHRESZEITRAUM IN %										
					1992 SEP.	1993 AUG.	1992 4.VJ	1993 1.VJ	1993 2.VJ	1993 3.VJ	1992 2.HJ	1993 1.HJ	1991	1992	
54.0	123.2	67.1	91.7	-82.1	296.6	-11.6	-4.3	-5.3	1008.0	-42.6	-4.8	-	36.7	50.8	34
:	:	:	:	:	:	:	:	:	:	:	:	:	:	:	
:	:	:	:	:	:	:	:	:	:	:	:	:	:	:	35
:	:	:	:	:	:	:	:	:	:	:	:	:	:	:	
50.1	62.3	59.7	48.8	6.7	46.7	-16.6	26.1	38.2	35.2	-11.5	31.4	-	-18.3	32.7	36
61.7	75.7	63.3	58.8	8.7	40.9	0.1	31.8	39.4	35.6	2.7	35.2	-	-7.1	35.3	
17.7	24.7	49.8	20.5	-0.3	99.3	-72.3	-7.8	27.2	32.8	-62.0	6.5	-	-58.8	14.1	
90.6	81.9	70.4	89.9	67.9	0.6	98.9	-0.7	12.7	-6.2	48.8	6.1	-	19.2	2.1	37
120.8	99.4	84.6	110.6	44.6	4.4	99.3	8.6	-9.6	-5.4	58.7	-1.1	-	30.7	-2.6	
43.3	54.5	48.5	41.9	282.4	-17.6	98.9	-29.4	129.5	-10.5	16.4	34.2	-	-13.6	21.4	
118.1	152.0	93.7	114.2	28.8	47.1	20.0	35.0	40.7	49.3	13.7	37.8	-	21.9	41.6	38
125.4	162.0	98.0	122.1	23.9	44.1	21.5	33.3	39.6	50.1	14.2	36.2	-	24.6	40.8	
52.9	59.9	53.1	44.4	120.4	108.5	-10.4	88.3	50.1	23.0	9.3	66.9	-	-16.4	46.9	
30.3	31.2	30.5	28.6	30.1	21.2	26.9	18.8	12.3	-0.4	16.1	15.6	-	-6.2	10.8	50
:	:	:	:	:	:	:	:	:	:	:	:	:	:	:	
67.2	77.1	66.1	68.4	17.4	38.2	6.4	6.2	16.0	31.7	6.7	10.8	-	3.5	17.3	
84.6	97.6	78.5	84.6	20.2	44.1	16.8	11.1	20.1	37.0	14.0	15.4	-	7.8	22.3	
24.7	27.3	35.8	28.8	-	-9.6	-40.6	-22.4	-10.4	-9.6	-30.4	-17.3	-	-19.6	-15.2	
82.3	83.5	76.0	87.3	13.9	4.3	7.4	-9.6	-9.3	-8.6	17.7	-9.5	-	14.9	-9.2	51
87.7	102.1	90.1	97.1	3.9	68.4	2.5	-2.5	-5.8	33.4	1.0	-4.1	-	7.8	6.9	
74.6	56.9	55.7	73.2	38.0	-69.4	19.8	-21.3	-19.9	-65.8	63.6	-20.8	-	31.4	-38.5	
58.9	62.8	62.7	64.3	45.8	17.3	8.8	-19.5	3.6	15.8	20.7	-9.9	-	2.6	-2.1	52
57.5	62.7	59.3	63.5	39.5	25.1	18.3	-20.5	5.2	24.2	27.8	-9.8	-	7.1	0.3	
66.3	63.2	80.7	68.5	78.5	-24.5	-18.6	-15.0	-4.8	-24.3	-2.9	-10.6	-	-15.1	-14.9	
73.1	81.6	66.4	69.9	19.0	49.3	23.9	16.2	29.9	35.9	16.2	22.3	-	5.3	26.8	5421-24
115.8	127.2	101.0	110.6	22.3	45.4	23.7	13.7	28.7	32.8	17.6	20.6	-	9.5	24.5	
9.6	13.8	14.9	9.3	-22.4	115.2	23.9	57.7	50.0	94.8	-5.0	53.3	-	-37.6	65.1	
72.0	102.2	71.2	71.6	3.1	41.3	9.7	38.9	49.3	43.2	-4.9	43.7	-	0.6	43.5	56
73.9	100.9	66.8	73.6	2.0	36.5	13.4	32.1	44.1	37.6	9.8	37.8	-	10.2	37.6	
56.1	111.8	107.4	54.3	22.9	101.5	-15.4	113.3	112.0	115.2	-61.1	112.5	-	-49.4	113.6	
154.3	155.6	113.7	144.4	46.4	21.2	32.5	23.9	8.3	5.0	30.7	15.7	-	27.0	12.0	57
150.8	154.1	112.4	138.6	44.5	23.0	28.4	26.7	17.3	9.5	26.9	21.9	-	23.3	17.5	
218.8	181.9	138.3	251.7	68.7	-20.0	127.0	-9.6	-50.2	-53.5	108.6	-36.1	-	82.0	-40.7	
135.5	207.5	74.1	128.4	69.0	106.3	74.7	61.9	79.7	95.4	77.1	70.9	-	73.3	79.5	58
138.3	212.8	72.7	126.1	129.8	110.6	79.0	90.1	84.3	101.0	89.5	87.0	-	73.5	92.2	
107.6	155.3	87.7	151.9	-64.3	49.1	31.2	-55.7	41.0	30.6	-2.7	-20.8	-	73.2	-9.5	
:	:	:	:	:	:	:	:	:	:	:	:	:	:	:	61
:	:	:	:	:	:	:	:	:	:	:	:	:	:	:	
29.6	19.0	46.1	32.5	-18.6	-27.2	-46.6	-39.7	-51.2	-30.0	-33.5	-46.2	-	-29.5	-41.3	62
71.2	46.3	90.8	76.0	-20.6	-25.9	-6.7	-35.0	-48.7	-26.6	-9.4	-42.8	-	-16.3	-37.9	
3.2	1.7	17.6	4.7	10.5	-59.1	-95.1	-70.0	-78.2	-67.4	-86.0	-72.6	-	-73.3	-71.4	
37.2	41.4	58.4	43.2	-15.2	26.7	-31.8	-19.0	-11.8	29.9	-33.1	-15.9	-	-26.0	-4.1	63
45.3	49.4	63.6	51.5	-16.0	33.9	-12.7	-18.3	-9.7	36.2	-21.5	-14.5	-	-19.0	-1.0	
18.5	23.1	46.4	24.0	-12.2	-19.1	-70.3	-22.6	-21.0	-5.5	-63.4	-22.0	-	-48.3	-18.2	
36.8	41.8	51.1	45.5	-22.2	41.0	-23.7	-32.1	-9.5	53.8	-22.0	-23.0	-	-11.0	-3.1	64
54.9	61.0	75.6	62.9	-27.1	39.9	-20.7	-21.7	-3.1	47.4	-21.9	-14.1	-	-16.8	3.0	
5.5	8.3	8.6	15.3	165.9	53.3	-64.1	-79.4	-45.1	139.5	-21.4	-66.9	-	77.9	-39.9	

NEUE LAENDER  
6 INDEX DES UMSATZES  
2. HALBJAHR  
6.1 ORIGINAL  
WERT

SYPRO- NR.	WIRTSCHAFTSGLIEDERUNG	1993 SEP.	VERAEND. GEGEN- UEBER- VOR- JAHRES MONAT IN %	N		A		C		H
				1992	1993	1992	1993	1993	1993	
				SEP.	AUG.	4.VJ	1.VJ	2.VJ	3.VJ	
	VERARBEITENDES GEWERBE	INSGESAMT	66.1	10.2	60.0	52.4	57.9	49.0	54.7	57.7
		INLAND	84.7	21.5	69.7	68.5	73.8	63.0	69.8	75.1
		AUSLAND	32.0	-24.3	42.3	22.9	28.8	23.5	26.9	25.8
	GRUNDSTOFF-U. PRODUKTIONSGUETER- GEWERBE	INSGESAMT	68.5	14.4	59.9	59.1	56.0	54.5	59.2	63.3
		INLAND	75.1	15.4	65.1	65.8	60.2	56.8	65.1	69.8
		AUSLAND	46.7	9.1	42.8	37.1	42.1	46.8	39.7	41.7
25	GEW. U. VERARB. V. STEINEN U. ERDEN	INSGESAMT	184.0	53.2	120.1	169.2	116.0	80.8	142.4	170.1
		INLAND	184.2	51.9	121.3	169.7	117.0	81.1	143.3	170.4
		AUSLAND	166.8	335.5	38.3	131.6	40.5	56.2	78.1	149.7
27	EISENSCHAFFENDE INDUSTRIE	INSGESAMT	51.8	3.0	50.3	42.7	44.7	44.7	38.9	47.6
		INLAND	49.4	10.3	44.8	40.5	41.4	43.6	39.0	45.0
		AUSLAND	59.4	-11.7	67.3	50.1	55.1	48.1	38.7	56.0
2850	NE-METALLHALBZEUGWERKE	INSGESAMT	66.7	-18.7	82.0	69.2	60.0	83.0	68.4	72.8
		INLAND	60.4	-16.3	72.2	65.0	54.3	79.0	62.9	67.8
		AUSLAND	187.9	-30.5	270.2	150.3	169.6	160.4	174.3	169.4
2910	EISEN-, STAHL-U. TEMPER- GIESSEREI	INSGESAMT	38.9	6.0	36.7	31.0	30.2	33.0	34.2	33.0
		INLAND	38.6	-5.9	41.0	30.0	33.4	34.6	34.9	33.1
		AUSLAND	40.6	235.5	12.1	36.8	11.6	24.0	30.3	32.6
3011-15	ZIEHEREIEN UND KALTWALZ- WERKE	INSGESAMT	48.7	-12.4	55.6	34.4	43.6	38.2	41.4	40.8
		INLAND	53.8	-1.3	54.5	37.8	43.8	41.9	46.2	45.0
		AUSLAND	15.4	-75.5	62.8	12.4	42.4	13.7	9.8	13.7
40	CHEMISCHE INDUSTRIE	INSGESAMT	54.6	9.9	49.7	45.4	50.4	53.2	51.7	49.8
		INLAND	62.0	5.3	58.9	52.8	57.0	56.4	59.2	57.5
		AUSLAND	39.5	27.4	31.0	30.4	37.0	46.5	36.3	34.1
53	HOLZBEARBEITUNG	INSGESAMT	85.5	15.2	74.2	63.4	64.3	57.5	67.3	73.1
		INLAND	81.7	5.8	77.2	62.0	66.6	58.5	65.1	70.7
		AUSLAND	134.7	298.5	33.8	81.4	35.3	44.4	93.8	104.0
55	ZELLSTOFF-, HOLZSCHLIFF-, PAPIER-U. PAPPERZEUGUNG	INSGESAMT	45.2	-19.4	56.1	34.7	49.2	48.0	47.6	42.5
		INLAND	43.9	-18.7	54.0	35.3	47.0	45.3	40.6	39.8
		AUSLAND	48.9	-21.1	62.0	33.1	55.2	55.2	66.8	50.0
59	GUMMIVERARBEITUNG	INSGESAMT	52.2	8.3	48.2	44.8	44.4	46.0	48.0	48.3
		INLAND	57.2	7.9	53.0	47.5	49.5	50.7	53.8	52.7
		AUSLAND	32.3	11.4	29.0	34.1	23.9	27.1	24.8	31.1
	INVESTITIONSGUETER PRODUZIERENDES GEWERBE	INSGESAMT	62.0	4.9	59.1	46.5	57.5	43.2	49.7	52.3
		INLAND	83.2	24.2	67.0	64.0	77.6	60.0	66.2	71.9
		AUSLAND	31.1	-34.8	47.7	21.1	28.3	18.7	25.7	23.8
3021-25	STAHLVERFORMUNG, OBERFLAECHE- VEREDLUNG, HAERTUNG	INSGESAMT	155.2	6.7	145.4	145.3	141.3	128.7	130.2	139.3
		INLAND	179.7	5.0	171.1	170.2	166.1	150.0	151.6	162.4
		AUSLAND	47.5	46.6	32.4	35.7	32.1	35.1	36.3	37.7
31	STAHL-U. LEICHTMETALLBAU, SCHIENENFAHRZEUGBAU	INSGESAMT	131.0	14.4	114.5	106.2	137.6	89.3	104.8	111.0
		INLAND	183.3	34.4	136.4	145.1	166.7	124.9	115.5	151.8
		AUSLAND	33.1	-54.8	73.3	33.1	83.0	22.6	84.9	34.4
32	MASCHINENBAU	INSGESAMT	42.2	-25.7	56.8	33.0	45.0	29.1	32.8	37.5
		INLAND	44.1	-2.9	45.4	38.9	54.1	35.6	39.4	43.0
		AUSLAND	39.5	-46.1	73.3	24.5	31.9	19.6	23.1	29.7
33	STRASSENFAHRZEUGBAU	INSGESAMT	95.2	98.7	47.9	63.8	66.6	63.5	68.9	72.1
		INLAND	165.9	56.7	105.9	108.9	120.8	106.3	126.0	129.4
		AUSLAND	37.7	4612.5	0.8	27.0	22.4	28.6	22.5	25.4

STBA, FACHSERIE 4, REIHE 2.2



## UND BERLIN-OST

FUER DAS VERARBEITENDE GEWERBE  
1990=100

WERT

INDEX

R	I			C			H			T			L			I			C			H			SYPRO- NR.
	1992	1993	1991	1992	VERAENDERUNG GEGENUEBER DEM ENTSPRECHENDEN VORJAHRESZEITRAUM IN %												1991	1992	1993 JAN.-SEP. KUMULIERT						
	2.HJ	1.HJ		1992	1993	1992	1993	1993	1993	1993	1992	1993	1991	1992	1993										
				SEP.	AUG.	4.VJ	1.VJ	2.VJ	3.VJ	2.HJ	1.HJ														
54.4	51.9	55.1	52.0	5.6	15.7	-6.3	-0.8	9.8	13.1	-6.0	4.6	-	-5.6	7.4											
67.9	66.4	66.5	64.0	4.7	20.0	8.1	6.4	14.6	21.1	2.4	10.5	-	-3.8	14.2											
29.9	25.2	34.2	30.1	9.3	-3.8	-42.2	-25.4	-8.5	-16.5	-29.6	-17.1	-	-12.0	-17.0											
55.2	56.9	66.8	57.4	-15.3	18.0	-20.8	-11.4	3.1	16.4	-19.5	-4.4	-	-14.1	2.1											
59.6	61.0	69.4	59.7	-10.6	20.7	-10.8	-6.3	10.3	18.3	-12.6	2.0	-	-14.0	7.4											
40.7	49.3	57.9	49.6	-32.8	5.1	-48.2	-27.8	-23.8	6.1	-41.9	-25.9	-	-14.3	-17.9											
113.5	111.6	67.5	97.1	38.2	65.2	52.0	20.8	50.4	53.4	45.9	38.1	-	43.9	44.4	25										
114.5	112.2	67.7	97.8	39.3	64.1	52.1	20.7	50.7	52.3	46.2	38.2	-	44.5	44.0											
39.1	67.1	45.2	47.2	-47.0	353.8	47.8	23.2	20.2	296.0	-4.2	21.3	-	4.4	91.1											
43.5	41.8	59.9	44.7	-18.7	14.8	-15.0	-7.8	-10.0	12.5	-24.1	-8.7	-	-25.4	-2.0	27										
39.6	41.3	55.9	42.1	-24.8	22.4	-12.7	-11.7	-2.0	19.0	-24.6	-7.4	-	-24.7	0.2											
55.6	43.4	72.1	52.5	-2.6	0.6	-20.0	6.2	-27.7	-	-23.1	-12.1	-	-27.2	-7.8											
69.8	75.7	69.4	74.4	17.3	-12.4	5.3	8.1	-15.9	-8.4	10.6	-4.2	-	7.2	-5.6	2850										
62.3	71.0	68.6	66.8	11.1	-5.2	-1.5	12.2	-12.9	-3.4	1.8	-0.4	-	-2.6	-1.4											
214.9	167.4	86.2	221.6	63.3	-46.6	81.2	-20.2	-31.8	-34.9	115.5	-26.7	-	157.1	-29.7											
31.7	33.6	43.0	35.0	-10.9	1.0	-14.7	-16.0	-7.8	-0.9	-14.6	-12.0	-	-18.6	-8.7	2910										
35.0	34.7	48.3	38.0	-10.9	-11.8	-13.9	-17.0	-13.0	-9.6	-14.8	-15.2	-	-21.3	-13.4											
13.0	27.2	13.2	18.0	-12.9	206.7	-27.5	-7.0	50.0	128.0	-11.0	18.3	-	36.4	44.3											
45.8	39.8	49.2	50.4	22.5	-20.2	-10.3	-29.3	-26.1	-15.2	-0.4	-27.6	-	2.4	-23.9	3011-15										
46.6	44.1	53.1	50.5	17.5	-19.2	-14.3	-22.8	-15.4	-9.1	-4.1	-18.9	-	-4.9	-15.9											
40.7	11.7	23.6	49.8	62.3	-35.1	32.5	-73.8	-85.1	-64.9	42.3	-80.1	-	111.0	-76.3											
48.0	52.5	73.5	54.1	-35.3	7.6	-41.0	-20.0	-3.9	9.2	-38.3	-12.8	-	-26.4	-6.7	40										
55.1	57.8	82.8	58.4	-30.4	6.7	-32.9	-14.9	3.3	8.3	-32.6	-6.5	-	-29.5	-2.0											
33.6	41.4	54.5	45.2	-49.1	11.8	-57.0	-30.5	-22.4	12.5	-51.9	-27.2	-	-17.1	-18.8											
64.7	62.4	62.6	61.3	21.8	6.2	15.9	1.1	14.1	12.5	12.7	7.6	-	-2.1	9.5	53										
67.3	61.8	66.0	64.0	19.9	-0.8	13.7	-2.8	6.0	4.0	11.1	1.6	-	-3.0	2.5											
30.5	69.1	17.9	25.9	138.0	249.4	136.9	198.0	236.2	304.7	111.8	222.9	-	44.7	253.9											
50.7	47.8	74.5	58.4	-19.6	-22.9	-36.8	-32.8	-22.0	-18.4	-33.1	-27.8	-	-21.6	-25.2	55										
48.3	43.0	71.0	50.2	-15.8	-19.8	-17.0	-19.3	-15.9	-19.6	-22.0	-17.6	-	-29.3	-18.3											
57.2	61.0	84.0	80.9	-27.3	-30.6	-59.6	-51.3	-30.4	-15.7	-49.9	-41.7	-	-3.7	-36.0											
44.6	47.0	57.3	49.4	-27.3	6.4	-28.5	-21.9	-2.6	7.6	-26.5	-13.1	-	-13.8	-7.1	59										
49.6	52.3	55.9	51.6	-12.0	2.8	-8.2	-4.7	-0.7	6.3	-9.2	-2.6	-	-7.7	0.2											
24.9	26.0	62.8	40.3	-67.8	31.2	-74.7	-66.9	-16.5	20.1	-70.6	-53.4	-	-35.8	-39.5											
52.8	46.4	49.3	47.7	19.2	12.0	-0.5	4.9	13.2	8.7	-0.4	8.9	-	-3.2	9.0											
68.4	63.1	61.9	61.4	13.8	17.9	19.2	14.9	16.8	21.5	10.5	16.0	-	-0.8	17.9											
30.2	22.2	31.1	27.7	31.4	-7.9	-40.0	-26.1	1.2	-25.6	-24.5	-12.3	-	-10.9	-17.4											
132.6	129.5	99.9	115.1	31.9	19.5	23.3	34.6	30.7	12.3	22.1	32.7	-	15.2	24.8	3021-25										
156.3	150.8	115.6	135.1	31.9	17.9	30.8	34.5	30.5	10.9	25.7	32.5	-	17.0	24.1											
28.5	35.7	31.3	27.4	31.2	63.8	-46.3	35.0	37.5	50.8	-28.2	36.3	-	-12.5	41.1											
122.1	97.1	99.3	114.1	8.7	12.1	28.6	-10.5	-6.7	4.0	16.7	-8.5	-	14.9	-4.3	31										
143.4	120.2	106.2	127.2	17.8	35.9	40.1	19.9	-1.8	26.4	24.9	8.4	-	19.8	14.6											
82.3	53.8	86.4	89.7	-14.5	-54.0	-1.9	-75.4	-17.2	-57.8	-3.6	-44.7	-	3.8	-48.6											
43.1	30.9	47.3	37.7	11.8	-4.1	-18.2	-9.6	1.2	-9.0	-16.6	-4.3	-	-20.3	-6.2	32										
48.5	37.5	57.2	45.3	-14.0	-5.8	-3.6	-12.1	-10.3	0.5	-11.3	-11.1	-	-20.8	-7.3											
35.4	21.4	33.1	26.7	52.4	-	-40.4	-3.4	46.2	-23.8	-25.2	18.2	-	-19.3	-3.6											
50.8	66.2	19.9	42.3	232.6	143.5	313.7	100.3	91.9	105.4	234.2	95.9	-	112.6	99.4	33										
95.6	116.2	39.2	77.3	237.3	90.4	249.1	84.5	108.3	83.8	195.1	96.6	-	97.2	92.0											
14.4	25.5	4.2	13.9	60.0	2354.5	1936.4	167.3	41.5	296.9	1007.7	91.7	-	231.0	131.8											

STBA, FACHSERIE 4, REIHE 2.2

NEUE LAENDER  
6 INDEX DES UMSATZES  
2. HALBJAHR  
6.1 ORIGINAL  
WERT

SYPRO- NR.	WIRTSCHAFTSGLIEDERUNG	1993 SEP.	VERAEND. GEGEN- UEBER- VOR- JAHRER MONAT IN %	N		A		C		H
				1992	1993	1992	1993	1993	1993	1993
				SEP.	AUG.	4.VJ	1.VJ	2.VJ	3.VJ	
34	SCHIFFBAU	INSGESAMT	66.3	7.5	61.7	24.4	60.7	40.0	83.3	50.0
		INLAND	109.6	90.9	57.4	34.0	110.7	59.9	134.0	87.0
		AUSLAND	23.3	-64.6	65.8	14.9	11.0	20.3	32.8	13.3
35	LUFT-U. RAUMFAHRZEUGBAU	INSGESAMT	.	.	.	.	.	.	.	.
		INLAND	.	.	.	.	.	.	.	.
		AUSLAND	.	.	.	.	.	.	.	.
36	ELEKTROTECHNIK	INSGESAMT	53.9	32.1	40.8	39.7	40.4	38.1	40.8	44.4
		INLAND	72.0	30.4	55.2	53.4	54.5	51.4	54.8	59.6
		AUSLAND	18.2	46.8	12.4	12.6	12.5	11.8	13.3	14.4
37	FEINMECHANIK, OPTIK, H. V. UHREN	INSGESAMT	38.5	-15.8	45.7	30.9	45.8	27.1	29.9	33.7
		INLAND	75.7	-10.6	84.7	64.0	95.8	52.6	59.9	67.7
		AUSLAND	14.1	-30.2	20.2	9.2	13.0	10.4	10.2	11.4
38	H. V. EBM-WAREN	INSGESAMT	148.5	46.7	101.2	123.9	108.2	113.8	123.4	131.8
		INLAND	176.4	45.9	120.9	147.1	128.6	135.2	146.1	156.5
		AUSLAND	31.0	72.2	18.0	23.1	22.9	23.4	26.5	26.6
50	H. V. BUEROMASCHINEN, ADV-GERAETEN U. -EINR.	INSGESAMT	22.4	-17.9	27.3	15.8	30.6	26.4	20.8	17.6
		INLAND	63.6	-3.3	65.8	46.3	72.8	59.4	47.9	49.3
		AUSLAND	5.1	-54.5	11.2	3.0	13.0	12.6	9.5	4.3
VERBRAUCHSGUETER PRODUZIERENDES GEWERBE	INSGESAMT	78.4	22.3	64.1	64.0	63.2	62.5	66.4	69.4	
	INLAND	111.8	23.8	90.3	91.7	89.9	87.8	93.7	99.3	
	AUSLAND	18.4	8.2	17.0	14.4	15.2	17.2	17.4	15.9	
51	FEINKERAMIK	INSGESAMT	78.6	0.5	78.2	64.3	70.4	73.7	74.0	69.5
		INLAND	110.0	11.1	99.0	90.9	89.7	90.6	99.6	97.8
		AUSLAND	36.6	-27.5	50.5	28.5	44.7	51.0	39.6	31.6
52	H.U. VERARBEITUNG VON GLAS	INSGESAMT	93.1	21.9	76.4	74.8	67.1	64.6	73.7	81.0
		INLAND	105.4	24.3	85.6	87.2	74.0	70.8	80.5	94.0
		AUSLAND	48.2	6.6	45.2	33.0	44.1	43.6	50.8	36.9
5421-24	H. V. HOLZMOEBELN, POLSTER- MOEBELN	INSGESAMT	102.5	26.4	81.1	71.7	84.3	83.6	80.8	81.7
		INLAND	165.5	22.7	134.9	117.1	139.0	137.6	131.6	132.7
		AUSLAND	18.0	104.5	8.8	10.9	11.0	11.1	12.7	13.2
56	PAPIER-U. PAPPEVERARBEITUNG	INSGESAMT	109.9	27.2	86.4	98.8	85.6	107.0	106.3	104.5
		INLAND	120.2	25.9	95.5	108.5	96.1	113.5	114.6	114.1
		AUSLAND	59.9	40.3	42.7	51.8	34.8	75.6	66.1	57.9
57	DRUCKEREI, VERVIELFAELTIGUNG	INSGESAMT	146.3	-5.9	155.4	155.3	157.8	147.9	161.5	153.1
		INLAND	151.1	-3.9	157.2	160.2	160.7	150.1	167.6	157.0
		AUSLAND	89.7	-33.2	134.3	97.6	123.4	121.3	89.2	106.4
58	H. V. KUNSTSTOFFWAREN	INSGESAMT	241.3	84.8	130.6	194.9	130.8	144.0	180.7	213.6
		INLAND	274.2	88.3	145.6	218.1	147.5	160.7	200.4	241.5
		AUSLAND	72.0	35.1	53.3	75.4	44.8	58.6	79.0	69.7
61	LEDERERZEUGUNG	INSGESAMT	.	.	.	.	.	.	.	.
		INLAND	.	.	.	.	.	.	.	.
		AUSLAND	.	.	.	.	.	.	.	.
62	LEDERVERARBEITUNG	INSGESAMT	22.2	-20.1	27.8	16.5	31.2	19.3	17.7	17.9
		INLAND	62.7	-17.9	76.4	46.9	85.8	53.8	49.9	51.2
		AUSLAND	1.7	-46.9	3.2	1.2	3.6	1.9	1.4	1.2
63	TEXTILGEWERBE	INSGESAMT	34.0	18.9	28.6	23.7	27.5	26.9	26.9	27.6
		INLAND	48.2	23.0	39.2	33.7	39.1	36.8	36.4	39.2
		AUSLAND	10.6	-6.2	11.3	7.4	8.6	10.6	11.4	8.5
64	BEKLEIDUNGSGEWERBE	INSGESAMT	41.5	22.8	33.8	31.4	29.6	26.9	25.5	35.7
		INLAND	73.6	15.5	63.7	56.6	57.6	52.6	48.5	64.0
		AUSLAND	10.7	114.0	5.0	7.2	2.8	2.3	3.4	8.5

STBA, FACHSERIE 4, REIHE 2.2

## UND BERLIN-OST

FUER DAS VERARBEITENDE GEWERBE  
1990=100

WERT

INDEX

R	I			C			H			T			L			I			C			H			SYPRO- NR.
	1992	1993	1991	1992	VERAENDERUNG GEGENUEBER DEM ENTSPRECHENDEN VORJAHRESZEITRAUM IN %												1993 JAN.-SEP. KUMULIERT								
	2.HJ	1.HJ			1992 SEP.	1993 AUG.	1992 4.VJ	1993 1.VJ	1993 2.VJ	1993 3.VJ	1992 2.HJ	1993 1.HJ	1991	1992	1993 JAN.-SEP. KUMULIERT										
	61.7	61.7	50.9	57.9	148.8	-57.0	-52.5	-15.4	37.0	-20.1	-20.0	14.0	-	13.8	1.6	34									
	87.5	96.9	41.8	57.4	235.7	-43.6	17.1	238.4	265.1	35.3	53.2	256.3	-	37.3	136.4										
	36.0	26.6	59.9	58.3	103.1	-72.1	-93.2	-73.5	-61.3	-78.2	-62.9	-67.0	-	-2.7	-70.2										
	:	:	:	:	:	:	:	:	:	:	:	:	:	:	:	35									
	37.9	39.5	42.9	35.6	-3.5	27.7	-10.6	14.1	22.2	25.4	-12.5	18.3	-	-17.0	20.9	36									
	51.3	53.1	54.6	47.8	8.0	25.6	-0.5	16.0	23.4	24.2	-3.2	19.6	-	-12.5	21.3										
	11.6	12.6	20.1	11.6	-50.4	46.5	-52.8	-0.8	15.7	35.8	-52.3	7.7	-	-42.3	16.8										
	40.8	28.5	24.5	33.3	140.5	4.0	76.2	15.3	6.4	-5.9	70.0	10.5	-	35.9	3.8	37									
	83.5	56.2	49.9	69.3	100.7	-1.4	82.5	2.1	1.7	-4.8	66.3	1.8	-	38.9	-0.7										
	12.8	10.3	7.9	9.7	431.6	39.4	49.4	103.9	30.8	-10.2	88.2	58.5	-	22.8	25.9										
	99.8	118.6	73.8	97.4	33.0	43.4	34.7	28.6	21.6	44.4	21.9	24.8	-	32.0	31.1	38									
	118.7	140.7	86.0	115.7	32.1	43.5	38.4	27.9	21.9	43.8	23.1	24.7	-	34.5	31.0										
	20.2	25.0	21.1	20.3	55.2	22.9	-17.9	36.8	11.8	51.1	5.2	22.5	-	-3.8	30.8										
	25.9	23.6	28.5	23.7	-2.2	-13.7	9.7	16.3	2.5	-16.6	3.6	9.8	-	-16.8	0.9	50									
	63.4	53.7	75.5	63.5	-22.4	0.4	-7.1	-16.6	-14.5	-8.7	-14.2	-15.6	-	-15.9	-13.6										
	10.2	11.0	8.9	7.0	180.0	-55.2	91.2	425.0	75.9	-41.1	126.7	182.1	-	-21.3	76.0										
	59.8	64.4	56.5	59.7	7.9	22.8	3.4	4.0	12.2	23.3	3.1	8.1	-	5.7	13.0										
	84.5	90.8	77.0	83.1	10.7	25.4	9.8	6.3	15.8	25.5	7.6	11.0	-	7.9	15.7										
	15.4	17.3	19.9	17.7	-13.7	-	-36.4	-13.1	-13.9	2.6	-27.0	-13.5	-	-11.1	-9.2										
	70.6	73.8	61.8	69.8	18.8	-1.5	6.0	10.3	3.6	-1.7	9.8	6.8	-	12.9	3.9	51									
	89.7	95.1	82.1	90.1	13.3	10.0	2.4	3.0	6.9	9.2	5.4	5.0	-	9.7	6.3										
	45.1	45.3	34.5	42.8	36.9	-32.6	17.3	31.8	-6.4	-30.5	23.9	11.9	-	24.1	-3.6										
	68.0	69.1	70.6	68.4	10.2	16.1	-6.3	-5.0	5.6	17.7	0.1	0.3	-	-3.1	6.1	52									
	75.3	75.6	75.2	74.8	13.7	21.6	-1.5	-1.8	4.8	22.7	4.4	1.6	-	-0.5	8.9										
	43.5	47.2	55.3	46.9	-7.4	-17.3	-26.4	-19.9	10.0	-13.8	-18.5	-6.2	-	-15.2	-8.4										
	73.6	82.2	70.2	73.7	12.0	30.6	13.5	6.5	17.1	29.9	8.1	11.5	-	5.0	17.0	5421-24									
	121.6	134.6	109.5	121.5	14.0	27.8	14.5	6.4	15.8	27.4	9.7	10.9	-	11.0	15.8										
	9.2	11.9	17.6	9.5	-17.8	87.9	-1.8	6.7	39.6	78.4	-15.6	21.4	-	-46.0	36.7										
	82.4	106.7	77.3	81.5	-5.3	31.2	6.5	31.4	33.2	32.1	-2.7	32.4	-	5.4	32.2	56									
	92.1	114.1	77.8	91.5	12.6	28.4	25.6	22.2	28.8	29.5	16.7	25.5	-	17.6	26.8										
	35.3	70.9	75.0	33.0	-64.9	67.1	-64.8	187.5	87.3	62.2	-68.5	130.2	-	-56.0	105.6										
	153.4	154.7	122.0	147.8	22.9	8.1	8.9	8.1	9.3	2.8	13.1	8.7	-	21.1	6.6	57									
	154.9	158.9	123.7	149.5	21.1	11.9	11.8	7.6	12.7	5.3	13.5	10.3	-	20.9	8.6										
	135.6	105.3	101.9	128.2	56.3	-34.6	-21.9	15.6	-34.7	-28.0	8.5	-12.8	-	25.8	-18.6										
	122.9	162.4	66.8	113.7	95.2	82.7	60.5	49.2	60.5	85.7	68.8	55.3	-	70.2	66.1	58									
	137.7	180.6	71.7	124.1	117.0	84.4	75.0	56.2	69.7	88.8	81.2	63.4	-	73.1	72.7										
	46.6	68.8	41.4	60.5	-19.2	59.7	-33.1	-8.4	-6.7	44.3	-17.2	-7.5	-	46.1	5.2										
	:	:	:	:	:	:	:	:	:	:	:	:	:	:	:	61									
	28.3	18.5	29.7	28.3	-22.3	-31.0	-20.0	-35.0	-34.2	-29.2	-16.5	-34.6	-	-4.7	-33.0	62									
	77.2	51.8	77.8	73.6	-25.3	-26.3	-14.8	-28.3	-23.2	-25.4	-14.8	-26.0	-	-5.4	-25.9										
	3.5	1.7	5.4	5.4	45.5	-69.2	-54.4	-72.5	-81.8	-64.7	-32.7	-76.7	-	-	-75.0										
	26.0	26.9	35.0	28.8	-21.9	6.3	-19.8	-17.2	-12.1	12.7	-23.1	-14.9	-	-17.7	-7.2	63									
	36.4	36.6	47.3	38.3	-20.0	8.4	-9.9	-12.0	-5.7	16.0	-17.3	-9.0	-	-19.0	-1.8										
	8.9	11.0	15.0	13.2	-31.1	-8.6	-55.9	-39.1	-35.2	-8.6	-47.6	-37.1	-	-12.0	-31.1										
	28.6	26.2	40.3	30.5	-20.5	31.9	-23.3	-27.9	-6.9	29.3	-25.9	-18.9	-	-24.3	-4.2	64									
	54.9	50.5	76.5	58.1	-23.6	25.8	-19.7	-22.8	-10.8	22.4	-25.1	-17.6	-	-24.1	-5.7										
	3.3	2.9	5.7	4.0	61.3	105.7	-59.4	-70.1	126.7	123.7	-36.5	-37.0	-	-29.8	9.3										

STBA, FACHSERIE 4, REIHE 2.2

LFD. NR.	ART DER BAUTEN UND AUFTRAGGEBER	1993 SEP.	VERAEND. GEGEN- UEBER VOR- JAHRES- MONAT IN %	N		A		C		H
				1992	1993	1992	1993	1993	1993	
				SEP.	AUG.	4.VJ	1.VJ	2.VJ	3.VJ	
										WERT
1	BAUHAUPTGEWERBE	299.0	19.5	250.3	303.4	245.1	207.6	270.6	304.3	
2	HOCHBAU	248.9	22.1	203.8	255.4	208.1	190.1	231.1	263.0	
3	WOHNUNGSBAU	205.0	59.9	128.2	189.5	144.7	144.0	196.9	218.8	
4	SONSTIGER HOCHBAU	278.1	9.4	254.2	299.2	250.2	220.7	253.8	292.4	
5	GEWERBLICHER UND INDUSTRIELLER BAU FUER UNTERNEHMEN, LANDWIRTSCHAFTLICHER BAU SOWIE BAUTEN FUER REICHSBAHN UND BUNDESPOST	255.1	5.9	240.8	253.9	230.7	215.6	239.7	264.4	
6	GEWERBLICHER UND INDUSTRIELLER BAU FUER UNTERNEHMEN SOWIE LANDWIRTSCHAFTLICHER BAU	264.7	8.4	244.1	259.4	230.7	215.8	244.0	272.4	
7	BAUTEN FUER REICHSBAHN UND BUNDESPOST	67.4	-61.6	175.7	146.4	230.4	210.0	154.6	108.2	
8	BAUTEN FUER OEFFENTLICHE AUFTRAGGEBER UND ORGANISATIONEN OHNE ERWERBSZWECK	427.8	25.3	341.3	594.3	377.8	254.6	346.2	474.9	
9	TIEFBAU	406.8	16.1	350.3	406.9	324.9	245.1	355.5	393.2	
10	STRASSENBAU	357.4	13.6	314.6	360.2	263.6	145.2	266.1	351.9	
11	SONSTIGER TIEFBAU	433.6	17.3	369.7	432.2	358.1	299.3	403.9	415.6	
12	GEWERBLICHER UND INDUSTRIELLER BAU FUER UNTERNEHMEN SOWIE BAUTEN FUER REICHSBAHN UND BUNDESPOST	298.3	22.7	243.2	306.4	239.1	237.3	293.3	292.6	
13	GEWERBLICHER UND INDUSTRIELLER BAU FUER UNTERNEHMEN	278.9	25.1	223.0	281.9	213.7	200.8	270.9	271.0	
14	BAUTEN FUER REICHSBAHN UND BUNDESPOST	412.3	13.9	361.9	450.5	388.8	451.9	424.6	419.7	
15	BAUTEN FUER OEFFENTLICHE AUFTRAGGEBER UND ORGANISATIONEN OHNE ERWERBSZWECK	745.1	12.7	660.9	721.9	632.1	442.0	658.7	698.9	
										VOLUMEN
16	BAUHAUPTGEWERBE	247.3	16.2	212.9	251.2	207.0	172.9	224.0	251.3	
17	HOCHBAU	194.9	17.3	166.1	200.5	168.2	152.0	182.3	206.3	
18	WOHNUNGSBAU	157.5	51.9	103.7	145.8	115.9	113.7	152.5	168.4	
19	SONSTIGER HOCHBAU	219.8	5.8	207.7	236.9	203.1	177.5	202.2	231.5	
20	TIEFBAU	360.0	14.8	313.6	360.4	290.5	218.0	313.6	348.0	
21	STRASSENBAU	318.8	12.6	283.2	321.6	237.2	130.0	236.4	313.8	
22	SONSTIGER TIEFBAU	382.4	15.8	330.1	381.5	319.4	265.7	355.5	366.6	

UND BERLIN-OST

FUER DAS BAUHAUPTGEWERBE  
1990 =100

WERT

R	I	C	H	T	L	I	C	H	VERAENDERUNG GEGENUEBER DEM ENTSPRECHENDEN VORJAHRESZEITRAUM IN %							LFD. NR.				
									1992	1993	1992	1993	1993	1993	1992		1993	1991	1992	1993
									2.HJ	1.HJ	1991	1992	1992	1993	1993		1993	1992	1993	1991

INDEX

237.2	239.1	143.4	212.3	25.7	39.6	43.1	25.7	29.2	32.7	34.4	27.7	-	48.0	29.6	1
199.6	210.6	123.0	183.7	33.3	44.9	45.2	24.5	26.3	37.6	38.5	25.4	-	49.3	29.9	2
130.0	170.5	83.4	117.0	47.2	104.2	59.7	51.3	74.4	89.9	44.3	63.9	-	40.3	73.1	3
245.9	237.3	149.4	228.2	29.2	29.1	40.3	15.5	10.5	21.0	36.5	12.8	-	52.7	15.8	4
227.3	227.6	130.3	211.2	45.6	14.7	48.6	23.3	11.3	18.1	47.3	16.7	-	62.1	17.2	5
226.4	229.9	130.0	212.2	44.9	22.8	48.0	21.0	12.0	22.6	47.7	16.1	-	63.2	18.5	6
244.4	182.3	135.5	190.6	68.8	-64.9	60.0	97.6	-7.6	-58.1	41.9	33.2	-	40.7	-11.2	7
367.4	300.4	274.0	338.7	-14.8	98.4	15.1	-14.3	7.2	33.0	5.4	-3.1	-	23.6	10.1	8
318.2	300.3	187.2	273.7	17.2	32.9	40.3	27.7	33.4	26.2	29.3	31.0	-	46.2	29.1	9
276.2	205.6	192.0	230.5	-15.8	29.0	18.4	-3.5	21.3	21.9	4.0	11.2	-	20.1	15.9	10
341.0	351.6	184.6	297.1	43.1	34.8	51.5	39.5	38.4	28.3	44.9	38.9	-	60.9	34.8	11
230.2	265.3	122.3	205.6	50.6	40.4	67.8	47.1	45.9	32.3	55.9	46.5	-	68.1	41.1	12
204.5	235.9	104.4	178.8	62.8	61.2	67.6	52.6	55.2	38.7	60.8	54.1	-	71.3	48.1	13
380.8	438.3	227.2	363.4	18.5	-4.9	68.8	34.6	19.2	12.6	42.1	26.7	-	59.9	21.8	14
596.3	550.4	328.2	507.7	37.3	29.8	39.7	31.0	31.5	24.7	36.4	31.3	-	54.7	28.7	15

INDEX

201.1	198.5	134.4	181.2	15.2	35.5	33.8	20.2	25.2	28.7	23.8	23.0	-	34.8	25.2	16
162.3	167.2	113.3	151.7	19.7	39.0	33.3	17.0	19.8	31.9	25.1	18.6	-	33.9	23.3	17
104.8	133.1	75.6	95.8	33.6	93.4	46.5	41.1	63.8	79.7	31.3	53.2	-	26.7	62.6	18
200.7	189.8	138.4	188.9	15.7	24.7	29.0	9.1	5.6	16.8	23.2	7.2	-	36.5	10.6	19
284.6	265.8	179.8	244.9	10.5	31.5	34.6	25.4	32.7	24.9	22.3	29.6	-	36.2	27.7	20
248.3	183.2	184.6	207.1	-20.4	28.1	13.9	-5.0	21.2	21.0	-1.6	10.4	-	12.2	15.0	21
304.2	310.6	177.1	265.3	34.8	33.2	45.2	37.0	37.4	26.8	37.0	37.2	-	49.8	33.1	22

LFD. NR.	ART DER BAUTEN UND AUFTRAGGEBER	1993 3. VJ	VERAEND. GEGEN- UEBER VOR- JAHRES- QUARTAL IN %	H			
				N	A	C	H
				1992 3. VJ	1992 4. VJ	1993 1. VJ	1993 2. VJ
WERT							
1	BAUHAUPTGEWERBE	202.1	36.1	148.5	164.1	181.0	199.0
2	HOCHBAU	191.0	43.0	133.6	146.7	170.6	187.8
3	WOHNUNGSBAU	146.8	71.1	85.8	88.2	111.5	135.2
4	SONSTIGER HOCHBAU	223.9	32.3	169.3	190.2	214.6	226.9
5	GEWERBLICHER UND INDUSTRIELLER BAU FUER UNTERNEHMEN, LANDWIRTSCHAFTLICHER BAU SOWIE BAUTEN FUER REICHSBAHN UND BUNDESPOST	209.8	31.3	159.8	182.4	210.6	222.7
6	GEWERBLICHER UND INDUSTRIELLER BAU FUER UNTERNEHMEN SOWIE LANDWIRTSCHAFTLICHER BAU	218.9	32.5	165.2	186.8	214.4	231.4
7	BAUTEN FUER REICHSBAHN UND BUNDESPOST	93.8	3.2	90.9	126.8	162.4	111.7
8	BAUTEN FUER OEFFENTLICHE AUFTRAGGEBER UND ORGANISATIONEN OHNE ERWERBSZWECK	309.0	36.3	226.7	236.7	238.5	252.0
9	TIEFBAU	224.9	25.4	179.3	200.1	202.4	222.2
10	STRASSENBAU	181.7	17.2	155.0	154.5	166.8	174.1
11	SONSTIGER TIEFBAU	246.9	28.9	191.6	223.2	220.4	246.7
12	GEWERBLICHER UND INDUSTRIELLER BAU FUER UNTERNEHMEN SOWIE BAUTEN FUER REICHSBAHN UND BUNDESPOST	163.0	21.5	134.2	148.8	159.5	183.4
13	GEWERBLICHER UND INDUSTRIELLER BAU FUER UNTERNEHMEN	155.8	27.0	122.7	112.5	139.9	164.7
14	BAUTEN FUER REICHSBAHN UND BUNDESPOST	214.5	-0.6	215.8	407.4	299.8	316.3
15	BAUTEN FUER OEFFENTLICHE AUFTRAGGEBER UND ORGANISATIONEN OHNE ERWERBSZWECK	387.9	34.6	288.1	348.3	322.7	353.0
VOLUMEN							
16	BAUHAUPTGEWERBE	166.0	31.4	126.3	138.6	151.1	164.5
17	HOCHBAU	150.1	36.5	110.0	119.1	137.1	149.1
18	WOHNUNGSBAU	113.4	61.8	70.1	71.0	88.7	105.8
19	SONSTIGER HOCHBAU	177.4	27.0	139.7	154.9	173.2	181.4
20	TIEFBAU	198.8	24.3	159.9	178.9	180.1	196.4
21	STRASSENBAU	162.1	16.7	138.9	139.1	149.5	154.8
22	SONSTIGER TIEFBAU	217.5	27.5	170.6	199.1	195.7	217.5

UND BERLIN-OST

FUER DAS BAUHAUPTGEWERBE  
1990 = 100

WERT

1992 2.HJ	1993 1.HJ	1991	1992	VERAENDERUNG GEGENUEBER DEM ENTSPRECHENDEN VORJAHRESZEITRAUM IN %									LFD. NR.	
				H		T		L		I		C		H
				1992 3.VJ	1992 4.VJ	1993 1.VJ	1993 2.VJ	1992 2.HJ	1993 1.HJ	1991	1992	1993 3.VJ KUMULIERT		

INDEX

156.3	190.0	91.1	144.0	54.4	53.5	49.3	40.1	53.8	44.4	-	58.1	41.4	1
140.2	179.2	79.9	127.7	58.1	59.3	64.4	48.2	58.8	55.4	-	59.8	50.8	2
87.0	123.4	58.8	79.3	53.8	57.5	72.3	72.7	55.6	72.6	-	34.9	72.0	3
179.8	220.8	95.7	163.8	59.9	59.8	61.5	39.5	59.8	49.4	-	71.2	43.1	4
171.1	216.7	84.5	154.6	64.2	74.2	74.3	43.2	69.4	56.8	-	83.0	47.5	5
176.0	222.9	84.8	159.0	69.6	76.4	72.1	45.2	73.1	57.0	-	87.5	48.0	6
108.9	137.1	80.7	99.0	-4.8	42.2	125.2	5.2	17.9	53.7	-	22.7	36.7	7
231.7	245.3	162.7	218.9	43.9	15.5	15.8	22.3	27.8	19.1	-	34.5	25.2	8
189.7	212.3	114.2	177.6	48.8	45.3	28.8	27.8	46.9	28.3	-	55.5	27.3	9
154.8	170.5	102.9	143.3	24.3	18.7	33.3	25.7	21.4	29.4	-	39.3	24.9	10
207.4	233.6	119.9	195.0	62.0	57.9	27.2	28.6	59.7	27.9	-	62.6	28.2	11
141.5	171.5	91.8	141.0	56.4	86.7	15.3	28.4	70.9	22.0	-	53.6	21.8	12
117.6	152.3	70.8	113.1	67.2	63.5	29.5	50.8	65.4	40.2	-	59.7	35.5	13
311.6	308.1	242.4	339.9	23.7	158.0	-15.3	-17.3	87.5	-16.3	-	40.2	-12.8	14
318.2	337.9	167.1	285.7	66.6	42.1	39.0	28.8	52.2	33.5	-	71.0	33.9	15

INDEX

132.5	157.8	85.7	123.4	40.0	42.7	41.7	34.7	41.4	37.9	-	44.0	35.7	16
114.6	143.1	73.7	106.0	41.6	46.0	54.4	40.7	43.8	46.9	-	43.8	43.1	17
70.6	97.3	53.3	65.3	40.2	45.2	61.0	63.0	42.6	62.2	-	22.5	61.8	18
147.3	177.3	89.0	136.3	42.0	46.3	52.2	32.8	44.1	41.6	-	53.1	36.4	19
169.4	188.3	110.6	159.4	37.7	38.4	25.7	26.5	38.1	26.1	-	44.1	25.5	20
139.0	152.2	99.7	128.9	14.8	13.7	31.4	25.1	14.2	28.1	-	29.3	23.9	21
184.9	206.6	116.2	174.8	50.2	49.9	23.6	27.0	50.1	25.4	-	50.4	26.1	22

SYPRO- NR.	WIRTSCHAFTSGLIEDERUNG	1993 SEP.	VERAEND. GEGEN- UEBER- VOR- JAHRES MONAT IN %	N		A		C		H
				1992	1993	1992	1993	1993	1993	
				SEP.	AUG.	4. VJ	1. VJ	2. VJ	3. VJ	
	VERARBEITENDES GEWERBE	INSGESAMT	97.0	-4.8	101.9	83.3	91.5	92.5	88.9	89.5
		INLAND	98.3	-6.1	104.7	85.1	93.3	92.3	87.9	90.7
		AUSLAND	94.3	-1.9	96.1	79.8	88.0	93.0	90.8	87.2
	GRUNDSTOFF-U. PRODUKTIONSGUETER- GEWERBE	INSGESAMT	92.9	-3.7	96.5	83.8	88.7	90.7	91.4	88.7
		INLAND	94.9	-5.0	99.9	85.6	90.5	88.5	90.2	90.0
		AUSLAND	89.1	-1.1	90.1	80.4	85.5	94.8	93.7	86.4
25	GEW. U. VERARB. V. STEINEN U. ERDEN	INSGESAMT	141.0	5.4	133.8	130.4	111.3	86.2	126.5	136.2
		INLAND	145.3	6.3	136.7	135.0	113.1	86.1	129.3	140.3
		AUSLAND	95.8	-6.9	102.9	82.3	92.5	87.7	96.9	93.6
27	EISENSCHAFFENDE INDUSTRIE	INSGESAMT	73.1	-1.3	74.1	60.8	68.0	78.3	77.8	70.5
		INLAND	73.5	-3.7	76.3	60.2	68.5	75.6	69.7	68.3
		AUSLAND	72.4	2.8	70.4	62.0	67.0	83.2	92.6	74.5
2850	NE-METALLHALBZEUGWERKE	INSGESAMT	83.5	-4.8	87.7	72.9	79.3	86.8	83.1	80.1
		INLAND	80.1	-12.6	91.6	74.1	79.0	83.7	80.2	78.3
		AUSLAND	90.8	14.2	79.5	70.5	79.8	93.3	89.2	84.1
2910	EISEN-, STAHL-U. TEMPER- GIESSEREI	INSGESAMT	84.6	-4.6	88.7	69.1	76.1	77.3	79.0	74.7
		INLAND	79.9	-7.7	86.6	70.3	74.2	75.7	76.2	72.5
		AUSLAND	104.3	7.1	97.4	64.0	84.1	84.1	90.5	84.1
3011-15	ZIEHEREIEN UND KALTWALZ- WERKE	INSGESAMT	84.5	-6.1	90.0	72.0	80.6	83.2	80.6	79.6
		INLAND	86.8	-6.7	93.0	76.9	81.7	85.2	82.4	82.3
		AUSLAND	77.4	-3.9	80.5	57.1	77.1	77.4	75.3	71.4
40	CHEMISCHE INDUSTRIE	INSGESAMT	94.9	-3.7	98.5	88.0	93.1	96.8	93.9	91.1
		INLAND	96.2	-5.4	101.7	88.4	95.2	95.1	93.0	92.0
		AUSLAND	92.9	-1.3	94.1	87.3	90.1	99.1	95.1	89.8
53	HOLZBEARBEITUNG	INSGESAMT	103.1	-4.2	107.6	89.9	96.0	89.3	93.3	92.8
		INLAND	104.8	-5.1	110.4	92.9	98.9	89.9	94.0	94.7
		AUSLAND	92.7	3.9	89.2	70.4	77.2	85.8	88.6	80.7
55	ZELLSTOFF-, HOLZSCHLIFF-, PAPIER-U. PÄPPEERZEUGUNG	INSGESAMT	72.7	-14.8	85.3	65.2	80.5	82.2	78.1	71.1
		INLAND	69.8	-15.4	82.5	61.5	79.2	80.5	72.9	66.6
		AUSLAND	77.3	-13.8	89.7	71.1	82.7	85.0	86.7	78.1
59	GUMMI-VERARBEITUNG	INSGESAMT	98.3	-11.8	111.4	85.9	98.5	93.5	91.0	90.6
		INLAND	95.9	-13.2	110.5	84.9	98.6	89.9	85.9	87.0
		AUSLAND	105.5	-7.6	114.2	89.0	98.2	104.8	106.8	101.4
	INVESTITIONSGUETER PRODUZIERENDES GEWERBE	INSGESAMT	95.5	-5.4	101.0	79.0	91.5	90.1	87.2	87.4
		INLAND	95.2	-8.2	103.7	79.1	92.4	89.2	84.8	87.3
		AUSLAND	95.8	-0.6	96.4	78.9	90.0	91.5	91.2	87.5
3021-25	STAHLVERFORMUNG, OBERFLAECHE- VEREDLUNG, HAERTUNG	INSGESAMT	94.8	-7.2	102.2	83.3	88.5	90.2	89.5	88.5
		INLAND	91.8	-11.2	103.4	83.8	87.5	88.9	87.8	87.0
		AUSLAND	109.5	13.4	96.6	80.8	93.1	96.6	97.6	95.8
31	STAHL-U. LEICHTMETALLBAU, SCHIENENFAHRZEUGBAU	INSGESAMT	126.7	0.4	126.2	97.7	111.1	99.3	120.5	111.6
		INLAND	137.4	3.8	132.4	106.8	111.7	100.5	122.7	122.1
		AUSLAND	74.6	-22.6	96.4	54.0	107.6	93.1	110.0	60.8
32	MASCHINENBAU	INSGESAMT	88.9	-4.5	93.1	76.6	89.5	86.9	86.1	83.5
		INLAND	84.0	-10.9	94.3	74.7	89.9	84.4	82.8	81.1
		AUSLAND	95.7	4.7	91.4	79.2	89.0	90.4	90.8	86.9
33	STRASSENFAHRZEUGBAU	INSGESAMT	83.5	-9.5	92.3	66.0	83.8	81.9	78.6	77.3
		INLAND	:	:	:	:	:	:	:	:
		AUSLAND	:	:	:	:	:	:	:	:



LAND

FUER DAS VERARBEITENDE GEWERBE  
1990=100

WERT

INDEX

R	I	C	H	T	L	I	C	H	VERAENDERUNG GEGENUEBER DEM ENTSPRECHENDEN VORJAHRESZEITRAUM IN %							SYPRO- NR.				
									1992	1993	1992	1993	1993	1993	1992		1993	1991	1992	1993
									2.HJ	1.HJ			2.VJ	3.VJ	2.HJ		1.HJ			JAN.-SEPT. KUMULIERT
92.9	90.7	99.9	97.4	0.5	-2.7	-7.7	-13.6	-8.0	-5.1	-5.8	-10.9	-	-2.5	-9.1						
95.0	90.1	100.5	98.9	2.0	-4.0	-5.6	-14.7	-9.7	-6.2	-3.8	-12.3	-	-1.6	-10.3						
88.7	91.9	98.8	94.3	-3.0	0.4	-11.6	-11.3	-4.5	-2.4	-9.9	-8.1	-	-4.6	-6.3						
91.0	91.0	98.3	96.0	-	-2.7	-6.7	-12.3	-7.4	-4.9	-4.6	-10.0	-	-2.3	-8.3						
93.4	89.3	98.3	96.9	2.1	-4.5	-4.5	-13.2	-8.5	-6.5	-2.5	-11.0	-	-1.4	-9.5						
86.6	94.3	98.1	94.5	-4.3	0.8	-10.5	-10.7	-5.2	-1.5	-8.6	-8.0	-	-3.7	-6.1						
119.0	106.4	99.7	111.3	15.6	10.7	8.9	-2.5	6.7	7.4	10.5	2.8	-	11.6	4.5	25					
121.5	107.7	100.0	112.7	16.4	11.4	10.1	-1.8	7.7	8.0	11.6	3.7	-	12.7	5.4						
93.3	92.3	96.8	96.3	5.2	0.4	-4.5	-8.9	-5.3	-0.5	-1.6	-7.0	-	-0.5	-4.9						
71.7	78.1	90.7	81.6	-7.8	-12.8	-18.0	-19.4	-9.2	-6.5	-13.2	-14.6	-	-10.0	-12.3	27					
72.8	72.7	92.9	82.6	-7.0	-15.9	-19.1	-24.2	-18.2	-11.4	-13.5	-21.3	-	-11.1	-18.4						
69.7	87.9	86.6	79.8	-9.2	-6.8	-16.0	-10.3	6.7	2.8	-12.3	-2.1	-	-7.9	-0.6						
83.2	85.0	92.9	91.1	-2.4	-8.6	-8.9	-17.0	-11.0	-8.0	-5.9	-14.1	-	-1.9	-12.3	2850					
84.6	81.9	92.0	91.6	5.5	-11.8	-7.9	-20.4	-13.0	-13.1	-2.2	-16.9	-	-0.4	-15.8						
80.2	91.3	94.8	90.1	-17.4	-0.8	-10.9	-10.0	-7.2	4.2	-13.1	-8.6	-	-5.0	-4.9						
80.5	78.1	93.5	88.1	-2.0	-9.9	-15.1	-22.9	-13.2	-12.0	-10.8	-18.3	-	-5.8	-16.4	2910					
78.9	75.9	92.7	86.2	-6.1	-7.5	-15.4	-23.0	-14.1	-13.2	-11.9	-18.8	-	-7.0	-17.1						
87.3	87.3	96.8	95.9	16.6	-19.6	-14.1	-22.7	-9.8	-7.2	-5.8	-16.5	-	-0.9	-13.7						
84.0	81.9	95.8	91.9	-4.1	-10.0	-11.8	-18.8	-16.9	-8.9	-8.5	-17.9	-	-4.1	-15.2	3011-15					
86.6	83.8	97.2	93.9	-1.0	-11.5	-11.1	-16.7	-17.6	-10.0	-6.9	-17.1	-	-3.4	-14.9						
76.0	76.3	91.7	85.7	-14.0	-3.4	-14.2	-25.0	-14.1	-4.7	-13.7	-20.1	-	-6.5	-15.7						
94.1	95.3	100.9	99.0	-0.2	-0.6	-5.2	-9.6	-6.7	-4.3	-4.1	-8.3	-	-1.9	-7.0	40					
96.6	94.0	100.6	99.6	1.8	-3.3	-2.2	-9.9	-6.6	-6.0	-1.3	-8.4	-	-1.0	-7.5						
90.8	97.1	101.2	98.2	-3.0	3.3	-9.3	-9.4	-6.7	-1.8	-7.7	-8.1	-	-3.0	-6.1						
96.4	91.3	98.8	98.5	2.1	3.5	-0.4	-11.7	-6.9	-4.1	-0.6	-9.2	-	-0.3	-7.6	53					
99.5	92.0	99.6	100.4	4.2	2.1	1.4	-11.4	-7.3	-5.3	1.1	-9.3	-	0.8	-8.0						
76.5	87.2	93.9	86.0	-12.0	16.0	-13.9	-12.7	-4.3	6.5	-13.5	-8.7	-	-8.4	-4.4						
81.2	80.2	95.5	86.7	-5.8	-12.4	-11.7	-15.1	-10.7	-13.1	-11.0	-12.9	-	-9.2	-13.1	55					
79.2	76.7	94.5	83.4	-6.6	-16.6	-11.1	-12.7	-12.2	-15.9	-12.0	-12.4	-	-11.7	-13.6						
84.3	85.9	97.0	91.9	-4.9	-6.0	-12.4	-18.5	-8.5	-9.2	-9.5	-13.8	-	-5.3	-12.3						
101.3	92.3	102.8	106.2	5.0	-8.3	-5.7	-16.8	-17.2	-12.9	-2.0	-16.9	-	3.3	-15.7	59					
101.3	87.9	102.3	106.4	4.8	-10.8	-5.2	-19.9	-22.6	-16.3	-2.1	-21.2	-	4.0	-19.7						
101.3	105.8	104.2	105.4	5.4	-	-6.9	-7.2	0.4	-2.8	-1.5	-3.5	-	1.2	-3.2						
92.2	88.6	100.2	96.9	0.2	-4.5	-9.6	-15.9	-9.2	-5.8	-7.6	-12.7	-	-3.3	-10.5						
93.7	87.0	100.6	98.3	2.1	-7.1	-8.0	-18.2	-12.4	-8.1	-5.7	-15.5	-	-2.3	-13.2						
89.6	91.4	99.5	94.3	-2.9	0.4	-12.4	-11.6	-3.6	-1.8	-11.0	-7.7	-	-5.2	-5.9						
94.6	89.8	105.5	103.1	-1.4	-11.1	-13.7	-22.2	-16.7	-12.0	-8.6	-19.5	-	-2.3	-17.2	3021-25					
94.8	88.4	106.0	103.3	-0.9	-13.2	-15.0	-23.2	-18.7	-14.7	-9.2	-21.0	-	-2.5	-19.1						
93.6	97.1	102.7	102.1	-3.9	1.3	-7.0	-17.1	-6.6	1.7	-5.4	-12.1	-	-0.6	-7.9						
113.5	109.9	110.1	115.9	-4.5	-9.1	2.4	-12.4	-2.1	-3.7	-2.7	-7.1	-	5.3	-6.0	31					
119.4	111.6	108.6	122.0	0.6	-13.0	7.5	-16.3	-5.0	-3.9	4.9	-10.4	-	12.3	-8.2						
84.4	101.5	117.2	86.0	-28.3	61.7	-17.7	14.9	16.9	-0.7	-35.3	15.9	-	-26.6	11.5						
89.2	86.5	97.9	93.6	1.1	-6.0	-11.2	-14.0	-9.4	-6.1	-8.6	-11.7	-	-4.4	-10.0	32					
90.4	83.6	98.8	94.4	-0.4	-11.8	-10.4	-17.3	-12.8	-10.7	-7.7	-15.1	-	-4.5	-13.7						
87.6	90.6	96.5	92.5	3.4	2.7	-12.3	-9.2	-4.6	0.8	-9.9	-7.0	-	-4.1	-4.5						
84.4	80.2	102.2	93.5	-11.5	-5.2	-15.6	-28.7	-12.9	-9.2	-14.1	-21.8	-	-8.5	-18.1	33					
.	.	.	.	.	.	.	.	.	.	.	.	.	.	.	.					

SYPRO- NR.	WIRTSCHAFTSGLIEDERUNG	1993 SEP.	VERAEND. GEGEN- UEBER- VOR- JAHR MONAT IN %	N		A		C		H
				1992	1993	1992	1993	1993	1993	
				SEP.	AUG.	4.VJ	1.VJ	2.VJ	3.VJ	
34	SCHIFFBAU	INSGESAMT	152.3	132.2	65.6	131.0	115.4	107.3	176.6	125.7
	INLAND	195.0	55.6	125.3	47.8	90.1	199.5	133.2	132.7	
	AUSLAND	119.6	507.1	19.7	194.8	134.9	36.7	209.9	120.3	
35	LUFT-U. RAUMFAHRZEUGBAU	INSGESAMT	.	.	.	.	.	.	.	.
	INLAND	.	.	.	.	.	.	.	.	
	AUSLAND	.	.	.	.	.	.	.	.	
36	ELEKTROTECHNIK	INSGESAMT	107.8	-2.0	110.0	88.6	96.7	100.0	88.5	96.7
	INLAND	107.2	-6.2	114.3	87.8	96.6	98.8	84.4	95.2	
	AUSLAND	109.0	8.1	100.8	90.3	97.0	102.6	97.3	99.9	
37	FEINMECHANIK, OPTIK, H. V. UHREN	INSGESAMT	94.7	-5.8	100.5	86.5	103.9	96.6	92.2	90.0
	INLAND	98.5	-7.6	106.6	89.1	109.7	98.8	92.0	92.5	
	AUSLAND	87.9	-2.1	89.8	82.1	94.1	93.0	92.5	85.7	
38	H. V. EBM-WAREN	INSGESAMT	106.0	-2.4	108.6	93.4	100.4	101.6	100.0	99.2
	INLAND	109.5	-1.9	111.6	97.2	103.7	103.4	102.1	102.6	
	AUSLAND	94.8	-4.0	98.8	81.0	89.8	96.0	93.4	88.3	
50	H. V. BUEROMASCHINEN, ADV-GERAETEN U.-EINR.	INSGESAMT	99.8	-14.1	116.2	74.0	88.0	86.3	75.6	85.4
	INLAND	.	.	.	.	.	.	.	.	
	AUSLAND	.	.	.	.	.	.	.	.	
	VERBRAUCHSGUETER PRODUZIERENDES GEWERBE	INSGESAMT	108.0	-3.7	112.1	96.6	95.4	103.3	90.9	97.7
	INLAND	110.4	-2.1	112.8	99.8	98.7	104.7	93.2	100.2	
	AUSLAND	98.1	-10.5	109.6	83.8	82.3	97.7	81.7	87.4	
51	FEINKERAMIK	INSGESAMT	103.3	-5.2	109.0	95.6	96.3	113.2	94.8	98.0
	INLAND	114.3	1.3	112.8	108.7	99.9	117.3	97.5	107.7	
	AUSLAND	80.2	-20.6	101.0	68.1	88.7	104.7	89.3	77.8	
52	H. U. VERARBEITUNG VON GLAS	INSGESAMT	96.7	-4.6	101.4	83.9	97.5	99.2	94.2	90.1
	INLAND	100.4	-2.3	102.8	87.4	100.0	95.7	93.2	92.5	
	AUSLAND	86.2	-11.3	97.2	74.0	90.3	109.3	97.3	83.2	
5421-24	H. V. HOLZMOEBELN, POLSTER- MOEBELN	INSGESAMT	114.7	3.1	111.3	98.4	112.1	111.8	98.7	101.5
	INLAND	121.8	3.7	117.5	104.4	120.0	119.1	104.5	107.6	
	AUSLAND	76.1	-2.4	78.0	65.5	69.8	73.0	67.3	67.9	
56	PAPIER-U. PAPPEVERARBEITUNG	INSGESAMT	93.6	-5.9	99.5	93.0	96.4	99.2	93.0	93.1
	INLAND	92.6	-5.7	98.2	89.4	95.4	98.4	91.2	91.3	
	AUSLAND	98.4	-7.1	105.9	110.8	101.7	103.5	102.0	102.1	
57	DRUCKEREI, VERVIELFAELTIGUNG	INSGESAMT	101.5	-4.1	105.8	94.0	109.8	99.9	99.8	97.1
	INLAND	101.2	-3.4	104.8	94.5	110.1	100.0	100.1	97.0	
	AUSLAND	105.7	-11.9	120.0	86.6	106.4	97.6	96.7	98.0	
58	H. V. KUNSTSTOFFWAREN	INSGESAMT	109.7	-0.6	110.4	98.4	101.2	104.1	104.6	103.3
	INLAND	112.4	0.2	112.2	102.7	103.3	105.3	106.4	106.5	
	AUSLAND	100.0	-4.1	104.3	83.5	93.9	100.1	98.3	92.1	
61	LEDERERZEUGUNG	INSGESAMT	.	.	.	.	.	.	.	.
	INLAND	.	.	.	.	.	.	.	.	
	AUSLAND	.	.	.	.	.	.	.	.	
62	LEDERVERARBEITUNG	INSGESAMT	141.1	12.0	126.0	97.9	103.1	96.3	92.6	101.8
	INLAND	152.4	8.4	140.6	112.2	106.9	104.8	96.0	111.4	
	AUSLAND	107.4	30.3	82.4	55.2	91.6	70.9	82.6	73.0	
63	TEXTILGEWERBE	INSGESAMT	97.5	-7.9	105.9	76.9	81.9	92.7	78.0	81.2
	INLAND	101.3	-6.6	108.5	81.9	84.1	94.4	78.8	84.5	
	AUSLAND	87.6	-11.6	99.1	63.4	76.2	88.4	75.6	72.4	
64	BEKLEIDUNGSGEWERBE	INSGESAMT	138.4	-11.2	155.9	140.2	57.6	122.2	51.6	117.4
	INLAND	138.4	-5.5	146.4	141.3	62.3	121.0	57.2	117.7	
	AUSLAND	138.4	-25.5	185.7	136.5	43.1	126.0	34.3	116.3	

LAND

FUER DAS VERARBEITENDE GEWERBE  
1990=100

WERT

INDEX

R	I			C			H			T			L			I			C			H			SYPRO- NR.
	1992	1993	1991	1992	VERAENDERUNG GEGENUEBER DEM ENTSPRECHENDEN VORJAHRESZEITRAUM IN %												1993 JAN.-SEP. KUMULIERT								
	2.HJ	1.HJ			1992 SEP.	1993 AUG.	1992 4.VJ	1993 1.VJ	1993 2.VJ	1993 3.VJ	1992 2.HJ	1993 1.HJ	1991	1992											
92.7	142.0	124.7	96.1	-17.8	17.1	-22.1	6.7	79.8	79.6	-31.4	42.9	-	-22.9	52.3	34										
96.6	166.3	127.9	122.0	-0.9	-65.9	-51.9	15.1	9.6	28.6	-36.8	12.8	-	-4.6	16.9											
89.7	123.3	122.3	76.2	-55.2	116.0	14.1	-18.3	161.4	169.7	-26.2	97.0	-	-37.7	116.1											
.	.	.	.	.	.	.	.	.	.	.	.	.	.	.	35										
97.6	94.2	99.3	100.6	10.9	2.1	-3.5	-7.7	-10.5	-1.8	-0.8	-9.1	-	1.3	-6.7	36										
99.2	91.6	99.7	102.5	13.6	0.1	-2.5	-9.9	-17.1	-6.4	-	-13.4	-	2.8	-11.1											
94.3	100.0	98.5	96.6	4.9	6.4	-5.4	-2.6	5.3	8.9	-2.5	1.1	-	-1.9	3.6											
99.9	94.4	102.3	103.2	4.9	-5.7	-1.3	-12.0	-10.7	-6.1	-1.3	-11.4	-	0.9	-9.8	37										
105.3	95.4	105.9	107.3	5.6	-8.3	-0.5	-12.8	-12.6	-8.4	-0.5	-12.7	-	1.3	-11.4											
90.5	92.8	95.9	96.1	3.3	-0.1	-2.9	-10.3	-7.3	-1.3	-2.9	-8.8	-	0.2	-6.6											
101.6	100.8	105.9	105.9	1.0	0.1	-4.9	-10.8	-6.1	-3.4	-3.3	-8.5	-	-	-6.9	38										
104.8	102.7	107.7	108.7	1.3	-0.3	-3.7	-10.9	-6.6	-3.2	-2.7	-8.8	-	0.9	-7.0											
91.0	94.7	100.5	96.6	-0.3	1.6	-9.5	-10.4	-4.2	-4.1	-6.2	-7.4	-	-3.9	-6.5											
92.5	81.0	101.8	92.9	-13.1	-15.8	-15.5	-15.8	-10.2	-11.9	-13.1	-13.3	-	-8.7	-12.9	50										
.	.	.	.	.	.	.	.	.	.	.	.	.	.	.											
97.8	97.1	101.3	100.8	1.5	2.8	-2.4	-8.0	-4.7	-2.5	-1.4	-6.5	-	-0.5	-5.2											
100.2	99.0	102.5	102.5	2.1	3.5	-0.6	-7.2	-3.7	-1.4	-0.5	-5.5	-	-	-4.1											
88.5	89.7	96.3	94.2	-0.4	-0.7	-9.7	-11.5	-8.7	-7.7	-5.1	-10.3	-	-2.2	-9.4											
98.0	104.0	101.0	102.9	11.9	4.3	4.1	-3.3	-3.9	-1.6	3.9	-3.6	-	1.9	-2.9	51										
101.3	107.4	103.1	104.8	9.7	12.2	6.8	-0.8	-0.9	5.0	4.1	-0.8	-	1.6	1.0											
91.1	97.0	96.5	99.0	17.4	-15.7	-1.9	-3.0	-9.7	-16.7	3.4	-9.3	-	2.6	-11.5											
96.4	96.7	95.6	100.1	9.1	0.8	-0.3	-10.7	-2.5	-5.4	2.3	-6.9	-	4.7	-6.4	52										
98.4	94.4	94.0	100.2	9.2	-0.1	3.2	-12.6	-1.3	-4.4	5.1	-7.5	-	6.6	-6.4											
90.4	103.3	100.2	99.9	8.8	4.5	-10.1	-5.4	-5.6	-8.2	-5.8	-5.5	-	-0.3	-6.3											
104.8	105.3	101.9	105.5	7.6	11.3	9.9	-1.2	-0.6	4.1	6.4	-0.8	-	3.5	0.7	5421-24										
111.5	111.8	106.1	111.4	9.2	11.4	12.1	0.3	0.6	4.6	8.4	0.4	-	5.0	1.8											
68.9	70.2	79.7	73.7	-3.5	9.7	-7.4	-12.0	-9.2	-	-8.4	-10.7	-	-7.5	-7.5											
97.4	96.1	101.5	100.3	1.5	-0.2	-0.6	-8.1	-5.5	-5.5	-0.5	-6.9	-	-1.2	-6.4	56										
96.4	94.8	100.2	99.1	1.2	-2.9	-0.6	-8.3	-5.4	-6.3	-0.4	-7.0	-	-1.1	-6.8											
102.8	102.7	107.9	106.2	2.5	11.6	-0.6	-6.5	-6.1	-1.7	-0.5	-6.4	-	-1.6	-4.8											
105.5	99.9	102.5	103.2	1.6	-2.2	0.2	-1.6	-0.5	-4.0	0.3	-1.0	-	0.7	-2.1	57										
105.4	100.1	102.6	103.1	0.1	-2.4	0.2	-1.4	-	-3.7	-0.2	-0.6	-	0.5	-1.7											
106.2	97.1	100.8	104.9	26.2	0.3	2.1	-5.7	-6.6	-7.6	7.2	-6.2	-	4.1	-6.7											
103.8	104.4	107.6	109.0	0.7	1.1	-3.3	-10.5	-6.7	-2.9	-1.5	-8.6	-	1.3	-6.8	58										
105.7	105.9	109.2	110.7	0.3	3.0	-2.8	-10.4	-6.6	-1.6	-1.8	-8.5	-	1.4	-6.3											
97.1	99.2	102.0	103.0	2.9	-6.1	-5.1	-10.7	-7.2	-8.1	-0.3	-9.0	-	1.0	-8.8											
.	.	.	.	.	.	.	.	.	.	.	.	.	.	.	61										
.	.	.	.	.	.	.	.	.	.	.	.	.	.	.											
96.1	94.4	92.1	97.5	10.1	27.3	-1.1	-4.4	-4.6	14.3	2.2	-4.6	-	5.9	1.3	62										
102.6	100.4	95.7	104.7	13.9	30.8	4.9	-6.3	-5.9	13.4	8.0	-6.1	-	9.4	0.1											
76.7	76.7	81.1	75.9	-6.2	9.7	-17.6	4.6	-	18.1	-15.7	2.0	-	-6.4	6.8											
83.9	85.4	97.8	90.6	-1.7	2.7	-12.3	-13.6	-10.6	-5.5	-9.0	-12.2	-	-7.4	-10.2	63										
86.1	86.6	99.1	91.6	-0.1	3.8	-9.9	-12.3	-9.2	-4.1	-7.7	-10.9	-	-7.6	-8.7											
78.2	82.0	94.7	87.8	-6.0	-1.6	-18.8	-17.2	-14.4	-9.6	-12.6	-15.9	-	-7.3	-14.1											
89.2	86.9	95.9	91.1	-4.3	3.4	-11.2	-9.3	0.4	-2.8	-6.9	-6.7	-	-5.0	-5.1	64										
89.5	89.1	97.1	91.2	-2.7	5.4	-8.1	-7.1	2.9	0.9	-6.2	-4.1	-	-6.1	-2.2											
88.3	80.2	92.0	90.9	-8.0	-2.6	-22.8	-15.4	-10.4	-12.8	-9.2	-14.3	-	-1.2	-13.8											

STBA, FACHSERIE 4, REIHE 2.2

SYPRO- NR.	WIRTSCHAFTSGLIEDERUNG	1993 SEP.	VERAEND. GEGEN- UEBER- VOR- JAHRER MONAT IN %	N		A		C		H
				1992 SEP.	1993 AUG.	1992 4.VJ	1993 1.VJ	1993 2.VJ	1993 3.VJ	
	VERARBEITENDES GEWERBE	INSGESAMT	102.2	-7.3	110.2	84.9	101.4	90.1	91.4	91.4
		INLAND	105.1	-6.8	112.8	88.1	104.4	92.2	93.1	94.2
		AUSLAND	96.6	-8.2	105.2	78.8	95.4	86.1	88.0	86.0
	GRUNDSTOFF-U.PRODUKTIONSGUETER- GEWERBE	INSGESAMT	96.5	-4.9	101.5	85.6	91.0	89.4	92.1	90.6
		INLAND	97.6	-6.2	104.1	87.2	93.0	87.6	91.9	91.5
		AUSLAND	94.4	-2.2	96.5	82.6	87.2	92.8	92.5	88.9
25	GEW.U.VERARB.V.STEINEN U.ERDEN	INSGESAMT	140.5	7.6	130.6	126.7	115.8	77.9	126.1	133.1
		INLAND	145.1	8.3	134.0	131.3	118.8	77.7	129.4	137.4
		AUSLAND	92.1	-3.1	95.0	78.6	85.0	80.2	90.9	87.7
27	EISENSCHAFFENDE INDUSTRIE	INSGESAMT	81.9	-13.1	94.2	71.0	78.2	74.9	76.4	76.1
		INLAND	78.0	-18.1	95.2	67.2	77.8	74.9	74.9	72.2
		AUSLAND	89.3	-3.4	92.4	78.2	79.0	74.9	79.1	83.5
2850	NE-METALLHALBZEUGWERKE	INSGESAMT	89.2	-9.8	98.9	81.5	82.9	86.1	84.8	84.9
		INLAND	85.8	-13.6	99.3	81.3	84.1	86.6	83.8	83.4
		AUSLAND	96.4	-1.6	98.0	82.1	80.6	85.0	86.8	88.0
2910	EISEN-, STAHL-U. TEMPER- GIESSEREI	INSGESAMT	80.1	-13.3	92.4	62.6	77.6	76.5	74.3	69.6
		INLAND	79.0	-15.0	92.9	62.7	76.3	75.1	73.6	69.2
		AUSLAND	84.1	-7.2	90.6	62.1	82.6	82.0	77.0	71.2
3011-15	ZIEHEREIEN UND KALTWALZ- WERKE	INSGESAMT	88.2	-10.4	98.4	74.0	83.4	81.9	82.9	79.1
		INLAND	90.0	-10.4	100.4	78.1	85.3	84.0	85.5	81.9
		AUSLAND	82.5	-10.3	92.0	61.9	77.8	75.7	74.8	70.7
40	CHEMISCHE INDUSTRIE	INSGESAMT	97.5	-2.5	100.0	87.8	93.0	97.0	95.5	92.6
		INLAND	98.3	-3.8	102.2	89.2	94.8	95.1	93.9	93.1
		AUSLAND	96.3	-0.4	96.7	85.9	90.4	99.7	97.8	91.9
53	HOLZBEARBEITUNG	INSGESAMT	103.9	-4.1	108.3	88.4	97.5	89.4	93.2	92.9
		INLAND	105.1	-5.0	110.6	91.4	100.4	90.0	94.3	94.5
		AUSLAND	95.4	2.0	93.5	69.0	78.8	84.8	86.2	82.2
55	ZELLSTOFF-, HOLZSCHLIFF-, PAPIER-U. PAPPERZEUGUNG	INSGESAMT	79.6	-10.4	88.8	71.7	80.7	81.1	76.8	75.7
		INLAND	75.5	-12.7	86.5	69.4	80.7	81.7	74.4	73.1
		AUSLAND	86.0	-6.8	92.3	75.2	80.8	80.3	80.4	79.7
59	GUMMIVERARBEITUNG	INSGESAMT	99.9	-12.7	114.4	83.5	100.5	93.6	92.6	90.2
		INLAND	97.5	-14.2	113.6	81.5	101.2	90.3	88.2	86.5
		AUSLAND	107.5	-8.1	117.0	89.8	98.3	104.0	106.0	101.6
	INVESTITIONSGUETER PRODUZIERENDES GEWERBE	INSGESAMT	102.8	-9.2	113.2	82.1	106.1	87.2	90.5	89.6
		INLAND	105.7	-8.6	115.7	85.3	109.3	90.0	92.2	92.6
		AUSLAND	98.2	-10.1	109.2	76.9	100.8	82.7	87.6	84.8
3021-25	STAHLVERFORMUNG, OBERFLAECHE- VEREDLUNG, HAERTUNG	INSGESAMT	95.9	-13.7	111.1	85.1	95.7	95.2	92.4	88.5
		INLAND	95.9	-15.3	113.2	86.5	96.8	95.4	92.2	89.1
		AUSLAND	96.0	-5.1	101.2	78.8	90.4	94.7	93.2	86.2
31	STAHL-U. LEICHTMETALLBAU, SCHIENENFAHRZEUGBAU	INSGESAMT	131.1	-20.4	164.6	96.3	129.2	87.2	104.4	112.9
		INLAND	130.4	-22.9	169.2	103.3	130.3	94.3	108.6	117.7
		AUSLAND	135.0	-5.0	142.1	62.0	123.7	52.2	84.0	85.8
32	MASCHINENBAU	INSGESAMT	88.4	-12.5	101.0	75.2	96.8	75.7	82.6	80.1
		INLAND	89.0	-11.4	100.4	77.6	102.3	79.6	84.9	82.3
		AUSLAND	87.6	-14.0	101.9	72.1	89.6	70.4	79.4	77.3
33	STRASSENFAHRZEUGBAU	INSGESAMT	105.3	-14.7	123.4	77.1	122.4	95.0	100.5	88.0
		INLAND	104.1	-12.7	119.3	78.4	124.2	96.2	102.5	87.4
		AUSLAND	106.7	-16.6	127.9	75.7	120.6	93.7	98.5	88.6

STBA, FACHSERIE 4, REIHE 2.2

LAND

FUER DAS VERARBEITENDE GEWERBE  
1990=100

WERT

INDEX

R	I			C			H			T			L			I			C			H			SYPRO- NR.
	1992	1993	1991	1992	VERAENDERUNG GEGENUEBER DEM ENTSPRECHENDEN VORJAHRESZEITRAUM IN %												1993 JAN.-SEP. KUMULIERT								
	2.HJ	1.HJ		1992	1993	1992	1993	1993	1993	1992	1993	1991	1992	1993											
SEP.	AUG.	4.VJ	1.VJ	2.VJ	3.VJ	2.HJ	1.HJ	1991	1992	1993															
99.6	90.8	99.7	100.1	5.0	-1.3	-2.1	-10.6	-9.0	-6.6	-1.0	-9.7	-	0.4	-8.7											
102.7	92.7	102.6	102.8	4.5	-1.8	-0.7	-10.7	-9.3	-6.6	-0.5	-9.9	-	0.2	-8.8											
93.8	87.1	94.1	94.9	5.7	-	-5.3	-10.5	-8.2	-6.6	-2.0	-9.4	-	0.9	-8.4											
93.5	90.7	99.1	97.1	0.1	-2.4	-4.8	-11.8	-7.9	-5.6	-3.6	-9.9	-	-2.0	-8.5											
95.8	89.7	99.5	98.2	1.9	-4.2	-2.5	-12.8	-8.6	-7.3	-1.9	-10.8	-	-1.3	-9.6											
89.0	92.7	98.2	95.0	-3.4	1.5	-9.1	-10.0	-6.5	-2.1	-6.9	-8.2	-	-3.3	-6.4											
119.9	102.0	97.1	109.2	13.5	11.4	13.2	-3.6	8.6	7.4	11.5	3.6	-	12.5	5.1	25										
122.9	103.6	97.6	111.0	14.9	12.5	14.6	-3.1	9.7	8.2	12.6	4.5	-	13.7	5.9											
88.4	85.6	91.5	89.9	-3.9	-4.1	-3.1	-7.1	-5.9	-4.4	-2.3	-6.3	-	-1.7	-5.7											
82.2	75.7	96.5	87.6	-6.0	-8.5	-12.9	-21.2	-16.1	-11.7	-10.5	-18.7	-	-9.2	-16.5	27										
83.2	74.9	97.6	90.0	-3.6	-17.0	-12.1	-24.6	-20.7	-18.5	-9.1	-22.7	-	-7.8	-21.4											
80.3	77.0	94.3	83.1	-10.1	10.0	-14.3	-14.0	-6.7	2.5	-13.0	-10.5	-	-11.9	-6.3											
89.2	85.4	95.2	93.1	2.8	-8.7	-3.6	-12.6	-11.1	-11.0	-1.4	-12.0	-	-2.2	-11.5	2850										
90.4	85.2	94.9	94.0	4.3	-11.3	-1.8	-12.7	-12.8	-13.8	-0.4	-12.8	-	-0.9	-13.1											
86.7	85.9	95.9	91.1	-0.4	-2.6	-7.0	-12.5	-7.6	-5.1	-3.6	-10.1	-	-5.0	-8.5											
79.9	75.4	91.9	86.2	-1.4	-9.9	-10.1	-19.1	-18.0	-15.2	-7.3	-18.6	-	-6.2	-17.5	2910										
79.4	74.4	93.0	85.9	-2.9	-9.8	-11.8	-20.9	-18.0	-16.0	-9.0	-19.5	-	-7.6	-18.5											
81.9	79.5	87.5	87.6	5.3	-11.0	-3.5	-11.7	-18.0	-12.2	-0.5	-14.9	-	0.1	-14.1											
87.6	82.4	94.5	92.4	1.7	-9.5	-5.1	-15.7	-14.5	-13.8	-2.9	-15.1	-	-2.2	-14.7	3011-15										
89.9	84.8	96.4	94.5	2.3	-9.2	-3.7	-14.9	-14.0	-13.4	-2.0	-14.4	-	-2.0	-14.1											
80.4	75.3	88.5	85.9	-0.8	-10.5	-9.2	-18.3	-16.9	-14.8	-5.9	-17.5	-	-2.9	-16.6											
94.5	96.3	101.4	99.4	-1.2	-1.0	-5.2	-9.3	-6.1	-3.6	-4.2	-7.7	-	-2.0	-6.5	40										
96.6	94.5	101.9	99.9	0.3	-2.9	-3.1	-10.1	-6.7	-5.3	-2.6	-8.4	-	-2.0	-7.5											
91.6	98.8	100.6	98.8	-3.4	2.3	-8.1	-8.1	-5.2	-1.1	-6.2	-6.7	-	-1.8	-4.9											
97.2	91.3	98.7	98.5	3.6	3.0	0.6	-9.4	-7.7	-4.1	-0.2	-8.5	-	-0.2	-7.1	53										
99.9	92.1	99.3	100.3	5.6	2.5	2.2	-9.2	-7.8	-5.0	1.2	-8.5	-	1.0	-7.4											
79.3	85.5	94.5	86.6	-9.2	9.4	-10.8	-11.7	-6.3	3.1	-10.6	-9.0	-	-8.4	-5.4											
83.4	79.0	95.2	87.6	-6.2	-9.9	-10.7	-14.6	-13.4	-12.0	-10.2	-13.9	-	-8.0	-13.3	55										
82.5	78.1	96.1	85.8	-7.6	-10.6	-9.0	-12.2	-12.6	-13.3	-10.7	-12.3	-	-10.7	-12.7											
84.6	80.4	93.8	90.4	-4.3	-9.1	-13.3	-18.1	-14.7	-9.9	-9.7	-16.3	-	-3.6	-14.4											
102.3	93.1	102.0	106.9	6.3	-10.7	-2.3	-17.2	-15.8	-13.4	0.5	-16.6	-	4.8	-15.6	59										
102.5	89.2	102.1	107.2	5.7	-13.6	-1.1	-19.8	-20.7	-16.7	1.0	-20.3	-	5.0	-19.1											
101.7	105.0	101.7	106.0	8.5	-1.4	-6.0	-9.2	-0.2	-3.2	-1.0	-4.9	-	4.2	-4.3											
101.7	88.8	99.2	100.7	7.6	-1.4	-1.4	-11.2	-10.7	-8.0	-0.1	-11.0	-	1.5	-10.0											
104.9	91.1	103.2	104.0	6.2	-2.2	-0.3	-11.4	-11.9	-7.9	-0.2	-11.6	-	0.8	-10.4											
96.5	85.2	92.6	95.4	10.2	-	-3.5	-10.7	-8.8	-8.0	0.1	-9.7	-	3.0	-9.3											
99.8	93.8	106.6	106.1	2.4	-10.6	-5.5	-17.1	-15.8	-14.9	-3.1	-16.5	-	-0.5	-16.0	3021-25										
101.5	93.8	108.3	107.7	2.6	-11.3	-5.6	-18.5	-16.9	-16.0	-3.1	-17.7	-	-0.6	-17.2											
92.2	94.0	98.5	98.5	0.8	-6.7	-5.2	-10.2	-10.8	-8.2	-2.9	-10.4	-	-	-9.8											
127.0	95.8	101.0	112.3	35.9	-2.5	10.1	-7.1	3.1	-9.9	13.3	-1.8	-	11.2	-5.0	31										
128.9	101.4	103.4	113.3	44.4	-0.2	7.4	0.7	6.5	-7.6	11.9	3.7	-	9.6	-0.8											
117.7	68.1	89.1	107.1	1.4	-18.3	26.7	-45.1	-14.3	-23.2	22.0	-29.5	-	20.2	-27.2											
93.0	79.1	91.8	89.8	7.1	-4.4	-5.4	-7.7	-9.3	-10.2	-2.9	-8.7	-	-2.2	-9.0	32										
97.3	82.3	96.4	94.9	2.4	-7.7	-2.9	-9.1	-12.6	-10.9	-2.3	-10.9	-	-1.6	-10.9											
87.3	74.9	85.7	83.1	13.9	0.8	-8.9	-5.6	-4.5	-9.1	-3.7	-5.1	-	-3.0	-6.4											
112.2	97.8	110.7	117.6	13.4	-1.5	3.5	-21.1	-19.9	-13.7	4.2	-20.4	-	6.2	-18.5	33										
112.3	99.4	121.6	121.1	4.9	1.2	3.7	-23.9	-23.2	-12.9	-	-23.5	-	-0.4	-20.5											
112.3	96.1	99.3	114.0	23.3	-4.3	3.2	-17.8	-16.0	-14.7	9.2	-16.9	-	14.8	-16.2											

SYPRO- NR.	WIRTSCHAFTSGLIEDERUNG	1993 SEP.	VERAEND. GEGEN- UEBER VOR- JAHRES MONAT IN %	N		A		C		H
				1992 SEP.	1993 AUG.	1992 4.VJ	1993 1.VJ	1993 2.VJ	1993 3.VJ	
34	SCHIFFBAU	INSGESAMT	83.6	95.8	42.7	72.1	135.9	77.4	73.8	82.4
		INLAND	106.8	126.8	47.1	75.5	95.2	52.8	76.8	104.6
		AUSLAND	59.4	55.9	38.1	68.5	178.5	103.2	70.6	59.3
35	LUFT-U. RAUMFAHRZEUGBAU	INSGESAMT	.	.	.	.	.	.	.	.
		INLAND	.	.	.	.	.	.	.	.
		AUSLAND	.	.	.	.	.	.	.	.
36	ELEKTROTECHNIK	INSGESAMT	115.7	-0.4	116.2	91.0	100.9	93.7	90.0	98.4
		INLAND	118.6	-0.3	117.0	90.1	103.9	94.1	88.1	97.6
		AUSLAND	113.7	-0.7	114.5	93.1	94.2	92.8	94.0	100.3
37	FEINMECHANIK, OPTIK, H. V. UHREN	INSGESAMT	100.6	-4.5	105.3	84.6	106.5	93.6	92.7	91.0
		INLAND	106.0	-6.3	113.1	91.4	117.2	100.4	99.4	97.1
		AUSLAND	91.9	-1.2	93.0	73.8	89.7	82.7	82.1	81.3
38	H. V. EBM-WAREN	INSGESAMT	111.5	-4.1	116.3	94.8	107.2	103.1	103.7	101.7
		INLAND	116.0	-3.3	120.0	98.6	112.2	106.3	106.7	105.7
		AUSLAND	97.5	-6.7	104.5	82.7	91.4	93.3	94.1	89.2
50	H. V. BUEROMASCHINEN, ADV-GERAETEN U. -EINR.	INSGESAMT	94.0	-17.7	114.2	73.7	90.2	76.0	79.2	81.4
		INLAND	116.2	-17.6	141.0	87.2	98.6	83.2	85.7	96.1
		AUSLAND	65.4	-17.6	79.4	56.1	79.2	66.8	70.7	62.5
	VERBRAUCHSGUETER PRODUZIERENDES GEWERBE	INSGESAMT	108.2	-3.8	112.5	93.3	100.4	100.8	93.3	98.2
		INLAND	112.2	-2.8	115.4	96.4	105.2	103.4	96.8	101.3
		AUSLAND	92.5	-8.5	101.1	81.5	82.4	90.9	80.0	86.1
51	FEINKERAMIK	INSGESAMT	100.9	-3.6	104.7	85.6	100.5	102.0	97.0	93.1
		INLAND	111.0	0.5	110.5	94.8	107.4	108.4	101.4	101.4
		AUSLAND	79.6	-13.9	92.5	65.9	85.8	88.3	87.3	75.5
52	H. U. VERARBEITUNG VON GLAS	INSGESAMT	105.7	-3.8	109.9	88.5	98.5	95.2	96.8	94.8
		INLAND	109.3	-3.2	112.9	93.7	103.1	95.6	97.8	99.3
		AUSLAND	96.2	-5.6	101.9	75.0	86.5	93.8	93.8	83.3
5421-24	H. V. HOLZMOEBELN, POLSTER- MOEBELN	INSGESAMT	128.1	2.4	125.1	91.6	122.3	114.3	110.9	103.0
		INLAND	137.0	3.7	132.1	97.9	131.7	122.4	118.6	110.1
		AUSLAND	81.9	-8.0	89.0	58.7	73.6	72.2	71.2	66.3
56	PAPIER-U. PAPPEVERARBEITUNG	INSGESAMT	100.1	-6.3	106.8	96.0	100.3	99.5	93.2	96.5
		INLAND	99.6	-6.6	106.6	93.2	100.6	99.5	92.2	95.0
		AUSLAND	102.4	-4.5	107.2	109.5	98.6	99.5	98.2	103.7
57	DRUCKEREI, VERVIELFAELTIGUNG	INSGESAMT	104.7	-3.8	108.8	95.2	112.3	98.3	99.4	99.1
		INLAND	104.9	-3.5	108.7	95.6	112.3	99.0	100.1	99.3
		AUSLAND	102.2	-7.6	110.6	89.7	111.1	88.3	90.9	96.2
58	H. V. KUNSTSTOFFWAREN	INSGESAMT	115.3	-1.6	117.2	99.0	108.1	106.2	108.3	105.6
		INLAND	119.2	-1.0	120.4	103.2	111.4	108.0	110.6	109.3
		AUSLAND	101.9	-4.0	106.2	84.3	96.3	100.1	100.3	93.0
61	LEDERERZEUGUNG	INSGESAMT	.	.	.	.	.	.	.	.
		INLAND	.	.	.	.	.	.	.	.
		AUSLAND	.	.	.	.	.	.	.	.
62	LEDERVERARBEITUNG	INSGESAMT	107.3	-0.2	107.5	93.5	87.7	106.8	82.0	99.8
		INLAND	121.8	-0.7	122.6	106.8	99.9	118.1	92.4	112.8
		AUSLAND	72.5	1.7	71.3	61.7	58.3	79.7	56.9	68.8
63	TEXTILGEWERBE	INSGESAMT	91.8	-8.8	100.7	70.7	87.4	85.7	78.4	79.0
		INLAND	96.7	-7.7	104.8	73.3	91.5	87.8	80.6	81.7
		AUSLAND	79.4	-12.2	90.4	64.0	76.8	80.3	72.7	72.1
64	BEKLEIDUNGSGEWERBE	INSGESAMT	116.0	-7.6	125.5	120.9	68.0	105.8	54.8	112.6
		INLAND	119.8	-4.5	125.4	121.5	73.7	106.5	61.4	114.2
		AUSLAND	104.1	-17.2	125.7	119.0	50.2	103.9	34.6	107.8

LAND

FUER DAS VERARBEITENDE GEWERBE  
1990=100

WERT

INDEX

R	I			C			H			T			L			I			C			H			SYPRO- NR.
	1992 2.HJ	1993 1.HJ	1991	1992	VERAENDERUNG GEGENUEBER DEM ENTSPRECHENDEN VORJAHRESZEITRAUM IN %												1993 JAN.-SEP. KUMULIERT								
					1992 SEP.	1993 AUG.	1992 4.VJ	1993 1.VJ	1993 2.VJ	1993 3.VJ	1992 2.HJ	1993 1.HJ	1991	1992											
	98.7	75.6	98.2	89.3	-33.8	2.0	-10.4	-7.7	-3.1	34.2	-3.8	-5.5	-	1.2	5.6	34									
	81.2	64.8	76.8	65.3	-20.7	-5.9	-31.6	19.2	40.9	55.7	-13.8	31.2	-	-15.0	41.2										
	116.9	86.9	100.2	114.5	-45.4	12.7	8.4	-17.6	-28.5	7.0	4.9	-22.4	-	14.3	-16.5										
	:	:	:	:	:	:	:	:	:	:	:	:	:	:	:	35									
	100.2	91.9	97.1	98.8	4.5	4.8	0.2	-4.6	-6.6	-1.1	0.4	-5.5	-	1.8	-4.1	36									
	102.0	91.1	98.4	100.1	3.3	2.7	1.0	-5.5	-8.8	-2.5	0.2	-7.2	-	1.7	-5.6										
	96.2	93.4	94.0	95.8	7.7	9.7	-1.8	-2.3	-2.0	2.1	0.7	-2.1	-	1.9	-0.7										
	101.4	93.1	98.6	101.2	4.7	-5.3	2.8	-7.9	-7.8	-5.5	1.9	-7.9	-	2.6	-7.1	37									
	110.4	99.9	106.0	109.5	4.3	-6.4	4.1	-8.1	-7.7	-6.4	2.3	-7.9	-	3.3	-7.4										
	87.1	82.4	86.9	88.2	5.6	-3.4	0.3	-7.7	-7.9	-3.9	1.0	-7.8	-	1.5	-6.6										
	107.5	103.4	107.4	110.3	3.1	-2.2	-1.8	-10.0	-7.2	-5.7	-0.4	-8.6	-	2.7	-7.7	38									
	111.9	106.5	109.5	114.0	3.6	-2.3	-0.2	-9.6	-6.9	-5.2	0.8	-8.3	-	4.1	-7.3										
	93.9	93.7	100.6	98.8	1.0	-2.0	-7.7	-11.0	-8.2	-7.5	-4.2	-9.6	-	-1.8	-8.9										
	93.2	77.6	99.9	93.1	-12.9	-14.3	-12.3	-21.5	-11.2	-15.4	-13.5	-16.6	-	-6.8	-16.2	50									
	106.7	84.4	106.8	104.7	-9.0	-12.4	-5.5	-22.5	-12.7	-16.3	-7.1	-17.8	-	-2.0	-17.3										
	75.6	68.7	91.0	78.0	-20.8	-18.0	-21.5	-19.7	-9.0	-13.2	-23.2	-14.6	-	-14.3	-14.0										
	101.4	97.1	102.2	102.2	2.8	1.0	-1.1	-7.0	-4.5	-4.0	-0.7	-5.8	-	-	-5.3										
	104.8	100.1	104.4	105.0	3.4	2.0	0.4	-6.3	-3.4	-3.0	0.1	-4.8	-	0.6	-4.2										
	88.4	85.4	93.6	91.6	0.4	-3.3	-7.5	-10.3	-9.2	-8.8	-4.1	-9.8	-	-2.1	-9.5										
	99.1	99.5	99.6	100.5	3.2	-3.4	3.4	-4.3	-0.5	-4.6	1.2	-2.5	-	0.9	-3.2	51									
	104.7	104.9	102.5	105.0	4.9	1.8	5.3	-2.3	1.9	-0.5	2.9	-0.4	-	2.4	-0.4										
	87.2	87.8	93.4	91.1	-0.9	-16.7	-1.8	-9.1	-6.1	-14.7	-2.9	-7.7	-	-2.5	-9.9										
	99.2	96.0	99.2	100.6	3.8	-	-1.4	-7.6	-4.3	-5.0	-0.1	-6.0	-	1.4	-5.6	52									
	103.3	96.7	99.9	103.1	7.8	0.1	1.5	-8.1	-3.9	-4.2	2.6	-6.0	-	3.2	-5.3										
	88.3	93.8	97.2	94.0	-6.7	-0.1	-9.2	-6.5	-5.5	-7.4	-7.5	-6.0	-	-3.3	-6.4										
	111.9	112.6	107.8	112.5	6.1	13.4	6.9	-0.2	-0.8	1.6	3.9	-0.5	-	4.4	0.2	5421-24									
	119.5	120.5	112.0	119.4	8.1	13.6	8.3	1.7	0.3	2.6	6.1	1.1	-	6.6	1.6										
	72.3	71.7	85.9	76.9	-6.7	10.8	-11.9	-14.5	-9.5	-6.5	-12.4	-12.1	-	-10.5	-10.4										
	101.1	96.4	103.1	102.0	1.7	1.3	-1.0	-7.2	-5.5	-5.2	-1.0	-6.3	-	-1.1	-6.0	56									
	101.1	95.8	102.7	101.7	1.9	-1.7	-0.8	-7.3	-5.3	-6.5	-0.6	-6.4	-	-1.0	-6.5										
	100.7	98.8	104.7	103.1	0.3	15.8	-2.5	-6.3	-6.2	0.9	-3.0	-6.3	-	-1.5	-3.8										
	107.5	98.8	102.9	104.4	2.4	-1.1	0.4	-3.0	-1.7	-3.5	0.2	-2.4	-	1.5	-2.8	57									
	107.5	99.6	103.3	104.5	1.8	-1.1	-0.1	-2.7	-1.1	-3.2	-0.3	-1.9	-	1.2	-2.3										
	107.8	89.6	97.2	102.7	12.7	-1.3	4.5	-7.1	-9.2	-7.9	7.3	-8.2	-	5.7	-8.1										
	108.6	107.3	108.9	111.6	3.6	0.3	0.8	-8.1	-4.7	-3.1	1.2	-6.4	-	2.5	-5.4	58									
	111.6	109.3	110.9	114.1	3.9	1.5	1.6	-8.2	-4.4	-2.2	1.5	-6.3	-	2.9	-5.0										
	98.0	100.2	101.8	102.8	2.7	-4.6	-2.4	-7.8	-5.9	-6.6	-	-6.9	-	1.0	-6.8										
	:	:	:	:	:	:	:	:	:	:	:	:	:	:	:	61									
	:	:	:	:	:	:	:	:	:	:	:	:	:	:	:										
	93.8	94.4	90.3	95.4	5.2	-3.3	-1.6	-3.6	-1.4	-0.2	1.1	-2.7	-	5.6	-1.8	62									
	105.7	105.3	100.3	107.1	6.7	-0.6	3.6	-4.4	-0.9	1.2	4.8	-2.9	-	6.8	-1.5										
	65.3	68.3	66.4	67.4	-0.6	-13.0	-18.6	-0.4	-3.9	-4.7	-10.9	-1.9	-	1.5	-2.8										
	87.2	82.0	95.7	90.8	-1.3	-3.3	-7.3	-13.9	-12.2	-9.3	-5.6	-13.1	-	-5.1	-12.0	63									
	89.8	84.2	98.0	92.6	-0.5	-0.3	-5.3	-12.8	-10.4	-7.3	-5.0	-11.6	-	-5.5	-10.2										
	80.7	76.5	90.0	86.4	-3.4	-11.4	-13.1	-16.9	-16.9	-14.7	-7.2	-16.9	-	-4.0	-16.2										
	93.0	80.3	95.6	88.9	4.7	2.2	-9.6	-8.2	0.9	-4.6	-5.4	-5.2	-	-7.0	-4.9	64									
	94.9	84.0	98.4	90.9	3.6	4.8	-8.1	-7.1	3.7	-1.6	-5.8	-3.3	-	-7.6	-2.7										
	87.2	69.3	86.8	82.6	7.9	-5.4	-16.1	-11.2	-11.1	-13.2	-4.0	-11.0	-	-4.8	-12.0										

LFD. NR.	ART DER BAUTEN UND AUFTRAGGEBER	1993 SEP.	VERÄND. GEGEN- UEBER VOR- JAHRES- MONAT IN %	N		A		C		H
				1992	1993	1992	1993	1993	1993	
				SEP.	AUG.	4.VJ	1.VJ	2.VJ	3.VJ	
WERT										
1	BAUHAUPTGEWERBE	155.4	6.8	145.5	140.3	128.1	119.2	141.1	146.7	
2	HOCHBAU	153.4	13.5	135.1	138.5	128.8	118.8	140.1	145.2	
3	WOHNUNGSBAU	180.6	29.0	140.0	162.9	134.6	133.7	162.6	171.1	
4	SONSTIGER HOCHBAU	139.1	5.0	132.5	125.6	125.6	111.0	128.2	131.6	
5	GEWERBLICHER UND INDUSTRIELLER BAU FUER UNTERNEHMEN, LANDWIRTSCHAFTLICHER BAU SOWIE BAUTEN FUER BUNDESBAHN, REICHSBAHN UND BUNDESPOST	128.8	-0.5	129.5	121.4	126.5	114.0	129.2	127.3	
6	GEWERBLICHER UND INDUSTRIELLER BAU FUER UNTERNEHMEN SOWIE LANDWIRTSCHAFTLICHER BAU	129.1	2.7	125.7	122.0	125.0	113.9	129.3	127.7	
7	BAUTEN FUER BUNDESBAHN, REICHSBAHN UND BUNDESPOST	117.0	-54.8	258.9	100.3	179.0	115.6	123.9	110.9	
8	BAUTEN FUER DEFFENTLICHE AUFTRAGGEBER UND ORGANISATIONEN OHNE ERWERBSZWECK	177.7	23.7	143.6	141.4	122.4	99.8	124.9	148.0	
9	TIEFBAU	158.6	-2.6	162.8	143.3	127.0	119.8	142.8	149.2	
10	STRASSENBAU	157.6	0.4	156.9	130.3	114.3	81.8	129.9	143.7	
11	SONSTIGER TIEFBAU	159.1	-4.0	165.7	149.7	133.2	138.4	149.1	151.9	
12	GEWERBLICHER UND INDUSTRIELLER BAU FUER UNTERNEHMEN SOWIE BAUTEN FUER BUNDESBAHN, REICHSBAHN UND BUNDESPOST	142.8	-6.8	153.3	142.6	126.0	129.0	139.3	141.2	
13	GEWERBLICHER UND INDUSTRIELLER BAU FUER UNTERNEHMEN	156.2	-6.5	167.0	149.9	136.4	137.3	151.5	152.5	
14	BAUTEN FUER BUNDESBAHN, REICHSBAHN UND BUNDESPOST	103.0	-8.7	112.8	120.8	95.2	104.6	103.4	107.6	
15	BAUTEN FUER DEFFENTLICHE AUFTRAGGEBER UND ORGANISATIONEN OHNE ERWERBSZWECK	174.4	-1.7	177.4	156.4	140.1	147.2	158.3	162.0	
VOLUMEN										
16	BAUHAUPTGEWERBE	135.2	4.6	129.3	122.0	113.4	105.0	122.9	127.6	
17	HOCHBAU	132.0	10.4	119.6	119.0	113.4	104.0	121.1	124.8	
18	WOHNUNGSBAU	154.1	24.7	123.6	139.1	118.0	116.3	139.2	145.7	
19	SONSTIGER HOCHBAU	120.4	2.6	117.4	108.4	111.0	97.6	111.6	113.8	
20	TIEFBAU	140.4	-3.5	145.5	127.0	113.4	106.6	126.2	132.1	
21	STRASSENBAU	139.4	-0.4	140.0	115.5	102.0	72.6	114.6	127.2	
22	SONSTIGER TIEFBAU	140.9	-5.0	148.3	132.7	119.1	123.2	131.8	134.6	



LAND

FUER DAS BAUHAUPTGEWERBE  
1990 =100

WERT

R	I		C		H		T		L		I		C		H		LFD. NR.
	1992	1993	1991	1992	VERAENDERUNG GEGENUEBER DEM ENTSPRECHENDEN VORJAHRESZEITRAUM IN %												
	2.HJ	1.HJ			1992	1993	1992	1993	1993	1993	1993	1992	1993	1991	1992	1993	
						SEP.	AUG.	4.VJ	1.VJ	2.VJ	3.VJ	2.HJ	1.HJ			JAN.-SEP. KUMULIERT	

INDEX

130.8	130.1	113.3	127.6	2.0	13.2	13.7	4.0	5.3	9.9	8.4	4.7	-	12.6	6.5	1
127.8	129.4	110.7	125.2	1.4	15.7	15.3	2.9	7.9	14.5	9.7	5.5	-	13.1	8.6	2
129.9	148.1	108.1	126.1	9.5	41.2	19.1	16.5	25.1	36.8	13.8	21.0	-	16.7	26.4	3
126.7	119.6	112.1	124.7	-2.6	3.0	13.2	-4.2	-1.2	3.1	7.6	-2.6	-	11.2	-0.6	4
127.2	121.6	112.5	125.8	-6.1	-3.3	15.2	-3.2	-1.4	-0.5	8.3	-2.3	-	11.8	-1.7	5
125.7	121.6	112.0	125.3	-8.6	-2.3	14.3	-3.6	-1.6	1.0	8.3	-2.6	-	11.9	-1.4	6
179.4	119.8	127.9	145.5	70.1	-33.1	42.0	12.8	2.7	-38.3	8.4	7.3	-	13.8	-13.0	7
124.5	112.4	110.7	120.5	11.2	30.8	6.3	-8.3	0.6	16.9	4.7	-3.5	-	8.9	3.8	8
135.9	131.3	117.7	131.5	2.6	9.4	10.9	5.9	1.2	3.1	6.5	3.3	-	11.7	3.2	9
130.8	105.8	116.6	123.3	-8.8	-3.3	-2.3	-9.6	-8.0	-2.4	-3.6	-8.7	-	5.7	-6.2	10
138.3	143.8	118.2	135.5	9.0	16.0	17.7	11.4	5.6	5.9	11.9	8.4	-	14.6	7.5	11
132.9	134.2	109.4	132.6	3.0	10.5	24.3	-2.7	5.4	1.1	15.5	1.4	-	21.2	1.3	12
141.5	144.4	109.7	140.6	6.7	19.3	28.4	-3.3	10.3	4.1	18.3	3.4	-	28.2	3.7	13
107.4	104.0	108.4	109.2	-10.8	-13.0	9.2	-0.3	-11.7	-10.0	5.5	-6.3	-	0.7	-7.6	14
143.5	152.8	126.5	138.2	14.5	21.1	12.7	26.6	5.8	10.3	9.0	14.9	-	9.2	13.2	15

INDEX

116.1	114.0	107.6	114.4	-3.4	10.6	8.1	0.1	2.0	7.4	2.8	1.2	-	6.3	3.3	16
113.0	112.6	105.0	112.0	-4.0	12.1	9.2	-1.5	3.9	10.9	3.9	1.4	-	6.7	4.6	17
114.3	127.7	102.1	112.4	3.6	36.2	12.6	11.1	19.8	31.6	7.6	15.7	-	10.1	21.0	18
112.2	104.6	106.5	111.8	-7.9	0.2	7.6	-7.9	-4.4	0.4	1.8	-6.1	-	5.0	-3.8	19
121.4	116.4	111.9	118.4	-2.4	8.5	6.2	2.8	-0.7	2.1	1.3	0.9	-	5.8	1.2	20
116.7	93.6	110.6	110.8	-13.4	-4.1	-6.5	-12.3	-9.6	-3.3	-8.3	-10.7	-	0.2	-7.8	21
123.8	127.5	112.6	122.2	3.7	14.9	12.6	8.2	3.6	4.8	6.6	5.7	-	8.5	5.4	22

LFD. NR.	ART DER BAUTEN UND AUFTRAGGEBER	1993 3.VJ	VERAEND. GEGEN- UEBER VOR- JAHRES- QUARTAL IN %	N	A		C	H
				1992 3.VJ	1992 4.VJ	1993 1.VJ	1993 2.VJ	
WERT								
1	BAUHAUPTGEWERBE	136.8	7.1	127.7	124.6	136.2	138.2	
2	HOCHBAU	141.4	10.8	127.6	128.4	137.8	141.9	
3	WOHNUNGSBAU	164.9	26.0	130.9	131.4	149.0	159.3	
4	SONSTIGER HOCHBAU	129.7	3.0	125.9	127.0	132.2	133.3	
5	GEWERBLICHER UND INDUSTRIELLER BAU FUER UNTERNEHMEN, LANDWIRTSCHAFTLICHER BAU SOWIE BAUTEN FUER BUNDESBAHN, REICHSBAHN UND BUNDESPOST	131.3	0.9	130.1	132.1	137.0	138.7	
6	GEWERBLICHER UND INDUSTRIELLER BAU FUER UNTERNEHMEN SOWIE LANDWIRTSCHAFTLICHER BAU	133.0	1.7	130.8	131.3	137.3	139.3	
7	BAUTEN FUER BUNDESBAHN, REICHSBAHN UND BUNDESPOST	91.8	-20.6	115.6	150.9	129.6	123.4	
8	BAUTEN FUER DEFFENTLICHE AUFTRAGGEBER UND ORGANISATIONEN OHNE ERWERBSZWECK	125.0	10.5	113.1	111.4	117.6	116.7	
9	TIEFBAU	128.4	0.4	127.9	117.7	133.2	131.5	
10	STRASSENBAU	109.0	-5.2	115.0	99.3	111.2	109.9	
11	SONSTIGER TIEFBAU	137.2	2.5	133.8	126.1	143.1	141.3	
12	GEWERBLICHER UND INDUSTRIELLER BAU FUER UNTERNEHMEN SOWIE BAUTEN FUER BUNDESBAHN, REICHSBAHN UND BUNDESPOST	133.0	-1.2	134.6	124.3	146.8	143.7	
13	GEWERBLICHER UND INDUSTRIELLER BAU FUER UNTERNEHMEN	143.7	3.1	139.4	125.3	152.4	154.9	
14	BAUTEN FUER BUNDESBAHN, REICHSBAHN UND BUNDESPOST	105.6	-13.7	122.4	121.5	132.5	114.9	
15	BAUTEN FUER DEFFENTLICHE AUFTRAGGEBER UND ORGANISATIONEN OHNE ERWERBSZWECK	139.7	4.8	133.3	127.1	141.0	139.9	
VOLUMEN								
16	BAUHAUPTGEWERBE	118.7	4.3	113.8	110.3	120.0	120.7	
17	HOCHBAU	121.7	7.1	113.6	113.3	120.9	123.2	
18	WOHNUNGSBAU	140.6	21.3	115.9	115.3	129.9	137.1	
19	SONSTIGER HOCHBAU	112.3	-0.2	112.5	112.3	116.5	116.4	
20	TIEFBAU	113.3	-0.9	114.3	104.9	118.3	116.3	
21	STRASSENBAU	96.1	-6.2	102.5	88.2	98.5	96.9	
22	SONSTIGER TIEFBAU	121.1	1.2	119.7	112.3	127.3	125.0	

LAND

FUER DAS BAUHAUPTGEWERBE  
1990 = 100

WERT

R		I		C		H		T		L		I		C		H		LFD. NR.
1992	1993	1991	1992	VERAENDERUNG GEGENUEBER DEM ENTSPRECHENDEN VORJAHRESZEITRAUM IN %														
2.HJ	1.HJ			1992	1992	1993	1993	1992	1993	1991	1992	1993	1993	3.VJ KUMULIERT				
				3.VJ	4.VJ	1.VJ	2.VJ	2.HJ	1.HJ									

INDEX

126.2	137.2	111.8	127.6	10.2	10.5	8.2	4.5	10.3	6.3	-	14.1	6.6	1
128.0	139.9	110.0	127.8	12.3	14.0	10.9	8.6	13.2	9.7	-	16.2	10.1	2
131.2	154.2	106.6	129.2	20.8	19.5	21.4	21.0	20.1	21.2	-	21.2	22.8	3
126.5	132.8	111.6	127.1	8.3	11.5	5.6	2.3	9.9	3.9	-	13.9	3.6	4
131.1	137.9	113.9	131.5	8.1	12.9	6.4	2.7	10.4	4.5	-	15.5	3.4	5
131.1	138.3	114.8	132.1	8.6	11.5	5.6	2.2	10.1	3.8	-	15.1	3.1	6
133.3	126.5	92.0	118.6	-0.6	52.6	28.8	15.1	23.9	21.8	-	28.9	6.6	7
112.3	117.2	104.7	113.5	9.3	6.8	3.1	1.0	8.1	2.1	-	8.4	4.9	8
122.8	132.4	115.0	127.3	6.6	4.1	3.6	-2.4	5.3	0.5	-	10.7	0.5	9
107.2	110.6	106.3	110.9	-0.1	-1.6	2.8	-9.3	-0.7	-3.6	-	4.3	-4.2	10
130.0	142.2	119.0	134.7	9.4	6.3	3.8	0.2	7.9	2.0	-	13.2	2.2	11
129.5	145.3	116.0	139.1	13.9	12.2	-1.9	-2.8	13.1	-2.4	-	19.9	-2.0	12
132.4	153.7	109.6	138.9	15.7	19.9	2.8	8.6	17.7	5.7	-	26.7	4.8	13
122.0	123.7	132.3	139.7	8.8	-4.1	-13.6	-28.8	2.0	-21.4	-	5.6	-19.2	14
130.2	140.5	120.7	132.1	7.0	3.2	7.8	2.1	5.1	4.9	-	9.4	4.9	15

INDEX

112.1	120.4	106.5	114.9	4.2	5.1	3.6	0.8	4.7	2.2	-	7.9	2.9	16
113.5	122.1	104.6	114.8	6.4	8.3	5.9	4.2	7.4	5.1	-	9.8	5.7	17
115.6	133.5	101.1	115.5	14.3	13.2	15.6	15.8	13.7	15.7	-	14.2	17.6	18
112.4	116.5	106.4	114.5	2.7	5.9	1.2	-1.4	4.3	-0.1	-	7.6	-0.1	19
109.6	117.3	110.0	115.0	0.8	-0.7	-0.1	-4.8	0.1	-2.5	-	4.5	-1.9	20
95.4	97.7	101.4	99.8	-5.6	-6.3	-0.6	-11.3	-5.9	-6.2	-	-1.6	-6.2	21
116.0	126.2	113.9	121.8	3.5	1.3	0.2	-2.3	2.4	-1.1	-	6.9	-0.3	22



# Fachserie 4: Produzierendes Gewerbe

## Reihe 1: Zusammenfassende Daten für das Produzierende Gewerbe (vorgesehen)

### Reihe 2: Indizes für das Produzierende Gewerbe

#### Reihe 2.1: Indizes der Produktion und der Arbeitsproduktivität, Produktion ausgewählter Erzeugnisse im Produzierenden Gewerbe

Monatlich (etwa 7 Wochen nach dem Berichtszeitraum): Index der Nettoproduktion für das Produzierende Gewerbe; Index der Bruttoproduktion für Investitions- und Verbrauchsgüter; Produktionsindex für das Baugewerbe, Bauhauptgewerbe und Ausbaugewerbe; Index der Arbeitsproduktivität für den Bergbau und das Verarbeitende Gewerbe sowie vierteljährliche Produktionsindizes nach Wirtschaftszweigen. Außerdem für ca. 1 000 ausgewählte Erzeugnisse absolute Produktionszahlen.

#### Reihe 2.2: Auftragseingang und Umsatz im Verarbeitenden Gewerbe, Auftragseingang und Auftragsbestand im Bauhauptgewerbe

– Indizes –

Monatliche (Auftragsbestand im Bauhauptgewerbe: vierteljährliche) Indexberechnung für Inland, Ausland und insgesamt nach Wirtschaftszweigen (vorläufige Ergebnisse ca. 8 Wochen nach dem Berichtszeitraum, endgültige Ergebnisse im Folgebericht).

### Reihe 3: Produktion im Produzierenden Gewerbe

#### Reihe 3.1: Produktion im Produzierenden Gewerbe

Vierteljährliche und jährliche Darstellung der Produktion von rd. 6 000 Gütern (Menge und Wert) und ergänzender Angaben aus anderen Quellen (u. a. Außenhandel, Preisstatistik sowie vierteljährliche Produktionsindizes).

#### Reihe 3.S.1: Produktion im Produzierenden Gewerbe in den neuen Bundesländern 3. und 4. Vierteljahr 1990

#### Reihe 3.2: Struktur der Produktion im Produzierenden Gewerbe

Jährliche Darstellung der Produktion von rd. 1 100 Güterklassen nach der Herkunft aus den Wirtschaftszweigen.

### Reihe 4: Bergbau und Verarbeitendes Gewerbe

Beschäftigung, Umsatz und Investitionen der Unternehmen

#### Reihe 4.1.1: Beschäftigung, Umsatz und Energieversorgung der Unternehmen und Betriebe im Bergbau und im Verarbeitenden Gewerbe

Monatsbericht (etwa 9 Wochen nach dem Berichtszeitraum): Unternehmen, Betriebe und fachliche Betriebsteile in wirtschaftssystematischer Gliederung und nach Ländern (für Bergbau und Verarbeitendes Gewerbe insgesamt). Für Unternehmen: Zahl der Einheiten, Beschäftigte, Lohn- und Gehaltssumme, Umsatz. Für Betriebe: zusätzlich Zahl der Angestellten und Arbeiter, geleistete Arbeiterstunden und Energieversorgung; für fachliche Betriebsteile: Zahl der Einheiten und der Beschäftigten sowie Umsatz.

Jahresergebnisse werden in einem gesonderten Jahresbericht veröffentlicht.

#### Reihe 4.1.2: Betriebe, Beschäftigte und Umsatz im Bergbau und im Verarbeitenden Gewerbe nach Beschäftigtengrößengruppen

Jährlich für September Ergebnisse für Betriebe nach Beschäftigtengrößengruppen (Betriebe, Beschäftigte und Umsatz in wirtschaftssystematischer Gliederung; Länderergebnisse für Bergbau und Verarbeitendes Gewerbe insgesamt).

#### Reihe 4.1.3: Regionale Verteilung der Betriebe im Bergbau und im Verarbeitenden Gewerbe und deren Beschäftigte

Alle 4 Jahre: Anzahl der Betriebe und deren Beschäftigte in wirtschaftssystematischer und regionaler Gliederung (bis einschl. Kreise).

#### Reihe 4.1.4: Beschäftigung und Umsatz der Betriebe im Bergbau und im Verarbeitenden Gewerbe nach Bundesländern

Jährlicher Bericht.

#### Reihe 4.1.5: Fachliche Unternehmensteile im Bergbau und im Verarbeitenden Gewerbe

Jährlich: Anzahl der fachlichen Unternehmensteile und der in ihnen Beschäftigten, Produktionswert, Umsatz, Löhne und Gehälter sowie der Census-Value-Added in wirtschaftssystematischer Gliederung.

#### Reihe 4.2: Beschäftigte, Umsatz und Investitionen der Unternehmen und Betriebe im Bergbau und im Verarbeitenden Gewerbe – Investitionen –

Jährlicher Vorbericht mit vorläufigen Unternehmens- und Betriebsergebnissen der Investitionserhebung. Die endgültigen Ergebnisse erscheinen in tieferer systematischer Gliederung in den Reihen:

#### Reihe 4.2.1: Beschäftigte, Umsatz und Investitionen der Unternehmen und Betriebe im Bergbau und im Verarbeitenden Gewerbe

Jährlich: Beschäftigte, Umsatz, Investitionen, Lagerbestände, Zugänge an vermieteten Sachanlagen und Aufwendungen für gemietete und gepachtete Sachanlagen (jeweils nach Wirtschaftszweigen und nach Beschäftigten- und Umsatzgrößengruppen).

#### Reihe 4.2.3: Konzentrationsstatistische Daten für den Bergbau und das Verarbeitende Gewerbe sowie das Baugewerbe

2jährlich: Konzentrationsraten und -koeffizienten für Unternehmen und Betriebe des Bergbaus und des Verarbeitenden Gewerbes sowie des Baugewerbes.

#### Reihe 4.2.4: Material- und Wareneingang im Bergbau und im Verarbeitenden Gewerbe

4jährlich: Material- und Wareneingang der Unternehmen des Bergbaus und des Verarbeitenden Gewerbes nach Warenarten und Wirtschaftszweigen.

#### Reihe 4.3: Kostenstruktur der Unternehmen im Bergbau und im Verarbeitenden Gewerbe

Jährlich: Beschäftigte, Bestandteile der Gesamtleistung, wichtige Kostenarten sowie Kosten- und Leistungsstruktur (Gliederung: wirtschaftssystematisch sowie nach Beschäftigten- und z. T. nach Bruttoproduktionswertgrößengruppen). Für die einzelnen Bereiche erscheinen die Veröffentlichungen unter dem Titel:

#### Reihe 4.3.1: Kostenstruktur der Unternehmen im Bergbau, Grundstoff- und Produktionsgütergewerbe

#### Reihe 4.3.2: Kostenstruktur der Unternehmen im Investitionsgüter produzierenden Gewerbe

#### Reihe 4.3.3: Kostenstruktur der Unternehmen im Verbrauchsgüter produzierenden Gewerbe und im Nahrungsmittel- und Genussmittelgewerbe

#### Reihe 4. S.1: Schätzung des Nettoproduktionswertes im Bergbau und im Verarbeitenden Gewerbe 1985 (Zensus) – Methode und Ergebnisse –

#### Reihe 4. S.2: Schätzung des Nettoproduktionswertes im Bergbau und im Verarbeitenden Gewerbe 1985 (Zensus) – Regionale und sektorale Verflechtung der Unternehmen und Betriebe –

Fortsetzung siehe folgende Seite

# Fachserie 4: Produzierendes Gewerbe

## Reihe 5: Baugewerbe

### Reihe 5.1: Beschäftigung, Umsatz und Gerätebestand der Betriebe im Baugewerbe

Jährliche Ergebnisse der zur Jahresmitte durchgeführten Erhebung nach Wirtschaftszweigen und Beschäftigtengrößklassen zum Teil in regionaler Gliederung bis zu Kreisen.

### Reihe 5.2: Beschäftigung, Umsatz und Investitionen der Unternehmen im Baugewerbe

Jährlich: Beschäftigte, Bruttolohn- und -gehaltssumme, Jahresbauleistung, Umsatz und Investitionen nach Wirtschaftszweigen, Beschäftigten- und Umsatzgrößklassen (Bauhauptgewerbe: 20 Beschäftigte und mehr, Ausbaugewerbe: 10 Beschäftigte und mehr).

### Reihe 5.3: Kostenstruktur der Unternehmen im Baugewerbe

Jährlich: Kosten- und Leistungsgrößen im Bauhaupt- und Ausbaugewerbe nach Wirtschaftszweigen, Beschäftigten- und Bruttoproduktionswertgrößklassen. Unternehmen (mit 20 Beschäftigten und mehr).

## Reihe 6: Energie- und Wasserversorgung

### Reihe 6.1: Beschäftigung, Umsatz, Investitionen und Kostenstruktur der Unternehmen in der Energie- und Wasserversorgung

Jährlich (auch für fachliche Unternehmensteile): Beschäftigte, Arbeiterstunden, Löhne und Gehälter, Umsätze, Lagerbestände und Investitionen nach Wirtschaftszweigen und -bereichen sowie nach Beschäftigten- und Umsatzgrößklassen. Außerdem Brutto- und Nettoproduktionswert, Brutto- und Nettowertschöpfung, Materialverbrauch und Wareneinsatz sowie Kosten nach Kostenarten.

### Reihe 6.2 und 6.3 unbesetzt

### Reihe 6.4: Stromerzeugungsanlagen der Betriebe im Bergbau und im Verarbeitenden Gewerbe

Jährlich: Betriebe mit Stromerzeugungsanlagen nach Wirtschaftszweigen und Ländern; Leistung und Belastung der Stromerzeugungsanlagen sowie Verbrauch an Brennstoffen für die Elektrizitätserzeugung.

## Reihe 7: Handwerk

### Reihe 7.1: Beschäftigte und Umsatz im Handwerk

Vierteljährlich: Beschäftigte und Umsatz in ausgewählten Wirtschafts- und Gewerbebezweigen. Saisonbereinigte Zahlen, Regionalangaben und weitere Strukturdaten wie Ausbildungsverhältnisse, Arbeiterverdienste und Insolvenzen im Handwerk.

## Reihe 8: Fachstatistiken

### Reihe 8.1: Eisen- und Stahl (Eisenerzbergbau, eisenschaffende Industrie, Eisen-, Stahl- und Tempergießerei) 1)

Monatlicher Vorbericht und Monatsbericht über wesentliche Entwicklungstendenzen. Der Vierteljahresbericht gibt Überblick über Struktur und Entwicklung der entsprechenden Bereiche, auch im Ausland.

### Reihe 8.2: Düngemittelversorgung

Monatlicher Bericht und Jahresbericht mit Angaben über den Inlandsabsatz nach Ländern und Düngersorten sowie Nährstoffgehalten.

## Reihe S: Sonderbeiträge

Reihe S. 6: Material- und Wareneingang im Baugewerbe 1982

Reihe S. 8: Düngemittelerzeugung und -versorgung 1950/51 bis 1986/87

Reihe S. 9: Konzentrationsstatistische Daten für den Bergbau und das Verarbeitende Gewerbe 1954 bis 1982

Reihe S. 10: Neuberechnung der Produktionsindizes und des Index der Arbeitsproduktivität auf Basis 1985

Reihe S. 11: Neuberechnung der Auftragseingangs- und Umsatzindizes für das Verarbeitende Gewerbe sowie der Auftragseingangs- und Auftragsbestandsindizes für das Bauhauptgewerbe auf Basis 1985

Reihe S. 12: Dienstleistungen im Produzierenden Gewerbe 1988 – Ergebnisse einer Testerhebung –

Reihe S. 13: Gegenüberstellung der Produktion im Produzierenden Gewerbe nach den Systematischen Güterverzeichnissen für Produktionsstatistiken (GP) von 1989 und 1982

## Einzelveröffentlichungen

### Zensus im Produzierenden Gewerbe 1979 (7 Hefte)

#### „Ausgewählte Zahlen für die Bauwirtschaft“

Monatliche Querschnittsveröffentlichung mit den Hauptteilen Baugewerbe und Bautätigkeit sowie mit ausgewählten Daten aus zahlreichen anderen Sachgebieten.

#### „Ausgewählte Zahlen zur Energiewirtschaft“

Monatliche und jährliche Querschnittsveröffentlichung über Aufkommen und Verwendung von festen, flüssigen und gasförmigen Brennstoffen sowie Elektrizität. Preisindizes und Preise für ausgewählte Energiearten. Beschäftigung der Betriebe in der Energie- und Wasserversorgung: Mineralölsteuern. Klimadaten.

## Systematiken

Systematik der Wirtschaftszweige mit Erläuterungen, Ausgabe 1979

Systematik der Wirtschaftszweige mit Betriebs- und ähnlichen Benennungen, Ausgabe 1979

Alphabetisches Verzeichnis der Betriebs- und ähnlichen Benennungen zur Systematik der Wirtschaftszweige, Ausgabe 1988

Systematisches Güterverzeichnis für Produktionsstatistiken, Ausgabe 1989

1) Erhältlich bei: Statistisches Bundesamt, Außenstelle Düsseldorf, Hüttenstraße 5 a, 40215 Düsseldorf.



STATISTISCHES BUNDESAMT  
GUSTAV-STRESEMANN-RING 11  
65189 WIESBADEN

Veröffentlichungen und Prospekte sind durch den Verlag METZLER-POESCHEL, Verlagsauslieferung Hermann Leins, Postfach 1152, 72125 Kusterdingen, erhältlich.