


Statistisches Bundesamt

# Produzierendes Gewerbe



Fachserie 4

## Reihe 2.2

Auftragseingang und Umsatz im Verarbeitenden Gewerbe  
Auftragseingang und Auftragsbestand im Bauhauptgewerbe  
– Indizes –

**September 1993**

Statistisches Bundesamt  
Bibliothek - Dokumentation - Archiv

**METZLER  
POESCHEL**

Geschätzte Korrekturen der vorläufigen Indizes

Das Statistische Bundesamt berechnet monatlich einen vorläufigen und einen berichtigten Auftragseingangsindex. Zusätzlich werden geschätzte Korrekturen der vorläufigen Indexberechnungen für die zusammenfassenden Wirtschaftsgliederungen bekanntgegeben. Die Schätzungen werden mit einem Regressions-schätzverfahren durchgeführt, das auf einem engen korrelativen Zusammenhang zwischen den Veränderungs-raten der Indizes zum Vormonat und den Korrekturen im Berichtsmonat beruht. Die Berechnungen über einen längeren Zeitraum haben gezeigt, daß durch dieses Verfahren überwiegend eine Verbesserung der Aussagekraft der vorläufigen Auftragseingangsindizes im Hinblick auf die Beurteilung der konjunkturellen Lage erreicht wird.

Früheres Bundesgebiet

Index des Auftragseingangs für das Verarbeitende Gewerbe  
Wertindex 1985 = 100  
Berichtsmonat September 1993

Wirtschaftsgliederung	Vorläufiger Index	Geschätzte Korrektur in Indexpunkten
Verarbeitendes Gewerbe	126,0	+ 1,0
Grundstoff- und Produktionsgütergewerbe	103,2	+ 1,1
Investitionsgüter produzierendes Gewerbe	131,7	+ 0,8
Verbrauchsgüter produzierendes Gewerbe	146,2	+ 1,1

Die berichtigten Indizes werden wie bisher im darauffolgenden Monat zusammen mit der nächsten vorläufigen Berechnung herausgegeben.



Die aktuellen Auftragseingangs-, Umsatz- und Auftragsbestandsindizes können Sie auch direkt beim Statistischen Bundesamt - Gruppe IV A - telefonisch (0611/75-2493) erhalten.



Ausgewählte Indizes des Auftragseingangs und des Umsatzes für das Verarbeitende Gewerbe verbreitet das Statistische Bundesamt mit seinem SOFORTDIENST FÜR DIE WIRTSCHAFT aktuell über BILDSCHIRMTEXT. Die Seiten können Sie mit \*4848460# direkt abrufen.



Für Benutzer der amtlichen Statistik steht als Service-Einrichtung des Statistischen Bundesamtes das EDV-gestützte STATISTISCHE INFORMATIONSSYSTEM DES BUNDES (STATIS-BUND) zur Verfügung. Es enthält ausgewählte statistische Zeitreihen und bietet die Möglichkeit, eigene Auswertungen, Berechnungen und mathematisch-statistische Analysen durchzuführen. Alle Zeitreihen können auch auf Magnetband oder auf Diskette bezogen werden. Weitere Informationen hierzu können Sie schriftlich oder telefonisch (0611/75-2426) anfordern.

Die Indizes des Auftragseingangs und des Umsatzes für das Verarbeitende Gewerbe und des Auftragseingangs und Auftragsbestands für das Bauhauptgewerbe sind als Originalwerte, als kalender- und saisonbereinigte Werte sowie als glatte Komponente als Zeitreihen im Statistischen Informationssystem gespeichert.

Herausgeber:  
Statistisches Bundesamt, Wiesbaden  
Gustav-Stresemann-Ring 11

Erscheinungsfolge: monatlich

Erschienen im November 1993

Preis: DM 16,40

Postanschrift:  
Statistisches Bundesamt  
65180 Wiesbaden

Bestellnummer: 2040220 - 93109

Verlag:  
Metzler-Poeschel Stuttgart  
Verlagsauslieferung:  
Hermann Leins GmbH & Co. KG  
Postfach 11 52  
75125 Kusterdingen  
Telefon: 07071/935350  
Telex: 7 262 891 mepo d  
Telefax: 07071/33653

Copyright: Statistisches Bundesamt,  
Wiesbaden 1993

Vervielfältigung - außer für gewerbliche Zwecke - mit Quellenangabe gestattet.



Textteil

1	Einführung .....	5
2	Aktuelle Ergebnisse .....	7

Schaubilder

Auftragseingang und Umsatz im Verarbeitenden Gewerbe .....	8
Auftragseingang und Auftragsbestand im Bauhauptgewerbe .....	71

Tabellenteil

Früheres Bundesgebiet (Tabellengruppen 1 - 4, 1985 = 100)

1	Auftragseingang im Verarbeitenden Gewerbe	
1.1	Originalwert .....	12
	Wertindex .....	24
	Volumenindex .....	
1.2	Kalender- und saisonbereinigter Wert	36
	Wertindex .....	38
	Volumenindex .....	
2	Umsatz im Verarbeitenden Gewerbe	
2.1	Originalwert .....	40
	Wertindex .....	52
	Volumenindex .....	
2.2	Kalender- und saisonbereinigter Wert	64
	Wertindex .....	66
	Volumenindex .....	
3	Auftragseingang im Bauhauptgewerbe	
3.1	Originalwert .....	68
	Wertindex .....	68
	Volumenindex .....	
3.2	Kalender- und saisonbereinigter Wert	70
	Wertindex .....	70
	Volumenindex .....	
4	Auftragsbestand im Bauhauptgewerbe	
4.1	Originalwert .....	72
	Wertindex .....	72
	Volumenindex .....	
4.2	Saisonbereinigter Wert	74
	Wertindex .....	74
	Volumenindex .....	

Neue Länder und Berlin-Ost (Tabellengruppen 5 - 8, 2. Halbjahr 1990 = 100)

5	Auftragseingang im Verarbeitenden Gewerbe	
5.1	Originalwert .....	76
	Wertindex .....	
6	Umsatz im Verarbeitenden Gewerbe	
6.1	Originalwert .....	80
	Wertindex .....	
7	Auftragseingang im Bauhauptgewerbe	
7.1	Originalwert .....	84
	Wertindex .....	84
	Volumenindex .....	
8	Auftragsbestand im Bauhauptgewerbe	
8.1	Originalwert .....	86
	Wertindex .....	86
	Volumenindex .....	

Deutschland (Tabellengruppen 9 - 12, 2. Halbjahr 1990 = 100)

9	Auftragseingang im Verarbeitenden Gewerbe	
9.1	Originalwert .....	88
	Wertindex .....	
10	Umsatz im Verarbeitenden Gewerbe	
10.1	Originalwert .....	92
	Wertindex .....	
11	Auftragseingang im Bauhauptgewerbe	
11.1	Originalwert .....	96
	Wertindex .....	96
	Volumenindex .....	
12	Auftragsbestand im Bauhauptgewerbe	
12.1	Originalwert .....	98
	Wertindex .....	98
	Volumenindex .....	

Angaben für die Bundesrepublik Deutschland nach dem Gebietsstand seit dem 3.10.1990.

Die Angaben für das "frühere Bundesgebiet" beziehen sich auf die Bundesrepublik Deutschland nach dem Gebietsstand bis zum 3.10.1990; sie schließen Berlin-West ein.

Die Angaben für die "neuen Länder und Berlin-Ost" beziehen sich auf die Länder Brandenburg, Mecklenburg-Vorpommern, Sachsen, Sachsen-Anhalt, Thüringen sowie auf Berlin-Ost.

Alle Zahlen für den aktuellen Berichtszeitraum sind vorläufig. Abweichungen bei früher veröffentlichten Zahlen ergeben sich durch zwischenzeitlich durchgeführte Korrekturen. Diese werden nicht gesondert gekennzeichnet.  
Veränderungsraten von 1 000 % oder mehr werden aus technischen Gründen als 999,9 % dargestellt.

#### Zeichenerklärung

- . = aus Gründen der Geheimhaltung von Einzelangaben nicht veröffentlicht, aber im Gesamtindex enthalten
- = nichts vorhanden

#### Abkürzungen bei den Kurzbezeichnungen der Wirtschaftszweige

ADV-GERÄTE U. - EINR.	= Geräte und Einrichtungen für die automatische Datenverarbeitung	H.U.	= Herstellung und
ANG	= anderweitig nicht genannt	H.V.	= Herstellung von
ANSCHL. WEITER- VERARB.	= anschließende Weiterverarbeitung	L. METALLKON.	= Leichtmetallkonstruktionen
D	= der/die	NE	= Nichteisen
EBM.	= Eisen-, Blech-, Metall	SONST.	= sonstigen
EINSCHL.	= einschließlich	SPEZ. PAPIEREN	= Spezialpapieren
ELEKTRIZ. ER- ZEUG.	= Elektrizitätserzeugung	U.	= und
GEW. U. VERARB. V.	= Gewinnung und Verarbeitung von	U. AE.	= und ähnliche
GEW. V.	= Gewinnung von	USW.	= und so weiter
GR. FORM	= großformatige	V.	= von
		VERAEND.	= Veränderung
		VERARB. V.	= Verarbeitung von
		VERTLG.	= Verteilung

## Einführung

Auftragseingangsindizes für das Verarbeitende Gewerbe und Auftragseingangs- und Auftragsbestandsindizes für das Bauhauptgewerbe sind Frühindikatoren zur Analyse der Konjunkturentwicklung in diesen Bereichen des Produzierenden Gewerbes.

Rechtsg Grundlagen für die Datenerhebung sind:

- Gesetz über die Statistik im Produzierenden Gewerbe (ProdGewG) in der Fassung der Bekanntmachung vom 30. Mai 1980 (BGBl. I S. 641) in Verbindung mit Artikel 3 § 1 der Statistikanpassungsverordnung vom 26. März 1991 (BGBl. I S. 846),
- Artikel 2 § 3 der Verordnung zur Änderung statistischer Rechtsvorschriften (Statistikbereinigungsverordnung) vom 14. September 1984 (BGBl. I S. 1247),
- Gesetz über die Statistik für Bundeszwecke (Bundesstatistikgesetz - BStatG) vom 22. Januar 1987 (BGBl. I S. 462, 565), geändert durch Artikel 2 des Gesetzes vom 17. Dezember 1990 (BGBl. I S. 2837).

Die Erhebung der Daten erfolgt durch die Statistischen Landesämter, die Indexberechnungen werden vom Statistischen Bundesamt durchgeführt.

### Indizes des Auftragseingangs und des Umsatzes für das Verarbeitende Gewerbe

Auftragseingang und Umsatz im Verarbeitenden Gewerbe werden im Rahmen des Monatsberichts für Betriebe im Bergbau und im Verarbeitenden Gewerbe erhoben. Der Berichtskreis umfaßt Betriebe des Bergbaus und des Verarbeitenden Gewerbes von Unternehmen des Produzierenden Gewerbes mit im allgemeinen 20 oder mehr Beschäftigten sowie Betriebe des Bergbaus und des Verarbeitenden Gewerbes mit im allgemeinen 20 oder mehr Beschäftigten von Unternehmen außerhalb des Produzierenden Gewerbes. Auftragseingang und Umsatz werden in der Gliederung der "Systematik der Wirtschaftszweige, Ausgabe 1979, Fassung für die Statistik im Produzierenden Gewerbe (SYPRO)" nach fachlichen Betriebsteilen erfaßt und ausgewertet.

Auftragseingang ist definiert als der Wert (ohne Umsatzsteuer) aller im Berichtsmonat vom Betrieb fest akzeptierten Aufträge auf Lieferung selbst hergestellter oder in Lohnarbeit gefertigter Erzeugnisse. Umsatz ist der Wert (ohne Umsatzsteuer) aller im Berichtsmonat abgerechneten Lieferungen und Leistungen an Dritte.

Die Indizes werden in jeweiligen Preisen als Wertindex und preisbereinigt als Volumenindex berechnet. Zur Ermittlung der Volumenindizes aus den Wertindizes werden Erzeugerpreisindizes für gewerbliche Produkte (Inlands-Auftragseingang und -Umsatz) sowie Preisindizes für die Ausfuhr (Auslands-Auftragseingang und -Umsatz) verwendet. Methodisch handelt es sich bei den Wertindizes um Meßzahlen, bei den Volumenindizes um Paasche-Indizes.

### Indizes des Auftragseingangs und des Auftragsbestands für das Bauhauptgewerbe

Die Erhebung des Auftragseingangs und des Auftragsbestandes für das Bauhauptgewerbe erfolgt im Rahmen des Monatsberichts im Bauhauptgewerbe. Der Berichtskreis umfaßt die Betriebe des Bauhauptgewerbes von Unternehmen des Produzierenden Gewerbes mit 20 oder mehr Beschäftigten, die Betriebe des Bauhauptgewerbes mit 20 oder mehr Beschäftigten von Unternehmen außerhalb des Produzierenden Gewerbes sowie alle Arbeitsgemeinschaften. Die Gliederung der Ergebnisse erfolgt nach Bauarten und Auftraggebern.

Auftragseingang ist definiert als der Wert (ohne Umsatzsteuer) aller im Berichtsmonat vom Betrieb fest akzeptierten Aufträge für Bauleistungen. Auftragsbestand ist der Wert (ohne Umsatzsteuer) aller akzeptierten, noch nicht ausgeführten Aufträge für Bauleistungen am Ende des Berichtszeitraumes.

Die Indizes für das Bauhauptgewerbe werden als Wertindex in jeweiligen Preisen und als Volumenindex preisbereinigt dargestellt. Zur Deflationierung der Wertindizes werden Meßzahlen für Bauleistungspreise und Preisindizes für Bauwerke verwendet. Methodisch handelt es sich bei den Wertindizes um Meßzahlen, bei den Volumenindizes um Paasche-Indizes.

### Indizes für die neuen Länder und Berlin-Ost sowie für Deutschland

Der Index des Auftragseingangs und des Umsatzes im Verarbeitenden Gewerbe für die neuen Länder und Berlin-Ost sowie für Deutschland wird auf der Basis 2. Halbjahr 1990 = 100 in jeweiligen Preisen als Wertindex berechnet und nach ausgewählten Zweigen des Verarbeitenden Gewerbes veröffentlicht.

Der Index des Auftragseingangs und des Auftragsbestands im Bauhauptgewerbe für die neuen Länder und Berlin-Ost sowie für Deutschland wird ebenfalls auf der Basis 2. Halbjahr 1990 = 100 in jeweiligen Preisen als Wertindex und preisbereinigt als Volumenindex berechnet.

Die jeweiligen Begriffsabgrenzungen entsprechen denen der bisherigen Bundesrepublik. Da die Merkmale erst ab Juli 1990 für die neuen Länder und Berlin-Ost erhoben werden, können in den Tabellen teilweise nur Veränderungen zum jeweiligen Vorzeitraum dargestellt werden. Ab Berichtsmonat Juli 1991 werden auch Veränderungen zum Vorjahr ausgewiesen.

Die Darstellung der Ergebnisse ist grundsätzlich unterteilt in

- Früheres Bundesgebiet (Tabellengruppen 1 - 4, 1985 = 100)
- Neue Länder und Berlin-Ost (Tabellengruppen 5 - 8, 2. Halbjahr 1990 = 100)
- Deutschland (Tabellengruppen 9 - 12, 2. Halbjahr 1990 = 100)

Die Tabellen 1.2, 2.2, 3.2 und 4.2 enthalten Ergebnisse der Zeitreihenanalyse nach dem Berliner Verfahren, Version 4; alle übrigen Ergebnisse sind Originalwerte.

## Früheres Bundesgebiet

### Aktuelle Ergebnisse

Der Index des Auftragseingangs für das V e r a r b e i t e n d e G e w e r b e lag im September 1993 preisbereinigt um 6,4 % unter dem entsprechenden Vorjahresniveau. Dabei hatten die Inlandsbestellungen einen Rückgang von 8,7 %, die Exportorders sanken um 2,0 %. Die im Verarbeitenden Gewerbe im September 1993 getätigten Umsätze unterschritten das Vorjaheresergebnis um 8,6 %. Im Inlandsgeschäft wurden 8,6 % weniger Umsätze erzielt. Die Auslandsumsätze lagen um 8,4 % unter dem Vorjahresstand.

Die Nachfrageentwicklung in den einzelnen Hauptgruppen des Verarbeitenden Gewerbes verlief unterschiedlich. Im Grundstoff- und Produktionsgütergewerbe gingen um 2,2 % weniger Bestellungen ein (Inland: - 4,0 %, Ausland: + 1,3 %). Das Investitionsgüter produzierende Gewerbe verbuchte einen Bestellrückgang von 8,5 % (Inland: - 12,7 %, Ausland: - 1,3 %). Im Verbrauchsgüter produzierenden Gewerbe gingen die Bestellungen um 6,5 % (Inland: - 4,7 %, Ausland: - 13,6 %) zurück.

Im B a u h a u p t g e w e r b e überschritten die Auftragseingänge im August 1993 den vergleichbaren Vorjahreswert real um 4,7 %.

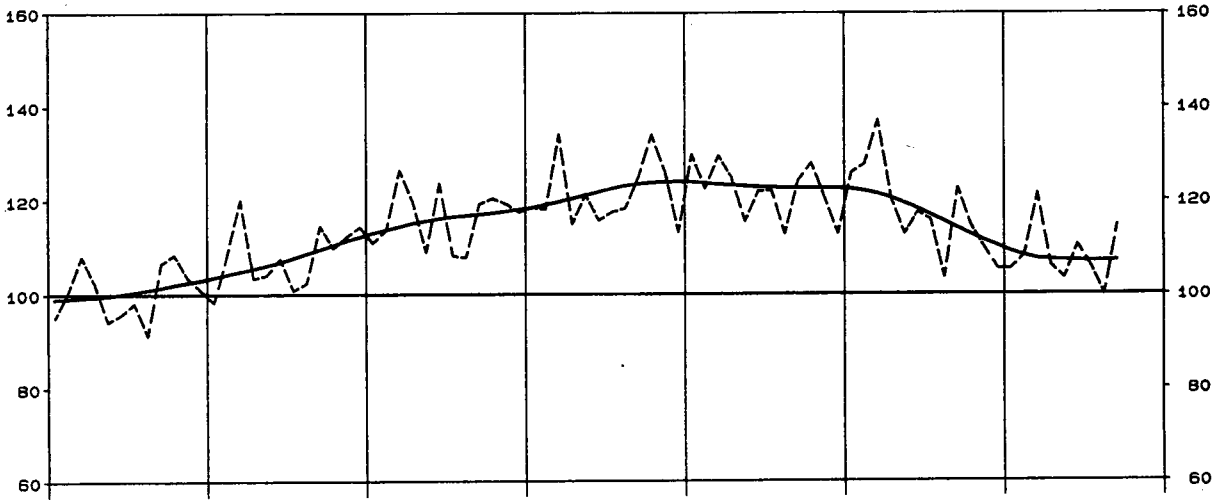
Die Auftragsbestände im zweiten Quartal 1993 lagen um 4,3 % unter dem entsprechenden Vorjahresniveau und um 1,0 % unter dem Stand des ersten Quartals 1993.

# AUFTRAGSEINGANG IM VERARBEITENDEN GEWERBE

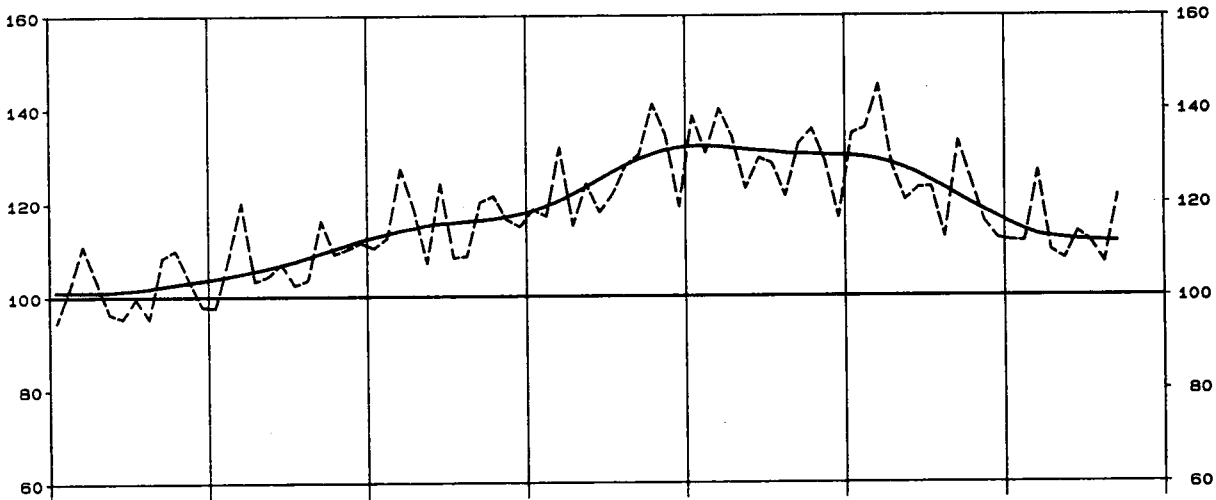
Volumenindex 1985 = 100

----- Originalwerte  
———— Glatte Komponente \*)

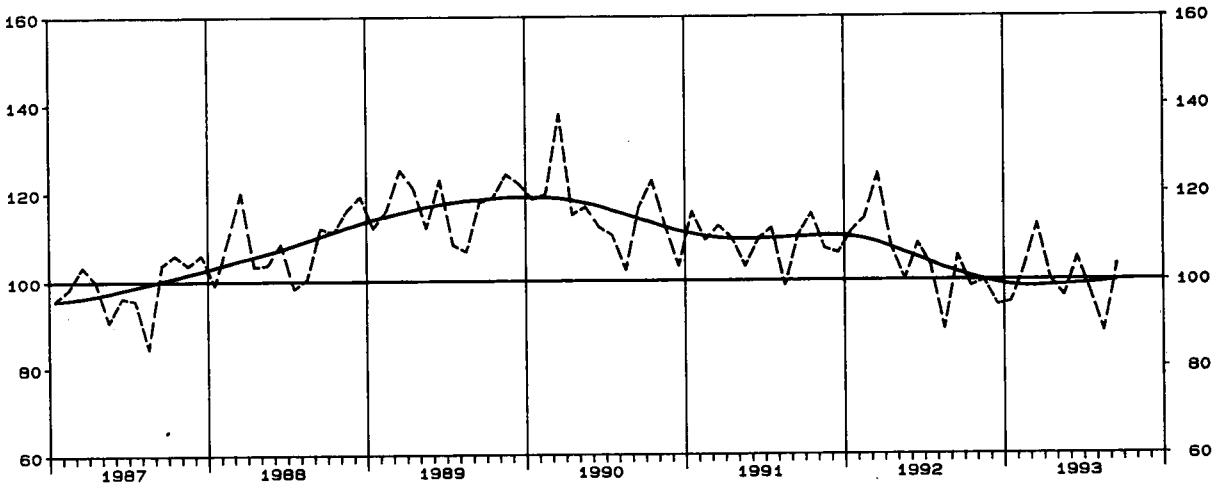
Verarbeitendes Gewerbe, Insgesamt



Verarbeitendes Gewerbe, Inland



Verarbeitendes Gewerbe, Ausland



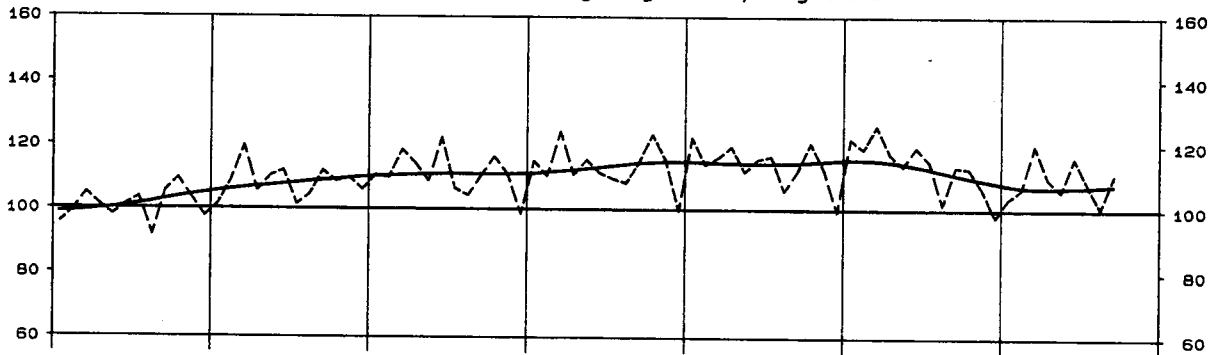
\*) Zeitreihenanalyse nach dem Berliner Verfahren, Version 4

# AUFTRAGSEINGANG IM VERARBEITENDEN GEWERBE

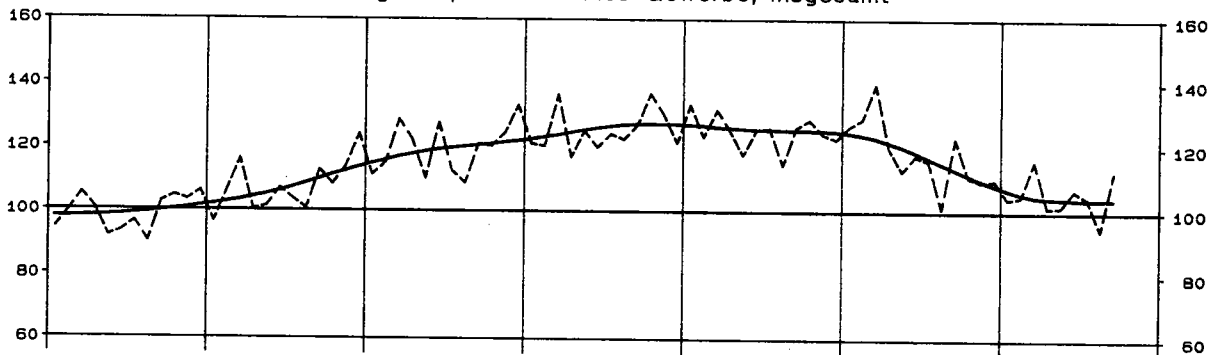
Volumenindex 1985 = 100

----- Originalwerte  
———— Glatte Komponente \*)

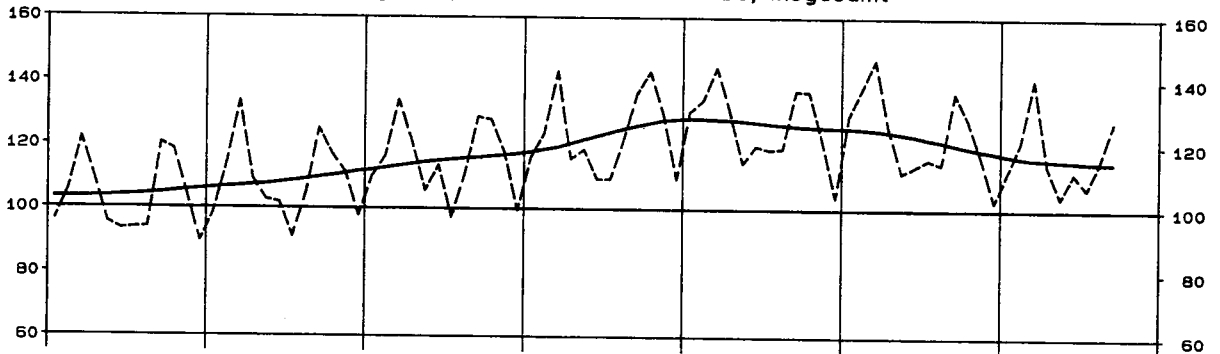
Grundstoff- u. Produktionsgütergewerbe, Insgesamt



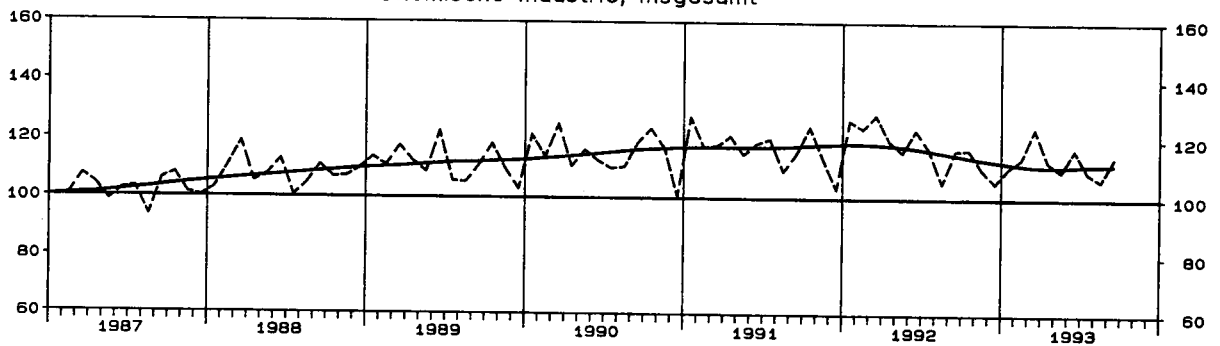
Investitionsgüter produzierendes Gewerbe, Insgesamt



Verbrauchsgüter produzierendes Gewerbe, Insgesamt



Chemische Industrie, Insgesamt



\*) Zeitreihenanalyse nach dem Berliner Verfahren, Version 4

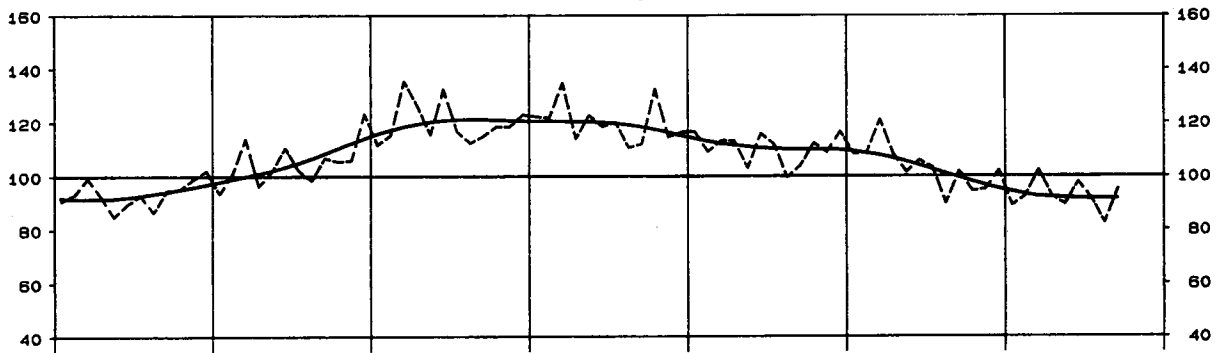


# AUFTRAGSEINGANG IM VERARBEITENDEN GEWERBE

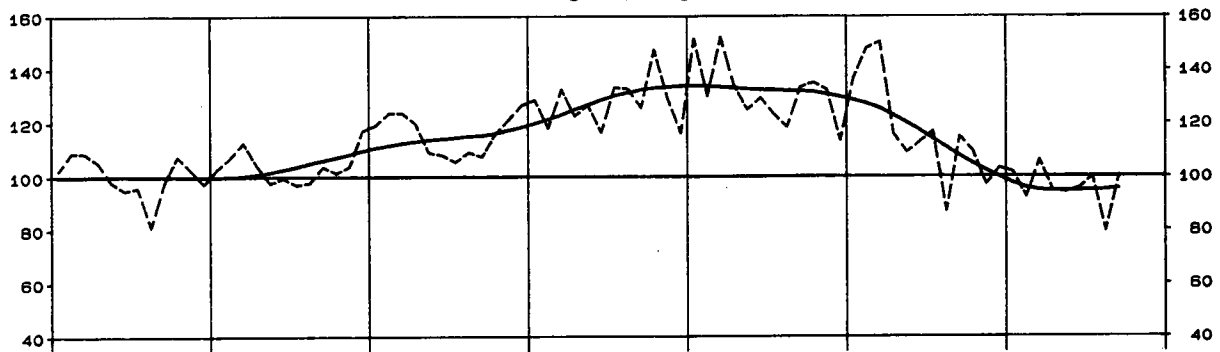
Volumenindex 1985 = 100

----- Originalwerte  
———— Glatte Komponente \*)

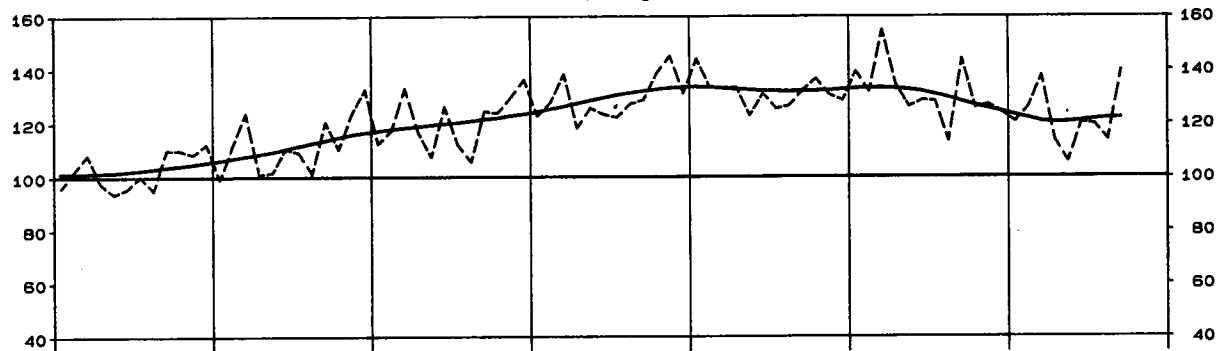
Maschinenbau, Insgesamt



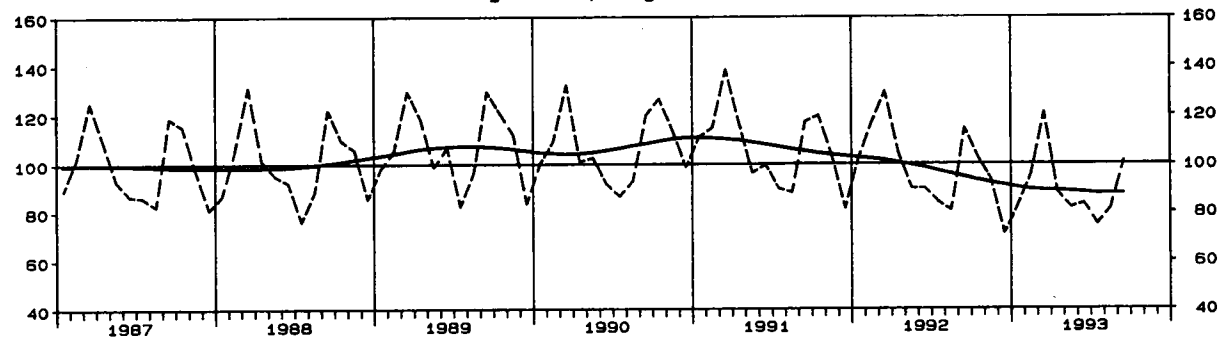
Strassenfahrzeugbau, Insgesamt



Elektrotechnik, Insgesamt



Textilgewerbe, Insgesamt



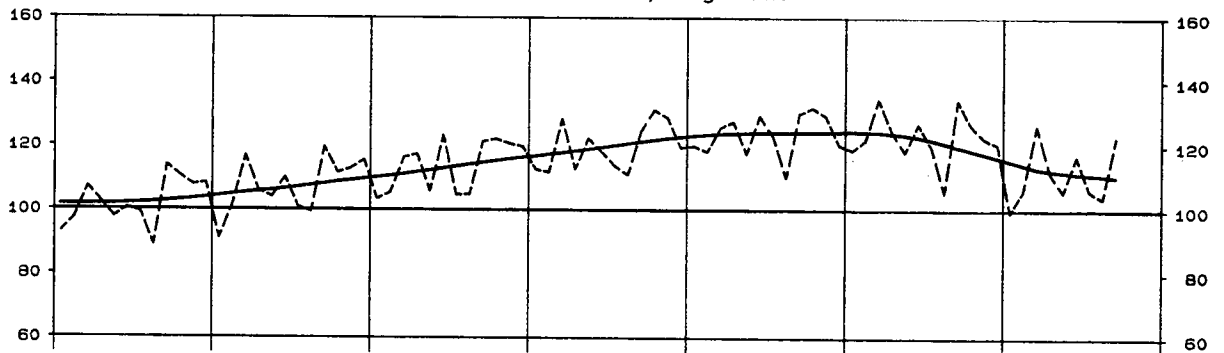
\*) Zeitreihenanalyse nach dem Berliner Verfahren, Version 4

# UMSATZ IM VERARBEITENDEN GEWERBE

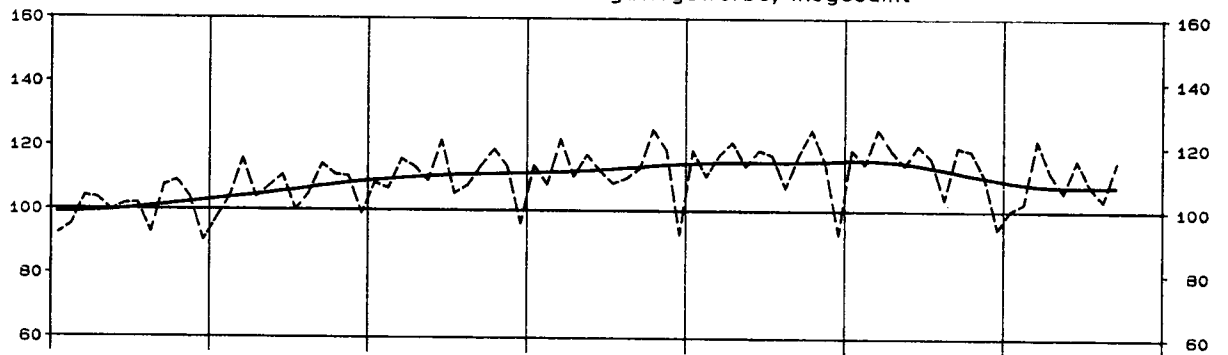
Volumenindex 1985 = 100

----- Originalwerte  
—— Glatte Komponente \*)

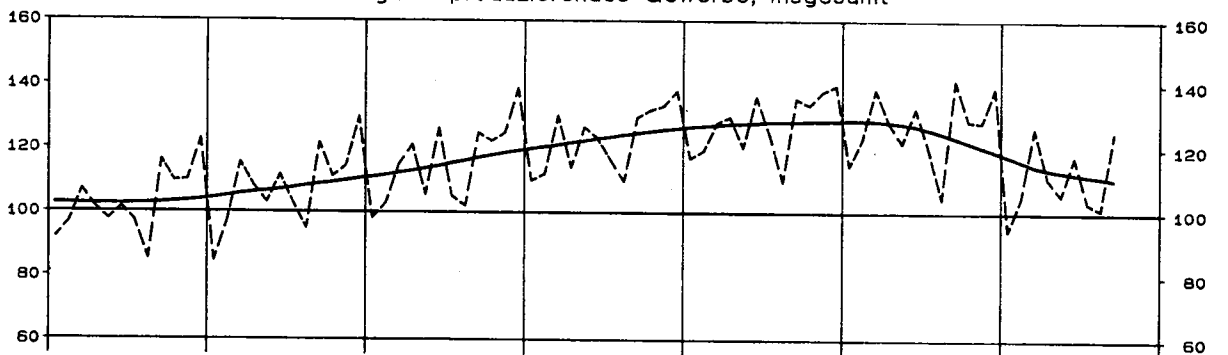
Verarbeitendes Gewerbe, Insgesamt



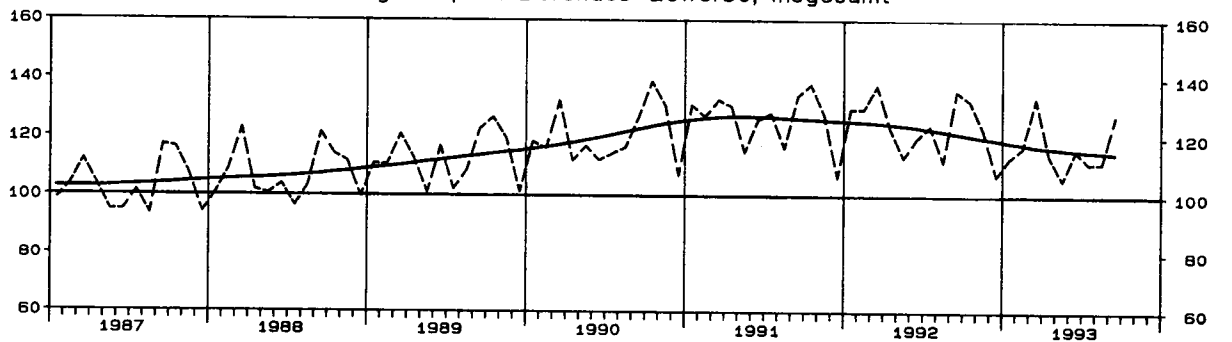
Grundstoff- u. Produktionsgütergewerbe, Insgesamt



Investitionsgüter produzierendes Gewerbe, Insgesamt



Verbrauchsgüter produzierendes Gewerbe, Insgesamt



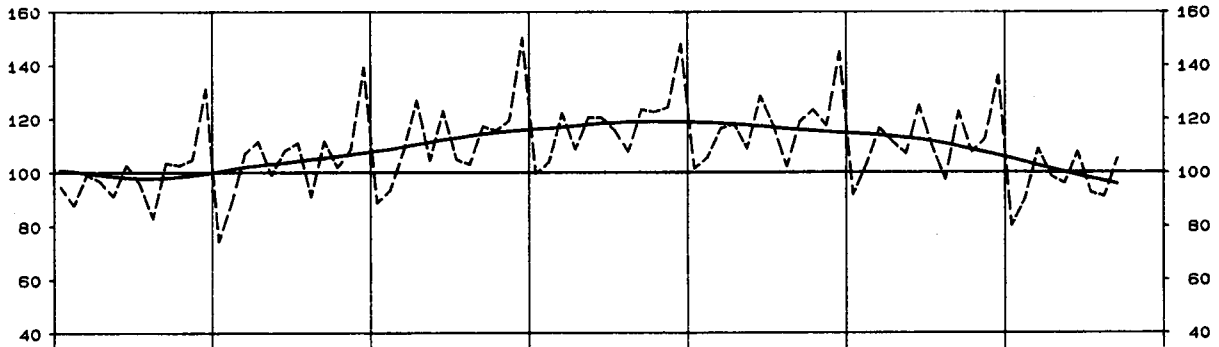
\*) Zeitreihenanalyse nach dem Berliner Verfahren, Version 4

# UMSATZ IM VERARBEITENDEN GEWERBE

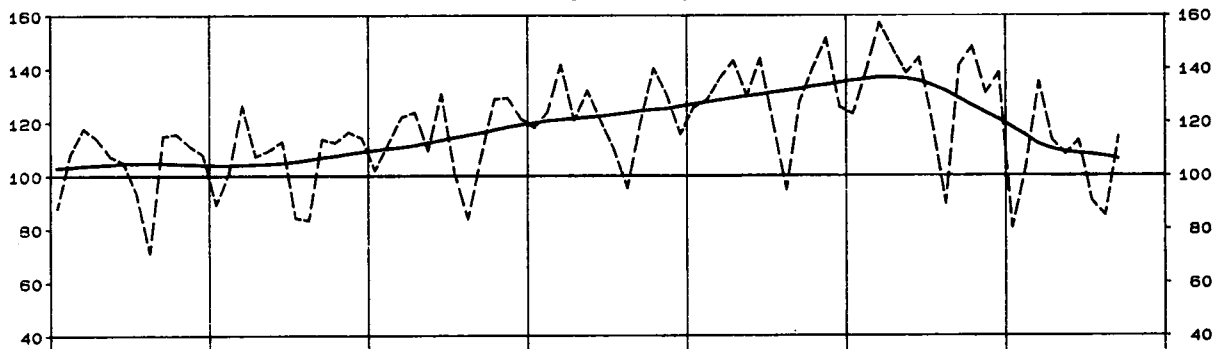
Volumenindex 1985 = 100

----- Originalwerte  
———— Glatte Komponente \*)

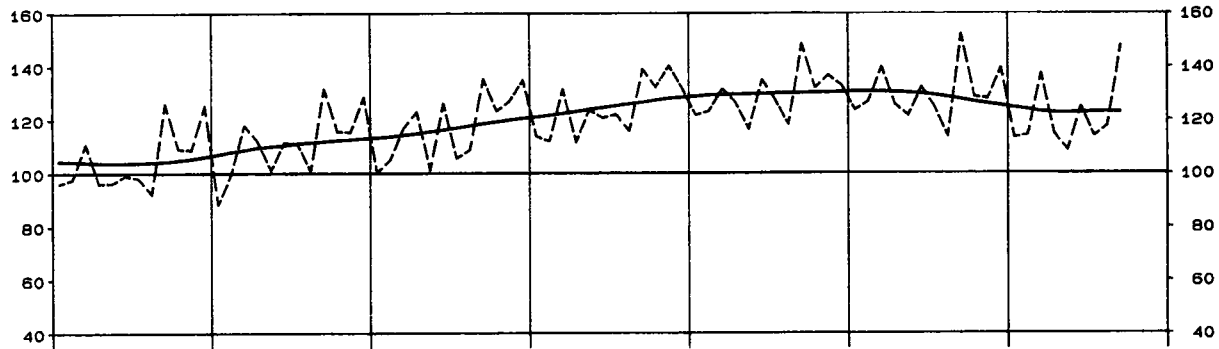
## Maschinenbau, Insgesamt



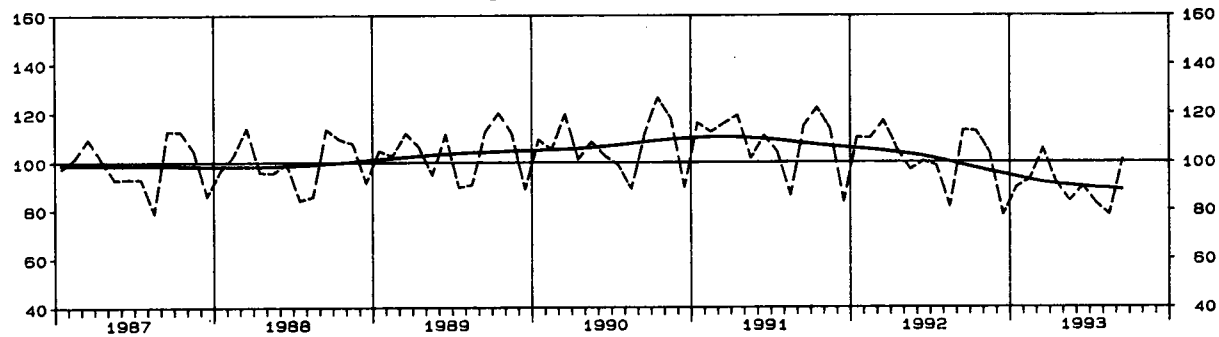
## Strassenfahrzeugbau, Insgesamt



## Elektrotechnik, Insgesamt



## Textilgewerbe, Insgesamt



\*) Zeitreihenanalyse nach dem Berliner Verfahren, Version 4

1 INDEX DES AUFTRAGSEINGANGS  
1985

1.1 ORIGINAL

WERT

SYPRO- NR.	WIRTSCHAFTSGLIEDERUNG		1993 SEP.	VERAEND. GEGEN- UEBER VOR- JAHRSES- MONAT IN %	N		A		C		H
					1992 SEP.	1993 AUG.	1992 4.VJ	1993 1.VJ	1993 2.VJ	1993 3.VJ	
	VERARBEITENDES GEWERBE 1)	INSGESAMT	126,0	-6,8	135,2	109,8	120,9	122,4	117,1	117,5	
		INLAND	134,9	-9,2	148,5	119,0	131,3	129,9	123,1	126,1	
		AUSLAND	111,5	-1,7	113,4	94,6	103,8	110,3	107,3	103,3	
	GRUNDSTOFF-UND PRODUKTIONSGUETER- GEWERBE	INSGESAMT	103,2	-5,3	109,0	93,9	100,5	102,4	103,0	99,3	
		INLAND	110,2	-7,0	118,5	100,1	107,6	104,7	106,3	105,2	
		AUSLAND	92,2	-1,7	93,8	84,1	89,3	98,6	97,8	89,9	
25	GEW. U. VERARB. V. STEINEN U. ERDEN	INSGESAMT	184,1	-1,9	187,6	169,8	153,8	117,6	172,1	180,0	
		INLAND	195,0	-1,0	197,0	180,3	160,4	120,1	180,7	190,4	
		AUSLAND	102,0	-12,4	116,5	90,9	104,6	98,6	107,8	102,4	
2512	GEW. V. NATURSTEINEN, ANG	INSGESAMT	169,4	-7,2	182,6	147,5	149,9	59,2	147,1	158,0	
		INLAND	170,4	-7,2	183,7	148,4	151,0	59,1	147,9	159,0	
		AUSLAND	84,8	+3,5	81,9	65,2	59,2	65,9	75,3	71,2	
2525	VERARB. V. NATURSTEINEN, ANG	INSGESAMT	201,5	-16,0	239,9	153,4	183,2	143,9	161,5	177,2	
		INLAND	203,4	-16,6	243,9	154,2	180,6	143,1	161,6	177,9	
		AUSLAND	156,8	+5,4	148,8	134,0	241,4	162,4	159,1	159,5	
2531	H. V. ZEMENT	INSGESAMT	160,5	-0,7	161,6	140,4	132,4	100,8	154,3	151,8	
		INLAND	181,1	-0,4	161,8	142,9	131,5	99,9	155,1	153,4	
		AUSLAND	152,0	-4,2	158,6	103,5	146,0	122,7	143,1	129,3	
2541	ZIEGELLEI	INSGESAMT	220,1	+11,3	197,7	214,5	163,6	125,1	210,0	225,9	
		INLAND	249,3	+14,3	218,1	244,0	180,1	135,4	232,1	255,4	
		AUSLAND	78,4	-20,6	98,7	71,1	83,2	75,4	102,2	82,6	
2543	H. V. FEUERFESTER GROBKERAMIK	INSGESAMT	81,8	-17,7	99,4	82,0	87,7	88,6	86,3	84,2	
		INLAND	77,0	-17,5	93,3	78,3	81,0	84,0	81,2	77,2	
		AUSLAND	87,6	-18,0	106,8	86,4	95,8	94,2	92,5	92,7	
2555	H. V. GR. FORM. FERTIGBAU- TEILEN AUS BETON FUER DEN HOCHBAU	INSGESAMT	285,2	-5,0	300,2	278,3	257,7	190,6	304,1	302,5	
		INLAND	288,1	-4,9	303,0	281,2	260,4	192,5	307,1	305,7	
		AUSLAND	39,5	-38,2	63,9	30,9	28,5	25,7	48,8	33,6	
2559	H. V. BETONERZEUGNISSEN (OHNE BIMS, GR. FORM. FERTIGBAUTEILE)	INSGESAMT	230,5	-0,8	232,3	219,3	184,4	151,2	214,4	227,5	
		INLAND	230,6	-1,0	233,0	220,0	185,1	151,1	214,0	227,8	
		AUSLAND	224,1	+14,0	196,5	186,3	152,9	158,9	233,4	212,5	
2563	H. V. GIPSERZEUGNISSEN, DAEMM-U. LEICHTBAUPLATTEN	INSGESAMT	253,4	+34,6	188,2	223,5	184,3	197,9	194,6	239,4	
		INLAND	262,4	+37,0	191,6	235,7	189,3	203,5	201,7	248,3	
		AUSLAND	166,0	+7,4	154,6	105,2	135,3	143,7	126,5	153,5	
27	EISENSCHAFFENDE INDUSTRIE	INSGESAMT	67,9	-4,1	70,8	57,2	64,9	74,2	74,6	66,4	
		INLAND	72,7	-9,4	80,2	61,4	71,5	77,8	72,3	69,3	
		AUSLAND	61,1	+6,4	57,4	51,3	55,6	69,1	77,7	62,3	
2711	HOCHOFEN-, STAHL-U. WARM- WALZWERKE (OHNE STAHL- ROHRE)	INSGESAMT	71,1	-3,4	73,6	60,5	65,6	78,3	73,4	69,8	
		INLAND	73,1	-5,9	77,7	61,4	68,3	76,9	72,0	69,4	
		AUSLAND	67,9	+1,6	66,8	59,0	61,2	80,7	75,7	70,5	
2715	H. V. STAHLROHREN (OHNE PRAEZISIONSSTAHLROHRE)	INSGESAMT	50,9	-8,0	55,3	37,9	59,4	51,2	84,2	47,8	
		INLAND	75,4	-34,7	115,4	62,3	107,8	90,0	76,9	72,3	
		AUSLAND	38,6	+52,0	25,4	25,8	35,4	31,9	87,8	35,5	
2720	H. V. PRAEZISIONSSTAHL- ROHREN	INSGESAMT	59,4	-8,5	64,9	54,4	68,8	67,7	66,8	60,0	
		INLAND	62,0	-11,9	70,4	59,1	73,5	76,0	72,0	63,7	
		AUSLAND	54,1	+0,9	53,6	44,9	59,0	50,9	56,2	52,6	
2850	NE-METALLHALBZEUGWERKE	INSGESAMT	106,3	-2,7	109,3	91,1	102,0	109,5	106,2	101,5	
		INLAND	108,1	-11,2	121,8	98,1	109,3	111,8	109,7	105,4	
		AUSLAND	103,3	+16,3	88,8	79,6	89,9	105,7	100,4	96,0	
2910	EISEN-, STAHL-U. TEMPER- GIESSEREI	INSGESAMT	83,2	-14,2	97,0	75,0	83,2	83,3	85,8	78,2	
		INLAND	82,6	-14,1	96,2	77,5	82,1	83,1	83,6	77,9	
		AUSLAND	85,2	-14,7	99,9	66,0	87,2	83,8	93,4	79,4	
3011-15	ZIEHEREIEN UND KALT- WALZWERKE	INSGESAMT	92,8	-7,8	100,7	80,9	90,4	93,4	90,5	88,5	
		INLAND	101,7	-8,2	110,8	91,5	97,3	101,0	97,7	97,1	
		AUSLAND	71,2	-6,8	76,4	55,3	73,9	75,0	73,1	67,8	
3011	STABZIEHEREIEN, KALTWALZWERKE	INSGESAMT	77,7	-6,3	82,9	61,9	77,7	82,1	75,8	73,0	
		INLAND	82,3	-7,2	88,7	67,5	80,3	87,9	79,0	76,9	
		AUSLAND	67,6	-3,6	70,1	49,5	72,1	69,3	68,8	64,5	
3015	DRAHTZIEHEREIEN (EINSCHL. H. V. DRAHT- ERZEUGNISSEN)	INSGESAMT	106,6	-8,9	117,0	98,3	102,1	103,7	104,0	102,7	
		INLAND	118,7	-8,8	130,1	112,4	112,1	112,5	114,1	114,7	
		AUSLAND	74,9	-9,8	83,0	61,3	75,8	80,9	77,5	71,1	

1) AUSGEWAELHTE WIRTSCHAFTSZWEIGE (OHNE NAHRUNGS-UND GENUSSMITTELGEWERBE).

BUNDESGBIET

FUER DAS VERARBEITENDE GEWERBE  
=100

WERT

INDEX

R	I C H T L I C H													SYPRO- NR.	
	1992 2.HJ	1993 1.HJ	1991	1992	VERAENDERUNG GEGENUEBER DEM ENTSPRECHENDEN VORJAHRESZEITRAUM IN %										
					1992 SEP.	1993 AUG.	1992 4.VJ	1993 1.VJ	1993 2.VJ	1993 3.VJ	1992 2.HJ	1993 1.HJ	1991		1992
123,2	119,8	132,4	129,3	+0,1	-3,7	-7,8	-14,1	-8,8	-6,4	-5,7	-11,5	+2,3	-2,3	-9,9	
134,3	126,5	142,8	140,1	+1,6	-5,3	-6,5	-15,5	-10,7	-8,2	-4,3	-13,2	+6,1	-1,9	-11,6	
105,1	108,8	115,5	111,7	-3,0	-0,3	-10,4	-11,0	-4,9	-2,8	-8,4	-8,1	-4,6	-3,3	-6,5	
103,1	102,7	110,6	108,9	+0,3	-3,8	-5,7	-12,5	-8,4	-6,1	-4,0	-10,5	-0,4	-1,5	-9,0	
111,2	105,5	116,9	115,5	+2,1	-6,2	-4,4	-13,9	-10,0	-8,3	-2,5	-12,0	+2,4	-1,2	-10,8	
90,4	98,2	100,7	98,4	-3,1	+1,0	-8,1	-10,1	-5,3	-1,7	-6,7	-7,8	-4,8	-2,3	-6,0	
166,1	144,9	145,1	156,1	+12,7	+2,5	+4,1	-5,2	+2,2	+1,0	+6,6	-0,9	+10,7	+7,6	-0,2	25
174,1	150,4	149,8	162,5	+13,3	+2,9	+5,0	-4,8	+3,0	+1,4	+7,3	-0,3	+13,1	+8,5	+0,4	
105,6	103,2	109,6	108,7	+5,2	-2,3	-4,9	-9,1	-6,3	-4,0	-1,8	-7,6	-9,0	-0,8	-6,5	
160,0	103,2	128,7	135,4	+3,2	-3,5	+2,8	-10,7	-5,1	-7,1	+2,5	-6,8	+8,0	+5,2	-7,0	2512
161,1	103,5	129,4	136,1	+3,1	-3,4	+2,8	-11,1	-5,1	-7,1	+2,5	-6,9	+7,9	+5,2	-7,0	
69,8	70,6	66,5	67,4	+8,0	-11,5	+15,0	+38,7	-8,8	-11,4	+5,4	+8,4	+9,6	+1,4	+0,9	
197,3	152,7	158,1	177,1	+48,5	-30,1	+12,3	+9,1	-11,2	-16,2	+19,6	-2,6	+9,6	+12,0	-8,1	2525
196,9	152,4	156,3	176,6	+51,2	-30,2	+11,7	+10,3	-11,6	-16,6	+20,0	-2,4	+11,1	+13,0	-8,2	
205,0	160,8	198,6	188,0	-10,5	-28,4	+24,3	-10,8	-0,5	-5,4	+11,4	-6,0	-12,4	-5,3	-5,8	
144,2	127,6	130,0	138,1	+4,4	0,0	+8,1	-8,8	+0,5	-2,7	+5,7	-3,4	+10,5	+6,2	-3,1	2531
144,5	127,2	130,0	138,0	+4,6	+0,1	+7,6	-8,8	+0,7	-2,7	+5,4	-3,2	+11,2	+5,2	-3,0	
139,3	132,9	129,4	140,3	+1,6	-2,6	+15,1	-8,4	-3,7	-2,5	+9,8	-5,9	-0,5	+8,4	-4,8	
179,4	167,5	150,7	169,6	+14,9	+17,7	+15,7	-5,7	+12,2	+15,8	+14,0	+4,8	+5,8	+12,5	+9,0	2541
197,1	183,7	160,4	184,2	+17,1	+21,0	+18,5	-2,9	+14,3	+19,2	+16,0	+7,3	+8,2	+14,8	+11,9	
92,9	88,8	103,4	98,8	-4,5	-18,6	-7,2	-24,5	-6,8	-19,6	-3,8	-15,2	-9,4	-4,4	-16,6	
91,3	87,5	95,5	93,1	+2,5	-8,0	-8,6	-8,4	-7,1	-11,3	-3,2	-7,7	-7,8	-2,5	-8,9	2543
88,4	82,6	93,7	89,0	+5,0	-18,6	-9,9	-9,6	-6,1	-19,4	-3,7	-7,9	-6,1	-5,0	-11,9	
94,8	93,4	97,7	97,9	+11,8	+7,3	-7,1	-7,1	-8,1	-1,2	-2,6	-7,6	-9,8	+0,2	-5,6	
282,7	247,3	234,2	268,0	+15,7	-3,1	+1,2	-18,0	+11,1	-1,7	+11,5	-2,3	+16,0	+14,4	-2,1	2555
285,6	249,8	236,1	270,7	+15,6	-3,0	+1,3	-18,1	+11,0	-1,6	+11,6	-2,4	+18,0	+14,7	-2,1	
37,8	37,3	75,4	31,4	+34,8	-18,9	-45,7	+87,6	+34,4	-28,5	+17,3	+49,2	+78,8	-58,4	+11,5	
200,2	182,8	174,4	189,2	+19,7	+10,3	+1,9	-1,6	+5,7	+5,4	+6,0	+2,6	+19,9	+8,5	+3,6	2559
200,5	182,5	174,2	189,3	+20,0	+10,9	+2,2	-1,7	+5,7	+5,5	+6,1	+2,5	+20,8	+8,7	+3,6	
182,6	196,1	187,3	185,2	-0,5	-16,6	-15,2	+2,7	+5,6	+0,1	-3,0	+4,4	-7,5	-1,1	+2,9	
189,9	196,3	175,4	191,3	-4,2	+12,3	+1,2	+7,6	-3,4	+22,5	+5,0	+1,8	+24,8	+9,1	+8,8	2563
196,1	202,6	173,4	196,3	-3,4	+12,2	+6,3	+8,1	-1,6	+22,4	+9,4	+3,1	+28,9	+13,2	+9,6	
129,9	135,1	194,0	143,0	-12,4	+14,2	-38,6	-0,4	-24,7	+23,3	-34,4	-13,5	-2,4	-26,3	-3,0	
68,8	74,4	86,1	78,6	-7,6	-14,4	-19,0	-21,0	-10,2	-8,5	-13,0	-15,9	-8,0	-8,7	-13,8	27
76,4	75,1	96,4	87,4	-4,5	-18,1	-19,5	-26,2	-20,8	-14,7	-12,6	-23,6	-5,4	-9,3	-21,0	
57,9	73,4	71,2	66,2	-13,0	-7,1	-17,8	-10,7	+8,7	+3,3	-13,8	-1,5	-13,0	-7,0	0,0	
70,3	75,9	87,8	81,1	-6,6	-11,5	-20,2	-19,8	-14,9	-6,8	-13,4	-17,4	-8,6	-7,6	-14,4	2711
73,9	74,4	95,2	86,3	-7,8	-17,8	-21,1	-26,9	-21,9	-12,8	-14,2	-24,6	-6,7	-9,3	-21,2	
64,2	78,2	75,5	72,4	-4,2	+1,7	-18,4	-4,9	-0,9	+5,1	-12,1	-3,0	-12,4	-4,1	-0,7	
58,7	67,7	74,3	62,7	-8,9	-33,6	-8,2	-25,7	+30,3	-17,6	-8,9	+1,3	-3,4	-15,6	-4,2	2715
104,0	83,5	112,2	99,2	+42,8	-22,8	-1,7	-15,2	-6,8	-27,8	+2,8	-11,5	+12,7	-11,6	-17,1	
36,2	59,9	55,5	44,6	-49,8	-43,2	-16,3	-36,7	+57,6	-4,1	-21,5	+13,0	-15,3	-19,6	+8,4	
71,0	67,3	89,0	80,8	-22,6	-17,2	-21,0	-32,4	-17,6	-18,1	-16,5	-25,8	-10,2	-9,2	-23,6	2720
76,8	74,0	94,3	87,7	-16,6	-16,6	-24,2	-29,8	-18,9	-20,4	-14,9	-24,9	-9,8	-7,0	-23,6	
59,3	53,6	78,1	66,9	-35,2	-18,8	-11,5	-39,2	-14,1	-11,6	-20,4	-28,2	-11,5	-14,3	-23,6	
105,5	107,9	118,4	115,1	-3,2	-8,2	-8,4	-16,3	-10,4	-6,9	-6,2	-13,5	-6,4	-2,8	-11,5	2850
115,0	110,7	124,8	123,6	+5,2	-12,2	-6,8	-19,7	-12,2	-12,6	-2,1	-16,2	-5,9	-1,0	-15,1	
89,9	103,1	108,0	101,2	-17,9	+1,1	-11,6	-9,7	-6,8	+5,6	-13,9	-8,3	-7,2	-6,3	-4,3	
88,1	84,5	100,2	96,0	-1,2	-10,4	-13,9	-23,6	-13,1	-15,9	-9,8	-18,7	-9,1	-4,2	-17,8	2910
87,6	83,4	100,6	95,3	-5,1	-7,8	-14,4	-23,4	-14,3	-16,2	-11,0	-19,1	-9,5	-5,3	-18,3	
90,2	88,6	98,4	98,5	+15,8	-19,6	-12,2	-24,6	-9,1	-14,7	-5,0	-17,1	-7,6	+0,1	-16,3	
94,0	92,0	107,3	102,8	-4,3	-9,4	-12,0	-18,4	-16,7	-9,4	-8,8	-17,5	-4,5	-4,2	-15,1	3011-15
102,9	99,4	115,2	111,4	-0,6	-11,0	-10,8	-16,4	-17,8	-10,5	-6,9	-17,0	-1,3	-3,3	-15,0	
72,8	74,1	88,4	82,1	-15,3	-2,6	-15,2	-24,1	-13,1	-5,3	-14,6	-19,0	-13,4	-7,1	-15,1	
79,6	79,0	98,1	91,4	-10,4	-14,6	-19,0	-24,7	-22,1	-10,4	-14,5	-23,4	-10,0	-6,8	-19,7	3011
84,3	83,5	104,3	96,6	-6,7	-18,0	-20,8	-22,7	-24,0	-12,9	-14,2	-23,3	-6,0	-7,4	-20,3	
69,2	69,1	84,5	79,9	-19,4	-2,6	-14,1	-29,9	-16,6	-2,7	-15,3	-23,8	-19,1	-5,4	-18,3	
107,3	103,9	115,8	113,2	+0,1	-6,2	-6,2	-13,0	-12,6	-8,8	-4,5	-12,8	+0,2	-2,2	-11,5	3015
119,1	113,3	124,7	124,3	+3,9	-6,9	-3,3	-11,5	-13,4	-9,0	-1,8	-12,4	+2,5	-0,3	-11,3	
76,5	79,2	92,5	84,4	-11,2	-2,9	-16,2	-18,1	-9,7	-7,9	-13,9	-14,2	-7,1	-8,8	-12,4	

STBA, FACHSERIE 4, REIHE 2.2

1 INDEX DES AUFTRAGSEINGANGS  
1985

1.1 ORIGINAL

WERT

SYPRO- NR.	WIRTSCHAFTSGLIEDERUNG		1983 SEP.	VERAEND. GEGEN- UEBER VOR- JAHRES- MONAT IN %	N		A		C		H
					1992 SEP.	1993 AUG.	1992 4.VJ	1993 1.VJ	1993 2.VJ	1993 3.VJ	
40	CHEMISCHE INDUSTRIE	INSGESAMT	106,1	-3,9	110,4	98,9	104,6	108,5	105,1	102,2	
		INLAND	112,0	-5,3	118,3	103,1	111,2	110,8	108,0	107,2	
		AUSLAND	98,9	-1,6	100,5	93,6	96,4	105,5	101,5	96,0	
4031	H.V.CHEMISCHEN GRUND- STOFFEN (AUCH MIT AN- SCHL.WEITERVERARB.)	INSGESAMT	82,3	-6,7	88,2	76,0	81,3	85,4	83,4	79,4	
		INLAND	76,4	-11,2	86,0	73,7	79,4	81,5	77,7	75,3	
		AUSLAND	88,0	-2,5	90,3	78,1	83,2	89,1	88,9	83,2	
4034	H.V.CHEMISCHEN ERZEUG- NISSEN FUER GEWERBE, LANDWIRTSCHAFT	INSGESAMT	129,5	+2,9	125,9	117,9	117,3	128,4	127,7	122,5	
		INLAND	147,2	+5,1	140,0	134,4	127,6	132,1	139,2	138,5	
		AUSLAND	104,7	-1,3	106,1	94,6	102,9	123,3	111,5	100,0	
4035	H.V.PHARMAZEUTISCHEN ERZEUGNISSEN	INSGESAMT	145,7	-5,9	154,9	148,6	157,9	149,3	144,2	146,2	
		INLAND	150,4	-9,5	166,2	134,9	164,8	144,1	142,7	143,7	
		AUSLAND	135,9	+3,3	131,6	176,8	143,5	160,1	147,3	151,3	
4036	H.V.SEIFEN,WASCH-,REI- NIGUNGS-U.KOERPER- PFLEGMITTELN	INSGESAMT	149,8	+2,5	146,2	134,8	140,8	154,1	140,0	141,9	
		INLAND	145,6	+1,6	143,3	129,7	137,1	150,1	135,9	136,8	
		AUSLAND	176,3	+7,0	164,8	167,1	163,3	179,1	165,9	174,4	
4037	H.V.FOTOCHEMISCHEN ERZEUGNISSEN	INSGESAMT	116,2	-1,5	118,0	122,2	108,3	106,7	126,4	121,9	
		INLAND	98,6	-8,2	107,4	107,9	98,6	93,6	107,7	104,2	
		AUSLAND	127,9	+2,3	125,0	131,6	114,7	115,4	138,8	133,7	
4039	H.V.SONSTIGEN CHEMI- SCHEN ERZEUGNISSEN FUER PRIVATEN VERBRAUCH USW	INSGESAMT	109,5	-10,2	122,0	93,8	119,6	122,3	102,5	102,6	
		INLAND	114,2	-8,0	124,1	97,7	117,0	117,8	98,0	105,4	
		AUSLAND	102,5	-13,8	118,9	87,7	123,5	129,0	109,3	98,2	
4090	H.V.CHEMIEFASERN	INSGESAMT	80,1	-10,4	89,4	58,5	79,0	77,2	70,7	65,2	
		INLAND	74,4	-18,3	91,1	60,4	76,8	78,3	66,9	62,0	
		AUSLAND	83,5	-5,5	88,4	57,4	80,2	76,6	73,0	67,1	
53	HOLZBEARBEITUNG	INSGESAMT	140,9	-6,4	150,5	125,3	134,5	125,2	130,2	128,3	
		INLAND	146,2	-7,2	157,5	132,2	141,2	128,5	134,0	133,7	
		AUSLAND	111,7	+0,1	111,6	86,8	96,6	106,8	108,8	98,4	
5311	SAEGE-U.HOBELWERKE	INSGESAMT	140,2	-10,8	157,2	130,2	140,3	111,7	132,9	133,6	
		INLAND	142,8	-11,7	161,8	133,6	144,5	112,5	133,6	136,2	
		AUSLAND	117,1	+2,3	114,5	99,4	102,6	104,2	126,3	110,2	
5361	H.V.HALBWAREN AUS HOLZ	INSGESAMT	141,6	-1,4	143,6	120,1	128,4	139,2	127,3	122,8	
		INLAND	150,2	-1,4	152,4	130,5	137,5	147,4	134,5	130,7	
		AUSLAND	109,0	-1,1	110,2	80,6	93,7	108,1	100,2	92,6	
55	ZELLSTOFF-,HOLZSCHLIFF-, PAPIER-U.PAPPEERZEUGUNG	INSGESAMT	91,2	-15,0	107,3	82,7	101,3	103,6	98,4	89,5	
		INLAND	86,7	-15,4	102,5	78,9	98,2	100,5	91,0	83,0	
		AUSLAND	98,7	-14,4	115,3	92,2	106,6	108,9	110,8	100,2	
59	GUMMIVERARBEITUNG	INSGESAMT	111,5	-14,3	130,1	99,5	114,8	108,7	105,4	104,1	
		INLAND	110,9	-15,3	130,9	99,7	116,4	105,7	100,4	101,5	
		AUSLAND	113,2	-11,6	128,0	99,0	110,1	117,4	119,8	111,5	
	INVESTITIONSGUETER PRODUZIERENDES GEWERBE	INSGESAMT	131,7	-7,6	142,5	110,9	128,1	126,6	122,0	122,0	
		INLAND	141,9	-12,1	161,4	121,5	142,1	137,3	129,9	132,7	
		AUSLAND	118,2	+0,7	117,4	96,7	109,5	112,4	111,3	107,7	
3021-25	STAHLVERFORMUNG, OBERFLAECHEVEREDLUNG, HAERTUNG	INSGESAMT	122,6	-9,9	136,0	109,5	117,8	119,7	118,7	115,9	
		INLAND	121,7	-13,1	140,1	111,9	118,5	119,9	118,4	116,1	
		AUSLAND	126,8	+6,9	118,6	99,1	114,8	119,0	119,9	115,1	
3021	H.V.GESENK-U.LEICHTEN FREIFORMSCHMIEDESTUEK- KEN,PRESS-U.ZIEHTEILEN	INSGESAMT	114,5	-7,7	124,1	98,6	104,9	109,5	111,5	107,4	
		INLAND	114,1	-12,0	129,6	100,2	106,3	110,3	112,0	107,4	
		AUSLAND	116,2	+11,8	103,9	92,8	99,9	106,2	109,5	107,3	
3025	STAHLVERFORMUNG,ANG, OBERFLAECHEVEREDLUNG, HAERTUNG	INSGESAMT	127,6	-11,0	143,4	116,2	125,7	126,1	123,2	121,1	
		INLAND	126,1	-13,7	146,2	118,8	125,6	125,5	122,2	121,2	
		AUSLAND	135,0	+3,9	129,9	104,0	126,1	128,8	127,9	121,1	
31	STAHL-U.LEICHTMETALLBAU, SCHIENENFAHRZEUGBAU	INSGESAMT	167,3	-7,2	180,3	147,9	156,7	153,5	173,5	161,0	
		INLAND	179,3	-11,4	202,3	165,8	168,4	156,0	130,8	179,1	
		AUSLAND	115,8	+34,7	86,0	71,6	107,0	142,7	99,6	83,8	
3111	H.V.STAHL-U.LEICHTME- TALLKONSTRUKTIONEN (OHNE GRUBENAUSBAU)	INSGESAMT	179,1	-4,9	188,3	168,8	184,3	166,7	177,1	175,0	
		INLAND	187,4	-4,5	196,2	180,3	193,7	171,0	185,1	184,6	
		AUSLAND	107,8	-9,4	119,0	69,2	102,6	128,7	107,9	91,6	
3151	KESSEL-U.BEHALTERBAU	INSGESAMT	155,2	-14,6	181,7	106,8	113,7	144,6	180,8	135,1	
		INLAND	161,3	-24,9	214,7	121,8	128,5	144,7	209,5	153,8	
		AUSLAND	137,0	+64,5	83,3	62,0	69,7	144,3	95,4	79,1	
3171	LOKOMOTIVBAU	INSGESAMT	66,2	-27,7	91,6	227,2	214,3	287,8	129,4	175,1	
		INLAND	77,5	-42,7	135,3	148,2	175,7	141,3	111,7	141,9	
		AUSLAND	47,1	+161,7	18,0	360,6	279,4	535,1	159,1	231,1	
3174	WAGGONBAU	INSGESAMT	190,6	+49,3	127,7	290,7	264,5	100,1	102,5	252,3	
		INLAND	272,6	+58,3	172,2	400,1	250,1	104,8	106,8	347,8	
		AUSLAND	29,2	-27,4	40,2	75,3	292,7	90,9	94,0	64,2	

STBA, FACHSERIE 4, REIHE 2.2



1 INDEX DES AUFTRAGSEINGANGS  
1985

## 1.1 ORIGINAL

WERT

SYPRO- NR.	WIRTSCHAFTSGLIEDERUNG		1993 SEP.	VERAEND. GEGEN- UEBER- VOR- JAHRES- MONAT IN %	N		A		C		H
					1992 SEP.	1993 AUG.	1992 4.VJ	1993 1.VJ	1993 2.VJ	1993 3.VJ	
3177	FELD-U. INDUSTRIEBAHN- WAGENBAU	INSGESAM INLAND AUSLAND	56,1 : :	-44,8 : :	101,7 : :	22,3 : :	137,0 : :	103,6 : :	83,3 : :	30,8 : :	
32	MASCHINENBAU	INSGESAM INLAND AUSLAND	122,7 131,8 113,4	-4,7 -12,4 +7,0	128,7 150,4 106,0	106,1 117,7 93,9	123,0 141,6 103,6	120,5 134,1 106,3	119,7 131,1 107,9	115,6 127,7 103,1	
3210	H. V. LANDWIRTSCHAFT- LICHEN MASCHINEN, ACKERSCHLEPPERN	INSGESAM INLAND AUSLAND	69,6 85,7 56,9	-20,7 -34,7 +6,8	87,8 131,3 53,3	60,1 70,2 52,1	96,8 119,0 79,1	101,1 122,7 84,0	84,5 103,6 69,4	66,9 79,4 57,1	
3220	H. V. METALLBEARBEITUNGS- MASCHINEN U. AE.	INSGESAM INLAND AUSLAND	83,5 97,3 64,8	-4,1 -8,0 +4,9	87,1 105,8 61,8	73,3 84,6 57,9	85,5 94,1 73,8	74,1 79,9 66,2	76,3 80,1 71,2	79,3 89,0 66,2	
3230	H. V. TEXTIL-U. NAEH- MASCHINEN	INSGESAM INLAND AUSLAND	107,3 83,6 115,2	-7,2 -5,4 -7,6	115,6 88,4 124,7	85,8 66,0 92,4	112,8 99,0 117,4	115,4 84,8 125,6	121,0 92,4 130,5	96,9 74,3 104,3	
3240	H. V. MASCHINEN FUER DIE NAHRUNGS-U. GENUSSMITTEL- INDUSTRIE USW	INSGESAM INLAND AUSLAND	126,6 139,9 116,1	-9,2 -19,4 +3,3	139,4 173,6 112,4	121,5 138,2 108,2	145,4 183,5 115,2	142,1 171,1 119,3	133,6 152,9 118,3	132,1 150,4 117,7	
3256	H. V. HUETTEN-U. WALZWERKS- EINRICHTUNGEN USW	INSGESAM INLAND AUSLAND	107,3 134,3 73,9	-11,5 -14,6 -3,5	121,3 157,3 76,6	97,7 122,0 67,4	142,7 155,9 126,2	124,0 144,9 98,0	124,0 138,2 106,4	106,2 131,5 74,7	
3257	H. V. BAU-, BAUSTOFF-U. AE. MASCHINEN	INSGESAM INLAND AUSLAND	138,1 213,3 88,9	-6,4 -13,6 +7,6	147,6 246,9 82,6	188,9 197,0 183,5	151,2 255,1 83,2	139,9 202,9 98,7	157,0 238,8 103,4	153,6 203,9 120,6	
3260	H. V. ZAHNRAEDERN, GETRIE- BEN, LAGERN, ANTRIEBS- ELEMENTEN	INSGESAM INLAND AUSLAND	94,4 85,8 107,4	-3,1 -13,2 +12,7	97,4 98,8 95,3	90,0 88,9 91,6	86,3 85,9 86,7	91,6 93,0 89,4	93,9 94,2 93,4	93,0 89,9 97,6	
3270	H. V. MASCHINEN FUER WEITERE BESTIMMTE WIRTSCHAFTSZWEIGE	INSGESAM INLAND AUSLAND	139,9 146,6 136,6	+7,8 -24,2 +39,7	129,8 193,5 97,8	96,0 119,3 84,3	113,7 149,9 95,5	107,4 134,9 99,6	109,5 129,6 99,4	116,7 131,8 109,1	
3280	SONSTIGER MASCHINENBAU	INSGESAM INLAND AUSLAND	180,3 154,8 168,6	-1,6 -5,1 +3,8	162,9 163,1 162,5	124,7 134,1 110,5	138,2 151,0 118,6	145,2 150,9 136,6	143,6 149,1 135,1	142,6 148,5 133,7	
33	STRASSENFAHRZEUGBAU	INSGESAM INLAND AUSLAND	121,2 127,8 115,7	-11,2 -11,3 -11,1	136,5 144,1 130,1	96,3 104,9 89,2	123,0 143,3 106,2	120,0 130,2 111,6	114,9 127,2 104,7	112,9 120,9 106,2	
3311	H. V. KRAFTWAGEN U. -MOTOREN	INSGESAM INLAND AUSLAND	117,8 125,7 111,8	-11,2 -11,5 -10,7	132,6 142,0 125,2	93,0 102,0 86,2	118,8 141,6 101,3	116,0 126,3 108,2	110,7 123,5 100,8	109,6 118,9 102,4	
3312	H. V. PERSONENKRAFTWAGEN U. AE. (EINSCHL. MOTOREN)	INSGESAM INLAND AUSLAND	119,5 125,4 115,2	-11,7 -12,7 -10,9	135,4 143,7 129,3	90,4 100,3 83,2	116,2 133,8 103,4	117,0 123,7 112,1	111,4 123,5 102,6	109,3 118,2 102,8	
3313	H. V. LASTKRAFTWAGEN U. AE. (EINSCHL. MOTOREN)	INSGESAM INLAND AUSLAND	109,6 127,1 92,5	-7,4 -5,9 -9,4	118,4 135,0 102,1	106,1 109,4 103,0	131,7 174,6 89,6	111,4 137,6 85,8	107,1 123,5 90,9	111,1 122,1 100,3	
3316	H. V. KAROSSERIEN, AUF- BAUTEN, ANHAENGERN FUER KRAFTWAGEN	INSGESAM INLAND AUSLAND	184,0 149,2 276,2	-12,5 -10,1 -15,9	210,4 165,9 328,5	152,5 129,6 213,5	199,3 161,5 299,5	186,8 162,9 250,2	176,3 146,6 255,2	170,4 137,0 259,0	
3321	H. V. KRAFTRAEDERN, KRAFTRADMOTOREN	INSGESAM INLAND AUSLAND	95,6 : :	+6,6 : :	89,7 : :	72,4 : :	100,9 : :	132,0 : :	162,4 : :	79,2 : :	
3324	H. V. FAHRRADERN	INSGESAM INLAND AUSLAND	142,4 178,1 33,4	-14,3 -14,8 -6,2	166,2 209,0 35,6	169,8 212,0 40,7	157,9 194,1 47,4	193,2 233,8 69,5	266,0 334,5 56,7	178,1 223,4 39,8	
34	SCHIFFBAU	INSGESAM INLAND AUSLAND	25,3 36,0 12,0	-41,2 -43,9 -28,6	43,0 64,2 16,8	80,3 23,3 150,6	64,0 26,4 110,3	53,4 79,3 21,6	100,8 40,0 175,9	51,2 42,9 61,5	
35	LUFT-U. RAUMFAHRZEUGBAU	INSGESAM INLAND AUSLAND	100,2 73,9 121,4	-52,2 -72,9 -23,8	209,8 272,8 159,3	72,4 77,6 68,3	127,1 155,3 104,5	94,3 91,3 96,6	97,8 80,9 111,4	85,9 81,2 89,8	
36	ELEKTROTECHNIK	INSGESAM INLAND AUSLAND	154,5 155,8 152,1	-2,3 -9,4 +14,8	158,1 171,9 132,5	125,8 129,6 118,6	138,0 143,3 128,2	142,1 145,7 135,2	125,7 124,2 128,3	137,9 139,8 134,3	
3610	H. V. BATTERIEN, AKKUMULATOREN	INSGESAM INLAND AUSLAND	120,5 113,0 136,4	-15,1 -20,4 -3,8	141,9 142,0 141,8	105,1 106,9 101,4	124,7 120,8 132,8	128,1 125,8 132,9	101,7 105,9 92,9	112,5 112,7 112,1	





1 INDEX DES AUFTRAGSEINGANGS  
1985

## 1.1 ORIGINAL

## WERT

SYPRO- NR.	WIRTSCHAFTSGLIEDERUNG	1993 SEP.	VERAEND. GEGEN- UEBER- VOR- JAHRES MONAT IN %	N		A		C		H
				1992 SEP.	1993 AUG.	1992 4.VJ	1993 1.VJ	1993 2.VJ	1993 3.VJ	
3620	H.V. GERAETEN D. ELEKTRIZ. ERZEUGUNG, -VERTLG. U. AE.	INSGESAMT INLAND AUSLAND	155,0 151,8 161,4	0,0 -8,8 +22,2	155,0 166,4 132,1	124,6 124,7 124,4	135,5 143,0 120,4	148,5 154,3 136,6	129,5 132,2 124,0	141,9 139,3 147,1
3640	H.V. ELEKTRISCHEN LEUCH- TEN U. LAMPEN	INSGESAMT INLAND AUSLAND	166,0 192,9 117,6	-12,1 -2,9 -31,5	188,9 198,6 171,6	152,4 178,8 104,9	179,1 203,1 136,0	169,9 193,3 127,6	159,5 175,8 130,3	157,9 182,3 114,1
3650	H.V. ELEKTROHAUSHALTS- GERAETEN	INSGESAMT INLAND AUSLAND	177,8 191,4 153,3	-6,1 -4,3 -9,9	189,3 199,9 170,2	134,5 149,7 106,8	165,1 173,4 150,1	163,0 173,4 144,2	155,2 147,3 169,4	146,5 159,1 123,6
3660	H.V. ZAEHLERN, FERNMELDE-, MESS-U. REGELGERAETEN USW	INSGESAMT INLAND AUSLAND	163,6 164,8 161,3	-0,3 -10,0 +25,1	164,1 183,2 128,9	137,5 140,5 132,1	138,9 139,5 137,7	140,5 137,7 145,7	124,1 116,2 138,4	145,7 147,0 143,4
3670	H.V. RUNDFUNK-, FERNSEH-U. PHONOTECHNISCHEN GERAETEN	INSGESAMT INLAND AUSLAND	99,8 99,0 101,2	-12,5 -18,5 -1,7	114,1 121,5 102,9	73,7 76,4 69,6	110,2 114,0 104,4	95,3 97,6 92,0	81,7 81,2 82,4	81,4 84,1 77,4
37	FEINMECHANIK, OPTIK, H.V. UHREN	INSGESAMT INLAND AUSLAND	119,4 131,2 102,0	-6,1 -8,4 -1,5	127,2 143,2 103,6	109,6 119,2 95,4	130,5 145,6 108,2	122,3 132,2 107,7	116,0 123,2 105,5	113,8 123,7 99,3
3711	OPTIK (OHNE AUGENOPTIK, FOTO-U. KINOTECHNIK)	INSGESAMT INLAND AUSLAND	100,5 118,9 84,2	+10,3 +1,6 +23,6	91,1 117,0 68,1	93,6 88,9 97,7	110,3 124,8 97,4	97,2 98,2 96,2	96,5 91,3 101,0	92,3 93,5 91,3
3715	AUGENOPTIK	INSGESAMT INLAND AUSLAND	128,6 151,9 84,1	-9,5 -8,7 -11,9	142,1 166,4 95,5	120,8 145,1 74,3	140,5 164,0 95,6	138,1 159,8 96,7	138,6 160,1 97,6	127,5 151,3 81,9
3721	H.V. FOTO-, PROJEKTIONS- U. KINOGERAETEN	INSGESAMT INLAND AUSLAND	135,7 164,8 119,2	-9,4 -10,1 -8,8	149,7 183,3 130,7	113,1 148,5 92,9	148,5 196,1 121,4	131,5 160,9 114,8	122,9 140,0 113,1	125,5 153,8 109,5
3751	FEINMECHANIK (OHNE H.V. MEDIZINMECHANISCHEN U. AE. ERZEUGNISSEN)	INSGESAMT INLAND AUSLAND	102,8 112,9 86,8	-11,3 -11,5 -11,0	115,9 127,5 97,5	95,4 104,9 80,3	114,2 122,2 101,5	111,7 119,1 99,9	99,7 105,8 90,0	100,8 109,3 87,4
3760	H.V. MEDIZIN-U. ORTHO- PAEDIEMECHANISCHEN ERZEUGNISSEN	INSGESAMT INLAND AUSLAND	156,1 151,2 171,2	+3,9 -1,0 +20,5	150,2 152,8 142,1	147,1 138,7 172,7	168,1 171,4 158,1	157,5 150,9 177,7	153,7 148,6 169,3	151,1 145,5 168,0
3771	H.V. UHREN	INSGESAMT INLAND AUSLAND	65,3 75,1 55,2	-35,8 -40,2 -28,2	101,7 125,6 76,9	57,3 63,1 45,0	72,0 83,0 60,6	65,0 58,0 46,2	57,5 58,0 57,0	52,6 60,9 44,0
38	H.V. EBM-WAREN	INSGESAMT INLAND AUSLAND	155,1 165,7 126,1	-4,3 -4,2 -4,5	162,0 173,0 132,0	137,5 148,4 108,2	149,3 160,0 120,4	150,3 158,3 128,7	148,0 156,5 125,1	145,9 156,2 117,8
3821	H.V. WERKZEUGEN SOWIE GERAETEN FUER DIE LAND- WIRTSCHAFT	INSGESAMT INLAND AUSLAND	102,9 105,8 97,7	-7,5 -11,3 +0,9	111,2 119,3 96,8	88,6 91,8 82,8	107,7 113,0 89,1	110,6 113,8 105,0	102,4 102,9 101,3	97,0 99,6 92,4
3830	H.V. HEIZ-U. KOCHGERAETEN	INSGESAMT INLAND AUSLAND	184,8 219,8 125,4	-1,3 +18,2 -33,7	187,2 186,0 189,2	137,7 162,7 95,6	181,3 197,2 154,4	154,4 171,4 125,8	144,5 171,3 99,3	153,5 180,2 108,4
3842	H.V. STAHLBLECHWAREN (OHNE MOEBEL)	INSGESAMT INLAND AUSLAND	175,8 185,8 136,1	-3,7 -4,8 +2,9	182,5 195,1 132,3	154,8 165,7 111,5	161,0 171,5 118,8	155,4 163,9 121,3	161,1 166,5 139,6	163,3 174,2 120,0
3844	H.V. NE-METALLBLECHWAREN (OHNE MOEBEL)	INSGESAMT INLAND AUSLAND	228,5 242,9 150,1	+2,1 +3,4 -8,0	223,9 235,0 163,2	209,7 224,0 132,1	214,5 224,1 162,9	199,9 208,1 155,4	220,2 231,5 159,0	228,3 243,1 147,9
3847	H.V. MOEBELN AUS METALL	INSGESAMT INLAND AUSLAND	194,6 209,6 149,4	-9,9 -11,0 -5,4	216,1 235,5 158,0	177,8 194,3 128,5	203,3 222,9 144,7	199,6 218,0 144,5	193,5 213,7 132,7	186,4 201,5 141,2
3849	H.V. FEINSTBLECH- PACKUNGEN	INSGESAMT INLAND AUSLAND	99,3 97,1 114,8	-6,5 -7,2 -2,3	106,2 104,6 117,5	104,0 100,9 126,2	93,6 93,1 97,3	100,8 97,2 126,0	115,1 107,1 172,1	106,0 102,2 132,9
3850	H.V. SCHLUESSERN, BESCHLAEGEN	INSGESAMT INLAND AUSLAND	184,0 187,1 174,3	+6,1 +4,6 +11,2	173,4 178,8 156,7	149,6 154,1 135,9	160,0 165,2 143,8	177,5 179,3 171,9	169,5 170,5 166,0	163,7 186,2 155,7
3871	H.V. SCHNEIDWAREN, BESTECKEN	INSGESAMT INLAND AUSLAND	137,1 156,3 115,1	-1,6 +0,3 -4,6	139,4 155,8 120,7	128,3 144,7 109,4	131,2 157,1 101,5	129,8 143,4 114,2	117,3 130,5 102,2	127,3 141,7 110,8
3882	H.V. SONST. METALLWAREN (OHNE-KURZWAREN)	INSGESAMT INLAND AUSLAND	103,7 109,0 95,4	-8,3 -7,6 -9,4	113,1 118,0 105,3	98,4 101,7 93,3	106,9 110,2 101,7	114,9 116,5 112,4	104,6 106,1 102,1	100,9 103,6 96,7
3889	H.V. METALLKURZWAREN, LEICHTEN PRESS-, ZIEH- UND STANZTEILEN	INSGESAMT INLAND AUSLAND	142,5 145,5 133,9	-9,5 -10,7 -5,4	157,4 162,9 141,6	127,8 135,0 107,4	141,3 148,4 120,6	147,5 149,2 142,6	140,7 144,5 129,7	135,5 141,5 118,3



1 INDEX DES AUFTRAGSEINGANGS  
1985

1.1 ORIGINAL

WERT

SYPRO- NR.	WIRTSCHAFTSGLIEDERUNG		1993 SEP.	VERAEND. GEGEN- UEBER VDR- JAHRES- MONAT IN %	N		A		C		H
					1992	1993	1992	1993	1993	1993	
					SEP.	AUG.	4.VJ	1.VJ	2.VJ	3.VJ	
50	H. V. BUEROMASCHINEN, ADV-GERAETEN U. -EINR.	INSGESAMT	108,2	-14,2	126,1	80,4	95,3	93,3	82,1	92,7	
		INLAND	162,3	-12,6	185,7	102,0	112,5	113,0	96,9	127,1	
		AUSLAND	53,9	-18,8	66,4	58,9	78,2	73,6	67,3	58,4	
5060	H. V. BUEROMASCHINEN	INSGESAMT	49,5	-13,2	57,0	52,6	55,3	50,0	67,2	49,8	
		INLAND	50,9	-30,0	72,7	58,9	64,6	65,0	97,6	58,3	
		AUSLAND	48,2	+15,0	41,9	46,5	46,4	35,7	38,2	41,8	
5080	H. V. ADV-GERAETEN U. -EINRICHTUNGEN	INSGESAMT	115,7	-14,3	135,0	84,0	100,4	98,8	84,0	98,2	
		INLAND	176,2	-11,8	193,8	107,4	118,4	118,9	95,8	135,7	
		AUSLAND	54,7	-21,4	69,6	60,5	82,3	78,6	71,2	60,5	
	VERBRAUCHSGUETER PRO- DUZIERENDES GEWERBE	INSGESAMT	146,2	-6,3	156,0	133,0	132,2	143,0	125,4	133,6	
		INLAND	151,1	-4,3	157,9	138,1	137,7	145,8	129,3	138,1	
		AUSLAND	127,7	-14,1	148,7	113,9	111,3	132,3	110,4	116,9	
51	FEINKERAMIK	INSGESAMT	119,7	-7,2	129,0	109,9	114,4	133,5	112,8	114,5	
		INLAND	143,6	-0,9	144,9	133,0	128,2	148,7	123,9	134,7	
		AUSLAND	79,4	-22,4	102,3	71,1	91,3	106,4	94,2	80,4	
5110	H. V. PORZELLAN	INSGESAMT	112,2	-11,1	126,2	104,9	110,1	138,1	99,7	105,2	
		INLAND	144,5	-8,1	157,2	135,7	131,1	164,8	116,2	131,7	
		AUSLAND	72,1	-17,8	87,7	66,6	84,1	104,9	79,4	72,2	
5120	H. V. STEINGUT, FEIN- STEINZEUG, TON-U. TOEPFERWAREN	INSGESAMT	85,2	-24,6	113,0	87,5	81,8	97,4	80,7	80,0	
		INLAND	106,7	-10,8	119,6	110,2	92,7	105,6	84,7	100,7	
		AUSLAND	47,6	-53,0	101,3	47,8	62,5	83,2	73,9	43,9	
5150	H. V. SANITAERER IN- STALLATIONSKERAMIK	INSGESAMT	210,0	+8,1	194,2	184,2	193,3	217,2	196,7	200,8	
		INLAND	237,3	+17,2	202,5	202,2	210,2	236,4	213,1	220,8	
		AUSLAND	112,0	-31,9	164,5	118,6	132,8	147,9	138,0	129,0	
5160	H. V. TECHNISCHER KERAMIK	INSGESAMT	109,9	+2,2	107,5	95,7	115,1	124,7	114,5	108,0	
		INLAND	106,2	+3,3	102,8	97,9	103,4	116,8	101,9	101,3	
		AUSLAND	115,3	+0,8	114,4	92,6	132,3	136,5	133,1	117,8	
5170	H. V. FLIESEN, BAUKERA- MIK, KACHELN, KACHELOEFEN	INSGESAMT	121,1	-7,0	130,2	109,6	108,5	122,8	115,0	117,9	
		INLAND	141,6	-1,7	144,0	130,8	121,7	138,3	126,0	136,6	
		AUSLAND	78,3	-22,7	101,3	65,4	80,9	90,4	92,1	78,8	
52	H. U. VERARBEITUNG VON GLAS	INSGESAMT	129,2	-7,8	140,1	114,8	135,1	136,7	130,1	122,1	
		INLAND	141,6	-6,1	150,8	125,9	147,1	139,1	135,8	132,0	
		AUSLAND	100,8	-12,6	115,3	89,2	107,5	131,3	117,0	99,5	
5211	H. V. FLACHGLAS (OHNE TECHNISCHES GLAS)	INSGESAMT	91,9	-31,4	134,0	74,7	110,3	116,9	96,2	83,3	
		INLAND	99,6	-11,3	112,3	70,4	101,2	97,1	85,6	81,9	
		AUSLAND	81,8	-49,8	162,9	80,4	122,5	143,4	110,5	85,2	
5225	H. V. HOHLGLAS, TECH- NISCHES GLAS	INSGESAMT	104,7	-6,5	112,0	92,9	117,5	122,1	117,1	101,8	
		INLAND	110,8	-8,3	120,8	98,6	128,3	123,2	120,9	105,6	
		AUSLAND	93,0	-1,9	94,8	81,9	96,7	120,0	109,7	94,6	
5290	VERARBEITUNG U. VERED- LUNG VON GLAS, H. U. VER- ARBEITUNG V. GLASFASER	INSGESAMT	162,5	-5,5	171,9	145,6	158,5	156,0	150,1	151,1	
		INLAND	176,5	-4,2	184,3	159,1	170,8	159,6	156,5	163,8	
		AUSLAND	118,7	-10,6	132,8	103,2	119,8	145,0	130,2	111,3	
5421-24	H. V. HOLZMOEBELN, POLSTERMOEBELN	INSGESAMT	172,6	+0,2	172,2	150,6	173,6	172,8	152,1	154,5	
		INLAND	181,8	+1,0	180,0	158,6	184,2	182,4	159,6	162,6	
		AUSLAND	121,1	-6,2	129,1	105,4	114,5	118,6	110,0	109,3	
5421	H. V. HOLZMOEBELN (OHNE POLSTERMOEBEL)	INSGESAMT	174,8	+1,1	172,9	153,6	173,6	173,9	155,8	157,8	
		INLAND	183,7	+1,9	180,3	161,6	184,0	183,5	163,1	165,8	
		AUSLAND	124,2	-5,3	131,2	107,9	114,6	119,5	113,9	112,3	
5424	H. V. POLSTERMOEBELN	INSGESAMT	163,1	-3,7	169,4	137,7	173,7	168,0	136,2	140,3	
		INLAND	173,4	-2,9	178,6	145,6	184,9	178,1	144,1	148,5	
		AUSLAND	108,4	-10,2	120,7	95,4	114,1	114,9	94,1	96,7	
56	PAPIER-U. PAPPEVERARBEITUNG	INSGESAMT	133,5	-6,5	142,8	132,5	138,3	141,3	132,3	132,7	
		INLAND	132,9	-6,1	141,6	127,8	137,4	140,7	130,3	130,7	
		AUSLAND	136,3	-8,4	148,8	154,8	142,5	143,8	142,1	142,0	
5610	H. V. TAPETEN, SPEZ. PAPIEREN, VERPACKUNGS- MITTELN	INSGESAMT	127,0	-5,4	134,3	120,5	129,6	137,3	130,2	124,5	
		INLAND	125,7	-5,8	133,4	117,9	127,9	135,2	126,9	122,7	
		AUSLAND	134,5	-3,9	140,0	135,8	139,4	149,7	149,6	134,9	
5620	H. V. SCHREIBWAREN U. BUEROBEDARF, BUCH- BINDEREI	INSGESAMT	138,2	-9,0	151,8	142,3	149,3	140,2	130,3	142,9	
		INLAND	142,2	-9,9	157,9	148,7	154,0	145,2	133,5	148,6	
		AUSLAND	105,8	+3,0	102,7	91,3	111,8	101,1	105,3	97,7	
5691	H. V. SONSTIGEN WAREN AUS PAPIER U. PAPPE	INSGESAMT	143,4	-7,1	154,4	149,9	149,3	148,9	137,0	143,0	
		INLAND	143,1	-4,7	150,1	137,4	148,4	149,9	135,4	138,0	
		AUSLAND	144,4	-13,7	167,3	187,7	152,0	146,0	141,6	158,4	
57	DRUCKEREI, VERVIELFAEL- TIGUNG	INSGESAMT	146,2	-5,9	155,4	137,2	161,7	146,6	146,8	141,5	
		INLAND	147,0	-5,5	155,6	139,1	163,7	148,3	148,5	142,5	
		AUSLAND	136,4	-10,7	152,7	113,9	136,3	126,1	124,7	126,5	

STBA, FACHSERIE 4, REIHE 2.2



1 INDEX DES AUFTRAGSEINGANGS  
1985

## 1.1 ORIGINAL

WERT

SYPRO- NR.	WIRTSCHAFTSGLIEDERUNG		1993 SEP.	VERAEND. GEGEN- UEBER VOR- JAHRES- MONAT IN %	N		A		C		H
					1992	1993	1992	1993	1993	1993	
					SEP.	AUG.	4. VJ	1. VJ	2. VJ	3. VJ	
58	H. V. KUNSTSTOFFWAREN	INSGESAMT	166,4	-3,9	173,2	151,4	158,4	161,8	161,9	158,2	
		INLAND	173,7	-3,3	179,7	160,8	165,1	166,7	167,9	166,1	
		AUSLAND	143,4	-6,0	152,5	121,5	137,0	146,3	142,7	133,4	
61	LEDERERZEUGUNG	INSGESAMT	69,0	-13,0	79,3	47,3	72,4	64,0	64,4	59,5	
		INLAND	67,0	-18,7	82,4	48,3	74,0	64,6	64,6	60,4	
		AUSLAND	75,0	+7,1	70,0	44,2	67,6	62,3	63,9	57,0	
62	LEDERVERARBEITUNG	INSGESAMT	162,0	+11,4	145,4	113,8	118,5	112,1	107,6	117,6	
		INLAND	165,5	+7,7	153,6	123,4	115,7	115,4	105,2	121,7	
		AUSLAND	149,4	+29,8	115,1	78,0	129,3	99,7	116,8	102,5	
6211	LEDERVERARBEITUNG (OHNE H. V. SCHUHEN)	INSGESAMT	121,2	-0,8	122,2	93,7	107,1	108,5	99,3	103,7	
		INLAND	127,7	-0,1	127,8	102,0	115,1	113,8	103,5	110,6	
		AUSLAND	98,6	-3,9	102,6	64,8	78,9	90,0	84,4	79,6	
6251	H. V. SCHUHEN	INSGESAMT	178,1	+15,2	154,6	121,7	123,0	113,5	110,9	123,1	
		INLAND	180,1	+10,1	163,6	131,7	115,9	116,0	105,8	125,9	
		AUSLAND	170,8	+41,9	120,4	83,5	150,4	103,8	130,4	112,1	
63	TEXTILGEWERBE	INSGESAMT	107,6	-11,2	121,2	87,1	93,0	105,4	88,4	91,0	
		INLAND	111,8	-9,0	122,9	91,6	94,3	106,1	88,4	93,9	
		AUSLAND	96,0	-17,6	116,5	74,9	89,6	103,5	88,5	82,9	
6311	WOLLSPINNEREI	INSGESAMT	43,1	-46,5	80,6	27,5	61,2	54,1	51,5	35,3	
		INLAND	42,2	-47,1	79,8	29,2	53,1	51,7	45,8	34,2	
		AUSLAND	45,8	-44,8	83,0	22,2	85,3	61,3	68,2	38,5	
6312	BAUMWOLLSPINNEREI	INSGESAMT	67,0	-11,4	75,6	48,5	68,4	66,9	65,1	59,4	
		INLAND	64,4	-11,3	72,6	48,4	61,3	63,3	58,0	55,0	
		AUSLAND	75,4	-11,7	85,4	48,6	91,4	78,3	88,4	73,6	
6331	WOLLWEBEREI, ANG	INSGESAMT	104,8	+11,1	94,3	91,6	72,3	114,4	74,0	86,4	
		INLAND	116,0	+13,1	102,6	107,5	77,3	124,8	78,4	97,1	
		AUSLAND	72,7	+2,8	70,7	46,3	58,2	84,9	61,4	56,0	
6332	BAUMWOLLWEBEREI, ANG	INSGESAMT	60,8	-32,4	90,0	48,3	70,4	70,2	59,1	54,3	
		INLAND	72,7	-30,0	103,8	55,6	79,5	80,3	65,7	62,3	
		AUSLAND	43,0	-37,9	69,2	37,4	56,5	55,0	49,2	42,4	
6333	SEIDENWEBEREI, ANG	INSGESAMT	104,6	-8,2	113,9	74,8	86,3	95,5	86,5	87,1	
		INLAND	104,0	-10,3	115,9	73,3	85,2	88,1	79,6	85,5	
		AUSLAND	105,6	-4,3	110,4	77,5	88,4	108,6	98,6	90,0	
6355	JUTESPINNEREI U. -WEBEREI	INSGESAMT	54,1	0,0	54,1	55,6	52,6	59,5	55,2	58,8	
		INLAND	55,1	+11,1	49,6	57,0	53,1	57,4	54,9	61,1	
		AUSLAND	50,0	-32,4	74,0	49,4	50,7	68,3	56,6	48,9	
6361	H. V. GARDINENSTOFF	INSGESAMT	126,9	-11,7	143,7	96,3	139,2	140,7	112,2	105,2	
		INLAND	134,6	-6,6	144,1	102,7	136,2	144,4	114,9	112,1	
		AUSLAND	101,2	-28,9	142,4	75,0	149,4	128,5	103,3	82,1	
6365	H. V. MOEBEL-U. DEKO- RATIONSSTOFF	INSGESAMT	105,3	-16,2	125,6	83,6	112,4	121,3	102,1	90,8	
		INLAND	113,8	-16,3	136,0	92,6	123,3	131,0	109,6	98,1	
		AUSLAND	88,4	-15,6	104,8	65,6	90,6	102,0	87,2	76,2	
6370	WIRKEREI, STRICKEREI	INSGESAMT	145,4	-7,9	157,8	121,8	87,5	130,5	80,9	111,5	
		INLAND	140,3	-2,8	144,4	116,9	87,9	122,2	80,5	107,7	
		AUSLAND	176,0	-25,9	237,5	151,2	85,3	180,2	83,3	134,6	
6380	H. V. TEPPICHEN U. AE., BESCHICHTETEM GEWEBE	INSGESAMT	114,9	+0,3	114,6	104,2	116,7	115,3	114,9	109,7	
		INLAND	121,4	0,0	121,4	111,9	123,2	118,5	118,2	116,2	
		AUSLAND	90,4	+1,6	89,0	75,1	92,1	103,6	102,5	84,9	
6391	VEREDLUNG V. TEXTILIEN	INSGESAMT	123,1	-13,2	141,9	89,2	106,6	107,0	102,2	99,2	
		INLAND	127,9	-15,3	151,0	93,2	111,2	109,7	103,2	101,9	
		AUSLAND	110,9	-6,9	119,1	78,9	94,9	100,4	99,6	92,3	
6399	SONSTIGES TEXTILGE- WERBE, ANG	INSGESAMT	132,6	-5,9	140,9	112,4	125,7	134,0	130,9	121,7	
		INLAND	134,0	-2,2	137,0	115,9	121,9	129,8	128,0	124,5	
		AUSLAND	129,8	-12,7	148,6	105,5	133,1	142,2	136,4	116,3	
64	BEKLEIDUNGSGEWERBE	INSGESAMT	179,2	-14,3	209,0	187,1	76,4	163,4	68,1	154,5	
		INLAND	173,3	-6,7	185,7	178,6	78,1	153,1	71,4	147,9	
		AUSLAND	201,9	-32,9	301,1	220,6	69,8	204,4	55,0	180,5	
6413	H. V. HERREN- OBER- BEKLEIDUNG	INSGESAMT	197,5	-6,7	211,6	206,0	64,0	165,0	60,5	168,0	
		INLAND	179,9	-4,6	188,6	180,9	62,2	142,0	59,6	147,2	
		AUSLAND	269,4	-12,0	306,1	309,0	71,4	258,8	64,3	253,5	
6414	H. V. DAMEN- U. KINDER- OBERBEKLEIDUNG	INSGESAMT	176,7	-19,6	219,7	186,4	72,8	163,6	62,7	153,1	
		INLAND	173,2	-9,5	191,3	180,5	74,8	153,7	66,7	149,2	
		AUSLAND	188,9	-41,4	322,4	207,6	65,6	199,0	47,9	167,0	
6421	H. V. HERREN-, DAMEN- U. KINDERWAEESCHE	INSGESAMT	211,0	+4,9	201,1	242,8	98,3	194,7	109,5	185,3	
		INLAND	211,6	+6,8	198,1	253,4	99,2	198,4	112,9	189,6	
		AUSLAND	207,5	-5,6	219,7	176,6	92,8	172,0	88,2	158,4	
6425	H. V. HAUS-, BETT-U. TISCHWAEESCHE	INSGESAMT	114,5	-7,5	123,8	85,5	122,3	129,7	96,8	97,0	
		INLAND	120,3	-3,6	124,8	89,8	128,2	138,4	101,8	102,4	
		AUSLAND	83,8	-29,5	118,9	63,0	91,3	84,0	70,7	68,6	

STBA, FACHSERIE 4, REIHE 2.2



1 INDEX DES AUFTRAGSEINGANGS  
1985

1.1 ORIGINAL

VOLUMEN

SYPRO- NR.	WIRTSCHAFTSGLIEDERUNG		1993 SEP.	VERAEND. GEGEN- UEBER VOR- JAHRES- MONAT IN %	N		A		C		H
					1992 SEP.	1993 AUG.	1992 4.VJ	1993 1.VJ	1993 2.VJ	1993 3.VJ	
	VERARBEITENDES GEWERBE 1)	INSGESAMT	114,8	-6,4	122,7	99,9	109,9	111,8	106,7	106,9	
		INLAND	121,6	-8,7	133,2	107,1	117,6	116,8	110,5	113,4	
		AUSLAND	103,6	-2,0	105,7	88,0	97,5	103,5	100,5	96,2	
	GRUNDSTOFF-UND PRODUKTIONSGUETER- GEWERBE	INSGESAMT	111,1	-2,2	113,6	100,6	105,9	110,2	110,7	106,6	
		INLAND	115,8	-4,0	120,6	105,1	110,7	110,6	111,6	110,4	
		AUSLAND	103,8	+1,3	102,5	93,4	98,2	109,6	109,3	100,6	
25	GEW.U. VERARB.V. STEINEN U. ERDEN	INSGESAMT	155,9	-3,4	161,4	143,7	132,6	99,7	145,7	152,4	
		INLAND	165,0	-2,5	169,3	152,5	138,2	101,7	152,8	161,1	
		AUSLAND	87,2	-13,7	101,1	77,7	90,4	84,9	91,8	87,5	
2512	GEW. V. NATURSTEINEN, ANG	INSGESAMT	168,4	-6,4	180,0	146,4	148,4	57,7	143,7	157,1	
		INLAND	169,5	-6,5	181,3	147,5	149,6	57,7	144,6	158,2	
		AUSLAND	68,3	+1,5	67,3	52,5	48,6	53,8	60,9	57,5	
2525	VERARB. V. NATURSTEINEN, ANG	INSGESAMT	151,0	-19,2	186,8	115,0	141,9	111,1	124,2	132,8	
		INLAND	152,4	-19,7	189,9	115,6	139,8	110,4	124,4	133,3	
		AUSLAND	118,9	+1,3	117,4	101,6	190,5	126,8	120,6	120,9	
2531	H. V. ZEMENT	INSGESAMT	138,5	-3,0	142,8	121,4	116,9	87,1	133,2	131,2	
		INLAND	139,7	-2,9	143,8	124,0	116,8	86,4	134,5	133,1	
		AUSLAND	121,2	-5,9	128,8	82,5	118,2	98,4	114,1	103,1	
2541	ZIEGELEI	INSGESAMT	176,9	+7,1	165,2	172,7	136,1	102,1	169,3	181,9	
		INLAND	198,9	+10,4	180,2	195,2	148,3	109,1	185,5	204,2	
		AUSLAND	70,2	-23,9	92,2	63,6	76,9	68,2	90,5	73,8	
2543	H. V. FEUERFESTER GROBKERAMIK	INSGESAMT	71,8	-17,9	87,5	71,9	77,1	77,9	75,8	73,8	
		INLAND	68,8	-17,7	83,6	69,9	72,4	75,0	72,5	69,0	
		AUSLAND	75,4	-18,3	92,3	74,3	82,7	81,3	79,7	79,7	
2555	H. V. GR. FORM. FERTIGBAU- TEILEN AUS BETON FUER DEN HOCHBAU	INSGESAMT	247,7	-3,7	257,1	241,7	221,7	164,6	264,0	263,1	
		INLAND	250,2	-3,6	259,5	244,2	224,0	166,3	266,7	265,8	
		AUSLAND	31,7	-40,9	53,6	24,8	23,9	21,1	39,1	27,0	
2559	H. V. BETONERZEUGNISSEN (OHNE BIMS, GR. FORM. FERTIGBAUTEILE)	INSGESAMT	179,1	-2,9	184,5	170,9	146,3	118,7	167,7	177,1	
		INLAND	179,0	-3,2	184,9	171,3	146,6	118,5	167,3	177,2	
		AUSLAND	179,7	+9,0	164,9	149,4	128,3	130,4	187,1	170,4	
2563	H. V. GIPSERZEUGNISSEN, DAEMM-U. LEICHTBAUPLATTEN	INSGESAMT	291,3	+31,9	220,9	257,6	216,3	231,7	225,7	275,6	
		INLAND	301,0	+33,2	226,0	271,3	223,0	239,1	234,2	285,6	
		AUSLAND	196,5	+14,6	171,4	124,5	150,0	169,3	143,2	178,7	
27	EISENSCHAFFENDE INDUSTRIE	INSGESAMT	83,2	+0,8	82,5	69,7	77,3	92,0	91,2	81,1	
		INLAND	85,6	-3,2	88,4	72,1	81,1	92,5	85,6	81,5	
		AUSLAND	79,8	+7,7	74,1	66,2	72,0	91,4	99,0	80,6	
2711	HOCHOFEN-, STAHL-U. WARM- WALZWERKE (OHNE STAHL- ROHRE)	INSGESAMT	89,1	+0,8	88,4	75,2	80,9	100,0	92,8	87,1	
		INLAND	87,4	-0,5	87,8	73,3	79,6	93,7	86,8	82,9	
		AUSLAND	92,0	+3,0	89,3	78,4	83,2	110,4	102,7	94,2	
2715	H. V. STAHLROHREN (OHNE PRAEZISIONSSTAHLROHRE)	INSGESAMT	53,8	-0,4	54,0	39,9	59,3	51,3	88,7	50,4	
		INLAND	76,6	-30,2	109,8	63,2	104,5	87,2	77,3	73,4	
		AUSLAND	42,4	+61,2	26,3	28,3	36,8	33,4	94,4	38,9	
2720	H. V. PRAEZISIONSSTAHL- ROHREN	INSGESAMT	62,1	+2,6	60,5	56,9	65,0	67,6	68,8	62,7	
		INLAND	87,8	+0,1	67,7	64,4	72,0	79,0	77,4	69,5	
		AUSLAND	50,4	+9,3	46,1	41,7	50,8	44,4	51,6	48,9	
2850	NE-METALLHALBZEUGWERKE	INSGESAMT	134,2	+7,1	125,3	111,8	119,4	128,5	131,1	125,6	
		INLAND	135,8	-1,9	138,5	119,8	126,8	129,6	134,8	129,8	
		AUSLAND	131,6	+26,8	103,8	98,6	107,3	126,6	125,2	118,6	
2910	EISEN-, STAHL-U. TEMPER- GIESSEREI	INSGESAMT	68,6	-14,0	79,8	61,7	68,4	68,2	70,2	64,4	
		INLAND	66,9	-14,0	77,8	62,8	66,3	66,9	67,2	62,9	
		AUSLAND	74,6	-14,2	86,9	57,8	75,9	73,0	81,2	69,5	
3011-15	ZIEHEREIEN UND KALT- WALZWERKE	INSGESAMT	100,0	-4,1	104,3	86,8	95,8	99,0	96,1	95,0	
		INLAND	108,5	-4,0	113,0	97,3	102,0	106,0	102,5	103,0	
		AUSLAND	79,5	-4,4	83,2	61,4	80,8	82,2	80,7	75,5	
3011	STABZIEHEREIEN, KALTWALZWERKE	INSGESAMT	80,2	-4,1	83,6	63,7	79,5	84,3	78,3	75,5	
		INLAND	81,2	-5,6	86,0	66,6	78,8	86,8	78,0	75,9	
		AUSLAND	78,0	-0,4	78,3	57,1	81,2	78,9	79,0	74,4	
3015	DRAHTZIEHEREIEN (EINSCHL. H. V. DRAHT- ERZEUGNISSEN)	INSGESAMT	118,1	-4,2	123,3	108,1	110,7	112,6	112,4	112,9	
		INLAND	132,3	-3,2	136,7	124,2	122,3	122,9	123,9	126,7	
		AUSLAND	80,9	-8,4	88,3	65,9	80,4	85,6	82,5	76,7	

1) AUSGEWAELHTE WIRTSCHAFTSZWEIGE (OHNE NAHRUNGS-UND GENUSSMITTELGEWERBE).

STBA, FACHSERIE 4, REIHE 2.2



BUNDESGBIET

FUER DAS VERARBEITENDE GEWERBE  
=100

WERT

INDEX

R	I C H T L I C H												SYPRO- NR.		
	1992 2.HJ	1993 1.HJ	1991	1992	VERAENDERUNG GEGENUEBER DEM ENTSPRECHENDEN VORJAHRESZEITRAUM IN %										
					1992 SEP.	1993 AUG.	1992 4.VJ	1993 1.VJ	1993 2.VJ	1993 3.VJ	1992 2.HJ	1993 1.HJ		1991	1992
112,0	109,2	122,1	117,8	-1,2	-3,5	-8,7	-14,2	-8,7	-6,2	-6,7	-11,7	+0,5	-3,5	-9,9	
120,3	113,6	130,0	125,8	+0,5	-4,9	-7,5	-15,8	-10,9	-7,9	-5,5	-13,5	+4,0	-3,2	-11,7	
98,3	102,0	109,1	104,7	-4,2	-0,7	-11,0	-11,2	-4,6	-3,0	-9,2	-8,1	-5,7	-4,0	-6,5	
108,0	110,5	114,0	113,8	+1,2	-1,0	-4,5	-10,0	-5,3	-3,2	-3,0	-7,7	+0,6	-0,2	-6,3	
113,7	111,1	118,3	118,2	+2,6	-3,2	-3,6	-11,5	-7,3	-5,4	-1,9	-9,5	+3,0	-0,1	-8,1	
98,9	109,5	107,1	108,9	-1,1	+3,9	-6,3	-7,5	-1,8	+1,1	-4,8	-4,7	-3,4	-0,2	-3,0	
143,2	122,7	130,1	135,2	+8,3	+0,7	+0,7	-7,8	-0,3	-0,9	+2,9	-3,5	+5,7	+3,9	-2,5	25
150,1	127,3	134,3	140,5	+8,8	+1,1	+1,5	-7,3	+0,4	-0,5	+3,7	-2,8	+7,6	+4,6	-2,0	
91,6	88,4	98,6	95,1	+1,9	-4,0	-8,1	-11,7	-8,8	-5,7	-4,9	-10,3	-10,8	-3,5	-8,8	
158,3	100,7	130,8	134,2	+0,7	-3,3	+0,1	-14,0	-6,1	-6,6	+0,1	-8,5	+5,3	+2,6	-7,7	2512
159,5	101,2	131,6	135,1	+0,7	-3,2	+0,1	-14,4	-6,1	-6,6	+0,1	-8,6	+5,3	+2,7	-7,8	
57,4	57,4	60,2	55,9	-1,5	-13,4	+4,7	+33,5	-11,0	-13,0	-4,0	+5,5	+7,7	-7,1	-1,5	
153,3	117,7	125,5	138,3	+46,3	-32,7	+10,1	+6,5	-12,7	-19,3	+17,6	-4,5	+2,4	+10,2	-10,4	2525
152,9	117,4	123,8	137,8	+49,2	-32,8	+9,6	+7,9	-12,9	-19,7	+18,1	-4,2	+3,9	+11,3	-10,5	
161,8	123,7	165,4	149,8	-14,5	-31,2	+18,7	-15,1	-4,4	-9,2	+6,4	-10,2	-16,3	-9,4	-9,8	
127,4	110,2	119,9	122,3	+0,2	-2,2	+3,6	-11,3	-2,2	-4,9	+1,4	-6,0	+5,9	+2,0	-5,6	2531
128,5	110,5	120,5	122,8	+0,5	-2,1	+3,4	-11,1	-1,9	-5,0	+1,4	-5,7	+6,8	+1,9	-5,4	
113,1	106,2	111,8	115,0	-3,6	-5,0	+8,5	-12,0	-6,5	-4,6	+4,0	-9,2	-6,1	+2,9	-7,7	
149,6	135,7	132,4	142,2	+9,8	+13,7	+10,5	-9,6	+8,0	+11,6	+8,9	+0,7	-0,8	+7,4	+4,8	2541
162,6	147,3	139,5	152,4	+11,8	+17,3	+13,2	-6,4	+10,5	+15,5	+10,8	+3,5	+0,7	+9,2	+8,1	
86,4	79,4	98,5	92,6	-6,3	-22,1	-10,1	-28,0	-12,1	-23,0	-6,1	-19,6	-9,6	-6,0	-20,8	
80,1	76,8	85,3	81,8	+1,0	-7,8	-9,5	-9,0	-6,9	-11,3	-4,6	-8,0	-10,4	-4,1	-9,1	2543
78,7	73,8	84,2	79,1	-5,2	-17,7	-10,0	-9,1	-5,1	-18,8	-4,4	-7,2	-9,9	-6,1	-11,2	
81,9	80,5	86,7	85,2	+9,0	+6,9	-9,1	-9,1	-8,9	-1,6	-4,9	-9,0	-11,0	-1,7	-6,7	
242,6	214,3	210,4	231,4	+11,4	-1,7	-2,4	-19,0	+11,4	-0,2	+7,4	-2,6	+9,1	+10,0	-1,7	2555
245,1	216,5	212,0	233,8	+11,4	-1,7	-2,3	-19,1	+11,5	-0,2	+7,5	-2,7	+11,0	+10,3	-1,7	
31,9	30,1	68,3	26,6	+27,3	-23,9	-48,7	+78,8	+26,1	-32,3	-21,4	+40,7	-80,0	-61,6	+5,4	
159,2	143,2	147,4	152,1	+13,7	+8,0	-2,9	-6,0	+2,3	+2,9	+1,0	-1,3	+13,4	+3,2	+0,3	2559
159,3	142,9	146,9	152,0	+14,1	+8,7	-2,5	-6,0	+2,4	+3,1	+1,1	-1,3	+14,1	+3,5	+0,3	
154,4	158,8	169,9	157,7	-6,0	-21,7	-20,0	-2,0	-1,0	-5,5	-7,7	-1,4	-13,1	-7,2	-2,9	
223,3	228,7	190,8	221,7	+2,7	+9,8	+8,4	+12,9	-3,9	+19,7	+12,6	+3,9	+27,5	+16,2	+9,3	2563
231,4	236,6	189,6	228,4	+3,5	+9,3	+13,5	+13,5	-2,5	+19,1	+17,2	+4,9	+31,2	+20,5	+9,9	
144,0	151,3	201,9	156,0	-6,8	+22,1	-34,6	+4,3	-21,9	+29,5	-30,1	-9,9	+1,6	-22,7	+1,5	
80,7	91,6	95,2	90,4	-3,4	-9,6	-14,6	-13,3	-3,3	-3,5	-8,9	-8,6	-3,4	-5,0	-7,1	
85,2	89,1	103,4	96,2	-2,5	-12,8	-16,2	-19,5	-14,0	-8,8	-10,0	-16,9	-0,4	-7,0	-14,4	
74,1	95,2	83,6	82,2	-4,8	-4,2	-11,8	-2,5	+14,1	+5,6	-7,3	+5,5	-8,2	-1,7	+5,5	
85,1	96,4	99,5	95,9	-1,8	-7,4	-15,2	-11,6	-7,5	-2,4	-8,7	-9,7	-3,1	-3,6	-7,5	2711
84,6	90,3	103,7	97,0	-4,9	-12,7	-17,2	-19,8	-15,1	-7,5	-10,8	-17,5	-1,2	-6,5	-14,7	
85,8	106,6	92,3	94,0	+3,7	+2,3	-11,6	+3,1	+5,8	+6,4	-5,1	+4,4	-6,6	+1,8	+4,9	
58,2	70,0	73,2	61,8	-9,5	-29,6	-6,5	-23,8	+39,7	-11,6	-7,9	+7,0	-3,8	-15,6	+1,4	2715
99,8	82,3	107,5	94,5	+40,9	-17,6	-1,1	-13,9	-0,5	-22,8	+2,5	-7,6	+15,5	-12,1	-13,0	
37,5	63,9	56,2	45,5	-48,1	-39,5	-13,2	-34,1	+67,4	+2,1	-18,8	+19,2	-16,9	-19,0	+14,9	
66,7	68,2	82,7	75,5	-22,3	-7,2	-20,4	-27,5	-8,6	-8,2	-16,0	-19,1	-9,5	-8,7	-15,9	2720
74,4	78,2	90,9	84,3	-17,2	-5,3	-23,5	-23,8	-8,7	-9,5	-14,9	-17,0	-9,2	-7,3	-14,8	
51,0	48,0	66,0	57,6	-34,0	-12,2	-10,2	-38,5	-8,0	-4,5	-19,0	-25,2	-10,3	-12,7	-19,2	
121,7	129,8	128,7	132,2	+0,2	-0,6	-4,9	-14,7	-2,7	+1,3	-2,9	-9,1	+1,7	+2,7	-5,9	2850
131,6	132,2	135,3	141,4	+8,2	-4,7	-4,0	-19,2	-5,2	-4,9	+0,7	-12,6	+2,5	+4,5	-10,2	
105,5	125,9	117,8	117,1	-13,6	+8,7	-6,8	-6,2	+2,1	+14,5	-9,3	-2,3	+0,3	-0,6	+2,5	
72,3	69,2	83,8	78,8	-1,8	-10,2	-14,7	-24,1	-13,1	-15,5	-10,7	-18,9	-12,4	-6,0	-17,9	2910
70,6	67,0	82,8	76,8	-5,8	-7,5	-15,1	-23,7	-14,3	-16,0	-12,0	-19,3	-13,3	-7,2	-18,2	
78,5	77,1	87,2	86,2	+13,9	-19,3	-13,6	-25,4	-9,5	-14,3	-6,4	-17,8	-9,6	-1,1	-16,7	
97,9	97,6	106,7	105,7	-0,6	-4,1	-6,9	-14,8	-13,2	-4,9	-5,0	-14,0	-2,5	-0,9	-11,3	3011-15
105,6	104,3	113,4	112,9	+2,8	-5,3	-5,6	-12,5	-14,0	-5,7	-3,3	-13,2	+0,8	-0,4	-10,9	
79,2	81,4	90,4	88,3	-10,4	+0,2	-10,6	-21,3	-10,6	-2,7	-10,0	-16,4	-11,4	-2,3	-12,4	
80,7	81,3	95,3	91,9	-7,6	-12,0	-15,2	-22,2	-19,9	-7,8	-11,2	-21,1	-7,9	-3,6	-17,3	3011
82,2	82,4	99,1	93,7	-5,0	-16,5	-18,3	-20,8	-22,7	-11,4	-12,1	-21,7	-4,4	-5,4	-18,7	
77,4	78,9	86,9	87,8	-13,7	+1,8	-7,6	-25,4	-13,0	+0,9	-8,4	-19,7	-15,8	+1,0	-14,1	
113,6	112,5	117,1	118,3	+4,4	+0,8	-0,5	-8,8	-8,4	-3,1	-0,4	-8,6	+1,9	+1,0	-6,9	3015
126,1	123,4	126,0	129,6	+7,8	+1,2	+3,4	-6,3	-8,4	-2,4	+2,6	-7,4	+4,7	+2,9	-5,8	
81,1	84,1	94,0	88,8	-7,3	-1,2	-13,5	-17,1	-8,1	-6,1	-10,7	-12,9	-6,7	-5,5	-10,9	

1 INDEX DES AUFTRAGSEINGANGS  
1985

1.1 ORIGINAL

VOLUMEN

SYPRO- NR.	WIRTSCHAFTSGLIEDERUNG		1993 SEP.	VERAEND. GEGEN- UEBER VDR- JAHRES- MONAT IN %	N		A		C		H
					1992	1993	1992	1993	1993	1993	
					SEP.	AUG.	4.VJ	1.VJ	2.VJ	3.VJ	
40	CHEMISCHE INDUSTRIE	INSGESAMT	114,4	-2,1	116,8	106,5	111,0	116,4	113,2	110,0	
		INLAND	119,1	-3,9	123,9	110,4	116,8	118,2	115,1	114,3	
		AUSLAND	108,6	+0,6	107,9	101,6	103,9	114,2	110,9	110,7	
4031	H.V.CHEMISCHEN GRUND- STOFFEN (AUCH MIT AN- SCHL. WEITERVERARB.)	INSGESAMT	104,5	-2,7	107,4	96,8	100,4	107,1	105,3	100,8	
		INLAND	105,5	-5,9	112,1	102,2	105,3	110,7	106,4	103,9	
		AUSLAND	103,5	+0,6	102,9	91,8	95,7	103,8	104,3	97,8	
4034	H.V.CHEMISCHEN ERZEUG- NISSEN FUER GEWERBE, LANDWIRTSCHAFT	INSGESAMT	120,3	+2,2	117,7	109,0	109,4	119,6	118,6	113,5	
		INLAND	134,9	+3,8	130,0	122,6	117,7	121,4	127,6	126,6	
		AUSLAND	99,7	-0,7	100,4	89,9	97,5	116,9	105,9	95,0	
4035	H.V.PHARMAZEUTISCHEN ERZEUGNISSEN	INSGESAMT	137,1	-4,4	143,4	140,3	146,1	140,6	135,7	137,7	
		INLAND	139,2	-7,6	150,7	125,0	149,4	132,9	131,7	133,1	
		AUSLAND	132,8	+3,3	128,5	172,0	139,5	156,4	144,1	147,2	
4036	H.V. SEIFEN, WASH-, REI- NIGUNGS-U. KOERPER- PFLEGE MITTELN	INSGESAMT	128,1	+0,3	127,7	115,0	122,3	132,9	119,5	121,2	
		INLAND	122,3	-0,6	123,0	108,4	117,0	127,0	113,8	114,6	
		AUSLAND	164,6	+4,8	157,0	156,2	155,4	169,9	156,1	163,0	
4037	H.V. FOTO-CHEMISCHEN ERZEUGNISSEN	INSGESAMT	133,3	+0,4	132,8	139,4	122,3	122,1	144,8	139,3	
		INLAND	120,5	-2,4	123,4	131,3	114,2	112,4	130,8	127,2	
		AUSLAND	141,8	+1,9	139,1	144,7	127,7	128,6	154,0	147,3	
4039	H.V. SONSTIGEN CHEMI- SCHEN ERZEUGNISSEN FUER PRIVATEN VERBRAUCH USW	INSGESAMT	125,0	-7,5	135,2	106,5	134,1	137,9	117,1	116,7	
		INLAND	122,7	-7,0	132,0	104,8	125,2	126,0	105,1	113,0	
		AUSLAND	128,5	-8,2	140,0	109,0	147,5	156,1	135,5	122,2	
4090	H.V. CHEMIEFASERN	INSGESAMT	91,8	-4,6	96,2	66,4	86,5	85,9	80,2	74,4	
		INLAND	80,5	-16,0	95,8	65,3	81,1	83,9	72,3	67,1	
		AUSLAND	98,5	+2,2	96,4	67,0	89,6	87,2	84,9	78,6	
53	HOLZBEARBEITUNG	INSGESAMT	148,9	+0,2	148,6	131,6	134,9	129,2	135,6	134,9	
		INLAND	155,1	-0,5	155,9	139,1	142,1	133,1	139,9	140,9	
		AUSLAND	114,5	+6,3	107,7	89,5	95,1	107,5	111,6	101,2	
5311	SAEGE-U. HOBELWERKE	INSGESAMT	144,8	-4,8	152,1	133,9	137,7	112,7	135,9	137,5	
		INLAND	146,9	-6,1	156,5	136,9	141,4	113,1	136,0	139,6	
		AUSLAND	125,1	+11,5	112,2	106,7	103,3	109,0	134,7	117,9	
5361	H.V. HALBWAREN AUS HOLZ	INSGESAMT	153,2	+5,7	144,9	129,2	132,0	146,3	135,3	132,2	
		INLAND	164,8	+6,1	155,3	141,8	142,8	156,7	144,5	142,5	
		AUSLAND	109,2	+3,5	105,5	81,0	91,0	106,7	100,3	92,9	
55	ZELLSTOFF-, HOLZSCHLIFF-, PAPIER-U. PAPPEERZEUGUNG	INSGESAMT	116,7	-6,0	124,2	104,6	118,6	124,9	121,4	113,2	
		INLAND	113,4	-4,5	118,7	99,6	114,7	121,9	114,0	107,2	
		AUSLAND	122,2	-8,4	133,4	112,9	124,9	129,8	133,7	123,0	
59	GUMMIVERARBEITUNG	INSGESAMT	104,4	-10,5	116,7	93,0	102,8	100,8	98,1	97,4	
		INLAND	102,6	-10,7	114,9	92,1	102,0	96,8	92,2	93,8	
		AUSLAND	109,5	-10,1	121,8	95,7	105,0	112,4	115,2	107,6	
	INVESTITIONSGUETER PRODUZIERENDES GEWERBE	INSGESAMT	112,7	-8,5	123,2	94,5	110,2	108,5	103,5	104,0	
		INLAND	120,8	-12,7	138,3	102,9	120,6	116,2	109,0	112,4	
		AUSLAND	101,8	-1,3	103,1	83,4	96,5	98,3	96,3	92,7	
3021-25	STAHLVERFORMUNG, OBERFLAECHEVEREDLUNG, HAERTUNG	INSGESAMT	115,3	-8,5	126,0	103,0	109,0	112,0	111,0	108,9	
		INLAND	116,3	-11,4	131,2	106,9	110,9	113,8	112,7	110,9	
		AUSLAND	110,6	+6,7	103,7	86,4	100,7	104,1	104,0	100,4	
3021	H.V. GESENK-U. LEICHTEN FREIFORMSCHMIEDESTUEK- KEN, PRESS-U. ZIEHTEILEN	INSGESAMT	111,4	-6,8	118,3	95,9	99,9	105,5	107,8	104,4	
		INLAND	113,1	-9,9	125,5	99,2	102,9	108,4	110,5	106,4	
		AUSLAND	105,1	+14,0	92,2	83,8	89,0	94,9	97,9	97,0	
3025	STAHLVERFORMUNG, ANG, OBERFLAECHEVEREDLUNG, HAERTUNG	INSGESAMT	117,7	-10,0	130,8	107,4	114,6	116,0	113,1	111,7	
		INLAND	118,3	-12,1	134,6	111,4	115,7	117,0	114,0	113,5	
		AUSLAND	114,8	+2,0	112,6	88,5	109,7	111,2	108,7	103,0	
31	STAHL-U. LEICHTMETALLBAU, SCHIENENFAHRZEUGBAU	INSGESAMT	131,5	-7,6	142,3	116,6	124,5	121,7	136,0	126,6	
		INLAND	140,5	-11,7	159,1	130,5	133,4	123,3	149,0	140,5	
		AUSLAND	93,0	+32,1	70,4	57,4	86,6	115,4	80,3	67,5	
3111	H.V. STAHL-U. LEICHTME- TALLKONSTRUKTIONEN (OHNE GRUBENAUSBAU)	INSGESAMT	145,2	-4,5	152,0	136,3	149,2	135,6	143,4	141,5	
		INLAND	151,2	-4,1	157,7	145,1	156,1	138,9	149,1	148,7	
		AUSLAND	93,7	-9,4	103,4	60,1	89,2	112,2	94,6	79,6	
3151	KESSEL-U. BEHAELTERBAU	INSGESAMT	117,5	-16,0	139,8	80,7	87,4	111,9	137,1	102,1	
		INLAND	120,9	-26,5	164,5	91,4	98,1	110,4	158,1	115,6	
		AUSLAND	107,4	+62,2	66,2	48,6	55,3	114,1	74,6	62,0	
3171	LOKOMOTIVBAU	INSGESAMT	51,2	-29,4	72,5	176,1	169,0	227,0	100,6	135,7	
		INLAND	59,9	-44,0	107,0	114,6	138,4	111,2	87,0	109,8	
		AUSLAND	36,6	+157,7	14,2	280,0	220,6	422,4	123,5	179,5	
3174	WAGGONBAU	INSGESAMT	153,2	+46,6	104,5	233,4	214,3	81,2	81,6	202,5	
		INLAND	219,6	+55,3	141,4	322,3	205,6	86,1	86,1	280,2	
		AUSLAND	22,7	-28,6	31,8	58,5	231,5	71,7	73,0	49,9	

STBA, FACHSERIE 4, REIHE 2.2

BUNDESGBIET

FUER DAS VERARBEITENDE GEWERBE  
=100

WERT

INDEX

R	I C H T L I C H													SYPRO- NR.	
	1992 2.HJ	1993 1.HJ	1991	1992	VERAENDERUNG GEGENUEBER DEM ENTSPRECHENDEN VORJAHRESZEITRAUM IN %										
					1992 SEP.	1993 AUG.	1992 4.VJ	1993 1.VJ	1993 2.VJ	1993 3.VJ	1992 2.HJ	1993 1.HJ	1991		1992
112,1	114,8	117,1	117,6	+1,0	+1,0	-2,5	-8,0	-5,6	-2,7	-2,1	-6,8	+1,6	+0,4	-5,5	40
118,4	116,7	121,3	122,2	+1,8	-1,9	-0,6	-8,7	-6,1	-4,7	-0,5	-7,4	+4,2	+0,7	-6,5	
104,2	112,6	111,9	111,9	0,0	+5,2	-4,9	-7,1	-4,7	+0,2	-4,2	-5,9	-1,6	0,0	-4,0	
102,0	106,2	109,0	108,3	-0,8	+1,6	-5,5	-8,8	-5,9	-2,7	-4,3	-7,3	-1,0	-0,6	-5,9	4031
107,7	108,5	112,3	112,7	+0,4	-2,1	-2,8	-7,7	-7,6	-5,6	-2,4	-7,7	-0,4	+0,4	-7,0	
96,6	104,0	105,9	104,2	-2,2	+6,0	-8,1	-9,7	-4,0	+0,4	-6,3	-7,0	-1,5	-1,6	-4,7	
112,4	119,1	119,1	119,2	-0,3	+2,0	-0,6	-8,4	-2,3	-1,7	-1,1	-5,5	+0,9	+0,1	-4,3	4034
123,7	124,5	129,6	129,2	-2,0	0,0	+0,3	-12,3	-2,5	-2,4	-0,8	-7,6	+4,9	-0,3	-5,9	
96,5	111,4	104,3	105,2	+2,8	+5,9	-2,2	-2,3	-2,0	-0,4	-1,4	-2,2	-5,3	+0,9	-1,7	
144,2	138,2	140,6	147,5	+8,7	+0,4	+1,3	-8,2	-8,7	-3,2	+1,4	-8,4	+9,5	+4,9	-6,8	4035
145,8	132,3	139,8	146,4	+8,7	-3,5	+1,2	-12,1	-7,7	-6,5	+2,5	-10,0	+15,6	+4,7	-8,8	
140,8	150,3	142,4	149,9	+8,8	+7,0	+2,0	-0,4	-10,4	+3,6	-1,1	-5,4	-1,1	+5,3	-2,7	
121,7	126,2	122,1	122,3	+3,9	+0,7	+6,7	+3,7	+1,7	0,0	+3,5	+2,8	+3,3	+0,2	+1,8	4036
116,6	120,4	117,0	116,9	+5,5	-1,0	+6,7	+4,3	+1,3	-1,4	+4,5	+2,8	+2,7	-0,1	+1,4	
153,9	163,0	154,0	156,4	-3,3	+8,5	+6,6	+1,4	+4,0	+7,0	-0,8	+2,6	+5,8	+1,6	+4,0	
133,0	133,5	131,2	137,2	+7,2	-0,1	+1,0	-8,4	-3,2	-3,0	+5,0	-5,6	+3,0	+4,6	-4,8	4037
120,6	121,6	118,8	124,4	+3,0	+5,9	+6,3	-5,4	-4,9	+0,1	+4,5	-5,1	+8,6	+4,7	-3,4	
141,2	141,3	139,4	145,7	+9,9	-3,4	-1,9	-10,0	-2,3	-4,7	+5,1	-6,0	+0,1	+4,5	-5,5	
129,4	127,5	137,3	133,3	-6,2	-5,8	-1,9	-5,7	-8,7	-6,5	-4,9	-7,1	+4,8	-2,9	-6,8	4039
121,8	115,5	129,0	122,9	-2,6	-7,3	-1,0	-3,9	-10,0	-4,5	-3,4	-6,9	+6,2	-4,7	-6,1	
141,1	145,8	149,8	149,2	-10,9	-3,5	-3,1	-7,7	-6,9	-9,2	-6,6	-7,3	+3,0	-0,4	-7,9	
84,0	83,1	95,5	92,4	-1,0	-3,2	-10,8	-18,7	-16,4	-8,8	-7,7	-17,6	-0,7	-3,2	-15,0	4090
81,4	78,1	99,0	92,8	-6,1	-4,4	-17,7	-23,9	-26,3	-17,8	-14,0	-25,0	-1,1	-6,3	-23,1	
85,6	86,1	93,4	92,2	+2,1	-2,6	-6,7	-15,2	-10,3	-3,7	-3,6	-12,8	-0,5	-1,3	-10,1	
133,9	132,4	131,4	135,5	+5,2	+10,4	+3,8	-5,7	-1,2	+1,4	+2,8	-3,4	+7,1	+3,1	-1,8	53
141,3	136,5	134,7	141,3	+7,9	+9,0	+6,3	-5,4	-1,5	+0,2	+5,2	-3,4	+10,0	+4,9	-2,2	
93,0	109,6	113,3	103,2	-12,7	+23,6	-12,8	-7,9	+1,3	+11,3	-13,4	-3,4	-8,8	-8,9	+0,8	
140,5	124,3	131,3	137,8	+5,8	+2,4	+4,2	-11,0	-5,2	-4,0	+3,8	-7,9	+9,5	+5,0	-6,6	5311
144,8	124,6	132,3	140,7	+7,0	-0,1	+5,6	-11,2	-6,7	-5,8	+5,2	-8,8	+11,0	+6,3	-7,8	
100,7	121,8	122,1	110,8	-7,1	+48,2	-11,5	-10,1	+11,6	+20,2	-12,0	+0,7	-3,3	-3,3	+6,3	
127,1	140,8	131,6	133,2	+4,4	+20,5	+3,4	-0,9	+3,4	+8,1	+1,8	+1,1	+4,8	+1,2	+3,2	5361
137,1	150,6	137,5	142,0	+9,0	+22,0	+7,0	+0,1	+5,1	+8,4	+5,1	+2,4	+9,0	+3,3	+4,3	
89,2	103,5	108,9	99,4	-15,3	+11,6	-13,7	-6,7	-4,5	+6,3	-14,2	-5,7	-11,5	-8,7	-2,2	
118,6	123,2	125,8	125,0	+3,6	-3,1	-4,7	-9,0	-3,3	-4,5	-2,9	-6,2	-1,2	-0,6	-5,7	55
114,1	118,0	121,8	118,9	+3,0	-5,9	-4,6	-5,7	-3,6	-5,6	-4,0	-4,7	+2,2	-2,4	-4,9	
125,9	131,8	132,4	135,0	+4,5	+1,3	-4,9	-13,7	-3,0	-3,1	-1,3	-8,5	-5,9	+2,0	-6,9	
105,8	99,5	110,9	111,7	+3,9	-4,6	-5,6	-15,6	-15,3	-10,5	-3,4	-15,4	-0,4	+0,7	-13,9	59
105,0	94,5	111,0	111,5	+3,2	-6,6	-6,9	-18,9	-21,0	-13,1	-4,7	-19,9	+0,5	+0,5	-17,9	
108,1	113,8	110,7	112,2	+5,9	+1,3	-1,7	-5,9	+1,7	-3,2	+0,8	-2,2	-3,0	+1,4	-2,6	
111,9	106,0	125,1	118,1	-2,5	-6,5	-12,1	-17,7	-11,5	-8,4	-9,7	-14,8	-0,2	-5,6	-12,8	
123,4	112,6	137,5	130,3	-0,5	-8,7	-11,3	-20,6	-15,0	-10,9	-8,5	-18,0	+4,2	-5,2	-15,8	
96,5	97,3	108,5	101,9	-5,9	-2,6	-13,3	-12,9	-5,5	-3,9	-11,7	-9,3	-6,8	-6,1	-7,6	
116,7	111,5	132,3	127,9	-2,9	-10,7	-15,2	-22,5	-17,1	-12,4	-10,0	-19,9	+1,0	-3,3	-17,6	3021-25
120,4	113,2	136,5	131,9	-1,9	-12,8	-16,2	-23,3	-18,7	-14,6	-10,3	-21,1	+2,6	-3,4	-19,1	
100,7	104,1	114,3	110,7	-7,4	+2,0	-9,6	-18,6	-8,4	-0,3	-8,5	-13,8	-6,4	-3,1	-9,8	
107,7	106,6	125,7	120,8	-1,2	-9,8	-19,2	-24,0	-16,5	-9,7	-13,2	-20,4	-0,1	-3,9	-17,1	3021
113,4	109,4	132,6	126,9	-0,6	-15,5	-21,1	-24,9	-19,0	-14,1	-13,8	-22,1	+1,9	-4,3	-19,6	
87,1	96,4	100,4	98,8	-3,7	+27,7	-10,3	-20,1	-4,2	+13,8	-10,4	-12,8	-8,9	-1,6	-5,4	
122,2	114,5	136,4	132,3	-3,7	-11,3	-12,8	-21,6	-17,4	-13,9	-8,1	-19,6	+1,6	-3,0	-17,8	3025
124,5	115,5	138,8	134,9	-2,6	-11,3	-13,4	-22,3	-18,6	-14,9	-8,3	-20,5	+2,9	-2,8	-18,8	
111,2	109,9	124,9	119,9	-9,5	-10,9	-9,1	-17,6	-11,0	-8,6	-7,2	-14,5	-4,9	-4,0	-12,7	
131,4	128,9	137,2	137,6	-14,7	-12,1	-4,7	-14,3	-6,7	-8,5	-7,9	-10,4	+10,9	+0,3	-9,8	31
145,1	136,1	144,7	150,2	-9,6	-15,4	-3,3	-20,2	-4,5	-10,4	-2,3	-12,4	+12,5	+3,8	-11,7	
73,1	97,9	105,3	84,0	-44,7	+44,2	-13,4	+30,8	-21,0	+13,3	-37,6	+3,2	+2,4	-20,2	+5,4	
154,1	139,5	149,7	156,7	-1,2	-8,0	+2,3	-12,3	-12,5	-11,0	+2,1	-12,4	+7,7	+4,7	-11,9	3111
161,6	143,7	153,1	162,0	-1,4	-8,1	+5,5	-12,0	-11,0	-11,0	+4,4	-11,5	+9,8	+5,8	-11,3	
89,0	103,4	120,4	110,7	+3,0	-4,8	-30,4	-15,8	-28,2	-10,4	-24,2	-21,9	-11,3	-8,1	-19,1	
106,6	124,2	114,0	111,7	-15,6	-33,9	-15,4	-3,4	+15,6	-18,8	-8,9	+6,2	+10,4	-2,0	-2,5	3151
124,0	134,2	128,1	126,2	-11,7	-39,7	-15,4	-15,3	+25,2	-22,9	-7,1	+4,6	+14,9	-1,5	-5,5	
54,6	94,4	72,0	68,8	-36,5	+40,5	-16,0	+62,5	-22,1	+15,0	-19,7	+13,7	-8,5	-4,4	+14,1	
122,0	163,8	189,4	105,5	+39,7	+181,8	-16,2	+165,5	+8,6	+80,9	-11,4	+83,8	-10,9	-44,3	+82,9	3171
121,2	99,1	140,3	100,8	+119,7	+29,1	+14,5	+40,4	+6,4	+5,6	+18,7	+23,1	-11,9	-28,2	+16,3	
123,4	272,9	272,2	113,5	-75,1	+999,9	-34,8	+339,5	+11,3	+587,7	-37,6	+163,4	-10,2	-58,3	+211,2	
154,6	81,4	212,5	199,0	-64,8	+109,3	+0,2	-68,9	-64,0	+113,6	-44,1	-66,6	+42,2	-6,4	-37,2	3174
165,7	86,1	205,6	247,2	-49,0	+104,6	-10,6	-75,3	-72,1	+122,6	-26,2	-73,8	+27,1	+20,2	-42,2	
132,6	72,3	226,1	104,4	-90,5	+175,9	+26,9	-17,5	+11,1	+48,1	-65,0	-5,2	+80,7	-53,8	+4,5	

1 INDEX DES AUFTRAGSEINGANGS  
1985

1.1 ORIGINAL

VOLUMEN

SYPRO- NR.	WIRTSCHAFTSGLIEDERUNG		1993 SEP.	VERAEND. GEGEN- UEBER VOR- JAHRES- MONAT IN %	N		A		C		H
					1992	1993	1992	1993	1993	1993	1993
					SEP.	AUG.	4.VJ	1.VJ	2.VJ	3.VJ	
3177	FELD-U. INDUSTRIEBAHN- WAGENBAU	INSGESAMT INLAND AUSLAND	44,2 . .	-46,4 . .	82,5 . .	17,7 . .	111,1 . .	84,0 . .	66,2 . .	24,4 . .	
32	MASCHINENBAU	INSGESAMT INLAND AUSLAND	95,2 101,7 88,5	-6,6 -14,1 +4,4	101,9 118,4 84,8	82,4 90,8 73,5	97,2 111,1 82,7	94,6 104,4 84,3	93,2 101,3 84,6	89,7 98,5 80,5	
3210	H. V. LANDWIRTSCHAFT- LICHEN MASCHINEN, ACKERSCHLEPPERN	INSGESAMT INLAND AUSLAND	57,0 69,1 47,3	-22,6 -36,5 +3,5	73,6 108,8 45,7	49,3 56,6 43,4	80,5 97,3 67,1	83,5 99,5 70,8	69,3 83,6 57,9	54,9 64,0 47,5	
3220	H. V. METALLBEARBEITUNGS- MASCHINEN U. AE.	INSGESAMT INLAND AUSLAND	63,1 74,2 47,9	-5,5 -8,8 +1,9	66,8 81,4 47,0	55,3 64,5 42,8	65,4 72,3 56,0	56,4 61,3 49,9	57,7 61,2 52,9	59,9 67,9 49,0	
3230	H. V. TEXTIL-U. NAEH- MASCHINEN	INSGESAMT INLAND AUSLAND	88,5 68,4 95,2	-8,7 -5,4 -9,4	96,9 72,3 105,1	70,6 53,6 76,3	94,2 81,1 98,6	96,0 69,2 104,9	99,8 75,1 108,1	79,9 61,0 86,2	
3240	H. V. MASCHINEN FUER DIE NAHRUNGS-U. GENUSSMITTEL- INDUSTRIE USW	INSGESAMT INLAND AUSLAND	95,4 104,0 88,7	-11,1 -21,0 +0,6	107,3 131,6 88,2	91,5 102,7 82,6	111,7 138,8 90,2	108,4 128,4 92,5	100,9 113,9 90,6	99,5 111,8 89,9	
3256	H. V. HUETTEN-U. WALZWERKS- EINRICHTUNGEN USW	INSGESAMT INLAND AUSLAND	85,7 108,3 57,8	-13,2 -16,1 -5,4	98,7 129,1 61,1	78,0 98,4 52,7	115,3 127,4 100,3	99,5 117,5 77,2	98,8 111,3 83,3	84,8 106,0 58,5	
3257	H. V. BAU-, BAUSTOFF-U. AE. MASCHINEN	INSGESAMT INLAND AUSLAND	109,0 166,1 71,7	-8,1 -15,7 +6,4	118,6 197,0 67,4	150,2 153,5 148,0	121,1 202,5 67,9	111,9 160,1 80,3	124,3 186,7 83,4	121,6 158,8 97,3	
3260	H. V. ZAHNRAEDERN, GETRIE- BEN, LAGERN, ANTRIEBS- ELEMENTEN	INSGESAMT INLAND AUSLAND	77,3 69,7 88,7	-3,3 -12,7 +11,0	79,9 79,8 79,9	73,6 72,3 75,6	70,9 69,8 72,6	75,3 75,9 74,3	76,7 76,8 76,7	76,0 73,1 80,5	
3270	H. V. MASCHINEN FUER WEITERE BESTIMMTE WIRTSCHAFTSZWEIGE	INSGESAMT INLAND AUSLAND	108,7 113,1 106,4	+5,5 -26,1 +36,6	103,0 153,0 77,9	74,5 92,1 65,7	90,2 118,2 76,0	84,7 105,8 74,1	85,5 100,5 77,9	90,7 101,8 85,0	
3280	SONSTIGER MASCHINENBAU	INSGESAMT INLAND AUSLAND	122,3 117,5 129,8	-4,1 -7,3 +1,0	127,5 126,8 128,5	95,2 101,8 85,1	107,8 117,0 93,6	112,2 115,7 106,8	109,9 113,3 104,6	108,8 112,7 103,0	
33	STRASSENFAHRZEUGBAU	INSGESAMT INLAND AUSLAND	100,4 98,3 102,2	-12,7 -13,2 -12,3	115,0 113,2 116,5	79,3 80,7 78,1	103,1 112,8 95,1	100,0 100,6 99,5	94,8 97,9 92,1	93,2 93,0 93,3	
3311	H. V. KRAFTWAGEN U. -MOTOREN	INSGESAMT INLAND AUSLAND	98,0 96,6 99,0	-12,6 -13,5 -12,0	112,1 111,7 112,5	76,8 78,5 75,5	100,0 111,7 91,1	97,1 97,7 96,7	91,6 95,1 88,9	90,8 91,5 90,2	
3312	H. V. PERSONENKRAFTWAGEN U. AE. (EINSCHL. MOTOREN)	INSGESAMT INLAND AUSLAND	100,6 96,6 103,5	-13,1 -14,5 -12,0	115,7 113,0 117,6	75,6 77,3 74,4	99,1 105,8 94,2	99,0 95,7 101,4	93,3 95,3 91,9	91,6 91,1 92,0	
3313	H. V. LASTKRAFTWAGEN U. AE. (EINSCHL. MOTOREN)	INSGESAMT INLAND AUSLAND	85,0 96,9 73,4	-10,3 -8,8 -12,2	94,8 106,2 83,6	82,6 83,5 81,7	104,6 136,5 73,3	87,6 106,2 69,4	83,2 94,3 72,3	86,3 93,2 79,6	
3316	H. V. KAROSSERIEN, AUF- BAUTEN, ANHAENGERN FUER KRAFTWAGEN	INSGESAMT INLAND AUSLAND	148,1 115,5 234,5	-13,2 -10,9 -16,2	170,6 129,6 279,7	122,9 100,7 181,8	161,5 126,3 255,0	149,7 125,9 212,9	142,0 113,6 217,4	137,6 106,3 220,4	
3321	H. V. KRAFTRAEDERN, KRAFTRADMOTOREN	INSGESAMT INLAND AUSLAND	67,1 . .	+4,2 . .	64,4 . .	50,7 . .	73,0 . .	93,7 . .	116,4 . .	55,7 . .	
3324	H. V. FAHRRADERN	INSGESAMT INLAND AUSLAND	108,0 134,7 26,7	-15,0 -15,4 -6,3	127,1 159,3 28,5	128,8 160,3 32,6	119,9 146,7 37,9	146,9 176,8 55,6	202,6 254,0 45,3	135,3 169,1 31,9	
34	SCHIFFBAU	INSGESAMT INLAND AUSLAND	21,4 30,3 10,4	-41,7 -44,4 -29,3	36,7 54,5 14,7	68,9 19,6 129,8	55,6 22,4 96,6	45,4 66,9 18,8	86,6 33,7 151,8	43,6 36,1 53,0	
35	LUFT-U. RAUMFAHRZEUGBAU	INSGESAMT INLAND AUSLAND	85,8 62,2 104,8	-52,4 -73,1 -24,8	180,4 231,6 139,4	61,7 65,2 58,8	109,4 131,7 91,4	80,9 77,0 84,1	83,6 68,0 96,1	73,3 68,3 77,4	
36	ELEKTROTECHNIK	INSGESAMT INLAND AUSLAND	139,7 142,6 134,4	-3,1 -9,4 +12,6	144,1 157,4 119,4	113,6 118,6 104,3	125,5 130,9 115,4	128,1 132,5 120,0	113,1 112,9 113,4	124,3 127,7 117,9	
3610	H. V. BATTERIEN, AKKUMULATOREN	INSGESAMT INLAND AUSLAND	113,4 101,5 138,4	-12,0 -18,7 +0,7	128,9 124,9 137,4	98,0 95,6 102,9	113,7 106,1 129,5	117,3 110,9 130,8	93,4 93,5 92,9	105,0 100,9 113,5	

BUNDESGBEIT

FUER DAS VERARBEITENDE GEWERBE  
=100

WERT

INDEX

R	C H T L I C H														SYPRO- NR.
	1992 2.HJ	1993 1.HJ	1991	1992	VERAENDERUNG GEGENUEBER DEM ENTSPRECHENDEN VORJAHRESZEITRAUM IN %										
					1992 SEP.	1993 AUG.	1992 4.VJ	1993 1.VJ	1993 2.VJ	1993 3.VJ	1992 2.HJ	1993 1.HJ	1991	1992	
89,2	75,1	95,6	95,2	+40,1	-72,1	+14,1	-25,1	-26,6	-63,7	+1,1	-25,8	-10,4	-0,4	-35,3	3177
.	.	.	.	.	.	.	.	.	.	.	.	.	.	.	.
97,7	93,9	110,3	103,3	-1,9	-8,1	-13,7	-16,1	-11,3	-8,7	-10,2	-13,8	-8,1	-6,3	-12,2	32
112,6	102,9	128,7	118,5	-3,1	-14,0	-14,4	-20,1	-14,5	-13,6	-10,8	-17,3	-1,6	-7,9	-16,2	.
82,3	84,5	91,2	87,5	0,0	+0,4	-12,7	-10,3	-7,3	-1,7	-9,2	-8,8	-16,1	-4,1	-6,6	.
71,7	76,4	87,2	80,8	+19,7	+2,7	-7,6	-20,4	-7,6	-12,7	-9,4	-15,1	-7,3	-7,3	-14,5	3210
90,9	91,5	108,5	102,5	+33,3	-12,1	-12,3	-24,6	-13,3	-24,2	-8,2	-19,8	+2,0	-5,5	-20,9	.
56,5	64,4	70,2	63,6	+0,2	+24,4	-1,3	-15,2	-0,2	+3,7	-10,6	-8,9	-16,7	-9,4	-5,9	.
66,6	57,1	86,9	72,3	-14,4	-6,4	-22,1	-30,5	-23,1	-11,7	-21,4	-26,8	-18,6	-16,8	-22,3	3220
76,4	61,2	100,2	81,6	-13,0	-12,8	-23,8	-32,8	-25,5	-15,8	-21,2	-29,4	-14,0	-18,6	-25,1	.
53,3	51,4	68,8	59,8	-17,3	+10,3	-19,0	-26,0	-18,9	-3,2	-21,6	-22,5	-26,6	-13,1	-17,2	.
98,1	97,9	92,6	101,6	+9,2	-28,7	-11,9	-11,0	-2,4	-21,6	+0,5	-6,9	-14,2	+9,7	-11,6	3230
83,4	72,1	95,1	85,2	-13,2	-44,5	-18,8	-29,0	-1,8	-28,8	-9,8	-17,1	-11,7	-10,4	-21,0	.
102,9	106,5	91,8	107,0	+16,1	-23,5	-9,7	-5,8	-2,5	-19,7	+3,6	-4,1	-14,9	+16,6	-9,3	.
109,6	104,6	120,3	113,2	-1,8	-10,8	-9,0	-9,1	-11,7	-7,4	-7,7	-10,4	-2,1	-5,9	-9,5	3240
134,6	121,1	147,5	136,2	-8,7	-16,8	-4,6	-9,6	-14,8	-14,2	-6,0	-12,1	+3,1	-7,7	-12,8	.
89,9	91,6	98,9	95,0	+7,7	-4,0	-13,9	-8,7	-8,5	+0,4	-9,6	-8,6	-7,5	-3,9	-5,8	.
107,5	99,2	118,2	111,0	-9,3	-16,7	-6,1	-13,0	-13,9	-14,9	-9,5	-13,4	-3,5	-6,1	-13,9	3256
126,3	114,4	143,9	130,6	-1,8	-14,1	-15,2	-15,6	-14,6	-15,4	-13,0	-15,2	+4,9	-9,2	-15,3	.
84,1	80,3	86,4	86,7	-24,2	-21,9	+12,7	-7,4	-12,4	-13,8	-2,4	-10,1	-17,1	+0,3	-11,2	.
115,1	118,1	135,3	129,2	-7,5	+54,7	-20,0	-23,1	-11,7	+11,5	-15,6	-17,5	+4,4	-4,5	-9,5	3257
190,9	173,4	210,0	206,3	-3,9	-4,8	-19,6	-27,1	-16,5	-11,5	-13,1	-21,8	+21,4	-1,8	-18,8	.
65,5	81,9	86,4	78,7	-13,7	+168,6	-20,8	-17,4	-3,7	+54,0	-20,1	-10,9	-14,5	-8,9	+5,7	.
77,3	76,0	83,7	84,6	-1,6	-7,4	-15,2	-20,5	-13,8	-9,1	-7,2	-17,3	-24,5	+1,1	-14,7	3260
79,1	76,3	87,4	85,9	-10,3	-17,7	-19,7	-21,3	-13,4	-17,4	-9,4	-17,6	-23,7	-1,7	-17,4	.
74,4	75,5	78,2	82,6	+15,0	+13,0	-7,8	-19,2	-14,3	+5,5	-3,9	-16,9	-25,7	+5,6	-10,2	.
90,1	85,1	108,3	95,7	-0,5	-2,0	-16,8	-22,9	-8,0	+0,8	-13,4	-16,1	-18,6	-11,6	-10,9	3270
118,9	103,1	144,6	126,8	+14,6	-2,7	-22,1	-30,4	-14,4	-14,8	-16,2	-23,5	-9,7	-12,3	-20,8	.
75,6	76,0	90,1	80,1	-11,9	-1,5	-12,1	-16,2	-3,3	+13,0	-11,1	-10,1	-24,5	-11,1	-2,9	.
113,9	111,1	125,3	118,7	+1,4	-13,9	-14,6	-11,4	-8,9	-9,3	-8,0	-10,1	-2,6	-5,3	-9,9	3280
120,8	114,5	134,0	127,0	-3,3	-13,9	-10,8	-16,5	-11,4	-9,6	-7,6	-14,1	+2,2	-5,2	-12,7	.
103,2	105,7	111,9	106,0	+9,3	-14,0	-21,2	-1,4	-4,3	-8,8	-8,9	-2,8	-10,6	-5,3	-4,8	.
104,7	97,4	131,4	116,8	-13,8	-8,7	-18,8	-31,0	-15,8	-12,3	-16,8	-24,4	+3,1	-11,1	-20,9	33
108,9	99,3	149,9	124,7	-22,1	-9,1	-19,2	-39,8	-14,0	-11,4	-20,3	-29,3	+5,6	-16,8	-24,5	.
101,2	95,8	116,2	110,2	-5,7	-8,4	-18,3	-21,6	-17,4	-13,0	-13,5	-19,6	+0,6	-5,2	-17,5	.
101,7	94,4	129,3	113,7	-15,2	-8,7	-18,8	-32,0	-15,8	-12,1	-17,5	-25,0	+2,8	-12,1	-21,2	3311
107,1	96,4	147,8	122,9	-22,2	-8,7	-18,5	-41,7	-13,4	-10,7	-20,1	-30,4	+5,3	-16,8	-25,1	.
97,6	92,8	115,0	106,8	-8,8	-8,7	-19,1	-21,9	-17,8	-13,3	-15,1	-19,9	+0,3	-7,1	-17,9	.
101,8	96,2	128,6	114,4	-11,6	-9,2	-19,8	-31,7	-14,6	-12,3	-17,4	-24,3	+4,0	-11,0	-20,8	3312
103,4	95,5	145,2	121,7	-20,9	-6,2	-20,9	-44,5	-11,3	-9,9	-20,7	-31,8	+9,2	-16,2	-26,0	.
100,6	96,7	116,6	109,1	-3,8	-11,3	-18,9	-18,7	-16,8	-13,9	-14,7	-17,8	-0,1	-6,4	-16,6	.
101,3	85,4	132,4	110,4	-31,6	-6,5	-14,0	-33,7	-22,2	-11,8	-17,9	-28,6	-3,3	-16,6	-23,7	3313
122,5	100,3	159,0	127,7	-27,8	-17,5	-9,5	-27,4	-21,1	-14,1	-18,1	-24,5	-7,2	-19,7	-21,5	.
80,4	70,8	106,2	93,5	-35,8	+8,1	-20,9	-41,3	-23,7	-9,0	-17,6	-33,5	+3,0	-12,0	-26,4	.
161,6	145,8	172,9	172,4	+6,4	-10,7	-19,4	-21,3	-19,4	-14,9	-10,2	-20,4	+11,5	-0,3	-18,7	3316
128,7	119,7	174,8	143,6	-23,9	-14,3	-27,1	-24,7	-24,1	-18,9	-24,7	-24,4	+11,1	-17,8	-22,8	.
248,8	215,2	168,0	248,8	+109,5	-4,9	-6,4	-15,3	-11,7	-9,2	+21,7	-13,5	+12,7	+48,1	-12,1	.
61,5	105,1	82,1	78,7	-12,3	+28,0	+7,5	-1,0	+19,5	+11,4	-6,0	+9,5	+2,5	-4,1	+9,9	3321
.	.	.	.	.	.	.	.	.	.	.	.	.	.	.	.
134,7	174,8	161,1	155,9	-5,4	-0,4	-2,8	-8,1	+4,2	-9,4	+5,8	-1,3	-14,9	-3,2	-3,8	3324
165,7	215,4	189,3	187,3	-2,9	0,0	+0,8	-3,0	+7,9	-8,4	+7,4	+3,2	-11,8	-1,1	-0,4	.
39,7	50,5	74,9	60,0	-33,7	-5,2	-31,8	-38,8	-34,8	-23,1	-11,4	-37,0	-33,2	-19,9	-34,2	.
47,4	66,0	66,5	44,0	-2,9	+7,3	-25,4	+8,6	+120,4	+10,9	-30,7	+62,6	+10,8	-33,8	+45,9	34
33,3	50,3	48,9	42,0	+32,3	-68,4	-63,6	+38,2	-36,2	-18,3	-38,7	-0,6	+5,6	-14,1	-6,0	.
64,9	85,3	88,2	46,5	-56,4	+94,0	+6,7	-43,9	+568,7	+59,6	-24,4	+203,6	+14,8	-47,3	+150,0	.
117,9	82,3	123,1	105,7	+30,1	-46,0	-29,9	-20,1	-2,6	-42,0	-22,9	-12,0	-27,0	-14,1	-24,1	35
130,6	72,5	105,8	105,4	+223,0	-14,9	-25,9	-4,7	-14,7	-47,3	-1,9	-9,7	-14,6	-0,4	-26,5	.
107,7	90,1	136,9	105,9	-27,5	-59,3	-34,0	-28,4	+5,8	-37,5	-36,3	-13,4	-33,1	-22,6	-22,4	.
127,0	120,6	131,4	131,3	+8,9	+0,4	-4,8	-9,7	-12,7	-3,2	-2,2	-11,1	+1,8	-0,1	-8,6	36
135,0	122,7	138,2	140,1	+11,9	-0,8	-4,3	-12,0	-19,3	-8,1	-1,7	-15,6	+4,6	+1,4	-13,1	.
112,0	116,7	118,6	114,9	+2,4	+3,5	-5,6	-4,5	+3,0	+8,6	-3,3	-1,0	-3,8	-3,1	+2,0	.
114,6	105,4	106,0	113,1	+14,9	-12,7	-1,4	-2,5	-9,3	-9,2	+3,7	-5,6	-2,1	+6,7	-6,8	3610
109,3	102,2	109,2	111,2	+7,6	-11,2	-11,7	-10,1	-9,4	-10,2	-4,6	-9,7	+0,5	+1,8	-9,8	.
126,0	111,9	99,4	117,1	+32,0	-15,5	+23,2	+14,9	-9,4	-7,3	+23,7	+3,4	-7,5	+17,8	-0,4	.

1 INDEX DES AUFTRAGSEINGANGS  
1985

1.1 ORIGINAL

VOLUMEN

SYPRO- NR.	WIRTSCHAFTSGLIEDERUNG	1993 SEP.	VERAEND. GEGEN- UEBER- VOR- JAHRES MONAT IN %	N		A		C		H
				1992 SEP.	1993 AUG.	1992 4.VJ	1993 1.VJ	1993 2.VJ	1993 3.VJ	
3620	H.V.GERAETEN D.ELEKTRIZ. ERZEUGUNG,-VERTLG.U.AE.	INSGESAMT	130,0	-1,7	132,2	104,4	115,2	125,3	108,7	118,9
		INLAND	128,9	-9,9	143,0	105,7	122,6	131,4	112,3	118,2
		AUSLAND	132,3	+19,7	110,5	101,8	100,5	112,7	101,5	120,4
3640	H.V.ELEKTRISCHEN LEUCH- TEN U.LAMPEN	INSGESAMT	140,9	-12,5	161,0	129,2	152,2	144,7	135,6	134,0
		INLAND	162,0	-2,3	165,8	150,1	169,6	162,4	147,7	153,0
		AUSLAND	102,8	-32,5	152,3	91,5	120,9	112,8	113,9	99,7
3650	H.V.ELEKTROHAUSHALTS- GERAETEN	INSGESAMT	159,2	-7,2	171,6	120,1	149,0	146,2	139,3	131,0
		INLAND	168,8	-5,7	179,0	132,0	154,6	153,3	129,7	140,3
		AUSLAND	141,8	-10,4	158,3	98,5	138,8	133,4	156,6	114,1
3660	H.V.ZAEHLERN,FERNMELDE-, MESS-U.REGELGERAETEN USW	INSGESAMT	153,4	-0,5	154,1	129,3	129,3	130,9	115,5	136,7
		INLAND	160,6	-8,6	175,8	137,0	133,8	133,0	112,9	143,2
		AUSLAND	140,3	+22,9	114,2	114,9	121,2	127,3	120,3	124,6
3670	H.V.RUNDFUNK-,FERNSEH-U. PHONOTECHNISCHEN GERAETEN	INSGESAMT	117,0	-10,2	130,3	86,1	126,3	110,0	95,0	95,1
		INLAND	110,8	-17,3	133,9	85,6	125,8	108,4	90,6	94,2
		AUSLAND	126,2	+1,0	124,9	86,8	127,0	112,4	101,7	96,4
37	FEINMECHANIK,OPTIK, H.V.UHREN	INSGESAMT	98,6	-8,3	107,5	90,2	109,4	101,8	96,0	93,8
		INLAND	108,4	-10,8	121,5	98,4	122,5	110,5	102,3	102,1
		AUSLAND	84,1	-3,2	86,9	78,1	90,1	88,8	86,6	81,4
3711	OPTIK (OHNE AUGENOPTIK, FOTO-U.KINOTECHNIK)	INSGESAMT	76,9	+9,7	70,1	71,3	84,0	73,7	72,7	70,4
		INLAND	86,8	-0,2	87,0	83,7	91,4	71,9	66,1	67,6
		AUSLAND	68,1	+23,6	55,1	78,1	77,4	75,5	78,6	72,9
3715	AUGENOPTIK	INSGESAMT	111,4	-11,5	125,9	104,6	123,9	121,0	121,0	110,6
		INLAND	131,4	-11,3	148,2	125,5	145,0	140,2	139,9	131,2
		AUSLAND	73,1	-12,4	83,4	64,6	83,5	84,1	84,8	71,2
3721	H.V.FOTO-,PROJEKTIONS- U.KINOGERAETEN	INSGESAMT	116,2	-10,5	129,9	96,8	128,7	113,8	105,5	107,5
		INLAND	143,5	-11,7	162,5	129,4	172,5	141,4	122,2	134,0
		AUSLAND	100,7	-9,5	111,3	78,4	103,8	98,1	96,1	92,4
3751	FEINMECHANIK (OHNE H.V. MEDIZINMECHANISCHEN U. AE.ERZEUGNISSEN)	INSGESAMT	81,3	-12,9	93,3	75,4	92,1	88,8	78,9	79,7
		INLAND	90,0	-12,5	102,9	83,5	98,9	95,0	84,2	87,0
		AUSLAND	67,6	-13,6	78,2	62,6	81,3	79,1	70,5	68,1
3760	H.V.MEDIZIN-U.ORTHO- PAEDIEMECHANISCHEN ERZEUGNISSEN	INSGESAMT	129,0	+0,9	127,8	121,0	142,0	131,9	127,9	124,5
		INLAND	126,0	-4,1	131,4	115,0	145,9	127,7	124,8	121,0
		AUSLAND	138,3	+18,4	116,8	139,3	129,9	144,9	137,2	135,6
3771	H.V.UHREN	INSGESAMT	61,3	-35,9	95,6	53,5	67,7	60,7	53,9	49,2
		INLAND	68,9	-41,1	117,0	63,4	77,2	76,7	53,2	55,8
		AUSLAND	53,3	-27,5	73,5	43,2	57,9	44,1	54,5	42,3
38	H.V.EBM-WAREN	INSGESAMT	131,2	-5,0	138,1	116,9	127,0	128,1	125,7	123,8
		INLAND	139,8	-4,9	147,0	125,6	135,3	134,2	132,3	132,1
		AUSLAND	107,8	-5,5	114,1	93,3	104,4	111,5	107,7	101,2
3821	H.V.WERKZEUGEN SOWIE GERAETEN FUER DIE LAND- WIRTSCHAFT	INSGESAMT	84,9	-9,0	93,3	73,1	90,1	92,1	84,4	80,1
		INLAND	86,1	-13,2	99,2	74,7	93,6	93,4	83,7	81,1
		AUSLAND	82,8	0,0	82,8	70,2	83,9	89,8	85,8	78,3
3830	H.V.HEIZ-U.KOCHGERAETEN	INSGESAMT	144,2	-4,0	150,2	107,7	145,4	123,5	113,5	120,1
		INLAND	169,9	+14,1	148,9	125,7	157,6	136,3	132,8	139,3
		AUSLAND	100,8	-33,9	152,5	77,2	124,6	101,8	80,8	87,6
3842	H.V.STAHLBLECHWAREN (OHNE MOEBEL)	INSGESAMT	149,4	-2,8	153,7	131,6	135,7	131,3	136,3	138,8
		INLAND	157,0	-4,0	163,6	140,2	143,9	137,7	140,0	147,3
		AUSLAND	119,3	+4,4	114,3	97,2	102,8	105,8	121,6	104,8
3844	H.V.NE-METALLBLECHWAREN (OHNE MOEBEL)	INSGESAMT	183,8	0,0	183,8	168,9	175,3	161,3	177,5	183,5
		INLAND	195,8	+1,7	192,5	180,7	182,9	167,9	186,9	195,8
		AUSLAND	118,4	-13,0	136,1	104,8	133,5	125,5	126,1	117,1
3847	H.V.MOEBELN AUS METALL	INSGESAMT	154,1	-12,4	176,0	140,8	163,9	160,0	154,1	147,9
		INLAND	163,9	-13,7	189,9	151,9	177,6	172,7	168,4	157,8
		AUSLAND	124,9	-7,1	134,5	107,4	123,1	122,0	111,0	118,0
3849	H.V.FEINSTBLECH- PACKUNGEN	INSGESAMT	102,0	-3,4	105,6	106,7	93,3	103,4	117,3	108,7
		INLAND	102,3	-3,3	105,8	106,3	94,3	102,4	112,7	107,7
		AUSLAND	99,9	-3,7	103,7	109,9	85,8	110,1	149,8	115,7
3850	H.V.SCHLOESSERN, BESCHLAEGEN	INSGESAMT	143,1	+3,6	138,1	116,4	127,3	139,5	131,6	127,2
		INLAND	148,6	+2,3	145,1	122,2	133,9	143,6	135,3	131,8
		AUSLAND	126,4	+8,5	116,5	98,7	106,7	126,7	120,6	113,0
3871	H.V.SCHNEIDWAREN, BESTECKEN	INSGESAMT	108,3	-4,7	113,7	101,8	106,3	104,9	93,9	101,0
		INLAND	119,1	-4,0	124,0	111,0	124,0	112,1	100,9	108,5
		AUSLAND	96,0	-5,9	102,0	91,3	86,0	96,5	85,9	92,5
3882	H.V.SONST.METALLWAREN (OHNE-KURZWAREN)	INSGESAMT	105,8	-6,5	113,1	100,1	107,0	116,3	106,3	102,7
		INLAND	109,2	-5,1	115,1	101,3	107,3	114,7	105,1	103,4
		AUSLAND	100,5	-8,6	109,9	98,4	106,4	118,7	108,1	101,8
3889	H.V.METALLKURZWAREN, LEICHTEN PRESS-,ZIEH- UND STANZTEILEN	INSGESAMT	123,0	-10,0	136,7	110,8	122,5	127,3	121,6	117,4
		INLAND	129,5	-10,3	144,4	120,2	131,1	132,0	128,4	126,1
		AUSLAND	104,3	-9,2	114,9	83,8	97,5	113,9	102,2	92,3

STBA, FACHSERIE 4, REIHE 2.2



SYPRO- NR.	WIRTSCHAFTSGLIEDERUNG		1993 SEP.	VERAEND. GEGEN- UEBER VOR- JAHRES- MONAT IN %	N		A		C		H
					1992	1993	1992	1993	1993	1993	
					SEP.	AUG.	4.VJ	1.VJ	2.VJ	3.VJ	
50	H. V. BUEROMASCHINEN, ADV-GERAETEN U.-EINR.	INSGESAMT	141,7	-11,0	159,2	107,2	126,0	123,2	110,2	122,6	
		INLAND	199,2	-10,1	221,7	123,2	133,6	133,7	115,7	154,4	
		AUSLAND	84,1	-12,8	96,5	91,1	118,3	112,8	104,6	90,7	
5060	H. V. BUEROMASCHINEN	INSGESAMT	56,5	-10,0	62,8	59,6	60,9	55,9	74,5	56,4	
		INLAND	55,1	-28,7	77,3	63,7	67,9	69,8	104,3	63,0	
		AUSLAND	57,9	+18,2	49,0	55,7	54,1	42,7	45,8	50,1	
5080	H. V. ADV-GERAETEN U.-EINRICHTUNGEN	INSGESAMT	152,6	-11,0	171,5	113,2	134,3	131,9	114,7	131,0	
		INLAND	217,1	-9,4	239,7	130,6	141,8	141,6	117,2	165,7	
		AUSLAND	87,5	-14,8	102,7	95,8	126,7	122,0	112,3	96,0	
	VERBRAUCHSGUETER PRO- DUZIERENDES GEWERBE	INSGESAMT	127,8	-6,5	136,7	115,9	115,8	124,9	110,0	116,8	
		INLAND	131,1	-4,7	137,6	119,7	119,5	126,4	112,4	119,9	
		AUSLAND	114,9	-13,6	133,0	101,7	101,8	119,0	100,8	105,2	
51	FEINKERAMIK	INSGESAMT	92,9	-9,4	102,5	85,3	90,4	104,2	87,8	89,0	
		INLAND	112,4	-3,2	116,1	104,3	102,4	118,3	97,7	105,9	
		AUSLAND	59,7	-24,8	79,4	53,2	70,0	80,6	70,9	60,4	
5110	H. V. PORZELLAN	INSGESAMT	76,0	-15,1	89,5	71,0	78,1	96,1	67,7	71,3	
		INLAND	97,4	-12,2	110,9	91,4	92,5	113,9	78,3	88,8	
		AUSLAND	49,5	-21,2	62,8	45,7	60,2	74,1	54,5	49,5	
5120	H. V. STEINGUT, FEIN- STEINZEUG, TON-U. TOEPFERWAREN	INSGESAMT	65,2	-26,3	88,5	66,9	64,4	75,5	61,6	61,2	
		INLAND	81,9	-11,8	92,9	84,6	72,7	81,9	65,0	77,3	
		AUSLAND	36,0	-55,3	80,6	36,0	49,8	64,3	55,7	33,1	
5150	H. V. SANITAERER IN- STALLATIONSKERAMIK	INSGESAMT	141,7	+5,5	134,3	124,4	132,9	148,6	132,9	135,5	
		INLAND	159,8	+14,2	139,9	136,1	144,2	161,4	143,7	148,6	
		AUSLAND	77,1	-32,4	114,0	82,3	92,0	102,5	93,9	88,5	
5160	H. V. TECHNISCHER KERAMIK	INSGESAMT	87,9	+0,9	87,1	77,1	93,1	101,0	91,5	86,3	
		INLAND	90,5	+1,0	89,6	83,4	90,3	101,8	87,7	86,3	
		AUSLAND	84,2	+1,0	83,4	67,9	97,2	99,9	97,2	86,2	
5170	H. V. FLIESEN, BAUKERA- MIK, KACHELN, KACHELUEFEN	INSGESAMT	116,2	-7,5	125,6	105,2	104,3	117,7	110,0	113,0	
		INLAND	137,6	-1,9	140,3	127,1	118,7	134,5	122,4	132,8	
		AUSLAND	71,4	-24,8	95,0	59,7	74,4	82,6	84,0	71,9	
52	H. U. VERARBEITUNG VON GLAS	INSGESAMT	119,5	-6,4	127,7	106,2	122,9	124,5	118,9	112,8	
		INLAND	132,5	-4,5	138,8	118,0	135,0	127,7	125,4	123,5	
		AUSLAND	89,6	-12,2	102,0	79,1	95,3	117,3	104,0	88,3	
5211	H. V. FLACHGLAS (OHNE TECHNISCHES GLAS)	INSGESAMT	88,8	-25,2	118,7	71,0	99,4	108,9	90,3	79,3	
		INLAND	94,4	-1,6	95,9	64,2	89,8	86,1	75,9	75,3	
		AUSLAND	81,4	-45,3	148,9	80,0	112,2	139,2	109,5	84,7	
5225	H. V. HOHLGLAS, TECH- NISCHES GLAS	INSGESAMT	94,6	-6,2	100,8	84,0	106,2	110,4	106,0	92,0	
		INLAND	101,2	-7,5	109,4	90,3	116,5	112,3	110,8	96,6	
		AUSLAND	81,8	-3,0	84,3	72,0	86,3	106,8	96,8	83,2	
5290	VERARBEITUNG U. VERED- LUNG VON GLAS, H. U. VER- ARBEITUNG V. GLASFASER	INSGESAMT	152,0	-4,1	158,5	136,5	145,2	142,7	138,0	141,3	
		INLAND	167,3	-3,0	172,4	151,4	158,4	147,8	145,9	155,4	
		AUSLAND	104,2	-9,5	115,1	89,9	104,1	126,7	113,5	97,2	
5421-24	H. V. HOLZMOEBELN, POLSTERMOEBELN	INSGESAMT	126,2	-3,4	130,6	110,0	130,7	128,1	111,4	112,9	
		INLAND	133,0	-2,6	136,5	116,0	138,7	135,2	117,1	118,9	
		AUSLAND	87,6	-10,2	97,6	76,3	86,0	87,7	79,7	79,1	
5421	H. V. HOLZMOEBELN (OHNE POLSTERMOEBEL)	INSGESAMT	126,6	-2,4	129,7	111,3	129,3	127,6	113,1	114,4	
		INLAND	133,2	-1,6	135,3	117,2	137,0	134,6	118,7	120,3	
		AUSLAND	89,1	-9,3	98,2	77,5	85,1	87,5	81,9	80,7	
5424	H. V. POLSTERMOEBELN	INSGESAMT	124,1	-7,5	134,2	104,6	137,0	130,2	104,0	106,7	
		INLAND	132,1	-6,6	141,5	110,8	145,9	138,0	110,2	113,1	
		AUSLAND	81,4	-14,2	94,9	71,7	89,5	88,6	70,7	72,7	
56	PAPIER-U. PAPPEVERARBEITUNG	INSGESAMT	123,9	-3,5	128,4	122,2	124,6	128,2	120,7	122,4	
		INLAND	123,3	-2,8	126,8	117,6	123,4	127,4	118,7	120,4	
		AUSLAND	126,7	-6,9	136,1	144,4	130,4	131,7	130,5	132,0	
5610	H. V. TAPETEN, SPEZ. PAPIEREN, VERPACKUNG- MITTELN	INSGESAMT	118,1	-0,9	119,2	111,4	115,5	123,6	118,3	115,0	
		INLAND	117,6	-0,8	118,5	109,6	114,1	122,0	115,9	114,0	
		AUSLAND	121,3	-2,0	123,8	122,3	123,8	133,0	133,0	121,4	
5620	H. V. SCHREIBWAREN U. BUEROBEDARF, BUCH- BINDEREI	INSGESAMT	116,3	-7,7	126,0	119,5	123,5	116,6	108,7	120,0	
		INLAND	118,4	-9,2	130,4	123,9	126,5	119,8	110,3	123,7	
		AUSLAND	99,5	+8,7	91,5	84,7	99,6	91,1	96,1	90,7	
5691	H. V. SONSTIGEN WAREN AUS PAPIER U. PAPPE	INSGESAMT	137,8	-5,6	146,0	143,2	141,6	141,7	130,3	136,8	
		INLAND	137,8	-3,0	142,0	131,1	141,0	142,8	128,8	132,0	
		AUSLAND	137,8	-12,8	158,1	179,8	143,5	138,5	134,8	151,5	
57	DRUCKEREI, VERVIELFAEL- TIGUNG	INSGESAMT	123,3	-6,5	131,9	116,1	137,1	124,7	124,3	119,6	
		INLAND	124,1	-6,1	132,1	117,8	138,8	126,2	125,9	120,5	
		AUSLAND	113,8	-12,2	129,6	95,3	115,8	106,5	104,6	107,5	





1 INDEX DES AUFTRAGSEINGANGS  
1985

## 1.1 ORIGINAL

## VOLUMEN

SYPRO- NR.	WIRTSCHAFTSGLIEDERUNG		1993 SEP.	VERAEND. GEGEN- UEBER- VOR- JAHRES- MONAT IN %	N		A		C		H
					1992	1993	1992	1993	1993	1993	1993
					SEP.	AUG.	4.VJ	1.VJ	2.VJ	3.VJ	
58	H. V. KUNSTSTOFFWAREN	INSGESAMT	153,0	-2,8	157,4	138,7	144,2	147,5	148,1	145,2	
		INLAND	157,5	-2,4	161,3	145,5	148,4	149,9	151,6	150,4	
		AUSLAND	138,7	-4,3	144,9	117,1	130,8	137,2			
61	LEDERERZEUGUNG	INSGESAMT	71,3	-11,6	80,7	48,5	73,8	65,5	65,9	61,1	
		INLAND	67,4	-18,1	82,3	48,6	74,1	64,8	64,9	60,8	
		AUSLAND	82,7	+9,0	75,9	48,0	73,1	67,4	68,4	62,1	
62	LEDERVERARBEITUNG	INSGESAMT	139,0	+9,2	127,3	97,4	103,2	96,8	92,8	100,7	
		INLAND	140,8	+5,2	133,8	105,1	99,8	99,1	89,9	103,4	
		AUSLAND	132,3	+27,9	103,4	68,7	116,3	88,6	103,6	90,4	
6211	LEDERVERARBEITUNG (OHNE H. V. SCHUHEN)	INSGESAMT	100,3	-2,1	102,4	77,5	89,6	89,9	82,2	85,8	
		INLAND	106,0	-1,4	107,5	84,7	96,5	94,4	86,0	91,9	
		AUSLAND	90,3	-5,1	84,6	52,5	65,0	73,9	69,0	64,6	
6251	H. V. SCHUHEN	INSGESAMT	154,2	+12,4	137,2	105,2	108,7	99,6	97,0	106,5	
		INLAND	154,2	+7,2	143,9	113,0	101,1	100,8	91,4	107,9	
		AUSLAND	154,1	+38,5	111,3	75,5	137,9	94,8	118,2	101,3	
63	TEXTILGEWERBE	INSGESAMT	101,2	-11,6	114,5	81,5	88,9	99,7	84,4	85,8	
		INLAND	104,1	-9,4	114,9	84,9	88,6	99,0	83,1	87,6	
		AUSLAND	93,6	-17,5	113,4	72,4	90,0	101,5	87,8	81,1	
6311	WOLLSPINNEREI	INSGESAMT	49,1	-43,2	86,4	31,2	66,8	59,9	57,6	40,0	
		INLAND	48,0	-43,7	85,3	33,1	57,6	56,7	50,9	38,7	
		AUSLAND	52,7	-41,4	89,9	25,4	94,4	69,4	77,9	44,1	
6312	BAUMWOLLSPINNEREI	INSGESAMT	80,2	-7,6	86,8	58,0	79,1	78,3	77,2	71,0	
		INLAND	77,6	-6,4	82,9	58,3	70,4	74,2	68,9	66,2	
		AUSLAND	88,7	-10,7	99,3	57,0	106,9	91,9	103,8	86,5	
6331	WOLLWEBEREI, ANG	INSGESAMT	104,3	+14,5	91,1	90,6	70,4	111,9	73,2	85,7	
		INLAND	115,4	+17,0	98,6	106,2	74,8	121,4	77,3	96,2	
		AUSLAND	72,5	+3,9	69,8	45,9	57,9	84,5	61,2	55,7	
6332	BAUMWOLLWEBEREI, ANG	INSGESAMT	63,0	-31,7	92,2	49,9	72,1	72,2	60,9	56,1	
		INLAND	76,4	-29,7	108,6	58,5	83,0	84,2	69,2	65,5	
		AUSLAND	42,7	-36,8	67,6	36,9	55,6	54,2	48,4	41,8	
6333	SEIDENWEBEREI, ANG	INSGESAMT	94,3	-7,9	102,4	67,5	77,9	86,5	78,3	78,7	
		INLAND	88,6	-10,4	98,9	62,5	72,4	74,4	67,3	73,0	
		AUSLAND	104,4	-3,7	108,4	76,4	87,6	107,6	97,8	88,9	
6355	JUTESPINNEREI U. -WEBEREI	INSGESAMT	70,0	-0,8	70,6	71,4	67,7	77,1	71,2	75,6	
		INLAND	70,0	+13,3	61,8	71,9	66,1	72,0	69,2	77,3	
		AUSLAND	70,0	-36,0	109,3	69,0	74,8	99,5	79,7	68,2	
6361	H. V. GARDINENSTOFF	INSGESAMT	129,7	-14,3	151,3	97,8	147,4	147,1	116,0	107,2	
		INLAND	129,8	-6,3	138,6	99,5	130,5	139,4	110,5	108,0	
		AUSLAND	129,2	-33,3	193,7	95,5	203,5	172,9	134,0	104,7	
6365	H. V. MOEBEL-U. DEKO- RATIONSSTOFF	INSGESAMT	95,3	-16,8	114,6	75,3	102,4	109,8	92,4	82,1	
		INLAND	98,6	-18,0	120,2	80,3	108,7	113,9	95,2	85,0	
		AUSLAND	88,7	-14,1	103,3	65,4	90,1	101,6	87,0	76,1	
6370	WIRKEREI, STRICKEREI	INSGESAMT	122,3	-9,4	135,0	102,6	74,7	110,8	68,5	94,0	
		INLAND	118,3	-4,4	123,7	98,7	75,1	104,0	68,4	91,0	
		AUSLAND	146,3	-27,7	202,3	125,7	72,4	151,6	69,7	111,9	
6380	H. V. TEPPICHEN U. AE., BESCHICHTETEM GEWEBE	INSGESAMT	107,8	-0,5	108,3	97,0	109,7	108,1	107,6	102,5	
		INLAND	113,1	-0,3	113,4	103,3	114,5	109,7	109,7	107,9	
		AUSLAND	87,8	-1,7	89,3	73,0	91,7	102,0	99,6	82,4	
6391	VEREDLUNG V. TEXTILIEN	INSGESAMT	118,3	-12,8	135,6	85,5	101,9	102,5	98,1	95,2	
		INLAND	122,0	-14,9	143,4	88,8	105,5	104,1	98,3	97,1	
		AUSLAND	108,9	-6,2	116,1	77,2	92,9	98,1	97,3	90,4	
6399	SONSTIGES TEXTILGE- WERBE, ANG	INSGESAMT	123,8	-6,4	132,2	104,7	118,1	125,6	122,0	113,4	
		INLAND	122,1	-2,8	125,6	105,3	111,7	118,6	116,6	113,3	
		AUSLAND	127,2	-12,3	145,0	103,5	130,7	139,3	132,6	113,8	
64	BEKLEIDUNGSGEWERBE	INSGESAMT	150,4	-15,3	177,6	156,8	65,6	138,4	58,1	129,7	
		INLAND	147,2	-8,3	160,6	151,4	67,8	131,5	61,4	125,6	
		AUSLAND	163,0	-33,3	244,5	178,1	57,1	165,5	44,8	145,8	
6413	H. V. HERREN OBER- BEKLEIDUNG	INSGESAMT	166,4	-7,3	179,5	173,9	54,1	139,6	50,9	141,7	
		INLAND	150,3	-5,4	158,9	151,2	52,3	119,0	49,9	123,0	
		AUSLAND	232,2	-12,0	263,8	266,8	61,6	223,6	55,2	218,4	
6414	H. V. DAMEN-U. KINDER- OBERBEKLEIDUNG	INSGESAMT	146,2	-21,0	185,0	153,9	61,7	136,7	52,6	126,6	
		INLAND	146,2	-11,8	165,7	152,0	64,5	131,6	56,9	125,8	
		AUSLAND	146,4	-42,5	254,8	160,8	51,6	155,2	37,4	129,3	
6421	H. V. HERREN-, DAMEN- U. KINDERWAESCHE	INSGESAMT	185,2	+3,9	178,2	213,5	87,1	172,2	96,7	162,9	
		INLAND	187,5	+5,8	177,3	224,5	88,8	177,1	100,5	168,1	
		AUSLAND	170,7	-7,1	183,8	145,3	76,9	142,1	72,8	130,3	
6425	H. V. HAUS-, BETT-U. TISCHWAESCHE	INSGESAMT	103,4	-8,4	112,9	77,5	111,7	117,8	87,8	87,8	
		INLAND	108,7	-4,3	113,6	81,4	117,1	125,7	92,4	92,7	
		AUSLAND	75,5	-30,6	108,8	56,8	83,5	76,1	63,7	61,8	

STBA, FACHSERIE 4, REIHE 2.2



## FRUEHERES BUNDESGBIET

1 INDEX DES AUFTRAGSEINGANGS FUER DAS VERARBEITENDE GEWERBE  
1985=1001.2 ZEITREIHENANALYSE - BERLINER VERFAHREN (BV 4)  
WERTINDEX

SYPRO- NR.	WIRTSCHAFTSGLIEDERUNG	ORIGINALWERT		KALENDER- UND SAISONBEREINIGTER WERT		GLATTE KOMPONENTE	
		1993 SEP.	VERAEND. GEGEN- UEBER VOR- JAHRES- MONAT IN %	1993 SEP.	VERAEND. GEGEN- UEBER VOR- MONAT IN %	1993 SEP.	VERAEND. GEGEN- UEBER VOR- MONAT IN %
	VERARBEITENDES GEWERBE 1)	INSGESAMT	126,0 - 6,8	117,6 - 2,1	117,5 + 0,1		
		INLAND	134,9 - 9,2	123,8 - 2,9	124,0 - 0,2		
		AUSLAND	111,5 - 1,7	107,8 + 0,2	106,8 + 0,4		
	GRUNDSTOFF-UND PRODUKTIONSGUETER- GEWERBE	INSGESAMT	103,2 - 5,3	100,4 - 0,8	99,5 0		
		INLAND	110,2 - 7,0	104,0 - 1,0	102,8 - 0,2		
		AUSLAND	92,2 - 1,7	94,6 - 0,5	94,3 + 0,3		
25	GEW.U. VERARB. V. STEINEN U. ERDEN	INSGESAMT	184,1 - 1,9	156,3 - 1,8	157,6 + 0,4		
		INLAND	195,0 - 1,0	164,1 - 1,4	165,1 + 0,4		
		AUSLAND	102,0 -12,4	97,5 - 7,0	101,4 - 0,1		
27	EISENSCHAFFENDE INDUSTRIE	INSGESAMT	67,9 - 4,1	71,7 + 5,0	70,0 + 0,9		
		INLAND	72,7 - 9,4	74,3 + 4,4	70,3 + 0,4		
		AUSLAND	61,1 + 6,4	67,6 + 5,1	69,3 + 1,3		
2850	NE-METALLHALBZEUGWERKE	INSGESAMT	106,3 - 2,7	106,2 + 2,7	103,0 + 0,2		
		INLAND	108,1 -11,2	105,0 - 2,1	104,0 - 0,4		
		AUSLAND	103,3 +16,3	107,9 +10,6	101,3 + 0,9		
2910	EISEN-, STAHL-U. TEMPER- GIESSEREI	INSGESAMT	83,2 -14,2	79,7 - 2,9	79,0 - 0,3		
		INLAND	82,6 -14,1	78,3 - 4,2	77,7 - 0,4		
		AUSLAND	85,2 -14,7	83,5 + 0,8	83,3 0		
3011-15	ZIEHEREIEN UND KALT- WALZWERKE	INSGESAMT	92,8 - 7,8	90,4 - 0,2	88,3 0		
		INLAND	101,7 - 8,2	98,3 + 1,0	95,1 - 0,1		
		AUSLAND	71,2 - 6,8	71,2 - 3,9	72,1 + 0,8		
40	CHEMISCHE INDUSTRIE	INSGESAMT	106,1 - 3,9	104,6 - 0,9	103,5 - 0,1		
		INLAND	112,0 - 5,3	107,4 - 0,9	106,4 - 0,3		
		AUSLAND	98,9 - 1,6	101,0 - 1,1	99,9 + 0,3		
53	HOLZBEARBEITUNG	INSGESAMT	140,9 - 6,4	126,4 - 5,7	127,3 - 0,2		
		INLAND	146,2 - 7,2	130,6 - 5,6	131,2 - 0,3		
		AUSLAND	111,7 + 0,1	103,7 - 6,7	105,9 + 1,1		
55	ZELLSTOFF-, HOLZSCHLIFF-, PAPIER-U. PAPPEERZEUGUNG	INSGESAMT	91,2 -15,0	90,1 - 5,1	92,4 - 1,0		
		INLAND	86,7 -15,4	84,8 - 2,8	86,2 - 1,6		
		AUSLAND	98,7 -14,4	99,6 - 7,3	102,9 - 0,2		
59	GUMMIVERARBEITUNG	INSGESAMT	111,5 -14,3	101,5 - 5,7	101,3 - 0,9		
		INLAND	110,9 -15,3	99,9 - 5,1	97,6 - 1,1		
		AUSLAND	113,2 -11,6	106,1 - 6,8	112,0 - 0,3		
	INVESTITIONSGUETER PRODUZIERENDES GEWERBE	INSGESAMT	131,7 - 7,6	123,2 - 1,2	122,5 + 0,1		
		INLAND	141,9 -12,1	130,0 - 3,3	130,6 - 0,2		
		AUSLAND	118,2 + 0,7	114,0 + 2,2	111,6 + 0,5		
3021-25	STAHLVERFORMUNG, OBERFLAECHEVEREDLUNG, HAERTUNG	INSGESAMT	122,6 - 8,9	117,2 + 0,4	113,4 0		
		INLAND	121,7 -13,1	115,3 - 0,2	111,7 - 0,3		
		AUSLAND	126,8 + 6,9	126,0 + 3,3	121,3 + 1,3		
3111, 3151, 3174	STAHL-U. L. METALLKON., KESSEL-U. BEHAELTERBAU, WAGGONBAU	INSGESAMT	168,6 - 7,1	149,7 - 2,7	151,8 - 1,0		
		INLAND	180,4 -11,1	158,3 - 2,8	162,4 - 0,6		
		AUSLAND	117,3 +33,9	113,2 + 1,5	101,6 - 3,1		
32	MASCHINENBAU	INSGESAMT	122,7 - 4,7	120,3 + 1,1	118,0 + 0,1		
		INLAND	131,8 -12,4	128,0 - 0,7	127,7 - 0,5		
		AUSLAND	113,4 + 7,0	112,7 + 3,7	108,1 + 0,8		
3220	H. V. METALLBEARBEITUNGS- MASCHINEN U. AE.	INSGESAMT	83,5 - 4,1	82,8 + 2,7	77,1 + 0,3		
		INLAND	97,3 - 8,0	88,7 + 2,3	82,5 0		
		AUSLAND	64,8 + 4,9	74,8 + 0,7	70,3 + 0,6		
3280	SONSTIGER MASCHINENBAU	INSGESAMT	160,3 - 1,6	146,1 + 5,9	140,7 + 0,1		
		INLAND	154,8 - 5,1	149,2 + 4,0	146,5 0		
		AUSLAND	168,6 + 3,8	140,6 +10,3	131,2 + 0,2		
33	STRASSENFAHRZEUGBAU	INSGESAMT	121,2 -11,2	115,5 - 3,8	115,9 + 0,6		
		INLAND	127,8 -11,3	130,7 - 3,4	131,7 + 1,3		
		AUSLAND	115,7 -11,1	103,2 - 2,0	102,1 - 0,3		
3312	H. V. PERSONENKRAFTWAGEN U. AE. (EINSCHL. MOTOREN)	INSGESAMT	119,5 -11,7	111,9 - 2,9	112,3 + 0,8		
		INLAND	125,4 -12,7	126,3 - 4,5	128,9 + 2,1		
		AUSLAND	115,2 -10,9	102,2 + 2,0	99,6 - 0,6		
3313	H. V. LASTKRAFTWAGEN U. AE. (EINSCHL. MOTOREN)	INSGESAMT	109,6 - 7,4	111,2 - 8,2	112,1 + 0,3		
		INLAND	127,1 - 5,9	136,7 + 0,4	133,8 - 0,8		
		AUSLAND	92,5 - 9,4	87,6 -18,6	91,6 + 1,9		

1) AUSGEWAHLTE WIRTSCHAFTSZWEIGE (OHNE NAHRUNGS- UND GENUSSMITTELGEWERBE).

STBA, FACHSERIE 4, REIHE 2.2

## FRUEHERES BUNDESGBIET

1 INDEX DES AUFTRAGSEINGANGS FUER DAS VERARBEITENDE GEWERBE  
1985=1001.2 ZEITREIHENANALYSE - BERLINER VERFAHREN (BV 4)  
WERTINDEX

SYPRO- NR.	WIRTSCHAFTSGLIEDERUNG	ORIGINALWERT		KALENDER- UND SAISONBEREINIGTER WERT BERLINER VERFAHREN, VERSION 4		GLATTE KOMPONENTE		
		1993 SEP.	VERAEND. GEGEN- UEBER VOR- JAHRES- MONAT IN %	1993 SEP.	VERAEND. GEGEN- UEBER VOR- MONAT IN %	1993 SEP.	VERAEND. GEGEN- UEBER VOR- MONAT IN %	
34	SCHIFFBAU	INSGESAMT	25,3	-41,2	.	.	.	.
		INLAND	36,0	-43,9	.	.	.	.
		AUSLAND	12,0	-28,6	.	.	.	.
36	ELEKTROTECHNIK	INSGESAMT	154,5	- 2,3	138,8	+ 0,4	135,5	+ 0,2
		INLAND	155,8	- 9,4	136,2	- 2,8	133,5	- 0,4
		AUSLAND	152,1	+14,8	146,9	+ 9,0	140,6	+ 1,6
3620	H.V.GERAETEN D.ELEKTRIZ. ERZEUGUNG,-VERTLG.U.AE.	INSGESAMT	155,0	0	145,4	+ 4,5	140,1	+ 0,6
		INLAND	151,8	- 8,8	139,4	- 0,2	136,5	- 0,4
		AUSLAND	161,4	+22,2	155,6	+11,9	146,8	+ 2,5
3660	H.V.ZAEHLERN,FERNMELDE- MESS-U.REGELGERAETEN USW	INSGESAMT	163,6	- 0,3	145,0	+ 1,3	137,9	+ 0,4
		INLAND	164,8	-10,0	136,6	- 4,3	130,0	- 0,5
		AUSLAND	161,3	+25,1	161,2	+10,5	153,1	+ 1,9
3711-60	FEINMECHANIK,OPTIK (OHNE H.V.UHREN)	INSGESAMT	125,3	- 3,6	128,8	+ 1,1	126,2	+ 0,2
		INLAND	136,4	- 5,9	137,3	+ 2,0	133,8	- 0,1
		AUSLAND	108,4	+ 1,0	115,4	- 0,9	114,5	+ 0,6
38	H.V.EBM-WAREN	INSGESAMT	155,1	- 4,3	147,9	- 1,0	146,6	+ 0,1
		INLAND	165,7	- 4,2	157,3	- 0,9	155,7	+ 0,1
		AUSLAND	126,1	- 4,5	122,4	- 1,8	122,1	+ 0,2
50	H.V.BUEROMASCHINEN, ADV-GERAETEN U.-EINR.	INSGESAMT	108,2	-14,2	81,5	- 6,4	85,5	- 0,9
		INLAND	162,3	-12,6	102,3	- 4,4	105,4	- 0,8
		AUSLAND	53,9	-18,8	59,6	-12,6	65,4	- 1,5
5080	H.V.ADV-GERAETEN U.-EINRICHTUNGEN	INSGESAMT	115,7	-14,3	85,7	- 5,8	89,5	- 1,0
		INLAND	176,2	-11,8	108,1	- 4,1	110,0	- 0,8
		AUSLAND	54,7	-21,4	61,3	-12,7	68,5	- 1,7
	VERBRAUCHSGUETER PRO- DUZIERENDES GEWERBE	INSGESAMT	146,2	- 6,3	129,2	- 5,3	131,5	- 0,1
		INLAND	151,1	- 4,3	135,0	- 4,1	136,4	0
		AUSLAND	127,7	-14,1	107,6	-10,7	113,1	- 0,4
51	FEINKERAMIK	INSGESAMT	119,7	- 7,2	115,2	- 4,1	117,2	- 0,3
		INLAND	143,6	- 0,9	134,2	- 2,7	135,1	0
		AUSLAND	79,4	-22,4	83,2	- 8,2	87,3	- 1,2
52	H.U.VERARBEITUNG VON GLAS	INSGESAMT	129,2	- 7,8	125,6	- 5,4	128,1	- 0,3
		INLAND	141,6	- 6,1	134,6	- 3,9	136,3	- 0,1
		AUSLAND	100,8	-12,6	105,8	- 9,0	109,9	- 0,6
5421-24	H.V.HOLZMOEBELN, POLSTERMOEBELN	INSGESAMT	172,6	+ 0,2	163,6	- 3,3	163,7	- 0,1
		INLAND	181,8	+ 1,0	172,7	- 3,0	172,8	- 0,1
		AUSLAND	121,1	- 6,2	112,5	- 5,5	112,7	+ 0,3
56	PAPIER-U.PAPPEVERARBEITUNG	INSGESAMT	133,5	- 6,5	132,1	- 3,7	132,8	- 0,3
		INLAND	132,9	- 6,1	131,0	- 1,9	131,0	- 0,4
		AUSLAND	136,3	- 8,4	138,0	-10,7	141,4	0
57	DRUCKEREI,VERVIELFAEL- TIGUNG	INSGESAMT	146,2	- 5,9	142,4	- 2,9	145,2	- 0,5
		INLAND	147,0	- 5,5	143,8	- 2,9	146,8	- 0,5
		AUSLAND	136,4	-10,7	123,9	- 4,9	125,5	- 0,3
58	H.V.KUNSTSTOFFWAREN	INSGESAMT	166,4	- 3,9	159,3	- 2,4	158,4	+ 0,2
		INLAND	173,7	- 3,3	166,2	- 2,7	165,4	+ 0,2
		AUSLAND	143,4	- 6,0	137,7	- 1,5	136,3	- 0,1
61	LEDERERZEUGUNG	INSGESAMT	69,0	-13,0	64,1	+ 6,1	61,4	- 0,2
		INLAND	67,0	-18,7	62,0	+ 2,3	61,4	- 0,3
		AUSLAND	75,0	+ 7,1	69,4	+12,5	61,5	0
62	LEDERVERARBEITUNG	INSGESAMT	162,0	+11,4	129,4	+ 0,1	124,5	+ 2,0
		INLAND	165,5	+ 7,7	128,0	- 3,9	124,8	+ 2,0
		AUSLAND	149,4	+29,8	133,9	+14,2	123,2	+ 1,8
6251	H.V.SCHUHEN	INSGESAMT	178,1	+15,2	138,3	- 1,6	132,4	+ 2,6
		INLAND	180,1	+10,1	133,8	- 6,3	130,2	+ 2,7
		AUSLAND	170,8	+41,9	155,2	+15,2	141,3	+ 2,4
63	TEXTILGEWERBE	INSGESAMT	107,6	-11,2	89,6	- 9,1	82,3	0
		INLAND	111,8	- 9,0	92,0	- 7,7	94,1	0
		AUSLAND	96,0	-17,6	82,8	-13,5	87,5	- 0,1
64	BEKLEIDUNGSGEWERBE	INSGESAMT	179,2	-14,3	97,3	-18,3	111,0	- 0,6
		INLAND	173,3	- 6,7	105,6	-10,7	112,7	+ 0,1
		AUSLAND	201,9	-32,9	62,1	-50,8	108,6	- 3,1

## FRUEHERES BUNDESGBIET

1 INDEX DES AUFTRAGSEINGANGS FUER DAS VERARBEITENDE GEWERBE  
1985=1001.2 ZEITREIHENANALYSE - BERLINER VERFAHREN (BV 4)  
VOLUMENINDEX

SYPRO- NR.	WIRTSCHAFTSGLIEDERUNG		ORIGINALWERT		KALENDER- UND SAISONBEREINIGTER WERT		GLATTE KOMPONENTE	
			1993 SEP.	VERAEND. GEGEN- UEBER VOR- JAHRES- MONAT IN %	1993 SEP.	VERAEND. GEGEN- UEBER VOR- MONAT IN %	1993 SEP.	VERAEND. GEGEN- UEBER VOR- MONAT IN %
	VERARBEITENDES GEWERBE 1)	INSGESAMT	114,8	- 6,4	107,4	- 1,9	107,2	+ 0,1
		INLAND	121,6	- 8,7	111,5	- 2,9	111,6	- 0,1
		AUSLAND	103,6	- 2,0	100,7	+ 0,1	99,9	+ 0,4
	GRUNDSTOFF-UND PRODUKTIONSGUETER- GEWERBE	INSGESAMT	111,1	- 2,2	109,0	- 0,1	108,0	+ 0,3
		INLAND	115,8	- 4,0	110,5	- 0,5	109,2	+ 0,1
		AUSLAND	103,8	+ 1,3	106,5	+ 0,4	106,2	+ 0,6
25	GEW. U. VERARB. V. STEINEN U. ERDEN	INSGESAMT	155,9	- 3,4	131,6	- 2,2	132,6	+ 0,2
		INLAND	165,0	- 2,5	138,0	- 1,7	138,8	+ 0,2
		AUSLAND	87,2	-13,7	83,2	- 7,6	86,4	- 0,2
27	EISENSCHAFFENDE INDUSTRIE	INSGESAMT	83,2	+ 0,8	88,2	+ 5,5	86,7	+ 0,8
		INLAND	85,6	- 3,2	88,5	+ 5,1	84,5	+ 0,7
		AUSLAND	79,8	+ 7,7	87,4	+ 5,3	89,8	+ 1,2
2850	NE-METALLHALBZEUGWERKE	INSGESAMT	134,2	+ 7,1	134,0	+ 4,4	129,6	+ 0,9
		INLAND	135,8	- 1,9	132,7	+ 0,1	130,6	+ 0,6
		AUSLAND	131,6	+26,8	136,6	+12,2	128,4	+ 1,6
2910	EISEN-, STAHL-U. TEMPER- GIESSEREI	INSGESAMT	68,6	-14,0	65,6	- 3,0	65,0	- 0,2
		INLAND	66,9	-14,0	63,3	- 4,1	62,7	- 0,5
		AUSLAND	74,6	-14,2	73,3	+ 1,0	72,9	+ 0,1
3011-15	ZIEHEREIEN UND KALT- WALZWERKE	INSGESAMT	100,0	- 4,1	97,7	- 0,2	95,8	+ 0,3
		INLAND	108,5	- 4,0	105,5	+ 1,1	102,3	+ 0,2
		AUSLAND	79,5	- 4,4	79,3	- 3,3	80,3	+ 1,0
40	CHEMISCHE INDUSTRIE	INSGESAMT	114,4	- 2,1	113,0	- 0,6	112,0	+ 0,1
		INLAND	119,1	- 3,9	114,8	- 0,9	114,0	- 0,2
		AUSLAND	108,6	+ 0,6	110,7	- 0,4	109,5	+ 0,4
53	HOLZBEARBEITUNG	INSGESAMT	148,9	+ 0,2	135,2	- 4,2	135,5	+ 0,4
		INLAND	155,1	- 0,5	140,2	- 4,0	140,1	+ 0,2
		AUSLAND	114,5	+ 6,3	107,3	- 5,5	109,9	+ 1,5
55	ZELLSTOFF-, HOLZSCHLIFF-, PAPIER-U. PAPPERZEUGUNG	INSGESAMT	116,7	- 6,0	116,2	- 2,7	118,1	0
		INLAND	113,4	- 4,5	111,8	- 0,6	112,7	- 0,3
		AUSLAND	122,2	- 8,4	123,7	- 5,6	127,3	+ 0,4
59	GUMMIVERARBEITUNG	INSGESAMT	104,4	-10,5	96,1	- 4,9	95,7	- 0,4
		INLAND	102,6	-10,7	93,8	- 4,0	93,2	- 0,5
		AUSLAND	109,5	-10,1	102,8	- 6,7	108,4	0
	INVESTITIONSGUETER PRODUZIERENDES GEWERBE	INSGESAMT	112,7	- 8,5	104,8	- 1,6	104,2	0
		INLAND	120,8	-12,7	109,6	- 3,7	110,0	- 0,3
		AUSLAND	101,8	- 1,3	98,3	+ 1,8	96,4	+ 0,4
3021-25	STAHLVERFORMUNG, OBERFLAECHEVEREDLUNG, HAERTUNG	INSGESAMT	115,3	- 8,5	110,3	+ 0,5	106,8	+ 0,2
		INLAND	116,3	-11,4	110,4	0	107,0	- 0,1
		AUSLAND	110,6	+ 6,7	110,0	+ 2,9	105,9	+ 1,3
3111, 3151, 3174	STAHL-U. L. METALLKON., KESSEL-U. BEHAELTERBAU, WAGGONBAU	INSGESAMT	132,7	- 7,4	118,6	- 3,1	120,5	- 0,9
		INLAND	141,5	-11,5	124,9	- 3,1	128,2	- 0,5
		AUSLAND	94,3	+31,2	91,2	+ 0,3	81,7	- 3,4
32	MASCHINENBAU	INSGESAMT	95,2	- 6,6	93,3	+ 0,4	91,6	0
		INLAND	101,7	-14,1	98,6	- 1,1	98,4	- 0,5
		AUSLAND	88,5	+ 4,4	87,9	+ 2,7	84,5	+ 0,7
3220	H. V. METALLBEARBEITUNGS- MASCHINEN U. AE.	INSGESAMT	63,1	- 5,5	62,5	+ 2,5	58,2	+ 0,2
		INLAND	74,2	- 8,8	67,8	+ 2,3	63,0	0
		AUSLAND	47,9	+ 1,9	55,6	+ 0,4	52,1	+ 0,4
3280	SONSTIGER MASCHINENBAU	INSGESAMT	122,3	- 4,1	111,0	+ 4,9	107,1	- 0,2
		INLAND	117,5	- 7,3	112,9	+ 3,5	110,8	- 0,3
		AUSLAND	129,8	+ 1,0	107,8	+ 9,1	100,9	0
33	STRASSENFAHRZEUGBAU	INSGESAMT	100,4	-12,7	95,3	- 4,1	95,5	+ 0,5
		INLAND	98,3	-13,2	101,0	- 3,8	101,7	+ 1,4
		AUSLAND	102,2	-12,3	90,9	- 3,0	90,1	- 0,2
3312	H. V. PERSONENKRAFTWAGEN U. AE. (EINSCHL. MOTOREN)	INSGESAMT	100,6	-13,1	93,9	- 2,9	93,9	+ 0,5
		INLAND	96,6	-14,5	97,8	- 5,0	99,9	+ 2,3
		AUSLAND	103,5	-12,0	91,7	+ 0,9	89,4	- 0,7
3313	H. V. LASTKRAFTWAGEN U. AE. (EINSCHL. MOTOREN)	INSGESAMT	85,0	-10,3	85,8	- 9,1	86,7	+ 0,1
		INLAND	96,9	- 8,8	104,1	- 0,3	102,0	- 1,0
		AUSLAND	73,4	-12,2	69,0	-19,5	72,4	+ 1,8

1) AUSGEWAELHTE WIRTSCHAFTSZWEIGE (OHNE NAHRUNGS- UND GENUSSMITTELGEWERBE).

STBA, FACHSERIE 4, REIHE 2.2

## FRUEHERES BUNDESGBIET

1 INDEX DES AUFTRAGSEINGANGS FUER DAS VERARBEITENDE GEWERBE  
1985=1001.2 ZEITREIHENANALYSE - BERLINER VERFAHREN (BV 4)  
VOLUMENINDEX

SYPRO- NR.	WIRTSCHAFTSGLIEDERUNG		ORIGINALWERT		KALENDER- UND SAISONBEREINIGTER WERT		GLATTE KOMPONENTE	
			1993 SEP.	VERAEND. GEGEN- UEBER VOR- JAHRES- MONAT IN %	1993 SEP.	VERAEND. GEGEN- UEBER VOR- MONAT IN %	1993 SEP.	VERAEND. GEGEN- UEBER VOR- MONAT IN %
34	SCHIFFBAU	INSGESAMT INLAND AUSLAND	21,4 30,3 10,4	-41,7 -44,4 -29,3	. . . . .	. . . . .	. . . . .	. . . . .
36	ELEKTROTECHNIK	INSGESAMT INLAND AUSLAND	139,7 142,6 134,4	- 3,1 - 9,4 +12,6	124,8 123,1 129,2	- 0,2 - 3,8 + 8,5	122,0 121,3 123,7	+ 0,2 - 0,5 + 1,5
3620	H.V.GERAETEN D.ELEKTRIZ. ERZEUGUNG,-VERTLG.U.AE.	INSGESAMT INLAND AUSLAND	130,0 128,9 132,3	- 1,7 - 9,9 +19,7	121,6 118,1 127,3	+ 4,0 - 0,5 +11,6	117,3 115,7 120,0	+ 0,5 - 0,5 + 2,4
3660	H.V.ZAEHLERN,FERNMELDE- MESS-U.REGELGERAETEN USW	INSGESAMT INLAND AUSLAND	153,4 160,6 140,3	- 0,5 - 8,6 +22,9	135,5 133,5 140,0	+ 0,9 - 4,1 +10,2	128,8 127,0 132,7	+ 0,5 - 0,3 + 1,8
3711-60	FEINMECHANIK,OPTIK (OHNE H.V.UHREN)	INSGESAMT INLAND AUSLAND	102,7 112,1 88,3	- 5,6 - 8,1 - 0,5	105,5 112,9 93,8	+ 0,8 + 1,6 - 1,1	103,3 109,9 93,0	+ 0,1 - 0,3 + 0,6
38	H.V.EBM-WAREN	INSGESAMT INLAND AUSLAND	131,2 139,8 107,8	- 5,0 - 4,9 - 5,5	125,4 132,8 105,2	- 1,2 - 1,0 - 2,2	124,3 131,5 105,0	+ 0,1 + 0,1 + 0,2
50	H.V.BUEROMASCHINEN, ADV-GERAETEN U.-EINR.	INSGESAMT INLAND AUSLAND	141,7 199,2 84,1	-11,0 -10,1 -12,8	111,4 126,2 94,3	- 4,7 - 2,5 -10,4	116,0 128,3 103,2	- 0,5 - 0,4 - 1,0
5080	H.V.ADV-GERAETEN U.-EINRICHTUNGEN	INSGESAMT INLAND AUSLAND	152,6 217,1 87,5	-11,0 - 9,4 -14,8	118,6 134,7 99,3	- 4,0 - 2,0 -10,5	123,0 135,1 110,1	- 0,6 - 0,4 - 1,1
	VERBRAUCHSGUETER PRO- DUZIERENDES GEWERBE	INSGESAMT INLAND AUSLAND	127,8 131,1 114,9	- 6,5 - 4,7 -13,6	113,1 117,1 98,2	- 5,4 - 4,2 -10,0	115,1 118,3 102,7	0 0 - 0,4
51	FEINKERAMIK	INSGESAMT INLAND AUSLAND	92,9 112,4 59,7	- 9,4 - 3,2 -24,8	89,6 105,3 62,8	- 4,2 - 2,9 - 8,6	90,8 105,7 65,5	- 0,4 - 0,1 - 1,4
52	H.U.VERARBEITUNG VON GLAS	INSGESAMT INLAND AUSLAND	119,5 132,5 89,6	- 6,4 - 4,5 -12,2	116,1 126,0 94,1	- 5,1 - 3,7 - 8,9	118,0 127,1 97,9	- 0,1 + 0,2 - 0,6
5421-24	H.V.HOLZMOEBELN, POLSTERMOEBELN	INSGESAMT INLAND AUSLAND	126,2 133,0 87,6	- 3,4 - 2,6 -10,2	119,0 125,7 81,1	- 4,0 - 3,8 - 6,6	119,3 126,0 81,4	- 0,3 - 0,3 0
56	PAPIER-U.PAPPEVERARBEITUNG	INSGESAMT INLAND AUSLAND	123,9 123,3 126,7	- 3,5 - 2,8 - 6,9	122,5 121,4 128,1	- 3,0 - 1,2 -10,9	122,6 120,8 131,3	0 - 0,2 + 0,2
57	DRUCKEREI,VERVIELFAEL- TIGUNG	INSGESAMT INLAND AUSLAND	123,3 124,1 113,8	- 6,5 - 6,1 -12,2	120,4 121,7 103,6	- 3,4 - 3,3 - 5,4	122,9 124,3 105,0	- 0,6 - 0,6 - 0,4
58	H.V.KUNSTSTOFFWAREN	INSGESAMT INLAND AUSLAND	153,0 157,5 138,7	- 2,8 - 2,4 - 4,3	146,6 150,8 133,3	- 2,1 - 2,5 - 0,9	145,6 150,0 131,8	+ 0,3 + 0,3 0
61	LEDERERZEUGUNG	INSGESAMT INLAND AUSLAND	71,3 87,4 82,7	-11,6 -18,1 + 9,0	66,2 62,5 76,0	+ 6,8 + 2,6 +13,6	63,2 61,8 66,9	0 - 0,3 + 0,3
62	LEDERVERARBEITUNG	INSGESAMT INLAND AUSLAND	139,0 140,8 132,3	+ 9,2 + 5,2 +27,9	110,5 108,0 118,6	- 0,5 - 4,8 +13,6	106,6 106,0 109,2	+ 1,9 + 2,0 + 1,8
6251	H.V.SCHUHEN	INSGESAMT INLAND AUSLAND	154,2 154,2 154,1	+12,4 + 7,2 +38,5	119,2 113,6 139,9	- 2,4 - 7,4 +14,4	114,6 111,4 127,6	+ 2,5 + 2,6 + 2,2
63	TEXTILGEWERBE	INSGESAMT INLAND AUSLAND	101,2 104,1 93,6	-11,6 - 9,4 -17,5	84,9 86,0 82,2	- 9,2 - 7,8 -12,9	87,6 88,1 86,5	0 + 0,1 - 0,1
64	BEKLEIDUNGSGEWERBE	INSGESAMT INLAND AUSLAND	150,4 147,2 163,0	-15,3 - 8,3 -33,3	81,1 88,8 49,9	-18,2 -10,8 -49,8	92,9 95,4 85,9	- 0,9 - 0,1 - 3,5

SYPRO- NR.	WIRTSCHAFTSGLIEDERUNG	1993 SEP.	VERAEND. GEGEN- UEBER VOR- JAHRES- MONAT IN %	N		A		C		H
				1992	1993	1992	1993	1993	1993	1993
				SEP.	AUG.	4.VJ	1.VJ	2.VJ	3.VJ	
	VERARBEITENDES GEWERBE 1)	INSGESAMT	135,0	-9,0	148,4	113,7	136,2	121,4	122,5	121,7
		INLAND	144,0	-9,1	158,4	122,2	145,7	128,9	129,4	130,0
		AUSLAND	119,9	-8,8	131,4	99,3	120,2	108,6	110,8	107,8
	GRUNDSTOFF-UND PRODUKTIONSGUETER- GEWERBE	INSGESAMT	107,0	-6,9	114,9	96,1	102,7	100,9	103,7	101,9
		INLAND	113,6	-8,3	123,9	102,4	110,4	104,0	108,4	107,1
		AUSLAND	96,6	-3,7	100,3	85,9	90,5	96,2	96,2	91,9
25	GEW. U. VERARB. V. STEINEN U. ERDEN	INSGESAMT	188,9	+0,7	187,5	171,2	164,4	110,0	175,7	180,8
		INLAND	200,0	+1,4	197,2	181,8	172,7	112,0	184,7	191,3
		AUSLAND	105,5	-7,4	113,9	91,9	101,7	95,5	108,0	101,9
2512	GEW. V. NATURSTEINEN, ANG	INSGESAMT	157,5	-8,8	172,7	136,6	142,4	54,7	135,6	146,0
		INLAND	158,5	-8,9	173,9	137,5	143,4	54,7	136,5	147,0
		AUSLAND	71,8	+9,6	65,5	54,8	60,8	53,5	63,6	59,8
2525	VERARB. V. NATURSTEINEN, ANG	INSGESAMT	191,6	+2,2	187,4	163,3	199,6	129,9	169,5	180,7
		INLAND	192,9	+2,5	188,2	164,5	199,0	127,9	167,8	181,9
		AUSLAND	164,3	-3,4	170,0	137,6	213,6	172,3	205,4	155,6
2531	H. V. ZEMENT	INSGESAMT	162,4	+0,1	162,3	141,3	134,7	100,9	155,7	153,0
		INLAND	163,0	+0,3	162,5	143,7	133,7	99,4	156,3	154,5
		AUSLAND	154,5	-3,0	159,2	105,6	148,5	122,1	146,2	131,5
2541	ZIEGELEI	INSGESAMT	221,3	+8,7	203,6	208,6	168,0	118,8	207,5	217,1
		INLAND	247,3	+10,5	223,7	234,4	183,1	126,6	227,4	242,2
		AUSLAND	85,1	-13,3	98,2	73,6	88,7	77,7	103,1	85,6
2543	H. V. FEUERFESTER GROBKERAMIK	INSGESAMT	84,1	-14,6	98,5	83,0	88,9	85,3	86,9	86,0
		INLAND	76,7	-19,9	95,8	78,9	88,2	81,6	81,9	80,0
		AUSLAND	92,7	-8,7	101,5	87,8	89,8	89,5	92,6	93,1
2555	H. V. GR. FORM. FERTIGBAU- TEILEN AUS BETON FUER DEN HOCHBAU	INSGESAMT	329,4	+9,5	300,7	305,6	299,2	166,0	307,6	319,2
		INLAND	331,0	+9,7	301,8	307,1	300,4	166,6	309,0	320,8
		AUSLAND	64,1	-49,5	126,9	55,9	108,6	71,5	68,7	50,5
2559	H. V. BETONERZEUGNISSEN (OHNE BIMS, GR. FORM. FERTIGBAUTEILE)	INSGESAMT	247,5	+2,5	241,4	226,4	212,7	137,0	229,9	236,7
		INLAND	248,7	+2,6	242,4	227,7	214,3	136,9	230,6	237,8
		AUSLAND	194,6	-0,9	196,4	168,2	142,7	140,7	201,9	186,9
2563	H. V. GIPSERZEUGNISSEN, DAEMM-U. LEICHTBAUPLATTEN	INSGESAMT	226,5	+14,4	198,0	195,6	181,4	194,2	193,6	205,8
		INLAND	233,9	+15,5	202,5	206,1	185,8	200,9	200,8	214,7
		AUSLAND	150,7	-0,9	152,1	88,9	136,6	127,1	120,0	115,1
27	EISENSCHAFFENDE INDUSTRIE	INSGESAMT	73,5	-16,9	88,5	66,2	73,2	69,9	72,0	69,9
		INLAND	78,1	-21,5	99,5	68,9	80,7	77,8	77,8	73,3
		AUSLAND	66,9	-8,4	73,0	62,2	62,6	59,5	63,8	64,9
2711	HOCHOFEN-, STAHL-U. WARM- WALZWERKE (OHNE STAHL- ROHRE)	INSGESAMT	78,0	-14,8	91,5	70,8	75,7	71,7	74,8	73,9
		INLAND	77,5	-19,8	96,6	69,0	79,6	75,7	75,7	72,7
		AUSLAND	78,9	-4,7	82,8	73,9	69,1	64,9	73,3	76,0
2715	H. V. STAHLROHREN (OHNE PRAEZISIONSSTAHLROHRE)	INSGESAMT	48,5	-32,4	71,7	41,9	58,5	58,5	57,2	48,6
		INLAND	85,2	-34,9	130,9	67,4	90,9	90,8	101,8	80,9
		AUSLAND	31,4	-28,6	44,0	29,9	43,2	43,3	36,2	33,5
2720	H. V. PRAEZISIONSSTAHL- ROHREN	INSGESAMT	74,0	-18,4	90,7	62,3	76,8	75,5	70,3	67,3
		INLAND	77,8	-22,0	99,7	70,4	83,2	81,8	75,9	73,1
		AUSLAND	66,5	-8,7	72,8	46,1	64,2	62,8	59,2	55,7
2850	NE-METALLHALBZEUGWERKE	INSGESAMT	113,4	-9,0	124,6	102,6	105,6	107,2	107,1	106,8
		INLAND	115,1	-13,3	132,8	107,6	113,7	113,0	111,7	110,3
		AUSLAND	110,5	-0,5	111,1	94,3	92,2	97,5	99,4	100,9
2910	EISEN-, STAHL-U. TEMPER- GIESSEREI	INSGESAMT	92,7	-17,5	112,3	75,0	94,4	92,5	89,4	82,5
		INLAND	92,5	-18,2	113,1	75,9	92,9	91,1	89,1	82,8
		AUSLAND	93,5	-14,8	109,7	71,6	100,0	97,7	90,8	81,7
3011-15	ZIEHEREIEN UND KALT- WALZWERKE	INSGESAMT	97,6	-11,5	110,3	83,7	94,0	92,6	93,4	88,7
		INLAND	104,7	-11,6	118,4	92,5	100,8	99,4	100,9	96,2
		AUSLAND	80,2	-11,4	90,5	62,0	76,9	75,8	75,2	70,0
3011	STABZIEHEREIEN, KALTWALZWERKE	INSGESAMT	82,8	-16,8	99,5	70,4	82,8	82,2	80,0	75,0
		INLAND	84,4	-19,0	104,2	75,5	87,5	86,7	83,9	78,3
		AUSLAND	79,3	-11,0	89,1	59,2	72,4	72,0	71,5	67,8
3015	DRAHTZIEHEREIEN (EINSCHL. H. V. DRAHT- ERZEUGNISSEN)	INSGESAMT	111,0	-7,6	120,1	95,7	104,0	101,9	105,5	101,0
		INLAND	122,2	-6,5	130,7	107,2	112,3	110,3	115,5	111,7
		AUSLAND	81,1	-11,8	92,0	64,9	81,5	79,8	78,9	72,3

1) AUSGEWAHLTE WIRTSCHAFTSZWEIGE (OHNE NAHRUNGS-UND GENUSSMITTELGEWERBE).



BUNDESGBIET

DAS VERARBEITENDE GEWERBE  
=100

WERT

INDEX

R	I			C			H			T			L			I			C			H			SYPRO- NR.
	1992	1993	1991	1992	VERÄNDERUNG GEGENÜBER DEM ENTSPRECHENDEN VORJAHRESZEITRAUM IN %												1993 JAN.-SEP. KUMULIERT								
	2.HJ	1.HJ		1992	1993	1992	1993	1993	1993	1992	1993	1991	1992	1993											
				SEP.	AUG.	4.VJ	1.VJ	2.VJ	3.VJ	2.HJ	1.HJ														
134,1	122,0	134,1	135,1	+5,0	-1,9	-1,9	-10,9	-9,7	-7,9	-0,8	-10,3	+5,5	+0,7	-9,5											
143,7	129,2	143,7	144,3	+4,6	-2,9	-1,0	-11,3	-10,4	-8,3	-0,7	-10,8	+10,0	+0,4	-10,1											
118,0	109,7	117,9	119,4	+5,6	0,0	-3,8	-10,1	-8,2	-10,1	-1,0	-9,2	+2,8	+1,3	-8,4											
105,8	102,3	111,3	109,9	+1,1	-3,3	-3,7	-12,0	-8,5	-6,9	-2,6	-10,3	+0,7	-1,3	-9,2											
114,1	106,2	117,5	117,1	+2,8	-5,7	-1,9	-13,3	-9,8	-9,0	-1,0	-11,6	+3,2	-0,3	-10,7											
92,5	96,2	101,3	98,4	-2,4	+1,4	-7,2	-9,3	-6,0	-2,8	-5,4	-7,7	-3,6	-2,9	-6,1											
171,4	142,9	143,7	157,3	+10,9	+4,6	+9,3	-6,3	+3,9	+1,3	+8,1	-0,2	+11,0	+9,5	+0,3											
180,1	148,3	148,2	164,0	+12,2	+5,5	+10,4	-6,1	+4,8	+2,0	+9,1	+0,3	+13,5	+10,7	+1,0											
105,8	101,7	109,4	107,4	-3,3	-6,5	-3,2	-7,4	-6,0	-7,2	-2,3	-6,7	-9,4	-1,8	-6,9											
150,9	95,2	120,3	126,7	+3,3	-4,8	+2,2	-11,5	-5,3	-8,3	+2,2	-7,1	+8,5	+5,3	-7,7											
151,9	95,6	121,0	127,5	+3,3	-4,8	+2,2	-11,9	-5,2	-8,4	+2,2	-7,3	+8,4	+5,4	-7,8											
63,5	58,6	62,6	59,1	+1,2	-10,3	-10,9	+33,1	-7,8	-9,8	-7,2	+7,3	+20,8	-5,6	+0,9											
187,3	149,7	155,9	167,4	+7,6	+4,3	+6,8	+4,6	-0,7	+3,9	+5,3	+1,6	+10,3	+7,4	+2,2											
186,4	147,9	152,5	166,4	+16,5	+6,4	+9,5	+3,6	-1,1	+4,7	+7,5	+1,0	+11,0	+9,1	+2,3											
206,8	186,9	229,1	187,3	-61,7	-30,9	-28,3	+20,8	+6,4	-22,2	-24,1	+12,6	+1,2	-18,2	-0,4											
145,5	128,3	131,0	139,3	+4,2	+0,4	+7,8	-9,6	+0,7	-2,1	+5,4	-3,6	+9,4	+6,3	-3,1											
145,8	127,9	131,0	139,1	+4,4	+0,6	+7,3	-9,5	+0,9	-2,1	+5,2	-3,4	+10,2	+6,2	-2,9											
141,3	134,1	131,2	142,7	+0,5	-2,3	+15,7	-11,1	-3,1	-1,9	+9,9	-6,9	-0,5	+8,8	-5,3											
182,3	163,1	149,2	169,3	+15,6	+16,9	+15,9	-6,3	+11,6	+10,4	+13,9	+4,3	+8,2	+13,5	+6,7											
199,4	177,0	157,8	183,0	+18,0	+18,4	+18,3	-4,7	+13,5	+12,3	+16,1	+6,2	+10,8	+16,0	+8,7											
92,9	90,4	103,9	98,0	-6,7	-3,0	-4,3	-18,6	-7,0	-11,8	-5,5	-12,4	-9,2	-5,7	-12,3											
93,0	86,1	100,0	94,0	+3,6	-8,6	-4,9	-9,8	-8,9	-11,4	-4,1	-9,4	-3,8	-6,0	-10,0											
91,4	81,8	103,0	91,8	+0,2	-10,2	-6,7	-12,6	-9,8	-15,5	-8,0	-11,2	+5,6	-10,9	-12,7											
94,8	91,0	96,6	96,6	+7,4	-6,7	-2,8	-6,7	-8,1	-6,7	+0,5	-7,4	-13,1	0,0	-7,2											
301,1	236,8	220,3	260,2	+16,1	+8,2	+14,2	-9,7	+20,6	+5,4	+14,4	+7,9	+16,8	+18,1	+6,9											
302,1	237,8	220,4	261,3	+18,1	+8,7	+14,4	-9,8	+20,6	+5,6	+14,6	+7,8	+17,5	+18,6	+6,9											
140,1	70,1	136,2	88,5	+25,6	-79,1	-6,4	+228,0	+31,9	-70,6	-21,7	+89,5	-43,1	-54,9	-22,2											
219,3	183,5	173,7	199,4	+17,7	+8,3	+13,4	-5,1	+7,2	+4,8	+12,1	+2,3	+18,7	+14,8	+3,2											
220,5	183,7	173,5	200,1	+18,5	+8,4	+14,1	-5,2	+7,3	+4,9	+12,8	+2,2	+19,0	+15,3	+3,3											
166,2	171,3	183,8	167,4	-15,4	+0,5	-19,8	+0,9	+2,1	-1,5	-16,8	+1,6	+9,4	-8,9	+0,5											
187,2	193,9	159,7	184,5	+12,2	+3,6	+17,6	+11,2	+2,5	+6,6	+15,6	+6,7	+16,8	+15,5	+6,7											
192,6	200,9	160,4	189,4	+13,0	+4,3	+18,2	+12,0	+4,0	+7,7	+17,5	+7,9	+23,5	+18,1	+7,8											
132,1	123,5	151,9	134,2	+1,8	-10,0	+10,0	+0,3	-17,8	-9,8	-7,2	-9,4	-26,3	-11,7	-9,5											
77,3	70,9	89,8	82,6	-5,1	-9,8	-12,8	-22,0	-16,6	-14,1	-9,5	-19,4	-3,9	-8,0	-17,7											
87,0	77,5	100,7	94,2	-2,0	-19,4	-12,0	-25,3	-21,8	-21,4	-7,7	-23,6	-1,9	-6,5	-22,9											
63,6	61,7	74,3	66,2	-10,5	+10,5	-14,0	-15,1	-5,6	+0,5	-12,4	-10,4	-7,2	-10,9	-6,8											
79,3	75,2	91,6	84,7	-3,1	-5,6	-12,7	-21,3	-16,0	-10,9	-9,1	-18,8	-5,6	-7,5	-16,3											
84,2	75,7	99,7	91,4	-4,2	-14,6	-13,0	-24,3	-22,0	-18,2	-9,7	-23,2	-2,9	-8,3	-21,6											
70,8	69,1	77,8	73,2	-0,6	+13,3	-12,2	-14,4	-2,4	+4,7	-7,9	-8,5	-10,8	-5,9	-4,2											
65,5	57,8	78,5	69,8	-16,5	-35,1	-13,7	-25,7	-17,6	-33,1	-12,2	-21,9	+14,1	-11,1	-25,4											
115,8	96,3	111,3	123,2	+20,4	-51,4	-4,5	-33,4	-18,3	-42,5	+7,7	-26,2	+13,8	+10,7	-32,0											
42,0	39,8	63,1	44,7	-41,6	0,0	-21,5	-16,1	-16,8	-17,7	-29,1	-16,2	+14,3	-29,2	-16,6											
80,5	72,9	94,0	88,5	-7,5	-15,0	-10,5	-24,7	-24,3	-20,1	-8,8	-24,5	-14,1	-5,9	-23,2											
87,9	78,9	101,4	96,4	-2,0	-13,3	-8,6	-25,8	-23,8	-21,1	-5,8	-24,8	-8,1	-4,9	-23,7											
65,8	61,0	79,3	72,9	-19,9	-19,8	-15,0	-22,0	-25,6	-17,4	-16,2	-23,7	-26,2	-8,1	-21,8											
112,9	107,1	121,1	117,7	+1,7	-8,4	-4,1	-14,1	-10,7	-11,1	-2,3	-12,5	-3,8	-2,8	-12,1											
121,5	112,4	127,0	126,1	+3,7	-12,1	-1,8	-15,1	-12,9	-14,8	-0,7	-13,9	-1,9	-0,7	-14,2											
98,6	98,4	111,5	103,7	-1,9	-0,6	-8,3	-12,2	-6,7	-4,0	-5,4	-9,6	-7,2	-7,0	-7,7											
97,1	91,0	110,5	104,7	-0,8	-10,7	-9,8	-19,4	-18,7	-17,3	-6,9	-19,0	-4,5	-5,2	-18,4											
96,6	90,1	111,8	104,5	-2,3	-9,5	-11,6	-21,3	-18,4	-17,4	-8,6	-19,8	-3,5	-6,5	-19,1											
98,9	94,2	105,8	105,4	+5,6	-15,0	-3,1	-11,9	-19,4	-16,5	-0,3	-15,7	-8,2	-0,4	-15,9											
98,6	93,0	106,3	103,8	+0,9	-9,0	-4,8	-15,1	-14,2	-14,1	-3,0	-14,7	-5,7	-2,4	-14,5											
106,3	100,1	113,6	111,5	+1,7	-8,7	-3,3	-14,6	-13,8	-13,9	-1,8	-14,2	-2,4	-1,8	-14,2											
79,6	75,5	88,4	84,8	-1,7	-10,3	-9,8	-17,2	-14,9	-14,9	-6,5	-16,1	-14,8	-4,1	-15,7											
88,3	81,1	102,5	95,2	-5,0	-17,1	-10,7	-22,0	-18,9	-20,0	-7,5	-20,5	-9,1	-7,1	-20,3											
93,4	85,3	109,0	100,4	-6,2	-17,4	-8,9	-22,1	-19,0	-21,1	-7,1	-20,7	-6,0	-7,9	-20,7											
77,0	71,8	88,0	83,4	-1,4	-15,9	-14,7	-21,7	-18,5	-16,9	-8,6	-20,1	-17,0	-5,2	-19,2											
107,8	103,7	109,8	111,5	+5,8	-2,7	-0,2	-9,4	-10,5	-9,6	+0,7	-10,0	-2,5	+1,5	-9,9											
117,4	112,9	117,7	121,1	+8,1	-2,5	+1,0	-8,6	-10,3	-8,8	+2,1	-9,5	+0,7	+2,9	-9,3											
82,3	79,3	88,9	86,2	-2,0	-4,3	-5,0	-12,3	-11,4	-13,0	-4,4	-12,0	-12,2	-3,0	-12,2											

SYPRO- NR.	WIRTSCHAFTSGLIEDERUNG		1993 SEP.	VERAEND. GEGEN- UEBER- VOR- JAHRES- MONAT IN %	N		A		C		H
					1992 SEP.	1993 AUG.	1992 4.VJ	1993 1.VJ	1993 2.VJ	1993 3.VJ	
40	CHEMISCHE INDUSTRIE	INSGESAMT	108,2	-3,1	111,7	98,0	103,5	108,1	106,4	103,1	
		INLAND	113,2	-4,6	118,6	103,3	109,7	110,1	108,3	107,5	
		AUSLAND	102,0	-1,1	103,1	91,4	95,9	105,5	103,9	97,6	
4031	H.V.CHEMISCHEN GRUND- STOFFEN (AUCH MIT AN- SCHL.WEITERVERARB.)	INSGESAMT	83,9	-5,5	88,8	76,8	80,0	85,9	84,6	80,5	
		INLAND	78,8	-8,9	86,5	74,8	76,9	81,1	78,4	76,5	
		AUSLAND	88,9	-2,2	90,9	78,7	83,1	90,4	90,5	84,4	
4034	H.V.CHEMISCHEN ERZEUG- NISSEN FUER GEWERBE, LANDWIRTSCHAFT	INSGESAMT	129,1	+1,7	127,0	117,5	117,2	126,4	128,3	122,6	
		INLAND	144,2	+2,7	140,4	133,0	127,1	130,6	138,9	136,9	
		AUSLAND	107,6	-0,3	107,9	95,3	103,2	120,4	113,2	102,2	
4035	H.V.PHARMAZEUTISCHEN ERZEUGNISSEN	INSGESAMT	152,2	-5,2	160,5	138,8	155,7	148,2	146,5	147,7	
		INLAND	152,5	-8,2	166,2	133,8	164,1	144,3	142,6	144,1	
		AUSLAND	151,4	+1,9	148,6	149,3	138,1	156,3	154,7	155,2	
4036	H.V.SEIFEN,WASCH-,REI- NIGUNGS-U.KOERPER- PFLEGE MITTELN	INSGESAMT	149,3	+1,9	146,5	136,2	140,3	153,3	140,3	141,9	
		INLAND	145,1	+1,5	142,9	131,6	136,5	149,3	136,3	137,0	
		AUSLAND	176,0	+4,1	169,0	165,2	164,2	178,6	185,8	172,9	
4037	H.V.FOTOCHEMISCHEN ERZEUGNISSEN	INSGESAMT	117,9	+0,3	117,6	124,8	109,5	111,0	128,8	123,4	
		INLAND	103,2	-6,0	109,8	111,0	99,2	98,0	109,8	107,4	
		AUSLAND	127,5	+3,9	122,7	133,8	116,2	119,4	141,1	133,8	
4039	H.V.SONSTIGEN CHEMI- SCHEN ERZEUGNISSEN FUER PRIVATEN VERBRAUCH USW	INSGESAMT	118,7	-3,6	123,1	92,2	116,2	115,0	102,7	103,1	
		INLAND	121,5	-0,7	122,4	92,2	111,9	107,9	92,6	103,1	
		AUSLAND	114,4	-7,9	124,2	92,2	122,9	126,2	118,6	103,2	
4090	H.V.CHEMIEFASERN	INSGESAMT	79,7	-9,5	88,1	58,9	77,7	77,9	72,4	65,5	
		INLAND	71,3	-18,2	87,2	60,1	71,9	76,3	69,3	60,7	
		AUSLAND	84,7	-4,4	88,6	58,1	81,3	78,8	74,3	68,4	
53	HOLZBEARBEITUNG	INSGESAMT	143,7	-5,3	151,8	123,8	137,0	125,5	130,4	129,2	
		INLAND	148,5	-5,9	157,8	130,5	143,5	128,8	134,6	134,2	
		AUSLAND	115,5	-2,2	118,1	85,1	99,3	106,7	106,7	100,7	
5311	SAEGE-U.HOBELWERKE	INSGESAMT	141,7	-9,6	156,8	126,4	141,0	108,2	128,5	132,7	
		INLAND	143,6	-10,4	160,2	130,2	144,1	108,6	129,9	134,7	
		AUSLAND	122,8	-1,1	124,2	90,2	111,0	103,7	115,5	112,9	
5361	H.V.HALBWAREN AUS HOLZ	INSGESAMT	145,8	-0,4	146,4	120,9	132,6	144,4	132,4	125,5	
		INLAND	154,7	0,0	154,7	130,9	142,8	154,0	140,4	133,5	
		AUSLAND	111,9	-2,7	115,0	82,6	93,5	108,1	102,3	94,7	
55	ZELLSTOFF-,HOLZSCHLIFF-, PAPIER-U.PAPPEERZEUGUNG	INSGESAMT	100,1	-10,4	111,7	91,1	101,8	102,4	96,7	95,5	
		INLAND	92,2	-12,9	105,9	85,7	99,1	100,5	91,6	89,8	
		AUSLAND	113,0	-6,9	121,4	99,8	106,2	105,6	105,0	104,8	
59	GUMMIVERARBEITUNG	INSGESAMT	115,6	-14,7	135,5	98,2	118,9	110,4	109,0	105,4	
		INLAND	114,6	-15,9	136,2	97,0	121,2	107,6	104,8	102,2	
		AUSLAND	118,5	-11,2	133,4	101,7	112,1	118,5	120,9	114,2	
	INVESTITIONSGUETER PRODUZIERENDES GEWERBE	INSGESAMT	146,8	-10,8	164,6	118,9	154,0	127,0	131,2	129,1	
		INLAND	158,7	-11,0	178,4	129,8	167,0	137,9	140,7	140,1	
		AUSLAND	130,2	-10,4	145,3	103,7	135,9	111,9	118,0	113,8	
3021-25	STAHLVERFORMUNG, OBERFLAECHEVEREDLUNG, HAERTUNG	INSGESAMT	127,8	-15,1	150,5	114,2	129,1	128,9	124,9	118,8	
		INLAND	128,8	-16,7	154,6	116,8	131,6	130,0	125,5	120,3	
		AUSLAND	123,2	-7,1	132,6	103,0	118,4	124,0	122,0	112,0	
3021	H.V.GESENK-U.LEICHTEN FREIFORMSCHMIEDES TUEK- KEN,PRESS-U.ZIEHTEILEN	INSGESAMT	118,6	-16,7	142,3	105,7	121,3	120,6	117,2	110,0	
		INLAND	122,4	-18,0	149,2	110,4	126,1	122,9	118,9	113,3	
		AUSLAND	104,6	-10,8	117,2	88,9	104,0	112,5	111,5	98,0	
3025	STAHLVERFORMUNG,ANG, OBERFLAECHEVEREDLUNG, HAERTUNG	INSGESAMT	133,5	-14,1	155,5	119,4	133,9	134,0	129,6	124,2	
		INLAND	132,6	-15,9	157,7	120,5	134,7	134,1	129,4	124,5	
		AUSLAND	137,8	-4,8	144,8	114,1	129,8	133,1	130,2	122,9	
31	STAHL-U.LEICHTMETALLBAU, SCHIENENFAHRZEUGBAU	INSGESAMT	200,7	-24,9	267,1	145,8	196,8	133,9	160,8	172,9	
		INLAND	205,3	-29,1	289,6	163,3	209,5	150,8	179,7	188,7	
		AUSLAND	182,7	+2,1	178,9	77,6	146,9	67,7	86,7	111,3	
3111	H.V.STAHL-U.LEICHTME- TALLKONSTRUKTIONEN (OHNE GRUBENAUSBAU)	INSGESAMT	208,9	-7,2	225,0	176,6	245,7	165,7	183,0	190,0	
		INLAND	221,7	-7,8	240,4	188,4	258,9	175,7	191,2	201,2	
		AUSLAND	105,0	+5,3	99,7	81,1	138,3	84,7	116,4	98,9	
3151	KESSEL-U.BEHAEALTERBAU	INSGESAMT	193,0	-38,8	315,5	113,0	161,9	102,8	140,2	158,2	
		INLAND	179,9	-47,7	344,2	127,0	159,1	119,2	161,6	170,3	
		AUSLAND	232,4	+1,4	229,2	70,6	170,7	53,8	75,7	121,4	
3171	LOKOMOTIVBAU	INSGESAMT	144,1	-4,9	151,5	115,2	158,7	119,7	110,3	121,0	
		INLAND	170,7	-49,4	337,2	206,3	345,3	226,2	241,8	201,6	
		AUSLAND	134,6	+68,2	85,1	82,7	92,0	81,6	63,2	92,3	
3174	WAGGONBAU	INSGESAMT	222,1	-4,0	231,4	192,7	125,9	151,0	178,7	183,6	
		INLAND	283,6	-0,3	284,5	243,4	156,9	182,0	226,7	234,3	
		AUSLAND	116,4	-17,2	140,5	105,7	72,8	97,8	96,4	96,5	



SYPRO- NR.	WIRTSCHAFTSGLIEDERUNG		1993 SEP.	VERAEND. GEGEN- UEBER VOR- JAHRES- MONAT IN %	N		A		C		H
					1992	1993	1992	1993	1993	1993	1993
					SEP.	AUG.	4.VJ	1.VJ	2.VJ	3.VJ	
3177	FELD-U. INDUSTRIEBAHN- WAGENBAU	INSGESAMT INLAND AUSLAND	56,5 . .	-38,7 . .	92,1 . .	33,6 . .	128,5 . .	99,5 . .	78,8 . .	32,4 . .	
32	MASCHINENBAU	INSGESAMT INLAND AUSLAND	135,7 142,1 127,9	-12,5 -12,4 -12,7	155,1 162,3 146,5	117,2 124,6 108,3	150,4 163,7 134,3	118,7 128,8 106,5	129,3 137,1 119,9	124,0 131,5 114,9	
3210	H. V. LANDWIRTSCHAFT- LICHEN MASCHINEN, ACKERSCHLEPPERN	INSGESAMT INLAND AUSLAND	75,6 94,1 59,7	-17,2 -16,4 -18,1	91,3 112,6 72,9	65,5 79,4 53,6	86,7 105,6 70,3	87,3 109,4 68,3	99,0 122,1 79,1	76,5 93,5 61,9	
3220	H. V. METALLBEARBEITUNGS- MASCHINEN U. AE.	INSGESAMT INLAND AUSLAND	109,9 116,1 100,5	-26,0 -22,8 -30,9	148,5 150,4 145,5	97,0 102,6 88,7	145,5 152,2 135,5	103,5 112,8 89,5	110,9 114,8 105,1	103,8 109,4 95,4	
3230	H. V. TEXTIL-U. NAEH- MASCHINEN	INSGESAMT INLAND AUSLAND	132,2 102,2 143,0	-2,6 -7,2 -1,3	135,7 110,1 144,9	105,0 81,4 113,5	143,2 120,7 151,4	113,4 99,2 118,6	127,2 101,2 136,6	119,4 90,4 129,8	
3240	H. V. MASCHINEN FUER DIE NAHRUNGS-U. GENUSSMITTEL- INDUSTRIE USW	INSGESAMT INLAND AUSLAND	149,5 172,4 130,9	-6,3 -9,1 -3,2	159,6 189,7 135,2	137,8 161,4 118,7	191,9 239,3 153,6	136,0 168,2 110,0	149,5 176,1 127,9	142,7 166,2 123,7	
3256	H. V. HUETTEN-U. WALZWERKS- EINRICHTUNGEN USW	INSGESAMT INLAND AUSLAND	134,2 154,3 102,8	-22,6 -14,4 -36,9	173,4 180,2 162,8	127,8 140,4 108,1	185,3 202,0 159,2	120,7 134,4 99,3	149,3 158,4 135,1	131,0 146,9 106,3	
3257	H. V. BAU-, BAUSTOFF-U. AE. MASCHINEN	INSGESAMT INLAND AUSLAND	156,1 239,0 98,3	-14,4 -17,0 -9,7	182,4 287,9 108,8	145,0 221,2 91,9	178,0 291,6 98,8	143,0 228,6 83,3	168,8 270,8 97,7	149,3 222,2 98,5	
3260	H. V. ZAHNRAEDERN, GETRIE- BEN, LAGERN, ANTRIEBS- ELEMENTEN	INSGESAMT INLAND AUSLAND	107,4 109,8 104,0	-13,7 -15,5 -10,6	124,4 130,0 116,3	94,5 96,3 92,0	109,6 112,5 105,4	107,2 112,4 99,5	105,4 107,5 102,3	100,9 103,1 97,6	
3270	H. V. MASCHINEN FUER WEITERE BESTIMMTE WIRTSCHAFTSZWEIGE	INSGESAMT INLAND AUSLAND	162,3 211,6 137,2	-11,1 -6,5 -14,4	182,5 226,3 160,2	113,9 156,1 92,4	150,7 202,9 124,1	113,5 144,5 97,8	131,2 176,1 108,4	127,3 172,8 104,1	
3280	SONSTIGER MASCHINENBAU	INSGESAMT INLAND AUSLAND	148,3 135,4 174,9	-7,4 -9,1 -4,6	160,2 148,9 183,4	126,3 118,0 143,2	142,6 139,2 149,6	123,7 117,8 135,7	126,2 119,5 139,8	131,6 123,6 148,0	
33	STRASSENFAHRZEUGBAU	INSGESAMT INLAND AUSLAND	138,7 162,6 120,6	-17,4 -14,6 -20,0	167,9 190,4 150,7	103,4 123,4 88,2	165,7 197,8 141,4	128,0 152,7 109,4	135,5 162,1 115,3	117,3 137,2 102,3	
3311	H. V. KRAFTWAGEN U. -MOTOREN	INSGESAMT INLAND AUSLAND	135,8 162,9 116,9	-17,5 -14,6 -20,2	164,6 190,7 146,4	100,6 121,9 85,8	163,3 200,0 137,7	124,1 150,8 105,4	131,5 159,5 111,9	114,1 135,9 99,0	
3312	H. V. PERSONENKRAFTWAGEN U. AE. (EINSCHL. MOTOREN)	INSGESAMT INLAND AUSLAND	145,7 181,1 123,6	-17,5 -14,2 -20,2	176,5 211,0 154,9	104,1 128,8 88,6	169,2 212,7 142,1	130,1 162,5 109,8	136,0 168,6 115,6	119,1 145,2 102,7	
3313	H. V. LASTKRAFTWAGEN U. AE. (EINSCHL. MOTOREN)	INSGESAMT INLAND AUSLAND	97,3 109,8 84,1	-17,8 -16,6 -19,4	118,4 131,6 104,4	87,2 101,7 71,9	140,3 163,2 116,1	100,6 116,6 83,7	114,0 133,3 93,5	95,0 108,5 80,8	
3316	H. V. KAROSSERIEN, AUF- BAUTEN, ANHAENGERN FUER KRAFTWAGEN	INSGESAMT INLAND AUSLAND	191,8 164,1 266,5	-16,3 -15,1 -18,3	229,2 193,3 326,1	145,3 130,9 184,3	215,9 187,8 292,2	190,4 163,9 262,2	190,5 169,1 248,2	167,7 144,2 231,3	
3321	H. V. KRAFTAEDERN, KRAFTMOTOREN	INSGESAMT INLAND AUSLAND	103,3 . .	+7,0 . .	96,5 . .	86,7 . .	89,7 . .	133,7 . .	156,5 . .	89,3 . .	
3324	H. V. FAHRRADERN	INSGESAMT INLAND AUSLAND	136,8 . .	-21,5 . .	174,2 . .	186,2 . .	134,5 . .	202,3 . .	287,5 . .	196,1 . .	
34	SCHIFFBAU	INSGESAMT INLAND AUSLAND	90,7 93,8 87,4	+124,5 +92,2 +181,0	40,4 48,8 31,1	103,8 103,2 104,5	189,2 100,9 285,6	105,3 56,6 158,5	80,1 62,3 99,5	104,6 117,2 90,8	
35	LUFT-U. RAUMFAHRZEUGBAU	INSGESAMT INLAND AUSLAND	181,0 164,8 194,3	-7,8 -22,0 +5,7	196,3 211,3 183,9	134,2 115,8 149,3	235,3 245,4 227,1	123,6 80,1 159,1	137,5 103,9 165,0	145,3 123,8 162,9	
36	ELEKTROTECHNIK	INSGESAMT INLAND AUSLAND	163,5 167,7 155,2	-2,3 -3,0 -0,8	167,4 172,9 156,4	130,3 132,1 126,9	144,8 153,1 128,4	134,4 138,4 126,5	128,6 128,9 128,1	140,2 141,9 136,8	
3610	H. V. BATTERIEN, AKKUMULATOREN	INSGESAMT INLAND AUSLAND	148,0 150,0 144,1	-7,4 -10,4 -0,5	159,9 167,4 144,8	117,1 120,1 111,1	151,7 157,7 143,7	124,5 129,1 115,4	110,9 109,1 114,5	125,9 127,9 122,0	

BUNDESGBIET

DAS VERARBEITENDE GEWERBE  
=100

WERT

INDEX

R	I	C	H	T	L	I	C	H	VERÄNDERUNG GEGENÜBER DEM ENTSPRECHENDEN VORJAHRESZEITRAUM IN %										SYPRO- NR.	
									1992	1993	1992	1993	1993	1993	1992	1993	1991	1992		1993
2. HJ	1. HJ	1991	1992	SEP.	AUG.	4. VJ	1. VJ	2. VJ	3. VJ	2. HJ	1. HJ	1991	1992	1993	JAN.-SEP. KUMULIERT					
114,5	89,2	117,6	130,3	-30,6	-64,9	+29,4	-44,0	-31,2	-67,8	-2,2	-38,9	+5,0	+10,8	-46,4	3177					
.	.	.	.	.	.	.	.	.	.	.	.	.	.	.	.					
144,5	124,0	141,8	140,3	+6,7	-4,6	-4,6	-7,7	-9,8	-10,6	-2,0	-8,8	+3,1	-1,1	-9,4	32					
156,4	133,0	153,0	152,8	+3,6	-7,9	-2,9	-9,0	-12,7	-11,8	-1,7	-10,9	+10,1	-0,1	-11,2						
130,1	113,2	128,1	125,0	+11,5	+0,8	-6,9	-5,7	-5,6	-8,7	-2,4	-5,7	-5,7	-2,4	-6,7						
85,0	93,2	105,4	97,4	-7,7	+2,2	-7,5	-18,0	-12,5	-8,1	-10,3	-15,2	-1,7	-7,6	-13,3	3210					
104,5	115,7	128,2	120,5	-7,2	-1,4	-4,1	-13,7	-16,5	-9,6	-10,1	-15,2	+12,5	-6,0	-13,6						
68,1	73,7	85,6	77,5	-8,3	+7,4	-11,5	-23,3	-6,7	-5,9	-10,7	-15,2	-15,6	-9,5	-12,8						
140,9	107,2	148,9	135,3	-6,8	-22,6	-11,9	-16,3	-18,4	-23,8	-9,8	-17,4	-2,0	-9,1	-19,6	3220					
145,8	113,8	164,8	144,0	-11,0	-18,6	-16,1	-16,9	-22,8	-21,6	-14,7	-20,0	+1,3	-12,6	-20,5						
133,5	97,3	124,8	122,2	+0,6	-28,6	-3,6	-14,9	-9,9	-27,5	-0,4	-12,3	-8,0	-2,1	-17,9						
134,0	120,3	122,8	130,2	+10,3	-1,2	+3,8	-7,2	-2,7	-4,3	+6,9	-4,8	-15,2	+6,0	-4,7	3230					
115,5	100,2	131,8	118,4	-13,2	-22,9	-11,7	-17,8	-17,0	-18,1	-11,6	-17,5	-10,3	-10,2	-17,7						
140,7	127,6	119,6	134,5	+19,2	+6,5	+9,4	-3,3	+2,1	-0,1	+13,9	-0,5	-16,9	+12,5	-0,4						
172,6	142,8	157,5	160,8	-0,2	-2,8	+2,8	-2,4	-5,9	-6,9	+1,6	-4,2	+6,2	+2,1	-5,2	3240					
213,7	172,2	191,9	196,9	-3,8	-11,2	+6,4	-0,5	-7,9	-11,6	+3,8	-4,4	+16,5	+2,6	-6,9						
139,3	119,0	129,6	131,6	+4,2	+8,5	-1,2	-4,7	-3,5	-1,0	-0,9	-4,0	-3,9	+1,5	-3,1						
169,4	135,0	162,2	159,1	+14,4	-2,4	-11,5	-10,3	-8,3	-14,7	-5,9	-9,2	+13,5	-1,9	-11,0	3256					
183,4	146,4	169,0	173,1	+6,6	-3,5	-0,2	-10,2	-9,9	-10,9	-0,1	-10,1	+15,7	+2,4	-10,4						
147,6	117,2	151,6	137,2	+31,1	-0,2	-27,7	-10,7	-5,2	-21,8	-15,5	-7,6	+9,9	-9,5	-12,5						
171,8	155,9	162,0	174,2	+5,4	+0,6	-2,0	-11,6	-11,9	-9,8	+2,3	-11,8	+11,3	+7,5	-11,2	3257					
279,2	249,7	239,2	280,9	+13,7	-6,3	+5,7	-9,1	-13,7	-16,7	+10,7	-11,7	+35,1	+17,4	-13,3						
97,0	90,5	108,1	99,9	-7,1	+14,6	-14,9	-15,9	-8,2	+3,6	-11,1	-12,0	-12,6	-7,6	-7,0						
113,4	106,3	125,0	118,3	+0,6	-10,3	-6,4	-13,2	-14,2	-13,9	-4,7	-13,7	-7,1	-5,4	-13,8	3260					
117,4	110,0	132,4	123,7	-2,8	-12,7	-5,8	-14,7	-15,9	-15,7	-5,9	-15,3	-3,6	-6,6	-15,5						
107,6	100,9	114,4	110,5	+6,6	-6,1	-7,5	-10,7	-11,4	-11,0	-2,9	-11,0	-12,4	-3,4	-11,1						
142,0	122,4	161,7	140,6	-2,4	+7,5	-13,6	-10,5	-13,5	-4,5	-14,0	-12,1	-3,6	-13,0	-9,6	3270					
188,6	160,3	199,9	183,0	+16,9	+8,7	-14,1	-9,8	-9,6	-0,8	-8,8	-9,7	+9,4	-8,5	-5,7						
118,3	103,1	142,3	119,0	-12,7	+6,3	-13,3	-10,8	-16,4	-7,4	-17,8	-13,9	-11,1	-16,4	-11,8						
143,0	124,9	131,5	137,0	+19,2	-3,0	+0,1	-1,6	-7,4	-8,3	+4,5	-4,7	+6,7	+4,2	-5,9	3280					
137,7	118,7	128,6	133,8	+10,0	-6,6	-0,4	-6,3	-10,8	-9,3	+2,2	-8,6	+10,2	+4,0	-8,9						
153,9	137,7	137,6	143,6	+38,5	+3,7	+1,1	+7,9	-0,6	-6,4	+9,1	+3,3	+0,5	+4,4	-0,3						
152,3	131,8	151,5	160,1	+12,6	-3,1	+2,2	-22,1	-20,9	-15,6	+3,3	-21,5	+10,9	+5,7	-19,7	33					
179,4	157,4	196,9	194,5	+3,3	-0,7	+1,9	-25,1	-24,7	-14,7	-1,5	-24,9	+27,4	-1,2	-22,1						
131,8	112,3	116,9	133,8	+23,3	-5,5	+2,6	-18,4	-16,2	-16,4	+8,7	-17,4	-5,0	+14,5	-17,0						
149,1	127,8	147,7	155,9	+12,8	-2,0	+4,1	-22,2	-20,8	-15,4	+4,1	-21,5	+9,7	+5,6	-19,7	3311					
179,2	155,2	194,5	193,3	+5,5	+1,5	+5,0	-25,3	-25,0	-14,2	+0,4	-25,2	+27,4	-0,6	-22,1						
128,1	108,7	114,9	129,9	+20,4	-5,2	+3,1	-18,7	-16,2	-16,5	+7,9	-17,4	-5,9	+13,1	-17,1						
154,3	133,0	150,1	161,2	+19,1	+2,0	+7,8	-21,4	-20,2	-14,6	+7,7	-20,8	+8,3	+7,4	-19,0	3312					
190,9	165,6	204,9	206,2	+12,2	+3,8	+10,4	-25,7	-24,8	-14,2	+4,9	-25,2	+27,9	+0,6	-22,2						
131,4	112,7	115,9	133,0	+25,6	+0,2	+5,6	-17,0	-15,5	-15,0	+10,1	-16,3	-7,4	+14,8	-15,8						
128,8	107,3	138,0	135,6	-13,6	-16,9	-10,7	-25,9	-23,6	-19,0	-9,7	-24,6	+15,2	-1,7	-23,0	3313					
144,9	125,0	164,3	155,6	-17,6	-6,4	-11,5	-23,8	-25,8	-14,3	-13,8	-24,9	+25,2	-5,3	-21,9						
111,8	88,6	110,1	114,4	-7,8	-28,7	-9,3	-28,6	-19,9	-24,8	-3,4	-24,3	+2,2	+3,9	-24,5						
212,8	190,5	215,6	230,9	+11,5	-16,3	-16,6	-22,6	-24,4	-20,0	-5,5	-23,5	+29,6	+7,1	-22,4	3316					
187,0	166,5	222,9	208,3	-13,8	-19,1	-21,7	-27,2	-27,8	-22,6	-16,9	-27,5	+32,4	-6,6	-26,1						
282,3	255,2	196,0	291,7	+110,0	-10,1	-5,7	-13,2	-17,4	-15,1	+25,0	-15,3	+21,7	+49,8	-15,2						
81,8	145,1	101,8	109,1	+6,2	+51,0	+8,2	-0,4	+12,9	+20,7	+4,9	+6,4	+8,1	+7,2	+9,4	3321					
.	.	.	.	.	.	.	.	.	.	.	.	.	.	.						
169,1	244,9	220,7	211,2	-0,7	+7,3	-13,3	-7,9	+0,2	-3,8	-2,8	-3,3	+2,9	-4,3	-3,4	3324					
.	.	.	.	.	.	.	.	.	.	.	.	.	.	.						
129,4	92,7	117,7	116,3	-55,9	+19,3	+2,8	-6,3	-14,8	+50,1	+0,5	-10,2	-7,3	-1,2	+5,1	34					
89,0	59,5	101,8	77,2	-42,7	+4,1	-42,8	-7,8	-10,0	+52,0	-27,3	-8,9	-17,1	-24,2	+13,6						
173,6	129,0	135,1	159,0	-68,4	+41,6	+48,4	-5,7	-17,8	+47,6	+27,7	-10,7	+2,6	+17,7	-0,4						
193,4	130,5	190,0	169,2	+0,6	+6,4	-15,4	-9,3	-10,6	-4,1	-14,7	-10,0	+4,8	-10,9	-8,0	35					
193,1	92,0	163,3	151,3	+51,7	+40,2	-9,6	-19,6	-13,0	-12,1	-8,3	-16,0	-8,9	-7,3	-14,5						
193,6	162,1	211,8	183,9	-23,7	-7,7	-19,9	-4,3	-9,4	+1,7	-19,4	-6,9	+15,8	-13,2	-4,2						
144,1	131,5	138,9	142,1	+4,8	+4,2	+0,5	-5,1	-7,3	-2,2	+0,8	-6,2	+5,9	+2,3	-4,9	36					
150,5	133,7	144,7	147,9	+3,0	+2,0	+1,0	-6,3	-9,8	-4,1	+0,3	-8,0	+8,9	+2,2	-6,7						
131,3	127,3	127,4	130,7	+8,8	+9,4	-0,8	-2,4	-2,1	+1,9	+1,8	-2,2	0,0	+2,6	-0,8						
142,4	117,7	127,6	133,4	+16,0	-1,8	+5,9	-4,0	-6,9	-5,3	+6,6	-5,4	+8,0	+4,5	-5,3	3610					
148,1	119,1	132,7	138,1	+16,3	-3,7	+3,6	-4,1	-10,2	-9,0	+5,4	-7,0	+9,8	+4,1	-7,7						
130,8	115,0	117,2	124,0	+15,2	+2,8	+11,4	-3,8	+0,2	+3,5	+9,3	-1,9	+4,1	+5,8	-0,1						

SYPRO- NR.	WIRTSCHAFTSGLIEDERUNG		1993 SEP.	VERAEND. GEGEN- UEBER VOR- JAHRES MONAT IN %	N		A		C		H
					1992 SEP.	1993 AUG.	1992 4.VJ	1993 1.VJ	1993 2.VJ	1993 3.VJ	
3620	H.V.GERAETEN D.ELEKTRIZ. ERZEUGUNG,-VERTLG.U.AE.	INSGESAMT	165,8	-2,1	169,4	129,9	137,4	132,9	130,1	142,3	
		INLAND	173,4	-2,0	177,0	125,6	143,4	132,6	123,9	142,7	
		AUSLAND	148,6	-2,3	152,1	139,7	123,7	133,4	130,5	141,3	
3640	H.V.ELEKTRISCHEN LEUCH- TEN U.LAMPEN	INSGESAMT	176,8	-8,4	193,0	154,2	190,5	172,3	159,6	161,2	
		INLAND	199,5	+0,6	198,3	175,0	209,8	188,5	170,5	180,0	
		AUSLAND	132,4	-27,5	182,5	113,3	152,5	140,5	138,2	124,3	
3650	H.V.ELEKTROHAUSHALTS- GERAETEN	INSGESAMT	176,7	-6,3	188,5	129,2	165,1	154,0	139,9	144,1	
		INLAND	190,1	-4,5	199,0	143,7	174,4	171,1	145,7	156,4	
		AUSLAND	152,8	-9,9	169,6	103,2	148,3	123,2	129,6	122,2	
3660	H.V.ZAEHLERN,FERNMELDE-, MESS-U.REGELGERAETEN USW	INSGESAMT	174,0	+1,8	170,9	145,9	153,0	140,3	136,1	152,3	
		INLAND	169,3	-0,5	170,2	148,4	164,1	144,5	133,4	149,4	
		AUSLAND	182,7	+6,1	172,2	141,2	132,2	132,6	141,2	157,7	
3670	H.V.RUNDFUNK-,FERNSEH-U. PHONOTECHNISCHEN GERAETEN	INSGESAMT	103,6	-14,1	120,6	72,2	112,7	91,8	78,6	80,4	
		INLAND	104,1	-20,2	130,4	75,7	116,3	95,4	78,8	83,5	
		AUSLAND	102,8	-3,0	106,0	67,0	107,5	86,5	78,2	75,7	
37	FEINMECHANIK,OPTIK, H.V.UHREN	INSGESAMT	130,1	-5,5	137,7	111,3	139,4	123,9	122,4	119,0	
		INLAND	137,6	-7,7	149,0	120,8	153,8	134,1	132,1	127,6	
		AUSLAND	118,8	-1,2	120,3	96,7	117,2	108,3	107,6	105,9	
3711	OPTIK (OHNE AUGENOPTIK, FOTO-U.KINOTECHNIK)	INSGESAMT	123,2	-4,5	129,0	93,3	121,6	101,6	100,8	103,3	
		INLAND	120,6	-11,3	136,0	99,1	125,2	103,0	104,1	104,0	
		AUSLAND	125,8	+3,1	122,0	87,5	118,1	100,2	97,6	102,6	
3715	AUGENOPTIK	INSGESAMT	130,9	-3,7	135,9	118,4	136,7	136,3	136,2	127,7	
		INLAND	150,8	-6,1	160,6	142,8	160,3	159,1	161,0	150,4	
		AUSLAND	94,0	+4,4	90,0	72,9	93,0	93,9	90,1	85,4	
3721	H.V.FOTO-,PROJEKTIONS- U.KINOGERAETEN	INSGESAMT	151,8	-5,0	159,8	124,5	161,8	156,2	140,9	139,3	
		INLAND	176,1	-12,2	200,5	150,0	214,7	203,0	166,6	160,9	
		AUSLAND	137,4	+1,3	135,6	109,3	130,3	128,2	125,5	126,5	
3751	FEINMECHANIK (OHNE H.V. MEDIZINMECHANISCHEN U. AE.ERZEUGNISSEN)	INSGESAMT	116,5	-10,7	130,5	105,3	129,6	115,4	112,9	110,3	
		INLAND	124,5	-12,5	142,3	113,4	140,7	126,5	123,4	119,1	
		AUSLAND	103,8	-6,8	111,4	92,4	111,9	97,6	96,2	96,3	
3760	H.V.MEDIZIN-U.ORTHO- PAEDIEMECHANISCHEN ERZEUGNISSEN	INSGESAMT	159,3	-1,1	161,0	137,2	174,9	152,7	154,2	147,3	
		INLAND	152,5	-2,7	156,7	132,5	175,3	145,7	147,4	142,1	
		AUSLAND	182,0	+3,9	175,2	152,6	173,5	176,1	176,9	164,5	
3771	H.V.UHREN	INSGESAMT	75,5	-11,7	85,5	61,3	73,9	52,3	58,3	57,4	
		INLAND	94,0	-6,1	100,1	73,0	89,6	63,4	68,9	69,8	
		AUSLAND	56,3	-19,9	70,3	49,2	57,6	40,8	47,3	44,5	
38	H.V.EBM-WAREN	INSGESAMT	160,6	-6,0	170,9	137,6	156,9	150,6	151,0	147,3	
		INLAND	171,8	-5,6	182,0	147,3	169,3	159,8	160,0	157,5	
		AUSLAND	129,8	-7,5	140,4	110,8	122,7	125,2	126,2	119,2	
3821	H.V.WERKZEUGEN SOWIE GERAETEN FUER DIE LAND- WIRTSCHAFT	INSGESAMT	110,3	-8,5	120,6	91,7	109,9	112,8	107,0	100,9	
		INLAND	111,3	-11,0	125,0	92,5	114,0	114,6	106,6	101,4	
		AUSLAND	108,3	-3,3	112,0	90,2	102,1	109,5	107,6	100,1	
3830	H.V.HEIZ-U.KOCHGERAETEN	INSGESAMT	176,8	-12,6	202,3	134,4	186,7	150,9	145,0	145,9	
		INLAND	199,2	+1,7	195,8	155,9	195,8	166,1	166,2	166,3	
		AUSLAND	136,5	-36,2	214,0	95,8	170,4	123,5	107,1	109,4	
3842	H.V.STAHLBLECHWAREN (OHNE MOEBEL)	INSGESAMT	183,7	-4,9	193,2	156,8	177,5	160,1	163,7	169,0	
		INLAND	194,7	-4,9	204,7	169,0	191,1	170,1	173,2	180,8	
		AUSLAND	140,0	-5,1	147,5	108,1	123,7	120,2	126,2	121,9	
3844	H.V.NE-METALLBLECHWAREN (OHNE MOEBEL)	INSGESAMT	233,4	+1,0	231,0	210,8	235,1	189,5	228,6	226,2	
		INLAND	250,3	+2,0	245,3	226,6	249,6	197,8	243,3	242,4	
		AUSLAND	149,1	-6,3	159,2	131,5	162,2	147,8	154,9	145,0	
3847	H.V.MOEBELN AUS METALL	INSGESAMT	199,5	-10,2	222,2	164,6	209,7	204,6	196,4	179,3	
		INLAND	220,6	-10,2	245,7	179,7	234,6	224,5	215,9	197,5	
		AUSLAND	136,2	-10,3	151,9	119,5	135,3	144,9	138,1	124,7	
3849	H.V.FEINSTBLECH- PACKUNGEN	INSGESAMT	105,8	-8,5	115,6	110,2	98,7	96,5	114,5	109,8	
		INLAND	103,9	-8,9	114,0	105,4	97,8	92,6	105,7	104,3	
		AUSLAND	119,3	-6,2	127,2	143,6	104,6	124,0	175,8	148,3	
3850	H.V.SCHLOSSEERN, BESCHLAGEN	INSGESAMT	187,2	+2,2	183,1	153,7	162,8	179,9	170,6	165,8	
		INLAND	192,6	+1,5	189,7	158,7	168,1	183,3	172,7	170,4	
		AUSLAND	170,7	+4,8	162,9	138,6	146,9	169,7	164,4	151,8	
3871	H.V.SCHNEIDWAREN, BESTECKEN	INSGESAMT	135,9	-3,0	140,1	122,0	135,1	122,7	116,9	124,8	
		INLAND	153,9	-1,0	155,5	137,7	161,3	139,2	129,3	137,7	
		AUSLAND	115,4	-5,8	122,5	104,1	105,2	103,8	102,8	110,0	
3882	H.V.SONST.METALLWAREN (OHNE-KURZWAREN)	INSGESAMT	109,3	-9,2	120,4	99,3	109,9	108,8	107,5	103,5	
		INLAND	110,6	-10,3	123,3	98,2	116,0	112,6	108,9	103,5	
		AUSLAND	107,3	-7,2	115,6	101,1	100,4	102,7	105,3	103,6	
3889	H.V.METALLKURZWAREN, LEICHTEN PRESS-,ZIEH- UND STANZTEILEN	INSGESAMT	152,4	-8,7	166,9	129,4	144,8	148,6	146,3	138,5	
		INLAND	158,4	-10,0	176,0	134,2	151,3	153,6	149,8	144,0	
		AUSLAND	136,1	-3,8	140,5	115,3	126,0	134,0	136,4	122,4	



SYPRO- NR.	WIRTSCHAFTSGLIEDERUNG		1993 SEP.	VERAEND. GEGEN- UEBER- VOR- JAHRES- MONAT IN %	N		A		C		H
					1992 SEP.	1993 AUG.	1992 4.VJ	1993 1.VJ	1993 2.VJ	1993 3.VJ	
50	H.V. BUEROMASCHINEN, ADV-GERAETEN U.-EINR.	INSGESAMT	108,3	-17,7	131,6	85,1	103,3	87,0	91,1	94,0	
		INLAND	156,0	-17,3	188,7	116,5	130,7	110,3	114,3	128,7	
		AUSLAND	63,3	-18,5	77,7	55,5	77,4	65,0	69,3	61,3	
5060	H.V. BUEROMASCHINEN	INSGESAMT	53,8	+2,5	52,5	45,3	61,9	47,5	56,1	48,9	
		INLAND	63,4	-0,9	64,0	59,0	71,4	60,3	73,0	59,8	
		AUSLAND	44,3	+7,5	41,2	31,8	52,6	34,8	39,5	38,1	
5080	H.V. ADV-GERAETEN U.-EINRICHTUNGEN	INSGESAMT	115,7	-18,7	142,3	90,5	108,9	92,3	95,9	100,1	
		INLAND	168,8	-18,0	205,9	124,4	138,9	117,2	119,9	138,2	
		AUSLAND	65,8	-20,2	82,5	58,6	80,6	69,0	73,2	64,4	
	VERBRAUCHSGUETER PRO- DUZIERENDES GEWERBE	INSGESAMT	145,8	-5,9	154,9	127,5	137,8	138,3	127,3	133,4	
		INLAND	150,4	-5,0	150,9	130,9	143,6	141,2	131,4	136,9	
		AUSLAND	128,3	-9,5	141,8	114,2	115,4	127,2	111,6	120,2	
51	FEINKERAMIK	INSGESAMT	121,5	-6,1	129,4	105,6	124,9	126,4	119,6	114,2	
		INLAND	141,5	-2,1	144,6	123,3	141,5	142,9	131,6	131,1	
		AUSLAND	86,4	-15,9	102,7	74,7	95,7	97,6	98,5	84,5	
5110	H.V. PORZELLAN	INSGESAMT	115,5	-10,3	128,8	97,2	129,3	119,0	114,7	106,3	
		INLAND	146,6	-3,1	151,3	120,6	166,5	138,8	132,5	131,3	
		AUSLAND	76,5	-24,0	100,6	67,9	82,8	94,1	92,4	74,9	
5120	H.V. STEINZEUG, TON- U. TOEPFERWAREN	INSGESAMT	87,4	-9,8	96,9	72,1	101,4	92,4	84,8	76,4	
		INLAND	98,6	-7,0	106,0	84,8	102,2	102,9	89,1	85,4	
		AUSLAND	64,3	-17,8	78,2	45,8	99,8	70,7	75,8	57,9	
5150	H.V. SANITAERER IN- STALLATIONSKERAMIK	INSGESAMT	186,8	+8,4	172,3	172,0	169,4	211,7	187,4	183,5	
		INLAND	212,4	+12,7	188,4	193,0	183,1	235,4	207,3	206,6	
		AUSLAND	96,2	-16,6	115,4	97,8	120,7	127,7	117,0	101,4	
5160	H.V. TECHNISCHER KERAMIK	INSGESAMT	126,9	+0,7	126,0	109,7	119,0	124,2	119,1	120,4	
		INLAND	118,6	-3,6	123,0	99,8	113,4	118,8	108,9	109,8	
		AUSLAND	139,6	+6,9	130,6	124,7	127,5	132,4	134,6	136,4	
5170	H.V. FLIESEN, BAUKERA- MIK, KACHELN, KACHELOEFEN	INSGESAMT	120,5	-10,8	135,1	107,6	119,5	123,4	119,9	115,6	
		INLAND	141,8	-7,1	152,7	129,8	135,9	141,0	133,5	135,0	
		AUSLAND	75,0	-23,1	97,5	60,5	84,6	85,7	91,1	74,4	
52	H.U. VERARBEITUNG VON GLAS	INSGESAMT	139,3	-7,2	150,1	119,3	134,9	130,2	131,5	126,8	
		INLAND	149,2	-6,5	159,6	130,2	146,3	135,4	137,5	137,0	
		AUSLAND	117,0	-9,2	128,9	94,8	108,9	118,4	117,7	103,9	
5211	H.V. FLACHGLAS (OHNE TECHNISCHES GLAS)	INSGESAMT	94,4	-31,9	138,6	89,1	115,4	117,5	99,7	90,6	
		INLAND	102,8	-12,2	117,1	88,6	106,3	98,7	88,7	90,7	
		AUSLAND	83,5	-49,9	166,6	89,7	127,1	141,8	113,9	90,5	
5225	H.V. HOHLGLAS, TECH- NISCHES GLAS	INSGESAMT	119,7	-8,1	130,2	101,0	110,2	112,2	116,8	108,3	
		INLAND	122,7	-9,4	135,5	107,9	119,4	118,4	121,8	114,0	
		AUSLAND	114,2	-5,3	120,6	88,4	93,2	100,7	107,7	97,8	
5290	VERARBEITUNG U. VERED- LUNG VON GLAS, H.U. VER- ARBEITUNG V. GLASFASER	INSGESAMT	167,9	-3,1	173,3	144,0	164,4	151,6	152,5	152,8	
		INLAND	179,1	-4,1	186,7	155,6	175,7	155,4	157,9	163,7	
		AUSLAND	132,0	+1,5	130,0	106,6	128,0	139,1	134,8	117,7	
5421-24	H.V. HOLZMOEBELN, POLSTERMOEBELN	INSGESAMT	180,7	-0,7	181,9	131,6	177,2	164,9	160,2	146,8	
		INLAND	190,4	+1,0	188,6	138,3	187,6	173,7	168,4	154,4	
		AUSLAND	125,7	-12,6	143,9	93,1	117,7	115,5	113,2	103,8	
5421	H.V. HOLZMOEBELN (OHNE POLSTERMOEBEL)	INSGESAMT	183,7	-0,7	185,0	136,0	179,1	165,5	161,5	150,0	
		INLAND	193,1	+0,9	191,3	142,7	189,5	174,0	169,6	157,6	
		AUSLAND	129,1	-13,1	148,6	96,7	119,0	116,1	114,3	106,3	
5424	H.V. POLSTERMOEBELN	INSGESAMT	167,5	-0,3	168,0	112,1	168,3	162,6	154,5	132,6	
		INLAND	178,1	+1,1	176,2	118,5	178,9	172,1	163,2	140,1	
		AUSLAND	111,5	-10,6	124,7	78,1	112,3	112,5	108,5	93,3	
56	PAPIER-U. PAPPEVERARBEITUNG	INSGESAMT	141,2	-6,0	150,2	134,3	140,9	139,1	130,0	135,3	
		INLAND	140,0	-6,3	149,4	129,6	140,7	138,5	127,9	132,5	
		AUSLAND	146,3	-5,2	154,3	157,4	142,1	141,9	140,4	148,6	
5610	H.V. TAPETEN, SPEZ. PAPIEREN, VERPACKUNGS- MITTELN	INSGESAMT	135,9	-5,1	143,2	122,6	129,9	135,3	129,3	127,5	
		INLAND	133,2	-6,6	142,6	120,6	129,0	133,2	126,4	124,6	
		AUSLAND	151,6	+2,8	147,4	135,0	135,6	147,4	146,5	144,8	
5620	H.V. SCHREIBWAREN U. BUEROBEDARF, BUCH- BINDEREI	INSGESAMT	153,4	-8,8	168,2	144,9	166,1	135,1	118,0	146,6	
		INLAND	157,4	-8,9	172,7	149,1	171,6	139,0	120,2	151,2	
		AUSLAND	120,9	-8,4	132,0	110,2	121,8	103,7	100,1	108,5	
5691	H.V. SONSTIGEN WAREN AUS PAPIER U. PAPPE	INSGESAMT	145,5	-6,2	155,1	151,5	150,2	148,0	136,8	144,7	
		INLAND	145,4	-4,0	151,4	138,4	149,3	149,4	135,1	139,4	
		AUSLAND	145,6	-12,4	166,3	191,1	153,2	143,7	141,9	160,6	
57	DRUCKEREI, VERVIELFAEL- TIGUNG	INSGESAMT	151,4	-4,7	158,9	137,9	164,1	143,1	144,1	143,5	
		INLAND	152,1	-4,6	159,4	138,9	164,9	144,8	145,5	144,3	
		AUSLAND	142,7	-6,5	152,6	124,5	154,0	121,0	126,8	133,2	





SYPRO- NR.	WIRTSCHAFTSGLIEDERUNG		1993 SEP.	VERAEND. GEGEN- UEBER VOR- JAHRES- MONAT IN %	N		A		C		H
					1992	1993	1992	1993	1993	1993	1993
					SEP.	AUG.	4. VJ	1. VJ	2. VJ	3. VJ	
58	H. V. KUNSTSTOFFWAREN	INSGESAMT	170,7	-5,3	180,3	149,7	165,9	162,7	164,9	158,5	
		INLAND	179,0	-5,0	188,5	158,5	174,1	168,1	171,1	166,4	
		AUSLAND	144,4	-6,5	154,4	121,9	140,2	145,4	145,2	133,6	
61	LEDERERZEUGUNG	INSGESAMT	65,5	-11,2	73,8	43,3	69,6	64,8	63,5	53,9	
		INLAND	69,0	-8,2	75,2	44,7	73,4	68,0	66,2	56,1	
		AUSLAND	55,9	-20,1	70,0	39,6	59,3	56,3	56,3	47,9	
62	LEDERVERARBEITUNG	INSGESAMT	121,3	-0,2	121,5	107,4	97,3	122,5	93,5	114,1	
		INLAND	121,9	-0,7	122,7	108,7	97,9	119,9	93,3	114,2	
		AUSLAND	119,1	+1,6	117,2	102,4	95,1	132,2	94,3	113,9	
6211	LEDERVERARBEITUNG (OHNE H. V. SCHUHEN)	INSGESAMT	110,4	-3,5	114,4	85,4	111,7	99,8	92,3	95,6	
		INLAND	117,3	-0,4	117,8	89,5	119,3	105,7	96,4	101,2	
		AUSLAND	86,3	-16,0	102,7	71,1	85,4	79,2	78,0	75,9	
6251	H. V. SCHUHEN	INSGESAMT	125,6	+1,0	124,3	116,0	91,7	131,4	93,9	121,4	
		INLAND	123,7	-0,7	124,6	116,0	89,8	125,4	92,1	119,1	
		AUSLAND	133,2	+7,9	123,5	115,9	99,3	155,0	101,3	130,3	
63	TEXTILGEWERBE	INSGESAMT	107,1	-10,2	119,3	83,1	103,1	101,1	92,1	92,6	
		INLAND	109,0	-10,1	121,3	84,1	105,3	101,1	92,5	93,0	
		AUSLAND	102,1	-10,3	113,8	80,7	96,9	101,0	91,1	91,6	
6311	WOLLSPINNEREI	INSGESAMT	58,0	-22,0	74,4	39,2	53,2	62,9	59,3	46,9	
		INLAND	52,7	-28,0	73,2	39,0	51,1	60,0	57,3	44,3	
		AUSLAND	72,7	-6,3	77,6	39,5	58,7	70,7	64,8	54,1	
6312	BAUMWOLLSPINNEREI	INSGESAMT	62,5	-21,9	80,0	45,8	68,0	69,2	61,4	51,3	
		INLAND	59,2	-21,6	75,5	43,6	64,3	66,3	58,5	48,5	
		AUSLAND	73,7	-22,5	95,1	53,0	80,6	78,7	71,2	60,5	
6331	WOLLWEBEREI, ANG	INSGESAMT	95,8	-8,1	104,3	61,3	96,4	74,2	104,3	79,1	
		INLAND	106,9	-5,1	112,6	64,8	102,7	79,4	113,6	84,7	
		AUSLAND	64,0	-20,5	80,5	51,3	78,3	59,1	77,7	63,3	
6332	BAUMWOLLWEBEREI, ANG	INSGESAMT	61,3	-27,7	84,8	41,8	75,8	65,3	65,1	52,6	
		INLAND	69,8	-26,7	95,2	47,9	86,2	77,3	74,6	59,3	
		AUSLAND	48,7	-29,7	69,3	32,6	60,4	47,7	50,9	42,6	
6333	SEIDENWEBEREI, ANG	INSGESAMT	113,4	-15,6	134,4	83,7	112,6	101,1	108,4	95,7	
		INLAND	112,1	-15,5	132,7	82,9	111,9	97,4	103,6	91,8	
		AUSLAND	115,7	-15,9	137,5	85,1	113,9	107,5	117,0	102,5	
6355	JUTESPINNEREI U. -WEBEREI	INSGESAMT	70,9	+11,0	63,9	65,5	50,7	65,5	64,8	65,8	
		INLAND	69,8	+15,6	60,4	64,8	48,6	63,4	64,9	65,4	
		AUSLAND	75,5	-4,7	79,2	68,8	53,4	74,9	64,5	67,8	
6361	H. V. GARDINENSTOFF	INSGESAMT	117,2	-11,3	132,1	92,4	134,8	140,7	118,2	103,3	
		INLAND	119,5	-9,0	131,3	94,8	135,5	144,6	121,4	106,6	
		AUSLAND	109,8	-18,5	134,8	84,5	132,6	127,4	107,2	92,3	
6365	H. V. MOEBEL-U. DEKO- RATIONSSTOFF	INSGESAMT	107,1	-12,6	122,6	73,6	115,7	124,3	104,5	89,9	
		INLAND	112,2	-12,1	127,6	80,6	121,1	130,7	108,6	95,1	
		AUSLAND	96,7	-14,0	112,4	59,3	104,6	111,6	96,2	79,3	
6370	WIRKEREI, STRICKEREI	INSGESAMT	146,1	-1,4	148,2	120,1	109,6	116,1	75,0	124,3	
		INLAND	135,9	-2,7	139,6	108,3	107,5	104,4	73,5	113,0	
		AUSLAND	205,5	+3,9	197,7	188,7	121,5	184,6	84,0	189,5	
6380	H. V. TEPPICHEN U. AE., BESCHICHTETEM GEWEBE	INSGESAMT	119,9	-5,7	127,2	104,8	119,2	119,2	114,0	110,3	
		INLAND	128,3	-5,0	135,0	112,8	127,0	126,0	118,3	117,8	
		AUSLAND	89,7	-9,8	99,4	76,5	91,2	95,0	98,5	83,6	
6391	VEREDLUNG V. TEXTILIEN	INSGESAMT	109,6	-11,6	124,0	80,7	120,2	108,9	112,4	92,8	
		INLAND	113,3	-15,0	133,3	79,5	125,5	109,4	111,9	92,0	
		AUSLAND	99,5	+0,1	99,4	84,1	106,1	107,6	113,5	95,0	
6399	SONSTIGES TEXTILGE- WERBE, ANG	INSGESAMT	139,9	-6,4	143,1	107,3	131,0	132,5	131,0	121,9	
		INLAND	133,0	-5,3	140,4	108,5	128,4	131,1	128,5	122,1	
		AUSLAND	135,7	-8,4	148,2	105,0	135,9	135,3	135,7	121,6	
64	BEKLEIDUNGSGEWERBE	INSGESAMT	152,6	-8,8	167,3	161,2	89,7	141,2	72,3	149,3	
		INLAND	147,9	-6,0	157,4	152,7	91,5	133,6	76,1	142,3	
		AUSLAND	171,5	-17,1	206,9	195,4	82,5	171,4	56,6	177,1	
6413	H. V. HERRENBER- BEKLEIDUNG	INSGESAMT	173,6	-8,6	190,0	158,5	90,3	141,3	72,4	157,5	
		INLAND	158,0	-6,2	168,4	142,7	87,5	125,9	71,0	140,6	
		AUSLAND	240,4	-14,7	281,9	226,0	101,9	207,3	78,2	229,6	
6414	H. V. DAMEN-U. KINDER- OBERBEKLEIDUNG	INSGESAMT	145,0	-9,4	160,1	171,6	80,4	144,0	66,0	151,4	
		INLAND	141,9	-6,6	152,0	163,9	82,6	137,2	71,5	145,9	
		AUSLAND	156,1	-17,5	189,3	199,5	72,8	168,5	46,2	171,0	
6421	H. V. HERREN-, DAMEN- U. KINDERWAESCHE	INSGESAMT	160,7	-2,9	165,5	146,2	106,9	153,4	104,5	143,5	
		INLAND	162,2	-1,0	163,9	148,3	108,9	153,8	106,8	145,5	
		AUSLAND	151,2	-13,9	175,7	132,0	93,7	151,4	89,7	130,7	
6425	H. V. HAUS-, BETT-U. TISCHWAESCHE	INSGESAMT	143,8	-9,4	158,8	93,3	152,2	104,6	95,3	109,9	
		INLAND	150,9	-5,9	160,3	96,8	158,4	109,0	99,5	115,1	
		AUSLAND	103,4	-31,2	150,2	73,3	117,3	78,9	71,1	80,3	



2 INDEX DES UMSATZES FUER  
1985

2.1 ORIGINAL

VOLUMEN

SYPRO- NR.	WIRTSCHAFTSGLIEDERUNG	1993 SEP.	VERAEND. GEGEN- UEBER- VOR- JAHRES- MONAT IN %	N		A		C		H
				1992 SEP.	1993 AUG.	1992 4.VJ	1993 1.VJ	1993 2.VJ	1993 3.VJ	
	VERARBEITENDES GEWERBE 1)	INSGESAMT	122,7	-8,6	134,2	103,6	123,0	110,7	111,4	110,8
		INLAND	129,2	-8,6	141,3	110,1	129,5	115,9	115,9	116,8
		AUSLAND	111,7	-8,4	122,0	92,6	112,0	102,0	103,7	100,6
	GRUNDSTOFF-UND PRODUKTIONSGUETER- GEWERBE	INSGESAMT	115,4	-3,8	120,0	103,3	108,1	108,4	111,3	108,8
		INLAND	119,5	-5,3	126,2	107,8	113,3	109,7	113,6	112,5
		AUSLAND	109,0	-0,9	110,0	96,3	99,8	106,4	107,6	103,1
25	GEW. U. VERARB. V. STEINEN U. ERDEN	INSGESAMT	159,5	-1,2	161,4	144,6	141,1	93,5	148,4	152,7
		INLAND	168,7	-0,6	169,7	153,4	148,2	95,0	155,9	161,4
		AUSLAND	90,3	-8,7	98,9	78,5	88,0	82,2	92,0	87,0
2512	GEW. V. NATURSTEINEN, ANG	INSGESAMT	156,6	-8,0	170,3	135,6	141,0	53,4	132,6	145,2
		INLAND	157,7	-8,2	171,7	136,7	142,0	53,5	133,5	146,3
		AUSLAND	57,8	+7,4	53,8	44,1	49,8	43,6	51,4	48,3
2525	VERARB. V. NATURSTEINEN, ANG	INSGESAMT	143,8	-1,6	146,1	122,6	154,8	100,5	130,5	135,6
		INLAND	144,7	-1,4	146,7	123,4	154,2	98,9	129,4	136,4
		AUSLAND	124,6	-7,2	134,2	104,3	168,6	134,5	155,8	118,0
2531	H. V. ZEMENT	INSGESAMT	140,2	-2,3	143,5	122,1	118,9	87,2	134,4	132,2
		INLAND	141,4	-2,1	144,5	124,8	118,8	86,5	135,6	134,1
		AUSLAND	123,2	-4,7	129,3	84,2	120,3	97,9	116,6	104,9
2541	ZIEGELEI	INSGESAMT	177,9	+4,7	169,9	167,9	139,7	96,9	167,3	174,8
		INLAND	197,3	+6,8	184,8	187,5	150,8	102,0	181,8	193,6
		AUSLAND	76,2	-16,9	91,7	65,8	81,9	70,4	91,3	76,4
2543	H. V. FEUERFESTER GROBKERAMIK	INSGESAMT	73,8	-14,9	86,7	72,9	78,3	75,0	76,3	75,5
		INLAND	68,5	-20,2	85,8	70,5	78,9	72,9	73,2	71,4
		AUSLAND	79,9	-9,0	87,8	75,6	77,7	77,3	79,8	80,2
2555	H. V. GR. FORM. FERTIGBAU- TEILEN AUS BETON FUER DEN HOCHBAU	INSGESAMT	286,0	+11,0	257,6	265,4	257,5	143,4	267,1	277,5
		INLAND	287,5	+11,2	258,5	266,7	258,5	143,9	268,4	278,9
		AUSLAND	51,4	-51,7	106,4	44,8	91,0	58,8	55,1	40,5
2559	H. V. BETONERZEUGNISSEN (OHNE BIMS, GR. FORM. FERTIGBAUTEILE)	INSGESAMT	192,3	+0,3	191,8	176,4	168,7	107,6	179,8	184,2
		INLAND	193,1	+0,4	192,4	177,3	169,7	107,3	180,2	185,0
		AUSLAND	156,1	-5,3	164,8	134,9	118,8	115,4	161,9	149,9
2563	H. V. GIPSERZEUGNISSEN, DAEMM-U. LEICHTBAUPLATTEN	INSGESAMT	260,3	+11,9	232,6	225,4	212,9	227,4	224,5	236,8
		INLAND	268,3	+12,3	238,9	237,3	219,0	236,0	233,2	246,9
		AUSLAND	178,3	+5,8	168,6	105,2	151,4	140,9	135,9	134,5
27	EISENSCHAFFENDE INDUSTRIE	INSGESAMT	90,1	-12,4	102,8	80,7	87,1	85,5	88,1	85,3
		INLAND	91,8	-16,3	109,7	81,0	91,7	91,6	91,7	86,1
		AUSLAND	87,6	-5,9	93,1	80,2	80,6	77,0	83,0	84,0
2711	HOCHOFEN-, STAHL-U. WARM- WALZWERKE (OHNE STAHL- ROHRE)	INSGESAMT	97,9	-10,7	109,6	88,1	93,0	90,9	94,2	92,2
		INLAND	92,7	-15,0	109,1	82,4	92,7	92,2	91,3	86,9
		AUSLAND	106,7	-3,4	110,5	98,0	93,7	88,7	99,1	101,4
2715	H. V. STAHLROHREN (OHNE PRAEZISIONSSTAHLROHRE)	INSGESAMT	51,2	-27,7	70,8	44,2	58,8	59,1	59,1	51,3
		INLAND	86,6	-30,4	124,5	68,4	88,0	88,2	102,2	82,1
		AUSLAND	34,6	-24,1	45,6	32,9	45,1	45,5	38,9	36,9
2720	H. V. PRAEZISIONSSTAHL- ROHREN	INSGESAMT	77,4	-8,7	84,8	65,4	72,7	75,0	72,5	70,4
		INLAND	85,1	-11,3	95,9	76,7	81,4	85,1	81,6	79,7
		AUSLAND	62,1	-1,0	62,7	42,9	55,4	55,0	54,4	52,0
2850	NE-METALLHALBZEUGWERKE	INSGESAMT	143,1	+0,1	143,0	125,9	123,7	125,6	132,2	132,1
		INLAND	144,6	-4,2	150,9	131,4	131,9	131,0	137,2	135,9
		AUSLAND	140,7	+8,3	129,9	116,8	110,1	116,7	123,8	125,9
2910	EISEN-, STAHL-U. TEMPER- GIESSEREI	INSGESAMT	76,4	-17,2	92,3	61,8	77,6	75,9	73,1	67,9
		INLAND	75,0	-18,0	91,5	61,6	75,0	73,4	71,5	66,9
		AUSLAND	81,9	-14,2	95,4	62,7	87,1	85,1	78,9	71,5
3011-15	ZIEHEREIEN UND KALT- WALZWERKE	INSGESAMT	105,4	-7,7	114,2	89,7	99,3	98,3	99,1	95,2
		INLAND	111,8	-7,3	120,6	98,2	105,6	104,4	105,8	102,1
		AUSLAND	89,6	-9,2	98,7	69,1	84,0	83,2	83,0	78,1
3011	STABZIEHEREIEN, KALTWALZWERKE	INSGESAMT	85,9	-14,6	100,6	72,6	84,5	84,6	82,6	77,6
		INLAND	83,4	-17,5	101,1	74,6	85,8	85,7	82,8	77,4
		AUSLAND	91,6	-8,0	99,6	68,4	81,6	82,0	82,2	78,2
3015	DRAHTZIEHEREIEN (EINSCHL. H. V. DRAHT- ERZEUGNISSEN)	INSGESAMT	123,0	-2,8	126,5	105,2	112,8	110,6	114,1	111,1
		INLAND	136,3	-0,8	137,4	118,5	122,6	120,5	125,5	123,5
		AUSLAND	87,7	-10,4	97,9	69,8	86,5	84,4	83,9	78,0

1) AUSGEWAELTE WIRTSCHAFTSZWEIGE (OHNE NAHRUNGS-UND GENUSSMITTELGEWERBE).

STBA, FACHSERIE 4, REIHE 2.2







SYPRO- NR.	WIRTSCHAFTSGLIEDERUNG		1993 SEP.	VERAEND. GEGEN- UEBER VOR- JAHRES- MONAT IN %	N		A		C		H
					1992 SEP.	1993 AUG.	1992 4.VJ	1993 1.VJ	1993 2.VJ	1993 3.VJ	
3177	FELD-U. INDUSTRIEBAHN- WAGENBAU	INSGESAMT INLAND AUSLAND	44,8 . .	-39,8 . .	74,4 . .	26,7 . .	104,1 . .	80,5 . .	62,6 . .	25,7 . .	
32	MASCHINENBAU	INSGESAMT INLAND AUSLAND	105,2 109,6 99,9	-14,4 -14,2 -14,6	122,9 127,7 117,0	90,9 96,2 84,6	118,8 128,4 107,1	93,1 100,3 84,4	100,7 106,1 94,1	96,2 101,5 89,8	
3210	H.V. LANDWIRTSCHAFT- LICHEN MASCHINEN, ACKERSCHLEPPERN	INSGESAMT INLAND AUSLAND	61,8 75,9 49,7	-19,5 -18,6 -20,5	76,8 93,3 62,5	53,7 64,1 44,7	72,0 86,3 59,6	71,9 88,7 57,5	81,1 98,5 66,1	62,7 75,5 51,6	
3220	H.V. METALLBEARBEITUNGS- MASCHINEN U. AE.	INSGESAMT INLAND AUSLAND	83,0 88,7 74,4	-27,1 -23,5 -32,9	113,9 115,9 110,8	73,3 78,3 65,7	111,6 117,1 103,1	79,1 86,7 67,6	84,0 87,9 78,2	78,4 83,6 70,6	
3230	H.V. TEXTIL-U. NAEH- MASCHINEN	INSGESAMT INLAND AUSLAND	109,1 83,6 118,2	-4,0 -7,2 -3,2	113,6 90,1 122,1	86,4 66,2 93,7	119,7 98,9 127,1	94,2 80,9 99,0	105,0 82,2 113,2	98,4 73,7 107,3	
3240	H.V. MASCHINEN FUER DIE NAHRUNGS-U. GENUSSMITTEL- INDUSTRIE USW	INSGESAMT INLAND AUSLAND	112,7 128,2 100,1	-8,4 -11,0 -5,7	123,1 144,0 106,1	103,8 120,1 90,7	147,6 181,2 120,4	103,7 126,4 85,3	112,9 131,2 98,1	107,6 123,6 94,6	
3256	H.V. HUETTEN-U. WALZWERKS- EINRICHTUNGEN USW	INSGESAMT INLAND AUSLAND	107,3 124,5 80,6	-23,9 -15,9 -38,1	141,0 148,0 130,2	102,1 113,3 84,8	150,2 185,1 126,9	97,1 109,0 78,5	119,2 127,6 106,0	104,7 118,5 83,4	
3257	H.V. BAU-, BAUSTOFF-U. AE. MASCHINEN	INSGESAMT INLAND AUSLAND	123,2 186,2 79,3	-16,0 -19,0 -10,7	146,7 229,8 88,8	114,5 172,4 74,2	142,6 231,6 80,7	114,0 180,4 67,8	193,5 211,9 78,8	118,0 173,2 79,5	
3260	H.V. ZAHNRAEDERN, GETRIE- BEN, LAGERN, ANTRIEBS- ELEMENTEN	INSGESAMT INLAND AUSLAND	87,9 89,2 85,9	-13,8 -15,0 -12,0	102,0 105,0 97,6	77,4 78,4 75,9	90,0 91,3 88,2	88,0 91,7 82,7	86,2 87,6 84,1	82,5 83,9 80,5	
3270	H.V. MASCHINEN FUER WEITERE BESTIMMTE WIRTSCHAFTSZWEIGE	INSGESAMT INLAND AUSLAND	126,1 163,5 107,0	-13,1 -8,8 -16,3	145,1 179,2 127,8	88,5 120,7 72,1	119,6 160,2 98,9	89,6 113,5 77,5	102,5 136,8 85,0	98,9 133,6 81,2	
3280	SONSTIGER MASCHINENBAU	INSGESAMT INLAND AUSLAND	113,1 102,6 134,7	-9,7 -11,2 -7,2	125,3 115,6 145,2	96,3 89,4 110,4	111,1 107,7 118,2	95,4 90,2 106,1	96,5 90,7 108,3	100,4 93,7 114,1	
33	STRASSENFAHRZEUGBAU	INSGESAMT INLAND AUSLAND	114,6 125,1 108,6	-18,9 -16,4 -21,0	141,3 149,7 135,0	85,0 95,0 77,5	139,3 156,0 126,7	106,2 118,1 97,2	111,5 124,8 101,3	96,7 105,6 90,0	
3311	H.V. KRAFTWAGEN U. -MOTOREN	INSGESAMT INLAND AUSLAND	112,5 125,4 103,6	-19,2 -16,5 -21,2	139,2 150,2 131,5	83,0 93,8 75,5	137,8 158,0 123,7	103,3 116,7 94,0	108,6 122,9 98,6	94,4 104,6 87,3	
3312	H.V. PERSONENKRAFTWAGEN U. AE. (EINSCHL. MOTOREN)	INSGESAMT INLAND AUSLAND	122,0 139,6 111,1	-19,0 -16,0 -21,1	150,6 166,1 140,8	87,0 99,4 79,3	144,5 168,4 129,5	109,5 125,9 99,3	113,7 130,2 103,5	99,7 112,0 92,0	
3313	H.V. LASTKRAFTWAGEN U. AE. (EINSCHL. MOTOREN)	INSGESAMT INLAND AUSLAND	75,6 83,9 66,8	-20,3 -19,1 -22,0	94,9 103,7 85,6	67,7 77,7 57,1	111,9 127,8 95,2	79,2 90,1 67,7	88,5 101,9 74,4	73,8 82,9 64,2	
3316	H.V. KAROSSERIEN, AUF- BAUTEN, ANHAENGERN FUER KRAFTWAGEN	INSGESAMT INLAND AUSLAND	153,9 127,1 226,5	-16,9 -15,8 -18,5	185,2 151,0 277,8	116,6 101,7 157,0	174,4 146,9 248,9	152,7 126,6 223,2	152,8 131,0 211,6	134,9 111,9 197,0	
3321	H.V. KRAFTRAEDERN, KRAFTMOTOREN	INSGESAMT INLAND AUSLAND	73,3 . .	+5,3 . .	69,6 . .	61,2 . .	64,6 . .	94,8 . .	111,4 . .	63,4 . .	
3324	H.V. FAHRRADERN	INSGESAMT INLAND AUSLAND	103,7 . .	-22,1 . .	133,2 . .	141,1 . .	102,1 . .	154,0 . .	219,1 . .	148,9 . .	
34	SCHIFFBAU	INSGESAMT INLAND AUSLAND	77,3 79,0 75,6	+122,8 +30,4 +176,9	34,7 41,5 27,3	88,4 86,8 90,2	164,4 85,7 250,4	90,8 47,7 137,9	68,5 52,5 86,0	88,9 38,6 78,4	
35	LUFT-U. RAUMFAHRZEUGBAU	INSGESAMT INLAND AUSLAND	154,7 138,9 167,8	-8,7 -22,7 +4,2	169,4 179,7 161,0	114,6 97,5 128,7	203,2 208,5 198,8	106,6 67,7 138,5	117,7 87,5 142,4	124,2 104,3 140,5	
36	ELEKTROTECHNIK	INSGESAMT INLAND AUSLAND	147,8 152,8 138,0	-2,8 -3,2 -2,0	152,1 157,8 140,8	117,6 120,8 111,4	131,9 140,0 116,1	121,6 126,2 112,5	116,0 117,4 113,1	126,4 129,4 120,5	
3610	H.V. BATTERIEN, AKKUMULATOREN	INSGESAMT INLAND AUSLAND	138,6 134,8 146,2	-4,4 -8,5 +4,3	145,0 147,3 140,2	109,2 107,5 112,7	137,9 136,9 140,1	113,8 113,9 113,8	102,5 96,5 114,5	117,6 114,6 123,6	





SYPRO- NR.	WIRTSCHAFTSGLIEDERUNG	1993 SEP.	VERAEND. GEGEN- UEBER VOR- JAHRES MONAT IN %	N		A		C		H
				1992	1993	1992	1993	1993	1993	1993
				SEP.	AUG.	4.VJ	1.VJ	2.VJ	3.VJ	
3620	H.V.GERAETEN D.ELEKTRIZ. ERZEUGUNG,-VERTLG.U.AE.	INSGESAMT	139,4	-3,5	144,5	108,9	116,9	112,1	109,3	119,4
	INLAND	147,2	-3,2	152,1	106,4	122,9	112,9	110,4	121,0	
	AUSLAND	121,8	-4,3	127,3	114,3	103,3	110,1	106,8	115,7	
3640	H.V.ELEKTRISCHEN LEUCH- TEN U.LAMPEN	INSGESAMT	150,0	-8,7	164,3	130,7	161,8	146,8	135,7	136,7
	INLAND	167,5	+1,2	165,5	146,9	175,2	158,4	143,2	151,1	
	AUSLAND	115,8	-28,5	162,0	98,9	135,6	124,1	120,8	108,6	
3650	H.V.ELEKTROHAUSHALTS- GERAETEN	INSGESAMT	158,2	-7,4	170,9	115,5	148,9	138,0	125,2	129,0
	INLAND	167,6	-5,9	178,2	126,7	155,5	151,3	128,3	137,9	
	AUSLAND	141,4	-10,4	157,8	95,2	137,2	113,9	119,8	112,9	
3660	H.V.ZAEHLERN,FERNMELDE- MESS-U.REGELGERAETEN USW	INSGESAMT	162,9	+2,1	159,6	137,2	143,1	131,3	127,3	142,7
	INLAND	165,0	+1,0	163,4	144,8	157,4	139,5	129,6	145,6	
	AUSLAND	159,0	+4,1	152,7	122,9	116,4	115,8	122,8	137,2	
3670	H.V.RUNDFUNK-,FERNSEH-U. PHONOTECHNISCHEN GERAETEN	INSGESAMT	121,3	-11,9	137,7	84,3	129,3	105,8	91,4	93,8
	INLAND	116,5	-18,9	143,7	84,8	129,3	106,0	87,9	93,4	
	AUSLAND	128,3	-0,3	128,7	83,6	130,8	105,6	96,5	94,4	
37	FEINMECHANIK,OPTIK, H.V.UHREN	INSGESAMT	107,5	-7,2	115,9	91,6	116,7	103,0	101,2	98,0
	INLAND	113,7	-9,7	125,9	99,5	129,3	112,0	109,6	105,2	
	AUSLAND	97,8	-2,6	100,4	79,4	97,4	89,3	88,3	86,9	
3711	OPTIK (OHNE AUGENOPTIK, FOTO-U.KINOTECHNIK)	INSGESAMT	94,9	-5,1	100,0	70,5	92,8	77,0	75,7	78,6
	INLAND	88,1	-12,9	101,2	71,0	91,7	75,4	75,4	75,2	
	AUSLAND	101,7	+3,0	98,7	69,9	93,9	78,6	75,9	82,0	
3715	AUGENOPTIK	INSGESAMT	113,4	-5,8	120,4	102,5	120,5	119,3	118,8	110,8
	INLAND	130,4	-8,8	143,0	123,5	141,7	139,6	140,6	130,4	
	AUSLAND	81,7	+3,9	78,6	63,4	81,2	81,6	78,3	74,3	
3721	H.V.FOTO-,PROJEKTIONS- U.KINGERAETEN	INSGESAMT	130,0	-6,3	138,8	106,6	140,4	135,2	121,1	119,3
	INLAND	153,4	-13,8	177,9	130,7	188,9	178,3	145,4	140,2	
	AUSLAND	116,1	+0,6	115,4	92,2	111,4	109,5	106,6	106,8	
3751	FEINMECHANIK (OHNE H.V. MEDIZINMECHANISCHEN U. AE.ERZEUGNISSEN)	INSGESAMT	92,2	-12,3	105,1	83,3	104,5	91,8	89,4	87,3
	INLAND	99,2	-13,7	114,9	90,3	113,8	100,9	98,2	94,8	
	AUSLAND	80,9	-9,6	89,5	72,1	89,7	77,2	75,4	75,1	
3760	H.V.MEDIZIN-U.ORTHO- PAEDIEMECHANISCHEN ERZEUGNISSEN	INSGESAMT	131,7	-3,8	136,9	112,9	147,7	128,0	128,3	121,5
	INLAND	127,1	-5,7	134,8	109,9	149,2	123,3	123,8	118,2	
	AUSLAND	147,0	+2,1	144,0	123,1	142,5	143,6	143,3	132,8	
3771	H.V.UHREN	INSGESAMT	70,6	-12,2	80,4	57,3	69,3	48,9	54,4	53,7
	INLAND	86,2	-7,5	93,2	67,0	83,3	58,5	63,3	64,1	
	AUSLAND	54,4	-19,0	67,2	47,3	55,0	39,0	45,2	42,9	
38	H.V.EBM-WAREN	INSGESAMT	136,1	-6,7	145,9	117,1	133,4	128,1	128,2	125,2
	INLAND	145,1	-6,2	154,7	124,9	143,4	135,3	135,3	133,3	
	AUSLAND	111,6	-8,3	121,7	95,8	106,3	108,3	108,8	102,8	
3821	H.V.WERKZEUGEN SOWIE GERAETEN FUER DIE LAND- WIRTSCHAFT	INSGESAMT	91,0	-10,1	101,2	75,7	92,0	94,0	88,3	83,3
	INLAND	90,6	-12,8	103,9	75,3	94,5	94,1	85,7	82,6	
	AUSLAND	91,9	-4,2	95,9	76,5	87,4	93,7	91,2	84,9	
3830	H.V.HEIZ-U.KOCHGERAETEN	INSGESAMT	138,1	-15,0	162,4	105,1	149,7	120,6	119,9	114,2
	INLAND	154,0	-1,8	156,8	120,5	156,5	132,1	128,9	128,6	
	AUSLAND	109,7	-36,4	172,5	77,4	137,5	100,0	87,1	88,4	
3842	H.V.STAHLBLECHWAREN (OHNE MOEBEL)	INSGESAMT	156,1	-4,1	162,7	133,2	149,6	135,3	138,5	143,6
	INLAND	164,5	-4,1	171,6	143,0	160,4	143,0	145,7	152,9	
	AUSLAND	122,7	-3,8	127,5	94,3	107,1	104,8	109,9	106,5	
3844	H.V.NE-METALLBLECHWAREN (OHNE MOEBEL)	INSGESAMT	187,7	-1,0	189,6	169,7	191,9	152,9	184,2	181,8
	INLAND	201,7	+0,4	200,9	182,8	203,7	159,6	196,5	195,2	
	AUSLAND	117,6	-11,4	132,8	104,3	132,9	119,4	122,9	114,8	
3847	H.V.MOEBELN AUS METALL	INSGESAMT	157,7	-12,8	180,8	130,3	168,8	163,9	156,4	142,0
	INLAND	172,4	-13,0	198,1	140,5	186,8	177,8	170,1	154,7	
	AUSLAND	113,8	-11,9	129,2	99,8	115,1	122,2	115,5	104,2	
3849	H.V.FEINSTBLECH- PACKUNGEN	INSGESAMT	108,7	-5,5	115,0	112,8	98,3	98,9	116,4	112,3
	INLAND	109,4	-5,1	115,3	111,0	99,2	97,6	111,2	109,9	
	AUSLAND	103,9	-7,4	112,2	125,0	92,3	108,4	153,1	129,1	
3850	H.V.SCHLOSSERN, BESCHLAEGEN	INSGESAMT	145,7	-0,1	145,8	119,6	129,5	141,5	132,6	129,0
	INLAND	152,8	-0,8	154,0	125,8	136,2	146,8	137,0	135,1	
	AUSLAND	123,7	+2,1	121,1	100,6	109,0	125,1	119,4	110,1	
3871	H.V.SCHNEIDWAREN, BESTECKEN	INSGESAMT	107,5	-5,9	114,3	96,9	109,5	99,0	93,6	99,1
	INLAND	117,3	-5,3	123,8	105,6	127,4	108,9	100,0	105,4	
	AUSLAND	96,3	-7,0	103,5	86,9	89,2	87,8	86,4	91,9	
3882	H.V.SONST.METALLWAREN (OHNE-KURZWAREN)	INSGESAMT	111,7	-7,2	120,4	101,2	109,9	109,9	109,3	105,5
	INLAND	110,8	-7,9	120,3	97,8	112,9	110,9	107,9	103,3	
	AUSLAND	113,0	-6,3	120,6	106,6	105,1	108,5	111,4	109,1	
3889	H.V.METALLKURZWAREN, LEICHTEN PRESS-,ZIEH- UND STANZTEILEN	INSGESAMT	131,9	-9,2	145,2	111,9	125,5	128,6	126,5	119,9
	INLAND	141,0	-9,6	156,0	119,4	133,7	136,0	133,0	128,3	
	AUSLAND	105,2	-7,7	114,0	89,9	101,8	107,1	107,5	95,4	



SYPRO- NR.	WIRTSCHAFTSGLIEDERUNG		1993 SEP.	VERAEND. GEGEN- UEBER VOR- JAHRES- MONAT IN %	N		A		C		H
					1992 SEP.	1993 AUG.	1992 4.VJ	1993 1.VJ	1993 2.VJ	1993 3.VJ	
50	H.V. BUEROMASCHINEN, ADV-GERAETEN U. -EINR.	INSGESAMT	143,7	-14,2	167,4	112,6	135,2	114,4	121,7	124,8	
		INLAND	191,0	-15,2	225,2	140,6	155,0	130,4	136,9	156,0	
		AUSLAND	99,0	-12,3	112,9	86,2	116,5	99,3	107,3	95,4	
5060	H.V. BUEROMASCHINEN	INSGESAMT	60,8	+4,8	58,0	50,8	68,2	53,1	62,6	55,1	
		INLAND	68,6	+0,9	68,0	63,8	75,1	64,7	78,0	64,7	
		AUSLAND	53,3	+10,6	48,2	38,1	61,4	41,7	47,5	45,7	
5080	H.V. ADV-GERAETEN U. -EINRICHTUNGEN	INSGESAMT	154,8	-15,0	182,1	120,9	144,2	122,6	129,6	134,2	
		INLAND	207,8	-15,8	246,8	151,1	166,0	139,4	145,1	168,6	
		AUSLAND	105,0	-13,5	121,4	92,5	123,7	106,8	115,1	101,9	
	VERBRAUCHSGUETER PRO- DUZIERENDES GEWERBE	INSGESAMT	127,5	-6,1	135,8	111,4	120,7	121,1	111,7	116,7	
		INLAND	130,6	-5,3	137,9	113,8	124,7	122,7	114,3	119,0	
		AUSLAND	115,8	-9,4	127,8	102,4	105,3	114,8	101,9	108,2	
51	FEINKERAMIK	INSGESAMT	94,6	-8,6	103,5	82,4	99,2	99,5	93,1	89,0	
		INLAND	111,5	-4,8	117,1	97,6	113,5	113,9	103,9	103,5	
		AUSLAND	64,9	-18,4	79,5	55,8	73,8	74,1	74,0	63,5	
5110	H.V. PORZELLAN	INSGESAMT	78,4	-14,3	91,5	66,0	91,8	82,9	78,0	72,2	
		INLAND	99,0	-7,5	107,0	81,4	117,7	96,0	89,4	88,7	
		AUSLAND	52,6	-27,0	72,1	46,7	59,3	66,4	63,5	51,5	
5120	H.V. STEINGUT, FEIN- STEINZEUG, TON-U. TOEPFERWAREN	INSGESAMT	66,9	-11,7	75,8	55,1	79,9	71,6	64,8	58,4	
		INLAND	75,7	-8,1	82,4	65,1	80,1	79,8	68,4	65,5	
		AUSLAND	48,6	-21,9	62,2	34,5	79,5	54,7	57,3	43,7	
5150	H.V. SANITAERER IN- STALLATIONSKERAMIK	INSGESAMT	126,1	+5,9	119,1	116,2	116,4	144,9	126,6	123,8	
		INLAND	143,0	+9,8	130,2	129,9	125,7	160,8	139,9	139,1	
		AUSLAND	66,2	-17,2	80,0	67,3	83,6	88,5	79,6	69,5	
5160	H.V. TECHNISCHER KERAMIK	INSGESAMT	101,5	-1,0	102,5	87,7	97,0	101,0	95,7	96,2	
		INLAND	101,2	-5,7	107,3	85,1	99,1	103,7	93,9	93,7	
		AUSLAND	102,0	+7,0	95,3	91,5	93,8	97,1	98,3	100,0	
5170	H.V. FLIESEN, BAUKERA- MIK, KACHELN, KACHELOEFEN	INSGESAMT	115,6	-11,4	130,5	103,5	115,1	118,4	114,8	111,0	
		INLAND	137,8	-7,4	148,8	126,1	132,6	137,2	129,7	131,2	
		AUSLAND	68,4	-25,2	91,5	55,2	77,7	78,3	83,1	67,8	
52	H.U. VERARBEITUNG VON GLAS	INSGESAMT	128,6	-6,0	136,8	110,4	122,8	118,8	120,2	117,2	
		INLAND	139,5	-5,0	146,9	121,9	134,4	124,4	127,1	128,1	
		AUSLAND	103,9	-9,0	114,2	84,2	96,5	106,0	104,8	92,2	
5211	H.V. FLACHGLAS (OHNE TECHNISCHES GLAS)	INSGESAMT	91,2	-25,7	122,8	84,5	104,0	109,4	93,5	86,2	
		INLAND	97,4	-2,6	100,0	80,8	94,4	87,6	78,7	83,2	
		AUSLAND	83,1	-45,4	152,3	89,3	116,4	137,7	112,8	89,9	
5225	H.V. HOHLGLAS, TECH- NISCHES GLAS	INSGESAMT	108,0	-7,9	117,3	91,4	99,6	101,5	105,8	97,9	
		INLAND	112,0	-8,7	122,7	98,8	108,5	107,9	111,6	104,4	
		AUSLAND	100,6	-6,3	107,4	77,8	83,3	89,7	95,1	86,1	
5290	VERARBEITUNG U. VERED- LUNG VON GLAS, H.U. VER- ARBEITUNG V. GLASFASER	INSGESAMT	157,0	-1,9	160,0	135,0	150,7	138,7	140,2	142,9	
		INLAND	169,7	-2,8	174,6	149,0	162,9	144,0	147,2	155,3	
		AUSLAND	115,9	+2,7	112,8	92,9	111,3	121,7	117,5	102,8	
5421-24	H.V. HOLZMOEBELN, POLSTERMOEBELN	INSGESAMT	132,1	-4,1	137,8	96,1	133,4	122,2	117,5	107,3	
		INLAND	139,3	-2,5	142,9	101,1	141,2	128,7	123,7	113,0	
		AUSLAND	90,9	-16,4	108,7	67,4	88,4	85,4	82,2	75,1	
5421	H.V. HOLZMOEBELN (OHNE POLSTERMOEBEL)	INSGESAMT	133,1	-4,1	138,8	98,5	133,5	121,4	117,3	108,7	
		INLAND	140,1	-2,4	143,6	103,5	141,2	127,6	123,4	114,3	
		AUSLAND	92,7	-16,7	111,3	89,5	88,5	85,0	82,3	76,4	
5424	H.V. POLSTERMOEBELN	INSGESAMT	127,4	-4,3	133,1	85,2	132,8	125,9	118,0	100,9	
		INLAND	135,7	-2,9	139,7	90,2	141,3	133,3	124,9	106,7	
		AUSLAND	83,8	-14,5	98,0	58,7	88,1	86,8	81,6	70,1	
56	PAPIER-U. PAPPEVERARBEITUNG	INSGESAMT	130,7	-3,0	134,8	124,0	126,8	126,2	118,7	124,8	
		INLAND	129,7	-2,8	133,5	119,3	126,1	125,5	116,6	122,0	
		AUSLAND	135,7	-3,8	141,0	146,8	130,0	130,0	129,0	138,0	
5610	H.V. TAPETEN, SPEZ. PAPIEREN, VERPACKUNGS- MITTELN	INSGESAMT	126,3	-0,7	127,2	113,5	115,9	121,8	117,5	117,9	
		INLAND	124,6	-1,6	126,6	112,1	115,1	120,2	115,4	115,8	
		AUSLAND	136,7	+4,9	130,3	121,6	120,5	131,0	130,3	130,3	
5620	H.V. SCHREIBWAREN U. BUEROBEDARF, BUCH- BINDEREI	INSGESAMT	129,2	-7,6	139,9	121,8	137,4	112,4	98,5	123,1	
		INLAND	131,1	-8,1	142,6	124,3	141,0	114,8	99,3	125,9	
		AUSLAND	113,7	-3,3	117,6	102,3	108,5	93,5	91,5	100,9	
5691	H.V. SONSTIGEN WAREN AUS PAPIER U. PAPPE	INSGESAMT	139,7	-4,8	146,7	144,7	142,5	140,8	130,2	138,3	
		INLAND	140,0	-2,3	143,3	132,1	141,8	142,3	128,5	133,3	
		AUSLAND	138,9	-11,6	157,1	183,0	144,5	136,2	135,1	153,6	
57	DRUCKEREI, VERVIELFAEL- TIGUNG	INSGESAMT	127,7	-5,3	134,9	116,7	139,1	121,7	122,0	121,3	
		INLAND	128,4	-5,2	135,4	117,6	139,7	123,3	123,2	122,1	
		AUSLAND	119,2	-8,0	129,6	104,2	131,0	102,3	106,5	111,4	



SYPRO- NR.	WIRTSCHAFTSGLIEDERUNG		1993 SEP.	VERAEND. GEGEN- UEBER VOR- JAHRES- MONAT IN %	N		A		C		H
					1992	1993	1992	1993	1993	1993	1993
					SEP.	AUG.	4.VJ	1.VJ	2.VJ	3.VJ	
58	H.V. KUNSTSTOFFWAREN	INSGESAMT	156,9	-4,3	163,9	137,3	151,0	148,3	151,0	145,5	
		INLAND	162,3	-4,1	163,3	143,5	156,5	151,2	154,5	150,7	
		AUSLAND	139,7	-4,8	146,8	117,6	133,8	139,0	139,7	129,1	
61	LEDERERZEUGUNG	INSGESAMT	67,3	-10,6	75,3	44,5	70,9	66,2	64,9	55,3	
		INLAND	69,4	-7,6	75,1	45,0	73,4	68,1	66,5	56,4	
		AUSLAND	61,6	-18,8	75,9	43,0	64,1	60,9	60,4	52,2	
62	LEDERVERARBEITUNG	INSGESAMT	103,9	-2,3	106,3	92,1	84,4	106,3	80,4	97,8	
		INLAND	103,5	-2,9	106,6	92,5	84,2	103,1	79,6	97,0	
		AUSLAND	105,2	-0,1	105,3	90,6	84,8	118,6	83,4	100,8	
6211	LEDERVERARBEITUNG (OHNE H.V. SCHUHEN)	INSGESAMT	91,4	-4,7	95,9	70,6	93,4	82,7	76,4	79,1	
		INLAND	97,4	-1,7	99,1	74,3	100,1	87,8	80,1	84,1	
		AUSLAND	70,3	-17,0	84,7	57,6	70,4	65,1	63,8	61,6	
6251	H.V. SCHUHEN	INSGESAMT	108,8	-1,5	110,5	100,5	80,8	115,6	81,9	105,1	
		INLAND	105,8	-3,4	109,5	99,4	78,2	109,0	79,4	101,9	
		AUSLAND	120,2	+5,3	114,2	104,8	91,1	141,7	91,8	117,7	
63	TEXTILGEWERBE	INSGESAMT	100,9	-10,6	112,9	77,8	97,9	95,9	88,2	87,1	
		INLAND	101,5	-10,5	113,4	77,9	98,6	94,8	87,5	86,5	
		AUSLAND	99,3	-10,9	111,4	77,6	96,1	99,0	90,1	88,7	
6311	WOLLSPINNEREI	INSGESAMT	66,3	-16,9	79,8	44,5	58,0	69,6	66,4	53,3	
		INLAND	59,9	-23,4	78,2	44,2	55,4	65,8	63,6	50,1	
		AUSLAND	83,7	-0,5	84,1	45,3	65,0	80,0	74,0	62,1	
6312	BAUMWOLLSPINNEREI	INSGESAMT	74,9	-18,4	91,8	54,8	78,5	81,0	72,8	61,4	
		INLAND	71,3	-17,3	86,2	52,5	73,8	77,6	69,6	58,4	
		AUSLAND	86,8	-21,6	110,7	62,2	94,4	92,4	83,7	71,2	
6331	WOLLWEBEREI, ANG	INSGESAMT	95,4	-5,5	100,9	60,7	94,0	72,5	103,2	78,5	
		INLAND	106,5	-1,7	108,3	64,1	93,5	77,4	112,2	84,0	
		AUSLAND	63,8	-19,8	79,6	50,9	77,9	58,8	77,5	63,0	
6332	BAUMWOLLWEBEREI, ANG	INSGESAMT	63,3	-27,0	86,7	43,1	77,6	67,3	67,1	54,2	
		INLAND	73,4	-26,3	99,6	50,4	89,9	81,0	78,6	62,4	
		AUSLAND	48,4	-28,5	67,7	32,2	53,4	46,9	50,1	42,1	
6333	SEIDENWEBEREI, ANG	INSGESAMT	102,5	-15,5	121,3	75,5	101,7	91,2	98,0	86,8	
		INLAND	95,6	-15,6	113,3	70,7	95,2	82,4	87,6	78,4	
		AUSLAND	114,5	-15,2	135,1	83,9	112,8	106,6	116,1	101,3	
6355	JUTESPINNEREI U. -WEBEREI	INSGESAMT	92,1	+10,6	83,3	94,6	65,8	85,2	83,8	85,1	
		INLAND	88,9	+17,7	75,5	82,0	60,7	79,7	82,1	82,9	
		AUSLAND	105,8	-9,6	117,0	96,1	87,7	109,1	90,8	94,8	
6361	H.V. GARDINENSTOFF	INSGESAMT	121,0	-13,2	139,4	94,7	141,5	147,0	121,9	106,1	
		INLAND	115,3	-8,7	126,3	90,9	129,8	139,7	116,8	102,7	
		AUSLAND	140,2	-23,6	183,4	107,7	180,7	171,3	139,1	117,7	
6365	H.V. MOEBEL-U. DEKO- RATIONSSTOFF	INSGESAMT	97,1	-13,5	112,2	66,3	105,8	112,8	94,9	81,3	
		INLAND	97,2	-13,8	112,8	69,9	106,8	113,7	94,4	82,4	
		AUSLAND	97,0	-12,5	110,8	59,1	103,9	111,2	96,0	79,2	
6370	WIRKEREI, STRICKEREI	INSGESAMT	122,9	-3,1	126,8	101,1	93,4	98,6	63,6	104,7	
		INLAND	114,6	-4,2	119,6	91,5	91,8	88,8	62,5	95,6	
		AUSLAND	170,8	+1,4	168,4	156,9	103,2	155,7	70,2	157,5	
6380	H.V. TEPPICHEN U. AE., BESCHICHTETEM GEWEBE	INSGESAMT	112,5	-6,5	120,3	97,6	112,0	111,6	106,8	103,2	
		INLAND	119,6	-5,1	126,0	104,1	118,0	116,6	109,8	109,3	
		AUSLAND	87,1	-12,6	99,7	74,4	90,9	93,6	95,8	81,2	
6391	VEREDLUNG V. TEXTILIEN	INSGESAMT	105,2	-11,2	118,5	77,5	114,9	104,2	107,8	89,2	
		INLAND	108,1	-14,6	126,6	75,8	119,0	103,8	106,6	87,8	
		AUSLAND	97,6	+0,7	96,9	82,3	103,7	105,2	110,8	92,9	
6399	SONSTIGES TEXTILGE- WERBE, ANG	INSGESAMT	125,2	-6,7	134,2	100,1	123,1	124,2	122,2	113,8	
		INLAND	121,2	-5,8	128,7	98,6	117,6	119,7	117,1	111,1	
		AUSLAND	132,9	-8,1	144,6	103,0	133,4	132,5	131,8	119,0	
64	BEKLEIDUNGSGEWERBE	INSGESAMT	128,3	-10,2	142,9	134,7	77,0	119,5	61,6	125,1	
		INLAND	125,7	-7,8	136,3	123,3	79,3	114,8	65,4	120,8	
		AUSLAND	138,5	-18,2	169,3	156,6	67,6	138,4	46,2	142,4	
6413	H.V. HERRENOBER- BEKLEIDUNG	INSGESAMT	146,4	-9,1	161,1	133,7	76,4	119,6	61,0	132,8	
		INLAND	132,1	-7,0	142,0	119,3	73,6	105,6	59,5	117,5	
		AUSLAND	207,2	-14,7	243,0	195,1	88,0	179,2	67,2	197,8	
6414	H.V. DAMEN-U. KINDER- OBERBEKLEIDUNG	INSGESAMT	120,0	-11,4	135,5	141,5	68,1	120,5	55,5	125,0	
		INLAND	119,8	-9,0	131,6	138,0	71,1	117,5	60,9	123,0	
		AUSLAND	121,0	-19,1	149,6	154,5	57,3	131,4	36,1	132,4	
6421	H.V. HERREN-, DAMEN- U. KINDERWAESCHE	INSGESAMT	141,2	-3,7	146,7	128,4	94,9	135,7	92,3	126,2	
		INLAND	143,7	-2,0	146,7	131,4	97,6	137,4	95,2	129,0	
		AUSLAND	124,4	-15,3	146,9	108,6	77,6	125,1	74,0	107,5	
6425	H.V. HAUS-, BETT-U. TISCHWAESCHE	INSGESAMT	130,1	-10,2	144,8	84,6	139,2	95,0	86,5	99,5	
		INLAND	136,5	-6,5	146,0	87,8	144,7	99,1	90,3	104,2	
		AUSLAND	93,3	-32,2	137,7	66,2	107,4	71,6	64,2	72,5	



## FRUEHERES BUNDESGBIET

2 INDEX DES UMSATZES FUER DAS VERARBEITENDE GEWERBE  
1985=1002.2 ZEITREIHENANALYSE - BERLINER VERFAHREN (BV 4)  
WERTINDEX

SYPRO- NR.	WIRTSCHAFTSGLIEDERUNG	ORIGINALWERT		KALENDER- UND SAISONBEREINIGTER WERT		GLATTE KOMPONENTE	
		1993 SEP.	VERAEND. GEGEN- UEBER VOR- JAHRES- MONAT IN %	1993 SEP.	VERAEND. GEGEN- UEBER VOR- MONAT IN %	1993 SEP.	VERAEND. GEGEN- UEBER VOR- MONAT IN %
	VERARBEITENDES GEWERBE 1)	INSGESAMT	135,0 - 9,0	120,9 - 4,6	121,3 - 0,5		
		INLAND	144,0 - 9,1	128,9 - 4,0	128,7 - 0,5		
		AUSLAND	119,9 - 8,8	107,8 - 5,1	109,0 - 0,2		
	GRUNDSTOFF-UND PRODUKTIONSGUETER- GEWERBE	INSGESAMT	107,0 - 6,9	99,7 - 2,3	99,4 - 0,2		
		INLAND	113,6 - 8,3	104,0 - 2,3	103,3 - 0,5		
		AUSLAND	96,6 - 3,7	93,2 - 2,0	93,2 + 0,2		
25	GEW.U. VERARB. V. STEINEN U. ERDEN	INSGESAMT	188,9 + 0,7	159,0 - 1,1	159,2 + 0,3		
		INLAND	200,0 + 1,4	167,3 - 1,1	167,4 + 0,3		
		AUSLAND	105,5 - 7,4	97,3 - 0,5	97,8 - 0,6		
27	EISENSCHAFFENDE INDUSTRIE	INSGESAMT	73,5 -16,9	65,2 - 8,0	66,8 - 0,6		
		INLAND	78,1 -21,5	69,1 - 5,7	69,3 - 1,4		
		AUSLAND	66,9 - 8,4	59,8 -11,3	63,3 + 0,8		
2850	NE-METALLHALBZEUGWERKE	INSGESAMT	113,4 - 9,0	103,2 - 1,0	101,8 - 0,6		
		INLAND	115,1 -13,3	105,1 - 2,1	104,3 - 1,2		
		AUSLAND	110,5 - 0,5	100,1 + 0,9	97,5 + 0,4		
2910	EISEN-, STAHL-U. TEMPER- GIESSEREI	INSGESAMT	92,7 -17,5	82,2 - 8,1	82,9 - 1,1		
		INLAND	92,5 -18,2	81,1 - 9,4	82,3 - 1,1		
		AUSLAND	93,5 -14,8	86,4 - 3,8	85,3 - 1,4		
3011-15	ZIEHEREIEN UND KALT- WALZWERKE	INSGESAMT	97,6 -11,5	87,8 - 3,2	86,6 - 0,9		
		INLAND	104,7 -11,6	94,4 - 3,3	93,2 - 1,1		
		AUSLAND	80,2 -11,4	71,6 - 2,8	70,4 - 0,7		
40	CHEMISCHE INDUSTRIE	INSGESAMT	108,2 - 3,1	105,0 - 0,5	103,9 0		
		INLAND	113,2 - 4,6	107,7 - 0,6	106,4 - 0,3		
		AUSLAND	102,0 - 1,1	101,6 - 0,3	100,8 + 0,3		
53	HOLZBEARBEITUNG	INSGESAMT	143,7 - 5,3	128,5 - 4,4	128,1 - 0,2		
		INLAND	148,5 - 5,9	132,6 - 4,7	132,1 - 0,5		
		AUSLAND	115,5 - 2,2	104,0 - 3,2	104,5 + 0,7		
55	ZELLSTOFF-, HOLZSCHLIFF-, PAPIER-U. PÄPPEERZEUGUNG	INSGESAMT	100,1 -10,4	94,5 - 1,2	93,5 - 1,0		
		INLAND	92,2 -12,9	88,2 - 2,9	88,4 - 1,4		
		AUSLAND	113,0 - 6,9	104,9 + 1,2	102,0 - 0,1		
59	GUMMIVERARBEITUNG	INSGESAMT	115,6 -14,7	103,5 - 4,5	103,8 - 0,9		
		INLAND	114,6 -15,9	101,5 - 4,4	100,1 - 1,2		
		AUSLAND	118,5 -11,2	110,0 - 4,3	114,6 0		
	INVESTITIONSGUETER PRODUZIERENDES GEWERBE	INSGESAMT	146,8 -10,8	129,5 - 5,7	130,2 - 0,7		
		INLAND	158,7 -11,0	140,2 - 5,2	140,1 - 0,8		
		AUSLAND	130,2 -10,4	114,6 - 6,4	116,3 - 0,4		
3021-25	STAHLVERFORMUNG, OBERFLAECHEVEREDLUNG, HAERTUNG	INSGESAMT	127,8 -15,1	117,4 - 4,5	116,7 - 1,0		
		INLAND	128,8 -16,7	117,8 - 4,8	117,0 - 1,2		
		AUSLAND	123,2 - 7,1	115,7 - 2,4	115,1 - 0,3		
3111, 3151, 3174	STAHL-U. L. METALLKON., KESSEL-U. BEHAELTERBAU, WAGGONBAU	INSGESAMT	201,9 -25,1	148,6 - 7,8	159,2 - 0,9		
		INLAND	205,7 -29,0	161,9 - 6,7	174,7 - 0,8		
		AUSLAND	186,5 + 0,3	104,7 - 2,5	98,7 - 0,8		
32	MASCHINENBAU	INSGESAMT	195,7 -12,5	123,3 - 4,2	123,7 - 1,0		
		INLAND	142,1 -12,4	133,1 - 2,5	131,9 - 1,2		
		AUSLAND	127,9 -12,7	111,0 - 7,3	113,6 - 0,8		
3220	H. V. METALLBEARBEITUNGS- MASCHINEN U. AE.	INSGESAMT	109,9 -26,0	98,1 - 5,1	99,8 - 3,0		
		INLAND	116,1 -22,8	108,3 - 4,6	107,6 - 2,4		
		AUSLAND	100,5 -30,9	81,9 - 8,4	88,2 - 4,0		
3280	SONSTIGER MASCHINENBAU	INSGESAMT	148,3 - 7,4	129,0 - 0,9	126,2 - 0,8		
		INLAND	135,4 - 9,1	121,7 - 0,7	119,5 - 0,8		
		AUSLAND	174,9 - 4,6	141,9 - 2,0	138,8 - 0,8		
33	STRASSENFAHRZEUGBAU	INSGESAMT	138,7 -17,4	128,1 -10,9	129,0 - 0,9		
		INLAND	162,6 -14,6	157,0 - 9,9	153,5 - 1,0		
		AUSLAND	120,6 -20,0	106,2 -11,6	110,2 - 0,7		
3312	H. V. PERSONENKRAFTWAGEN U. AE. (EINSCHL. MOTOREN)	INSGESAMT	145,7 -17,5	129,7 -12,4	131,2 - 1,0		
		INLAND	181,1 -14,2	168,2 -10,6	163,4 - 1,0		
		AUSLAND	123,6 -20,2	105,7 -13,4	110,8 - 0,8		
3313	H. V. LASTKRAFTWAGEN U. AE. (EINSCHL. MOTOREN)	INSGESAMT	97,3 -17,8	103,3 - 6,7	103,7 - 0,9		
		INLAND	109,8 -16,6	120,8 - 9,6	121,4 - 0,7		
		AUSLAND	84,1 -19,4	85,2 - 2,0	85,4 - 1,0		

1) AUSGEWAELHTE WIRTSCHAFTSZWEIGE (OHNE NAHRUNGS- UND GENUSSMITTELGEWERBE).

STBA, FACHSERIE 4, REIHE 2.2



## FRUEHERES BUNDESGBIET

2 INDEX DES UMSATZES FUER DAS VERARBEITENDE GEWERBE  
1985=1002.2 ZEITREIHENANALYSE - BERLINER VERFAHREN (BV 4)  
WERTINDEX

SYPRO- NR.	WIRTSCHAFTSGLIEDERUNG		ORIGINALWERT		KALENDER- UND SAISONBEREINIGTER WERT		GLATTE KOMPONEN TE	
			1993 SEP.	VERAEND. GEGEN- UEBER VOR- JAHRES- MONAT IN %	1993 SEP.	VERAEND. GEGEN- UEBER VOR- MONAT IN %	1993 SEP.	VERAEND. GEGEN- UEBER VOR- MONAT IN %
34	SCHIFFBAU	INSGESAMT INLAND AUSLAND	90,7 93,8 87,4	+124,5 +92,2 +181,0	. . . . .	. . . . .	. . . . .	. . . . .
36	ELEKTROTECHNIK	INSGESAMT INLAND AUSLAND	163,5 167,7 155,2	- 2,3 - 3,0 - 0,8	137,4 140,3 132,2	- 2,7 - 2,3 - 3,4	136,1 138,1 132,2	- 0,1 - 0,4 + 0,5
3620	H.V.GERAETEN D.ELEKTRIZ. ERZEUGUNG,-VERTLG.U.AE.	INSGESAMT INLAND AUSLAND	165,8 173,4 148,6	- 2,1 - 2,0 - 2,3	137,3 140,0 131,2	- 1,0 + 2,4 - 8,5	135,1 135,0 135,6	0 - 0,2 + 0,7
3660	H.V.ZAEHLERN,FERNMELDE- MESS-U.REGELGERAETEN USW	INSGESAMT INLAND AUSLAND	174,0 169,3 182,7	+ 1,8 - 0,5 + 6,1	149,4 147,8 152,0	- 2,5 - 5,2 + 3,1	146,1 145,6 146,5	+ 0,1 - 0,1 + 0,9
3711-60	FEINMECHANIK, OPTIK (OHNE H.V.UHREN)	INSGESAMT INLAND AUSLAND	136,5 141,7 128,2	- 5,1 - 7,8 + 0,3	131,2 137,7 120,9	- 0,1 - 0,7 + 1,3	130,2 137,7 118,3	- 0,5 - 0,7 0
38	H.V.EBM-WAREN	INSGESAMT INLAND AUSLAND	160,6 171,8 129,8	- 6,0 - 5,6 - 7,5	148,5 158,9 120,0	- 2,0 - 1,4 - 3,9	147,7 157,6 120,2	- 0,2 - 0,3 - 0,2
50	H.V.BUEROMASCHINEN, ADV-GERAETEN U.-EINR.	INSGESAMT INLAND AUSLAND	108,3 156,0 63,3	-17,7 -17,3 -18,5	81,6 103,2 61,0	- 8,3 -10,8 - 5,0	86,1 109,4 64,1	- 1,6 - 1,8 - 1,2
5080	H.V.ADV-GERAETEN U.-EINRICHTUNGEN	INSGESAMT INLAND AUSLAND	115,7 168,8 65,8	-18,7 -18,0 -20,2	85,1 108,4 62,8	- 9,4 -11,7 - 6,4	90,5 115,4 67,0	- 1,7 - 2,0 - 1,5
	VERBRAUCHSGUETER PRO- DUZIERENDES GEWERBE	INSGESAMT INLAND AUSLAND	145,8 150,4 128,3	- 5,9 - 5,0 - 9,5	130,5 135,0 113,2	- 3,5 - 3,3 - 4,9	131,2 135,7 114,0	- 0,3 - 0,3 - 0,5
51	FEINKERAMIK	INSGESAMT INLAND AUSLAND	121,5 141,5 86,4	- 6,1 - 2,1 -15,9	115,8 134,0 83,7	- 2,3 - 1,5 - 4,8	117,8 135,3 86,9	- 0,7 - 0,4 - 1,6
52	H.U.VERARBEITUNG VON GLAS	INSGESAMT INLAND AUSLAND	139,3 149,2 117,0	- 7,2 - 6,5 - 9,2	125,8 135,1 104,8	- 3,6 - 2,7 - 6,3	127,0 135,6 107,7	- 0,5 - 0,4 - 0,6
5421-24	H.V.HOLZMOEBELN, POLSTERMOEBELN	INSGESAMT INLAND AUSLAND	180,7 190,4 125,7	- 0,7 + 1,0 -12,6	161,3 171,2 105,2	- 4,8 - 3,9 -11,9	161,8 171,1 108,8	- 0,2 - 0,2 - 0,5
56	PAPIER-U.PAPPEVERARBEITUNG	INSGESAMT INLAND AUSLAND	141,2 140,0 146,3	- 6,0 - 6,3 - 5,2	133,0 131,1 141,6	- 3,2 - 2,0 - 9,1	133,0 130,8 143,8	- 0,3 - 0,5 + 0,3
57	DRUCKEREI,VERVIELFAEL- TIGUNG	INSGESAMT INLAND AUSLAND	151,4 152,1 142,7	- 4,7 - 4,6 - 6,5	144,1 145,2 131,0	- 1,9 - 1,6 - 4,6	145,4 146,5 130,6	- 0,4 - 0,5 - 0,4
58	H.V.KUNSTSTOFFWAREN	INSGESAMT INLAND AUSLAND	170,7 179,0 144,4	- 5,3 - 5,0 - 6,5	159,4 166,6 136,7	- 2,6 - 2,7 - 1,9	159,5 166,7 136,9	- 0,3 - 0,2 - 0,4
61	LEDERERZEUGUNG	INSGESAMT INLAND AUSLAND	65,5 69,0 55,9	-11,2 - 8,2 -20,1	61,4 65,8 49,1	- 3,6 - 2,2 - 9,4	59,7 63,5 49,4	- 0,5 0 - 1,8
62	LEDERVERARBEITUNG	INSGESAMT INLAND AUSLAND	121,3 121,9 119,1	- 0,2 - 0,7 + 1,6	107,8 107,0 110,6	+ 2,3 + 0,7 + 8,5	107,5 107,5 107,9	+ 0,3 + 0,5 0
6251	H.V.SCHUHEN	INSGESAMT INLAND AUSLAND	125,6 123,7 133,2	+ 1,0 - 0,7 + 7,9	111,2 107,3 126,1	+ 2,5 + 0,1 +11,2	111,2 108,4 122,1	+ 0,5 + 0,6 + 0,2
63	TEXTILGEWERBE	INSGESAMT INLAND AUSLAND	107,1 109,0 102,1	-10,2 -10,1 -10,3	93,5 93,9 92,7	- 4,8 - 5,7 - 2,2	93,2 94,4 90,5	- 0,5 - 0,5 - 0,4
64	BEKLEIDUNGSGEWERBE	INSGESAMT INLAND AUSLAND	152,6 147,9 171,5	- 8,8 - 6,0 -17,1	107,1 107,4 106,9	- 8,1 - 7,3 -10,5	110,3 110,0 111,7	- 0,5 - 0,2 - 1,7

## FRUEHERES BUNDESGBIET

2 INDEX DES UMSATZES FUER DAS VERARBEITENDE GEWERBE  
1985=1002.2 ZEITREIHENANALYSE - BERLINER VERFAHREN (BV 4)  
VOLUMENINDEX

SYPRO- NR.	WIRTSCHAFTSGLIEDERUNG		ORIGINALWERT		KALENDER- UND SAISONBEREINIGTER WERT		GLATTE KOMPONENTE	
			1993 SEP.	VERAEND. GEGEN- UEBER VOR- JAHRES- MONAT IN %	1993 SEP.	VERAEND. GEGEN- UEBER VOR- MONAT IN %	1993 SEP.	VERAEND. GEGEN- UEBER VOR- MONAT IN %
	VERARBEITENDES GEWERBE 1)	INSGESAMT	122,7	- 8,6	110,1	- 4,4	110,5	- 0,5
		INLAND	129,2	- 8,6	115,7	- 4,0	115,5	- 0,5
		AUSLAND	111,7	- 8,4	101,0	- 4,9	102,1	- 0,2
	GRUNDSTOFF-UND PRODUKTIONSGUETER- GEWERBE	INSGESAMT	115,4	- 3,8	108,3	- 1,5	107,9	+ 0,1
		INLAND	119,5	- 5,3	110,5	- 1,7	109,7	- 0,3
		AUSLAND	109,0	- 0,9	105,0	- 1,4	105,1	+ 0,5
25	GEW.U. VERARB. V. STEINEN U. ERDEN	INSGESAMT	159,5	- 1,2	133,3	- 1,6	133,6	+ 0,1
		INLAND	168,7	- 0,6	140,0	- 1,6	140,3	+ 0,1
		AUSLAND	90,3	- 8,7	83,1	- 0,6	83,3	- 0,7
27	EISENSCHAFFENDE INDUSTRIE	INSGESAMT	90,1	-12,4	81,1	- 6,9	83,4	- 0,2
		INLAND	91,8	-16,3	83,1	- 4,8	83,8	- 0,9
		AUSLAND	87,6	- 5,9	78,3	- 9,7	82,8	+ 0,9
2850	NE-METALLHALBZEUGWERKE	INSGESAMT	143,1	+ 0,1	131,6	+ 0,8	129,0	+ 0,4
		INLAND	144,6	- 4,2	133,8	- 0,2	131,8	0
		AUSLAND	140,7	+ 8,3	128,0	+ 2,5	124,5	+ 1,3
2910	EISEN-, STAHL-U. TEMPER- GIESSEREI	INSGESAMT	76,4	-17,2	67,6	- 8,2	68,2	- 1,0
		INLAND	75,0	-18,0	65,5	- 9,5	65,5	- 1,0
		AUSLAND	81,9	-14,2	75,8	- 3,6	74,7	- 1,2
3011-15	ZIEHEREIEN UND KALT- WALZWERKE	INSGESAMT	105,4	- 7,7	95,5	- 2,7	94,2	- 0,5
		INLAND	111,8	- 7,3	101,8	- 2,9	100,6	- 0,6
		AUSLAND	89,6	- 9,2	79,9	- 2,3	78,6	- 0,4
40	CHEMISCHE INDUSTRIE	INSGESAMT	116,7	- 1,2	113,5	- 0,2	112,4	+ 0,1
		INLAND	120,6	- 2,8	115,2	- 0,4	113,9	- 0,1
		AUSLAND	111,8	+ 1,1	111,3	+ 0,1	110,6	+ 0,5
53	HOLZBEARBEITUNG	INSGESAMT	151,7	+ 1,2	137,2	- 2,9	136,3	+ 0,2
		INLAND	157,5	+ 0,9	142,4	- 3,0	141,2	+ 0,1
		AUSLAND	118,5	+ 4,0	107,9	- 1,7	108,7	+ 1,1
55	ZELLSTOFF-, HOLZSCHLIFF-, PAPIER-U. PAPPEERZEUGUNG	INSGESAMT	127,9	- 1,2	121,8	+ 0,2	120,0	+ 0,2
		INLAND	120,6	- 1,6	116,6	- 1,0	116,0	- 0,1
		AUSLAND	139,9	- 0,4	130,7	+ 2,4	126,6	+ 0,5
59	GUMMIVERARBEITUNG	INSGESAMT	108,3	-10,8	98,2	- 3,5	98,0	- 0,4
		INLAND	106,1	-11,2	95,4	- 3,1	93,6	- 0,5
		AUSLAND	114,6	- 9,8	106,7	- 4,0	110,9	+ 0,2
	INVESTITIONSGUETER PRODUZIERENDES GEWERBE	INSGESAMT	125,1	-11,5	109,8	- 6,2	110,6	- 0,6
		INLAND	134,2	-11,5	117,8	- 5,5	117,8	- 0,8
		AUSLAND	112,4	-11,6	98,8	- 6,7	100,5	- 0,4
3021-25	STAHLVERFORMUNG, OBERFLAECHEVEREDLUNG, HAERTUNG	INSGESAMT	120,2	-13,8	110,6	- 4,4	110,0	- 0,9
		INLAND	123,2	-15,0	113,0	- 4,6	112,3	- 0,9
		AUSLAND	107,3	- 7,5	100,8	- 2,7	100,3	- 0,4
3111, 3151, 3174	STAHL-U. L. METALLKON., KESSEL-U. BEHAELTERBAU, WAGGONBAU	INSGESAMT	158,8	-25,2	113,5	-11,0	123,9	- 1,3
		INLAND	161,4	-29,0	125,2	- 8,5	136,4	- 1,0
		AUSLAND	148,3	- 0,8	83,4	- 4,2	79,3	- 0,9
32	MASCHINENBAU	INSGESAMT	105,2	-14,4	95,4	- 4,9	95,8	- 1,2
		INLAND	109,6	-14,2	102,7	- 2,9	101,7	- 1,4
		AUSLAND	99,9	-14,6	86,4	- 8,0	88,7	- 0,9
3220	H. V. METALLBEARBEITUNGS- MASCHINEN U. AE.	INSGESAMT	83,0	-27,1	74,1	- 5,6	75,4	- 3,2
		INLAND	88,7	-23,5	82,8	- 4,8	82,2	- 2,5
		AUSLAND	74,4	-32,9	60,2	- 9,5	65,1	- 4,4
3280	SONSTIGER MASCHINENBAU	INSGESAMT	113,1	- 9,7	98,0	- 1,4	95,9	- 1,1
		INLAND	102,6	-11,2	91,9	- 1,2	90,3	- 1,1
		AUSLAND	134,7	- 7,2	108,6	- 2,7	106,5	- 1,0
33	STRASSENFAHRZEUGBAU	INSGESAMT	114,6	-18,9	105,5	-11,3	106,3	- 1,0
		INLAND	125,1	-16,4	121,1	-10,7	118,3	- 1,1
		AUSLAND	106,6	-21,0	93,5	-12,0	97,0	- 0,8
3312	H. V. PERSONENKRAFTWAGEN U. AE. (EINSCHL. MOTOREN)	INSGESAMT	122,0	-19,0	108,3	-13,0	109,9	- 1,0
		INLAND	139,6	-16,0	130,1	-11,5	126,4	- 1,2
		AUSLAND	111,1	-21,1	94,9	-13,7	99,4	- 0,9
3313	H. V. LASTKRAFTWAGEN U. AE. (EINSCHL. MOTOREN)	INSGESAMT	75,6	-20,3	80,3	- 7,4	80,5	- 1,1
		INLAND	83,9	-19,1	92,7	-10,3	92,9	- 1,0
		AUSLAND	66,8	-22,0	67,3	- 2,6	67,5	- 1,2

1) AUSGEWAHLTE WIRTSCHAFTSZWEIGE (OHNE NAHRUNGS- UND GENUSSMITTELGEWERBE).

STBA, FACHSERIE 4, REIHE 2.2

## FRUEHERES BUNDESGBIET

2 INDEX DES UMSATZES FUER DAS VERARBEITENDE GEBERBE  
1985=1002.2 ZEITREIHENANALYSE - BERLINER VERFAHREN (BV 4)  
VOLUMENINDEX

SYPRO- NR.	WIRTSCHAFTSGLIEDERUNG		ORIGINALWERT		KALENDER- UND SAISONBEREINIGTER WERT BERLINER VERFAHREN, VERSION 4		GLATTE KOMPONENTE	
			1993 SEP.	VERAEND. GEGEN- UEBER VOR- JAHRES- MONAT IN %	1993 SEP.	VERAEND. GEGEN- UEBER VOR- MONAT IN %	1993 SEP.	VERAEND. GEGEN- UEBER VOR- MONAT IN %
34	SCHIFFBAU	INSGESAMT INLAND AUSLAND	77,3 79,0 75,6	+122,8 +90,4 +176,9	. . .	. . .	. . .	. . .
36	ELEKTROTECHNIK	INSGESAMT INLAND AUSLAND	147,8 152,8 138,0	- 2,8 - 3,2 - 2,0	123,9 127,8 116,8	- 3,1 - 2,7 - 3,5	122,8 126,1 116,7	- 0,1 - 0,3 + 0,4
3620	H.V.GERAETEN D.ELEKTRIZ. ERZEUGUNG,-VERTLG.U.AE.	INSGESAMT INLAND AUSLAND	139,4 147,2 121,8	- 3,5 - 3,2 - 4,3	114,9 118,5 107,0	- 1,5 + 2,2 - 9,0	113,2 114,3 110,7	- 0,1 - 0,3 + 0,5
3660	H.V.ZAEHLERN,FERNMELDE- MESS-U.REGELGERAETEN USW	INSGESAMT INLAND AUSLAND	162,9 165,0 159,0	+ 2,1 + 1,0 + 4,1	140,0 144,2 131,6	- 2,8 - 5,4 + 2,7	136,9 141,7 126,8	+ 0,1 0 + 0,8
3711-60	FEINMECHANIK,OPTIK (OHNE H.V.UHREN)	INSGESAMT INLAND AUSLAND	111,8 116,4 104,3	- 6,8 - 9,8 - 1,0	107,5 113,1 98,3	- 0,3 - 1,0 + 1,0	106,5 112,9 96,0	- 0,6 - 0,9 - 0,1
38	H.V.EBM-WAREN	INSGESAMT INLAND AUSLAND	136,1 145,1 111,6	- 6,7 - 6,2 - 8,3	125,8 134,2 103,3	- 2,3 - 1,6 - 4,2	125,2 133,2 103,5	- 0,2 - 0,2 - 0,2
50	H.V.BUEROMASCHINEN, ADV-GERAETEN U.-EINR.	INSGESAMT INLAND AUSLAND	143,7 191,0 99,0	-14,2 -15,2 -12,3	111,6 126,8 96,8	- 6,1 - 9,4 - 2,8	116,7 133,0 101,3	- 1,1 - 1,4 - 0,8
5080	H.V.ADV-GERAETEN U.-EINRICHTUNGEN	INSGESAMT INLAND AUSLAND	154,8 207,8 105,0	-15,0 -15,8 -13,5	118,1 134,5 102,1	- 6,9 -10,1 - 3,7	124,3 141,6 108,0	- 1,2 - 1,5 - 0,8
	VERBRAUCHSGUETER PRO- DUZIERENDES GEBERBE	INSGESAMT INLAND AUSLAND	127,5 130,6 115,8	- 6,1 - 5,3 - 9,4	114,3 117,3 102,8	- 3,5 - 3,4 - 4,7	114,8 117,8 103,5	- 0,3 - 0,3 - 0,5
51	FEINKERAMIK	INSGESAMT INLAND AUSLAND	94,6 111,5 64,9	- 8,6 - 4,8 -18,4	89,9 105,3 62,7	- 3,1 - 2,2 - 5,7	91,4 106,4 65,1	- 0,9 - 0,5 - 1,7
52	H.U.VERARBEITUNG VON GLAS	INSGESAMT INLAND AUSLAND	128,6 139,5 103,9	- 6,0 - 5,0 - 9,0	116,2 126,4 92,9	- 3,5 - 2,5 - 6,6	117,0 126,4 95,8	- 0,3 - 0,1 - 0,7
5421-24	H.V.HOLZMOEBELN, POLSTERMOEBELN	INSGESAMT INLAND AUSLAND	132,1 139,3 90,9	- 4,1 - 2,5 -16,4	117,2 124,5 75,4	- 5,9 - 5,0 -13,7	118,0 124,8 78,6	- 0,4 - 0,5 - 0,6
56	PAPIER-U.PAPPEVERARBEITUNG	INSGESAMT INLAND AUSLAND	130,7 129,7 135,7	- 3,0 - 2,8 - 3,8	123,3 121,7 131,6	- 2,7 - 1,1 - 9,1	122,8 120,7 133,5	- 0,1 - 0,2 + 0,5
57	DRUCKEREI,VERVIELFAEL- TIGUNG	INSGESAMT INLAND AUSLAND	127,7 128,4 119,2	- 5,3 - 5,2 - 8,0	121,9 122,9 109,6	- 2,2 - 1,8 - 4,9	123,0 124,1 109,3	- 0,4 - 0,4 - 0,5
58	H.V.KUNSTSTOFFWAREN	INSGESAMT INLAND AUSLAND	156,9 162,3 139,7	- 4,3 - 4,1 - 4,8	146,7 151,2 132,4	- 2,3 - 2,5 - 1,3	146,7 151,2 132,4	- 0,1 - 0,1 - 0,2
61	LEDERERZEUGUNG	INSGESAMT INLAND AUSLAND	67,3 69,4 61,6	-10,6 - 7,6 -18,8	63,1 66,3 53,8	- 3,2 - 2,1 - 8,5	61,3 64,0 53,7	- 0,2 + 0,2 - 1,5
62	LEDERVERARBEITUNG	INSGESAMT INLAND AUSLAND	103,9 103,5 105,2	- 2,3 - 2,9 - 0,1	91,9 90,4 97,6	+ 2,0 + 0,3 + 8,8	91,8 90,9 95,0	+ 0,1 + 0,2 - 0,3
6251	H.V.SCHUHEN	INSGESAMT INLAND AUSLAND	108,8 105,8 120,2	- 1,5 - 3,4 + 5,3	95,8 91,3 113,5	+ 2,2 - 0,3 +11,3	95,9 92,4 109,6	+ 0,2 + 0,2 - 0,1
63	TEXTILGEWERBE	INSGESAMT INLAND AUSLAND	100,9 101,5 99,3	-10,6 -10,5 -10,9	88,5 87,8 90,7	- 4,9 - 5,8 - 2,5	88,4 88,4 88,7	- 0,6 - 0,6 - 0,4
64	BEKLEIDUNGSGEBERBE	INSGESAMT INLAND AUSLAND	128,3 125,7 138,5	-10,2 - 7,8 -18,2	89,5 90,6 85,2	- 8,0 - 7,4 -10,3	82,2 83,0 89,2	- 0,8 - 0,4 - 2,0

LFD. NR.	ART DER BAUTEN UND AUFTRAGGEBER	1993 AUG.	VERAEND. GEGEN- UEBER VOR- JAHRES- MONAT IN %	N		A		C		H
				1992	1993	1992	1992	1993	1993	
				AUG.	JULI	3.VJ	4.VJ	1.VJ	2.VJ	
WERT										
1	BAUHAUPTGEWERBE	183.0	6.6	171.7	188.9	186.0	173.4	165.4	190.9	
2	HOCHBAU	198.7	9.1	182.2	201.8	192.0	191.6	177.3	207.4	
3	WOHNUNGSBAU	234.8	32.8	176.8	228.2	188.0	197.0	195.5	232.4	
4	SONSTIGER HOCHBAU	177.5	-4.2	185.3	186.2	194.3	188.4	166.5	192.7	
5	GEWERBLICHER UND INDUSTRIELLER BAU FUER UNTERNEHMEN, LANDWIRTSCHAFTLICHER BAU SOWIE BAUTEN FUER BUNDESBAHN UND BUNDESPOST	198.2	-8.6	216.8	212.4	221.2	216.1	192.6	219.4	
6	GEWERBLICHER UND INDUSTRIELLER BAU FUER UNTERNEHMEN SOWIE LANDWIRTSCHAFTLICHER BAU	200.9	-9.0	220.8	214.1	221.2	215.5	195.0	221.4	
7	BAUTEN FUER BUNDESBAHN UND BUNDESPOST	124.1	15.1	107.8	165.4	223.9	233.6	126.9	163.7	
8	BAUTEN FUER OEFFENTLICHE AUFTRAGGEBER UND ORGANISATIONEN OHNE ERWERBSZWECK	131.4	14.0	115.3	127.9	134.5	126.8	108.6	133.2	
9	TIEFBAU	161.1	2.5	157.1	171.0	177.6	148.1	149.0	168.0	
10	STRASSENBAU	135.5	-12.2	154.4	157.8	171.0	126.8	97.3	149.1	
11	SONSTIGER TIEFBAU	174.9	10.3	158.6	178.1	181.1	159.6	176.8	178.2	
12	GEWERBLICHER UND INDUSTRIELLER BAU FUER UNTERNEHMEN SOWIE BAUTEN FUER BUNDESBAHN UND BUNDESPOST	191.3	1.7	188.1	191.6	207.7	177.1	183.3	188.5	
13	GEWERBLICHER UND INDUSTRIELLER BAU FUER UNTERNEHMEN	228.9	7.9	212.2	242.1	250.4	222.4	228.6	235.9	
14	BAUTEN FUER BUNDESBAHN UND BUNDESPOST	119.4	-15.9	141.9	94.9	126.1	90.4	96.7	97.8	
15	BAUTEN FUER OEFFENTLICHE AUFTRAGGEBER UND ORGANISATIONEN OHNE ERWERBSZWECK	163.4	18.4	138.0	168.7	162.6	147.5	172.2	171.0	
VOLUMEN										
16	BAUHAUPTGEWERBE	138.1	4.7	131.9	142.7	143.1	133.0	126.3	144.4	
17	HOCHBAU	148.4	6.7	139.1	150.8	146.8	145.9	134.3	155.4	
18	WOHNUNGSBAU	173.4	29.2	134.2	168.7	142.9	148.9	146.7	172.2	
19	SONSTIGER HOCHBAU	133.6	-5.9	142.0	140.2	149.1	144.1	127.0	145.5	
20	TIEFBAU	123.9	1.6	122.0	131.4	138.1	114.9	115.1	129.1	
21	STRASSENBAU	104.2	-13.0	119.8	121.2	132.8	98.3	75.0	114.4	
22	SONSTIGER TIEFBAU	134.5	9.2	123.2	136.9	140.9	123.9	136.7	136.9	

BUNDESGBIET

FUER DAS BAUHAUPTGEWERBE  
=100

WERT

R	I	C	H	T	L	I	C	H	VERAENDERUNG GEGENUEBER DEM ENTSPRECHENDEN VORJAHRESZEITRAUM IN %							LFD. NR.				
									1992	1993	1992	1992	1993	1993	1992		1993	1991	1992	1993 JAN.-AUG. KUMULIERT
									2.HJ	1.HJ			1.VJ	2.VJ	2.HJ		1.HJ			

INDEX

179.7	178.2	168.1	179.1	-2.0	2.9	-0.5	7.4	-0.4	0.0	3.2	-0.1	10.5	6.5	1.1	1
191.8	192.3	177.9	190.7	-0.7	6.6	-0.3	9.5	-1.4	4.0	4.4	1.4	10.8	7.2	3.0	2
192.5	214.0	166.5	189.3	5.2	29.1	6.2	13.7	11.7	18.0	9.9	15.0	14.4	13.7	18.8	3
191.4	179.6	184.6	191.6	-3.8	-5.3	-3.7	7.0	-8.9	-4.0	1.3	-6.3	9.0	3.8	-5.9	4
218.7	206.0	213.2	220.1	-3.3	-6.4	-5.8	7.9	-9.4	-4.9	0.5	-7.0	11.0	3.2	-7.2	5
218.3	208.2	214.4	221.3	0.7	-6.6	-5.0	7.1	-9.3	-5.2	0.6	-7.1	10.8	3.2	-7.3	6
228.8	145.3	178.2	188.5	-70.0	0.7	-23.3	36.1	-11.8	7.2	-1.3	-2.0	19.4	5.8	0.0	7
130.6	120.9	121.2	128.0	-6.2	-1.2	5.2	3.8	-6.7	-0.9	4.5	-3.6	1.6	5.6	-1.2	8
162.9	158.5	154.5	162.9	-4.0	-2.7	-0.9	3.7	1.6	-6.1	1.2	-2.7	10.2	5.4	-2.0	9
148.9	123.2	141.0	145.0	-7.3	-11.1	-4.1	-7.4	-11.0	-13.7	-5.6	-12.6	5.7	2.8	-12.4	10
170.4	177.5	161.7	172.5	-2.1	1.9	0.9	9.4	6.0	-2.2	4.7	1.7	12.4	6.7	2.7	11
192.4	185.9	175.7	198.2	-2.2	-7.6	1.6	14.0	-12.5	-5.1	6.9	-8.9	14.8	12.8	-7.5	12
236.4	232.2	201.4	243.0	-9.6	-4.6	2.7	19.4	-12.7	-0.6	10.0	-7.0	17.3	20.7	-5.1	13
108.2	97.3	126.4	112.6	28.1	-19.8	-2.2	-6.2	-11.9	-21.4	-4.0	-16.9	7.7	-10.9	-17.1	14
155.0	171.6	152.0	154.5	-2.1	10.9	0.2	5.9	25.7	-	2.9	11.4	10.5	1.6	12.1	15

INDEX

138.1	135.3	137.2	138.9	-6.8	0.7	-5.2	2.6	-3.7	-2.7	-1.6	-3.1	3.7	1.2	-1.7	16
146.3	144.8	144.0	147.0	-5.4	3.9	-4.8	4.6	-5.0	0.8	-0.3	-2.0	4.0	2.1	-0.2	17
145.9	159.5	134.7	145.0	-0.2	25.2	0.8	8.0	7.1	13.8	4.4	10.6	7.0	7.6	14.5	18
146.6	136.2	149.5	148.2	-8.0	-7.3	-7.7	2.6	-11.7	-6.6	-2.9	-9.0	2.4	-0.9	-8.5	19
126.5	122.1	127.6	127.6	-8.8	-4.0	-5.7	-0.9	-1.6	-8.1	-3.7	-5.1	3.2	0.0	-4.2	20
115.6	94.7	116.4	113.4	-12.1	-12.2	-9.1	-11.8	-13.9	-15.5	-10.2	-14.9	-1.4	-2.6	-14.3	21
132.4	136.8	133.7	135.3	-7.0	0.5	-4.0	4.6	2.7	-4.3	-0.2	-0.9	5.4	1.2	0.4	22

FRUEHERES BUNDESGBIET  
3 INDEX DES AUFTRAGSEINGANGS FUER DAS BAUHAUPTGEWERBE  
1985=100

3.2 ZEITREIHENANALYSE - BERLINER VERFAHREN (BV 4)

ART DER BAUTEN UND AUFTRAGGEBER	ORIGINALWERT		KALENDER- UND SAISONBEREINIGTER WERT BERLINER VERFAHREN, VERSION 4		GLATTE KOMPONENTE	
	1993 AUG.	VERAEND. GEGEN- UEBER VOR- JAHRES- MONAT IN %	1993 AUG.	VERAEND. GEGEN- UEBER VOR- MONAT IN %	1993 AUG.	VERAEND. GEGEN- UEBER VOR- MONAT IN %

WERTINDEX

BAUHAUPTGEWERBE	183.0	6.6	185.0	1.8	182.5	0.2
HOCHBAU	198.7	9.1	201.5	0.7	200.2	0.6
WOHNUNGSBAU	234.8	32.8	239.5	1.4	236.1	2.3
SONSTIGER HOCHBAU	177.5	-4.2	179.1	0.2	178.3	-0.7
GEWERBLICHER UND INDUSTRIELLER BAU FUER UNTERNEHMEN, LANDWIRTSCHAFTLICHER BAU SOWIE BAUTEN FUER BUNDESBAHN UND BUNDESPOST	198.2	-8.6	197.3	-3.3	199.3	-0.9
GEWERBLICHER UND INDUSTRIELLER BAU FUER UNTERNEHMEN SOWIE LANDWIRTSCHAFTLICHER BAU	200.9	-9.0	199.3	-3.2	200.9	-0.7
BAUTEN FUER BUNDESBAHN UND BUNDESPOST	124.1	15.1	144.9	-9.8	156.3	-5.2
BAUTEN FUER DEFFENTLICHE AUFTRAGGEBER UND ORGANISATIONEN OHNE ERWERBSZWECK	131.4	14.0	137.3	11.5	129.8	0.2
TIEFBAU	161.1	2.5	161.2	2.7	158.4	-0.3
STRASSENBAU	135.5	-12.2	122.7	-2.2	123.2	-1.2
SONSTIGER TIEFBAU	174.9	10.3	182.0	4.7	177.3	-
GEWERBLICHER UND INDUSTRIELLER BAU FUER UNTERNEHMEN SOWIE BAUTEN FUER BUNDESBAHN UND BUNDESPOST	191.3	1.7	187.4	3.8	183.4	-0.5
GEWERBLICHER UND INDUSTRIELLER BAU FUER UNTERNEHMEN	228.9	7.9	235.4	4.3	232.5	-0.3
BAUTEN FUER BUNDESBAHN UND BUNDESPOST	119.4	-15.9	95.0	4.1	89.0	-1.8
BAUTEN FUER DEFFENTLICHE AUFTRAGGEBER UND ORGANISATIONEN OHNE ERWERBSZWECK	163.4	18.4	178.4	5.6	173.2	0.3

VOLUMENINDEX

BAUHAUPTGEWERBE	138.1	4.7	140.1	1.7	137.8	0.1
HOCHBAU	148.4	6.7	151.1	0.6	149.2	0.4
WOHNUNGSBAU	173.4	29.2	178.0	1.1	174.8	2.1
SONSTIGER HOCHBAU	133.6	-5.9	135.6	0.4	134.3	-1.0
TIEFBAU	123.9	1.6	124.2	3.0	121.6	-0.4
STRASSENBAU	104.2	-13.0	94.4	-1.8	94.4	-1.4
SONSTIGER TIEFBAU	134.5	9.2	140.4	4.9	136.2	-0.1

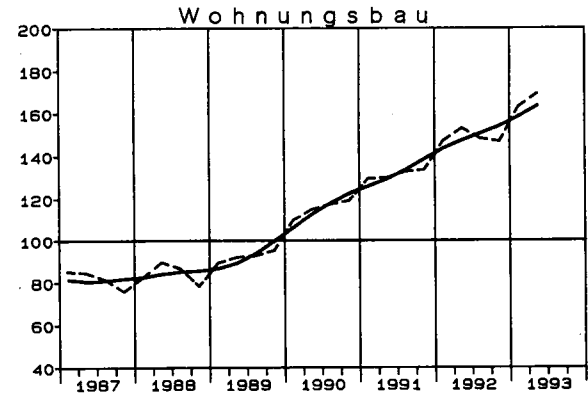
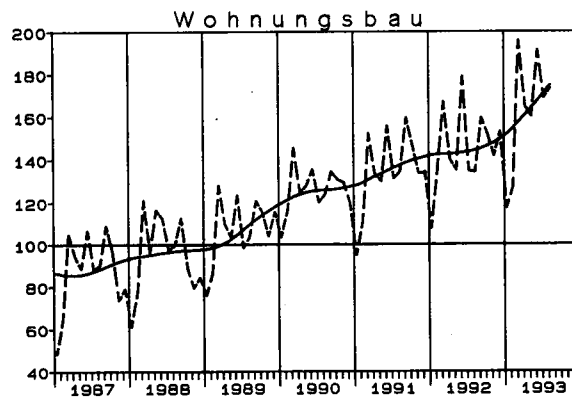
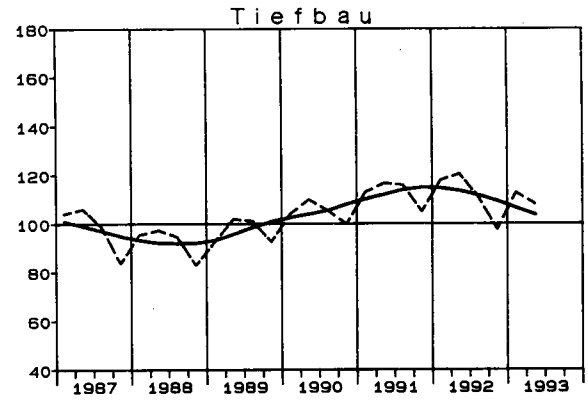
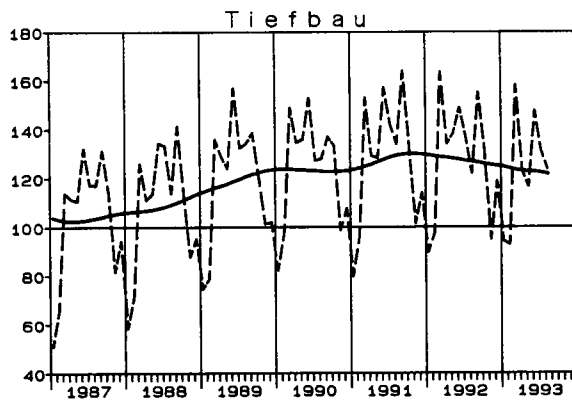
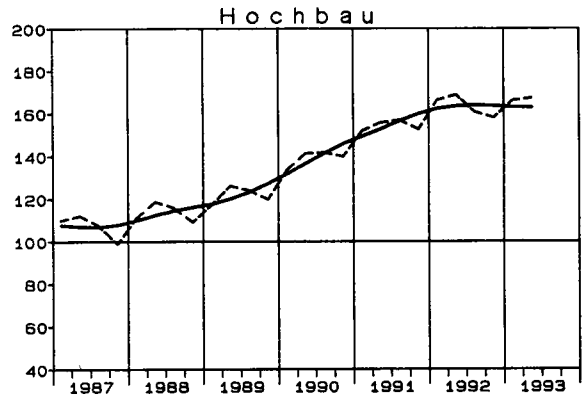
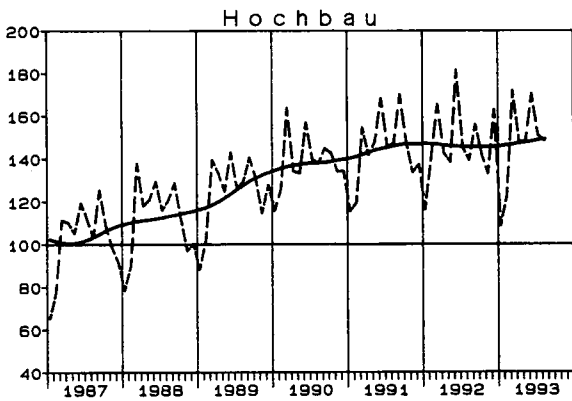
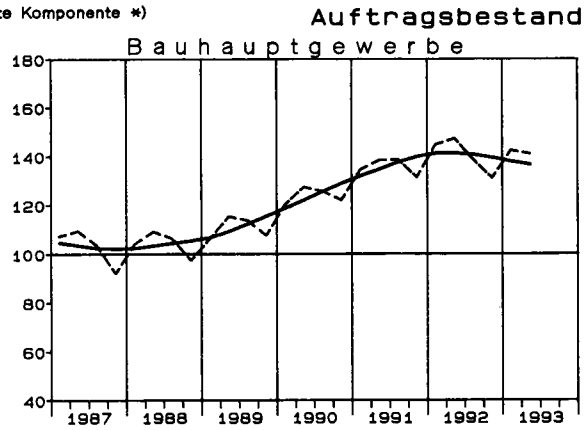
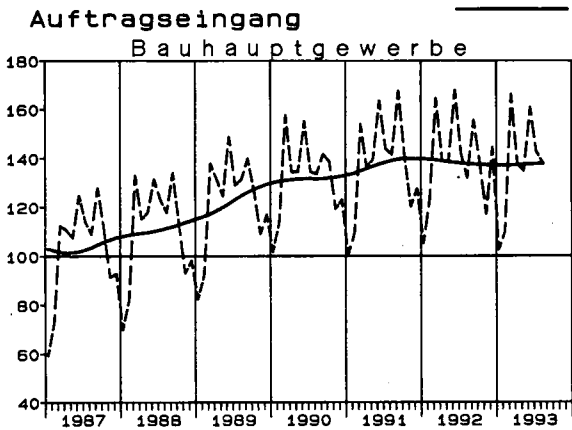
STBA, FACHSERIE 4, REIHE 2.2

Früheres Bundesgebiet  
**Bauhauptgewerbe**

Volumenindex 1985 = 100

--- Originalwerte

— Glatte Komponente \*)



\*) Zeitreihenanalyse nach dem Berliner Verfahren, Version 4

LFD. NR.	ART DER BAUTEN UND AUFTRAGGEBER	1993 2.VJ	VERAEND. GEGEN- UEBER VOR- JAHRES- QUARTAL IN %	N	A	C	H	
				1992 2.VJ	1992 3.VJ	1992 4.VJ	1993 1.VJ	
								WERT
1	BAUHAUPTGEWERBE	186.0	-1.2	188.2	179.4	170.9	186.4	
2	HOCHBAU	222.3	2.6	216.7	208.9	207.2	218.8	
3	WOHNUNGSBAU	227.0	15.1	197.2	193.8	193.9	216.6	
4	SONSTIGER HOCHBAU	219.4	-4.0	228.6	218.1	215.3	220.2	
5	GEWERBLICHER UND INDUSTRIELLER BAU FUER UNTERNEHMEN, LANDWIRTSCHAFTLICHER BAU SOWIE BAUTEN FUER BUNDESBAHN UND BUNDESPOST	267.5	-4.6	280.5	266.9	264.3	267.2	
6	GEWERBLICHER UND INDUSTRIELLER BAU FUER UNTERNEHMEN SOWIE LANDWIRTSCHAFTLICHER BAU	272.5	-5.3	287.9	272.2	266.6	272.9	
7	BAUTEN FUER BUNDESBAHN UND BUNDESPOST	180.2	18.1	152.6	174.7	224.4	169.8	
8	BAUTEN FUER DEFFENTLICHE AUFTRAGGEBER UND ORGANISATIONEN OHNE ERWERBSZWECK	136.8	-1.9	139.5	134.2	131.0	139.3	
9	TIEFBAU	140.8	-7.8	152.7	142.6	125.8	146.1	
10	STRASSENBAU	125.0	-15.3	147.5	135.6	113.4	128.2	
11	SONSTIGER TIEFBAU	147.3	-4.9	154.9	145.5	131.0	153.5	
12	GEWERBLICHER UND INDUSTRIELLER BAU FUER UNTERNEHMEN SOWIE BAUTEN FUER BUNDESBAHN UND BUNDESPOST	122.5	-9.9	135.9	122.8	108.0	131.1	
13	GEWERBLICHER UND INDUSTRIELLER BAU FUER UNTERNEHMEN	214.0	-0.5	215.0	203.3	181.9	219.9	
14	BAUTEN FUER BUNDESBAHN UND BUNDESPOST	50.2	-31.7	73.5	59.2	49.7	61.0	
15	BAUTEN FUER DEFFENTLICHE AUFTRAGGEBER UND ORGANISATIONEN OHNE ERWERBSZWECK	165.6	-1.9	168.8	162.2	147.9	170.0	
								VOLUMEN
16	BAUHAUPTGEWERBE	141.0	-4.3	147.3	138.5	131.0	142.4	
17	HOCHBAU	167.4	-0.8	168.8	160.6	157.9	166.2	
18	WOHNUNGSBAU	169.3	10.7	153.0	148.1	146.8	163.1	
19	SONSTIGER HOCHBAU	166.3	-6.8	178.5	168.2	164.7	168.1	
20	TIEFBAU	108.1	-10.3	120.5	110.9	97.5	112.8	
21	STRASSENBAU	95.8	-17.5	116.1	105.3	87.7	98.8	
22	SONSTIGER TIEFBAU	113.2	-7.4	122.3	113.2	101.5	118.6	



BUNDESGBIET

FUER DAS BAUHAUPTGEWERBE  
=100

WERT

R	I	C	H	T				L		I	C	H	LFD. NR
1992 2.HJ	1993 1.HJ	1991	1992	VERAENDERUNG GEGENUEBER DEM ENTSPRECHENDEN VORJAHRESZEITRAUM IN %									
				1992 2.VJ	1992 3.VJ	1992 4.VJ	1993 1.VJ	1992 2.HJ	1993 1.HJ	1991	1992	1993 1.VJ-2.VJ KUMULIERT	

INDEX

175.2	186.2	165.2	180.2	12.5	4.9	4.5	2.4	4.7	0.5	16.7	9.1	0.5	1
208.1	220.6	189.1	210.8	14.3	7.2	8.5	4.0	7.9	3.3	18.1	11.5	3.3	2
193.9	221.8	161.0	192.8	24.9	17.5	15.8	16.3	16.7	15.7	21.8	19.8	15.7	3
216.7	219.8	206.3	221.8	9.3	2.3	4.8	-2.2	3.5	-3.1	16.4	7.5	-3.1	4
265.6	267.4	251.4	272.0	10.6	1.5	4.7	-3.2	3.0	-3.9	21.3	8.2	-3.9	5
269.4	272.7	258.2	277.5	9.8	1.5	3.0	-3.6	2.2	-4.5	22.4	7.5	-4.5	6
199.6	175.0	135.3	176.7	43.6	0.4	55.4	9.6	25.4	13.8	-6.5	30.6	13.8	7
132.6	138.1	128.6	135.6	5.4	5.3	5.5	1.3	5.3	-0.3	2.6	5.4	-0.3	8
134.2	143.5	135.5	142.0	9.5	0.9	-2.7	-0.5	-0.8	-4.2	14.4	4.8	-4.2	9
124.5	126.6	132.6	132.0	5.1	-4.0	-5.6	-2.4	-4.7	-9.2	5.3	-0.5	-9.2	10
138.3	150.4	136.7	146.2	11.4	3.0	-1.6	0.1	0.8	-2.4	18.7	6.9	-2.4	11
115.4	126.8	110.9	126.4	22.0	7.1	0.3	-5.6	3.8	-7.7	25.6	14.0	-7.7	12
192.6	217.0	170.9	206.5	24.9	7.2	12.0	-2.6	9.4	-1.5	22.6	20.8	-1.5	13
54.5	55.6	63.6	63.2	16.1	6.5	-22.8	-13.2	-9.2	-22.7	32.5	-0.6	-22.7	14
155.1	167.8	155.8	160.7	5.8	0.9	-2.6	3.7	-0.8	0.8	15.3	3.1	0.8	15

INDEX

134.8	141.7	135.7	140.4	6.4	-0.1	-0.2	-1.7	-0.1	-3.0	9.5	3.5	-3.0	16
159.3	166.8	154.3	163.4	8.3	2.4	3.5	-0.1	3.0	-0.5	10.8	5.9	-0.5	17
147.5	166.2	131.5	148.7	17.8	11.5	9.8	11.0	10.7	10.8	14.1	13.1	10.8	18
166.5	167.2	168.3	172.4	4.0	-2.0	0.4	-5.7	-0.8	-6.3	9.4	2.4	-6.3	19
104.2	110.5	112.6	111.7	3.3	-4.3	-7.1	-4.3	-5.6	-7.3	7.4	-0.8	-7.3	20
96.5	97.3	110.2	103.5	-1.0	-9.1	-10.1	-5.9	-9.6	-12.0	-1.4	-6.1	-12.0	21
107.4	115.9	113.7	115.1	5.0	-2.4	-6.0	-3.7	-4.1	-5.6	11.6	1.2	-5.6	22

FRUEHERES BUNDESGBIET  
4 INDEX DES AUFTRAGSBESTANDS FUER DAS BAUHAUPTGEWERBE  
1985=100

4.2 ZEITREIHENANALYSE - BERLINER VERFAHREN (BV 4)

ART DER BAUTEN UND AUFTRAGGEBER	ORIGINALWERT		SAISONBEREINIGTER WERT BERLINER VERFAHREN, VERSION 4		GLATTE KOMPONENTE BERLINER VERFAHREN, VERSION 4	
	1993 2.VJ	VERAEND. GEGEN- UEBER VOR- JAHRES- QUARTAL IN %	1993 2.VJ	VERAEND. GEGEN- UEBER VOR- QUARTAL IN %	1993 2.VJ	VERAEND. GEGEN- UEBER VOR- QUARTAL IN %
WERTINDEX						
BAUHAUPTGEWERBE	186.0	-1.2	179.5	-1.4	180.6	-0.1
HOCHBAU	222.3	2.6	216.3	0.6	216.9	0.8
WOHNUNGSBAU	227.0	15.1	220.9	3.9	219.7	4.0
SONSTIGER HOCHBAU	219.4	-4.0	213.4	-1.4	215.1	-1.2
GEWERBLICHER UND INDUSTRIELLER BAU FUER UNTERNEHMEN, LANDWIRTSCHAFTLICHER BAU SOWIE BAUTEN FUER BUNDESBAHN UND BUNDESPOST	267.5	-4.6	260.2	-1.3	262.2	-1.2
GEWERBLICHER UND INDUSTRIELLER BAU FUER UNTERNEHMEN SOWIE LANDWIRTSCHAFTLICHER BAU	272.5	-5.3	264.0	-1.6	265.9	-1.4
BAUTEN FUER BUNDESBAHN UND BUNDESPOST	180.2	18.1	195.0	8.2	196.9	2.3
BAUTEN FUER DEFFENTLICHE AUFTRAGGEBER UND ORGANISATIONEN OHNE ERWERBSZWECK	136.8	-1.9	132.9	-1.9	134.1	-1.1
TIEFBAU	140.8	-7.8	133.7	-5.2	135.5	-1.9
STRASSENBAU	125.0	-15.3	114.8	-10.6	118.5	-4.9
SONSTIGER TIEFBAU	147.3	-4.9	141.5	-3.3	142.5	-0.8
GEWERBLICHER UND INDUSTRIELLER BAU FUER UNTERNEHMEN SOWIE BAUTEN FUER BUNDESBAHN UND BUNDESPOST	122.5	-9.9	115.8	-5.3	117.0	-2.5
GEWERBLICHER UND INDUSTRIELLER BAU FUER UNTERNEHMEN	214.0	-0.5	204.1	-2.9	206.4	0.2
BAUTEN FUER BUNDESBAHN UND BUNDESPOST	50.2	-31.7	45.5	-17.4	46.8	-11.2
BAUTEN FUER DEFFENTLICHE AUFTRAGGEBER UND ORGANISATIONEN OHNE ERWERBSZWECK	165.6	-1.9	160.1	-3.1	161.5	0.1
VOLUMENINDEX						
BAUHAUPTGEWERBE	141.0	-4.3	135.8	-1.9	136.4	-0.9
HOCHBAU	167.4	-0.8	162.6	-0.1	162.8	-0.1
WOHNUNGSBAU	169.3	10.7	164.5	3.2	163.5	3.2
SONSTIGER HOCHBAU	166.3	-6.8	161.4	-1.9	162.4	-1.9
TIEFBAU	108.1	-10.3	102.4	-5.5	103.5	-2.5
STRASSENBAU	95.8	-17.5	87.6	-11.2	90.4	-5.5
SONSTIGER TIEFBAU	113.2	-7.4	108.5	-3.6	109.0	-1.4

STBA, FACHSERIE 4, REIHE 2.2

Tabellengruppen 5 - 8  
Neue Länder und Berlin-Ost  
(2. Halbjahr 1990 = 100)

Tabellengruppen 9 - 12  
Deutschland  
(2. Halbjahr 1990 = 100)

NEUE LAENDER  
5 INDEX DES AUFTRAGSEINGANGS  
2. HALBJAHR  
5.1 ORIGINAL  
WERT

SYPRO- NR.	WIRTSCHAFTSGLIEDERUNG	1993 AUG.	VERAEND. GEGEN- UEBER VOR- JAHRER MONAT IN %	N		A		C		H
				1992 AUG.	1993 JULI	1992 3.VJ	1992 4.VJ	1993 1.VJ	1993 2.VJ	
	VERARBEITENDES GEWERBE	INSGESAMT	75.4	26.9	59.4	76.1	65.8	78.5	76.4	80.4
		INLAND	84.8	25.6	67.5	85.0	72.7	82.8	83.2	86.0
		AUSLAND	48.1	34.7	35.7	49.9	45.6	66.1	56.4	64.1
	GRUNDSTOFF-U.PRODUKTIONSGUETER- GEWERBE	INSGESAMT	61.6	21.0	50.9	61.0	55.2	53.2	58.0	60.6
		INLAND	68.1	25.4	54.3	64.9	58.2	56.3	59.1	64.0
		AUSLAND	38.0	-1.3	38.5	46.9	44.3	41.8	53.8	48.6
25	GEW.U.VERARB.V.STEINEN U.ERDEN	INSGESAMT	183.6	79.6	102.2	154.2	109.2	109.6	93.2	139.7
		INLAND	183.8	78.3	103.1	154.1	110.1	110.4	93.5	139.6
		AUSLAND	161.6	487.6	27.5	166.2	34.2	45.9	74.4	151.6
27	EISENSCHAFFENDE INDUSTRIE	INSGESAMT	43.2	11.3	38.8	43.5	39.2	39.0	50.5	42.7
		INLAND	43.5	15.1	37.8	41.1	37.4	37.4	49.2	40.9
		AUSLAND	42.2	1.2	41.7	50.2	44.2	43.3	54.2	47.9
2850	NE-METALLHALBZEUGWERKE	INSGESAMT	69.8	-13.8	81.0	62.5	81.2	50.1	73.5	58.9
		INLAND	65.1	-8.6	71.2	53.0	71.8	43.0	67.8	50.7
		AUSLAND	201.4	-42.8	352.3	325.2	341.1	245.2	232.5	286.1
2910	EISEN-, STAHL-U. TEMPER- GIESSEREI	INSGESAMT	41.5	-2.6	42.6	42.5	43.9	40.7	52.9	47.7
		INLAND	41.4	-1.4	42.0	43.0	42.5	40.9	46.8	47.3
		AUSLAND	43.8	-19.8	54.6	30.8	73.0	37.4	179.9	55.7
3011-15	ZIEHEREIEN UND KALTWALZ- WERKE	INSGESAMT	37.7	-23.5	49.3	51.2	51.3	43.6	44.9	42.5
		INLAND	42.5	-21.9	54.4	55.7	53.5	45.1	50.7	48.4
		AUSLAND	11.9	-47.1	22.5	27.4	39.3	36.1	13.8	11.0
40	CHEMISCHE INDUSTRIE	INSGESAMT	46.0	10.3	41.7	50.0	48.3	48.8	54.1	54.1
		INLAND	51.1	11.8	45.7	54.6	52.0	53.0	55.3	58.1
		AUSLAND	33.7	4.7	32.2	38.7	39.5	38.7	51.3	44.3
53	HOLZBEARBEITUNG	INSGESAMT	64.2	11.5	57.6	66.9	62.4	58.8	54.4	64.0
		INLAND	64.7	6.1	61.0	65.4	65.8	61.6	55.4	62.4
		AUSLAND	58.9	218.4	18.5	82.8	22.6	26.5	43.2	81.3
55	ZELLSTOFF-, HOLZSCHLIFF-, PAPIER-U. PAPPEERZEUGUNG	INSGESAMT	31.3	-25.7	42.1	48.3	48.3	49.4	47.5	45.7
		INLAND	31.6	-18.3	38.7	40.5	44.7	49.8	42.7	37.9
		AUSLAND	30.3	-42.4	52.6	71.8	58.9	48.2	62.0	69.1
59	GUMMIVERARBEITUNG	INSGESAMT	46.2	11.1	41.6	48.8	41.4	42.1	44.2	49.2
		INLAND	49.2	8.4	45.4	52.2	45.8	46.9	48.9	55.3
		AUSLAND	34.9	26.9	27.5	36.1	24.5	24.1	26.6	26.1
	INVESTITIONSGUETER PRODUZIERENDES GEWERBE	INSGESAMT	84.1	27.0	66.2	88.6	75.1	102.2	90.5	98.3
		INLAND	91.4	19.5	76.5	98.2	83.0	104.0	98.8	102.0
		AUSLAND	65.0	67.5	38.8	63.2	54.2	97.5	68.6	88.4
3021-25	STAHLVERFORMUNG, OBERFLAECHE- VEREDLUNG, HAERTUNG	INSGESAMT	435.0	23.1	353.3	382.4	341.3	333.9	368.8	373.2
		INLAND	440.9	30.1	338.9	387.3	332.4	339.3	373.5	373.0
		AUSLAND	347.8	-39.8	577.9	309.8	480.3	254.7	298.4	374.6
31	STAHL-U. LEICHTMETALLBAU, SCHIENENFAHRZEUGBAU	INSGESAMT	139.5	13.1	123.3	152.1	169.9	230.2	121.3	227.8
		INLAND	195.7	4.7	187.0	202.1	224.5	247.7	186.1	222.6
		AUSLAND	41.9	227.3	12.8	65.2	75.3	200.1	8.6	236.8
32	MASCHINENBAU	INSGESAMT	75.2	-0.9	75.9	82.3	76.9	100.2	83.9	78.8
		INLAND	67.6	-4.4	70.7	76.6	69.0	82.0	67.8	70.4
		AUSLAND	101.4	8.2	93.7	101.8	104.3	162.9	139.1	107.9
33	STRASSENFAHRZEUGBAU	INSGESAMT	135.3	196.7	45.6	118.5	65.2	133.3	134.8	148.0
		INLAND	.	.	.	.	.	.	.	.
		AUSLAND	.	.	.	.	.	.	.	.

STBA, FACHSERIE 4, REIHE 2.2

## UND BERLIN-OST

FUER DAS VERARBEITENDE GEWERBE  
1990=100

WERT

INDEX

R	I			C			H			T			L			I			C			H			SYPRO- NR.
	1992	1993	1991	1992	VERAENDERUNG GEGENUEBER DEM ENTSPRECHENDEN VORJAHRESZEITRAUM IN %											1991	1992	1993 JAN.-AUG. KUMULIERT							
	2.HJ	1.HJ		1992	1993	1992	1992	1993	1993	1992	1993	1992	1993	1991	1992				1993						
				AUG.	JULI	3.VJ	4.VJ	1.VJ	2.VJ	2.HJ	1.HJ														
72.2	78.4	78.9	73.0	-30.4	26.8	-13.6	-4.4	-0.9	13.7	-8.8	6.1	-	-7.5	10.4											
77.8	84.6	73.1	77.4	-7.8	21.1	1.4	13.9	5.3	14.4	7.8	9.7	-	5.9	12.9											
55.8	60.3	95.7	60.2	-70.5	64.7	-49.1	-39.7	-21.1	11.1	-44.0	-6.7	-	-37.1	1.2											
54.2	59.3	66.6	56.1	-3.4	14.9	-9.2	-22.8	-8.7	15.6	-16.5	2.2	-	-15.8	5.8											
57.3	61.5	61.9	57.4	5.8	16.9	1.4	-7.7	-2.8	18.3	-3.2	7.0	-	-7.3	10.6											
43.0	51.2	83.5	51.4	-33.5	5.6	-39.6	-57.3	-26.7	5.2	-49.7	-14.4	-	-38.4	-11.2											
109.4	116.5	60.9	97.6	49.4	44.1	49.2	63.1	19.5	49.4	55.8	35.8	-	60.3	43.2	25										
110.2	116.6	61.1	98.0	49.9	42.8	49.8	63.1	19.7	49.1	56.1	35.7	-	60.4	42.8											
40.1	113.0	44.2	59.7	-	391.7	-3.1	181.6	5.7	71.5	55.4	42.3	-	35.1	87.1											
39.1	46.6	57.2	41.3	-11.0	24.3	-22.4	-3.7	5.2	8.9	-14.1	6.9	-	-27.8	9.3	27										
37.4	45.1	54.6	37.9	-21.9	13.2	-32.4	-13.6	7.7	31.5	-24.1	17.4	-	-30.6	16.5											
43.8	51.0	64.6	51.1	39.0	60.9	19.8	34.1	-0.2	-23.4	26.6	-12.7	-	-20.9	-5.9											
65.7	66.2	68.3	76.1	10.2	-18.7	12.5	-16.1	-25.9	-20.3	-0.5	-23.6	-	11.4	-21.8	2850										
57.4	59.2	64.1	67.6	8.4	-21.0	12.4	-21.0	-25.9	-20.7	-3.0	-23.8	-	5.5	-21.7											
293.1	259.3	185.0	312.2	21.8	-6.8	13.1	18.6	-25.5	-18.4	15.3	-21.7	-	68.8	-22.6											
42.3	50.3	69.2	49.8	-10.9	2.4	-18.1	-32.8	-10.2	-14.4	-25.9	-12.2	-	-28.0	-9.9	2910										
41.7	47.0	66.5	48.2	-14.6	8.0	-20.9	-28.4	-16.6	-11.6	-24.7	-14.2	-	-27.5	-10.7											
55.2	117.8	125.5	82.4	185.9	-59.7	38.5	-72.0	54.0	-45.6	-40.8	7.5	-	-34.3	-0.9											
47.5	43.7	54.3	53.3	3.4	-3.6	8.5	-7.2	-29.8	-21.4	0.6	-26.1	-	-1.8	-23.1	3011-15										
49.3	49.6	59.0	55.5	3.2	-0.4	3.7	-13.9	-23.8	-14.9	-5.2	-19.6	-	-5.9	-17.6											
37.7	12.4	29.4	41.4	7.7	-27.3	59.1	97.3	-72.9	-71.9	75.3	-72.5	-	40.8	-65.6											
48.6	54.1	72.5	51.2	-14.7	6.8	-21.5	-43.5	-13.9	20.2	-34.3	0.4	-	-29.4	2.1	40										
52.5	56.7	65.5	53.0	5.1	14.5	-1.1	-26.1	-2.8	16.0	-15.6	6.0	-	-19.1	7.5											
39.1	47.8	89.7	47.0	-48.4	-13.6	-52.5	-68.4	-33.4	35.9	-61.9	-12.8	-	-47.6	-11.4											
60.6	59.2	60.4	59.9	0.3	10.0	10.2	12.9	-13.5	15.5	11.4	-	-	-0.8	2.7	53										
63.7	58.9	64.3	63.1	-0.2	1.4	8.8	11.2	-17.3	7.6	9.8	-5.8	-	-1.9	-3.5											
24.6	62.2	15.7	22.5	22.5	333.5	85.2	90.6	189.9	212.7	87.8	204.9	-	43.3	222.0											
48.8	46.6	75.8	55.5	-41.9	-5.1	-39.1	-24.6	-30.8	-17.8	-32.6	-25.0	-	-26.8	-22.9	55										
47.3	40.3	69.0	51.1	-32.8	-11.6	-28.9	-9.9	-29.4	-23.1	-20.0	-26.6	-	-25.9	-24.2											
53.6	65.5	96.5	68.7	-55.0	8.6	-54.2	-49.8	-33.3	-7.4	-52.3	-21.8	-	-28.8	-20.3											
41.8	46.7	60.0	46.6	-16.3	27.1	-19.1	-44.1	-21.1	4.9	-34.0	-9.3	-	-22.3	-3.5	59										
46.4	52.1	47.2	49.5	4.1	19.5	-1.3	0.2	-8.1	6.3	-0.4	-1.0	-	4.9	2.2											
24.3	26.3	108.7	35.7	-62.1	99.4	-64.7	-86.8	-60.1	-5.1	-80.8	-44.0	-	-67.2	-30.2											
88.7	94.4	93.6	88.6	-45.9	34.7	-20.8	3.5	1.5	12.0	-8.4	6.7	-	-5.3	11.5											
93.5	100.4	81.1	92.7	-18.6	19.9	-1.5	27.0	8.1	10.6	12.5	9.4	-	14.3	11.6											
75.8	78.5	126.2	77.7	-80.3	167.8	-55.6	-31.9	-17.7	16.5	-42.9	-1.5	-	-38.4	11.0											
337.6	371.0	230.0	303.5	64.6	33.7	52.4	59.3	22.6	56.7	55.7	37.7	-	32.0	34.9	3021-25										
335.9	373.2	224.0	304.9	53.6	41.7	47.3	59.4	21.3	55.4	53.2	36.3	-	36.1	36.0											
367.5	336.5	320.0	284.1	365.3	-35.7	144.9	60.6	54.9	79.5	107.2	67.7	-	-11.2	18.2											
200.1	174.5	159.8	187.4	-52.0	10.2	-4.5	26.8	-16.2	11.2	11.4	-0.1	-	17.3	2.3	31										
236.1	204.3	141.7	233.8	-34.6	-6.8	11.2	97.4	-0.2	-19.5	44.2	-11.7	-	65.0	-9.4											
137.7	122.7	191.5	107.0	-93.8	4557.1	-44.9	-28.2	-88.1	194.9	-33.7	60.8	-	-44.1	78.6											
88.6	81.4	119.9	92.6	-58.3	39.0	-39.1	-17.1	-18.3	-13.1	-28.3	-15.8	-	-22.8	-9.7	32										
75.5	89.1	82.2	78.7	-22.1	17.7	-19.6	6.6	-12.1	-18.6	-7.2	-15.5	-	-4.3	-10.8											
133.6	123.5	249.8	140.6	-81.1	159.0	-60.7	-40.1	-27.0	3.1	-50.3	-16.3	-	-43.7	-7.3											
99.3	141.4	39.7	83.9	36.1	103.3	106.3	300.3	107.7	105.3	205.5	106.4	-	111.3	114.0	33										
.	.	.	.	.	.	.	.	.	.	.	.	-	.	.											

STBA, FACHSERIE 4, REIHE 2.2

NEUE LAENDER  
5 INDEX DES AUFTRAGSEINGANGS  
2. HALBJAHR  
5.1 ORIGINAL  
WERT

SYPRO- NR.	WIRTSCHAFTSGLIEDERUNG	1993 AUG.	VERAEND. GEGEN- UEBER VOR- JAHR MONAT IN %	N		A		C		H
				1992 AUG.	1993 JULI	1992 3.VJ	1992 4.VJ	1993 1.VJ	1993 2.VJ	
34	SCHIFFBAU	INSGESAMT	59.1	296.6	14.9	98.7	15.0	92.9	122.4	123.9
		INLAND	.	.	.	.	.	.	.	.
		AUSLAND	.	.	.	.	.	.	.	.
35	LUFT-U. RAUMFAHRZEUGBAU	INSGESAMT	.	.	.	.	.	.	.	.
		INLAND	.	.	.	.	.	.	.	.
		AUSLAND	.	.	.	.	.	.	.	.
36	ELEKTROTECHNIK	INSGESAMT	59.4	46.7	40.5	60.0	46.6	53.7	66.1	58.6
		INLAND	69.9	40.9	49.6	71.8	56.2	67.1	80.4	71.1
		AUSLAND	30.1	99.3	15.1	26.7	19.5	15.9	25.9	23.4
37	FEINMECHANIK, OPTIK, H. V. UHREN	INSGESAMT	65.1	0.6	64.7	70.3	73.8	107.4	75.8	87.9
		INLAND	92.9	4.4	89.0	92.1	100.1	141.5	102.3	96.5
		AUSLAND	21.5	-17.6	26.1	36.0	32.4	54.1	34.4	74.6
38	H. V. EBM-WAREN	INSGESAMT	159.0	47.1	108.1	155.5	110.6	125.6	154.3	149.7
		INLAND	168.6	44.1	117.0	164.4	116.4	134.4	164.9	159.1
		AUSLAND	64.0	108.5	30.7	70.4	59.2	46.7	59.3	60.5
50	H. V. BUEROMASCHINEN, ADV-GERAETEN U. -EINR.	INSGESAMT	22.9	21.2	18.9	21.3	26.6	34.0	36.0	26.5
		INLAND	.	.	.	.	.	.	.	.
		AUSLAND	.	.	.	.	.	.	.	.
	VERBRAUCHSGUETER PRODUZIERENDES GEWERBE	INSGESAMT	82.8	38.2	59.9	75.3	64.1	70.3	78.8	75.4
		INLAND	108.2	44.1	75.1	98.1	80.1	89.1	99.3	95.8
		AUSLAND	20.6	-9.6	22.8	19.9	25.1	24.4	28.7	25.9
51	FEINKERAMIK	INSGESAMT	105.1	4.3	100.8	66.4	90.5	74.1	95.5	71.6
		INLAND	153.9	68.4	91.4	93.2	88.5	86.8	108.9	95.3
		AUSLAND	35.0	-69.4	114.3	27.9	93.4	55.7	76.3	37.5
52	H. U. VERARBEITUNG VON GLAS	INSGESAMT	62.5	17.3	53.3	67.0	59.5	58.3	65.5	60.1
		INLAND	66.7	25.1	53.3	71.7	58.7	56.3	64.9	60.5
		AUSLAND	40.3	-24.5	53.4	42.3	63.8	68.8	68.3	58.0
5421-24	H. V. HOLZMOEBELN, POLSTER- MOEBELN	INSGESAMT	86.3	49.3	57.8	73.8	63.8	82.3	85.4	77.8
		INLAND	132.9	45.4	91.4	115.2	101.6	129.9	132.4	121.9
		AUSLAND	17.0	115.2	7.9	12.4	7.7	11.4	15.3	12.3
56	PAPIER-U. PAPPEVERARBEITUNG	INSGESAMT	96.2	41.3	68.1	101.8	71.3	72.7	104.6	99.7
		INLAND	96.5	36.5	70.7	100.4	74.2	73.7	102.1	99.7
		AUSLAND	93.1	101.5	46.2	113.5	47.3	64.8	124.8	98.8
57	DRUCKEREI, VERVIELFAELTIGUNG	INSGESAMT	165.7	21.2	136.7	136.2	145.1	163.5	158.0	153.1
		INLAND	169.8	23.0	138.0	140.7	141.9	159.8	156.9	151.3
		AUSLAND	89.3	-20.0	111.6	51.6	203.7	233.8	178.5	185.2
58	H. V. KUNSTSTOFFWAREN	INSGESAMT	245.3	106.3	118.9	238.3	131.9	139.1	194.0	221.0
		INLAND	256.5	110.6	121.8	249.2	139.9	142.7	202.5	223.2
		AUSLAND	134.8	49.1	90.4	131.1	111.5	103.8	111.2	199.3
61	LEDERERZEUGUNG	INSGESAMT	.	.	.	.	.	.	.	.
		INLAND	.	.	.	.	.	.	.	.
		AUSLAND	.	.	.	.	.	.	.	.
62	LEDERVERARBEITUNG	INSGESAMT	20.1	-27.2	27.6	15.0	29.7	29.6	19.0	19.1
		INLAND	50.1	-25.9	67.6	37.7	69.6	72.8	45.5	47.1
		AUSLAND	0.9	-59.1	2.2	0.5	4.3	2.0	2.1	1.2
63	TEXTILGEWERBE	INSGESAMT	39.4	26.7	31.1	38.9	34.5	39.8	44.0	38.8
		INLAND	51.7	33.9	38.6	48.8	41.7	49.0	52.4	46.4
		AUSLAND	11.4	-19.1	14.1	16.1	18.2	18.8	24.7	21.5
64	BEKLEIDUNGSGEWERBE	INSGESAMT	55.4	41.0	39.3	47.0	37.9	35.8	44.3	39.2
		INLAND	77.9	39.9	55.7	65.2	55.3	54.4	66.0	56.0
		AUSLAND	16.4	53.3	10.7	15.5	7.6	3.3	6.6	10.0

STBA, FACHSERIE 4, REIHE 2.2

UND BERLIN-OST

FUER DAS VERARBEITENDE GEWERBE  
1990=100

WERT

INDEX

R	I			C			H			T			L			I			C			H			SYPRO-NR.
	1992	1993	1991	1992	VERAENDERUNG GEGENUEBER DEM ENTSPRECHENDEN VORJAHRESZEITRAUM IN %												1993 JAN.-AUG. KUMULIERT								
	2.HJ	1.HJ			1992 AUG.	1993 JULI	1992 3.VJ	1992 4.VJ	1993 1.VJ	1993 2.VJ	1992 2.HJ	1993 1.HJ	1991	1992	1993										
54.0	123.2	67.1	91.7	17.3	473.8	-81.9	-11.6	-4.3	-5.3	-42.6	-4.8	-	36.7	11.0	34										
.	.	.	.	.	.	.	.	.	.	.	.	.	.	.	.	35									
.	.	.	.	.	.	.	.	.	.	.	.	.	.	.	.	35									
50.1	62.3	59.7	48.8	-20.0	13.2	-4.3	-16.6	26.1	38.2	-11.5	31.4	-	-18.3	30.7	36										
61.7	75.7	63.3	58.8	-11.0	6.1	5.4	0.1	31.8	39.4	2.7	35.2	-	-7.1	31.4	36										
17.7	24.7	49.8	20.5	-58.4	136.3	-45.4	-72.3	-7.8	27.2	-62.0	6.5	-	-58.8	23.7	36										
90.6	81.9	70.4	83.9	-37.0	-10.1	9.0	98.9	-0.7	12.7	48.8	6.1	-	19.2	3.4	37										
120.8	99.4	84.6	110.6	-20.5	-17.5	23.4	99.3	8.6	-9.6	58.7	-1.1	-	30.7	-2.8	37										
43.3	54.5	48.5	41.9	-70.6	41.2	-31.4	98.9	-29.4	129.5	16.4	34.2	-	-13.6	30.4	37										
118.1	152.0	93.7	114.2	5.2	52.8	7.2	20.0	35.0	40.7	13.7	37.8	-	21.9	40.6	38										
125.4	162.0	98.0	122.1	5.7	52.9	6.8	21.5	33.3	39.6	14.2	36.2	-	24.6	39.2	38										
52.9	59.9	53.1	44.4	23.8	36.2	32.4	-10.4	88.3	50.1	9.3	66.9	-	-16.4	65.9	38										
30.3	31.2	30.5	28.6	-27.9	-2.7	4.7	26.9	18.8	12.3	16.1	15.6	-	-6.2	14.2	50										
.	.	.	.	.	.	.	.	.	.	.	.	.	.	.	.	50									
67.2	77.1	66.1	68.4	4.4	26.3	7.0	6.4	6.2	16.0	6.7	10.8	-	3.5	15.6	51										
84.6	97.6	78.5	84.6	8.2	32.4	11.1	16.8	11.1	20.1	14.0	15.4	-	7.8	20.6	51										
24.7	27.3	35.8	28.8	-18.9	-17.4	-16.3	-40.6	-22.4	-10.4	-30.4	-17.3	-	-19.6	-16.7	51										
82.3	83.5	76.0	87.3	62.6	-19.4	27.8	7.4	-9.6	-9.3	17.7	-9.5	-	14.9	-8.7	51										
87.7	102.1	90.1	97.1	18.2	19.8	-0.4	2.5	-2.5	-5.8	1.0	-4.1	-	7.8	6.4	51										
74.6	56.9	55.7	73.2	184.3	-68.8	108.5	19.8	-21.3	-19.9	63.6	-20.8	-	31.4	-36.3	51										
58.9	62.8	62.7	64.3	29.4	10.4	35.2	8.8	-19.5	3.6	20.7	-9.9	-	2.6	-4.8	52										
57.5	62.7	59.3	63.5	35.3	16.6	38.4	18.3	-20.5	5.2	27.8	-9.8	-	7.1	-3.3	52										
66.3	63.2	80.7	68.5	6.4	-25.1	22.5	-18.6	-15.0	-4.8	-2.9	-10.6	-	-15.1	-13.5	52										
73.1	81.6	66.4	69.9	1.9	42.7	7.4	23.9	16.2	29.9	16.2	22.3	-	5.3	27.5	5421-24										
115.8	127.2	101.0	110.6	5.3	40.0	10.4	23.7	13.7	28.7	17.6	20.6	-	9.5	25.3	5421-24										
9.6	13.8	14.9	9.3	-33.1	96.8	-29.4	23.9	57.7	50.0	-5.0	53.3	-	-37.6	64.7	5421-24										
72.0	102.2	71.2	71.6	5.4	40.6	-16.1	9.7	38.9	49.3	-4.9	43.7	-	0.6	43.0	56										
73.9	100.9	66.8	73.6	4.9	32.8	6.5	13.4	32.1	44.1	9.8	37.8	-	10.2	37.0	56										
56.1	111.8	107.4	54.3	14.4	151.1	-77.7	-15.4	113.3	112.0	-61.1	112.5	-	-49.4	115.5	56										
154.3	155.6	113.7	144.4	12.8	1.0	28.5	32.5	23.9	8.3	30.7	15.7	-	27.0	14.5	57										
150.8	154.1	112.4	138.6	11.4	7.1	25.4	28.4	26.7	17.3	26.9	21.9	-	23.3	20.2	57										
218.8	181.9	138.3	251.7	55.4	-74.1	90.9	127.0	-9.6	-50.2	108.6	-36.1	-	82.0	-39.0	57										
135.5	207.5	74.1	128.4	71.3	74.5	79.9	74.7	61.9	79.7	77.1	70.9	-	73.3	75.7	58										
138.3	212.8	72.7	126.1	77.8	83.4	102.0	79.0	90.1	84.3	89.5	87.0	-	73.5	89.5	58										
107.6	155.3	87.7	151.9	16.3	-8.6	-21.5	31.2	-55.7	41.0	-2.7	-20.8	-	73.2	-15.1	58										
.	.	.	.	.	.	.	.	.	.	.	.	.	.	.	.	61									
.	.	.	.	.	.	.	.	.	.	.	.	.	.	.	.	61									
29.6	19.0	46.1	32.5	-13.2	-48.6	-11.6	-46.6	-39.7	-51.2	-33.5	-46.2	-	-29.5	-44.3	62										
71.2	46.3	90.8	76.0	-7.9	-41.8	-12.0	-6.7	-35.0	-48.7	-9.4	-42.8	-	-16.3	-40.8	62										
3.2	1.7	17.6	4.7	-59.3	-92.4	-8.5	-95.1	-70.0	-78.2	-86.0	-72.6	-	-73.3	-75.9	62										
37.2	41.4	58.4	43.2	-41.9	24.3	-34.7	-31.8	-19.0	-11.8	-33.1	-15.9	-	-26.0	-8.7	63										
45.3	49.4	63.6	51.5	-27.6	29.4	-29.8	-12.7	-18.3	-9.7	-21.5	-14.5	-	-19.0	-6.2	63										
18.5	23.1	46.4	24.0	-73.8	-3.6	-52.0	-70.3	-22.6	-21.0	-63.4	-22.0	-	-48.3	-20.4	63										
36.8	41.8	51.1	45.5	-7.3	57.7	-20.0	-23.7	-32.1	-9.5	-22.0	-23.0	-	-11.0	-10.5	64										
54.9	61.0	75.6	62.9	-13.4	41.1	-23.1	-20.7	-21.7	-3.1	-21.9	-14.1	-	-16.8	-3.6	64										
5.5	8.3	8.6	15.3	137.8	1309.1	58.3	-64.1	-79.4	-45.1	-21.4	-66.9	-	77.9	-49.8	64										

NEUE LAENDER  
6 INDEX DES UMSATZES  
2. HALBJAHR  
6.1 ORIGINAL  
WERT

SYPRO- NR.	WIRTSCHAFTSGLIEDERUNG	1993 AUG.	VERAEND. GEGEN- UEBER- VOR- JAHR MONAT IN %	N		A		C		H
				1992 AUG.	1993 JULI	1992 3.VJ	1992 4.VJ	1993 1.VJ	1993 2.VJ	
	VERARBEITENDES GEWERBE	INSGESAMT	52.4	15.7	45.3	54.7	51.0	57.9	49.0	54.7
		INLAND	68.6	20.0	57.1	72.2	62.0	73.8	63.0	69.8
		AUSLAND	22.9	-3.8	23.8	22.6	30.9	28.8	23.5	26.9
	GRUNDSTOFF-U. PRODUKTIONSGUETER- GEWERBE	INSGESAMT	59.1	18.0	50.1	62.3	54.4	56.0	54.5	59.2
		INLAND	65.8	20.7	54.5	68.5	59.0	60.2	56.8	65.1
		AUSLAND	37.1	5.1	35.3	41.4	39.3	42.1	46.8	39.7
25	GEW. U. VERARB. V. STEINEN U. ERDEN	INSGESAMT	169.2	65.2	102.4	157.0	110.9	116.0	80.8	142.4
		INLAND	169.7	64.1	103.4	157.2	111.9	117.0	81.1	143.3
		AUSLAND	131.6	353.8	29.0	150.6	37.8	40.5	56.2	78.1
27	EISENSCHAFFENDE INDUSTRIE	INSGESAMT	42.7	14.8	37.2	48.3	42.3	44.7	44.7	38.9
		INLAND	40.5	22.4	33.1	45.0	37.8	41.4	43.6	39.0
		AUSLAND	50.1	0.6	49.8	58.4	56.0	55.1	48.1	38.7
2850	NE-METALLHALBZEUGWERKE	INSGESAMT	69.2	-12.4	79.0	82.6	79.5	60.0	83.0	68.4
		INLAND	65.0	-5.2	68.6	78.0	70.2	54.3	79.0	62.9
		AUSLAND	150.3	-46.6	281.5	170.1	260.1	169.6	160.4	174.3
2910	EISEN-, STAHL-U. TEMPER- GIESSEREI	INSGESAMT	31.0	1.0	30.7	29.2	33.3	30.2	33.0	34.2
		INLAND	30.0	-11.8	34.0	30.7	36.6	33.4	34.6	34.9
		AUSLAND	36.8	206.7	12.0	20.4	14.3	11.6	24.0	30.3
3011-15	ZIEHEREIEN UND KALTWALZ- WERKE	INSGESAMT	34.4	-20.2	43.1	39.3	48.1	43.6	38.2	41.4
		INLAND	37.8	-19.2	46.8	43.3	49.5	43.8	41.9	46.2
		AUSLAND	12.4	-35.1	19.1	13.3	39.0	42.4	13.7	9.8
40	CHEMISCHE INDUSTRIE	INSGESAMT	45.4	7.6	42.2	49.5	45.6	50.4	53.2	51.7
		INLAND	52.8	6.7	49.5	57.8	53.1	57.0	56.4	59.2
		AUSLAND	30.4	11.8	27.2	32.4	30.3	37.0	46.5	36.3
53	HOLZBEARBEITUNG	INSGESAMT	63.4	6.2	59.7	70.5	65.0	64.3	57.5	67.3
		INLAND	62.0	-0.8	62.5	68.4	68.0	66.6	58.5	65.1
		AUSLAND	81.4	249.4	23.3	95.8	25.7	35.3	44.4	93.8
55	ZELLSTOFF-, HOLZSCHLIFF-, PAPIER-U. PAPPEERZEUGUNG	INSGESAMT	34.7	-22.9	45.0	47.6	52.1	49.2	48.0	47.6
		INLAND	35.3	-19.8	44.0	40.1	49.5	47.0	45.3	40.6
		AUSLAND	33.1	-30.6	47.7	68.0	59.3	55.2	55.2	66.8
59	GUMMIVERARBEITUNG	INSGESAMT	44.8	6.4	42.1	48.0	44.9	44.4	46.0	48.0
		INLAND	47.5	2.8	46.2	53.3	49.6	49.5	50.7	53.8
		AUSLAND	34.1	31.2	26.0	26.9	25.9	23.9	27.1	24.8
	INVESTITIONSGUETER PRODUZIERENDES GEWERBE	INSGESAMT	46.5	12.0	41.5	48.4	48.1	57.5	43.2	49.7
		INLAND	64.0	17.9	54.3	68.4	59.2	77.6	60.0	66.2
		AUSLAND	21.1	-7.9	22.9	19.3	32.0	28.3	18.7	25.7
3021-25	STAHLVERFORMUNG, OBERFLAECHE- VEREDLUNG, HAERTUNG	INSGESAMT	145.3	19.5	121.6	117.4	124.0	141.3	128.7	130.2
		INLAND	170.2	17.9	144.3	137.3	146.5	166.1	150.0	151.6
		AUSLAND	35.7	63.8	21.8	29.9	25.0	32.1	35.1	36.3
31	STAHL-U. LEICHTMETALLBAU, SCHIENENFAHRZEUGBAU	INSGESAMT	106.2	12.1	94.7	95.8	106.7	137.6	89.3	104.8
		INLAND	145.1	35.9	106.8	127.1	120.1	166.7	124.9	115.5
		AUSLAND	33.1	-54.0	72.0	36.9	81.6	83.0	22.6	84.9
32	MASCHINENBAU	INSGESAMT	33.0	-4.1	34.4	37.4	41.2	45.0	29.1	32.8
		INLAND	38.9	-5.8	41.3	46.0	42.8	54.1	35.6	39.4
		AUSLAND	24.5	-	24.5	25.0	39.0	31.9	19.6	23.1
33	STRASSENFAHRZEUGBAU	INSGESAMT	63.8	143.5	26.2	57.3	35.1	66.6	63.5	68.9
		INLAND	108.9	90.4	57.2	113.4	70.4	120.8	106.3	126.0
		AUSLAND	27.0	2354.5	1.1	11.5	6.4	22.4	28.6	22.5

STBA, FACHSERIE 4, REIHE 2.2



## UND BERLIN-OST

FUER DAS VERARBEITENDE GEWERBE  
1990=100

## WERT

## INDEX

R	I				C				H				SYPRO-	NR.		
	1992	1993	1991	1992	VERAENDERUNG GEGENUEBER DEM ENTSPRECHENDEN VORJAHRESZEITRAUM IN %											
					1992	1993	1992	1992	1993	1993	1992	1993			1991	1992
2.HJ	1.HJ			AUG.	JULI	3.VJ	4.VJ	1.VJ	2.VJ	2.HJ	1.HJ		JAN.-AUG. KUMULIERT			
54.4	51.9	55.1	52.0	-12.9	14.9	-5.7	-6.3	-0.8	9.8	-6.0	4.6	-	-6.6	7.2		
67.9	66.4	66.5	64.0	-6.5	22.0	-3.6	8.1	6.4	14.6	2.4	10.5	-	-3.8	13.1		
29.9	25.2	34.2	30.1	-32.4	-14.7	-12.2	-42.2	-25.4	-8.5	-29.6	-17.1	-	-12.0	-15.5		
55.2	56.9	66.8	57.4	-21.0	17.1	-18.3	-20.8	-11.4	3.1	-19.5	-4.4	-	-14.1	0.5		
59.6	61.0	69.4	59.7	-14.6	19.5	-14.2	-10.8	-6.3	10.3	-12.6	2.0	-	-14.0	6.3		
40.7	43.3	57.9	49.6	-42.9	4.0	-33.5	-48.2	-27.8	-23.8	-41.9	-25.9	-	-14.3	-20.5		
113.5	111.6	67.5	97.1	34.9	42.6	39.8	52.0	20.8	50.4	45.9	38.1	-	43.9	42.8	25	
114.5	112.2	67.7	97.8	35.7	41.7	40.4	52.1	20.7	50.7	46.2	38.2	-	44.5	42.5		
39.1	67.1	45.2	47.2	-50.1	227.4	-30.3	47.8	23.2	20.2	-4.2	21.3	-	4.4	68.2		
43.5	41.8	59.9	44.7	-39.5	22.9	-31.8	-15.0	-7.8	-10.0	-24.1	-8.7	-	-25.4	-2.7	27	
39.6	41.3	55.9	42.1	-40.4	26.4	-34.4	-12.7	-11.7	-2.0	-24.6	-7.4	-	-24.7	-1.0		
55.6	43.4	72.1	52.5	-37.9	15.0	-26.1	-20.0	6.2	-27.7	-23.1	-12.1	-	-27.2	-7.1		
69.8	75.7	69.4	74.4	19.7	6.4	15.1	5.3	8.1	-15.9	10.6	-4.2	-	7.2	-3.9	2850	
62.3	71.0	68.6	66.8	5.9	11.7	4.5	-1.5	12.2	-12.9	1.8	-0.4	-	-2.6	0.4		
214.9	167.4	86.2	221.6	215.6	-25.6	146.1	81.2	-20.2	-31.8	115.5	-26.7	-	157.1	-29.6		
31.7	33.6	43.0	35.0	-15.0	-10.2	-14.2	-14.7	-16.0	-7.8	-14.6	-12.0	-	-18.6	-10.7	2910	
35.0	34.7	48.3	38.0	-16.0	-12.0	-15.5	-13.9	-17.0	-13.0	-14.8	-15.2	-	-21.3	-14.5		
13.0	27.2	13.2	18.0	5.3	7.9	7.5	-27.5	-7.0	50.0	-11.0	18.3	-	36.4	30.3		
45.8	39.8	49.2	50.4	2.9	-13.6	11.1	-10.3	-29.3	-26.1	-0.4	-27.6	-	2.4	-25.2	3011-15	
46.6	44.1	53.1	50.5	3.5	-8.1	7.4	-14.3	-22.8	-15.4	-4.1	-18.9	-	-4.9	-17.9		
40.7	11.7	23.6	49.8	-6.8	-62.2	55.4	32.5	-73.8	-85.1	42.3	-80.1	-	111.0	-76.4		
48.0	52.5	73.5	54.1	-35.8	10.2	-35.0	-41.0	-20.0	-3.9	-38.3	-12.8	-	-26.4	-8.6	40	
55.1	57.8	82.8	58.4	-29.4	13.6	-32.2	-32.9	-14.9	3.3	-32.6	-6.5	-	-29.5	-2.9		
33.6	41.4	54.5	45.2	-52.0	-0.6	-43.4	-57.0	-30.5	-22.4	-51.9	-27.2	-	-17.1	-22.4		
64.7	62.4	62.6	61.3	3.1	15.4	9.8	15.9	1.1	14.1	12.7	7.6	-	-2.1	8.4	53	
67.3	61.8	66.0	64.0	2.0	6.5	8.5	13.7	-2.8	6.0	11.1	1.6	-	-3.0	2.1		
30.5	69.1	17.9	25.9	65.2	379.0	86.2	136.9	198.0	236.2	111.8	222.9	-	44.7	244.2		
50.7	47.8	74.5	58.4	-29.5	-13.8	-29.3	-36.8	-32.8	-22.0	-33.1	-27.8	-	-21.6	-25.9	55	
48.3	43.0	71.0	50.2	-27.3	-20.8	-26.2	-17.0	-19.3	-15.9	-22.0	-17.6	-	-29.3	-18.2		
57.2	61.0	84.0	80.9	-34.6	-0.3	-35.3	-59.6	-51.3	-30.4	-49.9	-41.7	-	-3.7	-37.2		
44.6	47.0	57.3	49.4	-32.1	8.4	-24.3	-28.5	-21.9	-2.6	-26.5	-13.1	-	-13.8	-8.9	59	
49.6	52.3	55.9	51.6	-8.7	7.2	-10.1	-8.2	-4.7	-0.7	-9.2	-2.6	-	-7.7	-1.0		
24.9	26.0	62.8	40.3	-75.7	18.0	-65.6	-74.7	-66.9	-16.5	-70.6	-53.4	-	-35.8	-43.4		
52.8	46.4	49.3	47.7	-11.5	10.8	-	-0.5	4.9	13.2	-0.4	8.9	-	-3.2	9.6		
68.4	63.1	61.9	61.4	-4.7	21.5	0.9	19.2	14.9	16.8	10.5	16.0	-	-0.8	17.0		
30.2	22.2	31.1	27.7	-29.1	-24.0	-2.1	-40.0	-26.1	1.2	-24.5	-12.3	-	-10.9	-13.2		
132.6	129.5	99.9	115.1	29.1	11.9	20.9	23.3	34.6	30.7	22.1	32.7	-	15.2	28.1	3021-25	
156.3	150.8	115.5	135.1	29.0	10.6	20.6	30.8	34.5	30.5	25.7	32.5	-	17.0	27.5		
28.5	35.7	31.3	27.4	31.3	44.4	27.6	-46.3	35.0	37.5	-28.2	36.3	-	-12.5	40.0		
122.1	97.1	99.3	114.1	-11.2	-13.5	4.4	28.6	-10.5	-6.7	16.7	-8.5	-	14.9	-6.9	31	
143.4	120.2	106.2	127.2	-6.2	8.6	8.5	40.1	19.9	-1.8	24.9	8.4	-	19.8	11.7		
82.3	53.8	86.4	89.7	-22.7	-62.9	-5.3	-1.9	-75.4	-17.2	-3.6	-44.7	-	3.8	-47.9		
43.1	30.9	47.3	37.7	-24.7	15.1	-14.7	-18.2	-9.6	1.2	-16.6	-4.3	-	-20.3	-1.8	32	
48.5	37.5	57.2	45.3	-16.7	10.6	-19.7	-3.6	-12.1	-10.3	-11.3	-11.1	-	-20.8	-7.6		
35.4	21.4	33.1	26.7	-38.8	30.9	-5.1	-40.4	-3.4	46.2	-25.2	18.2	-	-19.3	16.8		
50.8	66.2	19.9	42.3	101.5	83.7	143.8	313.7	100.3	91.9	234.2	95.9	-	112.6	99.4	33	
95.6	116.2	39.2	77.3	111.9	135.8	133.1	249.1	84.5	108.3	195.1	96.6	-	97.2	99.8		
14.4	25.5	4.2	13.9	-35.3	-33.9	326.7	1936.4	167.3	41.5	1007.7	91.7	-	231.0	95.1		

NEUE LAENDER  
6 INDEX DES UMSATZES  
2. HALBJAHR  
6.1 ORIGINAL  
WERT

SYPRO- NR.	WIRTSCHAFTSGLIEDERUNG	1993 AUG.	VERAEND. GEGEN- UEBER VOR- JAHRES MONAT IN %	N		A		C		H
				1992 AUG.	1993 JULI	1992 3.VJ	1992 4.VJ	1993 1.VJ	1993 2.VJ	
34	SCHIFFBAU	INSGESAMT	24.4	-57.0	56.8	59.4	62.6	60.7	40.0	83.3
	INLAND	34.0	-43.6	60.3	117.3	64.3	110.7	59.9	134.0	
	AUSLAND	14.9	-72.1	53.4	1.7	60.9	11.0	20.3	32.8	
35	LUFT-U. RAUMFAHRZEUGBAU	INSGESAMT	.	.	.	.	.	.	.	.
	INLAND	.	.	.	.	.	.	.	.	
	AUSLAND	.	.	.	.	.	.	.	.	
36	ELEKTROTECHNIK	INSGESAMT	39.7	27.7	31.1	39.6	35.4	40.4	38.1	40.8
	INLAND	53.4	25.6	42.5	53.4	48.0	54.5	51.4	54.8	
	AUSLAND	12.6	46.5	8.6	12.4	10.6	12.5	11.8	13.3	
37	FEINMECHANIK, OPTIK, H. V. UHREN	INSGESAMT	30.9	4.0	29.7	31.7	35.8	45.8	27.1	29.9
	INLAND	64.0	-1.4	64.9	63.5	71.1	95.8	52.6	59.9	
	AUSLAND	9.2	39.4	6.6	10.9	12.7	13.0	10.4	10.2	
38	H. V. EBM-WAREN	INSGESAMT	123.9	43.4	86.4	123.1	91.3	108.2	113.8	123.4
	INLAND	147.1	43.5	102.5	145.9	108.8	128.6	135.2	146.1	
	AUSLAND	23.1	22.9	18.8	25.7	17.6	22.9	23.4	26.5	
50	H. V. BUEROMASCHINEN, ADV-GERAETEN U. -EINR.	INSGESAMT	15.8	-13.7	18.3	14.6	21.1	30.6	26.4	20.8
	INLAND	46.3	0.4	46.1	38.1	54.0	72.8	59.4	47.9	
	AUSLAND	3.0	-55.2	6.7	4.8	7.3	13.0	12.6	9.5	
VERBRAUCHSGUETER PRODUZIERENDES GEWERBE	INSGESAMT	64.0	22.8	52.1	65.9	56.3	63.2	62.5	66.4	
	INLAND	91.7	25.4	73.1	94.4	79.1	89.9	87.8	93.7	
	AUSLAND	14.4	-	14.4	14.8	15.5	15.2	17.2	17.4	
51	FEINKERAMIK	INSGESAMT	64.3	-1.5	65.3	65.6	70.7	70.4	73.7	74.0
	INLAND	90.9	10.0	82.6	92.4	89.6	89.7	90.6	99.6	
	AUSLAND	28.5	-32.6	42.3	29.6	45.5	44.7	51.0	39.6	
52	H. U. VERARBEITUNG VON GLAS	INSGESAMT	74.8	16.1	64.4	75.0	68.8	67.1	64.6	73.7
	INLAND	87.2	21.6	71.7	88.5	76.6	74.0	70.8	80.5	
	AUSLAND	33.0	-17.3	39.9	29.6	42.8	44.1	43.6	50.8	
5421-24	H. V. HOLZMOEBELN, POLSTER- MOEBELN	INSGESAMT	71.7	30.6	54.9	70.8	62.9	84.3	83.6	80.8
	INLAND	117.1	27.8	91.6	115.5	104.2	139.0	137.6	131.6	
	AUSLAND	10.9	87.9	5.8	10.7	7.4	11.0	11.1	12.7	
56	PAPIER-U. PAPPEVERARBEITUNG	INSGESAMT	98.8	31.2	75.3	104.8	79.1	85.6	107.0	106.3
	INLAND	108.5	28.4	84.5	113.6	88.1	96.1	113.5	114.6	
	AUSLAND	51.8	67.1	31.0	62.1	35.7	34.8	75.6	66.1	
57	DRUCKEREI, VERVIELFAELTIGUNG	INSGESAMT	155.3	8.1	143.7	157.6	149.0	157.8	147.9	161.5
	INLAND	160.2	11.9	143.2	159.8	149.1	160.7	150.1	167.6	
	AUSLAND	97.6	-34.6	149.2	131.8	147.7	123.4	121.3	89.2	
58	H. V. KUNSTSTOFFWAREN	INSGESAMT	194.9	82.7	106.7	204.6	115.0	130.8	144.0	180.7
	INLAND	218.1	84.4	118.3	232.3	127.9	147.5	160.7	200.4	
	AUSLAND	75.4	59.7	47.2	61.6	48.3	44.8	58.6	79.0	
61	LEDERERZEUGUNG	INSGESAMT	.	.	.	.	.	.	.	.
	INLAND	.	.	.	.	.	.	.	.	
	AUSLAND	.	.	.	.	.	.	.	.	
62	LEDERVERARBEITUNG	INSGESAMT	16.5	-31.0	23.9	15.1	25.3	31.2	19.3	17.7
	INLAND	46.9	-26.3	63.6	44.0	68.6	85.8	53.8	49.9	
	AUSLAND	1.2	-69.2	3.9	0.6	3.4	3.6	1.9	1.4	
63	TEXTILGEWERBE	INSGESAMT	23.7	6.3	22.3	25.0	24.5	27.5	26.9	26.9
	INLAND	33.7	8.4	31.1	35.6	33.8	39.1	36.8	36.4	
	AUSLAND	7.4	-8.6	8.1	7.6	9.3	8.6	10.6	11.4	
64	BEKLEIDUNGSGEWERBE	INSGESAMT	31.4	31.9	23.8	34.2	27.6	29.6	26.9	25.5
	INLAND	56.6	25.8	45.0	61.8	52.3	57.6	52.6	48.5	
	AUSLAND	7.2	105.7	3.5	7.7	3.8	2.8	2.3	3.4	

STBA, FACHSERIE 4, REIHE 2.2

UND BERLIN-OST

FUER DAS VERARBEITENDE GEWERBE  
1990=100

WERT

INDEX

R	I C H T L I C H														SYPRO- NR.	
	1992 2.HJ	1993 1.HJ	1991	1992	VERAENDERUNG GEGENUEBER DEM ENTSPRECHENDEN VORJAHRESZEITRAUM IN %											
					1992 AUG.	1993 JULI	1992 3.VJ	1992 4.VJ	1993 1.VJ	1993 2.VJ	1992 2.HJ	1993 1.HJ	1991	1992		1993 JAN.-AUG. KUMULIERT
	61.7	61.7	50.9	57.9	121.0	-14.4	137.1	-52.5	-15.4	37.0	-20.0	14.0	-	13.8	0.7	34
	87.5	96.9	41.8	57.4	254.7	56.0	228.1	17.1	238.4	265.1	53.2	256.3	-	37.3	145.6	
	36.0	26.6	59.9	58.3	55.7	-97.3	84.0	-93.2	-73.5	-61.3	-62.9	-67.0	-	-2.7	-70.7	
	:	:	:	:	:	:	:	:	:	:	:	:	:	:	:	35
	37.9	39.5	42.9	35.6	-22.6	15.5	-14.5	-10.6	14.1	22.2	-12.5	18.3	-	-17.0	19.0	36
	51.3	53.1	54.6	47.8	-15.8	15.3	-6.3	-0.5	16.0	23.4	-3.2	19.6	-	-12.5	19.8	
	11.6	12.6	20.1	11.6	-56.8	15.9	-52.3	-62.8	-0.8	15.7	-52.3	7.7	-	-42.3	11.6	
	40.8	28.5	24.5	33.3	20.7	-0.9	62.7	76.2	15.3	6.4	70.0	10.5	-	35.9	8.1	37
	83.5	56.2	49.9	69.3	18.4	-0.3	48.4	82.5	2.1	1.7	66.3	1.8	-	38.9	1.0	
	12.8	10.3	7.9	9.7	37.5	-2.7	154.0	49.4	103.9	30.8	88.2	58.5	-	22.8	45.1	
	99.8	118.6	73.8	97.4	2.0	42.6	9.5	34.7	28.6	21.6	21.9	24.8	-	32.0	29.1	38
	118.7	140.7	86.0	115.7	0.7	41.7	9.0	38.4	27.9	21.9	23.1	24.7	-	34.5	28.8	
	20.2	25.0	21.1	20.3	123.8	60.6	67.6	-17.9	36.8	11.8	5.2	22.5	-	-3.8	25.9	
	25.9	23.6	28.5	23.7	-9.0	-17.0	-4.5	9.7	16.3	2.5	3.6	9.8	-	-16.8	4.4	50
	63.4	53.7	75.5	63.5	-29.1	-23.8	-22.1	-7.1	-16.6	-14.5	-14.2	-15.6	-	-15.9	-14.9	
	10.2	11.0	8.9	7.0	415.4	20.0	217.4	91.2	425.0	75.9	126.7	182.1	-	-21.3	116.3	
	59.8	64.4	56.5	59.7	1.6	24.8	2.7	3.4	4.0	12.2	3.1	8.1	-	5.7	11.8	
	84.5	90.8	77.0	83.1	3.7	27.9	5.3	9.8	6.3	15.8	7.6	11.0	-	7.9	14.6	
	15.4	17.3	19.9	17.7	-14.8	-2.6	-14.8	-36.4	-13.1	-13.9	-27.0	-13.5	-	-11.1	-11.2	
	70.6	73.8	61.8	69.8	7.9	-4.5	13.8	6.0	10.3	3.6	9.8	6.8	-	12.9	4.4	51
	89.7	95.1	82.1	90.1	5.8	5.8	8.6	2.4	3.0	6.9	5.4	5.0	-	9.7	5.7	
	45.1	45.3	34.5	42.8	14.9	-32.3	31.5	17.3	31.8	-6.4	23.9	11.9	-	24.1	-	
	68.0	69.1	70.6	68.4	16.9	14.2	7.3	-6.3	-5.0	5.6	0.1	0.3	-	-3.1	4.0	52
	75.3	75.6	75.2	74.8	19.1	22.2	10.7	-1.5	-1.8	4.8	4.4	1.6	-	-0.5	6.6	
	43.5	47.2	55.3	46.9	4.7	-31.5	-8.5	-26.4	-19.9	10.0	-18.5	-6.2	-	-15.2	-10.2	
	73.6	82.2	70.2	73.7	-2.5	34.3	1.6	13.5	6.5	17.1	8.1	11.5	-	5.0	15.6	5421-24
	121.6	134.6	109.5	121.5	0.9	34.0	4.0	14.5	6.4	15.8	9.7	10.9	-	11.0	14.8	
	9.2	11.9	17.6	9.5	-42.6	39.0	-29.5	-1.8	6.7	39.6	-15.6	21.4	-	-46.0	28.9	
	82.4	106.7	77.3	81.5	-8.7	38.6	-11.0	6.5	31.4	33.2	-2.7	32.4	-	5.4	33.0	56
	92.1	114.1	77.8	91.5	5.5	34.8	8.5	25.6	22.2	28.8	16.7	25.5	-	17.6	26.9	
	35.3	70.9	75.0	33.0	-67.0	86.5	-71.6	-64.8	187.5	87.3	-68.5	130.2	-	-56.0	116.7	
	153.4	154.7	122.0	147.8	12.4	6.5	18.0	8.9	8.1	9.3	13.1	8.7	-	21.1	8.3	57
	154.9	158.9	123.7	149.5	10.1	8.7	15.4	11.8	7.6	12.7	13.5	10.3	-	20.9	10.2	
	135.6	105.3	101.9	128.2	47.0	-17.4	60.7	-21.9	15.6	-34.7	8.5	-12.8	-	25.8	-16.7	
	122.9	162.4	66.8	113.7	72.4	90.1	79.7	60.5	49.2	60.5	68.8	55.3	-	70.2	63.2	58
	137.7	180.6	71.7	124.1	81.2	93.7	89.2	75.0	56.2	69.7	81.2	63.4	-	73.1	70.2	
	46.6	68.8	41.4	60.5	7.0	38.4	5.9	-33.1	-8.4	-6.7	-17.2	-7.5	-	46.1	2.2	
	:	:	:	:	:	:	:	:	:	:	:	:	:	:	:	61
	28.3	18.5	29.7	28.3	-7.7	-37.6	-11.8	-20.0	-35.0	-34.2	-16.5	-34.6	-	-4.7	-34.8	62
	77.2	51.8	77.8	73.6	-11.5	-33.2	-14.9	-14.8	-28.3	-23.2	-14.8	-26.0	-	-5.4	-26.9	
	3.5	1.7	5.4	5.4	50.0	-80.6	36.0	-54.4	-72.5	-81.8	-32.7	-76.7	-	-	-76.6	
	26.0	26.9	35.0	28.8	-26.4	11.1	-26.2	-19.8	-17.2	-12.1	-23.1	-14.9	-	-17.7	-10.2	63
	36.4	36.6	47.3	38.3	-23.6	14.8	-24.4	-9.9	-12.0	-5.7	-17.3	-9.0	-	-19.0	-4.7	
	8.9	11.0	15.0	13.2	-39.6	-10.6	-35.9	-55.9	-39.1	-35.2	-47.6	-37.1	-	-12.0	-33.6	
	28.6	26.2	40.3	30.5	-33.9	36.3	-28.3	-23.3	-27.9	-6.9	-25.9	-18.9	-	-24.3	-8.2	64
	54.9	50.5	76.5	58.1	-34.7	28.2	-30.3	-19.7	-22.8	-10.8	-25.1	-17.6	-	-24.1	-8.5	
	3.3	2.9	5.7	4.0	-20.5	156.7	8.6	-59.4	-70.1	126.7	-36.5	-37.0	-	-29.8	-7.0	

LFD. NR.	ART DER BAUTEN UND AUFTRAGGEBER	1993 AUG.	VERAEND. GEGEN- UEBER- VOR- JAHRES- MONAT IN %	N		A		C		H
				1992	1993	1992	1992	1993	1993	
				AUG.	JULI	3.VJ	4.VJ	1.VJ	2.VJ	
										WERT
1	BAUHAUPTGEBWERBE	303.4	39.6	217.4	310.5	229.3	245.1	207.6	270.6	
2	HOCHBAU	255.4	44.9	176.2	284.7	191.1	208.1	190.1	231.1	
3	WOHNUNGSBAU	189.5	104.2	92.8	261.8	115.2	144.7	144.0	196.9	
4	SONSTIGER HOCHBAU	299.2	29.1	231.8	300.0	241.6	250.2	220.7	253.8	
5	GEWERBLICHER UND INDUSTRIELLER BAU FUER UNTERNEHMEN, LANDWIRTSCHAFTLICHER BAU SOWIE BAUTEN FUER REICHSBAHN UND BUNDESPOST	253.9	14.7	221.4	284.3	223.9	230.7	215.6	239.7	
6	GEWERBLICHER UND INDUSTRIELLER BAU FUER UNTERNEHMEN SOWIE LANDWIRTSCHAFTLICHER BAU	259.4	22.8	211.3	293.2	222.1	230.7	215.8	244.0	
7	BAUTEN FUER REICHSBAHN UND BUNDESPOST	146.4	-64.9	416.9	110.7	258.4	230.4	210.0	154.6	
8	BAUTEN FUER OEFFENTLICHE AUFTRAGGEBER UND ORGANISATIONEN OHNE ERWERBSZWECK	594.3	98.4	299.5	402.5	357.0	377.8	254.6	346.2	
9	TIEFBAU	406.9	32.9	306.1	366.0	311.5	324.9	245.1	355.5	
10	STRASSENBAU	360.2	29.0	279.2	338.0	288.7	263.6	145.2	266.1	
11	SONSTIGER TIEFBAU	432.2	34.8	320.6	381.1	323.9	358.1	299.3	403.9	
12	GEWERBLICHER UND INDUSTRIELLER BAU FUER UNTERNEHMEN SOWIE BAUTEN FUER REICHSBAHN UND BUNDESPOST	306.4	40.4	218.3	273.1	221.2	239.1	237.3	293.3	
13	GEWERBLICHER UND INDUSTRIELLER BAU FUER UNTERNEHMEN	281.9	61.2	174.9	252.2	195.4	213.7	200.8	270.9	
14	BAUTEN FUER REICHSBAHN UND BUNDESPOST	450.5	-4.9	473.7	396.4	372.8	388.8	451.9	424.6	
15	BAUTEN FUER OEFFENTLICHE AUFTRAGGEBER UND ORGANISATIONEN OHNE ERWERBSZWECK	721.9	29.8	556.3	629.8	560.5	632.1	442.0	658.7	
										VOLUMEN
16	BAUHAUPTGEBWERBE	251.2	35.5	185.4	255.3	195.2	207.0	172.9	224.0	
17	HOCHBAU	200.5	39.0	144.2	223.5	156.4	168.2	152.0	182.3	
18	WOHNUNGSBAU	145.8	93.4	75.4	201.9	93.7	115.9	113.7	152.5	
19	SONSTIGER HOCHBAU	236.9	24.7	190.0	237.9	198.2	203.1	177.5	202.2	
20	TIEFBAU	360.4	31.5	274.1	323.6	278.6	290.5	218.0	313.6	
21	STRASSENBAU	321.6	28.1	251.1	301.0	259.3	237.2	130.0	236.4	
22	SONSTIGER TIEFBAU	381.5	33.2	286.5	335.8	289.1	319.4	265.7	355.5	

UND BERLIN-OST

FUER DAS BAUHAUPTGEWERBE  
1990 =100

WERT

R	I		C		H		T		L		I		C		H		LFD. NR.
	1992 2.HJ	1993 1.HJ	1991	1992	VERAENDERUNG GEGENUEBER DEM ENTSPRECHENDEN VORJAHRESZEITRAUM IN %												
					1992 AUG.	1993 JULI	1992 3.VJ	1992 4.VJ	1993 1.VJ	1993 2.VJ	1992 2.HJ	1993 1.HJ	1991	1992	1993 JAN.-AUG. KUMULIERT		

INDEX

237.2	239.1	143.4	212.3	23.0	41.0	26.3	43.1	25.7	29.2	34.4	27.7	-	48.0	31.1	1
199.6	210.6	123.0	183.7	28.3	47.3	31.8	45.2	24.5	26.3	38.5	25.4	-	49.3	31.0	2
130.0	170.5	83.4	117.0	0.1	109.9	28.6	59.7	51.3	74.4	44.3	63.9	-	40.3	75.2	3
245.9	237.3	149.4	228.2	38.8	25.6	32.8	40.3	15.5	10.5	36.5	12.8	-	52.7	16.8	4
227.3	227.6	130.3	211.2	58.0	35.7	46.1	48.6	23.3	11.3	47.3	16.7	-	62.1	18.9	5
226.4	229.9	130.0	212.2	52.8	39.0	47.3	48.0	21.0	12.0	47.7	16.1	-	63.2	20.0	6
244.4	182.3	135.5	190.6	137.5	-39.4	28.9	60.0	97.6	-7.6	41.9	33.2	-	40.7	-4.9	7
367.4	300.4	274.0	338.7	-12.5	-6.5	-3.2	15.1	-14.3	7.2	5.4	-3.1	-	23.6	8.1	8
318.2	300.3	187.2	273.7	17.0	31.6	19.6	40.3	27.7	33.4	29.3	31.0	-	46.2	31.4	9
276.2	205.6	192.0	230.5	-11.4	24.1	-6.5	18.4	-3.5	21.3	4.0	11.2	-	20.1	16.3	10
341.0	351.6	184.6	297.1	37.9	35.4	38.2	51.5	39.5	38.4	44.9	38.9	-	60.9	37.8	11
230.2	265.3	122.3	205.6	50.4	35.2	44.7	67.8	47.1	45.9	55.9	46.5	-	68.1	44.1	12
204.5	235.9	104.4	178.8	46.7	34.0	54.0	67.6	52.6	55.2	60.8	54.1	-	71.3	52.1	13
380.8	438.3	227.2	363.4	59.4	40.1	22.0	68.8	34.6	19.2	42.1	26.7	-	59.9	22.7	14
596.3	550.4	328.2	507.7	28.3	35.7	32.9	39.7	31.0	31.5	36.4	31.3	-	54.7	31.6	15

INDEX

201.1	198.5	134.4	181.2	11.7	36.4	14.8	33.8	20.2	25.2	23.8	23.0	-	34.8	26.6	16
162.3	167.2	113.3	151.7	14.0	40.7	17.4	33.3	17.0	19.8	25.1	18.6	-	33.9	24.1	17
104.8	133.1	75.6	95.8	-9.6	98.1	16.4	46.5	41.1	63.8	31.3	53.2	-	26.7	64.1	18
200.7	189.8	138.4	188.9	22.4	20.8	17.8	29.0	9.1	5.6	23.2	7.2	-	36.5	11.3	19
284.6	265.8	179.8	244.9	9.2	30.4	11.7	34.6	25.4	32.7	22.3	29.6	-	36.2	30.0	20
248.3	183.2	184.6	207.1	-17.2	23.6	-12.5	13.9	-5.0	21.2	-1.6	10.4	-	12.2	15.5	21
304.2	310.6	177.1	265.3	28.6	34.0	29.0	45.2	37.0	37.4	37.0	37.2	-	49.8	36.2	22

LFD. NR.	ART DER BAUTEN UND AUFTRAGGEBER	1993 2. VJ	VERAEND. GEGEN- UEBER VOR- JAHRES- QUARTAL IN %	H			
				N 1992 2. VJ	A 1992 3. VJ	C 1992 4. VJ	H 1993 1. VJ
							WERT
1	BAUHAUPTGEWERBE	199.0	40.1	142.0	148.5	164.1	181.0
2	HOCHBAU	187.8	48.2	126.7	133.6	146.7	170.6
3	WOHNUNGSBAU	135.2	72.7	78.3	85.8	88.2	111.5
4	SONSTIGER HOCHBAU	226.9	39.5	162.7	169.3	190.2	214.6
5	GEWERBLICHER UND INDUSTRIELLER BAU FUER UNTERNEHMEN, LANDWIRTSCHAFTLICHER BAU SOWIE BAUTEN FUER REICHSBAHN UND BUNDESPOST	222.7	43.2	155.5	159.8	182.4	210.6
6	GEWERBLICHER UND INDUSTRIELLER BAU FUER UNTERNEHMEN SOWIE LANDWIRTSCHAFTLICHER BAU	231.4	45.2	159.4	165.2	186.8	214.4
7	BAUTEN FUER REICHSBAHN UND BUNDESPOST	111.7	5.2	106.2	90.9	126.8	162.4
8	BAUTEN FUER OEFFENTLICHE AUFTRAGGEBER UND ORGANISATIONEN OHNE ERWERBSZWECK	252.0	22.3	206.1	226.7	236.7	238.5
9	TIEFBAU	222.2	27.8	173.8	179.3	200.1	202.4
10	STRASSENBAU	174.1	25.7	138.5	155.0	154.5	166.8
11	SONSTIGER TIEFBAU	246.7	28.6	191.8	191.6	223.2	220.4
12	GEWERBLICHER UND INDUSTRIELLER BAU FUER UNTERNEHMEN SOWIE BAUTEN FUER REICHSBAHN UND BUNDESPOST	183.4	28.4	142.8	134.2	148.8	159.5
13	GEWERBLICHER UND INDUSTRIELLER BAU FUER UNTERNEHMEN	164.7	50.8	109.2	122.7	112.5	139.9
14	BAUTEN FUER REICHSBAHN UND BUNDESPOST	316.3	-17.3	382.3	215.8	407.4	299.8
15	BAUTEN FUER OEFFENTLICHE AUFTRAGGEBER UND ORGANISATIONEN OHNE ERWERBSZWECK	353.0	28.8	274.0	288.1	348.3	322.7
							VOLUMEN
16	BAUHAUPTGEWERBE	164.5	34.7	122.1	126.3	138.6	151.1
17	HOCHBAU	149.1	40.7	106.0	110.0	119.1	137.1
18	WOHNUNGSBAU	105.8	63.0	64.9	70.1	71.0	88.7
19	SONSTIGER HOCHBAU	181.4	32.8	136.6	139.7	154.9	173.2
20	TIEFBAU	196.4	26.5	155.3	159.9	178.9	180.1
21	STRASSENBAU	154.8	25.1	123.7	138.9	139.1	149.5
22	SONSTIGER TIEFBAU	217.5	27.0	171.3	170.6	199.1	195.7

UND BERLIN-OST

FUER DAS BAUHAUPTGEWERBE  
1990 = 100

WERT

1992 2.HJ	1993 1.HJ	1991	1992	VERAENDERUNG GEGENUEBER DEM ENTSPRECHENDEN VORJAHRESZEITRAUM IN %									LFD. NR.
				1992	1992	1992	1993	1992	1993	1991	1992	1993	
				2.VJ	3.VJ	4.VJ	1.VJ	2.HJ	1.HJ			2.VJ KUMULIERT	

INDEX

156.3	190.0	91.1	144.0	70.1	54.4	53.5	49.3	53.8	44.4	-	58.1	44.4	1
140.2	179.2	79.9	127.7	79.5	58.1	59.3	64.4	58.8	55.4	-	59.8	55.4	2
87.0	123.4	58.8	79.3	39.6	53.8	57.5	72.3	55.6	72.6	-	34.9	72.6	3
179.8	220.8	95.7	163.8	100.1	59.9	59.8	61.5	59.8	49.4	-	71.2	49.4	4
171.1	216.7	84.5	154.6	126.0	64.2	74.2	74.3	69.4	56.8	-	83.0	56.8	5
176.0	222.9	84.8	159.0	130.7	69.6	76.4	72.1	73.1	57.0	-	87.5	57.0	6
108.9	137.1	80.7	99.0	63.6	-4.8	42.2	125.2	17.9	53.7	-	22.7	53.7	7
231.7	245.3	162.7	218.9	31.4	43.9	15.5	15.8	27.8	19.1	-	34.5	19.1	8
189.7	212.3	114.2	177.6	57.9	48.8	45.3	28.8	46.9	28.3	-	55.5	28.3	9
154.8	170.5	102.9	143.3	42.6	24.3	18.7	33.3	21.4	29.4	-	39.3	29.4	10
207.4	233.6	119.9	195.0	64.4	62.0	57.9	27.2	59.7	27.9	-	62.6	27.9	11
141.5	171.5	91.8	141.0	36.3	56.4	86.7	15.3	70.9	22.0	-	53.6	22.0	12
117.6	152.3	70.8	113.1	42.9	67.2	63.5	29.5	65.4	40.2	-	59.7	40.2	13
311.6	308.1	242.4	339.9	24.4	23.7	158.0	-15.3	87.5	-16.3	-	40.2	-16.3	14
318.2	337.9	167.1	285.7	100.3	66.6	42.1	39.0	52.2	33.5	-	71.0	33.5	15

INDEX

132.5	157.8	85.7	123.4	52.8	40.0	42.7	41.7	41.4	37.9	-	44.0	37.9	16
114.6	143.1	73.7	106.0	60.6	41.6	46.0	54.4	43.8	46.9	-	43.8	46.9	17
70.6	97.3	53.3	65.3	26.8	40.2	45.2	61.0	42.6	62.2	-	22.5	62.2	18
147.3	177.3	89.0	136.3	77.2	42.0	46.3	52.2	44.1	41.6	-	53.1	41.6	19
169.4	188.3	110.6	159.4	42.9	37.7	38.4	25.7	38.1	26.1	-	44.1	26.1	20
139.0	152.2	99.7	128.9	28.9	14.8	13.7	31.4	14.2	28.1	-	29.3	28.1	21
184.9	206.6	116.2	174.8	48.7	50.2	49.9	23.6	50.1	25.4	-	50.4	25.4	22

DEUTSCH  
9 INDEX DES AUFTRAGSEINGANGS  
2. HALBJAHR  
9.1 ORIGINAL  
WERT

SYPRO- NR.	WIRTSCHAFTSGLIEDERUNG		1993 AUG.	VERAEND. GEGEN- UEBER- VOR- JAHRES MONAT IN %	N		A		C	H
					1992	1993	1992	1992	1993	1993
					AUG.	JULI	3.VJ	4.VJ	1.VJ	2.VJ
	VERARBEITENDES GEWERBE	INSGESAMT	83.3	-2.7	85.6	88.3	94.3	91.5	92.5	88.9
		INLAND	85.1	-4.0	88.6	88.6	96.7	93.3	92.3	87.9
		AUSLAND	79.8	0.4	79.5	87.5	89.3	88.0	93.0	90.8
	GRUNDSTOFF-U.PRODUKTIONSGUETER- GEWERBE	INSGESAMT	83.8	-2.7	86.1	89.5	93.3	88.7	90.7	91.4
		INLAND	85.6	-4.5	89.6	89.5	96.3	90.5	88.5	90.2
		AUSLAND	80.4	0.8	79.8	89.6	87.7	85.5	94.8	93.7
25	GEW.U.VERARB.V.STEINEN U.ERDEN	INSGESAMT	130.4	10.7	117.8	137.3	126.8	111.3	86.2	126.5
		INLAND	135.0	11.4	121.2	140.6	129.9	113.1	86.1	129.3
		AUSLAND	82.3	0.4	82.0	102.8	94.1	92.5	87.7	96.9
27	EISENSCHAFFENDE INDUSTRIE	INSGESAMT	60.8	-12.8	69.7	77.5	75.4	68.0	78.3	77.8
		INLAND	60.2	-15.9	71.6	71.1	77.1	68.5	75.6	69.7
		AUSLAND	62.0	-6.8	66.5	89.1	72.5	67.0	83.2	92.6
2850	NE-METALLHALBZEUGWERKE	INSGESAMT	72.9	-8.6	79.8	84.0	87.1	79.3	86.8	83.1
		INLAND	74.1	-11.8	84.0	80.6	90.1	79.0	83.7	80.2
		AUSLAND	70.5	-0.8	71.1	91.1	80.7	79.8	93.3	89.2
2910	EISEN-, STAHL-U. TEMPER- GIESSEREI	INSGESAMT	69.1	-9.9	76.7	70.4	84.9	76.1	77.3	79.0
		INLAND	70.3	-7.5	76.0	67.2	83.5	74.2	75.7	76.2
		AUSLAND	64.0	-19.6	79.6	83.9	90.6	84.1	84.1	90.5
3011-15	ZIEHEREIEN UND KALTWALZ- WERKE	INSGESAMT	72.0	-10.0	80.0	82.3	87.4	80.6	83.2	80.6
		INLAND	76.9	-11.5	86.9	83.1	91.4	81.7	85.2	82.4
		AUSLAND	57.1	-3.4	59.1	79.7	74.9	77.1	77.4	75.3
40	CHEMISCHE INDUSTRIE	INSGESAMT	88.0	-0.6	88.5	90.5	95.2	93.1	96.8	93.9
		INLAND	88.4	-3.3	91.4	91.4	97.9	95.2	95.1	93.0
		AUSLAND	87.3	3.3	84.5	89.2	91.4	90.1	99.1	95.1
53	HOLZBEARBEITUNG	INSGESAMT	89.9	3.5	86.9	85.5	96.8	96.0	89.3	93.3
		INLAND	92.9	2.1	91.0	86.5	100.0	98.9	89.9	94.0
		AUSLAND	70.4	16.0	60.7	79.0	75.8	77.2	85.8	88.6
55	ZELLSTOFF-, HOLZSCHLIFF-, PAPIER-U. PÄPPEERZEUGUNG	INSGESAMT	65.2	-12.4	74.4	75.3	81.8	80.5	82.2	78.1
		INLAND	61.5	-16.6	73.7	68.6	79.2	79.2	80.5	72.9
		AUSLAND	71.1	-6.0	75.6	86.0	86.0	82.7	85.0	86.7
59	GUMMIVERARBEITUNG	INSGESAMT	85.9	-8.3	93.7	87.5	104.0	98.5	93.5	91.0
		INLAND	84.9	-10.8	95.2	80.2	104.0	98.6	89.9	85.9
		AUSLAND	89.0	-	89.0	109.7	104.3	98.2	104.8	106.8
	INVESTITIONSGUETER PRODUZIERENDES GEWERBE	INSGESAMT	79.0	-4.5	82.7	87.7	92.8	91.5	90.1	87.2
		INLAND	79.1	-7.1	85.1	87.6	95.0	92.4	89.2	84.8
		AUSLAND	78.9	0.4	78.6	87.9	89.1	90.0	91.5	91.2
3021-25	STAHLVERFORMUNG, OBERFLAECHE- VEREDLUNG, HAERTUNG	INSGESAMT	83.3	-11.1	93.7	87.3	100.6	88.5	90.2	89.5
		INLAND	83.8	-13.2	96.5	85.3	102.0	87.5	88.9	87.8
		AUSLAND	80.8	1.3	79.8	97.0	94.2	93.1	96.6	97.6
31	STAHL-U. LEICHTMETALLBAU, SCHIENENFAHRZEUGBAU	INSGESAMT	97.7	-9.1	107.5	110.3	115.9	111.1	99.3	120.5
		INLAND	106.8	-13.0	122.7	122.0	127.1	111.7	100.5	122.7
		AUSLAND	54.0	61.7	33.4	53.7	61.2	107.6	93.1	110.0
32	MASCHINENBAU	INSGESAMT	76.6	-6.0	81.5	85.1	88.9	89.5	86.9	86.1
		INLAND	74.7	-11.8	84.7	84.7	90.8	89.9	84.4	82.8
		AUSLAND	79.2	2.7	77.1	85.7	86.2	89.0	90.4	90.8
33	STRASSENFAHRZEUGBAU	INSGESAMT	66.0	-5.2	69.6	82.3	85.1	83.8	81.9	78.6
		INLAND	.	.	.	.	.	.	.	.
		AUSLAND	.	.	.	.	.	.	.	.

STBA, FACHSERIE 4, REIHE 2.2



LAND

FUER DAS VERARBEITENDE GEWERBE  
1990=100

WERT

INDEX

R	I C H T L I C H														SYPRO- NR.	
	1992	1993	1991	1992	VERAENDERUNG GEGENUEBER DEM ENTSPRECHENDEN VORJAHRESZEITRAUM IN %											1993 JAN.-AUG. KUMULIERT
	2.HJ	1.HJ			1992	1993	1992	1992	1993	1993	1992	1993	1991	1992		
				AUG.	JULI	3.VJ	4.VJ	1.VJ	2.VJ	2.HJ	1.HJ					
92.9	90.7	99.9	97.4	-8.2	-7.3	-4.0	-7.7	-13.6	-8.0	-5.8	-10.9	-	-2.5	-9.6		
95.0	90.1	100.5	98.9	-5.9	-8.5	-2.1	-5.6	-14.7	-9.7	-3.8	-12.3	-	-1.6	-10.9		
88.7	91.9	98.8	94.3	-12.8	-5.2	-8.0	-11.6	-11.3	-4.5	-9.9	-8.1	-	-4.6	-6.8		
91.0	91.0	98.3	96.0	-4.9	-8.0	-2.6	-6.7	-12.3	-7.4	-4.6	-10.0	-	-2.3	-8.9		
93.4	89.3	98.3	96.9	-2.8	-10.1	-0.5	-4.5	-13.2	-8.5	-2.5	-11.0	-	-1.4	-10.1		
86.6	94.3	98.1	94.5	-8.7	-3.8	-6.5	-10.5	-10.7	-5.2	-8.6	-8.0	-	-3.7	-6.7		
119.0	106.4	99.7	111.3	10.4	6.6	12.1	8.9	-2.5	6.7	10.5	2.8	-	11.6	4.4	25	
121.5	107.7	100.0	112.7	11.3	6.8	13.0	10.1	-1.8	7.7	11.6	3.7	-	12.7	5.2		
93.3	92.3	96.8	96.3	-1.8	5.4	1.4	-4.5	-8.9	-5.3	-1.6	-7.0	-	-0.5	-4.6		
71.7	78.1	90.7	81.6	-12.5	-5.8	-8.3	-18.0	-19.4	-9.2	-13.2	-14.6	-	-10.0	-13.5	27	
72.8	72.7	92.9	82.6	-14.3	-14.6	-7.9	-19.1	-24.2	-18.2	-13.5	-21.3	-	-11.1	-20.1		
69.7	87.9	86.6	79.8	-8.4	10.7	-8.6	-16.0	-10.3	6.7	-12.3	-2.1	-	-7.9	-1.1		
83.2	85.0	92.9	91.1	-8.0	-10.4	-2.9	-8.9	-17.0	-11.0	-5.9	-14.1	-	-1.9	-13.2	2850	
84.6	81.9	92.0	91.6	-	-15.0	3.3	-7.9	-20.4	-13.0	-2.2	-16.9	-	-0.4	-16.1		
80.2	91.3	94.8	90.1	-23.1	-0.4	-15.1	-10.9	-10.0	-7.2	-13.1	-8.6	-	-5.0	-6.9		
80.5	78.1	93.5	88.1	-12.0	-21.2	-6.5	-15.1	-22.9	-13.2	-10.8	-18.3	-	-5.8	-17.8	2910	
78.9	75.9	92.7	86.2	-13.6	-23.6	-8.7	-15.4	-23.0	-14.1	-11.9	-18.8	-	-7.0	-18.2		
87.3	87.3	96.8	95.9	-5.5	-11.4	3.4	-14.1	-22.7	-9.8	-5.8	-16.5	-	-0.9	-16.3		
84.0	81.9	95.8	91.9	-4.2	-10.6	-5.1	-11.8	-18.8	-16.9	-8.5	-17.9	-	-4.1	-16.2	3011-15	
86.6	83.8	97.2	93.9	-0.6	-12.0	-2.9	-11.1	-16.7	-17.6	-6.9	-17.1	-	-3.4	-15.9		
76.0	76.3	91.7	85.7	-17.2	-6.3	-13.1	-14.2	-25.0	-14.1	-13.7	-20.1	-	-6.5	-17.1		
94.1	95.3	100.9	99.0	-4.3	-8.1	-2.9	-5.2	-9.6	-6.7	-4.1	-8.3	-	-1.9	-7.4	40	
96.6	94.0	100.6	99.6	-1.7	-9.1	-0.5	-2.2	-9.9	-6.6	-1.3	-8.4	-	-1.0	-7.8		
90.8	97.1	101.2	98.2	-7.9	-6.8	-6.3	-9.3	-9.4	-6.7	-7.7	-8.1	-	-3.0	-6.8		
96.4	91.3	98.8	98.5	-1.8	-10.8	-0.8	-0.4	-11.7	-6.9	-0.6	-9.2	-	-0.3	-8.0	53	
99.5	92.0	99.6	100.4	0.2	-12.4	0.7	1.4	-11.4	-7.3	1.1	-9.3	-	0.8	-8.4		
76.5	87.2	93.9	86.0	-18.1	1.8	-12.9	-13.9	-12.7	-4.3	-13.5	-8.7	-	-8.4	-5.4		
81.2	80.2	95.5	86.7	-11.8	-12.1	-10.3	-11.7	-15.1	-10.7	-11.0	-12.9	-	-9.2	-12.8	55	
79.2	76.7	94.5	83.4	-14.3	-15.7	-12.8	-11.1	-12.7	-12.2	-12.0	-12.4	-	-11.7	-13.3		
84.3	85.9	97.0	91.9	-7.7	-7.2	-6.3	-12.4	-18.5	-8.5	-9.5	-13.8	-	-5.3	-12.2		
101.3	92.3	102.8	106.2	-4.3	-18.2	1.7	-5.7	-16.8	-17.2	-2.0	-16.9	-	3.3	-16.1	59	
101.3	87.9	102.3	106.4	-4.3	-24.5	0.9	-5.2	-19.9	-22.6	-2.1	-21.2	-	4.0	-20.6		
101.3	105.8	104.2	105.4	-4.4	0.1	4.2	-6.9	-7.2	0.4	-1.5	-3.5	-	1.2	-2.7		
92.2	88.6	100.2	96.9	-11.5	-7.4	-5.7	-9.6	-15.9	-9.2	-7.6	-12.7	-	-3.3	-11.2		
93.7	87.0	100.6	98.3	-9.0	-8.8	-3.4	-8.0	-18.2	-12.4	-5.7	-15.5	-	-2.3	-13.8		
89.6	91.4	99.5	94.3	-15.8	-4.9	-9.6	-12.4	-11.6	-3.6	-11.0	-7.7	-	-5.2	-6.5		
94.6	89.8	105.5	103.1	-7.0	-17.6	-3.6	-13.7	-22.2	-16.7	-8.6	-19.5	-	-2.3	-18.4	3021-25	
94.8	88.4	106.0	103.3	-6.2	-19.5	-3.6	-15.0	-23.2	-18.7	-9.2	-21.0	-	-2.5	-20.0		
93.6	97.1	102.7	102.1	-11.1	-8.6	-3.5	-7.0	-17.1	-6.6	-5.4	-12.1	-	-0.6	-10.4		
113.5	109.9	110.1	115.9	1.0	-3.2	-7.1	2.4	-12.4	-2.1	-2.7	-7.1	-	5.3	-6.9	31	
119.4	111.6	108.6	122.0	11.3	-3.4	2.7	7.5	-16.3	-5.0	4.9	-10.4	-	12.3	-9.8		
84.4	101.5	117.2	86.0	-62.2	-	-53.0	-17.7	14.9	16.9	-35.3	15.9	-	-26.6	17.0		
89.2	86.5	97.9	93.6	-12.2	-7.5	-5.8	-11.2	-14.0	-9.4	-8.6	-11.7	-	-4.4	-10.6	32	
90.4	83.6	98.8	94.4	-7.5	-9.3	-4.8	-10.4	-17.3	-12.8	-7.7	-15.1	-	-4.5	-14.0		
87.6	90.6	96.5	92.5	-18.5	-4.8	-7.2	-12.3	-9.2	-4.6	-9.9	-7.0	-	-4.1	-5.6		
84.4	80.2	102.2	93.5	-24.2	-11.8	-12.6	-15.6	-28.7	-12.9	-14.1	-21.8	-	-8.5	-19.1	33	
.	.	.	.	.	.	.	.	.	.	.	.	-	.	.		

STBA, FACHSERIE 4, REIHE 2.2

SYPRO- NR.	WIRTSCHAFTSGLIEDERUNG	1993 AUG.	VERAEND. GEGEN- UEBER- VOR- JAHRES MONAT IN %	N		A		C		H
				1992 AUG.	1993 JULI	1992 3.VJ	1992 4.VJ	1993 1.VJ	1993 2.VJ	
34	SCHIFFBAU	INSGESAMT	131.0	17.1	111.9	93.8	70.0	115.4	107.3	176.6
		INLAND	47.8	-65.9	140.3	155.3	103.2	90.1	199.5	133.2
		AUSLAND	194.8	116.0	90.2	46.6	44.6	134.9	36.7	209.9
35	LUFT-U. RAUMFAHRZEUGBAU	INSGESAMT	.	.	.	.	.	.	.	.
		INLAND	.	.	.	.	.	.	.	.
		AUSLAND	.	.	.	.	.	.	.	.
36	ELEKTROTECHNIK	INSGESAMT	88.6	2.1	86.8	93.8	98.5	96.7	100.0	88.5
		INLAND	87.8	0.1	87.7	90.7	101.7	96.6	98.8	84.4
		AUSLAND	90.3	6.4	84.9	100.5	91.7	97.0	102.6	97.3
37	FEINMECHANIK, OPTIK, H. V. UHREN	INSGESAMT	86.5	-5.7	91.7	88.9	95.8	103.9	96.6	92.2
		INLAND	89.1	-8.3	97.2	90.0	101.0	109.7	98.8	92.0
		AUSLAND	82.1	-0.1	82.2	87.0	86.8	94.1	93.0	92.5
38	H. V. EBM-WAREN	INSGESAMT	93.4	0.1	93.3	98.2	102.7	100.4	101.6	100.0
		INLAND	97.2	-0.3	97.5	101.0	106.0	103.7	103.4	102.1
		AUSLAND	81.0	1.6	79.7	89.0	92.1	89.8	96.0	93.4
50	H. V. BUEROMASCHINEN, ADV-GERAETEN U.-EINR.	INSGESAMT	74.0	-15.8	87.9	82.3	96.9	88.0	86.3	75.6
		INLAND	.	.	.	.	.	.	.	.
		AUSLAND	.	.	.	.	.	.	.	.
	VERBRAUCHSGUETER PRODUZIERENDES GEWERBE	INSGESAMT	96.6	2.8	94.0	88.4	100.2	95.4	103.3	90.9
		INLAND	99.8	3.5	96.4	90.4	101.6	98.7	104.7	93.2
		AUSLAND	83.8	-0.7	84.4	80.4	94.7	82.3	97.7	81.7
51	FEINKERAMIK	INSGESAMT	95.6	4.3	91.7	95.2	99.6	96.3	113.2	94.8
		INLAND	108.7	12.2	96.9	100.0	102.6	99.9	117.3	97.5
		AUSLAND	68.1	-15.7	80.8	85.1	93.4	88.7	104.7	89.3
52	H. U. VERARBEITUNG VON GLAS	INSGESAMT	83.9	0.8	83.2	89.6	95.2	97.5	99.2	94.2
		INLAND	87.4	-0.1	87.5	89.6	96.8	100.0	95.7	93.2
		AUSLAND	74.0	4.5	70.8	89.5	90.6	90.3	109.3	97.3
5421-24	H. V. HOLZMOEBELN, POLSTER- MOEBELN	INSGESAMT	98.4	11.3	88.4	91.3	97.5	112.1	111.8	98.7
		INLAND	104.4	11.4	93.7	96.6	102.9	120.0	119.1	104.5
		AUSLAND	65.5	9.7	59.7	62.2	67.9	69.8	73.0	67.3
56	PAPIER-U. PAPPEVERARBEITUNG	INSGESAMT	93.0	-0.2	93.2	92.8	98.5	96.4	99.2	93.0
		INLAND	89.4	-2.9	92.1	92.0	97.4	95.4	98.4	91.2
		AUSLAND	110.8	11.6	99.3	97.0	103.9	101.7	103.5	102.0
57	DRUCKEREI, VERVIELFAELTIGUNG	INSGESAMT	94.0	-2.2	96.1	95.7	101.1	109.8	99.9	99.8
		INLAND	94.5	-2.4	96.8	95.2	100.7	110.1	100.0	100.1
		AUSLAND	86.6	0.3	86.3	101.6	106.1	106.4	97.6	96.7
58	H. V. KUNSTSTOFFWAREN	INSGESAMT	98.4	1.1	97.3	101.8	106.4	101.2	104.1	104.6
		INLAND	102.7	3.0	99.7	104.3	108.2	103.3	105.3	106.4
		AUSLAND	83.5	-6.1	88.9	92.7	100.2	93.9	100.1	98.3
61	LEDERERZEUGUNG	INSGESAMT	.	.	.	.	.	.	.	.
		INLAND	.	.	.	.	.	.	.	.
		AUSLAND	.	.	.	.	.	.	.	.
62	LEDERVERARBEITUNG	INSGESAMT	97.9	27.3	76.9	66.4	89.1	103.1	96.3	92.6
		INLAND	112.2	30.8	85.8	69.6	98.2	106.9	104.8	96.0
		AUSLAND	55.2	9.7	50.3	56.5	61.8	91.6	70.9	82.6
63	TEXTILGEWERBE	INSGESAMT	76.9	2.7	74.9	69.3	85.9	81.9	92.7	78.0
		INLAND	81.9	3.8	78.9	70.4	88.1	84.1	94.4	78.8
		AUSLAND	63.4	-1.6	64.4	66.3	80.1	76.2	88.4	75.6
64	BEKLEIDUNGSGEWERBE	INSGESAMT	140.2	3.4	135.6	73.5	120.8	57.6	122.2	51.6
		INLAND	141.3	5.4	134.1	73.3	116.7	62.3	121.0	57.2
		AUSLAND	136.5	-2.6	140.1	73.9	133.4	43.1	126.0	34.3

LAND  
 FUER DAS VERARBEITENDE GEWERBE  
 1990=100  
 WERT  
 INDEX

R	I C H T L I C H													SYPRO- NR.		
	1992 2.HJ	1993 1.HJ	1991	1992	VERAENDERUNG GEGENUEBER DEM ENTSPRECHENDEN VORJAHRESZEITRAUM IN %											
					1992 AUG.	1993 JULI	1992 3.VJ	1992 4.VJ	1993 1.VJ	1993 2.VJ	1992 2.HJ	1993 1.HJ	1991		1992	1993 JAN.-AUG. KUMULIERT
	92.7	142.0	124.7	96.1	21.9	188.6	-42.8	-22.1	6.7	79.8	-31.4	42.9	-	-22.9	45.4	34
	96.6	156.3	127.9	122.0	56.9	253.8	-13.1	-51.9	15.1	9.6	-36.8	12.8	-	-4.6	12.4	
	89.7	123.3	122.3	76.2	-3.7	95.8	-64.3	14.1	-18.3	161.4	-26.2	97.0	-	-37.7	100.5	
	:	:	:	:	:	:	:	:	:	:	:	:	:	:	:	35
	97.6	94.2	99.3	100.6	-9.0	-5.1	2.0	-3.5	-7.7	-10.5	-0.8	-9.1	-	1.3	-7.3	36
	99.2	91.6	99.7	102.5	-13.3	-12.1	2.5	-2.5	-9.9	-17.1	-	-13.4	-	2.8	-11.8	
	94.3	100.0	98.5	96.6	2.4	12.5	0.9	-5.4	-2.6	5.3	-2.5	1.1	-	-1.9	3.0	
	99.9	94.4	102.3	103.2	-3.9	-6.7	-1.3	-1.3	-12.0	-10.7	-1.3	-11.4	-	0.9	-10.3	37
	105.3	95.4	105.9	107.3	-3.0	-9.3	-0.5	-0.5	-12.8	-12.6	-0.5	-12.7	-	1.3	-11.8	
	90.5	92.8	95.9	96.1	-5.4	-1.7	-2.9	-2.9	-10.3	-7.3	-2.9	-8.8	-	0.2	-7.2	
	101.6	100.8	105.9	105.9	-4.7	-7.6	-1.8	-4.9	-10.8	-6.1	-3.3	-8.5	-	-	-7.4	38
	104.8	102.7	107.7	108.7	-4.3	-7.3	-1.7	-3.7	-10.9	-6.6	-2.7	-8.8	-	0.9	-7.7	
	91.0	94.7	100.5	96.6	-6.7	-9.1	-2.8	-9.5	-10.4	-4.2	-6.2	-7.4	-	-3.9	-6.8	
	92.5	81.0	101.8	92.9	3.7	-5.1	-10.9	-15.5	-15.8	-10.2	-13.1	-13.3	-	-8.7	-12.6	50
	:	:	:	:	:	:	:	:	:	:	:	:	:	:	:	
	97.8	97.1	101.3	100.8	-2.3	-6.5	-0.6	-2.4	-8.0	-4.7	-1.4	-6.5	-	-0.5	-5.4	
	100.2	99.0	102.5	102.5	-2.0	-5.5	-0.5	-0.6	-7.2	-3.7	-0.5	-5.5	-	-	-4.5	
	88.5	89.7	96.3	94.2	-3.1	-10.7	-0.8	-9.7	-11.5	-8.7	-5.1	-10.3	-	-2.2	-9.3	
	98.0	104.0	101.0	102.9	-0.8	-3.1	3.6	4.1	-3.3	-3.9	3.9	-3.6	-	1.9	-2.6	51
	101.3	107.4	103.1	104.8	-0.4	1.9	1.5	6.8	-0.8	-0.9	4.1	-0.8	-	1.6	0.9	
	91.1	97.0	96.5	99.0	-1.8	-13.5	8.9	-1.9	-9.0	-9.7	3.4	-9.3	-	2.6	-10.4	
	96.4	96.7	95.6	100.1	-0.6	-11.4	5.1	-0.3	-10.7	-2.5	2.3	-6.9	-	4.7	-6.6	52
	98.4	94.4	94.0	100.2	5.4	-10.6	7.3	3.2	-12.6	-1.3	5.1	-7.5	-	6.6	-7.0	
	90.4	103.3	100.2	99.9	-17.0	-13.8	-1.0	-10.1	-5.4	-5.6	-5.8	-5.5	-	-0.3	-5.7	
	104.8	105.3	101.9	105.5	2.3	-1.5	2.5	9.9	-1.2	-0.6	6.4	-0.8	-	3.5	0.4	5421-24
	111.5	111.8	106.1	111.4	3.9	-1.0	4.1	12.1	0.3	0.6	8.4	0.4	-	5.0	1.5	
	68.9	70.2	79.7	73.7	-9.3	-5.6	-9.5	-7.4	-12.0	-9.2	-8.4	-10.7	-	-7.5	-8.0	
	97.4	96.1	101.5	100.3	0.5	-9.6	-0.2	-0.6	-8.1	-5.5	-0.5	-6.9	-	-1.2	-6.5	56
	96.4	94.8	100.2	99.1	-0.4	-9.8	-0.2	-0.6	-8.3	-5.4	-0.4	-7.0	-	-1.1	-6.9	
	102.8	102.7	107.9	106.2	6.4	-8.8	-0.3	-0.6	-6.5	-6.1	-0.5	-6.4	-	-1.6	-4.6	
	105.5	99.9	102.5	103.2	-1.5	-5.5	0.2	0.2	-1.6	-0.5	0.3	-1.0	-	0.7	-1.8	57
	105.4	100.1	102.6	103.1	-1.4	-5.3	-0.6	0.2	-1.4	-	-0.2	-0.6	-	0.5	-1.4	
	106.2	97.1	100.8	104.9	-2.8	-9.2	13.0	2.1	-5.7	-6.6	7.2	-6.2	-	4.1	-5.9	
	103.8	104.4	107.6	109.0	-0.5	-8.8	0.4	-3.3	-10.5	-6.7	-1.5	-8.6	-	1.3	-7.6	58
	105.7	105.9	109.2	110.7	-1.6	-7.5	-0.6	-2.8	-10.4	-6.6	-1.8	-8.5	-	1.4	-7.1	
	97.1	99.2	102.0	103.0	4.3	-13.8	4.5	-5.1	-10.7	-7.2	-0.3	-9.0	-	1.0	-9.3	
	:	:	:	:	:	:	:	:	:	:	:	:	:	:	:	61
	:	:	:	:	:	:	:	:	:	:	:	:	:	:	:	
	96.1	94.4	92.1	97.5	-0.6	3.1	6.5	-1.1	-4.4	-4.6	2.2	-4.6	-	5.9	-0.5	62
	102.6	100.4	95.7	104.7	1.7	1.9	11.6	4.9	-6.3	-5.9	8.0	-6.1	-	9.4	-1.4	
	76.7	76.7	81.1	75.9	-10.7	7.0	-12.7	-17.6	4.6	-	-15.7	2.0	-	-6.4	3.2	
	83.9	85.4	97.8	90.6	-8.9	-9.8	-5.6	-12.3	-13.6	-10.6	-9.0	-12.2	-	-7.4	-10.4	63
	86.1	86.6	99.1	91.6	-8.5	-8.3	-5.5	-9.9	-12.3	-9.2	-7.7	-10.9	-	-7.6	-9.0	
	78.2	82.0	94.7	87.8	-10.2	-13.7	-6.0	-18.8	-17.2	-14.4	-12.6	-15.9	-	-7.3	-14.4	
	89.2	86.9	95.9	91.1	-6.2	3.8	-4.7	-11.2	-9.3	0.4	-6.9	-6.7	-	-5.0	-3.9	64
	89.5	89.1	97.1	91.2	-7.1	5.3	-5.1	-8.1	-7.1	2.9	-6.2	-4.1	-	-6.1	-1.5	
	88.3	80.2	92.0	90.9	-3.7	-0.8	-3.7	-22.8	-15.4	-10.4	-9.2	-14.3	-	-1.2	-10.9	

SYPRO- NR.	WIRTSCHAFTSGLIEDERUNG		1993 AUG.	VERAEND. GEGEN- UEBER VOR- JAHRES MONAT IN %	N		A		C	H
					1992 AUG.	1993 JULI	1992 3.VJ	1992 4.VJ	1993 1.VJ	1993 2.VJ
	VERARBEITENDES GEWERBE	INSGESAMT	84.9	-1.3	86.0	87.0	97.9	101.4	90.1	91.4
		INLAND	88.1	-1.8	89.7	89.4	100.9	104.4	92.2	93.1
		AUSLAND	78.8	-	78.8	82.5	92.1	95.4	86.1	88.0
	GRUNDSTOFF-U. PRODUKTIONSGUETER- GEWERBE	INSGESAMT	85.6	-2.4	87.7	89.8	96.0	91.0	89.4	92.1
		INLAND	87.2	-4.2	91.0	89.8	98.7	93.0	87.6	91.9
		AUSLAND	82.6	1.5	81.4	89.8	90.8	87.2	92.8	92.5
25	GEW.U. VERARB. V. STEINEN U. ERDEN	INSGESAMT	126.7	11.4	113.7	132.1	123.9	115.8	77.9	126.1
		INLAND	131.3	12.5	116.7	135.8	127.0	118.8	77.7	129.4
		AUSLAND	78.6	-4.1	82.0	92.4	91.7	85.0	80.2	90.9
27	EISENSCHAFFENDE INDUSTRIE	INSGESAMT	71.0	-8.5	77.6	75.4	86.2	78.2	74.9	76.4
		INLAND	67.2	-17.0	81.0	71.4	88.6	77.8	74.9	74.9
		AUSLAND	78.2	10.0	71.1	83.0	81.5	79.0	74.9	79.1
2850	NE-METALLHALBZEUGWERKE	INSGESAMT	81.5	-8.7	89.3	84.0	95.4	82.9	86.1	84.8
		INLAND	81.3	-11.3	91.7	83.2	96.7	84.1	86.6	83.8
		AUSLAND	82.1	-2.6	84.3	85.5	92.7	80.6	85.0	86.8
2910	EISEN-, STAHL-U. TEMPER- GIESSEREI	INSGESAMT	62.6	-9.9	69.5	66.2	82.1	77.6	76.5	74.3
		INLAND	62.7	-9.8	69.5	65.9	82.4	76.3	75.1	73.6
		AUSLAND	62.1	-11.0	69.8	67.3	81.1	82.6	82.0	77.0
3011-15	ZIEHEREIEN UND KALTWALZ- WERKE	INSGESAMT	74.0	-9.5	81.8	75.2	91.8	83.4	81.9	82.9
		INLAND	78.1	-9.2	86.0	77.7	94.6	85.3	84.0	85.5
		AUSLAND	61.9	-10.5	69.2	67.7	83.0	77.8	75.7	74.8
40	CHEMISCHE INDUSTRIE	INSGESAMT	87.8	-1.0	88.7	92.5	96.1	93.0	97.0	95.5
		INLAND	89.2	-2.9	91.9	91.9	98.3	94.8	95.1	93.9
		AUSLAND	85.9	2.3	84.0	93.5	92.9	90.4	99.7	97.8
53	HOLZBEARBEITUNG	INSGESAMT	88.4	3.0	85.8	86.4	96.9	97.5	89.4	93.2
		INLAND	91.4	2.5	89.2	87.0	99.5	100.4	90.0	94.3
		AUSLAND	69.0	9.4	63.1	82.3	79.7	78.8	84.8	86.2
55	ZELLSTOFF-, HOLZSCHLIFF-, PAPIER-U. PAPPPEERZEUGUNG	INSGESAMT	71.7	-9.9	79.6	75.7	86.0	80.7	81.1	76.8
		INLAND	69.4	-10.6	77.6	74.3	84.3	80.7	81.7	74.4
		AUSLAND	75.2	-9.1	82.7	77.8	88.5	80.8	80.3	80.4
59	GUMMIVERARBEITUNG	INSGESAMT	83.5	-10.7	93.5	87.1	104.1	100.5	93.6	92.6
		INLAND	81.5	-13.6	94.3	80.4	103.8	101.2	90.3	88.2
		AUSLAND	89.8	-1.4	91.1	107.5	105.0	98.3	104.0	106.0
	INVESTITIONSGUETER PRODUZIERENDES GEWERBE	INSGESAMT	82.1	-1.4	83.3	84.0	97.4	106.1	87.2	90.5
		INLAND	85.3	-2.2	87.2	86.8	100.5	109.3	90.0	92.2
		AUSLAND	76.9	-	76.9	79.4	92.2	100.8	82.7	87.6
3021-25	STAHLVERFORMUNG, OBERFLAECHE- VEREDLUNG, HAERTUNG	INSGESAMT	85.1	-10.6	95.2	84.6	104.0	95.7	95.2	92.4
		INLAND	86.5	-11.3	97.5	84.8	106.1	96.8	95.4	92.2
		AUSLAND	78.8	-6.7	84.5	83.7	93.9	90.4	94.7	93.2
31	STAHL-U. LEICHTMETALLBAU, SCHIENENFAHRZEUGBAU	INSGESAMT	96.3	-2.5	98.8	109.4	124.7	129.2	87.2	104.4
		INLAND	103.3	-0.2	103.5	119.3	127.4	130.3	94.3	108.6
		AUSLAND	62.0	-18.3	75.9	60.5	111.7	123.7	52.2	84.0
32	MASCHINENBAU	INSGESAMT	75.2	-4.4	78.7	76.8	89.2	96.8	75.7	82.6
		INLAND	77.6	-7.7	84.1	80.2	92.4	102.3	79.6	84.9
		AUSLAND	72.1	0.8	71.5	72.2	85.0	89.6	70.4	79.4
33	STRASSENFAHRZEUGBAU	INSGESAMT	77.1	-1.5	78.3	81.6	102.0	122.4	95.0	100.5
		INLAND	78.4	1.2	77.5	79.7	100.3	124.2	96.2	102.5
		AUSLAND	75.7	-4.3	79.1	83.5	103.9	120.6	93.7	98.5

STBA, FACHSERIE 4, REIHE 2.2

LAND

FUER DAS VERARBEITENDE GEWERBE  
1990=100

WERT

INDEX

R	I C H T L I C H													SYPRO- NR.	
	1992 2.HJ	1993 1.HJ	1991	1992	VERAENDERUNG GEGENUEBER DEM ENTSPRECHENDEN VORJAHRESZEITRAUM IN %										
					1992 AUG.	1993 JULI	1992 3.VJ	1992 4.VJ	1993 1.VJ	1993 2.VJ	1992 2.HJ	1993 1.HJ	1991		1992
99.6	90.8	99.7	100.1	-3.3	-10.8	0.2	-2.1	-10.6	-9.0	-1.0	-9.7	-	0.4	-8.9	
102.7	92.7	102.6	102.8	-3.0	-10.8	-0.5	-0.7	-10.7	-9.3	-0.5	-9.9	-	0.2	-9.1	
93.8	87.1	94.1	94.9	-3.9	-10.7	1.5	-5.3	-10.5	-8.2	-2.0	-9.4	-	0.9	-8.5	
93.5	90.7	99.1	97.1	-5.1	-9.0	-2.3	-4.8	-11.8	-7.9	-3.6	-9.9	-	-2.0	-8.9	
95.8	89.7	99.5	98.2	-3.2	-11.0	-1.2	-2.5	-12.8	-8.6	-1.9	-10.8	-	-1.3	-10.1	
89.0	92.7	98.2	95.0	-8.8	-5.0	-4.7	-9.1	-10.0	-6.5	-6.9	-8.2	-	-3.3	-6.9	
119.9	102.0	97.1	109.2	6.8	3.7	10.0	13.2	-3.6	8.6	11.5	3.6	-	12.5	4.7	25
122.9	103.6	97.6	111.0	8.1	4.3	11.0	14.6	-3.1	9.7	12.6	4.5	-	13.7	5.6	
88.4	85.6	91.5	89.9	-9.7	-5.8	-1.7	-3.1	-7.1	-5.9	-2.3	-6.3	-	-1.7	-6.1	
82.2	75.7	96.5	87.6	-12.0	-13.0	-8.0	-12.9	-21.2	-16.1	-10.5	-18.7	-	-9.2	-17.0	27
83.2	74.9	97.6	90.0	-8.4	-20.4	-6.1	-12.1	-24.6	-20.7	-9.1	-22.7	-	-7.8	-21.8	
80.3	77.0	94.3	83.1	-19.0	2.6	-11.8	-14.3	-14.0	-6.7	-13.0	-10.5	-	-11.9	-6.7	
89.2	85.4	95.2	93.1	-1.4	-14.3	0.4	-3.6	-12.6	-11.1	-1.4	-12.0	-	-2.2	-11.8	2850
90.4	85.2	94.9	94.0	-0.9	-16.0	0.8	-1.8	-12.7	-12.8	-0.4	-12.8	-	-0.9	-13.0	
86.7	85.9	95.9	91.1	-2.7	-10.8	-0.3	-7.0	-12.5	-7.6	-3.6	-10.1	-	-5.0	-9.2	
79.9	75.4	91.9	86.2	-7.6	-21.7	-4.8	-10.1	-19.1	-18.0	-7.3	-18.6	-	-6.2	-18.0	2910
79.4	74.4	93.0	85.9	-10.0	-22.4	-6.5	-11.8	-20.9	-18.0	-9.0	-19.5	-	-7.6	-19.0	
81.9	79.5	87.5	87.6	4.0	-18.8	2.8	-3.5	-11.7	-18.0	-0.5	-14.9	-	0.1	-14.9	
87.6	82.4	94.5	92.4	-1.8	-20.9	-0.6	-5.1	-15.7	-14.5	-2.9	-15.1	-	-2.2	-15.2	3011-15
89.9	84.8	96.4	94.5	-1.0	-20.1	-0.3	-3.7	-14.9	-14.0	-2.0	-14.4	-	-2.0	-14.5	
80.4	75.3	88.5	85.9	-4.7	-23.0	-2.5	-9.2	-18.3	-16.9	-5.9	-17.5	-	-2.9	-17.5	
94.5	96.3	101.4	99.4	-5.2	-7.1	-3.1	-5.2	-9.3	-6.1	-4.2	-7.7	-	-2.0	-7.0	40
96.6	94.5	101.9	99.9	-3.6	-8.9	-2.3	-3.1	-10.1	-6.7	-2.6	-8.4	-	-2.0	-7.9	
91.6	98.8	100.6	98.8	-7.9	-4.5	-4.3	-8.1	-8.1	-5.2	-6.2	-6.7	-	-1.8	-5.5	
97.2	91.3	98.7	98.5	-3.4	-10.5	-1.0	0.6	-9.4	-7.7	-0.2	-8.5	-	-0.2	-7.6	53
99.9	92.1	99.3	100.3	-1.4	-11.8	0.3	2.2	-9.2	-7.8	1.2	-8.5	-	1.0	-7.7	
79.3	85.5	94.5	86.6	-19.3	-0.2	-10.4	-10.8	-11.7	-6.3	-10.6	-9.0	-	-8.4	-6.3	
83.4	79.0	95.2	87.6	-11.8	-15.4	-9.9	-10.7	-14.6	-13.4	-10.2	-13.9	-	-8.0	-13.8	55
82.5	78.1	96.1	85.8	-15.0	-16.4	-12.4	-9.0	-12.2	-12.6	-10.7	-12.3	-	-10.7	-12.7	
84.6	80.4	93.8	90.4	-6.8	-13.9	-6.0	-13.3	-18.1	-14.7	-9.7	-16.3	-	-3.6	-15.3	
102.3	93.1	102.0	106.9	-0.5	-16.6	3.4	-2.3	-17.2	-15.8	0.5	-16.6	-	4.8	-15.9	59
102.5	89.2	102.1	107.2	0.5	-22.4	3.1	-1.1	-19.8	-20.7	1.0	-20.3	-	5.0	-19.8	
101.7	105.0	101.7	106.0	-4.0	0.5	4.3	-6.0	-9.2	-0.2	-1.0	-4.9	-	4.2	-3.9	
101.7	88.8	99.2	100.7	-2.7	-12.1	1.6	-1.4	-11.2	-10.7	-0.1	-11.0	-	1.5	-10.1	
104.9	91.1	103.2	104.0	-3.3	-12.1	-0.2	-0.3	-11.4	-11.9	-0.2	-11.6	-	0.8	-10.6	
96.5	85.2	92.6	95.4	-1.8	-12.4	4.5	-3.5	-10.7	-8.8	0.1	-9.7	-	3.0	-9.1	
99.8	93.8	106.6	106.1	-1.9	-19.9	-0.6	-5.5	-17.1	-15.8	-3.1	-16.5	-	-0.5	-16.3	3021-25
101.5	93.8	108.3	107.7	-2.4	-21.2	-0.7	-5.6	-18.5	-16.9	-3.1	-17.7	-	-0.6	-17.4	
92.2	94.0	98.5	98.5	1.0	-12.9	-0.7	-5.2	-10.2	-10.8	-2.9	-10.4	-	-	-10.4	
127.0	95.8	101.0	112.3	3.6	-1.3	16.8	10.1	-7.1	3.1	13.3	-1.8	-	11.2	-1.8	31
128.9	101.4	103.4	113.3	3.9	8.9	16.7	7.4	0.7	6.5	11.9	3.7	-	9.6	3.9	
117.7	68.1	89.1	107.1	1.6	-48.3	17.2	26.7	-45.1	-14.3	22.0	-29.5	-	20.2	-31.2	
93.0	79.1	91.8	89.8	-2.8	-12.6	-	-5.4	-7.7	-9.3	-2.9	-8.7	-	-2.2	-8.7	32
97.3	82.3	96.4	94.9	-1.8	-13.4	-1.6	-2.9	-9.1	-12.6	-2.3	-10.9	-	-1.6	-10.9	
87.3	74.9	85.7	83.1	-4.4	-11.4	2.4	-8.9	-5.6	-4.5	-3.7	-5.1	-	-3.0	-5.2	
112.2	97.8	110.7	117.6	-2.9	-21.8	5.2	3.5	-21.1	-19.9	4.2	-20.4	-	6.2	-19.0	33
112.3	99.4	121.6	121.1	-10.1	-23.4	-4.4	3.7	-23.9	-23.2	-	-23.5	-	-0.4	-21.5	
112.3	96.1	98.3	114.0	5.9	-20.2	17.0	3.2	-17.8	-16.0	9.2	-16.9	-	14.8	-16.1	

STBA, FACHSERIE 4, REIHE 2.2

SYPRO- NR.	WIRTSCHAFTSGLIEDERUNG	1993 AUG.	VERAEND. GEGEN- UEBER VOR- JAHR MONAT IN %	N		A		C		H
				1992 AUG.	1993 JULI	1992 3.VJ	1992 4.VJ	1993 1.VJ	1993 2.VJ	
34	SCHIFFBAU	INSGESAMT	72.1	2.0	70.7	91.6	61.4	135.9	77.4	73.8
	INLAND	75.5	-5.9	80.2	131.5	67.2	95.2	52.8	76.8	
	AUSLAND	68.5	12.7	60.8	49.9	55.4	178.5	103.2	70.6	
35	LUFT-U. RAUMFAHRZEUGBAU	INSGESAMT	.	.	.	.	.	.	.	.
	INLAND	.	.	.	.	.	.	.	.	
	AUSLAND	.	.	.	.	.	.	.	.	
36	ELEKTROTECHNIK	INSGESAMT	91.0	4.8	86.8	88.5	99.5	100.9	93.7	90.0
	INLAND	90.1	2.7	87.7	86.0	100.1	103.9	94.1	88.1	
	AUSLAND	93.1	9.7	84.9	94.0	98.2	94.2	92.8	94.0	
37	FEINMECHANIK, OPTIK, H. V. UHREN	INSGESAMT	84.6	-5.3	89.3	87.8	96.3	106.5	93.6	92.7
	INLAND	91.4	-6.4	97.6	93.9	103.7	117.2	100.4	99.4	
	AUSLAND	73.8	-3.4	76.4	78.1	84.6	89.7	82.7	82.1	
38	H. V. EBM-WAREN	INSGESAMT	94.8	-2.2	96.9	98.9	107.9	107.2	103.1	103.7
	INLAND	98.6	-2.3	100.9	102.5	111.5	112.2	106.3	106.7	
	AUSLAND	82.7	-2.0	84.4	87.4	96.4	91.4	93.3	94.1	
50	H. V. BUEROMASCHINEN, ADV-GERAETEN U. -EINR.	INSGESAMT	73.7	-14.3	86.0	76.6	96.2	90.2	76.0	79.2
	INLAND	87.2	-12.4	99.6	84.8	114.8	98.6	83.2	85.7	
	AUSLAND	56.1	-18.0	68.4	66.1	72.0	79.2	66.8	70.7	
	VERBRAUCHSGUETER PRODUZIERENDES GEWERBE	INSGESAMT	93.3	1.0	92.4	93.1	102.3	100.4	100.8	93.3
	INLAND	96.4	2.0	94.5	95.4	104.4	105.2	103.4	96.8	
	AUSLAND	81.5	-3.3	84.3	84.2	94.4	82.4	90.9	80.0	
51	FEINKERAMIK	INSGESAMT	85.6	-3.4	88.6	92.9	97.6	100.5	102.0	97.0
	INLAND	94.8	1.8	93.1	98.5	101.9	107.4	108.4	101.4	
	AUSLAND	65.9	-16.7	79.1	80.9	88.5	85.8	88.3	87.3	
52	H. U. VERARBEITUNG VON GLAS	INSGESAMT	88.5	-	88.5	90.3	99.8	98.5	95.2	96.8
	INLAND	93.7	0.1	93.6	94.8	103.6	103.1	95.6	97.8	
	AUSLAND	75.0	-0.1	75.1	78.6	90.0	86.5	93.8	93.8	
5421-24	H. V. HOLZMOEBELN, POLSTER- MOEBELN	INSGESAMT	91.6	13.4	80.8	89.3	101.4	122.3	114.3	110.9
	INLAND	97.9	13.6	86.2	95.3	107.3	131.7	122.4	118.6	
	AUSLAND	58.7	10.8	53.0	58.3	70.9	79.6	72.2	71.2	
56	PAPIER-U. PAPPEVERARBEITUNG	INSGESAMT	96.0	1.3	94.8	93.4	101.8	100.9	99.5	93.2
	INLAND	93.2	-1.7	94.8	92.1	101.6	100.6	99.5	92.2	
	AUSLAND	109.5	15.8	94.6	99.2	102.8	98.6	99.5	98.2	
57	DRUCKEREI, VERVIELFAELTIGUNG	INSGESAMT	95.2	-1.1	96.3	97.5	102.7	112.3	98.3	99.4
	INLAND	95.6	-1.1	96.7	97.5	102.6	112.3	99.0	100.1	
	AUSLAND	89.7	-1.3	90.9	96.6	104.5	111.1	88.3	90.9	
58	H. V. KUNSTSTOFFWAREN	INSGESAMT	99.0	0.3	98.7	102.6	109.0	108.1	106.2	108.3
	INLAND	103.2	1.5	101.7	105.4	111.8	111.4	108.0	110.6	
	AUSLAND	84.3	-4.6	88.4	92.8	99.6	96.3	100.1	100.3	
61	LEDERERZEUGUNG	INSGESAMT	.	.	.	.	.	.	.	.
	INLAND	.	.	.	.	.	.	.	.	
	AUSLAND	.	.	.	.	.	.	.	.	
62	LEDERVERARBEITUNG	INSGESAMT	93.5	-3.3	96.7	98.6	100.0	87.7	106.8	82.0
	INLAND	106.8	-0.6	107.4	109.7	111.5	99.9	118.1	92.4	
	AUSLAND	61.7	-13.0	70.9	72.1	72.2	58.3	79.7	56.9	
63	TEXTILGEWERBE	INSGESAMT	70.7	-3.3	73.1	74.4	87.1	87.4	85.7	78.4
	INLAND	73.3	-0.3	73.5	75.0	88.1	91.5	87.8	80.6	
	AUSLAND	64.0	-11.4	72.2	72.9	84.5	76.8	80.3	72.7	
64	BEKLEIDUNGSGEWERBE	INSGESAMT	120.9	2.2	118.3	100.9	118.0	68.0	105.8	54.8
	INLAND	121.5	4.8	115.9	101.2	116.0	73.7	106.5	61.4	
	AUSLAND	119.0	-5.4	125.8	100.3	124.2	50.2	103.9	34.6	

LAND

FUER DAS VERARBEITENDE GEWERBE  
1990=100

WERT

INDEX

R	I C H T L I C H													SYPRO- NR.	
	1992 2.HJ	1993 1.HJ	1991	1992	VERAENDERUNG GEGENUEBER DEM ENTSPRECHENDEN VORJAHRESZEITRAUM IN %										
					1992 AUG.	1993 JULI	1992 3.VJ	1992 4.VJ	1993 1.VJ	1993 2.VJ	1992 2.HJ	1993 1.HJ	1991		1992
98.7	75.6	88.2	89.3	53.0	29.4	14.6	-10.4	-7.7	-3.1	-3.8	-5.5	-	1.2	-0.6	34
81.2	64.8	76.8	65.3	254.9	77.2	36.6	-31.6	-19.2	40.9	-13.8	31.2	-	-15.0	32.3	
116.9	86.9	100.2	114.5	-14.1	-25.9	-4.8	8.4	-17.6	-28.5	4.9	-22.4	-	14.3	-20.0	
:	:	:	:	:	:	:	:	:	:	:	:	:	:	:	35
100.2	91.9	97.1	98.8	-2.7	-7.4	0.6	0.2	-4.6	-6.6	0.4	-5.5	-	1.8	-4.7	36
102.0	91.1	98.4	100.1	-4.4	-10.1	-0.5	1.0	-5.6	-8.8	0.2	-7.2	-	1.7	-6.3	
96.2	93.4	94.0	95.8	1.4	-1.4	3.4	-1.8	-2.3	-2.0	0.7	-2.1	-	1.9	-0.7	
101.4	93.1	98.6	101.2	2.4	-6.8	0.9	2.8	-7.9	-7.8	1.9	-7.9	-	2.6	-7.4	37
110.4	99.9	106.0	109.5	1.5	-6.5	0.5	4.1	-8.1	-7.7	2.3	-7.9	-	3.3	-7.5	
87.1	82.4	86.9	88.2	4.8	-7.4	1.9	0.3	-7.7	-7.9	1.0	-7.8	-	1.5	-7.2	
107.5	103.4	107.4	110.3	-0.7	-10.5	1.2	-1.8	-10.0	-7.2	-0.4	-8.6	-	2.7	-8.1	38
111.9	106.5	109.5	114.0	-0.4	-9.9	1.7	-0.2	-9.6	-6.9	0.8	-8.3	-	4.1	-7.8	
93.9	93.7	100.6	98.8	-1.5	-12.8	-0.5	-7.7	-11.0	-8.2	-4.2	-9.6	-	-1.8	-9.2	
93.2	77.6	99.9	93.1	-12.0	-13.3	-14.6	-12.3	-21.5	-11.2	-13.5	-16.6	-	-6.8	-15.9	50
106.7	84.4	106.8	104.7	-6.6	-18.4	-8.5	-5.5	-22.5	-12.7	-7.1	-17.8	-	-2.0	-17.3	
75.6	68.7	91.0	78.0	-20.6	-3.1	-25.0	-21.5	-19.7	-9.0	-23.2	-14.6	-	-14.3	-13.7	
101.4	97.1	102.2	102.2	-2.3	-8.8	-0.4	-1.1	-7.0	-4.5	-0.7	-5.8	-	-	-5.4	
104.8	100.1	104.4	105.0	-2.1	-7.6	-0.2	0.4	-6.3	-3.4	0.1	-4.8	-	0.6	-4.4	
88.4	85.4	93.6	91.6	-3.3	-14.0	-1.0	-7.5	-10.3	-9.2	-4.1	-9.8	-	-2.1	-9.6	
99.1	99.5	99.6	100.5	-4.2	-6.7	-1.0	3.4	-4.3	-0.5	1.2	-2.5	-	0.9	-3.2	51
104.7	104.9	102.5	105.0	-3.3	-3.6	0.4	5.3	-2.3	1.9	2.9	-0.4	-	2.4	-0.5	
87.2	87.8	93.4	91.1	-6.3	-13.8	-4.0	-1.8	-9.1	-6.1	-2.9	-7.7	-	-2.5	-9.4	
99.2	96.0	99.2	100.6	-3.1	-10.7	1.2	-1.4	-7.6	-4.3	-0.1	-6.0	-	1.4	-5.9	52
103.3	96.7	99.9	103.1	0.5	-9.0	3.8	1.5	-8.1	-3.9	2.6	-6.0	-	3.2	-6.7	
88.3	93.8	97.2	94.0	-13.3	-15.4	-6.0	-9.2	-6.5	-5.5	-7.5	-6.0	-	-3.3	-6.6	
111.9	112.6	107.8	112.5	2.5	-9.1	1.4	5.9	-0.2	-0.8	3.9	-0.5	-	4.4	-0.2	5421-24
119.5	120.5	112.0	119.4	5.3	-7.9	3.7	8.3	1.7	0.3	6.1	1.1	-	6.6	1.2	
72.3	71.7	85.9	76.9	-15.2	-17.5	-13.0	-11.9	-14.5	-9.5	-12.4	-12.1	-	-10.5	-10.7	
101.1	96.4	103.1	102.0	-2.9	-10.1	-1.0	-1.0	-7.2	-5.5	-1.0	-6.3	-	-1.1	-6.0	56
101.1	95.8	102.7	101.7	-2.1	-10.9	-0.4	-0.8	-7.3	-5.3	-0.6	-6.4	-	-1.0	-6.4	
100.7	98.8	104.7	103.1	-6.5	-6.9	-3.5	-2.5	-6.3	-6.2	-3.0	-6.3	-	-1.5	-3.8	
107.5	98.8	102.9	104.4	-3.0	-5.4	-	0.4	-3.0	-1.7	0.2	-2.4	-	1.5	-2.6	57
107.5	99.6	103.3	104.5	-3.2	-4.8	-0.7	-0.1	-2.7	-1.1	-0.3	-1.9	-	1.2	-2.2	
107.8	89.6	97.2	102.7	-0.2	-13.8	10.5	4.5	-7.1	-9.2	7.3	-8.2	-	5.7	-8.1	
108.6	107.3	108.9	111.6	-0.6	-7.7	1.5	0.8	-8.1	-4.7	1.2	-6.4	-	2.5	-5.8	58
111.6	109.3	110.9	114.1	-0.6	-6.9	1.4	1.6	-8.2	-4.4	1.5	-6.3	-	2.9	-5.5	
98.0	100.2	101.8	102.8	-0.3	-10.9	2.5	-2.4	-7.8	-5.9	-	-6.9	-	1.0	-7.2	
:	:	:	:	:	:	:	:	:	:	:	:	:	:	:	61
93.8	94.4	90.3	95.4	2.9	2.9	3.6	-1.6	-3.6	-1.4	1.1	-2.7	-	5.6	-2.1	62
105.7	105.3	100.3	107.1	3.5	4.9	5.7	3.6	-4.4	-0.9	4.8	-2.9	-	6.8	-1.7	
65.3	68.3	66.4	67.4	0.4	-3.2	-3.7	-18.6	-0.4	-3.9	-10.9	-1.9	-	1.5	-3.4	
87.2	82.0	95.7	90.8	-5.1	-15.0	-3.8	-7.3	-13.9	-12.2	-5.6	-13.1	-	-5.1	-12.3	63
89.8	84.2	98.0	92.6	-6.5	-12.9	-4.7	-5.3	-12.8	-10.4	-5.0	-11.6	-	-5.5	-10.7	
80.7	76.5	90.0	86.4	-1.0	-19.7	-1.3	-13.1	-16.9	-16.9	-7.2	-16.9	-	-4.0	-16.7	
93.0	80.3	95.6	88.9	-4.9	-8.5	-2.7	-9.6	-8.2	0.9	-5.4	-5.2	-	-7.0	-4.5	64
94.9	84.0	98.4	90.9	-6.3	-5.2	-4.3	-8.1	-7.1	3.7	-5.8	-3.3	-	-7.6	-2.4	
87.2	69.3	86.8	82.6	-0.8	-17.2	1.9	-16.1	-11.2	-11.1	-4.0	-11.0	-	-4.8	-11.1	

STBA, FACHSERIE 4, REIHE 2.2

LFD. NR.	ART DER BAUTEN UND AUFTRAGGEBER	1993 AUG.	VERAEND. GEGEN- UEBER- VOR- JAHRES- MONAT IN %	N		A		C		H
				1992	1993	1992	1992	1993	1993	
				AUG.	JULI	3.VJ	4.VJ	1.VJ	2.VJ	
										WERT
1	BAUHAUPTGEWERBE	140.3	13.2	123.9	144.5	133.5	128.1	119.2	141.1	
2	HOCHBAU	138.5	15.7	119.7	143.8	126.8	128.8	118.8	140.1	
3	WOHNUNGSBAU	162.9	41.2	115.4	169.7	125.1	134.6	133.7	162.6	
4	SONSTIGER HOCHBAU	125.6	3.0	121.9	130.2	127.7	125.6	111.0	128.2	
5	GEWERBLICHER UND INDUSTRIELLER BAU FUER UNTERNEHMEN, LANDWIRTSCHAFTLICHER BAU SOWIE BAUTEN FUER BUNDESBAHN, REICHSBAHN UND BUNDESPOST	121.4	-3.3	125.6	131.6	127.9	126.5	114.0	129.2	
6	GEWERBLICHER UND INDUSTRIELLER BAU FUER UNTERNEHMEN SOWIE LANDWIRTSCHAFTLICHER BAU	122.0	-2.3	124.9	132.1	126.4	125.0	113.9	129.3	
7	BAUTEN FUER BUNDESBAHN, REICHSBAHN UND BUNDESPOST	100.3	-33.1	149.9	115.4	179.7	179.0	115.6	123.9	
8	BAUTEN FUER OEFFENTLICHE AUFTRAGGEBER UND ORGANISATIONEN OHNE ERWERBSZWECK	141.4	30.8	108.1	125.0	126.6	122.4	99.8	124.9	
9	TIEFBAU	143.3	9.4	131.0	145.7	144.7	127.0	119.8	142.8	
10	STRASSENBAU	130.3	-3.3	134.8	143.3	147.2	114.3	81.8	129.9	
11	SONSTIGER TIEFBAU	149.7	16.0	129.1	146.9	143.4	133.2	138.4	149.1	
12	GEWERBLICHER UND INDUSTRIELLER BAU FUER UNTERNEHMEN SOWIE BAUTEN FUER BUNDESBAHN, REICHSBAHN UND BUNDESPOST	142.6	10.5	129.0	138.3	139.7	126.0	129.0	139.3	
13	GEWERBLICHER UND INDUSTRIELLER BAU FUER UNTERNEHMEN	149.9	19.3	125.6	151.5	146.5	136.4	137.3	151.5	
14	BAUTEN FUER BUNDESBAHN, REICHSBAHN UND BUNDESPOST	120.8	-13.0	138.8	99.0	119.6	95.2	104.6	103.4	
15	BAUTEN FUER OEFFENTLICHE AUFTRAGGEBER UND ORGANISATIONEN OHNE ERWERBSZWECK	156.4	21.1	129.1	155.1	146.9	140.1	147.2	158.3	
										VOLUMEN
16	BAUHAUPTGEWERBE	122.0	10.6	110.3	125.5	118.8	113.4	105.0	122.9	
17	HOCHBAU	119.0	12.1	106.2	123.4	112.5	113.4	104.0	121.1	
18	WOHNUNGSBAU	139.1	36.2	102.1	144.0	110.7	118.0	116.3	139.2	
19	SONSTIGER HOCHBAU	108.4	0.2	108.2	112.6	113.4	111.0	97.6	111.6	
20	TIEFBAU	127.0	8.5	117.1	128.9	129.4	113.4	106.6	126.2	
21	STRASSENBAU	115.5	-4.1	120.4	126.7	131.5	102.0	72.6	114.6	
22	SONSTIGER TIEFBAU	132.7	14.9	115.5	130.1	128.4	119.1	123.2	131.8	



LAND

FUER DAS BAUHAUPTGEWERBE  
1990 =100

WERT

R	I C H T L I C H													LFD. NR.	
	1992 2.HJ	1993 1.HJ	1991	1992	VERAENDERUNG GEGENUEBER DEM ENTSPRECHENDEN VORJAHRESZEITRAUM IN %										
					1992 AUG.	1993 JULI	1992 3.VJ	1992 4.VJ	1993 1.VJ	1993 2.VJ	1992 2.HJ	1993 1.HJ	1991		1992

INDEX

130.8	130.1	113.3	127.6	2.1	10.2	3.8	13.7	4.0	5.3	8.4	4.7	-	12.6	6.5	1
127.8	129.4	110.7	125.2	3.6	14.5	4.5	15.3	2.9	7.9	9.7	5.5	-	13.1	7.9	2
129.9	148.1	108.1	126.1	4.6	41.4	8.7	19.1	16.5	25.1	13.8	21.0	-	16.7	26.0	3
126.7	119.6	112.1	124.7	3.0	1.2	2.5	13.2	-4.2	-1.2	7.6	-2.6	-	11.2	-1.4	4
127.2	121.6	112.5	125.8	5.9	2.3	2.2	15.2	-3.2	-1.4	8.3	-2.3	-	11.8	-1.8	5
125.7	121.6	112.0	125.3	8.4	2.7	2.9	14.3	-3.6	-1.6	8.3	-2.6	-	11.9	-1.8	6
179.4	119.8	127.9	145.5	-36.7	-11.4	-12.3	42.0	12.8	2.7	8.4	7.3	-	13.8	-1.6	7
124.5	112.4	110.7	120.5	-7.5	-2.5	3.3	6.3	-8.3	0.6	4.7	-3.5	-	8.9	0.6	8
135.9	131.3	117.7	131.5	0.2	3.9	2.8	10.9	5.9	1.2	6.5	3.3	-	11.7	4.1	9
130.8	105.8	116.6	123.3	-8.3	-4.5	-4.7	-2.3	-9.6	-8.0	-3.6	-8.7	-	5.7	-7.3	10
138.3	143.8	118.2	135.5	5.0	8.4	7.0	17.7	11.4	5.6	11.9	8.4	-	14.6	9.3	11
132.9	134.2	109.4	132.6	6.3	1.0	8.5	24.3	-2.7	5.4	15.5	1.4	-	21.2	2.5	12
141.5	144.4	109.7	140.6	-1.5	3.1	10.2	28.4	-3.3	10.3	18.3	3.4	-	28.2	5.2	13
107.4	104.0	108.4	109.2	35.2	-7.6	2.7	9.2	-0.3	-11.7	5.5	-6.3	-	0.7	-7.5	14
143.5	152.8	126.5	138.2	3.8	15.7	5.8	12.7	26.6	5.8	9.0	14.9	-	9.2	15.8	15

INDEX

116.1	114.0	107.6	114.4	-3.3	7.4	-1.8	8.1	0.1	2.0	2.8	1.2	-	6.3	3.1	16
113.0	112.6	105.0	112.0	-2.1	10.5	-1.2	9.2	-1.5	3.9	3.9	1.4	-	6.7	3.8	17
114.3	127.7	102.1	112.4	-1.0	35.5	2.9	12.6	11.1	19.8	7.6	15.7	-	10.1	20.5	18
112.2	104.6	106.5	111.8	-2.8	-1.7	-3.2	7.6	-7.9	-4.4	1.8	-6.1	-	5.0	-4.8	19
121.4	116.4	111.9	118.4	-5.2	2.6	-2.6	6.2	2.8	-0.7	1.3	0.9	-	5.8	2.1	20
116.7	93.6	110.6	110.8	-13.1	-5.4	-9.7	-6.5	-12.3	-9.6	-8.3	-10.7	-	0.2	-9.0	21
123.8	127.5	112.6	122.2	-0.4	7.1	1.5	12.6	8.2	3.6	6.6	5.7	-	8.5	7.0	22

LFD. NR.	ART DER BAUTEN UND AUFTRAGGEBER	1993 2.VJ	VERÄEND. GEGEN- UEBER- VOR- JAHRES- QUARTAL IN %	H			
				N 1992 2.VJ	A 1992 3.VJ	C 1992 4.VJ	H 1993 1.VJ
							WERT
1	BAUHAUPTGWERBE	138.2	4.5	132.2	127.7	124.6	136.2
2	HOCHBAU	141.9	8.6	130.7	127.6	128.4	137.8
3	WOHNUNGSBAU	159.3	21.0	131.6	130.9	131.4	149.0
4	SONSTIGER HOCHBAU	133.3	2.3	130.3	125.9	127.0	132.2
5	GEWERBLICHER UND INDUSTRIELLER BAU FUER UNTERNEHMEN, LANDWIRTSCHAFTLICHER BAU SOWIE BAUTEN FUER BUNDESBAHN, REICHSBAHN UND BUNDESPOST	138.7	2.7	135.1	130.1	132.1	137.0
6	GEWERBLICHER UND INDUSTRIELLER BAU FUER UNTERNEHMEN SOWIE LANDWIRTSCHAFTLICHER BAU	139.3	2.2	136.3	130.8	131.3	137.3
7	BAUTEN FUER BUNDESBAHN, REICHSBAHN UND BUNDESPOST	123.4	15.1	107.2	115.6	150.9	129.6
8	BAUTEN FUER DEFFENTLICHE AUFTRAGGEBER UND ORGANISATIONEN OHNE ERWERBSZWECK	116.7	1.0	115.5	113.1	111.4	117.6
9	TIEFBAU	131.5	-2.4	134.8	127.9	117.7	133.2
10	STRASSENBAU	109.9	-9.3	121.2	115.0	99.3	111.2
11	SONSTIGER TIEFBAU	141.3	0.2	141.0	133.8	126.1	143.1
12	GEWERBLICHER UND INDUSTRIELLER BAU FUER UNTERNEHMEN SOWIE BAUTEN FUER BUNDESBAHN, REICHSBAHN UND BUNDESPOST	143.7	-2.8	147.9	134.6	124.3	146.8
13	GEWERBLICHER UND INDUSTRIELLER BAU FUER UNTERNEHMEN	154.9	8.6	142.6	139.4	125.3	152.4
14	BAUTEN FUER BUNDESBAHN, REICHSBAHN UND BUNDESPOST	114.9	-28.8	161.4	122.4	121.5	132.5
15	BAUTEN FUER DEFFENTLICHE AUFTRAGGEBER UND ORGANISATIONEN OHNE ERWERBSZWECK	139.9	2.1	137.0	133.3	127.1	141.0
							VOLUMEN
16	BAUHAUPTGWERBE	120.7	0.8	119.7	113.8	110.3	120.0
17	HOCHBAU	123.2	4.2	118.2	113.6	113.3	120.9
18	WOHNUNGSBAU	137.1	15.8	118.4	115.9	115.3	129.9
19	SONSTIGER HOCHBAU	116.4	-1.4	118.0	112.5	112.3	116.5
20	TIEFBAU	116.3	-4.8	122.2	114.3	104.9	118.3
21	STRASSENBAU	96.9	-11.3	109.3	102.5	88.2	98.5
22	SONSTIGER TIEFBAU	125.0	-2.3	128.0	119.7	112.3	127.3

LAND

FUER DAS BAUHAUPTGEWERBE  
1990 = 100

WERT

1992 2.HJ	1993 1.HJ	1991	1992	VERAENDERUNG GEGENUEBER DEM ENTSPRECHENDEN VORJAHRESZEITRAUM IN %									LFD. NR.
				1992	1992	1992	1993	1992	1993	1991	1992	1993	
				2.VJ	3.VJ	4.VJ	1.VJ	2.HJ	1.HJ			2.VJ KUMULIERT	

INDEX

126.2	137.2	111.8	127.6	18.0	10.2	10.5	8.2	10.3	6.3	-	14.1	6.3	1
128.0	139.9	110.0	127.8	19.9	12.3	14.0	10.9	13.2	9.7	-	16.2	9.7	2
131.2	154.2	106.6	129.2	26.3	20.8	19.5	21.4	20.1	21.2	-	21.2	21.2	3
126.5	132.8	111.6	127.1	17.1	8.3	11.5	5.6	9.9	3.9	-	13.9	3.9	4
131.1	137.9	113.9	131.5	19.9	8.1	12.9	6.4	10.4	4.5	-	15.5	4.5	5
131.1	138.3	114.8	132.1	19.0	8.6	11.5	5.6	10.1	3.8	-	15.1	3.8	6
133.3	126.5	92.0	118.6	47.7	-0.6	52.6	28.8	23.9	21.8	-	28.9	21.8	7
112.3	117.2	104.7	113.5	7.9	9.3	6.8	3.1	8.1	2.1	-	8.4	2.1	8
122.8	132.4	115.0	127.3	14.7	6.6	4.1	3.6	5.3	0.5	-	10.7	0.5	9
107.2	110.6	106.3	110.9	9.2	-0.1	-1.6	2.8	-0.7	-3.6	-	4.3	-3.6	10
130.0	142.2	119.0	134.7	17.1	9.4	6.3	3.8	7.9	2.0	-	13.2	2.0	11
129.5	145.3	116.0	139.1	24.5	13.9	12.2	-1.9	13.1	-2.4	-	19.9	-2.4	12
132.4	153.7	109.6	138.9	27.8	15.7	19.9	2.8	17.7	5.7	-	26.7	5.7	13
122.0	123.7	132.3	139.7	17.6	8.8	-4.1	-13.6	2.0	-21.4	-	5.6	-21.4	14
130.2	140.5	120.7	132.1	12.9	7.0	3.2	7.8	5.1	4.9	-	9.4	4.9	15

INDEX

112.1	120.4	106.5	114.9	11.1	4.2	5.1	3.6	4.7	2.2	-	7.9	2.2	16
113.5	122.1	104.6	114.8	13.0	6.4	8.3	5.9	7.4	5.1	-	9.8	5.1	17
115.6	133.5	101.1	115.5	18.9	14.3	13.2	15.6	13.7	15.7	-	14.2	15.7	18
112.4	116.5	106.4	114.5	10.2	2.7	5.9	1.2	4.3	-0.1	-	7.6	-0.1	19
109.6	117.3	110.0	115.0	8.0	0.8	-0.7	-0.1	0.1	-2.5	-	4.5	-2.5	20
95.4	97.7	101.4	99.8	2.4	-5.6	-6.3	-0.6	-5.9	-6.2	-	-1.6	-6.2	21
116.0	126.2	113.9	121.8	10.2	3.5	1.3	0.2	2.4	-1.1	-	6.9	-1.1	22



# Fachserie 4: Produzierendes Gewerbe

## Reihe 1: Zusammenfassende Daten für das Produzierende Gewerbe (vorgesehen)

### Reihe 2: Indizes für das Produzierende Gewerbe

#### Reihe 2.1: Indizes der Produktion und der Arbeitsproduktivität, Produktion ausgewählter Erzeugnisse im Produzierenden Gewerbe

Monatlich (etwa 7 Wochen nach dem Berichtszeitraum): Index der Nettoproduktion für das Produzierende Gewerbe; Index der Bruttoproduktion für Investitions- und Verbrauchsgüter; Produktionsindex für das Baugewerbe, Bauhauptgewerbe und Ausbaugewerbe; Index der Arbeitsproduktivität für den Bergbau und das Verarbeitende Gewerbe sowie vierteljährliche Produktionsindizes nach Wirtschaftszweigen. Außerdem für ca. 1 000 ausgewählte Erzeugnisse absolute Produktionszahlen.

#### Reihe 2.2: Auftragseingang und Umsatz im Verarbeitenden Gewerbe, Auftragseingang und Auftragsbestand im Bauhauptgewerbe

– Indizes –

Monatliche (Auftragsbestand im Bauhauptgewerbe: vierteljährliche) Indexberechnung für Inland, Ausland und Insgesamt nach Wirtschaftszweigen (vorläufige Ergebnisse ca. 8 Wochen nach dem Berichtszeitraum, endgültige Ergebnisse im Folgebericht).

### Reihe 3: Produktion im Produzierenden Gewerbe

#### Reihe 3.1: Produktion im Produzierenden Gewerbe

Vierteljährliche und jährliche Darstellung der Produktion von rd. 6 000 Gütern (Menge und Wert) und ergänzender Angaben aus anderen Quellen (u.a. Außenhandel, Preisstatistik sowie vierteljährliche Produktionsindizes).

#### Reihe 3.S.1: Produktion im Produzierenden Gewerbe in den neuen Bundesländern 3. und 4. Vierteljahr 1990

#### Reihe 3.2: Struktur der Produktion im Produzierenden Gewerbe

Jährliche Darstellung der Produktion von rd. 1 100 Güterklassen nach der Herkunft aus den Wirtschaftszweigen.

### Reihe 4: Bergbau und Verarbeitendes Gewerbe

Beschäftigung, Umsatz und Investitionen der Unternehmen

#### Reihe 4.1.1: Beschäftigung, Umsatz und Energieversorgung der Unternehmen und Betriebe im Bergbau und im Verarbeitenden Gewerbe

Monatsbericht (etwa 9 Wochen nach dem Berichtszeitraum): Unternehmen, Betriebe und fachliche Betriebsteile in wirtschaftssystematischer Gliederung und nach Ländern (für Bergbau und Verarbeitendes Gewerbe insgesamt). Für Unternehmen: Zahl der Einheiten, Beschäftigte, Lohn- und Gehaltssumme, Umsatz. Für Betriebe: zusätzlich Zahl der Angestellten und Arbeiter, geleistete Arbeiterstunden und Energieversorgung; für fachliche Betriebsteile: Zahl der Einheiten und der Beschäftigten sowie Umsatz.

Jahresergebnisse werden in einem gesonderten Jahresbericht veröffentlicht.

#### Reihe 4.1.2: Betriebe, Beschäftigte und Umsatz im Bergbau und im Verarbeitenden Gewerbe nach Beschäftigtengrößengruppen

Jährlich für September Ergebnisse für Betriebe nach Beschäftigtengrößengruppen (Betriebe, Beschäftigte und Umsatz in wirtschaftssystematischer Gliederung; Länderergebnisse für Bergbau und Verarbeitendes Gewerbe insgesamt).

#### Reihe 4.1.3: Regionale Verteilung der Betriebe im Bergbau und im Verarbeitenden Gewerbe und deren Beschäftigte

Alle 4 Jahre: Anzahl der Betriebe und deren Beschäftigte in wirtschaftssystematischer und regionaler Gliederung (bis einschl. Kreise).

#### Reihe 4.1.4: Beschäftigung und Umsatz der Betriebe im Bergbau und im Verarbeitenden Gewerbe nach Bundesländern

Jährlicher Bericht.

#### Reihe 4.1.5: Fachliche Unternehmensteile im Bergbau und im Verarbeitenden Gewerbe

Jährlich: Anzahl der fachlichen Unternehmensteile und der in ihnen Beschäftigten, Produktionswert, Umsatz, Löhne und Gehälter sowie der Census-Value-Added in wirtschaftssystematischer Gliederung.

#### Reihe 4.2: Beschäftigte, Umsatz und Investitionen der Unternehmen und Betriebe im Bergbau und im Verarbeitenden Gewerbe – Investitionen –

Jährlicher Vorbericht mit vorläufigen Unternehmens- und Betriebsergebnissen der Investitionserhebung. Die endgültigen Ergebnisse erscheinen in tieferer systematischer Gliederung in den Reihen:

#### Reihe 4.2.1: Beschäftigte, Umsatz und Investitionen der Unternehmen und Betriebe im Bergbau und im Verarbeitenden Gewerbe

Jährlich: Beschäftigte, Umsatz, Investitionen, Lagerbestände, Zugänge an vermieteten Sachanlagen und Aufwendungen für gemietete und gepachtete Sachanlagen (jeweils nach Wirtschaftszweigen und nach Beschäftigten- und Umsatzgrößengruppen).

#### Reihe 4.2.3: Konzentrationsstatistische Daten für den Bergbau und das Verarbeitende Gewerbe sowie das Baugewerbe

2jährlich: Konzentrationsraten und -koeffizienten für Unternehmen und Betriebe des Bergbaus und des Verarbeitenden Gewerbes sowie des Baugewerbes.

#### Reihe 4.2.4: Material- und Wareneingang im Bergbau und im Verarbeitenden Gewerbe

4jährlich: Material- und Wareneingang der Unternehmen des Bergbaus und des Verarbeitenden Gewerbes nach Warenarten und Wirtschaftszweigen.

#### Reihe 4.3: Kostenstruktur der Unternehmen im Bergbau und im Verarbeitenden Gewerbe

Jährlich: Beschäftigte, Bestandteile der Gesamtleistung, wichtige Kostenarten sowie Kosten- und Leistungsstruktur (Gliederung: wirtschaftssystematisch sowie nach Beschäftigten- und z.T. nach Bruttoproduktionswertgrößengruppen). Für die einzelnen Bereiche erscheinen die Veröffentlichungen unter dem Titel:

#### Reihe 4.3.1: Kostenstruktur der Unternehmen im Bergbau, Grundstoff- und Produktionsgütergewerbe

#### Reihe 4.3.2: Kostenstruktur der Unternehmen im Investitionsgüter produzierenden Gewerbe

#### Reihe 4.3.3: Kostenstruktur der Unternehmen im Verbrauchsgüter produzierenden Gewerbe und im Nahrungsmittelgewerbe

#### Reihe 4. S.1: Schätzung des Nettoproduktionswertes im Bergbau und im Verarbeitenden Gewerbe 1985 (Zensus) – Methode und Ergebnisse –

#### Reihe 4. S.2: Schätzung des Nettoproduktionswertes im Bergbau und im Verarbeitenden Gewerbe 1985 (Zensus) – Regionale und sektorale Verflechtung der Unternehmen und Betriebe –

Fortsetzung siehe folgende Seite

# Fachserie 4: Produzierendes Gewerbe

## Reihe 5: Baugewerbe

### Reihe 5.1: Beschäftigung, Umsatz und Gerätebestand der Betriebe im Baugewerbe

Jährliche Ergebnisse der zur Jahresmitte durchgeführten Erhebung nach Wirtschaftszweigen und Beschäftigtengrößenklassen zum Teil in regionaler Gliederung bis zu Kreisen.

### Reihe 5.2: Beschäftigung, Umsatz und Investitionen der Unternehmen im Baugewerbe

Jährlich: Beschäftigte, Bruttolohn- und -gehaltsumme, Jahresbauleistung, Umsatz und Investitionen nach Wirtschaftszweigen, Beschäftigten- und Umsatzgrößenklassen (Bauhauptgewerbe: 20 Beschäftigte und mehr, Ausbaugewerbe: 10 Beschäftigte und mehr).

### Reihe 5.3: Kostenstruktur der Unternehmen im Baugewerbe

Jährlich: Kosten- und Leistungsgrößen im Bauhaupt- und Ausbaugewerbe nach Wirtschaftszweigen, Beschäftigten- und Bruttoproduktionswertgrößenklassen. Unternehmen (mit 20 Beschäftigten und mehr).

## Reihe 6: Energie- und Wasserversorgung

### Reihe 6.1: Beschäftigung, Umsatz, Investitionen und Kostenstruktur der Unternehmen in der Energie- und Wasserversorgung

Jährlich (auch für fachliche Unternehmensteile): Beschäftigte, Arbeiterstunden, Löhne und Gehälter, Umsätze, Lagerbestände und Investitionen nach Wirtschaftszweigen und -bereichen sowie nach Beschäftigten- und Umsatzgrößenklassen. Außerdem Brutto- und Nettoproduktionswert, Brutto- und Nettowertschöpfung, Materialverbrauch und Wareneinsatz sowie Kosten nach Kostenarten.

### Reihe 6.2 und 6.3 unbesetzt

### Reihe 6.4: Stromerzeugungsanlagen der Betriebe im Bergbau und im Verarbeitenden Gewerbe

Jährlich: Betriebe mit Stromerzeugungsanlagen nach Wirtschaftszweigen und Ländern; Leistung und Belastung der Stromerzeugungsanlagen sowie Verbrauch an Brennstoffen für die Elektrizitätserzeugung.

## Reihe 7: Handwerk

### Reihe 7.1: Beschäftigte und Umsatz im Handwerk

Vierteljährlich: Beschäftigte und Umsatz in ausgewählten Wirtschafts- und Gewerbebezweigen. Saisonbereinigte Zahlen, Regionalangaben und weitere Strukturdaten wie Ausbildungsverhältnisse, Arbeiterverdienste und Insolvenzen im Handwerk.

## Reihe 8: Fachstatistiken

### Reihe 8.1: Eisen- und Stahl (Eisenerzbergbau, eisenschaffende Industrie, Eisen-, Stahl- und Tempergießerei) <sup>1)</sup>

Monatlicher Vorbericht und Monatsbericht über wesentliche Entwicklungstendenzen. Der Vierteljahresbericht gibt Überblick über Struktur und Entwicklung der entsprechenden Bereiche, auch im Ausland.

### Reihe 8.2: Düngemittelversorgung

Monatlicher Bericht und Jahresbericht mit Angaben über den Inlandsabsatz nach Ländern und Düngersorten sowie Nährstoffgehalten.

## Reihe S: Sonderbeiträge

Reihe S. 6: Material- und Wareneingang im Baugewerbe 1982

Reihe S. 8: Düngemittelerzeugung und -versorgung 1950/51 bis 1986/87

Reihe S. 9: Konzentrationsstatistische Daten für den Bergbau und das Verarbeitende Gewerbe 1954 bis 1982

Reihe S. 10: Neuberechnung der Produktionsindizes und des Index der Arbeitsproduktivität auf Basis 1985

Reihe S. 11: Neuberechnung der Auftragseingangs- und Umsatzindizes für das Verarbeitende Gewerbe sowie der Auftragseingangs- und Auftragsbestandsindizes für das Bauhauptgewerbe auf Basis 1985

Reihe S. 12: Dienstleistungen im Produzierenden Gewerbe 1988 – Ergebnisse einer Testerhebung –

Reihe S. 13: Gegenüberstellung der Produktion im Produzierenden Gewerbe nach den Systematischen Güterverzeichnissen für Produktionsstatistiken (GP) von 1989 und 1982

## Einzelveröffentlichungen

### Zensus im Produzierenden Gewerbe 1979 (7 Hefte)

#### „Ausgewählte Zahlen für die Bauwirtschaft“

Monatliche Querschnittsveröffentlichung mit den Hauptteilen Baugewerbe und Bautätigkeit sowie mit ausgewählten Daten aus zahlreichen anderen Sachgebieten.

#### „Ausgewählte Zahlen zur Energiewirtschaft“

Monatliche und jährliche Querschnittsveröffentlichung über Aufkommen und Verwendung von festen, flüssigen und gasförmigen Brennstoffen sowie Elektrizität. Preisindizes und Preise für ausgewählte Energiearten. Beschäftigung der Betriebe in der Energie- und Wasserversorgung. Mineralölsteuern. Klimadaten.

## Systematiken

Systematik der Wirtschaftszweige mit Erläuterungen, Ausgabe 1979

Systematik der Wirtschaftszweige mit Betriebs- und ähnlichen Benennungen, Ausgabe 1979

Alphabetisches Verzeichnis der Betriebs- und ähnlichen Benennungen zur Systematik der Wirtschaftszweige, Ausgabe 1988

Systematisches Güterverzeichnis für Produktionsstatistiken, Ausgabe 1989

<sup>1)</sup> Erhältlich bei: Statistisches Bundesamt, Außenstelle Düsseldorf, Huttenstraße 5 a, 40215 Düsseldorf.



STATISTISCHES BUNDESAMT  
GUSTAV-STRESEMANN-RING 11  
65189 WIESBADEN

Veröffentlichungen und Prospekte sind durch den Verlag METZLER-POESCHEL, Verlagsauslieferung Hermann Leins, Postfach 11 52, 72125 Kusterdingen, erhältlich.