


Statistisches Bundesamt

Produzierendes Gewerbe



Fachserie 4

Reihe 2.2

Auftragseingang und Umsatz im Verarbeitenden Gewerbe
Auftragseingang und Auftragsbestand im Bauhauptgewerbe
– Indizes –

Mai 1993

Statistisches Bundesamt
Statistik - Dokumentation - Archiv

Statist. Bundesamt - Bibliothek



13-05327

**METZLER
POESCHEL**

Geschätzte Korrekturen der vorläufigen Indizes

Das Statistische Bundesamt berechnet monatlich einen vorläufigen und einen berichtigten Auftragseingangindex. Zusätzlich werden geschätzte Korrekturen der vorläufigen Indexberechnungen für die zusammenfassenden Wirtschaftsgliederungen bekanntgegeben. Die Schätzungen werden mit einem Regressions-schätzverfahren durchgeführt, das auf einem engen korrelativen Zusammenhang zwischen den Veränderungs-raten der Indizes zum Vormonat und den Korrekturen im Berichtsmonat beruht. Die Berechnungen über einen längeren Zeitraum haben gezeigt, daß durch dieses Verfahren überwiegend eine Verbesserung der Aussagekraft der vorläufigen Auftragseingangsindizes im Hinblick auf die Beurteilung der konjunkturellen Lage erreicht wird.

Früheres Bundesgebiet

Index des Auftragseingangs für das Verarbeitende Gewerbe
Wertindex 1985 = 100
Berichtsmonat Mai 1993

Wirtschaftsgliederung	Vorläufiger Index	Geschätzte Korrektur in Indexpunkten
Verarbeitendes Gewerbe	113,9	- 0,2
Grundstoff- und Produktionsgütergewerbe	98,8	- 0,2
Investitionsgüter produzierendes Gewerbe	120,5	0
Verbrauchsgüter produzierendes Gewerbe	118,7	- 1,0

Die berichtigten Indizes werden wie bisher im darauffolgenden Monat zusammen mit der nächsten vorläufigen Berechnung herausgegeben.



Die aktuellen Auftragseingangs-, Umsatz- und Auftragsbestandsindizes können Sie auch direkt beim Statistischen Bundesamt - Gruppe IV A - telefonisch (0611/75-2493) erhalten.



Ausgewählte Indizes des Auftragseingangs und des Umsatzes für das Verarbeitende Gewerbe verbreitet das Statistische Bundesamt mit seinem SOPORTDIENST FÜR DIE WIRTSCHAFT aktuell über BILDSCHIRMTEXT. Die Seiten können Sie mit *4848460# direkt abrufen.



Für Benutzer der amtlichen Statistik steht als Service-Einrichtung des Statistischen Bundesamtes das EDV-gestützte STATISTISCHE INFORMATIONSSYSTEM DES BUNDES (STATIS-BUND) zur Verfügung. Es enthält ausgewählte statistische Zeitreihen und bietet die Möglichkeit, eigene Auswertungen, Berechnungen und mathematisch-statistische Analysen durchzuführen. Alle Zeitreihen können auch auf Magnetband oder auf Diskette bezogen werden. Weitere Informationen hierzu können Sie schriftlich oder telefonisch (0611/75-2426) anfordern.

Die Indizes des Auftragseingangs und des Umsatzes für das Verarbeitende Gewerbe und des Auftragseingangs und Auftragsbestands für das Bauhauptgewerbe sind als Originalwerte, als kalender- und saisonbereinigte Werte sowie als glatte Komponente als Zeitreihen im Statistischen Informationssystem gespeichert.

Herausgeber:
Statistisches Bundesamt, Wiesbaden
Gustav-Stresemann-Ring 11

Erscheinungsfolge: monatlich

Erschienen im Juli 1993

Preis: DM 16,40

Postanschrift:
Statistisches Bundesamt
65180 Wiesbaden

Bestellnummer: 2040220 - 93105

Verlag:
Metzler-Poeschel Stuttgart
Verlagsauslieferung:
Hermann Leins GmbH & Co. KG
Postfach 11 52
72125 Kusterdingen
Telefon: 07071/935350
Telex: 7 262 891 mepo d
Telefax: 07071/33653

Copyright: Statistisches Bundesamt,
Wiesbaden 1993

Vervielfältigung - außer für gewerbliche
Zwecke - mit Quellenangabe gestattet.

	Seite
Textteil	
1 Einführung	5
2 Aktuelle Ergebnisse	7
Schaubilder	
Auftragseingang und Umsatz im Verarbeitenden Gewerbe	8
Auftragseingang und Auftragsbestand im Bauhauptgewerbe	71
Tabelleenteil	
Früheres Bundesgebiet (Tabellengruppen 1 - 4, 1985 = 100)	
1 Auftragseingang im Verarbeitenden Gewerbe	
1.1 Originalwert	
Wertindex	12
Volumenindex	24
1.2 Kalender- und saisonbereinigter Wert	
Wertindex	36
Volumenindex	38
2 Umsatz im Verarbeitenden Gewerbe	
2.1 Originalwert	
Wertindex	40
Volumenindex	52
2.2 Kalender- und saisonbereinigter Wert	
Wertindex	64
Volumenindex	66
3 Auftragseingang im Bauhauptgewerbe	
3.1 Originalwert	
Wertindex	68
Volumenindex	68
3.2 Kalender- und saisonbereinigter Wert	
Wertindex	70
Volumenindex	70
4 Auftragsbestand im Bauhauptgewerbe	
4.1 Originalwert	
Wertindex	72
Volumenindex	72
4.2 Saisonbereinigter Wert	
Wertindex	74
Volumenindex	74
Neue Länder und Berlin-Ost (Tabellengruppen 5 - 8, 2. Halbjahr 1990 = 100)	
5 Auftragseingang im Verarbeitenden Gewerbe	
5.1 Originalwert	
Wertindex	76
6 Umsatz im Verarbeitenden Gewerbe	
6.1 Originalwert	
Wertindex	80
7 Auftragseingang im Bauhauptgewerbe	
7.1 Originalwert	
Wertindex	84
Volumenindex	84
8 Auftragsbestand im Bauhauptgewerbe	
8.1 Originalwert	
Wertindex	86
Volumenindex	86
Deutschland (Tabellengruppen 9 - 12, 2. Halbjahr 1990 = 100)	
9 Auftragseingang im Verarbeitenden Gewerbe	
9.1 Originalwert	
Wertindex	88
10 Umsatz im Verarbeitenden Gewerbe	
10.1 Originalwert	
Wertindex	92
11 Auftragseingang im Bauhauptgewerbe	
11.1 Originalwert	
Wertindex	96
Volumenindex	96
12 Auftragsbestand im Bauhauptgewerbe	
12.1 Originalwert	
Wertindex	98
Volumenindex	98

Angaben für die Bundesrepublik Deutschland nach dem Gebietsstand seit dem 3.10.1990.

Die Angaben für das "frühere Bundesgebiet" beziehen sich auf die Bundesrepublik Deutschland nach dem Gebietsstand bis zum 3.10.1990; sie schließen Berlin-West ein.

Die Angaben für die "neuen Länder und Berlin-Ost" beziehen sich auf die Länder Brandenburg, Mecklenburg-Vorpommern, Sachsen, Sachsen-Anhalt, Thüringen sowie auf Berlin-Ost.

Alle Zahlen des letzten Berichtszeitraumes gelten als vorläufig. Abweichungen gegenüber früher veröffentlichten Zahlen ergeben sich durch inzwischen erfolgte Berichtigungen. Bei Veränderungsraten größer/gleich 1 000 % werden aus technischen Gründen 999,9 % ausgewiesen.

Zeichenerklärung

- . = aus Gründen der Geheimhaltung von Einzelangaben nicht veröffentlicht, aber im Gesamtindex enthalten
- = nichts vorhanden

Abkürzungen bei den Kurzbezeichnungen der Wirtschaftszweige

ADV-GERÄTE U. - EINR.	= Geräte und Einrichtungen für die automatische Datenverarbeitung	H.U.	= Herstellung und
ANG	= anderweitig nicht genannt	H.V.	= Herstellung von
ANSCHL. WEITER- VERARB.	= anschließende Weiterverarbeitung	L. METALLKON.	= Leichtmetallkonstruktionen
D	= der/die	NE	= Nichteisen
EBM.	= Eisen-, Blech-, Metall	SONST.	= sonstigen
EINSCHL.	= einschließlich	SPEZ. PAPIEREN	= Spezialpapieren
ELEKTRIZ. ER- ZEUG.	= Elektrizitätserzeugung	U.	= und
GEW. U. VERARB. V.	= Gewinnung und Verarbeitung von	U. AE.	= und ähnliche
GEW. V.	= Gewinnung von	USW.	= und so weiter
GR. FORM	= großformatige	V.	= von
		VERAEND.	= Veränderung
		VERARB. V.	= Verarbeitung von
		VERTLG.	= Verteilung

Einführung

Auftragseingangsindizes für das Verarbeitende Gewerbe und Auftragseingangs- und Auftragsbestandsindizes für das Bauhauptgewerbe sind F r ü h i n d i k a t o r e n zur Analyse der Konjunktorentwicklung in diesen Bereichen des Produzierenden Gewerbes.

R e c h t s g r u n d l a g e n für die Datenerhebung sind:

- Gesetz über die Statistik im Produzierenden Gewerbe (ProdGewG) in der Fassung der Bekanntmachung vom 30. Mai 1980 (BGBl. I S. 641) in Verbindung mit Artikel 3 § 1 der Statistikanpassungsverordnung vom 26. März 1991 (BGBl. I S. 846),
- Artikel 2 § 3 der Verordnung zur Änderung statistischer Rechtsvorschriften (Statistikbereinigungsverordnung) vom 14. September 1984 (BGBl. I S. 1247),
- Gesetz über die Statistik für Bundeszwecke (Bundesstatistikgesetz - BStatG) vom 22. Januar 1987 (BGBl. I S. 462, 565), geändert durch Artikel 2 des Gesetzes vom 17. Dezember 1990 (BGBl. I S. 2837).

Die Erhebung der Daten erfolgt durch die Statistischen Landesämter, die Indexberechnungen werden vom Statistischen Bundesamt durchgeführt.

Indizes des Auftragseingangs und des Umsatzes für das Verarbeitende Gewerbe

Auftragseingang und Umsatz im Verarbeitenden Gewerbe werden im Rahmen des Monatsberichts für Betriebe im Bergbau und im Verarbeitenden Gewerbe erhoben. Der B e r i c h t s k r e i s umfaßt Betriebe des Bergbaus und des Verarbeitenden Gewerbes von Unternehmen des Produzierenden Gewerbes mit im allgemeinen 20 oder mehr Beschäftigten sowie Betriebe des Bergbaus und des Verarbeitenden Gewerbes mit im allgemeinen 20 oder mehr Beschäftigten von Unternehmen außerhalb des Produzierenden Gewerbes. Auftragseingang und Umsatz werden in der Gliederung der "Systematik der Wirtschaftszweige, Ausgabe 1979, Fassung für die Statistik im Produzierenden Gewerbe (SYPRO)" nach fachlichen Betriebsteilen erfaßt und ausgewertet.

A u f t r a g s e i n g a n g ist definiert als der Wert (ohne Umsatzsteuer) aller im Berichtsmonat vom Betrieb fest akzeptierten Aufträge auf Lieferung selbst hergestellter oder in Lohnarbeit gefertigter Erzeugnisse. U m s a t z ist der Wert (ohne Umsatzsteuer) aller im Berichtsmonat abgerechneten Lieferungen und Leistungen an Dritte.

Die Indizes werden in jeweiligen Preisen als W e r t i n d i z e s und preisbereinigt als V o l u m e n i n d i z e s berechnet. Zur Ermittlung der Volumenindizes aus den Wertindizes werden Erzeugerpreisindizes für gewerbliche Produkte (Inlands-Auftragseingang und -Umsatz) sowie Preisindizes für die Ausfuhr (Auslands-Auftragseingang und -Umsatz) verwendet. Methodisch handelt es sich bei den Wertindizes um Meßzahlen, bei den Volumenindizes um Paasche-Indizes.

Indizes des Auftragseingangs und des Auftragsbestands für das Bauhauptgewerbe

Die Erhebung des Auftragseingangs und des Auftragsbestandes für das Bauhauptgewerbe erfolgt im Rahmen des Monatsberichts im Bauhauptgewerbe. Der B e r i c h t s k r e i s umfaßt die Betriebe des Bauhauptgewerbes von Unternehmen des Produzierenden Gewerbes mit 20 oder mehr Beschäftigten, die Betriebe des Bauhauptgewerbes mit 20 oder mehr Beschäftigten von Unternehmen außerhalb des Produzierenden Gewerbes sowie alle Arbeitsgemeinschaften. Die Gliederung der Ergebnisse erfolgt nach Bauarten und Auftraggebern.

A u f t r a g s e i n g a n g ist definiert als der Wert (ohne Umsatzsteuer) aller im Berichtsmonat vom Betrieb fest akzeptierten Aufträge für Bauleistungen. A u f t r a g s b e s t a n d ist der Wert (ohne Umsatzsteuer) aller akzeptierten, noch nicht ausgeführten Aufträge für Bauleistungen am Ende des Berichtszeitraumes.

Die Indizes für das Bauhauptgewerbe werden als W e r t i n d i z e s in jeweiligen Preisen und als V o l u m e n i n d i z e s preisbereinigt dargestellt. Zur Deflationierung der Wertindizes werden Meßzahlen für Bauleistungspreise und Preisindizes für Bauwerke verwendet. Methodisch handelt es sich bei den Wertindizes um Meßzahlen, bei den Volumenindizes um Paasche-Indizes.

Indizes für die neuen Länder und Berlin-Ost sowie für Deutschland

Der Index des Auftragseingangs und des Umsatzes im Verarbeitenden Gewerbe für die neuen Länder und Berlin-Ost sowie für Deutschland wird auf der Basis 2. Halbjahr 1990 = 100 in jeweiligen Preisen als Wertindex berechnet und nach ausgewählten Zweigen des Verarbeitenden Gewerbes veröffentlicht.

Der Index des Auftragseingangs und des Auftragsbestands im Bauhauptgewerbe für die neuen Länder und Berlin-Ost sowie für Deutschland wird ebenfalls auf der Basis 2. Halbjahr 1990 = 100 in jeweiligen Preisen als Wertindex und preisbereinigt als Volumenindex berechnet.

Die jeweiligen Begriffsabgrenzungen entsprechen denen der bisherigen Bundesrepublik. Da die Merkmale erst ab Juli 1990 für die neuen Länder und Berlin-Ost erhoben werden, können in den Tabellen teilweise nur Veränderungen zum jeweiligen Vorzeitraum dargestellt werden. Ab Berichtsmonat Juli 1991 werden auch Veränderungen zum Vorjahr ausgewiesen.

Die Darstellung der Ergebnisse ist grundsätzlich unterteilt in

- Früheres Bundesgebiet (Tabellengruppen 1 - 4, 1985 = 100)
- Neue Länder und Berlin-Ost (Tabellengruppen 5 - 8, 2. Halbjahr 1990 = 100)
- Deutschland (Tabellengruppen 9 - 12, 2. Halbjahr 1990 = 100)

Die Tabellen 1.2, 2.2, 3.2 und 4.2 enthalten Ergebnisse der Zeitreihenanalyse nach dem Berliner Verfahren, Version 4; alle übrigen Ergebnisse sind Originalwerte.

Früheres Bundesgebiet

Aktuelle Ergebnisse

Der Index des Auftragseingangs für das Verarbeitende Gewerbe lag im Mai 1993 preisbereinigt um 8,2 % unter dem entsprechenden Vorjahresniveau. Dabei hatten die Inlandsbestellungen einen Rückgang von 10,4 %, die Exportorders sanken um 3,8 %. Die im Verarbeitenden Gewerbe im Mai 1993 getätigten Umsätze unterschritten das Vorjahresergebnis um 10,3 %. Im Inlandsgeschäft wurden 11,3 % weniger Umsätze erzielt. Die Auslandsumsätze lagen um 8,3 % unter dem Vorjahresstand.

Alle Hauptgruppen des Verarbeitenden Gewerbes verzeichneten gegenüber dem vergleichbaren Vorjahresmonat einen Rückgang der Ordereingänge. Im Grundstoff- und Produktionsgütergewerbe gingen um 6,6 % weniger Bestellungen ein (Inland: - 8,6 %, Ausland: - 3,1 %). Das Investitionsgüter produzierende Gewerbe verbuchte einen Bestellrückgang von 9,5 % (Inland: - 13,0 %, Ausland: - 3,4 %). Im Verbrauchsgüter produzierenden Gewerbe nahmen die Bestellungen um 6,5 % (Inland: - 5,9 %, Ausland: - 8,9 %) ab.

Im Bauhauptgewerbe unterschritten die Auftragseingänge im April 1993 den vergleichbaren Vorjahreswert real um 1,4 %.

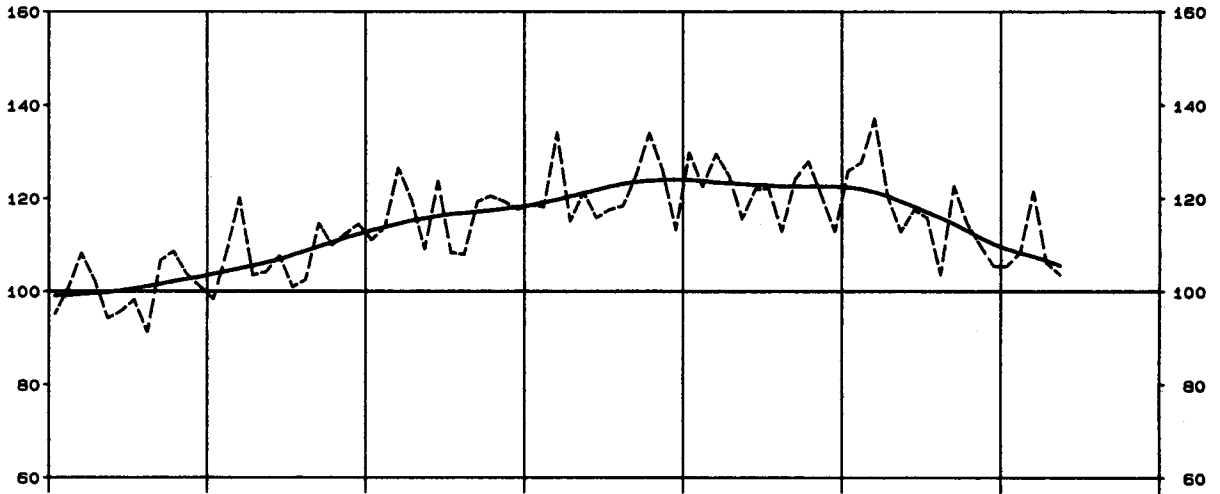
Die Auftragsbestände im ersten Quartal 1993 lagen um 2,0 % unter dem entsprechenden Vorjahresniveau und um 8,3 % über dem Stand des vierten Quartals 1992.

AUFTRAGSEINGANG IM VERARBEITENDEN GEWERBE

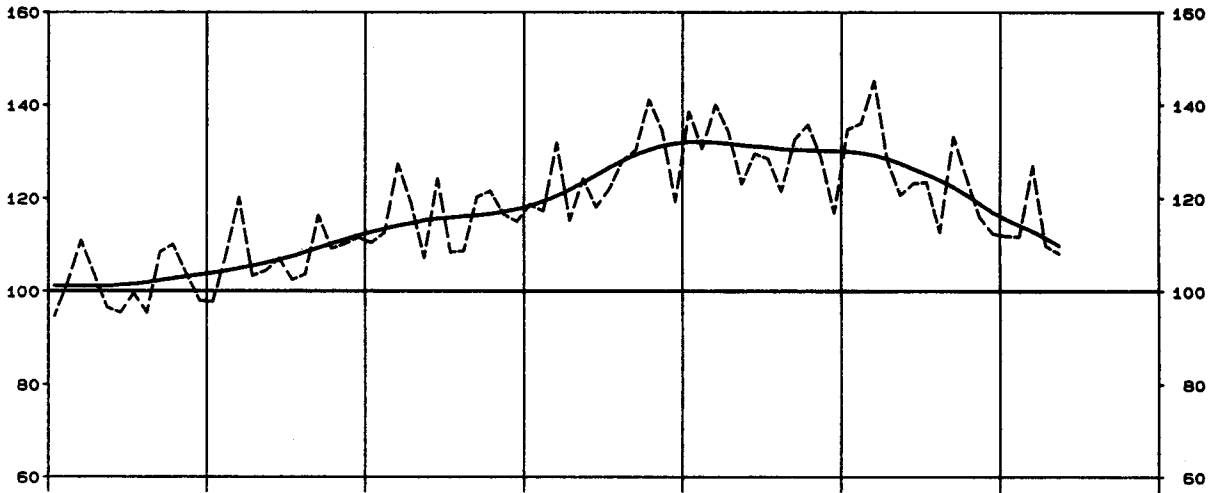
Volumenindex 1985 = 100

----- Originalwerte
———— Glatte Komponente *)

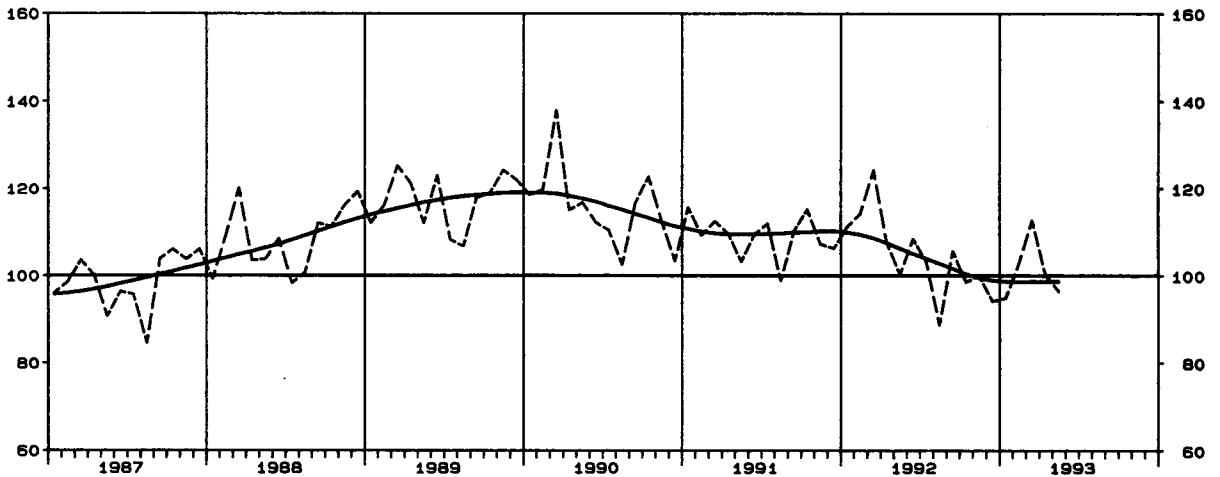
Verarbeitendes Gewerbe, Insgesamt



Verarbeitendes Gewerbe, Inland



Verarbeitendes Gewerbe, Ausland



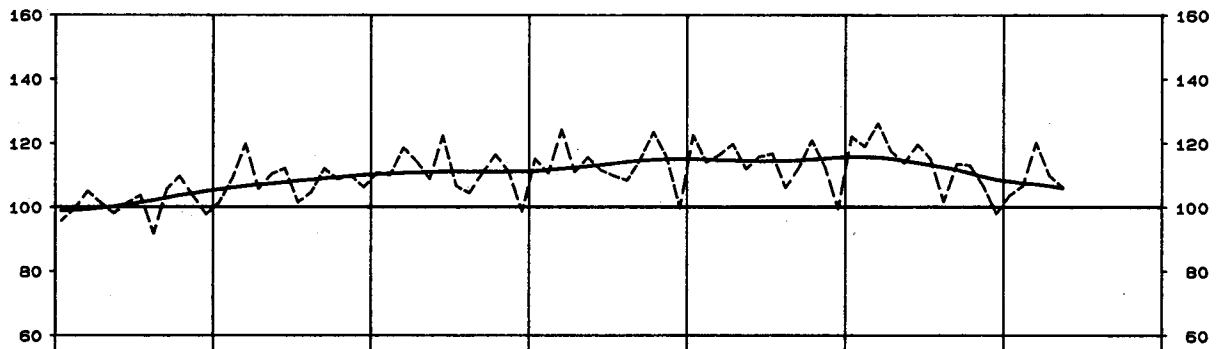
*) Zeitreihenanalyse nach dem Berliner Verfahren, Version 4

AUFTRAGSEINGANG IM VERARBEITENDEN GEWERBE

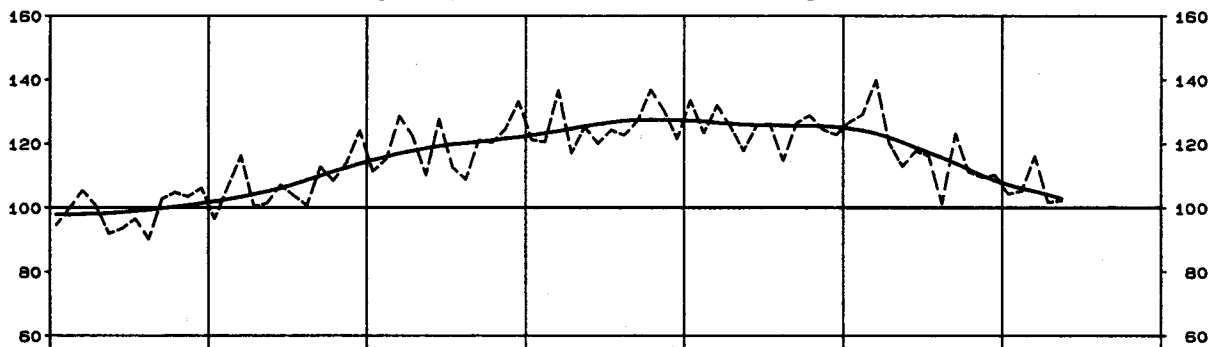
Volumenindex 1985 = 100

----- Originalwerte
———— Glatte Komponente *)

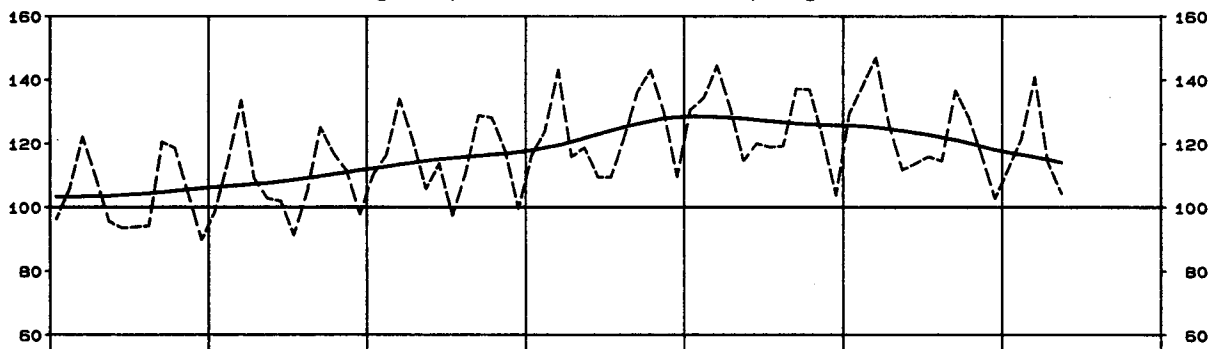
Grundstoff- u. Produktionsgütergewerbe, Insgesamt



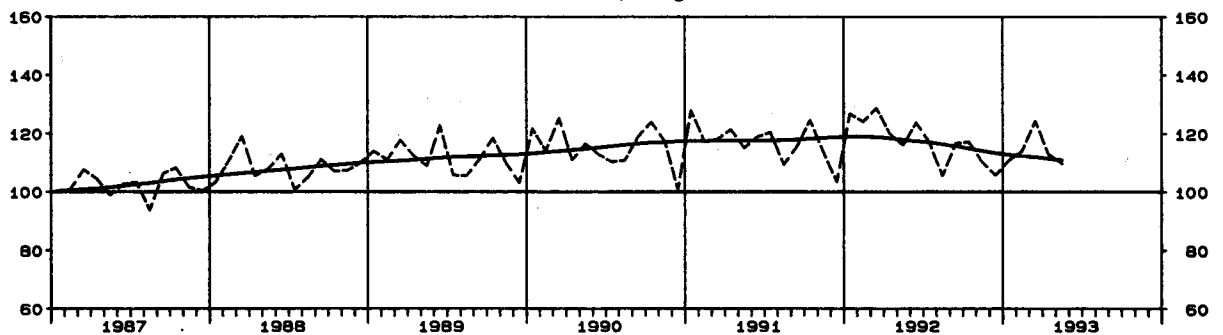
Investitionsgüter produzierendes Gewerbe, Insgesamt



Verbrauchsgüter produzierendes Gewerbe, Insgesamt



Chemische Industrie, Insgesamt



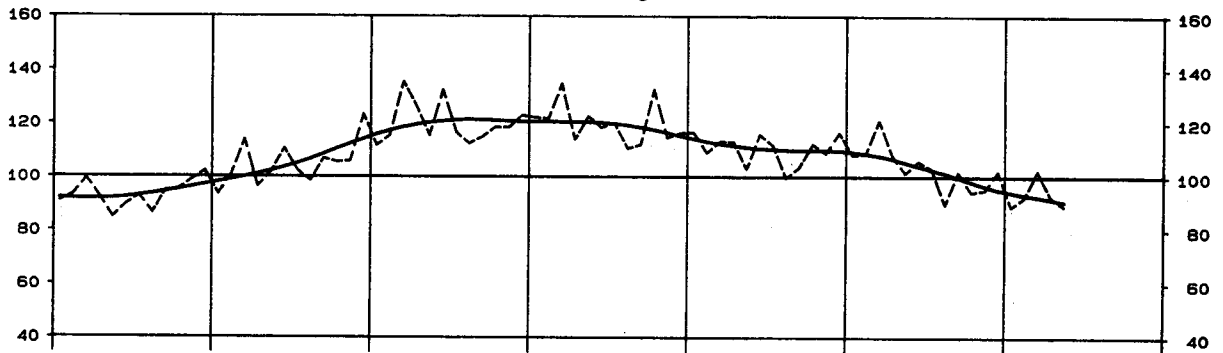
*) Zeitreihenanalyse nach dem Berliner Verfahren, Version 4

AUFTRAGSEINGANG IM VERARBEITENDEN GEWERBE

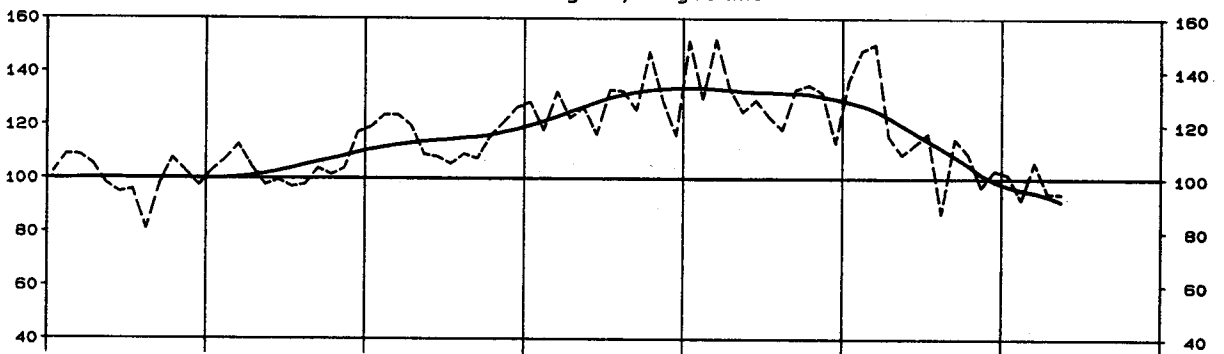
Volumenindex 1985 = 100

----- Originalwerte
———— Glatte Komponente *)

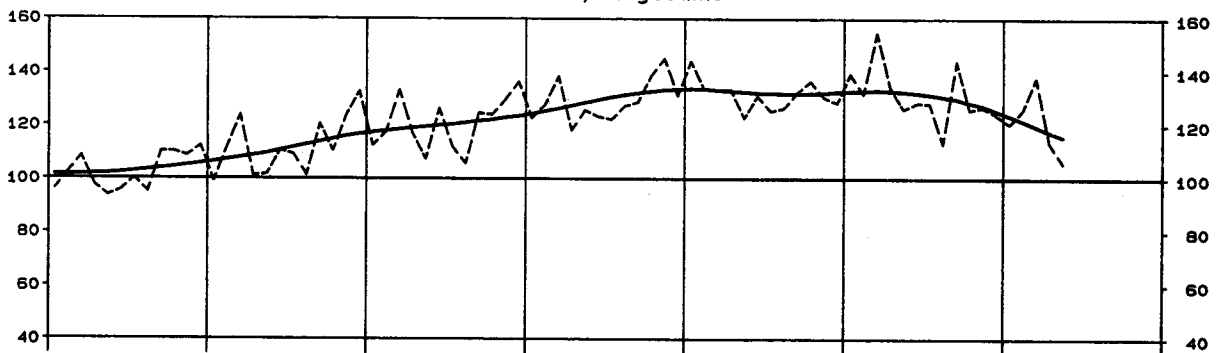
Maschinenbau, Insgesamt



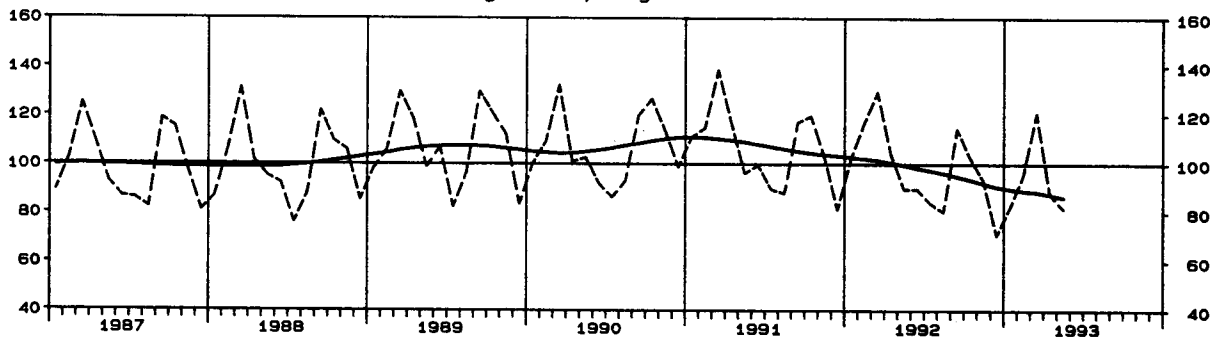
Strassenfahrzeugbau, Insgesamt



Elektrotechnik, Insgesamt



Textilgewerbe, Insgesamt



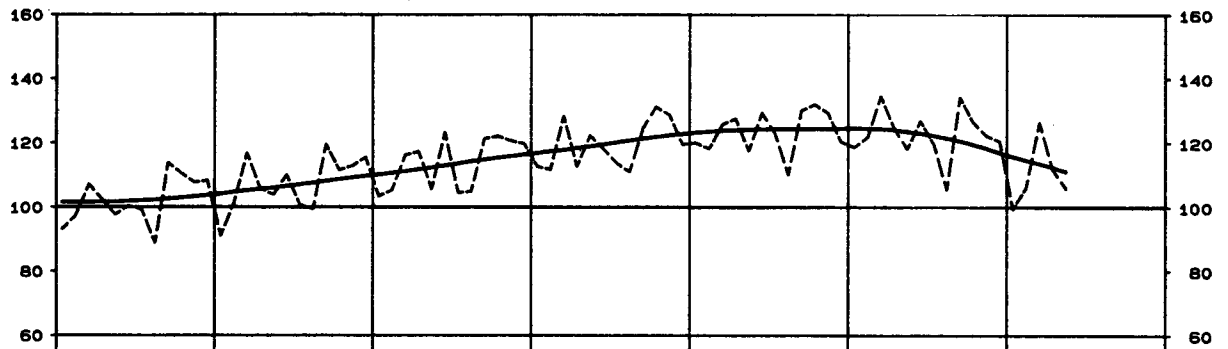
*) Zeitreihenanalyse nach dem Berliner Verfahren, Version 4

UMSATZ IM VERARBEITENDEN GEWERBE

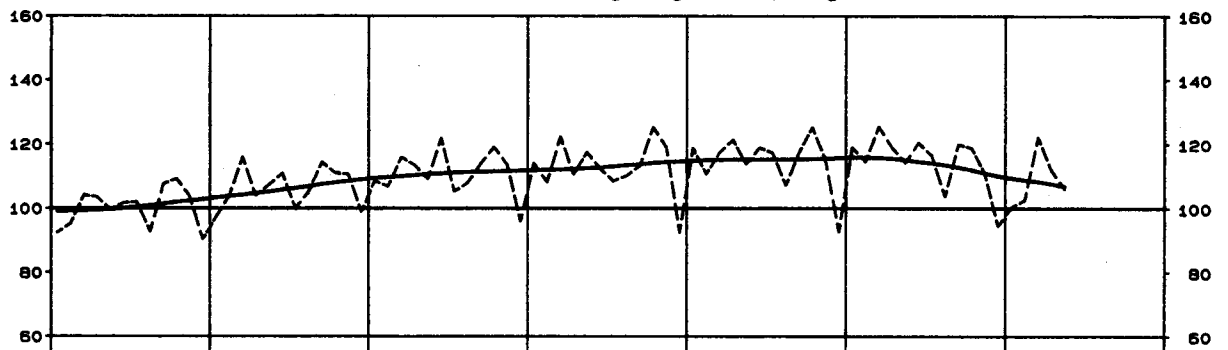
Volumenindex 1985 = 100

----- Originalwerte
———— Glatte Komponente *)

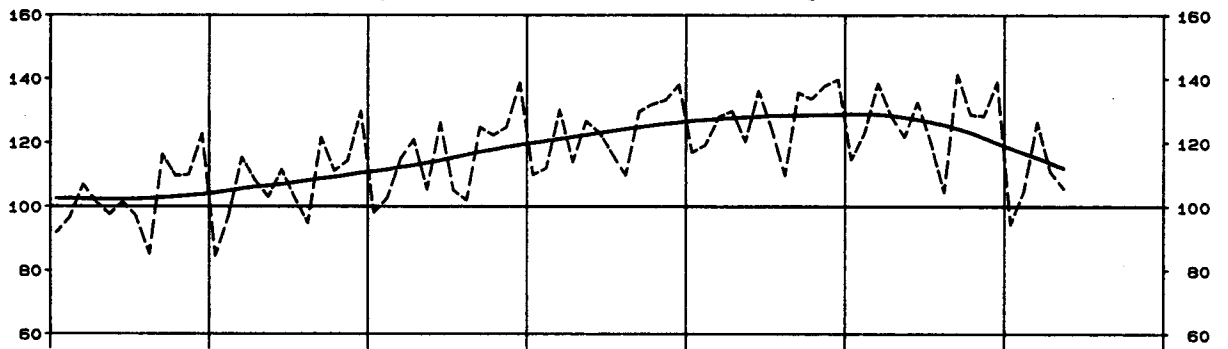
Verarbeitendes Gewerbe, Insgesamt



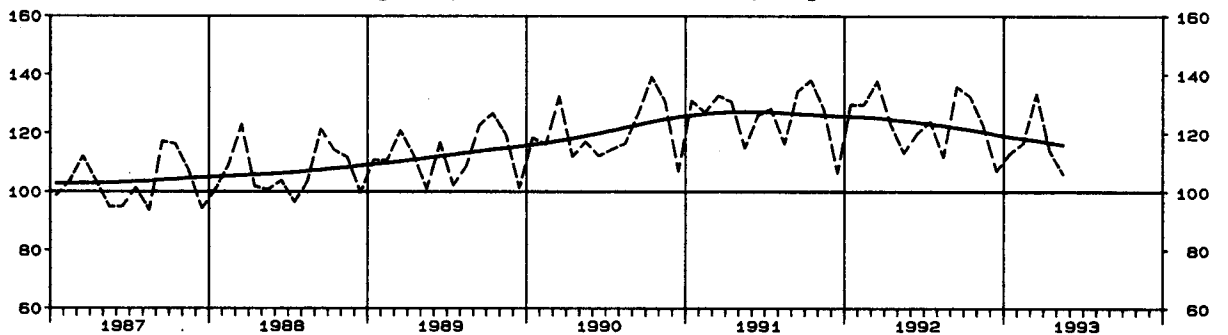
Grundstoff- u. Produktionsgütergewerbe, Insgesamt



Investitionsgüter produzierendes Gewerbe, Insgesamt



Verbrauchsgüter produzierendes Gewerbe, Insgesamt



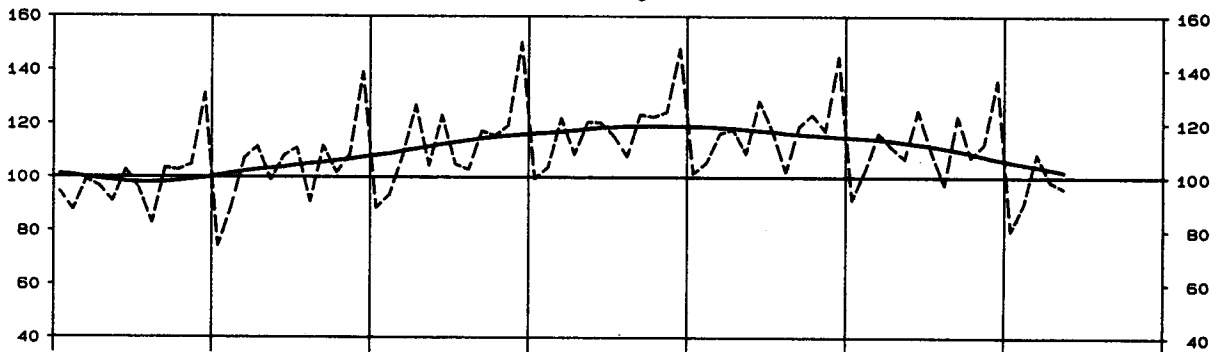
*) Zeitreihenanalyse nach dem Berliner Verfahren, Version 4

UMSATZ IM VERARBEITENDEN GEWERBE

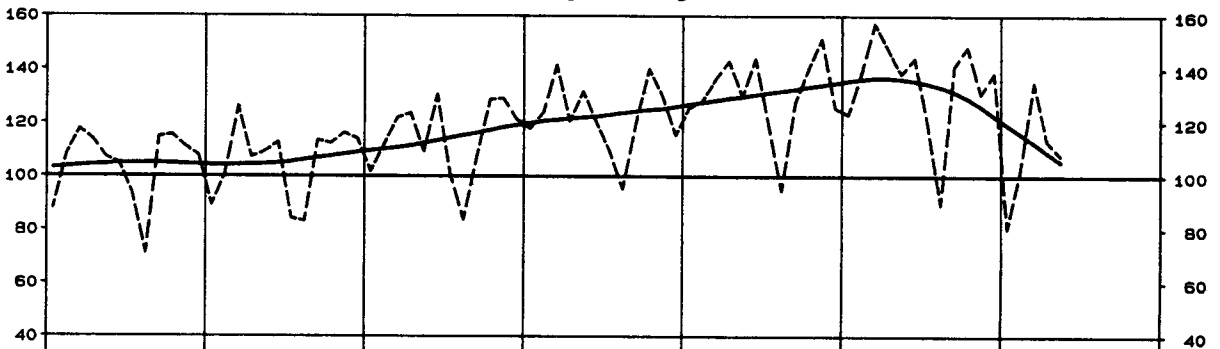
Volumenindex 1985 = 100

----- Originalwerte
———— Glatte Komponente *)

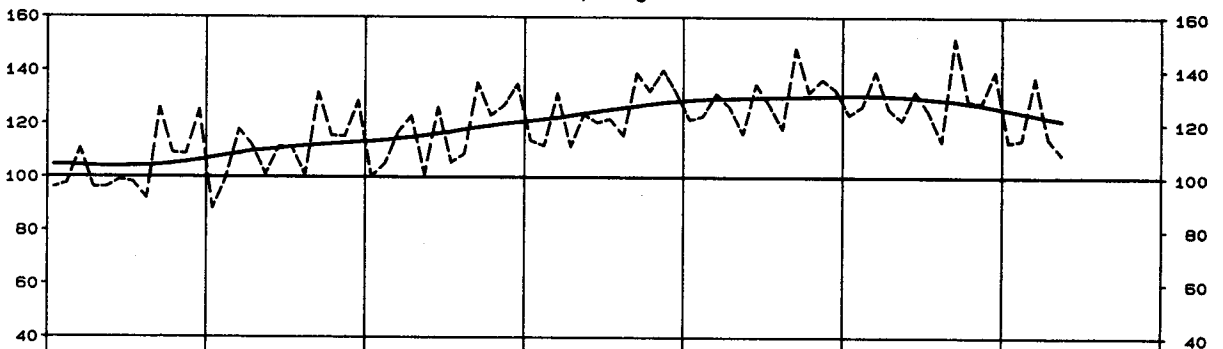
Maschinenbau, Insgesamt



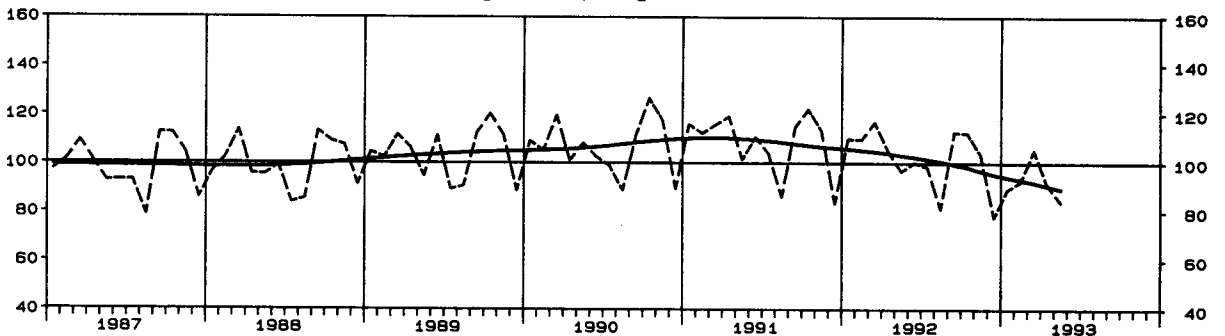
Strassenfahrzeugbau, Insgesamt



Elektrotechnik, Insgesamt



Textilgewerbe, Insgesamt



*) Zeitreihenanalyse nach dem Berliner Verfahren, Version 4

1 INDEX DES AUFTRAGSEINGANGS
1985

1.1 ORIGINAL

WERT

SYPRO- NR.	WIRTSCHAFTSGLIEDERUNG	1993 MAI	VERAEND. GEGEN- UEBER VOR- JAHRES- MONAT IN %	N		A		C		H
				1992 MAI	1993 APR.	1992 2.VJ	1992 3.VJ	1992 4.VJ	1993 1.VJ	
	VERARBEITENDES GEWERBE 1)	INSGESAMT	113,9	-8,1	123,9	116,5	128,4	125,5	120,9	122,4
		INLAND	120,7	-10,0	134,1	122,4	137,9	137,3	131,3	129,9
		AUSLAND	102,8	-3,9	107,0	106,8	112,8	106,3	103,8	110,3
	GRUNDSTOFF-UND PRODUKTIONSUEBER- GEWERBE	INSGESAMT	98,8	-9,7	109,4	102,2	112,4	105,7	100,5	102,4
		INLAND	102,2	-11,4	115,3	106,1	118,1	114,7	107,6	104,7
		AUSLAND	93,4	-6,5	99,9	96,2	103,3	91,5	89,3	98,6
25	GEW. U. VERARB. V. STEINEN U. ERDEN	INSGESAMT	168,4	+1,6	165,8	163,3	168,4	178,3	153,8	117,6
		INLAND	176,6	+1,8	173,5	170,6	175,5	187,8	160,4	120,1
		AUSLAND	107,3	-0,7	108,1	108,3	115,0	106,7	104,6	98,6
2512	GEW. V. NATURSTEINEN, ANG	INSGESAMT	140,5	-9,2	154,7	131,8	155,0	170,1	149,9	59,2
		INLAND	141,3	-9,1	155,5	132,5	155,9	171,1	151,0	59,1
		AUSLAND	70,1	-21,9	89,8	71,7	82,6	80,4	59,2	65,9
2525	VERARB. V. NATURSTEINEN, ANG	INSGESAMT	160,0	-13,6	185,2	157,7	181,8	211,4	183,2	143,9
		INLAND	160,4	-14,3	187,1	157,3	182,8	213,3	180,6	143,1
		AUSLAND	150,2	+5,3	142,7	166,9	159,9	168,6	241,4	162,4
2531	H. V. ZEMENT	INSGESAMT	148,2	-2,9	152,6	154,1	153,6	156,0	132,4	100,8
		INLAND	143,2	-2,7	153,4	154,4	154,0	157,6	131,5	99,3
		AUSLAND	133,6	-5,3	141,1	148,7	148,6	132,6	146,0	122,7
2541	ZIEGELLEI	INSGESAMT	202,4	+8,2	187,0	193,8	187,1	195,1	163,6	125,1
		INLAND	224,0	+10,3	203,0	211,6	203,0	214,2	180,1	135,4
		AUSLAND	97,1	-11,3	109,5	107,1	109,6	102,7	83,2	75,4
2543	H. V. FEUERFESTER GROBKERAMIK	INSGESAMT	86,7	-2,1	88,6	89,3	92,9	94,9	87,7	88,6
		INLAND	80,4	-5,5	85,1	87,2	86,5	95,8	81,0	84,0
		AUSLAND	94,3	+1,6	92,8	91,9	100,7	93,8	95,8	94,2
2555	H. V. GR. FORM. FERTIGBAU- TEILEN AUS BETON FUER DEN HOCHBAU	INSGESAMT	298,0	+7,8	276,4	274,5	273,8	307,7	257,7	190,6
		INLAND	300,9	+7,8	279,2	277,1	276,6	310,8	260,4	192,5
		AUSLAND	50,7	+37,8	36,8	53,5	36,3	47,0	28,5	25,7
2559	H. V. BETONERZEUGNISSEN (OHNE BIMS, GR. FORM. FERTIGBAUTEILE)	INSGESAMT	214,2	+9,4	195,8	198,3	202,8	215,9	184,4	151,2
		INLAND	213,4	+9,1	195,6	198,0	202,4	216,0	185,1	151,1
		AUSLAND	250,7	+24,4	201,6	214,3	221,1	212,2	152,9	158,9
2563	H. V. GIPSERZEUGNISSEN, DAEMM-U. LEICHTBAUPLATTEN	INSGESAMT	182,9	-8,6	200,2	207,6	201,5	195,5	184,3	197,9
		INLAND	189,7	-6,9	203,8	215,2	205,0	202,8	189,3	203,5
		AUSLAND	117,5	-29,1	165,8	133,4	167,9	124,5	135,3	143,7
27	EISENSCHAFFENDE INDUSTRIE	INSGESAMT	67,5	-16,1	80,5	72,9	83,1	72,6	64,9	74,2
		INLAND	69,3	-24,4	91,7	72,7	91,3	81,2	71,5	77,8
		AUSLAND	64,9	+0,6	64,5	73,1	71,5	60,3	55,6	69,1
2711	HOCHOFEN-, STAHL-U. WARM- WALZWERKE (OHNE STAHL- ROHRE)	INSGESAMT	68,7	-19,7	85,6	72,5	86,3	74,9	65,6	78,3
		INLAND	67,2	-27,6	92,8	73,2	92,2	79,6	68,3	76,9
		AUSLAND	71,3	-3,0	73,5	71,3	76,4	67,1	61,2	80,7
2715	H. V. STAHLROHREN (OHNE PRAEZISIONSSTAHLROHRE)	INSGESAMT	61,1	+24,2	49,2	77,3	64,6	58,0	59,4	51,2
		INLAND	94,8	+16,5	81,4	66,4	82,5	100,2	107,8	90,0
		AUSLAND	44,4	+34,1	33,1	82,7	55,7	37,0	35,4	31,9
2720	H. V. PRAEZISIONSSTAHL- ROHREN	INSGESAMT	63,8	-21,1	80,9	66,4	81,1	73,3	68,8	67,7
		INLAND	68,1	-22,4	87,8	73,7	88,8	80,0	73,5	76,0
		AUSLAND	55,0	-17,5	66,7	51,5	65,4	59,5	59,0	50,9
2850	NE-METALLHALBZEUGWERKE	INSGESAMT	102,9	-10,6	115,1	108,9	118,5	109,0	102,0	109,5
		INLAND	108,1	-12,5	123,5	109,8	125,0	120,6	109,3	111,8
		AUSLAND	94,4	-6,8	101,3	107,5	107,7	90,0	89,9	105,7
2910	EISEN-, STAHL-U. TEMPER- GIESSEREI	INSGESAMT	79,9	-17,2	96,6	87,9	98,7	93,0	83,2	83,3
		INLAND	76,9	-19,2	95,2	84,0	97,6	93,0	82,1	83,1
		AUSLAND	91,0	-10,3	101,4	102,1	102,7	93,1	87,2	83,8
3011-15	ZIEHEREIEN UND KALT- WALZWERKE	INSGESAMT	85,6	-19,4	106,2	92,1	108,6	97,7	90,4	93,4
		INLAND	92,0	-20,6	115,8	100,3	118,8	108,5	97,3	101,0
		AUSLAND	70,2	-15,6	83,2	72,6	84,1	71,6	73,9	75,0
3011	STABZIEHEREIEN, KALTWALZWERKE	INSGESAMT	71,6	-25,0	95,5	77,9	97,3	81,5	77,7	82,1
		INLAND	73,6	-27,7	101,8	82,7	104,0	88,3	80,3	87,9
		AUSLAND	67,4	-17,4	81,6	67,4	82,5	66,3	72,1	69,3
3015	DRAHTZIEHEREIEN (EINSCHL. H. V. DRAHT- ERZEUGNISSEN)	INSGESAMT	98,4	-15,2	116,1	105,2	119,0	112,6	102,1	103,7
		INLAND	108,1	-15,6	128,1	115,6	131,7	126,1	112,1	112,5
		AUSLAND	73,1	-13,9	84,9	78,1	85,8	77,2	75,8	80,9

1) AUSGEWAHLTE WIRTSCHAFTSZWEIGE (OHNE NAHRUNGS-UND GENUSSMITTELGEWERBE).

STBA, FACHSERIE 4, REIHE 2.2

1 INDEX DES AUFTRAGSEINGANGS
1985

1.1 ORIGINAL

WERT

SYPRO- NR.	WIRTSCHAFTSGLIEDERUNG		1993 MAI	VERAEND. GEGEN- UEBER VOR- JAHRES- MONAT IN %	N		A		C		H
					1992	1993	1992	1992	1992	1993	
					MAI	APR.	2.VJ	3.VJ	4.VJ	1.VJ	
40	CHEMISCHE INDUSTRIE	INSGESAMT	101,7	-7,5	110,0	104,9	113,6	107,1	104,6	108,5	
		INLAND	103,3	-7,9	112,2	108,7	116,9	114,6	111,2	110,8	
		AUSLAND	98,6	-7,1	107,2	100,2	109,6	97,8	96,4	105,5	
4031	H.V.CHEMISCHEN GRUND- STOFFEN (AUCH MIT AN- SCHL. WEITERVERARB.)	INSGESAMT	80,8	-9,8	89,6	82,8	93,0	85,3	81,3	85,4	
		INLAND	75,6	-12,1	86,0	77,9	89,5	84,9	79,4	81,5	
		AUSLAND	85,8	-7,6	92,9	87,5	96,3	85,7	83,2	89,1	
4034	H.V.CHEMISCHEN ERZEUG- NISSEN FUER GEWERBE, LANDWIRTSCHAFT	INSGESAMT	121,4	-3,6	125,9	131,0	129,8	123,7	117,3	128,4	
		INLAND	133,4	-2,6	137,0	143,0	140,6	139,9	127,6	132,1	
		AUSLAND	104,6	-5,2	110,3	114,1	114,6	101,0	102,9	123,3	
4035	H.V. PHARMAZEUTISCHEN ERZEUGNISSEN	INSGESAMT	146,4	-5,6	155,1	141,0	159,7	153,2	157,9	149,3	
		INLAND	135,8	-7,1	146,2	143,3	156,7	156,9	164,8	144,1	
		AUSLAND	168,3	-2,9	173,4	136,3	165,9	145,4	143,5	160,1	
4036	H.V. SEIFEN, WASH-, REI- NIGUNGS- U. KOERPER- PFLEGE MITTELN	INSGESAMT	130,1	-1,4	131,9	138,8	135,4	139,0	140,8	154,1	
		INLAND	126,4	-1,4	128,2	133,0	132,1	135,8	137,1	150,1	
		AUSLAND	153,2	-1,2	155,1	175,7	156,1	159,5	163,3	179,1	
4037	H.V. FOTO-CHEMISCHEN ERZEUGNISSEN	INSGESAMT	120,5	-13,4	139,2	120,1	135,3	128,1	108,3	106,7	
		INLAND	107,2	-11,0	120,5	99,9	120,4	110,8	98,6	93,6	
		AUSLAND	129,4	-14,6	151,6	133,4	145,2	139,6	114,7	115,4	
4039	H.V. SONSTIGEN CHEMI- SCHEN ERZEUGNISSEN FUER PRIVATEN VERBRAUCH USW	INSGESAMT	93,1	-13,0	107,0	108,9	115,2	112,3	119,6	122,3	
		INLAND	91,2	-14,9	107,2	103,0	110,0	111,0	117,0	117,8	
		AUSLAND	96,1	-9,8	106,6	117,9	123,1	114,3	123,5	129,0	
4090	H.V. CHEMIEFASERN	INSGESAMT	67,6	-23,4	88,3	69,5	90,2	76,1	79,0	77,2	
		INLAND	62,6	-30,6	90,2	68,0	93,5	77,7	76,8	78,3	
		AUSLAND	70,6	-18,9	87,1	70,3	88,2	75,1	80,2	76,6	
53	HOLZBEARBEITUNG	INSGESAMT	123,7	-9,6	136,9	132,5	140,8	135,4	134,5	125,2	
		INLAND	127,6	-10,0	141,8	136,8	145,2	142,6	141,2	128,5	
		AUSLAND	101,5	-6,8	108,9	108,7	116,1	95,0	96,6	106,8	
5311	SAEGE-U. HOBELWERKE	INSGESAMT	129,8	-10,5	145,1	130,1	147,3	148,1	140,3	111,7	
		INLAND	130,9	-11,7	148,3	131,6	149,7	153,2	144,5	112,5	
		AUSLAND	119,6	+3,5	115,5	116,3	125,7	101,2	102,6	104,2	
5361	H.V. HALBWAREN AUS HOLZ	INSGESAMT	117,3	-8,6	128,3	135,0	134,0	122,2	128,4	139,2	
		INLAND	123,8	-7,7	134,2	142,9	139,9	130,1	137,5	147,4	
		AUSLAND	92,6	-12,3	105,6	105,0	111,3	92,0	93,7	108,1	
55	ZELLSTOFF-, HOLZSCHLIFF-, PAPIER-U. PAPPBEERZEUGUNG	INSGESAMT	89,6	-20,0	112,0	95,0	109,9	103,0	101,3	103,6	
		INLAND	85,0	-20,4	106,8	87,5	103,1	98,6	98,2	100,5	
		AUSLAND	97,2	-19,3	120,5	107,4	121,1	110,4	106,6	108,9	
59	GUMMIVERARBEITUNG	INSGESAMT	103,8	-16,4	124,2	106,7	128,1	121,5	114,8	108,7	
		INLAND	97,3	-23,6	127,3	104,1	131,2	123,1	116,4	105,7	
		AUSLAND	122,1	+5,9	115,3	114,1	119,2	116,9	110,1	117,4	
INVESTITIONSGUETER PRODUZIERENDES GEWERBE	INSGESAMT	120,5	-7,8	130,7	119,6	135,5	131,6	128,1	126,6		
	INLAND	130,2	-11,1	146,5	126,4	150,1	147,8	142,1	137,3		
	AUSLAND	107,4	-2,0	109,6	110,5	116,0	110,0	109,5	112,4		
3021-25	STAHLVERFORMUNG, OBERFLAECHEVEREDLUNG, HAERTUNG	INSGESAMT	113,7	-19,4	141,1	118,5	144,9	134,4	117,8	119,7	
		INLAND	114,4	-21,0	144,8	117,4	148,6	138,9	118,5	119,9	
		AUSLAND	110,8	-11,6	125,4	123,6	129,1	115,2	114,8	119,0	
3021	H.V. GESENK-U. LEICHTEN FREIFORMSCHMIEDESTUEK- KEN, PRESS-U. ZIEHTEILEN	INSGESAMT	106,6	-20,4	134,0	109,2	136,1	121,5	104,9	109,5	
		INLAND	108,3	-22,9	140,4	107,9	141,9	128,4	106,3	110,3	
		AUSLAND	100,4	-9,3	110,7	114,0	114,8	96,1	99,9	106,2	
3025	STAHLVERFORMUNG, ANG, OBERFLAECHEVEREDLUNG, HAERTUNG	INSGESAMT	118,1	-18,8	145,5	124,3	150,4	142,4	125,7	126,1	
		INLAND	117,9	-20,0	147,3	123,0	152,5	145,0	125,6	125,5	
		AUSLAND	118,8	-13,0	136,6	131,0	140,1	129,9	126,1	128,8	
31	STAHL-U. LEICHTMETALLBAU, SCHIENENFAHRZEUGBAU	INSGESAMT	217,2	+23,0	176,6	154,3	181,8	174,7	156,7	153,5	
		INLAND	244,2	+21,5	201,0	172,0	195,6	198,6	168,4	156,0	
		AUSLAND	101,7	+41,3	72,0	78,9	122,6	72,6	107,0	142,7	
3111	H.V. STAHL-U. LEICHTME- TALLKONSTRUKTIONEN (OHNE GRUBENAUSBAU)	INSGESAMT	170,5	-10,4	190,3	180,3	201,2	196,6	184,3	166,7	
		INLAND	177,7	-11,7	201,2	187,9	207,2	207,6	193,7	171,0	
		AUSLAND	108,2	+12,8	95,9	114,7	149,2	101,4	102,6	128,7	
3151	KESSEL-U. BEHAELTERBAU	INSGESAMT	277,3	+79,7	154,3	141,1	152,1	163,0	113,7	144,6	
		INLAND	337,2	+86,0	181,3	169,0	163,3	195,0	128,5	144,7	
		AUSLAND	98,4	+33,5	73,7	57,8	118,7	67,8	69,7	144,3	
3171	LOKOMOTIVBAU	INSGESAMT	140,0	+54,9	90,4	146,3	116,3	94,8	214,3	287,8	
		INLAND	162,5	+19,8	135,6	104,2	102,7	131,4	175,7	141,3	
		AUSLAND	101,9	+617,6	14,2	217,2	139,5	33,0	279,4	535,1	
3174	WAGGONBAU	INSGESAMT	129,6	-49,7	257,8	64,3	273,5	116,0	264,5	100,1	
		INLAND	141,1	-62,7	378,1	51,4	370,4	153,3	250,1	104,8	
		AUSLAND	107,1	+414,9	20,8	89,8	82,7	42,6	292,7	90,9	

BUNDESGBEIT

FUER DAS VERARBEITENDE GEWERBE
=100

WERT

INDEX

R	I C H T L I C H													SYPRO- NR.	
	1992 1.HJ	1992 2.HJ	1991	1992	VERAENDERUNG GEGENUEBER DEM ENTSPRECHENDEN VORJAHRESZEITRAUM IN %										
					1992 MAI	1993 APR.	1992 2.VJ	1992 3.VJ	1992 4.VJ	1993 1.VJ	1992 1.HJ	1992 2.HJ	1991		1992
116,8	105,9	111,8	111,3	+0,1	-7,7	+0,3	-2,1	-2,8	-9,5	+1,4	-2,4	+1,7	-0,4	-8,8	40
120,2	112,9	116,6	116,5	0,0	-8,1	-0,7	-0,4	-0,7	-10,2	+0,4	-0,5	+4,7	-0,1	-9,4	
112,5	97,1	105,9	104,8	+0,3	-7,0	+1,8	-4,3	-5,8	-8,7	+2,7	-5,0	-2,0	-1,0	-8,0	
95,4	83,3	93,8	89,4	-2,9	-11,3	-2,8	-5,8	-8,4	-12,8	-2,6	-7,1	-3,1	-4,7	-11,9	4031
91,7	82,1	91,9	86,9	-3,4	-15,0	-4,0	-5,6	-6,9	-13,2	-4,8	-6,3	-3,3	-5,4	-13,4	
99,0	84,5	95,6	91,7	-2,6	-7,7	-1,7	-6,0	-9,8	-12,4	-0,5	-7,9	-2,9	-4,1	-10,6	
134,6	120,5	125,5	127,6	+4,0	-1,8	+1,4	-0,2	+0,5	-7,9	+3,0	+0,2	+3,7	+1,7	-5,9	4034
144,5	133,7	137,4	139,1	+3,1	-0,3	-0,1	-0,4	+1,9	-11,0	+1,8	+0,6	+7,8	+1,2	-7,4	
120,5	101,9	108,6	111,2	+5,8	-4,3	+4,1	+0,3	-1,6	-2,5	+5,1	-0,7	-2,9	+2,4	-3,4	
161,7	155,5	148,5	158,6	+3,5	-8,9	+9,5	+3,0	+2,8	-8,7	+10,8	+2,8	+11,4	+6,8	-8,1	4035
160,6	160,9	149,8	160,7	+3,1	-9,9	+7,4	+7,0	+3,1	-12,4	+9,7	+5,0	+17,4	+7,3	-11,0	
163,9	144,4	145,8	154,1	+4,3	-6,3	+13,6	-4,8	+1,8	-1,1	+13,2	-1,6	+0,3	+5,7	-2,4	
141,0	139,9	136,1	140,4	+1,1	+6,4	-2,0	+3,4	+8,6	+5,2	+0,6	+6,0	+6,0	+3,2	+4,1	4036
137,2	136,5	132,5	136,8	+0,8	+5,7	-2,4	+5,4	+8,5	+5,5	-0,1	+6,9	+5,7	+3,2	+4,3	
164,5	161,4	158,6	162,9	+2,5	+10,0	+0,8	-5,7	+8,9	+3,6	+4,3	+1,1	+7,5	+2,7	+4,0	
128,3	118,2	121,9	123,3	+9,0	-0,5	+2,6	+4,0	-2,8	-12,1	+1,3	+0,8	-0,2	+1,1	-10,2	4037
112,9	104,7	108,0	108,8	+5,6	-4,0	+0,8	-0,9	+0,8	-11,2	+1,5	-0,1	-1,0	+0,7	-9,8	
138,6	127,1	131,2	132,9	+10,9	+1,2	+3,6	+6,8	-4,8	-12,5	+1,4	+1,2	+0,2	+1,3	-10,3	
123,3	116,0	125,4	119,6	-6,2	-14,7	-7,1	-8,4	-2,4	-7,0	-3,9	-5,4	+0,6	-4,6	-9,5	4039
115,9	114,0	123,8	115,4	-5,6	-12,9	-11,3	-7,5	-2,0	-4,8	-8,5	-4,8	+1,1	-6,8	-8,2	
133,2	118,9	128,0	128,1	-7,2	-17,0	-0,6	-9,6	-3,0	-10,0	+3,2	-6,3	-4,3	-1,5	-11,4	
94,9	77,5	91,2	86,2	-6,6	-24,0	-3,7	-6,3	-14,4	-22,5	-0,8	-10,7	-1,6	-5,5	-23,0	4090
99,4	77,3	96,6	88,3	-8,5	-28,9	-5,4	-11,5	-19,4	-25,7	-2,3	-15,6	-1,9	-8,6	-27,2	
92,3	77,7	88,0	85,0	-5,4	-21,1	-2,8	-2,8	-11,5	-20,5	+0,2	-7,4	-1,5	-3,4	-20,3	
141,2	134,9	138,5	138,0	-4,2	-8,4	-3,8	-1,2	-0,8	-11,5	+0,4	-1,0	+0,9	-0,4	-10,6	53
145,0	141,9	142,2	143,4	-2,7	-7,6	-3,1	+0,5	+1,1	-11,2	+1,0	+0,8	+3,0	+0,8	-10,2	
119,9	95,8	118,1	107,9	-14,2	-14,0	-8,4	-13,3	-14,5	-13,7	-4,0	-13,9	-11,1	-8,6	-12,5	
138,8	144,2	139,5	141,5	-2,5	-11,7	-2,7	+1,6	+1,8	-14,2	+1,1	+1,8	-2,0	+1,4	-12,9	5311
140,1	148,9	140,5	144,5	+0,4	-11,1	-1,1	+3,1	+3,7	-13,9	+2,3	+3,4	-1,1	+2,8	-12,8	
126,1	101,9	130,4	114,0	-27,2	-17,4	-16,8	-14,7	-16,4	-17,7	-10,0	-15,6	-9,7	-12,6	-13,8	
143,6	125,3	137,4	134,4	-6,2	-4,9	-5,0	-4,5	-3,7	-9,1	-0,4	-4,1	+4,2	-2,2	-8,2	5361
150,7	133,8	144,1	142,2	-6,5	-3,3	-5,4	-2,9	-1,7	-8,7	-0,4	-2,3	+8,3	-1,3	-7,4	
116,9	92,9	112,0	104,9	-5,1	-12,0	-3,0	-12,5	-13,4	-11,7	-0,4	-12,9	-11,9	-6,3	-11,8	
115,5	102,2	118,8	108,8	-2,3	-12,0	-9,0	-8,8	-11,1	-14,5	-6,9	-10,0	-5,2	-8,4	-15,0	55
108,5	98,4	116,2	103,5	-0,5	-15,6	-10,6	-11,9	-11,2	-11,8	-10,5	-11,5	-2,4	-10,9	-14,2	
127,0	108,5	123,0	117,7	-4,8	-6,6	-6,7	-3,7	-10,9	-18,0	-1,5	-7,3	-9,4	-4,3	-16,2	
129,3	118,1	118,7	123,7	+12,6	-18,9	+9,1	+2,3	-3,9	-16,6	+9,4	-0,9	+4,6	+4,2	-17,1	59
131,9	119,8	121,0	125,8	+13,2	-23,0	+9,6	+0,9	-5,4	-20,3	+10,4	-2,2	+6,4	+4,0	-21,5	
121,7	113,5	112,1	117,6	+10,9	-5,6	+7,6	+6,6	+0,7	-5,6	+6,1	+3,7	-1,0	+4,9	-3,4	
143,6	129,9	141,3	136,7	-2,0	-14,0	-2,7	-5,1	-10,1	-16,5	+1,1	-7,6	+2,5	-3,3	-14,4	
160,2	145,0	157,1	152,6	-1,4	-18,3	-3,3	-3,5	-9,3	-19,3	+0,6	-6,4	+7,3	-2,9	-17,6	
121,5	109,8	120,3	115,6	-2,9	-6,5	-1,5	-7,9	-11,5	-11,4	+2,0	-9,7	-4,9	-3,9	-8,8	
150,4	126,1	142,4	138,3	+1,0	-20,6	+1,0	-4,7	-15,0	-23,3	+3,7	-9,8	+2,3	-2,9	-22,0	3021-25
153,7	128,7	146,1	141,2	+1,2	-23,2	+1,2	-4,7	-16,5	-24,4	+3,6	-10,6	+3,8	-4,7	-23,5	
136,7	115,0	126,5	125,8	+0,2	-7,4	+0,2	-4,5	-7,3	-17,5	+4,6	-6,0	-4,3	-0,6	-14,5	
141,2	113,2	131,5	127,2	+6,2	-23,1	+3,3	-6,8	-19,2	-25,2	+6,2	-13,1	+0,8	-3,3	-23,9	3021
145,9	117,4	137,5	131,6	+5,3	-26,7	+2,5	-6,8	-21,6	-25,4	+5,4	-14,1	+2,5	-4,3	-25,8	
123,9	98,0	103,4	110,9	+10,4	-6,9	+7,4	-7,3	-8,3	-20,2	+10,1	-7,9	-6,5	+1,4	-15,7	
156,2	134,1	149,1	145,1	-1,7	-19,1	-0,2	-3,5	-12,7	-22,1	+2,4	-8,0	+3,2	-2,7	-21,0	3025
158,2	135,3	151,1	146,7	-1,0	-21,3	+0,5	-3,7	-13,9	-23,4	+2,7	-8,6	+4,4	-2,9	-22,3	
146,4	128,0	139,6	137,2	-5,3	-7,7	-3,8	-2,8	-6,9	-15,7	+1,2	-4,8	-2,9	-1,7	-13,7	
178,1	165,7	166,1	171,9	+3,8	-12,6	+6,4	-7,6	-2,0	-11,9	+12,9	-5,0	+15,0	+3,5	-5,0	31
193,1	183,5	175,9	188,3	+10,6	-11,0	+7,3	+1,6	-0,7	-18,2	+14,1	+0,5	+16,8	+7,0	-8,5	
113,5	89,8	124,7	101,7	-40,7	-25,5	+0,5	-55,1	-10,1	+36,7	+4,2	-36,0	+6,0	-18,4	+24,0	
194,2	190,5	179,2	192,3	+5,4	-17,9	+8,3	+4,2	+4,5	-11,0	+10,5	+4,4	+11,3	+7,3	-12,4	3111
199,4	200,7	184,3	200,0	+6,0	-14,7	+5,8	+5,6	+7,5	-10,8	+10,6	+6,5	+13,5	+8,5	-11,8	
149,0	102,0	134,6	125,5	-5,2	-45,8	+13,6	-15,9	-28,4	-13,4	+8,6	-22,7	-9,6	-6,8	-19,2	
148,5	138,4	140,5	143,4	+11,5	+1,1	+4,0	+0,1	-11,7	-0,3	+9,9	-5,1	+15,3	+2,1	+16,9	3151
164,1	161,8	158,6	162,9	+21,4	+3,1	+3,6	+3,2	-11,5	-12,2	+9,3	-3,2	+19,8	+2,7	+11,9	
102,1	68,7	86,4	85,4	-30,3	-14,0	+5,7	-20,2	-12,9	+68,8	+13,1	-16,7	-4,8	-1,2	+48,2	
110,3	154,5	226,6	132,4	-77,3	+32,8	-49,9	+7,7	-13,0	+175,9	-61,4	-7,6	-8,8	-41,6	+123,9	3171
99,0	153,5	164,3	126,3	-67,7	+81,5	-40,6	+33,7	+20,8	+48,3	-52,1	+26,0	-9,3	-23,1	+44,2	
129,4	156,2	331,7	142,8	-98,1	+9,0	-58,0	-53,3	-33,0	+348,2	-69,2	-35,9	-8,5	-56,9	+236,7	
292,7	190,2	253,0	241,4	-11,3	-57,3	+30,4	-71,6	+3,0	-67,9	+68,6	-42,8	+47,6	-4,6	-63,2	3174
393,0	201,7	241,0	297,3	+13,7	-73,6	+43,6	-40,5	-8,4	-74,8	+81,5	-24,0	+32,1	+23,4	-72,1	
95,2	167,7	276,7	131,4	-90,0	+39,4	-28,2	-93,9	+30,3	-15,5	+6,7	-63,9	+85,0	-52,5	+15,1	

1 INDEX DES AUFTRAGSEINGANGS
1985

1.1 ORIGINAL

WERT

SYPRO- NR.	WIRTSCHAFTSGLIEDERUNG	1993 MAI	VERAEND. GEGEN- UEBER- VOR- JAHRES- MONAT IN %	N		A		C		H
				1992 MAI	1993 APR.	1992 2.VJ	1992 3.VJ	1992 4.VJ	1993 1.VJ	
3177	FELD-U. INDUSTRIEBAHN- WAGENBAU	INSGESAMT INLAND AUSLAND	69,8 : :	-47,1 : :	132,0 : :	95,2 : :	109,9 : :	82,9 : :	137,0 : :	103,6 : :
32	MASCHINENBAU	INSGESAMT INLAND AUSLAND	114,7 129,3 99,5	-9,8 -12,0 -6,5	127,2 147,0 106,4	118,5 126,4 110,2	131,9 149,4 113,4	124,0 144,7 102,3	123,0 141,6 103,6	120,5 134,1 106,3
3210	H. V. LANDWIRTSCHAFT- LICHEN MASCHINEN, ACKERSCHLEPPERN	INSGESAMT INLAND AUSLAND	78,3 99,7 61,3	-10,4 -13,0 -6,8	87,4 114,6 65,8	91,6 107,5 78,9	89,1 116,1 67,6	74,9 101,8 53,5	96,8 119,0 79,1	101,1 122,7 84,0
3220	H. V. METALLBEARBEITUNGS- MASCHINEN U. AE.	INSGESAMT INLAND AUSLAND	73,9 80,6 64,8	-23,0 -22,6 -23,7	96,0 104,1 84,9	79,4 77,2 82,5	97,4 106,2 85,4	88,5 104,7 66,5	85,5 94,1 73,8	74,1 79,9 66,2
3230	H. V. TEXTIL-U. NAEH- MASCHINEN	INSGESAMT INLAND AUSLAND	108,8 83,2 117,2	-7,2 -9,6 -6,8	117,3 92,0 125,7	126,1 71,3 144,4	121,8 92,8 131,4	121,6 104,7 127,3	112,8 99,0 117,4	115,4 84,8 125,6
3240	H. V. MASCHINEN FUER DIE NAHRUNGS-U. GENUSSMITTEL- INDUSTRIE USW	INSGESAMT INLAND AUSLAND	127,0 146,0 112,1	-7,6 -12,3 -2,2	137,5 166,5 114,6	130,7 148,1 116,9	146,9 174,6 125,0	139,4 171,8 113,9	145,4 183,5 115,2	142,1 171,1 119,3
3256	H. V. HUETTEN-U. WALZWERKS- EINRICHTUNGEN USW	INSGESAMT INLAND AUSLAND	122,4 131,7 110,9	-7,0 -12,2 +2,0	131,6 150,0 108,7	111,3 135,2 81,7	140,1 157,5 118,4	122,4 152,5 85,1	142,7 155,9 126,2	124,0 144,9 98,0
3257	H. V. BAU-, BAUSTOFF-U. AE. MASCHINEN	INSGESAMT INLAND AUSLAND	163,7 253,1 105,2	-13,8 -16,1 -9,9	189,9 301,5 116,8	159,5 234,7 110,3	173,6 277,7 105,4	135,6 224,4 77,4	151,2 255,1 83,2	139,9 202,9 98,7
3260	H. V. ZAHNRAEDERN, GETRIE- BEN, LAGERN, ANTRIEBS- ELEMENTEN	INSGESAMT INLAND AUSLAND	85,6 88,9 80,7	-15,6 -14,9 -16,6	101,4 104,5 96,8	98,4 100,5 95,3	108,0 108,9 106,6	102,0 109,3 91,0	86,3 85,9 86,7	91,6 93,0 89,4
3270	H. V. MASCHINEN FUER WEITERE BESTIMMTE WIRTSCHAFTSZWEIGE	INSGESAMT INLAND AUSLAND	107,0 137,9 91,4	-0,8 -0,7 -1,0	107,9 136,9 92,3	97,3 120,7 85,6	116,5 147,0 101,2	113,3 150,9 94,4	113,7 149,9 95,5	107,4 134,9 93,6
3280	SONSTIGER MASCHINENBAU	INSGESAMT INLAND AUSLAND	136,1 147,9 118,1	-7,9 -9,2 -5,3	147,8 162,9 124,7	143,9 140,7 148,8	153,2 163,5 137,3	153,3 160,1 142,6	138,2 151,0 118,6	145,2 150,9 136,6
33	STRASSENFAHRZEUGBAU	INSGESAMT INLAND AUSLAND	114,5 129,2 102,5	-11,3 -4,4 -17,4	129,1 135,1 124,1	114,7 122,6 108,1	133,5 144,2 124,7	126,1 133,5 119,9	123,0 143,3 106,2	120,0 130,2 111,6
3311	H. V. KRAFTWAGEN U. -MOTOREN	INSGESAMT INLAND AUSLAND	110,9 125,5 99,7	-10,9 -3,6 -17,1	124,5 130,2 120,2	109,6 118,3 102,8	128,6 138,9 120,7	122,1 130,1 115,9	118,8 141,6 101,3	116,0 126,3 108,2
3312	H. V. PERSONENKRAFTWAGEN U. AE. (EINSCHL. MOTOREN)	INSGESAMT INLAND AUSLAND	113,3 127,0 103,4	-9,5 -1,9 -15,3	125,2 129,4 122,1	108,3 117,0 101,9	127,7 136,0 121,6	122,0 128,3 117,5	116,2 133,8 103,4	117,0 123,7 112,1
3313	H. V. LASTKRAFTWAGEN U. AE. (EINSCHL. MOTOREN)	INSGESAMT INLAND AUSLAND	98,8 119,0 78,9	-18,5 -11,1 -27,7	121,3 133,8 109,1	116,0 124,0 108,2	133,0 151,0 115,5	122,2 137,8 106,9	131,7 174,6 89,6	111,4 137,6 85,8
3316	H. V. KAROSSERIEN, AUF- BAUTEN, ANHAENGERN FUER KRAFTWAGEN	INSGESAMT INLAND AUSLAND	165,9 148,0 213,3	-18,6 -15,0 -24,6	203,9 174,2 282,8	190,6 147,7 304,3	215,6 189,3 285,5	199,2 167,3 283,9	199,3 161,5 299,5	186,8 162,9 250,2
3321	H. V. KRAFTRAEDERN, KRAFTRADMOTOREN	INSGESAMT INLAND AUSLAND	152,5 : :	+25,7 : :	121,3 : :	194,1 : :	134,0 : :	69,1 : :	100,9 : :	132,0 : :
3324	H. V. FAHRRADERN	INSGESAMT INLAND AUSLAND	270,7 341,9 53,3	+9,6 +14,3 -39,4	247,0 299,1 88,0	260,6 328,1 54,5	254,0 308,7 86,8	195,3 242,3 51,8	157,9 194,1 47,4	193,2 233,8 69,5
34	SCHIFFBAU	INSGESAMT INLAND AUSLAND	196,6 65,9 357,9	+999,9 +196,8 +999,9	17,8 22,2 12,3	25,8 35,5 13,8	45,7 61,9 25,9	45,7 52,0 37,9	64,0 26,4 110,3	53,4 79,3 21,6
35	LUFT-U. RAUMFAHRZEUGBAU	INSGESAMT INLAND AUSLAND	85,5 60,8 105,3	-9,5 -44,7 +28,1	94,5 110,0 82,2	95,6 100,2 92,0	99,0 93,4 103,5	146,4 152,4 141,6	127,1 155,3 104,5	94,3 91,3 96,6
36	ELEKTROTECHNIK	INSGESAMT INLAND AUSLAND	117,3 118,9 114,2	-15,1 -21,5 +0,6	138,2 151,4 113,5	126,5 122,7 133,5	142,0 152,7 122,1	141,3 152,2 121,0	138,0 143,3 128,2	142,1 145,7 135,2
3610	H. V. BATTERIEN, AKKUMULATOREN	INSGESAMT INLAND AUSLAND	86,8 89,0 82,3	-24,8 -23,4 -27,8	115,5 116,2 114,0	98,8 103,8 88,2	112,5 115,6 106,1	127,3 127,6 126,4	124,7 120,8 132,8	128,1 125,8 132,9

STBA, FACHSERIE 4, REIHE 2.2

1 INDEX DES AUFTRAGSEINGANGS
1985

1.1 ORIGINAL

WERT

SYPRO- NR.	WIRTSCHAFTSGLIEDERUNG	1993 MAI	VERAEND. GEGEN- UEBER VOR- JAHRES MONAT IN %	N		A		C		H
				1992	1993	1992	1992	1992	1993	
				MAI	APR.	2.VJ	3.VJ	4.VJ	1.VJ	
3620	H.V.GERAETEN D.ELEKTRIZ. ERZEUGUNG,-VERTLG.U.AE.	INSGESAMT	121,2	-15,1	142,7	133,6	143,5	143,6	135,5	148,5
		INLAND	128,6	-17,7	156,3	132,2	154,6	155,3	143,0	154,3
		AUSLAND	106,2	-8,1	115,6	136,4	121,2	120,0	120,4	136,6
3640	H.V.ELEKTRISCHEN LEUCH- TEN U.LAMPEN	INSGESAMT	143,7	-6,4	153,5	162,8	160,4	165,2	179,1	169,9
		INLAND	160,9	-2,5	165,0	182,3	173,9	181,7	203,1	193,3
		AUSLAND	112,6	-15,3	132,9	127,8	136,0	135,5	136,0	127,6
3650	H.V.ELEKTROHAUSHALTS- GERAETEN	INSGESAMT	155,9	+9,3	142,7	161,4	148,5	148,3	165,1	163,0
		INLAND	140,7	+0,6	139,9	148,8	148,1	156,1	173,4	173,4
		AUSLAND	183,4	+24,0	147,9	184,1	149,1	134,3	150,1	144,2
3660	H.V.ZAEHLERN,FERNMELDE- MESS-U.REGELGERAETEN USW	INSGESAMT	112,5	-22,8	145,8	118,8	152,5	148,8	138,9	140,5
		INLAND	110,2	-33,6	166,0	109,5	167,5	148,1	139,5	137,7
		AUSLAND	116,8	+7,4	108,8	135,7	125,0	129,0	137,7	145,7
3670	H.V.RUNDFUNK-,FERNSEH-U. PHONOTECHNISCHEN GERAETEN	INSGESAMT	80,5	-5,4	85,1	86,5	90,0	91,8	110,2	95,3
		INLAND	77,6	-5,9	82,5	87,6	88,4	97,6	114,0	97,6
		AUSLAND	84,8	-4,7	89,0	84,7	92,4	82,9	104,4	92,0
37	FEINMECHANIK,OPTIK, H.V.UHREN	INSGESAMT	112,0	-7,5	121,1	112,7	130,9	121,4	130,5	122,3
		INLAND	118,5	-9,5	131,0	119,8	141,2	135,4	145,6	132,2
		AUSLAND	102,3	-4,0	106,6	102,4	115,8	100,6	108,2	107,7
3711	OPTIK (OHNE AUGENOPTIK, FOTO-U.KINOTECHNIK)	INSGESAMT	85,6	-24,7	113,7	89,3	126,1	98,6	110,3	97,2
		INLAND	86,2	-25,3	115,4	85,1	137,5	114,1	124,8	98,2
		AUSLAND	85,1	-24,2	112,3	93,0	116,1	84,8	97,4	96,2
3715	AUGENOPTIK	INSGESAMT	135,1	-5,7	143,3	136,0	142,6	136,8	140,5	138,1
		INLAND	153,7	-6,8	165,0	156,5	166,6	159,6	164,0	159,8
		AUSLAND	99,4	-2,3	101,7	96,9	96,6	92,9	95,6	96,7
3721	H.V.FOTO-,PROJEKTIONS- U.KINOGERAETEN	INSGESAMT	132,4	+1,4	130,6	105,1	145,7	134,7	148,5	131,5
		INLAND	132,6	-17,3	160,4	127,0	179,5	166,3	196,1	160,9
		AUSLAND	132,2	+16,4	113,6	92,6	126,4	116,9	121,4	114,8
3751	FEINMECHANIK (OHNE H.V. MEDIZINMECHANISCHEN U. AE.ERZEUGNISSEN)	INSGESAMT	94,3	-11,5	106,6	100,1	115,6	112,5	114,2	111,7
		INLAND	100,6	-13,6	116,5	104,7	125,0	124,7	122,2	119,1
		AUSLAND	84,4	-7,4	91,1	93,0	100,9	93,0	101,5	99,9
3760	H.V.MEDIZIN-U.ORTHO- PAEDIEMECHANISCHEN ERZEUGNISSEN	INSGESAMT	147,0	-0,1	147,2	151,5	157,4	146,8	168,1	157,5
		INLAND	145,8	+0,1	145,7	144,8	155,3	147,0	171,4	150,9
		AUSLAND	150,6	-0,8	151,8	172,1	164,2	146,1	158,1	177,7
3771	H.V.UHREN	INSGESAMT	55,7	-20,3	69,9	62,7	82,0	76,6	72,0	65,0
		INLAND	54,2	-24,9	72,2	60,7	81,0	93,8	83,0	83,1
		AUSLAND	57,4	-15,1	67,6	64,8	83,2	58,7	60,6	46,2
38	H.V.EBM-WAREN	INSGESAMT	142,1	-7,6	153,8	149,4	159,3	153,4	149,3	150,3
		INLAND	149,2	-9,2	164,3	159,4	169,7	164,4	160,0	158,3
		AUSLAND	122,8	-1,9	125,2	122,2	130,9	123,5	120,4	128,7
3821	H.V.WERKZEUGEN SOWIE GERAETEN FUER DIE LAND- WIRTSCHAFT	INSGESAMT	97,0	-15,2	114,4	108,3	118,4	105,9	107,7	110,6
		INLAND	97,9	-18,9	120,7	109,3	123,6	112,4	113,0	113,8
		AUSLAND	95,4	-7,5	103,1	106,4	109,1	94,4	98,1	105,0
3830	H.V.HEIZ-U.KOCHGERAETEN	INSGESAMT	129,0	-16,0	153,5	171,7	157,9	162,0	181,3	154,4
		INLAND	152,2	-1,6	154,7	212,7	160,3	158,5	197,2	171,4
		AUSLAND	89,7	-40,8	151,5	102,5	153,8	167,9	154,4	125,8
3842	H.V.STAHLBLECHWAREN (OHNE MOEBEL)	INSGESAMT	162,6	-2,8	167,3	156,6	174,6	172,9	161,0	155,4
		INLAND	161,0	-9,3	177,6	166,8	184,4	184,2	171,5	163,9
		AUSLAND	169,1	+34,0	126,2	115,8	135,6	128,0	118,8	121,3
3844	H.V.NE-METALLBLECHWAREN (OHNE MOEBEL)	INSGESAMT	216,1	-5,9	229,7	209,0	233,3	222,3	214,5	199,9
		INLAND	228,9	-5,0	240,9	218,5	243,7	234,3	224,1	208,1
		AUSLAND	146,3	-13,3	168,7	157,1	176,6	156,5	162,9	155,4
3847	H.V.MOEBELN AUS METALL	INSGESAMT	177,9	-11,7	201,5	201,6	206,2	199,2	203,3	199,6
		INLAND	198,1	-10,2	220,7	224,2	225,5	220,5	222,9	218,0
		AUSLAND	117,5	-18,3	143,8	133,8	148,3	135,2	144,7	144,5
3849	H.V.FEINSTBLECH- PACKUNGEN	INSGESAMT	108,2	-2,3	110,7	108,8	115,5	112,9	93,6	100,8
		INLAND	100,2	-6,2	106,8	101,4	110,5	107,3	93,1	97,2
		AUSLAND	164,8	+19,3	138,1	160,7	151,6	152,5	97,3	126,0
3850	H.V.SCHLOSSESN, BESCHLAEGEN	INSGESAMT	160,9	-3,9	167,5	168,8	174,3	164,2	160,0	177,5
		INLAND	163,6	-5,9	173,9	170,6	180,8	169,5	165,2	179,3
		AUSLAND	152,8	+3,5	147,7	163,0	154,0	147,8	143,8	171,9
3871	H.V.SCHNEIDWAREN, BESTECKEN	INSGESAMT	106,7	-6,2	113,7	120,7	120,5	124,5	131,2	129,8
		INLAND	118,8	-1,2	120,2	136,0	129,9	139,3	157,1	143,4
		AUSLAND	92,8	-12,7	106,3	103,2	109,8	107,6	101,5	114,2
3882	H.V.SONST.METALLWAREN (OHNE-KURZWAREN)	INSGESAMT	100,2	-10,0	111,3	108,3	115,2	110,3	106,9	114,9
		INLAND	103,1	-10,0	114,5	110,0	119,9	116,9	110,2	116,5
		AUSLAND	95,8	-9,7	106,1	105,8	107,8	99,8	101,7	112,4
3889	H.V.METALLKURZWAREN, LEICHTEN PRESS-,ZIEH- UND STANZTEILEN	INSGESAMT	135,8	-10,2	151,2	140,4	157,3	146,2	141,3	147,5
		INLAND	138,4	-14,2	161,3	144,2	166,0	153,6	148,4	149,2
		AUSLAND	128,3	+5,0	122,2	129,5	131,9	124,9	120,6	142,6

STBA, FACHSERIE 4, REIHE 2.2

1 INDEX DES AUFTRAGSEINGANGS
1986

1.1 ORIGINAL

WERT

SYPRO- NR.	WIRTSCHAFTSGLIEDERUNG		1993 MAI	VERAEND. GEGEN- UEBER- VOR- JAHRES- MONAT IN %	N		A		C		H
					1992 MAI	1993 APR.	1992 2.VJ	1992 3.VJ	1992 4.VJ	1993 1.VJ	
50	H.V. BUEROMASCHINEN, ADV-GERAETEN U.-EINR.	INSGESAMT	75,4	-17,7	91,6	77,9	91,7	105,6	95,3	93,3	
		INLAND	92,8	-19,6	115,4	82,7	113,1	146,6	112,5	113,0	
		AUSLAND	58,1	-14,3	67,8	73,1	70,2	64,5	78,2	73,6	
5060	H.V. BUEROMASCHINEN	INSGESAMT	48,3	-17,3	58,4	49,1	55,3	57,9	55,3	50,0	
		INLAND	67,4	-9,8	74,7	65,2	72,0	69,8	64,6	65,0	
		AUSLAND	30,2	-29,3	42,7	33,8	39,2	46,5	46,4	35,7	
5080	H.V. ADV-GERAETEN U.-EINRICHTUNGEN	INSGESAMT	78,9	-17,7	95,9	81,6	96,4	111,7	100,4	98,8	
		INLAND	96,0	-20,3	120,5	84,9	118,3	156,1	118,4	118,9	
		AUSLAND	61,7	-13,2	71,1	78,3	74,3	66,9	82,3	78,6	
	VERBRAUCHSGUETER PRO- DUZIERENDES GEMERBE	INSGESAMT	118,7	-6,2	126,5	130,5	132,5	139,5	132,2	143,0	
	INLAND	123,0	-5,5	130,2	134,4	135,6	142,4	137,7	145,8		
	AUSLAND	102,3	-9,0	112,4	115,4	120,9	128,4	111,3	132,3		
51	FEINKERAMIK	INSGESAMT	106,0	-7,5	114,6	116,1	116,8	116,8	114,4	133,5	
		INLAND	114,9	-4,0	119,7	129,8	124,6	131,7	128,2	149,7	
		AUSLAND	91,2	-14,0	106,0	93,2	103,7	91,7	91,3	106,4	
5110	H.V. PORZELLAN	INSGESAMT	88,8	-9,7	98,3	110,4	102,4	111,5	110,1	138,1	
		INLAND	100,5	-7,5	108,7	133,0	112,9	133,0	131,1	164,8	
		AUSLAND	74,4	-13,0	85,5	82,4	89,4	84,7	84,1	104,9	
5120	H.V. STEINGUT, FEIN- STEINZEUG, TON- U. TOEPFERWAREN	INSGESAMT	85,7	-18,1	104,6	86,7	97,4	87,8	81,8	97,4	
		INLAND	85,6	-10,6	95,7	97,1	100,2	98,9	92,7	105,6	
		AUSLAND	85,7	-28,8	120,3	68,5	92,5	68,3	62,5	83,2	
5150	H.V. SANITAERER IN- STALLATIONSKERAMIK	INSGESAMT	185,4	+15,7	160,3	197,7	169,2	185,3	193,3	217,2	
		INLAND	201,3	+21,4	165,8	216,2	176,0	197,6	210,2	236,4	
		AUSLAND	128,2	-8,8	140,5	131,2	144,6	141,2	132,8	147,9	
5160	H.V. TECHNISCHER KERAMIK	INSGESAMT	112,6	-8,8	123,5	113,1	123,9	108,9	115,1	124,7	
		INLAND	98,9	-17,3	119,6	101,3	121,2	108,1	103,4	116,8	
		AUSLAND	132,7	+2,7	129,2	130,6	128,0	110,0	132,3	136,5	
5170	H.V. FLIESEN, BAUKERA- MIK, KACHELN, KACHELOEFEN	INSGESAMT	104,3	-11,1	117,3	111,0	121,8	119,7	108,5	122,8	
		INLAND	115,5	-7,1	124,3	121,1	129,3	132,4	121,7	138,3	
		AUSLAND	81,1	-21,0	102,6	89,9	106,3	92,9	80,9	90,4	
52	H.U. VERARBEITUNG VON GLAS	INSGESAMT	118,7	-5,9	126,1	130,4	133,9	131,7	135,1	136,7	
		INLAND	126,8	-5,7	134,4	131,6	138,2	141,9	147,1	139,1	
		AUSLAND	99,7	-6,8	107,0	127,6	123,9	108,3	107,5	131,3	
5211	H.V. FLACHGLAS (OHNE TECHNISCHES GLAS)	INSGESAMT	93,3	-18,4	114,3	102,9	117,2	114,1	110,3	116,9	
		INLAND	83,3	-14,1	97,0	90,1	97,8	97,3	101,2	97,1	
		AUSLAND	106,6	-22,3	137,2	120,1	142,9	136,4	122,5	143,4	
5225	H.V. HOHLGLAS, TECH- NISCHEM GLAS	INSGESAMT	100,4	-8,1	109,3	118,0	119,4	112,9	117,5	122,1	
		INLAND	107,3	-8,4	117,1	113,1	120,7	121,0	128,3	123,2	
		AUSLAND	87,0	-7,6	94,2	127,4	116,7	97,2	96,7	120,0	
5290	VERARBEITUNG U. VERED- LUNG VON GLAS, H.U. VER- ARBEITUNG V. GLASFASER	INSGESAMT	143,0	-2,4	146,5	148,8	152,7	155,3	158,5	156,0	
		INLAND	151,1	-3,0	155,7	154,7	160,1	167,5	170,8	169,6	
		AUSLAND	117,4	-0,3	117,8	130,2	129,5	117,0	119,8	145,0	
5421-24	H.V. HOLZMOEBELN, POLSTERMOEBELN	INSGESAMT	141,2	-5,2	148,9	159,2	155,3	151,8	173,6	172,8	
		INLAND	148,6	-4,3	155,2	167,2	161,1	158,8	184,2	182,4	
		AUSLAND	99,9	-12,6	114,3	114,3	122,7	112,3	114,5	118,6	
5421	H.V. HOLZMOEBELN (OHNE POLSTERMOEBEL)	INSGESAMT	145,6	-4,5	152,4	162,1	159,0	155,1	173,6	173,9	
		INLAND	153,0	-3,5	158,6	169,9	164,6	162,1	184,0	183,5	
		AUSLAND	103,5	-12,0	117,6	117,7	127,2	114,8	114,6	119,5	
5424	H.V. POLSTERMOEBELN	INSGESAMT	122,3	-8,7	134,0	146,8	138,9	137,6	173,7	168,0	
		INLAND	129,4	-7,7	140,2	155,5	145,5	144,3	184,9	178,1	
		AUSLAND	85,0	-15,8	101,0	100,3	104,2	102,2	114,1	114,9	
56	PAPIER- U. PAPPEVERARBEITUNG	INSGESAMT	125,6	-8,2	136,8	131,3	141,5	141,4	138,3	141,3	
		INLAND	122,9	-8,0	133,6	130,0	139,2	140,5	137,4	140,7	
		AUSLAND	138,6	-8,9	152,1	137,3	152,8	146,0	142,5	143,8	
5610	H.V. TAPETEN, SPEZ. PAPIEREN, VERPACKUNGS- MITTELN	INSGESAMT	121,8	-9,4	134,4	132,0	139,8	134,6	129,6	137,3	
		INLAND	118,6	-10,2	132,0	129,8	137,9	133,4	127,9	135,2	
		AUSLAND	140,8	-5,2	148,5	144,9	150,8	142,2	139,4	149,7	
5620	H.V. SCHREIBWAREN U. BUEROBEDARF, BUCH- BINDEREI	INSGESAMT	125,6	-6,1	133,7	124,7	139,8	155,0	149,3	140,2	
		INLAND	128,1	-6,1	136,4	128,7	142,5	161,6	154,0	145,2	
		AUSLAND	106,0	-5,4	112,0	92,5	118,8	102,2	111,8	101,1	
5691	H.V. SONSTIGEN WAREN AUS PAPIER U. PAPPE	INSGESAMT	132,6	-6,9	142,4	132,8	145,3	147,7	149,3	148,9	
		INLAND	129,2	-4,5	135,3	131,0	139,9	144,0	148,4	149,9	
		AUSLAND	142,9	-12,8	163,9	138,3	161,6	158,8	152,0	146,0	
57	DRUCKEREI, VERVIELFAEL- TIGUNG	INSGESAMT	141,1	-2,4	144,6	146,7	148,0	148,9	161,7	146,6	
		INLAND	143,0	-2,4	146,5	148,8	149,5	149,9	163,7	148,3	
		AUSLAND	116,7	-4,0	121,5	120,3	128,4	136,7	136,3	126,1	

1 INDEX DES AUFTRAGSEINGANGS
1985

1.1 ORIGINAL

WERT

SYPRO- NR.	WIRTSCHAFTSGLIEDERUNG		1993 MAI	VERAEND. GEGEN- UEBER VOR- JAHRES- MONAT IN %	N		A		C		H
					1992 MAI	1993 APR.	1992 2. VJ	1992 3. VJ	1992 4. VJ	1993 1. VJ	
58	H. V. KUNSTSTOFFWAREN	INSGESAMT	156,5	-7,9	170,0	161,3	176,2	167,0	158,4	161,8	
		INLAND	163,4	-8,2	177,9	167,5	183,1	173,4	165,1	166,7	
		AUSLAND	134,8	-6,8	144,7	141,7	154,4	146,4	137,0	146,3	
61	LEDERERZEUGUNG	INSGESAMT	61,8	-20,6	77,8	65,3	79,3	70,2	72,4	64,0	
		INLAND	60,8	-22,9	78,9	65,8	79,6	72,0	74,0	64,6	
		AUSLAND	64,7	-13,0	74,4	64,0	78,6	64,7	67,6	62,3	
62	LEDERVERARBEITUNG	INSGESAMT	105,0	+5,0	100,0	145,9	109,9	101,8	118,5	112,1	
		INLAND	104,7	+6,3	98,5	143,8	108,6	106,1	115,7	115,4	
		AUSLAND	106,0	+0,4	105,6	153,8	114,9	85,8	129,3	99,7	
6211	LEDERVERARBEITUNG (OHNE H. V. SCHUHEN)	INSGESAMT	95,3	-1,3	96,6	98,6	100,3	110,3	107,1	108,5	
		INLAND	99,8	-0,1	99,9	101,8	103,3	115,5	115,1	113,8	
		AUSLAND	79,5	-6,4	84,9	87,3	90,1	92,3	78,9	90,0	
6251	H. V. SCHUHEN	INSGESAMT	108,8	+7,3	101,4	164,5	113,7	98,4	123,0	113,5	
		INLAND	106,6	+8,8	98,0	160,0	110,6	102,5	115,9	116,0	
		AUSLAND	117,1	+2,4	114,3	181,7	125,3	83,1	150,4	103,8	
63	TEXTILGEWERBE	INSGESAMT	85,4	-9,1	93,9	92,7	98,9	98,2	93,0	105,4	
		INLAND	85,3	-8,0	92,7	93,1	97,3	99,6	94,3	106,1	
		AUSLAND	85,7	-11,6	96,9	91,7	103,2	94,3	89,6	103,5	
6311	WOLLSPINNEREI	INSGESAMT	61,0	+1,3	60,2	39,4	67,6	66,8	61,2	54,1	
		INLAND	52,1	-10,6	58,3	32,0	64,1	65,3	53,1	51,7	
		AUSLAND	87,4	+32,4	66,0	61,4	78,0	71,3	85,3	61,3	
6312	BAUMWOLLSPINNEREI	INSGESAMT	66,3	-6,6	71,0	56,8	72,0	60,2	68,4	66,9	
		INLAND	58,0	-8,5	63,4	51,8	63,8	56,8	61,3	63,3	
		AUSLAND	93,2	-2,3	95,4	73,1	98,4	71,5	91,4	78,3	
6331	WOLLWEBEREI, ANG	INSGESAMT	67,0	-15,2	79,0	84,9	94,6	81,5	72,3	114,4	
		INLAND	70,9	-11,8	80,4	90,2	95,9	88,4	77,3	124,8	
		AUSLAND	56,0	-25,3	75,0	69,9	90,9	61,9	58,2	84,9	
6332	BAUMWOLLWEBEREI, ANG	INSGESAMT	55,3	-24,4	73,1	61,8	78,2	71,2	70,4	70,2	
		INLAND	64,1	-18,0	78,2	70,1	82,0	80,8	79,5	80,3	
		AUSLAND	42,2	-35,5	65,4	49,3	72,6	56,8	66,5	55,0	
6333	SEIDENWEBEREI, ANG	INSGESAMT	83,0	-18,1	101,3	90,0	103,8	95,8	86,3	95,5	
		INLAND	74,7	-16,7	89,7	84,7	97,2	98,7	85,2	88,1	
		AUSLAND	97,6	-19,9	121,9	99,4	115,6	90,8	88,4	108,6	
6355	JUTESPINNEREI U. -WEBEREI	INSGESAMT	54,1	-10,3	60,3	60,0	66,7	52,5	52,6	59,5	
		INLAND	53,1	-7,5	57,4	60,4	67,5	48,8	53,1	57,4	
		AUSLAND	58,3	-20,2	73,1	58,2	63,3	69,2	50,7	68,3	
6361	H. V. GARDINENSTOFF	INSGESAMT	109,5	-20,8	138,3	124,3	139,4	119,0	139,2	140,7	
		INLAND	111,3	-19,2	137,7	126,2	138,9	119,4	136,2	144,4	
		AUSLAND	103,5	-26,3	140,5	118,2	141,2	117,6	149,4	128,5	
6365	H. V. MOEBEL-U. DEKO- RATIONSSTOFF	INSGESAMT	97,7	-14,2	113,9	107,4	112,9	102,7	112,4	121,3	
		INLAND	103,8	-10,7	116,2	117,1	116,1	109,7	123,3	131,0	
		AUSLAND	85,7	-21,6	109,3	87,9	106,4	88,7	90,6	102,0	
6370	WIRKEREI, STRICKEREI	INSGESAMT	76,1	-5,2	80,3	95,3	83,1	110,4	87,5	130,5	
		INLAND	75,9	-4,4	79,4	94,0	81,8	103,4	87,9	122,2	
		AUSLAND	77,6	-9,9	86,1	103,0	91,3	152,2	85,3	180,2	
6380	H. V. TEPPICHEN U. AE., BESCHICHTETEM GEWEBE	INSGESAMT	108,4	-3,8	112,7	114,7	121,0	108,4	116,7	115,3	
		INLAND	111,6	-5,0	117,5	117,3	124,5	113,6	123,2	118,5	
		AUSLAND	96,6	+2,4	94,3	104,9	107,9	88,7	92,1	103,6	
6391	VEREDLUNG V. TEXTILIEN	INSGESAMT	99,0	-4,3	103,4	111,3	109,9	113,7	106,6	107,0	
		INLAND	100,1	-3,8	104,1	111,3	110,3	121,8	111,2	109,7	
		AUSLAND	96,3	-5,4	101,8	111,3	108,7	93,5	94,9	100,4	
6399	SONSTIGES TEXTILGE- WERBE, ANG	INSGESAMT	128,6	-5,1	135,5	130,1	140,5	128,3	125,7	134,0	
		INLAND	126,7	-5,3	133,8	126,8	136,8	124,8	121,9	129,8	
		AUSLAND	132,2	-4,8	138,8	136,3	147,7	135,0	133,1	142,2	
64	BEKLEIDUNGSGEWERBE	INSGESAMT	56,0	-0,5	56,3	89,4	67,5	161,7	76,4	163,4	
		INLAND	61,3	+2,7	59,7	91,9	69,3	147,8	78,1	153,1	
		AUSLAND	35,4	-18,1	43,2	79,4	60,7	216,4	69,8	204,4	
6413	H. V. HERREN OBER- BEKLEIDUNG	INSGESAMT	47,7	-1,9	48,6	88,9	61,4	171,4	64,0	165,0	
		INLAND	49,4	+1,4	48,7	83,7	59,6	145,6	62,2	142,0	
		AUSLAND	40,3	-16,4	48,2	109,9	68,6	277,1	71,4	258,8	
6414	H. V. DAMEN-U. KINDER- OBERBEKLEIDUNG	INSGESAMT	50,2	+0,6	49,9	81,5	62,8	164,8	72,8	163,6	
		INLAND	56,1	+3,7	54,1	86,4	65,4	151,8	74,8	153,7	
		AUSLAND	29,1	-16,6	34,9	63,9	53,3	211,4	65,6	199,0	
6421	H. V. HERREN-, DAMEN- U. KINDERWAEESCHE	INSGESAMT	104,2	-0,5	104,7	141,3	102,2	167,9	98,3	194,7	
		INLAND	110,4	+6,2	104,0	142,2	100,2	169,4	99,2	198,4	
		AUSLAND	65,5	-40,0	109,1	135,9	115,1	158,6	92,8	172,0	
6425	H. V. HAUS-, BETT-U. TISCHWAEESCHE	INSGESAMT	84,0	-3,9	87,4	106,1	93,0	102,7	122,3	129,7	
		INLAND	88,4	-4,0	92,1	109,8	97,8	105,6	128,2	138,4	
		AUSLAND	60,6	-3,2	62,6	87,0	67,9	87,3	91,3	84,0	

1 INDEX DES AUFTRAGSEINGANGS
1985

1.1 ORIGINAL

VOLUMEN

SYPRO- NR.	WIRTSCHAFTSGLIEDERUNG	1993 MAI	VERAEND. GEGEN- UEBER- VOR- JAHRSES- MONAT IN %	N		A		C		H
				1992	1993	1992	1992	1992	1993	
				MAI	APR.	2.VJ	3.VJ	4.VJ	1.VJ	
	VERARBEITENDES GEWERBE 1)	INSGESAMT	103,6	-8,2	112,8	106,1	116,9	114,0	109,9	111,8
		INLAND	108,1	-10,4	120,6	109,7	124,0	123,1	117,6	116,8
		AUSLAND	96,4	-3,8	100,2	100,1	105,4	99,2	97,5	103,5
	GRUNDSTOFF-UND PRODUKTIONSGUETER- GEWERBE	INSGESAMT	106,2	-6,6	113,7	109,8	116,9	110,1	105,9	110,2
		INLAND	107,4	-8,6	117,5	111,2	120,4	116,7	110,7	110,6
		AUSLAND	104,3	-3,1	107,6	107,7	111,3	99,5	98,2	109,6
25	GEW. U. VERARB. V. STEINEN U. ERDEN	INSGESAMT	142,5	-0,9	143,8	138,3	146,1	153,8	132,6	99,7
		INLAND	149,3	-0,7	150,3	144,4	152,2	161,9	138,2	101,7
		AUSLAND	91,4	-3,8	95,0	92,3	100,7	92,8	90,4	84,9
2512	GEW. V. NATURSTEINEN, ANG	INSGESAMT	137,4	-10,0	152,7	128,1	153,1	168,2	148,4	57,7
		INLAND	138,4	-9,9	153,6	128,9	154,0	169,3	149,6	57,7
		AUSLAND	56,3	-24,0	74,1	58,1	68,4	66,1	48,6	53,8
2525	VERARB. V. NATURSTEINEN, ANG	INSGESAMT	122,9	-14,8	144,3	121,6	142,2	164,6	141,9	111,1
		INLAND	123,3	-15,4	145,7	121,4	142,9	166,0	139,8	110,4
		AUSLAND	113,9	+1,2	112,6	126,5	126,2	133,1	190,5	126,8
2531	H. V. ZEMENT	INSGESAMT	128,0	-5,4	135,3	132,9	136,2	138,0	116,9	87,1
		INLAND	129,5	-5,2	136,6	133,9	137,1	140,1	116,8	86,4
		AUSLAND	106,5	-8,4	116,3	118,6	122,0	108,1	118,2	98,4
2541	ZIEGELEI	INSGESAMT	163,1	+4,1	156,7	156,7	156,8	163,0	136,1	102,1
		INLAND	179,0	+6,7	167,7	169,4	167,9	176,8	148,3	109,1
		AUSLAND	86,0	-16,6	103,1	94,9	103,0	95,9	76,9	68,2
2543	H. V. FEUERFESTER GROBKERAMIK	INSGESAMT	76,1	-1,9	77,6	78,5	81,4	83,2	77,1	77,9
		INLAND	71,8	-4,4	75,1	77,9	76,4	85,0	72,4	75,0
		AUSLAND	81,2	+0,6	80,7	79,1	87,5	81,0	82,7	81,3
2555	H. V. GR. FORM. FERTIGBAU- TEILEN AUS BETON FUER DEN HOCHBAU	INSGESAMT	259,0	+8,9	237,9	238,3	236,9	263,6	221,7	164,6
		INLAND	261,5	+8,8	240,4	240,7	239,3	266,2	224,0	166,3
		AUSLAND	40,7	+29,2	31,5	42,9	31,0	39,9	23,9	21,1
2559	H. V. BETONERZEUGNISSEN (OHNE BIMS, GR. FORM. FERTIGBAUTEILE)	INSGESAMT	167,8	+6,3	157,9	154,8	163,9	172,1	146,3	118,7
		INLAND	167,1	+6,0	157,6	154,5	163,4	171,9	146,6	118,5
		AUSLAND	201,0	+16,7	172,3	171,9	189,0	180,4	128,3	130,4
2563	H. V. GIPSERZEUGNISSEN, DAEMM-U. LEICHTBAUPLATTEN	INSGESAMT	211,4	-10,0	234,9	241,7	234,9	230,2	216,3	231,7
		INLAND	219,4	-8,6	240,1	251,2	240,2	239,7	223,0	239,1
		AUSLAND	133,5	-27,4	183,8	149,9	183,3	138,0	150,0	159,3
27	EISENSCHAFFENDE INDUSTRIE	INSGESAMT	83,1	-8,9	91,2	89,3	94,3	84,0	77,3	92,0
		INLAND	81,9	-17,9	99,7	86,1	99,5	89,4	81,1	92,5
		AUSLAND	84,7	+7,2	79,0	94,0	86,8	76,3	72,0	91,4
2711	HOCHOFEN-, STAHL-U. WARM- WALZWERKE (OHNE STAHL- ROHRE)	INSGESAMT	87,2	-12,0	99,1	91,9	100,3	89,2	80,9	100,0
		INLAND	81,2	-20,9	102,6	88,3	102,2	89,6	79,6	93,7
		AUSLAND	97,1	+4,2	93,2	98,1	97,1	88,5	83,2	110,4
2715	H. V. STAHLROHREN (OHNE PRAEZISIONSSTAHLROHRE)	INSGESAMT	63,5	+32,8	47,8	80,5	63,5	57,0	59,3	51,3
		INLAND	95,8	+25,1	76,6	65,5	77,7	95,1	104,5	87,2
		AUSLAND	47,5	+41,8	33,5	87,9	56,4	38,1	36,8	33,4
2720	H. V. PRAEZISIONSSTAHL- ROHREN	INSGESAMT	65,8	-12,3	75,0	67,8	75,3	68,3	65,0	67,6
		INLAND	73,1	-12,8	83,8	78,6	84,8	76,8	72,0	79,0
		AUSLAND	51,0	-10,8	57,2	46,1	56,1	51,2	50,8	44,4
2850	NE-METALLHALBZEUGWERKE	INSGESAMT	128,0	-1,8	130,4	134,1	134,8	124,0	119,4	128,5
		INLAND	133,5	-4,6	139,9	134,6	142,2	136,5	126,8	129,6
		AUSLAND	118,9	+3,6	114,8	133,2	122,6	103,6	107,3	126,6
2910	EISEN-, STAHL-U. TEMPER- GIESSEREI	INSGESAMT	65,4	-17,1	78,9	72,1	80,8	76,2	68,4	68,2
		INLAND	61,7	-19,1	76,3	67,5	78,4	74,9	66,3	66,9
		AUSLAND	79,2	-10,4	88,4	89,0	89,7	81,1	75,9	73,0
3011-15	ZIEHEREIEN UND KALT- WALZWERKE	INSGESAMT	90,8	-16,2	108,3	97,6	110,7	99,9	95,8	99,0
		INLAND	96,4	-17,0	116,2	104,8	119,2	109,2	102,0	106,0
		AUSLAND	77,4	-13,4	89,4	80,2	90,3	77,6	80,8	82,2
3011	STABZIEHEREIEN, KALTWALZWERKE	INSGESAMT	74,2	-22,7	96,0	80,3	97,8	81,9	79,5	84,3
		INLAND	72,7	-26,3	98,7	81,6	100,9	85,7	78,8	86,8
		AUSLAND	77,4	-13,8	89,8	77,3	90,8	73,7	81,2	78,9
3015	DRAHTZIEHEREIEN (EINSCHL. H. V. DRAHT- ERZEUGNISSEN)	INSGESAMT	106,1	-11,4	119,7	113,4	122,7	116,5	110,7	112,6
		INLAND	117,1	-11,0	131,5	125,0	135,2	129,8	122,3	122,9
		AUSLAND	77,4	-12,9	88,9	83,2	89,8	81,7	80,4	85,6

1) AUSGEWAHLTE WIRTSCHAFTSZWEIGE (OHNE NAHRUNGS-UND GENUSSMITTELGEWERBE).

BUNDESGBIET

FUER DAS VERARBEITENDE GEWERBE
=100

WERT

INDEX

R	I C H T L I C H													SYPRO- NR.	
	1992 1.HJ	1992 2.HJ	1991	1992	VERAENDERUNG GEGENUEBER DEM ENTSPRECHENDEN VORJAHRESZEITRAUM IN %										
					1992 MAI	1993 APR.	1992 2.VJ	1992 3.VJ	1992 4.VJ	1993 1.VJ	1992 1.HJ	1992 2.HJ	1991		1992
123,6	112,0	122,1	117,8	-2,3	-11,8	-3,2	-4,8	-8,7	-14,2	-0,4	-6,7	+0,5	-3,5	-12,7	
131,3	120,3	130,0	125,8	-2,0	-14,4	-3,8	-3,5	-7,5	-15,8	-1,1	-5,5	+4,0	-3,2	-14,5	
111,0	98,3	109,1	104,7	-2,9	-7,0	-2,0	-7,3	-11,0	-11,2	+0,9	-9,2	-5,7	-4,0	-9,1	
119,7	108,0	114,0	113,8	+1,7	-6,5	+0,9	-1,3	-4,5	-10,0	+2,6	-3,0	+0,6	-0,2	-8,7	
122,7	113,7	118,3	118,2	+1,6	-8,3	-0,1	-0,3	-3,6	-11,5	+1,7	-1,9	+3,0	-0,1	-10,3	
114,9	98,9	107,1	106,9	+1,9	-3,3	+2,8	-3,4	-6,3	-7,5	+4,1	-4,8	-3,4	-0,2	-5,8	
127,1	143,2	130,1	135,2	-0,1	-2,5	+0,2	+5,1	+0,7	-7,8	+4,9	+2,9	+5,7	+3,9	-4,9	25
131,0	150,1	134,3	140,5	+1,3	-1,5	+0,9	+5,5	+1,5	-7,3	+5,8	+3,7	+7,6	+4,6	-4,4	
98,5	91,6	98,6	95,1	-13,4	-13,0	-6,2	-1,5	-8,1	-11,7	-2,5	-4,9	-10,8	-3,5	-10,4	
110,1	158,3	130,8	134,2	+5,2	-9,2	+1,7	+0,1	+0,1	-14,0	+6,4	+0,1	+5,3	+2,6	-11,4	2512
110,7	159,5	131,6	135,1	+5,3	-9,3	+1,7	+0,1	+0,1	-14,4	+6,4	+0,1	+5,3	+2,7	-11,5	
54,4	57,4	60,2	55,9	-6,0	+6,6	-11,2	+9,6	+4,7	+33,5	-10,2	-4,0	+7,7	+7,1	+10,4	
123,3	153,3	125,5	138,3	+15,2	-8,2	+7,4	+24,8	+10,1	+6,5	+2,2	+17,6	+2,4	+10,2	-2,0	2525
122,6	152,9	123,8	137,8	+19,2	-8,4	+10,7	+26,2	+9,6	+7,9	+3,9	+18,1	+3,9	+11,3	-1,6	
137,8	161,8	165,4	149,8	-42,1	-0,9	-38,9	-7,2	+18,7	-15,1	-22,9	+6,4	-16,3	-9,4	-9,8	
117,2	127,4	119,9	122,3	-1,7	-0,9	-2,9	-0,3	+3,6	-11,3	+2,5	+1,4	+5,9	+2,0	-7,4	2531
117,2	128,5	120,5	122,8	-0,9	-1,0	-2,8	-0,3	+3,4	-11,1	+2,6	+1,4	+6,8	+1,9	-7,3	
116,9	113,1	111,8	115,0	-13,3	-0,3	-5,0	-0,5	+8,5	-12,0	+1,7	+4,0	-6,1	+2,9	-8,9	
134,8	149,6	132,4	142,2	+2,6	+6,5	+0,2	+7,4	+10,5	-9,6	+5,7	+8,9	-0,8	+7,4	-2,6	2541
142,3	162,6	139,5	152,4	+4,9	+7,7	+2,5	+8,7	+13,2	-6,4	+7,7	+10,8	+0,7	+9,2	+0,1	
98,8	86,4	98,5	92,6	-13,2	-3,3	-15,0	-2,5	-10,1	-28,0	-6,0	-6,1	-9,6	-6,0	-20,6	
83,5	80,1	85,3	81,8	-10,6	-7,6	-5,0	+0,6	-9,5	-9,0	-3,7	-4,6	-10,4	-4,1	-7,5	2543
79,5	78,7	84,2	79,1	-8,5	+4,8	-8,4	+1,0	-10,0	-9,1	-7,7	-4,4	-9,9	-6,1	-5,7	
88,5	81,9	86,7	85,2	-12,8	-19,2	-0,9	-0,1	-9,1	-9,1	+1,3	-4,9	-11,0	-1,7	-9,6	
220,1	242,6	210,4	231,4	-4,1	+7,2	+0,8	+17,4	-2,4	-19,0	+12,9	+7,4	+9,1	+10,0	-7,4	2555
222,5	245,1	212,0	233,8	-3,8	+7,3	+1,0	+17,4	-2,3	-19,1	+13,5	+7,5	+11,0	+10,3	-7,4	
21,4	31,9	69,3	26,6	-64,6	+26,5	-58,3	+15,3	-48,7	+78,8	-78,1	-21,4	-80,0	-61,6	+46,3	
145,1	159,2	147,4	152,1	-3,1	-4,9	-0,3	+4,5	-2,9	-6,0	+5,8	+1,0	+13,4	+3,2	-2,8	2559
144,8	159,3	146,9	152,0	-3,0	-4,6	-0,2	+4,5	-2,5	-6,0	+6,2	+1,1	+14,1	+3,5	-3,0	
161,0	154,4	169,9	157,7	-8,7	-13,9	-3,0	+3,5	-20,0	-2,0	-6,7	-7,7	-13,1	-7,2	-0,9	
220,1	223,3	190,8	221,7	+22,8	+7,9	+20,4	+16,8	+8,4	+12,9	+20,1	+12,6	+27,5	+16,2	+6,8	2563
225,5	231,4	189,6	228,4	+25,4	+9,6	+22,4	+20,8	+13,5	+13,5	+24,0	+17,2	+31,2	+20,5	+7,9	
168,0	144,0	201,9	156,0	-3,0	-13,9	-0,6	-24,5	-34,6	+4,3	-15,0	-30,1	+1,6	-22,7	-6,7	
100,2	80,7	95,2	90,4	+1,3	-7,1	-1,6	-3,0	-14,6	-13,3	-1,6	-8,9	-3,4	-5,0	-11,3	27
107,2	85,2	103,4	96,2	-2,4	-12,1	-5,3	-3,5	-16,2	-19,5	-4,4	-10,0	-0,4	-7,0	-17,8	
90,2	74,1	83,6	82,2	+8,8	+0,6	+5,1	-2,3	-11,8	-2,5	+3,4	-7,3	-8,2	-1,7	-0,1	
106,7	85,1	99,5	95,9	+5,2	-7,7	+2,2	-2,0	-15,2	-11,6	+0,9	-8,7	-3,1	-3,6	-11,0	2711
109,5	84,6	103,7	97,0	-0,4	-11,7	-2,2	-4,2	-17,2	-19,8	-2,8	-10,8	-1,2	-6,5	-18,5	
102,1	85,8	92,3	94,0	+17,2	-0,8	+11,0	+2,1	-11,6	+3,1	+8,4	-5,1	-6,6	+1,8	+2,5	
65,4	58,2	73,2	61,8	-29,6	-0,5	-26,3	-9,5	-6,5	-23,8	-21,4	-7,9	-3,8	-15,6	-9,8	2715
89,1	99,8	107,5	94,5	-25,7	-19,4	-36,6	+6,9	-1,1	-13,3	-24,2	+2,5	+15,5	-12,1	-7,9	
53,6	37,5	56,2	45,5	-33,5	+8,9	-17,3	-24,0	-13,2	-34,1	-18,9	-18,8	-16,9	-19,0	-11,6	
84,3	66,7	82,7	75,5	-4,2	-11,7	-7,8	-11,3	-20,4	-27,5	-2,0	-16,0	-9,5	-8,7	-22,0	2720
94,2	74,4	90,9	84,3	-2,6	-9,7	-4,9	-4,7	-23,5	-23,8	-0,2	-14,9	-9,2	-7,3	-19,3	
64,2	51,0	66,0	57,6	-8,6	-18,0	-15,4	-26,3	-10,2	-38,5	-7,0	-19,0	-10,3	-12,7	-30,3	
142,8	121,7	128,7	132,2	+4,9	-1,2	+7,2	-0,7	-4,9	-14,7	+8,1	-2,9	+1,7	+2,7	-9,9	2850
151,2	131,6	135,3	141,4	+9,7	-6,1	+8,2	+5,6	-4,0	-19,2	+8,0	+0,7	+2,5	+4,5	-14,0	
128,8	105,5	117,8	117,1	-3,6	+8,1	+5,2	-11,9	-6,8	-6,2	+8,1	-9,3	+0,3	-0,6	-1,7	
85,3	72,3	83,8	78,8	-3,1	-13,3	-5,3	-7,0	-14,7	-24,1	-1,4	-10,7	-12,4	-6,0	-20,8	2910
83,0	70,6	82,8	76,8	-5,9	-16,6	-7,7	-9,0	-15,1	-23,7	-2,8	-12,0	-13,3	-7,2	-21,5	
93,8	78,5	87,2	86,2	+7,3	-3,2	+3,5	+1,4	-13,6	-25,4	+3,6	-6,4	-9,6	-1,1	-18,4	
113,5	97,9	106,7	105,7	+2,0	-14,8	+1,5	-3,0	-6,9	-14,8	+2,9	-5,0	-2,5	-0,9	-15,0	3011-15
120,2	105,6	113,4	112,9	+1,4	-15,1	+2,1	-0,9	-5,6	-12,5	+2,2	-3,3	+0,8	-0,4	-13,8	
97,4	79,2	90,4	88,3	+4,0	-13,6	-0,7	-9,5	-10,6	-21,3	+5,1	-10,0	-11,4	-2,3	-18,5	
103,1	80,7	95,3	91,9	+3,6	-23,0	+3,7	-7,0	-15,2	-22,2	+3,5	-11,2	-7,9	-3,6	-22,5	3011
105,3	82,2	99,1	93,7	+0,5	-25,0	+2,5	-5,3	-18,3	-20,8	+0,6	-12,1	-4,4	-5,4	-22,7	
98,3	77,4	86,9	87,8	+11,4	-18,1	+6,6	-11,0	-7,6	-25,4	+11,2	-9,4	-15,8	+1,0	-21,9	
123,1	113,6	117,1	118,3	+0,8	-8,4	-0,1	-0,3	-0,5	-8,8	+2,4	-0,4	+1,9	+1,0	-9,3	3015
133,2	126,1	126,0	129,6	+1,9	-8,2	+1,9	+1,8	+3,4	-6,3	+3,3	+2,6	+4,7	+2,9	-7,6	
96,6	81,1	94,0	88,8	-2,9	-8,8	-7,3	-7,8	-13,5	-17,1	-0,7	-10,7	-6,7	-5,5	-14,8	

STBA, FACHSERIE 4, REIHE 2.2

1 INDEX DES AUFTRAGSEINGANGS
1985

1.1 ORIGINAL

VOLUMEN

SYPRO- NR.	WIRTSCHAFTSGLIEDERUNG		1993 MAI	VERAEND. GEGEN- UEBER VOR- JAHRSES- MONAT IN %	N		A		C		H
					1992	1993	1992	1992	1992	1993	
					MAI	APR.	2.VJ	3.VJ	4.VJ	1.VJ	
40	CHEMISCHE INDUSTRIE	INSGESAMT	109,7	-5,4	116,0	112,9	119,9	113,1	111,0	116,4	
		INLAND	110,5	-6,2	117,8	115,6	122,6	120,0	116,8	118,2	
		AUSLAND	108,6	-4,5	113,7	109,7	116,4	104,5	103,9	114,2	
4031	H.V.CHEMISCHEN GRUND- STOFFEN (AUCH MIT AN- SCHL.WEITERVERARB.)	INSGESAMT	102,1	-5,2	107,7	104,3	111,9	103,6	100,4	107,1	
		INLAND	103,5	-6,4	110,6	105,9	115,2	110,1	105,3	110,7	
		AUSLAND	100,7	-4,0	104,9	102,8	108,7	97,4	95,7	103,8	
4034	H.V.CHEMISCHEN ERZEUG- NISSEN FUER GEWERBE, LANDWIRTSCHAFT	INSGESAMT	112,8	-4,3	117,9	121,6	121,4	115,5	109,4	119,6	
		INLAND	122,3	-4,3	127,8	131,0	130,9	129,7	117,7	121,4	
		AUSLAND	99,4	-4,3	103,9	108,5	108,1	95,4	97,5	116,9	
4035	H.V.PHARMAZEUTISCHEN ERZEUGNISSEN	INSGESAMT	138,3	-4,4	144,6	132,6	148,6	142,2	146,1	140,6	
		INLAND	125,4	-5,9	133,3	132,1	142,7	142,3	149,4	132,9	
		AUSLAND	164,8	-1,9	168,0	133,7	160,8	142,1	139,5	156,4	
4036	H.V.SEIFEN,WASCH-,REI- NIGUNGS-U.KOERPER- PFLEGEMITTELN	INSGESAMT	110,9	-3,1	114,5	119,4	117,5	121,2	122,3	132,9	
		INLAND	105,7	-2,9	108,9	112,1	112,3	116,2	117,0	127,0	
		AUSLAND	143,9	-3,7	149,4	165,8	150,1	152,4	155,4	169,9	
4037	H.V.FOTOCHEMISCHEN ERZEUGNISSEN	INSGESAMT	138,6	-9,9	153,8	138,1	149,6	143,6	122,3	122,1	
		INLAND	131,1	-5,0	138,0	121,2	137,5	127,1	114,2	112,4	
		AUSLAND	143,5	-12,7	164,3	149,3	157,6	154,6	127,7	128,6	
4039	H.V.SONSTIGEN CHEMI- SCHEN ERZEUGNISSEN FUER PRIVATEN VERBRAUCH USW	INSGESAMT	106,1	-10,4	118,4	124,6	128,2	124,8	134,1	137,9	
		INLAND	97,9	-13,7	113,5	110,2	116,8	118,3	125,2	126,0	
		AUSLAND	118,7	-5,7	125,9	146,6	145,5	134,6	147,5	156,1	
4090	H.V.CHEMIEFASERN	INSGESAMT	76,8	-18,1	93,8	78,6	95,9	81,6	86,5	85,9	
		INLAND	67,7	-28,4	94,6	73,2	98,1	81,6	81,1	83,9	
		AUSLAND	82,1	-12,1	93,4	81,9	94,6	81,6	89,6	87,2	
53	HOLZBEARBEITUNG	INSGESAMT	128,8	-3,4	133,3	137,8	137,2	133,0	134,9	129,2	
		INLAND	133,1	-4,0	138,7	142,6	142,0	140,6	142,1	133,1	
		AUSLAND	104,4	+1,1	103,3	111,0	110,2	90,9	95,1	107,5	
5311	SAEGE-U.HOBELWERKE	INSGESAMT	132,6	-6,1	141,2	132,7	143,3	143,3	137,7	112,7	
		INLAND	133,2	-7,8	144,5	133,7	145,8	148,2	141,4	113,1	
		AUSLAND	127,7	+15,1	110,9	123,7	120,7	98,1	103,3	109,0	
5361	H.V.HALBWAREN AUS HOLZ	INSGESAMT	124,7	-0,3	125,1	143,1	130,8	122,3	132,0	146,3	
		INLAND	133,1	+1,0	131,8	153,1	137,5	131,4	142,8	158,7	
		AUSLAND	92,9	-6,6	99,5	104,8	105,0	87,4	91,0	106,7	
55	ZELLSTOFF-, HOLZSCHLIFF-, PAPIER-U.PAPPEERZEUGUNG	INSGESAMT	110,5	-13,7	128,1	116,4	125,6	118,5	118,6	124,9	
		INLAND	106,6	-13,1	122,7	108,3	118,3	113,5	114,7	121,9	
		AUSLAND	117,0	-14,7	137,2	129,8	137,8	126,9	124,9	129,8	
59	GUMMIVERARBEITUNG	INSGESAMT	96,7	-13,7	112,0	99,1	115,8	108,8	102,8	100,8	
		INLAND	89,4	-20,7	112,8	95,4	116,7	108,0	102,0	96,8	
		AUSLAND	117,5	+7,0	109,8	109,9	113,3	111,1	105,0	112,4	
	INVESTITIONSGUETER PRODUZIERENDES GEWERBE	INSGESAMT	102,1	-9,5	112,8	101,6	116,9	113,5	110,2	108,5	
		INLAND	108,9	-13,0	125,2	105,9	128,2	126,2	120,6	116,2	
		AUSLAND	93,0	-3,4	96,3	95,8	101,9	96,5	96,5	98,3	
3021-25	STAHLVERFORMUNG, OBERFLAECHEVEREDLUNG, HAERTUNG	INSGESAMT	106,4	-18,4	130,4	110,6	133,9	124,3	109,0	112,0	
		INLAND	108,8	-19,5	135,1	111,5	138,7	129,8	110,9	113,8	
		AUSLAND	96,0	-13,0	110,3	106,9	113,5	100,7	100,7	104,1	
3021	H.V.GESENK-U.LEICHTEN FREIFORMSCHMIEDESTUEK- KEN,PRESS-U.ZIEHTEILEN	INSGESAMT	103,2	-18,8	127,1	105,3	129,1	115,6	99,9	105,5	
		INLAND	106,9	-20,8	134,9	106,3	136,5	123,9	102,9	108,4	
		AUSLAND	89,4	-9,5	98,8	101,3	102,2	85,2	89,0	94,9	
3025	STAHLVERFORMUNG,ANG, OBERFLAECHEVEREDLUNG, HAERTUNG	INSGESAMT	108,4	-18,2	132,5	113,9	137,0	129,7	114,6	116,0	
		INLAND	109,9	-18,7	135,2	114,5	140,0	133,3	115,7	117,0	
		AUSLAND	101,1	-15,1	119,1	111,2	122,1	112,7	109,7	111,2	
31	STAHL-U.LEICHTMETALLBAU, SCHIENENFAHRZEUGBAU	INSGESAMT	168,8	+19,6	141,1	121,5	145,7	138,3	124,5	121,7	
		INLAND	189,1	+18,1	160,1	134,9	156,0	156,8	133,4	123,3	
		AUSLAND	82,0	+36,4	60,1	64,6	101,6	59,6	86,6	115,4	
3111	H.V.STAHL-U.LEICHTME- TALLKONSTRUKTIONEN (OHNE GRUBENAUSBAU)	INSGESAMT	138,3	-10,5	154,6	146,1	163,9	158,9	149,2	135,6	
		INLAND	143,2	-12,0	162,7	151,4	167,6	167,0	156,1	138,3	
		AUSLAND	95,2	+12,8	84,4	101,1	131,7	88,8	89,2	112,2	
3151	KESSEL-U.BEHAELTERBAU	INSGESAMT	209,7	+74,9	119,9	107,2	118,6	125,8	87,4	111,3	
		INLAND	254,2	+81,4	140,1	127,9	126,3	149,9	98,1	110,4	
		AUSLAND	77,0	+28,5	59,9	45,3	95,8	53,9	55,3	114,1	
3171	LOKOMOTIVBAU	INSGESAMT	108,8	+51,5	71,8	113,9	92,6	75,0	169,0	227,0	
		INLAND	126,5	+17,5	107,7	81,3	81,8	104,0	138,4	111,2	
		AUSLAND	79,0	+599,1	11,3	168,9	111,0	26,1	220,6	422,4	
3174	WAGGONBAU	INSGESAMT	103,4	-51,8	214,5	50,9	226,4	94,8	214,3	81,2	
		INLAND	113,7	-63,9	315,2	41,3	308,1	125,9	205,6	86,1	
		AUSLAND	83,1	+403,6	16,5	69,9	65,7	33,7	231,5	71,7	

1 INDEX DES AUFTRAGSEINGANGS
1985

1.1 ORIGINAL

VOLUMEN

SYPRO- NR.	WIRTSCHAFTSGLIEDERUNG		1993 MAI	VERAEND. GEGEN- UEBER- VOR- JAHRES- MONAT IN %	N		A		C		H
					1992 MAI	1993 APR.	1992 2.VJ	1992 3.VJ	1992 4.VJ	1993 1.VJ	
3177	FELD-U. INDUSTRIEBAHN- WAGENBAU	INSGESAMT INLAND AUSLAND	55,6 : :	-48,8 : :	108,5 : :	75,7 : :	90,2 : :	67,2 : :	111,1 : :	84,0 : :	
32	MASCHINENBAU	INSGESAMT INLAND AUSLAND	89,2 99,9 78,0	-12,0 -14,2 -9,0	101,4 116,5 85,7	92,4 97,9 86,6	105,1 118,5 91,3	98,2 114,0 81,9	97,2 111,1 82,7	94,6 104,4 84,3	
3210	H. V. LANDWIRTSCHAFT- LICHEN MASCHINEN, ACKERSCHLEPPERN	INSGESAMT INLAND AUSLAND	64,1 80,5 51,1	-12,9 -15,4 -9,4	73,6 95,2 56,4	75,2 86,7 66,0	75,0 96,4 58,0	62,9 84,4 45,8	80,5 97,3 67,1	83,5 99,5 70,8	
3220	H. V. METALLBEARBEITUNGS- MASCHINEN U. AE.	INSGESAMT INLAND AUSLAND	55,9 61,6 48,1	-24,4 -23,6 -25,8	73,9 80,6 64,8	60,0 59,0 61,4	75,0 82,2 65,2	67,8 80,6 50,6	65,4 72,3 56,0	56,4 61,3 49,9	
3230	H. V. TEXTIL-U. NAEH- MASCHINEN	INSGESAMT INLAND AUSLAND	89,7 67,5 97,0	-8,8 -10,8 -8,5	98,4 75,7 106,0	104,3 58,0 119,7	102,3 76,5 110,9	101,9 85,7 107,3	94,2 81,1 98,6	96,0 69,2 104,9	
3240	H. V. MASCHINEN FUER DIE NAHRUNGS-U. GENUSSMITTEL- INDUSTRIE USW	INSGESAMT INLAND AUSLAND	95,9 108,7 85,8	-10,4 -14,7 -5,6	107,0 127,4 90,9	98,8 110,5 89,6	114,3 133,7 99,0	107,5 130,3 89,5	111,7 138,8 90,2	108,4 128,4 92,5	
3256	H. V. HUETTEN-U. WALZWERKS- EINRICHTUNGEN USW	INSGESAMT INLAND AUSLAND	97,5 106,1 86,7	-9,6 -14,5 -0,9	107,8 124,1 87,5	88,8 108,8 63,9	114,7 130,4 95,1	99,7 125,3 67,9	115,3 127,4 100,3	99,5 117,5 77,2	
3257	H. V. BAU-, BAUSTOFF-U. AE. MASCHINEN	INSGESAMT INLAND AUSLAND	129,5 197,7 84,9	-15,9 -18,5 -11,6	153,9 242,5 96,0	126,6 184,2 88,9	140,8 223,5 86,6	109,1 179,4 63,2	121,1 202,5 67,9	111,9 160,1 80,3	
3260	H. V. ZAHNRAEDERN, GETRIE- BEN, LAGERN, ANTRIEBS- ELEMENTEN	INSGESAMT INLAND AUSLAND	69,9 72,3 66,3	-16,3 -14,9 -18,3	83,5 85,0 81,2	80,6 82,0 78,4	89,0 88,7 89,5	83,6 88,5 76,3	70,9 69,8 72,6	75,3 75,9 74,3	
3270	H. V. MASCHINEN FUER WEITERE BESTIMMTE WIRTSCHAFTSZWEIGE	INSGESAMT INLAND AUSLAND	83,4 106,9 71,6	-2,9 -3,6 -2,5	85,9 110,9 73,4	76,2 93,8 67,3	92,9 117,4 80,6	90,0 119,5 75,2	90,2 118,2 76,0	84,7 105,8 74,1	
3280	SONSTIGER MASCHINENBAU	INSGESAMT INLAND AUSLAND	104,1 112,4 91,4	-10,5 -11,8 -8,0	116,3 127,4 99,4	110,4 107,1 115,3	120,6 127,9 109,3	120,0 124,6 112,9	107,8 117,0 93,6	112,2 115,7 106,8	
33	STRASSENFAHRZEUGBAU	INSGESAMT INLAND AUSLAND	94,4 99,4 90,3	-13,4 -6,8 -18,6	109,0 106,7 110,9	94,7 94,3 95,0	112,6 113,9 111,5	106,3 105,0 107,3	103,1 112,8 95,1	100,0 100,6 99,5	
3311	H. V. KRAFTWAGEN U. -MOTOREN	INSGESAMT INLAND AUSLAND	91,8 96,6 89,1	-13,1 -6,2 -18,1	105,6 103,0 107,6	90,8 91,1 90,6	108,8 109,8 108,1	103,3 102,5 104,0	100,0 111,7 91,1	97,1 97,7 96,7	
3312	H. V. PERSONENKRAFTWAGEN U. AE. (EINSCHL. MOTOREN)	INSGESAMT INLAND AUSLAND	94,9 98,0 92,6	-11,5 -4,2 -16,4	107,2 102,3 110,8	90,9 90,3 91,4	109,2 107,5 110,5	104,4 101,1 106,9	99,1 105,8 94,2	99,0 95,7 101,4	
3313	H. V. LASTKRAFTWAGEN U. AE. (EINSCHL. MOTOREN)	INSGESAMT INLAND AUSLAND	76,6 90,8 62,7	-21,4 -14,3 -29,9	97,5 105,9 89,4	90,3 94,6 86,0	106,9 119,5 94,7	97,9 108,5 87,5	104,6 136,5 73,3	87,6 106,2 69,4	
3316	H. V. KAROSSERIEN, AUF- BAUTEN, ANHAENGERN FUER KRAFTWAGEN	INSGESAMT INLAND AUSLAND	133,0 114,6 181,7	-20,3 -16,8 -25,6	166,9 137,8 244,1	154,0 114,4 259,3	176,1 149,7 246,2	161,6 131,1 242,6	161,5 126,3 255,0	149,7 125,9 212,9	
3321	H. V. KRAFTRAEDERN, KRAFTMOTOREN	INSGESAMT INLAND AUSLAND	107,8 : :	+22,8 : :	87,8 : :	141,9 : :	97,4 : :	50,0 : :	73,0 : :	93,7 : :	
3324	H. V. FAHRRADERN	INSGESAMT INLAND AUSLAND	206,5 260,1 42,7	+9,1 +14,1 -39,4	189,2 228,0 70,5	198,5 249,2 43,6	194,5 235,3 69,5	149,4 184,7 41,5	119,9 146,7 37,9	146,9 176,8 55,6	
34	SCHIFFBAU	INSGESAMT INLAND AUSLAND	168,9 55,5 309,0	+999,9 +192,1 +999,9	15,3 19,0 10,8	21,8 29,9 11,9	39,3 52,8 22,7	39,3 44,2 33,2	55,6 22,4 96,6	45,4 66,9 18,8	
35	LUFT-U. RAUMFAHRZEUGBAU	INSGESAMT INLAND AUSLAND	73,2 51,1 90,9	-10,5 -45,6 +26,1	81,8 93,9 72,1	81,6 84,2 79,5	85,8 79,7 90,8	126,4 129,5 123,9	109,4 131,7 91,4	80,9 77,0 84,0	
36	ELEKTROTECHNIK	INSGESAMT INLAND AUSLAND	105,9 108,2 101,7	-16,0 -22,0 -0,7	126,0 138,7 102,4	113,5 111,2 117,8	129,5 139,9 110,1	128,4 139,0 108,6	125,5 130,9 115,4	128,1 132,5 120,0	
3610	H. V. BATTERIEN, AKKUMULATOREN	INSGESAMT INLAND AUSLAND	79,7 78,5 82,2	-24,5 -24,1 -25,4	105,6 103,4 110,2	90,4 91,4 88,1	103,0 103,2 102,5	115,6 112,4 122,5	113,7 106,1 129,5	117,3 110,9 130,8	

SYPRO- NR.	WIRTSCHAFTSGLIEDERUNG	1993 MAI	VERAEND. GEGEN- UEBER- VOR- JAHRES MONAT IN %	N		A		C		H
				1992	1993	1992	1992	1992	1993	
				MAI	APR.	2.VJ	3.VJ	4.VJ	1.VJ	
3620	H.V. GERAETEN D. ELEKTRIZ. ERZEUGUNG, -VERTLG. U. AE.	INSGESAMT	101,9	-16,5	122,0	112,1	122,6	122,5	115,2	125,3
	INLAND	109,3	-18,7	134,5	112,3	133,0	133,5	122,6	131,4	
	AUSLAND	87,0	-10,3	97,0	111,5	101,8	100,4	100,5	112,7	
3640	H.V. ELEKTRISCHEN LEUCHTEN U. LAMPEN	INSGESAMT	122,0	-7,1	131,3	138,5	137,1	140,6	152,2	144,7
	INLAND	135,1	-2,5	138,5	153,3	146,0	151,8	169,6	162,4	
	AUSLAND	98,3	-16,8	118,1	111,9	120,9	120,3	120,9	112,8	
3650	H.V. ELEKTROHAUSHALTS-GERAETEN	INSGESAMT	140,2	+7,5	130,4	145,1	135,5	134,5	149,0	146,2
	INLAND	124,0	-2,2	126,8	131,1	134,1	140,0	154,6	153,3	
	AUSLAND	169,5	+24,0	136,7	170,3	137,9	124,7	138,8	133,4	
3660	H.V. ZAEHLERN, FERNMELDE-, MESS- U. REGELGERAETEN USW	INSGESAMT	105,4	-23,5	137,7	110,0	143,6	139,6	129,3	130,9
	INLAND	107,5	-32,8	159,9	105,6	161,1	153,2	133,8	133,0	
	AUSLAND	101,5	+4,7	96,9	118,1	111,4	114,5	121,2	127,3	
3670	H.V. RUNDFUNK-, FERNSEH- U. PHONO TECHNISCHEN GERAETEN	INSGESAMT	93,8	-3,7	97,4	100,2	102,9	104,9	126,3	110,0
	INLAND	86,7	-4,7	91,0	97,5	97,5	107,9	125,8	108,4	
	AUSLAND	104,6	-2,2	106,9	104,2	111,0	100,4	127,0	112,4	
37	FEINMECHANIK, OPTIK, H.V. UHREN	INSGESAMT	92,8	-9,7	102,8	93,3	111,1	102,4	109,4	101,8
	INLAND	98,6	-12,0	112,0	99,5	120,6	114,8	122,5	110,5	
	AUSLAND	84,3	-5,6	89,3	84,2	97,2	84,0	90,1	88,8	
3711	OPTIK (OHNE AUGENOPTIK, FOTO- U. KINOTECHNIK)	INSGESAMT	64,3	-28,1	89,4	67,4	99,0	76,4	84,0	73,7
	INLAND	62,4	-28,0	86,7	61,7	103,5	84,9	91,4	71,9	
	AUSLAND	66,1	-28,1	91,9	72,4	95,1	68,8	77,4	75,5	
3715	AUGENOPTIK	INSGESAMT	118,0	-8,7	129,3	118,8	128,5	121,4	123,9	121,0
	INLAND	134,5	-10,6	150,4	136,9	151,5	142,6	145,0	140,2	
	AUSLAND	86,4	-2,7	88,8	84,2	84,3	81,1	83,5	84,1	
3721	H.V. FOTO-, PROJEKTIONS- U. KINOGERAETEN	INSGESAMT	113,6	+0,5	113,0	90,4	126,4	116,9	128,7	113,8
	INLAND	115,6	-19,1	142,9	111,0	160,2	147,8	172,5	141,4	
	AUSLAND	112,4	+17,0	96,1	78,8	107,3	99,3	103,8	98,1	
3751	FEINMECHANIK (OHNE H.V. MEDIZINMECHANISCHEN U. AE. ERZEUGNISSEN)	INSGESAMT	74,6	-13,6	86,3	79,3	93,7	90,5	92,1	88,8
	INLAND	80,0	-15,2	94,3	83,3	101,4	100,6	98,9	95,0	
	AUSLAND	66,1	-10,1	73,5	73,0	81,4	74,6	81,3	79,1	
3760	H.V. MEDIZIN- U. ORTHO- PAEDIE MECHANISCHEN ERZEUGNISSEN	INSGESAMT	122,5	-3,2	126,5	125,7	135,3	125,1	142,0	131,9
	INLAND	122,7	-3,3	128,9	121,2	135,1	126,8	145,9	127,7	
	AUSLAND	121,8	-2,9	125,4	139,7	135,7	120,0	129,9	144,9	
3771	H.V. UHREN	INSGESAMT	52,2	-20,8	65,9	58,7	77,3	72,0	67,7	60,7
	INLAND	49,7	-26,0	67,2	55,7	75,4	87,3	77,2	76,7	
	AUSLAND	54,8	-15,0	64,5	61,8	79,4	56,1	57,9	44,1	
38	H.V. EBM-WAREN	INSGESAMT	120,7	-8,4	131,8	126,7	136,6	131,1	127,0	128,1
	INLAND	126,1	-10,1	140,2	134,5	144,9	139,9	135,3	134,2	
	AUSLAND	105,9	-2,8	108,9	105,5	113,8	107,1	104,4	111,5	
3821	H.V. WERKZEUGEN SOWIE GERAETEN FUER DIE LAND- WIRTSCHAFT	INSGESAMT	79,9	-17,0	96,3	89,5	99,8	88,9	90,1	92,1
	INLAND	79,6	-21,0	100,7	89,0	103,3	93,5	93,6	93,4	
	AUSLAND	80,6	-8,6	88,2	90,3	93,4	80,7	83,9	89,8	
3830	H.V. HEIZ- U. KOCHGERAETEN	INSGESAMT	101,3	-18,4	124,1	134,7	127,5	130,2	145,4	123,5
	INLAND	117,9	-5,2	124,4	165,1	128,8	127,1	157,6	136,3	
	AUSLAND	73,1	-40,9	123,7	83,1	125,3	135,5	124,6	101,8	
3842	H.V. STAHLBLECHWAREN (OHNE MOEBEL)	INSGESAMT	137,7	-2,5	141,2	132,1	147,7	145,7	135,7	131,3
	INLAND	135,3	-9,2	149,0	140,0	155,2	154,4	143,9	137,7	
	AUSLAND	147,3	+34,0	109,9	100,9	118,1	110,8	102,8	105,8	
3844	H.V. NE-METALLBLECHWAREN (OHNE MOEBEL)	INSGESAMT	173,9	-8,4	189,8	168,6	192,8	182,9	175,3	161,3
	INLAND	184,5	-7,0	198,3	176,7	200,6	192,3	182,9	167,9	
	AUSLAND	116,0	-19,2	143,6	124,6	150,3	131,6	133,5	125,5	
3847	H.V. MOEBELN AUS METALL	INSGESAMT	141,7	-14,1	164,9	160,6	168,7	162,2	163,9	160,0
	INLAND	156,2	-12,7	179,0	176,7	182,7	177,9	177,6	172,7	
	AUSLAND	98,2	-20,1	122,9	112,3	126,9	115,4	123,1	122,0	
3849	H.V. FEINSTBLECH- PACKUNGEN	INSGESAMT	110,1	+0,7	109,3	110,7	114,1	111,9	93,3	103,4
	INLAND	105,4	-2,0	107,5	106,6	111,6	108,7	94,3	102,4	
	AUSLAND	143,5	+17,8	121,8	139,9	131,9	134,6	85,8	110,1	
3850	H.V. SCHLOSSERN, BESCHLAGEN	INSGESAMT	125,0	-6,8	134,1	131,3	139,4	130,7	127,3	139,5
	INLAND	129,5	-8,6	141,7	135,5	147,2	137,4	133,9	143,6	
	AUSLAND	111,0	+0,5	110,5	118,4	115,2	110,1	106,7	126,7	
3871	H.V. SCHNEIDWAREN, BESTECKEN	INSGESAMT	85,4	-9,0	93,8	96,8	99,2	101,5	106,3	104,9
	INLAND	91,9	-5,8	97,6	105,4	105,1	110,9	124,0	112,1	
	AUSLAND	78,0	-12,7	89,3	87,0	92,4	90,6	86,0	96,5	
3882	H.V. SONST. METALLWAREN (OHNE-KURZWAREN)	INSGESAMT	102,1	-8,1	111,1	110,0	115,0	110,3	107,0	116,3
	INLAND	102,4	-8,4	111,8	108,8	117,0	114,2	107,3	114,7	
	AUSLAND	101,7	-7,5	110,0	111,8	111,9	104,3	106,4	118,7	
3889	H.V. METALLKURZWAREN, LEICHTEN PRESS-, ZIEH- UND STANZTEILEN	INSGESAMT	117,4	-11,3	132,3	121,3	137,7	127,2	122,5	127,3
	INLAND	123,1	-14,4	143,8	127,7	148,3	136,3	131,1	132,0	
	AUSLAND	101,0	+1,9	99,1	103,0	106,9	101,4	97,5	113,9	

SYPRO- NR.	WIRTSCHAFTSGLIEDERUNG		1983 MAI	VERAEND. GEGEN- UEBER- VOR- JAHRES- MONAT IN %	N		A		C	H
					1992 MAI	1993 APR.	1992 2.VJ	1992 3.VJ	1992 4.VJ	1993 1.VJ
50	H.V. BUEROMASCHINEN, ADV-GERAETEN U.-EINR.	INSGESAMT	100,9	-13,4	116,5	106,3	117,0	133,9	126,0	123,2
		INLAND	111,5	-18,2	136,3	98,7	133,6	174,4	133,6	133,7
		AUSLAND	90,3	-6,6	96,7	113,9	100,4	93,4	118,3	112,8
5060	H.V. BUEROMASCHINEN	INSGESAMT	53,8	-16,5	64,4	54,9	60,9	64,1	60,9	55,9
		INLAND	72,0	-9,4	79,5	69,7	76,6	74,3	67,9	69,8
		AUSLAND	36,3	-27,4	50,0	40,7	45,3	54,5	54,1	42,7
5080	H.V. ADV-GERAETEN U.-EINRICHTUNGEN	INSGESAMT	106,9	-13,2	123,2	112,9	124,2	142,8	134,3	131,9
		INLAND	116,4	-18,8	143,4	102,3	140,8	186,8	141,8	141,6
		AUSLAND	97,3	-5,4	102,8	123,5	107,5	98,4	126,7	122,0
	VERBRAUCHSUETTER PRO- DUZIERENDES GEWERBE	INSGESAMT	104,4	-6,5	111,7	114,1	117,1	122,4	115,8	124,9
		INLAND	107,2	-5,9	113,9	116,6	118,7	124,2	119,5	126,4
		AUSLAND	93,8	-8,9	103,0	104,9	110,8	115,5	101,8	119,0
51	FEINKERAMIK	INSGESAMT	82,4	-11,1	92,7	89,9	94,8	93,3	90,4	104,2
		INLAND	90,6	-7,7	98,2	101,6	102,4	106,3	102,4	118,3
		AUSLAND	68,4	-18,0	83,4	70,0	81,9	71,3	70,0	80,6
5110	H.V. PORZELLAN	INSGESAMT	60,3	-13,9	70,0	74,9	73,4	79,1	78,1	96,1
		INLAND	67,7	-12,3	77,2	89,6	80,7	93,9	92,5	113,9
		AUSLAND	51,1	-16,5	61,2	56,6	64,3	60,6	60,2	74,1
5120	H.V. STEINGUT, FEIN- STEINZEUG, TON-U. TOEPFERWAREN	INSGESAMT	65,1	-23,6	85,2	66,4	79,4	70,2	64,4	75,5
		INLAND	65,7	-16,1	78,3	74,5	82,0	78,9	72,7	81,9
		AUSLAND	64,2	-34,1	97,4	52,3	74,9	54,9	49,8	84,3
5150	H.V. SANITAERER IN- STALLATIONSKERAMIK	INSGESAMT	125,1	+10,5	113,2	134,0	120,3	128,6	132,9	148,6
		INLAND	135,6	+17,6	115,3	146,4	123,0	136,6	144,2	161,4
		AUSLAND	87,2	-17,6	105,8	89,3	110,6	99,6	92,0	102,5
5160	H.V. TECHNISCHER KERAMIK	INSGESAMT	89,8	-10,9	100,8	90,6	101,6	88,6	93,1	101,0
		INLAND	85,1	-19,1	105,2	87,7	106,7	94,5	90,3	101,8
		AUSLAND	96,8	+2,7	94,3	94,9	94,0	80,0	97,2	99,9
5170	H.V. FLIESEN, BAUKERA- MIK, KACHELN, KACHELOEFEN	INSGESAMT	99,8	-11,9	113,3	106,1	117,7	115,7	104,3	117,7
		INLAND	112,2	-7,3	121,1	117,7	126,0	129,0	118,7	134,5
		AUSLAND	74,0	-23,7	97,0	82,0	100,4	87,7	74,4	82,6
52	H.U. VERARBEITUNG VON GLAS	INSGESAMT	108,7	-5,7	115,3	119,2	122,5	120,5	122,9	124,5
		INLAND	117,4	-5,6	124,4	121,6	128,2	131,3	135,0	127,7
		AUSLAND	88,7	-6,0	94,4	113,6	109,4	95,6	95,3	117,3
5211	H.V. FLACHGLAS (OHNE TECHNISCHES GLAS)	INSGESAMT	87,5	-13,2	100,8	96,6	103,5	100,8	99,4	108,9
		INLAND	73,8	-10,9	82,8	79,9	83,5	83,1	89,8	86,1
		AUSLAND	105,7	-15,3	124,8	118,8	130,0	124,3	112,2	139,2
5225	H.V. HOHLGLAS, TECH- NISCHES GLAS	INSGESAMT	90,9	-7,8	98,6	106,6	107,5	101,8	106,2	110,4
		INLAND	98,2	-7,8	106,5	103,5	109,7	109,9	116,5	112,3
		AUSLAND	76,6	-8,2	83,4	112,6	103,3	86,2	86,3	106,8
5290	VERARBEITUNG U. VERED- LUNG VON GLAS, H.U. VER- ARBEITUNG V. GLASFASER	INSGESAMT	131,9	-3,0	136,0	136,8	142,2	144,2	145,2	142,7
		INLAND	141,4	-3,7	146,8	144,3	151,7	157,9	158,4	147,8
		AUSLAND	102,3	-0,1	102,4	113,5	112,6	101,5	104,1	126,7
5421-24	H.V. HOLZMOEBELN, POLSTERMOEBELN	INSGESAMT	103,4	-8,9	113,5	116,8	118,3	115,0	130,7	128,1
		INLAND	108,9	-7,9	118,3	122,9	122,8	120,4	138,7	135,2
		AUSLAND	72,3	-16,5	86,6	82,9	93,2	84,9	86,0	87,7
5421	H.V. HOLZMOEBELN (OHNE POLSTERMOEBEL)	INSGESAMT	105,7	-8,1	115,0	117,9	120,0	116,4	129,3	127,6
		INLAND	111,2	-7,0	119,6	123,8	124,2	121,7	137,0	134,6
		AUSLAND	74,4	-15,8	88,4	84,7	95,8	86,0	85,1	87,5
5424	H.V. POLSTERMOEBELN	INSGESAMT	93,4	-12,9	107,2	112,1	111,1	109,1	137,0	130,2
		INLAND	99,0	-11,9	112,4	119,0	116,4	114,5	145,9	138,0
		AUSLAND	63,8	-19,7	79,5	75,4	82,6	80,3	89,5	88,6
56	PAPIER-U. PAPPEVERARBEITUNG	INSGESAMT	114,7	-6,6	122,8	119,3	127,0	127,0	124,6	128,2
		INLAND	112,1	-6,2	119,5	118,0	124,6	125,8	123,4	127,4
		AUSLAND	127,5	-7,9	138,5	126,0	139,0	133,3	130,4	131,7
5610	H.V. TAPETEN, SPEZ. PAPIEREN, VERPACKUNGS- MITTELN	INSGESAMT	110,8	-6,9	119,0	119,4	123,9	119,6	115,5	123,6
		INLAND	108,4	-7,4	117,1	117,9	122,5	118,7	114,1	122,0
		AUSLAND	125,0	-4,1	130,4	128,8	132,7	125,7	123,8	133,0
5620	H.V. SCHREIBWAREN U. BUEROBEDARF, BUCH- BINDEREI	INSGESAMT	104,9	-5,4	110,9	103,9	116,0	128,6	123,5	116,6
		INLAND	105,8	-6,1	112,7	106,4	117,7	133,5	126,5	119,8
		AUSLAND	97,2	+0,4	96,8	83,6	102,5	90,0	99,6	91,1
5691	H.V. SONSTIGEN WAREN AUS PAPIER U. PAPPE	INSGESAMT	126,3	-6,4	134,9	126,0	137,6	139,8	141,6	141,7
		INLAND	123,1	-4,0	128,2	124,2	132,6	136,4	141,0	142,8
		AUSLAND	136,1	-12,4	155,3	131,4	153,0	150,1	143,5	138,5
57	DRUCKEREI, VERVIELFAEL- TIGUNG	INSGESAMT	119,5	-3,3	123,6	124,4	126,5	126,5	137,1	124,7
		INLAND	121,2	-3,1	125,1	126,2	127,8	127,3	138,8	126,2
		AUSLAND	97,9	-6,6	104,8	101,0	110,6	116,5	115,8	106,5

1 INDEX DES AUFTRAGSEINGANGS
1985

1.1 ORIGINAL

VOLUMEN

SYPRO- NR.	WIRTSCHAFTSGLIEDERUNG		1993 MAI	VERAEND. GEGEN- UEBER- VOR- JAHRSES- MONAT IN %	N		A		C		H
					1992	1993	1992	1992	1992	1993	
					MAI	APR.	2.VJ	3.VJ	4.VJ	1.VJ	
58	H. V. KUNSTSTOFFWAREN	INSGESAMT	143,4	-7,0	154,2	147,2	160,0	151,6	144,2	147,5	
		INLAND	147,7	-7,4	159,5	150,8	164,3	155,5	148,4	149,9	
		AUSLAND	129,7	-5,5	137,3	135,8	146,5	139,2	130,8	139,8	
61	LEDERERZEUGUNG	INSGESAMT	63,1	-20,3	79,2	66,9	80,9	71,4	73,8	65,5	
		INLAND	61,0	-22,7	78,9	66,3	79,6	71,9	74,1	64,8	
		AUSLAND	69,0	-14,0	80,2	68,6	84,8	70,0	73,1	67,4	
62	LEDERVERARBEITUNG	INSGESAMT	90,4	+2,6	88,1	126,4	96,9	88,9	103,2	96,8	
		INLAND	89,5	+4,1	86,0	123,5	94,9	92,1	99,8	99,1	
		AUSLAND	94,0	-2,2	96,1	137,3	104,6	76,9	116,3	88,6	
6211	LEDERVERARBEITUNG (OHNE H. V. SCHUHEN)	INSGESAMT	78,9	-3,0	81,3	81,7	84,6	92,6	89,6	89,9	
		INLAND	82,9	-1,9	84,5	84,6	87,5	97,2	96,5	94,4	
		AUSLAND	64,9	-7,7	70,3	71,6	74,7	76,3	65,0	73,9	
6251	H. V. SCHUHEN	INSGESAMT	95,0	+4,7	90,7	144,0	101,8	87,5	108,7	99,6	
		INLAND	92,1	+6,5	86,5	138,5	97,8	90,2	101,1	100,8	
		AUSLAND	106,2	-0,7	107,0	164,9	117,2	77,1	137,9	94,8	
63	TEXTILGEWERBE	INSGESAMT	81,8	-8,9	89,8	87,9	94,7	93,0	88,9	99,7	
		INLAND	80,4	-8,0	87,4	87,0	91,7	93,2	88,6	99,0	
		AUSLAND	85,4	-11,4	96,4	90,5	102,7	92,5	90,0	101,5	
6311	WOLLSPINNEREI	INSGESAMT	88,4	+7,5	83,6	44,2	71,5	71,3	66,8	59,9	
		INLAND	57,8	-5,4	61,1	35,4	67,3	69,4	57,6	56,7	
		AUSLAND	99,8	+40,6	71,0	70,1	84,1	77,1	94,4	69,4	
6312	BAUMWOLLSPINNEREI	INSGESAMT	78,5	-2,0	80,1	67,2	81,3	68,7	79,1	78,3	
		INLAND	69,0	-3,0	71,1	61,4	71,6	64,4	70,4	74,2	
		AUSLAND	109,4	+0,2	109,2	86,0	112,8	82,8	106,9	91,9	
6331	WOLLWEBEREI, ANG	INSGESAMT	66,4	-13,1	76,4	83,7	91,5	78,8	70,4	111,9	
		INLAND	70,1	-9,3	77,3	88,6	92,2	85,0	74,8	121,4	
		AUSLAND	55,9	-24,2	73,7	69,5	89,5	61,0	57,9	84,5	
6332	BAUMWOLLWEBEREI, ANG	INSGESAMT	57,2	-23,1	74,4	63,7	79,6	72,9	72,1	72,2	
		INLAND	67,5	-17,3	81,6	73,8	85,5	84,5	83,0	84,2	
		AUSLAND	41,6	-34,6	63,6	48,5	70,7	55,4	55,6	54,2	
6333	SEIDENWEBEREI, ANG	INSGESAMT	75,4	-18,2	92,2	81,4	94,1	86,1	77,9	86,5	
		INLAND	63,2	-17,8	76,9	71,7	83,2	84,4	72,4	74,9	
		AUSLAND	96,9	-18,7	119,2	98,6	113,2	89,1	87,6	107,6	
6355	JUTESPINNEREI U. -WEBEREI	INSGESAMT	69,7	-11,4	78,7	77,5	86,3	68,4	67,7	77,1	
		INLAND	66,9	-6,8	71,8	76,1	84,5	60,7	66,1	72,0	
		AUSLAND	81,6	-25,0	108,8	83,4	94,2	102,2	74,8	99,5	
6361	H. V. GARDINENSTOFF	INSGESAMT	113,3	-22,5	146,2	129,1	147,5	125,5	147,4	147,1	
		INLAND	107,0	-18,9	132,0	121,0	133,3	114,8	130,5	139,4	
		AUSLAND	133,9	-30,7	193,2	155,9	194,6	160,8	203,5	172,9	
6365	H. V. MOEBEL-U. DEKO- RATIONSSTOFF	INSGESAMT	88,7	-15,1	104,5	97,0	103,6	93,9	102,4	109,8	
		INLAND	90,3	-12,5	103,2	101,7	103,2	97,1	108,7	113,9	
		AUSLAND	85,6	-20,1	107,2	87,7	104,7	87,4	90,1	101,6	
6370	WIRKEREI, STRICKEREI	INSGESAMT	64,5	-7,6	69,8	80,7	72,2	94,7	74,7	110,8	
		INLAND	64,4	-6,4	68,8	79,8	70,9	88,8	75,1	104,0	
		AUSLAND	64,9	-14,0	75,5	86,3	80,1	130,5	72,4	151,6	
6380	H. V. TEPPICHEN U. AE., BESCHICHTETEM GEWEBE	INSGESAMT	101,7	-4,3	106,3	107,4	114,3	102,4	109,7	108,1	
		INLAND	103,8	-5,1	109,4	108,8	115,9	106,0	114,5	109,7	
		AUSLAND	93,8	-0,6	94,4	102,2	108,1	89,0	91,7	102,0	
6391	VEREDLUNG V. TEXTILIEN	INSGESAMT	95,0	-4,1	99,1	106,8	105,3	108,7	101,9	102,5	
		INLAND	95,4	-3,5	98,9	106,0	104,9	115,6	105,5	104,1	
		AUSLAND	94,0	-5,4	99,4	108,7	106,3	91,3	92,9	98,1	
6399	SONSTIGES TEXTILGE- WERBE, ANG	INSGESAMT	119,9	-5,5	126,9	121,3	131,7	120,3	118,1	125,6	
		INLAND	115,5	-5,9	122,7	115,5	125,6	114,5	111,7	118,6	
		AUSLAND	128,4	-4,9	135,0	132,5	143,6	131,6	130,7	139,3	
64	BEKLEIDUNGSGEWERBE	INSGESAMT	47,9	-2,6	49,2	76,1	58,8	138,1	65,6	138,4	
		INLAND	52,7	+0,4	52,5	78,9	60,9	128,2	67,8	131,5	
		AUSLAND	29,0	-19,9	36,2	64,9	50,7	177,1	57,1	165,5	
6413	H. V. HERRENOBER- BEKLEIDUNG	INSGESAMT	40,0	-3,6	41,5	74,9	52,5	145,6	54,1	139,6	
		INLAND	41,3	-0,5	41,5	70,1	50,8	122,8	52,3	119,0	
		AUSLAND	34,6	-17,2	41,8	94,5	59,6	238,8	61,6	223,6	
6414	H. V. DAMEN-U. KINDER- OBERBEKLEIDUNG	INSGESAMT	42,4	-1,9	43,2	68,5	54,2	139,6	61,7	136,7	
		INLAND	47,8	+0,8	47,4	73,7	57,4	131,8	64,5	131,6	
		AUSLAND	22,8	-19,1	28,2	49,9	43,1	167,8	51,6	155,2	
6421	H. V. HERREN-, DAMEN- U. KINDERWAEESCHE	INSGESAMT	92,1	-1,6	93,6	124,5	91,4	149,3	87,1	172,2	
		INLAND	98,2	+4,7	93,8	126,4	90,4	151,9	88,8	177,1	
		AUSLAND	54,1	-41,4	92,3	112,2	97,4	133,2	76,9	142,1	
6425	H. V. HAUS-, BETT-U. TISCHWAEESCHE	INSGESAMT	76,1	-4,6	79,8	96,2	84,9	93,6	111,7	117,8	
		INLAND	80,2	-4,6	84,1	99,5	89,3	96,2	117,1	125,7	
		AUSLAND	54,6	-4,7	57,3	78,5	62,2	79,9	83,5	76,1	

STBA, FACHSERIE 4, REIHE 2.2

FRUEHERES BUNDESGBIET

1 INDEX DES AUFTRAGSEINGANGS FUER DAS VERARBEITENDE GEWERBE
1985=1001.2 ZEITREIHENANALYSE - BERLINER VERFAHREN (BV 4)
WERTINDEX

SYPRO- NR.	WIRTSCHAFTSGLIEDERUNG	ORIGINALWERT		KALENDER- UND SAISONBEREINIGTER WERT BERLINER VERFAHREN, VERSION 4		GLATTE KOMPONENTE		
		1993 MAI	VERAEND. GEGEN- UEBER VOR- JAHRES- MONAT IN %	1993 MAI	VERAEND. GEGEN- UEBER VOR- MONAT IN %	1993 MAI	VERAEND. GEGEN- UEBER VOR- MONAT IN %	
	VERARBEITENDES GEWERBE 1)	INSGESAMT	113,9	- 8,1	119,4	+ 2,3	115,9	- 1,0
		INLAND	120,7	-10,0	126,2	+ 2,9	122,5	- 1,4
		AUSLAND	102,8	- 3,9	108,0	+ 1,3	105,2	- 0,1
	GRUNDSTOFF-UND PRODUKTIONSQUETER- GEWERBE	INSGESAMT	98,8	- 9,7	99,4	0	98,2	- 1,1
		INLAND	102,2	-11,4	103,2	- 0,4	102,3	- 1,4
		AUSLAND	93,4	- 6,5	93,3	+ 0,3	91,9	- 0,4
25	GEW. U. VERARB. V. STEINEN U. ERDEN	INSGESAMT	168,4	+ 1,6	155,2	+ 1,4	153,1	- 0,5
		INLAND	176,6	+ 1,8	162,3	+ 1,2	160,2	- 0,4
		AUSLAND	107,3	- 0,7	102,6	+ 3,8	100,2	- 0,9
27	EISENSCHAFFENDE INDUSTRIE	INSGESAMT	67,5	-16,1	68,3	0	65,7	- 1,8
		INLAND	69,3	-24,4	67,8	- 3,4	66,5	- 3,2
		AUSLAND	64,9	+ 0,6	68,2	+ 4,4	64,3	+ 0,6
2850	NE-METALLHALBZEUGWERKE	INSGESAMT	102,9	-10,6	103,2	- 1,2	101,8	- 1,2
		INLAND	108,1	-12,5	107,4	+ 0,3	104,9	- 2,0
		AUSLAND	94,4	- 6,8	96,2	- 4,5	96,8	+ 0,3
2910	EISEN-, STAHL-U. TEMPER- GIESSEREI	INSGESAMT	79,9	-17,2	81,4	- 2,7	79,6	- 1,8
		INLAND	76,9	-19,2	78,6	- 2,7	77,4	- 2,1
		AUSLAND	91,0	-10,3	91,2	- 3,5	86,7	- 1,1
3011-15	ZIEHEREIEN UND KALT- WALZWERKE	INSGESAMT	85,6	-19,4	84,5	- 2,0	84,7	- 2,1
		INLAND	92,0	-20,6	90,2	- 3,0	91,5	- 2,5
		AUSLAND	70,2	-15,6	70,9	+ 1,3	68,2	- 1,2
40	CHEMISCHE INDUSTRIE	INSGESAMT	101,7	- 7,5	103,4	- 0,2	102,8	- 0,8
		INLAND	103,3	- 7,9	107,3	- 0,4	106,7	- 0,9
		AUSLAND	99,6	- 7,1	98,5	+ 0,1	97,9	- 0,5
53	HOLZBEARBEITUNG	INSGESAMT	123,7	- 9,6	124,3	- 1,8	124,9	- 1,2
		INLAND	127,6	-10,0	128,9	- 2,2	129,9	- 1,2
		AUSLAND	101,5	- 6,8	98,4	+ 0,9	97,1	- 0,3
55	ZELLSTOFF-, HOLZSCHLIFF-, PAPIER-U. PAPPEERZEUGUNG	INSGESAMT	89,6	-20,0	92,3	- 4,4	94,0	- 1,5
		INLAND	85,0	-20,4	88,7	- 2,0	89,9	- 1,4
		AUSLAND	97,2	-15,3	97,7	- 8,2	100,5	- 1,7
59	GUMMIVERARBEITUNG	INSGESAMT	103,8	-16,4	106,3	+ 3,2	104,6	- 1,9
		INLAND	97,3	-23,6	100,5	+ 1,6	100,2	- 2,7
		AUSLAND	122,1	+ 5,9	122,4	+ 7,2	116,9	+ 0,3
	INVESTITIONSGUETER PRODUZIERENDES GEWERBE	INSGESAMT	120,5	- 7,8	126,0	+ 3,7	120,7	- 1,1
		INLAND	130,2	-11,1	135,3	+ 5,2	128,9	- 1,8
		AUSLAND	107,4	- 2,0	113,5	+ 1,5	109,9	+ 0,2
3021-25	STAHLVERFORMUNG, OBERFLAECHEVEREDLUNG, HAERTUNG	INSGESAMT	113,7	-19,4	113,5	- 0,4	111,0	- 2,1
		INLAND	114,4	-21,0	113,7	+ 0,3	110,9	- 2,5
		AUSLAND	110,8	-11,6	112,5	- 3,5	111,7	- 0,8
3111, 3151, 3174	STAHL-U. L. METALLKON., KESSEL-U. BEHAELTERBAU, WAGGONBAU	INSGESAMT	218,3	+22,9	200,4	+25,7	169,0	+ 0,8
		INLAND	245,1	+21,5	221,5	+27,9	175,4	- 0,2
		AUSLAND	101,9	+38,8	123,8	+31,4	122,9	+ 4,4
32	MASCHINENBAU	INSGESAMT	114,7	- 9,8	119,9	+ 2,0	116,6	- 0,8
		INLAND	129,3	-12,0	133,5	+ 4,1	128,6	- 1,5
		AUSLAND	99,5	- 6,5	105,4	- 0,6	103,8	0
3220	H. V. METALLBEARBEITUNGS- MASCHINEN U. AE.	INSGESAMT	73,9	-23,0	76,4	- 3,9	73,8	- 2,0
		INLAND	80,6	-22,6	83,4	+ 4,6	78,4	- 2,9
		AUSLAND	64,8	-23,7	66,3	-15,9	67,4	- 0,7
3280	SONSTIGER MASCHINENBAU	INSGESAMT	136,1	- 7,9	144,6	+ 0,5	141,8	- 0,5
		INLAND	147,9	- 9,2	150,1	+ 4,1	144,8	- 1,1
		AUSLAND	118,1	- 5,3	135,1	- 5,5	136,4	+ 0,4
33	STRASSENFAHRZEUGBAU	INSGESAMT	114,5	-11,3	120,6	+ 3,7	110,7	- 1,9
		INLAND	123,2	- 4,4	136,9	+10,9	117,6	- 2,7
		AUSLAND	102,5	-17,4	107,2	- 2,7	105,4	- 0,9
3312	H. V. PERSONENKRAFTWAGEN U. AE. (EINSCHL. MOTOREN)	INSGESAMT	113,3	- 9,5	118,2	+ 8,4	105,8	- 1,9
		INLAND	127,0	- 1,9	133,0	+14,7	108,9	- 3,3
		AUSLAND	103,4	-15,3	107,6	+ 1,0	104,7	- 0,8
3313	H. V. LASTKRAFTWAGEN U. AE. (EINSCHL. MOTOREN)	INSGESAMT	98,8	-18,5	109,1	- 8,1	107,9	- 2,0
		INLAND	119,0	-11,1	136,3	- 1,2	131,7	- 2,0
		AUSLAND	78,9	-27,7	82,2	-17,1	84,1	- 2,0

1) AUSGEWAELHTE WIRTSCHAFTSZWEIGE (OHNE NAHRUNGS- UND GENUSSMITTELGEWERBE).

STBA, FACHSERIE 4, REIHE 2.2

1 INDEX DES AUFTRAGSEINGANGS FUER DAS VERARBEITENDE GEWERBE
1985=100

1.2 ZEITREIHENANALYSE - BERLINER VERFAHREN (BV 4)
WERTINDEX

SYPRO- NR.	WIRTSCHAFTSGLIEDERUNG	ORIGINALWERT		KALENDER- UND SAISONBEREINIGTER WERT		GLATTE KOMPONENTE		
		1993 MAI	VERAEND. GEGEN- UEBER VOR- JAHRES- MONAT IN %	1993 MAI	VERAEND. GEGEN- UEBER VOR- MONAT IN %	1993 MAI	VERAEND. GEGEN- UEBER VOR- MONAT IN %	
								BERLINER VERFAHREN, VERSION 4
34	SCHIFFBAU	INSGESAMT	196,6	+004,5
		INLAND	85,9	+196,8
		AUSLAND	357,9	+809,8
36	ELEKTROTECHNIK	INSGESAMT	117,3	-15,1	126,7	- 0,1	128,6	- 1,4
		INLAND	118,9	-21,5	126,5	+ 2,0	128,0	- 2,4
		AUSLAND	114,2	+ 0,6	125,9	- 4,7	128,5	+ 0,4
3620	H.V.GERAETEN D.ELEKTRIZ. ERZEUGUNG,-VERTLG.U.AE.	INSGESAMT	121,2	-15,1	130,9	- 4,9	132,6	- 1,1
		INLAND	128,6	-17,7	135,6	- 1,7	135,2	- 2,0
		AUSLAND	106,2	- 8,1	122,4	-10,4	127,2	+ 0,6
3660	H.V.ZAEHLERN,FERNMELDE- MESS-U.REGELGERAETEN USW	INSGESAMT	112,5	-22,8	116,3	+ 5,2	120,7	- 3,1
		INLAND	110,2	-33,6	109,2	+ 8,5	114,0	- 4,9
		AUSLAND	116,8	+ 7,4	129,8	0	133,5	- 0,1
3711-60	FEINMECHANIK,OPTIK (OHNE H.V.UHREN)	INSGESAMT	118,2	- 6,8	125,7	+ 7,1	121,9	- 1,2
		INLAND	124,5	- 8,8	134,5	+ 6,6	130,4	- 1,5
		AUSLAND	108,5	- 3,1	112,3	+ 7,5	109,0	- 0,6
38	H.V.EBM-WAREN	INSGESAMT	142,1	- 7,6	146,8	+ 0,4	144,6	- 0,8
		INLAND	149,2	- 9,2	154,8	- 0,5	153,2	- 0,8
		AUSLAND	122,8	- 1,9	125,3	+ 3,6	121,6	- 0,3
50	H.V.BUEROMASCHINEN, ADV-GERAETEN U.-EINR.	INSGESAMT	75,4	-17,7	88,0	- 3,2	87,5	- 1,2
		INLAND	92,8	-19,6	106,9	+ 1,6	105,6	- 2,5
		AUSLAND	58,1	-14,3	69,7	- 7,7	69,9	+ 0,9
5080	H.V.ADV-GERAETEN U.-EINRICHTUNGEN	INSGESAMT	78,9	-17,7	93,0	- 3,1	92,3	- 1,3
		INLAND	96,0	-20,3	112,1	+ 1,8	110,9	- 2,5
		AUSLAND	61,7	-13,2	74,6	- 7,4	74,3	+ 1,1
	VERBRAUCHSGUETER PRO- DUZIERENDES GEWERBE	INSGESAMT	118,7	- 6,2	132,3	+ 1,5	130,7	- 0,7
		INLAND	123,0	- 5,5	136,1	+ 1,3	134,8	- 0,6
		AUSLAND	102,3	- 9,0	117,6	+ 2,0	115,3	- 1,0
51	FEINKERAMIK	INSGESAMT	106,0	- 7,5	114,1	+ 1,5	115,2	- 0,8
		INLAND	114,9	- 4,0	130,0	+ 1,3	131,7	- 0,2
		AUSLAND	91,2	-14,0	88,3	+ 3,2	88,4	- 2,0
52	H.U.VERARBEITUNG VON GLAS	INSGESAMT	118,7	- 5,9	130,5	+ 0,2	129,2	- 0,8
		INLAND	126,8	- 5,7	137,7	+ 1,2	134,8	- 1,0
		AUSLAND	99,7	- 6,8	114,3	- 2,9	116,3	0
5421-24	H.V.HOLZMOEBELN, POLSTERMOEBELN	INSGESAMT	141,2	- 5,2	155,8	- 1,5	159,0	- 0,5
		INLAND	148,6	- 4,3	164,6	- 1,1	168,1	- 0,5
		AUSLAND	99,9	-12,6	106,3	- 3,8	107,7	- 1,1
56	PAPIER-U.PAPPEVERARBEITUNG	INSGESAMT	125,6	- 8,2	132,7	+ 0,5	132,4	- 1,0
		INLAND	122,9	- 8,0	131,8	+ 0,6	131,4	- 0,9
		AUSLAND	138,6	- 8,9	136,8	- 0,1	137,6	- 1,0
57	DRUCKEREI,VERVIELFAEL- TIGUNG	INSGESAMT	141,1	- 2,4	148,8	+ 0,3	148,9	- 0,2
		INLAND	143,0	- 2,4	150,4	+ 0,3	150,6	- 0,1
		AUSLAND	116,7	- 4,0	127,6	+ 1,0	127,9	- 0,9
58	H.V.KUNSTSTOFFWAREN	INSGESAMT	156,5	- 7,9	157,3	+ 2,7	154,2	- 1,0
		INLAND	163,4	- 8,2	163,4	+ 2,6	160,0	- 1,0
		AUSLAND	134,8	- 6,8	138,5	+ 3,2	136,1	- 1,2
61	LEDERERZEUGUNG	INSGESAMT	61,8	-20,6	61,1	- 3,9	59,7	- 2,6
		INLAND	60,8	-22,9	63,0	- 4,5	60,7	- 2,6
		AUSLAND	64,7	-13,0	57,1	0	57,6	- 2,9
62	LEDERVERARBEITUNG	INSGESAMT	105,0	+ 5,0	114,1	+ 6,9	111,5	+ 0,2
		INLAND	104,7	+ 6,3	114,8	+ 8,3	111,5	- 0,2
		AUSLAND	106,0	+ 0,4	111,5	+ 3,0	112,1	+ 1,4
6251	H.V.SCHUHEN	INSGESAMT	108,8	+ 7,3	116,1	+ 8,1	113,8	+ 0,3
		INLAND	106,6	+ 8,8	115,1	+ 9,9	111,7	- 0,2
		AUSLAND	117,1	+ 2,4	121,0	+ 3,5	123,1	+ 1,9
63	TEXTILGEWERBE	INSGESAMT	85,4	- 9,1	94,2	+ 4,3	91,2	- 1,3
		INLAND	85,3	- 8,0	95,0	+ 3,9	92,5	- 1,2
		AUSLAND	85,7	-11,6	92,3	+ 5,1	87,8	- 1,7
64	BEKLEIDUNGSGEWERBE	INSGESAMT	56,0	- 0,5	122,2	- 0,5	118,8	+ 0,3
		INLAND	61,3	+ 2,7	117,5	- 1,4	115,4	+ 0,3
		AUSLAND	35,4	-18,1	139,4	+ 1,8	132,2	- 0,1

FRUEHERES BUNDESGBIET

1 INDEX DES AUFTRAGSEINGANGS FUER DAS VERARBEITENDE GEWERBE
1985=1001.2 ZEITREIHENANALYSE - BERLINER VERFAHREN (BV 4)
VOLUMENINDEX

SYPRO- NR.	WIRTSCHAFTSGLIEDERUNG	ORIGINALWERT		KALENDER- UND SAISONBEREINIGTER WERT		GLATTE KOMPONENTE		
		1993 MAI	VERAEND. GEGEN- UEBER VOR- JAHRES- MONAT IN %	1993 MAI	VERAEND. GEGEN- UEBER VOR- MONAT IN %	1993 MAI	VERAEND. GEGEN- UEBER VOR- MONAT IN %	
								BERLINER VERFAHREN, VERSION 4
	VERARBEITENDES GEWERBE 1)	INSGESAMT	103,6	- 8,2	108,8	+ 2,3	105,6	- 0,9
		INLAND	108,1	-10,4	113,2	+ 2,8	109,8	- 1,4
		AUSLAND	96,4	- 3,8	101,4	+ 1,2	98,7	0
	GRUNDSTOFF-UND PRODUKTIONSQUETER- GEWERBE	INSGESAMT	106,2	- 6,6	107,1	0	105,9	- 0,7
		INLAND	107,4	- 8,6	108,7	- 0,1	107,7	- 1,0
		AUSLAND	104,3	- 3,1	104,8	+ 0,2	103,2	0
25	GEW. U. VERARB. V. STEINEN U. ERDEN	INSGESAMT	142,5	- 0,9	131,3	+ 1,2	129,7	- 0,6
		INLAND	149,3	- 0,7	137,2	+ 1,1	135,6	- 0,6
		AUSLAND	91,4	- 3,8	87,3	+ 3,7	85,3	- 1,2
27	EISENSCHAFFENDE INDUSTRIE	INSGESAMT	89,1	- 8,9	85,0	- 0,1	82,8	- 0,6
		INLAND	81,9	-17,9	81,3	- 3,1	80,5	- 1,9
		AUSLAND	84,7	+ 7,2	89,5	+ 3,5	85,8	+ 1,2
2850	NE-METALLHALBZEUGWERKE	INSGESAMT	128,0	- 1,8	127,9	- 0,2	124,1	- 0,2
		INLAND	133,5	- 4,6	132,0	+ 1,5	126,6	- 1,0
		AUSLAND	118,9	+ 3,6	121,0	- 3,2	120,1	+ 1,3
2910	EISEN-, STAHL-U. TEMPER- GIESSEREI	INSGESAMT	65,4	-17,1	66,8	- 2,8	65,1	- 2,0
		INLAND	61,7	-19,1	63,2	- 2,6	62,2	- 2,0
		AUSLAND	79,2	-10,4	79,7	- 3,4	75,5	- 1,0
3011-15	ZIEHEREIEN UND KALT- WALZWERKE	INSGESAMT	90,8	-16,2	89,9	- 1,5	90,4	- 1,7
		INLAND	96,4	-17,0	94,9	- 2,6	96,6	- 2,0
		AUSLAND	77,4	-13,4	78,0	+ 1,4	75,4	- 0,9
40	CHEMISCHE INDUSTRIE	INSGESAMT	109,7	- 5,4	111,6	- 0,1	110,9	- 0,4
		INLAND	110,5	- 6,2	114,6	- 0,2	113,9	- 0,7
		AUSLAND	108,6	- 4,5	107,8	- 0,1	107,1	- 0,2
53	HOLZBEARBEITUNG	INSGESAMT	128,8	- 3,4	129,6	- 1,6	130,5	- 0,4
		INLAND	133,1	- 4,0	134,5	- 2,0	135,8	- 0,6
		AUSLAND	104,4	+ 1,1	102,3	+ 1,6	100,7	+ 0,7
55	ZELLSTOFF-, HOLZSCHLIFF-, PAPIER-U. PÄPPEERZEUGUNG	INSGESAMT	110,5	-13,7	112,9	- 3,8	114,9	- 0,9
		INLAND	106,6	-13,1	109,7	- 0,9	110,9	- 0,6
		AUSLAND	117,0	-14,7	117,8	- 8,0	121,4	- 1,1
59	GUMMIVERARBEITUNG	INSGESAMT	96,7	-13,7	98,9	+ 4,1	96,6	- 1,4
		INLAND	89,4	-20,7	92,0	+ 2,8	91,0	- 2,3
		AUSLAND	117,5	+ 7,0	118,0	+ 7,0	112,4	+ 0,4
	INVESTITIONSGUETER PRODUZIERENDES GEWERBE	INSGESAMT	102,1	- 9,5	107,4	+ 3,5	102,8	- 1,2
		INLAND	108,9	-13,0	113,7	+ 5,0	108,3	- 1,9
		AUSLAND	93,0	- 3,4	98,9	+ 1,4	95,6	+ 0,1
3021-25	STAHLVERFORMUNG, OBERFLAECHEVEREDLUNG, HAERTUNG	INSGESAMT	106,4	-18,4	106,3	- 0,3	103,9	- 2,0
		INLAND	108,8	-19,5	108,2	+ 0,4	105,5	- 2,2
		AUSLAND	96,0	-13,0	97,8	- 3,6	97,0	- 0,9
3111, 3151, 3174	STAHL-U. L. METALLKON., KESSEL-U. BEHAELTERBAU, WAGGONBAU	INSGESAMT	169,8	+19,6	154,3	+22,2	134,9	+ 0,9
		INLAND	189,9	+18,2	170,1	+24,6	138,8	- 0,2
		AUSLAND	82,4	+34,4	100,7	+32,0	99,2	+ 4,4
32	MASCHINENBAU	INSGESAMT	89,2	-12,0	93,7	+ 2,0	90,8	- 1,1
		INLAND	99,9	-14,2	103,6	+ 4,1	99,4	- 1,7
		AUSLAND	78,0	- 9,0	83,1	- 0,6	81,6	- 0,2
3220	H. V. METALLBEARBEITUNGS- MASCHINEN U. AE.	INSGESAMT	55,9	-24,4	58,1	- 3,8	55,8	- 2,3
		INLAND	61,6	-23,6	64,0	+ 4,6	59,8	- 3,1
		AUSLAND	48,1	-25,8	49,6	-15,9	50,2	- 1,0
3280	SONSTIGER MASCHINENBAU	INSGESAMT	104,1	-10,5	111,6	+ 0,6	108,9	- 0,7
		INLAND	112,4	-11,8	114,8	+ 4,1	110,3	- 1,3
		AUSLAND	91,4	- 8,0	105,5	- 5,4	106,1	+ 0,3
33	STRASSENFAHRZEUGBAU	INSGESAMT	94,4	-13,4	100,0	+ 2,9	91,8	- 2,0
		INLAND	99,4	- 6,8	106,1	+10,9	90,2	- 3,1
		AUSLAND	90,3	-18,6	94,9	- 2,6	93,2	- 1,1
3312	H. V. PERSONENKRAFTWAGEN U. AE. (EINSCHL. MOTOREN)	INSGESAMT	94,9	-11,5	99,8	+ 6,5	89,6	- 2,1
		INLAND	98,0	- 4,2	103,3	+14,5	83,5	- 3,8
		AUSLAND	92,6	-16,4	96,9	+ 0,9	94,1	- 0,9
3313	H. V. LASTKRAFTWAGEN U. AE. (EINSCHL. MOTOREN)	INSGESAMT	76,6	-21,4	85,2	- 8,4	84,0	- 2,2
		INLAND	90,8	-14,3	104,7	- 1,4	100,6	- 2,4
		AUSLAND	62,7	-29,9	66,0	-17,1	67,3	- 2,2

1) AUSGEWAHLTE WIRTSCHAFTSZWEIGE (OHNE NAHRUNGS- UND GENUSSMITTELGEWERBE).

STBA, FACHSERIE 4, REIHE 2.2

1 INDEX DES AUFTRAGSEINGANGS FUER DAS VERARBEITENDE GEWERBE
1985=100

1.2 ZEITREIHENANALYSE - BERLINER VERFAHREN (BV 4)
VOLUMENINDEX

SYPRO- NR.	WIRTSCHAFTSGLIEDERUNG		ORIGINALWERT		KALENDER- UND SAISONBEREINIGTER WERT		GLATTE KOMPONENTE	
			1993 MAI	VERAEND. GEGEN- UEBER VOR- JAHRES- MONAT IN %	1993 MAI	VERAEND. GEGEN- UEBER VOR- MONAT IN %	1993 MAI	VERAEND. GEGEN- UEBER VOR- MONAT IN %
34	SCHIFFBAU	INSGESAMT	168,9	+003,9
		INLAND	55,5	+192,1
		AUSLAND	309,0	+761,1
36	ELEKTROTECHNIK	INSGESAMT	105,9	-16,0	114,5	+ 0,4	115,7	- 1,5
		INLAND	108,2	-22,0	115,4	+ 2,4	116,4	- 2,5
		AUSLAND	101,7	- 0,7	112,2	- 4,1	113,9	+ 0,3
3620	H.V.GERAETEN D.ELEKTRIZ. ERZEUGUNG,-VERTLG.U.AE.	INSGESAMT	101,9	-16,5	110,5	- 4,8	111,3	- 1,4
		INLAND	109,3	-18,7	115,7	- 1,7	114,9	- 2,0
		AUSLAND	87,0	-10,3	100,8	-10,1	104,3	+ 0,3
3660	H.V.ZAEHLERN,FERNMELDE- MESS-U.REGELGERAETEN USW	INSGESAMT	105,4	-23,5	108,5	+ 5,8	112,2	- 3,2
		INLAND	107,5	-32,8	106,2	+ 9,0	110,4	- 4,7
		AUSLAND	101,5	+ 4,7	113,0	+ 0,2	115,8	- 0,3
3711-60	FEINMECHANIK,OPTIK (OHNE H.V.UHREN)	INSGESAMT	97,3	- 9,0	103,6	+ 7,1	100,0	- 1,5
		INLAND	103,2	-11,2	111,5	+ 6,6	107,6	- 1,8
		AUSLAND	88,3	- 4,7	91,6	+ 7,6	88,6	- 0,8
38	H.V.EBM-WAREN	INSGESAMT	120,7	- 8,4	124,9	+ 0,4	122,7	- 0,8
		INLAND	126,1	-10,1	131,1	- 0,4	129,2	- 1,0
		AUSLAND	105,9	- 2,8	108,3	+ 3,3	105,0	- 0,4
50	H.V.BUEROMASCHINEN, ADV-GERAETEN U.-EINR.	INSGESAMT	100,9	-13,4	117,5	- 3,8	117,2	- 0,8
		INLAND	111,5	-18,2	128,2	+ 1,9	126,0	- 2,4
		AUSLAND	90,3	- 6,6	107,6	- 8,3	109,1	+ 1,4
5080	H.V.ADV-GERAETEN U.-EINRICHTUNGEN	INSGESAMT	106,9	-13,2	125,5	- 3,8	125,0	- 0,7
		INLAND	116,4	-18,8	135,5	+ 2,3	133,2	- 2,6
		AUSLAND	97,3	- 5,4	116,7	- 8,0	117,7	+ 1,6
	VERBRAUCHSGUETER PRO- DUZIERENDES GEWERBE	INSGESAMT	104,4	- 6,5	115,9	+ 1,9	114,1	- 0,8
		INLAND	107,2	- 5,9	118,4	+ 1,8	116,7	- 0,7
		AUSLAND	93,8	- 8,9	106,8	+ 2,3	104,2	- 1,0
51	FEINKERAMIK	INSGESAMT	82,4	-11,1	88,7	+ 2,4	88,7	- 1,3
		INLAND	90,6	- 7,7	102,3	+ 2,3	102,8	- 0,7
		AUSLAND	68,4	-18,0	66,2	+ 4,1	65,5	- 2,7
52	H.U.VERARBEITUNG VON GLAS	INSGESAMT	108,7	- 5,7	119,5	+ 0,5	118,0	- 0,8
		INLAND	117,4	- 5,6	127,2	+ 1,5	124,1	- 1,0
		AUSLAND	88,7	- 6,0	102,3	- 2,9	104,1	+ 0,3
5421-24	H.V.HOLZMOEBELN, POLSTERMOEBELN	INSGESAMT	103,4	- 8,9	114,8	- 1,5	116,7	- 0,9
		INLAND	108,9	- 7,9	121,4	- 1,2	123,6	- 0,8
		AUSLAND	72,3	-16,5	77,8	- 3,6	78,3	- 1,5
56	PAPIER-U.PAPPEVERARBEITUNG	INSGESAMT	114,7	- 6,6	120,8	+ 0,6	120,5	- 0,8
		INLAND	112,1	- 6,2	119,8	+ 0,8	119,3	- 0,7
		AUSLAND	127,5	- 7,9	126,4	- 0,1	126,7	- 0,9
57	DRUCKEREI,VERVIELFAEL- TIGUNG	INSGESAMT	119,5	- 3,3	126,0	+ 0,6	125,8	- 0,3
		INLAND	121,2	- 3,1	127,4	+ 0,5	127,3	- 0,2
		AUSLAND	97,9	- 6,6	107,5	+ 1,2	107,3	- 0,9
58	H.V.KUNSTSTOFFWAREN	INSGESAMT	143,4	- 7,0	144,1	+ 2,9	141,0	- 0,9
		INLAND	147,7	- 7,4	147,7	+ 2,9	144,3	- 0,9
		AUSLAND	129,7	- 5,5	133,1	+ 3,3	130,6	- 1,1
61	LEDERERZEUGUNG	INSGESAMT	63,1	-20,3	62,5	- 3,8	61,1	- 2,6
		INLAND	61,0	-22,7	63,3	- 4,7	61,0	- 2,4
		AUSLAND	69,0	-14,0	61,3	0	62,1	- 2,8
62	LEDERVERARBEITUNG	INSGESAMT	90,4	+ 2,6	98,2	+ 7,6	95,7	- 0,1
		INLAND	89,5	+ 4,1	98,2	+ 9,1	95,1	- 0,3
		AUSLAND	94,0	- 2,2	98,5	+ 3,8	98,9	+ 1,1
6251	H.V.SCHUHEN	INSGESAMT	95,0	+ 4,7	101,3	+ 9,0	99,0	0
		INLAND	92,1	+ 6,5	99,4	+10,9	96,2	- 0,4
		AUSLAND	106,2	- 0,7	109,0	+ 4,6	110,9	+ 1,6
63	TEXTILGEWERBE	INSGESAMT	81,8	- 8,9	89,8	+ 4,8	86,5	- 1,4
		INLAND	80,4	- 8,0	89,2	+ 4,4	86,6	- 1,0
		AUSLAND	85,4	-11,4	91,4	+ 5,4	86,5	- 1,8
64	BEKLEIDUNGSGEWERBE	INSGESAMT	47,9	- 2,6	104,3	- 0,2	100,5	+ 0,2
		INLAND	52,7	+ 0,4	101,4	- 1,1	98,8	+ 0,2
		AUSLAND	29,0	-19,9	114,9	+ 2,3	107,0	- 0,2

SYPRO- NR.	WIRTSCHAFTSGLIEDERUNG		1993 MAI	VERAEND. GEGEN- UEBER VOR- JAHRES- MONAT IN %	N		A		C		H
					1992	1993	1992	1992	1992	1993	
					MAI	APR.	2.VJ	3.VJ	4.VJ	1.VJ	
	VERARBEITENDES GEWERBE 1)	INSGESAMT	116,3	-10,4	129,8	122,8	135,7	132,1	136,2	121,4	
		INLAND	122,4	-11,4	138,2	130,6	144,5	141,7	145,7	128,9	
		AUSLAND	106,0	-8,3	115,6	109,6	120,7	115,7	120,2	108,6	
	GRUNDSTOFF-UND PRODUKTIONSGUETER- GEWERBE	INSGESAMT	98,7	-10,1	109,8	104,3	113,3	108,8	102,7	100,9	
		INLAND	103,2	-11,2	116,2	108,9	120,2	117,7	110,4	104,0	
		AUSLAND	91,4	-8,1	99,5	97,0	102,3	94,5	90,5	96,2	
25	GEW. U. VERARB. V. STEINEN U. ERDEN	INSGESAMT	170,1	+2,4	166,1	166,2	169,1	178,5	164,4	110,0	
		INLAND	178,9	+3,3	173,2	173,7	176,3	187,6	172,7	112,0	
		AUSLAND	104,3	-7,7	113,0	109,5	114,9	109,8	101,7	95,5	
2512	GEW. V. NATURSTEINEN, ANG	INSGESAMT	132,1	-8,1	143,7	118,6	143,2	159,3	142,4	54,7	
		INLAND	133,0	-8,0	144,5	119,3	144,0	160,4	143,4	54,7	
		AUSLAND	58,6	-22,7	75,8	60,8	69,0	66,3	60,8	53,5	
2525	VERARB. V. NATURSTEINEN, ANG	INSGESAMT	162,8	-3,5	168,7	161,8	170,7	175,0	199,6	129,9	
		INLAND	163,0	-2,7	167,6	158,1	169,6	173,8	199,0	127,9	
		AUSLAND	158,5	-17,6	192,3	241,5	193,0	200,0	213,6	172,3	
2531	H. V. ZEMENT	INSGESAMT	148,0	-3,7	153,7	155,2	154,6	156,3	134,7	100,9	
		INLAND	148,9	-3,6	154,4	155,5	154,9	157,8	133,7	99,4	
		AUSLAND	134,4	-6,1	143,2	149,9	150,8	134,1	148,5	122,1	
2541	ZIEGELI	INSGESAMT	202,9	+9,7	185,0	189,7	186,0	196,6	168,0	118,8	
		INLAND	222,6	+11,3	200,0	205,7	200,4	215,6	183,1	126,6	
		AUSLAND	100,0	-6,1	106,5	105,9	110,9	97,1	88,7	77,7	
2543	H. V. FEUERFESTER GROBKERAMIK	INSGESAMT	84,6	-9,4	93,4	88,8	95,4	97,1	88,9	85,3	
		INLAND	78,5	-10,0	87,2	84,8	90,8	94,7	88,2	81,6	
		AUSLAND	91,7	-8,8	100,6	93,4	100,8	99,8	89,8	89,5	
2555	H. V. GR. FORM. FERTIGBAU- TEILEN AUS BETON FUER DEN HOCHBAU	INSGESAMT	294,7	+21,2	243,2	279,5	255,0	302,9	299,2	166,0	
		INLAND	296,1	+21,2	244,4	280,6	256,3	303,7	300,4	166,6	
		AUSLAND	70,7	+43,4	49,3	89,7	52,1	171,6	108,6	71,5	
2559	H. V. BETONERZEUGNISSEN (OHNE BIMS, GR. FORM. FERTIGBAUTEILE)	INSGESAMT	223,5	+7,8	207,4	214,7	214,5	225,9	212,7	137,0	
		INLAND	224,0	+7,8	207,8	215,3	214,9	226,7	214,3	136,9	
		AUSLAND	200,4	+4,9	191,0	189,7	197,7	189,7	142,7	140,7	
2563	H. V. GIPSERZEUGNISSEN, DAEMM-U. LEICHTBAUPLATTEN	INSGESAMT	191,8	+0,9	190,0	212,0	188,8	193,0	181,4	194,2	
		INLAND	200,2	+3,0	194,3	220,7	193,0	199,4	185,8	200,9	
		AUSLAND	106,7	-27,0	146,1	122,7	146,0	127,6	136,6	127,1	
27	EISENSCHAFFENDE INDUSTRIE	INSGESAMT	68,3	-20,2	85,6	71,4	86,3	81,4	73,2	69,9	
		INLAND	73,8	-24,5	97,8	78,1	99,5	93,3	80,7	77,2	
		AUSLAND	60,4	-11,6	68,3	61,8	67,6	64,6	62,6	59,5	
2711	HOCHOFEN-, STAHL-U. WARM- WALZWERKE (OHNE STAHL- ROHRE)	INSGESAMT	70,6	-19,9	88,1	73,4	89,0	82,9	75,7	71,7	
		INLAND	71,4	-25,0	95,2	75,6	97,1	88,9	79,6	75,7	
		AUSLAND	69,1	-9,0	75,9	69,5	75,1	72,6	69,1	64,9	
2715	H. V. STAHLROHREN (OHNE PRAEZISIONSSTAHLROHRE)	INSGESAMT	55,3	-21,6	70,5	61,1	69,4	72,6	58,5	58,5	
		INLAND	98,6	-22,2	126,7	107,1	124,6	140,8	90,9	90,8	
		AUSLAND	35,0	-20,6	44,1	39,5	43,5	40,7	43,2	43,3	
2720	H. V. PRAEZISIONSSTAHL- ROHREN	INSGESAMT	69,3	-23,3	90,3	68,9	92,9	84,2	76,8	75,5	
		INLAND	74,9	-21,9	95,9	74,8	99,6	92,6	83,2	81,8	
		AUSLAND	58,1	-26,6	79,2	57,1	79,6	67,4	64,2	62,8	
2850	NE-METALLHALBZEUGWERKE	INSGESAMT	102,3	-12,0	116,3	108,1	120,0	120,2	105,6	107,2	
		INLAND	105,2	-15,0	123,8	113,5	128,2	129,4	113,7	113,0	
		AUSLAND	97,6	-6,2	104,1	99,1	106,5	105,1	92,2	97,5	
2910	EISEN-, STAHL-U. TEMPER- GIESSEREI	INSGESAMT	84,2	-19,6	104,7	90,7	110,0	99,7	94,4	92,5	
		INLAND	83,7	-19,4	103,9	90,1	109,2	100,3	92,9	91,1	
		AUSLAND	85,7	-20,1	107,3	93,2	112,7	97,8	100,0	97,7	
3011-15	ZIEHEREIEN UND KALT- WALZWERKE	INSGESAMT	87,4	-17,1	105,4	95,3	108,8	103,2	94,0	92,6	
		INLAND	94,4	-17,4	114,3	103,1	117,1	111,7	100,8	99,4	
		AUSLAND	70,5	-15,9	83,8	76,3	88,4	82,3	76,9	75,8	
3011	STABZIEHEREIEN, KALTWALZWERKE	INSGESAMT	75,3	-21,8	96,3	81,3	98,7	93,8	82,8	82,2	
		INLAND	79,0	-22,1	101,4	84,9	103,6	99,3	87,5	86,7	
		AUSLAND	67,0	-21,0	84,8	73,3	87,7	81,6	72,4	72,0	
3015	DRAHTZIEHEREIEN (EINSCHL. H. V. DRAHT- ERZEUGNISSEN)	INSGESAMT	98,4	-13,5	113,7	107,9	117,9	111,7	104,0	101,9	
		INLAND	107,6	-14,2	125,4	118,7	128,8	122,5	112,3	110,3	
		AUSLAND	74,1	-10,4	82,7	79,3	89,1	83,1	81,5	79,8	

1) AUSGEWAELTE WIRTSCHAFTSZWEIGE (OHNE NAHRUNGS-UND GENUSSMITTELGEWERBE).

SYPRO- NR.	WIRTSCHAFTSGLIEDERUNG		1993 MAI	VERAEND. GEGEN- UEBER- VOR- JAHRES- MONAT IN %	N		A		C	H
					1992 MAI	1993 APR.	1992 2.VJ	1992 3.VJ	1992 4.VJ	1993 1.VJ
40	CHEMISCHE INDUSTRIE	INSGESAMT	101,1	-7,3	109,1	108,0	113,5	107,6	103,5	108,1
		INLAND	103,4	-7,4	111,7	109,5	116,8	114,5	109,7	110,1
		AUSLAND	98,3	-7,0	105,7	106,1	109,3	99,0	95,9	105,5
4031	H.V.CHEMISCHEN GRUND- STOFFEN (AUCH MIT AN- SCHL.WEITERVERARB.)	INSGESAMT	81,1	-10,5	90,6	85,4	93,9	85,8	80,0	85,9
		INLAND	75,8	-12,8	86,9	79,6	89,9	85,0	76,9	81,1
		AUSLAND	86,1	-8,4	94,0	91,0	97,6	86,5	83,1	90,4
4034	H.V.CHEMISCHEN ERZEUG- NISSEN FUER GEWERBE, LANDWIRTSCHAFT	INSGESAMT	121,7	-1,9	124,0	133,7	130,2	124,8	117,2	126,4
		INLAND	133,3	-0,4	133,9	143,0	140,0	139,6	127,1	130,6
		AUSLAND	105,3	-4,2	108,9	120,5	116,1	103,7	103,2	120,4
4035	H.V.PHARMAZEUTISCHEN ERZEUGNISSEN	INSGESAMT	138,5	-6,9	147,2	148,9	154,6	153,8	155,7	148,2
		INLAND	135,0	-7,8	146,5	143,6	156,9	156,8	164,1	144,3
		AUSLAND	145,7	-2,0	148,6	160,2	149,8	147,4	138,1	156,3
4036	H.V.SEIFEN,WASCH-,REI- NIGUNGS-U.KOERPER- PFLEGEMITTELN	INSGESAMT	130,6	+0,8	129,6	137,9	134,6	138,0	140,3	153,3
		INLAND	126,6	+0,4	126,1	132,3	131,3	134,3	136,5	149,3
		AUSLAND	155,8	+2,7	151,7	173,4	155,8	161,5	164,2	178,6
4037	H.V.FOTOCHEMISCHEN ERZEUGNISSEN	INSGESAMT	123,1	-11,2	138,7	121,7	135,1	127,6	109,5	111,0
		INLAND	109,0	-9,6	120,6	100,4	121,5	112,6	99,2	98,0
		AUSLAND	132,3	-12,0	150,4	135,4	143,8	137,3	116,2	119,4
4039	H.V.SONSTIGEN CHEMI- SCHEN ERZEUGNISSEN FUER PRIVATEN VERBRAUCH USW	INSGESAMT	96,1	-13,3	110,8	107,4	115,3	112,5	116,2	115,0
		INLAND	86,9	-14,3	101,4	97,4	105,1	108,8	111,9	107,9
		AUSLAND	110,6	-11,9	125,6	123,1	131,3	118,4	122,9	126,2
4090	H.V.CHEMIEFASERN	INSGESAMT	70,4	-21,0	89,1	71,5	90,6	75,3	77,7	77,9
		INLAND	67,4	-24,8	89,6	70,0	90,8	75,8	71,9	76,3
		AUSLAND	72,2	-18,6	88,7	72,4	90,4	75,0	81,3	78,8
53	HOLZBEARBEITUNG	INSGESAMT	123,0	-11,5	139,0	133,4	142,3	135,9	137,0	125,5
		INLAND	127,4	-11,8	144,4	138,7	146,8	142,1	143,5	128,8
		AUSLAND	97,8	-10,1	108,8	103,0	116,5	100,8	99,3	106,7
5311	SAEGE-U.HOBELWERKE	INSGESAMT	122,2	-15,5	144,7	126,9	146,0	146,4	141,0	108,2
		INLAND	124,4	-15,6	147,4	129,6	147,8	150,5	144,1	108,6
		AUSLAND	101,3	-15,4	119,7	101,8	129,6	106,9	111,0	103,7
5361	H.V.HALBWAREN AUS HOLZ	INSGESAMT	123,8	-6,8	132,9	140,4	138,2	124,5	132,6	144,4
		INLAND	131,1	-6,8	140,6	150,1	145,6	131,6	142,8	154,0
		AUSLAND	96,0	-7,2	103,4	103,6	109,9	97,7	93,5	108,1
55	ZELLSTOFF-, HOLZSCHLIFF-, PAPIER-U.PAPPEERZEUGUNG	INSGESAMT	92,6	-14,1	107,8	96,1	111,2	108,4	101,8	102,4
		INLAND	86,6	-14,7	101,5	92,8	104,6	103,5	99,1	100,5
		AUSLAND	102,5	-13,2	118,1	101,5	122,2	116,4	106,2	105,6
59	GUMMIVERARBEITUNG	INSGESAMT	104,3	-17,3	126,1	111,2	130,0	123,3	118,9	110,4
		INLAND	99,3	-23,6	129,9	109,5	133,3	124,5	121,2	107,6
		AUSLAND	118,4	+2,5	115,5	115,9	120,9	119,8	112,1	118,5
	INVESTITIONSGUETER PRODUZIERENDES GEWERBE	INSGESAMT	124,6	-11,9	141,4	130,5	148,3	141,9	154,0	127,0
		INLAND	132,4	-14,0	154,0	141,4	161,7	155,0	167,0	137,9
		AUSLAND	113,6	-8,2	123,8	115,4	129,7	123,7	135,9	111,9
3021-25	STAHLVERFORMUNG, OBERFLAECHEVEREDLUNG, HAERTUNG	INSGESAMT	119,2	-18,3	145,9	127,1	150,2	141,2	129,1	128,9
		INLAND	120,1	-19,6	149,4	128,2	153,2	145,4	131,6	130,0
		AUSLAND	115,0	-12,1	130,9	122,2	137,2	123,3	118,4	124,0
3021	H.V.GESENK-U.LEICHTEN FREIFORMSCHMIEDESTUEK- KEN,PRESS-U.ZIEHTEILEN	INSGESAMT	110,9	-20,8	140,1	118,4	143,9	132,1	121,3	120,6
		INLAND	112,9	-22,6	145,8	120,4	149,3	138,8	126,1	122,9
		AUSLAND	103,7	-13,1	119,4	111,4	124,4	108,1	104,0	112,5
3025	STAHLVERFORMUNG,ANG, OBERFLAECHEVEREDLUNG, HAERTUNG	INSGESAMT	124,3	-16,9	149,5	132,5	154,1	146,9	133,9	134,0
		INLAND	124,9	-18,0	151,5	132,8	155,5	149,2	134,7	134,1
		AUSLAND	124,0	-11,4	139,9	130,7	147,3	135,2	129,8	133,1
31	STAHL-U.LEICHTMETALLBAU, SCHIENENFAHRZEUGBAU	INSGESAMT	149,5	+4,2	143,5	155,2	153,1	197,0	196,8	133,9
		INLAND	167,8	+6,1	158,1	172,2	166,7	214,3	209,5	150,8
		AUSLAND	77,8	-9,4	85,9	88,6	99,6	129,6	146,9	67,7
3111	H.V.STAHL-U.LEICHTME- TALLKONSTRUKTIONEN (OHNE GRUBENAUSBAU)	INSGESAMT	167,9	-5,9	178,4	174,0	186,8	205,3	245,7	165,7
		INLAND	177,7	-5,1	187,2	181,4	194,1	215,9	258,9	175,7
		AUSLAND	86,5	-16,7	106,3	113,3	127,1	118,7	138,3	84,7
3151	KESSEL-U.BEHAELTERBAU	INSGESAMT	129,8	+20,9	107,4	135,9	115,3	194,5	161,9	102,8
		INLAND	150,1	+23,6	121,4	155,3	129,0	211,8	159,1	119,2
		AUSLAND	68,7	+5,5	65,1	77,5	73,9	142,4	170,7	53,8
3171	LOKOMOTIVBAU	INSGESAMT	97,7	-55,8	221,0	133,8	271,2	152,8	158,7	119,7
		INLAND	195,4	-37,6	313,3	308,2	345,4	324,0	345,3	226,2
		AUSLAND	62,8	-66,6	188,0	71,4	244,6	91,6	92,0	81,6
3174	WAGGONBAU	INSGESAMT	189,0	+26,5	149,4	178,4	170,3	172,1	125,9	151,0
		INLAND	233,0	+26,8	183,7	220,6	218,2	208,5	156,9	182,0
		AUSLAND	113,5	+25,6	90,4	106,1	88,0	109,8	72,8	97,8

SYPRO- NR.	WIRTSCHAFTSGLIEDERUNG	1993 MAI	VERAEND. GEGEN- UEBER VOR- JAHRES- MONAT IN %	N		A		C		H
				1992 MAI	1993 APR.	1992 2.VJ	1992 3.VJ	1992 4.VJ	1993 1.VJ	
3177	FELD-U. INDUSTRIEBAHN- WAGENBAU	INSGESAMT INLAND AUSLAND	66,0 : :	-41,3 : :	112,4 : :	97,7 : :	114,6 : :	100,5 : :	128,5 : :	99,5 : :
32	MASCHINENBAU	INSGESAMT INLAND AUSLAND	123,3 128,2 117,4	-7,8 -11,5 -2,5	133,8 144,9 120,4	126,2 136,0 114,4	143,4 157,0 127,0	138,7 149,1 125,9	150,4 163,7 134,3	118,7 128,8 106,5
3210	H. V. LANDWIRTSCHAFT- LICHEN MASCHINEN, ACKERSCHLEPPERN	INSGESAMT INLAND AUSLAND	94,8 116,4 76,1	-14,4 -19,6 -6,5	110,8 144,8 81,4	103,7 127,4 83,2	113,2 146,2 84,8	83,2 103,4 65,8	86,7 105,6 70,3	87,3 109,4 68,3
3220	H. V. METALLBEARBEITUNGS- MASCHINEN U. AE.	INSGESAMT INLAND AUSLAND	104,0 108,8 96,7	-14,3 -20,6 -0,6	121,3 137,1 97,3	113,9 120,4 104,2	135,9 148,7 116,6	136,3 139,5 131,5	145,5 152,2 135,5	103,5 112,8 89,5
3230	H. V. TEXTIL-U. NAEH- MASCHINEN	INSGESAMT INLAND AUSLAND	120,4 88,9 131,8	-8,4 -26,8 -2,4	131,5 121,5 135,1	126,7 103,8 135,0	130,7 122,0 133,8	124,7 110,4 129,9	143,2 120,7 151,4	113,4 99,2 118,6
3240	H. V. MASCHINEN FUER DIE NAHRUNGS-U. GENUSSMITTEL- INDUSTRIE USW	INSGESAMT INLAND AUSLAND	142,8 164,7 125,1	-4,5 -9,5 +1,5	149,5 181,9 123,2	144,9 170,3 124,4	158,8 191,2 132,5	153,2 188,1 124,9	191,9 239,3 153,6	136,0 168,2 110,0
3256	H. V. HUETTEN-U. WALZWERKS- EINRICHTUNGEN USW	INSGESAMT INLAND AUSLAND	151,0 143,6 162,6	-6,1 -11,1 +1,8	160,8 161,6 159,7	136,2 155,0 106,9	162,8 175,9 142,5	153,6 164,9 136,0	185,3 202,0 159,2	120,7 134,4 99,3
3257	H. V. BAU-, BAUSTOFF-U. AE. MASCHINEN	INSGESAMT INLAND AUSLAND	154,9 254,6 85,4	-16,3 -16,1 -16,5	185,0 303,5 102,3	176,2 284,4 100,8	191,6 313,8 106,4	165,6 266,7 95,1	178,0 291,6 98,8	143,0 228,6 83,3
3260	H. V. ZAHNRAEDERN, GETRIE- BEN, LAGERN, ANTRIEBS- ELEMENTEN	INSGESAMT INLAND AUSLAND	98,9 102,1 94,2	-15,0 -16,1 -13,3	116,4 121,7 108,7	107,7 109,8 104,7	122,8 127,9 115,4	117,2 122,3 109,7	109,6 112,5 105,4	107,2 112,4 99,5
3270	H. V. MASCHINEN FUER WEITERE BESTIMMTE WIRTSCHAFTSZWEIGE	INSGESAMT INLAND AUSLAND	141,2 173,5 124,8	+8,0 -1,9 +16,4	130,7 176,8 107,2	104,6 144,7 84,3	151,6 194,8 129,7	133,3 174,2 112,4	150,7 202,9 124,1	113,5 144,5 97,8
3280	SONSTIGER MASCHINENBAU	INSGESAMT INLAND AUSLAND	115,2 111,1 123,7	-7,5 -6,6 -9,0	124,6 119,0 136,0	125,9 118,7 140,6	136,3 134,0 140,7	143,5 136,3 158,1	142,6 139,2 149,6	123,7 117,8 135,7
33	STRASSENFAHRZEUGBAU	INSGESAMT INLAND AUSLAND	131,0 152,5 114,6	-20,6 -26,2 -14,2	165,0 206,5 133,6	138,0 171,9 112,1	171,2 215,4 137,6	139,0 160,9 122,3	165,7 197,8 141,4	128,0 152,7 109,4
3311	H. V. KRAFTWAGEN U. -MOTOREN	INSGESAMT INLAND AUSLAND	127,2 149,3 111,7	-20,7 -27,0 -13,9	160,4 204,4 129,8	133,8 170,1 108,4	166,1 212,8 133,5	134,9 158,3 118,5	163,3 200,0 137,7	124,1 150,8 105,4
3312	H. V. PERSONENKRAFTWAGEN U. AE. (EINSCHL. MOTOREN)	INSGESAMT INLAND AUSLAND	131,1 156,1 115,4	-20,9 -28,4 -13,3	165,7 218,0 133,1	140,7 186,6 111,9	170,5 224,3 136,8	139,4 169,2 120,8	169,2 212,7 142,1	130,1 162,5 109,8
3313	H. V. LASTKRAFTWAGEN U. AE. (EINSCHL. MOTOREN)	INSGESAMT INLAND AUSLAND	111,9 129,5 93,4	-20,1 -21,5 -17,7	140,0 165,0 113,5	107,1 122,3 91,0	149,2 179,7 116,8	117,3 126,6 107,4	140,3 163,2 116,1	100,6 116,6 83,7
3316	H. V. KAROSSERIEN, AUF- BAUTEN, ANHAENGERN FUER KRAFTWAGEN	INSGESAMT INLAND AUSLAND	181,6 164,1 229,1	-23,9 -26,1 -19,0	238,5 222,1 282,7	195,7 173,1 256,6	252,0 234,1 300,4	209,6 186,3 272,4	215,9 187,8 292,2	190,4 163,9 262,2
3321	H. V. KRAFTRAEDERN, KRAFTRADMOTOREN	INSGESAMT INLAND AUSLAND	161,1 : :	+25,3 : :	128,6 : :	162,3 : :	138,6 : :	74,0 : :	89,7 : :	133,7 : :
3324	H. V. FAHRRADERN	INSGESAMT INLAND AUSLAND	283,2 : :	+4,7 : :	270,5 : :	281,9 : :	286,8 : :	203,8 : :	134,5 : :	202,3 : :
34	SCHIFFBAU	INSGESAMT INLAND AUSLAND	81,8 81,4 82,1	+0,2 +37,7 -22,6	81,6 59,1 106,1	97,4 62,1 136,9	94,0 69,2 121,0	69,7 77,1 61,5	189,2 100,9 285,6	105,3 56,6 158,5
35	LUFT-U. RAUMFAHRZEUGBAU	INSGESAMT INLAND AUSLAND	123,6 107,5 136,7	-16,9 -3,4 -23,8	148,7 111,3 179,5	123,6 90,5 150,7	153,8 119,4 182,1	151,5 140,9 160,1	235,3 245,4 227,1	123,6 80,1 159,1
36	ELEKTROTECHNIK	INSGESAMT INLAND AUSLAND	120,6 119,3 123,0	-9,5 -13,6 -0,6	133,2 138,1 123,7	127,2 127,8 126,1	138,8 142,9 130,8	143,3 147,9 134,2	144,8 153,1 128,4	134,4 138,4 126,5
3610	H. V. BATTERIEN, AKKUMULATOREN	INSGESAMT INLAND AUSLAND	102,1 99,7 106,9	-14,7 -15,9 -12,6	119,7 118,5 122,3	104,1 98,8 112,6	119,1 121,5 114,3	133,0 140,5 117,9	151,7 155,7 143,7	124,5 129,1 115,4

SYPRO- NR.	WIRTSCHAFTSGLIEDERUNG		1993 MAI	VERAEND. GEGEN- UEBER- VOR- JAHRES MONAT IN %	N		A		C		H
					1992	1993	1992	1992	1992	1993	
					MAI	APR.	2.VJ	3.VJ	4.VJ	1.VJ	
3620	H.V. GERAETEN D. ELEKTRIZ. ERZEUGUNG, -VERTLG. U. AE.		125,1	-5,8	132,8	126,3	139,7	144,9	137,4	132,9	
	INLAND		125,0	-9,1	137,5	125,6	144,0	150,2	143,4	132,6	
	AUSLAND		125,2	+2,5	122,1	127,9	130,0	132,9	123,7	133,4	
3640	H.V. ELEKTRISCHEN LEUCHTEN U. LAMPEN		144,8	-7,2	156,1	159,2	163,8	170,5	190,5	172,3	
	INLAND		155,5	-7,8	168,6	175,5	174,8	181,5	209,8	188,5	
	AUSLAND		123,8	-6,1	131,8	127,4	142,3	149,0	152,5	140,5	
3650	H.V. ELEKTROHAUSHALTS-GERAETEN		133,0	-4,8	139,7	138,7	147,4	147,9	165,1	154,0	
	INLAND		136,8	-0,8	137,9	147,3	147,6	156,2	174,4	171,1	
	AUSLAND		126,1	-11,9	143,1	123,2	147,0	132,9	148,3	123,2	
3660	H.V. ZAEHLERN, FERNMELDE-, MESS-U. REGELGERAETEN USW		122,1	-15,7	144,8	136,4	149,1	152,9	153,0	140,3	
	INLAND		115,6	-23,8	151,8	133,9	153,5	153,3	164,1	144,5	
	AUSLAND		134,4	+2,1	131,7	141,3	140,9	152,2	132,2	132,6	
3670	H.V. RUNDFUNK-, FERNSEH-U. PHONOTECHNISCHEN GERAETEN		79,9	-3,7	83,0	81,2	86,1	91,4	112,7	91,8	
	INLAND		79,2	-1,0	80,0	83,3	83,8	97,5	116,3	95,4	
	AUSLAND		80,9	-7,3	87,3	78,0	89,4	82,3	107,5	86,5	
37	FEINMECHANIK, OPTIK, H.V. UHREN		116,7	-8,9	128,1	120,6	133,3	126,6	139,4	123,9	
	INLAND		125,8	-9,0	138,3	131,3	143,6	137,1	153,8	134,1	
	AUSLAND		102,8	-8,5	112,3	104,2	117,3	110,4	117,2	108,3	
3711	OPTIK (OHNE AUGENOPTIK, FOTO-U. KINOTECHNIK)		89,9	-20,0	112,4	101,3	114,0	113,0	121,6	101,6	
	INLAND		89,9	-22,0	115,2	107,5	113,3	117,3	125,2	103,0	
	AUSLAND		90,0	-18,0	109,7	95,1	114,6	108,7	118,1	100,2	
3715	AUGENOPTIK		131,5	+0,6	130,7	133,7	136,4	133,9	136,7	136,3	
	INLAND		155,8	+1,2	153,9	157,7	159,9	157,7	160,3	159,1	
	AUSLAND		86,5	-1,4	87,7	89,3	92,7	89,7	93,0	93,9	
3721	H.V. FOTO-, PROJEKTIONS-U. KINOGERAETEN		133,7	-8,4	145,9	135,2	158,4	145,0	161,8	156,2	
	INLAND		149,9	-11,3	169,0	165,4	190,2	178,8	214,7	203,0	
	AUSLAND		124,0	-6,2	132,2	117,2	139,5	124,7	130,3	128,2	
3751	FEINMECHANIK (OHNE H.V. MEDIZINMECHANISCHEN U. AE. ERZEUGNISSEN)		106,8	-16,6	128,1	113,1	131,2	125,6	129,6	115,4	
	INLAND		116,9	-19,0	144,3	124,4	146,3	136,7	140,7	126,5	
	AUSLAND		90,7	-11,2	102,1	95,1	107,2	107,8	111,9	97,6	
3760	H.V. MEDIZIN-U. ORTHOPAEIDEMECHANISCHEN ERZEUGNISSEN		150,3	-0,1	150,5	151,0	155,6	146,5	174,9	152,7	
	INLAND		144,6	-1,0	146,0	145,1	151,7	143,2	175,3	145,7	
	AUSLAND		169,3	+2,3	165,5	170,6	168,5	157,7	173,5	176,1	
3771	H.V. UHREN		56,3	-16,5	67,4	57,4	74,2	67,3	73,9	52,3	
	INLAND		66,8	-7,6	72,3	67,5	81,7	78,9	89,6	63,4	
	AUSLAND		45,3	-27,3	62,3	46,9	66,3	55,3	57,6	40,8	
38	H.V. EBM-WAREN		143,1	-9,3	157,8	154,4	163,9	158,6	156,9	150,6	
	INLAND		152,6	-8,6	167,0	164,1	173,5	169,3	169,3	159,8	
	AUSLAND		117,0	-11,7	132,5	127,9	137,7	129,5	122,7	125,2	
3821	H.V. WERKZEUGEN SOWIE GERAETEN FUER DIE LANDWIRTSCHAFT		100,7	-16,7	120,9	112,7	125,8	114,5	109,9	112,8	
	INLAND		101,1	-18,5	124,0	111,9	128,6	118,0	114,0	114,6	
	AUSLAND		100,0	-13,2	115,2	114,3	120,4	107,7	102,1	109,5	
3830	H.V. HEIZ-U. KOCHGERAETEN		133,9	-17,8	162,8	166,6	169,9	169,1	186,7	150,9	
	INLAND		153,9	-3,2	159,0	195,2	168,1	163,6	195,8	166,1	
	AUSLAND		97,9	-42,2	169,5	115,5	173,2	179,1	170,4	123,5	
3842	H.V. STAHLBLECHWAREN (OHNE MOEBEL)		156,1	-10,3	174,1	165,1	180,9	179,5	177,5	160,1	
	INLAND		166,8	-10,0	185,4	174,1	192,1	191,9	191,1	170,1	
	AUSLAND		113,4	-12,4	129,5	129,3	136,5	130,5	123,7	120,2	
3844	H.V. NE-METALLBLECHWAREN (OHNE MOEBEL)		221,3	-0,2	221,8	221,7	232,5	226,6	235,1	189,5	
	INLAND		237,5	+2,0	232,9	235,2	243,9	241,2	249,6	197,8	
	AUSLAND		140,3	-15,3	165,7	154,5	175,5	153,7	162,2	147,8	
3847	H.V. MOEBELN AUS METALL		184,1	-10,8	206,3	210,9	213,3	198,6	209,7	204,6	
	INLAND		201,8	-10,5	225,4	231,7	233,4	218,9	234,6	224,5	
	AUSLAND		131,2	-12,1	149,2	148,6	153,1	137,7	135,3	144,9	
3849	H.V. FEINSTBLECH-PACKUNGEN		108,4	+3,8	104,4	109,3	113,7	121,4	98,7	96,5	
	INLAND		99,2	-1,0	100,2	102,9	108,1	115,6	97,8	92,6	
	AUSLAND		172,7	+29,5	133,4	153,7	152,5	161,9	104,6	124,0	
3850	H.V. SCHLEISSERN, BESCHLAEGEN		161,7	-8,0	175,7	171,1	179,7	168,7	162,8	179,9	
	INLAND		164,6	-8,8	180,5	173,6	184,6	174,6	168,1	183,3	
	AUSLAND		152,8	-5,2	161,2	163,7	164,9	150,9	146,9	169,7	
3871	H.V. SCHNEIDWAREN, BESTECKEN		108,7	-6,1	115,7	121,2	122,2	122,8	135,1	122,7	
	INLAND		122,7	+2,3	119,9	133,5	128,7	137,0	161,3	139,2	
	AUSLAND		92,7	-16,4	110,9	107,3	114,8	106,7	105,2	103,8	
3882	H.V. SONST. METALLWAREN (OHNE-KURZWAREN)		103,4	-9,9	114,7	108,6	118,2	114,8	109,9	108,8	
	INLAND		106,0	-8,1	115,4	111,6	120,0	118,6	116,0	112,6	
	AUSLAND		99,1	-12,7	113,5	103,8	115,3	108,6	100,4	102,7	
3889	H.V. METALLKURZWAREN, LEICHTEN PRESS-, ZIEH- UND STANZTEILEN		138,0	-9,3	152,1	147,9	158,3	154,1	144,8	148,6	
	INLAND		142,6	-11,6	161,4	153,5	166,6	162,5	151,3	153,6	
	AUSLAND		124,3	-0,3	124,7	131,7	134,0	129,6	126,0	134,0	

SYPRO- NR.	WIRTSCHAFTSGLIEDERUNG		1993 MAI	VERAEND. GEGEN- UEBER VOR- JAHRES- MONAT IN %	N		A		C	H
					1992 MAI	1993 APR.	1992 2.VJ	1992 3.VJ	1992 4.VJ	1993 1.VJ
50	H. V. BUEROMASCHINEN, ADV-GERAETEN U.-EINR.	INSGESAMT	83,8	-16,3	100,1	91,7	103,0	111,0	103,3	87,0
		INLAND	112,1	-13,6	129,7	110,3	130,8	153,6	130,7	110,3
		AUSLAND	57,0	-20,9	72,1	74,1	76,6	70,8	77,4	65,0
5060	H. V. BUEROMASCHINEN	INSGESAMT	51,0	-18,1	62,3	55,5	63,9	54,7	61,9	47,5
		INLAND	67,9	+6,4	63,8	71,9	72,2	66,9	71,4	60,3
		AUSLAND	34,3	-43,7	60,9	39,4	55,8	42,7	52,6	34,8
5080	H. V. ADV-GERAETEN U.-EINRICHTUNGEN	INSGESAMT	88,2	-16,2	105,2	96,6	108,2	118,6	108,9	92,3
		INLAND	118,2	-14,8	138,8	115,6	138,9	165,6	138,9	117,2
		AUSLAND	60,0	-18,5	73,6	78,7	79,4	74,5	80,6	69,0
	VERBRAUCHSGUETER PRO- DUZIERENDES GEWERBE	INSGESAMT	120,7	-5,7	128,0	130,0	134,2	141,1	137,8	138,3
		INLAND	125,0	-4,9	131,4	134,5	137,2	143,3	143,6	141,2
		AUSLAND	104,2	-9,4	115,0	112,7	122,7	132,5	115,4	127,2
51	FEINKERAMIK	INSGESAMT	116,6	-4,7	122,3	124,9	120,7	121,0	124,9	126,4
		INLAND	129,4	-3,1	130,4	139,0	129,6	133,7	141,5	142,9
		AUSLAND	99,3	-8,0	107,9	100,1	105,0	98,8	96,7	97,6
5110	H. V. PORZELLAN	INSGESAMT	115,4	+3,7	111,3	120,8	108,3	119,7	129,3	119,0
		INLAND	126,3	+2,6	123,1	143,9	120,9	135,7	166,5	138,8
		AUSLAND	101,7	+5,4	96,5	91,9	92,4	99,6	82,8	94,1
5120	H. V. STEINGUT, FEIN- STEINZEUG, TON-U. TOEPFERWAEREN	INSGESAMT	85,3	-20,2	106,9	100,5	103,9	79,4	101,4	92,4
		INLAND	92,5	-12,7	105,9	108,1	105,0	86,4	102,2	102,9
		AUSLAND	70,3	-35,5	109,0	84,7	101,8	64,9	99,8	70,7
5150	H. V. SANITAERER IN- STALLATIONSKERAMIK	INSGESAMT	180,0	+1,6	177,2	190,6	172,2	175,0	169,4	211,7
		INLAND	200,7	+3,0	194,8	208,9	187,3	193,7	183,1	235,4
		AUSLAND	106,8	-6,9	114,7	126,0	118,6	108,8	120,7	127,7
5160	H. V. TECHNISCHER KERAMIK	INSGESAMT	115,6	-9,0	127,0	122,0	125,2	124,3	119,0	124,2
		INLAND	103,3	-14,6	120,9	114,1	120,8	121,6	113,4	118,8
		AUSLAND	134,2	-1,5	136,3	134,0	131,9	128,5	127,5	132,4
5170	H. V. FLIESEN, BAUKERA- MIK, KACHELN, KACHELOEFEN	INSGESAMT	112,2	-6,6	120,1	120,0	122,9	124,8	119,5	123,4
		INLAND	124,9	-2,3	127,8	133,6	131,4	139,1	135,9	141,0
		AUSLAND	85,2	-17,8	103,6	91,1	104,6	94,2	84,5	85,7
52	H. U. VERARBEITUNG VON GLAS	INSGESAMT	125,9	-5,6	133,4	130,3	138,2	136,5	134,9	130,2
		INLAND	133,1	-4,7	139,6	136,6	143,9	146,7	146,3	135,4
		AUSLAND	109,5	-8,4	119,5	115,9	125,3	113,5	108,9	118,4
5211	H. V. FLACHGLAS (OHNE TECHNISCHES GLAS)	INSGESAMT	96,0	-15,6	113,8	104,7	117,3	114,3	115,4	117,5
		INLAND	84,6	-12,3	96,5	92,7	99,0	99,0	106,3	98,7
		AUSLAND	110,7	-18,7	136,2	120,2	141,1	134,2	127,1	141,8
5225	H. V. HOHLGLAS, TECH- NISCHES GLAS	INSGESAMT	114,3	-6,4	122,1	112,8	126,1	121,4	110,2	112,2
		INLAND	121,5	-6,1	129,4	117,3	132,0	130,5	119,4	118,4
		AUSLAND	101,1	-7,2	108,9	104,7	115,4	104,8	93,2	100,7
5290	VERARBEITUNG U. VERED- LUNG VON GLAS, H. U. VER- ARBEITUNG V. GLASFASER	INSGESAMT	143,4	-3,6	148,8	153,2	154,6	156,3	164,4	151,6
		INLAND	149,8	-2,9	154,3	159,7	160,3	167,3	175,7	155,4
		AUSLAND	122,5	-6,6	131,1	132,2	136,0	120,6	128,0	139,1
5421-24	H. V. HOLZMOEBELN, POLSTERMOEBELN	INSGESAMT	150,5	-3,2	155,4	167,7	162,9	147,7	177,2	164,9
		INLAND	158,9	-2,1	162,3	176,4	169,3	153,5	187,6	173,7
		AUSLAND	103,1	-11,5	116,5	118,1	126,8	114,5	117,7	115,5
5421	H. V. HOLZMOEBELN (OHNE POLSTERMOEBEL)	INSGESAMT	151,4	-3,1	156,3	168,2	164,4	151,9	179,1	165,5
		INLAND	159,6	-2,3	163,3	176,7	170,6	157,7	189,5	174,0
		AUSLAND	103,8	-10,6	116,1	118,9	128,1	118,3	119,0	116,1
5424	H. V. POLSTERMOEBELN	INSGESAMT	146,7	-3,2	151,6	165,5	156,5	128,9	168,3	162,6
		INLAND	155,6	-1,5	158,0	175,1	163,1	134,6	178,9	172,1
		AUSLAND	100,1	-15,1	117,9	114,8	121,5	98,8	112,3	112,5
56	PAPIER-U. PAPPEVERARBEITUNG	INSGESAMT	122,0	-8,3	133,1	131,3	138,8	143,4	140,9	139,1
		INLAND	119,5	-8,5	130,6	128,7	136,3	142,4	140,7	138,5
		AUSLAND	134,3	-8,0	146,0	139,3	150,9	148,1	142,1	141,9
5610	H. V. TAPETEN, SPEZ. PAPIEREN, VERPACKUNGS- MITTELN	INSGESAMT	120,5	-8,5	131,7	133,5	138,0	136,8	129,9	135,3
		INLAND	118,2	-9,4	130,5	130,8	136,3	135,7	129,0	133,2
		AUSLAND	134,2	-3,7	139,3	149,7	148,0	143,5	135,6	147,4
5620	H. V. SCHREIBWAEREN U. BUEROBEDARF, BUCH- BINDEREI	INSGESAMT	108,4	-9,4	119,6	116,8	127,7	160,3	166,1	135,1
		INLAND	109,6	-9,6	121,2	119,7	129,1	165,1	171,6	139,0
		AUSLAND	98,8	-8,1	107,5	93,7	116,9	121,5	121,8	103,7
5691	H. V. SONSTIGEN WAEREN AUS PAPIER U. PAPPE	INSGESAMT	131,1	-7,7	142,0	133,7	145,3	148,0	150,2	148,0
		INLAND	127,6	-6,0	135,7	132,6	140,2	144,5	149,3	149,4
		AUSLAND	141,6	-12,1	161,1	137,1	160,9	158,5	153,2	143,7
57	DRUCKEREI, VERVIELFAEL- TIGUNG	INSGESAMT	139,1	-2,0	141,9	143,6	147,5	149,8	164,1	143,1
		INLAND	140,2	-1,8	142,8	145,5	148,3	150,4	164,9	144,8
		AUSLAND	125,1	-3,9	130,2	120,0	137,3	142,9	154,0	121,0

SYPRO- NR.	WIRTSCHAFTSGLIEDERUNG	1993 MAI	VERAEND. GEGEN- UEBER VOR- JAHRES- MONAT IN %	N		A		C		H
				1992 MAI	1993 APR.	1992 2. VJ	1992 3. VJ	1992 4. VJ	1993 1. VJ	
3177	FELD-U. INDUSTRIEBAHN- WAGENBAU	INSGESAMT INLAND AUSLAND	52,3 : :	-43,3 : :	92,3 : :	77,7 : :	94,0 : :	81,4 : :	104,1 : :	80,5 : :
32	MASCHINENBAU	INSGESAMT INLAND AUSLAND	96,0 99,2 92,1	-10,2 -13,7 -5,1	106,9 114,9 97,0	98,4 105,4 89,9	114,5 124,6 102,2	109,9 117,4 100,7	118,8 128,4 107,1	93,1 100,3 84,4
3210	H. V. LANDWIRTSCHAFT- LICHEN MASCHINEN, ACKERSCHLEPPERN	INSGESAMT INLAND AUSLAND	77,6 93,9 63,5	-16,7 -21,9 -9,0	93,2 120,2 69,8	85,0 102,8 69,6	95,2 121,2 72,7	70,0 85,7 56,4	72,0 86,3 59,6	71,9 88,7 57,5
3220	H. V. METALLBEARBEITUNGS- MASCHINEN U. AE.	INSGESAMT INLAND AUSLAND	78,7 83,3 71,8	-15,9 -21,6 -3,5	93,6 106,3 74,4	86,4 92,2 77,7	104,9 115,3 89,3	104,6 107,5 100,2	111,6 117,1 103,1	79,1 86,7 67,6
3230	H. V. TEXTIL-U. NAEH- MASCHINEN	INSGESAMT INLAND AUSLAND	99,4 72,2 109,1	-9,9 -27,8 -4,2	110,3 100,0 113,9	104,7 84,4 112,0	109,7 100,6 112,9	104,4 90,4 109,5	119,7 98,9 127,1	94,2 80,9 99,0
3240	H. V. MASCHINEN FUER DIE NAHRUNGS-U. GENUSSMITTEL- INDUSTRIE USW	INSGESAMT INLAND AUSLAND	107,9 122,7 95,9	-7,3 -12,0 -1,9	116,4 139,4 97,8	109,6 127,2 95,5	123,6 146,6 105,0	118,2 142,9 98,2	147,6 181,2 120,4	103,7 126,4 85,3
3256	H. V. HUETTEN-U. WALZWERKS- EINRICHTUNGEN USW	INSGESAMT INLAND AUSLAND	120,3 115,8 127,5	-8,8 -13,5 -1,1	131,9 133,8 128,9	108,8 124,8 83,8	133,6 145,6 114,8	125,1 135,6 108,8	150,2 165,1 126,9	97,1 109,0 78,5
3257	H. V. BAU-, BAUSTOFF-U. AE. MASCHINEN	INSGESAMT INLAND AUSLAND	122,3 198,9 68,9	-18,4 -18,6 -18,1	149,8 244,2 84,1	139,6 223,3 81,3	155,3 252,7 87,4	133,3 213,3 77,6	142,6 231,6 80,7	114,0 180,4 67,8
3260	H. V. ZAHNRAEDERN, GETRIE- BEN, LAGERN, ANTRIEBS- ELEMENTEN	INSGESAMT INLAND AUSLAND	80,7 83,1 77,3	-15,8 -16,1 -15,2	95,8 99,0 91,2	88,2 89,6 86,2	101,2 104,2 96,8	96,2 99,1 92,0	90,0 91,3 88,2	88,0 91,7 82,7
3270	H. V. MASCHINEN FUER WEITERE BESTIMMTE WIRTSCHAFTSZWEIGE	INSGESAMT INLAND AUSLAND	110,2 134,7 97,8	+5,8 -4,7 +14,7	104,2 141,3 85,3	81,9 112,6 66,3	121,1 155,7 103,4	106,0 138,2 89,6	119,6 160,2 98,9	89,6 113,6 77,5
3280	SONSTIGER MASCHINENBAU	INSGESAMT INLAND AUSLAND	88,1 84,3 95,8	-10,2 -9,4 -11,7	98,1 93,0 108,5	96,4 90,2 109,1	107,2 104,7 112,1	112,2 105,9 125,2	111,1 107,7 118,2	95,4 90,2 106,1
33	STRASSENFAHRZEUGBAU	INSGESAMT INLAND AUSLAND	108,0 117,4 100,8	-21,9 -28,2 -15,4	138,3 163,4 119,2	113,3 132,4 98,7	143,4 170,3 122,9	116,3 126,7 109,2	139,3 156,0 126,7	106,2 118,1 97,2
3311	H. V. KRAFTWAGEN U. -MOTOREN	INSGESAMT INLAND AUSLAND	105,2 115,0 98,4	-22,0 -29,0 -15,2	134,9 161,9 116,1	110,2 131,1 95,7	139,6 168,5 119,5	113,8 124,8 106,2	137,8 158,0 123,7	103,3 116,7 94,0
3312	H. V. PERSONENKRAFTWAGEN U. AE. (EINSCHL. MOTOREN)	INSGESAMT INLAND AUSLAND	109,9 120,5 103,3	-21,9 -30,2 -14,5	140,7 172,6 120,8	117,2 144,1 100,4	144,7 177,4 124,3	118,9 133,4 109,9	144,5 168,4 129,5	109,5 125,9 99,3
3313	H. V. LASTKRAFTWAGEN U. AE. (EINSCHL. MOTOREN)	INSGESAMT INLAND AUSLAND	87,0 99,0 74,2	-22,7 -24,3 -20,2	112,5 130,8 93,0	83,2 93,5 72,4	119,8 142,4 95,8	94,1 99,8 88,1	111,9 127,8 95,2	79,2 90,1 67,7
3316	H. V. KAROSSERIEN, AUF- BAUTEN, ANHAENGERN FUER KRAFTWAGEN	INSGESAMT INLAND AUSLAND	145,5 127,1 195,3	-25,1 -27,7 -20,0	194,2 175,7 244,2	156,9 134,0 218,8	205,2 185,2 259,2	169,5 146,0 232,9	174,4 146,9 248,9	152,7 126,6 223,2
3321	H. V. KRAFTRAEDERN, KRAFTMOTOREN	INSGESAMT INLAND AUSLAND	114,7 : :	+22,8 : :	93,4 : :	115,5 : :	100,7 : :	53,7 : :	64,6 : :	94,8 : :
3324	H. V. FAHRRADERN	INSGESAMT INLAND AUSLAND	216,0 : :	+4,3 : :	207,1 : :	215,0 : :	219,7 : :	155,8 : :	102,1 : :	154,0 : :
34	SCHIFFBAU	INSGESAMT INLAND AUSLAND	69,7 68,5 71,0	-1,7 +35,6 -23,8	70,9 50,5 93,2	83,5 52,2 117,6	81,7 59,1 106,4	60,0 65,6 53,9	164,4 85,7 250,4	90,8 47,7 137,9
35	LUFT-U. RAUMFAHRZEUGBAU	INSGESAMT INLAND AUSLAND	105,7 90,6 118,0	-18,4 -4,8 -25,1	129,5 95,2 157,6	105,9 76,2 130,2	133,9 102,1 159,9	131,1 119,9 140,2	203,2 208,5 198,8	106,6 67,7 138,5
36	ELEKTROTECHNIK	INSGESAMT INLAND AUSLAND	108,8 108,6 109,0	-10,4 -14,1 -2,3	121,4 126,4 111,6	114,6 116,2 111,4	126,4 130,7 118,0	130,1 135,0 120,4	131,9 140,0 116,1	121,6 126,2 112,5
3610	H. V. BATTERIEN, AKKUMULATOREN	INSGESAMT INLAND AUSLAND	94,2 88,0 106,7	-14,1 -16,6 -9,7	109,7 105,5 118,2	96,1 88,0 112,4	109,1 108,5 110,5	120,6 123,8 114,1	137,9 136,9 140,1	113,8 113,9 113,8

SYPRO- NR.	WIRTSCHAFTSGLIEDERUNG		1993 MAY	VERAEND. GEGEN- UEBER VOR- JAHRES MONAT IN %	N		A		C		H
					1992	1993	1992	1992	1992	1993	
					MAY	APR.	2.VJ	3.VJ	4.VJ	1.VJ	
3620	H.V.GERAETEN D.ELEKTRIZ. ERZEUGUNG,-VERTLG.U.AE.	INSGESAMT	105,1	-7,4	113,5	106,1	119,4	123,6	116,9	112,1	
		INLAND	106,2	-10,2	118,3	106,7	124,0	129,0	122,9	112,9	
		AUSLAND	102,6	+0,2	102,4	104,6	109,1	111,2	103,3	110,1	
3640	H.V.ELEKTRISCHEN LEUCH- TEN U.LAMPEN	INSGESAMT	123,0	-7,7	133,3	135,4	140,0	145,0	161,8	146,8	
		INLAND	130,6	-7,8	141,6	147,6	146,8	151,6	175,2	158,4	
		AUSLAND	108,1	-7,8	117,2	111,6	126,5	132,3	135,6	124,1	
3650	H.V.ELEKTROHAUSHALTS- GERAETEN	INSGESAMT	119,1	-6,7	127,6	124,1	134,5	134,1	148,9	138,0	
		INLAND	120,5	-3,6	125,0	129,8	133,7	140,1	155,5	151,3	
		AUSLAND	116,5	-11,9	132,3	114,0	136,0	123,5	137,2	113,9	
3660	H.V.ZAEHLERN,FERNMELDE-, MESS-U.REGELGERAETEN USW	INSGESAMT	114,2	-16,2	136,2	127,0	140,1	143,0	149,1	131,3	
		INLAND	112,8	-22,9	146,3	129,1	147,8	147,3	157,4	139,5	
		AUSLAND	116,9	-0,4	117,4	123,0	125,7	136,2	116,4	115,8	
3670	H.V.RUNDFUNK-,FERNSEH-U. PHONOTECHNISCHEN GERAETEN	INSGESAMT	93,0	-2,1	95,0	94,0	98,5	104,5	129,3	105,8	
		INLAND	88,5	+0,2	88,3	92,7	92,5	107,8	128,3	106,0	
		AUSLAND	99,8	-4,9	104,9	96,0	107,5	99,7	130,8	105,6	
37	FEINMECHANIK,OPTIK, H.V.UHREN	INSGESAMT	96,6	-11,0	108,5	99,7	113,1	106,6	116,7	103,0	
		INLAND	104,6	-11,3	117,9	108,8	122,6	116,0	129,3	112,0	
		AUSLAND	84,3	-10,3	94,0	85,6	98,3	92,0	97,4	89,3	
3711	OPTIK (OHNE AUGENOPTIK, FOTO-U.KINOTECHNIK)	INSGESAMT	87,5	-23,5	88,2	76,0	89,6	87,8	92,8	77,0	
		INLAND	85,1	-24,8	86,6	78,0	85,3	87,4	91,7	75,4	
		AUSLAND	89,9	-22,2	89,8	74,0	93,9	88,2	93,9	78,6	
3715	AUGENOPTIK	INSGESAMT	114,9	-2,6	118,0	116,8	122,9	118,9	120,5	119,3	
		INLAND	136,3	-2,8	140,2	137,9	145,4	140,8	141,7	139,6	
		AUSLAND	75,2	-1,8	76,6	77,6	81,0	78,3	81,2	81,6	
3721	H.V.FOTO-,PROJEKTIONS- U.KINOGERAETEN	INSGESAMT	114,9	-9,0	126,3	116,4	137,5	125,8	140,4	135,2	
		INLAND	130,8	-13,1	150,6	144,5	169,8	159,0	188,9	178,3	
		AUSLAND	105,4	-5,7	111,8	99,7	118,3	106,0	111,4	109,5	
3751	FEINMECHANIK (OHNE H.V. MEDIZINMECHANISCHEN U. AE.ERZEUGNISSEN)	INSGESAMT	84,6	-18,3	103,6	89,7	106,4	101,2	104,5	91,8	
		INLAND	93,0	-20,4	116,9	99,0	118,7	110,3	113,8	100,9	
		AUSLAND	71,1	-13,8	82,5	74,7	86,6	86,5	89,7	77,2	
3760	H.V.MEDIZIN-U.ORTHO- PAEDIEMECHANISCHEN ERZEUGNISSEN	INSGESAMT	125,3	-3,2	129,4	125,4	133,7	124,9	147,7	128,0	
		INLAND	121,7	-4,3	127,2	121,4	132,0	123,5	149,2	123,3	
		AUSLAND	137,0	+0,2	136,7	138,5	139,3	129,5	142,5	143,6	
3771	H.V.UHREN	INSGESAMT	52,4	-17,4	63,4	53,5	69,8	63,3	69,3	48,9	
		INLAND	61,3	-8,9	67,3	62,0	76,1	73,5	83,3	58,5	
		AUSLAND	43,2	-27,3	59,4	44,7	63,3	52,8	55,0	39,0	
38	H.V.EBM-WAREN	INSGESAMT	121,5	-10,1	135,2	130,9	140,5	135,8	133,4	128,1	
		INLAND	129,1	-9,4	142,5	138,5	148,1	144,2	143,4	135,3	
		AUSLAND	100,9	-12,5	115,3	110,3	119,8	112,6	106,3	108,3	
3821	H.V.WERKZEUGEN SOWIE GERAETEN FUER DIE LAND- WIRTSCHAFT	INSGESAMT	83,0	-18,5	101,8	93,2	106,0	96,1	92,0	94,0	
		INLAND	82,2	-20,6	103,5	91,1	107,5	98,2	94,5	94,1	
		AUSLAND	84,5	-14,3	98,6	97,1	103,2	92,2	87,4	93,7	
3830	H.V.HEIZ-U.KOCHGERAETEN	INSGESAMT	105,1	-20,1	131,6	130,8	137,2	135,9	149,7	120,6	
		INLAND	119,2	-6,7	127,8	151,6	135,0	131,1	156,5	132,1	
		AUSLAND	79,8	-42,3	138,4	93,6	141,1	144,6	137,5	100,0	
3842	H.V.STAHLBLECHWAREN (OHNE MOEBEL)	INSGESAMT	131,9	-10,3	147,0	139,4	153,0	151,2	149,6	135,3	
		INLAND	140,2	-9,9	155,6	146,1	161,6	160,9	160,4	143,0	
		AUSLAND	98,8	-12,4	112,8	112,8	118,9	113,1	107,1	104,8	
3844	H.V.NE-METALLBLECHWAREN (OHNE MOEBEL)	INSGESAMT	178,1	-2,8	183,3	178,9	192,2	186,4	191,9	152,9	
		INLAND	191,4	-0,2	191,7	190,2	200,7	197,8	203,7	159,6	
		AUSLAND	111,3	-21,1	141,1	122,6	149,4	129,3	132,9	119,4	
3847	H.V.MOEBELN AUS METALL	INSGESAMT	146,7	-13,1	168,9	168,0	174,5	161,7	168,8	163,9	
		INLAND	159,1	-13,0	182,8	182,5	189,1	176,5	186,8	177,8	
		AUSLAND	109,6	-14,0	127,5	124,7	130,9	117,4	115,1	122,2	
3849	H.V.FEINSTBLECH- PACKUNGEN	INSGESAMT	110,2	+7,0	103,0	111,4	112,1	120,3	98,3	98,9	
		INLAND	104,4	+3,5	100,9	108,2	109,2	117,1	99,2	97,6	
		AUSLAND	150,4	+27,8	117,7	133,8	132,8	142,8	92,3	108,4	
3850	H.V.SCHLOSSERN, BESCHLAEGEN	INSGESAMT	125,5	-10,7	140,6	133,2	143,6	134,4	129,5	141,5	
		INLAND	130,3	-11,4	147,1	137,9	150,3	141,6	136,2	146,8	
		AUSLAND	111,0	-8,0	120,6	118,9	123,4	112,5	109,0	125,1	
3871	H.V.SCHNEIDWAREN, BESTECKEN	INSGESAMT	87,0	-8,9	95,5	97,4	100,7	100,1	109,5	99,0	
		INLAND	94,9	-2,6	97,4	103,5	104,2	109,1	127,4	108,9	
		AUSLAND	77,9	-16,4	93,2	90,4	96,6	89,8	89,2	87,8	
3882	H.V.SONST.METALLWAREN (OHNE-KURZWAREN)	INSGESAMT	105,2	-8,2	114,6	110,1	118,2	114,9	109,9	109,9	
		INLAND	105,2	-6,7	112,7	110,4	117,2	115,9	112,9	110,9	
		AUSLAND	105,2	-10,6	117,7	109,7	119,8	113,5	105,1	108,5	
3889	H.V.METALLKURZWAREN, LEICHTEN PRESS-,ZIEH- UND STANZTEILEN	INSGESAMT	119,4	-10,2	133,0	128,0	138,5	134,2	125,5	128,6	
		INLAND	126,8	-11,9	143,9	135,9	148,8	144,2	133,7	136,0	
		AUSLAND	97,9	-3,2	101,1	104,8	108,6	105,2	101,8	107,1	

SYPRO- NR.	WIRTSCHAFTSGLIEDERUNG		1993 MAI	VERAEND. GEGEN- UEBER VOR- JAHRES- MONAT IN %	N		A		C	H
					1992	1993	1992	1992	1992	1993
					MAI	APR.	2.VJ	3.VJ	4.VJ	1.VJ
50	H.V. BUEROMASCHINEN, ADV-GERAETEN U.-EINR.	INSGESAMT	110,8	-12,7	126,9	123,1	131,0	141,3	135,2	114,4
		INLAND	134,7	-12,1	153,3	131,7	154,5	182,6	155,0	130,4
		AUSLAND	88,2	-13,6	102,1	114,9	108,9	102,4	116,5	99,3
5060	H.V. BUEROMASCHINEN	INSGESAMT	56,7	-18,5	69,6	62,0	71,1	60,4	68,2	53,1
		INLAND	72,6	+6,9	67,9	76,8	76,9	71,1	75,1	64,7
		AUSLAND	41,2	-42,2	71,3	47,4	65,4	50,0	61,4	41,7
5080	H.V. ADV-GERAETEN U.-EINRICHTUNGEN	INSGESAMT	118,1	-12,3	134,6	131,3	139,1	152,2	144,2	122,6
		INLAND	143,2	-13,2	165,0	139,3	165,1	198,0	166,0	139,4
		AUSLAND	94,4	-11,0	106,1	123,8	114,6	109,3	123,7	106,8
	VERBRAUCHSGUETER PRO- DUZIERENDES GEWERBE	INSGESAMT	106,1	-6,2	113,1	113,9	118,6	123,8	120,7	121,1
		INLAND	108,9	-5,4	115,1	116,8	120,2	125,0	124,7	122,7
		AUSLAND	95,4	-9,7	105,6	102,7	112,6	119,4	105,3	114,8
51	FEINKERAMIK	INSGESAMT	90,4	-8,3	98,6	97,1	97,9	97,0	99,2	99,5
		INLAND	99,6	-6,4	106,4	109,6	106,4	108,5	113,5	113,9
		AUSLAND	74,1	-12,5	84,7	75,2	82,9	76,7	73,8	74,1
5110	H.V. PORZELLAN	INSGESAMT	78,4	-1,3	79,4	82,1	77,7	85,1	91,8	82,9
		INLAND	85,3	-2,5	87,5	97,1	86,5	96,0	117,7	96,0
		AUSLAND	69,9	+1,0	69,2	63,1	66,7	71,4	59,3	66,4
5120	H.V. STEINGUT, FEIN- STEINZEUG, TON-U. TOEPFERWAEREN	INSGESAMT	65,0	-25,5	87,2	77,0	84,8	63,5	79,9	71,6
		INLAND	71,0	-18,1	86,7	83,0	85,9	69,0	80,1	79,8
		AUSLAND	52,6	-40,4	88,2	64,6	82,5	52,2	79,5	54,7
5150	H.V. SANITAERER IN- STALLATIONSKERAMIK	INSGESAMT	121,4	-2,6	124,6	129,2	122,1	121,3	116,4	144,9
		INLAND	135,2	-0,1	135,4	141,5	130,9	133,9	125,7	160,8
		AUSLAND	72,6	-16,0	86,4	85,8	90,9	76,8	83,6	88,5
5160	H.V. TECHNISCHER KERAMIK	INSGESAMT	92,6	-10,8	103,8	98,4	102,7	101,3	97,0	101,0
		INLAND	89,0	-16,4	106,5	99,0	106,5	106,4	99,1	103,7
		AUSLAND	98,0	-1,6	99,6	97,5	97,0	93,5	93,8	97,1
5170	H.V. FLIESEN, BAUKERA- MIK, KACHELN, KACHELOEFEN	INSGESAMT	107,4	-7,4	116,0	114,9	118,7	120,7	115,1	118,4
		INLAND	121,4	-2,5	124,5	129,8	128,1	135,5	132,6	137,2
		AUSLAND	77,7	-20,6	97,9	83,1	98,8	89,1	77,7	78,3
52	H.U. VERARBEITUNG VON GLAS	INSGESAMT	115,3	-5,4	121,9	119,2	126,5	124,8	122,8	118,8
		INLAND	123,2	-4,6	129,1	126,3	139,4	135,7	134,4	124,4
		AUSLAND	97,5	-7,6	105,5	103,3	110,6	100,3	96,5	106,0
5211	H.V. FLACHGLAS (OHNE TECHNISCHES GLAS)	INSGESAMT	90,1	-10,3	100,4	98,2	103,6	101,0	104,0	109,4
		INLAND	75,0	-9,0	82,4	82,2	84,5	84,5	94,4	87,6
		AUSLAND	109,7	-11,4	123,8	118,9	128,3	122,3	116,4	137,7
5225	H.V. HOHLGLAS, TECH- NISCHES GLAS	INSGESAMT	103,5	-6,2	110,3	102,2	113,7	109,6	99,6	101,5
		INLAND	111,2	-5,5	117,7	107,4	119,9	118,5	108,5	107,9
		AUSLAND	89,2	-7,7	96,6	92,7	102,3	93,1	83,3	89,7
5290	VERARBEITUNG U. VERED- LUNG VON GLAS, H.U. VER- ARBEITUNG V. GLASFASER	INSGESAMT	132,2	-4,2	138,0	141,0	144,0	145,1	150,7	138,7
		INLAND	140,1	-3,6	145,4	148,9	151,9	157,6	162,9	144,0
		AUSLAND	106,8	-6,3	114,0	115,3	118,3	104,7	111,3	121,7
5421-24	H.V. HOLZMOEBELN, POLSTERMOEBELN	INSGESAMT	110,4	-6,9	118,6	123,2	124,3	111,9	133,4	122,2
		INLAND	116,6	-5,9	123,9	129,7	129,1	116,4	141,2	128,7
		AUSLAND	74,7	-15,5	88,4	85,8	96,5	86,5	88,4	85,4
5421	H.V. HOLZMOEBELN (OHNE POLSTERMOEBEL)	INSGESAMT	110,0	-6,7	117,9	122,4	124,0	114,0	133,5	121,4
		INLAND	116,1	-5,8	123,2	128,8	128,8	118,5	141,2	127,6
		AUSLAND	74,7	-14,4	87,3	85,7	96,5	88,6	88,5	85,0
5424	H.V. POLSTERMOEBELN	INSGESAMT	112,1	-7,6	121,3	126,4	125,1	102,3	132,8	125,9
		INLAND	119,1	-6,0	126,7	134,0	130,6	106,9	141,3	133,3
		AUSLAND	75,1	-19,1	92,8	86,3	96,3	77,7	88,1	86,8
56	PAPIER-U. PAPPEVERARBEITUNG	INSGESAMT	111,6	-6,8	119,7	119,5	124,8	128,8	126,8	126,2
		INLAND	109,2	-6,7	117,0	117,8	122,2	127,4	126,1	125,5
		AUSLAND	123,5	-7,1	133,0	127,6	137,3	135,2	130,0	130,0
5610	H.V. TAPETEN, SPEZ. PAPIEREN, VERPACKUNGS- MITTELN	INSGESAMT	109,6	-6,1	116,7	120,8	122,4	121,7	115,9	121,8
		INLAND	108,0	-6,7	115,8	118,8	121,1	120,7	115,1	120,2
		AUSLAND	119,2	-2,5	122,3	133,1	130,2	126,8	120,5	131,0
5620	H.V. SCHREIBWAEREN U. BUEROBEDARF, BUCH- BINDEREI	INSGESAMT	90,6	-8,9	99,4	97,4	106,0	133,2	137,4	112,4
		INLAND	90,6	-9,6	100,2	99,0	106,6	136,4	141,0	114,8
		AUSLAND	90,6	-2,6	93,0	84,8	100,9	107,2	108,5	93,5
5691	H.V. SONSTIGEN WAEREN AUS PAPIER U. PAPPE	INSGESAMT	124,8	-7,2	134,5	126,9	137,7	140,0	142,5	140,8
		INLAND	121,5	-5,4	128,5	125,7	132,9	136,8	141,8	142,3
		AUSLAND	134,8	-11,7	152,7	130,3	152,4	149,8	144,5	136,2
57	DRUCKEREI, VERVIELFAEL- TIGUNG	INSGESAMT	117,8	-2,9	121,3	121,8	126,1	127,3	139,1	121,7
		INLAND	118,8	-2,6	122,0	123,4	126,7	127,7	139,7	123,3
		AUSLAND	105,1	-6,5	112,4	100,8	118,4	121,9	131,0	102,3

SYPRO- NR.	WIRTSCHAFTSGLIEDERUNG		1993 MAI	VERAEND. GEGEN- UEBER VOR- JAHRES- MONAT IN %	N		A		C	H
					1992 MAI	1993 APR.	1992 2.VJ	1992 3.VJ	1992 4.VJ	1993 1.VJ
58	H. V. KUNSTSTOFFWAREN	INSGESAMT	145,8	-4,7	153,0	150,6	159,2	152,5	151,0	148,3
		INLAND	150,2	-4,8	157,7	154,1	163,2	157,2	156,5	151,2
		AUSLAND	131,9	-4,4	138,0	139,5	146,5	137,7	133,8	139,0
61	LEDERERZEUGUNG	INSGESAMT	61,6	-23,5	80,5	66,6	82,1	65,0	70,9	66,2
		INLAND	62,6	-23,0	81,3	70,3	82,2	65,4	73,4	68,1
		AUSLAND	58,8	-25,1	78,5	56,5	81,8	64,1	64,1	60,9
62	LEDERVERARBEITUNG	INSGESAMT	72,0	-0,4	72,3	80,4	81,7	99,3	84,4	106,3
		INLAND	72,4	+1,4	71,4	76,8	80,9	97,2	84,2	103,1
		AUSLAND	70,2	-7,1	75,6	94,0	84,9	107,5	84,8	118,6
6211	LEDERVERARBEITUNG (OHNE H. V. SCHUHEN)	INSGESAMT	71,4	-7,9	77,5	78,2	82,7	84,2	93,4	82,7
		INLAND	75,0	-5,9	79,7	81,8	84,5	87,2	100,1	87,8
		AUSLAND	58,9	-15,9	70,0	65,6	76,5	73,9	70,4	65,1
6251	H. V. SCHUHEN	INSGESAMT	72,2	+2,8	70,2	81,3	81,3	105,3	80,8	115,6
		INLAND	71,4	+4,5	68,3	74,9	78,4	101,0	78,2	109,0
		AUSLAND	75,1	-3,7	78,0	106,2	88,5	122,0	91,1	141,7
63	TEXTILGEWERBE	INSGESAMT	84,2	-12,9	96,7	91,2	100,7	97,5	97,9	95,9
		INLAND	83,4	-11,7	94,5	91,5	98,0	95,1	98,6	94,8
		AUSLAND	86,3	-16,1	102,9	90,4	108,2	103,8	96,1	99,0
6311	WOLLSPINNEREI	INSGESAMT	65,8	-24,1	86,7	70,6	90,3	64,1	58,0	69,6
		INLAND	64,6	-24,0	85,0	68,8	87,3	62,4	55,4	65,8
		AUSLAND	69,0	-24,3	91,1	75,4	98,3	69,0	65,0	80,0
6312	BAUMWOLLSPINNEREI	INSGESAMT	69,9	-18,1	85,4	75,7	87,1	74,0	78,5	81,0
		INLAND	67,1	-15,6	79,5	73,0	80,6	69,6	73,8	77,6
		AUSLAND	79,4	-24,6	105,3	84,9	108,9	88,7	94,4	92,4
6331	WOLLWEBEREI, ANG	INSGESAMT	100,1	-16,7	120,1	105,5	119,2	90,8	94,0	72,5
		INLAND	109,3	-13,4	126,2	115,7	124,8	92,5	99,5	77,4
		AUSLAND	73,7	-28,3	102,8	76,3	103,3	86,0	77,9	58,8
6332	BAUMWOLLWEBEREI, ANG	INSGESAMT	65,5	-20,0	81,9	67,8	84,5	69,0	77,6	67,3
		INLAND	76,8	-15,0	90,3	81,6	92,9	77,9	89,9	81,0
		AUSLAND	48,6	-30,1	69,5	47,4	72,2	56,0	59,4	46,9
6333	SEIDENWEBEREI, ANG	INSGESAMT	93,9	-16,8	112,9	102,1	115,5	103,3	101,7	91,2
		INLAND	85,2	-15,2	100,5	94,6	102,5	94,3	95,2	82,4
		AUSLAND	109,2	-18,9	134,6	115,1	138,4	119,0	112,8	106,6
6355	JUTESPINNEREI U. -WEBEREI	INSGESAMT	77,4	+2,1	75,8	86,3	81,3	74,3	65,8	85,2
		INLAND	74,9	+4,2	71,9	84,2	81,0	67,8	60,7	79,7
		AUSLAND	87,8	-5,5	92,9	95,7	82,7	102,7	87,7	109,1
6361	H. V. GARDINENSTOFF	INSGESAMT	114,9	-24,9	152,9	134,2	152,1	120,7	141,5	147,0
		INLAND	109,1	-21,3	138,6	127,0	137,9	109,6	129,8	139,7
		AUSLAND	134,0	-33,4	201,1	158,3	199,7	157,9	180,7	171,3
6365	H. V. MOEBEL-U. DEKO- RATIONSSTOFF	INSGESAMT	90,4	-16,1	107,7	107,0	110,7	92,2	105,8	112,8
		INLAND	87,6	-18,4	107,4	108,7	108,8	90,3	106,8	113,7
		AUSLAND	96,0	-11,4	108,4	103,5	114,5	95,8	103,9	111,2
6370	WIRKEREI, STRICKEREI	INSGESAMT	57,3	-9,6	63,4	67,3	70,2	112,3	93,4	98,6
		INLAND	56,4	-8,1	61,4	67,2	67,6	99,5	91,8	88,8
		AUSLAND	62,7	-16,4	75,0	68,3	85,8	186,5	103,2	155,7
6380	H. V. TEPPICHEN U. AE., BESCHICHTETEM GEWEBE	INSGESAMT	102,5	-8,0	111,4	108,0	117,8	108,7	112,0	111,6
		INLAND	105,0	-9,5	116,0	111,0	121,2	112,7	118,0	116,6
		AUSLAND	93,3	-1,6	94,8	97,0	105,5	94,5	90,9	93,6
6391	VEREDLUNG V. TEXTILIEN	INSGESAMT	105,6	-6,3	112,7	112,6	114,5	100,1	114,9	104,2
		INLAND	104,4	-8,2	113,7	112,8	114,3	101,8	119,0	103,8
		AUSLAND	108,8	-1,2	110,1	112,1	115,1	95,5	103,7	105,2
6399	SONSTIGES TEXTILGE- WERBE, ANG	INSGESAMT	116,3	-8,4	126,9	122,2	132,9	121,8	123,1	124,2
		INLAND	110,9	-7,2	119,5	116,4	125,8	116,8	117,6	119,7
		AUSLAND	126,6	-10,2	141,0	133,3	146,3	131,3	133,4	132,5
64	BEKLEIDUNGSGEWERBE	INSGESAMT	52,6	-0,8	53,0	70,5	62,0	134,7	77,0	119,5
		INLAND	57,4	+1,6	56,5	74,9	64,2	126,6	79,3	114,8
		AUSLAND	39,3	-15,3	39,3	52,7	53,6	167,5	67,6	138,4
6413	H. V. HERRENOBER- BEKLEIDUNG	INSGESAMT	52,6	+0,8	52,2	72,4	64,3	142,6	76,4	119,6
		INLAND	53,6	+3,5	51,8	71,0	61,1	121,6	73,6	105,6
		AUSLAND	48,6	-10,3	54,2	78,4	77,9	232,4	88,0	179,2
6414	H. V. DAMEN-U. KINDER- OBERBEKLEIDUNG	INSGESAMT	46,4	-0,2	46,5	64,0	55,2	136,1	68,1	120,5
		INLAND	52,4	+2,3	51,2	70,8	58,9	130,8	71,1	117,5
		AUSLAND	24,9	-15,3	29,4	39,3	41,8	155,6	57,3	131,4
6421	H. V. HERREN-, DAMEN- U. KINDERWAESCHE	INSGESAMT	80,9	-0,9	81,6	105,6	89,0	128,0	94,9	135,7
		INLAND	84,9	+2,9	82,5	106,4	89,5	128,5	97,6	137,4
		AUSLAND	55,1	-27,4	75,9	100,4	86,2	125,2	77,6	125,1
6425	H. V. HAUS-, BETT-U. TISCHWAESCHE	INSGESAMT	79,1	-7,4	85,4	86,9	89,1	103,7	139,2	95,0
		INLAND	82,6	-5,5	87,4	88,9	91,4	106,1	144,7	99,1
		AUSLAND	58,9	-20,0	73,6	75,8	76,2	89,9	107,4	71,6

FRUEHERES BUNDESGBIET

2 INDEX DES UMSATZES FUER DAS VERARBEITENDE GEWERBE
1985=1002.2 ZEITREIHENANALYSE - BERLINER VERFAHREN (BV 4)
WERTINDEX

SYPRO- NR.	WIRTSCHAFTSGLIEDERUNG	ORIGINALWERT		KALENDER- UND SAISONBEREINIGTER WERT BERLINER VERFAHREN, VERSION 4		GLATTE KOMPONENTE		
		1993 MAI	VERAEND. GEGEN- UEBER VOR- JAHRES- MONAT IN %	1993 MAI	VERAEND. GEGEN- UEBER VOR- MONAT IN %	1993 MAI	VERAEND. GEGEN- UEBER VOR- MONAT IN %	
	VERARBEITENDES GEWERBE 1)	INSGESAMT	116,3	-10,4	122,8	+ 0,2	122,4	- 1,1
		INLAND	122,4	-11,4	130,1	- 0,4	130,0	- 1,3
		AUSLAND	106,0	- 8,3	110,3	+ 1,4	109,4	- 0,9
	GRUNDSTOFF-UND PRODUKTIONSGUETER- GEWERBE	INSGESAMT	98,7	-10,1	99,4	- 1,3	99,3	- 1,1
		INLAND	103,2	-11,2	104,4	- 0,9	104,0	- 1,4
		AUSLAND	91,4	- 8,1	91,4	- 2,0	91,6	- 0,5
25	GEW.U. VERARB. V. STEINEN U. ERDEN	INSGESAMT	170,1	+ 2,4	158,1	+ 0,7	155,8	- 0,3
		INLAND	178,9	+ 3,3	165,8	+ 0,9	163,1	- 0,2
		AUSLAND	104,3	- 7,7	99,5	- 1,8	100,9	- 0,7
27	EISENSCHAFFENDE INDUSTRIE	INSGESAMT	68,3	-20,2	68,0	- 3,5	67,8	- 2,2
		INLAND	73,8	-24,5	72,6	- 3,3	72,5	- 3,2
		AUSLAND	60,4	-11,6	61,2	- 4,4	61,1	- 0,3
2850	NE-METALLHALBZEUGWERKE	INSGESAMT	102,3	-12,0	103,2	- 1,6	103,1	- 1,6
		INLAND	105,2	-15,0	108,0	- 1,7	108,2	- 2,0
		AUSLAND	97,6	- 6,2	95,4	- 1,0	94,8	- 0,9
2910	EISEN-, STAHL-U. TEMPER- GIESSEREI	INSGESAMT	84,2	-19,6	85,5	+ 0,4	84,7	- 2,5
		INLAND	83,7	-19,4	85,5	+ 0,6	83,9	- 2,7
		AUSLAND	85,7	-20,1	86,0	- 0,6	87,9	- 2,5
3011-15	ZIEHEREIEN UND KALT- WALZWERKE	INSGESAMT	87,4	-17,1	87,3	- 2,5	88,1	- 2,1
		INLAND	94,4	-17,4	93,4	- 2,9	94,9	- 2,1
		AUSLAND	70,5	-15,9	72,1	- 1,2	71,6	- 1,9
40	CHEMISCHE INDUSTRIE	INSGESAMT	101,1	- 7,3	103,1	- 1,1	103,0	- 0,7
		INLAND	103,4	- 7,4	107,0	- 0,3	106,4	- 0,9
		AUSLAND	98,3	- 7,0	98,3	- 2,1	98,8	- 0,4
53	HOLZBEARBEITUNG	INSGESAMT	123,0	-11,5	124,0	- 2,4	125,8	- 1,2
		INLAND	127,4	-11,8	128,7	- 2,8	130,8	- 1,2
		AUSLAND	97,8	-10,1	97,2	+ 1,4	97,3	- 0,9
55	ZELLSTOFF-, HOLZSCHLIFF-, PAPIER-U. PAPPEERZEUGUNG	INSGESAMT	92,6	-14,1	96,1	- 0,8	96,1	- 1,3
		INLAND	86,6	-14,7	92,7	- 1,9	93,5	- 1,2
		AUSLAND	102,5	-13,2	101,8	+ 1,1	100,5	- 1,7
59	GUMMIVERARBEITUNG	INSGESAMT	104,3	-17,3	106,2	+ 1,2	105,1	- 2,3
		INLAND	99,3	-23,6	100,8	0	100,7	- 3,3
		AUSLAND	118,4	+ 2,5	121,3	+ 4,2	117,5	0
	INVESTITIONSGUETER PRODUZIERENDES GEWERBE	INSGESAMT	124,6	-11,9	132,2	+ 0,7	131,8	- 1,3
		INLAND	132,4	-14,0	141,8	- 0,6	142,1	- 1,5
		AUSLAND	113,6	- 8,2	118,6	+ 2,8	117,2	- 1,1
3021-25	STAHLVERFORMUNG, OBERFLAECHEVEREDLUNG, HAERTUNG	INSGESAMT	119,2	-18,3	119,7	- 0,7	118,9	- 2,4
		INLAND	120,1	-19,6	120,8	- 1,1	119,9	- 2,7
		AUSLAND	115,0	-12,1	114,3	+ 0,5	114,0	- 1,5
3111, 3151, 3174	STAHL-U. L. METALLKON., KESSEL-U. BEHAELTERBAU, WAGGONBAU	INSGESAMT	150,6	+ 6,1	169,8	- 0,7	168,1	- 0,2
		INLAND	167,8	+ 6,7	184,1	- 0,5	182,4	- 0,1
		AUSLAND	78,9	+ 0,5	103,6	- 3,8	104,4	- 1,5
32	MASCHINENBAU	INSGESAMT	123,3	- 7,8	131,1	+ 0,7	130,8	- 0,8
		INLAND	128,2	-11,5	138,1	- 1,1	139,0	- 1,2
		AUSLAND	117,4	- 2,5	122,9	+ 3,3	120,8	- 0,3
3220	H. V. METALLBEARBEITUNGS- MASCHINEN U. AE.	INSGESAMT	104,0	-14,3	119,6	- 2,2	119,1	- 1,3
		INLAND	108,8	-20,6	122,1	- 5,8	124,3	- 1,3
		AUSLAND	96,7	- 0,6	116,4	+ 4,9	111,4	- 1,2
3280	SONSTIGER MASCHINENBAU	INSGESAMT	115,2	- 7,5	129,4	- 1,2	131,7	- 0,8
		INLAND	111,1	- 6,6	125,3	+ 1,0	125,2	- 0,9
		AUSLAND	123,7	- 9,0	136,2	- 5,9	143,9	- 0,6
33	STRASSENFAHRZEUGBAU	INSGESAMT	131,0	-20,6	128,9	+ 1,9	127,9	- 3,0
		INLAND	152,5	-26,2	145,8	- 2,4	148,3	- 3,6
		AUSLAND	114,6	-14,2	115,4	+ 6,5	111,7	- 2,4
3312	H. V. PERSONENKRAFTWAGEN U. AE. (EINSCHL. MOTOREN)	INSGESAMT	131,1	-20,9	129,3	+ 0,5	129,2	- 3,2
		INLAND	156,1	-28,4	149,5	- 6,0	155,4	- 4,1
		AUSLAND	115,4	-13,3	116,0	+ 6,3	112,4	- 2,3
3313	H. V. LASTKRAFTWAGEN U. AE. (EINSCHL. MOTOREN)	INSGESAMT	111,9	-20,1	108,2	+ 8,1	104,5	- 2,5
		INLAND	129,5	-21,5	122,4	+ 7,5	119,4	- 2,2
		AUSLAND	93,4	-17,7	93,3	+ 8,6	89,0	- 2,8

1) AUSGEWAELTE WIRTSCHAFTSZWEIGE (OHNE NAHRUNGS- UND GENUSSMITTELGEWERBE).

STBA, FACHSERIE 4, REIHE 2.2

2 INDEX DES UMSATZES FUER DAS VERARBEITENDE GEWERBE
1985=100

2.2 ZEITREIHENANALYSE - BERLINER VERFAHREN (BV 4)
WERTINDEX

SYPRO- NR.	WIRTSCHAFTSGLIEDERUNG		ORIGINALWERT		KALENDER- UND SAISONBEREINIGTER WERT BERLINER VERFAHREN, VERSION 4		GLATTE KOMPONENTE	
			1993 MAI	VERAEND. GEGEN- UEBER VOR- JAHRES- MONAT IN %	1993 MAI	VERAEND. GEGEN- UEBER VOR- MONAT IN %	1993 MAI	VERAEND. GEGEN- UEBER VOR- MONAT IN %
34	SCHIFFBAU	INSGESAMT	81,8	+ 0,2
		INLAND	81,4	+37,7
		AUSLAND	82,1	-22,6
36	ELEKTROTECHNIK	INSGESAMT	120,6	- 9,5	133,3	+ 0,3	134,3	- 0,7
		INLAND	119,9	-13,6	134,9	- 1,0	137,2	- 0,9
		AUSLAND	123,0	- 0,6	129,7	+ 2,4	128,5	- 0,2
3620	H. V. GERAETEN D. ELEKTRIZ. ERZEUGUNG, -VERTLG. U. AE.	INSGESAMT	125,1	- 5,8	134,2	+ 1,4	134,5	- 0,5
		INLAND	125,0	- 9,1	135,0	+ 2,0	134,6	- 1,0
		AUSLAND	125,2	+ 2,5	131,4	- 0,1	133,3	+ 0,5
3660	H. V. ZAEHLERN, FERNMELDE- MESS-U. REGELGERAETEN USW	INSGESAMT	122,1	-15,7	135,5	- 2,9	140,0	- 0,9
		INLAND	115,6	-23,8	132,1	- 6,8	140,2	- 1,2
		AUSLAND	134,4	+ 2,1	140,3	+ 3,6	138,3	- 0,2
3711-60	FEINMECHANIK, OPTIK (OHNE H. V. UHREN)	INSGESAMT	123,8	- 8,4	129,5	+ 0,8	129,9	- 1,0
		INLAND	131,5	- 9,1	138,0	- 0,1	139,1	- 1,0
		AUSLAND	111,4	- 7,0	115,7	+ 2,2	115,3	- 0,9
38	H. V. EBM-WAREN	INSGESAMT	143,1	- 9,3	148,5	- 0,5	147,7	- 1,0
		INLAND	152,6	- 8,6	159,2	+ 0,1	157,9	- 0,9
		AUSLAND	117,0	-11,7	119,2	- 2,5	119,6	- 1,2
50	H. V. BUEROMASCHINEN, ADV-GERAETEN U. -EINR.	INSGESAMT	83,8	-16,3	91,4	- 4,8	91,1	- 1,2
		INLAND	112,1	-13,6	121,8	- 0,7	118,9	- 1,3
		AUSLAND	57,0	-20,9	63,4	-11,0	65,3	- 0,9
5080	H. V. ADV-GERAETEN U. -EINRICHTUNGEN	INSGESAMT	88,2	-16,2	97,0	- 5,0	96,8	- 1,2
		INLAND	118,2	-14,8	129,1	- 0,9	126,3	- 1,4
		AUSLAND	60,0	-18,5	67,8	-10,6	69,7	- 0,6
	VERBRAUCHSGUETER PRO- DUZIERENDES GEWERBE	INSGESAMT	120,7	- 5,7	133,6	+ 0,7	132,8	- 0,5
		INLAND	125,0	- 4,9	137,7	+ 0,4	137,0	- 0,5
		AUSLAND	104,2	- 9,4	117,8	+ 1,6	116,5	- 1,0
51	FEINKERAMIK	INSGESAMT	116,6	- 4,7	120,3	+ 1,8	119,7	- 0,3
		INLAND	126,4	- 3,1	134,7	+ 0,9	135,0	- 0,2
		AUSLAND	99,3	- 8,0	94,9	+ 4,2	92,7	- 0,9
52	H. U. VERARBEITUNG VON GLAS	INSGESAMT	125,9	- 5,6	130,2	+ 0,5	129,9	- 0,5
		INLAND	133,1	- 4,7	138,9	+ 0,9	137,6	- 0,7
		AUSLAND	108,5	- 8,4	110,2	- 0,6	112,3	- 0,2
5421-24	H. V. HOLZMOEBELN, POLSTERMOEBELN	INSGESAMT	150,5	- 3,2	159,4	- 0,5	161,4	0
		INLAND	158,9	- 2,1	168,2	- 0,5	170,6	+ 0,1
		AUSLAND	103,1	-11,5	108,8	- 0,6	108,8	- 0,9
56	PAPIER-U. PAPPEVERARBEITUNG	INSGESAMT	122,0	- 8,3	132,8	- 0,2	133,3	- 0,8
		INLAND	119,5	- 8,5	131,7	- 0,4	132,3	- 0,8
		AUSLAND	134,3	- 8,0	138,2	+ 0,6	138,7	- 0,7
57	DRUCKEREI, VERVIELFAEL- TIGUNG	INSGESAMT	139,1	- 2,0	149,6	+ 1,3	148,8	- 0,2
		INLAND	140,2	- 1,8	150,7	+ 1,1	150,0	- 0,1
		AUSLAND	125,1	- 3,9	135,2	+ 4,2	132,7	- 1,2
58	H. V. KUNSTSTOFFWAREN	INSGESAMT	159,1	- 5,6	161,4	+ 1,7	159,6	- 0,7
		INLAND	166,1	- 5,5	168,5	+ 1,7	166,3	- 0,8
		AUSLAND	137,0	- 5,8	139,1	+ 1,7	138,2	- 0,9
61	LEDERERZEUGUNG	INSGESAMT	60,4	-23,5	58,3	- 3,0	58,6	- 2,3
		INLAND	62,4	-23,2	61,1	- 4,2	61,2	- 2,2
		AUSLAND	55,1	-24,3	50,5	+ 0,6	51,6	- 3,0
62	LEDERVERARBEITUNG	INSGESAMT	83,8	+ 1,7	107,5	- 0,3	107,5	+ 0,1
		INLAND	84,9	+ 3,5	106,5	+ 2,5	105,5	- 0,2
		AUSLAND	79,6	- 4,9	111,9	- 8,2	115,9	+ 1,6
6251	H. V. SCHUHEN	INSGESAMT	82,8	+ 5,3	110,6	- 0,6	111,1	+ 0,4
		INLAND	82,8	+ 7,0	106,4	+ 3,1	105,6	- 0,4
		AUSLAND	82,8	- 0,6	126,7	-10,1	132,8	+ 2,5
63	TEXTILGEWERBE	INSGESAMT	87,8	-12,8	95,2	+ 1,0	94,2	- 1,5
		INLAND	88,0	-11,7	95,9	0	95,2	- 1,3
		AUSLAND	87,1	-15,8	93,2	+ 2,9	91,5	- 2,0
64	BEKLEIDUNGSGEWERBE	INSGESAMT	61,6	+ 1,3	120,0	+ 0,2	116,8	0
		INLAND	65,9	+ 4,0	117,4	- 0,9	115,1	+ 0,4
		AUSLAND	40,6	-13,4	130,0	+ 4,9	123,7	- 1,2

FRUEHERES BUNDESGBEIT

2 INDEX DES UMSATZES FUER DAS VERARBEITENDE GEWERBE
1985=1002.2 ZEITREIHENANALYSE - BERLINER VERFAHREN (BV 4)
VOLUMENINDEX

SYPRO- NR.	WIRTSCHAFTSGLIEDERUNG	ORIGINALWERT		KALENDER- UND SAISONBEREINIGTER WERT		GLATTE KOMPONENTE		
		1993 MAI	VERAEND. GEGEN- UEBER- VOR- JAHRES- MONAT IN %	1993 MAI	VERAEND. GEGEN- UEBER- VOR- MONAT IN %	1993 MAI	VERAEND. GEGEN- UEBER- VOR- MONAT IN %	
								BERLINER VERFAHREN, VERSION 4
	VERARBEITENDES GEWERBE 1)	INSGESAMT	105,8	-10,3	111,7	+ 0,1	111,1	- 1,2
		INLAND	109,8	-11,3	116,8	- 0,3	116,4	- 1,2
		AUSLAND	99,1	- 8,3	103,1	+ 0,9	102,3	- 0,9
	GRUNDSTOFF-UND PRODUKTIONSGUETER- GEWERBE	INSGESAMT	106,0	- 7,2	107,0	- 1,2	106,9	- 0,7
		INLAND	108,4	- 8,4	109,8	- 0,6	109,4	- 1,0
		AUSLAND	102,3	- 4,7	102,7	- 2,1	102,9	- 0,1
25	GEW.U. VERARB.V. STEINEN U. ERDEN	INSGESAMT	143,8	- 0,1	133,6	+ 0,7	131,8	- 0,5
		INLAND	151,1	+ 0,8	140,1	+ 0,9	137,9	- 0,4
		AUSLAND	88,9	-10,3	84,7	- 1,9	85,9	- 0,9
27	EISENSCHAFFENDE INDUSTRIE	INSGESAMT	83,7	-13,0	84,4	- 3,3	84,7	- 1,1
		INLAND	87,1	-17,6	86,8	- 2,8	87,1	- 2,0
		AUSLAND	78,8	- 4,6	80,7	- 4,3	80,9	+ 0,2
2850	NE-METALLHALBZEUGWERKE	INSGESAMT	127,2	- 3,5	127,9	- 0,3	125,5	- 0,7
		INLAND	129,9	- 7,3	132,4	- 0,8	130,3	- 1,1
		AUSLAND	122,8	+ 4,1	120,5	+ 0,8	117,7	+ 0,1
2910	EISEN-, STAHL-U. TEMPER- GIESSEREI	INSGESAMT	68,7	-19,6	70,0	+ 0,1	69,3	- 2,7
		INLAND	67,1	-19,4	68,8	+ 0,7	67,4	- 2,7
		AUSLAND	74,6	-20,3	75,1	- 0,5	76,4	- 2,6
3011-15	ZIEHEREIEN UND KALT- WALZWERKE	INSGESAMT	92,7	-13,8	92,7	- 2,2	93,9	- 1,8
		INLAND	98,8	-13,9	98,2	- 2,5	100,0	- 1,8
		AUSLAND	77,7	-13,7	79,3	- 1,4	79,1	- 1,7
40	CHEMISCHE INDUSTRIE	INSGESAMT	109,1	- 5,4	111,1	- 1,2	111,1	- 0,4
		INLAND	110,5	- 5,9	114,1	- 0,1	113,5	- 0,6
		AUSLAND	107,4	- 4,6	107,7	- 2,2	108,2	- 0,1
53	HOLZBEARBEITUNG	INSGESAMT	128,1	- 5,5	129,2	- 2,3	131,4	- 0,5
		INLAND	132,9	- 5,9	134,3	- 2,8	136,8	- 0,5
		AUSLAND	100,3	- 2,9	100,1	+ 1,4	100,4	+ 0,1
55	ZELLSTOFF-, HOLZSCHLIFF-, PAPIER-U. PAPPEERZEUGUNG	INSGESAMT	114,2	- 7,4	117,5	- 0,2	117,4	- 0,7
		INLAND	108,6	- 6,9	114,5	- 1,0	115,1	- 0,4
		AUSLAND	123,4	- 8,2	122,7	+ 1,2	121,4	- 1,1
59	GUMMIVERARBEITUNG	INSGESAMT	97,1	-14,7	98,7	+ 1,9	97,1	- 1,8
		INLAND	91,2	-20,8	92,3	+ 1,1	91,4	- 2,9
		AUSLAND	114,0	+ 3,6	117,1	+ 4,1	113,1	+ 0,3
	INVESTITIONSGUETER PRODUZIERENDES GEWERBE	INSGESAMT	105,6	-13,2	112,7	+ 0,7	112,0	- 1,4
		INLAND	111,1	-15,1	119,6	- 0,5	119,4	- 1,6
		AUSLAND	98,0	- 9,9	102,8	+ 2,4	101,5	- 1,3
3021-25	STAHLVERFORMUNG, OBERFLAECHEVEREDLUNG, HAERTUNG	INSGESAMT	111,5	-17,3	112,1	- 0,7	111,3	- 2,3
		INLAND	114,2	-18,1	115,0	- 0,9	114,2	- 2,3
		AUSLAND	99,7	-13,5	99,4	+ 0,5	99,1	- 1,5
3111, 3151, 3174	STAHL-U. L. METALLKON., KESSEL-U. BEHAELTERBAU, WAGGONBAU	INSGESAMT	118,7	+ 4,3	134,7	- 0,7	133,0	- 0,4
		INLAND	131,8	+ 5,0	145,4	- 0,5	143,8	- 0,2
		AUSLAND	63,8	- 2,6	83,1	- 4,6	84,1	- 1,6
32	MASCHINENBAU	INSGESAMT	96,0	-10,2	102,5	+ 0,7	102,0	- 1,0
		INLAND	99,2	-13,7	107,3	- 1,0	107,7	- 1,4
		AUSLAND	92,1	- 5,1	96,7	+ 3,0	95,1	- 0,4
3220	H. V. METALLBEARBEITUNGS- MASCHINEN U. AE.	INSGESAMT	78,7	-15,9	91,0	- 2,4	90,5	- 1,4
		INLAND	83,3	-21,6	93,9	- 5,7	95,2	- 1,4
		AUSLAND	71,8	- 3,5	87,3	+ 4,8	83,4	- 1,5
3280	SONSTIGER MASCHINENBAU	INSGESAMT	88,1	-10,2	99,7	- 1,3	101,2	- 1,0
		INLAND	84,3	- 9,4	95,9	+ 1,2	95,5	- 1,1
		AUSLAND	95,8	-11,7	106,1	- 6,0	112,0	- 0,8
33	STRASSENFAHRZEUGBAU	INSGESAMT	108,0	-21,9	106,8	+ 2,1	105,5	- 3,2
		INLAND	117,4	-28,2	112,3	- 2,6	113,7	- 4,0
		AUSLAND	100,8	-15,4	102,1	+ 6,5	98,7	- 2,6
3312	H. V. PERSONENKRAFTWAGEN U. AE. (EINSCHL. MOTOREN)	INSGESAMT	109,9	-21,9	109,0	+ 0,8	108,3	- 3,5
		INLAND	120,5	-30,2	115,4	- 6,3	119,2	- 4,6
		AUSLAND	103,3	-14,5	104,4	+ 6,2	101,0	- 2,5
3313	H. V. LASTKRAFTWAGEN U. AE. (EINSCHL. MOTOREN)	INSGESAMT	87,0	-22,7	84,6	+ 8,3	81,5	- 3,0
		INLAND	99,0	-24,3	93,9	+ 7,7	91,5	- 2,9
		AUSLAND	74,2	-20,2	74,6	+ 8,4	70,9	- 3,0

1) AUSGEWAHLTE WIRTSCHAFTSZWEIGE (OHNE NAHRUNGS- UND GENUSSMITTELGEWERBE).

STBA, FACHSERIE 4, REIHE 2.2

2 INDEX DES UMSATZES FUER DAS VERARBEITENDE GEWERBE
1985=100

2.2 ZEITREIHENANALYSE - BERLINER VERFAHREN (BV 4)
VOLUMENINDEX

SYPRO- NR.	WIRTSCHAFTSGLIEDERUNG		ORIGINALWERT		KALENDER- UND SAISONBEREINIGTER WERT		GLATTE KOMPONENTE	
			1993 MAI	VERAEND. GEGEN- UEBER VOR- JAHRES- MONAT IN %	1993 MAI	VERAEND. GEGEN- UEBER VOR- MONAT IN %	1993 MAI	VERAEND. GEGEN- UEBER VOR- MONAT IN %
34	SCHIFFBAU	INSGESAMT	69,7	- 1,7
		INLAND	68,5	+35,6
		AUSLAND	71,0	-23,8
36	ELEKTROTECHNIK	INSGESAMT	108,8	-10,4	120,8	+ 0,4	121,3	- 0,7
		INLAND	108,6	-14,1	123,2	- 1,0	125,1	- 0,9
		AUSLAND	109,0	- 2,3	115,4	+ 2,8	113,9	- 0,3
3620	H.V.GERAETEN D.ELEKTRIZ. ERZEUGUNG,-VERTLG.U.AE.	INSGESAMT	105,1	- 7,4	113,3	+ 1,4	113,2	- 0,7
		INLAND	106,2	-10,2	115,2	+ 1,9	114,6	- 1,1
		AUSLAND	102,6	+ 0,2	108,2	+ 0,1	109,7	+ 0,4
3660	H.V.ZAEHLERN,FERNMELDE- MESS-U.REGELGERAETEN USW	INSGESAMT	114,2	-16,2	126,7	- 2,9	130,8	- 0,8
		INLAND	112,8	-22,9	128,2	- 6,4	135,6	- 1,1
		AUSLAND	116,9	- 0,4	122,2	+ 3,6	120,2	- 0,4
3711-60	FEINMECHANIK,OPTIK (OHNE H.V.UHREN)	INSGESAMT	101,8	-10,5	106,6	+ 0,9	106,6	- 1,2
		INLAND	108,8	-11,3	114,2	+ 0,2	114,6	- 1,2
		AUSLAND	90,5	- 8,8	94,4	+ 2,2	93,7	- 1,2
38	H.V.EBM-WAREN	INSGESAMT	121,5	-10,1	126,4	- 0,4	125,2	- 1,1
		INLAND	129,1	- 9,4	135,0	+ 0,3	133,3	- 1,0
		AUSLAND	100,9	-12,5	103,1	- 2,7	103,3	- 1,1
50	H.V.BUEROMASCHINEN, ADV-GERAETEN U.-EINR.	INSGESAMT	110,8	-12,7	121,2	- 5,5	121,3	- 0,7
		INLAND	134,7	-12,1	146,2	- 0,4	142,0	- 1,3
		AUSLAND	88,2	-13,6	98,5	-11,2	102,2	- 0,1
5080	H.V.ADV-GERAETEN U.-EINRICHTUNGEN	INSGESAMT	118,1	-12,3	130,0	- 5,7	130,3	- 0,7
		INLAND	143,2	-13,2	156,3	- 0,5	151,9	- 1,3
		AUSLAND	94,4	-11,0	106,7	-10,9	110,7	+ 0,3
	VERBRAUCHSGUETER PRO- DUZIERENDES GEWERBE	INSGESAMT	106,1	- 6,2	117,1	+ 0,9	116,0	- 0,7
		INLAND	108,9	- 5,4	119,8	+ 0,7	118,8	- 0,6
		AUSLAND	95,4	- 9,7	106,9	+ 1,6	105,5	- 1,0
51	FEINKERAMIK	INSGESAMT	90,4	- 8,3	93,6	+ 2,3	92,7	- 0,9
		INLAND	99,6	- 6,4	106,6	+ 1,4	106,4	- 0,6
		AUSLAND	74,1	-12,5	70,9	+ 4,7	68,9	- 1,4
52	H.U.VERARBEITUNG VON GLAS	INSGESAMT	115,3	- 5,4	119,2	+ 0,7	118,7	- 0,5
		INLAND	123,2	- 4,6	128,3	+ 1,2	126,7	- 0,7
		AUSLAND	97,5	- 7,6	98,6	- 0,7	100,7	+ 0,1
5421-24	H.V.HOLZMOEBELN, POLSTERMOEBELN	INSGESAMT	110,4	- 6,9	117,5	- 0,5	118,6	- 0,4
		INLAND	116,6	- 5,9	124,2	- 0,5	125,6	- 0,2
		AUSLAND	74,7	-15,5	79,6	- 0,3	79,0	- 1,4
56	PAPIER-U.PAPPEVERARBEITUNG	INSGESAMT	111,6	- 6,8	120,9	0	121,2	- 0,7
		INLAND	109,2	- 6,7	119,6	- 0,1	120,1	- 0,7
		AUSLAND	123,5	- 7,1	127,4	+ 0,7	127,4	- 0,6
57	DRUCKEREI,VERVIELFAEL- TIGUNG	INSGESAMT	117,8	- 2,9	126,7	+ 1,4	125,7	- 0,3
		INLAND	118,8	- 2,6	127,6	+ 1,2	126,8	- 0,2
		AUSLAND	105,1	- 6,5	114,2	+ 4,4	111,5	- 1,2
58	H.V.KUNSTSTOFFWAREN	INSGESAMT	145,8	- 4,7	147,8	+ 1,9	145,8	- 0,7
		INLAND	150,2	- 4,8	152,3	+ 2,0	150,0	- 0,7
		AUSLAND	131,9	- 4,4	139,7	+ 1,8	132,8	- 0,7
61	LEDERERZEUGUNG	INSGESAMT	61,6	-23,5	59,5	- 3,3	59,9	- 2,4
		INLAND	62,6	-23,0	61,5	- 4,4	61,5	- 2,1
		AUSLAND	58,8	-25,1	54,1	+ 0,4	55,5	- 3,1
62	LEDERVERARBEITUNG	INSGESAMT	72,0	- 0,4	93,1	- 0,4	92,8	0
		INLAND	72,4	+ 1,4	91,4	+ 2,5	90,2	- 0,4
		AUSLAND	70,2	- 7,1	99,9	- 8,3	103,3	+ 1,6
6251	H.V.SCHUHEN	INSGESAMT	72,2	+ 2,8	97,0	- 0,9	97,2	+ 0,1
		INLAND	71,4	+ 4,5	92,3	+ 2,9	91,3	- 0,5
		AUSLAND	75,1	- 3,7	115,4	-10,2	120,7	+ 2,3
63	TEXTILGEWERBE	INSGESAMT	84,2	-12,9	90,6	+ 1,0	89,4	- 1,4
		INLAND	83,4	-11,7	90,1	0	89,3	- 1,3
		AUSLAND	86,3	-16,1	91,5	+ 2,8	89,6	- 2,1
64	BEKLEIDUNGSGEWERBE	INSGESAMT	52,6	- 0,8	102,6	+ 0,5	99,1	0
		INLAND	57,4	+ 1,6	101,3	- 0,8	98,7	+ 0,3
		AUSLAND	33,3	-15,3	107,2	+ 5,4	100,4	- 1,2

LFD. NR.	ART DER BAUTEN UND AUFTRAGGEBER	1993 APR.	VERAEND. GEGEN- UEBER- VOR- JAHRES- MONAT IN %	N		A		C		H
				1992 APR.	1993 MAR.	1992 2.VJ	1992 3.VJ	1992 4.VJ	1993 1.VJ	
WERT										
1	BAUHAUPTGEWERBE	181.2	2.0	177.7	218.3	190.9	186.0	173.4	165.4	
2	HOCHBAU	196.5	7.3	183.2	227.7	199.4	192.0	191.6	177.3	
3	WOHNUNGSBAU	221.5	22.3	181.1	261.9	197.0	188.0	197.0	195.5	
4	SONSTIGER HOCHBAU	181.8	-1.5	184.5	207.6	200.8	194.3	188.4	166.5	
5	GEWERBLICHER UND INDUSTRIELLER BAU FUER UNTERNEHMEN, LANDWIRTSCHAFTLICHER BAU SOWIE BAUTEN FUER BUNDESBAHN UND BUNDESPOST	208.3	-1.9	212.4	237.1	230.7	221.2	216.1	192.6	
6	GEWERBLICHER UND INDUSTRIELLER BAU FUER UNTERNEHMEN SOWIE LANDWIRTSCHAFTLICHER BAU	207.8	-3.9	216.3	240.5	233.5	221.2	215.5	195.0	
7	BAUTEN FUER BUNDESBAHN UND BUNDESPOST	222.7	109.7	106.2	142.0	152.7	223.9	233.6	126.9	
8	BAUTEN FUER OEFFENTLICHE AUFTRAGGEBER UND ORGANISATIONEN OHNE ERWERBSZWECK	122.8	0.3	122.4	142.1	134.4	134.5	126.8	108.6	
9	TIEFBAU	159.9	-5.9	169.9	205.2	179.0	177.6	148.1	149.0	
10	STRASSENBAU	140.7	-15.5	166.5	149.7	172.8	171.0	126.8	97.3	
11	SONSTIGER TIEFBAU	170.2	-0.9	171.7	235.1	182.3	181.1	159.6	176.8	
12	GEWERBLICHER UND INDUSTRIELLER BAU FUER UNTERNEHMEN SOWIE BAUTEN FUER BUNDESBAHN UND BUNDESPOST	184.9	1.9	181.5	239.2	198.6	207.7	177.1	183.3	
13	GEWERBLICHER UND INDUSTRIELLER BAU FUER UNTERNEHMEN	228.8	9.1	209.8	285.0	237.3	250.4	222.4	228.6	
14	BAUTEN FUER BUNDESBAHN UND BUNDESPOST	100.9	-20.8	127.4	151.4	124.4	126.1	90.4	96.7	
15	BAUTEN FUER OEFFENTLICHE AUFTRAGGEBER UND ORGANISATIONEN OHNE ERWERBSZWECK	160.0	-3.0	164.9	232.3	171.0	162.6	147.5	172.2	
VOLUMEN										
16	BAUHAUPTGEWERBE	136.9	-1.4	138.9	165.0	148.4	143.1	133.0	125.9	
17	HOCHBAU	147.4	3.5	142.4	170.9	154.1	146.8	145.9	133.9	
18	WOHNUNGSBAU	164.8	17.7	140.0	194.9	151.3	142.9	148.9	146.4	
19	SONSTIGER HOCHBAU	137.2	-4.6	143.8	156.7	155.7	149.1	144.1	126.6	
20	TIEFBAU	122.2	-8.8	134.0	156.9	140.5	138.1	114.9	114.6	
21	STRASSENBAU	107.4	-18.1	131.2	114.3	135.4	132.8	98.3	74.7	
22	SONSTIGER TIEFBAU	130.2	-3.9	135.5	179.9	143.1	140.9	123.9	136.2	

BUNDESGBIET

FUER DAS BAUHAUPTGEWERBE
=100

WERT

R	I		C		H		T		L		I		C		H		LFD. NR.								
	1992	1992	1991	1992	VERAENDERUNG GEGENUEBER DEM ENTSPRECHENDEN VORJAHRESZEITRAUM IN %																				
	1.HJ	2.HJ			1992	1993	1992	1992	1992	1993	1992	1992	1991	1992	1993										
																APR.	MAR.	2.VJ	3.VJ	4.VJ	1.VJ	1.HJ	2.HJ		1993 JAN.-APR. KUMULIERT

INDEX

178.4	179.7	168.1	179.1	7.4	4.2	6.5	-0.5	7.4	-0.4	10.1	3.2	10.5	6.5	0.3	1
189.7	191.8	177.9	190.7	5.7	7.4	6.0	-0.3	9.5	-1.4	10.3	4.4	10.8	7.2	0.8	2
186.1	192.5	166.5	189.3	10.6	21.9	14.2	6.2	13.7	11.7	17.9	9.9	14.4	13.7	14.4	3
191.7	191.4	184.6	191.6	3.1	-1.2	1.7	-3.7	7.0	-8.9	6.3	1.3	9.0	3.8	-6.9	4
221.6	218.7	213.2	220.1	2.3	-4.8	2.2	-5.8	7.9	-9.4	6.1	0.5	11.0	3.2	-7.5	5
224.2	218.3	214.4	221.3	3.0	-3.6	1.8	-5.0	7.1	-9.3	5.9	0.6	10.8	3.2	-7.9	6
148.2	228.8	178.2	188.5	-24.4	-39.8	17.8	-23.3	36.1	-11.8	19.0	-1.3	19.4	5.8	12.3	7
125.4	130.6	121.2	128.0	6.6	14.6	0.1	5.2	3.8	-6.7	6.8	4.5	1.6	5.6	-4.9	8
162.9	162.9	154.5	162.9	9.9	-0.5	7.3	-0.9	3.7	1.6	10.1	1.2	10.2	5.4	-0.5	9
141.0	148.9	141.0	145.0	5.2	-9.9	8.1	-4.1	-7.4	-11.0	13.4	-5.6	5.7	2.8	-12.5	10
174.6	170.4	161.7	172.5	12.4	3.2	6.8	0.9	9.4	6.0	8.6	4.7	12.4	6.7	4.2	11
204.1	192.4	175.7	198.2	11.1	-18.1	6.1	1.6	14.0	-12.5	19.1	6.9	14.8	12.8	-9.3	12
249.6	236.4	201.4	243.0	5.1	-24.2	14.3	2.7	19.4	-12.7	32.9	10.0	17.3	20.7	-8.2	13
117.1	108.2	126.4	112.6	35.5	14.7	-15.8	-2.2	-6.2	-11.9	-16.4	-4.0	7.7	-10.9	-14.4	14
154.0	155.0	152.0	154.5	13.6	26.9	7.4	0.2	5.9	25.7	0.5	2.9	10.5	1.6	17.5	15

INDEX

139.7	138.1	137.2	138.9	1.8	0.2	1.3	-5.2	2.6	-4.0	4.3	-1.6	3.7	1.2	-3.4	16
147.7	146.3	144.0	147.0	0.6	3.3	1.0	-4.8	4.6	-5.2	4.6	-0.3	4.0	2.1	-3.0	17
144.2	145.9	134.7	145.0	4.8	16.6	8.3	0.8	8.0	6.9	11.4	4.4	7.0	7.6	9.6	18
149.7	146.6	149.5	148.2	-1.7	-4.8	-2.7	-7.7	2.6	-12.0	1.1	-2.9	2.4	-0.9	-10.2	19
128.7	126.5	127.6	127.6	3.7	-4.1	1.7	-5.7	-0.9	-2.1	3.8	-3.7	3.2	0.0	-3.9	20
111.3	115.6	116.4	113.4	-0.9	-13.3	2.2	-9.1	-11.8	-14.2	6.9	-10.2	-1.4	-2.6	-15.6	21
138.1	132.4	133.7	135.3	6.3	-0.5	1.3	-4.0	4.6	2.3	2.5	-0.2	5.4	1.2	0.7	22

FRUEHERES BUNDESGBIET

3 INDEX DES AUFTRAGSEINGANGS FUER DAS BAUHAUPTGEWERBE
1985=100

3.2 ZEITREIHENANALYSE - BERLINER VERFAHREN (BV 4)

ART DER BAUTEN UND AUFTRAGGEBER	ORIGINALWERT		KALENDER- UND SAISONBEREINIGTER WERT BERLINER VERFAHREN, VERSION 4		GLATTE KOMPONENTE	
	1993 APR.	VERAEND. GEGEN- UEBER VOR- JAHRES- MONAT IN %	1993 APR.	VERAEND. GEGEN- UEBER VOR- MONAT IN %	1993 APR.	VERAEND. GEGEN- UEBER VOR- MONAT IN %

WERTINDEX

BAUHAUPTGEWERBE	181.2	2.0	180.3	-2.4	181.9	0.4
HOCHBAU	196.5	7.3	198.0	-1.1	196.8	0.8
WOHNUNGSBAU	221.5	22.3	220.4	-2.1	213.7	1.7
SONSTIGER HOCHBAU	181.8	-1.5	185.0	-1.1	186.1	-
GEWERBLICHER UND INDUSTRIELLER BAU FUER UNTERNEHMEN, LANDWIRTSCHAFTLICHER BAU SOWIE BAUTEN FUER BUNDESBAHN UND BUNDESPOST	208.3	-1.9	211.4	1.2	211.3	-0.0
GEWERBLICHER UND INDUSTRIELLER BAU FUER UNTERNEHMEN SOWIE LANDWIRTSCHAFTLICHER BAU	207.8	-3.9	209.7	-0.9	211.1	-0.1
BAUTEN FUER BUNDESBAHN UND BUNDESPOST	222.7	109.7	257.2	88.8	211.1	2.4
BAUTEN FUER OEFFENTLICHE AUFTRAGGEBER UND ORGANISATIONEN OHNE ERWERBSZWECK	122.8	0.3	125.4	-7.5	126.4	0.2
TIEFBAU	159.9	-5.9	156.2	-4.2	161.6	-0.1
STRASSENBAU	140.7	-15.5	125.7	-6.5	131.6	-1.1
SONSTIGER TIEFBAU	170.2	-0.9	172.8	-3.2	178.0	0.4
GEWERBLICHER UND INDUSTRIELLER BAU FUER UNTERNEHMEN SOWIE BAUTEN FUER BUNDESBAHN UND BUNDESPOST	184.9	1.9	189.0	5.4	185.9	-0.4
GEWERBLICHER UND INDUSTRIELLER BAU FUER UNTERNEHMEN	228.8	9.1	240.1	5.6	236.9	0.3
BAUTEN FUER BUNDESBAHN UND BUNDESPOST	100.9	-20.8	97.5	-13.9	99.7	-1.5
BAUTEN FUER OEFFENTLICHE AUFTRAGGEBER UND ORGANISATIONEN OHNE ERWERBSZWECK	160.0	-3.0	162.1	-12.1	174.9	1.2

VOLUMENINDEX

BAUHAUPTGEWERBE	136.9	-1.4	136.1	-2.1	137.3	0.1
HOCHBAU	147.4	3.5	148.4	-0.9	147.2	0.5
WOHNUNGSBAU	164.8	17.7	164.9	-0.1	160.3	1.6
SONSTIGER HOCHBAU	137.2	-4.6	139.5	-0.9	140.2	-0.2
TIEFBAU	122.2	-8.8	119.3	-3.7	123.6	-0.2
STRASSENBAU	107.4	-18.1	90.6	46.8	87.9	-3.4
SONSTIGER TIEFBAU	130.2	-3.9	132.3	-2.2	135.9	0.1

Früheres Bundesgebiet
Bauhauptgewerbe

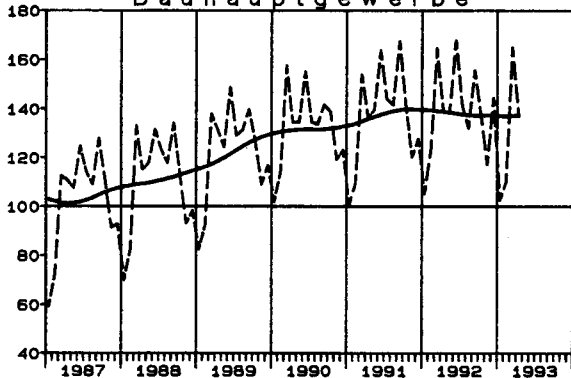
Volumenindex 1985 = 100

--- Originalwerte

— Glatte Komponente *)

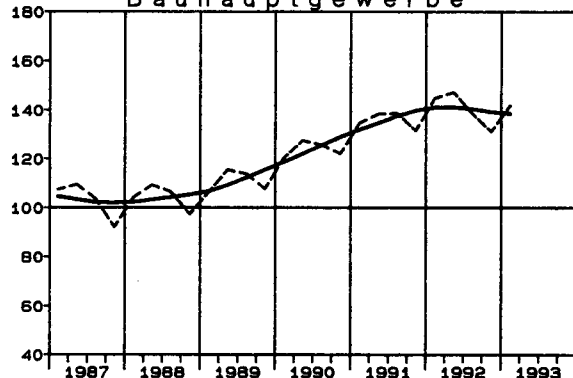
Auftragseingang

Bauhauptgewerbe

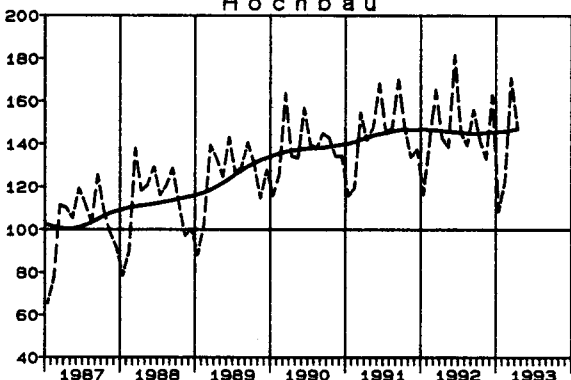


Auftragsbestand

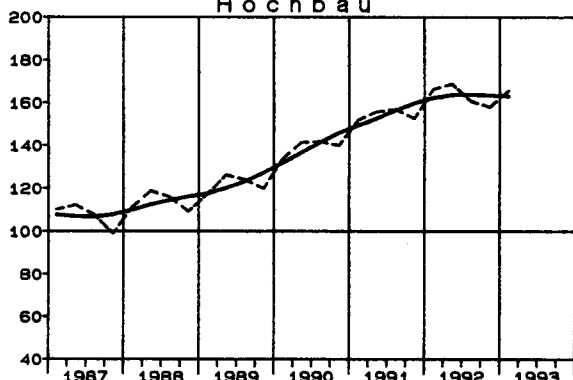
Bauhauptgewerbe



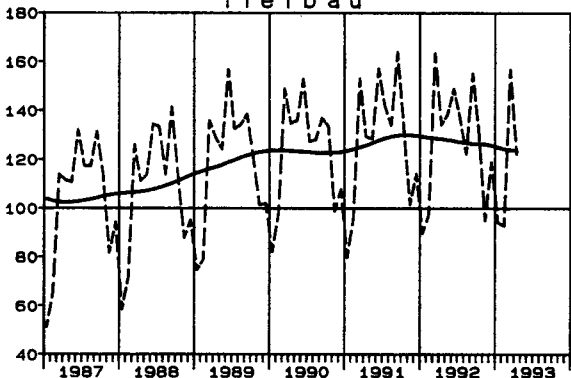
Hochbau



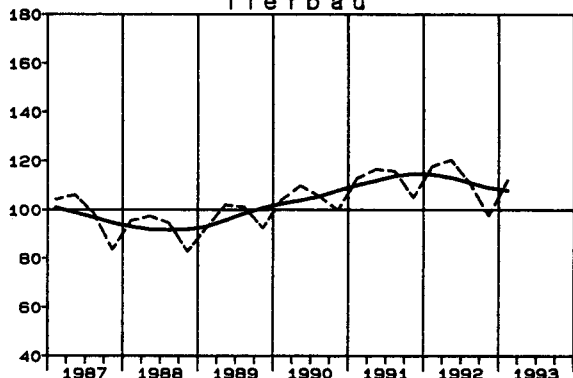
Hochbau



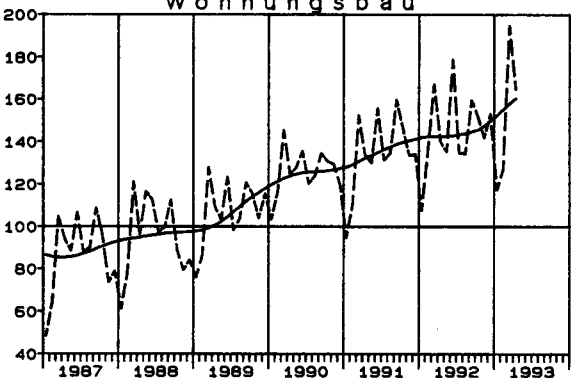
Tiefbau



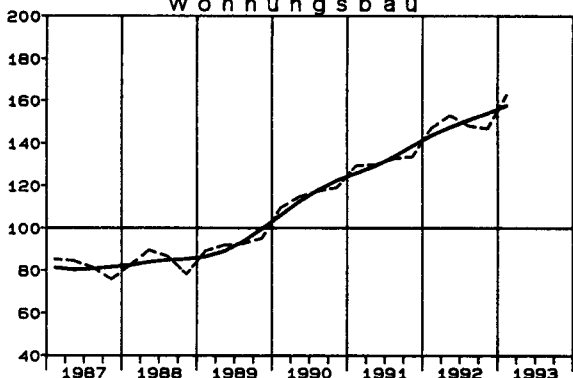
Tiefbau



Wohnungsbau



Wohnungsbau



*) Zeitreihenanalyse nach dem Berliner Verfahren, Version 4

LFD. NR.	ART DER BAUTEN UND AUFTRAGGEBER	1993 1.VJ	VERAEND. GEGEN- UEBER VOR- JAHRES- QUARTAL IN %	N	A	C	H
				1992 1.VJ	1992 2.VJ	1992 3.VJ	1992 4.VJ
WERT							
1	BAUHAUPTGEWERBE	186.4	2.4	182.1	188.2	179.4	170.9
2	HOCHBAU	218.8	4.0	210.4	216.7	208.9	207.2
3	WOHNUNGSBAU	216.6	16.3	186.2	197.2	193.8	193.9
4	SONSTIGER HOCHBAU	220.2	-2.2	225.2	228.6	218.1	215.3
5	GEWERBLICHER UND INDUSTRIELLER BAU FUER UNTERNEHMEN, LANDWIRTSCHAFTLICHER BAU SOWIE BAUTEN FUER BUNDESBAHN UND BUNDESPOST	267.2	-3.2	276.1	280.5	266.9	264.3
6	GEWERBLICHER UND INDUSTRIELLER BAU FUER UNTERNEHMEN SOWIE LANDWIRTSCHAFTLICHER BAU	272.9	-3.6	283.2	287.9	272.2	266.6
7	BAUTEN FUER BUNDESBAHN UND BUNDESPOST	169.8	9.6	154.9	152.6	174.7	224.4
8	BAUTEN FUER OEFFENTLICHE AUFTRAGGEBER UND ORGANISATIONEN OHNE ERWERBSZWECK	139.3	1.3	137.5	139.5	134.2	131.0
9	TIEFBAU	146.1	-0.5	146.9	152.7	142.6	125.8
10	STRASSENBAU	128.2	-2.4	131.3	147.5	135.6	113.4
11	SONSTIGER TIEFBAU	153.5	0.1	153.3	154.9	145.5	131.0
12	GEWERBLICHER UND INDUSTRIELLER BAU FUER UNTERNEHMEN SOWIE BAUTEN FUER BUNDESBAHN UND BUNDESPOST	131.1	-5.6	138.9	135.9	122.8	108.0
13	GEWERBLICHER UND INDUSTRIELLER BAU FUER UNTERNEHMEN	219.9	-2.6	225.8	215.0	203.3	181.9
14	BAUTEN FUER BUNDESBAHN UND BUNDESPOST	61.0	-13.2	70.3	73.5	59.2	49.7
15	BAUTEN FUER OEFFENTLICHE AUFTRAGGEBER UND ORGANISATIONEN OHNE ERWERBSZWECK	170.0	3.7	164.0	168.8	162.2	147.9
VOLUMEN							
16	BAUHAUPTGEWERBE	141.9	-2.0	144.8	147.3	138.5	131.0
17	HOCHBAU	165.7	-0.4	166.4	168.8	160.6	157.9
18	WOHNUNGSBAU	162.7	10.7	147.0	153.0	148.1	146.8
19	SONSTIGER HOCHBAU	167.6	-6.0	178.3	178.5	168.2	164.7
20	TIEFBAU	112.3	-4.7	117.9	120.5	110.9	97.5
21	STRASSENBAU	98.3	-6.4	105.0	116.1	105.3	87.7
22	SONSTIGER TIEFBAU	118.1	-4.1	123.2	122.3	113.2	101.5

BUNDESGBIET

FUER DAS BAUHAUPTGEWERBE
=100

WERT

R	I	C	H	T L I C H									LFD. NR
				VERAENDERUNG GEGENUEBER DEM ENTSPRECHENDEN VORJAHRESZEITRAUM IN %									
				1992 1.HJ	1992 2.HJ	1991	1992	1992 1.VJ	1992 2.VJ	1992 3.VJ	1992 4.VJ	1992 1.HJ	

INDEX

185.2	175.2	165.2	180.2	14.5	12.5	4.9	4.5	13.5	4.7	16.7	9.1	2.4	1
213.6	208.1	189.1	210.8	16.4	14.3	7.2	8.5	15.3	7.9	18.1	11.5	4.0	2
191.7	193.9	161.0	192.8	21.1	24.9	17.5	15.8	23.0	16.7	21.8	19.8	16.3	3
226.9	216.7	206.3	221.8	14.0	9.3	2.3	4.8	11.6	3.5	16.4	7.5	-2.2	4
278.3	265.6	251.4	272.0	16.8	10.6	1.5	4.7	13.5	3.0	21.3	8.2	-3.2	5
285.6	269.4	258.2	277.5	16.4	9.8	1.5	3.0	12.9	2.2	22.4	7.5	-3.6	6
153.8	199.6	135.3	176.7	32.8	43.6	0.4	55.4	37.9	25.4	-6.5	30.6	9.6	7
138.5	132.6	128.6	135.6	5.4	5.4	5.3	5.5	5.4	5.3	2.6	5.4	1.3	8
149.8	134.2	135.5	142.0	11.3	9.5	0.9	-2.7	10.3	-0.8	14.4	4.8	-0.5	9
139.4	124.5	132.6	132.0	2.0	5.1	-4.0	-5.6	3.6	-4.7	5.3	-0.5	-2.4	10
154.1	138.3	136.7	146.2	14.9	11.4	3.0	-1.6	13.1	0.8	18.7	6.9	0.1	11
137.4	115.4	110.9	126.4	26.4	22.0	7.1	0.3	24.1	3.8	25.6	14.0	-5.6	12
220.4	192.6	170.9	206.5	41.8	24.9	7.2	12.0	33.0	9.4	22.6	20.8	-2.6	13
71.9	54.5	63.6	63.2	-1.0	16.1	6.5	-22.8	7.0	-9.2	32.5	-0.6	-13.2	14
166.4	155.1	155.8	160.7	8.8	5.8	0.9	-2.6	7.2	-0.8	15.3	3.1	3.7	15

INDEX

146.1	134.8	135.7	140.4	7.6	6.4	-0.1	-0.2	7.0	-0.1	9.5	3.5	-2.0	16
167.6	159.3	154.3	163.4	9.5	8.3	2.4	3.5	8.9	3.0	10.8	5.9	-0.4	17
150.0	147.5	131.5	148.7	13.5	17.8	11.5	9.8	15.7	10.7	14.1	13.1	10.7	18
178.4	166.5	168.3	172.4	7.7	4.0	-2.0	0.4	5.7	-0.8	9.4	2.4	-6.0	19
119.2	104.2	112.6	111.7	4.3	3.3	-4.3	-7.1	3.7	-5.6	7.4	-0.8	-4.7	20
110.6	96.5	110.2	103.5	-4.7	-1.0	-9.1	-10.1	-2.8	-9.6	-1.4	-6.1	-6.4	21
122.8	107.4	113.7	115.1	8.0	5.0	-2.4	-6.0	6.5	-4.1	11.6	1.2	-4.1	22

FRUEHERES BUNDESGBIET
4 INDEX DES AUFTRAGSBESTANDS FUER DAS BAUHAUPTGEWERBE
1985=100

4.2 ZEITREIHENANALYSE - BERLINER VERFAHREN (BV 4)

ART DER BAUTEN UND AUFTRAGGEBER	ORIGINALWERT		SAISONBEREINIGTER WERT BERLINER VERFAHREN, VERSION 4		GLATTE KOMPONENTE	
	1993 1.VJ	VERAEND. GEGEN- UEBER VOR- JAHRES- QUARTAL IN %	1993 1.VJ	VERAEND. GEGEN- UEBER VOR- QUARTAL IN %	1993 1.VJ	VERAEND. GEGEN- UEBER VOR- QUARTAL IN %

WERTINDEX

BAUHAUPTGEWERBE	186.4	2.4	182.7	0.9	182.7	0.7
HOCHBAU	218.8	4.0	215.3	0.1	216.2	0.9
WOHNUNGSBAU	216.6	16.3	212.0	5.4	210.8	3.6
SONSTIGER HOCHBAU	220.2	-2.2	217.4	-2.8	219.7	-0.5
GEWERBLICHER UND INDUSTRIELLER BAU FUER UNTERNEHMEN, LANDWIRTSCHAFTLICHER BAU SOWIE BAUTEN FUER BUNDESBahn UND BUNDESPOST	267.2	-3.2	264.6	-3.4	267.8	-0.6
GEWERBLICHER UND INDUSTRIELLER BAU FUER UNTERNEHMEN SOWIE LANDWIRTSCHAFTLICHER BAU	272.9	-3.6	269.4	-2.9	272.2	-0.8
BAUTEN FUER BUNDESBahn UND BUNDESPOST	169.8	9.6	181.7	-14.0	190.7	2.1
BAUTEN FUER OEFFENTLICHE AUFTRAGGEBER UND ORGANISATIONEN OHNE ERWERBSZWECK	139.3	1.3	136.2	-0.6	136.7	-0.1
TIEFBAU	146.1	-0.5	142.0	2.5	141.0	0.1
STRASSENBAU	128.2	-2.4	130.4	1.8	129.4	-0.4
SONSTIGER TIEFBAU	153.5	0.1	146.8	2.7	145.9	0.3
GEWERBLICHER UND INDUSTRIELLER BAU FUER UNTERNEHMEN SOWIE BAUTEN FUER BUNDESBahn UND BUNDESPOST	131.1	-5.6	122.1	1.3	122.2	-1.3
GEWERBLICHER UND INDUSTRIELLER BAU FUER UNTERNEHMEN	219.9	-2.6	208.7	2.0	208.1	1.2
BAUTEN FUER BUNDESBahn UND BUNDESPOST	61.0	-13.2	55.3	3.0	55.4	-6.7
BAUTEN FUER OEFFENTLICHE AUFTRAGGEBER UND ORGANISATIONEN OHNE ERWERBSZWECK	170.0	3.7	166.3	4.5	164.2	1.7

VOLUMENINDEX

BAUHAUPTGEWERBE	141.9	-2.0	138.4	-0.4	138.5	-0.5
HOCHBAU	165.7	-0.4	162.3	-1.2	163.1	-0.2
WOHNUNGSBAU	162.7	10.7	158.5	4.0	157.8	2.4
SONSTIGER HOCHBAU	167.6	-6.0	164.8	-3.9	166.4	-1.6
TIEFBAU	112.3	-4.7	108.6	0.9	107.9	-1.0
STRASSENBAU	98.3	-6.4	99.8	0.6	98.9	-1.4
SONSTIGER TIEFBAU	118.1	-4.1	112.3	1.2	111.6	-0.9

STBA, FACHSERIE 4, REIHE 2.2

Tabellengruppen 5 - 8
Neue Länder und Berlin-Ost
(2. Halbjahr 1990 = 100)

Tabellengruppen 9 - 12
Deutschland
(2. Halbjahr 1990 = 100)

NEUE LAENDER
5 INDEX DES AUFTRAGSEINGANGS
2. HALBJAHR
5.1 ORIGINAL
WERT

SYPRO- NR.	WIRTSCHAFTSGLIEDERUNG	1993 APR.	VERAEND. GEGEN- UEBER VOR- JAHR- MONAT IN %	N		A		C		H
				1992	1993	1992	1992	1992	1993	
				APR.	MAR.	2.VJ	3.VJ	4.VJ	1.VJ	
	VERARBEITENDES GEWERBE	INSGESAMT	79.9	4.7	76.3	87.1	70.7	65.8	78.5	76.4
		INLAND	87.2	6.9	81.6	96.4	75.2	72.7	82.8	83.2
		AUSLAND	58.6	-3.8	60.9	60.1	57.7	45.6	66.1	56.4
	GRUNDSTOFF-U. PRODUKTIONSGUETER- GEWERBE	INSGESAMT	61.2	16.1	52.7	66.8	52.4	55.2	53.2	58.0
		INLAND	65.3	20.0	54.4	69.4	54.1	58.2	56.3	59.1
		AUSLAND	46.4	-0.2	46.5	57.1	46.2	44.3	41.8	53.8
25	GEW.U. VERARB.V. STEINEN U. ERDEN	INSGESAMT	129.1	45.5	88.7	132.6	93.5	109.2	109.6	93.2
		INLAND	129.5	45.3	89.1	132.9	93.6	110.1	110.4	93.5
		AUSLAND	100.8	85.6	54.3	102.4	88.4	34.2	45.9	74.4
27	EISENSCHAFFENDE INDUSTRIE	INSGESAMT	49.4	13.0	43.7	52.6	39.2	39.2	39.0	50.5
		INLAND	50.7	50.0	33.8	54.3	31.1	37.4	37.4	49.2
		AUSLAND	45.7	-36.5	72.0	47.5	62.5	44.2	43.3	54.2
2850	NE-METALLHALBZEUGWERKE	INSGESAMT	61.7	-24.6	81.8	67.8	73.9	81.2	50.1	73.5
		INLAND	52.5	-27.1	72.0	59.2	63.9	71.8	43.0	67.8
		AUSLAND	316.1	-10.6	353.6	305.0	350.5	341.1	245.2	232.5
2910	EISEN-, STAHL-U. TEMPER- GIESSEREI	INSGESAMT	48.3	-4.4	50.5	49.5	55.7	43.9	40.7	52.9
		INLAND	48.3	-0.2	48.4	48.7	53.5	42.5	40.9	46.8
		AUSLAND	47.9	-48.2	92.4	67.1	102.3	73.0	37.4	179.9
3011-15	ZIEHEREIEN UND KALTWALZ- WERKE	INSGESAMT	40.5	-28.7	56.8	46.4	54.1	51.3	43.6	44.9
		INLAND	46.7	-24.3	61.7	52.3	56.9	53.5	45.1	50.7
		AUSLAND	7.4	-76.1	30.9	14.9	39.2	39.3	36.1	13.8
40	CHEMISCHE INDUSTRIE	INSGESAMT	55.4	26.5	43.8	62.4	45.0	48.3	48.8	54.1
		INLAND	60.5	22.7	49.3	63.8	50.1	52.0	53.0	55.3
		AUSLAND	43.2	42.6	30.3	59.1	32.6	39.5	38.7	51.3
53	HOLZBEARBEITUNG	INSGESAMT	62.3	14.9	54.2	62.3	55.4	62.4	58.8	54.4
		INLAND	60.5	5.0	57.6	63.5	58.0	65.8	61.6	55.4
		AUSLAND	82.6	450.7	15.0	48.0	26.0	22.6	26.5	43.2
55	ZELLSTOFF-, HOLZSCHLIFF-, PAPIER-U. PAPPEERZEUGUNG	INSGESAMT	37.7	-36.2	59.1	51.7	55.6	48.3	49.4	47.5
		INLAND	33.7	-39.4	55.6	48.8	49.3	44.7	49.8	42.7
		AUSLAND	49.8	-28.4	69.6	60.7	74.6	58.9	48.2	62.0
59	GUMMIVERARBEITUNG	INSGESAMT	49.3	9.3	45.1	52.5	46.9	41.4	42.1	44.2
		INLAND	54.7	11.4	49.1	58.1	52.0	45.8	46.9	48.9
		AUSLAND	29.2	-1.7	29.7	31.3	27.5	24.5	24.1	26.6
	INVESTITIONSGUETER PRODUZIERENDES GEWERBE	INSGESAMT	95.8	-3.3	99.1	103.3	87.8	75.1	102.2	90.5
		INLAND	102.4	-2.7	105.2	115.2	92.2	83.0	104.0	98.8
		AUSLAND	78.2	-5.6	82.8	72.2	75.9	54.2	97.5	68.6
3021-25	STAHLVERFORMUNG, OBERFLAECHE- VEREDLUNG, HAERTUNG	INSGESAMT	389.0	80.9	215.0	408.7	238.2	341.3	333.9	368.8
		INLAND	378.8	75.6	215.7	416.3	240.0	332.4	339.3	373.5
		AUSLAND	538.8	164.2	203.9	297.5	208.7	480.3	254.7	298.4
31	STAHL-U. LEICHTMETALLBAU, SCHIENENFAHRZEUGBAU	INSGESAMT	151.5	-53.1	322.9	134.6	204.8	169.9	230.2	121.3
		INLAND	209.9	-58.7	508.1	201.7	276.4	224.5	247.7	186.1
		AUSLAND	50.0	4066.7	1.2	18.1	80.3	75.3	200.1	8.6
32	MASCHINENBAU	INSGESAMT	80.8	24.1	65.1	78.8	90.7	76.9	100.2	83.9
		INLAND	66.6	-2.1	68.0	69.4	86.5	69.0	82.0	67.8
		AUSLAND	129.7	136.7	54.8	111.0	104.7	104.3	162.9	139.1
33	STRASSENFAHRZEUGBAU	INSGESAMT	174.7	465.4	30.9	180.4	72.1	65.2	133.3	134.8
		INLAND
		AUSLAND

STBA, FACHSERIE 4, REIHE 2.2

UND BERLIN-OST

FUER DAS VERARBEITENDE GEWERBE
1990=100

WERT

INDEX

R	I			C			H			T			L			I			C			H			SYPRO- NR.
	1992	1992	1991	1992	VERAENDERUNG GEGENUEBER DEM ENTSPRECHENDEN VORJAHRESZEITRAUM IN %												1993 JAN.-APR. KUMULIERT								
	1.HJ	2.HJ		1992	1993	1992	1992	1992	1993	1992	1992	1991	1992	1993											
				APR.	MAR.	2.VJ	3.VJ	4.VJ	1.VJ	1.HJ	2.HJ														
73.9	72.2	78.9	73.0	-5.0	19.2	-5.5	-13.6	-4.4	-0.9	-6.0	-8.8	-	-7.5	0.5											
77.1	77.8	73.1	77.4	15.3	26.3	6.4	1.4	13.9	5.3	4.2	7.8	-	5.9	5.6											
64.6	55.8	95.7	60.2	-43.6	-5.8	-33.7	-49.1	-39.7	-21.1	-29.7	-44.0	-	-37.1	-17.3											
58.0	54.2	66.6	56.1	-23.6	4.2	-16.6	-9.2	-22.8	-8.7	-15.1	-16.5	-	-15.8	-3.3											
57.5	57.3	61.9	57.4	-12.7	12.3	-12.2	1.4	-7.7	-2.8	-11.0	-3.2	-	-7.3	2.5											
59.8	43.0	83.5	51.4	-50.3	-21.2	-31.4	-39.6	-57.3	-26.7	-26.6	-49.7	-	-38.4	-22.0											
85.8	109.4	60.9	97.6	47.1	46.2	45.0	49.2	63.1	19.5	66.0	55.8	-	60.3	26.6											
85.9	110.2	61.1	98.0	48.5	45.7	45.1	49.8	63.1	19.7	66.5	56.1	-	60.4	26.7											
79.4	40.1	44.2	59.7	-43.1	125.1	36.0	-3.1	181.6	5.7	26.8	55.4	-	35.1	22.0											
43.6	39.1	57.2	41.3	-35.1	7.6	-28.9	-22.4	-3.7	5.2	-36.6	-14.1	-	-27.8	7.2											
38.4	37.4	54.6	37.9	-39.2	17.8	-37.6	-32.4	-13.6	7.7	-35.9	-24.1	-	-30.6	15.9											
58.4	43.8	64.6	51.1	-28.5	-16.5	-11.1	19.8	34.1	-0.2	-38.3	26.6	-	-20.9	-11.4											
86.6	65.7	68.3	76.1	26.8	-24.8	15.6	12.5	-16.1	-25.9	22.5	-0.5	-	11.4	-25.6											
77.7	57.4	64.1	67.6	13.9	-26.7	3.1	12.4	-21.0	-25.9	12.4	-3.0	-	5.5	-25.1											
331.3	293.1	185.0	312.2	246.3	-12.7	202.9	13.1	18.6	-25.5	185.8	15.3	-	68.8	-21.4											
57.3	42.3	69.2	49.8	-38.9	-16.5	-15.1	-18.1	-32.8	-10.2	-29.5	-25.9	-	-28.0	-8.8											
54.8	41.7	66.5	48.2	-39.6	-18.0	-14.3	-20.9	-28.4	-16.6	-29.4	-24.7	-	-27.5	-12.9											
109.6	55.2	125.5	82.4	-32.0	15.9	-23.3	38.5	-72.0	54.0	-30.5	-40.8	-	-34.3	32.7											
59.1	47.5	54.3	53.3	23.5	-35.1	16.1	8.5	-7.2	-29.8	-3.9	0.6	-	-1.8	-28.6											
61.7	49.3	59.0	55.5	18.9	-29.5	11.6	3.7	-13.9	-23.8	-6.5	-5.2	-	-5.9	-23.9											
45.1	37.7	29.4	41.4	107.4	-73.9	66.8	59.1	97.3	-72.9	20.6	75.3	-	40.8	-73.5											
53.9	48.6	72.5	51.2	-34.8	2.1	-30.4	-21.5	-43.5	-13.9	-24.2	-34.3	-	-29.4	-6.2											
53.5	52.5	65.5	53.0	-23.6	16.8	-24.7	-1.1	-26.1	-2.8	-22.2	-15.6	-	-19.1	2.9											
54.8	39.1	89.7	47.0	-58.8	-23.0	-45.8	-52.5	-68.4	-33.4	-28.6	-61.9	-	-47.6	-24.6											
59.2	60.6	60.4	59.9	-19.2	-5.9	-12.5	10.2	12.9	-13.5	-11.0	11.4	-	-0.8	-7.1											
62.5	63.7	64.3	63.1	-19.8	-9.5	-14.5	8.8	11.2	-17.3	-11.6	9.8	-	-1.9	-12.4											
20.4	24.6	15.7	22.5	13.6	143.7	113.1	85.2	90.6	189.9	10.9	87.8	-	43.3	255.7											
62.1	48.8	75.8	55.5	-43.0	-23.4	-30.3	-39.1	-24.6	-30.8	-21.7	-32.6	-	-26.8	-32.0											
54.9	47.3	69.0	51.1	-26.8	-23.4	-31.4	-28.9	-9.9	-29.4	-30.3	-20.0	-	-25.9	-31.7											
83.8	53.6	96.5	68.7	-62.7	-23.0	-27.9	-54.2	-49.8	-33.3	4.0	-52.3	-	-28.8	-32.4											
51.5	41.8	60.0	46.6	-55.2	-8.9	-29.3	-19.1	-44.1	-21.1	-9.3	-34.0	-	-22.3	-14.6											
52.6	46.4	47.2	49.5	10.8	-2.7	4.6	-1.3	0.2	-8.1	10.3	-0.4	-	4.9	-3.6											
47.0	24.3	108.7	35.7	-90.5	-37.1	-78.7	-64.7	-86.8	-60.1	-48.5	-80.8	-	-67.2	-52.4											
88.5	88.7	93.6	88.6	4.9	28.5	-1.0	-20.8	3.5	1.5	-2.1	-8.4	-	-5.3	0.1											
91.8	93.5	81.1	92.7	38.8	36.0	20.1	-1.5	27.0	8.1	15.9	12.5	-	14.3	5.1											
79.7	75.8	126.2	77.7	-42.3	4.5	-36.6	-55.6	-31.9	-17.7	-33.4	-42.9	-	-38.4	-14.7											
269.5	337.6	230.0	303.5	-10.7	53.6	-14.6	52.4	59.3	22.6	10.9	55.7	-	32.0	33.8											
273.9	335.9	224.0	304.9	-12.4	54.9	-1.5	47.3	59.4	21.3	19.8	53.2	-	36.1	31.6											
200.7	367.5	320.0	284.1	30.0	34.2	-74.5	144.9	60.6	54.9	-56.6	107.2	-	-11.2	83.4											
174.7	200.1	159.8	187.4	238.1	-33.5	73.1	-4.5	26.8	-16.2	24.8	11.4	-	17.3	-32.0											
231.5	236.1	141.7	233.8	247.1	3.0	110.2	11.2	97.4	-0.2	93.4	44.2	-	65.0	-28.0											
76.3	137.7	191.5	107.0	-83.3	-91.5	-15.7	-44.9	-28.2	-88.1	-56.4	-33.7	-	-44.1	-65.3											
96.7	88.6	119.9	92.6	-56.3	7.8	-26.4	-39.1	-17.1	-18.3	-16.9	-28.3	-	-22.8	-10.9											
81.8	75.5	82.2	78.7	-5.7	-7.0	10.3	-19.6	6.6	-12.1	-1.6	-7.2	-	-4.3	-9.9											
147.6	133.6	249.8	140.6	-86.8	63.5	-62.3	-60.7	-40.1	-27.0	-36.1	-50.3	-	-43.7	-12.6											
68.5	99.3	39.7	83.9	-22.6	96.5	71.7	106.3	300.3	107.7	46.1	205.5	-	111.3	156.7											
.	-	.	.											
.	-	.	.											

NEUE LAENDER
5 INDEX DES AUFTRAGSEINGANGS
2. HALBJAHR
5.1 ORIGINAL
WERT

SYPRO- NR.	WIRTSCHAFTSGLIEDERUNG	1993 APR.	VERAEND. GEGEN- UEBER- VOR- JAHRES MONAT IN %	N		A		C		H
				1992	1993	1992	1992	1992	1993	
				APR.	MAR.	2.VJ	3.VJ	4.VJ	1.VJ	
34	SCHIFFBAU	INSGESAMT	169.4	-51.3	347.7	317.7	130.9	15.0	92.9	122.4
		INLAND
	AUSLAND	
35	LUFT-U. RAUMFAHRZEUGBAU	INSGESAMT
		INLAND
	AUSLAND	
36	ELEKTROTECHNIK	INSGESAMT	60.9	30.4	46.7	65.5	42.4	46.6	53.7	66.1
		INLAND	73.2	33.1	55.0	80.7	51.0	56.2	67.1	80.4
	AUSLAND	26.3	11.9	23.5	23.0	18.4	19.5	15.9	25.9	
37	FEINMECHANIK, OPTIK, H. V. UHREN	INSGESAMT	92.2	3.4	89.2	79.0	78.0	73.8	107.4	75.8
		INLAND	99.8	-18.1	121.8	107.7	106.8	100.1	141.5	102.3
	AUSLAND	80.9	115.7	37.5	34.0	32.5	32.4	54.1	34.4	
38	H. V. EBM-WAREN	INSGESAMT	143.2	33.1	107.6	171.9	106.4	110.6	125.6	154.3
		INLAND	153.0	32.7	115.3	183.8	114.0	116.4	134.4	164.9
	AUSLAND	51.7	27.3	40.6	65.4	40.3	59.2	46.7	59.3	
50	H. V. BUEROMASCHINEN, ADV-GERAETEN U.-EINR.	INSGESAMT	30.5	77.3	17.2	43.0	23.6	26.6	34.0	36.0
		INLAND
	AUSLAND	
	VERBRAUCHSGUETER PRODUZIERENDES GEWERBE	INSGESAMT	78.4	17.2	66.9	88.3	65.0	64.1	70.3	78.8
		INLAND	99.4	19.8	83.0	110.8	79.8	80.1	89.1	99.3
	AUSLAND	27.3	-0.7	27.5	33.4	28.9	25.1	24.4	28.7	
51	FEINKERAMIK	INSGESAMT	75.7	-7.0	81.4	120.4	78.9	90.5	74.1	95.5
		INLAND	100.3	-5.0	105.6	127.4	101.2	88.5	86.8	109.9
	AUSLAND	40.4	-13.5	46.7	110.6	46.8	93.4	55.7	76.3	
52	H. U. VERARBEITUNG VON GLAS	INSGESAMT	54.4	-13.0	62.5	63.7	58.0	59.5	58.3	65.5
		INLAND	53.8	-12.5	61.5	61.9	57.5	58.7	56.3	64.9
	AUSLAND	57.2	-16.0	68.1	72.7	60.9	63.8	68.8	68.3	
5421-24	H. V. HOLZMOEBELN, POLSTER- MOEBELN	INSGESAMT	82.5	35.0	61.1	95.7	59.9	63.8	82.3	85.4
		INLAND	130.2	34.9	96.5	144.3	94.7	101.6	129.9	132.4
	AUSLAND	11.5	35.3	8.5	23.5	8.2	7.7	11.4	15.3	
56	PAPIER-U. PAPPEVERARBEITUNG	INSGESAMT	101.0	53.3	65.9	110.4	66.8	71.3	72.7	104.6
		INLAND	103.3	49.1	69.3	110.0	69.2	74.2	73.7	102.1
	AUSLAND	80.4	115.5	37.3	113.3	46.6	47.3	64.8	124.8	
57	DRUCKEREI, VERVIELFAELTIGUNG	INSGESAMT	181.1	33.8	135.4	164.4	141.4	145.1	163.5	158.0
		INLAND	168.4	31.9	127.7	167.2	129.0	141.9	159.8	156.9
	AUSLAND	416.4	49.0	279.5	112.2	371.6	203.7	233.8	178.5	
58	H. V. KUNSTSTOFFWAREN	INSGESAMT	216.1	78.3	121.2	235.7	123.0	131.9	139.1	194.0
		INLAND	223.3	93.0	115.7	249.0	121.1	133.9	142.7	202.5
	AUSLAND	145.3	-17.1	175.3	105.1	141.3	111.5	103.8	111.2	
61	LEDERERZEUGUNG	INSGESAMT
		INLAND
	AUSLAND	
62	LEDERVERARBEITUNG	INSGESAMT	21.2	-56.3	48.5	22.0	39.1	29.7	29.6	19.0
		INLAND	52.7	-55.4	118.2	54.3	91.8	69.6	72.8	45.5
	AUSLAND	1.1	-73.2	4.1	1.6	5.5	4.3	2.0	2.1	
63	TEXTILGEWERBE	INSGESAMT	38.6	-19.9	48.2	48.5	44.0	34.5	39.8	44.0
		INLAND	46.3	-19.1	57.2	56.1	51.4	41.7	49.0	52.4
	AUSLAND	20.8	-25.4	27.9	31.1	27.2	18.2	18.8	24.7	
64	BEKLEIDUNGSGEWERBE	INSGESAMT	43.3	4.3	41.5	59.0	43.3	37.9	35.8	44.3
		INLAND	62.1	-0.6	62.5	89.0	57.8	55.3	54.4	66.0
	AUSLAND	10.6	103.8	5.2	6.8	18.2	7.6	3.3	6.6	

STBA, FACHSERIE 4, REIHE 2.2

UND BERLIN-OST

FUER DAS VERARBEITENDE GEWERBE
1990=100

WERT

INDEX

R	I		C		H										SYPRO- NR.
	1992	1992	1991	1992	VERAENDERUNG GEGENUEBER DEM ENTSPRECHENDEN VORJAHRESZEITRAUM IN %										
	1.HJ	2.HJ			1992	1993	1992	1992	1992	1993	1992	1992	1991	1992	
				APR.	MAR.	2.VJ	3.VJ	4.VJ	1.VJ	1.HJ	2.HJ			JAN.-APR. KUMULIERT	
129.4	54.0	67.1	91.7	1532.4	1589.9	113.5	-81.9	-11.6	-4.3	222.7	-42.6	-	36.7	-26.6	34
:	:	:	:	:	:	:	:	:	:	:	:	:	:	:	
:	:	:	:	:	:	:	:	:	:	:	:	:	:	:	35
47.4	50.1	59.7	48.8	-22.2	26.9	-25.7	-4.3	-16.6	26.1	-24.6	-11.5	-	-18.3	27.1	36
56.0	61.7	63.3	58.8	-15.4	28.9	-17.6	5.4	0.1	31.8	-15.8	2.7	-	-7.1	32.1	
23.2	17.7	49.8	20.5	-48.6	12.2	-57.7	-45.4	-72.3	-7.8	-56.2	-62.0	-	-58.8	-3.3	
77.2	90.6	70.4	83.9	58.7	38.4	40.0	9.0	98.9	-0.7	-3.4	48.8	-	19.2	0.4	37
100.5	120.8	84.6	110.6	60.1	30.4	58.9	23.4	99.3	8.6	7.8	58.7	-	30.7	0.6	
40.6	43.3	48.5	41.9	50.0	102.4	-15.1	-31.4	98.9	-29.4	-32.0	16.4	-	-13.6	0.2	
110.3	118.1	93.7	114.2	37.6	45.9	38.9	7.2	20.0	35.0	32.3	13.7	-	21.9	34.5	38
118.9	125.4	98.0	122.1	38.1	45.0	40.7	6.8	21.5	33.3	37.8	14.2	-	24.6	33.1	
35.9	52.9	53.1	44.4	29.3	71.2	8.9	32.4	-10.4	88.3	-38.0	9.3	-	-16.4	69.8	
27.0	30.3	30.5	28.6	-18.1	15.3	-12.9	4.7	26.9	18.8	-22.6	16.1	-	-6.2	28.1	50
:	:	:	:	:	:	:	:	:	:	:	:	:	:	:	
69.6	67.2	66.1	68.4	0.8	20.6	2.0	7.0	6.4	6.2	0.6	6.7	-	3.5	8.7	
84.6	84.6	78.5	84.6	6.5	24.6	4.7	11.1	16.8	11.1	2.2	14.0	-	7.8	13.1	
33.0	24.7	35.8	28.8	-28.4	-4.3	-13.5	-16.3	-40.6	-22.4	-8.6	-30.4	-	-19.6	-16.2	
92.3	82.3	76.0	87.3	-2.2	19.6	7.6	27.8	7.4	-9.6	12.4	17.7	-	14.9	-9.0	51
106.5	87.7	90.1	97.1	9.3	19.1	22.4	-0.4	2.5	-2.5	13.9	1.0	-	7.8	-3.1	
71.8	74.6	55.7	73.2	-26.9	21.0	-21.6	108.5	19.8	-21.3	9.0	63.6	-	31.4	-20.3	
69.7	58.9	62.7	64.3	9.6	5.3	18.1	35.2	8.8	-19.5	-9.0	20.7	-	2.6	-18.1	52
63.5	57.5	59.3	63.5	23.2	8.4	29.2	38.4	18.3	-20.5	-5.4	27.8	-	7.1	-18.8	
70.7	66.3	80.7	68.5	-27.6	-7.2	-16.8	22.5	-18.6	-15.0	-24.1	-2.9	-	-15.1	-15.3	
66.7	73.1	66.4	69.9	-0.7	31.3	-0.7	7.4	23.9	16.2	-4.6	16.2	-	5.3	20.3	5421-24
105.5	115.8	101.0	110.6	2.8	23.5	2.5	10.4	23.7	13.7	1.9	17.6	-	9.5	18.4	
9.0	9.6	14.9	9.3	-35.6	213.3	-33.9	-29.4	23.9	57.7	-54.5	-5.0	-	-37.6	53.2	
71.1	72.0	71.2	71.6	-2.2	49.4	-1.0	-16.1	9.7	38.9	6.6	-4.9	-	0.6	42.1	56
73.2	73.9	66.8	73.6	4.8	37.8	2.8	6.5	13.4	32.1	10.6	9.8	-	10.2	36.0	
52.6	56.1	107.4	54.3	-51.7	374.1	-31.6	-77.7	-15.4	113.3	-25.4	-61.1	-	-49.4	113.7	
134.5	154.3	113.7	144.4	29.8	23.3	24.1	28.5	32.5	23.9	23.1	30.7	-	27.0	26.5	57
126.4	150.8	112.4	138.6	22.6	27.9	13.8	25.4	28.4	26.7	19.2	26.9	-	23.3	28.0	
284.6	218.8	138.3	251.7	160.5	-38.5	203.6	90.9	127.0	-9.6	65.7	108.6	-	82.0	9.2	
121.4	135.5	74.1	128.4	80.1	79.0	78.0	79.9	74.7	61.9	69.1	77.1	-	73.3	66.1	58
113.8	138.3	72.7	126.1	68.4	108.4	75.3	102.0	79.0	90.1	57.0	89.5	-	79.5	90.9	
196.2	107.6	87.7	151.9	228.3	-58.3	104.2	-21.5	31.2	-55.7	203.2	-2.7	-	73.2	-48.4	
:	:	:	:	:	:	:	:	:	:	:	:	:	:	:	61
:	:	:	:	:	:	:	:	:	:	:	:	:	:	:	
35.3	29.6	46.1	32.5	-3.6	-38.4	-10.3	-11.6	-46.6	-39.7	-26.0	-33.5	-	-29.5	-45.1	62
80.9	71.2	90.8	76.0	-3.7	-33.1	-14.1	-12.0	-6.7	-35.0	-21.5	-9.4	-	-16.3	-42.3	
6.2	3.2	17.6	4.7	-4.7	-76.1	61.8	-8.5	-95.1	-70.0	-50.0	-86.0	-	-73.3	-69.8	
49.2	37.2	58.4	43.2	-31.2	-9.3	-29.8	-34.7	-31.8	-19.0	-19.6	-33.1	-	-26.0	-19.3	63
57.8	46.3	63.6	51.5	-19.2	-13.2	-22.0	-29.8	-12.7	-18.3	-16.8	-21.5	-	-19.0	-18.4	
29.6	18.5	46.4	24.0	-59.2	9.9	-50.8	-52.0	-70.3	-22.6	-29.9	-63.4	-	-48.3	-23.3	
54.3	36.8	51.1	45.5	-21.0	-15.4	-12.7	-20.0	-23.7	-32.1	-1.5	-22.0	-	-11.0	-25.6	64
71.0	54.9	75.6	62.9	-18.3	3.6	-20.6	-23.1	-20.7	-21.7	-12.3	-21.9	-	-16.8	-17.5	
25.1	5.5	8.6	15.3	-52.7	-83.7	91.6	58.3	-64.1	-79.4	146.1	-21.4	-	77.9	-70.0	

STBA, FACHSERIE 4, REIHE 2.2

NEUE LAENDER
6 INDEX DES UMSATZES
2. HALBJAHR
6.1 ORIGINAL
WERT

SYPRO- NR.	WIRTSCHAFTSGLIEDERUNG	1993 APR.	VERAEND. GEGEN- UEBER- VOR- JAHRES MONAT IN %	N		A		C		H
				1992 APR.	1993 MAR.	1992 2.VJ	1992 3.VJ	1992 4.VJ	1993 1.VJ	
	VERARBEITENDES GEWERBE	INSGESAMT	53.2	4.9	50.7	58.7	49.8	51.0	57.9	49.0
		INLAND	71.1	15.2	61.7	74.3	60.9	62.0	73.8	63.0
		AUSLAND	20.2	-33.6	30.4	30.2	29.4	30.9	28.8	23.5
	GRUNDSTOFF-U. PRODUKTIONSGUETER- GEWERBE	INSGESAMT	60.6	0.5	60.3	64.4	57.4	54.4	56.0	54.5
		INLAND	66.3	7.8	61.5	65.7	59.0	59.0	60.2	56.8
		AUSLAND	41.5	-25.9	56.0	60.1	52.1	39.3	42.1	46.8
25	GEW.U. VERARB. V. STEINEN U. ERDEN	INSGESAMT	131.3	45.9	90.0	112.1	94.7	110.9	116.0	80.8
		INLAND	132.5	46.7	90.3	113.0	95.1	111.9	117.0	81.1
		AUSLAND	42.6	-34.7	65.2	46.8	65.0	37.8	40.5	56.2
27	EISENSCHAFFENDE INDUSTRIE	INSGESAMT	46.9	-2.3	48.0	50.0	43.2	42.3	44.7	44.7
		INLAND	47.1	-0.4	47.3	48.1	39.8	37.8	41.4	43.6
		AUSLAND	46.1	-7.6	49.9	55.9	53.5	56.0	55.1	48.1
2850	NE-METALLHALBZEUGWERKE	INSGESAMT	71.4	-18.9	88.0	80.3	81.3	79.5	60.0	83.0
		INLAND	64.8	-19.1	80.1	74.0	72.2	70.2	54.3	79.0
		AUSLAND	198.7	-17.2	239.9	201.2	255.7	260.1	169.6	160.4
2910	EISEN-, STAHL-U. TEMPER- GIESSEREI	INSGESAMT	36.5	-3.4	37.8	37.4	37.1	33.3	30.2	33.0
		INLAND	37.1	-10.0	41.2	38.8	40.1	36.6	33.4	34.6
		AUSLAND	33.0	79.3	18.4	29.1	20.2	14.3	11.6	24.0
3011-15	ZIEHEREIEN UND KALTWALZ- WERKE	INSGESAMT	39.4	-35.7	61.3	42.7	56.0	48.1	43.6	38.2
		INLAND	43.8	-22.2	56.3	46.5	54.6	49.5	43.8	41.9
		AUSLAND	10.6	-88.6	93.3	18.2	65.6	39.0	42.4	13.7
40	CHEMISCHE INDUSTRIE	INSGESAMT	53.8	-7.1	57.9	63.4	53.8	45.6	50.4	53.2
		INLAND	61.4	2.3	60.0	63.3	57.3	53.1	57.0	56.4
		AUSLAND	38.3	-28.3	53.4	63.5	46.8	30.3	37.0	46.5
53	HOLZBEARBEITUNG	INSGESAMT	66.6	13.5	58.7	65.9	59.0	65.0	64.3	57.5
		INLAND	64.9	5.2	61.7	67.3	61.4	68.0	66.6	58.5
		AUSLAND	87.9	350.8	19.5	48.1	27.9	25.7	35.3	44.4
55	ZELLSTOFF-, HOLZSCHLIFF-, PAPIER-U. PÄPPEERZEUGUNG	INSGESAMT	42.5	-33.6	64.0	51.0	61.0	52.1	49.2	48.0
		INLAND	42.5	-14.3	49.6	48.5	48.3	49.5	47.0	45.3
		AUSLAND	42.5	-59.0	103.7	57.6	96.0	59.3	55.2	55.2
59	GUMMIVERARBEITUNG	INSGESAMT	50.6	6.3	47.6	51.8	49.3	44.9	44.4	46.0
		INLAND	56.4	7.2	52.6	58.1	54.2	49.6	49.5	50.7
		AUSLAND	27.8	0.7	27.6	26.7	29.7	25.9	23.9	27.1
	INVESTITIONSGUETER PRODUZIERENDES GEWERBE	INSGESAMT	46.8	6.6	43.9	53.1	43.9	48.1	57.5	43.2
		INLAND	68.2	21.6	56.1	72.6	56.7	59.2	77.6	60.0
		AUSLAND	15.7	-39.8	26.1	24.7	25.4	32.0	28.3	18.7
3021-25	STAHLVERFORMUNG, OBERFLAECHE- VEREDLUNG, HAERTUNG	INSGESAMT	131.8	45.5	90.6	148.6	99.6	124.0	141.3	128.7
		INLAND	153.3	44.8	105.9	173.9	116.2	146.5	166.1	150.0
		AUSLAND	37.4	60.5	23.3	36.9	26.4	25.0	32.1	35.1
31	STAHL-U. LEICHTMETALLBAU, SCHIENENFAHRZEUGBAU	INSGESAMT	77.5	-39.5	128.2	101.8	112.3	106.7	137.6	89.3
		INLAND	116.6	-8.9	128.0	147.9	117.6	120.1	166.7	124.9
		AUSLAND	4.3	-96.7	128.5	15.3	102.5	81.6	83.0	22.6
32	MASCHINENBAU	INSGESAMT	30.6	-5.6	32.4	36.3	32.4	41.2	45.0	29.1
		INLAND	38.9	-12.0	44.2	43.3	43.9	42.8	54.1	35.6
		AUSLAND	18.5	20.9	15.3	26.2	15.8	39.0	31.9	19.6
33	STRASSENFAHRZEUGBAU	INSGESAMT	77.7	344.0	17.5	86.7	35.9	35.1	66.6	63.5
		INLAND	138.6	271.6	37.3	142.3	60.5	70.4	120.8	106.3
		AUSLAND	28.1	1907.1	1.4	39.4	15.9	6.4	22.4	28.6

STBA, FACHSERIE 4, REIHE 2.2

UND BERLIN-OST

FUER DAS VERARBEITENDE GEWERBE
1990=100

WERT

INDEX

R	I			C			H								SYPRO- NR.
	1992 1.HJ	1992 2.HJ	1991	1992	VERAENDERUNG GEGENUEBER DEM ENTSPRECHENDEN VORJAHRESZEITRAUM IN %										
					1992 APR.	1993 MAR.	1992 2.VJ	1992 3.VJ	1992 4.VJ	1993 1.VJ	1992 1.HJ	1992 2.HJ	1991	1992	
49.6	54.4	55.1	52.0	-7.1	8.1	-5.3	-5.7	-6.3	-0.8	-5.0	-6.0	-	-5.6	0.6	
60.1	67.9	66.5	64.0	-7.9	13.4	-6.5	-3.6	8.1	6.4	-9.8	2.4	-	-3.8	8.5	
30.4	29.9	34.2	30.1	-4.4	-10.7	-0.7	-12.2	-42.2	-25.4	17.4	-29.6	-	-12.0	-27.2	
59.5	55.2	66.8	57.4	-5.8	-0.9	-10.6	-18.3	-20.8	-11.4	-8.3	-19.5	-	-14.1	-8.5	
59.8	59.6	69.4	59.7	-11.4	0.5	-14.4	-14.2	-10.8	-6.3	-15.4	-12.6	-	-14.0	-2.6	
58.4	40.7	57.9	49.6	21.7	-5.5	7.9	-33.5	-46.2	-27.8	27.8	-41.9	-	-14.3	-27.3	
80.8	113.5	67.5	97.1	36.4	27.1	39.3	39.8	52.0	20.8	41.5	45.9	-	43.9	28.5	25
81.2	114.5	67.7	97.8	36.4	27.3	39.6	40.4	52.1	20.7	42.0	46.2	-	44.5	28.8	
55.3	39.1	45.2	47.2	56.4	2.4	26.7	-30.3	47.8	23.2	11.5	-4.2	-	4.4	4.6	
45.8	43.5	59.9	44.7	-24.8	-0.4	-35.9	-31.8	-15.0	-7.8	-26.6	-24.1	-	-25.4	-6.4	27
44.6	39.6	55.9	42.1	-25.4	-9.1	-35.6	-34.4	-12.7	-11.7	-24.8	-24.6	-	-24.7	-9.0	
49.4	55.6	72.1	52.5	-23.5	35.0	-36.9	-26.1	-20.0	6.2	-31.3	-23.1	-	-27.2	2.6	
79.0	69.8	69.4	74.4	15.5	-7.4	11.5	15.1	5.3	8.1	4.2	10.6	-	7.2	0.6	2850
71.3	62.3	68.6	66.8	4.0	-6.8	-0.6	4.5	-1.5	12.2	-6.1	1.8	-	-2.6	3.7	
228.4	214.9	86.2	221.6	300.5	-11.1	224.5	146.1	81.2	-20.2	213.7	115.5	-	157.1	-19.4	
38.2	31.7	43.0	35.0	-14.5	-9.4	-14.7	-14.2	-14.7	-16.0	-21.9	-14.6	-	-18.6	-12.9	2910
40.9	35.0	48.3	38.0	-16.8	-6.7	-17.7	-15.5	-13.9	-17.0	-26.3	-14.8	-	-21.3	-15.4	
23.0	13.0	13.2	18.0	29.6	-27.1	45.3	7.5	-27.5	-7.0	96.6	-11.0	-	36.4	10.0	
55.0	45.8	49.2	50.4	45.3	-27.7	25.0	11.1	-10.3	-29.3	5.0	-0.4	-	2.4	-31.0	3011-15
54.4	46.6	53.1	50.5	21.3	-21.6	11.4	7.4	-14.3	-22.8	-5.6	-4.1	-	-4.9	-22.6	
58.9	40.7	23.6	49.8	526.2	-68.5	277.0	55.4	32.5	-79.8	216.7	42.3	-	111.0	-79.4	
60.2	48.0	73.5	54.1	-10.9	-3.6	-16.2	-35.0	-41.0	-20.0	-13.1	-38.3	-	-26.4	-17.1	40
61.8	55.1	82.8	58.4	-22.7	-3.4	-25.8	-32.2	-32.9	-14.9	-26.4	-32.6	-	-29.5	-10.8	
56.9	33.6	54.5	45.2	35.5	-4.1	24.1	-43.4	-57.0	-30.5	45.2	-51.9	-	-17.1	-29.9	
58.0	64.7	62.6	61.3	-17.7	3.8	-10.1	9.8	15.9	1.1	-14.5	12.7	-	-2.1	4.2	53
60.8	67.3	66.0	64.0	-17.7	0.3	-11.3	8.5	13.7	-2.8	-14.8	11.1	-	-3.0	-0.8	
21.4	30.5	17.9	25.9	-12.9	184.6	61.3	86.2	136.9	198.0	-	111.8	-	44.7	245.6	
66.2	50.7	74.5	58.4	-17.4	-28.9	-20.1	-29.3	-36.8	-32.8	-9.4	-33.1	-	-21.6	-32.9	55
52.2	48.3	71.0	50.2	-32.1	-15.9	-37.8	-26.2	-17.0	-19.3	-34.8	-22.0	-	-29.3	-18.2	
104.7	57.2	84.0	80.9	15.1	-47.7	32.8	-35.3	-59.6	-51.3	94.2	-49.9	-	-3.7	-53.1	
54.1	44.6	57.3	49.4	-10.2	-12.6	-4.5	-24.3	-28.5	-21.9	0.4	-26.5	-	-13.8	-16.0	59
53.7	49.6	55.9	51.6	-6.9	-2.5	-1.6	-10.1	-8.2	-4.7	-6.1	-9.2	-	-7.7	-1.7	
55.8	24.9	62.8	40.3	-29.4	-54.0	-21.2	-65.6	-74.7	-66.9	36.4	-70.6	-	-35.8	-60.0	
42.6	52.8	49.3	47.7	-12.5	13.7	-6.6	-	-0.5	4.9	-6.6	-0.4	-	-3.2	5.3	
54.4	68.4	61.9	61.4	-11.1	22.6	-6.1	0.9	19.2	14.9	-12.0	10.5	-	-0.8	16.7	
25.3	30.2	31.1	27.7	-17.4	-13.6	-8.0	-2.1	-40.0	-26.1	14.0	-24.5	-	-10.9	-28.4	
97.6	132.6	99.9	115.1	-5.2	55.3	5.3	20.9	23.3	34.6	7.0	22.1	-	15.2	37.2	3021-25
113.8	156.3	115.5	135.1	-6.7	55.8	3.7	20.6	30.8	34.5	6.6	25.7	-	17.0	37.1	
26.2	28.5	31.3	27.4	39.5	43.0	51.7	27.6	-46.3	35.0	14.9	-28.2	-	-12.5	41.1	
106.1	122.1	99.3	114.1	-19.3	-12.6	-6.8	4.4	28.6	-10.5	12.8	16.7	-	14.9	-19.3	31
110.9	143.4	106.2	127.2	13.4	19.8	8.9	8.5	40.1	19.9	13.6	24.9	-	19.8	11.5	
97.2	82.3	86.4	89.7	-47.6	-85.2	-28.9	-5.3	-1.9	-75.4	11.1	-3.6	-	3.8	-82.2	
32.3	43.1	47.3	37.7	-18.0	0.6	-23.8	-14.7	-18.2	-9.6	-24.7	-16.6	-	-20.3	-8.7	32
42.2	48.5	57.2	45.3	-25.0	-7.5	-21.9	-19.7	-3.6	-12.1	-29.2	-11.3	-	-20.8	-11.8	
18.1	35.4	33.1	26.7	33.0	27.2	-30.1	-5.1	-40.4	-3.4	-3.7	-25.2	-	-19.3	1.0	
33.8	50.8	19.9	42.3	-28.6	89.6	49.6	143.8	313.7	100.3	37.4	234.2	-	112.6	137.6	33
59.1	95.6	39.2	77.3	-21.6	118.3	26.0	133.1	249.1	84.5	28.8	195.1	-	97.2	117.5	
13.3	14.4	4.2	13.9	-75.0	35.9	245.7	326.7	1936.4	167.3	84.7	1007.7	-	231.0	239.3	

STBA, FACHSERIE 4, REIHE 2.2

NEUE LAENDER
6 INDEX DES UMSATZES
2. HALBJAHR
6.1 ORIGINAL
WERT

SYPRO- NR.	WIRTSCHAFTSGLIEDERUNG	1993 APR.	VERAEND. GEGEN- UEBER- VOR- JAHR MONAT IN %	N		A		C		H
				1992	1993	1992	1992	1992	1993	
				APR.	MAR.	2.VJ	3.VJ	4.VJ	1.VJ	
34	SCHIFFBAU	INSGESAMT	89.2	24.8	71.5	66.6	60.8	62.6	60.7	40.0
		INLAND	176.3	252.6	50.0	75.4	36.7	64.3	110.7	59.9
		AUSLAND	2.6	-97.2	92.8	57.8	84.8	60.9	11.0	20.3
35	LUFT-U. RAUMFAHRZEUGBAU	INSGESAMT
		INLAND
		AUSLAND
36	ELEKTROTECHNIK	INSGESAMT	39.8	21.0	32.9	44.2	33.4	35.4	40.4	38.1
		INLAND	59.9	23.1	43.8	60.6	44.4	48.0	54.5	51.4
		AUSLAND	12.1	6.1	11.4	11.7	11.5	10.6	12.5	11.8
37	FEINMECHANIK, OPTIK, H. V. UHREN	INSGESAMT	29.0	7.8	26.9	33.1	28.1	35.8	45.8	27.1
		INLAND	58.8	6.7	55.1	67.6	58.9	71.1	95.8	52.6
		AUSLAND	9.5	13.1	8.4	10.5	7.8	12.7	13.0	10.4
38	H. V. EBM-WAREN	INSGESAMT	119.6	32.0	90.6	132.3	101.5	91.3	108.2	113.8
		INLAND	142.7	34.0	106.5	157.4	119.9	108.8	128.6	135.2
		AUSLAND	21.9	0.5	21.8	26.9	23.7	17.6	22.9	23.4
50	H. V. BUEROMASCHINEN, ADV-GERAETEN U. -EINR.	INSGESAMT	22.1	37.3	16.1	31.5	20.3	21.1	30.6	26.4
		INLAND	46.5	0.6	46.2	70.0	56.0	54.0	72.8	59.4
		AUSLAND	12.0	252.9	3.4	15.5	5.4	7.3	13.0	12.6
	VERBRAUCHSGUETER PRODUZIERENDES GEWERBE	INSGESAMT	65.2	8.1	60.3	71.0	59.2	56.3	63.2	62.5
		INLAND	93.0	11.8	83.2	99.7	80.9	79.1	89.9	87.8
		AUSLAND	15.5	-18.8	19.1	19.7	20.2	15.5	15.2	17.2
51	FEINKERAMIK	INSGESAMT	73.6	7.4	68.5	80.6	71.4	70.7	70.4	73.7
		INLAND	100.3	6.8	93.9	102.6	93.2	89.6	89.7	90.6
		AUSLAND	37.8	8.9	34.7	51.2	42.3	45.5	44.7	51.0
52	H. U. VERARBEITUNG VON GLAS	INSGESAMT	69.7	1.9	68.4	76.0	69.8	68.8	67.1	64.6
		INLAND	77.4	2.1	75.8	83.6	76.8	76.6	74.0	70.8
		AUSLAND	43.8	0.2	43.7	50.4	46.2	42.8	44.1	43.6
5421-24	H. V. HOLZMOEBELN, POLSTER- MOEBELN	INSGESAMT	84.6	8.9	77.7	95.3	69.0	62.9	84.3	83.6
		INLAND	139.0	7.8	129.0	156.9	113.6	104.2	139.0	137.6
		AUSLAND	11.6	31.8	8.8	12.7	9.1	7.4	11.0	11.1
56	PAPIER-U. PAPPEVERARBEITUNG	INSGESAMT	106.7	31.4	81.2	114.6	79.8	79.1	85.6	107.0
		INLAND	118.2	29.7	91.1	123.5	89.0	88.1	96.1	113.5
		AUSLAND	50.9	53.3	33.2	71.7	35.3	35.7	34.8	75.6
57	DRUCKEREI, VERVIELFAELTIGUNG	INSGESAMT	158.6	11.2	142.6	165.2	147.7	149.0	157.8	147.9
		INLAND	164.4	12.4	146.2	167.9	148.7	149.1	160.7	150.1
		AUSLAND	89.8	-10.1	99.9	132.5	136.6	147.7	123.4	121.3
58	H. V. KUNSTSTOFFWAREN	INSGESAMT	166.3	50.0	110.9	164.8	112.6	115.0	130.8	144.0
		INLAND	186.4	62.7	114.6	184.5	118.1	127.9	147.5	160.7
		AUSLAND	62.6	-32.0	92.0	63.7	84.7	48.3	44.8	58.6
61	LEDERERZEUGUNG	INSGESAMT
		INLAND
		AUSLAND
62	LEDERVERARBEITUNG	INSGESAMT	18.3	-32.7	27.2	23.6	26.9	25.3	31.2	19.3
		INLAND	51.7	-22.5	66.7	66.5	65.0	68.6	85.8	53.8
		AUSLAND	1.5	-79.5	7.3	2.0	7.7	3.4	3.6	1.9
63	TEXTILGEWERBE	INSGESAMT	25.5	-19.3	31.6	31.3	30.6	24.5	27.5	26.9
		INLAND	35.2	-12.0	40.0	41.2	38.6	33.8	39.1	36.8
		AUSLAND	9.7	-46.1	18.0	15.0	17.6	9.3	8.6	10.6
64	BEKLEIDUNGSGEWERBE	INSGESAMT	27.3	-3.5	28.3	31.3	27.4	27.6	29.6	26.9
		INLAND	51.4	-8.4	56.1	61.6	54.4	52.3	57.6	52.6
		AUSLAND	4.1	141.2	1.7	2.3	1.5	3.8	2.8	2.3

STBA, FACHSERIE 4, REIHE 2.2

UND BERLIN-OST

FUER DAS VERARBEITENDE GEWERBE
1990=100

WERT

INDEX

R	I			C			H			T			L			I			C			H			SYPRO- NR.
	1992	1992	1991	1992	VERAENDERUNG GEGENUEBER DEM ENTSPRECHENDEN VORJAHRESZEITRAUM IN %																				
	1.HJ	2.HJ			1992	1993	1992	1992	1992	1993	1992	1992	1991	1992	1993		JAN.-APR. KUMULIERT								
					APR.	MAR.	2.VJ	3.VJ	4.VJ	1.VJ	1.HJ	2.HJ													
54.1	61.7	50.9	57.9	58.9	34.8	101.3	137.1	-52.5	-15.4	119.0	-20.0	-	13.8	-1.9	34										
27.2	87.5	41.8	57.4	1.6	185.6	24.4	228.1	17.1	238.4	2.3	53.2	-	37.3	245.0											
80.7	36.0	59.9	58.3	126.9	-19.9	175.3	84.0	-93.2	-73.5	253.9	-62.9	-	-2.7	-80.3											
:	:	:	:	:	:	:	:	:	:	:	:	:	:	:	35										
33.4	37.9	42.9	35.6	-17.3	21.4	-13.9	-14.5	-10.6	14.1	-21.6	-12.5	-	-17.0	15.6	36										
44.4	51.3	54.6	47.8	-17.0	26.5	-14.1	-6.3	-0.5	16.0	-20.9	-3.2	-	-12.5	17.6											
11.7	11.6	20.1	11.6	-19.1	-15.2	-14.2	-52.3	-52.8	-0.8	-25.9	-52.3	-	-42.3	0.8											
25.8	40.8	24.5	33.3	10.2	26.3	25.4	62.7	76.2	15.3	3.2	70.0	-	35.9	13.6	37										
55.2	83.5	49.9	69.3	14.6	16.0	26.7	48.4	82.5	2.1	11.5	66.3	-	38.9	3.2											
6.5	12.8	7.9	9.7	-6.7	101.9	16.4	154.0	49.4	103.9	-27.0	88.2	-	22.8	70.0											
95.0	99.8	73.8	97.4	48.8	39.1	61.9	9.5	34.7	28.6	44.8	21.9	-	32.0	29.3	38										
112.8	118.7	86.0	115.7	51.3	39.4	63.1	9.0	38.4	27.9	49.0	23.1	-	34.5	29.5											
20.4	20.2	21.1	20.3	3.8	27.5	41.9	67.6	-17.9	36.8	-11.3	5.2	-	-3.8	25.7											
21.5	25.9	28.5	23.7	-35.9	28.6	-23.4	-4.5	9.7	16.3	-33.0	3.6	-	-16.8	19.9	50										
63.6	63.4	75.5	63.5	-40.2	-3.4	-32.0	-22.1	-7.1	-16.6	-17.5	-14.2	-	-15.9	-13.5											
3.9	10.2	8.9	7.0	6.3	244.4	74.2	217.4	91.2	425.0	-70.5	126.7	-	-21.3	363.0											
59.6	59.8	56.5	59.7	10.0	9.1	10.4	2.7	3.4	4.0	8.2	3.1	-	5.7	5.0											
81.8	84.5	77.0	83.1	8.8	11.9	8.9	5.3	9.8	6.3	8.5	7.6	-	7.9	7.6											
20.0	15.4	19.9	17.7	20.9	-10.9	23.2	-14.8	-36.4	-13.1	6.4	-27.0	-	-11.1	-14.3											
69.1	70.6	61.8	69.8	17.3	8.9	22.1	13.8	6.0	10.3	16.5	9.8	-	12.9	9.5	51										
90.6	89.7	82.1	90.1	19.9	5.6	19.6	8.6	2.4	3.0	14.4	5.4	-	9.7	4.0											
40.5	45.1	34.5	42.8	9.1	18.5	30.2	31.5	17.3	31.8	23.9	23.9	-	24.1	26.5											
58.9	68.0	70.6	68.4	-12.2	2.6	-2.6	7.3	-6.3	-5.0	-6.1	0.1	-	-3.1	-3.2	52										
74.4	75.3	75.2	74.8	-7.1	9.0	2.7	10.7	-1.5	-1.8	-4.9	4.4	-	-0.5	-0.8											
50.3	43.5	55.3	46.9	-33.1	-22.9	-24.8	-8.5	-26.4	-19.9	-12.2	-18.5	-	-15.2	-15.5											
73.7	73.6	70.2	73.7	10.7	12.0	4.5	1.6	13.5	6.5	1.8	8.1	-	5.0	7.0	5421-24										
121.4	121.6	109.5	121.5	15.2	11.8	8.0	4.0	14.5	6.4	12.3	9.7	-	11.0	6.8											
9.8	9.2	17.6	9.5	-37.1	14.4	-32.1	-29.5	-1.8	6.7	-59.8	-15.6	-	-46.0	12.0											
80.6	82.4	77.3	81.5	17.2	36.1	12.4	-11.0	6.5	31.4	15.1	-2.7	-	5.4	31.4	56										
90.9	92.1	77.8	91.5	16.8	27.8	12.9	8.5	25.6	22.2	18.5	16.7	-	17.6	24.1											
30.8	35.3	75.0	33.0	19.9	195.1	5.1	-71.6	-64.8	187.5	-18.3	-68.5	-	-56.0	148.2											
142.3	153.4	122.0	147.8	19.6	13.9	23.7	18.0	8.9	8.1	31.3	13.1	-	21.1	8.9	57										
144.1	154.9	123.7	149.5	19.7	13.7	21.7	15.4	11.8	7.6	29.9	13.5	-	20.9	8.9											
120.8	135.6	101.9	128.2	18.4	17.4	60.0	60.7	-21.9	15.6	53.1	8.5	-	25.8	9.4											
104.6	122.9	66.8	113.7	85.8	51.3	89.2	79.7	60.5	49.2	72.0	68.8	-	70.2	49.5	58										
110.5	137.7	71.7	124.1	72.9	56.0	77.9	89.2	75.0	56.2	63.7	81.2	-	73.1	57.9											
74.4	46.6	41.4	60.5	260.8	5.6	257.4	5.9	-33.1	-8.4	180.8	-17.2	-	46.1	-16.1											
:	:	:	:	:	:	:	:	:	:	:	:	:	:	:	61										
28.3	28.3	29.7	28.3	4.6	-30.6	9.8	-11.8	-20.0	-35.0	11.0	-16.5	-	-4.7	-34.7	62										
70.0	77.2	77.8	73.6	-4.3	-18.2	0.9	-14.9	-14.8	-28.3	7.9	-14.8	-	-5.4	-26.9											
7.3	3.5	5.4	5.4	87.2	-80.4	79.1	36.0	-54.4	-72.5	30.4	-32.7	-	-	-74.3											
31.6	26.0	35.0	28.8	-4.5	-12.6	-10.0	-26.2	-19.8	-17.2	-12.9	-23.1	-	-17.7	-17.6	63										
40.2	36.4	47.3	38.3	-14.7	-7.2	-17.3	-24.4	-9.9	-12.0	-20.4	-17.3	-	-19.0	-11.9											
17.5	8.9	15.0	13.2	76.5	-31.2	33.3	-35.9	-55.9	-39.1	35.7	-47.6	-	-12.0	-40.6											
32.3	28.6	40.3	30.5	-33.1	-16.1	-25.1	-28.3	-23.3	-27.9	-23.3	-25.9	-	-24.3	-22.9	64										
61.3	54.9	76.5	58.1	-30.9	-15.3	-24.0	-30.3	-19.7	-22.8	-23.0	-25.1	-	-24.1	-19.7											
4.6	3.3	5.7	4.0	-65.3	-30.3	-50.0	8.6	-59.4	-70.1	-24.6	-36.5	-	-29.8	-56.5											

LFD. NR.	ART DER BAUTEN UND AUFTRAGGEBER	1993 APR.	VERAEND. GEGEN- UEBER VOR- JAHRES- MONAT IN %	N		A		C		H
				1992 APR.	1993 MAR.	1992 2.VJ	1992 3.VJ	1992 4.VJ	1993 1.VJ	
										WERT
1	BAUHAUPTGEWERBE	238.2	24.5	191.4	265.2	208.4	229.3	245.1	207.6	
2	HOCHBAU	198.4	18.4	167.5	242.0	183.0	191.1	208.1	190.1	
3	WOHNUNGSBAU	159.9	48.1	108.0	178.1	112.9	115.2	144.7	144.0	
4	SONSTIGER HOCHBAU	224.0	8.1	207.2	284.5	229.6	241.6	250.2	220.7	
5	GEWERBLICHER UND INDUSTRIELLER BAU FUER UNTERNEHMEN, LANDWIRTSCHAFTLICHER BAU SOWIE BAUTEN FUER REICHSBAHN UND BUNDESPOST	216.1	9.0	198.2	277.3	215.3	223.9	230.7	215.6	
6	GEWERBLICHER UND INDUSTRIELLER BAU FUER UNTERNEHMEN SOWIE LANDWIRTSCHAFTLICHER BAU	218.0	7.2	203.4	281.3	217.8	222.1	230.7	215.8	
7	BAUTEN FUER REICHSBAHN UND BUNDESPOST	178.2	83.7	97.0	199.0	167.4	258.4	230.4	210.0	
8	BAUTEN FUER DEFFENTLICHE AUFTRAGGEBER UND ORGANISATIONEN OHNE ERWERBSZWECK	275.9	3.9	265.6	331.4	322.9	357.0	377.8	254.6	
9	TIEFBAU	323.9	33.3	242.9	315.1	266.4	311.5	324.9	245.1	
10	STRASSENBAU	246.4	36.4	180.6	197.3	219.3	288.7	263.6	145.2	
11	SONSTIGER TIEFBAU	365.9	32.3	276.6	379.0	291.8	323.9	358.1	299.3	
12	GEWERBLICHER UND INDUSTRIELLER BAU FUER UNTERNEHMEN SOWIE BAUTEN FUER REICHSBAHN UND BUNDESPOST	275.9	53.2	180.1	313.5	201.0	221.2	239.1	237.3	
13	GEWERBLICHER UND INDUSTRIELLER BAU FUER UNTERNEHMEN	265.6	70.1	156.1	252.4	174.6	195.4	213.7	200.8	
14	BAUTEN FUER REICHSBAHN UND BUNDESPOST	336.6	4.8	321.2	672.2	356.2	372.8	388.8	451.9	
15	BAUTEN FUER DEFFENTLICHE AUFTRAGGEBER UND ORGANISATIONEN OHNE ERWERBSZWECK	573.3	14.9	498.9	529.8	501.1	560.5	632.1	442.0	
										VOLUMEN
16	BAUHAUPTGEWERBE	198.9	20.9	164.5	220.6	178.9	195.2	207.0	173.0	
17	HOCHBAU	157.8	12.5	140.3	193.0	152.2	156.4	168.2	152.1	
18	WOHNUNGSBAU	125.6	39.9	89.8	140.3	93.1	93.7	115.9	113.9	
19	SONSTIGER HOCHBAU	179.2	3.0	174.0	228.1	191.5	198.2	203.1	177.5	
20	TIEFBAU	287.3	32.7	216.5	279.9	236.4	278.6	290.5	218.0	
21	STRASSENBAU	220.0	36.3	161.4	176.5	195.1	259.3	237.2	130.0	
22	SONSTIGER TIEFBAU	323.8	31.5	246.3	336.0	258.8	289.1	319.4	265.8	

UND BERLIN-OST

FUER DAS BAUHAUPTGEWERBE
1990 =100

WERT

R	I		C		H		T		L		I		C		H		LFD. NR.
	1992	1992	1991	1992	VERAENDERUNG GEGENUEBER DEM ENTSPRECHENDEN VORJAHRESZEITRAUM IN %												
	1.HJ	2.HJ			1992	1993	1992	1992	1992	1993	1992	1992	1991	1992	1993 JAN.-APR. KUMULIERT		
				APR.	MAR.	2.VJ	3.VJ	4.VJ	1.VJ	1.HJ	2.HJ						

INDEX

187.3	237.2	143.4	212.3	66.4	36.1	55.7	26.3	43.1	25.7	69.8	34.4	-	48.0	25.3	1
167.9	199.6	123.0	183.7	56.7	46.2	51.2	31.8	45.2	24.5	64.6	38.5	-	49.3	22.9	2
104.0	130.0	83.4	117.0	47.3	90.1	38.0	28.6	59.7	51.3	35.6	44.3	-	40.3	50.4	3
210.4	245.9	149.4	228.2	60.2	33.3	56.0	32.8	40.3	15.5	77.1	36.5	-	52.7	13.6	4
195.0	227.3	130.3	211.2	77.9	39.6	69.5	46.1	48.6	23.3	83.3	47.3	-	62.1	19.4	5
198.0	226.4	130.0	212.2	82.9	38.3	70.7	47.3	48.0	21.0	85.4	47.7	-	63.2	17.2	6
136.9	244.4	135.5	190.6	-16.3	90.2	47.1	28.9	60.0	97.6	38.4	41.9	-	40.7	94.3	7
310.0	367.4	274.0	338.7	8.1	7.0	15.9	-3.2	15.1	-14.3	55.5	5.4	-	23.6	-10.2	8
229.2	318.2	187.2	273.7	83.5	22.1	62.8	19.6	40.3	27.7	78.5	29.3	-	46.2	29.3	9
184.9	276.2	192.0	230.5	66.8	1.8	24.6	-6.5	18.4	-3.5	56.3	4.0	-	20.1	7.9	10
253.2	341.0	184.6	297.1	90.1	29.4	86.1	38.2	51.5	39.5	89.1	44.9	-	60.9	37.3	11
181.1	230.2	122.3	205.6	81.7	42.4	85.9	44.7	67.8	47.1	86.9	55.9	-	68.1	48.8	12
153.1	204.5	104.4	178.8	79.0	36.7	91.0	54.0	67.6	52.6	87.6	60.8	-	71.3	57.6	13
346.0	380.8	227.2	363.4	90.6	56.7	73.1	22.0	68.8	34.6	85.6	42.1	-	59.9	27.4	14
419.2	596.3	328.2	507.7	97.6	15.0	86.1	32.9	39.7	31.0	91.3	36.4	-	54.7	25.7	15

INDEX

161.4	201.1	134.4	181.2	48.3	30.6	39.1	14.8	33.8	20.3	51.7	23.8	-	34.8	20.5	16
141.0	162.3	113.3	151.7	38.2	38.3	33.9	17.4	33.3	17.1	45.5	25.1	-	33.9	15.8	17
86.9	104.8	75.6	95.8	32.3	78.5	24.1	16.4	46.5	41.3	21.7	31.3	-	26.7	40.9	18
177.1	200.7	138.4	188.9	40.4	26.6	37.3	17.8	29.0	9.1	55.5	23.2	-	36.5	7.5	19
205.1	284.6	179.8	244.9	65.3	20.7	47.2	11.7	34.6	25.4	61.6	22.3	-	36.2	27.6	20
166.0	248.3	184.6	207.1	50.1	1.0	12.6	-12.5	13.9	-5.0	42.0	-1.6	-	12.2	6.7	21
226.4	304.2	177.1	265.3	71.3	27.8	68.3	29.0	45.2	37.0	71.1	37.0	-	49.8	35.3	22

LFD. NR.	ART DER BAUTEN UND AUFTRAGGEBER	1993 1.VJ	VERAEND. GEGEN- UEBER VOR- JAHRES- QUARTAL IN %	H			
				N	A	C	H
				1992 1.VJ	1992 2.VJ	1992 3.VJ	1992 4.VJ
							WERT
1	BAUHAUPTGEWERBE	181.0	49.3	121.2	142.0	148.5	164.1
2	HOCHBAU	170.6	64.4	103.8	126.7	133.6	146.7
3	WOHNUNGSBAU	111.5	72.3	64.7	78.3	85.8	88.2
4	SONSTIGER HOCHBAU	214.6	61.5	132.9	162.7	169.3	190.2
5	GEWERBLICHER UND INDUSTRIELLER BAU FUER UNTERNEHMEN, LANDWIRTSCHAFTLICHER BAU SOWIE BAUTEN FUER REICHSBAHN UND BUNDESPOST	210.6	74.3	120.8	155.5	159.8	182.4
6	GEWERBLICHER UND INDUSTRIELLER BAU FUER UNTERNEHMEN SOWIE LANDWIRTSCHAFTLICHER BAU	214.4	72.1	124.6	159.4	165.2	186.8
7	BAUTEN FUER REICHSBAHN UND BUNDESPOST	162.4	125.2	72.1	106.2	90.9	126.8
8	BAUTEN FUER OEFFENTLICHE AUFTRAGGEBER UND ORGANISATIONEN OHNE ERWERBSZWECK	238.5	15.8	205.9	206.1	226.7	236.7
9	TIEFBAU	202.4	28.8	157.1	173.8	179.3	200.1
10	STRASSENBAU	166.8	33.3	125.1	138.5	155.0	154.5
11	SONSTIGER TIEFBAU	220.4	27.2	173.3	191.8	191.6	223.2
12	GEWERBLICHER UND INDUSTRIELLER BAU FUER UNTERNEHMEN SOWIE BAUTEN FUER REICHSBAHN UND BUNDESPOST	159.5	15.3	138.3	142.8	134.2	148.8
13	GEWERBLICHER UND INDUSTRIELLER BAU FUER UNTERNEHMEN	139.9	29.5	108.0	109.2	122.7	112.5
14	BAUTEN FUER REICHSBAHN UND BUNDESPOST	299.8	-15.3	354.1	382.3	215.8	407.4
15	BAUTEN FUER OEFFENTLICHE AUFTRAGGEBER UND ORGANISATIONEN OHNE ERWERBSZWECK	322.7	39.0	232.2	274.0	288.1	348.3
							VOLUMEN
16	BAUHAUPTGEWERBE	151.2	41.8	106.6	122.1	126.3	138.6
17	HOCHBAU	137.2	54.5	88.8	106.0	110.0	119.1
18	WOHNUNGSBAU	88.8	61.2	55.1	64.9	70.1	71.0
19	SONSTIGER HOCHBAU	173.2	52.2	113.8	136.6	139.7	154.9
20	TIEFBAU	180.3	25.8	143.3	155.3	159.9	178.9
21	STRASSENBAU	149.5	31.4	113.8	123.7	138.9	139.1
22	SONSTIGER TIEFBAU	195.9	23.8	158.3	171.3	170.6	199.1

UND BERLIN-OST

FUER DAS BAUHAUPTGEMERBE
1990 = 100

WERT

1992 1.HJ	1992 2.HJ	1991	1992	VERAENDERUNG GEGENUEBER DEM ENTSPRECHENDEN VORJAHRESZEITRAUM IN %									LFD. NR.		
				H				T		L		I		C	H
				1992 1.VJ	1992 2.VJ	1992 3.VJ	1992 4.VJ	1992 1.HJ	1992 2.HJ	1991	1992	1993 1.VJ KUMULIERT			

INDEX

131.6	156.3	91.1	144.0	56.0	70.1	54.4	53.5	63.3	53.8	-	58.1	49.3	1
115.3	140.2	79.9	127.7	43.4	79.5	58.1	59.3	61.3	58.8	-	59.8	64.4	2
71.5	87.0	58.8	79.3	-3.6	39.6	53.8	57.5	16.1	55.6	-	34.9	72.3	3
147.8	179.8	95.7	163.8	74.0	100.1	59.9	59.8	87.3	59.8	-	71.2	61.5	4
138.2	171.1	84.5	154.6	79.8	126.0	64.2	74.2	103.2	69.4	-	83.0	74.3	5
142.0	176.0	84.8	159.0	86.5	130.7	69.6	76.4	108.8	73.1	-	87.5	72.1	6
89.2	108.9	80.7	99.0	-1.2	63.6	-4.8	42.2	29.3	17.9	-	22.7	125.2	7
206.0	231.7	162.7	218.9	56.8	31.4	43.9	15.5	43.0	27.8	-	34.5	15.8	8
165.5	189.7	114.2	177.6	77.5	57.9	48.8	45.3	66.7	46.9	-	55.5	28.8	9
131.8	154.8	102.9	143.3	109.9	42.6	24.3	18.7	68.1	21.4	-	39.3	33.3	10
182.6	207.4	119.9	195.0	67.9	64.4	62.0	57.9	66.0	59.7	-	62.6	27.2	11
140.6	141.5	91.8	141.0	42.6	36.3	56.4	86.7	39.3	70.9	-	53.6	15.3	12
108.6	117.6	70.8	113.1	67.7	42.9	67.2	63.5	54.3	65.4	-	59.7	29.5	13
368.2	311.6	242.4	339.9	7.3	24.4	23.7	158.0	15.6	87.5	-	40.2	-15.3	14
253.1	318.2	167.1	285.7	104.6	100.3	66.6	42.1	102.2	52.2	-	71.0	39.0	15

INDEX

114.4	132.5	85.7	123.4	40.8	52.8	40.0	42.7	47.0	41.4	-	44.0	41.8	16
97.4	114.6	73.7	106.0	27.6	60.6	41.6	46.0	43.7	43.8	-	43.8	54.5	17
60.0	70.6	53.3	65.3	-12.8	26.8	40.2	45.2	4.9	42.6	-	22.5	61.2	18
125.2	147.3	89.0	136.3	53.0	77.2	42.0	46.3	65.2	44.1	-	53.1	52.2	19
149.3	169.4	110.6	159.4	62.1	42.9	37.7	38.4	51.4	38.1	-	44.1	25.8	20
118.8	139.0	99.7	128.9	90.9	28.9	14.8	13.7	52.7	14.2	-	29.3	31.4	21
164.8	184.9	116.2	174.8	53.5	48.7	50.2	49.9	50.9	50.1	-	50.4	23.8	22

DEUTSCH
9 INDEX DES AUFTRAGSEINGANGS
2. HALBJAHR
9.1 ORIGINAL
WERT

SYPRO- NR.	WIRTSCHAFTSGLIEDERUNG	1993 APR.	VERAEND. GEGEN- UEBER- VOR- JAHRES MONAT IN %	N		A		C		H
				1992 APR.	1993 MAR.	1992 2.VJ	1992 3.VJ	1992 4.VJ	1993 1.VJ	
	VERARBEITENDES GEWERBE	INSGESAMT	88.4	-11.2	98.5	100.9	96.6	94.3	91.5	92.5
		INLAND	87.5	-13.1	100.7	100.5	97.3	96.7	93.3	92.3
		AUSLAND	90.2	-7.1	97.1	101.7	95.1	89.3	88.0	93.0
	GRUNDSTOFF-U. PRODUKTIONSGUETER- GEWERBE	INSGESAMT	90.8	-8.3	99.0	99.3	98.7	93.3	88.7	90.7
		INLAND	90.1	-9.1	99.1	98.9	98.6	96.3	90.5	88.5
		AUSLAND	92.1	-7.0	99.0	100.3	98.8	87.7	85.5	94.8
25	GEW.U. VERARB.V. STEINEN U. ERDEN	INSGESAMT	119.6	4.5	114.4	112.5	118.6	126.8	111.3	86.2
		INLAND	121.8	5.9	115.0	113.9	120.1	129.9	113.1	86.1
		AUSLAND	96.6	-9.8	107.1	98.2	102.3	94.1	92.5	87.7
27	EISENSCHAFFENDE INDUSTRIE	INSGESAMT	76.9	-12.9	88.3	83.3	85.7	75.4	68.0	78.3
		INLAND	71.3	-15.6	84.5	81.5	85.2	77.1	68.5	75.6
		AUSLAND	87.2	-8.5	95.3	86.4	86.8	72.5	67.0	83.2
2850	NE-METALLHALBZEUGWERKE	INSGESAMT	85.4	-9.4	94.3	90.0	93.4	87.1	79.3	86.8
		INLAND	80.5	-13.9	93.5	85.6	92.2	90.1	79.0	83.7
		AUSLAND	95.6	-0.6	96.2	99.1	96.1	80.7	79.8	93.3
2910	EISEN-, STAHL-U. TEMPER- GIESSEREI	INSGESAMT	80.9	-12.6	92.6	84.3	91.0	84.9	76.1	77.3
		INLAND	76.6	-15.2	90.3	83.2	88.7	83.5	74.2	75.7
		AUSLAND	98.6	-3.3	102.0	88.7	100.3	90.6	84.1	84.1
3011-15	ZIEHEREIEN UND KALTWALZ- WERKE	INSGESAMT	81.9	-18.2	100.1	89.4	97.0	87.4	80.6	83.2
		INLAND	84.3	-18.6	103.5	92.5	100.0	91.4	81.7	85.2
		AUSLAND	74.7	-16.6	89.6	80.0	87.7	74.9	77.1	77.4
40	CHEMISCHE INDUSTRIE	INSGESAMT	93.8	-6.7	100.5	103.7	100.6	95.2	93.1	96.8
		INLAND	93.8	-6.9	100.8	103.4	99.6	97.9	95.2	95.1
		AUSLAND	93.9	-6.3	100.2	104.2	101.9	91.4	90.1	99.1
53	HOLZBEARBEITUNG	INSGESAMT	94.8	-7.8	102.8	101.5	100.2	96.8	96.0	89.3
		INLAND	95.8	-7.2	103.2	102.6	101.4	100.0	98.9	89.9
		AUSLAND	88.5	-11.9	100.5	94.4	92.6	75.8	77.2	85.8
55	ZELLSTOFF-, HOLZSCHLIFF-, PAPIER-U. PAPPEERZEUGUNG	INSGESAMT	75.0	-13.0	86.2	91.9	87.5	81.8	80.5	82.2
		INLAND	69.9	-16.7	83.9	90.9	83.0	79.2	79.2	80.5
		AUSLAND	83.3	-7.3	89.9	93.5	94.8	86.0	82.7	85.0
59	GUMMIVERARBEITUNG	INSGESAMT	92.1	-18.2	112.6	113.2	109.9	104.0	98.5	93.5
		INLAND	88.9	-22.1	114.1	110.5	111.0	104.0	98.6	89.9
		AUSLAND	102.0	-5.6	108.1	121.7	106.4	104.3	98.2	104.8
	INVESTITIONSGUETER PRODUZIERENDES GEWERBE	INSGESAMT	85.4	-13.7	98.9	96.8	96.0	92.8	91.5	90.1
		INLAND	82.6	-17.6	100.2	94.7	96.8	95.0	92.4	89.2
		AUSLAND	90.3	-6.4	96.5	100.4	94.6	89.1	90.0	91.5
3021-25	STAHLVERFORMUNG, OBERFLAECHE- VEREDLUNG, HAERTUNG	INSGESAMT	89.5	-18.9	110.3	98.5	107.4	100.6	88.5	90.2
		INLAND	87.1	-21.4	110.8	96.9	108.0	102.0	87.5	88.9
		AUSLAND	101.1	-6.4	108.0	106.5	104.5	94.2	93.1	96.6
31	STAHL-U. LEICHTMETALLBAU, SCHIENENFAHRZEUGBAU	INSGESAMT	102.6	-21.7	131.0	106.9	123.1	115.9	111.1	99.3
		INLAND	111.2	-22.7	143.9	106.2	129.1	127.1	111.7	100.5
		AUSLAND	60.3	-11.3	68.0	110.1	94.1	61.2	107.6	93.1
32	MASCHINENBAU	INSGESAMT	85.3	-11.1	95.9	93.6	95.0	88.9	89.5	86.9
		INLAND	79.7	-16.5	95.5	89.3	94.9	90.8	89.9	84.4
		AUSLAND	93.4	-3.0	96.3	99.8	95.2	86.2	89.0	90.4
33	STRASSENFAHRZEUGBAU	INSGESAMT	78.7	-14.8	92.4	87.5	90.2	85.1	83.8	81.9
		INLAND
		AUSLAND

STBA, FACHSERIE 4, REIHE 2.2

LAND
FUER DAS VERARBEITENDE GEWERBE
1990=100
WERT
INDEX

R	I		C		H										SYPRO- NR.
	1992	1992	1991	1992	VERAENDERUNG GEGENUEBER DEM ENTSPRECHENDEN VORJAHRESZEITRAUM IN %										
	1.HJ	2.HJ			1992	1993	1992	1992	1992	1993	1992	1992	1991	1992	
				APR.	MAR.	2.VJ	3.VJ	4.VJ	1.VJ	1.HJ	2.HJ			JAN.-APR. KUMULIERT	
101.8	92.9	99.9	97.4	-2.5	-10.5	-2.2	-4.0	-7.7	-13.6	0.6	-5.8	-	-2.5	-13.0	
102.7	95.0	100.5	98.9	-2.4	-11.2	-2.2	-2.1	-5.6	-14.7	0.6	-3.8	-	-1.6	-14.3	
100.0	88.7	98.8	94.3	-2.7	-9.0	-2.3	-8.0	-11.6	-11.3	0.7	-9.9	-	-4.6	-10.4	
101.1	91.0	98.3	96.0	-4.8	-7.0	-1.2	-2.6	-6.7	-12.3	-	-4.6	-	-2.3	-11.3	
100.3	93.4	98.3	95.9	-4.7	-6.7	-1.7	-0.5	-4.5	-13.2	-0.6	-2.5	-	-1.4	-12.2	
102.5	86.6	98.1	94.5	-4.7	-7.4	-0.3	-6.5	-10.5	-10.7	0.9	-8.6	-	-3.7	-9.8	
103.5	119.0	99.7	111.3	2.3	1.0	6.8	12.1	8.9	-2.5	12.7	10.5	-	11.6	-0.3	25
103.9	121.5	100.0	112.7	2.3	2.2	7.5	13.0	10.1	-1.8	13.9	11.6	-	12.7	0.5	
99.3	93.3	96.8	96.3	2.4	-12.4	-3.0	1.4	-4.5	-8.9	0.5	-1.6	-	-0.5	-9.2	
91.5	71.7	90.7	81.6	-12.1	-15.7	-6.6	-8.3	-18.0	-19.4	-7.4	-13.2	-	-10.0	-17.9	27
92.4	72.8	92.9	82.6	-16.8	-18.3	-9.5	-7.9	-19.1	-24.2	-9.1	-13.5	-	-11.1	-22.3	
89.8	69.7	86.6	79.8	-3.0	-11.2	-1.1	-8.6	-16.0	-10.3	-4.2	-12.3	-	-7.9	-9.9	
99.0	83.2	92.9	91.1	-1.6	-14.3	0.6	-2.9	-8.9	-17.0	1.5	-5.9	-	-1.9	-15.3	2850
98.6	84.6	92.0	91.6	-1.6	-15.4	0.7	3.3	-7.9	-20.4	1.0	-2.2	-	-0.4	-18.9	
99.9	80.2	94.8	90.1	-1.4	-12.2	0.8	-15.1	-10.9	-10.0	2.8	-13.1	-	-5.0	-7.8	
95.6	80.5	93.5	88.1	-8.8	-14.0	-4.1	-6.5	-15.1	-22.9	-1.3	-10.8	-	-5.8	-20.5	2910
93.5	78.9	92.7	86.2	-10.1	-13.7	-6.0	-8.7	-15.4	-23.0	-2.5	-11.9	-	-7.0	-21.2	
104.5	87.3	96.8	95.9	-3.4	-15.0	3.4	3.4	-14.1	-22.7	3.7	-5.8	-	-0.9	-18.1	
99.8	84.0	95.8	91.9	-2.5	-13.2	-0.6	-5.1	-11.8	-18.8	-0.1	-8.5	-	-4.1	-18.6	3011-15
101.1	86.6	97.2	93.9	-0.9	-12.7	0.7	-2.9	-11.1	-16.7	-0.4	-6.9	-	-3.4	-17.2	
95.5	76.0	91.7	85.7	-8.3	-15.0	-5.2	-13.1	-14.2	-25.0	0.1	-13.7	-	-6.5	-23.1	
103.9	94.1	100.9	99.0	-4.0	-4.6	-0.9	-2.9	-5.2	-9.6	0.3	-4.1	-	-1.9	-9.0	40
102.6	96.6	100.6	99.6	-3.5	-3.7	-2.0	-0.5	-2.2	-9.9	-0.8	-1.3	-	-1.0	-9.2	
105.7	90.8	101.2	98.2	-4.7	-5.7	0.4	-6.3	-9.3	-9.4	1.7	-7.7	-	-3.0	-8.7	
100.6	96.4	98.8	98.5	-2.7	-5.6	-4.0	-0.8	-0.4	-11.7	-0.1	-0.6	-	-0.3	-10.6	53
101.4	99.5	99.6	100.4	-3.6	-5.4	-3.4	0.7	1.4	-11.4	0.5	1.1	-	0.8	-10.3	
95.5	76.5	93.9	86.0	3.0	-7.5	-8.0	-12.9	-13.9	-12.7	-3.9	-13.5	-	-8.4	-12.5	
92.1	81.2	95.5	86.7	-14.7	-7.9	-10.0	-10.3	-11.7	-15.1	-7.7	-11.0	-	-9.2	-14.6	55
87.6	79.2	94.5	83.4	-14.0	-4.2	-11.7	-12.8	-11.1	-12.7	-11.6	-12.0	-	-11.7	-13.5	
99.6	84.3	97.0	91.9	-15.8	-13.2	-7.4	-6.3	-12.4	-18.5	-1.3	-9.5	-	-5.3	-16.0	
111.1	101.3	102.8	106.2	2.9	-6.1	7.6	1.7	-5.7	-16.8	8.7	-2.0	-	3.3	-17.1	59
111.6	101.3	102.3	106.4	6.4	-9.4	9.5	0.9	-5.2	-19.9	10.4	-2.1	-	4.0	-20.5	
109.6	101.3	104.2	105.4	-6.9	4.3	2.2	4.2	-6.9	-7.2	3.8	-1.5	-	1.2	-6.8	
101.5	92.2	100.2	96.9	-1.5	-14.5	-2.6	-5.7	-9.6	-15.9	0.9	-7.6	-	-3.3	-15.3	
103.0	93.7	100.6	98.3	-1.6	-17.1	-2.5	-3.4	-8.0	-18.2	1.1	-5.7	-	-2.3	-18.1	
99.0	89.6	99.5	94.3	-1.7	-9.9	-2.8	-9.6	-12.4	-11.6	0.7	-11.0	-	-5.2	-10.3	
111.6	94.6	105.5	103.1	1.8	-15.5	0.7	-3.6	-13.7	-22.2	3.8	-8.6	-	-2.3	-21.4	3021-25
111.9	94.8	106.0	103.3	1.5	-16.4	1.1	-3.6	-15.0	-23.2	3.9	-9.2	-	-2.5	-22.7	
110.5	93.6	102.7	102.1	2.8	-10.8	-1.5	-3.5	-7.0	-17.1	3.8	-5.4	-	-0.6	-14.6	
118.3	113.5	110.1	115.9	29.7	-7.3	12.9	-7.1	2.4	-12.4	14.3	-2.7	-	5.3	-15.0	31
124.5	119.4	108.6	122.0	35.8	-7.5	15.8	2.7	7.5	-16.3	20.4	4.9	-	12.3	-18.1	
87.6	84.4	117.2	86.0	-11.2	-6.5	-2.7	-53.0	-17.7	14.9	-15.8	-35.3	-	-26.6	9.1	
98.0	89.2	97.9	93.6	-5.3	-12.4	-3.3	-5.8	-11.2	-14.0	-0.2	-8.6	-	-4.4	-13.3	32
98.5	90.4	98.8	94.4	-4.1	-16.6	-4.0	-4.8	-10.4	-17.3	-1.3	-7.7	-	-4.5	-17.1	
97.4	87.6	96.5	92.5	-7.1	-6.2	-2.1	-7.2	-12.3	-9.2	1.6	-9.9	-	-4.1	-7.7	
102.5	84.4	102.2	93.5	-11.3	-27.2	-10.6	-12.6	-15.6	-28.7	-3.3	-14.1	-	-8.5	-25.8	33
.	-	.	.	
.	-	.	.	

STBA, FACHSERIE 4, REIHE 2.2

DEUTSCH
9 INDEX DES AUFTRAGSEINGANGS
2. HALBJAHR
9.1 ORIGINAL
WERT

SYPRO- NR.	WIRTSCHAFTSGLIEDERUNG	1993 APR.	VERAEND. GEGEN- UEBER- VOR- JAHRES MONAT IN %	N		A		C		H
				1992	1993	1992	1992	1992	1993	
				APR.	MAR.	2.VJ	3.VJ	4.VJ	1.VJ	
34	SCHIFFBAU									
	INSGESAMT	78.6	-51.1	160.6	127.3	98.2	70.0	115.4	107.3	
	INLAND	135.6	1.0	134.2	205.4	121.5	103.2	90.1	199.5	
	AUSLAND	35.0	-80.6	180.8	67.4	80.3	44.6	134.9	36.7	
35	LUFT-U. RAUMFAHRZEUGBAU									
	INSGESAMT	
	INLAND	
	AUSLAND	
36	ELEKTROTECHNIK									
	INSGESAMT	89.1	-12.9	102.3	107.5	98.9	98.5	96.7	100.0	
	INLAND	83.5	-20.6	105.1	103.8	101.8	101.7	96.6	98.8	
	AUSLAND	101.4	5.4	96.2	115.5	92.4	91.7	97.0	102.6	
37	FEINMECHANIK, OPTIK, H. V. UHREN									
	INSGESAMT	89.8	-17.4	108.7	105.4	103.3	95.8	103.9	96.6	
	INLAND	89.7	-19.0	110.8	106.6	105.3	101.0	109.7	98.8	
	AUSLAND	90.0	-14.4	105.1	103.5	99.8	86.8	94.1	93.0	
38	H. V. EBM-WAREN									
	INSGESAMT	100.8	-7.8	109.3	110.2	106.5	102.7	100.4	101.6	
	INLAND	103.8	-7.7	112.4	112.3	109.3	106.0	103.7	103.4	
	AUSLAND	91.1	-8.2	99.2	103.7	97.5	92.1	89.8	96.0	
50	H. V. BUEROMASCHINEN, ADV-GERAETEN U. -EINR.									
	INSGESAMT	72.1	-12.1	82.0	98.6	84.2	96.9	88.0	86.3	
	INLAND	
	AUSLAND	
	VERBRAUCHSGUETER PRODUZIERENDES GEWERBE									
	INSGESAMT	94.6	-7.4	102.2	116.6	95.4	100.2	95.4	103.3	
	INLAND	96.9	-6.5	103.6	117.4	96.8	101.6	98.7	104.7	
	AUSLAND	85.4	-11.4	96.4	113.3	89.5	94.7	82.3	97.7	
51	FEINKERAMIK									
	INSGESAMT	97.8	-7.1	105.3	119.6	98.6	99.6	96.3	113.2	
	INLAND	102.1	-4.0	106.3	124.5	98.4	102.6	99.9	117.3	
	AUSLAND	88.7	-14.1	103.2	109.1	98.9	93.4	88.7	104.7	
52	H. U. VERARBEITUNG VON GLAS									
	INSGESAMT	94.0	-6.6	100.6	100.9	96.6	95.2	97.5	99.2	
	INLAND	89.9	-7.1	96.8	98.1	94.4	96.8	100.0	95.7	
	AUSLAND	105.8	-5.4	111.8	109.0	103.1	90.6	90.3	109.3	
5421-24	H. V. HOLZMOEBELN, POLSTER- MOEBELN									
	INSGESAMT	103.4	-0.9	104.3	119.1	99.3	97.5	112.1	111.8	
	INLAND	109.6	0.1	109.5	126.4	103.9	102.9	120.0	119.1	
	AUSLAND	69.7	-8.7	76.3	80.0	74.1	67.9	69.8	73.0	
56	PAPIER-U. PAPPEVERARBEITUNG									
	INSGESAMT	92.2	-8.4	100.7	106.8	98.4	98.5	96.4	99.2	
	INLAND	91.1	-8.4	99.4	104.9	96.4	97.4	95.4	98.4	
	AUSLAND	98.3	-8.1	107.0	116.1	108.6	103.9	101.7	103.5	
57	DRUCKEREI, VERVIELFAELTIGUNG									
	INSGESAMT	100.6	-2.5	103.2	106.2	100.3	101.1	109.8	99.9	
	INLAND	100.7	-2.6	103.4	106.1	100.1	100.7	110.1	100.0	
	AUSLAND	98.5	-1.8	100.3	106.8	103.5	106.1	106.4	97.6	
58	H. V. KUNSTSTOFFWAREN									
	INSGESAMT	104.2	-11.2	117.4	113.1	112.1	106.4	101.2	104.1	
	INLAND	106.2	-10.8	119.0	114.7	113.9	108.2	103.3	105.3	
	AUSLAND	97.3	-12.8	111.6	107.4	105.9	100.2	93.9	100.1	
61	LEDERERZEUGUNG									
	INSGESAMT	
	INLAND	
	AUSLAND	
62	LEDERVERARBEITUNG									
	INSGESAMT	124.9	-6.2	133.2	135.9	97.1	89.1	103.1	96.3	
	INLAND	130.4	-6.9	140.1	148.2	102.0	98.2	106.9	104.8	
	AUSLAND	108.6	-3.6	112.6	99.7	82.6	61.8	91.6	70.9	
63	TEXTILGEWERBE									
	INSGESAMT	81.6	-15.3	96.3	112.4	87.2	85.9	81.9	92.7	
	INLAND	82.8	-14.3	96.6	113.7	86.8	88.1	84.1	94.4	
	AUSLAND	78.2	-17.9	95.3	109.1	88.3	80.1	76.2	88.4	
64	BEKLEIDUNGSGEWERBE									
	INSGESAMT	67.5	4.7	64.5	161.3	51.4	120.8	57.6	122.2	
	INLAND	73.4	8.3	67.8	157.8	55.6	116.7	62.3	121.0	
	AUSLAND	49.3	-9.4	54.4	172.1	38.3	133.4	43.1	126.0	

STBA, FACHSERIE 4, REIHE 2.2

LAND

FUER DAS VERARBEITENDE GEMERBE
1990=100

WERT

INDEX

R	I			C			H			T			L			I			C			H			SYPRO- NR.
	1992	1992	1991	1992	VERAENDERUNG GEGENUEBER DEM ENTSPRECHENDEN VORJAHRESZEITRAUM IN %												1993 JAN.-APR. KUMULIERT								
	1.HJ	2.HJ			1992	1993	1992	1992	1992	1993	1992	1992	1991	1992	1993										
				APR.	MAR.	2.VJ	3.VJ	4.VJ	1.VJ	1.HJ	2.HJ														
99.4	92.7	124.7	96.1	236.0	94.6	7.3	-42.8	-22.1	6.7	-13.0	-31.4	-	-22.9	-13.3	34										
147.4	96.6	127.9	122.0	170.0	99.0	85.8	-13.1	-51.9	15.1	43.2	-38.8	-	-4.6	12.2											
62.6	89.7	122.3	76.2	289.7	85.2	-28.0	-64.3	14.1	-18.3	-49.1	-26.2	-	-37.7	-54.0											
:	:	:	:	:	:	:	:	:	:	:	:	:	:	:	35										
103.6	97.6	99.3	100.6	1.2	-9.2	1.2	2.0	-3.5	-7.7	3.3	-0.8	-	1.3	-9.0	36										
105.8	99.2	99.7	102.5	4.3	-13.1	5.2	2.5	-2.5	-9.9	5.6	-	-	2.8	-12.5											
98.9	94.3	98.5	96.6	-5.2	-0.3	-7.1	0.9	-5.4	-2.6	-1.5	-2.5	-	-1.9	-0.8											
106.5	99.9	102.3	103.2	1.7	-6.4	2.0	-1.3	-1.3	-12.0	3.1	-1.3	-	0.9	-13.3	37										
109.3	105.3	105.9	107.3	1.7	-9.0	1.6	-0.5	-0.5	-12.8	3.1	-0.5	-	1.3	-14.4											
101.8	90.5	95.9	96.1	1.6	-1.1	2.5	-2.9	-2.9	-10.3	3.2	-2.9	-	0.2	-11.3											
110.2	101.6	105.9	105.9	0.1	-6.3	0.9	-1.8	-4.9	-10.8	3.3	-3.3	-	-	-10.1	38										
112.6	104.8	107.7	108.7	1.5	-8.2	2.6	-1.7	-3.7	-10.9	4.6	-2.7	-	0.9	-10.1											
102.3	91.0	100.5	96.6	-5.4	-6.2	-4.9	-2.8	-9.5	-10.4	-1.6	-6.2	-	-3.9	-9.9											
93.4	92.5	101.8	92.9	-19.2	-17.2	-13.4	-10.9	-15.5	-15.8	-3.8	-13.1	-	-8.7	-15.1	50										
:	:	:	:	:	:	:	:	:	:	:	:	:	:	:											
103.9	97.8	101.3	100.8	-2.4	-2.3	-2.4	-0.6	-2.4	-8.0	0.5	-1.4	-	-0.5	-7.8											
104.8	100.2	102.5	102.5	-2.4	-1.2	-2.2	-0.5	-0.6	-7.2	0.4	-0.5	-	-	-7.0											
100.0	88.5	96.3	94.2	-2.9	-7.1	-3.0	-0.8	-9.7	-11.5	0.8	-5.1	-	-2.2	-11.4											
107.9	98.0	101.0	102.9	-7.1	2.0	-5.2	3.6	4.1	-3.3	0.2	3.9	-	1.9	-4.2	51										
108.3	101.3	103.1	104.8	-4.8	8.6	-5.3	1.5	6.8	-0.8	-0.6	4.1	-	1.6	-1.5											
107.0	91.1	96.5	99.0	-11.6	-11.3	-5.3	8.9	-1.9	-9.0	1.9	3.4	-	2.6	-10.2											
103.9	96.4	95.6	100.1	9.0	-0.6	7.2	5.1	-0.3	-10.7	7.1	2.3	-	4.7	-9.8	52										
102.0	98.4	94.0	100.2	6.4	-3.0	7.5	7.3	3.2	-12.6	8.1	5.1	-	6.6	-11.4											
109.3	90.4	100.2	99.9	16.3	6.3	6.7	-1.0	-10.1	-5.4	4.7	-5.8	-	-0.3	-5.5											
106.2	104.8	101.9	105.5	-1.6	4.0	-1.7	2.5	9.9	-1.2	0.9	6.4	-	3.5	-1.2	5421-24										
111.4	111.5	106.1	111.4	-0.4	5.0	-0.5	4.1	12.1	0.3	2.0	8.4	-	5.0	0.2											
78.6	68.9	79.7	73.7	-10.4	-3.4	-10.6	-9.5	-7.4	-12.0	-6.7	-8.4	-	-7.5	-11.3											
103.2	97.4	101.5	100.3	-4.5	-1.9	-4.2	-0.2	-0.6	-8.1	-1.8	-0.5	-	-1.2	-8.1	56										
101.9	96.4	100.2	99.1	-3.8	-3.0	-4.2	-0.2	-0.6	-8.3	-1.6	-0.4	-	-1.1	-8.3											
109.7	102.8	107.9	106.2	-7.7	3.0	-3.9	-0.3	-0.6	-6.5	-2.4	-0.5	-	-1.6	-6.9											
100.9	105.5	102.5	103.2	2.6	1.3	0.8	0.2	0.2	-1.6	1.0	0.3	-	0.7	-1.9	57										
100.7	105.4	102.6	103.1	2.5	1.1	0.8	-0.6	0.2	-1.4	1.1	-0.2	-	0.5	-1.7											
103.5	106.2	100.8	104.9	5.7	2.4	2.8	13.0	2.1	-5.7	1.0	7.2	-	4.1	-4.8											
114.2	103.8	107.6	109.0	2.9	-6.6	1.4	0.4	-3.3	-10.5	4.0	-1.5	-	1.3	-10.6	58										
115.7	105.7	109.2	110.7	2.9	-6.4	2.0	-0.6	-2.8	-10.4	4.5	-1.8	-	1.4	-10.5											
109.0	97.1	102.0	103.0	2.4	-7.5	-0.5	4.5	-5.1	-10.7	2.3	-0.3	-	1.0	-11.3											
:	:	:	:	:	:	:	:	:	:	:	:	:	:	:	61										
98.9	96.1	92.1	97.5	-3.0	4.4	3.1	6.5	-1.1	-4.4	9.6	2.2	-	5.9	-5.1	62										
106.9	102.6	95.7	104.7	-3.9	2.5	1.3	11.6	4.9	-6.3	10.8	8.0	-	9.4	-6.5											
75.2	76.7	81.1	75.9	0.5	14.1	10.4	-12.7	-17.6	4.6	5.5	-15.7	-	-6.4	1.6											
97.3	83.9	97.8	90.6	-10.3	-6.3	-9.1	-5.6	-12.3	-13.6	-5.9	-9.0	-	-7.4	-14.0	63										
97.2	86.1	99.1	91.6	-10.6	-3.4	-10.2	-5.5	-9.9	-12.3	-7.3	-7.7	-	-7.6	-12.7											
97.5	78.2	94.7	87.8	-10.1	-13.2	-5.9	-6.0	-18.8	-17.2	-2.3	-12.6	-	-7.3	-17.3											
93.1	89.2	95.9	91.1	-15.9	-1.3	-16.0	-4.7	-11.2	-9.3	-2.9	-6.9	-	-5.0	-7.3	64										
92.9	89.5	97.1	91.2	-17.8	3.8	-16.1	-5.1	-8.1	-7.1	-6.0	-6.2	-	-6.1	-4.8											
93.6	88.3	92.0	90.9	-7.5	-13.6	-16.0	-3.7	-22.8	-15.4	7.7	-9.2	-	-1.2	-14.7											

SYPRO- NR.	WIRTSCHAFTSGLIEDERUNG	1993 APR.	VERAEND. GEGEN- UEBER- VOR- JAHRES MONAT IN %	N		A		C		H
				1992	1993	1992	1992	1992	1993	
				APR.	MAR.	2.VJ	3.VJ	4.VJ	1.VJ	
	VERARBEITENDES GEWERBE	INSGESAMT	91.5	-9.8	101.4	103.5	100.4	97.9	101.4	90.1
		INLAND	94.0	-9.0	103.3	105.1	102.7	100.9	104.4	92.2
		AUSLAND	86.6	-11.4	97.7	100.3	95.9	92.1	95.4	86.1
	GRUNDSTOFF-U.PRODUKTIONSGUETER- GEWERBE	INSGESAMT	92.7	-8.3	101.1	100.9	100.0	96.0	91.0	89.4
		INLAND	92.4	-9.1	101.7	99.5	100.6	98.7	93.0	87.6
		AUSLAND	93.3	-6.5	99.8	103.6	98.9	90.8	87.2	92.8
25	GEW.U.VERARB.V.STEINEN U.ERDEN	INSGESAMT	118.9	8.2	109.9	103.5	116.1	123.9	115.8	77.9
		INLAND	121.5	9.3	111.2	104.4	118.0	127.0	118.8	77.7
		AUSLAND	91.5	-5.0	96.3	94.6	96.6	91.7	85.0	80.2
27	EISENSCHAFFENDE INDUSTRIE	INSGESAMT	76.6	-15.2	90.3	86.7	91.1	86.2	78.2	74.9
		INLAND	76.2	-20.0	95.2	86.2	94.4	88.6	77.8	74.9
		AUSLAND	77.4	-4.6	81.1	87.4	84.8	81.5	79.0	74.9
2850	NE-METALLHALBZEUGWERKE	INSGESAMT	85.8	-11.6	97.1	94.6	95.4	95.4	82.9	86.1
		INLAND	85.2	-13.6	98.6	93.9	96.1	96.7	84.1	86.6
		AUSLAND	86.9	-7.7	94.1	96.1	93.9	92.7	80.6	85.0
2910	EISEN-, STAHL-U. TEMPER- GIESSEREI	INSGESAMT	75.6	-19.3	93.7	85.2	90.6	82.1	77.6	76.5
		INLAND	74.7	-19.7	93.0	84.0	89.8	82.4	76.3	75.1
		AUSLAND	79.3	-17.8	96.5	89.9	93.9	81.1	82.6	82.0
3011-15	ZIEHEREIEN UND KALTWALZ- WERKE	INSGESAMT	84.3	-15.1	99.3	93.5	97.0	91.8	83.4	81.9
		INLAND	87.1	-14.0	101.3	96.3	99.4	94.6	85.3	84.0
		AUSLAND	76.0	-18.7	93.5	85.2	90.0	83.0	77.8	75.7
40	CHEMISCHE INDUSTRIE	INSGESAMT	97.0	-6.4	103.6	107.1	101.7	96.1	93.0	97.0
		INLAND	95.0	-7.3	102.5	104.8	100.6	98.3	94.8	95.1
		AUSLAND	99.9	-5.0	105.2	110.3	103.2	92.9	90.4	99.7
53	HOLZBEARBEITUNG	INSGESAMT	95.2	-7.6	103.0	101.7	101.0	96.9	97.5	89.4
		INLAND	97.0	-6.8	104.1	102.7	102.3	99.5	100.4	90.0
		AUSLAND	83.2	-13.1	95.7	94.7	92.0	79.7	78.8	84.8
55	ZELLSTOFF-, HOLZSCHLIFF-, PAPIER-U.PAPPEERZEUGUNG	INSGESAMT	76.0	-15.0	89.4	87.1	88.7	86.0	80.7	81.1
		INLAND	75.5	-12.1	85.9	87.1	85.1	84.3	80.7	81.7
		AUSLAND	76.8	-19.1	94.9	87.1	94.3	88.5	80.8	80.3
59	GUMMIVERARBEITUNG	INSGESAMT	94.6	-17.6	114.8	109.6	110.0	104.1	100.5	93.6
		INLAND	92.2	-21.9	117.2	106.4	111.2	103.8	101.2	90.3
		AUSLAND	101.8	-5.2	107.4	119.7	106.2	105.0	98.3	104.0
	INVESTITIONSGUETER PRODUZIERENDES GEWERBE	INSGESAMT	89.8	-11.6	101.6	102.2	101.3	97.4	106.1	87.2
		INLAND	92.8	-10.7	103.9	103.9	104.6	100.5	109.3	90.0
		AUSLAND	84.9	-13.3	97.9	99.4	96.1	92.2	100.8	82.7
3021-25	STAHLVERFORMUNG, OBERFLAECHE- VEREDLUNG, HAERTUNG	INSGESAMT	94.1	-16.6	112.7	103.5	109.8	104.0	95.7	95.2
		INLAND	94.2	-17.0	113.5	103.5	111.0	106.1	96.8	95.4
		AUSLAND	93.4	-14.3	109.0	103.7	104.5	93.9	90.4	94.7
31	STAHL-U. LEICHTMETALLBAU, SCHIENENFAHRZEUGBAU	INSGESAMT	97.3	-6.4	104.0	91.3	101.3	124.7	129.2	87.2
		INLAND	104.7	1.9	102.7	99.7	102.0	127.4	130.3	94.3
		AUSLAND	60.6	-44.9	110.0	49.9	98.0	111.7	123.7	52.2
32	MASCHINENBAU	INSGESAMT	80.4	-9.2	88.5	89.0	91.1	89.2	96.8	75.7
		INLAND	84.2	-10.4	94.0	92.0	97.1	92.4	102.3	79.6
		AUSLAND	75.3	-7.4	81.3	84.9	83.1	85.0	89.6	70.4
33	STRASSENFAHRZEUGBAU	INSGESAMT	102.6	-20.1	128.4	121.6	125.5	102.0	122.4	95.0
		INLAND	108.9	-19.6	135.4	125.7	133.4	100.3	124.2	96.2
		AUSLAND	96.0	-20.7	121.0	117.3	117.3	103.9	120.6	93.7

LAND

FUER DAS VERARBEITENDE GEWERBE
1990=100

WERT

INDEX

R	I		C		H	T	L	I	C	H	SYPRO- NR.				
	1992	1992	1991	1992											
	1.HJ	2.HJ													
VERAENDERUNG GEGENUEBER DEM ENTSPRECHENDEN VORJAHRESZEITRAUM IN %															
1992		1993	1992	1992	1992	1993	1992	1992	1991	1992	1993				
APR.		MAR.	2.VJ	3.VJ	4.VJ	1.VJ	1.HJ	2.HJ			JAN.-APR. KUMULIERT				
100.6	99.6	99.7	100.1	-1.3	-5.1	-0.1	0.2	-2.1	-10.6	1.9	-1.0	-	0.4	-10.3	
102.9	102.7	102.6	102.8	-2.7	-5.6	-1.3	-0.5	-0.7	-10.7	1.0	-0.5	-	0.2	-10.2	
96.1	93.8	94.1	94.9	1.8	-4.4	2.2	1.5	-5.3	-10.5	3.9	-2.0	-	0.9	-10.8	
100.7	93.5	99.1	97.1	-3.9	-5.3	-2.0	-2.3	-4.8	-11.8	-0.5	-3.6	-	-2.0	-11.0	
100.6	95.8	99.5	98.2	-4.1	-6.3	-2.1	-1.2	-2.5	-12.8	-0.7	-1.9	-	-1.3	-11.9	
101.0	89.0	98.2	95.0	-3.6	-3.4	-1.5	-4.7	-9.1	-10.0	0.1	-6.9	-	-3.3	-9.1	
98.5	119.9	97.1	109.2	2.2	0.3	8.2	10.0	13.2	-3.6	13.6	11.5	-	12.5	0.1	25
99.1	122.9	97.6	111.0	2.9	0.7	9.3	11.0	14.6	-3.1	15.1	12.6	-	13.7	0.8	
91.4	88.4	91.5	89.9	-4.3	-3.3	-2.6	-1.7	-3.1	-7.1	-1.2	-2.3	-	-1.7	-6.5	
93.1	82.2	96.5	87.6	-11.2	-12.3	-10.6	-8.0	-12.9	-21.2	-8.0	-10.5	-	-9.2	-19.7	27
96.9	83.2	97.6	90.0	-10.4	-16.1	-10.2	-6.1	-12.1	-24.6	-6.6	-9.1	-	-7.8	-23.4	
86.0	80.3	94.3	83.1	-12.7	-4.5	-11.5	-11.8	-14.3	-14.0	-10.7	-13.0	-	-11.9	-11.8	
97.0	89.2	95.2	93.1	-4.9	-7.6	-3.4	0.4	-3.6	-12.6	-2.9	-1.4	-	-2.2	-12.4	2850
97.7	90.4	94.9	94.0	-3.8	-9.3	-1.9	0.8	-1.8	-12.7	-1.2	-0.4	-	-0.9	-12.9	
95.5	86.7	95.9	91.1	-7.2	-4.1	-6.6	-0.3	-7.0	-12.5	-6.2	-3.6	-	-5.0	-11.3	
92.6	79.9	91.9	86.2	-7.7	-14.4	-6.4	-4.8	-10.1	-19.1	-5.0	-7.3	-	-6.2	-19.2	2910
92.4	79.4	93.0	85.9	-9.8	-16.3	-8.0	-6.5	-11.8	-20.9	-6.4	-9.0	-	-7.6	-20.6	
93.4	81.9	87.5	87.6	0.9	-6.5	-0.1	2.8	-3.5	-11.7	0.8	-0.5	-	0.1	-13.2	
97.1	87.6	94.5	92.4	-5.9	-9.4	-2.8	-0.6	-5.1	-15.7	-1.6	-2.9	-	-2.2	-15.6	3011-15
99.1	89.9	96.4	94.5	-7.1	-8.5	-3.2	-0.3	-3.7	-14.9	-2.0	-2.0	-	-2.0	-14.7	
91.3	80.4	88.5	85.9	-1.9	-12.4	-1.5	-2.5	-9.2	-18.3	-0.3	-5.9	-	-2.9	-18.3	
104.3	94.5	101.4	99.4	-2.9	-2.7	-0.9	-3.1	-5.2	-9.3	0.2	-4.2	-	-2.0	-8.6	40
103.2	96.6	101.9	99.9	-3.7	-3.1	-2.0	-2.3	-3.1	-10.1	-1.3	-2.6	-	-2.0	-9.4	
105.9	91.6	100.6	98.8	-2.0	-2.2	0.8	-4.3	-8.1	-8.1	2.3	-6.2	-	-1.8	-7.3	
99.8	97.2	98.7	98.5	-3.6	-4.1	-3.1	-1.0	0.6	-9.4	-0.1	-0.2	-	-0.2	-9.0	53
100.7	99.9	99.3	100.3	-3.2	-4.2	-1.9	0.3	2.2	-9.2	0.8	1.2	-	1.0	-8.6	
94.0	79.3	94.5	86.6	-7.2	-3.9	-10.9	-10.4	-10.8	-11.7	-6.3	-10.6	-	-8.4	-12.0	
91.8	83.4	95.2	87.6	-9.4	-9.3	-7.8	-9.9	-10.7	-14.6	-5.8	-10.2	-	-8.0	-14.6	55
89.1	82.5	96.1	85.8	-13.1	-6.3	-11.6	-12.4	-9.0	-12.2	-10.7	-10.7	-	-10.7	-12.3	
96.1	84.6	93.8	90.4	-3.8	-13.6	-1.9	-6.0	-13.3	-18.1	2.3	-9.7	-	-3.6	-18.3	
111.6	102.3	102.0	106.9	6.3	-10.8	8.1	3.4	-2.3	-17.2	9.1	0.5	-	4.8	-17.3	59
111.9	102.5	102.1	107.2	6.9	-14.5	8.7	3.1	-1.1	-19.8	8.9	1.0	-	5.0	-20.2	
110.4	101.7	101.7	106.0	4.2	1.3	5.8	4.3	-6.0	-9.2	9.5	-1.0	-	4.2	-8.2	
99.8	101.7	99.2	100.7	0.8	-6.2	1.3	1.6	-1.4	-11.2	3.4	-0.1	-	1.5	-11.2	
103.1	104.9	103.2	104.0	-1.7	-7.2	-0.6	-0.2	-0.3	-11.4	1.8	-0.2	-	0.8	-11.3	
94.4	96.5	92.6	95.4	5.3	-4.5	4.9	4.5	-3.5	-10.7	6.3	0.1	-	3.0	-11.4	
112.4	99.8	106.6	106.1	-1.1	-13.1	-0.1	-0.6	-5.5	-17.1	2.0	-3.1	-	-0.5	-17.0	3021-25
114.0	101.5	108.3	107.7	-2.2	-14.5	-0.7	-0.7	-5.6	-18.5	1.9	-3.1	-	-0.6	-18.1	
104.9	92.2	98.5	98.5	4.5	-5.8	3.4	-0.7	-5.2	-10.2	2.7	-2.9	-	-	-11.2	
97.6	127.0	101.0	112.3	1.8	-7.9	0.2	16.8	10.1	-7.1	8.6	13.3	-	11.2	-6.8	31
97.8	128.9	103.4	113.3	5.5	-1.6	2.0	16.7	7.4	0.7	6.9	11.9	-	9.6	1.0	
96.6	117.7	89.1	107.1	-13.0	-43.6	-8.2	17.2	26.7	-45.1	18.2	22.0	-	20.2	-45.1	
86.6	93.0	91.8	89.8	-3.0	-3.7	-1.2	-	-5.4	-7.7	-1.4	-2.9	-	-2.2	-8.1	32
92.4	97.3	96.4	94.9	-2.8	-6.5	-0.8	-1.6	-2.9	-9.1	-0.8	-2.3	-	-1.6	-9.4	
78.9	87.3	85.7	83.1	-3.1	0.6	-1.8	2.4	-8.9	-5.6	-2.4	-3.7	-	-3.0	-6.2	
122.9	112.2	110.7	117.6	5.6	-11.0	6.1	5.2	3.5	-21.1	8.1	4.2	-	6.2	-20.8	33
129.9	112.3	121.6	121.1	-5.1	-15.1	-3.8	-4.4	3.7	-23.9	-0.7	-	-	-0.4	-22.7	
115.7	112.3	99.3	114.0	21.6	-6.0	21.2	17.0	3.2	-17.8	20.9	9.2	-	14.8	-18.6	

STBA, FACHSERIE 4, REIHE 2.2

SYPRO- NR.	WIRTSCHAFTSGLIEDERUNG		1993 APR.	VERÄND. GEGEN- UEBER VOR- JAHRER MONAT IN %	N		A		C		H
					1992	1993	1992	1992	1992	1993	
					APR.	MAR.	2.VJ	3.VJ	4.VJ	1.VJ	
34	SCHIFFBAU	INSGESAMT	86.3	-14.7	101.2	117.6	76.2	61.4	135.9	77.4	
		INLAND	88.3	50.9	58.5	59.0	54.5	67.2	95.2	52.8	
		AUSLAND	84.2	-42.2	145.8	178.8	98.8	55.4	178.5	103.2	
35	LUFT-U. RAUMFAHRZEUGBAU	INSGESAMT	
		INLAND	
		AUSLAND	
36	ELEKTROTECHNIK	INSGESAMT	89.0	-6.9	95.6	106.4	96.4	99.5	100.9	93.7	
		INLAND	87.3	-7.8	94.7	105.1	96.6	100.1	103.9	94.1	
		AUSLAND	92.5	-5.1	97.5	109.2	95.9	98.2	94.2	92.8	
37	FEINMECHANIK, OPTIK, H. V. UHREN	INSGESAMT	91.3	-10.2	101.7	105.1	100.5	96.3	106.5	93.6	
		INLAND	98.8	-9.3	108.9	111.4	107.7	103.7	117.2	100.4	
		AUSLAND	79.5	-11.9	90.2	94.9	89.1	84.6	89.7	82.7	
38	H. V. EBM-WAREN	INSGESAMT	105.9	-8.1	115.2	114.6	111.7	107.9	107.2	103.1	
		INLAND	109.2	-7.7	118.3	118.3	114.6	111.5	112.2	106.3	
		AUSLAND	95.3	-9.5	105.3	103.1	102.5	96.4	91.4	93.3	
50	H. V. BUEROMASCHINEN, ADV-GERAETEN U.-EINR.	INSGESAMT	79.8	-10.4	89.1	83.7	89.2	96.2	90.2	76.0	
		INLAND	82.7	-13.6	95.7	92.0	98.2	114.8	98.6	83.2	
		AUSLAND	75.9	-5.7	80.5	73.0	77.7	72.0	79.2	66.8	
	VERBRAUCHSGUETER PRODUZIERENDES GEWERBE	INSGESAMT	95.1	-5.9	101.1	111.3	97.7	102.3	100.4	100.8	
		INLAND	98.9	-4.5	103.6	114.7	100.2	104.4	105.2	103.4	
		AUSLAND	80.5	-12.0	91.5	98.1	88.1	94.4	82.4	90.9	
51	FEINKERAMIK	INSGESAMT	100.9	-4.9	106.1	111.5	97.5	97.6	100.5	102.0	
		INLAND	106.7	-1.9	108.8	117.7	99.5	101.9	107.4	108.4	
		AUSLAND	88.3	-11.8	100.1	98.3	93.0	88.5	85.8	88.3	
52	H. U. VERARBEITUNG VON GLAS	INSGESAMT	95.6	-6.2	101.9	106.6	101.1	99.8	98.5	95.2	
		INLAND	97.0	-5.6	102.8	107.0	101.8	103.6	103.1	95.6	
		AUSLAND	91.9	-7.7	99.6	105.2	99.3	90.0	86.5	93.8	
5421-24	H. V. HOLZMOEBELN, POLSTER- MOEBELN	INSGESAMT	116.1	-2.2	118.7	133.8	111.8	101.4	122.3	114.3	
		INLAND	124.3	-0.6	125.1	143.0	118.2	107.3	131.7	122.4	
		AUSLAND	74.0	-13.0	85.1	86.0	78.7	70.9	73.6	72.2	
56	PAPIER-U. PAPPEVERARBEITUNG	INSGESAMT	94.1	-6.9	101.1	107.8	98.6	101.8	100.3	99.5	
		INLAND	93.5	-6.9	100.4	107.3	97.4	101.6	100.6	99.5	
		AUSLAND	97.0	-7.2	104.5	110.4	104.7	102.8	98.6	99.5	
57	DRUCKEREI, VERVIELFAELTIGUNG	INSGESAMT	99.0	-3.5	102.6	109.4	101.1	102.7	112.3	98.3	
		INLAND	100.0	-3.0	103.1	110.2	101.2	102.6	112.3	99.0	
		AUSLAND	86.3	-10.5	96.4	98.4	100.1	104.5	111.1	88.3	
58	H. V. KUNSTSTOFFWAREN	INSGESAMT	108.1	-7.5	116.9	118.4	113.7	109.0	108.1	106.2	
		INLAND	110.4	-6.8	118.4	120.8	115.7	111.8	111.4	108.0	
		AUSLAND	100.3	-10.0	111.4	110.4	106.6	99.6	96.3	100.1	
61	LEDERERZEUGUNG	INSGESAMT	
		INLAND	
		AUSLAND	
62	LEDERVERARBEITUNG	INSGESAMT	81.9	-0.2	82.1	114.8	83.2	100.0	87.7	106.8	
		INLAND	89.4	-2.2	91.4	125.9	93.2	111.5	99.9	118.1	
		AUSLAND	63.8	7.0	59.6	88.3	59.2	72.2	58.3	79.7	
63	TEXTILGEWERBE	INSGESAMT	80.8	-13.2	93.1	94.2	89.3	87.1	87.4	85.7	
		INLAND	84.1	-10.8	94.3	97.7	90.0	88.1	91.5	87.8	
		AUSLAND	72.5	-19.5	90.1	85.3	87.5	84.5	76.8	80.3	
64	BEKLEIDUNGSGEWERBE	INSGESAMT	82.7	6.3	59.0	107.3	54.3	118.0	68.0	105.8	
		INLAND	70.3	11.9	62.8	111.3	59.2	116.0	73.7	106.5	
		AUSLAND	39.4	-16.2	47.0	95.0	38.9	124.2	50.2	103.9	

LAND

FUER DAS VERARBEITENDE GEWERBE
1990=100

WERT

INDEX

R	I			C			H			T			L			I			C			H			SYPRO- NR.
	1992	1992	1991	1992	VERAENDERUNG GEGENUEBER DEM ENTSPRECHENDEN VORJAHRESZEITRAUM IN %												1992	1991	1992	1993	1993	1993			
	1.HJ	2.HJ			1992	1993	1992	1992	1992	1993	1992	1992	1991	1992	1993	JAN.-APR. KUMULIERT									
				APR.	MAR.	2.VJ	3.VJ	4.VJ	1.VJ	1.HJ	2.HJ														
80.0	99.7	88.2	89.3	16.7	-15.3	-11.5	14.6	-10.4	-7.7	8.4	-3.8	-	1.2	-9.8	34										
49.4	81.2	76.8	65.3	-11.0	5.5	-19.1	36.6	-31.6	19.2	-16.8	-13.8	-	-15.0	29.1											
112.0	116.9	100.2	114.5	34.1	-20.7	-6.4	-4.8	8.4	-17.6	26.0	4.9	-	14.3	-24.5											
:	:	:	:	:	:	:	:	:	:	:	:	:	:	:	35										
97.3	100.2	97.1	98.8	0.5	0.4	1.7	0.6	0.2	-4.6	3.2	0.4	-	1.8	-5.2											
98.2	102.0	98.4	100.1	-0.4	-0.8	0.5	-0.5	1.0	-5.6	3.3	0.2	-	1.7	-6.2											
95.4	96.2	94.0	95.8	2.5	2.6	4.4	3.4	-1.8	-2.3	3.0	0.7	-	1.9	-3.0											
101.1	101.4	98.6	101.2	0.3	-5.7	0.9	0.9	2.8	-7.9	3.5	1.9	-	2.6	-8.5											
108.5	110.4	106.0	109.5	0.9	-6.8	1.1	0.5	4.1	-8.1	4.2	2.3	-	3.3	-8.3											
89.4	87.1	86.9	88.2	-0.9	-3.8	0.5	1.9	0.3	-7.7	2.1	1.0	-	1.5	-8.8											
113.1	107.5	107.4	110.3	2.1	-6.1	3.2	1.2	-1.8	-10.0	5.8	-0.4	-	2.7	-9.5											
116.1	111.9	109.5	114.0	3.2	-5.8	4.6	1.7	-0.2	-9.6	7.5	0.8	-	4.1	-9.2											
103.7	93.9	100.6	98.8	-1.8	-6.9	-1.2	-0.5	-7.7	-11.0	0.5	-4.2	-	-1.8	-10.6											
93.0	93.2	99.9	93.1	-9.2	-24.0	-8.4	-14.6	-12.3	-21.5	1.0	-13.5	-	-6.8	-18.9											
102.7	106.7	106.8	104.7	-5.5	-22.6	-4.2	-8.5	-5.5	-22.5	3.9	-7.1	-	-2.0	-20.4											
80.4	75.6	91.0	78.0	-14.4	-26.0	-14.5	-25.0	-21.5	-19.7	-3.7	-23.2	-	-14.3	-16.2											
103.1	101.4	102.2	102.2	-3.8	-1.7	-2.2	-0.4	-1.1	-7.0	0.8	-0.7	-	-	-6.8											
105.2	104.8	104.4	105.0	-3.5	-0.6	-1.9	-0.2	0.4	-6.3	1.0	0.1	-	0.6	-5.8											
94.7	88.4	93.6	91.6	-5.0	-6.3	-3.8	-1.0	-7.5	-10.3	-0.3	-4.1	-	-2.1	-10.6											
102.0	99.1	99.6	100.5	-0.4	-0.4	-3.8	-1.0	3.4	-4.3	0.7	1.2	-	0.9	-4.4											
105.3	104.7	102.5	105.0	-0.2	2.0	-2.8	0.4	5.3	-2.3	1.9	2.9	-	2.4	-2.3											
95.1	87.2	93.4	91.1	-0.9	-6.0	-6.3	-4.0	-1.8	-9.1	-1.9	-2.9	-	-2.5	-9.8											
102.1	99.2	99.2	100.6	-0.9	2.4	0.9	1.2	-1.4	-7.6	3.0	-0.1	-	1.4	-7.3											
102.9	103.3	99.9	103.1	0.1	2.5	2.4	3.8	1.5	-8.1	3.8	2.6	-	3.2	-7.4											
99.8	88.3	97.2	94.0	-3.6	1.7	-2.8	-6.0	-9.2	-6.5	0.9	-7.5	-	-3.3	-6.8											
113.2	111.9	107.8	112.5	3.2	6.0	1.5	1.4	5.9	-0.2	5.0	3.9	-	4.4	-0.7											
119.2	119.5	112.0	119.4	5.2	7.7	4.0	3.7	8.3	1.7	7.0	6.1	-	6.6	1.2											
81.6	72.3	85.9	76.9	-10.3	-5.8	-14.9	-13.0	-11.9	-14.5	-8.6	-12.4	-	-10.5	-14.1											
102.9	101.1	103.1	102.0	-5.8	-1.5	-4.5	-1.0	-1.0	-7.2	-1.2	-1.0	-	-1.1	-7.1											
102.4	101.1	102.7	101.7	-5.6	-1.8	-4.8	-0.4	-0.8	-7.3	-1.3	-0.6	-	-1.0	-7.2											
105.4	100.7	104.7	103.1	-6.4	0.5	-2.8	-3.5	-2.5	-6.3	-0.1	-3.0	-	-1.5	-6.5											
101.2	107.5	102.9	104.4	1.0	1.1	1.5	-	0.4	-3.0	2.7	0.2	-	1.5	-3.1											
101.5	107.5	103.3	104.5	0.7	1.1	1.2	-0.7	-0.1	-2.7	2.7	-0.3	-	1.2	-2.7											
97.6	107.8	97.2	102.7	5.9	1.0	7.2	10.5	4.5	-7.1	3.8	7.3	-	5.7	-7.9											
114.6	108.6	108.9	111.6	0.4	-3.6	1.4	1.5	0.8	-8.1	3.7	1.2	-	2.5	-7.9											
116.7	111.6	110.9	114.1	-0.2	-3.3	1.8	1.4	1.6	-8.2	4.3	1.5	-	2.9	-7.8											
107.6	98.0	101.8	102.8	2.4	-4.5	0.2	2.5	-2.4	-7.8	1.9	-	-	1.0	-8.3											
:	:	:	:	:	:	:	:	:	:	:	:	:	:	:	61										
97.0	93.8	90.3	95.4	-0.4	1.6	6.0	3.6	-1.6	-3.6	10.5	1.1	-	5.6	-2.9											
108.4	105.7	100.3	107.1	-2.8	0.6	3.2	5.7	3.6	-4.4	8.7	4.8	-	6.8	-4.0											
69.6	65.3	66.4	67.4	9.4	5.2	18.2	-3.7	-18.6	-0.4	17.0	-10.9	-	1.5	1.2											
94.4	87.2	95.7	90.8	-10.7	-9.4	-7.9	-3.8	-7.3	-13.9	-4.6	-5.6	-	-5.1	-13.7											
95.3	89.8	98.0	92.6	-11.2	-7.6	-9.2	-4.7	-5.3	-12.8	-6.1	-5.0	-	-5.5	-12.3											
92.1	80.7	90.0	86.4	-9.5	-14.4	-4.8	-1.3	-13.1	-16.9	-0.9	-7.2	-	-4.0	-17.5											
84.7	93.0	95.6	88.9	-25.8	-1.6	-19.1	-2.7	-9.6	-8.2	-8.8	-5.4	-	-7.0	-5.9											
86.9	94.9	98.4	90.9	-26.0	2.1	-18.3	-4.3	-8.1	-7.1	-9.6	-5.8	-	-7.6	-4.1											
77.9	87.2	86.8	82.6	-25.3	-13.2	-22.4	1.9	-16.1	-11.2	-5.9	-4.0	-	-4.8	-11.8											

LFD. NR.	ART DER BAUTEN UND AUFTRAGGEBER	1993 APR.	VERAEND. GEGEN- UEBER- VDR- JAHRES- MONAT IN %	N		A		C		H
				1992 APR.	1993 MAR.	1992 2.VJ	1992 3.VJ	1992 4.VJ	1993 1.VJ	
WERT										
1	BAUHAUPTGEBWERBE	131.8	5.9	124.4	156.3	134.0	133.5	128.1	119.2	
2	HOCHBAU	130.1	9.1	119.2	152.3	129.8	126.8	128.8	118.8	
3	WOHNUNGSBAU	150.9	25.6	120.1	176.9	130.0	125.1	134.6	133.7	
4	SONSTIGER HOCHBAU	119.2	0.4	118.7	139.4	129.7	127.7	125.6	111.0	
5	GEWERBLICHER UND INDUSTRIELLER BAU FUER UNTERNEHMEN, LANDWIRTSCHAFTLICHER BAU SOWIE BAUTEN FUER BUNDESBAHN, REICHSBAHN UND BUNDESPOST	121.2	0.4	120.7	141.8	131.1	127.9	126.5	114.0	
6	GEWERBLICHER UND INDUSTRIELLER BAU FUER UNTERNEHMEN SOWIE LANDWIRTSCHAFTLICHER BAU	120.0	-1.6	121.9	142.4	131.4	126.4	125.0	113.9	
7	BAUTEN FUER BUNDESBAHN, REICHSBAHN UND BUNDESPOST	161.6	102.8	79.7	121.6	120.6	179.7	179.0	115.6	
8	BAUTEN FUER OEFFENTLICHE AUFTRAGGEBER UND ORGANISATIONEN OHNE ERWERBSZWECK	112.1	1.0	111.0	130.5	124.1	126.6	122.4	99.8	
9	TIEFBAU	134.5	1.1	133.0	162.8	141.1	144.7	127.0	119.8	
10	STRASSENBAU	122.1	-8.1	132.8	123.1	141.2	147.2	114.3	81.8	
11	SONSTIGER TIEFBAU	140.6	5.6	133.1	182.3	141.2	143.4	133.2	138.4	
12	GEWERBLICHER UND INDUSTRIELLER BAU FUER UNTERNEHMEN SOWIE BAUTEN FUER BUNDESBAHN, REICHSBAHN UND BUNDESPOST	135.1	12.3	120.3	168.9	132.2	139.7	126.0	129.0	
13	GEWERBLICHER UND INDUSTRIELLER BAU FUER UNTERNEHMEN	147.4	21.2	121.6	171.5	137.3	146.5	136.4	137.3	
14	BAUTEN FUER BUNDESBAHN, REICHSBAHN UND BUNDESPOST	98.7	-15.3	116.5	161.1	117.1	119.6	95.2	104.6	
15	BAUTEN FUER OEFFENTLICHE AUFTRAGGEBER UND ORGANISATIONEN OHNE ERWERBSZWECK	145.8	0.4	145.2	194.9	149.6	146.9	140.1	147.2	
VOLUMEN										
16	BAUHAUPTGEBWERBE	115.1	2.3	112.5	136.5	120.5	118.8	113.4	104.7	
17	HOCHBAU	113.0	5.0	107.6	132.2	116.5	112.5	113.4	103.8	
18	WOHNUNGSBAU	130.3	20.6	108.0	152.9	116.2	110.7	118.0	116.1	
19	SONSTIGER HOCHBAU	104.0	-3.2	107.4	121.4	116.7	113.4	111.0	97.3	
20	TIEFBAU	118.6	-1.6	120.5	143.6	127.1	129.4	113.4	106.2	
21	STRASSENBAU	107.4	-10.5	120.0	108.3	126.8	131.5	102.0	72.3	
22	SONSTIGER TIEFBAU	124.2	2.9	120.7	160.9	127.2	128.4	119.1	122.8	

LAND

FUER DAS BAUHAUPTGEWERBE
1990 =100

WERT

R	I		C		H		T		L		I		C		H		LFD. NR.
	1992	1992	1991	1992	VERAENDERUNG GEGENUEBER DEM ENTSPRECHENDEN VORJAHRESZEITRAUM IN %												
	1.HJ	2.HJ			1992	1993	1992	1992	1992	1993	1992	1992	1991	1992	1993		
				APR.	MAR.	2.VJ	3.VJ	4.VJ	1.VJ	1.HJ	2.HJ			JAN.-APR. KUMULIERT			

INDEX

124.3	130.8	113.3	127.6	14.7	9.2	12.9	3.8	13.7	4.0	17.3	8.4	-	12.6	4.4	1
122.7	127.8	110.7	125.2	12.2	13.4	11.9	4.5	15.3	2.9	17.0	9.7	-	13.1	4.5	2
122.4	129.9	108.1	126.1	14.4	28.7	16.8	8.7	19.1	16.5	19.9	13.8	-	16.7	18.9	3
122.8	126.7	112.1	124.7	11.1	5.1	9.5	2.5	13.2	-4.2	15.4	7.6	-	11.2	-3.1	4
124.5	127.2	112.5	125.8	12.2	3.3	11.3	2.2	15.2	-3.2	15.8	8.3	-	11.8	-2.3	5
124.8	125.7	112.0	125.3	13.2	4.1	11.0	2.9	14.3	-3.6	15.6	8.3	-	11.9	-3.1	6
111.6	179.4	127.9	145.5	-22.4	-20.6	25.2	-12.3	42.0	12.8	23.7	8.4	-	13.8	31.3	7
116.5	124.5	110.7	120.5	6.8	13.1	2.7	3.3	6.3	-8.3	13.7	4.7	-	8.9	-5.9	8
127.1	135.9	117.7	131.5	18.3	3.1	14.4	2.8	10.9	5.9	17.9	6.5	-	11.7	4.6	9
115.9	130.8	116.6	123.3	10.9	-8.2	10.5	-4.7	-2.3	-9.6	18.9	-3.6	-	5.7	-9.1	10
132.7	138.3	118.2	135.5	22.2	7.5	16.5	7.0	17.7	11.4	17.5	11.9	-	14.6	10.0	11
132.4	132.9	109.4	132.6	20.7	-8.3	16.5	8.5	24.3	-2.7	27.7	15.5	-	21.2	0.8	12
139.6	141.5	109.7	140.6	14.5	-15.6	24.1	10.2	28.4	-3.3	39.7	18.3	-	28.2	2.1	13
111.0	107.4	108.4	109.2	44.5	25.7	-4.1	2.7	9.2	-0.3	-3.6	5.5	-	0.7	-4.3	14
133.0	143.5	126.5	138.2	23.6	25.0	16.6	5.8	12.7	26.6	9.6	9.0	-	9.2	18.9	15

INDEX

112.7	116.1	107.6	114.4	7.8	4.7	6.4	-1.8	8.1	-0.2	10.3	2.8	-	6.3	0.5	16
111.1	113.0	105.0	112.0	5.4	8.2	5.5	-1.2	9.2	-1.7	9.8	3.9	-	6.7	-	17
110.4	114.3	102.1	112.4	7.6	22.4	10.1	2.9	12.6	10.9	12.7	7.6	-	10.1	13.4	18
111.4	112.2	106.5	111.8	4.4	0.5	3.2	-3.2	7.6	-8.2	8.3	1.8	-	5.0	-7.0	19
115.4	121.4	111.9	118.4	11.3	-0.3	7.8	-2.6	6.2	2.4	10.9	1.3	-	5.8	1.3	20
104.8	116.7	110.6	110.8	4.3	-11.2	3.8	-9.7	-6.5	-12.7	11.6	-8.3	-	0.2	-11.8	21
120.6	123.8	112.6	122.2	15.0	4.0	9.7	1.5	12.6	7.8	10.5	6.8	-	8.5	6.6	22

LFD. NR.	ART DER BAUTEN UND AUFTRAGGEBER	1999 1.VJ	VERAEND. GEGEN- UEBER- VOR- JAHRES- QUARTAL IN %	H				
				N	A	C	H	
				1992 1.VJ	1992 2.VJ	1992 3.VJ	1992 4.VJ	
								WERT
1	BAUHAUPTGEWERBE	136.2	8.2	125.9	132.2	127.7	124.6	
2	HOCHBAU	137.8	10.9	124.3	130.7	127.6	128.4	
3	WOHNUNGSBAU	149.0	21.4	122.7	131.6	130.9	131.4	
4	SONSTIGER HOCHBAU	132.2	5.6	125.2	130.3	125.9	127.0	
5	GEWERBLICHER UND INDUSTRIELLER BAU FUER UNTERNEHMEN, LANDWIRTSCHAFTLICHER BAU SOWIE BAUTEN FUER BUNDESBAHN, REICHSBAHN UND BUNDESPOST	137.0	6.4	128.8	135.1	130.1	132.1	
6	GEWERBLICHER UND INDUSTRIELLER BAU FUER UNTERNEHMEN SOWIE LANDWIRTSCHAFTLICHER BAU	137.3	5.6	130.0	136.3	130.8	131.3	
7	BAUTEN FUER BUNDESBAHN, REICHSBAHN UND BUNDESPOST	129.6	28.8	100.6	107.2	115.6	150.9	
8	BAUTEN FUER OEFFENTLICHE AUFTRAGGEBER UND ORGANISATIONEN OHNE ERWERBSZWECK	117.6	3.1	114.1	115.5	113.1	111.4	
9	TIEFBAU	133.2	3.6	128.6	134.8	127.9	117.7	
10	STRASSENBAU	111.2	2.8	108.2	121.2	115.0	99.3	
11	SONSTIGER TIEFBAU	143.1	3.8	137.8	141.0	133.8	126.1	
12	GEWERBLICHER UND INDUSTRIELLER BAU FUER UNTERNEHMEN SOWIE BAUTEN FUER BUNDESBAHN, REICHSBAHN UND BUNDESPOST	146.8	-1.9	149.7	147.9	134.6	124.3	
13	GEWERBLICHER UND INDUSTRIELLER BAU FUER UNTERNEHMEN	152.4	2.8	148.2	142.6	139.4	125.3	
14	BAUTEN FUER BUNDESBAHN, REICHSBAHN UND BUNDESPOST	132.5	-13.6	153.4	161.4	122.4	121.5	
15	BAUTEN FUER OEFFENTLICHE AUFTRAGGEBER UND ORGANISATIONEN OHNE ERWERBSZWECK	141.0	7.8	130.8	137.0	133.3	127.1	
								VOLUMEN
16	BAUHAUPTGEWERBE	119.6	3.3	115.8	119.7	113.8	110.3	
17	HOCHBAU	120.6	5.6	114.2	118.2	113.6	113.3	
18	WOHNUNGSBAU	129.6	15.3	112.4	118.4	115.9	115.3	
19	SONSTIGER HOCHBAU	116.1	0.9	115.1	118.0	112.5	112.3	
20	TIEFBAU	117.9	-0.4	118.4	122.2	114.3	104.9	
21	STRASSENBAU	98.1	-1.0	99.1	109.3	102.5	88.2	
22	SONSTIGER TIEFBAU	126.8	-0.2	127.1	128.0	119.7	112.3	

LAND

FUER DAS BAUHAUPTGEWERBE
1990 = 100

WERT

1992 1.HJ	1992 2.HJ	1991	1992	VERAENDERUNG GEGENUEBER DEM ENTSPRECHENDEN VORJAHRESZEITRAUM IN %									LFD. NR.			
				H				T		L		I		C		H
				1992 1.VJ	1992 2.VJ	1992 3.VJ	1992 4.VJ	1992 1.HJ	1992 2.HJ	1991	1992	1993 1.VJ KUMULIERT				

INDEX

129.1	126.2	111.8	127.6	18.4	18.0	10.2	10.5	18.2	10.3	-	14.1	8.2	1
127.5	128.0	110.0	127.8	18.8	19.9	12.3	14.0	19.4	13.2	-	16.2	10.9	2
127.2	131.2	106.6	129.2	18.3	26.3	20.8	19.5	22.3	20.1	-	21.2	21.4	3
127.8	126.5	111.6	127.1	19.1	17.1	8.3	11.5	18.1	9.9	-	13.9	5.6	4
132.0	131.1	113.9	131.5	22.1	19.9	8.1	12.9	21.0	10.4	-	15.5	6.4	5
133.2	131.1	114.8	132.1	22.0	19.0	8.6	11.5	20.4	10.1	-	15.1	5.6	6
103.9	133.3	92.0	118.6	25.8	47.7	-0.6	52.6	36.2	23.9	-	28.9	28.8	7
114.8	112.3	104.7	113.5	9.8	7.9	9.3	6.8	8.8	8.1	-	8.4	3.1	8
131.7	122.8	115.0	127.3	17.6	14.7	6.6	4.1	16.0	5.3	-	10.7	3.6	9
114.7	107.2	106.3	110.9	10.3	9.2	-0.1	-1.6	9.7	-0.7	-	4.3	2.8	10
139.4	130.0	119.0	134.7	20.3	17.1	9.4	6.3	18.6	7.9	-	13.2	3.8	11
148.8	129.5	116.0	139.1	28.9	24.5	13.9	12.2	26.6	13.1	-	19.9	-1.9	12
145.4	132.4	109.6	138.9	45.7	27.8	15.7	19.9	36.3	17.7	-	26.7	2.8	13
157.4	122.0	132.3	139.7	0.5	17.6	8.8	-4.1	8.6	2.0	-	5.6	-13.6	14
133.9	130.2	120.7	132.1	15.1	12.9	7.0	3.2	14.0	5.1	-	9.4	7.8	15

INDEX

117.8	112.1	106.5	114.9	11.0	11.1	4.2	5.1	11.1	4.7	-	7.9	3.3	16
116.2	113.5	104.6	114.8	11.4	13.0	6.4	8.3	12.2	7.4	-	9.8	5.6	17
115.4	115.6	101.1	115.5	10.8	18.9	14.3	13.2	14.8	13.7	-	14.2	15.3	18
116.6	112.4	106.4	114.5	11.7	10.2	2.7	5.9	10.9	4.3	-	7.6	0.9	19
120.3	109.6	110.0	115.0	10.0	8.0	0.8	-0.7	9.0	0.1	-	4.5	-0.4	20
104.2	95.4	101.4	99.8	2.9	2.4	-5.6	-6.3	2.7	-5.9	-	-1.6	-1.0	21
127.6	116.0	113.9	121.8	12.8	10.2	3.5	1.3	11.4	2.4	-	6.9	-0.2	22

Fachserie 4: Produzierendes Gewerbe

Reihe 1: Zusammenfassende Daten für das Produzierende Gewerbe (vorgesehen)

Reihe 2: Indizes für das Produzierende Gewerbe

Reihe 2.1: Indizes der Produktion und der Arbeitsproduktivität, Produktion ausgewählter Erzeugnisse im Produzierenden Gewerbe

Monatlich (etwa 7 Wochen nach dem Berichtszeitraum): Index der Nettoproduktion für das Produzierende Gewerbe; Index der Bruttoproduktion für Investitions- und Verbrauchsgüter; Produktionsindex für das Baugewerbe, Bauhauptgewerbe und Ausbaugewerbe; Index der Arbeitsproduktivität für den Bergbau und das Verarbeitende Gewerbe sowie vierteljährliche Produktionsindizes nach Wirtschaftszweigen. Außerdem für ca. 1 000 ausgewählte Erzeugnisse absolute Produktionszahlen.

Reihe 2.2: Auftragseingang und Umsatz im Verarbeitenden Gewerbe, Auftragseingang und Auftragsbestand im Bauhauptgewerbe

– Indizes –

Monatliche (Auftragsbestand im Bauhauptgewerbe: vierteljährliche) Indexberechnung für Inland, Ausland und insgesamt nach Wirtschaftszweigen (vorläufige Ergebnisse ca. 8 Wochen nach dem Berichtszeitraum, endgültige Ergebnisse im Folgebericht).

Reihe 3: Produktion im Produzierenden Gewerbe

Reihe 3.1: Produktion im Produzierenden Gewerbe

Vierteljährliche und jährliche Darstellung der Produktion von rd. 6 000 Gütern (Menge und Wert) und ergänzender Angaben aus anderen Quellen (u.a. Außenhandel, Preisstatistik sowie vierteljährliche Produktionsindizes).

Reihe 3.S.1: Produktion im Produzierenden Gewerbe in den neuen Bundesländern 3. und 4. Vierteljahr 1990

Reihe 3.2: Struktur der Produktion im Produzierenden Gewerbe

Jährliche Darstellung der Produktion von rd. 1 100 Güterklassen nach der Herkunft aus den Wirtschaftszweigen.

Reihe 4: Bergbau und Verarbeitendes Gewerbe

Beschäftigung, Umsatz und Investitionen der Unternehmen

Reihe 4.1.1: Beschäftigung, Umsatz und Energieversorgung der Unternehmen und Betriebe im Bergbau und im Verarbeitenden Gewerbe

Monatsbericht (etwa 9 Wochen nach dem Berichtszeitraum): Unternehmen, Betriebe und fachliche Betriebsteile in wirtschaftssystematischer Gliederung und nach Ländern (für Bergbau und Verarbeitendes Gewerbe insgesamt). Für Unternehmen: Zahl der Einheiten, Beschäftigte, Lohn- und Gehaltssumme, Umsatz. Für Betriebe: zusätzlich Zahl der Angestellten und Arbeiter, geleistete Arbeiterstunden und Energieversorgung; für fachliche Betriebsteile: Zahl der Einheiten und der Beschäftigten sowie Umsatz.

Jahresergebnisse werden in einem gesonderten Jahresbericht veröffentlicht.

Reihe 4.1.2: Betriebe, Beschäftigte und Umsatz im Bergbau und im Verarbeitenden Gewerbe nach Beschäftigtengrößklassen

Jährlich für September Ergebnisse für Betriebe nach Beschäftigtengrößklassen (Betriebe, Beschäftigte und Umsatz in wirtschaftssystematischer Gliederung; Länderergebnisse für Bergbau und Verarbeitendes Gewerbe insgesamt).

Reihe 4.1.3: Regionale Verteilung der Betriebe im Bergbau und im Verarbeitenden Gewerbe und deren Beschäftigte

Alle 4 Jahre: Anzahl der Betriebe und deren Beschäftigte in wirtschaftssystematischer und regionaler Gliederung (bis einschl. Kreise).

Reihe 4.1.4: Beschäftigung und Umsatz der Betriebe im Bergbau und im Verarbeitenden Gewerbe nach Bundesländern

Jährlicher Bericht.

Reihe 4.1.5: Fachliche Unternehmensteile im Bergbau und im Verarbeitenden Gewerbe

Jährlich: Anzahl der fachlichen Unternehmensteile und der in ihnen Beschäftigten, Produktionswert, Umsatz, Löhne und Gehälter sowie der Census-Value-Added in wirtschaftssystematischer Gliederung.

Reihe 4.2: Beschäftigte, Umsatz und Investitionen der Unternehmen und Betriebe im Bergbau und im Verarbeitenden Gewerbe – Investitionen –

Jährlicher Vorbericht mit vorläufigen Unternehmens- und Betriebsergebnissen der Investitionserhebung. Die endgültigen Ergebnisse erscheinen in tieferer systematischer Gliederung in den Reihen:

Reihe 4.2.1: Beschäftigte, Umsatz und Investitionen der Unternehmen und Betriebe im Bergbau und im Verarbeitenden Gewerbe

Jährlich: Beschäftigte, Umsatz, Investitionen, Lagerbestände, Zugänge an vermieteten Sachanlagen und Aufwendungen für gemietete und gepachtete Sachanlagen (jeweils nach Wirtschaftszweigen und nach Beschäftigten- und Umsatzgrößklassen).

Reihe 4.2.3: Konzentrationsstatistische Daten für den Bergbau und das Verarbeitende Gewerbe sowie das Baugewerbe

2 jährlich: Konzentrationsraten und -koeffizienten für Unternehmen und Betriebe des Bergbaus und des Verarbeitenden Gewerbes sowie des Baugewerbes.

Reihe 4.2.4: Material- und Wareneingang im Bergbau und im Verarbeitenden Gewerbe

4 jährlich: Material- und Wareneingang der Unternehmen des Bergbaus und des Verarbeitenden Gewerbes nach Warenarten und Wirtschaftszweigen.

Reihe 4.3: Kostenstruktur der Unternehmen im Bergbau und im Verarbeitenden Gewerbe

Jährlich: Beschäftigte, Bestandteile der Gesamtleistung, wichtige Kostenarten sowie Kosten- und Leistungsstruktur (Gliederung: wirtschaftssystematisch sowie nach Beschäftigten- und z.T. nach Bruttoproduktionswertgrößklassen). Für die einzelnen Bereiche erscheinen die Veröffentlichungen unter dem Titel:

Reihe 4.3.1: Kostenstruktur der Unternehmen im Bergbau, Grundstoff- und Produktionsgütergewerbe

Reihe 4.3.2: Kostenstruktur der Unternehmen im Investitionsgüter produzierenden Gewerbe

Reihe 4.3.3: Kostenstruktur der Unternehmen im Verbrauchsgüter produzierenden Gewerbe und im Nahrungs- und Genußmittelgewerbe

Reihe 4. S.1: Schätzung des Nettoproduktionswertes im Bergbau und im Verarbeitenden Gewerbe 1985 (Zensus) – Methode und Ergebnisse –

Reihe 4. S.2: Schätzung des Nettoproduktionswertes im Bergbau und im Verarbeitenden Gewerbe 1985 (Zensus) – Regionale und sektorale Verflechtung der Unternehmen und Betriebe –

Fortsetzung siehe folgende Seite

Fachserie 4: Produzierendes Gewerbe

Reihe 5: Baugewerbe

Reihe 5.1: Beschäftigung, Umsatz und Gerätebestand der Betriebe im Baugewerbe

Jährliche Ergebnisse der zur Jahresmitte durchgeführten Erhebung nach Wirtschaftszweigen und Beschäftigtengrößenklassen zum Teil in regionaler Gliederung bis zu Kreisen.

Reihe 5.2: Beschäftigung, Umsatz und Investitionen der Unternehmen im Baugewerbe

Jährlich: Beschäftigte, Bruttolohn- und -gehaltsumme, Jahresbauleistung, Umsatz und Investitionen nach Wirtschaftszweigen, Beschäftigten- und Umsatzgrößenklassen (Bauhauptgewerbe: 20 Beschäftigte und mehr, Ausbaugewerbe: 10 Beschäftigte und mehr).

Reihe 5.3: Kostenstruktur der Unternehmen im Baugewerbe

Jährlich: Kosten- und Leistungsgrößen im Bauhaupt- und Ausbaugewerbe nach Wirtschaftszweigen, Beschäftigten- und Bruttoproduktionswertgrößenklassen. Unternehmen (mit 20 Beschäftigten und mehr).

Reihe 6: Energie- und Wasserversorgung

Reihe 6.1: Beschäftigung, Umsatz, Investitionen und Kostenstruktur der Unternehmen in der Energie- und Wasserversorgung

Jährlich (auch für fachliche Unternehmensteile): Beschäftigte, Arbeiterstunden, Löhne und Gehälter, Umsätze, Lagerbestände und Investitionen nach Wirtschaftszweigen und -bereichen sowie nach Beschäftigten- und Umsatzgrößenklassen. Außerdem Brutto- und Nettoproduktionswert, Brutto- und Nettowertschöpfung, Materialverbrauch und Wareneinsatz sowie Kosten nach Kostenarten.

Reihe 6.2 und 6.3 unbesetzt

Reihe 6.4: Stromerzeugungsanlagen der Betriebe im Bergbau und im Verarbeitenden Gewerbe

Jährlich: Betriebe mit Stromerzeugungsanlagen nach Wirtschaftszweigen und Ländern; Leistung und Belastung der Stromerzeugungsanlagen sowie Verbrauch an Brennstoffen für die Elektrizitätserzeugung.

Reihe 7: Handwerk

Reihe 7.1: Beschäftigte und Umsatz im Handwerk

Vierteljährlich: Beschäftigte und Umsatz in ausgewählten Wirtschafts- und Gewerbebezweigen. Saisonbereinigte Zahlen, Regionalangaben und weitere Strukturdaten wie Ausbildungsverhältnisse, Arbeiterverdienste und Insolvenzen im Handwerk.

Reihe 8: Fachstatistiken

Reihe 8.1: Eisen- und Stahl (Eisenerzbergbau, eisenschaffende Industrie, Eisen-, Stahl- und Tempergießerei)¹⁾

Monatlicher Vorbericht und Monatsbericht über wesentliche Entwicklungstendenzen. Der Vierteljahresbericht gibt Überblick über Struktur und Entwicklung der entsprechenden Bereiche, auch im Ausland.

Reihe 8.2: Düngemittelversorgung

Monatlicher Bericht und Jahresbericht mit Angaben über den Inlandsabsatz nach Ländern und Düngersorten sowie Nährstoffgehalten.

Reihe S: Sonderbeiträge

Reihe S. 6: Material- und Wareneingang im Baugewerbe 1982

Reihe S. 8: Düngemittelerzeugung und -versorgung 1950/51 bis 1986/87

Reihe S. 9: Konzentrationsstatistische Daten für den Bergbau und das Verarbeitende Gewerbe 1954 bis 1982

Reihe S. 10: Neuberechnung der Produktionsindizes und des Index der Arbeitsproduktivität auf Basis 1985

Reihe S. 11: Neuberechnung der Auftragseingangs- und Umsatzindizes für das Verarbeitende Gewerbe sowie der Auftragseingangs- und Auftragsbestandsindizes für das Bauhauptgewerbe auf Basis 1985

Reihe S. 12: Dienstleistungen im Produzierenden Gewerbe 1988 – Ergebnisse einer Testerhebung –

Reihe S. 13: Gegenüberstellung der Produktion im Produzierenden Gewerbe nach den Systematischen Güterverzeichnissen für Produktionsstatistiken (GP) von 1989 und 1982

Einzelveröffentlichungen

Zensus im Produzierenden Gewerbe 1979 (7 Hefte)

„Ausgewählte Zahlen für die Bauwirtschaft“

Monatliche Querschnittsveröffentlichung mit den Hauptteilen Baugewerbe und Bautätigkeit sowie mit ausgewählten Daten aus zahlreichen anderen Sachgebieten.

„Ausgewählte Zahlen zur Energiewirtschaft“

Monatliche und jährliche Querschnittsveröffentlichung über Aufkommen und Verwendung von festen, flüssigen und gasförmigen Brennstoffen sowie Elektrizität. Preisindizes und Preise für ausgewählte Energiearten. Beschäftigung der Betriebe in der Energie- und Wasserversorgung. Mineralölsteuern. Klimadaten.

Systematiken

Systematik der Wirtschaftszweige mit Erläuterungen, Ausgabe 1979

Systematik der Wirtschaftszweige mit Betriebs- und ähnlichen Benennungen, Ausgabe 1979

Alphabetisches Verzeichnis der Betriebs- und ähnlichen Benennungen zur Systematik der Wirtschaftszweige, Ausgabe 1988

Systematisches Güterverzeichnis für Produktionsstatistiken, Ausgabe 1989

¹⁾ Erhältlich bei: Statistisches Bundesamt, Außenstelle Düsseldorf, Hüttenstraße 5 a, 40215 Düsseldorf.



STATISTISCHES BUNDESAMT
GUSTAV-STRESEMANN-RING 11
65189 WIESBADEN

Veröffentlichungen und Prospekte sind durch den Verlag METZLER-POESCHEL, Verlagsauslieferung Hermann Leins, Postfach 11 52, 72125 Kusterdingen, erhältlich.