


Statistisches Bundesamt

Produzierendes Gewerbe



Fachserie 4

Reihe 2.2

Auftragseingang und Umsatz im Verarbeitenden Gewerbe
Auftragseingang und Auftragsbestand im Bauhauptgewerbe
— Indizes —

Februar 1993

Statistisches Bundesamt
Bibliothek - Dokumentation - Archiv

**METZLER
POESCHEL**

Statist. Bundesamt - Bibliothek



13-05312

Geschätzte Korrekturen der vorläufigen Indizes

Das Statistische Bundesamt berechnet monatlich einen vorläufigen und einen berichtigten Auftragseingangsindex. Zusätzlich werden geschätzte Korrekturen der vorläufigen Indexberechnungen für die zusammenfassenden Wirtschaftsgliederungen bekanntgegeben. Die Schätzungen werden mit einem Regressions-schätzverfahren durchgeführt, das auf einem engen korrelativen Zusammenhang zwischen den Veränderungs-raten der Indizes zum Vormonat und den Korrekturen im Berichtsmonat beruht. Die Berechnungen über einen längeren Zeitraum haben gezeigt, daß durch dieses Verfahren überwiegend eine Verbesserung der Aussagekraft der vorläufigen Auftragseingangsindizes im Hinblick auf die Beurteilung der konjunkturellen Lage erreicht wird.

Früheres Bundesgebiet

Index des Auftragseingangs für das Verarbeitende Gewerbe
Wertindex 1985 = 100
Berichtsmonat Februar 1993

Wirtschaftsgliederung	Vorläufiger Index	Geschätzte Korrektur in Indexpunkten
Verarbeitendes Gewerbe	119,4	+ 0,5
Grundstoff- und Produktionsgütergewerbe	98,4	+ 0,6
Investitionsgüter produzierendes Gewerbe	124,5	+ 0,3
Verbrauchsgüter produzierendes Gewerbe	138,4	+ 1,0

Die berichtigten Indizes werden wie bisher im darauffolgenden Monat zusammen mit der nächsten vorläufigen Berechnung herausgegeben.



Die aktuellen Auftragseingangs-, Umsatz- und Auftragsbestandsindizes können Sie auch direkt beim Statistischen Bundesamt - Gruppe IV A - telefonisch (Tel.: 0611/75-2493) erhalten.



Ausgewählte Indizes des Auftragseingangs und des Umsatzes für das Verarbeitende Gewerbe verbreitet das Statistische Bundesamt mit seinem SOFORTDIENST FÜR DIE WIRTSCHAFT aktuell über BILDSCHIRMTEXT. Die Seiten können Sie mit *4848460# direkt abrufen.



Für Benutzer der amtlichen Statistik steht als Service-Einrichtung des Statistischen Bundesamtes das EDV-gestützte STATISTISCHE INFORMATIONSSYSTEM DES BUNDES (STATIS-BUND) zur Verfügung. Es enthält ausgewählte statistische Zeitreihen und bietet die Möglichkeit, eigene Auswertungen, Berechnungen und mathematisch-statistische Analysen durchzuführen. Alle Zeitreihen können auch auf Magnetband oder auf Diskette bezogen werden. Weitere Informationen hierzu können Sie schriftlich oder telefonisch (Tel.: 0611/75-2426) anfordern.

Die Indizes des Auftragseingangs und des Umsatzes für das Verarbeitende Gewerbe und des Auftragseingangs und Auftragsbestands für das Bauhauptgewerbe sind als Originalwerte, als kalender- und saisonbereinigte Werte sowie als glatte Komponente als Zeitreihen im Statistischen Informationssystem gespeichert.

Herausgeber:
Statistisches Bundesamt
Postfach 55 28
6200 Wiesbaden 1

Erscheinungsfolge: monatlich
Erschienen im Mai 1993
Preis: DM 16,40
Bestellnummer: 2040220 - 93102

Verlag:
Metzler-Poeschel Stuttgart
Verlagsauslieferung:
Hermann Leins GmbH & Co. KG
Postfach 11 52
7408 Kusterdingen
Telefon: 07071/935350
Telex: 7 262 891 mepo d
Telefax: 07071/33653

Copyright: Statistisches Bundesamt,
Wiesbaden 1993
Vervielfältigung - außer für gewerbliche
Zwecke - mit Quellenangabe gestattet.

Textteil	Seite
1 Einführung	5
2 Aktuelle Ergebnisse	7
Schaubilder	
Auftragseingang und Umsatz im Verarbeitenden Gewerbe	8
Auftragseingang und Auftragsbestand im Bauhauptgewerbe	71
Tabellenteil	
Früheres Bundesgebiet (Tabellengruppen 1 - 4, 1985 = 100)	
1 Auftragseingang im Verarbeitenden Gewerbe	
1.1 Originalwert	
Wertindex	12
Volumenindex	24
1.2 Kalender- und saisonbereinigter Wert	
Wertindex	36
Volumenindex	38
2 Umsatz im Verarbeitenden Gewerbe	
2.1 Originalwert	
Wertindex	40
Volumenindex	52
2.2 Kalender- und saisonbereinigter Wert	
Wertindex	64
Volumenindex	66
3 Auftragseingang im Bauhauptgewerbe	
3.1 Originalwert	
Wertindex	68
Volumenindex	68
3.2 Kalender- und saisonbereinigter Wert	
Wertindex	70
Volumenindex	70
4 Auftragsbestand im Bauhauptgewerbe	
4.1 Originalwert	
Wertindex	72
Volumenindex	72
4.2 Saisonbereinigter Wert	
Wertindex	74
Volumenindex	74
Neue Länder und Berlin-Ost (Tabellengruppen 5 - 8, 2. Halbjahr 1990 = 100)	
5 Auftragseingang im Verarbeitenden Gewerbe	
5.1 Originalwert	
Wertindex	76
6 Umsatz im Verarbeitenden Gewerbe	
6.1 Originalwert	
Wertindex	80
7 Auftragseingang im Bauhauptgewerbe	
7.1 Originalwert	
Wertindex	84
Volumenindex	84
8 Auftragsbestand im Bauhauptgewerbe	
8.1 Originalwert	
Wertindex	86
Volumenindex	86
Deutschland (Tabellengruppen 9 - 12, 2. Halbjahr 1990 = 100)	
9 Auftragseingang im Verarbeitenden Gewerbe	
9.1 Originalwert	
Wertindex	88
10 Umsatz im Verarbeitenden Gewerbe	
10.1 Originalwert	
Wertindex	92
11 Auftragseingang im Bauhauptgewerbe	
11.1 Originalwert	
Wertindex	96
Volumenindex	96
12 Auftragsbestand im Bauhauptgewerbe	
12.1 Originalwert	
Wertindex	98
Volumenindex	98

Angaben für die Bundesrepublik Deutschland nach dem Gebietsstand seit dem 3.10.1990.

Die Angaben für das "frühere Bundesgebiet" beziehen sich auf die Bundesrepublik Deutschland nach dem Gebietsstand bis zum 3.10.1990; sie schließen Berlin-West ein.

Die Angaben für die "neuen Länder und Berlin-Ost" beziehen sich auf die Länder Brandenburg, Mecklenburg-Vorpommern, Sachsen, Sachsen-Anhalt, Thüringen sowie auf Berlin-Ost.

Alle Zahlen des letzten Berichtszeitraumes gelten als vorläufig. Abweichungen gegenüber früher veröffentlichten Zahlen ergeben sich durch inzwischen erfolgte Berichtigungen. Bei Veränderungsdaten größer/gleich 1 000 % werden aus technischen Gründen 999,9 % ausgewiesen.

Zeichenerklärung

- . = aus Gründen der Geheimhaltung von Einzelangaben nicht veröffentlicht, aber im Gesamtindex enthalten
- = nichts vorhanden

Abkürzungen bei den Kurzbezeichnungen der Wirtschaftszweige

ADV-GERÄTE U. - EINR.	= Geräte und Einrichtungen für die automatische Datenverarbeitung	H.U.	= Herstellung und
ANG	= anderweitig nicht genannt	H.V.	= Herstellung von
ANSCHL. WEITER- VERARB.	= anschließende Weiterverarbeitung	L. METALLKON.	= Leichtmetallkonstruktionen
D	= der/die	NE	= Nichteisen
EBM.	= Eisen-, Blech-, Metall	SONST.	= sonstigen
EINSCHL.	= einschließlich	SPEZ. PAPIEREN	= Spezialpapieren
ELEKTRIZ. ER- ZEUG.	= Elektrizitätserzeugung	U.	= und
GEW. U. VERARB. V.	= Gewinnung und Verarbeitung von	U. AF.	= und ähnliche
GEW. V.	= Gewinnung von	USW.	= und so weiter
GR. FORM	= großformatige	V.	= von
		VERÄEND.	= Veränderung
		VERARB. V.	= Verarbeitung von
		VERTLG.	= Verteilung

Einführung

Auftragseingangsindizes für das Verarbeitende Gewerbe und Auftragseingangs- und Auftragsbestandsindizes für das Bauhauptgewerbe sind Frühindikatoren zur Analyse der Konjunktorentwicklung in diesen Bereichen des Produzierenden Gewerbes.

Rechtsgrundlagen für die Datenerhebung sind:

- Gesetz über die Statistik im Produzierenden Gewerbe (ProdGewG) in der Fassung der Bekanntmachung vom 30. Mai 1980 (BGBl. I S. 641) in Verbindung mit Artikel 3 § 1 der Statistikanpassungsverordnung vom 26. März 1991 (BGBl. I S. 846),
- Artikel 2 § 3 der Verordnung zur Änderung statistischer Rechtsvorschriften (Statistikbereinigungsverordnung) vom 14. September 1984 (BGBl. I S. 1247),
- Gesetz über die Statistik für Bundeszwecke (Bundesstatistikgesetz - BStatG) vom 22. Januar 1987 (BGBl. I S. 462, 565), geändert durch Artikel 2 des Gesetzes vom 17. Dezember 1990 (BGBl. I S. 2837).

Die Erhebung der Daten erfolgt durch die Statistischen Landesämter, die Indexberechnungen werden vom Statistischen Bundesamt durchgeführt.

Indizes des Auftragseingangs und des Umsatzes für das Verarbeitende Gewerbe

Auftragseingang und Umsatz im Verarbeitenden Gewerbe werden im Rahmen des Monatsberichts für Betriebe im Bergbau und im Verarbeitenden Gewerbe erhoben. Der Berichtskreis umfaßt Betriebe des Bergbaus und des Verarbeitenden Gewerbes von Unternehmen des Produzierenden Gewerbes mit im allgemeinen 20 oder mehr Beschäftigten sowie Betriebe des Bergbaus und des Verarbeitenden Gewerbes mit im allgemeinen 20 oder mehr Beschäftigten von Unternehmen außerhalb des Produzierenden Gewerbes. Auftragseingang und Umsatz werden in der Gliederung der "Systematik der Wirtschaftszweige, Ausgabe 1979, Fassung für die Statistik im Produzierenden Gewerbe (SYPRO)" nach fachlichen Betriebsteilen erfaßt und ausgewertet.

Auftragseingang ist definiert als der Wert (ohne Umsatzsteuer) aller im Berichtsmonat vom Betrieb fest akzeptierten Aufträge auf Lieferung selbst hergestellter oder in Lohnarbeit gefertigter Erzeugnisse. Umsatz ist der Wert (ohne Umsatzsteuer) aller im Berichtsmonat abgerechneten Lieferungen und Leistungen an Dritte.

Die Indizes werden in jeweiligen Preisen als Wertindizes und preisbereinigt als Volumenindizes berechnet. Zur Ermittlung der Volumenindizes aus den Wertindizes werden Erzeugerpreisindizes für gewerbliche Produkte (Inlands-Auftragseingang und -Umsatz) sowie Preisindizes für die Ausfuhr (Auslands-Auftragseingang und -Umsatz) verwendet. Methodisch handelt es sich bei den Wertindizes um Meßzahlen, bei den Volumenindizes um Paasche-Indizes.

Indizes des Auftragseingangs und des Auftragsbestands für das Bauhauptgewerbe

Die Erhebung des Auftragseingangs und des Auftragsbestandes für das Bauhauptgewerbe erfolgt im Rahmen des Monatsberichts im Bauhauptgewerbe. Der Berichtskreis umfaßt die Betriebe des Bauhauptgewerbes von Unternehmen des Produzierenden Gewerbes mit 20 oder mehr Beschäftigten, die Betriebe des Bauhauptgewerbes mit 20 oder mehr Beschäftigten von Unternehmen außerhalb des Produzierenden Gewerbes sowie alle Arbeitsgemeinschaften. Die Gliederung der Ergebnisse erfolgt nach Bauarten und Auftraggebern.

Auftragseingang ist definiert als der Wert (ohne Umsatzsteuer) aller im Berichtsmonat vom Betrieb fest akzeptierten Aufträge für Bauleistungen. Auftragsbestand ist der Wert (ohne Umsatzsteuer) aller akzeptierten, noch nicht ausgeführten Aufträge für Bauleistungen am Ende des Berichtsmonats.

Die Indizes für das Bauhauptgewerbe werden als Wertindizes in jeweiligen Preisen und als Volumenindizes preisbereinigt dargestellt. Zur Deflationierung der Wertindizes werden Meßzahlen für Bauleistungspreise und Preisindizes für Bauwerke verwendet. Methodisch handelt es sich bei den Wertindizes um Meßzahlen, bei den Volumenindizes um Paasche-Indizes.

Indizes für die neuen Länder und Berlin-Ost sowie für Deutschland

Der Index des Auftragseingangs und des Umsatzes im Verarbeitenden Gewerbe für die neuen Länder und Berlin-Ost sowie für Deutschland wird auf der Basis 2. Halbjahr 1990 = 100 in jeweiligen Preisen als Wertindex berechnet und nach ausgewählten Zweigen des Verarbeitenden Gewerbes veröffentlicht.

Der Index des Auftragseingangs und des Auftragsbestands im Bauhauptgewerbe für die neuen Länder und Berlin-Ost sowie für Deutschland wird ebenfalls auf der Basis 2. Halbjahr 1990 = 100 in jeweiligen Preisen als Wertindex berechnet. Mit Beginn des Jahres 1993 werden erstmals auch (preisbereinigte) Volumenindizes zur Verfügung gestellt; die Ergebnisse für die Berichtsmonate des Jahres 1992 sind im Jahreskorrektur-Heft der Fachserie 4, Reihe 2.2 enthalten, Volumenindizes für weiter zurückliegende Zeiträume (bis Juli 1990) sind vom Statistischen Bundesamt als Arbeitsunterlage erhältlich.

Die jeweiligen Begriffsabgrenzungen entsprechen denen der bisherigen Bundesrepublik. Da die Merkmale erst ab Juli 1990 für die neuen Länder und Berlin-Ost erhoben werden, können in den Tabellen teilweise nur Veränderungen zum jeweiligen Vorzeitraum dargestellt werden. Ab Berichtsmonat Juli 1991 werden auch Veränderungen zum Vorjahr ausgewiesen.

Die Darstellung der Ergebnisse ist grundsätzlich unterteilt in

- Früheres Bundesgebiet (Tabellengruppen 1 - 4, 1985 = 100)
- Neue Länder und Berlin-Ost (Tabellengruppen 5 - 8, 2. Halbjahr 1990 = 100)
- Deutschland (Tabellengruppen 9 - 12, 2. Halbjahr 1990 = 100)

Die Tabellen 1.2, 2.2, 3.2 und 4.2 enthalten Ergebnisse der Zeitreihenanalyse nach dem Berliner Verfahren, Version 4; alle übrigen Ergebnisse sind Originalwerte.

Früheres Bundesgebiet

Aktuelle Ergebnisse

Der Index des Auftragseingangs für das Verarbeitende Gewerbe lag im Februar 1993 preisbereinigt um 14,6 % unter dem entsprechenden Vorjahresniveau. Dabei hatten die Inlandsbestellungen einen Rückgang von 16,8 %, die Exportorders sanken um 10,4 %. Die im Verarbeitenden Gewerbe im Februar 1993 getätigten Umsätze unterschritten das Vorjahresergebnis um 13,8 %. Im Inlandsgeschäft wurden 15,1 % weniger Umsätze erzielt. Die Auslandsumsätze lagen um 11,2 % unter dem Vorjahresstand.

Alle Hauptgruppen des Verarbeitenden Gewerbes verzeichneten gegenüber dem vergleichbaren Vorjahresmonat einen Rückgang der Ordereingänge. Im Grundstoff- und Produktionsgütergewerbe gingen um 10,4 % weniger Bestellungen ein (Inland: -14,4 %, Ausland: - 4,0 %). Das Investitionsgüter produzierende Gewerbe verbuchte einen Bestellrückgang von 17,3 % (Inland: - 19,9 %, Ausland: - 12,9 %). Im Verbrauchsgüter produzierenden Gewerbe nahmen die Bestellungen um 12,5 % (Inland: - 12,1 %, Ausland: - 14,2 %) ab.

Im Bauhauptgewerbe unterschritten die Auftragseingänge im Januar 1993 den vergleichbaren Vorjahreswert real um 2,6 %.

Die Auftragsbestände im vierten Quartal 1992 lagen um 0,2 % unter dem entsprechenden Vorjahresniveau und um 5,3 % unter dem Stand des dritten Quartals 1992.

Hinweis

Die Jahreskorrektur 1992 der Ergebnisse für

- den Auftragseingang und Umsatz im Verarbeitenden Gewerbe und
- den Auftragseingang und -bestand im Bauhauptgewerbe

erscheint im Jahresbericht der Fachserie 4, Reihe 2.2, Bestellnummer: 2040220 - 92700.

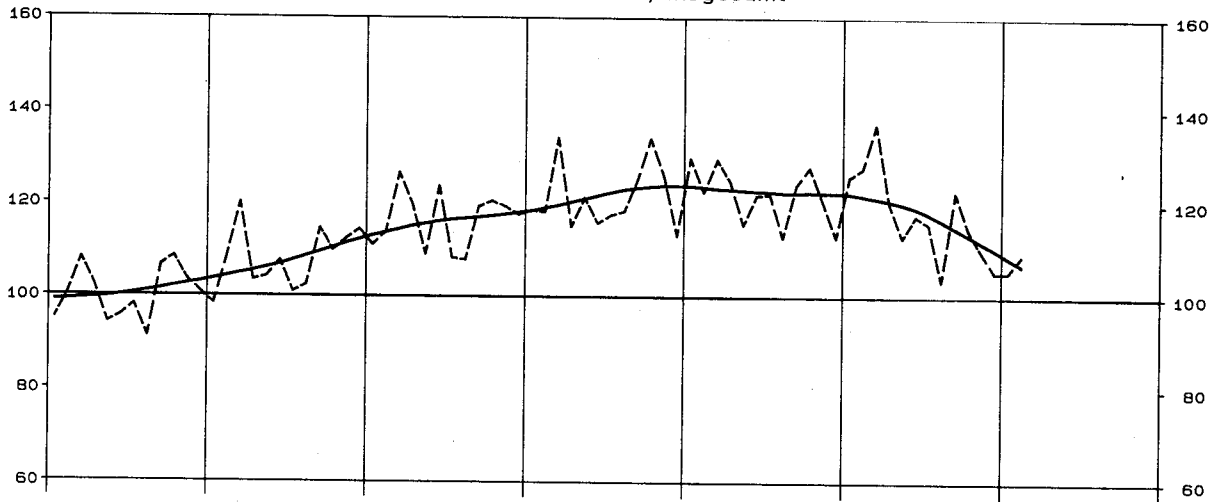
Früheres Bundesgebiet

AUFTRAGSEINGANG IM VERARBEITENDEN GEWERBE

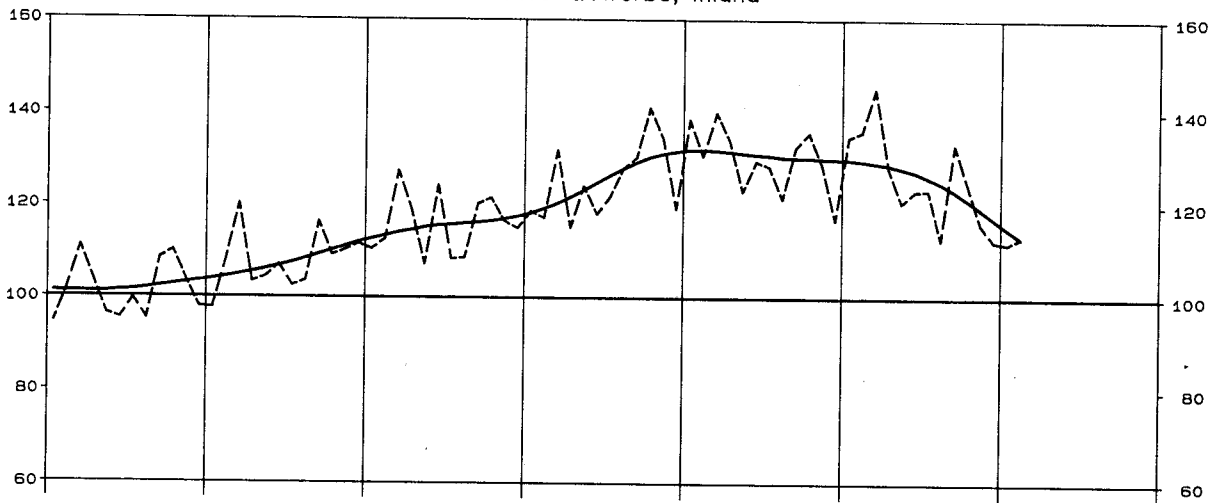
Volumenindex 1985 = 100

----- Originalwerte
———— Glatte Komponente *)

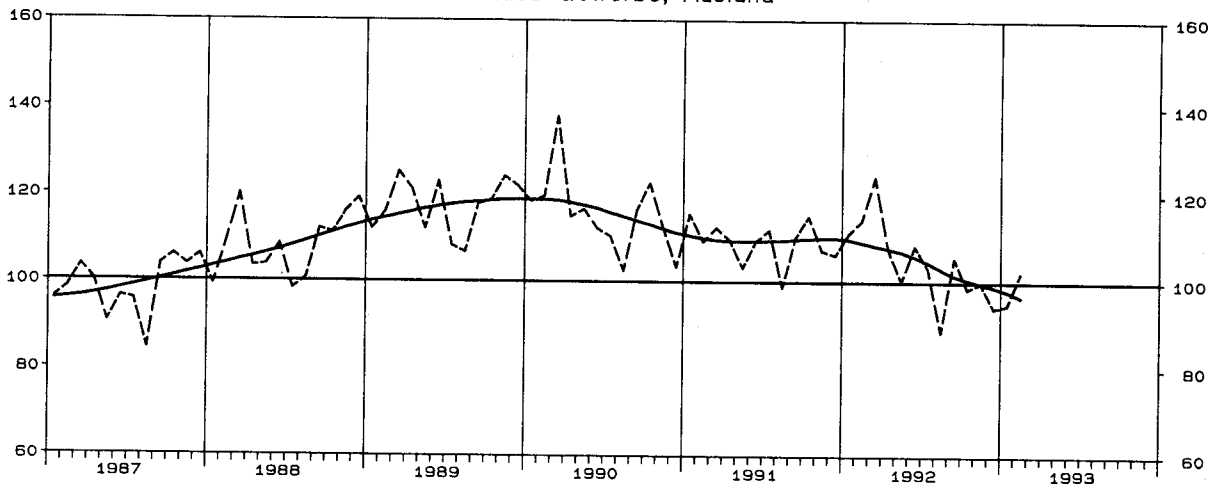
Verarbeitendes Gewerbe, Insgesamt



Verarbeitendes Gewerbe, Inland



Verarbeitendes Gewerbe, Ausland



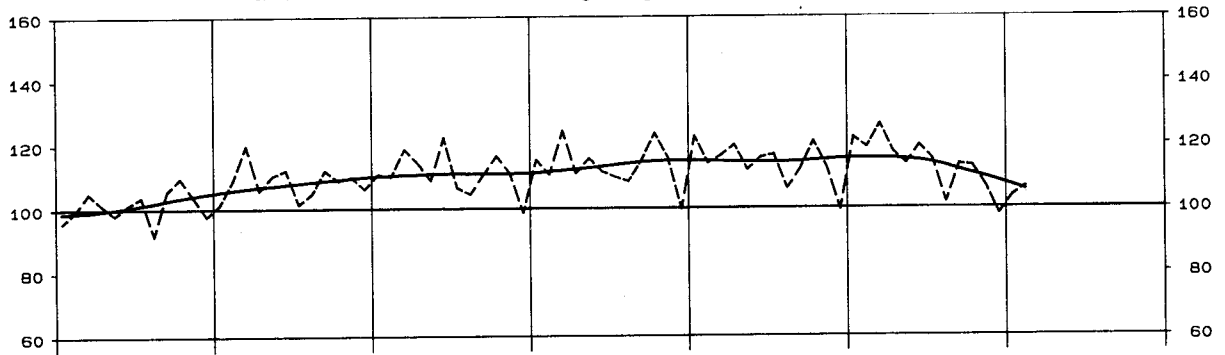
*) Zeitreihenanalyse nach dem Berliner Verfahren, Version 4

AUFTRAGSEINGANG IM VERARBEITENDEN GEWERBE

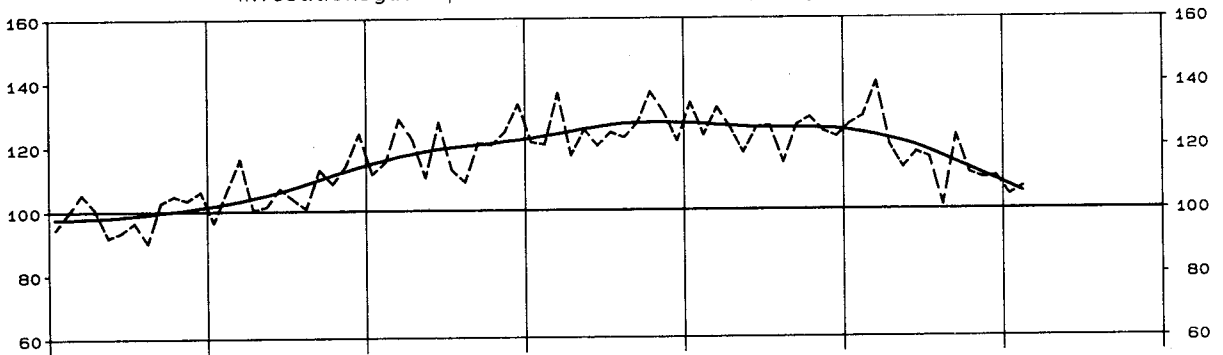
Volumenindex 1985 = 100

----- Originalwerte
———— Glatte Komponente *)

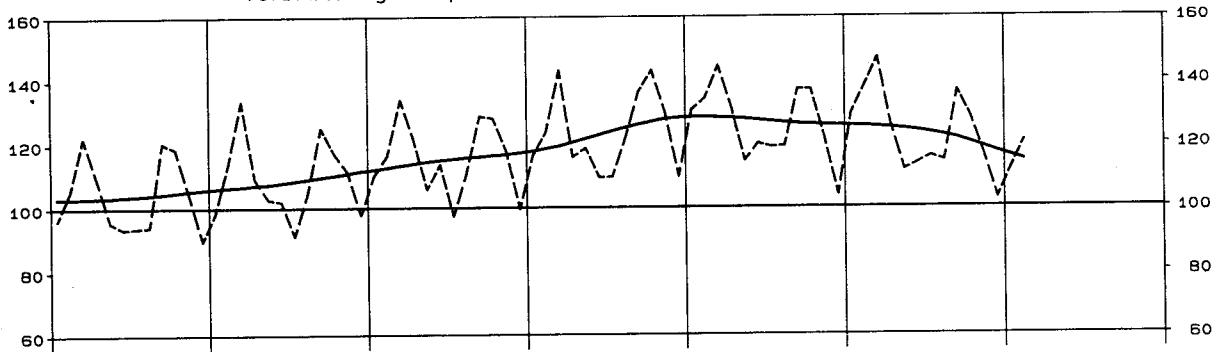
Grundstoff- u. Produktionsgütergewerbe, Insgesamt



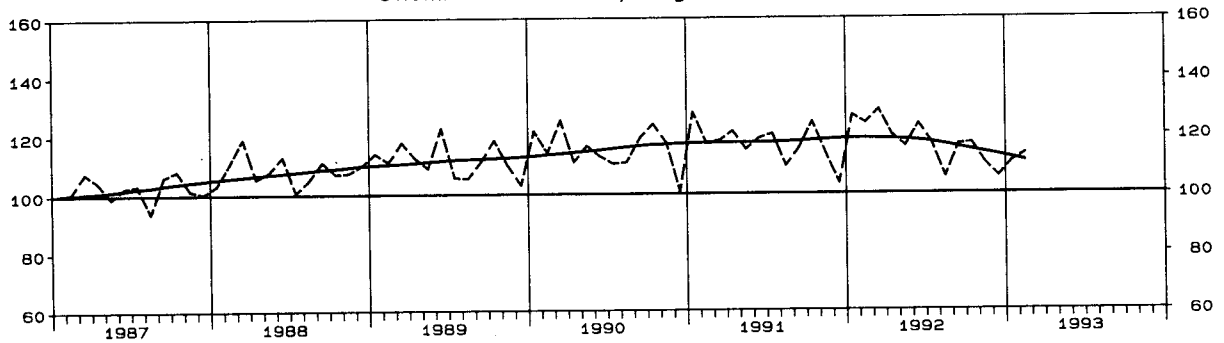
Investitionsgüter produzierendes Gewerbe, Insgesamt



Verbrauchsgüter produzierendes Gewerbe, Insgesamt



Chemische Industrie, Insgesamt



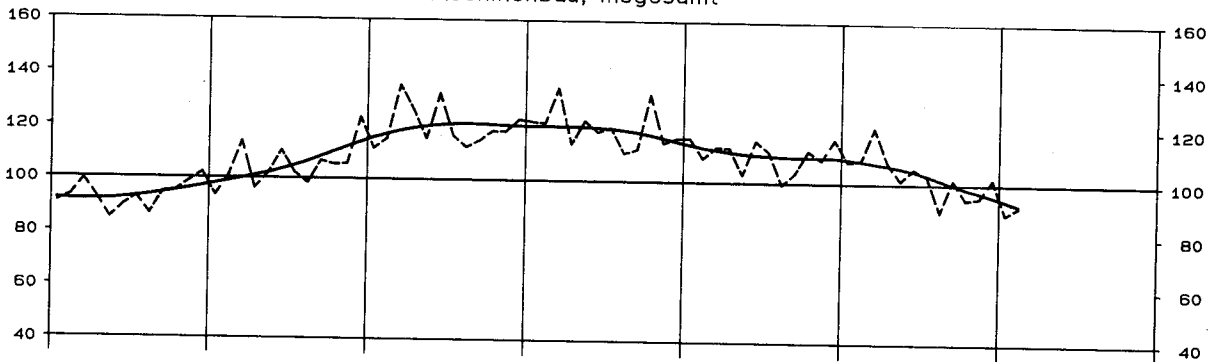
*) Zeitreihenanalyse nach dem Berliner Verfahren, Version 4

AUFTRAGSEINGANG IM VERARBEITENDEN GEWERBE

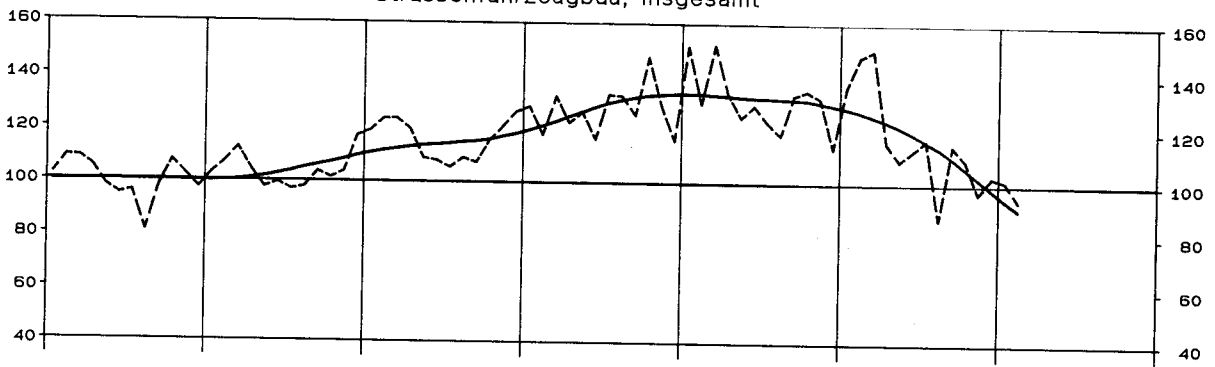
Volumenindex 1985 = 100

----- Originalwerte
———— Glatte Komponente *)

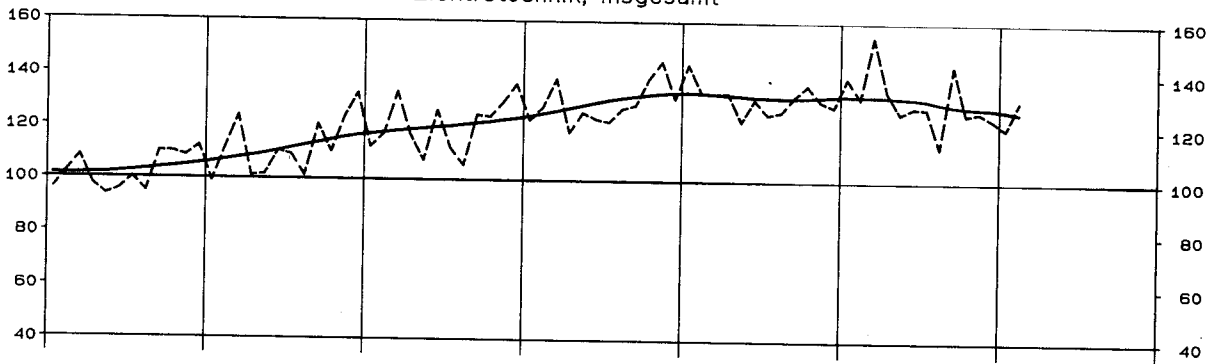
Maschinenbau, Insgesamt



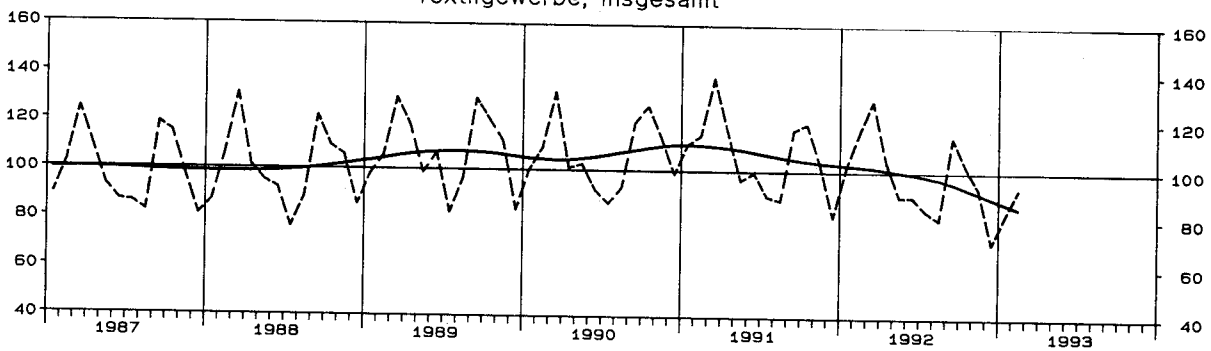
Strassenfahrzeugbau, Insgesamt



Elektrotechnik, Insgesamt



Textilgewerbe, Insgesamt



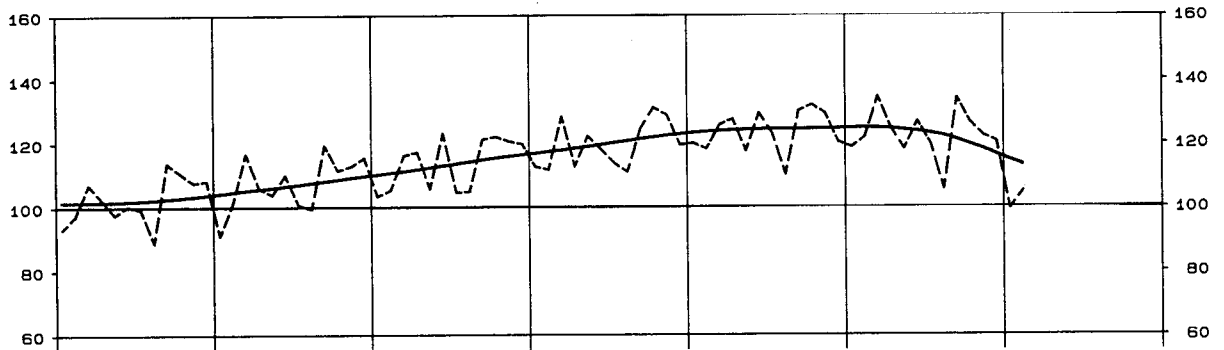
*) Zeitreihenanalyse nach dem Berliner Verfahren, Version 4

UMSATZ IM VERARBEITENDEN GEWERBE

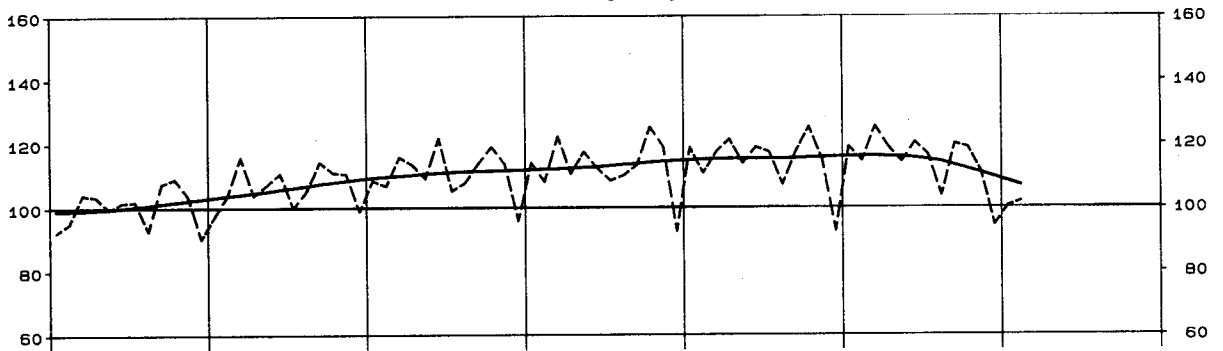
Volumenindex 1985 = 100

----- Originalwerte
———— Glatte Komponente *)

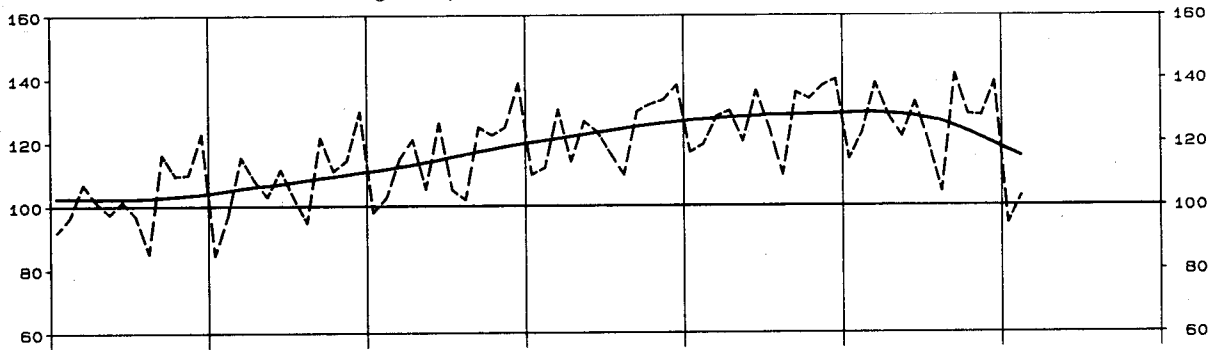
Verarbeitendes Gewerbe, Insgesamt



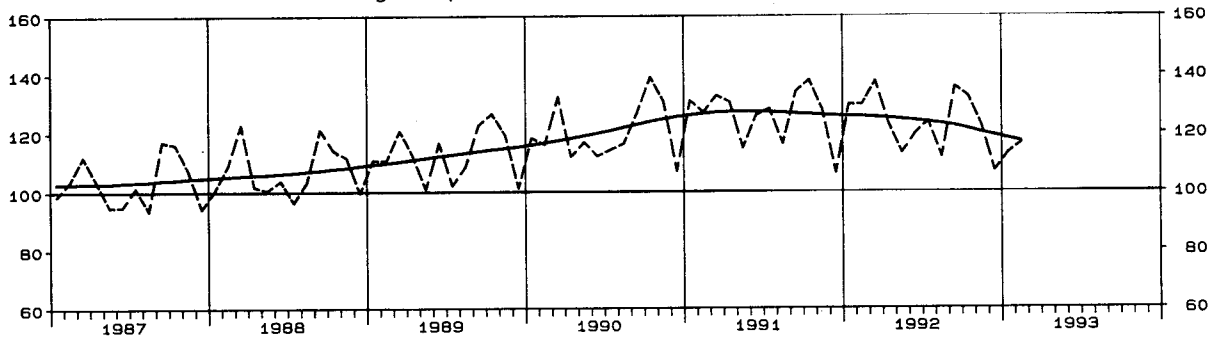
Grundstoff- u. Produktionsgütergewerbe, Insgesamt



Investitionsgüter produzierendes Gewerbe, Insgesamt



Verbrauchsgüter produzierendes Gewerbe, Insgesamt



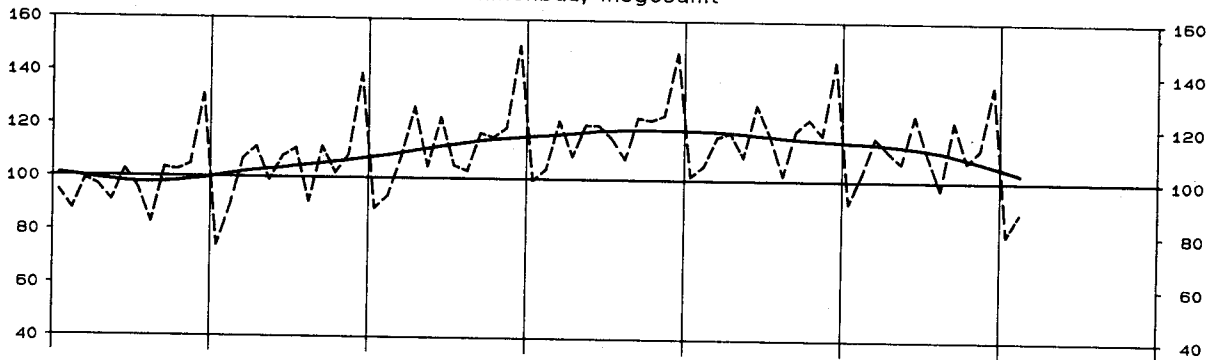
*) Zeitreihenanalyse nach dem Berliner Verfahren, Version 4

UMSATZ IM VERARBEITENDEN GEWERBE

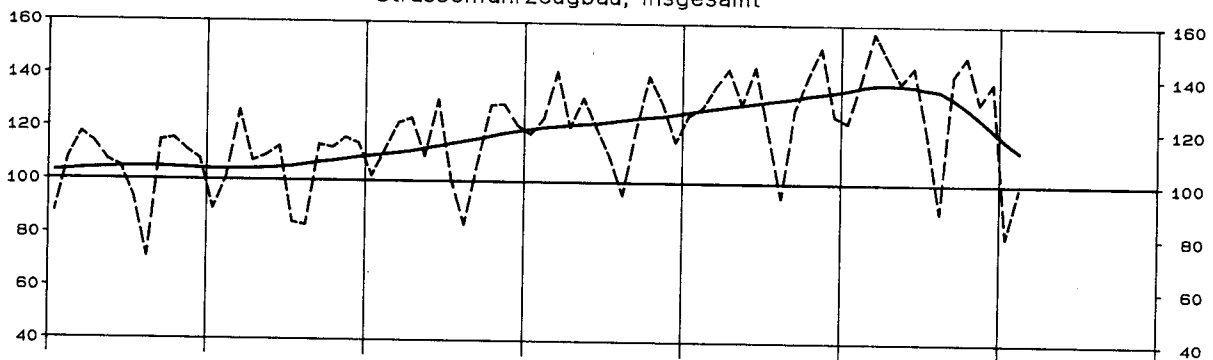
Volumenindex 1985 = 100

----- Originalwerte
———— Glatte Komponente *)

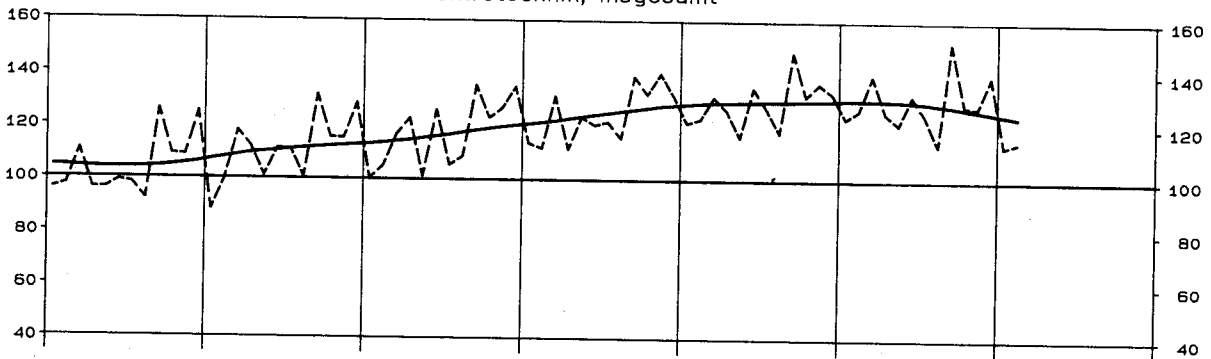
Maschinenbau, Insgesamt



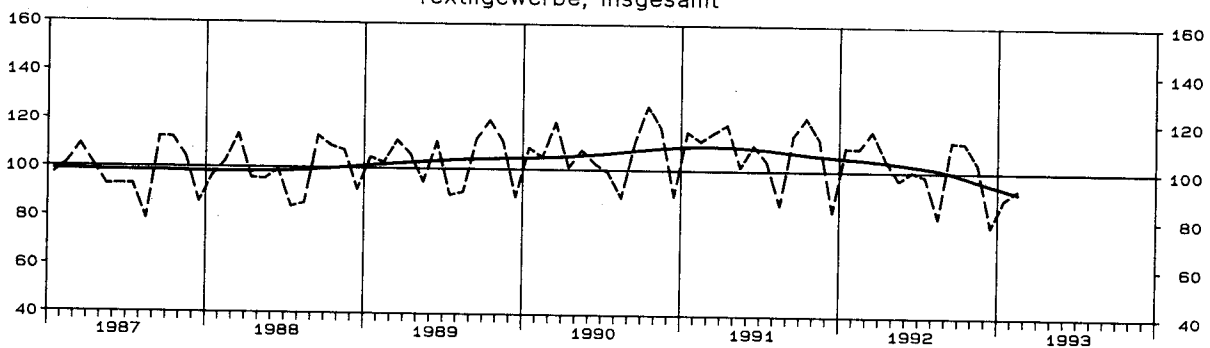
Strassenfahrzeugbau, Insgesamt



Elektrotechnik, Insgesamt



Textilgewerbe, Insgesamt



*) Zeitreihenanalyse nach dem Berliner Verfahren, Version 4

SYPRO- NR.	WIRTSCHAFTSGLIEDERUNG	1993 FEB.	VERAEND. GEGEN- UEBER- VOR- JAHRES- MONAT IN %	N		A		C	H
				1992 FEB.	1993 JAN.	1992 1.VJ	1992 2.VJ	1992 3.VJ	1992 4.VJ
	VERARBEITENDES GEWERBE 1)								
	INSGESAMT	119,4	-14,5	139,7	115,6	142,5	128,4	125,5	120,9
	INLAND	125,9	-16,6	151,0	124,7	153,8	137,9	137,3	131,3
	AUSLAND	108,6	-10,5	121,3	100,7	124,0	112,8	106,3	103,8
	GRUNDSTOFF-UND PRODUKTIONSGUETER- GEWERBE								
	INSGESAMT	98,4	-13,5	113,7	96,5	117,0	112,4	105,7	100,5
	INLAND	97,3	-17,2	117,5	93,6	121,6	118,1	114,7	107,6
	AUSLAND	100,2	-7,1	107,8	91,5	109,7	103,3	91,5	89,3
25	GEW. U. VERARB. V. STEINEN U. ERDEN								
	INSGESAMT	102,0	-9,7	112,9	98,7	124,0	168,4	178,3	153,8
	INLAND	103,9	-9,1	114,3	98,6	126,1	175,5	187,8	160,4
	AUSLAND	87,5	-14,7	102,6	99,1	108,5	115,0	106,7	104,6
2512	GEW. V. NATURSTEINEN, ANG								
	INSGESAMT	49,0	-7,2	52,8	43,8	66,3	155,0	170,1	149,9
	INLAND	48,9	-7,6	52,9	43,7	66,5	155,9	171,1	151,0
	AUSLAND	61,9	+38,8	44,6	47,1	47,5	82,6	80,4	59,2
2525	VERARB. V. NATURSTEINEN, ANG								
	INSGESAMT	132,7	-2,9	136,6	106,8	131,9	181,8	211,4	183,2
	INLAND	131,0	-3,0	135,1	106,0	129,7	182,8	213,3	180,6
	AUSLAND	172,2	+0,8	170,9	124,5	182,0	159,9	168,6	241,4
2531	H. V. ZEMENT								
	INSGESAMT	89,6	-14,8	105,2	76,6	110,5	153,6	156,0	132,4
	INLAND	88,4	-14,1	102,9	74,5	108,9	154,0	157,6	131,5
	AUSLAND	107,2	-22,7	138,6	108,2	134,0	148,6	132,6	146,0
2541	ZIEGELLEI								
	INSGESAMT	110,4	-10,2	123,0	103,9	132,7	187,1	195,1	163,6
	INLAND	118,4	-8,0	128,7	113,2	139,4	203,0	214,2	180,1
	AUSLAND	71,5	-24,7	95,0	58,9	99,9	109,6	102,7	83,2
2543	H. V. FEUERFESTER GROBKERAMIK								
	INSGESAMT	80,5	-12,0	91,5	91,3	96,7	92,9	94,9	87,7
	INLAND	79,5	-10,7	89,0	78,9	92,9	86,5	95,8	81,0
	AUSLAND	81,6	-13,7	94,5	106,3	101,4	100,7	93,8	95,8
2555	H. V. GR. FORM. FERTIGBAU- TEILEN AUS BETON FUER DEN HOCHBAU								
	INSGESAMT	178,1	-6,1	189,6	139,0	232,5	273,8	307,7	257,7
	INLAND	179,9	-6,1	191,6	140,4	235,1	276,6	310,8	260,4
	AUSLAND	23,7	+100,8	11,8	14,0	13,7	36,3	47,0	28,5
2559	H. V. BETONERZEUGNISSEN (OHNE BIMS, GR. FORM. FERTIGBAUTEILE)								
	INSGESAMT	121,9	-10,5	136,2	130,5	153,6	202,8	215,9	184,4
	INLAND	121,7	-10,7	136,3	130,6	153,7	202,4	216,0	185,1
	AUSLAND	129,7	-2,6	133,2	126,2	154,7	221,1	212,2	152,9
2563	H. V. GIPSERZEUGNISSEN, DAEMM-U. LEICHTBAUPLATTEN								
	INSGESAMT	196,4	+11,2	176,6	182,5	184,0	201,5	195,5	184,3
	INLAND	200,5	+11,1	180,5	186,0	188,2	205,0	202,8	189,3
	AUSLAND	155,8	+11,8	139,3	149,2	144,3	167,9	124,5	135,3
27	EISENSCHAFFENDE INDUSTRIE								
	INSGESAMT	72,7	-19,6	90,4	71,6	93,9	83,1	72,6	64,9
	INLAND	73,9	-27,6	102,1	75,9	105,4	91,3	81,2	71,5
	AUSLAND	70,8	-3,8	73,6	65,6	77,4	71,5	60,3	55,6
2711	HOCHOFEN-, STAHL-U. WARM- WALZWERKE (OHNE STAHL- ROHRE)								
	INSGESAMT	77,5	-17,7	94,2	73,9	97,6	86,3	74,9	65,6
	INLAND	74,5	-26,2	101,0	71,7	105,2	92,2	79,6	68,3
	AUSLAND	82,5	-0,5	82,9	77,6	84,9	76,4	67,1	61,2
2715	H. V. STAHLROHREN (OHNE PRAEZISIONSSTAHLROHRE)								
	INSGESAMT	44,5	-28,7	62,4	59,5	68,9	64,6	58,0	59,4
	INLAND	67,3	-38,9	110,2	125,8	106,1	82,5	100,2	107,8
	AUSLAND	33,1	-14,5	38,7	26,4	50,4	55,7	37,0	35,4
2720	H. V. PRAEZISIONSSTAHL- ROHREN								
	INSGESAMT	67,8	-34,4	103,4	66,0	100,2	81,1	73,3	68,8
	INLAND	74,3	-32,5	110,0	73,7	108,3	88,8	80,0	73,5
	AUSLAND	54,7	-39,1	89,8	50,4	83,7	65,4	59,5	59,0
2850	NE-METALLHALBZEUGWERKE								
	INSGESAMT	105,4	-12,7	120,8	109,0	130,8	118,5	109,0	102,0
	INLAND	108,9	-16,0	129,6	110,6	139,2	125,0	120,6	109,3
	AUSLAND	99,8	-6,3	106,5	106,2	117,0	107,7	90,0	89,9
2910	EISEN-, STAHL-U. TEMPER- GIESSEREI								
	INSGESAMT	80,2	-28,6	112,3	78,3	109,1	98,7	93,0	83,2
	INLAND	82,0	-26,7	111,9	75,9	108,5	97,6	93,0	82,1
	AUSLAND	73,7	-35,3	113,9	86,8	111,2	102,7	93,1	87,2
3011-15	ZIEHEREIEN UND KALT- WALZWERKE								
	INSGESAMT	90,4	-19,6	112,4	88,2	114,4	108,6	97,7	90,4
	INLAND	96,6	-18,8	118,9	93,6	120,8	118,8	108,5	97,3
	AUSLAND	75,6	-21,9	96,8	75,1	98,8	84,1	71,6	73,9
3011	STABZIEHEREIEN, KALTWALZWERKE								
	INSGESAMT	81,0	-26,6	110,4	79,6	109,1	97,3	81,5	77,7
	INLAND	86,5	-23,5	113,0	83,1	113,7	104,0	88,3	80,3
	AUSLAND	69,0	-34,0	104,6	72,0	98,8	82,5	66,3	72,1
3015	DRAHTZIEHEREIEN (EINSCHL. H. V. DRAHT- ERZEUGNISSEN)								
	INSGESAMT	99,0	-13,4	114,3	96,0	119,2	119,0	112,6	102,1
	INLAND	105,4	-15,1	124,1	102,8	127,1	131,7	126,1	112,1
	AUSLAND	82,4	-7,0	88,6	78,3	98,8	85,8	77,2	75,8

1) AUSGEWAELHTE WIRTSCHAFTSZWEIGE (OHNE NAHRUNGS-UND GENUSSMITTELGEWERBE).

STBA, FACHSERIE 4, REIHE 2.2

BUNDESGBIET

FUER DAS VERARBEITENDE GEWERBE
=100

WERT

INDEX

R	I C H T L I C H													SYPRO- NR.	
	1992 1.HJ	1992 2.HJ	1991	1992	VERAENDERUNG GEGENUEBER DEM ENTSPRECHENDEN VORJAHRESZEITRAUM IN %										
					1992 FEB.	1993 JAN.	1992 1.VJ	1992 2.VJ	1992 3.VJ	1992 4.VJ	1992 1.HJ	1992 2.HJ	1991		1992
135,4	123,2	132,4	129,3	+5,8	-15,7	+3,8	-2,1	-3,7	-7,8	+0,9	-5,7	+2,3	-2,3	-15,2	
145,8	134,3	142,8	140,1	+5,9	-16,3	+3,3	-2,6	-2,2	-6,5	+0,3	-4,3	+6,1	-1,9	-16,5	
118,4	105,1	115,5	111,7	+5,5	-14,7	+4,7	-1,1	-6,4	-10,4	+1,9	-8,4	+4,6	-3,3	-12,5	
114,7	103,1	110,6	108,9	+2,3	-17,1	+2,0	-0,4	-2,3	-5,7	+0,8	-4,0	-0,4	-1,5	-15,3	
119,9	111,2	116,9	115,5	+2,5	-17,6	+1,3	-1,1	-0,7	-4,4	+0,2	-2,5	+2,4	-1,2	-17,4	
106,5	90,4	100,7	98,4	+2,3	-16,2	+3,2	+0,7	-5,3	-8,1	+1,9	-6,7	+4,8	-2,3	-11,6	
146,2	166,1	145,1	156,1	+33,6	-2,6	+16,4	+3,8	+8,9	+4,1	+8,8	+6,6	+10,7	+7,6	-6,3	25
150,8	174,1	149,8	162,5	+38,4	-3,4	+18,1	+4,5	+9,4	+5,0	+9,8	+7,3	+13,1	+8,5	-6,4	
111,7	105,6	109,6	108,7	+4,1	+3,2	+4,2	-3,4	+1,6	-4,9	+0,1	-1,8	-9,0	-0,8	-6,0	
110,7	160,0	128,7	135,4	+72,0	-1,4	+21,4	+4,7	+2,2	+2,8	+9,3	+2,5	+8,0	+5,2	-4,5	2512
111,2	161,1	129,4	136,1	+72,9	-1,6	+21,6	+4,8	+2,2	+2,8	+9,3	+2,5	+7,9	+5,2	-4,9	
65,1	69,8	66,5	67,4	+8,8	+10,0	-1,9	-2,9	-0,6	+15,0	-2,5	+5,4	+9,6	+1,4	+24,7	
156,8	197,3	158,1	177,1	-1,4	+8,6	-2,7	+8,9	+26,7	+12,3	+3,6	+19,6	+9,6	+12,0	+2,0	2525
156,2	196,9	156,3	176,6	-1,1	+9,2	-3,1	+11,9	+28,1	+11,7	+5,2	+20,0	+11,1	+13,0	+2,1	
171,0	205,0	198,6	188,0	-7,4	-0,9	+3,2	-36,0	-2,9	+24,3	-19,8	+11,4	-12,4	-5,3	+0,1	
132,1	144,2	130,0	138,1	+61,8	-8,5	+16,3	+0,9	+3,8	+8,1	+6,9	+5,7	+10,5	+6,2	-12,1	2531
131,4	144,5	130,0	138,0	+62,3	-9,4	+16,3	+1,0	+3,8	+7,6	+6,8	+5,4	+11,2	+6,2	-12,0	
141,3	139,3	129,4	140,3	+67,5	+2,9	+17,4	-0,7	+4,5	+15,1	+7,1	+9,8	-0,5	+8,4	-11,6	
159,9	179,4	150,7	169,6	+40,4	-2,0	+20,7	+5,1	+12,5	+15,7	+11,1	+14,0	+5,8	+12,5	-6,4	2541
171,2	197,1	160,4	184,2	+46,6	+1,0	+23,0	+7,7	+14,1	+18,5	+13,5	+16,0	+8,2	+14,8	-3,8	
104,7	92,9	103,4	98,8	+9,4	-22,5	+7,0	-13,8	-0,7	-7,2	-5,1	-3,8	-9,4	-4,4	-23,7	
94,8	91,3	95,5	93,1	-4,2	-2,9	-0,9	-3,0	+2,5	-8,6	-2,0	-3,2	-7,8	-2,5	-7,4	2543
89,7	88,4	93,7	89,0	-4,8	-14,7	-5,5	-6,9	+2,4	-9,9	-6,2	-3,7	-6,1	-5,0	-12,8	
101,1	94,8	97,7	97,9	-3,6	+10,8	+4,6	+1,3	+2,6	-7,1	+3,1	-2,6	-9,8	+0,2	-1,3	
253,2	282,7	234,2	268,0	+29,7	-34,0	+38,5	+4,5	+21,9	+1,2	+17,8	+11,5	+16,0	+14,4	-20,7	2555
255,9	285,6	236,1	270,7	+31,1	-34,0	+39,7	+4,7	+21,9	+1,3	+18,4	+11,6	+18,0	+14,7	-20,8	
25,0	37,8	75,4	31,4	-91,8	-24,7	-89,4	-55,2	+20,5	-45,7	-76,2	-17,3	-78,8	-58,4	+24,3	
178,2	200,2	174,4	189,2	+45,5	+4,5	+21,8	+4,8	+9,7	+1,9	+11,5	+6,0	+19,9	+8,5	-3,4	2559
178,1	200,5	174,2	189,3	+46,7	+4,6	+22,6	+4,8	+9,7	+2,2	+11,8	+6,1	+20,8	+8,7	-3,4	
187,9	182,6	187,3	185,2	+4,5	-5,8	-3,4	+4,0	+8,2	-15,2	+0,9	-3,0	-7,5	-1,1	-4,2	
192,8	189,9	175,4	191,3	+21,1	+6,0	+15,0	+12,2	+8,7	+1,2	+13,5	+5,0	+24,8	+9,1	+8,7	2563
196,6	196,1	173,4	196,3	+25,6	+7,3	+21,1	+14,0	+12,5	+6,3	+17,2	+9,4	+28,9	+13,2	+9,3	
156,1	129,9	194,0	143,0	-15,7	-8,1	-29,0	-5,1	-29,1	-38,6	-17,9	-34,4	-2,4	-26,3	+1,1	
88,5	68,8	86,1	78,6	-8,9	-25,3	-4,7	-5,1	-7,0	-19,0	-4,8	-13,0	-8,0	-8,7	-22,4	27
98,3	76,4	96,4	87,4	-11,3	-30,2	-6,2	-7,3	-5,6	-19,5	-6,8	-12,6	-5,4	-9,3	-28,9	
74,5	57,9	71,2	66,2	-3,9	-15,1	-1,5	-0,6	-9,7	-17,8	-1,1	-13,8	-13,0	-7,0	-9,7	
91,9	70,3	87,8	81,1	-7,6	-24,8	-3,7	-1,4	-6,5	-20,2	-2,8	-13,4	-8,6	-7,6	-21,4	2711
98,7	73,9	95,2	86,3	-12,2	-33,9	-6,4	-4,3	-7,0	-21,1	-5,4	-14,2	-6,7	-9,3	-30,2	
80,6	64,2	75,5	72,4	+3,1	-4,6	+2,2	+5,1	-5,5	-18,4	+3,5	-12,1	-12,4	-4,1	-2,4	
66,8	58,7	74,3	62,7	-25,2	-23,5	-14,5	-26,4	-9,5	-8,2	-20,7	-8,9	-3,4	-15,6	-25,8	2715
94,3	104,0	112,2	99,2	-12,6	+19,7	-10,0	-35,6	+8,0	-1,7	-23,4	+2,8	+12,7	-11,6	-10,3	
53,0	36,2	55,5	44,6	-37,7	-58,9	-18,7	-17,7	-25,9	-16,3	-18,2	-21,5	-15,3	-19,6	-42,1	
90,7	71,0	89,0	80,8	+9,5	-36,3	+2,3	-7,7	-11,7	-21,0	-2,4	-16,5	-10,2	-9,2	-35,4	2720
98,5	76,8	94,3	87,7	+10,7	-37,7	+4,0	-4,1	-4,0	-24,2	+0,1	-14,9	-9,8	-7,0	-35,2	
74,6	59,3	78,1	66,9	+6,5	-31,7	-1,9	-16,5	-27,7	-11,5	-8,8	-20,4	-11,5	-14,3	-35,7	
124,7	105,5	118,4	115,1	-7,1	-21,8	+0,7	-0,3	-4,0	-8,4	+0,2	-6,2	-6,4	-2,8	-17,6	2850
132,1	115,0	124,8	123,6	-7,4	-27,6	-0,4	+0,4	+2,5	-6,8	-0,1	-2,1	-5,9	-1,0	-22,2	
112,4	89,9	108,0	101,2	-6,5	-9,4	+2,8	-1,5	-15,9	-11,6	+0,7	-13,9	-7,2	-6,3	-8,0	
103,9	88,1	100,2	96,0	+9,2	-28,0	+5,8	-3,3	-5,8	-13,9	+1,3	-9,8	-9,1	-4,2	-28,2	2910
103,1	87,6	100,6	95,3	+8,7	-29,6	+5,9	-5,4	-7,8	-14,4	+0,2	-11,0	-9,5	-5,3	-28,1	
106,9	90,2	98,4	98,5	+11,1	-22,3	+5,6	+4,3	+2,9	-12,2	+4,9	-5,0	-7,6	+0,1	-28,8	
111,5	94,0	107,3	102,8	+0,9	-24,2	+1,1	-1,2	-5,6	-12,0	-0,1	-8,8	-4,5	-4,2	-21,9	3011-15
119,8	102,9	115,2	111,4	+0,4	-21,3	-0,4	+0,3	-3,0	-10,8	-0,1	-6,9	-1,3	-3,3	-20,0	
91,5	72,8	88,4	82,1	+2,2	-31,7	+5,2	-5,9	-13,9	-15,2	-0,1	-14,6	-7,1	-7,1	-27,1	
103,2	79,6	98,1	91,4	+1,6	-29,8	-0,2	+0,2	-9,6	-19,0	0,0	-14,5	-10,0	-6,8	-28,2	3011
108,9	84,3	104,3	96,6	-3,2	-29,2	-3,2	+0,6	-7,2	-20,8	-1,4	-14,2	-6,0	-7,4	-26,4	
90,7	69,2	84,5	79,9	+14,7	-31,2	+8,1	-0,7	-16,7	-14,1	+3,9	-15,3	-19,1	-5,4	-32,7	
119,1	107,3	115,8	113,2	+0,4	-19,3	+2,1	-2,2	-2,7	-6,2	-0,2	-4,5	+0,2	-2,2	-16,4	3015
129,4	119,1	124,7	124,3	+3,6	-14,5	+1,9	+0,2	-0,5	-3,3	+1,0	-1,8	+2,5	-0,3	-14,8	
92,3	76,5	92,5	84,4	-9,9	-32,3	+2,4	-10,6	-11,3	-16,2	-4,1	-13,9	-7,1	-8,8	-21,3	

1 INDEX DES AUFTRAGSEINGANGS
1985

1.1 ORIGINAL

WERT

SYPRO- NR.	WIRTSCHAFTSGLIEDERUNG	1993 FEB.	VERAEND. GEGEN- UEBER VOR- JAHRES- MONAT IN %	N		A		C		H
				1992 FEB.	1993 JAN.	1992 1. VJ	1992 2. VJ	1992 3. VJ	1992 4. VJ	
40	CHEMISCHE INDUSTRIE	INSGESAMT INLAND AUSLAND	105,4 102,0 109,6	-10,4 -14,4 -5,2	117,6 119,2 115,6	103,5 109,6 96,0	119,9 123,4 115,5	113,6 116,9 109,6	107,1 114,6 97,8	104,6 111,2 96,4
4031	H. V. CHEMISCHEN GRUND- STOFFEN (AUCH MIT AN- SCHL. WEITERVERARB.)	INSGESAMT INLAND AUSLAND	85,2 79,0 91,1	-10,3 -14,2 -6,9	95,0 92,1 97,9	81,2 80,5 82,0	97,9 93,9 101,7	93,0 89,5 96,3	85,3 84,9 85,7	81,3 79,4 83,2
4034	H. V. CHEMISCHEN ERZEUG- NISSEN FUER GEWERBE, LANDWIRTSCHAFT	INSGESAMT INLAND AUSLAND	125,5 125,3 125,8	-9,6 -16,9 +3,3	138,8 150,8 121,8	115,8 119,4 110,8	139,4 148,5 126,4	129,8 140,6 114,6	123,7 139,9 101,0	117,3 127,6 102,9
4035	H. V. PHARMAZEUTISCHEN ERZEUGNISSEN	INSGESAMT INLAND AUSLAND	143,4 122,9 185,6	-15,2 -21,4 -5,0	169,1 156,4 195,4	147,2 151,7 137,7	163,6 164,5 161,8	159,7 156,7 165,9	153,2 156,9 145,4	157,9 164,8 143,5
4036	H. V. SEIFEN, WASCH-, REI- NIGUNGS- U. KOERPER- PFLEGEMITTELN	INSGESAMT INLAND AUSLAND	129,9 124,5 163,5	+1,7 +2,5 -1,9	127,7 121,5 166,6	158,5 155,8 176,0	146,5 142,3 172,8	135,4 132,1 156,1	139,0 135,8 159,5	140,8 137,1 163,3
4037	H. V. FOTO-CHEMISCHEN ERZEUGNISSEN	INSGESAMT INLAND AUSLAND	106,4 92,1 115,9	-16,1 -17,5 -15,3	126,8 111,6 136,9	96,2 81,8 105,7	121,4 105,4 131,9	135,3 120,4 145,2	128,1 110,8 139,6	108,3 98,6 114,7
4039	H. V. SONSTIGEN CHEMI- SCHEN ERZEUGNISSEN FUER PRIVATEN VERBRAUCH USW	INSGESAMT INLAND AUSLAND	122,5 117,1 130,6	-1,1 +0,3 -3,0	123,9 116,8 134,7	120,0 118,4 122,6	131,5 123,7 143,3	115,2 110,0 123,1	112,3 111,0 114,3	119,6 117,0 123,5
4090	H. V. CHEMIEFASERN	INSGESAMT INLAND AUSLAND	77,2 76,9 77,3	-20,1 -22,8 -18,5	96,6 99,6 94,9	74,0 78,2 71,6	99,6 105,4 96,3	90,2 93,5 88,2	76,1 77,7 75,1	79,0 76,8 80,2
53	HOLZBEARBEITUNG	INSGESAMT INLAND AUSLAND
5311	SAEGE-U. HOBELWERKE	INSGESAMT INLAND AUSLAND	105,2 105,5 102,4	-18,4 -18,0 -22,2	128,9 128,7 131,6	99,0 99,6 93,3	130,2 130,6 126,6	147,3 149,7 125,7	148,1 153,2 101,2	140,3 144,5 102,6
5361	H. V. HALBWAREN AUS HOLZ	INSGESAMT INLAND AUSLAND
55	ZELLSTOFF-, HOLZSCHLIFF-, PAPIER-U. PAPPEERZEUGUNG	INSGESAMT INLAND AUSLAND	98,6 96,0 102,9	-15,4 -13,9 -17,5	116,5 111,5 124,7	96,0 91,0 104,4	121,1 114,0 132,8	109,9 103,1 121,1	103,0 98,6 110,4	101,3 98,2 106,6
59	GUMMIVERARBEITUNG	INSGESAMT INLAND AUSLAND	100,3 96,4 111,3	-20,4 -24,6 -7,7	126,0 127,9 120,6	94,3 89,4 108,5	130,4 132,6 124,3	128,1 131,2 119,2	121,5 123,1 116,9	114,8 116,4 110,1
	INVESTITIONSGUETER PRODUZIERENDES GEWERBE	INSGESAMT INLAND AUSLAND	124,5 135,7 109,6	-16,1 -18,7 -11,4	148,4 166,9 123,7	121,8 135,9 103,0	151,6 170,2 126,9	135,5 150,1 116,0	131,6 147,8 110,0	128,1 142,1 109,5
3021-25	STAHLVERFORMUNG, OBERFLAECHEVEREDLUNG, HAERTUNG	INSGESAMT INLAND AUSLAND	118,5 119,9 112,3	-21,9 -22,6 -18,2	151,7 155,0 137,3	109,6 108,9 112,8	156,0 158,7 144,2	144,9 148,6 129,1	134,4 138,9 115,2	117,8 118,5 114,8
3021	H. V. GESENK-U. LEICHTEN FREIFORMSCHMIEDESTUEK- KEN, PRESS-U. ZIEHTEILEN	INSGESAMT INLAND AUSLAND	108,8 111,4 99,6	-24,2 -24,6 -21,9	143,5 147,8 127,5	99,6 100,0 98,5	146,3 149,9 133,0	136,1 141,9 114,8	121,5 128,4 96,1	104,9 106,3 99,9
3025	STAHLVERFORMUNG, ANG, OBERFLAECHEVEREDLUNG, HAERTUNG	INSGESAMT INLAND AUSLAND	124,4 124,9 122,0	-20,6 -21,5 -15,7	156,7 159,2 144,8	115,8 114,1 123,8	161,9 163,8 152,7	150,4 152,5 140,1	142,4 145,0 129,9	125,7 125,6 126,1
31	STAHL-U. LEICHTMETALLBAU, SCHIENENFAHRZEUGBAU	INSGESAMT INLAND AUSLAND	137,2 135,6 144,0	-24,4 -31,6 +30,7	181,6 198,3 110,2	155,3 165,1 114,0	174,3 190,7 104,4	181,8 195,6 122,6	174,7 198,6 72,6	156,7 168,4 107,0
3111	H. V. STAHL-U. LEICHTME- TALLKONSTRUKTIONEN (OHNE GRUBENAUSBAU)	INSGESAMT INLAND AUSLAND	146,4 152,8 91,1	-22,2 -19,4 -48,6	188,2 189,5 177,2	155,9 159,9 121,6	187,2 191,6 148,7	201,2 207,2 149,2	196,6 207,6 101,4	184,3 193,7 102,6
3151	KESSEL-U. BEHAELTERBAU	INSGESAMT INLAND AUSLAND	142,3 126,2 190,5	-20,5 -41,0 +154,0	179,0 213,9 75,0	152,9 187,6 49,6	145,0 164,9 85,5	152,1 163,3 118,7	163,0 195,0 67,8	113,7 128,5 69,7
3171	LOKOMOTIVBAU	INSGESAMT INLAND AUSLAND	69,4 84,5 43,8	-12,0 +20,2 -63,1	78,9 70,3 93,4	618,2 120,1 1459,1	104,3 95,3 119,4	116,3 102,7 139,5	94,8 131,4 33,0	214,3 175,7 279,4
3174	WAGGONBAU	INSGESAMT INLAND AUSLAND	43,2 51,9 26,2	-74,9 -70,9 -83,5	171,9 178,4 159,1	89,9 37,0 194,1	311,8 415,5 107,6	273,5 370,4 82,7	116,0 153,3 42,6	264,5 250,1 292,7

BUNDESGBIET

FUER DAS VERARBEITENDE GEWERBE
=100

WERT

INDEX

R	I													C	H	SYPRO- NR.	
	1992 1.HJ	1992 2.HJ	1991	1992	VERAENDERUNG GEGENUEBER DEM ENTSPRECHENDEN VORJAHRESZEITRAUM IN %												
					1992 FEB.	1993 JAN.	1992 1.VJ	1992 2.VJ	1992 3.VJ	1992 4.VJ	1992 1.HJ	1992 2.HJ	1991				1992
116,8	105,9	111,8	111,3	+3,5	-14,0	+2,4	+0,3	-2,1	-2,8	+1,4	-2,4	+1,7	-0,4	-12,2	40		
120,2	112,9	116,6	116,5	+3,3	-12,4	+1,3	-0,7	-0,4	-0,7	+0,4	-0,5	+4,7	-0,1	-13,4			
112,5	97,1	105,9	104,8	+4,0	-15,9	+3,8	+1,8	-4,3	-5,8	+2,7	-5,0	-2,0	-1,0	-10,5			
95,4	83,3	93,8	89,4	-2,7	-17,2	-2,3	-2,8	-5,8	-8,4	-2,6	-7,1	-3,1	-4,7	-13,9	4031		
91,7	82,1	91,9	86,9	-3,5	-13,6	-5,4	-4,0	-5,6	-6,9	-4,8	-6,3	-3,3	-5,4	-13,9			
99,0	84,5	95,6	91,7	-1,7	-20,2	+0,7	-1,7	-6,0	-9,8	-0,5	-7,9	-2,9	-4,1	-13,7			
134,6	120,5	125,5	127,6	+8,2	-13,6	+4,6	+1,4	-0,2	+0,5	+3,0	+0,2	+3,7	+1,7	-11,6	4034		
144,5	133,7	137,4	139,1	+8,4	-14,0	+3,6	-0,1	-0,4	+1,9	+1,8	+0,6	+7,8	+1,2	-15,5			
120,5	101,9	108,6	111,2	+7,8	-13,0	+6,0	+4,1	+0,3	-1,6	+5,1	-0,7	-2,9	+2,4	-5,1			
161,7	155,5	148,5	158,6	+15,1	-11,3	+12,2	+9,5	+3,0	+2,8	+10,8	+2,8	+11,4	+6,8	-13,3	4035		
160,6	160,9	149,8	160,7	+12,5	-14,1	+12,0	+7,4	+7,0	+3,1	+9,7	+5,0	+17,4	+7,3	-17,5			
163,9	144,4	145,8	154,1	+19,8	-4,6	+12,7	+13,6	-4,8	+1,8	+13,2	-1,6	+0,3	+5,7	-4,8			
141,0	139,9	136,1	140,4	+1,9	-0,9	+3,0	-2,0	+3,4	+8,6	+0,6	+6,0	+6,0	+3,2	+0,2	4036		
137,2	136,5	132,5	136,8	+1,8	-1,6	+2,0	-2,4	+5,4	+8,5	-0,1	+6,9	+5,7	+3,2	+0,1			
164,5	161,4	158,6	162,9	+2,3	+3,5	+7,6	+0,8	-5,7	+8,9	+4,3	+1,1	+7,5	+2,7	+0,9			
128,3	118,2	121,9	123,3	+8,8	-14,9	+0,2	+2,6	+4,0	-2,8	+1,3	+0,8	-0,2	+1,1	-15,6	4037		
112,9	104,7	108,0	108,8	+12,3	-16,2	+2,3	+0,8	-0,9	+0,8	+1,5	+0,1	-1,0	+0,7	-16,8			
138,6	127,1	131,2	132,9	+7,1	-14,3	-1,0	+3,6	+6,8	-4,8	+1,4	+1,2	+0,2	+1,3	-14,8			
123,3	116,0	125,4	119,6	-5,8	-12,8	-0,8	-7,1	-8,4	-2,4	-3,9	-5,4	+0,6	-4,6	-7,3	4039		
116,9	114,0	123,8	115,4	-10,4	-10,5	-5,9	-11,3	-7,5	-2,0	-8,5	-4,8	+4,1	-6,8	-5,5			
133,2	118,9	128,0	126,1	+1,1	-15,8	+6,7	-0,6	-9,6	-3,0	+3,2	-6,3	-4,3	-1,5	-9,7			
94,9	77,5	91,2	86,2	+3,2	-25,3	+1,9	-3,7	-6,3	-14,4	-0,8	-10,7	-1,6	-5,5	-22,8	4090		
99,4	77,3	96,6	88,3	+6,0	-26,0	+0,9	-5,4	-11,5	-19,4	-2,3	-15,6	-1,9	-8,6	-24,4			
92,3	77,7	88,0	85,0	+1,7	-24,9	+2,9	-2,8	-2,8	-11,5	+0,2	-7,4	-1,5	-3,4	-21,7			
.	53		
138,8	144,2	139,5	141,5	+11,5	-16,2	+5,6	-2,7	+1,6	+1,8	+1,1	+1,8	-2,0	+1,4	-17,4		5311	
140,1	148,9	140,5	144,5	+12,3	-15,6	+6,5	-1,1	+3,1	+3,7	+2,3	+3,4	-1,1	+2,8	-16,9			
126,1	101,9	130,4	114,0	+6,0	-22,0	-1,9	-16,8	-14,7	-16,4	-10,0	-15,6	-9,7	-12,6	-22,1			
.	5361		
115,5	102,2	118,8	108,8	-4,0	-21,1	-5,0	-9,0	-8,8	-11,1	-6,9	-10,0	-5,2	-8,4	-18,3		55	
108,5	98,4	116,2	103,5	-7,5	-19,6	-10,4	-10,6	-11,9	-11,2	-10,5	-11,5	-2,4	-10,9	-16,8			
127,0	108,5	123,0	117,7	+1,5	-23,1	+3,7	-6,7	-3,7	-10,9	-1,5	-7,3	-9,4	-4,3	-20,4			
129,3	118,1	118,7	123,7	+8,2	-24,6	+9,5	+9,1	+2,3	-3,9	+9,4	-0,9	+4,6	+4,2	-22,5	59		
131,9	119,8	121,0	125,8	+8,9	-29,0	+11,2	+9,6	+0,9	-5,4	+10,4	-2,2	+6,4	+4,0	-26,9			
121,7	113,5	112,1	117,6	+6,5	-11,5	+4,9	+7,6	+6,6	+0,7	+6,1	+3,7	-1,0	+4,9	-9,6			
143,6	129,9	141,3	136,7	+7,6	-16,2	+4,7	-2,7	-5,1	-10,1	+1,1	-7,6	+2,5	-3,3	-16,1	3021-25		
160,2	145,0	157,1	152,6	+8,1	-17,5	+4,3	-3,3	-3,5	-9,3	+0,6	-6,4	+7,3	-2,9	-18,1			
121,5	109,8	120,3	115,6	+6,6	-13,9	+5,4	-1,5	-7,9	-11,5	+2,0	-9,7	-4,9	-3,9	-12,7			
150,4	126,1	142,4	138,3	+3,4	-31,1	+6,5	+1,0	-4,7	-15,0	+3,7	-9,8	+2,3	-2,9	-26,6	3021		
153,7	128,7	146,1	141,2	+2,0	-32,6	+5,9	+1,2	-4,7	-16,5	+3,6	-10,6	+3,8	-3,4	-27,7			
136,7	115,0	126,5	125,8	+10,5	-23,6	+8,7	+0,2	-4,5	-7,3	+4,6	-6,0	-4,3	-0,6	-21,0			
141,2	113,2	131,5	127,2	+3,8	-31,0	+9,2	+3,3	-6,8	-19,2	+6,2	-13,1	+0,8	-3,3	-27,6	3021		
145,9	117,4	137,5	131,6	+1,0	-31,6	+8,4	+2,5	-6,8	-21,6	+5,4	-14,1	+2,5	-4,3	-28,1			
123,9	98,0	109,4	110,9	+17,0	-28,2	+12,6	+7,4	-7,3	-8,3	+10,1	-7,9	-6,5	+1,4	-25,2			
156,2	134,1	149,1	145,1	+3,2	-31,1	+5,0	-0,2	-3,5	-12,7	+2,4	-8,0	+3,2	-2,7	-26,0	3025		
158,2	135,3	151,1	146,7	+2,5	-33,1	+4,7	+0,5	-3,7	-13,9	+2,7	-8,6	+4,4	-2,9	-27,5			
146,4	128,0	139,6	137,2	+6,6	-20,4	+6,3	-3,8	-2,8	-6,9	+1,2	-4,8	-2,9	-1,7	-18,2			
178,1	165,7	166,1	171,9	+31,2	-10,2	+20,4	+6,4	-7,6	-2,0	+12,9	-5,0	+15,0	+3,5	-17,5	31		
193,1	183,5	175,9	188,3	+31,6	-14,7	+22,0	+7,3	+1,6	-0,7	+14,1	+0,5	+16,8	+7,0	-23,3			
113,5	89,8	124,7	101,7	+28,1	+34,8	+8,9	+0,5	-55,1	-10,1	+4,2	-36,0	+6,0	-18,4	+32,4			
194,2	190,5	179,2	192,3	+25,4	-6,9	+15,3	+6,3	+4,2	+4,5	+10,5	+4,4	+11,3	+7,3	-15,0	3111		
199,4	200,7	184,3	200,0	+27,0	-9,5	+16,3	+5,8	+5,6	+7,5	+10,6	+6,5	+13,5	+8,5	-14,6			
149,0	102,0	134,6	125,5	+12,2	+38,3	+3,8	+13,6	-15,9	-28,4	+8,6	-22,7	-9,6	-6,8	-19,8			
148,5	138,4	140,5	143,4	+33,7	+21,3	+17,0	+4,0	+0,1	-11,7	+9,9	-5,1	+15,3	+2,1	-3,2	3151		
164,1	161,8	158,6	162,9	+35,1	+30,7	+15,6	+3,6	+3,2	-11,5	+9,3	-3,2	+19,8	+2,7	-12,2			
102,1	68,7	86,4	85,4	+22,5	-32,7	+25,4	+5,7	-20,2	-12,9	+13,1	-16,7	-4,8	-1,2	+61,4			
110,3	154,5	226,6	132,4	-18,8	+434,3	-69,3	-49,9	+7,7	-13,0	-61,4	-7,6	-8,8	-41,6	+253,3	3171		
99,0	153,5	164,3	126,3	-9,6	+4,9	-60,4	-40,6	+33,7	+20,8	-52,1	+29,0	-9,3	-23,1	+10,7			
129,4	156,2	331,7	142,8	-28,0	+999,9	-76,4	-58,0	-53,3	-33,0	-69,2	-36,9	-8,5	-56,9	+611,6			
292,7	190,2	253,0	241,4	+84,4	-84,3	+126,9	+30,4	-71,6	+3,0	+68,6	-42,8	+47,6	-4,6	-82,1	3174		
393,0	201,7	241,0	297,3	+57,5	-95,4	+137,3	+43,6	-40,5	-8,4	+81,5	-24,0	+32,1	+23,4	-90,9			
95,2	167,7	276,7	131,4	+197,4	+46,7	+70,3	-28,2	-93,9	+30,3	+6,7	-63,9	+85,0	-52,5	-24,4			

STBA, FACHSERIE 4, REIHE 2.2

SYPRO- NR.	WIRTSCHAFTSGLIEDERUNG		1993 FEB.	VERAEND. GEGEN- UEBER- VOR- JAHRES- MONAT IN %	N		A		C		H
					1992	1993	1992	1992	1992	1992	
					FEB.	JAN.	1. VJ	2. VJ	3. VJ	4. VJ	
3177	FELD-U. INDUSTRIEBAHN- WAGENBAU	INSGESAMT INLAND AUSLAND	132,6 . .	+40,0 . .	94,7 . .	86,9 . .	134,6 . .	109,9 . .	82,9 . .	137,0 . .	
32	MASCHINENBAU	INSGESAMT INLAND AUSLAND	117,0 130,7 102,7	-13,2 -17,7 -6,4	134,8 158,9 109,7	112,8 127,9 97,2	139,7 162,7 115,7	131,9 149,4 113,4	124,0 144,7 102,3	123,0 141,6 103,6	
3210	H. V. LANDWIRTSCHAFT- LICHEN MASCHINEN, ACKERSCHLEPPERN	INSGESAMT INLAND AUSLAND	101,7 121,4 86,0	-15,7 -23,3 -5,1	120,6 158,3 90,6	110,8 134,3 92,2	123,7 157,7 96,7	89,1 116,1 67,6	74,9 101,8 53,5	96,8 119,0 79,1	
3220	H. V. METALLBEARBEITUNGS- MASCHINEN U. AE.	INSGESAMT INLAND AUSLAND	71,5 79,8 60,3	-30,5 -35,9 -18,1	102,9 124,4 73,6	67,1 71,4 61,3	104,3 116,8 87,4	97,4 106,2 85,4	88,5 104,7 66,5	85,5 94,1 73,8	
3230	H. V. TEXTIL-U. NAEH- MASCHINEN	INSGESAMT INLAND AUSLAND	110,9 87,7 118,6	-10,9 -26,2 -6,1	124,4 118,9 126,3	100,1 80,1 106,8	127,6 117,2 131,0	121,8 92,8 131,4	121,6 104,7 127,3	112,8 99,0 117,4	
3240	H. V. MASCHINEN FUER DIE NAHRUNGS-U. GENUSSMITTEL- INDUSTRIE USW	INSGESAMT INLAND AUSLAND	137,5 158,4 120,9	-6,8 -10,6 -2,7	147,6 177,1 124,2	141,0 167,3 120,2	151,7 182,7 127,2	146,9 174,6 125,0	139,4 171,8 113,9	145,4 183,5 115,2	
3256	H. V. HUETTEN-U. WALZWERKS- EINRICHTUNGEN USW	INSGESAMT INLAND AUSLAND	120,6 148,6 85,9	-13,1 -6,7 -24,3	138,8 159,2 113,5	108,3 135,1 74,9	138,0 166,3 102,8	140,1 157,5 118,4	122,4 152,5 85,1	142,7 155,9 126,2	
3257	H. V. BAU-, BAUSTOFF-U. AE. MASCHINEN	INSGESAMT INLAND AUSLAND	136,5 192,5 99,8	-27,1 -30,7 -22,2	187,3 277,6 128,2	124,7 188,3 83,0	176,9 269,7 116,2	173,6 277,7 105,4	135,6 224,4 77,4	151,2 255,1 83,2	
3260	H. V. ZAHNRAEDERN, GETRIE- BEN, LAGERN, ANTRIEBS- ELEMENTEN	INSGESAMT INLAND AUSLAND	88,8 91,0 85,4	-16,5 -20,0 -10,4	106,4 113,8 95,3	81,9 83,5 79,6	114,6 118,1 109,5	108,0 108,9 106,6	102,0 109,3 91,0	86,3 85,9 86,7	
3270	H. V. MASCHINEN FUER WEITERE BESTIMMTE WIRTSCHAFTSZWEIGE	INSGESAMT INLAND AUSLAND	94,9 135,0 74,8	-26,2 -27,2 -25,2	128,6 185,4 100,0	94,2 116,2 83,2	136,0 188,1 109,8	116,5 147,0 101,2	113,3 150,9 94,4	113,7 149,9 95,5	
3280	SONSTIGER MASCHINENBAU	INSGESAMT INLAND AUSLAND	143,5 145,4 140,7	-2,9 -11,8 +15,5	147,8 164,8 121,8	138,8 147,3 125,9	158,8 174,8 134,4	153,2 163,5 137,3	153,3 160,1 142,6	138,2 151,0 118,6	
33	STRASSENFAHRZEUGBAU	INSGESAMT INLAND AUSLAND	113,5 126,0 103,1	-34,5 -39,2 -29,0	173,3 207,4 145,2	122,0 139,5 107,5	170,7 207,1 140,6	133,5 144,2 124,7	126,1 133,5 119,9	123,0 143,3 106,2	
3311	H. V. KRAFTWAGEN U. -MOTOREN	INSGESAMT INLAND AUSLAND	109,1 121,9 99,2	-36,0 -41,4 -29,9	170,4 208,1 141,5	119,3 139,1 104,1	167,4 207,1 136,9	128,6 138,9 120,7	122,1 130,1 115,9	118,8 141,6 101,3	
3312	H. V. PERSONENKRAFTWAGEN U. AE. (EINSCHL. MOTOREN)	INSGESAMT INLAND AUSLAND	108,6 115,7 103,4	-37,4 -45,4 -28,9	173,5 211,9 145,5	118,8 134,3 107,5	168,4 213,0 135,9	127,7 136,0 121,6	122,0 128,3 117,5	116,2 133,8 103,4	
3313	H. V. LASTKRAFTWAGEN U. AE. (EINSCHL. MOTOREN)	INSGESAMT INLAND AUSLAND	111,3 148,0 75,2	-28,2 -23,0 -36,6	155,1 192,2 118,6	121,8 159,4 84,9	162,3 182,2 142,7	133,0 151,0 115,5	122,2 137,8 106,9	131,7 174,6 89,6	
3316	H. V. KAROSSERIEN, AUF- BAUTEN, ANHAENGERN FUER KRAFTWAGEN	INSGESAMT INLAND AUSLAND	189,5 164,2 256,7	-16,7 -19,2 -12,1	227,6 203,3 292,0	171,7 144,4 244,0	231,8 210,0 289,4	215,6 189,3 285,5	199,2 167,3 283,9	199,3 161,5 299,5	
3321	H. V. KRAFTRAEDERN, KRAFTMOTOREN	INSGESAMT INLAND AUSLAND	115,5 . .	-18,9 . .	142,5 . .	110,5 . .	130,2 . .	134,0 . .	69,1 . .	100,9 . .	
3324	H. V. FAHRRRAEDERN	INSGESAMT INLAND AUSLAND	181,0 220,8 59,2	-6,3 -1,7 -38,8	193,1 224,7 96,8	130,8 156,9 51,4	207,7 239,2 111,5	254,0 308,7 86,8	195,3 242,3 51,8	157,9 194,1 47,4	
34	SCHIFFBAU	INSGESAMT INLAND AUSLAND	61,3 104,0 8,6	+51,4 +188,9 -81,3	40,5 36,0 46,0	107,6 180,6 17,6	47,9 56,1 37,9	45,7 61,9 25,9	45,7 52,0 37,9	64,0 26,4 110,3	
35	LUFT-U. RAUMFAHRZEUGBAU	INSGESAMT INLAND AUSLAND	117,6 82,5 145,8	-22,0 -36,4 -13,0	150,8 129,8 167,6	79,9 94,6 68,0	115,4 93,6 132,9	99,0 93,4 103,5	146,4 152,4 141,6	127,1 155,3 104,5	
36	ELEKTROTECHNIK	INSGESAMT INLAND AUSLAND	145,3 151,9 133,0	+1,1 -2,3 +9,2	149,7 155,5 121,8	133,6 140,1 121,4	155,2 164,1 138,7	142,0 152,7 122,1	141,3 152,2 121,0	138,0 143,3 128,2	
3610	H. V. BATTERIEN, AKKUMULATOREN	INSGESAMT INLAND AUSLAND	131,8 132,4 130,4	+3,5 +1,5 +8,0	127,3 130,4 120,7	151,2 141,5 171,5	129,8 135,8 117,0	112,5 115,6 106,1	127,3 127,6 126,4	124,7 120,8 132,8	

BUNDESGBIET

FUER DAS VERARBEITENDE GEWERBE
=100

WERT

INDEX

R	I												C		H		T		L		I		C		H		SYPRO- NR.
	VERAENDERUNG GEGENUEBER DEM ENTSPRECHENDEN VORJAHRESZEITRAUM IN %																										
	1992	1992	1991	1992	1992	1993	1992	1992	1992	1992	1992	1992	1992	1991	1992	1993	1992	1993									
1.HJ	2.HJ		FEB.	JAN.	1.VJ	2.VJ	3.VJ	4.VJ	1.HJ	2.HJ	1991	1992	1993	JAN.-FEB. KUMULIERT													
122,2	110,0	112,4	116,1	-30,9	-44,9	+14,7	-10,0	-11,6	+17,6	+2,1	+4,7	-7,0	+3,3	-13,0			3177										
135,8	123,5	133,7	129,6	+3,5	-15,6	+3,6	-1,5	-3,2	-10,8	+1,0	-7,1	-4,4	-3,1	-14,4			32										
156,1	143,2	156,6	149,6	+2,2	-18,9	+2,3	-5,0	-3,8	-11,3	-1,3	-7,7	+2,3	-4,5	-18,3													
114,6	103,0	109,7	108,8	+5,6	-10,6	+5,6	+3,6	-2,2	-9,9	+4,6	-6,2	-12,9	-0,8	-8,4													
106,4	85,8	99,8	96,1	+14,9	-13,4	+5,8	-10,7	-8,1	-4,3	-1,8	-6,1	-4,3	-3,7	-14,5			3210										
136,9	110,4	125,7	123,7	+26,2	-18,1	+8,4	-7,3	+0,6	-9,0	+1,2	-4,8	+5,7	-1,6	-20,6													
82,2	66,3	79,3	74,2	+2,1	-7,2	+2,8	-15,1	-18,8	+1,8	-5,4	-7,7	-14,4	-6,4	-6,2													
100,9	87,0	109,7	93,9	-3,5	-28,8	-4,6	-14,8	-18,4	-20,0	-9,7	-19,2	-15,2	-14,4	-29,7			3220										
111,5	99,4	126,1	105,5	-3,0	-31,3	-8,7	-18,8	-16,4	-21,8	-13,8	-19,1	-10,2	-16,3	-33,8													
86,4	70,1	87,5	78,2	-4,7	-24,3	+4,0	-7,2	-22,2	-16,7	-1,8	-19,5	-23,5	-10,6	-21,3													
124,7	117,2	108,5	120,9	+33,2	-15,3	+28,0	+16,3	+17,3	-10,4	+22,0	+2,1	-12,2	+11,4	-13,0			3230										
105,0	101,9	112,2	103,4	-0,7	-30,2	-3,9	-13,8	+4,0	-16,5	-8,5	-7,0	-9,5	-7,8	-28,2													
131,2	122,4	107,3	126,8	+93,3	-10,5	+41,9	+26,7	+21,6	-8,6	+33,9	+5,1	-13,0	+18,2	-8,2													
149,3	142,4	149,7	145,9	-0,1	-0,1	-0,2	-1,3	-3,1	-5,8	-0,7	-4,5	+2,5	-2,5	-3,5			3240										
178,7	177,6	185,3	178,1	-2,7	-4,3	-3,5	-7,6	-3,5	-0,8	-5,5	-2,1	+7,6	-3,9	-7,4													
126,1	114,6	121,6	120,4	+3,1	+5,1	+3,9	+6,7	-2,4	-11,5	+5,3	-7,2	-3,1	-1,0	+1,1													
139,0	132,6	140,1	135,8	+11,8	-15,9	+0,5	+0,5	-10,4	-2,9	+0,4	-6,5	-0,1	-3,1	-14,4			3256										
161,9	154,2	168,4	158,0	+1,0	-18,6	+2,5	-7,0	-7,4	-12,2	-2,4	-9,9	+8,6	-6,2	-12,7													
110,6	105,7	104,9	108,2	+37,4	-9,0	-3,3	+15,7	-16,4	+15,7	+6,0	+0,3	-14,0	+3,1	-17,9													
175,3	143,4	161,2	159,3	+38,3	-24,6	+20,2	+2,4	-6,9	-17,1	+10,7	-12,6	+8,8	-1,2	-25,9			3257										
273,7	239,8	253,2	256,7	+34,6	-25,4	+22,2	+7,3	-1,3	-16,7	+14,2	-10,1	+26,0	+1,4	-28,2													
110,8	80,3	101,0	95,6	+44,0	-23,4	+17,3	-5,2	-16,1	-17,9	+5,4	-17,0	-11,0	-5,3	-22,7													
111,3	94,1	99,6	102,7	+12,1	-28,8	+11,5	+12,7	+2,9	-14,2	+12,1	-5,8	-21,1	+3,1	-22,9			3260										
113,5	97,6	105,2	105,6	+9,7	-26,5	+9,7	+7,4	+3,3	-19,0	+8,6	-7,8	-20,2	+0,4	-23,2													
108,1	88,9	91,1	98,5	+16,6	-32,2	+14,7	+22,0	+2,2	-6,3	+18,1	-2,0	-22,6	+8,1	-22,5													
126,3	113,5	131,4	119,9	-5,9	-31,1	-2,8	-11,1	-8,7	-14,5	-6,8	-10,8	-15,5	-8,8	-28,7			3270										
167,6	150,4	176,2	159,0	+9,3	-35,9	+1,1	-13,5	-6,8	-19,9	-5,8	-13,8	-6,0	-9,8	-31,5													
105,5	95,0	108,8	100,2	-16,7	-27,1	-6,0	-9,3	-6,7	-9,6	-7,6	-8,2	-22,0	-7,9	-26,2													
156,0	145,7	152,0	150,9	-4,5	-9,8	+3,5	+1,1	+3,5	-11,0	+2,4	-3,9	+1,4	-0,7	-6,4			3280										
169,2	155,6	163,8	162,4	-3,6	-14,4	+3,7	-0,2	+0,1	-7,2	+1,8	-3,5	+6,7	-0,9	-13,1													
136,9	130,6	134,1	133,2	-6,5	-0,2	+3,3	+3,4	+9,8	-17,5	+3,3	-4,5	-7,1	-0,7	+7,5													
152,1	124,6	152,1	138,3	+16,9	-24,0	+3,3	-11,0	-13,0	-16,8	-3,6	-14,9	+6,5	-9,1	-29,4			33										
175,7	138,4	181,4	157,0	+13,8	-28,8	-0,2	-21,2	-18,3	-16,5	-10,0	-17,4	+9,7	-13,5	-34,1													
132,7	113,1	127,8	122,9	+20,8	-18,1	+7,9	+1,5	-7,7	-17,2	+4,8	-12,4	+3,0	-3,8	-23,9													
148,0	120,5	149,1	134,2	+17,0	-23,9	+2,5	-12,7	-14,4	-17,0	-4,7	-15,7	+6,0	-10,0	-30,2			3311										
173,0	135,9	178,8	154,4	+15,9	-28,7	+0,1	-22,7	-18,7	-15,9	-10,5	-17,2	+9,4	-13,6	-35,3													
128,8	108,6	126,3	118,7	+18,3	-18,2	+5,4	-1,3	-10,5	-18,0	+2,1	-14,2	+2,5	-6,0	-24,3													
148,0	119,1	147,0	133,6	+23,3	-21,6	+4,1	-10,8	-13,5	-18,2	-3,0	-15,8	+7,4	-9,1	-30,1			3312										
174,5	131,1	175,1	152,8	+24,6	-31,6	+4,6	-23,6	-17,2	-18,3	-8,6	-17,8	+13,3	-12,7	-38,8													
128,7	110,4	126,5	119,6	+22,0	-9,6	+3,6	+3,4	-10,2	-18,0	+3,5	-14,1	+2,0	-5,5	-20,2													
147,7	127,0	159,5	137,3	-8,9	-33,1	-4,9	-20,8	-19,2	-11,1	-12,8	-15,2	-0,2	-13,9	-30,8			3313										
166,6	156,2	194,1	161,4	-12,7	-16,2	-17,1	-19,3	-24,2	-6,9	-18,2	-15,4	-3,8	-16,8	-19,6													
129,1	98,2	125,7	113,7	-2,2	-51,3	+16,6	-22,6	-11,9	-18,3	-4,9	-15,1	+6,0	-9,5	-45,3													
223,7	199,2	206,3	211,5	+17,1	-26,6	+16,0	+11,8	+3,9	-17,2	+14,0	-7,9	+16,2	+2,5	-21,8			3316										
199,7	164,4	212,4	182,0	-4,1	-31,6	-4,2	-10,4	-18,5	-24,5	-7,2	-21,6	+16,1	-14,3	-25,5													
287,5	291,7	189,9	289,6	+97,7	-17,3	+94,9	+98,3	+82,8	-3,9	+96,5	+24,9	+16,7	+52,5	-14,7													
132,1	85,0	102,5	108,6	+11,6	+5,8	+9,9	+7,4	-11,1	+13,1	+8,6	+1,9	+6,9	+6,0	-8,5			3321										
230,8	176,6	206,2	203,7	-1,3	-25,4	-8,8	-5,6	+15,9	-0,9	-7,1	+7,7	-10,3	-1,2	-15,4													
273,9	218,2	243,7	246,1	+2,6	-17,5	-5,7	-4,1	+15,4	+2,6	-4,8	+9,3	-6,9	+1,0	-9,0			3324										
99,2	49,6	91,6	74,4	-22,6	-60,6	-25,0	-19,3	+24,2	-30,6	-22,6	-9,8	-30,9	-18,8	-51,3													
46,8	54,8	74,7	50,8	-55,9	+75,2	-47,5	-13,4	-35,0	-24,2	-35,0	-29,2	+14,0	-32,0	+65,7			34										
59,0	39,2	55,7	49,1	+73,9	+125,2	-22,5	+141,8	-3,5	-62,7	+20,4	-37,1	+9,0	-11,8	+144,9													
31,9	74,1	98,1	53,0	-74,4	-53,9	-66,9	-70,0	-58,2	+9,0	-68,2	-22,8	+17,8	-46,0	-68,9													
107,2	136,8	138,5	122,0	+20,3	+12,4	+5,3	+0,4	-13,3	-28,2	+3,0	-20,9	-24,9	-11,9	-11,0			35										
93,5	153,9	120,9	123,7	+5,3	+23,5	-8,8	+24,2	+50,6	-24,0	+5,2	+0,7	-11,9	+2,3	-14,1													
118,2	123,0	152,7	120,6	+31,9	+2,1	+15,5	-11,8	-36,5	-32,6	+1,6	-35,0	-31,3	-21,0	-8,7													
148,6	139,7	141,5	144,2	+0,9	-12,1	+6,2	+2,0	+2,2	-3,2	+4,1	-0,5	+4,0	+1,9	-5,7			36										
158,4	147,8	148,5	153,1	+5,4	-11,3	+6,6	+5,9	+2,4	-2,8	+6,2	-0,1	+6,8	+3,1	-6,8													
130,4	124,6	128,5	127,5	-8,1	-14,0	+5,5	-6,2	+1,6	-3,8	-0,3	-1,3	-1,4	-0,8	-3,3													
121,2	126,0	113,5	123,6	+19,6	+22,1	+11,9	+12,7	+12,5	-0,2	+12,3	+5,8	-0,1	+8,9	+12,7			3610										
125,7	124,2	118,1	125,0	+17,1	+7,8	+11,2	+15,6	+8,0	-8,8	+13,2	-0,9	+2,5	+5,8	+4,7													
111,5	129,6	103,8	120,6	+25,9	+58,9	+13,4	+6,6	+22,7	+21,3	+10,0	+22,0	-5,7	+16,2	+32,1													

SYPRO- NR.	WIRTSCHAFTSGLIEDERUNG	1993 FEB.	VERAEND. GEGEN- UEBER- VOR- JAHRES MONAT IN %	N		A		C		H
				1992	1993	1992	1992	1992	1992	
				FEB.	JAN.	1. VJ	2. VJ	3. VJ	4. VJ	
3620	H. V. GERAETEN D. ELEKTRIZ. ERZEUGUNG, -VERTLG. U. AE.	INSGESAMT	156,8	+5,6	148,5	144,7	167,2	143,5	143,6	135,5
	INLAND	163,4	-2,3	167,2	155,5	180,6	154,6	155,3	143,0	
	AUSLAND	143,4	+29,0	111,2	122,9	140,3	121,2	120,0	120,4	
3640	H. V. ELEKTRISCHEN LEUCH- TEN U. LAMPEN	INSGESAMT	161,9	-8,4	176,8	167,2	181,4	160,4	165,2	179,1
	INLAND	186,2	-5,7	197,5	193,5	205,1	173,9	181,7	203,1	
	AUSLAND	118,2	-15,3	139,5	119,9	138,6	136,0	135,5	136,0	
3650	H. V. ELEKTROHAUSHALTS- GERAETEN	INSGESAMT	162,7	+1,1	161,0	163,8	165,6	148,5	148,3	165,1
	INLAND	180,3	+10,2	163,6	184,5	169,8	148,1	156,1	173,4	
	AUSLAND	130,8	-16,3	156,2	126,2	158,1	149,1	134,3	150,1	
3660	H. V. ZAEHLERN, FERNMELDE-, MESS-U. REGELGERAETEN USW	INSGESAMT	142,3	-0,5	143,0	120,0	150,4	152,5	148,8	138,9
	INLAND	146,1	-2,0	149,1	115,8	153,0	167,5	159,5	139,5	
	AUSLAND	135,3	+2,7	131,8	127,8	145,6	125,0	129,0	137,7	
3670	H. V. RUNDFUNK-, FERNSEH-U. PHONOTECHNISCHEN GERAETEN	INSGESAMT	89,7	-12,1	102,1	96,4	108,8	90,0	91,8	110,2
	INLAND	85,6	-20,2	107,3	103,3	115,9	88,4	97,6	114,0	
	AUSLAND	95,9	+1,7	94,3	86,0	98,3	92,4	82,9	104,4	
37	FEINMECHANIK, OPTIK, H. V. UHREN	INSGESAMT	119,9	-14,6	140,4	114,4	139,4	130,9	121,4	130,5
	INLAND	130,1	-16,1	155,1	124,4	152,7	141,2	135,4	145,6	
	AUSLAND	104,8	-11,9	118,9	99,5	119,7	115,8	100,6	108,2	
3711	OPTIK (OHNE AUGENOPTIK, FOTO-U. KINOTECHNIK)	INSGESAMT	94,7	-33,6	142,6	83,6	125,2	126,1	98,6	110,3
	INLAND	92,1	-46,4	171,9	87,1	136,8	137,5	114,1	124,8	
	AUSLAND	96,9	-16,9	116,6	80,6	114,9	116,1	84,8	97,4	
3715	AUGENOPTIK	INSGESAMT	134,9	-11,1	151,8	123,5	152,2	142,6	136,8	140,5
	INLAND	154,5	-9,6	170,9	144,6	176,1	166,6	159,6	164,0	
	AUSLAND	97,5	-15,4	115,3	83,1	106,5	96,6	92,9	95,6	
3721	H. V. FOTO-, PROJEKTIONS- U. KINOGERAETEN	INSGESAMT	129,8	-11,5	146,7	122,2	145,7	145,7	134,7	148,5
	INLAND	159,5	-14,3	186,1	164,0	189,3	179,5	166,3	196,1	
	AUSLAND	113,0	-9,1	124,3	98,4	120,9	126,4	116,9	121,4	
3751	FEINMECHANIK (OHNE H. V. MEDIZINMECHANISCHEN U. AE. ERZEUGNISSEN)	INSGESAMT	110,3	-16,9	132,8	111,7	138,2	115,6	112,5	114,2
	INLAND	121,4	-20,0	151,7	117,0	153,7	125,0	124,7	122,2	
	AUSLAND	92,8	-9,9	103,0	103,2	113,7	100,9	93,0	101,5	
3760	H. V. MEDIZIN-U. ORTHO- PAEDIEMECHANISCHEN ERZEUGNISSEN	INSGESAMT	148,5	-6,5	158,8	149,2	158,5	157,4	146,8	168,1
	INLAND	139,7	-7,8	151,6	143,6	152,3	155,3	147,0	171,4	
	AUSLAND	175,4	-3,0	180,8	166,2	177,3	164,2	146,1	158,1	
3771	H. V. UHREN	INSGESAMT	76,5	-17,5	92,7	50,2	89,3	82,0	76,6	72,0
	INLAND	109,0	-3,5	112,9	57,6	105,7	81,0	93,8	83,0	
	AUSLAND	42,8	-40,4	71,8	42,6	72,3	83,2	58,7	60,6	
38	H. V. EBM-WAREN	INSGESAMT	146,0	-12,2	166,3	140,9	170,4	159,3	153,4	149,3
	INLAND	153,4	-13,3	176,9	148,9	180,0	169,7	164,4	160,0	
	AUSLAND	126,3	-8,2	137,6	119,2	144,2	130,9	123,5	120,4	
3821	H. V. WERKZEUGEN SOWIE GERAETEN FUER DIE LAND- WIRTSCHAFT	INSGESAMT	107,0	-17,7	130,0	102,5	131,5	118,4	105,9	107,7
	INLAND	110,8	-19,2	137,1	106,7	136,4	123,6	112,4	113,0	
	AUSLAND	100,1	-14,7	117,4	94,8	122,6	109,1	94,4	98,1	
3830	H. V. HEIZ-U. KOCHGERAETEN	INSGESAMT	149,0	-25,6	200,2	161,4	204,0	157,9	162,0	181,3
	INLAND	165,0	-23,3	215,0	170,5	220,2	160,3	158,5	197,2	
	AUSLAND	122,0	-30,4	175,3	146,0	176,7	153,8	167,9	154,4	
3842	H. V. STAHLBLECHWAREN (OHNE MOEBEL)	INSGESAMT	151,7	-15,6	179,8	141,2	179,6	174,6	172,9	161,0
	INLAND	159,4	-15,9	189,6	149,7	189,2	184,4	184,2	171,5	
	AUSLAND	121,0	-14,1	140,9	107,3	141,4	135,6	128,0	118,8	
3844	H. V. NE-METALLBLECHWAREN (OHNE MOEBEL)	INSGESAMT	192,1	-7,5	207,7	179,1	221,4	233,3	232,3	214,5
	INLAND	200,6	-6,8	215,3	184,8	230,0	243,7	234,3	224,1	
	AUSLAND	146,2	-12,0	166,2	148,2	174,6	176,6	156,5	162,9	
3847	H. V. MOEBELN AUS METALL	INSGESAMT	192,5	-10,4	214,9	183,8	219,3	206,2	199,2	203,3
	INLAND	208,6	-11,6	235,9	202,4	238,1	225,5	220,5	222,9	
	AUSLAND	144,4	-5,2	152,4	128,2	163,3	148,3	135,2	144,7	
3849	H. V. FEINSTBLECH- PACKUNGEN	INSGESAMT	85,8	-14,8	100,7	101,2	111,5	115,5	112,9	93,6
	INLAND	84,1	-14,9	98,8	98,9	108,1	110,5	107,3	93,1	
	AUSLAND	98,4	-13,8	114,1	117,1	135,6	151,6	152,5	97,3	
3850	H. V. SCHLOSSERN, BESCHLAEGEN	INSGESAMT	177,8	-7,6	192,5	166,0	196,3	174,3	164,2	160,0
	INLAND	180,2	-8,9	197,8	168,4	200,0	180,8	169,5	165,2	
	AUSLAND	170,2	-3,4	176,2	158,5	184,8	154,0	147,8	143,8	
3871	H. V. SCHNEIDWAREN, BESTECKEN	INSGESAMT	122,5	+0,6	121,8	133,5	131,1	120,5	124,5	131,2
	INLAND	130,3	-4,4	136,3	153,9	146,3	129,9	139,3	157,1	
	AUSLAND	113,5	+7,8	105,3	110,1	113,7	109,8	107,6	101,5	
3882	H. V. SONST. METALLWAREN (OHNE-KURZWAREN)	INSGESAMT	113,7	-9,4	125,5	111,3	130,3	115,2	110,3	106,9
	INLAND	113,4	-13,8	131,6	114,6	135,3	119,9	116,9	110,2	
	AUSLAND	114,3	-1,4	115,9	106,2	122,6	107,8	99,8	101,7	
3889	H. V. METALLKURZWAREN, LEICHTEN PRESS-, ZIEH- UND STANZTEILEN	INSGESAMT	144,8	-9,3	159,6	137,1	163,7	157,3	146,2	141,3
	INLAND	147,8	-12,0	168,0	141,5	170,6	166,0	153,6	148,4	
	AUSLAND	136,2	+0,7	135,3	124,3	143,9	131,9	124,9	120,6	

BUNDESGBIET

FUER DAS VERARBEITENDE GEWERBE
=100

WERT

INDEX

R	I C H T L I C H													SYPRO- NR.	
	1992 1.HJ	1992 2.HJ	1991 1992	VERAENDERUNG GEGENUEBER DEM ENTSPRECHENDEN VORJAHRESZEITRAUM IN %											1993 JAN.-FEB. KUMULIERT
				1992 FEB.	1993 JAN.	1992 1.VJ	1992 2.VJ	1992 3.VJ	1992 4.VJ	1992 1.HJ	1992 2.HJ	1991 1992	1992 1993		
155,3	139,5	143,3	147,4	+1,6	-12,0	+14,1	+0,8	+2,2	-5,6	+7,5	-1,8	+2,8	+2,9	-3,6	3620
167,6	149,2	151,6	158,4	+7,0	-11,0	+15,8	+2,8	+3,3	-4,5	+9,4	-0,5	+5,2	+4,5	-6,7	
130,8	120,2	126,6	125,5	-11,6	-14,4	+9,8	-4,3	-0,9	-8,1	+2,8	-4,6	-2,7	-0,9	+4,6	
170,9	172,2	161,6	171,5	+11,8	-10,3	+15,8	+2,0	+7,1	+0,4	+8,9	+3,5	+7,2	+6,1	-9,4	3640
189,5	192,4	179,6	191,0	+13,2	-9,2	+16,1	+3,5	+3,9	+2,2	+10,0	+3,0	+9,8	+6,3	-7,5	
137,3	135,8	129,2	136,5	+8,1	-13,1	+14,7	-1,2	+15,8	-3,9	+6,3	+5,0	+1,4	+5,7	-14,1	
157,1	156,7	157,5	156,9	+1,7	-4,7	+2,3	-0,1	-1,9	-2,0	+1,2	-1,9	+7,5	-0,4	-1,9	3650
159,0	164,8	160,7	161,9	+1,6	+2,3	+1,6	+0,4	+1,0	0,0	+1,0	+0,5	+10,6	+0,7	+6,0	
153,6	142,2	151,8	147,9	+1,9	-19,4	+3,7	-0,9	-7,3	-5,9	+1,5	-6,6	+2,0	-2,6	-17,8	
151,5	143,8	141,6	147,6	+1,9	-14,7	+1,8	+8,2	+6,1	+1,0	+4,9	+3,5	+8,5	+4,2	-7,5	3660
160,3	149,5	147,3	154,9	+6,2	-15,2	-0,3	+16,2	+5,1	0,0	+7,7	+2,6	+12,4	+5,2	-8,3	
135,3	133,4	131,2	134,3	-6,1	-14,0	+6,2	-7,4	+8,6	+2,9	-0,6	+5,6	+1,2	+2,4	-6,1	
99,4	101,0	117,4	100,2	-15,3	-17,7	-13,1	-19,3	-15,5	-11,3	-16,0	-13,3	-10,5	-14,7	-15,1	3670
102,1	105,8	121,5	104,0	-10,9	-18,9	-11,5	-20,1	-16,9	-10,2	-15,6	-13,4	-11,4	-14,4	-19,4	
95,3	93,7	111,3	94,5	-21,9	-15,8	-15,5	-18,0	-13,4	-13,3	-16,8	-13,2	-9,0	-15,1	-7,3	
135,2	125,9	129,8	130,5	+8,8	-14,5	+5,4	+1,2	-1,5	-3,0	+3,4	-2,3	+3,0	+0,5	-14,5	37
147,0	140,5	142,9	143,7	+9,3	-13,8	+5,5	+0,6	-1,2	-2,5	+3,1	-1,9	+9,0	+0,6	-15,0	
117,8	104,4	110,6	111,1	+7,7	-15,8	+5,2	+2,8	-2,3	-4,0	+4,0	-3,2	-6,7	+0,5	-13,8	
125,7	104,5	110,0	115,1	+44,8	-28,9	+7,7	+17,5	-6,5	-0,7	+12,5	-3,5	-12,3	+4,6	-31,4	3711
137,1	119,5	113,5	128,3	+66,1	-32,3	+13,5	+28,1	+5,3	+5,9	+20,4	+5,6	-13,4	+13,0	-40,4	
115,5	91,1	106,9	103,3	+23,9	-25,2	+2,3	+8,2	-17,6	-7,4	+5,2	-12,4	-11,3	-3,4	-20,9	
147,4	138,7	134,4	143,0	+17,2	-14,9	+13,1	+3,0	+5,1	+4,5	+7,9	+4,8	+3,9	+6,4	-13,0	3715
171,4	161,8	153,9	166,6	+16,4	-14,3	+14,5	+6,4	+3,9	+8,2	+10,4	+6,0	+10,3	+8,3	-11,9	
101,5	94,3	97,1	97,9	+19,7	-16,8	+8,9	-6,8	+8,9	-5,9	+0,8	+0,9	-11,7	+0,8	-16,1	
145,7	141,6	140,6	143,6	+4,2	-16,7	+0,7	+1,2	+7,3	+0,3	+0,9	+3,5	-2,0	+2,1	-14,1	3721
184,4	181,2	184,3	182,8	+0,4	-13,6	-4,3	-4,2	+2,5	+3,3	-4,3	+2,9	+3,8	-0,8	-13,9	
123,7	119,1	115,7	121,4	+7,6	-19,5	+5,6	+5,9	+11,7	-2,3	+5,7	+4,0	-6,7	+4,9	-14,3	
126,9	113,3	134,8	120,1	-2,6	-18,0	-1,4	-11,1	-12,7	-18,6	-6,1	-15,8	+8,0	-10,9	-17,5	3751
139,4	123,5	153,5	131,4	-0,8	-20,6	-1,4	-14,9	-15,9	-25,1	-7,9	-20,7	+14,8	-14,4	-20,3	
107,3	97,3	105,3	102,3	-6,7	-13,2	-1,2	-2,5	-5,3	-2,8	-1,8	-3,9	-5,0	-2,8	-11,7	
158,0	157,5	143,4	157,7	+11,5	+2,7	+12,5	+9,4	+7,2	+10,6	+11,0	+9,0	+10,6	+10,0	-2,1	3760
153,8	159,2	139,9	156,5	+11,6	+4,5	+13,1	+11,0	+9,5	+13,7	+12,0	+11,7	+14,2	+11,9	-1,9	
170,7	152,1	154,4	161,4	+11,5	-2,1	+11,1	+5,1	+0,5	+1,2	+8,1	+0,9	+1,7	+4,5	-2,6	
85,7	74,3	86,1	80,0	-3,8	-43,3	+0,3	-6,7	-7,9	-14,4	-3,2	-11,2	-9,8	-7,1	-30,0	3771
93,4	88,4	100,1	90,9	-10,1	-46,0	-7,3	-15,3	-3,3	-11,4	-10,9	-7,3	-3,2	-3,2	-24,1	
77,7	59,7	71,6	68,7	+8,5	-38,9	+14,6	+4,0	-14,9	-18,3	+8,5	-16,6	-18,0	-4,1	-39,7	
164,8	151,4	158,8	158,1	+3,9	-16,6	+5,2	+0,4	-2,0	-5,5	+2,7	-3,8	+8,3	-0,4	-14,4	38
174,9	162,2	167,7	168,5	+5,7	-16,0	+6,1	+1,9	-1,9	-4,3	+4,1	-3,1	+11,9	+0,5	-14,6	
137,6	122,0	134,8	129,8	-1,9	-18,6	+2,1	-5,0	-2,8	-9,5	-1,4	-6,2	-2,3	-3,7	-13,5	
125,0	106,8	120,9	115,9	-1,0	-18,1	+0,2	-3,8	-5,4	-8,3	-1,7	-6,8	-1,5	-4,1	-17,9	3821
130,0	112,7	129,3	121,4	-2,9	-16,3	-3,3	-6,6	-7,5	-7,4	-5,0	-7,5	+1,1	-6,1	-17,8	
115,9	96,2	105,9	106,0	+3,3	-21,5	+7,7	+2,6	-0,1	-10,1	+5,3	-5,5	-6,4	+0,1	-18,1	
181,0	171,6	183,4	176,3	+0,2	-24,3	+14,4	-1,6	-13,6	-12,5	+6,8	-13,1	+30,2	-3,9	-24,9	3830
190,3	177,9	200,2	184,1	-9,4	-27,9	+14,9	-4,8	-24,2	-15,0	+5,7	-19,3	+40,5	-8,0	-25,7	
165,3	161,2	154,9	163,2	+28,2	-16,1	+13,4	+4,6	+10,9	-6,6	+9,1	+1,8	+12,0	+5,4	-23,3	
177,1	167,0	169,6	172,0	+9,6	-18,2	+7,5	+2,4	+2,3	-6,4	+5,0	-2,1	+10,6	+1,4	-16,9	3842
186,8	177,9	178,2	182,3	+11,9	-17,9	+9,2	+3,7	+2,5	-5,9	+8,4	-1,7	+15,4	+2,3	-16,9	
138,5	123,4	135,2	131,0	-1,3	-19,7	-0,6	-3,7	+1,3	-9,7	-2,2	-4,3	-9,1	-3,1	-16,8	
227,3	218,4	227,1	222,9	+10,2	-14,0	+7,5	-0,2	-7,8	-5,7	+3,4	-6,8	+20,2	-1,8	-10,8	3844
236,8	229,2	233,5	233,0	+15,4	-13,3	+9,9	+1,6	-5,9	-5,0	+5,4	-5,5	+22,8	-0,2	-10,0	
175,6	159,7	192,2	167,7	-16,7	-18,4	-7,5	-12,0	-20,9	-10,1	-9,8	-15,8	+5,3	-12,7	-15,4	
212,8	201,3	203,2	207,0	+5,0	-16,0	+7,4	+2,9	-1,2	-1,5	+5,2	-1,4	+13,9	+1,9	-13,2	3847
231,8	221,7	217,7	226,8	+9,2	-12,5	+9,7	+5,8	+1,4	-0,0	+7,8	+0,6	+17,9	+4,2	-12,0	
155,8	140,0	159,9	147,9	-10,7	-29,3	-1,6	-8,8	-12,4	-7,8	-5,1	-10,1	+0,2	-7,5	-18,3	
113,5	103,3	116,1	108,4	-21,3	-9,6	-11,0	-2,2	-7,8	-5,2	-6,7	-6,5	-2,2	-6,6	-12,1	3849
109,3	100,2	113,3	104,8	-20,0	-9,4	-12,6	-2,0	-9,6	-5,1	-7,5	-7,6	-0,9	-7,5	-12,0	
143,6	124,9	136,3	134,3	-28,2	-11,1	-0,7	-3,4	+2,4	+5,4	-2,2	-0,7	-9,1	-1,5	-12,3	
185,3	162,1	171,8	173,7	+8,3	-16,1	+9,9	+0,4	-1,3	-5,2	+5,2	-3,2	+9,4	+1,1	-11,9	3850
190,4	167,4	174,3	178,9	+9,0	-16,1	+10,3	+2,7	+0,2	-3,1	+6,5	-1,4	+12,7	+2,6	-12,5	
169,4	145,8	164,2	157,6	+6,0	-16,0	+8,6	-7,3	-6,1	-11,9	+0,8	-9,1	+0,2	-4,0	-9,9	
125,8	127,8	129,7	126,8	-0,2	-6,4	+0,3	-5,0	+1,0	-4,9	-2,3	-2,1	+3,6	-2,2	-3,2	3871
138,1	148,2	144,4	143,2	-0,3	-5,4	-0,7	-4,8	+2,4	-0,6	-2,7	+0,8	+3,5	-0,8	-4,9	
111,8	104,6	112,8	108,2	0,0	-8,1	+1,7	-5,0	-1,0	-11,7	-1,7	-6,4	+3,6	-4,1	-0,7	
122,8	108,6	120,8	115,7	-2,0	-18,2	-2,5	-4,9	-1,6	-8,0	-3,6	-4,9	-2,7	-4,2	-14,0	3882
127,6	113,6	122,0	120,6	+1,7	-18,6	-0,4	-1,0	+1,0	-4,7	-0,6	-1,7	-2,5	-1,1	-16,3	
115,2	100,8	118,9	108,0	-7,9	-17,5	-6,1	-11,1	-6,3	-13,4	-8,5	-9,9	-3,1	-9,2	-9,9	
160,5	143,7	148,1	152,1	+7,0	-14,5	+7,1	+4,5	+0,1	-1,2	+5,8	-0,6	+4,5	+2,7	-11,9	3889
168,3	151,0	156,7	159,7	+8,5	-15,6	+5,8	+4,8	-2,3	-1,1	+5,3	-1,7	+6,9	+1,9	-13,8	
137,9	122,8	123,5	130,3	+1,7	-11,1	+11,6	+3,2	+9,1	-1,6	+7,4	+3,5	-3,4	+5,5	-5,3	

1 INDEX DES AUFTRAGSEINGANGS
1985

1.1 ORIGINAL

WERT

SYPRO- NR.	WIRTSCHAFTSGLIEDERUNG		1993 FEB.	VERAEND. GEGEN- UEBER VOR- JAHRES- MONAT IN %	N		A		C		H
					1992 FEB.	1993 JAN.	1992 1.VJ	1992 2.VJ	1992 3.VJ	1992 4.VJ	
50	H.V. BUEROMASCHINEN, ADV-GERAETEN U.-EINR.	INSGESAMT	93,0	-14,6	108,9	80,4	111,5	91,7	105,6	95,3	
		INLAND	101,3	-22,7	131,1	98,1	137,9	113,1	146,6	112,5	
		AUSLAND	84,8	-2,3	86,8	62,7	85,1	70,2	64,5	78,2	
5060	H.V. BUEROMASCHINEN	INSGESAMT	47,3	-12,1	53,8	36,8	58,6	55,3	57,9	55,3	
		INLAND	53,9	-18,9	66,5	50,1	79,3	72,0	69,8	64,6	
		AUSLAND	41,0	-1,7	41,7	24,1	38,7	39,2	46,5	46,4	
5080	H.V. ADV-GERAETEN U.-EINRICHTUNGEN	INSGESAMT	98,8	-14,8	116,0	86,0	118,3	96,4	111,7	100,4	
		INLAND	107,2	-22,9	139,1	104,1	145,2	118,3	156,1	118,4	
		AUSLAND	90,5	-2,4	92,7	67,7	91,1	74,3	66,9	82,3	
	VERBRAUCHSGUETER PRO- DUZIERENDES GEWERBE	INSGESAMT	138,4	-11,3	156,1	128,1	156,2	132,5	139,5	132,2	
		INLAND	141,0	-10,9	158,3	131,9	158,1	135,6	142,4	137,7	
		AUSLAND	128,6	-13,0	147,9	113,9	149,1	120,9	128,4	111,3	
51	FEINKERAMIK	INSGESAMT	131,7	-4,6	138,1	130,7	137,4	116,8	116,8	114,4	
		INLAND	142,3	-5,3	150,3	150,3	150,6	124,6	131,7	128,2	
		AUSLAND	114,1	-3,0	117,6	97,9	115,2	103,7	91,7	91,3	
5110	H.V. PORZELLAN	INSGESAMT	143,4	+5,2	136,3	135,1	129,4	102,4	111,5	110,1	
		INLAND	161,9	+9,2	148,2	168,4	150,1	112,9	133,0	131,1	
		AUSLAND	120,4	-1,1	121,7	93,8	103,8	89,4	84,7	84,1	
5120	H.V. STEINGUT, FEIN- STEINZEUG, TON- U. TOEPFERWAREN	INSGESAMT	103,8	-24,3	137,2	79,4	130,0	97,4	87,8	81,8	
		INLAND	103,2	-35,1	158,9	102,5	143,3	100,2	98,9	92,7	
		AUSLAND	104,7	+5,5	99,2	39,0	106,8	92,5	68,3	62,5	
5150	H.V. SANITAERER IN- STALLATIONSKERAMIK	INSGESAMT	187,8	-6,0	199,7	224,9	207,1	169,2	185,3	193,3	
		INLAND	202,9	-3,2	209,6	243,7	217,8	176,0	197,6	210,2	
		AUSLAND	133,5	-18,7	164,3	157,3	168,6	144,6	141,2	132,8	
5160	H.V. TECHNISCHER KERAMIK	INSGESAMT	125,2	+1,9	122,9	127,3	126,2	123,9	108,9	115,1	
		INLAND	117,8	-3,5	122,1	113,9	122,8	121,2	108,1	103,4	
		AUSLAND	136,2	+9,7	124,2	147,2	131,2	128,0	110,0	132,3	
5170	H.V. FLIESEN, BAUKERA- MIK, KACHELN, KACHELOEFEN	INSGESAMT	116,2	-7,0	125,0	122,7	130,7	121,8	119,7	108,5	
		INLAND	130,6	-2,7	134,2	136,7	138,8	129,3	132,4	121,7	
		AUSLAND	86,2	-18,5	105,8	93,5	113,7	106,3	92,9	80,9	
52	H.U. VERARBEITUNG VON GLAS	INSGESAMT	137,6	-8,4	150,2	139,5	152,0	133,9	131,7	135,1	
		INLAND	138,9	-13,0	159,6	140,5	158,0	138,2	141,9	147,1	
		AUSLAND	134,5	+4,9	128,2	137,1	138,3	123,9	108,3	107,5	
5211	H.V. FLACHGLAS (OHNE TECHNISCHES GLAS)	INSGESAMT	113,6	-3,3	117,5	113,0	121,6	117,2	114,1	110,3	
		INLAND	91,2	-10,5	101,9	96,3	106,2	97,8	97,3	101,2	
		AUSLAND	143,5	+3,8	138,2	135,3	141,9	142,9	136,4	122,5	
5225	H.V. HOHLGLAS, TECH- NISCHES GLAS	INSGESAMT	130,0	-10,9	145,9	135,0	146,2	119,4	112,9	117,5	
		INLAND	129,3	-17,9	157,4	136,0	150,8	120,7	121,0	128,3	
		AUSLAND	131,4	+6,4	123,5	133,1	137,3	116,7	97,2	96,7	
5290	VERARBEITUNG U. VERED- LUNG VON GLAS, H.U. VER- ARBEITUNG V. GLASFASER	INSGESAMT	150,0	-6,5	160,4	148,9	163,6	152,7	155,3	158,5	
		INLAND	154,3	-8,8	169,2	150,5	171,5	160,1	167,5	170,8	
		AUSLAND	136,6	+3,1	132,5	143,9	138,7	129,5	117,0	119,8	
5421-24	H.V. HOLZMOEBELN, POLSTERMOEBELN	INSGESAMT	168,1	-3,3	173,9	165,4	176,3	155,3	151,8	173,6	
		INLAND	177,4	-1,9	180,8	174,9	183,3	161,1	158,8	184,2	
		AUSLAND	115,4	-14,6	135,1	112,1	137,3	122,7	112,3	114,5	
5421	H.V. HOLZMOEBELN (OHNE POLSTERMOEBEL)	INSGESAMT	169,0	-1,8	172,1	166,2	175,0	159,0	155,1	173,6	
		INLAND	178,6	+0,1	178,5	175,6	181,8	164,6	162,1	184,0	
		AUSLAND	114,3	-15,8	135,8	112,5	136,7	127,2	114,8	114,6	
5424	H.V. POLSTERMOEBELN	INSGESAMT	164,1	-9,6	181,6	162,1	182,1	138,9	137,6	173,7	
		INLAND	172,4	-9,6	190,8	171,8	190,0	145,5	144,3	184,9	
		AUSLAND	119,9	-9,4	132,3	110,7	139,8	104,2	102,2	114,1	
56	PAPIER-U. PAPPEVERARBEITUNG	INSGESAMT	135,1	-9,8	149,7	137,6	155,0	141,5	141,4	138,3	
		INLAND	134,5	-9,5	148,6	138,7	154,9	139,2	140,5	137,4	
		AUSLAND	138,0	-10,9	154,8	131,9	155,4	152,8	146,0	142,5	
5610	H.V. TAPETEN, SPEZ. PAPIEREN, VERPACKUNGS- MITTELN	INSGESAMT	132,3	-12,3	150,8	131,1	154,2	139,8	134,6	129,6	
		INLAND	130,4	-12,8	149,5	129,5	153,6	137,9	133,4	127,9	
		AUSLAND	143,6	-9,3	158,3	140,0	158,3	150,8	142,2	139,4	
5620	H.V. SCHREIBWAREN U. BUEROBEDARF, BUCH- BINDEREI	INSGESAMT	128,4	-14,7	150,6	145,7	160,2	139,8	155,0	149,3	
		INLAND	133,8	-12,7	153,3	154,0	165,1	142,5	161,6	154,0	
		AUSLAND	86,1	-33,4	129,3	79,8	121,7	118,8	102,2	111,8	
5691	H.V. SONSTIGEN WAREN AUS PAPIER U. PAPPE	INSGESAMT	143,1	-2,9	147,4	145,7	154,0	145,3	147,7	149,3	
		INLAND	143,3	-0,8	144,4	149,7	152,3	139,9	144,0	148,4	
		AUSLAND	142,4	-8,8	156,2	133,8	159,1	161,6	158,8	152,0	
57	DRUCKEREI, VERVIELFAEL- TIGUNG	INSGESAMT	137,4	-5,5	145,4	147,1	150,5	148,0	148,9	161,7	
		INLAND	139,6	-4,8	146,7	148,6	151,8	149,5	149,9	163,7	
		AUSLAND	111,2	-14,1	129,5	128,3	133,5	128,4	136,7	136,3	

BUNDESGBIET

FUER DAS VERARBEITENDE GEWERBE
=100

WERT

INDEX

R	C													H	SYPRO-NR.	
	1992	1992	1991	1992	VERAENDERUNG GEGENUEBER DEM ENTSPRECHENDEN VORJAHRESZEITRAUM IN %											
					1992	1993	1992	1992	1992	1992	1992	1992	1991			1992
1.HJ	2.HJ			FEB.	JAN.	1.VJ	2.VJ	3.VJ	4.VJ	1.HJ	2.HJ			JAN.-FEB. KUMULIERT		
101,6	100,5	110,7	101,0	+27,2	-16,4	+6,4	-13,4	-11,0	-16,0	-3,5	-13,4	+12,5	-8,8	-15,5	50	
125,5	129,5	134,2	127,5	+11,9	-24,1	+2,4	-15,3	+2,2	-10,1	-6,4	-3,6	+18,4	-5,0	-23,4		
77,6	71,4	87,1	74,5	+61,0	-0,5	+13,8	-10,2	-31,3	-23,1	+1,4	-27,0	+4,3	-14,5	-1,5		
56,9	56,6	51,6	56,8	+14,2	-31,0	+11,2	+6,8	+17,7	+4,7	+8,8	+11,0	+1,4	+10,1	-21,5	5060	
75,7	67,2	59,6	71,4	+16,9	-30,8	+37,4	+18,6	+16,7	+7,3	+27,9	+12,0	+3,3	+19,8	-25,2		
39,0	46,5	44,1	42,7	+10,0	-31,1	-19,4	-9,5	+18,9	+1,3	-14,7	+9,7	-0,7	+3,2	-15,1		
107,3	106,1	118,2	106,7	+28,2	-15,4	+6,1	-14,5	-12,4	-17,2	-4,3	-14,7	+13,1	-9,7	-15,2	5080	
131,8	137,3	143,5	134,5	+11,5	-23,6	+0,6	-17,0	-11,2	-8,2	-8,2	-4,4	+19,4	-6,3	-23,2		
82,7	74,6	92,8	78,7	+65,5	+1,5	+16,3	-10,2	-33,8	-24,6	+2,7	-29,0	+4,7	-15,2	-0,8		
144,4	135,9	140,9	140,1	+4,6	-12,2	+3,1	-2,5	-0,8	-2,6	+0,5	-1,7	+5,3	-0,6	-11,7		
146,8	140,0	143,9	143,4	+4,2	-11,5	+2,9	-2,4	-0,8	-1,1	+0,3	-1,1	+7,4	-0,3	-11,2		
135,0	119,9	129,6	127,4	+6,3	-15,1	+4,3	-2,7	-0,5	-8,7	+1,0	-4,5	-2,6	-1,7	-14,0		
127,1	115,6	120,2	121,3	+3,8	-3,9	+4,3	-6,1	+1,9	+3,8	-0,8	+2,8	-0,6	+0,9	-4,3	51	
137,6	130,0	132,3	133,8	+3,5	-3,3	+3,3	-7,2	+1,7	+7,2	-1,7	+4,3	+2,3	+1,1	-4,3		
109,4	91,5	99,9	100,5	+4,5	-5,1	+6,8	-4,1	+2,6	-3,2	+1,3	-0,4	-6,5	+0,6	-4,0		
115,9	110,8	112,1	113,3	-0,9	+4,0	+0,8	-8,4	+4,1	+8,9	-3,5	+6,4	-6,2	+1,1	+4,7	5110	
131,5	132,1	127,7	131,8	-0,7	+2,3	+4,6	-9,3	+4,2	+14,2	-1,9	+8,9	-4,3	+3,2	+5,6		
96,6	84,4	92,8	90,5	-1,0	+7,9	-5,3	-6,9	+3,9	-0,1	-6,0	+1,8	-9,2	-2,5	+2,7		
113,7	84,8	107,3	99,2	+6,9	-29,0	+9,5	-10,6	-11,3	-20,4	-0,1	-16,0	-3,2	-7,5	-26,5	5120	
121,7	95,8	114,3	108,8	+12,5	-26,0	+8,4	-9,3	-12,2	-8,9	+0,2	-10,7	-2,3	-4,8	-30,8		
99,6	65,4	95,2	82,5	-6,3	-40,3	+12,3	-13,0	-9,1	-40,0	-1,1	-27,1	-4,9	-13,3	-12,6		
188,1	189,3	190,8	188,7	+0,8	-0,4	-0,7	-14,4	+6,4	+5,8	-7,4	+6,1	+15,8	-1,1	-3,0	5150	
196,9	203,9	205,6	200,4	-2,6	+2,2	-3,8	-16,9	+5,2	+6,9	-10,1	+6,1	+18,8	-2,5	-0,3		
156,6	137,0	137,3	146,8	+19,8	-12,8	+16,4	-1,6	+13,1	-0,1	+7,4	+6,3	+1,6	+6,9	-15,7		
125,1	112,0	114,4	118,6	+2,0	+4,1	+1,5	+1,9	+1,0	+11,0	+1,7	+5,9	-5,4	+3,7	+3,0	5160	
122,0	105,8	119,2	113,9	-2,2	-3,1	-7,5	-4,7	-4,0	-1,0	-6,1	-2,5	-5,1	-4,4	-3,3		
129,6	121,2	107,2	125,4	+8,9	+13,8	+17,1	+12,9	+9,3	+28,8	+15,0	+19,2	-5,9	+17,0	+11,8		
126,3	114,1	113,5	120,2	+12,8	-6,5	+11,6	-0,3	+4,7	+8,0	+5,6	+6,2	+2,3	+5,9	-6,8	5170	
134,1	127,1	120,2	130,6	+11,3	-0,6	+11,1	+3,3	+7,3	+13,6	+7,2	+10,2	+6,2	+8,7	-1,6		
110,0	86,9	99,6	98,4	+17,0	-21,0	+12,8	-8,2	-2,5	-6,7	+1,6	-4,5	-6,2	-1,2	-19,8		
143,0	133,4	131,8	138,2	+17,7	-15,6	+9,6	+6,7	+3,9	-0,8	+8,3	+1,4	+1,6	+4,9	-12,1	52	
148,1	144,5	137,3	146,3	+21,0	-15,2	+11,5	+6,4	+5,8	+2,4	+9,1	+4,0	+4,0	+6,6	-14,1		
131,1	107,9	119,0	119,5	+9,0	-16,6	+5,0	+7,6	-1,7	-9,7	+6,2	-5,8	-4,4	+0,4	-7,2		
119,4	112,2	122,3	115,8	+7,4	-15,9	+2,4	-3,2	-6,5	-13,5	-0,4	-10,1	-2,1	-5,3	-10,1	5211	
102,0	99,3	108,5	100,6	-1,5	-14,6	-8,9	-6,4	-9,5	-3,8	-7,7	-6,7	-5,1	-7,3	-12,6		
142,4	129,5	140,8	136,0	+17,9	-17,1	+16,8	-0,2	-3,4	-22,0	+7,6	-13,2	+1,3	-3,4	-7,5		
132,8	115,2	118,0	124,0	+28,1	-20,3	+11,0	+10,7	+2,5	-3,7	+10,9	-0,8	-4,1	+5,1	-15,9	5225	
135,8	124,7	123,1	130,2	+30,3	-18,7	+11,3	+8,2	+4,5	-1,0	+9,9	+1,6	-1,0	+5,8	-18,3		
127,0	96,9	108,0	112,0	+22,9	-23,2	+10,4	+15,9	-2,3	-10,0	+12,8	-6,4	-10,4	+3,7	-10,8		
158,2	156,9	148,5	157,5	+10,1	-10,4	+9,4	+5,0	+6,5	+3,5	+7,3	+4,9	+7,8	+6,1	-8,5	5290	
165,8	169,2	154,6	167,5	+15,7	-11,9	+13,7	+6,2	+8,1	+5,4	+9,9	+6,8	+9,2	+8,3	-10,4		
134,1	118,4	129,5	126,3	-8,2	-4,8	-5,0	+0,3	-0,3	-4,6	-2,5	-2,6	+2,7	-2,5	-1,1		
165,8	162,7	158,8	164,2	+2,0	-6,3	+3,8	-1,8	+2,3	+9,3	+1,2	+5,9	+8,5	+3,4	-4,8	5421-24	
172,2	171,5	163,9	171,9	+2,3	-4,5	+4,3	-0,5	+3,9	+11,6	+2,0	+7,9	+11,3	+4,9	-3,2		
130,0	113,4	130,0	121,7	-0,2	-19,5	+1,0	-10,0	-9,0	-8,1	-4,5	-8,5	-7,5	-6,4	-17,1		
167,0	164,3	158,7	165,7	+2,7	-4,1	+5,2	-0,1	+2,9	+9,6	+2,6	+6,3	+8,7	+4,4	-3,0	5421	
173,2	173,1	163,3	173,1	+3,2	-2,4	+5,8	+1,4	+4,6	+12,0	+3,7	+8,5	+11,3	+6,0	-1,2		
132,0	114,7	132,0	123,3	-0,6	-16,8	+0,7	-9,1	-9,9	-8,2	-4,3	-9,0	-7,3	-6,6	-16,3		
160,5	155,7	159,4	158,1	-0,9	-15,0	-1,3	-9,6	-0,5	+7,6	-5,1	+3,9	+8,1	-0,8	-12,4	5424	
167,8	164,6	166,5	166,2	-1,2	-12,8	-1,9	-8,9	+0,1	+9,8	+5,0	+5,3	+10,9	-0,2	-11,3		
122,0	108,2	122,0	115,1	+1,3	-29,0	+2,4	-13,9	-4,4	-7,8	-5,3	-6,2	-8,5	-5,7	-20,0		
148,2	139,8	145,7	144,0	-0,8	-13,3	+0,3	-4,2	+0,1	-0,9	-2,0	-0,4	+4,7	-1,2	-11,5	56	
147,0	138,9	144,8	143,0	-0,9	-13,3	+0,5	-4,3	-0,2	-0,9	-1,9	-0,6	+5,3	-1,2	-11,5		
154,1	144,3	150,3	149,2	-0,5	-13,5	-0,8	-3,6	+2,2	-0,4	-2,2	+0,9	+2,0	-0,7	-12,1		
147,0	132,1	144,8	139,6	-0,4	-16,1	-2,0	-5,1	-2,3	-5,1	-3,5	-3,7	+3,7	-3,6	-14,2	5610	
145,7	130,6	145,3	138,2	-1,9	-17,2	-3,4	-6,0	-4,3	-5,9	-4,7	-5,2	+3,8	-4,9	-15,0		
154,6	140,8	142,0	147,7	+8,6	-9,8	+7,2	-0,3	+10,9	-1,0	+3,5	+4,7	+2,8	+4,0	-9,6		
150,0	152,1	154,4	151,1	-2,7	-13,1	+3,1	-8,6	-2,1	-1,0	-2,7	-1,6	+12,2	-2,1	-13,8	5620	
153,8	157,8	157,8	155,8	-4,2	-11,8	+3,8	-8,1	-1,3	+0,4	-2,1	-0,4	+13,4	-1,3	-12,3		
120,3	107,0	126,9	113,6	+13,9	-28,5	-3,5	-11,9	-11,6	-14,7	-7,7	-13,2	+1,4	-10,5	-31,1		
149,6	148,5	143,6	149,1	-0,5	-8,5	+3,2	-0,5	+5,7	+6,9	+1,4	+6,4	+3,5	+3,8	-5,8	5691	
146,1	146,2	137,0	146,2	+3,4	-6,3	+7,6	+1,5	+9,3	+8,5	+4,6	+8,9	+4,4	+6,7	-3,7		
160,3	155,4	163,8	157,9	-10,4	-15,1	-7,8	-5,5	-3,1	+2,6	-6,6	-0,3	+1,4	-3,6	-12,0		
149,2	155,3	152,6	152,3	+3,5	-2,4	+0,7	+0,1	-0,8	-0,8	+0,4	-0,8	+7,8	-0,2	-3,9	57	
150,7	156,8	154,3	153,8	+3,4	-2,2	+0,7	+0,3	-1,5	-0,8	+0,5	-1,1	+8,4	-0,3	-3,5		
131,0	136,5	131,6	133,7	+5,2	-5,7	-0,3	-2,7	+11,0	-0,7	-1,4	+4,8	+0,2	+1,6	-9,8		

STBA, FACHSERIE 4, REIHE 2.2

1 INDEX DES AUFTRAGSEINGANGS
1985

1.1 ORIGINAL

WERT

SYPRO- NR.	WIRTSCHAFTSGLIEDERUNG		1993 FEB.	VERAEND. GEGEN- UEBER VOR- JAHRES- MONAT IN %	N		A		C	H
					1992 FEB.	1993 JAN.	1992 1.VJ	1992 2.VJ	1992 3.VJ	1992 4.VJ
58	H. V. KUNSTSTOFFWAREN	INSGESAMT	155,9	-12,2	177,6	153,1	183,1	176,2	167,0	158,4
		INLAND	160,7	-12,7	184,1	157,5	189,5	183,1	173,4	165,1
		AUSLAND	140,6	-10,4	157,0	139,4	162,4	154,4	146,4	137,0
61	LEDERERZEUGUNG	INSGESAMT	70,2	-11,9	79,7	60,1	90,1	79,3	70,2	72,4
		INLAND	72,6	-13,7	84,1	60,5	94,7	79,6	72,0	74,0
		AUSLAND	63,1	-5,1	66,5	58,9	76,3	78,6	64,7	67,6
62	LEDERVERARBEITUNG	INSGESAMT	98,4	-5,0	103,6	76,4	115,4	109,9	101,8	118,5
		INLAND	101,5	-7,0	109,1	77,9	121,4	108,6	106,1	115,7
		AUSLAND	86,8	+4,8	82,8	70,7	93,1	114,9	85,8	129,3
6211	LEDERVERARBEITUNG (OHNE H.V. SCHUHEN)	INSGESAMT	108,0	-2,1	110,3	106,4	117,2	100,3	110,3	107,1
		INLAND	111,5	-1,0	112,6	114,1	121,9	103,3	115,5	115,1
		AUSLAND	95,7	-6,5	102,4	79,2	100,9	90,1	92,3	78,9
6251	H. V. SCHUHEN	INSGESAMT	94,6	-6,3	101,0	64,6	114,7	113,7	98,4	123,0
		INLAND	97,6	-9,5	107,8	63,9	121,2	110,6	102,5	115,9
		AUSLAND	83,1	+11,4	74,6	67,1	89,9	125,3	83,1	150,4
63	TEXTILGEWERBE	INSGESAMT	98,8	-19,1	122,2	86,5	121,7	98,9	98,2	93,0
		INLAND	101,0	-18,4	123,8	86,7	120,5	97,3	99,6	94,3
		AUSLAND	92,9	-21,2	117,9	85,9	124,7	103,2	94,3	89,6
6311	WOLLSPINNEREI	INSGESAMT	51,5	-52,3	108,0	41,5	90,2	67,6	66,8	61,2
		INLAND	50,4	-49,8	100,4	36,8	82,0	64,1	65,3	53,1
		AUSLAND	54,8	-58,0	130,4	55,6	114,6	78,0	71,3	85,3
6312	BAUMWOLLSPINNEREI	INSGESAMT	57,7	-32,0	84,8	62,3	82,7	72,0	60,2	68,4
		INLAND	55,9	-29,9	79,8	58,8	77,0	63,8	56,8	61,3
		AUSLAND	63,4	-37,2	100,9	73,7	101,3	98,4	71,5	91,4
6331	WOLLWEBEREI, ANG	INSGESAMT	107,9	-25,0	143,9	81,2	141,3	94,6	81,5	72,3
		INLAND	117,5	-25,7	158,1	87,7	148,8	95,9	88,4	77,3
		AUSLAND	80,6	-22,0	103,3	62,8	120,0	90,9	61,9	58,2
6332	BAUMWOLLWEBEREI, ANG	INSGESAMT	62,3	-28,0	86,5	63,4	91,9	78,2	71,2	70,4
		INLAND	73,4	-21,9	94,0	70,9	97,8	82,0	80,8	79,5
		AUSLAND	46,6	-39,4	75,2	52,0	83,0	72,6	56,8	56,5
6333	SEIDENWEBEREI, ANG	INSGESAMT	87,4	-21,1	110,8	82,5	113,9	103,8	95,8	86,3
		INLAND	79,1	-23,1	102,9	74,6	102,2	97,2	98,7	85,2
		AUSLAND	101,9	-18,4	124,9	96,5	134,6	115,6	90,8	88,4
6355	JUTESPINNEREI U. -WEBEREI	INSGESAMT	59,4	+15,3	51,5	55,0	51,1	66,7	52,5	52,6
		INLAND	58,0	+3,8	55,9	51,9	53,2	67,5	48,8	53,1
		AUSLAND	65,3	+102,8	32,2	68,4	42,3	63,3	69,2	50,7
6361	H. V. GARDINENSTOFF	INSGESAMT	134,1	-21,5	170,9	136,2	168,3	139,4	119,0	139,2
		INLAND	139,7	-18,3	170,9	136,6	171,8	138,9	119,4	136,2
		AUSLAND	115,5	-32,4	170,9	134,8	156,8	141,2	117,6	149,4
6365	H. V. MOEBEL-U. DEKO- RATIONSSTOFF	INSGESAMT	115,8	-16,6	138,8	118,8	141,5	112,9	102,7	112,4
		INLAND	122,1	-16,9	147,0	130,6	146,1	116,1	109,7	123,3
		AUSLAND	103,3	-15,5	122,3	95,4	132,3	106,4	88,7	90,6
6370	WIRKEREI, STRICKEREI	INSGESAMT	124,8	-15,5	147,7	79,1	138,4	83,1	110,4	87,5
		INLAND	121,2	-15,2	143,0	78,6	129,5	81,8	103,4	87,9
		AUSLAND	146,6	-16,8	176,1	82,3	191,3	91,3	152,2	85,3
6380	H. V. TEPPICHEN U. AE., BESCHICHTETEM GEWEBE	INSGESAMT	111,8	-10,9	125,5	106,6	133,5	121,0	108,4	116,7
		INLAND	113,7	-11,2	128,0	109,3	137,3	124,5	113,6	123,2
		AUSLAND	104,8	-9,7	116,1	96,6	119,0	107,9	88,7	92,1
6391	VEREDLUNG V. TEXTILIEN	INSGESAMT	98,9	-15,9	117,6	90,5	118,0	109,9	113,7	106,6
		INLAND	102,7	-17,0	123,7	93,2	123,4	110,3	121,8	111,2
		AUSLAND	89,5	-12,3	102,1	83,8	104,3	108,7	93,5	94,9
6399	SONSTIGES TEXTILGE- WERBE, ANG	INSGESAMT	126,3	-9,8	140,0	128,0	146,3	140,5	128,3	125,7
		INLAND	122,6	-9,9	136,0	123,1	139,7	136,8	124,8	121,9
		AUSLAND	133,4	-9,7	147,7	137,6	159,3	147,7	135,0	133,1
64	BEKLEIDUNGSGEWERBE	INSGESAMT	171,6	-18,1	209,6	97,9	179,4	67,5	161,7	76,4
		INLAND	169,1	-17,7	193,2	95,2	164,1	69,3	147,8	78,1
		AUSLAND	221,0	-19,4	274,2	108,5	239,4	60,7	216,4	69,8
6413	H. V. HERREN- OBER- BEKLEIDUNG	INSGESAMT	181,5	-29,7	258,1	93,7	194,0	61,4	171,4	64,0
		INLAND	142,6	-32,8	212,1	80,9	165,5	59,6	145,6	62,2
		AUSLAND	340,7	-23,7	446,3	146,1	310,7	68,6	277,1	71,4
6414	H. V. DAMEN-U. KINDER- OBERBEKLEIDUNG	INSGESAMT	171,5	-14,0	199,5	90,4	178,5	62,8	164,8	72,8
		INLAND	164,3	-13,3	189,6	88,1	163,6	65,4	151,8	74,8
		AUSLAND	197,4	-16,0	235,1	98,5	232,2	53,3	211,4	65,6
6421	H. V. HERREN-, DAMEN- U. KINDERWAEESCHE	INSGESAMT	199,9	-13,0	229,7	111,0	182,8	102,2	167,9	98,3
		INLAND	205,5	-12,0	233,6	113,7	184,6	100,2	169,4	99,2
		AUSLAND	165,4	-19,6	205,6	94,5	171,8	115,1	158,6	92,8
6425	H. V. HAUS-, BETT-U. TISCHWAEESCHE	INSGESAMT	117,6	-4,9	123,7	157,5	138,7	93,0	102,7	122,3
		INLAND	126,9	-0,9	128,1	171,1	145,7	97,8	105,6	128,2
		AUSLAND	68,2	-32,2	100,6	86,1	101,7	67,9	87,3	91,3

STBA, FACHSERIE 4, REIHE 2.2

BUNDESGBIET

FUER DAS VERARBEITENDE GEWERBE
=100

WERT

INDEX

R	I		C		H										SYPRO- NR.
	1992 1.HJ	1992 2.HJ	1991	1992	VERAENDERUNG GEGENUEBER DEM ENTSPRECHENDEN JORJAHRESZEITRAUM IN %										
					1992 FEB.	1993 JAN.	1992 1.VJ	1992 2.VJ	1992 3.VJ	1992 4.VJ	1992 1.HJ	1992 2.HJ	1991	1992	
179,7	162,7	170,2	171,2	+5,3	-15,5	+6,0	+0,7	-0,5	-4,3	+3,3	-2,3	+9,0	+0,6	-13,9	58
186,3	169,3	176,9	177,8	+5,2	-15,8	+6,6	+1,1	-1,8	-4,0	+3,8	-2,9	+12,4	+0,5	-14,3	
158,4	141,7	149,2	150,1	+5,8	-13,9	+3,8	-0,9	+4,8	-5,3	+1,5	-0,4	-2,0	+0,6	-12,2	
84,7	71,3	84,3	78,0	-10,9	-37,1	+7,4	-9,2	-12,8	-15,4	-1,1	-14,2	-7,6	-7,5	-25,7	61
87,1	73,0	87,8	80,1	-9,7	-38,6	+9,1	-11,1	-14,8	-18,1	-1,1	-16,5	-4,3	-8,8	-27,1	
77,5	66,1	74,2	71,8	-15,7	-32,4	+0,9	-2,6	-5,7	-6,1	-0,9	-6,0	-17,5	-3,2	-20,6	
112,7	110,2	102,8	111,4	+23,0	-17,6	+21,7	+4,0	+7,4	+2,2	+12,4	+4,7	-1,2	+8,4	-11,0	62
115,0	110,9	101,6	112,9	+23,3	-19,9	+25,2	+2,5	+13,1	+5,6	+13,3	+9,0	-2,4	+11,1	-13,1	
104,0	107,5	107,3	105,8	+21,4	-6,2	+7,5	+9,7	-12,9	-7,2	+8,7	-9,6	+3,4	-1,4	-0,4	
108,8	108,7	117,3	108,7	-4,5	-14,6	-2,7	-11,7	-4,4	-10,6	-7,0	-7,6	-2,9	-7,3	-8,8	6211
112,6	115,3	124,2	113,9	-6,4	-13,3	-5,0	-13,6	-5,1	-9,4	-9,1	-7,3	+0,3	-8,3	-7,6	
95,5	85,6	93,4	90,5	+3,7	-21,0	+8,6	-2,8	-1,3	-16,2	+2,9	-8,8	-15,2	-3,1	-13,6	
114,2	110,7	97,1	112,5	+40,5	-19,4	+35,4	+10,8	+13,6	+7,6	+21,9	+10,1	-0,4	+15,9	-12,1	6251
115,9	109,2	92,9	112,6	+41,5	-24,0	+42,8	+9,8	+23,5	+12,7	+24,9	+17,5	-3,7	+21,2	-15,8	
107,6	116,8	113,2	112,2	+34,7	+3,2	+7,2	+14,1	-17,4	-5,1	+11,0	-9,8	+12,0	-0,9	+7,6	
110,3	95,6	110,1	102,9	+2,8	-18,5	-3,0	-8,0	-4,3	-11,3	-5,3	-7,9	+1,3	-6,5	-18,8	63
108,9	97,0	110,6	102,9	+1,3	-17,8	-4,4	-9,7	-4,4	-9,7	-6,8	-7,0	+3,3	-7,0	-18,1	
114,0	91,9	108,9	102,9	+7,0	-20,8	+0,6	-3,5	-4,2	-15,7	-1,3	-10,3	-4,0	-5,5	-21,0	
78,9	64,0	71,3	71,5	+132,8	-42,4	+33,2	-12,0	+26,0	-30,1	+9,1	-9,0	-0,7	+0,3	-48,4	6311
73,1	59,2	68,1	66,1	+117,3	-43,8	+19,9	-12,6	+24,6	-32,1	+3,1	-9,3	-3,3	-2,9	-47,5	
96,3	78,3	80,7	87,3	+178,6	-39,3	+75,5	-11,0	+30,6	-26,0	+25,9	-7,8	+6,2	+8,2	-50,3	
77,4	64,3	80,8	70,8	+9,1	-24,6	-6,4	-12,3	-11,7	-18,9	-9,3	-15,7	-5,5	-12,4	-28,3	6312
70,4	59,1	76,1	64,7	+3,8	-23,1	-11,0	-18,2	-7,5	-22,0	-14,4	-15,6	-5,3	-15,0	-26,6	
99,8	81,4	95,9	90,6	+25,2	-28,1	+6,6	+3,1	-20,7	-11,2	+4,8	-15,7	-6,1	-5,5	-32,5	
118,0	76,9	107,1	97,4	-0,1	-31,4	+1,2	-3,5	-16,2	-22,6	-0,7	-19,4	+0,7	-9,1	-27,8	6331
122,4	82,9	112,7	102,6	-1,0	-27,5	-1,4	-4,6	-14,4	-19,6	-2,6	-16,9	+4,8	-9,0	-26,5	
105,4	60,0	91,0	82,7	+3,6	-43,3	+11,9	-0,1	-22,9	-31,9	+6,4	-27,6	-11,9	-9,1	-33,0	
85,0	70,8	82,7	77,9	-1,9	-25,3	-1,4	-5,9	+3,8	-17,9	-3,6	-8,3	-5,5	-5,8	-26,6	6332
89,9	80,2	89,7	85,0	-5,7	-22,3	-3,0	-7,0	+4,3	-13,9	-4,9	-5,5	-2,0	-5,2	-22,0	
77,8	56,7	72,1	67,2	+6,1	-30,9	+1,5	-3,8	+2,7	-25,5	-1,1	-13,4	-11,6	-6,8	-35,2	
108,9	91,1	106,5	100,0	+5,3	-19,0	+1,6	-8,6	-1,3	-16,1	-3,5	-8,9	-3,7	-6,1	-20,0	6333
99,7	92,0	104,9	95,8	+5,5	-18,5	-5,5	-11,8	-3,4	-13,9	-8,7	-8,5	+0,2	-8,7	-20,9	
125,1	89,6	109,2	107,4	+5,2	-19,7	+13,0	-3,3	+2,8	-19,6	+4,9	-9,6	-9,8	-1,6	-19,0	
58,9	52,6	53,1	55,8	0,0	-9,5	-8,1	+26,1	-6,7	+10,7	+8,7	+1,3	+12,5	+5,1	+1,8	6355
60,4	50,9	54,6	55,7	-0,4	-16,4	-9,1	+21,2	-14,5	+12,5	+5,8	-2,5	+18,2	+2,0	+6,8	
52,8	59,9	46,2	55,4	+1,3	+23,7	-1,6	+56,3	+31,3	+4,3	+26,6	+18,1	-10,6	+22,1	+52,7	
153,9	129,1	146,0	141,5	+10,3	-16,6	+2,6	-7,2	-7,2	-1,6	-2,0	-4,3	+9,9	-3,1	-19,1	6361
155,3	127,8	149,4	141,6	+8,7	-19,6	+1,5	-10,2	-11,0	-2,4	-4,1	-6,6	+12,9	-5,2	-18,9	
149,0	133,5	134,8	141,3	+16,1	-4,4	+6,8	+4,2	+7,9	+0,9	+5,6	+3,8	-0,1	+4,8	-19,7	
127,2	107,6	125,6	117,4	-3,9	-20,6	-1,9	-6,0	-7,8	-11,4	-3,7	-9,7	+1,5	-6,5	-18,7	6365
131,1	116,5	132,6	123,8	-5,0	-12,5	-4,4	-8,4	-8,7	-5,4	-6,2	-7,0	+1,5	-6,6	-14,7	
119,3	89,7	111,8	104,5	-1,3	-36,7	+4,3	-0,4	-5,2	-24,3	+2,1	-15,9	+1,6	-6,5	-27,2	
110,7	99,0	115,0	104,9	+2,9	-8,4	-9,0	-12,2	-7,1	-7,3	-10,3	-7,2	+3,0	-8,8	-12,9	6370
105,7	95,7	109,1	100,7	+3,3	-8,0	-6,2	-12,5	-7,0	-6,3	-8,6	-6,6	+5,7	-7,7	-12,5	
141,3	118,7	150,2	130,0	+0,7	-10,8	-19,0	-10,2	-7,6	-13,3	-16,3	-9,8	-7,8	-13,4	-14,7	
127,3	112,6	132,6	119,9	-8,3	-22,2	-7,4	-14,5	-12,2	-3,7	-10,9	-7,9	+7,1	-9,6	-16,8	6380
130,9	118,4	136,2	124,7	-5,0	-22,9	-5,0	-15,3	-11,0	-1,9	-10,2	-6,5	+10,3	-8,4	-17,3	
113,5	90,4	119,1	101,9	-19,7	-19,5	-16,8	-10,7	-17,9	-12,0	-13,9	-15,0	-4,7	-14,4	-14,7	
113,9	110,2	120,7	112,0	-3,6	-14,1	-7,5	-9,5	-2,7	-9,0	-8,5	-5,7	-1,4	-7,2	-15,1	6391
116,9	116,5	126,3	116,7	-8,9	-16,5	-11,7	-10,7	-1,2	-6,2	-11,2	-3,6	-2,0	-7,6	-16,7	
106,5	94,2	106,8	100,4	+16,7	-6,6	+7,3	-6,5	-6,9	-16,3	-0,2	-11,9	+0,7	-6,0	-9,6	
143,4	127,0	136,0	135,2	0,0	-12,7	+2,8	+1,6	+0,5	-7,4	+2,2	-3,6	+6,6	-0,6	-11,3	6399
138,2	123,4	132,7	130,8	-1,3	-12,1	+0,9	+1,7	-0,3	-8,1	+1,2	-4,3	+7,3	-1,4	-10,9	
153,5	134,1	142,4	143,8	+2,4	-13,8	+6,3	+1,4	+2,0	-6,1	+3,9	-2,2	+5,4	+1,0	-11,8	
123,5	119,1	127,4	121,3	+6,4	-11,3	+3,2	-16,3	-4,5	-10,9	-3,0	-6,6	+1,9	-4,8	-15,7	64
116,7	113,0	121,9	114,8	+4,8	-11,0	-0,8	-15,9	-4,8	-7,7	-5,8	-5,8	+3,0	-5,8	-15,3	
150,1	143,1	148,9	146,6	+11,2	-12,2	+15,3	-17,2	-3,7	-22,4	+6,9	-9,1	-1,4	-1,5	-17,1	
127,7	117,7	131,0	122,7	+9,4	-13,8	-0,5	-18,4	-6,5	-9,5	-5,5	-7,3	-1,1	-6,3	-25,0	6413
112,5	103,9	117,8	108,2	+10,8	-12,4	-2,8	-18,7	-8,7	-8,7	-7,6	-8,7	-0,2	-8,1	-26,6	
189,7	174,3	185,1	182,0	+6,9	-16,7	+5,0	-17,0	-1,3	-12,0	+0,2	-3,6	-3,3	-1,7	-21,7	
120,6	118,8	125,3	119,7	+6,3	-13,3	+5,6	-16,6	-3,5	-15,6	-1,2	-7,5	+3,6	-4,5	-13,8	6414
114,5	113,3	120,5	113,9	+3,8	-14,6	+0,3	-15,6	-2,8	-12,1	-4,8	-6,1	+5,1	-5,5	-13,8	
142,8	138,5	142,9	140,7	+14,1	-8,9	+22,0	-20,8	-5,2	-27,9	+10,9	-11,8	-0,5	-1,5	-13,8	
142,5	133,1	145,5	137,8	+7,6	+5,6	-0,9	-10,6	-7,8	-2,8	-4,6	-6,0	+1,1	-5,3	-7,1	6421
142,4	134,3	148,3	138,3	+5,6	+5,4	-2,3	-14,3	-8,7	-2,4	-6,9	-6,5	+0,6	-6,7	-6,6	
143,4	125,7	128,5	134,6	+23,9	+7,8	+9,3	+17,1	-0,9	-5,8	+12,2	-2,8	+4,9	+4,7	-11,4	
115,8	112,5	116,4	114,2	-9,3	-6,1	-1,0	-14,0	-2,3	+9,0	-6,7	+3,5	-0,8	-1,9	-5,6	6425
121,7	116,9	120,6	119,3	-10,5	-3,1	-1,1	-13,5	-2,9	+13,1	-6,5	+5,2	+0,2	-1,1	-2,2	
84,8	89,3	94,1	87,0	+0,4	-29,4	-0,1	-17,9	+1,7	-13,8	-8,1	-6,9	-6,5	-7,5	-30,6	

SYPRO- NR.	WIRTSCHAFTSGLIEDERUNG	1993 FEB.	VERAEND. GEGEN- UEBER- VOR- JAHRES- MONAT IN %	N		A		C		H
				1992 FEB.	1993 JAN.	1992 1.VJ	1992 2.VJ	1992 3.VJ	1992 4.VJ	
	VERARBEITENDES GEWERBE 1)	INSGESAMT	109,1	-14,6	127,8	105,4	130,3	116,9	114,0	109,9
		INLAND	113,2	-16,8	136,0	111,8	138,7	124,0	123,1	117,6
		AUSLAND	102,3	-10,4	114,2	94,9	116,6	105,4	99,2	97,5
	GRUNDSTOFF-UND PRODUKTIONSGUETER- GEWERBE	INSGESAMT	106,5	-10,4	118,9	103,7	122,4	116,9	110,1	105,9
		INLAND	103,3	-14,4	120,7	105,2	125,0	120,4	116,7	116,7
		AUSLAND	111,4	-4,0	116,1	101,4	118,5	111,3	99,5	98,2
25	GEW.U. VERARB.V. STEINEN U. ERDEN	INSGESAMT	86,7	-11,8	98,3	84,0	108,1	146,1	153,8	132,6
		INLAND	88,3	-11,1	99,3	83,8	109,7	152,2	161,9	138,2
		AUSLAND	75,4	-17,3	91,2	85,9	96,2	100,7	92,8	90,4
2512	GEW.V. NATURSTEINEN, ANG	INSGESAMT	47,9	-9,8	53,1	43,4	67,1	153,1	168,2	148,4
		INLAND	47,9	-10,1	53,3	43,4	67,4	154,0	169,3	149,6
		AUSLAND	50,4	+33,3	37,8	38,6	40,3	68,4	66,1	48,6
2525	VERARB.V. NATURSTEINEN, ANG	INSGESAMT	102,5	-5,2	108,1	82,5	104,3	142,2	164,6	141,9
		INLAND	101,1	-5,2	106,6	81,8	102,3	142,9	166,0	139,8
		AUSLAND	133,9	-5,2	141,2	98,3	149,3	126,2	133,1	190,5
2531	H.V. ZEMENT	INSGESAMT	77,5	-17,0	93,4	66,5	98,2	136,2	138,0	116,9
		INLAND	76,9	-16,2	91,8	65,1	97,2	137,1	140,1	116,8
		AUSLAND	85,8	-26,4	116,5	87,6	111,8	122,0	108,1	118,2
2541	ZIEGELI	INSGESAMT	89,8	-14,2	104,7	85,6	112,9	156,8	163,0	136,1
		INLAND	95,1	-11,6	107,6	92,1	116,6	167,9	176,8	148,3
		AUSLAND	64,0	-29,2	90,4	54,3	94,7	103,0	95,9	76,9
2543	H.V. FEUERFESTER GROBKERAMIK	INSGESAMT	70,8	-12,7	81,1	80,2	85,6	81,4	83,2	77,1
		INLAND	71,0	-10,2	79,1	70,5	82,5	76,4	85,0	72,4
		AUSLAND	70,5	-15,5	83,4	91,8	89,4	87,5	81,0	82,7
2555	H.V. GR. FORM. FERTIGBAU- TEILEN AUS BETON FUER DEN HOCHBAU	INSGESAMT	153,8	-7,2	165,7	120,0	203,3	236,9	263,6	221,7
		INLAND	155,4	-7,3	167,6	121,3	205,6	239,3	266,2	224,0
		AUSLAND	19,3	+89,2	10,2	11,7	11,8	31,0	39,9	23,9
2559	H.V. BETONERZEUGNISSEN (OHNE BIMS, GR. FORM. FERTIGBAUTEILE)	INSGESAMT	95,6	-14,7	112,1	102,6	126,3	163,9	172,1	146,3
		INLAND	95,4	-14,8	112,0	102,5	126,1	163,4	171,9	146,6
		AUSLAND	105,6	-7,8	114,5	105,9	133,0	189,0	180,4	128,3
2563	H.V. GIPSERZEUGNISSEN, DAEMM-U. LEICHTBAUPLATTEN	INSGESAMT	229,8	+18,1	194,6	214,4	205,2	234,9	230,2	216,3
		INLAND	235,7	+18,1	199,5	219,4	210,7	240,2	239,7	223,0
		AUSLAND	172,7	+17,2	147,4	165,4	152,7	183,3	138,0	150,0
27	EISENSCHAFFENDE INDUSTRIE	INSGESAMT	90,6	-11,4	102,2	88,0	106,1	94,3	84,0	77,3
		INLAND	88,4	-20,4	111,1	89,1	114,9	99,5	89,4	81,1
		AUSLAND	93,8	+4,8	89,5	86,4	93,7	86,8	76,3	72,0
2711	HOCHOFEN-, STAHL-U. WARM- WALZWERKE (OHNE STAHL- ROHRE)	INSGESAMT	99,3	-9,1	109,3	94,0	113,1	100,3	89,2	80,9
		INLAND	91,1	-18,7	112,1	87,1	116,8	102,2	89,6	79,6
		AUSLAND	113,2	+8,1	104,7	105,6	107,1	97,1	88,5	83,2
2715	H.V. STAHLROHREN (OHNE PRAEZISIONSSTAHLROHRE)	INSGESAMT	44,8	-26,1	60,6	58,5	67,3	63,5	57,0	59,3
		INLAND	65,4	-37,1	103,9	121,0	100,6	77,7	95,1	104,5
		AUSLAND	34,6	-11,3	39,0	27,5	50,7	56,4	38,1	36,8
2720	H.V. PRAEZISIONSSTAHL- ROHREN	INSGESAMT	67,2	-30,1	96,1	65,1	93,3	75,3	68,3	65,0
		INLAND	77,1	-26,7	105,2	75,7	103,7	84,8	76,8	72,0
		AUSLAND	47,3	-39,1	77,7	43,5	72,2	56,1	51,2	50,8
2850	NE-METALLHALBZEUGWERKE	INSGESAMT	123,2	-11,4	139,0	127,3	150,7	134,8	124,0	119,4
		INLAND	125,6	-15,6	148,8	127,9	160,3	142,2	136,5	126,8
		AUSLAND	119,2	-2,9	122,8	126,4	135,0	122,6	103,6	107,3
2910	EISEN-, STAHL-U. TEMPER- GIESSEREI	INSGESAMT	65,6	-29,2	92,6	64,1	89,9	80,8	76,2	68,4
		INLAND	66,0	-27,0	90,4	61,0	87,7	78,4	74,9	66,3
		AUSLAND	64,1	-36,2	100,4	75,6	97,9	89,7	81,1	75,9
3011-15	ZIEHEREIEN UND KALT- WALZWERKE	INSGESAMT	95,9	-16,0	114,2	93,5	116,2	110,7	99,9	95,8
		INLAND	101,3	-15,2	119,4	98,3	121,1	119,2	109,2	102,0
		AUSLAND	82,9	-18,6	101,9	82,0	104,5	90,3	77,6	80,8
3011	STABZIEHEREIEN, KALTWALZWERKE	INSGESAMT	83,3	-24,2	109,9	81,8	108,4	97,8	81,9	79,5
		INLAND	85,4	-22,1	109,6	82,0	109,6	100,9	85,7	78,8
		AUSLAND	78,6	-28,9	110,5	81,3	105,7	90,8	73,7	81,2
3015	DRAHTZIEHEREIEN (EINSCHL. H.V. DRAHT- ERZEUGNISSEN)	INSGESAMT	107,5	-9,1	118,2	104,3	123,5	122,7	116,5	110,7
		INLAND	115,2	-10,0	128,0	112,6	131,2	135,2	129,8	122,3
		AUSLAND	87,4	-5,8	92,8	82,7	103,3	89,8	81,7	80,4

1) AUSGEWAELHTE WIRTSCHAFTSZWEIGE (OHNE NAHRUNGS-UND GENUSSMITTELGEWERBE).

BUNDESGBIET

FUER DAS VERARBEITENDE GEBWERE
=100

WERT

INDEX

R	VERAENDERUNG GEGENUEBER DEM ENTSPRECHENDEN VORJAHRESZEITRAUM IN %														SYPRO- NR.				
	I				C				H				I			C		H	
	1992 1.HJ	1992 2.HJ	1991	1992	1992 FEB.	1993 JAN.	1992 1.VJ	1992 2.VJ	1992 3.VJ	1992 4.VJ	1992 1.HJ	1992 2.HJ	1991	1992		1993 JAN.-FEB. KUMULIERT			
123,6	112,0	122,1	117,8	+4,3	-16,3	+2,4	-3,2	-4,8	-8,7	-0,4	-6,7	+0,5	-3,5	-15,4					
131,3	120,3	130,0	125,8	+4,1	-17,1	+1,7	-3,8	-3,5	-7,5	-1,1	-5,5	+4,0	-3,2	-16,9					
111,0	98,3	109,1	104,7	+4,6	-14,7	+3,6	-2,0	-7,3	-11,0	+0,9	-9,2	-5,7	-4,0	-12,5					
119,7	108,0	114,0	113,8	+4,3	-15,1	+4,1	+0,9	-1,3	-4,5	+2,6	-3,0	+0,6	-0,2	-12,8					
122,7	113,7	118,3	118,2	+4,4	-15,5	+3,4	-0,1	-0,3	-3,6	+1,7	-1,9	+3,0	-0,1	-14,9					
114,9	98,9	107,1	106,9	+4,0	-14,4	+5,4	+2,8	-3,4	-6,3	+4,1	-4,8	-3,4	-0,2	-9,3					
127,1	143,2	130,1	135,2	+29,0	-5,3	+12,0	+0,2	+5,1	+0,7	+4,9	+2,9	+5,7	+3,9	-8,7	25				
131,0	150,1	134,3	140,5	+33,5	-5,9	+13,4	+0,9	+5,5	+1,5	+5,8	+3,7	+7,6	+4,6	-8,6					
98,5	91,6	98,6	95,1	+2,0	+0,6	+1,6	-6,2	-1,5	-8,1	-2,5	-4,9	-10,8	-3,5	-8,6					
110,1	158,3	130,8	134,2	+66,5	-3,3	+19,2	+1,7	+0,1	+0,1	+6,4	+0,1	+5,3	+2,6	-6,7	2512				
110,7	159,5	131,6	135,1	+67,1	-3,6	+19,3	+1,7	+0,1	+0,1	+6,4	+0,1	+5,3	+2,7	-7,1					
54,4	57,4	60,2	55,9	+0,8	+6,3	-8,6	-11,2	-9,6	+4,7	-10,2	-4,0	+7,7	+2,1	+19,9					
123,3	153,3	125,5	138,3	-2,9	+6,0	-4,0	+7,4	+24,8	+10,1	+2,2	+17,6	+2,4	+10,2	-0,5	2525				
122,6	152,9	123,8	137,8	-2,4	+6,8	-4,3	+10,7	+26,2	+9,6	+3,9	+18,1	+3,9	+11,3	-0,1					
137,8	161,8	165,4	149,8	-11,8	-5,3	-1,1	-38,9	-7,2	+18,7	-22,9	+6,4	-16,3	-3,4	-5,2					
117,2	127,4	119,9	122,3	+54,6	-10,7	+11,2	-2,9	-0,3	+3,6	+2,5	+1,4	+5,9	+2,0	-14,3	2531				
117,2	128,5	120,5	122,8	+55,3	-11,4	+11,2	-2,8	-0,3	+3,4	+2,6	+1,4	+6,8	+1,9	-14,1					
116,9	113,1	111,8	115,0	+49,0	-0,9	+10,3	-5,0	-0,5	+8,5	+1,7	+4,0	-6,1	+2,9	-15,4					
134,8	149,6	132,4	142,2	+33,5	-5,7	+14,7	+0,2	+7,4	+10,5	+5,7	+8,9	-0,8	+7,4	-10,3	2541				
142,3	162,6	139,5	152,4	+38,8	-2,7	+16,1	+2,5	+8,7	+13,2	+7,7	+10,8	+0,7	+9,2	-7,5					
98,8	86,4	98,5	92,6	+9,4	-24,9	+6,4	-15,0	-2,5	-10,1	-6,0	-6,1	-9,6	-6,0	-27,3					
83,5	80,1	85,3	81,8	-5,5	-3,8	-2,4	-5,0	+0,6	-9,5	-3,7	-4,6	-10,4	-4,1	-8,3	2543				
79,5	78,7	84,2	79,1	-6,4	-14,3	-7,1	-8,4	+1,0	-10,0	-7,7	-4,4	-9,9	-6,1	-12,3					
88,5	81,9	86,7	85,2	-4,6	+8,5	+3,5	-0,9	-0,1	-9,1	+1,3	-4,9	-11,0	-1,7	-3,3					
220,1	242,6	210,4	231,4	+23,7	-34,8	+31,3	+0,8	+17,4	-2,4	+12,9	+7,4	+9,1	+10,0	-21,7	2555				
222,5	245,1	212,0	233,8	+25,1	-34,8	+32,4	+1,0	+17,4	-2,3	+13,5	+7,5	+11,0	+10,3	-21,8					
21,4	31,9	69,3	26,6	-92,4	-26,9	-90,3	-58,3	+15,3	-48,7	-78,1	-21,4	-80,0	-61,6	+18,3					
145,1	159,2	147,4	152,1	+38,1	-0,7	+15,1	-0,3	+4,5	-2,9	+5,8	+1,0	+13,4	+3,2	-8,0	2559				
144,8	159,3	146,9	152,0	+38,3	-0,6	+15,9	-0,2	+4,5	-2,5	+6,2	+1,1	+14,1	+3,5	-8,0					
161,0	154,4	169,9	157,7	-3,5	-8,1	-11,4	-3,0	+3,5	-20,0	-6,7	-7,7	-13,1	-7,2	-7,9					
220,1	223,3	190,8	221,7	+24,7	+13,3	+19,7	+20,4	+16,8	+8,4	+20,1	+12,6	+27,5	+16,2	+15,7	2563				
225,5	231,4	189,6	228,4	+29,0	+14,8	+25,9	+22,4	+20,8	+13,5	+24,0	+17,2	+31,2	+20,5	+16,5					
168,0	144,0	201,9	156,0	-13,2	-3,8	-27,6	-0,6	-24,5	-34,6	-15,0	-30,1	+1,6	-22,7	+5,9					
100,2	80,7	95,2	90,4	-6,0	-18,7	-1,7	-1,6	-3,0	-14,6	-1,6	-8,9	-3,4	-5,0	-15,2	27				
107,2	85,2	103,4	96,2	-8,9	-25,0	-3,5	-5,3	-3,5	-16,2	-4,4	-10,0	-0,4	-7,0	-22,8					
90,2	74,1	83,6	82,2	-0,4	-7,3	+2,0	+5,1	-2,3	-11,8	+3,4	-7,3	-8,2	-1,7	-1,4					
106,7	85,1	99,5	95,9	-4,1	-17,5	-0,2	+2,2	-2,0	-15,2	+0,9	-8,7	-3,1	-3,6	-13,4	2711				
109,5	84,6	103,7	97,0	-9,2	-27,8	-3,3	-2,2	-4,2	-17,2	-2,8	-10,8	-1,2	-6,5	-23,5					
102,1	85,8	92,3	94,0	+6,6	+2,7	+6,1	+11,0	+2,1	-11,6	+8,4	-5,1	-6,6	+1,8	+5,4					
65,4	58,2	73,2	61,8	-27,2	-23,8	-16,1	-26,3	-9,5	-6,5	-21,4	-7,9	-3,8	-15,6	-24,7	2715				
89,1	99,8	107,5	94,5	-14,1	+20,2	-10,7	-36,6	+6,9	-1,1	-24,2	+2,5	+15,5	-12,1	-8,9					
53,6	37,5	56,2	45,5	-39,4	-57,6	-20,9	-17,3	-24,0	-13,2	-18,9	-18,8	-16,9	-19,0	-40,2					
84,3	66,7	82,7	75,5	+10,6	-33,2	+3,3	-7,8	-11,3	-20,4	-2,0	-16,0	-9,5	-8,7	-31,6	2720				
94,2	74,4	90,9	84,3	+10,7	-33,6	+4,2	-4,9	-4,7	-23,5	-0,2	-14,9	-9,2	-7,3	-30,3					
64,2	51,0	66,0	57,6	+10,1	-31,8	+0,7	-15,4	-26,3	-10,2	-7,0	-19,0	-10,3	-12,7	-35,9					
142,8	121,7	128,7	132,2	-0,6	-21,5	+8,9	+7,2	-0,7	-4,9	+8,1	-2,9	+1,7	+2,7	-16,8	2850				
151,2	131,6	135,3	141,4	-0,7	-27,9	+7,9	+8,2	+5,6	-4,0	+8,0	+0,7	+2,5	+4,5	-22,3					
128,8	105,5	117,8	117,1	-0,3	-7,7	+10,7	+5,2	-11,9	-6,8	+8,1	-9,3	+0,3	-0,6	-5,5					
85,3	72,3	83,8	78,8	+5,9	-28,5	+2,5	-5,3	-7,0	-14,7	-1,4	-10,7	-12,4	-6,0	-28,8	2910				
83,0	70,6	82,8	76,8	+4,9	-30,0	+2,1	-7,7	-9,0	-15,1	-2,8	-12,0	-13,3	-7,2	-28,5					
93,8	78,5	87,2	86,2	+9,2	-23,2	+3,8	+3,5	+1,4	-13,6	+3,6	-6,4	-9,6	-1,1	-29,7					
113,5	97,9	106,7	105,7	+3,9	-20,4	+4,1	+1,5	-3,0	-6,9	+2,9	-5,0	-2,5	-0,9	-18,2	3011-15				
120,2	105,6	113,4	112,9	+2,9	-16,8	+2,1	+2,1	-0,9	-5,6	+2,2	-3,3	+0,8	-0,4	-16,0					
97,4	79,2	90,4	88,3	+7,0	-29,0	+10,6	-0,7	-9,5	-10,6	+5,1	-10,0	-11,4	-2,3	-24,1					
103,1	80,7	95,3	91,9	+4,9	-26,5	+3,3	+3,7	-7,0	-15,2	+3,5	-11,2	-7,9	-3,6	-25,3	3011				
105,3	82,2	99,1	93,7	-1,3	-26,6	-1,3	+2,5	-5,3	-18,3	+0,6	-12,1	-4,4	-5,4	-24,4					
98,3	77,4	86,9	87,8	+21,2	-26,4	+15,4	+6,6	-11,0	-7,6	+11,2	-9,4	-15,8	+1,0	-27,6					
123,1	113,6	117,1	118,3	+3,1	-15,3	+5,0	-0,1	-0,3	-0,5	+2,4	-0,4	+1,9	+1,0	-12,3	3015				
133,2	126,1	126,0	129,6	+6,3	-9,1	+4,7	+1,9	+1,8	+3,4	+3,3	+2,6	+4,7	+2,9	-9,6					
96,6	81,1	94,0	88,8	-6,6	-31,5	+5,7	-7,3	-7,8	-13,5	-0,7	-10,7	-6,7	-5,5	-20,3					

1 INDEX DES AUFTRAGSEINGANGS
1985

1.1 ORIGINAL

VOLUMEN

SYPRO- NR.	WIRTSCHAFTSGLIEDERUNG		1993 FEB.	VERAEND. GEGEN- UEBER VOR- JAHRES- MONAT IN %	N		A		C		H
					1992 FEB.	1993 JAN.	1992 1.VJ	1992 2.VJ	1992 3.VJ	1992 4.VJ	
40	CHEMISCHE INDUSTRIE	INSGESAMT INLAND AUSLAND	113,5 109,5 118,5	-8,5 -12,5 -3,3	124,0 125,2 122,6	110,8 116,7 103,5	126,5 129,4 122,9	119,9 122,6 116,4	113,1 120,0 104,5	111,0 116,8 103,9	
4031	H.V.CHEMISCHEN GRUND- STOFFEN (AUCH MIT AN- SCHL.WEITERVERARB.)	INSGESAMT INLAND AUSLAND	106,8 107,3 106,3	-6,5 -9,1 -3,9	114,2 118,0 110,6	101,5 108,6 94,8	117,4 120,0 114,9	111,9 115,2 108,7	103,6 110,1 97,4	100,4 105,3 95,7	
4034	H.V.CHEMISCHEN ERZEUG- NISSEN FUER GEWERBE, LANDWIRTSCHAFT	INSGESAMT INLAND AUSLAND	116,2 114,2 119,1	-10,1 -18,1 +3,4	129,3 139,4 115,2	108,2 110,5 105,1	130,6 138,4 119,7	121,4 130,9 108,1	115,5 129,7 95,4	109,4 117,7 97,5	
4035	H.V.PHARMAZEUTISCHEN ERZEUGNISSEN	INSGESAMT INLAND AUSLAND	135,7 113,4 181,8	-14,5 -21,1 -4,2	158,7 143,7 189,7	137,9 139,9 133,7	153,1 151,2 157,1	148,6 142,7 160,8	142,2 142,3 142,1	146,1 149,4 139,5	
4036	H.V.SEIFEN,WASCH-,REI- NIGUNGS-U.KOERPER- PFLEGE MITTELN	INSGESAMT INLAND AUSLAND	111,4 104,5 155,0	-0,3 +0,9 -4,8	111,7 103,6 162,9	137,3 132,5 167,5	128,1 121,8 161,8	117,5 112,3 150,1	121,2 116,2 152,4	122,3 117,0 155,4	
4037	H.V.FOTOCHEMISCHEN ERZEUGNISSEN	INSGESAMT INLAND AUSLAND	121,8 110,9 129,0	-12,9 -12,8 -13,1	139,9 127,2 148,4	109,5 97,4 117,5	133,3 118,8 142,9	149,6 137,5 157,6	143,6 127,1 154,6	122,3 114,2 127,7	
4039	H.V.SONSTIGEN CHEMI- SCHEN ERZEUGNISSEN FUER PRIVATEN VERBRAUCH USW	INSGESAMT INLAND AUSLAND	138,1 125,4 157,5	+0,4 +1,5 -0,9	137,6 123,6 159,0	134,5 126,4 146,8	146,2 131,1 169,1	128,2 116,8 145,5	124,8 118,3 134,6	134,1 125,2 147,5	
4090	H.V.CHEMIEFASERN	INSGESAMT INLAND AUSLAND	86,1 82,5 88,2	-16,0 -20,8 -13,0	102,5 104,2 101,4	81,5 83,5 80,4	105,6 110,3 102,8	95,9 98,1 94,6	81,6 81,6 81,6	86,5 81,1 89,6	
53	HOLZBEARBEITUNG	INSGESAMT INLAND AUSLAND	· · ·	· · ·	· · ·	· · ·	· · ·	· · ·	· · ·	· · ·	
5311	SAEGE-U.HOBELWERKE	INSGESAMT INLAND AUSLAND	106,2 106,0 107,6	-15,4 -15,5 -14,5	125,6 125,5 125,9	98,8 99,2 95,6	126,7 127,3 121,3	143,3 145,8 120,7	143,3 148,2 98,1	137,7 141,4 103,3	
5361	H.V.HALBWAREN AUS HOLZ	INSGESAMT INLAND AUSLAND	· · ·	· · ·	· · ·	· · ·	· · ·	· · ·	· · ·	· · ·	
55	ZELLSTOFF-, HOLZSCHLIFF-, PAPIER-U.PAPPEERZEUGUNG	INSGESAMT INLAND AUSLAND	119,0 116,5 123,0	-9,8 -7,9 -12,8	131,9 126,5 141,0	114,2 108,9 122,9	137,2 129,3 150,4	125,6 118,3 137,8	118,5 113,5 126,9	118,6 114,7 124,9	
59	GUMMIVERARBEITUNG	INSGESAMT INLAND AUSLAND	92,9 88,1 106,5	-19,6 -23,6 -8,3	115,5 115,3 116,1	87,3 81,7 103,2	119,4 119,4 119,5	115,8 116,7 113,3	108,8 108,0 111,1	102,8 102,0 105,0	
	INVESTITIONSGUETER PRODUZIERENDES GEWERBE	INSGESAMT INLAND AUSLAND	106,8 114,9 96,1	-17,3 -19,9 -12,9	129,2 143,4 110,3	104,2 114,5 90,5	131,9 146,4 112,8	116,9 128,2 101,9	113,5 126,2 96,5	110,2 120,6 96,5	
3021-25	STAHLVERFORMUNG, OBERFLAECHEVEREDLUNG, HAERTUNG	INSGESAMT INLAND AUSLAND	110,9 113,8 98,4	-21,0 -21,4 -19,3	140,4 144,7 121,9	102,3 103,1 99,0	144,5 148,3 127,9	133,9 138,7 113,5	124,3 129,8 100,7	109,0 110,9 100,7	
3021	H.V.GESENK-U.LEICHTEN FREIFORMSCHMIEDESTUEK- KEN,PRESS-U.ZIEHTEILEN	INSGESAMT INLAND AUSLAND	105,2 109,7 89,1	-22,8 -22,9 -21,8	136,2 142,3 113,9	95,7 97,9 87,7	138,8 144,3 118,8	129,1 136,5 102,2	115,6 123,9 85,2	99,9 102,9 89,0	
3025	STAHLVERFORMUNG, ANG, OBERFLAECHEVEREDLUNG, HAERTUNG	INSGESAMT INLAND AUSLAND	114,4 116,3 105,5	-20,0 -20,4 -17,6	143,0 146,1 128,1	106,4 106,1 107,7	147,9 150,6 134,9	137,0 140,0 122,1	129,7 133,3 112,7	114,6 115,7 109,7	
31	STAHL-U.LEICHTMETALLBAU, SCHIENENFAHRZEUGBAU	INSGESAMT INLAND AUSLAND	108,8 107,2 115,6	-26,2 -33,0 +23,6	147,4 160,0 93,5	122,7 129,9 92,5	142,0 154,6 88,2	145,7 156,0 101,6	138,3 156,8 59,6	124,5 133,4 86,6	
3111	H.V.STAHL-U.LEICHTME- TALLKONSTRUKTIONEN (OHNE GRUBENAUSBAU)	INSGESAMT INLAND AUSLAND	119,0 123,6 79,4	-23,6 -20,5 -50,0	155,8 155,4 158,8	126,9 129,3 105,7	154,7 157,2 133,2	163,9 167,6 131,7	158,9 167,0 88,8	149,2 156,1 89,2	
3151	KESSEL-U.BEHAELTERBAU	INSGESAMT INLAND AUSLAND	110,0 96,3 150,7	-22,6 -43,1 +144,2	142,2 169,2 61,7	117,2 143,4 39,2	115,2 130,3 70,2	118,6 126,3 95,8	125,8 149,9 53,9	87,4 98,1 55,3	
3171	LOKOMOTIVBAU	INSGESAMT INLAND AUSLAND	54,6 86,5 34,3	-15,5 +13,9 -54,3	64,6 58,4 75,0	488,1 94,6 1152,5	85,5 79,2 95,1	92,6 81,8 111,0	75,0 104,0 26,1	169,0 138,4 220,6	
3174	WAGGONBAU	INSGESAMT INLAND AUSLAND	35,2 42,6 20,5	-75,3 -71,5 -84,0	142,3 149,6 127,9	71,9 30,4 153,5	260,7 349,1 86,9	226,4 308,1 65,7	94,8 125,9 33,7	214,3 205,6 231,5	

STBA, FACHSERIE 4, REIHE 2.2

BUNDESGEBIET

FUER DAS VERARBEITENDE GEWERBE
=100

WERT

INDEX

R	C													H	SYPRO- NR.	
	1992 1.HJ	1992 2.HJ	1991	1992	VERAENDERUNG GEGENUEBER DEM ENTSPRECHENDEN VORJAHRESZEITRAUM IN %											
					1992 FEB.	1993 JAN.	1992 1.VJ	1992 2.VJ	1992 3.VJ	1992 4.VJ	1992 1.HJ	1992 2.HJ	1991			1992
123,2	112,1	117,1	117,6	+5,6	-12,6	+4,5	+1,3	-1,7	-2,5	+2,8	-2,1	+1,6	+0,4	-10,5	40	
128,0	118,4	121,3	122,2	+6,0	-10,6	+3,7	+0,1	-0,5	-0,6	+1,9	-0,5	+4,2	+0,7	-11,6		
119,7	104,2	111,9	111,9	+5,1	-15,2	+5,4	+2,7	-3,5	-4,9	+4,1	-4,2	-1,6	0,0	-9,2		
114,6	102,0	109,0	108,3	+4,7	-13,5	+4,6	+1,1	-3,2	-5,5	+2,8	-4,3	-1,0	-0,6	-10,0	4031	
117,6	107,7	112,3	112,7	+7,0	-8,3	+4,3	+1,4	-1,9	-2,8	+2,9	-2,4	-0,4	+0,4	-8,6		
111,8	96,6	105,9	104,2	+2,4	-18,6	+4,8	+0,7	-4,6	-8,1	+2,8	-6,3	-1,5	-1,6	-11,4		
126,0	112,4	119,1	119,2	+5,2	-14,0	+2,3	-0,1	-1,4	-0,6	+1,1	-1,1	+0,9	+0,1	-12,1	4034	
194,7	123,7	129,6	129,2	+5,7	-14,7	+1,7	-1,6	-1,7	+0,3	+0,1	-0,8	+4,9	-0,3	-16,4		
113,9	96,5	104,3	105,2	+4,5	-12,9	+3,3	+2,7	-0,7	-2,2	+3,0	-1,4	-5,3	+0,9	-5,0		
150,9	144,2	140,6	147,5	+12,6	-11,4	+9,6	+7,4	+1,4	+1,3	+8,5	+1,4	+9,5	+4,9	-13,0	4035	
147,0	145,8	139,8	146,4	+10,0	-14,2	+9,3	+4,5	+4,2	+1,2	+7,0	+2,5	+15,6	+4,7	-17,4		
158,9	140,8	142,4	149,9	+17,1	-4,8	+10,2	+12,9	-4,0	+2,0	+11,6	-1,1	-1,1	+5,3	-4,4		
122,8	121,7	122,1	122,3	-1,0	-2,2	-0,6	-5,5	+0,6	+6,7	-3,0	+3,5	+3,3	+0,2	-1,3	4036	
117,1	116,6	117,0	116,9	-2,3	-3,1	-2,4	-8,5	+2,4	+6,7	-4,4	+4,5	+2,7	-0,1	-1,4		
158,8	153,9	154,0	156,4	+4,3	+2,3	+8,4	-0,6	-7,4	+6,6	+3,9	-0,8	+5,8	+1,6	-1,3		
141,4	133,0	131,2	137,2	+11,3	-11,3	+2,1	+6,4	+8,5	+1,0	+4,3	+5,0	+3,0	+4,6	-12,1	4037	
128,1	120,6	118,8	124,4	+17,8	-9,2	+5,5	+4,2	+2,9	+6,3	+4,7	+4,5	+8,6	+4,7	-11,2		
150,3	141,2	139,4	145,7	+7,9	-12,4	+0,2	+7,7	+11,7	-1,9	+4,0	+5,1	+0,1	+4,5	-12,7		
137,2	129,4	137,3	133,3	-2,5	-12,1	+2,5	-4,6	-7,8	-1,9	-0,9	-4,9	+4,8	-2,9	-6,3	4039	
124,0	121,8	123,0	122,9	-7,7	-9,9	-3,3	-8,8	-5,9	-1,0	-6,0	-3,4	+6,2	-4,7	-4,6		
157,3	141,1	149,8	149,2	+4,6	-14,9	+10,4	+1,0	-10,2	-3,1	+5,9	-6,6	+3,0	-0,4	-8,2		
100,8	84,0	95,5	92,4	+4,8	-22,5	+3,5	-2,1	-4,0	-10,8	+0,8	-7,7	-0,7	-3,2	-19,3	4090	
104,2	81,4	99,0	92,8	+9,5	-24,5	+4,1	-2,6	-10,0	-17,7	+0,8	-14,0	-1,1	-6,3	-22,7		
98,7	85,6	93,4	92,2	+2,1	-21,0	+3,2	-1,8	-0,1	-6,7	+0,7	-3,6	-0,5	-1,3	-17,0		
.	53	
135,0	140,5	131,3	137,8	+19,2	-13,8	+12,8	+0,8	+3,5	+4,2	+6,1	+3,8	+9,5	+5,0	-14,7	5311	
136,6	144,8	132,3	140,7	+20,1	-13,5	+14,1	+2,5	+4,9	+5,6	+7,6	+5,2	+11,0	+6,3	-14,6		
121,0	100,7	122,1	110,8	+10,9	-16,2	+2,6	-14,8	-12,4	-11,5	-6,9	-12,0	-3,3	-9,3	-15,3		
.	5361	
131,4	118,6	125,8	125,0	+4,4	-16,8	+3,5	-0,7	-1,1	-4,7	+1,4	-2,9	-1,2	-0,6	-13,4	55	
123,8	114,1	121,8	118,9	+2,3	-14,6	-0,8	-0,8	-3,4	-4,6	-0,8	-4,0	+2,2	-2,4	-11,3		
144,1	125,9	132,4	135,0	+7,8	-19,9	+10,3	-0,4	+2,7	-4,9	+4,9	-1,3	-5,9	+2,0	-16,4		
117,6	105,8	110,9	111,7	+3,8	-23,8	+4,8	+4,5	-1,1	-5,6	+4,6	-3,4	-0,4	+0,7	-21,7	59	
118,0	105,0	111,0	111,5	+4,2	-27,8	+6,3	+4,9	-2,5	-6,9	+5,6	-4,7	+0,5	+0,5	-25,7		
116,4	108,1	110,7	112,2	+2,3	-12,8	+0,8	+3,2	+3,2	-1,7	+1,9	+0,8	-3,0	+1,4	-10,6		
124,4	111,9	125,1	118,1	+4,9	-17,8	+1,8	-5,0	-7,3	-12,1	-1,5	-9,7	-0,2	-5,6	-17,6		
137,3	123,4	137,5	130,3	+4,8	-19,5	+1,2	-5,6	-5,5	-11,3	-2,1	-8,5	+4,2	-5,2	-19,7		
107,3	96,5	108,5	101,9	+4,8	-14,6	+3,0	-3,8	-10,1	-13,3	-0,4	-11,7	-6,8	-6,1	-13,8		
139,2	116,7	132,3	127,9	+2,3	-30,6	+5,7	+0,5	-5,0	-15,2	+3,1	-10,0	+1,0	-3,3	-26,0	3021-25	
143,5	120,4	136,5	131,9	+1,4	-31,8	+5,7	+1,1	-4,5	-16,2	+3,4	-10,3	+2,6	-3,4	-26,7		
120,7	100,7	114,3	110,7	+7,2	-24,7	+5,9	-2,4	-7,3	-9,6	+1,8	-8,5	-6,4	-3,1	-22,1		
134,0	107,7	125,7	120,8	+2,6	-30,1	+8,0	+2,5	-7,2	-19,2	+5,3	-13,2	-0,1	-3,9	-28,4	3021	
140,4	113,4	132,6	126,9	+0,8	-30,4	+7,9	+2,2	-6,6	-21,1	+5,1	-13,8	+1,9	-4,3	-26,6		
110,5	87,1	100,4	98,8	+11,4	-28,6	+8,5	+4,4	-10,4	-10,3	+6,6	-10,4	-8,9	-1,6	-25,3		
142,5	122,2	136,4	132,3	+2,1	-30,9	+4,4	-0,6	-3,6	-12,8	+1,9	-8,1	+1,6	-3,0	-25,7	3025	
145,3	124,5	138,8	134,9	+1,7	-32,5	+4,4	+0,5	-3,3	-13,4	+2,5	-8,3	+2,9	-2,8	-26,7		
128,5	111,2	124,9	119,9	+4,6	-21,9	+4,2	-6,3	-5,2	-9,1	-1,1	-7,2	-4,9	-4,0	-19,8		
143,9	131,4	137,2	137,6	+26,4	-13,3	+16,4	+2,8	-10,4	-4,7	+9,1	-7,9	+10,9	+0,3	-19,9	31	
155,3	145,1	144,7	150,2	+26,7	-17,8	+17,8	+3,6	-1,4	-3,3	+10,2	-2,3	+12,5	+3,8	-25,5		
94,9	73,1	105,3	84,0	+24,3	+30,5	+6,1	-1,9	-55,6	-13,4	+1,6	-37,6	+2,4	-20,2	+26,6		
159,3	154,1	149,7	156,7	+21,9	-8,4	+12,0	+3,2	+1,9	+2,3	+7,3	+2,1	+7,7	+4,7	-16,4	3111	
162,4	161,6	153,1	162,0	+23,2	-11,1	+13,0	+2,5	+3,3	+5,5	+7,3	+4,4	+9,8	+5,8	-15,9		
132,4	89,0	120,4	110,7	+11,5	+34,1	+3,3	+11,9	-16,7	-30,4	+7,4	-24,2	-11,3	-8,1	-22,1		
116,9	106,6	114,0	111,7	+27,6	+16,5	+12,0	-0,4	-3,7	-15,4	+5,3	-8,9	+10,4	-2,0	-6,4	3151	
128,3	124,0	128,1	126,2	+29,1	+25,8	+10,5	-1,0	-0,7	-15,4	+4,6	-7,1	+14,9	-1,5	-15,3		
83,0	54,6	72,0	68,8	+17,5	-95,2	+20,2	-2,0	-23,1	-16,0	+9,1	-19,7	-8,5	-4,4	+55,5		
89,1	122,0	189,4	105,5	-21,9	+412,2	-70,3	-52,4	+1,8	-16,2	-63,0	-11,4	-10,9	-44,3	+239,3	3171	
80,5	121,2	140,3	100,8	-14,1	-0,6	-62,2	-44,6	+24,8	+14,5	-54,9	+18,7	-11,8	-28,2	+4,9		
103,6	123,4	272,2	113,5	-30,2	+999,9	-77,1	-59,5	-54,8	-34,8	-70,1	-37,6	-10,2	-58,3	+595,7		
243,5	154,6	212,5	199,0	+77,2	-85,1	+119,8	+26,8	-72,0	+0,2	+63,9	-44,1	+42,2	-6,4	-82,8	3174	
328,6	165,7	205,6	247,2	+51,9	-95,5	+129,2	+39,4	-42,6	-10,6	+76,0	-26,2	+27,1	+20,2	-91,1		
76,3	132,6	226,1	104,4	+188,7	+42,9	+66,2	-30,9	-94,1	+26,9	+3,5	-65,0	+80,7	-53,8	-26,1		

STBA, FACHSERIE 4, REIHE 2.2

SYPRO- NR.	WIRTSCHAFTSGLIEDERUNG	1993 FEB.	VERAEND. GEGEN- UEBER- VOR- JAHRSES- MONAT IN %	N		A		C		H
				1992 FEB.	1993 JAN.	1992 1.VJ	1992 2.VJ	1992 3.VJ	1992 4.VJ	
3177	FELD-U. INDUSTRIEBAHN- WAGENBAU	INSGESAMT INLAND AUSLAND	107,5 : :	+36,8 : :	78,6 : :	70,5 : :	112,2 : :	90,2 : :	67,2 : :	111,1 : :
32	MASCHINENBAU	INSGESAMT INLAND AUSLAND	91,8 101,9 81,3	-15,5 -20,1 -8,9	108,7 127,5 89,2	88,9 99,7 77,6	112,7 130,6 94,0	105,1 118,5 91,3	98,2 114,0 81,9	97,2 111,1 82,7
3210	H.V. LANDWIRTSCHAFT- LICHEN MASCHINEN, ACKERSCHLEPPERN	INSGESAMT INLAND AUSLAND	83,9 98,4 72,4	-17,9 -25,7 -7,4	102,2 132,4 78,2	91,8 109,0 78,1	104,9 131,9 83,5	75,0 96,4 58,0	62,9 84,4 45,8	80,5 97,3 67,1
3220	H.V. METALLBEARBEITUNGS- MASCHINEN U. AE.	INSGESAMT INLAND AUSLAND	54,5 61,2 45,3	-31,9 -37,0 -20,2	80,0 97,1 56,8	51,3 54,8 46,6	81,1 91,2 67,4	75,0 82,2 65,2	67,8 80,6 50,6	65,4 72,3 56,0
3230	H.V. TEXTIL-U. NAEH- MASCHINEN	INSGESAMT INLAND AUSLAND	92,1 71,5 98,9	-12,3 -27,7 -7,6	105,0 98,9 107,0	83,6 65,5 89,7	107,9 97,5 111,3	102,3 76,5 110,9	101,9 85,7 107,3	94,2 81,1 98,6
3240	H.V. MASCHINEN FUER DIE NAHRUNGS-U. GENUSSMITTEL- INDUSTRIE USW	INSGESAMT INLAND AUSLAND	104,7 118,8 93,6	-9,7 -13,7 -5,4	116,0 137,6 98,9	108,1 125,8 94,0	119,3 142,0 101,3	114,3 133,7 99,0	107,5 130,3 89,5	111,7 138,8 90,2
3256	H.V. HUETTEN-U. WALZWERKS- EINRICHTUNGEN USW	INSGESAMT INLAND AUSLAND	97,0 120,6 67,7	-15,7 -9,6 -26,5	115,0 133,4 92,1	87,3 109,7 59,5	114,4 139,3 83,4	114,7 130,4 95,1	99,7 125,3 67,9	115,3 127,4 100,3
3257	H.V. BAU-, BAUSTOFF-U. AE. MASCHINEN	INSGESAMT INLAND AUSLAND	109,1 151,8 81,2	-29,2 -32,8 -24,3	154,2 226,0 107,3	99,8 148,8 67,7	145,6 219,7 97,2	140,8 223,5 86,6	109,1 179,4 63,2	121,1 202,5 67,9
3260	H.V. ZAHNRAEDERN, GETRIE- BEN, LAGERN, ANTRIEBS- ELEMENTEN	INSGESAMT INLAND AUSLAND	72,8 74,2 70,8	-17,0 -20,1 -11,4	87,7 92,9 79,9	67,4 67,9 66,5	94,7 96,5 92,0	89,0 88,7 89,5	83,6 88,5 76,3	70,9 69,8 72,6
3270	H.V. MASCHINEN FUER WEITERE BESTIMMTE WIRTSCHAFTSZWEIGE	INSGESAMT INLAND AUSLAND	74,8 105,8 59,2	-27,9 -29,4 -26,6	103,8 149,9 80,6	74,6 91,2 66,2	109,8 152,1 88,4	92,9 117,4 80,6	90,0 119,5 75,2	90,2 118,2 76,0
3280	SONSTIGER MASCHINENBAU	INSGESAMT INLAND AUSLAND	110,8 111,5 109,6	-5,9 -14,7 +11,7	117,8 130,7 98,1	107,7 113,1 99,4	126,6 138,6 108,3	120,6 127,9 109,3	120,0 124,6 112,9	107,8 117,0 93,6
33	STRASSENFAHRZEUGBAU	INSGESAMT INLAND AUSLAND	94,3 97,3 91,8	-36,3 -42,3 -30,0	148,0 168,5 131,2	101,7 108,0 96,5	145,0 167,1 126,9	112,6 113,9 111,5	106,9 105,0 107,3	103,1 112,8 95,1
3311	H.V. KRAFTWAGEN U. -MOTOREN	INSGESAMT INLAND AUSLAND	91,0 94,2 88,6	-37,7 -44,5 -30,8	146,1 169,6 128,1	99,9 107,8 93,8	142,7 167,5 123,8	108,8 109,8 108,1	103,3 102,5 104,0	100,0 111,7 91,1
3312	H.V. PERSONENKRAFTWAGEN U. AE. (EINSCHL. MOTOREN)	INSGESAMT INLAND AUSLAND	91,8 89,5 93,5	-38,9 -48,3 -29,9	150,2 173,2 133,4	100,6 104,2 98,0	144,9 172,5 124,7	109,2 107,5 110,5	104,4 101,1 106,9	99,1 105,8 94,2
3313	H.V. LASTKRAFTWAGEN U. AE. (EINSCHL. MOTOREN)	INSGESAMT INLAND AUSLAND	87,2 114,5 60,5	-30,8 -25,7 -38,5	126,0 154,2 98,3	96,2 123,3 69,5	132,2 146,2 118,3	106,9 119,5 94,7	97,9 108,5 87,5	104,6 136,5 73,3
3316	H.V. KAROSSERIEN, AUF- BAUTEN, ANHAENGERN FUER KRAFTWAGEN	INSGESAMT INLAND AUSLAND	151,8 126,7 218,2	-18,7 -21,6 -13,8	186,7 161,7 253,1	137,8 111,5 207,7	190,2 167,2 251,3	176,1 149,7 246,2	161,6 131,1 242,6	161,5 126,3 255,0
3321	H.V. KRAFTRAEDERN, KRAFTMOTOREN	INSGESAMT INLAND AUSLAND	82,8 : :	-20,5 : :	104,1 : :	78,2 : :	94,6 : :	97,4 : :	50,0 : :	73,0 : :
3324	H.V. FAHRRADERN	INSGESAMT INLAND AUSLAND	138,0 167,7 47,4	-7,1 -2,1 -39,8	148,5 171,3 78,7	98,3 116,9 41,2	159,8 182,3 90,9	194,5 235,3 69,5	149,4 184,7 41,5	119,9 146,7 37,9
34	SCHIFFBAU	INSGESAMT INLAND AUSLAND	51,8 87,8 7,5	+46,3 +182,3 -81,6	35,4 31,1 40,7	91,1 152,5 15,4	41,8 48,4 33,5	39,3 52,8 22,7	39,3 44,2 33,2	55,6 22,4 96,6
35	LUFT-U. RAUMFAHRZEUGBAU	INSGESAMT INLAND AUSLAND	101,3 69,6 126,7	-23,3 -37,9 -14,5	132,1 112,1 148,2	68,5 79,8 59,5	101,2 80,8 117,5	85,8 79,7 90,8	126,4 129,5 123,9	109,4 131,7 91,4
36	ELEKTROTECHNIK	INSGESAMT INLAND AUSLAND	131,0 137,9 118,0	-0,5 -3,3 +6,3	131,6 142,6 111,0	120,4 126,8 108,5	141,9 150,6 125,6	129,5 139,9 110,1	128,4 139,0 108,6	125,5 130,9 115,4
3610	H.V. BATTERIEN, AKKUMULATOREN	INSGESAMT INLAND AUSLAND	120,5 116,9 127,9	+1,9 -1,3 +6,8	118,2 118,4 117,6	138,5 124,6 167,7	120,3 123,3 113,8	103,0 103,2 102,5	115,6 112,4 122,5	113,7 106,1 129,5

BUNDESGBIET

FUER DAS VERARBEITENDE GEBWERBE
=100

WERT

INDEX

R	I		C		H										SYPRO- NR.
	1992 1.HJ	1992 2.HJ	1991	1992	VERAENDERUNG GEGENUEBER DEM ENTSPRECHENDEN VORJAHRESZEITRAUM IN %										
					1992 FEB.	1993 JAN.	1992 1.VJ	1992 2.VJ	1992 3.VJ	1992 4.VJ	1992 1.HJ	1992 2.HJ	1991	1992	
101,2	89,2	95,6	95,2	-33,9	-46,5	+10,3	-13,4	-14,9	+14,1	-1,7	+1,1	-10,4	-0,4	-15,4	3177
.
108,9	97,7	110,3	103,3	-0,3	-17,8	-0,2	-5,1	-6,5	-13,7	-2,6	-10,2	-8,1	-6,3	-16,7	32
124,5	112,6	128,7	118,5	-1,6	-21,5	-1,5	-8,4	-7,2	-14,4	-5,0	-10,8	-1,6	-7,9	-20,8	
92,7	82,3	91,2	87,5	+1,8	-12,4	+1,7	+0,2	-5,3	-12,7	+1,0	-9,2	-16,1	-4,1	-10,6	
90,0	71,7	87,2	80,8	+10,4	-15,7	+1,8	-14,4	-11,4	-7,6	-5,6	-9,4	-7,3	-7,3	-16,8	3210
114,1	90,9	108,5	102,5	+20,8	-20,8	+3,7	-11,5	-2,9	-12,3	-3,4	-8,2	+2,0	-5,5	-23,2	
70,7	56,5	70,2	63,6	-1,0	-9,2	-0,4	-17,8	-21,4	-1,3	-8,4	-10,6	-16,7	-9,4	-8,3	
78,0	66,6	86,9	72,3	-6,5	-30,1	-7,5	-17,1	-20,6	-22,1	-12,5	-21,4	-18,6	-16,8	-31,0	3220
86,7	76,4	100,2	81,6	-6,0	-32,7	-11,5	-21,0	-18,7	-23,8	-16,2	-21,2	-14,0	-18,6	-35,1	
66,3	53,3	68,8	58,8	-7,8	-25,6	+0,7	-9,8	-24,3	-19,0	-4,7	-21,6	-26,6	-13,1	-22,9	
105,1	98,1	92,6	101,6	+30,6	-16,2	+25,8	+14,4	+15,5	-11,9	+20,0	+0,5	-14,2	+9,7	-14,2	3230
87,0	83,4	95,1	85,2	-3,1	-31,6	-6,3	-16,1	+0,8	-18,8	-11,0	-9,8	-11,7	-10,4	-29,7	
111,1	102,9	91,8	107,0	+46,2	-11,3	+39,6	+24,9	+20,2	-9,7	+31,8	+3,6	-14,9	+16,6	-9,4	
116,8	109,6	120,3	113,2	-3,9	-2,7	-3,9	-4,4	-6,4	-9,0	-4,2	-7,7	-2,1	-5,9	-6,3	3240
137,8	134,6	147,5	136,2	-6,6	-7,6	-7,4	-11,1	-7,5	-4,6	-9,3	-6,0	+3,1	-7,7	-10,7	
100,2	89,9	98,9	95,0	-0,8	+3,1	0,0	+4,1	-5,0	-13,9	+2,0	-9,6	-7,5	-3,9	-1,4	
114,6	107,5	118,2	111,0	+8,0	-18,5	-2,6	-2,7	-13,1	-6,1	-2,6	-9,5	-3,5	-6,1	-17,0	3256
134,9	126,3	143,9	130,6	-2,3	-21,4	-0,9	-10,1	-10,4	-8,2	-5,5	-13,0	+4,9	-9,2	-15,6	
89,3	84,1	86,4	86,7	+33,3	-11,1	-6,2	+12,8	-18,7	+12,7	+3,1	-2,4	-17,1	+0,3	-20,0	
143,2	115,1	135,3	129,2	+33,5	-26,9	+15,9	-1,4	-10,1	-20,0	+6,7	-15,6	+4,4	-4,5	-28,1	3257
221,6	190,9	210,0	206,3	+30,1	-27,9	+18,2	+4,0	-4,2	-19,6	+10,6	-13,1	+21,4	-1,8	-30,5	
91,9	65,5	86,4	78,7	+38,6	-25,4	+12,8	-9,3	-19,2	-20,8	+1,1	-20,1	-14,5	-8,9	-24,7	
91,9	77,3	83,7	84,6	+8,4	-29,1	+8,2	+10,1	+0,7	-15,2	+9,3	-7,2	-24,5	+1,1	-23,3	3260
92,6	79,1	87,4	85,9	+6,1	-26,8	+6,4	+5,0	+1,0	-19,7	+5,7	-9,4	-23,7	-1,7	-23,4	
90,8	74,4	78,2	82,6	+12,7	-32,5	+11,1	+19,2	+0,3	-7,8	+14,9	-3,9	-25,7	+5,6	-23,0	
101,4	90,1	108,3	95,7	-9,1	-32,5	-6,1	-14,1	-9,7	-16,8	-9,9	-13,4	-18,6	-11,6	-30,3	3270
134,8	118,9	144,6	126,8	+6,0	-37,9	-1,9	-15,8	-9,5	-22,1	-8,5	-16,2	-9,7	-12,3	-33,6	
84,5	75,6	90,1	80,1	-19,8	-28,3	-9,5	-12,8	-9,9	-12,1	-11,1	-11,1	-24,5	-11,1	-27,5	
123,6	113,9	125,3	118,7	-9,0	-12,5	-1,4	-3,6	-1,1	-14,6	-2,4	-8,0	-2,6	-5,3	-9,3	3280
133,3	120,8	134,0	127,0	-8,2	-17,4	-1,3	-4,7	-4,2	-10,8	-2,9	-7,6	+2,2	-5,2	-16,1	
108,8	103,2	111,9	106,0	+10,8	-2,5	-1,5	-1,5	+4,7	-21,2	-1,5	-8,9	-10,6	-5,3	+4,4	
128,8	104,7	131,4	116,8	+13,9	-25,6	+0,3	-13,0	-14,9	-18,8	-6,0	-16,8	+3,1	-11,1	-31,2	33
140,5	108,9	149,9	124,7	+9,7	-32,1	-4,3	-24,8	-21,5	-19,2	-13,8	-20,3	+5,6	-16,8	-37,3	
119,2	101,2	116,2	110,2	+18,9	-18,4	+6,1	+0,3	-8,8	-18,3	+3,3	-13,5	+0,6	-5,2	-24,5	
125,8	101,7	129,3	113,7	+14,1	-25,4	-0,3	-14,5	-16,2	-18,8	-7,0	-17,5	+2,8	-12,1	-31,8	3311
138,6	107,1	147,8	122,9	+11,8	-32,2	-3,9	-26,3	-21,8	-18,5	-14,2	-20,1	+5,3	-16,8	-38,5	
115,9	97,6	115,0	106,9	+16,7	-18,2	+3,8	-2,4	-11,4	-19,1	+0,7	-15,1	+0,3	-7,1	-24,9	
127,1	101,8	128,6	114,4	+20,1	-23,2	+1,2	-12,5	-15,1	-19,8	-5,1	-17,4	+4,0	-11,0	-31,6	3312
140,0	103,4	145,2	121,7	+19,9	-35,1	+0,1	-27,2	-20,4	-20,9	-12,5	-20,7	+9,2	-16,2	-41,9	
117,6	100,6	116,6	109,1	+20,2	-10,4	+2,2	+2,2	-10,9	-18,9	+2,2	-14,7	-0,1	-6,4	-21,1	
119,6	101,3	132,4	110,4	-11,4	-35,3	-7,5	-23,6	-21,8	-14,0	-15,4	-17,9	-3,3	-16,6	-33,3	3313
132,9	122,5	159,0	127,7	-15,5	-19,3	-20,1	-22,4	-26,8	-9,5	-21,1	-18,1	-7,2	-19,7	-22,5	
106,5	80,4	106,2	93,5	-4,2	-52,0	+14,1	-24,8	-14,6	-20,9	-7,3	-17,6	+3,0	-12,0	-46,5	
183,2	161,6	172,9	172,4	+13,2	-28,5	+12,2	+8,6	+1,3	-19,4	+10,4	-10,2	+11,5	-0,3	-23,7	3316
158,4	128,7	174,8	143,6	-8,5	-33,8	-8,5	-14,4	-22,1	-27,1	-11,4	-24,7	+11,1	-17,8	-27,9	
248,7	248,8	168,0	248,8	+89,2	-19,2	+86,7	+91,4	+77,9	-6,4	+89,0	+21,7	+12,7	+48,1	-16,5	
96,0	61,5	82,1	78,7	+0,5	+3,3	-1,9	-3,9	-20,4	+7,5	-2,9	-6,0	+2,5	-4,1	-10,5	3321
.	
177,1	134,7	161,1	155,9	-4,3	-27,5	-11,2	-7,3	+13,9	-2,8	-9,1	+5,8	-14,9	-3,2	-16,8	3324
208,8	165,7	189,3	187,3	-0,4	-19,4	-8,3	-5,8	+13,3	+0,8	-7,0	+7,4	-11,8	-1,1	-10,1	
80,2	39,7	74,9	60,0	-24,0	-61,4	-25,8	-20,8	+22,1	-31,8	-23,7	-11,4	-33,2	-19,9	-52,2	
40,6	47,4	66,5	44,0	-57,4	+70,0	-49,1	-16,6	-36,9	-25,4	-37,2	-30,7	+10,8	-33,8	+60,7	34
50,6	33,3	48,9	42,0	+69,0	+119,4	-25,0	+134,7	-6,2	-63,6	+16,3	-38,7	+5,6	-14,1	+139,0	
28,1	64,9	88,2	46,5	-75,0	-54,6	-67,7	-70,7	-59,1	+6,7	-69,0	-24,4	+14,8	-47,3	-69,2	
93,5	117,9	123,1	105,7	+17,1	+10,0	+2,6	-2,3	-15,7	-29,9	+0,3	-22,9	-27,0	-14,1	-12,7	35
80,3	130,6	105,8	105,4	+2,3	+20,4	-11,4	+20,8	+46,7	-25,9	+2,2	-1,9	-14,6	-0,4	-16,3	
104,1	107,7	136,9	105,9	+28,5	+0,8	+12,5	-13,8	-37,9	-34,0	-0,8	-36,3	-33,1	-22,6	-10,1	
135,7	127,0	131,4	131,3	-1,2	-13,6	+3,7	+0,4	+0,3	-4,8	+2,1	-2,2	+1,8	-0,1	-7,2	36
145,3	135,0	138,2	140,1	+3,2	-12,8	+4,3	+4,6	+0,7	-4,3	+4,5	-1,7	+4,6	+1,4	-8,1	
117,9	112,0	118,6	114,9	-10,3	-15,3	+2,4	-8,3	-0,6	-5,6	-2,8	-3,3	-3,8	-3,1	-5,3	
111,6	114,6	106,0	113,1	+18,2	+20,9	+10,3	+9,7	+9,4	-1,4	+10,0	+3,7	-2,1	+6,7	+11,3	3610
113,2	109,3	109,2	111,2	+13,6	+4,6	+7,9	+10,7	+3,1	-11,7	+9,2	-4,6	+0,5	+1,8	+1,7	
108,2	128,0	99,4	117,1	+28,9	+59,6	+15,7	+7,4	+24,1	+23,2	+11,7	+23,7	-7,5	+17,8	+32,7	

1 INDEX DES AUFTRAGSEINGANGS
1985

1.1 ORIGINAL

VOLUMEN

SYPRO- NR.	WIRTSCHAFTSGLIEDERUNG	1993 FEB.	VERAEND. GEGEN- UEBER- VOR- JAHRES MONAT IN %	N		A		C		H
				1992 FEB.	1993 JAN.	1992 1. VJ	1992 2. VJ	1992 3. VJ	1992 4. VJ	
3620	H.V.GERAETEN D.ELEKTRIZ. ERZEUGUNG,-VERTLG.U.AE.	INSGESAMT INLAND AUSLAND	132,2 139,1 118,3	+3,3 -4,0 +25,6	128,0 144,9 94,2	122,5 132,6 102,2	144,1 156,7 118,9	122,6 133,0 101,8	122,5 133,5 100,4	115,2 122,6 100,5
3640	H.V.ELEKTRISCHEN LEUCH- TEN U.LAMPEN	INSGESAMT INLAND AUSLAND	138,3 156,9 104,7	-10,0 -7,2 -16,8	153,6 169,0 125,8	142,4 162,2 106,7	157,7 175,7 125,2	137,1 146,0 120,9	140,6 151,8 120,3	152,2 169,6 120,9
3650	H.V.ELEKTROHAUSHALTS- GERAETEN	INSGESAMT INLAND AUSLAND	145,8 159,9 121,0	-1,2 +7,0 -16,5	147,6 149,1 144,9	146,7 163,4 116,5	151,8 154,7 146,6	135,5 134,1 137,9	134,5 140,0 124,7	149,0 154,6 138,8
3660	H.V.ZAEHLERN,FERNMELDE-, MESS-U.REGELGERAETEN USW	INSGESAMT INLAND AUSLAND	133,2 141,4 118,0	-1,0 -1,3 -0,5	134,5 143,2 118,6	111,6 111,3 112,3	141,4 147,2 130,7	143,6 161,1 111,4	139,6 153,2 114,5	129,3 133,8 121,2
3670	H.V.RUNDFUNK-, FERNSEH-U. PHONOTECHNISCHEN GERAETEN	INSGESAMT INLAND AUSLAND	104,1 95,3 117,3	-10,2 -19,2 +3,8	115,9 117,9 113,0	110,7 114,5 105,0	123,5 127,4 117,8	102,9 97,5 111,0	104,9 107,9 100,4	126,3 125,8 127,0
37	FEINMECHANIK, OPTIK, H.V.UHREN	INSGESAMT INLAND AUSLAND	89,7 108,9 86,2	-17,0 -18,3 -14,3	120,1 133,3 100,6	95,3 104,0 82,5	119,4 131,7 101,3	111,1 120,6 97,2	102,4 114,8 84,0	109,4 122,5 90,1
3711	OPTIK (OHNE AUGENOPTIK, FOTO-U.KINOTECHNIK)	INSGESAMT INLAND AUSLAND	71,8 67,5 75,7	-35,8 -48,1 -21,0	111,9 130,1 95,8	63,8 63,9 63,8	98,7 103,5 94,4	99,0 103,5 95,1	76,4 84,9 68,8	84,0 91,4 77,4
3715	AUGENOPTIK	INSGESAMT INLAND AUSLAND	118,1 135,6 84,5	-13,8 -13,1 -16,1	137,0 156,1 100,7	108,5 127,3 72,6	137,6 160,9 93,0	128,5 151,5 84,3	121,4 142,6 81,1	123,9 145,0 83,5
3721	H.V.FOTO-, PROJEKTIONS- U.KINOGERAETEN	INSGESAMT INLAND AUSLAND	112,3 140,1 96,5	-13,3 -16,7 -10,3	129,5 168,2 107,6	105,9 144,3 84,1	129,1 171,6 105,0	126,4 160,2 107,3	116,9 147,8 99,3	128,7 172,5 103,8
3751	FEINMECHANIK (OHNE H.V. MEDIZINMECHANISCHEN U. AE.ERZEUGNISSEN)	INSGESAMT INLAND AUSLAND	87,6 96,8 79,0	-19,7 -22,4 -13,2	109,1 124,8 84,1	89,2 93,3 82,6	113,5 126,4 92,9	93,7 101,4 81,4	90,5 100,6 74,6	92,1 98,9 81,3
3760	H.V.MEDIZIN-U.ORTHO- PAEDIEMECHANISCHEN ERZEUGNISSEN	INSGESAMT INLAND AUSLAND	124,3 118,2 142,8	-9,6 -11,5 -4,7	137,5 133,5 149,9	125,2 121,5 136,5	137,4 134,3 147,1	135,3 135,1 135,7	125,1 126,8 120,0	142,0 145,9 129,9
3771	H.V.UHREN	INSGESAMT INLAND AUSLAND	71,3 100,5 41,0	-18,6 -4,6 -40,8	87,6 105,3 69,2	47,0 53,2 40,7	84,3 98,6 69,4	77,3 75,4 79,4	72,0 87,3 56,1	67,7 77,2 57,9
38	H.V.EBM-WAREN	INSGESAMT INLAND AUSLAND	124,5 129,9 109,7	-13,6 -14,9 -9,3	144,1 152,6 120,9	120,2 126,4 103,4	147,7 155,5 126,7	136,6 144,9 113,8	131,1 139,9 107,1	127,0 135,3 104,4
3821	H.V.WERKZEUGEN SOWIE GERAETEN FUER DIE LAND- WIRTSCHAFT	INSGESAMT INLAND AUSLAND	89,2 91,2 85,7	-19,6 -21,4 -16,0	111,0 116,0 102,0	85,4 87,8 81,0	112,3 115,5 106,6	99,8 103,3 93,4	88,9 93,5 80,7	90,1 93,6 83,9
3830	H.V.HEIZ-U.KOCHGERAETEN	INSGESAMT INLAND AUSLAND	119,1 131,3 98,5	-27,9 -26,1 -31,8	165,3 177,7 144,4	129,3 135,8 118,3	168,6 182,0 146,0	127,5 128,8 125,3	130,2 127,1 135,5	145,4 157,6 124,6
3842	H.V.STAHLBLECHWAREN (OHNE MOEBEL)	INSGESAMT INLAND AUSLAND	128,2 133,9 105,8	-17,2 -17,5 -15,0	154,8 162,4 124,5	119,3 125,9 92,8	154,5 162,0 124,7	147,7 155,2 118,1	145,7 154,4 110,8	135,7 143,9 102,8
3844	H.V.NE-METALLBLECHWAREN (OHNE MOEBEL)	INSGESAMT INLAND AUSLAND	155,4 162,4 117,6	-10,0 -8,9 -17,0	172,6 178,3 141,7	145,1 149,4 121,4	184,1 190,6 148,8	192,8 200,6 150,3	182,9 192,3 131,6	175,3 182,9 133,5
3847	H.V.MOEBELN AUS METALL	INSGESAMT INLAND AUSLAND	154,4 165,3 121,8	-12,9 -14,3 -6,8	177,3 192,9 130,7	147,5 160,4 109,0	180,8 194,5 140,1	168,7 182,7 126,9	162,2 177,9 115,4	163,9 177,6 123,1
3849	H.V.FEINSTBLECH- PACKUNGEN	INSGESAMT INLAND AUSLAND	88,4 88,8 85,7	-11,9 -11,6 -13,2	100,3 100,5 98,7	103,5 103,5 103,3	110,8 109,9 117,3	114,1 111,6 131,9	111,9 108,7 134,6	93,3 94,3 85,8
3850	H.V.SCHLOSSERN, BESCHLAEGEN	INSGESAMT INLAND AUSLAND	139,7 144,4 125,2	-10,5 -11,2 -7,9	156,1 162,7 136,0	130,8 135,0 117,6	159,4 164,9 142,6	139,4 147,2 115,2	130,7 137,4 110,1	127,3 133,9 106,7
3871	H.V.SCHNEIDWAREN, BESTECKEN	INSGESAMT INLAND AUSLAND	99,0 101,8 95,8	-2,8 -9,3 +6,8	101,8 112,3 89,7	108,2 121,1 93,4	109,3 120,2 96,8	99,2 105,1 92,4	101,5 110,9 90,6	106,3 124,0 86,0
3882	H.V.SONST.METALLWAREN (OHNE-KURZWAREN)	INSGESAMT INLAND AUSLAND	115,6 112,0 121,2	-7,9 -12,8 +0,3	125,5 128,5 120,8	111,8 112,1 111,3	130,5 132,4 127,6	115,0 117,0 111,9	110,3 114,2 104,3	107,0 107,3 106,4
3889	H.V.METALLKURZWAREN, LEICHTEN PRESS-,ZIEH- UND STANZTEILEN	INSGESAMT INLAND AUSLAND	125,1 130,8 108,7	-11,3 -13,5 -2,8	141,0 151,2 111,8	118,8 125,3 100,3	144,4 153,5 118,5	137,7 148,3 106,9	127,2 136,3 101,4	122,5 131,1 97,5

STBA, FACHSERIE 4, REIHE 2.2

BUNDESGBIET

FUER DAS VERARBEITENDE GEWERBE
=100

WERT

INDEX

R	VERAENDERUNG GEGENUEBER DEM ENTSPRECHENDEN VORJAHRESZEITRAUM IN %													SYPRO-NR.			
	I		C		H		T		L		I		C		H		
	1992 1. HJ	1992 2. HJ	1991	1992	1992 FEB.	1993 JAN.	1992 1. VJ	1992 2. VJ	1992 3. VJ	1992 4. VJ	1992 1. HJ	1992 2. HJ	1991		1992	1993 JAN.-FEB. KUMULIERT	
133,4	118,9	125,9	126,1	-1,6	-13,8	+10,4	-2,0	-0,3	-7,8	+4,4	-4,1	-0,2	+0,2	-5,7	3620		
144,9	128,0	134,1	136,4	+3,5	-12,8	+12,2	+0,2	+1,0	-6,8	+6,3	-2,9	+2,3	+1,7	-8,5			
110,4	100,4	109,4	105,4	-14,5	-16,2	+6,3	-6,9	-3,6	-10,3	-0,2	-7,1	-5,9	-3,7	+2,0			
147,4	146,4	143,4	146,9	+7,6	-12,9	+11,4	-1,4	+3,5	-3,1	+5,1	0,0	+3,3	+2,4	-11,4	3640		
180,9	160,7	157,5	160,8	+8,9	-12,0	+11,3	-0,6	-0,3	-1,9	+5,6	-1,2	+5,3	+2,1	-9,7			
123,0	120,6	117,9	121,8	+4,6	-15,0	+11,7	-3,2	+13,3	-5,8	+3,8	+2,8	-1,3	+3,3	-15,9			
143,6	141,8	146,7	142,7	-0,7	-6,9	-0,1	-2,2	-4,2	-4,3	-1,2	-4,3	+4,9	-2,7	-4,1	3650		
144,4	147,3	149,4	145,8	-1,3	-0,7	-1,4	-2,5	-2,5	-3,2	-1,9	-2,8	+7,8	-2,4	+3,0			
142,3	131,8	141,6	137,0	+0,5	-13,8	+2,4	-1,6	-7,5	-6,5	+0,5	-7,0	+0,4	-3,2	-18,1			
142,5	134,5	133,7	138,5	+1,3	-15,6	+1,0	+8,3	+5,4	-0,2	+4,5	+2,7	+7,0	+3,6	-8,2	3660		
154,2	143,5	141,4	148,8	+6,3	-15,5	-0,1	+16,9	+5,1	-0,5	+8,1	+2,4	+11,3	+5,2	-8,1			
121,1	117,9	119,5	119,5	-8,3	-15,9	+3,4	-9,5	+6,0	+0,6	-3,0	+3,1	+1,4	0,0	-8,6			
113,2	115,6	132,8	114,4	-14,8	-16,8	-12,5	-18,3	-14,6	-10,6	-15,2	-12,5	-9,6	-13,9	-13,7	3670		
112,4	116,8	132,9	114,6	-10,3	-18,3	-11,0	-19,2	-16,1	-9,7	-14,8	-12,8	-10,8	-13,8	-18,7			
114,4	113,7	132,6	114,1	-21,0	-14,1	-14,5	-17,1	-12,2	-11,9	-15,8	-12,1	-7,7	-14,0	-5,5			
115,3	105,9	113,7	110,6	+4,6	-17,0	+1,7	-2,1	-4,7	-6,1	-0,1	-5,4	0,0	-2,7	-17,0	37		
126,1	118,7	125,9	122,4	+5,0	-16,7	+1,9	-2,8	-4,4	-5,8	-0,5	-5,1	+5,9	-2,8	-17,5			
99,3	87,0	95,7	93,1	+3,8	-17,7	+1,5	-0,6	-5,1	-6,8	+0,5	-6,0	-9,9	-2,7	-15,9			
98,9	80,2	89,5	89,5	+35,1	-31,3	+1,3	+12,6	-9,5	-4,8	+6,7	-7,1	-17,4	0,0	-33,8	3711		
103,5	88,2	88,6	95,8	+57,1	-34,4	+7,4	+22,6	+1,7	+1,7	+14,5	+1,7	-18,5	+8,1	-42,3			
94,8	73,1	90,3	83,9	+15,7	-28,2	-4,0	+4,4	-19,2	-10,7	+0,1	-15,0	-16,3	-7,1	-24,5			
133,0	122,7	124,2	127,8	+13,9	-17,4	+9,9	+0,1	+0,7	+1,0	+4,9	+0,9	+2,2	+2,9	-15,6	3715		
156,2	143,8	144,0	150,0	+13,0	-17,6	+11,0	+2,9	-0,8	+3,6	+6,9	+1,4	+7,9	+4,2	-15,3			
88,7	82,3	86,3	85,5	+17,1	-16,7	+6,7	-8,8	+6,7	-6,8	-1,2	-0,6	-12,7	-0,9	-16,4			
127,8	122,8	127,0	125,3	+0,1	-19,0	-3,0	-2,9	+4,0	-2,6	-3,0	+0,4	-4,2	-1,3	-16,1	3721		
165,9	160,1	170,8	163,0	-4,2	-16,8	-8,4	-7,7	-0,7	-0,6	-8,0	-0,6	+1,7	-4,6	-18,7			
106,1	101,6	102,2	103,8	+4,3	-21,0	+2,5	+1,5	+8,2	-4,6	+2,0	+1,3	-9,0	+1,6	-15,7			
103,6	91,3	113,7	97,4	-6,8	-20,4	-5,4	-14,5	-16,4	-21,3	-9,8	-19,0	+4,0	-14,3	-20,1	3751		
113,9	99,8	129,4	106,8	-5,2	-23,1	-5,5	-17,9	-19,1	-27,2	-11,5	-23,3	+10,5	-17,5	-22,7			
87,2	77,9	89,0	82,6	-10,7	-15,2	-5,5	-7,0	-9,8	-7,2	-6,1	-8,6	-8,2	-7,2	-14,3			
136,4	133,6	126,6	135,0	+8,5	-0,9	+9,6	+6,3	+4,0	+6,6	+7,9	+5,4	+7,8	+6,6	-5,4	3760		
134,7	136,4	125,3	135,5	+8,8	+0,1	+10,3	+7,4	+5,8	+8,9	+8,8	+7,5	+11,3	+8,1	-6,0			
141,4	125,0	130,4	133,2	+7,9	-3,3	+7,7	+3,0	-1,6	-0,8	+5,4	-1,2	+2,1	+2,1	-4,1			
80,8	69,8	82,5	75,3	-5,7	-43,8	-1,7	-8,3	-9,5	-15,7	-5,1	-12,6	-11,2	-8,7	-30,8	3771		
87,0	82,3	95,3	84,6	-12,2	-46,5	-9,5	-17,3	-5,4	-13,1	-13,1	-9,2	-4,3	-11,2	-24,9			
74,4	57,0	69,2	65,7	+6,8	-39,4	+12,5	+2,7	-15,4	-18,9	+7,1	-17,3	-19,5	-5,1	-40,0			
142,2	129,1	140,2	135,6	+0,4	-18,3	+1,7	-2,6	-4,6	-8,0	-0,4	-6,2	+4,9	-3,3	-16,0	38		
150,2	137,6	147,4	143,9	+2,1	-17,8	+2,6	-1,1	-4,4	-6,8	+0,7	-5,6	+8,1	-2,4	-16,3			
120,2	105,7	120,6	113,0	-5,0	-20,0	-1,1	-7,6	-5,1	-11,8	-4,3	-8,6	-4,4	-6,3	-14,8			
106,1	89,5	105,3	97,8	-4,6	-20,5	-3,4	-6,7	-8,1	-11,0	-4,9	-9,6	-4,7	-7,1	-20,1	3821		
109,4	93,6	111,9	101,5	-6,9	-19,1	-7,0	-9,8	-10,4	-10,3	-8,4	-10,3	-2,7	-9,3	-20,3			
100,0	82,3	93,4	91,2	+0,3	-23,2	+4,8	-0,1	-2,5	-12,1	+2,5	-7,7	-8,9	-2,4	-19,7			
148,1	137,8	155,0	142,9	-3,7	-26,7	+9,6	-6,2	-17,4	-15,7	+2,2	-16,5	+23,6	-7,8	-27,4	3830		
155,4	142,3	169,4	148,9	-12,5	-30,5	+9,8	-10,2	-27,8	-18,2	+0,5	-22,8	+32,4	-12,1	-28,3			
135,6	130,1	130,4	132,9	+22,3	-18,0	+9,0	+1,8	+7,1	-9,8	+5,5	-1,7	+7,7	+1,9	-24,9			
151,1	140,7	148,1	145,9	+6,6	-20,0	+4,6	-1,0	-0,6	-8,9	+1,8	-4,8	+7,6	-1,5	-18,6	3842		
158,6	149,2	155,0	153,9	+8,6	-19,8	+6,0	+0,2	-0,5	-8,4	+3,1	-4,5	+12,1	-0,7	-18,7			
121,4	106,8	120,8	114,1	-2,9	-21,6	-2,4	-6,5	-1,4	-12,0	-4,4	-6,8	-10,6	-5,5	-18,3			
188,5	179,1	194,2	183,8	+5,4	-16,2	+2,8	-4,2	-11,4	-7,8	-0,9	-9,7	+15,5	-5,4	-13,1	3844		
195,6	187,6	199,6	191,6	+9,9	-15,4	+4,7	-2,9	-9,8	-6,9	+0,6	-8,4	+17,6	-4,0	-12,2			
149,6	132,6	165,0	141,1	-17,8	-21,6	-8,6	-12,6	-22,4	-14,9	-10,6	-18,5	+3,4	-14,5	-19,4			
174,8	163,1	170,7	168,9	+1,1	-18,5	+3,6	+0,2	-3,6	-4,5	+1,9	-4,1	+9,4	-1,1	-15,7	3847		
188,6	177,7	181,0	183,2	+5,2	-15,3	+5,8	+3,2	-0,9	-3,2	+4,5	-2,1	+13,1	+1,2	-14,8			
133,5	119,3	140,0	126,4	-13,6	-29,9	-4,8	-10,6	-14,2	-9,8	-7,7	-11,9	-2,7	-9,7	-19,4			
112,5	102,6	115,8	107,5	-22,3	-6,9	-12,7	-2,4	-7,8	-4,9	-7,7	-6,6	-5,2	-7,2	-9,3	3849		
110,7	101,5	115,2	106,1	-21,1	-6,6	-13,9	-1,9	-9,6	-4,9	-8,3	-7,5	-3,8	-7,9	-9,0			
124,6	110,2	120,3	117,4	-30,4	-9,4	-3,8	-5,1	+3,2	-4,7	-4,5	0,0	-13,0	-2,4	-11,2			
149,4	129,0	144,1	139,2	+3,2	-19,3	+4,9	-4,1	-5,6	-9,3	+0,5	-7,5	+6,3	-3,4	-15,0	3850		
156,1	135,7	148,0	145,9	+4,2	-19,0	+5,6	-1,6	-3,6	-6,8	+2,1	-5,2	+9,3	-1,4	-15,2			
128,9	108,4	132,0	118,7	-0,4	-20,4	+2,4	-12,9	-12,5	-18,2	-5,0	-15,4	-3,2	-10,1	-14,4			
104,3	103,9	110,5	104,1	-3,9	-9,5	-3,5	-8,1	-2,8	-8,5	-5,7	-5,8	0,0	-5,8	-6,4	3871		
112,7	117,5	121,0	115,1	-4,3	-10,0	-4,7	-8,0	-1,9	-5,2	-6,2	-3,7	-0,6	-4,9	-9,7			
94,6	88,3	98,4	91,4	-3,3	-8,7	-1,8	-8,4	-4,0	-13,6	-5,2	-8,9	+0,7	-7,1	-1,5			
122,8	108,7	120,6	115,7	-2,2	-18,0	-2,8	-4,9	-0,8	-7,8	-3,8	-4,3	-2,8	-4,1	-13,2	3882		
124,7	110,8	119,3	117,7	+1,2	-18,7	-0,8	-1,3	+1,4	-4,7	-1,1	-1,6	-3,5	-1,3	-15,8			
119,8	105,4	122,6	112,6	-7,4	-17,0	-5,7	-10,3	-4,3	-12,2	-7,8	-8,4	-1,8	-8,2	-8,8			
141,1	124,9	133,5	133,0	+3,6	-16,3	+3,5	+1,4	-3,0	-4,0	+2,5	-3,5	+1,8	-0,4	-13,8	3889		
150,9	133,7	142,8	142,3	+6,0	-17,0	+3,4	+2,6	-4,5	-3,3	+3,0	-4,0	+4,5	-0,4	-15,2			
112,7	99,5	106,7	106,1	-4,8	-13,8	+4,2	-3,3	+3,3	-6,5	+0,4	-1,7	-7,5	-0,6	-8,4			

1 INDEX DES AUFTRAGSEINGANGS
1985

1.1 ORIGINAL

VOLUMEN

SYPRO- NR.	WIRTSCHAFTSGLIEDERUNG	1993 FEB.	VERAEND. GEGEN- UEBER VOR- JAHRES- MONAT IN %	N		A		C		H
				1992 FEB.	1993 JAN.	1992 1.VJ	1992 2.VJ	1992 3.VJ	1992 4.VJ	
50	H.V.BUEROMASCHINEN, ADV-GERAETEN U.-EINR.	INSGESAMT	124,6	-10,5	139,2	105,9	142,1	117,0	133,9	126,0
		INLAND	119,8	-22,8	155,2	116,2	163,5	133,6	174,4	133,6
		AUSLAND	129,4	+5,0	123,2	95,7	120,7	100,4	93,4	118,3
5060	H.V.BUEROMASCHINEN	INSGESAMT	53,5	-10,5	59,8	40,5	64,6	60,9	64,1	60,9
		INLAND	57,9	-18,3	70,9	53,6	84,6	76,6	74,3	67,9
		AUSLAND	49,3	+0,4	49,1	28,1	45,5	45,9	54,5	54,1
5080	H.V.ADV-GERAETEN U.-EINRICHTUNGEN	INSGESAMT	133,7	-10,4	149,3	114,3	152,1	124,2	142,8	134,3
		INLAND	127,5	-23,1	165,7	124,0	173,4	140,8	186,8	141,8
		AUSLAND	139,9	+5,3	132,8	104,5	130,5	107,5	98,4	126,7
	VERBRAUCHSGUETER PRO- DUZIERENDES GEWERBE	INSGESAMT	120,8	-12,5	138,1	112,1	138,2	117,1	122,4	115,8
		INLAND	122,2	-12,1	139,1	114,3	138,9	118,7	124,2	119,5
		AUSLAND	115,3	-14,2	134,4	103,6	135,6	110,8	115,5	101,8
51	FEINKERAMIK	INSGESAMT	102,8	-9,3	113,3	102,7	112,6	94,8	93,3	90,4
		INLAND	112,7	-9,4	124,4	119,3	124,2	102,4	106,3	102,4
		AUSLAND	86,2	-8,8	94,5	74,9	92,9	81,9	71,3	70,0
5110	H.V.PORZELLAN	INSGESAMT	100,4	-2,1	102,6	95,7	96,8	73,4	79,1	78,1
		INLAND	112,0	+1,6	110,2	118,6	111,3	80,7	93,9	92,5
		AUSLAND	85,8	-7,9	93,2	67,2	78,8	64,3	60,6	60,2
5120	H.V.STEINGUT,FEIN- STEINZEUG,TON-U. TOEPFERWAREN	INSGESAMT	80,5	-28,9	113,3	62,3	106,9	79,4	70,2	64,4
		INLAND	80,2	-39,3	132,2	80,0	118,6	82,0	78,9	72,7
		AUSLAND	80,8	+0,6	80,3	31,1	86,5	74,9	54,9	49,8
5150	H.V.SANITAERER IN- STALLATIONSKERAMIK	INSGESAMT	128,8	-11,4	145,3	154,4	150,2	120,3	128,6	132,9
		INLAND	138,9	-7,3	149,8	167,0	155,0	123,0	136,6	144,2
		AUSLAND	92,4	-28,6	129,4	109,1	132,8	110,6	99,6	92,0
5160	H.V.TECHNISCHER KERAMIK	INSGESAMT	101,2	-1,6	102,8	102,8	105,1	101,6	88,6	93,1
		INLAND	102,7	-6,0	109,3	99,3	109,4	106,7	94,5	90,3
		AUSLAND	99,2	+6,3	93,3	108,1	98,6	94,0	80,0	97,2
5170	H.V.FLIESEN,BAUKERA- MIK,KACHELN,KACHELOEFEN	INSGESAMT	111,4	-7,7	120,7	117,8	126,0	117,7	115,7	104,3
		INLAND	127,1	-3,0	131,0	133,2	135,1	126,0	129,0	118,7
		AUSLAND	78,5	-20,7	93,0	85,5	107,0	100,4	87,7	74,4
52	H.U.VERARBEITUNG VON GLAS	INSGESAMT	125,4	-8,5	137,1	126,2	138,8	122,5	120,5	122,9
		INLAND	127,6	-13,6	147,7	128,2	146,1	128,2	131,3	135,0
		AUSLAND	120,3	+6,6	112,9	121,7	122,0	109,4	95,6	95,3
5211	H.V.FLACHGLAS (OHNE TECHNISCHES GLAS)	INSGESAMT	107,4	+3,2	104,1	102,2	107,6	103,5	100,8	99,4
		INLAND	80,9	-7,1	87,1	85,5	90,8	83,5	83,1	89,8
		AUSLAND	142,5	+12,4	126,8	124,4	130,0	130,0	124,3	112,2
5225	H.V.HOHLGLAS,TECH- NISCHEM GLAS	INSGESAMT	117,3	-10,5	131,1	122,2	131,4	107,5	101,8	106,2
		INLAND	117,7	-17,2	142,1	123,9	136,4	109,7	109,9	116,5
		AUSLAND	116,6	+6,3	109,7	118,9	121,9	103,3	86,2	86,3
5290	VERARBEITUNG U.VERED- LUNG VON GLAS,H.U.VER- ARBEITUNG V.GLASFASER	INSGESAMT	137,3	-8,2	149,5	134,7	152,2	142,2	144,2	145,2
		INLAND	143,0	-11,1	160,8	137,8	162,6	151,7	157,9	158,4
		AUSLAND	119,5	+5,0	113,8	125,1	119,8	112,6	101,5	104,1
5421-24	H.V.HOLZMOEBELN, POLSTERMOEBELN	INSGESAMT	124,4	-7,4	134,4	123,5	136,4	118,3	115,0	130,7
		INLAND	131,3	-5,9	139,5	130,5	141,5	122,8	120,4	138,7
		AUSLAND	85,2	-19,3	105,6	84,0	107,5	93,2	84,9	86,0
5421	H.V.HOLZMOEBELN (OHNE POLSTERMOEBEL)	INSGESAMT	123,7	-5,8	131,3	122,8	133,7	120,0	116,4	129,3
		INLAND	130,8	-3,8	136,0	129,7	138,7	124,2	121,7	137,0
		AUSLAND	83,6	-20,4	105,0	83,3	105,7	95,8	86,0	85,1
5424	H.V.POLSTERMOEBELN	INSGESAMT	127,1	-13,9	147,6	126,3	147,9	111,1	109,1	137,0
		INLAND	133,8	-13,7	155,0	133,7	154,2	116,4	114,5	145,9
		AUSLAND	91,9	-15,1	108,3	86,7	114,6	82,6	80,3	89,5
56	PAPIER-U.PAPPEVERARBEITUNG	INSGESAMT	122,8	-8,6	134,3	124,3	139,1	127,0	127,0	124,6
		INLAND	122,1	-7,9	132,6	125,0	138,2	124,6	125,8	123,4
		AUSLAND	126,4	-11,2	142,3	120,7	143,1	139,0	133,3	130,4
5610	H.V.TAPETEN,SPEZ. PAPIEREN,VERPACKUNGS- MITTELN	INSGESAMT	119,3	-10,4	133,2	117,4	136,3	123,9	119,6	115,5
		INLAND	117,9	-10,7	132,1	116,2	135,7	122,5	118,7	114,1
		AUSLAND	127,6	-8,7	139,8	124,3	139,9	132,7	125,7	123,8
5620	H.V.SCHREIBWAREN U. BUEROBEDARF, BUCH- BINDEREI	INSGESAMT	106,8	-14,4	124,7	120,4	132,9	116,0	128,6	123,5
		INLAND	110,4	-12,9	126,7	126,6	136,6	117,7	133,5	126,5
		AUSLAND	78,0	-28,5	109,1	71,1	103,7	102,5	90,0	99,6
5691	H.V.SONSTIGEN WAREN AUS PAPIER U.PAPPE	INSGESAMT	136,4	-2,8	140,4	138,5	146,8	137,6	139,8	141,6
		INLAND	136,9	+0,1	136,8	142,3	144,3	132,6	136,4	141,0
		AUSLAND	134,8	-11,0	151,5	126,7	154,4	153,0	150,1	143,5
57	DRUCKEREI,VERVIELFAEL- TIGUNG	INSGESAMT	117,1	-6,3	125,0	125,0	129,4	126,5	126,5	137,1
		INLAND	118,9	-5,6	125,9	126,3	130,4	127,8	127,3	138,8
		AUSLAND	93,8	-17,3	113,4	109,1	116,9	110,6	116,5	115,8

STBA, FACHSERIE 4, REIHE 2.2

BUNDESGBIET

FUER DAS VERARBEITENDE GEWERBE
=100

WERT

INDEX

R	I C H T L I C H														SYPRO- NR.
	1992 1.HJ	1992 2.HJ	1991	1992	VERAENDERUNG GEGENUEBER DEM ENTSPRECHENDEN VORJAHRESZEITRAUM IN %										
					1992 FEB.	1993 JAN.	1992 1.VJ	1992 2.VJ	1992 3.VJ	1992 4.VJ	1992 1.HJ	1992 2.HJ	1991	1992	
129,6	129,9	140,2	129,8	+30,3	-12,9	+8,1	-12,0	-10,6	-14,1	-2,0	-12,3	+15,6	-7,4	-11,6	50
148,6	154,0	159,0	151,3	+11,7	-24,4	+2,4	-15,2	+3,0	-10,5	-6,3	-3,3	+20,6	-4,8	-23,6	
110,6	105,8	121,4	108,2	+65,1	+7,0	+17,0	-7,1	-28,3	-17,8	+4,6	-22,8	+9,6	-10,9	+5,9	
62,8	62,5	58,2	62,6	+12,8	-31,1	+8,0	+3,9	+16,5	+2,9	+6,1	+9,5	+1,9	+7,6	-20,7	5060
80,6	71,1	64,0	75,8	+16,0	-30,6	+36,2	+17,5	+15,7	+5,3	+26,5	+10,6	+2,9	+18,4	-24,7	
45,7	54,3	52,6	50,0	+8,9	-32,0	-21,0	-12,1	+17,7	+0,2	-16,8	+8,2	+0,8	-4,9	-14,4	
138,2	138,6	150,7	138,4	+31,4	-11,9	+8,2	-12,8	-11,8	-14,8	-2,3	-13,3	+16,4	-8,2	-11,1	5080
157,1	164,3	170,8	160,7	+11,6	-24,1	+1,0	-16,7	+2,4	-11,2	-7,8	-4,0	+21,6	-5,9	-23,5	
119,0	112,6	130,4	115,8	+69,2	+9,2	+19,5	-6,8	-30,3	-18,6	+6,0	-24,1	+10,1	-11,2	+6,9	
127,7	119,1	126,1	123,4	+2,8	-13,4	+1,2	-4,0	-2,2	-4,1	-1,2	-3,2	+2,4	-2,1	-12,9	
128,8	121,9	127,8	125,3	+2,5	-12,9	+0,9	-4,0	-2,2	-2,8	-1,5	-2,5	+4,4	-2,0	-12,5	
123,2	108,7	119,7	115,9	+4,4	-15,9	+2,3	-3,9	-2,1	-9,8	-0,6	-5,8	+4,8	-3,2	-15,0	
103,7	91,8	100,9	97,8	-0,4	-8,1	-0,3	-9,5	-2,0	-0,2	-4,7	-1,2	-4,9	-3,1	-8,6	51
113,3	104,4	111,6	108,8	-0,4	-6,9	-1,2	-9,8	-1,8	+3,5	-5,3	+0,8	-2,7	-2,5	-8,2	
87,4	70,6	82,7	79,0	-0,2	-10,8	+2,0	-8,7	-2,6	-8,9	-3,3	-5,9	-9,7	-4,5	-9,7	
85,1	78,6	86,7	81,8	-7,0	-2,4	-5,9	-14,6	-2,8	+1,8	-9,9	-0,6	-11,4	-5,7	-2,3	5110
96,0	93,2	98,1	94,6	-7,2	-4,0	-2,5	-15,1	-2,9	+6,8	-8,2	+1,6	-9,9	-3,6	-1,4	
71,6	60,4	72,6	66,0	+6,5	+1,1	-11,5	-13,7	-2,9	-6,5	-12,5	-4,7	-13,8	-9,1	-4,3	
93,2	67,3	92,4	80,2	+0,3	-32,9	+2,3	-16,4	-16,7	-24,8	-6,6	-20,8	-7,0	-13,2	-30,7	5120
100,3	75,8	99,0	88,0	+5,2	-30,6	+0,9	-16,0	-17,9	-14,2	-6,8	-16,2	-7,0	-11,1	-35,2	
80,7	52,3	80,7	68,5	-11,4	-41,8	+6,3	-17,2	-13,7	-42,9	-6,1	-30,6	-7,2	-17,6	-16,3	
135,2	130,7	145,6	133,0	-9,0	-6,4	-11,0	-20,1	-0,4	-0,7	-15,3	-0,6	+2,0	-8,7	-8,8	5150
139,0	140,4	155,2	139,7	-13,2	-2,5	-15,0	-22,7	-0,4	+1,6	-18,6	+0,6	+3,8	-10,0	-4,7	
121,7	95,8	111,1	108,8	+14,0	-23,3	+10,9	-7,0	-0,5	-12,8	+1,9	-6,8	-6,2	-2,1	-25,8	
103,3	90,9	97,8	97,1	-2,0	+0,8	-3,0	-2,5	-2,9	+6,6	-2,8	+1,8	-8,9	-0,7	-0,4	5160
108,1	92,4	108,0	100,2	-4,0	-5,6	-9,7	-7,5	-7,0	-3,8	-8,5	-5,4	-7,5	-7,2	-5,9	
96,3	88,6	82,8	92,5	+1,7	+11,1	+9,8	+7,2	+5,3	+25,4	+8,6	+15,4	-11,5	+11,7	+8,8	
121,9	110,0	108,0	115,9	+15,1	-6,5	+13,8	+0,9	+6,2	+8,6	+7,3	+7,4	+2,8	+7,3	-7,1	5170
130,5	123,9	114,7	127,2	+14,9	+0,1	+14,4	+5,1	+9,4	+15,5	+9,7	+12,2	+6,2	+10,9	-1,4	
103,7	81,1	94,1	92,4	+15,1	-23,2	+12,4	-8,3	-2,3	-9,0	+1,3	-5,5	-4,9	-1,8	-22,1	
130,7	121,7	121,7	126,2	+16,1	-16,4	+8,1	+5,7	+2,9	-2,1	+7,0	+0,3	-0,3	+3,7	-12,6	52
137,2	133,1	127,9	135,2	+20,0	-16,3	+10,4	+5,8	+5,2	+1,2	+8,2	+3,1	+2,2	+5,7	-15,0	
115,7	95,4	107,5	105,6	+5,9	-16,4	+2,0	+5,5	-3,8	-11,1	+3,6	-7,6	-6,6	-1,8	-6,4	
105,6	100,1	106,7	102,8	+10,6	-14,3	+5,5	-1,9	-5,4	-11,9	+1,7	-8,7	+0,2	-3,7	-6,2	5211
87,2	86,5	89,4	86,8	+2,6	-11,3	-5,1	-2,5	-5,7	+1,6	-3,9	-1,9	-5,2	-2,9	-9,4	
130,0	118,2	129,6	124,1	+19,3	-16,9	+17,6	-1,5	-5,0	-22,7	+7,3	-14,3	+5,5	-4,2	-3,5	
119,5	104,0	108,2	111,7	+24,3	-19,8	+7,4	+8,3	+1,1	-4,2	+7,9	-1,6	-8,0	+3,2	-15,5	5225
123,0	113,2	113,3	118,1	+26,5	-18,2	+8,1	+6,3	+3,7	-1,2	+7,2	+1,2	-5,3	+4,2	-17,7	
112,6	86,2	98,4	99,4	+18,7	-22,8	+6,3	+12,8	-4,6	-11,0	+9,1	-8,0	-13,6	+1,0	-10,7	
147,2	144,7	139,1	146,0	+9,9	-13,0	+8,9	+4,6	+5,3	+1,0	+6,7	+3,1	+7,2	+5,0	-10,6	5290
157,2	158,2	146,9	157,7	+16,3	-15,1	+13,9	+6,1	+7,1	+2,7	+10,0	+4,8	+9,1	+7,4	-13,1	
116,2	102,8	114,8	109,5	-11,6	-4,7	-7,9	-1,2	-2,2	-6,6	-4,8	-4,5	+0,3	-4,6	-0,2	
127,4	122,9	126,8	125,1	-2,6	-10,2	-1,0	-6,5	-2,4	+4,5	-3,6	+1,2	+3,6	-1,3	-8,8	5421-24
132,2	129,5	130,7	130,9	-2,2	-8,4	-0,6	-5,2	-0,7	+6,9	-2,8	+3,2	+6,3	+0,2	-7,2	
100,3	85,5	104,8	92,9	-5,4	-23,7	-4,0	-15,3	-13,8	-13,0	-9,6	-13,4	-11,8	-11,4	-21,6	
126,9	122,8	125,3	124,8	-2,1	-8,0	+0,1	-4,8	-1,7	+5,0	-2,2	+1,7	+3,6	-0,4	-6,9	5421
131,5	129,4	128,8	130,4	-1,5	-6,3	+0,8	-3,4	+0,2	+7,4	-1,2	+3,9	+6,1	+1,2	-5,0	
100,8	85,6	105,3	93,2	-5,5	-21,1	-4,3	-14,3	-14,7	-13,3	-9,3	-13,9	-11,6	-11,5	-20,7	
129,5	123,1	133,2	126,3	-4,7	-18,8	-5,3	-13,4	-5,0	+2,8	-9,0	-0,8	+3,8	-5,2	-16,4	5424
135,3	130,2	138,9	132,8	-4,7	-16,8	-5,6	-12,6	-4,4	+4,9	-8,8	+0,5	+6,6	-4,4	-15,3	
98,6	84,9	103,0	91,8	-4,7	-32,4	-3,1	-19,4	-10,1	-12,2	-10,7	-11,2	-12,5	-10,9	-24,5	
133,1	125,8	132,0	129,4	-2,8	-12,8	-1,6	-5,1	-0,2	-0,7	-3,3	-0,5	+2,0	-2,0	-10,8	56
131,4	124,6	130,1	128,0	-2,6	-12,5	-1,2	-4,7	-0,1	-0,4	-2,9	-0,2	+2,4	-1,6	-10,3	
141,1	131,9	141,1	136,5	-3,5	-14,5	-3,7	-6,6	-0,3	-2,0	-5,1	-1,1	+0,3	-3,3	-12,8	
130,1	117,6	128,7	123,9	-2,1	-15,0	-3,5	-5,3	-1,7	-4,4	-4,4	-3,1	+0,5	-3,7	-12,7	5610
129,1	116,4	128,7	122,7	-3,2	-15,9	-4,6	-5,7	-3,3	-4,8	-5,1	-4,1	+0,5	-4,7	-13,3	
136,3	124,8	128,4	130,5	+4,8	-9,9	+3,3	-3,2	+9,4	-1,7	0,0	+3,6	+0,4	+1,6	-9,3	
124,4	126,1	131,1	125,3	-6,1	-13,7	-0,4	-11,0	-4,2	-2,3	-5,8	-3,2	+8,0	-4,4	-14,0	5620
127,2	130,0	133,5	128,6	-7,2	-12,7	+0,6	-10,6	-3,5	-1,2	-4,9	-2,4	+9,5	-3,7	-12,8	
103,1	94,8	112,5	98,9	+5,3	-26,0	-10,1	-14,7	-10,9	-12,0	-12,5	-11,5	-4,4	-12,1	-27,3	
142,2	140,7	138,3	141,5	-2,6	-9,0	+1,2	-2,1	+4,3	+6,0	-0,4	+5,1	+2,1	+2,3	-6,0	5691
138,5	138,7	131,1	138,6	+1,2	-6,3	+5,4	+0,6	+8,7	+8,4	+3,1	+8,5	+2,7	+5,7	-3,3	
153,7	146,8	160,2	150,2	-11,5	-17,4	-8,7	-8,4	-6,3	-0,6	-8,6	-3,6	+0,8	-6,2	-14,2	
128,0	131,8	132,1	129,9	+1,1	-3,6	-1,6	-1,5	-1,7	-1,9	-1,5	-1,9	+4,8	-1,7	-4,9	57
129,1	133,0	133,4	131,1	+1,0	-3,2	-1,6	-1,2	-2,3	-1,8	-1,4	-2,1	+5,4	-1,7	-4,4	
113,8	116,2	116,7	115,0	+3,0	-8,6	-2,3	-5,2	+6,9	-4,7	-3,7	+0,8	-2,2	-1,5	-12,8	

STBA, FACHSERIE 4, REIHE 2.2

SYPRO- NR.	WIRTSCHAFTSGLIEDERUNG		1993 FEB.	VERAEND. GEGEN- UEBER- VOR- JAHRES- MONAT IN %	N		A		C		H
					1992 FEB.	1993 JAN.	1992 1.VJ	1992 2.VJ	1992 3.VJ	1992 4.VJ	
58	H.V. KUNSTSTOFFWAREN	INSGESAMT	142,0	-12,0	161,4	139,6	166,5	160,0	151,6	144,2	
		INLAND	144,5	-12,6	165,4	141,5	170,4	164,3	155,5	148,4	
		AUSLAND	134,3	-9,6	148,5	133,5	153,8	146,5	139,2	130,8	
61	LEDERERZEUGUNG	INSGESAMT	71,7	-11,7	81,2	61,4	91,8	80,9	71,4	73,8	
		INLAND	72,9	-13,6	84,4	60,7	95,1	79,6	71,9	74,1	
		AUSLAND	68,3	-4,6	71,6	63,6	82,2	84,8	70,0	73,1	
62	LEDERVERARBEITUNG	INSGESAMT	84,9	-7,0	91,3	65,6	101,9	96,9	88,9	103,2	
		INLAND	87,0	-9,2	95,8	66,4	106,7	94,9	92,1	99,8	
		AUSLAND	76,8	+3,4	74,3	62,6	84,1	104,6	76,9	116,3	
6211	LEDERVERARBEITUNG (OHNE H.V. SCHUHEN)	INSGESAMT	89,5	-4,4	93,6	88,0	99,6	84,6	92,6	89,6	
		INLAND	92,7	-3,4	96,0	94,4	103,9	87,5	97,2	96,5	
		AUSLAND	78,5	-8,2	85,5	65,3	84,5	74,7	76,3	65,0	
6251	H.V. SCHUHEN	INSGESAMT	83,1	-8,1	90,4	56,8	102,8	101,8	87,5	108,7	
		INLAND	84,9	-11,3	95,7	55,6	107,7	97,8	90,2	101,1	
		AUSLAND	76,1	+9,3	69,6	61,5	89,9	117,2	77,1	137,9	
63	TEXTILGEWERBE	INSGESAMT	93,3	-20,1	116,7	82,5	116,1	94,7	93,0	88,9	
		INLAND	94,0	-19,3	116,5	81,3	113,5	91,7	93,2	88,6	
		AUSLAND	91,2	-22,1	117,1	85,9	123,4	102,7	92,5	90,0	
6311	WOLLSPINNEREI	INSGESAMT	57,0	-50,3	114,7	45,6	95,9	71,5	71,3	66,8	
		INLAND	55,3	-47,9	106,1	40,0	86,7	67,3	69,4	57,6	
		AUSLAND	62,0	-55,8	140,3	62,3	123,5	84,1	77,1	94,4	
6312	BAUMWOLLSPINNEREI	INSGESAMT	67,5	-29,5	95,8	72,4	93,6	81,3	68,7	79,1	
		INLAND	65,4	-27,3	89,9	68,1	87,0	71,6	64,4	70,4	
		AUSLAND	74,3	-35,3	114,9	86,4	115,	112,8	82,8	106,9	
6331	WOLLWEBEREI, ANG	INSGESAMT	105,2	-24,3	138,9	79,3	136,8	91,5	78,8	70,4	
		INLAND	114,0	-25,0	151,9	85,1	143,2	92,2	85,0	74,8	
		AUSLAND	80,3	-21,2	101,9	62,5	118,3	89,5	61,0	57,9	
6332	BAUMWOLLWEBEREI, ANG	INSGESAMT	64,2	-27,2	88,2	65,0	93,5	79,6	72,9	72,1	
		INLAND	76,9	-21,7	98,2	74,1	102,1	85,5	84,5	83,0	
		AUSLAND	44,9	-38,7	73,2	51,3	80,8	70,7	55,4	55,6	
6333	SEIDENWEBEREI, ANG	INSGESAMT	79,2	-21,4	100,8	75,0	103,8	94,1	86,1	77,9	
		INLAND	66,8	-24,6	88,6	63,2	87,9	83,2	84,4	72,4	
		AUSLAND	101,1	-17,4	122,4	95,6	132,0	113,2	89,1	87,6	
6355	JUTESPINNEREI U. -WEBEREI	INSGESAMT	76,9	+16,7	65,9	71,4	66,1	86,3	68,4	67,7	
		INLAND	72,9	+4,3	69,9	64,7	66,7	84,5	60,7	66,1	
		AUSLAND	94,4	+95,4	48,3	101,0	63,4	94,2	102,2	74,8	
6361	H.V. GARDINENSTOFF	INSGESAMT	140,0	-22,5	180,6	143,1	176,5	147,5	125,5	147,4	
		INLAND	135,7	-16,6	162,8	131,0	163,9	133,3	114,8	130,5	
		AUSLAND	154,4	-35,6	239,7	183,4	218,4	194,6	160,8	203,6	
6365	H.V. MOEBEL-U. DEKO- RATIONSSTOFF	INSGESAMT	105,0	-17,6	127,4	107,5	130,2	103,6	93,9	102,4	
		INLAND	106,0	-19,1	131,0	113,8	130,2	103,2	97,1	108,7	
		AUSLAND	103,0	-14,3	120,2	95,0	130,0	104,7	87,4	90,1	
6370	WIRKEREI, STRICKEREI	INSGESAMT	106,1	-17,8	129,1	67,3	120,8	72,2	94,7	74,7	
		INLAND	103,1	-17,1	124,4	66,9	112,6	70,9	88,8	75,1	
		AUSLAND	123,5	-21,2	156,7	70,0	169,4	80,1	130,5	72,4	
6380	H.V. TEPPICHEN U. AE., BESCHICHTETEM GEWEBE	INSGESAMT	104,6	-11,9	118,7	99,9	125,1	114,3	102,4	109,7	
		INLAND	105,0	-11,9	119,2	100,9	127,8	115,9	106,0	114,5	
		AUSLAND	103,1	-11,7	116,7	95,8	119,5	108,1	89,0	91,7	
6391	VEREDLUNG V. TEXTILIEN	INSGESAMT	94,7	-16,2	113,0	86,6	113,4	105,3	108,7	101,9	
		INLAND	97,5	-17,4	118,0	88,3	117,7	104,9	115,6	105,5	
		AUSLAND	87,4	-12,9	100,3	82,1	102,3	106,3	91,3	92,9	
6399	SONSTIGES TEXTILGE- WERBE, ANG	INSGESAMT	118,3	-10,6	132,4	120,2	138,2	131,7	120,3	118,1	
		INLAND	112,0	-11,0	125,8	112,4	128,9	125,6	114,5	111,7	
		AUSLAND	130,7	-10,0	145,3	135,2	156,2	143,6	131,6	130,7	
64	BEKLEIDUNGSGEWERBE	INSGESAMT	145,3	-20,3	182,4	83,8	155,7	58,8	138,1	65,6	
		INLAND	136,6	-19,6	169,9	82,5	144,4	60,9	128,2	67,8	
		AUSLAND	179,4	-22,5	231,5	88,8	200,3	50,7	177,1	57,1	
6413	H.V. HERRENBER- BEKLEIDUNG	INSGESAMT	153,9	-30,9	222,7	79,4	167,2	52,5	145,6	54,1	
		INLAND	119,5	-34,0	181,0	67,9	141,3	50,8	122,8	52,3	
		AUSLAND	294,9	-25,0	393,1	126,5	273,1	59,6	238,8	61,6	
6414	H.V. DAMEN-U. KINDER- OBERBEKLEIDUNG	INSGESAMT	143,2	-17,1	172,7	76,2	153,9	54,2	139,6	61,7	
		INLAND	140,5	-16,1	167,5	75,9	144,3	57,4	131,8	64,5	
		AUSLAND	153,1	-20,0	191,4	77,3	188,4	43,1	167,8	51,6	
6421	H.V. HERREN-, DAMEN- U. KINDERWAESCHE	INSGESAMT	177,2	-14,7	207,7	98,7	165,0	91,4	149,3	87,1	
		INLAND	183,7	-13,1	211,5	102,0	167,1	90,4	151,9	88,8	
		AUSLAND	136,5	-25,7	183,8	78,3	151,9	97,4	133,2	76,9	
6425	H.V. HAUS-, BETT-U. TISCHWAESCHE	INSGESAMT	106,7	-5,7	113,2	143,3	126,9	84,9	93,6	111,7	
		INLAND	115,2	-1,7	117,2	155,5	133,3	89,3	96,2	117,1	
		AUSLAND	61,5	-33,2	92,1	78,7	93,1	62,2	79,9	83,5	

BUNDESGBIET

FUER DAS VERARBEITENDE GEWERBE
=100

WERT

INDEX

R	C													H	SYPRO- NR.
	VERAENDERUNG GEGENUEBER DEM ENTSPRECHENDEN JORJAHRESZEITRAUM IN %														
	1992	1992	1991	1992	1992	1993	1992	1992	1992	1992	1992	1992	1991		
1.HJ	2.HJ			FEB.	JAN.	1.VJ	2.VJ	3.VJ	4.VJ	1.HJ	2.HJ			JAN.-FEB. KUMULIERT	
163,3	147,9	154,9	155,6	+5,6	-15,3	+6,2	+0,3	-0,6	-4,4	+3,3	-2,5	+5,7	+0,5	-13,7	58
167,4	152,0	159,3	159,7	+5,4	-16,0	+6,8	+0,6	-2,1	-4,3	+3,7	-3,2	+9,0	+0,3	-14,3	
150,1	135,0	141,0	142,6	+6,1	-12,9	+4,1	-0,5	+5,5	-4,6	+1,8	+0,4	-4,7	+1,1	-11,3	
86,4	72,6	86,3	79,5	-10,3	-37,1	+7,9	-9,5	-13,6	-16,1	-1,0	-14,9	-5,0	-7,9	-25,5	61
87,3	73,0	88,7	80,2	-9,6	-38,6	+9,1	-12,1	-16,0	-19,0	-1,8	-17,6	-2,0	-9,6	-27,1	
83,5	71,5	79,0	77,5	-12,6	-32,3	+4,2	-1,6	-4,9	-5,7	+1,1	-5,3	-13,7	-1,9	-20,3	
99,4	96,1	92,1	97,7	+20,6	-19,6	+19,3	+2,1	+5,2	-0,2	+10,2	+2,2	-3,6	+6,1	-12,9	62
100,8	96,0	90,4	98,4	+20,8	-22,2	+22,6	+0,3	+10,8	+2,9	+11,0	+6,5	-4,9	+8,8	-15,3	
94,4	96,6	98,2	95,5	+19,8	-7,7	+5,9	+8,7	-14,3	-8,9	+7,5	-11,0	+1,3	-2,7	-2,0	
92,1	91,1	102,1	91,6	-7,4	-17,1	-5,9	-14,4	-7,2	-13,8	-10,0	-10,6	-6,4	-10,3	-11,1	6211
95,7	96,9	108,4	96,3	-9,2	-15,9	-8,2	-16,3	-8,0	-12,5	-12,1	-10,3	-3,4	-11,2	-10,2	
79,6	70,6	79,8	75,1	+0,6	-23,1	+5,9	-5,0	-3,8	-20,3	+0,5	-12,2	-18,7	-5,9	-15,6	
102,3	98,1	88,1	100,2	+37,6	-21,0	+32,8	+9,0	+11,5	+5,3	+19,8	+7,9	-2,3	+13,7	-13,8	6251
102,7	95,6	83,5	99,2	+38,3	-25,8	+40,1	+7,8	+21,2	+10,1	+22,6	+15,0	-5,6	+18,8	-17,6	
100,6	107,5	105,9	104,0	+33,1	+1,5	+5,9	+13,1	-18,0	-6,1	+10,1	-10,7	+10,0	-1,8	+5,7	
105,4	91,0	106,3	98,2	+1,7	-19,3	-4,4	-9,1	-5,4	-12,3	-6,6	-8,9	0,0	-7,6	-19,7	63
102,6	90,9	105,5	96,7	-0,1	-18,7	-6,0	-11,1	-5,6	-11,0	-8,4	-8,3	+1,9	-8,3	-19,0	
113,0	91,2	108,5	102,1	+6,6	-20,8	-0,1	-3,8	-4,9	-15,6	-1,8	-10,5	-5,0	-5,9	-21,5	
83,7	69,1	77,2	76,4	+128,0	-40,9	+30,3	-14,5	+24,4	-29,3	+6,5	-9,0	+2,1	-1,0	-46,6	6311
77,0	63,5	73,8	70,2	+111,8	-42,7	+16,5	-15,6	+22,4	-31,7	-0,1	-9,9	+0,1	-4,9	-45,8	
103,8	85,8	87,6	94,8	+175,6	-37,3	+73,5	-11,7	+30,2	-24,4	+24,8	-6,7	+7,7	+8,2	-48,1	
87,5	73,9	90,2	80,7	+9,9	-22,4	-5,6	-11,2	-9,4	-15,9	-8,3	-13,1	-5,0	-10,5	-26,0	6312
79,3	67,4	84,7	73,3	+4,9	-20,9	-9,8	-17,5	-5,4	-19,3	-13,4	-13,3	-4,3	-13,5	-24,1	
114,0	94,9	108,2	104,4	+25,2	-25,8	+6,8	+5,2	-17,9	-8,2	+5,9	-12,7	-6,4	-3,5	-30,5	
114,2	74,6	104,3	94,4	-0,8	-30,7	+0,7	-4,3	-17,1	-22,3	-1,3	-19,7	+1,6	-9,5	-27,2	6331
117,7	79,9	109,5	98,8	-1,9	-26,8	-2,3	-5,6	-15,6	-19,6	-3,7	-17,5	+6,2	-9,8	-25,7	
103,9	59,5	89,4	81,7	+4,5	-42,7	+12,7	-0,1	-22,9	-31,1	+6,8	-27,1	-12,2	-8,6	-32,3	
86,6	72,5	84,1	79,5	-1,6	-24,8	-1,2	-5,6	+4,1	-17,4	-3,2	-7,9	-5,5	-5,5	-26,0	6332
93,8	83,7	93,3	88,8	-4,9	-22,2	-2,4	-6,6	+4,7	-13,9	-4,4	-5,5	-1,9	-4,8	-21,9	
75,8	55,5	70,1	65,6	+6,2	-30,0	+1,6	-3,8	+2,8	-24,6	-0,9	-13,0	-12,2	-6,4	-34,4	
99,0	82,0	96,8	90,5	+4,9	-19,4	+1,4	-9,2	-1,9	-16,7	-3,9	-9,6	-6,3	-6,5	-20,4	6333
85,5	78,4	90,9	82,0	+4,6	-19,9	-6,9	-13,0	-4,4	-15,2	-10,0	-9,8	-3,4	-9,8	-22,4	
122,6	88,3	107,2	105,5	+5,2	-18,8	+13,1	-3,7	+2,5	-18,7	+4,7	-9,2	-10,3	-1,6	-18,1	
76,2	68,1	88,7	72,1	-1,1	-9,4	-8,6	+26,5	-6,0	+9,7	+8,5	+1,2	+10,3	+4,9	+2,5	6355
75,6	63,4	88,7	69,5	-2,0	-16,9	-10,3	+20,7	-15,1	+12,0	+4,7	-2,9	+17,0	+1,2	-6,9	
78,8	88,5	88,7	83,7	+4,5	+21,7	+0,8	+57,0	+30,0	+1,9	+28,1	+16,4	-11,8	+21,8	+48,7	
162,0	136,4	154,8	149,2	+9,6	-15,8	+1,8	-7,4	-7,0	-2,8	-2,6	-4,8	+7,6	-3,6	-19,2	6361
148,6	122,7	144,7	135,7	+6,3	-19,1	-0,2	-11,1	-11,6	-3,1	-5,4	-7,3	+11,7	-5,2	-17,9	
206,5	182,1	188,5	194,3	+17,7	-6,6	+7,3	+2,2	+5,6	-2,0	+4,8	+1,2	-1,3	+3,1	-22,6	
116,9	98,2	116,7	107,5	-5,1	-22,2	-2,9	-7,2	-9,0	-13,0	-4,9	-11,1	-0,1	-7,9	-20,0	6365
116,7	102,9	120,2	109,8	-7,0	-14,6	-5,4	-10,2	-10,7	-7,7	-8,1	-9,2	-0,7	-8,7	-16,8	
117,4	88,7	109,7	103,0	-0,7	-35,9	+4,8	-0,3	-5,2	-23,3	+2,5	-15,4	+1,4	-6,1	-26,2	
96,5	84,7	102,7	90,6	-0,5	-11,0	-12,1	-15,0	-10,1	-10,4	-13,1	-10,2	+0,1	-11,8	-15,3	6370
91,8	81,9	97,0	86,8	+0,2	-10,2	-9,0	-15,1	-9,5	-9,0	-11,4	-9,3	+3,2	-10,5	-14,6	
124,8	101,5	137,1	113,1	-3,8	-14,8	-22,6	-13,8	-12,0	-18,2	-19,9	-14,3	-10,8	-17,5	-19,0	
120,2	106,1	127,3	113,1	-10,3	-22,9	-9,5	-15,9	-13,3	-5,2	-12,6	-9,2	+5,1	-11,2	-17,6	6380
121,9	110,2	129,1	116,0	-7,3	-23,5	-7,4	-16,9	-12,0	-3,2	-12,2	-7,7	+8,4	-10,1	-18,0	
113,8	90,4	120,5	102,1	-20,1	-20,6	-17,4	-11,5	-18,6	-13,2	-14,7	-15,9	-6,2	-15,3	-16,2	
109,3	105,3	117,1	107,3	-4,8	-14,6	-8,8	-10,8	-3,8	-10,0	-9,8	-6,9	-2,2	-8,4	-15,4	6391
111,3	110,6	121,9	111,0	-10,2	-17,2	-13,1	-12,1	-2,6	-7,3	-12,6	-4,9	-2,8	-8,9	-17,3	
104,3	92,1	105,2	98,2	+15,7	-6,9	+6,2	-7,1	-7,5	-16,7	-1,0	-12,4	-0,3	-6,7	-10,1	
134,9	119,2	129,6	127,1	-1,2	-13,4	+1,3	-0,2	-0,7	-8,4	+0,6	-4,6	+5,5	-1,9	-12,0	6399
127,3	113,1	124,4	120,2	-2,9	-13,2	-1,1	-0,6	-2,1	-9,8	-0,9	-6,1	+6,1	-3,4	-12,1	
149,9	131,2	139,7	140,5	+1,9	-13,9	+5,5	+0,8	+1,9	-6,0	+3,2	-2,2	+4,6	+0,6	-12,0	
107,3	101,9	112,7	104,6	+3,7	-13,3	+0,3	-18,4	-7,1	-12,6	-5,5	-8,9	-0,4	-7,2	-17,8	64
102,7	98,0	109,0	100,3	+2,3	-12,9	-3,1	-18,1	-7,0	-9,5	-8,1	-7,9	+0,8	-8,0	-17,2	
125,5	117,1	127,4	121,3	+7,6	-14,9	+11,3	-19,5	-7,2	-24,9	+3,4	-12,2	-4,6	-4,8	-20,2	
109,8	99,9	115,0	104,9	+6,5	-15,5	-3,1	-20,5	-8,9	-11,7	-8,0	-9,7	-3,6	-8,8	-26,3	6413
96,0	87,6	102,5	91,8	+7,5	-14,1	-5,5	-20,7	-10,9	-10,8	-10,1	-10,8	-2,8	-10,4	-27,9	
166,3	150,2	165,8	158,3	+4,5	-18,5	+2,5	-19,6	-4,6	-14,8	-2,3	-6,9	-5,7	-4,5	-23,2	
104,1	100,6	110,0	102,3	+3,7	-15,8	+2,9	-18,9	-6,1	-17,6	-3,8	-10,0	+1,4	-7,0	-16,6	6414
100,8	98,2	107,7	99,5	+1,9	-16,9	-1,7	-17,9	-5,2	-14,0	-6,9	-8,2	+3,3	-7,6	-16,4	
115,8	109,7	118,5	112,7	+9,6	-12,0	+17,7	-22,9	-8,7	-30,6	+7,2	-15,0	-4,2	-4,9	-17,5	
128,2	118,2	133,0	123,2	+5,2	+3,9	-3,2	-13,0	-9,6	-4,5	-6,9	-7,8	-1,3	-7,4	-8,9	6421
128,8	120,4	135,7	124,6	+3,2	+4,4	-4,5	-16,1	-10,0	-3,1	-8,8	-7,5	-2,0	-8,2	-7,6	
124,7	105,0	115,7	114,8	+21,7	-0,1	+6,6	+9,9	-7,2	-12,9	+7,9	-9,4	+3,7	-0,8	-18,1	
105,9	102,7	109,4	104,3	-12,5	-6,8	-4,4	-16,8	-4,6	+7,1	-9,9	+1,5	-3,0	-4,7	-6,4	6425
111,3	106,7	113,4	109,0	-13,6	-3,8	-4,5	-16,4	-5,3	+11,0	-9,7	+3,0	-2,1	-3,9	-2,9	
77,6	81,7	87,9	79,7	-4,0	-29,5	-3,7	-19,3	+0,4	-15,0	-10,7	-8,1	-9,2	-9,3	-31,2	

STBA, FACHSERIE 4, REIHE 2.2

FRUEHERES BUNDESGBIET

1 INDEX DES AUFTRAGSEINGANGS FUER DAS VERARBEITENDE GEWERBE
1985=1001.2 ZEITREIHENANALYSE - BERLINER VERFAHREN (BV 4)
WERTINDEX

SYPRO- NR.	WIRTSCHAFTSGLIEDERUNG	ORIGINALWERT		KALENDER- UND SAISONBEREINIGTER WERT BERLINER VERFAHREN, VERSION 4		GLATTE KOMPONENTE		
		1993 FEB.	VERAEND. GEGEN- UEBER- VOR- JAHRES- MONAT IN %	1993 FEB.	VERAEND. GEGEN- UEBER- VOR- MONAT IN %	1993 FEB.	VERAEND. GEGEN- UEBER- VOR- MONAT IN %	
	VERARBEITENDES GEWERBE 1)	INSGESAMT	119,4	-14,5	116,5	- 0,9	117,9	- 1,5
		INLAND	125,9	-16,6	123,1	- 2,1	126,5	- 1,6
		AUSLAND	108,6	-10,5	105,3	+ 1,6	103,4	- 1,2
	GRUNDSTOFF-UND PRODUKTIONSGUETER- GEWERBE	INSGESAMT	98,4	-13,5	98,1	+ 0,4	99,1	- 1,7
		INLAND	97,3	-17,2	100,2	- 2,0	103,7	- 1,8
		AUSLAND	100,2	- 7,1	94,7	+ 4,8	91,9	- 1,2
25	GEW.U. VERARB.V. STEINEN U. ERDEN	INSGESAMT	102,0	- 9,7	149,3	- 1,5	153,7	- 0,3
		INLAND	103,9	- 9,1	155,7	- 0,6	160,1	- 0,2
		AUSLAND	87,5	-14,7	101,0	- 8,1	105,3	- 0,7
27	EISENSCHAFFENDE INDUSTRIE	INSGESAMT	72,7	-19,6	65,6	0	65,3	- 3,5
		INLAND	73,9	-27,6	64,8	- 3,3	67,6	- 4,8
		AUSLAND	70,8	- 3,8	66,9	+ 5,2	62,0	- 1,4
2850	NE-METALLHALBZEUGWERKE	INSGESAMT	105,4	-12,7	102,7	+ 3,4	102,0	- 2,3
		INLAND	108,9	-16,0	104,6	+ 3,8	106,0	- 2,9
		AUSLAND	99,8	- 6,3	99,6	+ 0,4	96,3	- 1,0
2910	EISEN-, STAHL-U. TEMPER- GIESSEREI	INSGESAMT	80,2	-28,6	73,4	- 4,6	77,2	- 3,7
		INLAND	82,0	-26,7	74,0	- 4,0	77,2	- 3,5
		AUSLAND	73,7	-35,3	70,6	- 8,5	77,1	- 4,8
3011-15	ZIEHEREIEN UND KALT- WALZWERKE	INSGESAMT	90,4	-19,6	86,4	+ 0,5	87,6	- 2,7
		INLAND	96,6	-18,8	94,3	- 0,8	96,2	- 2,6
		AUSLAND	75,6	-21,9	67,6	+ 5,6	66,9	- 3,2
40	CHEMISCHE INDUSTRIE	INSGESAMT	105,4	-10,4	102,9	+ 0,9	103,8	- 1,1
		INLAND	102,0	-14,4	103,8	- 2,9	107,8	- 1,3
		AUSLAND	109,6	- 5,2	101,9	+ 6,4	98,9	- 1,0
53	HOLZBEARBEITUNG	INSGESAMT
		INLAND
		AUSLAND
55	ZELLSTOFF-, HOLZSCHLIFF-, PAPIER-U. PÄPPEERZEUGUNG	INSGESAMT	98,6	-15,4	97,6	+ 1,8	97,6	- 1,6
		INLAND	96,0	-13,9	93,8	+ 1,8	93,6	- 1,3
		AUSLAND	102,9	-17,5	103,5	+ 1,8	104,0	- 2,0
59	GUMMIVERARBEITUNG	INSGESAMT	100,3	-20,4	102,7	+ 0,4	106,4	- 2,9
		INLAND	96,4	-24,6	100,0	- 0,2	104,7	- 3,5
		AUSLAND	111,3	- 7,7	110,1	+ 1,9	111,1	- 1,2
	INVESTITIONSGUETER PRODUZIERENDES GEWERBE	INSGESAMT	124,5	-16,1	122,1	- 1,4	123,4	- 1,6
		INLAND	135,7	-18,7	132,2	- 2,2	135,7	- 1,9
		AUSLAND	109,6	-11,4	108,7	+ 1,1	106,7	- 1,3
3021-25	STAHLVERFORMUNG, OBERFLAECHEVEREDLUNG, HAERTUNG	INSGESAMT	118,5	-21,9	112,3	+ 3,0	113,0	- 3,6
		INLAND	119,9	-22,6	113,2	+ 3,2	113,8	- 3,8
		AUSLAND	112,3	-18,2	108,6	+ 3,0	109,7	- 2,2
3111, 3151, 3174	STAHL-U. L. METALLKON., KESSEL-U. BEHAELTERBAU, WAGGONBAU	INSGESAMT	138,0	-24,5	146,4	- 8,4	156,3	- 1,3
		INLAND	136,0	-31,8	145,2	-13,3	163,2	- 2,3
		AUSLAND	146,5	+32,3	148,5	+24,3	123,4	+ 4,3
32	MASCHINENBAU	INSGESAMT	117,0	-13,2	118,4	+ 0,2	118,2	- 1,5
		INLAND	130,7	-17,7	130,3	- 0,9	132,2	- 1,9
		AUSLAND	102,7	- 6,4	106,1	+ 2,4	103,3	- 1,1
3220	H.V. METALLBEARBEITUNGS- MASCHINEN U. AE.	INSGESAMT	71,5	-30,5	73,7	- 7,3	75,8	- 3,6
		INLAND	79,8	-35,9	76,2	-11,1	81,8	- 4,0
		AUSLAND	60,3	-18,1	71,3	+ 0,4	68,8	- 2,4
3280	SONSTIGER MASCHINENBAU	INSGESAMT	143,5	- 2,9	147,5	+ 3,4	144,1	- 0,8
		INLAND	145,4	-11,8	146,3	- 0,2	148,9	- 1,3
		AUSLAND	140,7	+15,5	147,5	+ 8,6	134,9	- 0,1
33	STRASSENFAHRZEUGBAU	INSGESAMT	113,5	-34,5	101,3	-11,1	110,4	- 3,3
		INLAND	126,0	-39,2	107,0	-11,9	120,0	- 3,6
		AUSLAND	103,1	-29,0	96,5	- 8,6	101,7	- 3,2
3312	H.V. PERSONENKRAFTWAGEN U. AE. (EINSCHL. MOTOREN)	INSGESAMT	108,6	-37,4	94,6	-15,2	105,9	- 3,6
		INLAND	115,7	-45,4	92,9	-17,7	110,6	- 4,3
		AUSLAND	103,4	-28,9	95,6	-11,9	101,6	- 3,1
3313	H.V. LASTKRAFTWAGEN U. AE. (EINSCHL. MOTOREN)	INSGESAMT	111,3	-28,2	106,5	+ 1,9	109,6	- 2,8
		INLAND	148,0	-23,0	137,6	- 5,0	142,2	- 1,6
		AUSLAND	75,2	-36,6	76,9	+16,7	78,6	- 4,7

1) AUSGEWAHLTE WIRTSCHAFTSZWEIGE (OHNE NAHRUNGS- UND GENUSSMITTELGEWERBE).

STBA, FACHSERIE 4, REIHE 2.2

FRUEHERES BUNDESGBIET

1 INDEX DES AUFTRAGSEINGANGS FUER DAS VERARBEITENDE GEWERBE
1985=1001.2 ZEITREIHENANALYSE - BERLINER VERFAHREN (BV 4)
WERTINDEX

SYPRO- NR.	WIRTSCHAFTSGLIEDERUNG	ORIGINALWERT		KALENDER- UND SAISONBEREINIGTER WERT BERLINER VERFAHREN, VERSION 4		GLATTE KOMPONENTE		
		1993 FEB.	VERAEND. GEGEN- UEBER VOR- JAHRES- MONAT IN %	1993 FEB.	VERAEND. GEGEN- UEBER VOR- MONAT IN %	1993 FEB.	VERAEND. GEGEN- UEBER VOR- MONAT IN %	
34	SCHIFFBAU	INSGESAMT	61,3	+51,4
		INLAND	104,0	+188,9
		AUSLAND	8,6	-81,3
36	ELEKTROTECHNIK	INSGESAMT	145,3	+ 1,1	145,2	+ 7,5	140,5	- 0,5
		INLAND	151,9	- 2,3	150,7	+ 5,8	147,4	- 0,7
		AUSLAND	133,0	+ 9,2	134,4	+11,6	126,7	- 0,1
3620	H. V. GERAETEN D. ELEKTRIZ. ERZEUGUNG, -VERTLG. U. AE.	INSGESAMT	156,8	+ 5,6	153,0	+ 9,1	144,7	- 0,5
		INLAND	163,4	- 2,3	156,1	+ 4,0	151,9	- 1,0
		AUSLAND	143,4	+29,0	147,3	+23,1	130,2	+ 0,7
3660	H. V. ZAHLERN, FERNMELDE-, MESS-U. REGELGERAETEN USW	INSGESAMT	142,3	- 0,5	145,6	+ 9,5	143,0	- 0,9
		INLAND	146,1	- 2,0	151,8	+10,8	149,3	- 1,0
		AUSLAND	135,3	+ 2,7	134,9	+ 8,0	132,0	- 0,5
3711-60	FEINMECHANIK, OPTIK (OHNE H. V. UHREN)	INSGESAMT	124,7	-14,4	123,6	- 1,0	126,3	- 1,3
		INLAND	132,1	-16,9	131,7	- 4,1	137,4	- 1,2
		AUSLAND	113,4	- 9,6	110,7	+ 4,4	109,2	- 1,3
38	H. V. EBM-WAREN	INSGESAMT	146,0	-12,2	143,3	+ 0,5	144,6	- 1,4
		INLAND	153,4	-13,3	151,5	- 0,3	153,9	- 1,5
		AUSLAND	126,3	- 8,2	121,5	+ 3,8	119,5	- 1,2
50	H. V. BUEROMASCHINEN, ADV-GERAETEN U. -EINR.	INSGESAMT	93,0	-14,6	97,0	+ 1,0	94,3	- 0,3
		INLAND	101,3	-22,7	107,4	- 1,3	111,5	- 1,7
		AUSLAND	84,8	- 2,3	87,4	+ 5,4	77,7	+ 1,8
5080	H. V. ADV-GERAETEN U. -EINRICHTUNGEN	INSGESAMT	98,8	-14,8	102,9	+ 0,5	99,7	- 0,3
		INLAND	107,2	-22,9	113,6	- 1,6	117,7	- 1,6
		AUSLAND	90,5	- 2,4	93,2	+ 4,5	82,2	+ 1,7
	VERBRAUCHSGUETER PRO- DUZIERENDES GEWERBE	INSGESAMT	138,4	-11,3	129,2	- 1,2	131,6	- 1,0
		INLAND	141,0	-10,9	132,7	- 1,2	135,4	- 0,9
		AUSLAND	128,6	-13,0	115,7	- 1,3	116,7	- 1,5
51	FEINKERAMIK	INSGESAMT	131,7	- 4,6	119,4	- 0,9	121,5	+ 0,2
		INLAND	142,3	- 5,3	130,4	- 1,4	133,8	+ 0,2
		AUSLAND	114,1	- 3,0	101,4	+ 1,2	101,0	+ 0,2
52	H. U. VERARBEITUNG VON GLAS	INSGESAMT	137,6	- 8,4	131,8	+ 3,1	130,4	- 1,1
		INLAND	138,9	-13,0	133,7	+ 1,1	135,5	- 1,5
		AUSLAND	134,5	+ 4,9	126,9	+13,6	116,6	- 0,3
5421-24	H. V. HOLZMOEBELN, POLSTERMOEBELN	INSGESAMT	168,1	- 3,3	160,7	+ 1,3	164,2	+ 0,2
		INLAND	177,4	- 1,9	169,8	+ 1,6	173,8	+ 0,3
		AUSLAND	115,4	-14,6	109,6	- 0,1	110,3	- 1,4
56	PAPIER-U. PAPPEVERARBEITUNG	INSGESAMT	135,1	- 9,8	133,0	+ 0,5	135,5	- 0,9
		INLAND	134,5	- 9,5	132,6	+ 1,0	134,6	- 0,9
		AUSLAND	138,0	-10,9	135,5	+ 0,4	139,1	- 1,1
57	DRUCKEREI, VERVIELFAEL- TIGUNG	INSGESAMT	137,4	- 5,5	149,4	- 1,3	150,6	- 0,1
		INLAND	139,6	- 4,8	151,7	- 1,1	152,5	- 0,1
		AUSLAND	111,2	-14,1	121,5	- 3,7	127,8	- 0,7
58	H. V. KUNSTSTOFFWAREN	INSGESAMT	155,9	-12,2	155,6	+ 0,1	157,7	- 1,4
		INLAND	160,7	-12,7	160,9	- 0,1	163,6	- 1,3
		AUSLAND	140,6	-10,4	138,8	+ 1,5	139,3	- 1,4
61	LEDERERZEUGUNG	INSGESAMT	70,2	-11,9	68,5	+13,6	66,1	- 2,2
		INLAND	72,6	-13,7	69,7	+15,4	66,8	- 2,5
		AUSLAND	63,1	- 5,1	66,9	+13,2	64,8	- 1,4
62	LEDERVERARBEITUNG	INSGESAMT	98,4	- 5,0	109,2	+ 6,8	107,3	- 0,7
		INLAND	101,5	- 7,0	108,4	+ 6,9	107,7	- 0,9
		AUSLAND	86,8	+ 4,8	113,1	+ 7,4	107,4	+ 0,5
6251	H. V. SCHUHEN	INSGESAMT	94,6	- 6,3	108,9	+ 6,7	108,5	- 0,8
		INLAND	97,6	- 9,5	105,3	+ 7,0	106,5	- 1,3
		AUSLAND	83,1	+11,4	124,2	+ 8,1	117,9	+ 1,1
63	TEXTILGEWERBE	INSGESAMT	98,8	-19,1	88,3	- 3,3	90,3	- 2,3
		INLAND	101,0	-18,4	88,6	- 3,4	91,2	- 1,9
		AUSLAND	92,9	-21,2	87,5	- 2,9	88,0	- 3,1
64	BEKLEIDUNGSGEWERBE	INSGESAMT	171,6	-18,1	100,3	-13,3	108,4	- 1,6
		INLAND	159,1	-17,7	96,5	-12,0	103,8	- 1,3
		AUSLAND	221,0	-19,4	116,4	-16,7	127,5	- 2,4

FRUEHERES BUNDESGBIET

1 INDEX DES AUFTRAGSEINGANGS FUER DAS VERARBEITENDE GEWERBE
1985=1001.2 ZEITREIHENANALYSE - BERLINER VERFAHREN (BV 4)
VOLUMENINDEX

SYPRO- NR.	WIRTSCHAFTSGLIEDERUNG	ORIGINALWERT		KALENDER- UND SAISONBEREINIGTER WERT		GLATTE KOMPONENTE		
		1993 FEB.	VERAEND. GEGEN- UEBER VOR- JAHRES- MONAT IN %	1993 FEB.	VERAEND. GEGEN- UEBER VOR- MONAT IN %	1993 FEB.	VERAEND. GEGEN- UEBER VOR- MONAT IN %	
								BERLINER VERFAHREN, VERSION 4
	VERARBEITENDES GEWERBE 1)	INSGESAMT	109,1	-14,6	106,1	- 0,8	107,1	- 1,5
		INLAND	113,2	-16,8	110,5	- 1,9	113,2	- 1,7
		AUSLAND	102,3	-10,4	98,8	+ 1,4	96,8	- 1,3
	GRUNDSTOFF-UND PRODUKTIONSGUETER- GEWERBE	INSGESAMT	106,5	-10,4	105,5	+ 1,4	105,6	- 1,3
		INLAND	103,3	-14,4	105,5	- 1,2	108,1	- 1,5
		AUSLAND	111,4	+ 4,0	105,4	+ 5,7	101,7	- 0,9
25	GEW.U. VERARB. V. STEINEN U. ERDEN	INSGESAMT	86,7	-11,8	128,5	- 2,0	131,8	- 0,4
		INLAND	88,3	-11,1	134,1	- 1,1	137,3	- 0,3
		AUSLAND	75,4	-17,3	86,9	- 8,9	90,6	- 1,0
27	EISENSCHAFFENDE INDUSTRIE	INSGESAMT	90,6	-11,4	82,4	+ 2,4	80,4	- 2,4
		INLAND	88,4	-20,4	78,4	- 0,4	79,6	- 3,5
		AUSLAND	93,8	+ 4,8	88,6	+ 6,7	81,7	- 0,6
2850	NE-METALLHALBZEUGWERKE	INSGESAMT	123,2	-11,4	118,9	+ 2,2	118,9	- 2,1
		INLAND	125,6	-15,6	119,7	+ 2,3	122,1	- 2,9
		AUSLAND	119,2	- 2,9	117,6	+ 1,3	114,0	- 0,7
2910	EISEN-, STAHL-U. TEMPER- GIESSEREI	INSGESAMT	65,6	-29,2	59,9	- 4,6	63,0	- 3,8
		INLAND	66,0	-27,0	59,3	- 4,4	62,0	- 3,6
		AUSLAND	64,1	-36,2	61,1	- 8,5	66,7	- 5,0
3011-15	ZIEHEREIEN UND KALT- WALZWERKE	INSGESAMT	95,9	-16,0	92,1	+ 0,9	93,4	- 2,2
		INLAND	101,3	-15,2	99,1	- 0,7	101,3	- 1,9
		AUSLAND	82,9	-18,6	75,2	+ 6,2	74,5	- 2,6
40	CHEMISCHE INDUSTRIE	INSGESAMT	113,5	- 8,5	111,0	+ 1,5	111,1	- 0,9
		INLAND	109,5	-12,5	111,3	- 2,6	114,6	- 1,0
		AUSLAND	118,5	- 3,3	110,6	+ 7,1	106,8	- 0,8
53	HOLZBEARBEITUNG	INSGESAMT
		INLAND
		AUSLAND
55	ZELLSTOFF-, HOLZSCHLIFF-, PAPIER-U. PAPPEERZEUGUNG	INSGESAMT	119,0	- 9,8	117,0	+ 3,7	116,3	- 1,2
		INLAND	116,5	- 7,9	113,0	+ 3,7	111,9	- 0,9
		AUSLAND	123,0	-12,8	122,9	+ 3,5	123,1	- 1,6
59	GUMMIVERARBEITUNG	INSGESAMT	92,9	-19,6	94,1	+ 0,3	96,6	- 2,8
		INLAND	88,1	-23,6	90,2	- 0,4	93,6	- 3,3
		AUSLAND	106,5	- 8,3	104,9	+ 2,2	105,4	- 1,3
	INVESTITIONSGUETER PRODUZIERENDES GEWERBE	INSGESAMT	106,8	-17,3	104,5	- 1,5	105,4	- 1,8
		INLAND	114,9	-19,9	111,6	- 2,1	114,3	- 2,1
		AUSLAND	96,1	-12,9	95,0	+ 0,4	93,2	- 1,4
3021-25	STAHLVERFORMUNG, OBERFLAECHEVEREDLUNG, HAERTUNG	INSGESAMT	110,9	-21,0	104,8	+ 3,1	105,1	- 3,5
		INLAND	113,8	-21,4	107,3	+ 3,7	107,4	- 3,6
		AUSLAND	98,4	-19,3	94,7	+ 3,0	95,5	- 2,4
3111, 3151, 3174	STAHL-U. L. METALLKON., KESSEL-U. BEHAELTERBAU, WAGGONBAU	INSGESAMT	109,5	-26,3	115,5	- 8,6	123,3	- 1,5
		INLAND	107,6	-33,2	114,0	-13,0	128,0	- 2,5
		AUSLAND	117,7	+25,1	119,7	+21,3	100,3	+ 4,3
32	MASCHINENBAU	INSGESAMT	91,8	-15,5	92,7	- 0,5	92,5	- 1,8
		INLAND	101,9	-20,1	101,0	- 1,5	102,4	- 2,3
		AUSLAND	81,3	- 8,9	84,0	+ 1,6	81,9	- 1,2
3220	H.V. METALLBEARBEITUNGS- MASCHINEN U. AE.	INSGESAMT	54,5	-31,9	55,9	- 8,2	57,5	- 3,7
		INLAND	61,2	-37,0	58,0	-11,9	62,2	- 4,3
		AUSLAND	45,3	-20,2	53,7	- 0,9	51,8	- 2,6
3280	SONSTIGER MASCHINENBAU	INSGESAMT	110,8	- 5,9	114,0	+ 2,9	111,1	- 1,1
		INLAND	111,5	-14,7	111,8	- 0,8	113,9	- 1,6
		AUSLAND	109,6	+11,7	115,3	+ 7,5	105,3	- 0,3
33	STRASSENFAHRZEUGBAU	INSGESAMT	94,3	-36,3	83,3	-11,9	91,2	- 3,8
		INLAND	97,3	-42,3	80,5	-13,1	91,5	- 4,3
		AUSLAND	91,8	-30,0	85,5	- 9,5	90,4	- 3,4
3312	H.V. PERSONENKRAFTWAGEN U. AE. (EINSCHL. MOTOREN)	INSGESAMT	91,8	-38,9	78,9	-16,0	88,9	- 3,8
		INLAND	89,5	-48,3	69,2	-19,3	84,1	- 5,0
		AUSLAND	93,5	-29,9	86,0	-12,5	91,8	- 3,2
3313	H.V. LASTKRAFTWAGEN U. AE. (EINSCHL. MOTOREN)	INSGESAMT	87,2	-30,8	83,2	+ 1,3	85,7	- 3,3
		INLAND	114,5	-25,7	105,7	- 5,4	109,2	- 2,2
		AUSLAND	60,5	-38,5	62,3	+15,8	63,7	- 4,8

1) AUSGEWAHLTE WIRTSCHAFTSZWEIGE (OHNE NAHRUNGS- UND GENUSSMITTELGEWERBE).

STBA, FACHSERIE 4, REIHE 2.2

FRUEHERES BUNDESGBIET

1 INDEX DES AUFTRAGSEINGANGS FUER DAS VERARBEITENDE GEWERBE
1985=1001.2 ZEITREIHENANALYSE - BERLINER VERFAHREN (BV 4)
VOLUMENINDEX

SYPRO- NR.	WIRTSCHAFTSGLIEDERUNG		ORIGINALWERT		KALENDER- UND SAISONBEREINIGTER WERT BERLINER VERFAHREN, VERSION 4		GLATTE KOMPONENTE	
			1993 FEB.	VERAEND. GEGEN- UEBER VOR- JAHRES- MONAT IN %	1993 FEB.	VERAEND. GEGEN- UEBER VOR- MONAT IN %	1993 FEB.	VERAEND. GEGEN- UEBER VOR- MONAT IN %
34	SCHIFFBAU	INSGESAMT	51,8	+46,3
		INLAND	87,8	+182,3
		AUSLAND	7,5	-81,6
36	ELEKTROTECHNIK	INSGESAMT	131,0	- 0,5	130,9	+ 7,2	126,7	- 0,7
		INLAND	137,9	- 3,3	137,0	+ 6,0	133,9	- 1,0
		AUSLAND	118,0	+ 6,3	119,0	+10,5	112,6	- 0,4
3620	H. V. GERAETEN D. ELEKTRIZ. ERZEUGUNG, -VERTLG. U. AE.	INSGESAMT	132,2	+ 3,3	128,8	+ 8,4	122,1	- 0,7
		INLAND	139,1	- 4,0	132,6	+ 3,6	129,0	- 1,2
		AUSLAND	118,3	+25,6	121,5	+22,5	107,6	+ 0,5
3660	H. V. ZAHLERN, FERNMELDE-, MESS-U. REGELGERAETEN USW	INSGESAMT	133,2	- 1,0	136,1	+ 9,8	133,4	- 1,0
		INLAND	141,4	- 1,3	146,7	+11,6	143,6	- 1,0
		AUSLAND	118,0	- 0,5	117,3	+ 7,0	115,3	- 0,8
3711-60	FEINMECHANIK, OPTIK (OHNE H. V. UHREN)	INSGESAMT	102,9	-16,8	101,8	- 1,7	104,1	- 1,6
		INLAND	109,7	-19,3	109,2	- 4,7	113,9	- 1,6
		AUSLAND	92,4	-11,9	90,1	+ 3,8	88,9	- 1,6
38	H. V. EBM-WAREN	INSGESAMT	124,5	-13,6	121,5	+ 0,2	122,4	- 1,6
		INLAND	129,9	-14,9	127,6	- 0,6	129,6	- 1,7
		AUSLAND	109,7	- 9,3	104,9	+ 3,7	102,9	- 1,3
50	H. V. BUEROMASCHINEN, ADV-GERAETEN U. -EINR.	INSGESAMT	124,6	-10,5	129,3	+ 2,7	124,5	+ 0,1
		INLAND	119,8	-22,8	127,0	- 0,9	131,7	- 1,9
		AUSLAND	129,4	+ 5,0	132,4	+ 7,2	117,8	+ 2,3
5080	H. V. ADV-GERAETEN U. -EINRICHTUNGEN	INSGESAMT	133,7	-10,4	138,6	+ 2,2	133,0	+ 0,2
		INLAND	127,5	-23,1	135,1	- 1,2	139,9	- 1,8
		AUSLAND	139,9	+ 5,3	143,1	+ 6,5	126,7	+ 2,3
	VERBRAUCHSGUETER PRO- DUZIERENDES GEWERBE	INSGESAMT	120,8	-12,5	112,6	- 1,6	114,8	- 1,1
		INLAND	122,2	-12,1	114,7	- 1,5	117,2	- 1,0
		AUSLAND	115,3	-14,2	104,1	- 1,9	105,3	- 1,7
51	FEINKERAMIK	INSGESAMT	102,8	- 9,3	92,1	- 2,2	94,6	- 0,3
		INLAND	112,7	- 9,4	102,1	- 2,3	105,6	- 0,2
		AUSLAND	86,2	- 8,8	75,6	- 0,8	76,1	- 0,4
52	H. U. VERARBEITUNG VON GLAS	INSGESAMT	125,4	- 8,5	120,3	+ 4,4	118,2	- 1,3
		INLAND	127,6	-13,6	122,8	+ 2,2	123,9	- 1,6
		AUSLAND	120,3	+ 6,6	113,7	+16,3	103,1	- 0,4
5421-24	H. V. HOLZMOEBELN, POLSTERMOEBELN	INSGESAMT	124,4	- 7,4	118,4	+ 0,4	121,5	- 0,2
		INLAND	131,3	- 5,9	125,3	+ 0,8	128,7	0,0
		AUSLAND	85,2	-19,3	79,9	- 1,6	80,9	- 1,9
56	PAPIER-U. PAPPEVERARBEITUNG	INSGESAMT	122,8	- 8,6	120,7	+ 0,9	122,4	- 0,8
		INLAND	122,1	- 7,9	120,2	+ 1,4	121,5	- 0,7
		AUSLAND	126,4	-11,2	123,9	+ 0,5	126,9	- 1,0
57	DRUCKEREI, VERVIELFAEL- TIGUNG	INSGESAMT	117,1	- 6,3	126,7	- 1,2	127,5	- 0,2
		INLAND	118,9	- 5,6	128,6	- 1,1	129,1	- 0,2
		AUSLAND	93,8	-17,3	102,1	- 4,4	107,4	- 1,0
58	H. V. KUNSTSTOFFWAREN	INSGESAMT	142,0	-12,0	142,0	+ 0,1	143,6	- 1,4
		INLAND	144,5	-12,6	144,9	- 0,1	146,9	- 1,3
		AUSLAND	134,3	- 9,6	132,9	+ 1,4	133,2	- 1,3
61	LEDERERZEUGUNG	INSGESAMT	71,7	-11,7	70,2	+13,6	67,6	- 2,0
		INLAND	72,9	-13,6	70,0	+15,1	67,0	- 2,3
		AUSLAND	68,3	- 4,6	72,7	+13,9	70,3	- 1,3
62	LEDERVERARBEITUNG	INSGESAMT	84,9	- 7,0	94,7	+ 6,4	93,0	- 0,9
		INLAND	87,0	- 9,2	93,1	+ 6,4	92,5	- 1,2
		AUSLAND	76,8	+ 3,4	101,4	+ 7,1	96,1	+ 0,3
6251	H. V. SCHUHEN	INSGESAMT	83,1	- 8,1	96,1	+ 6,2	95,7	- 0,9
		INLAND	84,9	-11,3	91,7	+ 6,4	92,8	- 1,4
		AUSLAND	76,1	+ 9,3	114,3	+ 7,7	108,5	+ 1,0
63	TEXTILGEWERBE	INSGESAMT	93,3	-20,1	83,6	- 3,6	85,5	- 2,4
		INLAND	94,0	-19,3	82,6	- 3,6	85,0	- 2,1
		AUSLAND	91,2	-22,1	86,1	- 3,6	86,9	- 3,1
64	BEKLEIDUNGSGEWERBE	INSGESAMT	145,3	-20,3	83,2	-15,8	91,6	- 1,9
		INLAND	136,6	-19,6	81,6	-14,0	89,0	- 1,7
		AUSLAND	179,4	-22,5	90,1	-21,1	102,1	- 3,0

SYPRO- NR.	WIRTSCHAFTSGLIEDERUNG	1993 FEB.	VERAEND. GEGEN- UEBER- VOR- JAHRES- MONAT IN %	N		A		C		H
				1992 FEB.	1993 JAN.	1992 1. VJ	1992 2. VJ	1992 3. VJ	1992 4. VJ	
	VERARBEITENDES GEWERBE 1)	INSGESAMT	115,0	-13,4	132,8	108,6	136,3	135,7	132,1	136,2
		INLAND	120,8	-14,7	141,6	118,0	145,4	144,5	141,7	145,7
		AUSLAND	105,1	-10,9	118,0	92,6	120,8	120,7	115,7	120,2
	GRUNDSTOFF-UND PRODUKTIONSGUETER- GEWERBE	INSGESAMT	94,7	-13,7	109,7	93,8	114,6	113,3	108,8	102,7
		INLAND	95,5	-16,7	114,6	97,6	119,9	120,2	117,7	110,4
		AUSLAND	93,4	-8,3	101,8	87,8	106,1	102,3	94,5	90,5
25	GEW. U. VERARB. V. STEINEN U. ERDEN	INSGESAMT	95,9	-12,3	109,4	89,5	117,4	169,1	178,5	164,4
		INLAND	97,1	-12,3	110,7	89,9	119,3	176,3	187,6	172,7
		AUSLAND	86,5	-12,8	99,2	86,3	103,1	114,9	109,8	101,7
2512	GEW. V. NATURSTEINEN, ANG	INSGESAMT	45,8	-5,0	48,2	43,0	61,8	143,2	159,3	142,4
		INLAND	45,8	-5,2	48,3	43,1	62,1	144,0	160,4	143,4
		AUSLAND	50,5	+33,2	37,9	40,3	40,2	69,0	66,3	60,8
2525	VERARB. V. NATURSTEINEN, ANG	INSGESAMT	107,8	-11,5	121,8	109,4	124,2	170,7	175,0	199,6
		INLAND	106,3	-11,9	120,6	108,6	123,4	169,6	173,8	199,0
		AUSLAND	140,9	-3,9	146,6	127,6	142,6	193,0	200,0	213,6
2531	H. V. ZEMENT	INSGESAMT	89,3	-16,0	106,3	77,2	111,6	154,6	156,3	134,7
		INLAND	88,0	-15,4	104,0	75,4	109,8	154,9	157,8	133,7
		AUSLAND	109,0	-22,4	140,4	103,7	137,4	150,8	134,1	148,5
2541	ZIEGELI	INSGESAMT	102,6	-11,4	115,8	99,1	126,8	186,0	196,6	168,0
		INLAND	108,4	-10,4	121,0	106,0	132,8	200,4	215,6	183,1
		AUSLAND	72,2	-18,4	88,5	62,9	95,5	110,9	97,1	88,7
2543	H. V. FEUERFESTER GROBKERAMIK	INSGESAMT	79,3	-14,7	93,0	81,5	94,6	95,4	97,1	88,9
		INLAND	77,4	-16,6	92,8	77,2	93,4	90,8	94,7	88,2
		AUSLAND	81,4	-12,8	93,3	86,5	95,9	100,8	99,8	89,8
2555	H. V. GR. FORM. FERTIGBAU- TEILEN AUS BETON FUER DEN HOCHBAU	INSGESAMT	145,1	-25,3	194,3	126,8	183,8	255,0	302,9	299,2
		INLAND	145,4	-25,6	195,3	127,0	184,8	256,3	303,7	300,4
		AUSLAND	94,5	+247,4	27,2	83,1	21,8	52,1	171,6	108,6
2559	H. V. BETONERZEUGNISSEN (OHNE BIMS, GR. FORM. FERTIGBAUTEILE)	INSGESAMT	116,3	-11,4	131,3	105,8	144,4	214,5	225,9	212,7
		INLAND	116,3	-11,6	131,6	105,8	144,4	214,9	226,7	214,3
		AUSLAND	117,3	+3,1	113,8	105,1	139,5	197,7	189,7	142,7
2563	H. V. GIPSERZEUGNISSEN, DAEMM-U. LEICHTBAUPLATTEN	INSGESAMT	186,1	+11,6	166,8	179,8	174,7	188,8	193,0	181,4
		INLAND	190,9	+11,2	171,7	184,8	179,4	193,0	199,4	185,8
		AUSLAND	136,8	+17,7	116,2	123,4	126,7	146,0	127,6	136,6
27	EISENSCHAFFENDE INDUSTRIE	INSGESAMT	64,7	-21,8	82,7	61,4	89,6	86,3	81,4	73,2
		INLAND	70,0	-26,6	95,4	70,7	103,4	99,5	93,3	80,7
		AUSLAND	57,1	-11,7	64,7	48,3	70,1	67,6	64,6	62,6
2711	HOCHOFEN-, STAHL-U. WARM- WALZWERKE (OHNE STAHL- ROHRE)	INSGESAMT	64,5	-22,8	83,5	63,1	91,1	89,0	82,9	75,7
		INLAND	67,8	-25,9	91,5	69,5	100,0	97,1	88,9	79,6
		AUSLAND	58,7	-15,8	69,7	52,2	75,8	75,1	72,6	69,1
2715	H. V. STAHLROHREN (OHNE PRAEZISIONSSTAHLROHRE)	INSGESAMT	65,4	-12,7	74,9	48,6	78,7	69,4	72,6	58,5
		INLAND	91,1	-31,1	132,3	76,4	136,4	124,6	140,8	90,9
		AUSLAND	53,4	+11,3	48,0	35,5	51,6	43,5	40,7	43,2
2720	H. V. PRAEZISIONSSTAHL- ROHREN	INSGESAMT	66,0	-30,5	95,0	74,2	100,2	92,9	84,2	76,8
		INLAND	73,8	-29,3	104,4	82,2	110,2	99,6	92,6	83,2
		AUSLAND	50,5	-34,0	76,5	58,2	80,5	79,6	67,4	64,2
2850	NE-METALLHALBZEUGWERKE	INSGESAMT	100,6	-16,2	120,0	100,5	124,8	120,0	120,2	105,6
		INLAND	106,0	-17,1	127,9	107,4	133,1	128,2	129,4	113,7
		AUSLAND	91,7	-14,3	107,0	89,1	111,1	106,5	105,1	92,2
2910	EISEN-, STAHL-U. TEMPER- GIESSEREI	INSGESAMT	87,5	-21,7	111,7	86,8	114,7	110,0	99,7	94,4
		INLAND	86,4	-23,3	112,7	84,6	115,7	109,2	100,3	92,9
		AUSLAND	91,5	-15,4	108,1	95,0	110,9	112,7	97,8	100,0
3011-15	ZIEHEREIEN UND KALT- WALZWERKE	INSGESAMT	85,8	-19,4	106,4	84,2	109,1	108,8	103,2	94,0
		INLAND	91,5	-19,5	113,6	90,0	116,4	117,1	111,7	100,8
		AUSLAND	71,8	-19,0	88,6	70,1	91,5	88,4	82,3	76,9
3011	STABZIEHEREIEN, KALTWALZWERKE	INSGESAMT	77,7	-25,3	104,0	78,2	105,4	98,7	93,8	82,8
		INLAND	81,3	-26,7	110,9	81,9	111,3	103,6	99,3	87,5
		AUSLAND	69,6	-21,4	88,5	69,9	92,0	87,7	81,6	72,4
3015	DRAHTZIEHEREIEN (EINSCHL. H. V. DRAHT- ERZEUGNISSEN)	INSGESAMT	93,1	-14,2	108,5	89,7	112,5	117,9	111,7	104,0
		INLAND	100,3	-13,5	115,9	97,0	120,7	128,8	122,5	112,3
		AUSLAND	74,0	-16,7	88,8	70,4	91,0	89,1	83,1	81,5

1) AUSGEWAELHTE WIRTSCHAFTSZWEIGE (OHNE NAHRUNGS-UND GENUSSMITTELGEWERBE).

BUNDESGBIET

DAS VERARBEITENDE GEWERBE
=100

WERT

INDEX

R	C														SYPRO- NR.
					VERÄNDERUNG GEGENUEBER DEM ENTSPRECHENDEN VORJAHRESZEITRAUM IN %										
	1992	1992	1991	1992	1992	1993	1992	1992	1992	1992	1992	1992	1991	1992	
1.HJ	2.HJ			FEB.	JAN.	1.VJ	2.VJ	3.VJ	4.VJ	1.HJ	2.HJ			JAN.-FEB. KUMULIERT	
136,0	134,1	134,1	135,1	+4,5	-15,5	+4,4	+0,1	+0,5	-1,9	+2,3	-0,8	+5,5	+0,7	-14,5	
144,9	143,7	143,7	144,3	+5,0	-14,4	+4,2	-1,0	-0,4	-1,0	+1,5	-0,7	+10,0	+0,4	-14,6	
120,8	118,0	117,9	119,4	+3,5	-17,8	+4,8	+2,3	+1,9	-3,8	+3,5	-1,0	-2,8	+1,3	-14,2	
114,0	105,8	111,3	109,9	+1,9	-17,4	+1,6	-1,6	-1,5	-3,7	0,0	-2,6	+0,7	-1,3	-15,6	
120,1	114,1	117,5	117,1	+3,3	-17,6	+2,1	-1,3	-0,3	-1,9	+0,4	-1,0	+3,2	-0,3	-17,2	
104,2	92,5	101,3	98,4	-0,7	-17,1	+0,6	-1,8	-3,7	-7,2	-0,7	-5,4	-3,6	-2,9	-12,8	
143,2	171,4	143,7	157,3	+51,5	-4,1	+20,2	+5,6	+7,2	+9,3	+11,1	+8,1	+11,0	+9,5	-8,6	25
147,8	180,1	148,2	164,0	+59,5	-3,7	+23,0	+6,4	+7,9	+10,4	+12,5	+9,1	+13,5	+10,7	-8,4	
109,0	105,8	109,4	107,4	+6,6	-7,3	+0,6	-3,0	-1,5	-3,2	-1,4	-2,3	-9,4	-1,8	-10,2	
102,5	150,9	120,3	126,7	+99,2	+1,4	+25,9	+4,7	+2,1	+2,2	+10,2	+2,2	+8,5	+5,3	-2,0	2512
103,1	151,9	121,0	127,5	+100,4	+1,4	+26,2	+4,7	+2,2	+2,4	+10,4	+2,2	+8,4	+5,4	-2,0	
54,6	63,5	62,6	53,1	+13,8	+5,5	-1,5	-5,2	-3,4	-10,9	-3,9	-7,2	+20,8	-5,6	+19,2	
147,4	187,3	155,9	167,4	+19,2	+23,2	+13,4	+7,6	+3,7	+6,8	+10,0	+5,3	+10,3	+7,4	+3,1	2525
146,5	186,4	152,5	166,4	+19,4	+23,7	+14,7	+9,0	+5,3	+9,5	+11,3	+7,5	+11,0	+9,1	+3,2	
167,8	206,8	229,1	187,3	+14,4	+15,2	-5,6	-12,4	-19,1	-28,3	-9,6	-24,1	+1,2	-18,2	+4,4	
133,1	145,5	131,0	139,3	+69,8	-9,1	+17,5	+0,8	+3,5	+7,8	+7,3	+5,4	+9,4	+6,3	-12,9	2531
132,4	145,8	131,0	139,1	+71,1	-9,3	+17,3	+1,0	+3,4	+7,3	+7,2	+5,2	+10,2	+6,2	-12,7	
144,1	141,3	131,2	142,7	+58,5	-7,1	+18,8	-0,7	+4,2	+15,7	+7,7	+9,9	-0,5	+8,8	-15,6	
156,4	182,3	149,2	169,3	+44,9	-1,5	+22,2	+7,5	+12,3	+15,9	+13,0	+13,9	+8,2	+13,5	-6,7	2541
166,6	193,4	157,8	183,0	+53,0	0,0	+25,6	+10,0	+14,3	+18,3	+15,8	+16,1	+10,8	+16,0	-5,6	
103,2	92,9	103,9	98,0	+5,2	-13,6	+1,9	-11,5	-6,5	-4,3	-5,8	-5,5	-9,2	-5,7	-16,2	
95,0	93,0	100,0	94,0	-6,0	-11,7	-7,2	-8,4	-3,4	-4,9	-7,9	-4,1	-3,8	-6,0	-13,3	2543
92,1	91,4	103,0	91,8	-9,8	-16,1	-11,0	-16,2	-9,1	-6,7	-13,7	-8,0	+5,6	-10,9	-16,3	
98,3	94,8	96,6	96,6	-1,0	-6,6	-2,4	+1,4	+3,7	-2,8	-0,5	+0,5	-13,1	0,0	-9,7	
219,4	301,1	220,3	260,2	+114,0	-8,2	+43,5	+12,5	+14,6	+14,2	+23,7	+14,4	+16,8	+18,1	-18,2	2555
220,5	302,1	220,4	261,3	+115,3	-8,6	+44,1	+13,3	+14,8	+14,4	+24,4	+14,6	+17,5	+18,6	-18,5	
37,0	140,1	196,2	88,5	-74,2	+731,0	-80,9	-83,3	-29,0	-6,4	-82,7	-21,7	-43,1	-54,9	+377,4	
179,4	219,3	173,7	199,4	+84,2	-5,3	+32,2	+10,2	+11,0	+13,4	+18,1	+12,1	+18,7	+14,8	-8,6	2559
179,7	220,5	173,5	200,1	+86,1	-5,2	+32,8	+10,5	+11,6	+14,1	+18,5	+12,8	+19,0	+15,3	-8,6	
168,6	166,2	183,8	167,4	+13,7	-8,1	+5,4	-2,7	-14,4	-19,8	+0,5	-16,8	+9,4	-8,9	-2,5	
181,8	187,2	159,7	184,5	+23,5	+7,6	+18,4	+12,9	+13,7	+17,6	+15,5	+15,6	+16,8	+15,5	+9,6	2563
186,2	192,6	160,4	189,4	+28,2	+9,9	+22,2	+15,6	+16,9	+18,2	+18,7	+17,5	+23,5	+18,1	+10,6	
136,3	132,1	151,9	134,2	-20,8	-17,0	-18,0	-13,3	-20,5	+10,0	-15,6	-7,2	-26,3	-11,7	-2,2	
88,0	77,3	89,8	82,6	-9,9	-34,0	-4,7	-8,6	-6,2	-12,8	-6,6	-9,5	-3,9	-8,0	-28,2	27
101,4	87,0	100,7	94,2	-8,0	-34,5	-2,3	-8,0	-3,7	-12,0	-5,2	-7,7	-1,9	-6,5	-30,8	
68,9	63,6	74,3	66,2	-13,6	-32,5	-9,3	-9,5	-10,8	-14,0	-9,3	-12,4	-7,2	-10,9	-22,7	
90,1	79,3	91,6	84,7	-12,8	-33,6	-5,7	-6,8	-5,4	-12,7	-6,2	-9,1	-5,6	-7,5	-28,6	2711
98,6	84,2	99,7	91,4	-12,9	-34,3	-5,8	-8,5	-6,3	-13,0	-7,1	-9,7	-2,9	-8,3	-30,4	
75,5	70,8	77,8	73,2	-12,9	-31,9	-5,6	-2,8	-3,2	-12,2	-4,2	-7,9	-10,8	-5,9	-24,2	
74,0	65,5	78,5	69,8	+7,6	-38,9	+1,0	-20,0	-10,9	-13,7	-10,2	-12,2	+14,1	-11,1	-26,2	2715
130,5	115,8	111,3	123,2	+46,2	-41,0	+38,6	-5,4	+17,4	-4,5	+13,4	+7,7	+13,8	+10,7	-36,0	
47,5	42,0	63,1	44,7	-19,6	-36,6	-24,3	-33,9	-35,9	-21,5	-29,1	-29,1	+14,3	-29,2	-14,4	
96,6	80,5	94,0	88,5	+3,3	-25,8	-0,1	-6,1	-7,3	-10,5	-3,0	-8,8	-14,1	-5,9	-28,1	2720
104,9	87,9	101,4	96,4	+3,2	-26,9	-1,3	-7,2	-3,0	-8,6	-4,2	-5,8	-8,1	-4,9	-28,1	
80,0	65,8	73,3	72,9	+3,5	-22,5	+3,2	-3,3	-17,2	-15,0	-0,1	-16,2	-26,2	-8,1	-28,2	
122,4	112,9	121,1	117,7	+1,6	-20,0	-2,3	-4,5	-0,6	-4,1	-3,5	-2,3	-3,8	-2,8	-18,1	2850
130,6	121,5	127,0	126,1	+3,2	-19,7	+0,5	-2,1	+0,5	-1,8	-0,8	-0,7	-1,9	-0,7	-18,4	
108,8	98,6	111,5	103,7	-9,9	-20,4	-7,7	-9,0	-2,5	-8,3	-8,3	-5,4	-7,2	-7,0	-17,4	
112,3	97,1	110,5	104,7	-0,7	-22,3	-1,6	-5,8	-4,0	-9,8	-3,8	-6,9	-4,5	-5,2	-21,9	2910
112,4	96,6	111,8	104,5	-0,9	-24,3	-1,9	-7,1	-5,6	-11,6	-4,6	-8,6	-3,5	-6,5	-23,8	
111,8	98,9	105,8	105,4	+0,2	-14,8	-0,1	-1,0	+2,7	-3,1	-0,5	-0,3	-8,2	-0,4	-15,0	
109,0	98,6	106,3	103,8	-0,3	-20,0	-0,1	-3,7	-1,1	-4,8	-1,9	-3,0	-5,7	-2,4	-19,7	3011-15
116,7	106,3	113,6	111,5	+1,2	-19,4	+0,1	-3,8	-0,6	-3,3	-1,9	-1,8	-2,4	-1,8	-19,4	
90,0	79,6	88,4	84,8	-4,6	-21,9	-0,4	-3,5	-3,1	-9,8	-1,9	-6,5	-14,8	-4,1	-20,4	
102,0	88,3	102,5	95,2	-7,5	-25,4	-5,7	-7,9	-4,6	-10,7	-6,8	-7,5	-9,1	-7,1	-25,3	3011
107,5	93,4	103,0	100,4	-7,9	-25,5	-7,2	-9,8	-5,3	-8,9	-8,4	-7,1	-6,0	-7,9	-26,2	
89,9	77,0	88,0	83,4	-6,3	-25,0	-1,7	-2,7	-2,2	-14,7	-2,1	-8,6	-17,0	-5,2	-23,2	
115,2	107,8	109,8	111,5	+6,9	-15,1	+5,3	-0,3	+1,5	-0,2	+2,4	+0,7	-2,5	+1,5	-14,7	3015
124,7	117,4	117,7	121,1	+10,1	-14,1	+6,8	+0,9	+3,1	+1,0	+3,7	+2,1	+0,7	+2,9	-13,7	
90,1	82,3	88,9	86,2	-2,7	-18,5	+1,0	-4,3	-3,9	-5,0	-1,6	-4,4	-12,2	-3,0	-17,6	

SYPRO- NR.	WIRTSCHAFTSGLIEDERUNG		1993 FEB.	VERAEND. GEGEN- UEBER VOR- JAHRES- MONAT IN %	N		A		C		H
					1992 FEB.	1993 JAN.	1992 1.VJ	1992 2.VJ	1992 3.VJ	1992 4.VJ	
40	CHEMISCHE INDUSTRIE	INSGESAMT	102,1	-10,7	114,3	103,1	118,5	113,5	107,6	103,5	
		INLAND	101,2	-14,1	117,8	107,4	122,1	116,8	114,5	109,7	
		AUSLAND	103,3	-5,9	109,8	97,7	113,8	109,3	99,0	95,9	
4031	H.V.CHEMISCHEN GRUND- STOFFEN (AUCH MIT AN- SCHL.WEITERVERARB.)	INSGESAMT	83,1	-11,5	93,9	81,1	97,2	93,9	85,8	80,0	
		INLAND	78,3	-13,5	90,5	77,5	93,3	89,9	85,0	76,9	
		AUSLAND	87,7	-9,7	97,1	84,4	101,0	97,6	86,5	83,1	
4034	H.V.CHEMISCHEN ERZEUG- NISSEN FUER GEWERBE, LANDWIRTSCHAFT	INSGESAMT	123,5	-9,8	136,9	113,6	136,7	130,2	124,8	117,2	
		INLAND	124,8	-15,9	148,4	117,9	144,6	140,0	139,6	127,1	
		AUSLAND	121,5	+0,8	120,5	107,4	125,4	116,1	103,7	103,2	
4035	H.V.PHARMAZEUTISCHEN ERZEUGNISSEN	INSGESAMT	133,1	-12,9	152,9	150,0	160,7	154,6	153,8	155,7	
		INLAND	123,1	-20,5	154,8	152,3	163,5	156,9	156,8	164,1	
		AUSLAND	153,9	+3,4	148,9	145,0	154,8	149,8	147,4	138,1	
4036	H.V.SEIFEN,WASCH-,REI- NIGUNGS-U.KOERPER- PFLEGEMITTELN	INSGESAMT	129,3	+1,5	127,4	155,5	145,6	134,6	138,0	140,3	
		INLAND	123,9	+2,1	121,3	152,9	141,3	131,3	134,3	136,5	
		AUSLAND	163,7	-1,5	166,2	172,0	172,5	155,8	161,5	164,2	
4037	H.V.FOTOCHEMISCHEN ERZEUGNISSEN	INSGESAMT	110,0	-12,8	126,1	97,4	120,9	135,1	127,6	109,5	
		INLAND	96,9	-16,4	115,9	85,1	109,1	121,5	112,6	99,2	
		AUSLAND	118,5	-10,8	132,8	105,3	128,6	143,8	137,3	116,2	
4039	H.V.SONSTIGEN CHEMI- SCHEN ERZEUGNISSEN FUER PRIVATEN VERBRAUCH USW	INSGESAMT	110,6	-10,2	123,2	110,9	126,6	115,3	112,5	116,2	
		INLAND	103,6	-10,0	115,1	104,8	120,6	105,1	108,8	111,9	
		AUSLAND	121,6	-10,5	135,8	120,5	136,1	131,3	118,4	122,9	
4090	H.V.CHEMIEFASERN	INSGESAMT	75,9	-19,4	94,2	75,3	98,6	90,6	75,3	77,7	
		INLAND	74,2	-23,9	97,5	74,8	102,1	90,8	75,8	71,9	
		AUSLAND	77,0	-16,6	92,3	75,6	96,5	90,4	75,0	81,3	
53	HOLZBEARBEITUNG	INSGESAMT	
		INLAND	
		AUSLAND	
5311	SAEGE-U.HOBELWERKE	INSGESAMT	101,4	-19,2	125,5	94,7	126,7	146,0	146,4	141,0	
		INLAND	101,3	-19,1	125,2	94,7	126,5	147,8	150,5	144,1	
		AUSLAND	102,3	-20,1	128,1	94,1	128,1	129,6	106,9	111,0	
5361	H.V.HALBWAREN AUS HOLZ	INSGESAMT	
		INLAND	
		AUSLAND	
55	ZELLSTOFF-,HOLZSCHLIFF-, PAPIER-U.PAPPEERZEUGUNG	INSGESAMT	97,8	-13,1	112,6	99,2	118,7	111,2	108,4	101,8	
		INLAND	95,9	-11,4	108,2	98,4	114,1	104,6	103,5	99,1	
		AUSLAND	101,0	-15,6	119,7	100,5	126,2	122,2	116,4	106,2	
59	GUMMIVERARBEITUNG	INSGESAMT	103,0	-19,0	127,1	97,5	133,1	130,0	123,3	118,9	
		INLAND	98,8	-23,3	128,8	94,4	135,0	133,3	124,5	121,2	
		AUSLAND	114,8	-6,1	122,2	106,4	127,4	120,9	119,8	112,1	
	INVESTITIONSGUETER PRODUZIERENDES GEWERBE	INSGESAMT	120,1	-14,8	141,0	110,0	143,8	148,3	141,9	154,0	
		INLAND	129,2	-16,2	154,2	123,7	157,4	161,7	155,0	167,0	
		AUSLAND	107,6	-12,3	122,7	90,9	124,9	129,7	123,7	135,9	
3021-25	STAHLVERFORMUNG, OBERFLAECHEVEREDLUNG, HAERTUNG	INSGESAMT	124,6	-19,6	154,9	122,4	157,5	150,2	141,2	129,1	
		INLAND	125,7	-21,1	159,3	123,5	161,9	153,2	145,4	131,6	
		AUSLAND	119,6	-12,1	136,0	117,6	138,4	137,2	123,3	118,4	
3021	H.V.GESENK-U.LEICHTEN FREIFORMSCHMIEDESTUEK- KEN,PRESS-U.ZIEHTEILEN	INSGESAMT	116,5	-20,6	146,7	116,4	151,0	143,9	132,1	121,3	
		INLAND	117,4	-24,0	154,5	119,6	159,0	149,3	138,8	126,1	
		AUSLAND	113,0	-4,8	118,7	104,9	122,3	124,4	108,1	104,0	
3025	STAHLVERFORMUNG, ANG, OBERFLAECHEVEREDLUNG, HAERTUNG	INSGESAMT	129,6	-19,0	160,0	126,1	161,5	154,1	146,9	133,9	
		INLAND	130,6	-19,4	162,1	125,8	163,6	155,5	149,2	134,7	
		AUSLAND	124,8	-16,6	149,7	127,7	151,1	147,3	135,2	129,8	
31	STAHL-U.LEICHTMETALLBAU, SCHIENENFAHRZEUGBAU	INSGESAMT	122,8	-5,2	129,5	141,4	143,0	153,1	197,0	196,8	
		INLAND	137,8	-1,8	140,3	159,4	153,9	166,7	214,3	203,5	
		AUSLAND	64,5	-25,9	87,0	70,9	100,2	99,6	129,6	146,9	
3111	H.V.STAHL-U.LEICHTME- TALLKONSTRUKTIONEN (OHNE GRUBENAUSBAU)	INSGESAMT	142,3	-8,3	155,1	175,4	168,1	186,8	205,3	245,7	
		INLAND	150,7	-7,1	162,3	185,8	175,4	194,1	215,9	258,9	
		AUSLAND	74,0	-22,8	95,9	90,9	108,9	127,1	118,7	138,3	
3151	KESSEL-U.BEHAEALTERBAU	INSGESAMT	103,2	-1,1	104,4	114,3	117,0	115,3	194,5	161,9	
		INLAND	118,8	+8,9	109,1	132,8	122,2	129,0	211,8	159,1	
		AUSLAND	56,1	-37,9	90,3	58,8	101,3	73,9	142,4	170,7	
3171	LOKOMOTIVBAU	INSGESAMT	71,6	-8,0	77,8	140,4	151,5	271,2	152,8	158,7	
		INLAND	140,1	-32,2	206,7	269,4	355,2	345,4	324,0	345,3	
		AUSLAND	47,1	+48,6	31,7	94,3	78,7	244,6	91,6	92,0	
3174	WAGGONBAU	INSGESAMT	152,7	-2,6	156,8	107,1	161,3	170,3	172,1	125,9	
		INLAND	183,0	-7,9	198,6	124,0	203,3	218,2	208,5	158,9	
		AUSLAND	100,8	+18,4	85,1	78,1	89,3	88,0	109,8	72,8	

BUNDESGBEIT

DAS VERARBEITENDE GEWERBE
=100

WERT

INDEX

R	I													C	H	T	L	I	C	H	SYPRO- NR.		
	1992 1.HJ	1992 2.HJ	1991	1992	VERAENDERUNG GEGENUEBER DEM ENTSPRECHENDEN VORJAHRESZEITRAUM IN %																		
					1992 FEB.	1993 JAN.	1992 1.VJ	1992 2.VJ	1992 3.VJ	1992 4.VJ	1992 1.HJ	1992 2.HJ	1991									1992	1993 JAN.-FEB. KUMULIERT
116,0	105,6	111,4	110,8	+2,2	-13,3	+1,9	-0,1	-1,5	-2,9	+0,9	-2,1	+2,0	-0,5	-12,0	40								
119,5	112,1	115,8	115,8	+2,3	-13,0	+1,3	-0,4	-0,3	-0,8	+0,5	-0,5	+4,6	0,0	-13,6									
111,6	97,5	105,9	104,5	+2,0	-13,6	+2,5	+0,4	-3,1	-5,7	+1,5	-4,3	-1,2	-1,3	-8,9									
95,6	82,9	93,8	89,2	-2,8	-16,7	-2,7	-2,4	-6,0	-8,7	-2,5	-7,4	-3,5	-4,9	-14,2	4031								
91,6	80,9	91,5	86,3	-4,8	-16,6	-5,8	-4,2	-5,3	-7,8	-5,0	-6,6	-4,1	-5,7	-15,0									
99,3	84,8	95,9	92,0	-1,0	-17,0	+0,2	-1,0	-6,7	-9,3	-0,4	-7,9	-3,0	-4,1	-13,4									
133,4	121,0	124,8	127,2	+7,2	-12,2	+4,4	+1,6	+0,7	+0,9	+2,9	+0,8	+4,1	+1,9	-11,0	4034								
142,3	133,3	135,1	137,8	+7,9	-11,7	+4,6	+1,5	+0,1	+1,9	+3,0	+0,9	+8,2	+2,0	-13,9									
120,8	103,5	110,1	112,1	+6,1	-13,0	+4,1	+1,5	+2,0	-0,8	+2,9	+0,6	-2,4	+1,8	-6,1									
157,7	154,7	146,7	156,2	+10,6	-10,4	+11,4	+6,3	+6,1	+2,5	+8,8	+4,2	+14,3	+6,5	-11,6	4035								
160,2	160,5	149,3	160,3	+11,2	-13,1	+11,5	+7,0	+7,2	+4,1	+9,3	+5,6	+17,9	+7,4	-16,6									
152,3	142,8	141,2	147,5	+9,2	-4,0	+11,0	+4,7	+3,6	-1,1	+7,8	+1,3	+7,0	+4,5	-0,3									
140,1	139,2	134,7	139,6	+2,4	-1,6	+3,5	-1,8	+3,8	+9,6	+0,9	+6,7	+6,1	+3,6	-0,3	4036								
136,3	135,4	131,3	135,8	+2,4	-2,3	+2,5	-2,3	+5,0	+9,2	+0,1	+7,1	+6,1	+3,4	-0,4									
164,1	162,9	156,2	163,5	+2,5	+2,4	+9,0	+1,2	-2,2	+11,5	+5,1	+4,3	+6,3	+4,7	+0,5									
128,0	118,5	123,0	123,3	+10,2	-13,9	-0,7	-0,2	+4,1	-2,7	-0,4	+0,9	+0,9	+0,2	-13,3	4037								
115,3	105,9	111,4	110,6	+14,2	-17,1	+1,2	-3,0	0,0	-0,7	-1,0	-0,3	+1,1	-0,7	-16,7									
136,2	126,7	130,6	131,5	+8,3	-12,2	-1,5	+1,3	+6,4	-3,6	-0,1	+1,5	+0,8	+0,7	-11,5									
120,9	114,4	126,7	117,6	-6,6	-13,6	-4,5	-7,8	-9,4	-7,2	-6,1	-8,3	+1,0	-7,2	-11,9	4039								
112,8	110,4	122,4	111,6	-8,5	-17,9	-6,2	-12,1	-8,9	-8,2	-9,1	-8,5	+4,0	-8,8	-14,2									
133,7	120,6	133,6	127,2	-4,0	-6,9	-2,0	-1,6	-10,1	-5,7	-1,8	-7,9	-2,8	-4,8	-8,7									
94,6	76,5	90,6	85,6	-1,6	-24,5	-0,8	-3,0	-6,1	-12,9	-1,9	-9,7	-2,9	-5,5	-22,1	4090								
96,4	73,9	94,5	85,1	-7,0	-27,4	-4,8	-5,4	-12,0	-18,8	-5,2	-15,4	-4,4	-9,9	-25,7									
93,5	78,2	88,2	85,8	+2,3	-22,7	+2,0	-1,6	-2,2	-9,3	+0,3	-6,0	-2,0	-2,7	-19,8									
.	53								
136,4	143,7	137,8	140,0	+10,8	-16,6	+4,4	-2,0	+1,8	+2,9	+0,9	+2,4	-2,8	+1,6	-18,0									
137,2	147,3	138,4	142,2	+11,6	-16,0	+5,1	-0,5	+3,2	+4,0	+2,0	+3,5	-2,1	+2,7	-17,6									
128,9	108,9	132,5	118,9	+3,0	-22,5	-2,2	-15,7	-13,5	-8,9	-9,5	-11,2	-9,0	-10,3	-21,3									
.	5361								
115,0	105,1	118,8	110,0	-5,3	-19,6	-4,0	-7,3	-8,9	-9,3	-5,7	-9,2	-3,5	-7,4	-16,5									
109,4	101,3	116,6	105,3	-8,7	-18,1	-8,6	-10,1	-11,6	-8,6	-9,2	-10,1	-0,1	-9,7	-14,9									
124,2	111,3	122,2	117,8	+0,1	-21,9	+3,4	-3,1	-4,8	-10,5	+0,2	-7,6	-8,5	-3,6	-18,8									
131,6	121,1	119,7	126,3	+7,0	-23,3	+10,3	+8,4	+4,6	-1,2	+9,4	+1,6	+3,5	+5,5	-21,1	59								
134,2	122,8	121,8	128,5	+5,9	-25,8	+9,8	+9,2	+3,7	-0,8	+9,6	+1,3	+5,3	+5,5	-24,5									
124,1	116,0	113,8	120,0	+10,2	-16,2	+11,5	+6,3	+7,2	-2,7	+8,9	+2,2	-1,3	+5,4	-11,2									
146,1	147,9	144,4	147,0	+5,9	-16,0	+6,0	+1,6	+1,6	-1,4	+3,7	0,0	+6,9	+1,8	-15,4	3021-25								
159,6	161,0	158,9	160,3	+6,1	-14,5	+5,4	-0,4	-0,1	-1,0	+2,4	-0,6	+13,2	+0,9	-15,4									
127,3	129,8	124,2	128,5	+5,3	-18,6	+7,0	+5,3	+4,9	-2,2	+6,1	+1,1	-2,8	+3,5	-15,3									
153,8	135,2	145,7	144,5	+2,8	-20,6	+4,0	-0,2	-1,2	-6,3	+1,9	-3,7	+4,2	-0,8	-20,1	3021								
157,6	138,5	149,5	148,0	+3,2	-22,2	+4,2	-0,9	-1,2	-6,6	+1,7	-3,9	+6,0	-1,0	-21,7									
137,8	120,9	129,2	129,3	+0,7	-12,6	+2,4	+3,2	-0,9	-4,7	+2,8	-2,7	-3,6	+0,1	-12,3									
147,5	126,7	135,8	137,1	+4,0	-21,5	+7,0	+2,1	+0,2	-6,3	+4,6	-3,0	+2,7	+1,0	-21,0	3021								
154,2	132,5	141,8	143,3	+5,1	-23,4	+8,3	+1,4	+0,4	-6,4	+4,9	-2,9	+5,0	+1,1	-23,7									
123,3	106,1	114,4	114,7	-0,8	-12,4	+1,2	+5,5	-0,4	-5,5	+3,3	-2,9	-6,2	+0,3	-8,6									
157,8	140,4	151,8	149,1	+2,1	-20,1	+2,3	-1,5	-1,9	-6,3	+0,4	-4,1	+5,1	-1,8	-19,6	3025								
159,6	142,0	154,0	150,8	+2,2	-21,5	+2,1	-2,1	-2,1	-6,8	0,0	-4,3	+6,4	-2,1	-20,5									
149,2	132,5	140,9	140,8	+1,6	-12,6	+3,2	+1,7	-1,3	-4,1	+2,4	-2,6	-1,8	-0,1	-14,6									
148,1	196,9	156,0	172,5	+12,9	-6,7	+15,3	+1,7	+18,8	+7,3	+7,9	+12,8	+11,0	+10,6	-6,0	31								
160,3	211,9	171,9	186,1	+8,6	+1,3	+11,8	+1,0	+17,8	+3,2	+5,9	+10,1	+15,1	+8,3	-0,1									
99,9	138,3	93,6	119,1	+49,7	-45,0	+42,3	+6,2	+25,8	+36,9	+21,7	+31,6	-11,8	+27,2	-37,3									
177,5	225,5	180,3	201,5	+13,5	+6,0	+13,9	+8,9	+11,9	+12,4	+11,2	+12,1	+11,1	+11,8	-0,9	3111								
184,7	237,4	186,2	211,1	+14,6	+7,6	+17,2	+10,8	+12,7	+13,5	+13,7	+13,1	+12,4	+13,4	+0,5									
118,0	128,5	132,8	123,2	-1,1	-15,1	-16,5	-11,0	+0,6	-1,3	-13,6	-0,4	-1,2	-7,2	-18,7									
116,1	178,2	132,1	147,2	+17,8	-16,2	+20,0	-8,1	+29,5	+4,4	+4,1	+16,8	+5,2	+11,4	-9,6	3151								
125,6	185,5	147,1	155,5	+5,7	-0,8	+8,3	-7,1	+29,1	-7,9	-0,2	+10,2	+12,1	+5,7	+3,5									
87,6	156,5	86,8	122,1	+101,6	-59,2	+97,1	-13,1	+30,8	+67,4	+28,4	+48,5	+20,2	+40,7	-50,9									
211,4	155,8	101,4	183,6	+20,2	-39,3	+82,8	+165,9	+87,7	+13,9	+128,5	+41,1	+13,3	+81,1	-31,4	3171								
350,3	334,7	249,9	342,5	+33,0	-50,8	+77,7	+22,9	+59,9	+9,3	+45,7	+29,1	+23,0	+37,1	-45,7									
161,6	91,8	48,3	126,7	-1,9	-20,0	+92,0	+542,0	+140,4	+20,7	+309,1	+60,8	-1,2	+162,3	-5,5									
165,8	149,0	185,0	157,4	-11,3	-24,8	-7,7	-19,6	-7,9	-24,3	-14,2	-15,7	+59,8	-14,9	-13,2	3174								
210,7	182,7	249,9	196,7	-18,6	-25,1	-15,7	-25,9	-16,4	-26,9	-21,3	-21,2	+72,1	-21,3	-15,7									
88,7	91,3	73,6	90,0	+38,8	-24,0	+46,4	+26,1	+37,3	-13,0	+35,6	+11,5	+12,7	+22,3	-4,7									

SYPRO- NR.	WIRTSCHAFTSGLIEDERUNG	1993 FEB.	VERAEND. GEGEN- UEBER- VOR- JAHR- MONAT IN %	N		A		C		H
				1992 FEB.	1993 JAN.	1992 1.VJ	1992 2.VJ	1992 3.VJ	1992 4.VJ	
3177	FELD-U. INDUSTRIEBAHN- WAGENBAU	INSGESAMT INLAND AUSLAND	99,5 : :	-16,5 : :	119,2 : :	102,8 : :	177,7 : :	114,6 : :	100,5 : :	128,5 : :
32	MASCHINENBAU	INSGESAMT INLAND AUSLAND	112,8 120,1 104,0	-11,5 -14,6 -6,6	127,5 140,7 111,4	101,9 115,0 85,9	128,6 141,5 112,9	143,4 157,0 127,0	138,7 149,1 125,9	150,4 163,7 134,3
3210	H.V. LANDWIRTSCHAFT- LICHEN MASCHINEN, ACKERSCHLEPPERN	INSGESAMT INLAND AUSLAND	74,7 91,0 60,6	-26,7 -24,0 -30,0	101,9 119,7 86,6	73,7 102,0 49,3	106,5 126,7 83,0	113,2 146,2 84,8	83,2 103,4 65,8	86,7 105,6 70,3
3220	H.V. METALLBEARBEITUNGS- MASCHINEN U. AE.	INSGESAMT INLAND AUSLAND	98,8 105,2 89,1	-17,7 -21,1 -10,9	120,0 133,3 100,0	90,7 97,6 80,3	123,6 135,8 105,2	135,9 148,7 116,6	136,3 139,5 131,5	145,5 152,2 135,5
3230	H.V. TEXTIL-U. NAEH- MASCHINEN	INSGESAMT INLAND AUSLAND	103,9 94,7 107,3	-15,6 -23,4 -12,7	123,1 123,6 122,9	93,1 82,9 96,8	122,2 120,7 122,7	130,7 122,0 133,8	124,7 110,4 129,9	143,2 120,7 151,4
3240	H.V. MASCHINEN FUER DIE NAHRUNGS-U. GENUSSMITTEL- INDUSTRIE USW	INSGESAMT INLAND AUSLAND	125,9 156,1 101,5	-4,5 -5,2 -3,6	131,8 164,7 105,3	119,1 153,0 91,7	139,4 169,0 115,4	158,8 191,2 132,5	153,2 188,1 124,9	191,9 239,3 153,6
3256	H.V. HUETTEN-U. WALZWERKS- EINRICHTUNGEN USW	INSGESAMT INLAND AUSLAND	120,1 131,7 102,2	-9,8 -11,1 -6,9	133,2 148,2 109,8	97,2 116,0 67,7	134,6 149,7 111,2	162,8 175,9 142,5	153,6 164,9 136,0	185,3 202,0 159,2
3257	H.V. BAU-, BAUSTOFF-U. AE. MASCHINEN	INSGESAMT INLAND AUSLAND	130,7 206,4 78,0	-22,3 -20,9 -24,8	168,3 261,0 103,7	113,9 179,6 68,1	161,7 251,6 99,1	191,6 313,8 106,4	165,6 266,7 95,1	178,0 291,6 98,8
3260	H.V. ZAHNRAEDERN, GETRIE- BEN, LAGERN, ANTRIEBS- ELEMENTEN	INSGESAMT INLAND AUSLAND	106,7 110,7 100,9	-13,3 -15,2 -10,1	123,1 130,6 112,2	96,0 101,0 88,7	123,5 131,8 111,4	122,8 127,9 115,4	117,2 122,3 109,7	109,6 112,5 105,4
3270	H.V. MASCHINEN FUER WEITERE BESTIMMTE WIRTSCHAFTSZWEIGE	INSGESAMT INLAND AUSLAND	106,7 136,4 91,6	-19,5 -23,6 -16,0	132,6 178,6 109,1	91,8 126,5 74,2	126,8 160,2 109,7	151,6 194,8 129,7	133,3 174,2 112,4	150,7 202,9 124,1
3280	SONSTIGER MASCHINENBAU	INSGESAMT INLAND AUSLAND	119,2 108,9 140,3	-4,9 -12,1 +9,3	125,4 123,9 128,4	109,5 109,0 110,4	125,7 125,7 125,8	136,3 134,0 140,7	143,5 136,3 158,1	142,6 139,2 149,6
33	STRASSENFAHRZEUGBAU	INSGESAMT INLAND AUSLAND	119,3 141,7 102,2	-26,8 -29,0 -24,5	163,0 199,5 135,3	96,2 110,1 85,6	164,3 204,0 134,1	171,2 215,4 137,6	139,0 160,9 122,3	165,7 197,8 141,4
3311	H.V. KRAFTWAGEN U. -MOTOREN	INSGESAMT INLAND AUSLAND	115,5 139,8 98,4	-27,0 -29,1 -24,9	158,3 197,3 131,0	91,7 106,3 81,5	159,5 201,9 129,7	166,1 212,8 133,5	134,9 158,3 118,5	163,3 200,0 137,7
3312	H.V. PERSONENKRAFTWAGEN U. AE. (EINSCHL. MOTOREN)	INSGESAMT INLAND AUSLAND	118,7 147,7 100,5	-28,0 -31,5 -24,4	164,8 215,7 133,0	95,8 111,2 86,1	165,6 218,7 132,3	170,5 224,3 136,8	139,4 169,2 120,8	169,2 212,7 142,1
3313	H.V. LASTKRAFTWAGEN U. AE. (EINSCHL. MOTOREN)	INSGESAMT INLAND AUSLAND	102,9 116,9 88,1	-22,5 -18,6 -27,4	132,8 143,6 121,4	75,9 92,2 58,6	135,7 153,1 117,3	149,2 179,7 116,8	117,3 126,6 107,4	140,3 163,2 116,1
3316	H.V. KAROSSERIEN, AUF- BAUTEN, ANHAENGERN FUER KRAFTWAGEN	INSGESAMT INLAND AUSLAND	182,5 157,2 250,9	-25,1 -29,1 -17,1	243,6 221,7 302,7	171,1 143,0 246,9	246,0 225,2 301,9	252,0 234,1 300,4	209,6 186,3 272,4	215,9 187,8 292,2
3321	H.V. KRAFTRAEDERN, KRAFTMOTOREN	INSGESAMT INLAND AUSLAND	112,4 : :	-19,8 : :	140,2 : :	112,8 : :	134,3 : :	138,6 : :	74,0 : :	89,7 : :
3324	H.V. FAHRRADRAEDERN	INSGESAMT INLAND AUSLAND	165,9 : :	-19,4 : :	205,8 : :	119,1 : :	219,6 : :	286,8 : :	203,8 : :	134,5 : :
34	SCHIFFBAU	INSGESAMT INLAND AUSLAND	54,0 27,8 82,5	-27,9 -56,2 -5,5	74,9 63,5 87,3	53,4 32,6 76,1	112,4 61,4 168,0	94,0 69,2 121,0	69,7 77,1 61,5	189,2 100,9 285,6
35	LUFT-U. RAUMFAHRZEUGBAU	INSGESAMT INLAND AUSLAND	122,2 71,5 163,8	-9,9 -35,6 +5,0	135,7 111,0 156,0	106,6 80,5 127,9	136,2 99,6 166,2	153,8 119,4 182,1	151, 140,9 160,1	245,4 227,1
36	ELEKTROTECHNIK	INSGESAMT INLAND AUSLAND	126,9 128,8 123,3	-8,0 -10,8 -1,7	138,0 144,4 125,4	124,6 133,7 106,6	141,6 147,7 129,6	138,8 142,9 130,8	143,3 147,9 134,2	144,8 153,1 128,4
3610	H.V. BATTERIEN, AKKUMULATOREN	INSGESAMT INLAND AUSLAND	130,8 134,3 123,9	-0,9 +0,1 -3,0	134,2 127,7	26,7 111,1	129,7 120,0	119,1 114,3	133,0 117,9	151,7 149,7

BUNDESGEBIET

DAS VERARBEITENDE GEWERBE
=100

WERT

INDEX

R	I C H T L I C H														SYPRO- NR.
	1992 1. HJ	1992 2. HJ	1991	1992	VERÄNDERUNG GEGENÜBER DEM ENTSPRECHENDEN VORJAHRESZEITRAUM IN %										
					1992 FEB.	1993 JAN.	1992 1. VJ	1992 2. VJ	1992 3. VJ	1992 4. VJ	1992 1. HJ	1992 2. HJ	1991	1992	
146,1	114,5	117,6	130,3	+17,7	-46,9	+57,1	-6,8	-25,4	+29,4	+23,7	-2,2	+5,0	+10,8	-35,3	3177
.
136,0	144,5	141,8	140,3	+1,2	-10,1	-0,1	+0,1	+0,9	-4,6	0,0	-2,0	+3,1	-1,1	-10,9	32
149,3	156,4	153,0	152,8	+4,4	-8,1	+2,6	+0,7	-0,3	-2,9	+1,6	-1,7	+10,1	-0,1	-11,5	
120,0	130,1	128,1	125,0	-3,3	-13,4	-3,8	-0,9	+2,8	-6,9	-2,3	-2,4	-5,7	-2,4	-9,8	
109,9	85,0	105,4	97,4	-6,2	-20,3	-4,9	-5,6	-13,3	-7,5	-5,2	-10,3	-1,7	-7,6	-23,7	3210
136,5	104,5	128,2	120,5	-3,8	-8,1	-4,2	-1,1	-15,6	-4,1	-2,6	-10,1	+12,5	-6,0	-16,4	
86,9	68,1	85,6	77,5	-8,7	-35,5	-5,7	-11,3	-10,0	-11,5	-8,5	-10,7	-15,6	-9,5	-32,5	
129,8	140,9	148,9	135,3	-10,8	-12,7	-4,0	-11,9	-7,5	-11,9	-8,3	-9,8	-2,0	-9,1	-15,4	3220
142,3	145,8	164,8	144,0	-10,2	-15,1	-5,4	-14,5	-13,0	-16,1	-10,3	-14,7	+1,3	-12,6	-18,3	
110,9	133,5	124,8	122,2	-12,1	-8,1	-1,4	-6,3	+3,1	-3,6	-4,1	-0,4	-8,0	-2,1	-9,6	
126,4	134,0	122,8	130,2	+5,9	-12,7	+5,7	+4,6	+10,5	+3,8	+5,1	+6,9	-15,2	+6,0	-14,3	3230
121,4	115,5	131,8	118,4	-2,2	-22,2	-6,1	-11,0	-11,5	-11,7	-8,6	-11,6	-10,3	-10,2	-22,8	
128,3	140,7	119,6	134,5	+9,2	-9,3	+10,6	+10,9	+19,6	+9,4	+10,8	+13,9	-16,9	+12,5	-11,1	
149,1	172,6	157,5	160,8	+1,9	-3,2	+3,8	+1,7	+0,1	+2,8	+2,7	+1,6	+6,2	+2,1	-3,9	3240
180,1	213,7	191,9	196,9	+3,7	+5,8	+3,4	-0,6	+0,6	+6,4	+1,2	+3,8	+16,5	+2,6	-0,1	
124,0	139,3	129,6	131,6	0,0	-13,2	+4,3	+4,6	-0,6	-1,2	+4,5	-0,9	-3,9	+1,5	-8,4	
148,7	169,4	162,2	159,1	+1,3	-16,8	+2,0	+4,0	+1,9	-11,5	+3,0	-5,9	+13,5	-1,9	-13,0	3256
162,8	183,4	169,0	173,1	+4,7	-9,6	+3,0	+7,5	+0,2	-0,2	+5,4	-0,1	+15,7	+2,4	-10,4	
126,9	147,6	151,6	137,2	-5,2	-31,5	-0,1	-2,2	+5,3	-27,7	-1,2	-15,5	+9,9	-9,5	-18,6	
176,7	171,8	162,0	174,2	+26,0	-14,1	+15,9	+10,9	+7,5	-2,0	+13,2	+2,3	+11,3	+7,5	-18,7	3257
282,7	279,2	239,2	280,9	+38,8	-10,1	+28,6	+22,1	+16,8	+5,7	+24,9	+10,7	+35,1	+17,4	-16,2	
102,8	97,0	108,1	99,9	+8,4	-20,5	-1,3	-6,6	-6,8	-14,9	-4,1	-11,1	-12,6	-7,6	-22,8	
123,2	113,4	125,0	118,3	-6,6	-17,3	-7,1	-5,0	-3,0	-6,4	-6,0	-4,7	-7,1	-5,4	-15,2	3260
129,9	117,4	132,4	123,7	-7,8	-20,7	-7,5	-7,2	-5,9	-5,8	-7,3	-5,9	-3,6	-6,6	-17,9	
113,4	107,6	114,4	110,5	-4,5	-11,1	-6,3	-1,4	+2,0	-7,5	-3,9	-2,9	-12,4	-3,4	-10,6	
139,2	142,0	161,7	140,6	-5,2	-16,2	-17,6	-6,8	-14,4	-13,6	-12,1	-14,0	-3,6	-13,0	-18,0	3270
177,5	188,6	199,9	183,0	+6,3	-3,1	-8,0	-7,9	-1,9	-14,1	-7,9	-8,8	+9,4	-8,5	-14,9	
119,7	118,3	142,3	119,0	-13,1	-24,9	-23,6	-5,9	-22,3	-13,3	-15,0	-17,8	-11,1	-16,4	-20,3	
131,0	143,0	131,5	137,0	+5,6	-4,4	+3,4	+4,2	+9,4	+0,1	+3,8	+4,5	+6,7	+4,2	-4,7	3280
129,9	137,7	128,6	133,8	+9,1	-6,9	+6,8	+5,4	+5,0	-0,4	+6,1	+2,2	+10,2	+4,0	-9,5	
133,3	153,9	137,6	143,6	-0,5	+1,2	-2,9	+1,5	+17,7	+1,1	-0,5	+9,1	+0,5	+4,4	+5,6	
167,8	152,3	151,5	160,1	+11,1	-33,1	+10,2	+5,8	+4,6	+2,2	+7,9	+3,3	+10,9	+5,7	-29,7	33
209,7	179,4	196,9	194,5	+3,7	-36,5	+2,6	-4,1	-5,4	+1,9	-1,0	-1,5	+27,4	-1,2	-32,5	
135,9	131,8	116,9	133,8	+20,9	-29,2	+20,6	+20,7	+16,9	+2,6	+20,7	+8,7	-5,0	+14,5	-26,7	
162,8	149,1	147,7	155,9	+10,6	-34,0	+9,2	+5,0	+4,2	+4,1	+7,0	+4,1	+9,7	+5,6	-30,3	3311
207,4	179,2	194,5	193,3	+3,8	-37,9	+2,1	-4,8	-4,8	+5,0	-1,6	+0,4	+27,4	-0,6	-33,2	
131,6	128,1	114,9	129,9	+18,8	-29,9	+18,1	+18,6	+14,2	+3,1	+18,3	+7,9	-5,9	+13,1	-27,2	
168,0	154,3	150,1	161,2	+11,0	-33,3	+9,6	+4,7	+7,4	+7,8	+7,1	+7,7	+8,3	+7,4	-30,5	3312
221,5	190,9	204,9	206,2	+3,9	-40,1	+1,3	-6,6	-1,1	+10,4	-2,8	+4,9	+27,9	+0,6	-35,4	
134,6	131,4	115,9	133,0	+19,3	-26,7	+19,6	+19,5	+16,3	+5,6	+19,5	+10,1	-7,4	+14,8	-25,5	
142,4	128,8	138,0	135,6	+8,8	-37,1	+7,6	+6,2	-8,5	-10,7	+6,8	-9,7	+15,2	-1,7	-29,4	3313
166,4	144,9	164,3	155,6	+3,5	-29,2	+5,2	+2,5	-16,6	-11,5	+3,7	-13,8	+25,2	-5,3	-23,6	
117,1	111,8	110,1	114,4	+16,2	-46,9	+11,2	+12,9	+4,0	-9,3	+12,1	-3,4	+2,2	+3,9	-36,7	
249,0	212,8	215,6	230,9	+19,6	-24,3	+24,0	+17,9	+9,5	-16,6	+20,8	-5,5	+29,6	+7,1	-24,7	3316
229,7	187,0	222,9	208,3	+3,3	-28,6	+6,9	+1,2	-11,2	-21,7	+3,9	-16,9	+32,4	-6,6	-28,9	
301,2	282,3	196,0	291,7	+74,2	-16,4	+82,3	+80,2	+92,1	-5,7	+81,3	+25,0	+21,7	+48,8	-16,8	
136,4	81,8	101,8	109,1	+10,6	+4,0	+10,9	+6,5	+1,4	+8,2	+8,6	+4,9	+8,1	+7,2	-9,5	3321
.	
253,2	169,1	220,7	211,2	-5,9	-25,8	-8,7	-2,6	+5,8	-13,3	-5,3	-2,8	+2,9	-4,3	-22,2	3324
.	
103,2	129,4	117,7	116,3	+10,1	-15,8	+25,6	-23,9	-5,2	+2,8	-3,1	+0,5	-7,3	-1,2	-22,4	34
65,3	89,0	101,8	77,2	+7,1	-27,6	-12,2	-25,1	+12,9	-42,8	-19,6	-27,3	-17,1	-24,2	-44,4	
144,5	173,6	135,1	159,0	+12,8	-8,9	+51,6	-23,3	-22,4	+48,4	+7,7	+27,7	+2,6	+17,7	-7,1	
145,0	193,4	190,0	169,2	-14,3	-12,9	-3,8	-6,5	-13,7	-15,4	-5,3	-14,7	+4,8	-10,9	-11,4	35
109,5	193,1	163,3	151,3	-19,2	-5,0	-8,3	-3,3	-5,7	-9,6	-5,7	-8,3	-8,9	-7,3	-22,4	
174,2	193,6	211,8	183,9	-11,2	-16,5	-1,5	-8,1	-18,6	-19,9	-5,0	-19,4	+15,8	-13,2	-5,6	
140,2	144,1	138,9	142,1	+4,9	-7,0	+5,8	+2,1	+1,1	+0,5	+3,9	+0,8	+5,9	+2,3	-7,5	36
145,3	150,5	144,7	147,9	+10,1	-5,8	+7,4	+1,1	-0,3	+1,0	+4,2	+0,3	+8,9	+2,2	-8,3	
130,2	131,3	127,4	130,7	-5,1	-9,8	+2,4	+4,5	+4,4	-0,8	+3,4	+1,8	0,0	+2,6	-5,6	
124,4	142,4	127,6	133,4	+7,3	+6,1	+3,9	+0,7	+7,3	+5,9	+2,3	+6,6	+8,0	+4,5	+2,5	3610
128,0	148,1	132,7	138,1	+2,5	+3,7	+4,2	+0,7	+7,5	+3,6	+2,4	+5,4	+9,8	+4,1	+1,8	
117,2	130,8	117,2	124,0	+19,3	+12,8	+3,5	+0,9	+6,7	+11,4	+2,3	+9,3	+4,1	+5,8	+3,9	

SYPRO- NR.	WIRTSCHAFTSGLIEDERUNG	1993 FEB.	VERAEND. GEGEN- UEBER- VOR- JAHRES MONAT IN %	N		A		C		H
				1992	1993	1992	1992	1992	1992	
				FEB.	JAN.	1.VJ	2.VJ	3.VJ	4.VJ	
3620	H.V.GERAETEN D.ELEKTRIZ.	124,0	-6,1	132,0	117,5	137,9	139,7	144,9	137,4	
	ERZEUGUNG,-VERTLG.U.AE.	121,7	-10,8	136,5	123,2	143,0	144,0	150,2	143,4	
	AUSLAND	129,2	+6,1	121,8	104,5	126,4	130,0	132,9	123,7	
3640	H.V.ELEKTRISCHEN LEUCH-	167,1	-8,3	182,2	164,5	184,1	163,8	170,5	190,5	
	TEN U.LAMPEN	182,3	-7,6	197,4	180,1	198,7	174,8	181,5	209,8	
	AUSLAND	137,3	-10,0	152,5	133,7	155,6	142,3	149,0	152,5	
3650	H.V.ELEKTROHAUSHALTS-	159,9	+0,6	159,0	161,2	163,7	147,4	147,9	165,1	
	GERAETEN	178,4	+10,0	162,2	183,6	168,4	147,6	156,2	174,4	
	AUSLAND	126,7	-17,4	153,3	121,0	155,5	147,0	132,9	148,3	
3660	H.V.ZAEHLERN,FERNMELDE-,	129,2	-11,6	146,1	129,6	147,0	149,1	152,9	153,0	
	MESS-U.REGELGERAETEN USW	130,3	-16,0	155,2	139,4	153,4	153,5	153,3	164,1	
	AUSLAND	127,1	-1,5	129,1	111,2	136,0	140,9	152,2	132,2	
3670	H.V.RUNDFUNK-,FERNSEH-U.	88,4	-13,7	102,4	91,1	106,3	86,1	91,4	112,7	
	PHONOTECHNISCHEN GERAETEN	89,6	-15,9	106,5	98,4	112,6	83,8	97,5	116,3	
	AUSLAND	86,7	-10,0	96,3	80,3	97,0	89,4	82,3	107,5	
37	FEINMECHANIK,OPTIK,	121,5	-9,9	134,9	111,3	135,2	133,3	126,6	139,4	
	H.V.UHREN	131,4	-9,9	145,9	123,3	146,2	143,6	137,1	153,8	
	AUSLAND	106,3	-10,0	118,1	92,9	118,4	117,3	110,4	117,2	
3711	OPTIK (OHNE AUGENOPTIK,	97,0	-21,1	123,0	88,2	120,5	114,0	113,0	121,6	
	FOTO-U.KINOTECHNIK)	99,2	-20,1	124,1	95,6	124,3	113,3	117,3	125,2	
	AUSLAND	94,9	-22,1	121,9	80,8	116,7	114,6	108,7	118,1	
3715	AUGENOPTIK	132,6	-6,9	142,4	121,7	145,5	136,4	133,9	136,7	
	INLAND	152,6	-7,6	165,1	144,3	168,9	159,9	157,7	160,3	
	AUSLAND	95,4	-4,9	100,3	79,7	102,1	92,7	89,7	93,0	
3721	H.V.FOTO-,PROJEKTIONS-	178,1	+13,1	157,5	132,0	163,1	158,4	145,0	161,8	
	U.KINOGERAETEN	256,6	+31,1	195,7	163,2	203,3	190,2	178,8	214,7	
	AUSLAND	131,2	-2,6	134,7	113,3	139,1	139,5	124,7	130,3	
3751	FEINMECHANIK (OHNE H.V.	111,5	-15,5	132,0	105,2	132,4	131,2	125,6	129,6	
	MEDIZINMECHANISCHEN U.	123,0	-16,1	146,6	118,5	146,3	146,3	136,7	140,7	
	AE.ERZEUGNISSEN)	93,2	-14,3	108,7	83,8	110,1	107,2	107,8	111,9	
3760	H.V.MEDIZIN-U.ORTHO-	142,3	-7,8	154,3	142,7	152,9	155,6	146,5	174,9	
	PAEDIEMECHANISCHEN	133,6	-11,9	151,6	138,0	149,6	151,7	143,2	175,3	
	ERZEUGNISSEN	171,2	+5,0	163,1	158,3	164,0	168,5	157,7	173,5	
3771	H.V.UHREN	51,2	-32,1	75,4	42,6	74,3	74,2	67,3	73,9	
	INLAND	60,1	-27,3	82,7	55,7	83,4	81,7	78,9	89,6	
	AUSLAND	42,1	-38,0	67,9	29,0	65,0	66,3	55,3	57,6	
38	H.V.EBM-WAREN	144,7	-12,8	165,9	138,7	168,7	163,9	158,6	156,9	
	INLAND	153,2	-13,0	176,0	147,5	178,9	173,5	169,3	169,3	
	AUSLAND	121,6	-12,1	138,3	114,6	141,0	137,7	129,5	122,7	
3821	H.V.WERKZEUGEN SOWIE	110,9	-15,1	130,6	103,6	131,6	125,8	114,5	109,9	
	GERAETEN FUER DIE LAND-	112,2	-16,1	133,8	107,8	133,6	128,6	118,0	114,0	
	WIRTSCHAFT	108,6	-12,8	124,6	95,7	127,8	120,4	107,7	102,1	
3830	H.V.HEIZ-U.KOCHGERAETEN	148,4	-26,7	202,5	149,8	210,3	169,9	169,1	186,7	
	INLAND	160,9	-24,5	213,1	158,6	219,9	188,1	163,6	195,8	
	AUSLAND	126,0	-31,4	183,6	134,1	193,1	173,2	179,1	170,4	
3842	H.V.STAHLBLECHWAREN	151,2	-16,2	180,5	149,2	181,1	180,9	179,5	177,5	
	(OHNE MOEBEL)	160,8	-16,6	192,8	159,6	193,9	192,1	191,9	191,1	
	AUSLAND	113,4	-14,1	132,0	108,0	130,6	136,5	130,5	123,7	
3844	H.V.NE-METALLBLECHWAREN	182,3	-5,7	193,3	166,6	200,7	232,5	226,6	235,1	
	(OHNE MOEBEL)	189,2	-4,7	198,6	173,1	207,0	243,9	241,2	249,6	
	AUSLAND	147,5	-11,7	167,0	134,0	169,7	175,5	153,7	162,2	
3847	H.V.MOEBELN AUS METALL	201,8	-8,9	221,5	181,2	222,5	213,3	198,6	209,7	
	INLAND	221,6	-7,5	239,6	197,2	241,5	239,4	218,9	234,6	
	AUSLAND	142,8	-14,8	167,6	133,2	165,9	153,1	137,7	135,3	
3849	H.V.FEINSTBLECH-	79,7	-22,8	103,3	92,6	110,8	113,7	121,4	98,7	
	PACKUNGEN	77,5	-23,8	101,7	90,5	108,0	108,1	115,6	97,8	
	AUSLAND	94,8	-17,6	115,0	107,2	130,4	152,5	161,9	104,6	
3850	H.V.SCHLOSSERN,	173,9	-7,9	188,9	164,5	181,1	179,7	168,7	162,8	
	BESCHLAEGEN	177,3	-8,9	194,6	167,4	196,6	184,6	174,6	168,1	
	AUSLAND	163,9	-4,5	171,6	155,7	174,3	164,9	150,9	146,9	
3871	H.V.SCHNEIDWAREN,	116,4	-1,9	118,6	120,2	123,3	122,2	122,8	135,1	
	BESTECKEN	129,4	-5,4	136,8	139,9	139,2	128,7	137,0	161,3	
	AUSLAND	101,5	+3,8	97,8	97,7	105,1	114,8	106,7	105,2	
3882	H.V.SONST.METALLWAREN	105,8	-10,5	118,2	103,0	122,5	118,2	114,8	109,9	
	(OHNE-KURZWAREN)	108,6	-10,8	121,8	109,1	126,6	120,0	118,6	116,0	
	AUSLAND	101,3	-9,8	112,3	93,1	116,0	115,3	108,6	100,4	
3889	H.V.METALLKURZWAREN,	144,4	-12,9	165,7	133,8	167,9	158,3	154,1	144,8	
	LEICHTEN PRESS-,ZIEH-	149,0	-14,3	173,9	138,7	176,6	166,6	162,5	151,3	
	UND STANZTEILEN	131,0	-7,6	141,7	119,6	142,8	134,0	129,6	126,0	

BUNDESGBIET

DAS VERARBEITENDE GEWERBE
=100

WERT

INDEX

R	I C H T L I C H													SYPRO- NR.	
	1992 1.HJ	1992 2.HJ	1991	1992	VERAENDERUNG GEGENUEBER DEM ENTSPRECHENDEN VORJAHRESZEITRAUM IN %										
					1992 FEB.	1993 JAN.	1992 1.VJ	1992 2.VJ	1992 3.VJ	1992 4.VJ	1992 1.HJ	1992 2.HJ	1991		1992
138,8	141,1	135,8	140,0	-0,9	-9,8	+4,1	+3,1	+4,2	+1,0	+3,6	+2,6	+4,0	+3,1	-7,9	3620
143,5	146,8	140,1	145,1	+6,1	-9,5	+7,2	+2,8	+3,2	+1,3	+4,9	+2,3	+6,5	+3,6	-10,1	
128,2	128,3	125,9	128,2	-15,2	-10,5	-3,1	+4,0	+6,9	-0,1	+0,4	+3,5	-1,9	+1,8	-2,0	
174,0	180,5	165,8	177,2	+11,5	-8,0	+13,5	+3,6	+5,9	+4,6	+8,6	+5,2	+9,9	+6,9	-8,2	3640
186,8	195,7	179,4	191,2	+12,2	-6,3	+13,3	+4,6	+3,1	+5,5	+9,0	+4,4	+13,5	+6,6	-7,0	
149,0	150,8	139,3	149,9	+9,9	-12,4	+14,2	+1,4	+13,5	+2,2	+7,7	+7,6	+2,2	+7,6	-11,2	
155,6	156,5	154,8	156,0	+2,3	-4,3	+3,7	+1,3	+0,1	-1,7	+2,6	-0,9	+8,0	+0,8	-1,9	3650
158,0	165,3	157,7	161,7	+2,4	+3,5	+3,5	+2,2	+3,6	+0,8	+2,9	+2,1	+11,2	+2,5	+6,6	
151,3	140,6	149,4	145,9	+2,0	-20,5	+4,3	-0,3	-6,6	-6,7	+2,1	-6,6	+2,3	-2,3	-18,9	
148,1	153,0	143,1	150,5	+17,7	-2,7	+12,7	+5,3	+0,8	+2,7	+8,9	+1,8	+11,5	+5,2	-7,4	3660
153,5	158,7	150,3	156,1	+23,8	-2,0	+13,3	+3,3	-2,5	+2,8	+8,1	+0,1	+14,8	+3,9	-9,3	
137,9	142,2	129,8	140,1	+6,2	-4,1	+11,8	+9,8	+7,9	+2,6	+10,7	+5,3	+5,4	+7,9	-2,8	
96,2	102,1	115,6	99,1	-14,5	-16,9	-13,0	-17,5	-15,8	-11,3	-15,1	-13,3	-9,2	-14,3	-15,3	3670
98,2	106,9	122,0	102,6	-13,8	-17,4	-12,4	-23,7	-17,3	-11,6	-17,6	-14,3	-6,7	-15,9	-16,7	
93,2	94,9	106,1	94,1	-15,7	-15,7	-14,0	-7,4	-13,2	-10,6	-11,0	-11,8	-13,2	-11,3	-12,8	
134,2	133,0	131,1	133,6	+8,4	-9,1	+6,5	+0,5	-0,3	+1,2	+3,4	+0,5	+7,3	+1,9	-9,6	37
144,9	145,5	141,9	145,2	+9,9	-7,2	+7,7	+0,5	-0,9	+2,0	+4,0	+0,7	+12,6	+2,3	-8,6	
117,8	113,8	114,4	115,8	+5,7	-12,9	+4,5	+0,3	+0,6	-0,3	+2,3	+0,2	-1,8	+1,2	-11,4	
117,2	117,3	118,0	117,3	+12,4	-10,1	+7,1	-4,8	-5,1	+0,6	+0,9	-2,2	+5,4	-0,6	-16,3	3711
118,8	121,3	124,7	120,0	+9,9	-8,0	+2,6	-10,1	-4,2	-3,0	-3,9	-3,6	+7,0	-3,8	-14,6	
115,7	113,4	111,4	114,5	+15,1	-12,5	+12,3	+1,1	-6,1	+4,7	+6,4	-0,7	+3,6	+2,8	-17,9	
141,0	135,3	131,3	138,1	+12,0	-13,6	+11,5	+2,3	+3,4	+3,6	+6,9	+3,5	+6,9	+5,2	-10,2	3715
164,4	159,0	151,7	161,7	+14,1	-10,9	+12,5	+3,0	+3,9	+7,2	+7,7	+5,6	+11,8	+6,6	-9,2	
97,4	91,4	93,4	94,4	+6,4	-21,6	+8,8	+0,2	+1,8	-6,3	+4,5	-2,5	-5,7	+1,1	-13,3	
160,8	153,4	153,7	157,1	+0,6	-14,4	+0,5	+1,5	+3,7	+3,3	+1,0	+3,5	+1,6	+2,2	-0,5	3721
196,8	196,8	196,8	196,8	-2,0	-15,8	-4,1	-2,4	-0,4	+2,8	-3,2	+1,3	+7,8	-1,0	+7,8	
139,3	127,5	126,8	133,4	+2,9	-13,2	+4,7	+5,0	+7,4	+3,9	+4,9	+5,5	-3,6	+5,2	-7,8	
131,8	127,6	136,2	129,7	+1,0	-12,1	+1,6	-4,2	-7,3	-8,9	-1,3	-8,1	+9,3	-4,8	-13,9	3751
146,3	136,7	151,1	142,5	+2,9	-11,0	+3,1	-10,2	-11,8	-0,1	-11,0	-1,8	+15,4	-5,7	-13,7	
108,7	109,8	112,5	109,3	-2,9	-14,6	-1,4	-6,5	-1,0	-2,4	-4,0	-1,8	-1,8	-2,8	-14,4	
154,3	160,7	141,8	157,5	+19,5	+5,0	+15,3	+8,0	+7,9	+13,1	+11,6	+10,6	+13,4	+11,1	-1,8	3760
150,6	159,2	137,6	154,9	+22,2	+4,9	+18,5	+8,7	+8,0	+15,3	+13,3	+11,9	+16,4	+12,6	-4,1	
166,2	165,6	155,6	165,9	+11,9	+5,3	+6,8	+6,2	+7,6	+6,1	+6,5	+6,8	+5,6	+6,6	+5,1	
74,3	70,6	80,7	72,4	-1,6	-41,1	-5,1	-9,3	-10,3	-15,6	-7,2	-13,2	-9,0	-10,3	-36,5	3771
82,5	84,3	91,1	83,4	-7,9	-33,8	-7,2	-11,2	-5,6	-9,3	-9,3	-7,6	-0,8	-8,5	-30,7	
65,7	56,5	69,9	61,1	+7,9	-51,6	-2,0	-7,1	-16,5	-24,1	-4,5	-20,5	-18,2	-12,6	-44,3	
166,3	157,8	158,5	162,0	+7,4	-13,6	+8,2	+2,2	+1,0	-2,5	+5,2	-0,8	+11,5	+2,2	-13,2	38
176,2	169,3	167,1	172,7	+9,2	-13,0	+10,0	+3,3	+1,6	-1,1	+6,7	+0,2	+15,6	+3,4	-13,0	
139,3	126,1	135,1	132,7	+2,0	-15,5	+2,4	-1,3	-0,7	-7,6	+0,5	-4,2	0,0	-1,8	-13,8	
128,7	112,2	124,6	120,4	-0,5	-16,5	+1,4	-2,3	-5,0	-8,0	-0,5	-6,5	+1,1	+3,4	-15,7	3821
131,1	116,0	130,9	123,6	-2,6	-12,1	-2,2	-4,9	-7,2	-8,6	-3,5	-7,9	+3,9	-5,6	-14,2	
124,1	104,9	112,7	114,5	+4,0	-24,4	+9,6	+3,9	-0,3	-6,9	+6,4	-3,6	-4,6	+1,6	-18,6	
190,1	177,9	177,1	184,0	+20,5	-28,9	+32,6	+3,5	-4,3	-10,6	+17,8	-7,7	+37,4	+3,9	-27,8	3830
194,0	179,7	187,1	186,8	+18,7	-29,0	+33,8	-0,4	-15,7	-11,4	+16,4	-13,4	+51,6	-0,2	-26,8	
183,2	174,8	159,2	179,0	+24,5	-28,7	+29,9	+11,2	+23,0	-8,8	+20,4	+5,2	+14,9	+12,4	-30,0	
181,0	178,5	173,3	179,8	+9,9	-13,6	+10,2	+4,1	+3,7	-2,4	+7,0	+0,6	+15,9	+3,8	-14,9	3842
193,0	191,5	183,3	192,3	+12,4	-14,1	+13,1	+5,2	+4,2	-1,9	+9,0	+1,1	+20,4	+4,9	-15,4	
133,5	127,1	133,7	130,3	-2,5	-10,7	-4,0	-1,7	+1,1	-5,2	-2,9	-2,1	-3,3	-2,5	-12,5	
216,6	230,9	207,7	223,8	+12,1	-9,6	+12,8	+9,1	+3,3	+6,7	+10,7	+5,0	+19,6	+7,8	-7,6	3844
225,4	245,4	212,0	235,4	+16,1	-7,8	+16,9	+13,0	+6,4	+9,3	+14,7	+7,9	+22,7	+11,0	-6,2	
172,6	158,0	186,4	165,3	-7,0	-19,9	-6,8	-12,2	-16,3	-9,7	-9,7	-13,0	+4,7	-11,3	-15,7	
217,9	204,2	202,6	211,0	+9,9	-9,8	+8,0	+3,4	+4,1	+1,2	+5,7	+2,6	+17,2	+4,1	-9,3	3847
237,5	226,8	216,1	232,1	+13,3	-8,4	+12,4	+6,5	+6,9	+3,9	+9,4	+5,4	+21,5	+7,4	-7,9	
159,5	136,5	162,3	148,0	-2,6	-15,5	-7,8	-8,9	-7,5	-11,0	-8,4	-9,3	+2,8	-8,8	-15,2	
112,2	110,1	116,6	111,2	-7,8	-14,8	-4,8	-3,6	-6,0	-4,2	-4,3	-5,2	+1,1	-4,6	-18,7	3849
108,1	106,7	112,9	107,4	-6,4	-15,3	-4,3	-3,1	-7,2	-4,6	-3,7	-6,0	+1,7	-4,9	-19,5	
141,5	133,3	142,9	137,4	-15,3	-11,8	-8,2	-5,7	+0,6	-2,1	-6,8	-0,4	-1,4	-3,8	-14,6	
185,4	165,8	167,0	175,6	+12,5	-10,0	+12,9	+5,2	+3,4	-1,1	+9,1	+1,2	+9,6	+5,1	-9,0	3850
190,6	171,3	170,0	181,0	+13,5	-10,8	+14,4	+6,3	+4,6	+0,4	+10,3	+2,5	+13,4	+6,5	-9,8	
169,6	148,9	157,8	159,3	+9,1	-7,4	+7,9	+1,9	-0,7	-5,7	+4,9	-3,2	+1,4	+1,0	-5,9	
122,8	129,0	128,0	125,9	-3,2	-1,5	-0,9	-3,8	+2,0	-3,6	-2,3	-1,0	+7,1	-1,6	-1,7	3871
134,0	149,2	142,2	141,6	+0,2	+2,5	-0,3	-7,1	+3,9	+1,5	-3,6	+2,6	+8,8	-0,4	-1,5	
110,0	106,0	111,8	108,0	-8,3	-7,3	-1,9	+0,8	-0,5	-11,6	-0,5	-6,3	+4,7	-3,4	-2,0	
120,4	112,4	121,8	116,4	-2,8	-15,2	-2,5	-5,1	-4,3	-6,4	-3,7	-5,3	+1,9	-4,4	-12,9	3882
123,3	117,3	124,8	120,3	-3,4	-13,6	-3,3	-5,6	-2,9	-2,7	-4,4	-2,8	+4,0	-3,6	-12,2	
115,7	104,5	117,1	110,1	-1,8	-18,2	-1,0	-4,1	-6,7	-12,4	-2,5	-9,5	-1,3	-6,0	-14,1	
163,1	149,5	151,2	156,3	+10,5	-16,5	+11,0	+3,3	+2,5	-3,4	+7,1	-0,5	+7,6	+3,4	-14,7	3889
171,6	156,9	160,4	164,2	+10,3	-18,0	+10,8	+2,9	+0,9	-5,0	+6,8	-2,1	+10,3	+2,4	-16,1	
138,4	127,8	124,4	133,1	+11,6	-10,7	+12,4	+4,4	+8,6	+2,6	+8,4	+5,5	-1,3	+7,0	-9,1	

STBA, FACHSERIE 4, REIHE 2.2

SYPRO- NR.	WIRTSCHAFTSGLIEDERUNG	1993 FEB.	VERAEND. GEGEN- UEBER- VOR- JAHRES- MONAT IN %	N		A		C		H
				1992 FEB.	1993 JAN.	1992 1.VJ	1992 2.VJ	1992 3.VJ	1992 4.VJ	
50	H.V. BUEROMASCHINEN, ADV-GERAETEN U.-EINR.	INSGESAMT	96,7	-13,5	111,8	68,8	111,6	103,0	111,0	103,3
		INLAND	118,6	-9,8	131,5	90,7	142,5	130,8	153,6	130,7
		AUSLAND	75,9	-18,6	93,3	48,0	82,4	76,6	70,8	77,4
5060	H.V. BUEROMASCHINEN	INSGESAMT	44,6	-39,4	73,6	36,6	66,9	63,9	54,7	61,9
		INLAND	52,1	-26,4	70,8	51,1	72,7	72,2	66,9	71,4
		AUSLAND	37,2	-51,3	76,4	22,4	61,2	55,8	42,7	52,6
5080	H.V. ADV.-GERAETEN U.-EINRICHTUNGEN	INSGESAMT	103,7	-11,4	117,0	73,1	117,7	108,2	118,6	108,9
		INLAND	127,8	-8,6	139,9	96,2	152,1	138,9	165,6	138,9
		AUSLAND	81,0	-15,2	95,5	51,4	85,2	79,4	74,5	80,6
	VERBRAUCHSGUETER PRO- DUZIERENDES GEWERBE	INSGESAMT	133,2	-9,1	146,5	129,0	149,4	134,2	141,1	137,8
		INLAND	135,1	-8,9	148,3	131,8	151,4	137,2	143,3	143,6
		AUSLAND	126,1	-9,5	139,4	118,1	141,6	122,7	132,5	115,4
51	FEINKERAMIK	INSGESAMT	120,7	-9,5	133,4	120,2	133,8	120,7	121,0	124,9
		INLAND	136,3	-7,0	146,6	137,5	147,0	129,6	133,7	141,5
		AUSLAND	93,4	-15,3	110,3	89,8	110,6	105,0	98,8	95,7
5110	H.V. PORZELLAN	INSGESAMT	116,3	-7,2	125,3	111,8	117,1	108,3	119,7	129,3
		INLAND	139,3	-5,7	147,7	127,8	132,6	120,9	135,7	166,5
		AUSLAND	87,5	-10,1	97,3	91,6	97,7	92,4	99,6	82,8
5120	H.V. STEINGUT, FEIN- STEINZEUG, TON-U. TOEPFERWAREN	INSGESAMT	89,0	-28,8	125,0	76,0	121,7	103,9	79,4	101,4
		INLAND	98,0	-22,5	126,5	90,5	123,8	105,0	86,4	102,2
		AUSLAND	70,5	-42,1	121,8	45,8	117,2	101,8	64,9	99,8
5150	H.V. SANITAERER IN- STALLATIONSKERAMIK	INSGESAMT	191,2	-3,4	197,9	224,5	219,3	172,2	175,0	169,4
		INLAND	207,4	-3,4	214,7	255,0	242,1	187,3	193,7	183,1
		AUSLAND	133,8	-3,3	138,4	116,6	138,5	118,6	108,8	120,7
5160	H.V. TECHNISCHER KERAMIK	INSGESAMT	117,5	-10,2	130,8	121,5	130,9	125,2	124,3	119,0
		INLAND	114,3	-11,3	128,8	115,7	129,3	120,8	121,6	113,4
		AUSLAND	122,3	-8,7	133,9	130,4	133,1	131,9	128,5	127,5
5170	H.V. FLIESEN, BAUKERA- MIK, KACHELN, KACHELOEFEN	INSGESAMT	119,1	-3,7	123,7	114,8	128,6	122,9	124,8	119,5
		INLAND	135,1	+0,1	135,0	132,7	140,3	131,4	139,1	135,9
		AUSLAND	85,0	-14,6	99,5	76,5	103,5	104,6	94,2	84,5
52	H.U. VERARBEITUNG VON GLAS	INSGESAMT	122,8	-10,6	137,4	124,1	141,2	138,2	136,5	134,9
		INLAND	127,0	-13,1	146,1	130,5	148,0	143,9	146,7	146,3
		AUSLAND	113,2	-3,8	117,7	109,6	125,9	125,3	113,5	108,9
5211	H.V. FLACHGLAS (OHNE TECHNISCHES GLAS)	INSGESAMT	114,3	-2,5	117,2	112,1	119,7	117,3	114,3	115,4
		INLAND	90,7	-9,9	100,7	96,7	105,1	99,0	99,0	106,3
		AUSLAND	145,0	+4,7	138,5	132,2	138,7	141,1	134,2	127,1
5225	H.V. HOHLGLAS, TECH- NISCHEM GLAS	INSGESAMT	103,8	-13,9	120,5	108,6	125,9	126,1	121,4	110,2
		INLAND	108,2	-16,3	129,2	117,6	132,2	132,0	130,5	119,4
		AUSLAND	95,7	-8,5	104,6	92,0	114,2	115,4	104,8	93,2
5290	VERARBEITUNG U. VERED- LUNG VON GLAS, H.U. VER- ARBEITUNG V. GLASFASER	INSGESAMT	144,4	-9,1	158,8	142,6	161,2	154,6	156,3	164,4
		INLAND	148,6	-11,1	167,1	146,4	167,7	160,3	167,3	175,7
		AUSLAND	130,9	-0,8	132,0	130,4	140,3	136,0	120,6	128,0
5421-24	H.V. HOLZMOEBELN, POLSTERMOEBELN	INSGESAMT	158,7	-4,7	166,5	140,1	165,9	162,9	147,7	177,2
		INLAND	167,0	-2,6	171,4	148,3	171,2	169,3	153,5	187,6
		AUSLAND	112,5	-18,9	138,7	93,7	135,8	126,8	114,5	117,7
5421	H.V. HOLZMOEBELN (OHNE POLSTERMOEBEL)	INSGESAMT	159,5	-3,7	165,7	141,0	165,5	164,4	151,9	179,1
		INLAND	167,7	-1,4	170,0	149,1	170,2	170,6	157,7	189,5
		AUSLAND	112,5	-20,3	141,2	94,4	138,1	128,1	118,3	119,0
5424	H.V. POLSTERMOEBELN	INSGESAMT	155,4	-8,5	169,9	135,9	167,6	156,5	128,9	168,3
		INLAND	163,6	-8,0	177,8	144,5	175,4	163,1	134,6	178,9
		AUSLAND	112,4	-12,4	128,3	90,6	126,3	121,5	98,8	112,3
56	PAPIER-U. PAPPEVERARBEITUNG	INSGESAMT	132,9	-8,1	144,6	133,7	150,9	138,8	143,4	140,9
		INLAND	131,7	-8,5	144,0	134,7	150,4	136,3	142,4	140,7
		AUSLAND	138,7	-5,9	147,4	128,8	153,4	150,9	148,1	142,1
5610	H.V. TAPETEN, SPEZ. PAPIEREN, VERPACKUNGS- MITTELN	INSGESAMT	128,6	-10,5	143,7	128,2	149,5	138,0	136,8	129,9
		INLAND	126,5	-11,7	143,3	126,7	149,0	136,3	135,7	129,0
		AUSLAND	141,6	-3,1	146,1	136,9	152,5	148,0	143,5	135,6
5620	H.V. SCHREIBWAREN U. BUEROBEDARF, BUCH- BINDEREI	INSGESAMT	126,7	-11,1	142,5	136,0	148,2	127,7	160,3	166,1
		INLAND	128,5	-12,0	146,0	142,1	152,0	129,1	165,1	171,6
		AUSLAND	111,5	-2,4	114,2	86,6	117,7	116,9	121,5	121,8
5691	H.V. SONSTIGEN WAREN AUS PAPIER U. PAPPE	INSGESAMT	143,8	-2,3	147,2	143,0	154,8	145,3	148,0	150,2
		INLAND	144,7	+0,1	144,5	147,8	152,5	140,2	144,5	149,3
		AUSLAND	141,0	-9,3	155,4	128,4	161,6	160,9	158,5	153,2
57	DRUCKEREI, VERVIELFAEL- TIGUNG	INSGESAMT	134,4	-6,0	143,0	136,3	148,3	147,5	149,8	164,1
		INLAND	136,0	-5,7	144,2	138,0	149,7	148,3	150,4	164,9
		AUSLAND	114,4	-10,8	128,2	114,7	131,7	137,3	142,9	154,0

BUNDESGBIET

DAS VERARBEITENDE GEWERBE
=100

WERT

INDEX

R.	I C H T L I C H														SYPRO- NR.
	1992 1.HJ	1992 2.HJ	1991	1992	VERAENDERUNG GEGENUEBER DEM ENTSPRECHENDEN VORJAHRESZEITRAUM IN %										
					1992 FEB.	1993 JAN.	1992 1.VJ	1992 2.VJ	1992 3.VJ	1992 4.VJ	1992 1.HJ	1992 2.HJ	1991	1992	
107,3	107,2	114,8	107,2	+13,3	-28,3	+13,0	-8,1	-14,7	-12,6	+1,8	-13,7	+12,8	-6,6	-20,3	50
136,7	142,2	141,7	139,4	+0,6	-34,2	+13,1	-3,5	-8,2	-5,4	+4,5	-6,9	+18,3	-1,6	-22,3	
79,5	74,1	89,5	76,8	+36,2	-14,9	+12,7	-14,9	-25,6	-22,3	-2,6	-23,9	+5,5	-14,2	-17,2	
65,4	58,3	58,1	61,9	+49,3	-35,1	+32,7	+8,7	-7,4	-3,7	+19,8	-5,5	+19,1	+6,5	-37,5	5060
72,5	69,1	68,0	70,8	+21,6	-29,4	+18,6	+3,6	-0,9	-2,7	+10,7	-2,0	+15,3	+4,1	-27,9	
58,5	47,7	48,5	53,1	+88,6	-45,0	+54,2	+15,8	-15,9	-4,9	+33,0	-10,0	+25,0	+9,5	-49,1	
113,0	113,8	122,5	113,4	+11,0	-27,8	+11,8	-9,3	-15,2	-13,2	+0,6	-14,2	+12,4	-7,4	-19,0	5080
145,5	152,2	151,9	148,9	-0,6	-34,5	+12,8	-3,9	-8,6	-5,5	+4,2	-7,2	+18,5	-2,0	-21,9	
82,3	77,6	94,9	79,9	+32,3	-12,1	+9,9	-16,9	-28,2	-23,6	-4,9	-24,8	+4,4	-15,8	-14,0	
141,8	139,4	140,8	140,6	+4,0	-11,6	+3,5	-2,7	-0,4	-1,2	+0,5	-0,9	+7,9	-0,1	-10,4	51
144,3	143,5	143,5	143,9	+4,0	-10,8	+3,6	-2,3	-0,3	-0,1	+0,7	-0,2	+10,0	+0,3	-9,8	
132,2	124,0	130,7	128,1	+4,0	-15,3	+3,1	-4,4	-0,7	-6,6	-0,5	-3,5	-0,2	-2,0	-12,4	
127,3	123,0	125,1	125,1	+7,8	-6,1	+5,0	-5,8	-2,1	+3,0	-0,4	+0,5	+4,2	0,0	-7,8	5110
138,3	137,6	135,5	137,9	+8,8	-3,4	+6,4	-4,7	-0,2	+5,6	+0,9	+2,7	+7,5	+1,8	-5,3	
107,8	97,3	106,8	102,5	+5,4	-12,5	+1,8	-8,1	-6,3	-3,2	-3,2	-4,7	-2,6	-4,0	-14,0	
112,7	124,5	118,5	118,6	+8,1	+7,8	-0,5	-10,3	+3,6	+7,7	-5,5	+5,7	+2,7	+0,1	-0,3	5110
126,7	151,1	133,8	138,9	+18,0	+13,2	+4,3	-8,1	+2,8	+15,1	-2,0	+9,2	+6,7	+3,8	+2,5	
95,1	91,2	99,3	93,1	-6,6	-0,8	-7,7	-14,0	+5,2	-7,2	-10,8	-0,9	-3,4	-6,2	-5,5	
112,8	90,4	118,4	101,6	+7,4	-28,9	+4,6	-11,7	-30,5	-19,2	-3,6	-24,6	+3,0	-14,2	-28,9	5120
114,4	94,3	122,6	104,4	+0,2	-19,5	-1,0	-13,0	-22,8	-23,1	-6,8	-23,0	+2,4	-14,8	-21,1	
109,5	82,3	109,9	95,9	+27,1	-52,0	+19,3	-8,9	-45,6	-9,5	+4,3	-28,3	+4,7	-12,7	-46,5	
195,8	172,2	189,4	184,0	+16,8	-10,6	+21,5	-1,2	+2,6	+11,1	+10,4	+6,6	+12,3	+8,6	-7,4	5150
214,7	198,4	182,4	201,5	+18,5	-9,2	+24,0	-0,1	+5,3	+12,3	+12,2	+8,7	+15,1	+10,5	-6,7	
128,6	114,8	123,6	121,7	+8,2	-20,0	+8,0	-7,1	-11,5	+4,7	+0,5	-3,7	+0,3	-1,5	-11,9	
128,0	121,7	125,7	124,8	+0,8	0,0	-0,8	-4,4	-1,4	+4,5	-2,6	+1,4	-1,1	-0,7	-5,3	5160
125,1	117,5	127,8	121,3	-6,2	-4,8	-4,6	-9,8	-6,2	+1,9	-7,1	-2,7	-0,3	-5,1	-8,1	
132,5	128,0	122,6	130,3	+13,2	+7,4	+5,2	+4,4	+6,4	+9,1	+4,8	+7,7	-2,2	+6,3	-1,0	
125,7	122,1	118,7	123,9	+6,8	-7,9	+5,5	0,0	+5,1	+7,3	+2,7	+6,1	+5,6	+4,4	-5,8	5170
135,9	137,5	127,1	136,7	+7,1	-3,0	+6,4	+3,9	+8,3	+11,9	+5,2	+10,0	+11,3	+7,6	-1,5	
104,0	89,4	101,0	96,7	+6,2	-22,4	+2,7	-9,1	-4,1	-5,9	-3,7	-4,9	-6,8	-4,3	-18,5	
139,7	135,7	135,3	137,7	+7,6	-13,9	+6,2	+1,2	+0,9	-1,0	+3,6	-0,1	+4,4	+1,8	-12,3	52
145,9	146,5	141,3	146,2	+9,8	-13,0	+6,6	+2,3	+3,4	+1,7	+4,4	+2,5	+7,1	+3,5	-13,0	
125,6	111,2	121,7	118,4	+1,7	-16,4	+5,1	-1,9	-5,8	-8,3	+1,5	-7,1	-2,2	-2,7	-10,5	
118,5	114,8	122,0	116,7	+6,4	-13,6	+0,5	-4,6	-5,7	-7,5	-2,1	-6,7	-2,1	-4,3	-8,3	5211
102,0	102,7	109,6	102,4	-2,9	-11,4	-11,1	-8,1	-7,9	+1,1	-9,7	-3,4	-5,0	-6,6	-10,7	
139,9	130,6	138,1	135,3	+16,9	-15,7	+15,2	-1,2	-3,5	-15,5	+6,3	-9,7	+1,1	-2,0	-6,2	
126,0	115,8	124,8	120,9	+0,8	-17,3	+1,5	-1,3	-3,7	-9,2	+0,1	-6,5	+3,1	-3,1	-15,6	5225
132,1	125,0	131,7	128,5	+2,1	-14,8	+1,1	-1,2	-2,2	-7,5	0,0	-4,8	+6,9	-2,4	-15,5	
114,8	99,0	112,1	106,9	-2,1	-22,7	+2,3	-1,5	-7,0	-13,0	+0,4	-9,9	-4,1	-4,6	-16,0	
157,9	160,3	148,7	159,1	+14,0	-11,1	+11,2	+4,2	+6,0	+6,8	+7,6	+6,4	+6,5	+7,0	-10,1	5290
164,0	171,5	154,0	167,8	+17,3	-11,9	+12,8	+6,0	+8,7	+8,3	+9,4	+8,5	+8,6	+9,0	-11,5	
138,2	124,3	131,7	131,3	+2,3	-8,2	+5,8	-2,6	-5,2	+0,5	+1,5	-2,4	-0,5	-0,3	-4,7	
164,4	162,5	156,6	163,4	+9,9	-5,5	+9,1	+1,3	+1,4	+5,6	+5,1	+3,6	+13,7	+4,3	-5,1	5421-24
170,2	170,6	160,3	170,4	+10,1	-3,0	+9,8	+3,8	+3,5	+7,9	+6,7	+5,9	+16,0	+6,3	-2,8	
131,3	116,1	138,8	123,7	+8,6	-22,9	+4,5	-14,4	-12,6	-12,2	-5,5	-12,4	+0,4	-8,9	-20,8	
164,9	165,5	156,0	165,2	+11,5	-4,0	+10,9	+3,3	+3,4	+6,2	+6,9	+4,9	+13,2	+5,9	-3,8	5421
170,4	173,6	159,1	172,0	+11,8	-1,3	+11,6	+6,2	+5,9	+8,8	+8,8	+7,5	+15,2	+8,1	-1,3	
133,1	118,7	138,7	125,9	+10,1	-23,0	+5,6	-15,1	-12,6	-13,6	-5,5	-13,0	+1,9	-9,2	-21,5	
162,1	148,6	159,0	155,4	+3,2	-12,0	+2,1	-6,8	-7,9	+2,6	-2,3	-2,2	+15,6	-2,3	-10,2	5424
169,3	156,8	165,7	163,0	+3,3	-10,5	+2,4	-6,1	-7,3	+3,7	-1,9	-1,3	+19,6	-1,6	-9,1	
123,9	105,6	123,7	114,7	+2,3	-23,0	+0,2	-11,3	-12,2	-5,9	-5,8	-8,9	-5,9	-7,3	-17,5	
144,9	142,2	145,2	143,5	+0,1	-13,2	+1,8	-4,7	-0,7	-1,2	-1,4	-0,9	+7,7	-1,2	-10,8	56
143,4	141,5	144,4	142,5	-0,1	-12,6	+1,6	-5,2	-0,6	-1,2	-1,8	-0,9	+9,1	-1,3	-10,7	
152,2	145,1	149,5	148,6	+0,8	-16,4	+3,1	-2,8	-1,5	-1,0	+0,1	-1,2	+2,0	-0,6	-11,2	
143,8	133,4	142,5	138,6	+0,1	-14,6	+0,6	-5,7	-2,8	-3,3	-2,5	-3,0	+6,9	-2,7	-12,6	5610
142,7	132,4	142,9	137,5	-1,5	-15,5	-1,1	-6,9	-3,5	-3,9	-3,9	-3,6	+7,8	-3,8	-13,6	
150,3	139,6	140,2	144,9	+10,3	-9,5	+11,2	+0,9	+1,5	+0,1	+5,9	+0,8	+2,2	+3,4	-6,3	
138,0	163,2	154,0	150,6	+0,6	-12,1	+3,5	-6,2	-1,5	-4,4	-1,2	-3,0	+13,8	-2,2	-11,6	5620
140,5	168,3	157,1	154,4	+0,1	-10,9	+3,5	-6,1	-1,2	-2,9	-1,2	-2,1	+15,6	-1,7	-11,4	
117,3	121,7	129,2	119,5	+5,1	-26,4	+3,7	-7,1	-4,5	-18,9	-1,9	-12,3	-1,0	-7,5	-14,6	
150,1	149,1	146,3	149,6	0,0	-11,4	+3,5	-2,4	+3,5	+4,4	+0,6	+3,9	+6,5	+2,3	-7,1	5691
146,4	146,9	140,6	146,6	+3,1	-7,9	+6,3	-1,0	+6,4	+5,4	+2,7	+5,8	+8,2	+4,3	-4,1	
161,2	155,8	163,6	158,5	-7,9	-21,9	-4,1	-5,7	-3,7	+1,6	-5,0	-1,2	+2,4	-3,1	-15,8	
147,9	157,0	151,7	152,4	+3,0	-5,0	+2,6	+0,5	-0,9	-0,1	+1,6	-0,4	+9,2	+0,5	-5,5	57
149,0	157,6	153,0	153,3	+3,0	-4,4	+3,0	+0,3	-1,5	-0,5	+1,6	-1,0	+9,9	+0,2	-5,1	
134,5	148,5	135,1	141,5	+2,8	-13,2	-1,1	+5,0	+8,3	+6,3	+2,0	+7,3	+0,1	+4,7	-12,0	

STBA, FACHSERIE 4, REIHE 2.2

SYPRO- NR.	WIRTSCHAFTSGLIEDERUNG		1993 FEB.	VERAEND. GEGEN- UEBER- VOR- JAHR- MONAT IN %	N		A		C		H
					1992 FEB.	1993 JAN.	1992 1. VJ	1992 2. VJ	1992 3. VJ	1992 4. VJ	
58	H. V. KUNSTSTOFFWAREN	INSGESAMT	155,0	-10,3	172,8	150,7	178,8	175,2	167,9	165,9	
		INLAND	159,8	-11,1	179,7	155,8	185,5	181,8	175,2	174,1	
		AUSLAND	139,8	-7,4	150,9	134,4	157,6	154,4	144,8	140,2	
61	LEDERERZEUGUNG	INSGESAMT	60,6	-28,0	84,2	57,6	84,9	80,5	63,8	69,6	
		INLAND	64,5	-28,1	89,7	60,5	90,4	82,2	65,5	73,4	
		AUSLAND	49,8	-27,9	69,1	49,8	69,8	75,8	59,2	59,3	
62	LEDERVERARBEITUNG	INSGESAMT	117,4	-4,6	123,1	119,3	125,1	93,0	113,2	97,3	
		INLAND	116,1	-4,0	121,0	116,6	123,9	92,7	111,7	97,9	
		AUSLAND	122,1	-6,9	131,1	129,2	129,3	93,9	118,7	95,1	
6211	LEDERVERARBEITUNG (OHNE H. V. SCHUHEN)	INSGESAMT	97,4	-11,0	109,4	93,4	108,3	98,1	100,4	111,7	
		INLAND	103,7	-8,5	113,3	99,9	112,6	99,8	103,5	119,3	
		AUSLAND	75,5	-21,1	95,7	70,5	93,1	92,3	89,4	85,4	
6251	H. V. SCHUHEN	INSGESAMT	125,2	-2,5	128,4	129,4	131,6	91,0	118,2	91,7	
		INLAND	120,9	-2,4	123,9	123,0	128,2	90,0	114,9	89,8	
		AUSLAND	142,1	-2,9	146,3	154,5	144,9	94,7	131,3	99,3	
63	TEXTILGEWERBE	INSGESAMT	98,5	-14,1	114,7	94,3	117,2	105,0	103,2	103,1	
		INLAND	96,8	-14,3	113,0	94,4	116,0	103,5	101,9	105,3	
		AUSLAND	103,4	-13,3	119,2	94,1	120,6	108,8	106,6	96,9	
6311	WOLLSPINNEREI	INSGESAMT	58,9	-27,3	81,0	53,1	88,1	85,3	60,1	53,2	
		INLAND	55,0	-28,2	76,6	50,0	84,2	83,2	58,7	51,1	
		AUSLAND	69,4	-25,5	93,2	61,4	98,9	91,1	63,7	58,7	
6312	BAUMWOLLSPINNEREI	INSGESAMT	65,4	-23,1	85,0	68,3	87,8	77,2	64,9	68,0	
		INLAND	62,2	-19,2	77,0	64,8	79,5	71,9	61,4	64,3	
		AUSLAND	76,2	-31,7	111,6	80,2	115,5	95,0	76,5	80,6	
6331	WOLLWEBEREI, ANG	INSGESAMT	63,9	-25,8	86,1	68,4	97,0	123,2	93,8	96,4	
		INLAND	67,7	-23,6	88,6	73,6	100,5	129,7	96,1	102,7	
		AUSLAND	52,9	-33,1	79,1	53,6	87,0	104,8	87,2	78,3	
6332	BAUMWOLLWEBEREI, ANG	INSGESAMT	61,2	-23,8	80,3	60,8	85,2	83,0	67,6	75,8	
		INLAND	72,4	-16,7	86,9	70,8	93,7	89,1	74,5	86,2	
		AUSLAND	44,7	-36,7	70,6	45,9	72,6	74,1	57,3	60,4	
6333	SEIDENWEBEREI, ANG	INSGESAMT	92,8	-19,4	115,2	94,5	124,4	127,4	114,2	112,6	
		INLAND	85,8	-22,0	111,3	90,8	121,7	119,6	110,2	111,9	
		AUSLAND	103,4	-15,2	121,9	101,0	129,1	141,1	121,3	113,9	
6355	JUTESPINNEREI U. -WEBEREI	INSGESAMT	68,0	+7,3	63,4	56,4	60,9	62,8	57,1	50,7	
		INLAND	66,0	+5,3	62,7	52,2	60,2	64,6	54,3	48,6	
		AUSLAND	76,3	+15,1	86,3	74,7	64,1	55,5	69,5	59,4	
6361	H. V. GARDINENSTOFF	INSGESAMT	133,8	-15,2	157,7	130,1	164,7	143,9	114,3	134,8	
		INLAND	138,4	-13,6	160,2	131,9	168,8	143,6	113,9	135,5	
		AUSLAND	118,2	-20,9	149,4	124,2	151,2	144,9	115,5	132,6	
6365	H. V. MOEBEL-U. DEKO- RATIONSSTOFF	INSGESAMT	119,6	-12,7	137,0	113,0	141,9	120,5	100,5	115,7	
		INLAND	125,5	-11,2	141,4	119,8	146,3	122,5	102,1	121,1	
		AUSLAND	107,7	-16,0	128,2	99,2	132,9	116,4	97,2	104,6	
6370	WIRKEREI, STRICKEREI	INSGESAMT	125,7	-3,7	130,5	107,8	124,9	80,9	130,7	109,6	
		INLAND	107,0	-10,2	119,2	97,5	114,7	77,9	115,9	107,5	
		AUSLAND	234,6	+19,7	196,0	167,7	184,5	97,9	216,7	121,5	
6380	H. V. TEPPICHEN U. A.E., BESCHICHTETEM GEWEBE	INSGESAMT	114,4	-13,3	132,0	110,1	133,2	124,8	115,0	119,2	
		INLAND	120,4	-10,3	134,2	115,9	138,4	130,2	120,8	127,0	
		AUSLAND	92,9	-25,3	124,4	89,5	114,7	105,4	94,2	91,2	
6391	VEREDLUNG V. TEXTILIEN	INSGESAMT	102,2	-14,2	119,1	103,2	122,5	119,5	104,7	120,2	
		INLAND	101,9	-15,1	120,0	104,7	123,5	120,2	107,3	125,5	
		AUSLAND	103,2	-11,8	117,0	99,4	119,7	117,7	97,9	106,1	
6399	SONSTIGES TEXTILGE- WERBE, ANG	INSGESAMT	125,5	-13,1	144,4	125,2	148,9	141,7	129,9	131,0	
		INLAND	123,1	-14,0	143,2	125,0	146,8	137,0	127,4	128,4	
		AUSLAND	130,3	-11,2	146,7	125,7	153,1	150,5	134,7	135,9	
64	BEKLEIDUNGSGEWERBE	INSGESAMT	145,0	-8,4	158,3	135,8	153,0	71,3	157,6	89,7	
		INLAND	134,2	-9,1	147,6	127,1	143,3	73,1	145,9	91,5	
		AUSLAND	188,1	-6,6	201,3	170,8	191,9	64,1	204,7	82,5	
6413	H. V. HERRENOBER- BEKLEIDUNG	INSGESAMT	142,4	-12,2	162,1	138,9	162,9	75	157,6	89,7	
		INLAND	123,7	-12,3	141,0	124,8	142,8	71,7	144,0	87,5	
		AUSLAND	222,1	-12,0	252,5	199,0	248,5	89,7	269,7	101,9	
6414	H. V. DAMEN-U. KINDER- OBERBEKLEIDUNG	INSGESAMT	150,9	-7,1	162,5	137,9	154,5	63,8	160,4	80,4	
		INLAND	140,3	-8,9	154,0	128,6	146,5	67,2	150,6	82,6	
		AUSLAND	189,5	-1,9	193,2	171,8	183,0	51,8	195,9	72,8	
6421	H. V. HERREN-, DAMEN- U. KINDERWAESCHE	INSGESAMT	149,3	-7,2	160,9	138,3	155,9	99,4	144,0	106,9	
		INLAND	150,8	-1,2	152,7	140,4	152,7	99,1	143,2	108,9	
		AUSLAND	139,0	-34,9	213,6	124,6	176,5	101,9	148,9	93,7	
6425	H. V. HAUS-, BETT-U. TISCHWAESCHE	INSGESAMT	97,0	-9,2	106,8	105,6	106,2	97,5	113,7	152,2	
		INLAND	101,3	-8,4	110,6	109,6	109,8	100,0	116,4	158,4	
		AUSLAND	72,7	-14,2	84,7	82,2	85,5	83,1	98,1	117,3	

BUNDESGBEIT

DAS VERARBEITENDE GEWERBE
=100

WERT

INDEX

R	I C H T L I C H													SYPRO- NR.	
	1992 1.HJ	1992 2.HJ	1991	1992	VERAENDERUNG GEGENUEBER DEM ENTSPRECHENDEN JORJAHRESZEITRAUM IN %										
					1992 FEB.	1993 JAN.	1992 1.VJ	1992 2.VJ	1992 3.VJ	1992 4.VJ	1992 1.HJ	1992 2.HJ	1991		1992
177,0	166,9	169,1	172,0	+4,7	-13,3	+5,7	+0,5	+0,7	-0,1	+3,0	+0,3	+10,9	+1,7	-11,8	58
183,6	174,7	175,7	179,1	+5,7	-13,5	+6,4	+0,8	+0,2	+0,5	+3,5	+0,4	+14,5	+1,9	-12,3	
156,0	142,5	148,2	149,3	+1,0	-12,7	+3,1	-0,6	+2,4	-2,1	+1,2	+0,1	-0,9	+0,7	-10,0	
82,7	66,7	79,9	74,7	+5,6	-31,1	+3,8	-4,3	-12,8	-13,3	-0,4	-13,2	-10,5	-6,5	-29,6	61
86,3	89,4	84,1	77,9	+6,5	-32,2	+4,9	-6,1	-14,8	-14,5	-0,6	-14,6	-8,3	-7,4	-30,2	
72,8	59,3	68,4	66,0	+2,2	-27,4	-0,3	+1,2	-6,6	-9,3	+0,6	-7,9	-17,3	-3,5	-27,7	
109,0	105,3	100,8	107,1	+14,8	-4,8	+14,1	+5,8	+4,4	-0,1	+10,3	+2,3	+4,3	+6,3	-4,7	62
108,3	104,8	99,1	106,6	+11,1	-7,3	+13,4	+3,3	+7,0	+5,4	+8,8	+6,3	+5,0	+7,6	-5,7	
111,6	106,9	107,5	109,3	+30,4	+4,9	+16,9	+15,8	-4,2	-17,0	+16,5	+10,3	+2,5	+1,7	-1,2	
103,2	106,1	111,5	104,6	-3,3	-6,6	-0,9	-7,9	-6,7	-8,7	-4,4	-7,7	+1,4	-6,2	-8,9	6211
108,2	111,4	116,5	108,8	-3,5	-5,0	-0,6	-9,5	-8,2	-7,9	-5,0	-8,0	+4,4	-6,6	-6,9	
92,7	87,4	94,0	90,0	-2,5	-14,1	-2,6	-0,9	-0,4	-12,3	-1,8	-6,6	-9,9	-4,3	-17,9	
111,3	105,0	96,7	108,1	+22,4	-4,3	+20,0	+12,9	+8,7	+4,7	+16,9	+6,9	+5,9	+11,8	-3,4	6251
109,1	102,3	92,4	105,7	+17,2	-8,0	+18,8	+10,0	+13,5	+13,8	+15,1	+13,7	+5,2	+14,4	-5,3	
119,8	115,3	113,4	117,6	+44,1	+9,7	+23,7	+24,8	-5,2	-18,6	+24,1	-11,5	+7,8	+3,7	+3,3	
111,1	103,1	112,2	107,1	-0,9	-17,9	-0,8	-7,8	-2,6	-6,7	-4,3	-4,8	+3,1	-4,5	-16,0	63
109,8	103,6	112,1	106,7	-2,0	-16,6	-1,9	-8,7	-3,6	-5,0	-5,2	-4,3	+4,7	-4,8	-15,5	
114,7	101,8	112,5	108,2	+2,1	-21,0	+2,2	-5,6	-0,4	-11,6	-1,7	-6,0	-1,0	-3,8	-17,1	
86,7	56,6	70,6	71,7	+13,6	-35,5	+16,7	+6,9	-1,0	-19,9	+11,6	-10,9	-4,5	+1,6	-31,5	6311
83,7	54,9	70,7	69,3	+5,7	-33,9	+11,2	+1,2	-4,1	-19,5	+5,9	-12,0	-4,5	-2,0	-31,1	
95,0	61,2	70,4	78,1	+37,3	-38,8	+32,2	+23,8	+8,0	-20,9	+28,0	-8,1	-4,5	+10,3	-32,4	
82,5	66,5	81,6	74,5	-6,1	-23,3	-2,3	-9,1	-10,5	-13,9	-5,6	-12,3	-8,3	-8,7	-23,2	6312
75,7	62,9	77,0	69,3	-12,4	-18,5	-9,1	-11,8	-8,8	-10,2	-10,4	-9,5	-7,8	-10,0	-18,9	
105,3	78,5	97,1	91,9	+12,4	-33,7	+17,7	-1,6	-14,8	-22,4	+8,2	-18,9	-9,5	-5,4	-32,8	
110,1	95,1	111,5	102,6	-14,3	-28,2	-7,3	-4,9	-5,3	-14,4	-6,0	-10,2	+1,8	-8,0	-27,0	6331
115,1	99,4	117,6	107,3	-15,7	-24,4	-8,6	-5,1	-8,2	-13,7	-6,7	-11,2	+8,3	-8,8	-24,0	
95,9	82,7	93,9	89,3	-9,3	-39,8	-2,2	-4,0	+4,9	-17,1	-3,2	-6,8	-16,0	-4,9	-36,6	
84,1	71,7	83,8	77,9	-3,0	-29,1	-2,4	-7,8	-5,5	-12,3	-5,1	-9,2	-4,3	-7,0	-26,6	6332
91,4	80,4	92,0	85,9	-4,2	-25,4	-2,6	-9,2	-8,0	-7,0	-6,0	-7,4	+0,1	-6,6	-21,2	
73,3	58,9	71,7	66,1	-0,6	-36,4	-1,9	-5,0	-0,3	-21,8	-3,6	-12,6	-11,8	-7,8	-36,6	
125,9	113,4	127,3	119,7	-7,5	-22,3	-2,4	-6,1	-6,3	-9,3	-4,3	-7,8	-2,7	-6,0	-20,9	6333
120,7	111,1	124,5	115,9	-5,4	-24,7	-2,5	-11,5	-7,1	-6,4	-7,2	-6,7	-1,8	-6,9	-23,4	
135,1	117,6	132,2	126,3	-10,9	-18,1	-2,3	+3,1	-4,9	-13,7	+0,4	-9,4	-4,1	-4,5	-16,6	
61,9	53,9	60,3	57,9	+1,0	-1,9	-5,6	-2,0	+1,1	-9,8	-3,7	-4,4	+17,1	-4,0	+2,8	6355
62,4	51,5	59,4	56,9	+1,0	-8,1	-4,6	+1,1	-1,1	-12,7	-1,7	-6,9	+22,5	-4,2	-1,2	
59,8	64,5	64,4	62,1	+0,6	+23,5	-8,9	+14,5	+8,6	+1,9	-11,7	+5,4	-0,6	-3,6	+19,1	
154,3	124,6	143,4	139,4	+5,9	-18,0	+7,3	-3,8	-12,3	-3,9	+1,8	-7,9	+13,4	-2,8	-16,6	6361
156,2	124,7	147,4	140,5	+4,6	-19,5	+6,8	-5,7	-16,2	-5,6	+0,7	-10,7	+17,9	-4,7	-16,5	
148,1	124,0	130,1	136,0	+11,2	-12,4	+9,2	+2,8	+3,7	+2,3	+6,0	+2,9	-0,5	+4,5	-16,8	
131,2	108,1	128,9	119,6	-8,2	-19,2	-4,4	-6,3	-11,1	-7,9	-5,3	-9,5	+5,3	-7,2	-16,0	6365
134,4	111,6	135,1	123,0	-13,2	-16,7	-7,9	-10,0	-12,5	-5,8	-8,9	-9,0	+7,1	-9,0	-14,0	
124,6	100,9	116,6	112,8	+5,3	-24,7	+4,5	+2,6	-8,3	-12,6	+3,5	-10,6	+1,7	-3,3	-20,4	
102,9	120,1	118,5	111,5	+1,5	-10,5	-2,8	-22,3	+1,7	-3,0	-11,5	-0,6	+15,6	-5,9	-6,9	6370
96,3	111,7	109,7	104,0	+3,5	-11,4	-1,8	-19,1	+0,2	-2,5	-9,7	-1,1	+11,8	-5,2	-10,8	
141,2	169,1	169,7	155,1	-5,2	-6,9	-6,1	-34,7	+6,7	-6,2	-18,5	+1,7	+32,3	-8,6	+7,0	
129,0	117,1	124,8	123,0	+4,5	-14,6	+3,5	-2,7	-2,6	-3,9	+0,4	-3,2	+4,8	-1,4	-13,9	6380
134,3	123,9	129,2	129,1	+3,6	-14,3	+4,5	-0,2	-2,2	-2,5	+2,2	-2,4	+8,7	+0,1	-12,3	
110,1	92,7	109,1	101,4	+8,6	-15,6	-0,7	-12,7	-4,7	-10,1	-6,8	-7,4	-9,1	-7,1	-20,8	
121,0	112,4	125,8	116,7	-9,4	-14,0	-10,1	-10,0	-2,7	-5,2	-10,0	-4,1	-4,8	-7,2	-14,1	6391
121,9	116,4	129,4	119,1	-12,7	-11,8	-13,4	-11,2	-2,1	-3,5	-12,3	-2,8	-3,2	-8,0	-13,5	
118,7	102,0	116,3	110,3	+1,3	-19,3	+0,6	-6,5	-4,2	-10,2	-3,1	-7,4	-8,9	-5,2	-15,7	
145,3	130,5	135,5	137,9	+7,3	-15,2	+7,8	+1,9	-0,3	-2,5	+4,8	-1,4	+6,1	+1,8	-14,1	6399
141,9	127,9	133,2	134,9	+7,1	-14,7	+8,1	-0,2	-0,9	-2,1	+3,9	-1,5	+7,9	+1,3	-14,4	
151,8	135,3	139,8	143,5	+7,6	-16,1	+7,4	+5,7	+0,8	-3,4	+6,5	-1,4	+2,9	+2,6	-13,7	
112,2	123,7	126,2	117,9	+3,3	-12,9	-2,5	-18,9	-2,3	-9,2	-8,3	-4,9	+4,9	-6,6	-10,7	64
108,2	118,7	122,2	113,5	+1,7	-13,2	-3,7	-18,2	-3,6	-7,8	-9,2	-5,3	+5,6	-7,1	-11,1	
128,0	143,6	142,5	135,8	+8,1	-12,0	+1,4	-22,1	+1,9	-15,4	-5,7	-3,8	+2,8	-4,7	-9,2	
119,0	129,1	134,4	124,0	+1,9	-15,4	-2,5	-20,9	-1,5	-14,2	-9,2	-6,3	+3,9	-7,7	-13,7	6413
107,2	115,8	123,0	111,5	-1,7	-14,2	-5,3	-20,5	-4,3	-13,1	-11,0	-7,7	+3,2	-9,3	-13,3	
169,1	185,8	183,2	177,5	+11,7	-18,3	+5,3	-22,4	+5,1	-18,1	-3,9	-2,5	+6,1	-3,1	-15,1	
109,2	120,4	123,6	114,8	+4,4	-13,4	-2,1	-21,6	-3,0	-10,5	-8,7	-5,6	+6,6	-7,1	-10,3	6414
106,9	116,6	120,9	111,7	+4,1	-14,7	-2,8	-20,7	-4,3	-9,3	-9,2	-6,1	+7,9	-7,6	-11,7	
117,4	134,4	133,4	125,9	+5,4	-9,5	-0,4	-25,7	+0,6	-14,6	-7,3	-4,0	+3,0	-5,6	-5,6	
127,7	125,5	121,2	126,6	+17,8	-4,1	+11,1	+2,4	+8,8	-7,0	+7,6	+1,5	-3,5	+4,5	-5,8	6421
125,9	126,1	121,1	126,0	+12,0	-2,9	+9,9	+1,1	+8,9	-6,3	+6,2	+1,9	-1,5	+4,0	-2,1	
139,2	121,3	121,4	130,3	+59,0	-12,2	+18,5	+11,5	+8,3	-13,0	+15,9	-1,1	-14,9	+7,3	-25,9	
101,9	133,0	127,6	117,4	-18,3	-6,9	-19,4	-14,2	-7,7	+7,4	-17,0	+0,5	+2,5	-8,0	-8,0	6425
104,9	137,4	130,7	121,2	-18,4	-6,8	-19,8	-14,0	-8,0	+10,8	-17,1	+2,0	+3,1	-7,3	-7,5	
84,3	107,7	110,1	96,0	-17,9	-8,0	-16,8	-15,8	-5,9	-12,9	-16,4	-9,9	-1,3	-12,8	-10,9	

STBA, FACHSERIE 4, REIHE 2.2

SYPRO- NR.	WIRTSCHAFTSGLIEDERUNG	1993 FEB.	VERAEND. GEGEN- UEBER- VOR- JAHRES- MONAT IN %	N		A		C	H	
				1992 FEB.	1993 JAN.	1992 1.VJ	1992 2.VJ	1992 3.VJ	1992 4.VJ	
	VERARBEITENDES GEWERBE 1)	INSGESAMT	105,0	-13,8	121,8	99,4	125,0	123,1	119,7	123,0
		INLAND	108,7	-15,1	128,0	106,5	131,5	129,3	126,8	129,5
		AUSLAND	98,7	-11,2	111,2	87,4	113,9	112,7	107,7	112,0
	GRUNDSTOFF-UND PRODUKTIONSGUETER- GEWERBE	INSGESAMT	101,9	-11,0	114,5	100,4	119,7	117,8	113,3	108,1
		INLAND	101,1	-14,0	117,6	102,9	123,0	122,5	119,8	113,3
		AUSLAND	103,1	-6,0	109,7	96,4	114,4	110,4	103,0	99,8
25	GEW.U. VERARB.V. STEINEN U. ERDEN	INSGESAMT	81,7	-14,3	95,3	76,6	102,5	146,5	153,9	141,1
		INLAND	82,6	-14,2	96,3	76,8	104,0	152,6	161,6	148,2
		AUSLAND	74,5	-15,4	88,1	74,9	91,4	100,6	95,5	88,0
2512	GEW.V. NATURSTEINEN, ANG	INSGESAMT	44,8	-7,6	48,5	42,7	62,6	141,4	157,6	141,0
		INLAND	44,9	-7,8	48,7	42,8	62,9	142,4	158,8	142,0
		AUSLAND	41,1	+28,0	32,1	33,0	34,0	57,1	54,5	49,8
2525	VERARB.V. NATURSTEINEN, ANG	INSGESAMT	83,4	-13,5	96,4	84,7	98,3	133,7	136,4	154,8
		INLAND	82,2	-13,7	95,3	83,9	97,5	132,8	135,5	154,2
		AUSLAND	109,6	-9,6	121,2	100,7	117,2	152,3	157,9	168,6
2531	H.V. ZEMENT	INSGESAMT	77,3	-18,1	94,4	67,0	99,1	137,1	138,4	118,9
		INLAND	76,6	-17,5	92,8	65,9	98,0	138,0	140,4	118,8
		AUSLAND	87,2	-26,1	118,0	84,0	114,6	123,9	109,3	120,3
2541	ZIEGELI	INSGESAMT	83,4	-15,2	98,4	81,7	107,7	155,8	164,0	139,7
		INLAND	87,0	-13,9	101,1	86,2	111,1	165,7	178,0	150,8
		AUSLAND	64,6	-23,3	84,2	58,0	90,5	104,2	90,6	81,9
2543	H.V. FEUERFESTER GROBKERAMIK	INSGESAMT	69,8	-15,4	82,5	71,7	83,7	83,7	85,1	78,3
		INLAND	69,1	-16,2	82,5	69,0	83,0	80,2	84,0	78,9
		AUSLAND	70,4	-14,6	82,4	74,8	84,6	87,6	86,3	77,7
2555	H.V. GR. FORM. FERTIGBAU- TEILEN AUS BETON FUER DEN HOCHBAU	INSGESAMT	125,3	-26,3	169,9	109,5	160,7	220,6	259,5	257,5
		INLAND	125,6	-26,5	170,8	109,7	161,6	221,7	260,2	258,5
		AUSLAND	76,9	+228,6	23,4	69,6	18,8	44,4	145,9	91,0
2559	H.V. BETONERZEUGNISSEN (OHNE BIMS, GR. FORM. FERTIGBAUTEILE)	INSGESAMT	91,2	-15,5	107,9	83,2	118,6	173,2	180,0	168,7
		INLAND	91,1	-15,7	108,1	83,0	118,5	173,4	180,4	169,7
		AUSLAND	95,5	-2,5	97,9	88,2	120,0	169,0	161,1	119,8
2563	H.V. GIPSERZEUGNISSEN, DAEMM-U. LEICHTBAUPLATTEN	INSGESAMT	217,9	+18,6	183,8	211,3	194,9	220,2	227,2	212,9
		INLAND	224,4	+18,2	189,8	218,0	200,9	226,2	235,7	219,0
		AUSLAND	151,6	+23,4	122,9	143,4	134,0	159,4	141,4	151,4
27	EISENSCHAFFENDE INDUSTRIE	INSGESAMT	78,9	-14,9	92,7	74,6	100,6	97,2	93,6	87,1
		INLAND	83,0	-19,7	103,3	83,6	112,2	107,9	102,2	91,7
		AUSLAND	73,1	-5,7	77,5	61,9	84,1	81,9	81,4	80,6
2711	HOCHOFEN-, STAHL-U. WARM- WALZWERKE (OHNE STAHL- ROHRE)	INSGESAMT	81,9	-15,1	96,5	79,4	105,3	103,2	98,5	93,0
		INLAND	82,9	-18,3	101,5	84,4	111,0	107,7	100,1	92,7
		AUSLAND	80,4	-8,4	87,8	70,9	95,5	95,3	95,7	93,7
2715	H.V. STAHLROHREN (OHNE PRAEZISIONSSTAHLROHRE)	INSGESAMT	66,3	-9,1	72,9	48,7	76,8	67,5	71,2	58,8
		INLAND	88,5	-29,1	124,8	73,5	129,4	117,3	133,5	88,0
		AUSLAND	55,9	+15,3	48,5	37,0	52,1	44,1	42,0	45,1
2720	H.V. PRAEZISIONSSTAHL- ROHREN	INSGESAMT	65,6	-26,0	88,7	73,1	93,5	86,2	78,6	72,7
		INLAND	76,6	-23,3	99,9	84,5	105,5	95,1	88,9	81,4
		AUSLAND	43,7	-34,1	66,3	50,4	69,5	68,4	58,0	55,4
2850	NE-METALLHALBZEUGWERKE	INSGESAMT	117,5	-14,9	138,0	117,3	143,8	136,5	136,8	123,7
		INLAND	122,3	-16,7	146,9	124,2	153,1	145,7	146,3	131,9
		AUSLAND	109,5	-11,2	123,3	106,0	128,3	121,1	121,1	110,1
2910	EISEN-, STAHL-U. TEMPER- GIESSEREI	INSGESAMT	71,7	-22,1	92,0	71,2	94,4	90,0	81,7	77,6
		INLAND	63,6	-23,6	91,1	68,0	93,5	87,7	80,8	75,0
		AUSLAND	79,5	-16,6	95,3	82,8	97,7	98,5	85,1	87,1
3011-15	ZIEHEREIEN UND KALT- WALZWERKE	INSGESAMT	91,1	-15,6	108,0	89,4	110,9	111,0	105,6	99,3
		INLAND	96,1	-15,7	114,0	94,5	116,6	117,6	112,3	105,6
		AUSLAND	78,9	-15,4	93,3	76,7	96,9	95,0	89,3	84,0
3011	STABZIEHEREIEN, KALTWALZWERKE	INSGESAMT	80,0	-22,6	103,3	80,3	104,7	99,3	94,6	84,5
		INLAND	80,3	-25,4	107,6	80,9	107,4	100,5	96,3	85,8
		AUSLAND	79,3	-15,3	93,6	79,0	98,7	96,6	90,8	81,6
3015	DRAHTZIEHEREIEN (EINSCHL. H.V. DRAHT- ERZEUGNISSEN)	INSGESAMT	101,1	-10,0	112,3	97,5	116,6	121,6	115,6	112,8
		INLAND	109,7	-8,2	119,5	106,3	124,6	132,3	126,1	122,6
		AUSLAND	78,5	-15,7	93,1	74,3	95,2	93,4	87,9	86,5

1) AUSGEWAELTE WIRTSCHAFTSZWEIGE (OHNE NAHRUNGS-UND GENUSSMITTELGEWERBE).

BUNDESGBIET

DAS VERARBEITENDE GEWERBE
=100

WERT

INDEX

R	I C H T L I C H													SYPRO- NR.	
	1992 1.HJ	1992 2.HJ	1991	1992	VERAENDERUNG GEGENUEBER DEM ENTSPRECHENDEN VORJAHRESZEITRAUM IN %										
					1992 FEB.	1993 JAN.	1992 1.VJ	1992 2.VJ	1992 3.VJ	1992 4.VJ	1992 1.HJ	1992 2.HJ	1991		1992
124,1	121,4	123,6	122,7	+3,1	-16,2	+3,1	-1,4	-1,1	-3,3	+0,9	-2,2	+3,4	-0,7	-15,0	
130,4	128,2	130,7	129,3	+3,4	-15,2	+2,7	-2,6	-1,9	-2,6	0,0	-2,2	+7,6	-1,1	-15,1	
113,3	109,8	111,4	111,6	+2,5	-18,0	+3,7	+1,2	+0,7	-4,7	+2,4	-2,2	-4,0	+0,2	-14,5	
118,8	110,7	114,6	114,7	+3,5	-15,7	+3,5	-0,2	-0,6	-2,5	+1,7	-1,5	+1,6	+0,1	-13,4	
122,8	116,5	118,8	119,6	+5,2	-15,7	+4,1	-0,3	+0,1	-1,0	+1,8	-0,5	+3,8	+0,7	-14,9	
112,4	101,4	107,9	106,9	+1,0	-15,8	+2,6	+0,3	-1,7	-5,1	+1,4	-3,4	-2,0	-0,9	-11,0	
124,5	147,5	128,8	136,0	+45,9	-6,5	+15,6	+1,9	+3,5	+5,5	+7,1	+4,5	+6,1	+5,6	-10,6	25
128,3	154,9	132,8	141,6	+53,6	-6,0	+18,0	+2,6	+4,1	+6,5	+8,4	+5,2	+8,1	+6,6	-10,4	
96,0	91,8	98,4	93,9	+4,4	-9,5	-1,8	-5,8	-4,4	-6,1	-3,9	-5,2	-11,2	-4,6	-12,6	
102,0	149,3	122,3	125,6	+92,5	-0,5	+23,5	+1,5	-0,1	-0,5	+7,4	-0,3	+5,7	+2,7	-4,2	2512
102,7	150,4	123,1	126,5	+94,0	-0,7	+23,8	+1,6	0,0	-0,4	+7,5	-0,2	+5,8	+2,8	-4,4	
45,6	52,2	56,6	48,9	+5,6	+1,9	-8,4	-13,2	-12,1	-19,0	-11,5	-15,4	+18,7	-13,6	+14,9	
116,0	145,6	123,9	130,8	+17,3	+20,5	+11,7	+6,3	+2,0	+4,5	+8,5	+3,3	+3,3	+5,6	+0,8	2525
115,1	144,9	120,8	130,0	+17,9	+20,9	+13,2	+7,8	+3,9	+7,5	+9,9	+5,8	+3,9	+7,6	+0,8	
134,8	163,3	190,5	149,0	+9,1	+9,9	-9,4	-16,3	-22,7	-31,5	-13,4	-27,5	-3,4	-21,8	-1,1	
118,1	128,7	120,9	123,4	+62,5	-11,4	+12,1	-2,9	-0,6	+3,4	+2,9	+1,3	+4,9	+2,1	-15,1	2531
118,0	129,6	121,5	123,8	+63,7	-11,3	+12,1	-2,8	-0,5	+3,0	+2,9	+1,1	+5,8	+1,9	-14,7	
119,3	114,8	113,4	117,0	+49,7	-10,4	+11,4	-4,9	-0,8	+9,0	+2,3	+4,1	-6,1	+3,2	-19,2	
131,8	151,9	131,1	141,8	+37,6	-5,2	+15,9	+2,5	+7,1	+10,7	+7,6	+8,7	+1,5	+8,2	-10,5	2541
138,4	164,4	137,2	151,4	+44,8	-3,7	+18,7	+4,7	+8,9	+13,0	+9,8	+10,7	+3,2	+10,3	-9,1	
97,3	86,3	99,0	91,8	+5,3	-16,3	+1,3	-12,7	-8,4	-7,2	-6,7	-7,8	-9,3	-7,3	-20,2	
83,7	81,7	89,5	82,7	-7,2	-12,3	-8,6	-10,3	-5,2	-5,9	-9,4	-5,5	-6,1	-7,6	-13,9	2543
81,6	81,5	92,6	81,5	-11,3	-15,8	-12,5	-17,7	-10,4	-6,6	-15,2	-8,5	+1,5	-12,0	-15,9	
86,1	82,0	85,8	84,1	-2,0	-8,6	-3,6	-0,9	+1,1	-4,9	-2,3	-1,8	-14,3	-2,0	-11,6	
190,7	258,5	197,5	224,6	+104,2	-9,4	+36,1	+8,5	+10,3	+10,3	+18,7	+10,3	+10,0	+13,7	-19,3	2555
191,7	259,3	197,6	225,5	+105,5	-9,7	+36,8	+9,3	+10,6	+10,3	+19,4	+10,4	+10,6	+14,1	-19,5	
31,6	118,5	177,6	75,0	-76,1	+709,3	-82,5	-84,4	-32,1	-11,7	-83,9	-25,4	-46,5	-57,8	+358,1	
145,9	174,4	146,7	160,1	+74,3	-9,9	+24,8	+4,8	+5,6	+8,1	+12,1	+6,9	+12,3	+9,1	-12,9	2559
146,0	175,1	146,2	160,5	+76,6	-10,0	+25,7	+5,3	+6,2	+8,8	+12,7	+7,5	+12,5	+9,8	-13,1	
144,5	140,5	166,4	142,5	+5,2	-10,4	-3,3	-9,2	-18,2	-24,3	-6,8	-20,9	+2,7	-14,4	-6,4	
207,5	220,1	173,8	213,8	+26,9	+15,1	+23,1	+21,3	+22,1	+25,7	+22,1	+23,8	+19,5	+23,0	+16,8	2563
213,5	227,3	175,4	220,4	+31,6	+17,6	+27,1	+24,1	+25,4	+26,3	+25,4	+25,8	+25,6	+25,7	+17,9	
146,7	146,4	158,0	146,6	-18,6	-13,1	-16,2	-9,1	-15,5	+17,0	-12,5	-1,3	-23,4	-7,2	+2,4	
98,9	90,3	99,1	94,6	-7,9	-28,7	-2,2	-5,7	-2,3	-7,9	-4,0	-5,1	+1,0	-4,5	-22,2	27
110,0	97,0	107,9	103,5	-6,0	-29,0	0,0	-6,5	-1,8	-8,4	-3,3	-5,0	+3,2	-4,1	-24,6	
83,0	81,0	86,6	82,0	-11,6	-28,0	-6,2	-4,4	-3,1	-7,2	-5,4	-5,3	-2,8	-5,3	-17,5	
104,2	95,8	103,6	100,0	-9,9	-27,8	-2,4	-3,5	-0,7	-7,5	-3,0	-4,0	+0,1	-3,5	-21,9	2711
109,4	96,4	108,6	102,9	-10,0	-28,3	-2,7	-6,4	-3,5	-8,7	-4,5	-6,0	+2,7	-5,2	-23,6	
95,4	94,7	95,1	95,1	-9,9	-26,8	-1,8	+2,7	+4,6	-5,0	+0,3	-0,3	-4,7	0,0	-18,0	
72,2	65,0	77,6	68,6	+4,1	-37,8	-1,5	-21,0	-11,2	-12,1	-11,6	-11,6	+14,1	-11,6	-23,9	2715
123,3	110,8	106,6	117,1	+43,8	-40,8	+37,8	-6,8	+16,1	-4,0	+12,2	+7,2	+16,6	+9,8	-34,9	
48,1	43,5	64,0	45,8	-21,9	-34,7	-26,1	-33,7	-34,2	-18,4	-29,8	-26,9	+12,1	-28,4	-11,6	
89,8	75,6	87,5	82,7	+4,2	-22,2	+0,5	-6,4	-7,1	-9,4	-3,0	-8,3	-12,8	-5,5	-24,0	2720
100,3	85,2	97,7	92,7	+3,3	-22,0	-1,2	-8,0	-3,9	-7,7	-4,6	-5,8	-7,5	-5,1	-22,6	
69,0	56,7	67,1	62,8	+6,9	-22,6	+5,8	-2,0	-15,8	-13,7	+1,9	-14,9	-25,4	-6,4	-28,3	
140,1	130,3	131,5	135,2	+5,3	-19,7	+5,6	+2,6	+3,0	-0,2	+4,1	+1,5	+4,5	+2,8	-17,4	2850
149,4	139,1	137,6	144,3	+10,7	-20,0	+8,9	+5,6	+3,4	+1,4	+7,3	+2,4	+6,9	+4,9	-18,4	
124,7	115,6	121,4	120,1	-4,0	-19,0	-0,4	-3,0	+2,3	-3,1	-1,7	-0,3	+0,4	-1,1	-15,2	
92,2	79,7	92,4	85,9	-3,7	-22,7	-4,6	-7,7	-5,2	-10,6	-6,2	-7,9	-8,1	-7,0	-22,4	2910
90,6	77,9	92,1	84,3	-4,3	-24,8	-5,5	-9,4	-6,9	-12,5	-7,5	-9,6	-7,3	-8,5	-24,2	
98,1	86,1	93,7	92,1	-1,4	-15,9	-1,7	-1,7	+1,1	-4,4	-1,7	-1,8	-10,3	-1,7	-16,2	
111,0	102,5	105,6	106,7	+2,8	-15,8	+3,2	-1,0	+1,7	+0,3	+1,1	+1,1	-3,7	+1,0	-15,7	3011-15
117,1	109,0	111,8	113,0	+3,7	-14,9	+2,6	-1,8	+1,6	+2,2	+0,3	+2,0	-0,4	+1,1	-15,3	
96,0	86,7	90,5	91,3	-0,1	-18,7	+4,8	+1,8	+2,1	-5,2	+3,3	-1,5	-12,6	+0,9	-17,1	
102,0	89,6	99,5	95,8	-4,7	-21,9	-2,5	-4,6	-1,3	-6,8	-3,6	-4,0	-7,2	-3,7	-22,2	3011
103,9	91,1	103,6	97,5	-6,1	-22,7	-5,4	-8,1	-3,6	-6,2	-6,7	-4,8	-4,3	-5,9	-24,1	
97,6	86,2	90,5	91,9	-1,0	-19,7	+5,2	+4,4	+4,5	-8,3	+4,8	-1,9	-13,6	+1,5	-17,5	
119,1	114,2	111,1	116,6	+9,9	-10,8	+8,5	+1,9	+4,1	+5,9	+5,0	+5,0	-0,7	+5,0	-10,4	3015
128,4	124,4	118,9	126,4	+12,8	-8,7	+9,6	+2,7	+5,3	+8,1	+5,9	+6,7	+2,9	+6,3	-8,5	
94,3	87,2	90,4	90,8	+0,9	-17,7	+4,3	-0,6	-0,2	-1,8	+1,7	-1,0	-11,7	+0,4	-16,7	

SYPRO- NR.	WIRTSCHAFTSGLIEDERUNG	1993 FEB.	VERAEND. GEGEN- UEBER VOR- JAHRSES- MONAT IN %	N		A		C		H
				1992	1993	1992	1992	1992	1992	
				FEB.	JAN.	1.VJ	2.VJ	3.VJ	4.VJ	
40	CHEMISCHE INDUSTRIE	INSGESAMT	110,0	-8,8	120,6	110,1	124,9	119,8	113,6	109,7
		INLAND	108,4	-12,2	123,5	113,9	127,9	122,5	119,7	114,7
		AUSLAND	112,0	-4,2	116,9	105,4	121,2	116,4	105,9	103,4
4031	H.V.CHEMISCHEN GRUND- STOFFEN (AUCH MIT AN- SCHL. WEITERVERARB.)	INSGESAMT	104,3	-7,5	112,8	101,0	116,6	112,9	104,1	98,7
		INLAND	106,3	-8,4	116,0	104,5	119,2	115,7	110,2	101,9
		AUSLAND	102,3	-6,7	109,7	97,6	114,2	110,2	98,4	95,6
4034	H.V.CHEMISCHEN ERZEUG- NISSEN FUER GEWERBE, LANDWIRTSCHAFT	INSGESAMT	114,3	-10,4	127,6	106,1	128,1	121,7	116,4	109,3
		INLAND	113,8	-17,1	137,2	109,1	134,8	130,3	129,5	117,3
		AUSLAND	115,0	+1,0	113,9	101,8	118,7	109,5	98,0	97,9
4035	H.V.PHARMAZEUTISCHEN ERZEUGNISSEN	INSGESAMT	125,6	-12,2	143,0	140,6	150,2	143,7	142,8	144,0
		INLAND	113,5	-20,2	142,3	140,5	150,2	142,9	142,2	148,7
		AUSLAND	150,7	+4,2	144,6	140,8	150,3	145,2	144,0	134,3
4036	H.V.SEIFEN, WASCH-, REI- NIGUNGS- U. KOERPER- PFLEGE MITTELN	INSGESAMT	110,9	-0,5	111,5	134,6	127,3	116,9	120,3	121,9
		INLAND	103,9	+0,5	103,4	130,0	120,9	111,6	114,8	116,4
		AUSLAND	155,2	-4,5	162,5	163,7	167,1	149,8	154,3	156,2
4037	H.V.FOTOCHEMISCHEN ERZEUGNISSEN	INSGESAMT	125,9	-9,6	139,2	110,9	132,8	149,3	143,0	123,6
		INLAND	116,6	-11,7	132,0	101,3	122,9	138,6	129,1	114,8
		AUSLAND	131,8	-8,4	143,9	117,0	139,2	156,1	152,0	129,4
4039	H.V.SONSTIGEN CHEMI- SCHEN ERZEUGNISSEN FUER PRIVATEN VERBRAUCH USW	INSGESAMT	124,8	-8,8	136,8	124,5	140,6	128,5	125,1	130,2
		INLAND	110,9	-8,9	121,8	111,9	127,8	111,5	116,0	119,8
		AUSLAND	146,6	-8,5	160,2	144,2	160,5	155,3	139,4	146,7
4090	H.V.CHEMIEFASERN	INSGESAMT	84,7	-15,2	99,9	83,0	104,5	96,4	80,8	85,1
		INLAND	79,6	-22,0	102,0	79,9	106,9	95,2	79,6	75,9
		AUSLAND	87,8	-11,0	98,6	84,9	103,0	97,0	81,5	90,8
53	HOLZBEARBEITUNG	INSGESAMT
		INLAND
		AUSLAND
5311	SAEGE-U. HOBELWERKE	INSGESAMT	102,3	-16,3	122,2	94,5	123,3	142,1	141,6	138,3
		INLAND	101,8	-16,6	122,1	94,3	123,4	144,0	145,6	141,0
		AUSLAND	107,5	-12,2	122,5	96,3	122,7	124,4	103,6	111,7
5361	H.V. HALBWAREN AUS HOLZ	INSGESAMT
		INLAND
		AUSLAND
55	ZELLSTOFF-, HOLZSCHLIFF-, PAPIER-U. PAPPBEERZEUGUNG	INSGESAMT	118,1	-7,4	127,5	118,0	134,5	127,2	124,7	119,1
		INLAND	116,4	-5,1	122,7	117,8	129,4	120,1	119,1	115,8
		AUSLAND	120,7	-10,8	135,3	118,3	142,9	139,0	133,8	124,5
59	GUMMIVERARBEITUNG	INSGESAMT	95,4	-18,1	116,5	90,2	121,8	117,6	110,4	106,4
		INLAND	90,3	-22,2	116,1	86,3	121,6	118,6	109,3	106,2
		AUSLAND	109,9	-6,5	117,6	101,3	122,5	115,0	113,9	106,9
	INVESTITIONSGUETER PRODUZIERENDES GEWERBE	INSGESAMT	103,0	-16,4	123,2	94,4	125,5	127,5	121,9	131,9
		INLAND	109,3	-17,8	133,0	104,9	135,7	137,2	131,7	141,0
		AUSLAND	94,2	-14,0	109,5	79,8	111,2	114,0	108,1	119,2
3021-25	STAHLVERFORMUNG, OBERFLAECHEVEREDLUNG, HAERTUNG	INSGESAMT	116,6	-18,7	143,5	114,4	146,0	138,8	130,6	119,7
		INLAND	119,3	-19,8	148,7	117,0	151,4	143,0	135,9	123,3
		AUSLAND	104,9	-13,2	120,8	103,3	122,8	120,6	107,9	104,0
3021	H.V.GESENK-U. LEICHTEN FREIFORMSCHMIEDESTUEK- KEN, PRESS-U. ZIEHTEILEN	INSGESAMT	112,4	-19,4	139,4	112,0	143,5	136,4	125,6	115,7
		INLAND	115,5	-22,3	148,7	117,1	153,0	143,5	133,8	122,1
		AUSLAND	101,1	-4,7	106,1	93,4	109,3	110,6	95,9	92,6
3025	STAHLVERFORMUNG, ANG, OBERFLAECHEVEREDLUNG, HAERTUNG	INSGESAMT	119,2	-18,4	146,0	116,0	147,6	140,3	133,8	122,2
		INLAND	121,6	-18,3	148,8	117,0	150,5	142,7	137,2	124,0
		AUSLAND	107,9	-18,5	132,4	111,1	133,4	128,4	117,3	112,9
31	STAHL-U. LEICHTMETALLBAU, SCHIENENFAHRZEUGBAU	INSGESAMT	97,4	-7,6	105,4	112,3	116,4	122,6	155,9	156,2
		INLAND	109,0	-4,1	113,7	126,2	124,7	133,0	168,9	165,8
		AUSLAND	52,3	-28,3	72,9	57,7	83,9	82,4	105,1	118,8
3111	H.V. STAHL-U. LEICHTME- TALLKONSTRUKTIONEN (OHNE GRUBENAUSBAU)	INSGESAMT	115,7	-9,7	128,1	142,6	138,9	152,2	166,2	199,2
		INLAND	122,0	-8,4	133,2	150,4	144,0	157,1	173,9	208,9
		AUSLAND	64,5	-25,0	86,0	79,0	97,5	112,2	104,1	120,2
3151	KESSEL-U. BEHAELTERBAU	INSGESAMT	79,2	-4,9	83,3	87,8	93,3	89,8	150,4	125,0
		INLAND	90,7	+5,0	86,4	101,6	96,7	99,9	162,8	121,6
		AUSLAND	44,3	-40,3	74,2	46,5	83,2	59,7	113,1	135,2
3171	LOKOMOTIVBAU	INSGESAMT	56,4	-12,1	64,2	111,0	124,8	216,8	121,0	125,5
		INLAND	110,6	-35,8	172,2	212,6	295,8	276,5	256,9	272,7
		AUSLAND	37,0	+45,1	25,5	74,7	63,6	195,4	72,4	72,8
3174	WAGGONBAU	INSGESAMT	123,7	-4,8	130,0	86,9	133,9	140,2	139,7	102,4
		INLAND	149,9	-9,8	166,1	101,6	170,1	181,2	170,7	128,6
		AUSLAND	78,9	+15,5	88,3	61,7	71,9	70,0	86,6	57,5

BUNDESGBIET

DAS VERARBEITENDE GEWERBE
=100

WERT

INDEX

R	I C H T L I C H													SYPRO- NR.	
	1992 1.HJ	1992 2.HJ	1991	1992	VERAENDERUNG GEGENUEBER DEM ENTSPRECHENDEN VORJAHRESZEITRAUM IN %										
					1992 FEB.	1993 JAN.	1992 1.VJ	1992 2.VJ	1992 3.VJ	1992 4.VJ	1992 1.HJ	1992 2.HJ	1991		1992
122,4	111,6	116,7	117,0	+4,3	-12,1	+3,8	+0,8	-1,1	-2,6	+2,3	-1,9	+1,9	+0,3	-10,5	40
125,2	117,2	120,4	121,2	+4,9	-11,7	+3,6	+0,2	-0,3	-0,9	+2,0	-0,7	+4,0	+0,7	-12,0	
118,8	104,6	112,0	111,7	+3,5	-12,7	+4,1	+1,6	-2,4	-4,9	+2,9	-3,7	-0,8	-0,3	-8,6	
114,8	101,4	108,9	108,1	+4,3	-13,4	+4,2	+1,4	-3,3	-5,7	+2,9	-4,5	-1,4	-0,7	-10,5	4031
117,5	106,1	111,7	111,8	+5,6	-11,4	+3,9	+1,3	-1,6	-3,9	+2,6	-2,7	-1,3	+0,1	-9,9	
112,2	97,0	106,3	104,6	+3,1	-15,4	+4,4	+1,5	-5,1	-7,6	+2,9	-6,4	-1,6	-1,6	-11,1	
124,9	112,8	118,5	118,9	+4,3	-12,6	+2,1	0,0	-0,6	-0,2	+1,1	-0,4	+1,3	+0,3	-11,5	4034
132,6	123,4	127,4	128,0	+5,3	-12,4	+2,7	0,0	-1,2	+0,3	+1,4	-0,5	+5,1	+0,5	-14,8	
114,1	97,9	105,7	106,0	+2,8	-12,9	+1,3	+0,1	+0,8	-1,2	+0,7	-0,3	-4,8	+0,3	-6,1	
147,0	143,4	138,8	145,2	+8,1	-10,5	+8,8	+4,2	+4,4	+1,1	+6,5	+2,7	+12,5	+4,6	-11,3	4035
146,6	145,4	139,3	146,0	+8,8	-13,2	+8,8	+4,2	+4,4	+2,0	+6,5	+3,1	+16,2	+4,8	-16,5	
147,7	139,2	137,9	143,5	+6,7	-4,3	+8,6	+4,1	+4,3	-1,0	+6,3	+1,8	+5,4	+4,1	-0,1	
122,1	121,1	120,8	121,6	-0,4	-3,0	0,0	-5,3	+1,0	+7,7	-2,6	+4,2	+3,3	+0,7	-1,8	4036
116,3	115,6	115,9	116,0	-1,6	-3,7	-2,0	-6,5	+2,0	+7,3	-4,1	+4,6	+3,0	+0,1	-1,8	
158,5	155,3	151,5	156,9	+4,6	+1,2	+9,7	-0,3	-3,9	+9,1	+4,8	+2,2	+4,6	+3,6	-1,7	
141,0	133,3	132,3	137,2	+12,8	-10,2	+1,3	+3,4	+8,6	+1,1	+2,4	+5,0	+4,1	+3,7	-9,9	4037
130,8	121,9	122,5	126,3	+19,8	-10,2	+4,4	+0,2	+3,9	+4,6	+2,2	+4,2	+11,0	+3,1	-10,9	
147,7	140,7	138,7	144,2	+9,1	-10,3	-0,4	+5,3	+11,4	-0,6	+2,6	+5,5	+0,6	+4,0	-9,3	
134,5	127,7	138,8	131,1	-3,5	-12,6	-1,4	-5,4	-8,8	-6,7	-3,4	-7,7	+5,5	-5,5	-10,7	4039
119,7	117,9	127,6	118,8	-5,7	-17,3	-3,6	-9,7	-7,3	-7,3	-6,5	-7,2	+6,2	-6,9	-13,4	
157,9	143,1	156,3	150,5	-0,7	-6,0	+1,3	+0,1	-10,6	-5,8	+0,7	-8,2	+4,5	-3,7	-7,3	
100,4	82,9	94,8	91,7	+0,1	-21,6	+0,8	-1,3	-3,8	-9,2	-0,3	-6,7	-2,1	-3,3	-18,5	4090
101,1	77,8	96,8	89,4	-3,9	-25,9	-1,7	-2,8	-10,5	-17,2	-2,1	-13,8	-3,6	-7,6	-24,0	
100,0	86,1	93,6	93,1	+2,7	-18,8	+2,4	-0,6	+0,5	-4,3	+0,9	-2,2	-1,1	-0,5	-15,0	
.	53
.	
.	
132,7	139,9	129,7	136,3	+18,2	-14,2	+11,5	+1,6	+3,7	+5,2	+5,9	+4,3	+8,7	+5,1	-15,3	5311
133,7	143,3	130,2	138,5	+19,4	-14,0	+12,6	+3,3	+5,0	+5,9	+7,4	+5,4	+9,9	+6,4	-15,4	
123,6	107,7	124,1	115,6	+7,8	-16,8	+2,4	-13,7	-11,2	-3,5	-6,4	-7,4	-2,6	-6,8	-14,5	
.	5361
.	
.	
130,9	121,9	125,8	126,4	+3,1	-15,2	+4,6	+1,2	-1,3	-2,7	+2,9	-2,0	+0,6	+0,5	-11,5	55
124,7	117,5	122,2	121,1	+1,0	-13,0	+1,2	-0,2	-3,2	-1,6	+0,5	-2,3	+4,5	-0,9	-9,3	
141,0	129,1	131,6	135,0	+6,2	-18,7	+10,1	+3,4	+1,4	-4,5	+6,7	-1,5	+5,1	+2,6	-14,9	
119,7	108,4	111,9	114,1	+2,6	-22,5	+5,5	+3,9	+1,0	-3,2	+4,7	-1,1	-1,3	+2,0	-20,3	59
120,1	107,8	111,8	113,9	+1,5	-24,4	+5,1	+4,7	+0,2	-2,5	+4,9	-1,1	-0,4	+1,9	-23,4	
118,8	110,4	112,4	114,6	+5,7	-17,4	+7,1	+2,0	+3,7	-5,0	+4,6	-0,7	-3,4	+2,0	-12,1	
126,5	126,9	127,6	126,7	+3,3	-17,6	+3,4	-1,0	-1,1	-3,8	+1,1	-2,5	+3,8	-0,7	-17,0	3021-25
136,5	136,4	139,0	136,4	+3,1	-16,5	+2,5	-3,2	-2,9	-3,6	-0,4	-3,3	+3,8	-1,9	-17,2	
112,6	113,7	111,8	113,1	+3,4	-19,6	+4,8	+2,8	+2,2	-4,2	+3,8	-1,2	-5,1	+1,2	-16,7	
142,4	125,2	135,3	133,8	+1,8	-20,2	+3,3	-0,7	-1,4	-6,3	+1,3	-3,8	+2,8	-1,1	-19,5	3021
147,2	129,6	139,6	138,4	+2,6	-21,3	+4,0	-1,0	-0,9	-6,2	+1,5	-3,5	+4,6	-0,9	-20,5	
121,7	105,9	116,8	113,8	-2,4	-13,8	-0,4	+0,4	-3,7	-6,8	0,0	-5,4	-5,7	-2,6	-13,5	
140,0	120,6	129,7	130,3	+3,0	-20,6	+6,1	+1,4	-0,2	-6,1	+3,8	-3,1	+1,8	+0,5	-20,0	3021
148,3	128,0	136,6	138,1	+4,8	-22,1	+7,9	+1,1	+0,5	-5,7	+4,6	-2,6	+4,4	+1,1	-22,2	
110,0	94,3	105,0	102,1	-5,4	-13,0	-2,5	+2,4	-3,6	-7,6	-0,1	-5,6	-8,6	-2,8	-8,8	
143,9	128,0	138,8	136,0	+1,2	-19,8	+1,7	-2,0	-2,0	-6,3	-0,1	-4,1	+3,4	-2,0	-19,1	3025
146,6	130,6	141,4	138,6	+1,4	-20,8	+1,8	-2,2	-1,7	-6,4	-0,1	-4,0	+4,8	-2,0	-19,6	
130,9	115,1	126,1	123,0	-0,5	-14,3	+1,0	-1,0	-3,9	-6,4	0,0	-5,1	-3,7	-2,5	-16,4	
119,5	156,1	128,7	137,8	+8,9	-9,2	+11,3	-1,8	+15,0	+4,3	+4,1	+9,4	+7,0	+7,1	-8,5	31
128,8	167,4	141,3	148,1	+4,7	-1,3	+7,8	-2,5	+14,0	+0,5	+2,1	+7,0	+10,9	+4,8	-2,6	
83,2	111,9	79,6	97,6	+44,4	-46,3	+36,6	+2,7	+21,6	+31,4	+17,5	+26,6	+14,3	+22,6	-39,0	
145,6	182,7	150,7	164,2	+10,2	+3,9	+10,6	+5,5	+9,3	+10,2	+7,9	+9,9	+7,6	+9,0	-2,6	3111
150,6	191,4	154,5	171,0	+11,2	+5,8	+13,7	+7,4	+10,2	+11,4	+10,3	+10,9	+8,6	+10,7	-1,1	
104,8	112,1	118,8	108,5	-1,6	-17,7	-17,0	-12,3	-0,3	-4,1	-14,6	-2,4	-2,9	-8,7	-21,1	
91,6	137,7	107,1	114,6	+12,9	-19,7	+15,0	-12,0	+24,5	+0,4	0,0	+12,3	+0,5	+7,0	-13,4	3151
98,3	142,2	118,8	120,3	+1,1	-4,6	+3,5	-11,2	+24,2	-11,9	-4,6	+5,6	+7,3	+1,3	-0,3	
71,5	124,2	72,1	97,8	+93,2	-60,7	+89,1	-15,9	+26,1	+61,1	+24,3	+43,1	-23,4	+35,6	-52,8	
170,8	123,3	85,2	147,0	+15,5	-41,9	+75,5	+150,6	+77,2	+9,1	+116,8	+34,6	+10,1	+72,5	-34,4	3171
286,2	264,8	212,6	275,5	+26,4	-53,4	+69,2	+15,1	+49,3	+3,6	+37,9	+21,7	+18,8	+29,6	-48,6	
129,5	72,6	39,6	101,1	-4,9	-22,1	+87,1	+520,3	+132,8	+17,4	+296,0	+55,8	-3,6	+155,3	-7,9	
137,1	121,1	156,8	129,1	-14,6	-26,6	-11,1	-22,2	-11,4	-26,2	-17,2	-18,3	+54,8	-17,7	-15,2	3174
175,7	149,7	213,2	162,7	-21,5	-26,9	-18,7	-28,1	-19,3	-28,7	-23,8	-23,6	+65,9	-23,7	-17,5	
70,9	72,0	60,3	71,5	+34,7	-25,8	+42,7	+21,7	+32,8	-15,3	+31,3	+8,3	+10,2	+18,6	-7,3	

SYPRO- NR.	WIRTSCHAFTSGLIEDERUNG		1993 FEB.	VERAEND. GEGEN- UEBER- VOR- JAHRES- MONAT IN %	N		A		C		H
					1992	1993	1992	1992	1992	1992	
					FEB.	JAN.	1. VJ	2. VJ	3. VJ	4. VJ	
3177	FELD-U. INDUSTRIEBAHN- WAGENBAU	INSGESAMT INLAND AUSLAND	80,6 . .	-18,7 . .	99,2 . .	83,3 . .	148,1 . .	94,0 . .	81,4 . .	104,1 . .	
32	MASCHINENBAU	INSGESAMT INLAND AUSLAND	88,5 93,6 82,2	-14,0 -17,1 -9,3	102,9 112,9 90,6	80,1 89,6 68,6	103,7 113,5 91,8	114,5 124,6 102,2	109,9 117,4 100,7	118,8 128,4 107,1	
3210	H. V. LANDWIRTSCHAFT- LICHEN MASCHINEN, ACKERSCHLEPPERN	INSGESAMT INLAND AUSLAND	61,5 73,7 51,0	-28,9 -26,4 -31,8	86,5 100,1 74,8	60,8 82,8 41,8	90,3 105,9 76,9	95,2 121,2 72,7	70,0 85,7 56,4	72,0 86,3 59,6	
3220	H. V. METALLBEARBEITUNGS- MASCHINEN U. AE.	INSGESAMT INLAND AUSLAND	75,3 80,8 67,1	-19,5 -22,5 -13,2	93,5 104,2 77,3	69,5 75,1 61,1	96,2 106,2 81,3	104,9 115,3 89,3	104,6 107,5 100,2	111,6 117,1 103,1	
3230	H. V. TEXTIL-U. NAEH- MASCHINEN	INSGESAMT INLAND AUSLAND	86,3 77,2 89,5	-16,9 -25,0 -14,1	103,8 102,9 104,2	77,7 67,8 81,3	103,3 100,6 104,3	109,7 100,6 112,9	104,4 90,4 109,5	119,7 98,9 127,1	
3240	H. V. MASCHINEN FUER DIE NAHRUNGS-U. GENUSSMITTEL- INDUSTRIE USW	INSGESAMT INLAND AUSLAND	95,9 117,2 78,7	-7,5 -8,5 -6,2	103,7 128,1 83,9	91,2 115,2 71,8	109,7 131,5 92,0	123,6 146,6 105,0	118,2 142,9 98,2	147,6 181,2 120,4	
3256	H. V. HUETTEN-U. WALZWERKS- EINRICHTUNGEN USW	INSGESAMT INLAND AUSLAND	96,7 106,9 80,8	-12,6 -14,0 -9,6	110,6 124,3 89,4	78,5 94,3 53,9	111,8 125,5 90,5	133,6 145,6 114,8	125,1 135,6 108,8	150,2 165,1 126,9	
3257	H. V. BAU-, BAUSTOFF-U. AE. MASCHINEN	INSGESAMT INLAND AUSLAND	104,3 162,8 63,5	-24,7 -23,4 -26,9	138,5 212,6 86,9	91,0 142,0 55,6	133,0 205,0 82,9	155,3 252,7 87,4	133,3 213,3 77,6	142,6 231,6 80,7	
3260	H. V. ZAHNRAEDERN, GETRIE- BEN, LAGERN, ANTRIEBS- ELEMENTEN	INSGESAMT INLAND AUSLAND	87,6 90,2 83,7	-13,7 -15,4 -11,1	101,5 106,6 94,1	78,9 82,2 74,1	102,0 107,8 93,6	101,2 104,2 96,8	96,2 99,1 92,0	90,0 91,3 88,2	
3270	H. V. MASCHINEN FUER WEITERE BESTIMMTE WIRTSCHAFTSZWEIGE	INSGESAMT INLAND AUSLAND	84,2 107,1 72,5	-21,4 -25,9 -17,7	107,1 144,6 88,1	72,7 99,5 59,1	102,4 123,7 88,5	121,1 155,7 103,4	106,0 138,2 89,6	119,6 160,2 98,9	
3280	SONSTIGER MASCHINENBAU	INSGESAMT INLAND AUSLAND	91,9 83,4 109,4	-8,0 -15,1 +5,8	99,9 98,2 103,4	84,8 83,6 87,2	100,1 99,5 101,4	107,2 104,7 112,1	112,2 105,9 125,2	111,1 107,7 118,2	
33	STRASSENFAHRZEUGBAU	INSGESAMT INLAND AUSLAND	98,8 109,6 90,6	-29,0 -32,3 -25,7	139,2 162,0 121,9	80,4 85,3 76,8	139,8 164,6 121,0	143,4 170,3 122,9	116,8 126,7 109,2	139,3 156,0 126,7	
3311	H. V. KRAFTWAGEN U. -MOTOREN	INSGESAMT INLAND AUSLAND	96,0 108,3 87,5	-29,3 -32,7 -26,0	135,8 160,9 118,3	77,1 82,5 73,4	136,3 163,4 117,4	139,6 168,5 119,5	113,8 124,8 106,2	137,8 158,0 123,7	
3312	H. V. PERSONENKRAFTWAGEN U. AE. (EINSCHL. MOTOREN)	INSGESAMT INLAND AUSLAND	99,9 114,3 90,9	-30,1 -35,2 -25,4	142,9 176,5 121,9	81,5 86,3 78,5	142,9 177,2 121,4	144,7 177,4 124,3	118,9 133,4 109,9	144,5 168,4 129,5	
3313	H. V. LASTKRAFTWAGEN U. AE. (EINSCHL. MOTOREN)	INSGESAMT INLAND AUSLAND	81,0 90,6 70,9	-25,1 -21,5 -29,6	108,2 115,4 100,7	60,1 71,4 48,0	110,5 123,1 97,3	119,8 142,4 95,8	94,1 99,8 88,1	111,9 127,8 95,2	
3316	H. V. KAROSSERIEN, AUF- BAUTEN, ANHAENGERN FUER KRAFTWAGEN	INSGESAMT INLAND AUSLAND	146,2 121,4 213,4	-26,8 -31,1 -18,7	199,6 176,3 262,6	137,4 110,4 210,4	201,7 179,2 262,3	205,2 185,2 259,2	169,5 146,0 232,9	174,4 146,9 248,9	
3321	H. V. KRAFTRAEDERN, KRAFTMOTOREN	INSGESAMT INLAND AUSLAND	79,8 . .	-21,8 . .	102,0 . .	80,0 . .	97,8 . .	100,7 . .	53,7 . .	64,6 . .	
3324	H. V. FAHRRRAEDERN	INSGESAMT INLAND AUSLAND	126,7 . .	-19,8 . .	158,0 . .	89,5 . .	168,8 . .	219,7 . .	155,8 . .	102,1 . .	
34	SCHIFFBAU	INSGESAMT INLAND AUSLAND	46,6 23,5 71,8	-29,0 -57,2 -7,1	65,6 54,9 77,3	46,3 27,5 66,7	98,8 53,0 148,8	81,7 59,1 106,4	60,0 65,6 53,9	164,4 85,7 250,4	
35	LUFT-U. RAUMFAHRZEUGBAU	INSGESAMT INLAND AUSLAND	105,5 60,4 142,4	-11,4 -37,1 +3,2	119,1 96,0 138,0	92,2 68,1 112,0	119,6 86,1 147,1	133,9 102,1 159,9	131,1 119,9 140,2	203,2 208,5 198,8	
36	ELEKTROTECHNIK	INSGESAMT INLAND AUSLAND	114,9 117,5 109,8	-9,4 -11,7 -4,1	126,8 133,0 114,5	113,2 122,0 95,9	130,0 136,1 118,0	126,4 130,7 118,0	130,1 135,0 120,4	131,9 140,0 116,1	
3610	H. V. BATTERIEN, AKKUMULATOREN	INSGESAMT INLAND AUSLAND	119,6 118,7 121,5	-2,6 -2,7 -2,3	122,8 122,0 124,4	115,3 118,6 108,7	120,4 122,2 116,8	109,1 108,5 110,5	120,6 123,8 114,1	137,9 136,9 140,1	

BUNDESGBEIT

DAS VERARBEITENDE GEWERBE
=100

WERT

INDEX

R	I C H T L I C H													SYPRO- NR.	
	1992 1.HJ	1992 2.HJ	1991	1992	VERAENDERUNG GEGENUEBER DEM ENTSPRECHENDEN VORJAHRESZEITRAUM IN %										
					1992 FEB.	1993 JAN.	1992 1.VJ	1992 2.VJ	1992 3.VJ	1992 4.VJ	1992 1.HJ	1992 2.HJ	1991		1992
121,0	92,7	99,9	106,9	+13,1	-48,5	+51,4	-10,4	-28,7	+25,9	+19,3	-5,8	+1,9	+7,0	-37,2	3177
109,1	114,3	116,9	111,7	-2,6	-12,6	-3,9	-3,4	-2,5	-7,6	-3,6	-5,3	-1,0	-4,4	-13,4	32
119,0	122,9	125,6	121,0	+0,4	-11,0	-1,4	-2,9	-3,9	-6,1	-2,2	-5,1	+5,8	-3,7	-14,2	
97,0	103,9	106,4	100,4	-6,8	-15,1	-7,4	-4,2	-0,5	-9,8	-5,7	-5,5	-9,3	-5,6	-12,0	
92,8	71,0	92,0	81,9	-9,7	-22,7	-8,5	-9,5	-16,2	-10,8	-9,0	-13,5	-5,1	-11,0	-25,9	3210
113,6	86,0	110,8	99,8	-7,9	-11,2	-8,4	-5,8	-18,6	-7,7	-7,0	-13,5	+8,6	-9,9	-19,0	
74,8	58,0	75,8	66,4	-11,6	-36,9	-8,6	-14,3	-12,7	-14,4	-11,5	-13,6	-18,0	-12,4	-34,2	
100,6	108,1	118,0	104,3	-13,7	-14,3	-7,1	-14,2	-10,0	-14,2	-11,0	-12,2	-6,0	-11,6	-17,1	3220
110,7	112,3	131,2	111,5	-13,0	-16,6	-8,3	-16,8	-15,4	-18,3	-12,9	-16,9	-2,7	-15,0	-19,8	
85,3	101,7	98,2	93,5	-15,1	-9,6	-4,5	-8,9	+0,4	-6,2	-6,9	-3,1	-11,7	-4,8	-11,6	
106,5	112,1	104,9	109,3	+3,6	-13,8	+3,7	+2,8	+8,8	+2,2	+3,2	+5,2	-16,9	+4,2	-15,5	3230
100,6	94,7	111,7	97,6	-4,6	-23,8	-8,5	-13,5	-14,2	-14,2	-11,1	-14,2	-12,5	-12,6	-24,5	
108,6	118,3	102,4	113,5	+7,1	-10,1	+8,9	+9,3	+18,3	+7,9	+9,0	+12,5	-18,6	+10,8	-18,2	
116,6	132,9	126,5	124,8	-1,9	-6,0	-0,2	-1,5	-3,4	-0,5	-0,9	-1,8	+1,4	-1,3	-6,8	3240
139,1	162,1	152,7	150,6	-0,4	+2,1	-0,8	-4,4	-3,4	+2,4	-2,7	-0,2	+11,5	-1,4	-3,6	
98,5	109,3	105,3	103,9	-3,8	-14,8	+0,4	+1,9	-3,3	-3,9	+1,2	-3,6	-8,4	-1,3	-10,5	
122,7	137,6	136,8	130,2	-1,9	-19,2	-1,2	+0,8	-1,3	-14,0	-0,1	-8,8	+9,6	-4,8	-15,7	3256
135,6	150,4	144,4	143,0	+1,3	-12,5	-0,4	+3,8	-3,1	-3,6	+1,9	-3,3	+11,8	-1,0	-13,4	
102,7	117,9	125,0	110,3	-7,9	-33,2	-3,0	-4,7	+2,4	-29,6	-3,8	-17,7	+5,9	-11,8	-20,8	
144,1	138,0	136,0	141,1	+21,4	-16,9	+11,6	+6,8	+3,9	-5,6	+8,9	-1,2	+6,7	+3,8	-21,2	3257
228,8	222,5	198,5	225,7	+34,2	-13,1	+24,4	+18,2	+13,3	+2,0	+20,9	+7,1	+30,2	+13,7	+30,2	
85,2	79,2	92,5	82,2	+4,3	-22,6	-5,1	-10,7	-10,3	-17,8	-8,1	-14,3	-16,0	-11,1	-24,9	
101,6	93,1	105,2	97,3	-9,7	-17,5	-9,8	-7,2	-5,0	-7,7	-8,6	-6,3	-11,0	-7,5	-15,5	3260
106,0	95,2	110,1	100,6	-10,9	-20,9	-10,2	-9,3	-7,9	-6,7	-9,8	-7,4	-7,6	-8,6	-18,1	
95,2	90,1	98,2	92,7	-7,7	-11,5	-9,2	-3,8	0,0	-9,1	-6,5	-4,7	-15,9	-5,6	-11,2	
111,7	112,8	133,4	112,3	-8,5	-18,0	-20,4	-9,9	-17,2	-16,0	-15,1	-16,6	-7,0	-15,8	-19,8	3270
142,7	149,2	164,0	146,0	+3,1	-6,0	-10,8	-10,4	-4,7	-16,5	-10,6	-11,4	+4,9	-11,0	-17,6	
96,0	94,2	117,8	95,1	-16,3	-26,0	-26,4	-9,5	-25,0	-15,6	-18,2	-20,4	-14,0	-19,3	-21,7	
103,7	111,7	108,2	107,7	+0,6	-7,3	-1,6	-0,6	+4,5	-4,1	-1,0	+0,1	+2,3	-0,5	-7,6	3280
102,1	106,8	105,0	104,5	+0,0	-10,2	+1,6	+0,7	+0,5	-4,4	+1,1	-2,0	+5,5	-0,5	-12,7	
106,8	121,7	114,8	114,2	-5,3	-1,2	-7,4	-3,4	+12,3	-3,4	-5,3	+4,1	-3,3	-0,5	+2,5	
141,6	128,0	130,6	134,8	+8,4	-34,6	+7,3	+3,2	+2,5	+0,1	+5,2	+1,2	+6,8	+3,2	-31,7	33
167,4	141,4	162,7	154,4	-0,2	-39,5	-1,8	-8,4	-9,0	-1,3	-5,3	-4,8	+22,6	-5,1	-35,7	
121,9	118,0	106,2	119,9	+18,8	-29,7	+18,7	+18,9	+15,6	+1,5	+18,8	+7,6	+12,9	+12,9	-27,6	
137,9	125,8	127,7	131,9	+8,0	-35,5	+6,6	+2,4	+2,2	+1,9	+4,4	+2,0	+5,6	+3,3	-32,2	3311
165,9	141,4	160,9	153,7	0,0	-41,0	-2,2	-9,0	-8,4	+1,7	-5,8	-3,0	+22,5	-4,5	-36,6	
118,4	115,0	104,5	116,7	+16,9	-30,4	+16,7	+16,9	+13,0	+2,1	+16,8	+6,9	-8,0	+11,7	-28,1	
143,8	131,7	131,1	137,7	+8,4	-34,7	+7,0	+2,3	+5,5	+5,6	+4,6	+5,6	+4,5	+5,0	-32,3	3312
177,3	150,9	170,0	164,1	-0,1	-43,1	-3,1	-10,9	-5,1	+6,9	-7,2	+1,3	+23,1	-3,5	-38,9	
122,9	119,7	106,8	121,3	+17,6	-27,4	+18,1	+18,2	+15,3	+4,5	+18,2	+9,2	-9,3	+13,6	-26,3	
115,2	103,0	114,5	109,1	+5,9	-38,9	+4,4	+2,5	-11,4	-13,3	+3,5	-12,4	+11,3	-4,7	-31,7	3313
132,7	113,8	134,6	123,3	+0,3	-31,8	+1,7	-1,5	-19,5	-14,1	-0,1	-16,6	+20,5	-8,4	-26,4	
96,5	91,6	93,2	94,1	+13,8	-47,7	+8,7	+9,5	+0,8	-12,1	+9,0	-6,3	-0,5	+1,0	-38,2	
203,4	172,0	180,8	187,7	+15,2	-26,2	+19,6	+14,0	+6,5	-18,9	+16,6	-8,1	+24,2	+3,8	-26,5	3316
182,2	146,5	183,3	164,3	-1,5	-31,0	+2,1	-3,3	-15,2	-24,4	-0,7	-20,0	+26,5	-10,4	-31,1	
260,8	240,9	173,8	250,8	+66,6	-18,3	+74,8	+74,0	+86,9	-8,3	+74,3	+21,7	+17,7	+44,3	-18,5	
99,2	59,2	81,5	79,2	-1,1	+1,0	-0,8	-4,7	-8,7	+2,7	-2,9	-2,8	+3,7	-2,8	-11,8	3321
.	
194,3	129,0	172,4	161,6	-8,8	-27,9	-11,3	-4,3	+3,9	-14,9	-7,4	-4,4	-2,4	-6,3	-23,4	3324
.	
90,3	112,2	104,6	101,2	+7,2	-17,0	+22,6	-25,9	-7,8	+1,2	-5,3	-1,4	-9,8	-3,3	-23,4	34
56,1	75,7	89,1	65,9	+4,0	-29,5	-14,8	-27,2	+9,9	-44,2	-21,8	-29,0	-19,7	-26,0	-45,7	
127,6	152,2	121,5	139,9	+9,8	-10,1	+47,6	-25,0	-24,1	+45,4	+5,2	+25,2	-0,1	+15,1	-8,6	
126,8	167,1	169,0	146,9	-16,6	-14,5	-6,3	-8,7	-15,7	-17,3	-7,6	-16,7	+2,1	-13,1	-12,9	35
94,1	164,2	143,2	129,1	-21,6	-7,3	-11,0	-6,0	-8,3	-11,9	-8,4	-10,6	-11,6	-9,8	-24,2	
153,5	169,5	190,1	161,5	-13,5	-17,6	-3,9	-10,1	-20,3	-21,5	-7,3	-21,1	+12,9	-15,0	-7,2	
128,2	131,0	129,1	129,6	+3,0	-8,3	+3,7	+0,4	-0,8	-1,4	+2,0	-1,1	+3,7	+0,4	-8,9	36
133,4	137,5	134,8	135,5	+8,0	-7,2	+5,4	-0,4	-2,1	-0,8	+2,5	-1,4	+6,7	+0,5	-9,4	
118,0	118,2	117,8	118,1	-7,1	-11,2	-0,3	+2,2	+1,9	-2,7	+0,9	-0,5	-2,6	+0,3	-7,5	
114,8	129,3	119,2	122,0	+6,2	+4,3	+2,5	-2,0	+4,1	+4,2	+0,3	+4,2	+5,8	+2,3	+0,7	3610
115,4	130,4	122,7	122,9	-0,4	+0,7	+1,0	-3,6	+2,6	+0,2	-1,2	+1,4	+7,5	+0,2	-1,0	
113,6	127,1	112,2	120,4	+22,2	+13,2	+5,7	+1,7	+7,7	+13,2	+3,6	+10,6	+2,1	+7,3	+4,4	

SYPRO- NR.	WIRTSCHAFTSGLIEDERUNG		1993 FEB.	VERAEND. GEGEN- UEBER- VOR- JAHRES MONAT IN %	N		A		C		H
					1992 FEB.	1993 JAN.	1992 1.VJ	1992 2.VJ	1992 3.VJ	1992 4.VJ	
3620	H.V.GERAETEN D.ELEKTRIZ. ERZEUGUNG,-VERTLG.U.AE.	INSGESAMT INLAND AUSLAND	104,5 103,6 106,6	-8,1 -12,4 +3,3	113,7 118,3 103,2	99,5 105,0 86,9	118,9 124,0 107,1	119,4 124,0 109,1	123,6 129,0 111,2	116,9 122,9 103,3	
3640	H.V.ELEKTRISCHEN LEUCH- TEN U.LAMPEN	INSGESAMT INLAND AUSLAND	142,8 153,6 121,6	-9,8 -9,1 -11,6	158,3 168,9 137,5	140,2 151,0 119,0	160,2 170,3 140,5	140,0 146,8 126,5	145,0 151,6 132,3	161,8 175,2 135,6	
3650	H.V.ELEKTROHAUSHALTS- GERAETEN	INSGESAMT INLAND AUSLAND	143,3 157,9 117,2	-1,7 +6,8 -17,6	145,8 147,9 142,2	144,4 162,6 111,7	150,0 153,4 144,1	134,5 133,7 136,0	134,1 140,1 123,5	148,9 155,5 137,2	
3660	H.V.ZAEHLERN,FERNMELDE-, MESS-U.REGELGERAETEN USW	INSGESAMT INLAND AUSLAND	120,9 126,2 110,9	-12,2 -15,4 -4,6	137,7 149,1 116,2	121,4 134,1 97,7	138,4 147,6 121,3	140,1 147,8 125,7	143,0 147,3 135,2	143,1 157,4 116,4	
3670	H.V.RUNDFUNK-,FERNSEH-U. PHONOTECHNISCHEN GERAETEN	INSGESAMT INLAND AUSLAND	102,3 99,8 106,0	-12,0 -14,7 -8,1	116,3 117,0 115,4	104,6 109,1 98,1	120,8 123,8 116,3	98,5 92,5 107,5	104,5 107,8 99,7	129,3 128,3 130,8	
37	FEINMECHANIK,OPTIK, H.V.UHREN	INSGESAMT INLAND AUSLAND	101,1 109,9 87,6	-12,5 -12,6 -12,3	115,6 125,8 99,9	92,7 102,9 77,1	115,9 126,2 100,2	113,1 122,6 98,3	106,6 116,0 92,0	116,7 129,3 97,4	
3711	OPTIK (OHNE AUGENOPTIK, FOTO-U.KINOTECHNIK)	INSGESAMT INLAND AUSLAND	73,4 72,7 74,1	-24,4 -22,7 -26,0	97,1 94,0 100,2	67,1 70,2 63,9	95,0 94,1 96,0	89,6 85,3 93,9	87,8 87,4 88,2	92,8 91,7 93,9	
3715	AUGENOPTIK	INSGESAMT INLAND AUSLAND	116,0 133,9 82,7	-9,8 -11,1 -5,6	128,6 150,7 87,6	106,9 127,0 69,6	131,4 154,2 89,2	122,9 145,4 81,0	118,9 140,8 78,3	120,5 141,7 81,2	
3721	H.V.FOTO-,PROJEKTIONS- U.KINGERAETEN	INSGESAMT INLAND AUSLAND	154,4 225,4 112,0	+11,0 +27,4 -3,9	139,1 176,9 116,6	114,3 143,6 96,9	144,5 184,4 120,7	137,5 169,8 118,3	125,8 159,0 106,0	140,4 188,9 111,4	
3751	FEINMECHANIK (OHNE H.V. MEDIZINMECHANISCHEN U. AE.ERZEUGNISSEN)	INSGESAMT INLAND AUSLAND	88,6 98,1 73,4	-18,3 -18,7 -17,4	108,4 120,7 88,9	84,0 94,5 67,1	108,7 120,4 90,1	106,4 118,7 86,6	101,2 110,3 86,5	104,5 113,8 89,7	
3760	H.V.MEDIZIN-U.ORTHO- PAEDIEMECHANISCHEN ERZEUGNISSEN	INSGESAMT INLAND AUSLAND	119,2 113,0 139,4	-11,0 -15,4 +3,0	133,9 133,5 135,3	119,8 116,8 130,0	132,9 131,9 136,1	133,7 132,0 139,3	124,9 123,5 129,5	147,7 149,2 142,5	
3771	H.V.UHREN	INSGESAMT INLAND AUSLAND	48,0 55,4 40,3	-32,8 -28,2 -38,4	71,4 77,2 65,4	39,8 51,4 27,7	70,2 77,8 62,4	69,8 76,1 63,3	63,3 73,5 52,8	69,3 83,3 55,0	
38	H.V.EBM-WAREN	INSGESAMT INLAND AUSLAND	123,0 129,6 105,2	-14,4 -14,6 -13,3	143,7 151,8 121,4	118,1 125,1 99,0	146,2 154,5 123,7	140,5 148,1 119,8	135,8 144,2 112,6	133,4 143,4 106,3	
3821	H.V.WERKZEUGEN SOWIE GERAETEN FUER DIE LAND- WIRTSCHAFT	INSGESAMT INLAND AUSLAND	92,6 92,4 93,1	-17,0 -18,4 -14,0	111,5 113,2 108,3	86,4 88,7 81,9	112,5 113,1 111,2	106,0 107,5 103,2	96,1 98,2 92,2	92,0 94,5 87,4	
3830	H.V.HEIZ-U.KOCHGERAETEN	INSGESAMT INLAND AUSLAND	118,6 128,0 101,7	-29,1 -27,4 -32,8	167,3 176,2 151,3	120,0 126,3 108,7	173,9 181,9 159,5	137,2 135,0 141,1	135,9 131,1 144,6	149,7 156,5 137,5	
3842	H.V.STAHLBLECHWAREN (OHNE MOEBEL)	INSGESAMT INLAND AUSLAND	127,8 135,1 99,2	-17,8 -18,2 -14,9	155,4 165,1 116,6	126,0 134,3 93,4	155,8 166,1 115,2	153,0 161,6 118,9	151,2 160,9 113,1	149,6 160,4 107,1	
3844	H.V.NE-METALLBLECHWAREN (OHNE MOEBEL)	INSGESAMT INLAND AUSLAND	147,4 153,1 118,7	-8,3 -6,9 -16,6	160,8 164,4 142,4	134,9 140,0 109,8	167,0 171,5 144,6	192,2 200,7 149,4	186,4 197,8 129,3	191,9 203,7 132,9	
3847	H.V.MOEBELN AUS METALL	INSGESAMT INLAND AUSLAND	161,7 175,5 120,3	-11,5 -10,4 -16,3	182,8 195,9 143,7	145,4 156,2 113,2	183,4 197,1 142,3	174,5 189,1 130,9	161,7 176,5 117,4	168,8 186,8 115,1	
3849	H.V.FEINSTBLECH- PACKUNGEN	INSGESAMT INLAND AUSLAND	81,9 81,8 82,6	-20,4 -20,9 -17,0	102,9 103,4 99,5	94,7 94,7 94,6	110,2 109,8 112,9	112,1 109,2 132,8	120,3 117,1 142,8	98,3 99,2 92,3	
3850	H.V.SCHLOSSERN, BESCHLAEGEN	INSGESAMT INLAND AUSLAND	136,7 142,1 120,5	-10,8 -11,2 -9,0	153,2 160,0 132,4	129,6 134,2 115,5	155,3 162,1 134,4	143,6 150,3 123,4	134,4 141,6 112,5	129,5 136,2 109,0	
3871	H.V.SCHNEIDWAREN, BESTECKEN	INSGESAMT INLAND AUSLAND	93,9 101,1 85,7	-5,2 -10,3 +2,9	99,0 112,7 83,3	97,4 110,1 82,9	102,7 114,3 89,5	100,7 104,2 96,6	100,1 109,1 89,8	109,5 127,4 89,2	
3882	H.V.SONST.METALLWAREN (OHNE-KURZWAREN)	INSGESAMT INLAND AUSLAND	107,3 107,3 107,4	-9,2 -9,8 -8,3	118,2 118,9 117,1	103,2 106,7 97,6	122,7 123,8 120,8	118,2 117,2 119,8	114,9 115,9 113,5	109,9 112,9 105,1	
3889	H.V.METALLKURZWAREN, LEICHTEN PRESS-,ZIEH- UND STANZTEILEN	INSGESAMT INLAND AUSLAND	124,9 131,8 104,6	-14,7 -15,8 -10,7	146,4 156,5 117,1	116,1 122,8 96,5	148,3 158,9 117,6	138,5 148,8 108,6	134,2 144,2 105,2	125,5 133,7 101,8	

BUNDESGBEIT

DAS VERARBEITENDE GEMWERBE
=100

WERT

INDEX

R	I			C			H			T			L			I			C			H			SYPRO- NR.
	1992 1.HJ	1992 2.HJ	1991	1992	VERAENDERUNG GEGENUEBER DEM ENTSPRECHENDEN VORJAHRESZEITRAUM IN %																				
					1992 FEB.	1993 JAN.	1992 1.VJ	1992 2.VJ	1992 3.VJ	1992 4.VJ	1992 1.HJ	1992 2.HJ	1991	1992	1993 JAN.-FEB. KUMULIERT										
119,2	120,3	119,3	119,7	-4,1	-11,6	+0,9	+0,3	+1,7	-1,5	+0,7	+0,2	+0,9	+0,3	-9,9	3620										
124,0	126,0	123,9	125,0	+2,7	-11,4	+3,8	+0,2	+0,8	-1,1	+2,0	-0,2	+3,4	+0,9	-11,9											
108,1	107,3	108,8	107,7	-18,1	-12,4	-6,2	+0,9	+3,9	-2,5	-2,8	+0,8	-5,1	-1,0	-4,3											
150,1	153,4	147,1	151,8	+7,5	-10,8	+9,4	+0,1	+2,3	+0,9	+4,8	+1,6	+5,9	+3,2	-10,3	3640										
158,5	163,4	157,3	161,0	+7,9	-9,3	+8,6	+0,4	-1,1	+1,3	+4,6	+0,2	+8,9	+2,4	-9,2											
133,5	133,9	127,1	133,7	+6,3	-14,4	+11,2	-0,8	+11,0	+0,1	+5,2	+5,2	-0,5	+5,2	-13,0											
142,3	141,5	144,1	141,9	-0,1	-6,5	+1,3	-0,8	-2,3	-4,1	+0,3	-3,3	+5,3	-1,5	-4,1	3650										
143,5	147,8	146,7	145,7	-0,5	+0,6	+0,5	-0,7	0,0	-2,4	-0,1	-1,3	+8,5	-0,7	+3,6											
140,0	130,3	139,4	135,2	+0,6	-20,9	+2,9	-0,9	-6,7	-7,3	+1,0	-7,1	-0,1	-3,0	-13,3											
139,3	143,1	135,2	141,2	+17,2	-3,5	+12,1	+5,1	-0,1	+1,6	+8,5	+0,8	+10,0	+4,4	-8,0	3660										
147,7	152,3	144,3	150,0	+23,8	-2,4	+13,5	+4,1	-2,6	+2,2	+8,6	-0,2	+13,6	+4,0	-9,1											
123,5	125,8	118,2	124,6	+3,7	-6,2	+8,9	+7,4	+5,4	+0,2	+8,1	+2,9	+2,6	+5,4	-5,4											
109,6	116,9	130,6	113,3	-13,9	-15,9	-12,3	-16,2	-14,8	-10,4	-14,2	-12,4	-8,5	-13,2	-14,0	3670										
108,1	118,0	133,4	113,1	-13,3	-16,8	-11,9	-22,7	-16,5	-11,1	-16,9	-13,7	-6,1	-15,2	-15,8											
111,9	115,3	126,4	113,6	-14,7	-14,1	-12,9	-6,4	-11,9	-9,3	-9,9	-10,4	-11,9	-10,1	-11,1											
114,5	111,7	114,7	113,1	+4,5	-12,1	+2,8	-2,8	-3,5	-2,1	0,0	-2,8	+3,9	-1,4	-12,4	37										
124,4	122,7	124,9	123,5	+6,0	-10,6	+4,0	-2,7	-4,1	-1,4	+0,6	-2,7	+9,2	-1,1	-11,7											
99,3	94,7	99,0	97,0	+1,7	-15,0	+0,6	-3,1	-2,4	-3,4	-1,2	-3,0	-5,2	-2,0	-13,5											
92,3	90,3	95,6	91,3	+5,8	-13,3	+1,1	-8,2	-7,7	-3,0	-3,7	-5,3	-0,8	-4,5	-19,5	3711										
89,7	89,6	97,2	89,6	+4,0	-10,8	-3,0	-13,9	-7,4	-6,8	-8,6	-7,1	+0,6	-7,8	-17,2											
94,9	91,1	94,0	93,0	+7,6	-16,1	+5,6	-2,3	-8,0	+1,0	+1,5	-3,5	-2,3	-1,1	-21,8											
127,2	119,7	121,3	123,5	+9,0	-16,2	+8,3	-0,6	-0,8	+0,1	+3,8	-0,3	+5,0	+1,8	-13,0	3715										
149,8	141,3	141,9	145,5	+10,6	-14,4	+9,0	-0,3	-0,9	+2,7	+4,2	+0,9	+3,4	+2,5	-12,7											
85,1	79,8	83,1	82,4	+3,9	-21,6	+6,4	-1,7	-0,3	-7,3	+2,4	-4,0	-6,6	-0,8	-13,6											
141,0	133,1	138,9	137,1	-3,3	-16,8	-3,2	-2,5	+0,4	+0,3	-2,9	+0,4	-0,6	-1,3	-2,8	3721										
177,1	174,0	184,2	175,5	-6,5	-19,0	-8,1	-6,0	-3,5	-1,0	-7,1	-2,1	+5,6	-4,7	+4,2											
119,5	108,7	111,9	114,1	-0,3	-14,8	+1,7	+0,7	+4,2	+1,5	+1,2	+2,8	+6,0	+2,0	-9,3											
107,6	102,9	114,9	105,2	-3,4	-14,7	-2,6	-7,8	-11,1	-12,0	-5,2	-11,5	+5,2	-8,4	-16,6	3751										
119,6	112,1	127,3	115,8	-1,6	-13,9	-1,1	-6,4	-13,6	-14,3	-3,8	-13,9	+11,0	-9,0	-16,4											
88,4	89,1	95,2	88,2	-6,9	-16,6	-5,7	-10,7	-5,8	-7,0	-8,2	-6,4	-5,2	-7,4	-17,0											
133,3	136,3	125,1	134,8	+16,4	+1,3	+12,5	+4,9	+4,6	+8,9	+8,6	+6,9	+10,5	+7,8	-5,2	3760										
131,9	136,4	123,3	134,1	+19,2	+0,5	+15,6	+5,1	+4,4	+10,4	+10,1	+7,6	+13,4	+8,8	-8,0											
137,7	136,0	131,4	136,9	+8,4	+3,9	+3,5	+4,0	+5,4	+3,9	+3,8	+4,6	+2,5	+4,2	+3,5											
70,0	66,3	77,3	68,2	-3,4	-41,7	-7,0	-11,1	-11,7	-17,1	-9,1	-14,6	-10,4	-11,8	-37,2	3771										
76,9	78,9	86,7	77,7	-10,0	-34,5	-9,5	-13,2	-7,5	-11,1	-11,5	-9,5	-1,9	-10,4	-31,5											
62,9	53,4	67,6	58,4	+6,3	-52,0	-3,6	-8,1	-17,0	-24,8	-5,8	-21,2	-19,6	-13,6	-44,8											
143,4	134,6	140,0	139,0	+3,9	-15,5	+4,7	-0,8	-1,6	-5,1	+1,9	-3,4	+8,1	-0,7	-15,0	38										
151,3	143,8	147,0	147,6	+5,4	-15,1	+6,3	+0,1	-1,2	-3,6	+3,2	-2,4	+11,6	+0,4	-14,8											
121,8	109,4	120,9	115,6	-1,1	-17,2	-0,8	-3,9	-3,1	-10,1	-2,3	-6,7	-2,1	-4,4	-15,3											
109,3	94,1	108,5	101,7	-4,3	-18,9	-2,0	-5,4	-7,8	-10,8	-3,6	-9,2	-2,4	-6,3	-17,9	3821										
110,3	96,3	113,3	103,3	-6,7	-15,0	-6,0	-8,0	-10,1	-11,4	-7,0	-10,8	-0,1	-6,8	-16,7											
107,2	89,8	99,4	98,5	+0,9	-25,9	+6,6	+0,7	-2,5	-9,1	+3,7	-5,8	-7,0	-0,9	-20,1											
155,6	142,8	149,6	149,2	+15,9	-31,2	+27,0	-1,3	-8,5	-13,9	+12,8	-11,4	+30,5	-0,3	-30,2	3830										
158,5	143,8	158,3	151,1	+14,6	-31,6	+28,0	-6,1	-19,8	-14,9	+10,9	-17,2	+42,7	-4,5	-29,5											
150,3	141,1	133,9	145,7	+18,8	-30,2	+25,1	+8,2	+18,8	-12,0	+16,5	+1,6	+10,4	+8,8	-31,5											
154,4	150,4	151,3	152,4	+6,9	-15,5	+7,1	+0,6	+0,7	-5,0	+3,8	-2,2	+12,7	+0,7	-16,7	3842										
163,9	160,6	159,4	162,2	+9,0	-16,0	+9,8	+1,6	+1,1	-4,5	+5,6	-1,8	+16,8	+1,8	-17,1											
117,1	110,1	119,4	113,6	-4,2	-12,9	-5,8	-4,5	-1,7	-7,6	-5,1	-4,6	-4,9	-4,9	-13,9											
179,6	189,2	177,5	184,4	+7,3	-12,1	+8,0	+4,7	-0,7	+4,2	+6,3	+1,7	+15,0	+3,9	-10,1	3844										
186,1	200,8	181,0	193,4	+10,6	-10,0	+11,3	+8,0	+2,0	+7,1	+9,5	+4,5	+17,5	+6,9	-8,4											
147,0	131,1	160,1	139,0	-8,2	-23,0	-8,0	-12,9	-17,9	-13,9	-10,6	-15,9	+2,8	-13,2	-19,8											
179,0	165,3	170,2	172,1	+5,9	-12,4	+4,0	+0,8	+1,6	-2,0	+2,5	-0,2	+12,6	+1,1	-11,9	3847										
193,1	181,7	179,6	187,4	+9,3	-11,4	+8,4	+3,8	+4,4	+0,6	+6,2	+2,5	+16,5	+4,3	-10,9											
136,6	116,2	142,0	126,4	-5,7	-16,3	-10,8	-10,8	-9,4	-12,9	-10,8	-11,2	-0,2	-11,0	-16,3											
111,2	109,3	116,1	110,2	-9,0	-12,4	-6,3	-3,8	-6,0	-3,9	-5,0	-5,1	-2,0	-5,1	-16,3	3849										
109,5	108,1	114,7	108,8	-7,6	-12,7	-5,6	-3,1	-7,2	-4,2	-4,4	-5,9	-1,5	-5,1	-16,7											
122,9	117,6	126,1	120,2	-17,8	-10,1	-11,0	-7,3	+1,2	-1,3	-9,0	+0,3	-5,6	-4,7	-13,5											
149,5	132,0	139,9	140,7	+7,1	-13,5	+7,9	+0,5	-1,1	-5,5	+4,3	-3,3	+6,3	+0,6	-12,1	3850										
156,2	138,9	144,3	147,5	+8,5	-13,9	+9,7	+1,9	+0,6	-3,5	+5,8	-1,4	+10,1	+2,2	-12,5											
128,9	110,8	126,7	119,8	+2,4	-12,2	+1,7	-4,2	-7,4	-12,4	-1,2	-9,9	-4,9	-5,4	-10,6											
101,7	104,8	109,1	103,3	-7,0	-4,8	-4,7	-6,9	-1,9	-7,4	-5,8	-4,8	+3,4	-5,3	-5,0	3871										
109,3	118,3	119,2	113,8	-3,8	-2,6	-4,3	-10,1	-0,6	-3,2	-7,1	-2,0	+4,7	-4,5	-6,5											
93,0	89,5	97,5	91,3	-11,4	-8,0	-5,3	-2,9	-3,5	-13,4	-4,1	-8,7	+1,8	-6,4	-2,8											
120,4	112,4	121,5	116,4	-2,9	-15,3	-2,5	-4,8	-3,4	-6,1	-3,7	-4,7	+1,8	-4,2	-12,2	3882										
120,5	114,4	122,1	117,4	-3,9	-13,8	-3,8	-5,9	-2,4	-2,8	-4,8	-2,6	+3,0	-3,2	-11,9											
120,3	109,3	120,6	114,8	-1,2	-17,6	-0,5	-3,1	-4,7	-11,2	-1,8	-7,9	-0,2	-4,8	-13,0											
143,4	129,9	136,3	136,6	+7,0	-18,2	+7,5	+0,1	-0,7	-6,2	+3,8	-3,4	+4,9	+0,2	-16,4	3889										
153,8	138,9	146,2	146,4	+7,7	-19,4	+8,2	+0,7	-1,4	-7,1	+4,4	-4,3	+8,0	+0,1	-17,6											
113,1	103,5	107,5	108,3	+4,5	-13,4	+5,0	-2,3	+2,8	-2,5	+1,3	+0,1	-5,5	+0,7	-12,0											

SYPRO- NR.	WIRTSCHAFTSGLIEDERUNG	1993 FEB.	VERAEND. GEGEN- UEBER- VDR- JAHRES- MONAT IN %	N		A		C		H
				1992 FEB.	1993 JAN.	1992 1.VJ	1992 2.VJ	1992 3.VJ	1992 4.VJ	
50	H.V. BUEROMASCHINEN, ADV-GERAETEN U. -EINR.	INSGESAMT	127,6	-10,7	142,9	89,6	141,7	131,0	141,3	135,2
		INLAND	140,3	-9,8	155,5	107,3	168,9	154,5	182,6	155,0
		AUSLAND	115,6	-11,8	131,1	73,0	116,0	108,9	102,4	116,5
5060	H.V. BUEROMASCHINEN	INSGESAMT	50,3	-39,3	82,8	40,2	74,7	71,1	60,4	68,2
		INLAND	56,0	-25,8	75,5	54,6	77,5	76,9	71,1	75,1
		AUSLAND	44,7	-50,3	90,0	29,1	71,9	65,4	50,0	61,4
5080	H.V. ADV-GERAETEN U. -EINRICHTUNGEN	INSGESAMT	138,0	-8,6	151,0	96,3	150,7	139,1	152,2	144,2
		INLAND	151,9	-8,8	166,5	114,5	181,5	165,1	198,0	166,0
		AUSLAND	124,9	-8,5	136,5	79,1	121,8	114,6	109,3	123,7
	VERBRAUCHSGUETER PRO- DUZIERENDES GEWERBE	INSGESAMT	116,5	-10,2	129,7	113,1	132,4	118,6	123,8	120,7
		INLAND	117,3	-10,0	130,3	114,7	133,2	120,2	125,0	124,7
		AUSLAND	113,4	-10,8	127,1	106,9	129,3	112,6	119,4	105,3
51	FEINKERAMIK	INSGESAMT	96,2	-13,2	109,7	95,0	109,7	97,9	97,0	99,2
		INLAND	108,9	-10,4	121,5	110,0	121,5	106,4	108,5	113,5
		AUSLAND	71,2	-19,9	88,9	68,5	89,1	82,9	76,7	73,8
5110	H.V. PORZELLAN	INSGESAMT	81,4	-13,7	94,3	79,3	87,6	77,7	85,1	91,8
		INLAND	96,6	-12,2	110,0	90,2	98,3	86,5	96,0	117,7
		AUSLAND	62,4	-16,2	74,5	65,6	74,2	66,7	71,4	59,3
5120	H.V. STEINGUT, FEIN- STEINZEUG, TON-U. TOEPFERWAREN	INSGESAMT	69,1	-33,0	103,1	59,5	100,0	84,8	63,5	79,9
		INLAND	76,2	-27,6	105,2	70,7	102,4	85,9	69,0	80,1
		AUSLAND	54,4	-44,8	98,5	36,5	95,0	82,5	52,2	79,5
5150	H.V. SANITAERER IN- STALLATIONSKERAMIK	INSGESAMT	131,1	-8,8	143,7	154,1	158,5	122,1	121,3	116,4
		INLAND	142,0	-7,4	153,4	174,7	172,4	130,9	133,9	125,7
		AUSLAND	92,6	-15,0	109,0	80,9	109,1	90,9	76,8	83,6
5160	H.V. TECHNISCHER KERAMIK	INSGESAMT	95,5	-12,8	109,5	98,9	109,3	102,7	101,3	97,0
		INLAND	99,7	-13,6	115,4	100,9	115,3	106,5	106,4	99,1
		AUSLAND	89,1	-11,5	100,7	95,9	100,2	97,0	93,5	93,8
5170	H.V. FLIESEN, BAUKERA- MIK, KACHELN, KACHELOEFFEN	INSGESAMT	114,3	-4,4	119,5	110,4	124,1	118,7	120,7	115,1
		INLAND	131,5	-0,2	131,8	129,3	136,5	128,1	135,5	132,6
		AUSLAND	77,4	-17,0	93,2	70,0	97,4	98,8	89,1	77,7
52	H.U. VERARBEITUNG VON GLAS	INSGESAMT	112,1	-10,9	125,8	112,4	129,1	126,5	124,8	122,8
		INLAND	116,7	-13,9	135,5	119,1	137,1	133,4	135,7	134,4
		AUSLAND	101,6	-2,0	103,7	97,3	111,0	110,6	100,3	96,5
5211	H.V. FLACHGLAS (OHNE TECHNISCHES GLAS)	INSGESAMT	108,1	+4,0	103,9	101,4	106,0	103,6	101,0	104,0
		INLAND	80,5	-6,5	86,1	85,9	89,9	84,5	84,5	94,4
		AUSLAND	144,0	+13,3	127,1	121,5	127,0	128,3	122,3	116,4
5225	H.V. HOHLGLAS, TECH- NISCHES GLAS	INSGESAMT	93,8	-13,4	108,3	98,4	113,2	113,7	109,6	99,6
		INLAND	98,5	-15,6	116,7	107,2	119,6	119,9	118,5	108,5
		AUSLAND	85,0	-8,6	93,0	82,3	101,5	102,3	93,1	83,3
5290	VERARBEITUNG U. VERED- LUNG VON GLAS, H.U. VER- ARBEITUNG V. GLASFASER	INSGESAMT	132,2	-10,7	148,1	129,2	150,0	144,0	145,1	150,7
		INLAND	137,7	-13,3	158,8	134,0	158,9	151,9	157,6	162,9
		AUSLAND	114,5	+1,0	113,4	113,4	121,2	118,3	104,7	111,3
5421-24	H.V. HOLZMOEBELN, POLSTERMOEBELN	INSGESAMT	117,5	-8,7	128,7	104,6	128,2	124,3	111,9	133,4
		INLAND	123,6	-6,6	132,3	110,6	132,1	129,1	116,4	141,2
		AUSLAND	83,0	-23,4	108,4	70,2	106,1	96,5	86,5	88,4
5421	H.V. HOLZMOEBELN (OHNE POLSTERMOEBEL)	INSGESAMT	116,9	-7,7	126,6	104,9	126,5	124,0	114,0	133,5
		INLAND	122,8	-5,2	129,6	110,2	129,9	128,8	118,5	141,2
		AUSLAND	82,3	-24,6	109,2	70,0	106,7	96,5	88,6	88,5
5424	H.V. POLSTERMOEBELN	INSGESAMT	120,5	-12,8	138,2	105,9	136,2	125,1	102,3	132,8
		INLAND	127,0	-12,1	144,5	112,5	142,3	130,6	106,9	141,3
		AUSLAND	86,1	-18,1	105,1	71,0	103,6	96,3	77,7	88,1
56	PAPIER-U. PAPPEVERARBEITUNG	INSGESAMT	120,9	-6,8	129,7	120,8	135,5	124,8	128,8	126,8
		INLAND	119,7	-6,8	128,5	121,5	134,3	122,2	127,4	126,1
		AUSLAND	127,0	-6,4	135,7	117,7	141,4	137,3	135,2	130,0
5610	H.V. TAPETEN, SPEZ. PAPIEREN, VERPACKUNGS- MITTELN	INSGESAMT	116,0	-8,6	126,9	114,9	132,1	122,4	121,7	115,9
		INLAND	114,4	-9,6	126,6	113,7	131,7	121,1	120,7	115,1
		AUSLAND	125,9	-2,5	129,1	121,6	134,9	130,2	126,8	120,5
5620	H.V. SCHREIBWAREN U. BUEROBEDARF, BUCH- BINDEREI	INSGESAMT	105,5	-10,6	118,0	112,5	123,0	106,0	133,2	137,4
		INLAND	106,0	-12,2	120,7	116,9	125,8	106,6	136,4	141,0
		AUSLAND	101,1	+4,9	96,4	77,1	100,3	100,9	107,2	108,6
5691	H.V. SONSTIGEN WAREN AUS PAPIER U. PAPPE	INSGESAMT	137,1	-2,3	140,3	135,8	147,6	137,7	140,0	142,5
		INLAND	138,2	+0,9	136,9	140,5	144,5	132,9	136,8	141,8
		AUSLAND	133,5	-11,4	150,7	121,6	156,8	152,4	149,8	144,5
57	DRUCKEREI, VERVIELFAEL- TIGUNG	INSGESAMT	114,5	-6,9	123,0	115,8	127,6	126,1	127,3	139,1
		INLAND	115,9	-6,4	123,8	117,3	128,5	126,7	127,7	139,7
		AUSLAND	96,6	-14,1	112,4	97,6	115,5	118,4	121,9	131,0

BUNDESGBIET

DAS VERARBEITENDE GEWERBE
=100

WERT

INDEX

R	I C H T L I C H												SYPRO- NR.		
	1992 1.HJ	1992 2.HJ	1991	1992	VERAENDERUNG GEGENUEBER DEM ENTSPRECHENDEN VORJAHRESZEITRAUM IN %										
					1992 FEB.	1993 JAN.	1992 1.VJ	1992 2.VJ	1992 3.VJ	1992 4.VJ	1992 1.HJ	1992 2.HJ		1991	1992
136,4	138,2	145,3	137,3	+15,3	-25,6	+14,1	-7,4	-13,5	-11,0	+2,7	-12,4	+15,8	-5,5	-17,5	50
161,7	168,8	167,5	165,3	+0,5	-34,5	+13,4	-3,3	-7,5	-5,7	+4,7	-6,7	+20,2	-1,4	-22,5	
112,5	109,4	124,2	110,9	+38,3	-8,3	+15,0	-12,3	-22,0	-17,0	0,0	-19,4	+10,5	-10,7	-10,5	
72,9	64,3	65,3	68,6	+49,7	-35,7	+31,7	+7,1	-8,8	-5,1	+18,3	-6,9	+19,6	+5,1	-37,7	5060
77,2	73,1	73,0	75,1	+20,8	-29,3	+17,2	+2,7	-1,8	-4,6	+9,5	-3,3	+14,6	+2,9	-27,6	
68,7	55,7	57,8	62,2	+86,7	-45,6	+51,1	+12,6	-16,8	-6,0	+29,9	-11,2	+26,8	+7,6	-48,7	
144,9	148,2	156,0	146,5	+13,4	-24,9	+13,1	-8,2	-13,8	-11,4	+1,8	-12,6	+15,6	-6,1	-16,1	5080
173,3	182,0	180,6	177,7	-0,6	-34,9	+13,2	-3,6	-7,8	-5,7	+4,5	-6,9	+20,6	-1,6	-22,2	
118,2	116,5	132,9	117,3	+35,3	-5,5	+12,9	-13,8	-22,3	-17,6	-1,8	-19,9	+9,7	-11,7	-7,4	
125,5	122,3	126,1	123,9	+2,1	-12,9	+1,6	-4,2	-1,9	-2,7	-1,3	-2,2	+4,9	-1,7	-11,6	
126,7	124,9	127,5	125,8	+2,0	-12,0	+1,7	-3,9	-1,8	-1,6	-1,1	-1,7	+6,9	-1,3	-11,0	
121,0	112,4	120,6	116,7	+2,1	-16,3	+1,5	-5,3	-2,2	-7,6	-1,8	-4,8	-2,7	-3,2	-13,5	
103,8	98,1	105,1	101,0	+2,9	-9,8	0,0	-9,3	-5,7	-0,9	-4,6	-3,3	-0,5	-3,9	-11,5	51
114,0	111,0	114,8	112,5	+3,9	-6,8	+1,3	-8,0	-3,5	+1,9	-3,1	-0,8	+2,3	-2,0	-8,6	
86,0	75,3	88,2	80,6	+0,5	-17,7	-2,8	-12,3	-10,9	-8,2	-7,6	-9,5	-6,2	-8,6	-18,8	
82,7	88,5	91,6	85,6	+1,3	+0,9	-7,2	-16,4	-3,2	+0,8	-11,7	-1,1	-3,1	-6,6	-7,1	5110
92,4	106,8	102,8	99,6	+10,2	+6,2	-2,9	-13,9	-4,1	+7,6	-8,4	-1,9	-3,1	-4,2	-4,2	
70,4	65,4	77,6	67,9	-11,9	-7,2	-13,6	-20,0	-1,7	-13,2	-16,8	-7,2	-8,5	-12,5	-11,8	
92,4	71,7	101,7	82,1	+0,6	-32,8	-2,3	-17,4	-34,7	-23,5	-9,9	-28,9	-1,3	-19,3	-32,9	5120
94,2	74,6	105,9	84,4	-6,4	-24,4	-7,9	-19,3	-27,7	-27,6	-13,5	-27,6	-2,6	-20,3	-26,1	
88,8	65,9	92,9	77,3	+20,1	-53,3	+13,1	-13,0	-48,3	-13,4	-0,7	-31,6	+1,8	-16,8	-48,5	
140,3	118,9	129,3	129,6	+5,1	-15,6	+8,4	-8,1	-4,1	+4,0	+0,6	-0,3	-1,1	+0,2	-12,6	5150
151,6	129,8	137,6	140,7	+5,5	-13,4	+9,5	-7,2	-0,3	+6,9	+1,5	+3,0	+0,3	+2,3	-10,8	
100,0	80,2	100,0	90,1	+2,9	-29,5	+2,7	-12,0	-22,2	-8,7	-4,6	-15,8	-7,5	-9,9	-22,4	
106,0	99,1	107,5	102,6	-3,4	-2,9	-4,9	-8,5	-5,2	+1,3	-6,6	-2,3	-4,7	-4,6	-8,0	5160
110,9	102,8	115,8	106,9	-8,0	-7,3	-6,9	-12,5	-9,1	-1,7	-9,6	-5,7	-2,9	-7,7	-10,6	
98,6	93,6	94,7	96,1	+5,8	+4,8	-1,2	-0,7	+2,3	+6,2	-1,0	+4,1	-8,1	+1,5	-3,7	
121,4	117,9	113,0	119,7	+9,0	-7,8	+7,6	+1,2	+6,7	+8,1	+4,4	+7,4	+6,2	+5,9	-6,1	5170
132,3	134,1	121,3	133,2	+10,6	-2,3	+9,6	+5,7	+10,4	+13,6	+7,6	+12,0	+11,4	+9,8	-1,3	
98,1	83,4	95,4	90,8	+4,5	-24,6	+2,2	-9,3	-3,8	-8,3	-3,9	-6,0	-5,6	-4,8	-20,8	
127,8	123,8	125,0	125,8	+6,4	-14,8	+4,8	+0,2	-0,1	-2,2	+2,5	-1,2	+2,5	+0,6	-12,9	52
135,3	135,0	131,6	135,1	+9,2	-14,4	+5,8	+1,8	+2,8	+0,4	+3,8	+1,6	+5,2	+2,7	-14,1	
110,8	98,4	110,0	104,6	-1,3	-16,2	+1,8	-3,9	-7,8	-9,8	-1,1	-8,8	-4,3	-4,9	-9,5	
104,8	102,5	106,4	103,6	+9,6	-12,1	+3,5	-3,3	-4,5	-5,8	+0,1	-5,2	+0,1	-2,6	-4,4	5211
87,2	89,5	90,4	88,3	+1,2	-7,9	-7,3	-4,2	-4,1	+6,9	-5,8	+1,5	-5,0	-2,3	-7,2	
127,7	119,3	127,2	123,5	+18,2	-15,6	+16,1	-2,4	-5,0	-16,3	+6,0	-10,9	+5,4	-2,9	-2,0	
113,5	104,6	114,5	109,0	-2,3	-16,8	-1,7	-3,3	-4,9	-9,6	-2,4	-7,2	-1,1	-4,8	-15,2	5225
119,8	113,5	121,2	116,6	-0,8	-14,2	-1,7	-2,9	-3,0	-7,6	-2,3	-5,3	+2,2	-3,8	-14,8	
101,9	88,2	102,2	95,0	-5,4	-22,4	-1,5	-4,0	-9,2	-13,9	-2,8	-11,5	-7,6	-7,0	-15,9	
147,0	147,9	139,3	147,4	+13,8	-13,6	+10,8	+3,8	+4,8	+4,2	+7,2	+4,5	+6,1	+5,8	-12,2	5290
155,4	160,2	146,2	157,8	+17,8	-15,0	+12,9	+5,9	+7,7	+5,6	+9,4	+6,5	+8,5	+7,9	-14,2	
119,8	108,0	116,8	113,9	-1,6	-8,2	+2,5	-4,1	-6,9	-1,5	-0,9	-4,3	-2,8	-2,5	-3,8	
126,3	122,7	125,0	124,5	+4,9	-9,4	+4,0	-3,5	-3,2	+1,0	+0,2	-1,0	+8,5	-0,4	-9,0	5421-24
130,6	128,8	127,7	129,7	+5,2	-7,0	+4,6	-1,1	-1,0	+3,4	+1,7	+1,3	+10,7	+1,6	-6,8	
101,3	87,5	109,3	94,4	+3,0	-26,9	-0,7	-19,3	-17,2	-16,8	-10,5	-17,0	-4,4	-13,6	-25,0	
125,3	123,8	123,2	124,5	+6,4	-7,9	+5,5	-1,8	-1,3	+1,7	+1,8	+0,3	+7,9	+1,1	-7,8	5421
129,3	129,8	125,4	129,6	+6,6	-5,1	+6,3	+1,3	+1,4	+4,4	+3,7	+2,9	+9,7	+3,3	-5,2	
101,6	88,6	110,5	95,1	+4,7	-26,9	+0,4	-19,9	-17,3	-18,2	-10,4	-17,7	-3,0	-13,9	-25,7	
130,6	117,6	132,8	124,1	-0,7	-16,0	-1,9	-10,8	-12,1	-2,0	-6,4	-6,7	+10,9	-6,6	-14,4	5424
136,5	124,1	138,2	130,3	-0,3	-14,5	-1,5	-9,9	-11,4	-0,9	-5,7	-5,8	+14,8	-5,7	-13,3	
99,9	82,9	104,3	91,4	-3,7	-26,7	-5,1	-17,0	-17,3	-10,4	-11,3	-13,7	-10,1	-12,4	-22,2	
130,2	127,8	131,5	129,0	-1,9	-12,9	-0,1	-5,6	-0,9	-1,1	-2,8	-1,0	+4,9	-1,9	-9,9	56
128,2	126,8	129,7	127,5	-1,8	-11,8	-0,1	-5,5	-0,4	-0,8	-2,8	-0,5	+6,0	-1,7	-9,5	
139,4	132,6	140,2	136,0	-2,2	-17,5	+0,2	-5,9	-3,7	-2,5	-2,9	-3,1	+0,2	-3,0	-12,1	
127,3	118,8	126,7	123,0	-1,6	-13,4	-1,0	-6,0	-2,1	-2,4	-3,4	-2,3	+3,7	-2,9	-11,0	5610
126,4	117,9	126,7	122,2	-2,8	-14,1	-2,2	-6,6	-2,5	-2,8	-4,4	-2,6	+4,5	-3,6	-11,9	
132,6	123,7	126,7	128,1	+6,4	-9,5	+7,2	-2,2	+0,1	-0,7	+2,5	-0,2	-0,3	+1,1	-6,1	
114,5	135,3	130,7	124,9	-3,0	-12,7	0,0	-8,8	-3,5	-5,7	-4,3	-4,6	+9,5	-4,4	-11,7	5620
116,2	138,7	132,8	127,5	-3,0	-11,6	+0,3	-8,7	-3,5	-4,5	-4,0	-3,9	+11,6	-4,0	-11,9	
100,6	107,8	114,3	104,2	-2,8	-23,9	-3,5	-10,1	-3,6	-16,5	-6,9	-10,6	-6,8	-8,8	-9,9	
142,6	141,3	140,9	141,9	-2,0	-12,0	+1,6	-3,8	+2,0	+3,4	-1,2	+2,8	+5,1	+0,7	-7,3	5691
138,7	139,3	134,6	139,0	+1,0	-7,7	+4,2	-1,8	+5,7	+5,3	+1,2	+5,5	+6,5	+3,3	-3,6	
154,6	147,2	160,0	150,9	-9,0	-24,0	-5,1	-8,6	-7,0	-1,7	-6,9	-4,4	+1,8	-5,7	-17,9	
126,8	133,2	131,3	130,0	+0,7	-6,2	+0,3	-1,0	-1,9	-1,3	-0,4	-1,6	+6,1	-1,0	-6,6	57
127,6	133,7	132,2	130,7	+0,6	-5,5	+0,5	-1,2	-2,3	-1,6	-0,4	-1,9	+6,8	-1,1	-6,0	
116,9	126,4	120,0	121,7	+0,7	-15,9	-2,9	+2,3	+4,4	+2,0	-0,3	+3,1	-2,2	+1,4	-15,0	

SYPRO- NR.	WIRTSCHAFTSGLIEDERUNG		1993 FEB.	VERAEND. GEGEN- UEBER- VOR- JAHRES- MONAT IN %	N		A		C		H
					1992 FEB.	1993 JAN.	1992 1.VJ	1992 2.VJ	1992 3.VJ	1992 4.VJ	
58	H.V.KUNSTSTOFFWAREN	INSGESAMT	141,3	-10,0	157,0	137,3	162,6	159,2	152,5	151,0	
		INLAND	143,8	-11,0	161,5	140,0	166,9	163,2	157,2	156,5	
		AUSLAND	133,5	-6,5	142,8	128,7	149,2	146,5	137,7	133,8	
61	LEDERERZEUGUNG	INSGESAMT	61,8	-28,0	85,8	58,8	86,6	82,1	65,0	70,9	
		INLAND	84,7	-28,1	90,0	60,6	90,7	82,2	65,4	73,4	
		AUSLAND	53,9	-27,6	74,4	53,8	75,2	81,8	64,1	64,1	
62	LEDERVERARBEITUNG	INSGESAMT	101,9	-6,5	109,0	103,6	110,8	81,7	99,3	84,4	
		INLAND	99,8	-6,1	106,3	100,2	109,0	80,9	97,2	84,2	
		AUSLAND	109,6	-8,4	119,6	116,5	118,1	84,9	107,5	84,8	
6211	LEDERVERARBEITUNG (OHNE H.V.SCHUHEN)	INSGESAMT	80,8	-13,0	92,9	77,2	92,0	82,7	84,2	93,4	
		INLAND	86,2	-10,8	96,6	82,7	96,0	84,5	87,2	100,1	
		AUSLAND	61,9	-22,5	79,9	58,1	78,0	76,5	73,9	70,4	
6251	H.V.SCHUHEN	INSGESAMT	110,1	-4,6	115,4	113,9	118,3	81,3	105,3	80,8	
		INLAND	105,1	-4,5	110,0	106,9	113,9	79,4	101,0	78,2	
		AUSLAND	130,2	-4,7	136,6	141,6	135,3	88,5	122,0	91,1	
63	TEXTILGEWERBE	INSGESAMT	93,2	-15,0	109,7	89,4	112,2	100,7	97,5	97,9	
		INLAND	90,5	-15,0	106,5	88,3	109,5	98,0	95,1	98,6	
		AUSLAND	100,4	-15,0	118,1	92,7	119,5	108,2	103,8	96,1	
6311	WOLLSPINNEREI	INSGESAMT	65,3	-24,2	86,2	58,3	93,8	90,3	64,1	58,0	
		INLAND	60,4	-29,4	81,0	54,4	89,0	87,3	62,4	55,4	
		AUSLAND	78,5	-21,7	100,3	68,8	106,7	98,3	69,0	65,0	
6312	BAUMWOLLSPINNEREI	INSGESAMT	76,6	-20,3	96,1	79,4	99,4	87,1	74,0	78,5	
		INLAND	72,8	-16,0	86,7	75,0	89,8	80,6	69,6	73,8	
		AUSLAND	89,3	-29,8	127,2	94,1	131,6	108,9	88,7	94,4	
6331	WOLLWEBEREI, ANG	INSGESAMT	62,4	-25,2	83,4	66,8	94,0	119,2	90,8	94,0	
		INLAND	65,7	-22,9	85,2	71,5	96,8	124,8	92,5	99,5	
		AUSLAND	52,7	-32,5	78,1	53,3	85,8	103,3	86,0	77,9	
6332	BAUMWOLLWEBEREI, ANG	INSGESAMT	63,1	-23,0	81,9	62,4	86,8	84,5	69,0	77,6	
		INLAND	75,9	-16,4	90,8	74,1	97,8	92,9	77,9	89,9	
		AUSLAND	44,1	-35,8	68,7	45,2	70,6	72,2	56,0	59,4	
6333	SEIDENWEBEREI, ANG	INSGESAMT	84,0	-19,6	104,5	85,4	112,7	115,5	103,3	101,7	
		INLAND	73,4	-23,5	95,9	77,0	104,8	102,5	94,3	95,2	
		AUSLAND	102,6	-14,1	119,5	100,1	126,7	138,4	119,0	112,8	
6355	JUTESPINNEREI U. -WEBEREI	INSGESAMT	88,3	+6,9	82,6	73,7	79,5	81,3	74,3	65,8	
		INLAND	83,2	+5,9	78,6	65,2	75,6	81,0	67,8	60,7	
		AUSLAND	110,3	+10,7	99,6	110,4	96,3	82,7	102,7	87,7	
6361	H.V.GARDINENSTOFF	INSGESAMT	139,8	-15,6	165,7	136,3	172,5	152,1	120,7	141,5	
		INLAND	134,4	-11,9	152,6	126,5	161,1	137,9	109,6	129,8	
		AUSLAND	158,0	-24,6	209,6	169,0	210,5	199,7	157,9	180,7	
6365	H.V.MOEBEL-U.DEKO- RATIONSSTOFF	INSGESAMT	108,4	-14,0	126,0	102,6	130,5	110,7	92,2	105,8	
		INLAND	108,9	-13,6	126,0	104,5	130,4	108,8	90,3	106,8	
		AUSLAND	107,4	-14,8	126,0	98,8	130,7	114,5	95,8	103,9	
6370	WIRKEREI, STRICKEREI	INSGESAMT	106,7	-6,5	114,1	91,7	109,2	70,2	112,3	93,4	
		INLAND	91,1	-12,2	103,8	83,0	99,8	67,6	99,5	91,8	
		AUSLAND	137,6	+13,3	174,4	142,6	163,7	85,8	186,5	103,2	
6380	H.V.TEPPICHEN U.AE., BESCHICHTETEM GEWEBE	INSGESAMT	106,8	-14,6	125,0	103,0	125,8	117,8	108,7	112,0	
		INLAND	111,2	-11,0	124,9	107,0	128,8	121,2	112,7	118,0	
		AUSLAND	91,4	-26,9	125,1	88,8	115,3	105,5	94,5	90,9	
6391	VEREDLUNG V.TEXTILIEN	INSGESAMT	97,8	-14,7	114,6	98,7	117,7	114,5	100,1	114,9	
		INLAND	96,7	-15,5	114,5	99,2	117,8	114,3	101,8	119,0	
		AUSLAND	100,8	-12,3	114,9	97,4	117,4	115,1	95,5	103,7	
6399	SONSTIGES TEXTILGE- WERBE, ANG	INSGESAMT	117,7	-13,8	136,6	117,4	140,5	132,9	121,8	123,1	
		INLAND	112,4	-15,2	132,5	114,2	135,5	125,8	116,8	117,6	
		AUSLAND	127,6	-11,6	144,3	123,5	150,1	146,3	131,3	133,4	
64	BEKLEIDUNGSGEWERBE	INSGESAMT	122,3	-11,2	137,7	115,4	133,0	62,0	134,7	77,0	
		INLAND	115,1	-11,4	129,9	109,7	126,1	84,2	126,6	79,3	
		AUSLAND	151,1	-10,5	168,9	138,3	160,6	53,6	167,5	67,6	
6413	H.V.HERRENBER- BEKLEIDUNG	INSGESAMT	120,5	-13,8	139,8	117,6	140,3	64,3	142,6	76,4	
		INLAND	103,7	-13,9	120,4	104,8	122,0	61,1	121,6	73,6	
		AUSLAND	132,3	-13,5	222,4	172,3	218,6	77,9	232,4	88,0	
6414	H.V.DAMEN-U.KINDER- OBERBEKLEIDUNG	INSGESAMT	125,8	-10,6	140,7	116,0	133,5	55,2	136,1	68,1	
		INLAND	119,9	-11,9	136,1	110,8	129,4	58,9	130,8	71,1	
		AUSLAND	147,0	-6,5	157,3	134,7	148,6	41,8	155,6	57,3	
6421	H.V.HERREN-, DAMEN- U.KINDERWAESCHE	INSGESAMT	132,1	-9,1	145,3	122,9	140,7	89,0	128,0	94,9	
		INLAND	134,8	-2,5	138,3	126,0	138,3	89,5	128,5	97,6	
		AUSLAND	114,7	-39,9	190,9	103,2	156,4	86,2	125,2	77,6	
6425	H.V.HAUS-, BETT-U. TISCHWAESCHE	INSGESAMT	88,1	-9,8	97,7	96,0	97,2	89,1	103,7	139,2	
		INLAND	92,0	-9,1	101,2	99,7	100,5	91,4	106,1	144,7	
		AUSLAND	65,7	-15,3	77,6	75,3	78,3	76,2	89,9	107,4	

BUNDESGBIET

DAS VERARBEITENDE GEWERBE
=100

WERT

INDEX

R	I C H T L I C H													SYPRO-NR.	
	VERAENDERUNG GEGENUEBER DEM ENTSPRECHENDEN JORJAHRESZEITRAUM IN %														
	1992	1992	1991	1992	1992	1993	1992	1992	1992	1992	1992	1992	1991		1992
1.HJ	2.HJ			FEB.	JAN.	1.VJ	2.VJ	3.VJ	4.VJ	1.HJ	2.HJ			JAN.-FEB. KUMULIERT	
160,9	151,8	153,9	156,4	+4,9	-13,2	+5,8	+0,2	+0,5	-0,2	+2,9	+0,2	+7,5	+1,6	-11,6	58
165,1	156,9	158,3	161,0	+5,9	-13,7	+6,5	+0,2	-0,1	+0,2	+3,4	+0,1	+11,0	+1,7	-12,4	
147,9	135,8	140,1	141,8	+1,3	-11,7	+3,4	-0,2	+3,1	-1,4	+1,6	+0,9	+3,5	+1,2	-9,1	
84,3	67,9	81,7	76,1	+6,5	-31,1	+4,5	-4,8	-13,6	-14,1	-0,4	-13,9	-8,0	-6,9	-29,6	61
86,5	69,4	84,9	77,9	+6,6	-32,2	+4,9	-7,0	-16,0	-15,5	-1,1	-15,8	-6,2	-8,2	-30,1	
78,5	64,1	72,9	71,3	+6,0	-27,3	+2,9	+2,3	-5,7	-8,9	+2,5	-7,4	-13,4	-2,2	-27,4	
96,3	91,9	90,4	94,1	+12,7	-6,9	+11,8	+3,9	+2,4	-2,7	+8,3	0,0	+1,9	+4,1	-6,7	62
94,9	90,7	88,3	92,8	+8,6	-9,6	+10,8	+1,1	+4,9	+2,7	+6,4	+3,9	+2,4	+5,1	-7,9	
101,5	96,2	98,4	98,8	+29,3	+3,2	+15,9	+15,0	-5,3	-18,9	+15,5	-11,7	+0,4	+0,4	-2,8	
87,4	88,8	96,9	88,1	-6,2	-9,5	-4,1	-10,6	-9,5	-12,1	-7,2	-10,8	-2,4	-9,1	-11,3	6211
90,3	93,6	101,7	92,0	-6,3	-7,9	-3,8	-12,4	-10,9	-11,0	-8,0	-11,0	+0,5	-9,5	-9,3	
77,2	72,2	80,4	74,7	-5,6	-16,5	-5,1	-3,0	-2,9	-16,6	-4,2	-10,0	-13,5	-7,1	-19,8	
99,8	93,1	87,8	96,4	+20,3	-6,3	+17,9	+11,1	+6,9	+2,1	+15,0	+4,8	+3,9	+9,8	-5,5	6251
96,7	89,6	83,1	93,2	+14,7	-10,2	+16,5	+7,9	+11,4	+11,1	+12,8	+11,2	+3,2	+12,2	-7,4	
111,9	106,5	106,2	109,2	+42,4	+7,7	+22,6	+23,8	-5,8	-19,5	+23,0	-12,3	+5,9	+2,8	+1,3	
106,5	97,7	108,3	102,1	-2,2	-18,8	-2,2	-8,9	-4,0	-7,9	-5,4	-6,1	+1,7	-5,7	-16,9	63
103,7	96,9	107,0	100,3	-3,8	-17,5	-3,6	-10,0	-5,1	-6,4	-6,8	-5,7	+3,3	-6,3	-16,3	
113,9	99,9	111,8	106,9	+1,5	-21,6	+1,5	-5,7	-1,5	-11,9	-2,1	-6,9	-2,3	-4,4	-18,3	
92,0	61,1	76,6	76,5	+11,4	-33,9	+14,1	+3,9	-2,3	-19,1	+8,9	-10,9	-1,3	-0,1	-29,1	6311
88,2	58,9	76,6	73,5	+2,9	-32,6	+8,0	-2,3	-5,7	-19,0	+2,7	-12,5	-0,8	-4,0	-29,0	
102,5	67,0	76,5	84,8	+35,5	-36,8	+30,9	+22,7	+7,8	-19,2	+26,9	-7,2	-2,8	+10,8	-29,5	
93,3	76,3	91,1	84,8	-5,3	-21,1	-1,4	-8,0	-8,3	-11,0	-4,6	-9,7	-7,7	-6,9	-20,7	6312
85,2	71,7	85,6	78,5	-11,5	-16,2	-8,0	-11,1	-6,8	-7,2	-9,5	-7,0	-6,9	-8,3	-16,1	
120,3	91,6	109,6	105,9	+12,4	-31,6	+17,9	+0,5	-11,9	-19,7	+9,4	-16,0	-9,8	-3,4	-30,7	
106,6	92,4	108,7	99,5	-14,6	-27,5	-7,8	-5,7	-6,4	-14,1	-6,6	-10,5	+2,6	-8,5	-26,4	6331
110,8	96,0	114,4	103,4	-16,6	-23,7	-9,6	-6,2	-9,6	-13,6	-7,7	-11,8	+9,7	-9,6	-33,4	
94,5	82,0	92,4	88,3	-8,4	-39,3	-1,6	-4,0	+5,0	-16,1	-3,0	-6,2	-16,2	-4,4	-26,4	
85,7	73,3	85,2	79,5	-2,4	-28,6	-2,0	-7,5	-5,5	-11,8	-4,8	-8,9	-4,4	-6,7	-25,9	6332
95,4	83,9	95,7	89,6	-3,4	-25,2	-2,0	-8,8	-7,6	-7,1	-5,4	-7,4	+0,2	-6,4	-21,1	
71,4	57,7	69,8	64,6	-0,4	-35,7	-1,8	-4,9	-0,2	-20,9	-3,4	-12,0	-12,3	-7,4	-35,7	
114,1	102,5	116,0	108,3	-8,2	-22,5	-3,3	-6,6	-6,9	-9,8	-4,9	-8,4	-5,0	-6,6	-21,1	6333
103,6	94,8	108,0	99,2	-6,2	-26,0	-3,9	-12,6	-8,2	-7,8	-8,5	-7,9	-5,3	-8,1	-24,8	
132,5	115,9	129,8	124,2	-10,9	-17,3	-2,2	+2,9	-5,3	-12,9	+0,3	-9,2	-4,6	-4,3	-15,7	
80,4	70,1	78,8	75,2	+0,5	-1,9	-6,1	-2,6	+0,8	-10,2	-4,4	-4,6	+15,0	-4,6	+2,7	6355
78,3	64,3	74,9	71,3	-0,6	-8,7	-6,1	+0,6	-1,5	-13,0	-2,7	-7,2	+21,4	-4,8	+1,1	
89,5	95,2	95,6	92,4	+4,0	+21,6	-6,3	-14,0	+7,8	-0,6	-10,1	+3,7	-2,2	-3,3	+16,0	
162,3	131,1	151,8	146,7	+5,1	-17,6	+6,2	-4,5	-12,0	-4,7	+0,9	-8,2	+10,9	-3,4	-16,6	6361
149,5	119,7	142,8	134,6	+2,3	-18,9	+5,0	-6,6	-16,7	-6,3	-0,7	-11,3	+16,6	-5,7	-15,4	
205,1	169,3	182,0	187,2	+12,8	-14,4	+9,5	+0,8	+1,5	-0,6	+5,1	+0,4	-1,7	+2,9	-19,7	
120,6	99,0	119,8	109,8	-9,1	-20,3	-5,4	-7,4	-12,3	-9,3	-6,3	-10,7	+3,6	-8,3	-17,2	6365
119,6	98,6	122,5	109,1	-15,1	-18,6	-9,9	-11,8	-14,4	-8,1	-10,8	-11,1	+4,6	-10,9	-16,1	
122,6	99,9	114,4	111,2	+5,9	-23,8	+5,1	+2,7	-8,1	-11,6	+4,0	-9,9	+1,5	-2,8	-19,3	
89,7	102,9	105,9	96,3	-2,1	-13,1	-6,0	-24,9	-1,4	-6,5	-14,5	-3,7	+12,5	-9,1	-9,7	6370
83,7	95,6	97,5	89,7	+0,4	-13,5	-4,8	-21,4	-2,5	-5,4	-12,3	-3,9	+9,1	-8,0	-12,8	
124,8	144,8	154,7	134,8	-9,4	-11,2	-10,4	-37,3	+2,0	-11,4	-21,9	-3,3	+27,6	-12,9	+1,6	
121,8	110,4	119,7	116,1	+2,5	-15,4	+1,1	-4,5	-3,7	-5,2	-1,7	-4,5	+2,7	-3,0	-15,0	6380
125,0	115,3	122,4	120,2	+1,1	-15,1	+1,9	-2,1	-3,3	-3,8	-0,1	-3,6	+6,8	-1,8	-13,1	
110,4	92,7	110,3	101,6	+7,9	-16,7	-1,5	-13,5	-5,5	-11,3	-7,6	-8,4	-10,5	-7,9	-22,3	
116,1	107,5	122,1	111,8	-10,5	-14,5	-11,2	-11,2	-3,8	-6,2	-11,2	-5,1	-5,5	-8,4	-14,6	6391
116,0	110,4	124,8	113,2	-14,0	-12,4	-14,8	-12,6	-3,5	-4,6	-13,8	-4,2	-4,1	-9,3	-14,0	
116,3	99,6	114,6	108,0	+0,3	-19,6	-0,4	-7,2	-4,9	-10,8	-3,9	-8,0	-9,7	-5,8	-16,0	
136,7	122,4	129,1	129,6	+6,1	-15,9	+6,2	+0,2	-1,5	-3,6	+3,2	-2,6	+5,0	+0,4	-14,8	6399
130,6	117,2	124,8	123,9	+5,4	-15,7	+6,0	-2,5	-2,8	-3,8	+1,7	-3,3	+6,7	-0,7	-15,4	
148,2	132,4	137,1	140,3	+7,0	-16,2	+6,5	+5,0	+0,7	-3,3	+5,8	-1,3	+2,0	+2,3	-13,9	
97,5	105,9	111,7	101,7	+0,7	-15,0	-4,9	-21,1	-4,9	-11,2	-10,7	-7,3	+2,6	-9,0	-13,1	64
95,2	102,9	109,2	99,0	-0,6	-15,0	-5,9	-20,2	-5,9	-9,6	-11,3	-7,4	+3,4	-9,3	-13,2	
107,1	117,6	122,0	112,3	+4,6	-14,9	-1,8	-24,3	-1,8	-18,4	-8,6	-7,2	-0,4	-8,0	-12,7	
102,3	109,5	117,9	105,9	-0,7	-17,0	-5,1	-23,0	-4,2	-16,3	-11,6	-8,7	+1,3	-10,2	-15,4	6413
91,5	97,6	107,0	94,6	-4,5	-15,8	-8,0	-22,6	-6,5	-15,0	-13,5	-9,9	+0,4	-11,6	-14,8	
148,2	160,2	164,0	154,2	+9,2	-20,0	+2,7	-24,7	+1,6	-20,7	-6,3	-5,7	+3,5	-6,0	-16,8	
94,4	102,1	108,7	98,3	+2,0	-15,8	-4,5	-23,7	-5,9	-12,7	-10,9	-8,3	+4,5	-9,6	-13,2	6414
94,1	100,9	108,1	97,5	+2,2	-16,9	-4,6	-22,8	-6,6	-11,6	-11,1	-8,5	+6,0	-9,8	-14,3	
95,2	106,5	110,8	100,8	+1,3	-12,6	-4,1	-27,8	-3,2	-17,6	-10,5	-7,5	-0,7	-9,0	-9,5	
114,9	111,5	110,6	113,2	+15,1	-5,8	+8,6	-0,1	+6,6	-8,5	+5,1	-0,4	-5,8	+2,4	-7,5	6421
113,9	113,0	110,8	113,5	+9,4	-3,7	+7,5	-0,8	+7,4	-6,9	+4,1	+0,7	-4,0	+2,4	-3,1	
121,3	101,4	109,3	111,4	+52,4	-18,6	+15,9	+4,7	+1,6	-19,7	+11,6	-7,7	-15,9	+1,9	-31,4	
93,2	121,4	119,8	107,3	-21,3	-7,7	-22,3	-17,0	-9,8	+5,5	-19,8	-1,7	0,0	-10,4	-8,7	6425
95,9	125,4	122,8	110,7	-21,2	-7,5	-22,6	-17,0	-10,2	+8,7	-20,1	-0,2	+0,7	-9,9	-8,2	
77,3	98,7	103,0	88,0	-21,5	-7,9	-19,9	-17,4	-7,2	-14,1	-18,5	-11,1	-4,2	-14,6	-11,5	

FRUEHERES BUNDESGBIET

2 INDEX DES UMSATZES FUER DAS VERARBEITENDE GEWERBE
1985=1002.2 ZEITREIHENANALYSE - BERLINER VERFAHREN (BV 4)
WERTINDEX

SYPRO- NR.	WIRTSCHAFTSGLIEDERUNG	ORIGINALWERT		KALENDER- UND SAISONBEREINIGTER WERT BERLINER VERFAHREN, VERSION 4		GLATTE KOMPONENTE		
		1993 FEB.	VERAEND. GEGEN- UEBER VOR- JAHRES- MONAT IN %	1993 FEB.	VERAEND. GEGEN- UEBER VOR- MONAT IN %	1993 FEB.	VERAEND. GEGEN- UEBER VOR- MONAT IN %	
	VERARBEITENDES GEWERBE 1)	INSGESAMT	115,0	-13,4	121,8	- 0,7	125,1	- 1,3
		INLAND	120,8	-14,7	129,2	- 1,7	134,0	- 1,1
		AUSLAND	105,1	-10,9	109,1	+ 1,7	109,9	- 1,5
	GRUNDSTOFF-UND PRODUKTIONSGUETER- GEWERBE	INSGESAMT	94,7	-13,7	98,6	- 0,1	100,7	- 1,4
		INLAND	95,5	-16,7	102,3	- 1,8	106,4	- 1,6
		AUSLAND	93,4	- 8,3	92,8	+ 3,3	91,6	- 1,2
25	GEW.U. VERARB.V. STEINEN U.ERDEN	INSGESAMT	95,9	-12,3	148,8	- 1,9	155,6	- 0,1
		INLAND	97,1	-12,3	155,2	- 1,8	162,6	- 0,1
		AUSLAND	86,5	-12,8	100,5	- 2,7	101,9	- 1,0
27	EISENSCHAFFENDE INDUSTRIE	INSGESAMT	64,7	-21,8	68,1	+ 5,9	69,4	- 2,7
		INLAND	70,0	-26,6	72,8	+ 1,7	76,9	- 3,3
		AUSLAND	57,1	-11,7	61,1	+12,7	58,4	- 1,8
2850	NE-METALLHALBZEUGWERKE	INSGESAMT	100,6	-16,2	102,6	+ 0,4	105,3	- 1,9
		INLAND	106,0	-17,1	109,3	+ 0,5	112,8	- 1,9
		AUSLAND	91,7	-14,3	91,7	+ 0,5	93,0	- 1,8
2910	EISEN-, STAHL-U. TEMPER- GIESSEREI	INSGESAMT	87,5	-21,7	86,9	- 3,2	90,5	- 2,5
		INLAND	86,4	-23,3	85,3	- 3,6	89,1	- 2,6
		AUSLAND	91,5	-15,4	93,0	- 1,9	96,1	- 1,7
3011-15	ZIEHEREIEN UND KALT- WALZWERKE	INSGESAMT	85,8	-19,4	87,5	- 4,0	92,0	- 2,0
		INLAND	91,5	-19,5	94,2	- 3,7	99,5	- 1,8
		AUSLAND	71,8	-19,0	71,3	- 3,9	73,6	- 2,6
40	CHEMISCHE INDUSTRIE	INSGESAMT	102,1	-10,7	102,0	- 0,3	103,5	- 1,1
		INLAND	101,2	-14,1	103,2	- 2,6	107,1	- 1,3
		AUSLAND	103,3	- 5,9	100,6	+ 3,1	99,1	- 0,9
53	HOLZBEARBEITUNG	INSGESAMT
		INLAND
		AUSLAND
55	ZELLSTOFF-, HOLZSCHLIFF-, PAPIER-U. PAPPERZEUGUNG	INSGESAMT	97,8	-13,1	100,0	+ 1,2	100,0	- 1,4
		INLAND	95,9	-11,4	97,4	+ 2,2	97,2	- 1,0
		AUSLAND	101,0	-15,6	104,6	+ 0,4	104,7	- 2,0
59	GUMMIVERARBEITUNG	INSGESAMT	103,0	-19,0	105,6	- 0,1	109,9	- 2,7
		INLAND	98,8	-23,3	102,8	- 1,9	109,1	- 3,1
		AUSLAND	114,8	- 6,1	113,7	+ 5,3	112,1	- 1,3
	INVESTITIONSGUETER PRODUZIERENDES GEWERBE	INSGESAMT	120,1	-14,8	131,1	- 0,7	135,6	- 1,4
		INLAND	129,2	-16,2	142,2	- 2,1	148,5	- 1,1
		AUSLAND	107,6	-12,3	115,7	+ 1,3	117,6	- 1,7
3021-25	STAHLVERFORMUNG, OBERFLAECHEVEREDLUNG, HAERTUNG	INSGESAMT	124,6	-19,6	121,0	- 2,9	126,1	- 2,4
		INLAND	125,7	-21,1	121,8	- 2,9	127,6	- 2,5
		AUSLAND	119,6	-12,1	117,4	- 2,5	119,5	- 1,6
3111, 3151, 3174	STAHL-U.L.METALLKON., KESSEL-U.BEHAELTERBAU, WAGGONBAU	INSGESAMT	123,9	- 5,1	163,9	+ 1,3	169,5	+ 0,4
		INLAND	137,8	- 1,5	179,5	+ 1,1	183,9	+ 0,5
		AUSLAND	65,8	-27,8	95,3	+24,1	106,9	- 0,7
32	MASCHINENBAU	INSGESAMT	112,8	-11,5	129,6	- 1,1	131,8	- 1,1
		INLAND	120,1	-14,6	138,2	- 4,3	143,3	- 1,1
		AUSLAND	104,0	- 6,6	119,5	+ 3,3	118,3	- 1,0
3220	H.V.METALLBEARBEITUNGS- MASCHINEN U.AE.	INSGESAMT	98,8	-17,7	121,3	- 6,6	122,9	- 1,6
		INLAND	105,2	-21,1	127,2	- 7,6	128,2	- 1,9
		AUSLAND	89,1	-10,9	112,5	- 4,3	114,7	- 1,5
3280	SONSTIGER MASCHINENBAU	INSGESAMT	119,2	- 4,9	132,1	+ 1,2	133,8	- 0,5
		INLAND	108,9	-12,1	122,9	- 2,5	126,8	- 1,1
		AUSLAND	140,3	+ 9,3	150,9	+ 6,9	148,1	+ 0,5
33	STRASSENFAHRZEUGBAU	INSGESAMT	119,3	-26,8	124,0	+ 2,5	136,6	- 2,7
		INLAND	141,7	-29,0	149,2	+ 2,8	166,2	- 2,2
		AUSLAND	102,2	-24,5	104,1	- 1,0	112,4	- 3,4
3312	H.V.PERSONENKRAFTWAGEN U.AE. (EINSCHL.MOTOREN)	INSGESAMT	118,7	-28,0	122,2	+ 1,4	137,5	- 2,7
		INLAND	147,7	-31,5	150,9	+ 3,4	174,4	- 2,4
		AUSLAND	100,5	-24,4	103,6	- 2,5	112,9	- 3,3
3313	H.V.LASTKRAFTWAGEN U. AE. (EINSCHL.MOTOREN)	INSGESAMT	102,9	-22,5	112,4	+ 6,3	113,8	- 2,9
		INLAND	116,9	-18,6	137,4	+ 4,0	136,3	- 2,0
		AUSLAND	88,1	-27,4	86,5	+15,0	90,8	- 4,1

1) AUSGEWAELTE WIRTSCHAFTSZWEIGE (OHNE NAHRUNGS- UND GENUSSMITTELGEWERBE).

STBA, FACHSERIE 4, REIHE 2.2

FRUEHERES BUNDESGBEIT

2 INDEX DES UMSATZES FUER DAS VERARBEITENDE GEWERBE
1985=1002.2 ZEITREIHENANALYSE - BERLINER VERFAHREN (BV 4)
WERTINDEX

SYPRO- NR.	WIRTSCHAFTSGLIEDERUNG		ORIGINALWERT		KALENDER- UND SAISONBEREINIGTER WERT BERLINER VERFAHREN, VERSION 4		GLATTE KOMPONENTE	
			1993 FEB.	VERAEND. GEGEN- UEBER VOR- JAHRES- MONAT IN %	1993 FEB.	VERAEND. GEGEN- UEBER VOR- MONAT IN %	1993 FEB.	VERAEND. GEGEN- UEBER VOR- MONAT IN %
34	SCHIFFBAU	INSGESAMT	54,0	-27,9
		INLAND	27,8	-56,2
		AUSLAND	82,5	- 5,5
36	ELEKTROTECHNIK	INSGESAMT	126,9	- 8,0	135,1	- 0,9	137,6	- 0,5
		INLAND	128,8	-10,8	139,3	- 2,2	143,2	- 0,4
		AUSLAND	123,3	- 1,7	127,3	+ 2,7	126,5	- 0,8
3620	H.V.GERAETEN D.ELEKTRIZ. ERZEUGUNG,-VERTLG.U.AE.	INSGESAMT	124,0	- 6,1	132,7	+ 1,4	134,3	- 0,8
		INLAND	121,7	-10,8	134,1	- 1,1	138,1	- 0,9
		AUSLAND	129,2	+ 6,1	129,5	+ 7,8	125,6	- 0,6
3660	H.V.ZAEHLERN,FERNMELDE- MESS-U.REGELGERAETEN USW	INSGESAMT	129,2	-11,6	141,7	- 3,7	147,0	- 0,2
		INLAND	130,3	-16,0	143,0	- 6,1	149,3	- 0,3
		AUSLAND	127,1	- 1,5	138,1	+ 1,6	138,4	- 0,5
3711-60	FEINMECHANIK,OPTIK (OHNE H.V.UHREN)	INSGESAMT	129,7	- 8,6	134,0	- 0,9	136,9	- 0,3
		INLAND	138,3	- 9,0	144,0	- 1,7	147,8	- 0,1
		AUSLAND	115,9	- 7,7	117,8	+ 0,9	119,0	- 0,8
38	H.V.EBM-WAREN	INSGESAMT	144,7	-12,8	146,7	- 1,6	150,2	- 1,2
		INLAND	153,2	-13,0	156,1	- 1,8	160,6	- 1,2
		AUSLAND	121,6	-12,1	121,1	- 0,6	121,7	- 1,5
50	H.V.BUEROMASCHINEN, ADV-GERAETEN U.-EINR.	INSGESAMT	96,7	-13,5	101,6	+ 5,4	98,0	- 1,0
		INLAND	118,6	- 9,8	129,1	+12,5	125,2	- 1,6
		AUSLAND	75,9	-18,6	75,3	- 3,8	72,0	- 0,4
5080	H.V.ADV-GERAETEN U.-EINRICHTUNGEN	INSGESAMT	103,7	-11,4	109,5	+ 6,4	104,6	- 0,9
		INLAND	127,8	- 8,6	139,1	+13,5	134,3	- 1,5
		AUSLAND	81,0	-15,2	81,6	- 2,3	76,6	+ 0,1
	VERBRAUCHSGUETER PRO- DUZIERENDES GEWERBE	INSGESAMT	133,2	- 9,1	132,0	- 0,1	133,9	- 0,7
		INLAND	135,1	- 8,9	135,2	- 0,4	137,6	- 0,6
		AUSLAND	126,1	- 9,5	119,9	+ 1,8	119,6	- 1,1
51	FEINKERAMIK	INSGESAMT	120,7	- 9,5	119,2	- 2,3	122,4	- 0,1
		INLAND	136,3	- 7,0	134,2	- 2,0	137,5	+ 0,2
		AUSLAND	93,4	-15,3	93,0	- 3,0	96,2	- 0,7
52	H.U.VERARBEITUNG VON GLAS	INSGESAMT	122,8	-10,6	127,4	+ 0,7	129,0	- 1,1
		INLAND	127,0	-13,1	132,1	- 1,2	136,3	- 1,2
		AUSLAND	113,2	- 3,8	117,3	+ 6,5	112,7	- 0,7
5421-24	H.V.HOLZMOEBELN, POLSTERMOEBELN	INSGESAMT	158,7	- 4,7	160,4	- 0,3	163,2	+ 0,1
		INLAND	167,0	- 2,6	169,4	+ 0,1	172,4	+ 0,3
		AUSLAND	112,5	-18,9	109,6	- 2,9	111,1	- 1,1
56	PAPIER-U.PAPPEVERARBEITUNG	INSGESAMT	132,9	- 8,1	135,0	+ 1,3	136,5	- 0,7
		INLAND	131,7	- 8,5	133,6	+ 0,8	135,5	- 0,6
		AUSLAND	138,7	- 5,9	142,2	+ 4,6	141,5	- 0,7
57	DRUCKEREI,VERVIELFAEL- TIGUNG	INSGESAMT	134,4	- 6,0	148,2	- 0,5	149,7	- 0,3
		INLAND	136,0	- 5,7	149,3	- 1,2	150,6	- 0,2
		AUSLAND	114,4	-10,8	131,1	+ 4,0	135,1	- 0,8
58	H.V.KUNSTSTOFFWAREN	INSGESAMT	155,0	-10,3	158,6	- 0,1	162,1	- 1,0
		INLAND	159,8	-11,1	164,2	- 0,4	168,5	- 0,9
		AUSLAND	139,8	- 7,4	140,9	+ 1,1	141,7	- 1,0
61	LEDERERZEUGUNG	INSGESAMT	60,6	-28,0	58,1	- 3,2	60,5	- 3,5
		INLAND	64,5	-28,1	60,4	- 2,9	62,7	- 3,4
		AUSLAND	49,8	-27,9	51,3	- 4,8	54,5	- 3,9
62	LEDERVERARBEITUNG	INSGESAMT	117,4	- 4,6	105,5	- 1,2	105,1	- 0,4
		INLAND	116,1	- 4,0	104,4	+ 0,8	104,6	- 0,4
		AUSLAND	122,1	- 6,9	109,6	- 4,9	106,3	- 0,7
6251	H.V.SCHUHEN	INSGESAMT	125,2	- 2,5	108,4	+ 1,1	107,2	- 0,3
		INLAND	120,9	- 2,4	104,3	+ 3,3	104,4	- 0,4
		AUSLAND	142,1	- 2,9	124,4	- 3,3	117,9	- 0,3
63	TEXTILGEWERBE	INSGESAMT	98,5	-14,1	95,8	+ 0,3	97,1	- 1,5
		INLAND	96,8	-14,3	95,2	- 0,6	97,4	- 1,3
		AUSLAND	103,4	-13,3	97,5	+ 3,3	96,6	- 1,9
64	BEKLEIDUNGSGEWERBE	INSGESAMT	145,0	- 8,4	112,5	+ 3,7	111,3	- 0,5
		INLAND	134,2	- 9,1	107,6	+ 3,1	107,1	- 0,5
		AUSLAND	188,1	- 6,6	132,2	+ 5,8	128,3	- 0,5

FRUEHERES BUNDESGBIET

2 INDEX DES UMSATZES FUER DAS VERARBEITENDE GEWERBE
1985=1002.2 ZEITREIHENANALYSE - BERLINER VERFAHREN (BV 4)
VOLUMENINDEX

SYPRO- NR.	WIRTSCHAFTSGLIEDERUNG	ORIGINALWERT		KALENDER- UND SAISONBEREINIGTER WERT BERLINER VERFAHREN, VERSION 4		GLATTE KOMPONENTE		
		1993 FEB.	VERAEND. GEGEN- UEBER VOR- JAHRES- MONAT IN %	1993 FEB.	VERAEND. GEGEN- UEBER VOR- MONAT IN %	1993 FEB.	VERAEND. GEGEN- UEBER VOR- MONAT IN %	
	VERARBEITENDES GEWERBE 1)	INSGESAMT	105,0	-13,8	110,5	- 0,7	113,1	- 1,3
		INLAND	108,7	-15,1	115,6	- 1,7	119,4	- 1,2
		AUSLAND	98,7	-11,2	101,9	+ 1,4	102,4	- 1,5
	GRUNDSTOFF-UND PRODUKTIONSGUETER- GEWERBE	INSGESAMT	101,9	-11,0	105,4	+ 0,7	106,8	- 1,2
		INLAND	101,1	-14,0	107,2	- 1,2	110,5	- 1,3
		AUSLAND	103,1	- 6,0	102,5	+ 4,1	100,8	- 1,1
25	GEW.U. VERARB.V. STEINEN U. ERDEN	INSGESAMT	81,7	-14,3	128,4	- 2,3	133,4	- 0,1
		INLAND	82,6	-14,2	134,0	- 2,1	139,5	- 0,1
		AUSLAND	74,5	-15,4	86,6	- 3,3	87,7	- 1,2
27	EISENSCHAFFENDE INDUSTRIE	INSGESAMT	78,9	-14,9	82,9	+ 7,1	83,5	- 1,9
		INLAND	83,0	-19,7	86,1	+ 2,4	89,0	- 2,2
		AUSLAND	73,1	- 5,7	78,2	+13,8	75,1	- 1,4
2850	NE-METALLHALBZEUGWERKE	INSGESAMT	117,5	-14,9	118,6	+ 1,4	121,9	- 1,9
		INLAND	122,3	-16,7	124,9	+ 1,3	129,2	- 2,0
		AUSLAND	109,5	-11,2	108,3	+ 2,1	109,9	- 1,6
2910	EISEN-, STAHL-U. TEMPER- GIESSEREI	INSGESAMT	71,7	-22,1	71,1	- 3,5	74,0	- 2,5
		INLAND	69,6	-23,6	68,5	- 3,8	71,5	- 2,7
		AUSLAND	79,5	-16,6	80,4	- 2,4	83,1	- 2,0
3011-15	ZIEHEREIEN UND KALT- WALZWERKE	INSGESAMT	91,1	-15,6	93,1	- 3,4	97,8	- 1,5
		INLAND	96,1	-15,7	93,0	- 3,3	104,4	- 1,3
		AUSLAND	78,9	-15,4	79,0	- 2,8	81,5	- 2,2
40	CHEMISCHE INDUSTRIE	INSGESAMT	110,0	- 8,8	109,8	+ 0,3	110,6	- 0,9
		INLAND	108,4	-12,2	110,3	- 2,2	113,5	- 1,0
		AUSLAND	112,0	- 4,2	109,3	+ 3,8	107,0	- 0,7
53	HOLZBEARBEITUNG	INSGESAMT
		INLAND
		AUSLAND
55	ZELLSTOFF-, HOLZSCHLIFF-, PAPIER-U. PAPPEERZEUGUNG	INSGESAMT	118,1	- 7,4	119,7	+ 3,0	119,0	- 1,1
		INLAND	116,4	- 5,1	117,1	+ 3,7	116,1	- 0,7
		AUSLAND	120,7	-10,8	124,0	+ 2,3	123,7	- 1,7
59	GUMMIVERARBEITUNG	INSGESAMT	95,4	-18,1	96,7	- 0,2	99,8	- 2,5
		INLAND	90,3	-22,2	92,7	- 2,2	97,5	- 3,0
		AUSLAND	109,9	- 6,5	108,4	+ 5,6	106,4	- 1,3
	INVESTITIONSGUETER PRODUZIERENDES GEWERBE	INSGESAMT	103,0	-16,4	111,8	- 1,3	115,4	- 1,5
		INLAND	109,3	-17,8	119,7	- 2,4	124,7	- 1,3
		AUSLAND	94,2	-14,0	100,7	+ 0,3	102,4	- 1,9
3021-25	STAHLVERFORMUNG, OBERFLAECHEVEREDLUNG, HAERTUNG	INSGESAMT	116,6	-18,7	112,9	- 2,8	117,4	- 2,2
		INLAND	119,3	-19,8	115,4	- 2,5	120,4	- 2,4
		AUSLAND	104,9	-13,2	102,5	- 3,0	104,3	- 1,6
3111, 3151, 3174	STAHL-U. L. METALLKON., KESSEL-U. BEHAELTERBAU, WAGGONBAU	INSGESAMT	98,4	- 7,5	130,2	+ 1,3	134,3	+ 0,2
		INLAND	109,2	- 3,9	142,0	- 1,3	145,1	+ 0,3
		AUSLAND	53,5	-30,1	77,3	+23,9	86,0	- 1,0
32	MASCHINENBAU	INSGESAMT	88,5	-14,0	101,7	- 1,8	103,2	- 1,4
		INLAND	93,6	-17,1	107,7	- 4,8	111,4	- 1,3
		AUSLAND	82,2	- 9,3	94,6	+ 2,2	93,6	- 1,2
3220	H.V. METALLBEARBEITUNGS- MASCHINEN U. AE.	INSGESAMT	75,3	-19,5	92,6	- 7,5	93,4	- 2,0
		INLAND	80,8	-22,5	97,7	- 8,2	98,0	- 2,1
		AUSLAND	67,1	-13,2	85,1	- 5,5	86,5	- 1,7
3280	SONSTIGER MASCHINENBAU	INSGESAMT	91,9	- 8,0	102,1	+ 0,5	103,2	- 0,8
		INLAND	83,4	-15,1	94,2	- 3,1	97,0	- 1,4
		AUSLAND	109,4	+ 5,8	118,0	+ 5,5	115,7	+ 0,3
33	STRASSENFAHRZEUGBAU	INSGESAMT	98,8	-29,0	101,9	+ 1,3	112,9	- 3,1
		INLAND	109,6	-32,3	114,2	+ 1,7	128,4	- 2,7
		AUSLAND	90,6	-25,7	92,1	- 1,8	99,9	- 3,6
3312	H.V. PERSONENKRAFTWAGEN U. AE. (EINSCHL. MOTOREN)	INSGESAMT	99,9	-30,1	101,8	0	115,4	- 2,9
		INLAND	114,3	-35,2	114,7	+ 2,0	134,8	- 2,7
		AUSLAND	90,9	-25,4	93,4	- 3,2	102,2	- 3,4
3313	H.V. LASTKRAFTWAGEN U. AE. (EINSCHL. MOTOREN)	INSGESAMT	81,0	-25,1	88,9	+ 5,8	90,4	- 3,1
		INLAND	90,6	-21,5	107,3	+ 3,5	107,2	- 2,2
		AUSLAND	70,9	-29,6	69,2	+ 9,5	72,1	- 4,8

1) AUSGEWAELTE WIRTSCHAFTSZWEIGE (OHNE NAHRUNGS- UND GENUSSMITTELGEWERBE).

STBA, FACHSERIE 4, REIHE 2.2

FRUEHERES BUNDESGBIET

2 INDEX DES UMSATZES FUER DAS VERARBEITENDE GEWERBE
1985=1002.2 ZEITREIHENANALYSE - BERLINER VERFAHREN (BV 4)
VOLUMENINDEX

SYPRO- NR.	WIRTSCHAFTSGLIEDERUNG	ORIGINALWERT		KALENDER- UND SAISONBEREINIGTER WERT		GLATTE KOMPONENTE		
		1993 FEB.	VERAEND. GEGEN- UEBER VOR- JAHRES- MONAT IN %	1993 FEB.	VERAEND. GEGEN- UEBER VOR- MONAT IN %	1993 FEB.	VERAEND. GEGEN- UEBER VOR- MONAT IN %	
34	SCHIFFBAU	INSGESAMT	46,6	-29,0
		INLAND	23,5	-57,2
		AUSLAND	71,8	-7,1
36	ELEKTROTECHNIK	INSGESAMT	114,9	-9,4	122,2	-1,1	124,4	-0,6
		INLAND	117,5	-11,7	126,9	-2,2	130,2	-0,5
		AUSLAND	109,8	-4,1	113,2	+1,7	112,8	-1,0
3620	H.V.GERAETEN D.ELEKTRIZ. ERZEUGUNG,-VERTLG.U.AE.	INSGESAMT	104,5	-8,1	112,0	+1,0	113,3	-1,0
		INLAND	103,6	-12,4	114,2	-1,3	117,4	-1,1
		AUSLAND	106,6	+3,3	106,7	+6,8	103,8	-0,9
3660	H.V.ZAEHLERN,FERNMELDE- MESS-U.REGELGERAETEN USW	INSGESAMT	120,9	-12,2	132,4	-3,8	137,2	-0,3
		INLAND	126,2	-15,4	138,2	-5,5	143,5	-0,3
		AUSLAND	110,9	-4,6	120,5	+0,6	121,1	-0,8
3711-60	FEINMECHANIK,OPTIK (OHNE H.V.UHREN)	INSGESAMT	107,3	-11,2	110,5	-1,6	112,9	-0,6
		INLAND	115,1	-11,8	119,3	-2,2	122,5	-0,5
		AUSLAND	94,7	-9,9	96,1	0	97,2	-0,9
38	H.V.EBM-WAREN	INSGESAMT	123,0	-14,4	124,2	-2,1	127,1	-1,5
		INLAND	129,6	-14,6	131,6	-2,2	135,3	-1,4
		AUSLAND	105,2	-13,3	104,4	-0,8	104,7	-1,7
50	H.V.BUEROMASCHINEN, ADV-GERAETEN U.-EINR.	INSGESAMT	127,6	-10,7	133,1	+6,1	128,0	-0,7
		INLAND	140,3	-9,8	152,6	+12,8	147,9	-1,7
		AUSLAND	115,6	-11,8	114,8	-0,6	109,2	+0,6
5080	H.V.ADV-GERAETEN U.-EINRICHTUNGEN	INSGESAMT	138,0	-8,6	144,7	+7,0	138,1	-0,4
		INLAND	151,9	-8,8	165,2	+13,8	159,6	-1,5
		AUSLAND	124,9	-8,5	125,5	+0,7	117,7	+0,8
	VERBRAUCHSGUETER PRO- DUZIERENDES GEWERBE	INSGESAMT	116,5	-10,2	115,3	-0,3	116,9	-0,8
		INLAND	117,3	-10,0	117,2	-0,6	119,2	-0,7
		AUSLAND	113,4	-10,8	108,0	+1,1	108,0	-1,2
51	FEINKERAMIK	INSGESAMT	95,2	-13,2	93,2	-3,3	96,2	-0,4
		INLAND	108,9	-10,4	106,4	-2,8	109,4	-0,2
		AUSLAND	71,2	-19,9	70,1	-4,2	73,0	-1,2
52	H.U.VERARBEITUNG VON GLAS	INSGESAMT	112,1	-10,9	116,3	+1,0	117,3	-1,1
		INLAND	118,7	-13,9	121,3	-1,1	124,9	-1,3
		AUSLAND	101,6	-2,0	105,4	+7,3	100,3	-0,5
5421-24	H.V.HOLZMOEBELN, POLSTERMOEBELN	INSGESAMT	117,5	-8,7	118,6	-1,6	121,0	-0,2
		INLAND	123,6	-6,6	125,4	-1,1	128,0	0
		AUSLAND	83,0	-23,4	80,1	-5,1	81,7	-1,6
56	PAPIER-U.PAPPEVERARBEITUNG	INSGESAMT	120,9	-6,8	122,6	+1,7	123,4	-0,6
		INLAND	119,7	-6,8	121,2	+1,3	122,3	-0,5
		AUSLAND	127,0	-6,4	129,8	+4,7	128,9	-0,6
57	DRUCKEREI,VERVIELFAEL- TIGUNG	INSGESAMT	114,5	-6,9	125,4	-1,0	126,4	-0,4
		INLAND	115,9	-6,4	126,6	-1,3	127,5	-0,3
		AUSLAND	96,6	-14,1	110,3	+2,7	113,3	-1,2
58	H.V.KUNSTSTOFFWAREN	INSGESAMT	141,3	-10,0	144,8	-0,1	147,7	-0,9
		INLAND	143,8	-11,0	148,0	-0,3	151,5	-0,9
		AUSLAND	133,5	-6,5	134,9	+1,1	135,5	-0,9
61	LEDERERZEUGUNG	INSGESAMT	61,8	-28,0	59,4	-3,4	61,8	-3,4
		INLAND	64,7	-28,1	60,7	-2,9	62,7	-3,4
		AUSLAND	53,9	-27,6	55,8	-4,3	59,2	-3,6
62	LEDERVERARBEITUNG	INSGESAMT	101,9	-6,5	91,1	+1,4	90,7	-0,7
		INLAND	99,8	-6,1	89,2	+0,5	89,5	-0,6
		AUSLAND	109,6	-8,4	98,0	-5,3	95,0	-0,8
6251	H.V.SCHUHEN	INSGESAMT	110,1	-4,6	94,8	+0,6	93,9	-0,6
		INLAND	105,1	-4,5	90,1	+3,2	90,3	-0,7
		AUSLAND	130,2	-4,7	113,6	-3,6	107,9	-0,6
63	TEXTILGEWERBE	INSGESAMT	93,2	-15,0	90,6	+0,1	91,9	-1,6
		INLAND	90,5	-15,0	89,1	+0,7	90,9	-1,5
		AUSLAND	100,4	-15,0	94,7	+2,0	94,4	-2,2
64	BEKLEIDUNGSGEWERBE	INSGESAMT	122,3	-11,2	94,1	+2,6	93,9	-0,7
		INLAND	115,1	-11,4	91,6	+2,3	91,7	-0,8
		AUSLAND	151,1	-10,5	104,0	+3,9	102,5	-1,0

LFD. NR.	ART DER BAUTEN UND AUFTRAGGEBER	1993 JAN.	VERAEND. GEGEN- UEBER VOR- JAHRES- MONAT IN %	N		A		C	H
				1992 JAN.	1992 DEZ.	1992 1.VJ	1992 2.VJ	1992 3.VJ	1992 4.VJ
									WERT
1	BAUHAUPTGEWERBE	133.9	1.4	132.0	189.1	165.8	190.6	185.7	173.2
2	HOCHBAU	142.8	-2.8	146.9	214.6	179.9	199.4	192.0	191.6
3	WOHNUNGSBAU	155.9	14.5	136.2	203.5	175.1	197.0	188.0	197.0
4	SONSTIGER HOCHBAU	135.0	-11.9	153.2	221.1	182.7	200.8	194.3	188.4
5	GEWERBLICHER UND INDUSTRIELLER BAU FUER UNTERNEHMEN, LANDWIRTSCHAFTLICHER BAU SOWIE BAUTEN FUER BUNDESBAHN UND BUNDESPOST	158.1	-12.5	180.7	262.7	212.5	230.7	221.2	216.1
6	GEWERBLICHER UND INDUSTRIELLER BAU FUER UNTERNEHMEN SOWIE LANDWIRTSCHAFTLICHER BAU	157.5	-13.7	182.6	261.5	214.9	233.5	221.2	215.5
7	BAUTEN FUER BUNDESBAHN UND BUNDESPOST	173.5	37.2	126.5	296.8	143.8	152.7	223.9	233.6
8	BAUTEN FUER OEFFENTLICHE AUFTRAGGEBER UND ORGANISATIONEN OHNE ERWERBSZWECK	83.7	-9.0	92.0	128.6	116.4	134.4	134.5	126.8
9	TIEFBAU	121.7	9.3	111.3	153.8	146.3	178.3	177.0	147.6
10	STRASSENBAU	66.1	-12.5	75.5	117.1	109.3	172.8	171.0	126.8
11	SONSTIGER TIEFBAU	151.6	16.2	130.5	173.6	166.2	181.2	180.3	158.8
12	GEWERBLICHER UND INDUSTRIELLER BAU FUER UNTERNEHMEN SOWIE BAUTEN FUER BUNDESBAHN UND BUNDESPOST	182.3	12.3	162.4	204.2	209.6	198.6	207.7	177.1
13	GEWERBLICHER UND INDUSTRIELLER BAU FUER UNTERNEHMEN	242.1	23.1	196.7	255.6	261.9	237.3	250.4	222.4
14	BAUTEN FUER BUNDESBAHN UND BUNDESPOST	67.8	-29.9	96.7	105.9	109.7	124.4	126.1	90.4
15	BAUTEN FUER OEFFENTLICHE AUFTRAGGEBER UND ORGANISATIONEN OHNE ERWERBSZWECK	130.2	20.2	108.3	152.3	135.9	169.1	161.1	146.0
									VOLUMEN
16	BAUHAUPTGEWERBE	102.4	-2.6	105.1	144.8	131.0	148.1	143.0	132.8
17	HOCHBAU	108.4	-6.7	116.2	163.3	141.3	154.1	146.8	146.0
18	WOHNUNGSBAU	117.5	9.3	107.5	153.6	137.0	151.3	142.9	149.0
19	SONSTIGER HOCHBAU	103.1	-15.1	121.4	169.0	143.8	155.7	149.1	144.2
20	TIEFBAU	94.1	5.0	89.6	119.2	116.7	139.8	137.7	114.5
21	STRASSENBAU	51.1	-15.8	60.7	90.6	87.1	135.4	132.8	98.3
22	SONSTIGER TIEFBAU	117.3	11.6	105.1	134.6	132.7	142.2	140.2	123.3

BUNDESGBIET

FUER DAS BAUHAUPTGEWERBE
=100

WERT

R	I		C		H		T		L		I		C		H		LFD. NR.
	1992 1.HJ	1992 2.HJ	1991	1992	VERAENDERUNG GEGENUEBER DEM ENTSPRECHENDEN VORJAHRESZEITRAUM IN %												
					1992 JAN.	1992 DEZ.	1992 1.VJ	1992 2.VJ	1992 3.VJ	1992 4.VJ	1992 1.HJ	1992 2.HJ	1991	1992	1993 JAN.-JAN. KUMULIERT		

INDEX

178.2	179.5	168.1	178.8	11.1	18.6	14.7	6.3	-0.6	7.2	10.0	3.0	10.5	6.4	1.4	1
189.7	191.8	177.9	190.7	6.8	24.3	15.5	6.0	-0.3	9.5	10.3	4.4	10.8	7.2	-2.8	2
186.1	192.5	166.5	189.3	21.2	20.8	22.4	14.2	6.2	13.7	17.9	9.9	14.4	13.7	14.5	3
191.7	191.4	184.6	191.6	0.6	26.3	11.8	1.7	-3.7	7.0	6.3	1.3	9.0	3.8	-11.9	4
221.6	218.7	213.2	220.1	0.6	33.3	10.9	2.2	-5.8	7.9	6.1	0.5	11.0	3.2	-12.5	5
224.2	218.3	214.4	221.3	0.1	34.0	10.6	1.8	-5.0	7.1	5.9	0.6	10.8	3.2	-13.7	6
148.2	228.8	178.2	188.5	24.4	19.7	20.3	17.8	-23.3	36.1	19.0	-1.3	19.4	5.8	37.2	7
125.4	130.6	121.2	128.0	0.3	1.7	15.7	0.1	5.2	3.8	6.8	4.5	1.6	5.6	-9.0	8
162.3	162.3	154.5	162.3	19.8	9.2	13.3	6.9	-1.2	3.4	9.7	0.8	10.2	5.0	9.3	9
141.0	148.9	141.0	145.0	9.1	-9.9	23.1	8.1	-4.1	-7.4	13.4	-5.6	5.7	2.8	-12.5	10
173.7	169.5	161.7	171.6	23.6	18.3	10.2	6.2	0.4	8.8	8.0	4.2	12.4	6.1	16.2	11
204.1	192.4	175.7	198.2	28.4	38.6	34.6	6.1	1.6	14.0	19.1	6.9	14.8	12.8	12.3	12
249.6	236.4	201.4	243.0	29.2	49.0	56.0	14.3	2.7	19.4	32.9	10.0	17.3	20.7	23.1	13
117.1	108.2	126.4	112.6	25.3	5.2	-17.1	-15.8	-2.2	-6.2	-16.4	-4.0	7.7	-10.9	-29.9	14
152.5	153.6	152.0	153.1	18.9	4.0	-7.9	6.2	-0.7	4.8	-0.5	1.9	10.5	0.7	20.2	15

INDEX

139.6	137.9	137.2	138.7	4.6	13.4	7.9	1.1	-5.3	2.5	4.2	-1.7	3.7	1.1	-2.6	16
147.7	146.4	144.0	147.0	0.6	18.9	8.9	1.0	-4.8	4.7	4.6	-0.3	4.0	2.1	-6.7	17
144.2	145.9	134.7	145.1	13.5	14.7	14.8	8.3	0.8	8.0	11.4	4.4	7.0	7.7	9.3	18
149.7	146.7	149.5	148.2	-5.0	21.1	5.7	-2.7	-7.7	2.7	1.1	-2.8	2.4	-0.9	-15.1	19
128.3	126.1	127.6	127.2	12.4	4.3	6.4	1.2	-6.0	-1.3	3.5	-4.0	3.2	-0.3	5.0	20
111.3	115.6	116.4	113.4	2.0	-14.1	15.2	2.2	-9.1	-11.8	6.9	-10.2	-1.4	-2.6	-15.8	21
137.5	131.8	133.7	134.6	16.0	13.0	3.6	0.6	-4.5	4.1	2.1	-0.7	5.4	0.7	11.6	22

FRUEHERES BUNDESGBIET

3 INDEX DES AUFTRAGSEINGANGS FUER DAS BAUHAUPTGEWERBE
1985=100

3.2 ZEITREIHENANALYSE - BERLINER VERFAHREN (BV 4)

ART DER BAUTEN UND AUFTRAGGEBER	ORIGINALWERT		KALENDER- UND SAISONBEREINIGTER WERT BERLINER VERFAHREN, VERSION 4		GLATTE KOMPONENTE	
	1993 JAN.	VERAEND. GEGEN- UEBER VOR- JAHRES- MONAT IN %	1993 JAN.	VERAEND. GEGEN- UEBER VOR- MONAT IN %	1993 JAN.	VERAEND. GEGEN- UEBER VOR- MONAT IN %

WERTINDEX

BAUHAUPTGEWERBE	133.9	1.4	180.9	-6.9	184.3	0.5
HOCHBAU	142.8	-2.8	186.1	-12.4	197.9	0.7
WOHNUNGSBAU	155.9	14.5	200.9	-1.7	201.0	1.0
SONSTIGER HOCHBAU	135.0	-11.9	175.3	-19.6	197.3	0.6
GEWERBLICHER UND INDUSTRIELLER BAU FUER UNTERNEHMEN, LANDWIRTSCHAFTLICHER BAU SOWIE BAUTEN FUER BUNDESBAHN UND BUNDESPOST	158.1	-12.5	205.3	-20.2	224.2	0.4
GEWERBLICHER UND INDUSTRIELLER BAU FUER UNTERNEHMEN SOWIE LANDWIRTSCHAFTLICHER BAU	157.5	-13.7	204.7	-21.0	223.4	0.2
BAUTEN FUER BUNDESBAHN UND BUNDESPOST	173.5	37.2	232.8	0.6	235.3	5.1
BAUTEN FUER OEFFENTLICHE AUFTRAGGEBER UND ORGANISATIONEN OHNE ERWERBSZWECK	83.7	-9.0	118.4	-7.3	125.9	-0.2
TIEFBAU	121.7	9.3	170.9	0.6	166.6	0.4
STRASSENBAU	66.1	-12.5	136.9	-2.7	137.3	-1.2
SONSTIGER TIEFBAU	151.6	16.2	189.1	1.8	182.4	1.1
GEWERBLICHER UND INDUSTRIELLER BAU FUER UNTERNEHMEN SOWIE BAUTEN FUER BUNDESBAHN UND BUNDESPOST	182.3	12.3	212.3	-4.5	209.3	0.8
GEWERBLICHER UND INDUSTRIELLER BAU FUER UNTERNEHMEN	242.1	23.1	269.3	-4.4	261.9	1.1
BAUTEN FUER BUNDESBAHN UND BUNDESPOST	67.8	-29.9	99.6	-8.2	105.5	-0.3
BAUTEN FUER OEFFENTLICHE AUFTRAGGEBER UND ORGANISATIONEN OHNE ERWERBSZWECK	130.2	20.2	170.6	6.0	163.2	1.6

VOLUMENINDEX

BAUHAUPTGEWERBE	102.4	-2.6	139.6	-6.1	140.4	0.2
HOCHBAU	108.4	-6.7	143.6	-10.7	148.5	0.2
WOHNUNGSBAU	117.5	9.3	152.4	-0.8	151.2	0.7
SONSTIGER HOCHBAU	103.1	-15.1	135.9	-18.0	148.4	0.1
TIEFBAU	94.1	5.0	133.4	1.0	128.9	0.3
STRASSENBAU	51.1	-15.8	107.5	-1.6	106.1	-1.3
SONSTIGER TIEFBAU	117.3	11.6	146.9	1.8	141.0	1.0

Früheres Bundesgebiet
Bauhauptgewerbe

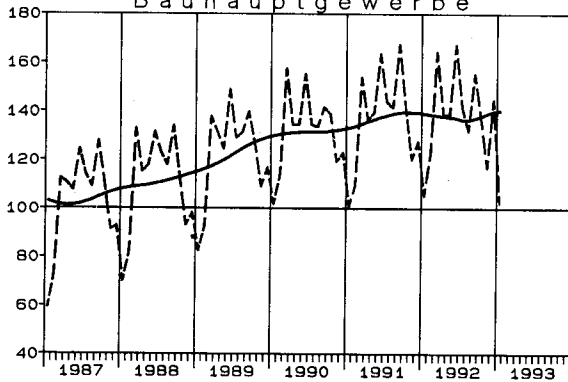
Volumenindex 1985 = 100

----- Originalwerte

———— Glatte Komponente *)

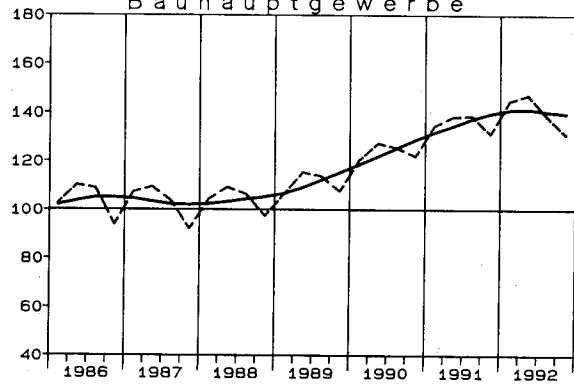
Auftragseingang

Bauhauptgewerbe

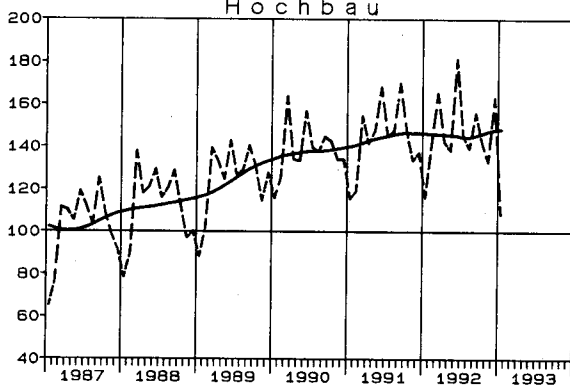


Auftragsbestand

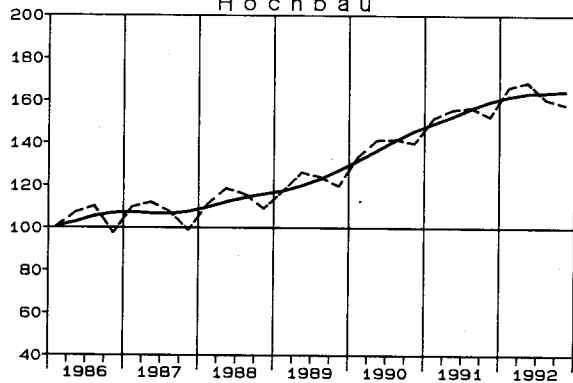
Bauhauptgewerbe



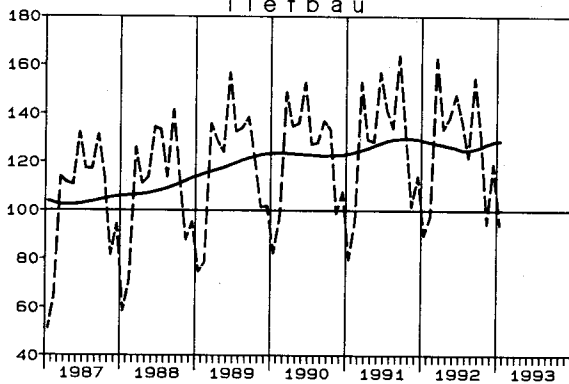
Hochbau



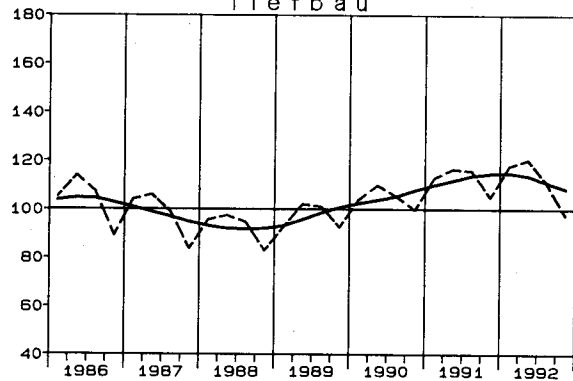
Hochbau



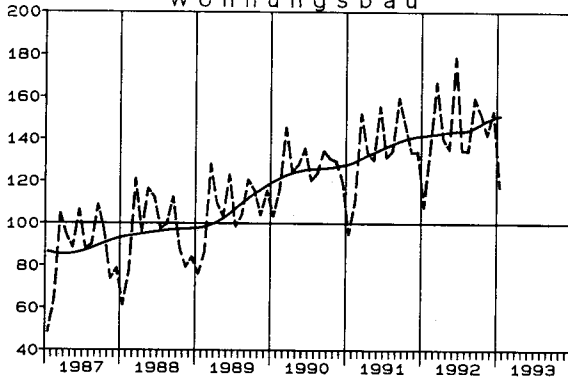
Tiefbau



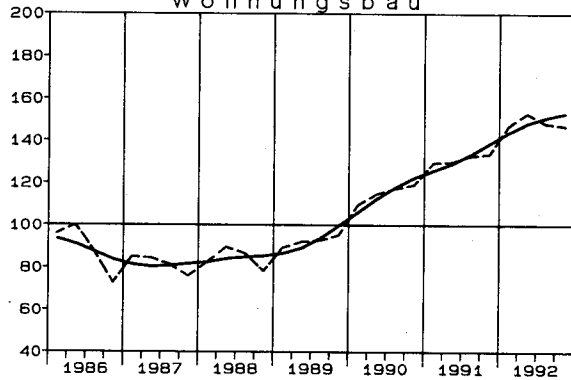
Tiefbau



Wohnungsbau



Wohnungsbau



*) Zeitreihenanalyse nach dem Berliner Verfahren, Version 4

LFD. NR.	ART DER BAUTEN UND AUFTRAGGEBER	1992 4.VJ	VERAEND. GEGEN- UEBER VOR- JAHRES- QUARTAL IN %	N A C H			
				1991 4.VJ	1992 1.VJ	1992 2.VJ	1992 3.VJ
							WERT
1	BAUHAUPTGEWERBE	170.9	4.5	163.5	182.1	188.2	179.4
2	HOCHBAU	207.2	8.5	191.0	210.4	216.7	208.9
3	WOHNUNGSBAU	193.9	15.8	167.5	186.2	197.2	193.8
4	SONSTIGER HOCHBAU	215.3	4.8	205.4	225.2	228.6	218.1
5	GEWERBLICHER UND INDUSTRIELLER BAU FUER UNTERNEHMEN, LANDWIRTSCHAFTLICHER BAU SOWIE BAUTEN FUER BUNDESBAHN UND BUNDESPOST	264.3	4.7	252.5	276.1	280.5	266.9
6	GEWERBLICHER UND INDUSTRIELLER BAU FUER UNTERNEHMEN SOWIE LANDWIRTSCHAFTLICHER BAU	266.6	3.0	258.8	283.2	287.9	272.2
7	BAUTEN FUER BUNDESBAHN UND BUNDESPOST	224.4	55.4	144.4	154.9	152.6	174.7
8	BAUTEN FUER OEFFENTLICHE AUFTRAGGEBER UND ORGANISATIONEN OHNE ERWERBSZWECK	131.0	5.5	124.2	137.5	139.5	134.2
9	TIEFBAU	125.8	-2.7	129.3	146.9	152.7	142.6
10	STRASSENBAU	113.4	-5.6	120.1	131.3	147.5	135.6
11	SONSTIGER TIEFBAU	131.0	-1.6	133.1	153.3	154.9	145.5
12	GEWERBLICHER UND INDUSTRIELLER BAU FUER UNTERNEHMEN SOWIE BAUTEN FUER BUNDESBAHN UND BUNDESPOST	108.0	0.3	107.7	138.9	135.9	122.8
13	GEWERBLICHER UND INDUSTRIELLER BAU FUER UNTERNEHMEN	181.9	12.0	162.4	225.8	215.0	203.3
14	BAUTEN FUER BUNDESBAHN UND BUNDESPOST	49.7	-22.8	64.4	70.3	73.5	59.2
15	BAUTEN FUER OEFFENTLICHE AUFTRAGGEBER UND ORGANISATIONEN OHNE ERWERBSZWECK	147.9	-2.6	151.9	164.0	168.8	162.2
							VOLUMEN
16	BAUHAUPTGEWERBE	131.1	-0.2	131.3	144.8	147.3	138.5
17	HOCHBAU	158.1	3.7	152.5	166.4	168.8	160.6
18	WOHNUNGSBAU	147.0	9.9	133.7	147.0	153.0	148.1
19	SONSTIGER HOCHBAU	164.9	0.5	164.1	178.3	178.5	168.2
20	TIEFBAU	97.5	-7.1	104.9	117.9	120.5	110.9
21	STRASSENBAU	87.8	-9.9	97.5	105.0	116.1	105.3
22	SONSTIGER TIEFBAU	101.5	-6.0	108.0	123.2	122.3	113.2

BUNDESGBIET

FUER DAS BAUHAUPTGEWERBE
=100

WERT

R	I	C	H	VERAENDERUNG GEGENUEBER DEM ENTSPRECHENDEN VORJAHRESZEITRAUM IN %									LFD. NR
				T		L		I		C		H	
				1991 4.VJ	1992 1.VJ	1992 2.VJ	1992 3.VJ	1992 1.HJ	1992 2.HJ	1991 1992	1992 1992	1992 1.VJ-4.VJ KUMULIERT	

INDEX

185.2	175.2	165.2	180.2	14.7	14.5	12.5	4.9	13.5	4.7	16.7	9.1	9.1	1
213.6	208.1	189.1	210.8	15.9	16.4	14.3	7.2	15.3	7.9	18.1	11.5	11.5	2
191.7	193.9	161.0	192.8	19.8	21.1	24.9	17.5	23.0	16.7	21.8	19.8	19.8	3
226.9	216.7	206.3	221.8	14.0	14.0	9.3	2.3	11.6	3.5	16.4	7.5	7.5	4
278.3	265.6	251.4	272.0	18.7	16.8	10.6	1.5	13.5	3.0	21.3	8.2	8.2	5
285.6	269.4	258.2	277.5	19.1	16.4	9.8	1.5	12.9	2.2	22.4	7.5	7.5	6
153.8	199.6	135.3	176.7	6.2	32.8	43.6	0.4	37.9	25.4	-6.5	30.6	30.6	7
138.5	132.6	128.6	135.6	0.3	5.4	5.4	5.3	5.4	5.3	2.6	5.4	5.4	8
149.8	134.2	135.5	142.0	12.3	11.3	9.5	0.9	10.3	-0.8	14.4	4.8	4.8	9
139.4	124.5	132.6	132.0	3.2	2.0	5.1	-4.0	3.6	-4.7	5.3	-0.5	-0.5	10
154.1	138.3	136.7	146.2	16.2	14.9	11.4	3.0	13.1	0.8	18.7	6.9	6.9	11
137.4	115.4	110.9	126.4	13.5	26.4	22.0	7.1	24.1	3.8	25.6	14.0	14.0	12
220.4	192.6	170.9	206.5	14.2	41.8	24.9	7.2	33.0	9.4	22.6	20.8	20.8	13
71.9	54.5	63.6	83.2	12.0	-1.0	16.1	6.5	7.0	-9.2	32.5	-0.6	-0.6	14
166.4	155.1	155.8	160.7	17.8	8.8	5.8	0.9	7.2	-0.8	15.3	3.1	3.1	15

INDEX

146.1	134.8	135.7	140.4	7.6	7.6	6.4	-0.1	7.0	-0.1	9.5	3.5	3.5	16
167.6	159.4	154.3	163.5	9.0	9.5	8.3	2.4	8.9	3.0	10.8	6.0	6.0	17
150.0	147.6	131.5	148.8	12.2	13.5	17.8	11.5	15.7	10.7	14.1	13.2	13.2	18
178.4	166.6	168.3	172.5	7.5	7.7	4.0	-2.0	5.7	-0.8	9.4	2.5	2.5	19
119.2	104.2	112.6	111.7	5.2	4.3	3.3	-4.3	3.7	-5.6	7.4	-0.8	-0.8	20
110.6	96.6	110.2	103.6	-3.5	-4.7	-1.0	-9.1	-2.8	-9.5	-1.4	-6.0	-6.0	21
122.8	107.4	113.7	115.1	9.0	8.0	5.0	-2.4	6.5	-4.1	11.6	1.2	1.2	22

FRUEHERES BUNDESGBIET

4 INDEX DES AUFTRAGSBESTANDS FUER DAS BAUHAUPTGEWERBE
1985=100

4.2 ZEITREIHENANALYSE - BERLINER VERFAHREN (BV 4)

ART DER BAUTEN UND AUFTRAGGEBER	ORIGINALWERT		SAISONBEREINIGTER WERT BERLINER VERFAHREN, VERSION 4		GLATTE KOMPONENTE	
	1992	VERAEND. GEGEN- UEBER VOR- JAHRES- QUARTAL IN %	1992	VERAEND. GEGEN- UEBER VOR- QUARTAL IN %	1992	VERAEND. GEGEN- UEBER VOR- QUARTAL IN %
	4.VJ		4.VJ		4.VJ	

WERTINDEX

BAUHAUPTGEWERBE	170.9	4.5	180.9	1.2	182.1	0.4
HOCHBAU	207.2	8.5	215.4	2.9	215.8	1.4
WOHNUNGSBAU	193.9	15.8	200.2	2.8	201.9	2.5
SONSTIGER HOCHBAU	215.3	4.8	224.7	3.0	224.3	0.9
GEWERBLICHER UND INDUSTRIELLER BAU FUER UNTERNEHMEN, LANDWIRTSCHAFTLICHER BAU SOWIE BAUTEN FUER BUNDESBAHN UND BUNDESPOST	264.3	4.7	275.6	3.4	274.7	0.9
GEWERBLICHER UND INDUSTRIELLER BAU FUER UNTERNEHMEN SOWIE LANDWIRTSCHAFTLICHER BAU	266.6	3.0	279.0	2.3	279.0	0.5
BAUTEN FUER BUNDESBAHN UND BUNDESPOST	224.4	55.4	215.3	34.1	199.9	11.7
BAUTEN FUER OEFFENTLICHE AUFTRAGGEBER UND ORGANISATIONEN OHNE ERWERBSZWECK	131.0	5.5	137.3	1.7	137.6	0.7
TIEFBAU	125.8	-2.7	138.0	-1.8	140.1	-1.5
STRASSENBAU	113.4	-5.6	127.8	-1.5	128.9	-2.1
SONSTIGER TIEFBAU	131.0	-1.6	142.1	-2.0	144.6	-1.3
GEWERBLICHER UND INDUSTRIELLER BAU FUER UNTERNEHMEN SOWIE BAUTEN FUER BUNDESBAHN UND BUNDESPOST	108.0	0.3	119.4	-3.3	123.5	-2.1
GEWERBLICHER UND INDUSTRIELLER BAU FUER UNTERNEHMEN	181.9	12.0	202.0	2.6	205.1	0.8
BAUTEN FUER BUNDESBAHN UND BUNDESPOST	49.7	-22.8	53.5	-17.6	58.4	-8.6
BAUTEN FUER OEFFENTLICHE AUFTRAGGEBER UND ORGANISATIONEN OHNE ERWERBSZWECK	147.9	-2.6	158.0	-1.3	159.3	-0.7

VOLUMENINDEX

BAUHAUPTGEWERBE	131.1	-0.2	139.1	0.4	139.8	-0.5
HOCHBAU	158.1	3.7	164.7	2.0	164.8	0.4
WOHNUNGSBAU	147.0	9.9	152.0	1.7	153.2	1.4
SONSTIGER HOCHBAU	164.9	0.5	172.5	2.1	171.9	-0.1
TIEFBAU	97.5	-7.1	107.3	-2.3	108.5	-2.3
STRASSENBAU	87.8	-9.9	99.3	-1.6	99.5	-2.9
SONSTIGER TIEFBAU	101.5	-6.0	110.6	-2.5	112.2	-2.2

Tabellengruppen 5 - 8
Neue Länder und Berlin-Ost
(2. Halbjahr 1990 = 100)

Tabellengruppen 9 - 12
Deutschland
(2. Halbjahr 1990 = 100)

NEUE LAENDER
5 INDEX DES AUFTRAGSEINGANGS
2. HALBJAHR
5.1 ORIGINAL
WERT

SYPRO- NR.	WIRTSCHAFTSGLIEDERUNG	1993 JAN.	VERAEND. GEGEN- UEBER VOR- JAHRES MONAT IN %	N		A		C		H
				1992 JAN.	1992 DEZ.	1992 1.VJ	1992 2.VJ	1992 3.VJ	1992 4.VJ	
	VERARBEITENDES GEWERBE	INSGESAMT	68.9	-25.5	92.5	89.4	77.1	70.7	65.8	78.5
		INLAND	75.4	-15.9	89.7	88.5	79.0	75.2	72.7	82.8
		AUSLAND	49.9	-50.4	100.7	91.9	71.5	57.7	45.6	66.1
	GRUNDSTOFF-U. PRODUKTIONSGUETER- GEWERBE	INSGESAMT	53.0	-16.4	63.4	50.2	63.5	52.4	55.2	53.2
		INLAND	53.5	-12.9	61.4	51.7	60.8	54.1	58.2	56.3
		AUSLAND	51.1	-27.5	70.5	44.9	73.4	46.2	44.3	41.8
25	GEW. U. VERARB. V. STEINEN U. ERDEN	INSGESAMT	74.3	-4.0	77.4	92.4	78.0	93.5	109.2	109.6
		INLAND	74.3	-3.8	77.2	92.7	78.1	93.6	110.1	110.4
		AUSLAND	76.4	-22.8	99.0	70.6	70.4	88.4	34.2	45.9
27	EISENSCHAFFENDE INDUSTRIE	INSGESAMT	50.5	16.4	43.4	40.4	48.0	39.2	39.2	39.0
		INLAND	46.8	22.5	38.2	36.6	45.7	31.1	37.4	37.4
		AUSLAND	61.0	4.8	58.2	51.2	54.3	62.5	44.2	43.3
2850	NE-METALLHALBZEUGWERKE	INSGESAMT	74.8	-27.4	103.0	38.2	99.2	73.9	81.2	50.1
		INLAND	70.1	-27.7	96.9	36.4	91.5	63.9	71.8	43.0
		AUSLAND	204.5	-25.3	273.6	86.6	312.1	350.5	341.1	245.2
2910	EISEN-, STAHL-U. TEMPER- GIESSEREI	INSGESAMT	47.3	-15.4	55.9	37.5	58.9	55.7	43.9	40.7
		INLAND	46.4	-17.1	56.0	38.2	58.1	53.5	42.5	40.9
		AUSLAND	65.6	21.5	54.0	21.5	116.8	102.3	73.0	37.4
3011-15	ZIEHEREIEN UND KALTWALZ- WERKE	INSGESAMT	36.3	-48.9	71.1	38.6	64.0	54.1	51.3	43.6
		INLAND	41.2	-44.0	73.6	37.9	66.5	56.9	53.5	45.1
		AUSLAND	10.1	-82.6	58.2	42.3	51.0	39.2	39.3	36.1
40	CHEMISCHE INDUSTRIE	INSGESAMT	49.4	-22.2	63.5	49.6	62.8	45.0	48.3	48.8
		INLAND	50.7	-16.9	61.0	51.8	56.9	50.1	52.0	53.0
		AUSLAND	46.3	-33.3	69.4	44.4	77.0	32.6	39.5	38.7
53	HOLZBEARBEITUNG	INSGESAMT	51.1	-22.5	65.9	48.6	62.9	55.4	62.4	58.8
		INLAND	52.3	-25.8	70.5	52.1	67.0	58.0	65.8	61.6
		AUSLAND	37.2	188.4	12.9	9.6	14.9	26.0	22.6	26.5
55	ZELLSTOFF-, HOLZSCHLIFF-, PAPIER-U. PAPPEERZEUGUNG	INSGESAMT	45.0	-36.4	70.7	41.7	68.6	55.6	48.3	49.4
		INLAND	38.6	-33.7	58.2	43.6	60.5	49.3	44.7	49.8
		AUSLAND	64.3	-40.5	108.0	35.9	93.0	74.6	58.9	48.2
59	GUMMIVERARBEITUNG	INSGESAMT	38.6	-33.0	57.6	37.3	56.0	46.9	41.4	42.1
		INLAND	43.6	-13.0	50.1	41.6	53.2	52.0	45.8	46.9
		AUSLAND	19.8	-76.9	85.7	20.9	66.6	27.5	24.5	24.1
	INVESTITIONSGUETER PRODUZIERENDES GEWERBE	INSGESAMT	80.8	-32.8	120.3	130.1	89.2	87.8	75.1	102.2
		INLAND	88.6	-20.8	111.9	124.2	91.4	92.2	83.0	104.0
		AUSLAND	60.0	-57.9	142.5	145.5	83.4	75.9	54.2	97.5
3021-25	STAHLVERFORMUNG, OBERFLAECHE- VEREDLUNG, HAERTUNG	INSGESAMT	349.2	-5.5	369.4	297.8	300.8	238.2	341.3	333.9
		INLAND	349.4	-7.8	379.0	300.3	307.8	240.0	332.4	339.3
		AUSLAND	345.3	57.4	219.4	262.6	192.7	208.7	480.3	254.7
31	STAHL-U. LEICHTMETALLBAU, SCHIENENFAHRZEUGBAU	INSGESAMT	92.0	-13.1	105.9	385.2	144.7	204.8	169.9	230.2
		INLAND	143.5	-13.5	165.9	310.8	186.5	276.4	224.5	247.7
		AUSLAND	2.4	20.0	2.0	514.5	72.2	80.3	75.3	200.1
32	MASCHINENBAU	INSGESAMT	81.9	-48.5	159.1	119.3	102.7	90.7	76.9	100.2
		INLAND	68.2	-20.8	86.1	108.6	77.1	86.5	69.0	82.0
		AUSLAND	129.3	-68.5	410.3	156.2	190.6	104.7	104.3	162.9
33	STRASSENFAHRZEUGBAU	INSGESAMT	101.0	43.7	70.3	142.1	64.9	72.1	65.2	133.3
		INLAND
		AUSLAND

STBA, FACHSERIE 4, REIHE 2.2

UND BERLIN-OST

FUER DAS VERARBEITENDE GEWERBE
1990=100

WERT

INDEX

R	I			C			H			T			L			I			C			H			SYPRO- NR.
	1992	1992	1991	1992	VERAENDERUNG GEGENUEBER DEM ENTSPRECHENDEN VORJAHRESZEITRAUM IN %												1993 JAN.-JAN. KUMULIERT								
	1.HJ	2.HJ			1992 JAN.	1992 DEZ.	1992 1.VJ	1992 2.VJ	1992 3.VJ	1992 4.VJ	1992 1.HJ	1992 2.HJ	1991	1992	1993 JAN.-JAN. KUMULIERT										
73.9	72.2	78.9	73.0	6.1	-3.2	-6.3	-5.5	-13.6	-4.4	-6.0	-8.8	-	-7.5	-25.5											
77.1	77.8	73.1	77.4	-4.0	23.6	2.2	6.4	1.4	13.9	4.2	7.8	-	5.9	-15.9											
64.6	55.8	95.7	60.2	45.7	-40.0	-26.1	-33.7	-49.1	-39.7	-29.7	-44.0	-	-37.1	-50.4											
58.0	54.2	66.6	56.1	-17.7	-30.5	-13.8	-16.6	-9.2	-22.8	-15.1	-16.5	-	-15.8	-16.4											
57.5	57.3	61.9	57.4	-20.8	-14.7	-10.2	-12.2	1.4	-7.7	-11.0	-3.2	-	-7.3	-12.9											
59.8	43.0	83.5	51.4	-6.4	-60.7	-23.2	-31.4	-39.6	-57.3	-26.6	-49.7	-	-38.4	-27.5											
85.8	109.4	60.9	97.6	94.0	97.9	100.5	45.0	49.2	63.1	66.0	55.8	-	60.3	-4.0	25										
85.9	110.2	61.1	98.0	96.4	97.2	102.3	45.1	49.8	63.1	66.5	56.1	-	60.4	-3.8											
79.4	40.1	44.2	59.7	6.6	327.9	16.9	36.0	-3.1	181.6	26.8	55.4	-	35.1	-22.8											
49.6	39.1	57.2	41.3	-46.1	47.4	-41.9	-28.9	-22.4	-3.7	-36.6	-14.1	-	-27.8	16.4	27										
38.4	37.4	54.6	37.9	-52.5	25.3	-34.7	-37.6	-32.4	-13.6	-35.9	-24.1	-	-30.6	22.5											
58.4	43.8	64.6	51.1	-28.1	129.6	-54.3	-11.1	19.8	34.1	-38.3	26.6	-	-20.9	4.8											
86.6	65.7	68.3	76.1	38.3	-34.1	28.0	15.6	12.5	-16.1	22.5	-0.5	-	11.4	-27.4	2850										
77.7	57.4	64.1	67.6	32.2	-32.1	20.2	3.1	12.4	-21.0	12.4	-3.0	-	5.5	-27.7											
331.3	293.1	185.0	312.2	151.7	-51.7	168.6	202.9	13.1	18.6	185.8	15.3	-	68.8	-25.3											
57.3	42.3	69.2	49.8	-56.1	-37.4	-39.3	-15.1	-18.1	-32.8	-29.5	-25.9	-	-28.0	-15.4	2910										
54.8	41.7	66.5	48.2	-54.3	-25.1	-39.6	-14.3	-20.9	-28.4	-29.4	-24.7	-	-27.5	-17.1											
109.6	55.2	125.5	82.4	-76.1	-91.2	-35.9	-23.3	38.5	-72.0	-30.5	-40.8	-	-34.3	21.5											
59.1	47.5	54.3	53.3	-21.6	-11.9	-16.1	16.1	8.5	-7.2	-3.9	0.6	-	-1.8	-48.9	3011-15										
61.7	49.3	59.0	55.5	-25.3	-20.0	-17.9	11.6	3.7	-13.9	-6.5	-5.2	-	-5.9	-44.0											
45.1	37.7	29.4	41.4	18.5	72.7	-0.4	66.8	59.1	97.3	20.6	75.3	-	40.8	-82.6											
53.9	48.6	72.5	51.2	-21.1	-54.3	-19.0	-30.4	-21.5	-43.5	-24.2	-34.3	-	-29.4	-22.2	40										
53.5	52.5	65.5	53.0	-27.2	-40.8	-19.9	-24.7	-1.1	-26.1	-22.2	-15.6	-	-19.1	-16.9											
54.8	39.1	89.7	47.0	-4.1	-72.2	-17.3	-45.8	-52.5	-68.4	-28.6	-61.9	-	-47.6	-33.3											
59.2	60.6	60.4	59.9	-16.7	15.2	-9.6	-12.5	10.2	12.9	-11.0	11.4	-	-0.8	-22.5	53										
62.5	63.7	64.3	63.1	-13.5	16.6	-9.0	-14.5	8.8	11.2	-11.6	9.8	-	-1.9	-25.8											
20.4	24.6	15.7	22.5	-75.0	-27.3	-39.4	113.1	85.2	90.6	10.9	87.8	-	43.3	188.4											
62.1	48.8	75.8	55.5	-16.4	-22.6	-12.9	-30.3	-39.1	-24.6	-21.7	-32.6	-	-26.8	-36.4	55										
54.9	47.3	69.0	51.1	-36.7	-7.2	-29.4	-31.4	-28.9	-9.9	-30.3	-20.0	-	-25.9	-33.7											
83.8	53.6	96.5	68.7	72.5	-51.8	60.9	-27.9	-54.2	-49.8	4.0	-52.3	-	-28.8	-40.5											
51.5	41.8	60.0	46.6	-6.3	-31.6	18.4	-29.3	-19.1	-44.1	-9.3	-34.0	-	-22.3	-33.0	59										
52.6	46.4	47.2	49.5	-12.1	-9.4	16.4	4.6	-1.3	0.2	10.3	-0.4	-	4.9	-13.0											
47.0	24.3	108.7	35.7	9.5	-76.0	25.2	-78.7	-64.7	-86.8	-48.5	-80.8	-	-67.2	-76.9											
88.5	88.7	93.6	88.6	28.1	8.7	-3.0	-1.0	-20.8	3.5	-2.1	-8.4	-	-5.3	-32.8											
91.8	93.5	81.1	92.7	9.4	51.1	12.1	20.1	-1.5	27.0	15.9	12.5	-	14.3	-20.8											
79.7	75.8	126.2	77.7	99.0	-33.4	-30.3	-36.6	-55.6	-31.9	-33.4	-42.9	-	-38.4	-57.9											
269.5	337.6	230.0	303.5	43.8	66.2	45.0	-14.6	52.4	59.3	10.9	55.7	-	32.0	-5.5	3021-25										
273.9	335.9	224.0	304.9	42.9	61.5	43.9	-1.5	47.3	59.4	19.8	53.2	-	36.1	-7.8											
200.7	367.5	320.0	284.1	70.6	246.4	78.8	-74.5	144.9	60.6	-56.6	107.2	-	-11.2	57.4											
174.7	200.1	159.8	187.4	25.6	3.5	-10.5	73.1	-4.5	26.8	24.8	11.4	-	17.3	-13.1	31										
231.5	236.1	141.7	233.8	33.0	160.1	73.0	110.2	11.2	97.4	93.4	44.2	-	65.0	-13.5											
76.3	137.7	191.5	107.0	-86.0	-36.6	-71.7	-15.7	-44.9	-28.2	-56.4	-33.7	-	-44.1	20.0											
96.7	88.6	119.9	92.6	42.4	6.4	-6.3	-26.4	-39.1	-17.1	-16.9	-28.3	-	-22.8	-48.5	32										
81.8	75.5	82.2	78.7	-22.3	38.9	-12.2	10.3	-19.6	6.6	-1.6	-7.2	-	-4.3	-20.8											
147.6	133.6	249.8	140.6	257.7	-31.7	3.4	-62.3	-60.7	-40.1	-36.1	-50.3	-	-43.7	-68.5											
68.5	99.3	39.7	83.9	38.4	365.9	25.3	71.7	106.3	300.3	46.1	205.5	-	111.3	43.7	33										
:	:	:	:	:	:	:	:	:	:	:	:	-	:	:											

STBA, FACHSERIE 4, REIHE 2.2

NEUE LAENDER
5 INDEX DES AUFTRAGSEINGANGS
2. HALBJAHR
5.1 ORIGINAL
WERT

SYPRO- NR.	WIRTSCHAFTSGLIEDERUNG	1993 JAN.	VERAEND. GEGEN- UEBER- VOR- JAHRER MONAT IN %	N		A		C		H
				1992 JAN.	1992 DEZ.	1992 1.VJ	1992 2.VJ	1992 3.VJ	1992 4.VJ	
34	SCHIFFBAU	INSGESAMT	28.6	-91.7	344.2	108.9	127.9	130.9	15.0	92.9
		INLAND
		AUSLAND
35	LUFT-U. RAUMFAHRZEUGBAU	INSGESAMT
		INLAND
		AUSLAND
36	ELEKTROTECHNIK	INSGESAMT	70.2	14.7	61.2	64.6	52.4	42.4	46.6	53.7
		INLAND	84.0	25.0	67.2	81.3	61.0	51.0	56.2	67.1
		AUSLAND	31.2	-29.4	44.2	17.5	28.1	18.4	19.5	15.9
37	FEINMECHANIK, OPTIK, H. V. UHREN	INSGESAMT	80.0	-13.7	92.7	101.7	76.3	78.0	73.8	107.4
		INLAND	104.5	-9.1	114.9	136.5	94.2	106.8	100.1	141.5
		AUSLAND	41.4	-29.4	58.6	46.8	48.7	32.5	32.4	54.1
38	H. V. EBM-WAREN	INSGESAMT	147.3	22.3	120.4	115.5	114.3	106.4	110.6	125.6
		INLAND	157.8	20.5	131.0	123.4	123.7	114.0	116.4	134.4
		AUSLAND	52.7	94.5	27.1	44.5	31.5	40.3	59.2	46.7
50	H. V. BUEROMASCHINEN, ADV-GERAETEN U. -EINR.	INSGESAMT	32.1	36.6	23.5	47.7	30.3	23.6	26.6	34.0
		INLAND
		AUSLAND
	VERBRAUCHSGUETER PRODUZIERENDES GEWERBE	INSGESAMT	72.0	-11.2	81.1	65.3	74.2	65.0	64.1	70.3
		INLAND	92.7	-5.0	97.6	79.9	89.4	79.8	80.1	89.1
		AUSLAND	21.4	-47.7	40.9	29.9	37.0	28.9	25.1	24.4
51	FEINKERAMIK	INSGESAMT	68.8	-44.5	124.0	61.5	105.7	78.9	90.5	74.1
		INLAND	86.0	-33.0	128.3	71.3	111.7	101.2	88.5	86.8
		AUSLAND	44.0	-62.6	117.8	47.3	96.9	46.8	93.4	55.7
52	H. U. VERARBEITUNG VON GLAS	INSGESAMT	78.3	-37.8	125.9	48.0	81.4	58.0	59.5	58.3
		INLAND	81.4	-38.2	131.8	47.4	81.6	57.5	58.7	56.3
		AUSLAND	61.8	-34.9	94.9	50.8	80.4	60.9	63.8	68.8
5421-24	H. V. HOLZMOEBELN, POLSTER- MOEBELN	INSGESAMT	78.4	4.0	75.4	75.4	73.5	59.9	63.8	82.3
		INLAND	123.7	5.0	117.8	117.4	116.4	94.7	101.6	129.9
		AUSLAND	10.9	-12.1	12.4	12.9	9.7	8.2	7.7	11.4
56	PAPIER-U. PAPPEVERARBEITUNG	INSGESAMT	103.3	27.7	80.9	70.1	75.3	66.8	71.3	72.7
		INLAND	101.5	19.6	84.9	66.5	77.3	69.2	74.2	73.7
		AUSLAND	117.7	153.1	46.5	100.2	58.5	46.6	47.3	64.8
57	DRUCKEREI, VERVIELFAELTIGUNG	INSGESAMT	138.5	17.9	117.5	182.5	127.5	141.4	145.1	163.5
		INLAND	143.6	19.6	120.1	164.4	123.8	129.0	141.9	159.8
		AUSLAND	44.4	-35.7	69.0	519.6	197.5	371.6	203.7	233.8
58	H. V. KUNSTSTOFFWAREN	INSGESAMT	167.0	43.8	116.1	123.3	119.8	123.0	131.9	139.1
		INLAND	171.9	78.3	96.4	125.5	106.5	121.1	133.9	142.7
		AUSLAND	118.1	-61.8	309.3	102.4	251.1	141.3	111.5	103.8
61	LEDERERZEUGUNG	INSGESAMT
		INLAND
		AUSLAND
62	LEDERVERARBEITUNG	INSGESAMT	17.3	-45.3	31.6	20.7	31.5	39.1	29.7	29.6
		INLAND	39.6	-44.5	71.3	50.0	70.0	91.8	69.6	72.8
		AUSLAND	3.1	-50.8	6.3	2.1	7.0	5.5	4.3	2.0
63	TEXTILGEWERBE	INSGESAMT	40.4	-34.1	61.3	36.3	54.3	44.0	34.5	39.8
		INLAND	49.9	-31.9	73.3	41.8	64.1	51.4	41.7	49.0
		AUSLAND	18.7	-44.5	33.7	23.7	31.9	27.2	18.2	18.8
64	BEKLEIDUNGSGEWERBE	INSGESAMT	35.5	-45.2	64.8	29.6	65.2	43.3	37.9	35.8
		INLAND	53.4	-27.9	74.1	45.0	84.3	57.8	55.3	54.4
		AUSLAND	4.2	-91.4	48.6	2.7	32.0	18.2	7.6	3.3

STBA, FACHSERIE 4, REIHE 2.2

UND BERLIN-OST

FUER DAS VERARBEITENDE GEWERBE
1990=100

WERT

INDEX

R	I		C		H		T		L		I		C		H		SYPRO- NR.
	1992	1992	1991	1992	VERAENDERUNG GEGENUEBER DEM ENTSPRECHENDEN VORJAHRESZEITRAUM IN %												
	1.HJ	2.HJ			1992	1992	1992	1992	1992	1992	1992	1992	1992	1991	1992	1993	
				JAN.	DEZ.	1.VJ	2.VJ	3.VJ	4.VJ	1.HJ	2.HJ				JAN.-JAN. KUMULIERT		
129.4	54.0	67.1	91.7	1844.6	25.2	576.7	113.5	-81.9	-11.6	222.7	-42.6	-	36.7	-91.7	34		
.		
.		
47.4	50.1	59.7	48.8	-32.2	-21.8	-23.8	-25.7	-4.3	-16.6	-24.6	-11.5	-	-18.3	14.7	36		
56.0	61.7	63.3	58.8	-27.4	10.6	-14.1	-17.6	5.4	0.1	-15.8	2.7	-	-7.1	25.0			
23.2	17.7	49.8	20.5	-47.1	-83.9	-55.0	-57.7	-45.4	-72.3	-56.2	-62.0	-	-58.8	-29.4			
77.2	90.6	70.4	83.9	-35.5	88.3	-26.7	40.0	9.0	98.9	-3.4	48.8	-	19.2	-13.7	37		
100.5	120.8	84.6	110.6	-36.5	96.7	-21.0	58.9	23.4	99.3	7.8	58.7	-	30.7	-9.1			
40.6	43.3	48.5	41.9	-32.4	57.0	-40.0	-15.1	-31.4	98.9	-32.0	16.4	-	-13.6	-29.4			
110.3	118.1	93.7	114.2	27.5	17.0	26.7	38.9	7.2	20.0	32.3	13.7	-	21.9	22.3	38		
118.9	125.4	98.0	122.1	36.5	16.2	35.2	40.7	6.8	21.5	37.8	14.2	-	24.6	20.5			
35.9	52.9	53.1	44.4	-65.8	30.1	-60.0	8.9	32.4	-10.4	-38.0	9.3	-	-16.4	94.5			
27.0	30.3	30.5	28.6	-73.0	44.5	-29.0	-12.9	4.7	26.9	-22.6	16.1	-	-6.2	36.6	50		
.		
69.6	67.2	66.1	68.4	-11.8	5.0	-0.7	2.0	7.0	6.4	0.6	6.7	-	3.5	-11.2			
84.6	84.6	78.5	84.6	-9.9	15.8	-0.1	4.7	11.1	16.8	2.2	14.0	-	7.8	-5.0			
33.0	24.7	35.8	28.8	-21.3	-34.6	-4.4	-13.5	-16.3	-40.6	-8.6	-30.4	-	-19.6	-47.7			
92.3	82.3	76.0	87.3	10.9	5.3	16.2	7.6	27.8	7.4	12.4	17.7	-	14.9	-44.5	51		
106.5	87.7	90.1	97.1	-0.9	-6.3	7.2	22.4	-0.4	2.5	13.9	1.0	-	7.8	-33.0			
71.8	74.6	55.7	73.2	36.2	43.3	34.6	-21.6	108.5	19.8	9.0	63.6	-	31.4	-62.6			
69.7	58.9	62.7	64.3	-32.8	-22.0	-21.9	18.1	35.2	8.8	-9.0	20.7	-	2.6	-37.8			
69.5	57.5	59.3	63.5	-34.1	0.6	-20.4	29.2	38.4	18.3	-5.4	27.8	-	7.1	-38.2			
70.7	66.3	80.7	68.5	-21.3	-62.9	-28.8	-16.8	22.5	-18.6	-24.1	-2.9	-	-15.1	-34.9			
66.7	73.1	66.4	69.9	-29.0	25.5	-7.4	-0.7	7.4	23.9	-4.6	16.2	-	5.3	4.0			
105.5	115.8	101.0	110.6	-20.0	23.6	1.7	2.5	10.4	23.7	1.9	17.6	-	9.5	5.0			
9.0	9.6	14.9	9.3	-72.4	55.4	-64.3	-33.9	-29.4	23.9	-54.5	-5.0	-	-37.6	-12.1			
71.1	72.0	71.2	71.6	27.8	14.9	14.3	-1.0	-16.1	9.7	6.6	-4.9	-	0.6	27.7			
73.2	73.9	66.8	73.6	46.6	19.6	18.7	2.8	6.5	13.4	10.6	9.8	-	10.2	19.6			
52.6	56.1	107.4	54.3	-57.1	-5.0	-19.8	-31.6	-77.7	-15.4	-25.4	-61.1	-	-49.4	153.1			
134.5	154.3	113.7	144.4	26.9	59.1	21.7	24.1	28.5	32.5	23.1	30.7	-	27.0	17.9			
126.4	150.8	112.4	138.6	29.0	40.9	25.7	13.8	25.4	28.4	19.2	26.9	-	23.3	19.6			
284.6	218.8	138.3	251.7	-18.7	569.6	-10.8	203.6	90.9	127.0	65.7	108.6	-	82.0	-35.7			
121.4	135.5	74.1	128.4	40.0	59.1	60.8	78.0	79.9	74.7	69.1	77.1	-	73.3	43.8			
113.8	138.3	72.7	126.1	12.4	60.7	40.3	75.3	102.0	79.0	57.0	89.5	-	73.5	78.3			
196.2	107.6	87.7	151.9	473.8	42.8	317.1	104.2	-21.5	31.2	203.2	-2.7	-	73.2	-61.8			
.			
.			
35.3	29.6	46.1	32.5	-40.2	-17.5	-39.1	-10.3	-11.6	-46.6	-26.0	-33.5	-	-29.5	-45.3			
80.9	71.2	90.8	76.0	20.8	-9.1	-29.5	-14.1	-12.0	-6.7	-21.5	-9.4	-	-16.3	-44.5			
6.2	3.2	17.6	4.7	-87.1	-65.0	-67.3	61.8	-8.5	-96.1	-50.0	-86.0	-	-73.3	-50.8			
49.2	37.2	58.4	43.2	-11.3	-44.8	-9.2	-29.8	-34.7	-31.8	-19.6	-33.1	-	-26.0	-34.1			
57.8	45.3	63.6	51.5	-12.0	-20.1	-12.3	-22.0	-29.8	-12.7	-16.8	-21.5	-	-19.0	-31.9			
29.6	18.5	46.4	24.0	-7.9	-75.4	9.2	-50.8	-52.0	-70.3	-29.9	-63.4	-	-48.3	-44.5			
54.3	36.8	51.1	45.5	23.7	-20.6	7.6	-12.7	-20.0	-23.7	-1.5	-22.0	-	-11.0	-45.2			
71.0	54.9	75.6	62.9	-0.3	-14.6	-5.5	-20.6	-23.1	-20.7	-12.3	-21.9	-	-16.8	-27.9			
25.1	5.5	8.6	15.3	237.5	-73.8	193.6	91.6	58.3	-64.1	146.1	-21.4	-	77.9	-91.4			

SYPRO- NR.	WIRTSCHAFTSGLIEDERUNG	1993 JAN.	VERAEND. GEGEN- UEBER VOR- JAHRES MONAT IN %	N		A		C		H
				1992 JAN.	1992 DEZ.	1992 1.VJ	1992 2.VJ	1992 3.VJ	1992 4.VJ	
	VERARBEITENDES GEWERBE	INSGESAMT	42.9	-6.3	45.8	63.8	49.4	49.8	51.0	57.9
		INLAND	55.7	-2.8	57.3	80.0	59.2	60.9	62.0	73.8
		AUSLAND	19.5	-20.7	24.6	34.3	31.5	29.4	30.9	28.8
	GRUNDSTOFF-U. PRODUKTIONSGUETER- GEWERBE	INSGESAMT	48.4	-20.1	60.6	51.2	61.5	57.4	54.4	56.0
		INLAND	51.7	-13.3	59.6	54.1	60.6	59.0	59.0	60.2
		AUSLAND	37.5	-41.3	63.9	41.7	64.8	52.1	39.3	42.1
25	GEW.U. VERARB.V. STEINEN U. ERDEN	INSGESAMT	62.5	14.1	54.8	99.6	66.9	94.7	110.9	116.0
		INLAND	62.2	12.9	55.1	100.4	67.2	95.1	111.9	117.0
		AUSLAND	76.6	144.7	31.3	42.1	45.6	65.0	37.8	40.5
27	EISENSCHAFFENDE INDUSTRIE	INSGESAMT	44.3	-12.1	50.4	41.0	48.5	43.2	42.3	44.7
		INLAND	44.0	-9.3	48.5	38.7	49.4	39.8	37.8	41.4
		AUSLAND	45.0	-19.9	56.2	48.2	45.3	53.5	56.0	55.1
2850	NE-METALLHALBZEUGWERKE	INSGESAMT	82.6	17.7	70.2	40.0	76.8	81.3	79.5	60.0
		INLAND	79.6	24.0	64.2	36.5	70.4	72.2	70.2	54.3
		AUSLAND	141.5	-24.7	187.9	108.1	201.1	255.7	260.1	169.6
2910	EISEN-, STAHL-U. TEMPER- GIESSEREI	INSGESAMT	29.8	-20.5	37.5	25.3	39.3	37.1	33.3	30.2
		INLAND	31.2	-24.8	41.5	28.2	41.7	40.1	36.6	33.4
		AUSLAND	21.8	42.5	15.3	8.7	25.8	20.2	14.3	11.6
3011-15	ZIEHEREIEN UND KALTWALZ- WERKE	INSGESAMT	32.4	-37.6	51.9	36.1	54.0	56.0	48.1	43.6
		INLAND	36.0	-31.4	52.5	34.1	54.3	54.6	49.5	43.8
		AUSLAND	8.9	-81.5	48.1	48.9	52.2	65.6	39.0	42.4
40	CHEMISCHE INDUSTRIE	INSGESAMT	45.9	-32.9	68.4	51.0	66.5	53.8	45.6	50.4
		INLAND	51.9	-26.7	70.8	56.1	66.3	57.3	53.1	57.0
		AUSLAND	33.6	-47.1	63.5	40.6	66.9	46.8	30.3	37.0
53	HOLZBEARBEITUNG	INSGESAMT	51.1	-	51.1	56.5	56.9	59.0	65.0	64.3
		INLAND	52.3	-3.0	53.9	59.1	60.2	61.4	68.0	66.6
		AUSLAND	36.2	146.3	14.7	23.1	14.9	27.9	25.7	35.3
55	ZELLSTOFF-, HOLZSCHLIFF-, PAPIER-U. PAPPPEERZEUGUNG	INSGESAMT	47.8	-34.6	73.1	42.5	71.4	61.0	52.1	49.2
		INLAND	44.9	-22.2	57.7	39.8	56.1	48.3	49.5	47.0
		AUSLAND	55.7	-51.8	115.5	49.7	113.3	96.0	59.3	55.2
59	GUMMIVERARBEITUNG	INSGESAMT	41.7	-22.1	53.5	35.9	58.9	49.3	44.9	44.4
		INLAND	46.7	-4.9	49.1	39.8	53.2	54.2	49.6	49.5
		AUSLAND	21.7	-69.5	71.1	20.4	81.8	29.7	25.9	23.9
	INVESTITIONSGUETER PRODUZIERENDES GEWERBE	INSGESAMT	37.0	2.8	36.0	71.0	41.2	43.9	48.1	57.5
		INLAND	51.6	3.2	50.0	94.6	52.2	56.7	59.2	77.6
		AUSLAND	15.8	0.6	15.7	36.9	25.3	25.4	32.0	28.3
3021-25	STAHLVERFORMUNG, OBERFLAECHE- VEREDLUNG, HAERTUNG	INSGESAMT	115.0	20.9	95.1	126.6	95.6	99.6	124.0	141.3
		INLAND	134.5	23.2	109.2	147.4	111.5	116.2	146.5	166.1
		AUSLAND	29.6	-11.6	33.5	35.1	26.0	26.4	25.0	32.1
31	STAHL-U. LEICHTMETALLBAU, SCHIENENFAHRZEUGBAU	INSGESAMT	81.5	7.0	76.2	175.8	99.8	112.3	106.7	137.6
		INLAND	101.8	1.6	100.2	230.9	104.2	117.6	120.1	166.7
		AUSLAND	43.7	40.1	31.2	72.4	91.8	102.5	81.6	83.0
32	MASCHINENBAU	INSGESAMT	24.1	-16.9	29.0	58.7	32.2	32.4	41.2	45.0
		INLAND	31.2	-14.3	36.4	68.1	40.5	43.9	42.8	54.1
		AUSLAND	13.9	-24.9	18.5	45.3	20.3	15.8	39.0	31.9
33	STRASSENFAHRZEUGBAU	INSGESAMT	46.2	37.9	33.5	68.5	31.7	35.9	35.1	66.6
		INLAND	76.8	5.5	72.8	106.2	57.6	60.5	70.4	120.8
		AUSLAND	21.2	1225.0	1.6	37.7	10.7	15.9	6.4	22.4

UND BERLIN-OST

FUER DAS VERARBEITENDE GEWERBE
1990=100

WERT

INDEX

R	I			C			H			T			L			I			C			H			SYPRO- NR.
	1992	1992	1991	1992	VERAENDERUNG GEGENUEBER DEM ENTSPRECHENDEN VORJAHRESZEITRAUM IN %												1991	1992	1993 JAN.-JAN. KUMULIERT						
	1.HJ	2.HJ		1992	1992	1992	1992	1992	1992	1992	1992	1992	1992	1992	1992	1992				1992	1992	1992	1992	1992	
				JAN.	DEZ.	1.VJ	2.VJ	3.VJ	4.VJ	1.HJ	2.HJ														
49.6	54.4	55.1	52.0	-12.9	-4.3	-4.6	-5.3	-5.7	-6.3	-5.0	-6.0	-	-5.6	-6.3											
60.1	67.9	66.5	64.0	-15.7	15.4	-13.1	-6.5	-3.6	8.1	-9.8	2.4	-	-3.8	-2.8											
30.4	29.9	34.2	30.1	0.8	-44.7	42.5	-0.7	-12.2	-42.2	17.4	-29.6	-	-12.0	-20.7											
59.5	55.2	66.8	57.4	-7.8	-19.1	-6.4	-10.6	-18.3	-20.8	-8.3	-19.5	-	-14.1	-20.1											
59.8	59.6	69.4	59.7	-19.0	-6.6	-16.4	-14.4	-14.2	-10.8	-15.4	-12.6	-	-14.0	-13.9											
58.4	40.7	57.9	49.6	61.4	-48.6	50.3	7.9	-33.5	-48.2	27.8	-41.9	-	-14.3	-41.3											
80.8	113.5	67.5	97.1	10.7	66.6	44.5	39.3	39.8	52.0	41.5	45.9	-	43.9	14.1	25										
81.2	114.5	67.7	97.8	10.2	66.8	45.5	39.6	40.4	52.1	42.0	46.2	-	44.5	12.9											
55.3	39.1	45.2	47.2	177.0	92.2	-5.0	26.7	-30.3	47.8	11.5	-4.2	-	4.4	144.7											
45.8	43.5	59.9	44.7	13.3	-7.7	-15.5	-35.9	-31.8	-15.0	-26.6	-24.1	-	-25.4	-12.1	27										
44.6	39.6	55.9	42.1	13.1	15.9	-13.2	-35.6	-34.4	-12.7	-24.8	-24.6	-	-24.7	-9.3											
49.4	55.6	72.1	52.5	14.0	-38.9	-23.2	-36.9	-25.1	-20.0	-31.3	-23.1	-	-27.2	-19.9											
79.0	69.8	69.4	74.4	-4.6	-5.4	-2.3	11.5	15.1	5.3	4.2	10.6	-	7.2	17.7	2850										
71.3	62.3	68.6	66.8	-15.3	-12.9	-11.1	-0.6	4.5	-1.5	-6.1	1.8	-	-2.6	24.0											
228.4	214.9	86.2	221.6	494.6	111.5	201.5	224.5	146.1	81.2	213.7	115.5	-	157.1	-24.7											
38.2	31.7	43.0	35.0	-40.5	-13.4	-27.8	-14.7	-14.2	-14.7	-21.9	-14.6	-	-18.6	-20.5	2910										
40.9	35.0	48.3	38.0	-42.2	-11.0	-33.1	-17.7	-15.5	-13.9	-26.3	-14.8	-	-21.3	-24.8											
23.0	13.0	13.2	18.0	21.4	-41.6	171.6	45.3	7.5	-27.5	96.6	-11.0	-	36.4	42.5											
55.0	45.8	49.2	50.4	-5.1	-11.5	-10.1	25.0	11.1	-10.3	5.0	-0.4	-	2.4	-37.6	3011-15										
54.4	46.6	53.1	50.5	-13.2	-12.1	-18.0	11.4	7.4	-14.3	-5.6	-4.1	-	-4.9	-31.4											
58.9	40.7	23.6	49.8	186.3	-8.1	165.0	277.0	55.4	32.5	216.7	42.3	-	111.0	-81.5											
60.2	48.0	73.5	54.1	-12.6	-38.0	-10.5	-16.2	-35.0	-41.0	-13.1	-38.3	-	-26.4	-32.9	40										
61.8	55.1	82.8	58.4	-27.5	-30.2	-27.0	-25.8	-32.2	-32.9	-26.4	-32.6	-	-29.5	-26.7											
56.9	33.6	54.5	45.2	64.5	-52.7	64.4	24.1	-43.4	-57.0	45.2	-51.9	-	-17.1	-47.1											
58.0	64.7	62.6	61.3	-34.1	25.3	-18.8	-10.1	9.8	15.9	-14.5	12.7	-	-2.1	-	53										
60.8	67.3	66.0	64.0	-31.9	24.2	-18.1	-11.3	8.5	13.7	-14.8	11.1	-	-3.0	-3.0											
21.4	30.5	17.9	25.9	-74.1	81.9	-41.8	61.3	86.2	136.9	-	111.8	-	44.7	146.3											
66.2	50.7	74.5	58.4	6.1	-32.8	2.0	-20.1	-29.3	-36.8	-9.4	-33.1	-	-21.6	-34.6	55										
52.2	48.3	71.0	50.2	-27.9	-18.4	-32.0	-37.8	-26.2	-17.0	-34.8	-22.0	-	-29.3	-22.2											
104.7	57.2	84.0	80.9	200.8	-51.7	219.2	32.8	-35.3	-59.6	94.2	-49.9	-	-3.7	-51.8											
54.1	44.6	57.3	49.4	-15.3	-37.1	5.0	-4.5	-24.3	-28.5	0.4	-26.5	-	-13.8	-22.1	59										
53.7	49.6	55.9	51.6	-27.0	-17.1	-10.1	-1.6	-10.1	-8.2	-6.1	-9.2	-	-7.7	-4.9											
55.8	24.9	62.8	40.3	51.6	-78.1	85.9	-21.2	-65.6	-74.7	36.4	-70.6	-	-35.8	-69.5											
42.6	52.8	49.3	47.7	-21.1	0.1	-6.8	-6.6	-	-0.5	-6.6	-0.4	-	-3.2	2.8											
54.4	68.4	61.9	61.4	-21.8	26.6	-17.3	-6.1	0.9	19.2	-12.0	10.5	-	-0.8	3.2											
25.3	30.2	31.1	27.7	-18.2	-43.5	50.6	-8.0	-2.1	-40.0	14.0	-24.5	-	-10.9	0.6											
97.6	132.6	99.9	115.1	5.7	8.5	8.9	5.3	20.9	23.3	7.0	22.1	-	15.2	20.9	3021-25										
113.8	156.3	115.5	135.1	7.9	21.2	10.0	3.7	20.6	30.8	6.6	25.7	-	17.0	23.2											
26.2	28.5	31.3	27.4	-17.9	-63.0	-8.1	51.7	27.6	-46.3	14.9	-28.2	-	-12.5	-11.6											
106.1	122.1	99.3	114.1	60.8	71.7	47.6	-6.8	4.4	28.6	12.8	16.7	-	14.9	7.0	31										
110.9	143.4	106.2	127.2	40.5	93.9	19.5	8.9	8.5	40.1	13.6	24.9	-	19.8	1.6											
97.2	82.3	86.4	89.7	1100.0	2.0	198.1	-28.9	-5.3	-1.9	11.1	-3.6	-	3.8	40.1											
32.3	43.1	47.3	37.7	-37.0	-8.3	-25.6	-23.8	-14.7	-18.2	-24.7	-16.6	-	-20.3	-16.9	32										
42.2	48.5	57.2	45.3	-44.3	9.8	-35.7	-21.9	-19.7	-3.6	-29.2	-11.3	-	-20.8	-14.3											
18.1	35.4	33.1	26.7	3.4	-32.2	35.3	-30.1	-5.1	-40.4	-3.7	-25.2	-	-19.3	-24.9											
33.8	50.8	19.9	42.3	18.4	310.2	26.3	49.6	143.8	313.7	37.4	234.2	-	112.6	37.9	33										
59.1	95.6	39.2	77.3	82.9	199.2	31.2	26.0	133.1	249.1	28.8	195.1	-	97.2	5.5											
13.3	14.4	4.2	13.9	-91.5	2413.3	9.2	245.7	326.7	1936.4	84.7	1007.7	-	231.0	1225.0											

STBA, FACHSERIE 4, REIHE 2.2

NEUE LAENDER
6 INDEX DES UMSATZES
2. HALBJAHR
6.1 ORIGINAL
WERT

SYPRO- NR.	WIRTSCHAFTSGLIEDERUNG	1993 JAN.	VERAEND. GEGEN- UEBER VOR- JAHRER MONAT IN %	N		A		C		H
				1992 JAN.	1992 DEZ.	1992 1.VJ	1992 2.VJ	1992 3.VJ	1992 4.VJ	
34	SCHIFFBAU									
	INSGESAMT	41.0	68.0	24.4	102.4	47.3	60.8	62.6	60.7	
	INLAND	81.6	509.0	13.4	178.7	17.7	36.7	64.3	110.7	
	AUSLAND	0.6	-98.3	35.3	26.5	76.6	84.8	60.9	11.0	
35	LUFT-U. RAUMFAHRZEUGBAU									
	INSGESAMT	
	INLAND	
	AUSLAND	
36	ELEKTROTECHNIK									
	INSGESAMT	33.1	1.8	32.5	46.6	33.4	33.4	35.4	40.4	
	INLAND	44.1	1.4	43.5	63.5	44.3	44.4	48.0	54.5	
	AUSLAND	11.3	6.6	10.6	13.3	11.9	11.5	10.6	12.5	
37	FEINMECHANIK, OPTIK, H. V. UHREN									
	INSGESAMT	24.1	19.3	20.2	55.1	23.5	28.1	35.8	45.8	
	INLAND	42.1	-8.3	45.9	107.1	51.5	58.9	71.1	95.8	
	AUSLAND	12.4	264.7	3.4	21.0	5.1	7.8	12.7	13.0	
38	H. V. EBM-WAREN									
	INSGESAMT	100.3	21.0	82.9	98.8	88.5	101.5	91.3	108.2	
	INLAND	119.4	19.9	99.6	118.1	105.7	119.9	108.8	128.6	
	AUSLAND	19.9	46.3	13.6	18.9	17.1	23.7	17.6	22.9	
50	H. V. BUEROMASCHINEN, ADV-GERAETEN U. -EINR.									
	INSGESAMT	22.2	12.7	19.7	37.7	22.7	20.3	21.1	30.6	
	INLAND	43.6	-32.7	64.8	80.9	71.2	56.0	54.0	72.8	
	AUSLAND	13.3	1562.5	0.8	19.6	2.4	5.4	7.3	13.0	
	VERBRAUCHSGUETER PRODUZIERENDES GEWERBE									
	INSGESAMT	56.5	-1.7	57.5	58.3	60.1	59.2	56.3	63.2	
	INLAND	80.0	0.6	79.5	83.4	82.6	80.9	79.1	89.9	
	AUSLAND	14.4	-20.4	18.1	13.5	19.8	20.2	15.5	15.2	
51	FEINKERAMIK									
	INSGESAMT	64.5	3.9	62.1	58.7	66.8	71.4	70.7	70.4	
	INLAND	79.3	-3.1	81.8	77.1	88.0	93.2	89.6	89.7	
	AUSLAND	44.8	25.5	35.7	34.3	38.7	42.3	45.5	44.7	
52	H. U. VERARBEITUNG VON GLAS									
	INSGESAMT	57.1	-11.9	64.8	51.9	68.0	69.8	68.8	67.1	
	INLAND	62.6	-11.5	70.7	57.8	72.1	76.8	76.6	74.0	
	AUSLAND	38.4	-14.3	44.8	31.9	54.4	46.2	42.8	44.1	
5421-24	H. V. HOLZMOEBELN, POLSTER- MOEBELN									
	INSGESAMT	74.4	0.8	73.8	81.4	78.5	69.0	62.9	84.3	
	INLAND	122.8	0.7	121.9	134.4	129.3	113.6	104.2	139.0	
	AUSLAND	9.5	1.1	9.4	10.4	10.4	9.1	7.4	11.0	
56	PAPIER-U. PAPPEVERARBEITUNG									
	INSGESAMT	100.5	23.5	81.4	77.7	81.4	79.8	79.1	85.6	
	INLAND	108.6	16.8	93.0	87.6	92.9	89.0	88.1	96.1	
	AUSLAND	61.3	139.5	25.6	29.9	26.3	35.3	35.7	34.8	
57	DRUCKEREI, VERVIELFAELTIGUNG									
	INSGESAMT	141.1	3.3	136.6	159.1	136.8	147.7	149.0	157.8	
	INLAND	143.6	2.9	139.6	162.1	139.5	148.7	149.1	160.7	
	AUSLAND	111.8	10.4	101.3	124.7	104.9	136.6	147.7	123.4	
58	H. V. KUNSTSTOFFWAREN									
	INSGESAMT	127.7	44.8	88.2	121.8	96.5	112.6	115.0	130.8	
	INLAND	141.9	51.1	93.9	138.2	102.9	118.1	127.9	147.5	
	AUSLAND	54.8	-7.4	59.2	36.9	64.0	84.7	48.3	44.8	
61	LEDERERZEUGUNG									
	INSGESAMT	
	INLAND	
	AUSLAND	
62	LEDERVERARBEITUNG									
	INSGESAMT	15.2	-47.4	28.9	28.7	29.7	26.9	25.3	31.2	
	INLAND	41.5	-45.3	75.8	77.5	75.0	65.0	68.6	85.8	
	AUSLAND	1.9	-64.2	5.3	4.1	6.9	7.7	3.4	3.6	
63	TEXTILGEWERBE									
	INSGESAMT	24.3	-20.1	30.4	23.5	32.5	30.6	24.5	27.5	
	INLAND	34.5	-14.8	40.5	32.8	41.8	38.6	33.8	39.1	
	AUSLAND	7.4	-46.8	13.9	8.3	17.4	17.6	9.3	8.6	
64	BEKLEIDUNGSGEWERBE									
	INSGESAMT	23.7	-35.9	37.0	26.8	37.3	27.4	27.6	29.6	
	INLAND	46.9	-22.9	60.8	53.0	68.1	54.4	52.3	57.6	
	AUSLAND	1.5	-89.4	14.2	1.6	7.7	1.5	3.8	2.8	

STBA, FACHSERIE 4, REIHE 2.2

UND BERLIN-OST

FUER DAS VERARBEITENDE GEWERBE
1990=100

WERT

INDEX

R	I			C			H			T			L			I			C			H			SYPRO- NR.
	1992	1992	1991	1992	VERAENDERUNG GEGENUEBER DEM ENTSPRECHENDEN VORJAHRESZEITRAUM IN %												1993 JAN. - JAN. KUMULIERT								
	1.HJ	2.HJ		1992	1992	1992	1992	1992	1992	1992	1992	1992	1992	1992	1992	1992		1992	1992	1992	1992	1992	1992		
				JAN.	DEZ.	1.VJ	2.VJ	3.VJ	4.VJ	1.HJ	2.HJ														
54.1	61.7	50.9	57.9	70.6	-65.8	146.4	101.3	137.1	-52.5	119.0	-20.0	-	13.8	68.0	34										
27.2	87.5	41.8	57.4	-51.3	-25.0	-25.3	24.4	228.1	17.1	2.3	53.2	-	37.3	509.0											
80.7	36.0	59.9	58.3	3109.1	-92.7	421.1	175.3	84.0	-93.2	253.9	-62.9	-	-2.7	-98.3											
:	:	:	:	:	:	:	:	:	:	:	:	:	:	:	35										
33.4	37.9	42.9	35.6	-35.8	-6.2	-27.9	-13.9	-14.5	-10.6	-21.6	-12.5	-	-17.0	1.8	36										
44.4	51.3	54.6	47.8	-33.3	7.8	-26.8	-14.1	-6.3	-0.5	-20.9	-3.2	-	-12.5	1.4											
11.7	11.6	20.1	11.6	-51.2	-58.2	-35.0	-14.2	-52.3	-52.8	-25.9	-52.3	-	-42.3	6.6											
25.8	40.8	24.5	33.3	-34.8	87.4	-14.5	25.4	62.7	76.2	3.2	70.0	-	35.9	19.3	37										
55.2	83.5	49.9	69.3	-10.4	84.3	-2.1	26.7	48.4	82.5	11.5	66.3	-	38.9	-8.3											
6.5	12.8	7.9	9.7	-80.9	100.0	-54.5	16.4	154.0	49.4	-27.0	88.2	-	22.8	264.7											
95.0	99.8	73.8	97.4	11.9	23.0	29.0	61.9	9.5	34.7	44.8	21.9	-	32.0	21.0	38										
112.8	118.7	86.0	115.7	25.3	27.8	35.7	63.1	9.0	38.4	49.0	23.1	-	34.5	19.9											
20.4	20.2	21.1	20.3	-73.2	-36.6	-41.4	41.9	67.6	-17.9	-11.3	5.2	-	-3.8	46.3											
21.5	25.9	28.5	23.7	-72.4	41.2	-39.8	-23.4	-4.5	9.7	-33.0	3.6	-	-16.8	12.7	50										
63.6	63.4	75.5	63.5	-23.3	5.6	-0.7	-32.0	-22.1	-7.1	-17.5	-14.2	-	-15.9	-32.7											
3.9	10.2	8.9	7.0	-98.8	237.9	-89.7	74.2	217.4	91.2	-70.5	126.7	-	-21.3	1562.5											
59.6	59.8	56.5	59.7	2.1	3.2	6.0	10.4	2.7	3.4	8.2	3.1	-	5.7	-1.7	51										
81.8	84.5	77.0	83.1	12.0	11.6	8.0	8.9	5.3	9.8	8.5	7.6	-	7.9	0.6											
20.0	15.4	19.9	17.7	-39.5	-44.0	-6.2	23.2	-14.8	-36.4	6.4	-27.0	-	-11.1	-20.4											
69.1	70.6	61.8	69.8	5.8	-1.8	11.1	22.1	13.8	6.0	16.5	9.8	-	12.9	3.9	51										
90.6	89.7	82.1	90.1	2.4	2.1	9.5	19.6	8.6	2.4	14.4	5.4	-	9.7	-3.1											
40.5	45.1	34.5	42.8	18.6	-12.1	18.0	30.2	31.5	17.3	23.9	23.9	-	24.1	25.5											
68.9	68.0	70.6	68.4	-11.5	-21.6	-9.5	-2.6	7.3	-6.3	-6.1	0.1	-	-3.1	-11.9	52										
74.4	75.3	75.2	74.8	-12.3	-13.6	-11.6	2.7	10.7	-1.5	-4.9	4.4	-	-0.5	-11.5											
50.3	43.5	55.3	46.9	-7.1	-50.0	2.3	-24.8	-8.5	-26.4	-12.2	-18.5	-	-15.2	-14.3											
73.7	73.6	70.2	73.7	-20.6	11.5	-0.3	4.5	1.6	13.5	1.8	8.1	-	5.0	0.8	5421-24										
121.4	121.6	109.5	121.5	12.1	12.8	16.4	8.0	4.0	14.5	12.3	9.7	-	11.0	0.7											
9.8	9.2	17.6	9.5	-86.9	-7.1	-70.5	-32.1	-29.5	-1.8	-59.8	-15.6	-	-46.0	1.1											
80.6	82.4	77.3	81.5	23.3	13.4	18.0	12.4	-11.0	6.5	15.1	-2.7	-	5.4	23.5	56										
90.9	92.1	77.8	91.5	38.4	40.4	24.5	12.9	8.5	25.6	18.5	16.7	-	17.6	16.8											
30.8	35.3	75.0	33.0	-57.3	-69.3	-37.2	5.1	-71.6	-64.8	-18.3	-68.5	-	-56.0	139.5											
142.3	153.4	122.0	147.8	53.7	8.7	40.3	23.7	18.0	8.9	31.3	13.1	-	21.1	3.3	57										
144.1	154.9	123.7	149.5	56.0	14.7	40.1	21.7	15.4	11.8	29.9	13.5	-	20.9	2.9											
120.8	135.6	101.9	128.2	23.7	-39.9	44.9	60.0	60.7	-21.9	53.1	8.5	-	25.8	10.4											
104.6	122.9	66.8	113.7	34.9	61.1	55.4	89.2	79.7	60.5	72.0	68.8	-	70.2	44.8	58										
110.5	137.7	71.7	124.1	32.1	72.1	50.2	77.9	89.2	75.0	63.7	81.2	-	73.1	51.1											
74.4	46.6	41.4	60.5	65.8	-28.3	117.7	257.4	5.9	-33.1	180.8	-17.2	-	46.1	-7.4											
:	:	:	:	:	:	:	:	:	:	:	:	:	:	:	61										
28.3	28.3	29.7	28.3	12.9	1.8	12.1	9.8	-11.8	-20.0	11.0	-16.5	-	-4.7	-47.4	62										
70.0	77.2	77.8	73.6	48.6	7.3	14.7	0.9	-14.9	-14.8	7.9	-14.8	-	-5.4	-45.3											
7.3	3.5	5.4	5.4	-58.9	-30.5	-1.4	79.1	36.0	-54.4	30.4	-32.7	-	-	-64.2											
31.6	26.0	35.0	28.8	-13.9	-21.1	-15.8	-10.0	-26.2	-19.8	-12.9	-23.1	-	-17.7	-20.1	63										
40.2	36.4	47.3	38.3	-19.2	-11.1	-23.2	-17.3	-24.4	-9.9	-20.4	-17.3	-	-19.0	-14.8											
17.5	8.9	15.0	13.2	25.2	-54.6	38.1	33.3	-35.9	-55.9	35.7	-47.6	-	-12.0	-46.8											
32.3	28.6	40.3	30.5	-13.3	-27.2	-21.6	-25.1	-28.3	-23.3	-23.3	-25.9	-	-24.3	-35.9	64										
61.3	54.9	76.5	58.1	-9.5	-19.7	-22.2	-24.0	-30.3	-19.7	-23.0	-25.1	-	-24.1	-22.9											
4.6	3.3	5.7	4.0	-25.7	-82.0	-17.2	-50.0	8.6	-59.4	-24.6	-36.5	-	-29.8	-89.4											

LFD. NR.	ART DER BAUTEN UND AUFTRAGGEBER	1993 JAN.	VERAEND. GEGEN- UEBER- VOR- JAHRES- MONAT IN %	N		A		C	H
				1992 JAN.	1992 DEZ.	1992 1.VJ	1992 2.VJ	1992 3.VJ	1992 4.VJ
									WERT
1	BAUHAUPTGWERBE	169.3	14.9	147.4	255.1	164.9	208.5	227.6	241.5
2	HOCHBAU	156.5	13.2	138.2	234.0	153.0	182.9	191.1	207.2
3	WOHNUNGSBAU	121.1	25.2	96.7	169.7	95.3	112.9	115.2	143.8
4	SONSTIGER HOCHBAU	180.0	8.5	165.9	276.7	191.4	229.5	241.6	249.3
5	GEWERBLICHER UND INDUSTRIELLER BAU FUER UNTERNEHMEN, LANDWIRTSCHAFTLICHER BAU SOWIE BAUTEN FUER REICHSBAHN UND BUNDESPOST	174.4	18.6	147.1	263.8	175.2	215.0	224.0	229.7
6	GEWERBLICHER UND INDUSTRIELLER BAU FUER UNTERNEHMEN SOWIE LANDWIRTSCHAFTLICHER BAU	173.7	16.6	149.0	265.6	178.7	217.5	222.4	229.6
7	BAUTEN FUER REICHSBAHN UND BUNDESPOST	188.1	70.8	110.1	230.0	106.3	167.4	255.1	230.7
8	BAUTEN FUER DEFFENTLICHE AUFTRAGGEBER UND ORGANISATIONEN OHNE ERWERBSZWECK	216.7	-24.7	287.9	360.9	297.1	323.3	355.9	376.9
9	TIEFBAU	196.9	17.8	167.1	300.4	190.5	263.5	306.1	315.5
10	STRASSENBAU	95.8	-32.2	141.2	214.3	149.2	219.6	288.7	263.3
11	SONSTIGER TIEFBAU	251.8	39.0	181.2	347.1	213.0	287.3	315.6	343.7
12	GEWERBLICHER UND INDUSTRIELLER BAU FUER UNTERNEHMEN SOWIE BAUTEN FUER REICHSBAHN UND BUNDESPOST	181.8	18.1	154.0	219.7	161.2	201.1	219.5	240.0
13	GEWERBLICHER UND INDUSTRIELLER BAU FUER UNTERNEHMEN	169.1	36.4	124.0	176.2	131.5	174.8	193.8	214.8
14	BAUTEN FUER REICHSBAHN UND BUNDESPOST	256.3	-22.3	329.9	475.5	335.7	356.2	370.4	388.4
15	BAUTEN FUER DEFFENTLICHE AUFTRAGGEBER UND ORGANISATIONEN OHNE ERWERBSZWECK	412.9	69.4	243.8	640.5	332.2	485.7	536.9	582.6
									VOLUMEN
16	BAUHAUPTGWERBE	141.6	9.3	129.6	213.8	143.6	178.1	193.6	203.9
17	HOCHBAU	125.8	5.9	118.8	188.5	130.1	152.1	156.4	167.5
18	WOHNUNGSBAU	96.4	16.6	82.7	135.4	80.7	93.2	93.6	115.2
19	SONSTIGER HOCHBAU	145.3	1.8	142.8	223.9	163.0	191.4	198.2	202.3
20	TIEFBAU	175.5	14.8	152.9	268.2	172.5	233.9	273.8	282.1
21	STRASSENBAU	86.1	-33.6	129.7	192.7	135.6	195.4	259.3	237.0
22	SONSTIGER TIEFBAU	224.0	35.3	165.5	309.1	192.5	254.7	281.6	306.6

UND BERLIN-OST

FUER DAS BAUHAUPTGEWERBE
1990 =100

WERT

R	I		C		H		T		L		I		C		H		LFD. NR.
	1992	1992	1991	1992	VERAENDERUNG GEGENUEBER DEM ENTSPRECHENDEN VORJAHRESZEITRAUM IN %												
	1.HJ	2.HJ			1992	1992	1992	1992	1992	1992	1992	1992	1992	1991	1992	1993	
						JAN.	DEZ.	1.VJ	2.VJ	3.VJ	4.VJ	1.HJ	2.HJ			JAN.-JAN. KUMULIERT	

INDEX

186.7	234.6	143.4	210.6	78.9	60.4	91.5	55.0	25.3	41.0	68.3	32.9	-	46.9	14.9	1
168.0	199.1	123.0	183.5	74.7	62.4	84.6	51.2	31.8	44.6	64.7	38.2	-	49.2	13.2	2
104.1	129.5	83.4	116.8	40.8	71.4	33.1	38.0	28.6	58.7	35.7	43.7	-	40.0	25.2	3
210.5	245.4	149.4	227.9	92.9	58.9	111.7	55.9	32.8	39.8	77.2	36.3	-	52.5	8.5	4
195.1	226.8	130.3	211.0	81.4	76.7	104.2	69.3	46.2	47.9	83.4	47.0	-	61.9	18.6	5
198.1	226.0	130.0	212.1	83.0	79.6	108.0	70.5	47.5	47.3	85.5	47.4	-	63.2	16.6	6
136.9	242.9	135.5	189.9	48.2	30.1	26.7	47.1	27.2	60.2	38.4	41.1	-	40.1	70.8	7
310.2	366.4	274.0	338.3	143.6	7.5	147.2	16.0	-3.5	14.8	55.6	5.1	-	23.5	-24.7	8
227.0	310.8	187.2	268.9	86.3	57.3	104.4	61.1	17.5	36.3	76.8	26.3	-	43.6	17.8	9
184.4	276.0	192.0	230.2	182.4	21.6	146.6	24.8	-6.5	18.3	55.9	3.9	-	19.9	-32.2	10
250.1	329.7	184.6	289.9	62.9	74.5	91.9	83.2	34.7	45.4	86.8	40.1	-	57.0	39.0	11
181.2	229.8	122.3	205.5	55.4	63.3	88.1	86.0	43.6	68.4	87.0	55.6	-	68.0	18.1	12
153.1	204.3	104.4	178.7	58.6	35.0	82.9	91.2	52.7	68.5	87.6	60.6	-	71.2	36.4	13
345.9	379.4	227.2	362.7	48.9	201.1	101.0	73.1	21.2	68.6	85.6	41.6	-	59.6	-22.3	14
409.0	559.8	328.2	484.4	75.4	84.4	96.6	80.4	27.3	28.7	86.7	28.0	-	47.6	69.4	15

INDEX

160.8	198.8	134.4	179.8	59.8	51.2	70.5	38.5	13.8	31.8	51.1	22.4	-	33.8	9.3	16
141.1	161.9	113.3	151.5	54.1	50.6	62.4	33.8	17.4	32.7	45.6	24.8	-	33.7	5.9	17
86.9	104.4	75.6	95.7	25.7	58.2	19.0	24.3	16.3	45.6	21.7	30.8	-	26.6	16.6	18
177.2	200.2	138.4	188.7	68.6	47.8	84.6	37.2	17.8	28.4	55.6	22.9	-	36.3	1.8	19
203.2	278.0	179.8	240.6	70.3	52.3	85.3	45.6	9.7	30.7	60.1	19.5	-	33.8	14.8	20
165.5	248.2	184.6	206.9	158.9	18.1	124.1	12.8	-12.5	13.8	41.6	-1.7	-	12.1	-33.6	21
223.6	294.1	177.1	258.9	48.7	68.8	73.7	65.6	25.7	39.4	69.0	32.5	-	46.2	35.3	22

STBA, FACHSERIE 4, REIHE 2.2

LFD. NR.	ART DER BAUTEN UND AUFTRAGGEBER	1992 4. VJ	VERAEND. GEGEN- UEBER- VOR- JAHRES- QUARTAL IN %	N	A	C	H
				1991 4. VJ	1992 1. VJ	1992 2. VJ	1992 3. VJ
							WERT
1	BAUHAUPTGEWERBE	164.1	53.5	106.9	121.2	142.0	148.5
2	HOCHBAU	146.7	59.3	92.1	103.8	126.7	133.6
3	WOHNUNGSBAU	88.2	57.5	56.0	64.7	78.3	85.8
4	SONSTIGER HOCHBAU	190.2	59.8	119.0	132.9	162.7	169.3
5	GEWERBLICHER UND INDUSTRIELLER BAU FUER UNTERNEHMEN, LANDWIRTSCHAFTLICHER BAU SOWIE BAUTEN FUER REICHSBAHN UND BUNDESPOST	182.4	74.2	104.7	120.8	155.5	159.8
6	GEWERBLICHER UND INDUSTRIELLER BAU FUER UNTERNEHMEN SOWIE LANDWIRTSCHAFTLICHER BAU	186.8	76.4	105.9	124.6	159.4	165.2
7	BAUTEN FUER REICHSBAHN UND BUNDESPOST	126.8	42.2	89.2	72.1	106.2	90.9
8	BAUTEN FUER OEFFENTLICHE AUFTRAGGEBER UND ORGANISATIONEN OHNE ERWERBSZWECK	236.7	15.5	205.0	205.9	206.1	226.7
9	TIEFBAU	200.1	45.3	137.7	157.1	173.8	179.3
10	STRASSENBAU	154.5	18.7	130.2	125.1	138.5	155.0
11	SONSTIGER TIEFBAU	223.2	57.9	141.4	173.3	191.8	191.6
12	GEWERBLICHER UND INDUSTRIELLER BAU FUER UNTERNEHMEN SOWIE BAUTEN FUER REICHSBAHN UND BUNDESPOST	148.8	86.7	79.7	138.3	142.8	134.2
13	GEWERBLICHER UND INDUSTRIELLER BAU FUER UNTERNEHMEN	112.5	63.5	68.8	108.0	109.2	122.7
14	BAUTEN FUER REICHSBAHN UND BUNDESPOST	407.4	158.0	157.9	354.1	382.3	215.8
15	BAUTEN FUER OEFFENTLICHE AUFTRAGGEBER UND ORGANISATIONEN OHNE ERWERBSZWECK	348.3	42.1	245.1	232.2	274.0	288.1
							VOLUMEN
16	BAUHAUPTGEWERBE	138.6	42.7	97.1	106.6	122.1	126.3
17	HOCHBAU	119.1	46.0	81.6	88.8	106.0	110.0
18	WOHNUNGSBAU	71.0	45.2	48.9	55.1	64.9	70.1
19	SONSTIGER HOCHBAU	154.9	46.3	105.9	113.8	136.6	139.7
20	TIEFBAU	178.9	38.4	129.3	143.5	155.3	159.9
21	STRASSENBAU	139.1	13.7	122.3	114.4	123.7	138.9
22	SONSTIGER TIEFBAU	199.1	49.9	132.8	158.3	171.3	170.6

UND BERLIN-OST

FUER DAS BAUHAUPTGEWERBE
1990 = 100

WERT

1992 1.HJ	1992 2.HJ	1991	1992	VERAENDERUNG GEGENUEBER DEM ENTSPRECHENDEN VORJAHRESZEITRAUM IN %									LFD. NR.			
				H				T		L		I		C		H
				1991 4.VJ	1992 1.VJ	1992 2.VJ	1992 3.VJ	1992 1.HJ	1992 2.HJ	1991	1992	1992 1.VJ-4.VJ KUMULIERT				

INDEX

131.6	156.3	91.1	144.0	30.4	56.0	70.1	54.4	63.3	53.8	-	58.1	58.1	1
115.3	140.2	79.9	127.7	18.1	43.4	79.5	58.1	61.3	58.8	-	59.8	59.8	2
71.5	87.0	58.8	79.3	-25.8	-3.6	39.6	53.8	16.1	55.6	-	34.9	34.9	3
147.8	179.8	95.7	163.8	49.1	74.0	100.1	59.9	87.3	59.8	-	71.2	71.2	4
138.2	171.1	84.5	154.6	32.0	79.8	126.0	64.2	103.2	69.4	-	83.0	83.0	5
142.0	176.0	84.8	159.0	33.0	86.5	130.7	69.6	108.8	73.1	-	87.5	87.5	6
89.2	108.9	80.7	99.0	18.6	-1.2	63.6	-4.8	29.3	17.9	-	22.7	22.7	7
206.0	231.7	162.7	218.9	148.8	56.8	31.4	43.9	43.0	27.8	-	34.5	34.5	8
165.5	189.7	114.2	177.6	52.5	77.5	57.9	48.8	66.7	46.9	-	55.5	55.5	9
131.8	154.8	102.9	143.3	50.0	109.9	42.6	24.3	68.1	21.4	-	39.3	39.3	10
182.6	207.4	119.9	195.0	53.5	67.9	64.4	62.0	66.0	59.7	-	62.6	62.6	11
140.6	141.5	91.8	141.0	-13.1	42.6	36.3	56.4	39.3	70.9	-	53.6	53.6	12
108.6	117.6	70.8	113.1	-25.7	67.7	42.9	67.2	54.3	65.4	-	59.7	59.7	13
368.2	311.6	242.4	339.9	84.9	7.3	24.4	23.7	15.6	87.5	-	40.2	40.2	14
253.1	318.2	167.1	285.7	164.1	104.6	100.3	66.6	102.2	52.2	-	71.0	71.0	15

INDEX

114.4	132.5	85.7	123.4	19.4	40.8	52.8	40.0	47.0	41.4	-	44.0	44.0	16
97.4	114.6	73.7	106.0	6.3	27.6	60.6	41.6	43.7	43.8	-	43.8	43.8	17
60.0	70.6	53.3	65.3	-33.5	-12.8	26.8	40.2	4.9	42.6	-	22.5	22.5	18
125.2	147.3	89.0	136.3	33.5	53.0	77.2	42.0	65.2	44.1	-	53.1	53.1	19
149.4	169.4	110.6	159.4	42.9	62.3	42.9	37.7	51.5	38.1	-	44.1	44.1	20
119.1	139.0	99.7	129.0	40.7	91.9	28.9	14.8	53.1	14.2	-	29.4	29.4	21
164.8	184.9	116.2	174.8	43.9	53.5	48.7	50.2	50.9	50.1	-	50.4	50.4	22

DEUTSCH
9 INDEX DES AUFTRAGSEINGANGS
2. HALBJAHR
9.1 ORIGINAL
WERT

SYPRO- NR.	WIRTSCHAFTSGLIEDERUNG	1993 JAN.	VERAEND. GEGEN- UEBER- VOR- JAHRER MONAT IN %	N		A		C	H	
				1992 JAN.	1992 DEZ.	1992 1.VJ	1992 2.VJ	1992 3.VJ	1992 4.VJ	
	VERARBEITENDES GEWERBE	INSGESAMT	87.2	-16.2	104.0	88.4	107.1	96.6	94.3	91.5
		INLAND	88.4	-16.2	105.5	89.7	108.2	97.3	96.7	93.3
		AUSLAND	84.9	-16.0	101.1	86.0	104.9	95.1	89.3	88.0
	GRUNDSTOFF-U. PRODUKTIONSGUETER- GEWERBE	INSGESAMT	85.4	-17.0	102.9	81.3	103.4	98.7	93.3	88.7
		INLAND	83.9	-17.3	101.5	81.3	102.0	98.6	96.3	90.5
		AUSLAND	88.1	-16.5	105.5	81.4	106.1	98.8	87.7	85.5
25	GEW.U. VERARB. V. STEINEN U. ERDEN	INSGESAMT	71.8	-2.8	73.9	93.3	88.4	118.6	126.8	111.3
		INLAND	70.3	-3.4	72.8	94.8	87.7	120.1	129.9	113.1
		AUSLAND	88.2	2.8	85.8	77.7	96.3	102.3	94.1	92.5
27	EISENSCHAFFENDE INDUSTRIE	INSGESAMT	75.8	-23.1	98.6	63.6	97.2	85.7	75.4	68.0
		INLAND	73.6	-27.6	101.6	60.8	99.7	85.2	77.1	68.5
		AUSLAND	79.8	-14.2	93.0	68.7	92.8	86.8	72.5	67.0
2850	NE-METALLHALBZEUGWERKE	INSGESAMT	86.5	-22.2	111.2	69.2	104.6	93.4	87.1	79.3
		INLAND	83.2	-27.5	114.8	68.5	105.1	92.2	90.1	79.0
		AUSLAND	93.5	-9.7	103.5	70.7	103.7	96.1	80.7	79.8
2910	EISEN-, STAHL-U. TEMPER- GIESSEREI	INSGESAMT	72.4	-27.3	99.6	62.8	100.3	91.0	84.9	76.1
		INLAND	69.6	-28.8	97.7	58.1	98.3	88.7	83.5	74.2
		AUSLAND	84.3	-21.9	107.9	82.2	108.8	100.3	90.6	84.1
3011-15	ZIEHEREIEN UND KALTWALZ- WERKE	INSGESAMT	78.2	-25.2	104.6	70.3	102.5	97.0	87.4	80.6
		INLAND	78.5	-22.4	101.2	70.5	102.3	100.0	91.4	81.7
		AUSLAND	77.3	-32.8	115.0	69.7	103.2	87.7	74.9	77.1
40	CHEMISCHE INDUSTRIE	INSGESAMT	92.3	-14.1	107.5	88.2	107.1	100.6	95.2	93.1
		INLAND	93.7	-12.7	107.3	89.4	105.5	99.6	97.9	95.2
		AUSLAND	90.2	-16.3	107.8	86.5	109.4	101.9	91.4	90.1
53	HOLZBEARBEITUNG	INSGESAMT
		INLAND
		AUSLAND
55	ZELLSTOFF-, HOLZSCHLIFF-, PAPIER-U. PAPPERZEUGUNG	INSGESAMT	76.2	-21.8	97.4	75.3	96.8	87.5	81.8	80.5
		INLAND	72.9	-20.2	91.4	75.4	92.2	83.0	79.2	79.2
		AUSLAND	81.7	-23.7	107.1	75.1	104.3	94.8	86.0	82.7
59	GUMMIVERARBEITUNG	INSGESAMT	81.2	-24.8	108.0	79.5	112.4	109.9	104.0	98.5
		INLAND	76.1	-28.6	106.6	77.8	112.2	111.0	104.0	98.6
		AUSLAND	96.6	-14.1	112.4	84.6	112.9	106.4	104.3	98.2
	INVESTITIONSGUETER PRODUZIERENDES GEWERBE	INSGESAMT	86.4	-17.0	104.1	92.5	107.1	96.0	92.8	91.5
		INLAND	87.9	-17.6	106.7	93.8	109.1	96.8	95.0	92.4
		AUSLAND	83.8	-15.7	99.4	90.3	103.5	94.6	89.1	90.0
3021-25	STAHLVERFORMUNG, OBERFLAECHE- VEREDLUNG, HAERTUNG	INSGESAMT	82.6	-30.4	118.7	76.6	115.9	107.4	100.6	88.5
		INLAND	80.8	-31.8	118.5	75.0	115.7	108.0	102.0	87.5
		AUSLAND	91.8	-23.1	119.3	84.4	116.5	104.5	94.2	93.1
31	STAHL-U. LEICHTMETALLBAU, SCHIENENFAHRZEUGBAU	INSGESAMT	97.7	-10.4	109.0	126.9	113.4	123.1	115.9	111.1
		INLAND	102.7	-14.5	120.1	116.9	120.0	129.1	127.1	111.7
		AUSLAND	73.5	34.6	54.6	175.6	81.0	94.1	61.2	107.6
32	MASCHINENBAU	INSGESAMT	81.6	-18.4	100.0	95.0	101.0	95.0	88.9	89.5
		INLAND	80.7	-19.1	99.7	94.9	102.0	94.9	90.8	89.9
		AUSLAND	82.7	-17.7	100.5	95.1	99.6	95.2	86.2	89.0
33	STRASSENFAHRZEUGBAU	INSGESAMT	82.8	-23.5	108.2	84.1	114.9	90.2	85.1	83.8
		INLAND
		AUSLAND

STBA, FACHSERIE 4, REIHE 2.2

LAND

FUER DAS VERARBEITENDE GEWERBE
1990=100

WERT

INDEX

R	I		C		H		T		L		I		C		H		SYPRO- NR.
	1992	1992	1991	1992	VERAENDERUNG GEGENUEBER DEM ENTSPRECHENDEN VORJAHRESZEITRAUM IN %												
	1.HJ	2.HJ			1992	1992	1992	1992	1992	1992	1992	1992	1992	1991	1992	1993	
				JAN.	DEZ.	1.VJ	2.VJ	3.VJ	4.VJ	1.HJ	2.HJ			JAN.-JAN.	KUMULIERT		
101.8	92.9	99.9	97.4	-1.5	-5.7	3.4	-2.2	-4.0	-7.7	0.6	-5.8	-	-2.5	-16.2			
102.7	95.0	100.5	98.9	-1.4	-1.5	3.2	-2.2	-2.1	-5.6	0.6	-3.8	-	-1.6	-16.2			
100.0	88.7	98.8	94.3	-1.7	-13.0	3.6	-2.3	-8.0	-11.6	0.7	-9.9	-	-4.6	-16.0			
101.1	91.0	98.3	96.0	-3.4	-4.7	1.1	-1.2	-2.6	-6.7	-	-4.6	-	-2.3	-17.0			
100.3	93.4	98.3	96.9	-4.1	-3.3	0.6	-1.7	-0.5	-4.5	-0.6	-2.5	-	-1.4	-17.3			
102.5	86.6	98.1	94.5	-2.2	-7.1	2.0	-0.3	-6.5	-10.5	0.9	-8.6	-	-3.7	-16.5			
103.5	119.0	99.7	111.3	6.6	16.5	21.9	6.8	12.1	8.9	12.7	10.5	-	11.6	-2.8	25		
103.9	121.5	100.0	112.7	9.0	18.4	24.2	7.5	13.0	10.1	13.9	11.6	-	12.7	-3.4			
99.3	93.3	96.8	96.3	-11.1	-3.4	4.6	-3.0	1.4	-4.5	0.5	-1.6	-	-0.5	2.8			
91.5	71.7	90.7	81.6	-10.0	-16.0	-8.0	-6.6	-8.3	-18.0	-7.4	-13.2	-	-10.0	-23.1	27		
92.4	72.8	92.9	82.6	-11.4	-22.3	-8.6	-9.5	-7.9	-19.1	-9.1	-13.5	-	-11.1	-27.6			
89.8	69.7	86.6	79.8	-7.2	-3.4	-6.8	-1.1	-8.6	-16.0	-4.2	-12.3	-	-7.9	-14.2			
99.0	83.2	92.9	91.1	3.2	-10.7	2.3	0.6	-2.9	-8.9	1.5	-5.9	-	-1.9	-22.2	2850		
98.6	84.6	92.0	91.6	6.0	-9.0	1.4	0.7	3.3	-7.9	1.0	-2.2	-	-0.4	-27.5			
99.9	80.2	94.8	90.1	-2.7	-13.9	4.5	0.8	-15.1	-10.9	2.8	-13.1	-	-5.0	-9.7			
95.6	80.5	93.5	88.1	-2.4	-18.5	1.5	-4.1	-6.5	-15.1	-1.3	-10.8	-	-5.8	-27.3	2910		
93.5	78.9	92.7	86.2	-1.7	-21.6	1.0	-6.0	-8.7	-15.4	-2.5	-11.9	-	-7.0	-28.8			
104.5	87.3	96.8	95.9	-4.6	-8.3	4.0	3.4	3.4	-14.1	3.7	-5.8	-	-0.9	-21.9			
99.8	84.0	95.8	91.9	-3.3	-14.9	0.2	-0.6	-5.1	-11.8	-0.1	-8.5	-	-4.1	-25.2	3011-15		
101.1	86.6	97.2	93.9	-6.6	-15.6	-1.4	0.7	-2.9	-11.1	-0.4	-6.9	-	-3.4	-22.4			
95.5	76.0	91.7	85.7	6.3	-12.4	5.1	-5.2	-13.1	-14.2	0.1	-13.7	-	-6.5	-32.8			
103.9	94.1	100.9	99.0	-3.7	-2.5	1.3	-0.9	-2.9	-5.2	0.3	-4.1	-	-1.9	-14.1	40		
102.6	96.6	100.6	99.6	-4.9	0.9	0.2	-2.0	-0.5	-2.2	-0.8	-1.3	-	-1.0	-12.7			
105.7	90.8	101.2	98.2	-1.8	-7.2	2.9	0.4	-6.3	-9.3	1.7	-7.7	-	-3.0	-16.3			
.	53		
92.1	81.2	95.5	86.7	-8.7	-8.3	-5.4	-10.0	-10.3	-11.7	-7.7	-11.0	-	-9.2	-21.8	55		
87.6	79.2	94.5	83.4	-15.3	-10.0	-11.5	-11.7	-12.8	-11.1	-11.6	-12.0	-	-11.7	-20.2			
99.6	84.3	97.0	91.9	2.4	-5.3	4.9	-7.4	-6.3	-12.4	-1.3	-9.5	-	-5.3	-23.7			
111.1	101.3	102.8	106.2	4.4	-5.7	9.9	7.6	1.7	-5.7	8.7	-2.0	-	3.3	-24.8	59		
111.6	101.3	102.3	106.4	8.0	-7.0	11.3	9.5	0.9	-5.2	10.4	-2.1	-	4.0	-28.6			
109.6	101.3	104.2	105.4	-4.7	-1.7	5.4	2.2	4.2	-6.9	3.8	-1.5	-	1.2	-14.1			
101.5	92.2	100.2	96.9	-1.1	-7.6	4.5	-2.6	-5.7	-9.6	0.9	-7.6	-	-3.3	-17.0			
103.0	93.7	100.6	98.3	-0.8	-2.4	4.5	-2.5	-3.4	-8.0	1.1	-5.7	-	-2.3	-17.6			
99.0	89.6	99.5	94.3	-2.0	-15.7	4.2	-2.8	-9.6	-12.4	0.7	-11.0	-	-5.2	-15.7			
111.6	94.6	105.5	103.1	5.8	-15.2	7.1	0.7	-3.6	-13.7	3.8	-8.6	-	-2.3	-30.4	3021-25		
111.9	94.8	106.0	103.3	6.6	-17.3	6.6	1.1	-3.6	-15.0	3.9	-9.2	-	-2.5	-31.8			
110.5	93.6	102.7	102.1	2.0	-4.6	9.0	-1.5	-3.5	-7.0	3.8	-5.4	-	-0.6	-23.1			
118.3	113.5	110.1	115.9	27.3	0.7	15.7	12.9	-7.1	2.4	14.3	-2.7	-	5.3	-10.4	31		
124.5	119.4	108.6	122.0	33.1	19.2	25.9	15.8	2.7	7.5	20.4	4.9	-	12.3	-14.5			
87.6	84.4	117.2	86.0	-13.6	-32.8	-27.2	-2.7	-53.0	-17.7	-15.8	-35.3	-	-26.6	34.6			
98.0	89.2	97.9	93.6	-0.8	-8.4	3.0	-3.3	-5.8	-11.2	-0.2	-8.6	-	-4.4	-18.4	32		
98.5	90.4	98.8	94.4	-2.9	-6.2	1.3	-4.0	-4.8	-10.4	-1.3	-7.7	-	-4.5	-19.1			
97.4	87.6	96.5	92.5	2.4	-11.5	5.4	-2.1	-7.2	-12.3	1.6	-9.9	-	-4.1	-17.7			
102.5	84.4	102.2	93.5	-6.6	-5.1	3.4	-10.6	-12.6	-15.6	-3.3	-14.1	-	-8.5	-23.5	33		
.			

STBA, FACHSERIE 4, REIHE 2.2

SYPRO- NR.	WIRTSCHAFTSGLIEDERUNG	1993 JAN.	VERAEND. GEGEN- UEBER VOR- JAHRES MONAT IN %	N		A		C		H
				1992 JAN.	1992 DEZ.	1992 1.VJ	1992 2.VJ	1992 3.VJ	1992 4.VJ	
34	SCHIFFBAU	INSGESAMT	163.2	-5.5	172.7	65.2	100.6	98.2	70.0	115.4
	INLAND	349.3	2.8	339.9	116.1	173.3	121.5	103.2	90.1	
	AUSLAND	20.6	-53.7	44.5	26.2	44.9	80.3	44.6	134.9	
35	LUFT-U. RAUMFAHRZEUGBAU	INSGESAMT
	INLAND
	AUSLAND
36	ELEKTROTECHNIK	INSGESAMT	94.4	-11.4	106.6	95.9	108.4	98.9	98.5	96.7
	INLAND	95.3	-10.1	106.0	97.7	109.7	101.8	101.7	96.6	
	AUSLAND	92.5	-14.2	107.8	92.2	105.3	92.4	91.7	97.0	
37	FEINMECHANIK, OPTIK, H.V. UHREN	INSGESAMT	90.7	-14.4	106.0	100.9	109.8	103.3	95.8	103.9
	INLAND	93.2	-13.6	107.9	110.2	113.3	105.3	101.0	109.7	
	AUSLAND	86.3	-16.0	102.7	84.8	103.7	99.8	86.8	94.1	
38	H.V. EBM-WAREN	INSGESAMT	95.3	-15.7	113.1	87.9	113.9	106.5	102.7	100.4
	INLAND	97.3	-15.0	114.5	91.0	116.0	109.3	106.0	103.7	
	AUSLAND	88.9	-18.3	108.8	77.9	107.2	97.5	92.1	89.8	
50	H.V. BUEROMASCHINEN, ADV-GERAETEN U.-EINR.	INSGESAMT	74.4	-15.7	88.3	98.8	102.5	84.2	96.9	88.0
	INLAND
	AUSLAND
	VERBRAUCHSGUETER PRODUZIERENDES GEWERBE	INSGESAMT	92.7	-12.1	105.5	84.9	112.3	95.4	100.2	95.4
	INLAND	94.9	-11.2	106.9	88.5	112.8	96.8	101.6	98.7	
	AUSLAND	83.9	-16.0	99.9	70.7	110.4	89.5	94.7	82.3	
51	FEINKERAMIK	INSGESAMT	108.6	-7.7	117.7	83.9	117.1	98.6	99.6	96.3
	INLAND	115.9	-5.8	123.0	86.0	118.2	98.4	102.6	99.9	
	AUSLAND	93.4	-12.5	106.7	79.3	115.1	98.9	93.4	88.7	
52	H.U. VERARBEITUNG VON GLAS	INSGESAMT	102.2	-17.6	124.0	92.8	111.1	96.6	95.2	97.5
	INLAND	98.2	-17.7	119.3	95.7	109.5	94.4	96.8	100.0	
	AUSLAND	113.7	-17.2	137.4	84.4	115.6	103.1	90.6	90.3	
5421-24	H.V. HOLZMOEBELN, POLSTER- MOEBELN	INSGESAMT	106.8	-5.8	113.4	103.5	113.2	99.3	97.5	112.1
	INLAND	114.0	-4.0	118.8	111.8	118.8	103.9	102.9	120.0	
	AUSLAND	68.4	-19.2	84.7	58.9	83.0	74.1	67.9	69.8	
56	PAPIER-U. PAPPEVERARBEITUNG	INSGESAMT	96.7	-12.6	110.6	90.3	107.9	98.4	98.5	96.4
	INLAND	97.0	-12.6	111.0	90.3	107.3	96.4	97.4	95.4	
	AUSLAND	95.0	-12.4	108.4	90.0	110.7	108.6	103.9	101.7	
57	DRUCKEREI, VERVIELFAELTIGUNG	INSGESAMT	98.7	-1.7	101.4	110.8	101.5	100.3	101.1	109.8
	INLAND	99.9	-1.4	101.3	110.5	101.4	100.1	100.7	110.1	
	AUSLAND	96.3	-6.0	102.5	115.3	103.5	103.5	106.1	106.4	
58	H.V. KUNSTSTOFFWAREN	INSGESAMT	98.3	-14.5	115.0	87.8	116.3	112.1	106.4	101.2
	INLAND	99.1	-14.5	115.9	89.6	117.5	113.9	108.2	103.3	
	AUSLAND	95.5	-14.8	112.1	81.5	112.1	105.9	100.2	93.9	
61	LEDERERZEUGUNG	INSGESAMT
	INLAND
	AUSLAND
62	LEDERVERARBEITUNG	INSGESAMT	66.2	-19.0	81.7	59.7	100.7	97.1	89.1	103.1
	INLAND	71.4	-21.2	90.6	60.4	111.8	102.0	98.2	106.9	
	AUSLAND	50.8	-7.8	55.1	57.5	67.8	82.6	61.8	91.6	
63	TEXTILGEWERBE	INSGESAMT	76.4	-19.4	94.8	65.4	107.3	87.2	85.9	81.9
	INLAND	77.7	-18.5	95.3	67.3	107.6	86.8	88.1	84.1	
	AUSLAND	73.2	-21.5	93.2	60.3	106.7	88.3	80.1	76.2	
64	BEKLEIDUNGSGEWERBE	INSGESAMT	73.5	-12.3	83.8	46.6	134.7	51.4	120.8	57.6
	INLAND	75.6	-11.6	85.5	50.3	130.2	55.6	116.7	62.3	
	AUSLAND	67.0	-14.6	78.5	34.9	148.9	38.3	133.4	43.1	

LAND

FUER DAS VERARBEITENDE GEWERBE
1990=100

WERT

INDEX

R	I			C			H			T			L			I			C			H			SYPRO- NR.
	1992	1992	1991	1992	VERAENDERUNG GEGENUEBER DEM ENTSPRECHENDEN VORJAHRESZEITRAUM IN %												1991	1992	1993 JAN.-JAN. KUMULIERT						
	1.HJ	2.HJ			1992 JAN.	1992 DEZ.	1992 1.VJ	1992 2.VJ	1992 3.VJ	1992 4.VJ	1992 1.HJ	1992 2.HJ													
99.4	92.7	124.7	96.1	14.3	-71.9	-26.6	7.3	-42.8	-22.1	-13.0	-31.4	-	-22.9	-5.5	34										
147.4	98.6	127.9	122.0	9.4	-38.4	23.5	85.8	-13.1	-51.9	43.2	-36.8	-	-4.6	2.8											
62.6	89.7	122.3	76.2	55.6	-90.1	-66.6	-28.0	-64.3	14.1	-49.1	-26.2	-	-37.7	-53.7											
:	:	:	:	:	:	:	:	:	:	:	:	:	:	:	35										
103.6	97.6	99.3	100.6	-2.1	-3.0	5.3	1.2	2.0	-3.5	3.9	-0.8	-	1.3	-11.4	36										
105.8	99.2	99.7	102.5	-4.2	3.8	5.8	5.2	2.5	-2.5	5.6	-	-	2.8	-10.1											
98.9	94.3	98.5	96.6	2.4	-15.6	3.9	-7.1	0.9	-5.4	-1.5	-2.5	-	-1.9	-14.2											
106.5	99.9	102.3	103.2	-4.2	1.2	4.4	2.0	-1.3	-1.3	3.1	-1.3	-	0.9	-14.4	37										
109.3	105.3	105.9	107.3	-4.3	4.9	4.6	1.6	-0.5	-0.5	3.1	-0.5	-	1.3	-13.6											
101.8	90.5	95.9	96.1	-3.9	-6.1	3.9	2.5	-2.9	-2.9	3.2	-2.9	-	0.2	-16.0											
110.2	101.6	105.9	105.9	3.5	-4.4	5.6	0.9	-1.8	-4.9	3.9	-3.3	-	-	-15.7	38										
112.6	104.8	107.7	108.7	4.1	-3.5	6.7	2.6	-1.7	-3.7	4.6	-2.7	-	0.9	-15.0											
102.3	91.0	100.5	96.6	1.4	-7.5	1.6	-4.9	-2.8	-9.5	-1.6	-6.2	-	-3.9	-18.3											
93.4	92.5	101.8	92.9	-4.3	-7.1	5.7	-13.4	-10.9	-15.5	-3.8	-13.1	-	-8.7	-15.7	50										
:	:	:	:	:	:	:	:	:	:	:	:	:	:	:											
103.9	97.8	101.3	100.8	0.4	0.8	2.9	-2.4	-0.6	-2.4	0.5	-1.4	-	-0.5	-12.1											
104.8	100.2	102.5	102.5	0.2	2.8	2.7	-2.2	-0.5	-0.6	0.4	-0.5	-	-	-11.2											
100.0	88.5	96.3	94.2	1.2	-7.7	4.1	-3.0	-0.8	-9.7	0.8	-5.1	-	-2.2	-16.0											
107.9	98.0	101.0	102.9	1.6	14.6	5.2	-5.2	3.6	4.1	0.2	3.9	-	1.9	-7.7	51										
108.3	101.3	103.1	104.8	-1.0	14.5	3.6	-5.3	1.5	6.8	-0.6	4.1	-	1.6	-5.8											
107.0	91.1	96.5	99.0	8.9	14.4	9.0	-5.3	8.9	-1.9	1.9	3.4	-	2.6	-12.5											
103.9	96.4	95.6	100.1	8.1	0.9	6.9	7.2	5.1	-0.3	7.1	2.3	-	4.7	-17.6	52										
102.0	98.4	94.0	100.2	4.6	4.5	8.3	7.5	7.3	3.2	8.1	5.1	-	6.6	-17.7											
109.3	90.4	100.2	99.9	17.4	-9.5	3.1	6.7	-1.0	-10.1	4.7	-5.8	-	-0.3	-17.2											
106.2	104.8	101.9	105.5	-1.2	18.3	3.3	-1.7	2.5	9.9	0.9	6.4	-	3.5	-5.8	5421-24										
111.4	111.5	106.1	111.4	-0.2	21.1	4.1	-0.5	4.1	12.1	2.0	8.4	-	5.0	-4.0											
78.6	68.9	79.7	73.7	-7.8	-4.4	-2.9	-10.6	-9.5	-7.4	-6.7	-8.4	-	-7.5	-19.2											
103.2	97.4	101.5	100.3	-2.7	3.1	0.5	-4.2	-0.2	-0.6	-1.8	-0.5	-	-1.2	-12.6	56										
101.9	96.4	100.2	99.1	-2.0	6.0	0.7	-4.2	-0.2	-0.6	-1.6	-0.4	-	-1.1	-12.6											
109.7	102.8	107.9	106.2	-6.6	-9.7	-1.0	-3.9	-0.3	-0.6	-2.4	-0.5	-	-1.6	-12.4											
100.9	105.5	102.5	103.2	-1.6	6.0	1.3	0.8	0.2	0.2	1.0	0.3	-	0.7	-1.7	57										
100.7	105.4	102.6	103.1	-1.7	4.9	1.5	0.8	-0.6	0.2	1.1	-0.2	-	0.5	-1.4											
103.5	106.2	100.8	104.9	1.8	24.9	-0.8	2.8	13.0	2.1	1.0	7.2	-	4.1	-6.0											
114.2	103.8	107.6	109.0	3.0	-2.9	6.6	1.4	0.4	-3.3	4.0	-1.5	-	1.3	-14.5	58										
115.7	105.7	109.2	110.7	4.1	-2.8	7.0	2.0	-0.6	-2.8	4.5	-1.8	-	1.4	-14.5											
109.0	97.1	102.0	103.0	-1.0	-3.1	5.1	-0.5	4.5	-5.1	2.3	-0.3	-	1.0	-14.8											
:	:	:	:	:	:	:	:	:	:	:	:	:	:	:	61										
98.9	96.1	92.1	97.5	19.8	3.5	17.0	3.1	6.5	-1.1	9.6	2.2	-	5.9	-19.0	62										
106.9	102.6	95.7	104.7	32.3	1.7	21.3	1.3	11.6	4.9	10.8	8.0	-	9.4	-21.2											
75.2	76.7	81.1	75.9	-18.2	9.3	-	10.4	-12.7	-17.6	5.5	-15.7	-	-6.4	-7.8											
97.3	83.9	97.8	90.6	-6.6	-14.2	-3.3	-9.1	-5.6	-12.3	-5.9	-9.0	-	-7.4	-19.4	63										
97.2	86.1	99.1	91.6	-8.5	-10.7	-4.8	-10.2	-5.5	-9.9	-7.3	-7.7	-	-7.6	-18.5											
97.5	78.2	94.7	87.8	-1.5	-23.0	0.9	-5.9	-6.0	-18.8	-2.3	-12.6	-	-7.3	-21.5											
93.1	89.2	95.9	91.1	5.3	-8.8	3.1	-16.0	-4.7	-11.2	-2.9	-6.9	-	-5.0	-12.3	64										
92.9	89.5	97.1	91.2	1.2	-5.8	-0.8	-16.1	-5.1	-8.1	-6.0	-6.2	-	-6.1	-11.6											
93.6	88.3	92.0	90.9	22.5	-21.0	16.1	-16.0	-3.7	-22.8	7.7	-9.2	-	-1.2	-14.6											

STBA, FACHSERIE 4, REIHE 2.2

SYPRO- NR.	WIRTSCHAFTSGLIEDERUNG	1993 JAN.	VERAEND. GEGEN- UEBER- VOR- JAHRES MONAT IN %	N		A		C	H
				1992 JAN.	1992 DEZ.	1992 1.VJ	1992 2.VJ	1992 3.VJ	1992 4.VJ
	VERARBEITENDES GEWERBE	80.5	-15.3	95.0	100.5	100.8	100.4	97.9	101.4
	INSGESAMT	84.3	-13.9	97.9	103.9	103.2	102.7	100.9	104.4
	INLAND	73.3	-17.9	89.3	93.9	96.2	95.9	92.1	95.4
	AUSLAND								
	GRUNDSTOFF-U. PRODUKTIONSGUETER- GEWERBE	82.9	-17.5	100.5	79.4	101.4	100.0	96.0	91.0
	INSGESAMT	82.0	-17.4	99.3	80.0	100.5	100.6	98.7	93.0
	INLAND	84.5	-17.8	102.8	78.5	103.1	98.9	90.8	87.2
	AUSLAND								
25	GEW.U. VERARB. V. STEINEN U. ERDEN	62.9	-2.3	64.4	101.5	80.8	116.1	123.9	115.8
	INSGESAMT	62.0	-1.7	63.1	103.9	80.2	118.0	127.0	118.8
	INLAND	73.1	-6.0	77.8	76.0	86.3	96.6	91.7	85.0
	AUSLAND								
27	EISENSCHAFFENDE INDUSTRIE	66.4	-32.7	98.7	66.8	95.1	91.1	86.2	78.2
	INSGESAMT	69.2	-33.0	103.3	64.1	99.3	94.4	88.6	77.8
	INLAND	61.2	-31.8	89.8	71.9	87.1	84.8	81.5	79.0
	AUSLAND								
2850	NE-METALLHALBZEUGWERKE	81.2	-17.6	98.5	63.9	98.5	95.4	95.4	82.9
	INSGESAMT	82.9	-16.2	98.9	63.1	99.2	96.1	96.7	84.1
	INLAND	77.6	-20.6	97.7	65.6	97.1	93.9	92.7	80.6
	AUSLAND								
2910	EISEN-, STAHL-U. TEMPER- GIESSEREI	71.6	-22.2	92.0	62.1	94.6	90.6	82.1	77.6
	INSGESAMT	69.6	-24.3	91.9	59.7	95.0	89.8	82.4	76.3
	INLAND	79.6	-13.8	92.3	71.7	92.9	93.9	81.1	82.6
	AUSLAND								
3011-15	ZIEHEREIEN UND KALTWALZ- WERKE	74.4	-20.6	93.7	68.3	97.2	97.0	91.8	83.4
	INSGESAMT	75.9	-19.9	94.7	69.1	98.7	99.4	94.6	85.3
	INLAND	69.9	-23.0	90.8	65.8	92.6	90.0	83.0	77.8
	AUSLAND								
40	CHEMISCHE INDUSTRIE	92.2	-14.2	107.4	84.3	106.9	101.7	96.1	93.0
	INSGESAMT	92.5	-13.8	107.3	85.3	105.8	100.6	98.3	94.8
	INLAND	91.8	-14.8	107.7	82.8	108.5	103.2	92.9	90.4
	AUSLAND								
53	HOLZBEARBEITUNG
	INSGESAMT
	INLAND
	AUSLAND
55	ZELLSTOFF-, HOLZSCHLIFF-, PAPIER-U. PAPPERZEUGUNG	78.7	-20.3	98.7	69.0	95.0	88.7	86.0	80.7
	INSGESAMT	80.0	-18.3	97.9	68.8	93.1	85.1	84.3	80.7
	INLAND	76.6	-23.3	99.9	69.4	98.0	94.3	88.5	80.8
	AUSLAND								
59	GUMMIVERARBEITUNG	82.8	-23.3	107.9	77.4	113.1	110.0	104.1	100.5
	INSGESAMT	79.4	-25.1	106.0	76.6	112.6	111.2	103.8	101.2
	INLAND	93.3	-17.9	113.7	80.0	114.6	106.2	105.0	98.3
	AUSLAND								
	INVESTITIONSGUETER PRODUZIERENDES GEWERBE	75.5	-15.4	89.2	112.9	98.2	101.3	97.4	106.1
	INSGESAMT	80.6	-13.8	93.5	118.5	101.6	104.6	100.5	109.3
	INLAND	67.2	-18.3	82.3	103.7	92.6	96.1	92.2	100.8
	AUSLAND								
3021-25	STAHLVERFORMUNG, OBERFLAECHE- VEREDLUNG, HAERTUNG	90.3	-19.8	112.6	76.1	114.9	109.8	104.0	95.7
	INSGESAMT	90.4	-21.2	114.7	75.9	117.0	111.0	106.1	96.8
	INLAND	89.7	-12.6	102.6	77.1	105.4	104.5	93.9	90.4
	AUSLAND								
31	STAHL-U. LEICHTMETALLBAU, SCHIENENFAHRZEUGBAU	90.3	-5.0	95.1	162.3	93.9	101.3	124.7	129.2
	INSGESAMT	96.2	1.4	94.9	158.9	93.6	102.0	127.4	130.3
	INLAND	60.8	-36.5	95.8	179.1	95.1	98.0	111.7	123.7
	AUSLAND								
32	MASCHINENBAU	64.8	-10.5	72.4	112.0	82.0	91.1	89.2	96.8
	INSGESAMT	71.0	-8.5	77.6	118.0	87.6	97.1	92.4	102.3
	INLAND	56.6	-13.7	65.6	104.1	74.6	83.1	85.0	89.6
	AUSLAND								
33	STRASSENFAHRZEUGBAU	71.3	-32.4	105.4	122.9	120.4	125.5	102.0	122.4
	INSGESAMT	69.4	-35.8	108.1	133.5	126.4	133.4	100.3	124.2
	INLAND	73.3	-28.5	102.5	111.7	114.0	117.3	103.9	120.6
	AUSLAND								

STBA, FACHSERIE 4, REIHE 2.2

LAND

FUER DAS VERARBEITENDE GEWERBE
1990=100

WERT

INDEX

R	I			C			H			T			L			I			C			H			SYPRO- NR.	
	1992	1992	1991	1992	VERAENDERUNG GEGENUEBER DEM ENTSPRECHENDEN VORJAHRESZEITRAUM IN %												1991	1992	1993 JAN.-JAN. KUMULIERT							
	1.HJ	2.HJ		1992 JAN.	1992 DEZ.	1992 1.VJ	1992 2.VJ	1992 3.VJ	1992 4.VJ	1992 1.HJ	1992 2.HJ	1991	1992	1993 JAN.-JAN. KUMULIERT												
100.6	99.6	99.7	100.1	-0.6	1.5	4.0	-0.1	0.2	-2.1	1.9	-1.0	-	0.4	-15.3												
102.9	102.7	102.6	102.8	-0.7	4.8	3.4	-1.3	-0.5	-0.7	1.0	-0.5	-	0.2	-13.9												
96.1	93.8	94.1	94.9	-0.3	-5.1	5.5	2.2	1.5	-5.3	3.9	-2.0	-	0.9	-17.9												
100.7	93.5	99.1	97.1	-2.4	-0.5	1.1	-2.0	-2.3	-4.8	-0.5	-3.6	-	-2.0	-17.5												
100.6	95.8	99.5	98.2	-3.1	2.4	0.8	-2.1	-1.2	-2.5	-0.7	-1.9	-	-1.3	-17.4												
101.0	89.0	98.2	95.0	-1.0	-5.3	1.7	-1.5	-4.7	-9.1	0.1	-6.9	-	-3.3	-17.8												
98.5	119.9	97.1	109.2	2.9	28.8	22.4	8.2	10.0	13.2	13.6	11.5	-	12.5	-2.3	25											
99.1	122.9	97.6	111.0	4.5	31.5	25.1	9.3	11.0	14.6	15.1	12.6	-	13.7	-1.7												
91.4	88.4	91.5	89.9	-9.1	-1.0	0.6	-2.6	-1.7	-3.1	-1.2	-2.3	-	-1.7	-6.0												
93.1	82.2	96.5	87.6	1.6	-11.3	-5.4	-10.6	-8.0	-12.9	-8.0	-10.5	-	-9.2	-32.7	27											
96.9	83.2	97.6	90.0	4.4	-10.1	-3.0	-10.2	-6.1	-12.1	-6.6	-9.1	-	-7.8	-33.0												
86.0	80.3	94.3	83.1	-4.1	-13.2	-10.0	-11.5	-11.8	-14.3	-10.7	-13.0	-	-11.9	-31.8												
97.0	89.2	95.2	93.1	-7.3	-2.9	-2.4	-3.4	0.4	-3.6	-2.9	-1.4	-	-2.2	-17.6	2850											
97.7	90.4	94.9	94.0	-6.0	-2.2	-0.6	-1.9	0.8	-1.8	-1.2	-0.4	-	-0.9	-16.2												
95.5	86.7	95.9	91.1	-10.0	-4.4	-5.9	-6.6	-0.3	-7.0	-6.2	-3.6	-	-5.0	-20.6												
92.6	79.9	91.9	86.2	-9.8	-6.6	-3.7	-6.4	-4.8	-10.1	-5.0	-7.3	-	-6.2	-22.2	2910											
92.4	79.4	93.0	85.9	-11.3	-9.7	-4.9	-8.0	-6.5	-11.8	-6.4	-9.0	-	-7.6	-24.3												
93.4	81.9	87.5	87.6	-3.2	5.0	1.6	-0.1	2.8	-3.5	0.8	-0.5	-	0.1	-13.8												
97.1	87.6	94.5	92.4	-4.7	-1.3	-0.4	-2.8	-0.6	-5.1	-1.6	-2.9	-	-2.2	-20.6	3011-15											
99.1	89.9	96.4	94.5	-5.4	2.1	-0.9	-3.2	-0.3	-3.7	-2.0	-2.0	-	-2.0	-19.9												
91.3	80.4	88.5	85.9	-2.0	-10.1	0.9	-1.5	-2.5	-9.2	-0.3	-5.9	-	-2.9	-23.0												
104.3	94.5	101.4	99.4	-3.0	-0.5	1.2	-0.9	-3.1	-5.2	0.2	-4.2	-	-2.0	-14.2	40											
103.2	96.6	101.9	99.9	-4.8	1.9	-0.7	-2.0	-2.3	-3.1	-1.3	-2.6	-	-2.0	-13.8												
105.9	91.6	100.6	98.8	-0.3	-3.6	3.8	0.8	-4.3	-8.1	2.3	-6.2	-	-1.8	-14.8												
.	53											
91.8	83.4	95.2	87.6	-6.7	-6.3	-3.7	-7.8	-9.9	-10.7	-5.8	-10.2	-	-8.0	-20.3	55											
89.1	82.5	96.1	85.8	-13.1	-4.4	-9.9	-11.6	-12.4	-9.0	-10.7	-10.7	-	-10.7	-18.3												
96.1	84.6	93.8	90.4	4.8	-8.8	7.0	-1.9	-6.0	-13.3	2.3	-9.7	-	-3.6	-23.3												
111.6	102.3	102.0	106.9	6.1	-5.6	10.1	8.1	3.4	-2.3	9.1	0.5	-	4.8	-23.3	59											
111.9	102.5	102.1	107.2	4.7	-5.2	9.1	8.7	3.1	-1.1	8.9	1.0	-	5.0	-25.1												
110.4	101.7	101.7	106.0	10.0	-6.8	13.1	5.8	4.3	-6.0	9.5	-1.0	-	4.2	-17.9												
99.8	101.7	99.2	100.7	-0.4	1.9	5.6	1.3	1.6	-1.4	3.4	-0.1	-	1.5	-15.4												
103.1	104.9	103.2	104.0	-0.5	5.9	4.4	-0.6	-0.2	-0.3	1.8	-0.2	-	0.8	-13.8												
94.4	96.5	92.6	95.4	-	-4.9	7.7	4.9	4.5	-3.5	6.3	0.1	-	3.0	-18.3												
112.4	99.8	106.6	106.1	1.0	-6.6	4.1	-0.1	-0.6	-5.5	2.0	-3.1	-	-0.5	-19.8	3021-25											
114.0	101.5	108.3	107.7	1.7	-7.3	4.5	-0.7	-0.7	-5.6	1.9	-3.1	-	-0.6	-21.2												
104.9	92.2	98.5	98.5	-2.6	-3.3	2.3	3.4	-0.7	-5.2	2.7	-2.9	-	-	-12.6												
97.6	127.0	101.0	112.3	19.0	20.7	19.5	0.2	16.8	10.1	8.6	13.3	-	11.2	-5.0	31											
97.8	128.9	103.4	113.3	13.8	14.2	12.8	2.0	16.7	7.4	6.9	11.9	-	9.6	1.4												
96.6	117.7	89.1	107.1	53.8	60.5	68.0	-8.2	17.2	26.7	18.2	22.0	-	20.2	-36.5												
86.6	93.0	91.8	89.8	-8.1	-3.3	-1.7	-1.2	-	-5.4	-1.4	-2.9	-	-2.2	-10.5	32											
92.4	97.3	96.4	94.9	-6.8	-1.5	-0.7	-0.8	-1.6	-2.9	-0.8	-2.3	-	-1.6	-8.5												
78.9	87.3	85.7	83.1	-9.8	-5.8	-3.0	-1.8	2.4	-8.9	-2.4	-3.7	-	-3.0	-13.7												
122.9	112.2	110.7	117.6	0.3	15.3	10.4	6.1	5.2	3.5	8.1	4.2	-	6.2	-32.4	33											
129.9	112.3	121.6	121.1	-7.8	29.7	2.8	-3.8	-4.4	3.7	-0.7	-	-	-0.4	-35.8												
115.7	112.3	99.3	114.0	10.9	1.1	20.4	21.2	17.0	3.2	20.9	9.2	-	14.8	-28.5												

STBA, FACHSERIE 4, REIHE 2.2

SYPRO- NR.	WIRTSCHAFTSGLIEDERUNG	1993 JAN.	VERAEND. GEGEN- UEBER- VOR- JAHRER MONAT IN %	N		A		C		H
				1992 JAN.	1992 DEZ.	1992 1.VJ	1992 2.VJ	1992 3.VJ	1992 4.VJ	
34	SCHIFFBAU									
	INSGESAMT	45.1	-3.4	46.7	110.9	83.9	76.2	61.4	135.9	
	INLAND	43.4	33.5	32.5	143.5	44.3	54.5	67.2	95.2	
	AUSLAND	46.9	-23.6	61.4	76.8	125.2	98.8	55.4	178.5	
35	LUFT-U. RAUMFAHRZEUGBAU									
	INSGESAMT	
	INLAND	
	AUSLAND	
36	ELEKTROTECHNIK									
	INSGESAMT	86.7	-6.8	93.0	107.1	98.2	96.4	99.5	100.9	
	INLAND	90.5	-5.6	95.9	111.4	99.7	96.6	100.1	103.9	
	AUSLAND	78.3	-9.6	86.6	97.7	95.0	95.9	98.2	94.2	
37	FEINMECHANIK, OPTIK, H. V. UHREN									
	INSGESAMT	84.0	-8.7	92.0	109.5	101.6	100.5	96.3	106.5	
	INLAND	92.0	-7.3	99.2	122.8	109.2	107.7	103.7	117.2	
	AUSLAND	71.4	-11.4	80.6	88.4	89.6	89.1	84.6	89.7	
38	H. V. EBM-WAREN									
	INSGESAMT	94.9	-12.9	108.9	93.4	114.5	111.7	107.9	107.2	
	INLAND	97.9	-12.2	111.5	98.3	117.6	114.6	111.5	112.2	
	AUSLAND	85.3	-15.3	100.7	78.0	104.8	102.5	96.4	91.4	
50	H. V. BUEROMASCHINEN, ADV-GERAETEN U.-EINR.									
	INSGESAMT	60.2	-27.6	83.2	112.4	96.8	89.2	96.2	90.2	
	INLAND	68.2	-34.2	103.6	127.8	107.3	98.2	114.8	98.6	
	AUSLAND	49.8	-12.5	56.9	92.3	83.2	77.7	72.0	79.2	
	VERBRAUCHSGUETER PRODUZIERENDES GEWERBE									
	INSGESAMT	93.9	-11.3	105.9	89.4	108.4	97.7	102.3	100.4	
	INLAND	98.4	-10.3	107.5	94.2	110.3	100.2	104.4	105.2	
	AUSLAND	84.2	-15.4	99.5	71.2	101.3	88.1	94.4	82.4	
51	FEINKERAMIK									
	INSGESAMT	96.4	-5.3	101.8	85.2	106.6	97.5	97.6	100.5	
	INLAND	103.6	-3.4	107.2	91.4	111.0	99.5	101.9	107.4	
	AUSLAND	80.9	-10.2	90.1	72.3	97.1	93.0	88.5	85.8	
52	H. U. VERARBEITUNG VON GLAS									
	INSGESAMT	90.3	-13.8	104.8	81.5	103.0	101.1	99.8	98.5	
	INLAND	91.6	-12.9	105.2	85.3	104.0	101.8	103.6	103.1	
	AUSLAND	86.7	-16.3	103.6	71.5	100.3	99.3	90.0	86.5	
5421-24	H. V. HDLZMOEBELN, POLSTER- MOEBELN									
	INSGESAMT	97.4	-5.1	102.6	114.6	114.5	111.8	101.4	122.3	
	INLAND	104.8	-2.7	107.7	124.5	120.3	118.2	107.3	131.7	
	AUSLAND	58.7	-22.4	75.6	63.3	84.4	78.7	70.9	73.6	
56	PAPIER-U. PAPPEVERARBEITUNG									
	INSGESAMT	95.6	-12.6	109.4	91.2	107.2	98.6	101.8	100.3	
	INLAND	96.7	-12.0	109.9	92.1	107.3	97.4	101.6	100.6	
	AUSLAND	90.1	-15.4	106.5	86.8	106.2	104.7	102.8	98.6	
57	DRUCKEREI, VERVIELFAELTIGUNG									
	INSGESAMT	93.6	-4.6	98.1	115.0	101.3	101.1	102.7	112.3	
	INLAND	94.4	-4.0	98.3	115.2	101.7	101.2	102.6	112.3	
	AUSLAND	83.6	-12.1	95.1	112.5	95.0	100.1	104.5	111.1	
58	H. V. KUNSTSTOFFWAREN									
	INSGESAMT	98.3	-12.5	112.3	91.5	115.6	113.7	109.0	108.1	
	INLAND	100.0	-12.4	114.1	94.5	117.6	115.7	111.8	111.4	
	AUSLAND	92.5	-12.7	106.0	81.1	108.6	106.6	99.6	96.3	
61	LEDERERZEUGUNG									
	INSGESAMT	
	INLAND	
	AUSLAND	
62	LEDERVERARBEITUNG									
	INSGESAMT	103.3	-6.9	110.9	78.8	110.8	83.2	100.0	87.7	
	INLAND	113.8	-9.3	125.4	89.2	123.6	93.2	111.5	99.9	
	AUSLAND	78.0	3.0	75.7	53.9	80.0	59.2	72.2	58.3	
63	TEXTILGEWERBE									
	INSGESAMT	79.8	-18.0	97.3	69.5	99.5	89.3	87.1	87.4	
	INLAND	82.0	-16.6	98.3	71.8	100.7	90.0	88.1	91.5	
	AUSLAND	74.4	-21.6	94.9	63.6	96.6	87.5	84.5	76.8	
64	BEKLEIDUNGSGEWERBE									
	INSGESAMT	101.7	-13.3	117.3	58.6	115.2	54.3	118.0	68.0	
	INLAND	101.2	-13.4	116.8	62.4	114.6	59.2	116.0	73.7	
	AUSLAND	103.4	-13.1	119.0	46.8	117.0	38.9	124.2	50.2	

LAND

FUER DAS VERARBEITENDE GEWERBE
1990=100

WERT

INDEX

R	I		C		H		T		L		I		C		H		SYPRO- NR.	
	1992	1992	1991	1992	VERAENDERUNG GEGENUEBER DEM ENTSPRECHENDEN VORJAHRESZEITRAUM IN %													
	1.HJ	2.HJ			1992	1992	1992	1992	1992	1992	1992	1992	1992	1991	1992	1993		
				JAN.	DEZ.	1.VJ	2.VJ	3.VJ	4.VJ	1.HJ	2.HJ			JAN.-JAN.	KUMULIERT			
80.0	98.7	88.2	89.3	-37.7	-54.8	36.2	-11.5	14.6	-10.4	8.4	-3.8	-	1.2	-3.4	34			
49.4	81.2	76.8	65.3	-31.1	-52.1	-13.8	-19.1	36.6	-31.6	-16.8	-13.8	-	-15.0	33.5				
112.0	116.9	100.2	114.5	-41.0	-59.3	73.4	-6.4	-4.8	8.4	26.0	4.9	-	14.3	-23.6				
:	:	:	:	:	:	:	:	:	:	:	:	:	:	:	:			
97.3	100.2	97.1	98.8	2.2	6.5	4.6	1.7	0.6	0.2	3.2	0.4	-	1.8	-6.8	36			
98.2	102.0	98.4	100.1	3.3	9.9	6.0	0.5	-0.5	1.0	3.3	0.2	-	1.7	-5.6				
95.4	96.2	94.0	95.8	-0.3	-1.2	1.8	4.4	3.4	-1.8	3.0	0.7	-	1.9	-9.6				
101.1	101.4	98.6	101.2	-1.9	8.0	6.1	0.9	0.9	2.8	3.5	1.9	-	2.6	-8.7	37			
108.5	110.4	106.0	109.5	-0.2	11.6	7.4	1.1	0.5	4.1	4.2	2.3	-	3.3	-7.3				
89.4	87.1	86.9	88.2	-5.1	0.8	3.6	0.5	1.9	0.3	2.1	1.0	-	1.5	-11.4				
113.1	107.5	107.4	110.3	4.9	0.1	8.5	3.2	1.2	-1.8	5.8	-0.4	-	2.7	-12.9	38			
116.1	111.9	109.5	114.0	6.9	1.9	10.5	4.6	1.7	-0.2	7.5	0.8	-	4.1	-12.2				
103.7	93.9	100.6	98.8	-1.4	-6.0	2.0	-1.2	-0.5	-7.7	0.5	-4.2	-	-1.8	-15.3				
93.0	93.2	99.9	93.1	11.1	-9.1	11.4	-8.4	-14.6	-12.3	1.0	-13.5	-	-6.8	-27.6	50			
102.7	106.7	106.8	104.7	23.9	-4.6	12.7	-4.2	-8.5	-5.5	3.9	-7.1	-	-2.0	-34.2				
80.4	75.6	91.0	78.0	-10.7	-16.4	9.3	-14.5	-25.0	-21.5	-3.7	-23.2	-	-14.3	-12.5				
103.1	101.4	102.2	102.2	1.0	2.2	3.5	-2.2	-0.4	-1.1	0.8	-0.7	-	-	-11.3				
105.2	104.8	104.4	105.0	1.5	4.0	3.8	-1.9	-0.2	0.4	1.0	0.1	-	0.6	-10.3				
94.7	88.4	93.6	91.6	-1.3	-5.9	2.9	-3.8	-1.0	-7.5	-0.3	-4.1	-	-2.1	-15.4				
102.0	99.1	99.6	100.5	0.5	9.4	5.4	-3.8	-1.0	3.4	0.7	1.2	-	0.9	-5.3	51			
105.3	104.7	102.5	105.0	2.2	11.1	6.5	-2.8	0.4	5.3	1.9	2.9	-	2.4	-3.4				
95.1	87.2	93.4	91.1	-3.7	5.4	2.6	-6.3	-4.0	-1.8	-1.9	-2.9	-	-2.5	-10.2				
102.1	99.2	99.2	100.6	2.7	0.5	5.2	0.9	1.2	-1.4	3.0	-0.1	-	1.4	-13.8	52			
102.9	103.3	99.9	103.1	1.3	2.5	5.3	2.4	3.8	1.5	3.8	2.6	-	3.2	-12.9				
99.8	88.3	97.2	94.0	6.6	-5.4	4.9	-2.8	-6.0	-9.2	0.9	-7.5	-	-3.3	-16.3				
113.2	111.9	107.8	112.5	3.6	10.6	8.5	1.5	1.4	5.9	5.0	3.9	-	4.4	-5.1	5421-24			
119.2	119.5	112.0	119.4	6.8	13.6	10.2	4.0	3.7	8.3	7.0	6.1	-	6.6	-2.7				
81.6	72.3	85.9	76.9	-15.1	-12.4	-1.9	-14.9	-13.0	-11.9	-8.6	-12.4	-	-10.5	-22.4				
102.9	101.1	103.1	102.0	0.6	4.6	2.2	-4.5	-1.0	-1.0	-1.2	-1.0	-	-1.1	-12.6	56			
102.4	101.1	102.7	101.7	0.3	6.5	2.0	-4.8	-0.4	-0.8	-1.3	-0.6	-	-1.0	-12.0				
105.4	100.7	104.7	103.1	1.5	-4.1	2.7	-2.8	-3.5	-2.5	-0.1	-3.0	-	-1.5	-15.4				
101.2	107.5	102.9	104.4	2.0	4.1	4.1	1.5	-	0.4	2.7	0.2	-	1.5	-4.6	57			
101.5	107.5	103.3	104.5	2.1	3.7	4.3	1.2	-0.7	-0.1	2.7	-0.3	-	1.2	-4.0				
97.6	107.8	97.2	102.7	1.3	10.2	0.4	7.2	10.5	4.5	3.8	7.3	-	5.7	-12.1				
114.6	108.6	108.9	111.6	2.2	3.7	6.2	1.4	1.5	0.8	3.7	1.2	-	2.5	-12.5	58			
116.7	111.6	110.9	114.1	3.2	4.3	6.8	1.8	1.4	1.6	4.3	1.5	-	2.9	-12.4				
107.6	98.0	101.8	102.8	-1.3	1.6	3.6	0.2	2.5	-2.4	1.9	-	-	1.0	-12.7				
:	:	:	:	:	:	:	:	:	:	:	:	:	:	:	:			
97.0	93.8	90.3	95.4	15.4	5.9	14.0	6.0	3.6	-1.6	10.5	1.1	-	5.6	-6.9	62			
108.4	105.7	100.3	107.1	20.3	10.3	13.4	3.2	5.7	3.6	8.7	4.8	-	6.8	-9.3				
69.6	65.3	66.4	67.4	-0.9	-8.2	16.1	18.2	-3.7	-18.6	17.0	-10.9	-	1.5	3.0				
94.4	87.2	95.7	90.8	-4.2	-6.5	-1.5	-7.9	-3.8	-7.3	-4.6	-5.6	-	-5.1	-18.0	63			
95.3	89.8	98.0	92.6	-5.6	-3.6	-3.1	-9.2	-4.7	-5.3	-6.1	-5.0	-	-5.5	-16.6				
92.1	80.7	90.0	86.4	-0.4	-14.1	2.9	-4.8	-1.3	-13.1	-0.9	-7.2	-	-4.0	-21.6				
84.7	93.0	95.6	88.9	-2.3	-11.1	-2.9	-19.1	-2.7	-9.6	-8.8	-5.4	-	-7.0	-13.3	64			
86.9	94.9	98.4	90.9	-2.6	-8.8	-4.2	-18.3	-4.3	-8.1	-9.6	-5.8	-	-7.6	-13.4				
77.9	87.2	86.8	82.6	-1.0	-19.9	1.2	-22.4	1.9	-16.1	-5.9	-4.0	-	-4.8	-13.1				

LFD. NR.	ART DER BAUTEN UND AUFTRAGGEBER	1993 JAN.	VERAEND. GEGEN- UEBER VOR- JAHRES- MONAT IN %	N		A		C		H
				1992 JAN.	1992 DEZ.	1992 1.VJ	1992 2.VJ	1992 3.VJ	1992 4.VJ	
										WERT
1	BAUHAUPTGEWERBE	96.6	3.9	98.0	138.3	114.5	133.8	133.1	127.5	
2	HOCHBAU	96.1	0.1	96.0	144.3	115.5	129.8	126.8	128.6	
3	WOHNUNGSBAU	107.5	16.1	92.6	142.0	114.8	130.0	125.1	134.5	
4	SONSTIGER HOCHBAU	90.1	-7.9	97.8	145.5	115.9	129.6	127.7	125.5	
5	GEWERBLICHER UND INDUSTRIELLER BAU FUER UNTERNEHMEN, LANDWIRTSCHAFTLICHER BAU SOWIE BAUTEN FUER BUNDESBAHN, REICHSBAHN UND BUNDESPOST	93.3	-6.7	100.0	151.7	117.8	131.1	127.9	126.4	
6	GEWERBLICHER UND INDUSTRIELLER BAU FUER UNTERNEHMEN SOWIE LANDWIRTSCHAFTLICHER BAU	92.0	-8.2	100.2	149.9	118.3	131.4	126.5	124.9	
7	BAUTEN FUER BUNDESBAHN, REICHSBAHN UND BUNDESPOST	136.6	45.6	93.8	213.9	102.5	120.6	179.0	179.1	
8	BAUTEN FUER OEFFENTLICHE AUFTRAGGEBER UND ORGANISATIONEN OHNE ERWERBSZWECK	78.4	-12.7	89.8	122.5	108.8	124.1	126.6	122.3	
9	TIEFBAU	97.5	10.8	88.0	128.3	112.8	140.4	143.8	125.7	
10	STRASSENBAU	55.3	-16.7	66.4	102.5	90.4	141.2	147.2	114.3	
11	SONSTIGER TIEFBAU	118.2	20.0	98.5	140.9	123.7	140.0	142.1	131.3	
12	GEWERBLICHER UND INDUSTRIELLER BAU FUER UNTERNEHMEN SOWIE BAUTEN FUER BUNDESBAHN, REICHSBAHN UND BUNDESPOST	121.0	13.4	106.7	137.7	132.6	132.2	139.5	126.1	
13	GEWERBLICHER UND INDUSTRIELLER BAU FUER UNTERNEHMEN	138.6	25.3	110.6	146.0	142.0	137.3	146.3	136.6	
14	BAUTEN FUER BUNDESBAHN, REICHSBAHN UND BUNDESPOST	68.7	-27.8	95.1	113.1	104.9	117.1	119.4	95.2	
15	BAUTEN FUER OEFFENTLICHE AUFTRAGGEBER UND ORGANISATIONEN OHNE ERWERBSZWECK	115.6	27.3	90.8	144.0	115.3	147.4	144.5	136.3	
										VOLUMEN
16	BAUHAUPTGEWERBE	85.3	-0.5	85.7	122.3	104.8	120.2	118.5	113.0	
17	HOCHBAU	84.3	-4.6	88.4	127.0	105.6	116.5	112.5	113.4	
18	WOHNUNGSBAU	93.8	10.5	84.9	124.1	104.7	116.2	110.7	118.0	
19	SONSTIGER HOCHBAU	79.4	-11.9	90.1	128.5	106.1	116.6	113.4	110.9	
20	TIEFBAU	86.9	6.9	81.3	114.5	103.4	126.4	128.6	112.4	
21	STRASSENBAU	49.2	-19.7	61.3	91.4	82.7	126.8	131.5	102.0	
22	SONSTIGER TIEFBAU	105.3	15.6	91.1	125.8	113.5	126.2	127.2	117.4	

LAND

FUER DAS BAUHAUPTGEWERBE
1990 =100

WERT

R	I C H T L I C H													LFD. NR.	
	1992 1.HJ	1992 2.HJ	1991	1992	VERAENDERUNG GEGENUEBER DEM ENTSPRECHENDEN VORJAHRESZEITRAUM IN %										
					1992 JAN.	1992 DEZ.	1992 1.VJ	1992 2.VJ	1992 3.VJ	1992 4.VJ	1992 1.HJ	1992 2.HJ	1991		1992

INDEX

124.1	130.3	113.3	127.2	19.4	25.6	22.9	12.7	3.5	13.1	17.1	8.0	-	12.3	3.9	1
122.7	127.7	110.7	125.2	14.8	30.6	23.0	11.9	4.5	15.1	17.0	9.6	-	13.1	0.1	2
122.4	129.8	108.1	126.1	23.8	27.4	23.6	16.8	8.7	19.0	19.9	13.8	-	16.7	16.1	3
122.8	126.6	112.1	124.7	10.9	32.2	22.8	9.5	2.5	13.1	15.4	7.5	-	11.2	-7.9	4
124.5	127.2	112.5	125.8	9.8	41.0	21.3	11.3	2.2	15.1	15.8	8.3	-	11.8	-6.7	5
124.9	125.7	112.0	125.3	9.3	42.0	21.3	11.0	3.0	14.2	15.6	8.3	-	11.9	-8.2	6
111.6	179.1	127.9	145.3	29.7	22.0	21.7	25.2	-12.6	42.0	23.7	8.2	-	13.6	45.6	7
116.5	124.5	110.7	120.5	16.0	2.9	29.2	2.7	3.3	6.2	13.7	4.7	-	8.9	-12.7	8
126.6	134.8	117.7	130.7	28.5	17.4	22.3	13.9	2.2	9.8	17.4	5.6	-	11.0	10.8	9
115.8	130.8	116.6	123.3	26.2	-4.6	34.7	10.5	-4.7	-2.3	18.8	-3.6	-	5.7	-16.7	10
131.9	136.7	118.2	134.3	29.1	27.9	18.4	15.5	6.0	16.0	16.8	10.6	-	13.6	20.0	11
132.4	132.8	109.4	132.6	33.0	43.4	41.2	16.5	8.3	24.4	27.7	15.4	-	21.2	13.4	12
139.6	141.4	109.7	140.5	33.6	46.1	59.4	24.1	10.1	28.6	39.7	18.2	-	28.1	25.3	13
111.0	107.3	108.4	109.2	30.8	33.7	-2.9	-4.1	2.6	9.2	-3.6	5.4	-	0.7	-27.8	14
131.4	140.4	126.5	135.9	25.1	16.5	0.7	14.9	4.0	9.7	8.2	6.7	-	7.4	27.3	15

INDEX

112.5	115.8	107.6	114.1	11.4	19.8	14.8	6.2	-2.1	7.7	10.1	2.6	-	6.0	-0.5	16
111.1	112.9	105.0	112.0	7.3	24.0	14.9	5.5	-1.2	9.2	9.8	3.8	-	6.7	-4.6	17
110.4	114.3	102.1	112.4	15.5	20.5	15.7	10.1	2.9	12.6	12.7	7.6	-	10.1	10.5	18
111.4	112.2	106.5	111.8	3.3	26.0	14.6	3.1	-3.2	7.5	8.3	1.8	-	5.0	-11.9	19
114.9	120.5	111.9	117.7	20.3	12.6	14.6	7.2	-3.2	5.2	10.4	0.6	-	5.2	6.9	20
104.8	116.8	110.6	110.8	18.3	-8.4	26.1	3.8	-9.7	-6.5	11.6	-8.2	-	0.2	-19.7	21
119.9	122.3	112.6	121.1	21.0	22.5	10.9	8.9	0.6	11.0	9.9	5.3	-	7.5	15.6	22

LFD. NR.	ART DER BAUTEN UND AUFTRAGGEBER	1992 4.VJ	VERAEND. GEGEN- UEBER- VOR- JAHRES- QUARTAL IN %	N	A		C	H
				1991 4.VJ	1992 1.VJ	1992 2.VJ	1992 3.VJ	
WERT								
1	BAUHAUPTGEWERBE	124.6	10.5	112.8	125.9	132.2	127.7	
2	HOCHBAU	128.4	14.0	112.6	124.3	130.7	127.6	
3	WOHNUNGSBAU	131.4	19.5	110.0	122.7	131.6	130.9	
4	SONSTIGER HOCHBAU	127.0	11.5	113.9	125.2	130.3	125.9	
5	GEWERBLICHER UND INDUSTRIELLER BAU FUER UNTERNEHMEN, LANDWIRTSCHAFTLICHER BAU SOWIE BAUTEN FUER BUNDESBAHN, REICHSBAHN UND BUNDESPOST	132.1	12.9	117.0	128.8	135.1	130.1	
6	GEWERBLICHER UND INDUSTRIELLER BAU FUER UNTERNEHMEN SOWIE LANDWIRTSCHAFTLICHER BAU	131.3	11.5	117.8	130.0	136.3	130.8	
7	BAUTEN FUER BUNDESBAHN, REICHSBAHN UND BUNDESPOST	150.9	52.6	98.9	100.6	107.2	115.6	
8	BAUTEN FUER DEFFENTLICHE AUFTRAGGEBER UND ORGANISATIONEN OHNE ERWERBSZWECK	111.4	6.8	104.3	114.1	115.5	113.1	
9	TIEFBAU	117.7	4.1	113.1	128.6	134.8	127.9	
10	STRASSENBAU	99.3	-1.6	100.9	108.2	121.2	115.0	
11	SONSTIGER TIEFBAU	126.1	6.3	118.6	137.8	141.0	133.8	
12	GEWERBLICHER UND INDUSTRIELLER BAU FUER UNTERNEHMEN SOWIE BAUTEN FUER BUNDESBAHN, REICHSBAHN UND BUNDESPOST	124.3	12.2	110.8	149.7	147.9	134.6	
13	GEWERBLICHER UND INDUSTRIELLER BAU FUER UNTERNEHMEN	125.3	19.9	104.5	148.2	142.6	139.4	
14	BAUTEN FUER BUNDESBAHN, REICHSBAHN UND BUNDESPOST	121.5	-4.1	126.7	153.4	161.4	122.4	
15	BAUTEN FUER DEFFENTLICHE AUFTRAGGEBER UND ORGANISATIONEN OHNE ERWERBSZWECK	127.1	3.2	123.1	130.8	137.0	133.3	
VOLUMEN								
16	BAUHAUPTGEWERBE	110.4	5.2	104.9	115.8	119.7	113.8	
17	HOCHBAU	113.4	8.4	104.6	114.2	118.2	113.6	
18	WOHNUNGSBAU	115.4	13.2	101.9	112.4	118.4	115.9	
19	SONSTIGER HOCHBAU	112.4	6.0	106.0	115.1	118.0	112.5	
20	TIEFBAU	104.9	-0.7	105.6	118.4	122.2	114.3	
21	STRASSENBAU	88.3	-6.2	94.1	99.2	109.3	102.5	
22	SONSTIGER TIEFBAU	112.4	1.4	110.9	127.1	128.0	119.7	

LAND

FUER DAS BAUHAUPTGEWERBE
1990 = 100

WERT

1992 1.HJ	1992 2.HJ	1991	1992	VERAENDERUNG GEGENUEBER DEM ENTSPRECHENDEN VORJAHRESZEITRAUM IN %									LFD. NR.									
				R		I		C		H		T		L		I		C		H		
				1991	1992	1991	1992	1991	1992	1991	1992	1991		1992	1991	1992	1991	1992	1991	1992	1991	1992

INDEX

129.1	126.2	111.8	127.6	16.4	18.4	18.0	10.2	18.2	10.3	-	14.1	14.1	1
127.5	128.0	110.0	127.8	16.2	18.8	19.9	12.3	19.4	13.2	-	16.2	16.2	2
127.2	131.2	106.6	129.2	13.6	18.3	26.3	20.8	22.3	20.1	-	21.2	21.2	3
127.8	126.5	111.6	127.1	17.4	19.1	17.1	8.3	18.1	9.9	-	13.9	13.9	4
132.0	131.1	113.9	131.5	20.1	22.1	19.9	8.1	21.0	10.4	-	15.5	15.5	5
133.2	131.1	114.8	132.1	20.6	22.0	19.0	8.6	20.4	10.1	-	15.1	15.1	6
103.9	133.3	92.0	118.6	8.7	25.8	47.7	-0.6	36.2	23.9	-	28.9	28.9	7
114.8	112.3	104.7	113.5	8.9	9.8	7.9	9.3	8.8	8.1	-	8.4	8.4	8
131.7	122.8	115.0	127.3	16.7	17.6	14.7	6.6	16.0	5.3	-	10.7	10.7	9
114.7	107.2	106.3	110.9	8.7	10.3	9.2	-0.1	9.7	-0.7	-	4.3	4.3	10
139.4	130.0	119.0	134.7	20.2	20.3	17.1	9.4	18.6	7.9	-	13.2	13.2	11
148.8	129.5	116.0	139.1	8.9	28.9	24.5	13.9	26.6	13.1	-	19.9	19.9	12
145.4	132.4	109.6	138.9	5.4	45.7	27.8	15.7	36.3	17.7	-	26.7	26.7	13
157.4	122.0	132.3	139.7	16.8	0.5	17.6	8.8	8.6	2.0	-	5.6	5.6	14
133.9	130.2	120.7	132.1	27.0	15.1	12.9	7.0	14.0	5.1	-	9.4	9.4	15

INDEX

117.8	112.1	106.5	114.9	8.9	11.0	11.1	4.2	11.1	4.7	-	7.9	7.9	16
116.2	113.5	104.6	114.9	8.6	11.4	13.0	6.4	12.2	7.4	-	9.8	9.8	17
115.4	115.7	101.1	115.5	6.1	10.8	18.9	14.3	14.8	13.8	-	14.2	14.2	18
116.6	112.5	106.4	114.5	10.0	11.7	10.2	2.7	10.9	4.4	-	7.6	7.6	19
120.3	109.6	110.0	115.0	9.5	10.0	8.0	0.8	9.0	0.1	-	4.5	4.5	20
104.3	95.4	101.4	99.8	2.1	3.0	2.4	-5.6	2.8	-5.9	-	-1.6	-1.6	21
127.6	116.1	113.9	121.8	12.9	12.8	10.2	3.5	11.4	2.5	-	6.9	6.9	22



Fachserie 4: Produzierendes Gewerbe

Reihe 1: Zusammenfassende Daten für das Produzierende Gewerbe (vorgesehen)

Reihe 2: Indizes für das Produzierende Gewerbe

Reihe 2.1: Indizes der Produktion und der Arbeitsproduktivität, Produktion ausgewählter Erzeugnisse im Produzierenden Gewerbe

Monatlich (etwa 7 Wochen nach dem Berichtszeitraum): Index der Nettoproduktion für das Produzierende Gewerbe; Index der Bruttoproduktion für Investitions- und Verbrauchsgüter; Produktionsindex für das Baugewerbe, Bauhauptgewerbe und Ausbaugewerbe; Index der Arbeitsproduktivität für den Bergbau und das Verarbeitende Gewerbe sowie vierteljährliche Produktionsindizes nach Wirtschaftszweigen. Außerdem für ca. 1 000 ausgewählte Erzeugnisse absolute Produktionszahlen.

Reihe 2.2: Auftragseingang und Umsatz im Verarbeitenden Gewerbe, Auftragseingang und Auftragsbestand im Bauhauptgewerbe

– Indizes –

Monatliche (Auftragsbestand im Bauhauptgewerbe: vierteljährliche) Indexberechnung für Inland, Ausland und insgesamt nach Wirtschaftszweigen (vorläufige Ergebnisse ca. 8 Wochen nach dem Berichtszeitraum, endgültige Ergebnisse im Folgebericht).

Reihe 3: Produktion im Produzierenden Gewerbe

Reihe 3.1: Produktion im Produzierenden Gewerbe

Vierteljährliche und jährliche Darstellung der Produktion von rd. 6 000 Gütern (Menge und Wert) und ergänzender Angaben aus anderen Quellen (u. a. Außenhandel, Preisstatistik sowie vierteljährliche Produktionsindizes).

Reihe 3.S.1: Produktion im Produzierenden Gewerbe in den neuen Bundesländern 3. und 4. Vierteljahr 1990

Reihe 3.2: Struktur der Produktion im Produzierenden Gewerbe

Jährliche Darstellung der Produktion von rd. 1 100 Güterklassen nach der Herkunft aus den Wirtschaftszweigen.

Reihe 4: Bergbau und Verarbeitendes Gewerbe

Beschäftigung, Umsatz und Investitionen der Unternehmen

Reihe 4.1.1: Beschäftigung, Umsatz und Energieversorgung der Unternehmen und Betriebe im Bergbau und im Verarbeitenden Gewerbe

Monatsbericht (etwa 9 Wochen nach dem Berichtszeitraum): Unternehmen, Betriebe und fachliche Betriebsteile in wirtschaftssystematischer Gliederung und nach Ländern (für Bergbau und Verarbeitendes Gewerbe insgesamt). Für Unternehmen: Zahl der Einheiten, Beschäftigte, Lohn- und Gehaltssumme, Umsatz. Für Betriebe: zusätzlich Zahl der Angestellten und Arbeiter, geleistete Arbeiterstunden und Energieversorgung; für fachliche Betriebsteile: Zahl der Einheiten und der Beschäftigten sowie Umsatz.

Jahresergebnisse werden in einem gesonderten Jahresbericht veröffentlicht.

Reihe 4.1.2: Betriebe, Beschäftigte und Umsatz im Bergbau und im Verarbeitenden Gewerbe nach Beschäftigtengrößengruppen

Jährlich für September Ergebnisse für Betriebe nach Beschäftigtengrößengruppen (Betriebe, Beschäftigte und Umsatz in wirtschaftssystematischer Gliederung; Länderergebnisse für Bergbau und Verarbeitendes Gewerbe insgesamt).

Reihe 4.1.3: Regionale Verteilung der Betriebe im Bergbau und im Verarbeitenden Gewerbe und deren Beschäftigte

Alle 4 Jahre: Anzahl der Betriebe und deren Beschäftigte in wirtschaftssystematischer und regionaler Gliederung (bis einschl. Kreise).

Reihe 4.1.4: Beschäftigung und Umsatz der Betriebe im Bergbau und im Verarbeitenden Gewerbe nach Bundesländern

Jährlicher Bericht.

Reihe 4.1.5: Fachliche Unternehmensteile im Bergbau und im Verarbeitenden Gewerbe

Jährlich: Anzahl der fachlichen Unternehmensteile und der in ihnen Beschäftigten, Produktionswert, Umsatz, Löhne und Gehälter sowie der Census-Value-Added in wirtschaftssystematischer Gliederung.

Reihe 4.2: Beschäftigte, Umsatz und Investitionen der Unternehmen und Betriebe im Bergbau und im Verarbeitenden Gewerbe – Investitionen –

Jährlicher Vorbericht mit vorläufigen Unternehmens- und Betriebsergebnissen der Investitionserhebung. Die endgültigen Ergebnisse erscheinen in tieferer systematischer Gliederung in den Reihen:

Reihe 4.2.1: Beschäftigte, Umsatz und Investitionen der Unternehmen und Betriebe im Bergbau und im Verarbeitenden Gewerbe

Jährlich: Beschäftigte, Umsatz, Investitionen, Lagerbestände, Zugänge an vermieteten Sachanlagen und Aufwendungen für gemietete und gepachtete Sachanlagen (jeweils nach Wirtschaftszweigen und nach Beschäftigten- und Umsatzgrößengruppen).

Reihe 4.2.3: Konzentrationsstatistische Daten für den Bergbau und das Verarbeitende Gewerbe sowie das Baugewerbe

2 jährlich: Konzentrationsraten und -koeffizienten für Unternehmen und Betriebe des Bergbaus und des Verarbeitenden Gewerbes sowie des Baugewerbes.

Reihe 4.2.4: Material- und Wareneingang im Bergbau und im Verarbeitenden Gewerbe

4 jährlich: Material- und Wareneingang der Unternehmen des Bergbaus und des Verarbeitenden Gewerbes nach Warenarten und Wirtschaftszweigen.

Reihe 4.3: Kostenstruktur der Unternehmen im Bergbau und im Verarbeitenden Gewerbe

Jährlich: Beschäftigte, Bestandteile der Gesamtleistung, wichtige Kostenarten sowie Kosten- und Leistungsstruktur (Gliederung: wirtschaftssystematisch sowie nach Beschäftigten- und z.T. nach Bruttoproduktionswertgrößengruppen). Für die einzelnen Bereiche erscheinen die Veröffentlichungen unter dem Titel:

Reihe 4.3.1: Kostenstruktur der Unternehmen im Bergbau, Grundstoff- und Produktionsgütergewerbe

Reihe 4.3.2: Kostenstruktur der Unternehmen im Investitionsgüter produzierenden Gewerbe

Reihe 4.3.3: Kostenstruktur der Unternehmen im Verbrauchsgüter produzierenden Gewerbe und im Nahrungs- und Genußmittelgewerbe

Reihe 4. S.1: Schätzung des Nettoproduktionswertes im Bergbau und im Verarbeitenden Gewerbe 1985 (Zensus) – Methode und Ergebnisse –

Reihe 4. S.2: Schätzung des Nettoproduktionswertes im Bergbau und im Verarbeitenden Gewerbe 1985 (Zensus) – Regionale und sektorale Verflechtung der Unternehmen und Betriebe –

Fortsetzung siehe folgende Seite

Fachserie 4: Produzierendes Gewerbe

Reihe 5: Baugewerbe

Reihe 5.1: Beschäftigung, Umsatz und Gerätebestand der Betriebe im Baugewerbe

Jährliche Ergebnisse der zur Jahresmitte durchgeführten Erhebung nach Wirtschaftszweigen und Beschäftigtenklassen zum Teil in regionaler Gliederung bis zu Kreisen.

Reihe 5.2: Beschäftigung, Umsatz und Investitionen der Unternehmen im Baugewerbe

Jährlich: Beschäftigte, Bruttolohn- und -gehaltsumme, Jahresbauleistung, Umsatz und Investitionen nach Wirtschaftszweigen, Beschäftigten- und Umsatzgrößenklassen (Bauhauptgewerbe: 20 Beschäftigte und mehr, Ausbaugewerbe: 10 Beschäftigte und mehr).

Reihe 5.3: Kostenstruktur der Unternehmen im Baugewerbe

Jährlich: Kosten- und Leistungsgrößen im Bauhaupt- und Ausbaugewerbe nach Wirtschaftszweigen, Beschäftigten- und Bruttoproduktionswertgrößenklassen. Unternehmen (mit 20 Beschäftigten und mehr).

Reihe 6: Energie- und Wasserversorgung

Reihe 6.1: Beschäftigung, Umsatz, Investitionen und Kostenstruktur der Unternehmen in der Energie- und Wasserversorgung

Jährlich (auch für fachliche Unternehmensteile): Beschäftigte, Arbeiterstunden, Löhne und Gehälter, Umsätze, Lagerbestände und Investitionen nach Wirtschaftszweigen und -bereichen sowie nach Beschäftigten- und Umsatzgrößenklassen. Außerdem Brutto- und Nettoproduktionswert, Brutto- und Nettowertschöpfung, Materialverbrauch und Wareneinsatz sowie Kosten nach Kostenarten.

Reihe 6.2 und 6.3 unbesetzt

Reihe 6.4: Stromerzeugungsanlagen der Betriebe im Bergbau und im Verarbeitenden Gewerbe

Jährlich: Betriebe mit Stromerzeugungsanlagen nach Wirtschaftszweigen und Ländern; Leistung und Belastung der Stromerzeugungsanlagen sowie Verbrauch an Brennstoffen für die Elektrizitätserzeugung.

Reihe 7: Handwerk

Reihe 7.1: Beschäftigte und Umsatz im Handwerk

Vierteljährlich: Beschäftigte und Umsatz in ausgewählten Wirtschafts- und Gewerbebezweigen. Saisonbereinigte Zahlen, Regionalangaben und weitere Strukturdaten wie Ausbildungsverhältnisse, Arbeitervdienste und Insolvenzen im Handwerk.

Reihe 8: Fachstatistiken

Reihe 8.1: Eisen- und Stahl (Eisenerzbergbau, eisenschaffende Industrie, Eisen-, Stahl- und Tempergießerei)¹⁾

Monatlicher Vorbericht und Monatsbericht über wesentliche Entwicklungstendenzen. Der Vierteljahresbericht gibt Überblick über Struktur und Entwicklung der entsprechenden Bereiche, auch im Ausland.

Reihe 8.2: Düngemittelversorgung

Monatlicher Bericht und Jahresbericht mit Angaben über den Inlandsabsatz nach Ländern und Düngersorten sowie Nährstoffgehalten.

Reihe S: Sonderbeiträge

Reihe S. 6: Material- und Wareneingang im Baugewerbe 1982

Reihe S. 8: Düngemittelerzeugung und -versorgung 1950/51 bis 1986/87

Reihe S. 9: Konzentrationsstatistische Daten für den Bergbau und das Verarbeitende Gewerbe 1954 bis 1982

Reihe S. 10: Neuberechnung der Produktionsindizes und des Index der Arbeitsproduktivität auf Basis 1985

Reihe S. 11: Neuberechnung der Auftragseingangs- und Umsatzindizes für das Verarbeitende Gewerbe sowie der Auftragseingangs- und Auftragsbestandsindizes für das Bauhauptgewerbe auf Basis 1985

Reihe S. 12: Dienstleistungen im Produzierenden Gewerbe 1988 – Ergebnisse einer Testerhebung –

Reihe S. 13: Gegenüberstellung der Produktion im Produzierenden Gewerbe nach den Systematischen Güterverzeichnissen für Produktionsstatistiken (GP) von 1989 und 1982

Einzelveröffentlichungen

Zensus im Produzierenden Gewerbe 1979 (7 Hefte)

„Ausgewählte Zahlen für die Bauwirtschaft“

Monatliche Querschnittsveröffentlichung mit den Hauptteilen Baugewerbe und Bautätigkeit sowie mit ausgewählten Daten aus zahlreichen anderen Sachgebieten.

„Ausgewählte Zahlen zur Energiewirtschaft“

Monatliche und jährliche Querschnittsveröffentlichung über Aufkommen und Verwendung von festen, flüssigen und gasförmigen Brennstoffen sowie Elektrizität. Preisindizes und Preise für ausgewählte Energiearten. Beschäftigung der Betriebe in der Energie- und Wasserversorgung. Mineralölsteuern. Klimadaten.

Systematiken

Systematik der Wirtschaftszweige mit Erläuterungen, Ausgabe 1979

Systematik der Wirtschaftszweige mit Betriebs- und ähnlichen Benennungen, Ausgabe 1979

Alphabetisches Verzeichnis der Betriebs- und ähnlichen Benennungen zur Systematik der Wirtschaftszweige, Ausgabe 1988

Systematisches Güterverzeichnis für Produktionsstatistiken, Ausgabe 1989

¹⁾ Erhältlich bei: Statistisches Bundesamt, Außenstelle Düsseldorf, Hüttenstraße 5 a, 4000 Düsseldorf 1.



STATISTISCHES BUNDESAMT
GUSTAV-STRESEMANN-RING 11
6200 WIESBADEN 1

Veröffentlichungen und Prospekte sind durch den Verlag METZLER-POESCHEL, Verlagsauslieferung Hermann Leins, Postfach 11 52, 7408 Kusterdingen, erhältlich.