


Statistisches Bundesamt

Produzierendes Gewerbe



Fachserie 4

Reihe 2.2

Auftragseingang und Umsatz im Verarbeitenden Gewerbe
Auftragseingang und Auftragsbestand im Bauhauptgewerbe
– Indizes –

Januar 1993

Statist. Bundesamt - Bibliothek



13-05307

**METZLER
POESCHEL**

ALLGEMEINE HINWEISE

Geschätzte Korrekturen der vorläufigen Indizes

Das Statistische Bundesamt berechnet monatlich einen vorläufigen und einen berichtigten Auftragseingangsindex. Zusätzlich werden geschätzte Korrekturen der vorläufigen Indexberechnungen für die zusammenfassenden Wirtschaftsgliederungen bekanntgegeben. Die Schätzungen werden mit einem Regressions-schätzverfahren durchgeführt, das auf einem engen korrelativen Zusammenhang zwischen den Veränderungs-raten der Indizes zum Vormonat und den Korrekturen im Berichtsmonat beruht. Die Berechnungen über einen längeren Zeitraum haben gezeigt, daß durch dieses Verfahren überwiegend eine Verbesserung der Aussagekraft der vorläufigen Auftragseingangsindizes im Hinblick auf die Beurteilung der konjunkturellen Lage erreicht wird.

Früheres Bundesgebiet

Index des Auftragseingangs für das Verarbeitende Gewerbe
Wertindex 1985 = 100
Berichtsmonat Januar 1993

Wirtschaftsgliederung	Vorläufiger Index	Geschätzte Korrektur in Indexpunkten
Verarbeitendes Gewerbe	115,7	+ 0,4
Grundstoff- und Produktionsgütergewerbe	95,8	+ 0,6
Investitionsgüter produzierendes Gewerbe	122,5	+ 0,2
Verbrauchsgüter produzierendes Gewerbe	127,3	+ 0,8

Die berichtigten Indizes werden wie bisher im darauffolgenden Monat zusammen mit der nächsten vorläufigen Berechnung herausgegeben.



Die aktuellen Auftragseingangs-, Umsatz- und Auftragsbestandsindizes können Sie auch direkt beim Statistischen Bundesamt - Gruppe IV A - telefonisch (Tel.: 0611/75-2493) erhalten.



Ausgewählte Indizes des Auftragseingangs und des Umsatzes für das Verarbeitende Gewerbe verbreitet das Statistische Bundesamt mit seinem SOfORTDIENST FÜR DIE WIRTSCHAFT aktuell über BILDschIRMTEXT. Die Seiten können Sie mit *4848460# direkt abrufen.



Für Benutzer der amtlichen Statistik steht als Service-Einrichtung des Statistischen Bundesamtes das EDV-gestützte STATISTISCHE INFORMATIONSSYSTEM DES BUNDES (STATIS-BUND) zur Verfügung. Es enthält ausgewählte statistische Zeitreihen und bietet die Möglichkeit, eigene Auswertungen, Berechnungen und mathematisch-statistische Analysen durchzuführen. Alle Zeitreihen können auch auf Magnetband oder auf Diskette bezogen werden. Weitere Informationen hierzu können Sie schriftlich oder telefonisch (Tel.: 0611/75-2426) anfordern.

Die Indizes des Auftragseingangs und des Umsatzes für das Verarbeitende Gewerbe und des Auftragseingangs und Auftragsbestands für das Bauhauptgewerbe sind als Originalwerte, als kalender- und saisonbereinigte Werte sowie als glatte Komponente als Zeitreihen im Statistischen Informationssystem gespeichert.

Herausgeber:
Statistisches Bundesamt
Postfach 55 28
6200 Wiesbaden 1

Erscheinungsfolge: monatlich
Erschienen im März 1993
Preis: DM 16,40
Bestellnummer: 2040220 - 93101

Verlag:
Metzler-Poeschel Stuttgart
Verlagsauslieferung:
Bermann Leins GmbH & Co. KG
Postfach 11 52
7408 Kusterdingen
Telefon: 07071/935350
Telex: 7 262 891 mepo d
Telefax: 07071/33653

Copyright: Statistisches Bundesamt,
Wiesbaden 1993
Vervielfältigung - außer für gewerbliche Zwecke - mit Quellenangabe gestattet.

Inhalt

	Seite
Textteil	
1 Einführung	5
2 Aktuelle Ergebnisse	7
 Schaubilder	
Auftragseingang und Umsatz im Verarbeitenden Gewerbe	8
Auftragseingang und Auftragsbestand im Bauhauptgewerbe	71
 Tabelleenteil	
<u>Früheres Bundesgebiet (Tabellengruppen 1 - 4, 1985 = 100)</u>	
1 Auftragseingang im Verarbeitenden Gewerbe	
1.1 Originalwert	12
Wertindex	24
Volumenindex	
1.2 Kalender- und saisonbereinigter Wert	
Wertindex	36
Volumenindex	38
2 Umsatz im Verarbeitenden Gewerbe	
2.1 Originalwert	40
Wertindex	52
Volumenindex	
2.2 Kalender- und saisonbereinigter Wert	
Wertindex	64
Volumenindex	66
3 Auftragseingang im Bauhauptgewerbe	
3.1 Originalwert	68
Wertindex	68
Volumenindex	
3.2 Kalender- und saisonbereinigter Wert	
Wertindex	70
Volumenindex	70
4 Auftragsbestand im Bauhauptgewerbe	
4.1 Originalwert	72
Wertindex	72
Volumenindex	
4.2 Saisonbereinigter Wert	
Wertindex	74
Volumenindex	74
 <u>Neue Länder und Berlin-Ost (Tabellengruppen 5 - 8, 2. Halbjahr 1990 = 100)</u>	
5 Auftragseingang im Verarbeitenden Gewerbe	
5.1 Originalwert	76
Wertindex	
6 Umsatz im Verarbeitenden Gewerbe	
6.1 Originalwert	80
Wertindex	
7 Auftragseingang im Bauhauptgewerbe	
7.1 Originalwert	84
Wertindex	
8 Auftragsbestand im Bauhauptgewerbe	
8.1 Originalwert	86
Wertindex	
 <u>Deutschland (Tabellengruppen 9 - 12, 2. Halbjahr 1990 = 100)</u>	
9 Auftragseingang im Verarbeitenden Gewerbe	
9.1 Originalwert	88
Wertindex	
10 Umsatz im Verarbeitenden Gewerbe	
10.1 Originalwert	92
Wertindex	
11 Auftragseingang im Bauhauptgewerbe	
11.1 Originalwert	96
Wertindex	
12 Auftragsbestand im Bauhauptgewerbe	
12.1 Originalwert	98
Wertindex	

Angaben für die Bundesrepublik Deutschland nach dem Gebietsstand seit dem 3.10.1990.

Die Angaben für das "frühere Bundesgebiet" beziehen sich auf die Bundesrepublik Deutschland nach dem Gebietsstand bis zum 3.10.1990; sie schließen Berlin-West ein.

Die Angaben für die "neuen Länder und Berlin-Ost" beziehen sich auf die Länder Brandenburg, Mecklenburg-Vorpommern, Sachsen, Sachsen-Anhalt, Thüringen sowie auf Berlin-Ost.

Alle Zahlen des letzten Berichtszeitraumes gelten als vorläufig. Abweichungen gegenüber früher veröffentlichten Zahlen ergeben sich durch inzwischen erfolgte Berichtigungen. Bei Veränderungsraten größer/gleich 1 000 % werden aus technischen Gründen 999,9 % ausgewiesen.

Zeichenerklärung

- . = aus Gründen der Geheimhaltung von Einzelangaben nicht veröffentlicht, aber im Gesamtindex enthalten
- = nichts vorhanden

Abkürzungen bei den Kurzbezeichnungen der Wirtschaftszweige

ADV-GERÄTE U. - EINR.	= Geräte und Einrichtungen für die automatische Datenverarbeitung	H.U.	= Herstellung und
ANG	= anderweitig nicht genannt	H.V.	= Herstellung von
ANSCHL. WEITER- VERARB.	= anschließende Weiterverarbeitung	L. METALLKON.	= Leichtmetallkonstruktionen
D	= der/die	NE	= Nichteisen
EBM.	= Eisen-, Blech-, Metall	SONST.	= sonstigen
EINSCHL.	= einschließlich	SPEZ. PAPIEREN	= Spezialpapieren
ELEKTRIZ. ER- ZEUG.	= Elektrizitätserzeugung	U.	= und
GEW. U. VERARB. V.	= Gewinnung und Verarbeitung von	U. AE.	= und ähnliche
GEW. V.	= Gewinnung von	USW.	= und so weiter
GR. FORM	= großformatige	V.	= von
		VERAEND.	= Veränderung
		VERARB. V.	= Verarbeitung von
		VERTLG.	= Verteilung

Einführung

Auftragseingangsindizes für das Verarbeitende Gewerbe und Auftragseingangs- und Auftragsbestandsindizes für das Bauhauptgewerbe sind F r ü h i n d i k a t o r e n zur Analyse der Konjunktorentwicklung in diesen Bereichen des Produzierenden Gewerbes.

R e c h t s g r u n d l a g e n für die Datenerhebung sind:

- Gesetz über die Statistik im Produzierenden Gewerbe (ProdGewG) in der Fassung der Bekanntmachung vom 30. Mai 1980 (BGBl. I S. 641) in Verbindung mit Artikel 3 § 1 der Statistikanpassungsverordnung vom 26. März 1991 (BGBl. I S. 846),
- Artikel 2 § 3 der Verordnung zur Änderung statistischer Rechtsvorschriften (Statistikbereinigungsverordnung) vom 14. September 1984 (BGBl. I S. 1247),
- Gesetz über die Statistik für Bundeszwecke (Bundesstatistikgesetz - BStatG) vom 22. Januar 1987 (BGBl. I S. 462, 565), geändert durch Artikel 2 des Gesetzes vom 17. Dezember 1990 (BGBl. I S. 2837).

Die Erhebung der Daten erfolgt durch die Statistischen Landesämter, die Indexberechnungen werden vom Statistischen Bundesamt durchgeführt.

Indizes des Auftragseingangs und des Umsatzes für das Verarbeitende Gewerbe

Auftragseingang und Umsatz im Verarbeitenden Gewerbe werden im Rahmen des Monatsberichts für Betriebe im Bergbau und im Verarbeitenden Gewerbe erhoben. Der B e r i c h t s k r e i s umfaßt Betriebe des Bergbaus und des Verarbeitenden Gewerbes von Unternehmen des Produzierenden Gewerbes mit im allgemeinen 20 oder mehr Beschäftigten sowie Betriebe des Bergbaus und des Verarbeitenden Gewerbes mit im allgemeinen 20 oder mehr Beschäftigten von Unternehmen außerhalb des Produzierenden Gewerbes. Auftragseingang und Umsatz werden in der Gliederung der "Systematik der Wirtschaftszweige, Ausgabe 1979, Fassung für die Statistik im Produzierenden Gewerbe (SYPRO)" nach fachlichen Betriebsteilen erfaßt und ausgewertet.

A u f t r a g s e i n g a n g ist definiert als der Wert (ohne Umsatzsteuer) aller im Berichtsmonat vom Betrieb fest akzeptierten Aufträge auf Lieferung selbst hergestellter oder in Lohnarbeit gefertigter Erzeugnisse. U m s a t z ist der Wert (ohne Umsatzsteuer) aller im Berichtsmonat abgerechneten Lieferungen und Leistungen an Dritte.

Die Indizes werden in jeweiligen Preisen als W e r t i n d i z e s und preisbereinigt als V o l u m e n i n d i z e s berechnet. Zur Ermittlung der Volumenindizes aus den Wertindizes werden Erzeugerpreisindizes für gewerbliche Produkte (Inlands-Auftragseingang und -Umsatz) sowie Preisindizes für die Ausfuhr (Auslands-Auftragseingang und -Umsatz) verwendet. Methodisch handelt es sich bei den Wertindizes um Meßzahlen, bei den Volumenindizes um Paasche-Indizes.

Indizes des Auftragseingangs und des Auftragsbestands für das Bauhauptgewerbe

Die Erhebung des Auftragseingangs und des Auftragsbestandes für das Bauhauptgewerbe erfolgt im Rahmen des Monatsberichts im Bauhauptgewerbe. Der B e r i c h t s k r e i s umfaßt die Betriebe des Bauhauptgewerbes von Unternehmen des Produzierenden Gewerbes mit 20 oder mehr Beschäftigten, die Betriebe des Bauhauptgewerbes mit 20 oder mehr Beschäftigten von Unternehmen außerhalb des Produzierenden Gewerbes sowie alle Arbeitsgemeinschaften. Die Gliederung der Ergebnisse erfolgt nach Bauarten und Auftraggebern.

A u f t r a g s e i n g a n g ist definiert als der Wert (ohne Umsatzsteuer) aller im Berichtsmonat vom Betrieb fest akzeptierten Aufträge für Bauleistungen. A u f t r a g s b e s t a n d ist der Wert (ohne Umsatzsteuer) aller akzeptierten, noch nicht ausgeführten Aufträge für Bauleistungen am Ende des Berichtsvierteljahres.

Die Indizes für das Bauhauptgewerbe werden als W e r t i n d i z e s in jeweiligen Preisen und als V o l u m e n i n d i z e s preisbereinigt dargestellt. Zur Deflationierung der Wertindizes werden Meßzahlen für Bauleistungspreise und Preisindizes für Bauwerke verwendet. Methodisch handelt es sich bei den Wertindizes um Meßzahlen, bei den Volumenindizes um Paasche-Indizes.

Indizes für die neuen Länder und Berlin-Ost sowie für Deutschland

Der Index des Auftragseingangs und des Umsatzes im Verarbeitenden Gewerbe für die neuen Länder und Berlin-Ost sowie für Deutschland wird auf der Basis 2. Halbjahr 1990 = 100 in jeweiligen Preisen als Wertindex berechnet und nach ausgewählten Zweigen des Verarbeitenden Gewerbes veröffentlicht. Der Index des Auftragseingangs und des Auftragsbestands im Bauhauptgewerbe für die neuen Länder und Berlin-Ost sowie für Deutschland wird ebenfalls auf der Basis 2. Halbjahr 1990 = 100 in jeweiligen Preisen als Wertindex berechnet.

Die jeweiligen Begriffsabgrenzungen entsprechen denen der bisherigen Bundesrepublik. Da die Merkmale erst ab Juli 1990 für die neuen Länder und Berlin-Ost erhoben werden, können in den Tabellen teilweise nur Veränderungen zum jeweiligen Vorzeitraum dargestellt werden. Ab Berichtsmonat Juli 1991 werden auch Veränderungen zum Vorjahr ausgewiesen.

Die Darstellung der Ergebnisse ist grundsätzlich unterteilt in

- Früheres Bundesgebiet (Tabellengruppen 1 - 4, 1985 = 100)
- Neue Länder und Berlin-Ost (Tabellengruppen 5 - 8, 2. Halbjahr 1990 = 100)
- Deutschland (Tabellengruppen 9 - 12, 2. Halbjahr 1990 = 100)

Die Tabellen 1.2, 2.2, 3.2 und 4.2 enthalten Ergebnisse der Zeitreihenanalyse nach dem Berliner Verfahren, Version 4; alle übrigen Ergebnisse sind Originalwerte.

Früheres Bundesgebiet

Aktuelle Ergebnisse

Der Index des Auftragseingangs für das Verarbeitende Gewerbe lag im Januar 1993 preisbereinigt um 16,1 % unter dem entsprechenden Vorjahresniveau. Dabei hatten die Inlandsbestellungen einen Rückgang von 16,5 %, die Exportorders sanken um 15,6 %. Die im Verarbeitenden Gewerbe im Januar 1993 getätigten Umsätze unterschritten das Vorjahresergebnis um 15,3 %. Im Inlandsgeschäft wurden 13,6 % weniger Umsätze erzielt. Die Auslandsumsätze lagen um 18,5 % unter dem Vorjahresstand.

Alle Hauptgruppen des Verarbeitenden Gewerbes verzeichneten gegenüber dem vergleichbaren Vorjahresmonat einen Rückgang der Ordereingänge. Im Grundstoff- und Produktionsgütergewerbe gingen um 15,2 % weniger Bestellungen ein (Inland: -15,6 %, Ausland: - 14,5 %). Das Investitionsgüter produzierende Gewerbe verbuchte einen Bestellrückgang von 17,7 % (Inland: - 18,8 %, Ausland: - 16,0 %). Im Verbrauchsgüter produzierenden Gewerbe nahmen die Bestellungen um 12,9 % (Inland: - 11,8 %, Ausland: - 16,9 %) ab.

Im Bauhauptgewerbe überschritten die Auftragseingänge im Dezember 1992 den vergleichbaren Vorjahreswert real um 13,4 %.

Die Auftragsbestände im vierten Quartal 1992 lagen um 0,2 % unter dem entsprechenden Vorjahresniveau und um 5,3 % unter dem Stand des dritten Quartals 1992.

Hinweis

Die Jahreskorrektur 1992 der Ergebnisse für

- den Auftragseingang und Umsatz im Verarbeitenden Gewerbe und
- den Auftragseingang und -bestand im Bauhauptgewerbe

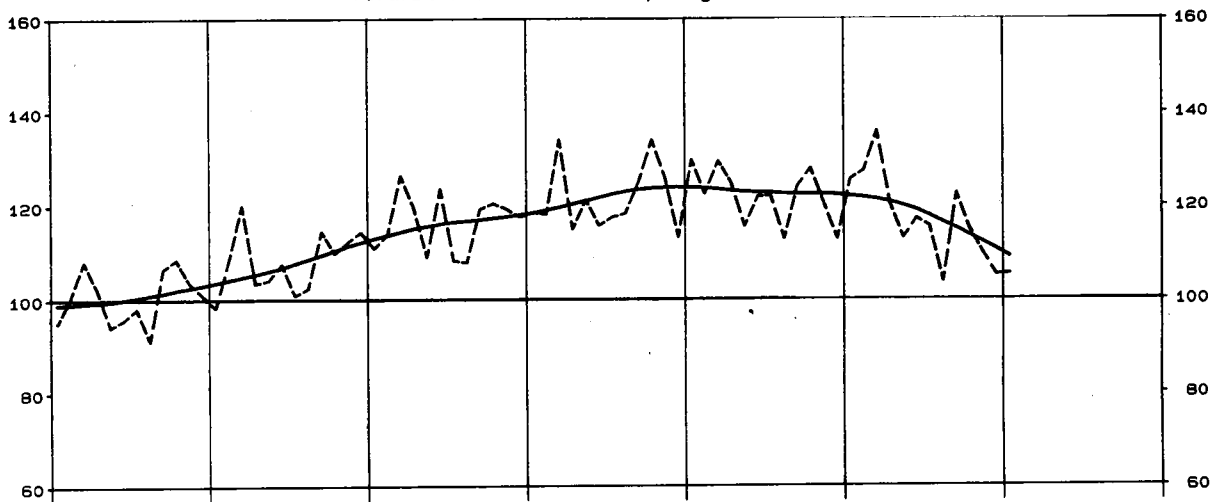
erscheint im Jahresbericht der Fachserie 4, Reihe 2.2, Bestellnummer: 2040220 - 92700.

AUFTRAGSEINGANG IM VERARBEITENDEN GEWERBE

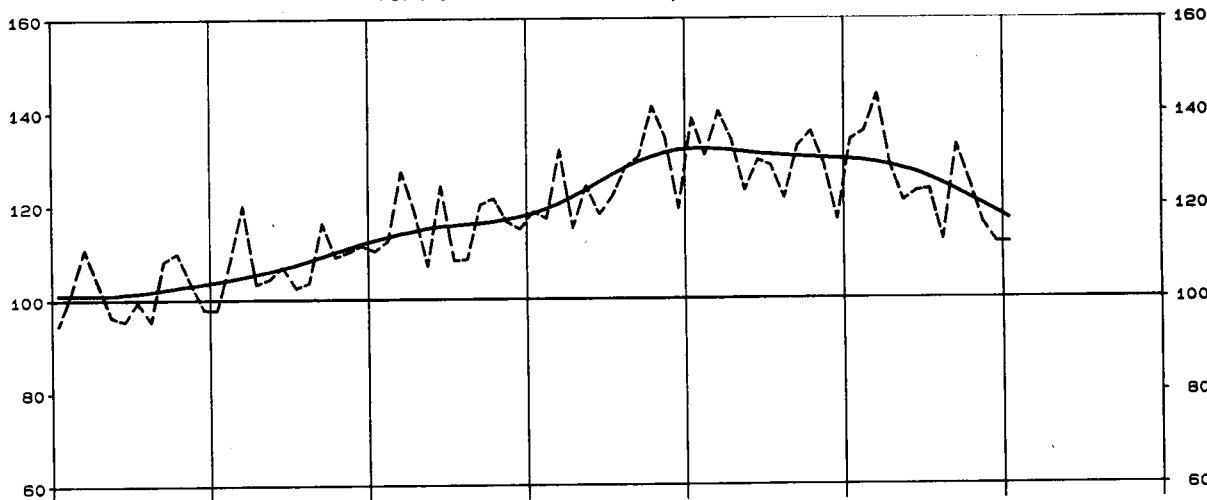
Volumenindex 1985 = 100

----- Originalwerte
———— Glatte Komponente *)

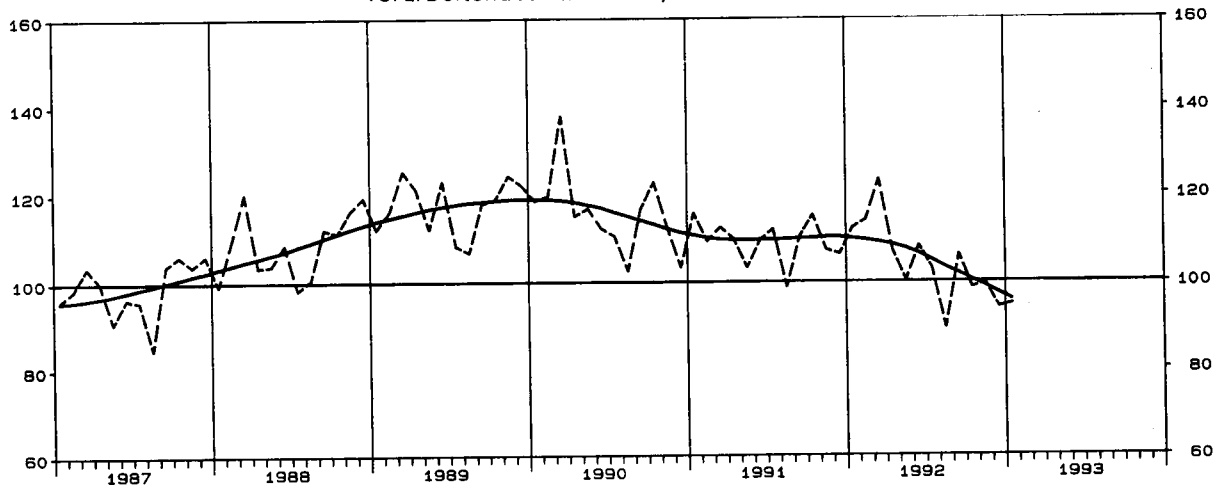
Verarbeitendes Gewerbe, Insgesamt



Verarbeitendes Gewerbe, Inland



Verarbeitendes Gewerbe, Ausland



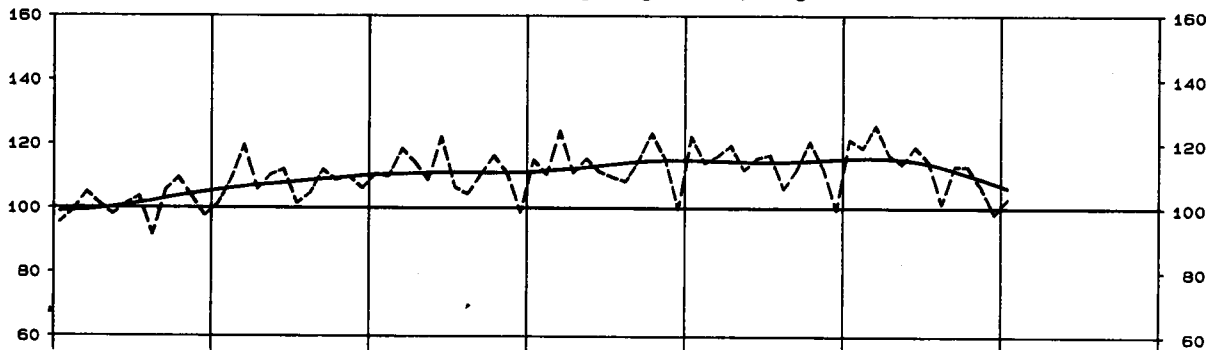
*) Zeitreihenanalyse nach dem Berliner Verfahren, Version 4

AUFTRAGSEINGANG IM VERARBEITENDEN GEWERBE

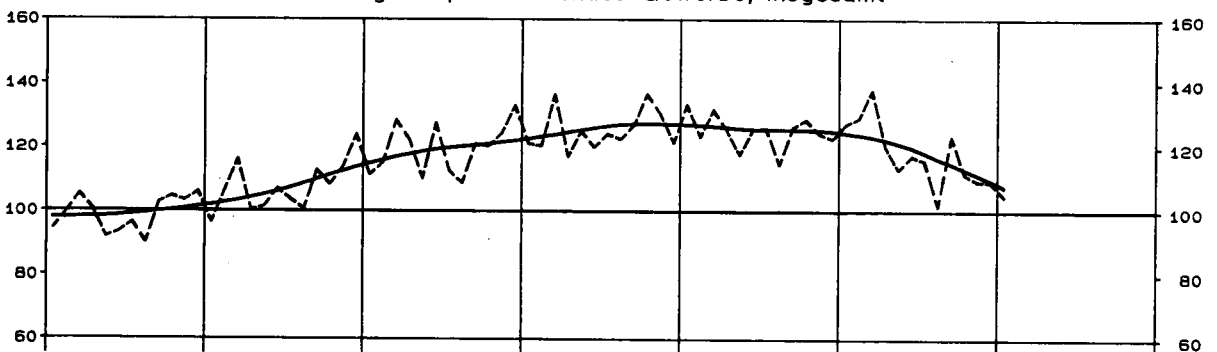
Volumenindex 1985 = 100

----- Originalwerte
———— Glatte Komponente *)

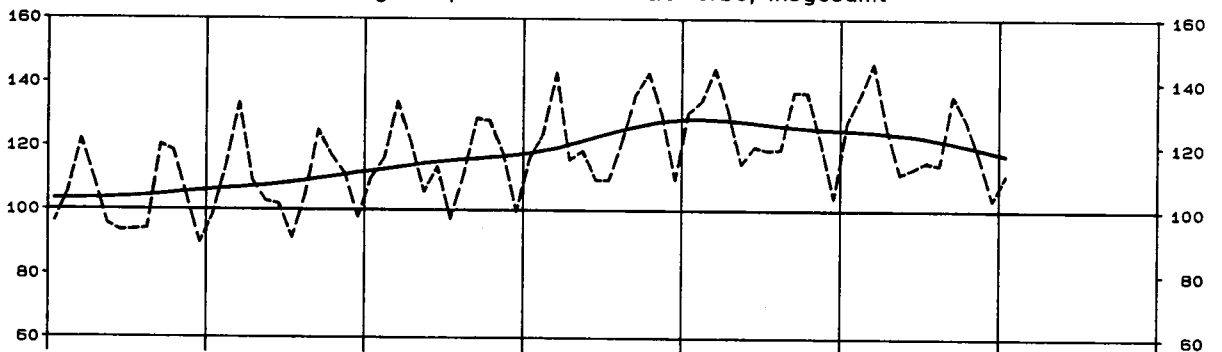
Grundstoff- u. Produktionsgütergewerbe, Insgesamt



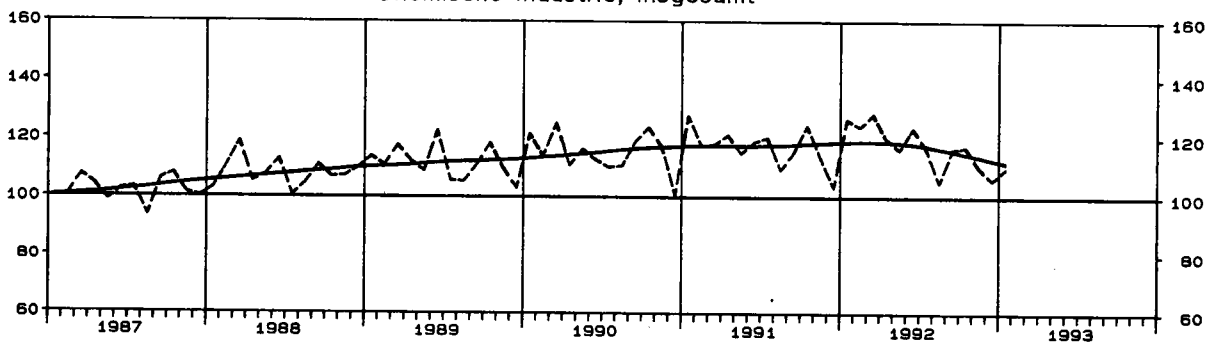
Investitionsgüter produzierendes Gewerbe, Insgesamt



Verbrauchsgüter produzierendes Gewerbe, Insgesamt



Chemische Industrie, Insgesamt



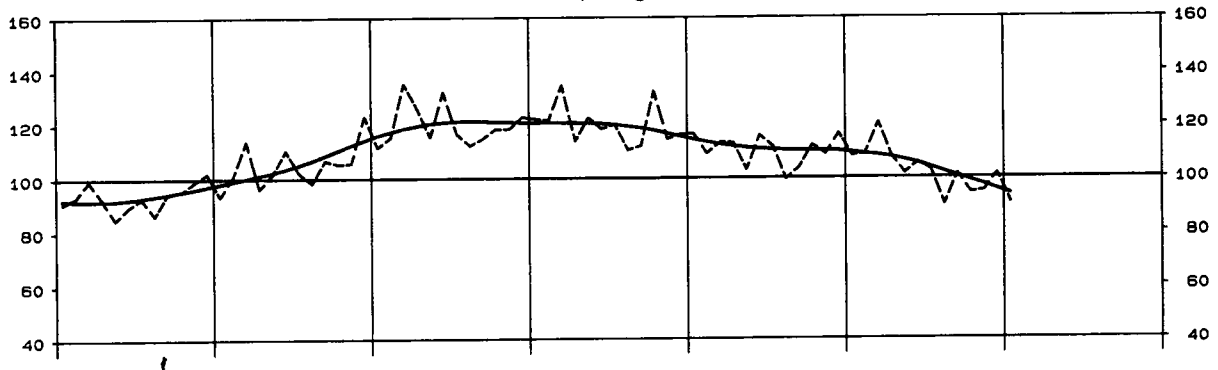
*) Zeitreihenanalyse nach dem Berliner Verfahren, Version 4

AUFTRAGSEINGANG IM VERARBEITENDEN GEWERBE

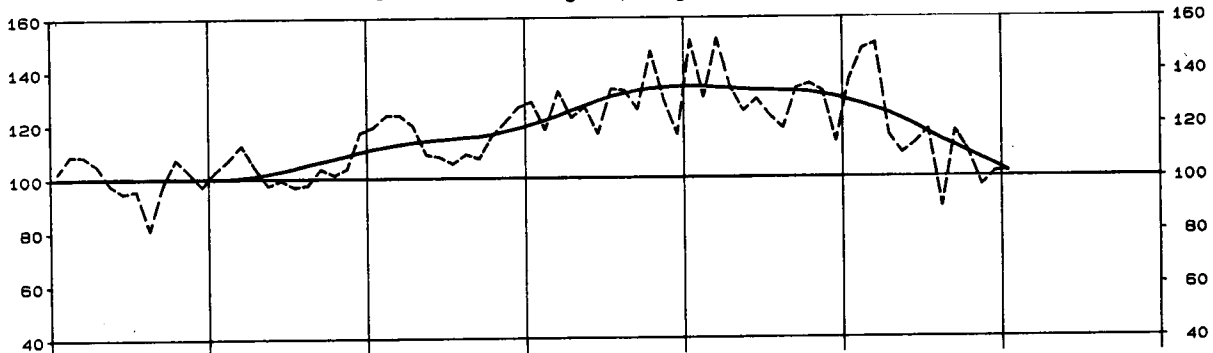
Volumenindex 1985 = 100

----- Originalwerte
———— Glatte Komponente *)

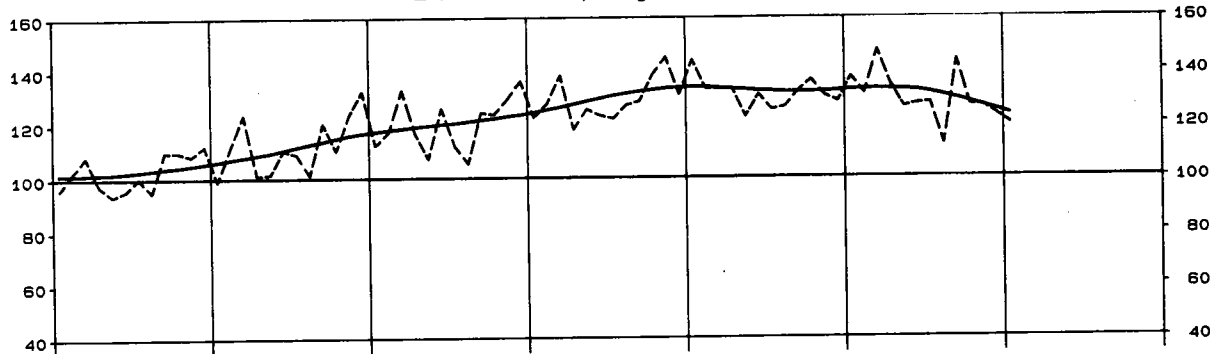
Maschinenbau, Insgesamt



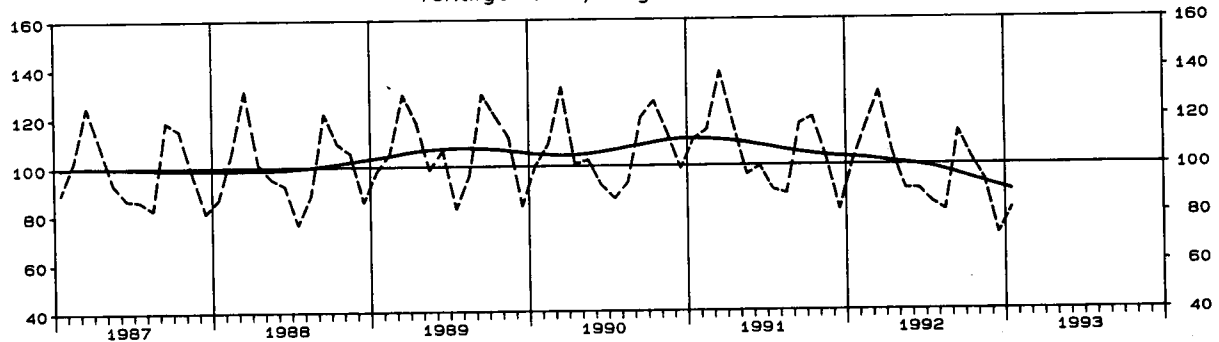
Strassenfahrzeugbau, Insgesamt



Elektrotechnik, Insgesamt



Textilgewerbe, Insgesamt



*) Zeitreihenanalyse nach dem Berliner Verfahren, Version 4

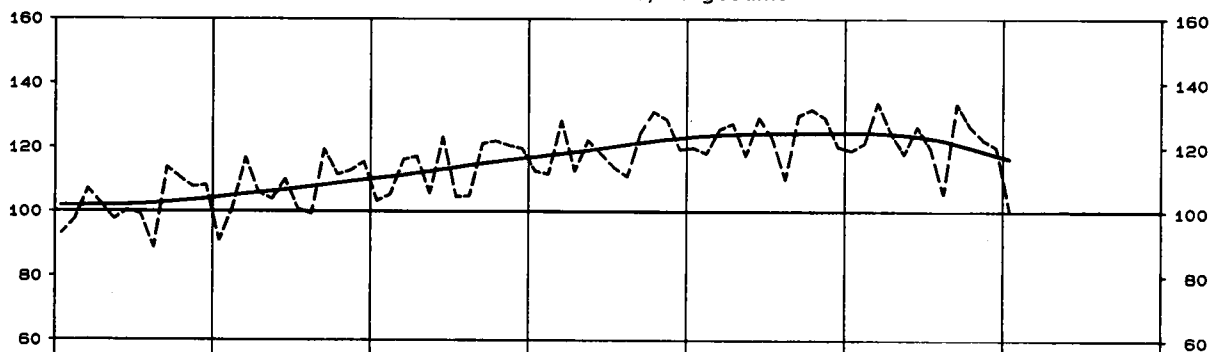
Früheres Bundesgebiet

UMSATZ IM VERARBEITENDEN GEWERBE

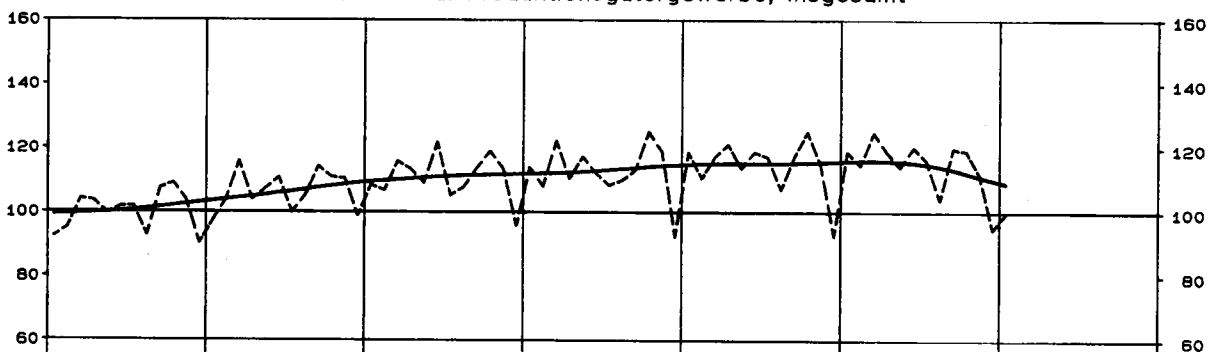
Volumenindex 1985 = 100

----- Originalwerte
———— Glatte Komponente *)

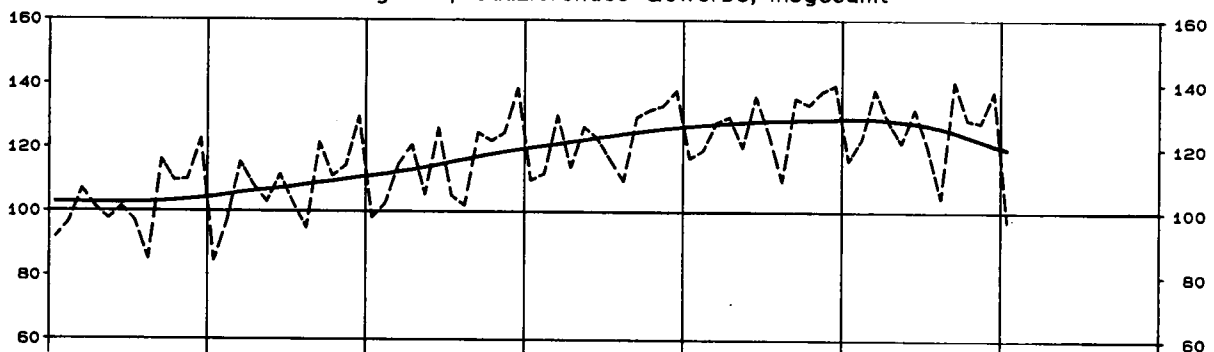
Verarbeitendes Gewerbe, Insgesamt



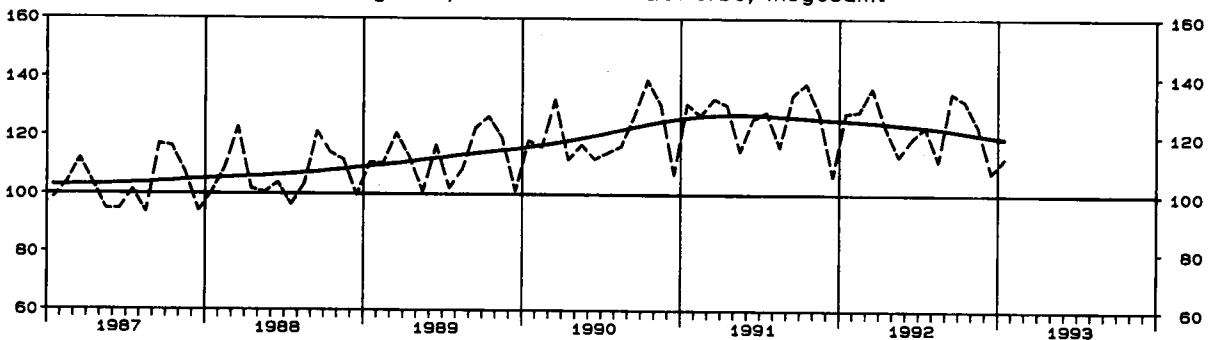
Grundstoff- u. Produktionsgütergewerbe, Insgesamt



Investitionsgüter produzierendes Gewerbe, Insgesamt



Verbrauchsgüter produzierendes Gewerbe, Insgesamt



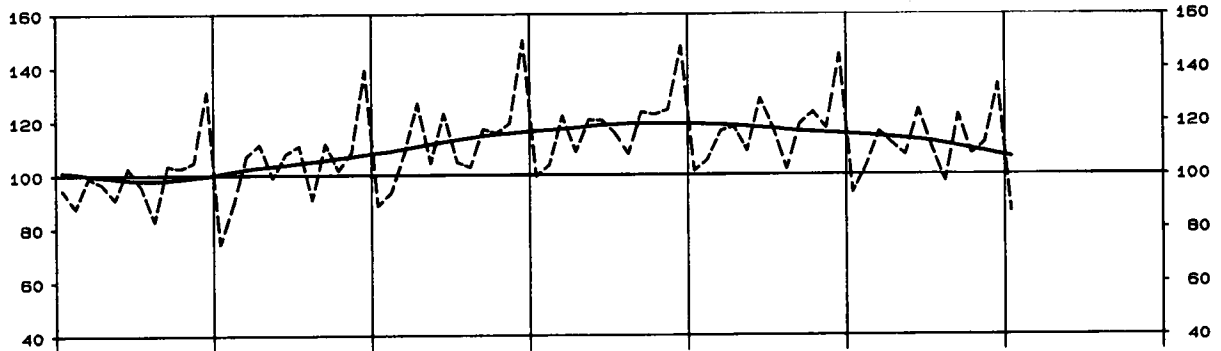
*) Zeitreihenanalyse nach dem Berliner Verfahren, Version 4

UMSATZ IM VERARBEITENDEN GEWERBE

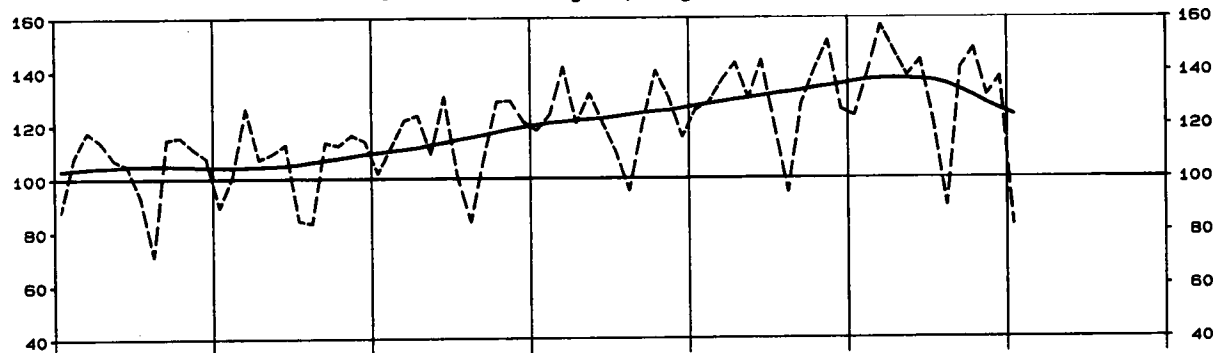
Volumenindex 1985 = 100

----- Originalwerte
———— Glatte Komponente *)

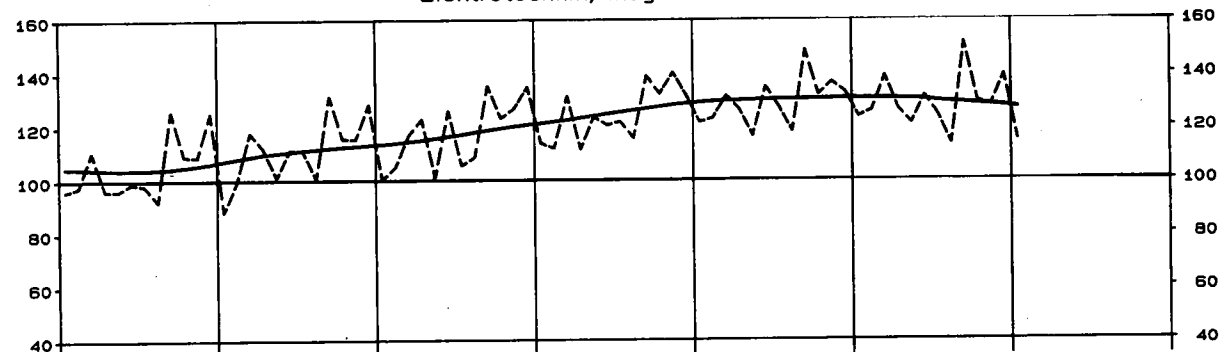
Maschinenbau, Insgesamt



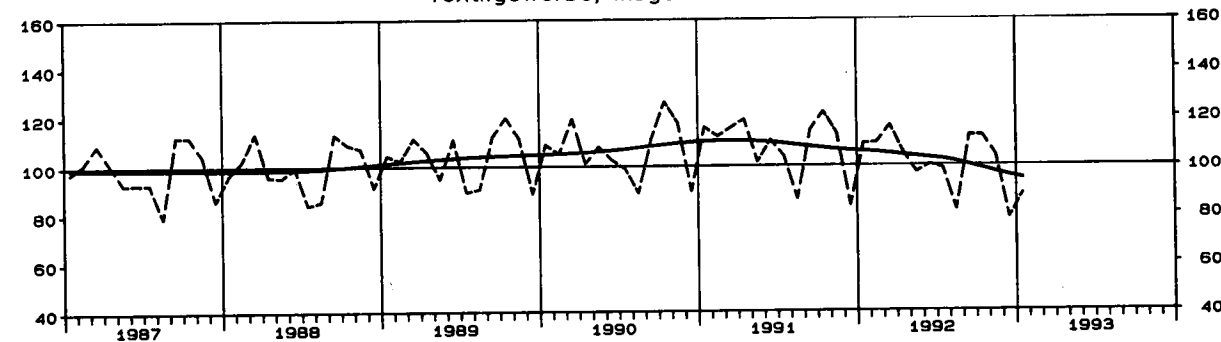
Strassenfahrzeugbau, Insgesamt



Elektrotechnik, Insgesamt



Textilgewerbe, Insgesamt



*) Zeitreihenanalyse nach dem Berliner Verfahren, Version 4

1. INDEX DES AUFTRAGSEINGANGS
1985

1.1 ORIGINAL

WERT

SYPRO- NR.	WIRTSCHAFTSGLIEDERUNG	1993 JAN.	VERAEND. GEGEN- UEBER VOR- JAHRES- MONAT IN %	N		A		C		H
				1992 JAN.	1992 DEZ.	1992 1. VJ	1992 2. VJ	1992 3. VJ	1992 4. VJ	
	VERARBEITENDES GEWERBE 1)	INSGESAMT	115,7	-15,4	136,8	115,6	141,8	128,3	125,5	120,9
		INLAND	124,9	-15,6	148,0	125,2	152,8	138,0	137,1	131,5
		AUSLAND	100,6	-15,2	118,6	99,9	123,8	112,5	106,6	103,7
	GRUNDSTOFF-UND PRODUKTIONSGUETER- GEWERBE	INSGESAMT	95,8	-17,3	115,8	92,2	116,6	112,1	105,4	100,6
		INLAND	99,0	-17,8	120,4	96,8	121,2	118,0	114,4	107,8
		AUSLAND	90,8	-16,3	108,5	85,1	109,4	102,5	91,3	89,2
25	GEW. U. VERARB. V. STEINEN U. ERDEN	INSGESAMT	104,1	+3,0	101,1	130,3	122,9	167,3	177,8	154,6
		INLAND	105,1	+3,2	101,8	135,9	124,8	174,1	187,3	161,2
		AUSLAND	96,8	+0,7	96,1	87,6	108,6	115,9	105,7	105,1
2512	GEW. V. NATURSTEINEN, ANG	INSGESAMT	57,1	+9,6	52,1	119,7	67,6	152,4	168,3	152,4
		INLAND	57,2	+9,6	52,2	120,4	67,8	153,2	169,2	153,4
		AUSLAND	47,9	+11,9	42,8	51,6	47,5	82,6	83,3	60,0
2525	VERARB. V. NATURSTEINEN, ANG	INSGESAMT	119,2	+21,9	97,8	182,2	130,5	180,6	212,0	182,0
		INLAND	118,2	+22,5	96,5	184,3	128,0	181,5	213,7	179,5
		AUSLAND	141,3	+10,9	127,4	135,2	187,1	161,8	172,5	239,4
2531	H. V. ZEMENT	INSGESAMT	80,4	-3,9	83,7	104,7	110,2	153,5	155,9	133,3
		INLAND	77,7	-5,5	82,2	102,9	108,5	153,9	157,5	132,4
		AUSLAND	120,4	+14,4	105,2	130,6	134,0	148,6	132,7	146,1
2541	ZIEGELEI	INSGESAMT	107,3	+0,4	106,9	130,2	132,1	186,2	195,5	165,0
		INLAND	117,4	+3,7	113,2	145,0	138,8	202,0	214,6	181,8
		AUSLAND	58,5	-23,2	76,2	58,3	99,9	109,7	102,9	83,8
2543	H. V. FEUERFESTER GROBKERAMIK	INSGESAMT	88,3	-6,4	94,3	77,6	96,9	93,5	93,9	87,7
		INLAND	78,8	-15,2	92,9	71,3	93,2	86,3	96,0	80,9
		AUSLAND	99,8	+4,1	95,9	85,2	101,4	102,2	91,4	95,9
2555	H. V. GR. FORM. FERTIGBAU- TEILEN AUS BETON FUER DEN HOCHBAU	INSGESAMT	146,4	-31,0	212,2	206,9	229,3	271,6	301,1	257,9
		INLAND	148,0	-31,0	214,4	208,9	231,8	274,4	304,1	260,6
		AUSLAND	13,5	-27,4	18,6	31,5	13,7	36,4	47,0	28,5
2559	H. V. BETONERZEUGNISSEN (OHNE BIMS, GR. FORM. FERTIGBAUTEILE)	INSGESAMT	138,0	+15,0	120,0	162,5	150,6	201,0	215,9	185,0
		INLAND	138,0	+15,3	119,7	163,5	150,5	200,6	215,8	185,4
		AUSLAND	138,6	+3,4	134,1	112,9	154,9	221,7	220,5	166,1
2563	H. V. GIPSERZEUGNISSEN, DAEMM-U. LEICHTBAUPLATTEN	INSGESAMT	181,2	+8,2	167,5	165,5	181,3	199,1	194,4	183,5
		INLAND	187,3	+11,4	168,1	171,6	185,2	202,7	201,7	189,9
		AUSLAND	122,7	-24,1	161,7	106,2	143,6	164,0	123,5	122,2
27	EISENSCHAFFENDE INDUSTRIE	INSGESAMT	70,8	-24,1	93,3	60,3	92,3	81,0	71,7	64,6
		INLAND	76,6	-28,8	107,6	63,0	104,6	90,9	80,2	71,7
		AUSLAND	62,6	-14,0	72,8	56,5	74,8	67,0	59,5	54,5
2711	HOCHOFEN-, STAHL-U. WARM- WALZWERKE (OHNE STAHL- ROHRE)	INSGESAMT	73,0	-24,9	97,2	62,8	96,6	85,4	73,8	65,2
		INLAND	72,6	-32,2	107,1	63,1	104,0	91,2	78,3	68,5
		AUSLAND	73,8	-8,6	80,7	62,2	84,4	75,6	66,4	59,8
2715	H. V. STAHLROHREN (OHNE PRAEZISIONSTAHLROHRE)	INSGESAMT	58,7	-10,7	65,7	45,8	63,3	54,3	57,9	59,5
		INLAND	124,5	+16,8	106,6	60,7	109,9	88,2	102,3	107,9
		AUSLAND	26,0	-42,6	45,3	38,4	40,0	37,4	35,8	35,4
2720	H. V. PRAEZISIONSTAHL- ROHREN	INSGESAMT	66,2	-36,1	103,6	58,3	100,2	81,1	73,3	68,8
		INLAND	74,5	-37,0	118,3	64,0	108,3	89,0	80,0	73,5
		AUSLAND	49,2	-33,3	73,8	46,7	83,7	64,9	59,5	59,0
2850	NE-METALLHALBZEUGWERKE	INSGESAMT	107,3	-22,8	139,0	90,3	130,1	118,6	108,9	102,2
		INLAND	110,0	-27,8	152,3	95,5	138,4	125,2	120,2	109,4
		AUSLAND	102,7	-12,3	117,1	81,7	116,4	107,7	90,4	90,2
2910	EISEN-, STAHL-U. TEMPER- GIESSEREI	INSGESAMT	76,8	-28,8	107,9	68,7	108,8	98,6	92,9	83,5
		INLAND	74,2	-30,6	106,9	64,0	108,2	97,5	92,8	82,5
		AUSLAND	86,2	-22,9	111,8	85,9	111,2	102,7	93,2	87,3
3011-15	ZIEHEREIEN UND KALT- WALZWERKE	INSGESAMT	87,6	-24,6	116,2	79,3	114,2	109,1	97,7	90,6
		INLAND	92,7	-21,9	118,7	84,6	120,7	119,2	108,8	97,3
		AUSLAND	75,2	-31,7	110,1	66,5	98,7	84,7	70,9	74,1
3011	STABZIEHEREIEN, KALTWALZWERKE	INSGESAMT	79,9	-29,6	113,5	69,2	109,1	97,4	81,6	77,6
		INLAND	82,2	-30,0	117,4	71,0	113,8	104,0	89,1	79,9
		AUSLAND	74,8	-28,6	104,8	65,3	98,6	82,9	65,0	72,4
3015	DRAHTZIEHEREIEN (EINSCHL. H. V. DRAHT- ERZEUGNISSEN)	INSGESAMT	94,6	-20,3	118,7	88,5	119,0	119,7	112,5	102,4
		INLAND	101,9	-14,9	119,8	96,4	126,6	132,4	126,0	112,6
		AUSLAND	75,7	-34,6	115,7	67,8	98,9	86,6	77,1	75,9

1) AUSGEWAELTE WIRTSCHAFTSZWEIGE (OHNE NAHRUNGS-UND GENUSSMITTELGEWERBE).

BUNDESGBIET

FUER DAS VERARBEITENDE GEBERBE
=100

WERT

INDEX

R	VERAENDERUNG GEGENUEBER DEM ENTSPRECHENDEN VORJAHRESZEITRAUM IN %													SYPRO- NR.			
	I		C		H		T		L		I		C		H		
	1992 1.HJ	1992 2.HJ	1991	1992	1992 JAN.	1992 DEZ.	1992 1.VJ	1992 2.VJ	1992 3.VJ	1992 4.VJ	1992 1.HJ	1992 2.HJ	1991		1992	1993 JAN.-JAN. KUMULIERT	
135,0	123,2	132,4	129,1	-2,1	-5,9	+3,3	-2,1	-3,7	-7,8	+0,6	-5,7	+2,3	-2,5	-15,4			
145,4	134,3	142,8	139,9	-1,9	-2,9	+2,6	-2,5	-2,4	-6,3	+0,1	-4,3	+6,1	-2,0	-15,6			
118,2	105,1	115,5	111,6	-2,4	-11,4	+4,6	-1,3	-6,2	-10,4	+1,7	-8,4	+4,6	-3,4	-15,2			
114,4	103,0	110,6	108,7	-3,0	-2,6	+1,7	-0,7	-2,6	-5,6	+0,5	-4,1	-0,4	-1,7	-17,3			
119,6	111,1	116,9	115,4	-3,3	-2,2	+1,0	-1,2	-1,0	-4,2	-0,1	-2,5	+2,4	-1,3	-17,8			
106,0	90,3	100,7	98,1	-2,7	-3,1	+2,9	-0,1	-5,5	-8,2	+1,4	-6,8	-4,8	-2,6	-16,3			
145,1	166,2	145,1	155,7	-0,2	+11,4	+15,4	+3,1	+8,5	+4,6	+8,0	+6,7	+10,7	+7,3	+3,0	25		
149,5	174,2	149,8	161,9	+1,5	+12,9	+16,9	+3,6	+9,1	+5,5	+8,8	+7,4	+13,1	+8,1	+9,2			
112,3	105,4	109,8	108,9	-11,5	-3,9	+4,3	-2,7	+0,7	-4,5	+0,6	-2,0	-9,0	-0,6	+0,7			
110,0	160,3	129,7	135,2	+11,8	+31,4	+23,8	+3,0	+1,1	+4,5	+8,6	+2,7	+8,0	+5,1	+9,6	2512		
110,5	161,3	129,4	135,9	+12,0	+31,4	+23,9	+3,0	+1,1	+4,4	+8,7	+2,7	+7,9	+5,0	+9,6			
65,1	71,7	66,5	68,4	-11,4	+21,1	-1,9	-2,9	+3,0	+16,5	-2,5	+8,3	+9,6	+2,9	+11,9			
155,6	197,0	158,1	176,3	-10,4	+38,7	-3,8	+8,1	+27,1	+11,6	+2,8	+19,4	+9,6	+11,5	+21,9	2525		
154,7	196,6	156,3	175,7	-9,6	+41,6	-4,3	+11,1	+28,3	+11,0	+4,2	+19,8	+11,1	+12,4	+22,5			
174,5	205,9	198,6	190,2	-23,2	-15,0	+6,1	-35,3	-0,7	+23,3	-18,1	+11,9	-12,4	-4,2	+10,9			
131,8	144,6	130,0	138,2	-2,6	+28,9	+16,0	+0,9	+3,7	+8,8	+6,6	+6,0	+10,5	+6,3	-3,9	2531		
131,2	145,0	130,0	138,1	-2,4	+28,6	+15,9	+1,0	+3,7	+8,3	+6,7	+5,8	+11,2	+6,2	-5,5			
141,3	139,4	129,4	140,3	-4,0	+33,9	+17,4	-0,7	+4,6	+15,2	+7,1	+9,9	-0,5	+8,4	+14,4			
159,2	180,3	150,7	169,7	+1,3	+25,4	+20,2	+4,6	+12,7	+16,7	+10,6	+14,5	+5,8	+12,6	+0,4	2541		
170,4	198,2	160,4	194,3	+2,7	+32,2	+22,5	+7,2	+14,3	+19,6	+12,9	+16,7	+8,2	+14,9	+3,7			
104,8	93,3	103,4	99,1	-7,6	-22,4	+7,0	-13,8	-0,5	-6,6	-5,0	-3,4	-9,4	-4,2	-23,2			
95,2	90,8	95,5	93,0	-11,7	-11,5	-0,7	-2,4	+1,4	-8,6	-1,6	-3,7	-7,8	-2,6	-6,4	2543		
89,7	88,5	93,7	89,1	-10,3	-17,6	-5,2	-7,1	+2,6	-10,0	-6,2	-3,6	-6,1	-4,9	-15,2			
101,8	93,7	97,7	97,7	-13,4	-4,5	+4,6	+2,8	0,0	-7,0	+3,8	-3,7	-9,8	0,0	+4,1			
250,4	279,5	234,2	265,0	+26,7	-3,8	+36,6	+3,7	+19,3	+1,3	+16,5	+10,2	+16,0	+13,2	-31,0	2555		
253,1	282,3	236,1	267,7	+28,0	-3,8	+37,7	+3,9	+19,3	+1,4	+17,1	+10,3	+18,0	+13,4	-31,0			
25,0	37,8	75,4	31,4	-88,6	-20,9	-89,4	-55,1	+20,5	-45,7	-76,2	-17,3	-78,8	-58,4	-27,4			
175,8	200,5	174,4	188,1	+0,3	+0,4	+19,4	+3,8	+9,7	+2,2	+10,0	+6,1	+19,9	+7,9	+15,0	2559		
175,5	200,6	174,2	188,1	+0,4	+0,3	+20,0	+3,8	+9,6	+2,4	+10,2	+6,1	+20,8	+8,0	+15,3			
188,3	193,3	187,3	190,8	-9,0	+0,5	-3,2	+4,3	+12,4	-7,9	+1,1	+2,7	-7,5	+1,9	+3,4			
190,2	189,0	175,4	189,6	+6,5	+12,0	+13,3	+10,9	+8,1	+0,8	+12,0	+4,5	+24,8	+8,1	+8,2	2563		
194,0	195,8	173,4	194,9	+6,7	+19,6	+19,2	+12,7	+11,9	+6,6	+15,7	+9,3	+28,9	+12,4	+11,4			
153,8	122,9	194,0	138,3	+4,5	-44,1	-29,4	-7,3	-29,6	-44,5	-19,1	-37,9	-2,4	-28,7	-24,1			
86,7	68,1	86,1	77,4	-9,2	-18,7	-6,3	-7,5	-8,2	-19,4	-6,8	-13,9	-8,0	-10,1	-24,1	27		
97,8	76,0	96,4	86,9	-8,2	-24,6	-6,9	-7,7	-6,7	-19,3	-7,3	-13,0	-5,4	-9,9	-28,8			
70,9	57,0	71,2	63,9	-11,2	-6,9	-4,8	-6,8	-10,9	-19,4	-5,8	-15,2	-13,0	-10,3	-14,0			
91,0	69,5	87,8	80,3	-8,0	-15,4	-4,7	-2,4	-7,9	-20,7	-3,7	-14,4	-8,6	-8,5	-24,9	2711		
97,6	73,4	95,2	85,5	-9,2	-19,1	-7,5	-5,3	-8,5	-20,9	-6,4	-14,8	-6,7	-10,2	-32,2			
80,0	63,1	75,5	71,6	-5,4	-8,3	+1,6	+4,0	-6,5	-20,3	+2,7	-13,6	-12,4	-5,2	-8,6			
58,8	58,7	74,3	58,7	-21,4	-35,3	-21,5	-38,2	-9,7	-8,0	-30,2	-8,9	-3,4	-21,0	-10,7	2715		
99,1	105,1	112,2	102,1	-3,8	-56,8	-6,8	-31,2	+10,2	-1,6	-19,5	+3,9	+12,7	-9,0	+16,8			
38,7	35,6	55,5	37,2	-35,4	+6,7	-35,5	-44,8	-28,3	-16,3	-40,3	-22,8	+15,3	-33,0	-42,6			
90,6	71,0	89,0	80,8	-1,5	-31,1	+2,3	-7,7	-11,7	-21,0	-2,5	-16,5	-10,2	-9,2	-38,1	2720		
98,6	76,8	94,3	87,7	+3,2	-33,3	+4,0	-3,9	-4,0	-24,2	+0,2	-14,9	-9,8	-7,0	-37,0			
74,3	59,3	78,1	66,8	-14,3	-23,8	-1,9	-17,1	-27,7	-11,5	-9,2	-20,4	-11,5	-14,5	-33,3			
124,3	105,5	118,4	114,9	+0,9	-8,4	+0,2	-0,2	-4,1	-8,3	-0,1	-6,2	-6,4	-3,0	-22,8	2850		
131,8	114,8	124,8	123,3	+3,5	-6,3	-1,0	+0,6	+2,1	-6,7	-0,3	-2,3	-5,9	-1,2	-27,8			
112,0	90,3	108,0	101,2	-4,3	-12,4	+2,3	-1,5	-15,5	-11,3	+0,4	-13,5	-7,2	-6,3	-12,3			
103,7	88,2	100,2	96,0	+4,2	-16,5	+5,5	-3,4	-5,9	-13,6	+1,1	-9,7	-9,1	-4,2	-28,8	2910		
102,9	87,7	100,6	95,3	+5,8	-20,7	+5,6	-5,5	-8,0	-14,0	0,0	-10,9	-9,5	-5,3	-30,6			
107,0	90,2	98,4	98,6	-1,1	-2,5	+5,6	+4,3	+3,0	-12,1	+5,0	-5,0	-7,6	+0,2	-22,9			
111,7	94,1	107,3	102,9	-2,4	-14,5	+0,9	-0,7	-5,6	-11,8	+0,1	-8,7	-4,5	-4,1	-24,6	3011-15		
119,9	103,1	115,2	111,5	-5,5	-14,8	-0,5	+0,7	-2,8	-10,8	0,0	-6,7	-1,3	-3,2	-21,9			
91,7	72,5	88,4	82,1	+6,2	-13,4	+5,1	-5,3	-14,8	-14,9	+0,1	-14,9	-13,4	-7,1	-31,7			
103,3	79,6	98,1	91,4	-3,4	-21,1	-0,2	+0,3	-9,5	-19,1	+0,1	-14,5	-10,0	-6,8	-29,6	3011		
108,9	84,5	104,3	96,7	-5,6	-24,1	-3,1	+0,6	-6,3	-21,2	-1,4	-14,0	-8,0	-7,3	-30,0			
90,8	68,7	84,5	79,7	+2,4	-12,6	+7,9	-0,2	-18,3	-13,7	+4,0	-15,9	-19,1	-5,7	-28,6			
119,4	107,5	115,8	113,4	-1,6	-9,0	+1,9	-1,6	-2,8	-6,0	+0,1	-4,3	+0,2	-2,1	-20,3	3015		
129,5	119,3	124,7	124,4	-5,4	-7,6	+1,5	+0,7	-0,6	-2,8	+1,1	-1,6	+2,5	-0,2	-14,9			
92,7	76,5	92,5	84,6	+10,0	-14,1	+2,5	-9,8	-11,4	-16,1	-3,6	-13,9	-7,1	-8,5	-34,6			

STBA, FACHSERIE 4, REIHE 2.2

1. INDEX DES AUFTRAGSEINGANGS
1985

1.1 ORIGINAL

WERT

SYPRO- NR.	WIRTSCHAFTSGLIEDERUNG		1993 JAN.	VERAEND. GEGEN- UEBER VOR- JAHRES- MONAT IN %	N		A		C		H
					1992 JAN.	1992 DEZ.	1992 1. VJ	1992 2. VJ	1992 3. VJ	1992 4. VJ	
40	CHEMISCHE INDUSTRIE	INSGESAMT	102,6	-14,6	120,2	99,1	119,9	113,7	106,8	104,8	
		INLAND	107,6	-13,9	124,9	104,4	123,2	117,1	114,2	111,5	
		AUSLAND	96,3	-15,8	114,4	92,5	115,7	109,6	97,7	96,5	
4031	H.V.CHEMISCHEN GRUND- STOFFEN (AUCH MIT AN- SCHL. WEITERVERARB.)	INSGESAMT	81,6	-16,4	97,6	79,4	97,4	92,7	85,1	81,3	
		INLAND	80,3	-13,3	92,6	75,2	93,2	89,2	84,5	79,4	
		AUSLAND	82,8	-19,1	102,3	82,5	101,3	96,1	85,7	83,1	
4034	H.V.CHEMISCHEN ERZEUG- NISSEN FUER GEWERBE, LANDWIRTSCHAFT	INSGESAMT	115,8	-13,9	134,5	107,6	139,8	130,0	123,1	117,7	
		INLAND	119,4	-14,0	138,9	111,2	148,6	140,6	139,1	128,1	
		AUSLAND	110,8	-13,7	128,4	102,6	127,4	115,0	100,6	103,2	
4035	H.V.PHARMAZEUTISCHEN ERZEUGNISSEN	INSGESAMT	145,6	-12,1	165,6	148,4	163,5	160,6	152,9	158,0	
		INLAND	149,9	-14,7	175,7	163,2	164,2	158,2	156,6	165,0	
		AUSLAND	136,9	-5,5	144,8	117,7	162,2	165,7	145,2	143,6	
4036	H.V. SEIFEN, WASCH-, REI- NIGUNGS-U. KOERPER- PFLEGE MITTELN	INSGESAMT	144,6	-9,6	159,9	132,3	146,6	135,0	139,7	141,1	
		INLAND	140,4	-11,4	158,4	127,6	142,5	131,7	136,6	137,6	
		AUSLAND	170,5	+0,4	169,8	161,8	172,6	155,8	159,4	163,3	
4037	H.V. FOTO-CHEMISCHEN ERZEUGNISSEN	INSGESAMT	96,1	-15,1	113,2	98,0	121,4	135,3	128,1	108,8	
		INLAND	81,7	-16,5	97,8	86,1	105,6	120,4	110,8	98,7	
		AUSLAND	105,7	-14,3	123,4	105,9	131,9	145,2	139,6	115,5	
4039	H.V. SONSTIGEN CHEMI- SCHEN ERZEUGNISSEN FUER PRIVATEN VERBRAUCH USW	INSGESAMT	119,8	-15,8	142,2	108,1	135,7	118,7	111,2	120,1	
		INLAND	118,9	-12,1	135,2	104,8	126,4	113,3	108,4	117,9	
		AUSLAND	121,2	-20,7	152,9	113,1	149,8	126,9	115,5	123,3	
4090	H.V. CHEMIEFASERN	INSGESAMT	74,0	-25,3	99,1	72,3	99,6	90,1	76,5	79,4	
		INLAND	78,2	-26,0	105,7	66,3	105,4	93,2	78,4	77,4	
		AUSLAND	71,6	-24,9	95,3	75,9	96,3	88,2	75,4	80,6	
53	HOLZBEARBEITUNG	INSGESAMT	
		INLAND	
		AUSLAND	
5311	SAEGE-U. HOBELWERKE	INSGESAMT	100,0	-15,5	118,4	121,3	129,8	146,6	147,4	140,6	
		INLAND	100,2	-15,4	118,4	125,3	130,1	149,9	152,3	144,8	
		AUSLAND	97,6	-17,2	117,9	94,1	126,7	125,3	103,1	101,8	
5361	H.V. HALBWAREN AUS HOLZ	INSGESAMT	
		INLAND	
		AUSLAND	
55	ZELLSTOFF-, HOLZSCHLIFF-, PAPIER-U. PAPPEERZEUGUNG	INSGESAMT	95,6	-21,1	121,2	95,3	120,9	110,0	103,2	101,8	
		INLAND	90,2	-20,0	112,8	94,0	113,8	103,3	98,7	98,6	
		AUSLAND	104,6	-22,5	135,0	97,4	132,5	121,1	110,8	107,0	
59	GUMMIVERARBEITUNG	INSGESAMT	91,7	-25,9	123,8	92,1	130,8	127,8	121,6	115,0	
		INLAND	87,4	-29,8	124,5	91,0	132,7	130,8	123,2	116,8	
		AUSLAND	103,8	-14,7	121,7	95,1	125,5	119,3	117,0	109,9	
	INVESTITIONSGUETER PRODUZIERENDES GEWERBE	INSGESAMT	122,5	-15,9	145,7	127,1	151,1	135,6	132,0	128,0	
		INLAND	136,7	-16,7	164,1	141,8	169,3	150,4	148,1	142,1	
		AUSLAND	103,6	-14,6	121,3	107,5	127,0	116,0	110,5	109,3	
3021-25	STAHLVERFORMUNG, OBERFLAECHEVEREDLUNG, HAERTUNG	INSGESAMT	109,3	-31,0	158,4	102,3	155,7	145,0	134,8	118,2	
		INLAND	108,7	-32,5	161,1	102,1	158,4	148,7	139,1	119,0	
		AUSLAND	111,8	-24,0	147,1	103,3	144,1	129,2	116,3	114,5	
3021	H.V. GESENK-U. LEICHTEN FREIFORMSCHMIEDESTUEK- KEN, PRESS-U. ZIEHTEILEN	INSGESAMT	96,4	-32,6	143,1	91,9	145,6	135,8	121,1	105,1	
		INLAND	96,1	-33,7	144,9	90,2	149,1	141,5	128,1	106,5	
		AUSLAND	97,4	-28,5	136,2	98,0	133,0	115,0	95,8	100,1	
3025	STAHLVERFORMUNG, ANG, OBERFLAECHEVEREDLUNG, HAERTUNG	INSGESAMT	117,2	-30,2	167,9	108,7	161,9	150,7	143,2	125,2	
		INLAND	116,0	-32,0	170,5	109,0	163,8	153,0	145,5	126,4	
		AUSLAND	122,8	-21,0	155,4	107,4	152,6	140,0	132,1	125,7	
31	STAHL-U. LEICHTMETALLBAU, SCHIENENFAHRZEUGBAU	INSGESAMT	160,3	-7,4	173,1	160,3	175,8	183,4	175,3	156,5	
		INLAND	171,2	-11,6	193,6	170,5	192,6	197,6	198,6	168,2	
		AUSLAND	114,3	+32,9	86,0	117,0	104,1	122,6	75,6	107,2	
3111	H.V. STAHL-U. LEICHTME- TALLKONSTRUKTIONEN (OHNE GRUBENAUSBAU)	INSGESAMT	162,6	-2,9	167,5	185,7	184,7	200,8	196,6	184,2	
		INLAND	168,3	-5,5	175,9	192,6	188,6	206,8	207,3	193,7	
		AUSLAND	130,5	+37,2	95,1	126,6	150,8	149,4	103,3	102,1	
3151	KESSEL-U. BEHAELTERBAU	INSGESAMT	163,5	+29,1	126,6	109,9	148,3	156,0	163,1	113,6	
		INLAND	192,8	+33,4	144,5	116,9	169,8	168,5	195,0	128,1	
		AUSLAND	75,9	+3,4	73,4	89,0	84,3	118,7	67,9	70,3	
3171	LOKOMOTIVBAU	INSGESAMT	632,1	+455,9	113,7	242,9	103,6	114,4	94,8	214,3	
		INLAND	119,9	+3,8	115,5	238,1	95,6	100,8	131,4	175,7	
		AUSLAND	1496,7	+998,9	110,5	250,9	116,9	137,2	33,0	279,4	
3174	WAGGONBAU	INSGESAMT	39,6	-93,1	573,7	336,0	329,2	273,4	126,0	264,5	
		INLAND	48,5	-93,9	797,9	391,7	441,7	370,3	156,7	250,1	
		AUSLAND	22,1	-83,3	132,3	226,5	107,6	82,7	65,4	292,7	

STBA, FACHSERIE 4, REIHE 2.2

BUNDESGBIET

FUER DAS VERARBEITENDE GEWERBE
=100

WERT

INDEX

R	I C H T L I C H													SYPRO- NR.	
	1992 1.HJ	1992 2.HJ	1991	1992	VERAENDERUNG GEGENUEBER DEM ENTSPRECHENDEN VORJAHRESZEITRAUM IN %										
					1992 JAN.	1992 DEZ.	1992 1.VJ	1992 2.VJ	1992 3.VJ	1992 4.VJ	1992 1.HJ	1992 2.HJ	1991		1992
116,8	105,8	111,8	111,3	-2,8	+2,1	+2,4	+0,4	-2,4	-2,6	+1,4	-2,5	+1,7	-0,4	-14,6	40
120,2	112,9	116,6	116,5	-3,8	+4,7	+1,1	-0,5	-0,8	-0,4	+0,4	-0,5	+4,7	-0,1	-13,9	
112,6	97,1	105,9	104,9	-1,5	-1,4	+4,0	+1,8	-4,4	-5,7	+2,8	-5,0	-2,0	-0,9	-15,8	
95,1	83,2	93,8	89,1	-8,5	-5,0	-2,8	-3,1	-6,1	-8,4	-2,9	-7,2	-3,1	-5,0	-16,4	4031
91,2	82,0	91,9	86,6	-12,3	-5,7	-6,1	-4,3	-6,0	-6,9	-5,3	-6,4	-3,3	-5,8	-13,3	
98,7	84,4	95,6	91,6	-5,1	-4,3	+0,3	-1,9	-6,0	-9,9	-0,8	-8,0	-2,9	-4,2	-19,1	
134,9	120,4	125,5	127,7	-1,1	+5,7	+4,9	+1,6	-0,7	+0,9	+3,2	+0,1	+3,7	+1,8	-13,9	4034
144,6	133,6	137,4	139,1	-2,2	+8,7	+3,7	-0,1	-1,0	+2,3	+1,8	+0,5	+7,8	+1,2	-14,0	
121,2	101,9	108,6	111,5	+0,7	+1,6	+6,9	+4,5	-0,1	-1,3	+5,8	-0,7	-2,9	+2,7	-13,7	
162,1	155,4	148,5	158,8	+8,4	+11,2	+12,1	+10,1	+2,8	+2,9	+11,1	+2,8	+11,4	+6,9	-12,1	4035
161,2	160,8	149,8	161,0	+9,6	+14,5	+11,8	+8,4	+6,7	+3,3	+10,1	+4,9	+17,4	+7,5	-14,7	
163,9	144,4	145,8	154,1	+5,5	+2,4	+13,0	+13,5	-4,9	+1,9	+13,2	-1,6	+0,3	+5,7	-5,5	
140,8	140,4	136,1	140,6	-2,4	+16,4	+3,0	-2,2	+3,9	+8,9	+0,4	+6,4	+6,0	+3,3	-9,6	4036
137,1	137,1	132,5	137,1	-4,3	+14,0	+2,2	-2,7	+6,0	+8,9	-0,2	+7,4	+5,7	+3,5	-11,4	
164,2	161,4	158,6	162,8	+10,7	+29,1	+7,5	+0,6	-5,8	+8,9	+4,1	+1,1	+7,5	+2,6	+0,4	
128,4	118,5	121,9	123,4	-1,5	-10,1	+0,2	+2,6	+4,0	-2,3	+1,4	+1,0	-0,2	+1,2	-15,1	4037
113,0	104,8	108,0	108,9	-0,4	+2,9	+2,5	+0,8	-0,9	+0,9	+1,6	0,0	-1,0	+0,8	-16,5	
138,6	127,5	131,2	133,0	-2,1	-15,8	-1,0	+3,6	+6,8	-4,1	+1,4	+1,5	+0,2	+1,4	-14,3	
127,2	115,7	125,4	121,4	+5,3	+6,7	+2,3	-4,3	-9,3	-2,0	-0,9	-5,6	+0,6	-3,2	-15,8	4039
119,9	113,2	123,8	116,5	+0,1	+4,2	-3,9	-8,6	-9,7	-1,3	-6,2	-5,4	+4,1	-5,8	-12,1	
138,4	119,4	128,0	128,9	+13,3	+10,4	+11,5	+2,4	-8,7	-3,1	+7,2	-5,9	-4,3	+0,7	-20,7	
94,9	78,0	91,2	86,4	-8,1	-11,6	+1,9	-3,8	-5,8	-14,0	-0,8	-10,1	-1,6	-5,3	-25,3	4090
99,3	77,9	96,6	88,6	-11,6	-20,9	+0,9	-5,7	-10,7	-18,8	-2,4	-15,0	-1,9	-8,3	-26,0	
92,3	78,0	88,0	85,2	-5,5	-5,8	+2,9	-2,8	-2,5	-11,0	+0,2	-7,0	-1,5	-3,2	-24,9	
.	53
138,2	144,0	139,5	141,1	+0,4	+5,0	+5,3	-3,2	+1,2	+2,0	+0,7	+1,6	-2,0	+1,1	-15,5	5311
138,5	148,5	140,5	144,0	+1,0	+6,9	+6,1	-1,7	+2,5	+3,9	+1,8	+3,1	-1,1	+2,5	-15,4	
126,0	102,4	130,4	114,2	-4,8	-15,9	-1,9	-17,1	-13,1	-17,0	-10,1	-15,2	-9,7	-12,4	-17,2	
.	5361
115,4	102,5	118,8	109,0	-8,7	-7,5	-5,2	-8,9	-8,6	-10,7	-7,0	-9,7	-5,2	-8,2	-21,1	55
108,5	98,6	116,2	103,6	-14,2	-10,0	-10,5	-10,4	-11,8	-10,8	-10,5	-11,3	-2,4	-10,8	-20,0	
126,8	108,9	123,0	117,9	+0,1	-3,4	+3,4	-6,7	-3,3	-10,5	-1,6	-7,0	-9,4	-4,1	-22,5	
129,3	118,3	118,7	123,8	+3,8	-5,1	+9,8	+8,9	+2,4	-3,8	+9,4	-0,8	+4,6	+4,3	-25,9	59
131,7	120,0	121,0	125,9	+7,5	-7,6	+11,3	+9,3	+1,0	-5,0	+10,2	-2,0	+6,4	+4,0	-29,8	
122,4	113,5	112,1	117,9	-5,9	+2,5	+5,9	+7,7	+6,7	+0,5	+6,7	+3,7	-1,0	+5,2	-14,7	
143,4	130,0	141,3	136,7	-2,1	-9,0	+4,4	-2,6	-4,8	-10,2	+1,0	-7,5	+2,5	-3,3	-15,9	
159,8	145,1	157,1	152,5	-1,6	-5,2	+3,7	-3,2	-3,3	-9,3	+0,3	-6,3	+7,3	-2,9	-16,7	
121,5	109,9	120,3	115,7	-2,8	-15,0	+5,5	-1,5	-7,5	-11,6	+2,0	-9,6	-4,9	-3,8	-14,6	
150,4	126,5	142,4	138,4	+4,6	-16,3	+6,3	+1,0	-4,4	-14,7	+3,7	-9,5	+2,3	-2,8	-31,0	3021-25
153,6	129,1	146,1	141,3	+5,4	-18,4	+5,7	+1,2	-4,6	-16,2	+3,6	-10,3	+3,8	-3,3	-32,5	
136,6	115,4	126,5	126,0	+1,4	-5,9	+8,7	+0,2	-3,6	-7,6	+4,5	-5,6	-4,3	-0,4	-24,0	
140,7	113,1	131,5	126,9	+5,3	-20,4	+8,7	+3,1	-7,1	-19,1	+5,9	-13,1	+0,8	-3,5	-32,6	3021
145,3	117,3	137,5	131,3	+6,1	-24,5	+7,8	+2,2	-7,0	-21,5	+5,0	-14,2	+2,5	-4,5	-33,7	
124,0	98,0	109,4	111,0	+2,3	-3,0	+12,6	+7,6	-7,6	-8,2	+10,2	-7,9	-6,5	+1,5	-28,5	
156,3	134,7	149,1	145,5	+4,4	-13,9	+5,0	0,0	-3,0	-12,4	+2,5	-7,6	+3,2	-2,4	-30,2	3025
158,4	136,0	151,1	147,2	+5,1	-15,0	+4,7	+0,8	-3,3	-13,3	+2,8	-8,2	+4,4	-2,6	-32,0	
146,3	128,9	139,6	137,6	+0,7	-7,8	+6,3	-3,9	-1,1	-7,2	+1,2	-4,2	-2,9	-1,4	-21,0	
179,6	165,9	166,1	172,8	+27,7	+0,2	+21,4	+7,3	-7,2	-2,1	+13,8	-4,9	+15,0	+4,0	-7,4	31
195,1	183,4	175,9	189,2	+33,3	+5,6	+23,2	+8,4	+1,6	-0,8	+15,2	+0,5	+16,8	+7,6	-11,6	
113,4	91,4	124,7	102,4	-8,9	-27,3	+8,6	+0,5	-53,2	-9,9	+4,1	-34,9	+6,0	-17,9	+32,9	
192,8	190,4	179,2	191,6	+4,9	+10,7	+13,7	+6,1	+4,2	+4,4	+9,7	+4,3	+11,3	+6,9	-2,9	3111
197,7	200,5	184,3	199,1	+9,5	+13,3	+14,5	+5,6	+5,5	+7,5	+9,7	+6,4	+13,6	+8,0	-5,5	
150,1	102,7	134,6	126,4	-36,8	-14,9	+5,3	+13,8	-14,3	-28,8	+9,4	-22,1	-9,6	-6,1	+37,2	
152,2	138,4	140,5	145,3	+25,6	-14,3	+19,7	+6,6	+0,2	-11,8	+12,7	-5,1	+15,3	+3,4	+29,1	3151
169,1	161,6	158,6	165,3	+29,1	-20,7	+19,1	+6,9	+3,2	-11,8	+12,7	-3,3	+19,8	+4,2	+33,4	
101,5	69,1	86,4	85,3	+8,6	+24,3	+23,6	+5,7	-20,1	-12,1	+12,4	-16,2	-4,8	-1,3	+3,4	
109,0	154,5	226,6	131,8	-28,3	-46,6	-69,5	-50,8	+7,7	-13,0	-61,9	-7,6	-8,8	-41,8	+455,9	3171
98,2	153,5	164,3	125,9	+5,2	+88,4	-60,2	-41,7	+33,7	+20,8	-52,5	+26,0	-9,3	-23,4	+3,8	
127,1	156,2	331,7	141,7	-54,2	-75,1	-76,9	-58,7	-53,3	-33,0	-69,7	-35,9	-8,5	-57,3	+999,9	
301,3	195,2	253,0	248,2	+167,3	+15,9	+139,6	+30,3	-69,1	+3,0	+73,6	-41,3	+47,6	-1,9	-93,1	3174
406,0	203,4	241,0	304,7	+186,7	+128,5	+152,3	+43,6	-39,2	-8,4	+87,5	-23,4	+32,1	+26,4	-93,9	
95,2	179,1	276,7	137,1	+48,5	-56,7	+70,3	-28,2	-90,7	+30,3	+6,7	-61,4	+85,0	-50,5	-83,3	

STBA, FACHSERIE 4, REIHE 2.2

1 INDEX DES AUFTRAGSEINGANGS
1985

1.1 ORIGINAL

WERT

SYPRO- NR.	WIRTSCHAFTSGLIEDERUNG	1993 JAN.	VERAEND. GEGEN- UEBER VOR- JAHRES- MONAT IN %	N		A		C		H
				1992 JAN.	1992 DEZ.	1992 1. VJ	1992 2. VJ	1992 3. VJ	1992 4. VJ	
3177	FELD-U. INDUSTRIEBAHN- WAGENBAU	INSGESAMT INLAND AUSLAND	86,9 . .	-44,9 . .	157,6 . .	140,8 . .	134,6 . .	109,9 . .	82,9 . .	137,0 . .
32	MASCHINENBAU	INSGESAMT INLAND AUSLAND	115,2 132,2 97,5	-13,8 -16,2 -10,2	133,6 157,7 108,6	128,8 146,9 109,9	139,6 162,8 115,5	131,7 149,6 113,0	123,7 144,4 102,1	122,7 141,7 102,9
3210	H. V. LANDWIRTSCHAFT- LICHEN MASCHINEN, ACKERSCHLEPPERN	INSGESAMT INLAND AUSLAND	111,5 136,1 92,0	-12,8 -16,8 -7,4	127,8 163,6 99,3	95,7 133,2 66,0	122,9 155,4 97,0	89,0 115,7 67,7	74,8 101,4 53,6	96,5 119,1 78,7
3220	H. V. METALLBEARBEITUNGS- MASCHINEN U. AE.	INSGESAMT INLAND AUSLAND	70,1 76,5 61,4	-26,2 -27,1 -24,8	95,0 104,9 81,6	83,8 93,8 70,1	103,6 117,4 84,7	97,6 106,1 85,9	88,5 104,7 86,5	85,1 93,8 73,4
3230	H. V. TEXTIL-U. NAEH- MASCHINEN	INSGESAMT INLAND AUSLAND	102,4 86,4 107,8	-12,9 -24,5 -9,1	117,5 114,4 118,6	114,3 92,1 121,7	127,7 116,8 131,3	122,1 94,8 131,2	121,4 104,8 127,0	109,8 87,4 117,3
3240	H. V. MASCHINEN FUER DIE NAHRUNGS-U. GENUSSMITTEL- INDUSTRIE USW	INSGESAMT INLAND AUSLAND	145,7 177,1 120,9	+3,0 +1,4 +5,0	141,4 174,7 115,1	154,4 200,1 118,4	151,1 182,1 126,6	146,1 175,4 122,9	139,8 171,7 114,7	143,7 183,1 112,7
3256	H. V. HUETTEN-U. WALZWERKS- EINRICHTUNGEN USW	INSGESAMT INLAND AUSLAND	112,5 142,6 75,2	-14,1 -15,8 -9,7	130,9 169,3 83,3	166,6 168,3 164,6	139,4 168,0 103,8	139,8 158,1 117,0	121,7 151,8 84,3	142,9 157,2 125,3
3257	H. V. BAU-, BAUSTOFF-U. AE. MASCHINEN	INSGESAMT INLAND AUSLAND	127,2 193,9 83,5	-22,9 -23,7 -21,7	164,9 254,1 106,6	162,9 280,1 86,3	177,2 272,3 115,0	172,0 276,6 103,4	136,5 227,3 77,1	155,5 265,8 83,4
3260	H. V. ZAHNRAEDERN, GETRIE- BEN, LAGERN, ANTRIEBS- ELEMENTEN	INSGESAMT INLAND AUSLAND	82,4 84,0 80,0	-27,2 -25,1 -30,3	113,2 112,2 114,7	78,5 71,9 88,5	114,2 117,6 109,2	107,6 108,2 106,7	101,2 107,9 91,1	85,9 85,3 86,7
3270	H. V. MASCHINEN FUER WEITERE BESTIMMTE WIRTSCHAFTSZWEIGE	INSGESAMT INLAND AUSLAND	94,3 117,3 82,7	-31,0 -35,3 -27,6	136,7 181,3 114,3	124,2 155,4 108,5	136,0 187,6 110,1	116,0 148,8 100,5	113,2 150,5 94,5	112,7 148,8 94,6
3280	SONSTIGER MASCHINENBAU	INSGESAMT INLAND AUSLAND	140,5 149,8 126,2	-8,1 -12,2 +0,2	152,9 170,6 125,9	141,8 154,4 122,6	158,8 174,5 134,9	153,6 163,9 137,9	152,6 159,7 141,8	138,2 151,0 118,6
33	STRASSENFAHRZEUGBAU	INSGESAMT INLAND AUSLAND	122,6 139,5 108,6	-23,7 -28,8 -17,4	160,6 195,9 131,4	121,4 142,6 104,0	170,7 207,2 140,6	133,4 144,0 124,7	128,1 135,9 121,6	122,2 141,8 106,2
3311	H. V. KRAFTWAGEN U. -MOTOREN	INSGESAMT INLAND AUSLAND	119,8 138,9 105,0	-23,5 -28,7 -17,4	156,5 194,8 127,1	118,7 143,2 99,9	167,2 206,9 136,8	128,3 138,3 120,7	124,2 132,7 117,7	118,1 138,8 101,4
3312	H. V. PERSONENKRAFTWAGEN U. AE. (EINSCHL. MOTOREN)	INSGESAMT INLAND AUSLAND	118,9 134,5 107,5	-21,6 -31,5 -9,6	151,6 196,3 118,9	116,9 136,7 103,2	168,4 213,0 135,9	127,7 136,0 121,6	124,1 130,5 119,3	116,2 133,7 103,4
3313	H. V. LASTKRAFTWAGEN U. AE. (EINSCHL. MOTOREN)	INSGESAMT INLAND AUSLAND	124,0 157,6 91,0	-31,5 -16,4 -47,7	181,1 188,6 173,9	127,6 175,1 81,0	161,4 181,1 142,1	131,5 148,0 115,3	125,0 142,0 108,3	127,8 165,7 90,6
3316	H. V. KAROSSERIEN, AUF- BAUTEN, ANHAENGERN FUER KRAFTWAGEN	INSGESAMT INLAND AUSLAND	174,8 146,1 250,9	-26,7 -32,3 -15,8	238,4 215,9 298,1	174,1 138,3 269,0	236,9 215,9 292,7	219,6 194,5 286,4	199,5 168,0 283,0	197,4 161,6 292,3
3321	H. V. KRAFTRAEDERN, KRAFTRADMOTOREN	INSGESAMT INLAND AUSLAND	112,0 . .	+7,3 . .	104,4 . .	73,2 . .	130,2 . .	134,0 . .	69,1 . .	100,9 . .
3324	H. V. FAHRRADERN	INSGESAMT INLAND AUSLAND	134,6 161,9 51,4	-23,3 -14,9 -60,6	175,4 190,2 130,3	144,6 176,8 46,4	195,4 227,3 98,0	233,5 287,3 69,4	192,1 238,9 49,3	164,5 202,9 47,4
34	SCHIFFBAU	INSGESAMT INLAND AUSLAND	85,8 140,6 18,2	+42,3 +78,2 -51,3	60,3 78,9 37,4	23,7 29,9 15,9	47,6 55,6 37,6	45,1 60,9 25,6	45,5 51,8 37,6	69,4 36,3 110,2
35	LUFT-U. RAUMFAHRZEUGBAU	INSGESAMT INLAND AUSLAND	84,4 102,6 69,9	+11,9 +41,3 -10,0	75,4 72,6 77,7	143,6 184,1 111,1	117,1 92,9 136,5	103,2 94,1 110,5	145,3 152,2 139,8	124,1 148,7 104,4
36	ELEKTROTECHNIK	INSGESAMT INLAND AUSLAND	133,0 139,2 121,4	-11,5 -10,5 -13,5	150,2 155,5 140,4	135,5 143,7 120,3	151,7 159,9 136,5	141,8 152,7 121,5	140,8 151,4 120,8	138,1 143,6 128,0
3610	H. V. BATTERIEN, AKKUMULATOREN	INSGESAMT INLAND AUSLAND	138,5 123,2 170,8	+11,3 -6,7 +57,7	124,4 132,1 108,3	95,8 89,0 110,1	130,4 137,0 116,7	112,5 115,5 105,9	127,3 127,8 126,4	123,0 117,7 134,2

STBA, FACHSERIE 4, REIHE 2.2

SYPRO- NR.	WIRTSCHAFTSGLIEDERUNG		1993 JAN.	VERAEND. GEGEN- UEBER- VOR- JAHRRES MONAT IN %	N		A		C		H
					1992 JAN.	1992 DEZ.	1992 1. VJ	1992 2. VJ	1992 3. VJ	1992 4. VJ	
3620	H. V. GERAETEN D. ELEKTRIZ. ERZEUGUNG, -VERTLG. U. AE.	INSGESAMT INLAND AUSLAND	144,7 155,3 123,5	-9,6 -8,1 -13,2	160,1 169,0 142,3	131,1 139,8 113,8	158,6 163,9 135,9	142,6 153,3 121,4	142,2 153,4 119,9	135,2 142,9 119,9	
3640	H. V. ELEKTRISCHEN LEUCH- TEN U. LAMPEN	INSGESAMT INLAND AUSLAND	161,1 179,0 128,7	-13,2 -15,2 -7,5	185,5 211,2 139,1	155,0 170,7 126,7	179,6 202,9 137,5	159,8 173,3 135,6	165,3 182,0 135,3	181,7 205,0 139,5	
3650	H. V. ELEKTROHAUSHALTS- GERAETEN	INSGESAMT INLAND AUSLAND	152,5 167,7 125,1	-11,5 -7,5 -20,1	172,4 181,2 156,5	145,7 153,1 132,3	166,2 170,6 158,1	148,8 148,5 149,3	148,4 156,3 134,3	165,1 173,5 149,8	
3660	H. V. ZAELERN, FERNMELDE-, MESS-U. REGELGERAETEN USW	INSGESAMT INLAND AUSLAND	122,4 120,0 126,8	-12,8 -12,0 -14,3	140,4 136,3 148,0	147,2 154,3 134,2	150,2 153,0 145,0	152,7 167,7 125,1	148,8 153,5 129,0	138,5 139,5 136,7	
3670	H. V. RUNDFUNK-, FERNSEH-U. PHONOTECHNISCHEN GERAETEN	INSGESAMT INLAND AUSLAND	95,0 101,8 84,8	-18,9 -20,5 -15,9	117,2 128,1 100,8	101,3 110,3 87,8	109,6 118,4 96,3	90,4 93,3 86,1	91,6 98,6 81,2	112,9 116,8 106,9	
37	FEINMECHANIK, OPTIK, H. V. UHREN	INSGESAMT INLAND AUSLAND	116,7 128,1 100,0	-13,6 -12,7 -15,0	135,0 146,8 117,7	126,3 145,1 98,6	140,8 153,3 119,4	132,4 143,4 116,2	124,4 140,7 100,3	130,9 145,3 109,7	
3711	OPTIK (OHNE AUGENOPTIK, FOTO-U. KINOTECHNIK)	INSGESAMT INLAND AUSLAND	88,6 96,1 81,9	-25,1 -26,0 -24,2	118,3 129,8 108,1	106,7 123,3 92,1	126,0 137,0 116,2	124,6 134,8 115,7	100,8 116,1 87,2	111,3 124,2 99,8	
3715	AUGENOPTIK	INSGESAMT INLAND AUSLAND	126,2 148,8 83,1	-13,1 -11,9 -16,7	145,2 168,9 99,8	135,6 164,0 81,1	152,2 176,1 106,4	142,6 166,7 96,5	137,1 160,2 92,9	140,8 164,0 96,4	
3721	H. V. FOTO-, PROJEKTIONS- U. KINOGERAETEN	INSGESAMT INLAND AUSLAND	122,9 166,3 98,3	-14,2 -12,6 -15,7	143,3 190,3 116,6	147,6 199,9 118,0	142,4 189,6 115,6	146,0 180,3 126,6	150,0 215,7 112,7	151,2 194,8 126,5	
3751	FEINMECHANIK (OHNE H. V. MEDIZINMECHANISCHEN U. AE. ERZEUGNISSEN)	INSGESAMT INLAND AUSLAND	113,5 119,8 103,7	-19,1 -21,6 -13,9	140,3 152,9 120,4	106,1 117,1 88,6	144,1 162,1 115,6	120,5 131,9 102,3	114,5 128,1 93,0	114,2 122,3 101,3	
3760	H. V. MEDIZIN-U. ORTHO- PAEDIEMECHANISCHEN ERZEUGNISSEN	INSGESAMT INLAND AUSLAND	152,0 147,7 165,2	+3,5 +6,0 -2,9	146,9 139,4 170,1	172,4 179,8 150,0	158,6 152,8 176,6	158,4 156,3 165,0	147,7 148,0 146,9	167,7 170,9 158,1	
3771	H. V. UHREN	INSGESAMT INLAND AUSLAND	50,8 56,7 44,6	-42,6 -46,7 -36,4	88,5 106,3 70,1	52,8 60,9 44,4	89,4 105,2 72,9	81,6 80,7 82,5	76,8 94,0 59,0	72,2 83,0 61,1	
38	H. V. EBM-WAREN	INSGESAMT INLAND AUSLAND	141,3 149,3 119,5	-16,7 -16,2 -18,5	169,7 178,2 146,6	131,6 141,3 105,3	171,6 181,4 145,0	159,8 170,3 131,4	153,4 164,5 123,3	149,9 160,6 120,8	
3821	H. V. WERKZEUGEN SOWIE GERAETEN FUER DIE LAND- WIRTSCHAFT	INSGESAMT INLAND AUSLAND	102,0 106,4 94,0	-18,7 -16,9 -22,2	125,4 128,1 120,8	92,0 97,5 82,1	131,9 136,9 122,9	118,7 123,8 109,2	105,8 112,2 94,3	107,8 113,0 98,4	
3830	H. V. HEIZ-U. KOCHGERAETEN	INSGESAMT INLAND AUSLAND	167,8 175,2 155,2	-21,5 -26,1 -11,0	213,7 237,0 174,4	160,2 166,5 149,6	214,4 237,0 176,4	157,8 159,9 154,1	161,8 158,3 167,8	181,3 197,0 154,8	
3842	H. V. STAHLBLECHWAREN (OHNE MOEBEL)	INSGESAMT INLAND AUSLAND	142,4 151,3 106,6	-17,5 -17,0 -20,6	172,6 182,2 134,3	138,9 147,1 106,1	179,6 188,7 143,3	174,4 184,2 135,5	173,1 184,4 128,2	161,9 172,4 119,8	
3844	H. V. NE-METALLBLECHWAREN (OHNE MOEBEL)	INSGESAMT INLAND AUSLAND	177,8 183,7 145,5	-17,3 -16,7 -21,2	214,9 220,5 184,7	186,2 196,3 131,8	227,3 236,3 178,9	230,7 240,7 176,2	222,6 234,4 158,6	214,4 224,2 161,5	
3847	H. V. MOEBELN AUS METALL	INSGESAMT INLAND AUSLAND	184,7 203,8 127,6	-16,1 -12,3 -30,5	220,2 232,4 183,7	185,7 206,0 125,0	219,9 238,5 164,4	206,3 226,1 147,0	197,8 219,5 132,7	204,0 223,7 145,2	
3849	H. V. FEINSTBLECH- PACKUNGEN	INSGESAMT INLAND AUSLAND	100,0 98,0 113,9	-10,6 -10,4 -11,4	111,8 108,4 128,5	85,6 85,9 87,7	111,1 108,0 133,4	115,5 110,7 149,7	113,2 107,7 152,1	93,8 93,3 97,1	
3850	H. V. SCHLÖSSEERN, BESCHLAGEN	INSGESAMT INLAND AUSLAND	163,6 166,9 153,7	-19,6 -19,1 -21,3	203,6 206,2 195,3	134,3 139,5 118,1	200,0 203,6 189,1	174,8 181,2 154,9	164,8 170,1 148,4	160,1 165,4 143,9	
3871	H. V. SCHNEIDWAREN, BESTECKEN	INSGESAMT INLAND AUSLAND	134,1 154,6 110,5	-6,0 -4,9 -7,8	142,6 162,6 119,8	121,6 154,5 84,0	131,2 146,5 113,8	120,5 130,0 109,5	124,5 139,3 107,5	131,3 157,3 101,6	
3882	H. V. SONST. METALLWAREN (OHNE-KURZWAREN)	INSGESAMT INLAND AUSLAND	113,2 115,0 110,3	-16,4 -17,9 -14,0	135,4 140,0 128,2	97,9 102,0 91,7	130,4 135,1 123,1	119,4 125,5 109,9	110,7 117,6 99,9	108,1 111,8 102,3	
3889	H. V. METALLKURZWAREN, LEICHTEN PRESS-, ZIEH- UND STANZTEILEN	INSGESAMT INLAND AUSLAND	135,7 140,6 121,5	-12,6 -14,1 -7,5	155,3 163,6 131,4	126,0 132,7 106,6	162,3 169,6 141,4	157,2 165,7 132,8	146,2 153,7 124,7	141,9 149,1 120,9	

1. INDEX DES AUFTRAGSEINGANGS
1985

1.1 ORIGINAL

WERT

SYPRO- NR.	WIRTSCHAFTSGLIEDERUNG	1993 JAN.	VERAEND. GEGEN- UEBER VOR- JAHRES- MONAT IN %	N		A		C		H
				1992	1992	1992	1992	1992	1992	1992
				JAN.	DEZ.	1.VJ	2.VJ	3.VJ	4.VJ	
50	H.V. BUEROMASCHINEN, ADV-GERAETEN U.-EINR.	INSGESAMT	83,0	-26,4	112,8	106,9	116,4	91,7	105,2	95,5
		INLAND	100,7	-21,6	128,5	120,0	137,4	113,3	143,8	112,8
		AUSLAND	65,3	-32,7	97,1	93,8	95,3	70,1	66,6	78,2
5060	H.V. BUEROMASCHINEN	INSGESAMT	44,2	-13,8	51,3	73,9	57,4	54,9	57,9	55,2
		INLAND	58,3	-17,2	70,4	69,0	77,9	71,3	69,7	64,5
		AUSLAND	30,7	-7,3	33,1	78,6	37,9	39,2	46,6	46,4
5080	H.V. ADV-GERAETEN U.-EINRICHTUNGEN	INSGESAMT	88,0	-27,1	120,7	111,1	123,9	96,4	111,3	100,6
		INLAND	106,0	-21,9	135,7	126,4	144,8	118,5	153,0	118,8
		AUSLAND	69,8	-33,8	105,5	95,8	102,8	74,2	69,2	82,4
	VERBRAUCHSGUETER PRO- DUZIERENDES GEWERBE	INSGESAMT	127,3	-11,6	144,0	118,1	154,5	132,4	139,0	132,5
		INLAND	131,5	-10,5	146,9	124,0	156,2	135,4	141,7	137,9
		AUSLAND	111,4	-16,2	132,9	95,7	148,2	120,9	128,5	111,8
51	FEINKERAMIK	INSGESAMT	121,5	-7,7	131,6	101,2	136,4	116,7	116,6	114,8
		INLAND	140,3	-6,2	149,5	112,1	148,8	124,7	131,4	128,6
		AUSLAND	89,7	-11,5	101,3	82,9	115,6	103,2	91,6	91,5
5110	H.V. PORZELLAN	INSGESAMT	109,6	-5,4	115,9	95,4	125,8	102,1	111,1	111,2
		INLAND	136,2	-5,0	143,3	111,2	143,4	113,0	132,5	132,6
		AUSLAND	76,6	-6,5	81,9	75,7	103,8	88,4	84,6	84,5
5120	H.V. STEINGUT, FEIN- STEINZEUG, TON-U. TOEPFERWAEREN	INSGESAMT	75,1	-33,0	112,1	73,8	131,1	97,5	87,4	81,8
		INLAND	96,7	-30,3	138,8	73,9	143,6	100,6	98,1	92,7
		AUSLAND	37,2	-42,9	65,2	73,5	109,1	92,0	68,8	62,5
5150	H.V. SANITAERER IN- STALLATIONSKERAMIK	INSGESAMT	224,9	-0,4	225,8	193,6	207,1	169,2	185,3	193,3
		INLAND	243,7	+2,2	238,4	209,9	217,8	176,0	197,6	210,2
		AUSLAND	157,3	-12,8	180,4	135,0	168,6	144,6	141,2	132,8
5160	H.V. TECHNISCHER KERAMIK	INSGESAMT	126,6	+3,4	122,4	105,6	126,4	123,8	109,0	115,1
		INLAND	112,5	-4,4	117,7	97,9	123,0	120,9	108,6	103,5
		AUSLAND	147,4	+13,9	129,4	116,9	131,3	128,0	109,6	132,3
5170	H.V. FLIESEN, BAUKERA- MIK, KACHELN, KACHELOEFEN	INSGESAMT	121,5	-7,5	131,3	85,4	130,7	121,9	119,5	108,5
		INLAND	137,8	+0,2	137,5	97,6	138,8	129,4	132,3	121,7
		AUSLAND	87,3	-26,2	118,3	60,0	113,7	106,2	92,9	80,9
52	H.U. VERARBEITUNG VON GLAS	INSGESAMT	140,1	-13,8	162,6	129,8	146,8	132,3	131,3	135,4
		INLAND	141,7	-12,8	162,5	142,3	150,7	136,3	141,2	147,2
		AUSLAND	136,3	-16,3	162,8	101,1	137,7	123,0	108,6	108,0
5211	H.V. FLACHGLAS (OHNE TECHNISCHES GLAS)	INSGESAMT	112,1	-16,2	133,8	84,6	120,4	115,5	114,1	110,3
		INLAND	94,6	-15,5	111,9	72,1	105,3	96,4	97,3	101,2
		AUSLAND	135,3	-17,0	163,0	101,4	140,6	141,1	136,4	122,4
5225	H.V. HOHLGLAS, TECH- NISCHES GLAS	INSGESAMT	137,5	-18,3	168,3	130,8	140,3	119,2	112,7	118,0
		INLAND	140,4	-15,6	166,4	149,9	141,8	120,5	120,6	128,6
		AUSLAND	131,9	-23,3	171,9	94,0	137,5	116,6	97,4	97,8
5290	VERARBEITUNG U. VERED- LUNG VON GLAS, H.U. VER- ARBEITUNG V. GLASFASER	INSGESAMT	147,7	-8,4	161,3	136,4	158,3	149,4	154,7	158,6
		INLAND	149,0	-9,9	165,4	144,1	165,1	156,5	166,6	171,0
		AUSLAND	143,5	-3,4	148,6	112,1	137,0	127,4	117,6	119,7
5421-24	H.V. HOLZMOEBELN, POLSTERMOEBELN	INSGESAMT	165,4	-5,7	175,4	161,0	175,6	155,5	151,6	173,8
		INLAND	175,2	-3,7	181,9	172,1	182,5	161,1	158,5	184,2
		AUSLAND	110,6	-20,1	138,5	97,9	137,0	123,6	112,6	115,6
5421	H.V. HOLZMOEBELN (OHNE POLSTERMOEBEL)	INSGESAMT	166,7	-3,2	172,2	162,8	174,3	159,3	154,9	173,8
		INLAND	176,5	-1,3	178,8	174,1	180,9	164,8	161,9	184,0
		AUSLAND	110,8	-17,6	134,4	98,3	136,4	128,1	115,3	115,9
5424	H.V. POLSTERMOEBELN	INSGESAMT	160,0	-15,4	189,1	153,0	181,3	139,0	137,2	173,7
		INLAND	169,4	-13,4	195,5	163,6	189,2	145,3	143,8	184,8
		AUSLAND	110,0	-29,1	155,2	96,4	139,2	105,4	101,7	114,4
56	PAPIER-U. PAPPEVERARBEITUNG	INSGESAMT	136,7	-12,8	156,7	129,7	163,8	141,5	141,1	138,5
		INLAND	138,0	-12,5	157,7	130,5	163,6	138,6	140,1	137,7
		AUSLAND	130,2	-14,1	151,6	125,6	155,0	155,6	145,8	142,6
5610	H.V. TAPETEN, SPEZ. PAPIEREN, VERPACKUNGS- MITTELN	INSGESAMT	128,6	-17,1	155,1	116,6	153,8	141,2	134,8	129,8
		INLAND	127,2	-18,2	155,5	115,2	153,2	138,4	133,6	128,2
		AUSLAND	136,6	-10,6	152,8	124,6	157,9	157,4	142,2	139,8
5620	H.V. SCHREIBWAEREN U. BUEROBEDARF, BUCH- BINDEREI	INSGESAMT	147,5	-11,8	167,2	151,9	160,4	139,9	155,4	149,2
		INLAND	155,9	-10,5	174,1	158,3	165,2	142,6	162,2	154,0
		AUSLAND	80,7	-28,5	112,8	101,6	122,0	119,2	102,0	111,8
5691	H.V. SONSTIGEN WAEREN AUS PAPIER U. PAPPE	INSGESAMT	146,7	-5,2	154,8	143,6	150,9	142,9	146,1	149,6
		INLAND	151,1	-1,7	153,7	147,6	148,4	136,9	142,1	148,8
		AUSLAND	133,3	-15,6	158,0	131,5	158,5	160,9	158,4	151,8
57	DRUCKEREI, VERVIELFAEL- TIGUNG	INSGESAMT	152,8	+1,3	150,9	162,2	150,6	147,9	148,7	161,6
		INLAND	154,4	+1,5	152,1	164,0	152,0	149,5	149,7	163,6
		AUSLAND	132,5	-2,7	136,2	139,4	132,7	128,4	136,8	136,3

STBA, FACHSERIE 4, REIHE 2.2

1. INDEX DES AUFTRAGSEINGANGS
1985

1.1 ORIGINAL

WERT

SYPRO- NR.	WIRTSCHAFTSGLIEDERUNG		1993 JAN.	VERAEND. GEGEN- UEBER VOR- JAHRSES- MONAT IN %	N		A		C		H
					1992 JAN.	1992 DEZ.	1992 1.VJ	1992 2.VJ	1992 3.VJ	1992 4.VJ	
58	H. V. KUNSTSTOFFWAREN	INSGESAMT	150,8	-16,1	179,8	139,1	181,6	176,6	167,6	159,0	
		INLAND	155,4	-16,3	185,6	144,8	187,6	183,6	173,3	165,8	
		AUSLAND	136,2	-15,7	161,6	121,0	162,5	154,4	149,8	137,5	
61	LEDERERZEUGUNG	INSGESAMT	60,1	-36,2	94,2	68,6	89,4	79,7	70,0	72,5	
		INLAND	61,3	-36,5	96,6	71,6	93,8	80,0	71,8	74,1	
		AUSLAND	56,6	-34,9	87,0	59,8	76,4	78,8	64,7	67,5	
62	LEDERVERARBEITUNG	INSGESAMT	79,2	+6,5	74,4	68,4	99,6	101,7	89,5	118,3	
		INLAND	80,8	+3,6	78,0	65,0	104,9	100,8	94,0	114,9	
		AUSLAND	73,1	+20,8	60,5	81,0	79,9	104,8	72,6	131,0	
6211	LEDERVERARBEITUNG (OHNE H. V. SCHUHEN)	INSGESAMT	109,6	-10,7	122,7	80,8	115,7	101,3	110,6	108,2	
		INLAND	117,8	-8,9	129,3	86,0	120,0	104,3	116,4	116,3	
		AUSLAND	80,8	-19,1	99,9	62,6	100,8	91,0	90,5	79,8	
6251	H. V. SCHUHEN	INSGESAMT	67,2	+21,5	55,3	63,5	93,3	101,8	81,1	122,2	
		INLAND	66,5	+14,1	58,3	56,9	99,1	99,5	85,3	114,4	
		AUSLAND	69,9	+58,9	44,0	88,8	71,1	110,6	65,1	152,5	
63	TEXTILGEWERBE	INSGESAMT	85,5	-18,8	105,3	74,2	121,4	99,1	98,2	93,1	
		INLAND	85,8	-17,8	104,4	75,6	120,3	97,7	99,6	94,5	
		AUSLAND	84,7	-21,4	107,7	70,3	124,3	103,3	94,1	89,6	
6311	WOLLSPINNEREI	INSGESAMT	43,4	-39,8	72,1	33,6	90,2	67,6	66,7	61,2	
		INLAND	37,7	-42,4	65,5	26,3	82,0	64,1	65,2	53,1	
		AUSLAND	60,5	-34,0	91,6	55,4	114,6	78,0	71,3	85,3	
6312	BAUMWOLLSPINNEREI	INSGESAMT	64,6	-19,0	79,8	53,9	80,3	70,4	60,4	68,6	
		INLAND	62,4	-16,2	74,5	49,1	75,4	62,9	57,0	61,3	
		AUSLAND	71,8	-25,9	96,9	69,2	96,5	94,7	71,5	92,3	
6331	WOLLWEBEREI, ANG	INSGESAMT	80,4	-31,1	116,7	64,4	140,3	94,7	81,5	72,7	
		INLAND	86,7	-27,0	118,7	71,0	147,4	96,1	88,3	77,8	
		AUSLAND	62,5	-43,5	110,7	45,4	120,0	90,9	62,3	58,2	
6332	BAUMWOLLWEBEREI, ANG	INSGESAMT	62,8	-25,9	84,8	58,9	92,0	78,5	71,0	70,4	
		INLAND	69,5	-23,8	91,2	71,3	97,9	82,1	80,5	79,6	
		AUSLAND	52,6	-30,0	75,1	40,2	83,2	73,0	56,7	56,6	
6333	SEIDENWEBEREI, ANG	INSGESAMT	78,6	-22,8	101,8	64,4	113,8	103,6	95,8	86,2	
		INLAND	70,1	-23,4	91,5	57,8	102,2	96,9	98,7	85,2	
		AUSLAND	93,6	-22,1	120,1	76,2	134,4	115,5	90,8	88,2	
6355	JUTESPINNEREI U. -WEBEREI	INSGESAMT	54,9	-9,7	60,8	59,6	51,1	66,6	52,5	52,6	
		INLAND	51,9	-16,4	62,1	61,7	53,1	67,4	49,8	53,1	
		AUSLAND	68,1	+23,1	55,3	50,7	42,3	63,3	69,2	50,7	
6361	H. V. GARDINENSTOFF	INSGESAMT	135,6	-17,7	164,7	117,0	164,1	141,1	117,1	139,2	
		INLAND	136,0	-20,7	171,6	114,2	169,3	140,7	118,3	136,2	
		AUSLAND	134,5	-5,2	141,9	126,6	146,5	142,4	113,1	149,4	
6365	H. V. MOEBEL-U. DEKO- RATIONSSTOFF	INSGESAMT	117,6	-21,4	149,7	100,3	141,6	112,9	102,2	112,2	
		INLAND	130,1	-12,8	149,2	109,0	146,8	115,9	109,1	123,0	
		AUSLAND	92,5	-38,6	150,7	82,9	131,4	106,9	88,4	90,6	
6370	WIRKEREI, STRICKEREI	INSGESAMT	74,9	-13,4	86,5	63,2	140,5	84,5	110,8	87,8	
		INLAND	74,1	-13,2	85,4	64,0	131,5	83,2	103,6	88,1	
		AUSLAND	79,4	-14,3	92,7	58,5	194,4	92,0	153,4	85,6	
6380	H. V. TEPPICHEN U. AE., BESCHICHTETEM GEWEBE	INSGESAMT	105,8	-19,4	131,2	99,4	130,0	121,1	108,6	117,0	
		INLAND	111,2	-18,1	135,7	104,1	133,5	124,7	114,0	123,4	
		AUSLAND	85,4	-25,2	114,2	81,7	116,6	107,9	88,5	92,8	
6391	VEREDLUNG V. TEXTILIEN	INSGESAMT	90,3	-13,6	104,5	82,7	117,2	110,2	113,7	106,7	
		INLAND	92,9	-15,9	110,4	87,0	122,8	110,5	121,8	111,4	
		AUSLAND	83,8	-6,6	89,7	71,8	103,2	109,6	93,5	94,9	
6399	SONSTIGES TEXTILGE- WERBE, ANG	INSGESAMT	128,1	-12,6	146,5	106,7	146,2	140,8	128,1	125,5	
		INLAND	123,8	-11,3	139,5	104,6	139,5	136,9	125,3	121,9	
		AUSLAND	136,5	-14,8	160,2	110,7	159,4	148,4	133,5	132,6	
64	BEKLEIDUNGSGEWERBE	INSGESAMT	91,3	-15,8	108,4	62,8	177,9	68,4	160,6	77,4	
		INLAND	89,2	-14,8	104,7	64,2	162,6	70,0	146,9	79,2	
		AUSLAND	99,7	-19,1	123,2	57,2	238,2	61,8	214,7	70,6	
6413	H. V. HERRENOBER- BEKLEIDUNG	INSGESAMT	86,1	-19,8	107,3	45,2	192,8	62,8	168,3	64,7	
		INLAND	73,1	-19,8	91,1	44,6	164,7	60,7	142,5	63,2	
		AUSLAND	139,2	-19,9	173,7	47,5	307,7	71,2	274,1	70,6	
6414	H. V. DAMEN-U. KINDER- OBERBEKLEIDUNG	INSGESAMT	84,6	-17,1	102,1	60,1	177,2	63,3	164,4	73,6	
		INLAND	83,6	-16,7	100,3	60,9	161,9	65,9	151,7	76,6	
		AUSLAND	88,2	-18,6	108,4	57,1	232,1	54,0	210,1	66,3	
6421	H. V. HERREN-, DAMEN- U. KINDERWAESCHE	INSGESAMT	110,8	+6,9	103,6	75,5	178,8	103,7	168,2	103,6	
		INLAND	113,6	+6,7	106,5	76,2	181,0	101,5	169,7	104,0	
		AUSLAND	93,4	+9,1	85,6	71,3	165,4	117,6	158,7	101,2	
6425	H. V. HAUS-, BETT-U. TISCHWAESCHE	INSGESAMT	141,9	-14,3	165,6	126,0	137,3	93,2	101,1	122,5	
		INLAND	153,8	-11,7	174,2	134,1	144,3	98,0	104,1	128,4	
		AUSLAND	79,2	-34,3	120,6	83,4	100,6	67,4	85,8	91,7	

STBA, FACHSERIE 4, REIHE 2.2

1. INDEX DES AUFTRAGSEINGANGS
1985

1.1 ORIGINAL

VOLUMEN

SYPRO- NR.	WIRTSCHAFTSGLIEDERUNG		1993 JAN.	VERAEND. GEGEN- UEBER- VOR- JAHRES- MONAT IN %	N		A		C		H
					1992	1992	1992	1992	1992	1992	
					JAN.	DEZ.	1. VJ	2. VJ	3. VJ	4. VJ	
	VERARBEITENDES GEWERBE 1)	INSGESAMT	105,4	-16,1	125,7	105,2	129,7	116,8	114,0	110,0	
		INLAND	111,9	-16,5	134,0	112,0	137,8	124,0	122,9	117,7	
		AUSLAND	94,8	-15,6	112,3	94,0	116,6	105,1	99,4	97,4	
	GRUNDSTOFF-UND PRODUKTIONSGUETER- GEWERBE	INSGESAMT	103,0	-15,2	121,5	98,2	122,1	116,6	109,7	106,0	
		INLAND	104,6	-15,6	123,9	100,8	124,5	120,3	116,3	111,0	
		AUSLAND	100,5	-14,5	117,6	94,0	118,2	110,6	99,4	98,0	
25	GEW. U. VERARB. V. STEINEN U. ERDEN	INSGESAMT	88,7	+0,1	88,6	112,0	107,3	145,2	153,2	133,3	
		INLAND	89,3	+0,2	89,1	116,8	108,8	151,0	161,4	139,0	
		AUSLAND	83,7	-2,0	85,4	75,6	96,3	101,5	92,0	90,8	
2512	GEW. V. NATURSTEINEN, ANG	INSGESAMT	56,7	+7,6	52,7	118,8	68,4	150,5	166,4	150,7	
		INLAND	56,8	+7,4	52,9	119,7	68,7	151,4	167,5	151,9	
		AUSLAND	39,3	+8,3	36,3	42,3	40,3	68,4	68,5	49,2	
2525	VERARB. V. NATURSTEINEN, ANG	INSGESAMT	92,1	+19,0	77,4	140,8	103,2	141,2	165,1	141,1	
		INLAND	91,2	+19,8	76,1	142,3	101,0	141,9	166,4	139,0	
		AUSLAND	111,5	+5,9	105,3	106,7	153,5	127,7	136,1	188,9	
2531	H. V. ZEMENT	INSGESAMT	69,8	-6,3	74,5	92,3	97,8	136,1	138,0	117,7	
		INLAND	67,9	-7,6	73,5	91,4	96,9	137,0	140,0	117,7	
		AUSLAND	97,5	+10,3	88,4	105,7	111,8	122,0	108,1	118,3	
2541	ZIEGELEI	INSGESAMT	88,4	-3,5	91,6	108,2	112,4	156,1	163,3	137,4	
		INLAND	95,5	-0,1	95,6	119,4	116,1	167,0	177,2	149,7	
		AUSLAND	53,9	-25,7	72,5	53,8	94,7	103,1	96,0	77,4	
2543	H. V. FEUERFESTER GROBKERAMIK	INSGESAMT	77,6	-7,1	83,5	68,2	85,7	81,9	82,4	77,1	
		INLAND	70,4	-14,9	82,7	63,8	82,8	76,2	85,2	72,3	
		AUSLAND	86,2	+1,9	84,6	73,6	89,4	88,8	78,9	82,3	
2555	H. V. GR. FORM. FERTIGBAU- TEILEN AUS BETON FUER DEN HOCHBAU	INSGESAMT	126,5	-31,8	185,5	179,0	200,5	235,0	257,9	221,8	
		INLAND	127,9	-31,8	187,5	180,8	202,7	237,4	260,5	224,2	
		AUSLAND	11,3	-29,4	16,0	26,4	11,8	31,1	39,9	23,9	
2559	H. V. BETONERZEUGNISSEN (OHNE BIMS, GR. FORM. FERTIGBAUTEILE)	INSGESAMT	108,5	+9,4	99,2	128,8	123,7	162,5	172,1	146,8	
		INLAND	108,3	+9,6	98,8	129,5	123,5	161,9	171,8	146,9	
		AUSLAND	116,3	+0,9	115,3	94,7	133,2	189,5	187,3	139,3	
2563	H. V. GIPSERZEUGNISSEN, DAEMM-U. LEICHTBAUPLATTEN	INSGESAMT	213,0	+15,7	184,1	194,1	202,3	232,1	228,9	215,5	
		INLAND	220,9	+19,1	185,4	201,9	207,4	237,6	238,5	223,7	
		AUSLAND	136,0	-20,5	171,1	117,7	151,9	179,1	136,8	135,5	
27	EISENSCHAFFENDE INDUSTRIE	INSGESAMT	86,9	-17,7	105,6	73,5	104,5	92,0	82,9	76,9	
		INLAND	90,0	-23,5	117,6	73,5	114,0	99,0	88,2	81,3	
		AUSLAND	82,4	-6,9	88,5	73,4	90,9	82,0	75,3	70,5	
2711	HOCHOFEN-, STAHL-U. WARM- WALZWERKE (OHNE STAHL- ROHRE)	INSGESAMT	92,8	-17,7	112,7	78,8	112,1	99,3	87,9	80,3	
		INLAND	88,2	-25,9	119,1	75,4	115,4	101,2	88,2	79,8	
		AUSLAND	100,4	-1,6	102,0	84,6	106,5	96,1	87,6	81,2	
2715	H. V. STAHLROHREN (OHNE PRAEZISIONSSTAHLROHRE)	INSGESAMT	57,8	-10,4	64,5	46,0	61,5	52,9	56,9	59,3	
		INLAND	119,8	+17,2	102,2	58,2	104,3	83,0	97,1	104,6	
		AUSLAND	27,0	-41,0	45,8	39,9	40,3	37,9	36,9	36,8	
2720	H. V. PRAEZISIONSSTAHL- ROHREN	INSGESAMT	65,3	-33,0	97,4	56,2	93,3	75,3	68,3	65,0	
		INLAND	76,6	-32,8	114,0	64,1	103,7	85,0	76,8	72,0	
		AUSLAND	42,5	-33,4	63,8	40,4	72,2	55,6	51,2	50,8	
2850	NE-METALLHALBZUEGWERKE	INSGESAMT	125,3	-22,5	161,7	105,3	149,8	134,8	123,9	119,7	
		INLAND	127,2	-28,1	176,9	110,2	159,3	142,4	136,0	126,9	
		AUSLAND	122,2	-10,7	136,8	97,2	134,3	122,6	104,1	107,8	
2910	EISEN-, STAHL-U. TEMPER- GIESSEREI	INSGESAMT	63,0	-29,3	89,1	56,6	89,7	80,7	76,2	68,7	
		INLAND	59,6	-31,1	86,5	51,6	87,5	78,3	74,8	66,6	
		AUSLAND	75,1	-23,8	98,6	74,9	98,0	89,7	81,1	76,0	
3011-15	ZIEHEREIEN UND KALT- WALZWERKE	INSGESAMT	93,0	-20,7	117,3	84,5	116,1	111,2	99,9	95,9	
		INLAND	97,4	-17,5	118,0	89,3	120,9	119,6	109,5	102,1	
		AUSLAND	82,2	-28,9	115,6	72,7	104,4	91,0	76,9	81,0	
3011	STABZIEHEREIEN, KALTWALZWERKE	INSGESAMT	82,2	-26,2	111,4	71,2	108,4	97,9	82,0	79,4	
		INLAND	81,2	-27,3	111,7	70,1	109,7	100,9	86,4	78,4	
		AUSLAND	84,5	-23,6	110,6	73,8	105,4	91,3	72,3	81,5	
3015	DRAHTZIEHEREIEN (EINSCHL. H. V. DRAHT- ERZEUGNISSEN)	INSGESAMT	102,9	-16,2	122,8	96,6	123,2	123,4	116,4	111,1	
		INLAND	111,6	-9,6	123,5	106,2	130,7	136,0	129,7	122,9	
		AUSLAND	79,9	-33,9	120,9	71,6	103,4	90,7	81,6	80,6	

1) AUSGEWAELTE WIRTSCHAFTSZWEIGE (OHNE NAHRUNGS-UND GENUSSMITTELGEWERBE).

STBA, FACHSERIE 4, REIHE 2.2

1. INDEX DES AUFTRAGSEINSAHNS
1985

1.1 ORIGINAL

VOLUMEN

SYPRO- NR.	WIRTSCHAFTSGLIEDERUNG		1993 JAN.	VERAEND. GEGEN- UEBER VOR- JAHR- MONAT IN %	N		A		C		M
					1992	1992	1992	1992	1992	1992	
					JAN.	DEZ.	1.VJ	2.VJ	3.VJ	4.VJ	
40	CHEMISCHE INDUSTRIE	INSGESAMT	110,0	-13,2	126,7	105,9	126,4	120,0	112,9	111,2	
		INLAND	114,9	-11,8	130,3	110,5	129,1	122,9	119,6	117,0	
		AUSLAND	103,8	-15,1	122,2	100,1	123,1	116,6	104,5	103,9	
4031	H.V.CHEMISCHEN GRUND- STOFFEN (AUCH MIT AN- SCHL. WEITERVERARB.)	INSGESAMT	101,9	-12,8	116,8	98,7	116,8	111,8	103,4	100,4	
		INLAND	108,3	-7,9	117,6	102,2	119,1	114,8	108,6	105,4	
		AUSLAND	95,7	-17,5	116,0	95,4	114,6	108,5	97,4	95,7	
4034	H.V.CHEMISCHEN ERZEUG- NISSEN FUER GEWERBE, LANDWIRTSCHAFT	INSGESAMT	108,2	-14,3	126,3	100,7	131,1	121,6	115,0	109,8	
		INLAND	110,5	-14,7	129,6	103,1	138,5	130,9	123,0	118,3	
		AUSLAND	105,1	-13,6	121,6	97,3	120,5	108,4	95,1	97,8	
4035	H.V.PHARMAZEUTISCHEN ERZEUGNISSEN	INSGESAMT	136,5	-12,1	155,3	137,1	153,0	149,4	142,0	146,2	
		INLAND	138,3	-14,7	162,2	148,2	150,9	144,1	142,0	149,5	
		AUSLAND	132,9	-5,7	141,0	114,3	157,4	160,5	141,9	139,8	
4036	H.V. SEIFEN, MASCH-, REI- NIGUNGS- U. KOERPER- PFLEGE MITTELN	INSGESAMT	125,3	-10,8	140,4	115,4	128,1	117,3	121,7	122,6	
		INLAND	119,4	-12,7	136,7	109,3	122,0	112,1	116,8	117,4	
		AUSLAND	162,2	-0,9	163,6	154,0	167,3	149,8	152,4	155,4	
4037	H.V. FOTO-CHEMISCHEN ERZEUGNISSEN	INSGESAMT	109,4	-11,5	123,6	110,6	133,3	149,6	143,6	122,9	
		INLAND	97,3	-8,5	107,5	99,9	118,9	137,5	127,1	114,2	
		AUSLAND	117,5	-12,4	134,2	117,7	142,9	157,6	154,6	128,6	
4039	H.V. SONSTIGEN CHEMI- SCHEN ERZEUGNISSEN FUER PRIVATEN VERBRAUCH USW	INSGESAMT	134,1	-15,3	158,4	121,2	151,0	132,1	123,6	134,6	
		INLAND	126,9	-11,5	143,4	111,9	134,1	120,3	115,6	126,2	
		AUSLAND	145,1	-20,0	181,3	136,4	176,8	150,1	138,0	147,3	
4090	H.V. CHEMIEFASERN	INSGESAMT	81,5	-22,5	105,1	79,6	105,6	95,8	82,1	87,0	
		INLAND	83,5	-24,5	110,8	70,0	110,3	97,8	82,4	81,7	
		AUSLAND	80,4	-21,0	101,8	85,2	102,8	94,6	81,9	90,1	
53	HOLZBEARBEITUNG	INSGESAMT	
		INLAND	
		AUSLAND	
5311	SAEGE- U. HOBELWERKE	INSGESAMT	99,8	-13,1	114,8	120,1	126,3	142,6	142,7	137,9	
		INLAND	99,8	-13,3	115,1	123,8	126,9	145,0	147,3	141,8	
		AUSLAND	100,0	-11,1	112,5	96,1	121,4	120,4	99,9	102,4	
5381	H.V. HALBWAREN AUS HOLZ	INSGESAMT	
		INLAND	
		AUSLAND	
56	ZELLSTOFF-, HOLZSCHLIFF-, PAPIER- U. PAPPERZEUGUNG	INSGESAMT	113,6	-16,9	136,7	112,3	137,0	125,8	118,8	119,1	
		INLAND	107,9	-15,1	127,1	110,9	129,1	118,5	113,8	113,2	
		AUSLAND	123,1	-19,3	152,6	114,6	150,0	137,7	127,4	125,4	
59	GUMMIVERARBEITUNG	INSGESAMT	84,8	-25,2	113,3	82,4	119,7	115,6	109,0	103,0	
		INLAND	79,9	-28,5	111,8	79,6	119,4	118,3	108,2	102,3	
		AUSLAND	98,8	-16,0	117,6	90,5	120,7	113,4	111,2	104,7	
	INVESTITIONSGUETER PRODUZIERENDES GEWERBE	INSGESAMT	104,8	-17,7	127,4	108,4	131,6	117,0	113,8	110,2	
		INLAND	115,1	-18,8	141,7	120,3	145,6	128,4	126,3	120,6	
		AUSLAND	91,0	-16,0	108,3	94,9	113,1	101,7	97,0	96,4	
3021-25	STAHLVERFORMUNG, OBERFLAECHEVEREDLUNG, HAERTUNG	INSGESAMT	101,9	-30,7	147,0	94,8	144,2	134,0	124,7	109,4	
		INLAND	102,8	-31,8	150,7	95,7	148,0	138,8	130,0	111,4	
		AUSLAND	98,1	-25,1	130,9	90,8	127,9	113,5	101,7	100,6	
3021	H.V. GESENK- U. LEICHTEN FREIFORMSCHMIEDESTUEK- KEN, PRESS- U. ZIENTEILEN	INSGESAMT	92,5	-31,8	135,7	87,4	138,2	128,9	115,3	100,1	
		INLAND	94,1	-32,5	139,5	87,5	143,6	138,1	123,8	109,1	
		AUSLAND	86,7	-28,9	121,9	87,3	118,8	102,3	86,0	89,2	
3025	STAHLVERFORMUNG, ANG, OBERFLAECHEVEREDLUNG, HAERTUNG	INSGESAMT	107,7	-30,0	153,9	99,3	147,9	137,3	130,4	115,1	
		INLAND	107,9	-31,4	157,2	100,5	150,6	140,4	133,8	116,4	
		AUSLAND	106,8	-22,5	137,8	93,4	134,8	122,1	114,8	109,3	
91	STAHL- U. LEICHTMETALLBAU, SCHIENENFAHRZEUGBAU	INSGESAMT	126,7	-10,6	141,8	127,8	149,2	147,0	138,8	124,4	
		INLAND	134,7	-14,8	158,1	135,6	156,1	157,5	156,8	133,3	
		AUSLAND	82,9	+28,7	72,2	94,9	88,0	101,8	62,1	86,8	
3111	H.V. STAHL- U. LEICHTME- TALLKONSTRUKTIONEN (OHNE GRUBENAUSBAU)	INSGESAMT	132,3	-4,5	138,6	150,7	152,7	163,6	158,9	149,1	
		INLAND	134,5	-7,0	144,7	155,4	154,7	167,3	168,8	158,1	
		AUSLAND	113,4	+33,1	88,2	110,0	136,0	131,9	90,5	88,8	
3151	KESSEL- U. BEHAELTERBAU	INSGESAMT	125,4	+24,0	101,1	84,5	117,9	121,6	125,8	87,3	
		INLAND	147,4	+28,4	114,8	89,9	134,2	130,3	149,9	97,8	
		AUSLAND	80,0	-0,5	80,3	70,4	69,2	95,9	53,9	55,7	
3171	LOKOMOTIVBAU	INSGESAMT	489,1	+433,2	99,6	191,5	84,9	91,1	75,0	189,0	
		INLAND	94,4	-1,7	98,0	187,5	79,4	80,3	104,0	138,4	
		AUSLAND	1182,2	+988,9	89,8	188,2	94,1	108,2	26,1	220,6	
3174	MASCHINENBAU	INSGESAMT	32,3	-83,3	481,2	274,0	275,3	228,3	102,8	214,3	
		INLAND	39,8	-84,1	671,3	322,2	371,1	307,8	128,7	205,8	
		AUSLAND	17,5	-83,7	107,4	178,1	86,8	66,7	51,7	231,6	

STBA, FACHSERIE 4, REIHE 2.2

1. INDEX DES AUFTRAGSEINGANGS
1985

1.1 ORIGINAL

VOLUMEN

SYPRO- NR.	WIRTSCHAFTSGLIEDERUNG		1993 JAN.	VERAEND. GEGEN- UEBER VOR- JAHRES- MONAT IN %	N		A		C	H
					1992	1992	1992	1992	1992	1992
					JAN.	DEZ.	1.VJ	2.VJ	3.VJ	4.VJ
3177	FELD-U. INDUSTRIEBAHN- WAGENBAU	INSGESAMT INLAND AUSLAND	70,5 . .	-46,5 . .	131,8 . .	114,1 . .	112,2 . .	90,2 . .	67,2 . .	111,1 . .
32	MASCHINENBAU	INSGESAMT INLAND AUSLAND	90,7 103,0 77,9	-16,1 -18,9 -12,0	108,1 127,0 88,5	101,7 115,2 87,7	112,6 130,6 93,9	105,0 118,6 90,9	98,1 113,7 81,8	97,0 111,2 82,2
3210	H.V. LANDWIRTSCHAFT- LICHEN MASCHINEN, ACKERSCHLEPPERN	INSGESAMT INLAND AUSLAND	92,3 110,4 77,9	-15,2 -19,7 -9,4	108,8 137,5 86,0	79,2 108,6 55,9	104,2 130,1 83,8	74,8 96,0 58,0	62,8 84,1 46,0	80,3 97,4 66,7
3220	H.V. METALLBEARBEITUNGS- MASCHINEN U.AE.	INSGESAMT INLAND AUSLAND	53,6 58,7 46,6	-27,6 -28,5 -26,0	74,0 82,1 63,0	64,1 72,1 53,2	80,5 91,6 65,3	75,1 82,2 65,6	67,8 80,5 50,6	65,2 72,1 55,8
3230	H.V. TEXTIL-U. NAEH- MASCHINEN	INSGESAMT INLAND AUSLAND	85,6 70,6 90,5	-13,8 -26,1 -10,0	99,3 95,5 100,5	95,5 75,5 102,2	108,0 97,3 111,6	102,6 78,1 110,8	101,7 85,8 107,0	91,7 71,6 98,5
3240	H.V. MASCHINEN FUER DIE NAHRUNGS-U. GENUSSMITTEL- INDUSTRIE USW	INSGESAMT INLAND AUSLAND	111,6 133,2 94,6	+0,3 -2,1 +3,1	111,3 136,1 91,8	118,6 151,4 92,6	118,8 141,5 100,8	113,7 134,3 97,3	107,8 130,3 90,1	110,4 138,5 88,2
3256	H.V. HUETTEN-U. WALZWERKS- EINRICHTUNGEN USW	INSGESAMT INLAND AUSLAND	90,8 115,8 59,7	-16,7 -18,6 -11,8	109,0 142,2 67,7	134,5 137,5 130,8	115,5 140,8 84,2	114,4 130,9 94,0	99,1 124,7 67,2	115,6 128,4 99,6
3257	H.V. BAU-, BAUSTOFF-U. AE. MASCHINEN	INSGESAMT INLAND AUSLAND	101,7 153,2 68,1	-25,3 -26,3 -23,7	136,2 207,9 89,3	130,5 222,4 70,4	145,8 221,8 96,1	139,4 222,6 85,0	109,9 181,7 62,9	124,6 211,0 68,0
3260	H.V. ZAHNRAEDERN, GETRIE- BEN, LAGERN, ANTRIEBS- ELEMENTEN	INSGESAMT INLAND AUSLAND	67,7 68,4 66,8	-27,5 -25,2 -30,6	93,4 91,5 96,2	64,6 58,4 73,9	94,4 96,1 91,8	88,7 88,1 89,5	83,0 87,4 76,4	70,6 69,3 72,5
3270	H.V. MASCHINEN FUER WEITERE BESTIMMTE WIRTSCHAFTSZWEIGE	INSGESAMT INLAND AUSLAND	74,6 92,1 65,8	-32,5 -37,3 -28,8	110,6 146,8 92,4	98,5 122,5 86,4	109,8 151,7 88,7	92,5 117,2 80,1	89,9 119,2 75,2	89,4 117,3 75,3
3280	SONSTIGER MASCHINENBAU	INSGESAMT INLAND AUSLAND	108,9 115,0 99,6	-11,0 -15,3 -2,2	122,3 135,7 101,8	110,6 119,6 96,8	126,6 138,3 108,7	120,9 128,2 109,8	119,5 124,2 112,2	107,8 117,0 93,6
33	STRASSENFAHRZEUGBAU	INSGESAMT INLAND AUSLAND	102,2 108,0 97,4	-25,2 -32,2 -17,6	136,7 159,2 118,2	101,8 112,1 93,3	145,1 167,2 126,8	112,5 113,7 111,4	108,0 106,9 108,9	102,6 111,7 95,1
3311	H.V. KRAFTWAGEN U. -MOTOREN	INSGESAMT INLAND AUSLAND	100,2 107,7 94,5	-25,1 -32,1 -17,5	133,8 158,7 114,6	99,9 112,8 89,9	142,6 167,3 123,7	108,6 109,3 108,1	105,2 104,6 105,6	99,5 110,3 91,2
3312	H.V. PERSONENKRAFTWAGEN U. AE. (EINSCHL. MOTOREN)	INSGESAMT INLAND AUSLAND	100,7 104,3 98,0	-23,1 -35,0 -10,4	131,0 160,5 109,4	99,7 107,3 94,1	144,9 172,5 124,7	109,2 107,5 110,5	106,1 102,8 108,6	99,1 105,8 94,2
3313	H.V. LASTKRAFTWAGEN U. AE. (EINSCHL. MOTOREN)	INSGESAMT INLAND AUSLAND	98,0 121,9 74,5	-33,7 -19,5 -48,4	147,9 151,4 144,4	100,8 136,0 66,3	131,4 145,3 117,8	105,7 117,1 94,5	100,1 111,8 88,7	101,6 129,6 74,2
3316	H.V. KAROSSERIEN, AUF- BAUTEN, ANHAENGERN FUER KRAFTWAGEN	INSGESAMT INLAND AUSLAND	140,4 112,8 213,6	-28,4 -34,6 -17,7	196,2 172,4 259,5	141,2 108,1 229,0	194,4 171,8 254,1	179,3 153,8 246,9	161,8 131,6 241,9	159,9 126,4 248,8
3321	H.V. KRAFTRAEDERN, KRAFTMOTOREN	INSGESAMT INLAND AUSLAND	79,4 . .	+4,9 . .	75,7 . .	52,4 . .	94,6 . .	97,4 . .	50,0 . .	73,0 . .
3324	H.V. FAHRRADERN	INSGESAMT INLAND AUSLAND	101,1 120,7 41,2	-25,4 -16,8 -61,4	135,6 145,0 106,7	109,9 133,7 37,2	150,2 173,2 79,9	178,7 219,0 55,6	147,0 182,1 39,5	124,9 153,4 37,9
34	SCHIFFBAU	INSGESAMT INLAND AUSLAND	72,7 118,7 15,9	+38,2 +37,5 -52,1	52,6 68,4 33,2	20,2 25,4 13,9	41,4 48,1 33,3	38,8 51,9 22,5	39,0 44,0 32,9	60,2 30,8 96,5
35	LUFT-U. RAUMFAHRZEUGBAU	INSGESAMT INLAND AUSLAND	72,5 86,6 61,2	+9,5 +37,7 -11,2	66,2 62,9 68,9	123,4 156,2 97,2	102,7 80,2 120,8	89,5 80,3 97,0	125,4 129,3 122,3	106,8 126,2 91,3
36	ELEKTROTECHNIK	INSGESAMT INLAND AUSLAND	119,9 128,1 108,4	-12,9 -12,0 -14,8	137,7 143,3 127,3	123,3 131,6 107,7	138,9 147,0 123,7	129,4 140,1 109,3	128,0 138,5 108,4	125,6 131,1 115,4
3610	H.V. BATTERIEN, AKKUMULATOREN	INSGESAMT INLAND AUSLAND	127,4 108,5 167,1	+10,6 -9,4 +58,4	115,2 119,8 105,5	87,9 78,5 107,7	120,8 124,3 113,6	102,9 103,1 102,4	115,7 112,5 122,4	112,2 109,4 130,9

STBA, FACHSERIE 4, REIHE 2.2

1 INDEX DES AUFTRAGSEINGANGS
1985

1.1 ORIGINAL

VOLUMEN

SYPRO- NR.	WIRTSCHAFTSGLIEDERUNG	1993 JAN.	VERAEND. GEGEN- UEBER VOR- JAHRES MONAT IN %	N		A		C		H
				1992 JAN.	1992 DEZ.	1992 1.VJ	1992 2.VJ	1992 3.VJ	1992 4.VJ	
3620	H.V.GERAETEN D.ELEKTRIZ. ERZEUGUNG,-VERTLG.U.AE.	INSGESAMT	122,5	-11,5	138,4	111,4	136,7	122,0	121,3	115,0
		INLAND	132,4	-10,0	147,1	119,8	147,4	131,9	131,8	122,5
		AUSLAND	102,7	-15,1	120,9	94,7	115,2	101,9	100,3	100,1
3640	H.V.ELEKTRISCHEN LEUCH- TEN U.LAMPEN	INSGESAMT	137,4	-15,6	162,7	131,8	156,1	136,6	140,6	154,4
		INLAND	150,0	-17,9	182,7	142,4	173,9	145,5	152,0	171,2
		AUSLAND	114,5	-9,6	126,6	112,7	124,2	120,5	120,1	124,0
3650	H.V.ELEKTROHAUSHALTS- GERAETEN	INSGESAMT	136,8	-13,5	158,1	131,4	152,2	135,7	134,6	148,9
		INLAND	148,5	-10,1	165,2	136,5	155,4	134,4	140,1	154,7
		AUSLAND	115,5	-20,5	145,3	122,2	146,5	138,1	124,7	138,5
3660	H.V.ZAEHLERN,FERNMELDE- MESS-U.REGELGERAETEN USW	INSGESAMT	114,0	-13,6	132,0	137,5	141,2	143,8	139,6	129,0
		INLAND	115,4	-12,2	131,5	148,2	147,1	161,4	153,2	133,7
		AUSLAND	111,4	-16,2	132,9	117,9	130,3	111,5	114,6	120,3
3670	H.V.RUNDFUNK-,FERNSEH-U. PHONOTECHNISCHEN GERAETEN	INSGESAMT	109,1	-18,0	133,0	116,0	124,3	103,1	104,7	129,4
		INLAND	112,8	-20,0	141,0	121,8	130,2	102,8	108,9	128,9
		AUSLAND	103,6	-14,2	120,8	107,2	115,4	103,4	98,3	130,1
37	FEINMECHANIK,OPTIK, H.V.UHREN	INSGESAMT	97,2	-16,1	115,9	105,8	120,6	112,4	105,0	109,8
		INLAND	106,9	-15,7	126,8	122,0	133,8	122,4	119,4	122,3
		AUSLAND	82,8	-17,0	99,7	81,9	101,0	97,6	83,7	91,3
3711	OPTIK (OHNE AUGENOPTIK, FOTO-U.KINDTECHNIK)	INSGESAMT	67,5	-27,7	93,4	81,1	99,4	97,9	78,1	84,8
		INLAND	70,6	-28,1	98,2	90,5	103,7	101,4	86,4	91,0
		AUSLAND	64,8	-27,4	89,2	72,9	95,5	94,7	70,7	79,3
3715	AUGENOPTIK	INSGESAMT	110,9	-15,7	131,5	119,5	137,5	128,5	121,8	124,1
		INLAND	131,0	-15,3	154,7	145,0	160,8	151,6	143,0	145,0
		AUSLAND	72,6	-16,6	87,1	70,8	92,9	84,3	81,1	84,2
3721	H.V.FOTO-,PROJEKTIONS- U.KINOGERAETEN	INSGESAMT	106,6	-16,6	127,8	128,1	126,3	126,8	130,6	131,1
		INLAND	146,3	-15,8	173,8	175,9	171,9	160,9	191,8	171,4
		AUSLAND	84,1	-17,2	101,6	100,9	100,3	107,4	95,8	108,2
3751	FEINMECHANIK (OHNE H.V. MEDIZINMECHANISCHEN U. AE.ERZEUGNISSEN)	INSGESAMT	90,7	-21,4	115,4	85,5	118,3	97,5	92,2	92,0
		INLAND	95,5	-24,1	125,9	94,7	133,4	107,1	103,4	98,9
		AUSLAND	83,0	-15,9	98,7	70,9	94,5	82,6	74,6	81,1
3760	H.V.MEDIZIN-U.ORTHO- PAEDIEMECHANISCHEN ERZEUGNISSEN	INSGESAMT	127,6	-0,1	127,7	145,6	137,6	136,2	125,9	141,6
		INLAND	125,0	+1,5	123,2	152,9	134,7	136,0	127,6	145,5
		AUSLAND	135,6	-4,2	141,5	123,2	146,6	136,5	120,6	129,8
3771	H.V.UHREN	INSGESAMT	47,5	-43,2	83,6	49,6	84,4	76,9	72,2	67,9
		INLAND	52,4	-47,2	99,2	56,6	98,2	75,2	87,6	77,1
		AUSLAND	42,6	-36,9	67,5	42,4	70,0	78,7	56,3	58,4
38	H.V.EBM-WAREN	INSGESAMT	120,5	-18,4	147,7	112,1	148,7	137,2	131,1	127,5
		INLAND	126,7	-18,0	154,5	119,7	156,6	145,6	140,0	135,9
		AUSLAND	103,9	-19,8	129,5	91,5	127,4	114,3	106,9	104,8
3821	H.V.WERKZEUGEN SOWIE GERAETEN FUER DIE LAND- WIRTSCHAFT	INSGESAMT	85,0	-21,1	107,7	76,9	112,7	99,9	88,8	90,2
		INLAND	87,6	-19,6	109,0	80,7	115,9	103,5	93,3	93,6
		AUSLAND	80,4	-23,8	105,5	70,2	106,9	93,5	80,6	84,2
3830	H.V.HEIZ-U.KOCHGERAETEN	INSGESAMT	134,4	-24,0	176,9	128,6	177,3	127,4	130,0	145,4
		INLAND	139,5	-28,8	196,0	133,0	195,9	128,5	126,8	157,5
		AUSLAND	125,8	-12,9	144,5	121,3	145,7	125,6	135,4	124,9
3842	H.V.STAHLBLECHWAREN (OHNE MOEBEL)	INSGESAMT	120,2	-19,5	149,3	117,2	154,5	147,5	145,8	136,4
		INLAND	127,3	-18,8	156,8	123,5	161,6	154,9	154,6	144,7
		AUSLAND	92,2	-22,5	119,0	91,8	126,4	118,0	111,0	103,6
3844	H.V.NE-METALLBLECHWAREN (OHNE MOEBEL)	INSGESAMT	144,0	-19,5	178,8	152,1	189,1	190,7	183,2	175,2
		INLAND	148,6	-18,7	182,8	160,2	195,9	198,1	192,3	183,1
		AUSLAND	119,2	-24,3	157,5	108,0	152,4	149,9	133,4	132,3
3847	H.V.MOEBELN AUS METALL	INSGESAMT	148,2	-18,6	182,1	149,6	181,3	168,9	161,1	164,5
		INLAND	161,5	-15,1	190,3	164,0	194,8	183,3	177,0	178,2
		AUSLAND	108,5	-31,2	157,6	106,3	141,0	125,8	113,3	123,5
3849	H.V.FEINSTBLECH- PACKUNGEN	INSGESAMT	102,3	-7,9	111,1	85,3	110,4	114,1	112,2	93,5
		INLAND	102,6	-7,6	111,0	86,4	109,7	111,8	109,1	94,6
		AUSLAND	100,5	-9,6	111,2	77,4	115,4	130,3	134,2	85,7
3850	H.V.SCHLOESSERN, BESCHLAEGEN	INSGESAMT	129,0	-22,6	166,7	107,0	162,5	139,8	131,3	127,4
		INLAND	133,8	-21,9	171,3	113,3	167,9	147,5	138,0	134,0
		AUSLAND	114,1	-25,3	152,8	87,7	146,0	115,9	110,6	106,8
3871	H.V.SCHNEIDWAREN, BESTECKEN	INSGESAMT	108,6	-9,2	119,6	98,4	109,4	99,1	101,4	106,4
		INLAND	121,7	-9,6	134,6	122,1	120,4	105,2	110,9	124,2
		AUSLAND	93,7	-8,4	102,3	71,3	96,8	92,1	90,6	86,1
3882	H.V.SONST.METALLWAREN (OHNE-KURZWAREN)	INSGESAMT	113,7	-16,3	135,8	98,2	130,7	119,3	110,8	108,2
		INLAND	112,5	-18,0	137,2	99,5	132,2	122,5	114,9	108,9
		AUSLAND	115,6	-13,4	133,5	96,1	128,2	114,1	104,4	107,0
3889	H.V.METALLKURZWAREN, LEICHTEN PRESS-,ZIEH- UND STANZTEILEN	INSGESAMT	117,7	-14,4	137,5	109,2	143,2	137,6	127,3	122,9
		INLAND	124,5	-15,5	147,3	117,3	152,6	148,1	136,4	131,7
		AUSLAND	98,1	-10,2	109,3	86,0	116,4	107,6	101,2	97,7

1 INDEX DES AUFTRAGSEINGANGS
1985

1.1 ORIGINAL

VOLUMEN

SYPRO- NR.	WIRTSCHAFTSGLIEDERUNG		1993 JAN.	VERAEND. GEGEN- UEBER VOR- JAHRES- MONAT IN %	N		A		C		H
					1992	1992	1992	1992	1992	1992	
					JAN.	DEZ.	1.VJ	2.VJ	3.VJ	4.VJ	
50	H.V. BUEROMASCHINEN, ADV-GERAETEN U.-EINR.	INSGESAMT	109,3	-25,0	145,7	141,7	149,2	117,1	133,7	126,2	
		INLAND	119,2	-22,0	152,9	142,1	162,9	133,8	171,1	134,0	
		AUSLAND	99,4	-28,2	138,4	141,4	135,4	100,3	96,4	118,3	
5060	H.V. BUEROMASCHINEN	INSGESAMT	48,8	-13,9	56,7	82,3	63,4	60,6	64,1	60,8	
		INLAND	62,3	-17,0	75,1	72,5	83,1	75,9	74,2	67,8	
		AUSLAND	35,8	-8,2	39,0	31,6	44,5	45,9	54,6	54,1	
5080	H.V. ADV-GERAETEN U.-EINRICHTUNGEN	INSGESAMT	117,1	-25,4	157,0	149,3	160,2	124,3	142,7	134,5	
		INLAND	126,3	-22,3	162,6	150,7	172,8	141,0	183,1	142,3	
		AUSLAND	107,8	-28,8	151,4	147,9	147,4	107,4	101,9	126,7	
	VERBRAUCHSGUETER PRO- DUZIERENDES GEWERBE	INSGESAMT	111,3	-12,9	127,8	103,3	136,7	116,9	121,9	116,1	
		INLAND	113,9	-11,8	129,2	107,5	137,2	118,6	123,5	119,7	
		AUSLAND	101,5	-16,9	122,1	87,4	134,8	110,7	115,7	102,2	
51	FEINKERAMIK	INSGESAMT	96,0	-11,4	108,4	79,3	111,8	94,7	93,2	90,6	
		INLAND	112,2	-9,2	123,6	89,0	122,8	102,5	106,1	102,7	
		AUSLAND	68,7	-16,7	82,5	63,1	93,2	81,6	71,3	70,1	
5110	H.V. PORZELLAN	INSGESAMT	77,6	-11,4	87,6	67,7	94,0	73,2	78,8	78,9	
		INLAND	95,9	-10,9	107,6	78,5	106,2	80,8	93,5	93,6	
		AUSLAND	54,8	-12,6	62,7	54,2	78,8	63,7	60,6	60,5	
5120	H.V. STEINGUT, FEIN- STEINZEUG, TON-U. TOEPFERWAREN	INSGESAMT	58,8	-36,7	92,9	58,2	107,8	79,5	70,0	64,4	
		INLAND	75,5	-34,6	115,5	57,9	118,8	82,3	78,3	72,6	
		AUSLAND	29,7	-44,4	53,4	58,6	88,5	74,6	55,3	49,8	
5150	H.V. SANITAERER IN- STALLATIONSKERAMIK	INSGESAMT	154,4	-6,4	165,0	133,0	150,2	120,3	128,6	132,9	
		INLAND	167,0	-2,5	171,3	143,9	155,0	123,0	136,6	144,2	
		AUSLAND	109,1	-23,3	142,2	93,6	132,8	110,6	99,6	92,0	
5160	H.V. TECHNISCHER KERAMIK	INSGESAMT	102,2	+0,1	102,1	85,6	105,2	101,5	88,8	93,1	
		INLAND	98,0	-6,9	105,3	85,5	109,6	106,5	90,9	90,3	
		AUSLAND	108,3	+11,2	97,4	85,9	98,7	94,0	79,7	97,2	
5170	H.V. FLIESEN, BAUKERA- MIK, KACHELN, KACHELOEFEN	INSGESAMT	116,7	-7,4	126,0	82,1	125,9	117,8	115,6	104,3	
		INLAND	134,3	+0,9	133,1	95,2	135,0	126,1	128,9	118,7	
		AUSLAND	79,9	-28,2	111,3	54,9	107,0	100,4	87,7	74,4	
52	H.U. VERARBEITUNG VON GLAS	INSGESAMT	126,8	-14,6	148,4	117,6	134,0	121,0	120,1	123,2	
		INLAND	129,3	-14,0	150,3	129,8	139,4	126,4	130,7	135,1	
		AUSLAND	121,0	-16,1	144,2	89,7	121,5	108,5	95,8	95,7	
5211	H.V. FLACHGLAS (OHNE TECHNISCHES GLAS)	INSGESAMT	101,3	-14,7	118,8	76,6	106,6	102,0	100,8	99,4	
		INLAND	84,0	-12,2	95,7	64,0	90,0	82,3	83,1	89,8	
		AUSLAND	124,4	-16,8	149,6	93,2	128,8	128,3	124,3	112,1	
5225	H.V. HOHLGLAS, TECH- NISCHES GLAS	INSGESAMT	124,5	-17,7	151,3	118,4	126,1	107,3	101,7	106,7	
		INLAND	128,0	-15,0	150,5	136,2	128,2	109,5	109,6	116,7	
		AUSLAND	117,9	-22,9	152,9	84,0	122,1	103,1	86,4	87,2	
5290	VERARBEITUNG U. VERED- LUNG VON GLAS, H.U. VER- ARBEITUNG V. GLASFASER	INSGESAMT	133,6	-11,1	150,3	123,8	147,3	139,2	143,6	145,4	
		INLAND	136,5	-13,1	157,1	132,2	156,5	148,3	157,0	158,6	
		AUSLAND	124,7	-3,4	129,1	97,4	118,3	110,8	101,9	103,9	
5421-24	H.V. HOLZMOEBELN, POLSTERMOEBELN	INSGESAMT	123,4	-9,7	136,7	120,9	135,8	118,4	114,9	130,9	
		INLAND	130,7	-7,6	141,5	129,4	140,9	122,8	120,2	138,7	
		AUSLAND	82,9	-24,3	109,5	73,4	107,2	93,9	85,1	86,8	
5421	H.V. HOLZMOEBELN (OHNE POLSTERMOEBEL)	INSGESAMT	123,2	-7,1	132,6	121,0	133,1	120,2	116,3	129,5	
		INLAND	130,4	-5,2	137,5	129,5	138,0	124,3	121,5	137,1	
		AUSLAND	82,1	-21,8	105,0	72,8	105,5	96,4	86,4	86,1	
5424	H.V. POLSTERMOEBELN	INSGESAMT	124,6	-19,3	154,4	120,6	147,3	111,1	108,8	137,0	
		INLAND	131,9	-17,3	159,4	129,0	153,5	116,3	114,2	145,8	
		AUSLAND	86,2	-32,5	127,7	75,5	114,2	83,5	80,0	89,7	
56	PAPIER-U. PAPPEVERARBEITUNG	INSGESAMT	123,5	-12,2	140,7	117,0	138,0	127,0	126,7	124,8	
		INLAND	124,4	-11,6	140,8	117,4	137,0	124,1	125,4	123,6	
		AUSLAND	119,1	-15,2	140,4	115,0	142,7	141,5	133,2	130,5	
5610	H.V. TAPETEN, SPEZ. PAPIEREN, VERPACKUNGS- MITTELN	INSGESAMT	115,2	-16,0	137,1	104,2	135,9	125,1	119,9	115,8	
		INLAND	114,2	-16,9	137,4	103,1	135,4	122,9	118,8	114,4	
		AUSLAND	121,3	-10,7	135,8	110,7	139,6	138,4	125,7	124,2	
5620	H.V. SCHREIBWAREN U. BUEROBEDARF, BUCH- BINDEREI	INSGESAMT	121,9	-12,4	139,2	125,8	133,0	116,1	129,1	123,5	
		INLAND	128,2	-11,3	144,5	130,3	136,7	117,8	134,0	126,5	
		AUSLAND	71,9	-26,0	97,1	90,5	103,9	102,8	89,8	99,5	
5691	H.V. SONSTIGEN WAREN AUS PAPIER U. PAPPE	INSGESAMT	139,3	-5,8	147,9	136,4	143,9	135,3	138,3	141,9	
		INLAND	143,7	-1,6	146,0	140,3	140,6	129,7	134,5	141,3	
		AUSLAND	126,2	-17,9	153,8	124,5	153,8	152,5	149,7	143,3	
57	DRUCKEREI, VERVIELFAEL- TIGUNG	INSGESAMT	129,8	-0,1	129,9	137,5	129,5	126,5	126,3	137,0	
		INLAND	131,2	+0,4	130,7	139,0	130,5	127,8	127,1	138,6	
		AUSLAND	112,6	-5,9	119,6	118,5	116,2	110,6	116,4	115,9	

STBA, FACHSERIE 4, REIHE 2.2

1 INDEX DES AUFTRAGSEINGANGS
1985

1.1 ORIGINAL

VOLUMEN

SYPRO- NR.	WIRTSCHAFTSGLIEDERUNG		1993 JAN.	VERAEND. GEGEN- UEBER VOR- JAHRSES- MONAT IN %	N		A		C	H
					1992	1992	1992	1992	1992	1992
					JAN.	DEZ.	1.VJ	2.VJ	3.VJ	4.VJ
58	H. V. KUNSTSTOFFWAREN	INSGESAMT	137,4	-16,1	163,7	126,9	165,2	160,4	152,3	144,7
		INLAND	139,6	-16,4	167,0	130,3	168,7	164,8	155,4	149,0
		AUSLAND	130,4	-14,8	153,0	115,9	153,8	146,5	142,4	131,2
61	LEDERERZEUGUNG	INSGESAMT	61,4	-36,1	96,1	69,9	91,1	81,2	71,3	73,9
		INLAND	61,5	-36,5	96,9	71,7	94,1	80,0	71,7	74,2
		AUSLAND	61,1	-34,9	93,8	64,6	82,3	85,0	70,0	73,0
62	LEDERVERARBEITUNG	INSGESAMT	68,0	+4,3	65,2	59,4	87,7	89,6	77,9	103,0
		INLAND	68,9	+1,0	68,2	55,9	92,0	88,0	81,4	99,1
		AUSLAND	64,8	+20,2	53,9	72,6	71,7	95,2	64,6	117,9
6211	LEDERVERARBEITUNG (OHNE H. V. SCHUHEN)	INSGESAMT	90,6	-13,4	104,6	67,6	98,3	85,4	92,8	90,5
		INLAND	97,5	-11,6	110,3	72,1	102,3	88,3	97,9	97,6
		AUSLAND	66,6	-21,3	84,6	51,6	84,4	75,4	74,7	65,8
6251	H. V. SCHUHEN	INSGESAMT	59,1	+18,9	49,7	56,2	83,6	91,2	72,0	108,0
		INLAND	57,8	+11,4	51,9	49,6	88,0	87,9	75,1	99,7
		AUSLAND	64,1	+56,3	41,0	81,4	66,4	103,5	60,3	139,8
63	TEXTILGEWERBE	INSGESAMT	81,6	-13,4	101,3	71,1	115,8	94,9	93,0	89,0
		INLAND	80,5	-18,7	99,0	71,2	113,2	92,0	93,3	88,7
		AUSLAND	84,9	-21,1	107,6	70,8	122,7	102,8	92,3	90,1
6311	WOLLSPINNEREI	INSGESAMT	47,8	-38,1	77,2	37,0	95,9	71,5	71,3	66,8
		INLAND	41,0	-41,3	69,8	28,6	86,7	67,3	69,3	57,6
		AUSLAND	67,8	-31,7	99,3	62,1	123,5	84,1	77,1	94,4
6312	BAUMWOLLSPINNEREI	INSGESAMT	75,0	-16,8	90,1	62,5	91,0	79,5	68,9	79,3
		INLAND	72,2	-13,9	83,9	56,7	85,1	70,6	64,6	70,4
		AUSLAND	84,2	-23,5	110,1	81,1	109,8	108,6	82,8	108,0
6331	WOLLWEBEREI, ANG	INSGESAMT	78,5	-30,4	112,8	62,8	135,7	91,6	78,8	70,8
		INLAND	84,2	-26,2	114,1	69,0	141,8	92,4	84,8	75,3
		AUSLAND	62,2	-43,0	109,1	49,2	118,3	89,5	61,4	57,9
6332	BAUMWOLLWEBEREI, ANG	INSGESAMT	64,4	-25,6	86,4	60,6	93,7	79,8	72,7	72,1
		INLAND	72,7	-23,6	95,2	74,5	102,2	85,7	84,1	83,1
		AUSLAND	51,8	-29,1	73,1	39,6	81,0	71,2	59,4	55,7
6333	SEIDENWEBEREI, ANG	INSGESAMT	71,5	-23,1	93,0	58,7	103,8	93,9	86,1	77,8
		INLAND	59,4	-24,7	78,9	49,2	87,9	83,0	84,4	72,4
		AUSLAND	92,7	-21,3	117,8	75,5	131,8	113,2	89,1	87,4
6355	JUTESPINNEREI U. -WEBEREI	INSGESAMT	71,4	-9,4	78,8	76,5	66,0	86,2	68,4	67,7
		INLAND	64,7	-16,9	77,9	76,9	66,6	84,4	60,7	66,1
		AUSLAND	100,6	+21,2	83,0	74,9	63,4	94,2	102,2	74,8
6361	H. V. GARDINENSTOFF	INSGESAMT	142,6	-16,8	171,4	123,9	171,4	149,2	123,3	147,4
		INLAND	130,4	-20,2	163,5	109,4	161,6	135,0	113,8	130,5
		AUSLAND	183,0	-7,4	197,6	172,2	204,0	196,2	154,7	203,6
6365	H. V. MOEBEL-U. DEKO- RATIONSSTOFF	INSGESAMT	106,3	-23,1	138,2	91,6	130,3	103,8	93,4	102,3
		INLAND	113,4	-14,9	133,2	96,1	130,8	103,0	96,5	108,4
		AUSLAND	92,1	-37,9	148,2	82,6	129,2	105,2	87,1	90,1
6370	WIRKEREI, STRICKEREI	INSGESAMT	63,7	-15,7	75,6	54,0	122,7	73,4	95,0	74,9
		INLAND	63,1	-15,3	74,5	54,6	114,4	72,1	88,9	75,2
		AUSLAND	67,5	-18,3	82,6	49,7	172,2	80,8	131,5	72,7
6380	H. V. TEPPICHEN U. AE., BESCHICHTETEM GEWEBE	INSGESAMT	98,9	-20,2	123,9	93,5	122,8	114,4	102,6	110,0
		INLAND	102,7	-18,7	126,4	96,8	124,3	116,2	106,3	114,7
		AUSLAND	84,7	-26,2	114,8	81,1	117,1	108,0	88,8	92,5
6391	VEREDLUNG V. TEXTILIEN	INSGESAMT	86,4	-14,0	100,5	79,1	112,6	105,7	108,7	102,0
		INLAND	88,1	-16,4	105,4	82,6	117,1	105,1	115,6	105,7
		AUSLAND	82,1	-6,9	88,2	70,3	101,3	107,1	91,3	92,9
6399	SONSTIGES TEXTILGE- WERBE, ANG	INSGESAMT	120,2	-13,3	138,7	100,1	138,1	132,0	120,1	117,9
		INLAND	113,1	-12,4	129,1	95,6	128,8	125,6	114,9	111,7
		AUSLAND	134,1	-14,9	157,6	108,8	156,3	144,3	130,1	130,1
64	BEKLEIDUNGSGEWERBE	INSGESAMT	78,2	-17,6	94,9	54,0	154,4	59,5	137,2	66,5
		INLAND	77,3	-16,5	92,6	55,9	143,0	61,5	127,4	68,7
		AUSLAND	81,6	-21,6	104,1	46,6	199,3	51,6	175,7	57,7
6413	H. V. HERRENOBER- BEKLEIDUNG	INSGESAMT	73,0	-21,3	92,8	38,2	166,2	53,7	143,0	54,7
		INLAND	61,3	-21,3	77,9	37,5	140,7	51,7	120,2	53,1
		AUSLAND	120,5	-21,6	153,7	41,1	270,4	61,8	236,2	61,0
6414	H. V. DAMEN-U. KINDER- OBERBEKLEIDUNG	INSGESAMT	71,4	-19,4	88,6	50,8	152,7	54,8	139,3	62,4
		INLAND	72,0	-18,8	88,7	52,4	142,8	57,8	131,7	65,2
		AUSLAND	69,2	-21,5	88,1	44,8	188,3	43,6	166,7	52,2
6421	H. V. HERREN-, DAMEN- U. KINDERWAE SCHE	INSGESAMT	98,5	+5,1	93,7	67,1	161,4	92,8	149,6	91,8
		INLAND	101,9	+5,7	96,4	68,4	163,8	91,6	152,2	93,2
		AUSLAND	77,4	+1,2	76,5	59,0	146,2	99,5	133,4	83,8
6425	H. V. HAUS-, BETT-U. TISCHWAE SCHE	INSGESAMT	129,1	-15,0	151,8	115,2	125,6	85,0	92,2	111,9
		INLAND	139,8	-12,4	159,6	122,5	132,0	89,5	94,8	117,2
		AUSLAND	72,4	-34,4	110,4	76,3	92,1	61,7	78,5	83,9

STBA, FACHSERIE 4, REIHE 2.2

FRUEHERES BUNDESGBIET

1 INDEX DES AUFTRAGSEINGANGS FUER DAS VERARBEITENDE GEBERBE
1985=100

1.2 ZEITREIHENANALYSE - BERLINER VERFAHREN (BV 4)
WERTINDEX

SYPRO- NR.	WIRTSCHAFTSGLIEDERUNG		ORIGINALWERT		KALENDER- UND SAISONBEREINIGTER WERT		GLATTE KOMPONENTE	
			1993 JAN.	VERAEND. GEGEN- UEBER VOR- JAHRES- MONAT IN %	1993 JAN.	VERAEND. GEGEN- UEBER VOR- MONAT IN %	1993 JAN.	VERAEND. GEGEN- UEBER VOR- MONAT IN %
	VERARBEITENDES GEBERBE 1)	INSGESAMT	115,7	-15,4	117,8	- 3,4	120,4	- 1,3
		INLAND	124,9	-15,6	127,0	- 5,6	131,1	- 1,2
		AUSLAND	100,6	-15,2	102,1	+ 0,9	102,6	- 1,6
	GRUNDSTOFF-UND PRODUKTIONSGUETER- GEBERBE	INSGESAMT	95,8	-17,3	97,4	- 4,8	100,8	- 1,5
		INLAND	99,0	-17,8	102,8	- 5,9	107,5	- 1,3
		AUSLAND	90,8	-16,3	88,8	- 3,0	90,4	- 1,6
25	GEW.U. VERARB. V. STEINEN U. ERDEN	INSGESAMT	104,1	+ 3,0	156,5	- 2,3	159,1	+ 0,4
		INLAND	105,1	+ 3,2	162,4	- 3,1	165,8	+ 0,4
		AUSLAND	96,8	+ 0,7	109,5	+ 3,8	108,0	- 0,2
27	EISENSCHAFFENDE INDUSTRIE	INSGESAMT	70,8	-24,1	65,1	- 1,7	66,0	- 3,2
		INLAND	76,6	-28,8	68,4	- 5,0	72,0	- 3,6
		AUSLAND	62,6	-14,0	60,5	+ 3,8	57,5	- 2,2
2850	NE-METALLHALBZEUGWERKE	INSGESAMT	107,3	-22,8	97,1	- 6,0	101,9	- 2,4
		INLAND	110,0	-27,8	100,2	- 9,0	108,3	- 2,5
		AUSLAND	102,7	-12,3	95,1	+ 2,1	92,8	- 2,0
2910	EISEN-, STAHL-U. TEMPER- GIESSEREI	INSGESAMT	76,8	-28,8	77,0	- 9,1	82,3	- 3,1
		INLAND	74,2	-30,6	77,0	- 8,2	81,8	- 3,0
		AUSLAND	86,2	-22,9	78,4	-11,9	84,7	- 3,2
3011-15	ZIEHEREIEN UND KALT- WALZWERKE	INSGESAMT	87,6	-24,6	85,6	- 6,4	90,1	- 2,6
		INLAND	92,7	-21,9	94,7	- 4,6	99,1	- 2,4
		AUSLAND	75,2	-31,7	63,4	-12,9	68,1	- 3,5
40	CHEMISCHE INDUSTRIE	INSGESAMT	102,6	-14,6	101,4	- 5,2	105,1	- 1,0
		INLAND	107,6	-13,9	106,7	- 6,2	111,2	- 0,9
		AUSLAND	96,3	-15,8	94,7	- 4,5	97,6	- 1,4
53	HOLZBEARBEITUNG	INSGESAMT
		INLAND
		AUSLAND
55	ZELLSTOFF-, HOLZSCHLIFF-, PAPIER-U. PAPPEERZEUGUNG	INSGESAMT	95,6	-21,1	95,8	- 7,0	99,2	- 1,6
		INLAND	90,2	-20,0	91,6	- 6,1	94,5	- 1,5
		AUSLAND	104,6	-22,5	102,2	- 8,3	106,6	- 1,8
59	GUMMIVERARBEITUNG	INSGESAMT	91,7	-25,9	101,5	- 8,6	110,3	- 2,5
		INLAND	87,4	-29,8	100,2	- 9,9	110,1	- 2,8
		AUSLAND	103,8	-14,7	105,0	- 6,4	111,1	- 1,4
	INVESTITIONSGUETER PRODUZIERENDES GEBERBE	INSGESAMT	122,5	-15,9	124,1	- 2,7	126,2	- 1,5
		INLAND	136,7	-16,7	136,7	- 6,4	141,0	- 1,5
		AUSLAND	103,6	-14,6	106,0	+ 2,7	105,9	- 1,7
3021-25	STAHLVERFORMUNG, OBERFLAECHEINVEREDLUNG, HAERTUNG	INSGESAMT	109,3	-31,0	108,6	- 8,9	116,3	- 3,5
		INLAND	108,7	-32,5	109,2	- 8,7	117,1	- 3,8
		AUSLAND	111,8	-24,0	104,8	-11,0	112,4	- 2,3
3111, 3151, 3174	STAHL-U. L. METALLKON., KESSEL-U. BEHAELTERBAU, WAGGONBAU	INSGESAMT	155,3	-10,6	166,9	- 4,4	168,6	- 0,6
		INLAND	171,8	-11,6	177,7	- 7,4	182,8	- 0,9
		AUSLAND	83,8	- 2,1	110,9	+10,9	103,8	+ 1,6
32	MASCHINENBAU	INSGESAMT	115,2	-13,8	119,0	- 0,6	119,4	- 1,6
		INLAND	132,2	-16,2	134,7	- 3,9	137,0	- 1,6
		AUSLAND	97,5	-10,2	101,9	+ 3,5	100,9	- 1,7
3220	H. V. METALLBEARBEITUNGS- MASCHINEN U. AE.	INSGESAMT	70,1	-26,2	81,2	+ 4,2	79,9	- 3,2
		INLAND	76,5	-27,1	90,5	- 3,5	90,6	- 2,7
		AUSLAND	61,4	-24,8	68,6	+16,9	66,5	- 3,5
3280	SONSTIGER MASCHINENBAU	INSGESAMT	140,5	- 8,1	142,4	+ 1,1	141,8	- 1,2
		INLAND	149,8	-12,2	149,2	- 5,3	152,3	- 1,1
		AUSLAND	126,2	+ 0,2	131,3	+17,2	124,4	- 1,6
33	STRASSENFAHRZEUGBAU	INSGESAMT	122,6	-23,7	117,0	-12,1	122,1	- 2,2
		INLAND	139,5	-28,8	126,0	-19,3	136,7	- 2,1
		AUSLAND	108,6	-17,4	107,4	- 5,8	109,0	- 2,5
3312	H. V. PERSONENKRAFTWAGEN U. AE. (EINSCHL. MOTOREN)	INSGESAMT	118,9	-21,6	115,2	-12,5	119,8	- 2,0
		INLAND	134,5	-31,5	119,6	-23,5	133,0	- 2,0
		AUSLAND	107,5	- 9,6	109,7	- 2,5	108,8	- 2,2
3313	H. V. LASTKRAFTWAGEN U. AE. (EINSCHL. MOTOREN)	INSGESAMT	124,0	-31,5	106,7	-15,1	114,5	- 2,8
		INLAND	157,6	-16,4	143,7	- 3,5	143,3	- 1,9
		AUSLAND	91,0	-47,7	71,4	-30,5	87,0	- 4,1

1) AUSGEWAHLTE WIRTSCHAFTSZWEIGE (OHNE NAHRUNGS- UND GENUSSMITTELGEWERBE).

FRUEHERES BUNDESGBIET

1 INDEX DES AUFTRAGSEINGANGS FUER DAS VERARBEITENDE GEWERBE
1985=100

1.2 ZEITREIHENANALYSE - BERLINER VERFAHREN (BV 4)
WERTINDEX

SYPRO- NR.	WIRTSCHAFTSGLIEDERUNG		ORIGINALWERT		KALENDER- UND SAISONBEREINIGTER WERT		GLATTE KOMPONENTE	
			1993 JAN.	VERAEND. GEGEN- UEBER VOR- JAHRES- MONAT IN %	1993 JAN.	VERAEND. GEGEN- UEBER VOR- MONAT IN %	1993 JAN.	VERAEND. GEGEN- UEBER VOR- MONAT IN %
34	SCHIFFBAU	INSGESAMT	85,8	+42,3
		INLAND	140,6	+78,2
		AUSLAND	18,2	-51,3
36	ELEKTROTECHNIK	INSGESAMT	133,0	-11,5	133,1	- 1,9	136,4	- 1,1
		INLAND	139,2	-10,5	140,6	- 4,9	144,6	- 1,2
		AUSLAND	121,4	-13,5	117,5	+ 4,1	119,7	+ 0,9
3620	H. V. GERAETEN D. ELEKTRIZ. ERZEUGUNG, -VERTLG. U. AE.	INSGESAMT	144,7	- 9,6	137,7	+ 4,8	137,3	- 1,2
		INLAND	155,3	- 8,1	148,9	+ 2,7	147,9	- 1,3
		AUSLAND	123,5	-13,2	113,7	+10,5	115,1	- 1,2
3660	H. V. ZAEHLERN, FERNMELDE-, MESS-U. REGELGERAETEN USW	INSGESAMT	122,4	-12,8	132,9	- 8,1	141,2	- 1,2
		INLAND	120,0	-12,0	138,0	-12,1	148,4	- 1,4
		AUSLAND	126,8	-14,3	123,0	- 0,2	128,2	- 0,7
3711-60	FEINMECHANIK, OPTIK (OHNE H. V. UHREN)	INSGESAMT	124,0	-11,6	127,2	- 3,1	131,1	- 1,1
		INLAND	134,7	-10,6	141,3	- 3,0	145,1	- 0,8
		AUSLAND	107,6	-13,4	105,7	- 3,3	109,7	- 1,4
38	H. V. EBM-WAREN	INSGESAMT	141,3	-16,7	142,9	- 4,2	147,5	- 1,4
		INLAND	149,3	-16,2	152,5	- 4,3	157,9	- 0,8
		AUSLAND	113,5	-18,5	116,6	- 4,4	119,3	- 1,6
50	H. V. BUEROMASCHINEN, ADV-GERAETEN U. -EINR.	INSGESAMT	83,0	-26,4	89,3	-10,1	91,6	- 1,7
		INLAND	100,7	-21,6	112,3	- 9,2	117,8	- 1,0
		AUSLAND	65,3	-32,7	65,8	-12,6	65,4	- 2,8
5080	H. V. ADV-GERAETEN U. -EINRICHTUNGEN	INSGESAMT	88,0	-27,1	94,2	- 8,6	96,2	- 1,7
		INLAND	106,0	-21,9	118,6	- 8,8	124,1	- 1,0
		AUSLAND	69,8	-33,8	69,1	-10,3	68,0	- 3,3
	VERBRAUCHSGUETER PRO- DUZIERENDES GEWERBE	INSGESAMT	127,3	-11,6	131,6	- 3,4	134,5	- 0,7
		INLAND	131,5	-10,5	135,7	- 3,6	138,7	- 0,5
		AUSLAND	111,4	-16,2	116,0	- 2,6	118,3	- 1,5
51	FEINKERAMIK	INSGESAMT	121,5	- 7,7	116,9	- 6,6	121,1	+ 0,1
		INLAND	140,3	- 6,2	129,2	- 6,8	134,5	+ 0,3
		AUSLAND	89,7	-11,5	95,1	- 7,8	98,1	- 0,7
52	H. U. VERARBEITUNG VON GLAS	INSGESAMT	140,1	-13,8	126,3	- 2,8	129,6	- 1,1
		INLAND	141,7	-12,8	131,8	- 4,8	137,4	- 1,1
		AUSLAND	136,3	-16,3	108,4	- 2,0	109,3	- 1,8
5421-24	H. V. HOLZMOEBELN, POLSTERMOEBELN	INSGESAMT	165,4	- 5,7	160,4	- 7,1	167,1	+ 0,5
		INLAND	175,2	- 3,7	169,4	- 7,5	176,7	+ 0,7
		AUSLAND	110,6	-20,1	109,7	- 4,8	113,0	- 1,2
56	PAPIER-U. PAPPEVERARBEITUNG	INSGESAMT	136,7	-12,8	133,3	- 6,3	138,5	- 0,6
		INLAND	138,0	-12,5	132,3	- 7,2	137,4	- 0,6
		AUSLAND	130,2	-14,1	135,6	- 3,7	142,8	- 0,8
57	DRUCKEREI, VERVIELFAEL- TIGUNG	INSGESAMT	152,8	+ 1,3	155,6	+ 1,3	153,3	+ 0,2
		INLAND	154,4	+ 1,5	157,5	+ 1,7	154,8	+ 0,2
		AUSLAND	132,5	- 2,7	131,0	- 6,8	134,3	+ 0,1
58	H. V. KUNSTSTOFFWAREN	INSGESAMT	150,8	-16,1	154,6	- 4,8	160,5	- 1,2
		INLAND	155,4	-16,3	160,7	- 4,9	166,7	- 1,1
		AUSLAND	136,2	-15,7	134,8	- 5,3	140,9	- 1,5
61	LEDERERZEUGUNG	INSGESAMT	60,1	-36,2	59,8	-17,4	65,3	- 3,3
		INLAND	61,3	-36,5	60,4	-18,2	65,9	- 3,7
		AUSLAND	56,6	-34,9	56,8	-16,6	63,2	- 2,2
62	LEDERVERARBEITUNG	INSGESAMT	79,2	+ 6,5	107,9	+ 3,7	105,7	+ 0,7
		INLAND	80,8	+ 3,6	107,9	+ 3,5	107,2	+ 0,7
		AUSLAND	73,1	+20,8	108,0	+ 0,7	101,7	+ 1,2
6251	H. V. SCHUHEN	INSGESAMT	67,2	+21,5	109,4	+ 4,2	106,8	+ 1,3
		INLAND	66,5	+14,1	106,5	+ 3,4	106,1	+ 1,0
		AUSLAND	69,9	+58,9	119,2	+ 0,4	110,6	+ 2,5
63	TEXTILGEWERBE	INSGESAMT	85,5	-18,8	91,7	- 1,1	93,7	- 1,7
		INLAND	85,8	-17,8	92,5	- 2,2	95,0	- 1,3
		AUSLAND	84,7	-21,4	89,3	+ 1,8	90,0	- 2,8
64	BEKLEIDUNGSGEWERBE	INSGESAMT	91,3	-15,8	115,0	- 3,0	115,5	- 0,8
		INLAND	89,2	-14,8	109,5	- 3,3	110,7	- 0,4
		AUSLAND	99,7	-19,1	136,3	- 2,2	134,8	- 1,7

FRUEHERES BUNDESGBIET

1 INDEX DES AUFTRAGSEINGANGS FUER DAS VERARBEITENDE GEWERBE
1985=1001.2 ZEITREIHENANALYSE - BERLINER VERFAHREN (BV 4)
VOLUMENINDEX

SYPRO- NR.	WIRTSCHAFTSGLIEDERUNG	ORIGINALWERT		KALENDER- UND SAISONBEREINIGTER WERT BERLINER VERFAHREN, VERSION 4		GLATTE KOMPONENTE		
		1993 JAN.	VERAEND. GEGEN- UEBER VOR- JAHRES- MONAT IN %	1993 JAN.	VERAEND. GEGEN- UEBER VOR- MONAT IN %	1993 JAN.	VERAEND. GEGEN- UEBER VOR- MONAT IN %	
	VERARBEITENDES GEWERBE 1)	INSGESAMT	105,4	-16,1	107,0	- 3,2	109,1	- 1,4
		INLAND	111,9	-16,5	113,6	- 5,5	117,0	- 1,3
		AUSLAND	94,8	-15,6	95,6	+ 1,0	95,9	- 1,6
	GRUNDSTOFF-UND PRODUKTIONSGUETER- GEWERBE	INSGESAMT	103,0	-15,2	103,4	- 4,0	106,4	- 1,3
		INLAND	104,6	-15,6	107,1	- 4,9	111,1	- 1,1
		AUSLAND	100,5	-14,5	97,7	- 2,4	99,1	- 1,5
25	GEW. U. VERARB. V. STEINEN U. ERDEN	INSGESAMT	88,7	+ 0,1	135,3	- 2,2	136,4	+ 0,3
		INLAND	89,3	+ 0,2	140,2	- 3,0	142,0	+ 0,3
		AUSLAND	83,7	- 2,0	94,9	+ 4,1	93,1	- 0,3
27	EISENSCHAFFENDE INDUSTRIE	INSGESAMT	86,9	-17,7	79,3	0	79,4	- 2,2
		INLAND	90,0	-23,5	79,7	- 3,6	82,6	- 2,7
		AUSLAND	82,4	- 6,9	78,5	+ 4,9	74,7	- 1,6
2850	NE-METALLHALBZEUGWERKE	INSGESAMT	125,3	-22,5	113,8	- 3,4	118,9	- 2,1
		INLAND	127,2	-28,1	116,5	- 6,0	125,1	- 2,3
		AUSLAND	122,2	-10,7	111,3	+ 2,5	109,7	- 1,6
2910	EISEN-, STAHL-U. TEMPER- GIESSEREI	INSGESAMT	63,0	-29,3	63,0	- 9,1	67,3	- 3,0
		INLAND	59,6	-31,1	62,0	- 8,0	65,7	- 3,1
		AUSLAND	75,1	-23,8	67,8	-11,9	73,2	- 3,4
3011-15	ZIEHEREIEN UND KALT- WALZWERKE	INSGESAMT	93,0	-20,7	91,1	- 5,7	95,7	- 1,9
		INLAND	97,4	-17,6	95,6	- 3,7	104,0	- 1,7
		AUSLAND	82,2	-28,9	70,2	-11,7	75,4	- 3,1
40	CHEMISCHE INDUSTRIE	INSGESAMT	110,0	-13,2	108,6	- 4,3	111,8	- 0,9
		INLAND	114,9	-11,8	114,0	- 4,6	117,4	- 0,8
		AUSLAND	103,8	-15,1	101,9	- 4,2	104,8	- 1,2
53	HOLZBEARBEITUNG	INSGESAMT
		INLAND
		AUSLAND
55	ZELLSTOFF-, HOLZSCHLIFF-, PAPIER-U. PÄPPEERZEUGUNG	INSGESAMT	113,6	-16,9	112,3	- 6,7	117,1	- 1,3
		INLAND	107,9	-15,1	107,9	- 5,5	111,8	- 1,1
		AUSLAND	123,1	-19,3	119,1	- 8,3	125,3	- 1,5
59	GUMMIVERARBEITUNG	INSGESAMT	84,8	-25,2	92,9	- 7,2	99,6	- 2,4
		INLAND	79,9	-28,5	90,4	- 8,1	97,8	- 2,7
		AUSLAND	98,8	-16,0	99,7	- 6,4	105,2	- 1,5
	INVESTITIONSGUETER PRODUZIERENDES GEWERBE	INSGESAMT	104,8	-17,7	106,1	- 2,8	107,8	- 1,7
		INLAND	115,1	-18,8	115,1	- 6,8	118,8	- 1,7
		AUSLAND	91,0	-16,0	92,9	+ 2,8	92,5	- 1,8
3021-25	STAHLVERFORMUNG, OBERFLAECHEVEREDLUNG, HAERTUNG	INSGESAMT	101,9	-30,7	101,0	- 8,3	107,8	- 3,4
		INLAND	102,8	-31,8	102,9	- 8,0	110,0	- 3,6
		AUSLAND	98,1	-25,1	91,4	-11,3	97,9	- 2,4
3111, 3151, 3174	STAHL-U. L. METALLKON., KESSEL-U. BEHAELTERBAU, WAGGONBAU	INSGESAMT	122,8	-13,8	131,7	- 5,3	133,2	- 0,8
		INLAND	135,2	-14,9	139,2	- 8,7	143,6	- 1,2
		AUSLAND	68,9	- 4,3	92,0	+11,8	85,2	+ 1,5
32	MASCHINENBAU	INSGESAMT	90,7	-16,1	93,8	- 0,1	93,7	- 1,8
		INLAND	103,0	-18,9	104,9	- 3,8	106,4	- 1,9
		AUSLAND	77,9	-12,0	81,4	+ 4,2	80,1	- 1,8
3220	H. V. METALLBEARBEITUNGS- MASCHINEN U. AE.	INSGESAMT	53,6	-27,6	62,2	+ 5,6	60,7	- 3,3
		INLAND	58,7	-28,5	69,4	- 2,9	69,0	- 3,1
		AUSLAND	46,6	-26,0	52,2	+19,2	50,1	- 3,8
3280	SONSTIGER MASCHINENBAU	INSGESAMT	108,9	-11,0	110,6	+ 1,5	109,6	- 1,4
		INLAND	115,0	-15,3	114,7	- 5,4	116,8	- 1,4
		AUSLAND	99,6	- 2,2	103,8	+18,9	97,3	- 1,8
33	STRASSENFAHRZEUGBAU	INSGESAMT	102,2	-25,2	97,3	-12,5	101,7	- 2,5
		INLAND	108,0	-32,2	96,5	-21,2	105,9	- 2,6
		AUSLAND	97,4	-17,6	98,1	- 5,5	97,2	- 2,6
3312	H. V. PERSONENKRAFTWAGEN U. AE. (EINSCHL. MOTOREN)	INSGESAMT	100,7	-23,1	97,1	-13,0	101,2	- 2,3
		INLAND	104,3	-35,0	91,4	-26,0	103,4	- 2,3
		AUSLAND	98,0	-10,4	99,5	- 2,6	98,6	- 2,4
3313	H. V. LASTKRAFTWAGEN U. AE. (EINSCHL. MOTOREN)	INSGESAMT	98,0	-33,7	83,9	-15,3	90,1	- 3,2
		INLAND	121,9	-19,5	110,7	- 3,5	110,6	- 2,5
		AUSLAND	74,5	-48,4	58,5	-30,5	70,8	- 4,2

1) AUSGEWAHLTE WIRTSCHAFTSZWEIGE (OHNE NAHRUNGS- UND GENUSSMITTELGEWERBE).

STBA, FACHSERIE 4, REIHE 2.2

FRUEHERES BUNDESGBIET

1 INDEX DES AUFTRAGSEINGANGS FUER DAS VERARBEITENDE GEWERBE
1985=1001.2 ZEITREIHENANALYSE - BERLINER VERFAHREN (BV 4)
VOLUMENINDEX

SYPRO- NR.	WIRTSCHAFTSGLIEDERUNG		ORIGINALWERT		KALENDER- UND SAISONBEREINIGTER WERT BERLINER VERFAHREN, VERSION 4		GLATTE KOMPONENTE	
			1993 JAN.	VERAEND. GEGEN- UEBER VOR- JAHRES- MONAT IN %	1993 JAN.	VERAEND. GEGEN- UEBER VOR- MONAT IN %	1993 JAN.	VERAEND. GEGEN- UEBER VOR- MONAT IN %
34	SCHIFFBAU	INSGESAMT	72,7	+38,2
		INLAND	118,7	+73,5
		AUSLAND	15,9	-52,1
36	ELEKTROTECHNIK	INSGESAMT	119,9	-12,9	120,3	- 2,1	123,2	- 1,3
		INLAND	126,1	-12,0	127,7	- 5,1	131,5	- 1,4
		AUSLAND	108,4	-14,8	105,3	+ 4,5	106,9	- 1,0
3620	H.V. GERAETEN D. ELEKTRIZ. ERZEUGUNG, -VERTLG. U. AE.	INSGESAMT	122,5	-11,5	116,5	+ 5,0	116,0	- 1,4
		INLAND	132,4	-10,0	128,9	+ 3,0	125,8	- 1,5
		AUSLAND	102,7	-15,1	94,3	+10,9	95,3	- 1,5
3660	H.V. ZAEHLERN, FERNMELDE-, MESS-U. REGELGERAETEN USW	INSGESAMT	114,0	-13,6	123,9	- 8,2	131,6	- 1,3
		INLAND	115,4	-12,2	132,3	-12,0	142,1	- 1,5
		AUSLAND	111,4	-16,2	108,1	+ 0,2	112,6	- 0,9
3711-60	FEINMECHANIK, OPTIK (OHNE H.V. UHREN)	INSGESAMT	102,7	-14,1	105,6	- 2,8	108,5	- 1,3
		INLAND	112,0	-13,4	118,0	- 2,8	120,7	- 1,1
		AUSLAND	88,4	-15,2	86,7	- 3,0	89,7	- 1,6
38	H.V. EBM-WAREN	INSGESAMT	120,5	-18,4	121,5	- 4,2	125,1	- 1,5
		INLAND	126,7	-18,0	128,9	- 4,4	133,3	- 1,5
		AUSLAND	103,9	-19,8	100,9	- 4,3	102,8	- 1,8
50	H.V. BUEROMASCHINEN, ADV-GERAETEN U. -EINR.	INSGESAMT	109,3	-25,0	115,7	-10,2	119,2	- 1,4
		INLAND	119,2	-22,0	132,4	- 9,0	139,1	- 1,1
		AUSLAND	99,4	-28,2	98,7	-13,0	99,1	- 2,0
5080	H.V. ADV-GERAETEN U. -EINRICHTUNGEN	INSGESAMT	117,1	-25,4	123,3	- 8,9	126,5	- 1,5
		INLAND	126,3	-22,3	140,5	- 8,8	147,5	- 1,1
		AUSLAND	107,8	-28,8	105,6	-11,1	105,3	- 2,1
	VERBRAUCHSGUETER PRO- DUZIERENDES GEWERBE	INSGESAMT	111,3	-12,9	115,2	- 3,3	117,5	- 0,8
		INLAND	113,9	-11,8	117,7	- 3,5	120,2	- 0,6
		AUSLAND	101,5	-16,9	105,2	- 2,4	107,0	- 1,7
51	FEINKERAMIK	INSGESAMT	96,0	-11,4	91,9	- 7,4	95,4	- 0,3
		INLAND	112,2	- 9,2	102,9	- 7,5	107,4	0
		AUSLAND	68,7	-16,7	72,6	- 8,7	74,9	- 1,2
52	H.U. VERARBEITUNG VON GLAS	INSGESAMT	126,8	-14,6	113,8	- 3,1	117,1	- 1,3
		INLAND	129,3	-14,0	120,4	- 4,7	125,7	- 1,3
		AUSLAND	121,0	-16,1	94,1	- 3,3	95,5	- 2,0
5421-24	H.V. HOLZMOEBELN, POLSTERMOEBELN	INSGESAMT	123,4	- 9,7	119,4	- 7,7	124,4	+ 0,2
		INLAND	130,7	- 7,6	126,1	- 8,0	131,7	+ 0,4
		AUSLAND	82,9	-24,3	81,4	- 5,5	83,7	- 1,8
56	PAPIER-U. PAPPEVERARBEITUNG	INSGESAMT	123,5	-12,2	120,4	- 5,8	124,7	- 0,6
		INLAND	124,4	-11,6	119,2	- 6,7	123,4	- 0,6
		AUSLAND	119,1	-15,2	123,8	- 3,9	130,1	- 0,8
57	DRUCKEREI, VERVIELFAEL- TIGUNG	INSGESAMT	129,8	- 0,1	131,8	+ 1,3	129,8	+ 0,1
		INLAND	131,2	+ 0,4	133,5	+ 1,8	131,1	0
		AUSLAND	112,6	- 5,9	110,7	- 6,8	113,1	- 0,2
58	H.V. KUNSTSTOFFWAREN	INSGESAMT	137,4	-16,1	140,9	- 4,6	145,9	- 1,2
		INLAND	139,6	-16,4	144,4	- 4,7	149,5	- 1,1
		AUSLAND	130,4	-14,8	129,1	- 4,8	134,5	- 1,4
61	LEDERERZEUGUNG	INSGESAMT	61,4	-36,1	61,3	-17,2	66,6	- 3,2
		INLAND	61,5	-36,5	60,8	-17,7	65,9	- 3,7
		AUSLAND	61,1	-34,9	61,3	-17,2	68,4	- 2,1
62	LEDERVERARBEITUNG	INSGESAMT	68,0	+ 4,3	94,0	+ 3,5	91,7	+ 0,5
		INLAND	68,9	+ 1,0	93,2	+ 3,1	92,3	+ 0,4
		AUSLAND	64,8	+20,2	97,2	+ 0,7	91,0	+ 1,1
6251	H.V. SCHUHEN	INSGESAMT	59,1	+18,9	97,1	+ 4,1	94,3	+ 1,2
		INLAND	57,8	+11,4	93,4	+ 3,3	92,7	+ 1,0
		AUSLAND	64,1	+56,3	110,0	+ 0,4	101,7	+ 2,2
63	TEXTILGEWERBE	INSGESAMT	81,6	-19,4	87,1	- 1,0	88,9	- 1,8
		INLAND	80,5	-18,7	86,6	- 1,9	88,7	- 1,4
		AUSLAND	84,9	-21,1	88,8	+ 2,2	89,3	- 2,7
64	BEKLEIDUNGSGEWERBE	INSGESAMT	78,2	-17,6	98,6	- 3,7	99,0	- 0,8
		INLAND	77,3	-16,5	95,2	- 3,6	96,1	- 0,5
		AUSLAND	81,6	-21,6	112,1	- 3,1	110,5	- 1,7

SYPRO- NR.	WIRTSCHAFTSGLIEDERUNG		1993 JAN.	VERAEND. GEGEN- UEBER VOR- JAHRES- MONAT IN %	N		A		C		H
					1992 JAN.	1992 DEZ.	1992 1. VJ	1992 2. VJ	1992 3. VJ	1992 4. VJ	
	VERARBEITENDES GEWERBE 1)	INSGESAMT	110,3	-14,4	128,8	133,8	136,1	135,6	132,0	136,2	
		INLAND	120,4	-12,6	137,8	143,5	145,1	144,5	141,7	145,7	
		AUSLAND	93,3	-17,9	113,7	117,4	121,0	120,7	115,6	120,0	
	GRUNDSTOFF-UND PRODUKTIONSGUETER- GEWERBE	INSGESAMT	93,4	-17,8	113,6	89,9	114,4	113,3	108,8	103,2	
		INLAND	97,1	-17,9	118,3	95,2	119,6	120,3	117,8	111,1	
		AUSLAND	87,6	-17,4	106,0	81,3	106,1	102,2	94,4	90,6	
25	GEW. U. VERARB. V. STEINEN U. ERDEN	INSGESAMT	98,2	+3,2	95,2	146,0	117,2	168,1	178,2	165,3	
		INLAND	99,6	+4,4	95,4	153,3	119,0	175,2	187,3	173,8	
		AUSLAND	87,8	-6,9	94,3	91,2	103,8	114,7	110,0	101,5	
2512	GEW. V. NATURSTEINEN, ANG	INSGESAMT	54,8	+7,7	50,9	113,5	64,0	141,9	158,8	144,4	
		INLAND	54,9	+9,4	50,2	114,3	64,0	142,8	159,9	159,9	
		AUSLAND	41,1	-62,6	109,9	43,4	64,1	69,0	68,7	51,5	
2525	VERARB. V. NATURSTEINEN, ANG	INSGESAMT	126,7	+43,2	88,5	212,1	121,8	168,6	174,7	200,0	
		INLAND	125,6	+43,9	87,3	211,9	120,6	167,7	173,2	199,4	
		AUSLAND	151,1	+31,8	114,6	215,8	148,6	187,8	207,0	213,4	
2531	H. V. ZEMENT	INSGESAMT	81,6	-3,9	84,9	107,5	111,2	154,6	156,3	135,8	
		INLAND	78,8	-5,2	83,1	105,8	109,4	154,8	157,8	134,9	
		AUSLAND	122,5	+9,8	111,6	132,8	137,4	150,8	134,7	148,6	
2541	ZIEGELEI	INSGESAMT	102,8	+1,6	101,2	134,3	126,5	185,0	196,4	169,6	
		INLAND	110,3	+3,5	106,6	146,4	132,4	199,2	215,4	184,9	
		AUSLAND	63,4	-13,2	73,0	71,3	95,6	110,9	97,3	89,3	
2543	H. V. FEUERFESTER GROBKERAMIK	INSGESAMT	81,1	-12,0	92,2	79,3	94,5	95,3	97,0	89,0	
		INLAND	78,2	-14,9	91,9	74,3	93,4	90,6	94,7	88,1	
		AUSLAND	84,6	-8,7	92,7	85,2	95,9	100,8	99,6	90,0	
2555	H. V. GR. FORM. FERTIGBAU- TEILEN AUS BETON FUER DEN HOCHBAU	INSGESAMT	169,3	+19,6	141,6	278,9	182,4	252,8	298,7	299,7	
		INLAND	169,9	+19,3	142,4	279,6	182,9	254,0	299,5	300,9	
		AUSLAND	82,1	+721,0	10,0	161,0	108,1	51,7	171,6	108,6	
2559	H. V. BETONERZEUGNISSEN (OHNE BIMS, GR. FORM. FERTIGBAUTEILE)	INSGESAMT	118,3	+3,9	113,9	203,3	143,6	212,8	226,1	213,5	
		INLAND	118,5	+4,0	113,9	205,7	143,7	213,2	226,9	215,1	
		AUSLAND	108,7	-5,1	114,5	96,0	140,6	196,5	190,1	141,6	
2563	H. V. GIPSERZEUGNISSEN, DAEMM-U. LEICHTBAUPLATTEN	INSGESAMT	177,9	+9,2	162,9	155,9	172,4	186,5	190,7	181,2	
		INLAND	183,4	+12,1	163,6	160,7	177,0	190,9	197,0	186,8	
		AUSLAND	121,6	-21,9	155,6	107,1	126,1	142,3	126,7	124,0	
27	EISENSCHAFFENDE INDUSTRIE	INSGESAMT	62,0	-33,1	92,7	63,3	89,4	86,1	81,8	75,0	
		INLAND	70,7	-34,5	108,0	67,7	103,9	100,3	94,5	83,7	
		AUSLAND	49,6	-29,9	70,8	57,1	68,7	66,1	63,8	62,8	
2711	HOCHOFEN-, STAHL-U. WARM- WALZWERKE (OHNE STAHL- ROHRE)	INSGESAMT	63,8	-33,6	96,1	65,2	92,4	90,4	84,4	78,0	
		INLAND	69,7	-35,1	107,4	67,6	102,0	99,3	91,2	83,0	
		AUSLAND	53,7	-30,0	76,7	61,1	75,9	75,1	72,6	69,4	
2715	H. V. STAHLROHREN (OHNE PRAEZISIONSSTAHLROHRE)	INSGESAMT	49,2	-31,5	71,8	53,5	69,8	61,2	67,1	58,5	
		INLAND	76,7	-31,8	112,4	70,3	121,0	111,9	131,1	90,9	
		AUSLAND	36,3	-31,2	52,8	45,6	45,8	37,5	37,1	43,2	
2720	H. V. PRAEZISIONSSTAHL- ROHREN	INSGESAMT	71,4	-28,6	100,0	62,2	100,2	92,9	84,2	76,8	
		INLAND	79,1	-29,7	112,5	65,4	110,2	99,8	92,6	83,2	
		AUSLAND	56,2	-25,2	75,1	55,8	80,5	79,2	67,4	64,2	
2850	NE-METALLHALBZEUGWERKE	INSGESAMT	101,5	-19,1	125,4	82,5	124,5	120,1	120,1	105,7	
		INLAND	109,3	-18,1	133,4	86,6	132,6	128,3	129,2	113,8	
		AUSLAND	88,5	-21,1	112,1	75,8	111,2	106,5	104,9	92,4	
2910	EISEN-, STAHL-U. TEMPER- GIESSEREI	INSGESAMT	87,6	-20,9	110,8	76,0	114,4	109,9	99,9	94,7	
		INLAND	85,6	-22,7	110,7	73,0	115,3	109,2	100,5	93,2	
		AUSLAND	94,6	-15,1	111,4	87,2	110,9	112,7	98,0	100,2	
3011-15	ZIEHEREIEN UND KALT- WALZWERKE	INSGESAMT	84,4	-19,8	105,3	76,1	108,9	109,1	103,1	93,6	
		INLAND	90,2	-19,1	111,5	80,5	116,0	117,1	111,6	100,2	
		AUSLAND	70,4	-21,7	89,9	65,2	91,5	89,5	82,4	77,1	
3011	STABZIEHEREIEN, KALTWALZWERKE	INSGESAMT	78,7	-25,0	104,9	65,6	105,4	98,8	93,8	82,7	
		INLAND	82,8	-24,7	110,0	68,0	111,3	103,7	99,1	87,2	
		AUSLAND	69,8	-25,2	93,3	60,1	92,1	87,8	81,9	72,5	
3015	DRAHTZIEHEREIEN (EINSCHL. H. V. DRAHT- ERZEUGNISSEN)	INSGESAMT	89,6	-15,2	105,6	85,5	112,1	118,3	111,6	103,4	
		INLAND	96,6	-14,4	112,8	91,2	120,1	128,5	122,4	111,4	
		AUSLAND	71,0	-17,8	86,4	70,4	90,9	91,2	83,0	81,9	

1) AUSGEWAHLTE WIRTSCHAFTSZWEIGE (OHNE NAHRUNGS-UND GENUSSMITTELGEWERBE).

SYPRO- NR.	WIRTSCHAFTSGLIEDERUNG	1993 JAN.	VERAEND. GEGEN- UEBER VOR- JAHRES- MONAT IN %	N		A		C		H
				1992	1992	1992	1992	1992	1992	1992
				JAN.	DEZ.	1.VJ	2.VJ	3.VJ	4.VJ	
40	CHEMISCHE INDUSTRIE	INSGESAMT	101,7	-14,5	118,9	93,6	118,3	113,5	107,5	103,7
		INLAND	105,1	-14,7	123,2	98,4	121,7	116,9	114,3	109,8
		AUSLAND	97,3	-14,3	113,6	87,5	114,1	109,3	99,0	95,9
4031	H.V.CHEMISCHEN GRUND- STOFFEN (AUCH MIT AN- SCHL.WEITERVERARB.)	INSGESAMT	80,6	-17,0	97,1	70,1	96,8	93,6	85,6	80,0
		INLAND	76,8	-16,9	92,4	66,4	92,8	89,6	84,7	76,9
		AUSLAND	84,2	-17,0	101,5	73,6	100,7	97,4	86,5	83,0
4034	H.V.CHEMISCHEN ERZEUG- NISSEN FUER GEWERBE, LANDWIRTSCHAFT	INSGESAMT	113,3	-12,6	129,6	104,6	136,5	130,0	124,4	117,5
		INLAND	117,4	-11,8	133,1	110,5	143,6	139,6	139,1	127,6
		AUSLAND	107,3	-13,8	124,5	96,4	126,4	116,4	103,5	103,3
4035	H.V.PHARMAZEUTISCHEN ERZEUGNISSEN	INSGESAMT	148,4	-11,6	167,8	151,8	160,7	155,6	153,5	155,9
		INLAND	150,4	-13,8	174,5	159,7	163,2	158,5	156,5	156,9
		AUSLAND	144,2	-6,2	153,7	135,5	155,6	149,7	147,2	138,4
4036	H.V.SEIFEN-,WASCH-,REI- NIGUNGS-U.KOERPER- PFLEGEMITTELN	INSGESAMT	141,8	-10,1	157,8	131,3	145,5	134,2	138,6	140,7
		INLAND	137,9	-11,8	156,3	126,1	141,3	130,9	135,0	137,0
		AUSLAND	166,5	-0,7	167,6	164,1	172,3	155,4	161,4	164,3
4037	H.V.FOTO-CHEMISCHEN ERZEUGNISSEN	INSGESAMT	97,4	-14,0	113,2	97,1	120,9	135,1	127,6	108,9
		INLAND	85,1	-17,2	102,8	85,1	109,2	121,5	112,6	99,3
		AUSLAND	105,3	-12,2	119,9	105,0	128,5	143,8	137,3	115,2
4039	H.V.SONSTIGEN CHEMI- SCHEN ERZEUGNISSEN FUER PRIVATEN VERBRAUCH USW	INSGESAMT	111,0	-15,8	131,9	99,4	129,8	118,6	114,1	116,7
		INLAND	105,7	-18,4	129,6	93,6	122,7	107,2	110,6	112,7
		AUSLAND	119,3	-12,0	135,6	108,6	141,1	136,5	119,5	122,9
4090	H.V.CHEMIEFASERN	INSGESAMT	75,3	-24,5	99,8	63,2	98,6	90,6	75,4	77,9
		INLAND	74,8	-27,4	103,1	52,1	102,1	90,8	75,8	72,1
		AUSLAND	75,6	-22,7	97,8	69,9	96,5	90,4	75,2	81,3
53	HOLZBEARBEITUNG	INSGESAMT
		INLAND
		AUSLAND
5311	SAEGE-U.HOBELWERKE	INSGESAMT	96,5	-15,1	113,7	121,5	126,4	145,3	145,9	141,2
		INLAND	96,6	-14,5	113,0	124,5	126,2	147,0	149,7	144,5
		AUSLAND	95,5	-20,5	120,1	93,3	128,7	128,9	109,0	110,5
5361	H.V.HALBWAREN AUS HOLZ	INSGESAMT
		INLAND
		AUSLAND
55	ZELLSTOFF-,HOLZSCHLIFF-, PAPIER-U.PAPPEERZEUGUNG	INSGESAMT	98,5	-19,7	122,7	87,2	118,5	111,4	108,5	102,3
		INLAND	97,6	-18,2	119,3	84,7	113,8	104,9	103,6	99,6
		AUSLAND	99,9	-22,1	128,2	91,3	126,2	122,1	116,7	106,7
59	GUMMIVERARBEITUNG	INSGESAMT	93,7	-25,6	126,0	91,7	133,2	129,6	123,1	119,0
		INLAND	91,2	-27,6	125,9	91,8	134,9	132,6	124,2	121,4
		AUSLAND	100,9	-20,0	126,2	91,6	128,2	120,8	120,0	112,3
	INVESTITIONSGUETER PRODUZIERENDES GEWERBE	INSGESAMT	113,6	-14,1	132,2	161,2	144,1	148,3	141,9	153,5
		INLAND	128,6	-11,6	145,5	177,7	157,6	161,7	155,0	166,4
		AUSLAND	92,6	-18,6	113,7	138,2	125,3	129,6	123,7	136,5
3021-25	STAHLVERFORMUNG, OBERFLAECHEVEREDLUNG, HAERTUNG	INSGESAMT	121,4	-20,4	152,6	102,5	156,9	150,2	141,4	129,4
		INLAND	122,4	-22,0	156,9	103,1	161,2	153,2	145,6	132,0
		AUSLAND	117,1	-12,6	134,0	100,2	138,2	137,1	123,2	118,3
3021	H.V.GESENK-U.LEICHTEN FREIFORMSCHMIEDESTUEK- KEN,PRESS-U.ZIEHTEILEN	INSGESAMT	114,5	-20,7	144,3	95,6	149,1	143,3	131,8	121,5
		INLAND	117,3	-22,5	151,4	96,7	156,7	148,6	138,3	126,3
		AUSLAND	104,4	-12,1	118,8	91,6	121,9	124,3	108,2	104,3
3025	STAHLVERFORMUNG,ANG, OBERFLAECHEVEREDLUNG, HAERTUNG	INSGESAMT	125,7	-20,3	157,7	106,8	161,6	154,5	147,4	134,3
		INLAND	125,4	-21,7	160,1	106,8	163,8	155,9	149,9	135,3
		AUSLAND	127,1	-12,9	146,0	106,9	151,1	147,3	135,1	129,3
31	STAHL-U.LEICHTMETALLBAU, SCHIENENFAHRZEUGBAU	INSGESAMT	147,5	-4,3	154,1	238,1	144,7	153,1	196,5	193,8
		INLAND	167,1	+4,2	160,4	243,1	155,6	166,6	213,6	207,8
		AUSLAND	70,7	-45,4	129,5	218,9	102,3	100,1	129,5	138,8
3111	H.V.STAHL-U.LEICHTME- TALLKONSTRUKTIONEN (OHNE GRUBENAUSBAU)	INSGESAMT	191,4	+13,5	168,7	295,3	168,8	185,9	204,3	241,6
		INLAND	203,2	+15,3	176,3	307,9	176,4	193,0	214,8	254,4
		AUSLAND	95,6	-10,5	106,8	193,1	107,2	127,8	118,4	136,9
3151	KESSEL-U.BEHAEELTERBAU	INSGESAMT	112,1	-19,2	138,7	203,3	120,0	116,0	194,5	159,6
		INLAND	129,9	-4,9	136,6	179,5	124,8	129,8	211,8	160,2
		AUSLAND	58,5	-59,6	144,8	274,8	105,5	74,5	142,4	157,5
3171	LOKOMOTIVBAU	INSGESAMT	155,2	-34,2	235,9	153,9	153,1	271,3	152,8	158,7
		INLAND	325,7	-41,5	556,8	355,7	358,2	345,7	324,0	345,3
		AUSLAND	94,3	-22,2	121,2	81,8	79,8	244,7	91,6	92,0
3174	WAGGONBAU	INSGESAMT	103,7	-27,2	142,5	123,1	160,3	170,3	171,5	125,9
		INLAND	124,4	-24,9	165,6	158,7	201,7	182,2	207,6	156,9
		AUSLAND	68,1	-33,7	102,7	62,0	89,3	88,0	109,5	72,8

SYPRO- NR.	WIRTSCHAFTSGLIEDERUNG		1993 JAN.	VERAEND. GEGEN- UEBER VOR- JAHRES- MONAT IN %	N		A		C		H
					1992	1992	1992	1992	1992	1992	
					JAN.	DEZ.	1.VJ	2.VJ	3.VJ	4.VJ	
3177	FELD-U. INDUSTRIEBAHN- WAGENBAU	INSGESAM INLAND AUSLAND	102,8 : :	-46,9 : :	193,6 : :	91,7 : :	177,7 : :	114,3 : :	100,5 : :	128,5 : :	
32	MASCHINENBAU	INSGESAM INLAND AUSLAND	109,7 124,4 91,8	-4,9 -2,0 -9,4	115,4 127,0 101,3	169,9 184,6 152,1	129,2 142,0 113,6	143,4 156,7 127,2	138,7 149,3 125,9	149,2 162,6 133,0	
3210	H. V. LANDWIRTSCHAFT- LICHEN MASCHINEN, ACKERSCHLEPPERN	INSGESAM INLAND AUSLAND	75,5 104,8 50,1	-18,4 -5,7 -34,5	92,5 111,1 76,5	85,8 115,4 60,2	106,4 126,6 89,0	112,8 145,2 84,8	83,6 104,3 65,6	87,2 105,9 70,9	
3220	H. V. METALLBEARBEITUNGS- MASCHINEN U. AE.	INSGESAM INLAND AUSLAND	103,4 109,5 94,3	-1,4 -5,8 +7,4	104,9 116,2 87,8	169,4 177,7 157,0	123,4 136,0 104,4	135,6 148,3 116,4	136,8 139,6 132,6	143,5 150,1 133,6	
3230	H. V. TEXTIL-U. NAEH- MASCHINEN	INSGESAM INLAND AUSLAND	96,2 90,2 98,3	-10,3 -15,9 -8,5	107,3 107,2 107,4	149,4 132,0 155,7	122,7 121,3 123,2	130,9 122,1 134,1	124,8 110,5 130,0	143,0 121,8 150,7	
3240	H. V. MASCHINEN FUER DIE NAHRUNGS-U. GENUSSMITTEL- INDUSTRIE USW	INSGESAM INLAND AUSLAND	136,3 171,2 108,1	+5,7 +11,6 -0,8	128,9 153,4 109,0	228,2 280,4 186,0	140,8 171,2 116,1	159,7 192,6 133,1	154,4 189,6 125,9	187,7 233,3 150,7	
3256	H. V. HUETTEN-U. WALZWERKS- EINRICHTUNGEN USW	INSGESAM INLAND AUSLAND	114,3 136,6 79,5	-4,4 +3,7 -21,1	119,6 131,7 100,8	228,4 256,4 184,6	136,5 152,1 112,2	161,1 172,8 142,8	153,0 164,1 135,6	184,6 201,6 157,9	
3257	H. V. BAU-, BAUSTOFF-U. AE. MASCHINEN	INSGESAM INLAND AUSLAND	117,9 186,4 70,2	-13,9 -10,2 -20,0	136,9 207,5 87,7	197,0 324,8 107,8	161,3 250,6 98,9	192,4 314,7 107,1	166,4 263,5 94,6	178,5 282,9 98,6	
3260	H. V. ZAHNRAEDERN, GETRIE- BEN, LAGERN, ANTRIEBS- ELEMENTEN	INSGESAM INLAND AUSLAND	96,2 102,0 87,8	-15,2 -15,4 -15,1	113,5 120,5 103,4	96,2 93,4 100,2	122,2 128,9 112,5	121,9 126,8 114,6	116,8 121,8 109,5	109,3 112,0 105,4	
3270	H. V. MASCHINEN FUER WEITERE BESTIMMTE WIRTSCHAFTSZWEIGE	INSGESAM INLAND AUSLAND	99,1 139,2 78,7	-13,8 +5,1 -25,7	114,9 132,4 105,9	180,5 254,7 142,8	128,8 161,2 112,3	151,2 194,8 129,0	132,6 172,9 112,2	149,1 203,3 121,6	
3280	SONSTIGER MASCHINENBAU	INSGESAM INLAND AUSLAND	113,2 114,5 110,4	-1,8 118,2 +1,0	115,3 118,2 109,3	156,5 147,5 174,9	126,2 126,1 126,4	136,6 134,2 141,5	143,3 136,2 157,6	141,8 138,3 148,9	
33	STRASSENFAHRZEUGBAU	INSGESAM INLAND AUSLAND	98,5 113,1 87,4	-31,5 -35,1 -27,7	143,9 174,2 120,9	165,1 210,8 130,4	164,4 204,1 134,1	171,0 214,9 137,5	139,3 161,5 122,3	165,4 197,3 141,2	
3311	H. V. KRAFTWAGEN U. -MOTOREN	INSGESAM INLAND AUSLAND	93,8 108,7 83,5	-32,3 -36,2 -28,1	138,6 170,5 116,2	163,4 215,9 126,8	159,0 201,1 129,6	165,7 212,2 133,2	135,1 158,8 118,6	163,1 199,5 137,7	
3312	H. V. PERSONENKRAFTWAGEN U. AE. (EINSCHL. MOTOREN)	INSGESAM INLAND AUSLAND	96,3 112,1 86,4	-33,0 -39,6 -26,5	143,7 185,5 117,5	163,7 223,0 126,7	165,6 218,7 132,3	170,5 224,3 136,8	139,4 169,2 120,8	169,4 213,1 142,1	
3313	H. V. LASTKRAFTWAGEN U. AE. (EINSCHL. MOTOREN)	INSGESAM INLAND AUSLAND	84,3 98,8 69,0	-29,0 -22,2 -37,2	118,7 127,0 109,8	162,2 195,2 127,3	133,5 149,7 116,3	147,2 177,2 115,4	118,6 128,8 107,9	138,6 159,9 116,2	
3316	H. V. KAROSSERIEN, AUF- BAUTEN, ANHAENGERN FUER KRAFTWAGEN	INSGESAM INLAND AUSLAND	175,8 151,6 241,1	-26,1 -29,5 -19,6	238,0 215,1 299,9	205,1 178,3 277,4	256,2 236,5 309,2	256,8 237,9 307,6	210,5 187,4 272,8	213,3 187,1 284,1	
3321	H. V. KRAFTRAEDERN, KRAFTMOTOREN	INSGESAM INLAND AUSLAND	114,7 : :	+5,7 : :	108,5 : :	79,6 : :	134,3 : :	138,6 : :	74,0 : :	89,7 : :	
3324	H. V. FAHRRRAEDERN	INSGESAM INLAND AUSLAND	123,6 : :	-23,0 : :	160,6 : :	119,9 : :	207,5 : :	261,6 : :	203,2 : :	138,6 : :	
34	SCHIFFBAU	INSGESAM INLAND AUSLAND	47,7 70,9 22,4	-24,8 +68,8 -74,2	63,4 42,0 86,8	108,9 105,5 112,7	112,4 60,5 169,2	92,2 65,9 120,9	69,4 76,9 61,3	184,0 91,1 285,5	
35	LUFT-U. RAUMFAHRZEUGBAU	INSGESAM INLAND AUSLAND	98,0 82,3 110,9	-13,2 +2,4 -20,6	112,9 80,4 139,6	262,7 254,0 270,0	129,1 98,7 154,0	153,6 118,7 182,2	153,1 140,3 163,6	238,8 245,6 233,3	
36	ELEKTROTECHNIK	INSGESAM INLAND AUSLAND	126,7 136,1 108,3	-5,4 -4,2 -8,2	134,0 142,1 118,0	153,0 163,4 132,4	141,0 147,3 128,7	138,7 143,2 130,0	142,9 147,5 133,7	144,9 153,3 128,3	
3610	H. V. BATTERIEN, AKKUMULATOREN	INSGESAM INLAND AUSLAND	127,7 135,4 112,0	+7,2 +4,6 +13,7	119,1 129,4 98,5	129,3 132,3 123,1	130,3 135,4 120,0	119,1 121,5 114,3	132,8 140,5 117,5	150,0 153,2 143,5	

SYPRO- NR.	WIRTSCHAFTSGLIEDERUNG		1993 JAN.	VERAEND. GEGEN- UEBER- VOR- JAHRES MONAT IN %	N		A		C		H
					1992 JAN.	1992 DEZ.	1992 1.VJ	1992 2.VJ	1992 3.VJ	1992 4.VJ	
3620	H.V.GERAETEN D.ELEKTRIZ. ERZEUGUNG,-VERTLG.U.AE.	INSGESAMT INLAND AUSLAND	121,1 127,7 108,2	-6,8 -6,0 -8,8	129,9 135,8 116,5	141,9 146,8 130,9	137,0 141,9 125,9	138,9 143,1 129,1	144,0 143,1 132,3	136,9 143,1 123,0	
3640	H.V.ELEKTRISCHEN LEUCH- TEN U.LAMPEN	INSGESAMT INLAND AUSLAND	156,6 167,3 135,8	-12,3 -12,4 -11,9	178,6 191,0 154,1	168,5 182,3 141,3	183,2 197,4 155,2	163,8 174,9 142,1	170,2 181,1 148,9	193,1 211,8 156,3	
3650	H.V.ELEKTROHAUSHALTS- GERAETEN	INSGESAMT INLAND AUSLAND	150,8 167,3 121,2	-10,6 -5,9 -20,3	168,6 177,8 152,1	145,3 153,3 130,8	164,0 168,7 155,5	147,7 147,9 147,2	146,8 154,5 133,1	165,6 175,2 148,5	
3660	H.V.ZAEHLERN,FERNMELDE-, MESS-U.REGELGERAETEN USW	INSGESAMT INLAND AUSLAND	134,5 145,7 113,6	+0,8 +2,2 -2,5	133,4 142,5 116,5	183,1 201,4 148,7	146,4 152,9 134,3	149,5 154,1 140,9	159,0 153,6 151,9	152,7 164,0 131,7	
3670	H.V.RUNDFUNK-,FERNSEH-U. PHONOTECHNISCHEN GERAETEN	INSGESAMT INLAND AUSLAND	91,4 98,8 80,4	-17,0 -18,7 -13,8	110,1 121,5 93,3	97,9 104,8 87,7	106,2 114,6 93,9	87,2 88,8 84,8	91,3 98,4 80,7	115,3 118,9 110,0	
37	FEINMECHANIK,OPTIK, H.V.UHREN	INSGESAMT INLAND AUSLAND	114,4 127,4 94,4	-8,6 -6,7 -12,3	125,2 138,5 107,7	141,0 158,5 114,2	137,1 148,8 119,3	135,1 146,1 118,2	127,7 138,2 111,6	139,3 153,3 118,0	
3711	OPTIK (OHNE AUGENOPTIK, FOTO-U.KINOTECHNIK)	INSGESAMT INLAND AUSLAND	90,3 97,7 82,9	-8,3 -6,2 -10,6	98,5 104,2 92,7	130,7 135,5 125,9	119,2 120,9 117,4	113,1 111,8 114,3	116,6 118,3 114,9	123,1 125,4 120,9	
3715	AUGENOPTIK	INSGESAMT INLAND AUSLAND	122,9 146,1 79,6	-12,7 -9,8 -21,7	140,8 161,9 101,7	132,5 160,2 80,9	145,3 168,6 102,0	136,5 160,1 92,6	134,5 158,5 89,8	137,1 160,4 93,8	
3721	H.V.FOTO-,PROJEKTIONS- U.KINOGERAETEN	INSGESAMT INLAND AUSLAND	133,4 166,3 113,8	-13,9 -14,8 -13,1	154,9 195,2 130,9	158,7 220,4 121,9	163,6 204,2 139,5	159,9 192,5 140,5	145,2 179,6 124,7	162,1 213,9 131,3	
3751	FEINMECHANIK (OHNE H.V. MEDIZINMECHANISCHEN U. AE.ERZEUGNISSEN)	INSGESAMT INLAND AUSLAND	107,6 121,5 89,2	-15,2 -15,3 -15,1	126,9 143,5 100,3	127,7 139,9 108,1	139,2 156,1 112,1	136,8 153,6 109,9	127,0 138,7 108,3	129,0 139,6 111,9	
3760	H.V.MEDIZIN-U.ORTHO- PAEDIEMECHANISCHEN ERZEUGNISSEN	INSGESAMT INLAND AUSLAND	148,9 145,5 160,4	+7,9 +8,8 +5,5	138,0 133,7 152,0	187,8 190,2 179,8	153,6 150,2 164,7	156,4 152,6 168,9	147,1 143,9 157,8	174,0 174,7 172,1	
3771	H.V.UHREN	INSGESAMT INLAND AUSLAND	44,4 58,6 31,8	-38,2 -32,0 -47,3	71,9 83,2 60,3	58,6 70,8 46,0	74,3 82,7 65,6	74,2 79,4 66,0	67,7 79,4 55,6	75,4 89,6 60,7	
38	H.V.EBM-WAREN	INSGESAMT INLAND AUSLAND	140,8 150,2 115,2	-12,7 -12,0 -14,9	161,2 170,7 135,3	137,4 149,1 105,5	169,2 179,4 141,2	164,1 173,5 138,3	159,1 169,8 130,0	157,3 169,8 123,1	
3821	H.V.WERKZEUGEN SOWIE GERAETEN FUER DIE LAND- WIRTSCHAFT	INSGESAMT INLAND AUSLAND	103,5 106,4 98,0	-16,7 -13,6 -22,3	124,2 123,2 126,2	94,4 96,6 90,1	131,6 133,7 127,7	126,4 129,2 121,0	115,0 118,8 107,8	110,1 113,8 103,0	
3830	H.V.HEIZ-U.KOCHGERAETEN	INSGESAMT INLAND AUSLAND	155,4 162,0 143,5	-26,5 -27,7 -23,9	211,4 224,1 188,6	159,3 161,9 154,8	209,9 219,9 191,8	170,2 168,3 173,6	168,8 163,1 179,0	186,6 195,4 170,9	
3842	H.V.STAHLBLECHWAREN (OHNE MOEBEL)	INSGESAMT INLAND AUSLAND	153,7 164,4 111,1	-11,5 -11,8 -9,4	173,6 186,5 122,6	158,1 170,1 110,6	181,8 194,5 131,6	180,8 192,0 136,5	180,2 192,7 130,6	179,0 191,5 124,3	
3844	H.V.NE-METALLBLECHWAREN (OHNE MOEBEL)	INSGESAMT INLAND AUSLAND	181,3 190,0 138,1	-5,6 -3,2 -19,4	192,1 196,3 171,3	227,0 245,6 133,9	206,9 213,4 174,6	227,3 237,8 175,2	229,6 244,4 155,6	234,9 249,7 160,9	
3847	H.V.MOEBELN AUS METALL	INSGESAMT INLAND AUSLAND	182,9 201,0 128,7	-9,0 -6,8 -18,1	201,0 215,6 157,2	193,4 216,2 125,2	222,5 241,3 166,4	214,4 234,7 153,9	198,6 219,2 136,9	210,4 235,0 136,9	
3849	H.V.FEINSTBLECH- PACKUNGEN	INSGESAMT INLAND AUSLAND	91,6 89,4 106,9	-15,6 -16,2 -12,0	108,5 106,7 121,5	82,3 82,1 83,4	110,8 108,0 130,5	113,6 108,0 152,6	121,2 115,3 162,2	99,1 98,3 104,5	
3850	H.V.SCHLUESSERN, BESCHLAEAGEN	INSGESAMT INLAND AUSLAND	161,3 164,7 150,9	-14,0 -14,6 -12,1	187,6 192,9 171,6	126,4 130,0 115,2	192,6 198,1 176,0	180,3 185,2 165,8	169,0 174,7 151,6	162,9 168,1 147,0	
3871	H.V.SCHNEIDWAREN, BESTECKEN	INSGESAMT INLAND AUSLAND	122,0 142,8 98,3	0,0 +4,6 -6,7	122,0 136,5 105,4	126,1 159,0 88,5	123,4 139,4 105,1	122,3 128,9 114,8	123,0 137,2 106,7	135,3 161,6 105,3	
3882	H.V.SONST.METALLWAREN (OHNE-KURZWAREN)	INSGESAMT INLAND AUSLAND	104,3 110,5 94,5	-12,9 -11,5 -15,0	119,7 124,9 111,2	98,5 107,8 83,5	122,1 126,0 115,9	119,0 120,5 116,5	115,9 119,1 110,7	111,1 117,6 100,7	
3889	H.V.METALLKURZWAREN, LEICHTEN PRESS-,ZIEH- UND STANZTEILEN	INSGESAMT INLAND AUSLAND	135,6 141,6 118,2	-13,6 -15,0 -8,4	157,0 166,5 129,0	119,2 123,6 106,4	166,7 175,5 141,0	158,9 167,1 135,2	154,0 162,4 129,5	144,9 151,7 124,8	

SYPRO- NR.	WIRTSCHAFTSGLIEDERUNG	1993 JAN.	VERAEND. GEGEN- UEBER VOR- JAHRES- MONAT IN %	N		A		C		H
				1992 JAN.	1992 DEZ.	1992 1.VJ	1992 2.VJ	1992 3.VJ	1992 4.VJ	
50	H.V. BUEROMASCHINEN, ADV-GERAETEN U.-EINR.	INSGESAMT INLAND AUSLAND	71,4 92,7 51,4	-37,7 -33,3 -43,9	114,6 138,9 91,7	129,0 170,6 89,7	117,7 143,3 93,4	103,1 131,2 76,5	110,4 153,0 70,1	103,1 130,5 77,3
5060	H.V. BUEROMASCHINEN	INSGESAMT INLAND AUSLAND	45,6 60,0 31,5	-16,2 -14,8 -18,6	54,4 70,4 38,7	71,3 74,1 68,7	65,8 71,3 60,4	64,0 72,3 55,9	54,6 66,6 42,8	61,6 71,0 52,5
5080	H.V. ADV-GERAETEN U.-EINRICHTUNGEN	INSGESAMT INLAND AUSLAND	74,9 97,2 54,0	-39,0 -34,5 -45,3	122,7 148,3 98,7	136,8 183,9 92,5	124,7 153,2 97,8	108,3 139,3 79,2	117,9 164,9 73,7	108,7 138,6 80,6
	VERBRAUCHSGUETER PRO- DUZIERENDES GEWERBE	INSGESAMT INLAND AUSLAND	128,6 132,1 115,5	-10,8 -9,5 -16,1	144,2 145,9 137,6	123,2 129,1 100,4	147,9 149,9 140,6	134,1 137,0 122,7	140,4 142,6 131,8	138,1 143,9 115,9
51	FEINKERAMIK	INSGESAMT INLAND AUSLAND	121,6 142,9 84,1	-4,9 +0,1 -17,5	127,9 142,7 101,9	106,5 119,7 83,3	133,7 147,0 110,2	121,2 130,2 105,2	120,9 133,5 98,8	125,1 141,3 96,5
5110	H.V. PORZELLAN	INSGESAMT INLAND AUSLAND	117,2 148,0 78,6	+13,2 +29,9 -13,1	103,5 113,9 90,4	116,5 153,6 70,0	117,1 133,2 96,9	108,9 121,8 92,7	120,0 136,0 99,8	129,7 165,7 84,7
5120	H.V. STEINGUT, FEIN- STEINZEUG, TON-U. TOEPFERWAREN	INSGESAMT INLAND AUSLAND	75,1 89,4 45,6	-29,7 -20,4 -52,3	106,8 112,9 95,5	94,2 83,1 117,3	121,1 123,2 116,9	105,4 106,7 102,4	78,5 85,5 63,8	101,4 102,2 99,9
5150	H.V. SANITAERER IN- STALLATIONSKERAMIK	INSGESAMT INLAND AUSLAND	224,5 255,0 116,6	-10,6 -9,2 -20,0	251,0 280,7 145,7	124,4 140,0 69,0	219,3 242,1 138,5	172,2 187,3 118,6	175,0 193,7 108,8	169,4 183,1 120,7
5160	H.V. TECHNISCHER KERAMIK	INSGESAMT INLAND AUSLAND	119,8 114,0 128,7	-1,4 -6,2 +6,0	121,5 121,6 121,4	99,3 93,2 108,7	131,0 129,5 133,2	125,2 120,8 131,9	124,4 121,8 128,3	119,0 113,4 127,5
5170	H.V. FLIESEN, BAUKERA- MIK, KACHELN, KACHELOEFEN	INSGESAMT INLAND AUSLAND	115,0 133,5 75,4	-7,7 -2,4 -23,5	124,6 136,8 98,6	98,7 112,5 69,3	128,5 140,3 103,4	122,9 131,6 104,5	124,7 138,9 94,2	119,5 135,9 84,5
52	H.U. VERARBEITUNG VON GLAS	INSGESAMT INLAND AUSLAND	124,2 130,6 109,8	-11,9 -10,5 -15,5	141,0 145,9 129,9	112,3 122,1 90,1	138,5 144,2 125,4	136,8 142,3 124,4	135,9 145,9 113,4	135,0 146,5 109,0
5211	H.V. FLACHGLAS (OHNE TECHNISCHES GLAS)	INSGESAMT INLAND AUSLAND	111,1 94,9 132,2	-14,0 -12,0 -15,7	129,2 107,9 156,9	81,9 70,7 96,5	119,0 104,3 138,2	116,0 98,3 139,0	114,2 98,9 133,9	115,2 106,2 126,8
5225	H.V. HOHLGLAS, TECH- NISCHES GLAS	INSGESAMT INLAND AUSLAND	109,4 118,7 92,4	-15,3 -12,0 -22,0	129,1 134,9 118,5	96,5 105,7 79,7	124,8 130,3 114,5	126,0 131,8 115,1	121,1 130,0 104,9	110,4 119,6 93,7
5290	VERARBEITUNG U. VERED- LUNG VON GLAS, H.U. VER- ARBEITUNG V. GLASFASER	INSGESAMT INLAND AUSLAND	142,1 145,8 130,2	-8,7 -9,2 -6,7	155,6 160,6 139,5	134,2 143,4 104,6	156,3 161,8 138,7	151,8 157,3 134,4	155,4 166,3 120,3	164,5 175,9 127,7
5421-24	H.V. HOLZMOEBELN, POLSTERMOEBELN	INSGESAMT INLAND AUSLAND	144,7 153,5 94,9	-3,1 -0,5 -21,7	149,4 154,3 121,2	166,0 177,2 101,9	165,3 170,6 135,4	163,0 169,3 127,2	147,7 153,5 114,6	177,0 187,3 118,3
5421	H.V. HOLZMOEBELN (OHNE POLSTERMOEBEL)	INSGESAMT INLAND AUSLAND	146,4 155,2 95,5	-1,2 +1,7 -22,1	148,2 152,6 122,6	168,2 179,4 102,9	164,9 169,6 137,8	164,4 170,6 128,5	151,8 157,6 118,2	179,0 189,2 119,8
5424	H.V. POLSTERMOEBELN	INSGESAMT INLAND AUSLAND	137,2 145,6 92,6	-11,2 -10,1 -19,9	154,5 161,9 115,6	156,1 167,2 97,8	167,2 175,1 125,7	156,7 163,3 121,8	129,2 134,9 99,5	168,2 178,7 112,4
56	PAPIER-U. PAPPEVERARBEITUNG	INSGESAMT INLAND AUSLAND	133,8 134,4 131,0	-11,6 -11,4 -12,4	151,4 151,7 149,5	128,6 129,2 125,5	149,9 149,5 151,5	138,9 136,4 150,8	143,2 142,1 148,0	141,3 141,1 142,2
5610	H.V. TAPETEN, SPEZ. PAPIEREN, VERPACKUNGS- MITTELN	INSGESAMT INLAND AUSLAND	126,7 124,5 139,7	-15,0 -16,4 -6,2	149,0 149,0 149,0	112,8 111,4 120,9	149,1 148,6 152,4	138,3 136,7 147,8	136,9 135,8 143,5	130,4 129,4 135,9
5620	H.V. SCHREIBWAREN U. BUEROBEDARF, BUCH- BINDEREI	INSGESAMT INLAND AUSLAND	137,4 143,6 87,8	-10,0 -8,9 -22,1	152,7 157,6 112,7	161,7 167,9 111,4	147,4 151,3 115,8	127,8 129,2 116,7	159,9 164,5 122,7	166,1 171,4 122,6
5691	H.V. SONSTIGEN WAREN AUS PAPIER U. PAPPE	INSGESAMT INLAND AUSLAND	145,5 150,5 130,2	-6,2 -2,5 -17,3	155,2 154,4 157,5	143,3 146,6 133,3	152,4 150,6 157,7	145,0 139,8 160,8	147,2 143,6 158,0	150,6 149,8 153,0
57	DRUCKEREI, VERVIELFAEL- TIGUNG	INSGESAMT INLAND AUSLAND	141,2 142,6 123,7	-2,1 -1,8 -6,6	144,3 145,2 132,5	167,8 168,7 155,3	148,4 149,5 133,9	147,7 148,6 137,4	149,6 150,2 142,6	163,8 164,5 153,9

SYPRO- NR.	WIRTSCHAFTSGLIEDERUNG		1993 JAN.	VERAEND. GEGEN- UEBER VOR- JAHRES- MONAT IN %	N		A		C		H
					1992	1992	1992	1992	1992	1992	
					JAN.	DEZ.	1.VJ	2.VJ	3.VJ	4.VJ	
58	H. V. KUNSTSTOFFWAREN	INSGESAMT	149,7	-12,9	171,9	142,4	177,4	175,7	167,8	166,7	
		INLAND	155,2	-12,7	177,7	149,5	183,7	182,2	175,3	174,9	
		AUSLAND	132,3	-13,8	153,5	120,1	157,4	154,9	144,1	140,7	
61	LEDERERZEUGUNG	INSGESAMT	59,1	-29,5	83,8	59,5	84,7	80,5	64,0	70,1	
		INLAND	62,8	-29,6	89,2	62,7	90,2	82,3	65,8	74,1	
		AUSLAND	48,9	-29,1	69,0	50,9	69,7	75,6	59,4	59,3	
62	LEDERVERARBEITUNG	INSGESAMT	114,2	+4,8	109,0	87,5	111,0	84,7	101,8	94,4	
		INLAND	112,3	+2,7	109,3	87,8	109,0	84,6	99,7	95,3	
		AUSLAND	121,7	+12,7	108,0	86,6	118,4	85,3	109,4	91,4	
6211	LEDERVERARBEITUNG (OHNE H.V. SCHUHEN)	INSGESAMT	95,7	-2,9	98,6	91,9	107,4	100,9	101,6	112,2	
		INLAND	103,0	-2,5	105,6	99,3	112,6	103,3	104,9	119,9	
		AUSLAND	70,5	-5,1	74,3	66,1	89,4	93,0	90,4	85,2	
6251	H. V. SCHUHEN	INSGESAMT	121,5	+7,4	113,1	85,8	112,4	78,3	101,8	87,5	
		INLAND	115,9	+4,7	110,7	83,4	107,7	77,4	97,8	85,9	
		AUSLAND	143,7	+17,3	122,5	95,4	130,9	81,9	117,7	94,0	
63	TEXTILGEWERBE	INSGESAMT	92,9	-18,5	114,0	82,1	116,8	105,1	103,2	103,3	
		INLAND	93,4	-16,8	112,3	82,8	115,5	103,6	102,1	105,5	
		AUSLAND	91,5	-23,0	118,8	80,4	120,4	109,1	106,5	97,5	
6311	WOLLSPINNEREI	INSGESAMT	54,2	-34,1	82,3	38,3	88,1	85,3	60,1	53,2	
		INLAND	51,4	-32,1	75,7	35,5	84,2	83,2	58,7	51,1	
		AUSLAND	61,8	-38,4	100,3	45,7	98,9	91,1	63,7	58,7	
6312	BAUMWOLLSPINNEREI	INSGESAMT	66,3	-25,3	88,7	49,3	87,7	77,1	65,1	68,0	
		INLAND	63,5	-19,7	79,1	46,7	79,3	71,8	61,6	64,3	
		AUSLAND	75,7	-37,4	121,0	57,8	115,7	95,1	76,4	80,6	
6331	WOLLWEBEREI, ANG	INSGESAMT	70,1	-24,9	93,4	73,4	95,8	123,3	94,5	96,2	
		INLAND	75,8	-20,1	94,9	75,6	98,8	129,8	97,1	102,5	
		AUSLAND	54,0	-39,3	89,0	67,3	86,9	104,8	87,2	78,3	
6332	BAUMWOLLWEBEREI, ANG	INSGESAMT	61,5	-28,3	85,8	62,5	85,2	83,2	67,7	75,7	
		INLAND	70,8	-25,3	94,8	69,7	93,7	89,2	74,9	86,0	
		AUSLAND	47,6	-34,3	72,5	51,9	72,7	74,3	57,2	60,4	
6333	SEIDENWEBEREI, ANG	INSGESAMT	94,7	-22,1	121,6	79,4	124,3	127,5	114,2	112,7	
		INLAND	91,5	-24,1	120,6	76,7	121,6	119,7	110,2	112,0	
		AUSLAND	100,3	-18,7	123,3	84,1	129,0	141,1	121,3	114,1	
6355	JUTESPINNEREI U. -WEBEREI	INSGESAMT	56,3	-2,1	57,5	41,2	60,9	62,7	57,1	50,7	
		INLAND	52,1	-8,3	56,8	38,0	60,1	64,4	54,3	48,6	
		AUSLAND	74,5	+23,1	60,5	54,9	64,1	55,5	69,5	59,4	
6361	H. V. GARDINENSTOFF	INSGESAMT	129,0	-19,3	159,9	118,6	166,1	145,8	113,7	134,8	
		INLAND	130,5	-20,9	164,9	118,5	170,2	145,4	113,6	135,5	
		AUSLAND	123,7	-13,6	143,1	119,1	152,4	147,1	114,3	132,7	
6365	H. V. MOEBEL-U. DEKO- RATIONSSTOFF	INSGESAMT	110,0	-21,3	139,8	99,8	141,7	121,1	100,1	116,1	
		INLAND	116,4	-19,1	143,8	104,9	146,4	123,3	101,7	121,4	
		AUSLAND	97,0	-26,4	131,8	89,4	132,1	116,6	96,8	105,3	
6370	WIRKEREI, STRICKEREI	INSGESAMT/	104,5	-12,8	119,8	81,3	124,6	80,8	130,8	110,6	
		INLAND	96,7	-11,9	109,7	79,5	114,4	77,8	116,0	108,1	
		AUSLAND	149,5	-16,5	179,1	92,2	183,9	98,2	217,2	125,1	
6380	H. V. TEPPICHEN U. AE., BESCHICHTETEM GEWEBE	INSGESAMT	106,6	-14,4	124,5	103,3	131,1	124,9	115,4	119,8	
		INLAND	112,7	-13,8	130,8	109,7	136,2	130,3	121,4	127,5	
		AUSLAND	84,9	-16,8	102,0	80,9	113,3	105,9	94,0	92,6	
6391	VEREDLUNG V. TEXTILIEN	INSGESAMT	101,5	-14,6	118,9	103,0	121,7	119,9	104,7	120,4	
		INLAND	102,8	-12,4	117,3	103,1	122,7	120,6	107,2	125,8	
		AUSLAND	98,1	-20,4	123,2	102,8	119,2	118,1	97,9	106,1	
6399	SONSTIGES TEXTILGE- WERBE, ANG	INSGESAMT	124,2	-15,8	147,5	106,1	148,9	141,9	129,7	130,9	
		INLAND	123,2	-15,7	146,1	103,7	146,6	137,0	127,5	128,4	
		AUSLAND	126,1	-16,0	150,1	110,5	153,1	151,1	134,0	135,8	
64	BEKLEIDUNGSGEWERBE	INSGESAMT	127,1	-16,5	152,2	77,6	150,8	72,2	156,5	91,4	
		INLAND	120,4	-15,6	142,7	77,8	141,2	73,9	144,8	93,0	
		AUSLAND	154,0	-18,9	190,0	76,9	189,1	65,4	203,4	85,0	
6413	H. V. HERREN- BEKLEIDUNG	INSGESAMT	128,3	-20,6	161,5	66,3	161,7	79,5	166,1	95,1	
		INLAND	114,6	-20,3	143,7	64,8	142,3	75,6	142,5	91,8	
		AUSLAND	186,9	-21,3	237,6	72,5	244,5	96,3	267,0	108,8	
6414	H. V. DAMEN-U. KINDER- OBERBEKLEIDUNG	INSGESAMT	127,6	-18,2	155,9	74,9	153,0	64,1	159,8	81,2	
		INLAND	121,1	-17,7	147,1	74,3	145,0	67,4	150,0	83,1	
		AUSLAND	151,0	-19,5	187,5	76,9	181,7	51,8	195,0	74,0	
6421	H. V. HERREN-, DAMEN- U. KINDERWASCHEREI	INSGESAMT	139,0	+6,8	130,2	81,0	143,2	95,4	140,0	108,0	
		INLAND	141,2	+7,1	131,8	82,8	141,2	95,2	138,6	109,9	
		AUSLAND	124,6	+3,7	120,1	69,1	156,4	97,1	149,0	95,7	
6425	H. V. HAUS-, BETT-U. TISCHWASCHEREI	INSGESAMT	108,1	-2,2	110,5	134,8	104,5	97,2	113,1	153,2	
		INLAND	112,7	-1,7	114,6	140,7	108,1	99,7	115,9	159,3	
		AUSLAND	82,0	-6,0	87,2	100,9	84,1	82,9	97,0	118,9	

SYPRO- NR.	WIRTSCHAFTSGLIEDERUNG		1993 JAN.	VERAEND. GEGEN- UEBER- VOR- JAHRES- MONAT IN %	N		A		C		H
					1992	1992	1992	1992	1992	1992	
					JAN.	DEZ.	1. VJ	2. VJ	3. VJ	4. VJ	
	VERARBEITENDES GEWERBE 1)	INSGESAMT	100,8	-15,3	119,0	120,1	124,9	123,1	119,6	123,0	
		INLAND	108,4	-13,6	125,5	128,9	131,2	129,3	128,8	129,6	
		AUSLAND	88,0	-18,5	108,0	108,4	114,1	112,6	107,6	111,9	
	GRUNDSTOFF-UND PRODUKTIONSGUETER- GEWERBE	INSGESAMT	100,0	-16,0	119,0	94,8	119,6	117,8	113,4	108,6	
		INLAND	102,4	-15,9	121,8	98,1	122,8	122,6	119,9	114,0	
		AUSLAND	96,2	-16,1	114,7	89,5	114,4	110,2	102,8	99,8	
25	GEW. U. VERARB. V. STEINEN U. ERDEN	INSGESAMT	84,0	+0,5	83,6	124,7	102,3	145,6	153,6	142,0	
		INLAND	85,1	+1,8	83,6	130,8	103,7	151,6	161,3	149,2	
		AUSLAND	76,0	-9,3	83,8	78,8	92,0	100,5	95,6	87,8	
2512	GEW. V. NATURSTEINEN, ANG	INSGESAMT	54,3	+5,8	51,3	112,7	64,7	140,2	157,1	143,0	
		INLAND	54,6	+7,3	50,9	113,6	64,9	141,1	158,3	144,1	
		AUSLAND	33,7	-63,8	93,2	35,6	54,3	57,1	56,5	42,2	
2525	VERARB. V. NATURSTEINEN, ANG	INSGESAMT	98,1	+39,9	70,1	164,1	96,5	132,1	136,2	155,2	
		INLAND	97,1	+40,7	69,0	163,8	95,3	131,4	135,0	154,5	
		AUSLAND	119,3	+26,0	94,7	170,3	122,0	148,3	163,4	168,4	
2531	H. V. ZEMENT	INSGESAMT	70,8	-6,3	75,6	94,8	98,8	137,0	138,3	119,9	
		INLAND	68,8	-7,4	74,3	94,0	97,7	137,9	140,3	119,9	
		AUSLAND	99,2	+5,8	93,8	107,5	114,6	123,9	109,8	120,4	
2541	ZIEGELEI	INSGESAMT	84,7	-2,3	86,7	111,7	107,5	154,9	163,8	141,1	
		INLAND	89,7	-0,3	90,0	120,6	110,7	164,7	177,8	152,4	
		AUSLAND	58,4	-16,0	69,5	65,7	90,6	104,2	90,8	82,5	
2543	H. V. FEUERFESTER GROBKERAMIK	INSGESAMT	71,4	-12,7	81,8	69,8	83,8	83,6	85,1	78,3	
		INLAND	69,9	-14,5	81,8	66,5	83,0	80,1	84,1	78,8	
		AUSLAND	73,1	-10,6	81,8	73,7	84,6	87,7	86,1	77,8	
2555	H. V. GR. FORM. FERTIGBAU- TEILEN AUS BETON FUER DEN HOCHBAU	INSGESAMT	146,3	+18,2	123,8	241,3	159,5	218,7	255,9	257,9	
		INLAND	146,8	+17,9	124,5	242,0	159,9	219,8	256,5	258,9	
		AUSLAND	68,8	+700,0	8,6	134,9	92,8	44,2	145,9	91,0	
2559	H. V. BETONERZEUGNISSEN (OHNE BIMS, GR. FORM. FERTIGBAUTEILE)	INSGESAMT	93,0	-1,2	94,1	161,0	118,0	171,9	180,1	169,2	
		INLAND	93,0	-1,1	94,0	162,9	117,9	172,0	180,6	170,4	
		AUSLAND	91,2	-7,4	98,5	80,5	120,9	167,9	161,5	118,8	
2563	H. V. GIPSERZEUGNISSEN, DAEMM-U. LEICHTBAUPLATTEN	INSGESAMT	209,0	+16,8	179,0	182,8	192,3	217,6	224,6	212,7	
		INLAND	216,4	+20,0	180,4	189,1	198,1	223,7	232,9	220,1	
		AUSLAND	134,8	-18,1	164,6	118,7	133,4	155,4	140,4	137,5	
27	EISENSCHAFFENDE INDUSTRIE	INSGESAMT	75,3	-27,9	104,4	76,5	100,5	97,2	94,1	89,3	
		INLAND	83,6	-29,2	118,0	78,9	113,0	103,7	103,7	95,2	
		AUSLAND	63,6	-25,4	85,2	73,2	82,7	80,4	80,5	80,8	
2711	HOCHOFEN-, STAHL-U. WARM- WALZWERKE (OHNE STAHL- ROHRE)	INSGESAMT	80,3	-27,7	111,1	81,6	106,7	104,7	100,1	95,7	
		INLAND	84,7	-29,1	119,4	80,7	113,2	110,2	102,6	96,7	
		AUSLAND	72,9	-24,7	96,8	83,0	95,6	95,2	95,8	94,1	
2715	H. V. STAHLROHREN (OHNE PRAEZISIONSSTAHLROHRE)	INSGESAMT	49,3	-30,4	70,8	53,9	68,1	59,5	65,8	58,8	
		INLAND	73,8	-31,5	107,7	67,4	114,8	105,2	124,4	88,0	
		AUSLAND	37,8	-29,3	53,5	47,5	46,3	38,1	38,3	45,1	
2720	H. V. PRAEZISIONSSTAHL- ROHREN	INSGESAMT	70,4	-25,0	93,9	59,7	93,5	86,2	78,6	72,7	
		INLAND	81,3	-25,0	108,4	65,5	105,5	95,3	88,9	81,4	
		AUSLAND	48,7	-25,2	65,1	48,3	69,5	68,1	58,0	55,4	
2850	NE-METALLHALBZEUGWERKE	INSGESAMT	118,4	-18,8	145,9	96,2	143,4	136,6	136,7	123,8	
		INLAND	126,4	-18,5	155,0	99,9	152,5	145,8	146,2	132,0	
		AUSLAND	105,3	-19,6	130,9	90,2	128,3	121,2	120,9	110,3	
2910	EISEN-, STAHL-U. TEMPER- GIESSEREI	INSGESAMT	71,7	-21,6	91,4	62,6	94,2	89,9	81,9	77,8	
		INLAND	68,8	-23,2	89,6	58,9	93,2	87,6	80,9	75,3	
		AUSLAND	82,4	-16,2	98,3	76,0	97,7	98,5	85,3	87,3	
3011-15	ZIEHEREIEN UND KALT- WALZWERKE	INSGESAMT	89,6	-15,6	106,2	81,0	110,7	111,3	105,6	99,0	
		INLAND	94,7	-14,7	111,0	85,1	116,3	117,5	112,2	105,0	
		AUSLAND	76,9	-18,5	94,4	71,1	96,9	96,2	89,5	84,3	
3011	STABZIEHEREIEN, KALTWALZWERKE	INSGESAMT	80,9	-21,3	102,8	67,4	104,7	99,5	94,6	84,3	
		INLAND	81,8	-21,9	104,7	67,2	107,4	100,7	96,2	85,6	
		AUSLAND	78,9	-19,9	98,5	67,9	98,7	96,7	91,0	81,7	
3015	DRAHTZIEHEREIEN (EINSCHL. H. V. DRAHT- ERZEUGNISSEN)	INSGESAMT	97,4	-10,8	109,2	93,3	116,1	122,0	115,6	112,1	
		INLAND	105,9	-8,9	116,3	100,5	124,0	132,0	126,0	121,7	
		AUSLAND	75,0	-16,9	90,3	74,3	95,1	95,6	87,9	86,9	

1) AUSGEWAELHTE WIRTSCHAFTSZWEIGE (OHNE NAHRUNGS-UND GENUSSMITTELGEWERBE).

SYPRO- NR.	WIRTSCHAFTSGLIEDERUNG		1993 JAN.	VERAEND. GEGEN- UEBER VOR- JAHRES- MONAT IN %	N		A		C		H
					1992 JAN.	1992 DEZ.	1992 1.VJ	1992 2.VJ	1992 3.VJ	1992 4.VJ	
40	CHEMISCHE INDUSTRIE	INSGESAMT	108,8	-13,2	125,3	99,1	124,8	119,8	113,5	109,8	
		INLAND	111,8	-13,0	128,5	103,0	127,4	122,6	119,6	114,9	
		AUSLAND	105,0	-13,4	121,3	94,3	121,5	116,4	105,9	103,4	
4031	H.V.CHEMISCHEN GRUND- STOFFEN (AUCH MIT AN- SCHL. WEITERVERARB.)	INSGESAMT	100,4	-13,6	116,2	87,0	116,1	112,6	104,0	98,6	
		INLAND	103,6	-11,8	117,4	89,1	118,6	115,4	109,9	101,9	
		AUSLAND	97,3	-15,5	115,1	85,1	113,9	110,0	98,4	95,6	
4034	H.V.CHEMISCHEN ERZEUG- NISSEN FUER GEWERBE, LANDWIRTSCHAFT	INSGESAMT	105,8	-13,0	121,6	97,9	128,0	121,6	116,1	109,6	
		INLAND	108,6	-12,6	124,2	102,4	133,8	129,9	129,0	117,7	
		AUSLAND	101,7	-13,8	118,0	91,4	119,7	109,7	97,8	98,0	
4035	H.V. PHARMAZEUTISCHEN ERZEUGNISSEN	INSGESAMT	139,1	-11,6	157,4	140,7	150,3	144,6	142,6	144,3	
		INLAND	138,7	-13,9	161,1	145,0	149,9	144,3	141,9	148,8	
		AUSLAND	140,0	-6,5	149,7	131,6	151,1	145,1	143,9	134,6	
4036	H.V. SEIFEN, WASCH-, REI- NIGUNGS- U. KOERPER- PFLEGE MITTELN	INSGESAMT	122,9	-11,3	138,5	114,6	127,3	116,5	120,8	122,3	
		INLAND	117,2	-13,1	134,8	107,9	120,9	111,3	115,5	116,8	
		AUSLAND	158,4	-1,9	161,5	156,1	166,9	149,4	154,2	156,3	
4037	H.V. FOTO-CHEMISCHEN ERZEUGNISSEN	INSGESAMT	110,9	-10,2	123,5	109,6	132,8	149,3	143,0	123,0	
		INLAND	101,3	-10,4	113,0	98,7	123,0	138,7	129,1	114,9	
		AUSLAND	117,0	-10,3	130,4	116,7	139,1	156,1	152,0	128,3	
4039	H.V. SONSTIGEN CHEMI- SCHEN ERZEUGNISSEN FUER PRIVATEN VERBRAUCH USW	INSGESAMT	124,5	-15,0	146,5	111,6	144,2	132,3	126,7	130,8	
		INLAND	112,8	-17,9	137,4	99,9	130,0	113,8	117,9	120,7	
		AUSLAND	142,8	-11,2	160,8	130,0	166,5	161,3	140,6	146,8	
4090	H.V. CHEMIEFASERN	INSGESAMT	83,0	-21,6	105,8	69,6	104,5	98,4	80,9	85,3	
		INLAND	79,9	-25,9	107,9	55,0	106,9	95,2	79,6	76,1	
		AUSLAND	84,9	-18,8	104,5	78,5	103,0	97,0	81,7	90,8	
53	HOLZBEARBEITUNG	INSGESAMT	
		INLAND	
		AUSLAND	
5311	SAEGE-U. HOBELWERKE	INSGESAMT	96,3	-12,6	110,2	120,4	123,0	141,4	141,1	138,5	
		INLAND	96,2	-12,4	109,8	123,0	123,0	143,2	144,8	141,4	
		AUSLAND	97,8	-14,6	114,5	95,5	123,2	123,8	105,7	111,2	
5361	H.V. HALBWAREN AUS HOLZ	INSGESAMT	
		INLAND	
		AUSLAND	
55	ZELLSTOFF-, HOLZSCHLIFF-, PAPIER-U. PAPPERZEUGUNG	INSGESAMT	117,1	-15,4	138,4	102,8	134,3	127,4	124,9	119,7	
		INLAND	116,8	-13,1	134,4	99,9	129,1	120,4	119,2	116,4	
		AUSLAND	117,6	-18,8	144,9	107,5	142,9	138,9	134,1	125,1	
59	GUMMI-VERARBEITUNG	INSGESAMT	86,7	-24,9	115,4	82,1	122,0	117,2	110,3	106,6	
		INLAND	83,4	-26,3	113,1	80,3	121,5	118,0	109,0	106,4	
		AUSLAND	96,0	-21,3	122,0	87,2	123,4	114,9	114,0	107,1	
	INVESTITIONSGUETER PRODUZIERENDES GEWERBE	INSGESAMT	97,3	-16,2	116,1	137,9	125,8	127,5	121,9	131,6	
		INLAND	108,9	-13,8	126,3	150,2	135,9	137,2	131,7	140,6	
		AUSLAND	81,2	-20,2	101,8	120,6	111,7	113,9	108,2	118,9	
3021-25	STAHLVERFORMUNG, OBERFLAECHE NVEREDLUNG, HAERTUNG	INSGESAMT	113,5	-19,9	141,7	95,1	145,4	138,8	130,8	120,0	
		INLAND	116,0	-21,0	146,9	96,7	150,7	143,0	136,1	123,7	
		AUSLAND	102,8	-13,8	119,3	88,0	122,6	120,6	107,8	103,9	
3021	H.V. GESENK-U. LEICHTEN FREIFORMSCHMIEDESTUEK- KEN, PRESS-U. ZIEHTEILEN	INSGESAMT	110,1	-19,8	137,2	91,1	141,7	135,9	125,3	115,9	
		INLAND	114,9	-21,1	145,7	93,8	150,8	142,9	133,4	122,2	
		AUSLAND	93,0	-12,6	106,4	81,6	109,0	110,6	96,0	92,9	
3025	STAHLVERFORMUNG, ANG, OBERFLAECHE NVEREDLUNG, HAERTUNG	INSGESAMT	115,6	-20,0	144,5	97,6	147,7	140,6	134,3	122,5	
		INLAND	116,6	-21,0	147,6	98,5	150,6	143,1	137,8	124,6	
		AUSLAND	110,6	-14,6	129,5	93,0	133,4	128,4	117,1	112,5	
31	STAHL-U. LEICHTMETALLBAU, SCHIENENFAHRZEUGBAU	INSGESAMT	117,3	-6,7	125,7	189,3	117,8	122,6	155,5	153,8	
		INLAND	132,5	+1,7	130,3	192,6	126,0	132,8	168,4	164,4	
		AUSLAND	57,7	-46,6	108,0	176,5	85,6	82,9	105,1	112,4	
3111	H.V. STAHL-U. LEICHTME- TALLKONSTRUKTIONEN (OHNE GRUBENAUSBAU)	INSGESAMT	155,6	+11,3	139,8	239,8	139,5	151,5	165,4	195,8	
		INLAND	164,5	+13,3	145,2	248,7	144,8	156,3	173,0	205,3	
		AUSLAND	83,1	-13,2	95,7	167,8	96,0	112,8	103,8	119,0	
3151	KESSEL-U. BEHAELTERBAU	INSGESAMT	86,1	-22,6	111,2	157,2	95,7	90,4	150,4	123,1	
		INLAND	99,4	-8,5	108,6	137,2	98,8	100,5	162,8	122,5	
		AUSLAND	46,3	-61,1	118,9	217,3	86,6	60,2	113,1	124,8	
3171	LOKOMOTIVBAU	INSGESAMT	122,7	-37,0	194,8	121,7	126,1	216,9	121,0	125,5	
		INLAND	257,1	-44,6	463,9	280,7	298,3	276,8	256,9	272,7	
		AUSLAND	74,7	-24,2	98,5	64,8	64,5	195,4	72,4	72,8	
3174	WAGGONBAU	INSGESAMT	84,2	-28,9	118,4	100,3	133,1	140,2	139,2	102,4	
		INLAND	101,9	-26,6	138,9	130,2	168,8	181,2	170,0	128,6	
		AUSLAND	53,8	-35,3	83,2	48,9	71,9	70,0	66,4	57,5	

SYPRO- NR.	WIRTSCHAFTSGLIEDERUNG		1993 JAN.	VERAEND. GEGEN- UEBER VOR- JAHRES- MONAT IN %	N		A		C		H
					1992	1992	1992	1992	1992	1992	
					JAN.	DEZ.	1.VJ	2.VJ	3.VJ	4.VJ	
3177	FELD-U. INDUSTRIEBAHN- WAGENBAU	INSGESAM INLAND AUSLAND	83,3 : :	-48,5 : :	161,7 : :	74,4 : :	148,1 : :	93,7 : :	81,4 : :	104,1 : :	
32	MASCHINENBAU	INSGESAM INLAND AUSLAND	86,2 97,0 73,2	-7,6 -5,0 -11,3	93,3 102,1 82,5	134,0 144,7 121,0	104,2 113,9 92,4	114,4 124,3 102,4	109,9 117,5 100,7	117,8 127,5 106,1	
3210	H. V. LANDWIRTSCHAFT- LICHEN MASCHINEN, ACKERSCHLEPPERN	INSGESAM INLAND AUSLAND	62,2 85,0 42,5	-21,1 -8,9 -35,9	78,8 93,3 66,3	71,0 94,1 51,0	90,3 105,8 78,9	94,9 120,5 72,7	70,3 86,5 56,2	72,4 86,6 60,1	
3220	H. V. METALLBEARBEITUNGS- MASCHINEN U. AE.	INSGESAM INLAND AUSLAND	79,3 84,2 71,8	-3,2 -7,6 +5,6	81,9 91,1 68,0	129,9 136,9 119,5	96,1 106,3 80,7	104,7 115,0 89,1	105,0 107,6 101,0	110,0 115,6 101,7	
3230	H. V. TEXTIL-U. NAEH- MASCHINEN	INSGESAM INLAND AUSLAND	80,2 73,8 82,6	-11,5 -17,5 -9,2	90,6 89,5 91,0	124,8 108,3 130,8	103,7 101,0 104,7	109,9 100,6 113,3	104,5 90,5 109,6	119,5 99,8 126,6	
3240	H. V. MASCHINEN FUER DIE NAHRUNGS-U. GENUSSMITTEL- INDUSTRIE USW	INSGESAM INLAND AUSLAND	104,4 128,9 84,7	+2,8 +7,8 -2,6	101,6 119,6 87,0	175,5 212,4 145,7	110,7 133,2 92,6	124,3 147,6 105,5	119,1 144,0 99,0	144,3 176,7 118,1	
3256	H. V. HUETTEN-U. WALZWERKS- EINRICHTUNGEN USW	INSGESAM INLAND AUSLAND	92,4 111,0 63,3	-7,2 +0,3 -23,0	99,6 110,7 82,2	185,1 209,6 147,1	113,4 127,5 91,3	132,1 143,1 115,0	124,6 134,9 108,6	149,6 164,9 125,9	
3257	H. V. BAU-, BAUSTOFF-U. AE. MASCHINEN	INSGESAM INLAND AUSLAND	94,3 147,4 57,3	-16,6 -13,2 -22,0	113,1 169,8 73,5	157,8 258,0 87,9	132,6 204,2 82,8	155,9 253,3 88,0	134,0 215,5 77,2	143,0 232,7 80,5	
3260	H. V. ZAHNRAEDERN, GETRIE- BEN, LAGERN, ANTRIEBS- ELEMENTEN	INSGESAM INLAND AUSLAND	79,1 83,0 73,4	-15,5 -15,6 -15,3	93,6 98,3 86,7	79,1 75,9 83,7	101,0 105,4 94,6	100,4 103,3 96,2	95,8 98,6 91,9	89,8 90,9 88,1	
3270	H. V. MASCHINEN FUER WEITERE BESTIMMTE WIRTSCHAFTSZWEIGE	INSGESAM INLAND AUSLAND	78,5 109,4 62,7	-15,6 +1,9 -26,8	93,0 107,4 85,7	143,2 201,1 113,8	104,1 130,6 90,6	120,7 155,7 102,9	105,4 137,1 89,4	118,4 160,6 96,9	
3280	SONSTIGER MASCHINENBAU	INSGESAM INLAND AUSLAND	87,6 87,8 87,2	-5,0 -6,5 -1,5	92,2 93,9 88,5	122,0 114,1 138,1	100,5 99,8 101,9	107,4 104,8 112,7	112,1 105,8 124,8	110,5 107,1 117,6	
33	STRASSENFAHRZEUGBAU	INSGESAM INLAND AUSLAND	82,3 87,8 78,3	-33,2 -38,1 -28,3	123,2 141,6 109,2	137,9 166,0 116,5	139,9 164,7 121,0	143,2 169,9 122,9	117,0 127,2 109,3	139,1 155,6 126,5	
3311	H. V. KRAFTWAGEN U. -MOTOREN	INSGESAM INLAND AUSLAND	78,8 84,3 75,0	-33,9 -39,4 -28,8	119,2 139,1 105,3	136,9 170,2 113,6	135,9 162,7 117,2	139,3 168,0 119,3	114,1 125,2 106,2	137,7 157,6 123,8	
3312	H. V. PERSONENKRAFTWAGEN U. AE. (EINSCHL. MOTOREN)	INSGESAM INLAND AUSLAND	81,9 87,0 78,8	-34,4 -42,7 -27,1	124,9 151,8 108,1	139,0 176,6 115,5	142,9 177,2 121,4	144,7 177,4 124,3	118,9 133,4 109,9	144,6 168,8 129,5	
3313	H. V. LASTKRAFTWAGEN U. AE. (EINSCHL. MOTOREN)	INSGESAM INLAND AUSLAND	66,8 76,6 56,6	-31,1 -25,0 -38,0	96,9 102,1 91,3	128,8 151,9 104,4	108,7 120,3 96,5	118,2 140,5 94,7	95,2 101,6 88,5	110,6 125,2 95,3	
3316	H. V. KAROSSERIEN, AUF- BAUTEN, ANHAENGERN FUER KRAFTWAGEN	INSGESAM INLAND AUSLAND	140,9 117,0 205,4	-28,1 -31,9 -21,4	195,9 171,8 261,3	165,6 139,4 236,3	209,9 188,2 268,6	209,0 188,2 265,4	170,2 146,8 233,3	172,2 146,4 242,0	
3321	H. V. KRAFTRAEDERN, KRAFTRADMOTOREN	INSGESAM INLAND AUSLAND	81,5 : :	+2,9 : :	79,2 : :	57,4 : :	97,8 : :	100,7 : :	53,7 : :	84,6 : :	
3324	H. V. FAHRRADRAEDERN	INSGESAM INLAND AUSLAND	92,8 : :	-25,3 : :	124,2 : :	91,1 : :	159,6 : :	200,3 : :	155,5 : :	105,1 : :	
34	SCHIFFBAU	INSGESAM INLAND AUSLAND	40,7 59,9 19,6	-27,1 +64,6 -74,6	55,8 36,4 77,1	94,0 89,6 98,8	98,8 52,2 149,8	80,2 56,3 106,4	59,8 65,4 53,7	160,0 77,3 250,4	
35	LUFT-U. RAUMFAHRZEUGBAU	INSGESAM INLAND AUSLAND	84,7 69,6 97,1	-14,9 -0,1 -21,6	99,5 69,7 123,8	227,1 215,9 236,4	113,3 85,3 136,3	133,6 101,5 159,9	132,5 119,4 143,3	206,3 208,7 204,3	
36	ELEKTROTECHNIK	INSGESAM INLAND AUSLAND	115,1 124,2 97,3	-6,9 -5,6 -9,8	123,6 131,5 107,9	139,3 149,9 118,4	129,5 135,8 117,2	126,4 131,1 117,1	129,7 134,6 119,9	132,1 140,2 116,1	
3610	H. V. BATTERIEN, AKKUMULATOREN	INSGESAM INLAND AUSLAND	116,1 119,4 109,5	+5,3 +1,6 +14,1	110,3 117,5 96,0	117,9 116,7 120,4	120,9 123,0 116,8	109,1 108,5 110,4	120,4 123,8 113,8	136,4 134,7 139,9	

SYPRO- NR.	WIRTSCHAFTSGLIEDERUNG	1993 JAN.	VERAEND. GEGEN- UEBER VOR- JAHRES MONAT IN %	N		A		C		H
				1992 JAN.	1992 DEZ.	1992 1.VJ	1992 2.VJ	1992 3.VJ	1992 4.VJ	
3620	H.V.GERAETEN D.ELEKTRIZ. ERZEUGUNG,-VERTLG.U.AE.	102,6	-8,6	112,3	120,6	118,1	118,7	122,8	116,5	
	INLAND	108,9	-7,9	118,2	125,8	123,1	123,2	128,1	122,7	
	AUSLAND	88,4	-10,7	99,0	108,9	106,7	108,4	110,8	102,7	
3640	H.V.ELEKTRISCHEN LEUCH- TEN U.LAMPEN	133,7	-14,7	156,8	143,2	159,3	140,0	144,8	164,1	
	INLAND	140,2	-15,1	165,2	152,0	169,1	146,9	151,3	176,8	
	AUSLAND	120,8	-13,8	140,2	125,7	140,2	126,4	132,2	138,9	
3650	H.V.ELEKTROHAUSHALTS- GERAETEN	135,2	-12,5	154,6	131,0	150,3	134,7	133,2	149,4	
	INLAND	148,2	-8,6	162,1	136,6	153,7	133,9	138,5	156,1	
	AUSLAND	111,9	-20,8	141,2	120,8	144,1	136,1	123,6	137,3	
3660	H.V.ZAEHLERN,FERNMELDE- MESS-U.REGELGERAETEN USW	126,1	0,0	126,1	171,6	137,9	140,4	143,2	142,9	
	INLAND	140,1	+1,8	137,6	193,5	147,1	148,3	147,5	157,3	
	AUSLAND	99,8	-4,7	104,7	130,7	120,7	125,7	134,9	115,9	
3670	H.V.RUNDFUNK-,FERNSEH-U. PHONOTECHNISCHEN GERAETEN	104,9	-16,0	124,8	112,3	120,6	99,5	104,3	132,2	
	INLAND	109,5	-18,2	133,8	115,8	126,0	97,9	108,8	131,2	
	AUSLAND	98,2	-12,2	111,8	107,1	112,5	101,8	97,7	133,8	
37	FEINMECHANIK,OPTIK, H.V.UHREN	95,3	-11,5	107,7	117,9	117,6	114,6	107,5	116,8	
	INLAND	106,3	-10,0	118,1	133,0	128,3	124,6	116,9	128,9	
	AUSLAND	78,3	-14,5	91,6	94,5	101,0	99,1	93,0	98,2	
3711	OPTIK (OHNE AUGENOPTIK, FOTO-U.KINOTECHNIK)	68,7	-11,6	77,7	99,5	94,0	88,9	90,6	94,0	
	INLAND	71,7	-9,1	78,9	99,4	91,5	84,1	88,1	91,9	
	AUSLAND	65,6	-14,2	76,5	99,6	96,6	93,6	93,2	96,1	
3715	AUGENOPTIK	107,9	-15,3	127,4	116,8	131,2	122,9	119,4	120,8	
	INLAND	128,6	-13,2	148,2	141,6	153,9	145,6	141,5	141,7	
	AUSLAND	69,5	-21,7	88,8	70,6	89,0	80,9	78,4	81,9	
3721	H.V.FOTO-,PROJEKTIONS- U.KINGERAETEN	115,6	-16,3	138,1	137,8	145,0	138,8	126,0	140,6	
	INLAND	146,3	-18,0	178,4	194,0	185,2	171,8	159,7	188,2	
	AUSLAND	97,3	-14,7	114,1	104,2	121,0	119,2	105,9	112,2	
3751	FEINMECHANIK (OHNE H.V. MEDIZINMECHANISCHEN U. AE.ERZEUGNISSEN)	85,9	-17,7	104,4	103,0	114,3	110,9	102,3	104,0	
	INLAND	96,9	-18,0	118,2	113,2	128,4	124,7	111,9	113,0	
	AUSLAND	68,2	-17,1	82,3	86,6	91,7	88,7	87,0	89,7	
3760	H.V.MEDIZIN-U.ORTHO- PAEDIEMCHANISCHEN ERZEUGNISSEN	125,1	+4,2	120,1	158,5	133,4	134,4	125,4	147,0	
	INLAND	123,1	+4,2	118,1	161,7	132,4	132,8	124,1	148,7	
	AUSLAND	131,7	+4,1	126,5	147,6	136,7	139,7	129,6	141,3	
3771	H.V.UHREN	41,5	-39,0	68,0	55,0	70,2	69,8	63,7	70,8	
	INLAND	52,3	-32,6	77,6	65,8	77,1	76,3	73,9	83,3	
	AUSLAND	30,3	-47,8	58,1	43,9	63,1	63,0	53,1	58,0	
38	H.V.EBM-WAREN	119,9	-14,5	140,3	116,9	146,6	140,7	136,2	133,8	
	INLAND	127,3	-14,0	148,1	126,2	154,9	148,1	144,7	143,7	
	AUSLAND	99,7	-16,4	119,2	91,4	124,0	120,4	113,1	106,6	
3821	H.V.WERKZEUGEN SOWIE GERAETEN FUER DIE LAND- WIRTSCHAFT	86,3	-19,1	106,7	79,0	112,5	106,5	96,6	92,1	
	INLAND	87,6	-16,5	104,9	80,0	113,2	108,0	98,9	94,3	
	AUSLAND	83,8	-24,0	110,3	77,1	111,1	103,7	92,3	88,1	
3830	H.V.HEIZ-U.KOCHGERAETEN	124,5	-28,9	175,0	128,0	173,5	137,5	135,6	149,7	
	INLAND	129,0	-30,4	185,4	129,3	181,8	135,3	130,8	156,2	
	AUSLAND	116,3	-25,6	156,3	125,5	158,4	141,5	144,5	137,9	
3842	H.V.STAHLBLECHWAREN (OHNE MOEBEL)	129,8	-13,5	150,1	133,4	156,4	152,9	151,8	150,0	
	INLAND	138,3	-13,8	160,5	142,9	168,5	161,5	161,6	160,7	
	AUSLAND	96,1	-11,6	108,7	95,7	116,1	118,9	113,1	107,6	
3844	H.V.NE-METALLBLECHWAREN (OHNE MOEBEL)	146,9	-8,1	159,9	185,3	172,2	187,9	188,9	191,9	
	INLAND	153,6	-5,5	162,6	200,4	176,8	195,7	200,5	203,9	
	AUSLAND	113,2	-22,5	146,1	109,7	148,8	149,1	130,9	131,9	
3847	H.V.MOEBELN AUS METALL	146,7	-11,7	166,1	155,6	183,4	175,5	161,7	169,4	
	INLAND	159,2	-9,8	176,5	172,1	197,0	190,2	176,7	187,2	
	AUSLAND	109,4	-18,8	134,8	106,4	142,7	131,6	116,7	116,4	
3849	H.V.FEINSTBLECH- PACKUNGEN	93,7	-13,2	107,9	82,0	110,1	112,1	120,1	98,7	
	INLAND	93,6	-13,6	108,3	83,2	109,7	109,1	116,8	99,7	
	AUSLAND	94,3	-10,4	105,2	73,6	112,9	132,9	143,1	92,2	
3850	H.V.SCHLOSSERN, BESCHLAGEN	127,1	-17,4	153,8	100,6	156,5	144,1	134,6	129,5	
	INLAND	132,1	-17,5	160,2	105,6	163,3	150,7	141,7	136,2	
	AUSLAND	112,0	-16,5	134,2	85,5	135,8	124,0	113,0	109,1	
3871	H.V.SCHNEIDWAREN, BESTECKEN	98,9	-9,3	102,3	102,0	102,8	100,7	100,2	109,7	
	INLAND	112,4	-0,5	113,0	125,6	114,5	104,3	108,2	127,6	
	AUSLAND	83,4	-7,4	90,1	75,1	89,5	96,6	89,9	89,2	
3882	H.V.SONST.METALLWAREN (OHNE-KURZWAREN)	104,6	-12,8	119,9	98,4	122,3	118,9	116,1	111,1	
	INLAND	108,1	-11,7	122,4	105,2	123,2	117,6	116,4	114,6	
	AUSLAND	99,0	-14,5	115,8	87,5	120,6	121,1	115,7	105,4	
3889	H.V.METALLKURZWAREN, LEICHTEN PRESS-,ZIEH- UND STANZTEILEN	117,7	-15,4	139,1	103,3	147,2	139,1	134,1	125,6	
	INLAND	125,4	-16,3	149,9	109,2	157,8	149,3	144,1	134,0	
	AUSLAND	95,4	-11,1	107,3	85,9	116,1	109,6	105,1	100,8	

SYPRO- NR.	WIRTSCHAFTSGLIEDERUNG		1993 JAN.	VERAEND. GEGEN- UEBER VOR- JAHR- MONAT IN %	N		A		C		H
					1992	1992	1992	1992	1992	1992	1992
					JAN.	DEZ.	1.VJ	2.VJ	3.VJ	4.VJ	
50	H.V. BUEROMASCHINEN, ADV-GERAETEN U.-EINR.	INSGESAMT	93,1	-36,8	147,2	167,6	150,3	131,1	140,4	135,0	
		INLAND	109,4	-33,8	165,2	202,1	169,9	154,9	181,8	154,7	
		AUSLAND	77,7	-40,3	130,1	135,2	131,7	108,7	101,4	116,5	
5060	H.V. BUEROMASCHINEN	INSGESAMT	50,3	-16,4	60,2	79,0	73,5	71,1	60,4	67,9	
		INLAND	64,1	-14,6	75,1	77,9	76,1	77,0	70,8	74,7	
		AUSLAND	36,7	-19,7	45,7	80,1	70,9	65,4	50,1	61,2	
5080	H.V. ADV-GERAETEN U.-EINRICHTUNGEN	INSGESAMT	98,9	-37,7	158,8	179,6	160,6	139,2	151,2	144,1	
		INLAND	119,7	-34,9	177,6	219,1	182,8	165,6	197,1	165,7	
		AUSLAND	83,1	-41,1	141,2	142,4	139,7	114,4	108,2	123,7	
	VERBRAUCHSGUETER PRO- DUZIERENDES GEWERBE	INSGESAMT	112,7	-12,0	128,1	107,6	131,1	118,5	123,3	121,0	
		INLAND	114,8	-10,8	128,7	111,8	131,8	120,1	124,4	124,9	
		AUSLAND	104,7	-17,0	126,1	91,5	128,5	112,5	118,8	105,7	
51	FEINKERAMIK	INSGESAMT	95,9	-8,9	105,3	84,4	109,7	98,2	96,9	99,2	
		INLAND	113,8	-3,7	118,2	95,8	121,5	106,8	108,4	113,4	
		AUSLAND	64,4	-22,0	82,6	64,4	88,8	83,1	76,6	74,4	
5110	H.V. PORZELLAN	INSGESAMT	83,1	+6,0	78,4	82,7	87,6	78,2	85,2	92,1	
		INLAND	104,4	+21,8	85,7	108,6	98,7	87,2	96,1	117,1	
		AUSLAND	56,3	-18,6	69,2	50,2	73,5	66,8	71,6	60,7	
5120	H.V. STEINGUT, FEIN- STEINZEUG, TON-U. TOEPPERWAREN	INSGESAMT	58,9	-33,4	88,4	74,4	99,6	85,9	62,8	79,9	
		INLAND	69,8	-25,3	93,4	65,1	101,9	87,3	68,3	80,0	
		AUSLAND	36,4	-53,4	78,1	93,5	94,8	83,0	51,4	79,5	
5150	H.V. SANITAERER IN- STALLATIONSKERAMIK	INSGESAMT	154,1	-15,6	182,6	85,4	158,5	122,1	121,3	116,4	
		INLAND	174,7	-13,4	201,8	96,0	172,4	130,9	133,9	125,7	
		AUSLAND	80,9	-29,5	114,8	47,8	109,1	90,9	76,8	83,6	
5160	H.V. TECHNISCHER KERAMIK	INSGESAMT	97,5	-4,4	102,0	80,8	109,4	102,7	101,3	97,0	
		INLAND	99,5	-8,6	108,9	81,5	115,5	106,5	106,6	99,2	
		AUSLAND	94,6	+3,4	91,5	79,9	100,2	97,0	93,3	93,8	
5170	H.V. FLIESEN, BAUKERA- MIK, KACHELN, KACHELOEFEN	INSGESAMT	110,6	-7,7	119,8	95,0	124,0	118,8	120,6	115,1	
		INLAND	130,1	-1,7	132,4	109,7	136,5	128,2	135,4	132,6	
		AUSLAND	69,0	-25,6	92,8	63,4	97,4	98,8	89,1	77,7	
52	H.U. VERARBEITUNG VON GLAS	INSGESAMT	112,5	-12,8	129,0	101,8	126,5	125,2	124,3	122,9	
		INLAND	119,2	-11,8	135,2	111,5	133,6	131,9	135,0	134,5	
		AUSLAND	97,4	-15,4	115,1	80,0	110,7	109,8	100,2	96,6	
5211	H.V. FLACHGLAS (OHNE TECHNISCHES GLAS)	INSGESAMT	100,5	-12,5	114,8	74,1	105,4	102,4	100,8	103,8	
		INLAND	84,3	-8,7	92,3	62,8	89,1	83,9	84,5	94,3	
		AUSLAND	121,5	-15,6	144,0	88,7	126,6	126,4	122,0	116,0	
5225	H.V. HOHLGLAS, TECH- NISCHES GLAS	INSGESAMT	99,2	-14,6	116,2	87,3	112,2	113,5	109,3	99,8	
		INLAND	108,2	-11,4	122,1	96,1	117,9	119,8	118,0	108,6	
		AUSLAND	82,7	-21,6	106,5	71,3	101,7	102,0	93,2	83,7	
5290	VERARBEITUNG U. VERED- LUNG VON GLAS, H.U. VER- ARBEITUNG V. GLASFASER	INSGESAMT	128,7	-11,3	145,1	121,9	145,4	141,4	144,3	150,7	
		INLAND	133,5	-12,5	152,5	131,5	153,3	149,0	156,7	163,0	
		AUSLAND	113,2	-6,6	121,2	91,0	119,8	116,9	104,4	111,0	
5421-24	H.V. HOLZMOEBELN, POLSTERMOEBELN	INSGESAMT	108,0	-7,2	116,4	124,7	127,8	124,3	111,9	133,2	
		INLAND	114,5	-4,6	120,0	133,2	131,7	129,1	116,3	141,0	
		AUSLAND	71,1	-25,7	95,7	76,3	105,8	96,8	86,5	88,9	
5421	H.V. HOLZMOEBELN (OHNE POLSTERMOEBEL)	INSGESAMT	108,2	-5,3	114,2	125,0	126,0	124,1	114,0	133,3	
		INLAND	114,7	-2,3	117,4	133,5	129,4	128,8	118,4	141,0	
		AUSLAND	70,8	-26,1	95,8	76,3	106,5	96,9	88,6	89,1	
5424	H.V. POLSTERMOEBELN	INSGESAMT	106,9	-15,2	126,1	123,1	135,8	125,3	102,5	132,7	
		INLAND	113,4	-14,1	132,0	131,9	142,1	130,8	107,1	141,1	
		AUSLAND	72,6	-23,7	95,1	76,7	103,1	96,5	78,2	88,2	
56	PAPIER-U. PAPPEVERARBEITUNG	INSGESAMT	120,9	-11,2	136,1	115,9	134,6	124,8	128,5	127,1	
		INLAND	121,2	-10,6	135,6	116,1	133,5	122,3	127,2	126,5	
		AUSLAND	119,7	-13,6	138,5	114,9	139,6	137,2	135,1	130,1	
5610	H.V. TAPETEN, SPEZ. PAPIEREN, VERPACKUNGS- MITTELN	INSGESAMT	113,5	-13,9	131,8	100,8	131,8	122,6	121,7	116,2	
		INLAND	111,7	-15,1	131,6	99,7	131,3	121,4	120,8	115,5	
		AUSLAND	124,1	-6,3	132,5	107,4	134,8	130,0	126,9	120,8	
5620	H.V. SCHREIBWAREN U. BUEROBEDARF, BUCH- BINDEREI	INSGESAMT	113,7	-10,5	127,1	133,9	122,3	106,1	132,9	137,4	
		INLAND	118,1	-9,7	130,8	138,2	125,2	106,8	135,9	140,9	
		AUSLAND	78,2	-19,4	97,0	99,2	98,7	100,7	108,2	109,3	
5691	H.V. SONSTIGEN WAREN AUS PAPIER U. PAPPE	INSGESAMT	138,2	-6,8	148,3	136,1	145,3	137,4	139,3	142,8	
		INLAND	143,1	-2,4	146,6	139,4	142,7	132,5	136,0	142,3	
		AUSLAND	123,3	-19,6	153,3	126,2	153,0	152,3	149,4	144,4	
57	DRUCKEREI, VERVIELFAEL- TIGUNG	INSGESAMT	120,0	-3,4	124,2	142,2	127,6	126,3	127,1	138,8	
		INLAND	121,2	-2,9	124,8	143,0	128,4	127,0	127,5	139,5	
		AUSLAND	105,2	-9,7	116,5	132,1	117,4	118,5	121,6	130,9	

SYPRO- NR.	WIRTSCHAFTSGLIEDERUNG		1993 JAN.	VERAEND. GEGEN- UEBER VOR- JAHR- MONAT IN %	N		A		C		H
					1992	1992	1992	1992	1992	1992	
					JAN.	DEZ.	1.VJ	2.VJ	3.VJ	4.VJ	
58	H. V. KUNSTSTOFFWAREN	INSGESAMT	136,4	-12,8	156,5	129,9	161,4	159,6	152,4	151,7	
		INLAND	139,5	-12,8	160,0	134,6	165,3	163,6	157,3	157,2	
		AUSLAND	126,7	-12,9	145,4	115,0	149,0	147,0	137,0	134,2	
61	LEDERERZEUGUNG	INSGESAMT	60,2	-29,5	85,4	60,6	86,4	82,1	65,3	71,4	
		INLAND	63,0	-29,5	89,4	62,7	90,5	82,3	65,7	74,1	
		AUSLAND	52,8	-29,0	74,4	55,0	75,1	81,5	64,3	64,1	
62	LEDERVERARBEITUNG	INSGESAMT	99,2	+2,6	96,7	76,0	98,3	74,3	89,2	81,8	
		INLAND	96,4	+0,2	96,2	75,6	95,8	73,6	86,6	82,0	
		AUSLAND	109,6	+10,8	98,9	77,5	108,0	76,8	98,9	81,4	
6211	LEDERVERARBEITUNG (OHNE H.V. SCHUHEN)	INSGESAMT	79,2	-5,7	84,0	76,9	91,2	85,2	85,3	93,8	
		INLAND	85,3	-5,3	90,1	83,3	95,9	87,5	88,3	100,6	
		AUSLAND	58,1	-7,8	63,0	54,5	74,9	77,1	74,7	70,3	
6251	H. V. SCHUHEN	INSGESAMT	107,0	+5,2	101,7	75,7	101,0	70,0	90,7	77,1	
		INLAND	100,7	+2,2	98,5	72,7	95,7	68,3	86,0	74,8	
		AUSLAND	131,7	+15,2	114,3	87,5	122,2	76,6	109,3	86,2	
63	TEXTILGEWERBE	INSGESAMT	88,2	-19,3	109,3	78,2	111,8	100,9	97,6	98,2	
		INLAND	87,4	-17,7	106,2	77,6	109,0	98,1	95,3	98,8	
		AUSLAND	90,4	-23,4	118,0	79,8	119,3	108,5	103,7	96,6	
6311	WOLLSPINNEREI	INSGESAMT	59,5	-32,5	88,2	42,0	93,8	90,3	64,1	58,0	
		INLAND	56,0	-30,6	80,7	38,6	89,0	87,3	62,4	55,4	
		AUSLAND	69,3	-36,3	108,8	51,2	106,7	98,4	69,0	65,0	
6312	BAUMWOLLSPINNEREI	INSGESAMT	77,0	-23,2	100,3	57,1	99,4	87,1	74,2	78,5	
		INLAND	73,5	-17,5	89,1	53,9	89,6	80,5	69,9	73,8	
		AUSLAND	88,8	-35,5	137,6	67,8	131,7	109,0	88,6	94,4	
6331	WOLLWEBEREI, ANG	INSGESAMT	68,5	-24,2	90,4	71,9	92,7	119,4	91,5	93,8	
		INLAND	73,7	-19,4	91,4	73,6	95,2	125,0	93,4	99,4	
		AUSLAND	53,7	-38,8	87,8	67,0	85,7	103,3	86,1	78,0	
6332	BAUMWOLLWEBEREI, ANG	INSGESAMT	63,1	-27,9	87,5	64,1	86,9	84,7	69,2	77,5	
		INLAND	74,1	-25,2	99,0	72,8	97,8	93,0	78,2	89,7	
		AUSLAND	46,9	-33,6	70,6	51,2	70,7	72,4	55,8	59,4	
6333	SEIDENWEBEREI, ANG	INSGESAMT	85,6	-22,3	110,2	71,9	112,6	115,6	103,3	101,7	
		INLAND	77,6	-25,5	104,1	65,3	104,7	102,6	94,3	95,3	
		AUSLAND	99,4	-17,9	121,0	83,4	126,5	138,4	119,0	113,0	
6355	JUTESPINNEREI U. -WEBEREI	INSGESAMT	73,6	-2,0	75,1	53,8	79,4	81,2	74,3	65,8	
		INLAND	65,1	-8,8	71,4	47,5	75,5	80,8	67,8	60,7	
		AUSLAND	110,1	+21,3	90,8	81,1	96,3	82,7	102,7	87,7	
6361	H. V. GARDINENSTOFF	INSGESAMT	135,1	-19,0	166,8	124,7	173,9	154,1	120,1	141,5	
		INLAND	125,1	-20,4	157,1	113,5	162,5	139,6	109,3	129,8	
		AUSLAND	168,3	-15,6	199,3	162,1	212,3	202,8	156,4	180,8	
6365	H. V. MOEBEL-U. DEKO- RATIONSSTOFF	INSGESAMT	99,9	-22,4	128,8	91,4	130,3	111,3	91,8	106,2	
		INLAND	101,5	-21,0	128,4	92,5	130,5	109,6	90,1	107,0	
		AUSLAND	96,6	-25,5	129,6	89,0	129,9	114,7	95,3	104,6	
6370	WIRKEREI, STRICKEREI	INSGESAMT	88,9	-15,3	105,0	69,4	108,9	70,2	112,4	94,4	
		INLAND	82,3	-14,0	95,7	67,9	99,6	67,5	99,6	92,3	
		AUSLAND	127,1	-20,3	158,5	78,4	163,2	86,1	166,9	106,2	
6380	H. V. TEPPICHEN U. AE., BESCHICHTETEM GEWEBE	INSGESAMT	99,7	-15,2	117,6	97,2	123,9	118,0	109,1	112,7	
		INLAND	104,0	-14,6	121,8	101,9	126,7	121,3	113,2	118,4	
		AUSLAND	84,2	-17,9	102,5	80,3	113,8	106,0	94,3	92,3	
6391	VEREDLUNG V. TEXTILIEN	INSGESAMT	97,1	-15,2	114,5	98,7	117,0	114,9	100,1	115,1	
		INLAND	97,4	-13,0	112,0	97,9	117,1	114,6	101,8	119,3	
		AUSLAND	96,1	-20,6	121,1	100,7	116,9	115,5	95,5	103,7	
6399	SONSTIGES TEXTILGE- WERBE, ANG	INSGESAMT	116,5	-16,5	139,5	99,5	140,5	133,1	121,6	123,0	
		INLAND	112,5	-16,8	135,2	94,8	135,4	125,8	116,9	117,6	
		AUSLAND	123,9	-16,1	147,6	108,6	150,1	146,9	130,6	133,3	
64	BEKLEIDUNGSGEWERBE	INSGESAMT	108,1	-18,4	132,4	66,4	131,0	62,8	133,8	78,4	
		INLAND	104,0	-17,3	125,7	67,5	124,2	64,8	125,6	80,6	
		AUSLAND	124,9	-21,4	159,0	62,4	158,1	54,7	166,5	69,7	
6413	H. V. HERRENOBER- BEKLEIDUNG	INSGESAMT	108,7	-22,1	139,5	56,1	139,3	68,1	141,1	80,4	
		INLAND	96,2	-21,7	122,9	54,5	121,6	64,4	120,3	77,2	
		AUSLAND	161,8	-23,0	210,2	62,8	215,0	83,6	230,1	94,0	
6414	H. V. DAMEN-U. KINDER- OBERBEKLEIDUNG	INSGESAMT	107,4	-20,4	134,9	63,1	132,2	55,4	135,6	68,7	
		INLAND	104,3	-19,8	130,1	63,9	127,9	59,1	130,3	71,6	
		AUSLAND	118,4	-22,3	152,3	60,3	147,5	41,9	154,9	58,2	
6421	H. V. HERREN-, DAMEN- U. KINDERWAE SCHE	INSGESAMT	123,6	+5,0	117,7	72,1	129,3	85,4	124,4	95,9	
		INLAND	126,7	+6,2	119,3	74,4	127,8	86,0	124,3	98,5	
		AUSLAND	103,2	-3,9	107,4	57,2	138,6	82,2	125,3	79,3	
6425	H. V. HAUS-, BETT-U. TISCHWAE SCHE	INSGESAMT	98,4	-2,9	101,3	123,3	95,6	88,9	103,1	140,1	
		INLAND	102,5	-2,5	105,1	128,6	98,9	91,1	105,6	145,5	
		AUSLAND	75,1	-6,0	79,9	92,4	77,0	76,0	88,9	108,9	

FRUEHERES BUNDESGBIET

2 INDEX DES UMSATZES FUER DAS VERARBEITENDE GEWERBE
1985=1002.2 ZEITREIHENANALYSE - BERLINER VERFAHREN (BV 4)
WERTINDEX

SYPRO- NR.	WIRTSCHAFTSGLIEDERUNG	ORIGINALWERT		KALENDER- UND SAISONBEREINIGTER WERT BERLINER VERFAHREN, VERSION 4		GLATTE KOMPONENTE		
		1993 JAN.	VERAEND. GEGEN- UEBER VOR- JAHRES- MONAT IN %	1993 JAN.	VERAEND. GEGEN- UEBER VOR- MONAT IN %	1993 JAN.	VERAEND. GEGEN- UEBER VOR- MONAT IN %	
	VERARBEITENDES GEWERBE 1)	INSGESAMT	110,3	-14,4	124,3	- 5,1	128,9	- 0,8
		INLAND	120,4	-12,6	134,4	- 5,7	139,3	- 0,6
		AUSLAND	93,3	-17,9	107,0	- 4,2	111,1	- 1,4
	GRUNDSTOFF-UND PRODUKTIONSGUETER- GEWERBE	INSGESAMT	93,4	-17,8	98,9	- 6,5	103,3	- 1,1
		INLAND	97,1	-17,9	105,2	- 7,6	110,9	- 1,0
		AUSLAND	87,6	-17,4	89,0	- 4,2	91,3	- 1,4
25	GEW. U. VERARB. V. STEINEN U. ERDEN	INSGESAMT	98,2	+ 3,2	159,0	- 6,5	163,6	+ 0,6
		INLAND	99,6	+ 4,4	166,1	- 7,1	171,5	+ 0,8
		AUSLAND	87,8	- 6,9	104,0	+ 0,5	103,8	- 0,9
27	EISENSCHAFFENDE INDUSTRIE	INSGESAMT	62,0	-33,1	65,6	-14,1	73,1	- 2,0
		INLAND	70,7	-34,5	73,4	-16,4	84,4	- 2,0
		AUSLAND	49,6	-29,9	54,0	-10,9	57,4	- 2,0
2850	NE-METALLHALBZEUGWERKE	INSGESAMT	101,5	-19,1	103,6	- 6,8	109,3	- 1,4
		INLAND	109,3	-18,1	111,1	- 7,0	117,8	- 1,3
		AUSLAND	88,5	-21,1	91,0	- 6,6	95,1	- 1,6
2910	EISEN-, STAHL- U. TEMPER- GIESSEREI	INSGESAMT	87,6	-20,9	91,8	- 6,3	95,5	- 1,7
		INLAND	85,6	-22,7	90,7	- 6,9	94,5	- 1,8
		AUSLAND	94,6	-15,1	95,4	- 5,9	99,4	- 1,3
3011-15	ZIEHEREIEN UND KALT- WALZWERKE	INSGESAMT	84,4	-19,8	92,3	- 6,9	96,4	- 1,3
		INLAND	90,2	-19,1	99,4	- 7,8	104,4	- 1,1
		AUSLAND	70,4	-21,7	74,9	- 3,7	76,8	- 2,2
40	CHEMISCHE INDUSTRIE	INSGESAMT	101,7	-14,5	101,6	- 4,9	104,9	- 1,0
		INLAND	105,1	-14,7	105,6	- 6,2	110,2	- 0,9
		AUSLAND	97,3	-14,3	96,3	- 3,6	98,3	- 1,2
53	HOLZBEARBEITUNG	INSGESAMT
		INLAND
		AUSLAND
55	ZELLSTOFF-, HOLZSCHLIFF-, PAPIER- U. PAPPEERZEUGUNG	INSGESAMT	98,5	-19,7	98,6	- 5,6	101,3	- 1,5
		INLAND	97,6	-18,2	95,1	- 6,9	98,2	- 1,0
		AUSLAND	99,9	-22,1	103,7	- 4,6	106,4	- 2,1
59	GUMMIVERARBEITUNG	INSGESAMT	93,7	-25,6	104,2	- 8,8	113,6	- 2,2
		INLAND	91,2	-27,6	104,4	- 9,5	114,8	- 2,3
		AUSLAND	100,9	-20,0	103,6	- 6,4	110,3	- 1,9
	INVESTITIONSGUETER PRODUZIERENDES GEWERBE	INSGESAMT	113,6	-14,1	135,1	- 5,3	140,4	- 0,8
		INLAND	129,6	-11,6	149,9	- 5,9	155,2	- 0,5
		AUSLAND	92,6	-18,6	114,3	- 4,6	119,8	- 1,4
3021-25	STAHLVERFORMUNG, OBERFLAECHEVEREDLUNG, HAERTUNG	INSGESAMT	121,4	-20,4	125,9	- 5,2	132,1	- 1,6
		INLAND	122,4	-22,0	127,0	- 6,3	134,5	- 1,7
		AUSLAND	117,1	-12,6	120,3	- 1,0	121,6	- 1,4
3111, 3151, 3174	STAHL- U. L. METALLKON., KESSEL- U. BEHAELTERBAU, WAGGONBAU	INSGESAMT	147,4	- 3,3	166,1	- 6,8	172,7	+ 0,7
		INLAND	166,2	+ 5,3	186,6	+ 1,5	187,0	+ 0,9
		AUSLAND	69,1	-46,9	78,5	-50,5	112,0	- 0,4
32	MASCHINENBAU	INSGESAMT	109,7	- 4,9	135,8	+ 2,4	135,6	- 0,7
		INLAND	124,4	- 2,0	151,2	+ 3,5	150,0	- 0,3
		AUSLAND	91,8	- 9,4	117,9	+ 1,3	118,6	- 0,9
3220	H. V. METALLBEARBEITUNGS- MASCHINEN U. AE.	INSGESAMT	103,4	- 1,4	138,2	+20,9	127,8	- 1,1
		INLAND	109,5	- 5,8	145,1	+21,3	132,8	- 1,5
		AUSLAND	94,3	+ 7,4	127,4	+20,4	120,1	- 0,5
3280	SONSTIGER MASCHINENBAU	INSGESAMT	113,2	- 1,8	133,0	- 1,8	135,9	- 0,2
		INLAND	114,5	- 3,1	130,4	+ 1,6	131,6	- 0,5
		AUSLAND	110,4	+ 1,0	140,1	- 6,3	144,9	+ 0,3
33	STRASSENFAHRZEUGBAU	INSGESAMT	98,5	-31,5	126,1	-21,8	148,3	- 1,3
		INLAND	113,1	-35,1	151,9	-27,3	181,7	- 0,9
		AUSLAND	87,4	-27,7	107,8	-13,8	121,0	- 2,3
3312	H. V. PERSONENKRAFTWAGEN U. AE. (EINSCHL. MOTOREN)	INSGESAMT	96,3	-33,0	125,1	-24,4	151,7	- 1,0
		INLAND	112,1	-39,6	153,6	-33,7	196,7	- 0,3
		AUSLAND	86,4	-26,5	108,4	-12,4	121,7	- 2,0
3313	H. V. LASTKRAFTWAGEN U. AE. (EINSCHL. MOTOREN)	INSGESAMT	84,3	-29,0	111,7	-15,8	118,4	- 2,4
		INLAND	98,8	-22,2	136,0	-12,5	138,2	- 1,9
		AUSLAND	69,0	-37,2	85,5	-22,2	97,1	- 3,2

1) AUSGEWAHLTE WIRTSCHAFTSZWEIGE (OHNE NAHRUNGS- UND GENUSSMITTELGEWERBE).

STBA, FACHSERIE 4, REIHE 2.2

FRUEHERES BUNDESGBIET

2 INDEX DES UMSATZES FUER DAS VERARBEITENDE GEWERBE
1985=1002.2 ZEITREIHENANALYSE - BERLINER VERFAHREN (BV 4)
WERTINDEX

SYPRO- NR.	WIRTSCHAFTSGLIEDERUNG		ORIGINALWERT		KALENDER- UND SAISONBEREINIGTER WERT		GLATTE KOMPONENTE	
			1993 JAN.	VERAEND. GEGEN- UEBER VOR- JAHRES- MONAT IN %	1993 JAN.	VERAEND. GEGEN- UEBER VOR- MONAT IN %	1993 JAN.	VERAEND. GEGEN- UEBER VOR- MONAT IN %
34	SCHIFFBAU	INSGESAMT	47,7	-24,8
		INLAND	70,9	+68,8
		AUSLAND	22,4	-74,2
36	ELEKTROTECHNIK	INSGESAMT	126,7	- 5,4	139,2	- 4,2	140,3	- 0,3
		INLAND	136,1	- 4,2	145,1	- 5,5	147,4	- 0,1
		AUSLAND	108,3	- 8,2	124,1	- 1,2	126,0	- 0,7
3620	H.V.GERAETEN D.ELEKTRIZ. ERZEUGUNG,-VERTLG.U.AE.	INSGESAMT	121,1	- 6,8	133,3	- 2,3	136,3	- 0,4
		INLAND	127,7	- 6,0	139,5	- 2,8	142,4	- 0,3
		AUSLAND	106,2	- 8,8	119,4	- 0,8	122,1	- 0,8
3660	H.V.ZAEHLERN,FERNMELDE- MESS-U.REGELGERAETEN USW	INSGESAMT	134,5	+ 0,8	151,8	- 5,8	152,5	+ 0,1
		INLAND	145,7	+ 2,2	158,7	-10,3	157,2	+ 0,1
		AUSLAND	113,6	- 2,5	136,5	- 0,7	138,1	- 0,6
3711-60	FEINMECHANIK,OPTIK (OHNE H.V.UHREN)	INSGESAMT	122,6	- 6,7	137,5	- 3,1	140,3	- 0,2
		INLAND	134,2	- 5,2	149,5	- 3,4	152,0	+ 0,1
		AUSLAND	103,9	- 9,6	117,9	- 2,9	121,4	- 0,7
38	H.V.EBM-WAREN	INSGESAMT	140,8	-12,7	151,2	- 3,0	154,9	- 0,9
		INLAND	150,2	-12,0	161,6	- 3,8	166,3	- 0,7
		AUSLAND	115,2	-14,9	122,6	- 0,6	124,0	- 1,4
50	H.V.BUEROMASCHINEN, ADV-GERAETEN U.-EINR.	INSGESAMT	71,4	-37,7	88,1	- 8,9	93,5	- 2,3
		INLAND	92,7	-33,3	114,1	-10,1	123,6	- 2,0
		AUSLAND	51,4	-43,9	63,1	- 7,7	64,9	- 3,3
5080	H.V.ADV-GERAETEN U.-EINRICHTUNGEN	INSGESAMT	74,9	-39,0	92,4	- 8,5	98,3	- 2,4
		INLAND	97,2	-34,5	120,7	-10,8	131,5	- 2,0
		AUSLAND	54,0	-45,3	65,0	- 6,1	66,8	- 3,5
	VERBRAUCHSGUETER PRO- DUZIERENDES GEWERBE	INSGESAMT	128,6	-10,8	133,0	- 3,6	136,2	- 0,4
		INLAND	132,1	- 9,5	137,3	- 3,3	140,4	- 0,2
		AUSLAND	115,5	-16,1	116,5	- 4,5	120,0	- 1,1
51	FEINKERAMIK	INSGESAMT	121,6	- 4,9	124,3	- 3,3	126,0	+ 0,3
		INLAND	142,9	+ 0,1	141,9	- 0,1	141,8	+ 0,6
		AUSLAND	84,1	-17,5	93,3	-10,8	98,2	- 0,6
52	H.U.VERARBEITUNG VON GLAS	INSGESAMT	124,2	-11,9	128,0	- 3,7	131,4	- 0,7
		INLAND	130,6	-10,5	136,3	- 3,9	141,0	- 0,4
		AUSLAND	109,8	-15,5	108,9	- 3,9	110,0	- 1,3
5421-24	H.V.HOLZMOEBELN, POLSTERMOEBELN	INSGESAMT	144,7	- 3,1	164,4	- 2,2	166,5	+ 0,5
		INLAND	153,5	- 0,5	173,0	- 2,4	175,5	+ 0,7
		AUSLAND	94,9	-21,7	114,7	- 1,6	115,2	- 0,9
56	PAPIER-U.PAPPEVERARBEITUNG	INSGESAMT	133,8	-11,6	135,2	- 5,1	139,2	- 0,4
		INLAND	134,4	-11,4	134,2	- 5,7	138,3	- 0,4
		AUSLAND	131,0	-12,4	139,2	- 3,6	143,3	- 0,6
57	DRUCKEREI,VERVIELFAEL- TIGUNG	INSGESAMT	141,2	- 2,1	152,9	+ 0,9	151,7	- 0,1
		INLAND	142,6	- 1,8	154,3	+ 1,5	152,5	- 0,1
		AUSLAND	123,7	- 6,6	134,3	- 8,6	141,4	- 0,1
58	H.V.KUNSTSTOFFWAREN	INSGESAMT	149,7	-12,9	159,8	- 5,5	166,1	- 0,5
		INLAND	155,2	-12,7	166,7	- 5,6	173,5	- 0,5
		AUSLAND	132,3	-13,8	138,0	- 5,2	142,7	- 0,8
61	LEDERERZEUGUNG	INSGESAMT	59,1	-29,5	61,5	- 8,8	64,7	- 2,9
		INLAND	62,8	-29,6	64,3	- 8,3	67,3	- 2,7
		AUSLAND	48,9	-29,1	53,5	-12,7	57,5	- 3,2
62	LEDERVERARBEITUNG	INSGESAMT	114,2	+ 4,8	106,1	+ 5,3	100,5	+ 0,6
		INLAND	112,3	+ 2,7	104,0	+ 2,2	100,7	+ 0,8
		AUSLAND	121,7	+12,7	112,0	+12,0	99,5	- 0,5
6251	H.V.SCHUHEN	INSGESAMT	121,5	+ 7,4	104,9	+ 4,0	99,6	+ 1,1
		INLAND	115,9	+ 4,7	100,2	+ 0,1	98,0	+ 1,3
		AUSLAND	143,7	+17,3	121,8	+14,0	105,6	- 0,3
63	TEXTILGEWERBE	INSGESAMT	92,9	-18,5	95,3	- 5,0	99,3	- 1,2
		INLAND	93,4	-16,8	96,2	- 5,0	100,2	- 0,9
		AUSLAND	91,5	-23,0	92,3	- 5,8	96,8	- 2,1
64	BEKLEIDUNGSGEWERBE	INSGESAMT	127,1	-16,5	104,1	- 7,2	110,3	- 0,7
		INLAND	120,4	-15,6	101,6	- 6,9	107,0	- 0,6
		AUSLAND	154,0	-18,9	114,0	- 8,8	123,5	- 1,4

FRUEHERES BUNDESGBIET

2 INDEX DES UMSATZES FUER DAS VERARBEITENDE GEWERBE
1985=1002.2 ZEITREIHENANALYSE - BERLINER VERFAHREN (BV 4)
VOLUMENINDEX

SYPRO- NR.	WIRTSCHAFTSGLIEDERUNG		ORIGINALWERT		KALENDER- UND SAISONBEREINIGTER WERT BERLINER VERFAHREN, VERSION 4		GLATTE KOMPONENTE	
			1993 JAN.	VERAEND. GEGEN- UEBER VOR- JAHRES- MONAT IN %	1993 JAN.	VERAEND. GEGEN- UEBER VOR- MONAT IN %	1993 JAN.	VERAEND. GEGEN- UEBER VOR- MONAT IN %
	VERARBEITENDES GEWERBE 1)	INSGESAMT	100,8	-15,3	112,7	- 4,7	116,4	- 0,9
		INLAND	108,4	-13,6	120,0	- 5,3	124,0	- 0,6
		AUSLAND	88,0	-18,5	99,9	- 3,7	103,4	- 1,5
	GRUNDSTOFF-UND PRODUKTIONSGUETER- GEWERBE	INSGESAMT	100,0	-16,0	104,8	- 5,5	108,9	- 0,9
		INLAND	102,4	-15,9	109,3	- 6,5	114,3	- 0,9
		AUSLAND	96,2	-16,1	97,4	- 3,8	100,0	- 1,3
25	GEW.U. VERARB.V. STEINEN U. ERDEN	INSGESAMT	84,0	+ 0,5	137,4	- 6,1	140,1	+ 0,5
		INLAND	85,1	+ 1,8	143,6	- 6,6	146,8	+ 0,7
		AUSLAND	76,0	- 9,3	90,2	+ 0,8	89,6	- 1,0
27	EISENSCHAFFENDE INDUSTRIE	INSGESAMT	75,3	-27,9	78,6	-12,6	86,7	- 1,4
		INLAND	83,6	-29,2	85,5	-14,0	95,7	- 1,3
		AUSLAND	63,6	-25,4	68,7	-10,1	73,7	- 1,5
2850	NE-METALLHALBZEUGWERKE	INSGESAMT	118,4	-18,8	118,5	- 6,0	126,2	- 1,3
		INLAND	126,4	-18,5	125,8	- 6,4	134,7	- 1,5
		AUSLAND	105,3	-19,6	105,9	- 6,4	112,0	- 1,2
2910	EISEN-, STAHL-U. TEMPER- GIESSEREI	INSGESAMT	71,7	-21,6	75,1	- 6,2	78,1	- 1,8
		INLAND	68,8	-23,2	73,0	- 6,8	75,9	- 1,9
		AUSLAND	82,4	-16,2	82,8	- 5,8	86,2	- 1,4
3011-15	ZIEHEREIEN UND KALT- WALZWERKE	INSGESAMT	89,6	-15,6	97,7	- 5,9	102,0	- 0,9
		INLAND	94,7	-14,7	104,0	- 6,9	109,1	- 0,5
		AUSLAND	76,9	-18,5	82,0	- 3,0	84,5	- 1,9
40	CHEMISCHE INDUSTRIE	INSGESAMT	108,8	-13,2	108,6	- 4,0	111,4	- 1,0
		INLAND	111,8	-13,0	112,3	- 4,9	116,1	- 0,8
		AUSLAND	105,0	-13,4	103,7	- 3,2	105,6	- 1,1
53	HOLZBEARBEITUNG	INSGESAMT
		INLAND
		AUSLAND
55	ZELLSTOFF-, HOLZSCHLIFF-, PAPIER-U. PAPPEERZEUGUNG	INSGESAMT	117,1	-15,4	115,6	- 5,1	119,6	- 1,2
		INLAND	116,8	-13,1	112,3	- 5,5	116,1	- 0,9
		AUSLAND	117,6	-18,8	120,5	- 4,7	125,0	- 1,7
59	GUMMIVERARBEITUNG	INSGESAMT	86,7	-24,9	95,4	- 7,4	102,7	- 2,1
		INLAND	83,4	-26,3	94,2	- 7,7	102,0	- 2,2
		AUSLAND	96,0	-21,3	98,5	- 6,4	104,5	- 1,9
	INVESTITIONSGUETER PRODUZIERENDES GEWERBE	INSGESAMT	97,3	-16,2	115,4	- 5,0	119,6	- 1,0
		INLAND	108,9	-13,8	126,4	- 5,6	130,4	- 0,8
		AUSLAND	81,2	-20,2	100,1	- 3,8	104,4	- 1,5
3021-25	STAHLVERFORMUNG, OBERFLAECHEVEREDLUNG, HAERTUNG	INSGESAMT	113,5	-19,9	117,2	- 4,6	122,6	- 1,6
		INLAND	116,0	-21,0	119,8	- 5,5	126,3	- 1,7
		AUSLAND	102,8	-13,8	105,6	- 0,7	106,2	- 1,5
3111, 3151, 3174	STAHL-U. L. METALLKON., KESSEL-U. BEHAELTERBAU, WAGGONBAU	INSGESAMT	117,4	- 5,7	132,0	- 6,1	136,9	+ 0,4
		INLAND	132,0	+ 2,9	147,8	+ 2,2	147,6	+ 0,6
		AUSLAND	56,5	-48,1	63,6	-49,9	90,1	- 0,8
32	MASCHINENBAU	INSGESAMT	86,2	- 7,6	107,2	+ 3,7	106,3	- 0,8
		INLAND	97,0	- 5,0	118,5	+ 4,7	116,7	- 0,7
		AUSLAND	73,2	-11,3	94,3	+ 2,9	93,9	- 1,3
3220	H. V. METALLBEARBEITUNGS- MASCHINEN U. AE.	INSGESAMT	79,3	- 3,2	106,4	+24,3	97,2	- 1,3
		INLAND	84,2	- 7,6	112,0	+24,3	101,3	- 1,7
		AUSLAND	71,8	+ 5,6	97,4	+24,4	90,7	- 0,8
3280	SONSTIGER MASCHINENBAU	INSGESAMT	87,6	- 5,0	103,3	- 1,1	104,9	- 0,5
		INLAND	87,8	- 6,5	100,4	+ 2,3	100,8	- 0,8
		AUSLAND	87,2	- 1,5	111,1	- 4,7	113,4	+ 0,1
33	STRASSENFAHRZEUGBAU	INSGESAMT	82,3	-33,2	105,2	-21,4	123,3	- 1,6
		INLAND	87,6	-38,1	118,4	-27,7	141,5	- 1,1
		AUSLAND	78,3	-28,3	96,3	-13,6	107,9	- 2,4
3312	H. V. PERSONENKRAFTWAGEN U. AE. (EINSCHL. MOTOREN)	INSGESAMT	81,9	-34,4	105,9	-24,1	128,0	- 1,3
		INLAND	87,0	-42,7	119,5	-34,5	153,8	- 0,5
		AUSLAND	78,8	-27,1	98,4	-12,3	110,4	- 2,1
3313	H. V. LASTKRAFTWAGEN U. AE. (EINSCHL. MOTOREN)	INSGESAMT	66,8	-31,1	88,9	-15,0	93,7	- 2,7
		INLAND	76,6	-25,0	106,5	-10,9	107,9	- 2,2
		AUSLAND	56,6	-38,0	70,2	-21,3	78,8	- 3,4

1) AUSGEWAELHTE WIRTSCHAFTSZWEIGE (OHNE NAHRUNGS- UND GENUSSMITTELGEWERBE).

STBA, FACHSERIE 4, REIHE 2.2

FRUEHERES BUNDESGBIET

2 INDEX DES UMSATZES FUER DAS VERARBEITENDE GEWERBE
1985=1002.2 ZEITREIHENANALYSE - BERLINER VERFAHREN (BV 4)
VOLUMENINDEX

SYPRO- NR.	WIRTSCHAFTSGLIEDERUNG	ORIGINALWERT		KALENDER- UND SAISONBEREINIGTER WERT BERLINER VERFAHREN, VERSION 4		GLATTE KOMPONENTE		
		1993 JAN.	VERAEND. GEGEN- UEBER VOR- JAHRES- MONAT IN %	1993 JAN.	VERAEND. GEGEN- UEBER VOR- MONAT IN %	1993 JAN.	VERAEND. GEGEN- UEBER VOR- MONAT IN %	
34	SCHIFFBAU	INSGESAMT INLAND AUSLAND	40,7 59,9 19,6	-27,1 +64,6 -74,6	
36	ELEKTROTECHNIK	INSGESAMT INLAND AUSLAND	115,1 124,2 97,3	- 6,9 - 5,6 - 9,8	125,3 132,2 111,5	- 4,1 - 5,4 - 0,6	126,8 133,9 112,7	- 0,5 - 0,2 - 0,9
3620	H.V.GERAETEN D. ELEKTRIZ. ERZEUGUNG, -VERTLG.U.AE.	INSGESAMT INLAND AUSLAND	102,6 108,9 88,4	- 8,6 - 7,9 -10,7	113,0 119,0 99,5	- 1,8 - 2,5 0	115,2 121,2 101,3	- 0,6 - 0,5 - 1,0
3660	H.V.ZAEHLERN, FERNMELDE-, MESS-U.REGELGERAETEN USW	INSGESAMT INLAND AUSLAND	126,1 140,1 99,8	0 + 1,8 - 4,7	141,9 152,1 120,4	- 5,7 -10,4 - 0,2	142,2 150,3 121,5	- 0,1 - 0,1 - 0,7
3711-60	FEINMECHANIK, OPTIK (OHNE H.V.UHREN)	INSGESAMT INLAND AUSLAND	101,6 111,5 85,5	- 9,5 - 8,6 -11,5	114,2 124,6 97,0	- 2,6 - 3,2 - 2,0	116,1 126,3 99,3	- 0,4 - 0,2 - 0,8
38	H.V.EBM-WAREN	INSGESAMT INLAND AUSLAND	119,9 127,3 99,7	-14,5 -14,0 -16,4	128,6 136,7 106,1	- 2,9 - 3,8 - 0,2	131,4 140,3 106,8	- 1,1 - 1,0 - 1,6
50	H.V.BUEROMASCHINEN, ADV-GERAETEN U.-EINR.	INSGESAMT INLAND AUSLAND	93,1 109,4 77,7	-36,8 -33,8 -40,3	113,4 134,2 93,4	- 9,9 -10,2 - 9,5	121,1 145,9 97,6	- 2,1 - 2,0 - 2,3
5080	H.V.ADV-GERAETEN U.-EINRICHTUNGEN	INSGESAMT INLAND AUSLAND	98,9 115,7 83,1	-37,7 -34,9 -41,1	120,3 142,9 98,2	- 9,8 -11,0 - 8,5	128,8 156,3 102,6	- 2,1 - 2,1 - 2,5
	VERBRAUCHSGUETER PRO- DUZIERENDES GEWERBE	INSGESAMT INLAND AUSLAND	112,7 114,8 104,7	-12,0 -10,8 -17,0	116,5 119,2 106,7	- 3,5 - 3,3 - 4,5	119,1 121,8 108,6	- 0,5 - 0,3 - 1,2
51	FEINKERAMIK	INSGESAMT INLAND AUSLAND	95,9 113,8 64,4	- 8,9 - 3,7 -22,0	98,1 113,3 71,5	- 4,0 - 0,9 -12,2	99,5 113,4 75,3	0 + 0,4 - 0,9
52	H.U.VERARBEITUNG VON GLAS	INSGESAMT INLAND AUSLAND	112,5 119,2 97,4	-12,8 -11,8 -15,4	116,4 124,9 96,8	- 3,3 - 3,7 - 3,3	119,2 129,2 97,0	- 0,8 - 0,6 - 1,3
5421-24	H.V.HOLZMOEBELN, POLSTERMOEBELN	INSGESAMT INLAND AUSLAND	108,0 114,5 71,1	- 7,2 - 4,6 -25,7	123,2 129,7 86,1	- 1,8 - 2,0 - 1,3	124,1 130,9 85,6	+ 0,2 + 0,4 - 1,4
56	PAPIER-U.PAPPEVERARBEITUNG	INSGESAMT INLAND AUSLAND	120,9 121,2 119,7	-11,2 -10,6 -13,6	122,1 120,8 127,0	- 4,8 - 5,4 - 3,6	125,3 124,2 130,5	- 0,4 - 0,3 - 0,5
57	DRUCKEREI, VERVIELFAEL- TIGUNG	INSGESAMT INLAND AUSLAND	120,0 121,2 105,2	- 3,4 - 2,9 - 9,7	129,6 130,9 113,7	+ 1,2 + 1,8 - 8,5	128,4 129,2 119,2	- 0,2 - 0,2 - 0,4
58	H.V.KUNSTSTOFFWAREN	INSGESAMT INLAND AUSLAND	136,4 139,5 126,7	-12,8 -12,8 -12,9	145,8 150,0 132,1	- 5,3 - 5,4 - 4,8	151,1 155,7 136,1	- 0,5 - 0,5 - 0,9
61	LEDERERZEUGUNG	INSGESAMT INLAND AUSLAND	60,2 63,0 52,8	-29,5 -29,5 -29,0	62,9 64,7 57,9	- 8,3 - 7,6 -12,9	65,9 67,3 62,4	- 2,8 - 2,7 - 3,1
62	LEDERVERARBEITUNG	INSGESAMT INLAND AUSLAND	99,2 96,4 109,6	+ 2,6 + 0,2 +10,8	92,0 89,2 100,5	+ 5,1 + 1,8 +12,3	86,9 86,4 88,8	+ 0,3 + 0,6 - 0,7
6251	H.V.SCHUHEN	INSGESAMT INLAND AUSLAND	107,0 100,7 131,7	+ 5,2 + 2,2 +15,2	92,3 86,9 111,8	+ 3,7 - 0,5 +13,6	87,6 85,2 97,1	+ 0,8 + 1,2 - 0,4
63	TEXTILGEWERBE	INSGESAMT INLAND AUSLAND	88,2 87,4 90,4	-19,3 -17,7 -23,4	90,4 90,1 91,0	- 5,0 - 5,0 - 5,9	94,1 93,6 95,3	- 1,3 - 1,1 - 2,2
64	BEKLEIDUNGSGEWERBE	INSGESAMT INLAND AUSLAND	108,1 104,0 124,9	-18,4 -17,3 -21,4	88,4 87,5 92,1	- 8,1 - 7,6 -10,1	93,9 92,4 100,2	- 0,9 - 0,8 - 1,7

LFD. NR.	ART DER BAUTEN UND AUFTRAGGEBER	1992 DEZ.	VERAEND. GEGEN- UEBER VOR- JAHRES- MONAT IN %	N		A		C		H
				1991 DEZ.	1992 NOV.	1992 1.VJ	1992 2.VJ	1992 3.VJ	1992 4.VJ	
WERT										
1	BAUHAUPTGEWERBE	189.1	18.6	159.4	152.2	165.8	190.6	185.7	173.2	
2	HOCHBAU	214.6	24.3	172.6	174.4	179.9	199.4	192.0	191.6	
3	WOHNUNGSBAU	203.5	20.8	168.4	187.3	175.1	197.0	188.0	197.0	
4	SONSTIGER HOCHBAU	221.1	26.3	175.1	166.7	182.7	200.8	194.3	188.4	
5	GEWERBLICHER UND INDUSTRIELLER BAU FUER UNTERNEHMEN, LANDWIRTSCHAFTLICHER BAU SOWIE BAUTEN FUER BUNDESBAHN UND BUNDESPOST	262.7	33.3	197.1	189.0	212.5	230.7	221.2	216.1	
6	GEWERBLICHER UND INDUSTRIELLER BAU FUER UNTERNEHMEN SOWIE LANDWIRTSCHAFTLICHER BAU	261.5	34.0	195.2	184.7	214.9	233.5	221.2	215.5	
7	BAUTEN FUER BUNDESBAHN UND BUNDESPOST	296.8	19.7	248.0	308.7	143.8	152.7	223.9	233.6	
8	BAUTEN FUER OEFFENTLICHE AUFTRAGGEBER UND ORGANISATIONEN OHNE ERWERBSZWECK	128.6	1.7	126.4	117.1	116.4	134.4	134.5	126.8	
9	TIEFBAU	153.8	9.2	140.9	121.4	146.3	178.3	177.0	147.6	
10	STRASSENBAU	117.1	-9.9	130.0	105.3	109.3	172.8	171.0	126.8	
11	SONSTIGER TIEFBAU	173.6	18.3	146.8	130.1	166.2	181.2	180.3	158.8	
12	GEWERBLICHER UND INDUSTRIELLER BAU FUER UNTERNEHMEN SOWIE BAUTEN FUER BUNDESBAHN UND BUNDESPOST	204.2	38.6	147.3	146.7	209.6	198.6	207.7	177.1	
13	GEWERBLICHER UND INDUSTRIELLER BAU FUER UNTERNEHMEN	255.8	49.0	171.6	182.1	261.9	237.3	250.4	222.4	
14	BAUTEN FUER BUNDESBAHN UND BUNDESPOST	105.9	5.2	100.7	79.0	109.7	124.4	126.1	90.4	
15	BAUTEN FUER OEFFENTLICHE AUFTRAGGEBER UND ORGANISATIONEN OHNE ERWERBSZWECK	152.3	4.0	146.5	118.5	135.9	169.1	161.1	146.0	
VOLUMEN										
16	BAUHAUPTGEWERBE	144.8	13.4	127.7	116.7	131.0	148.1	143.0	132.8	
17	HOCHBAU	163.3	18.9	137.4	132.9	141.3	154.1	146.8	146.0	
18	WOHNUNGSBAU	153.6	14.7	133.9	141.7	137.0	151.3	142.9	149.0	
19	SONSTIGER HOCHBAU	169.0	21.1	139.5	127.7	143.8	155.7	149.1	144.2	
20	TIEFBAU	119.2	4.3	114.3	94.3	116.7	139.8	137.7	114.5	
21	STRASSENBAU	90.6	-14.1	105.5	81.7	87.1	135.4	132.8	98.3	
22	SONSTIGER TIEFBAU	134.6	13.0	119.1	101.1	132.7	142.2	140.2	123.3	

BUNDESGBIET

FUER DAS BAUHAUPTGEWERBE
=100

WERT

R		I		C		H		T		L		I		C		H		LFD. NR.
1992	1992	1991	1992	VERAENDERUNG GEGENUEBER DEM ENTSPRECHENDEN VORJAHRESZEITRAUM IN %														
1.HJ	2.HJ			1991	1992	1992	1992	1992	1992	1992	1992	1992	1992	1991	1992	1992		
				DEZ.	NOV.	1.VJ	2.VJ	3.VJ	4.VJ	1.HJ	2.HJ					JAN.-DEZ. KUMULIERT		

INDEX

178.2	179.5	168.1	178.8	10.2	1.6	14.7	6.3	-0.6	7.2	10.0	3.0	10.5	6.4	6.4	1
189.7	191.8	177.9	190.7	8.7	4.0	15.5	6.0	-0.3	9.5	10.3	4.4	10.8	7.2	7.2	2
186.1	192.5	166.5	189.3	19.4	11.6	22.4	14.2	6.2	13.7	17.9	9.9	14.4	13.7	13.7	3
191.7	191.4	184.6	191.6	3.5	-0.5	11.8	1.7	-3.7	7.0	6.3	1.3	9.0	3.8	3.8	4
221.6	218.7	213.2	220.1	4.4	-1.5	10.9	2.2	-5.8	7.9	6.1	0.5	11.0	3.2	3.2	5
224.2	218.3	214.4	221.3	2.0	-5.6	10.6	1.8	-5.0	7.1	5.9	0.6	10.8	3.2	3.2	6
148.2	228.8	178.2	188.5	106.5	265.8	20.3	17.8	-23.3	36.1	19.0	-1.3	19.4	5.8	5.8	7
125.4	130.6	121.2	128.0	0.6	2.9	15.7	0.1	5.2	3.8	6.8	4.5	1.6	5.6	5.6	8
162.3	162.3	154.5	162.3	12.7	-2.8	13.3	6.9	-1.2	3.4	9.7	0.8	10.2	5.0	5.0	9
141.0	148.9	141.0	145.0	54.8	-8.2	23.1	8.1	-4.1	-7.4	13.4	-5.6	5.7	2.8	2.8	10
173.7	169.5	161.7	171.6	-0.2	-0.2	10.2	6.2	0.4	8.8	8.0	4.2	12.4	6.1	6.1	11
204.1	192.4	175.7	198.2	-22.7	-1.3	34.6	6.1	1.6	14.0	19.1	6.9	14.8	12.8	12.8	12
249.6	236.4	201.4	243.0	-13.3	1.3	56.0	14.3	2.7	19.4	32.9	10.0	17.3	20.7	20.7	13
117.1	108.2	126.4	112.6	-42.9	-11.2	-17.1	-15.8	-2.2	-6.2	-16.4	-4.0	7.7	-10.9	-10.9	14
152.5	153.6	152.0	153.1	25.5	0.6	-7.9	6.2	-0.7	4.8	-0.5	1.9	10.5	0.7	0.7	15

INDEX

139.6	137.9	137.2	138.7	3.7	-2.8	7.9	1.1	-5.3	2.5	4.2	-1.7	3.7	1.1	1.1	16
147.7	146.4	144.0	147.0	2.5	-0.5	8.9	1.0	-4.8	4.7	4.6	-0.3	4.0	2.1	2.1	17
144.2	145.9	134.7	145.1	12.1	6.1	14.8	8.3	0.8	8.0	11.4	4.4	7.0	7.7	7.7	18
149.7	146.7	149.5	148.2	-2.1	-4.5	5.7	-2.7	-7.7	2.7	1.1	-2.8	2.4	-0.9	-0.9	19
128.3	126.1	127.6	127.2	5.9	-7.0	6.4	1.2	-6.0	-1.3	3.5	-4.0	3.2	-0.3	-0.3	20
111.3	115.6	116.4	113.4	45.1	-12.3	15.2	2.2	-9.1	-11.8	6.9	-10.2	-1.4	-2.6	-2.6	21
137.5	131.8	133.7	134.6	-6.1	-4.4	3.6	0.6	-4.5	4.1	2.1	-0.7	5.4	0.7	0.7	22

FRUEHERES BUNDESGBIET

3 INDEX DES AUFTRAGSEINGANGS FUER DAS BAUHAUPTGEBWERBE
1985=100

3.2 ZEITREIHENANALYSE - BERLINER VERFAHREN (BV 4)

ART DER BAUTEN UND AUFTRAGGEBER	ORIGINALWERT		KALENDER- UND SAISONBEREINIGTER WERT BERLINER VERFAHREN, VERSION 4		GLATTE KOMPONENTE	
	1992 DEZ.	VERAEND. GEGEN- UEBER- VOR- JAHRES- MONAT IN %	1992 DEZ.	VERAEND. GEGEN- UEBER- VOR- MONAT IN %	1992 DEZ.	VERAEND. GEGEN- UEBER- VOR- MONAT IN %

WERTINDEX

BAUHAUPTGEBWERBE	189.1	18.6	194.2	8.7	183.1	0.4
HOCHBAU	214.6	24.3	213.0	9.7	198.7	0.8
WOHNUNGSBAU	203.5	20.8	203.4	4.4	197.8	0.8
SONSTIGER HOCHBAU	221.1	26.3	219.8	13.8	198.4	0.7
GEWERBLICHER UND INDUSTRIELLER BAU FUER UNTERNEHMEN, LANDWIRTSCHAFTLICHER BAU SOWIE BAUTEN FUER BUNDESBAHN UND BUNDESPOST	262.7	33.3	260.5	17.8	226.7	0.6
GEWERBLICHER UND INDUSTRIELLER BAU FUER UNTERNEHMEN SOWIE LANDWIRTSCHAFTLICHER BAU	261.5	34.0	262.3	20.6	227.1	0.5
BAUTEN FUER BUNDESBAHN UND BUNDESPOST	296.8	19.7	233.1	-27.5	228.8	4.0
BAUTEN FUER DEFFENTLICHE AUFTRAGGEBER UND ORGANISATIONEN OHNE ERWERBSZWECK	128.6	1.7	129.3	-0.5	130.6	0.5
TIEFBAU	153.8	9.2	168.2	7.1	162.2	-0.1
STRASSENBAU	117.1	-9.9	139.9	1.7	137.4	-1.3
SONSTIGER TIEFBAU	173.6	18.3	184.0	9.6	175.8	0.4
GEWERBLICHER UND INDUSTRIELLER BAU FUER UNTERNEHMEN SOWIE BAUTEN FUER BUNDESBAHN UND BUNDESPOST	204.2	38.6	219.8	17.7	202.1	0.3
GEWERBLICHER UND INDUSTRIELLER BAU FUER UNTERNEHMEN	255.6	49.0	277.2	21.5	250.4	0.6
BAUTEN FUER BUNDESBAHN UND BUNDESPOST	105.9	5.2	111.2	3.3	110.7	-0.4
BAUTEN FUER DEFFENTLICHE AUFTRAGGEBER UND ORGANISATIONEN OHNE ERWERBSZWECK	152.3	4.0	159.8	3.6	157.6	0.9

VOLUMENINDEX

BAUHAUPTGEBWERBE	144.8	13.4	148.3	7.9	139.8	0.1
HOCHBAU	163.3	18.9	161.5	9.2	150.5	0.4
WOHNUNGSBAU	153.6	14.7	152.6	4.0	148.4	0.4
SONSTIGER HOCHBAU	169.0	21.1	167.0	12.5	151.9	0.5
TIEFBAU	119.2	4.3	130.5	6.7	125.1	-0.3
STRASSENBAU	90.6	-14.1	107.7	0.6	106.2	-1.6
SONSTIGER TIEFBAU	134.6	13.0	142.9	9.2	136.0	0.2

STBA, FACHSERIE 4, REIHE 2.2

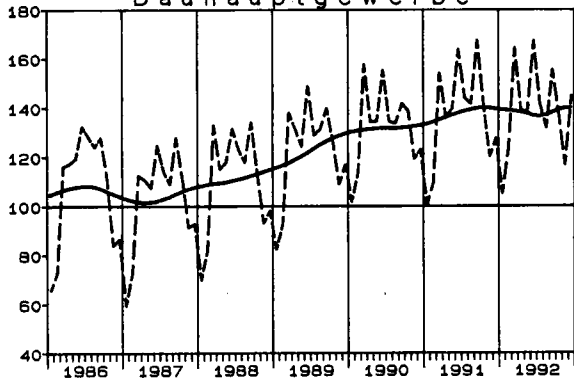
Früheres Bundesgebiet
Bauhauptgewerbe

Volumenindex 1985 = 100

----- Originalwerte
 ——— Glatte Komponente *)

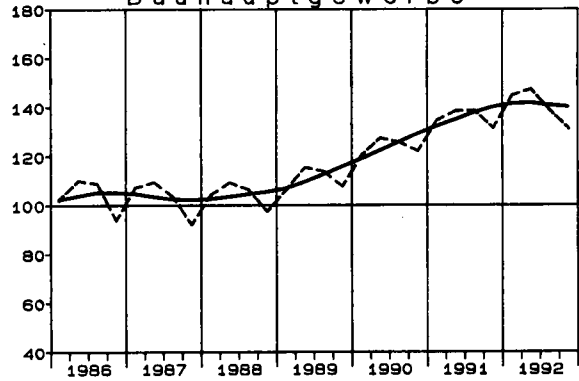
Auftragseingang

Bauhauptgewerbe

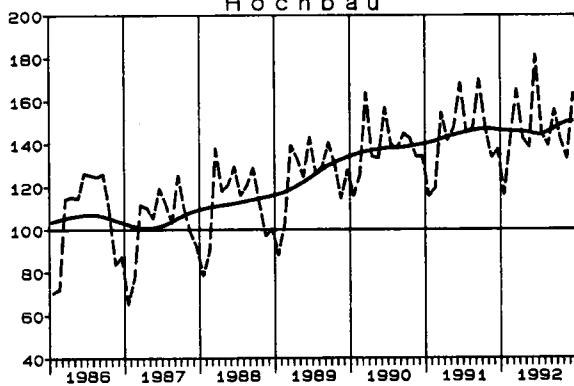


Auftragsbestand

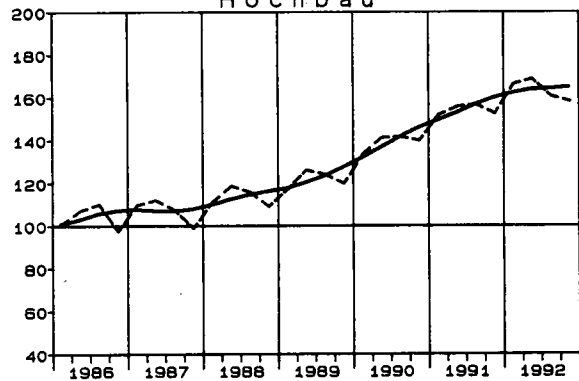
Bauhauptgewerbe



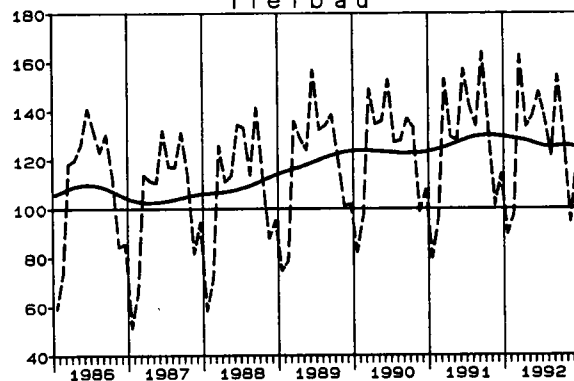
Hochbau



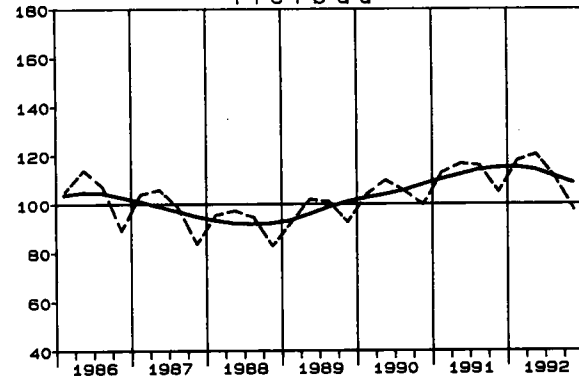
Hochbau



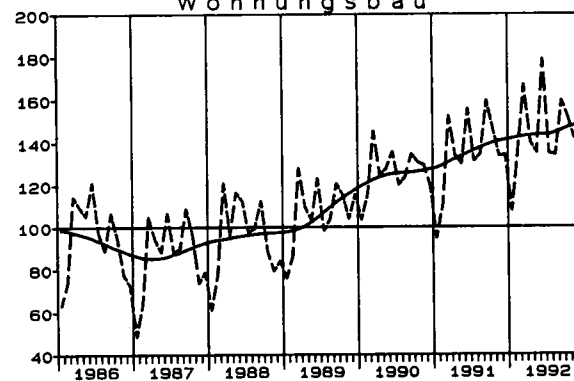
Tiefbau



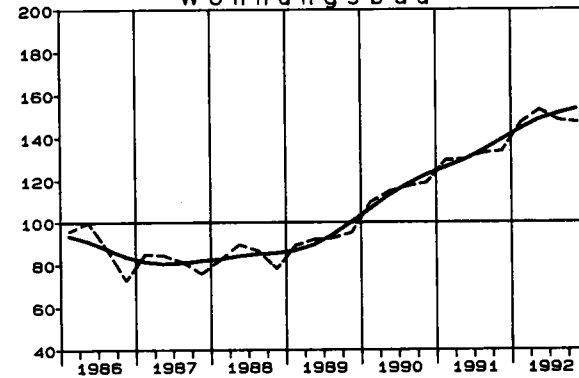
Tiefbau



Wohnungsbau



Wohnungsbau



*) Zeitreihenanalyse nach dem Berliner Verfahren, Version 4

LFD. NR.	ART DER BAUTEN UND AUFTRAGGEBER	1992 4.VJ	VERAEND. GEGEN- UEBER VOR- JAHRES- QUARTAL IN %	N	A		C	H
				1991 4.VJ	1992 1.VJ	1992 2.VJ	1992 3.VJ	
								WERT
1	BAUHAUPTGEWERBE	170.9	4.5	163.5	182.1	188.2	179.4	
2	HOCHBAU	207.2	8.5	191.0	210.4	216.7	208.9	
3	WOHNUNGSBAU	193.9	15.8	167.5	186.2	197.2	193.8	
4	SONSTIGER HOCHBAU	215.3	4.8	205.4	225.2	228.6	218.1	
5	GEWERBLICHER UND INDUSTRIELLER BAU FUER UNTERNEHMEN, LANDWIRTSCHAFTLICHER BAU SOWIE BAUTEN FUER BUNDESBAHN UND BUNDESPOST	264.3	4.7	252.5	276.1	280.5	266.9	
6	GEWERBLICHER UND INDUSTRIELLER BAU FUER UNTERNEHMEN SOWIE LANDWIRTSCHAFTLICHER BAU	266.6	3.0	258.8	283.2	287.9	272.2	
7	BAUTEN FUER BUNDESBAHN UND BUNDESPOST	224.4	55.4	144.4	154.9	152.6	174.7	
8	BAUTEN FUER OEFFENTLICHE AUFTRAGGEBER UND ORGANISATIONEN OHNE ERWERBSZWECK	131.0	5.5	124.2	137.5	139.5	134.2	
9	TIEFBAU	125.8	-2.7	129.3	146.9	152.7	142.6	
10	STRASSENBAU	113.4	-5.6	120.1	131.3	147.5	135.6	
11	SONSTIGER TIEFBAU	131.0	-1.6	133.1	153.3	154.9	145.5	
12	GEWERBLICHER UND INDUSTRIELLER BAU FUER UNTERNEHMEN SOWIE BAUTEN FUER BUNDESBAHN UND BUNDESPOST	108.0	0.3	107.7	138.9	135.9	122.8	
13	GEWERBLICHER UND INDUSTRIELLER BAU FUER UNTERNEHMEN	181.9	12.0	162.4	225.8	215.0	203.3	
14	BAUTEN FUER BUNDESBAHN UND BUNDESPOST	49.7	-22.8	64.4	70.3	73.5	59.2	
15	BAUTEN FUER OEFFENTLICHE AUFTRAGGEBER UND ORGANISATIONEN OHNE ERWERBSZWECK	147.9	-2.6	151.9	164.0	168.8	162.2	
								VOLUMEN
16	BAUHAUPTGEWERBE	131.1	-0.2	131.3	144.8	147.3	138.5	
17	HOCHBAU	158.1	3.7	152.5	166.4	168.8	160.6	
18	WOHNUNGSBAU	147.0	9.9	133.7	147.0	153.0	148.1	
19	SONSTIGER HOCHBAU	164.9	0.5	164.1	178.3	178.5	168.2	
20	TIEFBAU	97.5	-7.1	104.9	117.9	120.5	110.9	
21	STRASSENBAU	87.8	-9.9	97.5	105.0	116.1	105.3	
22	SONSTIGER TIEFBAU	101.5	-6.0	108.0	123.2	122.3	113.2	

BUNDESGBIET

FUER DAS BAUHAUPTGEWERBE
=100

WERT

R	I	C	H	T	L	I	C	H	VERAENDERUNG GEGENUEBER DEM ENTSPRECHENDEN VORJAHRESZEITRAUM IN %				LFD. NR	
1992	1992	1991	1992	1991	1992	1992	1992	1992	1992	1991	1992	1992	1992	
1.HJ	2.HJ			4.VJ	1.VJ	2.VJ	3.VJ	1.HJ	2.HJ			1.VJ-4.VJ KUMULIERT		

INDEX

185.2	175.2	165.2	180.2	14.7	14.5	12.5	4.9	13.5	4.7	16.7	9.1	9.1	1
213.6	208.1	189.1	210.8	15.9	16.4	14.3	7.2	15.3	7.9	18.1	11.5	11.5	2
191.7	193.9	161.0	192.8	19.8	21.1	24.9	17.5	23.0	16.7	21.8	19.8	19.8	3
226.9	216.7	206.3	221.8	14.0	14.0	9.3	2.3	11.6	3.5	16.4	7.5	7.5	4
278.3	265.6	251.4	272.0	18.7	16.8	10.6	1.5	13.5	3.0	21.3	8.2	8.2	5
285.6	269.4	258.2	277.5	19.1	16.4	9.8	1.5	12.9	2.2	22.4	7.5	7.5	6
153.8	199.6	135.3	176.7	6.2	32.8	43.6	0.4	37.9	25.4	-6.5	30.6	30.6	7
138.5	132.6	128.6	135.6	0.3	5.4	5.4	5.3	5.4	5.3	2.6	5.4	5.4	8
149.8	134.2	135.5	142.0	12.3	11.3	9.5	0.9	10.3	-0.8	14.4	4.8	4.8	9
139.4	124.5	132.6	132.0	3.2	2.0	5.1	-4.0	3.6	-4.7	5.3	-0.5	-0.5	10
154.1	138.3	136.7	146.2	16.2	14.9	11.4	3.0	13.1	0.8	18.7	6.9	6.9	11
137.4	115.4	110.9	126.4	13.5	26.4	22.0	7.1	24.1	3.8	25.6	14.0	14.0	12
220.4	192.6	170.9	206.5	14.2	41.8	24.9	7.2	33.0	9.4	22.6	20.8	20.8	13
71.9	54.5	63.6	63.2	12.0	-1.0	16.1	6.5	7.0	-9.2	32.5	-0.6	-0.6	14
166.4	155.1	155.8	160.7	17.8	8.8	5.8	0.9	7.2	-0.8	15.3	3.1	3.1	15

INDEX

146.1	134.8	135.7	140.4	7.6	7.6	6.4	-0.1	7.0	-0.1	9.5	3.5	3.5	16
167.6	159.4	154.3	163.5	9.0	9.5	8.3	2.4	8.9	3.0	10.8	6.0	6.0	17
150.0	147.6	131.5	148.8	12.2	13.5	17.8	11.5	15.7	10.7	14.1	13.2	13.2	18
178.4	166.6	168.3	172.5	7.5	7.7	4.0	-2.0	5.7	-0.8	9.4	2.5	2.5	19
119.2	104.2	112.6	111.7	5.2	4.3	3.3	-4.3	3.7	-5.6	7.4	-0.8	-0.8	20
110.6	96.6	110.2	103.6	-3.5	-4.7	-1.0	-9.1	-2.8	-9.5	-1.4	-6.0	-6.0	21
122.8	107.4	113.7	115.1	9.0	8.0	5.0	-2.4	6.5	-4.1	11.6	1.2	1.2	22

FRUEHERES BUNDESGBIET
4 INDEX DES AUFTRAGSBESTANDS FUER DAS BAUHAUPTGEWERBE
1985=100

4.2 ZEITREIHENANALYSE - BERLINER VERFAHREN (BV 4)

ART DER BAUTEN UND AUFTRAGGEBER	ORIGINALWERT		SAISONBEREINIGTER WERT BERLINER VERFAHREN, VERSION 4		GLATTE KOMPONENTE BERLINER VERFAHREN, VERSION 4	
	1992 4.VJ	VERAEND. GEGEN- UEBER- VOR- JAHRES- QUARTAL IN %	1992 4.VJ	VERAEND. GEGEN- UEBER- VOR- QUARTAL IN %	1992 4.VJ	VERAEND. GEGEN- UEBER- VOR- QUARTAL IN %

WERTINDEX

BAUHAUPTGEWERBE	170.9	4.5	180.9	1.2	182.1	0.4
HOCHBAU	207.2	8.5	215.4	2.9	215.8	1.4
WOHNUNGSBAU	193.9	15.8	200.2	2.8	201.9	2.5
SONSTIGER HOCHBAU	215.3	4.8	224.7	3.0	224.3	0.9
GEWERBLICHER UND INDUSTRIELLER BAU FUER UNTERNEHMEN, LANDWIRTSCHAFTLICHER BAU SOWIE BAUTEN FUER BUNDESBAHN UND BUNDESPOST	264.3	4.7	275.6	3.4	274.7	0.9
GEWERBLICHER UND INDUSTRIELLER BAU FUER UNTERNEHMEN SOWIE LANDWIRTSCHAFTLICHER BAU	266.6	3.0	279.0	2.3	279.0	0.5
BAUTEN FUER BUNDESBAHN UND BUNDESPOST	224.4	55.4	215.3	34.1	199.9	11.7
BAUTEN FUER OEFFENTLICHE AUFTRAGGEBER UND ORGANISATIONEN OHNE ERWERBSZWECK	131.0	5.5	137.3	1.7	137.6	0.7
TIEFBAU	125.8	-2.7	138.0	-1.8	140.1	-1.5
STRASSENBAU	113.4	-5.6	127.8	-1.5	128.9	-2.1
SONSTIGER TIEFBAU	131.0	-1.6	142.1	-2.0	144.6	-1.3
GEWERBLICHER UND INDUSTRIELLER BAU FUER UNTERNEHMEN SOWIE BAUTEN FUER BUNDESBAHN UND BUNDESPOST	108.0	0.3	119.4	-3.3	123.5	-2.1
GEWERBLICHER UND INDUSTRIELLER BAU FUER UNTERNEHMEN	181.9	12.0	202.0	2.6	205.1	0.8
BAUTEN FUER BUNDESBAHN UND BUNDESPOST	49.7	-22.8	53.5	-17.6	58.4	-8.6
BAUTEN FUER OEFFENTLICHE AUFTRAGGEBER UND ORGANISATIONEN OHNE ERWERBSZWECK	147.9	-2.6	158.0	-1.3	159.3	-0.7

VOLUMENINDEX

BAUHAUPTGEWERBE	131.1	-0.2	139.1	0.4	139.8	-0.5
HOCHBAU	158.1	3.7	164.7	2.0	164.8	0.4
WOHNUNGSBAU	147.0	9.9	152.0	1.7	153.2	1.4
SONSTIGER HOCHBAU	164.9	0.5	172.5	2.1	171.9	-0.1
TIEFBAU	97.5	-7.1	107.3	-2.3	108.5	-2.3
STRASSENBAU	87.8	-9.9	99.3	-1.6	99.5	-2.9
SONSTIGER TIEFBAU	101.5	-6.0	110.6	-2.5	112.2	-2.2

STBA, FACHSERIE 4, REIHE 2.2

Tabellengruppen 5 - 8
Neue Länder und Berlin-Ost
(2. Halbjahr 1990 = 100)

Tabellengruppen 9 - 12
Deutschland
(2. Halbjahr 1990 = 100)

NEUE LAENDER
5 INDEX DES AUFTRAGSEINGANGS
2. HALBJAHR
5.1 ORIGINAL
WERT

SYPRO- NR.	WIRTSCHAFTSGLIEDERUNG	1992 DEZ.	VERAEND. GEGEN- UEBER VOR- JAHRES MONAT IN %	N		A		C		H
				1991	1992	1992	1992	1992	1992	
				DEZ.	NOV.	1. VJ	2. VJ	3. VJ	4. VJ	
	VERARBEITENDES GEWERBE	INSGESAMT	90.6	-1.9	92.4	69.9	76.5	70.3	68.9	79.0
		INLAND	90.1	25.8	71.6	78.0	77.6	74.9	76.8	83.3
		AUSLAND	92.2	-39.8	153.1	46.5	73.5	56.9	46.1	66.6
	GRUNDSTOFF-U. PRODUKTIONSGUETER- GEWERBE	INSGESAMT	50.7	-29.8	72.2	53.6	62.3	52.8	58.5	53.4
		INLAND	51.9	-14.4	60.6	58.0	59.6	54.6	62.1	56.4
		AUSLAND	46.2	-59.6	114.3	37.7	72.1	46.4	45.2	42.6
25	GEW. U. VERARB. V. STEINEN U. ERDEN	INSGESAMT	92.5	98.1	46.7	110.5	77.1	91.7	108.7	109.2
		INLAND	92.8	97.4	47.0	111.4	77.2	91.9	109.5	109.9
		AUSLAND	70.6	327.9	16.5	26.6	70.4	80.8	34.1	45.9
27	EISENSCHAFFENDE INDUSTRIE	INSGESAMT	40.7	48.5	27.4	40.7	43.9	42.4	40.7	39.4
		INLAND	36.8	26.0	29.2	43.1	42.1	34.7	38.6	38.0
		AUSLAND	51.8	132.3	22.3	33.9	49.2	64.3	46.9	43.5
2850	NE-METALLHALBZEUGWERKE	INSGESAMT	38.2	-34.1	58.0	58.5	99.3	73.3	81.8	51.3
		INLAND	36.4	-32.1	53.6	47.1	91.6	63.9	71.8	43.0
		AUSLAND	86.6	-51.7	179.4	372.8	313.1	332.4	356.1	281.2
2910	EISEN-, STAHL- U. TEMPER- GIESSEREI	INSGESAMT	37.5	-37.4	59.9	37.1	58.9	55.7	43.9	40.6
		INLAND	38.2	-25.1	51.0	36.8	56.1	53.5	42.5	40.8
		AUSLAND	21.5	-91.2	243.2	44.6	116.8	102.3	73.0	37.4
3011-15	ZIEHEREIEN UND KALTWALZ- WERKE	INSGESAMT	38.5	-12.1	43.8	45.7	64.1	54.9	52.1	43.6
		INLAND	37.8	-20.3	47.4	51.4	66.6	57.8	54.4	45.0
		AUSLAND	42.3	72.7	24.5	15.7	51.0	39.2	40.2	36.1
40	CHEMISCHE INDUSTRIE	INSGESAMT	50.6	-53.4	108.5	47.0	62.1	44.9	48.2	49.1
		INLAND	52.3	-40.2	87.5	52.3	56.0	50.0	51.9	53.1
		AUSLAND	46.2	-71.0	159.5	34.3	77.0	32.5	39.6	39.3
53	HOLZBEARBEITUNG	INSGESAMT	48.8	15.6	42.2	62.1	63.3	55.4	193.9	59.1
		INLAND	52.1	16.6	44.7	64.2	67.6	58.0	208.9	61.8
		AUSLAND	9.6	-27.3	13.2	37.4	14.5	26.0	22.6	26.7
55	ZELLSTOFF-, HOLZSCHLIFF-, PAPIER- U. PAPPEERZEUGUNG	INSGESAMT	41.7	-22.6	53.9	54.9	68.6	55.6	48.3	49.4
		INLAND	43.6	-7.2	47.0	56.4	60.5	49.3	44.7	49.8
		AUSLAND	35.9	-51.8	74.5	50.4	93.0	74.6	58.9	48.2
59	GUMMIVERARBEITUNG	INSGESAMT	37.3	-31.6	54.5	43.0	56.0	46.9	41.1	42.2
		INLAND	41.6	-9.4	45.9	48.1	53.2	52.0	45.5	47.1
		AUSLAND	20.9	-76.0	87.1	24.0	66.6	27.5	24.7	24.1
	INVESTITIONSGUETER PRODUZIERENDES GEWERBE	INSGESAMT	132.4	10.6	119.7	82.6	89.1	86.5	79.3	103.1
		INLAND	127.5	55.1	82.2	90.8	89.4	91.0	88.6	105.0
		AUSLAND	145.2	-33.5	218.5	60.9	88.2	74.3	54.7	97.9
3021-25	STAHLVERFORMUNG, OBERFLAECHE- VEREDLUNG, HAERTUNG	INSGESAMT	296.0	65.2	179.2	348.5	300.8	239.1	342.5	334.1
		INLAND	301.2	62.0	185.9	355.6	307.8	241.0	333.7	340.4
		AUSLAND	219.2	189.2	75.8	242.4	192.7	208.7	479.7	240.2
31	STAHL- U. LEICHTMETALLBAU, SCHIENENFAHRZEUGBAU	INSGESAMT	410.4	10.2	372.3	167.8	144.6	205.0	170.1	238.3
		INLAND	350.5	193.3	119.5	216.8	186.3	276.8	224.7	260.4
		AUSLAND	514.5	-36.6	811.0	82.7	72.2	80.3	75.3	200.1
32	MASCHINENBAU	INSGESAMT	119.0	6.2	112.1	77.6	107.5	91.0	77.1	100.4
		INLAND	108.3	38.5	78.2	69.7	76.6	86.6	68.5	81.9
		AUSLAND	155.6	-32.0	228.7	104.7	213.8	106.0	106.9	163.9
33	STRASSENFAHRZEUGBAU	INSGESAMT	142.1	365.9	30.5	128.1	30.0	52.5	125.5	133.2
		INLAND
		AUSLAND

STBA, FACHSERIE 4, REIHE 2.2

UND BERLIN-OST

FUER DAS VERARBEITENDE GEBWERBE
1990=100

WERT

INDEX

R	I		C		H		T		L		I		C		H		SYPRO- NR.
	1992	1992	1991	1992	VERAENDERUNG GEGENUEBER DEM ENTSPRECHENDEN VORJAHRESZEITRAUM IN %												
	1.HJ	2.HJ			1991	1992	1992	1992	1992	1992	1992	1992	1992	1991	1992	1992	
				DEZ.	NOV.	1.VJ	2.VJ	3.VJ	4.VJ	1.HJ	2.HJ				1992	JAN.-DEZ. KUMULIERT	
	73.4	74.0	-	73.7	-6.4	-11.3	-7.0	-6.0	-9.6	-3.8	-6.6	-6.6	-	-6.6	-6.6		
	76.2	80.0	-	78.1	-24.7	2.1	0.4	5.9	7.1	14.6	3.0	10.8	-	6.8	6.8		
	65.2	56.4	-	60.8	40.5	-45.9	-24.1	-34.6	-48.5	-39.2	-29.1	-43.4	-	-36.5	-36.5		
	57.6	56.0	-	56.8	-3.0	-14.0	-15.5	-15.9	-3.8	-22.5	-15.7	-13.7	-	-14.7	-14.7		
	57.1	59.3	-	58.2	-21.2	1.6	-12.0	-11.4	8.2	-7.5	-11.6	0.2	-	-6.0	-6.0		
	59.2	43.9	-	51.6	74.5	-53.5	-24.6	-31.1	-38.3	-56.4	-27.4	-48.7	-	-38.2	-38.2		
	84.4	109.0	-	96.7	-5.5	44.8	98.2	42.2	48.5	62.5	63.2	55.3	-	58.8	58.8	25	
	84.5	109.7	-	97.1	-5.2	44.9	100.0	42.5	49.0	62.3	63.8	55.4	-	58.9	58.9		
	75.6	40.0	-	57.8	-56.1	47.0	16.9	24.3	-3.4	181.6	20.8	55.0	-	30.8	30.8		
	43.1	40.1	-	41.6	-61.4	-0.2	-46.9	-23.0	-19.4	-2.7	-37.4	-11.9	-	-27.3	-27.3	27	
	38.4	38.3	-	38.3	-59.0	4.1	-39.9	-30.3	-30.2	-12.2	-35.9	-22.3	-	-29.9	-29.9		
	56.7	45.2	-	51.0	-68.2	-13.1	-58.6	-8.5	27.1	34.7	-40.1	30.6	-	-21.1	-21.1		
	86.3	66.6	-	76.4	-16.1	-7.3	28.1	14.7	13.3	-14.1	22.1	0.9	-	11.9	11.9	2850	
	77.7	57.4	-	67.6	-22.1	-17.2	20.4	3.1	12.4	-21.0	12.4	-3.0	-	5.5	5.5		
	322.8	318.7	-	320.7	131.8	60.0	169.4	187.3	18.1	36.0	178.5	25.4	-	73.4	73.4		
	57.3	42.3	-	49.8	-69.9	-32.1	-39.3	-15.1	-18.1	-33.0	-29.5	-25.9	-	-28.0	-28.0	2910	
	54.8	41.6	-	48.2	-74.6	-33.3	-39.6	-14.3	-20.9	-28.5	-29.4	-24.9	-	-27.5	-27.5		
	109.6	55.2	-	82.4	53.9	2.1	-35.9	-23.3	38.5	-72.0	-30.5	-40.8	-	-34.3	-34.3		
	59.5	47.9	-	53.7	-45.1	3.6	-16.0	17.8	10.1	-7.2	-3.3	1.5	-	-1.1	-1.1	3011-15	
	62.2	49.7	-	56.0	-42.8	4.5	-17.8	13.3	5.4	-14.1	-5.8	-4.4	-	-5.1	-5.1		
	45.1	38.2	-	41.6	-61.7	-6.0	-0.4	66.8	62.8	97.3	20.6	77.7	-	41.5	41.5		
	53.5	48.7	-	51.1	58.2	-33.1	-19.9	-30.6	-21.6	-43.2	-24.8	-34.2	-	-29.5	-29.5	40	
	53.0	52.5	-	52.8	19.0	-12.5	-21.1	-24.8	-1.3	-25.9	-23.0	-15.6	-	-19.4	-19.4		
	54.7	39.5	-	47.1	181.8	-64.3	-17.3	-46.0	-52.3	-67.9	-28.7	-61.5	-	-47.5	-47.5		
	59.4	126.5	-	92.9	-41.8	11.5	-9.1	-12.5	242.6	13.4	-10.7	132.5	-	53.8	53.8	53	
	62.8	135.4	-	99.1	-35.0	8.1	-8.2	-14.5	245.3	11.6	-11.2	133.4	-	54.1	54.1		
	20.2	24.7	-	22.5	-88.6	179.1	-41.1	113.1	85.2	92.1	9.8	88.5	-	43.3	43.3		
	62.1	48.8	-	55.5	-50.5	-20.3	-12.9	-30.3	-39.1	-24.6	-21.7	-32.6	-	-26.8	-26.8	55	
	54.9	47.3	-	51.1	-56.6	-2.9	-29.4	-31.4	-28.9	-9.9	-30.3	-20.0	-	-25.9	-25.9		
	83.8	53.6	-	68.7	-32.3	-50.3	60.9	-27.9	-54.2	-49.8	4.0	-52.3	-	-28.8	-28.8		
	51.5	41.7	-	46.6	-35.8	-26.7	18.4	-29.3	-19.7	-44.0	-9.3	-34.1	-	-22.3	-22.3	59	
	52.6	46.3	-	49.4	-44.5	11.3	16.4	4.6	-1.9	0.6	10.3	-0.6	-	4.7	4.7		
	47.0	24.4	-	35.7	-6.7	-79.6	25.2	-78.7	-64.5	-86.8	-48.5	-80.7	-	-67.2	-67.2		
	87.8	91.2	-	89.5	3.3	-13.7	-3.2	-2.5	-16.4	4.5	-2.9	-5.8	-	-4.4	-4.4		
	90.2	96.8	-	93.5	-22.3	-2.2	9.7	18.5	5.1	28.2	13.9	16.5	-	15.3	15.3		
	81.3	76.3	-	78.8	53.1	-41.0	-26.3	-38.0	-55.2	-31.6	-32.1	-42.5	-	-37.6	-37.6		
	269.9	338.3	-	304.1	64.6	50.7	45.0	-14.2	52.9	59.4	11.0	56.0	-	32.2	32.2	3021-25	
	274.4	337.1	-	305.7	60.4	55.8	43.9	-1.1	47.9	59.9	20.0	53.7	-	36.5	36.5		
	200.7	360.0	-	280.3	1704.8	-12.8	78.8	-74.5	144.6	51.5	-56.6	102.9	-	-12.4	-12.4		
	174.8	204.2	-	189.5	312.3	62.1	-10.6	73.3	-4.4	31.3	24.9	13.6	-	18.6	18.6	31	
	231.6	242.6	-	237.1	34.6	44.8	72.8	110.5	11.3	107.5	93.5	48.2	-	67.3	67.3		
	76.3	137.7	-	107.0	773.0	250.4	-71.7	-15.7	-44.9	-28.2	-56.4	-33.7	-	-44.1	-44.1		
	99.2	88.8	-	94.0	-16.7	-36.5	-1.9	-26.1	-38.9	-16.9	-14.8	-28.1	-	-21.6	-21.6	32	
	81.6	75.2	-	78.4	-39.7	-13.3	-12.8	10.5	-20.2	6.5	-1.8	-7.6	-	-4.6	-4.6		
	159.9	135.4	-	147.7	51.0	-60.7	16.0	-61.8	-59.7	-39.7	-30.7	-49.6	-	-40.9	-40.9		
	41.3	129.4	-	85.3	-51.7	207.2	-42.1	25.0	297.2	300.0	-11.9	298.2	-	114.9	114.9	33	
		

STBA, FACHSERIE 4, REIHE 2.2

NEUE LAENDER
5 INDEX DES AUFTRAGSEINGANGS
2. HALBJAHR
5.1 ORIGINAL
WERT

SYPRO- NR.	WIRTSCHAFTSGLIEDERUNG	1992 DEZ.	VERAEND. GEGEN- UEBER- VOR- JAHR MONAT IN %	N		A		C		H
				1991	1992	1992	1992	1992	1992	
				DEZ.	NOV.	1.VJ	2.VJ	3.VJ	4.VJ	
34	SCHIFFBAU	INSGESAMT	108.9	25.2	87.0	14.3	127.5	130.9	15.0	92.9
		INLAND
		AUSLAND	
35	LUFT-U. RAUMFAHRZEUGBAU	INSGESAMT
		INLAND
		AUSLAND	
36	ELEKTROTECHNIK	INSGESAMT	63.8	-22.8	82.6	49.8	54.0	42.2	46.5	53.4
		INLAND	80.3	9.3	73.5	61.6	62.7	50.6	56.5	66.6
		AUSLAND	17.5	-83.9	108.4	16.8	29.6	18.8	18.6	16.4
37	FEINMECHANIK, OPTIK, H. V. UHREN	INSGESAMT	102.0	88.9	54.0	125.5	76.9	76.5	73.4	108.4
		INLAND	137.0	97.4	63.4	157.4	95.4	104.3	99.4	143.0
		AUSLAND	46.8	57.0	29.8	76.3	48.4	32.5	32.4	54.2
38	H. V. EBM-WAREN	INSGESAMT	115.5	17.0	98.7	133.7	113.8	105.5	109.4	125.7
		INLAND	123.5	16.3	106.2	143.0	123.2	113.1	115.0	134.7
		AUSLAND	44.5	30.1	34.2	51.7	31.5	40.1	59.2	46.5
50	H. V. BUEROMASCHINEN, ADV-GERAETEN U.-EINR.	INSGESAMT	47.7	44.5	33.0	29.7	30.3	23.6	26.6	34.0
		INLAND
		AUSLAND	
VERBRAUCHSGUETER PRODUZIERENDES GEWERBE	INSGESAMT	65.3	5.0	62.2	71.9	74.0	65.0	64.0	70.3	
	INLAND	79.8	15.7	69.0	91.9	89.1	79.9	79.9	89.0	
	AUSLAND	29.8	-34.8	45.7	23.1	37.2	26.9	25.1	24.5	
51	FEINKERAMIK	INSGESAMT	61.5	5.3	58.4	88.6	109.2	78.9	90.4	74.3
		INLAND	71.3	-6.3	76.1	93.7	117.8	101.2	88.4	87.1
		AUSLAND	47.3	43.3	33.0	81.3	96.9	46.8	93.4	55.7
52	H. U. VERARBEITUNG VON GLAS	INSGESAMT	48.0	-22.0	61.5	65.3	81.4	58.0	59.5	58.3
		INLAND	47.4	0.6	47.1	62.3	81.6	57.5	58.7	58.3
		AUSLAND	50.8	-62.9	136.9	81.1	80.4	60.9	63.8	68.8
5421-24	H. V. HOLZMOEBELN, POLSTER- MOEBELN	INSGESAMT	74.7	24.3	60.1	89.0	73.5	60.1	63.6	81.7
		INLAND	116.3	22.4	95.0	140.4	116.4	94.8	101.2	129.0
		AUSLAND	12.7	53.0	8.3	12.5	9.7	8.4	7.6	11.3
56	PAPIER-U. PAPPEVERARBEITUNG	INSGESAMT	70.1	14.9	61.0	70.4	74.3	66.7	70.9	72.7
		INLAND	66.5	19.6	55.6	74.0	73.6	69.1	73.7	73.7
		AUSLAND	100.2	-5.0	105.5	39.9	79.5	46.4	46.8	64.8
57	DRUCKEREI, VERVIELFAELTIGUNG	INSGESAMT	182.5	59.1	114.7	147.9	127.5	141.4	145.1	163.6
		INLAND	164.3	40.8	116.7	151.4	123.8	129.0	141.9	159.8
		AUSLAND	519.6	569.6	77.6	84.5	197.6	371.6	203.5	233.7
58	H. V. KUNSTSTOFFWAREN	INSGESAMT	122.9	58.6	77.5	144.2	118.5	122.9	132.3	139.5
		INLAND	125.0	60.1	78.1	148.5	105.4	121.0	134.0	142.7
		AUSLAND	102.4	42.8	71.7	101.5	246.5	141.3	115.2	107.9
61	LEDERERZEUGUNG	INSGESAMT
		INLAND
		AUSLAND	
62	LEDERVERARBEITUNG	INSGESAMT	20.7	-17.5	25.1	30.8	31.5	39.1	29.8	29.6
		INLAND	50.0	-9.1	55.0	76.6	69.9	91.8	69.7	72.9
		AUSLAND	2.1	-65.0	6.0	1.6	7.0	5.5	4.3	2.0
63	TEXTILGEWERBE	INSGESAMT	36.2	-45.0	65.8	40.5	53.8	43.9	34.3	39.8
		INLAND	41.7	-20.3	52.3	51.2	63.6	51.4	41.3	48.9
		AUSLAND	23.7	-75.4	96.5	15.9	31.5	26.8	18.0	18.8
64	BEKLEIDUNGSGEWERBE	INSGESAMT	32.1	-13.9	37.3	37.3	64.9	43.5	37.8	36.6
		INLAND	48.9	-7.2	52.7	56.3	83.8	58.1	55.3	55.8
		AUSLAND	2.7	-73.8	10.3	4.2	32.1	18.2	7.5	3.3

STBA, FACHSERIE 4, REIHE 2.2

UND BERLIN-OST

FUER DAS VERARBEITENDE GEWERBE
1990=100

WERT

INDEX

R		I		C		H		T		L		I		C		H		SYPRO- NR.
1992	1992	1991	1992	VERAENDERUNG GEGENUEBER DEM ENTSPRECHENDEN VORJAHRESZEITRAUM IN %												1992 JAN.-DEZ. KUMULIERT		
1.HJ	2.HJ			1991	1992	1992	1992	1992	1992	1992	1992	1992	1991	1992	1992			
				DEZ.	NOV.	1.VJ	2.VJ	3.VJ	4.VJ	1.HJ	2.HJ							
129.2	54.0	-	91.6	-57.5	-93.1	574.6	113.5	-81.9	-11.6	222.2	-42.6	-	36.5	36.5	34			
:	:	:	:	:	:	:	:	:	:	:	:	:	:	:	:			
:	:	:	:	:	:	:	:	:	:	:	:	:	:	:	35			
48.1	50.0	-	49.0	-15.6	-17.5	-21.5	-26.1	-4.5	-17.1	-23.5	-11.7	-	-17.9	-17.9	36			
56.6	61.5	-	59.1	-15.3	-7.9	-11.7	-18.3	6.0	-0.6	-14.9	2.3	-	-6.6	-6.6				
24.2	17.5	-	20.9	-16.2	-60.1	-52.6	-56.8	-47.9	-71.4	-54.3	-62.4	-	-58.0	-58.0				
76.7	90.9	-	83.8	-44.1	87.3	-26.1	37.3	8.4	100.7	-4.0	49.3	-	19.0	19.0	37			
99.9	121.2	-	110.5	-30.9	66.9	-20.0	55.2	22.6	101.4	7.2	59.3	-	30.6	30.6				
40.5	43.3	-	41.9	-67.1	223.3	-40.3	-15.1	-31.4	99.3	-32.2	16.4	-	-13.6	-13.6				
109.7	117.5	-	113.6	-11.3	24.3	26.2	37.7	6.0	20.1	31.5	13.1	-	21.2	21.2	38			
118.1	124.8	-	121.5	1.1	24.9	34.6	39.6	5.5	21.8	36.8	13.7	-	24.0	24.0				
35.8	52.9	-	44.4	-79.4	15.7	-60.0	8.4	32.4	-10.7	-38.2	9.3	-	-16.4	-16.4				
27.0	30.3	-	28.6	-78.2	21.2	-29.0	-12.9	4.7	26.9	-22.6	16.1	-	-6.2	-6.2	50			
:	:	:	:	:	:	:	:	:	:	:	:	:	:	:				
69.5	67.1	-	68.3	-41.2	3.2	-0.9	2.0	6.8	6.4	0.4	6.5	-	3.3	3.3				
84.5	84.5	-	84.5	-37.7	17.1	-0.4	4.9	10.8	16.6	2.1	13.9	-	7.6	7.6				
33.1	24.8	-	28.9	-51.1	-52.0	-3.9	-13.5	-16.3	-40.4	-8.3	-30.1	-	-19.3	-19.3				
94.1	82.3	-	88.2	-28.6	24.3	20.0	7.6	27.7	7.7	14.6	17.7	-	16.1	16.1	51			
109.5	87.8	-	98.6	-19.5	6.4	13.1	22.4	-0.6	2.8	17.1	1.2	-	9.4	9.4				
71.9	74.6	-	73.2	-48.1	71.9	34.6	-21.6	108.5	19.8	9.1	63.6	-	31.4	31.4				
69.7	58.9	-	64.3	-68.4	36.0	-21.9	18.1	35.2	8.8	-9.0	20.7	-	2.6	2.6				
69.5	57.5	-	63.5	-77.0	31.4	-20.4	29.2	38.4	18.3	-5.4	27.8	-	7.1	7.1				
70.7	66.3	-	68.5	-3.3	60.3	-28.8	-16.8	22.5	-18.6	-24.1	-2.9	-	-15.1	-15.1				
66.8	72.6	-	69.7	-41.1	28.2	-7.4	-0.3	7.1	23.0	-4.4	15.4	-	5.0	5.0	5421-24			
105.6	115.1	-	110.3	-30.0	27.6	1.7	2.6	10.0	22.9	2.0	16.9	-	9.2	9.2				
9.1	9.5	-	9.3	-83.9	37.4	-64.3	-32.3	-30.3	22.8	-54.0	-5.9	-	-37.6	-37.6				
70.5	71.8	-	71.2	-17.6	5.1	12.7	-1.2	-16.6	9.7	5.7	-5.2	-	-	-	56			
71.4	79.7	-	72.5	-19.8	8.7	13.1	2.7	5.7	13.4	7.9	9.5	-	8.5	8.5				
62.9	55.8	-	59.4	-6.2	-29.3	9.1	-31.9	-77.9	-15.4	-10.8	-61.4	-	-44.7	-44.7				
134.5	154.3	-	144.4	21.9	21.0	21.7	24.1	28.5	32.6	23.1	30.7	-	27.0	27.0	57			
126.4	150.9	-	138.6	31.9	21.6	25.7	13.8	25.4	28.4	19.2	27.0	-	23.3	23.3				
284.6	218.6	-	251.6	-60.8	5.6	-10.7	203.6	90.7	126.9	65.7	108.4	-	81.9	81.9				
120.7	135.9	-	128.3	8.5	76.9	59.1	77.9	80.5	75.3	68.1	77.6	-	73.1	73.1	58			
113.2	138.4	-	125.8	16.7	87.0	38.9	75.1	102.1	79.0	56.1	89.6	-	73.0	73.0				
193.9	111.5	-	152.7	-38.1	-0.9	309.5	104.2	-18.9	36.4	199.7	0.8	-	74.1	74.1				
:	:	:	:	:	:	:	:	:	:	:	:	:	:	:	61			
35.3	29.7	-	32.5	-74.0	-68.7	-39.1	-10.3	-11.3	-46.6	-26.0	-33.3	-	-29.5	-29.5	62			
80.9	71.3	-	76.1	-25.3	-17.9	-29.6	-14.1	-11.9	-6.5	-21.5	-9.3	-	-16.2	-16.2				
6.2	3.2	-	4.7	-94.6	-98.4	-67.3	61.8	-8.5	-95.1	-50.0	-86.0	-	-73.3	-73.3				
48.9	37.0	-	42.9	-31.2	-31.1	-10.0	-30.0	-35.0	-31.8	-20.1	-33.5	-	-26.5	-26.5	63			
57.5	45.1	-	51.3	-42.1	-12.3	-13.0	-22.0	-30.5	-12.8	-17.3	-21.8	-	-19.3	-19.3				
29.1	18.4	-	23.8	-10.5	-73.2	7.9	-51.5	-52.5	-70.3	-31.0	-63.6	-	-48.7	-48.7				
54.2	37.2	-	45.7	-71.5	-16.2	7.1	-12.3	-20.3	-22.0	-1.6	-21.2	-	-10.6	-10.6	64			
71.0	55.5	-	63.9	-63.4	-13.9	-6.1	-20.2	-23.1	-18.7	-12.3	-21.1	-	-16.3	-16.3				
25.1	5.4	-	15.3	-90.4	-49.4	194.5	91.6	56.3	-64.1	146.1	-22.9	-	77.9	77.9				

NEUE LAENDER
6 INDEX DES UMSATZES
2. HALBJAHR
6.1 ORIGINAL
WERT

SYPRO- NR.	WIRTSCHAFTSGLIEDERUNG	1992 DEZ.	VERAEND. GEGEN- UEBER- VDR- JAHR MONAT IN %	N		A		C		H
				1991 DEZ.	1992 NOV.	1992 1.VJ	1992 2.VJ	1992 3.VJ	1992 4.VJ	
	VERARBEITENDES GEWERBE	INSGESAMT 62.9 78.5 34.4	-5.7 13.3 -44.5	66.7 89.3 62.0	55.7 70.0 29.4	48.3 57.9 30.7	49.4 60.9 28.1	51.4 62.5 31.0	57.6 73.3 28.8	
	GRUNDSTOFF-U. PRODUKTIONSGUETER- GEWERBE	INSGESAMT 51.6 54.3 42.6	-18.5 -6.2 -47.5	63.3 57.9 81.1	57.1 61.9 40.8	60.2 59.1 63.9	58.6 60.5 52.4	56.0 61.0 39.5	56.5 60.7 42.7	
25	GEW.U. VERARB.V. STEINEN U. ERDEN	INSGESAMT 100.3 101.1 42.1	67.7 67.9 92.2	59.8 60.2 21.9	117.1 118.3 20.7	66.0 66.3 45.6	93.5 93.9 65.5	110.7 111.7 37.7	116.6 117.6 40.5	
27	EISENSCHAFFENDE INDUSTRIE	INSGESAMT 41.4 39.0 49.1	-6.8 16.8 -37.8	44.4 33.4 78.9	50.2 46.7 60.8	42.4 42.9 41.0	49.0 46.8 55.6	49.5 47.5 55.4	45.3 42.0 55.4	
2850	NE-METALLHALBZEUGWERKE	INSGESAMT 40.0 36.5 108.1	-5.4 -12.9 111.5	42.3 41.9 51.1	66.9 58.5 228.9	76.8 70.4 201.1	80.6 72.2 243.1	80.0 70.2 270.6	61.2 54.3 194.5	
2910	EISEN-, STAHL-U. TEMPER- GIESSEREI	INSGESAMT 25.3 28.2 8.7	-13.4 -11.0 -41.6	29.2 31.7 14.9	28.9 31.7 12.7	39.2 41.6 25.8	37.1 40.1 20.2	33.3 36.6 14.3	30.0 33.3 11.6	
3011-15	ZIEHEREIEN UND KALTWALZ- WERKE	INSGESAMT 36.0 34.0 48.9	-11.8 -12.4 -8.1	40.8 38.8 53.2	42.9 46.3 20.4	54.0 54.3 52.2	59.1 57.7 68.6	52.5 53.7 44.6	43.6 43.7 42.4	
40	CHEMISCHE INDUSTRIE	INSGESAMT 51.3 56.0 41.6	-37.6 -30.3 -51.6	82.2 80.4 85.9	49.0 56.9 32.7	66.1 66.6 66.9	53.9 57.4 46.8	45.7 53.2 30.3	51.0 57.6 37.4	
53	HOLZBEARBEITUNG	INSGESAMT 56.6 59.2 23.1	25.5 24.4 81.9	45.1 47.6 12.7	67.1 69.1 40.7	57.3 60.4 15.2	63.7 66.4 27.9	65.0 68.0 25.7	64.5 66.8 35.2	
55	ZELLSTOFF-, HOLZSCHLIFF-, PAPIER-U. PAPPEERZEUGUNG	INSGESAMT 42.5 39.8 49.7	-32.8 -18.4 -51.7	63.2 48.8 102.8	50.3 48.7 54.8	71.3 56.1 113.3	61.0 48.3 96.0	52.1 49.5 59.3	49.2 47.0 55.2	
59	GUMMIVERARBEITUNG	INSGESAMT 35.9 39.8 20.4	-37.1 -17.1 -78.1	57.1 48.0 93.0	47.3 53.0 25.0	63.5 58.9 81.8	49.3 54.2 29.7	44.6 49.3 26.1	44.5 49.7 23.9	
	INVESTITIONSGUETER PRODUZIERENDES GEWERBE	INSGESAMT 69.3 91.7 36.8	-2.3 22.8 -43.6	70.9 74.7 65.3	52.9 69.1 29.4	40.0 50.7 24.3	42.7 55.9 23.5	48.0 59.0 32.1	56.8 76.5 28.2	
3021-25	STAHLVERFORMUNG, OBERFLAECHE- VEREDLUNG, HAERTUNG	INSGESAMT 128.2 149.6 34.7	9.9 23.0 -63.4	116.7 121.6 94.9	148.5 175.3 31.0	95.4 111.2 26.0	99.9 116.6 26.4	124.2 146.9 24.9	142.1 167.2 32.0	
31	STAHL-U. LEICHTMETALLBAU, SCHIENENFAHRZEUGBAU	INSGESAMT 158.8 204.9 72.4	55.1 72.0 2.0	102.4 119.1 71.0	127.4 135.5 112.3	100.1 104.2 92.7	112.5 117.9 102.5	106.7 120.2 81.6	132.1 158.3 83.0	
32	MASCHINENBAU	INSGESAMT 58.5 67.8 45.1	-8.6 9.4 -32.5	64.0 62.0 66.8	39.5 46.0 30.1	32.1 40.3 20.3	32.4 43.8 15.8	41.0 42.7 38.8	45.0 54.1 31.8	
33	STRASSENFAHRZEUGBAU	INSGESAMT 67.5 104.2 37.7	304.2 193.5 2413.3	16.7 35.5 1.5	66.1 116.9 24.8	15.4 32.6 1.3	26.1 47.7 8.6	35.1 70.3 6.5	66.2 120.1 22.4	

STBA, FACHSERIE 4, REIHE 2.2

UND BERLIN-OST

FUER DAS VERARBEITENDE GEMERBE
1990=100

WERT

INDEX

R	I		C		H										SYPRO- NR.
	1992	1992	1991	1992	VERAENDERUNG GEGENUEBER DEM ENTSPRECHENDEN VORJAHRESZEITRAUM IN %										
	1.HJ	2.HJ			1991	1992	1992	1992	1992	1992	1992	1992	1991	1992	
				DEZ.	NOV.	1.VJ	2.VJ	3.VJ	4.VJ	1.HJ	2.HJ			1992	JAN.-DEZ. KUMULIERT
	48.9	54.5	-	51.7	-34.7	-6.2	-6.8	-6.1	-5.0	-6.8	-6.3	-5.9	-	-6.2	-6.2
	59.4	67.9	-	63.7	-17.3	3.1	-15.0	-6.5	-2.8	7.3	-10.8	2.4	-	-4.2	-4.2
	29.4	29.9	-	29.7	-54.3	-32.9	38.9	-5.1	-11.9	-42.2	13.5	-29.6	-	-13.2	-13.2
	59.4	56.3	-	57.8	-28.1	-21.8	-8.4	-8.7	-15.9	-20.1	-8.5	-17.9	-	-13.5	-13.5
	59.8	60.8	-	60.3	-28.1	-10.7	-18.5	-12.2	-11.3	-10.1	-15.4	-10.9	-	-13.1	-13.1
	58.2	41.1	-	49.6	-28.4	-52.3	48.3	8.5	-33.2	-47.4	27.4	-41.4	-	-14.3	-14.3
	79.7	113.7	-	96.7	5.7	41.3	42.5	37.5	39.6	52.8	39.6	46.1	-	43.3	43.3
	80.1	114.7	-	97.4	7.7	41.8	43.5	37.9	40.2	52.9	40.0	46.5	-	43.9	43.9
	55.6	39.1	-	47.3	-80.5	-53.3	-5.0	27.7	-30.4	47.8	12.1	-4.2	-	4.6	4.6
	45.7	47.4	-	46.6	-45.6	-1.4	-26.1	-27.3	-20.2	-13.9	-26.8	-17.3	-	-22.2	-22.2
	44.9	44.8	-	44.8	-52.4	-3.7	-24.6	-24.3	-17.5	-11.4	-24.3	-14.7	-	-19.9	-19.9
	48.3	55.4	-	51.9	-32.5	4.3	-30.5	-34.4	-26.9	-19.6	-32.8	-23.4	-	-28.0	-28.0
	78.7	70.6	-	74.7	-52.5	1.2	-2.3	10.6	15.8	7.4	3.8	11.9	-	7.6	7.6
	71.3	62.3	-	66.8	-52.4	-8.3	-11.1	-0.6	4.5	-1.5	-6.1	1.8	-	-2.6	-2.6
	222.1	232.5	-	227.3	-51.7	106.6	201.5	208.5	156.0	107.8	205.1	133.2	-	163.7	163.7
	38.2	31.7	-	34.9	-68.2	-21.3	-27.9	-14.7	-14.2	-15.3	-21.9	-14.6	-	-18.8	-18.8
	40.9	35.0	-	37.9	-53.7	-20.4	-33.2	-17.7	-15.5	-14.2	-26.3	-14.8	-	-21.5	-21.5
	23.0	13.0	-	18.0	-93.4	-33.9	171.6	45.3	7.5	-27.5	96.6	-11.0	-	36.4	36.4
	56.6	48.1	-	52.3	-50.6	-15.9	-10.1	31.9	21.2	-10.3	8.0	4.6	-	6.3	6.3
	56.0	48.7	-	52.4	-47.5	-15.8	-18.0	17.8	16.5	-14.5	-2.8	0.2	-	-1.3	-1.3
	60.4	43.5	-	52.0	-62.0	-18.1	165.0	294.3	77.7	32.5	224.7	52.1	-	120.3	120.3
	60.0	48.3	-	54.2	-17.2	-43.9	-11.0	-16.0	-34.8	-40.3	-13.4	-37.9	-	-26.3	-26.3
	61.5	55.4	-	58.5	-16.9	-32.3	-27.8	-25.6	-32.1	-32.2	-26.8	-32.2	-	-29.3	-29.3
	56.9	33.9	-	45.4	-17.7	-65.2	64.4	24.1	-43.4	-56.6	45.2	-51.4	-	-16.7	-16.7
	60.5	64.8	-	62.6	-41.8	13.0	-18.3	-2.9	9.8	16.2	-10.8	12.9	-	-	-
	63.4	67.4	-	65.4	-33.9	10.0	-17.8	-4.0	8.5	14.0	-11.2	11.2	-	-0.9	-0.9
	21.6	30.4	-	26.0	-91.5	164.3	-40.6	61.3	86.2	136.2	0.9	111.1	-	45.3	45.3
	66.2	50.7	-	58.4	-37.6	-37.7	1.9	-20.1	-29.3	-36.8	-9.4	-33.1	-	-21.6	-21.6
	52.2	48.3	-	50.2	-46.8	-14.4	-32.0	-37.8	-26.2	-17.0	-34.8	-22.0	-	-29.3	-29.3
	104.7	57.2	-	80.9	-19.4	-62.7	219.2	32.8	-35.3	-59.6	94.2	-49.9	-	-3.7	-3.7
	56.4	44.5	-	50.5	-19.1	-29.3	13.2	-4.5	-24.8	-28.3	4.6	-26.7	-	-11.9	-11.9
	56.6	49.5	-	53.0	-23.8	-3.8	-0.5	-1.6	-10.7	-7.8	-1.0	-9.3	-	-5.2	-5.2
	55.8	25.0	-	40.4	-8.0	-78.0	85.9	-21.2	-65.3	-74.7	36.4	-70.5	-	-35.7	-35.7
	41.3	52.4	-	46.9	-35.1	2.1	-9.5	-9.1	-0.2	-1.7	-9.4	-1.1	-	-4.9	-4.9
	53.3	67.8	-	60.5	-12.5	10.9	-19.7	-7.5	0.5	17.5	-13.8	9.5	-	-2.3	-2.3
	23.9	30.2	-	27.0	-54.6	-19.9	44.6	-14.9	-1.8	-40.3	7.7	-24.5	-	-13.2	-13.2
	97.6	133.2	-	115.4	34.8	38.0	8.7	5.6	21.1	24.0	7.0	22.7	-	15.5	15.5
	113.9	157.1	-	135.5	87.4	40.9	9.7	4.0	20.9	31.7	6.6	26.4	-	17.3	17.3
	26.2	28.4	-	27.3	-47.7	-8.3	-8.1	51.7	27.0	-46.5	14.9	-28.5	-	-12.8	-12.8
	106.3	119.4	-	112.9	-25.8	15.5	48.1	-6.6	4.4	23.5	13.0	14.1	-	13.7	13.7
	111.1	139.2	-	125.2	11.2	13.5	19.5	9.2	8.6	33.0	13.8	21.3	-	17.9	17.9
	97.6	82.3	-	89.9	-63.8	20.1	201.0	-28.9	-5.3	-1.9	11.5	-3.6	-	4.1	4.1
	32.3	43.0	-	37.6	-42.9	-24.6	-25.9	-23.8	-15.1	-18.2	-24.7	-16.8	-	-20.5	-20.5
	42.1	48.4	-	45.2	-26.6	-18.7	-36.0	-22.1	-19.9	-3.6	-29.4	-11.5	-	-21.0	-21.0
	18.1	35.3	-	26.7	-55.9	-35.3	35.3	-30.1	-5.6	-40.6	-3.7	-25.4	-	-19.3	-19.3
	20.8	50.7	-	35.7	-81.2	277.7	-38.6	8.8	143.8	311.2	-15.4	233.6	-	79.4	79.4
	40.2	95.2	-	67.7	-46.9	208.4	-25.7	-0.6	132.8	247.1	-12.4	193.8	-	72.7	72.7
	5.0	14.5	-	9.7	-98.6	2655.6	-86.7	87.0	333.3	1936.4	-30.6	1015.4	-	131.0	131.0

NEUE LAENDER
6 INDEX DES UMSATZES
2. HALBJAHR
6.1 ORIGINAL
WERT

SYPRO- NR.	WIRTSCHAFTSGLIEDERUNG	1992 DEZ.	VERAEND. GEGEN- UEBER VOR- JAHR'S MONAT IN %	N		A		C		H
				1991	1992	1992	1992	1992	1992	
				DEZ.	NOV.	1.VJ	2.VJ	3.VJ	4.VJ	
34	SCHIFFBAU	INSGESAMT	102.4	-65.8	299.8	58.2	46.9	51.6	64.1	60.0
	INLAND	178.7	-25.0	238.2	115.1	18.2	37.2	60.8	110.7	
	AUSLAND	26.5	-92.7	361.0	1.7	75.4	65.8	67.5	9.6	
35	LUFT-U. RAUMFAHRZEUGBAU	INSGESAMT
	INLAND
	AUSLAND
36	ELEKTROTECHNIK	INSGESAMT	46.9	-5.6	49.7	36.0	33.7	33.3	35.3	40.0
	INLAND	64.0	8.7	58.9	48.0	44.6	44.4	48.1	54.0	
	AUSLAND	13.3	-58.2	31.8	12.4	12.1	11.5	10.0	12.5	
37	FEINMECHANIK, OPTIK, H.V. UHREN	INSGESAMT	55.2	87.8	29.4	43.3	23.0	27.5	35.6	45.6
	INLAND	107.2	84.5	58.1	93.2	50.3	57.5	70.7	95.2	
	AUSLAND	21.0	100.0	10.5	10.6	5.0	7.8	12.7	13.0	
38	H.V. EBM-WAREN	INSGESAMT	98.8	23.0	80.3	111.8	89.1	100.8	90.3	107.6
	INLAND	118.1	27.8	92.4	132.1	106.3	119.0	107.5	128.3	
	AUSLAND	18.9	-36.6	29.8	26.5	17.1	23.6	17.6	21.3	
50	H.V. BUEROMASCHINEN, ADV-GERAETEN U. -EINR.	INSGESAMT	37.7	41.2	26.7	30.1	22.7	19.7	20.3	30.6
	INLAND	80.9	5.6	76.6	77.7	71.2	56.3	52.4	72.8	
	AUSLAND	19.6	237.9	5.8	10.3	2.4	4.4	6.8	13.0	
	VERBRAUCHSGUETER PRODUZIERENDES GEWERBE	INSGESAMT	58.5	3.5	56.5	64.5	60.0	59.1	56.3	63.1
	INLAND	83.6	11.9	74.7	91.5	82.2	80.8	79.0	89.8	
	AUSLAND	13.5	-44.0	24.1	15.9	20.3	20.2	15.7	15.2	
51	FEINKERAMIK	INSGESAMT	58.7	-1.8	59.8	77.2	69.6	71.4	70.6	70.5
	INLAND	77.1	2.1	75.5	92.2	92.8	93.2	89.5	89.9	
	AUSLAND	34.3	-12.1	39.0	57.4	38.7	42.3	45.5	44.7	
52	H.U. VERARBEITUNG VON GLAS	INSGESAMT	51.9	-21.6	66.2	73.1	68.0	68.9	68.7	67.1
	INLAND	57.8	-13.6	66.9	81.7	72.1	75.6	76.4	74.0	
	AUSLAND	31.9	-50.0	63.8	44.1	54.4	46.2	42.7	44.1	
5421-24	H.V. HOLZMOEBELN, POLSTER- MOEBELN	INSGESAMT	81.4	11.5	73.0	86.0	78.6	69.0	62.7	84.4
	INLAND	134.4	12.8	119.1	142.3	129.4	113.6	104.0	139.2	
	AUSLAND	10.4	-7.1	11.2	10.5	10.4	9.2	7.4	11.0	
56	PAPIER-U. PAPPEVERARBEITUNG	INSGESAMT	77.7	13.4	68.5	90.5	80.1	79.8	75.7	83.2
	INLAND	87.6	40.4	62.4	100.2	86.0	89.0	83.7	93.1	
	AUSLAND	29.9	-69.3	97.4	43.5	51.9	35.2	36.7	35.5	
57	DRUCKEREI, VERVIELFAELTIGUNG	INSGESAMT	159.1	8.7	146.4	152.8	137.1	147.7	151.6	157.8
	INLAND	162.0	14.6	141.3	155.6	139.9	148.7	151.2	160.7	
	AUSLAND	124.7	-39.9	207.4	119.2	104.9	136.6	156.3	123.3	
58	H.V. KUNSTSTOFFWAREN	INSGESAMT	121.1	60.2	75.6	133.1	95.3	112.8	115.0	130.8
	INLAND	137.5	71.2	80.3	149.7	101.5	118.2	127.9	147.4	
	AUSLAND	36.9	-28.3	51.5	47.4	63.7	85.1	48.3	45.0	
61	LEDERERZEUGUNG	INSGESAMT
	INLAND
	AUSLAND
62	LEDERVERARBEITUNG	INSGESAMT	28.7	1.8	28.2	31.3	29.7	26.9	25.3	31.2
	INLAND	77.5	7.3	72.2	86.4	74.9	65.0	68.9	85.8	
	AUSLAND	4.1	-30.5	5.9	3.5	6.9	7.7	3.4	3.6	
63	TEXTILGEWERBE	INSGESAMT	23.7	-20.5	29.8	28.8	32.2	30.6	24.2	27.6
	INLAND	33.2	-10.0	36.9	41.2	41.3	38.6	33.5	39.2	
	AUSLAND	8.3	-54.6	18.3	8.4	17.3	17.6	9.0	8.6	
64	BEKLEIDUNGSGEWERBE	INSGESAMT	28.3	-23.1	36.8	29.3	37.0	27.3	28.0	29.6
	INLAND	56.0	-15.2	68.0	56.8	67.6	54.2	53.2	57.8	
	AUSLAND	1.6	-82.0	8.9	2.8	7.7	1.5	3.8	2.4	

STBA, FACHSERIE 4, REIHE 2.2

UND BERLIN-OST

FUER DAS VERARBEITENDE GEWERBE
1990=100

WERT

INDEX

R		I		C		H		T		L		I		C		H		SYPRO- NR.
1992	1992	1991	1992	VERAENDERUNG GEGENUEBER DEM ENTSPRECHENDEN VORJAHRESZEITRAUM IN %												NR.		
1.HJ	2.HJ			1991	1992	1992	1992	1992	1992	1992	1992	1992	1991	1992	1992			
				DEZ.	NOV.	1.VJ	2.VJ	3.VJ	4.VJ	1.HJ	2.HJ			JAN.-DEZ. KUMULIERT				
49.2	62.1	-	55.7	159.3	118.8	144.3	70.9	142.8	-53.1	99.2	-19.5	-	9.4	9.4	34			
27.7	85.7	-	56.7	137.5	295.5	-23.2	26.1	210.2	17.1	4.1	50.1	-	35.6	35.6				
70.6	38.6	-	54.6	176.0	-92.9	412.9	113.6	103.9	-94.0	209.6	-60.2	-	-8.8	-8.8				
:	:	:	:	:	:	:	:	:	:	:	:	:	:	:	35			
33.5	37.7	-	35.6	-48.9	-17.2	-27.2	-14.2	-14.7	-11.5	-21.4	-12.9	-	-17.0	-17.0	36			
44.6	51.1	-	47.8	-25.3	-7.9	-26.3	-14.1	-6.1	-1.5	-20.7	-3.6	-	-12.5	-12.5				
11.8	11.3	-	11.5	-76.2	-53.7	-33.9	-14.2	-55.0	-52.8	-25.3	-53.5	-	-42.8	-42.8				
25.2	40.6	-	32.9	-77.4	55.2	-16.4	22.8	61.8	75.4	0.8	69.2	-	34.3	34.3	37			
53.9	83.0	-	68.4	-35.1	65.2	-4.4	23.7	47.6	81.3	8.9	65.3	-	37.1	37.1				
6.4	12.9	-	9.6	-93.3	15.2	-55.4	16.4	154.0	49.4	-28.1	89.7	-	21.5	21.5				
94.9	98.9	-	96.9	-14.9	36.8	29.9	60.8	8.3	34.0	44.7	20.8	-	31.3	31.3	38			
112.7	117.9	-	115.3	6.1	43.1	36.5	61.9	7.7	38.1	48.9	22.3	-	34.1	34.1				
20.4	19.4	-	19.9	-76.0	-29.3	-41.4	41.3	67.6	-23.7	-11.3	1.0	-	-5.7	-5.7				
21.2	25.5	-	23.3	-75.0	11.1	-39.8	-25.7	-8.1	9.7	-34.0	2.0	-	-18.2	-18.2	50			
63.7	62.6	-	63.2	-34.1	-1.5	-0.7	-31.7	-24.4	-7.1	-17.4	-15.3	-	-16.3	-16.3				
3.4	9.9	-	6.7	-94.4	90.7	-89.7	41.9	195.7	91.2	-74.2	120.0	-	-24.7	-24.7				
59.6	59.7	-	59.6	-43.4	0.2	5.8	10.3	2.7	3.3	8.2	2.9	-	5.5	5.5				
81.5	84.4	-	83.0	-12.1	6.8	7.5	8.7	5.2	9.6	8.1	7.5	-	7.8	7.8				
20.3	15.5	-	17.9	-81.0	-39.1	-3.8	23.2	-13.7	-36.4	8.0	-26.5	-	-10.1	-10.1				
70.5	70.6	-	70.5	-32.2	16.3	15.8	22.1	13.7	6.2	18.9	9.8	-	14.1	14.1	51			
93.0	89.7	-	91.3	-2.1	5.9	15.4	19.6	8.5	2.6	17.4	5.4	-	11.2	11.2				
40.5	45.1	-	42.8	-62.1	47.9	18.0	30.2	31.5	17.3	23.9	23.9	-	24.1	24.1				
68.5	67.9	-	68.2	-25.0	-3.8	-9.5	-3.9	7.2	-6.3	-6.7	-	-	-3.4	-3.4	52			
73.9	75.2	-	74.5	-22.0	-0.5	-11.6	1.1	10.4	-1.5	-5.5	4.3	-	-0.9	-0.9				
50.3	43.4	-	46.9	-34.2	-20.1	2.3	-24.8	-8.8	-26.4	-12.2	-18.7	-	-15.2	-15.2				
73.8	73.6	-	73.7	-22.0	11.5	-0.1	4.5	1.3	13.6	1.9	8.1	-	5.0	5.0	5421-24			
121.6	121.6	-	121.5	15.6	13.1	16.5	8.0	3.8	14.7	12.4	9.7	-	11.0	11.0				
9.8	9.2	-	9.5	-86.2	-9.5	-70.5	-31.3	-29.5	-1.8	-59.8	-15.6	-	-46.0	-46.0				
80.0	79.5	-	79.7	-22.4	3.8	16.1	12.4	-14.8	3.5	14.3	-6.1	-	3.1	3.1	56			
87.5	88.4	-	88.0	-27.2	18.7	15.3	12.9	3.1	21.7	14.1	12.0	-	13.1	13.1				
43.6	36.1	-	39.8	-3.8	-56.6	23.9	4.8	-70.8	-64.1	15.6	-67.8	-	-46.9	-46.9				
142.4	154.7	-	148.6	74.1	2.9	40.6	23.7	20.0	8.9	31.4	14.1	-	21.8	21.8	57			
144.3	156.0	-	150.1	71.9	5.1	40.5	21.7	17.0	11.8	30.1	14.3	-	21.3	21.3				
120.8	139.8	-	130.3	95.5	-22.3	44.9	60.0	70.1	-22.0	53.1	11.8	-	27.9	27.9				
104.1	122.9	-	113.5	5.1	60.0	53.5	89.6	79.7	60.5	71.2	68.8	-	69.9	69.9	58			
109.8	137.7	-	123.8	19.1	78.2	48.2	78.0	89.2	74.9	62.7	81.2	-	72.7	72.7				
74.4	46.7	-	60.5	-45.5	-40.0	116.7	259.1	5.9	-32.8	180.8	-17.1	-	46.1	46.1				
:	:	:	:	:	:	:	:	:	:	:	:	:	:	:	61			
28.3	28.3	-	28.3	-81.9	-34.1	12.1	9.8	-11.8	-20.0	11.0	-16.5	-	-4.7	-4.7	62			
70.0	77.4	-	73.7	-11.7	-24.8	14.5	0.9	-14.5	-14.8	7.9	-14.6	-	-5.3	-5.3				
7.3	3.5	-	5.4	-96.9	-74.1	-1.4	79.1	36.0	-54.4	30.4	-32.7	-	-	-				
31.4	25.9	-	28.7	-69.6	-22.0	-16.6	-10.0	-27.1	-19.5	-13.5	-23.4	-	-18.0	-18.0	63			
40.0	36.4	-	38.2	-55.5	-9.8	-24.1	-17.3	-25.1	-9.7	-20.8	-17.3	-	-19.2	-19.2				
17.5	8.8	-	13.1	-85.1	-62.8	37.3	33.3	-37.9	-55.9	35.7	-48.2	-	-12.7	-12.7				
32.2	28.8	-	30.5	-71.1	-27.1	-22.3	-25.4	-27.3	-23.3	-23.5	-25.4	-	-24.3	-24.3	64			
60.9	55.5	-	58.2	-34.3	-23.5	-22.7	-24.3	-29.1	-19.4	-23.5	-24.3	-	-23.9	-23.9				
4.6	3.1	-	3.9	-94.2	-63.2	-17.2	-50.0	8.6	-65.2	-24.6	-40.4	-	-31.6	-31.6				

LFD. NR.	ART DER BAUTEN UND AUFTRAGGEBER	1992 DEZ.	VERAEND. GEGEN- UEBER VOR- JAHRES- MONAT IN %	N		A		C		M	
				1991	1992	1992	1992	1992	1992		
				DEZ.	NOV.	1.VJ	2.VJ	3.VJ	4.VJ		
											WERT
1	BAUHAUPTGEWERBE	256.1	61.1	159.0	217.6	164.8	208.5	227.6	241.9		
2	HOCHBAU	236.9	64.4	144.1	184.1	153.0	182.9	191.1	208.1		
3	WOHNUNGSBAU	175.2	77.0	99.0	127.2	95.3	112.9	115.2	145.7		
4	SONSTIGER HOCHBAU	277.9	59.6	174.1	221.9	191.4	229.5	241.6	249.7		
5	GEWERBLICHER UND INDUSTRIELLER BAU FUER UNTERNEHMEN, LANDWIRTSCHAFTLICHER BAU SOWIE BAUTEN FUER REICHSBAHN UND BUNDESPOST	265.7	78.0	149.3	195.5	175.2	215.0	224.0	230.3		
6	GEWERBLICHER UND INDUSTRIELLER BAU FUER UNTERNEHMEN SOWIE LANDWIRTSCHAFTLICHER BAU	267.8	81.1	147.9	196.2	178.7	217.5	222.4	230.4		
7	BAUTEN FUER REICHSBAHN UND BUNDESPOST	224.7	27.1	176.8	180.9	105.9	167.4	255.1	229.0		
8	BAUTEN FUER OEFFENTLICHE AUFTRAGGEBER UND ORGANISATIONEN OHNE ERWERBSZWECK	357.6	6.5	335.7	394.3	297.0	323.3	355.9	375.8		
9	TIEFBAU	297.6	55.8	191.0	289.8	190.4	263.5	306.1	314.5		
10	STRASSENBAU	216.2	22.6	176.3	225.5	149.2	219.6	288.7	264.0		
11	SONSTIGER TIEFBAU	341.7	71.8	198.9	324.7	212.7	287.3	315.6	341.9		
12	GEWERBLICHER UND INDUSTRIELLER BAU FUER UNTERNEHMEN SOWIE BAUTEN FUER REICHSBAHN UND BUNDESPOST	221.1	64.4	134.5	253.4	161.0	201.1	219.5	240.5		
13	GEWERBLICHER UND INDUSTRIELLER BAU FUER UNTERNEHMEN	178.0	36.4	130.5	249.4	131.2	174.8	193.8	215.4		
14	BAUTEN FUER REICHSBAHN UND BUNDESPOST	474.0	200.2	157.9	276.6	335.7	356.2	370.4	387.9		
15	BAUTEN FUER OEFFENTLICHE AUFTRAGGEBER UND ORGANISATIONEN OHNE ERWERBSZWECK	619.5	78.4	347.3	489.0	331.9	485.7	536.9	575.6		

STBA, FACHSERIE 4, REIHE 2.2

UND BERLIN-OST

FUER DAS BAUHAUPTGEBERBE
1990 =100

WERT

R	I		C		H										LFD. NR.
	1992 1.HJ	1992 2.HJ	1991	1992	VERAENDERUNG GEGENUEBER DEM ENTSPRECHENDEN VORJAHRESZEITRAUM IN %										
					1991 DEZ.	1992 NOV.	1992 1.VJ	1992 2.VJ	1992 3.VJ	1992 4.VJ	1992 1.HJ	1992 2.HJ	1991	1992	

INDEX

186.7	234.7	-	210.7	53.8	31.5	91.4	55.0	25.3	41.2	69.3	33.0	-	46.9	46.9	1
167.9	199.6	-	183.8	40.3	38.6	84.6	51.2	31.8	45.2	64.6	38.5	-	49.4	49.4	2
104.1	130.4	-	117.3	-6.4	43.6	33.1	38.0	28.6	60.8	35.7	44.7	-	40.6	40.6	3
210.4	245.6	-	228.0	73.1	36.7	111.7	55.9	32.8	40.0	77.1	36.4	-	52.6	52.6	4
195.1	227.2	-	211.1	55.8	40.0	104.2	69.3	46.2	48.3	83.4	47.2	-	62.0	62.0	5
198.1	226.4	-	212.2	54.2	38.2	108.0	70.5	47.5	47.8	85.5	47.7	-	63.2	63.2	6
136.7	242.1	-	189.4	87.7	94.7	26.2	47.1	27.2	59.0	38.2	40.6	-	39.8	39.8	7
310.2	365.9	-	338.0	154.7	27.0	147.1	16.0	-3.5	14.5	55.6	5.0	-	23.4	23.4	8
226.9	310.3	-	268.6	82.3	23.0	104.3	61.1	17.5	35.9	76.7	26.1	-	43.5	43.5	9
184.4	276.4	-	230.4	83.1	-4.9	146.6	24.8	-6.5	18.6	55.9	4.0	-	20.0	20.0	10
250.0	328.8	-	289.4	81.6	38.2	91.6	83.2	34.7	44.6	86.7	39.7	-	56.8	56.8	11
181.0	230.0	-	205.5	32.1	87.6	87.9	86.0	43.6	68.8	86.8	55.7	-	68.0	68.0	12
153.0	204.6	-	178.8	30.5	117.1	82.5	91.2	52.7	68.9	87.5	60.8	-	71.3	71.3	13
345.9	379.2	-	362.5	40.6	9.2	101.0	73.1	21.2	68.4	85.6	41.5	-	59.6	59.6	14
408.8	556.3	-	482.5	173.0	5.2	96.4	80.4	27.3	27.2	86.6	27.2	-	47.0	47.0	15

STBA, FACHSERIE 4, REIHE 2.2

LFD. NR.	ART DER BAUTEN UND AUFTRAGGEBER	1992 4.VJ	VERAEND. GEGEN- UEBER VOR- JAHRES- QUARTAL IN %	WERT			
				N 1991 4.VJ	A 1992 1.VJ	C 1992 2.VJ	H 1992 3.VJ
1	BAUHAUPTGEWERBE	164.1	53.5	106.9	121.2	142.0	148.5
2	HOCHBAU	146.7	59.3	92.1	103.8	126.7	133.6
3	WOHNUNGSBAU	88.2	57.5	56.0	64.7	78.3	85.8
4	SONSTIGER HOCHBAU	190.2	59.8	119.0	132.9	162.7	169.3
5	GEWERBLICHER UND INDUSTRIELLER BAU FUER UNTERNEHMEN, LANDWIRTSCHAFTLICHER BAU SOWIE BAUTEN FUER REICHSBAHN UND BUNDESPOST	182.4	74.2	104.7	120.8	155.5	159.8
6	GEWERBLICHER UND INDUSTRIELLER BAU FUER UNTERNEHMEN SOWIE LANDWIRTSCHAFTLICHER BAU	186.8	76.4	105.9	124.6	159.4	165.2
7	BAUTEN FUER REICHSBAHN UND BUNDESPOST	126.8	42.2	89.2	72.1	106.2	90.9
8	BAUTEN FUER DEFFENTLICHE AUFTRAGGEBER UND ORGANISATIONEN OHNE ERWERBSZWECK	236.7	15.5	205.0	205.9	206.1	226.7
9	TIEFBAU	200.1	45.3	137.7	157.1	173.8	179.3
10	STRASSENBAU	154.5	18.7	130.2	125.1	138.5	155.0
11	SONSTIGER TIEFBAU	223.2	57.9	141.4	173.3	191.8	191.6
12	GEWERBLICHER UND INDUSTRIELLER BAU FUER UNTERNEHMEN SOWIE BAUTEN FUER REICHSBAHN UND BUNDESPOST	148.8	86.7	79.7	138.3	142.8	134.2
13	GEWERBLICHER UND INDUSTRIELLER BAU FUER UNTERNEHMEN	112.5	63.5	68.8	108.0	109.2	122.7
14	BAUTEN FUER REICHSBAHN UND BUNDESPOST	407.4	158.0	157.9	354.1	382.3	215.8
15	BAUTEN FUER DEFFENTLICHE AUFTRAGGEBER UND ORGANISATIONEN OHNE ERWERBSZWECK	348.3	42.1	245.1	232.2	274.0	288.1

STBA, FACHSERIE 4, REIHE 2.2

UND BERLIN-OST

FUER DAS BAUHAUPTGEWERBE
1990 = 100

WERT

1992 1.HJ	1992 2.HJ	1991	1992	VERAENDERUNG GEGENUEBER DEM ENTSPRECHENDEN VORJAHRESZEITRAUM IN %									LFD. NR.	
				H		T		L		I		C		H
				1991 4.VJ	1992 1.VJ	1992 2.VJ	1992 3.VJ	1992 1.HJ	1992 2.HJ	1991	1992	1992 1.VJ-4.VJ KUMULIERT		

INDEX

131.6	156.3	91.1	144.0	30.4	56.0	70.1	54.4	63.3	53.8	-	58.1	58.1	1
115.3	140.2	79.9	127.7	18.1	43.4	79.5	58.1	61.3	58.8	-	59.8	59.8	2
71.5	87.0	58.8	79.3	-25.8	-3.6	39.6	53.8	16.1	55.6	-	34.9	34.9	3
147.8	179.8	95.7	163.8	49.1	74.0	100.1	59.9	87.3	59.8	-	71.2	71.2	4
198.2	171.1	84.5	154.6	32.0	79.8	126.0	64.2	103.2	69.4	-	83.0	83.0	5
142.0	176.0	84.8	159.0	33.0	86.5	130.7	69.6	108.8	73.1	-	87.5	87.5	6
89.2	108.9	80.7	99.0	18.6	-1.2	63.6	-4.8	29.3	17.9	-	22.7	22.7	7
206.0	231.7	162.7	218.9	148.8	56.8	31.4	43.9	43.0	27.8	-	34.5	34.5	8
165.5	189.7	114.2	177.6	52.5	77.5	57.9	48.8	66.7	46.9	-	55.5	55.5	9
131.8	154.8	102.9	143.3	50.0	109.9	42.6	24.3	68.1	21.4	-	39.3	39.3	10
182.6	207.4	119.9	195.0	53.5	67.9	64.4	62.0	66.0	59.7	-	62.6	62.6	11
140.6	141.5	91.8	141.0	-13.1	42.6	36.3	56.4	39.3	70.9	-	53.6	53.6	12
108.6	117.6	70.8	113.1	-25.7	67.7	42.9	67.2	54.3	65.4	-	59.7	59.7	13
368.2	311.6	242.4	339.9	84.9	7.3	24.4	23.7	15.6	87.5	-	40.2	40.2	14
253.1	318.2	167.1	285.7	164.1	104.6	100.3	66.6	102.2	52.2	-	71.0	71.0	15

STBA, FACHSERIE 4, REIHE 2.2

DEUTSCH
9 INDEX DES AUFTRAGSEINGANGS
2. HALBJAHR
9.1 ORIGINAL
WERT

SYPRO- NR.	WIRTSCHAFTSGLIEDERUNG	1992 DEZ.	VERAEND. GEGEN- UEBER VOR- JAHR MONAT IN %	N		A		C		H
				1991 DEZ.	1992 NOV.	1992 1.VJ	1992 2.VJ	1992 3.VJ	1992 4.VJ	
	VERARBEITENDES GEWERBE	INSGESAMT	88.3	-5.8	93.7	91.1	106.6	96.5	94.4	91.6
		INLAND	89.5	-1.8	91.1	91.9	107.5	97.3	96.8	93.4
		AUSLAND	85.8	-13.2	98.9	89.5	104.8	94.9	89.6	88.0
	GRUNDSTOFF-U. PRODUKTIONSGUETER- GEWERBE	INSGESAMT	81.6	-4.3	85.3	89.7	103.0	98.4	93.3	88.9
		INLAND	81.5	-3.1	84.1	91.5	101.6	98.6	96.4	90.7
		AUSLAND	81.8	-6.6	87.6	86.2	105.7	98.1	87.6	85.5
25	GEW.U. VERARB.V. STEINEN U. ERDEN	INSGESAMT	94.2	17.6	80.1	112.6	87.6	117.7	126.3	111.7
		INLAND	95.7	19.5	80.1	113.9	86.8	119.0	129.4	113.5
		AUSLAND	78.0	-3.0	80.4	99.4	96.4	103.0	93.2	93.0
27	EISENSCHAFFENDE INDUSTRIE	INSGESAMT	63.6	-16.0	75.7	68.6	95.3	84.0	74.7	67.7
		INLAND	60.8	-22.3	78.2	71.1	98.5	85.3	76.3	68.7
		AUSLAND	68.7	-3.4	71.1	64.2	89.3	81.7	71.8	65.8
2850	NE-METALLHALBZEUGWERKE	INSGESAMT	69.6	-10.2	77.5	84.3	104.1	93.4	87.0	79.5
		INLAND	68.9	-8.5	75.3	82.7	104.5	92.3	89.8	79.1
		AUSLAND	71.2	-13.3	82.1	87.7	103.2	95.9	81.2	80.4
2910	EISEN-, STAHL-U. TEMPER- GIESSEREI	INSGESAMT	63.2	-18.0	77.1	78.0	100.1	90.9	84.9	76.4
		INLAND	58.6	-20.9	74.1	79.0	98.0	88.6	83.4	74.5
		AUSLAND	82.5	-7.9	89.6	74.1	108.8	100.3	90.6	84.2
3011-15	ZIEHEREIEN UND KALTWALZ- WERKE	INSGESAMT	70.7	-14.4	82.6	83.3	102.4	97.4	87.4	80.7
		INLAND	71.0	-15.0	83.5	84.9	102.2	100.4	91.7	81.8
		AUSLAND	69.8	-12.3	79.6	78.3	103.1	88.3	74.3	77.3
40	CHEMISCHE INDUSTRIE	INSGESAMT	88.4	-2.3	90.5	92.8	107.1	100.7	95.0	93.2
		INLAND	89.5	1.0	88.6	94.2	105.3	99.8	97.6	95.4
		AUSLAND	86.9	-6.8	93.2	90.8	109.5	101.9	91.4	90.2
53	HOLZBEARBEITUNG	INSGESAMT
		INLAND
		AUSLAND
55	ZELLSTOFF-, HOLZSCHLIFF-, PAPIER-U. PAPPEERZEUGUNG	INSGESAMT	75.5	-8.0	82.1	81.4	96.6	87.5	82.0	80.9
		INLAND	75.6	-9.8	83.8	78.5	92.1	83.1	79.3	79.6
		AUSLAND	75.3	-5.0	79.3	86.0	104.1	94.7	86.3	83.0
59	GUMMIVERARBEITUNG	INSGESAMT	79.2	-6.0	84.3	104.3	112.7	109.6	104.1	98.6
		INLAND	77.4	-7.5	83.7	106.3	112.3	110.6	104.0	98.8
		AUSLAND	84.9	-1.4	86.1	98.3	113.9	106.5	104.4	98.1
	INVESTITIONSGUETER PRODUZIERENDES GEWERBE	INSGESAMT	92.0	-8.1	100.1	90.2	106.7	96.0	93.2	91.5
		INLAND	93.3	-2.9	96.1	89.2	108.5	96.9	95.4	92.4
		AUSLAND	89.9	-16.1	107.1	91.8	103.6	94.5	89.6	89.9
3021-25	STAHLVERFORMUNG, OBERFLAECHE- VEREDLUNG, HAERTUNG	INSGESAMT	76.9	-14.8	90.3	90.5	115.7	107.4	101.0	88.7
		INLAND	75.5	-16.8	90.7	89.1	115.5	108.1	102.1	87.9
		AUSLAND	83.8	-5.3	88.5	97.1	116.5	104.5	95.0	92.9
31	STAHL-U. LEICHTMETALLBAU, SCHIENENFAHRZEUGBAU	INSGESAMT	129.6	2.9	126.0	106.9	114.2	124.1	116.3	111.7
		INLAND	120.1	22.4	98.1	108.2	121.1	130.2	127.2	112.5
		AUSLAND	175.4	-32.9	261.5	100.3	80.8	94.2	63.1	107.7
32	MASCHINENBAU	INSGESAMT	94.5	-8.9	103.7	86.4	101.3	94.9	88.7	89.3
		INLAND	94.9	-6.2	101.2	85.6	102.1	95.0	90.6	89.9
		AUSLAND	93.8	-12.7	107.4	87.4	100.1	94.9	86.1	88.4
33	STRASSENFAHRZEUGBAU	INSGESAMT	82.9	-6.4	88.6	78.5	114.5	89.8	87.1	83.3
		INLAND
		AUSLAND

STBA, FACHSERIE 4, REIHE 2.2

LAND

FUER DAS VERARBEITENDE GEMERBE
1990=100

WERT

INDEX

R I C H T L I C H															SYPRO- NR.	
1992	1992	1991	1992	VERAENDERUNG GEGENUEBER DEM ENTSPRECHENDEN VORJAHRESZEITRAUM IN %												
1.HJ	2.HJ			1991	1992	1992	1992	1992	1992	1992	1992	1992	1991	1992		1992
				DEZ.	NOV.	1.VJ	2.VJ	3.VJ	4.VJ	1.HJ	2.HJ					JAN.-DEZ. KUMULIERT
101.5	93.0	-	97.3	0.9	-7.9	2.9	-2.3	-3.9	-7.6	0.3	-5.7	-	-2.6	-2.6		
102.4	95.1	-	98.7	-1.7	-8.3	2.6	-2.2	-2.0	-5.5	0.3	-3.7	-	-1.8	-1.8		
99.9	88.8	-	94.3	6.0	-7.2	3.5	-2.5	-7.7	-11.6	0.6	-9.8	-	-4.6	-4.6		
100.7	91.1	-	95.9	-2.5	-6.6	0.7	-1.5	-2.6	-6.5	-0.4	-4.5	-	-2.4	-2.4		
100.1	93.6	-	96.8	-3.8	-4.6	0.2	-1.7	-0.4	-4.3	-0.8	-2.3	-	-1.5	-1.5		
101.9	86.5	-	94.2	-0.2	-10.3	1.6	-1.0	-6.6	-10.5	0.3	-8.7	-	-4.0	-4.0		
102.7	119.0	-	110.8	18.3	5.0	20.8	5.9	11.7	9.3	11.9	10.5	-	11.1	11.1	25	
102.9	121.5	-	112.2	20.6	5.7	22.9	6.5	12.5	10.5	12.8	11.6	-	12.2	12.2		
99.7	93.1	-	96.4	-1.3	-1.0	4.7	-2.4	0.4	-4.0	0.9	-1.8	-	-0.4	-0.4		
89.7	71.2	-	80.4	-18.5	-19.2	-9.8	-8.5	-9.1	-18.3	-9.2	-13.8	-	-11.4	-11.4	27	
91.9	72.5	-	82.2	-15.9	-17.7	-9.7	-9.4	-8.8	-18.9	-9.5	-13.9	-	-11.5	-11.5		
85.5	68.8	-	77.2	-23.4	-21.7	-10.3	-6.9	-9.5	-17.5	-8.8	-13.5	-	-10.9	-10.9		
98.8	83.3	-	91.0	-17.5	-7.7	1.9	0.6	-3.0	-8.6	1.3	-5.8	-	-2.0	-2.0	2850	
98.4	84.5	-	91.4	-22.2	-9.1	0.9	0.8	3.0	-7.8	0.8	-2.3	-	-0.7	-0.7		
99.6	80.8	-	90.2	-6.6	-4.7	4.0	0.6	-14.5	-10.3	2.5	-12.5	-	-4.9	-4.9		
95.5	80.6	-	88.1	-17.8	-17.2	1.3	-4.2	-6.5	-14.7	-1.4	-10.6	-	-5.8	-5.8	2910	
93.3	79.0	-	86.2	-19.4	-14.0	0.7	-6.1	-8.9	-15.1	-2.7	-11.8	-	-7.0	-7.0		
104.6	87.4	-	96.0	-11.9	-28.7	4.0	3.4	3.4	-14.0	3.8	-5.7	-	-0.8	-0.8		
99.9	84.1	-	92.0	-1.0	-9.1	0.1	-0.2	-5.1	-11.7	-	-8.4	-	-4.0	-4.0	3011-15	
101.3	86.8	-	94.0	0.4	-7.7	-1.4	1.1	-2.6	-11.0	-0.2	-6.7	-	-3.3	-3.3		
95.7	75.8	-	85.8	-5.5	-13.6	5.0	-4.5	-13.8	-14.0	0.3	-14.0	-	-6.4	-6.4		
103.9	94.1	-	99.0	3.0	-4.4	1.3	-0.8	-3.1	-5.1	0.3	-4.1	-	-1.9	-1.9	40	
102.5	96.5	-	99.5	-	-1.6	-	-1.8	-0.8	-2.0	-0.9	-1.4	-	-1.1	-1.1		
105.7	90.8	-	98.3	7.4	-8.3	3.0	0.4	-6.3	-9.2	1.7	-7.7	-	-2.9	-2.9		
.	53	
92.1	81.4	-	86.8	-10.0	-13.0	-5.6	-10.0	-10.1	-11.3	-7.7	-10.7	-	-9.1	-9.1	55	
87.6	79.4	-	83.5	-10.4	-13.4	-11.6	-11.6	-12.7	-10.7	-11.6	-11.8	-	-11.6	-11.6		
99.4	84.7	-	92.0	-9.5	-12.6	4.7	-7.5	-6.0	-12.1	-1.5	-9.0	-	-5.2	-5.2		
111.2	101.4	-	106.3	-1.5	-5.0	10.2	7.3	1.8	-5.6	8.8	-1.9	-	3.4	3.4	59	
111.5	101.4	-	106.4	-3.1	-5.5	11.4	9.1	0.9	-5.0	10.3	-2.0	-	4.0	4.0		
110.2	101.2	-	105.7	3.7	-3.1	6.3	2.3	4.3	-7.0	4.4	-1.6	-	1.4	1.4		
101.4	92.4	-	96.9	3.8	-10.1	4.1	-2.6	-5.3	-9.6	0.8	-7.4	-	-3.3	-3.3		
102.7	93.9	-	98.3	-0.2	-12.5	3.9	-2.4	-3.0	-8.0	0.8	-5.5	-	-2.3	-2.3		
99.1	89.7	-	94.4	10.9	-5.7	4.3	-2.9	-9.1	-12.5	0.8	-10.9	-	-5.1	-5.1		
111.6	94.9	-	103.2	4.2	-14.4	6.9	0.7	-3.3	-13.5	3.8	-8.3	-	-2.2	-2.2	3021-25	
111.8	95.0	-	103.4	3.9	-16.3	6.5	1.2	-3.5	-14.7	3.8	-9.0	-	-2.5	-2.5		
110.5	93.9	-	102.2	6.1	-5.3	9.0	-1.5	-2.7	-7.2	3.8	-5.1	-	-0.5	-0.5		
119.2	114.0	-	116.6	29.0	10.3	16.5	13.9	-6.8	2.9	15.2	-2.3	-	5.9	5.9	31	
125.7	119.9	-	122.8	1.1	5.3	27.1	16.8	2.7	8.3	21.6	5.4	-	13.1	13.1		
87.5	85.4	-	86.5	158.4	47.7	-27.3	-2.6	-51.5	-17.6	-15.9	-34.5	-	-26.2	-26.2		
98.1	89.0	-	93.6	2.5	-11.6	3.3	-3.4	-6.0	-11.4	-0.1	-8.8	-	-4.4	-4.4	32	
98.5	90.3	-	94.4	-2.6	-14.5	1.4	-3.9	-5.0	-10.4	-1.3	-7.8	-	-4.5	-4.5		
97.5	87.2	-	92.4	10.3	-7.3	5.9	-2.4	-7.3	-12.9	1.7	-10.3	-	-4.2	-4.2		
102.2	85.2	-	93.7	-	-24.2	3.1	-11.0	-10.6	-16.1	-3.6	-13.3	-	-8.3	-8.3	33	
.		

STBA, FACHSERIE 4, REIHE 2.2

DEUTSCH
9 INDEX DES AUFTRAGSEINGANGS
2. HALBJAHR
9.1 ORIGINAL
WERT

SYPRO- NR.	WIRTSCHAFTSGLIEDERUNG	1992 DEZ.	VERAEND. GEGEN- UEBER- VOR- JAHRES MONAT IN %	N		A		C		H
				1991 DEZ.	1992 NOV.	1992 1.VJ	1992 2.VJ	1992 3.VJ	1992 4.VJ	
34	SCHIFFBAU	INSGESAMT	60.8	-73.8	231.7	211.3	100.0	97.3	69.6	123.4
		INLAND	105.8	-43.9	188.6	44.2	172.2	119.7	102.7	108.5
		AUSLAND	26.3	-90.1	264.8	339.4	44.6	80.0	44.2	134.8
35	LUFT-U. RAUMFAHRZEUGBAU	INSGESAMT
		INLAND
		AUSLAND
36	ELEKTROTECHNIK	INSGESAMT	95.4	-3.5	98.9	97.7	106.1	98.7	98.2	96.7
		INLAND	97.4	3.5	94.1	94.5	107.1	101.8	101.9	96.6
		AUSLAND	91.1	-16.6	109.2	104.4	103.8	92.0	91.5	96.8
37	FEINMECHANIK, OPTIK, H.V. UHREN	INSGESAMT	100.5	0.8	99.7	106.7	110.9	104.4	98.1	104.3
		INLAND	109.1	3.8	105.1	111.7	115.3	106.9	104.8	109.5
		AUSLAND	85.6	-5.2	90.3	97.9	103.4	100.2	86.5	95.3
38	H.V. EBM-WAREN	INSGESAMT	88.6	-3.6	91.9	102.8	114.7	106.8	102.7	100.7
		INLAND	91.7	-2.8	94.3	106.2	116.8	109.6	106.0	104.1
		AUSLAND	78.5	-6.8	84.2	91.7	107.9	97.8	92.0	90.0
50	H.V. BUEROMASCHINEN, ADV-GERAETEN U.-EINR.	INSGESAMT	99.2	-6.7	106.3	83.6	106.9	84.2	96.6	88.2
		INLAND
		AUSLAND
	VERBRAUCHSGUETER PRODUZIERENDES GEWERBE	INSGESAMT	85.4	1.4	84.2	96.2	111.1	95.3	99.8	95.6
		INLAND	88.9	3.3	86.1	99.5	111.5	96.8	101.1	98.9
		AUSLAND	71.3	-6.9	76.6	83.2	109.8	89.5	94.7	82.5
51	FEINKERAMIK	INSGESAMT	84.8	15.8	73.2	98.3	116.7	98.5	99.5	96.6
		INLAND	87.0	15.8	75.1	100.6	117.3	98.5	102.4	100.2
		AUSLAND	80.2	15.7	69.3	93.5	115.4	98.5	93.4	88.9
52	H.U. VERARBEITUNG VON GLAS	INSGESAMT	93.0	1.1	92.0	95.3	107.4	95.5	95.0	97.7
		INLAND	96.1	4.9	91.6	96.9	104.8	93.2	96.5	100.1
		AUSLAND	84.1	-9.9	93.3	90.9	115.1	102.3	90.9	90.7
5421-24	H.V. HOLZMOEBELN, POLSTER- MOEBELN	INSGESAMT	103.8	18.6	87.5	116.0	112.7	99.4	97.3	112.2
		INLAND	111.9	21.2	92.3	123.8	118.2	104.0	102.7	119.9
		AUSLAND	60.3	-2.1	61.6	74.2	82.8	74.7	68.0	70.5
56	PAPIER-U. PAPPEVERARBEITUNG	INSGESAMT	90.4	3.2	87.6	97.3	107.1	98.5	98.3	96.5
		INLAND	90.5	6.2	85.2	95.5	106.3	96.0	97.2	95.5
		AUSLAND	90.3	-9.4	99.7	106.5	110.7	110.6	103.7	101.8
57	DRUCKEREI, VERVIELFAELTIGUNG	INSGESAMT	110.7	5.9	104.5	107.6	101.6	100.3	100.9	109.8
		INLAND	110.4	4.8	105.3	107.9	101.5	100.1	100.6	110.0
		AUSLAND	114.9	24.5	92.3	104.0	102.9	103.5	105.9	106.4
58	H.V. KUNSTSTOFFWAREN	INSGESAMT	88.9	-1.7	90.4	103.9	115.4	112.3	106.9	101.6
		INLAND	90.6	-1.7	92.2	106.1	116.3	114.1	108.1	103.7
		AUSLAND	82.9	-1.4	84.1	96.3	112.1	105.9	102.6	94.2
61	LEDERERZEUGUNG	INSGESAMT
		INLAND
		AUSLAND
62	LEDERVERARBEITUNG	INSGESAMT	59.9	3.8	57.7	106.0	87.5	90.2	78.7	102.8
		INLAND	60.7	2.2	59.4	110.1	97.2	95.1	87.6	106.3
		AUSLAND	57.8	9.9	52.6	94.2	58.5	75.5	52.5	92.9
63	TEXTILGEWERBE	INSGESAMT	65.7	-13.8	76.2	85.9	107.0	87.5	85.9	82.0
		INLAND	67.6	-10.3	75.4	88.8	107.3	87.1	88.1	84.2
		AUSLAND	60.6	-22.6	78.3	78.1	106.3	88.5	79.9	76.3
64	BEKLEIDUNGSGEWERBE	INSGESAMT	47.5	-7.0	51.1	50.4	133.6	52.0	119.9	58.4
		INLAND	51.4	-3.7	53.4	55.7	129.0	56.2	115.9	63.2
		AUSLAND	35.3	-20.1	44.2	33.9	148.1	39.0	132.4	43.6

STBA, FACHSERIE 4, REIHE 2.2

LAND
 FUER DAS VERARBEITENDE GEMERBE
 1990=100
 WERT
 INDEX

R			I			C			H			T			L			I			C			H			SYPRO- NR.
1992	1992	1991	1992	VERAENDERUNG GEGENUEBER DEM ENTSPRECHENDEN VORJAHRESZEITRAUM IN %												1992 JAN.-DEZ. KUMULIERT											
1.HJ	2.HJ			1991	1992	1992	1992	1992	1992	1992	1992	1992	1991	1992	1992												
				DEZ.	NOV.	1.VJ	2.VJ	3.VJ	4.VJ	1.HJ	2.HJ																
98.6	96.5	-	97.6	128.1	45.5	-27.0	6.3	-43.1	-16.7	-13.7	-28.6	-	-21.7	-21.7	34												
146.0	105.6	-	125.8	59.6	-83.5	22.7	83.0	-13.5	-42.0	41.9	-30.9	-	-1.6	-1.6													
62.3	89.5	-	75.9	198.2	570.8	-68.8	-28.3	-64.6	14.0	-49.3	-28.4	-	-37.9	-37.9													
:	:	:	:	:	:	:	:	:	:	:	:	:	:	:	35												
102.4	97.5	-	99.9	-0.3	-1.4	3.1	1.0	1.7	-3.5	2.1	-0.9	-	0.6	0.6	36												
104.4	99.0	-	101.7	-3.7	-5.4	3.3	5.2	2.1	-2.5	4.2	-0.2	-	2.0	2.0													
97.9	94.2	-	96.0	6.6	7.4	2.5	-7.5	0.7	-5.6	-2.5	-2.6	-	-2.5	-2.5													
107.7	101.2	-	104.4	3.2	-1.7	5.4	3.1	1.0	-0.9	4.3	-	-	2.1	2.1	37												
111.1	107.1	-	109.1	4.2	-1.0	6.5	3.2	3.3	-0.6	4.8	1.2	-	3.0	3.0													
101.8	90.9	-	96.3	1.6	-3.3	3.6	2.9	-3.2	-1.7	3.2	-2.5	-	0.4	0.4													
110.8	101.7	-	106.2	3.8	-5.3	6.3	1.2	-1.8	-4.6	3.8	-3.2	-	0.3	0.3	38												
113.2	105.1	-	109.1	5.7	-3.4	7.5	2.9	-1.7	-3.3	5.2	-2.4	-	1.3	1.3													
102.9	91.0	-	96.9	-2.7	-12.2	2.3	-4.6	-3.0	-9.3	-1.1	-6.2	-	-3.6	-3.6													
95.6	92.4	-	94.0	-0.4	-22.1	10.2	-13.4	-11.2	-15.3	-1.5	-13.2	-	-7.7	-7.7	50												
:	:	:	:	:	:	:	:	:	:	:	:	:	:	:													
103.2	97.7	-	100.5	-5.2	-2.3	1.8	-2.5	-1.0	-2.1	-0.2	-1.5	-	-0.8	-0.8													
104.1	100.0	-	102.1	-3.4	-0.7	1.5	-2.2	-1.0	-0.4	-0.3	-0.7	-	-0.4	-0.4													
99.7	88.6	-	94.2	-12.3	-9.1	3.5	-3.0	-0.8	-9.4	0.5	-5.0	-	-2.2	-2.2													
107.6	98.0	-	102.8	-7.6	3.9	4.9	-5.3	3.5	4.4	-0.1	3.9	-	1.8	1.8	51												
107.9	101.3	-	104.6	-4.6	2.3	2.8	-5.2	1.3	7.2	-1.0	4.1	-	1.5	1.5													
107.0	91.2	-	99.1	-13.6	7.7	9.3	-5.7	8.9	-1.7	1.9	3.5	-	2.7	2.7													
101.5	96.4	-	98.9	-18.6	0.6	3.4	6.0	4.9	-0.1	4.6	2.3	-	3.5	3.5	52												
99.0	98.3	-	98.6	-21.4	2.8	3.7	6.2	7.0	3.3	4.9	5.0	-	4.9	4.9													
108.7	90.8	-	99.7	-9.2	-4.8	2.7	5.5	-0.7	-9.7	4.1	-5.4	-	-0.5	-0.5													
106.1	104.8	-	105.4	-5.4	10.1	2.8	-1.6	2.3	10.0	0.8	6.4	-	3.4	3.4	5421-24												
111.1	111.3	-	111.2	-2.9	11.7	3.6	-0.4	3.9	12.1	1.7	8.2	-	4.8	4.8													
78.7	69.3	-	74.0	-21.6	-2.9	-3.2	-9.9	-9.3	-6.5	-6.5	-7.8	-	-7.2	-7.2													
102.8	97.4	-	100.1	1.5	-0.7	-0.3	-4.1	-0.4	-0.5	-2.2	-0.5	-	-1.4	-1.4	56												
101.2	96.4	-	98.8	-1.4	-2.7	-0.3	-4.6	-0.4	-0.5	-2.3	-0.4	-	-1.4	-1.4													
110.7	102.8	-	106.7	15.9	9.5	-1.0	-2.1	-0.5	-0.5	-1.5	-0.5	-	-1.1	-1.1													
100.9	105.3	-	103.1	-0.2	-1.4	1.4	0.8	-	0.2	1.0	0.1	-	0.6	0.6	57												
100.8	105.3	-	103.0	0.4	-1.3	1.6	0.8	-0.7	0.1	1.2	-0.3	-	0.4	0.4													
103.2	106.1	-	104.7	-9.0	-1.4	-1.3	2.8	12.8	2.1	0.7	7.1	-	3.9	3.9													
113.9	104.2	-	109.0	5.9	-3.2	5.8	1.6	0.8	-3.0	3.7	-1.1	-	1.3	1.3	58												
115.2	105.9	-	110.6	8.2	-2.3	5.9	2.1	-0.7	-2.4	4.1	-1.6	-	1.3	1.3													
109.0	98.4	-	103.7	-2.3	-6.3	5.1	-0.5	7.0	-4.8	2.3	1.0	-	1.7	1.7													
:	:	:	:	:	:	:	:	:	:	:	:	:	:	:	61												
88.8	90.8	-	89.8	-10.3	0.2	1.6	-4.2	-6.0	-1.3	-1.6	-3.4	-	-2.5	-2.5	62												
96.2	96.9	-	96.6	-0.2	14.9	5.4	-5.6	-0.5	4.3	-0.3	2.0	-	0.9	0.9													
67.0	72.7	-	69.8	-33.2	-30.6	-13.7	0.9	-25.8	-16.4	-6.0	-20.1	-	-13.9	-13.9													
97.2	84.0	-	90.6	-17.6	-9.5	-3.6	-8.8	-5.6	-12.2	-6.0	-8.9	-	-7.4	-7.4	63												
97.2	86.2	-	91.7	-14.7	-6.4	-5.0	-9.9	-5.5	-9.8	-7.3	-7.6	-	-7.5	-7.5													
97.4	78.1	-	87.7	-24.3	-17.7	0.5	-5.7	-6.2	-18.7	-2.4	-12.7	-	-7.4	-7.4													
92.8	89.2	-	91.0	-17.2	-17.6	2.3	-15.0	-5.4	-10.0	-3.2	-6.9	-	-5.1	-5.1	64												
92.6	89.6	-	91.1	-14.4	-14.8	-1.8	-15.2	-5.8	-6.8	-6.3	-6.1	-	-6.2	-6.2													
93.6	88.0	-	90.8	-25.5	-29.2	15.5	-14.5	-4.4	-21.9	7.7	-8.5	-	-1.3	-1.3													

SYPRO- NR.	WIRTSCHAFTSGLIEDERUNG	1992 DEZ.	VERAEND. GEGEN- UEBER- VOR- JAHR MONAT IN %	N		A		C		H
				1991	1992	1992	1992	1992	1992	
				DEZ.	NOV.	1.VJ	2.VJ	3.VJ	4.VJ	
	VERARBEITENDES GEWERBE	INSGESAMT	100.0	1.0	99.0	100.5	100.6	100.3	97.9	101.3
		INLAND	103.3	4.2	99.1	102.9	102.8	102.6	100.9	104.4
		AUSLAND	93.7	-5.3	98.9	95.7	96.2	95.8	92.1	95.3
	GRUNDSTOFF- U. PRODUKTIONSGUETER- GEWERBE	INSGESAMT	79.8	-	79.8	93.9	101.2	100.1	96.1	91.4
		INLAND	80.4	2.9	78.1	96.0	100.2	100.8	98.9	93.6
		AUSLAND	78.6	-5.2	82.9	89.8	103.0	98.7	90.7	87.3
25	GEW. U. VERARB. V. STEINEN U. ERDEN	INSGESAMT	102.5	30.1	78.8	115.3	80.5	115.3	123.7	116.5
		INLAND	105.0	32.9	79.0	118.2	79.9	117.1	126.7	119.5
		AUSLAND	76.3	-0.7	76.8	85.3	86.9	96.2	91.8	84.8
27	EISENSCHAFFENDE INDUSTRIE	INSGESAMT	68.0	-9.7	75.3	84.3	94.1	91.7	87.3	80.1
		INLAND	65.8	-7.7	71.3	85.1	98.9	96.2	91.0	80.5
		AUSLAND	72.0	-13.0	82.8	82.6	85.2	83.2	80.5	79.3
2850	NE-METALLHALBZEUGWERKE	INSGESAMT	64.2	-2.4	65.8	88.1	98.3	95.4	95.3	83.1
		INLAND	63.4	-1.7	64.5	90.2	98.9	96.2	96.6	84.1
		AUSLAND	65.9	-3.9	68.6	83.6	97.1	93.7	92.7	81.1
2910	EISEN-, STAHL- U. TEMPER- GIESSEREI	INSGESAMT	62.6	-5.9	66.5	80.2	94.4	90.6	82.3	77.8
		INLAND	60.2	-8.9	66.1	79.0	94.7	89.8	82.6	76.5
		AUSLAND	71.9	5.3	68.3	85.1	92.9	93.8	81.2	82.8
3011-15	ZIEHEREIEN UND KALTWALZ- WERKE	INSGESAMT	67.6	-2.3	69.2	86.9	97.0	97.5	92.0	83.1
		INLAND	68.0	0.4	67.7	89.4	98.5	99.6	94.9	84.8
		AUSLAND	66.4	-9.3	73.2	79.7	92.6	91.2	83.4	78.0
40	CHEMISCHE INDUSTRIE	INSGESAMT	84.4	-0.4	84.7	94.5	106.8	101.8	96.0	93.1
		INLAND	85.4	2.0	83.7	96.0	105.4	100.7	98.3	95.0
		AUSLAND	82.9	-3.5	85.9	92.5	108.7	103.3	92.9	90.4
53	HOLZBEARBEITUNG	INSGESAMT
		INLAND
		AUSLAND
55	ZELLSTOFF-, HOLZSCHLIFF-, PAPIER- U. PAPPEERZEUGUNG	INSGESAMT	69.2	-6.0	73.6	85.2	94.8	88.8	86.1	81.1
		INLAND	69.0	-4.2	72.0	85.5	92.8	85.4	84.4	81.1
		AUSLAND	69.6	-8.5	76.1	84.8	97.9	94.2	88.7	81.2
59	GUMMIVERARBEITUNG	INSGESAMT	77.7	-5.2	82.0	107.9	113.5	109.6	104.0	100.6
		INLAND	76.8	-5.0	80.8	110.0	112.9	110.7	103.6	101.3
		AUSLAND	80.4	-6.3	85.8	101.5	115.3	106.2	105.2	98.5
	INVESTITIONSGUETER PRODUZIERENDES GEWERBE	INSGESAMT	111.8	0.9	110.8	102.6	98.3	101.2	97.4	105.7
		INLAND	117.1	4.6	111.9	104.4	101.6	104.4	100.5	109.0
		AUSLAND	103.2	-5.3	109.0	99.7	92.8	95.9	92.3	100.5
3021-25	STAHLVERFORMUNG, OBERFLAECHE- VEREDLUNG, HAERTUNG	INSGESAMT	76.4	-6.3	81.5	100.4	114.4	109.8	104.1	95.9
		INLAND	76.4	-6.7	81.9	102.2	116.4	111.0	106.3	97.2
		AUSLAND	76.7	-3.8	79.7	92.3	105.2	104.4	93.9	90.3
31	STAHL- U. LEICHTMETALLBAU, SCHIENENFAHRZEUGBAU	INSGESAMT	155.2	15.4	134.5	114.3	94.9	101.4	124.5	126.7
		INLAND	152.5	9.6	139.1	119.5	94.5	101.9	127.1	128.4
		AUSLAND	168.6	51.1	111.6	88.8	96.8	98.3	111.7	118.2
32	MASCHINENBAU	INSGESAMT	110.2	-4.8	115.8	90.9	82.4	91.1	89.2	96.1
		INLAND	116.1	-3.1	119.8	94.4	87.9	97.0	92.4	101.6
		AUSLAND	102.4	-7.3	110.5	86.2	75.0	83.3	85.0	88.8
33	STRASSENFAHRZEUGBAU	INSGESAMT	122.0	14.4	106.6	114.7	119.9	125.1	102.3	122.2
		INLAND	131.7	28.0	102.9	112.2	125.8	132.8	100.7	123.8
		AUSLAND	111.9	1.3	110.5	117.3	113.8	116.9	104.0	120.5

LAND

FUER DAS VERARBEITENDE GEWERBE
1990=100

WERT

INDEX

R	I			C			H			T			L			I			C			H			SYPRO- NR.
	1992	1992	1991	1992	VERAENDERUNG GEGENUEBER DEM ENTSPRECHENDEN VORJAHRESZEITRAUM IN %												1991	1992	1992 JAN.-DEZ. KUMULIERT						
	1.HJ	2.HJ			1991	1992	1992	1992	1992	1992	1992	1992	1992	1992	1992	1992				1992	1992	1992	1992	1992	
				DEZ.	NOV.	1.VJ	2.VJ	3.VJ	4.VJ	1.HJ	2.HJ														
100.4	99.6	-	100.0	-0.3	-4.2	3.8	-0.2	0.2	-2.2	1.7	-1.0	-	0.3	0.3											
102.7	102.6	-	102.7	1.1	-3.7	3.0	-1.3	-0.5	-0.7	0.8	-0.6	-	0.1	0.1											
96.0	93.7	-	94.8	-2.8	-5.6	5.5	2.1	1.5	-5.4	3.8	-2.1	-	0.7	0.7											
100.6	93.8	-	97.2	-4.1	-5.0	0.9	-1.9	-2.2	-4.4	-0.6	-3.3	-	-1.9	-1.9											
100.5	96.3	-	98.4	-3.6	-2.8	0.5	-1.9	-1.0	-1.9	-0.8	-1.4	-	-1.1	-1.1											
100.9	89.0	-	94.9	-5.0	-9.0	1.6	-1.7	-4.8	-9.0	-	-6.9	-	-3.4	-3.4											
97.9	120.1	-	109.0	10.2	8.6	22.0	7.5	9.9	13.9	12.9	11.7	-	12.3	12.3	25										
98.5	123.1	-	110.8	12.7	9.4	24.6	8.4	10.8	15.2	14.4	12.8	-	13.5	13.5											
91.6	88.3	-	89.9	-10.7	-2.7	1.3	-3.0	-1.6	-3.3	-1.0	-2.4	-	-1.7	-1.7											
92.9	83.7	-	88.3	-8.4	-9.7	-6.4	-10.0	-6.8	-10.8	-8.2	-8.8	-	-8.5	-8.5	27										
97.5	85.7	-	91.6	-6.2	-8.5	-3.4	-8.5	-3.6	-9.0	-6.1	-6.3	-	-6.1	-6.1											
84.2	79.9	-	82.1	-11.8	-12.2	-12.0	-13.2	-12.9	-14.0	-12.6	-13.4	-	-12.9	-12.9											
96.9	89.2	-	93.1	-12.3	-3.7	-2.6	-3.4	0.3	-3.4	-3.0	-1.4	-	-2.2	-2.2	2850										
97.6	90.4	-	94.0	-14.3	-1.0	-0.9	-1.8	0.7	-1.8	-1.3	-0.4	-	-0.9	-0.9											
95.4	86.9	-	91.2	-7.5	-3.4	-5.9	-6.8	-0.3	-6.5	-6.3	-3.3	-	-4.9	-4.9											
92.5	80.1	-	86.3	-17.7	-12.5	-3.9	-6.4	-4.5	-9.8	-5.1	-7.1	-	-6.1	-6.1	2910										
92.2	79.5	-	85.9	-11.3	-14.0	-5.2	-8.0	-6.2	-11.6	-6.6	-8.9	-	-7.6	-7.6											
93.4	82.0	-	87.7	-35.3	-6.5	1.6	-0.2	2.9	-3.3	0.8	-0.4	-	0.2	0.2											
97.3	87.5	-	92.4	-6.9	-6.5	-0.6	-2.3	-0.4	-5.5	-1.4	-3.0	-	-2.2	-2.2	3011-15										
99.0	89.9	-	94.4	-5.6	-4.9	-1.1	-3.0	-	-4.3	-2.1	-2.0	-	-2.1	-2.1											
91.9	80.7	-	86.3	-10.6	-10.9	0.9	-0.2	-2.0	-9.0	0.3	-5.5	-	-2.5	-2.5											
104.3	94.6	-	99.4	-2.9	-5.4	1.1	-0.8	-3.2	-5.1	0.2	-4.1	-	-2.0	-2.0	40										
103.1	96.7	-	99.9	-3.8	-3.2	-1.0	-1.9	-2.3	-2.9	-1.4	-2.5	-	-2.0	-2.0											
106.0	91.7	-	98.8	-1.9	-8.3	4.0	0.9	-4.3	-8.1	2.4	-6.1	-	-1.8	-1.8											
.	53										
.											
91.8	83.6	-	87.7	-9.4	-10.7	-4.0	-7.7	-9.7	-10.3	-5.8	-10.0	-	-7.9	-7.9	55										
89.1	82.8	-	85.9	-10.8	-8.7	-10.2	-11.3	-12.3	-8.6	-10.7	-10.4	-	-10.6	-10.6											
96.1	84.9	-	90.5	-7.2	-13.6	6.9	-2.0	-5.7	-12.9	2.3	-9.4	-	-3.5	-3.5											
111.5	102.3	-	106.9	1.0	-1.9	10.5	7.7	3.3	-2.2	9.0	0.5	-	4.8	4.8	59										
111.8	102.5	-	107.1	-0.9	-0.6	9.4	8.2	2.9	-1.0	8.8	1.0	-	4.9	4.9											
110.7	101.9	-	106.3	7.0	-5.7	13.8	5.8	4.5	-5.8	9.8	-0.8	-	4.5	4.5											
99.7	101.6	-	100.6	1.3	-4.7	5.7	1.2	1.6	-1.8	3.3	-0.2	-	1.4	1.4											
103.0	104.8	-	103.9	2.6	-5.1	4.4	-0.8	-0.2	-0.5	1.7	-0.3	-	0.7	0.7											
94.3	96.4	-	95.4	-1.0	-4.1	7.9	4.7	4.6	-3.8	6.2	-	-	3.0	3.0											
112.1	100.0	-	106.1	2.1	-6.1	3.6	-0.1	-0.5	-5.3	1.7	-2.9	-	-0.5	-0.5	3021-25										
113.7	101.8	-	107.7	4.5	-5.9	3.9	-0.7	-0.5	-6.2	1.6	-2.8	-	-0.6	-0.6											
104.8	92.1	-	98.5	-7.2	-6.4	2.1	3.3	-0.7	-5.3	2.6	-3.1	-	-	-											
98.1	125.6	-	111.9	4.5	5.1	20.7	0.3	16.6	8.0	9.1	12.0	-	10.8	10.8	31										
98.2	127.8	-	113.0	14.8	6.3	13.9	1.9	16.4	5.9	7.3	10.9	-	9.3	9.3											
97.6	115.0	-	106.3	-32.7	-2.7	71.0	-8.0	17.2	21.1	19.5	19.2	-	19.3	19.3											
86.8	92.7	-	89.7	-3.0	-2.8	-1.2	-1.2	-	-6.1	-1.1	-3.2	-	-2.3	-2.3	32										
92.5	97.0	-	94.7	1.0	-3.0	-0.3	-0.9	-1.6	-3.6	-0.6	-2.6	-	-1.8	-1.8											
79.2	86.9	-	83.0	-8.2	-2.7	-2.5	-1.5	2.4	-9.7	-2.0	-4.2	-	-3.2	-3.2											
122.5	112.2	-	117.4	8.7	-11.1	9.9	5.7	5.5	3.3	7.7	4.2	-	6.1	6.1	33										
129.3	112.3	-	120.8	-5.8	-16.0	2.4	-4.3	-4.0	3.3	-1.1	-	-	-0.7	-0.7											
115.3	112.2	-	113.8	27.9	-5.6	20.2	20.8	17.1	3.1	20.5	9.1	-	14.6	14.6											

DEUTSCH
10 INDEX DES UMSATZES
2. HALBJAHR
10.1 ORIGINAL
WERT

SYPRO- NR.	WIRTSCHAFTSGLIEDERUNG	1992 DEZ.	VERAEND. GEGEN- UEBER- VOR- JAHR MONAT IN %	N		A		C		H
				1991 DEZ.	1992 NOV.	1992 1.VJ	1992 2.VJ	1992 3.VJ	1992 4.VJ	
34	SCHIFFBAU	INSGESAMT	97.3	-60.3	245.1	202.1	83.8	72.4	61.7	132.5
		INLAND	116.8	-61.0	299.3	84.5	43.8	52.5	66.0	88.8
		AUSLAND	76.8	-59.3	188.5	324.9	125.6	93.2	57.1	178.0
35	LUFT-U. RAUMFAHRZEUGBAU	INSGESAMT
		INLAND
		AUSLAND
36	ELEKTROTECHNIK	INSGESAMT	106.8	6.2	100.6	97.4	97.9	96.3	99.2	100.9
		INLAND	111.3	9.8	101.4	100.3	99.5	96.8	99.9	104.0
		AUSLAND	97.2	-1.7	98.9	91.3	94.4	95.3	97.8	94.2
37	FEINMECHANIK, OPTIK, H.V. UHREN	INSGESAMT	108.5	7.0	101.4	105.4	102.9	101.8	97.1	106.5
		INLAND	121.2	10.2	110.0	115.7	111.0	109.4	104.5	116.7
		AUSLAND	88.5	0.9	87.7	89.0	90.2	89.8	85.4	90.3
38	H.V. EBM-WAREN	INSGESAMT	94.0	0.8	93.3	109.9	114.9	111.8	108.2	107.4
		INLAND	98.9	2.5	96.5	115.1	118.0	114.6	111.8	112.5
		AUSLAND	78.6	-5.3	83.0	93.6	105.0	103.0	96.7	91.6
50	H.V. BUEROMASCHINEN, ADV-GERAETEN U.-EINR.	INSGESAMT	112.6	-9.0	123.7	80.3	102.0	89.3	95.6	90.1
		INLAND	128.2	-4.3	134.0	86.0	107.8	98.4	114.3	98.5
		AUSLAND	92.5	-16.2	110.4	72.9	94.3	77.4	71.3	79.3
	VERBRAUCHSGUETER PRODUZIERENDES GEWERBE	INSGESAMT	89.9	2.7	87.5	102.6	107.4	97.6	101.9	100.7
		INLAND	94.7	4.5	90.6	107.2	109.1	100.1	103.9	105.3
		AUSLAND	71.7	-5.3	75.7	84.9	100.7	88.1	94.0	82.8
51	FEINKERAMIK	INSGESAMT	85.5	9.8	77.9	104.3	106.9	97.8	97.6	100.6
		INLAND	91.0	10.6	82.3	111.8	111.5	99.9	101.8	107.3
		AUSLAND	74.0	7.9	68.6	88.5	96.8	93.2	88.4	86.4
52	H.U. VERARBEITUNG VON GLAS	INSGESAMT	81.7	0.7	81.1	104.3	101.1	100.0	99.4	98.6
		INLAND	85.7	3.0	83.2	109.2	101.6	100.6	103.1	103.2
		AUSLAND	71.3	-5.7	75.6	91.6	100.0	98.5	89.9	86.6
5421-24	H.V. HOLZMOEBELN, POLSTER- MOEBELN	INSGESAMT	114.8	10.8	103.6	125.2	114.2	111.9	101.4	122.2
		INLAND	124.6	13.7	109.6	134.4	119.9	118.1	107.3	131.5
		AUSLAND	63.9	-11.6	72.3	77.9	84.2	78.9	70.9	74.0
56	PAPIER-U. PAPPEVERARBEITUNG	INSGESAMT	91.5	4.9	87.2	101.8	106.4	98.7	101.6	100.4
		INLAND	92.4	6.8	86.5	101.8	106.5	97.5	101.3	100.8
		AUSLAND	87.0	-3.9	90.5	101.8	105.5	104.5	102.7	98.7
57	DRUCKEREI, VERVIELFAELTIGUNG	INSGESAMT	114.7	3.8	110.5	108.8	101.4	101.3	102.7	112.1
		INLAND	114.9	3.4	111.1	108.7	101.7	101.4	102.5	112.2
		AUSLAND	112.1	9.8	102.1	111.0	96.5	100.2	104.7	111.0
58	H.V. KUNSTSTOFFWAREN	INSGESAMT	92.9	5.3	88.2	112.4	114.7	113.9	109.0	108.5
		INLAND	95.9	5.8	90.6	116.1	116.6	115.9	111.9	112.0
		AUSLAND	82.5	3.4	79.8	99.8	108.4	107.0	99.1	96.7
61	LEDERERZEUGUNG	INSGESAMT
		INLAND
		AUSLAND
62	LEDERVERARBEITUNG	INSGESAMT	79.0	6.2	74.4	85.5	98.9	76.2	90.3	85.2
		INLAND	89.7	10.9	80.9	97.1	109.5	85.5	100.2	97.4
		AUSLAND	53.4	-9.0	58.7	57.7	73.5	54.0	66.8	56.0
63	TEXTILGEWERBE	INSGESAMT	69.8	-6.1	74.3	93.0	99.2	89.4	87.1	87.6
		INLAND	72.2	-3.1	74.5	97.8	100.2	90.1	88.3	91.7
		AUSLAND	63.9	-13.6	74.0	80.8	96.5	87.7	84.3	77.2
64	BEKLEIDUNGSGEWERBE	INSGESAMT	59.0	-10.5	65.9	65.9	113.5	54.9	117.2	69.2
		INLAND	63.0	-7.9	68.4	72.3	113.0	59.8	115.2	74.9
		AUSLAND	46.7	-20.0	58.4	46.2	115.3	39.7	123.5	51.7

STBA, FACHSERIE 4, REIHE 2.2

LAND
 FUER DAS VERARBEITENDE GEWERBE
 1990=100
 WERT
 INDEX

R	I C H T L I C H													SYPRO- NR.		
	1992	1992	1991	1992	VERAENDERUNG GEGENUEBER DEM ENTSPRECHENDEN VORJAHRESZEITRAUM IN %											
	1.HJ	2.HJ			1991	1992	1992	1992	1992	1992	1992	1992	1991		1992	1992
				DEZ.	NOV.	1.VJ	2.VJ	3.VJ	4.VJ	1.HJ	2.HJ			JAN.-DEZ. KUMULIERT		
	78.1	97.1	-	87.6	105.4	26.9	36.0	-15.9	15.1	-12.6	5.8	-5.4	-	-0.7	-0.7	34
	48.2	77.4	-	62.8	95.9	4.4	-14.8	-22.1	34.1	-36.2	-18.9	-17.8	-	-18.2	-18.2	
	109.4	117.6	-	113.5	123.6	34.8	74.0	-11.7	-1.9	8.1	23.1	5.6	-	13.3	13.3	
	:	:	:	:	:	:	:	:	:	:	:	:	:	:	:	35
	:	:	:	:	:	:	:	:	:	:	:	:	:	:	:	
	97.1	100.1	-	98.6	-0.3	-5.1	4.3	1.6	0.3	0.2	3.0	0.3	-	1.5	1.5	36
	98.1	102.0	-	100.0	0.9	-4.9	5.7	0.7	-0.7	1.1	3.2	0.2	-	1.6	1.6	
	94.8	96.0	-	95.4	-3.0	-5.3	1.2	3.7	2.9	-1.8	2.4	0.5	-	1.5	1.5	
	102.4	101.8	-	102.1	-2.7	0.6	7.4	2.2	1.8	2.8	4.8	2.3	-	3.5	3.5	37
	110.2	110.6	-	110.4	6.7	1.8	9.1	2.7	1.3	3.6	5.9	2.5	-	4.2	4.2	
	90.0	87.9	-	88.9	-17.2	-2.0	4.3	1.2	2.9	1.0	2.7	2.0	-	2.3	2.3	
	113.3	107.8	-	110.6	4.5	-3.3	8.9	3.3	1.5	-1.6	6.0	-0.1	-	3.0	3.0	38
	116.3	112.2	-	114.2	7.1	-1.6	10.9	4.6	2.0	0.1	7.7	1.1	-	4.3	4.3	
	104.0	94.2	-	99.1	-4.0	-8.9	2.2	-0.7	-0.2	-7.5	0.8	-3.9	-	-1.5	-1.5	
	95.6	92.8	-	94.2	-12.7	-10.4	17.4	-8.3	-15.1	-12.4	3.8	-13.8	-	-5.7	-5.7	50
	103.1	106.4	-	104.8	-9.2	-7.1	13.2	-4.0	-8.9	-5.6	4.4	-7.4	-	-1.9	-1.9	
	85.9	75.3	-	80.6	-17.7	-14.9	23.9	-14.9	-25.7	-21.4	2.9	-23.6	-	-11.4	-11.4	
	102.5	101.3	-	101.9	-1.2	-1.8	2.6	-2.3	-0.8	-0.8	0.2	-0.8	-	-0.3	-0.3	51
	104.6	104.6	-	104.6	1.3	-0.5	2.8	-2.0	-0.7	0.5	0.4	-0.1	-	0.2	0.2	
	94.4	88.4	-	91.4	-11.7	-8.0	2.3	-3.8	-1.5	-7.1	-0.6	-4.1	-	-2.4	-2.4	
	102.3	99.1	-	100.7	-8.7	2.3	5.7	-3.6	-1.0	3.5	1.0	1.2	-	1.1	1.1	51
	105.7	104.6	-	105.1	-5.0	4.7	7.0	-2.4	0.3	5.2	2.3	2.9	-	2.5	2.5	
	95.0	87.4	-	91.2	-17.0	-3.7	2.3	-6.0	-4.1	-1.1	-2.0	-2.7	-	-2.4	-2.4	
	100.6	99.0	-	99.8	-0.5	-0.6	3.3	-0.2	0.8	-1.3	1.5	-0.3	-	0.6	0.6	52
	101.1	103.2	-	102.1	1.7	2.1	2.8	1.2	3.3	1.6	2.0	2.5	-	2.2	2.2	
	99.3	88.3	-	93.8	-6.2	-7.8	4.6	-3.6	-6.1	-9.1	0.4	-7.5	-	-3.5	-3.5	
	113.0	111.8	-	112.4	5.0	4.7	8.2	1.5	1.4	5.8	4.8	3.8	-	4.3	4.3	5421-24
	119.0	119.4	-	119.2	8.1	6.8	9.8	4.0	3.7	8.1	6.8	6.0	-	6.4	6.4	
	81.6	72.4	-	77.0	-14.2	-10.1	-2.1	-14.7	-13.0	-11.4	-8.6	-12.2	-	-10.4	-10.4	
	102.5	101.0	-	101.8	0.5	-2.6	1.4	-4.5	-1.2	-0.9	-1.5	-1.1	-	-1.3	-1.3	56
	102.0	101.1	-	101.5	-0.8	-2.7	1.2	-4.7	-0.7	-0.6	-1.7	-0.6	-	-1.2	-1.2	
	105.0	100.7	-	102.9	6.6	-2.1	2.0	-3.0	-3.6	-2.4	-0.5	-3.0	-	-1.7	-1.7	
	101.3	107.4	-	104.4	3.5	-1.4	4.2	1.7	-	0.2	2.8	0.1	-	1.5	1.5	57
	101.5	107.3	-	104.4	3.4	-1.7	4.3	1.4	-0.8	-0.2	2.7	-0.5	-	1.1	1.1	
	98.4	107.9	-	103.1	3.4	2.4	2.0	7.3	10.7	4.4	4.7	7.4	-	6.1	6.1	
	114.3	108.8	-	111.6	5.8	0.4	5.3	1.6	1.5	1.2	3.4	1.4	-	2.5	2.5	58
	116.3	111.9	-	114.1	7.7	1.4	5.9	1.9	1.5	2.2	3.9	1.7	-	2.9	2.9	
	107.7	97.9	-	102.8	-1.6	-3.6	3.4	0.6	2.0	-2.0	2.0	-0.1	-	1.0	1.0	
	:	:	:	:	:	:	:	:	:	:	:	:	:	:	:	61
	:	:	:	:	:	:	:	:	:	:	:	:	:	:	:	
	87.6	87.8	-	87.7	-21.5	-6.6	1.7	-2.9	-6.4	-4.4	-0.2	-5.4	-	-2.9	-2.9	62
	97.5	98.8	-	98.2	-1.0	-0.4	0.5	-5.3	-5.0	1.0	-2.2	-2.1	-	-2.1	-2.1	
	63.8	61.4	-	62.6	-53.5	-25.1	6.7	7.8	-10.9	-21.8	7.2	-16.2	-	-5.7	-5.7	
	94.3	87.4	-	90.8	-13.9	-7.3	-1.8	-7.8	-3.8	-7.1	-4.7	-5.4	-	-5.1	-5.1	63
	95.2	90.0	-	92.6	-11.4	-4.9	-3.6	-9.1	-4.4	-5.1	-6.2	-4.8	-	-5.5	-5.5	
	92.1	80.8	-	86.4	-19.3	-14.1	2.8	-4.6	-1.5	-12.7	-0.9	-7.1	-	-4.0	-4.0	
	84.2	93.2	-	88.7	-7.6	-8.9	-4.3	-18.2	-3.4	-8.0	-9.4	-5.2	-	-7.2	-7.2	64
	86.4	95.1	-	90.7	-5.1	-7.7	-5.5	-17.5	-5.0	-6.6	-10.1	-5.6	-	-7.8	-7.8	
	77.5	87.6	-	82.5	-15.1	-13.8	-0.3	-20.8	1.3	-13.5	-6.4	-3.5	-	-5.0	-5.0	

LFD. NR.	ART DER BAUTEN UND AUFTRAGGEBER	1992 DEZ.	VERAEND. GEGEN- UEBER- VOR- JAHRES- MONAT IN %	N		A		C	H
				1991 DEZ.	1992 NOV.	1992 1.VJ	1992 2.VJ	1992 3.VJ	1992 4.VJ
									WERT
1	BAUHAUPTGEWERBE	138.4	25.7	110.1	112.7	114.5	133.8	133.1	127.6
2	HOCHBAU	144.6	30.9	110.5	116.5	115.5	129.8	126.8	128.7
3	WOHNUNGSBAU	142.8	28.1	111.5	126.5	114.8	130.0	125.1	134.8
4	SONSTIGER HOCHBAU	145.6	32.2	110.1	111.2	115.9	129.6	127.7	125.6
5	GEWERBLICHER UND INDUSTRIELLER BAU FUER UNTERNEHMEN, LANDWIRTSCHAFTLICHER BAU SOWIE BAUTEN FUER BUNDESBAHN, REICHSBAHN UND BUNDESPOST	151.9	41.2	107.6	109.8	117.8	131.1	127.9	126.4
6	GEWERBLICHER UND INDUSTRIELLER BAU FUER UNTERNEHMEN SOWIE LANDWIRTSCHAFTLICHER BAU	150.1	42.1	105.6	106.9	118.3	131.4	126.5	124.9
7	BAUTEN FUER BUNDESBAHN, REICHSBAHN UND BUNDESPOST	212.7	21.3	175.3	209.8	102.4	120.6	179.0	178.7
8	BAUTEN FUER DEFFENTLICHE AUFTRAGGEBER UND ORGANISATIONEN OHNE ERWERBSZWECK	122.3	2.8	119.0	116.3	108.8	124.1	126.6	122.2
9	TIEFBAU	128.0	17.1	109.3	106.4	112.7	140.4	143.8	125.6
10	STRASSENBAU	102.7	-4.4	107.4	95.6	90.4	141.2	147.2	114.3
11	SONSTIGER TIEFBAU	140.4	27.4	110.2	111.7	123.7	140.0	142.1	131.2
12	GEWERBLICHER UND INDUSTRIELLER BAU FUER UNTERNEHMEN SOWIE BAUTEN FUER BUNDESBAHN, REICHSBAHN UND BUNDESPOST	137.9	43.6	96.0	111.8	132.6	132.2	139.5	126.2
13	GEWERBLICHER UND INDUSTRIELLER BAU FUER UNTERNEHMEN	146.3	46.4	99.9	123.2	141.9	137.3	146.3	136.7
14	BAUTEN FUER BUNDESBAHN, REICHSBAHN UND BUNDESPOST	113.0	33.6	84.6	78.3	104.9	117.1	119.4	95.2
15	BAUTEN FUER DEFFENTLICHE AUFTRAGGEBER UND ORGANISATIONEN OHNE ERWERBSZWECK	142.8	15.5	123.6	111.5	115.3	147.4	144.5	135.9

STBA, FACHSERIE 4, REIHE 2.2

LAND

FUER DAS BAUHAUPTGEWERBE
1990 =100

WERT

R	I		C		H		T		L		I		C		H		LFD. NR.
	1992 1.HJ	1992 2.HJ	1991	1992	VERAENDERUNG GEGENUEBER DEM ENTSPRECHENDEN VORJAHRESZEITRAUM IN %												
					1991 DEZ.	1992 NOV.	1992 1.VJ	1992 2.VJ	1992 3.VJ	1992 4.VJ	1992 1.HJ	1992 2.HJ	1991	1992	1992 JAN.-DEZ. KUMULIERT		

INDEX

124.1	130.4	-	127.2	15.7	7.0	22.9	12.7	3.5	13.2	17.1	8.0	-	12.3	12.3	1
122.7	127.8	-	125.2	12.9	9.4	23.0	11.9	4.5	15.2	17.0	9.7	-	13.1	13.1	2
122.4	130.0	-	126.2	15.3	15.4	23.6	16.8	8.7	19.3	19.9	13.9	-	16.7	16.7	3
122.8	126.6	-	124.7	11.7	6.1	22.8	9.5	2.5	13.2	15.4	7.5	-	11.2	11.2	4
124.5	127.2	-	125.8	10.8	5.6	21.3	11.3	2.2	15.1	15.8	8.3	-	11.8	11.8	5
124.9	125.7	-	125.3	8.4	1.7	21.3	11.0	3.0	14.2	15.6	8.3	-	11.9	11.9	6
111.5	178.9	-	145.2	102.0	214.1	21.6	25.2	-12.6	41.7	23.6	8.1	-	13.5	13.5	7
116.5	124.4	-	120.4	14.6	8.0	29.2	2.7	3.3	6.1	13.7	4.6	-	8.8	8.8	8
126.6	134.7	-	130.6	20.5	2.9	22.2	13.9	2.2	9.7	17.4	5.6	-	11.0	11.0	9
115.8	130.8	-	123.3	58.9	-7.5	34.7	10.5	-4.7	-2.3	18.8	-3.6	-	5.7	5.7	10
131.8	136.6	-	134.2	8.0	8.0	18.4	15.5	6.0	15.9	16.7	10.5	-	13.5	13.5	11
132.4	132.8	-	132.6	-16.2	15.5	41.2	16.5	8.3	24.5	27.7	15.4	-	21.2	21.2	12
139.6	141.5	-	140.5	-7.1	21.7	59.3	24.1	10.1	28.7	39.7	18.3	-	28.1	28.1	13
111.0	107.3	-	109.1	-37.5	-6.5	-2.9	-4.1	2.6	9.2	-3.6	5.4	-	0.6	0.6	14
131.3	140.2	-	135.8	37.0	1.6	0.7	14.9	4.0	9.3	8.2	6.5	-	7.4	7.4	15

STBA, FACHSERIE 4, REIHE 2.2

LFD. NR.	ART DER BAUTEN UND AUFTRAGGEBER	1992 4.VJ	VERÄND. GEGEN- UEBER- VOR- JAHRES- QUARTAL IN %	N	A		C		H
				1991 4.VJ	1992 1.VJ	1992 2.VJ	1992 3.VJ		
									WERT
1	BAUHAUPTGEWERBE	124.6	10.5	112.8	125.9	132.2	127.7		
2	HOCHBAU	128.4	14.0	112.6	124.3	130.7	127.6		
3	WOHNUNGSBAU	131.4	19.5	110.0	122.7	131.6	130.9		
4	SONSTIGER HOCHBAU	127.0	11.5	113.9	125.2	130.3	125.9		
5	GEWERBLICHER UND INDUSTRIELLER BAU FUER UNTERNEHMEN, LANDWIRTSCHAFTLICHER BAU SOWIE BAUTEN FUER BUNDESBAHN, REICHSBAHN UND BUNDESPOST	132.1	12.9	117.0	128.8	135.1	130.1		
6	GEWERBLICHER UND INDUSTRIELLER BAU FUER UNTERNEHMEN SOWIE LANDWIRTSCHAFTLICHER BAU	131.3	11.5	117.8	130.0	136.3	130.8		
7	BAUTEN FUER BUNDESBAHN, REICHSBAHN UND BUNDESPOST	150.9	52.6	98.9	100.6	107.2	115.6		
8	BAUTEN FUER OEFFENTLICHE AUFTRAGGEBER UND ORGANISATIONEN OHNE ERWERBSZWECK	111.4	6.8	104.3	114.1	115.5	113.1		
9	TIEFBAU	117.7	4.1	113.1	128.6	134.8	127.9		
10	STRASSENBAU	99.3	-1.6	100.9	108.2	121.2	115.0		
11	SONSTIGER TIEFBAU	126.1	6.3	118.6	137.8	141.0	133.8		
12	GEWERBLICHER UND INDUSTRIELLER BAU FUER UNTERNEHMEN SOWIE BAUTEN FUER BUNDESBAHN, REICHSBAHN UND BUNDESPOST	124.3	12.2	110.8	149.7	147.9	134.6		
13	GEWERBLICHER UND INDUSTRIELLER BAU FUER UNTERNEHMEN	125.3	19.9	104.5	148.2	142.6	139.4		
14	BAUTEN FUER BUNDESBAHN, REICHSBAHN UND BUNDESPOST	121.5	-4.1	126.7	153.4	161.4	122.4		
15	BAUTEN FUER OEFFENTLICHE AUFTRAGGEBER UND ORGANISATIONEN OHNE ERWERBSZWECK	127.1	3.2	123.1	130.8	137.0	133.3		

STBA, FACHSERIE 4, REIHE 2.2

LAND

FUER DAS BAUHAUPTGEWERBE
1990 = 100

WERT

R		I		C		H		T		L		I		C		H		LFD. NR.
1992		1992		1991		1992		VERAENDERUNG GEGENUEBER DEM ENTSPRECHENDEN VORJAHRESZEITRAUM IN %										
1.HJ	2.HJ					1991	1992	1992	1992	1992	1992	1991	1992	1992				
						4.VJ	1.VJ	2.VJ	3.VJ	1.HJ	2.HJ			1.VJ-4.VJ KUMULIERT				

INDEX

129.1	126.2	111.8	127.6	16.4	18.4	18.0	10.2	18.2	10.3	-	14.1	14.1	1
127.5	128.0	110.0	127.8	16.2	18.8	19.9	12.3	19.4	13.2	-	16.2	16.2	2
127.2	131.2	106.6	129.2	13.6	18.3	26.3	20.8	22.3	20.1	-	21.2	21.2	3
127.8	126.5	111.6	127.1	17.4	19.1	17.1	8.3	18.1	9.9	-	13.9	13.9	4
132.0	131.1	113.9	131.5	20.1	22.1	19.9	8.1	21.0	10.4	-	15.5	15.5	5
133.2	131.1	114.8	132.1	20.6	22.0	19.0	8.6	20.4	10.1	-	15.1	15.1	6
103.9	133.3	92.0	118.6	8.7	25.8	47.7	-0.6	36.2	23.9	-	28.9	28.9	7
114.8	112.3	104.7	113.5	8.9	9.8	7.9	9.3	8.8	8.1	-	8.4	8.4	8
131.7	122.8	115.0	127.3	16.7	17.6	14.7	6.6	16.0	5.3	-	10.7	10.7	9
114.7	107.2	106.3	110.9	8.7	10.3	9.2	-0.1	9.7	-0.7	-	4.3	4.3	10
139.4	130.0	119.0	134.7	20.2	20.3	17.1	9.4	18.6	7.9	-	13.2	13.2	11
148.8	129.5	116.0	139.1	8.9	28.9	24.5	13.9	26.6	13.1	-	19.9	19.9	12
145.4	132.4	109.6	138.9	5.4	45.7	27.8	15.7	36.3	17.7	-	26.7	26.7	13
157.4	122.0	132.3	139.7	16.8	0.5	17.6	8.8	8.6	2.0	-	5.6	5.6	14
133.9	130.2	120.7	132.1	27.0	15.1	12.9	7.0	14.0	5.1	-	9.4	9.4	15

STBA, FACHSERIE 4, REIHE 2.2

Fachserie 4: Produzierendes Gewerbe

Reihe 1: Zusammenfassende Daten für das Produzierende Gewerbe (vorgesehen)

Reihe 2: Indizes für das Produzierende Gewerbe

Reihe 2.1: Indizes der Produktion und der Arbeitsproduktivität, Produktion ausgewählter Erzeugnisse im Produzierenden Gewerbe

Monatlich (etwa 7 Wochen nach dem Berichtszeitraum): Index der Nettoproduktion für das Produzierende Gewerbe; Index der Bruttoproduktion für Investitions- und Verbrauchsgüter; Produktionsindex für das Baugewerbe, Bauhauptgewerbe und Ausbaugewerbe; Index der Arbeitsproduktivität für den Bergbau und das Verarbeitende Gewerbe sowie vierteljährliche Produktionsindizes nach Wirtschaftszweigen. Außerdem für ca. 1 000 ausgewählte Erzeugnisse absolute Produktionszahlen.

Reihe 2.2: Auftragseingang und Umsatz im Verarbeitenden Gewerbe, Auftragseingang und Auftragsbestand im Bauhauptgewerbe

– Indizes –

Monatliche (Auftragsbestand im Bauhauptgewerbe: vierteljährliche) Indexberechnung für Inland, Ausland und Insgesamt nach Wirtschaftszweigen (vorläufige Ergebnisse ca. 8 Wochen nach dem Berichtszeitraum, endgültige Ergebnisse im Folgebericht).

Reihe 3: Produktion im Produzierenden Gewerbe

Reihe 3.1: Produktion im Produzierenden Gewerbe

Vierteljährliche und jährliche Darstellung der Produktion von rd. 6 000 Gütern (Menge und Wert) und ergänzender Angaben aus anderen Quellen (u.a. Außenhandel, Preisstatistik sowie vierteljährliche Produktionsindizes).

Reihe 3.S.1: Produktion im Produzierenden Gewerbe in den neuen Bundesländern 3. und 4. Vierteljahr 1990

Reihe 3.2: Struktur der Produktion im Produzierenden Gewerbe

Jährliche Darstellung der Produktion von rd. 1 100 Güterklassen nach der Herkunft aus den Wirtschaftszweigen.

Reihe 4: Bergbau und Verarbeitendes Gewerbe

Beschäftigung, Umsatz und Investitionen der Unternehmen

Reihe 4.1.1: Beschäftigung, Umsatz und Energieversorgung der Unternehmen und Betriebe im Bergbau und im Verarbeitenden Gewerbe

Monatsbericht (etwa 9 Wochen nach dem Berichtszeitraum): Unternehmen, Betriebe und fachliche Betriebsteile in wirtschaftssystematischer Gliederung und nach Ländern (für Bergbau und Verarbeitendes Gewerbe insgesamt). Für Unternehmen: Zahl der Einheiten, Beschäftigte, Lohn- und Gehaltssumme, Umsatz. Für Betriebe: zusätzlich Zahl der Angestellten und Arbeiter, geleistete Arbeiterstunden und Energieversorgung; für fachliche Betriebsteile: Zahl der Einheiten und der Beschäftigten sowie Umsatz.

Jahresergebnisse werden in einem gesonderten Jahresbericht veröffentlicht.

Reihe 4.1.2: Betriebe, Beschäftigte und Umsatz im Bergbau und im Verarbeitenden Gewerbe nach Beschäftigten-Größenklassen

Jährlich für September Ergebnisse für Betriebe nach Beschäftigtengrößenklassen (Betriebe, Beschäftigte und Umsatz in wirtschaftssystematischer Gliederung; Länderergebnisse für Bergbau und Verarbeitendes Gewerbe insgesamt).

Reihe 4.1.3: Regionale Verteilung der Betriebe im Bergbau und im Verarbeitenden Gewerbe und deren Beschäftigte

Alle 4 Jahre: Anzahl der Betriebe und deren Beschäftigte in wirtschaftssystematischer und regionaler Gliederung (bis einschl. Kreise).

Reihe 4.1.4: Beschäftigung und Umsatz der Betriebe im Bergbau und im Verarbeitenden Gewerbe nach Bundesländern

Jährlicher Bericht.

Reihe 4.1.5: Fachliche Unternehmensteile im Bergbau und im Verarbeitenden Gewerbe

Jährlich: Anzahl der fachlichen Unternehmensteile und der in ihnen Beschäftigten, Produktionswert, Umsatz, Löhne und Gehälter sowie der Census-Value-Added in wirtschaftssystematischer Gliederung.

Reihe 4.2: Beschäftigte, Umsatz und Investitionen der Unternehmen und Betriebe im Bergbau und im Verarbeitenden Gewerbe – Investitionen –

Jährlicher Vorbericht mit vorläufigen Unternehmens- und Betriebsergebnissen der Investitionserhebung. Die endgültigen Ergebnisse erscheinen in tieferer systematischer Gliederung in den Reihen:

Reihe 4.2.1: Beschäftigte, Umsatz und Investitionen der Unternehmen und Betriebe im Bergbau und im Verarbeitenden Gewerbe

Jährlich: Beschäftigte, Umsatz, Investitionen, Lagerbestände, Zugänge an vermieteten Sachanlagen und Aufwendungen für gemietete und gepachtete Sachanlagen (jeweils nach Wirtschaftszweigen und nach Beschäftigten- und Umsatzgrößenklassen).

Reihe 4.2.3: Konzentrationsstatistische Daten für den Bergbau und das Verarbeitende Gewerbe sowie das Baugewerbe

2 jährlich: Konzentrationsraten und -koeffizienten für Unternehmen und Betriebe des Bergbaus und des Verarbeitenden Gewerbes sowie des Baugewerbes.

Reihe 4.2.4: Material- und Wareneingang im Bergbau und im Verarbeitenden Gewerbe

4 jährlich: Material- und Wareneingang der Unternehmen des Bergbaus und des Verarbeitenden Gewerbes nach Warenarten und Wirtschaftszweigen.

Reihe 4.3: Kostenstruktur der Unternehmen im Bergbau und im Verarbeitenden Gewerbe

Jährlich: Beschäftigte, Bestandteile der Gesamtleistung, wichtige Kostenarten sowie Kosten- und Leistungsstruktur (Gliederung: wirtschaftssystematisch sowie nach Beschäftigten- und z.T. nach Bruttoproduktionswertgrößenklassen). Für die einzelnen Bereiche erscheinen die Veröffentlichungen unter dem Titel:

Reihe 4.3.1: Kostenstruktur der Unternehmen im Bergbau, Grundstoff- und Produktionsgütergewerbe

Reihe 4.3.2: Kostenstruktur der Unternehmen im Investitionsgüter produzierenden Gewerbe

Reihe 4.3.3: Kostenstruktur der Unternehmen im Verbrauchsgüter produzierenden Gewerbe und im Nahrungsmittel- und Genussmittelgewerbe

Reihe 4. S.1: Schätzung des Nettoproduktionswertes im Bergbau und im Verarbeitenden Gewerbe 1985 (Zensus) – Methode und Ergebnisse –

Reihe 4. S.2: Schätzung des Nettoproduktionswertes im Bergbau und im Verarbeitenden Gewerbe 1985 (Zensus) – Regionale und sektorale Verflechtung der Unternehmen und Betriebe –

* Fortsetzung siehe folgende Seite

Fachserie 4: Produzierendes Gewerbe

Reihe 5: Baugewerbe

Reihe 5.1: Beschäftigung, Umsatz und Gerätebestand der Betriebe im Baugewerbe

Jährliche Ergebnisse der zur Jahresmitte durchgeführten Erhebung nach Wirtschaftszweigen und Beschäftigtenrößenklassen zum Teil in regionaler Gliederung bis zu Kreisen.

Reihe 5.2: Beschäftigung, Umsatz und Investitionen der Unternehmen im Baugewerbe

Jährlich: Beschäftigte, Bruttolohn- und -gehaltsumme, Jahresbauleistung, Umsatz und Investitionen nach Wirtschaftszweigen, Beschäftigten- und Umsatzgrößenklassen (Bauhauptgewerbe: 20 Beschäftigte und mehr, Ausbaugewerbe: 10 Beschäftigte und mehr).

Reihe 5.3: Kostenstruktur der Unternehmen im Baugewerbe

Jährlich: Kosten- und Leistungsgrößen im Bauhaupt- und Ausbaugewerbe nach Wirtschaftszweigen, Beschäftigten- und Bruttoproduktionswertgrößenklassen. Unternehmen (mit 20 Beschäftigten und mehr).

Reihe 6: Energie- und Wasserversorgung

Reihe 6.1: Beschäftigung, Umsatz, Investitionen und Kostenstruktur der Unternehmen in der Energie- und Wasserversorgung

Jährlich (auch für fachliche Unternehmensteile): Beschäftigte, Arbeiterstunden, Löhne und Gehälter, Umsätze, Lagerbestände und Investitionen nach Wirtschaftszweigen und -bereichen sowie nach Beschäftigten- und Umsatzgrößenklassen. Außerdem Brutto- und Nettoproduktionswert, Brutto- und Nettowertschöpfung, Materialverbrauch und Wareneinsatz sowie Kosten nach Kostenarten.

Reihe 6.2 und 6.3 unbesetzt

Reihe 6.4: Stromerzeugungsanlagen der Betriebe im Bergbau und im Verarbeitenden Gewerbe

Jährlich: Betriebe mit Stromerzeugungsanlagen nach Wirtschaftszweigen und Ländern; Leistung und Belastung der Stromerzeugungsanlagen sowie Verbrauch an Brennstoffen für die Elektrizitätserzeugung.

Reihe 7: Handwerk

Reihe 7.1: Beschäftigte und Umsatz im Handwerk

Vierteljährlich: Beschäftigte und Umsatz in ausgewählten Wirtschafts- und Gewerbebranchen. Saisonbereinigte Zahlen, Regionalangaben und weitere Strukturdaten wie Ausbildungsverhältnisse, Arbeiterverdienste und Insolvenzen im Handwerk.

Reihe 8: Fachstatistiken

Reihe 8.1: Eisen- und Stahl (Eisenerzbergbau, eisenschaffende Industrie, Eisen-, Stahl- und Tempergießerei) 1)

Monatlicher Vorbericht und Monatsbericht über wesentliche Entwicklungstendenzen. Der Vierteljahresbericht gibt Überblick über Struktur und Entwicklung der entsprechenden Bereiche, auch im Ausland.

Reihe 8.2: Düngemittelversorgung

Monatlicher Bericht und Jahresbericht mit Angaben über den Inlandsabsatz nach Ländern und Düngersorten sowie Nährstoffgehalten.

Reihe S: Sonderbeiträge

Reihe S. 6: Material- und Wareneingang im Baugewerbe 1982

Reihe S. 8: Düngemittelerzeugung und -versorgung 1950/51 bis 1986/87

Reihe S. 9: Konzentrationsstatistische Daten für den Bergbau und das Verarbeitende Gewerbe 1954 bis 1982

Reihe S. 10: Neuberechnung der Produktionsindizes und des Index der Arbeitsproduktivität auf Basis 1985

Reihe S. 11: Neuberechnung der Auftragseingangs- und Umsatzindizes für das Verarbeitende Gewerbe sowie der Auftragseingangs- und Auftragsbestandsindizes für das Bauhauptgewerbe auf Basis 1985

Reihe S. 12: Dienstleistungen im Produzierenden Gewerbe 1988 – Ergebnisse einer Testerhebung –

Reihe S. 13: Gegenüberstellung der Produktion im Produzierenden Gewerbe nach den Systematischen Güterverzeichnissen für Produktionsstatistiken (GP) von 1989 und 1982

Einzelveröffentlichungen

Zensus im Produzierenden Gewerbe 1979 (7 Hefte)

„Ausgewählte Zahlen für die Bauwirtschaft“

Monatliche Querschnittsveröffentlichung mit den Hauptteilen Baugewerbe und Bautätigkeit sowie mit ausgewählten Daten aus zahlreichen anderen Sachgebieten.

„Ausgewählte Zahlen zur Energiewirtschaft“

Monatliche und jährliche Querschnittsveröffentlichung über Aufkommen und Verwendung von festen, flüssigen und gasförmigen Brennstoffen sowie Elektrizität. Preisindizes und Preise für ausgewählte Energiearten. Beschäftigung der Betriebe in der Energie- und Wasserversorgung. Mineralölsteuern. Klimadaten.

Systematiken

Systematik der Wirtschaftszweige mit Erläuterungen, Ausgabe 1979

Systematik der Wirtschaftszweige mit Betriebs- und ähnlichen Benennungen, Ausgabe 1979

Alphabetisches Verzeichnis der Betriebs- und ähnlichen Benennungen zur Systematik der Wirtschaftszweige, Ausgabe 1988

Systematisches Güterverzeichnis für Produktionsstatistiken, Ausgabe 1989

1) Erhältlich bei: Statistisches Bundesamt, Außenstelle Düsseldorf, Hüttenstraße 5 a, 4000 Düsseldorf 1.



STATISTISCHES BUNDESAMT
GUSTAV-STRESEMANN-RING 11
6200 WIESBADEN 1

Veröffentlichungen und Prospekte sind durch den Verlag METZLER-POESCHEL, Verlagsauslieferung Hermann Leins, Postfach 11 52, 7408 Kusterdingen, erhältlich.