


Statistisches Bundesamt

# Produzierendes Gewerbe



Fachserie 4

*Mit gesamtdeutschen Ergebnissen*

Reihe 2.2

Auftragseingang und Umsatz im Verarbeitenden Gewerbe

Auftragseingang und Auftragsbestand im Bauhauptgewerbe

- Indizes -

**Dezember 1992**

Statistisches Bundesamt  
Bibliothek - Dokumentation - Archiv

Statist. Bundesamt - Bibliothek



13-05298

**METZLER  
POESCHEL**

## ALLGEMEINE HINWEISE

### Geschätzte Korrekturen der vorläufigen Indizes

Das Statistische Bundesamt berechnet monatlich einen vorläufigen und einen berichtigten Auftragseingangsindex. Zusätzlich werden geschätzte Korrekturen der vorläufigen Indexberechnungen für die zusammenfassenden Wirtschaftsgliederungen bekanntgegeben. Die Schätzungen werden mit einem Regressions-schätzverfahren durchgeführt, das auf einem engen korrelativen Zusammenhang zwischen den Veränderungs-raten der Indizes zum Vormonat und den Korrekturen im Berichtsmonat beruht. Die Berechnungen über einen längeren Zeitraum haben gezeigt, daß durch dieses Verfahren überwiegend eine Verbesserung der Aussagekraft der vorläufigen Auftragseingangsindizes im Hinblick auf die Beurteilung der konjunkturellen Lage erreicht wird.

### Früheres Bundesgebiet

Index des Auftragseingangs für das Verarbeitende Gewerbe  
Wertindex 1985 = 100  
Berichtsmonat Dezember 1992

Wirtschaftsgliederung	Vorläufiger Index	Geschätzte Korrektur in Indexpunkten
Verarbeitendes Gewerbe	115,5	- 0,2
Grundstoff- und Produktionsgütergewerbe	92,9	- 0,5
Investitionsgüter produzierendes Gewerbe	126,1	+ 0,2
Verbrauchsgüter produzierendes Gewerbe	119,8	- 0,9

Die berichtigten Indizes werden wie bisher im darauffolgenden Monat zusammen mit der nächsten vorläufigen Berechnung herausgegeben.



Die aktuellen Auftragseingangs-, Umsatz- und Auftragsbestandsindizes können Sie auch direkt beim Statistischen Bundesamt - Gruppe IV A - telefonisch (Tel.: 0611/75-2493) erhalten.



Ausgewählte Indizes des Auftragseingangs und des Umsatzes für das Verarbeitende Gewerbe verbreitet das Statistische Bundesamt mit seinem SOKORTDIENST FÜR DIE WIRTSCHAFT aktuell über BILDSCHIRMTXT. Die Seiten können Sie mit \*4848460# direkt abrufen.



Für Benutzer der amtlichen Statistik steht als Service-Einrichtung des Statistischen Bundesamtes das EDV-gestützte STATISTISCHE INFORMATIONSSYSTEM DES BUNDES (STATIS-BUND) zur Verfügung. Es enthält ausgewählte statistische Zeitreihen und bietet die Möglichkeit, eigene Auswertungen, Berechnungen und mathematisch-statistische Analysen durchzuführen. Alle Zeitreihen können auch auf Magnetband oder auf Diskette bezogen werden. Weitere Informationen hierzu können Sie schriftlich oder telefonisch (Tel.: 0611/75-2426) anfordern.

Die Indizes des Auftragseingangs und des Umsatzes für das Verarbeitende Gewerbe und des Auftragseingangs und Auftragsbestands für das Bauhauptgewerbe sind als Originalwerte, als kalender- und saisonbereinigte Werte sowie als glatte Komponente als Zeitreihen im Statistischen Informationssystem gespeichert.

Herausgeber:  
Statistisches Bundesamt  
Postfach 55 28  
6200 Wiesbaden 1

Erscheinungsfolge: monatlich  
Erschienen im Februar 1993  
Preis: DM 16,40  
Bestellnummer: 2040220 - 92112

Verlag:  
Metzler-Poeschel Stuttgart  
Verlagsauslieferung:  
Hermann Leins GmbH & Co. KG  
Postfach 11 52  
7408 Kusterdinoen  
Telefon: 07071/935350  
Telex: 7 262 891 mepo d  
Telefax: 07071/33653

Copyright: Statistisches Bundesamt,  
Wiesbaden 1993  
Vervielfältigung - außer für gewerbliche  
Zwecke - mit Quellenangabe gestattet.

	Inhalt	Seite
<b>Textteil</b>		
1	Einführung .....	5
2	Aktuelle Ergebnisse .....	7
 <b>Schaubilder</b>		
	Auftragseingang und Umsatz im Verarbeitenden Gewerbe .....	8
	Auftragseingang und Auftragsbestand im Bauhauptgewerbe .....	71
 <b>Tabellenteil</b>		
<u>Früheres Bundesgebiet</u> (Tabellengruppen 1 - 4, 1985 = 100)		
1	Auftragseingang im Verarbeitenden Gewerbe	
1.1	Originalwert	
	Wertindex .....	12
	Volumenindex .....	24
1.2	Kalender- und saisonbereinigter Wert	
	Wertindex .....	36
	Volumenindex .....	38
2	Umsatz im Verarbeitenden Gewerbe	
2.1	Originalwert	
	Wertindex .....	40
	Volumenindex .....	52
2.2	Kalender- und saisonbereinigter Wert	
	Wertindex .....	64
	Volumenindex .....	66
3	Auftragseingang im Bauhauptgewerbe	
3.1	Originalwert	
	Wertindex .....	68
	Volumenindex .....	68
3.2	Kalender- und saisonbereinigter Wert	
	Wertindex .....	70
	Volumenindex .....	70
4	Auftragsbestand im Bauhauptgewerbe	
4.1	Originalwert	
	Wertindex .....	72
	Volumenindex .....	72
4.2	Saisonbereinigter Wert	
	Wertindex .....	74
	Volumenindex .....	74
 <u>Neue Länder und Berlin-Ost</u> (Tabellengruppen 5 - 8, 2. Halbjahr 1990 = 100)		
5	Auftragseingang im Verarbeitenden Gewerbe	
5.1	Originalwert	
	Wertindex .....	76
6	Umsatz im Verarbeitenden Gewerbe	
6.1	Originalwert	
	Wertindex .....	80
7	Auftragseingang im Bauhauptgewerbe	
7.1	Originalwert	
	Wertindex .....	84
8	Auftragsbestand im Bauhauptgewerbe	
8.1	Originalwert	
	Wertindex .....	86
 <u>Deutschland</u> (Tabellengruppen 9 - 12, 2. Halbjahr 1990 = 100)		
9	Auftragseingang im Verarbeitenden Gewerbe	
9.1	Originalwert	
	Wertindex .....	88
10	Umsatz im Verarbeitenden Gewerbe	
10.1	Originalwert	
	Wertindex .....	92
11	Auftragseingang im Bauhauptgewerbe	
11.1	Originalwert	
	Wertindex .....	96
12	Auftragsbestand im Bauhauptgewerbe	
12.1	Originalwert	
	Wertindex .....	98

Angaben für die Bundesrepublik Deutschland nach dem Gebietsstand seit dem 3.10.1990.

Die Angaben für das "frühere Bundesgebiet" beziehen sich auf die Bundesrepublik Deutschland nach dem Gebietsstand bis zum 3.10.1990; sie schließen Berlin-West ein.

Die Angaben für die "neuen Länder und Berlin-Ost" beziehen sich auf die Länder Brandenburg, Mecklenburg-Vorpommern, Sachsen, Sachsen-Anhalt, Thüringen sowie auf Berlin-Ost.

Alle Zahlen des letzten Berichtszeitraumes gelten als vorläufig. Abweichungen gegenüber früher veröffentlichten Zahlen ergeben sich durch inzwischen erfolgte Berichtigungen. Bei Veränderungsraten größer/gleich 1 000 % werden aus technischen Gründen 999,9 % ausgewiesen.

#### Zeichenerklärung

- . = aus Gründen der Geheimhaltung von Einzelangaben nicht veröffentlicht, aber im Gesamtindex enthalten
- = nichts vorhanden

#### Abkürzungen bei den Kurzbezeichnungen der Wirtschaftszweige

ADV-GERÄTE U. - EINR.	= Geräte und Einrichtungen für die automatische Datenverarbeitung	H.U.	= Herstellung und
ANG	= anderweitig nicht genannt	H.V.	= Herstellung von
ANSHL. WEITER- VERARB.	= anschließende Weiterverarbeitung	L. METALLKON.	= Leichtmetallkonstruktionen
D	= der/die	NE	= Nichteisen
EBM.	= Eisen-, Blech-, Metall	SONST.	= sonstigen
EINSCHL.	= einschließlich	SPEZ. PAPIEREN	= Spezialpapieren
ELEKTRIZ. ER- ZEUG.	= Elektrizitätserzeugung	U.	= und
GEW. U. VERARB. V.	= Gewinnung und Verarbeitung von	U. AE.	= und ähnliche
GEW. V.	= Gewinnung von	USW.	= und so weiter
GR. FORM	= großformatige	V.	= von
		VERÄND.	= Veränderung
		VERARB. V.	= Verarbeitung von
		VERTLG.	= Verteilung

## Einführung

Auftragseingangsindizes für das Verarbeitende Gewerbe und Auftragseingangs- und Auftragsbestandsindizes für das Bauhauptgewerbe sind Frühindikatoren zur Analyse der Konjunktorentwicklung in diesen Bereichen des Produzierenden Gewerbes.

Rechtsgrundlagen für die Datenerhebung sind:

- Gesetz über die Statistik im Produzierenden Gewerbe (ProdGewG) in der Fassung der Bekanntmachung vom 30. Mai 1980 (BGBl. I S. 641) in Verbindung mit Artikel 3 § 1 der Statistikanpassungsverordnung vom 26. März 1991 (BGBl. I S. 846),
- Artikel 2 § 3 der Verordnung zur Änderung statistischer Rechtsvorschriften (Statistikbereinigungsverordnung) vom 14. September 1984 (BGBl. I S. 1247),
- Gesetz über die Statistik für Bundeszwecke (Bundesstatistikgesetz - BStatG) vom 22. Januar 1987 (BGBl. I S. 462, 565), geändert durch Artikel 2 des Gesetzes vom 17. Dezember 1990 (BGBl. I S. 2837).

Die Erhebung der Daten erfolgt durch die Statistischen Landesämter, die Indexberechnungen werden vom Statistischen Bundesamt durchgeführt.

### Indizes des Auftragseingangs und des Umsatzes für das Verarbeitende Gewerbe

Auftragseingang und Umsatz im Verarbeitenden Gewerbe werden im Rahmen des Monatsberichts für Betriebe im Bergbau und im Verarbeitenden Gewerbe erhoben. Der Berichtskreis umfasst Betriebe des Bergbaus und des Verarbeitenden Gewerbes von Unternehmen des Produzierenden Gewerbes mit im allgemeinen 20 oder mehr Beschäftigten sowie Betriebe des Bergbaus und des Verarbeitenden Gewerbes mit im allgemeinen 20 oder mehr Beschäftigten von Unternehmen außerhalb des Produzierenden Gewerbes. Auftragseingang und Umsatz werden in der Gliederung der "Systematik der Wirtschaftszweige, Ausgabe 1979, Fassung für die Statistik im Produzierenden Gewerbe (SYPRO)" nach fachlichen Betriebsteilen erfasst und ausgewertet.

Auftragseingang ist definiert als der Wert (ohne Umsatzsteuer) aller im Berichtsmonat vom Betrieb fest akzeptierten Aufträge auf Lieferung selbst hergestellter oder in Lohnarbeit gefertigter Erzeugnisse. Umsatz ist der Wert (ohne Umsatzsteuer) aller im Berichtsmonat abgerechneten Lieferungen und Leistungen an Dritte.

Die Indizes werden in jeweiligen Preisen als Wertindex und preisbereinigt als Volumenindex berechnet. Zur Ermittlung der Volumenindizes aus den Wertindizes werden Erzeugerpreisindizes für gewerbliche Produkte (Inlands-Auftragseingang und -Umsatz) sowie Preisindizes für die Ausfuhr (Auslands-Auftragseingang und -Umsatz) verwendet. Methodisch handelt es sich bei den Wertindizes um Maßzahlen, bei den Volumenindizes um Paasche-Indizes.

### Indizes des Auftragseingangs und des Auftragsbestands für das Bauhauptgewerbe

Die Erhebung des Auftragseingangs und des Auftragsbestandes für das Bauhauptgewerbe erfolgt im Rahmen des Monatsberichts im Bauhauptgewerbe. Der Berichtskreis umfasst die Betriebe des Bauhauptgewerbes von Unternehmen des Produzierenden Gewerbes mit 20 oder mehr Beschäftigten, die Betriebe des Bauhauptgewerbes mit 20 oder mehr Beschäftigten von Unternehmen außerhalb des Produzierenden Gewerbes sowie alle Arbeitsgemeinschaften. Die Gliederung der Ergebnisse erfolgt nach Bauarten und Auftraggebern.

Auftragseingang ist definiert als der Wert (ohne Umsatzsteuer) aller im Berichtsmonat vom Betrieb fest akzeptierten Aufträge für Bauleistungen. Auftragsbestand ist der Wert (ohne Umsatzsteuer) aller akzeptierten, noch nicht ausgeführten Aufträge für Bauleistungen am Ende des Berichtsvierteljahres.

Die Indizes für das Bauhauptgewerbe werden als Wertindex und Preisindex in jeweiligen Preisen und als Volumenindex preisbereinigt dargestellt. Zur Deflationierung der Wertindizes werden Maßzahlen für Bauleistungspreise und Preisindizes für Bauwerke verwendet. Methodisch handelt es sich bei den Wertindizes um Maßzahlen, bei den Volumenindizes um Paasche-Indizes.

### Indizes für die neuen Länder und Berlin-Ost sowie für Deutschland

Der Index des Auftragseingangs und des Umsatzes im Verarbeitenden Gewerbe für die neuen Länder und Berlin-Ost sowie für Deutschland wird auf der Basis 2. Halbjahr 1990 = 100 in jeweiligen Preisen als Wertindex berechnet und nach ausgewählten Zweigen des Verarbeitenden Gewerbes veröffentlicht. Der Index des Auftragseingangs und des Auftragsbestands im Bauhauptgewerbe für die neuen Länder und Berlin-Ost sowie für Deutschland wird ebenfalls auf der Basis 2. Halbjahr 1990 = 100 in jeweiligen Preisen als Wertindex berechnet.

Die jeweiligen Begriffsabgrenzungen entsprechen denen der bisherigen Bundesrepublik. Da die Merkmale erst ab Juli 1990 für die neuen Länder und Berlin-Ost erhoben werden, können in den Tabellen teilweise nur Veränderungen zum jeweiligen Vorzeitraum dargestellt werden. Ab Berichtsmonat Juli 1991 werden auch Veränderungen zum Vorjahr ausgewiesen.

Die Darstellung der Ergebnisse ist grundsätzlich unterteilt in

- Früheres Bundesgebiet (Tabellengruppen 1 - 4, 1985 = 100)
- Neue Länder und Berlin-Ost (Tabellengruppen 5 - 8, 2. Halbjahr 1990 = 100)
- Deutschland (Tabellengruppen 9 - 12, 2. Halbjahr 1990 = 100)

Die Tabellen 1.2, 2.2, 3.2 und 4.2 enthalten Ergebnisse der Zeitreihenanalyse nach dem Berliner Verfahren, Version 4; alle übrigen Ergebnisse sind Originalwerte.

## Früheres Bundesgebiet

### Aktuelle Ergebnisse

Der Index des Auftragseingangs für das Verarbeitende Gewerbe lag im Dezember 1992 preisbereinigt um 6,7 % unter dem entsprechenden Vorjahresniveau. Dabei hatten die Inlandsbestellungen einen Rückgang von 3,8 %, die Exportorders sanken um 12,1 %. Die im Verarbeitenden Gewerbe im Dezember 1992 getätigten Umsätze überschritten das Vorjahresergebnis um 0,2 %. Im Inlandsgeschäft wurden 2,1 % mehr Umsätze erzielt. Die Auslandsumsätze lagen um 3,6 % unter dem Vorjahresstand.

Die Nachfrageentwicklung in den einzelnen Hauptgruppen des Verarbeitenden Gewerbes verlief unterschiedlich. Im Grundstoff- und Produktionsgütergewerbe gingen um 0,7 % weniger Bestellungen ein (Inland: 0 %, Ausland: - 1,8 %). Das Investitionsgüter produzierende Gewerbe verbuchte einen Bestellrückgang von 11,4 % (Inland: - 7,8 % Ausland: - 17,0%). Im Verbrauchsgüter produzierenden Gewerbe nahmen die Bestellungen um 1,1 % (Inland: + 2,4 %, Ausland: - 5,1 %) zu.

Im Bauhauptgewerbe unterschritten die Auftragseingänge im November 1992 den vergleichbaren Vorjahreswert real um 2,8 %.

Die Auftragsbestände im dritten Quartal 1992 lagen um 0,1 % unter dem entsprechenden Vorjahresniveau und um 6,0 % unter dem Stand des zweiten Quartals 1992.

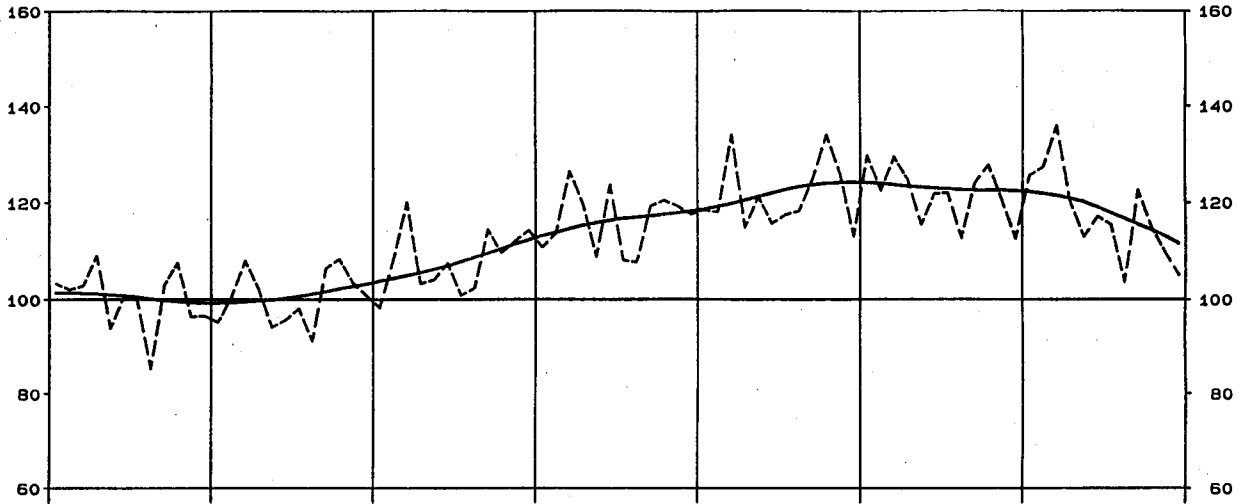
Früheres Bundesgebiet

# AUFTRAGSEINGANG IM VERARBEITENDEN GEWERBE

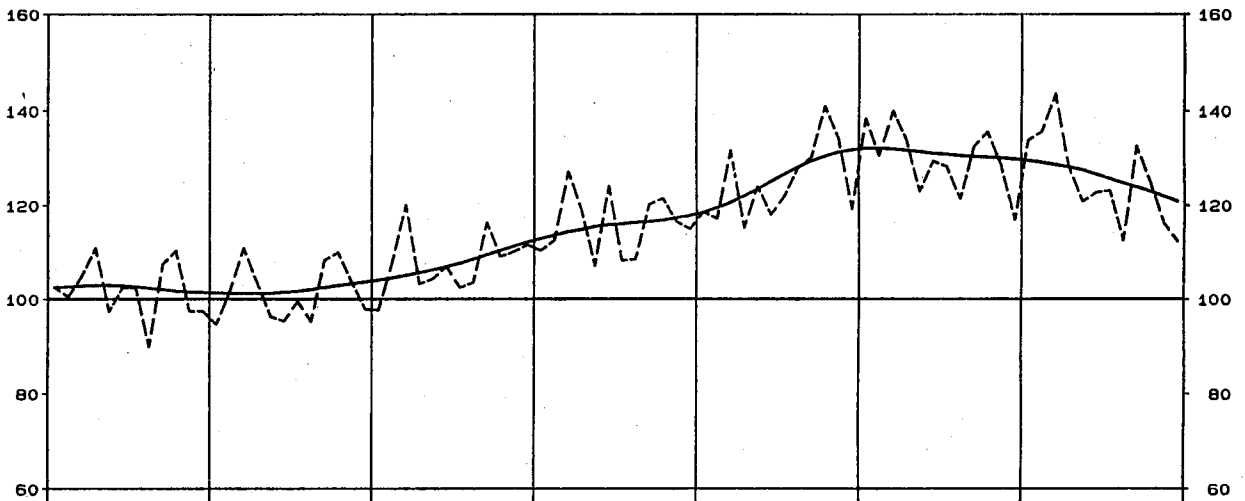
Volumenindex 1985 = 100

----- Originalwerte  
———— Glatte Komponente \*)

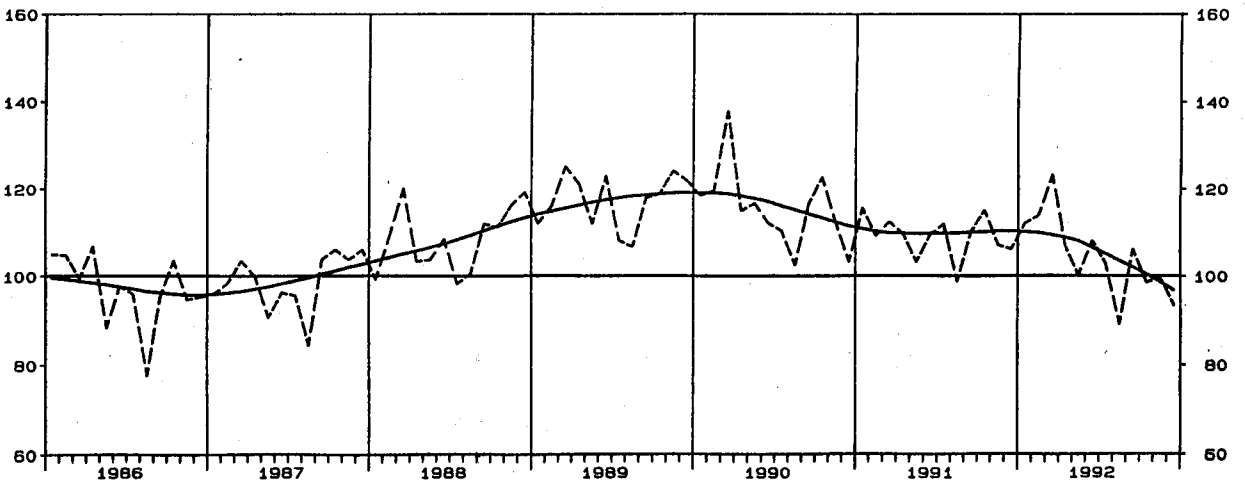
Verarbeitendes Gewerbe, Insgesamt



Verarbeitendes Gewerbe, Inland



Verarbeitendes Gewerbe, Ausland



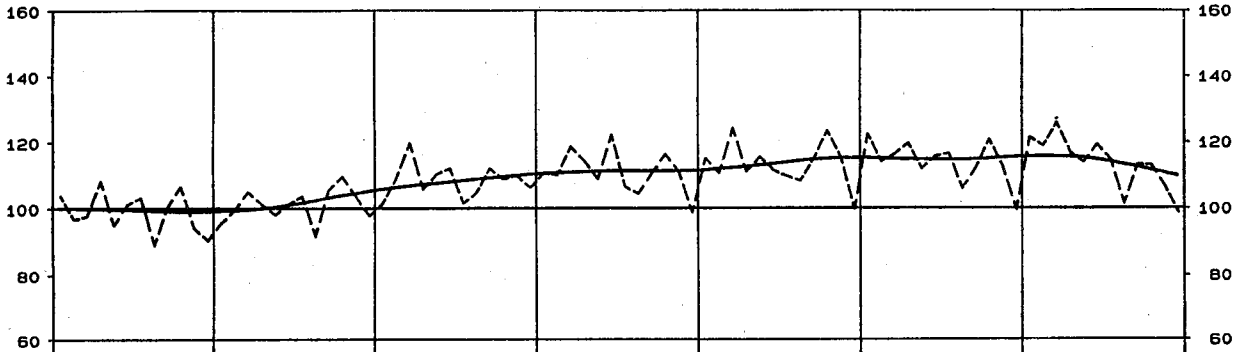
\*) Zeitreihenanalyse nach dem Berliner Verfahren, Version 4

# AUFTRAGSEINGANG IM VERARBEITENDEN GEWERBE

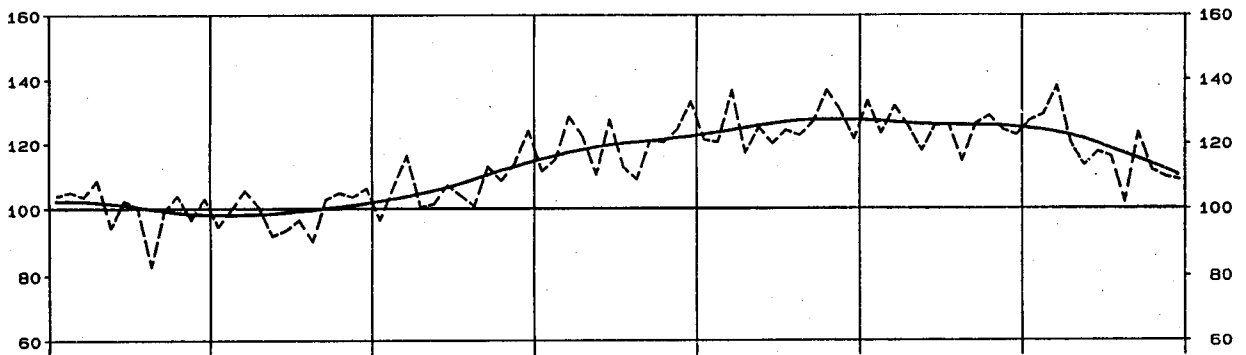
Volumenindex 1985 = 100

----- Originalwerte  
———— Glatte Komponente \*)

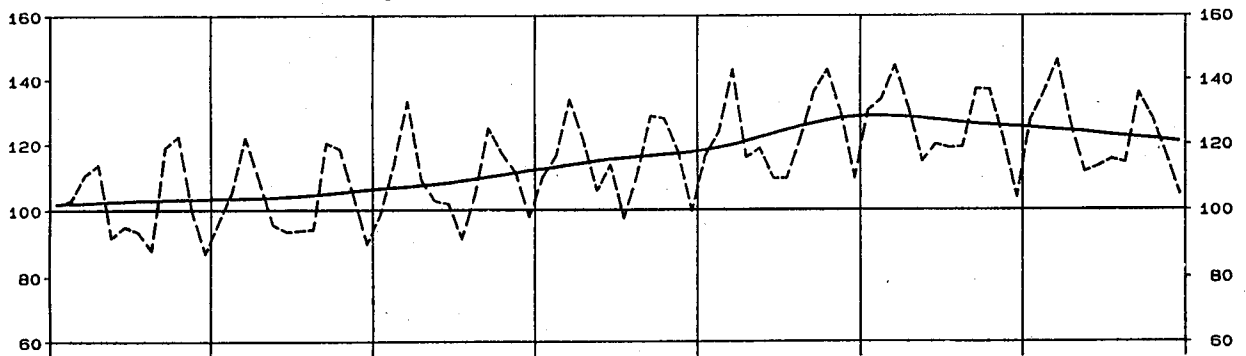
Grundstoff- u. Produktionsgütergewerbe, Insgesamt



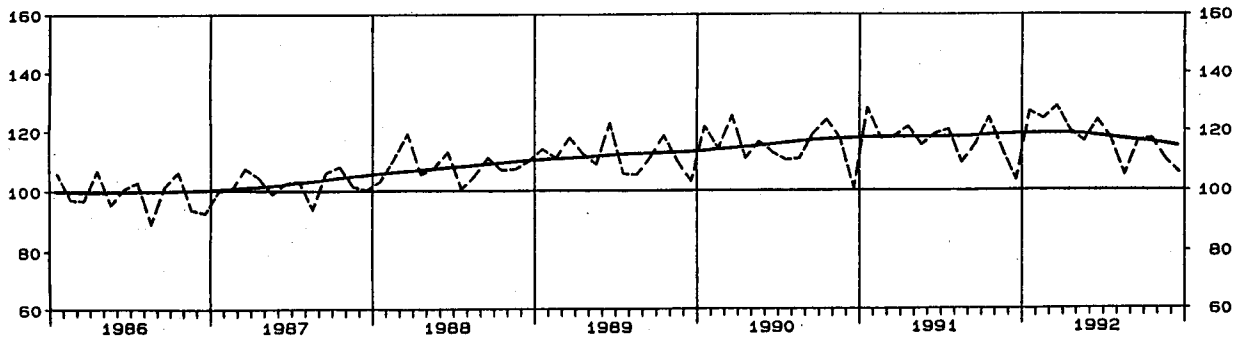
Investitionsgüter produzierendes Gewerbe, Insgesamt



Verbrauchsgüter produzierendes Gewerbe, Insgesamt



Chemische Industrie, Insgesamt



\*) Zeitreihenanalyse nach dem Berliner Verfahren, Version 4



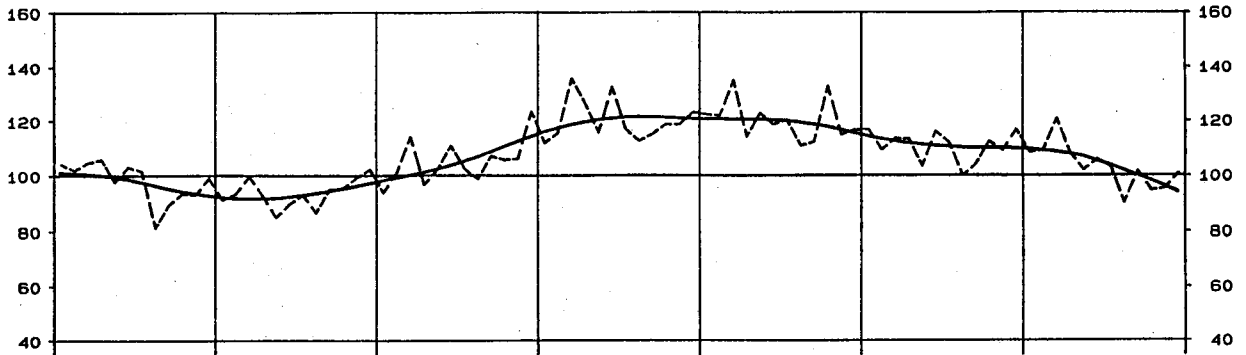
Früheres Bundesgebiet

## AUFTRAGSEINGANG IM VERARBEITENDEN GEWERBE

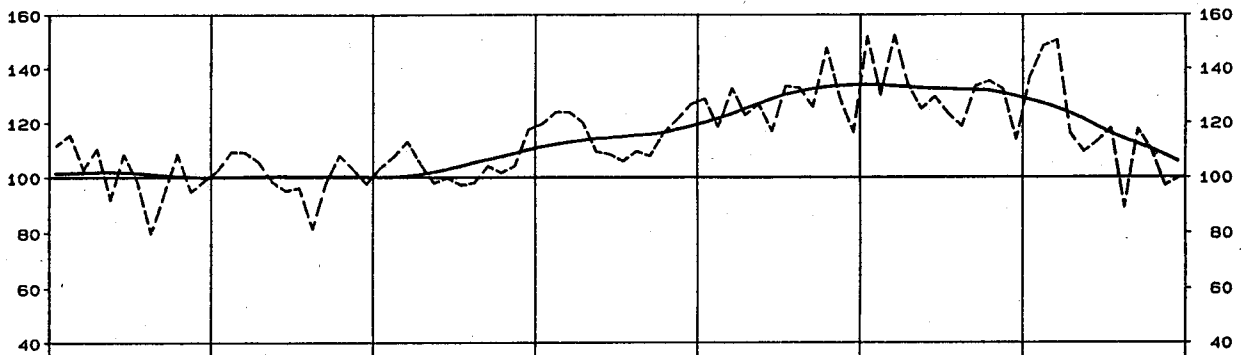
Volumenindex 1985 = 100

----- Originalwerte  
—— Glatte Komponente \*)

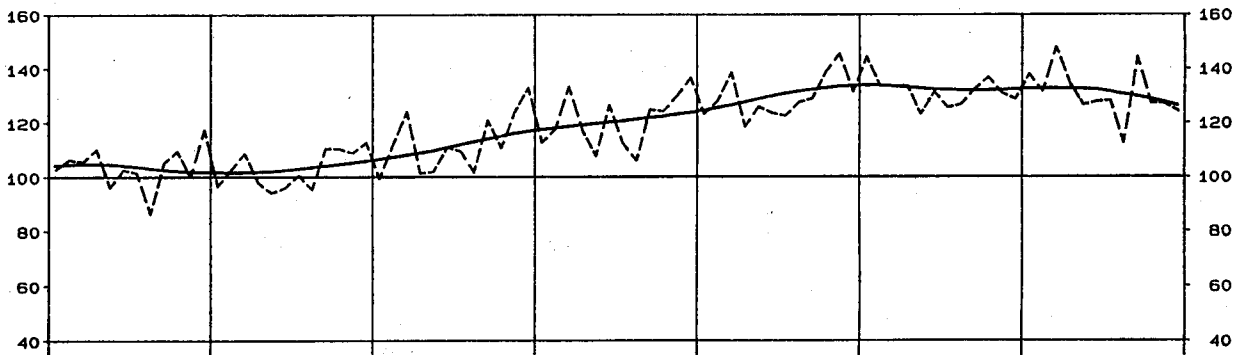
Maschinenbau, Insgesamt



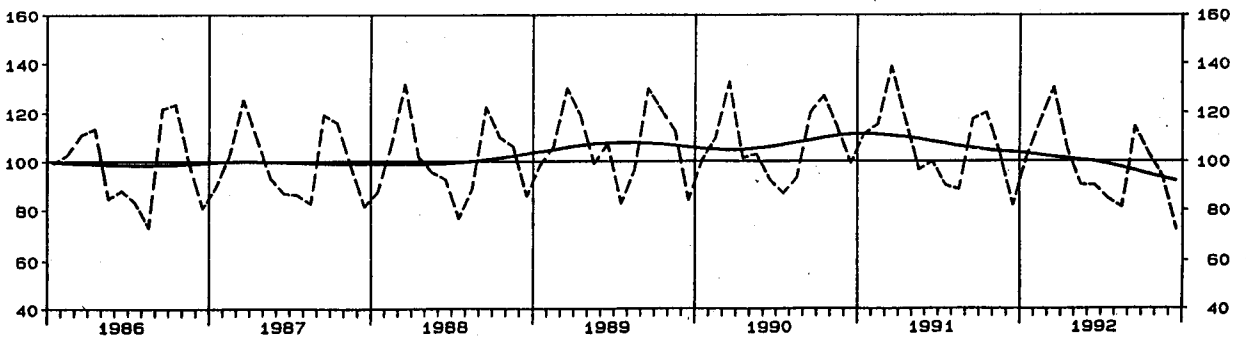
Strassenfahrzeugbau, Insgesamt



Elektrotechnik, Insgesamt



Textilgewerbe, Insgesamt



\*) Zeitreihenanalyse nach dem Berliner Verfahren, Version 4

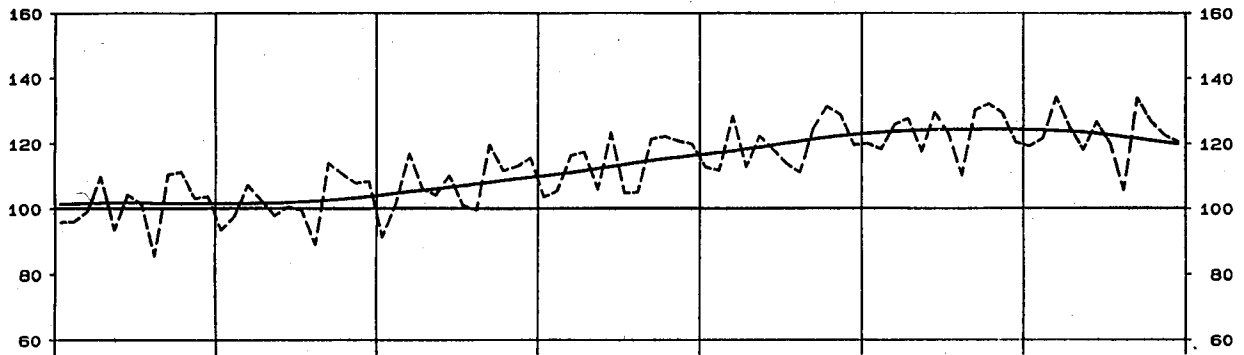
Früheres Bundesgebiet

## UMSATZ IM VERARBEITENDEN GEWERBE

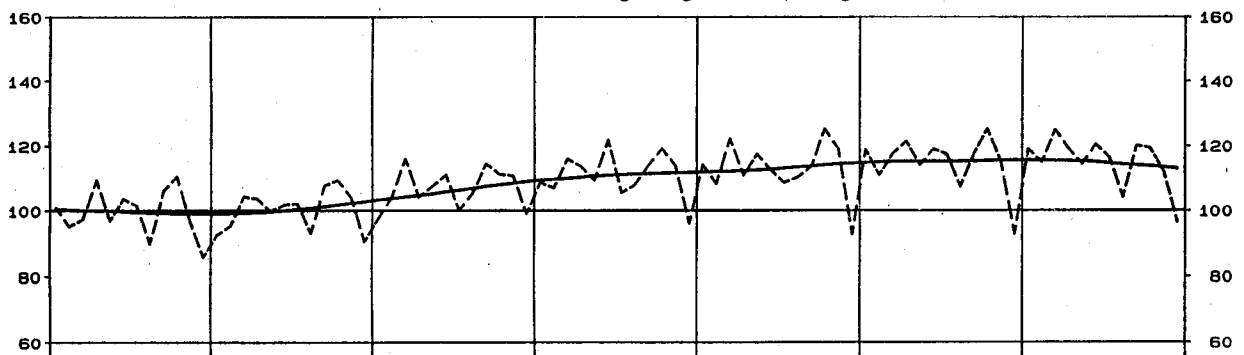
Volumenindex 1985 = 100

----- Originalwerte  
—— Glatte Komponente \*)

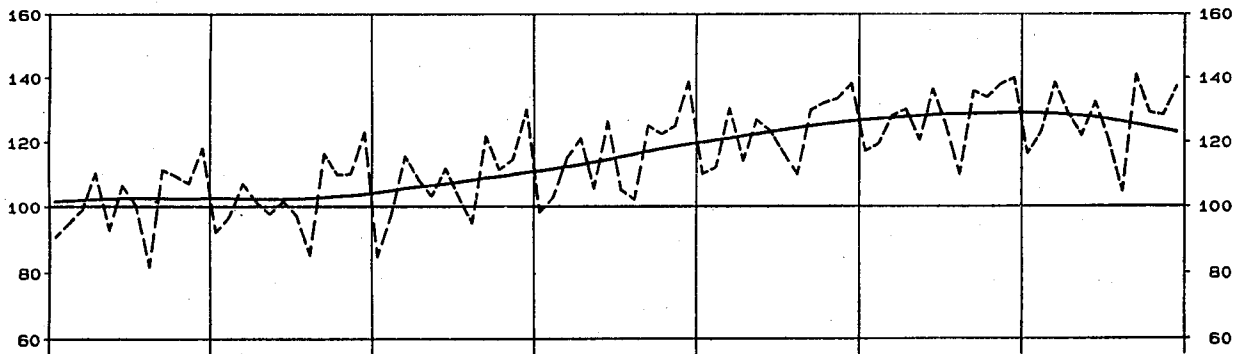
Verarbeitendes Gewerbe, Insgesamt



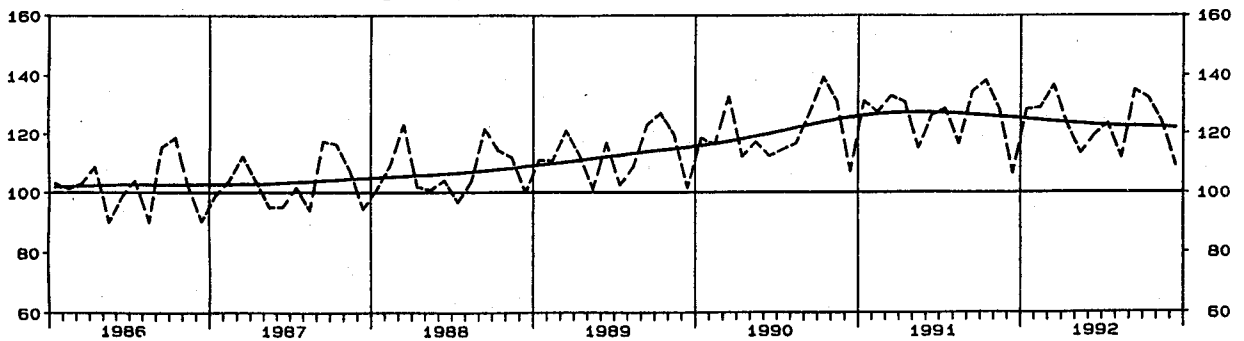
Grundstoff- u. Produktionsgütergewerbe, Insgesamt



Investitionsgüter produzierendes Gewerbe, Insgesamt



Verbrauchsgüter produzierendes Gewerbe, Insgesamt



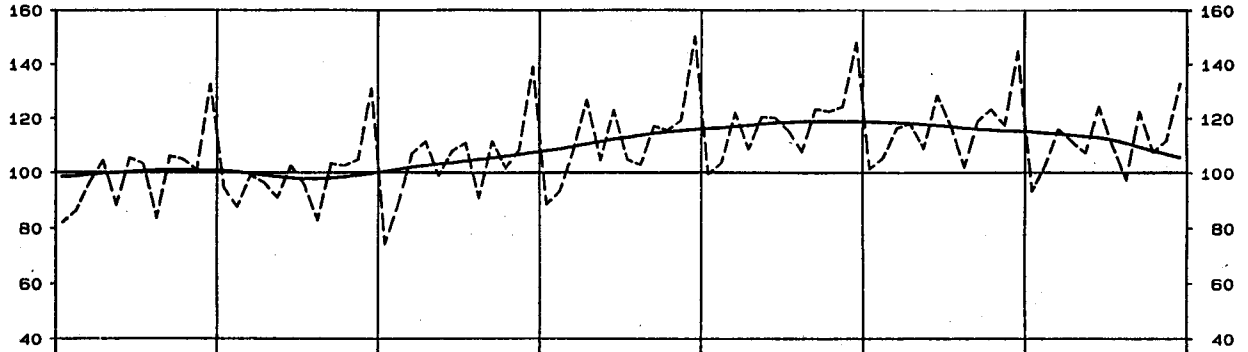
\*) Zeitreihenanalyse nach dem Berliner Verfahren, Version 4

# UMSATZ IM VERARBEITENDEN GEWERBE

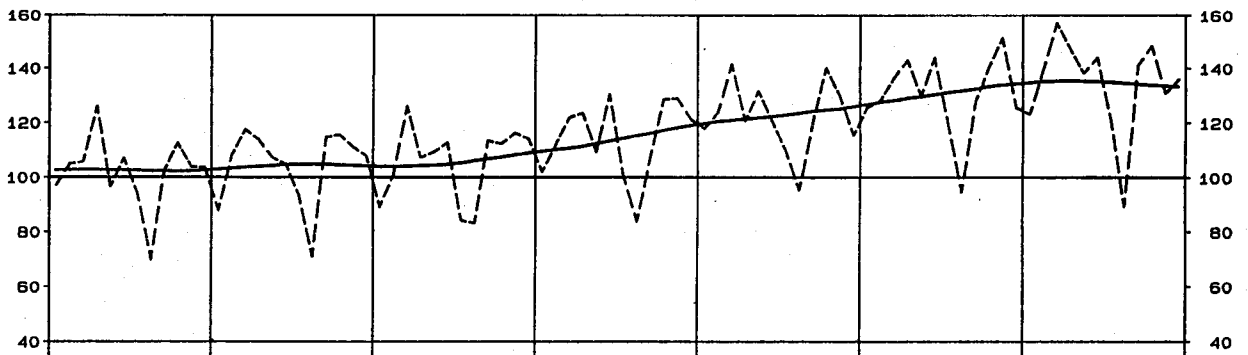
Volumenindex 1985 = 100

----- Originalwerte  
———— Glatte Komponente \*)

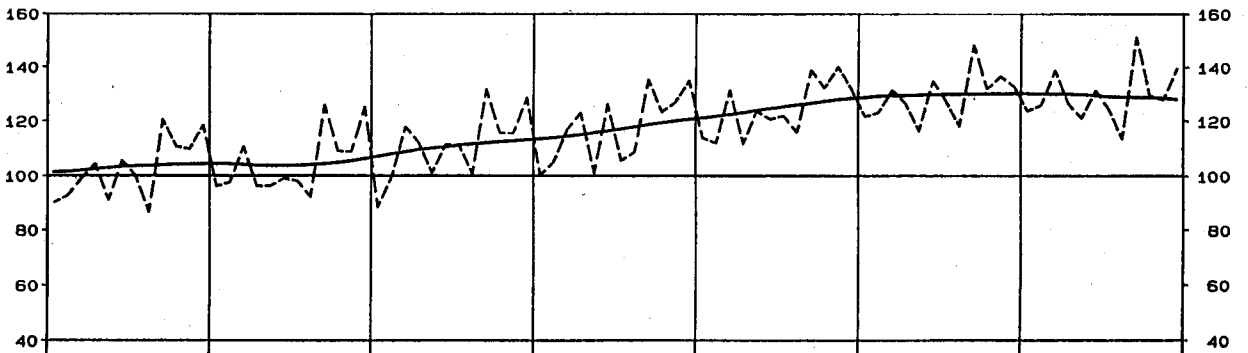
## Maschinenbau, Insgesamt



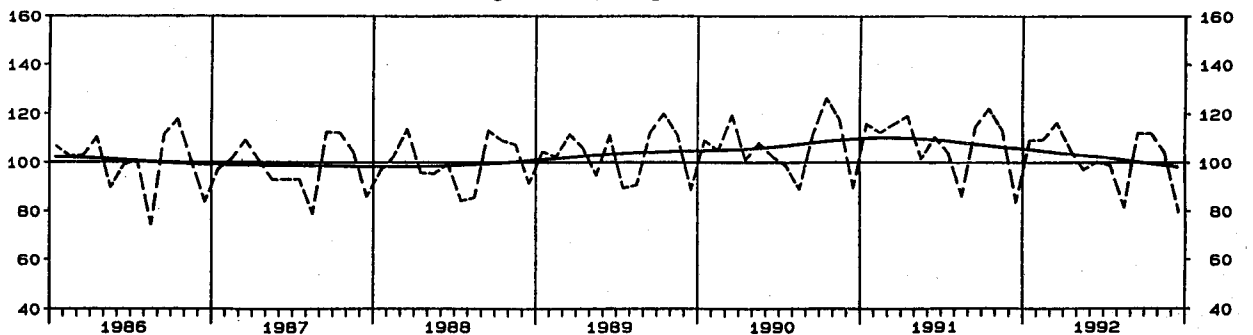
## Strassenfahrzeugbau, Insgesamt



## Elektrotechnik, Insgesamt



## Textilgewerbe, Insgesamt



\*) Zeitreihenanalyse nach dem Berliner Verfahren, Version 4

1 INDEX DES AUFTRAGSEINGANGS  
1985

## 1.1 ORIGINAL

WERT

SYPRO- NR.	WIRTSCHAFTSGLIEDERUNG		1992 DEZ.	VERAEND. GEGEN- UEBER- VOR- JAHR- MONAT IN %	N		A		C		H
					1991	1992	1992	1992	1992	1992	1992
					DEZ.	NOV.	1.VJ	2.VJ	3.VJ	4.VJ	
	VERARBEITENDES GEWERBE 1)	INSGESAMT	115,5	-6,0	122,9	120,9	141,8	128,3	125,5	120,9	
		INLAND	125,4	-2,8	129,0	129,8	152,8	138,0	137,1	131,6	
		AUSLAND	99,3	-12,0	112,8	106,4	123,8	112,5	106,6	103,5	
	GRUNDSTOFF-UND PRODUKTIONS- GEWERBE	INSGESAMT	92,9	-1,9	94,7	101,5	116,6	112,1	105,4	100,9	
		INLAND	98,0	-1,0	99,0	108,6	121,2	118,0	114,4	108,2	
		AUSLAND	84,7	-3,5	87,8	90,3	109,4	102,5	91,3	89,1	
25	GEW.U. VERARB.V. STEINEN U. ERDEN	INSGESAMT	134,3	+14,8	117,0	155,8	122,9	167,3	177,8	156,0	
		INLAND	140,4	+16,6	120,4	161,5	124,8	174,1	187,3	162,7	
		AUSLAND	87,9	-3,6	91,2	112,9	108,6	115,9	105,7	105,2	
2512	GEW.V. NATURSTEINEN, ANG	INSGESAMT	127,7	+40,2	91,1	156,4	67,6	152,4	168,3	155,0	
		INLAND	128,5	+40,3	91,6	157,4	67,8	153,2	169,2	156,1	
		AUSLAND	57,9	+35,9	42,6	60,6	47,5	82,6	83,3	62,1	
2525	VERARB.V. NATURSTEINEN, ANG	INSGESAMT	185,2	+40,9	131,4	191,0	130,5	180,6	212,0	183,0	
		INLAND	186,9	+43,5	130,2	185,0	128,0	181,5	213,7	180,4	
		AUSLAND	147,2	-7,4	159,0	327,7	187,1	161,8	172,5	243,4	
2531	H.V. ZEMENT	INSGESAMT	107,2	+32,0	81,2	135,8	110,2	153,5	155,9	134,1	
		INLAND	105,5	+31,9	80,0	135,3	108,5	153,9	157,5	133,3	
		AUSLAND	130,5	+33,8	97,5	143,5	134,0	148,6	132,7	146,1	
2541	ZIEGELI	INSGESAMT	137,7	+32,7	103,8	163,8	132,1	186,2	195,5	167,5	
		INLAND	153,5	+39,9	109,7	180,5	138,8	202,0	214,6	184,6	
		AUSLAND	60,8	-19,0	75,1	82,7	99,9	109,7	102,9	84,6	
2543	H.V. FEUERFESTER GROBKERAMIK	INSGESAMT	76,5	-12,8	87,7	90,7	96,9	93,5	93,9	87,4	
		INLAND	70,1	-19,0	86,5	78,1	93,2	86,3	96,0	80,5	
		AUSLAND	84,2	-5,6	89,2	105,9	101,4	102,2	91,4	95,6	
2555	H.V. GR. FORM. FERTIGBAU- TEILEN AUS BETON FUER DEN HOCHBAU	INSGESAMT	214,5	-0,2	215,0	275,3	229,3	271,6	301,1	260,4	
		INLAND	216,7	-0,2	217,1	278,2	231,8	274,4	304,1	263,2	
		AUSLAND	31,5	-20,9	39,8	26,2	13,7	36,4	47,0	28,5	
2559	H.V. BETONERZEUGNISSEN (OHNE BIMS, GR. FORM. FERTIGBAUTEILE)	INSGESAMT	167,2	+3,3	161,9	179,3	150,6	201,0	215,9	186,6	
		INLAND	168,1	+3,1	163,0	179,4	150,5	200,6	215,8	186,9	
		AUSLAND	121,6	+8,3	112,3	176,6	154,9	221,7	220,5	169,0	
2563	H.V. GIPSERZEUGNISSEN, DAEMM-U. LEICHTBAUPLATTEN	INSGESAMT	166,4	+12,6	147,8	190,5	181,3	199,1	194,4	183,8	
		INLAND	173,5	+20,9	143,5	197,7	185,2	202,7	201,7	190,5	
		AUSLAND	96,7	-49,1	190,0	120,8	143,6	164,0	123,5	119,1	
27	EISENSCHAFFENDE INDUSTRIE	INSGESAMT	59,9	-19,3	74,2	65,4	92,3	81,0	71,7	64,5	
		INLAND	63,8	-23,7	83,6	73,6	104,6	90,9	80,2	72,0	
		AUSLAND	54,2	-10,7	60,7	53,8	74,8	67,0	59,5	53,7	
2711	HOCHOFEN-, STAHL-U. WARM- WALZWERKE (OHNE STAHL- ROHRE)	INSGESAMT	62,2	-16,2	74,2	63,0	96,6	85,4	73,8	65,0	
		INLAND	63,9	-18,1	78,0	64,7	104,0	91,2	78,3	68,7	
		AUSLAND	58,2	-12,7	67,8	60,2	84,4	75,6	66,4	58,8	
2715	H.V. STAHLROHREN (OHNE PRAEZISIONSSTAHLROHRE)	INSGESAMT	46,3	-34,6	70,8	79,3	63,3	54,3	57,9	59,6	
		INLAND	62,5	-55,5	140,6	178,2	109,9	88,2	102,3	108,5	
		AUSLAND	38,3	+6,4	36,0	30,1	40,0	37,4	35,8	35,3	
2720	H.V. PRAEZISIONSSTAHL- ROHREN	INSGESAMT	58,3	-31,1	84,6	68,9	100,2	81,1	73,3	68,8	
		INLAND	64,0	-33,3	96,0	71,7	108,3	89,0	80,0	73,5	
		AUSLAND	46,7	-23,8	61,3	63,1	83,7	64,9	59,5	59,0	
2850	NE-METALLHALBZEUGWERKE	INSGESAMT	91,8	-6,9	98,6	107,9	130,1	118,6	108,9	102,7	
		INLAND	98,1	-3,7	101,9	114,0	138,4	125,2	120,2	110,3	
		AUSLAND	81,5	-12,6	93,3	97,8	116,4	107,7	90,4	90,2	
2910	EISEN-, STAHL-U. TEMPER- GIESSEREI	INSGESAMT	70,3	-14,6	82,3	85,8	108,8	98,6	92,9	84,1	
		INLAND	66,5	-17,6	80,7	88,3	108,2	97,5	92,8	83,3	
		AUSLAND	84,3	-4,3	88,1	76,6	111,2	102,7	93,2	86,8	
3011-15	ZIEHEREIEN UND KALT- WALZWERKE	INSGESAMT	78,7	-15,1	92,7	93,3	114,2	109,1	97,7	90,4	
		INLAND	84,7	-14,7	99,3	100,5	120,7	119,2	108,8	97,4	
		AUSLAND	64,1	-16,5	76,8	75,9	98,7	84,7	70,9	73,3	
3011	STABZIEHEREIEN, KALTWALZWERKE	INSGESAMT	69,7	-20,5	87,7	79,2	109,1	97,4	81,6	77,7	
		INLAND	71,7	-23,4	93,6	81,0	113,8	104,0	89,1	80,1	
		AUSLAND	65,1	-12,9	74,7	75,3	98,6	82,9	65,0	72,3	
3015	DRAHTZIEHEREIEN (EINSCHL. H.V. DRAHT- ERZEUGNISSEN)	INSGESAMT	86,9	-10,7	97,3	106,2	119,0	119,7	112,5	101,9	
		INLAND	96,0	-8,0	104,3	117,6	126,6	132,4	126,0	112,4	
		AUSLAND	63,0	-20,2	78,9	76,5	98,9	86,6	77,1	74,3	

1) AUSGEWAELHTE WIRTSCHAFTSZWEIGE (OHNE NAHRUNGS- UND GENUSSMITTELGEWERBE).

## BUNDESGBIET

FUER DAS VERARBEITENDE GEWERBE  
=100

WERT

INDEX

VERAENDERUNG GEGENUEBER DEM ENTSPRECHENDEN VORJAHRESZEITRAUM IN %															SYPRO- NR.
R	I	C	H	T	L	I	C	H							
1992	1992	1991	1992	1991	1992	1992	1992	1992	1992	1992	1992	1992	1992	1992	
1.HJ	2.HJ			DEZ.	NOV.	1.VJ	2.VJ	3.VJ	4.VJ	1.HJ	2.HJ	1991	1992	1992 JAN.-DEZ. KUMULIERT	
135,0	123,2	132,4	129,1	+1,2	-7,8	+3,3	-2,1	-3,7	-7,8	+0,6	-5,7	+2,3	-2,5	-2,5	
145,4	134,4	142,8	139,9	-0,3	-8,7	+2,6	-2,5	-2,4	-6,3	+0,1	-4,3	+6,1	-2,0	-2,0	
118,2	105,0	115,5	111,6	+4,3	-5,9	+4,6	-1,3	-6,2	-10,6	+1,7	-8,5	+4,6	-3,4	-3,4	
114,4	103,2	110,6	108,8	-2,5	-6,3	+1,7	-0,7	-2,6	-5,3	+0,5	-3,9	-0,4	-1,6	-1,6	
119,6	111,3	116,9	115,5	-2,3	-5,0	+1,0	-1,2	-1,0	-3,8	-0,1	-2,4	+2,4	-1,2	-1,2	
106,0	90,2	100,7	98,1	-3,0	-8,4	+2,9	-0,1	-5,5	-8,3	+1,4	-6,9	-4,8	-2,6	-2,6	
145,1	166,9	145,1	156,0	+20,7	+1,3	+15,4	+3,1	+8,5	+5,5	+8,0	+7,1	+10,7	+7,5	+7,5	
149,5	175,0	149,8	162,2	+23,5	+1,5	+16,9	+3,6	+9,1	+6,5	+8,8	+7,9	+13,1	+8,3	+8,3	
112,3	105,5	109,6	108,9	-1,3	-0,9	+4,3	-2,7	+0,7	-4,4	+0,6	-1,9	-9,0	-0,6	-0,6	
110,0	161,7	128,7	135,8	+9,2	-1,4	+23,8	+3,0	+1,1	+6,3	+8,6	+3,6	+8,0	+5,5	+5,5	
110,5	162,7	129,4	136,6	+9,2	-1,6	+23,9	+3,0	+1,1	+6,3	+8,7	+3,6	+7,9	+5,6	+5,6	
65,1	72,7	66,5	68,9	-5,8	+32,0	-1,9	-2,9	+3,0	+20,6	-2,5	+9,8	+9,6	+3,6	+3,6	
155,6	197,5	158,1	176,5	+15,2	+10,2	-3,8	+8,1	+27,1	+12,2	+2,8	+19,7	+9,6	+11,6	+11,6	
154,7	197,1	156,3	175,9	+16,5	+8,3	+4,3	+11,1	+28,3	+11,6	+4,2	+20,1	+11,1	+12,5	+12,5	
174,5	207,9	198,6	191,2	-4,7	+42,0	+6,1	-35,3	-0,7	+25,3	-18,1	+13,0	-12,4	-3,7	-3,7	
131,8	145,0	130,0	138,4	+0,5	+5,8	+16,0	+0,9	+3,7	+9,5	+6,6	+6,3	+10,5	+6,5	+6,5	
131,2	145,4	130,0	138,3	+1,0	+5,1	+15,9	+1,0	+3,7	+9,1	+6,7	+6,1	+11,2	+6,4	+6,4	
141,3	139,4	129,4	140,3	-7,2	+15,9	+17,4	-0,7	+4,6	+15,2	+7,1	+9,9	-0,5	+8,4	+8,4	
159,2	181,5	150,7	170,4	+7,8	+14,0	+20,2	+4,6	+12,7	+18,5	+10,6	+15,3	+5,8	+13,1	+13,1	
170,4	199,6	160,4	185,0	+9,6	+15,9	+22,5	+7,2	+14,3	+21,4	+12,9	+17,5	+8,2	+15,3	+15,3	
104,8	93,7	103,4	99,3	-3,6	-2,9	+7,0	-13,8	-0,5	-5,7	-5,0	-3,0	-9,4	-4,0	-4,0	
95,2	90,6	95,5	92,9	+3,7	-4,5	-0,7	-2,4	+1,4	-8,9	-1,6	-3,9	-7,8	-2,7	-2,7	
89,7	88,3	93,7	89,0	+6,9	-9,0	-5,2	-7,1	+2,6	-10,5	-6,2	-3,8	-6,1	-5,0	-5,0	
101,8	93,5	97,7	97,7	+0,1	-0,1	+4,6	+2,8	0,0	-7,3	+3,8	-3,9	-9,8	0,0	0,0	
250,4	280,8	234,2	265,6	+33,2	-9,2	+36,6	+3,7	+19,3	+2,2	+16,5	+10,7	+16,0	+13,4	+13,4	
253,1	283,6	236,1	268,4	+34,4	-9,1	+37,7	+3,9	+19,3	+2,4	+17,1	+10,8	+18,0	+13,7	+13,7	
25,0	37,8	75,4	31,4	-73,5	-59,0	-89,4	-55,1	+20,5	-45,7	-76,2	-17,3	-78,8	-58,4	-58,4	
175,8	201,2	174,4	188,5	+48,3	-1,1	+19,4	+3,8	+9,7	+3,1	+10,0	+6,5	+19,9	+8,1	+8,1	
175,5	201,4	174,2	188,5	+49,7	-0,9	+20,0	+3,8	+9,6	+3,2	+10,2	+6,6	+20,8	+8,2	+8,2	
188,3	194,7	187,3	191,5	-12,0	-8,1	-3,2	+4,3	+12,4	-6,3	+1,1	+3,5	-7,5	+2,2	+2,2	
190,2	189,1	175,4	189,7	+24,9	-6,9	+13,3	+10,9	+8,1	+0,9	+12,0	+4,5	+24,8	+8,2	+8,2	
194,0	196,1	173,4	195,1	+21,1	+2,9	+19,2	+12,7	+11,9	+7,0	+15,7	+9,4	+28,9	+12,5	+12,5	
153,8	121,3	194,0	137,5	+63,2	-62,9	-29,4	-7,3	-29,6	-45,9	-19,1	-38,7	-2,4	-29,1	-29,1	
86,7	68,1	86,1	77,4	-14,5	-20,2	-6,3	-7,5	-8,2	-19,5	-6,8	-13,9	-8,0	-10,1	-10,1	
97,8	76,1	96,4	86,9	-11,2	-19,2	-6,9	-7,7	-6,7	-18,9	-7,3	-12,9	-5,4	-9,9	-9,9	
70,9	56,6	71,2	63,8	-20,4	-22,1	-4,8	-6,8	-10,9	-20,6	-5,8	-15,8	-13,0	-10,4	-10,4	
91,0	69,4	87,8	80,2	-15,5	-26,3	-4,7	-2,4	-7,9	-20,9	-3,7	-14,5	-8,6	-8,7	-8,7	
97,6	73,5	95,2	85,6	-14,0	-29,1	-7,5	-5,3	-8,5	-20,7	-6,4	-14,6	-6,7	-10,1	-10,1	
80,0	62,6	75,5	71,3	-18,1	-20,7	+1,6	+4,0	-6,5	-21,6	+2,7	-14,2	-12,4	-5,6	-5,6	
58,8	58,8	74,3	58,8	-14,8	+33,5	-21,5	-38,2	-9,7	-7,9	-30,2	-8,7	-3,4	-20,9	-20,9	
99,1	105,4	112,2	102,2	+1,5	+103,7	-6,8	-31,2	+10,2	-1,1	-19,5	+4,2	+12,7	-8,9	-8,9	
38,7	35,6	55,5	37,1	-35,3	-33,7	-35,5	-44,8	-28,3	-16,5	-40,3	-22,8	-15,3	-33,2	-33,2	
90,6	71,0	89,0	80,8	+7,6	-19,9	+2,3	-7,7	-11,7	-21,0	-2,5	-16,5	-10,2	-9,2	-9,2	
98,6	76,8	94,3	87,7	+12,1	-23,2	+4,0	-3,9	-4,0	-24,2	+0,2	-14,9	-9,8	-7,0	-7,0	
74,3	59,3	78,1	66,8	-4,7	-11,3	-1,9	-17,1	-27,7	-11,5	-9,2	-20,4	-11,5	-14,5	-14,5	
124,3	105,8	118,4	115,1	-17,6	-7,7	+0,2	-0,2	-4,1	-7,8	-0,1	-6,0	-6,4	-2,8	-2,8	
131,8	115,2	124,8	123,5	-22,2	-8,5	-1,0	+0,6	+2,1	-6,0	-0,3	-2,0	-5,9	-1,0	-1,0	
112,0	90,3	108,0	101,2	-7,7	-6,1	+2,3	-1,5	-15,5	-11,3	+0,4	-13,5	-7,2	-6,3	-6,3	
103,7	88,5	100,2	96,1	-4,7	-16,4	+5,5	-3,4	-5,9	-12,9	+1,1	-9,4	-9,1	-4,1	-4,1	
102,9	88,1	100,6	95,5	-1,5	-12,7	+5,6	-5,5	-8,0	-13,1	0,0	-10,5	-9,5	-5,1	-5,1	
107,0	90,0	98,4	98,5	-14,3	-28,9	+5,6	+4,3	+3,0	-12,6	+5,0	-5,2	-7,6	+0,1	+0,1	
111,7	94,0	107,3	102,8	+1,8	-9,6	+0,9	-0,7	-5,6	-12,0	+0,1	-8,8	-4,5	-4,2	-4,2	
119,9	103,1	115,2	111,5	+3,7	-8,3	-0,5	+0,7	-2,8	-10,7	0,0	-6,7	-1,3	-3,2	-3,2	
91,7	72,1	88,4	81,9	-3,6	-13,6	+5,1	-5,3	-14,8	-15,8	+0,1	-15,4	-13,4	-7,4	-7,4	
103,3	79,7	98,1	91,5	+0,2	-19,6	-0,2	+0,3	-9,5	-19,0	+0,1	-14,4	-10,0	-6,7	-6,7	
108,9	84,6	104,3	96,8	+4,7	-20,2	-3,1	+0,6	-6,3	-21,0	-1,4	-13,8	-6,0	-7,2	-7,2	
90,8	68,7	84,5	79,7	-10,3	-18,1	+7,9	-0,2	-18,3	-13,8	+4,0	-15,9	-19,1	-5,7	-5,7	
119,4	107,2	115,8	113,3	+3,1	-1,2	+1,9	-1,6	-2,8	-6,4	+0,1	-4,5	+0,2	-2,2	-2,2	
129,5	119,2	124,7	124,4	+2,9	+0,9	+1,5	+0,7	-0,6	-3,0	+1,1	-1,7	+2,5	-0,2	-0,2	
92,7	75,7	92,5	84,2	+3,8	-8,5	+2,5	-9,8	-11,4	-17,9	-3,6	-14,8	-7,1	-9,0	-9,0	

STBA, FACHSERIE 4, REIHE 2.2

1 INDEX DES AUFTRAGSEINGANGS  
1985

## 1.1 ORIGINAL

WERT

SYPRO- NR.	WIRTSCHAFTSGLIEDERUNG		1992 DEZ.	VERAEND. GEGEN- UEBER- VOR- JAHRES- MONAT IN %	N		A		C		H
					1991 DEZ.	1992 NOV.	1992 1.VJ	1992 2.VJ	1992 3.VJ	1992 4.VJ	
40	CHEMISCHE INDUSTRIE	INSGESAMT	99,1	+2,1	97,1	104,4	119,9	113,7	106,8	104,8	
		INLAND	104,6	+4,9	99,7	110,1	123,2	117,1	114,2	111,5	
		AUSLAND	92,3	-1,6	99,8	97,3	115,7	109,6	97,7	96,4	
4031	H.V.CHEMISCHEN GRUND- STOFFEN (AUCH MIT AN- SCHL.WEITERVERARB.)	INSGESAMT	79,3	-5,1	83,6	78,0	97,4	92,7	85,1	81,3	
		INLAND	76,2	-5,7	80,8	77,2	93,2	89,2	84,5	79,4	
		AUSLAND	82,2	-4,6	86,2	78,7	101,3	96,1	85,7	83,0	
4034	H.V.CHEMISCHEN ERZEUG- NISSEN FUER GEWERBE, LANDWIRTSCHAFT	INSGESAMT	108,6	+6,7	101,8	119,8	139,8	130,0	123,1	118,1	
		INLAND	112,5	+10,0	102,3	131,5	148,6	140,6	139,1	128,6	
		AUSLAND	103,2	+2,2	101,0	103,4	127,4	115,0	100,6	103,4	
4035	H.V.PHARMAZEUTISCHEN ERZEUGNISSEN	INSGESAMT	148,5	+11,2	133,5	164,8	163,5	160,6	152,9	158,0	
		INLAND	163,6	+14,8	142,5	158,7	164,2	158,2	156,6	165,1	
		AUSLAND	117,4	+2,2	114,9	177,6	162,2	165,7	145,2	143,5	
4036	H.V.SEIFEN,WASCH-,REI- NIGUNGS-U.KOERPER- PFLEGMITTELN	INSGESAMT	131,2	+15,4	113,7	139,9	146,6	135,0	139,7	140,8	
		INLAND	126,7	+13,2	111,9	137,2	142,5	131,7	136,6	137,3	
		AUSLAND	159,1	+27,0	125,3	156,9	172,6	155,8	159,4	162,4	
4037	H.V.FOTOCHEMISCHEN ERZEUGNISSEN	INSGESAMT	97,7	-10,4	109,0	108,6	121,4	135,3	128,1	108,7	
		INLAND	87,1	+4,1	83,7	100,9	105,6	120,4	110,8	99,0	
		AUSLAND	104,7	-16,8	125,8	113,7	131,9	145,2	139,6	115,1	
4039	H.V.SONSTIGEN CHEMI- SCHEN ERZEUGNISSEN FUER PRIVATEN VERBRAUCH USW	INSGESAMT	110,2	+8,8	101,3	122,3	135,7	118,7	111,2	120,8	
		INLAND	107,2	+6,6	100,6	118,7	126,4	113,3	108,4	118,7	
		AUSLAND	114,6	+11,9	102,4	127,8	149,8	126,9	115,5	123,8	
4090	H.V.CHEMIEFASERN	INSGESAMT	70,5	-13,8	81,8	78,9	99,6	90,1	76,5	78,8	
		INLAND	63,3	-24,5	83,8	78,5	105,4	93,2	78,4	76,4	
		AUSLAND	74,8	-7,2	80,6	79,1	96,3	88,2	75,4	80,3	
53	HOLZBEARBEITUNG	INSGESAMT	.	.	.	.	.	.	.	.	
		INLAND	.	.	.	.	.	.	.	.	
		AUSLAND	.	.	.	.	.	.	.	.	
5311	SAEGE-U.HOBELWERKE	INSGESAMT	123,2	+6,7	115,5	143,9	129,8	146,6	147,4	141,2	
		INLAND	127,2	+8,5	117,2	147,9	130,1	148,9	152,3	145,4	
		AUSLAND	86,2	-13,8	100,0	107,1	126,7	125,3	103,1	102,5	
5361	H.V.HALBWAREN AUS HOLZ	INSGESAMT	.	.	.	.	.	.	.	.	
		INLAND	.	.	.	.	.	.	.	.	
		AUSLAND	.	.	.	.	.	.	.	.	
55	ZELLSTOFF-, HOLZSCHLIFF-, PAPIER-U.PAPPEERZEUGUNG	INSGESAMT	97,7	-5,1	103,0	102,0	120,9	110,0	103,2	102,6	
		INLAND	96,1	-8,0	104,4	96,6	113,8	103,3	98,7	99,3	
		AUSLAND	100,4	-0,4	100,8	110,9	132,5	121,1	110,8	108,0	
59	GUMMIVERARBEITUNG	INSGESAMT	95,8	-1,2	97,0	121,7	130,8	127,8	121,6	116,2	
		INLAND	94,8	-3,8	98,5	125,8	132,7	130,8	123,2	118,0	
		AUSLAND	98,6	+6,3	92,8	110,1	125,5	119,3	117,0	111,0	
	INVESTITIONSGUETER PRODUZIERENDES GEWERBE	INSGESAMT	126,1	-9,7	139,7	127,3	151,1	135,6	132,0	127,7	
		INLAND	140,8	-5,9	149,6	137,9	169,3	150,4	148,1	141,8	
		AUSLAND	106,5	-15,7	126,4	113,1	127,0	116,0	110,5	108,9	
3021-25	STAHLVERFORMUNG, OBERFLAECHEVEREDLUNG, HAERTUNG	INSGESAMT	104,5	-14,5	122,2	120,4	155,7	145,0	134,8	118,9	
		INLAND	104,6	-16,4	125,1	120,6	158,4	148,7	139,1	119,9	
		AUSLAND	104,0	-5,3	109,8	119,8	144,1	129,2	116,3	114,8	
3021	H.V.GESENK-U.LEICHTEN FREIFORMSCHMIEDESTUEK- KEN,PRESS-U.ZIEHTEILEN	INSGESAMT	94,4	-18,3	115,5	106,0	145,6	135,8	121,1	105,9	
		INLAND	93,2	-22,0	119,5	106,3	149,1	141,5	128,1	107,5	
		AUSLAND	99,0	-2,0	101,0	105,0	133,0	115,0	95,8	100,4	
3025	STAHLVERFORMUNG, ANG, OBERFLAECHEVEREDLUNG, HAERTUNG	INSGESAMT	110,7	-12,4	126,3	129,3	161,9	150,7	143,2	126,9	
		INLAND	111,2	-13,3	128,3	128,9	163,8	153,0	145,5	127,1	
		AUSLAND	107,9	-7,4	116,5	131,2	152,6	140,0	132,1	125,8	
31	STAHL-U.LEICHTMETALLBAU, SCHIENENFAHRZEUGBAU	INSGESAMT	152,7	-4,6	160,0	159,3	175,8	183,4	175,3	154,0	
		INLAND	161,1	+0,7	160,0	165,9	192,6	197,6	198,6	165,0	
		AUSLAND	116,8	-27,4	160,9	131,5	104,1	122,6	75,6	107,2	
3111	H.V.STAHL-U.LEICHTME- TALLKONSTRUKTIONEN (OHNE GRUBENAUSBAU)	INSGESAMT	181,7	+8,3	167,8	171,7	184,7	200,8	196,6	182,8	
		INLAND	188,0	+10,6	170,0	180,9	188,6	206,8	207,3	192,1	
		AUSLAND	126,8	-14,7	148,7	92,7	150,8	149,4	103,3	102,2	
3151	KESSEL-U.BEAELTERBAU	INSGESAMT	115,8	-9,7	128,3	125,9	148,3	156,0	163,1	115,6	
		INLAND	124,9	-15,3	147,4	147,3	169,8	168,5	195,0	130,8	
		AUSLAND	88,6	+23,7	71,6	62,0	84,3	118,7	67,9	70,1	
3171	LOKOMOTIVBAU	INSGESAMT	242,9	-46,6	454,6	158,3	103,6	114,4	94,8	214,3	
		INLAND	238,1	+88,4	126,4	178,5	95,6	100,8	131,4	175,7	
		AUSLAND	250,9	-75,1	1008,8	124,2	116,9	137,2	33,0	279,4	
3174	WAGGONBAU	INSGESAMT	198,7	-31,4	289,8	317,9	329,2	273,4	126,0	218,7	
		INLAND	184,5	+7,6	171,4	168,9	441,7	370,3	156,7	181,1	
		AUSLAND	226,7	-56,6	522,9	611,2	107,6	82,7	65,4	292,8	

BUNDESGBIET

FUER DAS VERARBEITENDE GEWERBE  
=100

WERT

INDEX

R	I		C		H		T		L		I		C		H		SYPRO- NR.								
	1992	1992	1991	1992	VERAENDERUNG GEGENUEBER DEM ENTSPRECHENDEN VORJAHRESZEITRAUM IN %																				
	1.HJ	2.HJ			1991	1992	1992	1992	1992	1992	1992	1992	1992	1991	1992	1992									
																	DEZ.	NOV.	1.VJ	2.VJ	3.VJ	4.VJ	1.HJ	2.HJ	1992 JAN.-DEZ. KUMULIERT
116,8	105,8	111,8	111,3	+0,1	-3,0	+2,4	+0,4	-2,4	-2,6	+1,4	-2,5	+1,7	-0,4	-0,4	40										
120,2	112,9	116,6	116,5	-1,5	-1,0	+1,1	-0,5	-0,8	-0,4	+0,4	-0,5	+4,7	-0,1	-0,1											
112,6	97,1	105,9	104,9	+2,2	-5,7	+4,0	+1,8	-4,4	-5,8	+2,8	-5,0	+2,0	+0,9	-0,9											
95,1	83,2	93,8	89,1	-5,5	-9,5	-2,8	-3,1	-6,1	-8,4	-2,9	-7,2	-3,1	-5,0	-5,0	4031										
91,2	82,0	91,9	86,6	-3,1	-7,3	-6,1	-4,3	-6,0	-6,9	-5,3	-6,4	-3,3	-5,8	-5,8											
98,7	84,4	95,6	91,5	-2,2	-11,6	+0,3	-1,9	-6,0	-10,0	-0,8	-8,0	-2,9	-4,3	-4,3											
134,9	120,6	125,5	127,8	+2,6	+1,5	+4,9	+1,6	-0,7	+1,2	+3,2	+0,2	+3,7	+1,8	+1,8	4034										
144,6	133,9	137,4	139,2	-1,5	+2,1	+3,7	-0,1	-1,0	+2,7	+1,8	+0,8	+7,8	+1,3	+1,3											
121,2	102,0	108,6	111,6	+9,2	+0,7	+6,9	+4,5	-0,1	-1,1	+5,8	-0,6	-2,9	+2,8	+2,8											
162,1	155,5	148,5	158,8	+11,6	+2,8	+12,1	+10,1	+2,8	+2,9	+11,1	+2,8	+11,4	+6,9	+6,9	4035										
161,2	160,9	149,8	161,0	+12,6	+2,5	+11,8	+8,4	+6,7	+3,3	+10,1	+5,0	+17,4	+7,5	+7,5											
163,9	144,3	145,8	154,1	+9,4	+3,7	+13,0	+13,5	-4,9	+1,8	+13,2	-1,7	+0,3	+5,7	+5,7											
140,8	140,3	136,1	140,5	+3,0	+7,5	+3,0	-2,2	+3,9	+8,6	+0,4	+6,3	+6,0	+3,2	+3,2	4036										
137,1	137,0	132,5	137,0	+3,0	+8,7	+2,2	-2,7	+6,0	+8,6	-0,2	+7,3	+5,7	+3,4	+3,4											
164,2	160,9	158,6	162,6	+2,8	+1,3	+7,5	+0,6	-5,8	+8,3	+4,1	+0,8	+7,5	+2,5	+2,5											
128,4	118,4	121,9	123,4	+16,7	+1,0	+0,2	+2,6	+4,0	-2,4	+1,4	+0,9	-0,2	+1,2	+1,2	4037										
113,0	104,9	108,0	109,0	-4,3	+4,1	+2,5	+0,8	-0,9	+1,2	+1,6	+0,1	-1,0	+0,9	+0,9											
138,6	127,3	131,2	132,9	+29,3	-0,8	-1,0	+3,6	+6,8	-4,5	+1,4	+1,4	+0,2	+1,3	+1,3											
127,2	116,0	125,4	121,6	-7,2	-2,1	+2,3	-4,3	-9,3	-1,4	-0,9	-5,4	+0,6	-3,0	-3,0	4039										
119,9	113,6	123,8	116,7	-7,6	-4,6	-3,9	-8,6	-9,7	-0,6	-6,2	-5,1	+4,1	-5,7	-5,7											
138,4	119,7	128,0	129,0	-6,7	+1,7	+11,5	+2,4	-8,7	-2,7	+7,2	-5,7	-4,3	+0,8	+0,8											
94,9	77,7	91,2	86,3	-3,5	-15,5	+1,9	-3,8	-5,8	-14,6	-0,8	-10,5	-1,6	-5,4	-5,4	4090										
99,3	77,4	96,6	88,3	-8,5	-19,7	+0,9	-5,7	-10,7	-19,8	-2,4	-15,5	-1,9	-8,6	-8,6											
92,3	77,9	88,0	85,1	-0,2	-12,9	+2,9	-2,8	-2,5	-11,4	+0,2	-7,2	-1,5	-3,3	-3,3											
.	.	.	.	.	.	.	.	.	.	.	.	.	.	.	53										
138,2	144,3	139,5	141,2	-4,2	+2,1	+5,3	-3,2	+1,2	+2,5	+0,7	+1,8	-2,0	+1,2	+1,2	5311										
139,5	148,9	140,5	144,2	-2,0	+3,9	+6,1	-1,7	+2,5	+4,3	+1,8	+3,4	-1,1	+2,6	+2,6											
126,0	102,8	130,4	114,4	-23,1	-15,7	-1,9	-17,1	-13,1	-16,5	-10,1	-14,8	-9,7	-12,3	-12,3											
.	.	.	.	.	.	.	.	.	.	.	.	.	.	.	5361										
115,4	102,9	118,8	109,2	-7,0	-12,7	-5,2	-8,9	-8,6	-10,0	-7,0	-9,3	-5,2	-8,1	-8,1	55										
108,5	99,0	116,2	103,8	-6,2	-13,9	-10,5	-10,4	-11,8	-10,2	-10,5	-11,0	-2,4	-10,7	-10,7											
126,8	109,4	123,0	118,1	-8,3	-11,0	+3,4	-6,7	-3,3	-9,7	-1,6	-6,6	-9,4	-4,0	-4,0											
129,3	118,9	118,7	124,1	+0,7	-4,2	+9,8	+8,9	+2,4	-2,8	+9,4	-0,3	+4,6	+4,5	+4,5	59										
131,7	120,6	121,0	126,2	-0,5	-5,9	+11,3	+9,3	+1,0	-4,1	+10,2	-1,6	+6,4	+4,3	+4,3											
122,4	114,0	112,1	118,2	+4,5	+1,6	+5,9	+7,7	+6,7	+1,6	+6,7	+4,1	-1,0	+5,4	+5,4											
143,4	129,8	141,3	136,6	+3,9	-10,0	+4,4	-2,6	-4,8	-10,4	+1,0	-7,7	+2,5	-3,3	-3,3											
159,8	144,9	157,1	152,4	+0,9	-13,0	+3,7	-3,2	-3,3	-9,5	+0,3	-6,5	+7,3	-3,0	-3,0											
121,5	109,7	120,3	115,6	+9,0	-4,6	+5,5	-1,5	-7,5	-12,0	+2,0	-9,8	-4,3	-3,9	-3,9											
150,4	126,9	142,4	138,6	+3,6	-15,6	+6,3	+1,0	-4,4	-14,2	+3,7	-9,2	+2,3	-2,7	-2,7	3021-25										
153,6	129,5	146,1	141,5	+3,0	-17,7	+5,7	+1,2	-4,6	-15,6	+3,6	-10,0	+3,8	-3,1	-3,1											
136,6	115,6	126,5	126,1	+5,9	-5,3	+8,7	+0,2	-3,6	-7,3	+4,5	-5,5	-4,3	-0,3	-0,3											
140,7	113,5	131,5	127,1	+3,1	-20,2	+8,7	+3,1	-7,1	-18,5	+5,9	-12,8	+0,8	-3,3	-3,3	3021										
145,3	117,8	137,5	131,5	+2,6	-23,4	+7,8	+2,2	-7,0	-20,7	+5,0	-13,8	+2,5	-4,4	-4,4											
124,0	98,1	109,4	111,1	+5,5	-6,1	+12,6	+7,6	-7,6	-7,9	+10,2	-7,8	-6,5	+1,6	+1,6											
156,3	135,1	149,1	145,7	+3,8	-13,1	+5,0	0,0	-3,0	-11,9	+2,5	-7,3	+3,2	-2,3	-2,3	3025										
158,4	136,3	151,1	147,4	+3,3	-14,7	+4,7	+0,8	-3,3	-12,8	+2,8	-8,0	+4,4	-2,4	-2,4											
146,3	129,0	139,6	137,6	+6,0	-4,7	+6,3	-3,9	-1,1	-7,1	+1,2	-4,1	-2,9	-1,4	-1,4											
179,6	164,7	166,1	172,1	+2,8	+4,7	+21,4	+7,3	-7,2	-3,7	+13,8	-5,6	+15,0	+3,6	+3,6	31										
195,1	181,8	175,9	188,5	-1,2	+0,7	+23,2	+8,4	+1,6	-2,7	+15,2	-0,4	+16,8	+7,2	+7,2											
113,4	91,4	124,7	102,4	+24,2	+33,0	+8,6	+0,5	-53,2	-9,9	+4,1	-34,9	+6,0	-17,9	-17,9											
192,8	189,7	179,2	191,2	+4,3	-2,2	+13,7	+6,1	+4,2	+3,6	+9,7	+3,9	+11,3	+6,7	+6,7	3111										
197,7	199,7	184,3	198,7	+1,1	+1,2	+14,5	+5,6	+5,5	+6,6	+9,7	+6,0	+13,5	+7,8	+7,8											
150,1	102,8	134,6	126,4	+51,4	-37,8	+5,3	+13,8	-14,3	-28,7	+9,4	-22,1	-9,6	-6,1	-6,1											
152,2	139,3	140,5	145,7	+5,9	+4,5	+19,7	+6,6	+0,2	-10,2	+12,7	-4,5	+15,3	+3,7	+3,7	3151										
169,1	162,9	158,6	166,0	+7,8	+8,8	+19,1	+6,9	+3,2	-3,9	+12,7	-2,5	+19,8	+4,7	+4,7											
101,5	69,0	86,4	85,2	-3,6	-18,5	+23,6	+5,7	-20,1	-12,4	+12,4	-16,4	-4,8	-1,4	-1,4											
109,0	154,5	226,6	131,8	-39,4	+103,5	-69,5	-50,8	+7,7	-13,0	-61,9	-7,6	-8,8	-41,8	-41,8	3171										
98,2	153,5	164,3	125,9	-75,3	+126,2	-60,2	-41,7	+33,7	+20,8	-52,5	+26,0	-9,3	-23,4	-23,4											
127,1	156,2	331,7	141,7	-12,6	+63,6	-76,9	-58,7	-53,3	-33,0	-69,7	-35,9	-8,5	-57,3	-57,3											
301,3	172,3	253,0	236,8	+5,8	+38,5	+139,6	+30,3	-69,1	-14,8	+73,6	-48,1	+47,6	-6,4	-6,4	3174										
406,0	168,9	241,0	287,4	-32,8	-41,0	+152,3	+43,6	-39,2	-33,7	+87,5	-36,4	+32,1	+19,3	+19,3											
95,2	179,1	276,7	137,1	+68,3	+419,3	+70,3	-28,2	-30,7	+30,4	+6,7	-61,4	+85,0	-50,5	-50,5											

1 INDEX DES AUFTRAGSEINGANGS  
1985

## 1.1 ORIGINAL

WERT

SYPRO- NR.	WIRTSCHAFTSGLIEDERUNG	1992 DEZ.	VERAEND. GEGEN- UEBER VOR- JAHRES- MONAT IN %	N		A		C		H
				1991 DEZ.	1992 NOV.	1992 1.VJ	1992 2.VJ	1992 3.VJ	1992 4.VJ	
3177	FELD-U. INDUSTRIEBAHN- WAGENBAU	INSGESAMT INLAND AUSLAND	140,9 . .	+10,4 . .	127,6 . .	168,3 . .	134,6 . .	109,9 . .	82,9 . .	137,0 . .
32	MASCHINENBAU	INSGESAMT INLAND AUSLAND	127,2 144,7 109,0	-11,0 -10,2 -12,0	142,9 161,1 123,9	120,2 135,9 103,9	139,6 162,8 115,5	131,7 149,6 113,0	123,7 144,4 102,1	122,2 141,0 102,6
3210	H.V. LANDWIRTSCHAFT- LICHEN MASCHINEN, ACKERSCHLEPPERN	INSGESAMT INLAND AUSLAND	92,8 126,9 65,8	-4,9 -6,6 -2,1	97,6 135,9 67,2	89,4 112,2 71,4	122,9 155,4 97,0	89,0 115,7 67,7	74,8 101,4 53,6	95,6 117,0 78,6
3220	H.V. METALLBEARBEITUNGS- MASCHINEN U. AE.	INSGESAMT INLAND AUSLAND	84,0 92,4 72,6	-22,5 -20,5 -25,7	108,4 116,2 97,7	87,9 88,6 87,1	103,6 117,4 84,7	97,6 106,1 85,9	88,5 104,7 66,5	85,2 93,3 74,2
3230	H.V. TEXTIL-U. NAEH- MASCHINEN	INSGESAMT INLAND AUSLAND	113,4 89,3 121,4	-6,7 -36,4 +5,4	121,5 140,4 115,2	110,8 93,9 119,7	127,7 116,8 131,3	122,1 94,8 131,2	121,4 104,8 127,0	109,5 86,5 117,2
3240	H.V. MASCHINEN FUER DIE NAHRUNGS-U. GENUSSMITTEL- INDUSTRIE USW	INSGESAMT INLAND AUSLAND	150,2 196,2 113,9	-7,8 +2,2 -18,6	162,9 192,0 140,0	136,9 168,8 111,7	151,1 182,1 126,6	146,1 175,4 122,9	139,8 171,7 114,7	142,3 181,8 111,2
3256	H.V. HUETTEN-U. WALZWERKS- EINRICHTUNGEN USW	INSGESAMT INLAND AUSLAND	165,1 166,9 162,9	+6,0 -11,2 +40,8	155,7 188,0 115,7	143,8 153,8 131,4	139,4 168,0 103,8	139,8 158,1 117,0	121,7 151,8 84,3	142,4 156,7 124,7
3257	H.V. BAU-, BAUSTOFF-U. AE. MASCHINEN	INSGESAMT INLAND AUSLAND	154,8 268,6 80,2	-10,5 -5,6 -19,7	172,9 284,5 99,9	148,1 243,5 85,7	177,2 272,3 115,0	172,0 276,6 103,4	136,5 227,3 77,1	152,8 262,0 81,3
3260	H.V. ZAHNRAEDERN, GETRIE- BEN, LAGERN, ANTRIEBS- ELEMENTEN	INSGESAMT INLAND AUSLAND	78,9 73,3 87,4	-12,3 -24,4 +9,9	90,0 97,0 79,5	86,7 87,5 85,6	114,2 117,6 109,2	107,6 108,2 106,7	101,2 107,9 91,1	86,0 85,8 86,3
3270	H.V. MASCHINEN FUER WEITERE BESTIMMTE WIRTSCHAFTSZWEIGE	INSGESAMT INLAND AUSLAND	121,4 152,6 105,8	-20,9 -31,8 -10,5	153,5 223,7 118,2	106,5 143,7 87,9	136,0 187,6 110,1	116,0 146,8 100,5	113,2 150,5 94,5	111,8 147,9 93,7
3280	SONSTIGER MASCHINENBAU	INSGESAMT INLAND AUSLAND	141,9 153,1 124,7	-13,6 -3,5 -27,9	164,3 158,6 173,0	135,2 146,5 117,9	158,8 174,5 134,9	153,6 163,9 137,9	152,6 159,7 141,8	138,2 150,6 119,3
33	STRASSENFAHRZEUGBAU	INSGESAMT INLAND AUSLAND	118,6 139,4 101,6	-10,2 -8,9 -11,4	132,0 153,0 114,7	115,1 131,3 101,8	170,7 207,2 140,6	133,4 144,0 124,7	128,1 135,9 121,6	121,3 140,7 105,4
3311	H.V. KRAFTWAGEN U. -MOTOREN	INSGESAMT INLAND AUSLAND	115,7 139,6 97,3	-9,7 -7,5 -12,0	128,1 150,9 110,6	110,2 128,3 96,2	167,2 206,9 136,8	128,3 138,3 120,7	124,2 132,7 117,7	117,1 138,6 100,6
3312	H.V. PERSONENKRAFTWAGEN U. AE. (EINSCHL. MOTOREN)	INSGESAMT INLAND AUSLAND	114,0 132,7 100,4	-8,4 -5,8 -10,8	124,5 140,9 112,5	107,3 122,6 96,1	168,4 213,0 135,9	127,7 136,0 121,6	124,1 130,5 119,3	115,2 132,7 102,4
3313	H.V. LASTKRAFTWAGEN U. AE. (EINSCHL. MOTOREN)	INSGESAMT INLAND AUSLAND	124,1 169,0 80,0	-15,1 -12,6 -20,0	146,2 193,4 100,0	124,5 152,4 97,1	161,4 181,1 142,1	131,5 148,0 115,3	125,0 142,0 108,3	126,6 163,7 90,2
3316	H.V. KAROSSERIEN, AUF- BAUTEN, ANHAENGERN FUER KRAFTWAGEN	INSGESAMT INLAND AUSLAND	174,5 138,6 269,9	-17,3 -25,7 -2,2	211,1 186,6 275,9	203,7 161,9 314,6	236,9 215,9 292,7	219,6 194,5 286,4	199,5 168,0 283,0	197,5 161,7 292,6
3321	H.V. KRAFTRAEDERN, KRAFTRADMOTOREN	INSGESAMT INLAND AUSLAND	74,7 . .	+11,5 . .	67,0 . .	98,5 . .	130,2 . .	134,0 . .	69,1 . .	101,4 . .
3324	H.V. FAHRRADERN	INSGESAMT INLAND AUSLAND	145,4 177,8 46,4	+28,0 +45,7 -47,3	113,6 122,0 88,0	172,3 208,9 60,3	195,4 227,3 98,0	233,5 287,3 69,4	192,1 238,9 49,3	164,8 203,2 47,4
34	SCHIFFBAU	INSGESAMT INLAND AUSLAND	22,4 28,3 15,0	-84,6 -64,1 -93,4	145,0 78,9 226,5	143,1 19,6 295,4	47,6 55,8 37,6	45,1 60,9 25,6	45,5 51,8 37,6	69,0 35,8 109,9
35	LUFT-U. RAUMFAHRZEUGBAU	INSGESAMT INLAND AUSLAND	139,6 179,7 107,4	-43,2 -42,2 -44,6	245,9 310,9 193,9	107,4 159,0 66,0	117,1 92,9 136,5	103,2 94,1 110,5	145,3 152,2 139,8	122,8 147,3 103,1
36	ELEKTROTECHNIK	INSGESAMT INLAND AUSLAND	136,3 145,1 119,8	-2,1 +4,4 -14,1	139,2 139,0 139,5	139,8 140,7 138,1	151,7 159,9 136,5	141,8 152,7 121,5	140,8 151,4 120,8	138,4 144,0 127,9
3610	H.V. BATTERIEN, AKKUMULATOREN	INSGESAMT INLAND AUSLAND	97,6 96,8 99,6	-6,6 -4,5 -10,8	104,5 101,1 111,6	134,0 124,3 154,3	130,4 137,0 116,7	112,5 115,5 105,9	127,3 127,8 126,4	123,6 120,2 130,7





1 INDEX DES AUFTRAGSEINGANGS  
1985

1.1 ORIGINAL

WERT

SYPRO- NR.	WIRTSCHAFTSGLIEDERUNG	1992 DEZ.	VERAEND. GEGEN- UEBER- VOR- JAHRES MONAT IN %	N		A		C		H
				1991 DEZ.	1992 NOV.	1992 1.VJ	1992 2.VJ	1992 3.VJ	1992 4.VJ	
3620	H.V.GERAETEN D.ELEKTRIZ. ERZEUGUNG,-VERTLG.U.AE.	INSGESAMT INLAND AUSLAND	133,5 143,3 113,7	-11,1 -2,3 -27,6	150,1 146,6 157,0	142,2 142,4 141,6	158,6 169,9 135,9	142,6 153,3 121,4	142,2 153,4 119,9	136,0 144,0 119,9
3640	H.V.ELEKTRISCHEN LEUCH- TEN U.LAMPEN	INSGESAMT INLAND AUSLAND	154,3 171,8 122,7	-0,8 +0,1 -2,9	155,5 171,6 126,4	196,3 224,9 144,8	179,6 202,9 137,5	159,8 173,3 135,6	165,3 182,0 135,3	181,4 205,4 138,2
3650	H.V.ELEKTROHAUSHALTS- GERAETEN	INSGESAMT INLAND AUSLAND	143,5 148,7 134,1	+5,2 +9,5 -2,5	136,4 135,8 137,6	166,8 177,0 148,4	166,2 170,6 158,1	148,8 148,5 149,3	148,4 156,3 134,3	164,3 172,0 150,4
3660	H.V.ZAEHLERN,FERNMELDE- MESS-U.REGELGERAETEN USW	INSGESAMT INLAND AUSLAND	146,8 154,0 133,4	+7,5 +12,2 -1,3	136,6 137,3 135,1	133,9 130,5 140,2	150,2 153,0 145,0	152,7 167,7 125,1	148,8 159,5 129,0	138,4 139,4 136,4
3670	H.V.RUNDFUNK-,FERNSEH-U. PHONOTECHNISCHEN GERAETEN	INSGESAMT INLAND AUSLAND	103,1 113,4 87,6	-2,4 +4,7 -13,8	105,6 108,3 101,6	109,4 111,1 106,9	109,6 118,4 96,3	90,4 93,3 86,1	91,6 98,6 81,2	113,5 117,9 106,8
37	FEINMECHANIK,OPTIK, H.V.UHREN	INSGESAMT INLAND AUSLAND	127,4 145,8 100,3	+0,2 +2,4 -4,3	127,2 142,4 104,8	133,2 147,7 111,8	140,8 155,3 119,4	132,4 143,4 116,2	124,4 140,7 100,3	131,2 145,5 110,2
3711	OPTIK (OHNE AUGENOPTIK, FOTO-U.KINOTECHNIK)	INSGESAMT INLAND AUSLAND	113,4 137,7 91,9	+0,2 +25,4 -20,9	113,2 109,8 116,2	133,7 154,7 115,0	126,0 137,0 116,2	124,6 134,8 115,7	100,8 116,1 87,2	113,5 129,0 99,7
3715	AUGENOPTIK	INSGESAMT INLAND AUSLAND	136,4 165,0 81,6	+16,7 +20,4 +4,2	116,9 137,0 78,3	142,3 162,7 103,2	152,2 176,1 106,4	142,6 166,7 96,5	137,1 160,2 92,9	141,1 164,4 96,6
3721	H.V.FOTO-,PROJEKTIONS- U.KINDGERAETEN	INSGESAMT INLAND AUSLAND	147,1 190,7 122,3	+9,9 +2,0 +17,9	133,8 186,9 103,7	145,9 189,8 121,0	142,4 189,6 115,6	146,0 180,3 126,6	150,0 215,7 112,7	151,1 191,8 127,9
3751	FEINMECHANIK (OHNE H.V. PAEDIEMECHANISCHEN U. AE.ERZEUGNISSEN)	INSGESAMT INLAND AUSLAND	106,0 117,0 88,6	-23,2 -28,2 -10,1	138,0 163,0 98,6	115,6 125,4 100,2	144,1 162,1 115,6	120,5 131,9 102,3	114,5 128,1 93,0	114,1 122,3 101,3
3760	H.V.MEDIZIN-U.ORTHO- PAEDIEMECHANISCHEN ERZEUGNISSEN	INSGESAMT INLAND AUSLAND	172,9 179,3 153,2	+17,9 +24,9 -2,0	146,6 143,5 156,3	165,4 167,9 157,5	158,6 152,8 176,6	158,4 156,3 165,0	147,7 148,0 146,9	167,9 170,7 159,1
3771	H.V.UHREN	INSGESAMT INLAND AUSLAND	54,7 61,7 47,4	-15,1 -13,6 -17,0	64,4 71,4 57,1	74,9 83,7 65,9	89,4 105,2 72,9	81,6 80,7 82,5	76,8 94,0 59,0	72,9 83,2 62,1
38	H.V.EBM-WAREN	INSGESAMT INLAND AUSLAND	133,1 142,6 107,3	-3,1 -2,5 -5,1	137,3 146,2 113,1	152,7 163,7 123,0	171,6 181,4 145,0	159,8 170,3 131,4	153,4 164,5 123,3	150,4 161,0 121,5
3821	H.V.WERKZEUGEN SOWIE GERAETEN FUER DIE LAND- WIRTSCHAFT	INSGESAMT INLAND AUSLAND	93,3 99,1 82,9	-6,0 -5,2 -7,8	99,3 104,5 89,9	110,5 116,3 100,0	131,9 136,9 122,9	118,7 123,8 109,2	105,8 112,2 94,3	108,2 113,5 98,7
3830	H.V.HEIZ-U.KOCHGERAETEN	INSGESAMT INLAND AUSLAND	161,5 168,5 149,7	-8,0 -11,6 -0,3	175,6 190,6 150,2	179,5 197,8 148,6	214,4 237,0 176,4	157,8 159,9 154,1	161,8 158,3 167,8	181,8 197,7 154,8
3842	H.V.STAHLBLECHWAREN (OHNE MOEBEL)	INSGESAMT INLAND AUSLAND	142,9 150,8 111,3	-2,9 -3,5 +0,9	147,1 156,3 110,3	163,7 174,1 122,4	179,6 188,7 143,3	174,4 184,2 135,5	173,1 184,4 128,2	163,2 173,7 121,5
3844	H.V.NE-METALLBLECHWAREN (OHNE MOEBEL)	INSGESAMT INLAND AUSLAND	183,7 192,7 134,5	-8,9 -8,3 -13,4	201,6 210,1 155,3	224,9 232,7 182,6	227,3 236,3 178,9	230,7 240,7 176,2	222,6 234,4 158,6	213,6 223,0 162,4
3847	H.V.MOEBELN AUS METALL	INSGESAMT INLAND AUSLAND	185,9 205,8 126,5	-0,4 +1,8 -9,8	186,7 202,2 140,2	207,0 229,2 140,8	219,9 238,5 164,4	206,3 226,1 147,0	197,8 219,5 132,7	204,1 223,7 145,7
3849	H.V.FEINSTBLECH- PACKUNGEN	INSGESAMT INLAND AUSLAND	86,5 86,1 89,5	+0,2 0,0 +2,5	86,3 86,1 87,3	91,3 91,5 89,8	111,1 108,0 133,4	115,5 110,7 149,7	113,2 107,7 152,1	94,1 93,6 97,7
3850	H.V.SCHLOSSERN, BESCHLAGEN	INSGESAMT INLAND AUSLAND	134,6 139,9 118,4	-6,1 -3,7 -13,6	143,3 145,3 137,0	166,7 172,2 149,9	200,0 203,6 189,1	174,8 181,2 154,9	164,8 170,1 148,4	160,2 165,5 144,0
3871	H.V.SCHNEIDWAREN, BESTECKEN	INSGESAMT INLAND AUSLAND	121,2 153,3 84,4	+0,6 +7,1 -10,7	120,5 143,2 94,5	134,1 164,6 99,2	131,2 146,5 113,8	120,5 130,0 109,5	124,5 139,3 107,5	131,2 156,9 101,8
3882	H.V.SONST.METALLWAREN (OHNE-KURZWAREN)	INSGESAMT INLAND AUSLAND	100,0 103,6 94,3	-1,0 +0,8 -4,1	101,0 102,8 98,3	110,9 111,5 109,9	130,4 135,1 123,1	119,4 125,5 109,9	110,7 117,6 99,9	108,8 112,3 103,1
3889	H.V.METALLKURZWAREN, LEICHTEN PRESS-,ZIEH- UND STANZTEILEN	INSGESAMT INLAND AUSLAND	127,1 134,0 107,1	+1,0 -0,1 +5,0	125,9 134,2 102,0	144,6 153,2 119,8	162,3 169,6 141,4	157,2 165,7 132,8	146,2 153,7 124,7	142,2 149,5 121,1

BUNDESGBEIT

FUER DAS VERARBEITENDE GEWERBE  
=100

WERT

INDEX

R	I	C	H	T	L	I	C	H	VERAENDERUNG GEGENUEBER DEM ENTSPRECHENDEN VORJAHRESZEITRAUM IN %										SYPRO-NR.				
									1992	1992	1991	1992	1991	1992	1992	1992	1992	1992		1992	1992	1992	1992
									1.HJ	2.HJ	DEZ.	NOV.	1.VJ	2.VJ	3.VJ	4.VJ	1.HJ	2.HJ		1992 JAN.-DEZ. KUMULIERT			
150,6	139,1	143,3	144,9	+6,2	-0,4	+8,2	+0,1	+1,2	-5,2	+4,2	-2,0	+2,8	+1,1	+1,1	3620								
161,6	148,7	151,6	155,2	-4,9	-9,2	+8,9	+1,9	+2,1	-3,8	+5,5	-0,9	+5,2	+2,4	+2,4									
128,7	119,9	126,6	124,3	+36,0	+24,0	+6,3	-4,1	-1,0	-8,5	+1,2	-4,8	-2,7	-1,8	-1,8									
169,7	173,4	161,6	171,5	+6,4	+7,9	+14,6	+1,7	+7,1	+1,7	+8,1	+4,3	+7,2	+6,1	+6,1	3640								
188,1	193,7	179,6	190,9	+5,5	+11,1	+14,8	+3,2	+4,1	+3,4	+9,2	+3,7	+9,8	+6,3	+6,3									
136,6	136,8	129,2	136,7	+8,5	0,0	+13,8	-1,5	+15,6	-2,3	+5,7	+5,8	+1,4	+5,8	+5,8									
157,5	156,4	157,5	156,9	+1,9	-7,3	+2,7	+0,1	-1,8	-2,4	+1,5	-2,1	+7,5	-0,4	-0,4	3650								
159,5	164,2	160,7	161,9	+0,8	-6,2	+2,0	+0,7	+1,1	-0,8	+1,3	+0,1	+10,6	+0,7	+0,7									
153,7	142,3	151,8	148,0	+4,0	-9,6	+3,7	-0,8	-7,3	-5,7	+1,5	-6,5	+2,0	-2,5	-2,5									
151,4	143,6	141,6	147,5	-1,7	+2,8	+1,6	+8,4	+6,1	+0,7	+4,8	+3,4	+8,5	+4,2	+4,2	3660								
160,4	149,5	147,3	147,3	+3,9	+1,0	-0,3	+16,3	+5,1	-0,1	+7,7	+2,6	+12,4	+5,2	+5,2									
135,1	132,7	131,2	133,9	-10,9	+6,1	+5,8	-7,3	+8,6	+1,9	-0,7	+5,1	+1,2	+2,1	+2,1									
100,0	102,6	117,4	101,3	-20,9	-14,3	-12,5	-18,9	-15,7	-8,7	-15,5	-11,9	-10,5	-13,7	-13,7	3670								
105,9	108,2	121,5	107,1	-26,0	-14,1	-9,6	-15,7	-16,0	-7,2	-12,4	-11,5	-11,4	-11,9	-11,9									
91,2	94,0	111,3	92,6	-11,1	-14,3	-17,3	-23,6	-15,2	-11,3	-20,4	-13,0	-9,0	-16,8	-16,8									
136,6	127,8	129,8	132,2	+4,8	-3,5	+6,4	+2,4	+0,9	-2,5	+4,4	-0,9	+3,0	+1,8	+1,8	37								
149,4	143,1	142,9	145,3	+5,2	-2,8	+7,3	+2,1	+2,7	-2,6	+4,8	-0,1	+9,0	+2,4	+2,4									
117,8	105,3	110,6	111,5	+4,1	-5,1	+4,9	+3,1	-2,6	-2,2	+4,0	-2,4	-6,7	+0,8	+0,8									
125,3	107,1	110,0	116,2	-3,9	+18,7	+8,4	+16,1	-4,5	+2,2	+12,2	-1,1	-12,3	+5,6	+5,6	3711								
135,9	122,6	113,5	129,2	-12,5	+17,3	+13,7	+25,6	+7,1	+9,4	+19,3	+8,3	-13,4	+13,8	+13,8									
115,9	93,5	106,9	104,7	+4,8	+20,4	+3,5	+7,8	-15,3	-5,2	+5,6	-10,1	-11,3	-2,1	-2,1									
147,4	139,1	134,4	143,3	-3,7	+1,0	+13,1	+3,0	+5,4	+5,0	+7,9	+5,1	+3,9	+6,6	+6,6	3715								
171,4	162,3	153,9	166,8	+4,2	+4,5	+14,5	+6,4	+4,3	+8,4	+10,4	+6,4	+10,3	+8,4	+8,4									
101,5	94,7	97,1	98,1	-23,2	-8,4	+8,8	-6,9	+8,9	-4,9	+0,8	+1,3	-11,7	+1,0	+1,0									
144,2	150,6	140,6	147,4	-4,9	-11,3	-1,6	+1,4	+19,5	+2,0	-0,1	+10,1	-2,0	+4,8	+4,8	3721								
185,0	203,8	184,3	194,4	-5,3	-2,2	-4,2	-3,7	+33,0	+1,0	-3,9	+15,7	+3,8	+5,5	+5,5									
121,1	120,3	115,7	120,7	-4,4	-18,1	+1,0	+6,0	+7,6	+2,9	+3,5	+5,1	-6,7	+4,3	+4,3									
132,3	114,3	134,8	123,3	+18,0	-17,5	+2,9	-7,4	-11,1	-18,7	-2,1	-15,1	+8,0	-8,5	-8,5	3751								
147,0	125,2	153,5	136,1	+22,0	-22,1	+4,0	-10,2	-13,6	-25,0	-2,9	-19,6	+14,8	-11,3	-11,3									
109,0	97,1	105,3	103,1	+9,0	-6,8	+0,4	-1,2	-5,3	-3,0	-0,3	-4,1	-5,0	-2,1	-2,1									
158,5	157,8	143,4	158,2	+5,1	+8,2	+12,6	+10,1	+7,8	+10,5	+11,3	+9,2	+10,6	+10,3	+10,3	3760								
154,5	159,3	139,9	156,9	+2,1	+10,0	+13,4	+11,7	+10,2	+13,3	+12,5	+11,8	+14,2	+12,2	+12,2									
170,8	153,0	154,4	161,9	+14,4	+2,8	+10,7	+5,6	+1,0	+1,9	+8,2	+1,5	+1,7	+4,9	+4,9									
85,5	74,9	86,1	80,2	-4,6	-16,8	+0,4	-7,2	-7,7	-13,3	-3,4	-10,5	-9,8	-6,9	-6,9	3771								
93,0	88,6	100,1	90,8	-15,0	-15,4	-7,7	-15,6	-3,1	-11,2	-11,3	-7,1	-3,2	-9,3	-9,3									
77,7	60,6	71,6	69,1	+13,3	-18,3	+15,5	+3,1	-14,5	-16,3	+8,5	-15,4	-18,0	-3,5	-3,5									
165,7	151,9	158,8	158,8	+4,3	-6,0	+5,9	+0,7	-2,0	-4,8	+3,3	-3,4	+8,3	0,0	0,0	38								
175,8	162,8	167,7	169,3	+5,9	-4,0	+7,0	+2,3	-1,8	-3,7	+4,6	-2,7	+11,9	+1,0	+1,0									
138,2	122,4	134,8	130,3	-1,3	-12,3	+2,6	-4,6	-3,0	-8,7	-0,9	-5,9	-2,3	-3,3	-3,3									
125,3	107,0	120,9	116,1	-4,5	-9,2	+0,5	-3,6	-5,5	-7,8	-1,5	-6,6	-1,5	-4,0	-4,0	3821								
130,4	112,8	129,3	121,6	-7,7	-8,4	-3,0	-6,5	-7,7	-7,0	-4,7	-7,4	+1,1	-6,0	-6,0									
116,1	96,5	105,9	106,3	+2,9	-10,8	+8,0	+2,7	-0,2	-9,5	+5,4	-5,2	-6,4	+0,4	+0,4									
186,1	171,8	183,4	179,0	+30,8	-16,9	+20,2	-1,7	-13,8	-12,2	+9,9	-13,0	+30,2	-2,4	-2,4	3830								
138,5	178,0	200,2	188,2	+42,3	-19,8	+23,7	-5,0	-24,3	-14,7	+10,3	-19,2	+40,5	-6,0	-6,0									
165,3	161,3	154,9	163,3	+11,5	-9,7	+13,2	+4,8	+10,8	-6,4	+9,1	+1,8	+12,0	+5,4	+5,4									
177,0	168,2	169,6	172,6	+7,1	-8,6	+7,5	+2,3	+2,4	-5,1	+4,9	-1,3	+10,6	+1,8	+1,8	3842								
186,4	179,0	178,2	182,7	+10,1	-6,9	+8,9	+3,5	+2,6	-4,7	+6,2	-1,1	+15,4	+2,5	+2,5									
139,4	124,9	135,2	132,1	-7,2	-17,4	+0,7	-3,8	+1,5	-7,6	-1,6	-3,1	-9,1	-2,3	-2,3									
229,0	218,1	227,1	223,6	+24,1	+3,6	+10,3	-1,3	-7,7	-6,1	+4,1	-6,9	+20,2	-1,5	-1,5	3844								
238,5	228,7	233,5	233,6	+27,3	+4,2	+13,0	+0,3	-5,9	-5,5	+6,2	-5,7	+22,8	+0,0	+0,0									
177,5	160,5	192,2	169,0	+4,4	-0,3	-5,2	-12,2	-19,9	-10,4	-8,8	-15,3	+5,3	-12,1	-12,1									
213,1	200,9	203,2	207,0	+4,2	-0,0	+7,7	+2,9	-1,9	-1,2	+5,3	-1,6	+13,9	+1,9	+1,9	3847								
232,3	221,6	217,7	227,0	+6,6	+3,0	+9,9	+6,1	+0,9	+0,3	+8,0	+0,6	+17,9	+4,3	+4,3									
155,7	139,2	159,9	147,5	-5,2	-12,3	-0,9	-9,6	-14,1	-7,1	-5,2	-10,6	+0,2	-7,8	-7,8									
113,3	103,6	116,1	108,5	-13,1	-7,2	-11,3	-2,2	-7,5	-4,7	-6,9	-6,2	-2,2	-6,5	-6,5	3849								
109,3	100,6	113,3	105,0	-13,3	-6,4	-12,7	-1,8	-9,3	-4,6	-7,5	-7,2	-0,9	-7,3	-7,3									
141,5	124,9	136,3	133,2	-11,8	-12,8	-2,3	-4,6	+2,1	-5,0	-3,6	-0,7	-9,1	-2,3	-2,3									
187,4	162,5	171,8	174,9	+5,1	-4,2	+12,0	+0,7	-0,9	-5,0	+6,4	-3,0	+9,4	+1,8	+1,8	3850								
192,4	167,8	174,3	180,1	+6,1	-2,2	+12,2	+2,9	+0,5	-2,9	+7,6	-1,2	+12,7	+3,3	+3,3									
172,0	146,2	164,2	159,1	+1,6	-10,8	+11,2	-6,7	-5,7	-11,8	+2,3	-8,9	+0,2	-3,1	-3,1									
125,8	127,9	129,7	126,8	+9,5	-10,2	+0,4	-5,0	+1,0	-4,9	-2,3	-2,1	+3,6	-2,2	-2,2	3871								
138,3	148,1	144,4	143,2	+12,3	-5,1	-0,5	-4,8	+2,4	-0,7	-2,5	+0,7	+3,5	-0,8	-0,8									
111,6	104,7	112,8	108,1	+5,0	-18,4	+1,8	-5,3	-1,1	-11,4	-1,8	-6,4	+3,6	-4,2	-4,2									
124,9	109,8	120,8	117,3	-8,3	-9,5	-2,5	-1,4	-1,2	-6,4	-2,0	-3,9	-2,7	-2,9	-2,9	3882								
130,3	115,0	122,0	122,6	-10,8	-7,0	-0,5	+3,6	+1,6	-2,9	+1,5	-0,5	-2,5	+0,5	+0,5									
116,5	101,5	118,9	109,0	-3,8	-13,2	-5,7	-9,3	+6,2	-12,2	-7,5	-9,3	-3,1	-8,3	-8,3									
159,7	144,2	148,1	152,0	+1,9	-2,4	+6,2	+4,5	+0,1	-0,6	+5,3	-0,3	+4,5	+2,6	+2,6	3889								
167,6	151,6	156,7	159,6	+2,1	-0,8	+5,2	+4,6	-2,2	-0,4	+4,9	-1,3	+6,9	+1,9	+1,9									
137,1	122,9	123,5	130,0	+1,2	-7,8	+9,7	+3,9	+8,9	-1,2	+6,8	+3,6	-3,4	+5,3	+5,3									

1 INDEX DES AUFTRAGSEINGANGS  
1985

## 1.1 ORIGINAL

WERT

SYPRO- NR.	WIRTSCHAFTSGLIEDERUNG		1982 DEZ.	VERAEND. GEGEN- UEBER VOR- JAHRES- MONAT IN %	N		A		C		H
					1991	1992	1992	1992	1992	1992	
					DEZ.	NOV.	1.VJ	2.VJ	3.VJ	4.VJ	
50	H.V. BUEROMASCHINEN, ADV-GERAETEN U. -EINFR.	INSGESAMT	109,0	-5,6	115,5	90,6	116,4	91,7	105,2	96,2	
		INLAND	124,3	-2,8	127,9	105,7	137,4	113,3	143,8	114,2	
		AUSLAND	93,8	-8,9	103,0	75,5	95,3	70,1	66,6	78,2	
5060	H.V. BUEROMASCHINEN	INSGESAMT	71,9	+46,1	49,2	46,1	57,4	54,9	57,9	54,6	
		INLAND	64,9	+17,8	55,1	59,8	77,9	71,3	69,7	63,1	
		AUSLAND	78,5	+80,9	43,4	33,1	37,9	39,2	46,6	46,3	
5080	H.V. ADV-GERAETEN U. -EINRICHTUNGEN	INSGESAMT	113,8	-8,2	124,0	96,3	123,9	96,4	111,3	101,5	
		INLAND	131,7	-3,9	137,0	111,4	144,8	118,5	153,0	120,6	
		AUSLAND	95,8	-13,5	110,8	81,1	102,3	74,2	63,2	82,4	
	VERBRAUCHSGUETER PRO- DUZIERENDES GEWERBE	INSGESAMT	119,8	+2,7	116,6	133,2	154,5	132,4	139,0	133,0	
		INLAND	125,7	+4,2	120,6	138,6	156,2	135,4	141,7	138,5	
		AUSLAND	97,4	-3,9	101,4	112,9	148,2	120,9	128,5	112,4	
51	FEINKERAMIK	INSGESAMT	104,3	+20,3	86,7	115,3	136,4	116,7	116,6	115,8	
		INLAND	116,3	+22,2	95,2	128,4	148,8	124,7	131,4	130,0	
		AUSLAND	84,4	+16,3	72,6	93,3	115,6	103,2	91,6	92,0	
5110	H.V. PORZELLAN	INSGESAMT	102,4	+24,6	82,2	112,2	125,8	102,1	111,1	113,5	
		INLAND	120,4	+33,0	90,5	132,8	143,4	113,0	132,5	135,7	
		AUSLAND	80,1	+11,3	72,0	86,6	103,8	88,4	84,6	86,0	
5120	H.V. STEINGUT, FEIN- STEINZEUG, TON-U. TOEPPFERWAREN	INSGESAMT	79,7	+3,9	76,7	78,8	131,1	97,5	87,4	83,7	
		INLAND	81,5	-0,9	82,2	95,1	143,6	100,6	98,1	95,2	
		AUSLAND	76,7	+14,1	67,2	50,1	109,1	92,0	68,8	63,6	
5150	H.V. SANITAERER IN- STALLATIONSKERAMIK	INSGESAMT	193,6	+16,1	166,8	192,1	207,1	169,2	185,3	193,3	
		INLAND	209,9	+14,4	183,4	199,6	217,8	176,0	197,6	210,2	
		AUSLAND	135,0	+25,8	107,3	165,1	168,6	144,6	141,2	132,8	
5160	H.V. TECHNISCHER KERAMIK	INSGESAMT	105,4	+29,2	81,6	114,5	126,4	123,8	109,0	115,1	
		INLAND	99,9	+21,1	82,5	97,5	123,0	120,9	108,6	104,1	
		AUSLAND	113,4	+41,4	80,2	139,7	131,3	128,0	109,6	131,2	
5170	H.V. FLIESEN, BAUKERA- MIK, KACHELN, KACHELOEFEN	INSGESAMT	85,2	+23,7	68,9	112,3	130,7	121,9	119,5	108,4	
		INLAND	97,4	+34,5	72,4	127,7	138,8	129,4	132,3	121,6	
		AUSLAND	59,8	-2,9	61,6	80,0	113,7	106,2	92,9	80,8	
52	H.U. VERARBEITUNG VON GLAS	INSGESAMT	130,2	+2,8	126,7	131,1	146,8	132,3	131,3	135,5	
		INLAND	142,5	+5,2	135,4	141,3	150,7	136,3	141,2	147,3	
		AUSLAND	102,0	-4,4	106,7	107,5	137,7	123,0	108,6	108,3	
5211	H.V. FLACHGLAS (OHNE TECHNISCHES GLAS)	INSGESAMT	84,9	-2,7	87,3	109,6	120,4	115,5	114,1	110,4	
		INLAND	72,2	-0,8	72,8	106,6	105,3	96,4	97,3	101,2	
		AUSLAND	101,8	-4,4	106,5	113,7	140,6	141,1	136,4	122,6	
5225	H.V. HOHLGLAS, TECH- NISCHES GLAS	INSGESAMT	129,1	-2,8	132,8	105,7	140,3	119,2	112,7	117,5	
		INLAND	147,0	-1,0	148,5	110,0	141,8	120,5	120,6	127,6	
		AUSLAND	94,3	-8,0	102,5	97,6	137,5	116,6	97,4	97,9	
5290	VERARBEITUNG U. VERED- LUNG VON GLAS, H.U. VER- ARBEITUNG V. GLASFASER	INSGESAMT	139,2	+9,8	126,8	162,5	158,3	149,4	154,7	159,5	
		INLAND	147,3	+12,4	131,0	175,7	165,1	156,5	166,6	172,1	
		AUSLAND	114,0	+0,5	113,4	121,1	137,0	127,4	117,6	120,3	
5421-24	H.V. HOLZMOEBELN, POLSTERMOEBELN	INSGESAMT	161,1	+18,5	136,0	179,2	175,6	155,5	151,6	173,9	
		INLAND	172,2	+21,3	142,0	189,5	182,5	161,1	158,5	184,2	
		AUSLAND	99,0	-2,7	101,7	121,4	137,0	123,6	112,6	115,9	
5421	H.V. HOLZMOEBELN (OHNE POLSTERMOEBEL)	INSGESAMT	162,8	+20,2	135,4	178,0	174,3	159,3	154,9	173,8	
		INLAND	173,9	+22,8	141,6	188,1	180,9	164,8	161,9	184,0	
		AUSLAND	100,1	+0,1	100,0	120,8	136,4	128,1	115,3	116,5	
5424	H.V. POLSTERMOEBELN	INSGESAMT	153,5	+10,9	138,4	184,2	181,3	139,0	137,2	173,8	
		INLAND	164,6	+14,3	144,0	195,5	189,2	145,3	143,8	185,1	
		AUSLAND	94,6	-12,8	108,5	123,9	139,2	105,4	101,7	113,8	
56	PAPIER-U. PAPPEVERARBEITUNG	INSGESAMT	130,4	+3,7	125,8	139,7	153,8	141,5	141,1	138,8	
		INLAND	131,2	+6,6	123,1	137,6	153,6	138,6	140,1	137,9	
		AUSLAND	127,0	-8,5	138,8	149,8	155,0	155,6	145,8	143,1	
5610	H.V. TAPETEN, SPEZ. PAPIEREN, VERPACKUNGS- MITTELN	INSGESAMT	118,1	-2,9	121,6	133,4	153,8	141,2	134,8	130,3	
		INLAND	116,8	-0,8	117,8	131,3	153,2	138,4	133,6	128,7	
		AUSLAND	126,2	-12,5	144,2	146,1	157,9	157,4	142,2	140,3	
5620	H.V. SCHREIBWAREN U. BUEROBEDARF, BUCH- BINDEREI	INSGESAMT	147,6	+4,8	140,8	142,9	160,4	139,9	155,4	147,8	
		INLAND	153,3	+6,5	143,9	145,4	165,2	142,6	162,2	152,3	
		AUSLAND	102,0	-12,5	116,6	123,4	122,0	119,2	102,0	111,9	
5691	H.V. SONSTIGEN WAREN AUS PAPIER U. PAPPE	INSGESAMT	145,3	+14,5	126,9	149,7	150,9	142,9	146,1	150,1	
		INLAND	149,4	+21,2	123,3	146,7	149,4	136,9	142,1	149,4	
		AUSLAND	132,8	-3,5	137,6	159,1	158,5	160,9	158,4	152,3	
57	DRUCKEREI, VERVIELFAEL- TIGUNG	INSGESAMT	163,8	+5,3	155,5	159,0	150,6	147,9	148,7	162,1	
		INLAND	166,1	+5,0	158,2	160,7	152,0	149,5	149,7	164,9	
		AUSLAND	136,1	+11,6	121,9	137,5	132,7	128,4	136,6	135,2	

BUNDESGBIET

FUER DAS VERARBEITENDE GEWERBE  
=100

WERT

INDEX

R	I	C	H	T	L	I	C	H	VERAENDERUNG GEGENUEBER DEM ENTSPRECHENDEN VORJAHRESZEITRAUM IN %										SYPRO- NR.				
									1991		1992		1992		1992		1992			1992		1992	
									1991 DEZ.	1991 NOV.	1992 1.VJ	1992 2.VJ	1992 3.VJ	1992 4.VJ	1992 1.HJ	1992 2.HJ	1991 1991	1992 1992		1992 1992	1992 1992	1992 1992	1992 1992
104,0	100,7	110,7	102,4	+5,4	-22,6	+11,1	-13,4	-11,4	-15,2	-1,2	-13,3	+12,5	-7,5	-7,5	50								
125,4	129,0	134,2	127,2	+2,0	-23,1	+2,0	-15,1	+0,3	-8,8	-6,5	-3,9	+18,4	-5,2	-5,2									
82,7	72,4	87,1	77,6	+9,8	-22,1	+27,4	-10,4	-29,1	-23,1	+8,1	-26,0	+4,3	-10,9	-10,9									
56,2	56,2	51,6	56,2	-3,9	-24,2	+8,9	+6,0	+17,7	+3,4	+7,5	+10,2	+1,4	+8,9	+8,9	5060								
74,6	66,4	59,6	70,5	-12,8	-2,9	+35,0	+17,5	+16,6	+4,8	+26,0	+10,7	+3,3	+18,3	+18,3									
38,6	46,5	44,1	42,5	+9,0	-44,9	-21,0	-9,5	+19,2	+1,1	-15,5	+9,7	-0,7	-3,6	-3,6									
110,2	106,4	118,2	108,3	+5,9	-22,5	+11,1	-14,5	-12,7	-16,3	-1,7	-14,5	+13,1	-8,4	-8,4	5080								
131,7	136,8	143,5	134,2	+2,9	-24,1	+0,3	-16,9	-0,5	-9,5	-8,2	-4,7	+19,4	-6,5	-6,5									
88,5	75,8	92,8	82,2	+9,8	-20,3	+31,3	-10,3	-31,5	-24,5	+9,9	-27,9	+4,7	-11,4	-11,4									
143,5	136,0	140,9	139,7	-3,1	-2,6	+2,0	-2,6	-1,1	-2,0	-0,1	-1,6	+5,3	-0,9	-0,9									
145,8	140,1	143,9	143,0	-1,6	-1,4	+1,6	-2,6	-1,3	-0,6	-0,3	-1,0	+7,4	-0,6	-0,6									
134,6	120,5	129,6	127,5	-9,4	-7,4	+3,6	-2,7	-0,5	-7,8	+0,7	-4,0	-2,6	-1,6	-1,6									
126,6	116,2	120,2	121,4	-5,3	+2,4	+3,6	-6,2	+1,7	+5,1	-1,2	+3,4	-0,6	+1,0	+1,0	51								
136,8	130,7	132,3	133,7	-3,1	+2,1	+2,1	-7,1	+1,5	+8,7	-2,3	+4,9	+2,3	+1,1	+1,1									
109,4	91,8	99,9	100,6	-10,1	+3,4	+7,1	-4,5	+2,5	-2,4	+1,3	-0,1	-6,5	+0,7	+0,7									
113,9	112,3	112,1	113,1	-9,2	+5,6	-2,0	-8,7	+3,7	+12,3	-5,2	+7,9	-6,2	+0,9	+0,9	5110								
128,2	134,1	127,7	131,2	-7,4	+7,1	-0,1	-3,2	+3,8	+18,2	-4,3	+10,6	-4,3	+2,7	+2,7									
96,1	85,3	92,8	90,7	-11,8	+3,1	-5,3	-7,9	+3,8	+2,1	-6,5	+2,9	-9,2	-2,3	-2,3									
114,3	85,6	107,3	99,9	+19,1	-11,5	+10,4	-10,6	-11,7	-18,5	+0,4	-15,2	-3,2	-6,9	-6,9	5120								
122,1	96,7	114,3	109,4	+12,1	-9,3	+8,6	-9,0	-13,0	-6,5	+0,6	-9,9	-2,3	-4,3	-4,3									
100,6	66,2	95,2	83,4	+37,1	-18,4	+14,7	-13,5	-8,4	-39,0	-0,1	-26,2	-4,9	-12,4	-12,4									
188,1	189,3	190,8	188,7	+6,6	+6,3	-0,7	-14,4	+6,4	+5,8	-7,4	+6,1	+15,8	-1,1	-1,1	5150								
196,9	203,9	205,6	200,4	+8,3	+5,2	-3,8	-16,9	+5,2	+6,9	-10,1	+6,1	+18,8	-2,5	-2,5									
156,6	137,0	137,3	146,8	-2,5	+11,0	+16,4	-1,6	+13,1	-0,1	+7,4	+6,3	+1,6	+6,9	+6,9									
125,1	112,0	114,4	118,6	-21,7	-3,7	+1,7	+1,8	+1,1	+11,0	+1,7	+5,9	-5,4	+3,7	+3,7	5160								
122,0	106,4	119,2	114,2	-12,1	-18,7	-7,3	-5,0	-3,6	-0,3	-6,1	-1,9	-5,1	-4,2	-4,2									
129,7	120,4	107,2	125,0	-32,8	+19,3	+17,2	+12,9	+8,9	+27,8	+15,1	+18,4	-5,9	+16,6	+16,6									
126,3	114,0	113,5	120,1	-9,5	+8,1	+11,6	-0,2	+4,5	+7,9	+5,6	+6,1	+2,3	+5,8	+5,8	5170								
134,1	127,0	120,2	130,5	-11,7	+13,0	+11,1	+3,4	+7,2	+13,5	+7,2	+10,1	+6,2	+8,6	+8,6									
110,0	86,9	99,6	98,4	-3,4	-5,8	+12,8	-8,3	-2,5	-6,8	+1,6	-4,5	-6,2	-1,2	-1,2									
139,5	133,4	131,8	136,5	-9,8	-0,9	+5,8	+5,4	+3,5	-0,5	+5,6	+1,4	+1,6	+3,6	+3,6									
143,5	144,3	137,3	143,9	-9,9	+1,1	+6,4	+4,9	+5,3	+2,6	+5,7	+3,9	+4,0	+4,8	+4,8									
130,3	108,5	119,0	119,4	-9,7	-6,8	+4,6	+6,8	-1,5	-9,1	+5,6	-5,3	-4,4	+0,3	+0,3									
118,0	112,2	122,3	115,1	-2,2	-15,8	+1,4	-4,6	-6,5	-13,4	-1,6	-10,1	-2,1	-5,9	-5,9	5211								
100,8	99,3	108,5	100,0	-7,4	+6,2	-9,7	-7,8	-9,5	-3,8	-8,8	-6,7	-5,1	-7,8	-7,8									
140,8	129,5	140,8	135,2	+3,0	-33,0	+15,7	-1,5	-3,4	-22,0	+6,3	-13,2	+1,3	-4,0	-4,0									
129,8	115,1	118,0	122,4	-21,7	-0,5	+6,5	+10,5	+2,3	-3,7	+8,3	-0,9	-4,1	+3,7	+3,7	5225								
131,2	124,1	123,1	127,6	-22,6	-0,8	+4,6	+3,0	+4,1	-1,5	+6,1	+1,1	-1,0	+3,7	+3,7									
127,0	97,6	108,0	112,3	-18,9	+0,4	+10,5	+15,8	-2,1	-8,9	+12,8	-5,7	-10,4	+4,0	+4,0									
153,9	157,1	148,5	155,5	+8,1	+0,8	+5,8	+2,8	+6,1	+4,1	+4,3	+5,1	+7,8	+4,7	+4,7	5290								
160,8	169,3	154,6	165,1	+9,4	+2,0	+9,5	+3,8	+7,6	+6,2	+6,6	+6,8	+9,2	+6,8	+6,8									
132,2	118,9	129,5	125,6	+3,2	-4,6	-6,2	-1,3	+0,2	-4,2	-3,9	-2,1	+2,7	-3,0	-3,0									
165,5	162,7	158,8	164,1	-2,2	+9,2	+3,4	-1,6	+2,2	+9,4	+1,0	+5,9	+8,5	+3,3	+3,3	5421-24								
171,8	171,4	163,9	171,6	-0,8	+10,9	+3,8	-0,5	+3,7	+11,6	+1,7	+7,8	+11,3	+4,7	+4,7									
130,3	114,3	130,0	122,3	-12,7	-3,9	+0,7	-9,3	-8,8	-7,0	-4,3	-7,8	-7,5	-5,9	-5,9									
166,8	164,4	158,7	165,6	-0,5	+9,2	+4,7	+0,1	+2,7	+9,7	+2,5	+6,3	+8,7	+4,3	+4,3	5421								
172,8	172,9	163,3	172,9	+1,6	+10,9	+5,3	+1,5	+4,5	+12,0	+3,4	+8,3	+11,3	+5,9	+5,9									
132,3	115,9	132,0	124,1	-14,9	-3,9	+0,4	-8,5	-9,5	-6,7	-4,1	-8,1	-7,3	-6,0	-6,0									
160,1	155,5	159,4	157,8	-8,9	+8,9	-1,7	-9,5	-0,8	+7,7	-5,3	+3,8	+8,1	-1,0	-1,0	5424								
167,3	164,5	166,5	165,9	-9,7	+10,6	-2,3	-9,0	-0,3	+9,9	-5,3	+5,2	+10,9	-0,4	-0,4									
122,3	107,8	122,0	115,0	-3,6	-3,8	+2,0	-12,9	-4,9	-8,0	-5,0	-6,5	-8,5	-5,7	-5,7									
147,7	139,9	145,7	143,8	+1,9	-0,9	-0,5	-4,2	-0,1	-0,5	-2,3	-0,3	+4,7	-1,3	-1,3	56								
146,1	139,0	144,8	142,6	-1,0	-3,0	-0,4	-4,7	-0,5	-0,6	-2,5	-0,6	+5,3	-1,5	-1,5									
155,3	144,5	150,3	149,9	+16,3	+9,8	-1,1	-1,8	+2,1	0,0	-1,5	+1,0	+2,0	-0,3	-0,3									
147,5	132,6	144,8	140,0	+2,0	-4,2	-2,3	-4,1	-2,2	-4,6	-3,2	-3,4	+3,7	-3,3	-3,3	5610								
145,8	131,2	145,3	138,5	-3,3	-6,9	-3,6	-5,7	-4,2	-5,3	-4,6	-4,7	+3,8	-4,7	-4,7									
157,7	141,3	142,0	149,5	+38,9	+13,2	+7,0	+4,1	+10,9	-0,4	+5,6	+5,1	+2,8	+5,3	+5,3									
150,2	151,6	154,4	150,9	+6,5	-4,4	+3,2	-8,5	-1,9	-2,0	-2,5	-1,9	+12,2	-2,3	-2,3	5620								
153,9	157,3	157,8	155,6	+5,8	-5,0	+3,8	-8,1	-0,9	-0,7	-2,0	-0,8	+13,4	-1,4	-1,4									
120,6	107,0	126,9	113,8	+14,3	+2,0	-3,3	-11,6	-11,8	-14,6	-7,5	-13,2	+1,4	-10,3	-10,3									
146,9	148,1	143,6	147,5	-0,5	+7,0	+1,1	-2,1	+4,6	+7,5	-0,5	+6,1	+3,5	+2,7	+2,7	5691								
142,6	145,8	137,0	144,2	-0,4	+6,7	+4,8	-0,7	+7,9	+9,2	+2,1	+8,6	+4,4	+5,3	+5,3									
159,7	155,3	163,8	157,5	-1,1	+8,0	-8,1	-5,9	-3,3	+2,8	-7,0	-0,4	+1,4	-3,8	-3,8									
149,3	155,4	152,6	152,3	-0,8	-2,0	+0,8	0,0	-0,9	-0,6	+0,5	-0,7	+7,8	-0,2	-0,2	57								
150,8	157,0	154,3	153,9	-0,4	-2,1	+0,9	+0,3	-1,6	-0,5	+0,6	-1,0	+8,4	-0,3	-0,3									
130,5	135,9	131,6	133,2	-6,7	-1,5	-0,9	-2,7	+10,9	-1,5	-1,8	+4,4	+0,2	+1,2	+1,2									

SYPRO- NR.	WIRTSCHAFTSGLIEDERUNG	1992 DEZ.	VERAEND. GEGEN- UEBER VOR- JAHRES- MONAT IN %	N		A		C		H
				1991 DEZ.	1992 NOV.	1992 1.VJ	1992 2.VJ	1992 3.VJ	1992 4.VJ	
58	H. V. KUNSTSTOFFWAREN	INSGESAMT	142,7	0,0	142,7	162,7	181,6	176,6	167,6	160,2
		INLAND	148,5	-0,3	148,9	169,6	187,6	183,6	173,3	167,0
		AUSLAND	124,4	+1,1	123,0	140,8	162,5	154,4	149,8	138,7
61	LEDERERZEUGUNG	INSGESAMT	68,6	-5,0	72,2	66,6	89,4	79,7	70,0	72,5
		INLAND	71,6	-6,5	76,6	67,3	93,8	80,0	71,8	74,1
		AUSLAND	59,8	+1,0	59,2	64,3	76,4	78,8	64,7	67,5
62	LEDERVERARBEITUNG	INSGESAMT	75,4	+15,8	65,1	121,9	99,6	101,7	89,5	120,6
		INLAND	72,1	+14,1	63,2	118,9	104,9	100,8	94,0	117,3
		AUSLAND	87,5	+21,7	71,9	133,0	79,9	104,8	72,6	133,1
6211	LEDERVERARBEITUNG (OHNE H. V. SCHUHEN)	INSGESAMT	86,9	-9,2	95,7	114,9	115,7	101,3	110,6	110,3
		INLAND	92,2	-8,4	100,7	124,1	120,0	104,3	116,4	118,4
		AUSLAND	68,4	-12,5	78,2	82,5	100,8	91,0	90,5	81,8
6251	H. V. SCHUHEN	INSGESAMT	70,9	+33,8	53,0	124,6	93,3	101,8	81,1	124,7
		INLAND	64,4	+32,2	48,7	116,9	99,1	99,5	85,3	116,9
		AUSLAND	95,6	+38,0	69,3	154,3	71,1	110,6	65,1	154,8
63	TEXTILGEWERBE	INSGESAMT	75,2	-10,5	84,0	97,6	121,4	99,1	98,2	93,5
		INLAND	76,3	-8,9	83,8	99,7	120,3	97,7	99,6	94,7
		AUSLAND	72,1	-14,5	84,3	92,1	124,3	103,3	94,1	90,2
6311	WOLLSPINNEREI	INSGESAMT	32,6	-50,2	65,5	86,8	90,2	67,6	66,7	60,9
		INLAND	26,4	-53,7	57,0	80,1	82,0	64,1	65,2	53,1
		AUSLAND	51,1	-43,7	90,8	106,6	114,6	78,0	71,3	83,8
6312	BAUMWOLLSPINNEREI	INSGESAMT	52,7	-27,4	72,6	68,0	80,3	70,4	60,4	68,2
		INLAND	47,3	-27,5	65,2	61,3	75,4	62,9	57,0	60,7
		AUSLAND	70,5	-26,9	96,4	89,7	96,5	94,7	71,5	92,7
6331	WOLLWEBEREI, ANG	INSGESAMT	64,8	-32,1	95,5	78,1	140,3	94,7	81,5	72,9
		INLAND	71,6	-29,1	101,0	83,1	147,4	96,1	88,3	78,0
		AUSLAND	45,3	-43,1	79,6	63,7	120,0	90,9	62,3	58,1
6332	BAUMWOLLWEBEREI, ANG	INSGESAMT	61,7	-8,5	67,4	73,3	92,0	78,5	71,0	71,4
		INLAND	74,5	-2,4	76,3	82,1	97,9	82,1	80,5	80,7
		AUSLAND	42,5	-21,2	53,9	60,2	83,2	73,0	56,7	57,4
6333	SEIDENWEBEREI, ANG	INSGESAMT	63,9	-25,3	85,5	90,5	113,8	103,6	95,8	86,1
		INLAND	56,9	-30,2	81,5	95,2	102,2	96,9	98,7	84,9
		AUSLAND	76,2	-17,6	92,5	82,4	134,4	115,5	90,8	88,2
6355	JUTESPINNEREI U. -WEBEREI	INSGESAMT	59,7	+50,0	39,8	48,5	51,1	66,6	52,5	52,7
		INLAND	61,7	+54,6	39,9	47,4	53,1	67,4	48,8	53,1
		AUSLAND	50,7	+29,3	39,2	52,9	42,3	63,3	69,2	50,7
6361	H. V. GARDINENSTOFF	INSGESAMT	117,4	+1,4	115,8	154,3	164,1	141,1	117,1	139,4
		INLAND	114,1	-1,4	115,7	154,3	169,3	140,7	118,3	138,2
		AUSLAND	128,9	+10,4	116,2	154,3	146,5	142,4	113,1	150,0
6365	H. V. MOEBEL-U. DEKO- RATIONSSTOFF	INSGESAMT	101,1	-2,6	103,8	121,1	141,6	112,9	102,2	112,5
		INLAND	109,8	+7,0	102,6	132,4	146,8	115,9	109,1	123,3
		AUSLAND	83,8	-21,0	106,1	98,8	131,4	106,9	88,4	90,9
6370	WIRKEREI, STRICKEREI	INSGESAMT	64,6	-3,3	66,8	88,1	140,5	84,5	110,8	88,2
		INLAND	65,0	-1,4	65,9	89,3	131,5	83,2	103,6	88,4
		AUSLAND	62,3	-13,7	72,2	90,7	194,4	92,0	153,4	86,9
6380	H. V. TEPPICHEN U. A.E., BESCHICHTETEM GEWEBE	INSGESAMT	100,1	+0,2	99,9	130,3	130,0	121,1	108,6	117,3
		INLAND	104,6	+0,7	103,9	138,4	133,5	124,7	114,0	123,6
		AUSLAND	83,2	-2,2	85,1	99,6	116,6	107,9	88,5	93,3
6391	VEREDLUNG V. TEXTILIEN	INSGESAMT	83,7	-2,2	85,6	107,7	117,2	110,2	113,7	107,0
		INLAND	87,2	-1,8	88,8	112,6	122,8	110,5	121,8	111,4
		AUSLAND	75,0	-3,1	77,4	95,5	103,2	109,6	93,5	96,0
6399	SONSTIGES TEXTILGE- WERBE, ANG	INSGESAMT	108,6	-7,1	116,9	128,2	146,2	140,8	128,1	126,1
		INLAND	106,2	-8,1	115,5	122,7	139,5	136,9	125,3	122,4
		AUSLAND	113,2	-5,4	119,6	139,0	159,4	148,4	133,5	133,4
64	BEKLEIDUNGSGEWERBE	INSGESAMT	62,7	-7,1	67,5	66,5	177,9	68,4	160,6	77,4
		INLAND	64,1	-3,8	66,6	69,5	162,6	70,0	146,9	79,1
		AUSLAND	57,4	-19,0	70,9	54,8	238,2	61,8	214,7	70,6
6413	H. V. HERRENBER- BEKLEIDUNG	INSGESAMT	47,4	-2,9	48,8	62,1	192,8	62,8	168,3	65,4
		INLAND	46,9	-2,9	48,3	62,4	164,7	60,7	142,5	63,9
		AUSLAND	49,7	-2,5	51,0	60,6	307,7	71,2	274,1	71,4
6414	H. V. DAMEN-U. KINDER- OBERBEKLEIDUNG	INSGESAMT	58,9	-18,8	72,5	58,2	177,2	63,3	164,4	73,2
		INLAND	59,5	-15,8	70,7	61,3	161,9	65,9	151,7	75,2
		AUSLAND	56,6	-28,4	79,0	47,2	232,1	54,0	210,1	66,2
6421	H. V. HERREN-, DAMEN- U. KINDERWAESCHE	INSGESAMT	77,0	+4,8	73,5	102,2	178,8	103,7	168,2	104,1
		INLAND	77,8	+2,0	76,3	104,1	181,0	101,5	169,7	104,5
		AUSLAND	72,4	+28,8	56,2	90,6	165,4	117,6	158,7	101,6
6425	H. V. HAUS-, BETT-U. TISCHWAESCHE	INSGESAMT	126,1	+58,8	79,4	113,0	137,3	93,2	101,1	122,5
		INLAND	134,4	+65,7	81,1	118,2	144,3	98,0	104,1	128,5
		AUSLAND	82,3	+16,7	70,5	85,9	100,6	67,4	85,8	91,3

BUNDESGBIET

FUER DAS VERARBEITENDE GEWERBE  
=100

WERT

INDEX

R	I													C	H	SYPRO-NR.	
	1992 1.HJ	1992 2.HJ	1991	1992	VERAENDERUNG GEGENUEBER DEM ENTSPRECHENDEN JORJAHRESZEITRAUM IN %												
					1991 DEZ.	1992 NOV.	1992 1.VJ	1992 2.VJ	1992 3.VJ	1992 4.VJ	1992 1.HJ	1992 2.HJ	1992 JAN.-DEZ. KUMULIERT				
179,1	163,9	170,2	171,5	+5,8	-4,1	+5,2	+0,9	-0,1	-3,2	+3,0	-1,6	+9,0	+0,8	+0,8	58		
185,6	170,1	176,9	177,9	+8,1	-3,5	+5,5	+1,4	-1,9	-2,9	+3,5	-2,4	+12,4	+0,6	+0,6			
158,5	144,3	149,2	151,4	-2,1	-6,3	+3,9	-0,9	+7,2	-4,1	+1,5	+1,5	-2,0	+1,5	+1,5			
84,5	71,2	84,3	77,9	-4,4	-17,1	+6,6	-8,7	-13,0	-15,3	-1,3	-14,3	-7,6	-7,6	-7,6	61		
86,9	73,0	87,8	79,9	-3,4	-18,3	+8,1	-10,6	-15,0	-17,9	-1,4	-16,5	-4,3	-9,0	-9,0			
77,6	66,1	74,2	71,9	-7,5	-13,5	+1,1	-2,4	-5,7	-6,2	-0,8	-6,0	-17,5	-3,1	-3,1			
100,7	105,1	102,8	102,9	+5,2	+9,7	+5,1	-3,8	-5,6	+4,1	+0,4	-0,2	-1,2	+0,1	+0,1	62		
102,9	105,6	101,6	104,2	+2,1	+17,1	+8,1	-4,9	+0,2	+7,0	+1,4	+3,8	-2,4	+2,6	+2,6			
92,4	102,9	107,3	97,6	+16,3	-9,5	-7,7	+0,1	-26,3	-4,5	-3,4	-13,5	+3,4	-9,0	-9,0			
108,5	110,4	117,3	109,5	0,0	-5,4	-3,9	-10,8	-4,2	-7,9	-7,3	-6,1	-2,9	-6,6	-6,6	6211		
112,1	117,4	124,2	114,8	-0,6	-3,4	-6,5	-12,8	-4,4	-6,8	-9,5	-5,6	+0,3	-7,6	-7,6			
95,9	86,1	93,4	91,0	+2,9	-14,5	+8,5	-1,8	-3,2	-13,2	+3,3	-8,3	-15,2	-2,6	-2,6			
97,5	102,9	97,1	100,2	+9,1	+16,4	+10,2	-0,8	-6,4	+9,1	+4,1	+2,4	-0,4	+3,2	+3,2	6251		
99,3	101,1	92,9	100,2	+4,3	+28,3	+16,7	-1,2	+2,8	+13,7	+7,0	+8,8	-3,7	+7,9	+7,9			
90,9	109,9	113,2	100,4	+24,0	-8,2	-15,3	+0,7	-35,3	-2,3	-6,2	-15,1	+12,0	-11,3	-11,3			
110,3	95,8	110,1	103,0	-16,5	-8,4	-3,3	-7,8	-4,3	-10,9	-5,3	-7,7	+1,3	-6,4	-6,4	63		
109,0	97,2	110,6	103,1	-12,7	-6,0	-4,6	-9,3	-4,4	-9,3	-6,8	-6,8	+3,3	-6,8	-6,8			
113,8	92,2	108,9	103,0	-25,7	-14,8	+0,2	-3,4	-4,4	-15,1	-1,5	-10,0	-4,0	-5,4	-5,4			
78,9	63,8	71,3	71,4	-32,9	+19,9	+33,2	-12,0	+25,8	-30,4	+9,1	-9,2	-0,7	+0,1	+0,1	6311		
73,1	59,2	68,1	66,1	-43,1	+20,3	+19,9	-12,6	+24,4	-32,1	+3,1	-9,3	-3,3	-2,9	-2,9			
96,3	77,6	80,7	86,9	+1,0	+19,1	+75,5	-11,0	+30,6	-27,3	+25,9	-8,6	+6,2	+7,7	+7,7			
75,4	64,3	80,8	69,8	-28,1	-21,2	-9,2	-14,3	-11,4	-19,1	-11,6	-15,7	-5,5	-13,6	-13,6	6312		
69,1	58,9	76,1	64,0	-34,8	-24,8	-12,8	-19,4	-7,2	-22,8	-15,9	-15,9	-5,3	-15,9	-15,9			
95,6	82,1	95,9	88,8	-7,4	-11,8	+1,6	-0,7	-20,7	-9,9	+0,4	-15,0	-6,1	-7,4	-7,4			
117,5	77,2	107,1	97,4	+10,5	-17,4	+0,5	-3,4	-16,2	-21,9	-1,1	-19,1	+0,7	-9,1	-9,1	6331		
121,7	83,1	112,7	102,4	+11,0	-13,3	-2,3	-4,4	-14,5	-18,9	-3,2	-16,6	+4,8	-9,1	-9,1			
105,4	60,2	91,0	82,8	+8,7	-29,8	+11,9	-0,1	-22,4	-32,0	+6,4	-27,4	-11,9	-9,0	-9,0			
85,3	71,2	82,7	78,2	+5,5	-20,4	-1,3	-5,5	+3,5	-16,7	-3,3	-7,8	-5,5	-5,4	-5,4	6332		
90,0	80,6	89,7	85,3	+7,3	-16,1	-2,9	-6,9	+3,9	-12,6	-4,8	-5,1	-2,0	-4,9	-4,9			
78,1	57,1	72,1	67,6	+1,7	-27,8	+1,7	-3,3	+2,5	-24,3	-0,8	-12,8	-11,6	-6,2	-6,2			
108,7	91,0	106,5	99,8	+10,9	-13,4	+1,5	-8,8	-1,3	-16,3	-3,7	-9,0	-3,7	-6,3	-6,3	6333		
99,6	91,8	104,9	95,7	+3,6	-6,2	-5,5	-12,1	-3,4	-14,2	-8,8	-8,7	+0,2	-8,8	-8,8			
125,0	89,5	109,2	107,3	+24,2	-24,9	+12,8	-3,3	+2,8	-19,7	+4,8	-9,7	-9,8	-1,7	-1,7			
58,9	52,6	53,1	55,7	-13,3	-1,0	-8,1	+25,9	-6,7	+10,9	+8,7	+1,3	+12,5	+4,9	+4,9	6355		
60,3	50,9	54,6	55,6	-10,5	-6,0	-9,2	+21,0	-14,5	+12,5	+5,6	-2,5	+18,2	+1,8	+1,8			
52,8	59,9	46,2	56,4	-24,5	+24,8	-1,6	+56,3	+31,3	+4,3	+26,6	+18,1	-10,6	+22,1	+22,1			
152,6	128,3	146,0	140,4	-5,8	+3,4	+0,1	-6,1	-8,7	-1,5	-2,9	-4,9	+9,9	-3,8	-3,8	6361		
155,0	127,3	149,4	141,1	-7,5	+2,7	+0,1	-9,0	-11,8	-2,4	-4,3	-7,0	+12,9	-5,6	-5,6			
144,5	131,6	134,8	138,0	+0,5	+5,8	-0,2	+5,1	+3,8	+1,3	+2,4	+2,3	-0,1	+2,4	+2,4			
127,3	107,3	125,6	117,3	-8,9	-14,5	-1,8	-6,0	-8,3	-11,3	-3,6	-9,9	+1,5	-6,6	-6,6	6365		
131,4	116,2	132,6	123,8	-15,6	-10,4	-3,9	-8,6	-9,2	-5,4	-6,0	-7,9	+1,5	-6,6	-6,6			
119,2	89,7	111,8	104,4	+7,4	-23,6	+3,5	+0,1	-5,6	-24,1	+2,0	-15,9	+1,6	-6,6	-6,6			
112,5	99,5	115,0	106,0	-45,7	-6,3	-7,6	-10,7	-6,8	-6,6	-8,8	-6,7	+3,0	-7,8	-7,8	6370		
107,4	96,0	109,1	101,7	-25,3	-6,0	-4,7	-11,0	-6,8	-5,8	-7,2	-6,3	+5,7	-6,8	-6,8			
143,2	120,1	150,2	131,7	-78,2	-8,5	-17,7	-9,5	-6,9	-11,7	-15,2	-8,7	-7,8	-12,3	-12,3			
125,6	113,0	132,6	119,3	-7,6	+3,1	-9,8	-14,4	-12,1	-3,2	-12,1	-7,6	+7,1	-10,0	-10,0	6380		
129,1	118,8	136,2	124,0	-4,7	+5,4	-7,6	-15,2	-10,7	-1,6	-11,5	-6,2	+10,3	-9,0	-9,0			
112,2	90,9	119,1	101,6	-19,0	-7,8	-18,5	-10,7	-18,1	-10,8	-14,9	-14,5	-4,7	-14,7	-14,7			
113,7	110,4	120,7	112,1	-15,5	-6,5	-8,2	-9,2	-2,7	-8,6	-8,7	-5,6	-1,4	-7,1	-7,1	6391		
116,7	116,6	126,3	116,6	-17,3	-2,4	-12,2	-10,5	-1,2	-6,0	-11,3	-3,6	-2,0	-7,7	-7,7			
106,4	94,8	106,8	100,8	-3,9	-16,8	+6,2	-5,7	-6,9	-15,3	-0,3	-11,3	+0,7	-5,8	-5,8			
143,5	127,1	136,0	135,3	+4,7	-6,8	+2,7	+1,8	+0,3	-7,1	+2,3	-3,5	+6,6	-0,5	-0,5	6399		
138,2	123,9	132,7	131,0	+4,1	-7,4	+0,7	+1,8	+0,1	-7,8	+1,2	-3,9	+7,3	-1,3	-1,3			
153,9	133,5	142,4	143,7	+6,1	-5,6	+6,3	+1,9	+0,8	-5,9	+4,1	-2,6	+5,4	+0,9	+0,9			
123,1	119,0	127,4	121,1	-12,7	-17,6	+2,3	-15,1	-5,1	-9,7	-3,3	-6,7	+1,9	-4,9	-4,9	64		
116,3	113,0	121,9	114,6	-11,0	-14,9	-1,7	-15,0	-5,4	-6,5	-6,1	-5,8	+3,0	-6,0	-6,0			
150,0	142,7	148,9	146,3	-18,9	-29,0	+14,7	-15,7	-4,5	-21,6	+6,8	-9,3	-1,4	-1,7	-1,7			
127,8	116,9	131,0	122,3	-27,0	-0,8	-1,1	-16,5	-8,2	-7,5	-5,4	-8,0	-1,1	-6,6	-6,6	6413		
112,7	103,2	117,8	108,0	-28,0	0,0	-3,2	-17,2	-10,7	-6,2	-7,5	-9,3	-0,2	-8,3	-8,3			
188,5	172,7	185,1	181,1	-23,5	-4,4	+4,0	-13,9	-2,4	-12,0	+0,1	-4,5	-3,3	-2,2	-2,2			
120,3	118,8	125,3	119,5	-6,5	-27,0	+4,9	-15,9	-3,7	-15,2	-1,5	-7,5	+3,6	-4,6	-4,6	6414		
113,9	113,4	120,5	113,7	-1,8	-23,9	-0,7	-15,0	-2,9	-11,6	-5,3	-6,0	+5,1	-5,6	-5,6			
149,0	138,1	142,9	140,6	-19,0	-38,7	+22,0	-19,8	-5,8	-27,3	+11,0	-12,0	-0,5	-1,6	-1,6			
141,3	136,1	145,5	138,7	-8,8	+2,2	-3,1	-9,3	-7,6	+3,0	-5,4	-3,9	+1,1	-4,7	-4,7	6421		
141,2	137,1	148,3	139,2	-9,4	+4,0	-4,2	-13,2	-8,6	+2,9	-7,7	-4,5	+0,6	-6,1	-6,1			
141,5	130,2	128,5	135,8	-3,8	-8,8	+5,2	+19,6	-0,9	+3,1	+10,7	+0,7	+4,9	+5,7	+5,7			
115,2	111,8	116,4	113,5	-23,9	-10,7	-2,0	-13,9	-3,8	+9,2	-7,2	+2,9	-0,8	-2,5	-2,5	6425		
121,1	116,3	120,6	118,7	-25,7	-8,4	-2,0	-13,3	-4,3	+13,3	-6,9	+4,7	+0,2	-1,6	-1,6			
84,0	88,5	94,1	86,3	-10,8	-24,5	-1,2	-18,5	0,0	-13,8	-9,0	-7,7	-6,5	-8,3	-8,3			

1 INDEX DES AUFTRAGSEINGANGS  
1985

## 1.1 ORIGINAL

## VOLUMEN

SYPRO- NR.	WIRTSCHAFTSGLIEDERUNG	1992 DEZ.	VERAEND. GEGEN- UEBER VOR- JAHRES- MONAT IN %	N		A		C		H
				1991 DEZ.	1992 NOV.	1992 1.VJ	1992 2.VJ	1992 3.VJ	1992 4.VJ	
	VERARBEITENDES GEWERBE 1)	INSGESAMT	105,2	-6,7	112,8	109,8	129,7	116,8	114,0	110,0
		INLAND	112,4	-3,8	116,8	116,1	137,8	124,0	122,9	117,8
		AUSLAND	93,4	-12,1	106,2	99,7	116,6	105,1	99,4	97,2
	GRUNDSTOFF-UND PRODUKTIONSGUETER- GEWERBE	INSGESAMT	98,7	-0,7	99,4	106,5	122,1	116,6	109,7	106,1
		INLAND	101,9	0,0	101,9	111,3	124,5	120,3	116,3	111,3
		AUSLAND	93,6	-1,8	95,3	98,9	118,2	110,6	99,4	97,9
25	GEW. U. VERARB. V. STEINEN U. ERDEN	INSGESAMT	115,5	+11,7	103,4	134,5	107,3	145,2	153,2	134,5
		INLAND	120,8	+13,6	106,3	139,4	108,8	151,0	161,4	140,3
		AUSLAND	75,8	-7,0	81,5	97,3	96,3	101,5	92,0	90,9
2512	GEW. V. NATURSTEINEN, ANG	INSGESAMT	126,8	+37,2	92,4	154,9	68,4	150,5	166,4	153,4
		INLAND	127,7	+37,3	93,0	156,1	68,7	151,4	167,5	154,6
		AUSLAND	47,4	+23,4	38,4	49,7	40,3	68,4	68,5	50,9
2525	VERARB. V. NATURSTEINEN, ANG	INSGESAMT	143,1	+37,7	103,9	147,7	103,2	141,2	165,1	141,8
		INLAND	144,3	+40,5	102,7	142,8	101,0	141,9	166,4	139,6
		AUSLAND	116,2	-11,6	131,4	258,6	153,5	127,7	136,1	192,1
2531	H. V. ZEMENT	INSGESAMT	94,5	+26,7	74,6	119,9	97,8	136,1	138,0	118,4
		INLAND	93,7	+26,8	73,9	120,2	96,9	137,0	140,0	118,4
		AUSLAND	105,7	+26,1	83,8	116,2	111,8	122,0	108,1	118,3
2541	ZIEGELLEI	INSGESAMT	114,4	+26,1	90,7	136,3	112,4	156,1	163,3	139,5
		INLAND	126,4	+33,6	94,6	148,6	116,1	167,0	177,2	152,1
		AUSLAND	56,1	-21,5	71,5	76,2	94,7	103,1	96,0	78,2
2543	H. V. FEUERFESTER GROBKERAMIK	INSGESAMT	67,3	-13,3	77,6	79,6	85,7	81,9	82,4	76,8
		INLAND	62,7	-18,4	76,8	69,8	82,8	76,2	85,2	72,0
		AUSLAND	72,7	-7,6	78,7	91,5	89,4	88,8	78,9	82,6
2555	H. V. GR. FORM. FERTIGBAU- TEILEN AUS BETON FUER DEN HOCHBAU	INSGESAMT	185,7	-3,3	192,1	236,4	200,5	235,0	257,9	224,1
		INLAND	187,5	-3,3	193,9	238,9	202,7	237,4	260,5	226,4
		AUSLAND	26,4	-25,4	35,4	22,0	11,8	31,1	39,9	23,9
2559	H. V. BETONERZEUGNISSEN (OHNE BIMS, GR. FORM. FERTIGBAUTEILE)	INSGESAMT	132,5	-1,6	134,6	142,2	123,7	162,5	172,1	148,0
		INLAND	133,1	-1,6	135,3	142,0	123,5	161,9	171,8	148,1
		AUSLAND	102,0	+2,2	99,8	148,2	133,2	189,5	187,3	141,8
2563	H. V. GIPSERZEUGNISSEN, DAEMM-U. LEICHTBAUPLATTEN	INSGESAMT	195,1	+20,0	162,6	223,7	202,3	232,1	228,9	215,8
		INLAND	204,2	+28,4	159,0	232,9	207,4	237,6	238,5	224,5
		AUSLAND	107,2	-45,8	197,9	133,9	151,9	179,1	136,8	132,0
27	EISENSCHAFFENDE INDUSTRIE	INSGESAMT	72,7	-13,2	83,8	77,1	104,5	92,0	82,9	76,6
		INLAND	74,5	-17,9	90,7	82,1	114,0	99,0	88,2	81,6
		AUSLAND	70,3	-4,9	73,9	69,8	90,9	82,0	75,3	69,5
2711	HOCHOFEN-, STAHL-U. WARM- WALZWERKE (OHNE STAHL- ROHRE)	INSGESAMT	77,9	-9,7	86,3	77,5	112,1	99,3	87,9	80,0
		INLAND	76,3	-12,0	86,7	75,0	115,4	101,2	88,2	80,1
		AUSLAND	80,5	-6,2	85,8	81,7	106,5	96,1	87,6	79,9
2715	H. V. STAHLROHREN (OHNE PRAEZISIONSSTAHLROHRE)	INSGESAMT	46,5	-32,8	69,2	78,5	61,5	52,9	56,9	59,5
		INLAND	60,0	-55,8	135,7	173,1	104,3	83,0	97,1	105,2
		AUSLAND	39,8	+9,9	36,2	31,4	40,3	37,9	36,9	36,7
2720	H. V. PRAEZISIONSSTAHL- ROHREN	INSGESAMT	56,2	-29,4	79,6	64,9	93,3	75,3	68,3	65,0
		INLAND	64,1	-31,1	93,1	70,2	103,7	85,0	76,8	72,0
		AUSLAND	40,4	-22,5	52,1	54,2	72,2	55,6	51,2	50,8
2850	NE-METALLHALBZEUGWERKE	INSGESAMT	107,1	-6,2	114,2	126,7	149,8	134,8	123,9	120,3
		INLAND	113,2	-4,1	118,0	132,6	159,3	142,4	136,0	127,9
		AUSLAND	97,0	-10,2	108,0	117,0	134,3	122,6	104,1	107,7
2910	EISEN-, STAHL-U. TEMPER- GIESSEREI	INSGESAMT	57,9	-15,4	68,4	70,4	89,7	80,7	76,2	69,1
		INLAND	53,7	-18,4	65,8	71,4	87,5	78,3	74,8	67,3
		AUSLAND	73,5	-5,6	77,9	66,7	98,0	89,7	81,1	75,6
3011-15	ZIEHEREIEN UND KALT- WALZWERKE	INSGESAMT	89,8	-10,2	93,3	99,6	116,1	111,2	99,9	95,7
		INLAND	89,4	-9,6	98,9	106,5	120,9	119,6	109,5	102,1
		AUSLAND	70,1	-12,2	79,8	82,8	104,4	91,0	76,9	80,2
3011	STABZIEHEREIEN, KALTWALZWERKE	INSGESAMT	71,6	-16,5	85,7	81,5	108,4	97,9	82,0	79,5
		INLAND	70,8	-20,5	89,1	80,0	109,7	100,9	86,4	78,6
		AUSLAND	73,5	-6,1	78,3	84,8	105,4	91,3	72,3	81,4
3015	DRAHTZIEHEREIEN (EINSCHL. H. V. DRAHT- ERZEUGNISSEN)	INSGESAMT	94,9	-5,4	100,3	116,2	123,2	123,4	116,4	110,6
		INLAND	105,7	-1,7	107,5	129,8	130,7	136,0	129,7	122,7
		AUSLAND	66,5	-18,3	81,4	80,8	103,4	90,7	81,6	78,9

1) AUSGEWAELTE WIRTSCHAFTSZWEIGE (OHNE NAHRUNGS-UND GENUSSMITTELGEWERBE).

STBA, FACHSERIE 4, REIHE 2.2



## BUNDESGBIET

FUER DAS VERARBEITENDE GEWERBE  
=100

WERT

INDEX

VERAENDERUNG GEGENUEBER DEM ENTSPRECHENDEN VORJAHRESZEITRAUM IN %															SYPRO- NR.	
R	I		C		H		T		L		I		C			H
1992 1.HJ	1992 2.HJ	1991	1992	1991	1992	1992	1992	1992	1992	1992	1992	1992	1992	1991		1992
123,3	112,0	122,1	117,6	-0,4	-8,9	+1,9	-3,3	-4,8	-8,6	-0,6	-6,7	+0,5	-3,7	-3,7		
130,9	120,3	130,0	125,6	-2,0	-9,8	+1,0	-3,8	-3,6	-7,3	-1,4	-5,5	+4,0	-3,4	-3,4		
110,9	98,3	109,1	104,6	+2,8	-7,0	+3,6	-2,2	-7,1	-11,2	+0,8	-9,2	-5,7	-4,1	-4,1		
119,3	107,9	114,0	113,6	-0,2	-5,3	+3,8	+0,7	-1,7	-4,3	+2,2	-3,1	+0,6	-0,4	-0,4		
122,4	113,8	118,3	118,1	0,0	-4,5	+3,0	-0,2	-0,6	-3,0	+1,4	-1,8	+3,0	-0,2	-0,2		
114,4	98,6	107,1	106,5	-0,6	-6,8	+5,2	+2,1	-3,5	-6,6	+3,6	-5,1	-3,4	-0,6	-0,6		
126,3	143,9	130,1	135,1	+15,1	-2,1	+11,2	-0,4	+4,6	+2,1	+4,2	+3,5	+5,7	+3,8	+3,8	25	
129,9	150,8	134,3	140,4	+17,5	-1,9	+12,5	+0,1	+5,2	+3,0	+4,9	+4,1	+7,6	+4,5	+4,5		
98,9	91,4	98,6	95,2	-3,4	-4,6	+1,7	-5,4	-2,3	-7,6	-2,1	-5,1	-10,8	-3,4	-3,4		
109,4	159,9	130,8	134,7	+6,0	-4,1	+21,5	-0,1	-1,0	+3,4	+5,7	+1,1	+5,3	+3,0	+3,0	2512	
110,1	161,0	131,6	135,6	+6,0	-4,2	+21,6	0,0	-1,0	+3,4	+5,9	+1,1	+5,3	+3,0	+3,0		
54,4	59,7	60,2	57,0	-7,0	+20,3	-8,6	-11,2	-6,3	+9,7	-10,2	-0,2	+7,7	-5,3	-5,3		
122,2	153,5	125,5	137,9	+9,3	+7,7	-5,1	+6,6	+25,2	+10,0	+1,3	+17,7	+2,4	+9,9	+9,9	2525	
121,4	153,0	123,8	137,2	+10,4	+5,9	-5,5	+9,9	+26,5	+9,4	+2,9	+18,1	+3,9	+10,8	+10,8		
140,6	164,1	165,4	152,3	-9,2	+35,6	+1,7	-38,2	-5,2	+19,7	-21,4	+8,0	-16,3	-7,9	-7,9		
117,0	128,2	119,9	122,6	-3,7	+1,4	+10,8	-2,9	-0,3	+5,0	+2,4	+2,1	+5,9	+2,3	+2,3	2531	
117,0	129,2	120,5	123,1	-3,0	+1,0	+10,9	-2,8	-0,4	+4,8	+2,5	+2,0	+6,8	+2,2	+2,2		
116,9	113,2	111,8	115,0	-12,4	+9,3	+10,3	-5,0	-0,5	+8,6	+1,7	+4,0	-6,1	+2,9	+2,9		
134,3	151,4	132,4	142,8	+1,8	+9,0	+14,2	-0,3	+7,6	+13,2	+5,3	+10,2	-0,8	+7,9	+7,9	2541	
141,6	164,6	139,5	153,1	+2,7	+10,8	+15,6	+2,0	+8,9	+16,1	+7,2	+12,1	+0,7	+9,7	+9,7		
98,9	87,1	98,5	93,0	-3,6	-6,2	+6,4	-14,9	-2,4	-8,5	-5,9	-5,3	-9,6	-5,6	-5,6		
83,8	79,6	85,3	81,7	+1,3	-5,8	-2,3	-4,4	-0,4	-9,9	-3,3	-5,2	-10,4	-4,2	-4,2	2543	
79,5	78,6	84,2	79,0	+4,1	-9,4	-6,8	-8,6	+1,2	-10,4	-7,7	-4,5	-9,9	-6,2	-6,2		
89,1	80,8	86,7	84,9	-1,6	-2,1	+3,5	+0,6	-2,7	-9,2	+1,9	-6,2	-11,0	-2,1	-2,1		
217,7	241,0	210,4	229,4	+27,4	-12,4	+29,5	-0,0	+14,9	-1,3	+11,6	+6,7	+9,1	+9,0	+9,0	2555	
220,0	243,5	212,0	231,7	+28,5	-12,3	+30,5	+0,2	+14,9	-1,2	+12,2	+6,8	+11,0	+9,3	+9,3		
21,5	31,9	59,3	26,7	-75,3	-61,3	-90,3	-58,1	+15,3	-48,7	-78,0	-21,4	-80,0	-61,5	-61,5		
143,1	160,1	147,4	151,6	+40,4	-5,6	+12,8	-1,2	+4,5	-1,7	+4,4	+1,5	+13,4	+2,8	+2,8	2559	
142,7	159,9	146,9	151,3	+41,8	-5,5	+13,5	-1,2	+4,4	-1,5	+4,7	+1,5	+14,1	+3,0	+3,0		
161,4	164,5	169,9	163,0	-18,1	-13,2	-11,3	-2,7	+7,5	-11,5	-6,4	-1,7	-13,1	-4,1	-4,1		
217,2	222,4	190,8	219,8	+28,5	0,0	+18,0	+19,0	+16,1	+8,2	+18,5	+12,2	+27,5	+15,2	+15,2	2563	
222,5	231,5	189,6	227,0	+24,7	+10,0	+23,9	+21,1	+20,2	+14,2	+22,4	+17,2	+31,2	+19,7	+19,7		
165,5	134,4	201,9	150,0	+68,1	-60,5	-28,0	-2,9	-25,2	-42,5	-16,3	-34,8	+1,6	-25,7	-25,7		
98,3	79,8	95,2	89,0	-11,1	-17,1	-3,2	-4,0	-4,3	-15,4	-3,4	-9,9	-3,4	-6,5	-6,5	27	
106,5	84,9	103,4	95,7	-7,4	-17,7	-4,3	-5,8	-4,8	-15,7	-5,0	-10,3	-0,4	-7,4	-7,4		
86,5	72,4	83,6	79,4	-17,1	-16,3	-1,1	-0,7	-3,6	-14,8	-0,8	-9,4	-8,2	-5,0	-5,0		
105,7	84,0	99,5	94,8	-11,4	-22,0	-1,1	+1,2	-3,4	-16,1	0,0	-9,9	-3,1	-4,7	-4,7	2711	
108,3	84,2	103,7	96,2	-9,8	-26,1	-4,5	-3,2	-5,7	-16,6	-3,8	-11,2	-7,2	-7,2	-7,2		
101,3	83,7	92,3	92,5	-14,0	-14,5	+5,6	+9,8	+1,0	-15,1	+7,5	-7,4	-6,6	+0,2	+0,2		
57,2	58,2	73,2	57,7	-15,3	+34,4	-23,3	-38,6	-9,7	-6,2	-31,2	-7,9	-3,8	-21,2	-21,2	2715	
93,7	101,1	107,5	97,4	+4,5	+105,3	-7,4	-32,2	+9,1	-0,5	-20,3	+3,8	+15,5	-9,4	-9,4		
39,1	36,8	56,2	38,0	-37,4	-31,0	-37,1	-44,4	-26,3	-13,4	-40,8	-20,3	-16,9	-32,4	-32,4		
84,3	66,7	82,7	75,5	+9,3	-19,5	+3,3	-7,8	-11,3	-20,4	-2,0	-16,0	-9,5	-8,7	-8,7	2720	
94,3	74,4	90,9	84,4	+13,7	-22,4	+4,2	-4,7	-4,7	-23,5	-0,1	-14,9	-9,2	-7,2	-7,2		
63,9	51,0	66,0	57,5	-4,2	-10,4	+0,7	-16,1	-26,3	-10,2	-7,4	-19,0	-10,3	-12,9	-12,9		
142,3	122,1	128,7	132,2	-9,3	-3,4	+8,2	+7,2	-0,8	-4,2	+7,7	-2,6	+1,7	+2,7	+2,7	2850	
150,9	131,9	135,3	141,4	-14,1	-4,9	+7,3	+8,4	+5,2	-3,2	+7,8	+0,9	+2,5	+4,5	+4,5		
128,4	105,9	117,8	117,2	+0,7	-0,3	+10,2	+5,2	-11,5	-6,4	+7,7	-8,9	+0,3	-0,5	-0,5		
85,2	72,6	83,8	78,9	-8,2	-17,4	+2,3	-5,4	-7,0	-13,8	-1,5	-10,4	-12,4	-5,8	-5,8	2910	
82,9	71,1	82,8	77,0	-5,5	-13,5	+1,9	-7,8	-9,1	-13,8	-2,9	-11,3	-13,3	-7,0	-7,0		
93,8	78,4	87,2	86,1	-15,9	-30,0	+3,9	+3,5	+1,4	-13,9	+3,6	-6,6	-9,6	-1,3	-1,3		
113,6	97,8	106,7	105,7	+4,7	-3,7	+4,0	+1,9	-3,0	-7,0	+3,0	-5,0	-2,5	-0,9	-0,9	3011-15	
120,3	105,8	113,4	113,0	+6,2	-1,8	+1,9	+2,5	-0,6	-5,6	+2,3	-3,1	+0,8	-0,4	-0,4		
97,7	78,5	90,4	88,1	+0,5	-9,2	+10,5	+0,1	-10,3	-11,3	+5,4	-10,8	-11,4	-2,5	-2,5		
103,1	80,7	95,3	91,9	+3,3	-15,5	+3,3	+3,8	-6,9	-15,2	+3,5	-11,2	-7,9	-3,6	-3,6	3011	
105,3	82,5	99,1	93,9	+6,7	-17,2	-1,2	+2,5	-4,5	-18,5	+0,8	-11,8	-4,4	-5,2	-5,2		
98,4	76,9	86,9	87,6	-4,5	-12,0	+15,1	+7,2	-12,7	-7,4	+11,3	-10,0	-15,8	+0,8	+0,8		
123,3	113,5	117,1	118,4	+5,9	+5,9	+4,8	+0,5	-0,3	-0,6	+2,6	-0,4	+1,9	+1,1	+1,1	3015	
133,4	126,2	126,0	129,8	+5,8	+9,2	+4,3	+2,5	+1,7	+3,7	+3,4	+2,7	+4,7	+3,0	+3,0		
97,0	80,3	94,0	88,6	+6,3	-5,8	+5,8	-6,4	-7,9	-15,1	-0,3	-11,6	-6,7	-5,7	-5,7		

STBA, FACHSERIE 4, REIHE 2.2

1 INDEX DES AUFTRAGSEINGANGS  
1985

## 1.1 ORIGINAL

## VOLUMEN

SYPRO- NR.	WIRTSCHAFTSGLIEDERUNG		1992 DEZ.	VERAEND. GEGEN- UEBER VOR- JAHRES- MONAT IN %	N		A		C		H
					1991	1992	1992	1992	1992	1992	
					DEZ.	NOV.	1.VJ	2.VJ	3.VJ	4.VJ	
40	CHEMISCHE INDUSTRIE	INSGESAMT	105,9	+2,5	103,3	110,3	126,4	120,0	112,9	111,2	
		INLAND	110,8	+5,0	105,5	115,1	129,1	122,9	119,6	117,1	
		AUSLAND	99,9	-0,7	100,6	104,3	123,1	116,5	104,5	103,8	
4031	H. V. CHEMISCHEN GRUND- STOFFEN (AUCH MIT AN- SCHL. WEITERVERARB.)	INSGESAMT	98,5	-2,1	100,6	96,3	116,8	111,6	103,4	100,3	
		INLAND	102,2	-1,1	103,3	102,2	119,1	114,8	109,6	105,4	
		AUSLAND	95,0	-3,0	97,9	90,7	114,6	108,5	97,4	95,5	
4034	H. V. CHEMISCHEN ERZEUG- NISSEN FUER GEWERBE, LANDWIRTSCHAFT	INSGESAMT	101,6	+6,3	95,6	111,3	131,1	121,6	115,0	110,1	
		INLAND	104,3	+9,6	95,2	120,6	138,5	130,9	129,0	118,7	
		AUSLAND	97,9	+1,9	96,1	98,0	120,5	108,4	95,1	98,0	
4035	H. V. PHARMAZEUTISCHEN ERZEUGNISSEN	INSGESAMT	137,3	+9,8	125,1	152,9	153,0	149,4	142,0	146,3	
		INLAND	148,6	+12,9	131,6	143,5	150,9	144,1	142,0	149,6	
		AUSLAND	114,0	+1,9	111,9	172,2	157,4	160,5	141,9	139,5	
4036	H. V. SEIFEN, WASCH-, REI- NIGUNGS-U. KOERPER- PFLEGMITTELN	INSGESAMT	114,4	+13,8	100,5	121,2	128,1	117,3	121,7	122,3	
		INLAND	108,5	+11,7	97,1	116,8	122,0	112,1	116,8	117,2	
		AUSLAND	151,4	+24,2	121,9	149,3	167,3	149,8	152,4	154,6	
4037	H. V. FOTOHEMISCHEN ERZEUGNISSEN	INSGESAMT	110,3	-7,4	119,1	122,7	133,3	149,6	143,6	122,8	
		INLAND	101,1	+9,9	92,0	117,1	118,9	137,5	127,1	114,6	
		AUSLAND	116,4	-15,1	137,1	126,4	142,9	157,6	154,6	128,2	
4039	H. V. SONSTIGEN CHEMI- SCHEN ERZEUGNISSEN FUER PRIVATEN VERBRAUCH USW	INSGESAMT	123,4	+9,5	112,7	137,4	151,0	132,1	123,6	135,3	
		INLAND	114,4	+7,4	106,5	127,2	134,1	120,3	115,6	127,0	
		AUSLAND	137,2	+12,2	122,3	153,0	176,8	150,1	136,0	147,9	
4090	H. V. CHEMIEFASERN	INSGESAMT	77,6	-10,0	86,2	86,2	105,6	95,8	82,1	86,3	
		INLAND	66,8	-23,0	86,8	82,9	110,3	97,8	82,4	80,6	
		AUSLAND	84,0	-2,1	85,8	88,2	102,8	94,6	81,9	89,7	
53	HOLZBEARBEITUNG	INSGESAMT	.	.	.	.	.	.	.	.	
		INLAND	.	.	.	.	.	.	.	.	
		AUSLAND	.	.	.	.	.	.	.	.	
5311	SAEGE-U. HOBELWERKE	INSGESAMT	122,0	+9,4	111,5	141,3	126,3	142,6	142,7	138,5	
		INLAND	125,7	+10,9	113,3	145,0	126,9	145,0	147,3	142,4	
		AUSLAND	88,3	-7,2	95,2	107,9	121,4	120,4	99,9	103,2	
5361	H. V. HALBWAREN AUS HOLZ	INSGESAMT	.	.	.	.	.	.	.	.	
		INLAND	.	.	.	.	.	.	.	.	
		AUSLAND	.	.	.	.	.	.	.	.	
55	ZELLSTOFF-, HOLZSCHLIFF-, PAPIER-U. PAPPERZEUGUNG	INSGESAMT	115,2	+1,0	114,1	119,3	137,0	125,8	118,8	120,0	
		INLAND	113,4	-1,7	115,4	112,8	129,1	118,5	113,6	116,1	
		AUSLAND	118,2	+5,6	111,9	130,2	150,0	137,7	127,4	126,6	
59	GUMMIVERARBEITUNG	INSGESAMT	85,7	-3,2	88,5	108,8	119,7	115,6	109,0	104,1	
		INLAND	82,9	-5,5	87,7	110,2	119,4	116,3	108,2	103,4	
		AUSLAND	93,8	+3,4	90,7	104,9	120,7	113,4	111,2	105,8	
INVESTITIONSGUETER PRODUZIERENDES GEWERBE	INSGESAMT	108,7	-11,4	122,7	109,5	131,6	117,0	113,8	110,0		
	INLAND	119,7	-7,8	129,8	117,0	145,6	128,4	126,3	120,4		
	AUSLAND	94,0	-17,0	113,2	99,4	113,1	101,7	97,0	96,1		
3021-25	STAHLVERFORMUNG, OBERFLAECHEVEREDLUNG, HAERTUNG	INSGESAMT	96,8	-14,6	113,4	111,4	144,2	134,0	124,7	110,1	
		INLAND	98,1	-16,0	116,8	112,8	148,0	138,8	130,0	112,2	
		AUSLAND	91,4	-7,3	98,6	105,2	127,9	113,5	101,7	100,8	
3021	H. V. GESENK-U. LEICHTEN FREIFORMSCHMIEDESTUEK- KEN, PRESS-U. ZIEHTEILEN	INSGESAMT	89,9	-18,3	110,1	100,9	138,2	128,9	115,3	100,9	
		INLAND	90,4	-21,5	115,1	102,8	143,5	136,1	123,6	104,0	
		AUSLAND	88,2	-3,8	91,7	93,7	118,8	102,3	85,0	89,5	
3025	STAHLVERFORMUNG, ANG, OBERFLAECHEVEREDLUNG, HAERTUNG	INSGESAMT	101,0	-12,5	115,4	117,9	147,9	137,3	130,4	115,7	
		INLAND	102,5	-13,0	117,8	118,7	150,6	140,4	133,8	117,0	
		AUSLAND	93,9	-9,6	103,9	114,1	134,8	122,1	114,6	109,5	
31	STAHL-U. LEICHTMETALLBAU, SCHIENENFAHRZEUGBAU	INSGESAMT	121,4	-7,0	130,6	126,1	143,2	147,0	138,8	122,3	
		INLAND	127,7	-1,7	129,9	130,8	156,1	157,5	156,8	130,6	
		AUSLAND	94,8	-29,3	134,0	105,9	88,0	101,6	62,1	86,8	
3111	H. V. STAHL-U. LEICHTME- TALLKONSTRUKTIONEN (OHNE GRUBENAUSBAU)	INSGESAMT	147,4	+6,2	138,8	138,9	152,7	163,6	158,9	148,0	
		INLAND	151,7	+8,7	139,5	145,6	154,7	167,3	166,8	154,9	
		AUSLAND	110,2	-17,1	133,0	80,6	135,0	131,9	90,5	88,8	
3151	KESSEL-U. BEHAELTERBAU	INSGESAMT	89,0	-13,4	102,8	96,5	117,9	121,6	125,8	88,8	
		INLAND	95,4	-18,8	117,5	112,3	134,2	130,3	149,9	99,9	
		AUSLAND	70,1	+19,0	58,9	49,3	69,2	95,9	53,9	55,6	
3171	LOKOMOTIVBAU	INSGESAMT	191,5	-48,3	370,3	124,8	84,9	91,1	75,0	169,0	
		INLAND	187,5	+78,4	105,1	140,7	79,4	80,3	104,0	138,4	
		AUSLAND	198,2	-75,8	818,2	98,1	94,1	109,2	26,1	220,6	
3174	WAGGONBAU	INSGESAMT	161,1	-32,5	238,8	254,9	275,3	226,3	102,8	176,7	
		INLAND	151,8	+5,2	144,3	138,7	371,1	307,9	128,7	148,8	
		AUSLAND	179,3	-57,8	424,6	483,3	86,9	65,7	51,7	231,5	



1 INDEX DES AUFTRAGSEINGANGS  
1985

1.1 ORIGINAL

VOLUMEN

SYPRO- NR.	WIRTSCHAFTSGLIEDERUNG	1992 DEZ.	VERAEND. GEGEN- UEBER- VOR- JAHRES- MONAT IN %	N		A		C		H
				1991 DEZ.	1992 NOV.	1992 1.VJ	1992 2.VJ	1992 3.VJ	1992 4.VJ	
3177	FELD-U. INDUSTRIEBAHN- WAGENBAU	114,1	+6,8	106,8	136,5	112,2	90,2	67,2	111,1	
	INSGESAMT	.	.	.	.	.	.	.	.	.
	INLAND	.	.	.	.	.	.	.	.	.
	AUSLAND	.	.	.	.	.	.	.	.	.
32	MASCHINENBAU	100,5	-13,8	116,6	95,0	112,6	105,0	98,1	96,6	
	INSGESAMT	113,5	-13,3	130,9	106,7	130,6	118,6	113,7	110,6	
	INLAND	87,0	-14,5	101,8	82,9	93,9	90,9	81,8	82,0	
	AUSLAND									
3210	H. V. LANDWIRTSCHAFT- LICHEN MASCHINEN, ACKERSCHLEPPERN	76,9	-8,2	83,8	74,3	104,2	74,8	62,8	79,5	
	INSGESAMT	103,5	-10,2	115,3	91,7	130,1	96,0	84,1	95,7	
	INLAND	55,7	-5,1	58,7	60,4	83,8	58,0	46,0	66,6	
	AUSLAND									
3220	H. V. METALLBEARBEITUNGS- MASCHINEN U. AE.	64,3	-24,4	85,1	67,3	80,5	75,1	67,8	65,2	
	INSGESAMT	71,0	-22,6	91,7	68,1	91,6	82,2	80,5	71,7	
	INLAND	55,1	-27,7	76,2	66,2	65,3	65,6	50,6	56,4	
	AUSLAND									
3230	H. V. TEXTIL-U. NAEH- MASCHINEN	94,8	-8,1	103,1	92,6	108,0	102,6	101,7	91,5	
	INSGESAMT	73,3	-38,1	118,4	68,9	97,3	78,1	85,8	70,9	
	INLAND	101,9	+4,0	98,0	100,5	111,6	110,8	107,0	98,4	
	AUSLAND									
3240	H. V. MASCHINEN FUER DIE NAHRUNGS-U. GENUSSMITTEL- INDUSTRIE USW	115,3	-11,0	129,6	105,2	118,8	113,7	107,8	109,3	
	INSGESAMT	148,4	-1,7	150,9	127,7	141,5	134,3	130,3	137,5	
	INLAND	89,1	-21,0	112,8	87,5	100,8	97,3	90,1	87,1	
	AUSLAND									
3256	H. V. HUETTEN-U. WALZWERKS- EINRICHTUNGEN USW	133,2	+2,5	129,9	116,2	115,5	114,4	99,1	115,1	
	INSGESAMT	136,3	-14,1	158,7	125,7	140,8	130,9	124,7	128,0	
	INLAND	129,4	+37,4	94,2	104,5	84,2	94,0	67,2	99,1	
	AUSLAND									
3257	H. V. BAU-, BAUSTOFF-U. AE. MASCHINEN	123,9	-13,7	143,6	118,7	145,8	139,4	109,9	122,4	
	INSGESAMT	213,3	-8,9	234,1	193,2	221,8	222,6	181,7	208,0	
	INLAND	65,4	-22,5	84,4	69,9	96,1	85,0	62,9	66,4	
	AUSLAND									
3260	H. V. ZAHNRAEDERN, GETRIE- BEN, LAGERN, ANTRIEBS- ELEMENTEN	64,9	-13,1	74,7	71,4	94,4	88,7	83,0	70,7	
	INSGESAMT	59,6	-24,9	79,4	71,2	96,1	88,1	87,4	69,7	
	INLAND	73,0	+7,8	67,7	71,6	91,8	89,5	76,4	72,2	
	AUSLAND									
3270	H. V. MASCHINEN FUER WEITERE BESTIMMTE WIRTSCHAFTSZWEIGE	96,3	-22,9	124,9	84,5	109,8	92,5	89,9	88,7	
	INSGESAMT	120,3	-33,6	181,2	113,3	151,7	117,2	119,2	116,6	
	INLAND	84,2	-12,8	96,6	70,0	88,7	80,1	75,2	74,6	
	AUSLAND									
3280	SONSTIGER MASCHINENBAU	110,6	-17,4	133,9	105,4	126,6	120,9	119,5	107,8	
	INSGESAMT	118,6	-7,3	127,9	113,5	138,3	128,2	124,2	116,7	
	INLAND	98,4	-31,2	143,0	93,0	108,7	109,8	112,2	94,1	
	AUSLAND									
33	STRASSENFAHRZEUGBAU	99,5	-12,2	113,3	96,7	145,1	112,5	108,0	101,8	
	INSGESAMT	109,6	-11,8	124,3	103,5	167,2	113,7	106,9	110,8	
	INLAND	91,1	-12,6	104,2	91,0	126,8	111,4	108,9	94,3	
	AUSLAND									
3311	H. V. KRAFTWAGEN U. -MOTOREN	97,4	-11,8	110,4	92,9	142,6	108,6	105,2	98,7	
	INSGESAMT	110,0	-10,4	122,8	101,3	167,3	109,3	104,6	109,4	
	INLAND	87,7	-13,0	100,8	86,5	123,7	108,1	105,6	90,5	
	AUSLAND									
3312	H. V. PERSONENKRAFTWAGEN U. AE. (EINSCHL. MOTOREN)	97,2	-10,4	108,5	91,6	144,9	109,2	106,1	98,3	
	INSGESAMT	105,0	-8,8	115,1	97,0	172,5	107,5	102,8	105,0	
	INLAND	91,5	-11,8	103,7	87,7	124,7	110,5	108,6	93,4	
	AUSLAND									
3313	H. V. LASTKRAFTWAGEN U. AE. (EINSCHL. MOTOREN)	98,1	-18,0	119,6	99,4	131,4	105,7	100,1	100,7	
	INSGESAMT	131,2	-15,6	155,5	119,6	145,3	117,1	111,8	128,0	
	INLAND	65,5	-22,3	84,3	79,5	117,8	94,5	88,7	73,9	
	AUSLAND									
3316	H. V. KAROSSERIEN, AUF- BAUTEN, ANHAENGERN FUER KRAFTWAGEN	141,6	-19,4	175,7	165,3	194,4	179,3	161,8	160,1	
	INSGESAMT	108,3	-28,3	151,0	126,6	171,8	153,8	131,6	128,5	
	INLAND	229,8	-4,8	241,3	267,8	254,1	246,9	241,9	249,1	
	AUSLAND									
3321	H. V. KRAFTRAEDERN, KRAFTMOTOREN	53,6	+8,7	49,3	72,6	94,6	97,4	50,0	73,4	
	INSGESAMT	.	.	.	.	.	.	.	.	
	INLAND	.	.	.	.	.	.	.	.	
	AUSLAND	.	.	.	.	.	.	.	.	
3324	H. V. FAHRRADERN	110,4	+24,9	88,4	130,9	150,2	178,7	147,0	125,1	
	INSGESAMT	134,4	+43,1	93,9	157,9	173,2	219,0	182,1	153,6	
	INLAND	37,2	-48,1	71,7	48,3	79,9	55,6	39,5	37,9	
	AUSLAND									
34	SCHIFFBAU	19,1	-85,1	128,5	124,9	41,4	38,8	39,0	59,8	
	INSGESAMT	24,0	-65,1	68,7	16,6	48,1	51,9	44,0	30,3	
	INLAND	13,1	-93,5	202,4	258,6	33,3	22,5	32,9	96,2	
	AUSLAND									
35	LUFT-U. RAUMFAHRZEUGBAU	120,0	-44,5	218,4	92,1	102,7	89,5	125,4	105,7	
	INSGESAMT	152,4	-43,6	270,4	134,9	80,2	80,3	129,3	124,9	
	INLAND	94,0	-45,7	173,1	57,7	120,8	97,0	122,3	90,3	
	AUSLAND									
36	ELEKTROTECHNIK	123,9	-3,4	128,3	126,6	138,9	129,4	128,0	125,8	
	INSGESAMT	132,9	+3,0	129,0	128,2	147,0	140,1	138,5	131,6	
	INLAND	107,2	-15,5	126,9	123,8	123,7	109,3	108,4	115,2	
	AUSLAND									
3610	H. V. BATTERIEN, AKKUMULATOREN	89,1	-7,9	96,7	122,6	120,8	102,9	115,7	112,6	
	INSGESAMT	85,2	-7,1	91,7	109,1	124,3	103,1	112,5	105,6	
	INLAND	97,4	-9,1	107,1	150,9	113,6	102,4	122,4	127,4	
	AUSLAND									

BUDESGBIET

FUER DAS VERARBEITENDE GEWERBE  
=100

WERT

INDEX

R	I	C	H	T	L	I	C	H	VERAENDERUNG GEGENUEBER DEM ENTSPRECHENDEN VORJAHRESZEITRAUM IN %												SYPRO- NR.
									1992	1992	1991	1992	1991				1992				
									1.HJ	2.HJ	1991	1992	DEZ.	NOV.	1.VJ	2.VJ	3.VJ	4.VJ	1.HJ	2.HJ	
101,2	89,2	95,6	95,2	+71,7	+27,1	+10,3	-13,4	-14,9	+14,1	-1,7	+1,1	-10,4	-0,4	-0,4	3177						
:	:	:	:	:	:	:	:	:	:	:	:	:	:	:	:						
108,8	97,3	110,3	103,1	+0,3	-12,7	-0,3	-5,1	-6,8	-14,2	-2,7	-10,6	-8,1	-6,5	-6,5	32						
124,6	112,2	128,7	118,4	-2,7	-17,4	-1,5	-8,3	-7,4	-14,8	-4,9	-11,2	-1,6	-8,0	-8,0							
92,4	81,9	91,2	87,1	+4,5	-5,4	+1,6	-0,2	-5,4	-13,4	+0,7	-9,6	-16,1	-4,5	-4,5							
89,5	71,2	87,2	80,4	-18,2	-12,9	+1,2	-14,6	-11,5	-8,7	-6,1	-10,0	-7,3	-7,8	-7,8	3210						
113,1	89,9	108,5	101,5	-2,3	-14,1	+2,3	-11,8	-3,2	-13,8	-4,2	-9,2	+2,0	-6,5	-6,5							
70,9	56,3	70,2	63,6	-34,9	-11,4	0,0	-17,8	-21,1	-2,1	-8,2	-10,9	-16,7	-9,4	-9,4							
77,8	66,5	86,9	72,2	-21,6	-16,5	-8,2	-17,0	-20,6	-22,3	-12,7	-21,5	-18,6	-16,9	-16,9	3220						
86,9	76,1	100,2	81,5	-21,9	-28,8	-11,1	-21,0	-18,8	-24,4	-16,0	-21,5	-14,0	-18,7	-18,7							
65,5	53,5	68,8	59,5	-21,0	+9,8	-2,4	-9,3	-24,3	-18,4	-5,9	-21,3	-26,6	-13,5	-13,5							
105,3	96,6	92,6	101,0	+13,7	-7,0	+25,9	+14,8	+15,3	-14,4	+20,2	-1,0	-14,2	+9,1	+9,1	3230						
87,7	78,3	95,1	83,0	+4,4	-21,2	-6,5	-14,4	+0,9	-29,0	-10,2	-15,4	-11,7	-12,7	-12,7							
111,2	102,7	91,8	106,9	+17,9	-3,1	+40,0	+24,8	+19,8	-9,9	+31,9	+3,4	-14,9	+16,4	+16,4							
116,2	108,6	120,3	112,4	-6,0	-9,3	-4,3	-4,9	-6,1	-11,0	-4,7	-8,6	-2,1	-6,6	-6,6	3240						
137,9	133,9	147,5	135,9	-10,2	-9,0	-7,7	-10,7	-7,5	-5,5	-9,2	-6,5	+3,1	-7,9	-7,9							
99,1	88,6	98,9	93,8	-1,1	-9,5	-0,5	+2,3	-4,4	-16,9	+0,9	-11,0	-7,5	-5,2	-5,2							
115,0	107,1	118,2	111,0	+3,5	-4,0	-1,7	-3,0	-13,6	-6,3	-2,3	-9,8	-3,5	-6,1	-6,1	3256						
135,8	126,4	143,9	131,1	+15,2	-15,3	+0,1	-9,7	-10,9	-14,8	-4,9	-12,9	+4,9	-8,9	-8,9							
89,1	83,2	86,4	86,1	-14,6	+19,7	-5,3	+11,5	-19,5	+11,3	+2,9	-3,5	-17,1	-0,3	-0,3							
142,6	116,1	135,3	129,4	+8,5	-23,7	+16,1	-2,4	-9,4	-19,2	+6,3	-14,9	+4,4	-4,4	-4,4	3257						
222,2	194,8	210,0	208,5	+16,5	-29,9	+19,4	+3,5	-3,0	-17,4	+10,9	-11,3	+21,4	-0,7	-0,7							
90,6	64,6	86,4	77,6	-3,7	-9,1	+11,5	-11,0	-19,6	-22,5	-0,3	-21,2	-14,5	-10,2	-10,2							
91,5	76,8	83,7	84,2	-16,6	-18,6	+7,9	+9,8	0,0	-15,4	+8,8	-7,8	-24,5	+0,6	+0,6	3260						
92,1	78,5	87,4	85,3	-19,9	-23,5	+6,0	+4,3	-0,2	-19,8	+5,1	-10,1	-23,7	-2,4	-2,4							
90,7	74,3	78,2	82,5	-10,1	-10,1	+10,9	+19,2	+0,4	-8,3	+14,8	-4,0	-25,7	+5,5	+5,5							
101,2	89,3	108,3	95,2	-11,1	-12,1	-6,1	-14,5	-9,8	-18,2	-10,1	-14,2	-18,6	-12,1	-12,1	3270						
134,5	117,9	144,6	126,2	-13,0	-17,0	-2,1	-16,0	-9,7	-23,1	-8,7	-16,9	-9,7	-12,7	-12,7							
84,4	74,9	90,1	79,7	-9,2	-7,5	-9,2	-13,3	-9,9	-13,8	-11,3	-11,9	-24,5	-11,5	-11,5							
123,8	113,6	125,3	118,7	+20,6	-13,7	-1,4	-3,4	-1,5	-14,6	-2,3	-8,2	-2,6	-5,3	-5,3	3280						
133,3	120,4	134,0	126,9	+3,9	-13,6	-1,5	-4,5	-4,5	-11,1	-2,9	-7,9	+2,2	-5,3	-5,3							
109,3	103,2	111,9	106,2	+54,6	-14,1	-1,2	-1,1	+4,1	-20,8	-1,1	-8,9	-10,6	-5,1	-5,1							
128,8	104,9	131,4	116,8	-2,3	-26,9	+0,4	-13,1	-13,5	-19,8	-6,0	-16,7	+3,1	-11,1	-11,1	33						
140,5	108,9	149,9	124,7	-8,4	-27,8	-4,2	-24,9	-20,1	-20,6	-13,8	-20,3	+5,6	-16,8	-16,8							
119,1	101,6	116,2	110,4	+4,5	-26,1	+6,0	+0,2	-7,5	-19,0	+3,2	-13,2	+0,6	-5,0	-5,0							
125,6	101,9	129,3	113,8	-2,6	-27,5	-0,4	-14,7	-14,7	-19,9	-7,2	-17,4	+2,8	-12,0	-12,0	3311						
138,3	107,0	147,8	122,7	-7,0	-27,9	-4,0	-26,6	-20,2	-20,2	-14,4	-20,2	+5,3	-17,0	-17,0							
115,9	98,1	115,0	107,0	+1,8	-27,2	+3,7	-2,4	-10,1	-19,6	+0,7	-14,7	+0,3	-7,0	-7,0							
127,1	102,2	128,6	114,6	+1,9	-28,6	+1,2	-12,5	-13,7	-20,4	-5,1	-17,0	+4,0	-10,9	-10,9	3312						
140,0	103,9	145,2	122,0	+3,8	-29,8	+0,1	-27,2	-19,1	-21,5	-12,5	-20,3	+9,2	-16,0	-16,0							
117,6	101,0	116,6	109,3	+0,4	-27,6	+2,2	+2,2	-9,5	-19,6	+2,2	-14,4	-0,1	-6,3	-6,3							
118,6	100,4	132,4	109,5	-18,8	-22,1	-8,0	-24,4	-20,0	-17,2	-16,1	-18,6	-3,3	-17,3	-17,3	3313						
131,2	119,9	159,0	125,6	-29,8	-20,6	-20,6	-24,0	-24,6	-15,2	-22,1	-19,9	-7,2	-21,0	-21,0							
106,1	81,3	106,2	93,7	+13,2	-24,4	+13,6	-25,0	-13,5	-20,3	-7,7	-16,7	+3,0	-11,8	-11,8							
186,8	160,9	172,9	173,9	+5,8	-23,4	+14,7	+10,5	+1,4	-20,1	+12,6	-10,6	+11,5	+0,6	+0,6	3316						
162,8	129,0	174,8	145,9	-16,0	-31,2	-6,0	-12,0	-21,9	-27,0	-8,9	-24,5	+11,1	-16,5	-16,5							
250,5	245,5	168,0	248,0	+85,9	-10,9	+88,8	+92,0	+77,3	-8,6	+90,3	+20,0	+12,7	+47,6	+47,6							
96,0	61,7	82,1	78,8	-43,5	+36,7	-1,9	-3,9	-20,4	+8,1	-2,9	-5,7	+2,5	-4,0	-4,0	3321						
:	:	:	:	:	:	:	:	:	:	:	:	:	:	:							
184,5	136,0	161,1	150,2	-31,2	+9,2	-16,6	-14,8	+12,0	+1,4	-15,6	+6,8	-14,9	-6,8	-6,8	3324						
196,1	167,9	189,3	182,0	-35,5	+8,5	-12,9	-12,3	+11,7	+5,5	-12,6	+8,8	-11,8	-3,9	-3,9							
67,7	38,7	74,9	53,2	-6,3	+15,3	-34,8	-36,6	+16,2	-31,8	-35,6	-13,6	-33,2	-29,0	-29,0							
40,1	49,4	66,5	44,8	+297,8	+117,6	-49,6	-17,6	-37,4	-19,7	-37,9	-27,8	+10,8	-32,6	-32,6	34						
50,0	37,2	48,9	43,6	+75,7	-77,2	-25,4	+130,7	-6,6	-50,8	+14,9	-31,5	+5,6	-10,8	-10,8							
27,9	64,6	88,2	46,2	+750,4	+571,7	-67,9	-71,0	-59,4	+6,3	-69,2	-24,7	+14,8	-47,6	-47,6							
96,1	115,6	123,1	105,8	+7,0	-15,7	+4,2	+1,9	-16,4	-32,2	+3,1	-24,4	-27,0	-14,1	-14,1	35						
80,2	127,1	105,8	103,7	+50,4	-22,1	-12,1	+21,7	+46,4	-29,8	+2,0	-4,5	-14,6	-2,0	-2,0							
108,9	106,3	136,9	107,6	-21,4	-0,5	+15,7	-7,9	-38,7	-34,8	+3,8	-37,1	-33,1	-21,4	-21,4							
134,1	126,9	131,4	130,5	-2,1	-3,0	+1,5	+0,3	0,0	-4,6	+0,9	-2,3	+1,8	-0,7	-0,7	36						
143,6	135,0	138,2	139,3	-5,1	-6,8	+1,8	+4,8	+0,4	-3,8	+3,2	-1,7	+4,6	+0,8	+0,8							
116,5	111,8	118,6	114,1	+4,2	+5,6	+0,9	-9,0	-0,8	-5,8	-4,0	-3,5	-3,8	-3,8	-3,8							
111,9	114,2	106,0	113,0	+0,9	-3,4	+10,7	+9,6	+9,5	-2,3	+10,2	+3,3	-2,1	+6,6	+6,6	3610						
113,7	109,1	109,2	111,4	-11,4	-20,4	+8,7	+10,6	+3,2	-12,1	+9,6	-4,8	+0,5	+2,0	+2,0							
108,0	124,9	99,4	116,5	+34,7	+43,0	+15,4	+7,3	+24,0	+21,2	+11,5	+22,6	-7,5	+17,2	+17,2							

1 INDEX DES AUFTRAGSEINGANGS  
1985

1.1 ORIGINAL

VOLUMEN

SYPRO- NR.	WIRTSCHAFTSGLIEDERUNG	1992 DEZ.	VERAEND. GEGEN- UEBER- VOR- JAHRES MONAT IN %	N		A		C		H
				1991	1992	1992	1992	1992	1992	
				DEZ.	NOV.	1. VJ	2. VJ	3. VJ	4. VJ	
3620	H. V. GERAETEN D. ELEKTRIZ.	113,4	-13,3	130,8	120,8	136,7	122,0	121,3	115,7	
	ERZEUGUNG, -VERTLG. U. AE.	122,8	-4,7	128,9	122,1	147,4	131,9	131,8	123,5	
	AUSLAND	94,6	-29,6	134,4	118,2	115,2	101,9	100,3	100,1	
3640	H. V. ELEKTRISCHEN LEUCH-	131,1	-4,2	136,9	166,8	156,1	136,6	140,6	154,2	
	TEN U. LAMPEN	143,3	-4,0	149,2	187,9	173,9	145,5	152,0	171,5	
	AUSLAND	109,2	-4,8	114,7	128,7	124,2	120,5	120,1	122,9	
3650	H. V. ELEKTROHAUSHALTS-	129,4	+2,9	125,8	150,3	152,2	135,7	134,6	148,2	
	GERAETEN	132,5	+6,6	124,3	157,6	155,4	134,4	140,1	153,3	
	AUSLAND	123,8	-3,7	128,5	137,2	146,5	138,1	124,7	139,1	
3660	H. V. ZAEHLERN, FERNMELDE-,	137,1	+6,5	128,7	124,4	141,2	143,8	139,6	128,9	
	MESS-U. REGELGERAETEN USW	147,9	+11,6	132,5	125,0	147,1	161,4	153,2	133,6	
	AUSLAND	117,2	-3,8	121,8	123,3	130,3	111,5	114,6	120,0	
3670	H. V. RUNDFUNK-, FERNSEH-U.	118,0	-1,8	120,2	125,5	124,3	103,1	104,7	130,0	
	PHONOTECHNISCHEN GERAETEN	125,3	+5,3	119,0	122,6	130,2	102,8	108,9	130,1	
	AUSLAND	107,0	-12,3	122,0	129,8	115,4	103,4	98,3	130,0	
37	FEINMECHANIK, OPTIK,	106,6	-2,9	109,8	111,4	120,6	112,4	105,0	110,0	
	H. V. UHREN	122,4	-1,0	123,6	123,8	133,8	122,4	119,4	122,4	
	AUSLAND	83,4	-6,8	89,5	93,1	101,0	97,6	83,7	91,8	
3711	OPTIK (OHNE AUGENOPTIK,	86,0	-4,7	90,2	101,7	99,4	97,9	78,1	86,4	
	FOTO-U. KINOTECHNIK)	101,0	+20,7	83,7	113,2	103,7	101,4	86,4	94,5	
	AUSLAND	72,7	-24,3	96,0	91,4	95,5	94,7	70,7	79,3	
3715	AUGENOPTIK	120,3	+13,1	106,4	125,4	137,5	128,5	121,8	124,4	
		145,9	+15,9	125,9	143,8	160,8	151,6	143,0	145,3	
	AUSLAND	71,2	+3,2	69,0	90,1	92,9	84,3	81,1	84,3	
3721	H. V. FOTO-, PROJEKTIONS-	127,5	+6,5	119,7	126,4	126,3	126,8	130,6	130,9	
	U. KINOGERAETEN	167,8	-1,7	170,7	166,7	171,9	160,9	191,8	168,7	
	AUSLAND	104,6	+15,2	90,8	103,5	100,3	107,4	95,8	109,4	
3751	FEINMECHANIK (OHNE H. V.	85,5	-25,7	115,1	93,2	118,3	97,5	92,2	92,0	
	MEDIZINMECHANISCHEN U.	94,7	-30,2	135,6	101,4	133,4	107,1	103,4	98,9	
	AE. ERZEUGNISSEN)	70,9	-14,3	82,7	80,3	94,5	82,6	74,6	81,1	
3760	H. V. MEDIZIN-U. ORTHO-	145,9	+13,6	128,4	139,4	137,6	136,2	125,9	141,7	
	PAEDIEMECHANISCHEN	152,5	+19,5	127,6	142,7	134,7	136,0	127,6	145,3	
	ERZEUGNISSEN	125,8	-4,0	131,0	129,3	146,6	136,5	120,6	130,7	
3771	H. V. UHREN	51,4	-16,4	61,5	70,5	84,4	76,9	72,2	68,5	
		57,3	-15,4	67,7	77,8	98,2	75,2	87,6	77,3	
	AUSLAND	45,2	-17,8	55,0	62,9	70,0	78,7	56,3	59,3	
38	H. V. EBM-WAREN	113,4	-5,3	119,8	129,9	148,7	137,2	131,1	127,9	
		120,8	-4,8	126,9	138,4	156,6	145,6	140,0	136,3	
	AUSLAND	93,3	-7,3	100,6	106,9	127,4	114,3	106,9	105,4	
3821	H. V. WERKZEUGEN SOWIE	78,0	-8,9	85,6	92,4	112,7	99,9	88,8	90,5	
	GERAETEN FUER DIE LAND-	82,0	-8,3	89,4	96,3	115,9	103,5	93,3	94,0	
	WIRTSCHAFT	70,9	-9,9	78,7	85,5	106,9	93,5	80,6	84,4	
3830	H. V. HEIZ-U. KOCHGERAETEN	129,7	-11,3	146,2	143,8	177,3	127,4	130,0	145,7	
		134,6	-15,0	158,4	158,0	195,9	128,5	126,8	158,0	
	AUSLAND	121,3	-3,3	125,5	119,7	145,7	125,6	135,4	124,9	
3842	H. V. STAHLBLECHWAREN	120,6	-5,3	127,4	138,0	154,5	147,5	145,8	137,6	
	(OHNE MOEBEL)	126,6	-6,1	134,8	146,1	161,6	154,9	154,6	145,7	
	AUSLAND	96,3	-1,7	98,0	105,9	126,4	118,0	111,0	105,1	
3844	H. V. NE-METALLBLECHWAREN	149,9	-11,0	168,4	183,6	189,1	190,7	183,2	174,4	
	(OHNE MOEBEL)	157,2	-10,1	174,9	189,9	195,9	198,1	192,3	182,1	
	AUSLAND	110,2	-17,3	133,3	149,6	152,4	149,9	133,4	133,0	
3847	H. V. MOEBELN AUS METALL	149,8	-3,3	154,9	166,8	181,3	168,9	161,1	164,6	
		163,9	-1,3	166,0	182,5	194,8	183,3	177,0	178,2	
	AUSLAND	107,6	-11,7	121,8	119,8	141,0	125,8	113,3	123,9	
3849	H. V. FEINSTBLECH-	86,2	+0,6	85,7	91,1	110,4	114,1	112,2	93,8	
	PACKUNGEN	87,2	+0,2	87,0	92,8	109,7	111,8	109,1	94,8	
	AUSLAND	79,0	+3,3	76,5	79,2	115,4	130,3	134,2	86,2	
3850	H. V. SCHLDESSERN,	107,3	-10,1	119,3	132,5	162,5	139,8	131,3	127,5	
	BESCHLAEGEN	113,7	-7,2	122,5	139,3	167,9	147,5	138,0	134,1	
	AUSLAND	87,9	-19,7	109,5	111,3	146,0	115,9	110,6	106,9	
3871	H. V. SCHNEIDWAREN,	98,0	-2,9	100,9	108,4	109,4	99,1	101,4	106,3	
	BESTECKEN	121,1	+2,4	118,3	129,6	120,4	105,2	110,9	123,9	
	AUSLAND	71,6	-11,7	81,1	84,2	96,8	92,1	90,6	86,2	
3882	H. V. SONST. METALLWAREN	100,2	-0,7	100,9	111,1	130,7	119,3	110,8	108,8	
	(OHNE-KURZWAREN)	101,1	+0,8	100,3	108,6	132,2	122,5	114,9	109,4	
	AUSLAND	98,8	-2,9	101,8	115,0	128,2	114,1	104,4	107,9	
3889	H. V. METALLKURZWAREN,	110,2	-1,9	112,3	125,4	143,2	137,6	127,3	123,3	
	LEICHTEN PRESS-, ZIEH-	118,4	-2,3	121,2	135,4	152,6	148,1	136,4	132,1	
	UND STANZTEILEN	86,4	-0,3	86,7	96,6	116,4	107,6	101,2	97,8	



1 INDEX DES AUFTRAGSEINGANGS  
1985

## 1.1 ORIGINAL

## VOLUMEN

SYPRO- NR.	WIRTSCHAFTSGLIEDERUNG		1992 DEZ.	VERAEND. GEGEN- UEBER VOR- JAHRES- MONAT IN %	N		A		C		H
					1991	1992	1992	1992	1992	1992	
					DEZ.	NOV.	1.VJ	2.VJ	3.VJ	4.VJ	
50	H. V. BUEROMASCHINEN, ADV-GERAETEN U. -EINR.	INSGESAMT	144,3	-3,7	149,8	120,0	149,2	117,1	133,7	127,0	
		INLAND	147,2	-3,9	153,1	125,2	152,9	133,8	171,1	135,7	
		AUSLAND	141,4	-3,5	146,5	114,8	135,4	100,3	96,4	118,3	
5060	H. V. BUEROMASCHINEN	INSGESAMT	80,1	+45,4	55,1	50,5	63,4	60,6	64,1	60,1	
		INLAND	68,2	+15,4	59,1	62,9	83,1	75,9	74,2	86,4	
		AUSLAND	91,5	+78,4	51,3	38,6	44,5	45,9	54,6	54,0	
5080	H. V. ADV-GERAETEN U. -EINRICHTUNGEN	INSGESAMT	152,5	-5,8	161,9	128,9	160,2	124,3	142,7	135,8	
		INLAND	157,1	-4,7	164,8	133,0	172,8	141,0	183,1	144,4	
		AUSLAND	147,9	-7,0	159,0	124,8	147,4	107,4	101,9	126,7	
	VERBRAUCHSGUETER PRO- DUZIERENDES GEWERBE	INSGESAMT	104,8	+1,1	103,7	116,8	136,7	116,9	121,9	116,6	
		INLAND	109,0	+2,4	106,4	120,3	137,2	118,6	123,5	120,2	
		AUSLAND	89,0	-5,1	93,8	103,2	134,8	110,7	115,7	102,7	
51	FEINKERAMIK	INSGESAMT	81,7	+15,6	70,7	91,1	111,8	94,7	93,2	91,4	
		INLAND	92,1	+18,2	77,9	102,9	122,8	102,5	106,1	103,8	
		AUSLAND	64,2	+9,6	58,6	71,1	93,2	81,6	71,3	70,5	
5110	H. V. PORZELLAN	INSGESAMT	72,7	+16,5	62,4	79,6	94,0	73,2	78,8	80,5	
		INLAND	85,0	+24,5	68,3	93,7	106,2	80,8	93,5	95,8	
		AUSLAND	57,4	+4,2	55,1	62,0	78,8	63,7	60,6	61,6	
5120	H. V. STEINGUT, FEIN- STEINZEUG, TON-U. TOEPFERWAREN	INSGESAMT	62,9	-1,1	63,6	62,0	107,8	79,5	70,0	66,0	
		INLAND	63,9	-6,6	68,4	74,5	118,8	82,3	78,3	74,6	
		AUSLAND	61,2	+10,7	55,3	35,9	86,5	74,6	55,3	50,7	
5150	H. V. SANITAERER IN- STALLATIONSKERAMIK	INSGESAMT	133,0	+9,1	121,9	132,0	150,2	120,3	128,6	132,9	
		INLAND	143,9	+8,8	132,3	136,9	155,0	123,0	136,6	144,2	
		AUSLAND	93,6	+10,6	84,6	114,3	132,8	110,6	99,6	92,0	
5160	H. V. TECHNISCHER KERAMIK	INSGESAMT	85,6	+24,6	68,7	92,2	105,2	101,5	88,8	93,1	
		INLAND	87,2	+17,5	74,2	85,1	109,6	106,5	95,0	90,9	
		AUSLAND	83,3	+37,5	60,6	102,7	98,7	94,0	79,7	96,4	
5170	H. V. FLIESEN, BAUKERA- MIK, KACHELN, KACHELOEFEN	INSGESAMT	81,9	+24,5	65,8	107,9	125,9	117,8	115,6	104,2	
		INLAND	95,0	+36,7	69,5	124,6	135,0	126,1	128,9	118,6	
		AUSLAND	54,7	-5,9	58,1	73,2	107,0	100,4	87,7	74,3	
52	H. U. VERARBEITUNG VON GLAS	INSGESAMT	118,0	+1,2	116,6	119,2	134,0	121,0	120,1	123,3	
		INLAND	130,0	+3,5	125,6	129,6	139,4	126,4	130,7	135,2	
		AUSLAND	90,4	-5,7	95,9	95,2	121,5	108,5	95,8	96,0	
5211	H. V. FLACHGLAS (OHNE TECHNISCHES GLAS)	INSGESAMT	76,8	-1,4	77,9	98,6	106,6	102,0	100,8	99,5	
		INLAND	64,1	+2,7	62,4	94,7	90,0	82,3	83,1	89,9	
		AUSLAND	93,6	-4,9	98,4	104,0	128,8	128,3	124,3	112,2	
5225	H. V. HOHLGLAS, TECH- NISCHES GLAS	INSGESAMT	116,8	-3,1	120,5	95,5	126,1	107,3	101,7	106,1	
		INLAND	133,6	-1,1	135,1	99,9	128,2	109,5	109,6	115,9	
		AUSLAND	84,3	-8,7	92,3	87,1	122,1	103,1	86,4	87,3	
5290	VERARBEITUNG U. VERED- LUNG VON GLAS, H. U. VER- ARBEITUNG V. GLASFASER	INSGESAMT	126,4	+6,3	118,9	148,6	147,3	139,2	143,6	146,2	
		INLAND	135,1	+8,3	124,8	162,5	156,5	148,3	157,0	159,5	
		AUSLAND	99,1	-1,6	100,7	105,1	118,3	110,8	101,9	104,5	
5421-24	H. V. HOLZMOEBELN, POLSTERMOEBELN	INSGESAMT	121,1	+13,4	106,8	134,9	135,8	118,4	114,9	130,9	
		INLAND	129,4	+16,1	111,5	142,6	140,9	122,8	120,2	136,7	
		AUSLAND	74,2	-7,8	80,5	91,2	107,2	93,9	85,1	87,1	
5421	H. V. HOLZMOEBELN (OHNE POLSTERMOEBEL)	INSGESAMT	121,1	+15,2	105,1	132,5	133,1	120,2	116,3	129,5	
		INLAND	129,3	+17,8	109,8	140,0	138,0	124,3	121,5	137,0	
		AUSLAND	74,2	-5,2	78,3	89,8	105,5	96,4	86,4	86,6	
5424	H. V. POLSTERMOEBELN	INSGESAMT	121,0	+6,0	114,2	145,2	147,3	111,1	108,8	137,1	
		INLAND	129,8	+9,3	118,8	154,2	153,5	116,3	114,2	146,1	
		AUSLAND	74,1	-17,1	89,4	97,2	114,2	83,5	80,0	89,3	
56	PAPIER-U. PAPPEVERARBEITUNG	INSGESAMT	117,8	+4,0	113,3	126,0	138,0	127,0	126,7	125,1	
		INLAND	118,1	+7,3	110,1	123,7	137,0	124,1	125,4	123,9	
		AUSLAND	116,3	-9,8	126,9	137,1	142,7	141,5	133,2	130,9	
5610	H. V. TAPETEN, SPEZ. PAPIEREN, VERPACKUNGS- MITTELN	INSGESAMT	105,6	-1,9	107,7	119,0	135,9	125,1	119,9	116,2	
		INLAND	104,6	+0,6	104,0	117,2	135,4	122,9	118,8	114,9	
		AUSLAND	112,1	-13,2	129,2	129,8	139,6	138,4	125,7	124,7	
5620	H. V. SCHREIBWAREN U. BUEROBEDARF, BUCH- BINDEREI	INSGESAMT	122,2	+3,7	117,8	118,6	133,0	116,1	129,1	122,3	
		INLAND	126,1	+5,2	119,9	119,6	136,7	117,8	134,0	125,1	
		AUSLAND	90,8	-9,9	100,8	109,9	103,9	102,8	89,8	99,6	
5691	H. V. SONSTIGEN WAREN AUS PAPIER U. PAPPE	INSGESAMT	138,0	+13,6	121,5	142,1	143,9	135,3	138,3	142,4	
		INLAND	142,0	+21,1	117,3	139,3	140,6	129,7	134,5	141,9	
		AUSLAND	125,7	-6,3	134,2	150,2	153,8	152,5	149,7	143,7	
57	DRUCKEREI, VERVIELFAEL- TIGUNG	INSGESAMT	138,9	+4,2	133,3	134,8	129,5	126,5	126,3	137,4	
		INLAND	140,8	+4,0	135,4	136,2	130,5	127,8	127,1	139,2	
		AUSLAND	115,7	+7,2	107,9	116,9	116,2	110,6	116,4	114,9	



BUNDESGBIET

FUER DAS VERARBEITENDE GEWERBE  
=100

WERT

INDEX

R	I		C		H		T		L		I		C		H		SYPRO- NR.								
	1992	1992	1991	1992	VERAENDERUNG GEGENUEBER DEM ENTSPRECHENDEN VORJAHRESZEITRAUM IN %																				
	1.HJ	2.HJ			1991	1992	1992	1992	1992	1992	1992	1992	1992	1991	1992	1992									
																	DEZ.	NOV.	1.VJ	2.VJ	3.VJ	4.VJ	1.HJ	2.HJ	1992 JAN.-DEZ. KUMULIERT
133,1	130,4	140,2	131,8	+8,5	-20,1	+13,5	-11,9	-10,7	-13,4	+0,7	-12,0	+15,6	-6,0	-6,0	50										
148,4	153,4	159,0	150,9	+2,9	-23,5	+2,1	-15,1	+1,0	-9,0	-6,4	-3,7	+20,6	-5,1	-5,1											
117,9	107,4	121,4	112,6	+15,0	-15,8	+31,2	-7,2	-26,0	-17,8	+11,5	-21,7	+9,6	-7,2	-7,2											
62,0	62,1	58,2	62,1	-4,5	-26,4	+6,0	+3,4	+16,5	+1,5	+4,7	+8,8	+1,9	+6,7	+6,7											
79,5	70,3	64,0	74,9	-13,6	-4,7	+33,8	+16,4	+15,6	+2,9	+24,8	+9,3	+2,9	+17,0	+17,0											
45,2	54,3	52,6	49,8	+8,2	-45,6	-22,7	-12,1	+17,9	0,0	-17,7	+8,2	+0,8	-5,3	-5,3											
142,2	139,1	150,7	140,7	+9,1	-19,7	+13,9	-12,7	-11,9	-14,0	+0,5	-13,0	+16,4	-6,6	-6,6											
156,9	163,7	170,8	160,3	+3,7	-24,4	+0,6	-16,6	+0,3	-9,6	-7,9	-4,3	+21,6	-6,1	-6,1											
127,4	114,3	130,4	120,9	+15,3	-13,9	+35,0	-6,9	-27,8	-18,6	+13,4	-23,0	+10,1	-7,3	-7,3											
126,8	119,3	126,1	123,1	-5,3	-4,0	+0,1	-4,2	-2,6	-3,5	-1,9	-3,0	+2,4	-2,4	-2,4											
127,9	121,9	127,8	124,9	-3,9	-3,1	-0,3	-4,1	-2,8	-2,3	-2,1	-2,5	+4,4	-2,3	-2,3											
122,8	109,2	119,7	116,0	-10,8	-8,7	+1,7	-4,0	-1,9	-9,0	-1,0	-5,4	-4,8	-3,1	-3,1											
103,3	92,3	100,9	97,8	-10,2	-1,6	-1,0	-9,6	-2,1	+0,9	-5,1	-0,6	-4,9	-3,1	-3,1											
112,7	105,0	111,6	108,8	-8,6	-1,3	-2,3	-9,7	-1,9	+5,0	-5,8	+1,4	-2,7	-2,5	-2,5											
87,4	70,9	82,7	79,1	-13,6	-2,5	+2,3	-9,0	-2,6	-8,2	-3,3	-5,5	-9,7	-4,4	-4,4											
83,6	79,7	86,7	81,6	-14,3	-1,1	-8,6	-14,8	-3,2	+5,0	-11,4	+0,8	-11,4	-5,9	-5,9											
93,5	94,7	98,1	94,1	-12,5	+0,2	-6,9	-14,9	-3,3	+10,6	-10,6	+3,3	-9,9	-4,1	-4,1											
71,2	61,1	72,6	66,2	-16,8	-3,6	-11,5	-14,5	-2,9	-4,3	-13,0	-3,6	-13,8	-8,8	-8,8											
93,7	68,0	92,4	80,8	+11,8	-16,1	+3,2	-16,3	-17,0	-22,9	-6,1	-20,0	-7,0	-12,6	-12,6											
100,6	76,5	99,0	88,5	+4,6	-14,6	+1,0	-15,7	-18,5	-11,9	-6,5	-15,4	-7,0	-10,6	-10,6											
81,5	53,0	80,7	67,3	+31,4	-21,0	+8,7	-17,6	-13,1	-41,9	-5,1	-29,7	-7,2	-16,6	-16,6											
135,2	130,7	145,6	133,0	-6,6	-0,5	-11,0	-20,1	-0,4	-0,7	-15,3	-0,6	+2,0	-8,7	-8,7											
139,0	140,4	155,2	139,7	-6,0	0,0	-15,0	-22,7	-0,4	+1,6	-18,6	+0,6	+3,8	-10,0	-10,0											
121,7	95,8	111,1	108,8	-9,5	-2,6	+10,9	-7,0	-0,5	-12,8	+1,9	-6,8	-6,2	-2,1	-2,1											
103,3	90,9	97,8	97,1	-24,1	-7,9	-3,0	-2,6	-2,6	+6,6	-2,8	+1,8	-8,9	-0,7	-0,7											
108,1	92,9	108,0	100,5	-14,1	-21,2	-9,5	-7,7	-6,5	-3,2	-8,5	-4,9	-7,5	-6,9	-6,9											
96,4	88,0	82,8	92,2	-37,1	+16,2	+9,9	+7,2	+4,9	+24,4	+8,7	+14,6	-11,5	+11,4	+11,4											
121,9	109,9	108,0	115,9	-8,1	+8,7	+13,7	+1,0	+6,2	+8,5	+7,3	+7,3	+2,8	+7,3	+7,3											
130,6	123,8	114,7	127,2	-10,1	+14,8	+14,3	+5,2	+9,3	+15,4	+9,7	+12,1	+6,2	+10,9	+10,9											
103,7	81,0	94,1	92,4	-2,4	-8,6	+12,4	-8,3	-2,3	-9,2	+1,3	-5,6	-4,9	-1,8	-1,8											
127,5	121,7	121,7	124,6	-11,5	-2,5	+4,4	+4,4	+2,6	-1,8	+4,3	+0,3	-0,3	+2,4	+2,4											
132,9	132,9	127,9	132,9	-11,4	-0,5	+5,4	+4,3	+4,7	+1,3	+4,8	+2,9	+2,2	+3,9	+3,9											
115,0	95,9	107,5	105,4	-12,1	-8,4	+1,6	+4,6	-3,6	-10,4	+3,0	-7,2	-6,6	-2,0	-2,0											
104,3	100,2	106,7	102,2	+2,1	-15,3	+4,5	-3,3	-5,4	-11,8	+0,5	-8,6	+0,2	-4,2	-4,2											
86,2	86,5	89,4	86,3	-3,3	+10,1	-6,0	-3,9	-5,7	+1,7	-5,0	-1,9	-5,2	-3,5	-3,5											
128,5	118,3	129,6	123,4	+7,1	-33,7	+16,6	-2,8	-5,0	-22,7	+6,0	-14,3	+5,5	-4,8	-4,8											
116,7	103,9	108,2	110,3	-24,8	-1,0	+3,1	+8,1	+1,0	-4,2	+5,3	-1,7	-8,0	+1,9	+1,9											
118,8	112,7	113,3	115,8	-25,7	-1,0	+1,6	+6,1	+3,4	-1,7	+3,6	+0,7	-5,3	+2,2	+2,2											
112,6	86,9	98,4	99,7	-22,2	-0,9	+6,5	+12,6	-4,4	-10,0	+9,1	-7,3	-13,6	+1,3	+1,3											
143,2	144,9	139,1	144,1	+7,9	-1,9	+5,4	+2,4	+4,9	+1,7	+3,8	+3,2	+7,2	+3,6	+3,6											
152,4	158,3	146,9	155,3	+9,9	-0,9	+9,6	+3,7	+6,4	+3,4	+6,6	+4,9	+9,1	+5,7	+5,7											
114,6	103,2	114,8	108,9	+1,2	-6,7	-9,1	-2,8	-1,8	-6,2	-6,1	-4,1	+0,3	-5,1	-5,1											
127,1	122,9	126,8	125,0	-7,2	+4,5	-1,5	-6,4	-2,5	+4,6	-3,9	+1,2	+3,6	-1,4	-1,4											
131,9	129,4	130,7	130,7	-5,7	+6,3	-1,1	-5,2	-0,8	+6,9	-3,0	+3,1	+6,3	0,0	0,0											
100,6	86,1	104,8	93,3	-17,4	-9,1	-4,3	-14,6	-13,6	-11,8	-9,4	-12,8	-11,8	-11,0	-11,0											
126,7	122,9	125,3	124,8	-5,8	+4,7	-0,4	-4,7	-1,8	+5,1	-2,4	+1,7	+3,6	-0,4	-0,4											
131,2	129,3	128,8	130,2	-3,8	+6,5	+0,3	-3,3	0,0	+7,4	-1,4	+3,8	+6,1	+1,1	+1,1											
100,9	86,5	105,3	93,7	-19,4	-9,1	-4,4	-13,8	-14,3	-11,7	-9,2	-13,0	-11,6	-11,0	-11,0											
129,2	123,0	133,2	126,1	-12,5	+4,0	-5,7	-13,4	-5,3	+2,9	-9,2	-0,9	+3,8	-5,3	-5,3											
134,9	130,2	138,9	132,5	-13,0	+5,7	-6,0	-12,7	-4,7	+5,0	-9,0	+0,5	+6,6	-4,6	-4,6											
98,9	84,6	103,0	91,7	-9,1	-8,4	-3,5	-18,5	-10,4	-12,4	-10,4	-11,5	-12,5	-11,0	-11,0											
132,5	125,9	132,0	129,2	-0,8	-0,6	-2,4	-5,1	-0,4	-0,3	-3,7	-0,4	+2,0	-2,1	-2,1											
130,5	124,6	130,1	127,6	-3,7	-2,3	-2,1	-5,0	-0,4	0,0	-3,5	-0,2	+2,4	-1,9	-1,9											
142,1	132,0	141,1	137,1	+13,6	+8,0	-4,0	-4,9	-0,4	-1,6	-4,4	-1,0	+0,3	-2,8	-2,8											
130,5	118,1	128,7	124,3	-0,6	-3,3	-3,8	-4,4	-1,5	-3,8	-4,1	-2,6	+0,5	-3,4	-3,4											
129,1	116,9	128,7	123,0	-5,9	-5,7	-4,8	-5,4	-3,3	-4,2	-5,1	-3,7	+0,5	-4,4	-4,4											
139,0	125,2	128,4	132,1	+36,4	+12,2	+3,1	+0,9	+9,4	-1,0	+2,0	+3,9	+0,4	+2,9	+2,9											
124,6	125,7	131,1	125,1	+2,4	-5,4	-0,4	-11,0	-3,8	-3,2	-5,6	-3,5	+8,0	-4,6	-4,6											
127,2	129,6	133,5	128,4	+2,0	-6,6	+0,7	-10,5	-3,2	-2,3	-4,9	-2,7	+9,5	-3,8	-3,8											
103,3	94,7	112,5	99,0	+7,3	+5,1	-10,0	-14,4	-11,1	-12,0	-12,3	-11,6	-4,4	-12,0	-12,0											
139,6	140,4	138,3	140,0	-2,3	+6,1	-0,8	-3,7	+3,1	+6,6	-2,2	+4,9	+2,1	+1,2	+1,2											
135,1	138,2	131,1	136,7	-2,5	+6,6	+2,7	-1,6	+7,2	+9,1	+0,5	+8,1	+2,7	+4,3	+4,3											
153,2	146,7	160,2	149,9	-1,8	+4,6	-9,1	-8,7	-6,6	-0,5	-8,9	-3,7	+0,8	-6,4	-6,4											
128,0	131,9	132,1	129,9	-3,7	-3,2	-1,5	-1,5	-1,9	-1,7	-1,5	-1,8	+4,8	-1,7	-1,7											
129,2	133,2	133,4	131,2	-3,3	-3,1	-1,5	-1,2	-2,5	-1,5	-1,3	-1,9	+5,4	-1,6	-1,6											
113,4	115,7	116,7	114,5	-8,3	-5,4	-2,8	-5,2	+6,8	-5,4	-4,1	+0,3	-2,2	-1,9	-1,9											

1 INDEX DES AUFTRAGSEINGANGS  
1985

## 1.1 ORIGINAL

## VOLUMEN

SYPRD- NR.	WIRTSCHAFTSGLIEDERUNG		1992 DEZ.	VERAEND. GEGEN- UEBER- VOR- JAHR- MONAT IN %	N		A		C		H
					1991 DEZ.	1992 NOV.	1992 1.VJ	1992 2.VJ	1992 3.VJ	1992 4.VJ	
58	H. V. KUNSTSTOFFWAREN	INSGESAMT	130,2	0,0	130,2	148,0	165,2	160,4	152,3	145,8	
		INLAND	133,6	-0,7	134,5	152,4	168,7	164,8	155,4	150,1	
		AUSLAND	119,1	+2,1	116,7	134,2	153,8	146,5	142,4	132,3	
61	LEDERERZEUGUNG	INSGESAMT	69,9	-5,5	74,0	67,9	91,1	81,2	71,3	73,9	
		INLAND	71,7	-7,5	77,5	67,3	94,1	80,0	71,7	74,2	
		AUSLAND	64,6	+1,4	63,7	69,6	82,3	85,0	70,0	73,0	
62	LEDERVERARBEITUNG	INSGESAMT	65,5	+13,5	57,7	106,0	87,7	89,6	77,9	105,1	
		INLAND	62,0	+11,5	55,6	102,4	92,0	88,0	81,4	101,2	
		AUSLAND	78,4	+20,1	65,3	119,7	71,7	95,2	64,6	119,8	
6211	LEDERVERARBEITUNG (OHNE H.V. SCHUHEN)	INSGESAMT	72,7	-12,2	82,8	96,1	98,3	85,4	92,8	92,2	
		INLAND	77,3	-11,4	87,2	104,1	102,3	88,3	97,9	99,3	
		AUSLAND	56,4	-16,7	67,7	68,0	84,4	75,4	74,7	67,4	
6251	H. V. SCHUHEN	INSGESAMT	62,7	+31,2	47,8	110,0	83,6	91,2	72,0	110,2	
		INLAND	56,2	+29,2	43,5	101,3	88,0	87,9	75,1	101,9	
		AUSLAND	87,6	+36,2	64,3	141,2	66,4	103,5	60,3	141,8	
63	TEXTILGEWERBE	INSGESAMT	72,0	-11,4	81,3	93,4	115,8	94,9	93,0	89,3	
		INLAND	71,9	-10,2	80,1	93,7	113,2	92,0	93,3	88,9	
		AUSLAND	72,5	-14,5	84,8	92,5	122,7	102,8	92,3	90,7	
6311	WOLLSPINNEREI	INSGESAMT	35,9	-48,9	70,2	94,9	95,9	71,5	71,3	66,4	
		INLAND	28,7	-52,8	60,8	87,1	86,7	67,3	69,3	57,6	
		AUSLAND	57,3	-41,6	98,1	118,4	123,5	84,1	77,1	92,8	
6312	BAUMWOLLSPINNEREI	INSGESAMT	61,2	-25,1	81,7	78,7	91,0	79,5	68,9	78,9	
		INLAND	54,6	-25,2	73,0	70,5	85,1	70,6	64,6	69,7	
		AUSLAND	82,7	-24,6	109,7	105,3	109,8	108,6	82,8	108,6	
6331	WOLLWEBEREI, ANG	INSGESAMT	63,2	-31,7	92,5	76,0	135,7	91,6	78,8	70,9	
		INLAND	69,6	-28,5	97,4	80,4	141,8	92,4	84,8	75,5	
		AUSLAND	45,1	-42,5	78,5	63,4	118,3	89,5	61,4	57,9	
6332	BAUMWOLLWEBEREI, ANG	INSGESAMT	63,5	-7,7	68,8	75,0	93,7	79,8	72,7	73,1	
		INLAND	77,8	-2,3	79,6	85,6	102,2	85,7	84,1	84,2	
		AUSLAND	41,9	-20,2	52,5	59,2	81,0	71,2	55,4	56,4	
6333	SEIDENWEBEREI, ANG	INSGESAMT	58,2	-25,0	77,6	81,2	103,8	93,9	86,1	77,6	
		INLAND	48,4	-31,1	70,2	81,0	87,9	83,0	84,4	72,1	
		AUSLAND	75,5	-16,9	90,8	81,6	131,8	113,2	89,1	87,4	
6355	JUTESPINNEREI U. -WEBEREI	INSGESAMT	76,5	+48,0	51,7	62,5	66,0	86,2	68,4	67,7	
		INLAND	76,3	+54,4	49,8	58,9	66,6	84,4	60,7	66,1	
		AUSLAND	74,9	+25,3	59,8	78,1	63,4	94,2	102,2	74,8	
6361	H. V. GARDINENSTOFF	INSGESAMT	124,4	+0,6	123,7	162,3	171,4	149,2	123,3	147,6	
		INLAND	109,3	-2,1	111,6	147,8	161,6	135,0	113,8	130,5	
		AUSLAND	174,5	+6,3	164,1	210,2	204,0	196,2	154,7	204,4	
6365	H. V. MOEBEL-U. DEKO- RATIONSSTOFF	INSGESAMT	92,4	-4,2	96,5	110,5	130,3	103,8	93,4	102,6	
		INLAND	96,8	+4,5	92,6	116,6	130,8	103,0	96,5	108,6	
		AUSLAND	83,5	-19,9	104,3	98,2	129,2	105,2	87,1	90,4	
6370	WIRKEREI, STRICKEREI	INSGESAMT	55,2	-6,4	59,0	75,2	122,7	73,4	95,0	75,3	
		INLAND	55,5	-4,3	58,0	76,3	114,4	72,1	88,9	75,5	
		AUSLAND	53,0	-18,3	64,9	68,6	172,2	80,8	131,5	73,8	
6380	H. V. TEPPICHEN U. AE., BESCHICHTETEM GEWEBE	INSGESAMT	94,1	-1,4	95,4	122,2	122,8	114,4	102,6	110,2	
		INLAND	97,2	-0,7	97,9	128,4	124,3	116,2	106,3	114,8	
		AUSLAND	82,5	-4,1	86,0	98,8	117,1	108,0	88,8	92,9	
6391	VEREDLUNG V. TEXTILIEN	INSGESAMT	80,2	-3,0	82,7	103,0	112,6	105,7	108,7	102,4	
		INLAND	82,8	-2,9	85,3	106,8	117,1	105,1	115,6	105,7	
		AUSLAND	73,5	-3,5	76,2	93,4	101,3	107,1	91,3	93,9	
6399	SONSTIGES TEXTILGE- WERBE, ANG	INSGESAMT	101,9	-8,4	111,2	120,6	138,1	132,0	120,1	118,5	
		INLAND	97,1	-9,9	107,8	112,5	128,8	125,6	114,9	112,2	
		AUSLAND	111,2	-5,7	117,9	136,4	156,3	144,3	130,1	130,9	
64	BEKLEIDUNGSGEWERBE	INSGESAMT	53,9	-9,0	59,2	57,2	154,4	59,5	137,2	66,4	
		INLAND	55,7	-5,8	59,1	60,3	143,0	61,5	127,4	68,6	
		AUSLAND	46,7	-21,5	59,5	45,1	199,3	51,6	175,7	57,8	
6413	H. V. HERRENOBER- BEKLEIDUNG	INSGESAMT	40,1	-5,2	42,3	52,5	166,2	53,7	143,0	55,3	
		INLAND	39,4	-5,1	41,5	52,5	140,7	51,7	120,2	53,8	
		AUSLAND	43,0	-5,5	45,5	52,5	270,4	61,8	236,2	61,6	
6414	H. V. DAMEN-U. KINDER- OBERBEKLEIDUNG	INSGESAMT	49,7	-21,1	63,0	49,4	152,7	54,8	139,3	62,0	
		INLAND	51,2	-18,2	62,6	52,8	142,8	57,8	131,7	64,8	
		AUSLAND	44,4	-31,2	64,5	37,1	188,3	43,6	166,7	52,1	
6421	H. V. HERREN-, DAMEN- U. KINDERWAEESCHE	INSGESAMT	68,5	+3,2	66,4	90,6	161,4	92,8	149,6	92,3	
		INLAND	69,9	+1,3	69,0	93,2	163,8	91,6	152,2	93,7	
		AUSLAND	60,0	+19,0	50,4	75,0	146,2	99,5	133,4	84,1	
6425	H. V. HAUS-, BETT-U. TISCHWAEESCHE	INSGESAMT	115,2	+56,1	73,8	103,4	125,6	85,0	92,2	111,9	
		INLAND	122,8	+62,9	75,4	108,1	132,0	89,5	94,8	117,3	
		AUSLAND	75,3	+15,1	65,4	78,6	92,1	61,7	78,5	83,6	

## BUNDESGBIET

FUER DAS VERARBEITENDE GEWERBE  
=100

WERT

INDEX

R	I	C	H	T	L	I	C	H	VERAENDERUNG GEGENUEBER DEM ENTSPRECHENDEN JORJAHRESZEITRAUM IN %							SYPRO-NR.			
									1991		1992		1992				1991	1992	1992 JAN.-DEZ. KUMULIERT
									DEZ.	NOV.	1.VJ	2.VJ	3.VJ	4.VJ	1.HJ				
1992	1992	1991	1992																
1.HJ	2.HJ																		
162,8	149,1	154,9	155,9	+5,1	-4,3	+5,4	+0,6	-0,1	-3,3	+3,0	-1,7	+5,7	+0,6	+0,6	58				
166,8	152,7	159,3	159,7	+7,6	-3,9	+5,7	+0,9	-2,2	-3,2	+3,3	-2,7	+9,0	+0,3	+0,3					
150,2	137,4	141,0	143,8	-3,1	-5,7	+4,1	-0,5	+8,0	-3,5	+1,9	+2,2	-4,7	+2,0	+2,0					
86,2	72,6	86,3	79,4	-2,4	-17,8	+7,1	-9,2	-13,7	-16,0	-1,3	-14,9	-5,0	-8,0	-8,0	61				
87,1	72,9	88,7	80,0	-2,1	-19,5	+7,9	-11,7	-16,2	-18,9	-2,0	-17,7	-2,0	-9,8	-9,8					
83,6	71,5	79,0	77,6	-3,2	-12,9	+4,3	-1,4	-4,9	-5,8	+1,2	-5,3	-13,7	-1,8	-1,8					
88,7	91,5	92,1	90,1	+2,5	+6,9	+2,7	-5,6	-7,8	+1,6	-1,7	-2,7	-3,6	-2,2	-2,2	62				
90,0	91,3	90,4	90,7	-0,7	+14,0	+5,7	-7,0	-2,0	+4,3	-0,9	+1,3	-4,9	+0,3	+0,3					
83,5	92,2	98,2	87,8	+14,2	-11,0	-9,7	-1,0	-28,0	-6,1	-4,9	-15,1	+1,3	-10,6	-10,6					
91,9	92,5	102,1	92,2	-3,5	-8,7	-7,1	-13,6	-7,0	-11,3	-10,2	-9,2	-6,4	-9,7	-9,7	6211				
95,3	98,6	108,4	97,0	-4,3	-6,6	-9,6	-15,5	-7,4	-10,0	-12,5	-8,7	-3,4	-10,5	-10,5					
79,9	71,1	79,8	75,5	+0,7	-18,6	+5,8	-4,1	-5,8	-17,4	+0,9	-11,6	-18,7	-5,4	-5,4					
87,4	91,1	88,1	89,2	+6,9	+13,6	+8,0	-2,4	-8,3	+6,8	+2,3	+0,2	-2,3	+1,2	+1,2	6251				
88,0	88,5	83,5	88,2	+2,4	+25,1	+14,4	-3,1	+0,9	+11,0	+5,0	+8,5	-5,6	+5,6	+5,6					
84,9	101,1	105,9	93,0	+21,3	-9,3	-16,2	-0,1	-35,9	-3,5	-7,1	-16,0	+10,0	-12,2	-12,2					
105,4	91,2	106,3	98,3	-17,6	-9,5	-4,6	-8,9	-5,4	-11,9	-6,6	-8,7	0,0	-7,5	-7,5	63				
102,6	91,1	105,5	96,8	-14,2	-7,5	-6,2	-10,9	-5,5	-10,7	-8,4	-8,1	+1,9	-8,2	-8,2					
112,8	91,5	108,5	102,1	-25,4	-14,9	-0,6	-3,7	-5,1	-14,9	-2,0	-10,2	-5,0	-5,9	-5,9					
83,7	68,9	77,2	76,3	-33,6	+21,8	+30,3	-14,5	+24,4	-29,7	+6,5	-9,2	+2,1	-1,2	-1,2	6311				
77,0	63,5	73,8	70,2	-43,9	+21,8	+16,5	-15,6	+22,2	-31,7	-0,1	-9,9	+0,1	-4,9	-4,9					
103,8	85,0	87,6	94,4	0,0	+22,2	+73,5	-11,7	+30,2	-25,6	+24,8	-7,6	+7,7	+7,8	+7,8					
85,3	73,9	90,2	79,6	-28,1	-19,2	-8,3	-13,2	-9,1	-16,2	-10,6	-13,1	-5,0	-11,8	-11,8	6312				
77,9	67,2	84,7	72,5	-34,7	-23,3	-11,7	-18,7	-5,1	-20,1	-15,0	-13,5	-4,3	-14,4	-14,4					
109,2	95,7	108,2	102,4	-8,4	-8,8	+1,7	+1,3	-17,9	-6,8	+1,5	-12,0	-6,4	-5,4	-5,4					
113,7	74,9	104,3	94,3	+9,9	-17,3	-0,1	-4,2	-17,1	-21,7	-1,7	-19,4	+1,6	-9,6	-9,6	6331				
117,1	80,2	109,5	98,6	+9,9	-13,4	-3,3	-5,4	-15,8	-18,8	-4,2	-17,2	+6,2	-10,0	-10,0					
103,9	59,7	89,4	81,8	+9,3	-29,0	+12,7	-0,1	-22,4	-31,1	+6,8	-26,8	-12,2	-8,5	-8,5					
86,8	72,9	84,1	79,8	+6,0	-20,0	-1,0	-5,3	+3,9	-16,3	-3,0	-7,4	-5,5	-5,1	-5,1	6332				
93,9	84,1	93,3	89,0	+8,0	-16,2	-2,3	-6,3	+4,2	-12,7	-4,3	-5,1	-1,9	-4,6	-4,6					
76,1	55,9	70,1	66,0	+1,7	-26,9	+1,9	-3,1	+2,8	-23,5	-0,5	-12,4	-12,2	-5,8	-5,8					
98,9	81,9	96,8	90,4	+9,6	-14,3	+1,4	-9,4	-1,9	-17,0	-4,0	-9,7	-6,3	-6,6	-6,6	6333				
85,5	78,3	90,9	81,9	+1,0	-7,4	-6,9	-13,2	-4,4	-15,6	-10,0	-9,9	-3,4	-9,9	-9,9					
122,5	88,2	107,2	105,4	+24,0	-24,1	+12,9	-3,7	+2,5	-18,9	+4,6	-9,4	-10,3	-1,7	-1,7					
76,1	68,1	68,7	72,1	-13,5	-1,3	-8,7	+26,4	-6,0	+9,7	+8,4	+1,2	+10,3	+4,9	+4,9	6355				
75,5	63,4	68,7	69,4	-12,0	-6,7	-10,5	+20,6	-15,1	+12,0	+4,6	-2,9	+17,0	+1,0	+1,0					
78,8	88,5	68,7	83,7	-19,0	+21,8	+0,8	+57,0	+30,0	+1,9	+28,1	+16,4	-11,8	+21,8	+21,8					
160,3	135,5	154,8	147,9	-5,1	+2,2	-1,2	-6,3	-8,7	-2,6	-3,7	-5,4	+7,6	-4,5	-4,5	6361				
148,3	122,2	144,7	135,2	-9,0	+1,9	-1,6	-9,9	-12,3	-3,1	-5,6	-7,6	+11,7	-6,6	-6,6					
200,1	179,6	188,5	189,8	+4,8	+2,7	+0,2	+3,0	+1,6	-1,5	+1,6	-0,2	-1,3	+0,7	+0,7					
117,0	98,0	116,7	107,5	-10,0	-15,9	-2,8	-7,0	-9,5	-12,8	-4,8	-11,2	-0,1	-7,9	-7,9	6365				
116,9	102,6	120,2	109,8	-17,7	-12,8	-6,0	-10,4	-11,2	-7,8	-8,0	-9,4	-0,7	-8,7	-8,7					
117,2	88,8	109,7	103,0	+7,7	-22,6	+4,1	+0,2	-5,5	-23,1	+2,4	-15,3	+1,4	-6,1	-6,1					
98,0	85,2	102,7	91,6	-47,7	-9,4	-10,7	-13,5	-9,8	-9,7	-11,8	-9,7	+0,1	-10,8	-10,8	6370				
93,3	82,2	97,0	87,7	-27,2	-8,7	-7,5	-13,7	-9,4	-8,5	-9,9	-9,0	+3,2	-9,6	-9,6					
126,5	102,7	137,1	114,6	-79,1	-13,6	-21,3	-13,0	-11,3	-16,6	-18,9	-13,3	-10,8	-16,4	-16,4					
118,6	106,4	127,3	112,5	-9,8	+1,2	+11,9	-15,8	-13,1	-4,8	-13,8	-9,0	+5,1	-11,6	-11,6	6380				
120,2	110,6	129,1	115,4	-7,1	+3,6	-9,9	-16,7	-11,8	-3,0	-13,4	-7,4	+8,4	-10,6	-10,6					
112,6	90,9	120,5	101,7	-19,9	-9,4	-19,1	-11,5	-18,8	-12,1	-15,6	-15,4	-6,2	-15,6	-15,6					
109,2	105,6	117,1	107,4	-16,5	-7,6	-9,4	-10,4	-3,8	-9,5	-9,9	-6,6	-2,2	-8,3	-8,3	6391				
111,1	110,7	121,9	110,9	-18,5	-3,7	-13,5	-12,0	-2,6	-7,1	-12,8	-4,8	-2,8	-9,0	-9,0					
104,2	92,6	105,2	98,4	-10,9	-17,2	+5,2	-6,4	-7,5	-15,8	-1,1	-11,9	-0,3	-6,5	-6,5					
135,1	119,3	129,6	127,2	+3,4	-7,6	+1,2	+0,1	-0,8	-8,1	+0,7	-4,6	+5,5	-1,9	-1,9	6399				
127,2	113,6	124,4	120,4	+2,7	-8,9	-1,2	-0,6	-1,8	-9,4	-0,9	-5,6	+6,1	-3,2	-3,2					
150,3	130,5	139,7	140,4	+5,1	-5,4	+5,5	+1,3	+0,7	-5,9	+3,4	-2,7	+4,6	+0,5	+0,5					
107,0	101,8	112,7	104,4	-14,7	-19,3	-0,5	-17,5	-7,7	-11,6	-5,8	-8,9	-0,4	-7,4	-7,4	64				
102,3	98,0	109,0	100,1	-12,8	-16,7	-4,0	-17,3	-7,6	-8,4	-8,4	-7,9	+0,8	-8,2	-8,2					
125,4	116,7	127,4	121,1	-21,5	-30,9	+10,8	-18,1	-7,9	-23,9	+3,3	-12,5	-4,6	-4,9	-4,9					
109,9	99,2	115,0	104,5	-29,0	-3,1	-3,7	-18,6	-10,6	-9,8	-7,9	-10,3	-3,6	-9,1	-9,1	6413				
96,2	87,0	102,5	91,6	-30,0	-2,2	-5,9	-19,3	-12,8	-8,2	-9,9	-11,4	-2,8	-10,6	-10,6					
166,1	148,9	165,8	157,5	-24,9	-7,1	+1,5	-16,6	-5,6	-14,8	-2,5	-7,7	-5,7	-5,0	-5,0					
103,8	100,7	110,0	102,2	-8,3	-28,6	+2,1	-18,0	-6,3	-17,2	-4,1	-9,9	+1,4	-7,1	-7,1	6414				
100,3	98,2	107,7	99,3	-3,4	-25,5	-2,7	-17,3	-5,3	-13,6	-7,4	-8,2	+3,3	-7,8	-7,8					
115,9	109,4	118,5	112,7	-22,0	-41,0	+17,6	-22,0	-9,3	-30,0	+7,3	-15,3	-4,2	-4,9	-4,9					
127,1	120,9	133,0	124,0	-11,3	+0,3	-5,3	-11,6	-9,4	+1,2	-7,7	-5,7	-1,3	-6,8	-6,8	6421				
127,7	122,9	135,7	125,3	-12,0	+3,0	-6,3	-14,9	-9,8	+2,3	-9,6	-5,6	-2,0	-7,7	-7,7					
122,9	108,8	115,7	115,8	-5,1	-15,7	+2,6	+12,3	-7,0	-4,8	+6,3	-5,1	+3,7	+0,1	+0,1					
105,3	102,1	109,4	103,7	-26,0	-12,2	-5,4	-16,7	-6,0	+7,3	-10,4	+0,9	-3,0	-5,2	-5,2	6425				
110,7	106,1	113,4	108,4	-27,6	-10,0	-5,4	-16,2	-6,7	+11,2	-10,1	+2,4	-2,1	-4,4	-4,4					
76,9	81,1	87,9	79,0	-14,1	-25,6	-4,8	-20,0	-1,4	-14,9	-11,5	-8,8	-9,2	-10,1	-10,1					

## FRUEHERES BUNDESGBEIT

1 INDEX DES AUFTRAGSEINGANGS FUER DAS VERARBEITENDE GEWERBE  
1985=1001.2 ZEITREIHENANALYSE - BERLINER VERFAHREN (BV 4)  
WERTINDEX

SYPRO- NR.	WIRTSCHAFTSGLIEDERUNG		ORIGINALWERT		KALENDER- UND SAISONBEREINIGTER WERT		GLATTE KOMPONENTE	
			1992 DEZ.	VERAEND. GEGEN- UEBER- VOR- JAHRES- MONAT IN %	1992 DEZ.	VERAEND. GEGEN- UEBER- VOR- MONAT IN %	1992 DEZ.	VERAEND. GEGEN- UEBER- VOR- MONAT IN %
	VERARBEITENDES GEWERBE 1)	INSGESAMT	115,5	- 6,0	122,4	- 1,2	123,2	- 1,1
		INLAND	125,4	- 2,8	136,0	+ 1,9	135,1	- 0,9
		AUSLAND	99,3	-12,0	100,3	- 7,1	103,6	- 1,8
	GRUNDSTOFF-UND PRODUKTIONSQUETER- GEWERBE	INSGESAMT	92,9	- 1,9	103,7	- 1,0	104,4	- 0,9
		INLAND	98,0	- 1,0	111,4	- 0,2	112,1	- 0,6
		AUSLAND	84,7	- 3,5	91,5	- 2,7	92,3	- 1,5
25	GEW.U. VERARB. V. STEINEN U. ERDEN	INSGESAMT	134,3	+14,8	163,2	+ 4,3	160,4	+ 0,6
		INLAND	140,4	+16,6	171,2	+ 5,4	167,7	+ 0,7
		AUSLAND	87,9	- 3,6	104,4	- 5,9	105,9	- 0,7
27	EISENSCHAFFENDE INDUSTRIE	INSGESAMT	59,9	-19,3	66,2	- 4,6	68,4	- 2,8
		INLAND	63,8	-23,7	73,8	- 4,9	77,3	- 2,5
		AUSLAND	54,2	-10,7	55,7	- 3,0	55,7	- 3,5
2850	NE-METALLHALBZEUGWERKE	INSGESAMT	91,8	- 6,9	105,8	- 1,8	107,7	- 1,6
		INLAND	98,1	- 3,7	114,7	0	117,4	- 1,1
		AUSLAND	81,5	-12,6	91,6	- 4,8	91,8	- 2,5
2910	EISEN-, STAHL-U. TEMPER- GIESSEREI	INSGESAMT	70,3	-14,6	87,4	+ 0,6	88,9	- 1,9
		INLAND	66,5	-17,6	87,0	- 1,0	88,2	- 1,9
		AUSLAND	84,3	- 4,3	89,9	+ 9,2	91,2	- 1,7
3011-15	ZIEHEREIEN UND KALT- WALZWERKE	INSGESAMT	78,7	-15,1	92,3	- 3,9	94,8	- 2,0
		INLAND	84,7	-14,7	100,3	- 3,9	103,7	- 1,7
		AUSLAND	64,1	-16,5	72,4	- 4,4	72,9	- 2,8
40	CHEMISCHE INDUSTRIE	INSGESAMT	99,1	+ 2,1	107,8	+ 1,3	108,3	- 0,6
		INLAND	104,6	+ 4,9	115,1	+ 0,1	115,0	- 0,3
		AUSLAND	92,3	- 1,6	99,6	- 2,2	100,2	- 1,1
53	HOLZBEARBEITUNG	INSGESAMT	.	.	.	.	.	.
		INLAND	.	.	.	.	.	.
		AUSLAND	.	.	.	.	.	.
55	ZELLSTOFF-, HOLZSCHLIFF-, PAPIER-U. PAPPEERZEUGUNG	INSGESAMT	97,7	- 5,1	105,9	+ 3,1	103,8	- 1,0
		INLAND	96,1	- 8,0	100,1	+ 3,4	98,4	- 0,9
		AUSLAND	100,4	- 0,4	115,0	+ 2,7	112,3	- 1,1
59	GUMMIVERARBEITUNG	INSGESAMT	95,8	- 1,2	115,7	- 2,9	119,2	- 1,1
		INLAND	94,8	- 3,8	116,2	- 3,0	120,2	- 1,2
		AUSLAND	98,6	+ 6,3	116,0	- 0,3	116,9	- 0,5
	INVESTITIONSGUETER PRODUZIERENDES GEWERBE	INSGESAMT	126,1	- 9,7	127,2	- 1,7	128,4	- 1,5
		INLAND	140,8	- 5,9	146,7	+ 3,5	145,1	- 1,2
		AUSLAND	106,5	-15,7	101,5	- 9,7	106,2	- 2,1
3021-25	STAHLVERFORMUNG, OBERFLAECHEVEREDLUNG, HAERTUNG	INSGESAMT	104,5	-14,5	122,9	- 1,4	125,8	- 2,3
		INLAND	104,6	-16,4	123,6	- 1,2	127,2	- 2,5
		AUSLAND	104,0	- 5,3	120,3	- 1,3	119,8	- 1,5
3111, 3151, 3174	STAHL-U. L. METALLKON., KESSEL-U. BEHAELTERBAU, WAGGONBAU	INSGESAMT	151,7	- 3,3	169,4	- 1,9	167,4	- 1,2
		INLAND	160,4	+ 0,1	187,1	+ 3,6	184,4	- 1,1
		AUSLAND	114,0	-19,9	95,5	-28,0	94,5	- 2,8
32	MASCHINENBAU	INSGESAMT	127,2	-11,0	118,0	+ 3,7	119,9	- 1,9
		INLAND	144,7	-10,2	139,2	+ 1,0	139,6	- 1,5
		AUSLAND	109,0	-12,0	96,5	- 9,3	99,7	- 2,4
3220	H. V. METALLBEARBEITUNGS- MASCHINEN U. AE.	INSGESAMT	84,0	-22,5	77,2	+10,3	80,7	- 3,7
		INLAND	92,4	-20,5	92,7	+ 3,1	92,3	- 2,9
		AUSLAND	72,6	-25,7	58,6	-29,0	66,5	- 4,7
3280	SONSTIGER MASCHINENBAU	INSGESAMT	141,9	-13,6	140,3	- 1,1	142,0	- 1,7
		INLAND	153,1	- 3,5	157,7	+ 3,3	155,7	- 0,9
		AUSLAND	124,7	-27,9	110,5	-10,8	119,8	- 3,1
33	STRASSENFAHRZEUGBAU	INSGESAMT	118,6	-10,2	132,2	+ 9,3	126,3	- 2,2
		INLAND	139,4	- 8,9	157,8	+13,4	146,2	- 1,5
		AUSLAND	101,6	-11,4	111,3	+ 6,0	109,8	- 2,6
3312	H. V. PERSONENKRAFTWAGEN U. AE. (EINSCHL. MOTOREN)	INSGESAMT	114,0	- 8,4	130,2	+10,7	122,8	- 2,1
		INLAND	132,7	- 5,8	159,3	+16,0	144,7	- 1,2
		AUSLAND	100,4	-10,8	108,6	+ 6,6	106,6	- 2,6
3313	H. V. LASTKRAFTWAGEN U. AE. (EINSCHL. MOTOREN)	INSGESAMT	124,1	-15,1	126,7	+ 7,7	123,6	- 2,0
		INLAND	169,0	-12,6	145,6	+ 4,4	144,5	- 1,9
		AUSLAND	80,0	-20,0	108,1	+ 9,3	103,8	- 2,0

1) AUSGEWAELTE WIRTSCHAFTSZWEIGE (OHNE NAHRUNGS- UND GENUSSMITTELGEWERBE).

## FRUEHERES BUNDESGBIET

1 INDEX DES AUFTRAGSEINGANGS FUER DAS VERARBEITENDE GEWERBE  
1985=1001.2 ZEITREIHENANALYSE - BERLINER VERFAHREN (BV 4)  
WERTINDEX

SYPRO- NR.	WIRTSCHAFTSGLIEDERUNG		ORIGINALWERT		KALENDER- UND SAISONBEREINIGTER WERT		GLATTE KOMPONENTE	
			1992 DEZ.	VERAEND. GEGEN- UEBER VOR- JAHRES- MONAT IN %	1992 DEZ.	VERAEND. GEGEN- UEBER VOR- MONAT IN %	1992 DEZ.	VERAEND. GEGEN- UEBER VOR- MONAT IN %
34	SCHIFFBAU	INSGESAMT	22,4	-84,6	.	.	.	.
		INLAND	28,3	-64,1	.	.	.	.
		AUSLAND	15,0	-93,4	.	.	.	.
36	ELEKTROTECHNIK	INSGESAMT	136,3	- 2,1	136,9	- 3,0	139,6	- 0,7
		INLAND	145,1	+ 4,4	149,5	+ 3,0	148,2	- 0,7
		AUSLAND	119,8	-14,1	113,2	-14,0	122,5	- 0,8
3620	H.V.GERAETEN D.ELEKTRIZ. ERZEUGUNG,-VERTLG.U.AE.	INSGESAMT	133,5	-11,1	132,7	- 6,5	138,8	- 1,2
		INLAND	143,3	- 2,3	147,0	+ 1,9	149,2	- 1,1
		AUSLAND	113,7	-27,6	103,1	-24,7	117,6	- 1,5
3660	H.V.ZAEHLERN,FERNMELDE- MESS-U.REGELGERAETEN USW	INSGESAMT	146,8	+ 7,5	146,2	- 0,3	146,8	- 0,3
		INLAND	154,0	+12,2	159,1	+ 5,2	154,9	- 0,4
		AUSLAND	133,4	- 1,3	124,6	- 9,4	133,0	- 0,1
3711-60	FEINMECHANIK,OPTIK (OHNE H.V.UHREN)	INSGESAMT	135,5	+ 1,0	133,0	- 1,6	134,6	- 0,7
		INLAND	153,6	+ 3,1	147,0	- 1,3	148,1	- 0,6
		AUSLAND	107,6	- 3,4	111,0	- 2,8	113,5	- 1,0
38	H.V.EBM-WAREN	INSGESAMT	133,1	- 3,1	151,5	- 0,5	152,7	- 0,9
		INLAND	142,6	- 2,5	161,7	- 1,5	163,6	- 0,8
		AUSLAND	107,3	- 5,1	124,4	+ 3,2	123,5	- 1,2
50	H.V.BUEROMASCHINEN, ADV-GERAETEN U.-EINR.	INSGESAMT	109,0	- 5,6	102,0	+12,3	96,0	- 1,2
		INLAND	124,3	- 2,8	129,6	+15,2	125,2	- 0,1
		AUSLAND	93,8	- 8,9	75,0	+ 8,5	66,9	- 3,5
5080	H.V.ADV-GERAETEN U.-EINRICHTUNGEN	INSGESAMT	113,8	- 8,2	106,0	+10,1	100,8	- 1,4
		INLAND	131,7	- 3,9	136,8	+15,4	132,1	0
		AUSLAND	95,8	-13,5	76,3	+ 3,0	69,4	- 3,9
	VERBRAUCHSGUETER PRO- DUZIERENDES GEWERBE	INSGESAMT	119,8	+ 2,7	138,4	+ 0,4	137,8	- 0,3
		INLAND	125,7	+ 4,2	143,1	+ 0,8	142,1	- 0,1
		AUSLAND	97,4	- 3,9	120,9	- 0,8	121,7	- 1,2
51	FEINKERAMIK	INSGESAMT	104,3	+20,3	128,9	+ 4,1	125,0	+ 0,6
		INLAND	116,3	+22,2	143,5	+ 4,7	139,5	+ 1,0
		AUSLAND	84,4	+16,3	105,3	+ 3,2	101,2	- 0,1
52	H.U.VERARBEITUNG VON GLAS	INSGESAMT	130,2	+ 2,8	131,3	- 0,5	133,4	- 0,5
		INLAND	142,5	+ 5,2	140,6	+ 0,1	142,9	- 0,3
		AUSLAND	102,0	- 4,4	111,5	- 0,9	112,5	- 1,5
5421-24	H.V.HOLZMOEBELN, POLSTERMOEBELN	INSGESAMT	161,1	+18,5	175,5	+ 1,9	171,6	+ 1,0
		INLAND	172,2	+21,3	186,1	+ 2,6	181,4	+ 1,2
		AUSLAND	99,0	- 2,7	117,1	- 2,7	117,1	- 1,0
56	PAPIER-U.PAPPEVERARBEITUNG	INSGESAMT	130,4	+ 3,7	144,7	+ 1,5	143,1	- 0,1
		INLAND	131,2	+ 6,6	145,1	+ 3,5	142,1	- 0,1
		AUSLAND	127,0	- 8,5	143,1	- 7,4	148,5	- 0,1
57	DRUCKEREI,VERVIELFAEL- TIGUNG	INSGESAMT	163,8	+ 5,3	153,8	+ 1,7	151,5	0
		INLAND	166,1	+ 5,0	155,2	+ 1,6	152,9	0
		AUSLAND	136,1	+11,6	139,6	+ 5,8	135,6	+ 0,3
58	H.V.KUNSTSTOFFWAREN	INSGESAMT	142,7	0	166,6	- 0,1	167,0	- 0,7
		INLAND	148,5	- 0,3	173,4	- 0,2	173,5	- 0,6
		AUSLAND	124,4	+ 1,1	146,1	+ 1,2	147,1	- 0,8
61	LEDERERZEUGUNG	INSGESAMT	68,6	- 5,0	74,1	+ 8,0	71,1	- 2,1
		INLAND	71,6	- 6,5	75,5	+ 7,5	71,8	- 2,2
		AUSLAND	59,8	+ 1,0	70,7	+ 3,4	69,6	- 1,1
62	LEDERVERARBEITUNG	INSGESAMT	75,4	+15,8	108,5	- 1,5	106,2	+ 0,8
		INLAND	72,1	+14,1	109,0	- 4,6	108,7	+ 0,7
		AUSLAND	87,5	+21,7	110,0	+14,2	98,3	+ 0,9
6251	H.V.SCHUHEN	INSGESAMT	70,9	+33,8	109,6	- 1,8	106,4	+ 1,3
		INLAND	64,4	+32,2	108,1	- 5,8	107,5	+ 1,1
		AUSLAND	95,6	+38,0	121,1	+18,7	104,5	+ 2,2
63	TEXTILGEWERBE	INSGESAMT	75,2	-10,5	94,0	- 4,2	96,8	- 1,3
		INLAND	76,3	- 8,9	95,9	- 3,9	98,2	- 0,9
		AUSLAND	72,1	-14,5	89,0	- 5,0	93,0	- 2,4
64	BEKLEIDUNGSGEWERBE	INSGESAMT	62,7	- 7,1	118,8	+ 3,4	116,9	- 1,0
		INLAND	64,1	- 3,8	114,0	+ 3,4	112,6	- 0,5
		AUSLAND	57,4	-19,0	137,9	+ 2,1	134,5	- 2,7

## FRUEHERES BUNDESGBEIT

1 INDEX DES AUFTRAGSEINGANGS FUER DAS VERARBEITENDE GEWERBE  
1985=1001.2 ZEITREIHENANALYSE - BERLINER VERFAHREN (BV 4)  
VOLUMENINDEX

SYPRO- NR.	WIRTSCHAFTSGLIEDERUNG		ORIGINALWERT		KALENDER- UND SAISONBEREINIGTER WERT		GLATTE KOMPONENTE	
			1992 DEZ.	VERAEND. GEGEN- UEBER- VOR- JAHRES- MONAT IN %	1992 DEZ.	VERAEND. GEGEN- UEBER- VOR- MONAT IN %	1992 DEZ.	VERAEND. GEGEN- UEBER- VOR- MONAT IN %
	VERARBEITENDES GEWERBE 1)	INSGESAMT	105,2	- 6,7	111,0	- 1,2	111,6	- 1,2
		INLAND	112,4	- 3,8	121,6	+ 2,0	120,7	- 0,9
		AUSLAND	93,4	-12,1	93,8	- 6,9	96,7	- 1,9
	GRUNDSTOFF-UND PRODUKTIONSGUETER- GEWERBE	INSGESAMT	98,7	- 0,7	108,8	- 1,1	109,6	- 0,8
		INLAND	101,9	0	114,5	- 0,1	115,1	- 0,5
		AUSLAND	93,6	- 1,8	100,0	- 2,7	100,9	- 1,4
25	GEW. U. VERARB. V. STEINEN U. ERDEN	INSGESAMT	115,5	+11,7	140,5	+ 4,9	137,0	+ 0,4
		INLAND	120,8	+13,6	147,4	+ 6,1	143,2	+ 0,5
		AUSLAND	75,8	- 7,0	90,0	- 5,9	91,1	- 0,9
27	EISENSCHAFFENDE INDUSTRIE	INSGESAMT	72,7	-13,2	78,9	- 2,8	80,8	- 2,3
		INLAND	74,5	-17,9	84,4	- 2,4	87,1	- 2,0
		AUSLAND	70,3	- 4,9	71,5	- 2,5	71,9	- 2,6
2850	NE-METALLHALBZEUGWERKE	INSGESAMT	107,1	- 6,2	120,2	- 4,8	124,6	- 1,5
		INLAND	113,2	- 4,1	128,5	- 3,7	134,3	- 1,1
		AUSLAND	97,0	-10,2	107,1	- 6,8	108,8	- 2,2
2910	EISEN-, STAHL-U. TEMPER- GIESSEREI	INSGESAMT	57,9	-15,4	71,5	+ 0,7	72,7	- 2,0
		INLAND	53,7	-18,4	70,0	- 0,7	70,9	- 1,9
		AUSLAND	73,5	- 5,6	77,7	+ 8,7	79,0	- 2,0
3011-15	ZIEHEREIEN UND KALT- WALZWERKE	INSGESAMT	83,8	-10,2	97,4	- 4,5	100,1	- 1,4
		INLAND	89,4	- 9,6	104,5	- 4,8	108,1	- 1,1
		AUSLAND	70,1	-12,2	79,1	- 5,0	80,3	- 2,3
40	CHEMISCHE INDUSTRIE	INSGESAMT	105,9	+ 2,5	114,2	- 1,1	114,5	- 0,6
		INLAND	110,8	+ 5,0	120,6	0	120,4	- 0,2
		AUSLAND	99,9	- 0,7	106,8	- 2,1	107,4	- 1,0
53	HOLZBEARBEITUNG	INSGESAMT	.	.	.	.	.	.
		INLAND	.	.	.	.	.	.
		AUSLAND	.	.	.	.	.	.
55	ZELLSTOFF-, HOLZSCHLIFF-, PAPIER-U. PAPPEERZEUGUNG	INSGESAMT	115,2	+ 1,0	124,1	+ 2,9	122,5	- 0,6
		INLAND	113,4	- 1,7	117,1	+ 3,1	116,2	- 0,6
		AUSLAND	118,2	+ 5,6	134,4	+ 2,0	132,2	- 0,8
59	GUMMIVERARBEITUNG	INSGESAMT	85,7	- 3,2	104,0	- 2,7	106,8	- 1,3
		INLAND	82,9	- 5,5	102,5	- 2,8	105,7	- 1,5
		AUSLAND	93,8	+ 3,4	110,0	- 0,4	110,6	- 0,6
	INVESTITIONSGUETER PRODUZIERENDES GEWERBE	INSGESAMT	108,7	-11,4	109,0	- 1,6	109,9	- 1,7
		INLAND	119,7	- 7,8	124,2	+ 3,6	122,7	- 1,4
		AUSLAND	94,0	-17,0	88,8	- 9,4	92,7	- 2,3
3021-25	STAHLVERFORMUNG, OBERFLAECHEVEREDLUNG, HAERTUNG	INSGESAMT	96,8	-14,6	113,5	- 1,5	116,3	- 2,4
		INLAND	98,1	-16,0	115,6	- 1,3	119,1	- 2,5
		AUSLAND	91,4	- 7,3	105,1	- 1,5	104,4	- 1,6
3111, 3151, 3174	STAHL-U. L. METALLKON., KESSEL-U. BEHAELTERBAU, WAGGONBAU	INSGESAMT	120,7	- 5,8	134,9	- 1,5	132,6	- 1,5
		INLAND	127,2	- 2,3	148,4	+ 4,2	145,6	- 1,2
		AUSLAND	92,7	-22,2	78,3	-27,8	76,9	- 3,1
32	MASCHINENBAU	INSGESAMT	100,5	-13,8	92,3	+ 4,4	93,9	- 2,3
		INLAND	113,5	-13,3	108,3	+ 0,7	108,6	- 1,8
		AUSLAND	87,0	-14,5	76,2	-10,0	78,9	- 2,8
3220	H. V. METALLBEARBEITUNGS- MASCHINEN U. AE.	INSGESAMT	64,3	-24,4	58,2	-10,9	61,0	- 4,2
		INLAND	71,0	-22,6	70,5	+ 3,1	70,2	- 3,3
		AUSLAND	55,1	-27,7	43,4	-30,2	49,8	- 5,3
3280	SONSTIGER MASCHINENBAU	INSGESAMT	110,6	-17,4	108,4	- 1,6	109,5	- 2,1
		INLAND	118,6	- 7,3	121,4	+ 3,1	119,7	- 1,1
		AUSLAND	98,4	-31,2	85,7	-11,6	93,0	- 3,7
33	STRASSENFAHRZEUGBAU	INSGESAMT	99,5	-12,2	110,5	+ 9,3	105,5	- 2,2
		INLAND	109,6	-11,8	124,3	+13,6	114,7	- 1,8
		AUSLAND	91,1	-12,6	99,2	+ 6,1	97,8	- 2,7
3312	H. V. PERSONENKRAFTWAGEN U. AE. (EINSCHL. MOTOREN)	INSGESAMT	97,2	-10,4	110,5	+10,6	104,2	- 2,2
		INLAND	105,0	- 8,8	126,3	+16,5	114,0	- 1,3
		AUSLAND	91,5	-11,8	98,5	+ 6,5	96,7	- 2,7
3313	H. V. LASTKRAFTWAGEN U. AE. (EINSCHL. MOTOREN)	INSGESAMT	98,1	-18,0	99,9	+ 7,3	97,6	- 2,4
		INLAND	131,2	-15,6	112,2	+ 3,3	112,1	- 2,4
		AUSLAND	65,5	-22,3	88,5	+10,3	84,3	- 2,2

1) AUSGEWAHLTE WIRTSCHAFTSZWEIGE (OHNE NAHRUNGS- UND GENUSSMITTELGEWERBE).

## FRUEHERES BUNDESGBIET

1 INDEX DES AUFTRAGSEINGANGS FUER DAS VERARBEITENDE GEWERBE  
1985=1001.2 ZEITREIHENANALYSE - BERLINER VERFAHREN (BV 4)  
VOLUMENINDEX

SYPRO- NR.	WIRTSCHAFTSGLIEDERUNG		ORIGINALWERT		KALENDER- UND SAISONBEREINIGTER WERT		GLATTE KOMPONENTE	
			1992 DEZ.	VERAEND. GEGEN- UEBER VOR- JAHRES- MONAT IN %	1992 DEZ.	VERAEND. GEGEN- UEBER VOR- MONAT IN %	1992 DEZ.	VERAEND. GEGEN- UEBER VOR- MONAT IN %
34	SCHIFFBAU	INSGESAMT	19,1	-85,1	.	.	.	.
		INLAND	24,0	-65,1	.	.	.	.
		AUSLAND	13,1	-93,5	.	.	.	.
36	ELEKTROTECHNIK	INSGESAMT	123,9	- 3,4	123,8	- 2,9	126,1	- 0,9
		INLAND	132,9	+ 3,0	136,1	+ 3,0	135,0	- 1,0
		AUSLAND	107,2	-15,5	101,0	-13,9	109,4	- 0,9
3620	H.V.GERAETEN D.ELEKTRIZ. ERZEUGUNG,-VERTLG.U.AE.	INSGESAMT	113,4	-13,3	111,8	- 6,9	117,3	- 1,4
		INLAND	122,8	- 4,7	124,8	+ 1,5	127,0	- 1,3
		AUSLAND	94,6	-29,6	85,1	-25,4	97,5	- 1,8
3660	H.V.ZAEHLERN,FERNMELDE- MESS-U.REGELGERAETEN USW	INSGESAMT	137,1	+ 6,5	136,4	- 0,1	136,9	- 0,4
		INLAND	147,9	+11,6	152,2	+ 5,1	148,2	- 0,5
		AUSLAND	117,2	- 3,8	109,0	-10,0	116,8	- 0,3
3711-60	FEINMECHANIK,OPTIK (OHNE H.V.UHREN)	INSGESAMT	112,7	- 2,2	109,8	- 1,9	111,3	- 1,0
		INLAND	128,5	- 0,2	122,2	- 1,5	123,3	- 0,9
		AUSLAND	88,6	- 6,0	90,7	- 2,9	92,8	- 1,2
38	H.V.EBM-WAREN	INSGESAMT	113,4	- 5,3	128,7	- 0,4	129,4	- 1,1
		INLAND	120,8	- 4,8	136,7	- 1,4	138,1	- 1,0
		AUSLAND	93,3	- 7,3	107,4	+ 3,4	106,4	- 1,4
50	H.V.BUEROMASCHINEN, ADV-GERAETEN U.-EINR.	INSGESAMT	144,3	- 3,7	132,3	+11,4	124,9	- 1,0
		INLAND	147,2	- 3,9	152,5	+14,9	148,2	- 0,1
		AUSLAND	141,4	- 3,5	113,5	+ 8,4	101,5	- 2,4
5080	H.V.ADV-GERAETEN U.-EINRICHTUNGEN	INSGESAMT	152,5	- 5,8	139,2	+ 9,3	132,6	- 1,1
		INLAND	157,1	- 4,7	162,2	+15,2	157,6	- 0,1
		AUSLAND	147,9	- 7,0	118,4	+ 4,1	107,5	- 2,7
	VERBRAUCHSGUETER PRO- DUZIERENDES GEWERBE	INSGESAMT	104,8	+ 1,1	121,1	+ 0,4	120,5	- 0,4
		INLAND	109,0	+ 2,4	124,0	+ 0,6	123,1	- 0,3
		AUSLAND	89,0	- 5,1	109,4	- 0,8	110,0	- 1,3
51	FEINKERAMIK	INSGESAMT	81,7	+15,6	102,2	+ 4,0	99,0	+ 0,4
		INLAND	92,1	+18,2	114,9	+ 4,3	111,7	+ 0,7
		AUSLAND	64,2	+ 9,6	81,2	+ 3,3	77,8	+ 0,4
52	H.U.VERARBEITUNG VON GLAS	INSGESAMT	118,0	+ 1,2	118,9	- 0,7	121,1	- 0,7
		INLAND	130,0	+ 3,5	128,5	- 0,2	131,2	- 0,5
		AUSLAND	90,4	- 5,7	98,2	- 0,9	98,9	- 1,7
5421-24	H.V.HOLZMOEBELN, POLSTERMOEBELN	INSGESAMT	121,1	+13,4	131,5	+ 2,1	128,3	+ 0,7
		INLAND	129,4	+16,1	139,4	+ 2,7	135,6	+ 0,9
		AUSLAND	74,2	- 7,8	87,6	- 2,3	87,1	- 1,5
56	PAPIER-U.PAPPEVERARBEITUNG	INSGESAMT	117,8	+ 4,0	130,1	+ 1,4	128,6	- 0,1
		INLAND	118,1	+ 7,3	130,0	+ 3,3	127,3	- 0,1
		AUSLAND	116,3	- 9,8	131,0	- 7,2	135,4	- 0,1
57	DRUCKEREI,VERVIELFAEL- TIGUNG	INSGESAMT	138,9	+ 4,2	130,3	+ 1,6	128,5	- 0,1
		INLAND	140,8	+ 4,0	131,4	+ 1,5	129,6	- 0,2
		AUSLAND	115,7	+ 7,2	117,8	+ 5,8	114,2	- 0,1
58	H.V.KUNSTSTOFFWAREN	INSGESAMT	130,2	0	151,4	- 0,1	151,7	- 0,7
		INLAND	133,6	- 0,7	155,4	- 0,4	155,4	- 0,6
		AUSLAND	119,1	+ 2,1	139,1	+ 1,5	139,9	- 0,9
61	LEDERERZEUGUNG	INSGESAMT	69,9	- 5,5	75,6	+ 8,2	72,4	- 1,9
		INLAND	71,7	- 7,5	75,4	+ 7,9	71,5	- 2,3
		AUSLAND	64,6	+ 1,4	76,8	+ 9,4	75,5	- 1,0
62	LEDERVERARBEITUNG	INSGESAMT	65,5	+13,5	94,5	- 0,8	91,9	+ 0,5
		INLAND	62,0	+11,5	94,4	- 4,0	93,5	+ 0,5
		AUSLAND	78,4	+20,1	98,6	+15,3	87,5	+ 0,6
6251	H.V.SCHUHEN	INSGESAMT	62,7	+31,2	97,2	- 1,1	93,8	+ 1,2
		INLAND	56,2	+29,2	94,8	- 5,1	93,8	+ 1,1
		AUSLAND	87,6	+36,2	111,6	+19,6	96,0	+ 1,9
63	TEXTILGEWERBE	INSGESAMT	72,0	-11,4	89,2	- 4,3	91,8	- 1,4
		INLAND	71,9	-10,2	89,5	- 4,0	91,6	- 1,1
		AUSLAND	72,5	-14,5	88,1	- 5,2	92,1	- 2,4
64	BEKLEIDUNGSGEWERBE	INSGESAMT	53,9	- 9,0	102,7	+ 3,5	100,3	- 1,1
		INLAND	55,7	- 5,8	99,5	+ 3,3	97,8	- 0,6
		AUSLAND	46,7	-21,5	114,4	+ 1,9	110,3	- 2,8

SYPRO- NR.	WIRTSCHAFTSGLIEDERUNG	1992 DEZ.	VERAEND. GEGEN- UEBER- VOR- JAHRES- MONAT IN %	N		A		C		H
				1991 DEZ.	1992 NOV.	1992 1.VJ	1992 2.VJ	1992 3.VJ	1992 4.VJ	
	VERARBEITENDES GEWERBE 1)	INSGESAMT	133,9	+1,4	132,0	135,2	136,1	135,6	132,0	136,2
		INLAND	143,3	+3,6	138,3	143,9	145,1	144,5	141,7	145,6
		AUSLAND	118,2	-2,6	121,3	120,4	121,0	120,7	115,6	120,3
	GRUNDSTOFF-UND PRODUKTIONSGUETER- GEWERBE	INSGESAMT	91,3	+2,9	88,7	106,0	114,4	113,3	108,8	103,7
		INLAND	97,0	+5,5	91,9	114,0	119,6	120,3	117,8	111,7
		AUSLAND	82,1	-1,9	83,7	93,3	106,1	102,2	94,4	90,9
25	GEW.U. VERARB.V. STEINEN U. ERDEN	INSGESAMT	150,2	+29,8	115,7	163,2	117,2	168,1	178,2	166,7
		INLAND	157,5	+32,6	118,8	171,3	119,0	175,2	187,3	175,2
		AUSLAND	95,3	+3,6	92,0	102,3	103,8	114,7	110,0	102,8
2512	GEW. V. NATURSTEINEN, ANG	INSGESAMT	121,7	+41,3	86,1	149,5	64,0	141,9	158,8	147,2
		INLAND	122,5	+42,6	85,9	150,6	64,0	142,8	159,9	148,2
		AUSLAND	48,9	-55,1	108,9	52,5	64,1	69,0	68,7	53,3
2525	VERARB. V. NATURSTEINEN, ANG	INSGESAMT	207,7	+45,8	142,5	193,1	121,8	168,6	174,7	198,6
		INLAND	206,8	+46,4	141,3	192,7	120,6	167,7	173,2	197,7
		AUSLAND	227,0	+35,0	168,1	201,0	148,6	187,8	207,0	217,1
2531	H. V. ZEMENT	INSGESAMT	110,0	+33,5	82,4	138,6	111,2	154,6	156,3	136,6
		INLAND	108,4	+33,5	81,2	138,1	109,4	154,8	157,8	135,8
		AUSLAND	132,7	+34,3	98,8	145,9	137,4	150,8	134,7	148,6
2541	ZIEGELERIE	INSGESAMT	142,2	+36,9	103,9	168,2	126,5	185,0	196,4	172,2
		INLAND	154,4	+42,3	108,5	183,7	132,4	193,2	215,4	187,6
		AUSLAND	78,4	-1,9	79,9	87,3	95,6	110,9	97,3	91,7
2543	H. V. FEUERFESTER GROBKERAMIK	INSGESAMT	82,8	-3,9	86,2	89,6	94,5	95,3	97,0	90,1
		INLAND	77,6	-8,1	84,4	87,7	93,4	90,6	94,7	89,2
		AUSLAND	88,8	+0,6	88,3	91,7	95,9	100,8	99,6	91,2
2555	H. V. GR. FORM. FERTIGBAU- TEILEN AUS BETON FUER DEN HOCHBAU	INSGESAMT	279,1	+3,1	270,6	290,3	182,4	252,8	298,7	299,8
		INLAND	279,8	+3,0	271,6	291,6	182,9	254,0	299,5	301,0
		AUSLAND	161,0	+53,0	105,2	80,3	108,1	51,7	171,6	108,6
2559	H. V. BETONERZEUGNISSEN (OHNE BIMS, GR. FORM. FERTIGBAUTEILE)	INSGESAMT	208,1	+37,5	151,4	203,7	143,6	212,8	226,1	215,1
		INLAND	210,5	+38,5	152,0	204,9	143,7	213,2	226,9	216,7
		AUSLAND	104,2	-16,6	124,9	150,1	140,6	196,5	190,1	144,3
2563	H. V. GIPSERZEUGNISSEN, DAEMM-U. LEICHTBAUPLATTEN	INSGESAMT	157,2	+34,9	116,5	183,7	172,4	186,5	190,7	181,6
		INLAND	161,9	+37,0	118,2	188,2	177,0	190,9	197,0	187,2
		AUSLAND	109,9	+11,1	98,9	137,9	126,1	142,3	126,7	124,9
27	EISENSCHAFFENDE INDUSTRIE	INSGESAMT	65,9	-6,4	70,4	78,7	89,4	86,1	81,8	75,9
		INLAND	70,5	-5,6	74,7	88,1	103,9	100,3	94,5	84,6
		AUSLAND	59,3	-7,8	64,3	65,3	68,7	66,1	63,8	63,5
2711	HOCHOFEN-, STAHL-U. WARM- WALZWERKE (OHNE STAHL- ROHRE)	INSGESAMT	68,3	-6,4	73,0	83,1	92,4	90,4	84,4	79,0
		INLAND	70,7	-5,9	75,1	89,3	102,0	99,3	91,2	84,1
		AUSLAND	64,2	-7,5	63,4	72,4	75,9	75,1	72,6	70,4
2715	H. V. STAHLROHREN (OHNE PRAEZISIONSSTAHLROHRE)	INSGESAMT	53,5	-7,3	57,7	54,0	69,8	61,2	67,1	58,5
		INLAND	70,9	-3,8	73,7	75,5	121,0	111,9	131,1	91,1
		AUSLAND	45,4	-9,6	50,2	43,9	45,8	37,5	37,1	43,2
2720	H. V. PRAEZISIONSSTAHL- ROHREN	INSGESAMT	62,2	-3,6	64,5	81,1	100,2	92,9	84,2	76,8
		INLAND	65,4	-4,5	68,5	88,0	110,2	99,8	92,6	83,2
		AUSLAND	55,8	-1,6	56,7	67,5	80,5	79,2	67,4	64,2
2850	NE-METALLHALBZEUGWERKE	INSGESAMT	84,8	+0,5	84,4	111,7	124,5	120,1	120,1	106,5
		INLAND	89,6	+2,9	87,1	121,9	132,6	128,3	129,2	114,8
		AUSLAND	76,7	-4,0	79,9	94,9	111,2	106,5	104,9	92,7
2910	EISEN-, STAHL-U. TEMPER- GIESSEREI	INSGESAMT	78,4	-2,5	80,4	98,0	114,4	109,9	99,9	95,5
		INLAND	75,4	-5,7	80,0	96,7	115,3	109,2	100,5	94,0
		AUSLAND	89,7	+9,3	82,1	102,9	110,9	112,7	98,0	101,0
3011-15	ZIEHEREIEN UND KALT- WALZWERKE	INSGESAMT	76,9	-0,6	77,4	98,1	108,9	109,1	103,1	93,8
		INLAND	81,6	+2,4	79,7	105,6	116,0	117,1	111,6	100,6
		AUSLAND	65,5	-8,9	71,9	79,6	91,5	89,5	82,4	77,2
3011	STABZIEHEREIEN, KALTWALZWERKE	INSGESAMT	65,7	-10,6	73,5	85,8	105,4	98,8	93,8	82,7
		INLAND	68,2	-7,2	73,5	90,6	111,3	103,7	99,1	87,3
		AUSLAND	60,0	-18,5	73,6	75,0	92,1	87,8	81,9	72,5
3015	DRAHTZIEHEREIEN (EINSCHL. H. V. DRAHT- ERZEUGNISSEN)	INSGESAMT	87,0	+7,4	81,0	109,2	112,1	118,3	111,6	103,9
		INLAND	93,1	+9,5	85,0	118,5	120,1	128,5	122,4	112,1
		AUSLAND	71,1	+1,3	70,2	84,4	90,9	91,2	83,0	82,2

1) AUSGEWAELTE WIRTSCHAFTSZWEIGE (OHNE NAHRUNGS-UND GENUSSMITTELGEWERBE).

STBA, FACHSERIE 4, REIHE 2.2





SYPRO- NR.	WIRTSCHAFTSGLIEDERUNG		1992 DEZ.	VERAEND. GEGEN- UEBER VOR- JAHRES- MONAT IN %	N		A		C		H
					1991 DEZ.	1992 NOV.	1992 1.VJ	1992 2.VJ	1992 3.VJ	1992 4.VJ	
40	CHEMISCHE INDUSTRIE	INSGESAMT	94,0	+2,8	91,4	105,5	118,3	113,5	107,5	103,8	
		INLAND	99,1	+5,4	94,0	111,1	121,7	116,9	114,3	110,1	
		AUSLAND	87,6	-0,6	88,1	98,4	114,1	109,3	99,0	95,9	
4031	H.V.CHEMISCHEN GRUND- STOFFEN (AUCH MIT AN- SCHL.WEITERVERARB.)	INSGESAMT	70,4	-4,6	73,8	82,4	96,8	93,6	85,6	80,1	
		INLAND	66,8	-4,6	70,0	79,0	92,8	89,6	84,7	77,0	
		AUSLAND	73,7	-4,8	77,4	85,7	100,7	97,4	86,5	83,1	
4034	H.V.CHEMISCHEN ERZEUG- NISSEN FUER GEWERBE, LANDWIRTSCHAFT	INSGESAMT	105,8	+6,1	99,7	121,6	136,5	130,0	124,4	117,9	
		INLAND	112,1	+9,0	102,8	130,9	143,6	139,6	139,1	128,1	
		AUSLAND	96,9	+1,7	95,3	108,3	126,4	116,4	103,5	103,5	
4035	H.V. PHARMAZEUTISCHEN ERZEUGNISSEN	INSGESAMT	152,3	+14,7	132,8	153,1	160,7	155,6	153,5	156,0	
		INLAND	160,4	+16,4	137,8	160,0	183,2	158,5	156,5	164,5	
		AUSLAND	135,3	+10,7	122,2	138,7	155,6	149,7	147,2	138,3	
4036	H.V. SEIFEN, WASCHE-, REI- NIGUNGS- U. KOERPER- PFLEGEMITTELN	INSGESAMT	130,2	+13,9	114,3	140,8	145,5	134,2	138,6	140,3	
		INLAND	125,2	+11,7	112,1	138,7	141,3	130,9	135,0	136,7	
		AUSLAND	161,9	+26,5	128,0	154,3	172,3	155,4	161,4	163,5	
4037	H.V. FOTO-CHEMISCHEN ERZEUGNISSEN	INSGESAMT	96,9	-12,3	110,5	109,1	120,9	135,1	127,6	108,9	
		INLAND	86,3	-0,1	86,4	101,9	109,2	121,5	112,6	99,7	
		AUSLAND	103,8	-17,7	126,1	113,7	128,5	143,8	137,3	114,8	
4039	H.V. SONSTIGEN CHEMI- SCHEN ERZEUGNISSEN FUER PRIVATEN VERBRAUCH USW	INSGESAMT	101,3	+1,1	100,2	118,0	129,8	118,6	114,1	117,3	
		INLAND	96,0	-3,3	99,3	112,4	122,7	107,2	110,6	113,5	
		AUSLAND	109,6	+7,8	101,7	126,8	141,1	136,5	119,5	123,2	
4090	H.V. CHEMIEFASERN	INSGESAMT	63,4	-13,6	73,4	82,2	98,6	90,6	75,4	77,9	
		INLAND	52,5	-25,3	70,3	78,8	102,1	90,8	75,8	72,3	
		AUSLAND	70,0	-7,0	75,3	84,2	96,5	90,4	75,2	81,4	
53	HOLZBEARBEITUNG	INSGESAMT	.	.	.	.	.	.	.	.	
		INLAND	.	.	.	.	.	.	.	.	
		AUSLAND	.	.	.	.	.	.	.	.	
5311	SAEGE-U. HOBELWERKE	INSGESAMT	124,1	+9,2	113,6	145,5	126,4	145,3	145,9	142,1	
		INLAND	127,0	+10,2	115,2	148,8	126,2	147,0	149,7	145,3	
		AUSLAND	96,2	-2,3	98,5	114,4	128,7	128,9	109,0	111,5	
5361	H.V. HALBWAAREN AUS HOLZ	INSGESAMT	.	.	.	.	.	.	.	.	
		INLAND	.	.	.	.	.	.	.	.	
		AUSLAND	.	.	.	.	.	.	.	.	
55	ZELLSTOFF-, HOLZSCHLIFF-, PAPIER-U. PAPPERZEUGUNG	INSGESAMT	89,9	-1,6	91,4	107,5	118,5	111,4	108,5	103,2	
		INLAND	87,9	+0,1	87,8	105,1	113,8	104,9	103,6	100,7	
		AUSLAND	93,2	-4,2	97,3	111,6	126,2	122,1	116,7	107,3	
59	GUMMIVERARBEITUNG	INSGESAMT	95,2	-0,2	95,4	127,6	133,2	129,6	123,1	120,2	
		INLAND	95,3	-0,7	96,0	131,8	134,9	132,6	124,2	122,5	
		AUSLAND	95,0	+1,5	93,6	115,7	128,2	120,8	120,0	113,4	
	INVESTITIONSGUETER PRODUZIERENDES GEWERBE	INSGESAMT	160,2	+0,4	159,5	149,3	144,1	148,3	141,9	153,2	
		INLAND	175,5	+2,4	171,4	160,0	157,6	161,7	155,0	165,7	
		AUSLAND	138,9	-2,9	143,0	134,3	125,3	129,6	123,7	135,7	
3021-25	STAHLVERFORMUNG, OBERFLAECHEVEREDLUNG, HAERTUNG	INSGESAMT	104,7	-4,9	110,1	135,5	156,9	150,2	141,4	130,2	
		INLAND	105,6	-5,6	111,9	138,8	161,2	153,2	145,6	132,8	
		AUSLAND	101,1	-1,1	102,2	121,0	138,2	137,1	123,2	118,6	
3021	H.V. GESENK-U. LEICHTEN FREIFORMSCHMIEDESTUEK- KEN, PRESS-U. ZIEHTEILEN	INSGESAMT	97,2	-5,4	102,8	127,4	149,1	143,3	131,8	122,1	
		INLAND	98,7	-6,7	105,8	133,5	156,7	148,6	138,3	127,0	
		AUSLAND	91,8	-0,2	92,0	105,3	121,9	124,3	108,2	104,3	
3025	STAHLVERFORMUNG, ANG, OBERFLAECHEVEREDLUNG, HAERTUNG	INSGESAMT	109,4	-4,5	114,6	140,5	161,6	154,5	147,4	135,2	
		INLAND	109,7	-5,0	115,5	141,9	163,8	155,9	149,9	136,3	
		AUSLAND	108,4	-1,7	110,3	133,4	151,1	147,3	135,1	129,8	
31	STAHL-U. LEICHTMETALLBAU, SCHIENENFAHRZEUGBAU	INSGESAMT	231,1	+7,1	215,7	172,5	144,7	153,1	186,5	191,4	
		INLAND	234,6	-0,8	236,6	195,9	155,6	166,6	213,6	205,0	
		AUSLAND	217,2	+61,7	134,3	81,4	102,3	100,1	129,5	138,2	
3111	H.V. STAHL-U. LEICHTME- TALLKONSTRUKTIONEN (OHNE GRUBENAUSBAU)	INSGESAMT	282,2	+14,9	245,6	216,4	168,8	185,9	204,3	237,2	
		INLAND	293,8	+13,0	259,9	232,0	176,4	193,0	214,8	249,7	
		AUSLAND	187,3	+45,2	129,0	89,5	107,2	127,8	118,4	134,9	
3151	KESSEL-U. BEHAELTERBAU	INSGESAMT	200,6	+1,0	198,6	137,4	120,0	116,0	194,5	158,7	
		INLAND	176,2	-17,8	214,3	157,6	124,8	129,8	211,8	159,1	
		AUSLAND	274,1	+80,9	151,5	76,7	105,5	74,5	142,4	157,2	
3171	LOKOMOTIVBAU	INSGESAMT	153,9	+1,9	151,0	164,0	153,1	271,3	152,8	158,7	
		INLAND	355,7	-0,1	356,2	330,5	358,2	345,7	324,0	345,3	
		AUSLAND	81,8	+5,3	77,7	104,5	79,8	244,7	91,6	92,0	
3174	WAGGONBAU	INSGESAMT	123,5	-20,2	154,7	131,1	160,3	170,3	171,5	126,1	
		INLAND	159,0	-17,6	193,0	164,1	201,7	218,2	207,6	157,0	
		AUSLAND	62,5	-29,8	89,0	74,4	89,3	88,0	109,5	73,0	

BUNDESGBEIT

DAS VERARBEITENDE GEWERBE  
=100

WERT

INDEX

R		I		C		H		T		L		I		C		H		SYPRO- NR.
1992 1.HJ	1992 2.HJ	1991	1992	VERAENDERUNG GEGENUEBER DEM ENTSPRECHENDEN VORJAHRESZEITRAUM IN %											1992 JAN.-DEZ. KUMULIERT			
				1991 DEZ.	1992 NOV.	1992 1.VJ	1992 2.VJ	1992 3.VJ	1992 4.VJ	1992 1.HJ	1992 2.HJ	1991	1992	1992 JAN.-DEZ. KUMULIERT				
115,9	105,7	111,4	110,8	-1,7	-2,9	+1,7	-0,1	-1,6	-2,6	+0,8	-2,0	+2,0	-0,5	-0,5			40	
119,3	112,2	115,8	115,7	-2,4	-1,2	+1,0	-0,3	-0,4	-0,5	+0,3	-0,4	+4,6	-0,1	-0,1				
111,7	97,5	105,9	104,6	-0,9	-5,3	+2,8	+0,4	-3,1	-5,7	+1,5	-4,3	-1,2	-1,2	-1,2				
95,2	82,9	93,8	89,1	-10,8	-8,8	-3,1	-2,7	-6,2	-8,6	-3,0	-7,4	-3,5	-5,0	-5,0			4031	
91,2	80,9	91,5	86,0	-13,8	-8,8	-6,3	-4,5	-5,7	-7,7	-5,4	-6,6	-4,1	-6,0	-6,0				
99,1	84,8	95,9	91,9	-7,9	-8,9	-0,1	-1,2	-6,7	-9,3	-0,6	-7,9	-3,0	-4,2	-4,2				
133,3	121,2	124,8	127,2	+2,9	+2,2	+4,2	+1,4	+0,4	+1,6	+2,9	+1,0	+4,1	+1,9	+1,9			4034	
141,6	133,6	135,1	137,6	+1,0	+0,9	+3,8	+1,2	-0,3	+2,7	+2,5	+1,1	+8,2	+1,9	+1,9				
121,4	103,5	110,1	112,5	+5,9	+4,4	+4,9	+1,7	+1,8	-0,5	+3,4	+0,6	-2,4	+2,2	+2,2				
158,2	154,8	146,7	156,5	+12,5	+1,3	+11,4	+7,0	+5,9	+2,7	+9,2	+4,2	+14,3	+6,7	+6,7			4035	
160,8	160,5	149,3	160,7	+11,9	+4,6	+11,3	+8,1	+7,0	+4,3	+8,7	+5,6	+17,9	+7,6	+7,6				
152,7	142,8	141,2	147,7	+14,1	-5,8	+11,5	+4,6	+3,4	-1,0	+8,1	+1,3	+7,0	+4,6	+4,6				
139,9	139,5	134,7	139,7	+4,8	+10,3	+3,4	-2,1	+4,2	+9,6	+0,7	+6,9	+6,1	+3,7	+3,7			4036	
136,1	135,9	131,3	136,0	+4,8	+11,0	+2,5	-2,6	+5,6	+9,4	-0,1	+7,5	+6,1	+3,6	+3,6				
163,8	162,5	156,2	163,2	+4,4	+7,0	+8,9	+0,9	-2,2	+11,0	+4,9	+4,0	+6,3	+4,5	+4,5				
128,0	118,2	123,0	123,1	+18,1	+1,6	-0,7	-0,2	+4,1	-3,2	-0,4	+0,6	+0,9	+0,1	+0,1			4037	
115,4	106,2	111,4	110,8	-1,4	+6,0	+1,3	-3,0	0,0	-0,2	-0,9	0,0	+1,1	-0,5	-0,5				
136,2	126,0	130,6	131,1	+29,5	-0,9	-1,6	+1,3	+6,4	-4,8	-0,1	+1,0	+0,8	+0,4	+0,4				
124,2	115,7	126,7	119,9	-6,7	-8,2	-2,1	-5,1	-8,1	-6,3	-3,6	-7,2	+1,0	-5,4	-5,4			4039	
114,9	112,1	122,4	113,5	-7,2	-10,8	-4,6	-10,3	-7,4	-6,9	-7,4	-7,1	+4,0	-7,3	-7,3				
138,8	121,3	133,6	130,1	-5,9	-2,2	+1,6	+2,2	-3,3	-5,4	+1,9	-7,4	-2,8	-2,6	-2,6				
94,6	76,7	90,6	85,6	-5,5	-11,6	-0,8	-3,0	-6,0	-12,7	-1,9	-9,4	-2,9	-5,5	-5,5			4090	
96,4	74,0	94,5	85,2	-11,9	-15,7	-4,8	-5,4	-12,0	-18,4	-5,2	-15,3	-4,4	-8,8	-8,8				
93,5	78,3	88,2	85,9	-1,6	-9,2	+2,0	-1,6	-2,0	-9,2	+0,3	-5,9	-2,0	-2,6	-2,6				
.	.	.	.	.	.	.	.	.	.	.	.	.	.	.	.	.	53	
135,9	144,0	137,8	139,9	-1,9	+2,8	+4,1	-2,5	+1,5	+3,7	+0,5	+2,6	-2,8	+1,5	+1,5			5311	
136,6	147,5	138,4	142,1	-0,6	+4,2	+4,8	-1,0	+2,6	+4,8	+1,6	+3,7	-2,1	+2,7	+2,7				
128,8	110,3	132,5	119,5	-14,2	-11,7	-1,8	-16,2	-11,8	-8,5	-9,6	-10,1	-9,0	-9,8	-9,8				
.	.	.	.	.	.	.	.	.	.	.	.	.	.	.	.	.	5361	
115,0	105,9	118,8	110,4	-7,1	-9,3	-4,2	-7,2	-8,8	-8,1	-5,7	-8,5	-3,5	-7,1	-7,1			55	
109,4	102,1	116,6	105,8	-7,6	-8,4	-8,8	-9,8	-11,5	-7,1	-9,2	-9,4	-0,1	-9,3	-9,3				
124,2	112,0	122,2	118,1	-6,4	-10,6	+3,4	-3,2	-4,6	-9,5	+0,2	-7,1	-8,5	-3,4	-3,4				
131,4	121,6	119,7	126,5	+2,1	-0,8	+10,4	+8,1	+4,4	-0,2	+9,2	+2,0	+3,5	+5,7	+5,7			59	
133,8	123,4	121,8	128,6	+0,3	-0,6	+9,8	+8,6	+3,4	+0,2	+9,2	+1,8	+5,3	+5,6	+5,6				
124,5	116,7	113,8	120,6	+8,1	-1,5	+12,2	+6,2	+7,3	-1,6	+9,2	+2,8	-1,3	+6,0	+6,0				
146,2	147,5	144,4	146,9	+4,2	-4,9	+6,2	+1,6	+1,6	-1,9	+3,8	-0,3	+6,9	+1,7	+1,7				
159,7	160,3	158,9	160,0	+3,5	-5,8	+5,6	+0,4	-0,1	-1,8	+2,5	-1,0	+13,2	+0,7	+0,7				
127,5	129,7	124,2	128,6	+5,4	-3,6	+7,4	+5,2	+4,9	-2,3	+6,3	+1,0	-2,8	+3,5	+3,5				
153,5	135,8	145,7	144,7	+1,4	-7,1	+3,6	-0,2	-1,0	-5,5	+1,7	-3,3	+4,2	-0,7	-0,7			3021-25	
157,2	139,2	149,5	148,2	+2,8	-7,2	+3,8	-0,9	-1,1	-5,7	+1,5	-3,4	+6,0	-0,9	-0,9				
137,7	120,9	129,2	129,3	-5,0	-6,4	+2,2	+3,1	-1,0	-4,5	+2,7	-2,7	-3,6	+0,1	+0,1				
146,2	127,0	135,8	136,6	+1,2	-7,5	+5,7	+1,7	-0,1	-5,6	+3,7	-2,8	+2,7	+0,6	+0,6			3021	
152,7	132,7	141,8	142,7	+4,8	-7,4	+6,7	+1,0	0,0	-5,7	+3,9	-2,8	+5,0	+0,6	+0,6				
123,1	106,3	114,4	114,7	-11,3	-8,2	+0,8	+5,4	-0,3	-5,3	+3,1	-2,7	-6,2	+0,3	+0,3				
158,1	141,3	151,8	149,7	+1,4	-6,8	+2,3	-1,3	-1,6	-5,4	+0,6	-3,5	+5,1	-1,4	-1,4			3025	
159,9	143,1	154,0	151,5	+1,8	-7,1	+2,2	-1,9	-1,6	-5,7	+0,2	-3,6	+6,4	-1,6	-1,6				
149,2	132,5	140,9	140,8	-0,4	-5,3	+3,2	+1,7	-1,4	-4,1	+2,4	-2,6	-1,8	-0,1	-0,1				
148,9	194,0	156,0	171,5	+10,2	+3,2	+16,7	+1,7	+18,5	+4,4	+8,4	+11,1	+11,0	+9,9	+9,9			31	
161,1	209,3	171,9	185,2	+15,2	+5,3	+13,0	+0,9	+17,4	+1,0	+6,4	+8,8	+15,1	+7,7	+7,7				
101,2	133,9	93,6	117,6	-15,2	-13,1	+45,3	+6,7	+25,7	+28,8	+23,3	+27,4	-11,8	+25,6	+25,6				
177,4	220,7	180,3	199,1	+8,9	+5,4	+14,4	+8,3	+11,3	+8,5	+11,2	+9,7	+11,1	+10,4	+10,4			3111	
184,7	232,3	186,2	208,5	+13,5	+9,6	+17,8	+10,2	+12,1	+9,4	+13,7	+10,7	+12,4	+12,0	+12,0				
117,5	126,7	132,8	122,1	-34,5	-41,6	-17,8	-10,5	+0,3	-3,7	-14,0	-1,8	-1,2	-8,1	-8,1				
118,0	176,6	132,1	147,3	+16,0	+6,0	+23,1	-7,6	+29,5	+2,3	+5,8	+15,7	+5,2	+11,5	+11,5			3151	
127,3	185,5	147,1	156,4	+22,0	+5,9	+10,6	-6,6	+29,1	-7,9	+1,1	+10,2	+12,1	+6,3	+6,3				
90,0	149,8	86,8	119,9	-3,9	+6,5	+105,3	-12,4	+30,8	+54,1	+32,0	+42,1	-20,2	+38,1	+38,1				
212,2	155,8	101,4	184,0	-17,4	+12,5	+84,7	+166,0	+87,7	+13,9	+129,4	+41,1	+13,3	+81,5	+81,5			3171	
351,9	334,7	249,9	343,3	-31,3	+8,9	+79,2	+23,0	+59,9	+9,3	+46,3	+29,1	+23,0	+37,4	+37,4				
162,2	91,8	48,3	127,0	+23,9	+16,9	+94,6	+542,3	+140,4	+20,7	+310,6	+60,8	-1,2	+162,9	+162,9				
185,3	148,8	185,0	157,0	-13,4	-32,6	-8,2	-19,6	-8,2	-24,2	-14,5	-15,8	+59,8	-15,1	-15,1			3174	
210,0	182,3	249,9	196,1	-4,7	-36,8	-16,3	-25,9	-16,7	-26,8	-21,6	-21,4	+72,1	-21,5	-21,5				
88,7	91,3	73,6	90,0	-36,3	-10,5	+46,4	+26,1	+36,9	-12,8	+36,6	+11,5	+12,7	+22,3	+22,3				

SYPRO- NR.	WIRTSCHAFTSGLIEDERUNG	1992 DEZ.	VERAEND. GEGEN- UEBER VOR- JAHRES- MONAT IN %	N		A		C		H
				1991 DEZ.	1992 NOV.	1992 1.VJ	1992 2.VJ	1992 3.VJ	1992 4.VJ	
3177	FELD-U. INDUSTRIEBAHN- WAGENBAU	INSGESAMT INLAND AUSLAND	91,7 . .	+6,1 . .	86,4 . .	188,7 . .	177,7 . .	114,3 . .	100,5 . .	128,5 . .
32	MASCHINENBAU	INSGESAMT INLAND AUSLAND	168,5 183,1 150,9	-5,3 -4,6 -6,2	178,0 192,0 160,9	141,8 152,1 129,3	129,2 142,0 113,6	143,4 156,7 127,2	138,7 149,3 125,9	148,8 162,1 132,6
3210	H. V. LANDWIRTSCHAFT- LICHEN MASCHINEN, ACKERSCHLEPPERN	INSGESAMT INLAND AUSLAND	82,3 107,7 60,3	-15,8 -10,5 -22,8	97,7 120,3 78,1	79,3 93,2 67,2	106,4 126,6 89,0	112,8 145,2 84,8	83,6 104,3 65,6	86,0 103,4 70,9
3220	H. V. METALLBEARBEITUNGS- MASCHINEN U. AE.	INSGESAMT INLAND AUSLAND	169,3 179,3 154,2	-17,4 -18,6 -15,1	204,9 220,3 181,6	137,5 144,3 127,3	123,4 136,0 104,4	135,6 148,3 116,4	136,8 139,6 132,6	143,4 150,6 132,7
3230	H. V. TEXTIL-U. NAEH- MASCHINEN	INSGESAMT INLAND AUSLAND	148,2 131,9 154,1	-1,7 -8,3 +0,5	150,8 143,9 153,3	137,0 111,4 146,2	122,7 121,3 123,2	130,9 122,1 134,1	124,8 110,5 130,0	142,6 121,8 150,1
3240	H. V. MASCHINEN FUER DIE NAHRUNGS-U. GENUSSMITTEL- INDUSTRIE USW	INSGESAMT INLAND AUSLAND	224,5 277,4 181,7	-2,1 +1,5 -6,2	229,3 273,3 193,7	173,1 220,6 134,6	140,8 171,2 116,1	159,7 192,6 133,1	154,4 189,6 125,9	186,4 232,3 149,3
3256	H. V. HUETTEN-U. WALZWERKS- EINRICHTUNGEN USW	INSGESAMT INLAND AUSLAND	222,7 248,1 183,1	-5,7 -4,3 -8,5	236,2 259,3 200,2	177,2 173,5 183,1	136,5 152,1 112,2	161,1 172,8 142,8	153,0 164,1 135,6	182,7 198,9 157,4
3257	H. V. BAU-, BAUSTOFF-U. AE. MASCHINEN	INSGESAMT INLAND AUSLAND	196,3 325,1 106,5	-2,2 +10,1 -20,9	200,7 295,4 134,7	162,7 261,1 94,0	161,3 250,6 98,9	192,4 314,7 107,1	166,4 269,5 94,6	178,2 293,0 98,2
3260	H. V. ZAHNRAEDERN, GETRIE- BEN, LAGERN, ANTRIEBS- ELEMENTEN	INSGESAMT INLAND AUSLAND	98,0 95,9 101,0	-4,7 -4,6 -5,0	102,8 100,5 106,3	111,9 116,4 105,4	122,2 128,9 112,5	121,9 126,8 114,6	116,8 121,8 109,5	109,9 112,9 105,6
3270	H. V. MASCHINEN FUER WEITERE BESTIMMTE WIRTSCHAFTSZWEIGE	INSGESAMT INLAND AUSLAND	181,2 257,5 142,5	-18,3 -14,9 -21,1	221,8 302,8 180,7	137,4 178,7 116,4	128,8 161,2 112,3	151,2 194,8 129,0	132,6 172,9 112,2	149,4 204,3 121,5
3280	SONSTIGER MASCHINENBAU	INSGESAMT INLAND AUSLAND	156,1 146,8 175,4	+3,9 -0,3 +12,4	150,2 147,3 156,1	136,7 133,6 143,0	126,2 128,1 126,4	136,6 134,2 141,5	143,3 136,2 157,6	141,7 138,1 149,1
33	STRASSENFAHRZEUGBAU	INSGESAMT INLAND AUSLAND	162,6 200,7 133,6	+11,4 +20,5 +2,5	145,9 166,6 130,3	155,1 178,4 137,3	164,4 204,1 134,1	171,0 214,9 137,5	139,3 161,5 122,3	164,6 193,9 142,3
3311	H. V. KRAFTWAGEN U. -MOTOREN	INSGESAMT INLAND AUSLAND	160,7 204,8 130,0	+13,6 +25,9 +2,6	141,4 162,7 126,7	151,9 178,4 133,4	159,0 201,1 129,6	165,7 212,2 133,2	135,1 158,8 118,6	162,2 195,8 138,8
3312	H. V. PERSONENKRAFTWAGEN U. AE. (EINSCHL. MOTOREN)	INSGESAMT INLAND AUSLAND	160,8 209,8 130,2	+16,9 +35,4 +2,8	137,5 154,9 126,7	159,9 193,4 138,9	165,6 218,7 132,3	170,5 224,3 136,8	139,4 168,2 120,8	168,4 208,7 143,3
3313	H. V. LASTKRAFTWAGEN U. AE. (EINSCHL. MOTOREN)	INSGESAMT INLAND AUSLAND	160,5 190,3 129,0	+2,4 +2,6 +1,9	156,8 185,4 126,6	120,9 134,7 106,2	133,5 149,7 116,3	147,2 177,2 115,4	118,6 128,8 107,9	138,1 158,2 116,7
3316	H. V. KAROSSERIEN, AUF- BAUTEN, ANHAENGERN FUER KRAFTWAGEN	INSGESAMT INLAND AUSLAND	204,1 176,4 278,8	-12,2 -18,9 +2,1	232,4 217,4 273,1	216,2 186,2 297,3	256,2 236,5 309,2	256,8 237,9 307,6	210,5 187,4 272,8	213,0 186,4 284,6
3321	H. V. KRAFTRAEDERN, KRAFTMOTOREN	INSGESAMT INLAND AUSLAND	81,4 . .	+20,6 . .	67,5 . .	84,7 . .	134,3 . .	138,6 . .	74,0 . .	90,3 . .
3324	H. V. FAHRRRAEDERN	INSGESAMT INLAND AUSLAND	120,2 . .	+4,4 . .	115,1 . .	147,7 . .	207,5 . .	261,6 . .	203,2 . .	138,7 . .
34	SCHIFFBAU	INSGESAMT INLAND AUSLAND	110,4 111,4 109,4	-56,9 -69,4 -20,3	255,9 364,5 137,2	295,7 82,5 528,5	112,4 60,5 169,2	92,2 65,9 120,9	69,4 76,9 61,3	184,5 93,1 284,4
35	LUFT-U. RAUMFAHRZEUGBAU	INSGESAMT INLAND AUSLAND	262,0 255,2 267,6	-21,7 -15,1 -26,1	334,5 300,6 362,3	284,6 357,2 225,0	129,1 98,7 154,0	153,6 118,7 182,2	153,1 140,3 163,6	238,6 246,0 232,5
36	ELEKTROTECHNIK	INSGESAMT INLAND AUSLAND	153,2 163,5 133,0	+6,8 +9,9 0,0	143,4 148,8 133,0	140,2 148,2 124,4	141,0 147,3 128,7	138,7 143,2 130,0	142,9 147,5 133,7	145,0 153,3 128,5
3610	H. V. BATTERIEN, AKKUMULATOREN	INSGESAMT INLAND AUSLAND	129,2 133,0 121,6	-5,6 -6,1 -4,3	136,8 141,6 127,0	163,3 160,7 168,5	130,3 135,4 120,0	119,1 121,5 114,3	132,8 140,5 117,5	150,0 153,5 143,0

BUNDESGEBIET

DAS VERARBEITENDE GEWERBE  
=100

WERT

INDEX

R	I			C			H			T			L			I			C			H			SYPRO- NR.																
	1992 1.HJ	1992 2.HJ	1991	1992	VERÄNDERUNG GEGENÜBER DEM ENTSPRECHENDEN VORJAHRESZEITRAUM IN %																																				
					1991 DEZ.	1992 NOV.	1992 1.VJ	1992 2.VJ	1992 3.VJ	1992 4.VJ	1992 1.HJ	1992 2.HJ	1991	1992	1992 JAN.-DEZ. KUMULIERT																										
146,0	114,5	117,6	130,2	-15,5	+87,0	+57,1	-7,1	-25,4	+29,4	+23,6	-2,2	+5,0	+10,7	+10,7	3177	.	.	.	.	.	.	.	.	.	.	.	.	.	.	.	.	.	.	.	.	.	.	.	.	.	.
136,3	143,7	141,8	140,0	+1,8	-1,3	+0,4	+0,1	+0,9	-5,6	+0,2	-2,6	+3,1	-1,3	-1,3	32	149,4	155,7	153,0	152,5	+3,5	-1,7	+3,0	+0,5	-0,2	-3,9	+1,7	-2,1	+10,1	-0,3	-0,3											
120,4	129,3	128,1	124,8	-0,6	-0,7	-3,2	-0,7	+2,8	-8,0	-2,0	-3,0	-5,7	-2,6	-2,6	109,6	84,8	105,4	97,2	+5,7	-8,5	-5,0	-5,9	-12,9	-8,2	-5,4	-10,5	-1,7	-7,8	-7,8												
135,9	103,9	128,2	119,9	+24,1	-8,1	-4,2	-1,8	-14,9	-6,1	-3,0	-10,7	+12,5	-6,5	-6,5	3210	86,9	68,3	85,6	77,6	-11,8	-9,3	-5,7	-11,3	-10,3	-10,7	-8,5	-10,5	-15,6	-9,3	-9,3											
129,5	140,1	148,9	134,8	-5,8	-9,3	-4,2	-12,1	-7,1	-13,2	-8,5	-10,3	-2,0	-9,5	-9,5	3220	142,2	145,1	164,8	143,6	-9,0	-15,1	-5,2	-14,7	-13,0	-17,0	-10,4	-15,1	+1,3	-12,9	-12,9											
110,4	132,6	124,8	121,5	+0,7	+2,8	-2,2	-6,5	+4,0	-5,6	-4,5	-1,1	-8,0	-2,6	-2,6	126,8	133,7	122,8	130,3	-1,2	+6,2	+6,1	+4,8	+10,5	+3,4	+5,4	+6,6	-15,2	+6,1	+6,1												
121,7	116,2	131,8	118,9	-20,8	-14,6	-5,6	-10,9	-11,5	-10,9	-8,4	-11,1	-10,3	-9,8	-9,8	3230	128,7	140,1	119,6	134,4	+7,8	+13,8	+11,1	+11,2	+19,7	+8,5	+11,1	+13,4	-16,9	+12,4	+12,4											
150,2	170,4	157,5	160,3	+4,7	+3,7	+4,8	+2,3	+0,9	-0,1	+3,4	+0,4	+6,2	+1,8	+1,8	3240	181,9	211,0	191,9	196,4	+7,7	+9,2	+4,7	+0,2	+1,4	+3,2	+2,2	+2,5	+16,5	+2,3	+2,3											
124,6	137,6	129,6	131,1	+1,4	-3,0	+5,0	+5,1	+0,2	-4,0	+5,0	-2,1	-3,9	+1,2	+1,2	148,8	167,8	162,2	158,3	+6,9	-2,3	+3,4	+2,9	+1,5	-12,8	+3,1	-6,8	+13,5	-2,4	-2,4												
162,5	181,5	169,0	172,0	+17,7	-4,2	+4,7	+5,6	-0,3	-1,8	+5,2	-1,1	+15,7	+1,8	+1,8	3256	127,5	146,5	151,6	137,0	-9,7	+0,7	+0,8	-2,0	+5,0	-28,6	-0,8	-16,1	+9,9	-9,6	-9,6											
176,8	172,3	162,0	174,6	+17,4	-3,4	+15,6	+11,4	+8,1	-1,9	+13,3	+2,6	+11,3	+7,8	+7,8	3257	282,7	281,3	239,2	282,0	+26,3	+5,1	+28,1	+22,5	+18,0	+6,2	+24,9	+11,5	+35,1	+17,9	+17,9											
203,0	96,4	108,1	99,7	+5,9	-16,5	-1,5	-6,0	-7,3	-15,4	-3,9	-11,6	-12,6	-7,8	-7,8	122,1	113,3	125,0	117,7	-23,3	-6,2	-8,1	-5,7	-3,3	-6,1	-6,9	-4,8	-7,1	-5,8	-5,8												
127,3	117,3	132,4	122,6	-27,1	-5,3	-9,5	-8,0	-6,3	-5,4	-8,8	-5,9	-3,6	-7,4	-7,4	3260	113,6	107,6	114,4	110,6	-17,1	-7,6	-5,4	-2,1	+1,8	-7,3	-3,7	-2,9	-12,4	-3,3	-3,3											
140,0	141,0	161,7	140,5	+1,2	+7,2	-16,3	-7,1	-14,8	-14,4	-11,6	-14,6	-3,6	-13,1	-13,1	3270	178,0	198,6	199,9	183,3	+6,6	+3,4	+7,5	-7,9	-2,6	-13,5	-7,7	-8,8	+9,4	-8,3	-8,3											
120,7	116,8	142,3	118,8	-3,0	+10,2	-21,8	-6,5	-22,4	-15,1	-14,3	-18,8	-11,1	-16,5	-16,5	131,4	142,5	131,5	137,0	+3,7	-0,8	+3,8	+4,4	+9,2	-0,5	+4,1	+4,2	+6,7	+4,2	+4,2												
130,2	137,2	128,6	133,7	+2,7	+0,5	+7,1	+5,6	+4,9	-1,1	+6,4	+1,9	+10,2	+4,0	+4,0	3280	134,0	153,4	137,6	143,7	+5,6	-3,2	-2,4	+2,1	+17,3	+0,8	0,0	+8,7	+0,5	+4,4	+4,4											
167,7	151,9	151,5	159,8	+11,1	-12,2	+10,3	+5,7	+4,8	+1,5	+7,8	+3,0	+10,9	+5,5	+5,5	33	209,5	177,7	196,9	193,6	-5,1	-17,6	+2,6	-4,3	-5,0	-0,1	-1,1	-2,4	+27,4	-1,7	-1,7											
135,8	132,3	116,9	134,1	+33,5	-6,3	+20,6	+20,6	+16,9	+3,3	+20,6	+9,2	-5,0	+14,7	+14,7	162,4	148,7	147,7	155,5	+10,1	-11,5	+8,9	+4,7	+4,3	+3,4	+6,8	+3,8	+9,7	+5,3	+5,3												
206,6	177,3	194,5	192,0	-6,6	-16,8	+1,7	-5,1	-4,5	+2,8	-1,9	-0,6	+27,4	-1,3	-1,3	3311	131,4	128,7	114,9	130,1	+31,3	-5,9	+18,0	+18,3	+14,3	+4,0	+18,2	+8,4	-5,9	+13,2	+13,2											
168,0	153,9	150,1	161,0	+12,9	-7,8	+9,6	+4,7	+7,4	+7,3	+7,1	+7,4	+8,3	+7,3	+7,3	3312	221,5	189,0	204,9	205,2	-6,7	-12,8	+1,3	-6,6	-1,1	+8,4	-2,8	+3,9	+27,9	+0,1	+0,1											
134,6	132,0	115,9	133,3	+34,5	-2,9	+19,6	+19,5	+16,3	+6,5	+19,5	+10,6	-7,4	+15,0	+15,0	140,4	128,4	138,0	134,4	+1,6	-26,7	+5,9	+4,8	-7,5	-12,1	+5,3	-10,0	+15,2	-2,6	-2,6												
163,5	143,5	164,3	153,5	-6,3	-30,3	+2,9	+1,0	-15,2	-14,3	+1,9	-14,6	+25,2	-6,6	-6,6	3313	115,9	112,3	110,1	114,1	+17,1	-21,2	+10,2	+11,5	+4,5	-8,8	+10,9	-2,9	+2,2	+3,6	+3,6											
256,5	211,7	215,6	234,1	+27,1	-20,7	+29,1	+20,1	+9,9	-17,7	+24,5	-6,0	+29,6	+8,6	+8,6	3316	237,2	186,9	222,9	212,1	+9,7	-24,9	+12,3	+2,9	-10,7	-22,3	+7,3	-16,9	+32,4	-4,8	-4,8											
308,4	278,7	196,0	293,5	+93,3	-12,4	+86,7	+84,5	+92,4	-8,2	+85,7	+23,4	+21,7	+49,7	+49,7	136,4	82,1	101,8	109,3	-19,5	+9,7	+10,9	+6,5	+1,4	+8,9	+8,6	+5,3	+8,1	+7,4	+7,4												
.	.	.	.	.	.	.	.	.	.	.	.	.	.	.	3321	.	.	.	.	.	.	.	.	.	.	.	.	.	.	.	.	.	.	.	.	.	.				
234,6	171,0	220,7	202,8	-20,2	-13,9	-13,8	-11,1	+5,4	-10,6	-12,3	-1,7	+2,9	-8,1	-8,1	3324	.	.	.	.	.	.	.	.	.	.	.	.	.	.	.	.	.	.	.	.	.	.				
102,3	127,0	117,7	114,7	+85,2	+22,4	+25,6	-25,4	-5,6	+0,2	-3,9	-1,4	-7,3	-2,5	-2,5	34	63,2	85,0	101,8	74,1	+86,6	-27,4	-13,4	-28,7	+12,6	-47,2	-22,2	-30,6	-17,1	-27,2	-27,2											
145,1	172,9	135,1	159,0	+81,0	+38,6	+52,7	-23,3	-22,7	+47,7	+8,1	+27,2	+2,6	+17,7	+17,7	141,3	195,9	190,0	168,6	-17,9	-5,8	-8,8	-6,6	-12,8	-14,2	-7,7	-13,6	+4,8	-11,3	-11,3												
108,7	193,1	163,3	150,9	+0,6	+7,8	-9,1	-3,9	-6,1	-9,4	-6,4	-8,3	-8,9	-7,6	-7,6	35	168,1	198,1	211,8	183,1	-26,9	-19,1	-8,7	-8,0	-16,9	-18,0	-8,3	-17,5	+15,8	-13,6	-13,6											
139,9	143,9	138,9	141,9	+3,1	-4,7	+5,4	+2,1	+0,8	+0,6	+3,7	+0,7	+5,9	+2,2	+2,2	36	145,2	150,4	144,7	147,8	+2,4	-4,9	+7,1	+1,3	-0,6	+1,1	+4,2	+0,3	+8,9	+2,1	+2,1											
129,4	131,1	127,4	130,2	+4,9	-4,3	+1,7	+3,8	+4,0	-0,7	+2,8	+1,6	0,0	+2,2	+2,2	124,7	141,4	127,6	133,0	+5,0	+10,9	+4,4	+0,7	+7,2	+4,7	+2,5	+5,8	+8,0	+4,2	+4,2												
128,5	147,0	132,7	137,7	-0,1	+3,8	+4,8	+0,7	+7,5	+2,1	+2,8	+4,6	+9,8	+3,8	+3,8	3610	117,1	130,2	117,2	123,7	+18,5	+27,7	+3,5	+0,9	+6,3	+10,9	+2,2	+8,8	+4,1	+5,5	+5,5											

2 INDEX DES UMSATZES FUER  
1985

## 2.1 ORIGINAL

WERT

SYPRO- NR.	WIRTSCHAFTSGLIEDERUNG	1992 DEZ.	VERAEND. GEGEN- UEBER VOR- JAHRES MONAT IN %	N		A		C		H
				1991 DEZ.	1992 NOV.	1992 1.VJ	1992 2.VJ	1992 3.VJ	1992 4.VJ	
3620	H.V.GERAETEN D.ELEKTRIZ. ERZEUGUNG,-VERTLG.U.AE.	INSGESAMT	142,4	+3,8	137,2	133,1	137,0	138,9	144,0	137,1
	INLAND	146,9	+5,1	139,8	140,2	141,9	143,1	149,1	143,1	
	AUSLAND	132,4	+0,7	131,5	117,0	125,9	129,1	132,3	123,5	
3640	H.V.ELEKTRISCHEN LEUCH- TEN U.LAMPEN	INSGESAMT	169,7	+8,4	156,5	207,1	183,2	163,8	170,2	193,5
	INLAND	183,0	+6,2	172,3	230,8	197,4	174,9	181,1	212,0	
	AUSLAND	143,7	+14,5	125,5	160,5	155,2	142,1	148,9	157,1	
3650	H.V.ELEKTROHAUSHALTS- GERAETEN	INSGESAMT	148,3	+12,3	132,1	169,1	164,0	147,7	146,8	166,6
	INLAND	157,1	+19,1	131,9	180,6	168,7	147,9	154,5	176,4	
	AUSLAND	132,5	0,0	132,5	148,4	155,5	147,2	133,1	149,0	
3660	H.V.ZAEHLERN,FERNMELDE- MESS-U.REGELGERAETEN USW	INSGESAMT	181,9	+10,8	164,2	140,7	146,4	149,5	153,0	152,3
	INLAND	199,9	+15,6	172,9	149,2	152,9	154,1	153,6	163,5	
	AUSLAND	148,0	0,0	148,0	124,9	134,3	140,9	151,9	131,5	
3670	H.V.RUNDFUNK-,FERNSEH-U. PHONOTECHNISCHEN GERAETEN	INSGESAMT	99,8	-3,1	103,0	116,5	106,2	87,2	91,3	115,9
	INLAND	107,4	-0,6	108,1	119,1	114,6	88,8	98,4	119,8	
	AUSLAND	88,5	-7,3	95,5	112,7	93,9	84,8	80,7	110,2	
37	FEINMECHANIK,OPTIK, H.V.UHREN	INSGESAMT	140,9	+4,9	134,3	138,0	137,1	135,1	127,7	139,3
	INLAND	157,8	+7,5	146,8	152,0	148,8	146,1	138,2	153,0	
	AUSLAND	114,9	0,0	114,9	116,7	119,3	118,2	111,6	118,3	
3711	OPTIK (OHNE AUGENOPTIK, FOTO-U.KINOTECHNIK)	INSGESAMT	132,4	-0,1	132,5	120,2	119,2	113,1	116,6	123,7
	INLAND	138,6	+3,3	134,2	126,5	120,9	111,8	118,3	126,4	
	AUSLAND	128,1	-3,6	130,8	114,0	117,4	114,3	114,9	121,0	
3715	AUGENOPTIK	INSGESAMT	133,1	+12,7	118,1	137,4	145,3	136,5	134,5	137,3
	INLAND	161,0	+15,9	138,9	159,9	168,6	160,1	158,5	160,6	
	AUSLAND	81,1	+2,0	79,5	95,7	102,0	92,6	89,8	93,8	
3721	H.V.FOTO-,PROJEKTIONS- U.KINOGERAETEN	INSGESAMT	158,4	+0,6	157,4	161,8	163,6	159,9	145,2	162,0
	INLAND	212,7	-1,0	214,8	211,8	204,2	192,5	179,6	211,3	
	AUSLAND	125,9	+2,3	123,1	132,0	139,5	140,5	124,7	132,6	
3751	FEINMECHANIK (OHNE H.V. MEDIZINMECHANISCHEN U. AE.ERZEUGNISSEN)	INSGESAMT	126,8	-9,6	140,2	124,3	139,2	136,8	127,0	128,7
	INLAND	140,1	-10,1	155,8	134,8	156,1	153,6	138,7	139,7	
	AUSLAND	105,5	-8,5	115,3	107,6	112,1	109,9	108,3	111,1	
3760	H.V.MEDIZIN-U.ORTHO- PAEDIEMECHANISCHEN ERZEUGNISSEN	INSGESAMT	186,9	+23,7	151,1	172,7	153,6	156,4	147,1	173,7
	INLAND	188,7	+26,0	149,8	172,5	150,2	152,6	143,9	174,2	
	AUSLAND	181,1	+16,8	155,0	173,7	164,7	168,9	157,8	172,5	
3771	H.V.UHREN	INSGESAMT	59,6	-12,9	68,4	82,2	74,3	74,2	67,7	75,7
	INLAND	69,8	-9,0	76,7	99,9	82,7	82,0	79,4	89,3	
	AUSLAND	49,0	-18,1	59,8	63,9	65,6	66,0	55,6	61,7	
38	H.V.EBM-WAREN	INSGESAMT	138,0	+0,7	137,0	160,8	169,2	164,1	159,1	157,5
	INLAND	149,2	+1,8	146,5	173,7	179,4	173,5	169,8	169,8	
	AUSLAND	107,3	-3,4	111,1	125,6	141,2	138,3	130,0	123,7	
3821	H.V.WERKZEUGEN SOWIE GERAETEN FUER DIE LAND- WIRTSCHAFT	INSGESAMT	95,5	-3,9	99,4	113,7	131,6	126,4	115,0	110,5
	INLAND	99,3	-4,5	102,9	118,6	133,7	129,2	118,8	114,3	
	AUSLAND	90,1	-3,0	92,9	104,2	127,7	121,0	107,8	103,0	
3830	H.V.HEIZ-U.KOCHGERAETEN	INSGESAMT	160,7	-6,4	171,7	188,5	209,9	170,2	168,8	187,1
	INLAND	164,0	-9,0	180,2	199,7	219,9	168,3	163,1	196,1	
	AUSLAND	154,9	-1,0	156,4	168,5	191,8	173,6	179,0	170,9	
3842	H.V.STAHLBLECHWAREN (OHNE MOEBEL)	INSGESAMT	160,1	+1,1	158,4	180,2	181,8	180,8	180,2	178,6
	INLAND	171,9	+0,7	170,7	194,1	194,5	192,0	192,7	192,1	
	AUSLAND	113,3	+3,3	109,7	125,2	131,6	136,5	130,6	125,2	
3844	H.V.NE-METALLBLECHWAREN (OHNE MOEBEL)	INSGESAMT	211,1	+3,9	203,1	236,4	206,9	227,3	229,6	229,6
	INLAND	225,9	+5,6	213,9	248,3	213,4	237,8	244,4	243,2	
	AUSLAND	136,5	-8,6	149,3	176,9	174,6	175,2	155,6	161,8	
3847	H.V.MOEBELN AUS METALL	INSGESAMT	192,7	+2,4	188,2	212,9	222,5	214,4	198,6	210,2
	INLAND	215,0	+4,0	208,7	238,0	241,3	234,7	219,2	234,6	
	AUSLAND	126,0	-5,1	132,8	138,1	166,4	153,9	136,9	137,1	
3849	H.V.FEINSTBLECH- PACKUNGEN	INSGESAMT	84,2	+3,4	81,4	99,1	110,8	113,6	121,2	99,7
	INLAND	84,2	+2,9	81,8	98,3	108,0	108,0	115,3	99,0	
	AUSLAND	84,1	+6,5	79,0	104,3	130,5	152,6	162,2	104,7	
3850	H.V.SCHLOSSERN, BESCHLAEGEN	INSGESAMT	127,6	-1,2	129,1	174,3	192,6	180,3	169,0	163,3
	INLAND	130,8	+0,4	130,3	180,6	198,1	185,2	174,7	168,3	
	AUSLAND	118,1	-6,0	125,7	154,8	176,0	165,8	151,6	147,9	
3871	H.V.SCHNEIDWAREN, BESTECKEN	INSGESAMT	126,3	-2,5	129,6	140,1	123,4	122,3	123,0	135,4
	INLAND	159,0	+3,0	154,3	171,5	139,4	128,9	137,2	161,6	
	AUSLAND	88,9	-12,3	101,4	104,2	105,1	114,8	106,7	105,5	
3882	H.V.SONST.METALLWAREN (OHNE-KURZWAREN)	INSGESAMT	100,4	+3,3	97,2	112,5	122,1	119,0	115,9	111,7
	INLAND	109,7	+11,3	98,6	117,9	126,0	120,5	119,1	118,3	
	AUSLAND	85,5	-10,0	95,0	103,9	115,9	116,5	110,7	101,4	
3889	H.V.METALLKURZWAREN, LEICHTEN PRESS-,ZIEH- UND STANZTEILEN	INSGESAMT	121,7	+0,9	120,6	150,0	166,7	158,9	154,0	145,7
	INLAND	125,7	-0,6	126,4	157,9	175,5	167,1	162,4	152,4	
	AUSLAND	110,1	+6,4	103,5	127,0	141,0	135,2	129,5	126,1	

BUNDESGBIET

DAS VERARBEITENDE GEWERBE  
=100

WERT

INDEX

VERAENDERUNG GEGENUEBER DEM ENTSPRECHENDEN VORJAHRESZEITRAUM IN %														SYPRO- NR.	
1992 1. HJ	1992 2. HJ	1991	1992	1991 DEZ.	1992 NOV.	1992 1. VJ	1992 2. VJ	1992 3. VJ	1992 4. VJ	1992 1. HJ	1992 2. HJ	1991	1992		1992 JAN.-DEZ. KUMULIERT
R	I	C	H	T	L	I	C	H							
138,0	140,6	135,8	139,3	+0,7	-1,8	+3,4	+2,5	+3,6	+0,8	+3,0	+2,3	+4,0	+2,6	+2,6	3620
142,5	146,1	140,1	144,3	+0,3	-1,1	+6,4	+2,1	+2,5	+1,1	+4,2	+1,8	+6,5	+3,0	+3,0	
127,5	127,9	125,9	127,7	+2,1	-3,8	-3,5	+3,3	+6,4	-0,2	-0,2	+3,1	-1,9	+1,4	+1,4	
173,5	181,9	165,8	177,7	+4,4	+8,7	+12,9	+3,6	+5,7	+6,3	+8,3	+6,1	+9,9	+7,2	+7,2	3640
186,2	196,6	179,4	191,4	+7,5	+11,7	+12,5	+4,7	+2,8	+6,6	+8,7	+4,9	+13,5	+6,7	+6,7	
146,7	153,0	139,3	150,8	-3,1	+1,0	+14,0	+1,2	+13,4	+5,3	+7,5	+9,1	+2,2	+8,3	+8,3	
155,8	156,7	154,8	156,3	+2,2	-6,5	+3,9	+1,5	-0,7	-0,8	+2,7	-0,8	+8,0	+1,0	+1,0	3650
158,3	165,5	157,7	161,9	+1,3	-4,5	+3,7	+2,4	+2,5	+2,0	+3,1	+2,2	+11,2	+2,7	+2,7	
151,3	141,1	149,4	146,2	+3,7	-10,5	+4,3	-0,1	-6,5	-6,2	+2,1	-6,3	+2,3	-2,1	-2,1	
147,9	152,7	143,1	150,3	+11,7	-6,9	+12,3	+5,6	+0,9	+2,2	+8,8	+1,6	+11,5	+5,0	+5,0	3660
163,5	158,5	150,3	156,0	+10,5	-9,1	+12,9	+3,7	-2,4	+2,4	+8,1	0,0	+14,8	+3,8	+3,8	
137,6	141,7	129,8	139,6	+14,4	-1,3	+11,2	+9,8	+7,7	+2,0	+10,4	+5,0	+5,4	+7,6	+7,6	
96,7	103,6	115,6	100,2	-20,4	-15,1	-13,1	-16,5	-15,9	-8,8	-14,7	-12,1	-9,2	-13,3	-13,3	3670
101,7	109,1	122,0	105,4	-22,8	-16,0	-10,9	-19,1	-16,5	-9,0	-14,7	-12,6	-6,7	-13,6	-13,6	
89,3	95,5	106,1	92,4	-15,9	-13,8	-16,8	-12,1	-14,9	-8,4	-14,7	-11,2	-13,2	-12,9	-12,9	
136,1	133,5	131,1	134,8	+6,3	-0,8	+8,0	+1,8	+0,6	+1,2	+4,9	+0,8	+7,3	+2,8	+2,8	37
147,4	145,6	141,9	146,5	+8,7	0,0	+9,7	+2,2	-0,1	+1,5	+5,8	+0,8	+12,6	+3,2	+3,2	
118,7	114,9	114,4	116,8	+1,5	-2,2	+5,3	+1,0	+1,7	+0,7	+3,0	+1,1	-1,8	+2,1	+2,1	
116,1	120,1	118,0	118,1	+5,7	+1,8	+6,0	-5,5	-2,1	+2,3	0,0	+0,1	+5,4	+0,1	+0,1	3711
116,4	122,4	124,7	119,4	+17,4	+4,3	-0,2	-11,3	-3,3	-2,1	-5,8	-2,7	+7,0	-4,3	-4,3	
115,9	117,9	111,4	116,9	-4,0	-0,9	+13,0	+0,8	-0,7	+7,3	+6,6	+3,2	+3,6	+4,9	+4,9	
140,9	135,9	131,3	138,4	+8,0	+1,0	+11,3	+2,4	+3,9	+4,1	+6,8	+4,0	+6,9	+5,4	+5,4	3715
164,4	159,6	151,7	162,0	+9,1	+6,0	+12,3	+3,2	+4,4	+7,4	+7,7	+6,0	+11,8	+6,8	+6,8	
97,3	91,8	93,4	94,6	+4,3	-12,0	+8,7	+0,1	+1,9	-5,5	+4,4	-2,0	-5,7	+1,3	+1,3	
161,8	153,6	153,7	157,7	+4,2	+0,4	+0,8	+2,5	+3,9	+3,4	+1,6	+3,6	+1,6	+2,6	+2,6	3721
198,4	195,4	198,8	196,9	-2,6	+1,0	-3,6	+1,2	0,0	+1,2	-2,5	+0,6	+7,8	-1,0	-1,0	
140,0	128,6	126,8	134,3	+12,4	-0,2	+5,0	-5,8	+7,4	+5,7	+5,4	+6,5	-3,6	+5,9	+5,9	
138,0	127,8	136,2	132,9	+11,0	-11,3	+6,8	-0,1	-6,3	-9,6	+3,3	-8,0	+9,3	-2,4	-2,4	3751
154,8	139,2	151,1	147,0	+18,2	-15,6	+10,0	+1,9	-8,9	-12,4	+5,7	-10,7	+15,4	-2,7	-2,7	
111,0	109,7	112,5	110,3	-1,7	-1,1	+0,4	-4,1	-0,6	-3,1	-1,9	-1,9	-1,8	-2,0	-2,0	
155,0	160,4	141,8	157,7	+6,4	+9,2	+15,8	+8,5	+8,3	+12,3	+12,1	+10,4	+13,4	+11,2	+11,2	3760
151,4	159,0	137,6	155,2	+7,2	+10,9	+19,0	+9,3	+8,5	+14,6	+13,9	+11,7	+16,4	+12,8	+12,8	
166,8	165,1	155,6	166,0	+3,9	+4,3	+7,2	+6,4	+7,7	+5,5	+6,9	+6,5	+5,6	+6,7	+6,7	
74,2	71,7	80,7	73,0	-12,4	-11,0	-5,1	-9,3	-9,7	-13,6	-7,4	-11,8	-9,0	-9,5	-9,5	3771
82,3	84,3	91,1	83,3	-16,5	-5,3	-8,0	-10,9	-5,0	-9,6	-9,6	-7,6	-0,8	-8,6	-8,6	
65,8	58,7	69,9	62,3	-6,3	-18,9	-1,1	-7,6	-16,0	-18,7	-4,4	-17,4	-18,2	-10,9	-10,9	
166,6	158,3	158,5	162,5	+5,1	-4,1	+8,5	+2,4	+1,3	-2,2	+5,4	-0,4	+11,5	+2,5	+2,5	38
178,4	169,8	167,1	173,1	+7,1	-2,7	+10,3	+3,3	+1,9	-0,8	+8,8	+0,5	+15,6	+3,6	+3,6	
139,8	126,9	135,1	133,3	-1,7	-8,8	+2,5	-0,9	-0,3	-6,9	+0,9	-3,6	0,0	-1,3	-1,3	
129,0	112,7	124,6	120,9	-5,7	-9,0	+1,4	-1,8	-4,6	-7,5	-0,2	-6,1	+1,1	-3,0	-3,0	3821
131,5	116,6	130,9	124,0	-7,2	-9,7	-2,1	-4,4	-6,5	-8,3	-3,2	-7,4	+3,9	-5,3	-5,3	
124,4	105,4	112,7	114,9	-2,2	-7,8	+9,5	+3,9	-0,2	-6,1	+6,7	-3,1	-4,6	+2,0	+2,0	
190,1	177,9	177,1	184,0	+31,3	-14,1	+32,3	+3,7	-4,5	-10,4	+17,8	-7,7	+37,4	+3,9	+3,9	3830
194,1	179,6	187,1	186,9	+44,6	-15,6	+33,8	-0,3	-15,9	-11,3	+16,5	-13,5	+51,6	-0,1	-0,1	
182,7	175,0	159,2	178,8	+10,3	-10,7	+29,1	+11,4	+22,9	-8,6	+20,0	+5,3	+14,9	+12,3	+12,3	
181,3	179,4	173,3	180,4	+8,6	-4,7	+10,6	+4,0	+4,1	-1,8	+7,2	+1,1	+15,9	+4,1	+4,1	3842
193,2	192,4	183,3	192,8	+11,4	-3,9	+13,4	+5,1	+4,6	-1,4	+9,1	+1,5	+20,4	+5,2	+5,2	
134,0	127,9	133,7	131,0	-5,9	-9,7	-3,3	-1,7	+1,2	-4,1	-2,5	-1,5	-3,3	-2,0	-2,0	
217,1	229,6	207,7	223,4	+4,6	+6,1	+16,3	+6,6	+4,6	+4,2	+11,0	+4,4	+19,6	+7,6	+7,6	3844
225,6	243,8	212,0	234,7	+6,2	+8,1	+20,5	+10,1	+7,9	+6,5	+14,8	+7,2	+22,7	+10,7	+10,7	
174,9	158,7	186,4	166,8	-5,0	-6,0	-4,1	-12,4	-15,3	-10,0	-8,5	-12,7	+4,7	-10,5	-10,5	
218,5	204,4	202,6	211,4	+6,7	+0,5	+8,0	+3,9	+4,1	+1,4	+6,0	+2,7	+17,2	+4,3	+4,3	3847
238,0	226,9	216,1	232,5	+10,2	+3,5	+12,3	+7,1	+7,1	+3,9	+9,7	+5,4	+21,5	+7,6	+7,6	
160,1	137,0	162,3	148,6	-7,1	-12,7	-7,6	-8,4	-8,1	-9,9	-8,0	-9,0	+2,8	-8,4	-8,4	
112,2	110,5	116,6	111,3	-6,5	-7,3	-4,8	-3,6	-6,1	-3,2	-4,3	-4,8	+1,1	-4,5	-4,5	3849
108,0	107,2	112,9	107,6	-7,2	-6,9	-4,3	-3,2	-7,5	-3,4	-3,7	-5,6	+1,7	-4,7	-4,7	
141,5	133,5	142,9	137,5	-0,8	-10,1	-8,1	-5,6	+0,7	-2,0	-6,8	-0,3	-1,4	-3,8	-3,8	
186,5	166,2	167,0	176,3	+4,4	-0,1	+13,8	+5,6	+3,6	-0,8	+9,7	+1,4	+9,6	+5,6	+5,6	3850
191,6	171,5	170,0	181,6	+8,6	+1,3	+15,3	+6,6	+4,7	+0,5	+10,9	+2,6	+13,4	+6,8	+6,8	
170,9	149,8	157,8	160,3	-6,5	-4,6	+8,9	+2,5	-0,3	-5,1	+5,7	-2,7	-1,4	+1,6	+1,6	
122,9	129,2	128,0	126,0	+10,0	-4,2	-0,8	-3,7	+2,2	-3,4	-2,2	-0,8	+7,1	-1,6	-1,6	3871
134,2	149,4	142,2	141,8	+8,2	+3,4	-0,1	-6,9	+4,0	+1,7	-3,5	+2,8	+8,8	-0,3	-0,3	
110,0	106,1	111,8	108,0	+13,3	-16,0	-1,9	+0,8	-0,5	-11,3	-0,5	-6,2	+4,7	-3,4	-3,4	
120,5	113,8	121,8	117,2	-3,3	-7,9	-2,8	-4,4	-3,3	-4,9	-3,6	-4,1	+1,9	-3,8	-3,8	3882
123,2	118,7	124,8	121,0	-5,6	-6,3	-3,7	-5,2	-2,5	-0,8	-4,5	-1,7	+4,0	-3,0	-3,0	
116,2	106,1	117,1	111,1	+0,8	-10,5	-1,1	-3,1	-4,9	-11,5	-2,1	-8,1	-1,3	-5,1	-5,1	
162,8	149,9	151,2	156,3	+3,8	-6,2	+10,3	+3,7	+2,4	-2,8	+6,9	-0,2	+7,6	+3,4	+3,4	3889
171,3	157,4	160,4	164,3	+3,9	-7,7	+10,1	+3,2	+0,8	-4,3	+6,6	-1,7	+10,3	+2,4	+2,4	
138,1	127,8	124,4	132,9	+3,2	-0,5	+10,9	+5,4	+8,5	+2,7	+8,1	+5,5	-1,3	+6,8	+6,8	

SYPRO- NR.	WIRTSCHAFTSGLIEDERUNG		1992 DEZ.	VERAEND. GEGEN- UEBER VOR- JAHRES- MONAT IN %	N		A		C		H
					1991 DEZ.	1992 NOV.	1992 1.VJ	1992 2.VJ	1992 3.VJ	1992 4.VJ	
50	H. V. BUEROMASCHINEN, ADV-GERAETEN U.-EINR.	INSGESAMT	129,4	-9,4	142,8	91,7	117,7	103,1	110,4	103,3	
		INLAND	171,9	-3,8	178,6	113,3	143,3	131,2	153,0	130,9	
		AUSLAND	89,4	-18,1	109,1	71,3	93,4	76,5	70,1	77,2	
5060	H. V. BUEROMASCHINEN	INSGESAMT	70,2	+14,3	61,4	56,5	65,8	64,0	54,6	61,3	
		INLAND	71,8	-2,6	73,7	65,1	71,3	72,3	66,6	70,2	
		AUSLAND	68,6	+38,9	49,4	48,1	60,4	55,9	42,8	52,4	
5080	H. V. ADV-GERAETEN U.-EINRICHTUNGEN	INSGESAMT	137,4	-10,7	153,8	96,4	124,7	108,3	117,9	108,9	
		INLAND	185,7	-3,8	193,0	119,9	153,2	139,3	164,9	139,2	
		AUSLAND	92,1	-21,3	117,0	74,4	97,8	79,2	73,7	80,5	
	VERBRAUCHSGUETER PRO- DUZIERENDES GEWERBE	INSGESAMT	124,7	+4,0	119,9	140,7	147,9	134,1	140,4	138,6	
		INLAND	130,6	+5,3	124,0	146,4	149,9	137,0	142,6	144,4	
		AUSLAND	102,2	-2,1	104,4	118,8	140,6	122,7	131,8	116,5	
51	FEINKERAMIK	INSGESAMT	109,9	+14,4	96,1	129,1	133,7	121,2	120,9	126,2	
		INLAND	123,2	+14,6	107,5	147,4	147,0	130,2	133,5	142,4	
		AUSLAND	86,3	+13,6	76,0	96,7	110,2	105,2	98,8	97,5	
5110	H. V. PORZELLAN	INSGESAMT	122,1	+18,2	103,3	133,3	117,1	108,9	120,0	131,6	
		INLAND	160,2	+29,2	124,0	170,6	133,2	121,8	136,0	167,9	
		AUSLAND	74,3	-4,0	77,4	86,6	96,9	92,7	99,8	86,1	
5120	H. V. STEINGUT, FEIN- STEINZEUG, TON-U. TOEPFERWAEREN	INSGESAMT	101,4	+4,4	97,1	100,1	121,1	105,4	78,5	103,8	
		INLAND	91,3	-15,1	107,5	109,4	123,2	106,7	85,5	104,9	
		AUSLAND	122,5	+61,8	75,7	80,7	116,9	102,4	63,8	101,6	
5150	H. V. SANITAERER IN- STALLATIONSKERAMIK	INSGESAMT	124,4	+11,6	111,5	175,8	219,3	172,2	175,0	169,4	
		INLAND	140,0	+14,8	122,0	191,3	242,1	187,3	193,7	183,1	
		AUSLAND	69,0	-7,1	74,3	120,8	138,5	118,6	108,8	120,7	
5160	H. V. TECHNISCHER KERAMIK	INSGESAMT	101,0	+17,2	86,2	126,2	131,0	125,2	124,4	119,6	
		INLAND	93,7	+8,7	86,2	118,5	129,5	120,8	121,8	113,6	
		AUSLAND	112,2	+30,0	86,3	137,7	133,2	131,9	128,3	128,7	
5170	H. V. FLIESEN, BAUKERA- MIK, KACHELN, KACHELOEFEN	INSGESAMT	99,1	+15,5	85,8	124,5	128,5	122,9	124,7	119,6	
		INLAND	113,2	+19,2	95,0	142,2	140,3	131,6	138,9	136,2	
		AUSLAND	69,0	+4,2	66,2	86,8	103,4	104,5	94,2	84,4	
52	H. U. VERARBEITUNG VON GLAS	INSGESAMT	114,5	+4,5	109,6	142,5	138,5	136,8	135,9	135,7	
		INLAND	124,6	+6,4	117,1	154,5	144,2	142,3	145,9	147,3	
		AUSLAND	91,7	-1,2	92,8	115,4	125,4	124,4	113,4	109,5	
5211	H. V. FLACHGLAS (OHNE TECHNISCHES GLAS)	INSGESAMT	82,1	-2,0	83,8	126,4	119,0	116,0	114,2	115,2	
		INLAND	70,8	-1,0	71,5	119,6	104,3	98,3	98,9	106,2	
		AUSLAND	96,8	-3,0	99,8	135,1	138,2	139,0	133,9	126,9	
5225	H. V. HOHLGLAS, TECH- NISCHES GLAS	INSGESAMT	98,9	-3,1	102,1	114,9	124,8	126,0	121,1	111,2	
		INLAND	108,2	-2,7	111,2	122,9	130,3	131,8	130,0	120,4	
		AUSLAND	82,0	-3,9	85,3	100,3	114,5	115,1	104,9	94,4	
5290	VERARBEITUNG U. VERED- LUNG VON GLAS, H. U. VER- ARBEITUNG V. GLASFASER	INSGESAMT	136,6	+11,9	122,1	174,6	156,3	151,8	155,4	165,3	
		INLAND	146,2	+14,0	128,3	187,4	161,8	157,3	166,3	176,8	
		AUSLAND	105,5	+3,0	102,4	133,2	138,7	134,4	120,3	128,0	
5421-24	H. V. HOLZMOEBELN, POLSTERMOEBELN	INSGESAMT	165,7	+10,6	149,8	181,5	165,3	163,0	147,7	176,9	
		INLAND	176,5	+13,2	155,9	191,4	170,6	169,3	153,5	187,1	
		AUSLAND	104,3	-9,7	115,5	125,0	135,4	127,2	114,6	119,1	
5421	H. V. HOLZMOEBELN (OHNE POLSTERMOEBEL)	INSGESAMT	168,1	+11,3	151,0	183,2	164,9	164,4	151,8	179,0	
		INLAND	178,7	+14,0	156,7	193,1	169,6	170,6	157,6	189,0	
		AUSLAND	106,4	-10,0	118,2	126,0	137,8	128,5	118,2	120,9	
5424	H. V. POLSTERMOEBELN	INSGESAMT	155,2	+7,3	144,7	173,7	167,2	156,7	129,2	167,9	
		INLAND	168,5	+9,3	152,4	183,7	175,1	163,3	134,9	178,5	
		AUSLAND	95,6	-8,3	104,2	120,8	125,7	121,8	99,5	111,7	
56	PAPIER-U. PAPPEVERARBEITUNG	INSGESAMT	128,9	+5,0	122,8	143,1	149,9	138,9	143,2	141,4	
		INLAND	129,6	+6,5	121,7	142,3	149,5	136,4	142,1	141,2	
		AUSLAND	125,1	-2,3	128,0	146,5	151,5	150,8	148,0	142,1	
5610	H. V. TAPETEN, SPEZ. PAPIEREN, VERPACKUNGS- MITTELN	INSGESAMT	113,8	+2,6	110,9	134,4	149,1	138,3	136,9	130,7	
		INLAND	112,7	+2,5	109,9	133,6	148,6	135,7	135,8	129,8	
		AUSLAND	120,0	+2,6	117,0	139,0	152,4	147,8	143,5	135,6	
5620	H. V. SCHREIBWAEREN U. BUEROBEDARF, BUCH- BINDEREI	INSGESAMT	158,5	-3,0	163,4	161,3	147,4	127,8	159,9	165,0	
		INLAND	164,3	-2,1	167,9	165,5	151,3	129,2	164,5	170,2	
		AUSLAND	111,8	-11,8	126,7	126,9	115,8	116,7	122,7	122,8	
5691	H. V. SONSTIGEN WAEREN AUS PAPIER U. PAPPE	INSGESAMT	143,8	+13,5	126,7	151,1	152,4	145,0	147,2	150,8	
		INLAND	147,3	+20,5	122,2	148,6	150,6	139,8	143,6	150,1	
		AUSLAND	133,4	-4,9	140,3	158,6	157,7	160,8	158,0	153,1	
57	DRUCKEREI, VERVIELFAEL- TIGUNG	INSGESAMT	167,5	+3,4	162,0	159,1	148,4	147,7	149,6	163,7	
		INLAND	168,6	+2,8	164,0	159,4	149,5	148,6	150,2	164,5	
		AUSLAND	154,4	+13,7	135,8	154,1	133,9	137,4	142,6	153,6	



BUNDESGBIET

DAS VERARBEITENDE GEWERBE  
=100

WERT

INDEX

R	I			C			H			T			L			I			C			H			SYPRO- NR.
	1992	1992	1991	1992	VERÄNDERUNG GEGENUEBER DEM ENTSPRECHENDEN VORJAHRESZEITRAUM IN %												1992	1991	1992						
	1.HJ	2.HJ			1991	1992	1992	1992	1992	1992	1992	1992	1992	1992	1992	1992				1992	1992	1992	1992	1992	
				DEZ.	NOV.	1.VJ	2.VJ	3.VJ	4.VJ	1.HJ	2.HJ			1992	JAN.-DEZ. KUMULIERT										
110,4	106,8	114,8	108,6	-9,3	-10,8	+19,1	-8,0	-15,2	-12,6	+4,7	-14,0	+12,8	-5,4	-5,4	50										
137,3	141,9	141,7	139,6	-8,4	-7,2	+13,7	-3,2	-8,6	-5,2	+5,0	-7,1	+18,3	-1,5	-1,5											
85,0	73,7	89,5	79,3	-10,6	-15,8	+27,8	-15,0	-26,4	-22,5	+4,2	-24,3	+5,5	-11,4	-11,4											
64,9	57,9	58,1	61,4	+8,7	-21,4	+30,6	+8,8	-7,6	-4,7	+18,9	-6,2	+19,1	+5,7	+5,7	5060										
71,8	68,4	68,0	70,1	-4,4	-9,8	+16,3	+3,7	-1,3	-4,4	+9,6	-3,0	+15,3	+3,1	+3,1											
58,1	47,6	48,5	52,9	+35,7	-32,7	+52,1	+16,0	-15,7	-5,2	+32,0	-10,2	+25,0	+9,1	+9,1											
116,5	113,4	122,5	115,0	-10,1	-9,9	+18,4	-9,2	-15,7	-13,2	+3,7	-14,5	+12,4	-6,1	-6,1	5080										
146,3	152,1	151,9	149,2	-8,7	-7,1	+13,6	-3,7	-8,9	-5,3	+4,7	-7,3	+18,5	-1,8	-1,8											
88,5	77,1	94,9	82,8	-12,2	-13,9	+26,2	-17,1	-27,0	-23,7	+2,3	-25,3	+4,4	-12,8	-12,8											
141,0	139,5	140,8	140,3	+1,9	-1,9	+2,5	-2,8	-0,9	-0,6	-0,1	-0,8	+7,9	-0,4	-0,4											
143,5	143,5	143,5	143,5	+2,1	-0,7	+2,5	-2,4	-0,8	-0,5	+0,1	-0,2	+10,0	0,0	0,0											
131,7	124,2	130,7	127,9	+1,3	-7,0	+2,4	-4,4	-1,2	-5,7	-0,8	-3,3	-0,2	-2,1	-2,1											
127,4	123,6	125,1	125,5	-5,6	+1,1	+4,9	-5,4	-2,2	+4,0	-0,3	+1,0	+4,2	+0,3	+0,3	51										
138,6	138,0	135,5	138,3	-5,2	+4,5	+6,4	-4,3	-0,4	+6,3	+1,1	+3,0	+7,5	+2,1	+2,1											
107,7	98,1	106,8	102,9	-6,6	-7,2	+1,5	-8,0	-6,3	-1,4	-3,3	-3,9	-2,6	-3,7	-3,7											
113,0	125,8	118,5	119,4	-7,0	+3,6	-0,5	-9,9	+3,9	+3,6	-5,3	+6,8	+2,7	+0,8	+0,8	5110										
127,5	151,9	133,8	139,7	-9,4	+9,0	+4,8	-7,4	+3,0	+16,0	-1,4	+9,8	+6,7	+4,4	+4,4											
94,8	93,0	99,3	93,9	-1,7	-7,7	-8,4	-13,7	+5,4	-3,5	-11,1	+1,1	-3,4	-5,4	-5,4											
113,2	91,1	118,4	102,2	-1,8	-21,8	+4,1	-10,5	-31,3	-17,3	-3,2	-24,0	+3,0	-13,7	-13,7	5120										
114,9	95,2	122,6	105,1	+1,2	-19,0	-1,4	-11,6	-23,6	-21,1	-6,4	-22,2	+2,4	-14,3	-14,3											
109,7	82,7	109,9	96,2	-9,7	-29,0	+19,0	-8,3	-46,5	-7,9	+4,5	-28,0	+4,7	-12,5	-12,5											
195,8	172,2	169,4	184,0	-5,5	+8,7	+21,5	-1,2	+2,6	+11,1	+10,4	+6,6	+12,3	+8,6	+8,6	5150										
214,7	188,4	182,4	201,5	-5,1	+12,5	+24,0	-0,1	+5,3	+12,3	+12,2	+8,7	+15,1	+10,5	+10,5											
128,6	114,8	123,6	121,7	-7,7	-8,6	+8,0	-7,1	-11,5	+4,7	+0,5	-3,7	+0,3	-1,5	-1,5											
128,1	122,0	125,7	125,0	-8,0	+2,2	-0,7	-4,4	-1,3	+5,0	-2,5	+1,7	-1,1	-0,6	-0,6	5160										
125,1	117,7	127,8	121,4	-6,7	-1,7	-4,4	-9,8	-6,1	+1,5	-7,1	-2,6	-0,3	-5,0	-5,0											
132,6	128,5	122,6	130,5	-9,8	+7,6	+5,3	+4,4	+6,2	+10,1	+4,9	+8,2	-2,2	+6,4	+6,4											
125,7	122,2	118,7	123,9	-4,8	+8,7	+5,4	0,0	+5,0	+7,4	+2,7	+6,2	+5,6	+4,4	+4,4	5170										
135,9	137,6	127,1	136,7	-2,7	+12,9	+6,4	+4,0	+8,2	+12,1	+5,2	+10,1	+11,3	+7,6	+7,6											
104,0	89,3	101,0	96,6	-10,5	-3,6	+2,6	-9,2	-4,1	-6,0	-3,7	-5,0	-6,8	-4,4	-4,4											
137,6	135,8	135,3	136,7	+2,0	-0,3	+4,1	+0,1	+0,4	-0,4	+2,1	0,0	+4,4	+1,0	+1,0	52										
143,3	146,6	141,3	144,9	+4,1	+2,3	+3,9	+1,2	+2,8	+2,4	+2,6	+2,6	+7,1	+2,5	+2,5											
124,9	111,5	121,7	118,2	-3,7	-7,4	+4,7	-2,6	-5,9	-7,8	+1,0	-6,9	-2,2	-2,9	-2,9											
117,5	114,7	122,0	116,1	-4,8	-2,7	-0,1	-5,7	-5,8	-7,7	-3,0	-6,7	-2,1	-4,8	-4,8	5211										
101,3	102,6	109,6	101,9	-10,3	+17,9	-11,8	-8,7	-8,0	+1,0	-10,3	-3,5	-5,0	-7,0	-7,0											
138,6	130,4	138,1	134,5	+1,1	-19,1	+14,8	-2,7	-3,7	-15,6	+5,3	-9,9	+1,1	-2,6	-2,6											
125,4	116,2	124,8	120,8	+0,2	-7,6	+0,6	-1,3	-4,0	-8,4	-0,4	-6,1	+3,1	-3,2	-3,2	5225										
131,1	125,2	131,7	128,1	+3,3	-6,4	-0,3	-1,3	-2,6	-6,7	-0,8	-4,6	+6,9	-2,7	-2,7											
114,8	99,7	112,1	107,2	-6,8	-10,0	+2,6	-1,7	-6,9	-11,9	+0,4	-9,3	-4,1	-4,4	-4,4											
154,1	160,4	148,7	157,2	+4,5	+5,8	+7,9	+2,3	+5,4	+7,4	+5,0	+6,4	+6,5	+5,7	+5,7	5290										
159,5	171,6	154,0	165,5	+6,0	+6,9	+8,8	+4,0	+8,1	+9,0	+6,4	+8,6	+8,6	+7,5	+7,5											
136,5	124,2	131,7	130,4	-1,0	+0,8	+4,6	-3,8	-5,4	+0,5	+0,2	-2,4	-0,5	-1,0	-1,0											
164,2	162,3	156,6	163,2	+7,2	+4,4	+8,8	+1,4	+1,4	+5,4	+5,0	+3,5	+13,7	+4,2	+4,2	5421-24										
169,9	170,3	160,3	170,1	+7,6	+6,4	+9,4	+3,8	+3,5	+7,7	+6,5	+5,7	+16,0	+6,1	+6,1											
131,3	116,9	135,8	124,1	+4,1	-10,3	+4,2	-14,1	-12,5	-11,2	-5,5	-11,8	+0,4	-8,6	-8,6											
164,7	165,4	156,0	165,0	+7,5	+4,7	+10,4	+3,3	+3,3	+6,1	+6,8	+4,8	+13,2	+5,8	+5,8	5421										
170,1	173,3	159,1	171,7	+8,0	+7,1	+11,2	+6,2	+5,8	+8,6	+8,6	+7,3	+15,2	+7,9	+7,9											
133,2	119,6	138,7	126,4	+3,8	-12,3	+5,4	-14,8	-12,7	-12,2	-5,4	-12,4	+1,9	-8,9	-8,9											
161,9	148,5	159,0	155,2	+5,7	+2,7	+1,9	-6,7	-7,7	+2,4	-2,5	-2,3	+15,6	-2,4	-2,4	5424										
169,2	156,7	165,7	162,9	+5,8	+3,0	+2,2	-6,0	-7,1	+3,4	-1,9	-1,4	+19,6	-1,7	-1,7											
123,7	105,6	123,7	114,7	+4,9	-0,2	-0,2	-11,1	-11,6	-6,4	-5,9	-8,9	-5,9	-7,3	-7,3											
144,4	142,3	145,2	143,3	+1,0	-2,6	+1,1	-4,7	-0,8	-0,8	-1,8	-0,8	+7,7	-1,3	-1,3	56										
143,0	141,7	144,4	142,3	-0,2	-3,1	+0,9	-5,1	-0,8	-0,8	-2,1	-0,8	+9,1	-1,5	-1,5											
151,1	145,1	149,5	148,1	+6,8	-0,7	+1,8	-2,9	-1,6	-1,0	-0,7	-1,2	+2,0	-0,9	-0,9											
143,7	133,8	142,5	138,8	-2,4	-4,0	+0,3	-5,5	-2,7	-2,8	-2,6	-2,7	+6,9	-2,6	-2,6	5610										
142,6	132,8	142,9	137,7	-4,6	-4,5	-1,3	-6,6	-3,4	-3,3	-4,0	-3,3	+7,8	-3,6	-3,6											
150,1	139,6	140,2	144,8	+12,6	-1,3	+11,2	+0,7	+1,5	+0,1	+5,8	+0,8	+2,2	+3,3	+3,3											
137,6	162,5	154,0	150,0	+10,6	-5,8	+2,9	-6,2	-1,7	-5,1	-1,5	-3,4	+13,8	-2,6	-2,6	5620										
140,3	167,4	157,1	153,8	+11,0	-5,0	+3,0	-6,0	-1,6	-3,7	-1,3	-2,6	+15,6	-2,1	-2,1											
116,3	122,7	129,2	119,5	+6,2	-13,5	+2,0	-7,2	-3,5	-18,2	-2,8	-11,5	-1,0	-7,5	-7,5											
148,7	149,0	146,3	148,9	+1,5	+1,6	+1,9	-2,6	+2,9	+4,8	-0,3	+3,8	+6,5	+1,8	+1,8	5691										
145,2	146,9	140,6	146,0	+1,3	+1,3	+5,0	-1,3	+5,7	+5,9	+1,9	+5,8	+8,2	+3,8	+3,8											
159,3	155,6	163,6	157,4	+2,2	+2,3	-6,4	-5,7	-4,0	+1,5	-6,1	-1,3	+2,4	-3,8	-3,8											
148,1	156,7	151,7	152,4	+1,4	-1,7	+2,7	+0,7	-1,0	-0,4	+1,7	-0,6	+9,2	+0,5	+0,5	57										
149,1	157,3	153,0	153,2	+1,5	-2,1	+2,8	+0,5	-1,6	-0,8	+1,6	-1,2	+9,9	+0,1	+0,1											
135,7	148,1	135,1	141,9	-0,9	+3,9	+0,6	+5,1	+8,1	+6,0	+2,9	+7,0	+0,1	+5,0	+5,0											

2 INDEX DES UMSATZES FUER  
1985

## 2.1 ORIGINAL

WERT

SYPRO- NR.	WIRTSCHAFTSGLIEDERUNG		1992 DEZ.	VERAEND. GEGEN- UEBER VOR- JAHRES- MONAT IN %	N		A		C		H
					1991	1992	1992	1992	1992	1992	
					DEZ.	NOV.	1.VJ	2.VJ	3.VJ	4.VJ	
58	H. V. KUNSTSTOFFWAREN		146,7	+7,6	136,3	172,7	177,4	175,7	167,8	168,1	
	INLAND		154,0	+7,8	142,8	181,4	183,7	182,2	175,3	176,4	
	AUSLAND		123,4	+6,7	115,7	145,2	157,4	154,9	144,1	141,8	
61	LEDERERZEUGUNG		59,5	-8,9	65,3	72,2	84,7	80,5	64,0	70,1	
	INLAND		62,7	-11,3	70,7	78,0	90,2	82,3	65,8	74,1	
	AUSLAND		50,9	+0,4	50,7	56,4	69,7	75,6	59,4	59,3	
62	LEDERVERARBEITUNG		89,5	+8,9	82,2	94,7	111,0	84,7	101,8	95,1	
	INLAND		90,3	+14,2	79,1	94,9	109,0	84,6	99,7	96,1	
	AUSLAND		86,6	-8,2	94,3	94,3	118,4	85,3	109,4	91,4	
6211	LEDERVERARBEITUNG (OHNE H. V. SCHUHEN)		94,0	-2,9	96,8	121,7	107,4	100,9	101,6	112,9	
	INLAND		101,3	-1,7	103,0	129,8	112,6	103,3	104,9	120,5	
	AUSLAND		68,5	-9,2	75,4	93,4	89,4	93,0	90,4	86,0	
6251	H. V. SCHUHEN		87,8	+14,8	76,5	84,2	112,4	78,3	101,8	88,2	
	INLAND		86,1	+23,0	70,0	81,6	107,7	77,4	97,8	86,8	
	AUSLAND		94,4	-7,8	102,4	94,7	130,9	81,9	117,7	93,7	
63	TEXTILGEWERBE		83,8	-3,3	86,7	109,7	116,8	105,1	103,2	103,9	
	INLAND		84,5	-0,7	85,1	112,6	115,5	103,6	102,1	106,1	
	AUSLAND		82,2	-10,0	91,3	102,1	120,4	109,1	106,5	98,1	
6311	WOLLSPINNEREI		38,6	-23,7	50,6	55,6	88,1	85,3	60,1	53,3	
	INLAND		35,8	-25,9	48,3	53,9	84,2	83,2	58,7	51,2	
	AUSLAND		46,2	-18,9	57,0	60,1	98,9	91,1	63,7	58,9	
6312	BAUMWOLLSPINNEREI		50,6	-12,6	57,9	71,2	87,7	77,1	65,1	68,5	
	INLAND		47,9	-6,8	51,4	66,6	79,3	71,8	61,6	64,7	
	AUSLAND		59,6	-25,3	79,8	86,7	115,7	95,1	76,4	81,2	
6331	WOLLWEBEREI, ANG		74,2	-17,0	89,4	100,9	95,8	123,3	94,5	96,5	
	INLAND		76,7	-18,1	93,7	108,7	98,8	129,8	97,1	102,9	
	AUSLAND		67,2	-13,0	77,2	78,7	86,9	104,8	87,2	78,3	
6332	BAUMWOLLWEBEREI, ANG		64,8	-3,3	67,0	79,7	85,2	83,2	67,7	76,5	
	INLAND		73,0	+4,7	69,7	92,0	93,7	89,2	74,9	87,1	
	AUSLAND		52,6	-16,6	63,1	61,4	72,7	74,3	57,2	60,7	
6333	SEIDENWEBEREI, ANG		83,5	-6,5	89,3	119,9	124,3	127,5	114,2	114,1	
	INLAND		79,1	-4,2	82,6	118,7	121,6	119,7	110,2	112,8	
	AUSLAND		91,2	-9,7	101,0	122,1	129,0	141,1	121,3	116,4	
6355	JUTESPINNEREI U. -WEBEREI		41,2	-12,2	46,9	53,4	60,9	62,7	57,1	50,7	
	INLAND		38,0	-17,2	45,9	51,6	60,1	64,4	54,3	48,6	
	AUSLAND		54,9	+7,0	51,3	61,0	64,1	55,5	69,5	59,4	
6361	H. V. GARDINENSTOFF		121,1	-0,4	121,6	143,9	166,1	145,8	113,7	135,7	
	INLAND		121,3	-2,5	124,4	146,2	170,2	145,4	113,6	136,4	
	AUSLAND		120,2	+6,7	112,6	136,1	152,4	147,1	114,3	133,0	
6365	H. V. MOEBEL-U. DEKO- RATIONSSTOFF		100,5	-1,2	101,7	123,5	141,7	121,1	100,1	116,3	
	INLAND		106,0	+3,0	102,9	131,0	146,4	123,3	101,7	121,8	
	AUSLAND		89,4	-10,2	99,5	108,3	132,1	116,6	96,8	105,3	
6370	WIRKEREI, STRICKEREI		82,7	-6,9	88,8	122,1	124,6	80,8	130,8	111,0	
	INLAND		81,2	-3,8	84,4	119,7	114,4	77,8	116,0	108,7	
	AUSLAND		91,4	-20,0	114,3	136,3	183,9	98,2	217,2	124,8	
6380	H. V. TEPPICHEN U. AE., BESCHICHTETEM GEWEBE		104,5	+6,4	98,2	128,0	131,1	124,9	115,4	120,2	
	INLAND		110,8	+7,6	103,0	136,9	136,2	130,3	121,4	127,9	
	AUSLAND		82,2	+1,9	80,7	96,2	113,3	105,9	94,0	93,0	
6391	VEREDLUNG V. TEXTILIEN		104,5	+3,2	101,3	125,2	121,7	119,9	104,7	120,9	
	INLAND		104,7	+6,1	98,7	130,8	122,7	120,6	107,2	126,3	
	AUSLAND		104,2	-3,8	108,3	110,3	119,2	118,1	97,9	106,5	
6399	SONSTIGES TEXTILGE- WERBE, ANG		108,6	+0,8	107,7	135,3	148,9	141,9	129,7	131,8	
	INLAND		105,1	+2,4	102,6	131,9	146,6	137,0	127,5	128,8	
	AUSLAND		115,4	-1,8	117,5	141,7	153,1	151,1	134,0	137,4	
64	BEKLEIDUNGSGEWERBE		78,0	-9,7	86,4	86,9	150,8	72,2	156,5	91,5	
	INLAND		78,1	-7,2	84,2	89,7	141,2	73,9	144,8	93,1	
	AUSLAND		77,7	-18,0	94,8	75,9	189,1	65,4	203,4	85,3	
6413	H. V. HERRENBER- BEKLEIDUNG		68,5	-10,8	76,8	96,5	161,7	79,5	166,1	95,8	
	INLAND		67,3	-9,3	74,2	96,1	142,3	75,6	142,5	92,6	
	AUSLAND		73,5	-16,5	88,0	98,1	244,5	96,3	267,0	109,2	
6414	H. V. DAMEN-U. KINDER- OBERBEKLEIDUNG		74,4	-15,5	88,0	73,9	153,0	64,1	159,8	81,0	
	INLAND		73,5	-13,6	85,1	76,4	145,0	67,4	150,0	82,9	
	AUSLAND		77,9	-20,7	98,2	64,9	181,7	51,8	195,0	74,3	
6421	H. V. HERREN-, DAMEN- U. KINDERWAEESCHE		82,8	+0,9	82,1	107,9	143,2	95,4	140,0	108,6	
	INLAND		85,0	+3,2	82,4	111,2	141,2	95,2	138,6	110,7	
	AUSLAND		68,3	-15,4	80,7	87,0	156,4	97,1	143,0	95,5	
6425	H. V. HAUS-, BETT-U. TISCHWAEESCHE		135,0	+26,3	106,9	150,0	104,5	97,2	113,1	153,3	
	INLAND		140,8	+28,7	109,4	156,0	108,1	99,7	115,9	159,3	
	AUSLAND		101,2	+9,5	92,4	116,1	84,1	82,9	97,0	119,0	

BUNDESGBIET

DAS VERARBEITENDE GEWERBE  
=100

WERT

INDEX

R	I	C	H	T	L	I	C	H	VERÄNDERUNG GEGENÜBER DEM ENTSPRECHENDEN JORJAHRESZEITRAUM IN %										SYPRO- NR.			
									1992	1991	1992									1991	1992	1992 JAN.-DEZ. KUMULIERT
											1992	1992	1992	1992	1992	1992	1992	1992				
1.HJ	2.HJ		1991	1992	1992	1992	1992	1992	1992	1992	1992	1992	1992	1992	1992	1992						
			DEZ.	NOV.	1.VJ	2.VJ	3.VJ	4.VJ	1.HJ	2.HJ												
176,6	168,0	169,1	172,3	+5,7	-0,5	+4,8	+0,8	+0,6	+1,3	+2,8	+1,0	+10,9	+1,9	+1,9	58							
183,0	175,9	175,7	179,4	+7,5	+0,2	+5,3	+1,1	+0,3	+1,8	+3,2	+1,1	+14,5	+2,1	+2,1								
156,2	143,0	148,2	149,6	-0,9	-3,2	+3,0	-0,3	+1,9	-1,0	+1,4	+0,5	-0,9	+0,9	+0,9								
82,6	67,1	79,9	74,8	-3,4	-15,2	+3,5	-4,3	-12,6	-12,7	-0,5	-12,6	-10,5	-6,4	-6,4	61							
86,3	69,9	84,1	78,1	+2,8	-13,9	+4,6	-5,9	-14,4	-13,6	-0,6	-14,0	-8,3	-7,1	-7,1								
72,7	59,4	68,4	66,0	-21,4	-19,9	-0,4	+0,9	-6,3	-9,3	+0,4	-7,8	-17,3	-3,5	-3,5								
97,8	98,4	100,8	98,1	+3,3	-3,8	+1,3	-3,6	-6,1	-2,4	-1,0	-4,4	+4,3	-2,7	-2,7	62							
96,8	97,9	99,1	97,4	+0,1	+2,3	-0,3	-5,7	-4,5	+3,4	-2,7	-0,7	+5,0	-1,7	-1,7								
101,8	100,4	107,5	101,1	+15,1	-21,3	+7,1	+5,2	-11,7	-20,2	+6,3	-15,8	+2,5	-6,0	-6,0								
104,2	107,3	111,5	105,7	-6,1	-6,2	-1,7	-5,3	-5,6	-7,8	-3,4	-6,7	+1,4	-5,2	-5,2	6211							
107,9	112,7	116,5	110,3	-8,5	-4,7	-0,6	-6,3	-6,9	-7,0	-3,5	-6,9	+4,4	-5,3	-5,3								
91,2	88,2	94,0	89,7	+8,0	-12,7	-6,5	-0,1	+0,7	-11,7	-3,4	-5,8	-9,9	-4,6	-4,6								
95,4	95,0	96,7	95,2	+8,7	-2,3	+2,5	-2,9	-6,3	+0,7	+0,2	-3,3	+5,9	-1,6	-1,6	6251							
92,6	92,3	92,4	92,4	+5,7	+7,1	-0,2	-5,4	-3,4	+10,0	-2,3	+2,6	+5,2	0,0	0,0								
106,4	105,7	113,4	106,0	+17,6	-24,4	+11,8	+7,9	-15,0	-23,2	+10,3	-18,9	+7,8	-6,5	-6,5								
111,0	103,6	112,2	107,3	-5,2	-6,6	-1,2	-7,7	-2,6	-6,0	-4,4	-4,3	+3,1	-4,4	-4,4	63							
109,6	104,1	112,1	106,8	-6,5	-4,6	-2,3	-8,6	-3,4	-4,3	-5,4	-3,9	+4,7	-4,7	-4,7								
114,8	102,3	112,5	108,5	-1,8	-12,2	+2,0	-5,4	-0,5	-10,5	-1,6	-5,5	-1,0	-3,6	-3,6								
86,7	56,7	70,6	71,7	+2,8	-19,0	+16,7	+6,9	-1,0	-19,7	+11,6	-10,7	-4,5	+1,6	+1,6	6311							
83,7	55,0	70,7	69,3	-3,0	-17,1	+11,2	+1,2	-4,1	-19,4	+5,9	-11,9	-4,5	-2,0	-2,0								
95,0	61,3	70,4	78,2	+19,0	-23,3	+32,2	+23,8	+8,0	-20,6	+28,0	-8,0	-4,5	+11,1	+11,1								
82,4	66,8	81,6	74,6	-11,7	-16,9	-2,4	-9,2	-10,2	-13,3	-5,7	-11,9	-8,3	-8,6	-8,6	6312							
75,6	63,2	77,0	69,4	-15,7	-15,3	-9,4	-11,9	-8,5	-9,6	-10,5	-9,1	-7,8	-9,9	-9,9								
105,4	78,8	97,1	92,1	-1,5	-20,7	+17,9	-1,5	-14,9	-21,8	+8,3	-18,6	-9,5	-5,1	-5,1								
109,6	95,5	111,5	102,5	+3,8	-15,1	-8,4	-4,8	-4,6	-14,3	-6,4	-9,8	+1,8	-8,1	-8,1	6331							
114,3	100,0	117,6	107,2	+7,9	-13,5	-10,2	-5,0	-7,3	-13,5	-7,3	-10,6	+8,3	-8,8	-8,8								
95,9	82,8	93,9	89,3	-8,3	-20,7	-2,4	-4,0	+4,9	-17,1	-3,2	-6,7	-16,0	-4,9	-4,9								
84,2	72,1	83,8	78,1	-7,8	-17,2	-2,4	-7,6	-5,3	-11,5	-5,0	-8,7	-4,3	-6,8	-6,8	6332							
91,5	81,0	92,0	86,2	-6,6	-8,1	-2,6	-9,1	-7,5	-6,0	-5,9	-6,7	+0,1	-6,3	-6,3								
73,5	58,9	71,7	66,2	-9,7	-32,3	-1,8	-4,7	-0,5	-21,4	-3,3	-12,6	-11,8	-7,7	-7,7								
125,9	114,2	127,3	120,0	-16,0	-8,1	-2,5	-6,0	-6,3	-8,1	-4,3	-7,2	-2,7	-5,7	-5,7	6333							
120,7	111,5	124,5	116,1	-18,6	-5,5	-2,6	-11,4	-7,1	-5,6	-7,2	-6,4	-1,8	-6,7	-6,7								
135,0	118,9	132,2	126,9	-11,9	-12,2	-2,4	+3,1	-4,9	-11,8	+0,4	-8,4	-4,1	-4,0	-4,0								
61,8	53,9	60,3	57,9	+27,1	-9,6	-5,6	-2,2	+1,1	-9,8	-3,9	-4,4	+17,1	-4,0	-4,0	6355							
62,3	51,5	59,4	56,9	+34,2	-14,1	-4,8	+0,8	-1,1	-12,7	-1,9	-6,9	+22,5	-4,2	-4,2								
59,8	64,5	64,4	62,1	+5,8	+11,3	-8,9	-14,5	+8,6	+1,9	-11,7	+5,4	-0,6	-3,6	-3,6								
156,0	124,7	143,4	140,3	+0,7	-1,1	+8,2	-2,5	-12,7	-3,3	+2,9	-7,8	+13,4	-2,2	-2,2	6361							
157,8	125,0	147,4	141,4	+2,2	-2,7	+7,7	-4,5	-16,4	-4,9	+1,7	-10,5	+17,9	-4,1	-4,1								
149,8	123,7	130,1	136,7	-4,0	+5,0	+10,1	+4,3	+2,6	+2,6	+7,2	+2,7	-0,5	+5,1	+5,1								
131,4	108,2	128,9	119,8	-7,3	-8,0	-4,5	-5,8	-11,5	-7,4	-5,1	-9,4	+5,3	-7,1	-7,1	6365							
134,9	111,8	135,1	123,3	-8,3	-6,8	-7,9	-9,4	-12,9	-5,2	-8,5	-8,8	+7,1	-8,7	-8,7								
124,4	101,0	116,6	112,7	-4,9	-10,9	+3,9	+2,7	-8,7	-12,0	+3,3	-10,5	+1,7	-3,3	-3,3								
102,7	120,9	118,5	111,8	+1,0	+3,9	-3,0	-22,4	+1,8	-1,8	-11,7	+0,1	+15,6	-5,7	-5,7	6370							
96,1	112,3	109,7	104,2	-0,8	+3,2	-2,1	-19,2	+0,3	-1,4	-9,8	-0,5	+11,8	-5,0	-5,0								
141,0	171,0	169,7	156,0	+9,8	+7,7	-6,4	+34,5	+7,0	-3,6	-18,6	+2,8	+32,3	-8,1	-8,1								
128,0	117,8	124,8	122,9	-1,1	-3,1	+1,9	-2,7	-2,3	-3,1	-0,4	-2,6	+4,8	-1,5	-1,5	6380							
133,2	124,6	129,2	128,9	0,0	-1,7	+2,9	-0,2	-1,7	-1,8	+1,4	-1,8	+8,7	-0,2	-0,2								
109,6	93,5	109,1	101,5	-6,5	-9,7	-1,9	-12,3	-4,9	-8,3	-7,2	-6,8	-9,1	-7,0	-7,0								
120,8	112,8	125,8	116,8	-17,0	-8,3	-10,6	-9,7	-2,7	-4,7	-10,2	-3,8	-4,8	-7,2	-7,2	6391							
121,7	116,8	129,4	119,2	-20,9	-5,9	-14,0	-10,9	-2,2	-2,8	-12,4	-2,5	-3,2	-7,9	-7,9								
118,6	102,2	116,3	110,4	-6,0	-14,8	+0,2	-6,2	-4,2	-9,9	-3,2	-7,3	-8,9	-5,1	-5,1								
145,4	130,7	135,5	138,0	-0,4	-4,6	+7,8	+2,1	-0,5	-1,9	+4,9	-1,3	+6,1	+1,8	+1,8	6399							
141,8	128,2	133,2	135,0	-4,1	-5,4	+8,0	-0,2	-0,9	-1,8	+3,8	-1,3	+7,9	+1,4	+1,4								
152,1	135,7	139,8	143,9	+6,6	-2,9	+7,4	+6,1	+0,3	-2,3	+6,7	-1,1	+2,9	+2,9	+2,9								
111,5	124,0	126,2	117,8	-0,1	-8,2	-3,9	-17,9	-3,0	-7,4	-8,9	-4,7	+4,9	-6,7	-6,7	64							
107,6	119,0	122,2	113,3	-3,7	-7,1	-5,1	-17,3	-4,4	-6,1	-9,7	-5,0	+5,6	-7,3	-7,3								
127,2	144,3	142,5	135,8	+13,9	-13,0	-0,1	-20,5	+1,2	-12,5	-6,3	-3,3	+2,8	-4,7	-4,7								
120,6	131,0	134,4	125,8	-6,0	+5,7	-3,2	-16,3	-2,6	-8,9	-7,9	-4,9	+3,9	-6,4	-6,4	6413							
109,0	117,6	123,0	113,3	-10,0	+6,9	-5,6	-16,2	-5,3	-8,0	-9,5	-6,3	+3,2	-7,9	-7,9								
170,4	188,1	183,2	179,3	+12,1	+0,5	+3,6	-16,7	+4,1	-12,2	-3,1	-1,3	+6,1	-2,1	-2,1								
108,5	120,4	123,6	114,5	+10,3	-16,6	-3,0	-21,3	-3,4	-9,8	-9,3	-5,6	+6,6	-7,4	-7,4	6414							
106,2	116,5	120,9	111,3	+6,2	-16,2	-3,8	-20,4	-4,6	-9,0	-9,8	-6,2	+7,9	-7,9	-7,9								
116,8	134,6	133,4	125,7	+24,8	-17,7	-1,1	-25,7	+0,1	-12,8	-7,8	-3,9	+3,0	-5,8	-5,8								
119,3	124,3	121,2	121,8	-28,7	-2,7	+2,1	-1,8	+5,8	-5,6	+0,5	+0,6	-3,5	+0,5	+0,5	6421							
118,2	124,6	121,1	121,4	-26,0	-1,2	+1,6	-2,9	+5,4	-4,7	-0,3	+0,6	-1,5	+0,2	+0,2								
126,8	122,2	121,4	124,5	-42,2	-13,5	+6,0	+6,2	+8,4	-11,3	+5,6	-0,3	-14,9	+2,6	+2,6								
100,9	133,2	127,6	117,0	-20,0	+4,2	-20,7	-14,5	-8,2	+8,2	-17,8	+0,6	+2,5	-8,3	-8,3	6425							
103,9	137,6	130,7	120,7	-20,6	+7,7	-21,0	-14,3	-8,4	+11,5	-17,9	+2,2	+3,1	-7,7	-7,7								
83,5	108,0	110,1	95,8	-16,1	-16,2	-18,2	-16,0	-7,0	-11,7	-17,2	-9,6	-1,3	-13,0	-13,0								

FRUEHERES

2 INDEX DES UMSATZES FUER  
1985

2.1 ORIGINAL

VOLUMEN

SYPRO- NR.	WIRTSCHAFTSGLIEDERUNG	1992 DEZ.	VERAEND. GEGEN- UEBER VOR- JAHRES- MONAT IN %	N		A		C		H
				1991 DEZ.	1992 NOV.	1992 1.VJ	1992 2.VJ	1992 3.VJ	1992 4.VJ	
	VERARBEITENDES GEWERBE 1)	INSGESAMT	120,4	+0,2	120,2	122,4	124,9	123,1	119,6	123,1
		INLAND	126,9	+2,1	124,3	128,3	131,2	129,3	126,8	129,6
		AUSLAND	109,3	-3,6	113,4	112,5	114,1	112,6	107,6	112,2
	GRUNDSTOFF-UND PRODUKTIONSGUETER- GEWERBE	INSGESAMT	96,3	+4,0	92,6	111,7	119,6	117,8	113,4	109,1
		INLAND	100,0	+6,5	93,9	117,2	122,8	122,6	119,9	114,7
		AUSLAND	90,5	-0,2	90,7	102,9	114,4	110,2	102,8	100,2
25	GEW.U. VERARB. V. STEINEN U. ERDEN	INSGESAMT	128,4	+25,6	102,2	140,5	102,3	145,6	153,6	143,2
		INLAND	134,5	+28,2	104,9	147,4	103,7	151,6	161,3	150,4
		AUSLAND	82,4	+0,4	82,1	88,5	92,0	100,5	95,6	89,0
2512	GEW. V. NATURSTEINEN, ANG	INSGESAMT	120,8	+38,4	87,3	148,2	64,7	140,2	157,1	145,7
		INLAND	121,8	+39,7	87,2	149,4	64,9	141,1	158,3	146,9
		AUSLAND	40,1	-59,1	98,1	43,0	54,3	57,1	56,5	43,7
2525	VERARB. V. NATURSTEINEN, ANG	INSGESAMT	160,7	+42,5	112,8	149,4	96,5	132,1	136,2	154,0
		INLAND	159,8	+43,2	111,6	148,9	95,3	131,4	135,0	153,2
		AUSLAND	179,2	+29,0	138,9	158,7	122,0	148,3	163,4	171,4
2531	H. V. ZEMENT	INSGESAMT	97,0	+28,1	75,7	122,4	98,8	137,0	138,3	120,6
		INLAND	96,3	+28,2	75,1	122,7	97,7	137,9	140,3	120,7
		AUSLAND	107,5	+26,6	84,9	118,2	114,6	123,9	109,8	120,4
2541	ZIEGELEI	INSGESAMT	118,3	+30,3	90,8	139,9	107,5	154,9	163,8	143,3
		INLAND	127,1	+35,8	93,6	151,3	110,7	164,7	177,8	154,5
		AUSLAND	72,3	-4,9	76,0	80,4	90,6	104,2	90,8	84,7
2543	H. V. FEUERFESTER GROBKERAMIK	INSGESAMT	72,9	-4,5	76,3	78,8	83,8	83,6	85,1	79,3
		INLAND	69,4	-7,3	74,9	78,4	83,0	80,1	84,1	79,8
		AUSLAND	76,8	-1,5	78,0	79,3	84,6	87,7	86,1	78,8
2555	H. V. GR. FORM. FERTIGBAU- TEILEN AUS BETON FUER DEN HOCHBAU	INSGESAMT	241,5	-0,1	241,7	249,3	159,5	218,7	255,9	258,0
		INLAND	242,2	-0,2	242,6	250,4	159,9	219,8	256,5	259,0
		AUSLAND	134,9	+44,4	93,4	67,3	92,8	44,2	145,9	91,0
2559	H. V. BETONERZEUGNISSEN (OHNE BIMS, GR. FORM. FERTIGBAUTEILE)	INSGESAMT	164,9	+31,1	125,8	161,4	118,0	171,9	180,1	170,5
		INLAND	166,7	+32,2	126,1	162,2	117,9	172,0	180,6	171,6
		AUSLAND	87,4	-21,3	111,0	125,9	120,9	167,9	161,5	121,1
2563	H. V. GIPSERZEUGNISSEN, DAEMM-U. LEICHTBAUPLATTEN	INSGESAMT	184,4	+43,6	128,4	215,6	192,3	217,6	224,6	213,3
		INLAND	190,5	+45,4	131,0	221,8	198,1	223,7	232,9	220,6
		AUSLAND	121,8	+18,3	103,0	152,9	133,4	155,4	140,4	138,5
27	EISENSCHAFFENDE INDUSTRIE	INSGESAMT	79,7	-0,1	79,8	93,5	100,5	97,2	94,1	90,3
		INLAND	82,2	+0,7	81,6	100,2	113,0	109,1	103,7	96,3
		AUSLAND	76,1	-1,6	77,3	84,0	82,7	80,4	80,5	81,8
2711	HOCHOFEN-, STAHL-U. WARM- WALZWERKE (OHNE STAHL- ROHRE)	INSGESAMT	85,5	+0,6	85,0	101,5	106,7	104,7	100,1	97,0
		INLAND	84,5	+1,3	83,4	103,5	113,2	110,2	102,6	97,9
		AUSLAND	87,2	-0,6	87,7	98,0	95,6	95,2	95,8	95,5
2715	H. V. STAHLROHREN (OHNE PRAEZISIONSSTAHLROHRE)	INSGESAMT	53,9	-5,8	57,2	54,7	68,1	59,5	65,8	58,8
		INLAND	68,0	-4,4	71,1	73,3	114,8	105,2	124,4	88,2
		AUSLAND	47,3	-6,5	50,6	45,9	46,3	38,1	38,3	45,0
2720	H. V. PRAEZISIONSSTAHL- ROHREN	INSGESAMT	59,7	-1,2	60,4	76,8	93,5	86,2	78,6	72,7
		INLAND	65,5	-1,4	66,4	86,2	105,5	95,3	88,9	81,4
		AUSLAND	48,3	-0,2	48,4	58,2	69,5	68,1	58,0	55,4
2850	NE-METALLHALBZEUGWERKE	INSGESAMT	98,8	+1,1	97,7	131,1	143,4	136,6	136,7	124,7
		INLAND	103,4	+2,6	100,8	141,8	152,5	145,8	146,2	133,2
		AUSLAND	91,3	-1,2	92,4	113,5	128,3	121,2	120,9	110,7
2910	EISEN-, STAHL-U. TEMPER- GIESSEREI	INSGESAMT	64,5	-3,4	66,8	80,6	94,2	89,9	81,9	78,5
		INLAND	60,9	-6,6	65,2	78,2	93,2	87,6	80,9	76,0
		AUSLAND	78,2	+7,7	72,6	89,7	97,7	98,5	85,3	88,0
3011-15	ZIEHEREIEN UND KALT- WALZWERKE	INSGESAMT	82,0	+5,0	78,1	104,5	110,7	111,3	105,6	99,3
		INLAND	86,3	+8,6	79,5	111,7	116,3	117,5	112,2	105,4
		AUSLAND	71,4	-4,7	74,9	86,8	96,9	96,2	89,5	84,4
3011	STABZIEHEREIEN, KALTWALZWERKE	INSGESAMT	67,5	-6,5	72,2	87,9	104,7	99,5	94,6	84,4
		INLAND	67,4	-3,7	70,0	89,5	107,4	100,7	96,2	85,6
		AUSLAND	67,8	-12,2	77,2	84,5	98,7	96,7	91,0	81,6
3015	DRAHTZIEHEREIEN (EINSCHL. H. V. DRAHT- ERZEUGNISSEN)	INSGESAMT	95,0	+13,8	83,5	119,4	116,1	122,0	115,6	112,7
		INLAND	102,6	+17,0	87,7	130,9	124,0	132,0	126,0	122,4
		AUSLAND	75,1	+3,7	72,4	89,1	95,1	95,6	87,9	87,2

1) AUSGEWAHLTE WIRTSCHAFTSZWEIGE (OHNE NAHRUNGS-UND GENUSSMITTELGEWERBE).

STBA, FACHSERIE 4, REIHE 2.2

BUNDESGBEIT

DAS VERARBEITENDE GEWERBE  
=100

WERT

INDEX

R	C													SYPRO-NR.		
	H															
	T															
VERAENDERUNG GEGENUEBER DEM ENTSPRECHENDEN VORJAHRESZEITRAUM IN %																
1992	1992	1991	1992	1991	1992	1992	1992	1992	1992	1992	1992	1992	1991	1992	1992	1992 JAN.-DEZ. KUMULIERT
1.HJ	2.HJ			DEZ.	NOV.	1.VJ	2.VJ	3.VJ	4.VJ	1.HJ	2.HJ					
124,0	121,4	123,6	122,7	+0,7	-5,3	+3,0	-1,4	-1,2	-3,2	+0,8	-2,2	+3,4	-0,7	-0,7		
130,3	128,2	130,7	129,2	+0,3	-5,2	+2,4	-2,6	-1,9	-2,5	-0,1	-2,2	+7,6	-1,1	-1,1		
113,4	109,9	111,4	111,6	+1,5	-5,5	+3,9	+1,1	+0,6	-4,5	+2,5	-2,1	-4,0	+0,2	+0,2		
118,7	111,2	114,6	115,0	+0,2	-2,7	+3,5	-0,2	-0,5	-1,6	+1,6	-1,1	+1,6	+0,3	+0,3		
122,7	117,3	118,8	120,0	+1,1	-1,4	+3,9	-0,2	+0,2	+0,2	+1,7	+0,2	+3,8	+1,0	+1,0		
112,3	101,5	107,9	106,9	-0,9	-4,9	+2,6	+0,1	-1,9	-4,8	+1,4	-3,3	-2,0	-0,9	-0,9		
124,0	148,4	128,8	136,2	+5,8	+1,5	+15,3	+1,3	+3,3	+7,0	+6,6	+5,1	+6,1	+5,7	+5,7	25	
127,7	155,9	132,8	141,8	+8,0	+2,1	+17,7	+2,0	+3,9	+8,1	+7,9	+5,9	+8,1	+6,8	+6,8		
96,2	92,3	98,4	94,3	-11,1	-5,0	-1,2	-5,9	-4,3	-5,0	-3,7	-4,6	-11,2	-4,2	-4,2		
102,4	151,4	122,3	126,9	+5,7	-4,6	+27,6	+0,6	-0,4	+2,8	+7,8	+1,1	+5,7	+3,8	+3,8	2512	
103,0	152,6	127,8	127,8	+4,9	-4,7	+27,8	+0,7	-0,3	+3,0	+7,9	+1,3	+5,8	+3,8	+3,8		
55,7	50,1	56,6	52,9	+168,0	+21,1	+46,4	-13,2	-8,9	-28,9	+8,2	-18,8	+18,7	-6,5	-6,5		
114,3	145,1	123,9	129,7	-1,5	-5,1	+9,7	+5,0	+1,9	+4,0	+6,9	+3,0	+3,3	+4,7	+4,7	2525	
113,3	144,1	120,8	128,7	-0,6	+0,4	+10,7	+6,7	+3,5	+6,8	+8,2	+5,2	+3,9	+6,5	+6,5		
135,2	167,4	190,5	151,3	-13,7	-55,2	-5,7	-18,5	-20,0	-30,4	-13,2	-25,7	-3,4	-20,6	-20,6		
117,9	129,5	120,9	123,7	-5,0	+0,8	+11,8	-3,0	-0,6	+4,9	+2,7	+1,9	+4,9	+2,3	+2,3	2531	
117,8	130,5	121,5	124,1	-4,2	+0,2	+11,8	-2,9	-0,6	+4,7	+2,7	+1,8	+5,8	+2,1	+2,1		
119,3	115,1	113,4	117,2	-13,4	+10,0	+11,4	-4,9	-0,4	+9,1	+2,3	+4,4	-6,1	+3,4	+3,4		
131,2	153,6	131,1	142,4	+5,3	+8,0	+15,7	+1,9	+7,0	+13,5	+7,1	+9,9	+1,5	+8,6	+8,6	2541	
137,7	166,2	137,2	151,9	+6,2	+3,3	+18,3	+4,0	+8,7	+15,8	+3,3	+11,9	+3,2	+10,7	+10,7		
97,4	87,7	99,0	92,6	-0,4	-3,4	+1,5	-12,7	-8,2	-4,1	-6,6	-6,3	-9,3	-6,5	-6,5		
83,7	82,2	89,5	82,9	-14,3	-2,5	-8,5	-10,4	-5,2	-4,7	-9,4	-5,0	-6,1	-7,4	-7,4	2543	
81,5	81,9	92,6	81,7	-12,2	-5,2	-12,5	-17,8	-10,2	-5,6	-15,3	-8,1	+1,5	-11,8	-11,8		
86,1	82,5	85,8	84,3	-16,5	+0,9	-3,6	-0,8	+0,8	-3,5	-2,3	-1,2	-14,3	-1,7	-1,7		
189,1	256,9	197,5	223,0	+25,6	+18,0	+35,1	+7,5	+8,8	+10,5	+17,7	+9,6	+10,0	+12,9	+12,9	2555	
189,9	257,8	197,6	223,8	+26,0	+18,2	+35,4	+8,3	+9,0	+10,5	+18,3	+9,8	+10,6	+13,3	+13,3		
68,5	118,5	177,6	93,5	-47,1	-33,4	-13,4	-84,5	-32,1	-11,7	-65,1	-25,4	-46,5	-47,4	-47,4		
144,9	175,3	146,7	160,1	+18,5	+0,4	+24,2	+4,1	+5,7	+9,2	+11,4	+7,4	+12,3	+9,1	+9,1	2559	
144,9	175,1	146,2	160,5	+18,5	+1,0	+25,0	+4,4	+6,4	+10,0	+11,9	+8,1	+12,5	+9,8	+9,8		
144,4	141,3	166,4	142,9	+13,3	-27,1	-2,6	-9,8	-18,0	-23,5	-6,9	-20,4	+2,7	-14,1	-14,1		
205,0	218,9	173,8	211,9	+5,9	+15,4	+21,5	+19,8	+20,7	+25,9	+20,7	+23,1	+19,5	+21,9	+21,9	2563	
210,9	226,8	175,4	218,8	+7,6	+15,5	+25,3	+22,8	+23,9	+27,2	+23,9	+25,5	+25,6	+24,7	+24,7		
144,4	139,5	158,0	141,9	-11,1	+14,5	-16,6	-11,4	-16,1	+7,0	-13,9	-6,0	-23,4	-10,2	-10,2		
98,8	92,2	99,1	95,5	0,0	-5,7	-2,3	-5,7	-1,8	-4,5	-4,1	-3,2	+1,0	-3,6	-3,6	27	
111,0	100,0	107,9	105,5	+4,7	-5,1	+0,7	-5,5	-0,4	-3,8	-2,5	-2,1	+3,2	-2,2	-2,2		
81,6	81,2	86,6	81,4	-6,3	-6,8	-7,8	-6,2	-4,2	-5,9	-7,0	-5,0	-2,8	-6,0	-6,0		
105,7	98,6	103,6	102,1	+0,2	-4,6	-1,1	-2,1	+0,9	-3,5	-1,6	-1,2	+0,1	-1,4	-1,4	2711	
111,7	100,3	108,6	106,0	+4,1	-3,6	-0,8	-4,3	-1,1	-3,5	-2,5	-2,2	+2,7	-2,4	-2,4		
95,4	95,7	95,1	95,5	-5,7	-6,3	-1,7	+2,6	+4,7	-3,1	+0,3	+0,7	-4,7	+0,4	+0,4		
63,8	62,3	77,6	63,1	+3,1	-13,4	-12,7	-30,3	-18,0	-12,1	-21,9	-15,2	+14,1	-18,7	-18,7	2715	
110,0	105,3	106,6	108,2	+18,5	-19,9	+22,3	-16,4	+8,2	-3,8	+0,1	+2,8	+16,6	+1,5	+1,5		
42,2	41,7	64,0	41,9	-5,4	-8,2	-34,3	-42,7	-40,0	-18,6	-38,4	-29,9	+12,1	-34,5	-34,5		
89,8	75,6	87,5	82,7	-11,2	-10,8	+0,5	-6,4	-7,1	-9,4	-3,0	-8,3	-12,8	-5,5	-5,5	2720	
100,4	85,2	97,7	92,8	-3,5	-9,5	-1,2	-7,8	-3,9	-7,7	-4,5	-5,8	-7,5	-5,0	-5,0		
68,8	56,7	67,1	62,8	-27,2	-14,5	+5,8	-2,4	-15,8	-13,7	+1,6	-14,9	-25,4	-6,4	-6,4		
140,0	130,7	131,5	135,3	+1,7	+0,4	+5,3	+2,7	+2,9	+0,6	+4,0	+1,8	+4,5	+2,9	+2,9	2850	
149,2	139,7	137,6	144,4	+1,4	+3,7	+8,5	+5,7	+3,3	+2,4	+7,1	+2,9	+6,9	+4,9	+4,9		
124,7	115,8	121,4	120,3	+1,9	-5,7	-0,4	-2,9	+2,1	-2,6	-1,7	-0,2	+0,4	-0,9	-0,9		
92,1	80,2	92,4	86,1	-11,3	-12,8	-4,8	-7,8	-5,0	-9,6	-6,3	-7,3	-8,1	-6,8	-6,8	2910	
90,4	79,5	92,1	84,4	-8,3	-14,3	-5,8	-9,5	-6,8	-11,3	-7,7	-8,9	-7,3	-8,4	-8,4		
98,1	86,7	93,7	92,4	-20,2	-7,1	-1,7	-1,7	+1,3	-3,4	-1,7	-1,1	-10,3	-1,4	-1,4		
111,0	102,5	105,6	106,7	-0,4	-0,1	+3,0	-0,7	+1,7	+0,3	+1,1	+1,1	-3,7	+1,0	+1,0	3011-15	
116,9	108,8	111,8	112,9	+0,1	+2,0	+2,4	-1,9	+1,5	+2,0	+0,2	+1,8	-0,4	+1,0	+1,0		
96,5	86,9	90,5	91,7	-3,1	-6,3	+4,8	+3,1	+2,3	-4,7	+3,9	-1,2	-12,6	+1,3	+1,3		
102,1	89,5	99,5	95,8	-3,1	-8,1	-2,5	-4,4	-1,3	-6,9	-3,5	-4,1	-7,2	-3,7	-3,7	3011	
104,0	90,9	103,6	97,5	-5,5	-7,8	-5,4	-7,9	-3,7	-6,4	-6,6	-5,0	-4,3	-5,9	-5,9		
97,7	86,3	90,5	92,0	+2,3	-8,4	+5,2	+4,5	+4,7	-8,3	+4,9	-1,8	-13,6	+1,7	+1,7		
119,1	114,2	111,1	116,6	+2,0	+5,9	+8,0	+2,3	+4,1	+5,8	+5,0	+5,0	-0,7	+5,0	+5,0	3015	
128,0	124,2	118,9	126,1	+5,7	+8,9	+9,1	+2,5	+5,3	+7,9	+5,6	+6,5	+2,9	+6,1	+6,1		
95,3	87,6	90,4	91,4	-8,5	-4,2	+4,2	+1,7	-0,2	-1,0	+2,8	-0,6	-11,7	+1,1	+1,1		

SYPRO- NR.	WIRTSCHAFTSGLIEDERUNG		1992 DEZ.	VERAEND. GEGEN- UEBER- VOR- JAHRES- MONAT IN %	N		A		C		H
					1991 DEZ.	1992 NOV.	1992 1.VJ	1992 2.VJ	1992 3.VJ	1992 4.VJ	
40	CHEMISCHE INDUSTRIE	INSGESAMT	99,6	+3,2	96,5	111,8	124,8	119,8	113,5	110,0	
		INLAND	103,7	+5,5	98,3	116,2	127,4	122,6	119,6	115,2	
		AUSLAND	94,4	+0,1	94,3	106,2	121,5	116,4	105,9	103,4	
4031	H.V.CHEMISCHEN GRUND- STOFFEN (AUCH MIT AN- SCHL.WEITERVERARB.)	INSGESAMT	87,3	-1,6	88,7	101,6	116,1	112,6	104,0	98,7	
		INLAND	89,6	+0,1	89,5	104,6	118,6	115,4	109,9	102,1	
		AUSLAND	85,2	-3,2	88,0	98,7	113,9	110,0	98,4	95,6	
4034	H.V.CHEMISCHEN ERZEUG- NISSEN FUER GEWERBE, LANDWIRTSCHAFT	INSGESAMT	98,9	+5,7	93,6	112,9	128,0	121,6	116,1	109,9	
		INLAND	103,9	+8,7	95,6	120,1	133,8	129,9	129,0	118,2	
		AUSLAND	91,9	+1,3	90,7	102,7	119,7	109,7	97,8	98,1	
4035	H.V.PHARMAZEUTISCHEN ERZEUGNISSEN	INSGESAMT	141,0	+13,2	124,6	141,4	150,3	144,6	142,6	144,4	
		INLAND	145,7	+14,5	127,2	144,6	149,9	144,3	141,9	149,0	
		AUSLAND	131,4	+10,4	119,0	134,5	151,1	145,1	143,9	134,5	
4036	H.V.SEIFEN,WASCH-,REI- NIGUNGS-U.KOERPER- PFLEGEMITTELN	INSGESAMT	113,6	+12,5	101,0	122,0	127,3	116,5	120,8	121,9	
		INLAND	107,2	+10,2	97,3	118,0	120,9	111,3	115,5	116,6	
		AUSLAND	154,0	+23,7	124,5	146,8	166,9	149,4	154,2	155,6	
4037	H.V.FOTOCHEMISCHEN ERZEUGNISSEN	INSGESAMT	109,4	-9,4	120,7	123,2	132,8	149,3	143,0	123,0	
		INLAND	100,1	+5,4	95,0	118,2	123,0	138,7	129,1	115,3	
		AUSLAND	115,4	-16,0	137,4	126,4	139,1	156,1	152,0	127,9	
4039	H.V.SONSTIGEN CHEMI- SCHEN ERZEUGNISSEN FUER PRIVATEN VERBRAUCH USW	INSGESAMT	113,6	+2,0	111,4	132,7	144,2	132,3	126,7	131,5	
		INLAND	102,5	-2,5	105,1	120,5	130,0	113,8	117,9	121,5	
		AUSLAND	131,2	+8,1	121,4	151,8	166,5	161,3	140,6	147,2	
4090	H.V.CHEMIEFASERN	INSGESAMT	69,8	-9,8	77,4	89,8	104,5	96,4	80,9	85,3	
		INLAND	55,4	-23,9	72,8	83,2	106,9	95,2	79,6	76,2	
		AUSLAND	78,6	-1,9	80,1	93,9	103,0	97,0	81,7	90,9	
53	HOLZBEARBEITUNG	INSGESAMT	.	.	.	.	.	.	.	.	
		INLAND	.	.	.	.	.	.	.	.	
		AUSLAND	.	.	.	.	.	.	.	.	
5311	SAEGE-U.HOBELWERKE	INSGESAMT	122,9	+12,0	109,7	142,9	123,0	141,4	141,1	139,4	
		INLAND	125,5	+12,7	111,4	145,8	123,0	143,2	144,8	142,2	
		AUSLAND	98,5	+5,1	93,7	115,2	123,2	123,8	105,7	112,2	
5361	H.V.HALBWAREN AUS HOLZ	INSGESAMT	.	.	.	.	.	.	.	.	
		INLAND	.	.	.	.	.	.	.	.	
		AUSLAND	.	.	.	.	.	.	.	.	
55	ZELLSTOFF-, HOLZSCHLIFF-, PAPIER-U.PAPPEERZEUGUNG	INSGESAMT	106,0	+4,7	101,2	125,9	134,3	127,4	124,9	120,8	
		INLAND	103,7	+6,8	97,1	122,7	129,1	120,4	119,2	117,6	
		AUSLAND	109,7	+1,6	108,0	131,0	142,9	138,9	134,1	125,8	
59	GUMMIVERARBEITUNG	INSGESAMT	85,2	-2,2	87,1	114,1	122,0	117,2	110,3	107,6	
		INLAND	83,3	-2,6	85,5	115,5	121,5	118,0	109,0	107,4	
		AUSLAND	90,4	-1,2	91,5	110,3	123,4	114,9	114,0	108,2	
	INVESTITIONSGUETER PRODUZIERENDES GEWERBE	INSGESAMT	137,1	-1,9	139,8	128,0	125,8	127,5	121,9	131,3	
		INLAND	148,5	0,0	148,5	135,2	135,9	137,2	131,7	140,1	
		AUSLAND	121,3	-4,9	127,6	118,0	111,7	113,9	108,2	119,2	
3021-25	STAHLVERFORMUNG, OBERFLAECHEVEREDLUNG, HAERTUNG	INSGESAMT	97,2	-4,8	102,1	125,6	145,4	138,8	130,8	120,7	
		INLAND	99,1	-5,2	104,5	130,0	150,7	143,0	136,1	124,5	
		AUSLAND	88,8	-3,3	91,8	106,3	122,6	120,6	107,8	104,1	
3021	H.V.GESENK-U.LEICHTEN FREIFORMSCHMIEDESTUEK- KEN,PRESS-U.ZIEHTEILEN	INSGESAMT	92,7	-5,3	97,9	121,5	141,7	135,9	125,3	116,4	
		INLAND	95,7	-6,1	101,9	129,1	150,8	142,9	133,4	122,9	
		AUSLAND	81,8	-2,0	83,5	93,9	109,0	110,6	96,0	92,9	
3025	STAHLVERFORMUNG,ANG, OBERFLAECHEVEREDLUNG, HAERTUNG	INSGESAMT	100,0	-4,5	104,7	128,1	147,7	140,6	134,3	123,3	
		INLAND	101,2	-4,5	106,0	130,6	150,6	143,1	137,8	125,5	
		AUSLAND	94,3	-4,2	98,4	116,1	133,4	128,4	117,1	113,0	
31	S AHL-U.LEICHTMETALLBAU, SCHIENENFAHRZEUGBAU	INSGESAMT	183,6	+4,4	175,8	136,6	117,8	122,6	155,5	151,9	
		INLAND	185,8	-3,2	191,9	154,6	126,0	132,8	168,4	162,2	
		AUSLAND	175,1	+55,8	112,4	66,2	85,6	82,9	105,1	111,9	
3111	H.V.STAHL-U.LEICHTME- TALLKONSTRUKTIONEN (OHNE GRUBENAUSBAU)	INSGESAMT	229,2	+13,0	202,8	175,0	139,5	151,5	165,4	192,3	
		INLAND	237,3	+11,1	213,5	186,9	144,8	156,3	173,0	201,5	
		AUSLAND	162,8	+41,1	115,4	77,8	96,0	112,8	103,8	117,3	
3151	KESSEL-U.BEAELTERBAU	INSGESAMT	155,2	-2,6	159,4	105,5	95,7	90,4	150,4	122,4	
		INLAND	134,7	-21,2	171,0	120,3	98,8	100,5	162,8	121,6	
		AUSLAND	216,7	+73,9	124,6	61,0	86,6	60,2	113,1	124,6	
3171	LOKOMOTIVBAU	INSGESAMT	121,7	-2,4	124,7	129,7	126,1	216,9	121,0	125,5	
		INLAND	280,7	-5,4	296,8	261,0	298,3	276,8	256,9	272,7	
		AUSLAND	64,8	+2,5	63,2	82,7	64,5	195,4	72,4	72,8	
3174	WAGGONBAU	INSGESAMT	100,6	-22,0	128,9	106,5	133,1	140,2	139,2	102,5	
		INLAND	130,4	-19,6	162,1	134,4	168,8	181,2	170,0	128,6	
		AUSLAND	49,3	-31,6	72,1	58,7	71,9	70,0	86,4	57,6	

## BUNDESGBIET

DAS VERARBEITENDE GEWERBE  
=100

## WERT

## INDEX

R	I	C	H	T	L	I	C	H	VERÄNDERUNG GEGENÜBER DEM ENTSPRECHENDEN VORJAHRESZEITRAUM IN %											SYPRO-NR.
									1991 1. HJ	1992 2. HJ	1991 1. HJ	1992 2. HJ	1991 1. HJ	1992 2. HJ	1991 1. HJ	1992 2. HJ	1991 1. HJ	1992 2. HJ	1991 1. HJ	
122,3	111,7	116,7	117,0	+0,3	-2,8	+3,7	+0,8	-1,2	-2,3	+2,3	-1,8	+1,9	+0,3	+0,3	40					
125,0	117,4	120,4	121,2	-0,2	-1,7	+3,2	+0,3	-0,4	-0,5	+1,8	-0,5	+4,0	+0,7	+0,7						
119,0	104,7	112,0	111,8	+1,0	-4,4	+4,4	+1,6	-2,4	-4,9	+3,0	-3,6	-0,8	-0,2	-0,2						
114,4	101,4	108,9	107,9	-3,1	-6,2	+3,8	+1,2	-3,4	-5,7	+2,5	-4,5	-1,4	-0,9	-0,9	4031					
117,0	106,0	111,7	111,5	-2,8	-5,3	+3,4	+1,1	-1,9	-3,7	+2,2	-2,8	-1,3	-0,2	-0,2						
112,0	97,0	106,3	104,5	-3,1	-7,1	+4,1	+1,3	-5,1	-7,6	+2,8	-6,4	-1,6	-1,7	-1,7						
124,8	113,0	118,5	118,9	-0,4	+0,7	+2,0	-0,1	-0,9	+0,4	+1,0	-0,3	+1,3	+0,3	+0,3	4034					
131,9	123,6	127,4	127,7	-2,5	-1,1	+1,9	-0,3	-1,6	+1,1	+0,8	-0,3	+5,1	+0,2	+0,2						
114,7	98,0	105,7	106,3	+2,7	+3,8	+2,1	+0,3	+0,6	-1,0	+1,2	-0,2	-4,8	+0,6	+0,6						
147,5	143,5	138,8	145,5	+10,1	-0,3	+8,8	+4,9	+4,2	+1,3	+6,9	+2,8	+12,5	+4,8	+4,8	4035					
147,1	145,5	139,3	146,3	+9,3	+2,3	+8,6	+5,2	+4,2	+2,2	+6,9	+3,2	+16,2	+5,0	+5,0						
148,1	139,2	137,9	143,7	+11,6	-5,9	+8,2	+4,0	+4,3	-0,9	+6,5	+1,8	+5,4	+4,2	+4,2						
121,9	121,4	120,8	121,6	+0,7	+8,3	0,0	-5,7	+1,4	+7,7	-2,8	+4,5	+3,3	+0,7	+0,7	4036					
116,1	116,1	115,9	116,1	+0,2	+9,0	-2,0	-6,7	+2,7	+7,5	-4,3	+5,1	+3,0	+0,2	+0,2						
158,2	154,9	151,5	156,5	+3,1	+4,6	+9,6	-0,5	-3,9	+8,7	+4,6	+2,0	+4,6	+3,3	+3,3						
141,0	133,0	132,3	137,0	+19,4	+5,7	+1,3	+3,4	+8,6	+0,7	+2,4	+4,8	+4,1	+3,6	+3,6	4037					
130,8	122,2	122,5	126,5	-0,3	+12,1	+4,5	+0,3	+3,9	+5,1	+2,2	+4,4	+11,0	+3,3	+3,3						
147,6	140,0	138,7	143,8	+31,1	+2,0	-0,4	+5,3	+11,4	-1,8	+2,5	+4,9	+0,6	+3,7	+3,7						
138,3	129,1	138,8	133,7	-2,1	-7,4	+1,1	-2,6	-7,6	-5,7	-0,6	-6,7	+5,5	-3,7	-3,7	4039					
121,9	119,7	127,6	120,8	-4,0	-10,0	-2,0	-7,9	-5,8	-6,0	-4,8	-5,8	+6,2	-5,3	-5,3						
163,9	143,9	156,3	153,9	+0,8	-4,0	+5,1	+4,0	-3,9	-5,5	+4,5	-7,7	+4,5	-1,5	-1,5						
100,4	83,1	94,8	91,8	-5,5	-8,1	+0,8	-1,3	-3,7	-9,0	-0,3	-6,5	-2,1	-3,2	-3,2	4090					
101,1	77,9	96,8	89,5	-10,6	-14,0	-1,7	-2,8	-10,5	-16,9	-2,1	-13,7	-3,6	-7,5	-7,5						
100,0	86,3	93,6	93,1	-2,6	-4,4	+2,4	-0,6	+0,7	-4,2	+0,9	-1,9	-1,1	-0,5	-0,5						
.	.	.	.	.	.	.	.	.	.	.	.	.	.	.	53					
.	.	.	.	.	.	.	.	.	.	.	.	.	.	.						
132,2	140,2	129,7	136,2	+7,9	+5,2	+11,2	+1,1	+3,3	+6,0	+5,5	+4,5	+8,7	+5,0	+5,0	5311					
133,1	143,5	130,2	138,3	+9,5	+6,3	+12,2	+2,7	+4,4	+6,8	+6,9	+5,6	+9,9	+6,2	+6,2						
123,5	109,0	124,1	116,2	-8,0	-6,6	+2,8	-14,1	-9,4	-3,1	-6,4	-6,3	-2,6	-6,4	-6,4						
.	.	.	.	.	.	.	.	.	.	.	.	.	.	.	5361					
.	.	.	.	.	.	.	.	.	.	.	.	.	.	.						
130,9	122,8	125,8	126,8	-0,6	-2,6	+4,4	+1,4	-1,1	-1,3	+2,9	-1,3	+0,6	+0,8	+0,8	55					
124,8	118,4	122,2	121,6	0,0	-1,6	+0,9	0,0	-3,1	-0,1	+0,6	-1,6	+4,5	-0,5	-0,5						
140,9	130,0	131,6	135,4	-1,3	-4,3	+10,1	+3,3	+1,7	-3,5	+6,7	-0,8	-5,1	+2,9	+2,9						
119,6	108,9	111,9	114,3	-3,8	-2,7	+5,7	+3,5	+0,9	-2,1	+4,6	-0,6	-1,3	+2,1	+2,1	59					
119,7	108,2	111,8	114,0	-6,6	-2,2	+5,0	+4,1	-0,1	-1,4	+4,5	-0,7	-0,4	+2,0	+2,0						
119,2	111,1	112,4	115,1	+4,5	-4,0	+7,9	+2,0	+3,8	-3,8	+4,9	-0,1	-3,4	+2,4	+2,4						
126,6	126,6	127,6	126,6	+1,2	-7,1	+3,6	-1,0	-1,1	-4,2	+1,2	-2,7	+3,8	-0,8	-0,8						
136,6	135,9	139,0	136,2	+0,3	-8,2	+2,6	-3,2	-2,9	-4,2	-0,4	-3,6	+3,8	-2,0	-2,0						
112,8	113,7	111,8	113,2	+2,7	-5,4	+5,3	+2,7	+2,3	-4,2	+4,0	-1,2	-5,1	+1,3	+1,3						
142,1	125,8	135,3	133,9	+0,5	-7,1	+2,8	-0,7	-1,3	-5,5	+1,1	-3,3	+2,8	-1,0	-1,0	3021-25					
146,8	130,3	139,6	138,6	+2,2	-6,9	+3,5	-1,0	-0,8	-5,3	+1,2	-3,0	+4,6	-0,7	-0,7						
121,6	106,0	116,8	113,8	-6,9	-8,4	-0,6	+0,4	-3,8	-6,7	-0,1	-5,3	-5,7	-2,6	-2,6						
138,8	120,8	129,7	129,8	+0,2	-7,3	+4,7	+1,0	-0,4	-5,5	+2,9	-3,0	+1,8	+0,1	+0,1	3021					
146,9	128,1	136,6	137,5	+4,0	-6,8	+6,3	+0,7	+0,2	-5,1	+3,6	-2,5	+4,4	+0,7	+0,7						
109,8	94,5	105,0	102,1	-13,7	-9,7	-2,8	+2,4	-3,5	-7,3	-0,3	-5,4	-8,6	-2,8	-2,8						
144,1	128,8	138,8	136,5	+0,7	-7,0	+1,8	-1,7	-1,6	-5,4	0,0	-3,5	+3,4	-1,7	-1,7	3025					
146,9	131,6	141,4	139,2	+1,1	-6,9	+1,9	-1,9	-1,3	-5,3	+0,1	-3,2	+4,8	-1,6	-1,6						
130,9	115,1	126,1	123,0	-1,6	-7,5	+1,0	-1,0	-4,0	-6,3	0,0	-5,1	-3,7	-2,5	-2,5						
120,2	153,7	128,7	137,7	+6,0	-0,1	+12,6	-1,8	+14,7	+1,4	+4,7	+7,7	+7,0	+6,4	+6,4	31					
129,4	165,3	141,3	147,3	+10,9	+2,1	+8,9	-2,6	+13,6	-1,6	+2,6	+5,6	+10,9	+4,2	+4,2						
84,2	108,5	79,6	96,4	-18,3	-16,7	+39,4	+3,4	+21,6	+23,8	+18,9	+22,7	-14,3	+21,1	+21,1						
145,5	178,9	150,7	162,2	+5,5	+3,0	+11,1	+5,0	+8,8	+6,4	+7,8	+7,6	+7,6	+7,6	+7,6	3111					
150,6	187,2	154,5	168,9	+10,1	+7,5	+14,4	+6,8	+9,6	+7,5	+10,3	+8,5	+8,6	+9,3	+9,3						
104,4	110,6	118,8	107,5	-35,0	-43,3	-18,3	-11,9	-0,6	-6,4	-14,9	-3,7	-2,9	-9,5	-9,5						
93,1	136,4	107,1	114,7	+10,8	+1,3	+18,0	-11,5	+24,5	-1,7	+1,6	+11,3	+0,5	+7,1	+7,1	3151					
99,7	142,2	118,8	120,9	+16,7	+1,1	+5,8	-10,7	+24,2	-11,9	-3,2	+5,6	+7,3	+1,8	+1,8						
73,4	118,9	72,1	96,1	-8,4	+3,0	+96,8	-15,2	+26,1	+48,5	+27,7	+37,0	-23,4	+33,3	+33,3						
171,5	123,3	85,2	147,4	-21,2	+7,9	+77,4	+150,8	+77,2	+9,1	+117,6	+34,6	+10,1	+73,0	+73,0	3171					
287,5	264,8	212,6	276,2	-34,7	+3,2	+70,7	+15,2	+49,3	+3,6	+38,6	+21,7	+18,8	+23,9	+23,9						
130,0	72,6	39,6	101,3	+20,6	+13,8	+89,7	+520,3	+132,8	+17,4	+297,6	+55,8	-3,6	+155,8	+155,8						
136,7	120,8	156,8	128,7	-16,8	-34,5	-11,6	-22,2	-11,7	-26,2	-17,4	-18,5	+54,8	-17,9	-17,9	3174					
175,0	149,3	213,2	162,2	-9,1	-38,4	-19,3	-28,1	-19,6	-28,7	-24,1	-23,8	+65,9	-23,9	-23,9						
70,9	72,0	60,3	71,5	-37,1	-12,9	+42,7	+21,7	+32,5	-15,2	+31,3	+8,3	+10,2	+18,6	+18,6						

SYPRO- NR.	WIRTSCHAFTSGLIEDERUNG		1992 DEZ.	VERAEND. GEGEN- UEBER VOR- JAHR- MONAT IN %	N		A		C		H
					1991 DEZ.	1992 NOV.	1992 1.VJ	1992 2.VJ	1992 3.VJ	1992 4.VJ	
3177	FELD-U. INDUSTRIEBAHN- WAGENBAU	INSGESAMT INLAND AUSLAND	74,4 . .	+3,5 . .	71,9 . .	152,8 . .	148,1 . .	93,7 . .	81,4 . .	104,1 . .	
32	MASCHINENBAU	INSGESAMT INLAND AUSLAND	193,0 143,6 120,1	-8,3 -7,8 -9,1	145,1 155,7 132,1	111,9 119,2 103,2	104,2 113,9 92,4	114,4 124,3 102,4	109,9 117,5 100,7	117,5 127,1 105,8	
3210	H.V. LANDWIRTSCHAFT- LICHEN MASCHINEN, ACKERSCHLEPPERN	INSGESAMT INLAND AUSLAND	68,1 87,8 51,1	-18,9 -14,0 -25,2	84,0 102,1 68,3	65,8 76,1 56,9	90,3 105,8 76,9	94,9 120,5 72,7	70,3 86,5 56,2	71,5 84,5 60,2	
3220	H.V. METALLBEARBEITUNGS- MASCHINEN U.AE.	INSGESAMT INLAND AUSLAND	129,8 198,1 117,3	-19,5 -20,7 -17,3	161,3 174,1 141,9	105,4 111,1 96,9	96,1 106,3 80,7	104,7 115,0 89,1	105,0 107,6 101,0	110,0 116,0 101,0	
3230	H.V. TEXTIL-U. NAEH- MASCHINEN	INSGESAMT INLAND AUSLAND	123,8 108,3 129,4	-3,3 -10,8 -0,8	128,0 121,4 130,4	114,5 91,5 122,8	103,7 101,0 104,7	109,9 100,6 113,3	104,5 90,5 109,6	119,1 98,8 126,1	
3240	H.V. MASCHINEN FUER DIE NAHRUNGS-U. GENUSSMITTEL- INDUSTRIE USW	INSGESAMT INLAND AUSLAND	172,6 210,1 142,3	-5,4 -2,3 -8,9	182,5 215,0 156,2	133,0 167,1 105,5	110,7 133,2 92,6	124,3 147,6 105,5	119,1 144,0 99,0	143,3 176,0 117,0	
3256	H.V. HUETTEN-U. WALZWERKS- EINRICHTUNGEN USW	INSGESAMT INLAND AUSLAND	180,5 202,8 145,9	-8,5 -7,4 -10,7	197,3 219,1 163,4	143,5 141,9 146,0	113,4 127,5 91,3	132,1 143,1 115,0	124,6 134,9 108,6	148,1 162,6 125,5	
3257	H.V. BAU-, BAUSTOFF-U. AE. MASCHINEN	INSGESAMT INLAND AUSLAND	157,2 258,3 86,9	-5,8 +6,2 -23,7	166,9 243,2 113,9	130,3 207,3 76,7	132,6 204,2 82,8	155,9 253,3 88,0	134,0 215,5 77,2	142,8 232,8 80,2	
3260	H.V. ZAHNRAEDERN, GETRIE- BEN, LAGERN, ANTRIEBS- ELEMENTEN	INSGESAMT INLAND AUSLAND	80,6 77,9 84,4	-6,0 -5,3 -6,7	85,7 82,3 90,5	92,0 94,7 88,1	101,0 105,4 94,6	100,4 103,3 96,2	95,8 98,6 91,9	90,3 91,6 88,4	
3270	H.V. MASCHINEN FUER WEITERE BESTIMMTE WIRTSCHAFTSZWEIGE	INSGESAMT INLAND AUSLAND	143,8 203,3 113,6	-20,4 -17,2 -23,1	180,7 245,4 147,7	109,1 141,2 92,8	104,1 130,6 90,6	120,7 155,7 102,9	105,4 137,1 89,4	118,6 161,3 96,8	
3280	SONSTIGER MASCHINENBAU	INSGESAMT INLAND AUSLAND	121,8 113,6 198,5	-0,2 -4,3 +7,3	122,1 118,7 129,1	106,5 103,4 112,9	100,5 99,8 101,9	107,4 104,8 112,7	112,1 105,8 124,8	110,5 106,9 117,8	
33	STRASSENFAHRZEUGBAU	INSGESAMT INLAND AUSLAND	136,1 158,0 119,4	+8,4 +16,7 +1,1	125,6 135,4 118,1	130,8 140,8 123,2	139,9 164,7 121,0	143,2 169,9 122,9	117,0 127,2 109,3	138,5 152,9 127,5	
3311	H.V. KRAFTWAGEN U. -MOTOREN	INSGESAMT INLAND AUSLAND	135,0 161,5 116,5	+10,5 +21,9 +1,2	122,2 132,5 115,1	128,7 141,0 120,1	135,9 162,7 117,2	139,3 168,0 119,3	114,1 125,2 106,2	137,0 154,7 124,7	
3312	H.V. PERSONENKRAFTWAGEN U. AE. (EINSCHL. MOTOREN)	INSGESAMT INLAND AUSLAND	136,9 166,1 118,7	+13,5 +31,1 +1,6	120,6 126,7 116,8	136,9 153,1 126,7	142,9 177,2 121,4	144,7 177,4 124,3	118,9 133,4 109,9	143,9 165,3 130,6	
3313	H.V. LASTKRAFTWAGEN U. AE. (EINSCHL. MOTOREN)	INSGESAMT INLAND AUSLAND	127,5 148,0 105,8	-0,9 -0,9 -0,9	128,7 149,3 106,8	96,7 105,9 87,1	108,7 120,3 96,5	118,2 140,5 94,7	95,2 101,6 88,5	110,2 123,9 95,7	
3316	H.V. KAROSSERIEN, AUF- BAUTEN, ANHAENGERN FUER KRAFTWAGEN	INSGESAMT INLAND AUSLAND	164,8 137,9 237,5	-14,6 -21,6 -0,6	193,0 176,0 239,0	174,7 145,7 253,3	209,9 188,2 268,6	209,0 188,2 265,4	170,2 146,8 233,3	171,9 145,9 242,4	
3321	H.V. KRAFTRAEDERN, KRAFTRADMOTOREN	INSGESAMT INLAND AUSLAND	58,8 . .	+18,8 . .	49,5 . .	61,1 . .	97,8 . .	100,7 . .	53,7 . .	65,1 . .	
3324	H.V. FAHRRRAEDERN	INSGESAMT INLAND AUSLAND	91,4 . .	+2,0 . .	89,6 . .	112,0 . .	113,6 . .	200,3 . .	155,5 . .	105,2 . .	
34	SCHIFFBAU	INSGESAMT INLAND AUSLAND	95,2 94,6 95,9	-57,6 -70,2 -21,8	224,3 317,2 122,7	257,9 70,0 463,3	98,8 52,2 149,8	80,2 56,3 106,4	59,8 65,4 53,7	160,4 79,0 249,4	
35	LUFT-U. RAUMFAHRZEUGBAU	INSGESAMT INLAND AUSLAND	226,4 216,9 234,3	-23,5 -17,2 -27,6	295,9 261,9 323,7	245,0 303,5 197,0	113,3 85,3 136,3	133,6 101,5 159,9	132,5 119,4 143,3	206,1 209,0 203,6	
36	ELEKTROTECHNIK	INSGESAMT INLAND AUSLAND	139,6 150,0 119,0	+5,1 +8,3 -2,1	132,8 138,5 121,6	127,7 135,2 112,9	129,5 135,8 117,2	126,4 131,1 117,1	129,7 134,6 119,9	132,2 140,2 116,3	
3610	H.V. BATTERIEN, AKKUMULATOREN	INSGESAMT INLAND AUSLAND	117,9 117,3 118,9	-6,7 -8,8 -2,4	126,3 128,6 121,8	149,0 141,2 164,8	120,9 123,0 116,8	109,1 108,5 110,4	120,4 123,8 113,8	136,4 134,9 139,4	



BUNDESGBIET

DAS VERARBEITENDE GEWERBE  
=100

WERT

INDEX

R	I	C	H	T	L	I	C	H	VERAENDERUNG GEGENUEBER DEM ENTSPRECHENDEN VORJAHRESZEITRAUM IN %														SYPRO- NR.	
									1992	1992	1991	1992												1992 JAN.-DEZ. KUMULIERT
													1991	1992	1992	1992	1992	1992	1992	1992	1992	1992		
1.HJ	2.HJ			DEZ.	NOV.	1.VJ	2.VJ	3.VJ	4.VJ	1.HJ	2.HJ													
120,9	92,7	99,9	106,8	-19,1	+81,7	+51,4	-10,7	-28,7	+25,9	+19,2	-5,8	+1,9	+6,9	+6,9	3177									
:	:	:	:	:	:	:	:	:	:	:	:	:	:	:	:									
109,3	113,7	116,9	111,5	-2,0	-4,6	-3,4	-3,5	-2,5	-8,6	-3,4	-5,8	-1,0	-4,6	-4,6	32									
119,1	122,3	125,6	120,7	-0,4	-5,0	-1,0	-3,1	-3,8	-7,1	-2,1	-5,6	+5,8	-3,9	-3,9										
97,4	103,3	106,4	100,3	-4,3	-3,7	-6,8	-4,0	-0,5	-10,9	-5,3	-6,1	-9,3	-5,7	-5,7										
92,6	70,9	92,0	81,7	+2,2	-11,9	-8,5	-9,8	-15,8	-11,4	-9,2	-13,6	-5,1	-11,2	-11,2	3210									
113,2	85,5	110,8	99,3	+19,7	-11,6	-8,5	-6,4	-17,9	-9,6	-7,4	-14,0	+8,6	-10,4	-10,4										
74,8	58,2	75,8	66,5	-14,1	-12,2	-8,6	-14,3	-13,0	-13,5	-11,5	-13,3	-18,0	-12,3	-12,3										
100,4	107,5	118,0	103,9	-9,0	-11,7	-7,2	-14,4	-9,6	-15,4	-11,2	-12,7	-6,0	-11,9	-11,9	3220									
110,6	111,8	131,2	111,2	-12,1	-17,4	-8,2	-17,0	-15,3	-19,1	-13,0	-17,3	-2,7	-15,2	-15,2										
84,3	101,0	98,2	93,0	-2,6	+0,1	-5,2	-9,1	+1,2	-8,1	-7,3	-3,7	-11,7	-5,3	-5,3										
106,8	111,8	104,9	109,3	-3,1	+4,5	+4,1	+3,0	+8,9	+1,7	+3,5	+4,9	-16,9	+4,2	+4,2	3230									
100,8	95,2	111,7	98,0	-22,5	-16,9	-8,1	-13,5	-14,1	-13,4	-10,9	-13,8	-12,5	-12,3	-12,3										
109,0	117,8	102,4	113,4	+5,8	+12,2	+9,3	+9,7	+18,4	+7,0	+9,4	+12,0	-18,6	+10,7	+10,7										
117,5	131,2	126,5	124,4	+0,1	+0,2	+0,7	-1,0	-2,6	-3,4	-0,2	-3,1	+1,4	-1,7	-1,7	3240									
140,4	160,0	152,7	150,2	+3,3	+5,0	+0,5	-3,7	-2,7	-0,6	-1,7	-1,5	+11,5	-1,6	-1,6										
99,0	108,0	105,3	103,5	-3,3	-5,4	+1,1	+2,4	-2,5	-6,6	+1,7	-4,8	-8,4	-1,7	-1,7										
122,8	136,3	136,8	129,5	+3,5	-5,2	+0,2	-0,3	-1,7	-15,2	0,0	-9,6	+9,6	-5,3	-5,3	3256									
135,3	148,8	144,4	142,0	+13,8	-7,4	+1,2	+2,0	-3,6	-5,0	+1,7	-4,4	+11,8	-1,7	-1,7										
103,2	117,1	125,0	110,1	-13,0	-1,7	-2,1	-4,5	+2,3	-30,4	+3,4	-18,2	+5,9	-11,9	-11,9										
144,3	138,4	136,0	141,3	+13,0	-6,9	+11,2	+7,2	+4,4	-5,5	+9,1	-0,9	+6,7	+3,9	+3,9	3257									
228,8	224,1	198,5	226,5	+22,0	+1,4	+23,9	+18,5	+14,4	+2,5	+20,9	+7,9	+30,2	+14,1	+14,1										
85,4	78,7	92,5	82,0	+1,9	-19,4	-5,3	-10,1	-10,8	-18,3	-7,9	-14,8	-16,0	-11,4	-11,4										
100,7	93,1	105,2	96,9	-26,2	-7,4	-10,7	-7,9	-5,4	-7,4	-9,4	-6,3	-11,0	-7,9	-7,9	3260									
104,3	95,1	110,1	99,7	-30,3	-6,1	-12,2	-10,1	-8,4	-6,4	-11,2	-7,5	-7,6	-9,4	-9,4										
95,4	90,1	98,2	92,8	-20,3	-9,4	-8,2	-4,4	-0,1	-8,9	-6,3	-4,7	-15,9	-5,5	-5,5										
112,4	112,0	133,4	112,2	-2,6	+4,2	-19,1	-10,2	-17,7	-16,7	-14,5	-17,2	-7,0	-15,9	-15,9	3270									
143,2	149,2	164,0	146,2	+2,1	+0,6	-10,2	-10,4	-5,4	-15,9	-10,3	-11,4	+4,9	-10,9	-10,9										
96,8	93,1	117,8	94,9	-6,3	+7,2	-24,6	-10,0	-25,1	-17,4	-17,5	-21,3	-14,0	-19,4	-19,4										
104,0	111,3	108,2	107,6	-0,8	-5,0	-1,2	-0,5	+4,4	-4,6	-0,8	-0,3	+2,3	-0,6	-0,6	3280									
102,3	106,4	105,0	104,4	-1,9	-3,5	+1,9	+0,8	+0,4	-5,1	+1,3	-2,4	+5,5	-0,6	-0,6										
107,3	121,3	114,8	114,3	+1,4	-7,7	-6,9	-2,8	+11,9	-3,7	-4,9	+3,8	-3,3	-0,4	-0,4										
141,5	127,8	130,6	134,6	+8,8	-13,7	+7,4	+3,0	+2,7	-0,5	+5,1	+1,0	+6,8	+3,1	+3,1	33									
167,3	140,1	162,7	153,7	-9,1	-20,0	-1,7	-8,6	-8,7	-3,2	-5,4	+2,6	+22,6	-5,5	-5,5										
121,9	118,4	106,2	120,2	+31,4	-7,2	+18,7	+18,9	+15,7	+2,2	+18,8	+7,9	-7,2	+13,2	+13,2										
137,6	125,6	127,7	131,6	+8,0	-12,8	+6,3	+2,2	+2,5	+1,3	+4,2	+1,9	+5,6	+3,1	+3,1	3311									
165,3	140,0	160,9	152,6	-10,4	-19,3	-2,6	-9,3	-8,1	-0,4	-6,1	-4,0	+22,5	-5,2	-5,2										
118,3	115,5	104,5	116,9	+29,5	-6,7	+16,5	+16,7	+13,0	+2,9	+16,7	+7,3	-8,0	+11,9	+11,9										
143,8	131,4	131,1	137,6	+11,2	-9,2	+7,0	+2,3	+5,5	+5,2	+4,6	+5,4	+4,5	+5,0	+5,0	3312									
177,3	149,3	170,0	163,3	-10,3	-15,6	-3,1	-10,9	-5,1	+5,0	-7,2	+0,2	+23,1	-3,9	-3,9										
122,9	120,2	106,8	121,5	+32,6	-3,8	+18,1	+18,2	+15,3	+5,4	+18,2	+9,7	-9,3	+13,8	+13,8										
113,5	102,7	114,5	108,1	-2,0	-28,6	+2,7	+1,1	-10,4	-14,6	+2,0	-12,7	+11,3	-5,6	-5,6	3313									
130,4	112,7	134,6	121,6	-10,9	-32,0	-0,7	-2,8	-18,1	-16,7	-1,8	-17,4	+20,5	-9,7	-9,7										
95,6	92,1	93,2	93,8	+14,8	-23,7	+7,8	+8,2	+1,3	-11,6	+8,0	-5,8	-0,5	+0,6	+0,6										
209,5	171,1	180,8	190,3	+22,2	-22,9	+24,4	+16,1	+6,9	-20,1	+20,1	-8,6	+24,2	+5,3	+5,3	3316									
188,2	146,4	183,3	167,3	+4,3	-27,4	+7,2	-1,7	-14,7	-24,9	+2,6	-20,1	+26,5	-8,7	-8,7										
267,0	237,9	173,8	252,4	+86,0	-14,7	+78,9	+78,1	+87,2	-10,7	+78,5	+20,2	+17,7	+45,2	+45,2										
99,2	59,4	81,5	79,3	-27,9	+7,0	-0,8	-4,7	-8,7	+3,5	-2,9	-2,5	+3,7	-2,7	-2,7	3321									
:	:	:	:	:	:	:	:	:	:	:	:	:	:	:										
180,0	130,4	17,4	155,2	-22,4	-15,4	-16,1	-12,8	+3,7	-12,3	-14,2	-3,4	-2,4	-10,0	-0,0	3324									
:	:	:	:	:	:	:	:	:	:	:	:	:	:	:										
89,5	110,1	104,6	99,8	+79,9	+20,1	+22,6	-27,2	-8,1	-1,3	-6,2	-3,3	-9,8	-4,6	-4,6	34									
54,2	72,2	89,1	63,2	+81,1	-29,2	-16,1	-30,7	+9,5	-48,6	-24,4	-32,3	-19,7	-29,1	-29,1										
128,1	151,6	121,5	139,8	+76,5	+35,8	+48,6	-25,0	-24,4	+44,8	+5,6	+24,7	-0,1	+15,1	+15,1										
123,5	169,3	169,0	146,4	-20,2	-8,1	-11,3	-8,9	-14,8	-16,2	-10,0	-15,6	+2,1	-13,4	-13,4	35									
93,4	164,2	143,2	128,8	-2,4	+5,1	-11,8	-6,5	-8,6	-11,7	-9,1	-10,6	+11,6	-10,1	-10,1										
148,1	173,5	190,1	160,8	-28,8	-20,8	-11,0	-10,1	-18,6	-19,7	-10,5	-19,2	+12,9	-15,4	-15,4										
128,0	131,0	129,1	129,5	+0,9	-6,6	+3,3	+0,4	-1,1	-1,2	+1,8	-1,1	+3,7	+0,3	+0,3	36									
133,4	137,4	134,8	135,4	+0,5	-6,8	+5,2	-0,1	-2,4	-0,6	+2,5	-1,5	+6,7	+0,4	+0,4										
117,2	118,1	117,8	117,6	+1,8	-6,1	-0,9	+1,4	+1,4	-2,5	+0,3	-0,6	-2,6	-0,2	-0,2										
115,0	128,4	119,2	121,7	+2,6	+9,6	+2,9	-2,0	+4,0	+3,1	+0,5	+3,5	+5,8	+2,1	+2,1	3610									
115,8	129,4	122,7	122,6	-3,1	+0,5	+1,7	-3,6	+2,6	-1,2	-0,9	+0,6	+7,5	-0,1	-0,1										
113,6	126,6	112,2	120,1	+17,6	+30,2	+5,7	+1,7	+7,5	+12,6	+3,6	+10,2	+2,1	+7,0	+7,0										

SYPRO- NR.	WIRTSCHAFTSGLIEDERUNG	1992 DEZ.	VERAEND. GEGEN- UEBER VOR- JAHRES MONAT IN %	N		A		C		H
				1991 DEZ.	1992 NOV.	1992 1. VJ	1992 2. VJ	1992 3. VJ	1992 4. VJ	
3620	H. V. GERAETEN D. ELEKTRIZ. ERZEUGUNG, -VERTLG. U. AE.	INSGESAMT	121,1	+1,1	119,8	113,3	118,1	118,7	122,8	116,7
	INLAND	125,9	+2,4	123,0	120,2	123,1	123,2	128,1	122,7	
	AUSLAND	110,2	-2,1	112,6	97,7	106,7	108,4	110,8	103,1	
3640	H. V. ELEKTRISCHEN LEUCH- TEN U. LAMPEN	INSGESAMT	144,3	+4,8	137,7	175,9	159,3	140,0	144,8	164,4
	INLAND	152,6	+1,9	149,8	192,8	169,1	146,9	151,9	177,0	
	AUSLAND	127,9	+12,3	113,9	142,7	140,2	126,4	132,2	139,6	
3650	H. V. ELEKTROHAUSHALTS- GERAETEN	INSGESAMT	133,7	+9,8	121,8	152,4	150,3	134,7	133,2	150,3
	INLAND	140,0	+16,0	120,7	160,8	153,7	133,9	138,5	157,2	
	AUSLAND	122,4	-1,1	123,7	137,2	144,1	136,1	123,6	137,8	
3660	H. V. ZAEHLERN, FERNMELDE-, MESS-U. REGELGERAETEN USW	INSGESAMT	170,5	+9,8	155,3	131,4	137,9	140,4	143,2	142,5
	INLAND	192,0	+15,0	166,9	142,9	147,1	148,3	147,5	156,8	
	AUSLAND	130,1	-2,5	133,5	109,9	120,7	125,7	134,9	115,7	
3670	H. V. RUNDFUNK-, FERNSEH-U. PHONOTECHNISCHEN GERAETEN	INSGESAMT	114,4	-2,3	117,1	133,6	120,6	99,5	104,3	132,9
	INLAND	118,6	-0,2	118,8	131,4	126,0	97,9	108,8	132,1	
	AUSLAND	108,1	-5,8	114,7	136,8	112,5	101,8	97,7	134,1	
37	FEINMECHANIK, OPTIK, H. V. UHREN	INSGESAMT	117,7	+1,6	115,9	115,7	117,6	114,6	107,5	116,7
	INLAND	132,4	+3,8	127,5	127,8	128,3	124,6	116,9	128,7	
	AUSLAND	95,2	-3,1	98,2	97,2	101,0	99,1	93,0	98,4	
3711	OPTIK (OHNE AUGENOPTIK, FOTO-U. KINOTECHNIK)	INSGESAMT	100,7	-4,3	105,2	91,6	94,0	88,9	90,6	94,4
	INLAND	101,7	-0,6	102,3	92,6	91,5	84,1	88,1	92,6	
	AUSLAND	99,8	-7,7	108,1	90,6	96,6	93,6	93,2	96,2	
3715	AUGENOPTIK	INSGESAMT	117,3	+3,1	107,5	121,1	131,2	122,9	119,4	121,0
	INLAND	142,3	+11,5	127,6	141,3	153,9	145,6	141,5	142,0	
	AUSLAND	70,8	+1,1	70,0	83,6	89,0	80,9	78,4	81,9	
3721	H. V. FOTO-, PROJEKTIONS- U. KINOGERAETEN	INSGESAMT	137,4	-2,4	140,8	140,2	145,0	138,8	126,0	140,5
	INLAND	187,2	-4,6	196,3	186,1	185,2	171,8	159,7	185,9	
	AUSLAND	107,7	0,0	107,7	112,9	121,0	119,2	105,9	113,4	
3751	FEINMECHANIK (OHNE H. V. MEDIZINMECHANISCHEN U. AE. ERZEUGNISSEN)	INSGESAMT	102,3	-12,6	117,0	100,3	114,3	110,9	102,3	103,8
	INLAND	113,4	-12,5	129,6	109,1	128,4	124,7	111,9	113,0	
	AUSLAND	84,5	-12,7	96,8	86,3	91,7	88,7	87,0	89,0	
3760	H. V. MEDIZIN-U. ORTHO- PAEDIEMECHANISCHEN ERZEUGNISSEN	INSGESAMT	157,7	+19,1	132,4	145,7	133,4	134,4	125,4	146,7
	INLAND	160,5	+20,5	133,2	146,6	132,4	132,8	124,1	148,3	
	AUSLAND	148,7	+14,5	129,9	142,6	136,7	139,7	129,6	141,7	
3771	H. V. UHREN	INSGESAMT	56,0	-14,2	65,3	77,2	70,2	69,8	63,7	71,2
	INLAND	64,9	-10,7	72,7	92,8	77,1	76,3	73,9	83,0	
	AUSLAND	46,8	-18,7	57,6	61,0	63,1	63,0	53,1	58,9	
38	H. V. EBM-WAREN	INSGESAMT	117,4	-1,8	119,5	136,7	146,6	140,7	136,2	134,0
	INLAND	126,4	-0,5	127,0	146,9	154,9	148,1	144,7	143,8	
	AUSLAND	93,0	-6,0	98,9	108,7	124,0	120,4	113,1	107,1	
3821	H. V. WERKZEUGEN SOWIE GERAETEN FUER DIE LAND- WIRTSCHAFT	INSGESAMT	79,9	-6,9	85,8	95,1	112,5	106,5	96,6	92,4
	INLAND	81,4	-7,5	88,0	98,2	113,2	108,0	98,9	94,7	
	AUSLAND	77,1	-5,3	81,4	89,1	111,1	103,7	92,3	88,1	
3830	H. V. HEIZ-U. KOCHGERAETEN	INSGESAMT	129,1	-9,7	143,0	151,0	173,5	137,5	135,6	150,0
	INLAND	131,0	-12,6	149,8	159,5	181,8	135,3	130,8	156,7	
	AUSLAND	125,5	-4,0	130,7	135,7	158,4	141,5	144,5	137,9	
3842	H. V. STAHLBLECHWAREN (OHNE MOEBEL)	INSGESAMT	135,0	-1,6	137,2	151,9	156,4	152,9	151,8	150,5
	INLAND	144,4	-1,9	147,2	162,9	166,5	161,5	161,6	161,2	
	AUSLAND	98,0	+0,6	97,4	108,3	116,1	118,9	113,1	108,3	
3844	H. V. NE-METALLBLECHWAREN (OHNE MOEBEL)	INSGESAMT	172,2	+1,5	169,7	193,0	172,2	187,9	188,9	187,5
	INLAND	184,3	+3,5	178,0	202,6	176,8	195,7	200,5	198,5	
	AUSLAND	111,8	-12,8	128,2	145,0	148,8	149,1	130,9	132,6	
3847	H. V. MOEBELN AUS METALL	INSGESAMT	155,1	-0,6	156,0	171,7	183,4	175,5	161,7	169,3
	INLAND	171,1	+0,9	169,6	189,7	197,0	190,2	176,7	186,8	
	AUSLAND	107,1	-7,1	115,3	117,5	142,7	131,6	116,7	116,6	
3849	H. V. FEINSTBLECH- PACKUNGEN	INSGESAMT	83,9	+3,6	81,0	98,7	110,1	112,1	120,1	99,4
	INLAND	85,3	+3,1	82,7	99,7	109,7	109,1	116,8	100,4	
	AUSLAND	74,2	+7,2	69,2	92,0	112,9	132,9	143,1	92,4	
3850	H. V. SCHLOSSERN, BESCHLAGEN	INSGESAMT	101,7	-5,4	107,5	138,4	156,5	144,1	134,6	129,9
	INLAND	106,2	-3,4	109,9	146,1	163,3	150,7	141,7	136,4	
	AUSLAND	87,6	-12,7	100,4	114,9	135,8	124,0	113,0	109,8	
3871	H. V. SCHNEIDWAREN, BESTECKEN	INSGESAMT	102,2	-5,9	108,6	113,3	102,8	100,7	100,2	109,7
	INLAND	125,6	-1,5	127,5	135,1	114,5	104,3	109,2	127,6	
	AUSLAND	75,4	-13,3	87,0	88,4	89,5	96,6	89,9	89,3	
3882	H. V. SONST. METALLWAREN (OHNE-KURZWAREN)	INSGESAMT	100,3	+3,3	97,1	112,5	122,3	118,9	116,1	111,7
	INLAND	107,0	+11,2	96,2	114,8	123,2	117,6	116,4	115,2	
	AUSLAND	89,6	-8,9	98,4	108,8	120,6	121,1	115,7	106,1	
3889	H. V. METALLKURZWAREN, LEICHTEN PRESS-, ZIEH- UND STANZTEILEN	INSGESAMT	105,4	-2,0	107,5	130,1	147,2	139,1	134,1	126,3
	INLAND	111,1	-2,6	114,1	139,5	157,8	149,3	144,1	134,7	
	AUSLAND	88,9	+1,0	88,0	102,4	116,1	109,6	105,1	101,8	

BUNDESGBIET

DAS VERARBEITENDE GEWERBE  
=100

WERT  
INDEX

R	I	C	H	T	L	I	C	H	VERÄNDERUNG GEGENÜBER DEM ENTSPRECHENDEN VORJAHRESZEITRAUM IN %							SYPRO- NR.				
									1991		1992		1992		1992		1992		1992 JAN.-DEZ. KUMULIERT	
									1991 1. HJ	1991 2. HJ	1992 DEZ.	1992 NOV.	1992 1. VJ	1992 2. VJ	1992 3. VJ		1992 4. VJ	1992 1. HJ		1992 2. HJ
118,4	119,7	119,3	119,1	-2,4	-4,1	+0,3	-0,3	+1,1	-1,7	0,0	-0,3	+0,9	-0,2	-0,2	3620					
123,2	125,4	123,9	124,3	-2,7	-3,4	+3,0	-0,5	+0,1	-1,3	+1,3	-0,6	+3,4	+0,3	+0,3						
107,6	106,9	108,8	107,3	-1,4	-6,0	-6,6	+0,3	+3,6	-2,6	+3,2	+0,5	-5,1	-1,4	-1,4						
149,7	154,6	147,1	152,1	+0,4	+4,8	+8,7	+0,1	+2,1	+2,6	+4,5	+2,4	+5,9	+3,4	+3,4	3640					
158,0	164,2	157,3	161,1	+2,9	+7,3	+7,8	+0,5	-1,3	+2,4	+4,3	+0,7	+8,9	+2,4	+2,4						
133,3	135,9	127,1	134,6	-5,7	-1,0	+11,0	-0,9	+10,9	+3,1	+5,0	+6,8	-0,5	+5,9	+5,9						
142,5	141,7	144,1	142,1	-0,9	-8,7	+1,5	-0,7	-3,0	-3,2	+0,4	-3,1	+5,3	-1,4	-1,4	3650					
143,8	147,9	145,7	145,9	-2,3	-7,5	+0,7	-0,5	-1,1	-1,3	+0,1	-1,2	+8,5	-0,5	-0,5						
140,1	130,7	139,4	135,4	+1,6	-11,2	+2,9	-0,8	-6,6	-6,9	+1,1	-6,8	-0,1	-2,9	-2,9						
139,2	142,8	135,2	141,0	+10,7	-8,0	+11,7	+5,3	0,0	+1,2	+8,4	+0,6	+10,0	+4,3	+4,3	3660					
147,7	152,2	144,3	149,9	+10,5	-9,7	+13,2	+4,4	-2,4	+1,8	+8,6	-0,3	+13,6	+3,9	+3,9						
123,2	125,3	118,2	124,3	+11,1	-3,6	+8,3	+7,4	+5,1	-0,4	+7,9	+2,5	+2,6	+5,2	+5,2						
110,1	118,6	130,6	114,3	-19,5	-14,2	-12,4	-15,4	-15,0	-7,9	-13,8	-11,2	-8,5	-12,5	-12,5	3670					
112,0	120,5	133,4	116,2	-22,4	-15,4	-10,3	-18,1	-15,7	-8,5	-13,9	-11,9	-6,1	-12,9	-12,9						
107,2	115,9	126,4	111,5	-14,5	-12,5	-15,7	-11,3	-13,7	-7,0	-13,7	-9,9	-11,9	-11,8	-11,8						
116,1	112,1	114,7	114,1	+2,5	-4,1	+4,3	-1,5	-2,7	-2,1	+1,4	-2,4	+3,9	-0,5	-0,5	37					
126,5	122,8	124,9	124,6	+4,9	-3,5	+5,8	-1,1	-3,4	-1,9	+2,3	-2,6	+9,2	-0,2	-0,2						
100,0	95,7	99,0	97,9	-2,1	-5,2	+1,4	-2,3	-1,4	-2,4	-0,5	-1,9	-5,2	-1,1	-1,1						
91,5	92,5	95,6	92,0	-1,0	-2,1	0,0	-8,9	-4,7	-1,4	-4,5	-3,0	-0,8	-3,8	-3,8	3711					
87,8	90,4	97,2	89,1	+11,3	+0,1	-5,7	-15,1	-6,7	-5,9	-10,5	+0,6	+6,2	+8,3	+8,3						
95,1	94,7	94,0	94,9	-10,4	-4,4	+6,3	-2,6	-2,8	+3,4	+1,7	+0,3	-2,3	+1,0	+1,0						
127,1	120,2	121,3	123,6	+5,1	-2,5	+8,2	-0,6	-0,3	+0,5	+3,8	+0,1	+5,0	+1,9	+1,9	3715					
149,8	141,7	141,9	145,8	+5,8	+1,3	+8,8	-0,1	-0,4	+2,9	+4,2	+1,2	+9,4	+2,7	+2,7						
85,0	80,2	83,1	82,6	+2,6	-12,7	+6,2	-1,8	-0,1	-6,5	+2,3	-3,5	-6,6	-0,6	-0,6						
141,9	133,2	138,9	137,6	+0,9	-2,7	-2,9	-1,6	+0,6	+0,4	-2,3	+0,5	-0,6	-0,9	-0,9	3721					
178,5	172,8	184,2	175,6	-6,0	-2,9	-7,7	-4,9	-3,1	-2,6	-6,3	-2,8	+5,6	-4,7	-4,7						
120,1	109,7	111,9	114,9	+9,7	-2,5	+1,9	+1,4	+4,1	+3,4	+1,7	+3,8	-6,0	+2,7	+2,7						
112,6	103,1	114,9	107,8	+6,4	-14,3	+2,4	-3,9	-10,1	-12,6	-0,8	-11,3	+5,2	-6,2	-6,2	3751					
126,6	112,5	127,3	119,5	+12,8	-17,9	+5,4	-1,7	-12,3	-14,9	+1,9	-13,6	+11,0	-6,1	-6,1						
90,2	88,0	95,2	89,1	-5,3	-5,7	-4,0	-8,6	-5,2	-7,7	-6,3	-6,5	-5,2	-6,4	-6,4						
133,9	136,1	125,1	135,0	+4,3	+5,1	+13,0	+5,4	+5,0	+8,2	+9,0	+6,7	+10,5	+7,9	+7,9	3760					
132,6	136,2	123,3	134,4	+5,2	+6,1	+16,0	+5,7	+4,9	+9,7	+10,7	+7,4	+13,4	+9,0	+9,0						
138,2	135,6	131,4	136,9	+1,2	+2,0	+4,0	+4,3	+5,5	+3,4	+4,1	+4,3	+2,5	+4,2	+4,2						
70,0	67,4	77,3	68,7	-13,9	-12,5	-7,0	-11,1	-11,2	-14,8	-9,1	-13,1	-10,4	-11,1	-11,1	3771					
76,7	78,4	86,7	77,6	-17,9	-7,2	-10,3	-13,0	-7,0	-11,4	-11,7	-9,5	-1,9	-10,5	-10,5						
63,1	56,0	67,6	59,5	-8,0	-19,6	-2,5	-8,6	-16,5	-19,4	-5,5	-18,1	-19,6	-12,0	-12,0						
143,6	135,1	140,0	139,4	+1,6	-6,6	+4,9	-0,7	-1,3	-4,7	+2,1	-3,0	+8,1	-0,4	-0,4	38					
151,5	144,3	147,0	147,9	+3,2	-5,3	+6,6	+0,1	-0,9	-3,4	+3,3	-2,1	+11,6	+0,6	+0,6						
122,2	110,1	120,9	116,2	-3,6	-11,3	-0,6	-3,4	-2,7	-9,4	-2,0	-6,1	-2,1	-3,9	-3,9						
109,5	94,5	108,5	102,0	-8,8	-11,8	-2,0	-4,9	-7,3	-10,4	-3,4	-8,8	-2,4	-6,0	-6,0	3821					
110,6	96,8	113,3	103,7	-10,8	-12,6	-5,9	-7,6	-9,4	-11,2	-6,7	-10,4	-0,1	-8,5	-8,5						
107,4	90,2	99,4	98,8	-4,8	-10,0	+6,5	+1,2	-2,4	-8,3	+3,9	-5,4	-7,0	-0,6	-0,6						
155,5	142,8	149,6	149,2	+24,1	-17,4	+26,7	-1,1	-8,7	-13,7	+12,7	-11,4	+30,5	-0,3	-0,3	3830					
158,6	143,8	158,3	151,2	+35,3	-19,0	+27,9	-5,8	-20,0	-14,7	+11,0	-17,2	+42,7	-4,5	-4,5						
150,0	141,2	133,9	145,6	+6,1	-14,0	+24,2	+8,5	+18,7	+11,7	+16,3	+1,7	+10,4	+8,7	+8,7						
154,6	151,2	151,3	152,9	+5,5	-7,2	+7,5	+0,5	+1,1	-4,4	+3,9	-1,7	+12,7	+1,1	+1,1	3842					
164,0	161,4	159,4	162,7	+8,1	-6,3	+10,0	+1,5	+1,5	-4,0	+5,7	-1,3	+16,8	+2,1	+2,1						
117,5	110,7	119,4	114,1	-7,8	-12,0	-5,1	-4,5	-1,7	-6,6	-4,8	-4,1	-4,9	-4,4	-4,4						
180,1	188,2	177,5	184,1	-0,4	+3,6	+11,4	+2,4	+0,6	+1,8	+6,6	+1,2	+15,0	+3,7	+3,7	3844					
186,3	199,5	181,0	192,9	+0,5	+5,9	+14,7	+5,3	+3,4	+4,4	+9,6	+3,9	+17,5	+6,6	+6,6						
149,0	131,8	160,1	140,4	-6,4	-10,2	-5,3	-13,1	-16,9	-14,1	-9,4	-15,5	+2,8	-12,3	-12,3						
179,5	165,0	170,2	172,5	+2,4	-2,6	+4,0	+1,3	+1,6	-1,7	+2,7	-0,1	+12,6	+1,4	+1,4	3847					
193,6	181,3	179,6	187,7	+5,6	+0,3	+8,4	+4,4	+4,6	+0,6	+6,4	+2,5	+16,5	+4,5	+4,5						
137,2	116,7	142,0	126,9	-10,0	-14,4	-10,6	-10,3	-10,0	-11,7	-10,4	-10,8	-0,2	-10,6	-10,6						
111,1	109,7	116,1	110,4	-9,0	-7,0	-6,4	-3,8	-6,2	-2,8	-5,1	-4,8	-2,0	-4,9	-4,9	3849					
109,4	108,6	114,7	109,0	-9,5	-6,6	-5,7	-3,2	-7,4	-3,1	-4,5	-5,5	-1,5	-5,0	-5,0						
122,9	117,8	126,1	120,3	-5,1	-9,4	-11,0	-7,2	+1,4	-1,2	-9,0	+0,4	-5,6	-4,6	-4,6						
150,3	132,2	139,9	141,3	+1,3	-4,6	+8,8	+0,8	-1,0	-5,2	+4,8	-3,2	+6,3	+1,0	+1,0	3850					
157,0	139,1	144,3	148,0	+5,3	-2,7	+10,6	+2,2	+0,7	-3,3	+6,4	-1,3	+10,1	+2,6	+2,6						
129,9	111,4	126,7	120,6	-9,5	-11,4	+2,7	-3,7	-7,0	-11,8	-0,5	-9,4	-4,9	-4,8	-4,8						
101,8	105,0	109,1	103,4	+5,0	-8,2	-4,6	-6,9	-1,8	-7,2	-5,7	-4,6	+3,4	-5,2	-5,2	3871					
109,4	118,4	119,2	113,9	+2,5	-1,5	-4,1	-10,0	-0,5	-3,0	-7,1	-1,9	+4,7	-4,4	-4,4						
93,1	89,6	97,5	91,3	+3,6	-17,9	-5,3	-2,9	-3,4	-13,3	-4,0	-8,6	+1,8	-6,4	-6,4						
120,6	113,9	121,5	117,3	-3,3	-7,5	-2,9	-4,2	-2,4	-4,6	-3,5	-3,5	+1,8	-3,5	-3,5	3882					
120,4	115,8	122,1	118,1	-6,6	-6,4	-4,3	-5,5	-2,0	-0,9	-4,9	-1,4	+3,0	-3,3	-3,3						
120,9	110,9	120,6	115,9	+2,3	-9,3	-0,7	-2,0	-2,9	-10,3	-1,3	-6,6	-0,2	-3,9	-3,9						
143,2	130,2	136,3	136,7	+0,8	-8,9	+6,7	+0,5	-0,7	-5,6	+3,6	-3,2	+4,9	+0,3	+0,3	3889					
153,6	139,4	146,2	146,5	+1,4	-9,7	+7,5	+1,1	-1,5	-6,4	+4,3	-3,9	+8,0	+0,2	+0,2						
112,8	103,5	107,5	108,2	-1,5	-5,8	+3,7	-1,4	+2,7	-2,5	+1,1	+0,1	-5,5	+0,7	+0,7						

SYPRO- NR.	WIRTSCHAFTSGLIEDERUNG		1992 DEZ.	VERAEND. GEGEN- UEBER VOR- JAHRES- MONAT IN %	N		A		C		H
					1991 DEZ.	1992 NOV.	1992 1.VJ	1992 2.VJ	1992 3.VJ	1992 4.VJ	
50	H.V. BUEROMASCHINEN, ADV-GERAETEN U.-EINR.	INSGESAMT	168,1	-8,2	183,2	120,3	150,3	131,1	140,4	135,2	
		INLAND	203,7	-4,5	213,4	134,0	169,9	154,9	181,8	155,3	
		AUSLAND	134,6	-13,0	154,8	107,4	131,7	108,7	101,4	116,3	
5060	H.V. BUEROMASCHINEN	INSGESAMT	77,7	+13,3	68,6	62,2	73,5	71,1	60,4	67,4	
		INLAND	75,4	-4,7	79,1	68,5	76,1	77,0	70,8	73,8	
		AUSLAND	80,0	+37,2	58,3	56,1	70,9	65,4	50,1	61,2	
5080	H.V. ADV-GERAETEN U.-EINRICHTUNGEN	INSGESAMT	180,3	-9,3	198,7	128,2	160,6	139,2	151,2	144,3	
		INLAND	221,3	-4,6	231,9	143,0	182,8	165,6	197,1	166,4	
		AUSLAND	141,8	-15,3	167,4	114,2	139,7	114,4	108,2	123,5	
	VERBRAUCHSGUETER PRO- DUZIERENDES GEWERBE	INSGESAMT	109,0	+2,5	106,3	123,3	131,1	118,5	123,3	121,4	
		INLAND	113,2	+3,9	109,0	127,2	131,8	120,1	124,4	125,4	
		AUSLAND	93,1	-3,1	96,1	108,4	128,5	112,5	118,8	106,2	
51	FEINKERAMIK	INSGESAMT	86,9	+9,9	79,1	102,4	109,7	98,2	96,9	100,1	
		INLAND	98,4	+10,3	89,2	118,4	121,5	106,8	108,4	114,3	
		AUSLAND	66,6	+8,5	61,4	74,4	88,8	83,1	76,6	75,1	
5110	H.V. PORZELLAN	INSGESAMT	86,6	+10,5	78,4	94,6	87,6	78,2	85,2	93,4	
		INLAND	113,3	+20,9	93,7	120,6	98,7	87,2	96,1	118,7	
		AUSLAND	53,2	-10,3	59,3	62,1	73,5	66,8	71,6	61,7	
5120	H.V. STEINGUT, FEIN- STEINZEUG, TON-U. TOEPFERWAEREN	INSGESAMT	80,0	-0,7	80,6	78,7	99,6	85,9	62,8	81,8	
		INLAND	71,6	-19,9	89,4	85,7	101,9	87,3	68,3	82,2	
		AUSLAND	97,7	+57,1	62,2	64,2	94,8	83,0	51,4	80,9	
5150	H.V. SANITAERER IN- STALLATIONSKERAMIK	INSGESAMT	85,4	+4,8	81,5	120,8	158,5	122,1	121,3	116,4	
		INLAND	96,0	+9,1	88,0	131,3	172,4	130,9	133,9	125,7	
		AUSLAND	47,8	-18,4	58,6	83,6	109,1	90,9	76,8	83,6	
5160	H.V. TECHNISCHER KERAMIK	INSGESAMT	82,1	+12,9	72,7	102,7	109,4	102,7	101,3	97,4	
		INLAND	81,9	+5,4	77,7	103,6	115,5	106,5	106,6	99,3	
		AUSLAND	82,5	+26,3	65,3	101,3	100,2	97,0	93,3	94,6	
5170	H.V. FLIESEN, BAUKERA- MIK, KACHELN, KACHELOEFEN	INSGESAMT	95,3	+16,1	82,1	119,8	124,0	118,8	120,6	115,2	
		INLAND	110,4	+21,1	91,2	138,7	136,5	128,2	135,4	132,8	
		AUSLAND	63,1	+1,0	62,5	79,4	97,4	98,8	89,1	77,6	
52	H.U. VERARBEITUNG VON GLAS	INSGESAMT	103,8	+2,6	101,2	129,6	126,5	125,2	124,3	123,6	
		INLAND	113,7	+4,3	109,0	141,7	133,6	131,9	135,0	135,3	
		AUSLAND	81,4	-2,4	83,4	102,3	110,7	109,8	100,2	97,1	
5211	H.V. FLACHGLAS (OHNE TECHNISCHES GLAS)	INSGESAMT	74,2	-0,8	74,8	113,7	105,4	102,4	100,8	103,8	
		INLAND	62,9	+2,6	61,3	106,2	89,1	83,9	84,5	94,3	
		AUSLAND	89,0	-3,6	92,3	123,5	126,6	126,4	122,0	116,1	
5225	H.V. HOHLGLAS, TECH- NISCHES GLAS	INSGESAMT	89,5	-3,3	92,6	103,9	112,2	113,5	109,3	100,6	
		INLAND	98,3	-2,9	101,2	111,6	117,9	119,8	118,0	109,3	
		AUSLAND	73,4	-4,6	76,9	89,6	101,7	102,0	93,2	84,4	
5290	VERARBEITUNG U. VERED- LUNG VON GLAS, H.U. VER- ARBEITUNG V. GLASFASER	INSGESAMT	124,1	+8,1	114,8	159,7	145,4	141,4	144,3	151,4	
		INLAND	134,1	+9,7	122,2	173,3	153,3	149,0	156,7	163,9	
		AUSLAND	91,7	+0,9	90,9	115,6	119,8	116,9	104,4	111,2	
5421-24	H.V. HOLZMOEBELN, POLSTERMOEBELN	INSGESAMT	124,5	+5,8	117,7	136,5	127,8	124,3	111,9	133,1	
		INLAND	132,7	+8,5	122,3	144,0	131,7	129,1	116,3	140,8	
		AUSLAND	78,1	-14,5	91,3	93,9	105,8	96,8	86,5	89,5	
5421	H.V. HOLZMOEBELN (OHNE POLSTERMOEBEL)	INSGESAMT	125,0	+6,6	117,3	136,4	126,0	124,1	114,0	133,3	
		INLAND	132,9	+9,3	121,6	143,8	129,4	128,8	118,4	140,8	
		AUSLAND	78,9	-14,8	92,6	93,7	106,5	96,9	88,6	89,9	
5424	H.V. POLSTERMOEBELN	INSGESAMT	122,4	+2,5	119,4	137,0	135,8	125,3	102,5	132,4	
		INLAND	131,4	+4,5	125,8	145,0	142,1	130,8	107,1	141,0	
		AUSLAND	74,9	-12,7	85,8	94,8	103,1	96,5	78,2	87,6	
56	PAPIER-U. PAPPEVERARBEITUNG	INSGESAMT	116,2	+5,3	110,4	128,8	134,6	124,8	128,5	127,2	
		INLAND	116,5	+7,4	108,5	127,7	133,5	122,3	127,2	126,6	
		AUSLAND	114,6	-3,9	119,3	134,0	139,6	137,2	135,1	130,0	
5610	H.V. TAPETEN, SPEZ. PAPIEREN, VERPACKUNGS- MITTELN	INSGESAMT	101,7	+3,6	98,2	119,9	131,8	122,6	121,7	116,5	
		INLAND	100,9	+3,9	97,1	119,3	131,3	121,4	120,8	115,9	
		AUSLAND	106,6	+1,6	104,9	123,5	134,8	130,0	126,9	120,5	
5620	H.V. SCHREIBWAEREN U. BUEROBEDARF, BUCH- BINDEEREI	INSGESAMT	131,3	-3,9	136,6	133,7	122,3	106,1	132,9	136,6	
		INLAND	135,2	-3,4	139,9	136,2	125,2	106,8	135,9	139,9	
		AUSLAND	99,6	-9,1	109,6	113,1	98,7	100,7	108,2	109,4	
5691	H.V. SONSTIGEN WAEREN AUS PAPIER U. PAPPE	INSGESAMT	136,6	+12,5	121,4	143,3	145,3	137,4	139,3	143,0	
		INLAND	140,0	+20,4	116,3	141,1	142,7	132,5	136,0	142,5	
		AUSLAND	126,3	-7,7	136,9	149,7	153,0	152,3	149,4	144,4	
57	DRUCKEREI, VERVIELFAEL- TIGUNG	INSGESAMT	142,1	+2,3	138,9	134,8	127,6	126,3	127,1	138,8	
		INLAND	142,9	+1,9	140,3	135,1	128,4	127,0	127,5	139,4	
		AUSLAND	131,4	+9,2	120,3	131,1	117,4	118,5	121,6	130,6	

BUNDESGBIET

DAS VERARBEITENDE GEWERBE  
=100

WERT

INDEX

R	I	C	H	T	L	I	C	H	VERÄNDERUNG GEGENUEBER DEM ENTSPRECHENDEN VORJAHRESZEITRAUM IN %											SYPRO- NR.
									1991	1992	1992	1992	1992	1992	1992	1992	1992	1991	1992	
1992	1992	1991	1992	1991	1992	1992	1992	1992	1992	1992	1992	1992	1991	1992	1992					
1.HJ	2.HJ			DEZ.	NOV.	1.VJ	2.VJ	3.VJ	4.VJ	1.HJ	2.HJ			JAN.-DEZ. KUMULIERT						
140,7	137,8	145,3	139,3	-7,3	-8,4	+21,0	-7,3	-14,1	-11,0	+5,9	-12,6	+15,8	-4,1	-4,1	50					
162,4	168,6	167,6	165,5	-7,8	-7,6	+14,0	-3,0	-7,9	-5,5	+5,2	-6,8	+20,2	-1,3	-1,3						
120,2	108,9	124,2	114,5	-6,5	-9,2	+30,5	-12,5	-22,8	-17,1	+6,8	-19,8	+10,5	+7,8	+7,8						
72,3	63,9	65,3	68,1	+8,5	-23,2	+29,6	+7,1	-8,8	-6,3	+17,4	-7,5	+19,6	+4,3	+4,3	5060					
76,5	72,3	73,0	74,4	-5,3	-11,5	+15,1	+2,8	-2,2	-6,2	+8,5	-4,4	+14,6	+1,9	+1,9						
68,2	55,7	57,8	61,9	+34,3	-33,6	+48,9	+12,6	-16,6	-6,3	+28,9	-11,2	+26,8	+7,1	+7,1						
149,9	147,8	156,0	148,8	-7,8	-7,2	+20,5	-8,1	-14,3	-11,3	+5,3	-12,9	+15,6	-4,6	-4,6	5080					
174,2	181,8	180,6	178,0	-7,9	-7,4	+14,0	-3,9	-8,2	-5,5	+5,0	-7,0	+20,6	-1,4	-1,4						
127,1	115,9	132,9	121,5	-7,8	-7,0	+29,5	-13,9	-23,1	-17,8	+5,6	-20,3	+9,7	-8,6	-8,6						
124,8	122,4	126,1	123,6	-0,6	-3,4	+0,6	-4,3	-2,3	-2,1	-1,8	-2,2	+4,9	-2,0	-2,0						
125,9	124,9	127,5	125,4	-0,5	-2,3	+0,6	-4,0	-2,3	-1,0	-1,7	-1,7	+6,9	-1,6	-1,6						
120,5	112,5	120,6	116,5	-0,8	-8,2	+0,9	-5,4	-2,7	-6,8	-2,2	-4,7	-2,7	-3,4	-3,4						
104,0	98,5	105,1	101,2	-9,8	-2,7	0,0	-9,0	-5,8	0,0	-4,4	-3,0	-0,5	-3,7	-3,7	51					
114,2	111,3	114,8	112,8	-9,3	+1,1	+1,3	-7,6	-3,6	+2,6	-3,0	-0,5	+2,3	-1,7	-1,7						
86,0	75,9	88,2	80,9	-10,8	-11,7	-3,2	-12,1	-11,0	-6,6	-7,6	-8,8	-6,2	-8,3	-8,3						
82,9	89,3	91,6	86,1	-12,3	-3,2	-7,2	-15,8	-3,1	+2,5	-11,5	-0,2	-3,1	-6,0	-6,0	5110					
93,0	107,4	102,8	100,2	-14,6	+1,9	-2,5	-13,2	-4,0	+8,5	-7,8	+2,5	+0,6	-2,5	-2,5						
70,2	66,6	77,6	68,4	-7,2	-13,6	-14,4	-19,9	-1,4	-9,7	-17,0	-5,5	-8,5	-11,9	-11,9						
92,7	72,3	101,7	82,5	-7,7	-25,9	-2,7	-16,4	-35,4	-21,7	-9,6	-28,3	-1,3	-18,9	-18,9	5120					
94,6	75,2	105,9	84,9	-5,6	-23,7	-8,4	-18,0	-28,4	-25,7	-13,1	-27,0	-2,6	-19,8	-19,8						
88,9	66,2	92,9	77,5	-13,6	-31,4	+12,9	-12,4	-49,1	-11,9	-0,6	-31,3	+1,8	-16,6	-16,6						
140,3	118,9	129,3	129,6	-17,3	+1,9	+8,4	-8,1	-4,1	+4,0	+0,6	-0,3	-1,1	+0,2	+0,2	5150					
151,6	129,8	137,6	140,7	-17,8	+7,0	+9,5	-7,2	-0,3	+6,9	+1,5	+3,0	+0,3	+2,3	+2,3						
100,0	80,2	100,0	90,1	-14,2	-19,7	+2,7	-12,0	-22,2	-8,7	-4,6	-15,8	-7,5	-9,9	-9,9						
106,1	99,4	107,5	102,7	-11,4	-1,2	-4,8	-8,5	-5,2	+1,7	-6,5	-2,0	-4,7	-4,5	-4,5	5160					
111,0	103,0	115,8	107,0	-8,8	-4,6	-6,7	-12,5	-9,0	-1,5	-9,5	-5,5	-2,9	-7,6	-7,6						
98,6	94,0	94,7	96,3	-15,6	+4,8	-1,2	-0,7	+2,1	+7,1	-1,0	+4,6	-8,1	+1,7	+1,7						
121,4	117,9	113,0	119,7	-3,1	+9,5	+7,5	+1,3	+6,6	+8,2	+4,4	+7,4	+6,2	+5,9	+5,9	5170					
132,3	134,1	121,3	133,2	-1,0	+14,7	+9,6	+5,8	+10,4	+13,8	+7,6	+12,0	+11,4	+9,8	+9,8						
98,1	83,3	95,4	90,7	-9,4	-6,5	+2,2	-9,3	-3,8	-8,4	-3,9	-6,1	-5,6	-4,9	-4,9						
125,9	123,9	125,0	124,9	+0,5	-1,9	+2,7	-0,8	-0,5	-1,6	+1,0	-1,1	+2,5	-0,1	-0,1	52					
132,8	135,1	131,6	133,9	+2,8	+0,6	+3,1	+0,6	+2,3	+1,1	+1,8	+1,7	+5,2	+1,7	+1,7						
110,2	98,6	110,0	104,4	-6,1	-9,0	+1,6	-4,6	-7,9	-9,3	-1,6	-8,6	-4,3	-5,1	-5,1						
103,9	102,3	106,4	103,1	-0,4	-2,2	+2,9	-4,4	-4,7	-6,0	-0,8	-5,4	+0,1	-3,1	-3,1	5211					
86,5	89,4	90,4	88,0	-6,3	+22,2	-8,1	-4,9	-4,1	+6,8	-6,6	+1,4	-5,0	-2,7	-2,7						
128,5	119,1	127,2	122,8	+5,2	-20,0	+15,7	-3,9	-5,3	-16,6	+5,0	-11,1	+5,4	-3,5	-3,5						
112,8	104,9	114,5	108,9	-3,9	-8,1	-2,5	-3,5	-5,1	-8,7	-3,0	-6,9	-1,1	-4,9	-4,9	5225					
118,8	113,7	121,2	116,3	-0,8	-6,5	-3,1	-3,0	-3,4	-6,9	-3,1	-5,1	+2,2	-4,0	-4,0						
101,9	88,8	102,2	95,3	-10,6	-11,3	-1,3	-4,3	-9,1	-12,8	-2,8	-10,9	-7,6	-6,8	-6,8						
143,4	147,9	139,3	145,6	+4,6	+2,9	+7,4	+1,9	+4,3	+4,7	+4,6	+4,5	+6,1	+4,5	+4,5	5290					
151,2	160,3	146,2	155,7	+6,4	+3,8	+8,9	+3,9	+7,0	+6,2	+6,4	+6,6	+8,5	+6,5	+6,5						
118,3	107,8	116,8	113,1	-3,0	-1,4	+1,3	-5,3	-7,2	-1,6	-2,2	-4,4	-2,8	-3,2	-3,2						
126,0	122,5	125,0	124,3	+1,7	-0,1	+3,6	-3,5	-3,2	+0,8	-0,1	-1,1	+8,5	-0,6	-0,6	5421-24					
130,4	128,6	127,7	129,5	+2,2	+2,0	+4,3	-1,1	-1,1	+3,1	+1,6	+1,2	+10,7	+1,4	+1,4						
101,3	88,0	109,3	94,7	-1,6	-14,9	-0,9	-19,1	-17,2	-15,8	-10,5	-16,5	-4,4	-13,4	-13,4						
125,0	123,7	123,2	124,4	+1,8	+0,4	+5,1	-1,7	-1,3	+1,5	+1,5	+0,2	+7,9	+1,0	+1,0	5421					
129,1	129,6	125,4	129,3	+2,4	+2,8	+5,9	+1,3	+1,3	+4,1	+3,5	+2,8	+9,7	+3,1	+3,1						
101,7	89,3	110,5	95,5	-1,8	-17,1	+0,2	-19,6	-17,3	-16,9	-10,3	-17,1	-3,0	-13,6	-13,6						
130,6	117,5	132,8	124,0	+1,5	-1,9	-2,2	-10,7	-11,9	-2,3	-6,4	-6,7	+10,9	-6,6	-6,6	5424					
136,4	124,1	138,2	130,2	+1,9	-1,6	-1,7	-9,7	-11,3	-1,1	-5,7	-5,8	+14,8	-5,8	-5,8						
99,8	82,9	104,3	91,3	-1,0	-4,9	-5,6	-16,8	-16,7	-10,9	-11,4	-13,7	-10,1	-12,5	-12,5						
129,9	127,9	131,5	128,8	-1,6	-2,5	-0,7	-5,6	-1,2	-0,8	-3,1	-0,9	+4,1	-2,1	-2,1	56					
127,3	126,9	129,7	127,4	-3,0	-2,5	-0,7	-5,4	-0,5	-0,4	-3,0	-0,5	+6,0	-1,8	-1,8						
138,4	132,6	140,2	135,5	+4,6	-2,3	-1,1	-6,0	-3,8	-2,5	-3,6	-3,1	+0,2	-3,4	-3,4						
127,2	119,1	126,7	123,2	-4,9	-3,2	-1,3	-5,8	-2,1	-1,9	-3,5	-2,1	+3,7	-2,8	-2,8	5610					
126,3	118,3	126,7	122,3	-7,1	-3,3	-2,5	-6,4	-2,4	-2,1	-4,5	-2,3	+4,5	-3,5	-3,5						
132,4	123,7	126,7	128,1	+9,8	-2,2	+7,2	-2,3	+0,2	-0,7	+2,3	-0,2	-0,3	+1,1	+1,1						
114,2	134,7	130,7	124,5	+6,3	-7,0	-0,6	-8,7	-3,7	-6,2	-4,5	-5,0	+9,5	-4,7	-4,7	5620					
116,0	137,9	132,8	127,0	+7,0	-6,5	-0,2	-8,5	-3,8	-5,2	-4,2	-4,5	+11,6	-4,4	-4,4						
99,7	108,8	114,3	104,2	-0,3	-10,9	-5,0	-10,2	-2,7	-15,8	-7,7	-9,8	-6,8	-8,8	-8,8						
141,3	141,2	140,9	141,3	-0,2	+0,7	0,0	-4,1	+1,5	+3,8	-2,1	+2,7	+5,1	+0,3	+0,3	5691					
137,6	139,3	134,6	138,4	-0,8	+1,1	+2,9	-2,1	+5,1	+5,8	+0,4	+5,5	+6,5	+2,8	+2,8						
152,7	146,9	160,0	149,8	+1,6	-0,9	-7,4	-8,6	-7,2	-1,8	-8,0	-4,6	+1,8	-6,4	-6,4						
127,0	132,9	131,3	130,0	-1,5	-2,9	+0,3	-0,9	-2,0	-1,6	-0,2	-1,8	+6,1	-1,0	-1,0	57					
127,7	133,5	132,2	130,6	-1,5	-3,1	+0,4	-1,0	-2,4	-1,8	-0,3	-2,1	+6,8	-1,2	-1,2						
118,0	126,1	120,0	122,1	-2,7	-0,2	-1,3	+2,4	+4,1	+1,7	+0,6	+2,9	-2,2	+1,8	+1,8						

SYPRO- NR.	WIRTSCHAFTSGLIEDERUNG		1992 DEZ.	VERAEND. GEGEN- UEBER- VOR- JAHR- MONAT IN %	N		A		C	H
					1991 DEZ.	1992 NOV.	1992 1.VJ	1992 2.VJ	1992 3.VJ	1992 4.VJ
58	H. V. KUNSTSTOFFWAREN	INSGESAMT	133,7	+7,5	124,4	157,1	161,4	159,6	152,4	153,0
		INLAND	138,7	+7,5	129,0	163,0	165,3	163,6	157,3	158,6
		AUSLAND	118,2	+7,7	109,8	138,4	149,0	147,0	137,0	135,3
61	LEDERERZEUGUNG	INSGESAMT	60,6	-9,6	67,0	73,4	86,4	82,1	65,3	71,4
		INLAND	62,7	-12,3	71,5	78,0	90,5	82,3	65,7	74,1
		AUSLAND	55,0	+0,7	54,6	61,0	75,1	81,5	64,3	64,1
62	LEDERVERARBEITUNG	INSGESAMT	77,7	+6,1	73,2	81,9	98,3	74,3	89,2	82,4
		INLAND	77,8	+11,5	69,8	81,5	95,8	73,6	86,6	82,7
		AUSLAND	77,5	-10,0	86,1	83,9	108,0	76,8	98,9	81,4
6211	LEDERVERARBEITUNG (OHNE H. V. SCHUHEN)	INSGESAMT	78,6	-6,2	83,8	101,8	91,2	85,2	85,3	94,4
		INLAND	85,0	-4,7	89,2	108,9	95,9	87,5	88,3	101,1
		AUSLAND	56,5	-13,5	65,3	77,0	74,9	77,1	74,7	70,9
6251	H. V. SCHUHEN	INSGESAMT	77,4	+12,0	69,1	74,2	101,0	70,0	90,7	77,7
		INLAND	75,0	+20,0	62,5	71,0	95,7	68,3	88,0	75,6
		AUSLAND	86,5	-8,9	95,0	86,8	122,2	76,6	109,3	85,8
63	TEXTILGEWERBE	INSGESAMT	79,8	-4,4	83,5	104,1	111,8	100,9	97,6	98,7
		INLAND	79,2	-1,9	80,7	105,3	109,0	98,1	95,3	99,3
		AUSLAND	81,7	-10,2	91,0	101,1	119,3	108,5	103,7	97,2
6311	WOLLSPINNEREI	INSGESAMT	42,4	-21,9	54,3	60,8	93,8	90,3	64,1	58,1
		INLAND	39,0	-24,4	51,6	58,6	89,0	87,3	62,4	55,5
		AUSLAND	51,8	-15,9	61,6	66,8	106,7	98,4	69,0	65,2
6312	BAUMWOLLSPINNEREI	INSGESAMT	58,7	-10,0	65,2	82,4	99,4	87,1	74,2	79,1
		INLAND	55,3	-4,0	57,6	76,6	89,6	80,5	69,9	74,3
		AUSLAND	69,9	-23,1	90,9	101,9	131,7	109,0	88,6	95,1
6331	WOLLWEBEREI, ANG	INSGESAMT	72,6	-16,3	86,7	98,3	92,7	119,4	91,5	94,0
		INLAND	74,6	-17,6	90,5	105,4	95,2	125,0	93,4	99,7
		AUSLAND	66,9	-12,2	76,2	78,3	85,7	103,3	86,1	77,9
6332	BAUMWOLLWEBEREI, ANG	INSGESAMT	66,4	-2,6	68,2	81,6	86,9	84,7	69,2	78,3
		INLAND	76,3	+4,8	72,8	95,9	97,8	93,0	78,2	90,9
		AUSLAND	51,8	-15,8	61,5	60,3	70,7	72,4	55,8	59,6
6333	SEIDENWEBEREI, ANG	INSGESAMT	75,7	-7,0	81,4	108,3	112,6	115,6	103,3	103,0
		INLAND	67,3	-5,5	71,2	101,1	104,7	102,6	94,3	95,9
		AUSLAND	90,4	-8,9	99,2	120,9	126,5	138,4	119,0	115,3
6355	JUTESPINNEREI U. -WEBEREI	INSGESAMT	53,8	-12,4	61,4	69,2	79,4	81,2	74,3	65,8
		INLAND	47,5	-17,2	57,4	64,3	75,5	80,8	67,8	60,7
		AUSLAND	81,1	+3,6	78,3	90,1	96,3	82,7	102,7	87,7
6361	H. V. GARDINENSTOFF	INSGESAMT	127,1	-1,5	129,0	150,5	173,9	154,1	120,1	142,3
		INLAND	116,2	-3,2	120,0	140,1	162,5	139,6	109,3	130,7
		AUSLAND	163,6	+2,8	159,1	185,4	212,3	202,8	156,4	181,3
6365	H. V. MOEBEL-U. DEKO- RATIONSSTOFF	INSGESAMT	92,0	-2,6	94,5	112,8	130,3	111,3	91,8	106,4
		INLAND	93,5	+0,6	92,9	115,4	130,5	109,6	90,1	107,3
		AUSLAND	89,0	-9,0	97,8	107,6	129,9	114,7	95,3	104,6
6370	WIRKEREI, STRICKEREI	INSGESAMT	70,6	-10,1	78,5	104,2	108,9	70,2	112,4	94,8
		INLAND	69,4	-6,6	74,3	102,2	99,6	67,5	99,6	92,8
		AUSLAND	77,7	-24,3	102,7	115,8	163,2	86,1	186,9	106,0
6380	H. V. TEPPICHEN U. AE., BESCHICHTETEM GEWEBE	INSGESAMT	98,3	+4,9	93,7	120,1	123,9	118,0	109,1	113,1
		INLAND	103,0	+6,1	97,1	127,0	126,7	121,3	113,2	118,8
		AUSLAND	81,6	+0,1	81,5	95,5	113,8	106,0	94,3	92,7
6391	VEREDLUNG V. TEXTILIEN	INSGESAMT	100,1	+2,1	98,0	119,6	117,0	114,9	100,1	115,6
		INLAND	99,4	+4,9	94,8	124,1	117,1	114,6	101,8	119,8
		AUSLAND	102,1	-4,2	106,6	107,8	116,9	115,5	95,5	104,2
6399	SONSTIGES TEXTILGE- WERBE, ANG	INSGESAMT	102,1	-0,5	102,6	127,2	140,5	133,1	121,6	123,9
		INLAND	96,1	+0,4	95,7	120,9	135,4	125,8	116,9	118,1
		AUSLAND	113,4	-2,1	115,8	139,1	150,1	146,9	130,6	134,9
64	BEKLEIDUNGSGEWERBE	INSGESAMT	66,8	-11,8	75,7	74,6	131,0	62,8	133,8	78,5
		INLAND	67,7	-9,2	74,6	77,7	124,2	64,8	125,6	80,7
		AUSLAND	63,1	-20,8	79,7	62,4	158,1	54,7	166,5	69,9
6413	H. V. HERRENOBER- BEKLEIDUNG	INSGESAMT	57,9	-13,1	66,6	81,6	139,3	68,1	141,1	81,0
		INLAND	56,6	-11,3	63,8	80,8	121,6	64,4	120,3	77,9
		AUSLAND	63,6	-19,0	78,5	84,9	215,0	83,6	230,1	94,3
6414	H. V. DAMEN-U. KINDER- OBERBEKLEIDUNG	INSGESAMT	62,8	-17,8	76,4	62,6	132,2	55,4	135,6	68,6
		INLAND	63,3	-16,0	75,4	65,8	127,9	59,1	130,3	71,4
		AUSLAND	61,1	-23,7	80,1	51,0	147,5	41,9	154,9	58,4
6421	H. V. HERREN-, DAMEN- U. KINDERWAESCHE	INSGESAMT	73,7	-0,8	74,3	95,8	129,3	85,4	124,4	96,4
		INLAND	76,3	+2,4	74,5	99,5	127,8	86,0	124,3	99,1
		AUSLAND	56,6	-21,7	72,3	72,0	138,6	82,2	125,3	79,1
6425	H. V. HAUS-, BETT-U. TISCHWAESCHE	INSGESAMT	123,4	+24,1	99,4	137,4	95,6	88,9	103,1	140,1
		INLAND	128,7	+26,4	101,8	142,8	98,9	91,1	105,6	145,5
		AUSLAND	92,7	+7,9	85,9	106,3	77,0	76,0	88,9	109,0

BUNDESGBIET

DAS VERARBEITENDE GEWERBE  
=100

WERT

INDEX

VERAENDERUNG GEGENUEBER DEM ENTSPRECHENDEN JORJAHRESZEITRAUM IN %															SYPRO- NR.
R	I		C	H		T		L		I		C		H	
1992 1.HJ	1992 2.HJ	1991	1992	1991 DEZ.	1992 NOV.	1992 1.VJ	1992 2.VJ	1992 3.VJ	1992 4.VJ	1992 1.HJ	1992 2.HJ	1991	1992	1992 JAN.-DEZ. KUMULIERT	
160,5	152,7	153,9	156,6	+5,0	-0,8	+5,0	+0,4	+0,5	+1,1	+2,7	+0,8	+7,5	+1,8	+1,8	58
164,5	157,9	158,3	161,2	+7,1	-0,2	+5,5	+0,5	-0,1	+1,5	+3,0	+0,7	+11,0	+1,8	+1,8	
148,0	136,2	140,1	142,1	-2,0	-2,7	+3,3	+0,1	+2,6	-0,3	+1,7	+1,2	-3,5	+1,4	+1,4	
84,2	68,4	81,7	76,3	-1,5	-16,1	+4,2	-4,8	-13,2	-13,5	-0,5	-13,3	-8,0	-6,6	-6,6	61
86,4	69,9	84,9	78,1	+4,1	-15,0	+4,6	-6,9	-15,7	-14,7	-1,3	-15,2	-6,2	-8,0	-8,0	
78,3	64,2	72,9	71,3	-17,6	-19,4	+2,7	+1,9	-5,4	-8,9	+2,2	-7,2	-13,4	-2,2	-2,2	
86,3	85,8	90,4	86,0	+0,8	-6,5	-0,8	-5,5	-8,0	-5,0	-2,9	-6,6	+1,9	-4,9	-4,9	62
84,7	84,7	88,3	84,7	-2,5	-0,5	-2,6	-8,0	-6,6	+0,9	-5,0	-3,0	+2,4	-4,1	-4,1	
92,4	90,2	98,4	91,3	+12,8	-23,2	+6,0	+4,1	-12,9	-22,1	+5,1	-17,2	+0,4	-7,2	-7,2	
88,2	89,8	96,9	89,0	-9,4	-9,5	-4,9	-7,9	-8,3	-11,1	-6,4	-9,8	-2,4	-8,2	-8,2	6211
91,7	94,7	101,7	93,2	-11,9	-7,9	-3,9	-9,3	-9,8	-10,1	-6,6	-10,0	+0,5	-8,4	-8,4	
76,0	72,8	80,4	74,4	+5,7	-16,8	-8,9	-2,3	-1,8	-16,0	-5,7	-9,2	-13,5	-7,5	-7,5	
85,5	84,2	87,8	84,9	+6,6	-4,6	+0,7	-4,4	-7,9	-1,8	-1,5	-5,2	+3,9	-3,3	-3,3	6251
82,0	80,8	83,1	81,4	+3,8	+4,3	-2,1	-7,2	-5,2	+7,4	+3,3	+0,2	+3,2	-2,0	-2,0	
99,4	97,6	106,2	98,5	+15,0	-25,4	+10,7	+7,1	-15,6	-24,2	+3,2	-19,6	+5,9	-7,3	-7,3	
106,4	98,1	108,3	102,2	-6,6	-8,0	-2,5	-8,7	-3,9	-7,1	-5,5	-5,7	+1,7	-5,6	-5,6	63
103,6	97,3	107,0	100,4	-8,2	-6,2	-4,0	-9,9	-4,9	-5,7	-6,9	-5,4	+3,3	-6,2	-6,2	
113,9	100,4	111,8	107,2	-2,7	-12,6	+1,4	-5,5	-1,6	-10,9	-2,1	-6,4	+2,3	-4,1	-4,1	
92,0	61,1	76,6	76,6	+1,5	-17,7	+14,1	+3,9	-2,3	-19,0	+8,9	-10,9	-1,3	0,0	0,0	6311
88,2	58,9	76,6	73,6	-4,3	-16,0	+8,0	-2,3	-5,7	-18,9	+2,7	-12,5	-0,8	-3,9	-3,9	
102,6	67,1	76,5	84,8	+17,8	-21,3	+30,9	+22,8	+7,8	-18,9	+27,0	-7,1	-2,8	+10,8	+10,8	
93,2	76,6	91,1	84,9	-11,9	-14,9	-1,4	-8,0	-8,1	-10,3	-4,7	-9,3	-7,7	-6,8	-6,8	6312
85,1	72,1	85,6	78,6	-15,5	-13,5	-8,2	-11,2	-6,4	-6,5	-9,6	-6,5	-6,9	-8,2	-8,2	
120,4	91,9	109,6	106,1	-2,5	-18,0	+18,0	+0,6	-12,0	-19,1	+9,5	-15,8	-9,8	-3,2	-3,2	
106,1	92,8	108,7	99,4	+3,1	-15,0	-9,0	-5,5	-5,7	-14,1	-7,0	-10,1	+2,6	-8,6	-8,6	6331
110,1	96,6	114,4	103,3	+7,0	-13,5	-11,1	-6,0	-8,7	-13,5	-8,2	-11,2	+9,7	-3,7	-3,7	
94,5	82,0	92,4	88,3	-7,9	-19,9	-1,7	-4,0	+5,1	-16,1	-3,0	-6,2	-16,2	-4,4	-4,4	
85,8	73,7	85,2	79,8	-7,3	-16,6	-1,9	-7,3	-5,2	-11,0	-4,7	-8,4	-4,4	-6,3	-6,3	6332
95,4	84,6	95,7	90,0	-5,8	-8,3	-2,0	-8,7	-7,2	-6,1	-5,4	-6,6	+0,2	-6,0	-6,0	
71,6	57,7	69,8	64,7	-9,7	-31,6	-1,7	-4,6	-0,5	-20,6	-3,1	-12,0	-12,3	-7,3	-7,3	
114,1	103,2	116,0	108,6	-17,0	-8,7	-3,3	-6,5	-6,9	-8,7	-4,9	-7,8	-5,0	-6,4	-6,4	6333
103,6	95,1	108,0	99,4	-20,6	-6,7	-3,9	-12,5	-8,2	-7,1	-8,5	-7,6	-5,3	-8,0	-8,0	
132,5	117,2	129,8	124,8	-12,1	-11,4	-2,4	+2,9	-5,3	-11,0	+0,3	-8,2	-4,6	-3,9	-3,9	
80,3	70,1	78,8	75,2	+27,1	-9,9	-6,3	-2,8	+0,8	-10,2	-4,5	-4,6	+15,0	-4,6	-4,6	6355
78,2	64,3	74,9	71,2	+32,0	-14,7	-6,2	+0,4	-1,5	-13,0	-2,9	-7,2	+21,4	-4,9	-4,9	
89,5	95,2	95,6	92,4	+13,5	+8,7	-6,3	-14,0	+7,8	-0,6	-10,1	+3,7	-2,2	-3,3	-3,3	
164,0	131,2	151,8	147,6	+0,5	-2,0	+7,1	-3,2	-12,4	-4,2	+2,0	-8,1	+10,9	-2,8	-2,8	6361
151,0	120,0	142,8	135,5	+0,7	-3,4	+5,9	-5,4	-16,9	-5,6	+0,3	-11,1	+16,6	-5,1	-5,1	
207,5	168,8	182,0	188,2	+0,1	+2,0	+10,5	+2,3	+0,5	-0,2	+6,3	+0,1	-1,7	+3,4	+3,4	
120,8	99,1	119,8	110,0	-8,6	-9,4	-5,5	-6,9	-12,7	-8,7	-6,1	-10,6	+3,6	-8,2	-8,2	6365
120,1	98,7	122,5	109,4	-10,6	-9,3	-9,8	-11,2	-14,6	-7,7	-10,4	-11,0	+4,6	-10,7	-10,7	
122,3	100,0	114,4	111,1	-4,5	-9,7	+4,5	+2,9	-8,6	-11,0	+3,7	-9,8	+1,5	-2,9	-2,9	
89,6	103,6	105,9	96,6	-1,9	+0,3	-6,3	-24,9	-1,3	-5,1	-14,6	-3,1	+12,5	-8,8	-8,8	6370
83,5	96,2	97,5	89,9	-3,5	+0,1	-5,0	-21,5	-2,4	-4,3	-12,5	-3,3	+9,1	-7,8	-7,8	
124,6	146,5	154,7	135,5	+5,2	+1,7	-10,6	-7,1	+2,2	-9,0	-22,0	-2,1	+27,6	-12,4	-12,4	
121,0	111,1	119,7	116,0	-3,5	-4,8	-0,4	-4,4	-3,4	-4,3	-2,3	-3,9	+2,7	-3,1	-3,1	6380
124,0	116,0	122,4	120,0	-2,5	-3,3	+0,2	-2,0	-2,9	-3,2	-0,9	-3,0	+6,8	-2,0	-2,0	
109,9	93,5	110,3	101,7	-7,7	-11,2	-2,7	-13,0	-5,7	-9,6	-8,0	-7,6	-10,5	-7,8	-7,8	
116,0	107,8	122,1	111,9	-18,0	-9,3	-11,8	-10,9	-3,8	-5,6	-11,3	-4,9	-5,5	-8,4	-8,4	6391
115,9	110,8	124,8	113,3	-21,9	-7,1	-15,3	-12,4	-3,5	-4,0	-13,8	-3,8	-4,1	-9,2	-9,2	
116,2	99,9	114,6	108,0	-7,0	-15,3	-0,8	-6,9	-4,9	-10,3	-4,0	-7,8	-9,7	-5,8	-5,8	
136,8	122,7	129,1	129,8	-1,5	-5,4	+6,2	+0,4	-1,7	-3,0	+3,2	-2,4	+5,0	+0,5	+0,5	6399
130,6	117,5	124,8	124,0	-5,5	-7,0	+5,9	-2,5	-2,7	-3,4	+1,7	3,1	+6,7	-0,6	-0,6	
148,5	132,7	137,1	140,6	+5,6	-2,7	+6,5	+5,5	+0,2	-2,2	+6,0	-1,1	+2,0	+2,6	+2,6	
96,9	106,1	111,7	101,5	-2,8	-10,2	-6,4	-20,1	-5,6	-9,5	-11,3	-7,1	+2,6	-9,1	-9,1	64
94,5	103,1	109,2	98,8	-5,8	-9,0	-7,3	-19,5	-6,7	-8,0	-11,9	-7,2	+3,4	-9,5	-9,5	
106,4	118,2	122,0	112,3	+9,8	-15,7	-3,4	-22,7	-2,3	-15,6	-9,2	-6,7	-0,4	-8,0	-8,0	
103,7	111,1	117,9	107,4	-8,3	+3,0	-5,8	-18,4	-5,2	-11,3	-10,4	-7,4	+1,3	-8,9	-8,9	6413
93,0	99,1	107,0	96,0	-12,4	+4,4	-8,3	-18,4	-7,5	-10,0	-12,1	-8,5	+0,4	-10,3	-10,3	
149,3	162,2	164,0	155,8	+9,9	-2,5	+1,0	-19,2	+0,6	-15,0	-5,6	-4,5	+3,5	-5,0	-5,0	
93,8	102,1	108,7	97,9	+7,8	-18,6	-5,4	-23,4	-6,2	-12,1	-11,5	-8,3	+4,5	-9,9	-9,9	6414
93,5	100,9	108,1	97,2	+4,6	-18,2	-5,7	-22,5	-7,0	-11,2	-11,7	-8,5	+6,0	-10,1	-10,1	
94,7	106,7	110,8	100,7	+20,1	-20,8	-4,8	-27,6	-3,6	-16,0	-11,0	-7,3	-0,7	-9,1	-9,1	
107,4	110,4	110,6	108,9	-30,5	-4,3	-0,2	-4,2	+3,6	-7,0	-1,7	-1,3	-5,8	-1,5	-1,5	6421
106,9	111,7	110,8	109,3	-28,2	-2,2	-0,6	-4,7	+3,9	-5,4	-2,3	-0,4	-4,0	-1,4	-1,4	
110,4	102,2	109,3	106,3	-43,0	-20,2	+2,7	-0,1	+1,7	-18,1	+1,6	-7,0	-15,9	-2,7	-2,7	
92,3	121,6	119,8	106,9	-22,3	+2,5	-23,6	-17,2	-10,3	+6,2	-20,6	-1,5	0,0	-10,8	-10,8	6425
95,0	125,6	122,8	110,3	-22,6	+5,9	-23,9	-17,3	-10,7	+9,3	-20,8	0,0	+0,7	-10,2	-10,2	
76,5	99,0	103,0	87,7	-19,1	-17,5	-21,2	-17,6	-8,3	-12,9	-19,4	-10,8	-4,2	-14,9	-14,9	

## FRUEHERES BUNDESGBIET

2 INDEX DES UMSATZES FUER DAS VERARBEITENDE GEWERBE  
1985=1002.2 ZEITREIHENANALYSE - BERLINER VERFAHREN (BV 4)  
WERTINDEX

SYPRO- NR.	WIRTSCHAFTSGLIEDERUNG		ORIGINALWERT		KALENDER- UND SAISONBEREINIGTER WERT		GLATTE KOMPONENTE	
			1992 DEZ.	VERAEND. GEGEN- UEBER VOR- JAHRES- MONAT IN %	1992 DEZ.	VERAEND. GEGEN- UEBER VOR- MONAT IN %	1992 DEZ.	VERAEND. GEGEN- UEBER VOR- MONAT IN %
	VERARBEITENDES GEWERBE 1)	INSGESAMT	133,9	+ 1,4	132,3	+ 0,2	132,8	- 0,3
		INLAND	143,3	+ 3,6	143,9	+ 1,6	143,2	- 0,1
		AUSLAND	118,2	- 2,6	113,2	- 2,2	115,3	- 0,9
	GRUNDSTOFF-UND PRODUKTIONSGUETER- GEWERBE	INSGESAMT	91,3	+ 2,9	108,0	+ 0,5	107,6	- 0,5
		INLAND	97,0	+ 5,5	116,7	+ 1,0	116,2	- 0,2
		AUSLAND	82,1	- 1,9	94,0	- 0,7	94,0	- 1,1
25	GEW. U. VERARB. V. STEINEN U. ERDEN	INSGESAMT	150,2	+29,8	174,0	+ 8,1	166,0	+ 1,0
		INLAND	157,5	+32,6	183,0	+ 8,8	174,1	+ 1,2
		AUSLAND	95,3	+ 3,6	105,7	+ 0,1	104,8	- 0,8
27	EISENSCHAFFENDE INDUSTRIE	INSGESAMT	65,9	- 6,4	80,5	+ 0,2	80,0	- 0,7
		INLAND	70,5	- 5,6	92,6	+ 0,1	92,7	- 0,6
		AUSLAND	59,3	- 7,8	63,4	+ 1,3	61,9	- 1,1
2850	NE-METALLHALBZEUGWERKE	INSGESAMT	84,8	+ 0,5	114,3	- 0,3	115,0	- 0,5
		INLAND	89,6	+ 2,9	123,4	- 1,0	124,5	- 0,3
		AUSLAND	76,7	- 4,0	99,4	+ 1,2	99,4	- 0,8
2910	EISEN-, STAHL-U. TEMPER- GIESSEREI	INSGESAMT	78,4	- 2,5	100,7	+ 2,2	99,9	- 1,1
		INLAND	75,4	- 5,7	100,2	+ 2,8	99,1	- 1,2
		AUSLAND	89,7	+ 9,3	104,4	+ 2,0	103,9	- 0,5
3011-15	ZIEHEREIEN UND KALT- WALZWERKE	INSGESAMT	76,9	- 0,6	101,1	+ 1,4	100,6	- 0,8
		INLAND	81,6	+ 2,4	110,1	+ 1,9	109,2	- 0,5
		AUSLAND	65,5	- 8,9	78,7	- 0,5	79,6	- 1,7
40	CHEMISCHE INDUSTRIE	INSGESAMT	94,0	+ 2,8	108,0	- 0,4	108,0	- 0,6
		INLAND	99,1	+ 5,4	114,3	+ 0,1	114,3	- 0,3
		AUSLAND	87,6	- 0,6	100,3	- 0,8	100,3	- 1,0
53	HOLZBEARBEITUNG	INSGESAMT	.	.	.	.	.	.
		INLAND	.	.	.	.	.	.
		AUSLAND	.	.	.	.	.	.
55	ZELLSTOFF-, HOLZSCHLIFF-, PAPIER-U. PAPPEERZEUGUNG	INSGESAMT	89,9	- 1,6	107,3	+ 1,8	105,3	- 0,9
		INLAND	87,9	+ 0,1	105,3	+ 2,8	102,2	- 0,4
		AUSLAND	93,2	- 4,2	110,8	+ 0,2	110,6	- 1,6
59	GUMMIVERARBEITUNG	INSGESAMT	95,2	- 0,2	119,2	- 3,2	123,1	- 0,8
		INLAND	95,3	- 0,7	120,6	- 3,9	125,1	- 0,7
		AUSLAND	95,0	+ 1,5	115,0	- 1,8	117,7	- 0,8
	INVESTITIONSGUETER PRODUZIERENDES GEWERBE	INSGESAMT	160,2	+ 0,4	149,4	+ 0,3	144,4	- 0,4
		INLAND	175,5	+ 2,4	159,3	+ 2,4	158,6	- 0,1
		AUSLAND	138,9	- 2,9	121,2	- 3,0	124,6	- 0,8
3021-25	STAHLVERFORMUNG, OBERFLAECHEVEREDLUNG, HAERTUNG	INSGESAMT	104,7	- 4,9	136,0	- 1,6	138,7	- 0,9
		INLAND	105,6	- 5,6	139,3	- 1,8	142,3	- 0,8
		AUSLAND	101,1	- 1,1	122,3	+ 0,2	123,5	- 1,2
3111, 3151, 3174	STAHL-U. L. METALLKON., KESSEL-U. BEHAELTERBAU, WAGGONBAU	INSGESAMT	232,8	+ 7,2	176,0	+ 3,4	174,7	+ 0,8
		INLAND	234,0	- 0,8	177,9	- 2,8	183,2	+ 0,4
		AUSLAND	227,5	+64,3	167,8	+51,4	136,3	+ 2,9
32	MASCHINENBAU	INSGESAMT	168,5	- 5,3	131,2	- 5,3	135,2	- 0,7
		INLAND	183,1	- 4,6	144,2	- 4,1	148,2	- 0,6
		AUSLAND	150,9	- 6,2	115,4	- 7,1	119,3	- 0,9
3220	H. V. METALLBEARBEITUNGS- MASCHINEN U. AE.	INSGESAMT	169,3	-17,4	110,9	-11,9	121,6	- 2,3
		INLAND	179,3	-18,6	116,3	-10,4	125,8	- 2,8
		AUSLAND	154,2	-15,1	101,6	-15,3	115,0	- 1,4
3280	SONSTIGER MASCHINENBAU	INSGESAMT	156,1	+ 3,9	136,0	- 0,3	137,5	+ 0,1
		INLAND	146,8	- 0,3	127,9	- 4,0	131,9	- 0,4
		AUSLAND	175,4	+12,4	151,5	+ 7,6	147,9	+ 0,9
33	STRASSENFAHRZEUGBAU	INSGESAMT	162,6	+11,4	164,1	+10,4	159,8	- 0,1
		INLAND	200,7	+20,5	209,1	+17,9	195,7	+ 0,5
		AUSLAND	133,6	+ 2,5	130,5	+ 3,5	132,5	- 0,7
3312	H. V. PERSONENKRAFTWAGEN U. AE. (EINSCHL. MOTOREN)	INSGESAMT	160,8	+16,9	169,7	+10,0	165,6	+ 0,5
		INLAND	209,8	+35,4	233,8	+19,7	217,5	+ 1,6
		AUSLAND	130,2	+ 2,8	129,3	+ 1,1	133,0	- 0,5
3313	H. V. LASTKRAFTWAGEN U. AE. (EINSCHL. MOTOREN)	INSGESAMT	160,5	+ 2,4	132,3	+18,0	123,6	- 1,7
		INLAND	190,3	+ 2,6	150,4	+19,9	138,9	- 2,0
		AUSLAND	129,0	+ 1,9	114,2	+16,8	107,9	- 1,4

1) AUSGEWAHLTE WIRTSCHAFTSZWEIGE (OHNE NAHRUNGS- UND GENUSSMITTELGEWERBE).



## FRUEHERES BUNDESGBEIT

2 INDEX DES UMSATZES FUER DAS VERARBEITENDE GEWERBE  
1985=1002.2 ZEITREIHENANALYSE - BERLINER VERFAHREN (BV 4)  
WERTINDEX

SYPRO- NR.	WIRTSCHAFTSGLIEDERUNG		ORIGINALWERT		KALENDER- UND SAISONBEREINIGTER WERT		GLATTE KOMPONENTE	
			1992 DEZ.	VERAEND. GEGEN- UEBER- VOR- JAHRES- MONAT IN %	1992 DEZ.	VERAEND. GEGEN- UEBER- VOR- MONAT IN %	1992 DEZ.	VERAEND. GEGEN- UEBER- VOR- MONAT IN %
34	SCHIFFBAU	INSGESAMT INLAND AUSLAND	110,4 111,4 109,4	-56,9 -69,4 -20,3	. . . . .	. . . . .	. . . . .	. . . . .
36	ELEKTROTECHNIK	INSGESAMT INLAND AUSLAND	153,2 163,5 133,0	+ 6,8 + 9,9 0	145,0 154,3 126,4	+ 5,6 + 7,5 + 1,6	141,8 148,8 127,9	- 0,1 0 - 0,5
3620	H. V. GERAETEN D. ELEKTRIZ. ERZEUGUNG, -VERTLG. U. AE.	INSGESAMT INLAND AUSLAND	142,4 146,9 132,4	+ 3,8 + 5,1 + 0,7	138,0 144,6 122,3	+ 0,7 + 1,2 + 0,2	139,0 144,7 125,5	- 0,1 - 0,1 - 0,3
3660	H. V. ZAEHLERN, FERNMELDE-, MESS-U. REGELGERAETEN USW	INSGESAMT INLAND AUSLAND	181,9 199,9 148,0	+10,8 +15,6 0	160,0 175,0 136,6	+12,4 +20,4 + 1,8	151,7 154,9 138,5	0 - 0,1 - 0,5
3711-60	FEINMECHANIK, OPTIK (OHNE H. V. UHREN)	INSGESAMT INLAND AUSLAND	150,4 166,2 124,8	+ 5,9 + 8,2 + 1,3	142,3 154,7 122,8	+ 0,6 + 0,9 + 0,7	141,9 152,9 124,4	0 + 0,1 - 0,2
38	H. V. EBM-WAREN	INSGESAMT INLAND AUSLAND	138,0 149,2 107,3	+ 0,7 + 1,8 - 3,4	157,2 169,1 124,9	- 0,1 + 0,2 - 0,9	158,6 170,3 126,7	- 0,6 - 0,4 - 1,2
50	H. V. BUEROMASCHINEN, ADV-GERAETEN U. -EINR.	INSGESAMT INLAND AUSLAND	129,4 171,9 89,4	- 9,4 - 3,8 -18,1	98,7 131,4 68,6	- 5,8 - 3,2 - 9,3	100,4 134,1 68,8	- 1,6 - 0,8 - 3,1
5080	H. V. ADV-GERAETEN U. -EINRICHTUNGEN	INSGESAMT INLAND AUSLAND	137,4 185,7 92,1	-10,7 - 3,8 -21,3	103,4 140,6 69,3	- 7,6 - 3,4 -13,4	106,0 143,5 71,1	- 1,6 - 0,8 - 3,3
	VERBRAUCHSGUETER PRO- DUZIERENDES GEWERBE	INSGESAMT INLAND AUSLAND	124,7 130,6 102,2	+ 4,0 + 5,3 - 2,1	139,9 144,0 124,2	+ 0,4 + 0,5 + 0,2	139,4 143,4 124,0	0 + 0,1 - 0,7
51	FEINKERAMIK	INSGESAMT INLAND AUSLAND	109,9 123,2 86,3	+14,4 +14,6 +13,6	131,5 144,8 108,0	+ 2,7 + 1,1 + 6,4	128,2 142,5 103,0	+ 0,6 + 0,8 + 0,2
52	H. U. VERARBEITUNG VON GLAS	INSGESAMT INLAND AUSLAND	114,5 124,6 91,7	+ 4,5 + 6,4 - 1,2	135,5 145,0 114,5	0 - 0,5 + 1,7	135,3 145,6 112,3	- 0,2 + 0,1 - 1,2
5421-24	H. V. HOLZMOEBELN, POLSTERMOEBELN	INSGESAMT INLAND AUSLAND	165,7 176,5 104,3	+10,6 +13,2 - 9,7	168,6 177,4 118,3	- 0,1 0 - 0,5	167,2 175,8 117,1	+ 0,6 + 0,8 - 1,2
56	PAPIER-U. PAPPEVERARBEITUNG	INSGESAMT INLAND AUSLAND	128,9 129,6 125,1	+ 5,0 + 6,5 - 2,3	144,1 143,9 145,2	+ 1,9 + 2,6 - 1,4	142,6 141,8 146,5	0 + 0,1 - 0,1
57	DRUCKEREI, VERVIELFAEL- TIGUNG	INSGESAMT INLAND AUSLAND	167,5 168,6 154,4	+ 3,4 + 2,8 +13,7	150,8 151,2 148,9	+ 0,1 + 0,1 + 2,5	150,7 151,0 146,5	- 0,1 - 0,2 + 0,5
58	H. V. KUNSTSTOFFWAREN	INSGESAMT INLAND AUSLAND	146,7 154,0 123,4	+ 7,6 + 7,8 + 6,7	173,7 181,4 149,1	+ 1,1 + 1,0 + 1,7	172,2 180,0 147,5	0 + 0,2 - 0,4
61	LEDERERZEUGUNG	INSGESAMT INLAND AUSLAND	59,5 62,7 50,9	- 8,9 -11,3 + 0,4	67,9 70,4 62,1	+ 0,1 - 2,4 +10,7	67,8 70,4 61,0	- 2,3 - 2,4 - 2,2
62	LEDERVERARBEITUNG	INSGESAMT INLAND AUSLAND	89,5 90,3 86,6	+ 8,9 +14,2 - 8,2	100,7 103,1 94,8	+ 4,7 + 5,1 + 6,9	97,0 99,2 89,7	- 0,1 + 0,5 - 2,6
6251	H. V. SCHUHEN	INSGESAMT INLAND AUSLAND	87,8 86,1 94,4	+14,8 +23,0 - 7,8	100,8 102,0 99,4	+ 6,7 + 7,3 + 8,4	95,8 97,1 92,4	+ 0,3 + 1,1 - 2,8
63	TEXTILGEWERBE	INSGESAMT INLAND AUSLAND	83,8 84,5 82,2	- 3,3 - 0,7 -10,0	102,7 103,7 100,6	- 1,2 - 1,0 - 1,1	103,8 104,5 102,2	- 0,6 - 0,2 - 1,4
64	BEKLEIDUNGSGEWERBE	INSGESAMT INLAND AUSLAND	78,0 78,1 77,7	- 9,7 - 7,2 -18,0	115,1 111,9 128,5	- 0,3 + 0,6 - 3,2	116,3 112,4 132,1	0 + 0,1 - 0,5

## FRUEHERES BUNDESGBIET

2 INDEX DES UMSATZES FUER DAS VERARBEITENDE GEWERBE  
1985=1002.2 ZEITREIHENANALYSE - BERLINER VERFAHREN (BV 4)  
VOLUMENINDEX

SYPRO- NR.	WIRTSCHAFTSGLIEDERUNG	ORIGINALWERT		KALENDER- UND SAISONBEREINIGTER WERT		GLATTE KOMPONENTE		
		1992 DEZ.	VERAEND. GEGEN- UEBER- VOR- JAHRES- MONAT IN %	1992 DEZ.	VERAEND. GEGEN- UEBER- VOR- MONAT IN %	1992 DEZ.	VERAEND. GEGEN- UEBER- VOR- MONAT IN %	
								BERLINER VERFAHREN, VERSION 4
	VERARBEITENDES GEWERBE 1)	INSGESAMT	120,4	+ 0,2	119,4	- 0,1	119,9	- 0,5
		INLAND	126,9	+ 2,1	127,9	+ 1,3	127,4	- 0,2
		AUSLAND	109,3	- 3,6	105,2	- 2,5	107,2	- 0,9
	GRUNDSTOFF-UND PRODUKTIONSGUETER- GEWERBE	INSGESAMT	96,3	+ 4,0	113,1	+ 0,1	113,0	- 0,4
		INLAND	100,0	+ 6,5	119,7	+ 0,8	119,1	- 0,2
		AUSLAND	90,5	- 0,2	102,7	- 1,2	103,1	- 0,9
25	GEW.U. VERARB. V. STEINEN U. ERDEN	INSGESAMT	128,4	+25,6	149,5	+ 8,8	141,7	+ 0,9
		INLAND	134,5	+28,2	157,1	+ 9,5	148,4	+ 1,0
		AUSLAND	82,4	+ 0,4	91,3	- 0,1	90,4	- 1,0
27	EISENSCHAFFENDE INDUSTRIE	INSGESAMT	79,7	- 0,1	94,6	+ 0,3	94,2	- 0,2
		INLAND	82,2	+ 0,7	104,7	+ 0,4	104,4	- 0,1
		AUSLAND	76,1	- 1,6	80,3	+ 0,5	79,7	- 0,4
2850	NE-METALLHALBZEUGWERKE	INSGESAMT	98,8	+ 1,1	130,0	- 3,3	133,4	- 0,4
		INLAND	103,4	+ 2,6	139,1	- 4,1	143,1	- 0,3
		AUSLAND	91,3	- 1,2	115,9	- 0,8	117,6	- 0,4
2910	EISEN-, STAHL-U. TEMPER- GIESSEREI	INSGESAMT	64,5	- 3,4	82,3	+ 2,2	81,7	- 1,1
		INLAND	60,9	- 6,6	80,7	+ 3,1	79,6	- 1,2
		AUSLAND	78,2	+ 7,7	90,5	+ 1,8	90,1	- 0,7
3011-15	ZIEHEREIEN UND KALT- WALZWERKE	INSGESAMT	82,0	+ 5,0	106,0	+ 0,2	106,0	- 0,3
		INLAND	86,3	+ 8,6	114,1	+ 0,5	113,5	+ 0,1
		AUSLAND	71,4	- 4,7	85,6	- 1,4	87,4	- 1,5
40	CHEMISCHE INDUSTRIE	INSGESAMT	99,6	+ 3,2	114,1	- 0,5	114,2	- 0,5
		INLAND	103,7	+ 5,5	119,6	+ 0,1	119,5	- 0,3
		AUSLAND	94,4	+ 0,1	107,5	- 1,0	107,5	- 0,9
53	HOLZBEARBEITUNG	INSGESAMT	.	.	.	.	.	.
		INLAND	.	.	.	.	.	.
		AUSLAND	.	.	.	.	.	.
55	ZELLSTOFF-, HOLZSCHLIFF-, PAPIER-U. PAPPERZEUGUNG	INSGESAMT	106,0	+ 4,7	125,3	+ 1,0	124,4	- 0,5
		INLAND	103,7	+ 6,8	122,6	+ 2,1	120,6	- 0,2
		AUSLAND	109,7	+ 1,6	123,4	- 0,6	130,3	- 1,2
59	GUMMIVERARBEITUNG	INSGESAMT	85,2	- 2,2	107,2	- 3,0	110,4	- 0,9
		INLAND	83,3	- 2,6	106,5	- 3,7	110,1	- 0,9
		AUSLAND	90,4	- 1,2	109,2	- 1,6	111,4	- 0,9
	INVESTITIONSGUETER PRODUZIERENDES GEWERBE	INSGESAMT	137,1	- 1,9	122,0	+ 0,1	123,0	- 0,6
		INLAND	148,5	0	134,0	+ 2,2	133,4	- 0,4
		AUSLAND	121,3	- 4,9	105,3	- 3,5	108,5	- 1,0
3021-25	STAHLVERFORMUNG, OBERFLAECHEVEREDLUNG, HAERTUNG	INSGESAMT	97,2	- 4,8	125,9	- 1,7	128,4	- 0,9
		INLAND	99,1	- 5,2	130,4	- 2,0	133,3	- 0,8
		AUSLAND	88,8	- 3,3	106,8	0	107,6	- 1,4
3111, 3151, 3174	STAHL-U. L. METALLKON., KESSEL-U. BEHAELTERBAU, WAGGONBAU	INSGESAMT	185,3	+ 4,6	138,7	+ 2,9	138,6	+ 0,6
		INLAND	185,7	- 3,2	138,7	- 3,2	144,7	+ 0,2
		AUSLAND	183,6	+58,0	134,0	+49,1	109,5	+ 2,5
32	MASCHINENBAU	INSGESAMT	133,0	- 8,3	102,1	- 6,2	105,7	- 1,1
		INLAND	143,6	- 7,8	111,5	- 4,9	115,2	- 0,9
		AUSLAND	120,1	- 9,1	90,5	- 8,1	94,2	- 1,3
3220	H. V. METALLBEARBEITUNGS- MASCHINEN U. AE.	INSGESAMT	129,8	-19,5	82,6	-13,6	91,9	- 2,6
		INLAND	138,1	-20,7	87,3	-11,7	95,5	- 3,2
		AUSLAND	117,3	-17,3	74,7	-17,5	86,2	- 1,8
3280	SONSTIGER MASCHINENBAU	INSGESAMT	121,8	- 0,2	104,7	- 0,9	106,0	- 0,3
		INLAND	113,6	- 4,3	97,6	- 4,9	101,0	- 0,8
		AUSLAND	138,5	+ 7,3	117,8	+ 7,3	115,1	+ 0,5
33	STRASSENFAHRZEUGBAU	INSGESAMT	136,1	+ 8,4	136,7	+ 9,9	133,4	- 0,2
		INLAND	158,0	+16,7	164,3	+17,9	153,6	+ 0,4
		AUSLAND	119,4	+ 1,1	116,1	+ 3,1	118,0	- 0,9
3312	H. V. PERSONENKRAFTWAGEN U. AE. (EINSCHL. MOTOREN)	INSGESAMT	136,9	+13,5	143,4	+ 9,5	140,3	+ 0,3
		INLAND	166,1	+31,1	184,7	+20,0	171,4	+ 1,5
		AUSLAND	118,7	+ 1,6	117,2	+ 0,9	120,7	- 0,7
3313	H. V. LASTKRAFTWAGEN U. AE. (EINSCHL. MOTOREN)	INSGESAMT	127,5	- 0,9	104,1	+17,2	97,7	- 2,1
		INLAND	148,0	- 0,9	116,0	+18,4	108,0	- 2,4
		AUSLAND	105,8	- 0,9	92,5	+17,1	87,3	- 1,7

1) AUSGEWAHLTE WIRTSCHAFTSZWEIGE (OHNE NAHRUNGS- UND GENUSSMITTELGEWERBE).

## FRUEHERES BUNDESGBIET

2 INDEX DES UMSATZES FUER DAS VERARBEITENDE GEWERBE  
1985=1002.2 ZEITREIHENANALYSE - BERLINER VERFAHREN (BV 4)  
VOLUMENINDEX

SYPRO- NR.	WIRTSCHAFTSGLIEDERUNG	ORIGINALWERT		KALENDER- UND SAISONBEREINIGTER WERT BERLINER VERFAHREN, VERSION 4		GLATTE KOMPONENTE		
		1992 DEZ.	VERAEND. GEGEN- UEBER VOR- JAHRES- MONAT IN %	1992 DEZ.	VERAEND. GEGEN- UEBER VOR- MONAT IN %	1992 DEZ.	VERAEND. GEGEN- UEBER VOR- MONAT IN %	
34	SCHIFFBAU	INSGESAMT INLAND AUSLAND	95,2 94,6 95,9	-57,6 -70,2 -21,8	. . . . .	. . . . .	. . . . .	
36	ELEKTROTECHNIK	INSGESAMT INLAND AUSLAND	139,6 150,0 119,0	+ 5,1 + 8,3 - 2,1	131,4 140,4 112,9	+ 5,9 + 7,9 + 1,3	128,2 135,1 114,4	- 0,3 - 0,1 - 0,7
3620	H. V. GERAETEN D. ELEKTRIZ. ERZEUGUNG, -VERTLG. U. AE.	INSGESAMT INLAND AUSLAND	121,1 125,9 110,2	+ 1,1 + 2,4 - 2,1	116,4 122,9 101,1	+ 0,3 + 0,8 - 0,4	117,5 123,2 104,1	- 0,3 - 0,3 - 0,6
3660	H. V. ZAEHLERN, FERNMELDE-, MESS-U. REGELGERAETEN USW	INSGESAMT INLAND AUSLAND	170,5 192,0 130,1	+ 9,8 +15,0 - 2,5	149,3 167,5 119,8	+12,7 +20,7 + 1,4	141,4 148,1 121,8	- 0,1 - 0,3 - 0,7
3711-60	FEINMECHANIK, OPTIK (OHNE H. V. UHREN)	INSGESAMT INLAND AUSLAND	124,9 138,9 102,4	+ 2,5 + 4,7 - 1,9	117,5 128,5 100,0	+ 0,3 + 0,6 + 0,2	117,3 127,2 101,5	- 0,3 - 0,2 - 0,5
38	H. V. EBM-WAREN	INSGESAMT INLAND AUSLAND	117,4 126,4 93,0	- 1,8 - 0,5 - 6,0	133,4 143,2 107,5	- 0,1 + 0,5 - 1,0	134,4 143,8 109,1	- 0,7 - 0,6 - 1,4
50	H. V. BUEROMASCHINEN, ADV-GERAETEN U. -EINR.	INSGESAMT INLAND AUSLAND	168,1 203,7 134,6	- 8,2 - 4,5 -13,0	128,9 155,0 104,0	- 5,3 - 3,3 - 8,1	130,4 158,8 103,6	- 1,3 - 0,8 - 2,2
5080	H. V. ADV-GERAETEN U. -EINRICHTUNGEN	INSGESAMT INLAND AUSLAND	180,3 221,3 141,8	- 9,3 - 4,6 -15,3	136,8 167,2 108,3	- 6,7 - 3,4 -10,9	139,2 171,1 109,5	- 1,3 - 0,8 - 2,1
	VERBRAUCHSGUETER PRO- DUZIERENDES GEWERBE	INSGESAMT INLAND AUSLAND	109,0 113,2 93,1	+ 2,5 + 3,9 - 3,1	122,5 125,1 112,7	+ 0,5 + 0,6 + 0,4	121,9 124,5 112,2	- 0,2 0 - 0,8
51	FEINKERAMIK	INSGESAMT INLAND AUSLAND	86,9 98,4 66,6	+ 9,9 +10,3 + 8,5	104,6 116,4 84,0	+ 2,8 + 1,0 + 7,1	101,6 114,4 79,3	+ 0,3 + 0,4 - 0,1
52	H. U. VERARBEITUNG VON GLAS	INSGESAMT INLAND AUSLAND	103,8 113,7 81,4	+ 2,6 + 4,3 - 2,4	122,6 132,5 100,9	- 0,1 - 0,6 + 2,0	122,7 133,5 98,6	- 0,3 - 0,1 - 1,3
5421-24	H. V. HOLZMOEBELN, POLSTERMOEBELN	INSGESAMT INLAND AUSLAND	124,5 132,7 78,1	+ 5,8 + 8,5 -14,5	125,7 132,4 88,3	- 0,2 - 0,2 - 0,2	124,6 131,3 87,0	+ 0,2 + 0,5 - 1,6
56	PAPIER-U. PAPPEVERARBEITUNG	INSGESAMT INLAND AUSLAND	116,2 116,5 114,6	+ 5,3 + 7,4 - 3,9	129,7 129,2 132,6	+ 2,0 + 2,8 - 1,3	128,1 127,1 133,4	0 0 - 0,1
57	DRUCKEREI, VERVIELFAEL- TIGUNG	INSGESAMT INLAND AUSLAND	142,1 142,9 131,4	+ 2,3 + 1,9 + 9,2	127,5 127,9 125,6	- 0,2 - 0,1 + 2,4	127,6 128,0 123,4	- 0,3 - 0,3 + 0,1
58	H. V. KUNSTSTOFFWAREN	INSGESAMT INLAND AUSLAND	133,7 138,7 118,2	+ 7,5 + 7,5 + 7,7	157,9 162,9 142,1	+ 1,2 + 1,0 + 2,0	156,4 161,4 140,4	0 + 0,1 - 0,4
61	LEDERERZEUGUNG	INSGESAMT INLAND AUSLAND	60,6 62,7 55,0	- 9,6 -12,3 + 0,7	69,0 70,1 67,6	+ 0,1 - 2,4 +10,8	68,9 70,0 66,4	- 2,4 - 2,5 - 1,9
62	LEDERVERARBEITUNG	INSGESAMT INLAND AUSLAND	77,7 77,8 77,5	+ 6,1 +11,5 -10,0	87,3 88,8 84,7	+ 4,9 + 5,3 + 7,4	83,8 85,3 79,9	- 0,5 + 0,4 - 2,9
6251	H. V. SCHUHEN	INSGESAMT INLAND AUSLAND	77,4 75,0 86,5	+12,0 +20,0 - 8,9	88,9 89,1 91,7	+ 6,6 + 7,5 + 8,5	84,5 84,6 85,2	+ 0,1 + 1,0 - 3,1
63	TEXTILGEWERBE	INSGESAMT INLAND AUSLAND	79,8 79,2 81,7	- 4,4 - 1,9 -10,2	97,4 97,1 99,3	- 1,0 - 0,6 - 0,9	98,3 97,6 100,7	- 0,6 - 0,3 - 1,4
64	BEKLEIDUNGSGEWERBE	INSGESAMT INLAND AUSLAND	66,8 67,7 63,1	-11,8 - 9,2 -20,8	98,7 97,1 105,6	- 0,6 + 0,5 - 3,8	99,4 97,3 107,9	- 0,1 0 - 0,7

FRUEHERES  
3 INDEX DES AUFTRAGSEINGANGS  
1985

3.1 ORIGINAL

LFD. NR.	ART DER BAUTEN UND AUFTRAGGEBER	1992 NOV.	VERAEND. GEGEN- UEBER VOR- JAHRES- MONAT IN %	N		A		C		H
				1991 NOV.	1992 OKT.	1991 4.VJ	1992 1.VJ	1992 2.VJ	1992 3.VJ	
				WERT						
1	BAUHAUPTGEWERBE	152.2	1.6	149.8	178.2	161.5	165.8	190.6	185.7	
2	HOCHBAU	174.4	4.0	167.7	185.9	175.0	179.9	199.4	192.0	
3	WOHNUNGSBAU	187.3	11.6	167.8	200.3	173.2	175.1	197.0	188.0	
4	SONSTIGER HOCHBAU	166.7	-0.5	167.6	177.4	176.0	182.7	200.8	194.3	
5	GEWERBLICHER UND INDUSTRIELLER BAU FUER UNTERNEHMEN, LANDWIRTSCHAFTLICHER BAU SOWIE BAUTEN FUER BUNDESBAHN UND BUNDESPOST	189.0	-1.5	191.8	196.7	200.3	212.5	230.7	221.2	
6	GEWERBLICHER UND INDUSTRIELLER BAU FUER UNTERNEHMEN SOWIE LANDWIRTSCHAFTLICHER BAU	184.7	-5.6	195.6	200.3	201.3	214.9	233.5	221.2	
7	BAUTEN FUER BUNDESBAHN UND BUNDESPOST	308.7	265.8	84.4	95.3	171.7	143.8	152.7	223.9	
8	BAUTEN FUER OEFFENTLICHE AUFTRAGGEBER UND ORGANISATIONEN OHNE ERWERBSZWECK	117.1	2.9	113.8	134.7	122.1	116.4	134.4	134.5	
9	TIEFBAU	121.4	-2.8	124.9	167.5	142.8	146.3	178.3	177.0	
10	STRASSENBAU	105.3	-8.2	114.7	158.1	137.0	109.3	172.8	171.0	
11	SONSTIGER TIEFBAU	130.1	-0.2	130.4	172.6	145.9	166.2	181.2	180.3	
12	GEWERBLICHER UND INDUSTRIELLER BAU FUER UNTERNEHMEN SOWIE BAUTEN FUER BUNDESBAHN UND BUNDESPOST	146.7	-1.3	148.6	180.4	155.4	209.6	198.6	207.7	
13	GEWERBLICHER UND INDUSTRIELLER BAU FUER UNTERNEHMEN	182.1	1.3	179.7	229.5	186.2	261.9	237.3	250.4	
14	BAUTEN FUER BUNDESBAHN UND BUNDESPOST	79.0	-11.2	89.0	86.3	96.4	109.7	124.4	126.1	
15	BAUTEN FUER OEFFENTLICHE AUFTRAGGEBER UND ORGANISATIONEN OHNE ERWERBSZWECK	118.5	0.6	117.8	167.2	139.3	135.9	169.1	161.1	
VOLUMEN										
16	BAUHAUPTGEWERBE	116.7	-2.8	120.1	136.9	129.6	131.0	148.1	143.0	
17	HOCHBAU	132.9	-0.5	133.6	141.8	139.5	141.3	154.1	146.8	
18	WOHNUNGSBAU	141.7	6.1	133.5	151.7	137.9	137.0	151.3	142.9	
19	SONSTIGER HOCHBAU	127.7	-4.5	133.7	135.9	140.4	143.8	155.7	149.1	
20	TIEFBAU	94.3	-7.0	101.4	130.1	116.0	116.7	139.8	137.7	
21	STRASSENBAU	81.7	-12.3	93.2	122.7	111.4	87.1	135.4	132.8	
22	SONSTIGER TIEFBAU	101.1	-4.4	105.8	134.1	118.5	132.7	142.2	140.2	

BUNDESGBIET  
 FUER DAS BAUHAUPTGEWERBE  
 =100  
 WERT

R	I	C	H	T	L	I	C	H	VERAENDERUNG GEGENUEBER DEM ENTSPRECHENDEN VORJAHRESZEITRAUM IN %							LFD. NR.				
									1991	1992	1991	1992	1992	1992	1991		1992	1990	1991	1992
									NOV.	OKT.	4.VJ	1.VJ	2.VJ	3.VJ	2.HJ		1.HJ			JAN.-NOV. KUMULIERT

INDEX

174.2	178.2	152.1	168.1	7.1	1.6	8.5	14.7	6.3	-0.6	13.3	10.0	15.1	10.5	5.3	1
183.8	189.7	160.6	177.9	5.9	0.6	8.2	15.5	6.0	-0.3	12.6	10.3	18.2	10.8	5.7	2
175.1	186.1	145.6	166.5	10.1	9.2	16.2	22.4	14.2	6.2	18.2	17.9	25.5	14.4	13.0	3
188.9	191.7	169.4	184.6	3.5	-4.3	4.0	11.8	1.7	-3.7	9.7	6.3	14.8	9.0	1.8	4
217.6	221.6	192.0	213.2	1.1	-7.3	3.8	10.9	2.2	-5.8	12.2	6.1	18.0	11.0	0.8	5
217.1	224.2	193.5	214.4	2.7	-6.1	3.6	10.6	1.8	-5.0	10.8	5.9	18.3	10.8	0.6	6
231.9	148.2	149.3	178.2	-50.1	-47.8	8.0	20.3	17.8	-23.3	63.5	19.0	6.9	19.4	3.9	7
125.0	125.4	119.3	121.2	13.7	6.9	5.1	15.7	0.1	5.2	1.1	6.8	4.7	1.6	6.0	8
161.0	162.3	140.2	154.5	9.5	3.1	9.1	13.3	6.9	-1.2	14.8	9.7	10.3	10.2	4.8	9
157.7	141.0	133.4	141.0	9.4	-4.9	24.9	23.1	8.1	-4.1	20.6	13.4	11.4	5.7	3.9	10
162.7	173.7	143.9	161.7	9.6	7.5	2.5	10.2	6.2	0.4	12.0	8.0	9.9	12.4	5.1	11
179.9	204.1	153.0	175.7	8.7	5.9	-7.1	34.6	6.1	1.6	10.0	19.1	10.5	14.8	10.9	12
215.0	249.6	171.7	201.4	10.3	10.7	2.1	56.0	14.3	2.7	18.1	32.9	6.8	17.3	18.5	13
112.7	117.1	117.4	126.4	2.8	-13.3	-30.3	-17.1	-15.8	-2.2	-12.2	-16.4	22.8	7.7	-12.0	14
150.7	152.5	137.6	152.0	10.4	8.9	11.4	-7.9	6.2	-0.7	13.7	-0.5	9.4	10.5	0.4	15

INDEX

140.3	139.6	132.3	137.2	0.8	-3.0	2.0	7.9	1.1	-5.3	6.4	4.2	8.0	3.7	0.1	16
146.8	147.7	138.5	144.0	-0.3	-3.8	2.0	8.9	1.0	-4.8	5.8	4.6	10.8	4.0	0.6	17
139.8	144.2	125.9	134.7	3.2	3.7	9.0	14.8	8.3	0.8	10.6	11.4	17.7	7.0	7.1	18
151.0	149.7	146.0	149.5	-2.2	-8.2	-1.7	5.7	-2.7	-7.7	3.4	1.1	7.7	2.4	-2.7	19
131.3	128.3	123.7	127.6	2.7	-1.7	2.4	6.4	1.2	-6.0	7.5	3.5	3.9	3.2	-0.7	20
128.7	111.3	118.0	116.4	2.5	-9.4	17.0	15.2	2.2	-9.1	12.7	6.9	4.8	-1.4	-1.6	21
132.7	137.5	126.8	133.7	2.8	2.7	-3.7	3.6	0.6	-4.5	5.1	2.1	3.6	5.4	-0.3	22

FRUEHERES BUNDESGBIET  
3 INDEX DES AUFTRAGSEINGANGS FUER DAS BAUHAUPTGEWERBE  
1985=100  
3.2 ZEITREIHENANALYSE - BERLINER VERFAHREN (BV 4)

ART DER BAUTEN UND AUFTRAGGEBER	ORIGINALWERT		KALENDER- UND SAISONBEREINIGTER WERT BERLINER VERFAHREN, VERSION 4		GLATTE KOMPONENTE	
	1992 NOV.	VERAEND. GEGEN- UEBER VOR- JAHRES- MONAT IN %	1992 NOV.	VERAEND. GEGEN- UEBER VOR- MONAT IN %	1992 NOV.	VERAEND. GEGEN- UEBER VOR- MONAT IN %

WERTINDEX

BAUHAUPTGEWERBE	152.2	1.6	174.7	0.5	174.5	-0.2
HOCHBAU	174.4	4.0	188.5	2.4	185.9	-0.2
WOHNUNGSBAU	187.3	11.6	192.5	0.4	191.6	0.5
SONSTIGER HOCHBAU	166.7	-0.5	186.3	3.4	183.1	-0.5
GEWERBLICHER UND INDUSTRIELLER BAU FUER UNTERNEHMEN, LANDWIRTSCHAFTLICHER BAU SOWIE BAUTEN FUER BUNDESBAHN UND BUNDESPOST	189.0	-1.5	212.2	5.2	206.6	-0.8
GEWERBLICHER UND INDUSTRIELLER BAU FUER UNTERNEHMEN SOWIE LANDWIRTSCHAFTLICHER BAU	184.7	-5.6	207.5	2.0	205.5	-1.1
BAUTEN FUER BUNDESBAHN UND BUNDESPOST	308.7	265.8	323.2	120.9	226.1	4.9
BAUTEN FUER OEFFENTLICHE AUFTRAGGEBER UND ORGANISATIONEN OHNE ERWERBSZWECK	117.1	2.9	130.3	-1.9	131.0	0.5
TIEFBAU	121.4	-2.8	154.4	-3.3	157.7	-0.4
STRASSENBAU	105.3	-8.2	136.4	-2.7	137.7	-1.5
SONSTIGER TIEFBAU	130.1	-0.2	164.6	-3.2	168.4	0.1
GEWERBLICHER UND INDUSTRIELLER BAU FUER UNTERNEHMEN SOWIE BAUTEN FUER BUNDESBAHN UND BUNDESPOST	146.7	-1.3	179.5	-2.1	184.3	-0.7
GEWERBLICHER UND INDUSTRIELLER BAU FUER UNTERNEHMEN	182.1	1.3	217.2	-4.6	224.1	-0.8
BAUTEN FUER BUNDESBAHN UND BUNDESPOST	79.0	-11.2	107.3	6.6	108.4	0.5
BAUTEN FUER OEFFENTLICHE AUFTRAGGEBER UND ORGANISATIONEN OHNE ERWERBSZWECK	118.5	0.6	153.9	-4.4	157.2	1.1

VOLUMENINDEX

BAUHAUPTGEWERBE	116.7	-2.8	134.0	0.8	133.0	-0.7
HOCHBAU	132.9	-0.5	143.7	2.4	141.3	-0.6
WOHNUNGSBAU	141.7	6.1	144.9	-	144.2	-
SONSTIGER HOCHBAU	127.7	-4.5	142.7	3.4	139.6	-0.9
TIEFBAU	94.3	-7.0	119.9	-2.8	121.4	-0.7
STRASSENBAU	81.7	-12.3	106.0	-2.0	105.6	-2.0
SONSTIGER TIEFBAU	101.1	-4.4	128.2	-3.1	130.3	-0.2

Früheres Bundesgebiet  
**Bauhauptgewerbe**

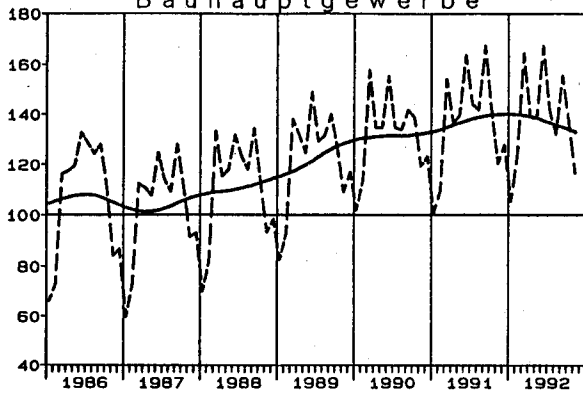
Volumenindex 1985 = 100

----- Originalwerte

———— Glatte Komponente \*)

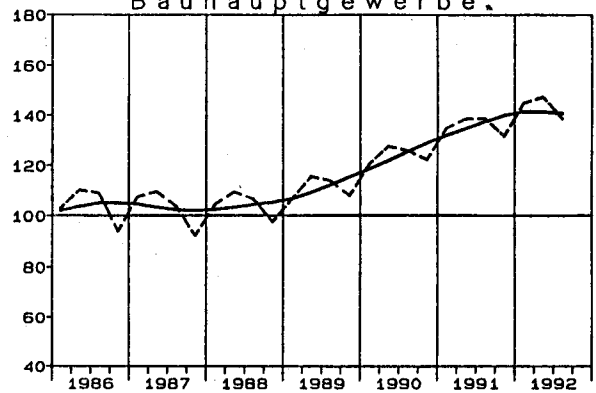
**Auftragseingang**

Bauhauptgewerbe

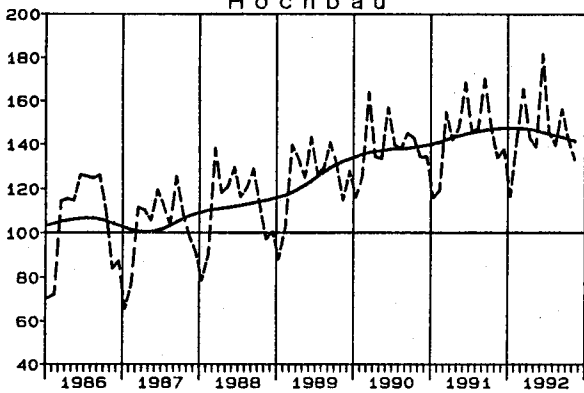


**Auftragsbestand**

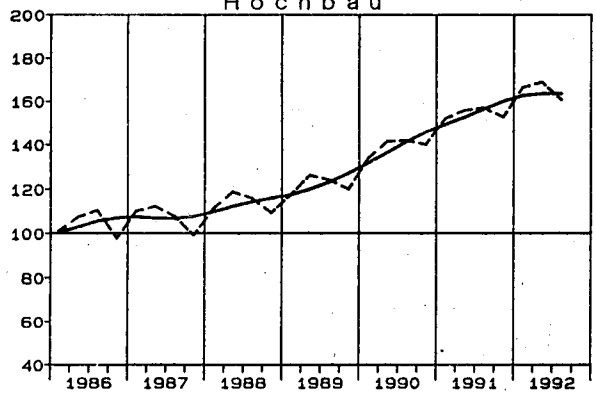
Bauhauptgewerbe.



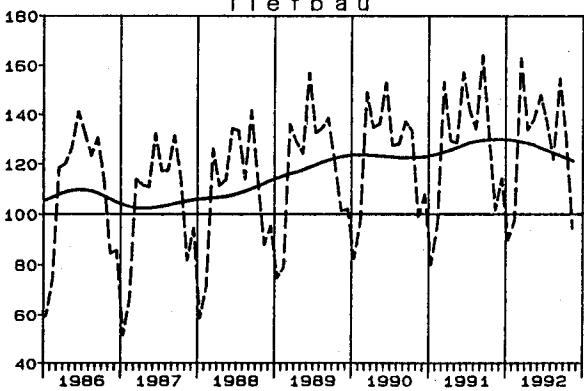
Hochbau



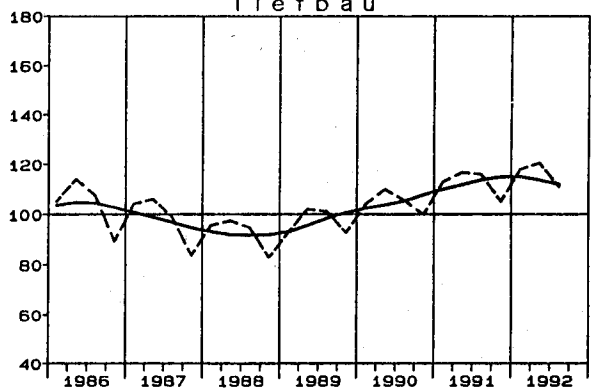
Hochbau



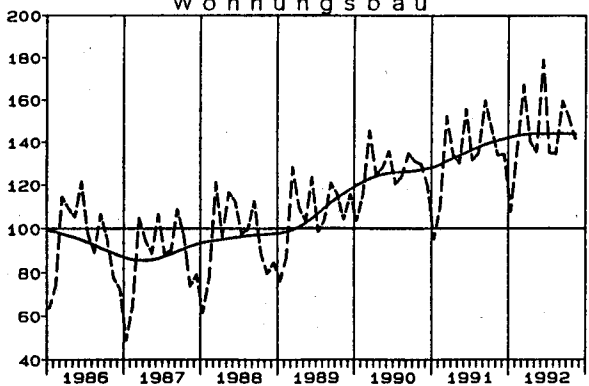
Tiefbau



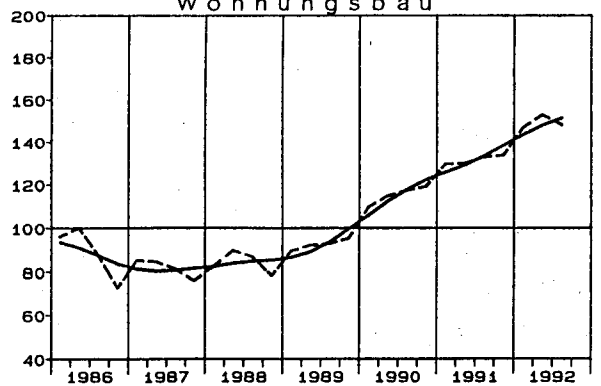
Tiefbau



Wohnungsbau



Wohnungsbau



\*) Zeitreihenanalyse nach dem Berliner Verfahren, Version 4

FRUEHERES  
4 INDEX DES AUFTRAGSBESTANDS  
1985  
4.1 ORIGINAL

LFD. NR.	ART DER BAUTEN UND AUFTRAGGEBER	1992 3.VJ	VERAEND. GEGEN- UEBER VOR- JAHRES- QUARTAL IN %	H			
				N 1991 3.VJ	A 1991 4.VJ	C 1992 1.VJ	H 1992 2.VJ
							WERT
1	BAUHAUPTGEWERBE	179.4	4.9	171.0	163.5	182.1	188.2
2	HOCHBAU	208.9	7.2	194.8	191.0	210.4	216.7
3	WOHNUNGSBAU	193.8	17.5	164.9	167.5	186.2	197.2
4	SONSTIGER HOCHBAU	218.1	2.3	213.2	205.4	225.2	228.6
5	GEWERBLICHER UND INDUSTRIELLER BAU FUER UNTERNEHMEN, LANDWIRTSCHAFTLICHER BAU SOWIE BAUTEN FUER BUNDESBAHN UND BUNDESPOST	266.9	1.5	263.0	252.5	276.1	280.5
6	GEWERBLICHER UND INDUSTRIELLER BAU FUER UNTERNEHMEN SOWIE LANDWIRTSCHAFTLICHER BAU	272.2	1.5	268.1	258.8	283.2	287.9
7	BAUTEN FUER BUNDESBAHN UND BUNDESPOST	174.7	0.4	174.0	144.4	154.9	152.6
8	BAUTEN FUER OEFFENTLICHE AUFTRAGGEBER UND ORGANISATIONEN OHNE ERWERBSZWECK	134.2	5.3	127.5	124.2	137.5	139.5
9	TIEFBAU	142.6	0.9	141.3	129.3	146.9	152.7
10	STRASSENBAU	135.6	-4.0	141.3	120.1	131.3	147.5
11	SONSTIGER TIEFBAU	145.5	3.0	141.3	133.1	153.3	154.9
12	GEWERBLICHER UND INDUSTRIELLER BAU FUER UNTERNEHMEN SOWIE BAUTEN FUER BUNDESBAHN UND BUNDESPOST	122.8	7.1	114.7	107.7	138.9	135.9
13	GEWERBLICHER UND INDUSTRIELLER BAU FUER UNTERNEHMEN	203.3	7.2	189.7	162.4	225.8	215.0
14	BAUTEN FUER BUNDESBAHN UND BUNDESPOST	59.2	6.5	55.6	64.4	70.3	73.5
15	BAUTEN FUER OEFFENTLICHE AUFTRAGGEBER UND ORGANISATIONEN OHNE ERWERBSZWECK	162.2	0.9	160.8	151.9	164.0	168.8
							VOLUMEN
16	BAUHAUPTGEWERBE	138.5	-0.1	138.6	131.3	144.8	147.3
17	HOCHBAU	160.6	2.4	156.9	152.5	166.4	168.8
18	WOHNUNGSBAU	148.1	11.5	132.8	133.7	147.0	153.0
19	SONSTIGER HOCHBAU	168.2	-2.0	171.7	164.1	178.3	178.5
20	TIEFBAU	110.9	-4.3	115.9	104.9	117.9	120.5
21	STRASSENBAU	105.3	-9.1	115.8	97.5	105.0	116.1
22	SONSTIGER TIEFBAU	113.2	-2.4	116.0	108.0	123.2	122.3



BUNDESGBIET

FUER DAS BAUHAUPTGEWERBE  
=100

WERT

R	I	C	H	T	L	I	C	H	VERAENDERUNG GEGENUEBER DEM ENTSPRECHENDEN VORJAHRESZEITRAUM IN %					LFD. NR				
									1991	1991	1992	1992	1991		1992	1990	1991	1992
									3.VJ	4.VJ	1.VJ	2.VJ	2.HJ		1.HJ			1.VJ-3.VJ KUMULIERT

INDEX

167.3	185.2	141.5	165.2	17.8	14.7	14.5	12.5	16.3	13.5	18.6	16.7	10.5	1
192.9	213.6	160.1	189.1	18.0	15.9	16.4	14.3	16.9	15.3	21.4	18.1	12.5	2
166.2	191.7	132.2	161.0	20.9	19.8	21.1	24.9	20.3	23.0	32.6	21.8	21.2	3
209.3	226.9	177.2	206.3	16.7	14.0	14.0	9.3	15.4	11.6	16.8	16.4	8.4	4
257.8	278.3	207.2	251.4	24.0	18.7	16.8	10.6	21.3	13.5	20.2	21.3	9.4	5
263.5	285.6	210.9	258.2	24.2	19.1	16.4	9.8	21.7	12.9	21.2	22.4	9.0	6
159.2	153.8	144.7	135.3	17.7	6.2	32.8	43.6	12.2	37.9	0.0	-6.5	21.5	7
125.9	138.5	125.4	128.6	-3.6	0.3	5.4	5.4	-1.6	5.4	8.1	2.6	5.4	8
135.3	149.8	118.4	135.5	17.4	12.3	11.3	9.5	14.9	10.3	14.2	14.4	7.1	9
130.7	139.4	125.9	132.6	7.0	3.2	2.0	5.1	5.2	3.6	19.0	5.3	1.0	10
137.2	154.1	115.2	136.7	22.2	16.2	14.9	11.4	19.2	13.1	12.1	18.7	9.6	11
111.2	137.4	88.3	110.9	31.1	13.5	26.4	22.0	21.9	24.1	11.9	25.6	18.3	12
176.1	220.4	139.4	170.9	36.1	14.2	41.8	24.9	25.1	33.0	9.3	22.6	23.6	13
60.0	71.9	48.0	63.6	19.6	12.0	-1.0	16.1	15.4	7.0	18.5	32.5	7.0	14
156.4	166.4	135.1	155.8	17.9	17.8	8.8	5.8	17.9	7.2	12.2	15.3	5.1	15

INDEX

135.0	146.1	123.9	135.7	10.4	7.6	7.6	6.4	9.0	7.0	11.8	9.5	4.6	16
154.7	167.6	139.2	154.3	10.6	9.0	9.5	8.3	9.8	8.9	14.2	10.8	6.7	17
133.3	150.0	115.3	131.5	13.0	12.2	13.5	17.8	12.6	15.7	24.8	14.1	14.3	18
167.9	178.4	153.9	168.3	9.5	7.5	7.7	4.0	8.5	5.7	10.0	9.4	3.1	19
110.4	119.2	104.8	112.6	10.0	5.2	4.3	3.3	7.6	3.7	7.9	7.4	1.0	20
106.7	110.6	111.8	110.2	-0.1	-3.5	-4.7	-1.0	-1.7	-2.8	12.6	-1.4	-4.9	21
112.0	122.8	101.9	113.7	14.7	9.0	8.0	5.0	11.9	6.5	5.9	11.6	3.5	22

FRUEHERES BUNDESGBEIT  
4 INDEX DES AUFTRAGSBESTANDS FUER DAS BAUHAUPTGEWERBE  
1985=100

4.2 ZEITREIHENANALYSE - BERLINER VERFAHREN (BV 4)

ART DER BAUTEN UND AUFTRAGGEBER	ORIGINALWERT		SAISONBEREINIGTER WERT BERLINER VERFAHREN, VERSION 4		GLATTE KOMPONENTE BERLINER VERFAHREN, VERSION 4	
	1992 3. VJ	VERAEND. GEGEN- UEBER- VOR- JAHRES- QUARTAL IN %	1992 3. VJ	VERAEND. GEGEN- UEBER- VOR- QUARTAL IN %	1992 3. VJ	VERAEND. GEGEN- UEBER- VOR- QUARTAL IN %

WERTINDEX

BAUHAUPTGEWERBE	179.4	4.9	178.9	-1.9	181.8	0.7
HOCHBAU	208.9	7.2	209.2	-1.1	212.4	1.1
WOHNUNGSBAU	193.8	17.5	195.5	0.7	197.8	3.5
SONSTIGER HOCHBAU	218.1	2.3	217.5	-2.1	221.3	-0.2
GEWERBLICHER UND INDUSTRIELLER BAU FUER UNTERNEHMEN, LANDWIRTSCHAFTLICHER BAU SOWIE BAUTEN FUER BUNDESBAHN UND BUNDESPOST	266.9	1.5	265.5	-2.6	270.7	-0.5
GEWERBLICHER UND INDUSTRIELLER BAU FUER UNTERNEHMEN SOWIE LANDWIRTSCHAFTLICHER BAU	272.2	1.5	272.1	-2.4	277.2	-0.4
BAUTEN FUER BUNDESBAHN UND BUNDESPOST	174.7	0.4	155.3	-5.8	161.1	-1.2
BAUTEN FUER DEFFENTLICHE AUFTRAGGEBER UND ORGANISATIONEN OHNE ERWERBSZWECK	134.2	5.3	134.9	-0.5	136.4	0.9
TIEFBAU	142.6	0.9	141.4	-3.1	143.9	-0.3
STRASSENBAU	135.6	-4.0	130.1	-4.9	132.3	-1.3
SONSTIGER TIEFBAU	145.5	3.0	145.9	-2.5	148.5	0.2
GEWERBLICHER UND INDUSTRIELLER BAU FUER UNTERNEHMEN SOWIE BAUTEN FUER BUNDESBAHN UND BUNDESPOST	122.8	7.1	125.4	-4.6	129.0	1.4
GEWERBLICHER UND INDUSTRIELLER BAU FUER UNTERNEHMEN	203.3	7.2	197.5	-4.6	202.7	1.3
BAUTEN FUER BUNDESBAHN UND BUNDESPOST	59.2	6.5	67.6	-5.1	69.2	2.5
BAUTEN FUER DEFFENTLICHE AUFTRAGGEBER UND ORGANISATIONEN OHNE ERWERBSZWECK	162.2	0.9	160.5	-1.2	162.0	-0.3

VOLUMENINDEX

BAUHAUPTGEWERBE	138.5	-0.1	138.7	-2.7	140.8	-0.5
HOCHBAU	160.6	2.4	161.4	-2.1	163.8	0.1
WOHNUNGSBAU	148.1	11.5	150.2	-0.3	151.8	2.4
SONSTIGER HOCHBAU	168.2	-2.0	168.3	-2.9	171.0	-1.2
TIEFBAU	110.9	-4.3	110.2	-4.2	112.1	-1.5
STRASSENBAU	105.3	-9.1	101.0	-6.0	102.6	-2.7
SONSTIGER TIEFBAU	113.2	-2.4	114.0	-3.5	115.9	-1.1

Tabellengruppen 5 - 8  
Neue Länder und Berlin-Ost  
(2. Halbjahr 1990 = 100)

Tabellengruppen 9 - 12  
Deutschland  
(2. Halbjahr 1990 = 100)

NEUE LAENDER  
5 INDEX DES AUFTRAGSEINGANGS  
2. HALBJAHR  
5.1 ORIGINAL  
WERT

SYPRO- NR.	WIRTSCHAFTSGLIEDERUNG	1992 NOV.	VERAEND. GEGEN- UEBER VOR- JAHR MONAT IN %	N		A		C		H
				1991 NOV.	1992 DKT.	1991 4.VJ	1992 1.VJ	1992 2.VJ	1992 3.VJ	
	VERARBEITENDES GEWERBE	INSGESAMT	69.9	-11.3	78.8	76.5	82.1	76.5	70.3	68.9
		INLAND	78.0	2.1	76.4	81.7	72.7	77.6	74.9	76.8
		AUSLAND	46.5	-45.9	85.9	61.1	109.6	73.5	56.9	46.1
	GRUNDSTOFF-U. PRODUKTIONSQUETER- GEWERBE	INSGESAMT	53.6	-14.0	62.3	56.0	68.9	62.3	52.8	58.5
		INLAND	58.0	1.6	57.1	59.3	61.0	59.6	54.6	62.1
		AUSLAND	37.7	-53.5	81.0	43.9	97.8	72.1	46.4	45.2
25	GEW.U. VERARB.V. STEINEN U. ERDEN	INSGESAMT	110.5	44.8	76.3	124.5	67.2	77.1	91.7	108.7
		INLAND	111.4	44.9	76.9	125.5	67.7	77.2	91.9	109.5
		AUSLAND	26.6	47.0	18.1	40.5	16.3	70.4	80.8	34.1
27	EISENSCHAFFENDE INDUSTRIE	INSGESAMT	40.7	-0.2	40.8	36.9	40.5	43.9	42.4	40.7
		INLAND	43.1	4.1	41.4	34.1	43.3	42.1	34.7	38.6
		AUSLAND	33.9	-13.1	39.0	44.8	32.3	49.2	64.3	46.9
2850	NE-METALLHALBZEUGWERKE	INSGESAMT	58.5	-7.3	63.1	57.3	59.7	99.3	73.3	81.8
		INLAND	47.1	-17.2	56.9	45.5	54.4	91.6	63.9	71.8
		AUSLAND	372.8	60.0	293.0	384.2	206.8	313.1	332.4	356.1
2910	EISEN-, STAHL-U. TEMPER- GIESSEREI	INSGESAMT	37.1	-32.1	54.6	47.2	60.6	58.9	55.7	43.9
		INLAND	36.8	-33.3	55.2	47.3	57.1	56.1	53.5	42.5
		AUSLAND	44.6	2.1	43.7	46.2	133.8	116.8	102.3	73.0
3011-15	ZIEHEREIEN UND KALTWALZ- WERKE	INSGESAMT	45.7	3.6	44.1	46.6	47.0	64.1	54.9	52.1
		INLAND	51.4	4.5	49.2	45.9	52.4	66.6	57.8	54.4
		AUSLAND	15.7	-6.0	16.7	50.3	18.3	51.0	39.2	40.2
40	CHEMISCHE INDUSTRIE	INSGESAMT	47.0	-33.1	70.3	49.8	86.4	62.1	44.9	48.2
		INLAND	52.3	-12.5	59.8	54.8	71.7	56.0	50.0	51.9
		AUSLAND	34.3	-64.3	96.1	37.5	122.3	77.0	32.5	39.6
53	HOLZBEARBEITUNG	INSGESAMT	62.1	11.5	55.7	66.3	52.1	63.3	55.4	193.9
		INLAND	64.2	8.1	59.4	69.2	55.4	67.6	58.0	208.9
		AUSLAND	37.4	179.1	13.4	33.2	13.9	14.5	26.0	22.6
55	ZELLSTOFF-, HOLZSCHLIFF-, PAPIER-U. PAPPEERZEUGUNG	INSGESAMT	54.9	-20.3	68.9	51.6	65.5	68.6	55.6	48.3
		INLAND	56.4	-2.9	58.1	49.4	55.3	60.5	49.3	44.7
		AUSLAND	50.4	-50.3	101.4	58.3	96.1	93.0	74.6	58.9
59	GUMMIVERARBEITUNG	INSGESAMT	43.0	-26.7	58.7	46.4	75.3	56.0	46.9	41.1
		INLAND	48.1	11.3	43.2	51.5	46.8	53.2	52.0	45.5
		AUSLAND	24.0	-79.6	117.6	27.3	183.1	66.6	27.5	24.7
	INVESTITIONSGUETER PRODUZIERENDES GEWERBE	INSGESAMT	82.6	-13.7	95.7	94.2	98.7	89.1	86.5	79.3
		INLAND	90.8	-2.2	92.8	96.7	81.9	89.4	91.0	88.6
		AUSLAND	60.9	-41.0	103.3	87.5	143.2	88.2	74.3	54.7
3021-25	STAHLVERFORMUNG, OBERFLAECHE- VEREDLUNG, HAERTUNG	INSGESAMT	348.5	50.7	231.2	357.9	209.6	300.8	239.1	342.5
		INLAND	355.6	55.8	228.2	364.5	212.9	307.8	241.0	333.7
		AUSLAND	242.4	-12.8	278.1	259.0	158.6	192.7	208.7	479.7
31	STAHL-U. LEICHTMETALLBAU, SCHIENENFAHRZEUGBAU	INSGESAMT	167.8	62.1	103.5	136.8	181.5	144.6	205.0	170.1
		INLAND	216.8	44.8	149.7	213.9	125.5	186.3	276.8	224.7
		AUSLAND	82.7	250.4	23.6	3.1	278.8	72.2	80.3	75.3
32	MASCHINENBAU	INSGESAMT	77.6	-36.5	122.3	104.5	120.8	107.5	91.0	77.1
		INLAND	69.7	-13.3	80.4	67.6	76.9	76.6	86.6	68.5
		AUSLAND	104.7	-60.7	266.6	231.4	272.0	213.8	106.0	106.9
33	STRASSENFAHRZEUGBAU	INSGESAMT	128.1	207.2	41.7	129.5	33.3	30.0	52.5	125.5
		INLAND	.	.	.	.	.	.	.	.
		AUSLAND	.	.	.	.	.	.	.	.

STBA, FACHSERIE 4, REIHE 2.2

## UND BERLIN-OST

FUER DAS VERARBEITENDE GEWERBE  
1990=100

WERT

INDEX

R	I		C		H		T		L		I		C		H		SYPRO- NR.
	1991	1992	1990	1991	1991	1992	1991	1992	1992	1992	1991	1992	1990	1991	1992		
	2.HJ	1.HJ			VERAENDERUNG GEGENUEBER DEM ENTSPRECHENDEN VORJAHRESZEITRAUM IN %												
				NOV.	OKT.	4.VJ	1.VJ	2.VJ	3.VJ	2.HJ	1.HJ	1990	1991	1992	JAN.-NOV. KUMULIERT		
79.2	73.4	-	78.9	-11.8	1.7	-10.0	-7.0	-6.0	-9.6	-20.8	-6.6	-	-	-7.1			
72.2	76.2	-	73.1	-15.5	16.4	-20.5	0.4	5.9	7.1	-27.8	3.0	-	-	5.0			
99.6	65.2	-	95.7	-	-32.0	21.1	-24.1	-34.6	-48.5	-0.4	-29.1	-	-	-36.0			
64.9	57.6	-	66.6	-22.3	-22.5	-14.8	-15.5	-15.9	-3.8	-35.1	-15.7	-	-	-13.2			
59.2	57.1	-	61.9	-30.7	-9.0	-25.3	-12.0	-11.4	8.2	-40.8	-11.6	-	-	-5.3			
85.5	59.2	-	83.5	12.2	-55.2	24.9	-24.6	-31.1	-38.3	-14.5	-27.4	-	-	-35.4			
70.2	84.4	-	60.9	-29.4	58.4	-16.9	98.2	42.2	48.5	-29.8	63.2	-	-	56.1	25		
70.6	84.5	-	61.1	-29.2	58.5	-16.7	100.0	42.5	49.0	-29.4	63.8	-	-	56.3			
25.8	75.6	-	44.2	-72.4	183.2	-69.0	16.9	24.3	-3.4	-74.2	20.8	-	-	21.2			
45.5	43.1	-	57.2	-39.5	-30.6	-46.4	-46.9	-23.0	-19.4	-54.5	-37.4	-	-	-30.4	27		
49.3	38.4	-	54.6	-34.8	-42.5	-37.2	-39.9	-30.3	-30.2	-50.7	-35.9	-	-	-32.3			
34.6	56.7	-	64.6	-50.2	25.5	-65.9	-58.6	-8.5	27.1	-65.4	-40.1	-	-	-25.6			
66.0	86.3	-	68.3	-16.5	-1.2	-17.0	28.1	14.7	13.3	-34.0	22.1	-	-	15.3	2850		
59.2	77.7	-	64.1	-26.4	-13.5	-25.2	20.4	3.1	12.4	-40.8	12.4	-	-	8.1			
254.2	322.8	-	185.0	717.5	84.7	306.3	169.4	187.3	18.1	154.2	178.5	-	-	84.4			
57.1	57.3	-	69.2	-11.5	-29.9	-39.8	-39.3	-15.1	-18.1	-42.9	-29.5	-	-	-27.4	2910		
55.4	54.8	-	66.5	-10.5	-27.2	-43.8	-39.6	-14.3	-20.9	-44.6	-29.4	-	-	-27.7			
93.3	109.6	-	125.5	-29.5	-59.7	62.2	-35.9	-23.3	38.5	-6.7	-30.5	-	-	-23.4			
47.2	59.5	-	54.3	-50.2	-12.2	-45.0	-16.0	17.8	10.1	-52.8	-3.3	-	-	-0.5	3011-15		
52.0	62.2	-	59.0	-46.1	-24.3	-41.1	-17.8	13.3	5.4	-48.0	-5.8	-	-	-4.0			
21.5	45.1	-	29.4	-77.6	264.5	-72.8	-0.4	66.8	62.8	-78.5	20.6	-	-	39.1			
74.0	53.5	-	72.5	-13.2	-38.1	6.1	-19.9	-30.6	-21.6	-26.0	-24.8	-	-	-26.2	40		
62.2	53.0	-	65.5	-29.5	-19.3	-16.1	-21.1	-24.8	-1.3	-37.8	-23.0	-	-	-16.9			
102.7	54.7	-	89.7	33.8	-66.3	71.3	-17.3	-46.0	-52.3	2.7	-28.7	-	-	-43.3			
54.4	59.4	-	60.4	-42.2	13.5	-43.9	-9.1	-12.5	242.6	-45.6	-10.7	-	-	56.0	53		
58.0	62.8	-	64.3	-37.9	11.3	-39.3	-8.2	-14.5	245.3	-42.0	-11.2	-	-	56.4			
13.1	20.2	-	15.7	-87.2	121.3	-87.6	-41.1	113.1	85.2	-86.9	9.8	-	-	48.4			
72.4	62.1	-	75.8	-12.1	-30.0	-26.7	-12.9	-30.3	-39.1	-27.6	-21.7	-	-	-27.1	55		
59.1	54.9	-	69.0	-34.8	-18.8	-41.1	-29.4	-31.4	-28.9	-40.9	-30.3	-	-	-27.0			
112.4	83.8	-	96.5	118.5	-48.2	26.8	60.9	-27.9	-54.2	12.4	4.0	-	-	-27.2			
63.3	51.5	-	60.0	-15.1	-58.8	-6.3	18.4	-29.3	-19.7	-36.7	-9.3	-	-	-21.7	59		
46.6	52.6	-	47.2	-34.9	0.4	-39.0	16.4	4.6	-1.9	-53.4	10.3	-	-	5.9			
126.3	47.0	-	108.7	48.5	-92.1	94.0	25.2	-78.7	-64.5	26.3	-48.5	-	-	-66.6			
96.8	87.8	-	93.6	-4.4	16.6	-1.2	-3.2	-2.5	-16.4	-3.2	-2.9	-	-	-6.1			
83.1	90.2	-	81.1	-6.8	37.0	-17.2	9.7	18.5	5.1	-16.9	13.9	-	-	11.6			
132.7	81.3	-	126.2	1.7	-18.8	39.6	-26.3	-38.0	-55.2	32.7	-32.1	-	-	-38.3			
216.8	269.9	-	230.0	242.0	63.9	165.3	45.0	-14.2	52.9	116.8	11.0	-	-	30.0	3021-25		
219.3	274.4	-	224.0	243.7	62.3	164.1	43.9	-1.1	47.9	119.3	20.0	-	-	34.5			
177.4	200.7	-	320.0	229.5	112.3	188.4	78.8	-74.5	144.6	77.4	-56.6	-	-	-16.5			
179.7	174.8	-	159.8	-33.6	99.1	80.8	-10.6	73.3	-4.4	79.7	24.9	-	-	20.6	31		
163.7	231.6	-	141.7	72.1	99.5	54.4	72.8	110.5	11.3	63.7	93.5	-	-	57.8			
207.7	76.3	-	191.5	-91.4	63.2	109.2	-71.7	-15.7	-44.9	107.7	-56.4	-	-	-48.3			
123.5	99.2	-	119.9	21.6	-18.4	12.0	-1.9	-26.1	-38.9	23.5	-14.8	-	-	-24.0	32		
81.4	81.6	-	82.2	-24.6	-6.2	-29.6	-12.8	10.5	-20.2	-18.6	-1.8	-	-	-8.4			
268.7	159.9	-	249.8	234.1	-27.8	163.1	16.0	-61.8	-59.7	168.7	-30.7	-	-	-41.6			
32.5	41.3	-	39.7	-45.6	365.8	-57.8	-42.1	25.0	297.2	-67.5	-11.9	-	-	98.0	33		
.	.	.	.	.	.	.	.	.	.	.	.	.	.	.	.		

STBA, FACHSERIE 4, REIHE 2.2

NEUE LAENDER  
5 INDEX DES AUFTRAGSEINGANGS  
2. HALBJAHR  
5.1 ORIGINAL  
WERT

SYPRO- NR.	WIRTSCHAFTSGLIEDERUNG	1992 NOV.	VERAEND. GEGEN- UEBER VOR- JAHRES MONAT IN %	N		A		C		H
				1991 NOV.	1992 OKT.	1991 4.VJ	1992 1.VJ	1992 2.VJ	1992 3.VJ	
34	SCHIFFBAU	14.3	-93.1	206.6	155.6	105.1	127.5	130.9	15.0	.
	INSGESAMT	.	.	.	.	.	.	.	.	.
	INLAND	.	.	.	.	.	.	.	.	.
	AUSLAND	.	.	.	.	.	.	.	.	.
35	LUFT-U. RAUMFAHRZEUGBAU	.	.	.	.	.	.	.	.	.
	INSGESAMT	.	.	.	.	.	.	.	.	.
	INLAND	.	.	.	.	.	.	.	.	.
	AUSLAND	.	.	.	.	.	.	.	.	.
36	ELEKTROTECHNIK	49.8	-17.5	60.4	46.5	64.4	54.0	42.2	46.5	
	INSGESAMT	61.6	-7.9	66.9	57.8	67.0	62.7	50.6	56.5	
	INLAND	16.8	-60.1	42.1	14.8	57.4	29.6	18.8	18.6	
	AUSLAND									
37	FEINMECHANIK, OPTIK, H.V. UHREN	125.5	87.3	67.0	97.6	54.0	76.9	76.5	73.4	
	INSGESAMT	157.4	66.9	94.3	134.5	71.0	95.4	104.3	99.4	
	INLAND	76.3	223.3	23.6	39.4	27.2	48.4	32.5	32.4	
	AUSLAND									
38	H.V. EBM-WAREN	133.7	24.3	107.6	127.9	104.7	113.8	105.5	109.4	
	INSGESAMT	143.0	24.9	114.5	137.5	110.6	123.2	113.1	115.0	
	INLAND	51.7	15.7	44.7	43.4	52.1	31.5	40.1	59.2	
	AUSLAND									
50	H.V. BUEROMASCHINEN, ADV-GERAETEN U. -EINR.	29.7	21.2	24.5	24.6	26.8	30.3	23.6	26.6	
	INSGESAMT	.	.	.	.	.	.	.	.	
	INLAND	.	.	.	.	.	.	.	.	
	AUSLAND	.	.	.	.	.	.	.	.	
	VERBRAUCHSGUETER PRODUZIERENDES GEWERBE	71.9	3.2	69.7	73.6	66.1	74.0	65.0	64.0	
	INSGESAMT	91.9	17.1	78.5	95.3	76.3	89.1	79.9	79.9	
	INLAND	23.1	-52.0	48.1	20.5	41.1	37.2	28.9	25.1	
	AUSLAND									
51	FEINKERAMIK	88.6	24.3	71.3	72.8	69.0	109.2	78.9	90.4	
	INSGESAMT	93.7	6.4	88.1	96.4	84.7	117.8	101.2	88.4	
	INLAND	81.3	71.9	47.3	38.6	46.5	96.9	46.8	93.4	
	AUSLAND									
52	H.U. VERARBEITUNG VON GLAS	65.3	36.0	48.0	61.5	53.6	81.4	58.0	59.5	
	INSGESAMT	62.3	31.4	47.4	59.1	47.6	81.6	57.5	58.7	
	INLAND	81.1	60.3	50.6	74.4	84.5	80.4	60.9	63.8	
	AUSLAND									
5421-24	H.V. HOLZMOEBELN, POLSTER- MOEBELN	89.0	28.2	69.4	81.3	66.4	73.5	60.1	63.6	
	INSGESAMT	140.4	27.6	110.0	130.2	105.0	116.4	94.8	101.2	
	INLAND	12.5	37.4	9.1	8.6	9.2	9.7	8.4	7.6	
	AUSLAND									
56	PAPIER-U. PAPPEVERARBEITUNG	70.4	5.1	67.0	77.7	66.3	74.3	66.7	70.9	
	INSGESAMT	74.0	8.7	68.1	80.5	65.0	73.6	69.1	73.7	
	INLAND	39.9	-29.3	56.4	54.4	76.6	79.5	46.4	46.8	
	AUSLAND									
57	DRUCKEREI, VERVIELFAELTIGUNG	147.9	21.0	122.2	160.3	123.4	127.5	141.4	145.1	
	INSGESAMT	151.4	21.6	124.5	163.7	124.5	123.8	129.0	141.9	
	INLAND	84.5	5.6	80.0	97.0	103.0	197.6	371.6	203.5	
	AUSLAND									
58	H.V. KUNSTSTOFFWAREN	144.2	76.9	81.5	151.5	79.6	118.5	122.9	132.3	
	INSGESAMT	148.5	87.0	79.4	154.7	79.7	105.4	121.0	134.0	
	INLAND	101.5	-0.9	102.4	119.7	79.1	246.5	141.3	115.2	
	AUSLAND									
61	LEDERERZEUGUNG	.	.	.	.	.	.	.	.	
	INSGESAMT	.	.	.	.	.	.	.	.	
	INLAND	.	.	.	.	.	.	.	.	
	AUSLAND	.	.	.	.	.	.	.	.	
62	LEDERVERARBEITUNG	30.8	-68.7	98.4	37.3	55.4	31.5	39.1	29.8	
	INSGESAMT	76.6	-17.9	93.3	92.2	78.0	69.9	91.8	69.7	
	INLAND	1.6	-98.4	101.5	2.2	40.9	7.0	5.5	4.3	
	AUSLAND									
63	TEXTILGEWERBE	40.5	-31.1	58.8	42.6	58.4	53.8	43.9	34.3	
	INSGESAMT	51.2	-12.3	58.4	53.9	56.1	63.6	51.4	41.3	
	INLAND	15.9	-73.2	59.4	16.9	63.3	31.5	26.8	18.0	
	AUSLAND									
64	BEKLEIDUNGSGEWERBE	37.3	-16.2	44.5	40.5	46.9	64.9	43.5	37.8	
	INSGESAMT	56.3	-13.9	65.4	62.1	68.6	83.8	58.1	55.3	
	INLAND	4.2	-49.4	8.3	3.1	9.2	32.1	18.2	7.5	
	AUSLAND									

STBA, FACHSERIE 4, REIHE 2.2

UND BERLIN-OST

FUER DAS VERARBEITENDE GEWERBE  
1990=100

WERT

IN

R	I		C		H		T		L		I		C		H		SYPRO- NR.										
	1991	1992	1990	1991	VERAENDERUNG GEGENUEBER DEM ENTSPRECHENDEN VORJAHRESZEITRAUM IN %																						
	2.HJ	1.HJ			1991	1992	1991	1992	1992	1992	1992	1991	1992	1990	1991	1992											
																	NOV.	OKT.	4.VJ	1.VJ	2.VJ	3.VJ	2.HJ	1.HJ	1990	1991	1992
																				JAN.-NOV.			KUMULIERT				
	94.0	129.2	-	67.1	234.3	617.1	-3.1	574.6	113.5	-81.9	-6.0	222.2	-	-	37.8	34											
	:	:	:	:	:	:	:	:	:	:	:	:	:	:	:												
	:	:	:	:	:	:	:	:	:	:	:	:	:	:	:	35											
	56.6	48.1	-	59.7	-38.8	-7.6	-32.4	-21.5	-26.1	-4.5	-43.4	-23.5	-	-	-17.3	36											
	60.1	56.6	-	63.3	-35.7	-4.5	-29.7	-11.7	-18.3	6.0	-39.9	-14.9	-	-	-8.5												
	46.6	24.2	-	49.8	-49.7	-32.1	-39.7	-52.6	-56.8	-47.9	-53.4	-54.3	-	-	-52.4												
	60.9	76.7	-	70.4	-43.7	138.6	-42.4	-26.1	37.3	8.4	-39.1	-4.0	-	-	14.2	37											
	76.1	99.9	-	84.6	-30.8	173.4	-32.5	-20.0	55.2	22.6	-23.9	7.2	-	-	25.7												
	37.2	40.5	-	48.5	-74.1	39.2	-63.9	-40.3	-15.1	-31.4	-62.8	-32.2	-	-	-17.5												
	103.9	109.7	-	93.7	39.4	18.8	13.7	26.2	37.7	6.0	3.9	31.5	-	-	21.7	38											
	109.8	118.1	-	98.0	43.5	23.7	20.7	34.6	39.6	5.5	9.8	36.8	-	-	24.7												
	48.4	35.8	-	53.1	-17.7	-43.9	-46.2	-60.0	8.4	32.4	-51.6	-38.2	-	-	-19.3												
	26.1	27.0	-	30.5	-57.3	7.4	-72.9	-29.0	-12.9	4.7	-73.9	-22.6	-	-	-11.2	50											
	:	:	:	:	:	:	:	:	:	:	:	:	:	:	:												
	63.0	69.5	-	66.1	-12.4	11.0	-26.9	-0.9	2.0	6.8	-37.0	0.4	-	-	3.2												
	74.2	84.5	-	78.5	-7.2	17.1	-19.6	-0.4	4.9	10.8	-25.8	2.1	-	-	6.9												
	35.5	33.1	-	35.8	-28.8	-30.3	-48.3	-3.9	-13.5	-16.3	-64.5	-8.3	-	-	-17.5												
	69.9	94.1	-	76.0	39.8	-5.8	4.7	20.0	7.6	27.7	-30.1	14.6	-	-	16.8	51											
	86.8	109.5	-	90.1	88.2	7.1	22.9	13.1	22.4	-0.6	-13.2	17.1	-	-	10.6												
	45.6	71.9	-	55.7	-17.3	-34.7	-24.4	34.6	-21.6	108.5	-54.4	9.1	-	-	30.8												
	48.8	69.7	-	62.7	-28.5	20.1	-53.0	-21.9	18.1	35.2	-51.2	-9.0	-	-	4.8	52											
	45.0	69.5	-	59.3	-19.1	22.1	-58.8	-20.4	29.2	38.4	-55.0	-5.4	-	-	7.6												
	68.3	70.7	-	80.7	-54.6	12.7	-20.7	-28.8	-16.8	22.5	-31.7	-24.1	-	-	-7.3												
	62.9	66.8	-	66.4	-23.5	16.5	-27.4	-7.4	-0.3	7.1	-37.1	-4.4	-	-	3.4	5421-24											
	98.5	105.6	-	101.0	-7.5	18.4	-7.4	1.7	2.6	10.0	-1.5	2.0	-	-	8.2												
	10.1	9.1	-	14.9	-81.4	-14.9	-84.4	-64.3	-32.3	-30.3	-89.9	-54.0	-	-	-41.9												
	75.7	70.5	-	71.2	-21.2	9.6	-19.2	12.7	-1.2	-16.6	-24.3	5.7	-	-	-1.1	56											
	67.3	71.4	-	66.8	-18.1	13.1	-18.6	13.1	2.7	5.7	-32.7	7.9	-	-	7.8												
	144.4	62.9	-	107.4	-43.7	-19.8	-23.7	9.1	-31.9	-77.9	44.4	-10.8	-	-	-48.2												
	118.1	134.5	-	113.7	40.1	20.3	27.7	21.7	24.1	28.5	18.1	23.1	-	-	24.0	57											
	118.8	126.4	-	112.4	40.7	23.8	30.9	25.7	13.8	25.4	18.8	19.2	-	-	21.7												
	104.9	284.6	-	138.3	25.0	-36.0	-16.9	-10.7	203.6	90.7	4.9	65.7	-	-	58.0												
	76.5	120.7	-	74.1	7.9	89.8	-0.9	59.1	77.9	80.5	-23.5	68.1	-	-	74.5	58											
	73.0	113.2	-	72.7	1.4	89.8	-0.4	38.9	75.1	102.1	-27.0	56.1	-	-	74.4												
	110.6	193.9	-	87.7	115.1	89.1	-4.5	309.5	104.2	-18.9	10.6	199.7	-	-	76.5												
	:	:	:	:	:	:	:	:	:	:	:	:	:	:	:	61											
	44.5	35.3	-	46.1	25.0	-12.6	-34.2	-39.1	-10.3	-11.3	-55.5	-26.0	-	-	-30.0	62											
	78.6	80.9	-	90.8	1.4	7.5	-9.9	-29.6	-14.1	-11.9	-21.4	-21.5	-	-	-16.7												
	22.8	6.2	-	17.6	44.4	-85.5	-50.6	-67.3	61.8	-8.5	-77.2	-50.0	-	-	-73.8												
	55.6	48.9	-	58.4	-24.5	-15.6	-33.3	-10.0	-30.0	-35.0	-44.4	-20.1	-	-	-24.6	63											
	57.7	57.5	-	63.6	-26.8	-6.4	-35.1	-13.0	-22.0	-30.5	-42.3	-17.3	-	-	-19.3												
	50.6	29.1	-	46.4	-19.4	-50.4	-29.5	7.9	-51.5	-52.5	-49.4	-31.0	-	-	-43.2												
	47.2	54.2	-	51.1	-43.8	-31.4	-52.4	7.1	-12.3	-20.3	-52.8	-1.6	-	-	-10.3	64											
	70.3	71.0	-	75.6	-21.8	-29.3	-35.8	-6.1	-20.2	-23.1	-29.7	-12.3	-	-	-16.9												
	7.0	25.1	-	8.6	-88.4	-65.2	-89.1	194.5	91.6	56.3	-93.0	146.1	-	-	95.2												

NEUE LAENDER  
6 INDEX DES UMSATZES  
2. HALBJAHR  
6.1 ORIGINAL  
WERT

SYPRO- NR.	WIRTSCHAFTSGLIEDERUNG	1992 NOV.	VERAEND. GEGEN- UEBER- VOR- JAHR MONAT IN %	N		A		C		H
				1991 NOV.	1992 OKT.	1991 4.VJ	1992 1.VJ	1992 2.VJ	1992 3.VJ	
	VERARBEITENDES GEWERBE	INSGESAMT	55.7	-6.2	59.4	54.2	61.8	48.3	49.4	51.4
		INLAND	70.0	3.1	67.9	71.4	68.3	57.9	60.9	62.5
		AUSLAND	29.4	-32.9	43.8	22.7	49.8	30.7	28.1	31.0
	GRUNDSTOFF-U. PRODUKTIONSGUETER- GEWERBE	INSGESAMT	57.1	-21.8	73.0	60.9	70.7	60.2	58.6	56.0
		INLAND	61.9	-10.7	69.3	65.8	67.5	59.1	60.5	61.0
		AUSLAND	40.8	-52.3	85.6	44.6	81.2	63.9	52.4	39.5
25	GEW. U. VERARB. V. STEINEN U. ERDEN	INSGESAMT	117.1	41.3	82.9	132.4	76.3	66.0	93.5	110.7
		INLAND	118.3	41.8	83.4	133.4	76.9	66.3	93.9	111.7
		AUSLAND	20.7	-53.3	44.3	58.7	27.4	45.6	65.5	37.7
27	EISENSCHAFFENDE INDUSTRIE	INSGESAMT	50.2	-1.4	50.9	44.2	52.6	42.4	49.0	49.5
		INLAND	46.7	-3.7	48.5	40.2	47.4	42.9	46.8	47.5
		AUSLAND	60.8	4.3	58.3	56.4	68.9	41.0	55.6	55.4
2850	NE-METALLHALBZEUGWERKE	INSGESAMT	66.9	1.2	66.1	76.7	57.0	76.8	80.6	80.0
		INLAND	58.5	-8.3	63.8	68.0	55.1	70.4	72.2	70.2
		AUSLAND	228.9	106.6	110.8	246.5	93.6	201.1	243.1	270.6
2910	EISEN-, STAHL-U. TEMPER- GIESSEREI	INSGESAMT	28.9	-21.3	36.7	35.9	35.4	39.2	37.1	33.3
		INLAND	31.7	-20.4	39.8	39.9	38.8	41.6	40.1	36.6
		AUSLAND	12.7	-33.9	19.2	13.4	16.0	25.8	20.2	14.3
3011-15	ZIEHEREIEN UND KALTWALZ- WERKE	INSGESAMT	42.9	-15.9	51.0	51.8	48.6	54.0	59.1	52.5
		INLAND	46.3	-15.8	55.0	50.9	51.1	54.3	57.7	53.7
		AUSLAND	20.4	-18.1	24.9	57.9	32.0	52.2	68.6	44.6
40	CHEMISCHE INDUSTRIE	INSGESAMT	49.0	-43.9	87.4	52.7	85.4	66.1	53.9	45.7
		INLAND	56.9	-32.3	84.0	60.0	85.0	65.6	57.4	53.2
		AUSLAND	32.7	-65.2	94.1	37.8	86.1	66.9	46.8	30.3
53	HOLZBEARBEITUNG	INSGESAMT	67.1	13.0	59.4	69.9	55.5	57.3	63.7	65.0
		INLAND	69.1	10.0	62.8	72.1	58.6	60.4	66.4	68.0
		AUSLAND	40.7	164.3	15.4	41.7	14.9	15.2	27.9	25.7
55	ZELLSTOFF-, HOLZSCHLIFF-, PAPIER-U. PAPPEERZEUGUNG	INSGESAMT	50.3	-37.7	80.8	54.8	77.9	71.3	61.0	52.1
		INLAND	48.7	-14.4	56.9	52.5	56.6	56.1	48.3	49.5
		AUSLAND	54.8	-62.7	146.8	61.0	136.6	113.3	96.0	59.3
59	GUMMIVERARBEITUNG	INSGESAMT	47.3	-29.3	66.9	50.2	62.1	63.5	49.3	44.6
		INLAND	53.0	-3.8	55.1	56.2	53.9	58.9	54.2	49.3
		AUSLAND	25.0	-78.0	113.6	26.2	94.4	81.8	29.7	26.1
	INVESTITIONSGUETER PRODUZIERENDES GEWERBE	INSGESAMT	52.9	2.1	51.8	48.1	57.8	40.0	42.7	48.0
		INLAND	69.1	10.9	62.3	68.7	65.1	50.7	55.9	59.0
		AUSLAND	29.4	-19.9	36.7	18.3	47.2	24.3	23.5	32.1
3021-25	STAHLVERFORMUNG, OBERFLAECHE- VEREDLUNG, HAERTUNG	INSGESAMT	148.5	38.0	107.6	149.6	114.6	95.4	99.9	124.2
		INLAND	175.3	40.9	124.4	176.8	127.0	111.2	116.6	146.9
		AUSLAND	31.0	-8.3	33.8	30.2	59.8	26.0	26.4	24.9
31	STAHL-U. LEICHTMETALLBAU, SCHIENENFAHRZEUGBAU	INSGESAMT	127.4	15.5	110.3	110.0	107.0	100.1	112.5	106.7
		INLAND	135.5	13.5	119.4	134.5	119.0	104.2	117.9	120.2
		AUSLAND	112.3	20.1	93.5	64.2	84.6	92.7	102.5	81.6
32	MASCHINENBAU	INSGESAMT	39.5	-24.6	52.4	36.9	55.0	32.1	32.4	41.0
		INLAND	46.0	-18.7	56.6	48.5	56.1	40.3	43.8	42.7
		AUSLAND	30.1	-35.3	46.5	20.2	53.5	20.3	15.8	38.8
33	STRASSENFAHRZEUGBAU	INSGESAMT	66.1	277.7	17.5	65.0	16.1	15.4	26.1	35.1
		INLAND	116.9	208.4	37.9	139.1	34.6	32.6	47.7	70.3
		AUSLAND	24.8	2655.6	0.9	4.7	1.1	1.3	8.6	6.5

STBA, FACHSERIE 4, REIHE 2.2



UND BERLIN-OST

FUER DAS VERARBEITENDE GEWERBE  
1990=100

WERT

INDEX

R	I		C		H		T		L		I		C		H		SYPRO- NR.										
	1991	1992	1990	1991	VERAENDERUNG GEGENUEBER DEM ENTSPRECHENDEN VORJAHRESZEITRAUM IN %																						
	2.HJ	1.HJ			1991	1992	1991	1992	1992	1992	1991	1992	1990	1991	1992	1992											
																NOV.	OKT.	4.VJ	1.VJ	2.VJ	3.VJ	2.HJ	1.HJ	1990	1991	1992	
																				KUMULIERT							
	57.9	48.9	-	55.1	-38.2	-8.4	-36.2	-6.8	-6.1	-5.0	-42.1	-6.3	-	-	-	-6.3											
	66.3	59.4	-	66.5	-31.8	5.5	-27.8	-15.0	-6.5	-2.8	-33.7	-10.8	-	-	-	-5.9											
	42.5	29.4	-	34.2	-51.2	-47.9	-50.6	38.9	-5.1	-11.9	-57.5	13.5	-	-	-	-7.6											
	68.6	59.4	-	66.8	-23.1	-19.6	-24.7	-8.4	-8.7	-15.9	-31.4	-8.5	-	-	-	-13.0											
	68.2	59.8	-	69.4	-28.0	-12.6	-27.7	-18.5	-12.2	-11.3	-31.8	-15.4	-	-	-	-13.6											
	70.1	58.2	-	57.9	-5.3	-42.0	-15.0	48.3	8.5	-33.2	-29.9	27.4	-	-	-	-9.9											
	77.8	79.7	-	67.5	-6.2	53.6	-7.0	42.5	37.5	39.6	-22.2	39.6	-	-	-	41.3	25										
	78.3	80.1	-	67.7	-5.9	53.3	-6.2	43.5	37.9	40.2	-21.7	40.0	-	-	-	41.8											
	40.8	55.6	-	45.2	-41.2	264.6	-67.3	-5.0	27.7	-30.4	-59.2	12.1	-	-	-	1.1											
	57.3	45.7	-	59.9	-44.5	-29.4	-39.5	-26.1	-27.3	-20.2	-42.7	-26.8	-	-	-	-23.3	27										
	52.5	44.9	-	55.9	-44.2	-33.4	-41.7	-24.6	-24.3	-17.5	-47.5	-24.3	-	-	-	-21.9											
	72.3	48.3	-	72.1	-45.4	-18.7	-34.1	-30.5	-34.4	-26.9	-27.7	-32.8	-	-	-	-27.1											
	63.1	78.7	-	69.4	-25.7	22.5	-40.1	-2.3	10.6	15.8	-36.9	3.8	-	-	-	8.2	2850										
	61.2	71.3	-	68.6	-29.4	13.9	-42.6	-11.1	-0.6	4.5	-38.8	-6.1	-	-	-	-2.1											
	99.7	222.1	-	86.2	77.6	107.3	16.7	201.5	208.5	156.0	-0.3	205.1	-	-	-	166.4											
	37.1	38.2	-	43.0	-54.9	-10.7	-59.6	-27.9	-14.7	-14.2	-62.9	-21.9	-	-	-	-19.2	2910										
	41.1	40.9	-	48.3	-53.5	-10.9	-53.0	-33.2	-17.7	-15.5	-58.9	-26.3	-	-	-	-22.1											
	14.6	23.0	-	13.2	-66.4	-2.9	-86.3	171.6	45.3	7.5	-85.4	96.6	-	-	-	44.6											
	46.0	56.6	-	49.2	-46.3	-4.1	-46.0	-10.1	31.9	21.2	-54.0	8.0	-	-	-	7.6	3011-15										
	48.6	56.0	-	53.1	-41.1	-14.5	-40.8	-18.0	17.8	16.5	-51.4	-2.8	-	-	-	-0.7											
	28.6	60.4	-	23.6	-76.4	225.3	-72.0	165.0	294.3	77.7	-71.4	224.7	-	-	-	149.8											
	77.8	60.0	-	73.5	-12.6	-39.1	-15.6	-11.0	-16.0	-34.8	-22.2	-13.4	-	-	-	-25.2	40										
	81.7	61.5	-	82.8	-20.7	-33.8	-19.9	-27.8	-25.6	-32.1	-18.3	-26.8	-	-	-	-29.3											
	69.8	56.9	-	54.5	7.2	-51.8	-5.4	64.4	24.1	-43.4	-30.2	45.2	-	-	-	-11.4											
	57.4	60.5	-	62.6	-45.7	12.7	-43.8	-18.3	-2.9	9.8	-42.7	-10.8	-	-	-	-1.6	53										
	60.6	63.4	-	66.0	-43.6	10.2	-39.8	-17.8	-4.0	8.5	-39.4	-11.2	-	-	-	-2.5											
	14.4	21.6	-	17.9	-81.3	149.7	-87.3	-40.6	61.3	86.2	-85.6	0.9	-	-	-	42.9											
	75.8	66.2	-	74.5	-20.6	-38.8	-21.6	1.9	-20.1	-29.3	-24.2	-9.4	-	-	-	-20.8	55										
	61.9	52.2	-	71.0	-44.2	-18.1	-41.9	-32.0	-37.8	-26.2	-38.1	-34.8	-	-	-	-29.9											
	114.1	104.7	-	84.0	45.6	-61.9	30.2	219.2	32.8	-35.3	14.1	94.2	-	-	-	1.8											
	60.7	56.4	-	57.3	-17.8	-19.4	-20.5	13.2	-4.5	-24.8	-39.3	4.6	-	-	-	-9.6	59										
	54.6	56.6	-	55.9	-35.2	-4.3	-29.7	-0.5	-1.6	-10.7	-45.4	-1.0	-	-	-	-4.2											
	84.8	55.8	-	62.8	69.6	-65.8	12.5	85.9	-21.2	-65.3	-15.2	36.4	-	-	-	-29.8											
	53.0	41.3	-	49.3	-45.2	-5.3	-40.7	-9.5	-9.1	-0.2	-47.0	-9.4	-	-	-	-5.3											
	61.9	53.3	-	61.9	-39.0	17.8	-31.7	-19.7	-7.5	0.5	-38.1	-13.8	-	-	-	-4.9											
	40.0	23.9	-	31.1	-56.3	-53.9	-53.1	44.6	-14.9	-1.8	-60.0	7.7	-	-	-	-6.8											
	108.6	97.6	-	99.9	26.4	25.2	37.9	8.7	5.6	21.1	8.6	7.0	-	-	-	16.1	3021-25										
	124.3	113.9	-	115.5	49.5	31.0	60.8	9.7	4.0	20.9	24.3	6.6	-	-	-	16.7											
	39.7	26.2	-	31.3	-64.0	-40.6	-40.9	-8.1	51.7	27.0	-60.3	14.9	-	-	-	4.3											
	104.6	106.3	-	99.3	-6.3	1.7	-3.9	48.1	-6.6	4.4	4.6	13.0	-	-	-	9.8	31										
	114.8	111.1	-	106.2	-7.3	13.6	10.9	19.5	9.2	8.6	14.8	13.8	-	-	-	12.2											
	85.4	97.6	-	86.4	-3.5	-28.0	-29.0	201.0	-28.9	-5.3	-14.6	11.5	-	-	-	4.2											
	51.7	32.3	-	47.3	-41.4	-24.2	-42.3	-25.9	-23.8	-15.1	-48.3	-24.7	-	-	-	-22.1	32										
	54.7	42.1	-	57.2	-40.3	-2.4	-38.8	-36.0	-22.1	-19.9	-45.3	-29.4	-	-	-	-23.8											
	47.3	18.1	-	33.1	-43.1	-57.3	-47.0	35.3	-30.1	-5.6	-52.7	-3.7	-	-	-	-16.7											
	15.2	20.8	-	19.9	-82.3	361.0	-82.7	-38.6	8.8	143.8	-84.8	-15.4	-	-	-	62.4	33										
	32.4	40.2	-	39.2	-67.6	356.1	-62.7	-25.7	-0.6	132.8	-67.6	-12.4	-	-	-	63.0											
	1.3	5.0	-	4.2	-98.9	487.5	-98.8	-86.7	87.0	333.3	-98.7	-30.6	-	-	-	60.0											

STBA, FACHSERIE 4, REIHE 2.2

NEUE LAENDER  
6 INDEX DES UMSATZES  
2. HALBJAHR  
6.1 ORIGINAL  
WERT

SYPRO- NR.	WIRTSCHAFTSGLIEDERUNG	1992 NOV.	VERAEND. GEGEN- UEBER- VOR- JAHRER MONAT IN %	N		A		C		H
				1991 NOV.	1992 OKT.	1991 4.VJ	1992 1.VJ	1992 2.VJ	1992 3.VJ	
34	SCHIFFBAU	INSGESAMT	58.2	118.8	26.6	19.4	127.8	46.9	51.6	64.1
		INLAND	115.1	295.5	29.1	38.2	94.5	18.2	37.2	60.8
		AUSLAND	1.7	-92.9	24.1	0.7	160.8	75.4	65.8	67.5
35	LUFT-U. RAUMFAHRZEUGBAU	INSGESAMT	.	.	.	.	.	.	.	.
		INLAND	.	.	.	.	.	.	.	.
		AUSLAND	.	.	.	.	.	.	.	.
36	ELEKTROTECHNIK	INSGESAMT	36.0	-17.2	43.5	37.2	45.2	33.7	33.3	35.3
		INLAND	48.0	-7.9	52.1	50.1	54.8	44.6	44.4	48.1
		AUSLAND	12.4	-53.7	26.8	11.8	26.5	12.1	11.5	10.0
37	FEINMECHANIK, OPTIK, H. V. UHREN	INSGESAMT	43.3	55.2	27.9	38.3	26.0	23.0	27.5	35.6
		INLAND	93.2	65.2	56.4	85.3	52.5	50.3	57.5	70.7
		AUSLAND	10.6	15.2	9.2	7.5	8.7	5.0	7.8	12.7
38	H. V. EBM-WAREN	INSGESAMT	111.8	36.8	81.7	112.1	80.3	89.1	100.8	90.3
		INLAND	132.1	43.1	92.3	134.6	92.9	106.3	119.0	107.5
		AUSLAND	26.5	-29.3	37.5	18.4	27.9	17.1	23.6	17.6
50	H. V. BUEROMASCHINEN, ADV-GERAETEN U.-EINR.	INSGESAMT	30.1	11.1	27.1	24.1	27.9	22.7	19.7	20.3
		INLAND	77.7	-1.5	78.9	59.9	78.4	71.2	56.3	52.4
		AUSLAND	10.3	90.7	5.4	9.2	6.8	2.4	4.4	6.8
	VERBRAUCHSGUETER PRODUZIERENDES GEWERBE	INSGESAMT	64.5	0.2	64.4	66.4	61.1	60.0	59.1	56.3
		INLAND	91.5	6.8	85.7	94.3	81.9	82.2	80.8	79.0
		AUSLAND	15.9	-39.1	26.1	16.3	23.9	20.3	20.2	15.7
51	FEINKERAMIK	INSGESAMT	77.2	16.3	66.4	75.6	66.4	69.6	71.4	70.6
		INLAND	92.2	5.9	87.1	100.5	87.6	92.8	93.2	89.5
		AUSLAND	57.4	47.9	38.8	42.3	38.1	38.7	42.3	45.5
52	H. U. VERARBEITUNG VON GLAS	INSGESAMT	73.1	-3.8	76.0	76.4	71.6	68.0	68.9	68.7
		INLAND	81.7	-0.5	82.1	82.4	75.1	72.1	75.6	76.4
		AUSLAND	44.1	-20.1	55.2	56.4	59.9	54.4	46.2	42.7
5421-24	H. V. HOLZMOEBELN, POLSTER- MOEBELN	INSGESAMT	86.0	11.5	77.1	85.8	74.3	78.6	69.0	62.7
		INLAND	142.3	13.1	125.8	140.8	121.4	129.4	113.6	104.0
		AUSLAND	10.5	-9.5	11.6	12.1	11.2	10.4	9.2	7.4
56	PAPIER-U. PAPPEVERARBEITUNG	INSGESAMT	90.5	3.8	87.2	81.5	80.4	80.1	79.8	75.7
		INLAND	100.2	18.7	84.4	91.6	76.5	86.0	89.0	83.7
		AUSLAND	43.5	-56.6	100.3	33.2	98.9	51.9	35.2	36.7
57	DRUCKEREI, VERVIELFAELTIGUNG	INSGESAMT	152.8	2.9	148.5	161.5	144.9	137.1	147.7	151.6
		INLAND	155.6	5.1	148.1	164.5	143.8	139.9	148.7	151.2
		AUSLAND	119.2	-22.3	153.5	125.9	158.0	104.9	136.6	156.3
58	H. V. KUNSTSTOFFWAREN	INSGESAMT	133.1	60.0	83.2	138.1	81.5	95.3	112.8	115.0
		INLAND	149.7	78.2	84.0	155.1	84.3	101.5	118.2	127.9
		AUSLAND	47.4	-40.0	79.0	50.6	67.0	63.7	85.1	48.3
61	LEDERERZEUGUNG	INSGESAMT	.	.	.	.	.	.	.	.
		INLAND	.	.	.	.	.	.	.	.
		AUSLAND	.	.	.	.	.	.	.	.
62	LEDERVERARBEITUNG	INSGESAMT	31.3	-34.1	47.5	33.6	39.0	29.7	26.9	25.3
		INLAND	86.4	-24.8	114.9	93.6	100.7	74.9	65.0	68.9
		AUSLAND	3.5	-74.1	13.5	3.3	7.9	6.9	7.7	3.4
63	TEXTILGEWERBE	INSGESAMT	28.8	-22.0	36.9	30.3	34.3	32.2	30.6	24.2
		INLAND	41.2	-9.8	45.7	43.3	43.4	41.3	38.6	33.5
		AUSLAND	8.4	-62.8	22.6	9.0	19.5	17.3	17.6	9.0
64	BEKLEIDUNGSGEWERBE	INSGESAMT	29.3	-27.1	40.2	31.2	38.6	37.0	27.3	28.0
		INLAND	56.8	-23.5	74.2	60.7	71.7	67.6	54.2	53.2
		AUSLAND	2.8	-63.2	7.6	2.9	6.9	7.7	1.5	3.8

STBA, FACHSERIE 4, REIHE 2.2

UND BERLIN-OST

FUER DAS VERARBEITENDE GEWERBE  
1990=100

WERT

INDEX

R	I		C		H		T		L		I		C		H		SYPRO- NR.
	1991	1992	1990	1991	VERAENDERUNG GEGENUEBER DEM ENTSPRECHENDEN VORJAHRESZEITRAUM IN %												
	2.HJ	1.HJ		1991	1991	1992	1991	1992	1992	1992	1992	1991	1992	1990	1991	1992	
				NOV.	OKT.	4.VJ	1.VJ	2.VJ	3.VJ	2.HJ	1.HJ			JAN.-NOV. KUMULIERT			
	77.1	49.2	-	50.9	-72.8	-65.9	15.2	144.3	70.9	142.8	-22.9	99.2	-	-	81.6	34	
	57.1	27.7	-	41.8	-75.9	135.8	-22.3	-23.2	26.1	210.2	-42.9	4.1	-	-	90.0		
	97.0	70.6	-	59.9	-68.1	-99.3	60.2	412.9	113.6	103.9	-3.0	209.6	-	-	75.7		
	:	:	:	:	:	:	:	:	:	:	:	:	:	:	:	35	
	43.3	33.5	-	42.9	-55.3	-12.3	-52.8	-27.2	-14.2	-14.7	-56.7	-21.4	-	-	-18.2	36	
	53.0	44.5	-	54.6	-47.3	-6.2	-41.4	-26.3	-14.1	-6.1	-47.0	-20.7	-	-	-14.6		
	24.3	11.8	-	20.1	-71.7	-43.3	-73.5	-33.9	-14.2	-55.0	-75.7	-25.3	-	-	-40.0		
	24.0	25.2	-	24.5	-65.6	84.1	-73.3	-16.4	22.8	61.8	-76.0	0.8	-	-	28.8	37	
	50.2	53.9	-	49.9	-38.8	97.9	-42.4	-4.4	23.7	47.6	-49.8	8.9	-	-	32.2		
	6.8	6.4	-	7.9	-87.5	19.0	-91.4	-55.4	16.4	154.0	-93.2	-28.1	-	-	13.2		
	81.9	94.9	-	73.8	-12.4	41.9	-16.5	29.9	60.8	8.3	-18.1	44.7	-	-	32.2	38	
	96.4	112.7	-	86.0	-6.1	43.2	-3.5	36.5	61.9	7.7	-3.6	48.9	-	-	34.5		
	19.2	20.4	-	21.1	-48.8	12.2	-70.9	-41.4	41.3	67.6	-80.8	-11.3	-	-	-1.5		
	25.0	21.2	-	28.5	-66.7	-19.4	-70.3	-39.8	-25.7	-8.1	-75.0	-34.0	-	-	-23.3	50	
	73.9	63.7	-	75.5	-38.8	-24.9	-31.3	-0.7	-31.7	-24.4	-26.1	-17.4	-	-	-18.2		
	4.5	3.4	-	8.9	-91.2	1.1	-92.0	-89.7	41.9	195.7	-95.5	-74.2	-	-	-40.2		
	58.0	59.6	-	56.5	-38.3	6.2	-38.7	5.8	10.3	2.7	-42.0	8.2	-	-	5.7		
	78.5	81.5	-	77.0	-12.5	10.4	-13.5	7.5	8.7	5.2	-21.5	8.1	-	-	7.4		
	21.1	20.3	-	19.9	-77.5	-23.8	-78.0	-3.8	23.2	-13.7	-78.9	8.0	-	-	-6.7		
	64.3	70.5	-	61.8	-38.3	3.4	-31.0	15.8	22.1	13.7	-35.7	18.9	-	-	15.5	51	
	85.1	93.0	-	82.1	-4.8	0.2	-1.8	15.4	19.6	8.5	-14.9	17.4	-	-	12.0		
	36.4	40.5	-	34.5	-69.9	15.6	-63.9	18.0	30.2	31.5	-63.6	23.9	-	-	27.9		
	67.9	68.5	-	70.6	-24.5	5.1	-26.0	-9.5	-3.9	7.2	-32.1	-6.7	-	-	-1.8	52	
	72.1	73.9	-	75.2	-21.8	8.1	-24.4	-11.6	1.1	10.4	-27.9	-5.5	-	-	0.1		
	53.4	50.3	-	55.3	-36.0	-7.2	-32.5	2.3	-24.8	-8.8	-46.6	-12.2	-	-	-11.6		
	68.1	73.8	-	70.2	-31.3	17.7	-28.6	-0.1	4.5	1.3	-31.9	1.9	-	-	4.3	5421-24	
	110.8	121.5	-	109.5	6.5	17.9	10.2	16.5	8.0	3.8	10.8	12.4	-	-	10.9		
	10.9	9.8	-	17.6	-88.9	13.1	-88.3	-70.5	-31.3	-29.5	-89.1	-59.8	-	-	-48.4		
	84.7	80.0	-	77.3	-17.6	-4.7	-17.5	16.1	12.4	-14.8	-15.3	14.3	-	-	2.3	56	
	78.9	87.5	-	77.8	-20.4	10.8	-21.6	15.3	12.9	3.1	-21.1	14.1	-	-	11.1		
	112.2	43.6	-	75.0	-4.7	-66.5	2.7	23.9	4.8	-70.8	12.2	15.6	-	-	-44.2		
	135.6	142.4	-	122.0	58.8	15.5	58.0	40.6	23.7	20.0	35.6	31.4	-	-	23.2	57	
	136.5	144.3	-	123.7	61.3	15.8	60.0	40.5	21.7	17.0	36.5	30.1	-	-	22.0		
	125.0	120.8	-	101.9	36.6	11.4	41.6	44.9	60.0	70.1	25.0	53.1	-	-	41.7		
	72.8	104.1	-	66.8	-21.4	61.3	-12.6	53.5	89.6	79.7	-27.2	71.2	-	-	70.9	58	
	76.0	109.8	-	71.7	-18.1	75.1	-7.0	48.2	78.0	89.2	-24.0	62.7	-	-	72.8		
	56.3	74.4	-	41.4	-35.2	-28.1	-37.1	116.7	259.1	5.9	-43.7	180.8	-	-	54.8		
	:	:	:	:	:	:	:	:	:	:	:	:	:	:	:	61	
	33.9	28.3	-	29.7	-62.1	-18.6	-67.3	12.1	9.8	-11.8	-66.1	11.0	-	-	-5.0	62	
	90.6	70.0	-	77.8	2.5	-18.5	4.5	14.5	0.9	-14.5	-9.4	7.9	-	-	-6.4		
	5.2	7.3	-	5.4	-89.8	-21.4	-94.0	-1.4	79.1	36.0	-94.8	30.4	-	-	1.9		
	33.8	31.4	-	35.0	-63.2	-16.3	-64.5	-16.6	-10.0	-27.1	-66.2	-13.5	-	-	-18.0	63	
	44.0	40.0	-	47.3	-48.7	-9.0	-52.4	-24.1	-17.3	-25.1	-56.0	-20.8	-	-	-19.9		
	17.0	17.5	-	15.0	-80.9	-48.9	-81.5	37.3	33.3	-37.9	-83.0	35.7	-	-	-6.8		
	38.6	32.2	-	40.3	-60.1	-19.6	-63.2	-22.3	-25.4	-27.3	-61.4	-23.5	-	-	-24.4	64	
	73.3	60.9	-	76.5	-14.7	-18.9	-24.2	-22.7	-24.3	-29.1	-26.7	-23.5	-	-	-24.5		
	5.2	4.6	-	5.7	-93.3	-31.0	-94.0	-17.2	-50.0	8.6	-94.8	-24.6	-	-	-24.1		

LFD. NR.	ART DER BAUTEN UND AUFTRAGGEBER	1992 NOV.	VERAEND. GEGEN- UEBER- VOR- JAHRES- MONAT IN %	N		A		C		H
				1991 NOV.	1992 OKT.	1991 4.VJ	1992 1.VJ	1992 2.VJ	1992 3.VJ	
										WERT
1	BAUHAUPTGEWERBE	217.6	31.5	165.5	251.9	171.3	164.8	208.5	227.6	
2	HOCHBAU	184.1	38.6	132.8	203.4	143.3	153.0	182.9	191.1	
3	WOHNUNGSBAU	127.2	43.6	88.6	134.6	90.6	35.3	112.9	115.2	
4	SONSTIGER HOCHBAU	221.9	36.7	162.3	249.2	178.3	191.4	229.5	241.6	
5	GEWERBLICHER UND INDUSTRIELLER BAU FUER UNTERNEHMEN, LANDWIRTSCHAFTLICHER BAU SOWIE BAUTEN FUER REICHSBAHN UND BUNDESPOST	195.5	40.0	139.6	229.8	155.3	175.2	215.0	224.0	
6	GEWERBLICHER UND INDUSTRIELLER BAU FUER UNTERNEHMEN SOWIE LANDWIRTSCHAFTLICHER BAU	196.2	38.2	142.0	227.1	155.9	178.7	217.5	222.4	
7	BAUTEN FUER REICHSBAHN UND BUNDESPOST	180.9	94.7	92.9	281.3	144.0	105.9	167.4	255.1	
8	BAUTEN FUER DEFFENTLICHE AUFTRAGGEBER UND ORGANISATIONEN OHNE ERWERBSZWECK	394.3	27.0	310.4	375.4	328.3	297.0	323.3	355.9	
9	TIEFBAU	289.8	23.0	235.7	356.2	231.5	190.4	263.5	306.1	
10	STRASSENBAU	225.5	-4.9	237.2	350.2	222.6	149.2	219.6	288.7	
11	SONSTIGER TIEFBAU	324.7	38.2	234.9	359.4	236.4	212.7	287.3	315.6	
12	GEWERBLICHER UND INDUSTRIELLER BAU FUER UNTERNEHMEN SOWIE BAUTEN FUER REICHSBAHN UND BUNDESPOST	253.4	87.6	135.1	247.0	142.5	161.0	201.1	219.5	
13	GEWERBLICHER UND INDUSTRIELLER BAU FUER UNTERNEHMEN	249.4	117.1	114.9	218.7	127.5	131.2	174.8	193.8	
14	BAUTEN FUER REICHSBAHN UND BUNDESPOST	276.6	9.2	253.3	413.0	230.4	335.7	356.2	370.4	
15	BAUTEN FUER DEFFENTLICHE AUFTRAGGEBER UND ORGANISATIONEN OHNE ERWERBSZWECK	489.0	5.2	465.0	618.2	452.6	331.9	485.7	536.9	

STBA, FACHSERIE 4, REIHE 2.2

UND BERLIN-OST

FUER DAS BAUHAUPTGEWERBE  
1990 =100

WERT

R	I	C	H	T	L	I	C	H	VERAENDERUNG GEGENUEBER DEM ENTSPRECHENDEN VORJAHRESZEITRAUM IN %						LFD. NR.				
									1991	1992	1991	1992	1992	1992		1991	1992	1990	1991
									2.HJ	1.HJ	NOV.	OKT.	4.VJ	1.VJ		2.VJ	3.VJ	2.HJ	1.HJ

INDEX

176.5	186.7	-	143.4	64.5	33.0	68.6	91.4	55.0	25.3	76.5	69.3	-	-	45.5	1
144.1	167.9	-	123.0	38.3	33.0	46.8	84.6	51.2	31.8	44.1	64.6	-	-	47.7	2
90.1	104.1	-	83.4	-15.0	59.9	-3.0	33.1	38.0	28.6	-9.9	35.7	-	-	36.6	3
180.1	210.4	-	149.4	79.1	25.5	77.4	111.7	55.9	32.8	80.1	77.1	-	-	51.8	4
154.3	195.1	-	130.3	56.0	29.8	59.4	104.2	69.3	46.2	54.3	83.4	-	-	60.3	5
153.3	198.1	-	130.0	58.5	27.7	58.6	108.0	70.5	47.5	53.3	85.5	-	-	61.4	6
172.2	136.7	-	135.5	6.9	73.4	77.1	26.2	47.1	27.2	72.2	38.2	-	-	41.2	7
348.6	310.2	-	274.0	218.4	10.8	173.6	147.1	16.0	-3.5	248.6	55.6	-	-	25.3	8
246.0	226.9	-	187.2	113.7	33.0	110.3	104.3	61.1	17.5	146.0	76.7	-	-	42.3	9
265.7	184.4	-	192.0	125.7	37.7	105.9	146.6	24.8	-6.5	165.7	55.9	-	-	19.8	10
235.3	250.0	-	184.6	107.5	30.5	112.6	91.6	83.2	34.7	135.3	86.7	-	-	55.3	11
147.7	181.0	-	122.3	15.3	56.4	30.6	87.9	86.0	43.6	47.7	86.8	-	-	88.4	12
127.2	153.0	-	104.4	-5.0	59.4	15.5	82.5	91.2	52.7	27.2	87.5	-	-	75.4	13
268.0	345.9	-	227.2	165.5	47.6	126.1	101.0	73.1	21.2	168.0	85.6	-	-	50.9	14
437.2	408.8	-	328.2	347.5	13.3	290.2	96.4	80.4	27.3	337.2	86.6	-	-	44.0	15

STBA, FACHSERIE 4, REIHE 2.2

LFD. NR.	ART DER BAUTEN UND AUFTRAGGEBER	1992 3.VJ	VERAEND. GEGEN- UEBER VOR- JAHRES- QUARTAL IN %	WERT			
				N 1991 3.VJ	A 1991 4.VJ	C 1992 1.VJ	H 1992 2.VJ
1	BAUHAUPTGEWERBE	148.5	54.4	96.2	106.9	121.2	142.0
2	HOCHBAU	133.6	58.1	84.5	92.1	103.8	126.7
3	WOHNUNGSBAU	85.8	53.8	55.8	56.0	64.7	78.3
4	SONSTIGER HOCHBAU	169.3	59.9	105.9	119.0	132.9	162.7
5	GEWERBLICHER UND INDUSTRIELLER BAU FUER UNTERNEHMEN, LANDWIRTSCHAFTLICHER BAU SOWIE BAUTEN FUER REICHSBAHN UND BUNDESPOST	159.8	64.2	97.3	104.7	120.8	155.5
6	GEWERBLICHER UND INDUSTRIELLER BAU FUER UNTERNEHMEN SOWIE LANDWIRTSCHAFTLICHER BAU	165.2	69.6	97.4	105.9	124.6	159.4
7	BAUTEN FUER REICHSBAHN UND BUNDESPOST	90.9	-4.8	95.5	89.2	72.1	106.2
8	BAUTEN FUER DEFFENTLICHE AUFTRAGGEBER UND ORGANISATIONEN OHNE ERWERBSZWECK	226.7	43.9	157.5	205.0	205.9	206.1
9	TIEFBAU	179.3	48.8	120.5	137.7	157.1	173.8
10	STRASSENBAU	155.0	24.3	124.7	130.2	125.1	138.5
11	SONSTIGER TIEFBAU	191.6	62.0	118.3	141.4	173.3	191.8
12	GEWERBLICHER UND INDUSTRIELLER BAU FUER UNTERNEHMEN SOWIE BAUTEN FUER REICHSBAHN UND BUNDESPOST	134.2	56.4	85.8	79.7	138.3	142.8
13	GEWERBLICHER UND INDUSTRIELLER BAU FUER UNTERNEHMEN	122.7	67.2	73.4	68.8	108.0	109.2
14	BAUTEN FUER REICHSBAHN UND BUNDESPOST	215.8	23.7	174.4	157.9	354.1	382.3
15	BAUTEN FUER DEFFENTLICHE AUFTRAGGEBER UND ORGANISATIONEN OHNE ERWERBSZWECK	288.1	66.6	172.9	245.1	232.2	274.0

STBA, FACHSERIE 4, REIHE 2.2

UND BERLIN-OST

FUER DAS BAUHAUPTGEWERBE  
1990 = 100

WERT

1991 2.HJ	1992 1.HJ	1990	1991	VERAENDERUNG GEGENUEBER DEM ENTSPRECHENDEN VORJAHRESZEITRAUM IN %									LFD. NR.									
				R		I		C		H		T		L		I		C		H		
				1991 3.VJ	1991 4.VJ	1992 1.VJ	1992 2.VJ	1991 2.HJ	1992 1.HJ	1990	1991	1992 1.VJ-3.VJ KUMULIERT										

INDEX

101.6	131.6	-	91.1	-18.5	30.4	56.0	70.1	1.6	63.3	-	-	59.9	1
88.3	115.3	-	79.9	-30.7	18.1	43.4	79.5	-11.7	61.3	-	-	60.2	2
55.9	71.5	-	58.8	-55.2	-25.8	-3.6	39.6	-44.1	16.1	-	-	27.8	3
112.5	147.8	-	95.7	-11.9	49.1	74.0	100.1	12.5	87.3	-	-	76.3	4
101.0	138.2	-	84.5	-19.4	32.0	79.8	126.0	1.0	103.2	-	-	86.9	5
101.7	142.0	-	84.8	-19.1	33.0	86.5	130.7	1.7	108.8	-	-	92.4	6
92.4	89.2	-	80.7	-23.5	18.6	-1.2	63.6	-7.6	29.3	-	-	15.3	7
181.3	206.0	-	162.7	33.9	148.8	56.8	31.4	81.3	43.0	-	-	43.4	8
129.1	165.5	-	114.2	9.8	52.5	77.5	57.9	29.1	66.7	-	-	59.9	9
127.5	131.8	-	102.9	10.2	50.0	109.9	42.6	27.5	68.1	-	-	48.7	10
129.9	182.6	-	119.9	9.6	53.5	67.9	64.4	29.9	66.0	-	-	64.7	11
82.8	140.6	-	91.8	-20.8	-13.1	42.6	36.3	-17.2	39.3	-	-	44.3	12
71.1	108.6	-	70.8	-31.7	-25.7	67.7	42.9	-28.9	54.3	-	-	58.7	13
166.2	368.2	-	242.4	52.2	84.9	7.3	24.4	66.2	15.6	-	-	17.3	14
209.0	253.1	-	167.1	61.3	164.1	104.6	100.3	109.0	102.2	-	-	87.7	15

STBA, FACHSERIE 4, REIHE 2.2

DEUTSCH  
9 INDEX DES AUFTRAGSEINGANGS  
2. HALBJAHR  
9.1 ORIGINAL  
WERT

SYPRO- NR.	WIRTSCHAFTSGLIEDERUNG	1992 NOV.	VERAEND. GEGEN- UEBER- VOR- JAHRSES MONAT IN %	N		A		C	H	
				1991 NOV.	1992 OKT.	1991 4. VJ	1992 1. VJ	1992 2. VJ	1992 3. VJ	
	VERARBEITENDES GEWERBE	INSGESAMT	91.1	-7.9	98.9	95.3	99.1	106.6	96.5	94.4
		INLAND	91.9	-8.3	100.2	98.7	98.8	107.5	97.3	96.8
		AUSLAND	89.5	-7.2	96.4	88.6	99.6	104.8	94.9	89.6
	GRUNDSTOFF-U. PRODUKTIONSGUETER- GEWERBE	INSGESAMT	89.7	-6.6	96.0	95.4	95.1	103.0	98.4	93.3
		INLAND	91.5	-4.6	95.9	99.1	94.8	101.6	98.6	96.4
		AUSLAND	86.2	-10.3	96.1	88.4	95.5	105.7	98.1	87.6
25	GEW.U. VERARB.V. STEINEN U. ERDEN	INSGESAMT	112.6	5.0	107.2	128.3	102.2	87.6	117.7	126.3
		INLAND	113.9	5.7	107.8	130.9	102.7	86.8	119.0	129.4
		AUSLAND	99.4	-1.0	100.4	101.5	96.9	96.4	103.0	93.2
27	EISENSCHAFFENDE INDUSTRIE	INSGESAMT	68.6	-19.2	84.9	70.8	82.9	95.3	84.0	74.7
		INLAND	71.1	-17.7	86.4	74.3	84.7	98.5	85.3	76.3
		AUSLAND	64.2	-21.7	82.0	64.4	79.8	89.3	81.7	71.8
2850	NE-METALLHALBZEUGWERKE	INSGESAMT	84.3	-7.7	91.3	84.5	87.0	104.1	93.4	87.0
		INLAND	82.7	-9.1	91.0	85.7	85.8	104.5	92.3	89.8
		AUSLAND	87.7	-4.7	92.0	82.2	89.6	103.2	95.9	81.2
2910	EISEN-, STAHL-U. TEMPER- GIESSEREI	INSGESAMT	78.0	-17.2	94.2	87.9	89.6	100.1	90.9	84.9
		INLAND	79.0	-14.0	91.9	86.0	87.7	98.0	88.6	83.4
		AUSLAND	74.1	-28.7	103.9	95.9	97.9	108.8	100.3	90.6
3011-15	ZIEHEREIEN UND KALTWALZ- WERKE	INSGESAMT	83.3	-9.1	91.6	88.2	91.4	102.4	97.4	87.4
		INLAND	84.9	-7.7	92.0	89.6	91.9	102.2	100.4	91.7
		AUSLAND	78.3	-13.6	90.6	83.9	89.9	103.1	88.3	74.3
40	CHEMISCHE INDUSTRIE	INSGESAMT	92.8	-4.4	97.1	98.5	98.2	107.1	100.7	95.0
		INLAND	94.2	-1.6	95.7	102.5	97.3	105.3	99.8	97.6
		AUSLAND	90.8	-8.3	99.0	93.0	99.3	109.5	101.9	91.4
53	HOLZBEARBEITUNG	INSGESAMT	.	.	.	.	.	.	.	.
		INLAND	.	.	.	.	.	.	.	.
		AUSLAND	.	.	.	.	.	.	.	.
55	ZELLSTOFF-, HOLZSCHLIFF-, PAPIER-U. PAPPPEERZEUGUNG	INSGESAMT	81.4	-13.0	93.6	85.8	91.2	96.6	87.5	82.0
		INLAND	78.5	-13.4	90.6	84.6	89.1	92.1	83.1	79.3
		AUSLAND	86.0	-12.6	98.4	87.8	94.4	104.1	94.7	86.3
59	GUMMIVERARBEITUNG	INSGESAMT	104.3	-5.0	109.8	112.4	104.4	112.7	109.6	104.1
		INLAND	106.3	-5.5	112.5	112.8	104.0	112.3	110.6	104.0
		AUSLAND	98.3	-3.1	101.4	111.0	105.5	113.9	106.5	104.4
	INVESTITIONSGUETER PRODUZIERENDES GEWERBE	INSGESAMT	90.2	-10.1	100.3	92.3	101.2	106.7	96.0	93.2
		INLAND	89.2	-12.5	102.0	94.8	100.4	108.5	96.9	95.4
		AUSLAND	91.8	-5.7	97.4	87.9	102.7	103.6	94.5	89.6
3021-25	STAHLVERFORMUNG, OBERFLAECHE- VEREDLUNG, HAERTUNG	INSGESAMT	90.5	-14.4	105.7	98.8	102.5	115.7	107.4	101.0
		INLAND	89.1	-16.3	106.4	99.1	103.0	115.5	108.1	102.1
		AUSLAND	97.1	-5.3	102.5	97.7	100.1	116.5	104.5	95.0
31	STAHL-U. LEICHTMETALLBAU, SCHIENENFAHRZEUGBAU	INSGESAMT	106.9	10.3	96.9	98.7	108.5	114.2	124.1	116.3
		INLAND	108.2	5.3	102.8	109.3	103.9	121.1	130.2	127.2
		AUSLAND	100.3	47.7	67.9	47.5	130.7	80.8	94.2	63.1
32	MASCHINENBAU	INSGESAMT	86.4	-11.6	97.7	87.1	100.8	101.3	94.9	88.7
		INLAND	85.6	-14.5	100.1	89.3	100.3	102.1	95.0	90.6
		AUSLAND	87.4	-7.3	94.3	84.0	101.5	100.1	94.9	86.1
33	STRASSENFAHRZEUGBAU	INSGESAMT	78.5	-24.2	103.6	88.6	99.3	114.5	89.8	87.1
		INLAND	.	.	.	.	.	.	.	.
		AUSLAND	.	.	.	.	.	.	.	.

STBA, FACHSERIE 4, REIHE 2.2



LAND  
 FUER DAS VERARBEITENDE GEWERBE  
 1990=100  
 WERT  
 INDEX

R	I		C		H		T		L		I		C		H		SYPRO- NR.
	1991	1992	1990	1991	VERAENDERUNG GEGENUEBER DEM ENTSPRECHENDEN VORJAHRESZEITRAUM IN %												
	2.HJ	1.HJ		1991	1991	1992	1991	1992	1992	1992	1991	1992	1990	1991	1992		
				NOV.	OKT.	4.VJ	1.VJ	2.VJ	3.VJ	2.HJ	1.HJ			JAN.-NOV. KUMULIERT			
	98.6	101.5	-	99.9	-3.2	-8.9	-2.2	2.9	-2.3	-3.9	-1.4	0.3	-	-	-2.4		
	98.8	102.4	-	100.5	-3.1	-6.2	-2.7	2.6	-2.2	-2.0	-1.2	0.3	-	-	-1.7		
	98.4	99.9	-	98.8	-3.6	-14.5	-1.2	3.5	-2.5	-7.7	-1.6	0.6	-	-	-3.7		
	95.4	100.7	-	98.3	-5.6	-8.2	-4.3	0.7	-1.5	-2.6	-4.6	-0.4	-	-	-2.2		
	95.8	100.1	-	98.3	-6.3	-5.2	-4.7	0.2	-1.7	-0.4	-4.2	-0.8	-	-	-1.4		
	94.7	101.9	-	98.1	-4.2	-14.1	-3.7	1.6	-1.0	-6.6	-5.3	0.3	-	-	-3.8		
	107.7	102.7	-	99.7	5.9	7.5	9.7	20.8	5.9	11.7	7.7	11.9	-	-	10.6	25	
	108.9	102.9	-	100.0	6.1	8.9	10.7	22.9	6.5	12.5	8.9	12.8	-	-	11.7		
	94.8	99.7	-	96.8	4.8	-7.6	0.4	4.7	-2.4	0.4	-5.2	0.9	-	-	-0.2		
	82.6	89.7	-	90.7	-8.5	-19.7	-15.8	-9.8	-8.5	-9.1	-17.4	-9.2	-	-	-10.9	27	
	84.2	91.9	-	92.9	-9.5	-16.9	-13.7	-9.7	-9.4	-8.8	-15.8	-9.5	-	-	-10.6		
	79.5	85.5	-	86.6	-6.8	-25.3	-19.6	-10.3	-6.9	-9.5	-20.5	-8.8	-	-	-11.5		
	88.4	98.8	-	92.9	-10.6	-8.4	-13.8	1.9	0.6	-3.0	-11.6	1.3	-	-	-1.4	2850	
	86.5	98.4	-	92.0	-7.8	-5.8	-13.9	0.9	0.8	3.0	-13.5	0.8	-	-	-0.1		
	92.3	99.6	-	94.8	-15.9	-13.1	-13.3	4.0	0.6	-14.5	-7.7	2.5	-	-	-4.2		
	90.2	95.5	-	93.5	-4.8	-9.9	-8.1	1.3	-4.2	-6.5	-9.8	-1.4	-	-	-4.9	2910	
	89.6	93.3	-	92.7	-8.8	-11.3	-10.2	0.7	-6.1	-8.9	-10.4	-2.7	-	-	-6.0		
	92.7	104.6	-	96.8	14.2	-4.2	1.1	4.0	3.4	3.4	-7.3	3.8	-	-	-0.2		
	91.8	99.9	-	95.8	-12.2	-11.7	-7.6	0.1	-0.2	-5.1	-8.2	-	-	-	-3.2	3011-15	
	93.0	101.3	-	97.2	-11.4	-10.5	-6.5	-1.4	1.1	-2.6	-7.0	-0.2	-	-	-2.4		
	88.1	95.7	-	91.7	-14.7	-15.8	-11.0	5.0	-4.5	-13.8	-11.9	0.3	-	-	-6.0		
	98.1	103.9	-	100.9	-5.5	-7.9	-1.5	1.3	-0.8	-3.1	-1.9	0.3	-	-	-1.8	40	
	97.9	102.5	-	100.6	-7.9	-4.8	-3.4	-	-1.8	-0.8	-2.1	-0.9	-	-	-1.3		
	98.4	105.7	-	101.2	-2.3	-12.1	0.9	3.0	0.4	-6.3	-1.6	1.7	-	-	-2.6		
	:	:	:	:	:	:	:	:	:	:	:	:	:	:	:	53	
	91.2	92.1	-	95.5	-10.9	-12.3	-10.5	-5.6	-10.0	-10.1	-8.8	-7.7	-	-	-9.2	55	
	90.0	87.6	-	94.5	-12.7	-9.0	-12.6	-11.6	-11.6	-12.7	-10.0	-11.6	-	-	-11.8		
	93.1	99.4	-	97.0	-8.2	-16.9	-7.3	4.7	-7.5	-6.0	-6.9	-1.5	-	-	-5.1		
	103.4	111.2	-	102.8	2.0	-5.5	2.8	10.2	7.3	1.8	3.4	8.8	-	-	4.0	59	
	103.5	111.5	-	102.3	2.8	-2.5	1.9	11.4	9.1	0.9	3.5	10.3	-	-	4.9		
	102.8	110.2	-	104.2	-0.9	-14.0	5.4	6.3	2.3	4.3	2.8	4.4	-	-	1.6		
	99.8	101.4	-	100.2	-2.0	-10.6	-0.7	4.1	-2.6	-5.3	-0.2	0.8	-	-	-2.9		
	99.4	102.7	-	100.6	-1.4	-8.0	-1.7	3.9	-2.4	-3.0	-0.6	0.8	-	-	-2.2		
	100.7	99.1	-	99.5	-2.9	-15.2	1.0	4.3	-2.9	-9.1	0.7	0.8	-	-	-4.0		
	103.5	111.6	-	105.5	-	-11.4	1.8	6.9	0.7	-3.3	3.5	3.8	-	-	-1.1	3021-25	
	104.4	111.8	-	106.0	0.7	-11.5	2.4	6.5	1.2	-3.5	4.4	3.8	-	-	-1.4		
	98.9	110.5	-	102.7	-2.6	-10.7	-0.6	9.0	-1.5	-2.7	-1.1	3.8	-	-	-0.1		
	116.7	119.2	-	110.1	-1.3	-3.8	6.2	16.5	13.9	-6.8	16.7	15.2	-	-	6.2	31	
	113.8	125.7	-	108.6	6.7	-1.3	4.7	27.1	16.8	2.7	13.8	21.6	-	-	12.2		
	130.4	87.5	-	117.2	-36.7	-24.2	11.8	-27.3	-2.6	-51.5	30.4	-15.9	-	-	-24.7		
	97.6	98.1	-	97.9	-0.1	-13.7	-2.6	3.3	-3.4	-6.0	-2.4	-0.1	-	-	-3.9	32	
	97.9	98.5	-	98.8	0.6	-10.3	-2.1	1.4	-3.9	-5.0	-2.1	-1.3	-	-	-4.4		
	97.2	97.5	-	96.5	-1.0	-18.3	-3.3	5.9	-2.4	-7.3	-2.8	1.7	-	-	-3.5		
	98.3	102.2	-	102.2	4.8	-16.1	-0.9	3.1	-11.0	-10.6	-1.7	-3.6	-	-	-8.4	33	
	:	:	:	:	:	:	:	:	:	:	:	:	:	:	:		

DEUTSCH  
9 INDEX DES AUFTRAGSEINGANGS  
2. HALBJAHR  
9.1 ORIGINAL  
WERT

SYPRO- NR.	WIRTSCHAFTSGLIEDERUNG	1992 NOV.	VERAEND. GEGEN- UEBER- VOR- JAHRES MONAT IN %	N		A		C		H
				1991 NOV.	1992 OKT.	1991 4.VJ	1992 1.VJ	1992 2.VJ	1992 3.VJ	
34	SCHIFFBAU	INSGESAMT	211.3	45.5	145.2	98.1	148.1	100.0	97.3	69.6
		INLAND	44.2	-83.5	268.5	175.5	187.2	172.2	119.7	102.7
		AUSLAND	339.4	570.8	50.6	38.7	118.2	44.6	80.0	44.2
35	LUFT-U. RAUMFAHRZEUGBAU	INSGESAMT	.	.	.	.	.	.	.	.
		INLAND	.	.	.	.	.	.	.	.
		AUSLAND	.	.	.	.	.	.	.	.
36	ELEKTROTECHNIK	INSGESAMT	97.7	-1.4	99.1	97.1	100.2	106.1	98.7	98.2
		INLAND	94.5	-5.4	99.9	98.0	99.1	107.1	101.8	101.3
		AUSLAND	104.4	7.4	97.2	95.0	102.5	103.8	92.0	91.5
37	FEINMECHANIK, OPTIK, H.V. UHREN	INSGESAMT	106.7	-1.7	108.5	105.7	105.3	110.9	104.4	98.1
		INLAND	111.7	-1.0	112.8	107.6	110.2	115.3	106.9	104.8
		AUSLAND	97.9	-3.3	101.2	102.3	96.9	103.4	100.2	86.5
38	H.V. EBM-WAREN	INSGESAMT	102.8	-5.3	108.6	110.8	105.6	114.7	106.8	102.7
		INLAND	106.2	-3.4	109.9	114.3	107.7	116.8	109.6	106.0
		AUSLAND	91.7	-12.2	104.5	99.9	99.2	107.9	97.8	92.0
50	H.V. BUEROMASCHINEN, ADV-GERAETEN U.-EINR.	INSGESAMT	83.6	-22.1	107.3	81.8	104.1	106.9	84.2	96.6
		INLAND	.	.	.	.	.	.	.	.
		AUSLAND	.	.	.	.	.	.	.	.
	VERBRAUCHSGUETER PRODUZIERENDES GEWERBE	INSGESAMT	96.2	-2.3	98.5	105.3	97.7	111.1	95.3	99.8
		INLAND	99.5	-0.7	100.2	108.3	99.3	111.5	96.8	101.1
		AUSLAND	83.2	-9.1	91.5	93.1	91.1	109.8	89.5	94.7
51	FEINKERAMIK	INSGESAMT	98.3	3.9	94.6	106.6	92.5	116.7	98.5	99.5
		INLAND	100.6	2.3	98.3	113.1	93.5	117.3	98.5	102.4
		AUSLAND	93.5	7.7	86.8	93.0	90.4	115.4	98.5	93.4
52	H.U. VERARBEITUNG VON GLAS	INSGESAMT	95.3	0.6	94.7	104.7	97.8	107.4	95.5	95.0
		INLAND	96.9	2.8	94.3	107.3	96.9	104.8	93.2	96.5
		AUSLAND	90.9	-4.8	95.5	97.0	100.4	115.1	102.3	90.9
5421-24	H.V. HOLZMOEBELN, POLSTER- MOEBELN	INSGESAMT	116.0	10.1	105.4	116.8	102.0	112.7	99.4	97.3
		INLAND	123.8	11.7	110.8	124.1	107.0	118.2	104.0	102.7
		AUSLAND	74.2	-2.9	76.4	76.9	75.4	82.8	74.7	68.0
56	PAPIER-U. PAPPEVERARBEITUNG	INSGESAMT	97.3	-0.7	98.0	101.9	97.0	107.1	98.5	98.3
		INLAND	95.5	-2.7	98.2	100.6	96.0	106.3	96.0	97.2
		AUSLAND	106.5	9.5	97.3	108.6	102.3	110.7	110.6	103.7
57	DRUCKEREI, VERVIELFAELTIGUNG	INSGESAMT	107.6	-1.4	109.1	111.0	109.6	101.6	100.3	100.9
		INLAND	107.9	-1.3	109.3	111.7	109.9	101.5	100.1	100.6
		AUSLAND	104.0	-1.4	105.5	100.2	104.2	102.9	103.5	105.9
58	H.V. KUNSTSTOFFWAREN	INSGESAMT	103.9	-3.2	107.3	111.9	104.7	115.4	112.3	106.9
		INLAND	106.1	-2.3	108.6	114.4	106.3	116.3	114.1	108.1
		AUSLAND	96.3	-6.3	102.8	103.3	98.9	112.1	105.9	102.6
61	LEDERERZEUGUNG	INSGESAMT	.	.	.	.	.	.	.	.
		INLAND	.	.	.	.	.	.	.	.
		AUSLAND	.	.	.	.	.	.	.	.
62	LEDERVERARBEITUNG	INSGESAMT	106.0	0.2	105.8	142.6	104.2	87.5	90.2	78.7
		INLAND	110.1	14.9	95.8	148.1	101.9	97.2	95.1	87.6
		AUSLAND	94.2	-30.6	135.7	126.6	111.1	58.5	75.5	52.5
63	TEXTILGEWERBE	INSGESAMT	85.9	-9.5	94.9	94.5	93.4	107.0	87.5	85.9
		INLAND	88.8	-6.4	94.9	96.2	93.3	107.3	87.1	88.1
		AUSLAND	78.1	-17.7	94.9	90.1	93.8	106.3	88.5	79.9
64	BEKLEIDUNGSGEWERBE	INSGESAMT	50.4	-17.6	61.2	77.4	64.9	133.6	52.0	119.9
		INLAND	55.7	-14.8	65.4	82.6	67.8	129.0	56.2	115.9
		AUSLAND	33.9	-29.2	47.9	61.5	55.8	148.1	39.0	132.4

STBA, FACHSERIE 4, REIHE 2.2

LAND

FUER DAS VERARBEITENDE GEWERBE  
1990=100

WERT

INDEX

R	I		C		H		T		L		I		C		H		SYPRO- NR.
	1991	1992	1990	1991	VERAENDERUNG GEGENUEBER DEM ENTSPRECHENDEN VORJAHRESZEITRAUM IN %										1992 JAN.-NOV. KUMULIERT		
	2.HJ	1.HJ			1991 NOV.	1992 OKT.	1991 4.VJ	1992 1.VJ	1992 2.VJ	1992 3.VJ	1991 2.HJ	1992 1.HJ	1990	1991			
	135.2	98.6	-	124.7	-9.5	45.3	43.9	-27.0	6.3	-43.1	35.2	-13.7	-	-	-12.3	34	
	152.9	146.0	-	127.9	296.0	68.1	111.3	22.7	83.0	-13.5	52.9	41.9	-	-	4.2		
	121.6	62.3	-	122.3	-78.2	-1.3	3.8	-66.8	-28.3	-64.6	21.6	-49.3	-	-	-26.5		
	:	:	:	:	:	:	:	:	:	:	:	:	:	:	:	35	
	98.4	102.4	-	99.3	-9.2	-5.5	-3.7	3.1	1.0	1.7	-1.6	2.1	-	-	0.9	36	
	99.2	104.4	-	99.7	-9.4	-5.2	-4.3	3.3	5.2	2.1	-0.8	4.2	-	-	1.9		
	96.7	97.9	-	98.5	-8.9	-5.9	-2.8	2.5	-7.5	0.7	-3.3	-2.5	-	-	-1.1		
	101.2	107.7	-	102.3	-1.1	-1.9	-0.4	5.4	3.1	1.0	1.2	4.3	-	-	2.2	37	
	105.8	111.1	-	105.9	0.6	-4.4	2.7	6.5	3.2	3.3	5.8	4.8	-	-	2.9		
	93.2	101.8	-	95.9	-4.1	3.0	-5.8	3.6	2.9	-3.2	-6.8	3.2	-	-	0.9		
	105.1	110.8	-	105.9	0.3	-4.8	2.6	6.3	1.2	-1.8	5.1	3.8	-	-	0.6	38	
	107.7	113.2	-	107.7	2.3	-3.8	4.8	7.5	2.9	-1.7	7.7	5.2	-	-	1.7		
	97.0	102.9	-	100.5	-5.9	-8.3	-3.9	2.3	-4.6	-3.0	-3.0	-1.1	-	-	-3.3		
	106.4	95.6	-	101.8	3.4	-17.1	2.2	10.2	-13.4	-11.2	6.4	-1.5	-	-	-7.8	50	
	:	:	:	:	:	:	:	:	:	:	:	:	:	:	:		
	99.2	103.2	-	101.3	-4.3	-4.5	-3.9	1.8	-2.5	-1.0	-0.8	-0.2	-	-	-1.1		
	100.7	104.1	-	102.5	-3.9	-3.0	-2.8	1.5	-2.2	-1.0	0.7	-0.3	-	-	-0.7		
	93.3	99.7	-	96.3	-6.1	-11.4	-8.5	3.5	-3.0	-0.8	-6.7	0.5	-	-	-1.8		
	94.3	107.6	-	101.0	-8.9	-2.8	-4.3	4.9	-5.3	3.5	-5.7	-0.1	-	-	0.9	51	
	97.3	107.9	-	103.1	-3.2	5.5	-2.1	2.8	-5.2	1.3	-2.7	-1.0	-	-	0.5		
	88.1	107.0	-	96.5	-19.9	-19.1	-8.8	9.3	-5.7	8.9	-11.9	1.9	-	-	1.8		
	94.2	101.5	-	95.6	-10.7	-2.0	-9.4	3.4	6.0	4.9	-5.8	4.6	-	-	3.8	52	
	93.6	99.0	-	94.0	-10.6	2.4	-11.0	3.7	6.2	7.0	-6.4	4.9	-	-	5.0		
	96.0	108.7	-	100.2	-11.1	-13.8	-4.3	2.7	5.9	-0.7	-4.0	4.1	-	-	0.4		
	98.5	106.1	-	101.9	-5.9	3.3	-4.3	2.8	-1.6	2.3	-1.5	0.8	-	-	2.2	5421-24	
	102.9	111.1	-	106.1	-3.7	5.3	-1.7	3.6	-0.4	3.9	2.9	1.7	-	-	3.6		
	75.2	78.7	-	79.7	-19.3	-12.7	-20.6	-3.2	-9.9	-9.3	-24.8	-6.5	-	-	-7.5		
	97.9	102.8	-	101.5	-7.9	-3.4	-4.2	-0.3	-4.1	-0.4	-2.1	-2.2	-	-	-1.7	56	
	96.8	101.2	-	100.2	-7.4	-3.8	-5.0	-0.3	-4.6	-0.4	-3.2	-2.3	-	-	-2.1		
	103.3	110.7	-	107.9	-10.5	-1.3	-0.3	-1.0	-2.1	-0.5	3.3	-1.5	-	-	-0.4		
	105.2	100.9	-	102.5	2.0	-3.6	2.6	1.4	0.8	-	5.2	1.0	-	-	-	57	
	105.6	100.8	-	102.6	2.4	-3.0	3.0	1.6	0.8	-0.7	5.6	1.2	-	-	-		
	99.1	103.2	-	100.8	-5.2	-12.8	-4.2	-1.3	2.8	12.8	-0.9	0.7	-	-	2.1		
	105.4	113.9	-	107.6	0.3	-3.9	2.5	5.8	1.6	0.8	5.4	3.7	-	-	1.6	58	
	107.6	115.2	-	109.2	2.2	-3.2	4.5	5.9	2.1	-0.7	7.6	4.1	-	-	1.5		
	97.4	109.0	-	102.0	-6.1	-5.9	-4.4	5.1	-0.5	7.0	-2.6	2.3	-	-	1.9		
	:	:	:	:	:	:	:	:	:	:	:	:	:	:	:	61	
	94.0	88.8	-	92.1	-4.7	-4.4	-4.8	1.6	-4.2	-6.0	-6.0	-1.6	-	-	-2.8	62	
	95.0	96.2	-	95.7	-12.5	-1.6	-6.7	5.4	-5.6	-0.5	-5.0	-0.3	-	-	0.8		
	91.0	67.0	-	81.1	17.8	-12.7	0.8	-13.7	0.9	-25.8	-9.0	-6.0	-	-	-15.3		
	92.2	97.2	-	97.8	-8.9	-13.5	-10.6	-3.6	-8.8	-5.6	-7.8	-6.0	-	-	-6.9	63	
	93.3	97.2	-	99.1	-10.5	-12.1	-10.2	-5.0	-9.9	-5.5	-6.7	-7.3	-	-	-7.2		
	89.5	97.4	-	94.7	-4.7	-16.8	-11.8	0.5	-5.7	-6.2	-10.5	-2.4	-	-	-6.1		
	95.8	92.8	-	95.9	-4.7	-6.1	-16.5	2.3	-15.0	-5.4	-4.2	-3.2	-	-	-5.0	64	
	95.4	92.6	-	97.1	-9.5	-2.5	-15.5	-1.8	-15.2	-5.8	-4.6	-6.3	-	-	-6.3		
	97.2	93.6	-	92.0	23.1	-18.4	-20.2	15.5	-14.5	-4.4	-2.8	7.7	-	-	-0.6		

STBA, FACHSERIE 4, REIHE 2.2

DEUTSCH  
10 INDEX DES UMSATZES  
2. HALBJAHR  
10.1 ORIGINAL  
WERT

SYPRO- NR.	WIRTSCHAFTSGLIEDERUNG	1992 NOV.	VERAEND. GEGEN- UEBER- VOR- JAHRES MONAT IN %	N		A		C		H
				1991	1992	1991	1992	1992	1992	
				NOV.	OKT.	4.VJ	1.VJ	2.VJ	3.VJ	
	VERARBEITENDES GEWERBE	INSGESAMT	100.5	-4.2	104.9	103.4	103.6	100.6	100.3	97.9
		INLAND	102.9	-3.7	106.8	106.9	105.1	102.8	102.6	100.9
		AUSLAND	95.7	-5.6	101.4	96.6	100.7	96.2	95.8	92.1
	GRUNDSTOFF-U. PRODUKTIONSGUETER- GEWERBE	INSGESAMT	93.9	-5.0	98.8	100.6	95.6	101.2	100.1	96.1
		INLAND	96.0	-2.8	98.8	104.3	95.4	100.2	100.8	98.9
		AUSLAND	89.8	-9.0	98.7	93.6	95.9	103.0	98.7	90.7
25	GEW.U. VERARB. V. STEINEN U. ERDEN	INSGESAMT	115.3	8.6	106.2	131.7	102.3	80.5	115.3	123.7
		INLAND	118.2	9.4	108.0	135.3	103.7	79.9	117.1	126.7
		AUSLAND	85.3	-2.7	87.7	92.9	87.7	86.9	96.2	91.8
27	EISENSCHAFFENDE INDUSTRIE	INSGESAMT	84.3	-9.7	93.4	88.1	89.8	94.1	91.7	87.3
		INLAND	85.1	-8.5	93.0	90.6	88.5	98.9	96.2	91.0
		AUSLAND	82.6	-12.2	94.1	83.2	92.2	85.2	83.2	80.5
2850	NE-METALLHALBZEUGWERKE	INSGESAMT	88.1	-3.7	91.5	97.1	86.0	98.3	95.4	95.3
		INLAND	90.2	-1.0	91.1	98.8	85.6	98.9	96.2	96.6
		AUSLAND	83.6	-9.4	92.3	93.7	86.7	97.1	93.7	92.7
2910	EISEN-, STAHL-U. TEMPER- GIESSEREI	INSGESAMT	80.2	-12.5	91.7	90.5	86.3	94.4	90.6	82.3
		INLAND	79.0	-14.0	91.9	90.3	86.5	94.7	89.8	82.6
		AUSLAND	85.1	-6.5	91.0	91.3	85.6	92.9	93.8	81.2
3011-15	ZIEHEREIEN UND KALTWALZ- WERKE	INSGESAMT	86.9	-6.5	92.9	94.8	87.9	97.0	97.5	92.0
		INLAND	89.4	-4.9	94.0	97.1	88.6	98.5	99.6	94.9
		AUSLAND	79.7	-10.9	89.4	88.0	85.7	92.6	91.2	83.4
40	CHEMISCHE INDUSTRIE	INSGESAMT	94.5	-5.4	99.9	100.3	98.1	106.8	101.8	96.0
		INLAND	96.0	-3.2	99.2	103.6	97.8	105.4	100.7	98.3
		AUSLAND	92.5	-8.3	100.9	95.9	98.4	108.7	103.3	92.9
53	HOLZBEARBEITUNG	INSGESAMT	.	.	.	.	.	.	.	.
		INLAND	.	.	.	.	.	.	.	.
		AUSLAND	.	.	.	.	.	.	.	.
55	ZELLSTOFF-, HOLZSCHLIFF-, PAPIER-U. PAPPEERZEUGUNG	INSGESAMT	85.2	-10.7	95.4	89.0	90.4	94.8	88.8	86.1
		INLAND	85.5	-8.7	93.6	88.9	88.7	92.8	85.4	84.4
		AUSLAND	84.8	-13.6	98.2	89.1	93.2	97.9	94.2	88.7
59	GUMMIVERARBEITUNG	INSGESAMT	107.9	-1.9	110.0	116.3	102.9	113.5	109.6	104.0
		INLAND	110.0	-0.6	110.7	117.2	102.3	112.9	110.7	103.6
		AUSLAND	101.5	-5.7	107.6	113.6	104.6	115.3	106.2	105.2
	INVESTITIONSGUETER PRODUZIERENDES GEWERBE	INSGESAMT	102.6	-4.7	107.7	102.8	107.6	98.3	101.2	97.4
		INLAND	104.4	-5.1	110.0	105.4	109.6	101.6	104.4	100.5
		AUSLAND	99.7	-4.1	104.0	98.6	104.5	92.8	95.9	92.3
3021-25	STAHLVERFORMUNG, OBERFLAECHE- VEREDLUNG, HAERTUNG	INSGESAMT	100.4	-6.1	106.9	111.0	101.3	114.4	109.8	104.1
		INLAND	102.2	-5.9	108.6	113.0	102.5	116.4	111.0	106.3
		AUSLAND	92.3	-6.4	98.6	101.9	95.4	105.2	104.4	93.9
31	STAHL-U. LEICHTMETALLBAU, SCHIENENFAHRZEUGBAU	INSGESAMT	114.3	5.1	108.8	110.7	117.3	94.9	101.4	124.5
		INLAND	119.5	6.3	112.4	113.3	121.3	94.5	101.9	127.1
		AUSLAND	88.8	-2.7	91.3	97.3	97.6	96.8	98.3	111.7
32	MASCHINENBAU	INSGESAMT	90.9	-2.8	93.5	87.1	102.3	82.4	91.1	89.2
		INLAND	94.4	-3.0	97.3	94.2	105.4	87.9	97.0	92.4
		AUSLAND	86.2	-2.7	88.6	77.7	98.3	75.0	83.3	85.0
33	STRASSENFAHRZEUGBAU	INSGESAMT	114.7	-11.1	129.0	129.9	118.3	119.9	125.1	102.3
		INLAND	112.2	-16.0	133.5	127.6	119.8	125.8	132.8	100.7
		AUSLAND	117.3	-5.6	124.3	132.3	116.9	113.8	116.9	104.0

STBA, FACHSERIE 4, REIHE 2.2

LAND  
 FUER DAS VERARBEITENDE GEWERBE  
 1990=100  
 WERT  
 INDEX

R	I	C	H	T	L	I	C	H	VERAENDERUNG GEGENUEBER DEM ENTSPRECHENDEN VORJAHRESZEITRAUM IN %						SYPRO- NR.					
									1991	1992	1991	1992	1992	1992		1991	1992	1990	1991	1992 JAN.-NOV. KUMULIERT
100.6	100.4	-	99.7	-0.5	-3.2	-0.3	3.8	-0.2	0.2	0.6	1.7	-	-	0.3						
103.2	102.7	-	102.6	0.1	-2.2	0.8	3.0	-1.3	-0.5	3.2	0.8	-	-	-0.3						
95.7	96.0	-	94.1	-1.6	-5.1	-2.3	5.5	2.1	1.5	-4.3	3.8	-	-	1.3						
97.0	100.6	-	99.1	-6.7	-6.9	-4.7	0.9	-1.9	-2.2	-3.0	-0.6	-	-	-2.0						
97.7	100.5	-	99.5	-6.7	-4.5	-4.4	0.5	-1.9	-1.0	-2.3	-0.8	-	-	-1.4						
95.6	100.9	-	98.2	-6.8	-11.7	-5.2	1.6	-1.7	-4.8	-4.4	-	-	-	-3.2						
107.5	97.9	-	97.1	5.6	8.0	7.5	22.0	7.5	9.9	7.5	12.9	-	-	11.0	25					
109.1	98.5	-	97.6	7.5	9.0	9.2	24.6	8.4	10.8	9.1	14.4	-	-	12.1						
90.5	91.6	-	91.5	-13.0	-5.7	-9.2	1.3	-3.0	-1.6	-9.5	-1.0	-	-	-1.7						
91.8	92.9	-	96.5	-9.9	-12.5	-9.4	-6.4	-10.0	-6.8	-8.2	-8.2	-	-	-8.3	27					
91.5	97.5	-	97.6	-8.5	-10.5	-8.2	-3.4	-8.5	-3.6	-8.5	-6.1	-	-	-6.0						
92.3	84.2	-	94.3	-12.6	-16.6	-11.7	-12.0	-13.2	-12.9	-7.7	-12.6	-	-	-13.0						
90.5	96.9	-	95.2	-12.1	-3.5	-11.5	-2.6	-3.4	0.3	-9.5	-3.0	-	-	-2.1	2850					
90.8	97.6	-	94.9	-12.3	-2.5	-11.9	-0.9	-1.8	0.7	-9.2	-1.3	-	-	-0.9						
89.9	95.4	-	95.9	-11.7	-5.6	-10.6	-5.9	-6.8	-0.3	-10.1	-6.3	-	-	-4.9						
86.2	92.5	-	91.9	-12.2	-10.0	-13.8	-3.9	-6.4	-4.5	-13.8	-5.1	-	-	-6.2	2910					
87.3	92.2	-	93.0	-12.6	-10.9	-12.5	-5.2	-8.0	-6.2	-12.7	-6.6	-	-	-7.5						
82.3	93.4	-	87.5	-10.4	-6.5	-18.3	1.6	-0.2	2.9	-17.7	0.8	-	-	-0.1						
90.2	97.3	-	94.5	-11.2	-6.8	-9.8	-0.6	-2.3	-0.4	-9.8	-1.4	-	-	-2.3	3011-15					
91.7	99.0	-	96.4	-10.6	-6.7	-8.2	-1.1	-3.0	-	-8.3	-2.1	-	-	-2.2						
85.4	91.9	-	88.5	-13.5	-7.0	-14.3	0.9	-0.2	-2.0	-14.6	0.3	-	-	-2.0						
98.6	104.3	-	101.4	-6.5	-8.5	-3.5	1.1	-0.8	-3.2	-1.4	0.2	-	-	-2.0	40					
99.2	103.1	-	101.9	-7.9	-6.2	-4.3	-1.0	-1.9	-2.3	-0.8	-1.4	-	-	-2.3						
97.7	106.0	-	100.6	-4.6	-11.5	-2.7	4.0	0.9	-4.3	-2.3	2.4	-	-	-1.6						
.	.	.	.	.	.	.	.	.	.	.	.	.	.	.	53					
92.9	91.8	-	95.2	-12.1	-13.0	-9.4	-4.0	-7.7	-9.7	-7.1	-5.8	-	-	-7.9	55					
92.4	89.1	-	96.1	-14.0	-11.5	-11.2	-10.2	-11.3	-12.3	-7.6	-10.7	-	-	-11.0						
93.7	96.1	-	93.8	-8.8	-15.5	-6.4	6.9	-2.0	-5.7	-6.3	2.3	-	-	-3.1						
101.8	111.5	-	102.0	1.6	-0.3	2.1	10.5	7.7	3.3	1.8	9.0	-	-	5.6	59					
101.5	111.8	-	102.1	0.9	1.5	0.9	9.4	8.2	2.9	1.5	8.8	-	-	5.6						
102.7	110.7	-	101.7	3.4	-5.6	5.7	13.8	5.8	4.5	2.7	9.8	-	-	5.2						
101.8	99.7	-	99.2	2.8	-1.5	1.7	5.7	1.2	1.6	1.8	3.3	-	-	1.5						
105.1	103.0	-	103.2	3.2	-1.3	2.8	4.4	-0.8	-0.2	5.1	1.7	-	-	0.3						
96.4	94.3	-	92.6	2.1	-2.0	-0.1	7.9	4.7	4.6	-3.6	6.2	-	-	4.0						
103.0	112.1	-	106.6	0.6	-3.8	1.4	3.6	-0.1	-0.5	3.0	1.7	-	-	-	3021-25					
104.7	113.7	-	108.3	2.5	-3.4	3.2	3.9	-0.7	-0.5	4.7	1.6	-	-	-0.1						
95.0	104.8	-	98.5	-8.9	-5.6	-6.9	2.1	3.3	-0.7	-5.0	2.6	-	-	0.1						
112.1	98.1	-	101.0	10.5	1.9	9.6	20.7	0.3	16.6	12.1	9.1	-	-	10.2	31					
115.2	98.2	-	103.4	8.7	0.8	13.5	13.9	1.9	16.4	15.2	7.3	-	-	9.3						
96.5	97.6	-	89.1	22.4	8.1	-9.3	71.0	-8.0	17.2	-3.5	19.5	-	-	15.6						
95.8	86.8	-	91.8	-6.1	-10.8	-3.0	-1.2	-1.2	-	-4.2	-1.1	-	-	-2.0	32					
99.6	92.5	-	96.4	-4.1	-4.8	-0.8	-0.3	-0.9	-1.6	-0.4	-0.6	-	-	-1.5						
90.7	79.2	-	85.7	-8.8	-19.0	-5.8	-2.5	-1.5	2.4	-9.3	-2.0	-	-	-2.6						
107.7	122.5	-	110.7	17.5	8.8	8.9	9.9	5.7	5.5	7.7	7.7	-	-	5.2	33					
112.3	129.3	-	121.6	16.2	3.8	4.8	2.4	-4.3	-4.0	12.3	-1.1	-	-	-2.8						
102.8	115.3	-	99.3	18.9	14.2	14.0	20.2	20.8	17.1	2.8	20.5	-	-	16.0						

STBA, FACHSERIE 4, REIHE 2.2

DEUTSCH  
10 INDEX DES UMSATZES  
2. HALBJAHR  
10.1 ORIGINAL  
WERT

SYPRO- NR.	WIRTSCHAFTSGLIEDERUNG	1992 NOV.	VERAEND. GEGEN- UEBER- VOR- JAHR MONAT IN %	N		A		C		H
				1991 NOV.	1992 OKT.	1991 4.VJ	1992 1.VJ	1992 2.VJ	1992 3.VJ	
34	SCHIFFBAU	INSGESAMT	202.1	26.9	159.2	98.1	151.6	83.8	72.4	61.7
	INLAND	84.5	4.4	80.9	65.2	139.2	43.8	52.5	66.0	
	AUSLAND	324.9	34.8	241.1	132.4	164.6	125.6	93.2	57.1	
35	LUFT-U. RAUMFAHRZEUGBAU	INSGESAMT	.	.	.	.	.	.	.	.
	INLAND	.	.	.	.	.	.	.	.	.
	AUSLAND	.	.	.	.	.	.	.	.	.
36	ELEKTROTECHNIK	INSGESAMT	97.4	-5.1	102.6	98.5	100.7	97.9	96.3	99.2
	INLAND	100.3	-4.9	105.5	100.5	102.9	99.5	96.8	99.9	
	AUSLAND	91.3	-5.3	96.4	94.0	95.9	94.4	95.3	97.8	
37	FEINMECHANIK, OPTIK, H.V. UHREN	INSGESAMT	105.4	0.6	104.8	105.7	103.6	102.9	101.8	97.1
	INLAND	115.7	1.8	113.7	113.3	112.6	111.0	109.4	104.5	
	AUSLAND	89.0	-2.0	90.8	93.5	89.4	90.2	89.8	85.4	
38	H.V. EBM-WAREN	INSGESAMT	109.9	-3.3	113.6	118.4	109.2	114.9	111.8	108.2
	INLAND	115.1	-1.6	117.0	123.4	112.4	118.0	114.6	111.8	
	AUSLAND	93.6	-8.9	102.8	102.7	99.0	105.0	103.0	96.7	
50	H.V. BUEROMASCHINEN, ADV-GERAETEN U.-EINR.	INSGESAMT	80.3	-10.4	89.6	77.4	102.8	102.0	89.3	95.6
	INLAND	86.0	-7.1	92.6	81.2	104.3	107.8	98.4	114.3	
	AUSLAND	72.9	-14.9	85.7	72.4	100.9	94.3	77.4	71.3	
VERBRAUCHSGUETER PRODUZIERENDES GEWERBE	INSGESAMT	102.6	-1.8	104.5	109.5	101.5	107.4	97.6	101.9	
	INLAND	107.2	-0.5	107.7	114.1	104.8	109.1	100.1	103.9	
	AUSLAND	84.9	-8.0	92.3	91.7	89.1	100.7	88.1	94.0	
51	FEINKERAMIK	INSGESAMT	104.3	2.3	102.0	111.9	97.2	106.9	97.8	97.6
	INLAND	111.8	4.7	106.8	119.1	102.0	111.5	99.9	101.8	
	AUSLAND	88.5	-3.7	91.9	96.8	87.4	96.8	93.2	88.4	
52	H.U. VERARBEITUNG VON GLAS	INSGESAMT	104.3	-0.6	104.9	109.9	99.9	101.1	100.0	99.4
	INLAND	109.2	2.1	107.0	114.8	101.6	101.6	100.6	103.1	
	AUSLAND	91.6	-7.8	99.4	97.0	95.3	100.0	98.5	89.9	
5421-24	H.V. HOLZMOEBELN, POLSTER- MOEBELN	INSGESAMT	125.2	4.7	119.6	126.7	115.5	114.2	111.9	101.4
	INLAND	134.4	6.8	125.9	135.6	121.6	119.9	118.1	107.3	
	AUSLAND	77.9	-10.1	86.7	80.1	83.5	84.2	78.9	70.9	
56	PAPIER-U. PAPPEVERARBEITUNG	INSGESAMT	101.8	-2.6	104.5	108.0	101.3	106.4	98.7	101.6
	INLAND	101.8	-2.7	104.6	108.2	101.4	108.5	97.5	101.3	
	AUSLAND	101.8	-2.1	104.0	107.3	101.1	105.5	104.5	102.7	
57	DRUCKEREI, VERVIELFAELTIGUNG	INSGESAMT	108.8	-1.4	110.4	112.7	111.9	101.4	101.3	102.7
	INLAND	108.7	-1.7	110.6	112.9	112.4	101.7	101.4	102.5	
	AUSLAND	111.0	2.4	108.4	110.0	106.3	96.5	100.2	104.7	
58	H.V. KUNSTSTOFFWAREN	INSGESAMT	112.4	0.4	112.0	120.3	107.2	114.7	113.9	109.0
	INLAND	116.1	1.4	114.5	123.9	109.6	116.6	115.9	111.9	
	AUSLAND	99.8	-3.6	103.5	107.8	98.7	108.4	107.0	99.1	
61	LEDERERZEUGUNG	INSGESAMT	.	.	.	.	.	.	.	.
	INLAND	.	.	.	.	.	.	.	.	
	AUSLAND	.	.	.	.	.	.	.	.	
62	LEDERVERARBEITUNG	INSGESAMT	85.5	-6.6	91.5	91.2	89.1	98.9	76.2	90.3
	INLAND	97.1	-0.4	97.5	105.5	96.4	109.5	85.5	100.2	
	AUSLAND	57.7	-25.1	77.0	57.0	71.6	73.5	54.0	66.8	
63	TEXTILGEWERBE	INSGESAMT	93.0	-7.3	100.3	100.0	94.3	99.2	89.4	87.1
	INLAND	97.8	-4.9	102.8	105.2	96.6	100.2	90.1	88.3	
	AUSLAND	80.8	-14.1	94.1	87.0	88.4	96.5	87.7	84.3	
64	BEKLEIDUNGSGEWERBE	INSGESAMT	65.9	-8.9	72.3	82.8	75.2	113.5	54.9	117.2
	INLAND	72.3	-7.7	78.3	89.4	80.2	113.0	59.8	115.2	
	AUSLAND	46.2	-13.8	53.6	62.2	59.8	115.3	39.7	123.5	

STBA, FACHSERIE 4, REIHE 2.2

LAND

FUER DAS VERARBEITENDE GEWERBE  
1990=100

WERT

INDEX

R	C													H	SYPRO- NR.			
	I		C		H		T		L		I		C			H		
	1991 2.HJ	1992 1.HJ	1990	1991	VERAENDERUNG GEGENUEBER DEM ENTSPRECHENDEN VORJAHRESZEITRAUM IN %													
				1991 NOV.	1992 OKT.	1991 4.VJ	1992 1.VJ	1992 2.VJ	1992 3.VJ	1991 2.HJ	1992 1.HJ	1990	1991	1992 JAN.-NOV. KUMULIERT				
	102.6	78.1	-	88.2	12.5	94.3	30.0	36.0	-15.9	15.1	2.6	5.8	-	-	17.2	34		
	94.2	48.2	-	76.8	-14.7	74.8	20.1	-14.8	-22.1	34.1	-5.8	-18.9	-	-	2.5			
	111.4	109.4	-	100.2	26.7	105.9	40.4	74.0	-11.7	-1.9	11.4	23.1	-	-	26.7			
	:	:	:	:	:	:	:	:	:	:	:	:	:	:	:	35		
	99.8	97.1	-	97.1	-3.8	-0.4	-2.0	4.3	1.6	0.3	-0.2	3.0	-	-	1.1	36		
	101.8	98.1	-	98.4	-3.2	-1.4	-0.7	5.7	0.7	-0.7	1.8	3.2	-	-	0.8			
	95.5	94.8	-	94.0	-5.1	1.6	-5.0	1.2	3.7	2.9	-4.5	2.4	-	-	1.7			
	99.5	102.4	-	98.6	-1.2	1.1	-1.5	7.4	2.2	1.8	-0.5	4.8	-	-	3.2	37		
	107.9	110.2	-	108.0	5.0	-0.7	6.0	9.1	2.7	1.3	7.9	5.9	-	-	3.6			
	86.2	90.0	-	86.9	-11.5	4.1	-13.8	4.3	1.2	2.9	-13.8	2.7	-	-	2.5			
	107.9	113.3	-	107.4	3.9	-1.8	5.0	8.9	3.3	1.5	7.9	6.0	-	-	3.2	38		
	111.0	116.3	-	109.5	6.5	-0.2	7.6	10.9	4.6	2.0	11.0	7.7	-	-	4.4			
	98.0	104.0	-	100.6	-3.9	-7.6	-2.9	2.2	-0.7	-0.2	-2.0	0.8	-	-	-1.2			
	107.7	95.6	-	99.9	4.7	-18.6	-1.2	17.4	-8.3	-15.1	7.7	3.8	-	-	-5.3	50		
	114.9	103.1	-	106.8	15.0	-5.8	2.8	13.2	-4.0	-8.9	14.9	4.4	-	-	-1.7			
	98.5	85.9	-	91.0	-7.2	-32.1	-6.1	23.9	-14.9	-25.7	-1.5	2.9	-	-	-10.9			
	102.1	102.5	-	102.2	-2.2	-2.8	-1.2	2.6	-2.3	-0.8	2.1	0.2	-	-	-0.5			
	104.7	104.6	-	104.4	-0.1	-1.7	1.3	2.6	-2.0	-0.7	4.7	0.4	-	-	-0.2			
	92.2	94.4	-	93.6	-10.5	-7.7	-10.2	2.3	-3.8	-1.5	-7.8	-0.6	-	-	-2.2			
	97.9	102.3	-	99.6	-4.8	0.1	-3.4	5.7	-3.6	-1.0	-2.1	1.0	-	-	0.5	51		
	101.7	105.7	-	102.5	-0.5	2.0	0.2	7.0	-2.4	0.3	1.7	2.3	-	-	2.0			
	89.8	95.0	-	93.4	-13.8	-4.7	-10.9	2.3	-6.0	-4.1	-10.2	-2.0	-	-	-2.9			
	99.3	100.6	-	99.2	-3.8	-3.3	-1.6	3.3	-0.2	0.8	-0.7	1.5	-	-	0.6	52		
	100.7	101.1	-	99.9	-2.4	0.2	-0.3	2.8	1.2	3.3	0.7	2.0	-	-	2.2			
	95.5	99.3	-	97.2	-7.3	-12.5	-5.1	4.6	-3.6	-6.1	-4.5	0.4	-	-	-3.3			
	107.7	113.0	-	107.8	3.8	2.8	4.7	8.2	1.5	1.4	7.7	4.8	-	-	3.7	5421-24		
	112.6	119.0	-	112.0	8.6	4.8	9.0	9.8	4.0	3.7	12.6	6.8	-	-	5.8			
	82.5	81.6	-	85.9	-22.0	-12.6	-19.3	-2.1	-14.7	-13.0	-17.5	-8.6	-	-	-10.2			
	102.1	102.5	-	103.1	-3.7	-3.8	-1.6	1.4	-4.5	-1.2	2.1	-1.5	-	-	-1.7	56		
	101.7	102.0	-	102.7	-3.6	-4.2	-1.7	1.2	-4.7	-0.7	1.7	-1.7	-	-	-1.7			
	103.8	105.0	-	104.7	-3.8	-1.5	-	2.0	-3.0	-3.6	3.8	-0.5	-	-	-1.6			
	107.3	101.3	-	102.9	2.7	-1.9	4.5	4.2	1.7	-	7.3	2.8	-	-	1.2	57		
	107.8	101.5	-	103.3	3.0	-2.2	4.8	4.3	1.4	-0.8	7.8	2.7	-	-	0.9			
	100.5	98.4	-	97.2	-0.8	1.5	0.7	2.0	7.3	10.7	0.5	4.7	-	-	5.7			
	107.3	114.3	-	108.9	1.8	-0.9	4.1	5.3	1.6	1.5	7.3	3.4	-	-	2.2	58		
	110.0	116.3	-	110.9	3.9	0.1	6.2	5.9	1.9	1.5	10.0	3.9	-	-	2.6			
	98.0	107.7	-	101.8	-5.0	-4.5	-3.3	3.4	0.6	2.0	-2.0	2.0	-	-	0.8			
	:	:	:	:	:	:	:	:	:	:	:	:	:	:	:	61		
	92.8	87.6	-	90.3	-15.3	-10.1	-13.7	1.7	-2.9	-6.4	-7.2	-0.2	-	-	-3.6	62		
	100.9	97.5	-	100.3	-9.0	-4.7	-4.4	0.5	-5.3	-5.0	0.9	-2.2	-	-	-3.1			
	73.3	63.8	-	66.4	-29.9	-28.0	-34.6	6.7	7.8	-10.9	-26.7	7.2	-	-	-5.5			
	92.4	94.3	-	95.7	-8.7	-7.6	-9.6	-1.8	-7.8	-3.8	-7.6	-4.7	-	-	-5.1	63		
	94.5	95.2	-	98.0	-7.1	-6.5	-7.8	-3.6	-9.1	-4.4	-5.5	-6.2	-	-	-5.7			
	87.0	92.1	-	90.0	-12.6	-10.5	-14.1	2.8	-4.6	-1.5	-13.0	-0.9	-	-	-3.2			
	98.3	84.2	-	95.6	-10.0	-5.4	-10.7	-4.3	-18.2	-3.4	-1.7	-9.4	-	-	-7.0	64		
	100.7	86.4	-	98.4	-9.2	-4.9	-8.6	-5.5	-17.5	-5.0	0.7	-10.1	-	-	-7.7			
	90.8	77.5	-	86.8	-13.1	-7.6	-18.2	-0.3	-20.8	1.3	-9.2	-6.4	-	-	-4.0			

LFD. NR.	ART DER BAUTEN UND AUFTRAGGEBER	1992 NOV.	VERAEND. GEGEN- UEBER VOR- JAHRES- MONAT IN %	N		A		C	H
				1991 NOV.	1992 OKT.	1991 4.VJ	1992 1.VJ	1992 2.VJ	1992 3.VJ
									WERT
1	BAUHAUPTGEWERBE	112.7	7.0	105.3	131.6	112.7	114.5	133.8	133.1
2	HOCHBAU	116.5	9.4	106.5	125.1	111.7	115.5	129.8	126.8
3	WOHNUNGSBAU	126.5	15.4	109.6	135.1	113.0	114.8	130.0	125.1
4	SONSTIGER HOCHBAU	111.2	6.1	104.8	119.9	111.0	115.9	129.6	127.7
5	GEWERBLICHER UND INDUSTRIELLER BAU FUER UNTERNEHMEN, LANDWIRTSCHAFTLICHER BAU SOWIE BAUTEN FUER BUNDESBAHN, REICHSBAHN UND BUNDESPOST	109.8	5.6	104.0	117.6	109.8	117.8	131.1	127.9
6	GEWERBLICHER UND INDUSTRIELLER BAU FUER UNTERNEHMEN SOWIE LANDWIRTSCHAFTLICHER BAU	106.9	1.7	105.1	117.8	109.4	118.3	131.4	126.5
7	BAUTEN FUER BUNDESBAHN, REICHSBAHN UND BUNDESPOST	209.8	214.1	66.8	113.6	126.1	102.4	120.6	179.0
8	BAUTEN FUER OEFFENTLICHE AUFTRAGGEBER UND ORGANISATIONEN OHNE ERWERBSZWECK	116.3	8.0	107.7	128.1	115.2	108.8	124.1	126.6
9	TIEFBAU	106.4	2.9	103.4	142.5	114.5	112.7	140.4	143.8
10	STRASSENBAU	95.6	-7.5	103.3	144.7	117.0	90.4	141.2	147.2
11	SONSTIGER TIEFBAU	111.7	8.0	103.4	141.4	113.2	123.7	140.0	142.1
12	GEWERBLICHER UND INDUSTRIELLER BAU FUER UNTERNEHMEN SOWIE BAUTEN FUER BUNDESBAHN, REICHSBAHN UND BUNDESPOST	111.8	15.5	96.8	128.8	101.4	132.6	132.2	139.5
13	GEWERBLICHER UND INDUSTRIELLER BAU FUER UNTERNEHMEN	123.2	21.7	101.2	140.5	106.2	141.9	137.3	146.3
14	BAUTEN FUER BUNDESBAHN, REICHSBAHN UND BUNDESPOST	78.3	-6.5	83.7	94.2	87.2	104.9	117.1	119.4
15	BAUTEN FUER OEFFENTLICHE AUFTRAGGEBER UND ORGANISATIONEN OHNE ERWERBSZWECK	111.5	1.6	109.7	153.4	124.3	115.3	147.4	144.5

STBA, FACHSERIE 4, REIHE 2.2



LAND

FUER DAS BAUHAUPTGEWERBE  
1990 =100

WERT

R		I		C		H		T		L		I		C		H		LFD. NR.
1991	1992	1990	1991	VERAENDERUNG GEGENUEBER DEM ENTSPRECHENDEN VORJAHRESZEITRAUM IN %														
2.HJ	1.HJ			1991	1992	1991	1992	1992	1992	1991	1992	1990	1991	1992	JAN.-NOV. KUMULIERT			
				NOV.	OKT.	4.VJ	1.VJ	2.VJ	3.VJ	2.HJ	1.HJ							

INDEX

120.7	124.1	-	113.3	14.3	7.2	15.7	22.9	12.7	3.5	20.7	17.1	-	-	11.1	1
116.5	122.7	-	110.7	9.9	5.9	12.9	23.0	11.9	4.5	16.5	17.0	-	-	11.5	2
114.1	122.4	-	108.1	6.4	14.5	13.6	23.6	16.8	8.7	14.1	19.9	-	-	15.7	3
117.8	122.8	-	112.1	11.8	1.5	12.7	22.8	9.5	2.5	17.8	15.4	-	-	9.3	4
117.5	124.5	-	112.5	7.4	-0.3	10.7	21.3	11.3	2.2	17.5	15.8	-	-	9.4	5
116.1	124.9	-	112.0	9.1	0.3	10.5	21.3	11.0	3.0	16.1	15.6	-	-	9.2	6
165.5	111.5	-	127.9	-40.5	-16.5	19.5	21.6	25.2	-12.6	65.5	23.6	-	-	12.6	7
118.9	116.5	-	110.7	31.0	7.7	20.1	29.2	2.7	3.3	18.9	13.7	-	-	9.5	8
127.6	126.6	-	117.7	22.8	9.0	20.5	22.2	13.9	2.2	27.6	17.4	-	-	10.6	9
135.7	115.8	-	116.6	24.9	3.1	35.4	34.7	10.5	-4.7	35.7	18.8	-	-	6.6	10
123.6	131.8	-	118.2	21.8	12.2	14.1	18.4	15.5	6.0	23.6	16.7	-	-	12.4	11
115.1	132.4	-	109.4	9.9	15.6	-1.7	41.2	16.5	8.3	15.1	27.7	-	-	19.4	12
119.6	139.6	-	109.7	7.2	19.6	4.3	59.3	24.1	10.1	19.6	39.7	-	-	26.6	13
101.8	111.0	-	108.4	20.3	1.1	-18.7	-2.9	-4.1	2.6	1.8	-3.6	-	-	-1.6	14
131.6	131.3	-	126.5	34.1	9.8	30.2	0.7	14.9	4.0	31.6	8.2	-	-	6.5	15

STBA, FACHSERIE 4, REIHE 2.2

LFD. NR.	ART DER BAUTEN UND AUFTRAGGEBER	1992 3.VJ	VERAEND. GEGEN- UEBER- VOR- JAHRES- QUARTAL IN %	N	A		C		H
				1991 3.VJ	1991 4.VJ	1992 1.VJ	1992 2.VJ		
									WERT
1	BAUHAUPTGEWERBE	127.7	10.2	115.9	112.8	125.9	132.2		
2	HOCHBAU	127.6	12.3	113.6	112.6	124.3	130.7		
3	WOHNUNGSBAU	130.9	20.8	108.4	110.0	122.7	131.6		
4	SONSTIGER HOCHBAU	125.9	8.3	116.2	113.9	125.2	130.3		
5	GEWERBLICHER UND INDUSTRIELLER BAU FUER UNTERNEHMEN, LANDWIRTSCHAFTLICHER BAU SOWIE BAUTEN FUER BUNDESBAHN, REICHSBAHN UND BUNDESPOST	130.1	8.1	120.3	117.0	128.8	135.1		
6	GEWERBLICHER UND INDUSTRIELLER BAU FUER UNTERNEHMEN SOWIE LANDWIRTSCHAFTLICHER BAU	130.8	8.6	120.4	117.8	130.0	136.3		
7	BAUTEN FUER BUNDESBAHN, REICHSBAHN UND BUNDESPOST	115.6	-0.6	116.3	98.9	100.6	107.2		
8	BAUTEN FUER OEFFENTLICHE AUFTRAGGEBER UND ORGANISATIONEN OHNE ERWERBSZWECK	113.1	9.3	103.5	104.3	114.1	115.5		
9	TIEFBAU	127.9	6.6	120.0	113.1	128.6	134.8		
10	STRASSENBAU	115.0	-0.1	115.1	100.9	108.2	121.2		
11	SONSTIGER TIEFBAU	133.8	9.4	122.3	118.6	137.8	141.0		
12	GEWERBLICHER UND INDUSTRIELLER BAU FUER UNTERNEHMEN SOWIE BAUTEN FUER BUNDESBAHN, REICHSBAHN UND BUNDESPOST	134.6	13.9	118.2	110.8	149.7	147.9		
13	GEWERBLICHER UND INDUSTRIELLER BAU FUER UNTERNEHMEN	139.4	15.7	120.5	104.5	148.2	142.6		
14	BAUTEN FUER BUNDESBAHN, REICHSBAHN UND BUNDESPOST	122.4	8.8	112.5	126.7	153.4	161.4		
15	BAUTEN FUER OEFFENTLICHE AUFTRAGGEBER UND ORGANISATIONEN OHNE ERWERBSZWECK	133.3	7.0	124.6	123.1	130.8	137.0		

STBA, FACHSERIE 4, REIHE 2.2

LAND

FUER DAS BAUHAUPTGEWERBE  
1990 = 100

WERT

1991 2.HJ	1992 1.HJ	1990	1991	VERAENDERUNG GEGENUEBER DEM ENTSPRECHENDEN VORJAHRESZEITRAUM IN %									LFD. NR.	
				H		T		L		I		C		H
				1991 3.VJ	1991 4.VJ	1992 1.VJ	1992 2.VJ	1991 2.HJ	1992 1.HJ	1990	1991	1992 1.VJ-3.VJ KUMULIERT		

INDEX

114.4	129.1	-	111.8	12.4	16.4	18.4	18.0	14.4	18.2	-	-	15.4	1
113.1	127.5	-	110.0	10.2	16.2	18.8	19.9	13.1	19.4	-	-	16.9	2
109.2	127.2	-	106.6	5.0	13.6	18.3	26.3	9.2	22.3	-	-	21.8	3
115.1	127.8	-	111.6	12.8	17.4	19.1	17.1	15.1	18.1	-	-	14.6	4
118.7	132.0	-	113.9	17.3	20.1	22.1	19.9	18.7	21.0	-	-	16.4	5
119.1	133.2	-	114.8	17.7	20.6	22.0	19.0	19.1	20.4	-	-	16.3	6
107.6	103.9	-	92.0	6.7	8.7	25.8	47.7	7.6	36.2	-	-	20.3	7
103.9	114.8	-	104.7	-0.7	8.9	9.8	7.9	3.9	8.8	-	-	9.0	8
116.6	131.7	-	115.0	16.4	16.7	17.6	14.7	16.6	16.0	-	-	12.8	9
108.0	114.7	-	106.3	7.4	8.7	10.3	9.2	8.0	9.7	-	-	6.2	10
120.5	139.4	-	119.0	20.7	20.2	20.3	17.1	20.5	18.6	-	-	15.4	11
114.5	148.8	-	116.0	20.2	8.9	28.9	24.5	14.5	26.6	-	-	22.4	12
112.5	145.4	-	109.6	19.4	5.4	45.7	27.8	12.5	36.3	-	-	28.8	13
119.6	157.4	-	132.3	23.0	16.8	0.5	17.6	19.6	8.6	-	-	8.7	14
123.9	133.9	-	120.7	20.9	27.0	15.1	12.9	23.9	14.0	-	-	11.6	15

STBA, FACHSERIE 4, REIHE 2.2

# Fachserie 4: Produzierendes Gewerbe

## Reihe 1: Zusammenfassende Daten für das Produzierende Gewerbe (vorgesehen)

### Reihe 2: Indizes für das Produzierende Gewerbe

#### Reihe 2.1: Indizes der Produktion und der Arbeitsproduktivität, Produktion ausgewählter Erzeugnisse im Produzierenden Gewerbe

Monatlich (etwa 7 Wochen nach dem Berichtszeitraum): Index der Nettoproduktion für das Produzierende Gewerbe; Index der Bruttoproduktion für Investitions- und Verbrauchsgüter; Produktionsindex für das Baugewerbe, Bauhauptgewerbe und Ausbaugewerbe; Index der Arbeitsproduktivität für den Bergbau und das Verarbeitende Gewerbe sowie vierteljährliche Produktionsindizes nach Wirtschaftszweigen. Außerdem für ca. 1 000 ausgewählte Erzeugnisse absolute Produktionszahlen.

#### Reihe 2.2: Auftragseingang und Umsatz im Verarbeitenden Gewerbe, Auftragseingang und Auftragsbestand im Bauhauptgewerbe – Indizes –

Monatliche (Auftragsbestand im Bauhauptgewerbe: vierteljährliche) Indexberechnung für Inland, Ausland und insgesamt nach Wirtschaftszweigen (vorläufige Ergebnisse ca. 8 Wochen nach dem Berichtszeitraum, endgültige Ergebnisse im Folgebericht).

### Reihe 3: Produktion im Produzierenden Gewerbe

#### Reihe 3.1: Produktion im Produzierenden Gewerbe

Vierteljährliche und jährliche Darstellung der Produktion von rd. 6 000 Gütern (Menge und Wert) und ergänzender Angaben aus anderen Quellen (u. a. Außenhandel, Preisstatistik sowie vierteljährliche Produktionsindizes).

#### Reihe 3.S.1: Produktion im Produzierenden Gewerbe in den neuen Bundesländern 3. und 4. Vierteljahr 1990

#### Reihe 3.2: Struktur der Produktion im Produzierenden Gewerbe

Jährliche Darstellung der Produktion von rd. 1 100 Güterklassen nach der Herkunft aus den Wirtschaftszweigen.

### Reihe 4: Bergbau und Verarbeitendes Gewerbe

Beschäftigung, Umsatz und Investitionen der Unternehmen

#### Reihe 4.1.1: Beschäftigung, Umsatz und Energieversorgung der Unternehmen und Betriebe im Bergbau und im Verarbeitenden Gewerbe

Monatsbericht (etwa 9 Wochen nach dem Berichtszeitraum): Unternehmen, Betriebe und fachliche Betriebsteile in wirtschaftssystematischer Gliederung und nach Ländern (für Bergbau und Verarbeitendes Gewerbe insgesamt). Für Unternehmen: Zahl der Einheiten, Beschäftigte, Lohn- und Gehaltssumme, Umsatz. Für Betriebe: zusätzlich Zahl der Angestellten und Arbeiter, geleistete Arbeiterstunden und Energieversorgung; für fachliche Betriebsteile: Zahl der Einheiten und der Beschäftigten sowie Umsatz.

Jahresergebnisse werden in einem gesonderten Jahresbericht veröffentlicht.

#### Reihe 4.1.2: Betriebe, Beschäftigte und Umsatz im Bergbau und im Verarbeitenden Gewerbe nach Beschäftigtengrößtenklassen

Jährlich für September Ergebnisse für Betriebe nach Beschäftigtengrößtenklassen (Betriebe, Beschäftigte und Umsatz in wirtschaftssystematischer Gliederung; Länderergebnisse für Bergbau und Verarbeitendes Gewerbe insgesamt).

#### Reihe 4.1.3: Regionale Verteilung der Betriebe im Bergbau und im Verarbeitenden Gewerbe und deren Beschäftigte

Alle 4 Jahre: Anzahl der Betriebe und deren Beschäftigte in wirtschaftssystematischer und regionaler Gliederung (bis einschl. Kreise).

#### Reihe 4.1.4: Beschäftigung und Umsatz der Betriebe im Bergbau und im Verarbeitenden Gewerbe nach Bundesländern

Jährlicher Bericht.

#### Reihe 4.1.5: Fachliche Unternehmensteile im Bergbau und im Verarbeitenden Gewerbe

Jährlich: Anzahl der fachlichen Unternehmensteile und der in ihnen Beschäftigten, Produktionswert, Umsatz, Löhne und Gehälter sowie der Census-Value-Added in wirtschaftssystematischer Gliederung.

#### Reihe 4.2: Beschäftigte, Umsatz und Investitionen der Unternehmen und Betriebe im Bergbau und im Verarbeitenden Gewerbe – Investitionen –

Jährlicher Vorbericht mit vorläufigen Unternehmens- und Betriebsergebnissen der Investitionserhebung. Die endgültigen Ergebnisse erscheinen in tieferer systematischer Gliederung in den Reihen:

#### Reihe 4.2.1: Beschäftigte, Umsatz und Investitionen der Unternehmen und Betriebe im Bergbau und im Verarbeitenden Gewerbe

Jährlich: Beschäftigte, Umsatz, Investitionen, Lagerbestände, Zugänge an vermieteten Sachanlagen und Aufwendungen für gemietete und gepachtete Sachanlagen (jeweils nach Wirtschaftszweigen und nach Beschäftigten- und Umsatzgrößtenklassen).

#### Reihe 4.2.3: Konzentrationsstatistische Daten für den Bergbau und das Verarbeitende Gewerbe sowie das Baugewerbe

2 jährlich: Konzentrationsraten und -koeffizienten für Unternehmen und Betriebe des Bergbaus und des Verarbeitenden Gewerbes sowie des Baugewerbes.

#### Reihe 4.2.4: Material- und Wareneingang im Bergbau und im Verarbeitenden Gewerbe

4 jährlich: Material- und Wareneingang der Unternehmen des Bergbaus und des Verarbeitenden Gewerbes nach Warenarten und Wirtschaftszweigen.

#### Reihe 4.3: Kostenstruktur der Unternehmen im Bergbau und im Verarbeitenden Gewerbe

Jährlich: Beschäftigte, Bestandteile der Gesamtleistung, wichtige Kostenarten sowie Kosten- und Leistungsstruktur (Gliederung: wirtschaftssystematisch sowie nach Beschäftigten- und z. T. nach Bruttoproduktionswertgrößtenklassen). Für die einzelnen Bereiche erscheinen die Veröffentlichungen unter dem Titel:

#### Reihe 4.3.1: Kostenstruktur der Unternehmen im Bergbau, Grundstoff- und Produktionsgütergewerbe

#### Reihe 4.3.2: Kostenstruktur der Unternehmen im Investitionsgüter produzierenden Gewerbe

#### Reihe 4.3.3: Kostenstruktur der Unternehmen im Verbrauchsgüter produzierenden Gewerbe und im Nahrungs- und Genussmittelgewerbe

#### Reihe 4. S.1: Schätzung des Nettoproduktionswertes im Bergbau und im Verarbeitenden Gewerbe 1985 (Zensus) – Methode und Ergebnisse –

#### Reihe 4. S.2: Schätzung des Nettoproduktionswertes im Bergbau und im Verarbeitenden Gewerbe 1985 (Zensus) – Regionale und sektorale Verflechtung der Unternehmen und Betriebe –

Fortsetzung siehe folgende Seite

# Fachserie 4: Produzierendes Gewerbe

## Reihe 5: Baugewerbe

### Reihe 5.1: Beschäftigung, Umsatz und Gerätebestand der Betriebe im Baugewerbe

Jährliche Ergebnisse der zur Jahresmitte durchgeführten Erhebung nach Wirtschaftszweigen und Beschäftigtengrößenklassen zum Teil in regionaler Gliederung bis zu Kreisen.

### Reihe 5.2: Beschäftigung, Umsatz und Investitionen der Unternehmen im Baugewerbe

Jährlich: Beschäftigte, Brutto- und -gehaltsumme, Jahresbauleistung, Umsatz und Investitionen nach Wirtschaftszweigen, Beschäftigten- und Umsatzgrößenklassen (Bauhauptgewerbe: 20 Beschäftigte und mehr, Ausbaugewerbe: 10 Beschäftigte und mehr).

### Reihe 5.3: Kostenstruktur der Unternehmen im Baugewerbe

Jährlich: Kosten- und Leistungsgrößen im Bauhaupt- und Ausbaugewerbe nach Wirtschaftszweigen, Beschäftigten- und Bruttoproduktionswertgrößenklassen. Unternehmen (mit 20 Beschäftigten und mehr).

## Reihe 6: Energie- und Wasserversorgung

### Reihe 6.1: Beschäftigung, Umsatz, Investitionen und Kostenstruktur der Unternehmen in der Energie- und Wasserversorgung

Jährlich (auch für fachliche Unternehmensteile): Beschäftigte, Arbeiterstunden, Löhne und Gehälter, Umsätze, Lagerbestände und Investitionen nach Wirtschaftszweigen und -bereichen sowie nach Beschäftigten- und Umsatzgrößenklassen. Außerdem Brutto- und Nettoproduktionswert, Brutto- und Nettowertschöpfung, Materialverbrauch und Wareneinsatz sowie Kosten nach Kostenarten.

### Reihe 6.2 und 6.3 unbesetzt

### Reihe 6.4: Stromerzeugungsanlagen der Betriebe im Bergbau und im Verarbeitenden Gewerbe

Jährlich: Betriebe mit Stromerzeugungsanlagen nach Wirtschaftszweigen und Ländern; Leistung und Belastung der Stromerzeugungsanlagen sowie Verbrauch an Brennstoffen für die Elektrizitätserzeugung.

## Reihe 7: Handwerk

### Reihe 7.1: Beschäftigte und Umsatz im Handwerk

Vierteljährlich: Beschäftigte und Umsatz in ausgewählten Wirtschafts- und Gewerbebezügen. Saisonbereinigte Zahlen, Regionalangaben und weitere Strukturdaten wie Ausbildungsverhältnisse, Arbeiterverdienste und Insolvenzen im Handwerk.

## Reihe 8: Fachstatistiken

### Reihe 8.1: Eisen- und Stahl (Eisenerzbergbau, eisenschaffende Industrie, Eisen-, Stahl- und Tempergießerei)<sup>1)</sup>

Monatlicher Vorbericht und Monatsbericht über wesentliche Entwicklungstendenzen. Der Vierteljahresbericht gibt Überblick über Struktur und Entwicklung der entsprechenden Bereiche, auch im Ausland.

### Reihe 8.2: Düngemittelversorgung

Monatlicher Bericht und Jahresbericht mit Angaben über den Inlandsabsatz nach Ländern und Düngersorten sowie Nährstoffgehalten.

## Reihe S: Sonderbeiträge

Reihe S. 6: Material- und Wareneingang im Baugewerbe 1982

Reihe S. 8: Düngemittelerzeugung und -versorgung 1950/51 bis 1986/87

Reihe S. 9: Konzentrationsstatistische Daten für den Bergbau und das Verarbeitende Gewerbe 1954 bis 1982

Reihe S. 10: Neuberechnung der Produktionsindizes und des Index der Arbeitsproduktivität auf Basis 1985

Reihe S. 11: Neuberechnung der Auftragseingangs- und Umsatzindizes für das Verarbeitende Gewerbe sowie der Auftragseingangs- und Auftragsbestandsindizes für das Bauhauptgewerbe auf Basis 1985

Reihe S. 12: Dienstleistungen im Produzierenden Gewerbe 1988 – Ergebnisse einer Testerhebung –

Reihe S. 13: Gegenüberstellung der Produktion im Produzierenden Gewerbe nach den Systematischen Güterverzeichnissen für Produktionsstatistiken (GP) von 1989 und 1982

## Einzelveröffentlichungen

Zensus im Produzierenden Gewerbe 1979 (7 Hefte)

### „Ausgewählte Zahlen für die Bauwirtschaft“

Monatliche Querschnittsveröffentlichung mit den Hauptteilen Baugewerbe und Bautätigkeit sowie mit ausgewählten Daten aus zahlreichen anderen Sachgebieten.

### „Ausgewählte Zahlen zur Energiewirtschaft“

Monatliche und jährliche Querschnittsveröffentlichung über Aufkommen und Verwendung von festen, flüssigen und gasförmigen Brennstoffen sowie Elektrizität. Preisindizes und Preise für ausgewählte Energiearten. Beschäftigung der Betriebe in der Energie- und Wasserversorgung. Mineralölsteuern. Klimadaten.

## Systematiken

Systematik der Wirtschaftszweige mit Erläuterungen, Ausgabe 1979

Systematik der Wirtschaftszweige mit Betriebs- und ähnlichen Benennungen, Ausgabe 1979

Alphabetisches Verzeichnis der Betriebs- und ähnlichen Benennungen zur Systematik der Wirtschaftszweige, Ausgabe 1988

Systematisches Güterverzeichnis für Produktionsstatistiken, Ausgabe 1989

1) Erhältlich bei: Statistisches Bundesamt, Außenstelle Düsseldorf, Hüttenstraße 5 a, 4000 Düsseldorf 1



STATISTISCHES BUNDESAMT  
GUSTAV-STRESEMANN-RING 11  
6200 WIESBADEN 1

Veröffentlichungen und Prospekte sind durch den Verlag METZLER-POESCHEL, Verlagsauslieferung Hermann Leins, Postfach 1152, 7408 Kusterdingen, erhältlich.

