


Statistisches Bundesamt

Produzierendes Gewerbe



Fachserie 4

Reihe 2.2

Auftragseingang und Umsatz im Verarbeitenden Gewerbe

Auftragseingang und Auftragsbestand im Bauhauptgewerbe

– Indizes –

November 1992

STATISTISCHES BUNDESAMT
DEUTSCHE BUNDESREPUBLIK

**METZLER
POESCHEL**

Geschätzte Korrekturen der vorläufigen Indizes

Das Statistische Bundesamt berechnet monatlich einen vorläufigen und einen berichtigten Auftragseingangindex. Zusätzlich werden geschätzte Korrekturen der vorläufigen Indexberechnungen für die zusammenfassenden Wirtschaftsgliederungen bekanntgegeben. Die Schätzungen werden mit einem Regressions-schätzverfahren durchgeführt, das auf einem engen korrelativen Zusammenhang zwischen den Veränderungs-raten der Indizes zum Vormonat und den Korrekturen im Berichtsmonat beruht. Die Berechnungen über einen längeren Zeitraum haben gezeigt, daß durch dieses Verfahren überwiegend eine Verbesserung der Aussagekraft der vorläufigen Auftragseingangsindizes im Hinblick auf die Beurteilung der konjunkturellen Lage erreicht wird.

Früheres Bundesgebiet

Index des Auftragseingangs für das Verarbeitende Gewerbe
Wertindex 1985 = 100
Berichtsmonat November 1992

Wirtschaftsgliederung	Vorläufiger Index	Geschätzte Korrektur in Indexpunkten
Verarbeitendes Gewerbe	121,3	- 0,2
Grundstoff- und Produktionsgütergewerbe	102,0	- 0,3
Investitionsgüter produzierendes Gewerbe	127,5	+ 0,1
Verbrauchsgüter produzierendes Gewerbe	133,9	- 0,9

Die berichtigten Indizes werden wie bisher im darauffolgenden Monat zusammen mit der nächsten vorläufigen Berechnung herausgegeben.



Die aktuellen Auftragseingangs-, Umsatz- und Auftragsbestandsindizes können Sie auch direkt beim Statistischen Bundesamt - Gruppe IV A - telefonisch (Tel.: 0611/75-2493) erhalten.



Ausgewählte Indizes des Auftragseingangs und des Umsatzes für das Verarbeitende Gewerbe verbreitet das Statistische Bundesamt mit seinem SOFORTDIENST FÜR DIE WIRTSCHAFT aktuell über BILDSCHIRMTEXT. Die Seiten können Sie mit *4848460# direkt abrufen.



Für Benutzer der amtlichen Statistik steht als Service-Einrichtung des Statistischen Bundesamtes das EDV-gestützte STATISTISCHE INFORMATIONSSYSTEM DES BUNDES (STATIS-BUND) zur Verfügung. Es enthält ausgewählte statistische Zeitreihen und bietet die Möglichkeit, eigene Auswertungen, Berechnungen und mathematisch-statistische Analysen durchzuführen. Alle Zeitreihen können auch auf Magnetband oder auf Diskette bezogen werden. Weitere Informationen hierzu können Sie schriftlich oder telefonisch (Tel.: 0611/75-2426) anfordern.

Die Indizes des Auftragseingangs und des Umsatzes für das Verarbeitende Gewerbe und des Auftragseingangs und Auftragsbestands für das Bauhauptgewerbe sind als Originalwerte, als kalender- und saisonbereinigte Werte sowie als glatte Komponente als Zeitreihen im Statistischen Informationssystem gespeichert.

Herausgeber:
Statistisches Bundesamt
Postfach 55 28
6200 Wiesbaden 1

Erscheinungsfolge: monatlich
Erschienen im Januar 1993
Preis: DM 16,40
Bestellnummer: 2040220 - 92111

Verlag:
Metzler-Poeschel Stuttgart
Verlagsauslieferung:
Hermann Leins GmbH & Co. KG
Postfach 11 52
7408 Kusterdingen
Telefon: 07071/935350
Telex: 7 262 891 mepo d
Telefax: 07071/33653

Copyright: Statistisches Bundesamt,
Wiesbaden 1993
Vervielfältigung - außer für gewerbliche
Zwecke - mit Quellenangabe gestattet.



	Seite
Textteil	
1 Einführung	5
2 Aktuelle Ergebnisse	7
Schaubilder	
Auftragseingang und Umsatz im Verarbeitenden Gewerbe	8
Auftragseingang und Auftragsbestand im Bauhauptgewerbe	71
Tabellenteil	
<u>Früheres Bundesgebiet</u> (Tabellengruppen 1 - 4, 1985 = 100)	
1 Auftragseingang im Verarbeitenden Gewerbe	
1.1 Originalwert	
Wertindex	12
Volumenindex	24
1.2 Kalender- und saisonbereinigter Wert	
Wertindex	36
Volumenindex	38
2 Umsatz im Verarbeitenden Gewerbe	
2.1 Originalwert	
Wertindex	40
Volumenindex	52
2.2 Kalender- und saisonbereinigter Wert	
Wertindex	64
Volumenindex	66
3 Auftragseingang im Bauhauptgewerbe	
3.1 Originalwert	
Wertindex	68
Volumenindex	68
3.2 Kalender- und saisonbereinigter Wert	
Wertindex	70
Volumenindex	70
4 Auftragsbestand im Bauhauptgewerbe	
4.1 Originalwert	
Wertindex	72
Volumenindex	72
4.2 Saisonbereinigter Wert	
Wertindex	74
Volumenindex	74
<u>Neue Länder und Berlin-Ost</u> (Tabellengruppen 5 - 8, 2. Halbjahr 1990 = 100)	
5 Auftragseingang im Verarbeitenden Gewerbe	
5.1 Originalwert	
Wertindex	76
6 Umsatz im Verarbeitenden Gewerbe	
6.1 Originalwert	
Wertindex	80
7 Auftragseingang im Bauhauptgewerbe	
7.1 Originalwert	
Wertindex	84
8 Auftragsbestand im Bauhauptgewerbe	
8.1 Originalwert	
Wertindex	86
<u>Deutschland</u> (Tabellengruppen 9 - 12, 2. Halbjahr 1990 = 100)	
9 Auftragseingang im Verarbeitenden Gewerbe	
9.1 Originalwert	
Wertindex	88
10 Umsatz im Verarbeitenden Gewerbe	
10.1 Originalwert	
Wertindex	92
11 Auftragseingang im Bauhauptgewerbe	
11.1 Originalwert	
Wertindex	96
12 Auftragsbestand im Bauhauptgewerbe	
12.1 Originalwert	
Wertindex	98

Angaben für die Bundesrepublik Deutschland nach dem Gebietsstand seit dem 3.10.1990.

Die Angaben für das "frühere Bundesgebiet" beziehen sich auf die Bundesrepublik Deutschland nach dem Gebietsstand bis zum 3.10.1990; sie schließen Berlin-West ein.

Die Angaben für die "neuen Länder und Berlin-Ost" beziehen sich auf die Länder Brandenburg, Mecklenburg-Vorpommern, Sachsen, Sachsen-Anhalt, Thüringen sowie auf Berlin-Ost.

Alle Zahlen des letzten Berichtszeitraumes gelten als vorläufig. Abweichungen gegenüber früher veröffentlichten Zahlen ergeben sich durch inzwischen erfolgte Berichtigungen. Bei Veränderungsdaten größer/gleich 1 000 % werden aus technischen Gründen 999,9 % ausgewiesen.

Zeichenerklärung

- . = aus Gründen der Geheimhaltung von Einzelangaben nicht veröffentlicht, aber im Gesamtindex enthalten
- = nichts vorhanden

Abkürzungen bei den Kurzbezeichnungen der Wirtschaftszweige

ADV-GERÄTE U. - EINR.	= Geräte und Einrichtungen für die automatische Datenverarbeitung	H.U.	= Herstellung und
ANG	= anderweitig nicht genannt	H.V.	= Herstellung von
ANSCHL. WEITER- VERARB.	= anschließende Weiterverarbeitung	L. METALLKON.	= Leichtmetallkonstruktionen
D	= der/die	NE	= Nichteisen
EBM.	= Eisen-, Blech-, Metall	SONST.	= sonstigen
EINSCHL.	= einschließlich	SPEZ. PAPIEREN	= Spezialpapieren
ELEKTRIZ. ER- ZEUG.	= Elektrizitätserzeugung	U.	= und
GEW. U. VERARB. V.	= Gewinnung und Verarbeitung von	U. AE.	= und ähnliche
GEW. V.	= Gewinnung von	USW.	= und so weiter
GR. FORM	= großformatige	V.	= von
		VERAEND.	= Veränderung
		VERARB. V.	= Verarbeitung von
		VERTLG.	= Verteilung

Einführung

Auftragseingangsindizes für das Verarbeitende Gewerbe und Auftragseingangs- und Auftragsbestandsindizes für das Bauhauptgewerbe sind Frühindikatoren zur Analyse der Konjunktorentwicklung in diesen Bereichen des Produzierenden Gewerbes.

Rechtsgrundlagen für die Datenerhebung sind:

- Gesetz über die Statistik im Produzierenden Gewerbe (ProdGewG) in der Fassung der Bekanntmachung vom 30. Mai 1980 (BGBl. I S. 641) in Verbindung mit Artikel 3 § 1 der Statistikanpassungsverordnung vom 26. März 1991 (BGBl. I S. 846),
- Artikel 2 § 3 der Verordnung zur Änderung statistischer Rechtsvorschriften (Statistikbereinigungsverordnung) vom 14. September 1984 (BGBl. I S. 1247),
- Gesetz über die Statistik für Bundeszwecke (Bundesstatistikgesetz - BStatG) vom 22. Januar 1987 (BGBl. I S. 462, 565), geändert durch Artikel 2 des Gesetzes vom 17. Dezember 1990 (BGBl. I S. 2837).

Die Erhebung der Daten erfolgt durch die Statistischen Landesämter, die Indexberechnungen werden vom Statistischen Bundesamt durchgeführt.

Indizes des Auftragseingangs und des Umsatzes für das Verarbeitende Gewerbe

Auftragseingang und Umsatz im Verarbeitenden Gewerbe werden im Rahmen des Monatsberichts für Betriebe im Bergbau und im Verarbeitenden Gewerbe erhoben. Der Berichtskreis umfaßt Betriebe des Bergbaus und des Verarbeitenden Gewerbes von Unternehmen des Produzierenden Gewerbes mit im allgemeinen 20 oder mehr Beschäftigten sowie Betriebe des Bergbaus und des Verarbeitenden Gewerbes mit im allgemeinen 20 oder mehr Beschäftigten von Unternehmen außerhalb des Produzierenden Gewerbes. Auftragseingang und Umsatz werden in der Gliederung der "Systematik der Wirtschaftszweige, Ausgabe 1979, Fassung für die Statistik im Produzierenden Gewerbe (SYPRO)" nach fachlichen Betriebsteilen erfaßt und ausgewertet.

Auftragseingang ist definiert als der Wert (ohne Umsatzsteuer) aller im Berichtsmonat vom Betrieb fest akzeptierten Aufträge auf Lieferung selbst hergestellter oder in Lohnarbeit gefertigter Erzeugnisse. Umsatz ist der Wert (ohne Umsatzsteuer) aller im Berichtsmonat abgerechneten Lieferungen und Leistungen an Dritte.

Die Indizes werden in jeweiligen Preisen als Wertindizes und preisbereinigt als Volumenindizes berechnet. Zur Ermittlung der Volumenindizes aus den Wertindizes werden Erzeugerpreisindizes für gewerbliche Produkte (Inlands-Auftragseingang und -Umsatz) sowie Preisindizes für die Ausfuhr (Auslands-Auftragseingang und -Umsatz) verwendet. Methodisch handelt es sich bei den Wertindizes um Meßzahlen, bei den Volumenindizes um Paasche-Indizes.

Indizes des Auftragseingangs und des Auftragsbestands für das Bauhauptgewerbe

Die Erhebung des Auftragseingangs und des Auftragsbestandes für das Bauhauptgewerbe erfolgt im Rahmen des Monatsberichts im Bauhauptgewerbe. Der Berichtskreis umfaßt die Betriebe des Bauhauptgewerbes von Unternehmen des Produzierenden Gewerbes mit 20 oder mehr Beschäftigten, die Betriebe des Bauhauptgewerbes mit 20 oder mehr Beschäftigten von Unternehmen außerhalb des Produzierenden Gewerbes sowie alle Arbeitsgemeinschaften. Die Gliederung der Ergebnisse erfolgt nach Bauarten und Auftraggebern.

Auftragseingang ist definiert als der Wert (ohne Umsatzsteuer) aller im Berichtsmonat vom Betrieb fest akzeptierten Aufträge für Bauleistungen. Auftragsbestand ist der Wert (ohne Umsatzsteuer) aller akzeptierten, noch nicht ausgeführten Aufträge für Bauleistungen am Ende des Berichtszeitraumes.

Die Indizes für das Bauhauptgewerbe werden als Wertindizes in jeweiligen Preisen und als Volumenindizes preisbereinigt dargestellt. Zur Deflationierung der Wertindizes werden Meßzahlen für Bauleistungspreise und Preisindizes für Bauwerke verwendet. Methodisch handelt es sich bei den Wertindizes um Meßzahlen, bei den Volumenindizes um Paasche-Indizes.

Indizes für die neuen Länder und Berlin-Ost sowie für Deutschland

Der Index des Auftragseingangs und des Umsatzes im Verarbeitenden Gewerbe für die neuen Länder und Berlin-Ost sowie für Deutschland wird auf der Basis 2. Halbjahr 1990 = 100 in jeweiligen Preisen als Wertindex berechnet und nach ausgewählten Zweigen des Verarbeitenden Gewerbes veröffentlicht. Der Index des Auftragseingangs und des Auftragsbestands im Bauhauptgewerbe für die neuen Länder und Berlin-Ost sowie für Deutschland wird ebenfalls auf der Basis 2. Halbjahr 1990 = 100 in jeweiligen Preisen als Wertindex berechnet.

Die jeweiligen Begriffsabgrenzungen entsprechen denen der bisherigen Bundesrepublik. Da die Merkmale erst ab Juli 1990 für die neuen Länder und Berlin-Ost erhoben werden, können in den Tabellen teilweise nur Veränderungen zum jeweiligen Vorzeitraum dargestellt werden. Ab Berichtsmonat Juli 1991 werden auch Veränderungen zum Vorjahr ausgewiesen.

Die Darstellung der Ergebnisse ist grundsätzlich unterteilt in

- Früheres Bundesgebiet (Tabellengruppen 1 - 4, 1985 = 100)
- Neue Länder und Berlin-Ost (Tabellengruppen 5 - 8, 2. Halbjahr 1990 = 100)
- Deutschland (Tabellengruppen 9 - 12, 2. Halbjahr 1990 = 100)

Die Tabellen 1.2, 2.2, 3.2 und 4.2 enthalten Ergebnisse der Zeitreihenanalyse nach dem Berliner Verfahren, Version 4; alle übrigen Ergebnisse sind Originalwerte.

Früheres Bundesgebiet

Aktuelle Ergebnisse

Der Index des Auftragseingangs für das Verarbeitende Gewerbe lag im November 1992 preisbereinigt um 8,5 % unter dem entsprechenden Vorjahresniveau. Dabei hatten die Inlandsbestellungen einen Rückgang von 9,4 %, die Exportorders sanken um 7,1 %. Die im Verarbeitenden Gewerbe im November 1992 getätigten Umsätze unterschritten das Vorjahresergebnis um 5,0 %. Im Inlandsgeschäft wurden 4,9 % weniger Umsätze erzielt. Die Auslandsumsätze lagen um 5,4 % unter dem Vorjahresstand.

Alle Hauptgruppen des Verarbeitenden Gewerbes verzeichneten gegenüber dem vergleichbaren Vorjahresmonat einen Rückgang der Ordereingänge. Im Grundstoff- und Produktionsgütergewerbe gingen um 4,9 % weniger Bestellungen ein (Inland: - 3,9 %, Ausland: - 6,5 %). Das Investitionsgüter produzierende Gewerbe verbuchte einen Bestellerückgang von 11,9 % (Inland: - 14,6 %, Ausland: - 7,3 %). Im Verbrauchsgüter produzierenden Gewerbe nahmen die Bestellungen um 3,6 % (Inland: - 2,7 %, Ausland: - 7,7 %) ab.

Im Bauhauptgewerbe unterschritten die Auftragseingänge im Oktober 1992 den vergleichbaren Vorjahreswert real um 3,4 %.

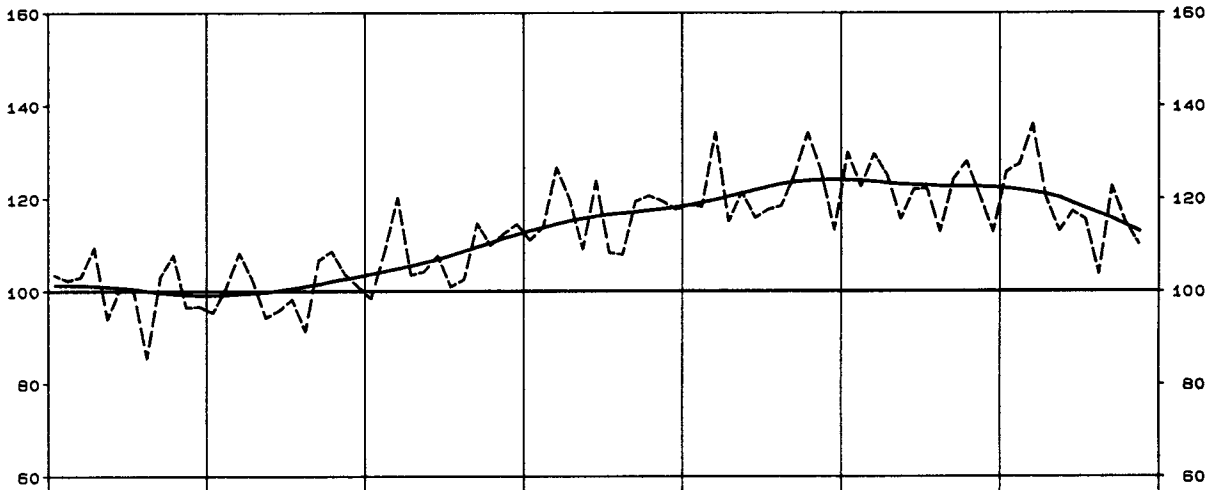
Die Auftragsbestände im dritten Quartal 1992 lagen um 0,2 % unter dem entsprechenden Vorjahresniveau und um 6,1 % unter dem Stand des zweiten Quartals 1992.

AUFTRAGSEINGANG IM VERARBEITENDEN GEWERBE

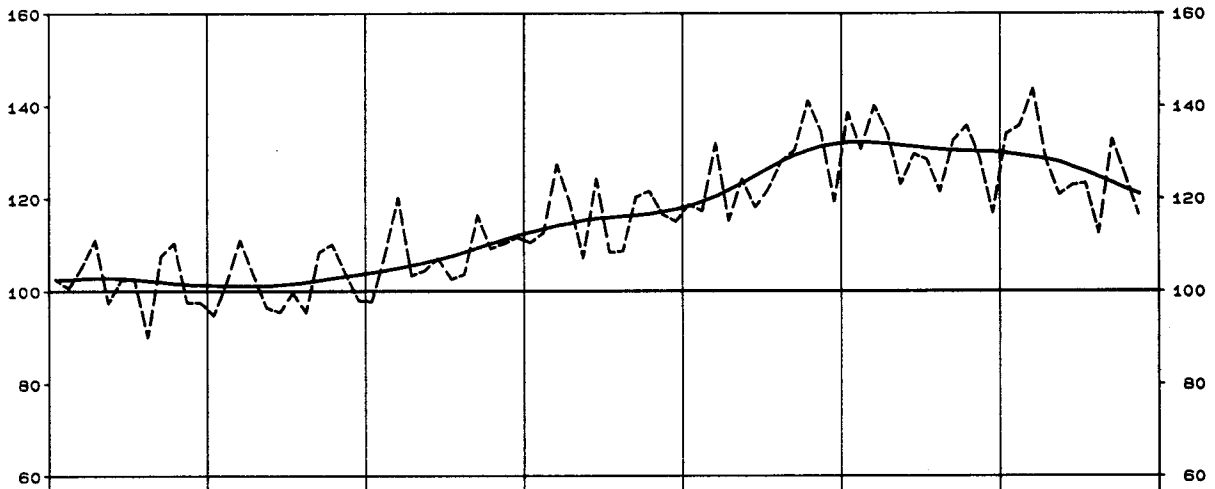
Volumenindex 1985 = 100

----- Originalwerte
———— Glatte Komponente *)

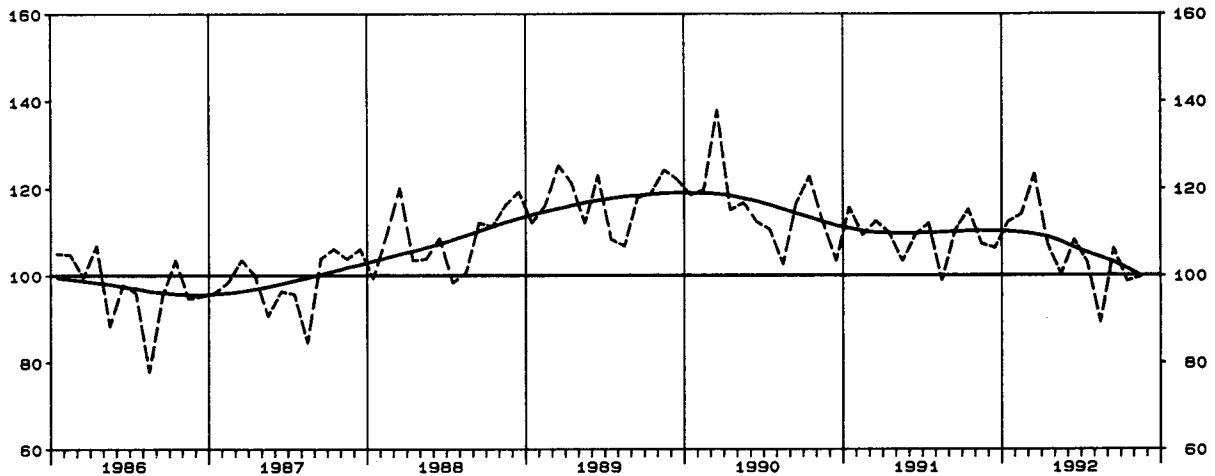
Verarbeitendes Gewerbe, Insgesamt



Verarbeitendes Gewerbe, Inland



Verarbeitendes Gewerbe, Ausland



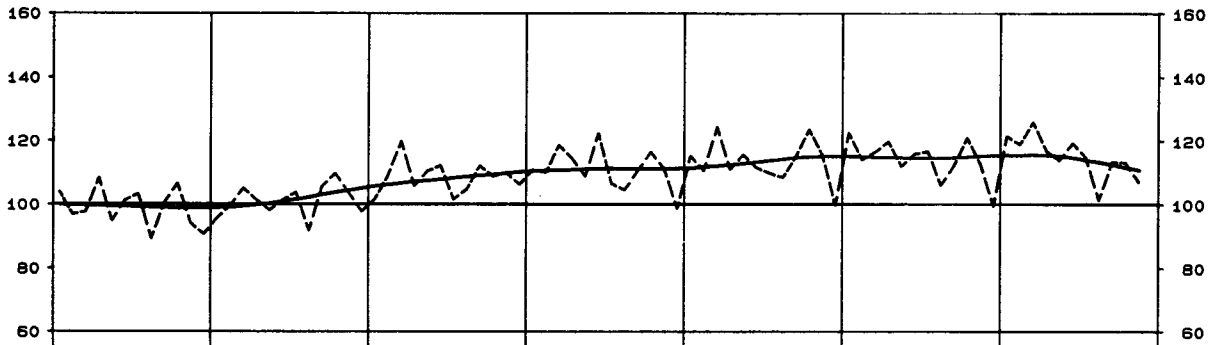
*) Zeitreihenanalyse nach dem Berliner Verfahren, Version 4

AUFTRAGSEINGANG IM VERARBEITENDEN GEWERBE

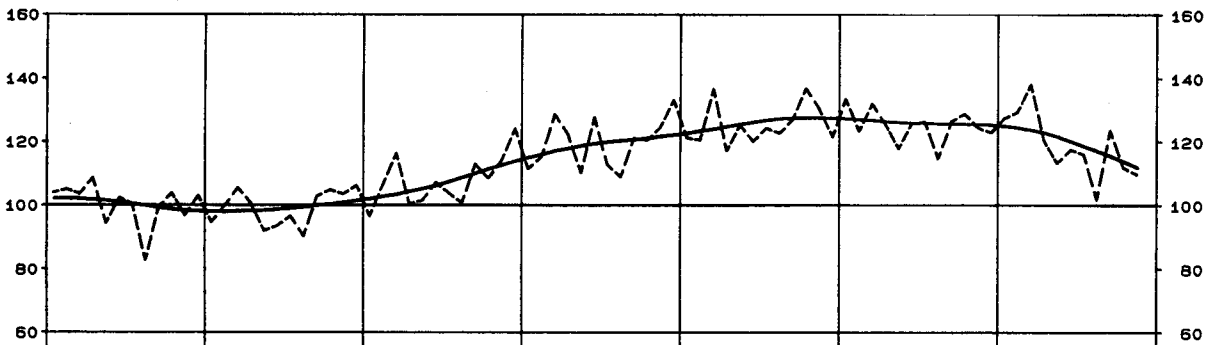
Volumenindex 1985 = 100

----- Originalwerte
———— Glatte Komponente *)

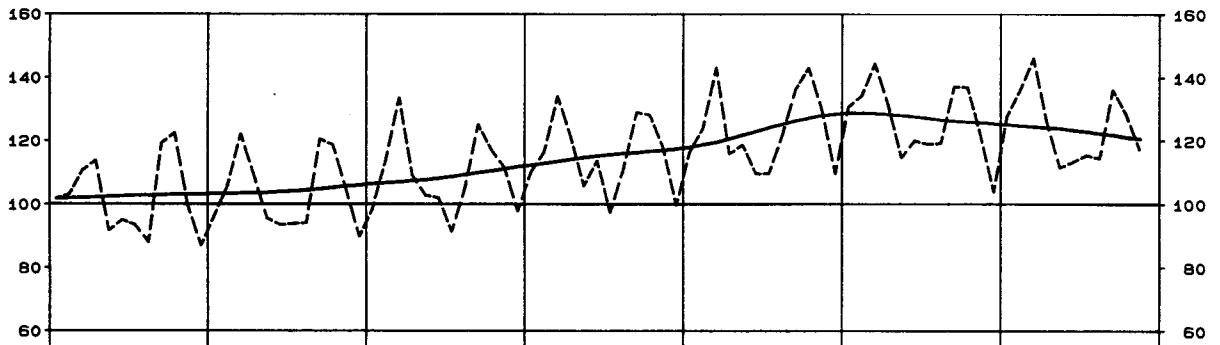
Grundstoff- u. Produktionsgütergewerbe, Insgesamt



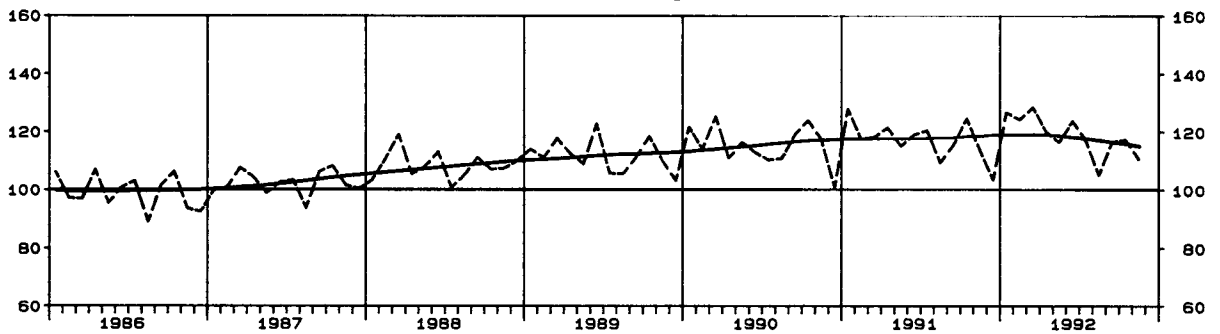
Investitionsgüter produzierendes Gewerbe, Insgesamt



Verbrauchsgüter produzierendes Gewerbe, Insgesamt



Chemische Industrie, Insgesamt



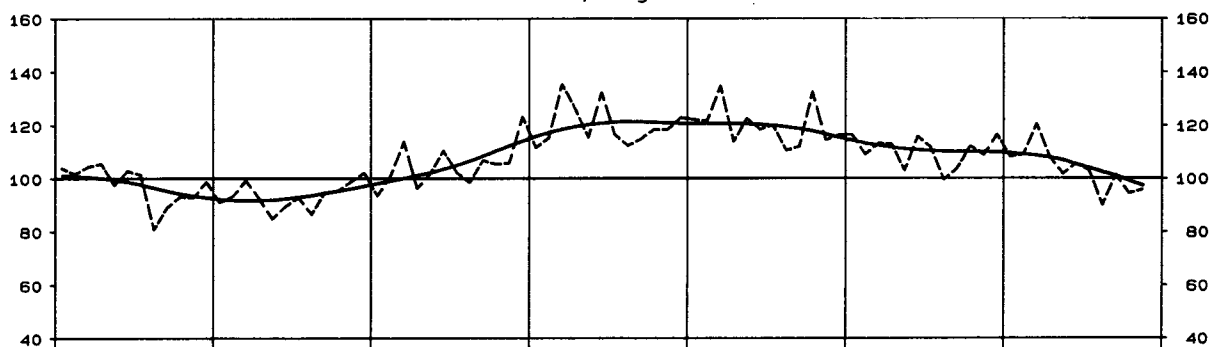
*) Zeitreihenanalyse nach dem Berliner Verfahren, Version 4

AUFTRAGSEINGANG IM VERARBEITENDEN GEWERBE

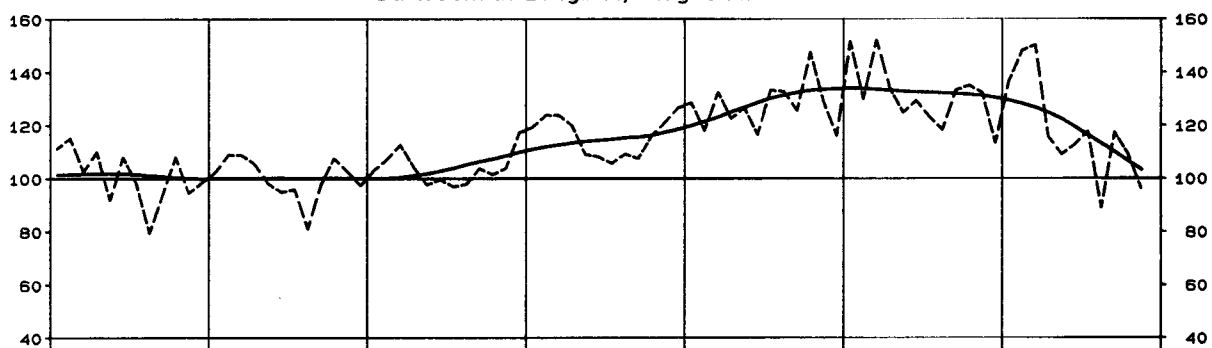
Volumenindex 1985 = 100

----- Originalwerte
———— Glatte Komponente *)

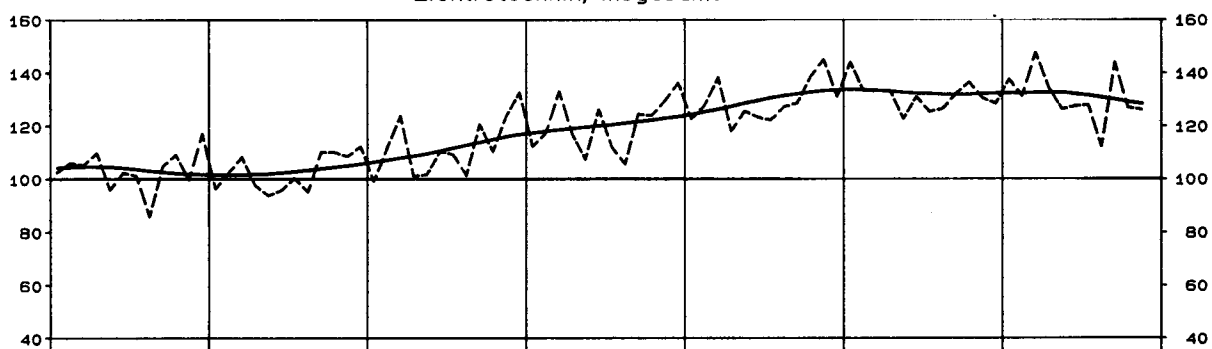
Maschinenbau, Insgesamt



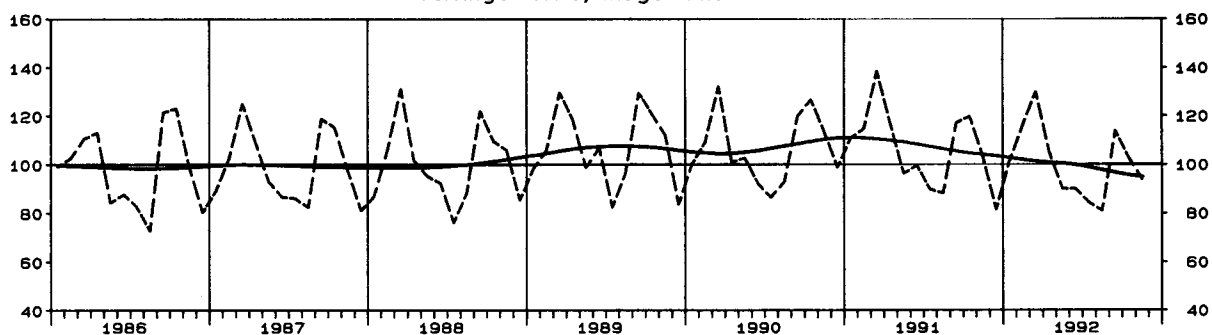
Strassenfahrzeugbau, Insgesamt



Elektrotechnik, Insgesamt



Textilgewerbe, Insgesamt



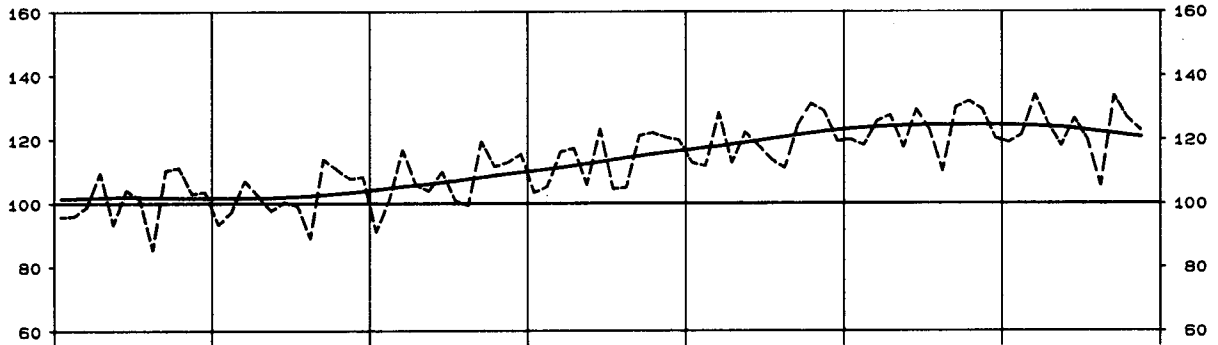
*) Zeitreihenanalyse nach dem Berliner Verfahren, Version 4

UMSATZ IM VERARBEITENDEN GEWERBE

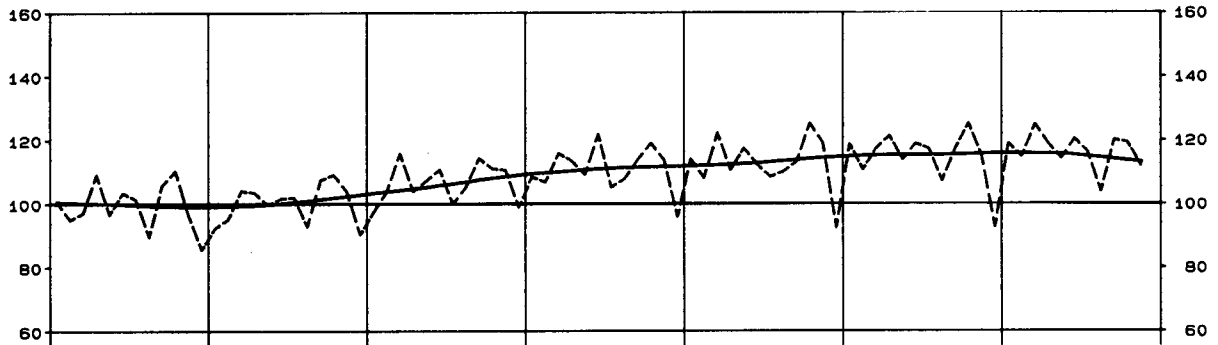
Volumenindex 1985 = 100

----- Originalwerte
———— Glatte Komponente *)

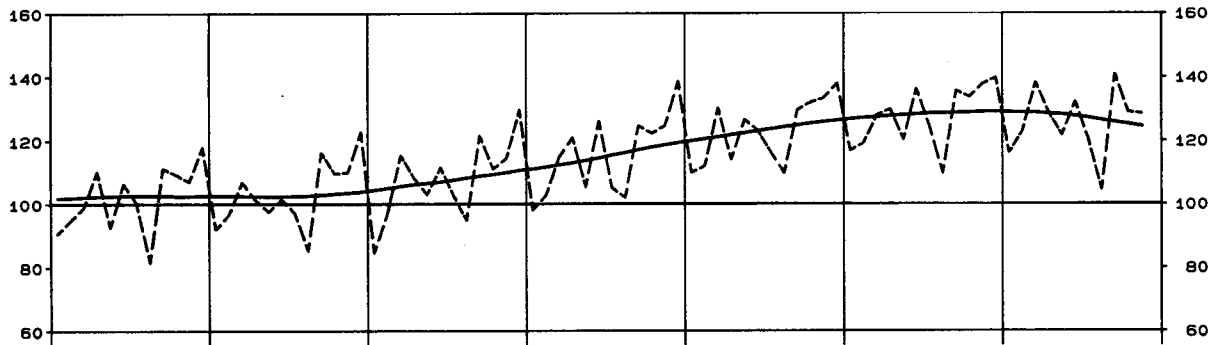
Verarbeitendes Gewerbe, Insgesamt



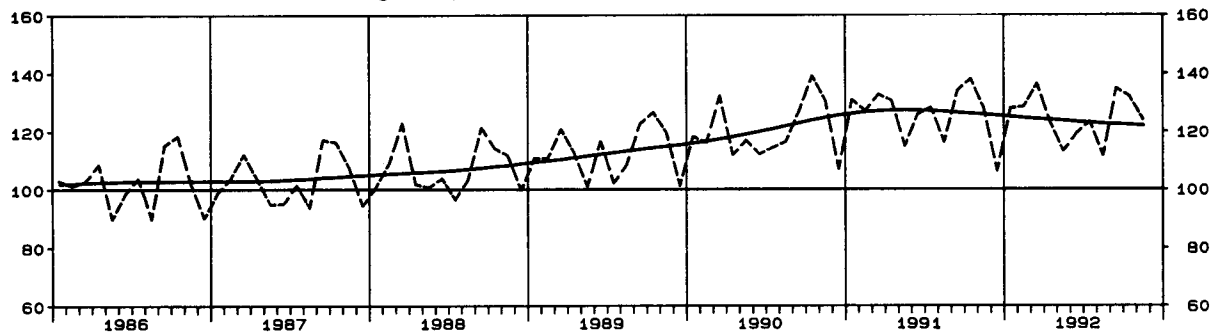
Grundstoff- u. Produktionsgütergewerbe, Insgesamt



Investitionsgüter produzierendes Gewerbe, Insgesamt



Verbrauchsgüter produzierendes Gewerbe, Insgesamt



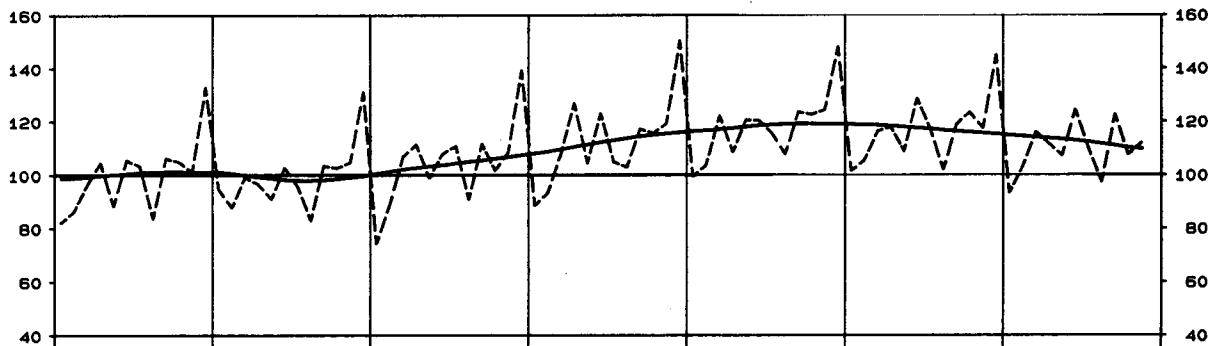
*) Zeitreihenanalyse nach dem Berliner Verfahren, Version 4

UMSATZ IM VERARBEITENDEN GEWERBE

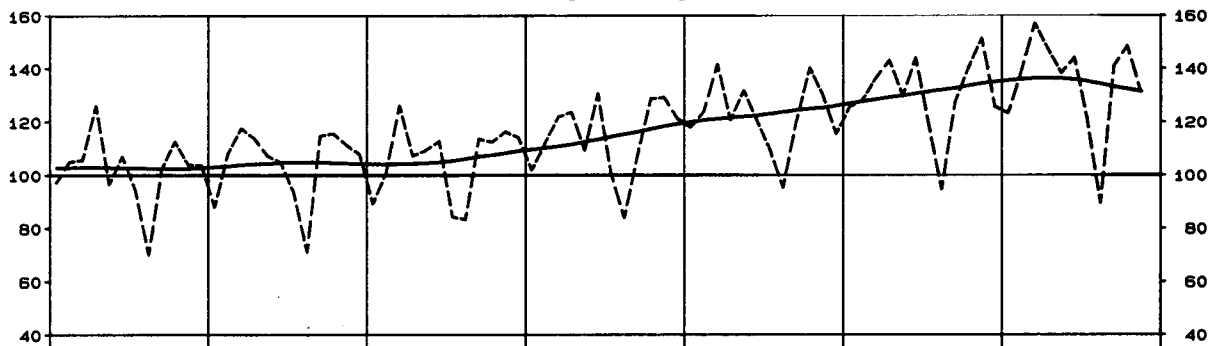
Volumenindex 1985 = 100

----- Originalwerte
————— Glatte Komponente *)

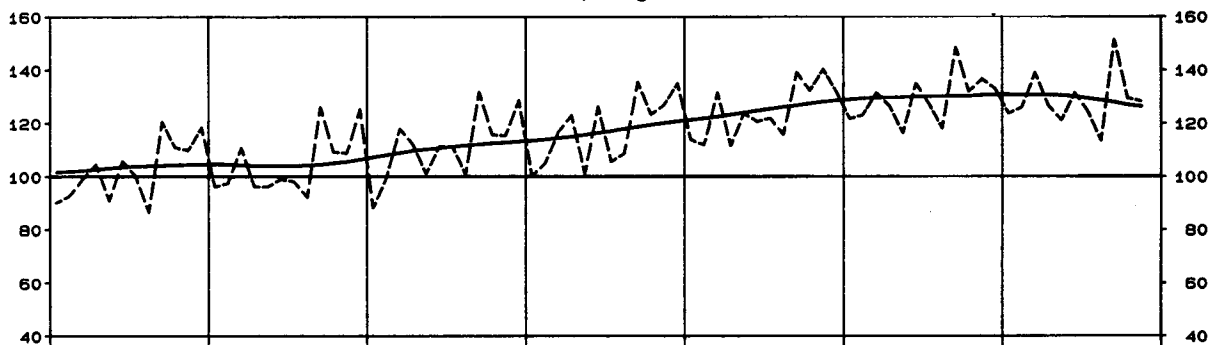
Maschinenbau, Insgesamt



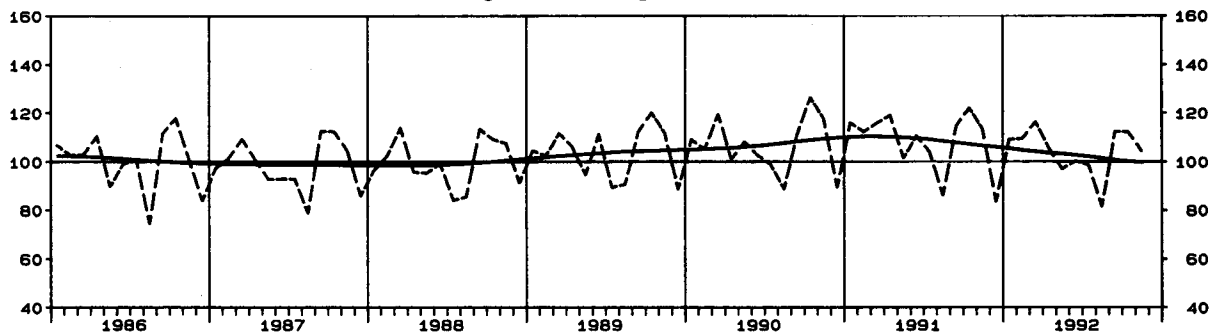
Strassenfahrzeugbau, Insgesamt



Elektrotechnik, Insgesamt



Textilgewerbe, Insgesamt



*) Zeitreihenanalyse nach dem Berliner Verfahren, Version 4

1 INDEX DES AUFTRAGSEINGANGS
1985

1.1 ORIGINAL

WERT

SYPRO- NR.	WIRTSCHAFTSGLIEDERUNG	1992 NOV.	VERAEND. GEGEN- UEBER VOR- JAHRES- MONAT IN %	N		A		C		H
				1991 NOV.	1992 OKT.	1991 4.VJ	1992 1.VJ	1992 2.VJ	1992 3.VJ	
	VERARBEITENDES GEWERBE 1)	INSGESAMT	121,3	-7,5	131,1	126,3	131,1	141,8	128,3	125,5
		INLAND	130,4	-8,2	142,1	139,5	140,4	152,8	138,0	137,1
		AUSLAND	106,3	-6,0	113,1	104,7	115,8	123,8	112,5	106,6
	GRUNDSTOFF-UND PRODUKTIONSGUETER- GEWERBE	INSGESAMT	102,0	-5,8	108,3	108,2	106,6	116,6	112,1	105,4
		INLAND	109,2	-4,5	114,3	118,1	112,5	121,2	118,0	114,4
		AUSLAND	90,5	-8,2	98,6	92,3	97,2	109,4	102,5	91,3
25	GEW.U. VERARB. V. STEINEN U. ERDEN	INSGESAMT	157,3	+2,3	153,8	177,8	147,8	122,9	167,3	177,8
		INLAND	162,9	+2,4	159,1	186,2	152,8	124,8	174,1	187,3
		AUSLAND	114,4	+0,4	113,9	114,9	110,0	108,6	115,9	105,7
2512	GEW. V. NATURSTEINEN, ANG	INSGESAMT	157,3	-0,9	158,7	181,0	145,8	67,6	152,4	168,3
		INLAND	158,4	-1,0	160,0	182,3	146,9	67,8	153,2	169,2
		AUSLAND	60,6	+32,0	45,9	67,8	51,5	47,5	82,6	83,3
2525	VERARB. V. NATURSTEINEN, ANG	INSGESAMT	191,6	+10,6	173,3	172,9	163,1	130,5	180,6	212,0
		INLAND	185,5	+8,6	170,8	169,3	161,7	128,0	181,5	213,7
		AUSLAND	329,4	+42,7	230,8	255,2	194,2	187,1	161,8	172,5
2531	H. V. ZEMENT	INSGESAMT	138,2	+7,6	128,4	159,4	122,5	110,2	153,5	155,9
		INLAND	137,9	+7,1	128,7	159,1	122,2	108,5	153,9	157,5
		AUSLAND	143,8	+16,2	123,8	164,2	126,8	134,0	148,6	132,7
2541	ZIEGELLEI	INSGESAMT	166,1	+15,6	143,7	201,1	141,4	132,1	186,2	195,5
		INLAND	183,0	+17,5	155,7	219,8	152,0	138,8	202,0	214,6
		AUSLAND	84,0	-1,4	85,2	110,3	89,7	99,9	109,7	102,9
2543	H. V. FEUERFESTER GROBKERAMIK	INSGESAMT	91,2	-4,0	95,0	94,9	95,9	96,9	93,5	93,9
		INLAND	77,5	-9,7	85,8	93,3	89,9	93,2	86,3	96,0
		AUSLAND	107,6	+1,5	106,0	96,7	103,1	101,4	102,2	91,4
2555	H. V. GR. FORM. FERTIGBAU- TEILEN AUS BETON FUER DEN HOCHBAU	INSGESAMT	275,8	-9,0	303,1	291,5	254,7	229,3	271,6	301,1
		INLAND	278,8	-8,9	305,9	294,6	257,1	231,8	274,4	304,1
		AUSLAND	26,2	-59,0	63,9	27,7	52,5	13,7	36,4	47,0
2559	H. V. BETONERZEUGNISSEN (OHNE BIMS, GR. FORM. FERTIGBAUTEILE)	INSGESAMT	181,0	-0,2	181,3	213,2	181,0	150,6	201,0	215,9
		INLAND	181,0	-0,1	181,1	213,3	181,1	150,5	200,6	215,8
		AUSLAND	177,3	-7,7	192,1	208,7	180,3	154,9	221,7	220,5
2563	H. V. GIPSERZEUGNISSEN, DAEMM-U. LEICHTBAUPLATTEN	INSGESAMT	190,1	-7,1	204,7	194,6	182,1	181,3	199,1	194,4
		INLAND	196,2	+2,1	192,2	200,3	178,1	185,2	202,7	201,7
		AUSLAND	131,0	-59,8	325,8	139,7	220,2	143,6	164,0	123,5
27	EISENSCHAFFENDE INDUSTRIE	INSGESAMT	66,5	-18,9	82,0	68,1	80,1	92,3	81,0	71,7
		INLAND	74,8	-17,9	91,1	78,5	88,8	104,6	90,9	80,2
		AUSLAND	54,6	-21,0	69,1	53,2	67,6	74,8	67,0	59,5
2711	HOCHOFEN-, STAHL-U. WARM- WALZWERKE (OHNE STAHL- ROHRE)	INSGESAMT	63,9	-25,3	85,5	69,9	82,2	96,6	85,4	73,8
		INLAND	65,5	-28,3	91,3	77,6	86,6	104,0	91,2	78,3
		AUSLAND	61,2	-19,4	75,9	67,0	75,0	84,4	75,6	66,4
2715	H. V. STAHLROHREN (OHNE PRAEZISIONSSTAHLROHRE)	INSGESAMT	81,5	+37,2	59,4	53,3	64,7	63,3	54,3	57,9
		INLAND	184,7	+111,1	87,5	84,7	109,7	109,9	88,2	102,3
		AUSLAND	30,2	-33,5	45,4	37,6	42,3	40,0	37,4	35,8
2720	H. V. PRAEZISIONSSTAHL- ROHREN	INSGESAMT	68,9	-19,9	86,0	79,1	87,1	100,2	81,1	73,3
		INLAND	71,7	-23,2	93,3	84,9	97,0	108,3	89,0	80,0
		AUSLAND	63,1	-11,3	71,1	67,3	66,7	83,7	64,9	59,5
2850	NE-METALLHALBZEUGWERKE	INSGESAMT	107,8	-7,8	116,9	108,3	111,4	130,1	118,6	108,9
		INLAND	114,0	-8,5	124,6	118,7	117,3	138,4	125,2	120,2
		AUSLAND	97,5	-6,4	104,2	91,2	101,7	116,4	107,7	90,4
2910	EISEN-, STAHL-U. TEMPER- GIESSEREI	INSGESAMT	87,0	-15,2	102,6	96,1	96,6	108,8	98,6	92,9
		INLAND	89,8	-11,3	101,2	95,2	95,9	108,2	97,5	92,8
		AUSLAND	76,6	-28,9	107,8	99,4	99,3	111,2	102,7	93,2
3011-15	ZIEHEREIEN UND KALT- WALZWERKE	INSGESAMT	93,1	-9,8	103,2	99,1	102,7	114,2	109,1	97,7
		INLAND	99,8	-8,9	109,6	106,9	109,1	120,7	119,2	108,8
		AUSLAND	76,8	-12,5	87,8	79,9	87,1	98,7	84,7	70,9
3011	STABZIEHEREIEN, KALTWALZWERKE	INSGESAMT	79,6	-19,2	98,5	84,3	95,9	109,1	97,4	81,6
		INLAND	81,6	-19,6	101,5	87,7	101,4	113,8	104,0	89,1
		AUSLAND	75,2	-18,2	91,9	76,6	83,9	98,6	82,9	65,0
3015	DRAHTZIEHEREIEN (EINSCHL. H. V. DRAHT- ERZEUGNISSEN)	INSGESAMT	105,4	-2,0	107,5	112,6	108,9	119,0	119,7	112,5
		INLAND	115,8	-0,7	116,6	123,7	115,9	126,6	132,4	126,0
		AUSLAND	78,4	-6,2	83,6	83,4	90,5	98,9	86,6	77,1

1) AUSGEWAHLTE WIRTSCHAFTSZWEIGE (OHNE NAHRUNGS-UND GENUSSMITTELGEWERBE).

BUNDESGBIET

FUER DAS VERARBEITENDE GEWERBE
=100

WERT

INDEX

R	I C H T L I C H													SYPRO- NR.	
	1991 2.HJ	1992 1.HJ	1990	1991	VERAENDERUNG GEGENUEBER DEM ENTSPRECHENDEN VORJAHRESZEITRAUM IN %										
					1991 NOV.	1992 DKT.	1991 4.VJ	1992 1.VJ	1992 2.VJ	1992 3.VJ	1991 2.HJ	1992 1.HJ	1990		1991
130,7	135,0	129,4	132,4	-2,8	-9,3	-1,7	+3,3	-2,1	-3,7	-0,3	+0,6	+5,7	+2,3	-2,2	
140,4	145,4	134,6	142,8	-2,5	-7,0	-1,7	+2,6	-2,5	-2,4	+0,4	+0,1	+10,0	+6,1	-1,9	
114,7	118,2	121,1	115,5	-3,7	-13,8	-2,0	+4,6	-1,3	-6,2	-1,7	+1,7	-1,1	-4,6	-2,6	
107,4	114,4	111,0	110,6	-4,5	-7,4	-3,6	+1,7	-0,7	-2,6	-2,0	+0,5	+0,6	-0,4	-1,7	
114,0	119,6	114,2	116,9	-4,4	-4,9	-3,0	+1,0	-1,2	-1,0	-0,4	+0,1	+3,8	+2,4	+1,2	
96,9	106,0	105,8	100,7	-4,7	-12,2	-4,8	+2,9	-0,1	-5,5	-4,9	+1,4	-4,4	-4,8	-2,6	
155,8	145,1	131,1	145,1	+11,2	+3,1	+12,9	+15,4	+3,1	+8,5	+12,9	+8,0	+8,7	+10,7	+7,1	25
162,2	149,5	132,5	149,8	+11,8	+4,1	+14,2	+16,9	+3,6	+9,1	+14,7	+8,8	+10,1	+13,1	+7,7	
107,5	112,3	120,4	109,6	+5,4	-8,1	+0,7	+4,3	-2,7	+0,7	-4,3	+0,6	-2,2	-9,0	-0,3	
156,1	110,0	119,2	128,7	+10,9	-3,6	+10,8	+23,8	+3,0	+1,1	+10,9	+8,6	+3,7	+8,0	+3,4	2512
157,1	110,5	119,9	129,4	+11,0	-3,6	+10,9	+23,9	+3,0	+1,1	+10,9	+8,7	+3,7	+7,9	+3,4	
66,2	65,1	60,7	66,5	-16,1	+2,6	-4,5	-1,9	-2,9	+3,0	+20,1	-2,5	+1,3	+9,6	+1,7	
165,0	155,6	144,3	158,1	+15,0	-6,3	+14,9	-3,8	+8,1	+27,1	+10,4	+2,8	+15,8	+9,6	+9,5	2525
164,1	154,7	140,7	156,3	+15,5	-8,0	+16,7	-4,3	+11,1	+28,3	+11,9	+4,2	+13,3	+11,1	+10,2	
184,0	174,5	226,8	198,6	+7,1	+32,3	-11,5	+6,1	-35,3	-0,7	-13,9	-18,1	+70,5	-12,4	-3,4	
136,4	131,8	117,7	130,0	+3,1	+0,9	+4,9	+16,0	+0,9	+3,7	+9,1	+6,6	+4,9	+10,5	+5,3	2531
137,1	131,2	116,9	130,0	+4,2	+0,7	+5,3	+15,9	+1,0	+3,7	+9,6	+6,7	+6,3	+11,2	+5,1	
126,9	141,3	130,1	129,4	-10,9	+3,2	-0,8	+17,4	-0,7	+4,6	+2,3	+7,1	-9,8	-0,5	+6,7	
157,4	159,2	142,5	150,7	-6,4	+13,9	+4,0	+20,2	+4,6	+12,7	+5,7	+10,6	+14,9	+5,8	+12,0	2541
169,9	170,4	148,3	160,4	-5,0	+15,4	+5,6	+22,5	+7,2	+14,3	+7,3	+12,9	+17,8	+8,2	+14,0	
96,6	104,8	114,1	103,4	-17,5	+1,3	-7,4	+7,0	-13,8	-0,5	-6,4	-5,0	-0,6	-9,4	-2,9	
94,3	95,2	103,6	95,5	-5,0	-9,6	-4,3	-0,7	-2,4	+1,4	-8,0	-1,6	-2,0	-7,8	-1,9	2543
91,8	89,7	99,8	93,7	-17,1	-4,3	-9,7	-5,2	-7,1	+2,6	-3,4	-6,2	+0,8	-6,1	-3,8	
97,3	101,8	108,3	97,7	+10,6	-15,2	+2,1	+4,6	+2,8	0,0	-6,3	+3,8	-4,8	-3,8	+0,5	
253,6	250,4	201,9	234,2	+54,3	+18,5	+32,7	+36,6	+3,7	+19,3	+26,0	+16,5	+24,9	+16,0	+14,5	2555
256,0	253,1	200,1	236,1	+54,7	+18,7	+33,3	+37,7	+3,9	+19,3	+29,4	+17,1	+24,1	+18,0	+14,8	
45,7	25,0	355,9	75,4	-24,3	-48,4	-53,3	-89,4	-55,1	+20,5	-51,8	-76,2	+82,2	-78,8	-60,1	
188,9	175,8	145,4	174,4	+20,1	+6,7	+24,6	+19,4	+3,8	+9,7	+25,1	+10,0	+11,8	+19,9	+8,6	2559
189,0	175,5	144,2	174,2	+20,2	+7,1	+25,0	+20,0	+3,8	+9,6	+25,7	+10,2	+12,0	+20,8	+8,7	
188,2	188,3	202,5	187,3	+17,6	-11,8	+9,5	-3,2	+4,3	+12,4	+5,2	+1,1	+4,5	-7,5	+2,0	
180,9	190,2	140,5	175,4	+38,3	+0,5	+24,5	+13,3	+10,9	+8,1	+22,6	+12,0	+8,7	+24,8	+7,8	2563
179,2	194,0	134,5	173,4	+31,7	+0,8	+23,8	+19,2	+12,7	+11,9	+24,4	+15,7	+12,4	+28,9	+11,8	
197,9	153,8	198,7	194,0	+93,5	-3,6	+30,3	-29,4	-7,3	-29,6	+9,5	-19,1	-10,8	-2,4	-26,9	
79,1	86,7	93,6	86,1	-5,9	-19,0	-12,8	-6,3	-7,5	-8,2	-12,7	-6,8	-7,6	-8,0	-9,2	27
87,4	97,8	101,9	96,4	-7,0	-14,5	-11,3	-6,9	-7,7	-6,7	-10,6	-7,3	-3,2	-5,4	-8,7	
67,2	70,9	81,8	71,2	-3,2	-27,1	-15,6	-4,8	-6,8	-10,9	-16,4	-5,8	-14,3	-13,0	-10,4	
81,2	91,0	96,1	87,8	-5,0	-19,7	-13,1	-4,7	-2,4	-7,9	-11,8	-3,7	-6,9	-8,6	-8,1	2711
86,1	97,6	102,0	95,2	-7,2	-14,3	-13,1	-7,5	-5,3	-8,5	-12,0	-6,4	-3,7	-6,7	-9,5	
73,0	80,0	86,2	75,5	0,0	-29,8	-12,9	+1,6	+4,0	-6,5	-11,5	+2,7	-12,6	-12,4	-4,9	
64,4	58,8	76,9	74,3	-9,9	-16,6	-14,4	-21,5	-38,2	-9,7	-20,9	-30,2	-9,7	-3,4	-19,4	2715
101,2	99,1	99,6	112,2	-2,6	-16,1	+1,9	-6,8	-31,2	+10,2	+4,7	-19,5	+5,0	+12,7	-2,9	
46,1	38,7	65,5	55,5	-15,9	-17,2	-29,1	-35,5	-44,8	-28,3	-37,6	-40,3	-18,5	-15,3	-35,3	
85,0	90,6	99,1	89,0	-11,1	-12,7	-5,3	+2,3	-7,7	-11,7	-6,6	-2,5	-13,8	-10,2	-7,3	2720
90,2	98,6	104,5	94,3	-10,1	-16,6	-1,1	+4,0	-3,9	-4,0	-8,9	+0,2	-5,6	-9,8	-4,5	
74,5	74,3	88,2	78,1	-13,7	-0,6	-16,1	-1,9	-17,1	-27,7	-0,4	-9,2	-28,5	-11,5	-13,9	
112,5	124,3	126,5	118,4	-10,1	-8,7	-13,6	+0,2	-0,2	-4,1	-9,6	-0,1	-2,5	-6,4	-2,5	2850
117,5	131,8	132,6	124,8	-5,8	-5,3	-12,9	-1,0	+0,6	+2,1	-9,8	-0,3	+3,0	-5,9	-0,9	
104,4	112,0	116,4	108,0	-17,7	-15,2	-14,8	+2,3	-1,5	-15,5	-3,1	+0,4	-11,5	-7,2	-5,9	
97,7	103,7	110,2	100,2	-4,3	-8,5	-4,7	+5,5	-3,4	-5,9	-6,3	+1,1	-2,0	-9,1	-3,1	2910
98,4	102,9	111,2	100,6	-8,7	-10,0	-5,9	+5,6	-5,5	-8,0	-6,1	0,0	-1,4	-3,5	-4,1	
94,9	107,0	106,5	98,4	+14,8	-2,6	-0,1	+5,6	+4,3	+3,0	-7,3	+5,0	-4,2	-7,6	+0,4	
103,1	111,7	112,4	107,3	-10,0	-11,7	-5,5	+0,9	-0,7	-5,6	-5,3	+0,1	-3,2	-4,5	-3,4	3011-15
110,5	119,9	116,7	115,2	-9,0	-9,8	-4,2	-0,5	+0,7	-2,8	-4,0	0,0	-1,0	-1,3	-2,3	
85,2	91,7	102,1	88,4	-13,0	-17,5	-9,3	+5,1	-5,3	-14,8	-9,2	+0,1	-8,6	-13,4	-6,6	
93,1	103,3	109,0	98,1	-13,4	-17,0	-8,7	-0,2	+0,3	-9,5	-10,6	+0,1	-6,4	-10,0	-5,7	3011
98,2	108,9	111,0	104,3	-13,2	-19,6	-5,8	-3,1	+0,6	-6,3	-8,4	-1,4	-6,7	-6,0	-5,9	
81,7	90,8	104,5	84,5	-13,6	-10,0	-15,4	+7,9	-0,2	-18,3	-16,2	+4,0	-5,4	-19,1	-5,2	
112,3	119,4	115,6	115,8	-7,1	-7,6	-2,8	+1,9	-1,6	-2,8	-0,8	+0,1	-0,2	+0,2	-1,6	3015
121,3	129,5	121,7	124,7	-5,7	-2,4	-2,9	+1,5	+0,7	-0,6	-0,7	+1,1	+4,1	+2,5	+0,2	
88,8	92,7	99,6	92,5	-12,1	-23,4	-2,4	+2,5	-9,8	-11,4	-1,3	-3,6	-11,8	-7,1	-7,9	

STBA, FACHSERIE 4, REIHE 2.2

1 INDEX DES AUFTRAGSEINGANGS
1985

1.1 ORIGINAL

WERT

SYPRO- NR.	WIRTSCHAFTSGLIEDERUNG		1992 NOV.	VERAEND. GEGEN- UEBER VOR- JAHRES- MONAT IN %	N		A		C		H
					1991	1992	1991	1992	1992	1992	1992
					NOV.	OKT.	4.VJ	1.VJ	2.VJ	3.VJ	
40	CHEMISCHE INDUSTRIE	INSGESAMT	104,7	-2,7	107,6	110,8	107,6	119,9	113,7	106,8	
		INLAND	110,5	-0,6	111,2	119,9	112,0	123,2	117,1	114,2	
		AUSLAND	97,4	-5,6	103,2	99,6	102,3	115,7	109,6	97,7	
4031	H.V.CHEMISCHEN GRUND- STOFFEN (AUCH MIT AN- SCHL.WEITERVERARB.)	INSGESAMT	78,3	-9,2	86,2	86,5	88,8	97,4	92,7	85,1	
		INLAND	77,6	-6,8	83,3	84,9	85,3	93,2	89,2	84,5	
		AUSLAND	79,0	-11,2	89,0	88,1	92,2	101,3	96,1	85,7	
4034	H.V.CHEMISCHEN ERZEUG- NISSEN FUER GEWERBE, LANDWIRTSCHAFT	INSGESAMT	119,9	+1,6	118,0	125,8	116,7	139,8	130,0	123,1	
		INLAND	131,9	+2,4	128,8	141,7	125,2	148,6	140,6	139,1	
		AUSLAND	102,9	+0,2	102,7	103,5	104,6	127,4	115,0	100,6	
4035	H.V.PHARMAZEUTISCHEN ERZEUGNISSEN	INSGESAMT	164,8	+2,8	160,3	160,7	153,6	163,5	160,6	152,9	
		INLAND	159,0	+2,6	154,9	173,0	159,8	164,2	158,2	156,6	
		AUSLAND	177,0	+3,3	171,3	135,4	140,9	162,2	165,7	145,2	
4036	H.V.SEIFEN,WASCH-,REI- NIGUNGS-U.KOERPER- PFLEGEMITTELN	INSGESAMT	141,0	+8,3	130,2	151,2	129,6	146,6	135,0	139,7	
		INLAND	138,0	+3,4	126,2	145,0	126,4	142,5	131,7	136,6	
		AUSLAND	160,3	+3,5	154,9	171,3	150,0	172,6	155,8	159,4	
4037	H.V.FOTOCHEMISCHEN ERZEUGNISSEN	INSGESAMT	108,5	+0,9	107,5	119,8	111,4	121,4	135,3	128,1	
		INLAND	100,5	+3,7	96,9	109,0	97,8	105,6	120,4	110,8	
		AUSLAND	113,7	-0,8	114,6	126,9	120,5	131,9	145,2	139,6	
4039	H.V.SONSTIGEN CHEMI- SCHEN ERZEUGNISSEN FUER PRIVATEN VERBRAUCH USW	INSGESAMT	122,6	-1,8	124,9	129,8	122,5	135,7	118,7	111,2	
		INLAND	119,3	-4,1	124,4	130,3	119,4	126,4	113,3	108,4	
		AUSLAND	127,6	+1,5	125,7	129,0	127,3	149,8	126,9	115,5	
4090	H.V.CHEMIEFASERN	INSGESAMT	78,9	-15,5	93,4	87,1	92,3	99,6	90,1	76,5	
		INLAND	78,4	-19,8	97,8	87,4	95,3	105,4	93,2	78,4	
		AUSLAND	79,1	-12,9	90,8	86,9	90,6	96,3	88,2	75,4	
53	HOLZBEARBEITUNG	INSGESAMT	
		INLAND	
		AUSLAND	
5311	SAEGE-U.HOBELWERKE	INSGESAMT	142,2	+0,9	140,9	156,5	137,8	129,8	146,6	147,4	
		INLAND	147,4	+3,5	142,4	161,2	139,4	130,1	148,9	152,3	
		AUSLAND	94,6	-25,6	127,1	114,1	122,7	126,7	125,3	103,1	
5361	H.V.HALBWAREN AUS HOLZ	INSGESAMT	
		INLAND	
		AUSLAND	
55	ZELLSTOFF-,HOLZSCHLIFF-, PAPIER-U.PAPPEERZEUGUNG	INSGESAMT	102,7	-12,1	116,9	108,0	114,0	120,9	110,0	103,2	
		INLAND	97,4	-13,2	112,2	105,1	110,6	113,8	103,9	98,7	
		AUSLAND	111,6	-10,4	124,6	112,8	119,6	132,5	121,1	110,8	
59	GUMMIVERARBEITUNG	INSGESAMT	122,4	-3,7	127,1	131,1	119,5	130,8	127,8	121,6	
		INLAND	126,5	-5,4	133,7	133,5	123,0	132,7	130,8	123,2	
		AUSLAND	110,9	+2,3	108,4	124,4	109,3	125,5	119,3	117,0	
	INVESTITIONSGUETER PRODUZIERENDES GEWERBE	INSGESAMT	127,5	-9,8	141,4	129,7	142,5	151,1	135,6	132,0	
		INLAND	138,6	-12,6	158,5	146,6	156,6	169,3	150,4	148,1	
		AUSLAND	112,6	-5,1	118,6	107,2	123,7	127,0	116,0	110,5	
3021-25	STAHLVERFORMUNG, OBERFLAECHEVEREDLUNG, HAERTUNG	INSGESAMT	120,9	-15,3	142,7	131,8	138,6	155,7	145,0	134,8	
		INLAND	121,1	-17,3	146,5	134,4	142,0	158,4	148,7	139,1	
		AUSLAND	120,1	-5,1	126,5	120,5	123,9	144,1	129,2	116,3	
3021	H.V.GESENK-U.LEICHTEN FREIFORMSCHMIEDESTUEK- KEN,PRESS-U.ZIEHTEILEN	INSGESAMT	106,3	-20,0	132,9	117,4	129,9	145,6	135,8	121,1	
		INLAND	106,5	-23,2	138,7	122,9	135,6	149,1	141,5	128,1	
		AUSLAND	105,2	-5,9	111,8	97,2	109,0	133,0	115,0	95,8	
3025	STAHLVERFORMUNG, ANG, OBERFLAECHEVEREDLUNG, HAERTUNG	INSGESAMT	129,9	-12,7	148,8	140,7	144,0	161,9	150,7	143,2	
		INLAND	129,6	-14,2	151,1	141,2	145,8	163,8	153,0	145,5	
		AUSLAND	131,5	-4,5	137,7	138,4	135,4	152,6	140,0	132,1	
31	STAHL-U.LEICHTMETALLBAU, SCHIENENFAHRZEUGBAU	INSGESAMT	159,7	+4,9	152,2	150,0	159,9	175,8	183,4	175,3	
		INLAND	166,7	+1,2	164,7	168,1	169,6	192,6	197,6	198,6	
		AUSLAND	129,8	+31,2	98,9	73,2	119,0	104,1	122,6	75,6	
3111	H.V.STAHL-U.LEICHTME- TALLKONSTRUKTIONEN (OHNE GRUBENAUSSAU)	INSGESAMT	171,5	-2,3	175,6	195,1	176,4	184,7	200,8	196,6	
		INLAND	181,2	+1,4	178,7	207,5	180,2	188,6	206,8	207,3	
		AUSLAND	87,4	-41,3	149,0	87,1	143,3	150,8	149,4	103,3	
3151	KESSEL-U.BEHALTERBAU	INSGESAMT	126,9	+5,3	120,5	105,0	128,8	148,3	156,0	163,1	
		INLAND	148,9	+10,0	135,4	120,2	145,2	169,8	168,5	195,0	
		AUSLAND	61,5	-19,2	76,1	59,8	80,0	84,3	118,7	67,9	
3171	LOKOMOTIVBAU	INSGESAMT	158,3	+103,5	77,8	241,6	246,4	103,6	114,4	94,8	
		INLAND	178,5	+126,2	78,9	110,4	145,4	95,6	100,8	131,4	
		AUSLAND	124,2	+63,6	75,9	463,2	416,8	116,9	137,2	33,0	
3174	WAGGONBAU	INSGESAMT	317,9	+38,5	229,6	139,5	256,7	329,2	273,4	126,0	
		INLAND	168,9	-41,0	286,5	189,8	273,1	441,7	370,3	156,7	
		AUSLAND	611,2	+419,3	117,7	40,5	224,6	107,6	82,7	65,4	

STBA, FACHSERIE 4, REIHE 2.2

BUNDESGBIET

FUER DAS VERARBEITENDE GEWERBE
=100

WERT

INDEX

R	I C H T L I C H													SYPRO- NR.	
	1991 2.HJ	1992 1.HJ	1990	1991	VERAENDERUNG GEGENUEBER DEM ENTSPRECHENDEN VORJAHRESZEITRAUM IN %										
					1991 NOV.	1992 OKT.	1991 4.VJ	1992 1.VJ	1992 2.VJ	1992 3.VJ	1991 2.HJ	1992 1.HJ	1990		1991
108,5	116,8	109,9	111,8	-5,1	-6,3	-2,1	+2,4	+0,4	-2,4	-0,3	+1,4	+1,9	+1,7	-0,7	40
113,5	120,2	111,4	116,6	-6,3	-4,1	-2,4	+1,1	-0,5	-0,8	+0,9	+0,4	+4,7	+4,7	-0,5	
102,2	112,6	108,1	105,9	-3,5	-9,4	-1,4	+4,0	+1,8	-4,4	-1,8	+2,8	-1,4	-2,0	-0,9	
89,7	95,1	96,8	93,8	-12,2	-10,5	-8,9	-2,8	-3,1	-6,1	-5,4	-2,9	-4,0	-3,1	-5,1	4031
87,6	91,2	95,0	91,9	-16,6	-7,4	-12,5	-6,1	-4,3	-6,0	-7,5	-5,3	-1,7	-3,3	-5,7	
91,7	98,7	98,5	95,6	-7,9	-13,0	-5,5	+0,3	-1,9	-6,0	-3,3	-0,8	-6,0	-2,9	-4,2	
120,3	134,9	121,0	125,5	-3,4	-3,4	+0,3	+4,9	+1,6	-0,7	+2,7	+3,2	+6,2	+3,7	+1,4	4034
132,9	144,6	127,4	137,4	-2,2	-2,0	-0,6	+3,7	-0,1	-1,0	+4,0	+1,8	+7,8	+7,8	+0,8	
102,6	121,2	111,9	108,6	-5,4	-5,9	+1,6	+6,9	+4,5	-0,1	+0,4	+5,8	+3,7	-2,9	+2,7	
151,2	162,1	133,3	148,5	+9,6	-3,8	+12,9	+12,1	+10,1	+2,8	+9,6	+11,1	+9,4	+11,4	+6,5	4035
153,3	161,2	127,6	149,8	+8,1	-4,9	+15,0	+11,8	+8,4	+6,7	+16,8	+10,1	+7,7	+17,4	+6,8	
146,8	163,9	145,3	145,8	+12,5	-0,7	+8,0	+13,0	+13,5	-4,9	-3,2	+13,2	+12,9	+0,3	+5,9	
132,0	140,8	128,4	136,1	-4,2	+4,3	-0,2	+3,0	-2,2	+3,9	-0,1	+0,4	+12,2	+6,0	+2,5	4036
127,7	137,1	125,4	132,5	-5,6	+5,0	-1,2	+2,2	-2,7	+6,0	-2,3	-0,2	+14,7	+5,7	+2,7	
159,6	164,2	147,6	158,6	+3,1	+0,9	+6,0	+7,5	+0,6	-5,8	+12,9	+4,1	+0,6	+7,5	+0,9	
117,3	128,4	122,2	121,9	-9,7	+1,7	+0,8	+0,2	+2,6	+4,0	-0,3	+1,4	+6,9	-0,2	+2,1	4037
104,8	113,0	109,1	108,0	-21,6	-3,3	-10,8	+2,5	+0,8	-0,9	-4,6	+1,6	+5,6	-1,0	+0,6	
125,6	138,6	130,9	131,2	-1,2	+4,8	+8,5	-1,0	+3,6	+6,8	+2,1	+1,4	+7,7	+0,2	+3,0	
122,6	127,2	124,7	125,4	-6,5	-8,2	-5,0	+2,3	-4,3	-9,3	-1,7	-0,9	+3,6	+0,6	-3,8	4039
119,7	119,9	118,9	123,8	-7,6	-2,3	-7,1	-3,9	-8,6	-9,7	-3,7	-6,2	+12,8	+4,1	-6,6	
126,9	138,4	133,7	128,0	-4,8	-16,1	-1,7	+11,5	+2,4	-8,7	+1,2	+7,2	-6,6	-4,3	0,0	
86,8	94,9	92,7	91,2	0,0	-14,4	-2,2	+1,9	-3,8	-5,8	-1,8	-0,8	-1,5	-1,6	-4,8	4080
91,6	99,3	98,5	96,6	+0,6	-16,1	-5,3	+0,9	-5,7	-10,7	-1,5	-2,4	+1,2	-1,9	-7,4	
83,9	92,3	89,3	88,0	-0,4	-13,4	-0,1	+2,9	-2,8	-2,5	-2,1	+0,2	-3,1	-1,5	-3,0	
.	53
141,7	138,2	142,3	139,5	-5,4	-0,3	-4,0	+5,3	-3,2	+1,2	-2,4	+0,7	+9,0	-2,0	+0,7	5311
144,0	139,5	142,1	140,5	-4,6	+1,6	-3,0	+6,1	-1,7	+2,5	-1,8	+1,8	+9,7	-1,1	+2,2	
120,7	126,0	144,4	130,4	-13,1	-19,1	-13,8	-1,9	-17,1	-13,1	-8,8	-10,1	+3,4	-9,7	-13,0	
.	5361
113,5	115,4	125,3	118,8	-10,9	-11,5	-9,7	-5,2	-8,9	-8,6	-7,6	-7,0	+4,5	-5,2	-8,2	55
111,2	108,5	119,0	116,2	-11,2	-8,7	-10,6	-10,5	-10,4	-11,8	-7,7	-10,5	+8,4	-2,4	-10,9	
117,1	126,8	135,7	123,0	-10,4	-15,5	-8,3	+3,4	-6,7	-3,3	-7,6	-1,6	-0,8	-3,4	-4,2	
119,2	129,3	113,5	118,7	+2,7	-2,4	+3,2	+9,8	+8,9	+2,4	+6,0	+9,4	+1,9	+4,6	+5,0	59
122,5	131,7	113,7	121,0	+4,3	-2,5	+3,8	+11,3	+8,9	+1,0	+7,3	+10,2	+7,3	+6,4	+5,0	
109,5	122,4	113,2	112,1	-2,8	-1,9	+1,0	+5,9	+7,7	+6,7	+1,6	+6,7	-10,7	-1,0	+5,5	
140,6	143,4	137,9	141,3	-1,8	-11,5	-0,7	+4,4	-2,6	-4,8	-0,1	+1,0	+7,1	+2,5	-2,8	
154,9	159,8	146,4	157,1	-1,1	-9,3	-1,0	+3,7	-3,2	-3,3	+0,1	+0,3	+12,5	+7,3	+2,7	
121,6	121,5	126,5	120,3	-3,0	-15,1	-0,2	+5,5	-1,5	-7,5	-0,3	+2,0	-0,3	-4,9	-2,8	
139,8	150,4	139,2	142,4	-1,3	-12,7	+0,7	+6,3	+1,0	-4,4	+2,4	+3,7	+4,4	+2,3	-1,7	3021-25
143,9	153,6	140,8	146,1	-0,9	-13,0	+1,0	+5,7	+1,2	-4,6	+3,2	+3,6	+6,1	+3,8	-2,1	
122,3	136,6	132,2	126,5	-3,1	-11,1	-1,0	+8,7	+0,2	-3,6	-1,4	+4,5	-2,8	-4,3	+0,1	
130,2	140,7	130,5	131,5	-0,6	-16,9	+1,2	+8,7	+3,1	-7,1	+1,5	+5,9	+3,8	+0,8	-2,2	3021
136,7	145,3	134,2	137,5	-2,5	-17,3	+0,7	+7,8	+2,2	-7,0	+2,7	+5,0	+6,0	+2,5	-3,0	
106,4	124,0	117,0	109,4	+8,1	-14,8	+2,8	+12,6	+7,6	-7,6	-3,8	+10,2	-4,3	-6,5	+1,8	
145,8	156,3	144,5	149,1	-1,7	-10,3	+0,5	+5,0	0,0	-3,0	+3,0	+2,5	+4,6	+3,2	-1,5	3025
148,1	158,4	144,7	151,1	0,0	-10,6	+1,3	+4,7	+0,8	-3,3	+3,6	+2,8	+6,2	+4,4	-1,6	
134,5	146,3	143,8	139,6	-9,5	-8,9	-3,1	+6,3	-3,9	-1,1	+0,1	+1,2	-1,8	-2,9	-0,9	
174,5	179,6	144,4	166,1	+4,2	-10,4	-1,2	+21,4	+7,3	-7,2	+10,4	+13,8	+14,4	+15,0	+4,3	31
182,5	195,1	150,6	175,9	+2,5	-8,6	+1,8	+23,2	+8,4	+1,6	+10,1	+15,2	+15,8	+16,8	+7,7	
140,4	113,4	117,6	124,7	+18,3	-24,8	-16,1	+8,6	+0,5	-53,2	+11,7	+4,1	+7,3	+6,0	-16,9	
182,5	192,8	161,0	179,2	+5,7	+5,0	+5,8	+13,7	+6,1	+4,2	+11,1	+9,7	+17,0	+11,3	+6,6	3111
188,4	197,7	162,4	184,3	+3,2	+8,1	+6,0	+14,5	+5,6	+5,5	+12,3	+9,7	+16,8	+13,5	+7,6	
131,9	150,1	148,9	134,6	+40,2	-34,2	+3,9	+5,3	+13,8	-14,3	-1,6	+9,4	+19,3	-3,6	-5,6	
145,8	152,2	121,9	140,5	+6,4	-23,7	-3,3	+19,7	+6,6	+0,2	+8,2	+12,7	+5,7	+15,3	+4,9	3151
167,1	169,1	132,4	158,6	+9,8	-21,4	-1,1	+19,1	+6,9	+3,2	+11,5	+12,7	+9,6	+19,8	+6,5	
82,5	101,5	90,8	86,4	-8,3	-35,3	-13,4	+23,6	+5,7	-20,1	-8,3	+12,4	-8,1	-4,8	-3,2	
167,2	109,0	248,6	226,6	+28,6	+16,9	-41,4	-69,5	-50,8	+7,7	-55,4	-61,9	+153,4	-8,8	-40,9	3171
121,8	98,2	181,1	164,3	+16,7	-52,2	-60,7	-60,2	-41,7	+33,7	-55,9	-52,5	+196,4	-9,3	-31,0	
243,7	127,1	362,6	331,7	+56,2	+179,4	-17,5	-76,9	-58,7	-53,3	-54,9	-69,7	+125,8	-8,5	-51,2	
332,3	301,3	171,4	253,0	-10,9	-44,4	-13,6	+139,6	+30,3	-69,1	+32,7	+73,6	+32,2	+47,6	-3,7	3174
265,4	406,0	182,5	241,0	-21,8	-47,5	+2,7	+152,3	+43,6	-39,2	+1,1	+87,5	+38,9	+32,1	+20,0	
464,1	95,2	149,6	276,7	+170,6	+22,4	-37,4	+70,3	-28,2	-90,7	+105,0	+6,7	+18,5	+85,0	-49,3	

STBA, FACHSERIE 4, REIHE 2.2

SYPRO- NR.	WIRTSCHAFTSGLIEDERUNG		1992 NOV.	VERAEND. GEGEN- UEBER VOR- JAHRES- MONAT IN %	N		A		C		H
					1991	1992	1991	1992	1992	1992	1992
					NOV.	OKT.	4.VJ	1.VJ	2.VJ	3.VJ	
3177	FELD-U. INDUSTRIEBAHN- WAGENBAU	INSGESAMT INLAND AUSLAND	168,3 . .	+31,0 . .	128,5 . .	101,9 . .	116,5 . .	134,6 . .	109,9 . .	82,9 . .	
32	MASCHINENBAU	INSGESAMT INLAND AUSLAND	121,1 138,1 103,3	-9,2 -13,1 -2,9	133,3 159,0 106,4	119,2 142,4 95,0	137,9 159,7 115,0	139,6 162,8 115,5	131,7 149,6 113,0	123,7 144,4 102,1	
3210	H.V. LANDWIRTSCHAFT- LICHEN MASCHINEN, ACKERSCHLEPPERN	INSGESAMT INLAND AUSLAND	89,1 112,2 70,8	-10,1 -10,7 -9,3	99,1 125,6 78,1	104,5 112,0 98,6	101,2 130,7 77,7	122,9 155,4 97,0	89,0 115,7 67,7	74,8 101,4 53,6	
3220	H.V. METALLBEARBEITUNGS- MASCHINEN U.AE.	INSGESAMT INLAND AUSLAND	87,6 87,8 87,2	-14,6 -27,5 +12,8	102,6 121,1 77,3	83,7 99,0 63,0	106,9 120,3 88,6	103,6 117,4 84,7	97,6 106,1 85,9	88,5 104,7 66,5	
3230	H.V. TEXTIL-U. NAEH- MASCHINEN	INSGESAMT INLAND AUSLAND	111,4 84,9 120,2	-4,9 -18,1 -1,3	117,2 103,7 121,8	104,4 86,3 110,4	125,9 118,5 128,4	127,7 116,8 131,3	122,1 94,8 131,2	121,4 104,8 127,0	
3240	H.V. MASCHINEN FUER DIE NAHRUNGS-U. GENUSSMITTEL- INDUSTRIE USW	INSGESAMT INLAND AUSLAND	137,2 169,4 111,6	-6,1 -5,1 -7,3	146,1 178,5 120,4	139,9 180,3 108,1	154,4 185,0 130,2	151,1 182,1 126,6	146,1 175,4 122,9	139,8 171,7 114,7	
3256	H.V. HUETTEN-U. WALZWERKS- EINRICHTUNGEN USW	INSGESAMT INLAND AUSLAND	144,2 156,9 128,4	-0,5 -10,5 +19,9	144,9 175,4 107,1	118,4 149,4 79,8	147,0 177,6 109,1	139,4 168,0 103,8	139,8 158,1 117,0	121,7 151,8 84,3	
3257	H.V. BAU-, BAUSTOFF-U. AE. MASCHINEN	INSGESAMT INLAND AUSLAND	158,9 276,1 82,1	-15,3 -17,6 -9,8	187,6 335,2 91,0	155,5 273,8 78,1	182,4 306,2 101,4	177,2 272,3 115,0	172,0 276,6 103,4	136,5 227,3 77,1	
3260	H.V. ZAHNRAEDERN, GETRIE- BEN, LAGERN, ANTRIEBS- ELEMENTEN	INSGESAMT INLAND AUSLAND	86,2 87,4 84,3	-18,4 -23,1 -9,8	105,6 113,6 93,5	92,4 96,6 86,0	100,6 106,0 92,5	114,2 117,6 109,2	107,6 108,2 106,7	101,2 107,9 91,1	
3270	H.V. MASCHINEN FUER WEITERE BESTIMMTE WIRTSCHAFTSZWEIGE	INSGESAMT INLAND AUSLAND	107,8 146,2 88,4	-8,6 -13,2 -4,4	117,9 168,4 92,5	107,4 147,3 87,4	133,0 187,1 105,7	136,0 187,6 110,1	116,0 146,8 100,5	113,2 150,5 94,5	
3280	SONSTIGER MASCHINENBAU	INSGESAMT INLAND AUSLAND	135,8 147,6 117,8	-9,6 -9,4 -10,0	150,2 162,9 130,9	137,5 152,1 115,2	155,2 162,7 143,7	158,8 174,5 134,9	153,6 163,9 137,9	152,6 159,7 141,8	
33	STRASSENFAHRZEUGBAU	INSGESAMT INLAND AUSLAND	114,7 131,5 100,8	-25,6 -25,5 -25,7	154,1 176,4 135,7	130,2 151,5 112,7	147,8 171,7 128,2	170,7 207,2 140,6	133,4 144,0 124,7	128,1 135,9 121,6	
3311	H.V. KRAFTWAGEN U. -MOTOREN	INSGESAMT INLAND AUSLAND	109,9 128,3 95,9	-26,1 -25,7 -26,6	148,8 172,6 130,6	125,5 148,0 108,2	143,1 168,4 123,6	167,2 206,9 136,8	128,3 138,3 120,7	124,2 132,7 117,7	
3312	H.V. PERSONENKRAFTWAGEN U. AE. (EINSCHL. MOTOREN)	INSGESAMT INLAND AUSLAND	107,2 122,3 96,2	-27,3 -27,7 -27,0	147,5 169,1 131,7	124,3 142,9 110,8	142,0 163,8 126,1	168,4 213,0 135,9	127,7 136,0 121,6	124,1 130,5 119,3	
3313	H.V. LASTKRAFTWAGEN U. AE. (EINSCHL. MOTOREN)	INSGESAMT INLAND AUSLAND	123,6 153,6 94,1	-20,5 -18,0 -24,2	155,4 187,3 124,2	131,2 169,6 93,6	148,2 187,5 109,7	161,4 181,1 142,1	131,5 148,0 115,3	125,0 142,0 108,3	
3316	H.V. KAROSSERIEN, AUF- BAUTEN, ANHAENGERN FUER KRAFTWAGEN	INSGESAMT INLAND AUSLAND	199,4 165,0 290,7	-23,1 -27,4 -15,4	259,2 227,4 343,6	214,3 184,6 293,2	240,7 214,0 311,6	236,9 215,9 292,7	219,6 194,5 286,4	199,5 168,0 283,0	
3321	H.V. KRAFTRAEDERN, KRAFTMOTOREN	INSGESAMT INLAND AUSLAND	98,5 . .	+36,4 . .	72,2 . .	131,1 . .	89,2 . .	130,2 . .	134,0 . .	69,1 . .	
3324	H.V. FAHRRADERN	INSGESAMT INLAND AUSLAND	172,3 208,9 60,3	+11,0 +10,5 +17,3	155,2 189,1 51,4	176,7 222,9 35,4	159,4 189,2 68,3	195,4 227,3 98,0	233,5 287,3 69,4	192,1 238,9 49,3	
34	SCHIFFBAU	INSGESAMT INLAND AUSLAND	142,8 19,1 296,4	+118,3 -77,1 +585,4	65,4 83,5 43,1	41,5 59,4 19,4	84,4 70,8 101,2	47,6 55,6 37,6	45,1 60,9 25,6	45,5 51,8 37,6	
35	LUFT-U. RAUMFAHRZEUGBAU	INSGESAMT INLAND AUSLAND	113,9 173,8 66,0	-8,7 -12,8 +1,5	124,7 199,2 65,0	121,4 103,1 136,0	177,0 204,4 155,1	117,1 92,9 136,5	103,2 94,1 110,5	145,3 152,2 139,8	
36	ELEKTROTECHNIK	INSGESAMT INLAND AUSLAND	139,2 139,8 138,0	-1,3 -5,9 +8,5	141,1 148,6 127,2	139,1 146,3 125,7	142,5 147,4 133,3	151,7 159,9 136,5	141,8 152,7 121,5	140,8 151,4 120,8	
3610	H.V. BATTERIEN, AKKUMULATOREN	INSGESAMT INLAND AUSLAND	135,1 128,3 149,5	-2,0 -15,1 +35,9	137,9 151,1 110,0	139,2 139,7 138,3	125,0 132,4 109,5	130,4 137,0 116,7	112,5 115,5 105,9	127,3 127,8 126,4	

BUNDESGBIET

FUER DAS VERARBEITENDE GEWERBE
=100

WERT

INDEX

R	C														H	SYPRO- NR.		
	I	C	H	T	L									I			C	H
					VERAENDERUNG GEGENUEBER DEM ENTSPRECHENDEN VORJAHRESZEITRAUM IN %													
1991	1992	1990	1991	1991	1992	1991	1992	1992	1992	1992	1991	1992	1990	1991	1992	1992		
2.HJ	1.HJ			NOV.	OKT.	4.VJ	1.VJ	2.VJ	3.VJ	2.HJ	1.HJ			JAN.-NOV. KUMULIERT				
105,1	122,2	120,9	112,4	-33,4	+9,2	+8,7	+14,7	-10,0	-11,6	-4,0	+2,1	+38,0	-7,0	+2,5		3177		
.			
133,0	135,6	139,8	133,7	-1,3	-13,2	-3,5	+3,6	-1,6	-3,4	-3,9	+0,9	+4,0	-4,4	-2,4	32			
155,1	156,2	153,1	156,6	+2,6	-10,5	+0,1	+2,4	-4,9	-4,0	-0,9	-1,3	+11,4	+2,3	-3,9				
109,8	114,2	126,0	109,7	-7,1	-17,2	-8,4	+5,4	+3,2	-2,4	-8,1	+4,2	-4,0	-12,9	-0,2				
91,4	105,9	104,3	99,8	-6,3	-2,2	-11,3	+5,1	-10,8	-8,2	-9,0	-2,2	+2,9	-4,3	-4,2	3210			
116,0	135,6	118,9	125,7	+1,5	-14,3	-1,3	+6,8	-7,6	+0,2	-0,2	+0,2	+10,6	+5,7	-2,2				
71,8	82,4	92,6	79,3	-14,6	+12,2	-21,9	+3,1	-14,9	-18,7	-18,2	-5,2	-4,0	-14,4	-6,8				
107,7	100,6	129,4	109,7	-21,3	-23,7	-22,1	-5,2	-14,6	-18,4	-17,5	-10,0	-0,9	-15,2	-13,9	3220			
122,8	111,8	140,5	126,1	-12,9	-19,8	-16,5	-8,2	-18,9	-16,4	-14,1	-13,5	+2,3	-10,2	-16,1				
87,1	85,3	114,4	87,5	-34,9	-30,6	-30,9	+0,8	-6,6	-22,2	-23,3	-3,1	-5,9	-23,5	-9,6				
114,8	124,9	123,6	108,5	+5,2	-24,9	+9,5	+28,1	+16,6	+17,1	-0,4	+22,2	-8,0	-12,2	+12,7	3230			
109,6	105,8	124,0	112,2	-14,8	-22,6	-9,3	-4,2	-11,9	+4,1	-9,0	-7,8	+3,7	-9,5	-7,0				
116,5	131,3	123,4	107,3	+12,8	-25,5	+17,0	+42,3	+26,5	+21,3	+2,6	+34,0	-11,4	-13,0	+19,4				
149,1	148,6	146,1	149,7	+0,6	-9,3	+1,4	-0,6	-1,8	-2,8	+0,5	-1,2	+5,8	+2,5	-2,8	3240			
181,5	178,7	172,2	185,3	-1,5	-2,3	-2,4	-3,8	-7,1	-3,5	+0,3	-5,5	+13,8	+7,6	-4,7				
123,5	124,7	125,5	121,6	+3,2	-17,0	+5,9	+3,4	+5,0	-1,7	+0,7	+4,1	-1,6	-3,1	-0,5				
141,8	139,6	140,3	140,1	+8,5	-15,7	+7,5	+1,5	+0,3	-10,9	+4,3	+0,9	+10,1	-0,1	-4,0	3256			
171,1	163,1	155,0	168,4	+13,6	-11,9	+12,3	+3,5	-6,6	-7,8	+7,0	-1,6	+17,6	+8,6	-5,1				
105,4	110,4	122,0	104,9	-0,4	-23,6	-0,8	-2,4	+14,4	-17,2	-0,8	+5,8	+0,1	-14,0	-1,7				
164,0	174,6	148,1	161,2	+19,3	-16,7	+14,4	+20,4	+1,4	-6,2	+9,8	+10,2	+3,9	+8,8	+0,6	3257			
266,8	274,4	201,0	253,2	+39,3	-8,4	+26,6	+23,4	+6,9	0,0	+17,8	+14,5	+31,6	+26,0	+4,5				
96,8	109,2	113,5	101,0	-11,5	-31,1	-4,0	+16,0	-7,0	-16,4	-2,2	+3,9	-16,5	-11,0	-5,9				
99,9	110,9	126,2	99,6	+5,7	-13,1	-2,5	+11,1	+12,3	+2,1	-12,9	+11,7	-9,3	-21,1	+3,8	3260			
105,9	112,9	131,8	105,2	+4,3	-10,1	-6,9	+9,2	+6,7	+2,0	-15,8	+8,0	-3,6	-20,2	+1,6				
90,7	108,0	117,7	91,1	+8,1	-17,6	+6,0	+14,3	+22,1	+2,4	-7,7	+18,0	-17,7	-22,6	+7,6				
127,2	126,0	155,5	131,4	-23,8	-15,8	-21,3	-2,8	-11,5	-6,8	-17,5	-7,0	+0,4	-15,5	-7,9	3270			
174,5	167,2	187,5	176,2	-10,0	-12,9	-17,0	+0,9	-13,6	-7,0	-11,3	-6,1	+20,3	-8,0	-7,6				
103,5	105,3	139,4	108,8	-33,3	-17,9	-24,8	-5,7	-9,9	-6,6	-22,1	-7,8	-9,7	-22,0	-8,1				
151,6	156,2	149,9	152,0	+4,9	-8,9	+0,5	+3,5	+1,4	+3,0	+0,7	+2,5	+10,4	+1,4	+0,5	3280			
161,3	169,2	153,5	163,8	+7,5	-8,6	+5,2	+3,5	+0,1	-0,2	+3,8	+1,8	+12,5	+6,7	-0,7				
136,8	136,4	144,3	134,1	+3,7	-9,4	-6,9	+3,7	+3,8	+9,2	-4,4	+3,7	+7,0	-7,1	+2,8				
146,4	152,1	142,8	152,1	+5,3	-17,3	-0,4	+3,3	-11,1	-11,7	-0,9	-3,6	+11,7	+6,5	-8,9	33			
167,5	175,6	165,3	181,4	-4,5	-18,4	-8,7	-0,2	-21,4	-16,8	-9,4	-10,1	+29,1	+9,7	-13,8				
129,1	132,7	124,1	127,8	+18,2	-16,0	+10,8	+7,9	+1,5	-6,4	+10,2	+4,8	-2,8	+3,0	-3,2				
142,9	147,8	140,7	149,1	+4,5	-17,6	-1,2	+2,4	-12,9	-13,0	-1,4	-4,8	+10,8	+6,0	-10,0	3311			
164,2	172,6	163,5	178,8	-4,1	-18,5	-8,7	+0,0	-23,1	-17,1	-10,3	-10,7	+28,8	+9,4	-14,2				
126,6	128,7	123,2	126,3	+15,1	-16,6	+7,9	+5,3	-1,3	-9,1	+3,3	+2,1	-3,1	+2,5	-5,4				
141,5	148,0	136,9	147,0	+11,7	-19,3	+3,1	+4,1	-10,8	-12,0	+2,0	-3,0	+9,7	+7,4	-9,0	3312			
159,4	174,5	154,5	175,1	+6,1	-21,3	-2,1	+4,6	-23,6	-15,8	-4,7	-8,6	+24,0	+13,3	-13,1				
128,5	128,7	124,0	126,5	+17,4	-17,4	+8,6	+3,6	+3,4	-8,9	+3,1	+3,5	-0,8	+2,0	-4,8				
149,7	146,4	159,8	159,5	-19,7	-8,3	-17,9	-5,4	-21,7	-17,3	-15,1	-13,5	+16,0	-0,2	-14,7	3313			
184,6	164,6	201,8	194,1	-30,0	-6,8	-27,2	-17,6	-20,9	-21,8	-26,0	-19,2	+47,7	-3,8	-18,7				
115,6	128,7	118,6	125,7	+2,6	-10,9	+4,3	+16,1	-22,7	-10,8	+10,4	-5,2	-14,7	+6,0	-8,7				
216,2	228,3	177,5	206,3	+17,9	-14,9	+13,2	+18,6	+13,8	+4,1	+8,9	+16,3	+25,6	+16,2	+5,2	3316			
209,7	205,2	183,0	212,4	-5,3	-19,0	-7,2	-1,5	-8,0	-18,2	+0,0	-4,6	+33,5	+16,1	-11,8				
233,5	289,6	162,7	189,9	+107,2	-7,0	+89,0	+97,1	+98,9	+82,2	+38,1	+97,9	+6,6	+16,7	+58,4				
83,4	132,1	95,9	102,5	-32,1	+2,2	-7,2	+9,9	+7,4	-11,1	-5,7	+8,6	+22,9	+6,9	+5,7	3321			
.				
164,0	214,5	230,0	206,2	-24,3	-15,6	-22,1	-14,2	-13,2	+14,0	-23,6	-13,6	+21,6	-10,3	-6,3	3324			
199,6	257,3	261,9	243,7	-20,2	-13,1	-20,4	-10,4	-10,7	+13,8	-18,6	-10,6	+26,0	-6,9	-4,0				
55,0	83,7	132,5	91,6	-51,6	-45,9	-34,3	+34,1	-35,5	+18,2	-55,0	-34,7	+0,4	-30,9	-26,2				
77,4	46,3	65,5	74,7	-34,7	-3,0	+60,2	-47,8	-14,6	-35,3	+48,6	-35,7	-45,7	+14,0	-20,4	34			
62,3	58,3	51,1	55,7	+290,2	+19,0	+132,9	-23,2	+137,9	-3,9	+78,5	+19,0	-49,0	+9,0	-0,9				
96,0	31,6	83,3	98,1	-78,2	-43,1	+26,2	-67,1	-70,3	-58,5	+30,6	-68,5	-43,0	+17,8	-35,1				
172,9	110,2	184,4	138,5	-20,6	-24,4	+11,5	+6,8	+4,7	-13,9	-17,0	+5,9	-3,2	-24,9	-5,9	35			
152,8	93,5	137,3	120,9	+19,1	-0,1	+27,1	-9,5	+25,1	+50,4	-11,2	+5,2	-30,4	-11,9	+13,6				
189,1	123,5	222,2	152,7	-56,0	-34,1	-1,3	+18,6	-5,9	-37,3	-20,3	+6,2	+20,2	-31,3	-16,8				
140,4	146,8	136,0	141,5	-7,9	-5,4	-2,4	+3,8	+1,9	+1,8	+0,6	+2,9	+9,0	+4,0	+1,4	36			
148,0	156,3	139,1	148,5	-8,0	-5,3	-2,9	+3,9	+5,9	+1,9	+1,4	+4,8	+9,6	+6,8	+2,1				
126,2	129,0	130,3	128,5	-7,6	-5,7	-1,6	+3,8	-6,7	+1,4	-1,3	-1,4	+7,7	-1,4	-0,2				
119,1	121,5	113,6	113,5	-5,1	+4,9	-3,3	+12,4	+12,7	+12,5	-0,2	+12,6	+10,2	-0,1	+10,1	3610			
125,3	126,3	115,2	118,1	-0,3	-3,7	-3,1	+12,2	+15,5	+8,2	+1,0	+13,8	+14,2	+2,5	+7,0				
106,2	111,3	110,1	103,8	-16,7	+29,5	-3,5	+13,1	+6,4	+22,7	-3,1	+9,8	+2,2	-5,7	+17,7				

STBA, FACHSERIE 4, REIHE 2.2

1 INDEX DES AUFTRAGSEINGANGS
1985

1.1 ORIGINAL

WERT

SYPRO- NR.	WIRTSCHAFTSGLIEDERUNG	1992 NOV.	VERAEND. GEGEN- UEBER- VOR- JAHRES MONAT IN %	N		A		C		H
				1991	1992	1991	1992	1992	1992	1992
				NOV.	OKT.	4.VJ	1.VJ	2.VJ	3.VJ	
3620	H.V.GERAETEN D.ELEKTRIZ. ERZEUGUNG,-VERTLG.U.AE.	INSGESAMT INLAND AUSLAND	141,5 141,6 141,3	-0,8 -9,7 +23,7	142,7 156,8 114,2	132,4 146,4 104,4	143,5 149,7 131,0	158,6 169,9 135,9	142,6 153,3 121,4	142,2 153,4 119,9
3640	H.V.ELEKTRISCHEN LEUCH- TEN U.LAMPEN	INSGESAMT INLAND AUSLAND	197,5 228,2 142,2	+8,6 +12,7 -1,8	181,9 202,5 144,8	193,7 219,5 147,1	178,3 198,7 141,5	179,6 202,9 137,5	159,8 173,3 135,6	165,3 182,0 135,3
3650	H.V.ELEKTROHAUSHALTS- GERAETEN	INSGESAMT INLAND AUSLAND	168,2 178,3 149,8	-6,6 -5,5 -8,7	180,0 188,7 164,1	182,7 190,4 168,7	168,4 173,4 159,5	166,2 170,6 158,1	148,8 148,5 149,3	148,4 156,3 134,3
3660	H.V.ZAEHLERN,FERNMELDE-, MESS-U.REGELGERAETEN USW	INSGESAMT INLAND AUSLAND	132,6 128,6 140,3	+1,8 -0,5 +6,2	130,2 129,2 132,1	134,4 133,7 135,7	137,5 139,5 133,8	150,2 153,0 145,0	152,7 167,7 125,1	148,8 159,5 129,0
3670	H.V.RUNDFUNK-,FERNSEH-U. PHONOTECHNISCHEN GERAETEN	INSGESAMT INLAND AUSLAND	108,7 109,9 106,9	-14,8 -15,1 -14,3	127,6 129,4 124,8	127,9 129,1 126,0	124,3 127,0 120,4	109,6 118,4 96,3	90,4 93,3 86,1	91,6 98,6 81,2
37	FEINMECHANIK,OPTIK, H.V.UHREN	INSGESAMT INLAND AUSLAND	132,8 147,4 111,2	-3,8 -3,0 -5,6	138,1 152,0 117,8	133,1 143,1 118,6	134,5 149,4 112,7	140,8 155,3 119,4	132,4 143,4 116,2	124,4 140,7 100,3
3711	OPTIK (OHNE AUGENOPTIK, FOTO-U.KINDTECHNIK)	INSGESAMT INLAND AUSLAND	133,7 154,7 115,1	+18,7 +17,3 +20,5	112,6 131,9 95,5	93,4 94,7 92,3	111,1 117,9 105,2	126,0 137,0 116,2	124,6 134,8 115,7	100,8 116,1 87,2
3715	AUGENOPTIK	INSGESAMT INLAND AUSLAND	142,2 162,6 103,2	+0,9 +4,4 -8,4	140,9 155,7 112,7	144,6 165,4 104,9	134,4 151,6 101,6	152,2 176,1 106,4	142,6 168,7 96,5	137,1 160,2 92,9
3721	H.V.FOTO-,PROJEKTIONS- U.KINOGERAETEN	INSGESAMT INLAND AUSLAND	144,8 190,2 119,1	-12,0 -2,0 -19,4	164,5 194,1 147,7	160,2 194,8 140,5	148,1 189,9 124,3	142,4 189,6 115,6	146,0 180,3 126,6	150,0 215,7 112,7
3751	FEINMECHANIK (OHNE H.V. MEDIZINMECHANISCHEN U. AE.ERZEUGNISSEN)	INSGESAMT INLAND AUSLAND	115,4 125,1 100,2	-17,7 -22,3 -6,8	140,2 161,0 107,5	120,8 124,5 115,1	140,3 163,1 104,4	144,1 162,1 115,6	120,5 131,9 102,3	114,5 128,1 93,0
3760	H.V.MEDIZIN-U.ORTHO- PAEDIEMCHANISCHEN ERZEUGNISSEN	INSGESAMT INLAND AUSLAND	164,4 167,1 156,1	+7,6 +9,4 +1,9	152,8 152,7 153,2	165,3 164,9 166,7	152,0 150,7 156,2	158,6 152,8 176,6	158,4 156,3 165,0	147,7 148,0 146,9
3771	H.V.UHREN	INSGESAMT INLAND AUSLAND	74,9 83,7 65,9	-16,8 -15,4 -18,3	90,0 98,9 80,7	89,0 104,3 73,1	84,1 93,7 74,2	89,4 105,2 72,9	81,6 80,7 82,5	76,8 94,0 59,0
38	H.V.EBM-WAREN	INSGESAMT INLAND AUSLAND	153,7 164,6 124,1	-5,4 -3,5 -11,5	162,4 170,6 140,3	165,3 176,7 134,1	158,0 167,2 133,1	171,6 181,4 145,0	159,8 170,3 131,4	153,4 164,5 123,3
3821	H.V.WERKZEUGEN SOWIE GERAETEN FUER DIE LAND- WIRTSCHAFT	INSGESAMT INLAND AUSLAND	116,5 120,8 108,7	-4,3 -4,9 -3,0	121,7 122,0 112,1	120,8 125,1 113,2	117,4 122,0 109,1	131,9 136,9 122,9	118,7 123,8 109,2	105,8 112,2 94,3
3830	H.V.HEIZ-U.KOCHGERAETEN	INSGESAMT INLAND AUSLAND	179,1 197,3 148,3	-17,1 -20,0 -9,9	216,1 246,6 164,6	204,3 226,8 166,1	207,1 231,9 165,3	214,4 237,0 176,4	157,8 159,9 154,1	161,8 158,3 167,8
3842	H.V.STAHLBLECHWAREN (OHNE MOEBEL)	INSGESAMT INLAND AUSLAND	165,0 175,8 121,7	-7,9 -5,0 -17,9	179,2 187,0 148,2	183,0 196,1 130,9	172,0 182,2 131,5	179,6 188,7 143,3	174,4 184,2 135,5	173,1 184,4 128,2
3844	H.V.NE-METALLBLECHWAREN (OHNE MOEBEL)	INSGESAMT INLAND AUSLAND	224,0 231,7 181,8	+3,2 +3,7 -0,8	217,1 223,4 183,2	232,2 243,6 170,1	227,4 235,9 181,3	227,3 236,3 178,9	230,7 240,7 176,2	222,6 234,4 158,6
3847	H.V.MOEBELN AUS METALL	INSGESAMT INLAND AUSLAND	206,5 229,1 139,1	-0,3 +2,9 -13,3	207,1 222,6 160,5	219,4 236,0 169,7	206,5 223,0 156,9	219,9 238,5 164,4	206,3 226,1 147,0	197,8 219,5 132,7
3849	H.V.FEINSTBLECH- PACKUNGEN	INSGESAMT INLAND AUSLAND	91,9 92,1 90,1	-6,6 -5,8 -12,5	98,4 97,8 103,0	104,4 103,1 113,8	98,7 98,1 102,8	111,1 108,0 133,4	115,5 110,7 149,7	113,2 107,7 152,1
3850	H.V.SCHLOSSESN, BESCHLAEGEN	INSGESAMT INLAND AUSLAND	166,6 172,1 149,6	-4,3 -2,2 -11,0	174,0 176,0 168,0	179,3 184,4 163,6	168,7 170,4 163,3	200,0 203,6 189,1	174,8 181,2 154,9	164,8 170,1 148,4
3871	H.V.SCHNEIDWAREN, BESTECKEN	INSGESAMT INLAND AUSLAND	135,9 166,4 101,0	-9,0 -4,1 -16,9	149,3 173,5 121,6	138,3 152,8 121,7	137,9 158,0 114,9	131,2 146,5 113,8	120,5 130,0 109,5	124,5 139,3 107,5
3882	H.V.SONST.METALLWAREN (OHNE-KURZWAREN)	INSGESAMT INLAND AUSLAND	111,5 111,7 111,2	-9,0 -6,8 -12,2	122,5 119,9 126,6	115,4 121,9 105,2	116,2 115,6 117,4	130,4 135,1 123,1	119,4 125,5 109,9	110,7 117,6 99,9
3889	H.V.METALLKURZWAREN, LEICHTEN PRESS-,ZIEH- UND STANZTEILEN	INSGESAMT INLAND AUSLAND	145,1 153,9 119,7	-2,1 -0,4 -7,9	148,2 154,5 130,0	155,0 161,4 136,4	143,0 150,1 122,6	162,3 169,6 141,4	157,2 165,7 132,8	146,2 153,7 124,7

STBA, FACHSERIE 4, REIHE 2.2

BUNDESGBIET

FUER DAS VERARBEITENDE GEWERBE
=100

WERT

INDEX

R	I C H T L I C H														SYPRO- NR.	
	1991 2.HJ	1992 1.HJ	1990	1991	VERAENDERUNG GEGENUEBER DEM ENTSPRECHENDEN VORJAHRESZEITRAUM IN %											1992 JAN.-NOV. KUMULIERT
					1991	1992	1991	1992	1992	1992	1991	1992	1990	1991		
					NOV.	OKT.	4.VJ	1.VJ	2.VJ	3.VJ	2.HJ	1.HJ				
142,0	150,6	139,4	143,3	-5,1	-3,8	-1,3	+8,2	+0,1	+1,2	+2,3	+4,2	+10,5	+2,8	+2,2	3620	
150,0	161,6	144,1	151,6	-2,4	+0,5	-3,1	+8,9	+1,9	+2,1	+2,5	+5,5	+12,2	+5,2	+2,8		
126,0	128,7	130,1	126,6	-12,1	-14,2	+3,0	+6,3	-4,1	-1,0	+1,9	+1,2	+6,8	-2,7	+1,0		
166,3	169,7	150,7	161,6	-2,6	-2,0	+4,6	+14,6	+1,7	+7,1	+6,1	+8,1	+8,5	+7,2	+6,8	3640	
186,8	188,1	163,6	173,6	-3,9	-1,2	+4,1	+14,8	+3,2	+4,1	+7,1	+9,2	+12,6	+9,8	+7,0		
129,3	136,6	127,4	129,2	+0,9	-4,0	+5,8	+13,8	-1,5	+15,6	+3,6	+5,7	0,0	+1,4	+6,3		
159,8	157,5	146,5	157,5	+4,2	-3,3	+4,2	+2,7	+0,1	-1,8	+3,8	+1,5	+11,9	+7,5	-0,7	3650	
164,0	159,5	145,3	160,7	+5,7	-2,7	+4,4	+2,0	+0,7	+1,1	+3,6	+1,3	+14,0	+10,6	+0,2		
152,2	153,7	148,8	151,8	+1,2	-4,5	+4,0	+3,7	-0,8	-7,3	+4,3	+1,5	+8,6	+2,0	-2,4		
138,9	151,4	130,5	141,6	-10,8	-7,8	-1,5	+1,6	+8,4	+6,1	+1,5	+4,8	+4,9	+8,5	+3,8	3660	
145,7	160,4	131,0	147,3	-13,8	-12,0	+0,5	-0,3	+16,3	+5,1	+3,6	+7,7	+2,3	+12,4	+4,5		
126,3	135,1	129,7	131,2	-4,7	+1,2	-5,3	+5,8	-7,3	+8,6	-2,6	-0,7	+10,2	+1,2	+2,4		
116,5	100,0	131,2	117,4	-22,5	-8,5	-18,8	-12,5	-18,9	-15,7	-15,9	-15,5	+15,3	-10,5	-14,7	3670	
122,2	105,9	137,1	121,5	-28,3	-9,8	-23,3	-9,6	-15,7	-16,0	-17,1	-12,4	+22,2	-11,4	-13,3		
108,0	91,2	122,3	111,3	-11,4	-6,5	-10,4	-17,3	-23,6	-15,2	-13,7	-20,4	+5,2	-9,0	-17,1		
128,9	136,6	126,0	129,8	+0,4	-3,7	+0,8	+6,4	+2,4	+0,9	+2,5	+4,4	+7,9	+3,0	+1,9	37	
143,2	149,4	131,1	142,9	+1,9	-6,9	+3,8	+7,3	+2,1	+2,7	+6,8	+4,8	+10,7	+9,0	+2,4		
107,9	117,8	118,5	110,6	-2,0	+2,7	-4,2	+4,9	+3,1	-2,6	-4,8	+4,0	+3,4	-6,7	+1,3		
108,3	125,3	125,4	110,0	-8,1	-13,2	-13,3	+8,4	+16,1	-4,5	-10,7	+12,2	+3,3	-12,3	+6,2	3711	
113,2	135,9	131,0	113,5	+1,8	-15,4	-13,9	+13,7	+25,6	+7,1	-9,9	+19,3	+3,2	-13,4	+12,8		
104,0	115,9	120,5	106,9	-17,8	-11,1	-12,7	+3,5	+7,8	-15,3	-11,3	+5,6	+3,4	-11,3	-0,2		
132,3	147,4	129,4	134,4	+4,4	-0,6	-0,2	+13,1	+3,0	+5,4	+1,2	+7,9	+13,1	+3,9	+5,8	3715	
152,6	171,4	139,5	153,9	+4,5	+2,1	+4,5	+14,5	+6,4	+4,3	+6,3	+10,4	+15,8	+10,3	+7,5		
93,5	101,5	110,0	97,1	+4,1	-7,9	-11,4	+8,8	-6,9	+8,9	-11,8	+0,8	+7,1	-11,7	+0,8		
136,8	144,2	143,4	140,6	+10,0	+9,8	-5,1	-1,6	+1,4	+19,5	-5,3	-0,1	+8,1	-2,0	+4,9	3721	
176,1	185,0	177,6	184,3	-0,3	+3,2	-7,3	-4,2	-3,7	+33,0	-5,0	-3,9	+13,8	+3,8	+5,8		
114,5	121,1	124,0	115,7	+19,2	+15,5	-3,1	+1,0	+6,0	+7,6	-5,5	+3,5	+3,8	-6,7	+3,1		
134,6	132,3	124,8	134,8	-2,8	-15,3	+7,4	+2,9	-7,4	-11,1	+8,8	-2,1	+8,6	+8,0	-7,1	3751	
155,7	147,0	133,7	153,5	-2,2	-24,7	+10,8	+4,0	-10,2	-13,6	+15,1	-2,9	+12,1	+14,8	-5,8		
101,3	109,0	110,8	105,3	-3,8	+7,6	+0,1	+0,4	-1,2	-5,3	-3,9	-0,3	+2,6	-5,0	-1,4		
144,5	158,5	129,7	143,4	+3,7	+5,6	+5,1	+12,6	+10,1	+7,8	+8,2	+11,3	+9,9	+10,6	+9,4	3760	
142,5	154,5	122,5	139,9	+8,4	+5,8	+8,2	+13,4	+11,7	+10,2	+10,8	+12,5	+10,4	+14,2	+10,9		
150,8	170,8	151,8	154,4	-8,1	+4,8	-2,9	+10,7	+5,6	+1,0	+1,3	+8,2	+9,0	+1,7	+5,4		
83,7	85,5	95,5	86,1	-8,4	-9,2	-5,9	+0,4	-7,2	-7,7	-5,0	-3,4	-1,3	-9,8	-6,2	3771	
95,4	93,0	103,4	100,1	-9,6	-6,0	-10,1	-7,7	-15,6	-3,1	-7,5	-11,3	+5,3	-3,2	-9,0		
71,6	77,7	87,3	71,6	-6,8	-13,7	+0,3	+15,5	+3,1	-14,5	-1,1	+8,5	-8,4	-18,0	-2,5		
157,3	165,7	146,6	158,8	-0,4	-5,2	+2,4	+5,9	+0,7	-2,0	+5,1	+3,3	+12,8	+8,3	+0,2	38	
167,4	175,8	149,8	167,7	+1,5	-4,4	+4,3	+7,0	+2,3	-1,8	+7,7	+4,6	+15,6	+11,9	+1,3		
130,1	138,2	138,0	134,8	-5,8	-8,2	-3,6	+2,6	-4,6	-3,0	-2,6	-0,9	+5,1	-2,3	-3,1		
114,6	125,3	122,7	120,9	-6,2	-7,9	-5,0	+0,5	-3,6	-5,5	-4,0	-1,5	+6,1	-1,5	+3,4	3821	
121,8	130,4	127,9	129,3	-9,5	-7,0	-7,9	-3,0	-6,5	-7,7	-4,2	-4,7	+8,9	+1,1	-5,7		
101,8	116,1	113,2	105,9	+1,5	-9,6	+1,3	+8,0	+2,7	-0,2	-3,6	+5,4	+1,0	-6,4	+1,7		
197,4	186,1	140,9	183,4	+18,9	-11,1	+20,8	+20,2	-1,7	-13,8	+30,0	+9,9	+14,9	+30,2	-2,0	3830	
220,4	198,5	142,5	200,2	+30,2	-12,2	+35,1	+23,7	-5,0	-24,3	+43,3	+10,3	+23,2	+40,5	-5,5		
158,4	165,3	138,3	154,9	-2,4	-8,3	-3,6	+13,2	+4,8	+10,8	+6,5	+9,1	+3,0	+12,0	+5,9		
170,5	177,0	153,3	169,6	+5,2	-3,5	+7,1	+7,5	+2,3	+2,4	+7,6	+4,9	+17,4	+10,6	+2,2	3842	
180,9	186,4	154,4	178,2	+8,8	-3,5	+10,8	+8,9	+3,5	+2,6	+11,6	+6,2	+18,4	+15,4	+3,1		
128,9	139,4	148,7	135,2	-9,6	-3,7	-9,6	+0,7	-3,8	+1,5	-10,7	-1,6	+13,0	-9,1	-2,5		
234,3	229,0	189,0	227,1	+3,6	-11,9	+13,5	+10,3	-1,3	-7,7	+15,6	+4,1	+26,6	+20,2	-1,0	3844	
242,5	238,5	190,2	233,5	+5,3	-11,2	+15,8	+13,0	+0,3	-5,9	+17,8	+6,2	+26,7	+22,8	+0,6		
169,6	177,5	182,5	182,2	-6,1	-17,2	-0,7	-5,2	-12,2	-19,9	+2,4	-8,8	+25,8	+5,3	-12,0		
204,1	213,1	178,4	203,2	-5,3	-2,7	+1,8	+7,7	+2,9	-1,9	+9,8	+5,3	+17,3	+13,9	+2,1	3847	
220,3	232,3	184,7	217,7	-1,3	-3,4	+5,1	+9,9	+6,1	+0,9	+13,0	+8,0	+20,2	+17,9	+4,5		
155,7	155,7	159,6	159,9	-19,1	-0,1	-10,3	-0,9	-9,6	-14,1	-1,9	-5,2	+8,2	+0,2	-7,7		
110,5	113,3	118,7	116,1	-14,8	-6,3	-15,3	-11,3	-2,2	-7,5	-9,4	-6,9	+15,0	-2,2	-7,0	3849	
108,4	109,3	114,3	113,3	-15,2	-6,7	-15,5	-12,7	-1,8	-9,3	-9,5	-7,5	+17,7	-0,9	-7,8		
125,8	141,5	149,9	136,3	-12,0	-3,6	-13,6	-2,3	-4,6	+2,1	-7,8	-3,6	+2,2	-9,1	-2,6		
167,5	187,4	157,0	171,8	+3,3	-5,0	+5,7	+12,0	+0,7	-0,9	+8,1	+6,4	+10,7	+9,4	+2,4	3850	
169,8	192,4	154,7	174,3	+4,0	-2,9	+6,6	+12,2	+2,9	+0,5	+9,5	+7,6	+13,1	+12,7	+3,9		
160,4	172,0	163,8	164,2	+1,2	-11,6	+2,8	+11,2	-5,7	-5,7	+3,6	+2,3	+4,0	+0,2	-2,3		
130,6	125,8	125,2	129,7	+1,5	-3,9	+2,3	+0,4	-5,0	+1,0	+2,5	-2,3	+13,2	+3,6	-2,3	3871	
147,0	138,3	139,5	144,4	-1,0	-2,8	+0,4	-0,5	-4,8	+2,4	+0,3	-2,5	+22,0	+3,5	-1,5		
111,8	111,6	108,9	112,8	+5,9	-5,4	+5,5	+1,8	-5,3	-1,1	+6,0	-1,8	+2,3	+3,6	-3,4		
114,2	124,9	124,2	120,8	-9,7	-7,8	-8,6	-2,5	-1,4	-1,2	-8,3	-2,0	+2,6	-2,7	-2,9	3882	
115,6	130,3	125,1	122,0	-12,9	-1,7	-12,4	-0,5	+3,6	+1,6	-10,8	+1,5	+5,5	-2,5	+0,5		
111,9	116,5	122,7	118,9	-4,5	-17,3	-2,0	-5,7	-9,3	-6,2	-4,1	-7,5	-1,6	-3,1	-8,5		
144,6	159,7	141,7	148,1	+0,9	+0,1	+0,3	+6,2	+4,5	+0,1	+2,6	+5,3	+7,7	+4,5	+2,8	3889	
153,6	167,6	146,6	156,7	+1,6	-0,1	+0,4	+5,2	+4,6	-2,2	+4,2	+4,9	+8,8	+6,9	+2,1		
118,6	137,1	127,8	123,5	-1,7	+0,4	-0,2	+9,7	+3,9	+8,9	-3,5	+6,8	+4,3	-3,4	+5,3		

STBA, FACHSERIE 4, REIHE 2.2

1 INDEX DES AUFTRAGSEINGANGS
1985

1.1 ORIGINAL

WERT

SYPRO- NR.	WIRTSCHAFTSGLIEDERUNG		1992 NOV.	VERAEND. GEGEN- UEBER VOR- JAHRSES- MONAT IN %	N		A		C	H
					1991	1992	1991	1992	1992	1992
					NOV.	OKT.	4. VJ	1. VJ	2. VJ	3. VJ
50	H. V. BUEROMASCHINEN, ADV-GERAETEN U.-EINR.	INSGESAMT	91,0	-22,3	117,1	89,0	113,4	116,4	91,7	105,2
		INLAND	105,8	-23,0	137,4	112,7	125,2	137,4	113,3	143,8
		AUSLAND	76,3	-21,3	96,9	65,2	101,7	95,3	70,1	66,6
5060	H. V. BUEROMASCHINEN	INSGESAMT	46,5	-23,5	60,8	45,7	52,8	57,4	54,9	57,9
		INLAND	60,5	-1,8	61,6	64,7	60,2	77,9	71,3	69,7
		AUSLAND	33,2	-44,8	60,1	27,4	45,8	37,9	39,2	46,6
5080	H. V. ADV-GERAETEN U.-EINRICHTUNGEN	INSGESAMT	96,7	-22,2	124,3	94,5	121,2	123,9	96,4	111,3
		INLAND	111,4	-24,1	146,8	118,7	133,3	144,8	118,5	153,0
		AUSLAND	82,0	-19,4	101,7	70,2	109,1	102,8	74,2	69,2
	VERBRAUCHSGUETER PRO- DUZIERENDES GEWERBE	INSGESAMT	133,9	-2,0	136,7	146,1	135,7	154,5	132,4	139,0
		INLAND	139,1	-1,1	140,6	151,2	139,3	156,2	135,4	141,7
		AUSLAND	114,0	-6,5	121,9	126,8	121,9	148,2	120,9	128,5
51	FEINKERAMIK	INSGESAMT	115,6	+2,7	112,6	127,8	110,2	136,4	116,7	116,6
		INLAND	128,2	+1,9	125,8	145,3	119,6	148,8	124,7	131,4
		AUSLAND	94,5	+4,8	90,2	98,2	94,3	115,6	103,2	91,6
5110	H. V. PORZELLAN	INSGESAMT	112,0	+5,5	106,2	125,9	101,1	125,8	102,1	111,1
		INLAND	130,6	+5,3	124,0	153,8	114,8	143,4	113,0	132,5
		AUSLAND	88,8	+5,7	84,0	91,3	84,2	103,8	88,4	84,6
5120	H. V. STEINGUT, FEIN- STEINZEUG, TON-U. TOEPFERWAREN	INSGESAMT	80,3	-9,8	89,0	92,7	102,7	131,1	97,5	87,4
		INLAND	96,8	-7,6	104,8	109,1	101,8	143,6	100,6	98,1
		AUSLAND	51,6	-16,0	61,4	64,0	104,2	109,1	92,0	68,8
5150	H. V. SANITAERER IN- STALLATIONSKERAMIK	INSGESAMT	193,2	+6,9	180,8	194,3	182,7	207,1	169,2	185,3
		INLAND	200,5	+5,7	189,7	221,0	196,6	217,8	176,0	197,6
		AUSLAND	166,9	+12,2	148,8	98,2	132,9	168,6	144,6	141,2
5160	H. V. TECHNISCHER KERAMIK	INSGESAMT	115,0	-3,3	118,9	125,3	103,7	126,4	123,8	109,0
		INLAND	98,0	-18,3	120,0	115,0	104,4	123,0	120,9	108,6
		AUSLAND	140,0	+19,6	117,1	140,4	102,7	131,3	128,0	109,6
5170	H. V. FLIESEN, BAUKERA- MIK, KACHELN, KACHELOEFEN	INSGESAMT	112,2	+8,0	103,9	127,7	100,5	130,7	121,9	119,5
		INLAND	127,6	+12,9	113,0	139,7	107,1	138,8	129,4	132,3
		AUSLAND	80,0	-5,8	84,9	102,6	86,7	113,7	106,2	92,9
52	H. U. VERARBEITUNG VON GLAS	INSGESAMT	130,6	-1,3	132,3	145,2	136,2	146,8	132,3	131,3
		INLAND	140,4	+0,5	139,7	158,1	143,6	150,7	136,3	141,2
		AUSLAND	107,9	-6,4	115,3	115,5	119,1	137,7	123,0	108,6
5211	H. V. FLACHGLAS (OHNE TECHNISCHES GLAS)	INSGESAMT	109,6	-15,8	130,1	136,6	127,5	120,4	115,5	114,1
		INLAND	106,6	+6,2	100,4	124,8	105,2	105,3	96,4	97,3
		AUSLAND	113,7	-33,0	169,6	152,2	157,1	140,6	141,1	136,4
5225	H. V. HOHLGLAS, TECH- NISCHES GLAS	INSGESAMT	105,2	-0,9	106,2	117,6	122,0	140,3	119,2	112,7
		INLAND	109,0	-1,7	110,9	125,8	129,6	141,8	120,5	120,6
		AUSLAND	98,0	+0,8	97,2	101,7	107,5	137,5	116,6	97,4
5290	VERARBEITUNG U. VERED- LUNG VON GLAS, H. U. VER- ARBEITUNG V. GLASFASER	INSGESAMT	161,9	+0,4	161,2	176,9	153,2	158,3	149,4	154,7
		INLAND	174,7	+1,5	172,2	193,3	162,0	165,1	156,5	166,6
		AUSLAND	121,6	-4,2	126,9	125,8	125,6	137,0	127,4	117,6
5421-24	H. V. HOLZMOEBELN, POLSTERMOEBELN	INSGESAMT	179,7	+9,5	164,1	181,3	158,9	175,6	155,5	151,6
		INLAND	190,0	+11,2	170,9	190,9	165,0	182,5	161,1	158,5
		AUSLAND	121,8	-3,6	126,3	127,4	124,6	137,0	123,6	112,6
5421	H. V. HOLZMOEBELN (OHNE POLSTERMOEBEL)	INSGESAMT	178,8	+9,7	163,0	180,7	158,4	174,3	159,3	154,9
		INLAND	188,9	+11,4	169,6	189,9	164,3	180,9	164,8	161,9
		AUSLAND	121,4	-3,4	125,7	128,5	124,8	136,4	128,1	115,3
5424	H. V. POLSTERMOEBELN	INSGESAMT	183,5	+8,5	169,1	183,8	161,4	181,3	139,0	137,2
		INLAND	194,8	+10,2	176,7	195,3	168,4	189,2	145,3	143,8
		AUSLAND	123,6	-4,0	128,8	122,9	123,7	139,2	105,4	101,7
56	PAPIER-U. PAPPEVERARBEITUNG	INSGESAMT	141,0	+0,1	140,9	146,2	139,5	153,8	141,5	141,1
		INLAND	138,8	-2,1	141,8	144,9	138,7	153,6	138,6	140,1
		AUSLAND	151,3	+10,9	136,4	152,4	143,1	155,0	155,6	145,8
5610	H. V. TAPETEN, SPEZ. PAPIEREN, VERPACKUNGS- MITTELN	INSGESAMT	134,0	-3,8	139,3	139,5	136,6	153,8	141,2	134,8
		INLAND	131,5	-6,7	141,0	138,0	135,9	153,2	138,4	133,6
		AUSLAND	148,6	+15,1	129,1	148,6	140,8	157,9	157,4	142,2
5620	H. V. SCHREIBWAREN U. BUEROBEDARF, BUCH- BINDEREI	INSGESAMT	148,1	-0,9	149,5	152,9	150,8	160,4	139,9	155,4
		INLAND	151,4	-1,1	153,1	158,3	153,4	165,2	142,6	162,2
		AUSLAND	122,2	+1,0	121,0	110,3	131,0	122,0	119,2	102,0
5691	H. V. SONSTIGEN WAREN AUS PAPIER U. PAPPE	INSGESAMT	150,6	+7,6	139,9	155,4	139,6	150,9	142,9	146,1
		INLAND	147,5	+7,3	137,5	152,2	136,8	148,4	136,9	142,1
		AUSLAND	160,0	+8,6	147,3	164,9	148,1	158,5	160,9	158,4
57	DRUCKEREI, VERVIELFAEL- TIGUNG	INSGESAMT	159,2	-1,9	162,3	163,6	163,0	150,6	147,9	148,7
		INLAND	161,0	-1,9	164,1	166,0	165,1	152,0	149,5	149,7
		AUSLAND	136,6	-2,1	139,6	132,1	137,2	132,7	128,4	136,6

STBA, FACHSERIE 4, REIHE 2.2

BUNDESGBEIT

FUER DAS VERARBEITENDE GEWERBE
=100

WERT

INDEX

R	I C H T L I C H													SYPRO- NR.	
	1991 2.HJ	1992 1.HJ	1990	1991	VERAENDERUNG GEGENUEBER DEM ENTSPRECHENDEN VORJAHRESZEITRAUM IN %										
					1991 NOV.	1992 OKT.	1991 4.VJ	1992 1.VJ	1992 2.VJ	1992 3.VJ	1991 2.HJ	1992 1.HJ	1990		1991
116,1	104,0	98,4	110,7	+5,0	-17,4	+5,9	+11,1	-13,4	-11,4	+10,6	-1,2	+3,1	+12,5	-7,7	50
134,3	125,4	113,3	134,2	+10,8	+2,3	+5,0	+2,0	-15,1	+0,3	+9,7	-6,5	+5,8	+18,4	-5,5	
97,8	82,7	83,5	87,1	-2,0	-38,1	+7,1	+27,4	-10,4	-29,1	+11,5	+8,1	-0,1	+4,3	-11,1	
51,0	56,2	50,9	51,6	+13,0	-5,8	+2,1	+8,9	+6,0	+17,7	+0,4	+7,5	-9,9	+1,4	+5,6	5060
60,0	74,6	57,7	59,6	-11,1	+1,4	-7,5	+35,0	+17,5	+16,6	-4,3	+26,0	-5,6	+3,3	+18,5	
42,4	38,6	44,4	44,1	+54,1	-18,9	+17,4	-21,0	-9,5	+19,2	+7,6	-15,5	-14,8	-0,7	-10,9	
124,4	110,2	104,5	118,2	+4,5	-18,0	+6,1	+11,1	-14,5	-12,7	+11,2	-1,7	+4,1	+13,1	-8,4	5080
143,6	131,7	120,2	143,5	+12,2	+2,3	+5,8	+0,3	-16,9	-0,5	+10,6	-8,2	+6,5	+19,4	-6,7	
105,1	88,5	88,6	92,8	-4,8	-38,8	+6,5	+31,3	-10,3	-31,5	+11,8	+9,9	+1,0	+4,7	-11,1	
138,2	143,5	133,8	140,9	-3,9	-5,0	-2,9	+2,0	-2,6	-1,1	+1,0	-0,1	+9,2	+5,3	-1,0	
141,5	145,8	134,0	143,9	-3,7	-3,6	-2,1	+1,6	-2,6	-1,3	+1,9	-0,3	+10,9	+7,4	-1,0	
125,5	134,6	133,1	129,6	-4,9	-11,0	-6,4	+9,6	-2,7	-0,5	-2,5	+0,7	+3,1	-2,6	-1,4	
112,4	126,6	120,9	120,2	-11,2	-2,6	-4,9	+3,6	-6,2	+1,7	-3,3	-1,2	+4,4	-0,6	-0,2	51
124,6	136,8	129,3	132,3	-6,8	+5,4	-3,7	+2,1	-7,1	+1,5	-1,8	-2,3	+11,6	+2,3	-0,3	
91,9	109,4	106,8	99,9	-20,1	-18,2	-7,5	+7,1	-4,5	+2,5	-6,3	+1,3	-7,8	-6,5	-0,2	
104,1	113,9	119,5	112,1	-10,1	+9,5	-10,7	-2,0	-8,7	+3,7	-9,8	-5,2	+5,5	-6,2	-0,6	5110
121,3	128,2	133,5	127,7	-6,1	+18,4	-8,9	-0,1	-9,2	+3,8	-9,5	-4,3	+15,9	-4,3	+0,7	
82,9	96,1	102,2	92,8	-16,5	-5,5	-13,6	-5,3	-7,9	+3,8	-10,3	-6,5	-7,9	-9,2	-3,0	
100,9	114,3	110,8	107,3	-26,3	-34,9	+3,6	+10,4	-10,6	-11,7	-2,4	+0,4	-3,2	-3,2	-7,4	5120
107,3	122,1	117,0	114,3	-3,4	-7,9	+1,9	+8,6	-9,0	-13,0	-1,3	+0,6	+5,1	-2,3	-4,4	
89,7	100,6	100,1	95,2	-56,9	-65,2	+6,8	+14,7	-13,5	-8,4	-4,9	-0,1	-16,7	-4,9	-13,9	
178,4	188,1	164,7	190,8	-9,4	-3,1	+2,9	-0,7	-14,4	+6,4	+7,7	-7,4	+19,9	+15,8	-2,3	5150
192,2	196,9	173,0	205,6	-15,1	+2,0	+2,1	-3,8	-16,9	+5,2	+8,5	-10,1	+24,3	+18,8	-3,9	
128,9	156,6	135,1	137,3	+30,5	-31,1	+8,0	+16,4	-1,6	+13,1	+4,1	+7,4	+3,3	+1,6	+5,6	
105,8	125,1	120,9	114,4	-7,8	+13,2	-13,2	+1,7	+1,8	+1,1	-7,9	+1,7	-3,9	-5,4	+2,1	5160
108,5	122,0	125,6	119,2	-3,1	+4,0	-9,5	-7,3	-5,0	-3,6	-7,3	-6,1	+3,5	-5,1	-5,7	
101,7	129,7	113,9	107,2	-14,0	+26,7	-18,2	+17,2	+12,9	+8,9	-9,0	+15,1	-13,8	-5,9	+15,1	
107,4	126,3	110,9	113,5	-5,3	-0,8	-1,9	+11,6	-0,2	+4,5	+1,6	+5,6	+6,4	+2,3	+4,8	5170
115,3	134,1	113,2	120,2	-4,1	+2,7	-1,9	+11,1	+3,4	+7,2	+2,9	+7,2	+8,0	+6,2	+7,2	
91,0	110,0	106,2	99,6	-8,6	-9,6	-1,8	+12,8	-8,3	-2,5	-1,7	+1,6	+2,9	-6,2	-1,2	
131,5	139,5	129,7	131,8	-9,6	-2,9	-4,9	+5,8	+5,4	+3,5	-1,5	+5,6	+7,1	+1,6	+3,6	52
138,9	143,5	132,0	137,3	-10,0	+1,5	-5,5	+6,4	+4,9	+5,3	-1,1	+5,7	+10,6	+4,0	+4,7	
114,6	130,3	124,5	119,0	-8,4	-14,6	-3,3	+4,6	+6,8	-1,5	-2,5	+5,6	-0,4	-4,4	+0,7	
124,8	118,0	124,9	122,3	-12,2	-17,3	-1,8	+1,4	-4,6	-6,5	-0,2	-1,6	-2,0	-2,1	-6,1	5211
108,4	100,8	114,3	108,5	-23,8	-12,4	-8,2	-9,7	-7,8	-9,5	-8,0	-8,6	0,0	-5,1	-8,1	
149,2	140,8	139,0	140,8	-0,2	-22,0	+4,8	+15,7	-1,5	-3,4	+8,6	+6,3	-4,0	+1,3	-4,0	
116,1	129,8	123,1	118,0	-20,7	-7,5	-13,5	+6,5	+10,5	+2,3	-8,6	+8,3	+13,5	-4,1	+4,5	5225
122,7	131,2	124,3	123,1	-23,5	-2,8	-16,4	+4,6	+8,0	+4,1	-9,7	+6,1	+19,9	-1,0	+4,1	
103,5	127,0	120,6	108,0	-13,7	-17,1	-5,9	+10,5	+15,8	-2,1	-5,7	+12,8	+2,3	-10,4	+5,1	
149,5	153,9	137,8	148,5	+0,9	+3,1	+3,7	+5,8	+2,8	+6,1	+5,3	+4,3	+3,1	+7,8	+4,3	5290
158,5	160,8	141,6	154,6	+2,3	+5,7	+5,3	+9,5	+3,8	+7,6	+7,2	+6,6	+5,0	+9,2	+6,3	
121,5	132,2	126,1	129,5	-4,8	-7,8	-2,6	-6,2	-1,3	+0,2	-1,7	-3,9	-2,9	+2,7	-3,3	
153,7	165,5	146,3	158,8	-4,8	+2,6	-2,8	+3,4	-1,6	+2,2	+1,4	+1,0	+12,1	+8,5	+2,2	5421-24
159,0	171,8	147,3	163,9	-3,6	+4,8	-1,4	+3,8	-0,5	+3,7	+3,1	+1,7	+13,5	+11,3	+3,4	
124,0	130,3	140,6	130,0	-12,7	-12,6	-12,3	+0,7	-9,3	-8,8	-9,7	-4,3	+4,6	-7,5	-6,2	
154,6	166,8	146,0	158,7	-3,4	+2,3	-1,1	+4,7	+0,1	+2,7	+2,7	+2,5	+11,5	+8,7	+3,2	5421
153,6	172,8	146,7	163,3	-2,1	+4,6	+0,7	+5,3	+1,5	+4,5	+4,7	+3,4	+12,5	+11,3	+4,6	
126,1	132,3	142,4	132,0	-11,7	-13,6	-12,4	+0,4	-8,5	-9,5	-9,7	-4,1	+6,0	-7,3	-6,4	
149,8	160,1	147,4	159,4	-10,1	+4,1	-9,3	-1,7	-9,5	-0,8	-4,1	-5,3	+14,6	+8,1	-2,0	5424
156,3	167,3	150,1	166,5	-9,2	+5,8	-9,0	-2,3	-9,0	-0,3	-3,3	-5,3	+17,7	+10,9	-1,5	
115,3	122,3	133,3	122,0	-16,3	-8,1	-11,4	+2,0	-12,9	-4,9	-9,8	-5,0	-0,7	-8,5	-5,1	
140,3	147,7	139,1	145,7	-7,6	-3,6	-3,8	-0,5	-4,2	-0,1	-1,6	-2,3	+12,9	+4,7	-1,7	56
139,8	146,1	137,5	144,8	-7,1	-4,2	-4,7	-0,4	-4,7	-0,5	-2,4	-2,5	+14,5	+5,3	-2,1	
143,0	155,3	147,3	150,3	-10,0	-1,2	+0,1	-1,1	-1,8	+2,1	+2,7	-1,5	+6,6	+2,0	+0,5	
137,2	147,5	139,7	144,8	-9,5	-6,4	-4,9	-2,3	-4,1	-2,2	-4,1	-3,2	+15,1	+3,7	-3,3	5610
137,7	145,8	140,0	145,3	-10,1	-7,4	-7,0	-3,6	-5,7	-4,2	-5,4	-4,6	+17,2	+3,8	-4,9	
134,5	157,7	138,1	142,0	-5,5	-0,3	+9,4	+7,0	+4,1	+10,9	+4,9	+5,6	+4,5	+2,8	+7,1	
154,6	150,2	137,6	154,4	-0,6	-5,7	+3,4	+3,2	-8,5	-1,9	+8,0	-2,5	+9,9	+12,2	-2,5	5620
158,5	153,9	139,2	157,8	-0,8	-2,9	+2,3	+3,8	-8,1	-0,9	+8,3	-2,0	+11,4	+13,4	-1,8	
123,3	120,6	125,2	126,9	+2,1	-29,0	+15,1	-3,3	-11,6	-11,8	+4,1	-7,5	-1,9	+1,4	-10,3	
139,6	146,9	138,7	143,6	-7,2	+2,2	-5,2	+1,1	-2,1	+4,6	-1,4	-0,5	+10,3	+3,5	+1,9	5691
134,3	142,6	131,2	137,0	-3,9	+1,7	-3,5	+4,8	-0,7	+7,9	-2,0	+10,5	+4,4	+4,1	+4,1	
155,9	159,7	161,6	163,8	-15,3	+3,5	-9,8	-8,1	-5,9	-3,3	+0,4	-7,0	+10,1	+1,4	-3,8	
156,5	149,3	141,5	152,6	+1,1	-4,5	+1,9	+0,8	0,0	-0,9	+4,8	+0,5	+11,0	+7,8	-0,7	57
158,6	150,8	142,3	154,3	+1,5	-4,0	+2,4	+0,9	+0,3	-1,6	+5,2	+0,6	+11,6	+8,4	-0,7	
130,2	130,5	131,4	131,6	-5,7	-12,1	-3,9	-0,9	-2,7	+10,9	-1,1	-1,8	+3,4	+0,2	+0,3	

STBA, FACHSERIE 4, REIHE 2.2

1 INDEX DES AUFTRAGSEINGANGS
1985

1.1 ORIGINAL

WERT

SYPRO- NR.	WIRTSCHAFTSGLIEDERUNG		1992 NOV.	VERAEND. GEGEN- UEBER- VOR- JAHRES- MONAT IN %	N		A		C		H
					1991	1992	1991	1992	1992	1992	1992
					NOV.	OKT.	4.VJ	1.VJ	2.VJ	3.VJ	
58	H.V. KUNSTSTOFFWAREN	INSGESAMT	164,1	-3,3	169,7	175,2	165,5	181,6	176,6	167,6	
		INLAND	170,6	-3,0	175,8	182,9	172,0	187,6	183,6	173,3	
		AUSLAND	143,4	-4,5	150,2	150,8	144,7	162,5	154,4	149,8	
61	LEDERERZEUGUNG	INSGESAMT	64,6	-19,6	80,3	82,2	85,6	89,4	79,7	70,0	
		INLAND	64,7	-21,5	82,4	83,5	90,3	93,8	80,0	71,8	
		AUSLAND	64,4	-13,3	74,3	78,4	72,0	76,4	78,8	64,7	
62	LEDERVERARBEITUNG	INSGESAMT	114,4	+3,0	111,1	164,6	115,9	99,6	101,7	89,5	
		INLAND	111,6	+10,0	101,5	160,8	109,6	104,9	100,8	94,0	
		AUSLAND	124,9	-15,0	146,9	178,9	139,4	79,9	104,8	72,6	
6211	LEDERVERARBEITUNG (OHNE H.V. SCHUHEN)	INSGESAMT	116,6	-4,0	121,4	129,0	119,8	115,7	101,3	110,6	
		INLAND	125,5	-2,3	128,5	138,9	127,1	120,0	104,3	116,4	
		AUSLAND	85,7	-11,2	96,5	94,4	94,2	100,8	91,0	90,5	
6251	H.V. SCHUHEN	INSGESAMT	113,5	+6,1	107,0	178,6	114,3	93,3	101,8	81,1	
		INLAND	106,3	+16,7	91,1	163,3	102,8	99,1	99,5	85,3	
		AUSLAND	141,4	-15,9	168,1	214,4	158,4	71,1	110,6	65,1	
63	TEXTILGEWERBE	INSGESAMT	98,1	-8,0	106,6	107,6	104,9	121,4	99,1	98,2	
		INLAND	100,1	-5,7	106,1	108,1	104,4	120,3	97,7	99,6	
		AUSLAND	92,9	-14,1	108,1	106,5	106,3	124,3	103,3	94,1	
6311	WOLLSPINNEREI	INSGESAMT	86,8	+19,9	72,4	63,2	87,5	90,2	67,6	66,7	
		INLAND	80,1	+20,3	66,6	52,9	78,2	82,0	64,1	65,2	
		AUSLAND	106,6	+19,1	89,5	93,8	115,2	114,6	78,0	71,3	
6312	BAUMWOLLSPINNEREI	INSGESAMT	70,0	-18,9	86,3	84,0	84,3	80,3	70,4	60,4	
		INLAND	60,8	-25,4	81,5	73,6	78,6	75,4	62,9	57,0	
		AUSLAND	99,8	-1,9	101,7	118,0	102,9	96,5	94,7	71,5	
6331	WOLLWEBEREI, ANG	INSGESAMT	78,1	-17,4	94,6	75,7	93,4	140,3	94,7	81,5	
		INLAND	83,1	-13,3	95,9	79,3	96,2	147,4	96,1	88,3	
		AUSLAND	63,7	-29,8	90,8	65,4	85,4	120,0	90,9	62,3	
6332	BAUMWOLLWEBEREI, ANG	INSGESAMT	73,2	-20,5	92,1	79,1	85,7	92,0	78,5	71,0	
		INLAND	81,8	-16,4	97,8	85,5	92,3	97,9	82,1	80,5	
		AUSLAND	60,3	-27,7	83,4	69,4	75,8	83,2	73,0	56,7	
6333	SEIDENWEBEREI, ANG	INSGESAMT	91,6	-12,3	104,5	103,8	102,9	113,8	103,6	95,8	
		INLAND	95,9	-5,5	101,5	102,5	99,0	102,2	96,9	98,7	
		AUSLAND	84,1	-23,3	109,7	106,1	109,9	134,4	115,5	90,8	
6355	JUTESPINNEREI U. -WEBEREI	INSGESAMT	52,2	+6,5	49,0	49,8	47,5	51,1	66,6	52,5	
		INLAND	51,0	+1,2	50,4	50,2	47,2	53,1	67,4	48,8	
		AUSLAND	57,6	+35,8	42,4	48,4	48,6	42,3	63,3	69,2	
6361	H.V. GARDINENSTOFF	INSGESAMT	154,5	+3,6	149,2	146,4	141,5	164,1	141,1	117,1	
		INLAND	155,7	+3,7	150,2	140,2	139,6	169,3	140,7	118,3	
		AUSLAND	150,6	+3,2	145,9	167,4	148,1	146,5	142,4	113,1	
6365	H.V. MOEBEL-U. DEKO- RATIONSSTOFF	INSGESAMT	120,3	-15,0	141,6	115,2	126,8	141,6	112,9	102,2	
		INLAND	131,5	-11,0	147,8	127,7	130,4	146,8	115,9	109,1	
		AUSLAND	98,0	-24,2	129,3	90,2	119,7	131,4	106,9	88,4	
6370	WIRKEREI, STRICKEREI	INSGESAMT	89,3	-5,0	94,0	112,0	94,4	140,5	84,5	110,8	
		INLAND	90,6	-4,6	95,0	111,0	93,8	131,5	83,2	103,6	
		AUSLAND	81,4	-7,7	88,2	117,7	98,4	194,4	92,0	153,4	
6380	H.V. TEPPICHEN U. A.E., BESCHICHTETEM GEWEBE	INSGESAMT	130,5	+3,2	126,4	121,4	121,2	130,0	121,1	108,6	
		INLAND	138,8	+5,7	131,3	127,8	125,6	133,5	124,7	114,0	
		AUSLAND	98,9	-8,4	108,0	97,1	104,6	116,6	107,9	88,5	
6391	VEREDLUNG V. TEXTILIEN	INSGESAMT	107,8	-6,4	115,2	129,7	117,1	117,2	110,2	113,7	
		INLAND	112,7	-2,3	115,4	134,5	118,5	122,8	110,5	121,8	
		AUSLAND	95,4	-16,9	114,8	117,5	113,4	103,2	109,6	93,5	
6399	SONSTIGES TEXTILGE- WERBE, ANG	INSGESAMT	128,3	-6,7	137,5	141,6	135,8	146,2	140,8	128,1	
		INLAND	122,9	-7,2	132,5	138,4	132,7	139,5	136,9	125,3	
		AUSLAND	138,9	-5,6	147,2	148,0	141,8	159,4	148,4	133,5	
64	BEKLEIDUNGSGEWERBE	INSGESAMT	69,7	-13,6	80,7	103,0	85,7	177,9	68,4	160,6	
		INLAND	72,5	-11,3	81,7	103,8	84,6	162,6	70,0	146,9	
		AUSLAND	59,0	-23,6	77,2	99,7	90,0	238,2	61,8	214,7	
6413	H.V. HERREN- BEKLEIDUNG	INSGESAMT	64,8	+3,5	62,6	85,7	70,7	192,8	62,8	168,3	
		INLAND	64,9	+4,0	62,4	82,5	68,1	164,7	60,7	142,5	
		AUSLAND	64,4	+1,6	63,4	103,8	81,1	307,7	71,2	274,1	
6414	H.V. DAMEN-U. KINDER- OBERBEKLEIDUNG	INSGESAMT	61,8	-22,5	79,7	102,6	86,3	177,2	63,3	164,4	
		INLAND	64,5	-19,9	80,5	104,7	85,1	161,9	65,9	151,7	
		AUSLAND	51,8	-32,7	77,0	94,7	91,0	232,1	54,0	210,1	
6421	H.V. HERREN-, DAMEN- U. KINDERWASCHEREI	INSGESAMT	108,1	+8,1	100,0	133,1	101,1	178,8	103,7	168,2	
		INLAND	110,0	+9,9	100,1	131,7	101,6	181,0	101,5	169,7	
		AUSLAND	96,6	-2,7	99,3	141,7	98,5	165,4	117,6	158,7	
6425	H.V. HAUS-, BETT-U. TISCHWASCHEREI	INSGESAMT	113,0	-10,7	126,5	128,5	112,2	137,3	93,2	101,1	
		INLAND	118,0	-8,5	129,0	132,8	113,4	144,3	98,0	104,1	
		AUSLAND	86,2	-24,3	113,8	105,7	105,9	100,6	67,4	85,8	

STBA, FACHSERIE 4, REIHE 2.2

BUNDESGBIET

FUER DAS VERARBEITENDE GEWERBE
=100

WERT

INDEX

R	I			C			H			T			L			I			C			H			SYPRO- NR.
	1991	1992	1990	1991	VERAENDERUNG GEGENUEBER DEM ENTSPRECHENDEN JORJAHRESZEITRAUM IN %												1991	1992	1990	1991	1992	1990	1991	1992	
	2.HJ	1.HJ		1991 NOV.	1992 OKT.	1991 4.VJ	1992 1.VJ	1992 2.VJ	1992 3.VJ	1991 2.HJ	1992 1.HJ	1990	1991	1992 JAN.-NOV. KUMULIERT											
166,6	179,1	156,2	170,2	+0,2	-4,8	+2,6	+5,2	+0,9	-0,1	+5,8	+3,0	+12,5	+9,0	+0,9	58										
174,3	185,6	157,4	176,9	+2,1	-4,4	+4,6	+5,5	+1,4	-1,9	+8,2	+3,5	+14,4	+12,4	+0,7											
142,2	158,5	152,3	149,2	-6,5	-6,3	-4,5	+3,9	-0,9	+7,2	-2,7	+1,5	+6,4	-2,0	+1,7											
83,1	84,5	91,2	84,3	-17,8	-21,3	-5,9	+6,6	-8,7	-13,0	-2,0	-1,3	-8,5	-7,6	-8,1	61										
87,4	86,9	91,7	87,8	-19,3	-25,3	-2,9	+8,1	-10,6	-15,0	+1,0	-1,4	-4,4	-4,3	-9,5											
70,3	77,6	89,9	74,2	-12,3	-5,1	-15,3	+1,1	-2,4	-5,7	-11,6	-0,8	-18,8	-17,5	-3,4											
105,3	100,7	104,1	102,8	-7,6	-4,0	-1,4	+5,1	-3,8	-5,6	+1,3	+0,4	+6,8	-1,2	-1,4	62										
101,7	102,9	104,1	101,6	-13,3	-2,0	-6,5	+8,1	-4,9	+0,2	-3,8	+1,4	+9,8	-2,4	+1,3											
118,9	92,4	103,8	107,3	+11,4	-10,2	+17,0	-7,7	+0,1	-26,3	+22,7	+3,4	+3,4	+3,4	-11,5											
117,6	108,5	120,8	117,3	-13,5	-9,4	-8,1	-3,9	-10,8	-4,2	-6,9	-7,3	+11,9	-2,9	-6,4	6211										
124,4	112,1	123,8	124,2	-15,1	-8,7	-7,6	-6,5	-12,8	-4,4	-6,4	-9,5	+15,3	+0,3	-7,4											
93,9	95,9	110,1	93,4	-5,4	-12,6	-11,0	+8,5	-1,8	-3,2	-9,1	+3,3	-0,3	-15,2	-1,4											
100,5	97,5	97,5	97,1	-4,7	-2,4	+1,6	+10,2	-0,8	-6,4	+5,7	+4,1	+4,5	-0,4	+0,8	6251										
92,9	99,3	96,5	92,9	-12,3	+0,4	-6,0	+16,7	-1,2	+2,8	-2,5	+7,0	+7,3	-3,7	+5,8											
129,5	90,9	101,1	113,2	+16,3	-9,8	+27,0	-15,3	+0,7	-35,3	+37,3	-6,2	-4,9	+12,0	-14,9											
103,8	110,3	108,7	110,1	-8,1	-13,4	-9,2	-3,3	-7,8	-4,3	-4,9	-5,3	+0,9	+1,3	-6,1	63										
104,3	109,0	107,1	110,6	-9,6	-12,4	-8,7	-4,6	-9,3	-4,4	-4,0	-6,8	+2,6	+3,3	-6,6											
102,4	113,8	113,4	108,9	-3,7	-15,7	-10,6	+0,2	-3,4	-4,4	-7,0	-1,5	-2,6	-4,0	-4,7											
70,3	78,9	71,8	71,3	-21,0	-49,3	0,0	+33,2	-12,0	+25,8	-0,8	+9,1	-8,2	-0,7	+4,3	6311										
65,3	73,1	70,4	68,1	-26,1	-52,4	-9,2	+19,9	-12,6	+24,4	-5,9	+3,1	-6,0	-3,3	+0,9											
84,9	96,3	76,0	80,7	-7,0	-43,3	+25,9	+75,5	-11,0	+30,6	+12,7	+25,9	-13,5	+6,2	+13,0											
76,3	75,4	85,5	80,8	+2,5	-10,7	-11,3	-9,2	-14,3	-11,4	-9,4	-11,6	-9,0	-5,5	-12,1	6312										
70,0	69,1	80,4	76,1	-1,8	-17,3	-16,1	-12,8	-19,4	-7,2	-13,9	-15,9	-7,3	-5,3	-15,0											
96,6	95,6	102,1	95,9	+15,6	+6,7	+3,9	+1,6	-0,7	-20,7	+3,3	+0,4	-13,2	-6,1	-4,6											
95,4	117,5	106,4	107,1	-6,4	-16,1	-4,3	+0,5	-3,4	-16,2	-3,0	-1,1	-1,5	+0,7	-7,2	6331										
89,7	121,7	107,5	112,7	-11,6	-13,5	-5,1	-2,3	-4,4	-14,5	-1,5	-3,2	-0,4	+4,8	-7,6											
82,9	105,4	103,3	91,0	+13,4	-23,7	-1,7	+11,9	-0,1	-22,4	-7,9	+6,4	-4,4	-11,9	-6,3											
77,2	85,3	87,5	82,7	-11,4	-19,0	-8,3	-1,3	-5,5	+3,5	-8,5	-3,3	-4,2	-5,5	-5,2	6332										
84,9	90,0	91,5	89,7	-6,7	-16,8	-5,3	-2,9	-6,9	+3,9	-6,9	-4,8	-3,4	-2,0	-5,1											
65,5	78,1	81,6	72,1	-18,9	-22,9	-13,3	+1,7	-3,3	+2,5	-11,8	-0,8	-5,3	-11,6	-5,2											
100,0	108,7	110,6	106,5	-7,4	-12,6	-2,6	+1,5	-8,8	-1,3	-2,0	-3,7	-8,1	-3,7	-4,8	6333										
100,6	99,6	104,7	104,9	-5,8	-10,0	-7,7	-5,5	-12,1	-3,4	-2,4	-8,8	-7,9	+0,2	-7,2											
99,1	125,0	121,1	109,2	-8,9	-16,8	+7,2	+12,8	-3,3	+2,8	-1,2	+4,8	-8,3	-9,8	-0,5											
51,9	58,9	47,2	53,1	+24,1	-7,1	+0,6	-8,1	+25,9	-6,7	+12,8	+8,7	+9,0	+12,5	+2,6	6355										
52,2	60,3	46,2	54,6	+27,3	-2,0	+2,8	-9,2	+21,0	-14,5	+17,8	+5,6	+10,0	+18,2	-1,1											
50,7	52,8	51,7	46,2	+9,3	-24,6	-8,5	-1,6	+56,3	+31,3	-5,2	+26,6	+5,5	-10,6	+22,4											
134,9	152,6	132,9	146,0	-8,7	-8,3	-5,4	+0,1	-6,1	-8,7	-1,5	-2,9	+16,4	+19,9	-4,2	6361										
136,9	155,0	132,3	149,4	-11,6	-8,2	-9,0	+0,1	-9,0	-11,8	-1,9	-4,3	+18,1	+9,9	-5,7											
128,6	144,5	134,9	134,8	+2,5	-8,1	+8,1	-0,2	+5,1	+3,8	+0,2	+2,4	+11,1	-0,1	+1,5											
119,1	127,3	123,7	125,6	-6,8	-14,7	-9,1	-1,8	-6,0	-8,3	-4,5	-3,6	+8,0	+1,5	-7,0	6365										
125,3	131,4	130,6	132,6	-12,0	-9,3	-13,8	-3,9	-8,6	-9,2	-7,7	-6,0	+12,7	+1,5	-7,6											
106,7	119,2	110,0	111,8	+7,7	-27,1	+3,0	+3,5	+0,1	-5,6	+4,0	+2,0	-1,4	+1,6	-5,4											
106,7	112,5	111,7	115,0	-9,6	-8,6	-23,0	-7,6	-10,7	-6,8	-10,0	-8,8	+9,1	+3,0	-8,0	6370										
102,5	107,4	103,2	109,1	-8,6	-7,8	-14,0	-4,7	-11,0	-6,8	-4,2	-7,2	+7,5	+5,7	-7,0											
131,6	143,2	162,9	150,2	-15,5	-12,6	-51,7	-17,7	-9,5	-6,9	-29,7	-15,2	+16,0	-7,8	-12,2											
122,3	125,6	123,8	132,6	-9,6	-11,5	-6,0	-9,8	-14,4	-12,1	-0,9	-12,1	+4,9	+7,1	-10,8	6380										
126,6	129,1	123,5	136,2	-9,9	-9,7	-4,1	-7,6	-15,2	-10,7	+1,4	-11,5	+5,6	+10,3	-9,6											
106,3	112,2	125,0	119,1	-8,2	-19,5	-14,0	-18,5	-10,7	-18,1	-10,1	-14,9	+2,3	-4,7	-15,5											
116,9	113,7	122,4	120,7	-12,2	-13,8	-10,5	-8,2	-9,2	-2,7	-8,7	-8,7	-1,0	-1,4	-7,5	6391										
120,9	116,7	128,9	126,3	-18,3	-11,2	-13,6	-12,2	-10,5	-1,2	-10,2	-11,3	+4,0	-2,0	-8,0											
106,9	106,4	106,1	106,8	+8,7	-20,7	-1,4	+6,2	-5,7	-6,9	-4,0	-0,3	-13,7	+0,7	-6,0											
131,7	143,5	127,6	136,0	-1,2	-7,4	+3,3	+2,7	+1,8	+0,3	+4,8	+2,3	+1,8	+6,6	0,0	6399										
128,9	138,2	123,7	132,7	-3,3	-7,7	+2,6	+0,7	+1,8	+0,1	+3,5	+1,2	+3,0	+7,3	-0,7											
137,1	153,9	135,1	142,4	+2,6	-6,6	+4,6	+6,3	+1,9	+0,8	+7,3	+4,1	-0,2	+5,4	+1,3											
127,5	123,1	125,0	127,4	-2,9	-5,3	-14,7	+2,3	-15,1	-5,1	-2,4	-3,3	+9,4	+1,9	-4,6	64										
119,9	116,3	118,4	121,9	-9,9	-1,6	-14,5	-1,7	-15,0	-5,4	-3,8	-6,1	+8,3	+3,0	-5,9											
157,4	150,0	151,0	148,9	+34,7	-18,2	-15,6	+14,7	-15,7	-4,5	+2,1	+6,8	+12,5	-1,4	-0,8											
127,0	127,8	132,5	131,0	-28,9	-13,8	-29,0	-1,1	-16,5	-8,2	-8,2	-5,4	+12,3	-1,1	-6,6	6413										
113,8	112,7	118,0	117,8	-31,6	-12,0	-28,9	-3,2	-17,2	-10,7	-8,7	-7,5	+10,3	-7,5	-8,4											
180,9	189,5	191,5	185,1	-16,1	-19,5	-29,7	+4,0	-13,9	-2,4	-6,6	+0,1	+17,6	-3,3	-2,0											
128,5	120,3	120,9	125,3	+14,0	-3,9	-9,0	+4,9	-15,9	-3,7	+1,2	-1,5	+7,7	+3,6	-3,6	6414										
120,6	113,9	114,6	120,5	+4,3	+0,7	-7,8	-0,7	-15,0	-2,9	-0,4	-5,3	+5,8	+5,1	-4,9											
157,0	143,0	143,6	142,9	+76,2	-19,1	-12,6	+22,0	-19,8	-5,8	+5,7	+11,0	+13,2	-0,5	-0,1											
141,6	141,3	143,9	145,5	-20,5	+2,5	-19,7	-3,1	-9,3	-7,6	-4,5	-5,4	+19,3	+1,1	-4,7	6421										
143,6	141,2	147,4	148,3	-24,3	+2,7	-21,4	-4,2	-13,2	-8,6	-5,9	-7,7	+24,1	+0,6	-6,1											
129,3	141,5	122,5	128,5	+16,0	+1,2	-6,2	+5,2	+19,6	-0,9	+6,9	+10,7	-7,1	+4,9	+5,3											
108,7	115,2	117,3	116,4	-5,3	-1,6	-10,8	-2,0	-13,9	-3,8	-10,1	-7,2	+3,3	-0,8	-6,1	6425										
111,1	121,1	120,4	120,6	-6,5	+2,1	-13,0	-2,0	-13,3	-4,3	-11,9	-6,9	+5,0	+0,2	-5,6											
95,9	84,0	100,6	94,1	+2,2	-20,8	+3,8	-1,2	-18,5	0,0	+2,7	-9,0	-6,8	-6,5	-9,9											

STBA, FACHSERIE 4, REIHE 2.2

1 INDEX DES AUFTRAGSEINGANGS
1985

1.1 ORIGINAL

VOLUMEN

SYPRO- NR.	WIRTSCHAFTSGLIEDERUNG	1992 NOV.	VERAEND. GEGEN- UEBER VOR- JAHRSES- MONAT IN %	N		A		C		H
				1991 NOV.	1992 OKT.	1991 4.VJ	1992 1.VJ	1992 2.VJ	1992 3.VJ	
	VERARBEITENDES GEWERBE 1)	INSGESAMT	110,2	-8,5	120,5	114,9	120,4	129,7	116,8	114,0
		INLAND	116,6	-9,4	128,7	124,9	127,1	137,8	124,0	122,9
		AUSLAND	99,6	-7,1	107,2	98,6	109,5	116,6	105,1	99,4
	GRUNDSTOFF-UND PRODUKTIONSGUETER- GEWERBE	INSGESAMT	107,0	-4,9	112,5	113,2	110,9	122,1	116,6	109,7
		INLAND	111,9	-3,9	116,5	120,8	114,8	124,5	120,3	116,3
		AUSLAND	99,2	-6,5	106,1	101,2	104,8	118,2	110,6	99,4
25	GEW. U. VERARB. V. STEINEN U. ERDEN	INSGESAMT	135,7	-1,2	137,4	153,5	131,7	107,3	145,2	153,2
		INLAND	140,6	-1,1	142,1	160,7	136,2	108,8	151,0	161,4
		AUSLAND	98,7	-3,2	102,0	99,5	98,4	96,3	101,5	92,0
2512	GEW. V. NATURSTEINEN, ANG	INSGESAMT	155,9	-3,5	161,5	178,5	148,3	68,4	150,5	166,4
		INLAND	157,1	-3,6	162,9	179,9	149,5	68,7	151,4	167,5
		AUSLAND	49,7	+20,3	41,3	55,7	46,4	40,3	68,4	68,5
2525	VERARB. V. NATURSTEINEN, ANG	INSGESAMT	148,1	+8,0	137,1	134,7	128,9	103,2	141,2	165,1
		INLAND	143,2	+6,2	134,8	131,8	127,6	101,0	141,9	166,4
		AUSLAND	260,0	+36,3	190,7	201,4	160,5	153,5	127,7	136,1
2531	H. V. ZEMENT	INSGESAMT	122,1	+3,3	118,2	140,9	112,8	97,8	136,1	138,0
		INLAND	122,5	+2,9	119,0	141,4	113,0	96,9	137,0	140,0
		AUSLAND	116,4	+9,5	106,3	132,9	108,9	111,8	122,0	108,1
2541	ZIEGELLEI	INSGESAMT	138,2	+10,6	125,0	167,7	123,2	112,4	156,1	163,3
		INLAND	150,7	+12,4	134,1	181,2	131,0	116,1	167,0	177,2
		AUSLAND	77,4	-4,7	81,2	102,3	85,5	94,7	103,1	96,0
2543	H. V. FEUERFESTER GROBKERAMIK	INSGESAMT	80,0	-5,3	84,5	83,5	85,2	85,7	81,9	82,4
		INLAND	69,3	-10,0	77,0	83,4	80,4	82,8	76,2	85,2
		AUSLAND	92,9	-0,6	93,5	83,5	91,0	89,4	88,8	78,9
2555	H. V. GR. FORM. FERTIGBAU- TEILEN AUS BETON FUER DEN HOCHBAU	INSGESAMT	236,9	-12,3	270,0	250,1	227,1	200,5	235,0	257,9
		INLAND	239,4	-12,1	272,5	252,8	229,2	202,7	237,4	260,5
		AUSLAND	22,0	-61,3	56,8	23,2	46,6	11,8	31,1	39,9
2559	H. V. BETONERZEUGNISSEN (OHNE BIMS, GR. FORM. FERTIGBAUTEILE)	INSGESAMT	143,4	-4,8	150,7	169,3	150,6	123,7	162,5	172,1
		INLAND	143,3	-4,7	150,3	169,2	150,4	123,5	161,9	171,8
		AUSLAND	148,7	-12,9	170,8	175,1	160,3	133,2	189,5	187,3
2563	H. V. GIPSERZEUGNISSEN, DAEMM-U. LEICHTBAUPLATTEN	INSGESAMT	223,1	-0,3	223,7	228,7	199,5	202,3	232,1	228,9
		INLAND	231,2	+9,2	211,7	236,3	196,5	207,4	237,6	238,5
		AUSLAND	145,2	-57,2	339,4	154,9	229,4	151,9	179,1	136,8
27	EISENSCHAFFENDE INDUSTRIE	INSGESAMT	78,2	-15,9	93,0	80,0	90,5	104,5	92,0	82,9
		INLAND	83,4	-16,3	99,7	88,2	96,8	114,0	99,0	88,2
		AUSLAND	70,9	-15,0	83,4	68,4	81,6	90,9	82,0	75,3
2711	HOCHOFEN-, STAHL-U. WARM- WALZWERKE (OHNE STAHL- ROHRE)	INSGESAMT	78,6	-20,8	99,3	84,7	95,4	112,1	99,3	87,9
		INLAND	75,9	-25,2	101,5	89,1	96,1	115,4	101,2	88,2
		AUSLAND	83,0	-13,1	95,5	77,4	94,1	106,5	96,1	87,6
2715	H. V. STAHLROHREN (OHNE PRAEZISIONSSTAHLROHRE)	INSGESAMT	80,6	+38,0	58,4	53,4	63,4	61,5	52,9	56,9
		INLAND	179,4	+112,8	84,3	82,4	105,7	104,3	83,0	97,1
		AUSLAND	31,5	-30,8	45,5	39,0	42,4	40,3	37,9	36,9
2720	H. V. PRAEZISIONSSTAHL- ROHREN	INSGESAMT	64,9	-19,5	80,6	73,9	81,7	93,3	75,3	68,3
		INLAND	70,2	-22,4	90,5	81,8	94,1	103,7	85,0	76,8
		AUSLAND	54,2	-10,4	60,5	57,9	56,6	72,2	55,6	51,2
2850	NE-METALLHALBZEUGWERKE	INSGESAMT	126,5	-3,5	131,1	127,0	125,6	149,8	134,8	123,9
		INLAND	132,6	-4,9	139,4	137,9	132,1	159,3	142,4	136,0
		AUSLAND	116,6	-0,7	117,4	109,1	115,1	134,3	122,6	104,1
2910	EISEN-, STAHL-U. TEMPER- GIESSEREI	INSGESAMT	71,3	-16,3	85,2	79,0	80,2	89,7	80,7	76,2
		INLAND	72,6	-12,0	82,5	78,9	78,1	87,5	78,3	74,8
		AUSLAND	66,7	-30,0	95,3	86,5	87,8	98,0	89,7	81,1
3011-15	ZIEHEREIEN UND KALT- WALZWERKE	INSGESAMT	99,3	-4,0	103,4	103,7	102,9	116,1	111,2	99,9
		INLAND	105,8	-2,5	108,5	110,4	108,1	120,9	119,5	109,5
		AUSLAND	83,7	-8,2	91,2	87,6	90,4	104,4	91,0	76,9
3011	STABZIEHEREIEN, KALTWALZWERKE	INSGESAMT	81,8	-15,2	96,5	85,4	93,8	108,4	97,9	82,0
		INLAND	80,6	-16,6	96,6	85,1	96,5	109,7	100,9	86,4
		AUSLAND	84,6	-12,2	96,4	86,0	87,9	105,4	91,3	72,3
3015	DRAHTZIEHEREIEN (EINSCHL. H. V. DRAHT- ERZEUGNISSEN)	INSGESAMT	115,4	+5,2	109,7	120,6	111,3	123,2	123,4	116,4
		INLAND	127,8	+7,5	118,9	132,6	118,3	130,7	136,0	129,7
		AUSLAND	82,8	-3,5	85,8	89,3	92,9	103,4	90,7	81,6

1) AUSGEWAELTE WIRTSCHAFTSZWEIGE (OHNE NAHRUNGS-UND GENUSSMITTELGEWERBE).

BUNDESGBIET

FUER DAS VERARBEITENDE GEWERBE
=100

WERT

INDEX

R	I C H T L I C H													SYPRO- NR.		
	1991 2.HJ	1992 1.HJ	1990	1991	VERAENDERUNG GEGENUEBER DEM ENTSPRECHENDEN VORJAHRESZEITRAUM IN %						1991 2.HJ	1992 1.HJ	1990		1991	1992 JAN.-NOV. KUMULIERT
					1991 NOV.	1992 OKT.	1991 4.VJ	1992 1.VJ	1992 2.VJ	1992 3.VJ						
120,1	123,3	121,5	122,1	-4,3	-10,2	-3,2	+1,9	-3,3	-4,8	-1,9	-0,6	+4,4	+0,5	-3,3		
127,3	130,9	125,0	130,0	-4,2	-8,0	-3,3	+1,0	-3,8	-3,6	-1,5	-1,4	+7,9	+4,0	-3,3		
108,3	110,9	115,7	109,1	-4,5	-14,4	-2,9	+3,6	-2,2	-7,1	-2,7	+0,8	+1,4	+5,7	-3,5		
111,3	119,3	113,3	114,0	-2,5	-6,4	-1,7	+3,8	+0,7	-1,7	-0,5	+2,2	+2,1	+0,6	-0,3		
115,9	122,4	114,8	118,3	-2,5	-4,1	-1,1	+3,0	-0,2	-0,6	+0,8	+1,4	+4,4	+3,0	-0,2		
103,9	114,4	110,9	107,1	-2,6	-10,5	-2,7	+5,2	+2,1	-3,5	-3,1	+3,6	-1,6	-3,4	-0,5		
139,1	126,3	123,1	130,1	+6,6	-0,6	+8,0	+11,2	-0,4	+4,6	+7,8	+4,2	+5,8	+5,7	+3,3	25	
144,8	129,9	124,8	134,3	+6,9	+0,4	+9,1	+12,5	+0,1	+5,2	+9,3	+4,9	+7,0	+7,6	+3,9		
96,3	98,9	110,6	98,6	+3,1	-10,9	-1,4	+1,7	-5,4	-2,3	-6,3	-2,1	-4,1	-10,8	+3,2		
158,2	109,4	124,2	130,8	+7,3	-6,5	+7,5	+21,5	-0,1	-1,0	+7,3	+5,7	+3,1	+5,3	+0,9	2512	
158,3	110,1	125,0	131,6	+7,5	-6,5	+7,6	+21,6	0,0	-1,0	+7,3	+5,9	+3,1	+5,3	+1,0		
59,8	54,4	55,9	60,2	-17,4	-6,4	-5,9	-8,6	-11,2	-6,3	+18,7	-10,2	+1,1	+7,7	-6,8		
130,4	122,2	122,5	125,5	+9,1	-7,6	+8,9	-5,1	+6,6	+25,2	+4,7	+1,3	+10,4	+2,4	+7,8	2525	
129,5	121,4	119,2	123,8	+9,6	-9,2	+10,7	-5,5	+9,9	+26,5	+6,1	+2,9	+7,7	+3,9	+8,7		
152,0	140,6	197,5	165,4	+2,0	+26,3	-15,7	+1,7	-38,2	-5,2	-18,0	-21,4	+66,5	-16,3	-7,5		
125,6	117,0	113,2	119,9	-1,1	-3,2	+0,6	+10,8	-2,9	-0,3	+4,8	+2,4	+3,1	+5,9	+1,0	2531	
126,7	117,0	112,8	120,5	0,0	-3,2	+0,2	+10,9	-2,8	-0,4	+5,2	+2,5	+4,3	+6,8	+1,0		
108,8	116,9	119,1	111,8	-16,0	-2,8	-6,4	+10,3	-5,0	-0,5	-3,6	+1,7	-11,0	-6,1	+1,3		
137,4	134,3	133,5	132,4	-12,0	+9,0	-2,0	+14,2	-0,3	+7,6	-0,7	+5,3	+10,9	-0,8	+6,9	2541	
146,8	141,6	138,5	139,5	-11,3	+10,4	-1,3	+15,6	+2,0	+8,9	+0,1	+7,2	+12,8	+0,7	+8,5		
92,0	98,9	109,0	98,5	-17,3	-1,5	-7,2	+6,4	-14,9	-2,4	-6,2	-5,9	+0,3	-9,6	-4,5		
84,0	83,8	95,2	85,3	-6,9	-10,7	-6,4	-2,3	-4,4	-0,4	-10,4	-3,3	-4,5	-10,4	-3,5	2543	
82,3	79,5	93,5	84,2	-18,8	-4,6	-11,9	-6,8	-8,6	+1,2	-12,6	-7,7	-1,7	-9,9	-5,2		
86,1	89,1	97,4	86,7	+8,7	-17,2	+0,3	+3,5	+0,6	-2,7	-7,7	+1,9	-7,5	-11,0	-1,4		
225,8	217,7	192,8	210,4	+47,5	+14,1	+26,7	+29,5	-0,0	+14,9	+19,1	+11,6	+19,1	+9,1	+10,1	2555	
228,0	220,0	191,0	212,0	+47,9	+14,3	+27,2	+30,5	+0,2	+14,9	+19,5	+12,2	+18,3	+11,0	+10,3		
40,6	21,5	346,5	69,3	-29,4	-51,4	-56,5	-30,3	-58,1	+15,3	-55,2	-78,0	+76,6	-80,0	-63,1		
157,7	143,1	130,0	147,4	+13,7	+1,6	+17,9	+12,8	-1,2	+4,5	+18,0	+4,4	+7,5	+13,4	+3,3	2559	
157,5	142,7	128,7	146,9	+13,8	+2,1	+18,3	+13,5	-1,2	+4,4	+18,6	+4,7	+7,8	+14,1	+3,4		
167,3	161,4	195,6	169,9	+9,6	-16,7	+2,0	-11,3	-2,7	+7,5	-2,3	-6,4	+0,9	-13,1	-4,4		
198,3	217,2	149,6	190,8	+41,9	+7,7	+27,9	+18,0	+19,0	+16,1	+26,1	+18,5	+12,9	+27,5	+14,8	2563	
197,5	222,5	144,5	189,6	+35,4	+8,0	+27,2	+23,9	+21,1	+20,2	+27,7	+22,4	+17,0	+31,2	+19,0		
206,1	165,5	198,7	201,9	+99,3	+2,7	+34,2	-28,0	-2,9	-25,2	+12,7	-16,3	-9,4	+1,6	-23,4		
88,6	98,3	98,6	95,2	-0,5	-15,6	-8,6	-3,2	-4,0	-4,3	-8,4	-3,4	-3,6	-3,4	-5,8	27	
94,7	106,5	103,8	103,4	-1,4	-11,7	-6,4	-4,3	-5,8	-4,8	-5,6	-5,0	-1,9	-0,4	-6,4		
79,9	86,5	91,1	83,6	+1,0	-21,8	-12,0	-1,1	-0,7	-3,6	-12,6	-0,8	-6,3	-8,2	-4,7		
93,2	105,7	102,7	99,5	+1,0	-15,8	-8,0	-1,1	+1,2	-3,4	-6,6	0,0	-2,0	-3,1	-4,2	2711	
94,8	108,3	105,0	103,7	-1,2	-11,1	-7,8	-4,5	-3,2	-5,7	-6,6	-3,8	-2,3	-1,2	-6,8		
90,4	101,3	98,8	92,3	+5,1	-23,4	-8,5	+5,6	+9,8	+1,0	-6,8	+7,5	-2,9	-6,6	+0,9		
63,2	57,2	76,1	73,2	-10,7	-14,7	-15,5	-23,3	-38,6	-9,7	-22,1	-31,2	-8,8	-3,8	-20,0	2715	
97,4	93,7	93,1	107,5	+0,4	-15,2	+4,8	-7,4	-32,2	+9,1	+7,7	-20,3	+3,7	+15,5	-3,3		
46,2	39,1	67,6	56,2	-19,0	-14,3	-31,7	-37,1	-44,4	-26,3	-39,7	-40,8	-15,7	-16,9	-34,8		
79,4	84,3	91,4	82,7	-9,5	-13,1	-3,7	+3,3	-7,8	-11,3	-5,4	-2,0	-14,4	-9,5	-7,0	2720	
87,4	94,3	100,1	90,9	-8,8	-17,1	+0,2	+4,2	-4,7	-4,7	-7,6	-0,1	-6,8	-9,2	-5,0		
63,0	63,9	73,6	66,0	-11,7	+1,2	-14,8	+0,7	-16,1	-26,3	+1,1	-7,4	-30,3	-10,3	-12,3		
125,3	142,3	126,5	128,7	-2,7	-3,5	-5,6	+8,2	+7,2	-0,8	-0,2	+7,7	+10,2	+1,7	+3,5	2850	
130,7	150,9	132,0	135,3	+2,3	-0,6	-4,7	+7,3	+8,4	+5,2	-0,1	+7,8	+15,8	+2,5	+5,2		
116,3	128,4	117,4	117,8	-11,1	-8,9	-7,1	+10,2	+5,2	-11,5	-0,4	+7,7	+1,1	+0,3	+0,3		
81,0	85,2	95,7	83,8	-7,5	-9,2	-8,1	+2,3	-5,4	-7,0	-10,0	-1,5	-6,7	-12,4	-5,0	2910	
80,2	82,9	95,5	82,8	-12,4	-10,7	-9,9	+1,9	-7,8	-9,1	-10,3	-2,9	-5,8	-13,3	-6,2		
83,9	93,8	96,5	87,2	+12,8	-4,0	-1,9	+3,9	+3,5	+1,4	-9,0	+3,6	-9,6	-9,6	-0,9		
103,0	113,6	109,4	106,7	-7,4	-7,4	-2,7	+4,0	+1,9	-3,0	-2,6	+3,0	-4,6	-2,5	-0,2	3011-15	
109,2	120,3	112,5	113,4	-6,8	-5,6	-1,7	+1,9	+2,5	-0,6	-1,6	+2,3	-2,2	+0,8	+0,3		
88,0	97,7	102,0	90,4	-9,1	-12,5	-5,3	+10,5	+0,1	-10,3	-5,5	+5,4	-10,4	-11,4	-1,6		
90,9	103,1	103,5	95,3	-10,6	-13,9	-5,8	+3,3	+3,8	-6,9	-7,9	+3,5	-7,8	-7,9	-2,4	3011	
93,5	105,3	103,7	99,1	-11,6	-18,0	-4,0	-1,2	+2,5	-4,5	-6,6	+0,6	-7,7	-4,4	-3,9		
85,4	98,4	103,2	86,9	-8,0	-3,5	-9,9	+15,1	+7,2	-12,7	-10,7	+11,3	-7,7	-15,8	+1,4		
114,0	123,3	114,9	117,1	-4,9	-2,6	-0,2	+4,8	+0,5	-0,3	+1,6	+2,6	-1,7	+1,9	+1,5	3015	
122,9	133,4	120,3	126,0	-3,2	+3,2	-0,2	+4,3	+2,5	+1,7	+2,0	+3,4	+2,6	+4,7	+3,3		
90,8	97,0	100,7	94,0	-10,3	-19,9	-0,4	+5,8	-6,4	-7,9	+0,3	-0,3	-13,2	-6,7	-4,6		

STBA, FACHSERIE 4, REIHE 2.2

1 INDEX DES AUFTRAGSEINGANGS
1985

1.1 ORIGINAL

VOLUMEN

SYPRO- NR.	WIRTSCHAFTSGLIEDERUNG	1992 NOV.	VERAEND. GEGEN- UEBER- VOR- JAHRES- MONAT IN %	N		A		C		H
				1991	1992	1991	1992	1992	1992	1992
				NOV.	OKT.	4. VJ	1. VJ	2. VJ	3. VJ	
40	CHEMISCHE INDUSTRIE	INSGESAMT	110,6	-2,6	113,6	117,4	113,8	126,4	120,0	112,9
		INLAND	115,6	-0,9	116,6	125,5	117,5	129,1	122,9	119,6
		AUSLAND	104,4	-4,9	109,8	107,3	109,3	123,1	116,5	104,5
4031	H. V. CHEMISCHEN GRUNDSTOFFEN (AUCH MIT ANSCHL. WEITERVERARB.)	INSGESAMT	96,7	-6,4	103,3	106,2	106,2	116,8	111,6	103,4
		INLAND	102,7	-3,3	106,2	111,7	108,3	119,1	114,8	109,6
		AUSLAND	91,0	-9,5	100,5	100,9	104,1	114,6	108,5	97,4
4034	H. V. CHEMISCHEN ERZEUGNISSEN FUER GEWERBE, LANDWIRTSCHAFT	INSGESAMT	111,3	+0,1	111,2	117,4	110,1	131,1	121,6	115,0
		INLAND	121,0	+0,3	120,6	131,1	117,4	138,5	130,9	129,0
		AUSLAND	97,6	-0,3	97,9	98,0	99,7	120,5	108,4	95,1
4035	H. V. PHARMAZEUTISCHEN ERZEUGNISSEN	INSGESAMT	152,9	+1,5	150,7	148,7	144,2	153,0	149,4	142,0
		INLAND	143,7	+0,4	143,1	156,7	147,7	150,9	144,1	142,0
		AUSLAND	171,7	+3,2	166,3	132,2	136,8	157,4	160,5	141,9
4036	H. V. SEIFEN, WASCH-, REINIGUNGS- U. KOERPERPFLEGEMITTELN	INSGESAMT	122,3	+6,3	115,0	131,2	114,6	128,1	117,3	121,7
		INLAND	117,5	+7,4	109,4	126,2	109,7	122,0	112,1	116,8
		AUSLAND	152,5	+1,2	150,7	163,0	145,8	167,3	149,8	152,4
4037	H. V. FOTO-CHEMISCHEN ERZEUGNISSEN	INSGESAMT	122,5	+4,9	116,8	135,4	121,1	133,3	149,6	143,6
		INLAND	116,7	+9,8	106,3	125,7	107,4	118,9	137,5	127,1
		AUSLAND	126,4	+2,1	123,8	141,8	130,2	142,9	157,6	154,6
4039	H. V. SONSTIGEN CHEMISCHEN ERZEUGNISSEN FUER PRIVATEN VERBRAUCH USW	INSGESAMT	137,7	-1,1	139,3	145,1	136,7	151,0	132,1	123,6
		INLAND	127,9	-3,3	132,2	139,5	126,5	134,1	120,3	115,6
		AUSLAND	152,7	+1,7	150,1	153,5	152,2	176,8	150,1	136,0
4090	H. V. CHEMIEFASERN	INSGESAMT	86,2	-12,1	98,1	95,1	97,0	105,6	95,8	82,1
		INLAND	82,8	-18,3	101,3	92,2	98,6	110,3	97,8	82,4
		AUSLAND	88,2	-8,3	96,2	96,8	96,0	102,8	94,6	81,9
53	HOLZBEARBEITUNG	INSGESAMT
		INLAND
		AUSLAND
5311	SAEGE-U. HOBELWERKE	INSGESAMT	139,7	+3,3	135,2	152,2	132,2	126,3	142,6	142,7
		INLAND	144,5	+5,6	136,8	156,5	133,9	126,9	145,0	147,3
		AUSLAND	95,3	-21,3	121,1	113,3	116,7	121,4	120,4	99,9
5361	H. V. HALBWAREN AUS HOLZ	INSGESAMT
		INLAND
		AUSLAND
55	ZELLSTOFF-, HOLZSCHLIFF-, PAPIER-U. PAPPZERZEUGUNG	INSGESAMT	120,2	-5,7	127,5	125,6	124,4	137,0	125,8	118,8
		INLAND	113,7	-6,8	122,0	122,0	120,2	129,1	118,5	113,6
		AUSLAND	131,1	-4,1	136,7	131,5	131,4	150,0	137,7	127,4
59	GUMMIVERARBEITUNG	INSGESAMT	109,5	-5,4	115,7	117,7	108,9	119,7	115,6	109,0
		INLAND	110,8	-7,0	119,1	117,2	109,6	119,4	116,3	108,2
		AUSLAND	105,7	-0,2	105,9	118,8	106,8	120,7	113,4	111,2
	INVESTITIONSGUETER PRODUZIERENDES GEWERBE	INSGESAMT	109,6	-11,9	124,4	111,7	125,3	131,6	117,0	113,8
		INLAND	117,5	-14,6	137,6	124,4	135,9	145,6	128,4	126,3
		AUSLAND	99,1	-7,3	106,9	94,8	111,3	113,1	101,7	97,0
3021-25	STAHLVERFORMUNG, OBERFLAECHEVEREDLUNG, HAERTUNG	INSGESAMT	111,8	-15,6	132,4	122,0	128,5	144,2	134,0	124,7
		INLAND	113,3	-17,1	136,7	125,8	132,4	148,0	138,8	130,0
		AUSLAND	105,5	-7,0	113,5	105,7	111,4	127,9	113,5	101,7
3021	H. V. GESENK-U. LEICHTEN FREIFORMSCHMIEDESTUECKEN, PRESS-U. ZIEHTEILEN	INSGESAMT	101,0	-20,2	126,5	111,9	123,7	138,2	128,9	115,3
		INLAND	103,0	-22,8	133,4	118,9	130,4	143,5	136,1	123,6
		AUSLAND	93,8	-7,5	101,4	86,5	99,2	118,8	102,3	85,0
3025	STAHLVERFORMUNG, ANG, OBERFLAECHEVEREDLUNG, HAERTUNG	INSGESAMT	118,5	-12,9	136,0	128,2	131,4	147,9	137,3	130,4
		INLAND	119,3	-14,0	138,7	129,9	133,6	150,6	140,4	133,8
		AUSLAND	114,4	-6,8	122,8	120,4	120,7	134,8	122,1	114,6
31	STAHL-U. LEICHTMETALLBAU, SCHIENENFAHRZEUGBAU	INSGESAMT	126,4	+1,5	124,5	119,4	130,7	143,2	147,0	138,8
		INLAND	131,5	-1,9	134,1	133,4	137,9	156,1	157,5	156,8
		AUSLAND	104,5	+24,7	83,8	59,7	100,0	88,0	101,6	62,1
3111	H. V. STAHL-U. LEICHTMETALLKONSTRUKTIONEN (OHNE GRUBENAUSSAU)	INSGESAMT	138,6	-4,6	145,3	157,8	145,9	152,7	163,6	158,9
		INLAND	145,8	-0,6	146,7	167,3	147,9	154,7	167,3	166,8
		AUSLAND	76,0	-43,0	133,3	75,7	128,2	135,0	131,9	90,5
3151	KESSEL-U. BEHAELTERBAU	INSGESAMT	97,3	+0,6	96,7	80,8	103,3	117,9	121,6	125,8
		INLAND	113,5	+4,9	108,2	91,9	115,9	134,2	130,3	149,9
		AUSLAND	49,0	-21,7	62,6	47,5	65,8	69,2	95,9	53,9
3171	LOKOMOTIVBAU	INSGESAMT	124,8	+94,7	64,1	190,7	201,7	84,9	91,1	75,0
		INLAND	140,7	+114,5	65,6	87,1	120,9	79,4	80,3	104,0
		AUSLAND	98,1	+59,3	61,6	365,6	338,2	94,1	109,2	26,1
3174	WAGGONBAU	INSGESAMT	254,9	+32,7	192,1	114,1	213,9	275,3	226,3	102,8
		INLAND	138,7	-42,5	241,2	155,9	229,9	371,1	307,9	128,7
		AUSLAND	483,3	+405,5	95,6	32,0	182,4	86,9	65,7	51,7

STBA, FACHSERIE 4, REIHE 2.2

BUNDESGBIET

FUER DAS VERARBEITENDE GEWERBE
=100

WERT

INDEX

R	I												C				SYPRO- NR.																
	H												T					L				I				C				H			
	VERAENDERUNG GEGENUEBER DEM ENTSPRECHENDEN VORJAHRESZEITRAUM IN %																																
1991 2.HJ	1992 1.HJ	1990	1991	1991 NOV.	1992 OKT.	1991 4.VJ	1992 1.VJ	1992 2.VJ	1992 3.VJ	1991 2.HJ	1992 1.HJ	1990	1991	1992 JAN.-NOV. KUMULIERT																			
114,5	123,2	115,2	117,1	-3,2	-5,8	-0,1	+4,4	+1,4	-1,9	+0,8	+2,8	+3,1	+1,6	+0,3		40																	
119,0	126,0	116,4	121,3	-4,0	-3,8	-0,3	+3,4	+0,3	-0,8	+1,8	+1,9	+5,5	+4,2	+0,3																			
108,8	119,8	113,7	111,9	-2,0	-8,6	+0,2	+5,6	+2,8	-3,5	-0,7	+4,2	+0,3	-1,6	+0,2																			
106,6	114,2	110,1	109,0	-5,1	-7,4	-1,9	+4,1	+0,8	-3,4	-0,6	+2,4	-0,4	-1,0	-0,8	4031																		
110,3	117,0	112,8	112,3	-6,3	-3,3	-2,5	+3,5	+1,1	-2,3	-0,8	+2,4	+2,7	-0,4	+0,1																			
103,1	111,5	107,5	105,9	-3,7	-11,4	-1,4	+4,6	+0,6	-4,6	-0,2	+2,5	-3,3	-1,5	-1,7																			
113,6	126,3	118,0	119,1	-6,0	-4,9	-2,5	+2,7	+0,1	-1,8	-0,2	+1,4	+4,7	+0,9	-0,2	4034																		
124,7	134,7	123,6	129,6	-4,7	-3,9	-3,1	+1,8	-1,6	-2,3	+1,2	+0,1	+5,6	+4,9	-0,9																			
97,9	114,5	110,1	104,3	-8,1	-6,7	-1,4	+4,0	+2,9	-1,0	-2,6	+3,5	+3,5	-5,3	+1,1																			
142,2	151,2	128,4	140,6	+6,7	-5,1	+9,9	+9,5	+7,9	+1,2	+6,8	+8,7	+9,6	+9,5	+4,6	4035																		
142,2	147,5	120,9	139,8	+5,3	-7,0	+12,1	+9,1	+5,5	+4,0	+14,2	+7,4	+7,4	+15,6	+4,3																			
142,4	159,0	144,0	142,4	+9,3	-0,1	+5,1	+10,5	+12,7	-4,1	-5,6	+11,7	+13,9	-1,1	+5,4																			
117,6	122,7	118,2	122,1	-8,1	+2,2	-3,9	-0,6	-5,7	+1,0	-3,2	-3,1	+10,9	+3,3	-0,7	4036																		
111,6	117,0	113,9	117,0	-10,0	+2,9	-5,5	-2,2	-6,7	+2,9	-6,0	-4,5	+13,6	+2,7	-0,8																			
155,1	158,6	145,5	154,0	+1,8	-1,1	+4,8	+8,3	-0,8	-7,4	+11,5	+3,8	-0,9	+5,8	-0,1																			
126,7	141,5	127,4	131,2	-8,9	+6,4	+1,8	+2,1	+6,4	+8,5	+2,3	+4,4	+9,3	+3,0	+5,7	4037																		
115,4	128,2	109,4	118,8	-20,5	+1,5	-3,5	+5,6	+4,2	+2,9	+2,2	+4,8	+8,2	+8,6	+4,4																			
134,3	150,2	139,3	139,4	-0,6	+9,4	+9,3	+0,2	+7,7	+11,7	+2,4	+3,9	+9,9	+0,1	+6,4																			
136,0	141,5	131,0	137,3	-1,1	-8,2	+0,4	+5,9	-1,7	-8,6	+3,7	+2,2	+4,6	+4,8	-2,1	4039																		
126,1	127,2	121,5	129,0	-3,6	-1,0	-3,7	-1,1	-6,1	-8,0	-0,6	-3,6	+12,6	+6,2	-4,4																			
151,0	163,4	145,4	149,8	+2,5	-16,7	+6,0	+15,4	+4,2	-9,3	+9,5	+10,0	-4,0	+3,0	+1,2																			
91,0	100,7	96,2	95,5	-0,1	-10,8	-2,2	+3,5	-2,2	-3,4	-1,7	+0,7	-1,2	-0,7	-2,6	4090																		
94,7	104,1	100,1	99,0	+2,1	-14,5	-4,1	+4,1	-2,9	-9,2	-0,3	+0,7	-0,3	-1,1	-5,0																			
88,8	98,7	93,9	93,4	-1,4	-8,6	-1,1	+3,2	-1,8	+0,2	-2,6	+0,7	-1,8	-0,5	-1,2																			
:	:	:	:	:	:	:	:	:	:	:	:	:	:	:	53																		
135,3	134,5	119,9	131,3	+4,9	+1,5	+6,4	+12,5	+0,4	+3,1	+9,2	+5,7	-2,0	+9,5	+4,3	5311																		
137,6	136,0	119,2	132,3	+6,2	+3,2	+8,0	+13,7	+2,0	+4,2	+10,3	+7,2	-1,7	+11,0	+5,7																			
114,4	120,9	126,3	122,1	-6,5	-15,4	-7,2	+2,7	-15,0	-10,8	-1,7	-6,9	-4,8	-3,3	-10,0																			
:	:	:	:	:	:	:	:	:	:	:	:	:	:	:	5361																		
122,1	131,4	127,3	125,8	-5,5	-4,6	-4,2	+3,3	-0,6	-0,8	-2,9	+1,4	+5,2	-1,2	-0,4	55																		
118,8	123,8	119,2	121,8	-5,1	-0,9	-4,4	-0,9	-0,7	-3,3	-2,5	-0,8	+9,0	+2,2	-2,0																			
127,5	143,9	140,7	132,4	-6,0	-9,7	-3,8	+10,1	-0,5	+3,1	-3,6	+4,7	+0,4	+5,9	+2,1																			
109,5	117,7	111,3	110,9	-3,8	-3,9	-3,2	+5,1	+4,3	-0,9	-0,4	+4,7	+1,5	-0,4	+1,5	59																		
110,2	117,9	110,4	111,0	-3,1	-3,9	-3,5	+6,3	+4,6	-2,3	0,0	+5,6	+6,7	+0,5	+1,2																			
107,2	117,1	114,1	110,7	-6,0	-4,0	-2,3	+1,8	+3,3	+3,2	-1,5	+2,5	-10,4	-3,0	+1,9																			
123,9	124,3	125,3	125,1	-4,5	-13,3	-3,2	+1,5	-4,9	-7,0	-2,5	-1,6	+4,8	-0,2	-5,1																			
134,8	137,0	131,9	137,5	-4,2	-11,3	-3,9	+0,6	-5,4	-5,5	-2,7	-2,3	+9,5	+4,2	-5,1																			
109,3	107,4	116,4	108,5	-5,0	-16,7	-2,1	+3,3	-4,0	-9,6	-2,2	-0,3	-1,8	-6,8	-5,0																			
129,6	139,1	131,0	132,3	-2,0	-12,7	-0,1	+5,5	+0,5	-4,7	+1,6	+3,0	+2,2	+1,0	-2,2	3021-25																		
134,2	143,4	133,1	136,5	-1,5	-12,5	+0,4	+5,5	+1,2	-4,3	+2,6	+3,3	+4,1	+2,6	-2,1																			
110,0	120,7	122,1	114,3	-4,8	-13,4	-2,6	+5,9	-2,4	-6,4	-3,2	+1,8	-5,8	-6,4	-2,5																			
124,1	133,5	125,8	125,7	-1,9	-16,8	0,0	+7,5	+2,4	-7,5	+0,6	+5,0	+3,1	-0,1	-2,8	3021																		
131,5	139,8	130,1	132,6	-3,5	-16,7	0,0	+7,3	+1,9	-6,8	+2,2	+4,6	+5,7	+1,9	-3,0																			
97,2	110,6	110,2	100,4	+6,1	-17,1	+0,2	+8,5	+4,5	-10,6	-6,0	+6,7	-6,5	-8,9	-1,3																			
133,0	142,6	134,3	136,4	-2,1	-10,3	-0,2	+4,4	-0,4	-3,1	+2,2	+2,0	+1,7	+1,6	-1,8	3025																		
135,8	145,5	134,9	138,8	-0,4	-10,0	+0,6	+4,4	+0,8	-3,0	+2,9	+2,6	+3,2	+2,9	-1,6																			
119,8	128,5	131,3	124,9	-10,5	-11,1	-4,3	+4,1	-6,3	-3,6	-1,3	-1,1	-5,3	-4,9	-3,2																			
142,6	145,1	123,7	137,2	+0,4	-12,8	-4,7	+17,4	+3,7	-10,1	+6,3	+10,0	+9,8	+10,9	+1,1	31																		
148,5	156,8	128,6	144,7	-1,4	-10,9	-1,9	+19,0	+4,6	-1,4	+6,0	+11,3	+11,1	+12,5	+4,4																			
117,2	94,8	102,8	105,3	+15,0	-27,5	-18,2	+5,9	-1,9	-53,8	+7,9	+1,5	+3,7	+2,4	-18,6																			
150,9	158,2	139,0	149,7	+2,8	+2,8	+2,7	+10,6	+3,0	+1,9	+7,7	+6,6	+11,6	+7,7	+3,8	3111																		
154,8	161,0	139,4	153,1	+0,1	+6,2	+2,7	+11,2	+2,3	+3,2	+8,8	+6,4	+11,3	+9,8	+4,9																			
117,4	133,5	135,7	120,4	+39,0	-36,1	+3,1	+4,7	+12,1	-15,1	-3,1	+8,3	+15,1	-11,3	+6,6																			
117,0	119,8	103,3	114,0	+1,9	-26,9	-7,4	+14,6	+2,1	-3,7	+3,4	+7,9	+1,9	+10,4	+0,7	3151																		
133,5	132,2	111,5	128,1	+5,3	-24,7	-5,2	+13,8	+2,1	-0,7	+6,8	+7,7	+5,4	+14,9	+2,0																			
68,0	82,5	78,7	72,0	-12,6	-37,5	-17,3	+18,5	+2,1	-23,1	-12,4	+8,4	-10,9	-8,5	-6,4																			
137,7	88,0	212,6	189,4	+22,8	+11,8	-44,0	-70,5	-53,2	+1,8	-56,9	-63,5	+144,1	-10,9	-43,8	3171																		
102,1	79,9	159,0	140,3	+11,0	-54,6	-62,7	-62,1	-45,6	+24,8	-57,8	-55,2	+187,0	-11,8	-35,5																			
197,8	101,7	303,2	272,2	+52,1	+171,4	-19,8	-77,6	-60,1	-54,6	-56,1	-70,7	+115,8	-10,2	-53,0																			
276,5	250,8	149,4	212,5	-15,3	-45,8	-16,7	+132,1	+26,7	-69,7	+27,1	+68,8	+28,4	+42,2	-5,6	3174																		
224,6	339,5	161,7	205,6	-25,5	-48,8	-2,2	+143,7	+39,3	-41,3	-3,2	+81,8	+35,1	+27,1	+17,0																			
378,4	76,3	125,1	226,1	+163,4	+19,0	-39,1	+66,2	-30,9	-91,0	+100,2	+3,5	+13,7	+80,7	-50,7																			

1 INDEX DES AUFTRAGSEINGANGS
1985

1.1 ORIGINAL

VOLUMEN

SYPRO- NR.	WIRTSCHAFTSGLIEDERUNG		1992 NOV.	VERAEND. GEGEN- UEBER- VOR- JAHRES- MONAT IN %	N		A		C		H
					1991	1992	1991	1992	1992	1992	1992
					NOV.	OKT.	4.VJ	1.VJ	2.VJ	3.VJ	
3177	FELD-U. INDUSTRIEBAHN- WAGENBAU	INSGESAMT INLAND AUSLAND	136,5 : :	+27,1 : :	107,4 : :	82,6 : :	97,4 : :	112,2 : :	90,2 : :	67,2 : :	
32	MASCHINENBAU	INSGESAMT INLAND AUSLAND	95,7 108,4 82,4	-12,0 -16,1 -5,9	108,8 129,2 87,6	94,3 111,7 76,1	112,6 129,8 94,7	112,6 130,6 93,9	105,0 118,6 90,9	98,1 113,7 81,8	
3210	H. V. LANDWIRTSCHAFT- LICHEN MASCHINEN, ACKERSCHLEPPERN	INSGESAMT INLAND AUSLAND	74,0 91,7 59,9	-13,2 -14,1 -12,2	85,3 106,7 68,2	87,4 91,9 83,8	87,1 111,0 68,0	104,2 130,1 83,8	74,8 96,0 58,0	62,8 84,1 46,0	
3220	H. V. METALLBEARBEITUNGS- MASCHINEN U. AE.	INSGESAMT INLAND AUSLAND	66,9 67,5 66,2	-17,0 -29,4 +9,8	80,6 95,6 60,3	64,1 76,1 47,9	83,9 94,9 69,1	80,5 91,6 65,3	75,1 82,2 65,6	67,8 80,5 50,6	
3230	H. V. TEXTIL-U. NAEH- MASCHINEN	INSGESAMT INLAND AUSLAND	93,1 69,7 100,9	-6,5 -20,3 -2,7	99,6 87,4 103,7	87,1 70,4 92,7	106,9 99,9 109,2	108,0 97,3 111,6	102,6 78,1 110,8	101,7 85,8 107,0	
3240	H. V. MASCHINEN FUER DIE NAHRUNGS-U. GENUSSMITTEL- INDUSTRIE USW	INSGESAMT INLAND AUSLAND	105,4 128,2 87,4	-9,1 -8,7 -9,6	116,0 140,4 96,7	107,5 136,4 84,6	122,8 145,5 104,8	118,8 141,5 100,8	113,7 134,3 97,3	107,8 130,3 90,1	
3256	H. V. HUETTEN-U. WALZWERKS- EINRICHTUNGEN USW	INSGESAMT INLAND AUSLAND	116,6 128,3 102,1	-3,7 -13,5 +17,0	121,1 148,4 87,3	96,0 122,1 63,5	122,8 150,2 89,0	115,5 140,8 84,2	114,4 130,9 94,0	99,1 124,7 67,2	
3257	H. V. BAU-, BAUSTOFF-U. AE. MASCHINEN	INSGESAMT INLAND AUSLAND	127,1 219,0 67,0	-18,3 -20,6 -12,9	155,5 275,8 76,9	124,6 217,4 63,8	151,4 251,9 85,7	145,8 221,8 96,1	139,4 222,6 85,0	109,9 181,7 62,9	
3260	H. V. ZAHNRAEDERN, GETRIE- BEN, LAGERN, ANTRIEBS- ELEMENTEN	INSGESAMT INLAND AUSLAND	70,9 71,1 70,5	-19,2 -23,6 -11,4	87,7 93,1 79,6	75,7 78,2 72,1	83,6 86,9 78,7	94,4 96,1 91,8	88,7 88,1 89,5	83,0 87,4 76,4	
3270	H. V. MASCHINEN FUER WEITERE BESTIMMTE WIRTSCHAFTSZWEIGE	INSGESAMT INLAND AUSLAND	85,4 115,3 70,4	-11,1 -15,5 -7,0	96,1 136,5 75,7	85,2 116,2 69,6	108,4 151,7 86,5	109,8 151,7 88,7	92,5 117,2 80,1	89,9 119,2 75,2	
3280	SONSTIGER MASCHINENBAU	INSGESAMT INLAND AUSLAND	105,9 114,4 93,0	-13,3 -12,9 -14,1	122,2 131,4 108,3	107,3 117,9 91,0	126,3 131,2 118,8	126,6 138,3 108,7	120,9 128,2 109,8	119,5 124,2 112,2	
33	STRASSENFAHRZEUGBAU	INSGESAMT INLAND AUSLAND	96,3 103,6 90,2	-27,2 -27,8 -26,7	132,3 143,4 123,1	109,3 119,4 100,9	126,9 139,6 116,4	145,1 167,2 126,8	112,5 113,7 111,4	108,0 106,9 108,9	
3311	H. V. KRAFTWAGEN U. -MOTOREN	INSGESAMT INLAND AUSLAND	92,7 101,3 86,2	-27,7 -27,9 -27,4	128,2 140,5 118,8	105,8 116,9 97,3	123,2 137,1 112,6	142,6 167,3 123,7	108,6 109,3 108,1	105,2 104,6 105,6	
3312	H. V. PERSONENKRAFTWAGEN U. AE. (EINSCHL. MOTOREN)	INSGESAMT INLAND AUSLAND	91,6 96,7 87,8	-28,6 -30,0 -27,6	128,3 138,1 121,2	106,0 113,0 100,9	123,5 133,8 116,1	144,9 172,5 124,7	109,2 107,5 110,5	106,1 102,8 108,6	
3313	H. V. LASTKRAFTWAGEN U. AE. (EINSCHL. MOTOREN)	INSGESAMT INLAND AUSLAND	98,6 120,5 77,1	-22,7 -20,0 -26,6	127,6 150,6 105,1	104,7 133,3 76,7	121,6 150,9 92,7	131,4 145,3 117,8	105,7 117,1 94,5	100,1 111,8 88,7	
3316	H. V. KAROSSERIEN, AUF- BAUTEN, ANHAENGERN FUER KRAFTWAGEN	INSGESAMT INLAND AUSLAND	161,5 129,1 247,5	-25,2 -29,9 -17,6	215,9 184,1 300,5	173,3 144,5 249,6	200,4 173,3 272,5	194,4 171,8 254,1	179,3 153,8 246,9	161,8 131,6 241,9	
3321	H. V. KRAFTRAEDERN, KRAFTRADMOTOREN	INSGESAMT INLAND AUSLAND	72,6 : :	+36,7 : :	53,1 : :	94,0 : :	67,9 : :	94,6 : :	97,4 : :	50,0 : :	
3324	H. V. FAHRRADERN	INSGESAMT INLAND AUSLAND	130,9 157,9 48,3	+9,2 +8,5 +15,3	119,9 145,5 41,9	133,9 168,5 28,3	123,4 145,6 55,6	150,2 173,2 79,9	178,7 219,0 55,6	147,0 182,1 39,5	
34	SCHIFFBAU	INSGESAMT INLAND AUSLAND	124,7 16,2 258,6	+117,2 -77,7 +571,7	57,4 72,7 38,5	35,5 50,4 17,0	74,5 61,6 90,5	41,4 48,1 33,3	38,8 51,9 22,5	39,0 44,0 32,9	
35	LUFT-U. RAUMFAHRZEUGBAU	INSGESAMT INLAND AUSLAND	97,6 147,4 57,7	-10,7 -14,9 -0,5	109,3 173,2 58,0	105,0 87,5 119,1	156,0 177,8 138,5	102,7 80,2 120,8	89,5 80,3 97,0	125,4 129,3 122,3	
36	ELEKTROTECHNIK	INSGESAMT INLAND AUSLAND	126,0 127,3 123,7	-3,4 -7,5 +5,5	130,5 137,6 117,2	126,9 133,6 114,6	131,8 136,8 122,3	138,9 147,0 123,7	129,4 140,1 109,3	128,0 138,5 108,4	
3610	H. V. BATTERIEN, AKKUMULATOREN	INSGESAMT INLAND AUSLAND	123,4 112,6 146,2	-2,8 -17,9 +38,6	126,9 137,1 105,5	126,2 122,5 134,0	115,3 120,2 105,1	120,8 124,3 113,6	102,9 103,1 102,4	115,7 112,5 122,4	

BUNDESGBEBIET

FUER DAS VERARBEITENDE GEWERBE
=100

WERT

INDEX

R	I	C	H	T	L	I	C	H	VERAENDERUNG GEGENUEBER DEM ENTSPRECHENDEN VORJAHRESZEITRAUM IN %						SYPRO-NR.			
									1991	1992	1990	1991	1992	1992		1990	1991	1992
									NOV.	OKT.	4.VJ	1.VJ	2.VJ	3.VJ		2.HJ	1.HJ	1990 JAN.-NOV. KUMULIERT
88,2	101,2	106,7	95,6	-36,6	+5,8	+3,6	+10,3	-13,4	-14,9	-8,1	-1,7	+35,1	-10,4	-1,2	3177			
.			
108,8	108,8	120,0	110,3	-5,0	-16,0	-7,1	-0,3	-5,1	-6,6	-7,6	-2,7	0,0	-8,1	-5,7	32			
126,3	124,6	130,8	128,7	-1,2	-13,5	-3,6	-1,5	-8,3	-7,4	-4,8	-4,9	+7,0	-1,6	-7,3	.			
90,6	92,4	108,7	91,2	-10,2	-19,6	-11,6	+1,6	-0,2	-5,4	-11,4	+0,7	-7,6	-16,1	-3,4	.			
79,1	89,5	94,1	87,2	-9,4	-5,2	-14,4	+1,2	-14,6	-11,5	-12,1	-6,1	-0,2	-7,3	-7,9	3210			
99,0	113,1	106,4	108,5	-2,1	-17,2	-5,0	+2,3	-11,8	-3,2	-4,0	-4,2	+7,4	-2,1	-6,1	.			
63,2	70,9	84,3	70,2	-17,0	+8,5	-24,2	0,0	-17,8	-21,1	-20,6	-8,2	-7,0	-16,7	-9,7	.			
84,7	77,8	106,8	86,9	-24,0	-25,6	-24,9	-8,2	-17,0	-20,6	-20,5	-12,7	-5,5	-18,6	-16,3	3220			
97,0	86,9	116,5	100,2	-15,9	-21,9	-19,4	-11,1	-21,0	-18,8	-17,2	-16,0	-2,1	-14,0	-18,4	.			
68,0	65,5	93,7	68,8	-37,1	-32,4	-33,2	-2,4	-9,3	-24,3	-26,0	-5,9	-10,7	-26,6	-12,0	.			
97,6	105,3	107,9	92,6	+3,3	-26,2	+7,4	+25,9	+14,8	+15,3	-2,4	+20,2	-10,7	-14,2	+10,9	3230			
92,5	87,7	107,7	95,1	-16,7	-25,1	-11,4	-6,5	-14,4	+0,9	-11,0	-10,2	+0,9	-11,7	-9,8	.			
99,3	111,2	107,9	91,8	+10,8	-26,4	+14,8	+40,0	+24,8	+19,8	+0,7	+31,9	-14,0	-14,9	+17,8	.			
118,8	116,2	122,9	120,3	-3,9	-12,4	-3,0	-4,3	-4,9	-6,1	-4,0	-4,7	+1,4	-2,1	-6,1	3240			
143,2	137,9	143,1	147,5	-5,5	-6,1	-6,4	-7,7	-10,7	-7,5	-3,9	-9,2	+8,9	+3,1	-8,4	.			
99,5	99,1	106,9	98,9	-1,9	-19,4	+1,0	-0,5	+2,3	-4,4	-4,1	+0,9	-5,5	-7,5	-3,5	.			
118,8	115,0	122,5	118,2	+4,9	-18,3	+4,0	-1,7	-3,0	-13,6	+0,7	-2,3	+6,7	-3,5	-6,9	3256			
145,1	135,8	137,2	143,9	+9,8	-14,9	+8,4	+0,1	-3,7	-10,9	+3,3	-4,9	+14,0	+4,9	-8,2	.			
86,2	89,1	104,2	86,4	-4,0	-25,6	-4,3	-5,3	+11,5	-19,5	-4,3	+2,9	-3,4	-17,1	-4,3	.			
136,4	142,6	129,6	135,3	+14,7	-19,7	+10,1	+16,1	-2,4	-9,4	+5,6	+6,3	+0,2	+4,4	-2,9	3257			
219,6	222,2	173,0	210,0	+34,7	-11,6	+22,4	+19,4	+3,5	-3,0	+13,5	+10,9	+26,7	+21,4	+1,3	.			
82,0	90,6	101,1	86,4	-14,9	-33,4	-7,7	+11,5	-11,0	-19,6	-6,0	-0,3	-18,9	-14,5	-9,5	.			
83,3	91,5	110,8	83,7	+1,3	-14,5	-6,5	+7,9	+8,8	0,0	-16,5	+8,8	-13,7	-24,5	+1,7	3260			
87,3	92,1	114,5	87,4	-0,2	-11,3	-10,9	+6,0	+4,3	-0,2	-19,2	+5,1	-8,8	-23,7	-0,7	.			
77,4	90,7	105,3	78,2	+4,1	-18,8	+1,9	+10,9	+19,2	+0,4	-11,3	+14,8	-20,7	-25,7	+5,3	.			
104,1	101,2	133,0	108,3	-26,6	-18,2	-24,1	-6,1	-14,5	-9,8	-20,4	-10,1	-3,1	-18,6	-10,9	3270			
141,9	134,5	160,2	144,6	-13,8	-15,5	-20,5	-2,1	-16,0	-9,7	-15,0	-8,7	+16,2	-3,7	-10,1	.			
85,0	84,4	119,3	90,1	-35,4	-20,3	-27,2	-9,2	-13,3	-9,9	-24,5	-11,3	-12,9	-24,5	-11,4	.			
123,8	123,8	128,7	125,3	+0,4	-12,6	-4,0	-1,4	-3,4	-1,5	-3,5	-2,3	+6,0	-2,6	-4,0	3280			
130,7	133,3	131,1	134,0	-1,2	-12,3	+0,5	-1,5	-4,5	-0,7	-2,9	+8,2	+2,2	+2,2	+5,1	.			
113,3	109,3	125,1	111,9	+3,6	-13,4	-10,5	-1,2	-1,1	+4,1	-8,0	-1,1	+2,8	-10,6	-2,0	.			
125,9	128,8	127,4	131,4	+2,6	-19,1	-3,0	+0,4	-13,1	-13,5	-3,7	-6,0	+10,0	+3,1	-11,0	33			
136,7	140,5	141,9	149,9	-8,5	-20,9	-12,6	-4,2	-24,9	-20,1	-13,3	-13,8	+25,1	+5,6	-17,2	.			
117,0	119,1	115,5	116,2	+16,2	-17,2	+8,9	+6,0	+0,2	-7,5	+8,0	+3,2	-1,9	+0,6	-4,5	.			
123,3	125,6	125,8	129,3	+2,1	-19,3	-3,7	-0,4	-14,7	-14,7	-4,0	-7,2	+9,3	+2,8	-12,0	3311			
134,1	138,3	140,3	147,8	-8,0	-21,0	-12,6	-4,0	-26,6	-20,2	-14,1	-14,4	+24,7	+5,3	-17,5	.			
115,0	115,9	114,7	115,0	+13,4	-17,6	+6,3	+3,7	-2,4	-10,1	+7,3	+0,7	-2,0	+0,3	-6,5	.			
123,2	127,1	123,6	128,6	+8,9	-20,8	+0,6	+1,2	-12,5	-13,7	-0,7	-5,1	+8,6	+4,0	-11,0	3312			
130,4	140,0	133,0	145,2	+2,0	-23,8	-6,0	+0,1	-27,2	-19,1	-8,9	-12,5	+20,0	+9,2	-16,5	.			
118,0	117,6	116,7	116,6	+15,4	-18,2	+6,9	+2,2	+2,2	-9,5	+7,1	+2,2	+0,7	-0,1	-5,8	.			
123,4	118,6	136,9	132,4	-22,4	-10,9	-20,8	-8,0	-24,0	-20,0	-17,9	-16,1	+12,4	-3,3	-17,2	3313			
149,6	131,2	171,3	159,0	-33,3	-9,1	-30,7	-20,6	-24,0	-24,6	-29,2	-22,1	+43,0	-7,2	-21,5	.			
97,6	106,1	103,1	106,2	+1,1	-13,6	+2,3	+13,6	-25,0	-13,5	+8,0	-7,7	-16,7	+3,0	-11,2	.			
180,0	186,8	155,1	172,9	+13,8	-17,4	+9,1	+14,7	+10,5	+1,4	+4,5	+12,6	+21,4	+11,5	+2,2	3316			
170,9	162,8	157,4	174,8	-9,9	-21,8	-11,8	-6,0	-12,0	-21,9	-4,5	-8,9	+29,2	+11,1	-15,5	.			
204,5	250,5	149,1	168,0	+93,7	-9,4	+81,9	+88,8	+92,0	+77,3	+33,0	+90,3	+3,8	+12,7	+53,5	.			
65,4	96,0	80,1	82,1	-39,2	-7,2	-13,7	-1,9	-3,9	-20,4	-10,3	-2,9	+16,4	+2,5	-4,7	3321			
.			
127,3	164,5	189,4	161,1	-26,9	-17,2	-24,8	-16,6	-14,8	+12,0	-27,2	-15,6	+14,8	-14,9	-8,2	3324			
154,3	196,1	214,7	189,3	-23,0	-14,6	-23,2	-12,9	-12,3	+11,7	-22,3	-12,6	+19,3	-11,8	-5,9	.			
44,8	67,7	112,2	74,9	-52,4	-46,9	-35,7	-34,8	-36,6	+16,2	-56,2	-35,6	-6,0	-33,2	-27,3	.			
68,4	40,1	60,0	66,5	-37,3	-5,6	+55,2	-49,6	-17,6	-37,4	+44,0	-37,9	-46,8	+10,8	-22,7	34			
54,3	50,0	46,3	48,9	+278,6	+16,1	+125,6	-25,4	+130,7	-6,6	+73,5	+14,9	-50,2	+5,6	-3,8	.			
85,8	27,9	76,8	88,2	-78,7	-44,3	+23,1	-67,9	-71,0	-59,4	+27,5	-69,2	-44,0	+14,8	-36,8	.			
153,0	96,1	168,7	123,1	-23,2	-26,2	+8,3	+4,2	+1,9	-16,4	-19,3	+3,1	-5,0	-27,0	-8,4	35			
133,1	80,2	123,9	105,8	+14,6	-2,5	+23,3	-12,1	+21,7	+46,4	-13,9	+2,0	-32,3	-14,6	+10,5	.			
169,0	108,9	204,7	136,9	-57,2	-35,4	-3,8	+15,7	-7,9	-38,7	-22,3	+3,8	+18,1	-33,1	-18,6	.			
129,9	134,1	129,1	131,4	-10,1	-7,1	-4,6	+1,5	+0,3	0,0	-1,7	+0,9	+7,2	+1,8	-0,5	36			
137,4	143,6	132,1	138,2	-10,2	-7,2	-4,9	+1,8	+4,8	+0,4	-0,7	+3,2	+8,0	+4,6	+0,5	.			
115,8	116,5	123,3	118,6	-9,8	-6,8	-4,2	+0,9	-9,0	-0,8	-3,9	-4,0	+5,6	-3,8	-2,5	.			
110,5	111,9	108,3	106,0	-7,7	+3,1	-5,6	+10,7	+9,6	+9,5	-2,0	+10,2	+6,2	-2,1	+8,0	3610			
114,6	113,7	108,7	109,2	-3,3	-7,1	-6,0	+8,7	+10,6	+3,2	-1,0	+9,6	+9,1	+0,5	+3,0	.			
101,9	108,0	107,5	99,4	-17,8	+30,4	-4,6	+15,4	+7,3	+24,0	-4,3	+11,5	+0,4	-7,5	+19,4	.			

1 INDEX DES AUFTRAGSEINGANGS
1985

1.1 ORIGINAL

VOLUMEN

SYPRO- NR.	WIRTSCHAFTSGLIEDERUNG	1992 NOV.	VERAEND. GEGEN- UEBER- VOR- JAHR MONAT IN %	N		A		C		H
				1991 NOV.	1992 OKT.	1991 4.VJ	1992 1.VJ	1992 2.VJ	1992 3.VJ	
3620	H.V.GERAETEN D.ELEKTRIZ. ERZEUGUNG,-VERTLG.U.AE.	INSGESAMT INLAND AUSLAND	120,3 121,4 117,9	-3,2 -11,8 +20,8	124,3 137,7 97,6	112,9 125,6 87,5	125,0 131,5 112,0	136,7 147,4 115,2	122,0 131,9 101,9	121,3 131,8 100,3
3640	H.V.ELEKTRISCHEN LEUCH- TEN U.LAMPEN	INSGESAMT INLAND AUSLAND	167,7 190,6 126,4	+4,7 +8,2 -3,8	160,1 176,1 131,4	164,6 183,4 130,7	157,0 172,8 128,4	156,1 173,9 124,2	136,6 145,5 120,5	140,6 152,0 120,1
3650	H.V.ELEKTROHAUSHALTS- GERAETEN	INSGESAMT INLAND AUSLAND	151,5 158,8 138,5	-8,8 -8,4 -9,4	166,1 173,4 152,9	165,0 169,9 156,2	155,7 153,7 148,5	152,2 155,4 146,5	135,7 134,4 138,1	134,6 140,1 124,7
3660	H.V.ZAEHLERN,FERNMELDE- MESS-U.REGELGERAETEN USA	INSGESAMT INLAND AUSLAND	123,2 123,1 123,3	+0,6 -1,0 +3,6	122,5 124,4 119,0	125,1 128,0 119,6	129,5 134,5 120,5	141,2 147,1 130,3	143,8 161,4 111,5	139,6 153,2 114,6
3670	H.V.RUNDFUNK-,FERNSEH-U. PHONOTECHNISCHEN GERAETEN	INSGESAMT INLAND AUSLAND	124,7 121,3 129,8	-13,9 -14,5 -13,1	144,8 141,8 149,3	146,6 142,3 153,2	141,2 139,3 144,2	124,3 130,2 115,4	103,1 102,8 103,4	104,7 108,9 98,3
37	FEINMECHANIK,OPTIK, H.V.UHREN	INSGESAMT INLAND AUSLAND	111,0 123,6 92,6	-7,3 -6,5 -8,6	119,7 132,2 101,3	112,1 121,0 99,0	116,5 130,0 96,7	120,6 133,8 101,0	112,4 122,4 97,6	105,0 119,4 83,7
3711	OPTIK (OHNE AUGENOPTIK, FOTO-U.KINOTECHNIK)	INSGESAMT INLAND AUSLAND	101,7 113,2 91,5	+14,3 +12,6 +16,3	89,0 100,5 78,7	71,6 69,3 73,7	88,2 89,9 86,7	99,4 103,7 95,5	97,9 101,4 94,7	78,1 86,4 70,7
3715	AUGENOPTIK	INSGESAMT INLAND AUSLAND	125,3 143,8 90,1	-2,6 -0,1 -9,3	128,7 144,0 99,3	127,5 146,2 91,6	122,7 139,9 89,6	137,5 160,8 92,9	128,5 151,6 84,3	121,8 143,0 81,1
3721	H.V.FOTO-,PROJEKTIONS- U.KINDGERAETEN	INSGESAMT INLAND AUSLAND	125,5 167,0 101,8	-14,5 -5,8 -21,3	146,7 177,3 129,3	138,8 171,5 120,2	132,2 173,5 108,8	126,3 171,9 100,3	126,8 160,9 107,4	130,6 191,8 95,8
3751	FEINMECHANIK (OHNE H.V. MEDIZINMECHANISCHEN U. AE.ERZEUGNISSEN)	INSGESAMT INLAND AUSLAND	93,1 101,2 80,3	-20,4 -24,4 -11,1	117,0 133,9 90,3	97,4 100,7 92,2	117,1 135,8 87,6	118,3 133,4 94,5	97,5 107,1 82,6	92,2 103,4 74,6
3760	H.V.MEDIZIN-U.ORTHO- PAEDIEMECHANISCHEN ERZEUGNISSEN	INSGESAMT INLAND AUSLAND	138,6 142,0 128,2	+3,4 +4,6 -0,2	134,0 135,7 128,5	139,9 140,8 137,0	133,2 134,0 131,0	137,6 134,7 146,6	136,2 136,0 136,5	125,9 127,6 120,6
3771	H.V.UHREN	INSGESAMT INLAND AUSLAND	70,5 77,8 62,9	-17,9 -17,0 -19,2	85,9 93,7 77,8	83,6 96,9 69,8	80,3 88,8 71,4	84,4 98,2 70,0	76,9 75,2 78,7	72,2 87,6 56,3
38	H.V.EBM-WAREN	INSGESAMT INLAND AUSLAND	130,7 139,1 107,8	-7,8 -6,0 -13,8	141,8 148,0 125,0	140,5 149,6 115,9	138,0 145,2 118,4	148,7 156,6 127,4	137,2 145,6 114,3	131,1 140,0 106,9
3821	H.V.WERKZEUGEN SOWIE GERAETEN FUER DIE LAND- WIRTSCHAFT	INSGESAMT INLAND AUSLAND	97,5 100,0 92,9	-7,1 -7,9 -5,4	104,9 108,6 98,2	101,2 103,7 96,9	101,2 104,4 95,5	112,7 115,9 106,9	99,9 103,5 93,5	88,8 93,3 80,6
3830	H.V.HEIZ-U.KOCHGERAETEN	INSGESAMT INLAND AUSLAND	143,4 157,6 119,4	-20,3 -23,1 -13,2	179,9 205,0 137,5	163,7 181,4 133,8	172,4 192,7 138,1	177,3 195,9 145,7	127,4 128,5 125,6	130,0 126,8 135,4
3842	H.V.STAHLBLECHWAREN (OHNE MOEBEL)	INSGESAMT INLAND AUSLAND	139,0 147,5 105,3	-10,4 -8,4 -20,0	155,1 161,0 131,6	154,1 164,4 113,2	149,0 157,1 116,8	154,5 161,6 126,4	147,5 154,9 118,0	145,8 154,6 111,0
3844	H.V.NE-METALLBLECHWAREN (OHNE MOEBEL)	INSGESAMT INLAND AUSLAND	182,8 189,1 148,9	+0,7 +1,6 -5,3	181,6 186,1 157,3	189,8 193,1 139,3	190,1 196,5 155,7	189,1 195,9 152,4	190,7 198,1 149,9	183,2 192,3 133,4
3847	H.V.MOEBELN AUS METALL	INSGESAMT INLAND AUSLAND	166,4 182,4 118,4	-3,3 -0,3 -15,1	172,0 182,9 139,4	177,2 188,2 144,4	171,6 183,4 136,4	181,3 194,8 141,0	168,9 183,3 125,8	161,1 177,0 113,3
3849	H.V.FEINSTBLECH- PACKUNGEN	INSGESAMT INLAND AUSLAND	91,7 93,4 79,5	-6,2 -5,6 -11,9	97,8 98,9 90,2	104,0 104,5 100,4	98,1 99,2 90,0	110,4 109,7 115,4	114,1 111,8 130,3	112,2 109,1 134,2
3850	H.V.SCHLOSSERN, BESCHLAGEN	INSGESAMT INLAND AUSLAND	132,3 139,2 111,0	-8,6 -6,1 -17,3	144,7 148,2 134,3	142,6 149,4 121,4	140,4 143,6 130,5	162,5 167,9 146,0	139,8 147,5 115,9	131,3 138,0 110,6
3871	H.V.SCHNEIDWAREN, BESTECKEN	INSGESAMT INLAND AUSLAND	109,9 131,0 85,7	-12,6 -8,6 -18,8	125,8 143,4 105,6	112,5 120,9 102,8	116,2 130,8 99,5	109,4 120,4 96,8	99,1 105,2 92,1	101,4 110,9 90,6
3882	H.V.SONST.METALLWAREN (OHNE-KURZWAREN)	INSGESAMT INLAND AUSLAND	111,7 108,7 116,4	-8,7 -6,9 -11,0	122,3 116,8 130,8	115,2 118,6 110,0	116,0 112,6 121,2	130,7 132,2 128,2	119,3 122,5 114,1	110,8 114,9 104,4
3889	H.V.METALLKURZWAREN, LEICHTEN PRESS-,ZIEH- UND STANZTEILEN	INSGESAMT INLAND AUSLAND	125,8 136,0 96,5	-4,8 -2,5 -12,8	132,1 139,5 110,7	134,2 142,5 110,4	127,6 135,6 104,3	143,2 152,6 116,4	137,6 148,1 107,6	127,3 136,4 101,2

STBA, FACHSERIE 4, REIHE 2.2

BUNDESGBEIT

FUER DAS VERARBEITENDE GEWERBE
=100

WERT

INDEX

R	I C H T L I C H													SYPRO- NR.	
	1991 2.HJ	1992 1.HJ	1990	1991	VERAENDERUNG GEGENUEBER DEM ENTSPRECHENDEN VORJAHRESZEITRAUM IN %										
					1991 NOV.	1992 OKT.	1991 4.VJ	1992 1.VJ	1992 2.VJ	1992 3.VJ	1991 2.HJ	1992 1.HJ	1990		1991
124,0	129,4	126,1	125,9	-8,2	-5,9	-4,5	+4,8	-2,5	-1,3	-0,7	+1,3	+8,1	-0,2	-0,5	3620
131,8	139,7	131,1	134,1	-5,4	-1,8	-6,0	+5,5	-0,7	-0,3	-0,5	+2,5	+10,1	+2,3	+0,1	
108,1	108,6	116,2	109,4	-15,1	-15,9	-0,6	+2,9	-6,9	-3,7	-1,4	-1,8	+3,9	-5,9	-1,8	
146,4	146,4	138,8	143,4	-6,4	-5,3	+0,6	+10,2	-1,8	+3,5	+1,9	+4,3	+5,6	+3,3	+3,1	3640
162,6	159,7	149,6	157,5	-8,2	-5,0	-0,4	+10,1	-1,0	-0,2	+2,4	+4,8	+9,8	+5,3	+2,8	
117,3	122,4	119,5	117,9	-1,9	-6,0	+2,9	+10,8	-3,5	+13,1	+0,7	+3,3	-2,6	-1,3	+4,0	
148,1	144,0	139,9	146,7	+1,2	-5,8	+1,4	+0,1	-2,0	-4,1	+1,2	-0,9	+10,3	+4,9	-3,0	3650
151,6	144,9	138,6	149,4	+2,3	-6,3	+1,3	-1,0	-2,3	-2,4	+0,7	-1,6	+11,7	+7,8	-3,0	
141,7	142,3	142,2	141,6	-1,0	-4,9	+1,6	+2,4	-1,4	-7,5	+1,9	+0,5	+7,9	-0,4	-3,1	
131,0	142,5	125,0	133,7	-11,9	-9,0	-2,6	+0,9	+8,4	+5,4	+0,3	+4,5	+3,1	+7,0	+3,2	3660
140,2	154,3	127,0	141,4	-14,0	-12,7	+0,4	-0,1	+17,1	+5,1	+3,1	+8,2	+1,0	+11,3	+4,6	
114,3	120,9	121,2	119,5	-7,5	-0,9	-8,1	+3,1	-9,4	+6,1	-5,2	+3,1	+7,4	-1,4	0,0	
132,1	113,7	146,9	132,8	-21,4	-7,6	-17,7	-11,9	-18,1	-14,8	-14,9	-14,8	+16,1	-9,6	-14,0	3670
133,9	116,5	149,0	132,9	-27,8	-9,4	-22,8	-9,1	-14,8	-15,3	-16,5	-11,7	+23,3	-10,8	-12,7	
129,3	109,4	143,6	132,6	-10,1	-5,1	-9,0	-16,3	-22,8	-14,0	-12,2	-19,5	+6,3	-7,7	-16,0	
112,0	116,5	113,7	113,7	-2,7	-6,6	-2,3	+2,7	-1,0	-2,2	-0,7	+1,0	+5,3	0,0	-1,4	37
125,1	128,1	118,9	125,9	-1,3	-9,8	+0,5	+3,5	-1,4	-0,6	+3,4	+1,1	+8,1	+5,9	-1,1	
92,6	99,3	106,2	95,7	-5,1	-0,2	-7,5	+1,2	-0,2	-5,4	-8,1	+0,5	+1,1	-9,9	-2,0	
86,3	98,6	108,3	89,5	-14,4	-16,1	-18,8	+2,1	+11,4	-7,5	-16,5	+6,4	+0,2	-17,4	+1,7	3711
86,7	102,5	108,7	88,6	-3,7	-18,9	-18,4	+7,6	+20,1	+3,5	-15,0	+13,4	-1,5	-18,5	+8,0	
86,0	95,1	107,9	90,3	-24,0	-13,6	-19,1	-2,8	+4,0	-17,0	-17,9	+0,4	+1,7	-16,3	-4,0	
121,6	133,0	121,5	124,2	+2,1	-4,1	-2,3	+9,8	+0,1	+1,1	-0,5	+4,9	+11,6	+2,2	+2,4	3715
141,8	156,2	133,4	144,0	+2,0	-2,4	+1,7	+10,9	+3,0	-0,6	+4,0	+6,9	+14,2	+7,9	+3,4	
82,8	88,6	98,9	86,3	+2,5	-8,9	-12,7	+6,5	-8,8	+6,7	-12,9	-1,3	+5,5	-12,7	-1,0	
122,3	126,5	132,5	127,0	+6,5	+6,5	-8,0	-5,1	-2,6	+16,2	-8,0	-3,9	+6,3	-4,2	+0,8	3721
161,1	166,4	167,9	170,8	-4,1	-0,6	-10,7	-8,2	-7,9	+28,9	-8,1	-7,8	+12,5	+1,7	+1,8	
100,3	103,9	112,3	102,2	+16,4	+13,1	-5,5	-2,1	+1,6	+4,4	-7,9	-0,1	+1,4	-9,0	-0,2	
112,7	107,9	109,3	113,7	-6,8	-18,4	+2,9	-1,4	-11,0	-14,8	+4,4	-6,0	+5,2	+4,0	-10,8	3751
130,1	120,2	117,1	129,4	-6,8	-26,9	+5,8	-0,3	-13,3	-16,8	+10,2	-6,6	+8,1	+10,5	-13,0	
85,2	88,5	97,0	89,0	-7,2	+2,6	-3,5	-3,9	-5,6	-9,8	-7,2	-4,7	0,0	-8,2	-5,9	
126,8	136,9	117,4	126,6	+1,9	+1,9	+3,0	+9,7	+7,0	+4,7	+5,7	+8,3	+7,5	+7,8	+6,3	3760
126,9	135,4	112,6	125,3	+8,3	+1,6	+6,1	+10,6	+8,1	+6,5	+8,2	+9,4	+8,2	+11,3	+7,4	
126,5	141,5	132,2	130,4	-10,3	+2,7	-5,3	+7,3	+3,6	-1,1	-1,4	+5,4	+5,8	-1,4	+3,0	
79,9	80,6	92,9	82,5	-9,9	-10,6	-7,4	-1,6	-8,8	-9,3	-6,4	-5,3	-2,4	-11,2	-7,9	3771
90,6	86,7	99,6	95,3	-10,9	-7,8	-11,5	-9,9	-17,5	-5,1	-8,7	-13,4	+4,2	-4,3	-11,0	
68,9	74,4	86,0	69,2	-8,5	-14,4	-1,7	+13,5	+1,8	-15,1	-3,1	+7,1	-9,4	-19,5	-3,5	
137,7	142,9	133,6	140,2	-3,7	-7,7	-1,1	+2,4	-2,1	-4,6	+1,6	+0,1	+10,0	+4,9	-2,6	38
145,8	151,1	136,3	147,4	-2,3	-6,8	+0,4	+3,3	-0,6	-4,4	+3,7	+1,3	+12,6	+8,1	-1,7	
115,7	120,9	126,2	120,6	-7,9	-10,6	-5,7	-0,5	-7,1	-5,3	-4,8	-3,7	+2,9	-4,4	-5,7	
99,0	106,3	110,5	105,3	-9,6	-10,6	-8,4	-3,0	-6,6	-8,2	-7,4	-4,7	+2,7	-4,7	-6,3	3821
104,4	109,7	115,0	111,9	-13,4	-10,0	-11,6	-6,7	-9,6	-10,6	-8,0	-8,1	+5,0	-2,7	-8,9	
89,2	100,2	102,5	93,4	-1,1	-11,6	-1,4	+5,1	0,0	-2,7	-6,0	+2,7	-1,5	-8,9	-0,8	
165,0	152,4	125,4	155,0	+12,3	-14,3	+14,0	+15,2	-6,3	-17,5	+23,0	+5,2	+11,4	+23,6	-6,0	3830
184,3	162,2	127,9	169,4	+21,9	-15,5	+26,4	+18,2	-10,4	-28,0	+34,6	+4,9	+18,8	+34,6	-9,7	
132,3	135,6	121,1	130,4	-6,2	-11,6	-7,3	+8,7	+2,0	+7,0	+2,2	+5,5	+0,2	+7,7	+2,3	
147,8	151,0	137,7	148,1	+2,3	-6,3	+4,2	+4,6	-1,1	-0,5	+4,5	+1,7	+14,6	+7,6	-0,8	3842
156,2	158,3	138,3	155,0	+5,6	-6,3	+7,6	+5,8	0,0	-0,4	+8,4	+2,9	+15,6	+12,1	0,0	
114,6	122,2	139,1	120,8	-11,3	-6,2	-11,2	-1,1	-6,6	-1,2	-12,2	-3,8	+10,2	-10,6	-5,0	
198,3	189,9	168,1	194,2	-1,4	-13,8	+7,9	+5,6	-5,2	-11,3	+10,9	-0,2	+23,0	+15,5	-4,7	3844
204,9	197,0	169,7	199,6	-0,4	-12,8	+9,5	+7,6	-4,1	-9,8	+12,6	+1,3	+22,9	+17,6	-3,3	
162,7	151,2	159,6	165,0	-7,4	-21,0	-2,0	-6,4	-12,8	-21,3	+0,9	-9,7	+23,7	+3,4	-13,6	
170,0	175,1	156,1	170,7	-9,2	-5,7	-2,3	+3,8	+0,4	-4,3	+5,5	+2,1	+13,4	+9,4	-0,9	3847
181,5	189,1	160,1	181,0	-5,3	-6,5	+0,9	+6,0	+3,6	-1,4	+8,4	+4,8	+16,0	+13,1	+1,5	
135,4	133,4	143,9	140,0	-21,8	-2,4	-13,1	-4,1	-11,4	-15,8	-4,9	-7,7	+5,3	-2,7	-9,9	
109,8	112,3	122,1	115,8	-17,3	-6,1	-17,7	-13,0	-2,4	-7,6	-12,0	-7,9	+13,4	-5,2	-7,6	3849
109,7	110,8	119,8	115,2	-17,4	-6,4	-17,7	-14,0	-1,8	-9,2	-12,1	-8,2	+16,1	-3,8	-8,1	
110,2	122,8	138,3	120,3	-15,8	-2,9	-17,4	-5,3	-6,3	+2,9	-11,8	-5,9	-1,2	-13,0	-3,5	
139,5	151,2	135,6	144,1	0,0	-9,3	+2,3	+7,0	-3,9	-5,2	+4,7	+1,7	+6,8	+6,3	-2,1	3850
143,1	157,7	135,4	148,0	+0,7	-6,7	+3,2	+7,6	-1,4	-3,2	+6,1	+3,1	+9,0	+9,3	-0,3	
128,2	131,0	136,4	132,0	-2,0	-17,9	-0,5	+4,9	-12,4	-12,2	+0,2	-3,5	+0,7	-3,2	-8,4	
110,3	104,3	110,5	110,5	-2,6	-7,6	-1,9	-3,4	-8,2	-2,9	-1,2	-5,7	+9,6	0,0	-5,8	3871
122,0	112,8	121,7	121,0	-6,2	-7,5	-4,8	-4,5	-7,9	-1,9	-4,2	-6,1	+18,6	-0,6	-5,4	
96,9	94,5	97,7	98,4	+3,6	-8,0	+2,9	-1,8	-8,7	-4,0	+3,5	-5,3	-0,9	+0,7	-6,5	
113,6	125,0	124,1	119,3	-9,9	-7,7	-8,7	-2,6	-1,3	-0,4	-8,6	-2,0	+2,9	-2,8	-2,8	3882
112,6	127,4	123,6	119,3	-14,2	-1,8	-13,6	-1,0	+3,3	+2,0	-11,9	+1,0	+5,5	-3,5	+0,3	
115,1	121,2	124,9	122,6	-3,3	-16,0	-0,8	-5,2	-8,5	-4,2	-3,0	-6,8	-0,8	-1,8	-7,5	
129,4	140,4	131,1	133,5	-1,9	-3,0	-2,5	+2,7	+1,3	-3,0	-0,2	+2,0	+5,9	+1,8	-0,4	3889
139,2	150,3	136,6	142,8	-0,6	-2,5	-1,9	+2,8	+2,4	-4,4	+2,1	+2,6	+7,2	+4,5	-0,2	
101,2	112,0	115,3	106,7	-6,3	-4,3	-4,9	+2,4	-2,7	+3,1	-7,8	-0,2	+1,6	-7,5	-0,9	

1 INDEX DES AUFTRAGSEINGANGS
1985

1.1 ORIGINAL

VOLUMEN

SYPRO- NR.	WIRTSCHAFTSGLIEDERUNG	1992 NOV.	VERAEND. GEGEN- UEBER- VOR- JAHRES- MONAT IN %	N		A		C	H	
				1991 NOV.	1992 OKT.	1991 4.VJ	1992 1.VJ	1992 2.VJ	1992 3.VJ	
50	H.V. BUEROMASCHINEN, ADV-GERAETEN U.-EINR.	INSGESAMT	120,7	-19,6	150,1	116,8	146,6	149,2	117,1	133,7
		INLAND	125,3	-23,5	163,7	134,8	149,2	162,9	133,8	171,1
		AUSLAND	116,1	-14,9	136,4	98,8	143,9	135,4	100,3	96,4
5060	H.V. BUEROMASCHINEN	INSGESAMT	50,9	-25,8	68,6	49,6	59,2	63,4	60,6	64,1
		INLAND	63,6	-3,6	66,0	68,1	64,5	83,1	75,9	74,2
		AUSLAND	38,7	-45,5	71,0	32,0	54,0	44,5	45,9	54,6
5080	H.V. ADV-GERAETEN U.-EINRICHTUNGEN	INSGESAMT	129,6	-19,3	160,5	125,4	157,7	160,2	124,3	142,7
		INLAND	133,0	-24,4	175,9	143,1	159,7	172,8	141,0	183,1
		AUSLAND	126,2	-12,9	144,9	107,5	155,7	147,4	107,4	101,9
	VERBRAUCHSGUETER PRO- DUZIERENDES GEMERBE	INSGESAMT	117,3	-3,6	121,7	128,2	120,8	136,7	116,9	121,9
		INLAND	120,8	-2,7	124,1	131,4	123,0	137,2	118,6	123,5
		AUSLAND	104,3	-7,7	113,0	115,9	112,8	134,8	110,7	115,7
51	FEINKERAMIK	INSGESAMT	91,4	-1,3	92,6	101,4	90,6	111,8	94,7	93,2
		INLAND	102,8	-1,4	104,3	116,3	98,9	122,8	102,5	106,1
		AUSLAND	72,0	-1,2	72,9	76,1	76,8	93,2	81,6	71,3
5110	H.V. PORZELLAN	INSGESAMT	79,4	-1,4	80,5	89,3	76,7	94,0	73,2	78,8
		INLAND	92,2	-1,4	93,5	108,6	86,6	106,2	80,8	93,5
		AUSLAND	63,6	-1,1	64,3	65,4	64,4	78,8	63,7	60,6
5120	H.V. STEINGUT, FEIN- STEINZEUG, TON-U. TOEPFERWAREN	INSGESAMT	63,2	-14,5	73,9	73,0	85,6	107,8	79,5	70,0
		INLAND	75,9	-13,0	87,2	85,5	84,7	118,8	82,3	78,3
		AUSLAND	41,1	-18,6	50,5	50,9	87,2	88,5	74,6	55,3
5150	H.V. SANITAERER IN- STALLATIONSKERAMIK	INSGESAMT	132,8	+0,2	132,6	133,6	133,9	150,2	120,3	128,6
		INLAND	137,6	+0,5	136,9	151,8	141,9	155,0	123,0	136,6
		AUSLAND	115,5	-1,5	117,3	88,0	105,5	132,8	110,6	99,6
5160	H.V. TECHNISCHER KERAMIK	INSGESAMT	92,6	-7,5	100,1	101,5	87,3	105,2	101,5	88,8
		INLAND	85,5	-20,8	108,0	100,4	93,9	109,6	106,5	95,0
		AUSLAND	102,9	+16,4	88,4	103,1	77,5	98,7	94,0	79,7
5170	H.V. FLIESEN, BAUKERA- MIK, KACHELN, KACHELOEFEN	INSGESAMT	107,8	+8,6	99,3	122,9	96,0	125,9	117,8	115,6
		INLAND	124,5	+14,7	108,5	136,2	102,8	135,0	126,1	128,9
		AUSLAND	73,2	-8,6	80,1	95,1	81,8	107,0	100,4	87,7
52	H.U. VERARBEITUNG VON GLAS	INSGESAMT	118,7	-2,9	122,3	132,8	125,5	134,0	121,0	120,1
		INLAND	128,8	-1,1	130,2	146,0	133,4	139,4	126,4	130,7
		AUSLAND	95,6	-8,0	103,9	102,3	107,2	121,5	108,5	95,8
5211	H.V. FLACHGLAS (OHNE TECHNISCHES GLAS)	INSGESAMT	98,6	-15,3	116,4	123,0	112,8	106,6	102,0	100,8
		INLAND	94,7	+10,1	86,0	110,8	88,4	90,0	82,3	83,1
		AUSLAND	104,0	-33,7	156,8	139,1	145,2	128,8	128,3	124,3
5225	H.V. HOHLGLAS, TECH- NISCHES GLAS	INSGESAMT	95,1	-1,5	96,5	106,1	110,8	126,1	107,3	101,7
		INLAND	99,0	-1,9	100,9	114,1	117,9	128,2	109,5	109,6
		AUSLAND	87,5	-0,5	87,9	90,6	97,0	122,1	103,1	86,4
5290	VERARBEITUNG U. VERED- LUNG VON GLAS, H.U. VER- ARBEITUNG V. GLASFASER	INSGESAMT	148,0	-2,3	151,5	163,7	143,8	147,3	139,2	143,6
		INLAND	161,6	-1,5	164,0	181,0	154,2	156,5	148,3	157,0
		AUSLAND	105,5	-6,3	112,6	109,3	111,4	118,3	110,8	101,9
5421-24	H.V. HOLZMOEBELN, POLSTERMOEBELN	INSGESAMT	135,2	+4,7	129,1	136,8	125,1	135,8	118,4	114,9
		INLAND	143,0	+6,6	134,2	144,1	129,8	140,9	122,8	120,2
		AUSLAND	91,5	-8,8	100,3	95,9	98,8	107,2	93,9	85,1
5421	H.V. HOLZMOEBELN (OHNE POLSTERMOEBEL)	INSGESAMT	133,1	+5,1	126,6	134,9	123,2	133,1	120,2	116,3
		INLAND	140,6	+6,9	131,5	141,7	127,6	138,0	124,3	121,5
		AUSLAND	90,2	-8,7	98,8	95,8	98,1	105,5	96,4	86,4
5424	H.V. POLSTERMOEBELN	INSGESAMT	144,7	+3,7	139,6	145,1	133,3	147,3	111,1	108,8
		INLAND	153,7	+5,3	145,9	154,3	139,1	153,5	116,3	114,2
		AUSLAND	96,9	-8,7	106,1	96,5	101,9	114,2	83,5	80,0
56	PAPIER-U. PAPPEVERARBEITUNG	INSGESAMT	127,1	+0,3	126,7	131,4	125,5	138,0	127,0	126,7
		INLAND	124,8	-1,4	126,6	129,8	123,9	137,0	124,1	125,4
		AUSLAND	138,4	+9,0	127,0	139,3	133,0	142,7	141,5	133,2
5610	H.V. TAPETEN, SPEZ. PAPIEREN, VERPACKUNGS- MITTELN	INSGESAMT	119,5	-2,9	123,1	124,1	120,8	135,9	125,1	119,9
		INLAND	117,4	-5,6	124,3	122,8	119,9	135,4	122,9	118,8
		AUSLAND	132,0	+14,1	115,7	132,1	126,0	139,6	138,4	125,7
5620	H.V. SCHREIBWAREN U. BUEROBEDARF, BUCH- BINDEREI	INSGESAMT	122,8	-2,1	125,4	126,2	126,4	133,0	116,1	129,1
		INLAND	124,6	-2,7	128,0	129,7	128,1	136,7	117,8	134,0
		AUSLAND	108,8	+4,0	104,6	98,2	113,2	103,9	102,8	89,8
5691	H.V. SONSTIGEN WAREN AUS PAPIER U. PAPPE	INSGESAMT	142,8	+6,6	133,9	147,1	133,6	143,9	135,3	138,3
		INLAND	140,1	+7,2	130,7	144,4	130,1	140,6	129,7	134,5
		AUSLAND	151,1	+5,2	143,6	155,1	144,4	153,8	152,5	149,7
57	DRUCKEREI, VERVIELFAEL- TIGUNG	INSGESAMT	134,9	-3,2	139,3	138,6	139,8	129,5	126,5	126,3
		INLAND	136,5	-2,8	140,5	140,7	141,3	130,5	127,8	127,1
		AUSLAND	116,1	-6,1	123,6	112,2	121,5	116,2	110,6	116,4

BUNDESGBIET

FUER DAS VERARBEITENDE GEWERBE
=100

WERT

INDEX

R	C													SYPRO- NR.	
	I	C	H	VERAENDERUNG GEGENUEBER DEM ENTSPRECHENDEN VORJAHRESZEITRAUM IN %											
				1991	1992	1991	1992	1992	1992	1991	1992	1990	1991		1992 JAN.-NOV. KUMULIERT
2.HJ	1.HJ	1990	1991	NOV.	OKT.	4.VJ	1.VJ	2.VJ	3.VJ	2.HJ	1.HJ	1990	1991	1992	
148,2	133,1	121,3	140,2	+6,8	-16,5	+8,8	+13,5	-11,9	-10,7	+13,5	+0,7	+6,6	+15,6	-6,2	50
159,3	148,4	131,8	159,0	+11,7	+3,1	+6,0	+2,1	-15,1	+1,0	+11,2	-6,4	+8,9	+20,6	-5,2	
137,1	117,9	110,8	121,4	+1,5	-33,6	+11,7	+31,2	-7,2	-26,0	+16,4	+11,5	+4,0	+9,6	-7,6	
57,1	62,0	57,1	58,2	+13,6	-7,8	+1,7	+6,0	+3,4	+16,5	+0,4	+4,7	-9,4	+1,9	+3,4	5060
64,3	79,5	62,2	64,0	-12,0	-0,4	-8,4	+33,8	+16,4	+15,6	-5,0	+24,8	-5,2	+2,9	+17,2	
50,2	45,2	52,2	52,6	+53,0	-19,6	+16,4	-22,7	-12,1	+17,9	+7,7	-17,7	-13,9	+0,8	-12,7	
159,8	142,2	129,5	150,7	+6,5	-16,8	+9,1	+13,9	-12,7	-11,9	+14,1	+0,5	+7,7	+16,4	-6,6	5080
171,1	156,9	140,5	170,8	+13,2	+3,3	+6,8	+0,6	-16,6	+0,3	+12,0	-7,9	+9,9	+21,6	-6,2	
148,4	127,4	118,4	130,4	-0,7	-34,1	+11,5	+35,0	-6,9	-27,8	+16,8	+13,4	+5,2	+10,1	-7,3	
123,0	126,8	123,1	126,1	-6,2	-6,4	-5,2	+0,1	-4,2	-2,6	-1,6	-1,9	+6,8	+2,4	-2,6	
125,0	127,9	122,4	127,8	-5,9	-5,1	-4,4	-0,3	-4,1	-2,8	-0,8	-2,1	+8,3	+4,4	-2,6	
115,4	122,8	125,8	119,7	-6,7	-11,9	-7,9	+1,7	-4,0	-1,9	-4,5	-1,0	+1,3	+4,8	-2,9	
92,9	103,3	106,1	100,9	-15,2	-6,6	-9,2	-1,0	-9,6	-2,1	-7,6	-5,1	+1,0	-4,9	-4,2	51
103,6	112,7	114,7	111,6	-11,2	+1,6	-8,4	-2,3	-9,7	-1,9	-6,5	-5,8	+7,5	-2,7	-3,8	
75,0	87,4	91,6	82,7	-23,5	-23,0	-10,7	+2,3	-9,0	-2,6	-9,6	-3,3	-10,3	-9,7	-5,1	
79,1	83,6	97,9	86,7	-15,2	+2,3	-15,7	-8,6	-14,8	-3,2	-14,9	-11,4	+1,0	-11,4	-7,3	5110
91,7	93,5	108,9	98,1	-11,5	+10,8	-14,0	+6,8	-14,9	-3,3	-14,6	-10,6	+10,7	-9,9	-6,0	
63,4	71,2	84,2	72,6	-21,2	-11,5	-18,5	-11,5	-14,5	-2,9	-15,5	-13,0	-11,5	-13,8	-9,6	
85,0	93,7	99,4	92,4	-30,3	-38,8	-1,8	+3,2	-16,3	-17,0	-7,4	-6,1	-4,9	-7,0	-13,1	5120
90,4	100,6	106,4	99,0	-9,9	-13,2	-4,9	+1,0	-15,7	-18,5	-7,6	-6,5	+3,4	-7,0	-10,7	
75,4	81,5	87,0	80,7	-58,7	-67,4	+3,9	+8,7	-17,6	-13,1	-7,1	-5,1	-18,9	-7,2	-18,2	
131,5	135,2	142,8	145,6	-20,6	-9,3	-9,7	-11,0	-20,1	-0,4	-5,3	-15,3	+12,9	+2,0	-10,0	5150
139,5	139,0	149,5	155,2	-26,6	-3,0	-11,6	-15,0	-22,7	-0,4	-5,9	-18,6	+16,5	+3,8	-11,4	
102,8	121,7	118,5	111,1	+21,7	-40,6	+1,2	+10,9	-7,0	-0,5	-2,3	+1,9	-1,2	-6,2	-2,9	
89,3	103,3	107,4	97,8	-10,9	+9,1	-16,2	-3,0	-2,6	-2,6	-11,5	-2,8	-5,7	-8,9	-2,2	5160
97,7	108,1	116,7	108,0	-5,3	+1,0	-11,6	-9,5	-7,7	-6,5	-9,4	-8,5	+1,3	-7,5	-8,5	
76,8	96,4	93,6	82,8	-19,6	+23,3	-23,5	+9,9	+7,2	+4,9	-15,1	+8,7	-16,6	-11,5	+9,7	
102,4	121,9	105,1	108,0	-3,8	0,0	-0,3	+13,7	+1,0	+6,2	+2,8	+7,3	+4,3	+2,8	+6,3	5170
110,4	130,6	108,0	114,7	-2,3	+4,4	-0,2	+14,3	+5,2	+9,3	+4,2	+9,7	+5,4	+6,2	+9,5	
85,8	103,7	99,0	94,1	-7,5	-11,2	-0,7	+12,4	-8,3	-2,3	-0,7	+1,3	+1,6	+2,8	+1,6	
121,3	127,5	122,1	121,7	-10,7	-3,5	-6,3	+4,4	+4,4	+2,6	-3,0	+4,3	+4,7	-0,3	+2,5	52
129,1	132,9	125,2	127,9	-10,9	-1,0	-6,8	+5,4	+4,3	+4,7	-2,5	+4,8	+7,4	+2,2	+3,9	
103,3	115,0	115,1	107,5	-10,3	+15,9	-5,4	+1,6	+4,6	-3,6	-4,6	+3,0	-1,4	-6,6	-1,6	
109,6	104,3	106,5	106,7	-7,9	-14,6	+1,9	+4,5	-3,3	-5,4	+3,1	+0,5	-2,8	+0,2	-4,3	5211
88,2	86,2	94,3	89,4	-20,3	-5,1	-6,0	-6,0	-3,9	-5,7	-6,9	-5,0	-4,2	-5,2	-3,9	
138,0	128,5	122,8	129,6	+3,8	-22,9	+9,3	+16,6	-2,8	-5,0	+13,4	+6,0	-1,4	+5,5	-4,8	
105,7	116,7	117,6	108,2	-23,8	-8,0	-17,0	+3,1	+8,1	+1,0	-12,4	+5,3	+9,9	-8,0	+2,4	5225
111,9	118,8	119,6	113,3	-26,7	-3,0	-19,9	+1,6	+6,1	+3,4	-13,7	+3,6	+15,4	+5,3	+2,5	
93,7	112,6	113,9	98,4	-16,9	-18,2	-9,6	+6,5	+12,6	-4,4	-9,3	+9,1	+0,1	-13,6	+2,2	
140,4	143,2	129,7	139,1	+1,0	+1,7	+3,8	+5,4	+2,4	+4,9	+5,4	+3,8	+1,0	+7,1	+3,3	5290
150,9	152,4	134,6	146,9	+2,9	+4,1	+5,9	+9,6	+3,7	+6,4	+7,8	+6,6	+2,4	+9,2	+5,5	
107,6	114,6	114,5	114,8	-6,7	-9,7	-4,6	-9,1	-2,8	-1,8	-3,9	-6,1	-3,5	+0,3	-5,4	
121,5	127,1	122,4	126,8	-9,7	-1,9	-7,7	-1,5	-6,4	-2,5	-3,5	-3,9	+7,9	+6,6	-2,5	5421-24
125,5	131,9	123,0	130,7	-8,5	+0,3	-6,3	-1,1	-5,2	-0,8	-1,8	-3,0	+9,2	+3,3	-1,3	
98,7	100,6	118,8	104,8	-17,3	-17,1	-16,9	-4,3	-14,6	-13,6	-14,2	-9,4	+1,1	-11,8	-11,1	
120,8	126,7	121,0	125,3	-8,6	-2,1	-6,3	-0,4	-4,7	-1,8	-2,4	-2,4	+7,2	+3,6	-1,6	5421
124,6	131,2	121,4	128,8	-7,5	+0,1	-4,7	+0,3	-3,3	0,0	-0,6	-1,4	+8,2	+6,1	-0,2	
99,4	100,9	119,1	105,3	-16,3	-18,2	-17,0	-4,4	-13,8	-14,3	-14,2	-9,2	+2,2	-11,6	-11,3	
124,1	129,2	128,3	133,2	-13,7	-0,6	-12,8	-5,7	-13,4	-5,3	-7,9	-9,2	+11,1	+3,8	-6,2	5424
129,5	134,9	130,3	138,9	-12,6	+1,0	-12,4	-6,0	-12,7	-4,7	-6,8	-9,0	+13,9	+6,6	-5,7	
96,6	98,9	117,7	103,0	-21,1	-12,4	-16,5	-3,5	-18,5	-10,4	-14,5	-10,4	-2,9	-12,5	-10,5	
126,4	132,5	129,4	132,0	-10,1	-3,7	-6,6	-2,4	-5,1	-0,4	-4,4	-3,7	+10,1	+2,0	-2,5	56
124,9	130,5	127,1	130,1	-9,8	-3,9	-7,4	-2,1	-5,0	-0,4	-5,4	-3,5	+11,6	+2,4	-2,6	
133,4	142,1	140,7	141,1	-12,0	-2,7	-2,4	-4,0	-4,9	-0,4	+0,4	-4,4	+4,5	+0,3	-2,2	
121,3	130,5	128,1	128,7	-12,2	-5,7	-7,7	-3,8	-4,4	-1,5	-7,0	-4,1	+12,4	+0,5	-3,5	5610
121,4	129,1	128,1	128,7	-12,9	-6,5	-9,8	-4,8	-5,4	-3,3	-8,4	-5,1	+14,3	+0,5	-4,8	
120,5	139,0	127,9	128,4	-8,1	-0,8	+6,3	+3,1	+0,9	+9,4	+1,9	+2,0	+2,2	+0,4	+4,5	
130,3	124,6	121,4	131,1	-4,2	-7,3	-0,6	-0,4	-11,0	-3,8	+3,8	-5,6	+6,0	+8,0	-4,9	5620
133,2	127,2	121,9	133,5	-4,3	-4,8	-1,5	+0,7	-10,5	-3,2	+4,5	-4,9	+7,4	+9,5	-4,2	
107,1	103,3	117,7	112,5	-4,1	-26,9	+7,6	-10,0	-14,4	-11,1	-3,1	-12,3	-4,3	-4,4	-12,2	
133,9	139,6	135,4	138,3	-8,8	+1,1	-6,9	-0,8	-3,7	+3,1	-3,0	-2,2	+8,1	+2,1	+0,3	5691
127,8	135,1	127,6	131,1	-5,8	+1,5	-5,5	-0,7	-1,6	+7,2	-4,0	+0,5	+8,2	+2,7	+3,0	
152,3	153,2	159,0	160,2	-16,1	-0,3	-10,5	-9,1	-8,7	-6,6	-0,3	-8,9	+8,0	+0,8	-6,4	
134,3	128,0	126,1	132,1	-1,7	-5,7	-1,0	-1,5	-1,5	-1,9	+1,7	-1,5	+8,2	+4,8	-2,2	57
135,8	129,2	126,6	133,4	-1,3	-5,0	-0,6	-1,5	-1,2	-2,5	+2,1	-1,3	+8,9	+5,4	-2,2	
115,3	113,4	119,3	116,7	-7,3	-15,6	-5,6	-2,8	-5,2	+6,8	-2,9	-4,1	+1,3	-2,2	-2,6	

STBA, FACHSERIE 4, REIHE 2.2

1 INDEX DES AUFTRAGSEINGANGS
1985

1.1 ORIGINAL

VOLUMEN

SYPRO- NR.	WIRTSCHAFTSGLIEDERUNG		1992 NOV.	VERAEND. GEGEN- UEBER- VOR- JAHRSES- MONAT IN %	N		A		C		H
					1991	1992	1991	1992	1992	1992	1992
					NOV.	OKT.	4.VJ	1.VJ	2.VJ	3.VJ	
58	H. V. KUNSTSTOFFWAREN	INSGESAMT	149,3	-3,5	154,7	159,2	150,8	185,2	160,4	152,3	
		INLAND	153,3	-3,3	158,6	164,2	155,1	188,7	164,8	155,4	
		AUSLAND	136,7	-3,9	142,3	143,6	137,1	153,8	146,5	142,4	
61	LEDERERZEUGUNG	INSGESAMT	66,0	-20,1	82,6	83,8	88,0	91,1	81,2	71,3	
		INLAND	64,7	-22,6	83,6	83,5	91,5	94,1	80,0	71,7	
		AUSLAND	69,7	-12,8	79,9	84,8	77,5	82,3	85,0	70,0	
62	LEDERVERARBEITUNG	INSGESAMT	99,5	+0,3	99,2	143,7	103,4	87,7	89,6	77,9	
		INLAND	96,1	+7,0	89,8	139,1	97,0	92,0	88,0	81,4	
		AUSLAND	112,1	-16,7	134,5	161,4	127,6	71,7	95,2	64,6	
6211	LEDERVERARBEITUNG (OHNE H. V. SCHUHEN)	INSGESAMT	97,6	-7,3	105,3	107,9	103,9	98,3	85,4	92,8	
		INLAND	105,3	-5,6	111,5	116,5	110,3	102,3	88,3	97,9	
		AUSLAND	70,6	-15,4	83,5	77,8	81,6	84,4	75,4	74,7	
6251	H. V. SCHUHEN	INSGESAMT	100,2	+3,5	96,8	157,8	103,2	83,6	91,2	72,0	
		INLAND	92,5	+13,6	81,4	147,7	91,8	88,0	87,9	75,1	
		AUSLAND	129,6	-16,9	155,9	196,5	146,9	66,4	103,5	60,3	
63	TEXTILGEWERBE	INSGESAMT	93,9	-9,0	103,2	102,6	101,4	115,8	94,9	93,0	
		INLAND	94,0	-7,2	101,3	101,1	99,6	113,2	92,0	93,3	
		AUSLAND	93,4	-14,1	108,7	107,0	106,6	122,7	102,8	92,3	
6311	WOLLSPINNEREI	INSGESAMT	94,9	+21,8	77,9	68,5	94,5	95,9	71,5	71,3	
		INLAND	87,1	+21,8	71,5	57,0	84,3	86,7	67,3	69,3	
		AUSLAND	118,4	+22,2	96,9	102,8	124,8	123,5	84,1	77,1	
6312	BAUMWOLLSPINNEREI	INSGESAMT	81,0	-16,8	97,4	96,8	94,1	91,0	79,5	68,9	
		INLAND	69,9	-23,9	91,9	84,1	87,2	85,1	70,6	64,6	
		AUSLAND	117,2	+1,5	115,5	137,7	116,5	109,8	108,6	82,8	
6331	WOLLWEBEREI, ANG	INSGESAMT	76,0	-17,3	91,9	73,6	90,6	135,7	91,6	78,8	
		INLAND	80,4	-13,4	92,8	76,5	93,0	141,8	92,4	84,8	
		AUSLAND	63,4	-29,0	89,3	65,1	84,0	118,3	89,5	61,4	
6332	BAUMWOLLWEBEREI, ANG	INSGESAMT	74,9	-20,1	93,7	80,8	87,3	93,7	79,8	72,7	
		INLAND	85,3	-16,5	102,2	89,2	96,4	102,2	85,7	84,1	
		AUSLAND	59,3	-26,8	81,0	68,2	79,7	81,0	71,2	55,4	
6333	SEIDENWEBEREI, ANG	INSGESAMT	82,2	-13,3	94,8	93,5	93,5	103,8	93,9	86,1	
		INLAND	81,6	-6,7	87,5	87,0	85,4	87,9	83,0	84,4	
		AUSLAND	83,2	-22,6	107,5	105,0	107,8	131,8	113,2	89,1	
6355	JUTESPINNEREI U. -WEBEREI	INSGESAMT	67,4	+6,5	63,3	64,2	61,7	66,0	86,2	68,4	
		INLAND	63,4	+0,5	63,1	62,6	59,0	66,6	84,4	60,7	
		AUSLAND	85,1	+32,8	64,1	71,5	73,4	63,4	94,2	102,2	
6361	H. V. GARDINENSTOFF	INSGESAMT	162,1	+2,1	158,8	156,1	151,6	171,4	149,2	123,3	
		INLAND	149,2	+2,9	145,0	134,3	134,7	161,6	135,0	113,8	
		AUSLAND	205,2	+0,3	204,6	228,4	207,6	204,0	196,2	154,7	
6365	H. V. MOEBEL-U. DEKO- RATIONSSTOFF	INSGESAMT	109,7	-16,5	131,4	104,8	117,7	130,3	103,8	93,4	
		INLAND	115,8	-13,4	133,7	112,5	117,8	130,8	103,0	96,5	
		AUSLAND	97,4	-23,2	126,9	89,6	117,5	129,2	105,2	87,1	
6370	WIRKEREI, STRICKEREI	INSGESAMT	76,2	-8,2	83,0	95,5	83,4	122,7	73,4	95,0	
		INLAND	77,4	-7,4	83,6	94,8	82,5	114,4	72,1	88,9	
		AUSLAND	69,2	-12,8	79,4	99,8	88,5	172,2	80,8	131,5	
6380	H. V. TEPPICHEN U. AE., BESCHICHTETEM GEWEBE	INSGESAMT	122,3	+1,2	120,8	114,3	115,7	122,8	114,4	102,6	
		INLAND	128,8	+4,0	123,9	118,8	118,3	124,3	116,2	106,3	
		AUSLAND	98,1	-10,1	109,1	97,5	105,7	117,1	108,0	88,8	
6391	VEREDLUNG V. TEXTILIEN	INSGESAMT	103,0	-7,6	111,5	124,0	113,2	112,6	105,7	108,7	
		INLAND	106,9	-3,6	110,9	127,6	113,8	117,1	105,1	115,6	
		AUSLAND	93,3	-17,3	112,8	114,9	111,5	101,3	107,1	91,3	
6399	SONSTIGES TEXTILGE- WERBE, ANG	INSGESAMT	120,7	-7,5	130,5	133,1	128,9	138,1	132,0	120,1	
		INLAND	112,7	-8,7	123,5	127,0	123,8	128,8	125,6	114,9	
		AUSLAND	136,3	-5,5	144,2	145,1	139,1	156,3	144,3	130,1	
64	BEKLEIDUNGSGEWERBE	INSGESAMT	59,9	-15,5	70,9	88,2	75,1	154,4	59,5	137,2	
		INLAND	62,9	-13,1	72,4	89,9	74,9	143,0	61,5	127,4	
		AUSLAND	48,5	-25,7	65,3	81,5	76,0	199,3	51,6	175,7	
6413	H. V. HERRENBER- BEKLEIDUNG	INSGESAMT	54,8	+1,1	54,2	73,3	61,3	166,2	53,7	143,0	
		INLAND	54,6	+1,7	53,7	69,4	58,6	140,7	51,7	120,2	
		AUSLAND	55,7	-1,4	56,5	89,4	72,3	270,4	61,8	236,2	
6414	H. V. DAMEN-U. KINDER- OBERBEKLEIDUNG	INSGESAMT	52,3	-24,4	69,2	87,0	74,9	152,7	54,8	139,3	
		INLAND	55,5	-21,7	70,9	90,4	75,0	142,8	57,8	131,7	
		AUSLAND	40,8	-35,1	62,9	74,7	74,4	188,3	43,6	166,7	
6421	H. V. HERREN-, DAMEN- U. KINDERWAESCHE	INSGESAMT	95,9	+6,2	90,3	117,8	91,2	161,4	92,8	149,6	
		INLAND	98,4	+8,7	90,5	117,9	91,6	163,8	91,6	152,2	
		AUSLAND	80,0	-10,1	89,0	117,4	88,3	146,2	99,5	133,4	
6425	H. V. HAUS-, BETT-U. TISCHWAESCHE	INSGESAMT	103,3	-12,3	117,8	117,2	104,3	125,6	85,0	92,2	
		INLAND	107,9	-10,2	120,1	121,0	105,5	132,0	89,5	94,8	
		AUSLAND	78,8	-25,4	105,6	96,8	98,2	92,1	61,7	78,5	

STBA, FACHSERIE 4, REIHE 2.2

BUNDESGBIET

FUER DAS VERARBEITENDE GEWERBE
=100

WERT

INDEX

R	I C H T L I C H													SYPRO- NR.	
	1991 2.HJ	1992 1.HJ	1990	1991	VERAENDERUNG GEGENUEBER DEM ENTSPRECHENDEN JORJAHRESZEITRAUM IN %										
					1991 NOV.	1992 OKT.	1991 4.VJ	1992 1.VJ	1992 2.VJ	1992 3.VJ	1991 2.HJ	1992 1.HJ	1990		1991
151,7	162,8	146,6	154,9	-0,7	-5,0	+1,4	+5,4	+0,6	-0,1	+3,6	+3,0	+11,0	+5,7	+0,8	58
157,0	166,8	146,2	153,3	+1,5	-4,7	+3,6	+5,7	+0,9	-2,2	+6,0	+3,3	+12,8	+9,0	+0,4	
134,5	150,2	147,9	141,0	-7,7	-5,7	-5,8	+4,1	-0,5	+8,0	-4,7	+1,9	+5,6	-4,7	+2,1	
85,3	86,2	90,8	86,3	-15,8	-21,9	-3,6	+7,1	-9,2	-13,7	+0,8	-1,3	-10,0	-5,0	-8,4	61
88,6	87,1	90,5	88,7	-18,0	-26,4	-1,4	+7,9	-11,7	-16,2	+3,4	-2,0	-6,3	-2,0	-10,3	
75,5	83,6	91,5	79,0	-7,8	-4,6	-11,0	+4,3	-1,4	-4,9	-7,0	+1,2	-19,6	-13,7	-2,0	
94,0	88,7	95,5	92,1	-9,7	-6,3	-3,7	+2,7	-5,6	-7,8	-1,1	-1,7	+4,4	-3,6	-3,7	62
90,1	90,0	95,1	90,4	-15,5	-4,4	-8,8	+5,7	-7,0	-2,0	-6,3	-0,9	+7,5	-4,9	-1,0	
108,6	83,5	96,9	98,2	+9,3	-11,8	+15,1	-9,7	-1,0	-28,0	+20,4	-4,9	-5,7	+1,3	-13,0	
101,9	91,9	109,1	102,1	-16,4	-12,7	-11,3	-7,1	-13,6	-7,0	-10,4	-10,2	+8,6	-6,4	-9,3	6211
108,0	95,3	112,2	108,4	-18,1	-11,9	-10,9	-9,6	-15,5	-7,4	-10,0	-12,5	+12,4	-3,4	-10,5	
80,4	79,9	98,1	79,8	-7,5	-16,8	-12,9	+5,8	-4,1	-5,8	-12,4	+0,9	-4,5	-18,7	-4,2	
90,9	87,4	90,2	88,1	-6,5	-4,4	-0,3	+8,0	-2,4	-8,3	+3,9	+2,3	+2,5	-2,3	-1,1	6251
83,1	88,0	88,5	83,5	-14,1	-1,9	-7,9	+14,4	-3,1	+0,9	-4,5	+5,0	+5,1	-5,6	+3,7	
120,4	84,9	96,3	105,9	+13,8	-10,9	+24,3	-16,2	-0,1	-35,9	+34,7	-7,1	-6,3	+10,0	-15,8	
99,9	105,4	106,3	106,3	-9,1	-14,3	-10,2	-4,6	-8,9	-5,4	-6,1	-6,6	-0,5	0,0	-7,3	63
99,1	102,6	103,5	105,5	-10,9	-13,8	-10,0	-6,2	-10,9	-5,5	-5,6	-8,4	+1,2	+1,9	-8,2	
101,9	112,8	114,2	108,5	-4,4	-15,2	-10,8	-0,6	-3,7	-5,1	-7,9	-2,0	-4,0	-5,0	-5,2	
75,9	83,7	75,6	77,2	-21,6	-49,4	-0,2	+30,3	-14,5	+24,4	-0,4	+6,5	-2,8	+2,1	+2,7	6311
70,5	77,0	73,7	73,8	-26,7	-52,7	-9,4	+16,5	-15,6	+22,2	-5,1	-0,1	+0,5	+0,1	-1,3	
92,0	103,8	81,3	87,6	-7,7	-42,7	+25,1	+73,5	-11,7	+30,2	+12,6	+24,8	-10,8	+7,7	+12,9	
85,0	85,3	94,9	90,2	+2,6	-6,2	-11,6	-8,3	-13,2	-9,1	-9,6	-10,6	-10,1	-5,0	-10,5	6312
77,7	77,9	88,5	84,7	-1,2	-13,0	-16,5	-11,7	-18,7	-5,1	-13,9	-15,0	-8,9	-4,3	-13,5	
108,7	109,2	115,6	108,2	+14,5	+10,8	+2,7	+1,7	+1,3	-17,9	+2,1	+1,5	-13,0	-6,4	-2,5	
92,9	113,7	102,7	104,3	-6,8	-15,9	-4,7	-0,1	-4,2	-17,1	-2,6	-1,7	-1,2	+1,6	-7,9	6331
96,9	117,1	103,1	109,5	-12,1	-13,9	-5,7	-3,3	-5,4	-15,8	-0,9	-4,2	+0,7	+6,2	-8,4	
81,6	103,9	101,8	89,4	+13,9	-22,6	-1,3	+12,7	-0,1	-22,4	-7,6	+6,8	-6,0	-12,2	-5,9	
78,7	86,8	89,0	84,1	-10,9	-18,8	-7,8	-1,0	-5,3	+3,9	-8,2	-3,0	-5,9	-5,5	-4,8	6332
88,6	93,9	95,1	93,3	-6,0	-16,9	-4,6	-2,3	-6,3	+4,2	-6,3	-4,3	-5,1	-1,9	-4,8	
83,8	76,1	79,8	70,1	-19,0	-22,1	-13,3	+1,9	-3,1	+2,8	-11,8	-0,5	-7,3	-12,2	-4,9	
90,7	98,9	103,3	96,8	-8,9	-13,5	-3,7	+1,4	-9,4	-1,9	-3,7	-4,0	-10,4	-6,3	-5,3	6333
86,9	85,5	94,1	90,9	-8,2	-11,7	-10,1	-6,9	-13,2	-4,4	-5,3	-10,0	-10,8	-3,4	-8,4	
97,3	122,5	119,5	107,2	-10,1	-16,0	+7,1	+12,9	-3,7	+2,5	-1,3	+4,6	-9,9	-10,3	-0,5	
67,3	76,1	62,3	68,7	+23,4	-8,4	-0,2	-8,7	+26,4	-6,0	+11,2	+8,4	+6,3	+10,3	+2,6	6355
65,3	75,5	58,7	68,7	+25,4	-2,3	+1,2	-10,5	+20,6	-15,1	+15,8	+4,6	+9,9	+17,0	-1,7	
76,0	78,8	77,9	68,7	+15,1	-25,8	-4,4	+0,8	+57,0	+30,0	-2,9	+28,1	-4,2	-11,8	+22,4	
143,3	160,3	143,8	154,8	-8,0	-9,3	-4,6	-1,2	-6,3	-8,7	-1,8	-3,7	+12,0	+7,6	-4,8	6361
132,3	148,3	129,6	144,7	-12,8	-8,9	-10,4	-1,6	-9,9	-12,3	-3,3	-5,6	+17,2	+11,7	-6,8	
180,0	200,1	191,0	188,5	+5,5	-10,1	+10,7	+0,2	+3,0	+1,6	+2,0	+1,6	+1,8	-1,3	+0,1	
110,4	117,0	116,8	116,7	-8,0	-16,3	-10,3	-2,8	-7,0	-9,5	-5,9	-4,8	+6,0	-0,1	-8,2	6365
113,3	116,9	121,1	120,2	-14,0	-11,6	-15,8	-6,0	-10,4	-11,2	-9,9	-8,0	+10,5	-0,7	-9,6	
104,8	117,2	108,2	109,7	+7,9	-26,1	+3,3	+4,1	+0,2	-5,5	+4,2	+2,4	-3,0	+1,4	-5,0	
94,3	98,0	102,6	102,7	-12,2	-11,7	-25,4	-10,7	-13,5	-9,8	-12,8	-11,8	+6,3	+0,1	-11,0	6370
90,3	93,3	94,0	97,0	-11,0	-10,5	-16,2	-7,5	-13,7	-9,4	-6,7	-9,9	+4,6	+3,2	-9,7	
118,4	126,5	153,7	137,1	-18,9	-17,6	-53,7	-21,3	-13,0	-11,3	-32,7	-18,9	+13,2	-10,8	-16,4	
116,9	118,6	121,1	127,3	-11,5	-12,6	-8,2	-11,9	-15,8	-13,1	-3,0	-13,8	+4,4	+5,1	-12,2	6380
119,4	120,2	119,1	129,1	-12,0	-10,7	-6,6	-9,9	-16,7	-11,8	-0,8	-13,4	+5,2	+8,4	-11,2	
107,5	112,6	128,4	120,5	-9,4	-20,1	-15,0	-19,1	-11,5	-18,8	-11,2	-15,6	+1,7	-6,2	-16,3	
113,1	109,2	119,7	117,1	-13,2	-14,7	-11,6	-9,4	-10,4	-3,8	-9,7	-9,9	-2,0	-2,2	-8,7	6391
116,3	111,1	125,4	121,9	-19,5	-12,2	-14,8	-13,5	-12,0	-2,6	-11,3	-12,8	+2,9	-2,8	-9,3	
105,1	104,2	105,5	105,2	+7,2	-21,0	-2,6	+5,2	-6,4	-7,5	-5,1	-1,1	-14,2	-0,3	-6,7	
125,0	135,1	122,8	129,6	-2,7	-8,3	+1,8	+1,2	+0,1	-0,8	+3,4	+0,7	+0,5	+5,5	-1,3	6399
120,4	127,2	117,3	124,4	-4,7	-9,3	+1,1	-1,2	-0,6	-1,8	+2,1	-0,9	+1,8	+6,1	-2,7	
134,1	150,3	133,6	139,7	+1,0	-6,4	+3,2	+5,5	+1,3	+0,7	+5,8	+3,4	-1,7	+4,6	+1,0	
111,8	107,0	113,2	112,7	-5,6	-7,4	-16,9	-0,5	-17,5	-7,7	-4,8	-5,8	+6,7	+0,4	-7,1	64
106,4	102,3	108,1	109,0	-10,9	-3,5	-16,5	-4,0	-17,3	-7,6	-5,8	-8,4	+5,8	+0,8	-8,1	
133,4	126,4	133,5	127,4	+29,1	-21,1	-18,3	+10,8	-18,1	-7,9	-0,9	+3,3	+9,9	-4,6	-4,1	
110,6	109,9	119,3	115,0	-30,8	-16,1	-30,9	-3,7	-18,6	-10,6	-10,5	-7,9	+10,1	-3,6	-9,0	6413
98,2	96,2	105,5	102,5	-33,5	-13,9	-30,9	-5,9	-19,3	-12,8	-11,3	-9,9	+7,9	-2,8	-10,7	
161,3	166,1	175,8	165,8	-17,6	-22,3	-30,9	+1,5	-16,6	-5,6	-8,6	-2,5	+16,1	-5,7	-4,9	
111,8	103,8	108,5	110,0	+10,9	-5,9	-11,0	+2,1	-18,0	-6,3	-1,0	-4,1	+4,9	+1,4	-6,2	6414
107,0	100,3	104,3	107,7	+2,2	-1,3	-9,7	-2,7	-17,3	-5,3	-2,0	-7,4	+3,4	+3,3	-7,1	
129,1	115,9	123,7	118,5	+70,0	-21,9	-15,6	+17,6	-22,0	-9,3	+2,5	+7,3	+10,3	-4,2	-3,5	
128,2	127,1	134,7	133,0	-22,8	+0,9	-22,1	-5,3	-11,6	-9,4	-7,1	-7,7	+17,6	-1,3	-6,8	6421
130,2	127,7	138,4	135,7	-26,5	+2,2	-23,9	-6,3	-14,9	-9,8	-8,6	-9,6	+21,9	-2,0	-7,8	
115,9	122,9	111,6	115,7	+14,5	-6,5	-7,3	+2,6	+12,3	-7,0	+5,5	+6,3	-7,7	+3,7	-0,3	
101,2	105,3	112,8	109,4	-7,9	-3,5	-13,3	-5,4	-16,7	-6,0	-12,7	-10,4	+0,3	-3,0	-8,8	6425
103,6	110,7	115,8	113,4	-8,9	0,0	-15,3	-5,4	-16,2	-6,7	-14,3	-10,1	+2,5	-2,1	-8,3	
88,9	76,9	96,8	87,9	-1,4	-21,7	0,0	-4,8	-20,0	-1,4	-1,1	-11,5	-12,1	-9,2	-11,9	

STBA, FACHSERIE 4, REIHE 2.2

FRUEHERES BUNDESGBIET

1 INDEX DES AUFTRAGSEINGANGS FUER DAS VERARBEITENDE GEWERBE
1985=1001.2 ZEITREIHENANALYSE - BERLINER VERFAHREN (BV 4)
WERTINDEX

SYPRO- NR.	WIRTSCHAFTSGLIEDERUNG	ORIGINALWERT		KALENDER- UND SAISONBEREINIGTER WERT BERLINER VERFAHREN, VERSION 4		GLATTE KOMPONENTE		
		1992 NOV.	VERAEND. GEGEN- UEBER- VOR- JAHRES- MONAT IN %	1992 NOV.	VERAEND. GEGEN- UEBER- VOR- MONAT IN %	1992 NOV.	VERAEND. GEGEN- UEBER- VOR- MONAT IN %	
	VERARBEITENDES GEWERBE 1)	INSGESAMT	121,3	- 7,5	124,2	+ 2,3	124,6	- 1,0
		INLAND	130,4	- 8,2	133,3	+ 0,4	135,3	- 0,7
		AUSLAND	106,3	- 6,0	108,8	+ 5,7	107,0	- 1,4
	GRUNDSTOFF-UND PRODUKTIONSQUETER- GEWERBE	INSGESAMT	102,0	- 5,8	105,4	+ 1,9	105,6	- 0,8
		INLAND	109,2	- 4,5	112,3	+ 1,0	113,3	- 0,4
		AUSLAND	90,5	- 8,2	94,2	+ 3,9	93,4	- 1,6
25	GEW.U.VERARB.V.STEINEN U.ERDEN	INSGESAMT	157,3	+ 2,3	156,8	+ 1,4	158,4	+ 0,6
		INLAND	162,9	+ 2,4	162,5	+ 0,6	164,9	+ 0,5
		AUSLAND	114,4	+ 0,4	112,8	+ 9,0	108,4	- 0,2
27	EISENSCHAFFENDE INDUSTRIE	INSGESAMT	66,5	-18,9	70,9	+ 2,8	71,8	- 2,2
		INLAND	74,8	-17,9	79,8	+ 0,1	82,2	- 1,4
		AUSLAND	54,6	-21,0	57,7	+ 8,7	56,8	- 3,6
2850	NE-METALLHALBZEUGWERKE	INSGESAMT	107,8	- 7,8	108,1	+ 2,0	109,6	- 1,1
		INLAND	114,0	- 8,5	115,7	- 0,5	119,5	- 0,5
		AUSLAND	97,5	- 6,4	95,6	+ 7,4	93,0	- 2,3
2910	EISEN-, STAHL-U. TEMPER- GIESSEREI	INSGESAMT	87,0	-15,2	87,8	- 5,2	91,0	- 1,7
		INLAND	89,8	-11,3	88,8	- 2,1	90,3	- 1,6
		AUSLAND	76,6	-28,9	82,3	-16,0	92,7	- 2,0
3011-15	ZIEHEREIEN UND KALT- WALZWERKE	INSGESAMT	93,1	- 9,8	96,5	+ 1,3	97,8	- 1,5
		INLAND	99,8	- 8,9	105,0	+ 0,4	107,4	- 1,2
		AUSLAND	76,8	-12,5	76,0	+ 4,3	74,7	- 2,6
40	CHEMISCHE INDUSTRIE	INSGESAMT	104,7	- 2,7	109,5	+ 2,5	108,9	- 0,5
		INLAND	110,5	- 0,6	115,3	+ 2,0	115,1	- 0,2
		AUSLAND	97,4	- 5,6	101,8	+ 3,1	101,0	- 1,3
53	HOLZBEARBEITUNG	INSGESAMT
		INLAND
		AUSLAND
55	ZELLSTOFF-, HOLZSCHLIFF-, PAPIER-U. PAPPEERZEUGUNG	INSGESAMT	102,7	-12,1	102,5	+ 0,6	103,5	- 1,1
		INLAND	97,4	-13,2	97,0	- 3,2	98,8	- 1,0
		AUSLAND	111,6	-10,4	111,4	+ 5,9	111,3	- 1,4
59	GUMMIVERARBEITUNG	INSGESAMT	122,4	- 3,7	120,6	+ 0,5	122,3	- 0,6
		INLAND	126,5	- 5,4	121,4	- 0,7	123,7	- 0,7
		AUSLAND	110,9	+ 2,3	117,2	+ 3,6	117,9	- 0,2
	INVESTITIONSGUETER PRODUZIERENDES GEWERBE	INSGESAMT	127,5	- 9,8	129,6	+ 2,2	130,4	- 1,4
		INLAND	138,6	-12,6	141,2	- 0,8	145,0	- 1,2
		AUSLAND	112,6	- 5,1	113,3	+ 6,5	110,8	- 1,5
3021-25	STAHLVERFORMUNG, OBERFLAECHEVEREDLUNG, HAERTUNG	INSGESAMT	120,9	-15,3	125,4	- 1,5	129,7	- 1,9
		INLAND	121,1	-17,3	126,2	- 2,9	131,9	- 2,0
		AUSLAND	120,1	- 5,1	121,4	+ 4,7	120,2	- 1,5
3111, 3151, 3174	STAHL-U.L.METALLKON., KESSEL-U.BEHAEALTERBAU, WAGGONBAU	INSGESAMT	159,7	+ 4,4	170,9	+11,3	165,1	- 1,1
		INLAND	166,5	+ 0,7	178,5	+ 3,7	181,1	- 0,9
		AUSLAND	130,2	+30,9	130,4	+68,0	94,4	- 2,8
32	MASCHINENBAU	INSGESAMT	121,1	- 9,2	123,6	+ 4,6	123,4	- 1,5
		INLAND	138,1	-13,1	139,4	- 1,3	142,5	- 1,3
		AUSLAND	103,3	- 2,9	107,0	+13,2	103,6	- 1,7
3220	H.V.METALLBEARBEITUNGS- MASCHINEN U.AE.	INSGESAMT	87,6	-14,6	86,5	+ 6,5	84,5	- 3,0
		INLAND	87,8	-27,5	88,5	- 7,7	93,3	- 2,9
		AUSLAND	87,2	+12,8	84,4	+37,2	72,9	- 2,9
3280	SONSTIGER MASCHINENBAU	INSGESAMT	135,8	- 9,6	143,0	+ 2,8	146,2	- 1,3
		INLAND	147,6	- 9,4	152,8	- 0,8	156,0	- 1,1
		AUSLAND	117,8	-10,0	127,0	+ 5,4	131,6	- 1,6
33	STRASSENFAHRZEUGBAU	INSGESAMT	114,7	-25,6	118,0	- 4,6	123,4	- 2,8
		INLAND	131,5	-25,5	134,2	- 4,2	138,6	- 2,9
		AUSLAND	100,8	-25,7	103,1	- 6,3	110,2	- 2,6
3312	H.V.PERSONENKRAFTWAGEN U.AE. (EINSCHL.MOTOREN)	INSGESAMT	107,2	-27,3	114,3	- 3,0	118,8	- 2,9
		INLAND	122,3	-27,7	131,1	- 2,4	134,4	- 3,0
		AUSLAND	96,2	-27,0	101,0	- 5,5	107,2	- 2,5
3313	H.V.LASTKRAFTWAGEN U. AE. (EINSCHL.MOTOREN)	INSGESAMT	123,6	-20,5	114,8	-12,9	121,9	- 2,6
		INLAND	153,6	-18,0	139,6	-12,3	145,4	- 2,3
		AUSLAND	94,1	-24,2	93,7	-11,1	100,0	- 2,9

1)AUSGEWAELTE WIRTSCHAFTSZWEIGE (OHNE NAHRUNGS- UND GENUSSMITTELGEWERBE).

STBA, FACHSERIE 4, REIHE 2.2

FRUEHERES BUNDESGBEIT

1 INDEX DES AUFTRAGSEINGANGS FUER DAS VERARBEITENDE GEWERBE
1985=1001.2 ZEITREIHENANALYSE - BERLINER VERFAHREN (BV 4)
WERTINDEX

SYPRO- NR.	WIRTSCHAFTSGLIEDERUNG		ORIGINALWERT		KALENDER- UND SAISONBEREINIGTER WERT		GLATTE KOMPONENTE	
			1992 NOV.	VERAEND. GEGEN- UEBER- VOR- JAHRES- MONAT IN %	1992 NOV.	VERAEND. GEGEN- UEBER- VOR- MONAT IN %	1992 NOV.	VERAEND. GEGEN- UEBER- VOR- MONAT IN %
34	SCHIFFBAU	INSGESAMT	142,8	+118,3
		INLAND	19,1	-77,1
		AUSLAND	295,4	+585,4
36	ELEKTROTECHNIK	INSGESAMT	139,2	- 1,3	141,7	+ 4,1	141,9	- 0,3
		INLAND	139,8	- 5,9	144,0	+ 1,1	147,3	- 0,6
		AUSLAND	138,0	+ 8,5	134,9	+ 8,5	130,2	+ 0,3
3620	H.V.GERAETEN D.ELEKTRIZ. ERZEUGUNG,-VERTLG.U.AE.	INSGESAMT	141,5	- 0,8	143,2	+ 2,7	143,9	- 0,4
		INLAND	141,6	- 9,7	143,8	- 4,8	150,8	- 0,7
		AUSLAND	141,3	+23,7	141,5	+20,8	130,0	+ 0,2
3660	H.V.ZAEHLERN,FERNMELDE- MESS-U.REGELGERAETEN USW	INSGESAMT	132,6	+ 1,8	146,1	+ 7,1	146,7	0
		INLAND	128,5	- 0,5	148,5	+ 7,8	151,1	- 0,4
		AUSLAND	140,3	+ 6,2	140,6	+ 5,0	138,4	+ 0,7
3711-60	FEINMECHANIK,OPTIK (OHNE H.V.UHREN)	INSGESAMT	139,2	- 3,0	135,3	+ 1,2	136,0	- 0,5
		INLAND	153,4	- 2,3	149,2	+ 3,7	149,2	- 0,4
		AUSLAND	117,5	- 4,4	114,5	- 2,6	115,8	- 0,8
38	H.V.EBM-WAREN	INSGESAMT	153,7	- 5,4	153,2	+ 0,2	154,6	- 0,7
		INLAND	164,6	- 3,5	165,2	+ 0,7	165,9	- 0,5
		AUSLAND	124,1	-11,5	120,7	- 1,7	124,1	- 1,2
50	H.V.BUEROMASCHINEN, ADV-GERAETEN U.-EINR.	INSGESAMT	91,0	-22,3	88,0	- 5,1	92,0	- 2,2
		INLAND	105,8	-23,0	110,5	-13,5	121,6	- 0,6
		AUSLAND	76,3	-21,3	65,8	+14,8	62,4	- 5,5
5080	H.V.ADV-GERAETEN U.-EINRICHTUNGEN	INSGESAMT	96,7	-22,2	93,6	- 4,6	97,3	- 2,3
		INLAND	111,4	-24,1	116,3	-14,2	128,3	- 0,5
		AUSLAND	82,0	-19,4	71,1	+18,3	66,0	- 5,6
	VERBRAUCHSGUETER PRO- DUZIERENDES GEWERBE	INSGESAMT	133,9	- 2,0	138,1	+ 2,7	137,6	- 0,3
		INLAND	139,1	- 1,1	142,1	+ 2,2	141,4	- 0,1
		AUSLAND	114,0	- 6,5	122,8	+ 4,4	123,0	- 1,0
51	FEINKERAMIK	INSGESAMT	115,6	+ 2,7	122,9	+ 2,8	121,6	+ 0,2
		INLAND	128,2	+ 1,9	135,7	- 1,5	135,7	+ 0,7
		AUSLAND	94,5	+ 4,8	101,4	+13,5	98,1	- 0,5
52	H.U.VERARBEITUNG VON GLAS	INSGESAMT	130,6	- 1,3	132,1	+ 0,5	134,5	- 0,2
		INLAND	140,4	+ 0,5	140,4	- 1,3	143,8	+ 0,1
		AUSLAND	107,9	- 6,4	112,6	+ 4,5	113,2	- 1,5
5421-24	H.V.HOLZMOEBELN, POLSTERMOEBELN	INSGESAMT	179,7	+ 9,5	171,7	+ 4,6	167,5	+ 0,7
		INLAND	190,0	+11,2	180,7	+ 4,3	176,4	+ 1,0
		AUSLAND	121,8	- 3,6	120,6	+ 6,8	117,6	- 0,9
56	PAPIER-U.PAPPEVERARBEITUNG	INSGESAMT	141,0	+ 0,1	143,1	+ 2,4	142,6	- 0,1
		INLAND	138,8	- 2,1	140,1	+ 1,7	140,2	- 0,3
		AUSLAND	151,3	+10,9	158,1	+ 5,3	154,4	+ 0,7
57	DRUCKEREI,VERVIELFAEL- TIGUNG	INSGESAMT	159,2	- 1,9	150,9	+ 2,3	150,1	- 0,1
		INLAND	161,0	- 1,9	152,4	+ 1,9	151,4	- 0,1
		AUSLAND	136,6	- 2,1	130,1	+ 8,1	132,0	+ 0,2
58	H.V.KUNSTSTOFFWAREN	INSGESAMT	164,1	- 3,3	167,9	+ 1,8	168,2	- 0,5
		INLAND	170,6	- 3,0	174,5	+ 1,5	174,2	- 0,6
		AUSLAND	143,4	- 4,5	146,5	+ 2,5	149,2	- 0,5
61	LEDERERZEUGUNG	INSGESAMT	64,6	-19,6	65,6	- 1,9	68,5	- 2,8
		INLAND	64,7	-21,5	66,6	- 1,2	69,1	- 3,1
		AUSLAND	64,4	-13,3	63,4	- 3,6	67,4	- 1,5
62	LEDERVERARBEITUNG	INSGESAMT	114,4	+ 3,0	104,0	+ 3,5	101,2	0
		INLAND	111,6	+10,0	108,8	+ 7,1	105,0	+ 0,3
		AUSLAND	124,9	-15,0	86,3	- 7,5	86,7	- 1,6
6251	H.V.SCHUHEN	INSGESAMT	113,5	+ 6,1	102,4	+ 4,0	98,8	+ 0,2
		INLAND	106,3	+16,7	106,5	+ 8,8	101,8	+ 0,5
		AUSLAND	141,4	-15,9	87,2	-10,8	87,3	- 1,4
63	TEXTILGEWERBE	INSGESAMT	98,1	- 8,0	99,5	+ 3,9	99,7	- 0,7
		INLAND	100,1	- 5,7	101,0	+ 4,4	100,7	- 0,4
		AUSLAND	92,9	-14,1	95,4	+ 2,0	97,0	- 1,5
64	BEKLEIDUNGSGEWERBE	INSGESAMT	69,7	-13,6	116,0	+ 0,4	116,6	- 1,0
		INLAND	72,5	-11,3	111,7	- 1,4	112,6	- 0,5
		AUSLAND	59,0	-23,6	135,3	+ 8,7	133,2	- 2,8

FRUEHERES BUNDESGBEIT

1 INDEX DES AUFTRAGSEINGANGS FUER DAS VERARBEITENDE GEWERBE
1985=1001.2 ZEITREIHENANALYSE - BERLINER VERFAHREN (BV 4)
VOLUMENINDEX

SYPRO- NR.	WIRTSCHAFTSGLIEDERUNG		ORIGINALWERT		KALENDER- UND SAISONBEREINIGTER WERT BERLINER VERFAHREN, VERSION 4		GLATTE KOMPONENTE	
			1992 NOV.	VERAEND. GEGEN- UEBER VOR- JAHRES- MONAT IN %	1992 NOV.	VERAEND. GEGEN- UEBER VOR- MONAT IN %	1992 NOV.	VERAEND. GEGEN- UEBER VOR- MONAT IN %
	VERARBEITENDES GEWERBE 1)	INSGESAMT	110,2	- 8,5	112,7	+ 2,3	112,9	- 1,1
		INLAND	116,6	- 9,4	119,2	+ 0,3	120,9	- 0,9
		AUSLAND	99,6	- 7,1	101,5	+ 5,4	99,8	- 1,6
	GRUNDSTOFF-UND PRODUKTIONSGUETER- GEWERBE	INSGESAMT	107,0	- 4,9	110,5	+ 1,9	110,7	- 0,7
		INLAND	111,9	- 3,9	115,2	+ 0,9	116,0	- 0,4
		AUSLAND	99,2	- 6,5	103,0	+ 3,9	102,1	- 1,4
25	GEW.U. VERARB. V. STEINEN U. ERDEN	INSGESAMT	135,7	- 1,2	133,7	+ 1,4	134,7	+ 0,1
		INLAND	140,6	- 1,1	138,5	+ 0,7	140,2	+ 0,2
		AUSLAND	98,7	- 3,2	97,1	+ 8,7	93,4	- 0,5
27	EISENSCHAFFENDE INDUSTRIE	INSGESAMT	78,2	-15,9	82,6	+ 2,6	83,9	- 1,6
		INLAND	83,4	-16,3	88,6	- 0,4	91,3	- 1,2
		AUSLAND	70,9	-15,0	73,9	+ 8,7	73,2	- 2,7
2850	NE-METALLHALBZEUGWERKE	INSGESAMT	126,5	- 3,5	127,3	+ 2,4	128,1	- 0,8
		INLAND	132,6	- 4,9	135,3	+ 0,2	138,6	- 0,3
		AUSLAND	116,6	- 0,7	114,7	+ 7,8	110,9	- 1,7
2910	EISEN-, STAHL-U. TEMPER- GIESSEREI	INSGESAMT	71,3	-16,3	71,6	- 5,8	74,5	- 1,7
		INLAND	72,6	-12,0	71,3	- 2,5	72,6	- 1,6
		AUSLAND	66,7	-30,0	71,5	-16,2	80,6	- 2,2
3011-15	ZIEHEREIEN UND KALT- WALZWERKE	INSGESAMT	99,3	- 4,0	102,6	+ 2,5	102,8	- 1,0
		INLAND	105,8	- 2,5	110,5	+ 1,8	111,4	- 0,6
		AUSLAND	83,7	- 8,2	83,7	+ 4,2	82,3	- 2,1
40	CHEMISCHE INDUSTRIE	INSGESAMT	110,6	- 2,6	115,7	+ 2,3	115,0	- 0,7
		INLAND	115,6	- 0,9	120,9	+ 1,8	120,5	- 0,2
		AUSLAND	104,4	- 4,9	109,0	+ 3,1	108,1	- 1,2
53	HOLZBEARBEITUNG	INSGESAMT
		INLAND
		AUSLAND
55	ZELLSTOFF-, HOLZSCHLIFF-, PAPIER-U. PAPPERZEUGUNG	INSGESAMT	120,2	- 5,7	120,5	+ 0,8	122,1	- 0,7
		INLAND	113,7	- 6,8	113,9	- 3,0	116,6	- 0,6
		AUSLAND	131,1	- 4,1	131,5	+ 6,4	131,1	- 0,8
59	GUMMIVERARBEITUNG	INSGESAMT	109,5	- 5,4	108,3	+ 0,3	109,7	- 0,7
		INLAND	110,8	- 7,0	106,8	- 1,0	108,7	- 1,0
		AUSLAND	105,7	- 0,2	111,2	+ 3,4	111,7	- 0,3
	INVESTITIONSGUETER PRODUZIERENDES GEWERBE	INSGESAMT	109,6	-11,9	111,0	+ 2,0	111,7	- 1,6
		INLAND	117,5	-14,6	119,4	- 0,9	122,7	- 1,4
		AUSLAND	99,1	- 7,3	98,9	+ 5,9	96,8	- 1,7
3021-25	STAHLVERFORMUNG, OBERFLAECHEVEREDLUNG, HAERTUNG	INSGESAMT	111,8	-15,6	116,0	- 1,6	120,0	- 1,9
		INLAND	113,3	-17,1	118,2	- 3,0	123,5	- 2,0
		AUSLAND	105,5	- 7,0	106,3	+ 4,9	104,9	- 1,7
3111, 3151, 3174	STAHL-U. L. METALLKON., KESSEL-U. BEHAELTERBAU, WAGGONBAU	INSGESAMT	126,5	+ 1,0	135,3	+10,9	130,6	- 1,4
		INLAND	131,4	- 2,5	140,4	+ 2,9	142,7	- 1,2
		AUSLAND	104,9	+24,1	106,2	+66,5	76,5	- 3,4
32	MASCHINENBAU	INSGESAMT	95,7	-12,0	97,4	+ 5,0	97,1	- 1,8
		INLAND	108,4	-16,1	108,8	- 1,6	111,2	- 1,7
		AUSLAND	82,4	- 5,9	85,1	+13,8	82,3	- 2,0
3220	H. V. METALLBEARBEITUNGS- MASCHINEN U. AE.	INSGESAMT	66,9	-17,0	65,5	+ 6,0	64,2	- 3,3
		INLAND	67,5	-29,4	67,4	- 8,4	71,2	- 3,3
		AUSLAND	66,2	+ 9,8	63,7	+38,5	55,0	- 3,2
3280	SONSTIGER MASCHINENBAU	INSGESAMT	105,9	-13,3	111,0	+ 3,1	113,2	- 1,7
		INLAND	114,4	-12,9	117,8	- 1,3	120,2	- 1,4
		AUSLAND	93,0	-14,1	99,5	+ 6,0	102,8	- 2,0
33	STRASSENFAHRZEUGBAU	INSGESAMT	96,3	-27,2	98,6	- 4,7	103,1	- 3,0
		INLAND	103,6	-27,8	105,4	- 4,3	108,6	- 3,1
		AUSLAND	90,2	-26,7	91,9	- 6,3	98,2	- 2,8
3312	H. V. PERSONENKRAFTWAGEN U. AE. (EINSCHL. MOTOREN)	INSGESAMT	91,6	-28,6	97,1	- 3,2	101,0	- 2,9
		INLAND	96,7	-30,0	103,2	- 2,4	105,6	- 3,1
		AUSLAND	87,8	-27,6	91,6	- 5,9	97,4	- 2,6
3313	H. V. LASTKRAFTWAGEN U. AE. (EINSCHL. MOTOREN)	INSGESAMT	98,6	-22,7	90,8	-13,7	96,7	- 2,9
		INLAND	120,5	-20,0	108,9	-12,9	113,6	- 2,7
		AUSLAND	77,1	-26,6	75,8	-12,0	81,0	- 3,2

1) AUSGEWAHLTE WIRTSCHAFTSZWEIGE (OHNE NAHRUNGS- UND GENUSSMITTELGEWERBE).

STBA, FACHSERIE 4, REIHE 2.2

FRUEHERES BUNDESGBIET

1 INDEX DES AUFTRAGSEINGANGS FUER DAS VERARBEITENDE GEWERBE
1985=1001.2 ZEITREIHENANALYSE - BERLINER VERFAHREN (BV 4)
VOLUMENINDEX

SYPRO- NR.	WIRTSCHAFTSGLIEDERUNG		ORIGINALWERT		KALENDER- UND SAISONBEREINIGTER WERT BERLINER VERFAHREN, VERSION 4		GLATTE KOMPONENTE	
			1992 NOV.	VERAEND. GEGEN- UEBER VOR- JAHRES- MONAT IN %	1992 NOV.	VERAEND. GEGEN- UEBER VOR- MONAT IN %	1992 NOV.	VERAEND. GEGEN- UEBER VOR- MONAT IN %
34	SCHIFFBAU	INSGESAMT INLAND AUSLAND	124,7 16,2 258,6	+117,2 -77,7 +571,7
36	ELEKTROTECHNIK	INSGESAMT INLAND AUSLAND	126,0 127,3 123,7	- 3,4 - 7,5 + 5,5	127,9 131,1 120,2	+ 3,7 + 1,1 + 7,4	128,3 134,5 116,4	- 0,5 - 0,7 + 0,1
3620	H.V.GERAETEN D.ELEKTRIZ. ERZEUGUNG,-VERTLG.U.AE.	INSGESAMT INLAND AUSLAND	120,3 121,4 117,9	- 3,2 -11,8 +20,8	121,4 122,7 117,9	+ 2,3 - 5,2 +20,3	122,1 128,9 108,4	- 0,7 - 0,8 0
3660	H.V.ZAEHLERN,FERNMELDE-, MESS-U.REGELGERAETEN USW	INSGESAMT INLAND AUSLAND	123,2 123,1 123,3	+ 0,6 - 1,0 + 3,6	136,1 142,1 123,9	+ 7,2 + 8,0 + 4,7	136,8 144,7 122,2	- 0,2 - 0,5 + 0,7
3711-60	FEINMECHANIK,OPTIK (OHNE H.V.UHREN)	INSGESAMT INLAND AUSLAND	115,5 127,8 96,7	- 6,5 - 5,9 - 7,5	112,1 124,4 93,7	+ 0,5 + 3,1 - 3,2	113,0 124,7 95,0	- 0,8 - 0,7 - 0,9
38	H.V.EBM-WAREN	INSGESAMT INLAND AUSLAND	130,7 139,1 107,8	- 7,8 - 6,0 -13,8	129,9 139,6 103,9	+ 0,1 + 0,6 - 1,9	131,2 140,2 106,9	- 0,9 - 0,8 - 1,5
50	H.V.BUEROMASCHINEN, ADV-GERAETEN U.-EINR.	INSGESAMT INLAND AUSLAND	120,7 125,3 116,1	-19,6 -23,5 -14,9	115,4 130,6 100,3	- 3,7 -14,2 +15,6	119,7 144,7 94,3	- 2,0 - 0,5 - 4,4
5080	H.V.ADV-GERAETEN U.-EINRICHTUNGEN	INSGESAMT INLAND AUSLAND	129,6 133,0 126,2	-19,3 -24,4 -12,9	124,1 138,5 109,5	- 3,1 -14,9 +18,1	128,0 153,8 101,3	- 2,1 - 0,5 - 4,4
	VERBRAUCHSGUETER PRO- DUZIERENDES GEWERBE	INSGESAMT INLAND AUSLAND	117,3 120,8 104,3	- 3,6 - 2,7 - 7,7	120,8 123,3 111,1	+ 2,6 + 2,2 + 4,1	120,4 122,8 111,3	- 0,4 - 0,2 - 1,1
51	FEINKERAMIK	INSGESAMT INLAND AUSLAND	91,4 102,8 72,0	- 1,3 - 1,4 - 1,2	97,6 109,1 78,0	+ 2,6 - 1,4 +13,7	96,6 109,0 76,5	0 + 0,4 - 1,0
52	H.U.VERARBEITUNG VON GLAS	INSGESAMT INLAND AUSLAND	118,7 128,8 95,6	- 2,9 - 1,1 - 8,0	119,9 128,8 99,1	- 0,1 - 1,9 + 4,3	122,4 132,4 99,6	- 0,3 - 0,1 - 1,6
5421-24	H.V.HOLZMOEBELN, POLSTERMOEBELN	INSGESAMT INLAND AUSLAND	135,2 143,0 91,5	+ 4,7 + 6,6 - 8,8	128,2 135,1 89,7	+ 4,2 + 4,0 + 6,5	125,4 132,1 87,6	+ 0,4 + 0,6 - 1,5
56	PAPIER-U.PAPPEVERARBEITUNG	INSGESAMT INLAND AUSLAND	127,1 124,8 138,4	+ 0,3 - 1,4 + 9,0	128,8 125,8 144,2	+ 2,6 + 2,0 + 5,4	128,2 125,7 140,5	- 0,1 - 0,2 + 0,6
57	DRUCKEREI,VERVIELFAEL- TIGUNG	INSGESAMT INLAND AUSLAND	134,9 136,5 116,1	- 3,2 - 2,8 - 6,1	127,9 129,3 109,6	+ 2,3 + 2,1 + 8,0	127,4 128,6 111,4	- 0,2 - 0,2 - 0,2
58	H.V.KUNSTSTOFFWAREN	INSGESAMT INLAND AUSLAND	149,3 153,3 136,7	- 3,5 - 3,3 - 3,9	152,4 156,5 139,2	+ 1,7 + 1,4 + 2,5	152,7 156,1 141,8	- 0,6 - 0,6 - 0,5
61	LEDERERZEUGUNG	INSGESAMT INLAND AUSLAND	66,0 64,7 69,7	-20,1 -22,6 -12,8	66,8 66,3 69,0	- 1,6 - 0,9 - 3,4	69,6 68,6 73,1	- 2,9 - 3,4 - 1,3
62	LEDERVERARBEITUNG	INSGESAMT INLAND AUSLAND	99,5 96,1 112,1	+ 0,3 + 7,0 -16,7	89,6 93,3 76,0	+ 3,8 + 7,7 - 7,8	87,3 90,0 76,7	- 0,3 - 0,1 - 2,0
6251	H.V.SCHUHEN	INSGESAMT INLAND AUSLAND	100,2 92,5 129,6	+ 3,5 +13,6 -16,9	89,9 92,6 79,6	+ 4,7 + 9,7 -10,7	86,8 88,5 80,0	- 0,1 + 0,2 - 1,7
63	TEXTILGEWERBE	INSGESAMT INLAND AUSLAND	93,9 94,0 93,4	- 9,0 - 7,2 -14,1	94,6 94,3 94,7	+ 4,0 + 4,5 + 1,5	94,7 94,1 96,3	- 0,7 - 0,4 - 1,4
64	BEKLEIDUNGSGEWERBE	INSGESAMT INLAND AUSLAND	69,9 62,9 48,5	-15,5 -13,1 -25,7	99,9 97,4 112,1	+ 0,7 - 1,2 + 9,7	99,6 97,6 108,7	- 1,2 - 0,7 - 3,2

SYPRO- NR.	WIRTSCHAFTSGLIEDERUNG	1992 NOV.	VERAEND. GEGEN- UEBER VOR- JAHRES- MONAT IN %	N		A		C		H
				1991 NOV.	1992 OKT.	1991 4.VJ	1992 1.VJ	1992 2.VJ	1992 3.VJ	
	VERARBEITENDES GEWERBE 1)	INSGESAMT	135,6	-3,8	141,0	139,5	138,9	136,1	135,6	132,0
		INLAND	144,4	-3,5	149,7	149,7	147,2	145,1	144,5	141,7
		AUSLAND	120,7	-4,5	126,4	122,3	124,9	121,0	120,7	115,6
	GRUNDSTOFF-UND PRODUKTIONSGUETER- GEWERBE	INSGESAMT	106,4	-3,5	110,3	113,7	106,7	114,4	113,3	108,8
		INLAND	114,5	-1,8	116,6	124,0	112,5	119,6	120,3	117,8
		AUSLAND	93,4	-6,8	100,2	97,2	97,5	106,1	102,2	94,4
25	GEW. U. VERARB. V. STEINEN U. ERDEN	INSGESAMT	164,7	+6,0	155,4	186,7	150,4	117,2	168,1	178,2
		INLAND	172,9	+6,7	162,1	198,7	156,4	119,0	175,2	187,3
		AUSLAND	102,7	-2,0	104,8	110,9	105,1	103,8	114,7	110,0
2512	GEW. V. NATURSTEINEN, ANG	INSGESAMT	150,4	-1,4	152,6	170,3	139,3	64,0	141,9	158,8
		INLAND	151,5	-1,6	153,9	171,6	140,1	64,0	142,8	159,9
		AUSLAND	52,5	+33,2	39,4	58,5	68,2	64,1	69,0	68,7
2525	VERARB. V. NATURSTEINEN, ANG	INSGESAMT	192,4	-3,1	198,5	194,9	186,9	121,8	168,6	174,7
		INLAND	191,9	+2,2	187,8	193,5	181,7	120,6	167,7	173,2
		AUSLAND	202,6	-52,8	428,8	223,4	237,8	148,6	187,8	207,0
2531	H. V. ZEMENT	INSGESAMT	140,3	+6,4	131,8	161,2	124,9	111,2	154,6	156,3
		INLAND	139,9	+5,7	132,3	160,8	124,6	109,4	154,8	157,8
		AUSLAND	146,2	+16,9	125,1	167,2	128,4	137,4	150,8	134,7
2541	ZIEGELEI	INSGESAMT	171,5	+15,2	148,9	206,2	144,9	126,5	185,0	196,4
		INLAND	187,3	+16,6	160,7	224,7	154,8	132,4	199,2	215,4
		AUSLAND	88,9	+1,8	87,3	109,3	92,7	95,6	110,9	97,3
2543	H. V. FEUERFESTER GROBKERAMIK	INSGESAMT	90,2	-0,6	90,7	98,0	93,5	94,5	95,3	97,0
		INLAND	88,9	-3,6	92,2	102,3	94,5	93,4	90,6	94,7
		AUSLAND	91,7	+3,0	89,0	93,0	92,4	95,9	100,8	99,6
2555	H. V. GR. FORM, FERTIGBAU- TEILEN AUS BETON FUER DEN HOCHBAU	INSGESAMT	291,6	+22,9	237,2	330,0	261,9	182,4	252,8	298,7
		INLAND	292,9	+23,1	237,9	331,5	262,7	182,9	254,0	299,5
		AUSLAND	80,3	-29,4	113,8	84,5	116,0	108,1	51,7	171,6
2559	H. V. BETONERZEUGNISSEN (OHNE BIMS, GR. FORM, FERTIGBAUTEILE)	INSGESAMT	205,2	+6,0	193,5	233,4	187,6	143,6	212,8	226,1
		INLAND	206,4	+6,7	193,5	234,6	187,8	143,7	213,2	226,9
		AUSLAND	150,7	-22,4	194,2	178,7	178,0	140,6	196,5	190,1
2563	H. V. GIPSERZEUGNISSEN, DAEMM-U. LEICHTBAUPLATTEN	INSGESAMT	185,0	+8,8	170,1	203,9	154,3	172,4	186,5	190,7
		INLAND	189,3	+8,6	174,3	211,5	157,2	177,0	190,9	197,0
		AUSLAND	141,0	+10,0	128,2	127,0	124,2	126,1	142,3	126,7
27	EISENSCHAFFENDE INDUSTRIE	INSGESAMT	79,0	-9,8	87,6	83,1	83,9	89,4	86,1	81,8
		INLAND	88,6	-8,2	96,5	95,2	91,7	103,9	100,3	94,5
		AUSLAND	65,2	-13,1	75,0	66,0	72,8	68,7	66,1	63,8
2711	HOCHOFEN-, STAHL-U. WARM- WALZWERKE (OHNE STAHL- ROHRE)	INSGESAMT	83,3	-9,2	91,7	85,7	86,7	92,4	90,4	84,4
		INLAND	89,7	-7,1	96,6	92,2	91,5	102,0	99,3	91,2
		AUSLAND	72,2	-13,3	83,3	74,6	78,7	75,9	75,1	72,6
2715	H. V. STAHLROHREN (OHNE PRAEZISIONSSTAHLROHRE)	INSGESAMT	54,5	-15,0	64,1	67,9	67,8	69,8	61,2	67,1
		INLAND	76,4	-19,6	95,0	126,9	95,2	121,0	111,9	131,1
		AUSLAND	44,2	-11,1	49,7	40,2	55,0	45,8	37,5	37,1
2720	H. V. PRAEZISIONSSTAHL- ROHREN	INSGESAMT	81,1	-11,8	92,0	87,1	85,8	100,2	92,9	84,2
		INLAND	88,0	-10,4	98,2	96,1	91,0	110,2	99,8	92,6
		AUSLAND	67,5	-15,4	79,8	69,2	75,5	80,5	79,2	67,4
2850	NE-METALLHALBZEUGWERKE	INSGESAMT	112,8	-3,2	116,5	122,9	110,1	124,5	120,1	120,1
		INLAND	123,0	+0,7	122,2	132,8	115,8	132,6	128,3	129,2
		AUSLAND	95,8	-10,4	106,9	106,4	100,6	111,2	106,5	104,9
2910	EISEN-, STAHL-U. TEMPER- GIESSEREI	INSGESAMT	99,1	-11,0	111,4	110,0	104,7	114,4	109,9	99,9
		INLAND	98,6	-12,0	112,0	109,9	105,1	115,3	109,2	100,5
		AUSLAND	101,2	-7,4	109,3	110,4	103,2	110,9	112,7	98,0
3011-15	ZIEHEREIEN UND KALT- WALZWERKE	INSGESAMT	98,6	-5,6	104,4	106,5	98,7	108,9	109,1	103,1
		INLAND	105,9	-4,2	110,5	114,6	104,2	116,0	117,1	111,6
		AUSLAND	80,6	-9,6	89,2	86,6	85,3	91,5	89,5	82,4
3011	STABZIEHEREIEN, KALTWALZWERKE	INSGESAMT	86,4	-11,6	97,7	96,7	92,7	105,4	98,8	93,8
		INLAND	91,0	-10,8	102,0	103,1	96,1	111,3	103,7	99,1
		AUSLAND	76,0	-13,5	87,9	82,4	84,9	92,1	87,8	81,9
3015	DRAHTZIEHEREIEN (EINSCHL. H. V. DRAHT- ERZEUGNISSEN)	INSGESAMT	109,6	-0,7	110,4	115,4	104,2	112,1	118,3	111,6
		INLAND	118,8	+0,8	117,9	124,6	111,2	120,1	128,5	122,4
		AUSLAND	85,4	-5,7	90,6	91,0	85,8	90,9	91,2	83,0

1) AUSGEWAHLTE WIRTSCHAFTSZWEIGE (OHNE NAHRUNGS-UND GENUSSMITTELGEWERBE).

BUNDESGBIET

DAS VERARBEITENDE GEWERBE
=100

WERT

INDEX

R	C														SYPRO- NR.
	1991	1992	1990	1991	VERAENDERUNG GEGENUEBER DEM ENTSPRECHENDEN VORJAHRESZEITRAUM IN %										
					1991 NOV.	1992 OKT.	1991 4. VJ	1992 1. VJ	1992 2. VJ	1992 3. VJ	1991 2. HJ	1992 1. HJ	1990	1991	
135,2	135,8	127,1	134,1	+2,2	-2,9	+2,4	+4,3	+0,1	+0,4	+4,1	+2,1	+6,5	+5,5	+0,6	
144,7	144,8	130,6	143,7	+2,4	-2,5	+2,7	+4,0	-1,0	-0,4	+6,1	+1,5	+9,6	+10,0	+0,1	
119,2	120,8	121,3	117,9	+2,0	-3,6	+1,6	+4,9	+2,3	+1,9	+0,2	+3,5	+1,3	-2,8	+1,6	
108,6	113,9	110,5	111,3	-5,5	-6,2	-3,1	+1,4	-1,6	-1,5	-0,5	-0,1	+0,3	+0,7	-1,3	
115,3	120,0	113,9	117,5	-4,7	-3,9	-2,2	+1,9	-1,2	-0,3	+0,7	+0,3	+3,8	+3,2	-0,4	
97,8	104,2	105,1	101,3	-7,0	-10,5	-4,7	+0,6	-1,9	-3,8	-3,0	-0,7	-5,3	-3,6	-2,9	
158,5	142,6	129,5	143,7	+7,0	+3,6	+9,1	+20,0	+5,0	+7,0	+11,7	+10,6	+8,9	+11,0	+8,3	25
165,1	147,1	130,6	148,2	+9,2	+4,4	+11,1	+22,7	+5,7	+7,8	+13,8	+11,9	+10,0	+13,5	+9,3	
108,3	109,3	120,7	109,4	-12,7	-6,4	-8,4	+1,3	-3,2	-1,3	-8,6	-1,1	0,0	-9,4	-1,8	
147,7	103,0	110,9	120,3	+10,8	-4,9	+10,6	+30,3	+3,7	+1,8	+11,0	+10,8	+3,3	+8,5	+4,2	2512
148,6	103,4	111,6	121,0	+10,9	-5,0	+10,5	+30,1	+3,8	+1,8	+10,8	+10,7	+3,3	+8,4	+4,2	
68,4	66,6	51,8	62,6	-12,4	+3,7	+47,9	+57,1	-5,2	+0,1	+44,9	+17,3	+0,6	+20,8	+11,5	
177,8	145,2	141,3	155,9	+23,6	-11,3	+17,5	+11,2	+6,3	+3,6	+13,3	+8,4	+12,8	+10,3	+3,2	2525
173,4	144,2	137,4	152,5	+19,1	-10,5	+16,3	+12,1	+7,8	+5,0	+12,7	+9,6	+10,3	+11,0	+4,8	
272,5	168,2	226,4	229,1	+92,1	-24,7	+37,2	-1,7	-14,7	-16,3	+23,4	-9,4	+62,8	+1,2	-20,3	
138,0	132,9	119,7	131,0	+2,5	+0,4	+4,1	+17,1	+0,8	+3,5	+8,0	+7,1	+4,8	+9,4	+5,2	2531
138,6	132,1	118,9	131,0	+3,6	+0,2	+4,4	+16,9	+0,9	+3,4	+8,4	+7,0	+6,2	+10,2	+5,0	
128,6	144,1	131,9	131,2	-11,6	+3,6	-1,5	+18,8	-0,7	+4,7	+2,1	+7,7	-9,9	-0,5	+7,2	
160,0	155,7	137,9	149,2	+5,4	+13,4	+9,6	+21,9	+6,9	+12,2	+10,6	+12,5	+13,8	+8,2	+12,7	2541
171,8	165,8	142,4	157,8	+9,2	+15,1	+11,9	+25,3	+9,3	+14,1	+12,8	+15,2	+16,2	+10,8	+15,0	
98,3	103,2	114,4	103,9	-20,8	-1,4	-7,8	+2,0	-11,5	-6,4	-6,4	-5,8	+0,7	-9,2	-4,9	
97,0	94,9	103,9	100,0	-19,2	-5,5	-13,1	-7,3	-8,5	-3,5	-9,3	-8,0	+0,4	-3,8	-5,9	2543
99,3	92,0	97,5	103,0	-19,4	-4,2	-12,1	-11,0	-16,4	-9,1	-3,4	-13,8	-0,1	+5,6	-10,8	
94,3	98,4	111,2	96,6	-18,8	-7,0	-14,2	-2,4	+1,4	+3,5	-15,6	-0,4	+0,8	-13,1	+0,3	
263,2	217,6	188,6	220,3	+2,7	+18,8	+18,8	+42,4	+11,6	+13,0	+19,5	+22,7	+18,5	+16,8	+19,0	2555
263,7	218,4	187,6	220,4	+4,1	+18,9	+19,9	+42,7	+12,3	+13,2	+20,4	+23,3	+19,3	+17,5	+19,4	
178,9	79,9	344,9	196,2	-81,7	-34,5	-72,7	-5,3	-83,5	-29,0	-53,9	-62,6	-27,5	-43,1	-48,4	
195,6	178,2	146,3	173,7	+15,8	+7,1	+16,5	+31,5	+9,4	+11,1	+20,7	+17,3	+13,3	+18,7	+13,0	2559
195,5	178,4	145,8	173,5	+15,9	+7,6	+16,6	+32,2	+9,7	+11,7	+20,7	+17,7	+13,8	+19,0	+13,6	
199,8	168,5	168,0	183,8	+12,1	-16,9	+11,9	+6,3	-3,3	-14,2	+17,8	+0,4	-3,8	+9,4	-8,2	
162,0	179,5	136,7	159,7	+15,6	+15,7	+8,4	+16,8	+11,5	+12,4	+12,9	+14,0	+10,5	+16,8	+13,3	2563
163,9	183,9	129,9	160,4	+20,7	+18,0	+12,9	+20,6	+14,3	+15,5	+18,3	+17,2	+14,0	+23,5	+15,9	
142,4	134,2	206,1	151,9	-27,0	-12,8	-28,5	-18,4	-15,4	-21,1	-26,5	-16,9	-7,6	-26,3	-15,8	
85,4	87,8	93,4	89,8	-6,2	-11,3	-6,2	-4,9	-8,8	-5,8	-3,8	-6,8	-9,8	-3,9	-7,2	27
94,3	102,1	102,7	100,7	-4,1	-8,5	-4,1	-1,8	-7,3	-2,5	-2,7	-4,6	-4,6	-1,9	-4,7	
72,6	67,4	80,1	74,3	-9,9	-16,6	-9,7	-11,1	-11,5	-11,9	-6,0	-11,3	-18,1	-7,2	-12,1	
87,2	91,4	97,0	91,6	-5,7	-10,3	-6,0	-4,3	-5,3	-3,7	-4,8	-4,9	-10,0	-5,6	-5,5	2711
93,2	100,7	102,7	99,7	-4,5	-10,2	-4,5	-4,0	-6,4	-3,9	-3,8	-5,1	-6,0	-2,9	-5,5	
76,9	75,5	87,2	77,8	-8,1	-10,4	-8,6	-5,5	-2,8	-3,2	-7,0	-4,2	-17,0	-10,8	-5,5	
74,6	65,5	68,8	78,5	-4,9	-16,8	-2,7	-10,4	-29,5	-17,7	+7,6	-20,5	-10,9	+14,1	-18,9	2715
107,5	116,4	97,8	111,3	+3,6	+8,6	+5,9	+23,0	-15,0	+9,3	+15,5	+1,1	+10,4	+13,8	+2,7	
59,2	41,7	55,2	63,1	-11,4	-38,2	-8,6	-32,8	-43,0	-41,6	+1,9	-37,8	-23,2	+14,3	-37,0	
88,3	96,6	109,4	94,0	-17,4	-13,6	-17,5	-0,1	-6,1	-7,3	-13,9	-3,0	-5,0	-14,1	-5,9	2720
93,3	105,0	110,3	101,4	-8,1	-9,6	-9,9	-1,3	-7,0	-3,0	-11,0	-4,1	+0,9	-8,1	-4,8	
78,5	79,8	107,5	79,3	-33,6	-23,0	-31,2	+3,2	-3,8	-17,2	-20,1	-0,4	-15,1	-26,2	-8,5	
115,5	122,3	125,9	121,1	-11,0	-5,0	-8,9	-2,6	-4,5	-0,7	-6,9	-3,5	-2,9	-3,8	-2,9	2850
122,3	130,4	129,5	127,0	-10,3	-3,8	-7,7	+0,2	-2,0	+0,3	-5,1	-0,9	-0,5	-1,9	-0,8	
104,2	108,9	120,1	111,5	-12,4	-7,5	-10,9	-7,6	-9,0	-2,7	-10,2	-8,3	-6,7	-7,2	-6,9	
104,3	112,1	115,7	110,5	-7,0	-10,0	-7,3	-1,9	-5,9	-3,8	-5,7	-3,9	+6,8	-4,5	-5,1	2910
105,7	112,3	115,8	111,8	-7,0	-10,9	-6,7	-2,3	-7,1	-5,5	-4,5	-4,7	+7,5	-3,5	-6,2	
99,2	111,8	115,3	105,8	-7,0	-6,5	-9,4	-0,1	-1,0	+2,9	-9,9	-0,5	+4,2	-8,2	-0,9	
101,6	109,0	112,7	106,3	-8,9	-6,9	-7,3	-0,3	-3,5	-1,2	-6,6	-1,9	+0,4	-5,7	-2,6	3011-15
108,3	116,6	116,4	113,6	-8,2	-6,4	-5,7	-0,3	-3,8	-0,7	-4,6	-2,0	+2,7	-2,4	-2,2	
85,1	90,5	103,7	88,4	-11,1	-8,6	-11,8	-0,4	-2,3	-2,9	-12,4	-1,3	-5,6	-14,8	-3,2	
95,5	102,1	112,8	102,5	-13,7	-9,5	-11,9	-5,7	-7,8	-4,6	-11,1	-6,8	-0,6	-9,1	-6,9	3011
100,5	107,5	115,9	109,0	-13,6	-8,7	-11,4	-7,2	-9,7	-5,5	-9,4	-8,4	+0,2	-6,0	-7,9	
84,2	90,0	106,0	88,0	-14,4	-11,6	-13,1	-1,6	-2,6	-1,8	-15,5	-2,0	-2,5	-17,0	-3,9	
107,1	115,2	112,6	109,8	-4,7	-4,9	-3,3	+5,0	+0,1	+1,5	-2,6	+2,4	+1,3	-2,5	+1,2	3015
115,0	124,3	116,9	117,7	-3,8	-4,6	-1,0	+6,3	+0,7	+3,0	-0,6	+3,3	+5,0	+0,7	+2,2	
86,1	91,1	101,2	88,9	-7,5	-5,7	-10,3	+0,9	-2,0	-4,0	-9,2	-0,5	-8,8	-12,2	-2,5	

SYPRO-NR.	WIRTSCHAFTSGLIEDERUNG		1992 NOV.	VERAEND. GEGEN- UEBER- VOR- JAHRES- MONAT IN %	N			A		C	H
					1991	1992	1991	1992	1992	1992	
					NOV.	OKT.	4.VJ	1.VJ	2.VJ	3.VJ	
40	CHEMISCHE INDUSTRIE	INSGESAMT	105,6	-2,8	108,6	111,9	106,6	118,3	113,5	107,5	
		INLAND	111,4	-0,9	112,4	120,0	110,6	121,7	116,9	114,3	
		AUSLAND	98,5	-5,2	103,9	101,8	101,7	114,1	109,3	99,0	
4031	H.V.CHEMISCHEN GRUNDSTOFFEN (AUCH MIT ANSCHL. WEITERVERARB.)	INSGESAMT	82,6	-8,6	90,4	87,6	87,6	96,8	93,6	85,6	
		INLAND	79,2	-8,5	86,6	85,2	83,4	92,8	89,6	84,7	
		AUSLAND	85,9	-8,7	94,1	89,8	91,6	100,7	97,4	86,5	
4034	H.V.CHEMISCHEN ERZEUGNISSEN FUER GEWERBE, LANDWIRTSCHAFT	INSGESAMT	121,6	+2,2	119,0	126,4	116,1	136,5	130,0	124,4	
		INLAND	130,8	+0,8	129,7	141,3	124,7	143,6	139,6	139,1	
		AUSLAND	108,5	+4,6	103,7	105,3	104,0	126,4	116,4	103,5	
4035	H.V. PHARMAZEUTISCHEN ERZEUGNISSEN	INSGESAMT	152,9	+1,2	151,1	162,7	151,9	160,7	155,6	153,5	
		INLAND	160,3	+4,8	152,9	173,2	157,7	163,2	158,5	156,5	
		AUSLAND	137,4	-6,7	147,3	141,0	139,7	155,6	149,7	147,2	
4036	H.V. SEIFEN-, WASCHE-, REINIGUNGS- U. KOERPERPFLEGE MITTELN	INSGESAMT	142,0	+11,3	127,6	149,9	128,0	145,5	134,2	138,6	
		INLAND	139,5	+11,6	125,0	146,1	125,0	141,3	130,9	135,0	
		AUSLAND	157,9	+9,5	144,2	174,4	147,3	172,3	155,4	161,4	
4037	H.V. FOTO-CHEMISCHEN ERZEUGNISSEN	INSGESAMT	109,1	+1,6	107,4	120,6	112,5	120,9	135,1	127,6	
		INLAND	101,8	+5,9	96,1	110,8	99,9	109,2	121,5	112,6	
		AUSLAND	113,8	-0,8	114,7	126,9	120,6	128,5	143,8	137,3	
4039	H.V. SONSTIGEN CHEMISCHEN ERZEUGNISSEN FUER PRIVATEN VERBRAUCH USW	INSGESAMT	118,6	-7,7	128,5	132,6	125,2	129,8	118,6	114,1	
		INLAND	113,5	-9,9	126,0	132,2	121,9	122,7	107,2	110,6	
		AUSLAND	126,5	-4,5	132,4	133,2	130,3	141,1	136,5	119,5	
4090	H.V. CHEMIEFASERN	INSGESAMT	82,2	-11,6	93,0	88,2	89,2	98,6	90,6	75,4	
		INLAND	78,8	-15,7	93,5	85,5	88,6	102,1	90,8	75,8	
		AUSLAND	84,2	-9,2	92,7	89,9	89,6	96,5	90,4	75,2	
53	HOLZBEARBEITUNG	INSGESAMT	
		INLAND	
		AUSLAND	
5311	SAEGE-U. HOBELWERKE	INSGESAMT	143,4	+1,3	141,5	156,6	137,0	126,4	145,3	145,9	
		INLAND	148,0	+3,6	142,8	160,1	138,6	126,2	147,0	149,7	
		AUSLAND	99,9	-22,9	129,5	123,9	121,8	128,7	128,9	109,0	
5361	H.V. HALBWAREN AUS HOLZ	INSGESAMT	
		INLAND	
		AUSLAND	
55	ZELLSTOFF-, HOLZSCHLIFF-, PAPIER-U. PAPP-ERZEUGUNG	INSGESAMT	107,8	-9,0	118,5	112,1	112,3	118,5	111,4	108,5	
		INLAND	105,4	-8,1	114,7	109,0	108,4	113,8	104,9	103,6	
		AUSLAND	111,6	-10,6	124,8	117,2	118,6	126,2	122,1	116,7	
59	GUMMIVERARBEITUNG	INSGESAMT	128,3	-0,2	128,6	137,7	120,4	133,2	129,6	123,1	
		INLAND	132,5	-0,1	132,6	140,5	122,2	134,9	132,6	124,2	
		AUSLAND	116,5	-0,9	117,5	129,6	115,2	128,2	120,8	120,0	
	INVESTITIONSGUETER PRODUZIERENDES GEWERBE	INSGESAMT	149,7	-4,6	157,0	150,0	156,2	144,1	148,3	141,9	
		INLAND	160,5	-5,5	169,8	161,6	168,7	157,6	161,7	155,0	
		AUSLAND	134,6	-3,4	139,3	133,9	138,9	125,3	129,6	123,7	
3021-25	STAHLVERFORMUNG, OBERFLAECHEVEREDLUNG, HAERTUNG	INSGESAMT	135,9	-6,8	145,8	150,3	137,8	156,9	150,2	141,4	
		INLAND	139,3	-6,9	149,6	154,1	140,9	161,2	153,2	145,6	
		AUSLAND	121,1	-6,3	129,3	133,7	124,2	138,2	137,1	123,2	
3021	H.V. GESENK-U. LEICHTEN FREIFORMSCHMIEDESTUECKEN, PRESS-U. ZIEHTEILEN	INSGESAMT	127,4	-7,5	137,7	141,6	129,4	149,1	143,3	131,8	
		INLAND	133,6	-7,3	144,1	148,7	134,7	156,7	148,6	138,3	
		AUSLAND	105,2	-8,3	114,7	115,9	110,1	121,9	124,3	108,2	
3025	STAHLVERFORMUNG, ANG, OBERFLAECHEVEREDLUNG, HAERTUNG	INSGESAMT	141,1	-6,4	150,8	155,6	142,9	161,6	154,5	147,4	
		INLAND	142,6	-6,7	152,8	157,2	144,5	163,8	155,9	149,9	
		AUSLAND	133,7	-5,0	140,8	147,7	135,3	151,1	147,3	135,1	
31	STAHL-U. LEICHTMETALLBAU, SCHIENENFAHRZEUGBAU	INSGESAMT	172,2	+3,0	167,2	170,7	183,4	144,7	153,1	196,5	
		INLAND	192,8	+3,6	186,1	184,5	203,0	155,6	166,6	213,6	
		AUSLAND	91,5	-2,3	93,7	116,1	107,3	102,3	100,1	129,5	
3111	H.V. STAHL-U. LEICHTMETALLKONSTRUKTIONEN (OHNE GRUBENAUSSBAU)	INSGESAMT	215,1	+4,8	205,3	213,0	218,6	168,8	185,9	204,3	
		INLAND	229,2	+8,3	211,7	223,4	228,2	176,4	193,0	214,8	
		AUSLAND	100,0	-34,7	153,2	128,0	140,1	107,2	127,8	118,4	
3151	KESSEL-U. BEHAELTERBAU	INSGESAMT	137,8	+6,3	129,6	138,0	155,1	120,0	116,0	194,5	
		INLAND	153,7	+3,3	148,8	143,6	172,7	124,8	129,8	211,8	
		AUSLAND	89,8	+24,7	72,0	120,9	102,0	105,5	74,5	142,4	
3171	LOKOMOTIVBAU	INSGESAMT	164,0	+12,5	145,8	158,3	139,3	153,1	271,3	152,8	
		INLAND	330,5	+8,9	303,6	348,8	315,9	358,2	345,7	324,0	
		AUSLAND	104,5	+16,9	89,4	89,7	76,2	79,8	244,7	91,6	
3174	WAGGONBAU	INSGESAMT	131,1	-32,6	194,6	123,6	166,4	160,3	170,3	171,5	
		INLAND	164,1	-36,8	259,7	147,8	214,6	201,7	218,2	207,6	
		AUSLAND	74,4	-10,5	83,1	82,1	83,7	89,3	88,0	109,5	

BUNDESGBIET

DAS VERARBEITENDE GEWERBE
=100

WERT

INDEX

R	I				C				H				I				C				SYPRO-NR.
	1991 2.HJ	1992 1.HJ	1990	1991	VERAENDERUNG GEGENUEBER DEM ENTSPRECHENDEN VORJAHRESZEITRAUM IN %												1991	1992 JAN.-NOV. KUMULIERT			
					1991 NOV.	1992 OKT.	1991 4.VJ	1992 1.VJ	1992 2.VJ	1992 3.VJ	1991 2.HJ	1992 1.HJ	1990	1991	1992						
107,9	115,9	109,2	111,4	-6,1	-6,7	-2,7	+1,7	-0,1	-1,6	+0,2	+0,8	+1,4	+2,0	-0,8	40						
112,7	119,3	110,7	115,8	-6,7	-4,3	-2,9	+1,0	-0,3	-0,4	+0,8	+0,3	+4,4	+4,6	-0,4							
101,9	111,7	107,2	105,9	-5,2	-9,9	-2,5	+2,8	+0,4	-3,1	-0,7	+1,5	-2,5	-1,2	-1,3							
89,5	95,2	97,2	93,8	-13,2	-11,2	-10,5	-3,1	-2,7	-6,2	-6,1	-3,0	-3,7	-3,5	-5,0	4031						
86,6	91,2	95,4	91,5	-16,7	-9,1	-13,8	-6,3	-4,5	-5,7	-8,6	-5,4	-1,5	-4,1	-6,0							
92,1	99,1	98,9	95,9	-9,7	-13,0	-7,5	-0,1	-1,2	-6,7	-3,9	-0,6	-5,5	-3,0	-4,1							
120,0	133,3	119,9	124,8	-1,9	-2,5	+0,9	+4,2	+1,4	+0,4	+3,6	+2,9	+5,5	+4,1	+1,7	4034						
132,1	141,6	124,9	135,1	-1,3	-0,2	+0,4	+3,8	+1,2	-0,3	+5,5	+2,5	+7,0	+8,2	+1,4							
102,9	121,4	112,8	110,1	-3,0	-6,7	+1,7	+4,9	+1,7	+1,8	+0,4	+3,4	+3,4	-2,4	+2,2							
148,5	158,2	128,3	146,7	+7,7	-5,2	+13,2	+11,4	+7,0	+5,9	+14,1	+9,2	+5,6	+14,3	+6,0	4035						
152,0	160,8	126,6	149,3	+7,5	-5,0	+15,1	+11,3	+8,1	+7,0	+17,0	+9,7	+7,4	+17,9	+6,9							
141,0	152,7	132,0	141,2	+8,1	-5,7	+8,8	+11,5	+4,6	+3,4	+7,9	+8,1	+2,4	+7,0	+4,1							
130,5	139,9	127,0	134,7	-4,6	+5,4	-0,2	+3,4	-2,1	+4,2	-0,1	+0,7	+11,8	+6,1	+3,0	4036						
126,4	136,1	123,8	131,3	-4,7	+6,0	-1,0	+2,5	-2,6	+5,6	-2,0	-0,1	+14,2	+6,1	+3,0							
156,2	163,8	146,9	156,2	-4,2	+2,7	+4,0	+8,9	+0,9	-2,2	+10,8	+4,9	+0,2	+6,3	+3,1							
117,5	128,0	121,9	123,0	-8,1	+0,9	+1,8	-0,7	-0,2	+4,1	+0,3	-0,4	+7,1	+0,9	+1,0	4037						
106,2	115,4	110,2	111,4	-22,4	-5,5	-10,3	+1,3	-3,0	0,0	-4,1	-0,9	+6,5	+1,1	-0,5							
124,8	136,2	129,5	130,6	+2,1	+4,9	+9,8	-1,6	+1,3	+6,4	+2,9	-0,1	+7,6	+0,8	+2,0							
124,7	124,2	125,4	126,7	-8,2	-9,7	-6,0	-2,1	-5,1	-8,1	-1,4	-3,6	+4,0	+1,0	-5,8	4039						
120,7	114,9	117,7	122,4	-11,1	-5,9	-8,3	-4,6	-10,3	-7,4	-3,3	-7,4	+13,8	+4,0	-7,5							
131,0	138,8	137,4	133,6	-3,4	-15,1	-2,5	+1,6	+2,2	-9,3	+1,5	+1,9	-6,8	-2,8	-3,4							
84,7	94,6	93,3	90,6	-4,7	-12,9	-5,0	-0,8	-3,0	-6,0	-4,3	-1,9	-1,0	-2,9	-4,8	4090						
87,4	96,4	98,8	94,5	-9,0	-16,2	-10,8	-4,8	-5,4	-12,0	-7,4	-5,2	+2,2	-4,4	-8,8							
83,2	93,5	90,0	88,2	-2,0	-10,8	-1,1	+2,0	-1,6	-2,0	-2,0	+0,3	-2,9	-2,0	-2,3							
:	:	:	:	:	:	:	:	:	:	:	:	:	:	:	53						
140,4	135,9	141,7	137,8	-7,4	+0,4	-4,6	+4,1	-2,5	+1,5	-3,0	+0,5	+9,4	-2,8	+0,9	5311						
142,3	136,6	141,3	138,4	-6,3	+1,4	-3,7	+4,8	-1,0	+2,6	-2,5	+1,6	+10,2	-2,1	+2,1							
122,7	128,8	145,6	132,5	-17,7	-9,8	-13,6	-1,8	-16,2	-11,8	-8,2	-9,6	+2,1	-9,0	-11,3							
:	:	:	:	:	:	:	:	:	:	:	:	:	:	:	5361						
115,7	115,0	123,1	118,8	-11,6	-11,7	-8,6	-4,2	-7,2	-8,8	-6,0	-5,7	+3,6	-3,5	-7,3	55						
112,7	109,4	116,7	116,6	-12,0	-11,2	-9,1	-8,8	-9,8	-11,5	-5,3	-9,2	+7,3	-0,1	-10,0							
120,5	124,2	133,6	122,2	-11,0	-12,4	-8,1	+3,4	-3,2	-4,6	-7,2	+0,2	-1,2	-8,5	-3,3							
119,2	131,4	115,6	119,7	+2,4	+0,4	+3,2	+10,4	+8,1	+4,4	+4,6	+9,2	+2,7	+3,5	+6,2	59						
121,2	133,8	115,7	121,8	+3,0	+1,7	+2,5	+9,8	+8,6	+3,4	+4,8	+9,2	+8,6	+5,3	+6,0							
113,5	124,5	115,3	113,8	+1,1	-3,6	+5,4	+12,2	+6,2	+7,3	+3,7	+9,2	-11,4	-1,3	+6,4							
147,9	146,2	135,1	144,4	+6,3	-1,4	+4,8	+6,2	+1,6	+1,6	+5,7	+3,8	+8,8	+6,9	+1,9	3021-25						
162,0	159,7	140,4	158,9	+6,3	-2,1	+5,1	+5,6	-0,4	-0,1	+8,4	+2,5	+12,4	+13,2	+0,5							
126,4	127,5	127,8	124,2	+6,3	-0,3	+4,5	+7,4	+5,2	+4,9	+1,3	+6,3	+3,8	-2,8	+4,2							
140,4	153,5	139,8	145,7	+0,1	-4,5	+0,7	+3,6	-0,2	-1,0	+2,9	+1,7	+7,2	+4,2	-0,4	3021						
144,1	157,2	141,1	149,5	+1,8	-4,4	+2,2	+3,8	-0,9	-1,1	+4,3	+1,5	+8,6	+6,0	-0,5							
124,3	137,7	134,0	129,2	-7,6	-5,2	-6,0	+2,2	+3,1	-1,0	-3,6	+2,7	+1,4	-3,6	+0,2							
130,6	146,2	132,2	135,8	-0,1	-4,1	+0,3	+5,7	+1,7	-0,1	+1,6	+3,7	+8,1	+2,7	+1,0	3022						
136,5	152,7	135,0	141,8	+2,8	-3,6	+3,1	+6,7	+1,0	0,0	+4,0	+3,9	+9,3	+5,0	+1,2							
109,3	123,1	122,0	114,4	-11,2	-6,2	-10,5	+0,8	+5,4	-0,3	-7,6	+3,1	+3,2	-6,2	+0,3							
146,4	158,1	144,5	151,8	+0,1	-4,8	+0,8	+2,3	-1,3	-1,6	+3,5	+0,6	+6,8	+5,1	-1,2	3025						
148,4	159,9	144,7	154,0	+1,2	-4,8	+1,6	+2,2	-1,9	-1,6	+4,3	+0,2	+8,2	+6,4	-1,4							
136,1	149,2	143,5	140,9	-5,2	-4,5	-2,9	+3,2	+1,7	-1,4	-0,8	+2,4	+0,3	-1,8	+0,1							
174,6	148,9	140,6	156,0	+14,0	+2,0	+12,0	+16,7	+1,7	+18,5	+13,3	+8,4	+7,7	+11,0	+10,3	31						
192,4	161,1	149,4	171,9	+11,4	-0,9	+13,8	+13,0	+0,9	+17,4	+15,3	+6,4	+7,7	+15,1	+8,7							
105,1	101,2	106,1	93,6	+39,4	+23,8	+0,9	+45,3	+6,7	+25,7	+1,3	+23,3	+7,3	-11,8	+21,7							
201,1	177,4	162,3	180,3	+8,8	+4,0	+10,4	+14,4	+8,3	+11,3	+11,6	+11,2	+13,9	+11,1	+9,7	3111						
209,9	184,7	165,7	186,2	+6,1	+4,9	+11,3	+17,8	+10,2	+12,1	+13,1	+13,7	+14,9	+12,4	+11,7							
129,0	117,5	134,4	132,8	+53,8	-7,2	+0,2	-17,8	-10,5	+0,3	-5,0	-14,0	+4,2	-1,2	-12,1							
152,6	118,0	125,6	132,1	+15,8	+0,7	+14,5	+23,1	-7,6	+29,5	+14,0	+5,8	-1,7	+5,2	+13,1	3151						
168,4	127,3	131,2	147,1	+14,8	-7,4	+18,2	+10,6	-6,6	+29,1	+16,5	+1,1	-4,0	+12,1	+9,4							
105,4	90,0	108,8	86,8	+22,7	+46,7	-1,5	+105,3	-12,4	+30,8	+3,4	+32,0	+7,5	-20,2	+32,4							
110,4	212,2	89,5	101,4	+76,5	+30,7	+16,6	+84,7	+166,0	+87,7	+7,8	+129,4	+57,8	+13,3	+92,7	3171						
259,2	351,9	203,1	249,9	+32,7	+21,5	-6,0	+79,2	+23,0	+59,9	-4,5	+46,3	+91,6	+23,0	+42,5							
57,1	162,2	48,9	48,3	+195,0	+46,1	+81,0	+94,6	+542,3	+140,4	+36,0	+310,6	+25,1	-1,2	+186,9							
176,7	165,3	115,8	185,0	+44,5	-17,5	+10,8	-8,2	-19,6	-8,2	+26,6	-14,5	+30,7	+59,8	-14,7	3174						
232,0	210,0	145,2	249,9	+47,4	-22,7	+14,8	-16,3	-25,9	-16,7	+33,9	-21,6	+35,4	+72,1	-21,8							
81,9	88,7	65,3	73,6	+30,7	+4,1	-3,9	+46,4	+26,1	+36,9	+0,4	+35,6	+15,2	+12,7	+28,1							

SYPRO- NR.	WIRTSCHAFTSGLIEDERUNG		1992 NOV.	VERAEND. GEGEN- UEBER VOR- JAHRES- MONAT IN %	N		A		C		H
					1991 NOV.	1992 OKT.	1991 4.VJ	1992 1.VJ	1992 2.VJ	1992 3.VJ	
3177	FELD-U. INDUSTRIEBAHN- WAGENBAU	INSGESAMT INLAND AUSLAND	188,7 : :	+87,0 : :	100,9 : :	105,0 : :	99,3 : :	177,7 : :	114,3 : :	100,5 : :	
32	MASCHINENBAU	INSGESAMT INLAND AUSLAND	141,8 152,1 129,3	-1,3 -1,7 -0,7	143,7 154,7 130,2	136,0 151,1 117,7	157,6 168,6 144,2	129,2 142,0 113,6	143,4 156,7 127,2	138,7 149,3 125,9	
3210	H.V. LANDWIRTSCHAFT- LICHEN MASCHINEN, ACKERSCHLEPPERN	INSGESAMT INLAND AUSLAND	81,3 96,7 68,0	-6,2 -4,6 -8,2	86,7 101,4 74,1	96,4 109,2 85,3	93,7 110,1 79,4	106,4 126,6 89,0	112,8 145,2 84,8	83,6 104,3 65,6	
3220	H.V. METALLBEARBEITUNGS- MASCHINEN U.AE.	INSGESAMT INLAND AUSLAND	137,6 143,5 128,7	-9,2 -15,6 +4,0	151,6 170,0 123,8	123,5 128,2 116,5	165,2 181,4 140,6	123,4 136,0 104,4	135,6 148,3 116,4	136,8 139,6 132,6	
3230	H.V. TEXTIL-U. NAEH- MASCHINEN	INSGESAMT INLAND AUSLAND	137,0 111,9 146,0	+6,2 -14,3 +13,6	129,0 130,5 128,5	142,7 122,0 150,1	137,9 136,7 138,4	122,7 121,3 123,2	130,9 122,1 134,1	124,8 110,5 130,5	
3240	H.V. MASCHINEN FUER DIE NAHRUNGS-U. GENUSSMITTEL- INDUSTRIE USW	INSGESAMT INLAND AUSLAND	172,6 219,4 134,7	+3,4 +8,6 -2,9	167,0 202,1 138,7	161,7 199,0 131,6	186,6 225,0 155,5	140,8 171,2 116,1	159,7 192,6 133,1	154,4 189,6 125,9	
3256	H.V. HUETTEN-U. WALZWERKS- EINRICHTUNGEN USW	INSGESAMT INLAND AUSLAND	177,8 174,5 183,1	-2,0 -3,6 +0,7	181,4 181,1 181,8	148,1 175,0 106,1	209,4 202,5 220,3	136,5 152,1 112,2	161,1 172,8 142,8	153,0 164,1 135,6	
3257	H.V. BAU-, BAUSTOFF-U. AE. MASCHINEN	INSGESAMT INLAND AUSLAND	165,1 267,5 93,7	-2,0 +7,7 -16,8	168,4 248,4 112,6	175,7 292,9 94,0	181,7 275,9 116,1	161,3 250,6 98,9	192,4 314,7 107,1	166,4 269,5 94,6	
3260	H.V. ZAHNRAEDERN, GETRIE- BEN, LAGERN, ANTRIEBS- ELEMENTEN	INSGESAMT INLAND AUSLAND	111,4 115,7 105,1	-6,6 -5,9 -7,9	119,3 122,9 114,1	119,8 126,3 110,5	117,1 119,4 113,9	122,2 128,9 112,5	121,9 126,8 114,6	116,8 121,8 109,5	
3270	H.V. MASCHINEN FUER WEITERE BESTIMMTE WIRTSCHAFTSZWEIGE	INSGESAMT INLAND AUSLAND	136,4 178,0 115,2	+6,4 +3,0 +9,1	128,2 172,8 105,6	129,5 176,6 105,6	174,5 236,3 143,1	129,8 161,2 112,3	151,2 194,8 129,0	132,6 172,9 112,2	
3280	SONSTIGER MASCHINENBAU	INSGESAMT INLAND AUSLAND	136,4 133,1 143,0	-1,0 +0,2 -3,2	137,8 132,9 147,8	132,3 133,9 128,9	142,4 139,7 147,9	126,2 126,1 126,4	136,6 134,2 141,5	143,3 136,2 157,6	
33	STRASSENFAHRZEUGBAU	INSGESAMT INLAND AUSLAND	155,8 180,5 137,0	-11,8 -16,6 -6,5	176,7 216,4 146,5	176,0 202,6 155,9	162,1 194,1 137,8	164,4 204,1 134,1	171,0 214,9 137,5	139,3 161,5 122,3	
3311	H.V. KRAFTWAGEN U. -MOTOREN	INSGESAMT INLAND AUSLAND	153,0 180,6 133,7	-10,9 -15,8 -5,6	171,7 214,5 141,7	174,0 204,2 153,0	156,9 190,5 133,5	159,0 201,1 129,6	165,7 212,2 133,2	135,1 158,8 118,6	
3312	H.V. PERSONENKRAFTWAGEN U. AE. (EINSCHL. MOTOREN)	INSGESAMT INLAND AUSLAND	161,2 196,2 139,3	-7,0 -11,5 -2,7	173,4 221,8 143,1	184,6 223,0 160,7	156,9 192,6 134,6	165,6 218,7 132,3	170,5 224,3 136,8	139,4 169,2 120,8	
3313	H.V. LASTKRAFTWAGEN U. AE. (EINSCHL. MOTOREN)	INSGESAMT INLAND AUSLAND	121,2 135,4 106,3	-26,5 -30,0 -21,1	164,9 193,3 134,8	132,8 149,7 115,0	157,1 184,5 128,0	133,5 149,7 116,3	147,2 177,2 115,4	118,6 128,8 107,9	
3316	H.V. KAROSSERIEN, AUF- BAUTEN, ANHAENGERN FUER KRAFTWAGEN	INSGESAMT INLAND AUSLAND	210,2 187,0 272,9	-22,9 -24,6 -19,6	272,7 248,0 339,4	218,6 196,7 277,6	258,8 239,8 310,0	256,2 236,5 309,2	256,8 237,9 307,6	210,5 187,4 272,8	
3321	H.V. KRAFTRAEDERN, KRAFTMOTOREN	INSGESAMT INLAND AUSLAND	84,7 : :	+9,7 : :	77,2 : :	104,7 : :	82,9 : :	134,3 : :	138,6 : :	74,0 : :	
3324	H.V. FAHRRADERN	INSGESAMT INLAND AUSLAND	147,7 : :	-13,9 : :	171,5 : :	148,1 : :	155,2 : :	207,5 : :	261,6 : :	203,2 : :	
34	SCHIFFBAU	INSGESAMT INLAND AUSLAND	295,3 81,7 528,5	+22,2 -28,1 +38,6	241,6 113,6 381,4	147,5 85,3 215,4	184,1 176,4 192,5	112,4 60,5 169,2	92,2 65,9 120,9	69,4 76,9 61,3	
35	LUFT-U. RAUMFAHRZEUGBAU	INSGESAMT INLAND AUSLAND	291,1 374,0 223,1	-3,7 +12,8 -19,8	302,2 331,5 278,2	169,2 125,5 205,0	278,2 271,6 283,6	129,1 98,7 154,0	153,6 118,7 182,2	153,1 140,3 163,6	
36	ELEKTROTECHNIK	INSGESAMT INLAND AUSLAND	140,7 148,4 125,6	-4,4 -4,7 -3,4	147,1 155,8 130,0	141,5 148,3 128,2	144,1 151,6 129,4	141,0 147,3 128,7	138,7 143,2 130,0	142,9 147,5 133,7	
3610	H.V. BATTERIEN, AKKUMULATOREN	INSGESAMT INLAND AUSLAND	159,2 161,2 155,2	+8,2 +4,1 +17,6	147,2 154,8 132,0	157,4 166,7 138,8	143,3 150,3 129,0	130,3 135,4 120,0	119,1 121,5 114,3	132,8 140,5 117,5	

BUNDESGBIET

DAS VERARBEITENDE GEWERBE
=100

WERT

INDEX

R	I		C	H		T		L			I		C		H		SYPRO- NR.
	1991	1992		1991	1991	1992	1991	1992	1992	1992	1991	1992	1990	1991	1992	1992 JAN.-NOV. KUMULIERT	
	2. HJ	1. HJ		NOV.	OKT.	4. VJ	1. VJ	2. VJ	3. VJ	2. HJ	1. HJ						
117,1	146,0	112,0	117,6	-13,5	-5,0	-9,6	+57,1	-7,1	-25,4	+7,5	+23,6	+1,2	+5,0	+11,0	3177		
·	·	·	·	·	·	·	·	·	·	·	·	·	·	·	·		
147,5	136,3	137,6	141,8	-2,1	-10,0	+1,5	+0,4	+0,1	+0,9	+1,4	+0,2	+8,8	+3,1	-0,8	32		
159,1	149,4	139,0	153,0	+0,3	-5,0	+3,4	+3,0	+0,5	-0,2	+5,6	+1,7	+12,7	+10,1	+0,1	·		
133,3	120,4	135,9	128,1	-5,4	-16,8	-1,0	-3,2	-0,7	+2,8	-4,0	-2,0	+4,1	-5,7	-2,1	·		
94,8	109,6	107,2	105,4	-12,4	-0,2	-8,5	-5,0	-5,9	-12,9	-4,9	-5,4	+6,5	-1,7	-7,0	3210		
116,3	135,9	114,0	128,2	-7,7	+0,5	+0,5	-4,2	-1,8	-14,9	+5,0	-3,0	+9,7	+12,5	-5,9	·		
76,3	86,9	101,4	85,6	-17,3	-0,9	-17,3	-5,7	-11,3	-10,3	-15,3	-8,5	+3,6	-15,6	-8,2	·		
156,2	129,5	151,9	148,9	-13,0	-11,2	-9,5	-4,2	-12,1	-7,1	-6,5	-8,5	+11,9	-2,0	-8,4	3220		
170,9	142,2	162,7	164,8	-12,5	-16,7	-10,5	-5,2	-14,7	-13,0	-6,4	-10,4	+20,5	+1,3	-12,1	·		
134,1	110,4	135,7	124,8	-14,1	0,0	-7,7	-2,2	-6,5	+4,0	-6,8	-4,5	-0,7	+8,0	-0,8	·		
125,4	126,8	144,8	122,8	-16,4	+6,6	-11,7	+6,1	+4,8	+10,5	-13,0	+5,4	+8,1	-15,2	+6,9	3230		
130,7	121,7	147,0	131,8	-14,5	-10,0	-18,6	-5,6	-10,9	-11,5	-13,6	-8,4	+23,9	-10,3	-9,9	·		
123,5	128,7	144,0	119,6	-17,0	+12,6	-8,9	+11,1	+11,2	+19,7	-12,8	+11,1	+3,2	-16,9	+13,7	·		
169,8	150,2	148,3	157,5	+4,0	-1,0	+4,6	+4,8	+2,3	+0,9	+3,9	+3,4	+10,8	+6,2	+2,3	3240		
205,9	181,9	164,7	191,9	+9,8	-0,3	+9,8	+4,7	+0,2	+1,4	+11,7	+2,2	+13,1	+16,5	+2,4	·		
140,6	124,6	134,9	129,6	-2,0	-1,9	-0,8	+5,0	+5,1	+0,2	-4,1	+5,0	+8,6	-3,9	+2,2	·		
180,1	148,8	142,9	162,2	+18,5	-29,7	+18,5	+3,4	+2,9	+1,5	+14,4	+3,1	+9,3	+13,5	-1,9	3256		
183,5	162,5	146,1	169,0	+12,9	+4,8	+12,3	+4,7	+5,6	-0,3	+12,2	+5,2	+18,1	+15,7	+2,7	·		
174,7	127,5	138,0	151,6	+28,4	-62,0	+28,8	+0,8	-2,0	+5,0	+18,3	-0,8	-2,7	+9,9	-9,8	·		
167,9	176,8	145,6	162,0	+6,0	-0,2	+11,9	+15,6	+11,4	+8,1	+11,3	+13,3	+16,1	+11,3	+9,0	3257		
252,2	282,7	177,0	239,2	+20,4	+3,2	+27,2	+28,1	+22,5	+18,0	+30,2	+24,9	+29,7	+35,1	+19,0	·		
109,1	103,0	123,7	108,1	-10,6	-6,9	-6,7	-1,5	-6,0	-7,3	-9,8	-3,9	+5,1	-12,6	-6,2	·		
119,0	122,1	134,6	125,0	-12,0	-7,3	-14,1	-8,1	-5,7	-3,3	-11,8	-6,9	+7,6	-7,1	-6,1	3260		
124,7	127,9	137,4	132,4	-13,8	-6,4	-16,3	-9,5	-8,0	-6,3	-10,7	-8,8	+10,3	-3,6	-7,6	·		
110,8	113,6	130,6	114,4	-8,9	-8,9	-10,6	-5,4	-2,1	+1,8	-13,5	-3,7	+3,8	-12,4	-3,2	·		
165,1	140,0	167,7	161,7	-29,0	-25,4	-8,1	-16,3	-7,1	-14,8	-5,3	-11,6	+10,8	-3,6	-12,5	3270		
206,9	178,0	182,8	199,9	-15,4	-24,4	+6,0	-7,5	-7,9	-2,6	+4,9	-7,7	+17,3	+9,4	-7,3	·		
143,9	120,7	160,0	142,3	-37,3	-26,2	-17,3	-21,8	-6,5	-22,4	-11,6	-14,3	+7,4	-11,1	-16,1	·		
136,8	131,4	123,3	131,5	+6,2	-5,0	+6,4	+3,8	+4,4	+9,2	+5,5	+4,1	+5,1	+6,7	+4,2	3280		
134,7	130,2	116,7	128,6	+3,1	-3,6	+5,4	+7,1	+5,6	+4,9	+7,7	+6,4	+5,1	+10,2	+4,3	·		
141,1	134,0	136,9	137,6	+12,5	-7,7	+8,5	+2,1	+17,3	+2,1	+1,4	0,0	+5,1	+0,5	+3,6	·		
147,5	167,7	136,6	151,5	+20,2	+7,5	+11,4	+10,3	+5,7	+4,8	+10,5	+7,8	+8,3	+10,9	+5,0	33		
182,1	209,5	154,5	196,9	+18,4	+1,6	+6,2	+2,6	-4,3	-5,0	+14,5	-1,1	+17,1	+27,4	-3,3	·		
121,2	135,8	123,1	116,9	+22,2	+14,2	+17,6	+20,6	+20,6	+16,9	+6,3	+20,6	+1,2	-5,0	+15,9	·		
143,2	162,4	134,7	147,7	+18,5	+10,3	+9,6	+8,9	+4,7	+4,3	+9,0	+6,8	+7,4	+9,7	+4,7	3311		
178,4	206,6	152,7	194,5	+17,9	+5,0	+4,8	+1,7	-5,1	-4,5	+13,3	-1,9	+15,9	+27,4	-3,2	·		
118,7	131,4	122,1	114,9	+19,0	+15,9	+14,9	+18,0	+18,3	+14,3	+4,8	+18,2	+0,9	-5,9	+14,3	·		
143,3	168,0	138,6	150,1	+16,4	+15,5	+8,4	+9,6	+4,7	+7,4	+6,9	+7,1	+7,4	+8,3	+6,5	3312		
181,9	221,5	160,2	204,9	+14,4	+10,9	+2,9	+1,3	-6,6	-1,1	+11,5	-2,8	+13,5	+27,9	-2,1	·		
119,3	134,6	125,1	115,9	+18,3	+20,0	+13,7	+19,6	+19,5	+16,3	+3,1	+19,5	+3,0	-7,4	+16,3	·		
142,7	140,4	119,8	138,0	+27,6	-11,2	+14,8	+5,9	+4,8	-7,5	+17,4	+5,3	+7,7	+15,2	-3,2	3313		
168,1	163,5	131,2	164,3	+31,1	-14,4	+11,1	+2,9	+1,0	-15,2	+19,6	+1,9	+25,7	+25,2	-7,5	·		
115,7	115,9	107,7	110,1	+22,8	-6,3	+20,9	+10,2	+11,5	+4,5	+14,1	+10,9	-9,0	+2,2	+3,9	·		
225,2	256,5	166,3	215,6	+49,8	-19,4	+38,4	+29,1	+20,1	+9,9	+33,9	+24,5	+20,6	+29,6	+10,4	3316		
224,9	237,2	168,3	222,9	+29,0	-22,6	+21,2	+12,3	+2,9	-10,7	+27,5	+7,3	+26,7	+32,4	-3,6	·		
225,9	308,4	161,0	196,0	+120,0	-12,6	+96,5	+86,7	+84,5	+92,4	+54,7	+85,7	+6,0	+21,7	+54,9	·		
78,0	136,4	94,2	101,8	-26,5	+0,7	-8,4	+10,9	+6,5	+1,4	-8,6	+8,6	+19,8	+8,1	+6,6	3321		
·	·	·	·	·	·	·	·	·	·	·	·	·	·	·	·		
173,9	234,6	214,4	220,7	-14,3	-17,2	-13,6	-13,8	-11,1	+5,4	-7,7	-12,3	+24,7	+2,9	-8,7	3324		
·	·	·	·	·	·	·	·	·	·	·	·	·	·	·	·		
128,8	102,3	127,0	117,7	+33,2	+168,7	+35,5	+25,6	-25,4	-5,6	+12,6	-3,9	+58,8	-7,3	+9,4	34		
122,4	63,2	122,8	101,8	+18,1	+68,6	+37,1	-13,4	-28,7	+12,6	+8,2	-22,2	+56,2	-17,1	-9,4	·		
135,9	145,1	131,7	135,1	+99,0	+265,7	+34,0	+52,7	-23,3	-22,7	+17,3	+8,1	+61,2	+2,6	+21,2	·		
226,8	141,3	181,3	190,0	+28,2	-14,5	+0,1	-8,8	-6,6	-12,8	+1,7	-7,7	+12,6	+4,8	-9,1	35		
210,5	108,7	179,2	163,3	+40,6	-31,3	+9,8	-9,1	-3,9	-6,1	-3,1	-6,4	+16,4	-8,9	-5,2	·		
240,2	168,1	182,9	211,8	+18,0	-2,5	-6,3	-8,7	-8,0	-16,9	+5,4	-8,3	+9,7	+15,8	-11,6	·		
142,9	139,9	131,1	138,9	-0,3	-0,2	+1,6	+5,4	+2,1	+0,8	+4,0	+3,7	+7,8	+5,9	+1,7	36		
150,0	145,2	132,9	144,7	-0,3	-1,2	+2,0	+7,1	+1,3	-0,6	+5,3	+4,2	+9,7	+8,9	+1,5	·		
129,0	129,4	127,4	127,4	-0,2	+2,3	+0,5	+1,7	+3,8	+4,0	+1,2	+2,8	+4,2	0,0	+2,5	·		
133,6	124,7	118,1	127,6	-1,3	+8,0	+0,6	+4,4	+0,7	+7,2	+4,5	+2,5	+10,8	+8,0	+5,0	3610		
140,5	128,5	120,9	132,7	-3,4	+7,8	-1,8	+4,8	+0,7	+7,5	+4,4	+2,8	+13,6	+9,8	+4,8	·		
119,7	117,1	112,6	117,2	+4,1	+8,4	+6,5	+3,5	+0,9	+6,3	+4,8	+2,2	+5,4	+4,1	+5,5	·		

SYPRO- NR.	WIRTSCHAFTSGLIEDERUNG	1992 NOV.	VERAEND. GEGEN- UEBER- VOR- JAHRES MONAT IN %	N		A		C		H
				1991	1992	1991	1992	1992	1992	1992
				NOV.	OKT.	4.VJ	1.VJ	2.VJ	3.VJ	
3620	H. V. GERAETEN D. ELEKTRIZ. ERZEUGUNG, -VERTLG. U. AE.	INSGESAMT	133,7	-1,3	135,5	135,8	136,0	137,0	138,9	144,0
	INLAND	140,1	-1,1	141,7	142,3	141,5	141,9	143,1	149,1	
	AUSLAND	119,1	-2,1	121,6	121,0	123,8	125,9	129,1	132,3	
3640	H. V. ELEKTRISCHEN LEUCHTEN U. LAMPEN	INSGESAMT	210,8	+10,7	190,5	203,6	182,1	183,2	163,8	170,2
	INLAND	234,1	+13,3	206,7	222,3	198,9	197,4	174,9	181,1	
	AUSLAND	165,1	+3,9	158,9	167,0	149,2	155,2	142,1	148,9	
3650	H. V. ELEKTROHAUSHALTS-GERAETEN	INSGESAMT	170,8	-5,5	180,8	182,5	168,0	164,0	147,7	148,8
	INLAND	182,4	-3,5	189,1	191,6	173,0	168,7	147,9	154,5	
	AUSLAND	150,0	-9,5	165,8	166,2	158,9	155,5	147,2	133,1	
3660	H. V. ZAELERN, FERNMELDE-, MESS-U. REGELGERAETEN USW	INSGESAMT	141,0	-6,7	151,1	134,4	149,0	146,4	149,5	153,0
	INLAND	149,4	-9,0	164,2	141,4	159,7	152,9	154,1	153,6	
	AUSLAND	125,5	-0,8	126,5	121,5	126,9	134,3	140,9	151,9	
3670	H. V. RUNDFAK-, FERNSEH-U. PHONOTECHNISCHEN GERAETEN	INSGESAMT	116,3	-15,3	137,3	131,5	127,1	106,2	87,2	91,3
	INLAND	118,6	-16,4	141,8	132,8	131,6	114,6	88,8	98,4	
	AUSLAND	112,8	-13,7	130,7	129,5	120,3	93,9	84,8	80,7	
37	FEINMECHANIK, OPTIK, H. V. UHREN	INSGESAMT	137,6	-1,1	139,1	139,0	137,7	137,1	135,1	127,7
	INLAND	151,2	-0,5	152,0	149,3	150,8	148,8	146,1	138,2	
	AUSLAND	116,6	-2,3	119,3	123,2	117,5	119,3	118,2	111,6	
3711	OPTIK (OHNE AUGENOPTIK, FOTO-U. KINOTECHNIK)	INSGESAMT	120,0	+1,6	118,1	118,5	120,9	119,2	113,1	116,6
	INLAND	126,0	+3,9	121,3	114,2	129,1	120,9	111,8	118,3	
	AUSLAND	114,0	-0,9	115,0	122,8	112,8	117,4	114,3	114,9	
3715	AUGENOPTIK	INSGESAMT	137,3	+1,0	136,0	141,3	131,9	145,3	136,5	134,5
	INLAND	159,7	+5,9	150,8	161,0	149,5	168,6	160,1	158,5	
	AUSLAND	95,5	-12,1	108,7	104,7	99,3	102,0	92,6	89,8	
3721	H. V. FOTO-, PROJEKTIONS- U. KINOGERAETEN	INSGESAMT	158,7	-1,6	161,2	165,9	156,6	163,6	159,9	145,2
	INLAND	207,0	-1,3	209,7	209,4	208,8	204,2	192,5	179,6	
	AUSLAND	130,0	-1,7	132,3	139,9	125,4	139,5	140,5	124,7	
3751	FEINMECHANIK (OHNE H. V. MEDIZINMECHANISCHEN U. AE. ERZEUGNISSEN)	INSGESAMT	124,4	-11,3	140,2	134,9	142,3	139,2	136,8	127,0
	INLAND	134,7	-15,7	159,7	144,1	159,5	156,1	153,6	138,7	
	AUSLAND	108,1	-0,6	108,8	120,1	114,7	112,1	109,9	108,3	
3760	H. V. MEDIZIN-U. ORTHOPAEDIEMECHANISCHEN ERZEUGNISSEN	INSGESAMT	172,2	+8,9	158,1	161,6	154,7	153,6	156,4	147,1
	INLAND	171,5	+10,3	155,5	161,3	152,0	150,2	152,6	143,9	
	AUSLAND	174,3	+4,6	166,6	162,7	163,5	164,7	168,9	157,8	
3771	H. V. UHREN	INSGESAMT	82,3	-10,9	92,4	85,4	87,6	74,3	74,2	67,7
	INLAND	100,0	-5,2	105,5	98,1	98,8	82,7	82,0	79,4	
	AUSLAND	64,0	-18,8	78,8	72,3	75,9	65,6	66,0	55,6	
38	H. V. EBM-WAREN	INSGESAMT	160,7	-4,1	167,6	173,6	161,0	169,2	164,1	159,1
	INLAND	173,5	-2,8	178,5	186,6	171,2	179,4	173,5	169,8	
	AUSLAND	125,7	-8,7	137,7	138,1	132,8	141,2	138,3	130,0	
3821	H. V. WERKZEUGEN SOWIE GERAETEN FUER DIE LAND- WIRTSCHAFT	INSGESAMT	114,2	-8,6	125,0	122,2	119,5	131,6	126,4	115,0
	INLAND	118,0	-10,2	131,4	126,1	124,7	133,7	129,2	118,8	
	AUSLAND	107,1	-5,2	113,0	114,6	109,7	127,7	121,0	107,8	
3830	H. V. HEIZ-U. KOCHGERAETEN	INSGESAMT	188,2	-14,3	219,5	212,0	208,9	209,9	170,2	168,8
	INLAND	199,2	-15,8	236,7	224,6	221,1	219,9	168,3	163,1	
	AUSLAND	168,4	-10,8	188,7	189,4	186,9	191,8	173,6	179,0	
3842	H. V. STAHLBLECHWAREN (OHNE MOEBEL)	INSGESAMT	179,9	-4,9	189,1	195,6	181,8	181,8	180,8	180,2
	INLAND	193,9	-4,0	201,9	210,3	194,8	194,5	192,0	192,7	
	AUSLAND	124,1	-10,5	138,6	137,2	130,5	131,6	136,5	130,6	
3844	H. V. NE-METALLBLECHWAREN (OHNE MOEBEL)	INSGESAMT	235,9	+5,9	222,8	241,4	220,3	206,9	227,3	229,6
	INLAND	247,6	+7,8	229,7	255,3	228,4	213,4	237,8	244,4	
	AUSLAND	177,2	-5,8	188,1	171,9	179,7	174,6	175,2	155,6	
3847	H. V. MOEBELN AUS METALL	INSGESAMT	213,0	+0,5	211,9	224,9	207,3	222,5	214,4	198,6
	INLAND	238,2	+3,6	229,9	250,9	225,8	241,3	234,7	219,2	
	AUSLAND	137,4	-13,1	158,1	147,3	152,1	166,4	153,9	136,9	
3849	H. V. FEINSTBLECH- PACKUNGEN	INSGESAMT	100,1	-6,4	106,9	115,9	103,0	110,8	113,6	121,2
	INLAND	99,5	-5,8	105,6	114,5	102,5	108,0	108,0	115,3	
	AUSLAND	104,9	-9,6	116,0	125,8	106,8	130,5	152,6	162,2	
3850	H. V. SCHLOSSERN, BESCHLAEGEN	INSGESAMT	173,6	-0,5	174,4	188,0	164,6	192,6	180,3	169,0
	INLAND	180,1	+1,0	178,3	193,6	167,4	198,1	185,2	174,7	
	AUSLAND	153,7	-5,3	162,3	170,9	155,8	176,0	165,8	151,6	
3871	H. V. SCHNEIDWAREN, BESTECKEN	INSGESAMT	135,5	-7,4	146,3	139,7	140,2	123,4	122,3	123,0
	INLAND	162,7	-1,9	165,9	154,2	158,9	139,4	128,9	137,2	
	AUSLAND	104,5	-15,7	124,0	123,3	119,0	105,1	114,8	106,7	
3882	H. V. SONST. METALLWAREN (OHNE-KURZWAREN)	INSGESAMT	112,8	-7,6	122,1	122,3	117,4	122,1	119,0	115,9
	INLAND	117,9	-6,3	125,8	127,2	119,2	126,0	120,5	119,1	
	AUSLAND	104,6	-9,9	116,1	114,7	114,6	115,9	116,5	110,7	
3889	H. V. METALLKURZWAREN, LEICHTEN PRESS-, ZIEH- UND STANZTEILEN	INSGESAMT	150,8	-5,7	160,0	165,4	149,9	166,7	158,9	154,0
	INLAND	158,8	-7,2	171,1	173,7	159,2	175,5	167,1	162,4	
	AUSLAND	127,3	-0,3	127,7	141,1	122,8	141,0	135,2	129,5	

SYPRO-NR.	WIRTSCHAFTSGLIEDERUNG		1992 NOV.	VERAEND. GEGEN- UEBER- VOR- JAHRES- MONAT IN %	N		A		C		H
					1991	1992	1991	1992	1992	1992	1992
					NOV.	OKT.	4. VJ	1. VJ	2. VJ	3. VJ	
50	H. V. BUEROMASCHINEN, ADV-GERAETEN U. -EINR.	INSGESAMT	92,0	-10,5	102,8	88,7	118,2	117,7	103,1	110,4	
		INLAND	113,3	-7,2	122,1	107,5	138,1	143,3	131,2	153,0	
		AUSLAND	71,8	-15,2	84,7	71,0	99,6	93,4	76,5	70,1	
5060	H. V. BUEROMASCHINEN	INSGESAMT	56,9	-20,9	71,9	57,1	64,3	65,8	64,0	54,6	
		INLAND	65,7	-9,0	72,2	73,8	73,4	71,3	72,3	66,6	
		AUSLAND	48,3	-32,4	71,5	40,6	55,3	60,4	55,9	42,8	
5080	H. V. ADV-GERAETEN U. -EINRICHTUNGEN	INSGESAMT	96,7	-9,6	107,0	93,0	125,5	124,7	108,3	117,9	
		INLAND	119,9	-7,1	129,0	112,1	147,0	153,2	139,3	164,9	
		AUSLAND	74,9	-13,3	86,4	75,0	105,5	97,8	79,2	73,7	
	VERBRAUCHSGUETER PRODUZIERENDES GEWERBE	INSGESAMT	141,5	-1,3	143,4	150,4	139,5	147,9	134,1	140,4	
		INLAND	147,2	-0,2	147,5	156,1	143,7	149,9	137,0	142,6	
		AUSLAND	119,4	-6,6	127,8	128,5	123,6	140,6	122,7	131,8	
51	FEINKERAMIK	INSGESAMT	130,7	+2,3	127,7	139,6	121,3	133,7	121,2	120,9	
		INLAND	148,1	+5,0	141,0	156,7	134,0	147,0	130,2	133,5	
		AUSLAND	100,1	-3,9	104,2	109,5	98,9	110,2	105,2	98,8	
5110	H. V. PORZELLAN	INSGESAMT	134,6	+4,6	128,7	139,3	120,1	117,1	108,9	120,0	
		INLAND	171,4	+9,5	156,5	172,8	144,7	133,2	121,8	136,0	
		AUSLAND	88,5	-5,7	93,8	97,4	89,2	96,9	92,7	99,8	
5120	H. V. STEINGUT, FEIN-STEINZEUG, TON- U. TOEPFERWAREN	INSGESAMT	101,7	-20,5	128,0	109,9	125,5	121,1	105,4	78,5	
		INLAND	110,6	-18,1	135,0	114,0	132,9	123,2	106,7	85,5	
		AUSLAND	83,4	-26,6	113,7	101,6	110,3	116,9	102,4	63,8	
5150	H. V. SANITAERER INSTALLATIONSKERAMIK	INSGESAMT	183,8	+13,7	161,7	207,9	152,5	219,3	172,2	175,0	
		INLAND	191,8	+12,8	170,0	217,9	163,0	242,1	187,3	193,7	
		AUSLAND	155,2	+17,5	132,1	172,4	115,3	138,5	118,6	108,8	
5160	H. V. TECHNISCHER KERAMIK	INSGESAMT	126,6	+2,5	123,5	131,6	113,9	131,0	125,2	124,4	
		INLAND	119,1	-1,2	120,6	128,6	111,9	129,5	120,8	121,8	
		AUSLAND	137,9	+7,7	128,0	136,2	116,9	133,2	131,9	128,3	
5170	H. V. FLIESEN, BAUKERAMIK, KACHELN, KACHELDEFEN	INSGESAMT	124,6	+8,8	114,5	135,2	111,4	128,5	122,9	124,7	
		INLAND	142,4	+13,1	125,9	153,1	121,5	140,3	131,6	138,9	
		AUSLAND	86,5	-3,9	90,0	97,3	89,8	103,4	104,5	94,2	
52	H. U. VERARBEITUNG VON GLAS	INSGESAMT	142,1	-0,6	143,0	150,2	136,2	138,5	136,8	135,9	
		INLAND	153,7	+1,7	151,1	162,9	143,9	144,2	142,3	145,9	
		AUSLAND	115,9	-7,0	124,6	121,5	118,8	125,4	124,4	113,4	
5211	H. V. FLACHGLAS (OHNE TECHNISCHES GLAS)	INSGESAMT	126,4	-2,7	129,9	137,2	124,8	119,0	116,0	114,2	
		INLAND	119,6	+17,9	101,4	128,3	105,1	104,3	98,3	98,9	
		AUSLAND	135,1	-19,1	166,9	148,7	150,4	138,2	139,0	133,9	
5225	H. V. HOHLGLAS, TECHNISCHEM GLAS	INSGESAMT	114,4	-8,0	124,3	119,9	121,4	124,8	126,0	121,1	
		INLAND	121,8	-7,2	131,3	130,2	129,1	130,3	131,8	130,0	
		AUSLAND	100,8	-9,6	111,5	101,0	107,1	114,5	115,1	104,9	
5290	VERARBEITUNG U. VEREDLUNG VON GLAS, H. U. VERARBEITUNG V. GLASFASER	INSGESAMT	174,3	+5,6	165,0	184,6	153,9	156,3	151,8	155,4	
		INLAND	186,8	+6,6	175,3	196,8	162,2	161,8	157,3	166,3	
		AUSLAND	133,8	+1,3	132,1	145,3	127,4	138,7	134,4	120,3	
5421-24	H. V. HOLZMOEBELN, POLSTERMOEBELN	INSGESAMT	181,0	+4,1	173,8	183,6	167,8	165,3	163,0	147,7	
		INLAND	191,0	+6,2	179,9	193,3	173,8	170,6	169,3	153,5	
		AUSLAND	124,1	-10,9	139,3	128,1	134,1	135,4	127,2	114,6	
5421	H. V. HOLZMOEBELN (OHNE POLSTERMOEBEL)	INSGESAMT	182,7	+4,5	174,9	185,6	168,7	164,9	164,4	151,8	
		INLAND	192,7	+6,9	180,3	195,1	174,1	169,6	170,6	157,6	
		AUSLAND	125,3	-12,8	143,7	130,4	137,7	137,8	128,5	118,2	
5424	H. V. POLSTERMOEBELN	INSGESAMT	173,4	+2,5	169,1	174,7	164,0	167,2	156,7	129,2	
		INLAND	183,6	+3,0	178,3	185,3	172,6	175,1	163,3	134,9	
		AUSLAND	119,4	-1,3	121,0	118,6	119,3	125,7	121,8	99,5	
56	PAPIER- U. PAPPEVERARBEITUNG	INSGESAMT	144,0	-2,0	146,9	152,3	142,6	149,9	138,9	143,2	
		INLAND	143,5	-2,2	146,8	151,7	142,4	149,5	136,4	142,1	
		AUSLAND	146,3	-0,9	147,6	154,7	143,5	151,5	150,8	148,0	
5610	H. V. TAPETEN, SPEZ. PAPIEREN, VERPACKUNGSMITTELN	INSGESAMT	134,7	-3,8	140,0	143,9	134,4	149,1	138,3	136,9	
		INLAND	134,0	-4,2	139,9	143,2	134,2	148,6	136,7	135,8	
		AUSLAND	139,1	-1,3	140,9	147,9	135,5	152,4	147,8	143,5	
5620	H. V. SCHREIBWAREN U. BUEROBEDARF, BUCHBINDEREI	INSGESAMT	166,6	-2,7	171,3	175,3	173,8	147,4	127,8	159,9	
		INLAND	171,6	-1,5	174,3	180,9	176,7	151,3	129,2	164,5	
		AUSLAND	125,8	-14,2	146,7	129,6	150,2	115,8	116,7	122,7	
5691	H. V. SONSTIGEN WAREN AUS PAPIER U. PAPPE	INSGESAMT	151,3	+1,7	148,7	157,5	143,9	152,4	145,0	147,2	
		INLAND	148,9	+1,5	146,7	154,3	141,7	150,6	139,8	143,6	
		AUSLAND	158,3	+2,1	155,0	167,2	150,8	157,7	160,8	158,0	
57	DRUCKEREI, VERVIELFAELTIGUNG	INSGESAMT	159,7	-1,3	161,8	164,6	164,3	148,4	147,7	149,6	
		INLAND	160,3	-1,5	162,8	165,5	165,8	149,5	148,6	150,2	
		AUSLAND	152,2	+2,6	148,3	152,2	144,9	133,9	137,4	142,6	

SYPRO-NR.	WIRTSCHAFTSGLIEDERUNG		1992 NOV.	VERAEND. GEGEN- UEBER VOR- JAHRES- MONAT IN %	N		A		C		H
					1991 NOV.	1992 OKT.	1991 4.VJ	1992 1.VJ	1992 2.VJ	1992 3.VJ	
58	H.V. KUNSTSTOFFWAREN		INSGESAMT	174,0	+0,3	173,5	185,0	166,0	177,4	175,7	167,8
			INLAND	182,6	+0,9	181,0	193,9	173,2	183,7	182,2	175,3
			AUSLAND	146,6	-2,3	150,0	156,8	143,2	157,4	154,9	144,1
61	LEDERERZEUGUNG		INSGESAMT	70,4	-17,3	85,1	78,6	80,3	84,7	80,5	64,0
			INLAND	75,6	-16,6	90,6	81,6	85,8	90,2	82,3	65,8
			AUSLAND	56,4	-19,9	70,4	70,6	65,4	69,7	75,6	59,4
62	LEDERVERARBEITUNG		INSGESAMT	98,2	-0,2	98,4	101,1	97,4	111,0	84,7	101,8
			INLAND	97,9	+5,5	92,8	103,2	92,9	109,0	84,6	99,7
			AUSLAND	99,6	-16,9	119,8	93,2	114,6	118,4	85,3	109,4
6211	LEDERVERARBEITUNG (OHNE H.V. SCHUHEN)		INSGESAMT	121,7	-6,2	129,7	122,9	122,4	107,4	100,9	101,6
			INLAND	129,2	-5,1	136,2	130,5	129,6	112,6	103,3	104,9
			AUSLAND	95,5	-10,7	107,0	96,2	97,4	89,4	93,0	90,4
6251	H.V. SCHUHEN		INSGESAMT	89,0	+3,2	86,2	92,5	87,6	112,4	78,3	101,8
			INLAND	85,9	+12,7	76,2	92,7	78,9	107,7	77,4	97,8
			AUSLAND	101,3	-19,2	125,3	91,9	122,0	130,9	81,9	117,7
63	TEXTILGEWERBE		INSGESAMT	110,0	-6,4	117,5	118,2	110,5	116,8	105,1	103,2
			INLAND	113,0	-4,2	118,0	121,2	110,9	115,5	103,6	102,1
			AUSLAND	102,1	-12,2	116,3	109,9	109,6	120,4	109,1	106,5
6311	WOLLSPINNEREI		INSGESAMT	55,6	-19,0	68,6	65,6	66,4	88,1	85,3	60,1
			INLAND	53,9	-17,1	65,0	63,9	63,5	84,2	83,2	58,7
			AUSLAND	60,1	-23,3	78,4	70,3	74,2	98,9	91,1	63,7
6312	BAUMWOLLSPINNEREI		INSGESAMT	71,5	-16,6	85,7	83,6	79,0	87,7	77,1	65,1
			INLAND	66,7	-15,1	78,6	79,5	71,6	79,3	71,8	61,6
			AUSLAND	87,5	-19,9	109,3	97,2	103,8	115,7	95,1	76,4
6331	WOLLWEBEREI, ANG		INSGESAMT	100,9	-15,1	118,8	114,4	112,6	95,8	123,3	94,5
			INLAND	108,7	-13,5	125,7	123,3	119,0	98,8	129,8	97,1
			AUSLAND	78,7	-20,7	99,3	89,0	94,4	86,9	104,8	87,2
6332	BAUMWOLLWEBEREI, ANG		INSGESAMT	79,9	-17,0	96,3	84,9	86,4	85,2	83,2	67,7
			INLAND	92,2	-7,9	100,1	96,3	92,7	93,7	89,2	74,9
			AUSLAND	61,7	-32,0	90,7	68,0	77,2	72,7	74,3	57,2
6333	SEIDENWEBEREI, ANG		INSGESAMT	119,9	-8,1	130,5	138,9	124,1	124,3	127,5	114,2
			INLAND	118,7	-5,5	125,6	140,5	119,5	121,6	119,7	112,5
			AUSLAND	122,1	-12,2	139,1	136,0	132,0	129,0	141,1	121,3
6355	JUTESPINNEREI U. -WEBEREI		INSGESAMT	55,5	-6,1	59,1	57,4	56,2	60,9	62,7	57,1
			INLAND	53,6	-10,8	60,1	56,3	55,7	60,1	64,4	54,9
			AUSLAND	63,4	+15,7	54,8	62,3	58,3	64,1	55,5	69,5
6361	H.V. GARDINENSTOFF		INSGESAMT	143,0	-1,7	145,5	142,0	140,3	166,1	145,8	113,7
			INLAND	146,3	-2,6	150,2	141,8	143,5	170,2	145,4	113,6
			AUSLAND	131,9	+1,8	129,6	142,8	129,6	152,4	147,1	114,3
6365	H.V. MOEBEL-U. DEKO- RATIONSTOFF		INSGESAMT	123,5	-8,0	134,2	125,0	125,6	141,7	121,1	100,1
			INLAND	131,0	-6,8	140,5	128,4	128,5	146,4	123,3	101,7
			AUSLAND	108,2	-10,9	121,5	118,1	119,7	132,1	116,6	96,8
6370	WIRKEREI, STRICKEREI		INSGESAMT	123,1	+4,8	117,5	128,3	113,0	124,6	80,8	130,8
			INLAND	120,7	+4,1	116,0	125,2	110,2	114,4	77,8	116,0
			AUSLAND	137,2	+8,5	126,5	146,7	129,5	183,9	98,2	217,2
6380	H.V. TEPPICHEN U. AE., BESCHICHTETEM GEWEBE		INSGESAMT	128,1	-3,0	132,1	128,2	124,0	131,1	124,9	115,4
			INLAND	137,0	-1,6	139,2	135,9	130,2	136,2	130,3	121,4
			AUSLAND	96,4	-9,5	106,5	100,6	101,4	113,3	105,9	94,0
6391	VEREDLUNG V. TEXTILIEN		INSGESAMT	125,3	-8,2	136,5	133,0	126,8	121,7	119,9	104,7
			INLAND	131,0	-5,8	139,0	143,4	130,0	122,7	120,6	107,2
			AUSLAND	110,2	-14,9	129,5	105,1	118,2	119,2	118,1	97,9
6399	SONSTIGES TEXTILGE- WERBE, ANG		INSGESAMT	135,3	-4,6	141,8	151,4	134,4	148,9	141,9	129,7
			INLAND	132,4	-5,1	139,5	149,5	131,1	146,6	137,0	127,5
			AUSLAND	141,0	-3,4	146,0	155,1	140,7	153,1	151,1	134,0
64	BEKLEIDUNGSGEWERBE		INSGESAMT	88,4	-6,7	94,7	109,6	98,8	150,8	72,2	156,5
			INLAND	91,4	-5,4	96,6	111,5	99,2	141,2	73,9	144,8
			AUSLAND	76,2	-12,6	87,2	102,3	97,5	189,1	65,4	203,4
6413	H.V. HERRENBER- BEKLEIDUNG		INSGESAMT	97,3	+6,6	91,3	122,4	105,2	161,7	79,5	166,1
			INLAND	96,8	+7,7	89,9	114,5	100,7	142,3	75,6	142,5
			AUSLAND	99,5	+1,9	97,6	155,9	124,4	244,5	96,3	267,0
6414	H.V. DAMEN-U. KINDER- OBERBEKLEIDUNG		INSGESAMT	75,7	-14,6	88,6	94,7	89,8	153,0	64,1	159,8
			INLAND	78,7	-13,7	91,2	98,7	91,1	145,0	67,4	150,0
			AUSLAND	64,9	-17,7	78,9	80,1	85,2	181,7	51,8	195,0
6421	H.V. HERREN-, DAMEN- U. KINDERWAESCHE		INSGESAMT	111,4	+0,5	110,9	135,1	115,0	143,2	95,4	140,0
			INLAND	115,0	+2,2	112,5	135,8	116,2	141,2	95,2	138,6
			AUSLAND	88,1	-12,4	100,6	131,1	107,7	156,4	97,1	149,0
6425	H.V. HAUS-, BETT-U. TISCHWAESCHE		INSGESAMT	148,7	+3,3	143,9	174,9	141,7	104,5	97,2	113,1
			INLAND	154,6	+6,8	144,8	181,1	142,9	108,1	99,7	115,9
			AUSLAND	114,7	-17,2	138,6	139,7	134,7	84,1	82,9	97,0

STBA, FACHSERIE 4, REIHE 2.2

SYPRO- NR.	WIRTSCHAFTSGLIEDERUNG		1992 NOV.	VERAEND. GEGEN- UEBER VOR- JAHR- MONAT IN %	N		A		C		H
					1991 NOV.	1992 OKT.	1991 4.VJ	1992 1.VJ	1992 2.VJ	1992 3.VJ	
	VERARBEITENDES GEWERBE 1)	INSGESAMT	122,8	-5,0	129,3	126,6	127,2	124,9	123,1	119,6	
		INLAND	128,8	-4,9	135,4	133,6	132,9	131,2	129,3	126,8	
		AUSLAND	112,7	-5,4	119,1	114,8	117,5	114,1	112,6	107,6	
	GRUNDSTOFF-UND PRODUKTIONSGUETER- GEWERBE	INSGESAMT	112,0	-2,4	114,8	119,2	110,9	119,6	117,8	113,4	
		INLAND	117,7	-1,0	118,9	125,8	114,5	122,8	122,6	119,9	
		AUSLAND	103,0	-4,8	108,2	107,1	105,2	114,4	110,2	102,8	
25	GEW.U. VERARB.V. STEINEN U. ERDEN	INSGESAMT	141,7	+2,4	138,4	160,7	133,8	102,3	145,6	153,6	
		INLAND	148,7	+3,0	144,4	169,3	139,1	103,7	151,6	161,3	
		AUSLAND	88,9	-4,6	93,2	96,0	93,7	92,0	100,5	95,6	
2512	GEW.V. NATURSTEINEN, ANG	INSGESAMT	149,1	-4,0	155,3	168,0	141,7	64,7	140,2	157,1	
		INLAND	150,3	-4,1	156,7	169,4	142,6	64,9	141,1	158,3	
		AUSLAND	43,0	+21,1	35,5	48,1	61,5	54,3	57,1	56,5	
2525	VERARB.V. NATURSTEINEN, ANG	INSGESAMT	148,8	-5,5	157,5	152,0	148,1	96,5	132,1	136,2	
		INLAND	148,3	0,0	148,3	150,8	143,5	95,3	131,4	135,0	
		AUSLAND	159,9	-54,9	354,4	176,3	246,1	122,0	148,3	163,4	
2531	H.V. ZEMENT	INSGESAMT	123,9	+2,1	121,4	142,5	115,0	98,8	137,0	138,3	
		INLAND	124,3	+1,6	122,4	143,0	115,3	97,7	137,9	140,3	
		AUSLAND	118,4	+10,1	107,5	135,4	110,4	114,6	123,9	109,8	
2541	ZIEGELEI	INSGESAMT	142,6	+10,1	129,5	171,7	126,2	107,5	154,9	163,8	
		INLAND	154,2	+11,4	138,4	185,2	133,4	110,7	164,7	177,8	
		AUSLAND	81,9	-1,6	83,2	101,3	88,3	90,6	104,2	90,8	
2543	H.V. FEUERFESTER GROBKERAMIK	INSGESAMT	79,4	-1,7	80,8	86,3	83,2	83,8	83,6	85,1	
		INLAND	79,5	-3,9	82,7	91,5	84,5	83,0	80,1	84,1	
		AUSLAND	79,3	+0,9	78,6	80,4	81,7	84,6	87,7	86,1	
2555	H.V. GR. FORM. FERTIGBAU- TEILEN AUS BETON FUER DEN HOCHBAU	INSGESAMT	250,4	+18,5	211,3	283,1	233,5	159,5	218,7	255,9	
		INLAND	251,5	+18,7	211,9	284,4	234,3	159,9	219,8	256,5	
		AUSLAND	67,3	-33,4	101,1	70,8	103,0	92,8	44,2	145,9	
2559	H.V. BETONERZEUGNISSEN (OHNE BIMS, GR. FORM. FERTIGBAUTEILE)	INSGESAMT	162,6	+1,1	160,8	185,2	156,1	118,0	171,9	180,1	
		INLAND	163,4	+1,7	160,6	186,0	156,0	117,9	172,0	180,6	
		AUSLAND	126,4	-26,8	172,6	149,9	158,2	120,9	167,9	161,5	
2563	H.V. GIPSERZEUGNISSEN, DAEMM-U. LEICHTBAUPLATTEN	INSGESAMT	217,1	+16,2	186,8	239,8	169,4	192,3	217,6	224,6	
		INLAND	223,1	+16,2	192,0	249,5	173,4	198,1	223,7	232,9	
		AUSLAND	156,3	+17,1	133,5	140,8	129,4	133,4	155,4	140,4	
27	EISENSCHAFFENDE INDUSTRIE	INSGESAMT	93,7	-5,5	99,2	97,8	94,6	100,5	97,2	94,1	
		INLAND	100,7	-4,6	105,6	106,6	100,1	113,0	109,1	103,7	
		AUSLAND	83,9	-6,9	90,1	85,3	86,9	82,7	80,4	80,5	
2711	HOCHOFFEN-, STAHL-U. WARM- WALZWERKE (OHNE STAHL- ROHRE)	INSGESAMT	101,6	-4,5	106,4	104,1	100,5	106,7	104,7	100,1	
		INLAND	103,9	-3,3	107,4	105,8	101,5	113,2	110,2	102,6	
		AUSLAND	97,8	-6,5	104,6	101,2	98,6	95,6	95,2	95,8	
2715	H.V. STAHLROHREN (OHNE PRAEZISIONSSTAHLROHRE)	INSGESAMT	55,2	-12,7	63,2	67,8	66,9	68,1	59,5	65,8	
		INLAND	74,2	-18,9	91,5	123,4	91,7	114,8	105,2	124,4	
		AUSLAND	46,2	-7,6	50,0	41,8	55,3	46,3	38,1	38,3	
2720	H.V. PRAEZISIONSSTAHL- ROHREN	INSGESAMT	76,8	-10,8	86,1	81,5	80,2	93,5	86,2	78,6	
		INLAND	86,2	-9,5	95,2	92,6	88,2	105,5	95,3	88,9	
		AUSLAND	58,2	-14,5	68,1	59,6	64,2	69,5	68,1	58,0	
2850	NE-METALLHALBZEUGWERKE	INSGESAMT	132,3	+1,3	130,6	144,1	123,9	143,4	136,6	136,7	
		INLAND	143,0	+4,6	136,7	154,3	130,1	152,5	145,8	146,2	
		AUSLAND	114,5	-4,9	120,4	127,2	113,6	128,3	121,2	120,9	
2910	EISEN-, STAHL-U. TEMPER- GIESSEREI	INSGESAMT	81,5	-11,8	92,4	90,3	86,8	94,2	89,9	81,9	
		INLAND	79,7	-12,7	91,3	88,8	85,7	93,2	87,6	80,9	
		AUSLAND	88,2	-8,7	96,6	96,1	91,1	97,7	98,5	85,3	
3011-15	ZIEHEREIEN UND KALT- WALZWERKE	INSGESAMT	105,0	+0,4	104,6	111,4	99,0	110,7	111,3	105,6	
		INLAND	112,1	+2,4	109,5	118,1	103,3	116,3	117,5	112,2	
		AUSLAND	87,9	-5,1	92,6	95,0	88,6	96,9	96,2	89,5	
3011	STABZIEHEREIEN, KALTWALZWERKE	INSGESAMT	88,6	-7,3	95,6	97,7	90,7	104,7	99,5	94,6	
		INLAND	89,9	-7,4	97,1	100,0	91,5	107,4	100,7	96,2	
		AUSLAND	85,6	-7,2	92,2	92,6	89,0	98,7	96,7	91,0	
3015	DRAHTZIEHEREIEN (EINSCHL. H.V. DRAHT- ERZEUGNISSEN)	INSGESAMT	120,0	+6,4	112,8	123,7	106,5	116,1	122,0	115,6	
		INLAND	131,2	+9,2	120,2	133,6	113,4	124,0	132,0	126,0	
		AUSLAND	90,2	-3,0	93,0	97,4	88,1	95,1	95,6	87,9	

1) AUSGEWAHLTE WIRTSCHAFTSZWEIGE (OHNE NAHRUNGS-UND GENUSSMITTELGEWERBE).

BUNDESGBIET

DAS VERARBEITENDE GEWERBE
=100

WERT

INDEX

R	I	C	H	T	L	I	C	H	VERÄNDERUNG GEGENÜBER DEM ENTSPRECHENDEN VORJAHRESZEITRAUM IN %						SYPRO- NR.					
									1991	1992	1991	1992	1992	1992		1991	1992	1990	1991	1992
									2.HJ	1.HJ		4.VJ	1.VJ	2.VJ		3.VJ	2.HJ	1.HJ		JAN.-NOV. KUMULIERT
124,1	124,0	119,5	123,6	+0,5	-4,1	+0,6	+3,0	-1,4	-1,2	+2,2	+0,8	+5,1	+3,4	-0,8						
131,1	130,3	121,5	130,7	+0,5	-3,9	+0,8	+2,4	-2,6	-1,9	+4,0	-0,1	+7,6	+7,6	-1,4						
112,3	113,4	116,1	111,4	+0,6	-4,4	+0,2	+3,9	+1,1	+0,6	-1,1	+2,5	+1,0	-4,0	+0,5						
112,4	118,7	112,8	114,6	-3,4	-4,9	-1,2	+3,5	-0,2	-0,5	+0,9	+1,6	+1,7	+1,6	+0,1						
117,1	122,7	114,4	118,8	-2,7	-3,1	-0,3	+3,9	-0,2	+0,2	+2,1	+1,7	+4,3	+3,8	+0,7						
105,0	112,3	110,1	107,9	-4,8	-8,1	-2,5	+2,6	+0,1	-1,9	-1,0	+1,4	-2,6	-2,0	-0,9						
141,2	124,0	121,4	128,8	+2,4	0,0	+4,4	+15,3	+1,3	+3,3	+6,5	+6,6	+5,7	+6,1	+4,4	25					
147,2	127,7	122,9	132,8	+4,3	+0,8	+6,1	+17,7	+2,0	+3,9	+8,4	+7,9	+6,9	+8,1	+5,3						
96,8	96,2	110,8	98,4	-15,2	-9,3	-10,8	-1,2	-5,9	-4,3	-10,8	-3,7	-2,1	-11,2	-4,4						
149,7	102,4	115,7	122,3	+7,2	-7,9	+7,3	+27,6	+0,6	-0,4	+7,3	+7,8	+2,8	+5,7	+1,6	2512					
150,7	103,0	116,4	123,1	+7,3	-7,9	+7,1	+27,8	+0,7	-0,3	+7,2	+7,9	+2,7	+5,8	+1,7						
61,7	55,7	47,7	56,6	-13,6	-5,3	+46,1	+46,4	-13,2	-8,9	+42,8	+8,2	+0,2	+18,7	+2,5						
140,9	114,3	119,9	123,9	+17,4	-12,6	+11,6	+9,7	+5,0	+1,9	+7,6	+6,9	+7,3	+3,3	+1,5	2525					
137,0	113,3	116,3	120,8	+12,9	-11,7	+10,3	+10,7	+6,7	+3,5	+6,9	+8,2	+4,7	+3,9	+3,5						
225,2	135,2	197,2	190,5	+83,1	-28,1	+30,7	-5,7	-18,5	-20,0	+17,5	-13,2	+58,9	-3,4	-23,7						
127,1	117,9	115,2	120,9	-1,6	-3,6	-0,2	+11,8	-3,0	-0,6	+3,7	+2,7	+3,0	+4,9	+1,0	2531					
128,2	117,8	114,8	121,5	-0,5	-3,6	+0,3	+11,8	-2,9	-0,6	+4,1	+2,7	+4,3	+5,8	+0,9						
110,3	113,3	120,8	113,4	-16,6	-2,4	-7,0	+11,4	-4,9	-0,4	-3,8	+2,3	-11,0	-6,1	+1,8						
139,7	131,2	129,2	131,1	-1,0	+8,5	+3,1	+15,7	+1,9	+7,0	+3,9	+7,1	+9,9	+1,5	+7,5	2541					
148,5	137,7	132,9	137,2	+2,0	+10,0	+4,6	+18,3	+4,0	+8,7	+5,3	+9,3	+11,2	+3,2	+9,4						
93,6	97,4	103,2	99,0	-20,6	-4,2	-7,5	+1,5	-12,7	-8,2	-6,1	-6,6	+1,5	-9,3	-6,4						
86,5	83,7	95,3	89,5	-20,7	-6,6	-14,8	-8,5	-10,4	-6,2	-11,6	-9,4	-2,4	-6,1	-7,5	2543					
89,1	81,5	91,2	92,6	-21,1	-4,5	-14,3	-12,5	-17,8	-10,2	-6,6	-15,3	-2,7	+1,5	-11,9						
83,5	86,1	100,1	85,8	-20,2	-9,2	-15,6	-3,6	-0,8	+0,8	-16,9	-2,3	-2,1	-14,3	-1,7						
234,3	189,1	179,5	197,5	-1,8	+14,4	+13,5	+35,1	+7,5	+8,8	+13,0	+17,7	+12,8	+10,0	+14,4	2555					
234,8	189,9	178,6	197,6	-0,5	+14,5	+14,5	+35,4	+8,3	+9,0	+13,8	+18,3	+13,6	+10,6	+14,8						
158,9	68,5	332,0	177,6	-82,9	-38,2	-74,6	-13,4	-84,5	-32,1	-57,2	-65,1	-30,3	-46,5	-51,6						
163,2	144,9	130,6	146,7	+9,5	+2,0	+10,4	+24,2	+4,1	+5,7	+13,9	+11,4	+8,8	+12,3	+7,5	2559					
162,9	144,9	129,9	146,2	+9,8	+2,6	+10,5	+25,0	+4,4	+6,4	+14,0	+11,9	+9,4	+12,5	+8,2						
177,6	144,4	162,1	166,4	+4,4	-21,6	+4,2	-2,6	-9,8	-18,0	+9,4	-6,9	-7,2	+2,7	-13,7						
177,8	205,0	145,5	173,8	+19,1	+24,2	+11,6	+21,5	+19,8	+20,7	+16,2	+20,7	+14,8	+19,5	+20,6	2563					
180,7	210,9	139,6	175,4	+24,0	+26,5	+16,1	+25,3	+22,8	+23,9	+21,5	+23,9	+18,7	+25,6	+23,5						
148,4	144,4	206,2	158,0	-24,8	-7,2	-26,4	-16,6	-11,4	-16,1	-24,2	-13,9	-6,1	-23,4	-11,6						
95,2	98,8	98,1	99,1	-1,3	-6,8	-1,7	-2,3	-5,7	-1,8	+0,6	-4,1	-6,2	+1,0	-3,8	27					
102,1	111,0	104,6	107,9	+1,7	-5,7	+1,4	+0,7	-5,5	-0,4	+2,7	-2,5	-3,3	+3,2	-2,4						
85,5	81,6	89,1	86,6	-6,0	-8,6	-6,2	-7,8	-6,2	-4,2	-2,5	-7,0	-10,4	-2,8	-6,4						
99,8	105,7	103,5	103,6	-0,1	-5,4	-0,5	-1,1	-2,1	+0,9	+0,6	-1,6	-5,7	+0,1	-1,5	2711					
102,6	111,7	105,7	108,6	+1,8	-6,9	+1,3	-0,8	-4,3	-1,1	+2,1	-2,5	-4,3	+2,7	-2,6						
95,0	95,4	99,8	95,1	-3,4	-2,2	-3,9	-1,7	+2,6	+4,7	-2,2	+0,3	-7,8	-4,7	+0,6						
73,5	63,8	88,0	77,6	-6,0	-15,6	-3,9	-12,7	-30,3	-18,0	+6,7	-21,9	-10,3	+14,1	-19,6	2715					
103,4	110,0	91,4	106,6	+6,8	+9,7	+8,9	+22,3	-16,4	+8,2	+19,0	+0,1	+9,1	+16,6	+1,9						
59,5	42,2	57,1	64,0	-14,5	-35,9	-11,9	-34,3	-42,7	-40,0	-1,7	-38,4	-20,7	+12,1	-36,4						
82,4	89,8	100,4	87,5	-15,2	-13,3	-15,6	+0,5	-6,4	-7,1	-12,3	-3,0	-6,1	-12,8	-5,7	2720					
90,4	100,4	105,6	97,7	-6,8	-10,2	-8,7	-1,2	-7,8	-3,9	-9,7	-4,5	-0,4	-7,5	-5,3						
66,6	68,8	90,0	67,1	-32,0	-21,7	-30,1	+5,8	-2,4	-15,8	-18,8	+1,6	-17,2	-25,4	-6,8						
128,4	140,0	125,8	131,5	-3,5	+0,4	-0,4	+5,3	+2,7	+2,9	+2,9	+4,0	+9,9	+4,5	+3,1	2850					
135,8	149,2	128,7	137,6	-2,6	+1,0	+0,9	+8,5	+5,7	+3,3	+5,2	+7,1	+11,8	+6,9	+5,3						
116,0	124,7	120,9	121,4	-5,3	-0,6	-2,8	-0,4	-2,9	+2,1	-1,4	-1,7	+6,5	+0,4	-0,8						
86,5	92,1	100,5	92,4	-10,4	-10,9	-10,8	-4,8	-7,8	-5,0	-9,3	-6,3	+1,7	-8,1	-6,9	2910					
86,2	90,4	99,4	92,1	-10,8	-11,6	-10,6	-5,8	-9,5	-6,8	-8,7	-7,7	+2,7	-7,3	-8,3						
87,7	98,1	104,5	93,7	-8,7	-7,8	-11,2	-1,7	-1,7	+1,3	-11,6	-1,7	-1,6	-10,3	-2,3						
101,4	111,0	109,7	105,6	-6,3	-2,5	-4,5	+3,0	-0,7	+1,7	-4,0	+1,1	-1,2	-3,7	+0,8	3011-15					
106,9	116,9	112,2	111,8	-5,9	-2,3	-3,3	+2,4	-1,9	+1,5	-2,2	+0,2	+1,4	-0,4	+0,5						
88,0	96,5	103,5	90,5	-7,3	-3,3	-8,0	+4,8	+3,1	+2,3	-8,9	+3,9	-7,6	-12,6	+2,0						
93,3	102,1	107,2	99,5	-11,0	-6,4	-9,1	-2,5	-4,4	-1,3	-8,3	-3,5	-2,1	-7,2	-3,5	3011					
95,7	104,0	108,3	103,6	-11,9	-7,0	-9,8	-5,4	-7,9	-3,7	-7,6	-6,6	-0,8	-4,3	-6,0						
87,9	97,7	104,7	90,5	-8,9	-5,1	-7,5	+5,2	+4,5	+4,7	-10,1	+4,9	-4,8	-13,6	+2,8						
108,8	119,1	111,9	111,1	-2,3	+0,4	-0,7	+8,0	+2,3	+4,1	-0,3	+5,0	-0,4	-0,7	+4,4	3015					
116,6	128,0	115,5	118,9	-1,2	+0,9	+1,8	+9,1	+2,5	+5,3	+2,1	+5,6	+3,4	+2,9	+5,4						
88,1	95,3	102,4	90,4	-6,7	-1,5	-8,5	+4,2	+1,7	-0,2	-7,7	+2,8	-10,3	-11,7	+1,1						

SYPRO- NR.	WIRTSCHAFTSGLIEDERUNG		1992 NOV.	VERAEND. GEGEN- UEBER VOR- JAHRES- MONAT IN %	N		A		C		H
					1991 NOV.	1992 OKT.	1991 4. VJ	1992 1. VJ	1992 2. VJ	1992 3. VJ	
40	CHEMISCHE INDUSTRIE	INSGESAMT	111,9	-2,7	115,0	118,5	112,6	124,8	119,8	113,5	
		INLAND	116,5	-1,4	118,2	125,6	115,8	127,4	122,6	119,6	
		AUSLAND	106,3	-4,3	111,1	109,7	108,7	121,5	116,4	105,9	
4031	H.V.CHEMISCHEN GRUND- STOFFEN (AUCH MIT AN- SCHL.WEITERVERARB.)	INSGESAMT	101,8	-6,0	108,3	107,3	104,7	116,1	112,6	104,0	
		INLAND	104,8	-5,1	110,4	112,0	106,0	118,6	115,4	109,9	
		AUSLAND	99,0	-6,9	106,3	102,9	103,5	113,9	110,0	98,4	
4034	H.V.CHEMISCHEN ERZEUG- NISSEN FUER GEWERBE, LANDWIRTSCHAFT	INSGESAMT	112,9	+0,7	112,1	117,9	109,5	128,0	121,6	116,1	
		INLAND	120,0	-1,2	121,4	130,7	116,9	133,8	129,9	129,0	
		AUSLAND	102,9	+4,0	98,9	99,8	99,1	119,7	109,7	97,8	
4035	H.V.PHARMAZEUTISCHEN ERZEUGNISSEN	INSGESAMT	141,2	-0,4	141,8	150,7	142,5	150,3	144,6	142,6	
		INLAND	144,9	+2,5	141,3	156,8	145,8	149,9	144,3	141,9	
		AUSLAND	133,3	-6,8	143,0	137,7	135,7	151,1	145,1	143,9	
4036	H.V. SEIFEN, WASCH-, REI- NIGUNGS-U. KOERPER- PFLEGMITTELN	INSGESAMT	123,0	+9,1	112,7	130,2	113,2	127,3	116,5	120,8	
		INLAND	118,7	+9,6	108,3	124,5	108,5	120,9	111,3	115,5	
		AUSLAND	150,2	+7,1	140,3	165,9	143,2	166,9	149,4	154,2	
4037	H.V. FOTO-CHEMISCHEN ERZEUGNISSEN	INSGESAMT	123,2	+5,7	116,6	136,3	122,2	132,8	149,3	143,0	
		INLAND	118,1	+12,0	105,4	127,7	109,7	123,0	138,7	129,1	
		AUSLAND	126,5	+2,1	123,9	141,8	130,2	139,1	156,1	152,0	
4039	H.V. SONSTIGEN CHEMI- SCHEN ERZEUGNISSEN FUER PRIVATEN VERBRAUCH USW	INSGESAMT	133,2	-7,0	143,3	148,1	139,5	144,2	132,3	126,7	
		INLAND	121,7	-9,1	133,9	141,6	129,2	130,0	113,8	117,9	
		AUSLAND	151,4	-4,2	158,1	158,5	155,8	166,5	161,3	140,6	
4090	H.V.CHEMIEFASERN	INSGESAMT	89,8	-8,1	97,7	96,4	93,7	104,5	96,4	80,9	
		INLAND	83,2	-14,0	96,8	90,1	91,7	106,9	95,2	79,6	
		AUSLAND	93,9	-4,4	98,2	100,1	94,9	103,0	97,0	81,7	
53	HOLZBEARBEITUNG	INSGESAMT	
		INLAND	
		AUSLAND	
5311	SAEGE-U. HOBELWERKE	INSGESAMT	140,8	+3,7	135,8	152,3	131,5	123,0	141,4	141,1	
		INLAND	145,1	+5,8	137,1	155,4	133,1	123,0	143,2	144,8	
		AUSLAND	100,6	-18,5	123,4	123,0	115,8	123,2	123,8	105,7	
5361	H.V. HALBWAREN AUS HOLZ	INSGESAMT	
		INLAND	
		AUSLAND	
55	ZELLSTOFF-, HOLZSCHLIFF-, PAPIER-U. PAPPERZEUGUNG	INSGESAMT	126,1	-2,5	129,3	130,4	122,4	134,3	127,4	124,9	
		INLAND	123,1	-1,3	124,7	126,5	117,7	129,1	120,4	119,2	
		AUSLAND	131,0	-4,3	136,9	136,7	130,3	142,9	138,9	134,1	
59	GUMMIVERARBEITUNG	INSGESAMT	114,8	-2,1	117,3	123,5	109,9	122,0	117,2	110,3	
		INLAND	116,1	-1,7	118,1	123,4	108,9	121,5	118,0	109,0	
		AUSLAND	111,1	-3,3	114,9	123,8	112,5	123,4	114,9	114,0	
	INVESTITIONSGUETER PRODUZIERENDES GEWERBE	INSGESAMT	128,4	-6,8	137,8	128,9	137,1	125,8	127,5	121,9	
		INLAND	135,6	-7,9	147,2	136,5	146,2	135,9	137,2	131,7	
		AUSLAND	118,3	-5,2	124,8	118,2	124,4	111,7	113,9	108,2	
3021-25	STAHLVERFORMUNG, OBERFLAECHEVEREDLUNG, HAERTUNG	INSGESAMT	126,0	-6,8	135,2	139,2	127,7	145,4	138,8	130,8	
		INLAND	130,5	-6,5	139,6	144,3	131,4	150,7	143,0	136,1	
		AUSLAND	106,4	-8,4	116,1	117,3	111,6	122,6	120,6	107,8	
3021	H.V. GESENK-U. LEICHTEN FREIFORMSCHMIEDESTUEK- KEN, PRESS-U. ZIEHTEILEN	INSGESAMT	121,5	-7,3	131,0	135,0	123,2	141,7	135,9	125,3	
		INLAND	129,2	-6,7	138,5	143,8	129,5	150,8	142,9	133,4	
		AUSLAND	93,9	-9,7	104,0	103,1	100,2	109,0	110,6	96,0	
3025	STAHLVERFORMUNG, ANG, OBERFLAECHEVEREDLUNG, HAERTUNG	INSGESAMT	128,7	-6,6	137,8	141,8	130,4	147,7	140,6	134,3	
		INLAND	131,3	-6,4	140,3	144,6	132,5	150,6	143,1	137,8	
		AUSLAND	116,3	-7,3	125,5	128,5	120,6	133,4	128,4	117,1	
31	STAHL-U. LEICHTMETALLBAU, SCHIENENFAHRZEUGBAU	INSGESAMT	136,3	-0,4	136,8	135,5	149,8	117,8	122,6	155,5	
		INLAND	152,2	+0,5	151,4	146,1	164,9	126,0	132,8	168,4	
		AUSLAND	74,4	-6,4	79,5	94,4	90,4	85,6	82,9	105,1	
3111	H.V. STAHL-U. LEICHTME- TALLKONSTRUKTIONEN (OHNE GRUBENAUSBAU)	INSGESAMT	174,0	+2,4	169,9	172,7	180,7	139,5	151,5	165,4	
		INLAND	184,7	+6,2	173,9	180,3	187,5	144,8	156,3	173,0	
		AUSLAND	86,9	-36,6	137,1	111,3	125,3	96,0	112,8	103,8	
3151	KESSEL-U. BEHAELTERBAU	INSGESAMT	105,9	+1,7	104,1	106,5	124,5	95,7	90,4	150,4	
		INLAND	117,3	-1,4	119,0	103,9	138,0	98,8	100,5	162,8	
		AUSLAND	71,4	+20,6	59,2	96,0	83,9	86,6	60,2	113,1	
3171	LOKOMOTIVBAU	INSGESAMT	129,7	+7,9	120,2	125,1	115,0	126,1	216,9	121,0	
		INLAND	261,0	+3,2	253,0	276,5	263,2	298,3	276,8	256,9	
		AUSLAND	82,7	+13,8	72,7	71,0	62,0	64,5	195,4	72,4	
3174	WAGGONBAU	INSGESAMT	106,5	-34,5	162,5	100,3	138,8	133,1	140,2	139,2	
		INLAND	134,4	-38,4	218,1	121,1	180,3	168,8	181,2	170,0	
		AUSLAND	58,7	-12,9	67,4	64,8	67,9	71,9	70,0	86,4	

SYPRO- NR.	WIRTSCHAFTSGLIEDERUNG		1992 NOV.	VERAEND. GEGEN- UEBER VOR- JAHRES- MONAT IN %	N		A		C		H
					1991	1992	1991	1992	1992	1992	1992
					NOV.	OKT.	4.VJ	1.VJ	2.VJ	3.VJ	
3177	FELD-U. INDUSTRIEBAHN- WAGENBAU	INSGESAMT INLAND AUSLAND	152,8 . .	+81,7 . .	84,1 . .	85,0 . .	82,7 . .	148,1 . .	93,7 . .	81,4 . .	
32	MASCHINENBAU	INSGESAMT INLAND AUSLAND	112,0 119,3 103,2	-4,5 -4,9 -3,7	117,3 125,5 107,2	107,6 118,6 94,2	128,6 136,8 118,7	104,2 113,9 92,4	114,4 124,3 102,4	109,9 117,5 100,7	
3210	H.V. LANDWIRTSCHAFT- LICHEN MASCHINEN, ACKERSCHLEPPERN	INSGESAMT INLAND AUSLAND	87,5 79,0 57,6	-9,6 -8,2 -11,1	74,7 86,1 64,8	80,5 89,6 72,5	80,7 93,5 69,6	90,3 105,8 76,9	94,9 120,5 72,7	70,3 86,5 56,2	
3220	H.V. METALLBEARBEITUNGS- MASCHINEN U. AE.	INSGESAMT INLAND AUSLAND	105,5 110,5 97,9	-11,6 -17,8 +1,1	119,4 134,5 96,8	94,7 98,7 88,7	130,0 143,4 109,9	96,1 106,3 80,7	104,7 115,0 89,1	105,0 107,6 101,0	
3230	H.V. TEXTIL-U. NAEH- MASCHINEN	INSGESAMT INLAND AUSLAND	114,5 91,9 122,6	+4,5 -16,5 +12,1	109,6 110,1 109,4	119,1 99,6 126,1	117,1 115,3 117,8	103,7 101,0 104,7	109,9 100,6 113,3	104,5 90,5 109,6	
3240	H.V. MASCHINEN FUER DIE NAHRUNGS-U. GENUSSMITTEL- INDUSTRIE USW	INSGESAMT INLAND AUSLAND	132,7 166,2 105,6	-0,1 +4,5 -5,3	132,8 159,1 111,5	124,4 150,7 103,1	148,4 177,0 125,3	110,7 133,2 92,6	124,3 147,6 105,5	119,1 144,0 99,0	
3256	H.V. HUETTEN-U. WALZWERKS- EINRICHTUNGEN USW	INSGESAMT INLAND AUSLAND	144,0 142,7 146,0	-4,9 -6,9 -1,7	151,4 153,3 148,6	120,3 143,1 84,7	174,7 171,2 180,3	113,4 127,5 91,3	132,1 143,1 115,0	124,6 134,9 108,6	
3257	H.V. BAU-, BAUSTOFF-U. AE. MASCHINEN	INSGESAMT INLAND AUSLAND	132,3 212,3 76,5	-5,5 +3,8 -19,6	140,0 204,5 95,2	140,8 232,7 76,9	151,1 227,1 98,2	132,6 204,2 82,8	155,9 253,3 88,0	134,0 215,5 77,2	
3260	H.V. ZAHNRAEDERN, GETRIE- BEN, LAGERN, ANTRIEBS- ELEMENTEN	INSGESAMT INLAND AUSLAND	91,6 94,2 87,9	-7,8 -6,5 -9,6	99,3 100,8 97,2	98,3 102,2 92,6	97,5 97,9 97,0	101,0 105,4 94,6	100,4 103,3 96,2	95,8 98,6 91,9	
3270	H.V. MASCHINEN FUER WEITERE BESTIMMTE WIRTSCHAFTSZWEIGE	INSGESAMT INLAND AUSLAND	108,2 140,6 91,8	+3,3 +0,2 +6,0	104,7 140,3 86,6	102,8 139,5 84,1	142,4 191,9 117,2	104,1 130,6 90,6	120,7 155,7 102,9	105,4 137,1 89,4	
3280	SONSTIGER MASCHINENBAU	INSGESAMT INLAND AUSLAND	106,3 103,0 112,9	-5,2 -3,8 -7,7	112,1 107,1 122,3	103,1 103,7 101,9	115,8 112,6 122,3	100,5 99,8 101,9	107,4 104,8 112,7	112,1 105,8 124,8	
33	STRASSENFAHRZEUGBAU	INSGESAMT INLAND AUSLAND	131,4 142,4 123,0	-13,3 -19,1 -7,4	151,5 176,1 132,8	148,5 160,0 139,8	139,2 158,0 124,8	139,9 164,7 121,0	143,2 169,9 122,9	117,0 127,2 109,3	
3311	H.V. KRAFTWAGEN U. -MOTOREN	INSGESAMT INLAND AUSLAND	129,6 142,8 120,4	-12,2 -18,3 -6,4	147,6 174,8 128,7	147,4 161,5 137,6	135,2 155,3 121,2	135,9 162,7 117,2	139,3 168,0 119,3	114,1 125,2 106,2	
3312	H.V. PERSONENKRAFTWAGEN U. AE. (EINSCHL. MOTOREN)	INSGESAMT INLAND AUSLAND	138,0 155,3 127,1	-8,5 -14,4 -3,5	150,8 181,4 131,7	158,0 176,6 146,4	136,8 157,5 123,9	142,9 177,2 121,4	144,7 177,4 124,3	118,9 133,4 109,9	
3313	H.V. LASTKRAFTWAGEN U. AE. (EINSCHL. MOTOREN)	INSGESAMT INLAND AUSLAND	97,0 106,4 87,1	-28,4 -31,7 -23,7	135,5 155,7 114,2	106,4 117,8 94,3	129,1 148,8 108,3	108,7 120,3 96,5	118,2 140,5 94,7	95,2 101,6 88,5	
3316	H.V. KAROSSERIEN, AUF- BAUTEN, ANHAENGERN FUER KRAFTWAGEN	INSGESAMT INLAND AUSLAND	169,6 146,3 232,5	-25,2 -27,1 -21,7	226,7 200,7 297,0	176,3 154,0 236,5	215,1 194,3 271,3	209,9 188,2 268,6	209,0 188,2 265,4	170,2 146,8 233,3	
3321	H.V. KRAFTRAEDERN, KRAFTRADMOTOREN	INSGESAMT INLAND AUSLAND	61,1 . .	+7,0 . .	57,1 . .	75,4 . .	62,9 . .	97,8 . .	100,7 . .	53,7 . .	
3324	H.V. FAHRRADRAEDERN	INSGESAMT INLAND AUSLAND	112,0 . .	-15,4 . .	132,4 . .	112,3 . .	120,0 . .	159,6 . .	200,3 . .	155,5 . .	
34	SCHIFFBAU	INSGESAMT INLAND AUSLAND	257,6 89,4 463,3	+20,0 -29,8 +35,8	214,7 98,9 341,2	128,1 72,4 189,0	162,5 153,6 172,2	98,8 52,2 149,8	80,2 56,3 106,4	59,8 65,4 53,7	
35	LUFT-U. RAUMFAHRZEUGBAU	INSGESAMT INLAND AUSLAND	250,5 317,8 195,3	-6,1 +10,0 -21,4	266,7 288,8 248,6	146,8 106,7 179,6	245,8 236,6 253,4	113,3 85,3 136,3	133,6 101,5 159,9	132,5 119,4 143,3	
36	ELEKTROTECHNIK	INSGESAMT INLAND AUSLAND	128,2 135,4 113,9	-6,2 -6,7 -5,2	136,7 145,1 120,2	129,3 135,5 117,1	133,8 141,1 119,3	129,5 135,8 117,2	126,4 131,1 117,1	129,7 134,6 119,9	
3610	H.V. BATTERIEN, AKKUMULATOREN	INSGESAMT INLAND AUSLAND	145,0 141,6 151,8	+6,7 +0,8 +19,9	135,9 140,5 126,6	142,4 146,3 134,4	132,3 136,6 123,8	120,9 123,0 116,8	109,1 108,5 110,4	120,4 123,8 113,8	

BUNDESGBIET

DAS VERARBEITENDE GEWERBE
=100

WERT

INDEX

R	I	C	H	T	L	I	C	H	VERÄNDERUNG GEGENÜBER DEM ENTSPRECHENDEN VORJAHRESZEITRAUM IN %							SYPRO- NR.
1991	1992	1990	1991	1991	1992	1991	1992	1992	1992	1991	1992	1990	1991	1992		
2.HJ	1.HJ			NOV.	OKT.	4.VJ	1.VJ	2.VJ	3.VJ	2.HJ	1.HJ			JAN.-NOV. KUMULIERT		
98,4	120,9	98,0	99,9	-16,6	-7,6	-13,0	+51,4	-10,7	-28,7	+4,2	+19,2	-1,2	+1,9	+7,1	3177	
.	
120,7	109,3	118,1	116,9	-5,8	-12,9	-2,4	-3,4	-3,5	-2,5	-2,4	-3,4	+4,6	-1,0	-4,2	32	
129,5	119,1	118,7	125,6	-3,7	-8,1	-0,7	-1,0	-3,1	-3,8	+1,5	-2,1	+8,3	+5,8	-3,5		
110,0	97,4	117,3	106,4	-8,8	-19,3	-4,6	-6,8	-4,0	-0,5	-7,6	-5,3	+0,3	-9,3	-5,4		
82,1	92,6	96,9	92,0	-15,2	-3,5	-11,6	-8,5	-9,8	-15,8	-8,3	-9,2	+3,3	-5,1	-10,5	3210	
99,4	113,2	102,0	110,8	-11,0	-2,9	-3,3	-8,5	-6,4	-17,9	+0,9	-7,4	+6,4	+8,6	-9,9		
67,1	74,8	92,4	75,8	-19,6	-4,2	-19,6	-8,6	-14,3	-13,0	-17,9	-11,5	+0,5	-18,0	-11,1		
123,1	100,4	125,5	118,0	-16,0	-13,4	-12,7	-7,2	-14,4	-9,6	-9,9	-11,2	+6,8	-6,0	-11,0	3220	
135,2	110,6	134,9	131,2	-15,5	-18,8	-13,6	-8,2	-17,0	-15,3	-9,8	-13,0	+15,2	-2,7	-14,6		
104,9	84,9	111,2	98,2	-16,9	-2,6	-10,8	-5,2	-9,1	+1,2	-10,1	-7,3	-5,8	-11,7	-3,6		
106,6	106,8	126,3	104,9	-17,9	+4,7	-13,5	+4,1	+3,0	+8,9	-14,7	+3,5	+4,9	-16,9	+5,2	3230	
110,4	100,8	127,7	111,7	-16,4	-12,9	-20,5	-8,1	-13,5	-14,1	-15,5	-10,9	+20,6	-12,5	-12,4		
105,2	109,0	125,8	102,4	-18,5	+11,1	-10,6	+9,3	+9,7	+18,4	-14,5	+9,4	+0,1	-18,6	+12,1		
135,4	117,5	124,7	126,5	-0,7	-4,3	-0,1	+0,7	-1,0	-2,6	-0,8	-0,2	+6,2	+1,4	-1,2	3240	
162,5	140,4	136,9	152,7	+5,4	-4,0	+5,2	+0,5	-3,7	-2,7	+7,0	-1,7	+8,3	+11,5	-1,6		
113,4	99,0	114,9	105,3	-6,9	-4,7	-5,6	+1,1	+2,4	-2,5	-8,5	+1,7	+4,4	-8,4	-0,7		
150,8	122,8	124,8	136,8	+14,3	-31,5	+14,3	+0,2	-0,3	-1,7	+10,5	0,0	+5,9	+9,6	-4,8	3256	
155,6	135,3	129,2	144,4	+9,1	+1,3	+8,4	+1,2	+2,0	-3,6	+8,3	+1,7	+14,4	+11,8	-0,7		
143,2	103,2	118,0	125,0	+23,7	-63,0	+24,3	-2,1	-4,5	+2,3	+14,2	-3,4	-6,1	+5,9	-12,1		
139,7	144,3	127,5	136,0	+1,9	-3,8	+7,7	+11,2	+7,2	+4,4	+6,8	+9,1	+12,1	+6,7	+5,1	3257	
207,7	228,8	152,4	198,5	+16,5	-0,4	+23,0	+23,9	+18,5	+14,4	+25,4	+20,9	+24,9	+30,2	+15,2		
92,4	85,4	110,1	92,5	-14,0	-10,0	-10,2	-5,3	-10,1	-10,8	-13,2	-7,9	+1,9	-16,0	-3,9		
99,4	100,7	118,2	105,2	-15,5	-8,6	-17,6	-10,7	-7,9	-5,4	-15,4	-9,4	+2,4	-11,0	-8,1	3260	
102,8	104,3	119,2	110,1	-17,4	-7,7	-19,9	-12,2	-10,1	-8,4	-14,3	-11,2	+4,2	-7,6	-9,7		
94,5	95,4	116,7	98,2	-12,3	-10,3	-13,9	-8,2	-4,4	-0,1	-17,0	-6,3	-0,2	-15,9	-5,4		
135,2	112,4	143,5	133,4	-31,5	-27,5	-11,5	-19,1	-10,2	-17,7	-8,6	-14,5	+7,0	-7,0	-15,4	3270	
168,4	143,2	156,4	164,0	-18,9	-26,6	+1,5	-10,2	-10,4	-5,4	+0,6	-10,3	+13,4	+4,9	-10,0		
118,3	96,8	137,0	117,8	-39,2	-28,3	-20,1	-24,6	-10,0	-25,1	-14,3	-17,5	+3,7	-14,0	-19,1		
111,6	104,0	105,8	108,2	+1,7	-8,9	+1,8	-1,2	-0,5	+4,4	+1,1	-0,8	+1,1	+2,3	-0,6	3280	
109,0	102,3	99,5	105,0	-1,6	-7,4	+0,7	+1,9	+0,8	+0,4	+3,0	+1,3	+1,0	+5,5	-0,2		
116,9	107,3	118,7	114,8	+8,1	-11,8	+4,2	-6,9	-2,8	+11,9	-2,4	-4,9	+1,0	-3,3	-1,2		
126,5	141,5	122,3	130,6	+16,6	+5,8	+8,3	+7,4	+3,0	+2,7	+6,8	+5,1	+7,0	+6,8	+2,7	33	
148,6	167,3	132,7	162,7	+13,5	-1,5	+1,7	-1,7	-8,6	-8,7	+9,4	-5,4	+13,4	+22,6	-7,1		
109,7	121,9	114,4	106,2	+20,0	+13,1	+15,3	+18,7	+18,9	+15,7	+4,2	+18,8	+2,0	-7,2	+14,4		
123,3	137,6	120,9	127,7	+15,0	+8,6	+6,6	+6,3	+2,2	+2,5	+5,5	+4,2	+6,3	+5,6	+2,4	3311	
145,8	165,3	131,3	160,9	+13,1	+1,9	+0,5	-2,6	-9,3	-8,1	+8,4	-6,1	+12,3	+22,5	-7,0		
107,6	118,3	113,6	104,5	+17,0	+14,9	+12,8	+16,5	+16,7	+13,0	+2,8	+16,7	+2,0	-8,0	+12,9		
124,7	143,8	125,5	131,1	+13,4	+13,7	+5,7	+7,0	+2,3	+5,5	+3,7	+4,6	+6,7	+4,5	+4,3	3312	
149,0	177,3	138,1	170,0	+10,1	+7,4	-1,2	-3,1	-10,9	-5,1	+6,7	-7,2	+10,0	+23,1	-6,1		
109,6	122,9	117,7	106,8	+16,3	+18,9	+12,0	+18,1	+18,2	+15,3	+1,3	+18,2	+4,5	-9,3	+15,0		
117,6	113,5	102,9	114,5	+23,2	-13,6	+10,7	+2,7	+1,1	-10,4	+13,2	+2,0	+4,6	+11,3	-6,1	3313	
136,4	130,4	111,7	134,6	+24,9	+16,6	+5,9	-0,7	-2,8	-18,1	+14,4	-1,8	+21,9	+20,5	-10,6		
97,8	95,6	93,7	93,2	+21,0	-9,2	+18,6	+7,8	+8,2	+1,3	+11,5	+8,0	-11,2	-0,5	+1,0		
187,2	209,5	145,6	180,8	+44,0	-21,8	+33,0	+24,4	+16,1	+6,9	+28,3	+20,1	+16,7	+24,2	+7,0	3316	
183,2	188,2	144,9	183,3	+22,5	-25,3	+15,3	+7,2	-1,7	-14,7	+21,6	+2,6	+22,8	+26,5	-7,6		
197,9	267,0	147,7	173,8	+111,8	-14,9	+89,2	+78,9	+78,1	+87,2	+48,9	+78,5	+3,2	+17,7	+50,1		
60,9	99,2	78,6	81,5	-33,7	-8,3	-15,1	-0,8	-4,7	-8,7	-13,4	-2,9	+13,4	+3,7	-3,8	3321	
.		
135,0	180,0	176,7	172,4	-17,4	-18,6	-16,7	-16,1	-12,8	+3,7	-11,9	-14,2	+17,8	-2,4	-10,6	3324	
.		
113,8	89,5	116,0	104,6	+29,9	+164,7	+31,8	+22,6	-27,2	-8,1	+9,5	-6,2	+55,3	-9,8	+6,9	34	
106,6	54,2	110,9	89,1	+14,6	+62,3	+33,0	-16,1	-30,7	+9,5	+4,9	-24,4	+52,1	-19,7	-11,8		
121,6	128,1	121,6	121,5	+35,5	+258,6	+30,7	+48,6	-25,0	-24,4	+14,3	+5,6	+58,5	-0,1	+18,5		
200,7	123,5	165,5	169,0	+24,6	-16,1	-2,7	-11,3	-8,9	-14,8	-1,0	-10,0	+10,0	+2,1	-11,3	35	
183,6	93,4	162,0	143,2	+36,5	-32,9	+6,5	-11,8	-6,5	-8,6	-6,0	-9,1	+13,4	-11,6	-7,8		
214,7	148,1	168,4	190,1	+15,0	-4,4	-8,7	-11,0	-10,1	-18,6	+2,8	-10,5	+7,5	+12,9	-13,5		
132,5	128,0	124,5	129,1	-2,6	-1,9	-0,7	+3,3	+0,4	-1,1	+1,8	+1,8	+6,1	+3,7	-0,1	36	
139,5	133,4	126,3	134,8	-2,4	-3,0	0,0	+5,2	-0,1	-2,4	+3,3	+2,5	+8,1	+6,7	-0,3		
118,8	117,2	121,0	117,8	-3,0	+0,8	-2,4	-0,9	+1,4	+1,4	-1,5	+0,3	+2,2	-2,6	+0,1		
124,1	115,0	112,7	119,2	-3,7	+5,6	-1,9	+2,9	-2,0	+4,0	+2,6	+0,5	+6,8	+5,8	+2,6	3610	
128,6	115,8	114,1	122,7	-6,3	+4,1	-4,7	+1,7	-3,6	+2,6	+2,2	-0,9	+8,6	+7,5	+0,7		
114,9	113,6	109,9	112,2	+2,7	+3,2	+5,3	+5,7	+1,7	+7,5	+3,6	+3,6	+3,5	+2,1	+6,9		

SYPRO- NR.	WIRTSCHAFTSGLIEDERUNG		1992 NOV.	VERAEND. GEGEN- UEBER- VOR- JAHRES MONAT IN %	N		A		C		H
					1991	1992	1991	1992	1992	1992	1992
					NOV.	OKT.	4.VJ	1.VJ	2.VJ	3.VJ	
3620	H.V.GERAETEN D. ELEKTRIZ. ERZEUGUNG, -VERTLG.U.AE.	INSGESAMT INLAND AUSLAND	113,8 120,2 99,4	-3,7 -3,4 -4,3	118,2 124,4 103,9	115,7 122,0 101,4	118,7 124,3 106,9	118,1 123,1 106,7	118,7 123,2 108,4	122,8 128,1 110,8	
3640	H.V.ELEKTRISCHEN LEUCH- TEN U.LAMPEN	INSGESAMT INLAND AUSLAND	179,1 195,6 146,8	+6,7 +8,8 +1,8	167,8 179,7 144,2	173,1 185,7 148,3	160,3 172,9 135,4	159,3 169,1 140,2	140,0 146,9 126,4	144,8 151,3 132,2	
3650	H.V.ELEKTROHAUSHALTS- GERAETEN	INSGESAMT INLAND AUSLAND	153,9 162,4 138,6	-7,8 -6,6 -10,3	166,9 173,8 154,5	164,8 170,9 153,9	155,3 158,3 148,0	150,3 153,7 144,1	134,7 133,9 136,1	133,2 138,5 123,6	
3660	H.V.ZAEHLERN, FERNMELDE-, MESS-U. REGELGERAETEN USA	INSGESAMT INLAND AUSLAND	131,7 143,1 110,4	-7,8 -9,5 -3,2	142,8 158,2 114,0	125,6 135,5 107,2	140,8 154,0 116,2	137,9 147,1 120,7	140,4 148,3 125,7	143,2 147,5 134,9	
3670	H.V.RUNDFUNK-, FERNSEH-U. PHONOTECHNISCHEN GERAETEN	INSGESAMT INLAND AUSLAND	133,3 130,9 137,0	-14,4 -15,8 -12,4	155,8 155,4 156,4	150,8 146,4 157,4	144,3 144,4 144,2	120,6 126,0 112,5	99,5 97,9 101,8	104,3 108,8 97,7	
37	FEINMECHANIK, OPTIK, H.V.UHREN	INSGESAMT INLAND AUSLAND	115,3 127,1 97,1	-4,4 -4,0 -5,3	120,6 132,4 102,5	116,7 125,8 102,8	119,2 131,2 100,8	117,6 128,3 101,0	114,6 124,6 99,1	107,5 116,9 93,0	
3711	OPTIK (OHNE AUGENOPTIK, FOTO-U.KINOTECHNIK)	INSGESAMT INLAND AUSLAND	91,4 92,3 90,6	-2,4 -0,2 -4,4	93,6 92,5 94,8	90,9 83,6 98,1	95,7 98,4 93,0	94,0 91,5 96,6	88,9 84,1 93,6	90,6 88,1 93,2	
3715	AUGENOPTIK	INSGESAMT INLAND AUSLAND	121,0 141,2 83,4	-2,6 +1,2 -12,9	124,2 139,5 95,8	124,5 142,3 91,4	120,4 138,0 87,6	131,2 153,9 89,0	122,9 145,6 80,9	119,4 141,5 78,4	
3721	H.V.FOTO-, PROJEKTIONS- U.KINOGERAETEN	INSGESAMT INLAND AUSLAND	137,6 181,8 111,2	-4,5 -5,1 -4,0	144,1 191,6 115,8	143,8 184,4 119,6	140,0 190,8 109,7	145,0 185,2 121,0	138,8 171,8 119,2	126,0 159,7 105,9	
3751	FEINMECHANIK (OHNE H.V. MEDIZINMECHANISCHEN U. AE.ERZEUGNISSEN)	INSGESAMT INLAND AUSLAND	100,4 109,0 86,7	-14,2 -18,0 -5,2	117,0 132,9 91,5	108,8 116,6 96,3	118,8 132,8 96,4	114,3 128,4 91,7	110,9 124,7 88,7	102,3 111,9 87,0	
3760	H.V.MEDIZIN-U. ORTHO- PAEDIEMECHANISCHEN ERZEUGNISSEN	INSGESAMT INLAND AUSLAND	145,1 145,7 143,1	+4,7 +5,4 +2,4	138,6 138,2 139,8	136,8 137,8 133,7	135,6 135,2 137,1	133,4 132,4 136,7	134,4 132,8 139,7	125,4 124,1 129,6	
3771	H.V.UHREN	INSGESAMT INLAND AUSLAND	77,3 92,9 61,1	-12,4 -7,1 -19,5	88,2 100,0 75,9	80,3 91,2 69,0	83,6 93,7 73,1	70,2 77,1 63,1	69,8 76,3 63,0	63,7 73,9 53,1	
38	H.V.EBM-WAREN	INSGESAMT INLAND AUSLAND	136,6 146,8 108,9	-6,6 -5,4 -11,1	146,3 155,1 122,5	147,8 158,1 119,6	140,6 148,8 118,2	146,6 154,9 124,0	140,7 148,1 120,4	136,2 144,7 113,1	
3821	H.V.WERKZEUGEN SOWIE GERAETEN FUER DIE LAND- WIRTSCHAFT	INSGESAMT INLAND AUSLAND	95,6 97,7 91,6	-11,3 -13,1 -7,5	107,8 112,4 99,0	102,3 104,6 98,1	103,1 106,7 96,1	112,5 113,2 111,1	106,5 108,0 103,7	96,6 98,9 92,3	
3830	H.V.HEIZ-U. KOCHGERAETEN	INSGESAMT INLAND AUSLAND	150,7 159,1 135,6	-17,6 -19,2 -14,0	182,8 196,8 157,7	170,0 179,7 152,5	173,9 183,8 156,2	173,5 181,8 158,4	137,5 135,3 141,5	135,6 130,8 144,5	
3842	H.V.STAHLBLECHWAREN (OHNE MOEBEL)	INSGESAMT INLAND AUSLAND	151,6 162,7 107,4	-7,3 -6,4 -12,8	163,6 173,8 123,1	164,7 176,3 118,7	157,4 167,9 115,9	156,4 166,5 116,1	152,9 161,5 118,9	151,8 161,6 113,1	
3844	H.V.NE-METALLBLECHWAREN (OHNE MOEBEL)	INSGESAMT INLAND AUSLAND	192,5 202,0 145,2	+3,3 +5,6 -10,1	186,3 191,3 161,5	197,3 208,6 140,9	184,2 190,2 154,3	172,2 176,8 148,8	187,9 195,7 149,1	188,9 200,5 130,9	
3847	H.V.MOEBELN AUS METALL	INSGESAMT INLAND AUSLAND	171,4 189,6 116,9	-2,6 +0,4 -14,9	175,9 188,9 137,3	181,3 200,0 125,3	172,2 185,6 132,1	183,4 197,0 142,7	175,5 190,2 131,6	161,7 176,7 116,7	
3849	H.V.FEINSTBLECH- PACKUNGEN	INSGESAMT INLAND AUSLAND	99,8 100,9 92,5	-5,9 -5,4 -9,0	106,1 106,7 101,6	115,5 116,1 111,0	102,9 103,6 93,5	110,1 109,7 112,9	112,1 109,1 132,9	120,1 116,8 143,1	
3850	H.V.SCHLOSSERN, BESCHLAEGEN	INSGESAMT INLAND AUSLAND	137,9 145,7 114,0	-4,9 -2,9 -12,1	145,0 150,1 129,7	149,5 156,9 126,8	137,0 141,1 124,5	156,5 163,3 135,8	144,1 150,7 124,0	134,6 141,7 113,0	
3871	H.V.SCHNEIDWAREN, BESTECKEN	INSGESAMT INLAND AUSLAND	109,7 128,2 88,7	-11,1 -6,6 -17,6	123,4 137,2 107,7	113,7 122,0 104,2	118,2 131,6 103,0	102,8 114,5 89,5	100,7 104,3 96,6	100,2 109,2 89,9	
3882	H.V.SONST.METALLWAREN (OHNE-KURZWAREN)	INSGESAMT INLAND AUSLAND	112,7 114,8 109,5	-7,3 -6,4 -8,7	121,6 122,6 119,9	122,3 123,7 120,0	117,1 116,2 118,3	122,3 123,2 120,6	118,9 117,6 121,1	116,1 116,4 115,7	
3889	H.V.METALLKURZWAREN, LEICHTEN PRESS-, ZIEH- UND STANZTEILEN	INSGESAMT INLAND AUSLAND	130,7 140,3 102,7	-8,5 -9,2 -5,5	142,8 154,5 108,7	143,4 153,4 114,2	133,8 143,9 104,4	147,2 157,8 116,1	139,1 149,3 109,6	134,1 144,1 105,1	

SYPRO- NR.	WIRTSCHAFTSGLIEDERUNG		1992 NOV.	VERAEND. GEGEN- UEBER VOR- JAHRES- MONAT IN %	N		A		C		H
					1991 NOV.	1992 OKT.	1991 4. VJ	1992 1. VJ	1992 2. VJ	1992 3. VJ	
50	H. V. BUEROMASCHINEN, ADV-GERAETEN U. -EINR.		INSGESAMT	120,7	-8,1	131,3	117,1	151,9	150,3	131,1	140,4
			INLAND	134,1	-7,6	145,1	128,1	164,3	169,9	154,9	181,8
			AUSLAND	108,1	-8,6	118,3	106,8	140,3	131,7	108,7	101,4
5060	H. V. BUEROMASCHINEN		INSGESAMT	62,6	-22,7	81,0	62,4	71,9	73,5	71,1	60,4
			INLAND	69,1	-10,7	77,4	77,6	78,7	76,1	77,0	70,8
			AUSLAND	56,3	-33,4	84,5	47,4	65,3	70,9	65,4	50,1
5080	H. V. ADV-GERAETEN U. -EINRICHTUNGEN		INSGESAMT	128,6	-6,9	138,1	124,5	162,7	160,6	139,2	151,2
			INLAND	143,0	-7,4	154,5	135,0	176,1	182,8	165,6	197,1
			AUSLAND	114,9	-6,4	122,8	114,6	150,2	139,7	114,4	108,2
	VERBRAUCHSGUETER PRO- DUZIERENDES GEWERBE		INSGESAMT	124,0	-2,9	127,7	132,0	124,0	131,1	118,5	123,3
			INLAND	127,9	-1,8	130,2	135,8	126,7	131,8	120,1	124,4
			AUSLAND	108,9	-7,8	118,1	117,1	114,0	128,5	112,5	118,8
51	FEINKERAMIK		INSGESAMT	103,6	-1,5	105,2	110,9	100,1	109,7	98,2	96,9
			INLAND	118,9	+1,5	117,1	126,0	111,4	121,5	106,8	108,4
			AUSLAND	76,8	-8,9	84,3	84,4	80,4	88,8	83,1	76,6
5110	H. V. PORZELLAN		INSGESAMT	95,6	-2,1	97,7	98,9	91,1	87,6	78,2	85,2
			INLAND	121,2	+2,5	118,3	122,2	109,4	98,7	87,2	96,1
			AUSLAND	63,4	-11,8	71,9	69,8	68,3	73,5	66,8	71,6
5120	H. V. STEINGUT, FEIN- STEINZEUG, TON-U. TOEPPERWAREN		INSGESAMT	80,1	-24,6	106,2	86,6	104,5	99,6	85,9	62,8
			INLAND	86,7	-22,8	112,3	89,3	110,6	101,9	87,3	68,3
			AUSLAND	66,4	-29,1	93,6	80,9	91,8	94,8	83,0	51,4
5150	H. V. SANITAERER IN- STALLATIONSKERAMIK		INSGESAMT	126,3	+6,5	118,6	143,0	111,9	158,5	122,1	121,3
			INLAND	131,6	+7,3	122,7	149,7	117,6	172,4	130,9	133,9
			AUSLAND	107,4	+3,2	104,1	119,4	91,6	109,1	90,9	76,8
5160	H. V. TECHNISCHER KERAMIK		INSGESAMT	103,0	-0,9	103,9	107,5	95,8	109,4	102,7	101,3
			INLAND	104,1	-4,1	108,6	112,4	100,8	115,5	106,5	106,6
			AUSLAND	101,5	+5,0	96,7	100,1	88,3	100,2	97,0	93,3
5170	H. V. FLIESEN, BAUKERA- MIK, KACHELN, KACHELDEFEN		INSGESAMT	119,8	+9,5	109,4	130,5	106,5	124,0	118,8	120,6
			INLAND	138,9	+14,9	120,9	149,3	116,7	136,5	128,2	135,4
			AUSLAND	79,1	-6,8	84,9	90,2	84,7	97,4	98,8	89,1
52	H. U. VERARBEITUNG VON GLAS		INSGESAMT	129,2	-2,2	132,1	137,3	125,6	126,5	125,2	124,3
			INLAND	141,0	+0,1	140,8	150,4	133,8	133,6	131,9	135,0
			AUSLAND	102,7	-8,6	112,4	107,6	107,0	110,7	109,8	100,2
5211	H. V. FLACHGLAS (OHNE TECHNISCHES GLAS)		INSGESAMT	113,7	-2,2	116,2	123,5	110,4	105,4	102,4	100,8
			INLAND	106,2	+22,2	86,9	113,9	88,3	89,1	83,9	84,5
			AUSLAND	123,5	-20,0	154,3	135,9	139,0	126,6	126,4	122,0
5225	H. V. HOHLGLAS, TECH- NISCHEM GLAS		INSGESAMT	103,4	-8,5	113,0	108,3	110,2	112,2	113,5	109,3
			INLAND	110,6	-7,4	119,4	118,1	117,4	117,9	119,8	118,0
			AUSLAND	90,1	-10,8	101,0	90,1	96,8	101,7	102,0	93,2
5290	VERARBEITUNG U. VERED- LUNG VON GLAS, H. U. VER- ARBEITUNG V. GLASFASER		INSGESAMT	159,4	+2,7	155,2	170,5	144,6	145,4	141,4	144,3
			INLAND	172,7	+3,5	166,9	184,2	154,3	153,3	149,0	156,7
			AUSLAND	116,2	-0,9	117,2	126,4	113,0	119,8	116,9	104,4
5421-24	H. V. HOLZMOEBELN, POLSTERMOEBELN		INSGESAMT	136,2	-0,3	136,6	138,4	132,1	127,8	124,3	111,9
			INLAND	143,7	+1,8	141,2	145,8	136,6	131,7	129,1	116,3
			AUSLAND	93,2	-15,6	110,4	96,4	106,3	105,8	96,8	86,5
5421	H. V. HOLZMOEBELN (OHNE POLSTERMOEBEL)		INSGESAMT	136,1	+0,1	135,9	138,6	131,3	126,0	124,1	114,0
			INLAND	143,5	+2,6	139,9	145,7	135,3	129,4	128,8	118,4
			AUSLAND	93,1	-17,6	113,0	97,2	108,2	106,5	96,9	88,6
5424	H. V. POLSTERMOEBELN		INSGESAMT	136,7	-2,1	139,7	137,9	135,5	135,8	125,3	102,5
			INLAND	144,9	-1,6	147,3	146,5	142,6	142,1	130,8	107,1
			AUSLAND	93,7	-6,0	99,7	93,1	98,3	103,1	96,5	78,2
56	PAPIER-U. PAPPEVERARBEITUNG		INSGESAMT	129,6	-1,9	132,1	136,6	128,2	134,6	124,8	128,5
			INLAND	128,7	-1,8	131,0	135,6	127,1	133,5	122,3	127,2
			AUSLAND	133,9	-2,4	137,2	141,4	133,3	139,6	137,2	135,1
5610	H. V. TAPETEN, SPEZ. PAPIEREN, VERPACKUNGS- MITTELN		INSGESAMT	120,2	-2,9	123,8	128,0	118,8	131,8	122,6	121,7
			INLAND	119,6	-3,1	123,4	127,4	118,4	131,3	121,4	120,8
			AUSLAND	123,5	-2,2	126,3	131,5	121,3	134,8	130,0	126,9
5620	H. V. SCHREIBWAREN U. BUEROBEDARF, BUCH- BINDEREI		INSGESAMT	138,0	-4,0	143,7	144,7	145,7	122,3	106,1	132,9
			INLAND	141,2	-3,1	145,7	148,3	147,6	125,2	106,8	135,9
			AUSLAND	112,1	-11,7	126,9	115,5	129,9	98,7	100,7	108,2
5691	H. V. SONSTIGEN WAREN AUS PAPIER U. PAPPE		INSGESAMT	143,4	+0,8	142,3	149,1	137,8	145,3	137,4	139,3
			INLAND	141,4	+1,4	139,5	146,4	134,7	142,7	132,5	136,0
			AUSLAND	149,5	-1,0	151,0	157,3	147,0	153,0	152,3	149,4
57	DRUCKEREI, VERVIELFAEL- TIGUNG		INSGESAMT	135,4	-2,4	138,8	139,5	141,0	127,6	126,3	127,1
			INLAND	135,9	-2,5	139,4	140,3	141,9	128,4	127,0	127,5
			AUSLAND	129,5	-1,4	131,4	129,4	128,4	117,4	118,5	121,6

BUNDESGBIET

DAS VERARBEITENDE GEWERBE
=100

WERT

INDEX

R	C															SYPRO- NR.
	H															
	T															
1991 2.HJ	1992 1.HJ	1990	1991	VERAENDERUNG GEGENUEBER DEM ENTSPRECHENDEN VORJAHRESZEITRAUM IN %												1992 JAN.-NOV. KUMULIERT
				1991	1992	1991	1992	1992	1992	1991	1992	1990	1991	1992		
				NOV.	OKT.	4.VJ	1.VJ	2.VJ	3.VJ	2.HJ	1.HJ					
157,7	140,7	125,5	145,3	+10,9	-17,1	+5,6	+21,0	-7,3	-14,1	+16,2	+5,9	+8,6	+15,8	-3,6	50	
180,9	162,4	139,4	167,6	+19,1	-4,6	+5,1	+14,0	-3,0	-7,9	+17,7	+5,2	+11,7	+20,2	-0,9		
135,8	120,2	112,4	124,2	+2,6	-27,8	+6,3	+30,5	-12,5	-22,8	+14,4	+6,8	+5,0	+10,5	-7,1		
69,1	72,3	54,6	65,3	+36,4	-5,7	+19,6	+29,6	+7,1	-8,8	+20,4	+17,4	-5,2	+19,6	+3,5	5060	
75,6	76,5	63,7	73,0	-0,1	-2,6	+2,1	+15,1	+2,8	-2,2	+5,0	+8,5	+3,4	+14,6	+2,6		
62,7	68,2	45,6	57,8	+102,6	-10,6	+49,8	+48,9	+12,6	-16,6	+44,8	+28,9	-15,1	+26,8	+4,5		
169,6	149,9	135,0	156,0	+9,3	-17,8	+4,9	+20,5	-8,1	-14,3	+16,0	+5,3	+9,4	+15,6	-4,0	5080	
195,4	174,2	149,8	180,6	+20,8	-4,9	+5,2	+14,0	-3,3	-8,2	+18,5	+5,0	+12,2	+20,6	-1,1		
145,4	127,1	121,1	132,9	-1,7	-28,5	+4,6	+29,5	-13,9	-23,1	+13,1	+5,6	+6,2	+9,7	-7,8		
125,1	124,8	120,2	126,1	-2,2	-4,4	-1,2	+0,6	-4,3	-2,3	+2,2	-1,8	+6,6	+4,9	-2,3		
127,0	125,9	119,3	127,5	-2,0	-3,6	-0,6	+0,6	-4,0	-2,3	+3,2	-1,7	+7,7	+6,9	-2,0		
118,1	120,5	123,9	120,6	-3,4	-8,4	-3,4	+0,9	-5,4	-2,7	-1,6	-2,2	+2,7	-2,7	-3,5		
101,5	104,0	105,6	105,1	-5,1	-4,4	-4,4	0,0	-9,0	-5,8	-2,3	-4,4	+3,7	-0,5	-4,6	51	
111,9	114,2	112,2	114,8	-4,7	-1,4	-4,2	+1,3	-7,6	-3,6	-1,3	-3,0	+7,5	+2,3	-2,6		
83,2	86,0	94,0	88,2	-5,7	-11,5	-4,6	-3,2	-12,1	-11,0	-4,6	-7,6	-3,4	-6,2	-9,1		
89,5	82,9	94,5	91,6	-5,2	+1,6	-7,8	-7,2	-15,8	-3,1	-6,4	-11,5	+1,5	-3,1	-7,2	5110	
104,8	93,0	102,2	102,8	-2,9	+5,3	-6,2	-2,5	-13,2	-4,0	-3,5	-7,8	+7,1	+0,6	-4,4		
70,5	70,2	84,8	77,6	-9,8	-5,4	-10,6	-14,4	-19,9	-1,4	-11,0	-17,0	-6,1	-8,5	-11,7		
100,8	92,7	103,0	101,7	-8,2	-31,6	-2,9	-2,7	-16,4	-35,4	-1,9	-9,6	+6,8	-1,3	-20,1	5120	
103,0	94,6	108,7	105,9	-10,7	-31,3	-4,7	-8,4	-18,0	-28,4	-6,4	-13,1	+9,4	-2,6	-19,7		
96,4	88,9	91,3	92,9	-1,4	-32,4	+2,0	+12,9	-12,4	-49,1	+10,2	-0,6	+1,1	+1,8	-20,7		
119,2	140,3	130,8	129,3	-11,8	+5,5	-9,6	+8,4	-8,1	-4,1	-3,9	+0,6	+8,3	-1,1	+0,3	5150	
126,0	151,6	137,2	137,6	-15,6	+5,3	-11,9	+9,5	-7,2	-0,3	-4,6	+1,5	+11,6	+0,3	+1,9		
96,2	100,0	108,1	100,0	+8,3	+6,5	+2,1	+2,7	-12,0	-22,2	-0,2	-4,6	-4,4	-7,5	-7,3		
101,4	106,1	112,8	107,5	-4,7	-3,1	-6,7	-4,8	-8,5	-5,2	-4,8	-6,5	-1,7	-4,7	-5,4	5160	
109,0	111,0	113,3	115,8	-6,6	-3,2	-8,0	-6,7	-12,5	-9,0	-3,8	-9,5	+2,6	-2,9	-8,4		
89,9	98,6	103,1	94,7	-1,4	-2,8	-4,2	-1,2	-0,7	+2,1	-6,6	-1,0	-8,1	-8,1	+0,2		
109,8	121,4	106,4	113,0	+0,9	+2,0	+2,9	+7,5	+1,3	+6,6	+4,5	+4,4	+5,8	+6,2	+5,3	5170	
119,7	132,3	108,9	121,3	+4,9	+8,3	+4,7	+9,6	+5,8	+10,4	+7,4	+7,6	+7,2	+11,4	+9,1		
88,7	98,1	101,1	95,4	-9,8	-15,5	-2,4	+2,2	-9,3	-3,8	-3,1	-3,9	+2,8	-5,6	-5,3		
125,3	125,9	122,0	125,0	-3,2	-4,3	-0,9	+2,7	-0,8	-0,5	+0,6	+1,0	+5,4	+2,5	-0,2	52	
132,9	132,8	125,1	131,6	-1,5	-0,7	+0,8	+3,1	+0,6	+2,3	+2,1	+1,8	+7,1	+5,2	+1,5		
107,9	110,2	115,0	110,0	-7,5	-14,1	+5,5	+1,6	-4,6	-7,9	-3,6	-1,6	+1,4	-4,3	-5,2		
108,1	103,9	106,3	106,4	-5,9	-11,8	+1,2	+2,9	-4,4	-4,7	+2,6	-0,8	-2,4	+0,1	-3,3	5211	
88,2	86,5	95,2	90,4	-18,7	-2,3	-5,8	-8,1	-4,9	-4,1	-7,1	-6,6	-4,1	-5,0	-3,0		
133,9	126,5	120,7	127,2	+6,5	-20,3	+7,7	+15,7	-3,9	-5,3	+12,5	+5,0	-0,5	+5,4	-3,5		
112,7	112,8	115,8	114,5	-8,1	-13,4	-6,1	-2,5	-3,5	-5,1	-4,7	-3,0	+9,2	-1,1	-5,1	5225	
119,8	118,8	118,6	121,2	-7,7	-10,3	-5,2	-3,1	-3,0	-3,4	-3,9	-3,1	+12,3	+2,2	-4,2		
99,7	101,9	110,6	102,2	-9,3	-20,0	-8,2	-1,3	-4,3	-9,1	-6,3	-2,8	+3,6	-7,6	-6,8		
141,5	143,4	131,3	139,3	+1,6	+4,2	+3,4	+7,4	+1,9	+4,3	+5,0	+4,6	+3,1	+6,1	+4,3	5290	
150,4	151,2	134,7	146,2	+4,4	+6,0	+5,8	+8,9	+3,9	+7,0	+7,7	+6,4	+4,3	+8,5	+6,2		
112,8	118,3	120,2	116,8	-10,0	-3,4	-6,1	+1,3	-5,3	-7,2	-4,7	-2,2	-1,0	-2,8	-3,4		
123,9	126,0	115,2	125,0	+1,3	-2,5	+1,9	+3,6	-3,5	-3,2	+5,8	-0,1	+5,4	+8,5	-1,1	5421-24	
127,1	130,4	115,4	127,7	+3,1	-0,4	+3,4	+4,3	-1,1	-1,1	+7,3	+1,6	+6,8	+10,7	+0,8		
105,4	101,3	114,3	109,3	-10,6	-17,7	-7,7	-0,9	-19,1	-17,2	-3,6	-10,5	-1,8	-4,4	-13,4		
123,4	125,0	114,2	123,2	+2,0	-1,6	+2,1	+5,1	-1,7	-1,3	+5,7	+1,5	+5,5	+7,9	+0,4	5421	
126,1	129,1	114,3	125,4	+3,8	+0,8	+3,6	+5,9	+1,3	+1,3	+7,0	+3,5	+6,7	+9,7	+2,5		
107,7	101,7	113,9	110,5	-9,7	-18,4	-7,8	+0,2	-19,6	-17,3	-3,1	-10,3	-0,8	-3,0	-13,6		
126,0	130,6	119,7	132,8	-1,4	-6,5	+1,3	-2,2	-10,7	-11,9	+6,3	-6,4	+4,7	+10,9	-7,4	5424	
131,7	136,4	120,4	138,2	+0,6	-5,4	+2,7	-1,7	-9,7	-11,3	+8,3	-5,7	+6,8	+14,8	-6,6		
96,1	99,8	116,0	104,3	-14,7	-14,8	-7,6	-5,6	-16,8	-16,7	-5,9	-11,4	-5,7	-10,1	-12,5		
129,1	129,7	125,4	131,5	-5,9	-3,8	-3,9	-0,7	-5,6	-1,2	-0,5	-3,1	+8,6	+4,9	-2,5	56	
127,5	127,9	122,4	129,7	-5,9	-4,3	-4,1	-0,7	-5,4	-0,5	-0,9	-3,0	+3,2	+6,0	-2,4		
136,9	138,4	139,9	140,2	-6,0	-1,5	-2,5	-1,1	-6,0	-3,8	+1,3	-3,6	+5,9	+0,2	-3,3		
121,6	127,2	122,2	126,7	-9,2	-4,8	-6,5	-1,3	-5,8	-2,1	-3,0	-3,5	+9,9	+3,7	-3,2	5610	
121,1	126,3	121,3	126,7	-10,4	-5,4	-7,9	-2,5	-6,4	-2,4	-3,8	-4,5	+10,7	+4,5	-3,9		
124,0	132,4	127,1	126,7	-0,6	-0,9	+3,0	+7,2	-2,3	+0,2	+2,1	+2,3	+5,4	-0,3	+1,0		
141,8	114,2	119,4	130,7	-2,5	-7,7	+2,9	-0,6	-8,7	-3,7	+6,4	-4,5	+4,9	+9,5	-4,6	5620	
144,4	116,0	119,0	132,8	-2,1	-5,6	+3,0	-0,2	-8,5	-3,8	+7,7	-4,2	+6,3	+11,6	-4,1		
120,6	99,7	122,6	114,3	-6,1	-24,7	+1,7	-5,0	-10,2	-2,7	-4,8	-7,7	-4,0	-6,8	-8,8		
137,5	141,3	134,1	140,9	-1,8	-0,3	-2,6	0,0	-4,1	+1,5	+0,8	-2,1	+7,8	+5,1	-0,7	5691	
132,1	137,6	126,4	134,6	+1,8	-1,3	-0,7	+2,9	-2,1	+5,1	+0,5	+0,4	+7,7	+6,5	+1,5		
154,0	152,7	157,2	160,0	-10,5	+2,7	-7,6	-7,4	-8,6	-7,2	+1,6	-8,0	+6,0	+1,8	-6,3		
135,3	127,0	123,7	131,3	-1,9	-3,9	-0,1	+0,3	-0,9	-2,0	+3,1	-0,2	+8,0	+6,1	-1,3	57	
136,3	127,7	123,8	132,2	-1,8	-4,0	0,0	+0,4	-1,0	-2,4	+3,6	-0,3	+8,6	+6,8	-1,5		
122,6	118,0	122,7	120,0	-4,2	-3,0	-3,0	-1,3	+2,4	+4,1	-2,5	+0,6	+1,6	-2,2	+1,0		

STBA, FACHSERIE 4, REIHE 2.2

SYPRO- NR.	WIRTSCHAFTSGLIEDERUNG		1992 NOV.	VERAEND. GEGEN- UEBER- VOR- JAHRSES- MONAT IN %	N		A		C		H
					1991 NOV.	1992 OKT.	1991 4.VJ	1992 1.VJ	1992 2.VJ	1992 3.VJ	
58	H. V. KUNSTSTOFFWAREN	INSGESAMT	158,3	0,0	158,3	168,2	151,3	161,4	159,6	152,4	
		INLAND	164,1	+0,4	163,4	174,1	156,2	165,3	163,6	157,3	
		AUSLAND	139,8	-1,7	142,2	149,3	135,7	149,0	147,0	137,0	
61	LEDERERZEUGUNG	INSGESAMT	71,7	-18,1	87,5	80,2	82,5	86,4	82,1	65,3	
		INLAND	75,6	-17,6	91,8	81,6	86,9	90,5	82,3	65,7	
		AUSLAND	61,0	-19,4	75,7	76,4	70,4	75,1	81,5	64,3	
62	LEDERVERARBEITUNG	INSGESAMT	85,0	-3,0	87,6	87,5	86,7	98,3	74,3	89,2	
		INLAND	84,0	+2,6	81,9	88,8	82,0	95,8	73,6	86,6	
		AUSLAND	88,6	-18,9	109,2	82,8	104,5	108,0	76,8	98,9	
6211	LEDERVERARBEITUNG (OHNE H. V. SCHUHEN)	INSGESAMT	101,8	-9,5	112,5	102,7	106,2	91,2	85,2	85,3	
		INLAND	108,4	-8,3	118,2	109,5	112,5	95,9	87,5	88,3	
		AUSLAND	78,7	-15,0	92,6	79,3	84,4	74,9	77,1	74,7	
6251	H. V. SCHUHEN	INSGESAMT	78,4	+0,8	77,8	81,5	79,1	101,0	70,0	90,7	
		INLAND	74,7	+9,7	68,1	80,8	70,4	95,7	68,3	86,0	
		AUSLAND	92,9	-20,1	116,3	84,2	113,2	122,2	76,6	109,3	
63	TEXTILGEWERBE	INSGESAMT	104,4	-7,8	113,2	112,2	106,3	111,8	100,9	97,6	
		INLAND	105,6	-6,0	112,3	113,5	105,3	109,0	98,1	95,3	
		AUSLAND	101,1	-12,6	115,7	108,8	109,1	119,3	108,5	103,7	
6311	WOLLSPINNEREI	INSGESAMT	60,8	-17,7	73,9	71,1	71,7	93,8	90,3	64,1	
		INLAND	58,6	-16,0	69,8	68,9	68,4	89,0	87,3	62,4	
		AUSLAND	66,8	-21,3	84,9	77,1	80,4	106,7	98,4	69,0	
6312	BAUMWOLLSPINNEREI	INSGESAMT	82,7	-14,6	96,8	96,1	88,2	99,4	87,1	74,2	
		INLAND	76,7	-13,4	88,6	90,9	79,5	89,6	80,5	63,9	
		AUSLAND	102,8	-17,2	124,2	113,5	117,6	131,7	109,0	88,6	
6331	WOLLWEBEREI, ANG	INSGESAMT	98,3	-15,0	115,6	111,2	109,4	92,7	119,4	91,5	
		INLAND	105,4	-13,5	121,8	119,2	115,2	95,2	125,0	93,4	
		AUSLAND	78,3	-19,9	97,7	88,6	92,9	85,7	103,3	86,1	
6332	BAUMWOLLWEBEREI, ANG	INSGESAMT	81,8	-16,4	97,9	86,9	88,0	86,9	84,7	69,2	
		INLAND	96,1	-8,1	104,6	100,5	96,8	97,8	93,0	78,2	
		AUSLAND	60,6	-31,2	88,1	66,8	75,1	70,7	72,4	55,8	
6333	SEIDENWEBEREI, ANG	INSGESAMT	108,3	-8,7	118,6	125,0	112,8	112,6	115,6	103,3	
		INLAND	101,1	-6,7	108,4	119,4	103,2	104,7	102,6	94,3	
		AUSLAND	120,9	-11,4	136,4	134,7	129,5	126,5	138,4	119,0	
6355	JUTESPINNEREI U. -WEBEREI	INSGESAMT	71,9	-6,4	76,8	74,4	73,3	79,4	81,2	74,3	
		INLAND	66,8	-11,4	75,4	70,4	69,8	75,5	80,8	67,8	
		AUSLAND	93,7	+13,0	82,9	92,0	88,2	96,3	82,7	102,7	
6361	H. V. GARDINENSTOFF	INSGESAMT	149,2	-2,8	153,5	149,4	148,5	173,9	154,1	120,1	
		INLAND	140,1	-3,4	145,0	135,8	138,5	162,5	139,6	109,3	
		AUSLAND	179,7	-1,2	181,8	194,8	181,7	212,3	202,8	156,4	
6365	H. V. MOEBEL-U. DEKO- RATIONSSTOFF	INSGESAMT	112,8	-9,4	124,5	114,5	116,6	130,3	111,3	91,8	
		INLAND	115,4	-9,3	127,2	113,1	116,2	130,5	109,6	90,1	
		AUSLAND	107,5	-9,8	119,2	117,3	117,5	129,9	114,7	95,3	
6370	WIRKEREI, STRICKEREI	INSGESAMT	105,1	+1,2	103,9	109,5	99,9	108,9	70,2	112,4	
		INLAND	103,1	+1,0	102,1	106,9	97,0	99,6	67,5	99,6	
		AUSLAND	116,6	+2,4	113,9	124,4	116,5	163,2	86,1	186,9	
6380	H. V. TEPPICHEN U. AE., BESCHICHTETEM GEWEBE	INSGESAMT	120,2	-4,7	126,1	120,8	118,2	123,9	118,0	109,1	
		INLAND	127,1	-3,2	131,3	126,3	122,7	126,7	121,3	113,2	
		AUSLAND	95,6	-11,2	107,6	101,0	102,5	113,8	106,0	94,3	
6391	VEREDLUNG V. TEXTILIEN	INSGESAMT	119,8	-9,2	131,9	127,0	122,5	117,0	114,9	100,1	
		INLAND	124,3	-7,0	133,6	136,0	124,8	117,1	114,6	101,8	
		AUSLAND	107,7	-15,3	127,2	102,7	116,2	116,9	115,5	95,5	
6399	SONSTIGES TEXTILGE- WERBE, ANG	INSGESAMT	127,2	-5,4	134,5	142,3	127,7	140,5	133,1	121,6	
		INLAND	121,4	-6,6	130,0	137,2	122,2	135,4	125,8	116,9	
		AUSLAND	138,4	-3,2	143,0	152,1	138,0	150,1	146,9	130,6	
64	BEKLEIDUNGSGEWERBE	INSGESAMT	75,9	-8,7	83,1	94,1	86,7	131,0	62,8	133,8	
		INLAND	79,2	-7,3	85,4	96,6	87,7	124,2	64,8	125,6	
		AUSLAND	62,6	-15,4	74,0	84,3	82,8	158,1	54,7	166,5	
6413	H. V. HERREN- OBER- BEKLEIDUNG	INSGESAMT	82,3	+3,9	79,2	103,5	91,3	139,3	68,1	141,1	
		INLAND	81,4	+5,2	77,4	96,3	86,6	121,6	64,4	120,3	
		AUSLAND	86,1	-1,1	87,1	134,3	111,0	215,0	83,6	230,1	
6414	H. V. DAMEN-U. KINDER- OBERBEKLEIDUNG	INSGESAMT	64,1	-16,6	76,9	80,4	78,0	132,2	55,4	135,6	
		INLAND	67,7	-15,8	80,4	85,2	80,4	127,9	59,1	130,3	
		AUSLAND	51,0	-20,8	64,4	63,2	69,5	147,5	41,9	154,9	
6421	H. V. HERREN-, DAMEN- U. KINDERWAEESCHE	INSGESAMT	98,9	-1,2	100,1	119,8	103,7	129,3	85,4	124,4	
		INLAND	102,9	+1,2	101,7	121,5	104,8	127,8	86,0	124,3	
		AUSLAND	72,9	-19,2	90,2	108,6	96,6	138,6	82,2	125,3	
6425	H. V. HAUS-, BETT-U. TISCHWAEESCHE	INSGESAMT	136,1	+1,6	134,0	159,6	131,9	96,6	88,9	103,1	
		INLAND	141,5	+4,9	134,9	165,1	133,1	98,9	91,1	105,6	
		AUSLAND	105,0	-18,5	128,8	128,0	125,1	77,0	76,0	88,9	

STBA, FACHSERIE 4, REIHE 2.2

BUNDESGBIET

DAS VERARBEITENDE GEWERBE
=100

WERT

INDEX

R	I C H T L I C H														SYPRO- NR.
	1991 2. HJ	1992 1. HJ	1990	1991	VERAENDERUNG GEGENUEBER DEM ENTSPRECHENDEN JOR.JAHRESZEITRAUM IN %										
					1991 NOV.	1992 OKT.	1991 4. VJ	1992 1. VJ	1992 2. VJ	1992 3. VJ	1991 2. HJ	1992 1. HJ	1990	1991	
151,5	160,5	143,2	153,9	+1,5	-1,8	+3,1	+5,0	+0,4	+0,5	+5,6	+2,7	+10,6	+7,5	+1,4	58
156,8	164,5	142,6	158,3	+3,7	-1,2	+5,4	+5,5	+0,5	-0,1	+8,4	+3,0	+12,3	+11,0	+1,5	
134,6	148,0	145,2	140,1	-5,8	-3,8	-4,2	+3,3	+0,1	+2,6	-3,5	+1,7	+5,6	-3,5	+1,1	
78,9	84,2	88,8	81,7	-6,1	-13,8	-4,8	+4,2	-4,8	-13,2	-0,6	-0,5	-1,4	-8,0	-6,5	61
82,4	86,4	90,5	84,9	-4,0	-16,2	-1,8	+4,6	-6,9	-15,7	+2,1	-1,3	+1,7	-6,2	-8,0	
69,2	78,3	84,2	72,9	-12,7	-5,4	-14,1	+2,7	+1,9	-5,4	-8,7	+2,2	-9,5	-13,4	-2,4	
91,9	86,3	88,7	90,4	-5,4	-11,9	-2,4	-0,8	-5,5	-8,0	+3,0	-2,9	-3,5	+1,9	-5,2	62
87,3	84,7	86,2	88,3	-12,7	-5,8	-7,7	-2,6	-8,0	-6,6	-0,8	-5,0	-3,9	+2,4	-4,9	
109,0	92,4	98,0	98,4	+23,7	-30,0	+17,8	+6,0	+4,1	-12,9	+16,7	+5,1	-2,2	+0,4	-6,5	
99,6	88,2	99,3	96,9	-12,9	-16,0	-8,4	-4,9	-7,9	-8,3	-6,9	-6,4	+1,6	-2,4	-8,3	6211
105,2	91,7	101,2	101,7	-14,2	-15,8	-8,5	-3,9	-9,3	-9,8	-5,3	-6,6	+4,1	+0,5	-8,7	
80,2	76,0	93,0	80,4	-6,8	-16,7	-8,0	-8,9	-2,3	-1,8	-13,5	-5,7	-6,4	-13,5	-6,8	
88,8	85,5	84,5	87,8	-0,6	-9,7	+1,3	+0,7	-4,4	-7,9	+8,0	-1,5	-5,7	+3,9	-4,0	6251
80,6	82,0	80,5	83,1	-11,6	+0,1	-7,1	-2,1	-7,2	-5,2	+1,8	-4,3	-7,4	+3,2	-3,2	
121,4	99,4	100,3	106,2	+39,3	-34,3	+29,5	+10,7	-7,1	-15,6	+29,6	+9,2	-0,2	+5,9	-6,5	
104,0	106,4	106,5	108,3	-3,7	-8,2	-4,3	-2,5	-8,7	-3,9	-1,3	-5,5	+2,8	+1,7	-5,6	63
102,8	103,6	103,6	107,0	-5,1	-7,6	-5,1	-4,0	-9,9	-4,9	-1,3	-6,9	+3,5	+3,3	-6,4	
107,3	113,9	114,4	111,8	+0,3	-9,9	-2,2	+1,4	-5,5	-1,6	-1,3	-2,1	+1,1	-2,3	-3,7	
68,6	92,0	77,6	76,6	+1,9	-18,1	+2,4	+14,1	+3,9	-2,3	+2,1	+8,9	-3,4	-1,3	+1,4	6311
67,3	88,2	77,2	76,6	-5,5	-17,9	-3,7	+8,0	-2,3	-5,7	-0,4	+2,7	+2,4	-0,8	-2,8	
72,2	102,6	78,7	76,5	+23,8	-18,6	+19,8	+30,9	+22,8	+7,8	+9,1	+27,0	-15,9	-2,8	+12,9	
84,5	93,2	98,7	91,1	-10,6	-6,4	-11,0	-1,4	-8,0	-8,1	-7,3	-4,7	-5,2	-7,7	-6,6	6312
77,1	85,1	91,9	85,6	-15,3	-1,5	-15,6	-8,2	-11,2	-6,4	-11,1	-8,6	-4,8	-6,9	-8,5	
109,1	120,4	121,5	109,6	+2,8	-17,5	+2,1	+18,0	+0,6	-12,0	+2,7	+9,5	-6,1	-9,8	-1,6	
103,2	106,1	105,9	108,7	+2,0	-11,7	+2,1	-9,0	-5,5	-5,7	+1,3	-7,0	+0,8	+2,6	-8,0	6331
108,8	110,1	104,3	114,4	+7,1	-10,6	+6,4	-11,1	-6,0	-8,7	+6,6	-8,2	+2,5	+9,7	-9,1	
87,4	94,5	110,2	92,4	-12,9	-15,4	-10,9	-1,7	-4,0	+5,1	-13,7	-3,0	-3,7	-16,2	-3,8	
80,5	85,8	89,1	85,2	+0,3	-11,3	-4,0	-1,9	-7,3	-5,2	-4,3	-4,7	+2,4	-4,4	-6,7	6332
90,6	95,4	95,5	95,7	-2,0	-11,1	-2,4	-8,7	-7,2	-1,8	-5,4	+3,0	+2,0	+3,0	-6,6	
65,6	71,6	79,6	69,8	+4,9	-11,8	-6,9	-1,7	-4,6	-0,5	-8,9	-3,1	+1,3	-12,3	-6,5	
111,9	114,1	122,1	116,0	-12,5	-9,7	-12,8	-3,3	-6,5	-6,9	-6,8	-4,9	-1,4	-5,0	-6,3	6333
102,9	103,6	114,0	108,0	-12,7	-8,2	-15,3	-3,9	-12,5	-8,2	-9,3	-8,5	-1,7	-5,3	-8,2	
127,6	132,5	136,1	129,8	-12,3	-12,0	-8,9	-2,4	+2,9	-5,3	-3,1	+0,3	-0,9	-4,6	-3,5	
73,5	80,3	68,5	78,8	+8,0	-8,8	+8,6	-6,3	-2,8	+0,8	+10,7	-4,5	+5,7	+15,0	-3,7	6355
69,3	78,2	61,7	74,9	+18,7	-8,0	+14,1	-6,2	+0,4	-1,5	+16,3	-2,9	+10,4	+21,4	-3,8	
91,8	89,5	97,8	95,6	-20,1	-11,1	-6,7	-6,3	-14,0	+7,8	-4,4	-10,1	-5,4	-2,2	-3,6	
142,8	164,0	136,9	151,8	-3,5	-8,3	-0,6	+7,1	-3,2	-12,4	+4,2	+2,0	+7,3	+10,9	-2,9	6361
135,0	151,0	122,5	142,8	-3,5	-9,8	-0,6	+5,9	-5,4	-16,9	+6,6	+0,3	+13,1	+16,6	-5,2	
168,7	207,5	185,2	182,0	-3,7	-4,7	-0,9	+10,5	+2,3	+0,5	-2,0	+6,3	-3,7	-1,7	+3,2	
110,9	120,8	115,6	119,8	-7,8	-12,5	-7,4	-5,5	-6,9	-12,7	-1,8	-6,1	+6,2	+3,6	-8,6	6365
110,9	120,1	117,1	122,5	-10,4	-12,0	-10,0	-9,8	-11,2	-14,6	-4,4	-10,4	+8,5	+4,6	-11,4	
110,9	122,3	112,7	114,4	-1,5	-13,4	-1,6	+4,5	+2,9	-8,6	+4,0	+3,7	+1,5	+1,5	-2,4	
106,9	89,6	94,1	105,9	+3,2	-6,6	+0,8	-6,3	-24,9	-1,3	+5,5	-14,6	+4,0	+12,5	-8,7	6370
99,5	83,5	89,4	97,5	+0,5	-6,6	-0,9	-5,0	-21,5	-2,4	+3,1	-12,5	+3,0	+9,1	-7,8	
149,7	124,6	121,2	154,7	+19,1	-6,4	+10,1	-10,6	-37,1	+2,2	+16,2	-22,0	+8,0	+27,6	-11,6	
115,6	121,0	116,5	119,7	-5,0	-10,5	-2,6	-0,4	-4,4	-3,4	+1,0	-2,3	+5,4	+2,7	-3,7	6380
119,6	124,0	114,6	122,4	-3,2	-9,5	-0,5	+0,2	-2,0	-2,9	+3,7	-0,9	+7,0	+6,8	-2,5	
101,2	109,9	123,3	110,3	-12,2	-14,6	-10,5	-2,7	-13,0	-5,7	-9,0	-8,0	+1,0	-10,5	-8,3	
113,3	116,0	129,2	122,1	-10,8	-7,7	-13,0	-11,8	-10,9	-3,8	-11,5	-11,3	+8,3	-5,5	-9,0	6391
115,2	115,9	130,1	124,8	-13,9	-6,9	-14,6	-15,3	-12,4	-3,5	-11,7	-13,8	+8,0	-4,1	-10,2	
108,3	116,2	126,9	114,6	-0,9	-10,5	-8,0	-0,8	-6,9	-4,9	-10,9	-4,0	+9,5	-9,7	-5,9	
125,7	136,8	123,0	129,1	-1,6	-2,5	-0,2	+6,2	+0,4	-1,7	+2,2	+3,2	+2,1	+5,0	+0,6	6399
121,2	130,6	117,0	124,8	-3,1	-2,7	-2,0	+5,9	-2,5	-2,7	+2,3	+1,7	+2,5	+6,7	-0,7	
134,2	148,5	134,4	137,1	+1,0	-2,0	+2,6	+6,5	+5,5	+0,2	+2,2	+6,0	+1,5	+2,0	+2,8	
114,2	96,9	108,9	111,7	-8,5	-7,1	-8,9	-6,4	-20,1	-5,6	-0,4	-11,3	+5,0	+2,6	-8,9	64
111,1	94,5	105,6	109,2	-11,1	-6,2	-10,1	-7,3	-19,5	-6,7	-0,4	-11,9	+5,0	+3,4	-9,3	
126,7	106,4	122,5	122,0	+6,0	-11,1	-3,9	-3,4	-22,7	-2,3	-0,4	-9,2	+5,5	-0,4	-7,2	
120,0	103,7	116,4	117,9	-18,4	-19,1	-17,2	-5,8	-18,4	-5,2	-3,3	-10,4	+9,0	+1,3	-8,7	6413
108,3	93,0	106,6	107,0	-22,0	-18,9	-18,0	-8,3	-18,4	-7,5	-4,5	-12,1	+7,9	+0,4	-10,2	
169,9	149,3	158,5	164,0	-0,3	-19,8	-14,2	+1,0	-19,2	+0,6	+0,3	-5,6	+12,7	+3,5	-4,4	
111,3	93,8	104,0	108,7	-0,9	-0,4	-3,0	-5,4	-23,4	-6,2	+3,2	-11,5	+3,1	+4,5	-9,2	6414
110,3	93,5	102,0	108,1	-4,2	-0,1	-5,0	-5,7	-22,5	-7,0	+3,7	-11,7	+3,2	+6,0	-9,6	
115,1	94,7	111,6	110,8	+17,9	-1,4	+6,4	-4,8	-27,6	-3,6	+1,4	-11,0	+3,1	-0,7	-8,2	
111,9	107,4	117,4	110,6	-22,6	-12,4	-18,6	-0,2	-4,2	+3,6	-12,3	-1,7	+12,5	-5,8	-1,3	6421
112,2	106,9	115,4	110,8	-19,9	-12,1	-15,6	-0,6	-4,7	+3,9	-9,7	-2,3	+11,8	-4,0	-1,3	
109,9	110,4	129,9	109,3	-38,1	-14,6	-34,7	+2,7	-0,1	+1,7	-26,5	+1,6	+16,1	-15,9	-1,5	
123,5	92,3	119,8	119,8	-10,6	-1,6	-9,7	-23,6	-17,2	-10,3	-5,8	-20,6	+1,4	0,0	-13,5	6425
125,6	95,0	122,0	122,8	-12,6	+1,6	-11,4	-23,9	-17,3	-10,7	-7,0	-20,8	+3,5	+0,7	-13,0	
111,0	76,5	107,5	103,0	+3,0	-20,3	+2,9	-21,2	-17,6	-8,3	+2,5	-19,4	-10,3	-4,2	-16,6	

STBA, FACHSERIE 4, REIHE 2.2

FRUEHERES BUNDESGBIET

2 INDEX DES UMSATZES FUER DAS VERARBEITENDE GWERBE
1985=1002.2 ZEITREIHENANALYSE - BERLINER VERFAHREN (BV 4)
WERTINDEX

SYPRO- NR.	WIRTSCHAFTSGLIEDERUNG		ORIGINALWERT		KALENDER- UND SAISONBEREINIGTER WERT BERLINER VERFAHREN, VERSION 4		GLATTE KOMPONENTE	
			1992 NOV.	VERAEND. GEGEN- UEBER VOR- JAHRES- MONAT IN %	1992 NOV.	VERAEND. GEGEN- UEBER VOR- MONAT IN %	1992 NOV.	VERAEND. GEGEN- UEBER VOR- MONAT IN %
	VERARBEITENDES GWERBE 1)	INSGESAMT	135,6	- 3,8	132,5	+ 0,4	133,5	- 0,2
		INLAND	144,4	- 3,5	141,7	0	142,8	- 0,1
		AUSLAND	120,7	- 4,5	116,6	+ 0,6	117,6	- 0,5
	GRUNDSTOFF-UND PRODUKTIONSGUETER- GWERBE	INSGESAMT	106,4	- 3,5	107,7	+ 2,3	107,6	- 0,5
		INLAND	114,5	- 1,8	115,8	+ 1,8	115,9	- 0,2
		AUSLAND	93,4	- 6,8	94,8	+ 3,4	94,5	- 0,9
25	GEW.U.VERARB.V.STEINEN U.ERDEN	INSGESAMT	164,7	+ 6,0	159,3	+ 3,0	158,7	+ 0,5
		INLAND	172,9	+ 6,7	166,3	+ 3,0	165,9	+ 0,6
		AUSLAND	102,7	- 2,0	105,7	+ 3,1	104,8	- 0,7
27	EISENSCHAFFENDE INDUSTRIE	INSGESAMT	79,0	- 9,8	80,3	+ 2,4	80,3	- 0,7
		INLAND	88,6	- 8,2	92,8	+ 1,4	93,4	- 0,5
		AUSLAND	65,2	-13,1	62,1	+ 4,0	61,5	- 1,1
2850	NE-METALLHALBZEUGWERKE	INSGESAMT	112,8	- 3,2	115,8	+ 1,8	116,1	- 0,3
		INLAND	123,0	+ 0,7	126,0	+ 2,9	125,6	- 0,1
		AUSLAND	95,8	-10,4	99,0	- 0,2	100,6	- 0,7
2910	EISEN-, STAHL-U. TEMPER- GIESSEREI	INSGESAMT	99,1	-11,0	98,9	+ 0,4	100,4	- 1,0
		INLAND	98,6	-12,0	98,3	+ 0,4	99,7	- 1,2
		AUSLAND	101,2	- 7,4	101,0	+ 0,6	102,7	- 0,6
3011-15	ZIEHEREIEN UND KALT- WALZWERKE	INSGESAMT	98,6	- 5,6	99,8	+ 1,3	100,8	- 0,7
		INLAND	105,9	- 4,2	108,0	+ 1,6	108,8	- 0,5
		AUSLAND	80,6	- 9,6	79,8	+ 0,4	81,2	- 1,6
40	CHEMISCHE INDUSTRIE	INSGESAMT	105,6	- 2,8	108,6	+ 2,8	108,3	- 0,5
		INLAND	111,4	- 0,9	114,6	+ 2,3	114,4	- 0,1
		AUSLAND	98,5	- 5,2	101,2	+ 3,6	100,7	- 1,0
53	HOLZBEARBEITUNG	INSGESAMT
		INLAND
		AUSLAND
55	ZELLSTOFF-, HOLZSCHLIFF-, PAPIER-U. PAPPERZEUGUNG	INSGESAMT	107,8	- 9,0	105,1	+ 2,0	104,7	- 1,1
		INLAND	105,4	- 8,1	101,7	+ 1,9	100,7	- 0,8
		AUSLAND	111,6	-10,6	110,3	+ 1,9	111,4	- 1,5
59	GUMMIVERARBEITUNG	INSGESAMT	128,3	- 0,2	124,9	+ 0,2	126,3	- 0,3
		INLAND	132,5	- 0,1	127,4	- 0,2	128,6	- 0,2
		AUSLAND	116,5	- 0,9	118,3	+ 2,0	120,0	- 0,4
	INVESTITIONSGUETER PRODUZIERENDES GWERBE	INSGESAMT	149,7	- 4,6	143,5	- 1,0	145,6	- 0,2
		INLAND	160,5	- 5,5	155,7	- 1,3	158,2	- 0,1
		AUSLAND	134,6	- 3,4	126,4	- 0,5	128,1	- 0,3
3021-25	STAHLVERFORMUNG, OBERFLAECHEVEREDLUNG, HAERTUNG	INSGESAMT	135,9	- 6,8	139,4	- 0,7	141,5	- 0,6
		INLAND	139,3	- 6,9	143,2	- 0,8	145,3	- 0,5
		AUSLAND	121,1	- 6,3	122,5	- 0,4	125,0	- 1,0
3111, 3151, 3174	STAHL-U. L. METALLKON., KESSEL-U. BEHAELTERBAU, WAGGONBAU	INSGESAMT	172,3	+ 2,7	170,1	+ 1,3	173,6	+ 1,0
		INLAND	191,8	+ 3,4	183,5	+ 2,0	186,7	+ 0,9
		AUSLAND	90,6	- 3,6	108,2	- 7,7	112,5	+ 0,6
32	MASCHINENBAU	INSGESAMT	141,8	- 1,3	140,4	+ 5,2	139,2	- 0,2
		INLAND	152,1	- 1,7	152,1	+ 1,9	152,1	- 0,1
		AUSLAND	129,3	- 0,7	126,0	+10,2	123,5	- 0,3
3220	H.V. METALLBEARBEITUNGS- MASCHINEN U. AE.	INSGESAMT	137,6	- 9,2	129,5	- 0,9	131,1	- 1,1
		INLAND	143,5	-15,6	132,3	- 2,6	134,9	- 1,7
		AUSLAND	128,7	+ 4,0	125,0	+ 1,9	125,3	+ 0,2
3280	SONSTIGER MASCHINENBAU	INSGESAMT	136,4	- 1,0	137,1	+ 3,3	138,7	+ 0,4
		INLAND	133,1	+ 0,2	134,4	+ 3,3	134,8	+ 0,1
		AUSLAND	143,0	- 3,2	140,4	+ 3,2	145,3	+ 0,6
33	STRASSENFAHRZEUGBAU	INSGESAMT	155,8	-11,8	147,6	- 9,1	156,6	- 0,5
		INLAND	180,5	-16,6	174,7	- 9,7	185,2	- 0,4
		AUSLAND	137,0	- 6,5	126,3	- 8,7	134,7	- 0,5
3312	H.V. PERSONENKRAFTWAGEN U. AE. (EINSCHL. MOTOREN)	INSGESAMT	161,2	- 7,0	153,7	- 9,4	162,4	+ 0,2
		INLAND	196,2	-11,5	192,4	-10,1	203,5	+ 0,5
		AUSLAND	139,3	- 2,7	129,2	- 8,9	136,6	- 0,1
3313	H.V. LASTKRAFTWAGEN U. AE. (EINSCHL. MOTOREN)	INSGESAMT	121,2	-26,5	108,8	-11,7	118,2	- 2,8
		INLAND	135,4	-30,0	121,5	-12,4	131,7	- 3,1
		AUSLAND	106,3	-21,1	95,1	-11,2	104,0	- 2,3

1) AUSGEWAHLTE WIRTSCHAFTSZWEIGE (OHNE NAHRUNGS- UND GENUSSMITTELGWERBE).

STBA, FACHSERIE 4, REIHE 2.2

FRUEHERES BUNDESGBIET

2 INDEX DES UMSATZES FUER DAS VERARBEITENDE GEWERBE
1985=1002.2 ZEITREIHENANALYSE - BERLINER VERFAHREN (BV 4)
WERTINDEX

SYPRO- NR.	WIRTSCHAFTSGLIEDERUNG		ORIGINALWERT		KALENDER- UND SAISONBEREINIGTER WERT BERLINER VERFAHREN, VERSION 4		GLATTE KOMPONENTE	
			1992 NOV.	VERAEND. GEGEN- UEBER VOR- JAHRES- MONAT IN %	1992 NOV.	VERAEND. GEGEN- UEBER VOR- MONAT IN %	1992 NOV.	VERAEND. GEGEN- UEBER VOR- MONAT IN %
34	SCHIFFBAU	INSGESAMT INLAND AUSLAND	295,3 81,7 528,5	+22,2 -28,1 +38,6
36	ELEKTROTECHNIK	INSGESAMT INLAND AUSLAND	140,7 148,4 125,6	- 4,4 - 4,7 - 3,4	136,4 141,5 125,9	- 2,1 - 1,9 - 3,1	139,5 144,2 130,2	- 0,3 - 0,5 0
3620	H.V.GERAETEN D.ELEKTRIZ. ERZEUGUNG,-VERTLG.U.AE.	INSGESAMT INLAND AUSLAND	133,7 140,1 119,1	- 1,3 - 1,1 - 2,1	137,9 142,8 125,1	+ 0,1 + 0,8 - 2,9	140,0 144,3 129,4	+ 0,1 + 0,1 + 0,3
3660	H.V.ZAEHLERN,FERNMELDE- MESS-U.REGELGERAETEN USW	INSGESAMT INLAND AUSLAND	141,0 149,4 125,5	- 6,7 - 9,0 - 0,8	138,9 141,7 135,2	- 5,5 - 6,7 - 2,8	145,0 147,6 140,6	- 0,7 - 1,1 + 0,1
3711-60	FEINMECHANIK,OPTIK (OHNE H.V.UHREN)	INSGESAMT INLAND AUSLAND	144,0 156,1 124,5	- 0,4 - 0,3 - 0,7	140,7 151,9 122,4	+ 0,1 + 1,8 - 3,5	141,2 151,0 125,6	- 0,1 - 0,1 + 0,1
38	H.V.EBM-WAREN	INSGESAMT INLAND AUSLAND	160,7 173,5 125,7	- 4,1 - 2,8 - 8,7	157,5 168,8 126,6	- 0,4 - 0,5 - 0,2	159,7 170,9 129,0	- 0,4 - 0,3 - 0,8
50	H.V.BUEROMASCHINEN, ADV-GERAETEN U.-EINR.	INSGESAMT INLAND AUSLAND	92,0 113,3 71,8	-10,5 - 7,2 -15,2	104,7 136,0 75,1	+ 5,2 - 0,2 +15,9	101,4 135,2 69,4	- 1,6 - 0,5 - 3,3
5080	H.V.ADV-GERAETEN U.-EINRICHTUNGEN	INSGESAMT INLAND AUSLAND	96,7 119,9 74,9	- 9,6 - 7,1 -13,3	112,0 145,8 80,0	+ 6,5 + 0,2 +18,9	107,7 144,5 73,1	- 1,5 - 0,5 - 3,2
	VERBRAUCHSGUETER PRO- DUZIERENDES GEWERBE	INSGESAMT INLAND AUSLAND	141,5 147,2 119,4	- 1,3 - 0,2 - 6,6	139,8 143,8 124,1	+ 1,7 + 1,6 + 1,8	139,3 143,1 124,6	0 + 0,1 - 0,6
51	FEINKERAMIK	INSGESAMT INLAND AUSLAND	130,7 148,1 100,1	+ 2,3 + 5,0 - 3,9	128,2 143,0 102,2	+ 1,9 + 2,2 + 1,4	125,5 139,9 100,1	+ 0,2 + 0,5 - 0,5
52	H.U.VERARBEITUNG VON GLAS	INSGESAMT INLAND AUSLAND	142,1 153,7 115,9	- 0,6 + 1,7 + 7,0	135,1 145,5 111,9	+ 2,1 + 1,5 + 4,2	135,0 145,6 111,2	- 0,2 + 0,2 - 1,5
5421-24	H.V.HOLZMOEBELN, POLSTERMOEBELN	INSGESAMT INLAND AUSLAND	181,0 191,0 124,1	+ 4,1 + 6,2 -10,9	168,0 176,7 117,3	+ 2,4 + 2,6 + 1,1	165,0 173,3 116,9	+ 0,4 + 0,6 - 1,4
56	PAPIER-U.PAPPEVERARBEITUNG	INSGESAMT INLAND AUSLAND	144,0 143,5 146,3	- 2,0 - 2,2 - 0,9	141,7 140,4 147,8	+ 1,4 + 1,8 - 0,1	141,8 140,4 148,0	0 - 0,1 + 0,1
57	DRUCKEREI,VERVIELFAEL- TIGUNG	INSGESAMT INLAND AUSLAND	159,7 160,3 152,2	- 1,3 - 1,5 + 2,6	151,3 151,8 143,2	+ 1,2 + 1,1 + 2,3	150,9 151,4 143,6	- 0,1 - 0,1 + 0,4
58	H.V.KUNSTSTOFFWAREN	INSGESAMT INLAND AUSLAND	174,0 182,6 146,6	+ 0,3 + 0,9 - 2,3	172,3 180,1 147,1	+ 2,1 + 1,8 + 2,8	171,3 179,0 146,9	0 + 0,1 - 0,5
61	LEDERERZEUGUNG	INSGESAMT INLAND AUSLAND	70,4 75,6 56,4	-17,3 -16,6 -19,9	66,0 69,8 55,3	- 2,8 - 1,1 - 8,7	67,9 70,6 60,3	- 2,4 - 2,6 - 2,1
62	LEDERVERARBEITUNG	INSGESAMT INLAND AUSLAND	98,2 97,9 99,6	- 0,2 + 5,5 -16,9	97,4 99,0 90,5	+ 5,4 + 4,8 + 8,4	95,4 96,9 89,4	- 0,4 + 0,2 - 3,1
6251	H.V.SCHUHEN	INSGESAMT INLAND AUSLAND	89,0 85,9 101,3	+ 3,2 +12,7 -19,2	96,1 96,6 93,6	+ 8,1 + 5,1 +11,7	93,5 94,1 91,2	- 0,1 + 0,9 - 3,8
63	TEXTILGEWERBE	INSGESAMT INLAND AUSLAND	110,0 113,0 102,1	- 6,4 - 4,2 -12,2	104,6 105,5 102,1	+ 0,9 + 1,2 0	105,1 105,4 104,3	- 0,3 - 0,1 - 1,0
64	BEKLEIDUNGSGEWERBE	INSGESAMT INLAND AUSLAND	88,4 91,4 76,2	- 6,7 - 5,4 -12,6	117,2 112,8 134,3	+ 0,7 + 0,3 + 1,3	118,2 113,7 136,2	+ 0,3 + 0,4 0

STBA, FACHSERIE 4, REIHE 2.2

FRUEHERES BUNDESGBIET

2 INDEX DES UMSATZES FUER DAS VERARBEITENDE GEWERBE
1985=1002.2 ZEITREIHENANALYSE - BERLINER VERFAHREN (BV 4)
VOLUMENINDEX

SYPRO- NR.	WIRTSCHAFTSGLIEDERUNG	ORIGINALWERT		KALENDER- UND SAISONBEREINIGTER WERT		GLATTE KOMPONENTE		
		1992 NOV.	VERAEND. GEGEN- UEBER VOR- JAHRES- MONAT IN %	1992 NOV.	VERAEND. GEGEN- UEBER VOR- MONAT IN %	1992 NOV.	VERAEND. GEGEN- UEBER VOR- MONAT IN %	
								BERLINER VERFAHREN, VERSION 4
	VERARBEITENDES GEWERBE 1)	INSGESAMT	122,8	- 5,0	119,9	+ 0,3	120,7	- 0,3
		INLAND	128,8	- 4,9	126,3	0	127,2	- 0,2
		AUSLAND	112,7	- 5,4	108,7	+ 0,6	109,5	- 0,6
	GRUNDSTOFF-UND PRODUKTIONSGUETER- GEWERBE	INSGESAMT	112,0	- 2,4	113,2	+ 2,4	113,0	- 0,4
		INLAND	117,7	- 1,0	119,0	+ 2,0	118,8	- 0,2
		AUSLAND	103,0	- 4,8	104,1	+ 3,2	103,8	- 0,7
25	GEW.U. VERARB.V. STEINEN U.ERDEN	INSGESAMT	141,7	+ 2,4	135,6	+ 3,0	135,0	+ 0,1
		INLAND	149,7	+ 3,0	141,5	+ 3,1	140,9	+ 0,2
		AUSLAND	89,9	- 4,6	91,4	+ 3,2	90,5	- 1,0
27	EISENSCHAFFENDE INDUSTRIE	INSGESAMT	93,7	- 5,5	94,3	+ 2,4	94,2	- 0,1
		INLAND	100,7	- 4,6	104,4	+ 2,1	104,4	- 0,1
		AUSLAND	83,9	- 6,9	79,7	+ 2,3	79,6	- 0,3
2850	NE-METALLHALBZEUGWERKE	INSGESAMT	132,3	+ 1,3	136,6	+ 2,2	136,2	+ 0,1
		INLAND	143,0	+ 4,6	147,3	+ 3,3	146,1	+ 0,1
		AUSLAND	114,5	- 4,9	118,2	- 0,3	119,7	- 0,1
2910	EISEN-, STAHL-U. TEMPER- GIESSEREI	INSGESAMT	81,5	-11,8	80,9	+ 0,4	82,1	- 1,1
		INLAND	79,7	-12,7	78,9	+ 0,3	80,1	- 1,2
		AUSLAND	88,2	- 8,7	87,6	+ 0,5	89,2	- 0,8
3011-15	ZIEHEREIEN UND KALT- WALZWERKE	INSGESAMT	105,0	+ 0,4	106,1	+ 2,5	106,0	- 0,3
		INLAND	112,1	+ 2,4	113,6	+ 3,2	112,9	+ 0,1
		AUSLAND	87,9	- 5,1	87,9	+ 0,2	89,5	- 1,0
40	CHEMISCHE INDUSTRIE	INSGESAMT	111,9	- 2,7	114,8	+ 2,7	114,4	- 0,5
		INLAND	116,5	- 1,4	119,8	+ 2,0	119,5	- 0,3
		AUSLAND	106,3	- 4,3	108,7	+ 3,7	108,0	- 0,9
53	HOLZBEARBEITUNG	INSGESAMT
		INLAND
		AUSLAND
55	ZELLSTOFF-, HOLZSCHLIFF-, PAPIER-U. PAPPEERZEUGUNG	INSGESAMT	126,1	- 2,5	123,8	+ 2,4	123,8	- 0,6
		INLAND	123,1	- 1,3	119,9	+ 2,3	119,2	- 0,3
		AUSLAND	131,0	- 4,3	130,3	+ 2,4	131,4	- 1,0
59	GUMMIVERARBEITUNG	INSGESAMT	114,8	- 2,1	112,0	- 0,2	113,2	- 0,4
		INLAND	116,1	- 1,7	112,2	- 0,5	113,1	- 0,4
		AUSLAND	111,1	- 3,3	112,1	+ 1,6	113,6	- 0,5
	INVESTITIONSGUETER PRODUZIERENDES GEWERBE	INSGESAMT	128,4	- 6,8	122,5	- 1,4	124,4	- 0,5
		INLAND	135,6	- 7,9	131,1	- 1,7	133,2	- 0,4
		AUSLAND	118,3	- 5,2	110,4	- 0,8	111,9	- 0,5
3021-25	STAHLVERFORMUNG, OBERFLAECHEVEREDLUNG, HAERTUNG	INSGESAMT	126,0	- 6,8	129,2	- 0,7	131,1	- 0,6
		INLAND	130,5	- 6,5	134,3	- 0,8	136,2	- 0,5
		AUSLAND	106,4	- 8,4	107,1	- 0,2	109,0	- 1,1
3111, 3151, 3174	STAHL-U. L. METALLKON., KESSEL-U. BEHAELTERBAU, WAGGONBAU	INSGESAMT	136,7	- 0,5	135,0	+ 0,8	138,4	+ 0,8
		INLAND	151,7	+ 0,4	144,9	+ 1,5	148,0	+ 0,7
		AUSLAND	79,9	- 7,6	88,1	- 7,7	91,1	+ 0,2
32	MASCHINENBAU	INSGESAMT	112,0	- 4,5	110,6	+ 5,0	109,6	- 0,5
		INLAND	119,3	- 4,9	118,9	+ 1,6	118,9	- 0,4
		AUSLAND	103,2	- 3,7	100,1	+10,1	98,1	- 0,6
3220	H.V. METALLBEARBEITUNGS- MASCHINEN U. AE.	INSGESAMT	105,5	-11,6	98,7	- 1,5	100,0	- 1,4
		INLAND	110,5	-17,8	101,0	- 3,3	103,3	- 2,0
		AUSLAND	97,9	+ 1,1	94,7	+ 1,5	95,0	0
3280	SONSTIGER MASCHINENBAU	INSGESAMT	106,3	- 5,2	106,2	+ 3,0	107,4	0
		INLAND	103,0	- 3,8	103,6	+ 3,2	103,7	- 0,2
		AUSLAND	112,9	- 7,7	109,6	+ 2,2	113,7	+ 0,2
33	STRASSENFAHRZEUGBAU	INSGESAMT	131,4	-13,3	123,5	- 9,5	131,3	- 0,6
		INLAND	142,4	-19,1	137,2	-10,2	145,5	- 0,6
		AUSLAND	123,0	- 7,4	112,8	- 8,9	120,3	- 0,7
3312	H.V. PERSONENKRAFTWAGEN U. AE. (EINSCHL. MOTOREN)	INSGESAMT	138,0	- 8,5	130,5	- 9,8	138,1	0
		INLAND	155,3	-14,4	151,5	-10,6	160,4	+ 0,4
		AUSLAND	127,1	- 3,5	117,4	- 9,1	124,2	- 0,2
3313	H.V. LASTKRAFTWAGEN U. AE. (EINSCHL. MOTOREN)	INSGESAMT	97,0	-28,4	86,4	-12,2	94,0	- 3,1
		INLAND	106,4	-31,7	95,2	-12,8	103,2	- 3,4
		AUSLAND	87,1	-23,7	76,7	-11,9	84,2	- 2,7

1) AUSGEWAHLTE WIRTSCHAFTSZWEIGE (OHNE NAHRUNGS- UND GENUSSMITTELGEWERBE).

STBA, FACHSERIE 4, REIHE 2.2

FRUEHERES BUNDESGBIET

2 INDEX DES UMSATZES FUER DAS VERARBEITENDE GEWERBE
1985=1002.2 ZEITREIHENANALYSE - BERLINER VERFAHREN (BV 4)
VOLUMENINDEX

SYPRO- NR.	WIRTSCHAFTSGLIEDERUNG	ORIGINALWERT		KALENDER- UND SAISONBEREINIGTER WERT		GLATTE KOMPONENTE		
		1992 NOV.	VERAEND. GEGEN- UEBER VOR- JAHRES- MONAT IN %	1992 NOV.	VERAEND. GEGEN- UEBER VOR- MONAT IN %	1992 NOV.	VERAEND. GEGEN- UEBER VOR- MONAT IN %	
34	SCHIFFBAU	INSGESAMT	257,6	+20,0
		INLAND	69,4	-29,8
		AUSLAND	463,3	+35,8
36	ELEKTROTECHNIK	INSGESAMT	128,2	- 6,2	123,2	- 2,5	126,2	- 0,5
		INLAND	135,4	- 6,7	128,2	- 2,3	130,9	- 0,6
		AUSLAND	113,9	- 5,2	112,9	- 3,7	116,8	- 0,2
3620	H. V. GERAETEN D. ELEKTRIZ. ERZEUGUNG, -VERTLG. U. AE.	INSGESAMT	113,8	- 3,7	116,9	- 0,3	118,7	- 0,1
		INLAND	120,2	- 3,4	121,9	+ 0,6	123,3	- 0,2
		AUSLAND	99,4	- 4,3	104,2	- 3,5	107,9	+ 0,2
3660	H. V. ZAEHLERN, FERNMELDE-, MESS-U. REGELGERAETEN USW	INSGESAMT	131,7	- 7,8	129,3	- 5,8	135,2	- 0,8
		INLAND	143,1	- 9,5	135,4	- 6,7	141,3	- 1,2
		AUSLAND	110,4	- 3,2	119,2	- 3,4	124,1	- 0,1
3711-60	FEINMECHANIK, OPTIK (OHNE H. V. UHREN)	INSGESAMT	119,7	- 3,8	116,6	- 0,3	117,3	- 0,3
		INLAND	130,4	- 3,8	126,6	+ 1,4	126,1	- 0,4
		AUSLAND	102,5	- 3,8	100,2	- 3,9	103,0	- 0,2
38	H. V. EBM-WAREN	INSGESAMT	136,6	- 6,6	133,6	- 0,5	135,5	- 0,7
		INLAND	146,8	- 5,4	142,5	- 0,6	144,4	- 0,6
		AUSLAND	108,9	-11,1	109,2	- 0,3	111,4	- 1,0
50	H. V. BUERDMASCHINEN, ADV-GERAETEN U. -EINR.	INSGESAMT	120,7	- 8,1	135,7	+ 5,5	131,2	- 1,4
		INLAND	134,1	- 7,6	160,7	- 0,8	160,6	- 0,5
		AUSLAND	108,1	- 8,6	112,3	+15,7	103,7	- 2,4
5080	H. V. ADV-GERAETEN U. -EINRICHTUNGEN	INSGESAMT	128,6	- 6,9	146,5	+ 6,6	140,8	- 1,3
		INLAND	143,0	- 7,4	173,3	- 0,6	172,8	- 0,5
		AUSLAND	114,9	- 6,4	121,1	+17,8	110,8	- 2,3
	VERBRAUCHSGUETER PRO- DUZIERENDES GEWERBE	INSGESAMT	124,0	- 2,9	122,3	+ 1,6	121,9	- 0,2
		INLAND	127,9	- 1,8	124,8	+ 1,5	124,3	0
		AUSLAND	108,9	- 7,8	112,2	+ 1,6	112,6	- 0,8
51	FEINKERAMIK	INSGESAMT	103,6	- 1,5	101,7	+ 1,8	99,6	- 0,1
		INLAND	118,9	+ 1,5	115,0	+ 2,2	112,6	+ 0,2
		AUSLAND	76,8	- 8,9	78,6	+ 1,7	76,8	- 1,0
52	H. U. VERARBEITUNG VON GLAS	INSGESAMT	129,2	- 2,2	122,4	+ 1,4	122,7	- 0,3
		INLAND	141,0	+ 0,1	133,3	+ 0,8	133,9	+ 0,1
		AUSLAND	102,7	- 8,6	98,2	+ 4,0	97,5	- 1,6
5421-24	H. V. HOLZMOEBELN, POLSTERMOEBELN	INSGESAMT	136,2	- 0,3	125,3	+ 2,1	123,5	+ 0,1
		INLAND	143,7	+ 1,8	132,0	+ 2,2	129,8	+ 0,3
		AUSLAND	93,2	-15,6	87,1	+ 0,6	86,9	- 1,9
56	PAPIER-U. PAPPEVERARBEITUNG	INSGESAMT	129,6	- 1,9	127,3	+ 1,6	127,3	0
		INLAND	128,7	- 1,8	125,8	+ 2,0	125,8	- 0,1
		AUSLAND	133,9	- 2,4	134,8	- 0,3	134,8	+ 0,1
57	DRUCKEREI, VERVIELFAEL- TIGUNG	INSGESAMT	135,4	- 2,4	128,3	+ 1,1	128,2	- 0,2
		INLAND	135,9	- 2,5	128,8	+ 1,0	128,7	- 0,2
		AUSLAND	129,5	- 1,4	120,9	+ 2,0	121,3	0
58	H. V. KUNSTSTOFFWAREN	INSGESAMT	158,3	0	156,4	+ 2,0	155,5	- 0,1
		INLAND	164,1	+ 0,4	161,5	+ 1,7	160,4	0
		AUSLAND	139,8	- 1,7	139,8	+ 2,9	139,7	- 0,4
61	LEDERERZEUGUNG	INSGESAMT	71,7	-18,1	67,1	- 2,9	69,0	- 2,5
		INLAND	75,6	-17,6	69,6	- 0,9	70,3	- 2,6
		AUSLAND	61,0	-19,4	60,1	- 8,5	65,5	- 1,8
62	LEDERVERARBEITUNG	INSGESAMT	85,0	- 3,0	84,1	+ 5,3	82,6	- 0,7
		INLAND	84,0	+ 2,6	84,9	+ 4,4	83,3	0
		AUSLAND	88,6	-18,9	80,4	+ 8,2	79,6	- 3,5
6251	H. V. SCHUHEN	INSGESAMT	78,4	+ 0,8	84,7	+ 5,7	82,5	- 0,5
		INLAND	74,7	+ 9,7	84,2	+ 4,9	82,1	+ 0,6
		AUSLAND	92,9	-20,1	86,3	+11,4	84,2	- 4,0
63	TEXTILGEWERBE	INSGESAMT	104,4	- 7,8	98,9	+ 0,6	99,6	- 0,4
		INLAND	105,6	- 6,0	98,2	+ 0,7	98,4	- 0,2
		AUSLAND	101,1	-12,6	100,5	- 0,1	102,6	- 1,2
64	BEKLEIDUNGSGEWERBE	INSGESAMT	75,9	- 8,7	100,7	+ 0,7	101,0	+ 0,1
		INLAND	79,2	- 7,3	98,1	+ 0,1	98,5	+ 0,3
		AUSLAND	62,6	-15,4	110,9	+ 2,2	111,1	- 0,4

LFD. NR.	ART DER BAUTEN UND AUFTRAGGEBER	1992 OKT.	VERAEND. GEGEN- UEBER- VOR- JAHRES- MONAT IN %	N		A		C	H
				1991 OKT.	1992 SEP.	1991 4.VJ	1992 1.VJ	1992 2.VJ	1992 3.VJ
									WERT
1	BAUHAUPTGEWERBE	178.2	1.6	175.4	202.3	161.5	165.8	190.6	185.7
2	HOCHBAU	185.9	0.6	184.7	204.5	175.0	179.9	199.4	192.0
3	WOHNUNGSBAU	200.3	9.2	183.5	210.6	173.2	175.1	197.0	188.0
4	SONSTIGER HOCHBAU	177.4	-4.3	185.4	201.0	176.0	182.7	200.8	194.3
5	GEWERBLICHER UND INDUSTRIELLER BAU FUER UNTERNEHMEN, LANDWIRTSCHAFTLICHER BAU SOWIE BAUTEN FUER BUNDESBAHN UND BUNDESPOST	196.7	-7.3	212.1	220.0	200.3	212.5	230.7	221.2
6	GEWERBLICHER UND INDUSTRIELLER BAU FUER UNTERNEHMEN SOWIE LANDWIRTSCHAFTLICHER BAU	200.3	-6.1	213.2	213.5	201.3	214.9	233.5	221.2
7	BAUTEN FUER BUNDESBAHN UND BUNDESPOST	95.3	-47.8	182.7	399.7	171.7	143.8	152.7	223.9
8	BAUTEN FUER OEFFENTLICHE AUFTRAGGEBER UND ORGANISATIONEN OHNE ERWERBSZWECK	134.7	6.9	126.0	158.6	122.1	116.4	134.4	134.5
9	TIEFBAU	167.5	3.1	162.5	199.2	142.8	146.3	178.3	177.0
10	STRASSENBAU	158.1	-4.9	166.3	181.2	137.0	109.3	172.8	171.0
11	SONSTIGER TIEFBAU	172.6	7.5	160.5	208.9	145.9	166.2	181.2	180.3
12	GEWERBLICHER UND INDUSTRIELLER BAU FUER UNTERNEHMEN SOWIE BAUTEN FUER BUNDESBAHN UND BUNDESPOST	180.4	5.9	170.3	227.7	155.4	209.6	198.6	207.7
13	GEWERBLICHER UND INDUSTRIELLER BAU FUER UNTERNEHMEN	229.5	10.7	207.3	285.1	186.2	261.9	237.3	250.4
14	BAUTEN FUER BUNDESBAHN UND BUNDESPOST	86.3	-13.3	99.5	117.9	96.4	109.7	124.4	126.1
15	BAUTEN FUER OEFFENTLICHE AUFTRAGGEBER UND ORGANISATIONEN OHNE ERWERBSZWECK	167.2	8.9	153.6	195.7	139.3	135.9	169.1	161.1
									VOLUMEN
16	BAUHAUPTGEWERBE	136.3	-3.4	141.1	155.1	129.6	131.0	148.1	142.8
17	HOCHBAU	141.2	-4.2	147.4	155.7	139.5	141.3	154.1	146.6
18	WOHNUNGSBAU	151.3	3.4	146.3	159.4	137.9	137.0	151.3	142.8
19	SONSTIGER HOCHBAU	135.2	-8.7	148.1	153.6	140.4	143.8	155.7	149.0
20	TIEFBAU	129.4	-2.2	132.3	154.2	116.0	116.7	139.8	137.5
21	STRASSENBAU	122.0	-9.9	135.4	140.1	111.4	87.1	135.4	132.7
22	SONSTIGER TIEFBAU	133.4	2.1	130.6	161.8	118.5	132.7	142.2	140.1

BUNDESGBIET
 FUER DAS BAUHAUPTGEWERBE
 =100
 WERT

R	I	C	H	T	L	I	C	H	VERAENDERUNG GEGENUEBER DEM ENTSPRECHENDEN VORJAHRESZEITRAUM IN %						LFD. NR.					
									1991	1992	1991	1992	1992	1992		1991	1992	1990	1991	1992
									2.HJ	1.HJ						2.HJ	1.HJ			JAN.-OKT. KUMULIERT

INDEX

174.2	178.2	152.1	168.1	8.3	-2.7	8.5	14.7	6.3	-0.6	13.3	10.0	15.1	10.5	5.7	1
183.8	189.7	160.6	177.9	10.0	-3.9	8.2	15.5	6.0	-0.3	12.6	10.3	18.2	10.8	5.9	2
175.1	186.1	145.6	166.5	19.5	5.4	16.2	22.4	14.2	6.2	18.2	17.9	25.5	14.4	13.2	3
188.9	191.7	169.4	184.6	5.1	-8.9	4.0	11.8	1.7	-3.7	9.7	6.3	14.8	9.0	2.0	4
217.6	221.6	192.0	213.2	5.8	-15.3	3.8	10.9	2.2	-5.8	12.2	6.1	18.0	11.0	1.0	5
217.1	224.2	193.5	214.4	6.1	-18.1	3.6	10.6	1.8	-5.0	10.8	5.9	18.3	10.8	1.2	6
231.9	148.2	149.3	178.2	-2.8	70.4	8.0	20.3	17.8	-23.3	63.5	19.0	6.9	19.4	-8.3	7
125.0	125.4	119.3	121.2	2.6	18.7	5.1	15.7	0.1	5.2	1.1	6.8	4.7	1.6	6.3	8
161.0	162.3	140.2	154.5	5.7	-1.0	9.1	13.3	6.9	-1.2	14.8	9.7	10.3	10.2	5.3	9
157.7	141.0	133.4	141.0	18.6	-6.7	24.9	23.1	8.1	-4.1	20.6	13.4	11.4	5.7	4.8	10
162.7	173.7	143.9	161.7	-0.2	2.0	2.5	10.2	6.2	0.4	12.0	8.0	9.9	12.4	5.5	11
178.9	204.1	153.0	175.7	-2.4	-5.3	-7.1	34.6	6.1	1.6	10.0	19.1	10.5	14.8	11.9	12
215.0	249.6	171.7	201.4	11.5	-2.1	2.1	56.0	14.3	2.7	18.1	32.9	6.8	17.3	19.9	13
112.7	117.1	117.4	126.4	-34.7	-17.6	-30.3	-17.1	-15.8	-2.2	-12.2	-16.4	22.8	7.7	-12.1	14
150.7	152.5	137.6	152.0	1.4	8.7	11.4	-7.9	6.2	-0.7	13.7	-0.5	9.4	10.5	0.4	15

INDEX

140.3	139.6	132.3	137.2	1.7	-7.5	2.0	7.9	1.1	-5.4	6.4	4.2	8.0	3.7	0.3	16
146.8	147.7	138.5	144.0	3.4	-8.5	2.0	8.9	1.0	-4.9	5.8	4.6	10.8	4.0	0.7	17
139.8	144.2	125.9	134.7	11.9	-0.2	9.0	14.8	8.3	0.7	10.6	11.4	17.7	7.0	7.1	18
151.0	149.7	146.0	149.5	-0.9	-12.9	-1.7	5.7	-2.7	-7.7	3.4	1.1	7.7	2.4	-2.6	19
131.3	128.3	123.7	127.6	-0.8	-6.0	2.4	6.4	1.2	-6.1	7.5	3.5	3.9	3.2	-0.3	20
128.7	111.3	118.0	116.4	11.0	-11.7	17.0	15.2	2.2	-9.2	12.7	6.9	4.8	-1.4	-0.8	21
132.7	137.5	126.8	133.7	-6.4	-3.2	-3.7	3.6	0.6	-4.6	5.1	2.1	3.6	5.4	-0.1	22

FRUEHERES BUNDESGBIET
3 INDEX DES AUFTRAGSEINGANGS FUER DAS BAUHAUPTGEWERBE
1985=100

3.2 ZEITREIHENANALYSE - BERLINER VERFAHREN (BV 4)

ART DER BAUTEN UND AUFTRAGGEBER	ORIGINALWERT		KALENDER- UND SAISONBEREINIGTER WERT BERLINER VERFAHREN, VERSION 4		GLATTE KOMPONENTE	
	1992 OKT.	VERAEND. GEGEN- UEBER VOR- JAHRES- MONAT IN %	1992 OKT.	VERAEND. GEGEN- UEBER VOR- MONAT IN %	1992 OKT.	VERAEND. GEGEN- UEBER VOR- MONAT IN %

WERTINDEX

BAUHAUPTGEWERBE	178.2	1.6	173.4	0.1	174.0	-0.4
HOCHBAU	185.9	0.6	182.8	1.2	183.9	-0.3
WOHNUNGSBAU	200.3	9.2	191.2	2.0	189.8	0.3
SONSTIGER HOCHBAU	177.4	-4.3	178.7	0.8	181.0	-0.8
GEWERBLICHER UND INDUSTRIELLER BAU FUER UNTERNEHMEN, LANDWIRTSCHAFTLICHER BAU SOWIE BAUTEN FUER BUNDESBAHN UND BUNDESPOST	196.7	-7.3	199.6	2.9	203.4	-1.1
GEWERBLICHER UND INDUSTRIELLER BAU FUER UNTERNEHMEN SOWIE LANDWIRTSCHAFTLICHER BAU	200.3	-6.1	202.4	5.6	205.4	-1.1
BAUTEN FUER BUNDESBAHN UND BUNDESPOST	95.3	-47.8	114.1	-58.2	143.5	-2.0
BAUTEN FUER DEFFENTLICHE AUFTRAGGEBER UND ORGANISATIONEN OHNE ERWERBSZWECK	134.7	6.9	132.8	-3.8	130.9	0.4
TIEFBAU	167.5	3.1	160.2	-1.5	159.9	-0.3
STRASSENBAU	158.1	-4.9	139.7	2.1	138.8	-1.5
SONSTIGER TIEFBAU	172.6	7.5	171.2	-2.6	170.8	0.2
GEWERBLICHER UND INDUSTRIELLER BAU FUER UNTERNEHMEN SOWIE BAUTEN FUER BUNDESBAHN UND BUNDESPOST	180.4	5.9	184.4	-2.4	188.3	-0.4
GEWERBLICHER UND INDUSTRIELLER BAU FUER UNTERNEHMEN	229.5	10.7	229.1	0.2	228.9	-0.4
BAUTEN FUER BUNDESBAHN UND BUNDESPOST	86.3	-13.3	101.6	-8.6	110.8	0.5
BAUTEN FUER DEFFENTLICHE AUFTRAGGEBER UND ORGANISATIONEN OHNE ERWERBSZWECK	167.2	8.9	162.1	-2.6	158.4	1.0

VOLUMENINDEX

BAUHAUPTGEWERBE	136.3	-3.4	131.9	-0.1	132.4	-0.9
HOCHBAU	141.2	-4.2	138.7	1.1	139.6	-0.9
WOHNUNGSBAU	151.3	3.4	144.1	2.1	143.0	-0.1
SONSTIGER HOCHBAU	135.2	-8.7	136.1	0.9	137.7	-1.2
TIEFBAU	129.4	-2.2	123.0	-1.6	122.6	-0.8
STRASSENBAU	122.0	-9.9	106.6	2.4	105.5	-2.3
SONSTIGER TIEFBAU	133.4	2.1	132.2	-2.7	131.7	-0.2

Früheres Bundesgebiet
Bauhauptgewerbe

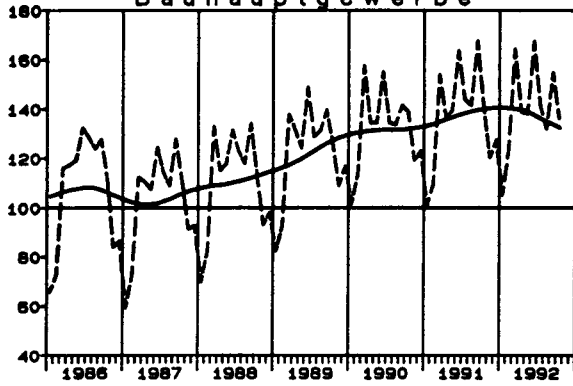
Volumenindex 1985 = 100

----- Originalwerte

————— Glatte Komponente *)

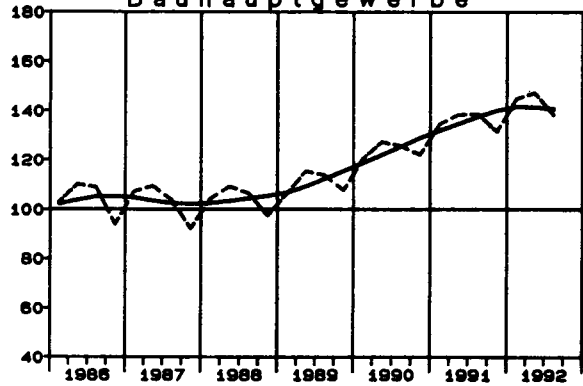
Auftragseingang

Bauhauptgewerbe

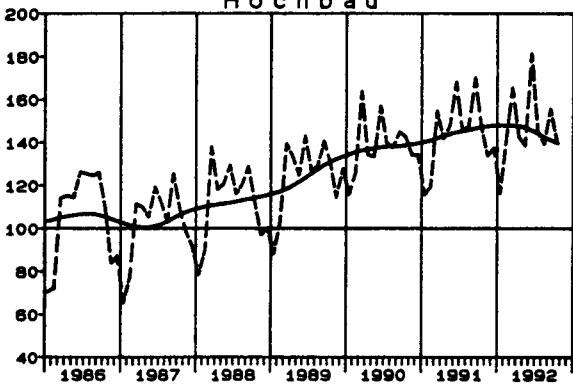


Auftragsbestand

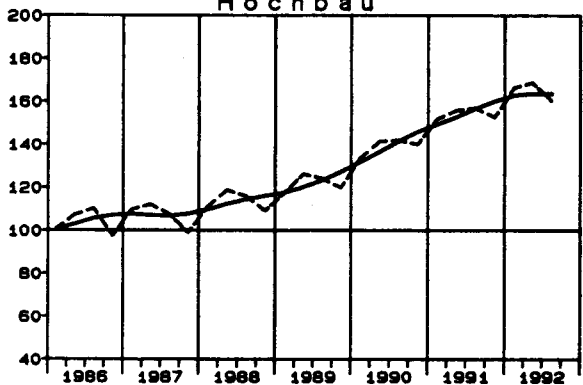
Bauhauptgewerbe



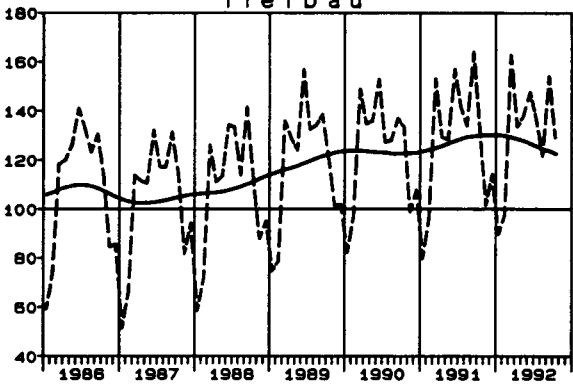
Hochbau



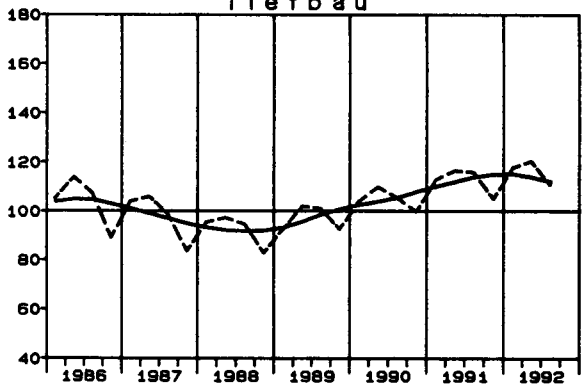
Hochbau



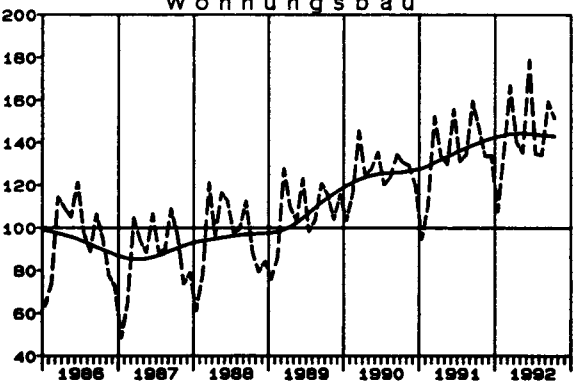
Tiefbau



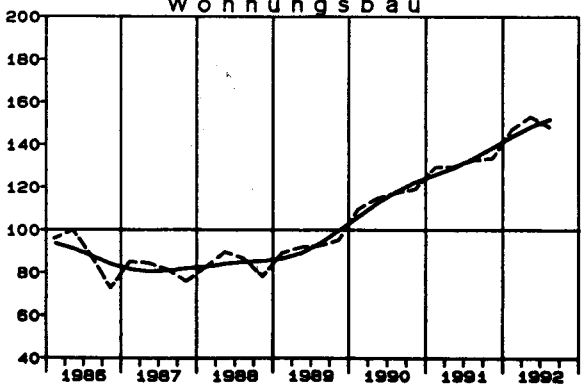
Tiefbau



Wohnungsbau



Wohnungsbau



*) Zeitreihenanalyse nach dem Berliner Verfahren, Version 4

LFD. NR.	ART DER BAUTEN UND AUFTRAGGEBER	1992 3.VJ	VERAEND. GEGEN- UEBER- VOR- JAHRES- QUARTAL IN %	N	A	C	H
				1991 3.VJ	1991 4.VJ	1992 1.VJ	1992 2.VJ
							WERT
1	BAUHAUPTGEWERBE	179.4	4.9	171.0	163.5	182.1	188.2
2	HOCHBAU	208.9	7.2	194.8	191.0	210.4	216.7
3	WOHNUNGSBAU	193.8	17.5	164.9	167.5	186.2	197.2
4	SONSTIGER HOCHBAU	218.1	2.3	213.2	205.4	225.2	228.6
5	GEWERBLICHER UND INDUSTRIELLER BAU FUER UNTERNEHMEN, LANDWIRTSCHAFTLICHER BAU SOWIE BAUTEN FUER BUNDESBAHN UND BUNDESPOST	266.9	1.5	263.0	252.5	276.1	280.5
6	GEWERBLICHER UND INDUSTRIELLER BAU FUER UNTERNEHMEN SOWIE LANDWIRTSCHAFTLICHER BAU	272.2	1.5	268.1	258.8	283.2	287.9
7	BAUTEN FUER BUNDESBAHN UND BUNDESPOST	174.7	0.4	174.0	144.4	154.9	152.6
8	BAUTEN FUER OEFFENTLICHE AUFTRAGGEBER UND ORGANISATIONEN OHNE ERWERBSZWECK	134.2	5.3	127.5	124.2	137.5	139.5
9	TIEFBAU	142.6	0.9	141.3	129.3	146.9	152.7
10	STRASSENBAU	135.6	-4.0	141.3	120.1	131.3	147.5
11	SONSTIGER TIEFBAU	145.5	3.0	141.3	133.1	153.3	154.9
12	GEWERBLICHER UND INDUSTRIELLER BAU FUER UNTERNEHMEN SOWIE BAUTEN FUER BUNDESBAHN UND BUNDESPOST	122.8	7.1	114.7	107.7	138.9	135.9
13	GEWERBLICHER UND INDUSTRIELLER BAU FUER UNTERNEHMEN	203.3	7.2	189.7	162.4	225.8	215.0
14	BAUTEN FUER BUNDESBAHN UND BUNDESPOST	59.2	6.5	55.6	64.4	70.3	73.5
15	BAUTEN FUER OEFFENTLICHE AUFTRAGGEBER UND ORGANISATIONEN OHNE ERWERBSZWECK	162.2	0.9	160.8	151.9	164.0	168.8
							VOLUMEN
16	BAUHAUPTGEWERBE	138.3	-0.2	138.6	131.3	144.8	147.3
17	HOCHBAU	160.4	2.2	156.9	152.5	166.4	168.8
18	WOHNUNGSBAU	148.1	11.5	132.8	133.7	147.0	153.0
19	SONSTIGER HOCHBAU	168.0	-2.2	171.7	164.1	178.3	178.5
20	TIEFBAU	110.8	-4.4	115.9	104.9	117.9	120.5
21	STRASSENBAU	105.2	-9.2	115.8	97.5	105.0	116.1
22	SONSTIGER TIEFBAU	113.1	-2.5	116.0	108.0	123.2	122.3

BUNDESGBIET

FUER DAS BAUHAUPTGEWERBE
=100

WERT

R	I	C	H	VERAENDERUNG GEGENUEBER DEM ENTSPRECHENDEN VORJAHRESZEITRAUM IN %									LFD. NR
				T		L		I		C		H	
				1991 3.VJ	1991 4.VJ	1992 1.VJ	1992 2.VJ	1991 2.HJ	1992 1.HJ	1990	1991	1992 1.VJ-3.VJ KUMULIERT	

INDEX

167.3	185.2	141.5	165.2	17.8	14.7	14.5	12.5	16.3	13.5	18.6	16.7	10.5	1
192.9	213.6	160.1	189.1	18.0	15.9	16.4	14.3	16.9	15.3	21.4	18.1	12.5	2
166.2	191.7	132.2	161.0	20.9	19.8	21.1	24.9	20.3	23.0	32.6	21.8	21.2	3
209.3	226.9	177.2	206.3	16.7	14.0	14.0	9.3	15.4	11.6	16.8	16.4	8.4	4
257.8	278.3	207.2	251.4	24.0	18.7	16.8	10.6	21.3	13.5	20.2	21.3	9.4	5
263.5	285.6	210.9	258.2	24.2	19.1	16.4	9.8	21.7	12.9	21.2	22.4	9.0	6
159.2	153.8	144.7	135.3	17.7	6.2	32.8	43.6	12.2	37.9	0.0	-6.5	21.5	7
125.9	138.5	125.4	128.6	-3.6	0.3	5.4	5.4	-1.6	5.4	8.1	2.6	5.4	8
135.3	149.8	118.4	135.5	17.4	12.3	11.3	9.5	14.9	10.3	14.2	14.4	7.1	9
130.7	139.4	125.9	132.6	7.0	3.2	2.0	5.1	5.2	3.6	19.0	5.3	1.0	10
137.2	154.1	115.2	136.7	22.2	16.2	14.9	11.4	19.2	13.1	12.1	18.7	9.6	11
111.2	137.4	88.3	110.9	31.1	13.5	26.4	22.0	21.9	24.1	11.9	25.6	18.3	12
176.1	220.4	139.4	170.9	36.1	14.2	41.8	24.9	25.1	33.0	9.3	22.6	23.6	13
60.0	71.9	48.0	63.6	19.6	12.0	-1.0	16.1	15.4	7.0	18.5	32.5	7.0	14
156.4	166.4	135.1	155.8	17.9	17.8	8.8	5.8	17.9	7.2	12.2	15.3	5.1	15

INDEX

135.0	146.1	123.9	135.7	10.4	7.6	7.6	6.4	9.0	7.0	11.8	9.5	4.6	16
154.7	167.6	139.2	154.3	10.6	9.0	9.5	8.3	9.8	8.9	14.2	10.8	6.6	17
133.3	150.0	115.3	131.5	13.0	12.2	13.5	17.8	12.6	15.7	24.8	14.1	14.3	18
167.9	178.4	153.9	168.3	9.5	7.5	7.7	4.0	8.5	5.7	10.0	9.4	3.1	19
110.4	119.2	104.8	112.6	10.0	5.2	4.3	3.3	7.6	3.7	7.9	7.4	1.0	20
106.7	110.6	111.8	110.2	-0.1	-3.5	-4.7	-1.0	-1.7	-2.8	12.6	-1.4	-4.9	21
112.0	122.8	101.9	113.7	14.7	9.0	8.0	5.0	11.9	6.5	5.9	11.6	3.5	22

FRUEHERES BUNDESGBIET
4 INDEX DES AUFTRAGSBESTANDS FUER DAS BAUHAUPTGEWERBE
1985=100

4.2 ZEITREIHENANALYSE - BERLINER VERFAHREN (BV 4)

ART DER BAUTEN UND AUFTRAGGEBER	ORIGINALWERT		SAISONBEREINIGTER WERT BERLINER VERFAHREN, VERSION 4		GLATTE KOMPONENTE BERLINER VERFAHREN, VERSION 4	
	1992 3.VJ	VERAEND. GEGEN- UEBER- VOR- JAHRES- QUARTAL IN %	1992 3.VJ	VERAEND. GEGEN- UEBER- VOR- QUARTAL IN %	1992 3.VJ	VERAEND. GEGEN- UEBER- VOR- QUARTAL IN %

WERTINDEX

BAUHAUPTGEWERBE	179.4	4.9	178.9	-1.9	181.8	0.7
HOCHBAU	208.9	7.2	209.2	-1.1	212.4	1.1
WOHNUNGSBAU	193.8	17.5	195.5	0.7	197.8	3.5
SONSTIGER HOCHBAU	218.1	2.3	217.5	-2.1	221.3	-0.2
GEWERBLICHER UND INDUSTRIELLER BAU FUER UNTERNEHMEN, LANDWIRTSCHAFTLICHER BAU SOWIE BAUTEN FUER BUNDESBAHN UND BUNDESPOST	266.9	1.5	265.5	-2.6	270.7	-0.5
GEWERBLICHER UND INDUSTRIELLER BAU FUER UNTERNEHMEN SOWIE LANDWIRTSCHAFTLICHER BAU	272.2	1.5	272.1	-2.4	277.2	-0.4
BAUTEN FUER BUNDESBAHN UND BUNDESPOST	174.7	0.4	155.3	-5.8	161.1	-1.2
BAUTEN FUER OEFFENTLICHE AUFTRAGGEBER UND ORGANISATIONEN OHNE ERWERBSZWECK	134.2	5.3	134.9	-0.5	136.4	0.9
TIEFBAU	142.6	0.9	141.4	-3.1	143.9	-0.3
STRASSENBAU	135.6	-4.0	130.1	-4.9	132.3	-1.3
SONSTIGER TIEFBAU	145.5	3.0	145.9	-2.5	148.5	0.2
GEWERBLICHER UND INDUSTRIELLER BAU FUER UNTERNEHMEN SOWIE BAUTEN FUER BUNDESBAHN UND BUNDESPOST	122.8	7.1	125.4	-4.6	129.0	1.4
GEWERBLICHER UND INDUSTRIELLER BAU FUER UNTERNEHMEN	203.3	7.2	197.5	-4.6	202.7	1.3
BAUTEN FUER BUNDESBAHN UND BUNDESPOST	59.2	6.5	67.6	-5.1	69.2	2.5
BAUTEN FUER OEFFENTLICHE AUFTRAGGEBER UND ORGANISATIONEN OHNE ERWERBSZWECK	162.2	0.9	160.5	-1.2	162.0	-0.3

VOLUMENINDEX

BAUHAUPTGEWERBE	138.3	-0.2	138.5	-2.9	140.6	-0.6
HOCHBAU	160.4	2.2	161.3	-2.1	163.6	-
WOHNUNGSBAU	148.1	11.5	150.2	-0.3	151.8	2.4
SONSTIGER HOCHBAU	168.0	-2.2	168.1	-3.1	170.9	-1.3
TIEFBAU	110.8	-4.4	110.2	-4.2	112.0	-1.6
STRASSENBAU	105.2	-9.2	100.9	-6.1	102.5	-2.8
SONSTIGER TIEFBAU	113.1	-2.5	113.9	-3.6	115.9	-1.1

STBA, FACHSERIE 4, REIHE 2.2

Tabellengruppen 5 - 8
Neue Länder und Berlin-Ost
(2. Halbjahr 1990 = 100)

Tabellengruppen 9 - 12
Deutschland
(2. Halbjahr 1990 = 100)

NEUE LAENDER
5 INDEX DES AUFTRAGSEINGANGS
2. HALBJAHR
5.1 ORIGINAL
WERT

SYPRO- NR.	WIRTSCHAFTSGLIEDERUNG	1992 OKT.	VERAEND. GEGEN- UEBER- VOR- JAHRER MONAT IN %	N		A		C		H
				1991 OKT.	1992 SEP.	1991 4. VJ	1992 1. VJ	1992 2. VJ	1992 3. VJ	
	VERARBEITENDES GEWERBE	INSGESAMT	76.5	1.7	75.2	81.7	82.1	76.5	70.3	68.9
		INLAND	81.7	16.4	70.2	85.1	72.7	77.6	74.9	76.8
		AUSLAND	61.1	-32.0	89.9	72.0	109.6	73.5	56.9	46.1
	GRUNDSTOFF-U. PRODUKTIONSGUETER- GEWERBE	INSGESAMT	56.0	-22.5	72.3	71.1	68.9	62.3	52.8	58.5
		INLAND	59.3	-9.0	65.2	76.5	61.0	59.6	54.6	62.1
		AUSLAND	43.9	-55.2	98.0	51.3	97.8	72.1	46.4	45.2
25	GEW. U. VERARB. V. STEINEN U. ERDEN	INSGESAMT	124.5	58.4	78.6	118.2	67.2	77.1	91.7	108.7
		INLAND	125.5	58.5	79.2	119.0	67.7	77.2	91.9	109.5
		AUSLAND	40.5	183.2	14.3	41.3	16.3	70.4	80.8	34.1
27	EISENSCHAFFENDE INDUSTRIE	INSGESAMT	36.9	-30.6	53.2	46.1	40.5	43.9	42.4	40.7
		INLAND	34.1	-42.5	59.3	40.3	43.3	42.1	34.7	38.6
		AUSLAND	44.8	25.5	35.7	62.4	32.3	49.2	64.3	46.9
2850	NE-METALLHALBZEUGWERKE	INSGESAMT	57.3	-1.2	58.0	87.4	59.7	99.3	73.3	81.8
		INLAND	45.5	-13.5	52.6	77.2	54.4	91.6	63.9	71.8
		AUSLAND	384.2	84.7	208.0	367.2	206.8	313.1	332.4	356.1
2910	EISEN-, STAHL-U. TEMPER- GIESSEREI	INSGESAMT	47.2	-29.9	67.3	47.6	60.6	58.9	55.7	43.9
		INLAND	47.3	-27.2	65.0	45.7	57.1	56.1	53.5	42.5
		AUSLAND	46.2	-59.7	114.5	87.9	133.8	116.8	102.3	73.0
3011-15	ZIEHEREIEN UND KALTWALZ- WERKE	INSGESAMT	46.6	-12.2	53.1	52.3	47.0	64.1	54.9	52.1
		INLAND	45.9	-24.3	60.6	51.3	52.4	66.6	57.8	54.4
		AUSLAND	50.3	264.5	13.8	57.6	18.3	51.0	39.2	40.2
40	CHEMISCHE INDUSTRIE	INSGESAMT	49.8	-38.1	80.5	56.2	86.4	62.1	44.9	48.2
		INLAND	54.8	-19.3	67.9	62.1	71.7	56.0	50.0	51.9
		AUSLAND	37.5	-66.3	111.2	41.9	122.3	77.0	32.5	39.6
53	HOLZBEARBEITUNG	INSGESAMT	66.3	13.5	58.4	463.5	52.1	63.3	55.4	193.9
		INLAND	69.2	11.3	62.2	501.5	55.4	67.6	58.0	208.9
		AUSLAND	33.2	121.3	15.0	30.3	13.9	14.5	26.0	22.6
55	ZELLSTOFF-, HOLZSCHLIFF-, PAPIER-U. PAPPEERZEUGUNG	INSGESAMT	51.6	-30.0	73.7	51.8	65.5	68.6	55.6	48.3
		INLAND	49.4	-18.8	60.8	49.7	55.3	60.5	49.3	44.7
		AUSLAND	58.3	-48.2	112.5	58.1	96.1	93.0	74.6	58.9
59	GUMMIVERARBEITUNG	INSGESAMT	46.4	-58.8	112.6	44.1	75.3	56.0	46.9	41.1
		INLAND	51.6	0.4	51.3	48.3	46.8	53.2	52.0	45.5
		AUSLAND	27.3	-92.1	344.5	28.5	183.1	66.6	27.5	24.7
	INVESTITIONSGUETER PRODUZIERENDES GEWERBE	INSGESAMT	94.2	16.6	80.8	93.7	98.7	89.1	86.5	79.3
		INLAND	96.7	37.0	70.6	90.6	81.9	89.4	91.0	88.6
		AUSLAND	87.5	-18.8	107.7	101.7	143.2	88.2	74.3	54.7
3021-25	STAHLVERFORMUNG, OBERFLAECHE- VEREDLUNG, HAERTUNG	INSGESAMT	357.9	63.9	218.4	385.1	209.6	300.8	239.1	342.5
		INLAND	364.5	62.3	224.6	385.8	212.9	307.8	241.0	333.7
		AUSLAND	259.0	112.3	122.0	379.2	158.6	192.7	208.7	479.7
31	STAHL-U. LEICHTMETALLBAU, SCHIENENFAHRZEUGBAU	INSGESAMT	136.8	99.1	68.7	248.5	181.5	144.6	205.0	170.1
		INLAND	213.9	99.5	107.2	269.8	125.5	186.3	276.8	224.7
		AUSLAND	3.1	63.2	1.9	211.6	278.8	72.2	80.3	75.3
32	MASCHINENBAU	INSGESAMT	104.5	-18.4	128.1	96.4	120.8	107.5	91.0	77.1
		INLAND	67.6	-6.2	72.1	70.9	76.9	76.6	86.6	68.5
		AUSLAND	231.4	-27.8	320.6	183.9	272.0	213.8	106.0	106.9
33	STRASSENFAHRZEUGBAU	INSGESAMT	129.5	365.8	27.8	91.8	33.3	30.0	52.5	125.5
		INLAND
		AUSLAND

STBA, FACHSERIE 4, REIHE 2.2

UND BERLIN-OST

FUER DAS VERARBEITENDE GEWERBE
1990=100

WERT
INDEX

R	I		C		H		T		L		I		C		H		SYPRO- NR.
	1991	1992	1990	1991	VERAENDERUNG GEGENUEBER DEM ENTSPRECHENDEN VORJAHRESZEITRAUM IN %												
	2.HJ	1.HJ			1991	1992	1991	1992	1992	1992	1992	1991	1992	1990	1991	1992	
																	OKT.
																	SEP.
																	4.VJ
																	1.VJ
																	2.VJ
																	3.VJ
																	2.HJ
																	1.HJ
																	1992 JAN.-OKT. KUMULIERT
	79.2	73.4	-	78.9	-12.3	14.3	-10.0	-7.0	-6.0	-9.6	-20.8	-6.6	-	-	-6.6		
	72.2	76.2	-	73.1	-20.9	19.9	-20.5	0.4	5.9	7.1	-27.8	3.0	-	-	5.5		
	99.6	65.2	-	95.7	17.2	-1.5	21.1	-24.1	-34.6	-48.5	-0.4	-29.1	-	-	-35.1		
	64.9	57.6	-	66.6	-18.0	8.7	-14.8	-15.5	-15.9	-3.8	-35.1	-15.7	-	-	-13.1		
	59.2	57.1	-	61.9	-24.0	22.2	-25.3	-12.0	-11.4	8.2	-40.8	-11.6	-	-	-5.9		
	85.5	59.2	-	83.5	0.9	-32.2	24.9	-24.6	-31.1	-38.3	-14.5	-27.4	-	-	-33.7		
	70.2	84.4	-	60.9	-7.9	45.6	-16.9	98.2	42.2	48.5	-29.8	63.2	-	-	57.4	25	
	70.6	84.5	-	61.1	-7.6	45.8	-16.7	100.0	42.5	49.0	-29.4	63.8	-	-	57.8		
	25.8	75.6	-	44.2	-73.7	30.3	-69.0	16.9	24.3	-3.4	-74.2	20.8	-	-	20.2		
	45.5	43.1	-	57.2	-39.9	-4.2	-46.4	-46.9	-23.0	-19.4	-54.5	-37.4	-	-	-32.4	27	
	49.3	38.4	-	54.6	-17.6	-27.5	-37.2	-39.9	-30.3	-30.2	-50.7	-35.9	-	-	-35.0		
	34.6	56.7	-	64.6	-73.7	134.6	-65.9	-58.6	-8.5	27.1	-65.4	-40.1	-	-	-26.3		
	66.0	86.3	-	68.3	-18.3	8.6	-17.0	28.1	14.7	13.3	-34.0	22.1	-	-	17.3	2850	
	59.2	77.7	-	64.1	-26.8	8.0	-25.2	20.4	3.1	12.4	-40.8	12.4	-	-	10.3		
	254.2	322.8	-	185.0	343.5	10.7	306.3	169.4	187.3	18.1	154.2	178.5	-	-	87.4		
	57.1	57.3	-	69.2	61.0	-13.9	-39.8	-39.3	-15.1	-18.1	-42.9	-29.5	-	-	-27.0	2910	
	55.4	54.8	-	66.5	53.3	-17.8	-43.8	-39.6	-14.3	-20.9	-44.6	-29.4	-	-	-27.3		
	93.3	109.6	-	125.5	314.9	79.0	62.2	-35.9	-23.3	38.5	-6.7	-30.5	-	-	-24.3		
	47.2	59.5	-	54.3	-39.8	4.4	-45.0	-16.0	17.8	10.1	-52.8	-3.3	-	-	-0.7	3011-15	
	52.0	62.2	-	59.0	-34.8	-4.1	-41.1	-17.8	13.3	5.4	-48.0	-5.8	-	-	-4.7		
	21.5	45.1	-	29.4	-78.2	80.0	-72.8	-0.4	66.8	62.8	-78.5	20.6	-	-	41.3		
	74.0	53.5	-	72.5	-14.9	-18.3	6.1	-19.9	-30.6	-21.6	-26.0	-24.8	-	-	-25.3	40	
	62.2	53.0	-	65.5	-30.9	3.3	-16.1	-21.1	-24.8	-1.3	-37.8	-23.0	-	-	-17.2		
	102.7	54.7	-	89.7	29.8	-53.4	71.3	-17.3	-46.0	-52.3	2.7	-28.7	-	-	-40.9		
	54.4	59.4	-	60.4	-46.8	701.9	-43.9	-9.1	-12.5	242.6	-45.6	-10.7	-	-	60.1	53	
	58.0	62.8	-	64.3	-42.9	714.1	-39.3	-8.2	-14.5	245.3	-42.0	-11.2	-	-	60.6		
	13.1	20.2	-	15.7	-87.2	111.9	-87.6	-41.1	113.1	85.2	-86.9	9.8	-	-	37.7		
	72.4	62.1	-	75.8	-9.1	-34.4	-26.7	-12.9	-30.3	-39.1	-27.6	-21.7	-	-	-27.7	55	
	59.1	54.9	-	69.0	-28.0	-23.2	-41.1	-29.4	-31.4	-28.9	-40.9	-30.3	-	-	-29.0		
	112.4	83.8	-	96.5	58.7	-52.3	26.8	60.9	-27.9	-54.2	12.4	4.0	-	-	-24.8		
	63.3	51.5	-	60.0	29.3	-25.6	-6.3	18.4	-29.3	-19.7	-36.7	-9.3	-	-	-21.3	59	
	46.6	52.6	-	47.2	-36.6	-5.1	-39.0	16.4	4.6	-1.9	-53.4	10.3	-	-	5.7		
	126.3	47.0	-	108.7	211.8	-68.8	94.0	25.2	-78.7	-64.5	26.3	-48.5	-	-	-65.1		
	96.8	87.8	-	93.6	-3.5	17.1	-1.2	-3.2	-2.5	-16.4	-3.2	-2.9	-	-	-5.3		
	83.1	90.2	-	81.1	-22.7	18.0	-17.2	9.7	18.5	5.1	-16.9	13.9	-	-	13.1		
	132.7	81.3	-	126.2	69.6	15.2	39.6	-26.3	-38.0	-55.2	32.7	-32.1	-	-	-38.1		
	216.8	269.9	-	230.0	260.4	68.7	165.3	45.0	-14.2	52.9	116.8	11.0	-	-	27.9	3021-25	
	219.3	274.4	-	224.0	277.5	64.0	164.1	43.9	-1.1	47.9	119.3	20.0	-	-	32.5		
	177.4	200.7	-	320.0	59.5	219.7	188.4	78.8	-74.5	144.6	77.4	-56.6	-	-	-16.8		
	179.7	174.8	-	159.8	24.9	57.5	80.8	-10.6	73.3	-4.4	79.7	24.9	-	-	17.6	31	
	163.7	231.6	-	141.7	57.4	90.5	54.4	72.8	110.5	11.3	63.7	93.5	-	-	59.2		
	207.7	76.3	-	191.5	-94.1	13.8	109.2	-71.7	-15.7	-44.9	107.7	-56.4	-	-	-53.1		
	123.5	99.2	-	119.9	44.9	-3.5	12.0	-1.9	-26.1	-38.9	23.5	-14.8	-	-	-22.7	32	
	81.4	81.6	-	82.2	-20.9	-12.0	-29.6	-12.8	10.5	-20.2	-18.6	-1.8	-	-	-7.9		
	268.7	159.9	-	249.8	306.9	10.4	163.1	16.0	-61.8	-59.7	168.7	-30.7	-	-	-39.6		
	32.5	41.3	-	39.7	-71.4	201.0	-57.8	-42.1	25.0	297.2	-67.5	-11.9	-	-	86.6	33	
	

NEUE LAENDER
5 INDEX DES AUFTRAGSEINGANGS
2. HALBJAHR
5.1 ORIGINAL
WERT

SYPRO- NR.	WIRTSCHAFTSGLIEDERUNG	1992 OKT.	VERAEND. GEGEN- UEBER VOR- JAHRES MONAT IN %	N		A		C		H
				1991 OKT.	1992 SEP.	1991 4.VJ	1992 1.VJ	1992 2.VJ	1992 3.VJ	
34	SCHIFFBAU	INSGESAMT INLAND AUSLAND	155.6 : :	617.1 : :	21.7 : :	13.0 : :	105.1 : :	127.5 : :	130.9 : :	15.0 : :
35	LUFT-U. RAUMFAHRZEUGBAU	INSGESAMT INLAND AUSLAND	: : :	: : :	: : :	: : :	: : :	: : :	: : :	: : :
36	ELEKTROTECHNIK	INSGESAMT INLAND AUSLAND	46.5 57.8 14.8	-7.6 -4.5 -32.1	50.3 60.5 21.8	46.6 51.3 33.4	64.4 87.0 57.4	54.0 62.7 29.6	42.2 50.6 18.8	46.5 56.5 18.6
37	FEINMECHANIK, OPTIK, H.V. UHREN	INSGESAMT INLAND AUSLAND	97.6 134.5 39.4	138.6 173.4 39.2	40.9 49.2 28.3	78.5 99.6 45.5	54.0 71.0 27.2	76.9 95.4 48.4	76.5 104.3 32.5	73.4 99.4 32.4
38	H.V. EBM-WAREN	INSGESAMT INLAND AUSLAND	127.9 137.5 43.4	18.8 23.7 -43.9	107.7 111.2 77.4	121.7 124.4 95.2	104.7 110.6 52.1	113.8 123.2 31.5	105.5 113.1 40.1	109.4 115.0 59.2
50	H.V. BUEROMASCHINEN, ADV-GERAETEN U. -EINR.	INSGESAMT INLAND AUSLAND	24.6 : :	7.4 : :	22.9 : :	38.9 : :	26.8 : :	30.3 : :	23.6 : :	26.6 : :
	VERBRAUCHSGUETER PRODUZIERENDES GEWERBE	INSGESAMT INLAND AUSLAND	73.6 95.3 20.5	11.0 17.1 -30.3	66.3 81.4 29.4	72.8 90.9 28.5	66.1 76.3 41.1	74.0 89.1 37.2	65.0 79.9 28.9	64.0 79.9 25.1
51	FEINKERAMIK	INSGESAMT INLAND AUSLAND	72.8 96.4 38.6	-5.8 7.1 -34.7	77.3 90.0 59.1	87.9 95.9 76.5	69.0 84.7 46.5	109.2 117.8 96.9	78.9 101.2 46.8	90.4 88.4 93.4
52	H.U. VERARBEITUNG VON GLAS	INSGESAMT INLAND AUSLAND	61.5 59.1 74.4	20.1 22.1 12.7	51.2 48.4 66.0	64.6 61.4 81.4	53.6 47.6 84.5	81.4 81.6 80.4	58.0 57.5 80.9	59.5 58.7 63.8
5421-24	H.V. HOLZMOEBELN, POLSTER- MOEBELN	INSGESAMT INLAND AUSLAND	81.3 130.2 8.6	16.5 18.4 -14.9	69.8 110.0 10.1	81.3 130.0 8.7	66.4 105.0 9.2	73.5 116.4 9.7	60.1 94.8 8.4	63.6 101.2 7.6
56	PAPIER-U. PAPPEVERARBEITUNG	INSGESAMT INLAND AUSLAND	77.7 80.5 54.4	9.6 13.1 -19.8	70.9 71.2 67.8	73.0 75.8 49.3	66.3 65.0 76.6	74.3 73.6 79.5	66.7 69.1 46.4	70.9 73.7 46.8
57	DRUCKEREI, VERVIELFAELTIGUNG	INSGESAMT INLAND AUSLAND	160.3 163.7 97.0	20.3 23.8 -36.0	133.2 132.2 151.5	163.8 156.4 299.6	123.4 124.5 103.0	127.5 123.8 197.6	141.4 129.0 371.6	145.1 141.9 203.5
58	H.V. KUNSTSTOFFWAREN	INSGESAMT INLAND AUSLAND	151.5 154.7 119.7	89.8 89.8 89.1	79.8 81.5 63.3	141.3 144.3 111.6	79.6 79.7 79.1	118.5 105.4 246.5	122.9 121.0 141.3	132.3 134.0 115.2
61	LEDERERZEUGUNG	INSGESAMT INLAND AUSLAND	: : :	: : :	: : :	: : :	: : :	: : :	: : :	: : :
62	LEDERVERARBEITUNG	INSGESAMT INLAND AUSLAND	37.3 92.2 2.2	-12.6 7.5 -85.6	42.7 85.8 15.2	32.9 76.4 4.2	55.4 78.0 40.9	31.5 69.9 7.0	39.1 91.8 5.5	29.8 69.7 4.3
63	TEXTILGEWERBE	INSGESAMT INLAND AUSLAND	42.6 53.9 16.9	-15.6 -6.4 -50.4	50.5 57.6 34.1	41.2 48.8 23.7	58.4 56.1 63.3	53.8 63.6 31.5	43.9 51.4 26.8	34.3 41.3 18.0
64	BEKLEIDUNGSGEWERBE	INSGESAMT INLAND AUSLAND	40.5 62.1 3.1	-31.4 -29.3 -65.2	59.0 87.8 8.9	44.9 64.5 10.9	46.9 68.6 9.2	64.9 83.8 32.1	43.5 58.1 18.2	37.8 55.3 7.5

STBA, FACHSERIE 4, REIHE 2.2

UND BERLIN-OST

FUER DAS VERARBEITENDE GEWERBE
1990=100WERT
INDEX

R	I		C		H		T		L		I		C		H		SYPRO- NR.
	1991	1992	1990	1991	VERAENDERUNG GEGENUEBER DEM ENTSPRECHENDEN VORJAHRESZEITRAUM IN %												
	2.HJ	1.HJ			1991	1992	1991	1992	1992	1992	1991	1992	1990	1991	1992		
				OKT.	SEP.	4.VJ	1.VJ	2.VJ	3.VJ	2.HJ	1.HJ			JAN.-OKT. KUMULIERT			
	94.0	129.2	-	67.1	-63.4	-81.9	-3.1	574.6	113.5	-81.9	-6.0	222.2	-	-	91.0	34	
	:	:	:	:	:	:	:	:	:	:	:	:	:	:	:		
	:	:	:	:	:	:	:	:	:	:	:	:	:	:	:	35	
	56.6	48.1	-	59.7	-43.6	7.6	-32.4	-21.5	-26.1	-4.5	-43.4	-23.5	-	-	-17.2	36	
	60.1	56.6	-	63.3	-36.4	8.7	-29.7	-11.7	-18.3	6.0	-39.9	-14.9	-	-	-8.4		
	46.6	24.2	-	48.8	-69.9	4.0	-39.7	-52.6	-56.8	-47.9	-53.4	-54.3	-	-	-51.7		
	60.9	76.7	-	70.4	-37.6	68.1	-42.4	-26.1	37.3	8.4	-39.1	-4.0	-	-	7.5	37	
	76.1	99.9	-	84.6	-37.7	44.6	-32.5	-20.0	55.2	22.6	-23.9	7.2	-	-	21.1		
	37.2	40.5	-	48.5	-36.0	282.4	-63.9	-40.3	-15.1	-31.4	-62.8	-32.2	-	-	-28.2		
	103.9	109.7	-	93.7	22.5	28.5	13.7	26.2	37.7	6.0	3.9	31.5	-	-	21.4	38	
	109.8	118.1	-	98.0	23.7	23.5	20.7	34.6	39.6	5.5	9.8	36.8	-	-	24.6		
	48.4	35.8	-	53.1	10.4	120.4	-46.2	-60.0	8.4	32.4	-51.6	-38.2	-	-	-22.0		
	26.1	27.0	-	50.5	-74.0	30.1	-72.9	-29.0	-12.9	4.7	-73.9	-22.6	-	-	-13.9	50	
	:	:	:	:	:	:	:	:	:	:	:	:	:	:	:		
	63.0	69.5	-	66.1	-22.7	17.4	-26.9	-0.9	2.0	6.8	-37.0	0.4	-	-	3.3		
	74.2	84.5	-	78.5	-8.8	19.9	-19.6	-0.4	4.9	10.8	-25.8	2.1	-	-	5.9		
	35.5	33.1	-	35.8	-62.0	0.7	-48.3	-3.9	-13.5	-16.3	-64.5	-8.3	-	-	-12.5		
	69.9	94.1	-	76.0	19.3	13.4	4.7	20.0	7.6	27.7	-30.1	14.6	-	-	16.0	51	
	86.8	109.5	-	90.1	37.4	3.3	22.9	13.1	22.4	-0.6	-13.2	17.1	-	-	11.0		
	45.6	71.9	-	55.7	-7.4	37.8	-24.4	34.6	-21.6	108.5	-54.4	9.1	-	-	27.3		
	48.8	69.7	-	62.7	-36.2	45.8	-53.0	-21.9	18.1	35.2	-51.2	-9.0	-	-	2.3	52	
	45.0	69.5	-	59.3	-41.7	39.5	-58.8	-20.4	29.2	38.4	-55.0	-5.4	-	-	5.7		
	68.3	70.7	-	80.7	-0.8	78.5	-20.7	-28.8	-16.8	22.5	-31.7	-24.1	-	-	-11.7		
	62.9	66.8	-	66.4	-14.8	18.2	-27.4	-7.4	-0.3	7.1	-37.1	-4.4	-	-	0.9	5421-24	
	98.5	105.6	-	101.0	28.7	21.4	-7.4	1.7	2.6	10.0	-1.5	2.0	-	-	6.0		
	10.1	9.1	-	14.9	-86.8	-25.0	-84.4	-64.3	-32.3	-30.3	-89.9	-54.0	-	-	-46.9		
	75.7	70.5	-	71.2	-18.8	2.4	-19.2	12.7	-1.2	-16.6	-24.3	5.7	-	-	-1.8	56	
	67.3	71.4	-	66.8	-18.3	1.3	-18.6	13.1	2.7	5.7	-32.7	7.9	-	-	7.7		
	144.4	62.9	-	107.4	-23.4	20.2	-23.7	9.1	-31.9	-77.9	44.4	-10.8	-	-	-49.2		
	118.1	134.5	-	113.7	22.9	46.5	27.7	21.7	24.1	28.5	18.1	23.1	-	-	24.3	57	
	118.8	126.4	-	112.4	22.0	44.5	30.9	25.7	13.8	25.4	18.8	19.2	-	-	21.7		
	104.9	284.6	-	138.3	38.0	68.3	-16.9	-10.7	203.6	90.7	4.9	65.7	-	-	60.8		
	76.5	120.7	-	74.1	-15.1	70.4	-0.9	59.1	77.9	80.5	-23.5	68.1	-	-	74.0	58	
	73.0	113.2	-	72.7	-14.1	130.1	-0.4	38.9	75.1	102.1	-27.0	56.1	-	-	72.9		
	110.6	193.9	-	87.7	-25.6	-60.3	-4.5	309.5	104.2	-18.9	10.6	199.7	-	-	85.5		
	:	:	:	:	:	:	:	:	:	:	:	:	:	:	:	61	
	44.5	35.3	-	46.1	-45.0	-18.6	-34.2	-39.1	-10.3	-11.3	-55.5	-26.0	-	-	-21.2	62	
	78.6	80.9	-	90.8	-8.9	-20.6	-9.9	-29.6	-14.1	-11.9	-21.4	-21.5	-	-	-16.6		
	22.8	6.2	-	17.6	-77.4	10.5	-50.6	-67.3	61.8	-8.5	-77.2	-50.0	-	-	-49.0		
	55.6	48.9	-	58.4	-43.3	-15.2	-33.3	-10.0	-30.0	-35.0	-44.4	-20.1	-	-	-23.8	63	
	57.7	57.5	-	63.6	-35.6	-16.0	-35.1	-13.0	-22.0	-30.5	-42.3	-17.3	-	-	-19.9		
	50.6	29.1	-	46.4	-61.3	-12.2	-29.5	7.9	-51.5	-52.5	-49.4	-31.0	-	-	-38.7		
	47.2	54.2	-	51.1	-31.2	-21.6	-52.4	7.1	-12.3	-20.3	-52.8	-1.6	-	-	-10.0	64	
	70.3	71.0	-	75.6	-5.3	-26.5	-35.8	-6.1	-20.2	-23.1	-29.7	-12.3	-	-	-17.2		
	7.0	25.1	-	8.6	-87.9	165.9	-89.1	194.5	91.6	56.3	-93.0	146.1	-	-	109.5		

STBA, FACHSERIE 4, REIHE 2.2

NEUE LAENDER
6 INDEX DES UMSATZES
2. HALBJAHR
6.1 ORIGINAL
WERT

SYPRO- NR.	WIRTSCHAFTSGLIEDERUNG	1992 OKT.	VERAEND. GEGEN- UEBER VOR- JAHRES MONAT IN %	N		A		C		H
				1991 OKT.	1992 SEP.	1991 4. VJ	1992 1. VJ	1992 2. VJ	1992 3. VJ	
	VERARBEITENDES GEWERBE	INSGESAMT	54.2	-8.4	59.2	60.2	61.8	48.3	49.4	51.4
		INLAND	71.4	5.5	67.7	69.9	68.3	57.9	60.9	62.5
		AUSLAND	22.7	-47.9	43.6	42.4	49.8	30.7	28.1	31.0
	GRUNDSTOFF-U. PRODUKTIONSGUETER- GEWERBE	INSGESAMT	60.9	-19.6	75.7	61.3	70.7	60.2	58.6	56.0
		INLAND	65.8	-12.6	75.3	66.5	67.5	59.1	60.5	61.0
		AUSLAND	44.6	-42.0	76.9	44.1	81.2	63.9	52.4	39.5
25	GEW. U. VERARB. V. STEINEN U. ERDEN	INSGESAMT	132.4	53.6	86.2	120.4	76.3	66.0	93.5	110.7
		INLAND	133.4	53.3	87.0	121.5	76.9	66.3	93.9	111.7
		AUSLAND	58.7	264.6	16.1	38.3	27.4	45.6	65.5	37.7
27	EISENSCHAFFENDE INDUSTRIE	INSGESAMT	44.2	-29.4	62.6	56.8	52.6	42.4	49.0	49.5
		INLAND	40.2	-33.4	60.4	52.3	47.4	42.9	46.8	47.5
		AUSLAND	56.4	-18.7	69.4	70.6	68.9	41.0	55.6	55.4
2850	NE-METALLHALBZEUGWERKE	INSGESAMT	76.7	22.5	62.6	83.5	57.0	76.8	80.6	80.0
		INLAND	68.0	13.9	59.7	72.2	55.1	70.4	72.2	70.2
		AUSLAND	246.5	107.3	118.9	301.5	93.6	201.1	243.1	270.6
2910	EISEN-, STAHL-U. TEMPER- GIESSEREI	INSGESAMT	35.9	-10.7	40.2	36.7	35.4	39.2	37.1	33.3
		INLAND	39.9	-10.9	44.8	41.0	38.8	41.6	40.1	36.6
		AUSLAND	13.4	-2.9	13.8	12.1	16.0	25.8	20.2	14.3
3011-15	ZIEHEREIEN UND KALTWALZ- WERKE	INSGESAMT	51.8	-4.1	54.0	60.0	48.6	54.0	59.1	52.5
		INLAND	50.9	-14.5	59.5	58.9	51.1	54.3	57.7	53.7
		AUSLAND	57.9	225.3	17.8	67.4	32.0	52.2	68.6	44.6
40	CHEMISCHE INDUSTRIE	INSGESAMT	52.7	-39.1	86.6	49.5	85.4	66.1	53.9	45.7
		INLAND	60.0	-33.8	90.6	58.5	85.0	65.6	57.4	53.2
		AUSLAND	37.8	-51.8	78.4	31.2	86.1	66.9	46.8	30.3
53	HOLZBEARBEITUNG	INSGESAMT	69.9	12.7	62.0	74.2	55.5	57.3	63.7	65.0
		INLAND	72.1	10.2	65.4	77.2	58.6	60.4	66.4	68.0
		AUSLAND	41.7	149.7	16.7	33.8	14.9	15.2	27.9	25.7
55	ZELLSTOFF-, HOLZSCHLIFF-, PAPIER-U. PAPPEERZEUGUNG	INSGESAMT	54.8	-38.8	89.6	56.1	77.9	71.3	61.0	52.1
		INLAND	52.5	-18.1	64.1	54.0	56.6	56.1	48.3	49.5
		AUSLAND	61.0	-61.9	160.1	62.0	136.6	113.3	96.0	59.3
59	GUMMIVERARBEITUNG	INSGESAMT	50.2	-19.4	62.3	48.2	62.1	63.5	49.3	44.6
		INLAND	56.2	-4.3	58.7	52.9	53.9	58.9	54.2	49.3
		AUSLAND	26.2	-65.8	76.5	29.6	94.4	81.8	29.7	26.1
	INVESTITIONSGUETER PRODUZIERENDES GEWERBE	INSGESAMT	48.1	-5.3	50.8	58.8	57.8	40.0	42.7	48.0
		INLAND	68.7	17.8	58.3	66.7	65.1	50.7	55.9	59.0
		AUSLAND	18.3	-53.9	39.7	47.5	47.2	24.3	23.5	32.1
3021-25	STAHLVERFORMUNG, OBERFLAECHE- VEREDLUNG, HAERTUNG	INSGESAMT	149.6	25.2	119.5	145.1	114.6	95.4	99.9	124.2
		INLAND	176.8	31.0	135.0	170.9	127.0	111.2	116.6	146.9
		AUSLAND	30.2	-40.6	50.8	32.1	59.8	26.0	26.4	24.9
31	STAHL-U. LEICHTMETALLBAU, SCHIENENFAHRZEUGBAU	INSGESAMT	110.0	1.7	108.2	114.5	107.0	100.1	112.5	106.7
		INLAND	134.5	13.6	118.4	136.5	119.0	104.2	117.9	120.2
		AUSLAND	64.2	-28.0	89.2	73.3	84.6	92.7	102.5	81.6
32	MASCHINENBAU	INSGESAMT	36.9	-24.2	48.7	56.7	55.0	32.1	32.4	41.0
		INLAND	48.5	-2.4	49.7	45.3	56.1	40.3	43.8	42.7
		AUSLAND	20.2	-57.3	47.3	73.3	53.5	20.3	15.8	38.8
33	STRASSENFAHRZEUGBAU	INSGESAMT	65.0	361.0	14.1	48.5	16.1	15.4	26.1	35.1
		INLAND	139.1	356.1	30.5	107.2	34.6	32.6	47.7	70.3
		AUSLAND	4.7	487.5	0.8	0.8	1.1	1.3	8.6	6.5

STBA, FACHSERIE 4, REIHE 2.2

UND BERLIN-OST

FUER DAS VERARBEITENDE GEWERBE
1990=100

WERT
INDEX

R	I		C		H		T		L		I		C		H		SYPRO- NR.								
	1991	1992	1990	1991	VERAENDERUNG GEGENUEBER DEM ENTSPRECHENDEN VORJAHRESZEITRAUM IN %																				
	2.HJ	1.HJ			1991	1992	1991	1992	1992	1992	1991	1992	1990	1991	1992	1992									
																	OKT.	SEP.	4.VJ	1.VJ	2.VJ	3.VJ	2.HJ	1.HJ	1992 JAN.-OKT. KUMULIERT
	57.9	48.9	-	55.1	-35.8	6.0	-36.2	-6.8	-6.1	-5.0	-42.1	-6.3	-	-	-6.4										
	66.3	59.4	-	66.5	-32.6	5.0	-27.8	-15.0	-6.5	-2.8	-33.7	-10.8	-	-	-6.8										
	42.5	29.4	-	34.2	-43.5	9.6	-50.6	38.9	-5.1	-11.9	-57.5	13.5	-	-	-3.9										
	68.6	59.4	-	66.8	-23.3	-13.3	-24.7	-8.4	-8.7	-15.9	-31.4	-8.5	-	-	-12.0										
	68.2	59.8	-	69.4	-27.2	-8.7	-27.7	-18.5	-12.2	-11.3	-31.8	-15.4	-	-	-13.9										
	70.1	58.2	-	57.9	-7.2	-30.8	-15.0	48.3	8.5	-33.2	-29.9	27.4	-	-	-3.0										
	77.8	79.7	-	67.5	-14.7	38.6	-7.0	42.5	37.5	39.6	-22.2	39.6	-	-	41.4	25									
	78.3	80.1	-	67.7	-14.4	39.5	-6.2	43.5	37.9	40.2	-21.7	40.0	-	-	41.9										
	40.8	55.6	-	45.2	-74.7	-47.0	-67.3	-5.0	27.7	-30.4	-59.2	12.1	-	-	5.9										
	57.3	45.7	-	59.9	-28.5	-8.2	-39.5	-26.1	-27.3	-20.2	-42.7	-26.8	-	-	-25.0	27									
	52.5	44.9	-	55.9	-30.5	-12.2	-41.7	-24.6	-24.3	-17.5	-47.5	-24.3	-	-	-23.3										
	72.3	48.3	-	72.1	-22.6	2.2	-34.1	-30.5	-34.4	-26.9	-27.7	-32.8	-	-	-29.5										
	63.1	78.7	-	69.4	-41.9	19.5	-40.1	-2.3	10.6	15.8	-36.9	3.8	-	-	8.8	2850									
	61.2	71.3	-	68.6	-45.5	11.1	-42.6	-11.1	-0.6	4.5	-38.8	-6.1	-	-	-1.4										
	99.7	222.1	-	86.2	64.0	82.2	16.7	201.5	208.5	156.0	-0.3	205.1	-	-	173.9										
	37.1	38.2	-	43.0	-55.4	-10.9	-59.6	-27.9	-14.7	-14.2	-62.9	-21.9	-	-	-18.9	2910									
	41.1	40.9	-	48.3	-52.3	-10.9	-53.0	-33.2	-17.7	-15.5	-58.9	-26.3	-	-	-22.2										
	14.6	23.0	-	13.2	-80.0	-12.9	-86.3	171.6	45.3	7.5	-85.4	96.6	-	-	56.5										
	46.0	56.6	-	49.2	-41.6	32.2	-46.0	-10.1	31.9	21.2	-54.0	8.0	-	-	10.0	3011-15									
	48.6	56.0	-	53.1	-35.0	26.9	-40.8	-18.0	17.8	16.5	-51.4	-2.8	-	-	0.9										
	28.6	60.4	-	23.6	-81.8	74.2	-72.0	165.0	294.3	77.7	-71.4	224.7	-	-	170.2										
	77.8	60.0	-	73.5	-16.9	-35.5	-15.6	-11.0	-16.0	-34.8	-22.2	-13.4	-	-	-22.9	40									
	81.7	61.5	-	82.8	-21.7	-30.9	-19.9	-27.8	-25.6	-32.1	-18.3	-26.8	-	-	-29.0										
	69.8	56.9	-	54.5	-3.0	-48.8	-5.4	64.4	24.1	-43.4	-30.2	45.2	-	-	-0.8										
	57.4	60.5	-	62.6	-43.3	21.8	-43.8	-18.3	-2.9	9.8	-42.7	-10.8	-	-	-2.9	53									
	60.6	63.4	-	66.0	-39.8	19.9	-39.8	-17.8	-4.0	8.5	-39.4	-11.2	-	-	-3.7										
	14.4	21.6	-	17.9	-86.1	138.0	-87.3	-40.6	61.3	86.2	-85.6	0.9	-	-	32.6										
	75.8	66.2	-	74.5	-5.9	-19.6	-21.6	1.9	-20.1	-29.3	-24.2	-9.4	-	-	-18.8	55									
	61.9	52.2	-	71.0	-34.9	-15.8	-41.9	-32.0	-37.8	-26.2	-38.1	-34.8	-	-	-31.1										
	114.1	104.7	-	84.0	85.5	-27.3	30.2	219.2	32.8	-35.3	14.1	94.2	-	-	14.2										
	60.7	56.4	-	57.3	-24.4	-27.3	-20.5	13.2	-4.5	-24.8	-39.3	4.6	-	-	-7.3	59									
	54.6	56.6	-	55.9	-28.4	-12.1	-29.7	-0.5	-1.6	-10.7	-45.4	-1.0	-	-	-4.2										
	84.8	55.8	-	62.8	-8.6	-67.2	12.5	85.9	-21.2	-65.3	-15.2	36.4	-	-	-19.7										
	53.0	41.3	-	49.3	-42.7	18.5	-40.7	-9.5	-9.1	-0.2	-47.0	-9.4	-	-	-6.2										
	61.9	53.3	-	61.9	-40.8	13.2	-31.7	-19.7	-7.5	0.5	-38.1	-13.8	-	-	-6.4										
	40.0	23.9	-	31.1	-46.8	30.9	-53.1	44.6	-14.9	-1.8	-60.0	7.7	-	-	-4.8										
	108.6	97.6	-	99.9	53.8	31.7	37.9	8.7	5.6	21.1	8.6	7.0	-	-	13.6	3021-25									
	124.3	113.9	-	115.5	51.7	31.8	60.8	9.7	4.0	20.9	24.3	6.6	-	-	14.1										
	39.7	26.2	-	31.3	78.2	30.0	-40.9	-8.1	51.7	27.0	-60.3	14.9	-	-	6.1										
	104.6	106.3	-	99.3	37.8	8.7	-3.9	48.1	-6.6	4.4	4.6	13.0	-	-	9.1	31									
	114.8	111.1	-	106.2	37.7	17.9	10.9	19.5	9.2	8.6	14.8	13.8	-	-	12.2										
	85.4	97.6	-	86.4	38.3	-14.5	-29.0	201.0	-28.9	-5.3	-14.6	11.5	-	-	2.4										
	51.7	32.3	-	47.3	-42.6	11.6	-42.3	-25.9	-23.8	-15.1	-48.3	-24.7	-	-	-21.5	32									
	54.7	42.1	-	57.2	-48.0	-14.2	-38.8	-36.0	-22.1	-19.9	-45.3	-29.4	-	-	-24.3										
	47.3	18.1	-	33.1	-31.7	52.4	-47.0	35.3	-30.1	-5.6	-52.7	-3.7	-	-	-13.7										
	15.2	20.8	-	19.9	-84.7	236.8	-82.7	-38.6	8.8	143.8	-84.8	-15.4	-	-	43.9	33									
	32.4	40.2	-	39.2	-67.7	241.4	-62.7	-25.7	-0.6	132.8	-67.6	-12.4	-	-	48.9										
	1.3	5.0	-	4.2	-99.1	60.0	-98.8	-86.7	87.0	333.3	-98.7	-30.6	-	-	12.5										

STBA, FACHSERIE 4, REIHE 2.2

NEUE LAENDER
6 INDEX DES UMSATZES
2. HALBJAHR
6.1 ORIGINAL
WERT

SYPRO- NR.	WIRTSCHAFTSGLIEDERUNG	1992 OKT.	VERAEND. GEGEN- UEBER VOR- JAHRES MONAT IN %	N		A		C		H
				1991 OKT.	1992 SEP.	1991 4.VJ	1992 1.VJ	1992 2.VJ	1992 3.VJ	
34	SCHIFFBAU									
	INSGESAMT	19.4	-65.9	56.9	56.9	127.8	46.9	51.6	64.1	
	INLAND	38.2	135.8	16.2	48.0	94.5	18.2	37.2	60.8	
	AUSLAND	0.7	-99.3	97.4	65.8	160.8	75.4	65.8	67.5	
35	LUFT-U. RAUMFAHRZEUGBAU									
	INSGESAMT	
	INLAND	
	AUSLAND	
36	ELEKTROTECHNIK									
	INSGESAMT	37.2	-12.3	42.4	40.5	45.2	33.7	33.3	35.3	
	INLAND	50.1	-6.2	53.4	55.3	54.8	44.6	44.4	48.1	
	AUSLAND	11.8	-43.3	20.8	11.4	26.5	12.1	11.5	10.0	
37	FEINMECHANIK, OPTIK, H. V. UHREN									
	INSGESAMT	38.3	84.1	20.8	45.7	26.0	23.0	27.5	35.6	
	INLAND	85.3	97.9	43.1	84.7	52.5	50.3	57.5	70.7	
	AUSLAND	7.5	19.0	6.3	20.2	8.7	5.0	7.8	12.7	
38	H. V. EBM-WAREN									
	INSGESAMT	112.1	41.9	79.0	101.0	80.3	89.1	100.8	90.3	
	INLAND	134.6	43.2	94.0	120.7	92.9	106.3	119.0	107.5	
	AUSLAND	18.4	12.2	16.4	18.0	27.9	17.1	23.6	17.6	
50	H. V. BUEROMASCHINEN, ADV-GERAETEN U.-EINR.									
	INSGESAMT	24.1	-19.4	29.9	27.3	27.9	22.7	19.7	20.3	
	INLAND	59.9	-24.9	79.8	65.8	78.4	71.2	56.3	52.4	
	AUSLAND	9.2	1.1	9.1	11.2	6.8	2.4	4.4	6.8	
VERBRAUCHSGUETER PRODUZIERENDES GEWERBE	INSGESAMT	66.4	6.2	62.5	63.8	61.1	60.0	59.1	56.3	
	INLAND	94.3	10.4	85.4	89.8	81.9	82.2	80.8	79.0	
	AUSLAND	16.3	-23.8	21.4	17.1	23.9	20.3	20.2	15.7	
51	FEINKERAMIK									
	INSGESAMT	75.6	3.4	73.1	77.9	66.4	69.6	71.4	70.6	
	INLAND	100.5	0.2	100.3	98.5	87.6	92.8	93.2	89.5	
	AUSLAND	42.3	15.6	36.6	50.5	38.1	38.7	42.3	45.5	
52	H. U. VERARBEITUNG VON GLAS									
	INSGESAMT	76.4	5.1	72.7	76.4	71.6	68.0	68.9	68.7	
	INLAND	82.4	8.1	76.2	85.6	75.1	72.1	75.6	76.4	
	AUSLAND	56.4	-7.2	60.8	45.2	59.9	54.4	46.2	42.7	
5421-24	H. V. HOLZMOEBELN, POLSTER- MOEBELN									
	INSGESAMT	85.8	17.7	72.9	81.0	74.3	78.6	69.0	62.7	
	INLAND	140.8	17.9	119.4	134.9	121.4	129.4	113.6	104.0	
	AUSLAND	12.1	13.1	10.7	8.7	11.2	10.4	9.2	7.4	
56	PAPIER-U. PAPPEVERARBEITUNG									
	INSGESAMT	81.5	-4.7	85.5	80.8	80.4	80.1	79.8	75.7	
	INLAND	91.6	10.8	82.7	88.5	76.5	86.0	89.0	83.7	
	AUSLAND	33.2	-66.5	99.0	43.9	98.9	51.9	35.2	36.7	
57	DRUCKEREI, VERVIELFAELTIGUNG									
	INSGESAMT	161.5	15.5	139.8	155.2	144.9	137.1	147.7	151.6	
	INLAND	164.5	15.8	142.1	157.1	143.8	139.9	148.7	151.2	
	AUSLAND	125.9	11.4	113.0	133.1	158.0	104.9	136.6	156.3	
58	H. V. KUNSTSTOFFWAREN									
	INSGESAMT	138.1	61.3	85.6	130.8	81.5	95.3	112.8	115.0	
	INLAND	155.1	75.1	88.6	145.8	84.3	101.5	118.2	127.9	
	AUSLAND	50.6	-28.1	70.4	53.3	67.0	63.7	85.1	48.3	
61	LEDERERZEUGUNG									
	INSGESAMT	
	INLAND	
	AUSLAND	
62	LEDERVERARBEITUNG									
	INSGESAMT	33.6	-18.6	41.3	27.8	39.0	29.7	26.9	25.3	
	INLAND	93.6	-18.5	114.9	76.4	100.7	74.9	65.0	68.9	
	AUSLAND	3.3	-21.4	4.2	3.2	7.9	6.9	7.7	3.4	
63	TEXTILGEWERBE									
	INSGESAMT	30.3	-16.3	36.2	28.5	34.3	32.2	30.6	24.2	
	INLAND	43.3	-9.0	47.6	39.0	43.4	41.3	38.6	33.5	
	AUSLAND	9.0	-48.9	17.6	11.3	19.5	17.3	17.6	9.0	
64	BEKLEIDUNGSGEWERBE									
	INSGESAMT	31.2	-19.6	38.8	34.0	38.6	37.0	27.3	28.0	
	INLAND	60.7	-18.9	74.8	63.9	71.7	67.6	54.2	53.2	
	AUSLAND	2.9	-31.0	4.2	5.1	6.9	7.7	1.5	3.8	

STBA, FACHSERIE 4, REIHE 2.2

UND BERLIN-OST

FUER DAS VERARBEITENDE GEWERBE
1990=100

WERT
INDEX

R	I		C		H		T		L		I		C		H		SYPRO- NR.
	1991	1992	1990	1991	VERAENDERUNG GEGENUEBER DEM ENTSPRECHENDEN VORJAHRESZEITRAUM IN %												
	2.HJ	1.HJ			1991	1992	1991	1992	1992	1992	1991	1992	1990	1991	1992		
				OKT.	SEP.	4.VJ	1.VJ	2.VJ	3.VJ	2.HJ	1.HJ				1992 JAN.-OKT. KUMULIERT		
	77.1	49.2	-	50.9	-52.3	129.4	15.2	144.3	70.9	142.8	-22.9	99.2	-	-	78.5	34	
	57.1	27.7	-	41.8	-88.7	180.7	-22.3	-23.2	26.1	210.2	-42.9	4.1	-	-	64.7		
	97.0	70.6	-	59.9	2.7	103.1	60.2	412.9	113.6	103.9	-3.0	209.6	-	-	88.3		
	:	:	:	:	:	:	:	:	:	:	:	:	:	:	:	35	
	43.3	33.5	-	42.9	-54.2	-4.3	-52.8	-27.2	-14.2	-14.7	-56.7	-21.4	-	-	-18.5	36	
	53.0	44.5	-	54.6	-48.1	8.2	-41.4	-26.3	-14.1	-6.1	-47.0	-20.7	-	-	-15.3		
	24.3	11.8	-	20.1	-71.2	-54.4	-73.5	-33.9	-14.2	-55.0	-75.7	-25.3	-	-	-37.9		
	24.0	25.2	-	24.5	-74.4	140.5	-73.3	-16.4	22.8	61.8	-76.0	0.8	-	-	25.8	37	
	50.2	53.9	-	49.9	-53.1	100.7	-42.4	-4.4	23.7	47.6	-49.8	8.9	-	-	28.3		
	6.8	6.4	-	7.9	-91.5	431.6	-91.4	-55.4	16.4	154.0	-93.2	-28.1	-	-	12.0		
	81.9	94.9	-	73.8	-21.7	32.7	-16.5	29.9	60.8	8.3	-18.1	44.7	-	-	31.8	38	
	96.4	112.7	-	86.0	-9.2	31.9	-3.5	36.5	61.9	7.7	-3.6	48.9	-	-	33.6		
	19.2	20.4	-	21.1	-81.9	55.2	-70.9	-41.4	41.3	67.6	-80.8	-11.3	-	-	4.3		
	25.0	21.2	-	28.5	-68.1	-2.2	-70.3	-39.8	-25.7	-8.1	-75.0	-34.0	-	-	-26.6	50	
	73.9	63.7	-	75.5	-18.1	-22.4	-31.3	-0.7	-31.7	-24.4	-28.1	-17.4	-	-	-20.0		
	4.5	3.4	-	8.9	-90.1	180.0	-92.0	-89.7	41.9	195.7	-95.5	-74.2	-	-	-47.4		
	58.0	59.6	-	56.5	-33.9	7.4	-38.7	5.8	10.3	2.7	-42.0	8.2	-	-	6.3		
	78.5	81.5	-	77.0	-15.6	10.0	-13.5	7.5	8.7	5.2	-21.5	8.1	-	-	7.5		
	21.1	20.3	-	19.9	-74.1	-13.2	-78.0	-3.8	23.2	-13.7	-78.9	8.0	-	-	-2.1		
	64.3	70.5	-	61.8	-21.1	18.4	-31.0	15.8	22.1	13.7	-35.7	18.9	-	-	15.6	51	
	85.1	93.0	-	82.1	1.4	12.7	-1.8	15.4	19.6	8.5	-14.9	17.4	-	-	12.6		
	36.4	40.5	-	34.5	-56.6	36.9	-63.9	18.0	30.2	31.5	-63.6	23.9	-	-	25.2		
	67.9	68.5	-	70.6	-28.3	10.2	-26.0	-9.5	-3.9	7.2	-32.1	-6.7	-	-	-1.7	52	
	72.1	73.9	-	75.2	-28.8	13.7	-24.4	-11.6	1.1	10.4	-27.9	-5.5	-	-	0.3		
	53.4	50.3	-	55.3	-26.6	-7.4	-32.5	2.3	-24.8	-8.8	-46.6	-12.2	-	-	-10.8		
	68.1	73.8	-	70.2	-31.6	11.9	-28.6	-0.1	4.5	1.3	-31.9	1.9	-	-	3.5	5421-24	
	110.8	121.5	-	109.5	9.1	14.0	10.2	16.5	8.0	3.8	10.8	12.4	-	-	10.6		
	10.9	9.8	-	17.6	-89.6	-18.7	-88.3	-70.5	-31.3	-29.5	-89.1	-59.8	-	-	-50.8		
	84.7	80.0	-	77.3	-12.8	-11.4	-17.5	16.1	12.4	-14.8	-15.3	14.3	-	-	2.1	56	
	78.9	87.5	-	77.8	-18.3	4.4	-21.6	15.3	12.9	3.1	-21.1	14.1	-	-	10.4		
	112.2	43.6	-	75.0	19.9	-63.9	2.7	23.9	4.8	-70.8	12.2	15.6	-	-	-42.3		
	135.6	142.4	-	122.0	43.5	22.8	58.0	40.6	23.7	20.0	35.6	31.4	-	-	25.8	57	
	136.5	144.3	-	123.7	48.3	21.0	60.0	40.5	21.7	17.0	36.5	30.1	-	-	24.2		
	125.0	120.8	-	101.9	-2.8	54.9	41.6	44.9	60.0	70.1	25.0	53.1	-	-	53.0		
	72.8	104.1	-	66.8	-16.0	95.5	-12.6	53.5	89.6	79.7	-27.2	71.2	-	-	72.3	58	
	76.0	109.8	-	71.7	-12.9	117.3	-7.0	48.2	78.0	89.2	-24.0	62.7	-	-	72.1		
	56.3	74.4	-	41.4	-31.8	-19.2	-37.1	116.7	259.1	5.9	-43.7	180.8	-	-	75.4		
	:	:	:	:	:	:	:	:	:	:	:	:	:	:	:	61	
	33.9	28.3	-	29.7	-46.3	-22.3	-67.3	12.1	9.8	-11.8	-66.1	11.0	-	-	-	62	
	90.6	70.0	-	77.8	20.7	-25.3	4.5	14.5	0.9	-14.5	-9.4	7.9	-	-	-3.5		
	5.2	7.3	-	5.4	-93.8	45.5	-94.0	-1.4	79.1	36.0	-94.8	30.4	-	-	23.9		
	33.8	31.4	-	35.0	-60.3	-22.1	-64.5	-16.6	-10.0	-27.1	-66.2	-13.5	-	-	-17.8	63	
	44.0	40.0	-	47.3	-53.0	-20.4	-52.4	-24.1	-17.3	-25.1	-56.0	-20.8	-	-	-20.8		
	17.0	17.5	-	15.0	-76.4	-31.1	-81.5	37.3	33.3	-37.9	-83.0	35.7	-	-	1.4		
	38.6	32.2	-	40.3	-55.1	-20.0	-63.2	-22.3	-25.4	-27.3	-61.4	-23.5	-	-	-24.3	64	
	73.3	60.9	-	76.5	-22.5	-23.4	-24.2	-22.7	-24.3	-29.1	-26.7	-23.5	-	-	-24.6		
	5.2	4.6	-	5.7	-94.5	64.5	-94.0	-17.2	-50.0	8.6	-94.8	-24.6	-	-	-17.6		

LFD. NR.	ART DER BAUTEN UND AUFTRAGGEBER	1992 OKT.	VERAEND. GEGEN- UEBER VOR- JAHRES- MONAT IN %	N		A		C		H
				1991 OKT.	1992 SEP.	1991 4.VJ	1992 1.VJ	1992 2.VJ	1992 3.VJ	
										WERT
1	BAUHAUPTGEMERBE	251.9	33.0	189.4	247.0	171.3	164.8	208.5	227.6	
2	HOCHBAU	203.4	33.0	152.9	203.5	143.3	153.0	182.9	191.1	
3	WOHNUNGSBAU	134.6	59.9	84.2	128.0	90.6	95.3	112.9	115.2	
4	SONSTIGER HOCHBAU	249.2	25.5	198.6	253.8	178.3	191.4	229.5	241.6	
5	GEWERBLICHER UND INDUSTRIELLER BAU FUER UNTERNEHMEN, LANDWIRTSCHAFTLICHER BAU SOWIE BAUTEN FUER REICHSBAHN UND BUNDESPOST	229.8	29.8	177.1	240.9	155.3	175.2	215.0	224.0	
6	GEWERBLICHER UND INDUSTRIELLER BAU FUER UNTERNEHMEN SOWIE LANDWIRTSCHAFTLICHER BAU	227.1	27.7	177.8	244.2	155.9	178.7	217.5	222.4	
7	BAUTEN FUER REICHSBAHN UND BUNDESPOST	281.3	73.4	162.2	176.1	144.0	105.9	167.4	255.1	
8	BAUTEN FUER OEFFENTLICHE AUFTRAGGEBER UND ORGANISATIONEN OHNE ERWERBSZWECK	375.4	10.8	338.8	337.4	328.3	297.0	323.3	355.9	
9	TIEFBAU	356.2	33.0	267.9	340.6	231.5	190.4	263.5	306.1	
10	STRASSENBAU	350.2	37.7	254.3	314.5	222.6	149.2	219.6	288.7	
11	SONSTIGER TIEFBAU	359.4	30.5	275.3	354.8	236.4	212.7	287.3	315.6	
12	GEWERBLICHER UND INDUSTRIELLER BAU FUER UNTERNEHMEN SOWIE BAUTEN FUER REICHSBAHN UND BUNDESPOST	247.0	56.4	157.9	241.2	142.5	161.0	201.1	219.5	
13	GEWERBLICHER UND INDUSTRIELLER BAU FUER UNTERNEHMEN	218.7	59.4	137.2	222.1	127.5	131.2	174.8	193.8	
14	BAUTEN FUER REICHSBAHN UND BUNDESPOST	413.0	47.6	279.9	353.5	230.4	335.7	356.2	370.4	
15	BAUTEN FUER OEFFENTLICHE AUFTRAGGEBER UND ORGANISATIONEN OHNE ERWERBSZWECK	618.2	13.3	545.5	616.4	452.6	331.9	485.7	536.9	

STBA, FACHSERIE 4, REIHE 2.2

UND BERLIN-OST

FUER DAS BAUHAUPTGEWERBE
1990 =100

WERT

R	I	C	H	T	L	I	C	H	VERAENDERUNG GEGENUEBER DEM ENTSPRECHENDEN VORJAHRESZEITRAUM IN %						LFD. NR.					
									1991	1992	1991	1992	1992	1992		1991	1992	1990	1991	1992
									2.HJ	1.HJ			1991 OKT.	1992 SEP.		1991 4.VJ	1992 1.VJ	1992 2.VJ	1992 3.VJ	1991 2.HJ

INDEX

176.5	186.7	-	143.4	87.7	24.0	68.6	91.4	55.0	25.3	76.5	69.3	-	-	47.2	1
144.1	167.9	-	123.0	62.3	33.1	46.8	84.6	51.2	31.8	44.1	64.6	-	-	48.7	2
90.1	104.1	-	83.4	19.9	47.0	-3.0	33.1	38.0	28.6	-9.9	35.7	-	-	35.9	3
180.1	210.4	-	149.4	80.2	29.0	77.4	111.7	55.9	32.8	80.1	77.1	-	-	53.5	4
154.3	195.1	-	130.3	65.5	45.6	59.4	104.2	69.3	46.2	54.3	83.4	-	-	62.5	5
153.3	198.1	-	130.0	62.7	44.9	58.6	108.0	70.5	47.5	53.3	85.5	-	-	63.9	6
172.2	136.7	-	135.5	158.7	69.2	77.1	26.2	47.1	27.2	72.2	38.2	-	-	37.6	7
348.6	310.2	-	274.0	159.0	-15.8	173.6	147.1	16.0	-3.5	248.6	55.6	-	-	25.1	8
246.0	226.9	-	187.2	132.6	14.0	110.3	104.3	61.1	17.5	146.0	76.7	-	-	44.8	9
265.7	184.4	-	192.0	106.9	-15.8	105.9	146.6	24.8	-6.5	165.7	55.9	-	-	22.9	10
235.3	250.0	-	184.6	148.0	37.3	112.6	91.6	83.2	34.7	135.3	86.7	-	-	57.5	11
147.7	181.0	-	122.3	45.7	49.3	30.6	87.9	86.0	43.6	47.7	86.8	-	-	68.3	12
127.2	153.0	-	104.4	24.5	62.1	15.5	82.5	91.2	52.7	27.2	87.5	-	-	70.4	13
268.0	345.9	-	227.2	185.9	15.7	126.1	101.0	73.1	21.2	168.0	85.6	-	-	55.5	14
437.2	408.8	-	328.2	367.0	28.0	290.2	96.4	80.4	27.3	337.2	86.6	-	-	49.8	15

STBA, FACHSERIE 4, REIHE 2.2

LFD. NR.	ART DER BAUTEN UND AUFTRAGGEBER	1992 3. VJ	VERAEND. GEGEN- UEBER VOR- JAHRES- QUARTAL IN %	N	A	C	H
				1991 3. VJ	1991 4. VJ	1992 1. VJ	1992 2. VJ
							WERT
1	BAUHAUPTGEWERBE	148.5	54.4	96.2	106.9	121.2	142.0
2	HOCHBAU	133.6	58.1	84.5	92.1	103.8	126.7
3	WOHNUNGSBAU	85.8	53.8	55.8	56.0	64.7	78.3
4	SONSTIGER HOCHBAU	169.3	59.9	105.9	119.0	132.9	162.7
5	GEWERBLICHER UND INDUSTRIELLER BAU FUER UNTERNEHMEN, LANDWIRTSCHAFTLICHER BAU SOWIE BAUTEN FUER REICHSBAHN UND BUNDESPOST	159.8	64.2	97.3	104.7	120.8	155.5
6	GEWERBLICHER UND INDUSTRIELLER BAU FUER UNTERNEHMEN SOWIE LANDWIRTSCHAFTLICHER BAU	165.2	69.6	97.4	105.9	124.6	159.4
7	BAUTEN FUER REICHSBAHN UND BUNDESPOST	90.9	-4.8	95.5	89.2	72.1	106.2
8	BAUTEN FUER OEFFENTLICHE AUFTRAGGEBER UND ORGANISATIONEN OHNE ERWERBSZWECK	226.7	43.9	157.5	205.0	205.9	206.1
9	TIEFBAU	179.3	48.8	120.5	137.7	157.1	173.8
10	STRASSENBAU	155.0	24.3	124.7	130.2	125.1	138.5
11	SONSTIGER TIEFBAU	191.6	62.0	118.3	141.4	173.3	191.8
12	GEWERBLICHER UND INDUSTRIELLER BAU FUER UNTERNEHMEN SOWIE BAUTEN FUER REICHSBAHN UND BUNDESPOST	134.2	56.4	85.8	79.7	138.3	142.8
13	GEWERBLICHER UND INDUSTRIELLER BAU FUER UNTERNEHMEN	122.7	67.2	73.4	68.8	108.0	109.2
14	BAUTEN FUER REICHSBAHN UND BUNDESPOST	215.8	23.7	174.4	157.9	354.1	382.3
15	BAUTEN FUER OEFFENTLICHE AUFTRAGGEBER UND ORGANISATIONEN OHNE ERWERBSZWECK	288.1	66.6	172.9	245.1	232.2	274.0

STBA, FACHSERIE 4, REIHE 2.2

UND BERLIN-OST

FUER DAS BAUHAUPTGEWERBE
1990 = 100

WERT

1991 2.HJ	1992 1.HJ	1990	1991	VERAENDERUNG GEGENUEBER DEM ENTSPRECHENDEN VORJAHRESZEITRAUM IN %									LFD. NR.	
				H		T		L		I		C		
				1991 3.VJ	1991 4.VJ	1992 1.VJ	1992 2.VJ	1991 2.HJ	1992 1.HJ	1990	1991	1992 1.VJ-3.VJ KUMULIERT		

INDEX

101.6	131.6	-	91.1	-18.5	30.4	56.0	70.1	1.6	63.3	-	-	59.9	1
88.3	115.3	-	79.9	-30.7	18.1	43.4	79.5	-11.7	61.3	-	-	60.2	2
55.9	71.5	-	58.8	-55.2	-25.8	-3.6	39.6	-44.1	16.1	-	-	27.8	3
112.5	147.8	-	95.7	-11.9	49.1	74.0	100.1	12.5	87.3	-	-	76.3	4
101.0	138.2	-	84.5	-19.4	32.0	79.8	126.0	1.0	103.2	-	-	86.9	5
101.7	142.0	-	84.8	-19.1	33.0	86.5	130.7	1.7	108.8	-	-	92.4	6
92.4	89.2	-	80.7	-23.5	18.6	-1.2	63.6	-7.6	29.3	-	-	15.3	7
181.3	206.0	-	162.7	33.9	148.8	56.8	31.4	81.3	43.0	-	-	43.4	8
129.1	165.5	-	114.2	9.8	52.5	77.5	57.9	29.1	66.7	-	-	59.9	9
127.5	131.8	-	102.9	10.2	50.0	109.9	42.6	27.5	68.1	-	-	48.7	10
129.9	182.6	-	119.9	9.6	53.5	67.9	64.4	29.9	66.0	-	-	64.7	11
82.8	140.6	-	91.8	-20.8	-13.1	42.6	36.3	-17.2	39.3	-	-	44.3	12
71.1	108.6	-	70.8	-31.7	-25.7	67.7	42.9	-28.9	54.3	-	-	58.7	13
166.2	368.2	-	242.4	52.2	84.9	7.3	24.4	66.2	15.6	-	-	17.3	14
209.0	253.1	-	167.1	61.3	164.1	104.6	100.3	109.0	102.2	-	-	87.7	15

STBA, FACHSERIE 4, REIHE 2.2

SYPRO- NR.	WIRTSCHAFTSGLIEDERUNG	1992 OKT.	VERAEND. GEGEN- UEBER- VOR- JAHRES MONAT IN %	N		A		C		H
				1991	1992	1991	1992	1992	1992	
				OKT.	SEP.	4.VJ	1.VJ	2.VJ	3.VJ	
	VERARBEITENDES GEWERBE	INSGESAMT	95.3	-8.9	104.6	102.0	99.1	106.6	96.5	94.4
		INLAND	98.7	-6.2	105.2	104.8	98.8	107.5	97.3	96.8
		AUSLAND	88.6	-14.5	103.6	96.6	99.6	104.8	94.9	89.6
	GRUNDSTOFF-U.PRODUKTIONSGUETER- GEWERBE	INSGESAMT	95.4	-8.2	103.9	97.0	95.1	103.0	98.4	93.3
		INLAND	99.1	-5.2	104.5	100.8	94.8	101.6	98.6	96.4
		AUSLAND	88.4	-14.1	102.9	89.9	95.5	105.7	98.1	87.6
25	GEW.U.VERARB.V.STEINEN U.ERDEN	INSGESAMT	128.3	7.5	119.3	133.2	102.2	87.6	117.7	126.3
		INLAND	130.9	8.9	120.2	136.3	102.7	86.8	119.0	129.4
		AUSLAND	101.5	-7.6	109.9	99.6	96.9	96.4	103.0	93.2
27	EISENSCHAFFENDE INDUSTRIE	INSGESAMT	70.8	-19.7	88.2	73.6	82.9	95.3	84.0	74.7
		INLAND	74.3	-16.9	89.4	75.5	84.7	98.5	85.3	76.3
		AUSLAND	64.4	-25.3	86.2	70.0	79.8	89.3	81.7	71.8
2850	NE-METALLHALBZEUGWERKE	INSGESAMT	84.5	-8.4	92.2	87.8	87.0	104.1	93.4	87.0
		INLAND	85.7	-5.8	91.0	91.6	85.8	104.5	92.3	89.8
		AUSLAND	82.2	-13.1	94.6	79.9	89.6	103.2	95.9	81.2
2910	EISEN-,STAHL-U.TEMPER- GIESSEREI	INSGESAMT	87.9	-9.9	97.6	88.8	89.6	100.1	90.9	84.9
		INLAND	86.0	-11.3	97.0	86.7	87.7	98.0	88.6	83.4
		AUSLAND	95.9	-4.2	100.1	97.4	97.9	108.8	100.3	90.6
3011-15	ZIEHEREIEN UND KALTWALZ- WERKE	INSGESAMT	88.2	-11.7	99.9	90.0	91.4	102.4	97.4	87.4
		INLAND	89.6	-10.5	100.1	93.1	91.9	102.2	100.4	91.7
		AUSLAND	83.9	-15.8	99.6	80.3	89.9	103.1	88.3	74.3
40	CHEMISCHE INDUSTRIE	INSGESAMT	98.5	-7.9	106.9	98.3	98.2	107.1	100.7	95.0
		INLAND	102.5	-4.8	107.7	101.6	97.3	105.3	99.8	97.6
		AUSLAND	93.0	-12.1	105.8	93.9	99.3	109.5	101.9	91.4
53	HOLZBEARBEITUNG	INSGESAMT
		INLAND
		AUSLAND
55	ZELLSTOFF-, HOLZSCHLIFF-, PAPIER-U.PAPPEERZEUGUNG	INSGESAMT	85.8	-12.3	97.8	85.6	91.2	96.6	87.5	82.0
		INLAND	84.6	-9.0	93.0	82.7	89.1	92.1	83.1	79.3
		AUSLAND	87.8	-16.9	105.6	90.2	94.4	104.1	94.7	86.3
59	GUMMIVERARBEITUNG	INSGESAMT	112.4	-5.5	119.0	111.5	104.4	112.7	109.6	104.1
		INLAND	112.8	-2.5	115.7	110.6	104.0	112.3	110.6	104.0
		AUSLAND	111.0	-14.0	129.1	114.1	105.5	113.9	106.5	104.4
	INVESTITIONSGUETER PRODUZIERENDES GEWERBE	INSGESAMT	92.3	-10.6	103.2	101.3	101.2	106.7	96.0	93.2
		INLAND	94.8	-8.0	103.0	103.7	100.4	108.5	96.9	95.4
		AUSLAND	87.9	-15.2	103.6	97.1	102.7	103.6	94.5	89.6
3021-25	STAHLVERFORMUNG, OBERFLAECHE- VEREDLUNG, HAERTUNG	INSGESAMT	98.8	-11.4	111.5	102.7	102.5	115.7	107.4	101.0
		INLAND	99.1	-11.5	112.0	103.2	103.0	115.5	108.1	102.1
		AUSLAND	97.7	-10.7	109.4	99.5	100.1	116.5	104.5	95.0
31	STAHL-U.LEICHTMETALLBAU, SCHIENENFAHRZEUGBAU	INSGESAMT	98.7	-3.8	102.6	126.2	108.5	114.2	124.1	116.3
		INLAND	109.3	-1.3	110.7	132.3	103.9	121.1	130.2	127.2
		AUSLAND	47.5	-24.2	62.7	96.4	130.7	80.8	94.2	63.1
32	MASCHINENBAU	INSGESAMT	87.1	-13.7	100.9	92.8	100.8	101.3	94.9	88.7
		INLAND	89.3	-10.3	99.6	93.8	100.3	102.1	95.0	90.6
		AUSLAND	84.0	-18.3	102.8	91.3	101.5	100.1	94.9	86.1
33	STRASSENFAHRZEUGBAU	INSGESAMT	88.6	-16.1	105.6	94.2	99.3	114.5	89.8	87.1
		INLAND
		AUSLAND

LAND

FUER DAS VERARBEITENDE GEWERBE
1990=100

WERT
INDEX

R	I		C		H		T		L		I		C		H		SYPRO- NR.
	1991	1992	1990	1991	VERAENDERUNG GEGENUEBER DEM ENTSPRECHENDEN VORJAHRESZEITRAUM IN %												
	2.HJ	1.HJ			1991	1992	1991	1992	1992	1992	1991	1992	1990	1991	1992	1992	
				OKT.	SEP.	4.VJ	1.VJ	2.VJ	3.VJ	2.HJ	1.HJ			JAN.-OKT. KUMULIERT			
	98.6	101.5	-	99.9	-3.8	0.6	-2.2	2.9	-2.3	-3.9	-1.4	0.3	-	-	-1.8		
	98.8	102.4	-	100.5	-3.0	2.1	-2.7	2.6	-2.2	-2.0	-1.2	0.3	-	-	-1.1		
	98.4	99.9	-	98.8	-5.1	-2.5	-1.2	3.5	-2.5	-7.7	-1.6	0.6	-	-	-3.4		
	95.4	100.7	-	98.3	-4.6	0.5	-4.3	0.7	-1.5	-2.6	-4.6	-0.4	-	-	-1.8		
	95.8	100.1	-	98.3	-3.8	3.1	-4.7	0.2	-1.7	-0.4	-4.2	-0.8	-	-	-1.1		
	94.7	101.9	-	98.1	-6.0	-4.5	-3.7	1.6	-1.0	-6.6	-5.3	0.3	-	-	-3.1		
	107.7	102.7	-	99.7	7.9	15.1	9.7	20.8	5.9	11.7	7.7	11.9	-	-	11.2	25	
	108.9	102.9	-	100.0	8.8	16.1	10.7	22.9	6.5	12.5	8.9	12.8	-	-	12.4		
	94.8	99.7	-	96.8	-2.1	1.8	0.4	4.7	-2.4	0.4	-5.2	0.9	-	-	-0.2		
	82.6	89.7	-	90.7	-19.7	-8.5	-15.8	-9.8	-8.5	-9.1	-17.4	-9.2	-	-	-10.1	27	
	84.2	91.9	-	92.9	-15.4	-7.9	-13.7	-9.7	-9.4	-8.8	-15.8	-9.5	-	-	-10.0		
	79.5	85.5	-	86.6	-26.5	-9.7	-19.6	-10.3	-6.9	-9.5	-20.5	-8.8	-	-	-10.5		
	88.4	98.8	-	92.9	-13.5	-2.3	-13.8	1.9	0.6	-3.0	-11.6	1.3	-	-	-0.8	2850	
	86.5	98.4	-	92.0	-12.2	5.5	-13.9	0.9	0.8	3.0	-13.5	0.8	-	-	0.9		
	92.3	99.6	-	94.8	-16.1	-17.0	-13.3	4.0	0.6	-14.5	-7.7	2.5	-	-	-4.2		
	90.2	95.5	-	93.5	-2.3	-1.9	-8.1	1.3	-4.2	-6.5	-9.8	-1.4	-	-	-3.8	2910	
	89.6	93.3	-	92.7	-3.4	-6.0	-10.2	0.7	-6.1	-8.9	-10.4	-2.7	-	-	-5.4		
	92.7	104.6	-	95.8	2.6	16.6	1.1	4.0	3.4	3.4	-7.3	3.8	-	-	2.8		
	91.8	99.9	-	95.8	-8.3	-4.1	-7.6	0.1	-0.2	-5.1	-8.2	-	-	-	-2.7	3011-15	
	93.0	101.3	-	97.2	-7.1	-0.9	-6.5	-1.4	1.1	-2.6	-7.0	-0.2	-	-	-1.9		
	88.1	95.7	-	91.7	-11.5	-14.2	-11.0	5.0	-4.5	-13.8	-11.9	0.3	-	-	-5.3		
	98.1	103.9	-	100.9	-1.6	-0.4	-1.5	1.3	-0.8	-3.1	-1.9	0.3	-	-	-1.6	40	
	97.9	102.5	-	100.6	-1.8	1.7	-3.4	-	-1.8	-0.8	-2.1	-0.9	-	-	-1.2		
	98.4	105.7	-	101.2	-1.3	-3.2	0.9	3.0	0.4	-6.3	-1.6	1.7	-	-	-2.0		
		
		
	91.2	92.1	-	95.5	-10.7	-5.5	-10.5	-5.6	-10.0	-10.1	-8.8	-7.7	-	-	-8.9	55	
	90.0	87.6	-	94.5	-14.5	-6.3	-12.6	-11.6	-11.6	-12.7	-10.0	-11.6	-	-	-11.7		
	93.1	99.4	-	97.0	-4.6	-4.3	-7.3	4.7	-7.5	-6.0	-6.9	-1.5	-	-	-4.5		
	103.4	111.2	-	102.8	6.6	5.1	2.8	10.2	7.3	1.8	3.4	8.8	-	-	5.1	59	
	103.5	111.5	-	102.3	4.8	4.9	1.9	11.4	9.1	0.9	3.5	10.3	-	-	6.1		
	102.8	110.2	-	104.2	12.2	5.4	5.4	6.3	2.3	4.3	2.8	4.4	-	-	2.1		
	99.8	101.4	-	100.2	-3.6	0.5	-0.7	4.1	-2.6	-5.3	-0.2	0.8	-	-	-2.2		
	99.4	102.7	-	100.6	-3.3	2.1	-1.7	3.9	-2.4	-3.0	-0.6	0.8	-	-	-1.2		
	100.7	99.1	-	99.5	-4.3	-2.2	1.0	4.3	-2.9	-9.1	0.7	0.8	-	-	-3.8		
	103.5	111.6	-	105.5	1.6	-1.0	1.8	6.9	0.7	-3.3	3.5	3.8	-	-	0.1	3021-25	
	104.4	111.8	-	106.0	2.8	-1.1	2.4	6.5	1.2	-3.5	4.4	3.8	-	-	0.1		
	98.9	110.5	-	102.7	-3.7	-1.0	-0.6	9.0	-1.5	-2.7	-1.1	3.8	-	-	0.5		
	116.7	119.2	-	110.1	-7.3	-4.5	6.2	16.5	13.9	-6.8	16.7	15.2	-	-	5.9	31	
	113.8	125.7	-	108.6	6.2	0.5	4.7	27.1	16.8	2.7	13.8	21.6	-	-	13.0		
	130.4	87.5	-	117.2	-55.9	-28.3	11.8	-27.3	-2.6	-51.5	30.4	-15.9	-	-	-29.2		
	97.6	98.1	-	97.9	-9.5	0.8	-2.6	3.3	-3.4	-6.0	-2.4	-0.1	-	-	-3.2	32	
	97.9	98.5	-	98.8	-4.2	-1.0	-2.1	1.4	-3.9	-5.0	-2.1	-1.3	-	-	-3.4		
	97.2	97.5	-	96.5	-15.9	3.3	-3.3	5.9	-2.4	-7.3	-2.8	1.7	-	-	-3.1		
	98.3	102.2	-	102.2	-6.6	-9.7	-0.9	3.1	-11.0	-10.6	-1.7	-3.6	-	-	-6.9	33	
		
		

STBA, FACHSERIE 4, REIHE 2.2

DEUTSCH
9 INDEX DES AUFTRAGSEINGANGS
2. HALBJAHR
9.1 ORIGINAL
WERT

SYPRO- NR.	WIRTSCHAFTSGLIEDERUNG	1992 OKT.	VERAEND. GEGEN- UEBER VOR- JAHRES MONAT IN %	N		A		C		H
				1991 OKT.	1992 SEP.	1991 4.VJ	1992 1.VJ	1992 2.VJ	1992 3.VJ	
34	SCHIFFBAU									
	INSGESAMT	98.1	45.3	67.5	65.3	148.1	100.0	97.3	69.6	
	INLAND	175.5	68.1	104.4	124.7	187.2	172.2	119.7	102.7	
	AUSLAND	38.7	-1.3	39.2	19.7	118.2	44.6	80.0	44.2	
35	LUFT-U. RAUMFAHRZEUGBAU									
	INSGESAMT	
	INLAND	
	AUSLAND	
36	ELEKTROTECHNIK									
	INSGESAMT	97.1	-5.5	102.7	109.9	100.2	106.1	98.7	98.2	
	INLAND	98.0	-5.2	103.4	114.2	99.1	107.1	101.8	101.3	
	AUSLAND	95.0	-5.9	101.0	100.7	102.5	103.8	92.0	91.5	
37	FEINMECHANIK, OPTIK, H.V. UHREN									
	INSGESAMT	105.7	-1.9	107.8	99.2	105.3	110.9	104.4	98.1	
	INLAND	107.6	-4.4	112.6	106.4	110.2	115.3	106.9	104.8	
	AUSLAND	102.3	3.0	99.3	86.6	96.9	103.4	100.2	86.5	
38	H.V. EBM-WAREN									
	INSGESAMT	110.8	-4.8	116.4	108.4	105.6	114.7	106.8	102.7	
	INLAND	114.3	-3.8	118.8	111.5	107.7	116.8	109.6	106.0	
	AUSLAND	99.9	-8.3	109.0	98.3	99.2	107.9	97.8	92.0	
50	H.V. BUEROMASCHINEN, ADV-GERAETEN U.-EINR.									
	INSGESAMT	81.8	-17.1	98.7	115.1	104.1	106.9	84.2	96.6	
	INLAND	
	AUSLAND	
	VERBRAUCHSGUETER PRODUZIERENDES GEWERBE									
	INSGESAMT	105.3	-4.5	110.3	111.7	97.7	111.1	95.3	99.8	
	INLAND	108.3	-3.0	111.6	112.1	99.3	111.5	96.8	101.1	
	AUSLAND	93.1	-11.4	105.1	109.9	91.1	109.8	89.5	94.7	
51	FEINKERAMIK									
	INSGESAMT	106.6	-2.8	109.7	108.3	92.5	116.7	98.5	99.5	
	INLAND	113.1	5.5	107.2	112.1	93.5	117.3	98.5	102.4	
	AUSLAND	93.0	-19.1	115.0	100.3	90.4	115.4	98.5	93.4	
52	H.U. VERARBEITUNG VON GLAS									
	INSGESAMT	104.7	-2.0	106.8	101.2	97.8	107.4	95.5	95.0	
	INLAND	107.3	2.4	104.8	102.6	96.9	104.8	93.2	96.5	
	AUSLAND	97.0	-13.8	112.5	97.2	100.4	115.1	102.3	90.9	
5421-24	H.V. HOLZMOEBELN, POLSTER- MOEBELN									
	INSGESAMT	116.8	3.3	113.1	111.1	102.0	112.7	99.4	97.3	
	INLAND	124.1	5.3	117.8	117.2	107.0	118.2	104.0	102.7	
	AUSLAND	76.9	-12.7	88.1	77.9	75.4	82.8	74.7	68.0	
56	PAPIER-U. PAPPEVERARBEITUNG									
	INSGESAMT	101.9	-3.4	105.5	99.4	97.0	107.1	98.5	98.3	
	INLAND	100.6	-3.8	104.6	98.1	96.0	106.3	96.0	97.2	
	AUSLAND	108.6	-1.3	110.0	105.7	102.3	110.7	110.6	103.7	
57	DRUCKEREI, VERVIELFAELTIGUNG									
	INSGESAMT	111.0	-3.6	115.2	105.4	109.6	101.6	100.3	100.9	
	INLAND	111.7	-3.0	115.2	104.4	109.9	101.5	100.1	100.6	
	AUSLAND	100.2	-12.8	114.9	119.9	104.2	102.9	103.5	105.9	
58	H.V. KUNSTSTOFFWAREN									
	INSGESAMT	111.9	-3.9	116.4	110.9	104.7	115.4	112.3	106.9	
	INLAND	114.4	-3.2	118.2	111.8	106.3	116.3	114.1	108.1	
	AUSLAND	103.3	-5.9	109.8	107.9	98.9	112.1	105.9	102.6	
61	LEDERERZEUGUNG									
	INSGESAMT	
	INLAND	
	AUSLAND	
62	LEDERVERARBEITUNG									
	INSGESAMT	142.6	-4.4	149.1	115.7	104.2	87.5	90.2	78.7	
	INLAND	148.1	-1.6	150.5	130.1	101.9	97.2	95.1	87.6	
	AUSLAND	126.6	-12.7	145.1	73.0	111.1	58.5	75.5	52.5	
63	TEXTILGEWERBE									
	INSGESAMT	94.5	-13.5	109.2	105.4	93.4	107.0	87.5	85.9	
	INLAND	96.2	-12.1	109.5	108.1	93.3	107.3	87.1	88.1	
	AUSLAND	90.1	-16.8	108.3	98.2	93.8	106.3	88.5	79.9	
64	BEKLEIDUNGSGEWERBE									
	INSGESAMT	77.4	-6.1	82.4	155.6	64.9	133.6	52.0	119.9	
	INLAND	82.6	-2.5	84.7	146.1	67.8	129.0	56.2	115.9	
	AUSLAND	61.5	-18.4	75.4	185.3	55.8	148.1	39.0	132.4	

STBA, FACHSERIE 4, REIHE 2.2

LAND

FUER DAS VERARBEITENDE GEWERBE
1990=100

WERT
INDEX

R	I		C	1991	H										SYPRO- NR.	
	1991	1992			VERAENDERUNG GEGENUEBER DEM ENTSPRECHENDEN VORJAHRESZEITRAUM IN %											
	2.HJ	1.HJ			1991	1992	1991	1992	1992	1992	1992	1991	1992	1990		1991
				OKT.	SEP.	4.VJ	1.VJ	2.VJ	3.VJ	2.HJ	1.HJ			1992		
														JAN.-OKT. KUMULIERT		
	135.2	98.6	-	124.7	44.8	-18.2	43.9	-27.0	6.3	-43.1	35.2	-13.7	-	-	-19.7	34
	152.9	146.0	-	127.9	30.7	-1.4	111.3	22.7	83.0	-13.5	52.9	41.9	-	-	26.1	
	121.6	62.3	-	122.3	84.9	-55.2	3.8	-66.8	-28.3	-64.6	21.6	-49.3	-	-	-52.7	
	:	:	:	:	:	:	:	:	:	:	:	:	:	:	:	35
	:	:	:	:	:	:	:	:	:	:	:	:	:	:	:	
	98.4	102.4	-	99.3	-1.3	10.8	-3.7	3.1	1.0	1.7	-1.6	2.1	-	-	1.2	36
	99.2	104.4	-	99.7	0.9	13.5	-4.3	3.3	5.2	2.1	-0.8	4.2	-	-	2.6	
	96.7	97.9	-	98.5	-6.0	4.8	-2.8	2.5	-7.5	0.7	-3.3	-2.5	-	-	-1.9	
	101.2	107.7	-	102.3	-2.8	3.5	-0.4	5.4	3.1	1.0	1.2	4.3	-	-	2.6	37
	105.8	111.1	-	105.9	3.3	5.5	2.7	6.5	3.2	3.3	5.8	4.8	-	-	3.3	
	93.2	101.8	-	95.9	-13.1	-0.3	-5.8	3.6	2.9	-3.2	-6.8	3.2	-	-	1.5	
	105.1	110.8	-	105.9	3.9	0.8	2.6	6.3	1.2	-1.8	5.1	3.8	-	-	1.2	38
	107.7	113.2	-	107.7	6.2	1.2	4.8	7.5	2.9	-1.7	7.7	5.2	-	-	2.2	
	97.0	102.9	-	100.5	-2.9	-0.8	-3.9	2.3	-4.6	-3.0	-3.0	-1.1	-	-	-2.4	
	106.4	95.6	-	101.8	3.8	-13.9	2.2	10.2	-13.4	-11.2	6.4	-1.5	-	-	-6.3	50
	:	:	:	:	:	:	:	:	:	:	:	:	:	:	:	
	99.2	103.2	-	101.3	-2.6	1.2	-3.9	1.8	-2.5	-1.0	-0.8	-0.2	-	-	-0.9	
	100.7	104.1	-	102.5	-1.3	1.4	-2.8	1.5	-2.2	-1.0	0.7	-0.3	-	-	-0.8	
	93.3	99.7	-	96.3	-8.0	-0.1	-8.5	3.5	-3.0	-0.8	-6.7	0.5	-	-	-1.2	
	94.3	107.6	-	101.0	2.4	11.2	-4.3	4.9	-5.3	3.5	-5.7	-0.1	-	-	0.7	51
	97.3	107.9	-	103.1	0.8	9.0	-2.1	2.8	-5.2	1.3	-2.7	-1.0	-	-	0.4	
	88.1	107.0	-	96.5	5.9	16.6	-8.8	9.3	-5.7	8.9	-11.9	1.9	-	-	1.3	
	94.2	101.5	-	95.6	2.1	8.9	-9.4	3.4	6.0	4.9	-5.8	4.6	-	-	4.0	52
	93.6	99.0	-	94.0	0.2	9.0	-11.0	3.7	6.2	7.0	-6.4	4.9	-	-	5.2	
	96.0	108.7	-	100.2	7.6	8.8	-4.3	2.7	5.9	-0.7	-4.0	4.1	-	-	0.9	
	98.5	106.1	-	101.9	-2.0	7.4	-4.3	2.8	-1.6	2.3	-1.5	0.8	-	-	1.5	5421-24
	102.9	111.1	-	106.1	1.5	8.9	-1.7	3.6	-0.4	3.9	2.9	1.7	-	-	2.7	
	75.2	78.7	-	79.7	-21.2	-3.6	-20.6	-3.2	-9.9	-9.3	-24.8	-6.5	-	-	-7.9	
	97.9	102.8	-	101.5	-5.0	1.4	-4.2	-0.3	-4.1	-0.4	-2.1	-2.2	-	-	-1.8	56
	96.8	101.2	-	100.2	-5.4	1.1	-5.0	-0.3	-4.6	-0.4	-3.2	-2.3	-	-	-2.0	
	103.3	110.7	-	107.9	-2.8	2.3	-0.3	-1.0	-2.1	-0.5	3.3	-1.5	-	-	-1.2	
	105.2	100.9	-	102.5	5.9	1.2	2.6	1.4	0.8	-	5.2	1.0	-	-	0.2	57
	105.6	100.8	-	102.6	6.3	-0.3	3.0	1.6	0.8	-0.7	5.6	1.2	-	-	0.1	
	99.1	103.2	-	100.8	1.1	26.1	-4.2	-1.3	2.8	12.8	-0.9	0.7	-	-	2.5	
	105.4	113.9	-	107.6	2.3	1.2	2.5	5.8	1.6	0.8	5.4	3.7	-	-	2.1	58
	107.6	115.2	-	109.2	4.1	-0.1	4.5	5.9	2.1	-0.7	7.6	4.1	-	-	1.9	
	97.4	109.0	-	102.0	-4.5	6.4	-4.4	5.1	-0.5	7.0	-2.6	2.3	-	-	2.7	
	:	:	:	:	:	:	:	:	:	:	:	:	:	:	:	61
	:	:	:	:	:	:	:	:	:	:	:	:	:	:	:	
	94.0	88.8	-	92.1	-2.5	1.1	-4.8	1.6	-4.2	-6.0	-6.0	-1.6	-	-	-3.1	62
	95.0	96.2	-	95.7	-5.0	5.4	-6.7	5.4	-5.6	-0.5	-5.0	-0.3	-	-	-0.5	
	91.0	67.0	-	81.1	6.3	-16.9	0.8	-13.7	0.9	-25.8	-9.0	-6.0	-	-	-12.6	
	92.2	97.2	-	97.8	-6.6	-2.1	-10.6	-3.6	-8.8	-5.6	-7.8	-6.0	-	-	-6.7	63
	93.3	97.2	-	99.1	-6.6	-0.5	-10.2	-5.0	-9.9	-5.5	-6.7	-7.3	-	-	-7.3	
	89.5	97.4	-	94.7	-6.9	-6.8	-11.8	0.5	-5.7	-6.2	-10.5	-2.4	-	-	-5.1	
	95.8	92.8	-	95.9	-23.2	-4.5	-16.5	2.3	-15.0	-5.4	-4.2	-3.2	-	-	-4.2	64
	95.4	92.6	-	97.1	-20.0	-2.9	-15.5	-1.8	-15.2	-5.8	-4.6	-6.3	-	-	-5.8	
	97.2	93.6	-	92.0	-32.3	-8.2	-20.2	15.5	-14.5	-4.4	-2.8	7.7	-	-	0.8	

SYPRO- NR.	WIRTSCHAFTSGLIEDERUNG	1992 DKT.	VERAEND. GEGEN- UEBER- VOR- JAHRES MONAT IN %	N		A		C		H
				1991	1992	1991	1992	1992	1992	
				DKT.	SEP.	4.VJ	1.VJ	2.VJ	3.VJ	
	VERARBEITENDES GEWERBE	INSGESAMT	103.4	-3.2	106.8	109.9	103.6	100.6	100.3	97.9
		INLAND	106.9	-2.2	109.3	112.4	105.1	102.8	102.6	100.9
		AUSLAND	96.6	-5.1	101.8	105.0	100.7	96.2	95.8	92.1
	GRUNDSTOFF-U. PRODUKTIONSGUETER- GEWERBE	INSGESAMT	100.6	-6.9	108.1	101.7	95.6	101.2	100.1	96.1
		INLAND	104.3	-4.5	109.2	104.4	95.4	100.2	100.8	98.9
		AUSLAND	93.6	-11.7	105.0	96.5	95.9	103.0	98.7	90.7
25	GEW. U. VERARB. V. STEINEN U. ERDEN	INSGESAMT	131.7	8.0	121.9	130.3	102.3	80.5	115.3	123.7
		INLAND	135.3	9.0	124.1	133.7	103.7	79.9	117.1	126.7
		AUSLAND	92.9	-5.7	98.5	94.9	87.7	86.9	96.2	91.8
27	EISENSCHAFFENDE INDUSTRIE	INSGESAMT	88.1	-12.5	100.7	96.1	89.8	94.1	91.7	87.3
		INLAND	90.6	-10.5	101.2	97.9	88.5	98.9	96.2	91.0
		AUSLAND	83.2	-16.6	99.8	92.7	92.2	85.2	83.2	80.5
2850	NE-METALLHALBZEUGWERKE	INSGESAMT	97.1	-3.5	100.6	98.9	86.0	98.3	95.4	95.3
		INLAND	98.8	-2.5	101.3	99.2	85.6	98.9	96.2	96.6
		AUSLAND	93.7	-5.6	99.3	98.2	86.7	97.1	93.7	92.7
2910	EISEN-, STAHL-U. TEMPER- GIESSEREI	INSGESAMT	90.5	-10.0	100.6	92.4	86.3	94.4	90.6	82.3
		INLAND	90.3	-10.9	101.4	92.9	86.5	94.7	89.8	82.6
		AUSLAND	91.3	-6.5	97.6	90.6	85.6	92.9	93.8	81.2
3011-15	ZIEHEREIEN UND KALTHALZ- WERKE	INSGESAMT	94.8	-6.8	101.7	98.6	87.9	97.0	97.5	92.0
		INLAND	97.1	-6.7	104.1	100.7	88.6	98.5	99.6	94.9
		AUSLAND	88.0	-7.0	94.6	92.5	85.7	92.6	91.2	83.4
40	CHEMISCHE INDUSTRIE	INSGESAMT	100.3	-8.5	109.6	99.8	98.1	106.8	101.8	96.0
		INLAND	103.6	-6.2	110.4	102.1	97.8	105.4	100.7	98.3
		AUSLAND	95.9	-11.5	108.4	96.7	98.4	108.7	103.3	92.9
53	HOLZBEARBEITUNG	INSGESAMT
		INLAND
		AUSLAND
55	ZELLSTOFF-, HOLZSCHLIFF-, PAPIER-U. PÄPPEERZEUGUNG	INSGESAMT	89.0	-13.0	102.3	88.8	90.4	94.8	88.8	86.1
		INLAND	88.9	-11.5	100.4	86.4	88.7	92.8	85.4	84.4
		AUSLAND	89.1	-15.5	105.4	92.5	93.2	97.9	94.2	88.7
59	GUMMIVERARBEITUNG	INSGESAMT	116.3	-0.3	116.7	114.0	102.9	113.5	109.6	104.0
		INLAND	117.2	1.5	115.5	113.0	102.3	112.9	110.7	103.6
		AUSLAND	113.6	-5.6	120.4	117.2	104.6	115.3	106.2	105.2
	INVESTITIONSGUETER PRODUZIERENDES GEWERBE	INSGESAMT	102.8	-1.5	104.4	112.8	107.6	98.3	101.2	97.4
		INLAND	105.4	-1.3	106.8	115.2	109.6	101.6	104.4	100.5
		AUSLAND	98.6	-2.0	100.6	109.0	104.5	92.8	95.9	92.3
3021-25	STAHLVERFORMUNG, OBERFLAECHE- VEREDLUNG, HAERTUNG	INSGESAMT	111.0	-3.8	115.4	110.9	101.3	114.4	109.8	104.1
		INLAND	113.0	-3.4	117.0	112.9	102.5	116.4	111.0	106.3
		AUSLAND	101.9	-5.6	108.0	101.3	95.4	105.2	104.4	93.9
31	STAHL-U. LEICHTMETALLBAU, SCHIENENFAHRZEUGBAU	INSGESAMT	110.7	1.9	108.6	163.9	117.3	94.9	101.4	124.5
		INLAND	113.3	0.8	112.4	168.4	121.3	94.5	101.9	127.1
		AUSLAND	97.3	8.1	90.0	142.0	97.6	96.8	98.3	111.7
32	MASCHINENBAU	INSGESAMT	87.1	-10.8	97.7	100.8	102.3	82.4	91.1	89.2
		INLAND	94.2	-4.8	99.0	100.1	105.4	87.9	97.0	92.4
		AUSLAND	77.7	-19.0	95.9	101.8	98.3	75.0	83.3	85.0
33	STRASSENFAHRZEUGBAU	INSGESAMT	129.9	8.8	119.4	123.2	118.3	119.9	125.1	102.3
		INLAND	127.6	3.8	122.9	118.9	119.8	125.8	132.8	100.7
		AUSLAND	132.3	14.2	115.8	127.8	116.9	113.8	116.9	104.0

LAND

FUER DAS VERARBEITENDE GEWERBE
1990=100

WERT
INDEX

R		I		C		H		T		L		I		C		H		SYPRO- NR.	
1991 2.HJ	1992 1.HJ	1990	1991	VERAENDERUNG GEGENUEBER DEM ENTSPRECHENDEN VORJAHRESZEITRAUM IN %															
				1991 OKT.	1992 SEP.	1991 4.VJ	1992 1.VJ	1992 2.VJ	1992 3.VJ	1991 2.HJ	1992 1.HJ	1990	1991	1992 JAN.-OKT. KUMULIERT					
100.6	100.4	-	99.7	-0.2	4.7	-0.3	3.8	-0.2	0.2	0.6	1.7	-	-	0.8					
103.2	102.7	-	102.6	1.0	4.2	0.8	3.0	-1.3	-0.5	3.2	0.8	-	-	0.1					
95.7	96.0	-	94.1	-2.7	5.5	-2.3	5.5	2.1	1.5	-4.3	3.8	-	-	2.2					
97.0	100.6	-	99.1	-3.2	0.3	-4.7	0.9	-1.9	-2.2	-3.0	-0.6	-	-	-1.7					
97.7	100.5	-	99.5	-2.9	2.2	-4.4	0.5	-1.9	-1.0	-2.3	-0.8	-	-	-1.3					
95.6	100.9	-	98.2	-3.9	-3.4	-5.2	1.6	-1.7	-4.8	-4.4	-	-	-	-2.6					
107.5	97.9	-	97.1	7.4	13.2	7.5	22.0	7.5	9.9	7.5	12.9	-	-	11.2			25		
109.1	98.5	-	97.6	8.4	14.7	9.2	24.6	8.4	10.8	9.1	14.4	-	-	12.5					
90.5	91.6	-	91.5	-4.4	-4.0	-9.2	1.3	-3.0	-1.6	-9.5	-1.0	-	-	-1.6					
91.8	92.9	-	96.5	-9.7	-4.1	-9.4	-6.4	-10.0	-6.8	-8.2	-8.2	-	-	-8.3			27		
91.5	97.5	-	97.6	-9.2	-0.9	-8.2	-3.4	-8.5	-3.6	-8.5	-6.1	-	-	-5.8					
92.3	84.2	-	94.3	-10.5	-9.8	-11.7	-12.0	-13.2	-12.9	-7.7	-12.6	-	-	-13.1					
90.5	96.9	-	95.2	-10.5	2.8	-11.5	-2.6	-3.4	0.3	-9.5	-3.0	-	-	-2.1			2850		
90.8	97.6	-	94.9	-10.0	4.2	-11.9	-0.9	-1.8	0.7	-9.2	-1.3	-	-	-0.9					
89.9	95.4	-	95.9	-11.6	-0.2	-10.6	-5.9	-6.8	-0.3	-10.1	-6.3	-	-	-4.6					
86.2	92.5	-	91.9	-12.5	-1.4	-13.8	-3.9	-6.4	-4.5	-13.8	-5.1	-	-	-5.5			2910		
87.3	92.2	-	93.0	-13.3	-2.9	-12.5	-5.2	-8.0	-6.2	-12.7	-6.6	-	-	-7.0					
82.3	93.4	-	87.5	-9.1	5.3	-18.3	1.6	-0.2	2.9	-17.7	0.8	-	-	0.4					
90.2	97.3	-	94.5	-10.2	1.9	-9.8	-0.6	-2.3	-0.4	-9.8	-1.4	-	-	-1.8			3011-15		
91.7	99.0	-	96.4	-7.7	2.7	-8.2	-1.1	-3.0	-	-8.3	-2.1	-	-	-1.9					
85.4	91.9	-	88.5	-17.6	-0.2	-14.3	0.9	-0.2	-2.0	-14.6	0.3	-	-	-1.0					
98.6	104.3	-	101.4	-1.4	-1.4	-3.5	1.1	-0.8	-3.2	-1.4	0.2	-	-	-1.7			40		
99.2	103.1	-	101.9	-1.3	0.2	-4.3	-1.0	-1.9	-2.3	-0.8	-1.4	-	-	-2.2					
97.7	106.0	-	100.6	-1.4	-3.4	-2.7	4.0	0.9	-4.3	-2.3	2.4	-	-	-1.0					
:	:	:	:	:	:	:	:	:	:	:	:	:	:	:	:	:	:	53	
92.9	91.8	-	95.2	-6.7	-6.2	-9.4	-4.0	-7.7	-9.7	-7.1	-5.8	-	-	-7.7			55		
92.4	89.1	-	96.1	-8.9	-7.7	-11.2	-10.2	-11.3	-12.3	-7.6	-10.7	-	-	-11.2					
93.7	96.1	-	93.8	-3.3	-4.0	-6.4	6.9	-2.0	-5.7	-6.3	2.3	-	-	-2.1					
101.8	111.5	-	102.0	3.4	5.9	2.1	10.5	7.7	3.3	1.8	9.0	-	-	6.3			59		
101.5	111.8	-	102.1	2.3	5.1	0.9	9.4	8.2	2.9	1.5	8.8	-	-	6.3					
102.7	110.7	-	101.7	6.8	8.7	5.7	13.8	5.8	4.5	2.7	9.8	-	-	6.4					
101.8	99.7	-	99.2	1.1	7.2	1.7	5.7	1.2	1.6	1.8	3.3	-	-	2.3					
105.1	103.0	-	103.2	2.5	5.8	2.8	4.4	-0.8	-0.2	5.1	1.7	-	-	0.9					
96.4	94.3	-	92.6	-1.1	10.0	-0.1	7.9	4.7	4.6	-3.6	6.2	-	-	4.9					
103.0	112.1	-	106.6	1.6	2.2	1.4	3.6	-0.1	-0.5	3.0	1.7	-	-	0.6			3021-25		
104.7	113.7	-	108.3	3.0	2.4	3.2	3.9	-0.7	-0.5	4.7	1.6	-	-	0.5					
95.0	104.8	-	98.5	-4.7	0.9	-6.9	2.1	3.3	-0.7	-5.0	2.6	-	-	0.9					
112.1	98.1	-	101.0	15.8	35.3	9.6	20.7	0.3	16.6	12.1	9.1	-	-	10.8			31		
115.2	98.2	-	103.4	17.0	43.7	13.5	13.9	1.9	16.4	15.2	7.3	-	-	9.6					
96.5	97.6	-	89.1	9.4	1.3	-9.3	71.0	-8.0	17.2	-3.5	19.5	-	-	17.6					
95.8	86.8	-	91.8	0.2	6.9	-3.0	-1.2	-1.2	-	-4.2	-1.1	-	-	-1.9			32		
99.6	92.5	-	96.4	0.1	2.1	-0.8	-0.3	-0.9	-1.6	-0.4	-0.6	-	-	-1.4					
90.7	79.2	-	85.7	0.2	13.7	-5.8	-2.5	-1.5	2.4	-9.3	-2.0	-	-	-2.7					
107.7	122.5	-	110.7	1.4	13.2	8.9	9.9	5.7	5.5	7.7	7.7	-	-	7.2			33		
112.3	129.3	-	121.6	3.5	4.6	4.8	2.4	-4.3	-4.0	12.3	-1.1	-	-	-1.5					
102.8	115.3	-	99.3	-0.8	23.2	14.0	20.2	20.8	17.1	2.8	20.5	-	-	18.7					

STBA, FACHSERIE 4, REIHE 2.2

SYPRO- NR.	WIRTSCHAFTSGLIEDERUNG	1992 OKT.	VERAEND. GEGEN- UEBER VOR- JAHR MONAT IN %	N		A		C		H
				1991	1992	1991	1992	1992	1992	1992
				OKT.	SEP.	4.VJ	1.VJ	2.VJ	3.VJ	
34	SCHIFFBAU	INSGESAMT	98.1	94.3	50.5	41.4	151.6	83.8	72.4	61.7
	INLAND	65.2	74.8	37.3	44.5	139.2	43.8	52.5	66.0	
	AUSLAND	132.4	105.9	64.3	38.1	164.6	125.6	93.2	57.1	
35	LUFT-U. RAUMFAHRZEUGBAU	INSGESAMT
	INLAND	
	AUSLAND	
36	ELEKTROTECHNIK	INSGESAMT	98.5	-0.4	98.9	115.6	100.7	97.9	96.3	99.2
	INLAND	100.5	-1.4	101.9	116.4	102.9	99.5	96.8	99.9	
	AUSLAND	94.0	1.6	92.5	113.9	95.9	94.4	95.3	97.8	
37	FEINMECHANIK, OPTIK, H. V. UHREN	INSGESAMT	105.7	1.1	104.6	105.5	103.6	102.9	101.8	97.1
	INLAND	113.3	-0.7	114.1	113.0	112.6	111.0	109.4	104.5	
	AUSLAND	93.5	4.1	89.8	93.5	89.4	90.2	89.8	85.4	
38	H. V. EBM-WAREN	INSGESAMT	118.4	-1.8	120.6	116.2	109.2	114.9	111.8	108.2
	INLAND	123.4	-0.2	123.6	119.8	112.4	118.0	114.6	111.8	
	AUSLAND	102.7	-7.6	111.2	104.8	99.0	105.0	103.0	96.7	
50	H. V. BUEROMASCHINEN, ADV-GERAETEN U.-EINR.	INSGESAMT	77.4	-18.6	95.1	112.0	102.8	102.0	89.3	95.6
	INLAND	81.2	-5.8	86.2	138.8	104.3	107.8	98.4	114.3	
	AUSLAND	72.4	-32.1	106.7	77.4	100.9	94.3	77.4	71.3	
	VERBRAUCHSGUETER PRODUZIERENDES GEWERBE	INSGESAMT	109.5	-2.8	112.6	111.8	101.5	107.4	97.6	101.9
	INLAND	114.1	-1.7	116.1	114.7	104.8	109.1	100.1	103.9	
	AUSLAND	91.7	-7.7	99.3	100.6	89.1	100.7	88.1	94.0	
51	FEINKERAMIK	INSGESAMT	111.9	0.1	111.8	104.4	97.2	106.9	97.8	97.6
	INLAND	119.1	2.0	116.8	110.2	102.0	111.5	99.9	101.8	
	AUSLAND	96.8	-4.7	101.6	92.2	87.4	96.8	93.2	88.4	
52	H. U. VERARBEITUNG VON GLAS	INSGESAMT	109.9	-3.3	113.6	109.6	99.9	101.1	100.0	99.4
	INLAND	114.8	0.2	114.6	112.5	101.6	101.6	100.6	103.1	
	AUSLAND	97.0	-12.5	110.9	101.8	95.3	100.0	98.5	89.9	
5421-24	H. V. HOLZMOEBELN, POLSTER- MOEBELN	INSGESAMT	126.7	2.8	123.2	124.8	115.5	114.2	111.9	101.4
	INLAND	135.6	4.8	129.4	131.7	121.6	119.9	118.1	107.3	
	AUSLAND	80.1	-12.6	91.6	88.9	83.5	84.2	78.9	70.9	
56	PAPIER-U. PAPPEVERARBEITUNG	INSGESAMT	108.0	-3.8	112.3	106.4	101.3	106.4	98.7	101.6
	INLAND	108.2	-4.2	113.0	106.3	101.4	106.5	97.5	101.3	
	AUSLAND	107.3	-1.5	108.9	107.1	101.1	105.5	104.5	102.7	
57	DRUCKEREI, VERVIELFAELTIGUNG	INSGESAMT	112.7	-1.9	114.9	108.4	111.9	101.4	101.3	102.7
	INLAND	112.9	-2.2	115.4	108.2	112.4	101.7	101.4	102.5	
	AUSLAND	110.0	1.5	108.4	110.4	106.3	96.5	100.2	104.7	
58	H. V. KUNSTSTOFFWAREN	INSGESAMT	120.3	-0.9	121.4	116.6	107.2	114.7	113.9	109.0
	INLAND	123.9	0.1	123.8	119.7	109.6	116.6	115.9	111.9	
	AUSLAND	107.8	-4.5	112.9	105.8	98.7	108.4	107.0	99.1	
61	LEDERERZEUGUNG	INSGESAMT
	INLAND	
	AUSLAND	
62	LEDERVERARBEITUNG	INSGESAMT	91.2	-10.1	101.4	97.2	89.1	98.9	76.2	90.3
	INLAND	105.5	-4.7	110.7	110.7	96.4	109.5	85.5	100.2	
	AUSLAND	57.0	-28.0	79.2	64.9	71.6	73.5	54.0	66.8	
63	TEXTILGEWERBE	INSGESAMT	100.0	-7.6	108.2	100.4	94.3	99.2	89.4	87.1
	INLAND	105.2	-6.5	112.5	104.6	96.6	100.2	90.1	88.3	
	AUSLAND	87.0	-10.5	97.2	89.9	88.4	96.5	87.7	84.3	
64	BEKLEIDUNGSGEWERBE	INSGESAMT	82.8	-5.4	87.5	125.5	75.2	113.5	54.9	117.2
	INLAND	89.4	-4.9	94.0	125.5	80.2	113.0	59.8	115.2	
	AUSLAND	62.2	-7.6	87.3	125.5	59.8	115.3	39.7	123.5	

LAND

FUER DAS VERARBEITENDE GEWERBE
1990=100

WERT
INDEX

R	I C H T L I C H														SYPRO- NR.
	1991 2.HJ	1992 1.HJ	1990	1991	VERAENDERUNG GEGENUEBER DEM ENTSPRECHENDEN VORJAHRESZEITRAUM IN %										
					1991 OKT.	1992 SEP.	1991 4.VJ	1992 1.VJ	1992 2.VJ	1992 3.VJ	1991 2.HJ	1992 1.HJ	1990	1991	
102.6	78.1	-	88.2	-43.2	-35.8	30.0	36.0	-15.9	15.1	2.6	5.8	-	-	15.0	34
94.2	48.2	-	76.8	-62.8	-25.1	20.1	-14.8	-22.1	34.1	-5.8	-18.9	-	-	2.0	
111.4	109.4	-	100.2	-16.5	-45.4	40.4	74.0	-11.7	-1.9	11.4	23.1	-	-	24.2	
:	:	:	:	:	:	:	:	:	:	:	:	:	:	:	35
99.8	97.1	-	97.1	-1.8	4.0	-2.0	4.3	1.6	0.3	-0.2	3.0	-	-	1.8	36
101.8	98.1	-	98.4	0.5	2.7	-0.7	5.7	0.7	-0.7	1.8	3.2	-	-	1.5	
95.5	94.8	-	94.0	-6.8	7.1	-5.0	1.2	3.7	2.9	-4.5	2.4	-	-	2.5	
99.5	102.4	-	98.6	-0.8	4.9	-1.5	7.4	2.2	1.8	-0.5	4.8	-	-	3.5	37
107.9	110.2	-	106.0	6.5	4.2	6.0	9.1	2.7	1.3	7.9	5.9	-	-	3.8	
86.2	90.0	-	86.9	-12.6	6.1	-13.8	4.3	1.2	2.9	-13.8	2.7	-	-	2.9	
107.9	113.3	-	107.4	6.4	3.0	5.0	8.9	3.3	1.5	7.9	6.0	-	-	3.9	38
111.0	116.3	-	109.5	8.8	3.5	7.6	10.9	4.6	2.0	11.0	7.7	-	-	5.1	
98.0	104.0	-	100.6	-1.2	1.3	-2.9	2.2	-0.7	-0.2	-2.0	0.8	-	-	-0.4	
107.7	95.6	-	99.9	11.8	-14.6	-1.2	17.4	-8.3	-15.1	7.7	3.8	-	-	-4.9	50
114.9	103.1	-	106.8	12.7	-10.5	2.8	13.2	-4.0	-8.9	14.9	4.4	-	-	-1.1	
98.5	85.9	-	91.0	11.0	-22.8	-6.1	23.9	-14.9	-25.7	-1.5	2.9	-	-	-10.6	
102.1	102.5	-	102.2	0.1	2.2	-1.2	2.6	-2.3	-0.8	2.1	0.2	-	-	-0.4	
104.7	104.6	-	104.4	2.4	2.8	1.3	2.6	-2.0	-0.7	4.7	0.4	-	-	-0.1	
92.2	94.4	-	93.6	-8.7	-0.1	-10.2	2.3	-3.8	-1.5	-7.8	-0.6	-	-	-1.7	
97.9	102.3	-	99.6	2.2	2.9	-3.4	5.7	-3.6	-1.0	-2.1	1.0	-	-	0.4	51
101.7	105.7	-	102.5	4.8	4.7	0.2	7.0	-2.4	0.3	1.7	2.3	-	-	1.7	
89.8	95.0	-	93.4	-3.3	-1.2	-10.9	2.3	-6.0	-4.1	-10.2	-2.0	-	-	-2.9	
99.3	100.6	-	99.2	-0.4	3.5	-1.6	3.3	-0.2	0.8	-0.7	1.5	-	-	0.8	52
100.7	101.1	-	99.9	0.3	7.4	-0.3	2.8	1.2	3.3	0.7	2.0	-	-	2.1	
95.5	99.3	-	97.2	-2.3	-6.8	-5.1	4.6	-3.6	-6.1	-4.5	0.4	-	-	-2.9	
107.7	113.0	-	107.8	5.2	5.9	4.7	8.2	1.5	1.4	7.7	4.8	-	-	3.6	5421-24
112.6	119.0	-	112.0	10.1	7.8	9.0	9.8	4.0	3.7	12.6	6.8	-	-	5.8	
82.5	81.6	-	85.9	-20.4	-6.8	-19.3	-2.1	-14.7	-13.0	-17.5	-8.6	-	-	-10.3	
102.1	102.5	-	103.1	-0.9	1.3	-1.6	1.4	-4.5	-1.2	2.1	-1.5	-	-	-1.6	56
101.7	102.0	-	102.7	-0.8	1.6	-1.7	1.2	-4.7	-0.7	1.7	-1.7	-	-	-1.7	
103.8	105.0	-	104.7	-1.4	0.2	-	2.0	-3.0	-3.6	3.8	-0.5	-	-	-1.5	
107.3	101.3	-	102.9	7.3	2.1	4.5	4.2	1.7	-	7.3	2.8	-	-	1.5	57
107.8	101.5	-	103.3	7.9	1.3	4.8	4.3	1.4	-0.8	7.8	2.7	-	-	1.2	
100.5	98.4	-	97.2	-0.4	12.5	0.7	2.0	7.3	10.7	0.5	4.7	-	-	6.1	
107.3	114.3	-	108.9	5.0	3.1	4.1	5.3	1.6	1.5	7.3	3.4	-	-	2.3	58
110.0	116.3	-	110.9	7.3	3.3	6.2	5.9	1.9	1.5	10.0	3.9	-	-	2.8	
98.0	107.7	-	101.8	-2.9	2.3	-3.3	3.4	0.6	2.0	-2.0	2.0	-	-	1.3	
:	:	:	:	:	:	:	:	:	:	:	:	:	:	:	61
92.8	87.6	-	90.3	-5.4	-4.9	-13.7	1.7	-2.9	-6.4	-7.2	-0.2	-	-	-3.3	62
100.9	97.5	-	100.3	-2.4	-3.7	-4.4	0.5	-5.3	-5.0	0.9	-2.2	-	-	-3.3	
73.3	63.8	-	66.4	-14.4	-9.5	-34.6	6.7	7.8	-10.9	-26.7	7.2	-	-	-3.2	
92.4	94.3	-	95.7	-7.2	-1.6	-9.6	-1.8	-7.8	-3.8	-7.6	-4.7	-	-	-4.8	63
94.5	95.2	-	98.0	-5.9	-0.7	-7.8	-3.6	-9.1	-4.4	-5.5	-6.2	-	-	-5.8	
87.0	92.1	-	90.0	-11.0	-4.0	-14.1	2.8	-4.6	-1.5	-13.0	-0.9	-	-	-2.0	
98.3	84.2	-	95.6	-13.4	4.7	-10.7	-4.3	-18.2	-3.4	-1.7	-9.4	-	-	-6.8	64
100.7	86.4	-	98.4	-10.4	3.7	-8.6	-5.5	-17.5	-5.0	0.7	-10.1	-	-	-7.7	
90.8	77.5	-	86.8	-24.2	7.7	-18.2	-0.3	-20.8	1.3	-8.2	-6.4	-	-	-3.4	

LFD. NR.	ART DER BAUTEN UND AUFTRAGGEBER	1992 OKT.	VERÄND. GEGEN- UEBER VOR- JAHRES- MONAT IN %	N		A		C		H
				1991	1992	1991	1992	1992	1992	
				OKT.	SEP.	4.VJ	1.VJ	2.VJ	3.VJ	
										WERT
1	BAUHAUPTGEBERBE	131.6	7.2	122.8	144.9	112.7	114.5	133.8	133.1	
2	HOCHBAU	125.1	5.9	118.1	136.1	111.7	115.5	129.8	126.8	
3	WOHNUNGSBAU	135.1	14.5	118.0	140.0	113.0	114.8	130.0	125.1	
4	SONSTIGER HOCHBAU	119.9	1.5	118.1	132.5	111.0	115.9	129.6	127.7	
5	GEWERBLICHER UND INDUSTRIELLER BAU FUER UNTERNEHMEN, LANDWIRTSCHAFTLICHER BAU SOWIE BAUTEN FUER BUNDESBAHN, REICHSBAHN UND BUNDESPOST	117.6	-0.3	117.9	129.5	109.8	117.8	131.1	127.9	
6	GEWERBLICHER UND INDUSTRIELLER BAU FUER UNTERNEHMEN SOWIE LANDWIRTSCHAFTLICHER BAU	117.8	0.3	117.4	125.8	109.4	118.3	131.4	126.5	
7	BAUTEN FUER BUNDESBAHN, REICHSBAHN UND BUNDESPOST	113.6	-16.5	136.1	259.0	126.1	102.4	120.6	179.0	
8	BAUTEN FUER OEFFENTLICHE AUFTRAGGEBER UND ORGANISATIONEN OHNE ERWERBSZWECK	128.1	7.7	118.9	143.4	115.2	108.8	124.1	126.6	
9	TIEFBAU	142.5	9.0	130.7	161.4	114.5	112.7	140.4	143.8	
10	STRASSENBAU	144.7	3.1	140.4	156.9	117.0	90.4	141.2	147.2	
11	SONSTIGER TIEFBAU	141.4	12.2	126.0	163.6	113.2	123.7	140.0	142.1	
12	GEWERBLICHER UND INDUSTRIELLER BAU FUER UNTERNEHMEN SOWIE BAUTEN FUER BUNDESBAHN, REICHSBAHN UND BUNDESPOST	128.8	15.6	111.4	153.0	101.4	132.6	132.2	139.5	
13	GEWERBLICHER UND INDUSTRIELLER BAU FUER UNTERNEHMEN	140.5	19.6	117.5	166.8	106.2	141.9	137.3	146.3	
14	BAUTEN FUER BUNDESBAHN, REICHSBAHN UND BUNDESPOST	94.2	1.1	93.2	112.2	87.2	104.9	117.1	119.4	
15	BAUTEN FUER OEFFENTLICHE AUFTRAGGEBER UND ORGANISATIONEN OHNE ERWERBSZWECK	153.4	9.8	139.7	173.6	124.3	115.3	147.4	144.5	

STBA, FACHSERIE 4, REIHE 2.2

LAND

FUER DAS BAUHAUPTGEWERBE
1990 =100

WERT

R	I		C		H										LFD. NR.
	1991 2.HJ	1992 1.HJ	1990	1991	VERAENDERUNG GEGENUEBER DEM ENTSPRECHENDEN VORJAHRESZEITRAUM IN %										
					1991 OKT.	1992 SEP.	1991 4.VJ	1992 1.VJ	1992 2.VJ	1992 3.VJ	1991 2.HJ	1992 1.HJ	1990	1991	

INDEX

120.7	124.1	-	113.3	17.1	1.5	15.7	22.9	12.7	3.5	20.7	17.1	-	-	11.5	1
116.5	122.7	-	110.7	16.0	1.4	12.9	23.0	11.9	4.5	16.5	17.0	-	-	11.6	2
114.1	122.4	-	108.1	18.4	9.5	13.6	23.6	16.8	8.7	14.1	19.9	-	-	15.7	3
117.8	122.8	-	112.1	14.3	-2.6	12.7	22.8	9.5	2.5	17.8	15.4	-	-	9.7	4
117.5	124.5	-	112.5	13.6	-6.1	10.7	21.3	11.3	2.2	17.5	15.8	-	-	9.7	5
116.1	124.9	-	112.0	13.5	-8.5	10.5	21.3	11.0	3.0	16.1	15.6	-	-	9.9	6
165.5	111.5	-	127.9	15.9	70.2	19.5	21.6	25.2	-12.6	65.5	23.6	-	-	2.2	7
118.9	116.5	-	110.7	17.0	11.1	20.1	29.2	2.7	3.3	18.9	13.7	-	-	9.5	8
127.6	126.6	-	117.7	18.7	1.8	20.5	22.2	13.9	2.2	27.6	17.4	-	-	11.2	9
135.7	115.8	-	116.6	28.9	-8.8	35.4	34.7	10.5	-4.7	35.7	18.8	-	-	7.8	10
123.6	131.8	-	118.2	13.8	7.6	14.1	18.4	15.5	6.0	23.6	16.7	-	-	12.8	11
115.1	132.4	-	109.4	4.2	2.8	-1.7	41.2	16.5	8.3	15.1	27.7	-	-	19.8	12
119.6	139.6	-	109.7	13.6	6.6	4.3	59.3	24.1	10.1	19.6	39.7	-	-	27.0	13
101.8	111.0	-	108.4	-20.3	-11.3	-18.7	-2.9	-4.1	2.6	1.8	-3.6	-	-	-1.3	14
131.6	131.3	-	126.5	22.1	12.0	30.2	0.7	14.9	4.0	31.6	8.2	-	-	7.0	15

STBA, FACHSERIE 4, REIHE 2.2

LFD. NR.	ART DER BAUTEN UND AUFTRAGGEBER	1992 3. VJ	VERÄND. GEGEN- UEBER VOR- JAHRES- QUARTAL IN %	N	A		C		H
				1991 3. VJ	1991 4. VJ	1992 1. VJ	1992 2. VJ		
									WERT
1	BAUHAUPTGEWERBE	127.7	10.2	115.9	112.8	125.9	132.2		
2	HOCHBAU	127.6	12.3	113.6	112.6	124.3	130.7		
3	WOHNUNGSBAU	130.9	20.8	108.4	110.0	122.7	131.6		
4	SONSTIGER HOCHBAU	125.9	8.3	116.2	113.9	125.2	130.3		
5	GEWERBLICHER UND INDUSTRIELLER BAU FUER UNTERNEHMEN, LANDWIRTSCHAFTLICHER BAU SOWIE BAUTEN FUER BUNDESBAHN, REICHSBAHN UND BUNDESPOST	130.1	8.1	120.3	117.0	128.8	135.1		
6	GEWERBLICHER UND INDUSTRIELLER BAU FUER UNTERNEHMEN SOWIE LANDWIRTSCHAFTLICHER BAU	130.8	8.6	120.4	117.8	130.0	136.3		
7	BAUTEN FUER BUNDESBAHN, REICHSBAHN UND BUNDESPOST	115.6	-0.6	116.3	98.9	100.6	107.2		
8	BAUTEN FUER OEFFENTLICHE AUFTRAGGEBER UND ORGANISATIONEN OHNE ERWERBSZWECK	113.1	9.3	103.5	104.3	114.1	115.5		
9	TIEFBAU	127.9	6.6	120.0	113.1	128.6	134.8		
10	STRASSENBAU	115.0	-0.1	115.1	100.9	108.2	121.2		
11	SONSTIGER TIEFBAU	133.8	9.4	122.3	118.6	137.8	141.0		
12	GEWERBLICHER UND INDUSTRIELLER BAU FUER UNTERNEHMEN SOWIE BAUTEN FUER BUNDESBAHN, REICHSBAHN UND BUNDESPOST	134.6	13.9	118.2	110.8	149.7	147.9		
13	GEWERBLICHER UND INDUSTRIELLER BAU FUER UNTERNEHMEN	139.4	15.7	120.5	104.5	148.2	142.6		
14	BAUTEN FUER BUNDESBAHN, REICHSBAHN UND BUNDESPOST	122.4	8.8	112.5	126.7	153.4	161.4		
15	BAUTEN FUER OEFFENTLICHE AUFTRAGGEBER UND ORGANISATIONEN OHNE ERWERBSZWECK	133.3	7.0	124.6	123.1	130.8	137.0		

STBA, FACHSERIE 4, REIHE 2.2

LAND

FUER DAS BAUHAUPTGEWERBE
1990 = 100

WERT

1991 2.HJ	1992 1.HJ	1990	1991	VERAENDERUNG GEGENUEBER DEM ENTSPRECHENDEN VORJAHRESZEITRAUM IN %									LFD. NR.	
				H		T		L		I		C		H
				1991 3.VJ	1991 4.VJ	1992 1.VJ	1992 2.VJ	1991 2.HJ	1992 1.HJ	1990	1991	1992 1.VJ-3.VJ KUMULIERT		

INDEX

114.4	129.1	-	111.8	12.4	16.4	18.4	18.0	14.4	18.2	-	-	15.4	1
113.1	127.5	-	110.0	10.2	16.2	18.8	19.9	13.1	19.4	-	-	16.9	2
109.2	127.2	-	106.6	5.0	13.6	18.3	26.3	9.2	22.3	-	-	21.8	3
115.1	127.8	-	111.6	12.8	17.4	19.1	17.1	15.1	18.1	-	-	14.6	4
118.7	132.0	-	113.9	17.3	20.1	22.1	19.9	18.7	21.0	-	-	16.4	5
119.1	133.2	-	114.8	17.7	20.6	22.0	19.0	19.1	20.4	-	-	16.3	6
107.6	103.9	-	92.0	6.7	8.7	25.8	47.7	7.6	36.2	-	-	20.3	7
103.9	114.8	-	104.7	-0.7	8.9	9.8	7.9	3.9	8.8	-	-	9.0	8
116.6	131.7	-	115.0	16.4	16.7	17.6	14.7	16.6	16.0	-	-	12.8	9
108.0	114.7	-	106.3	7.4	8.7	10.3	9.2	8.0	9.7	-	-	6.2	10
120.5	139.4	-	119.0	20.7	20.2	20.3	17.1	20.5	18.6	-	-	15.4	11
114.5	148.8	-	116.0	20.2	8.9	28.9	24.5	14.5	26.6	-	-	22.4	12
112.5	146.4	-	109.6	19.4	5.4	45.7	27.8	12.5	36.3	-	-	28.8	13
119.6	157.4	-	132.3	23.0	16.8	0.5	17.6	19.6	8.6	-	-	8.7	14
123.9	133.9	-	120.7	20.9	27.0	15.1	12.9	23.9	14.0	-	-	11.6	15

STBA, FACHSERIE 4, REIHE 2.2

Fachserie 4: Produzierendes Gewerbe

Reihe 1: Zusammenfassende Daten für das Produzierende Gewerbe (vorgesehen)

Reihe 2: Indizes für das Produzierende Gewerbe

Reihe 2.1: Indizes der Produktion und der Arbeitsproduktivität, Produktion ausgewählter Erzeugnisse im Produzierenden Gewerbe

Monatlich (etwa 7 Wochen nach dem Berichtszeitraum): Index der Nettoproduktion für das Produzierende Gewerbe; Index der Bruttonproduktion für Investitions- und Verbrauchsgüter; Produktionsindex für das Baugewerbe, Bauhauptgewerbe und Ausbaugewerbe; Index der Arbeitsproduktivität für den Bergbau und das Verarbeitende Gewerbe sowie vierteljährliche Produktionsindizes nach Wirtschaftszweigen. Außerdem für ca. 1 000 ausgewählte Erzeugnisse absolute Produktionszahlen.

Reihe 2.2: Auftragseingang und Umsatz im Verarbeitenden Gewerbe, Auftragseingang und Auftragsbestand im Bauhauptgewerbe – Indizes –

Monatliche (Auftragsbestand im Bauhauptgewerbe: vierteljährliche) Indexberechnung für Inland, Ausland und insgesamt nach Wirtschaftszweigen (vorläufige Ergebnisse ca. 8 Wochen nach dem Berichtszeitraum, endgültige Ergebnisse im Folgebericht).

Reihe 3: Produktion im Produzierenden Gewerbe

Reihe 3.1: Produktion im Produzierenden Gewerbe

Vierteljährliche und jährliche Darstellung der Produktion von rd. 6 000 Gütern (Menge und Wert) und ergänzender Angaben aus anderen Quellen (u. a. Außenhandel, Preisstatistik sowie vierteljährliche Produktionsindizes).

Reihe 3.S.1: Produktion im Produzierenden Gewerbe in den neuen Bundesländern 3. und 4. Vierteljahr 1990

Reihe 3.2: Struktur der Produktion im Produzierenden Gewerbe

Jährliche Darstellung der Produktion von rd. 1 100 Güterklassen nach der Herkunft aus den Wirtschaftszweigen.

Reihe 4: Bergbau und Verarbeitendes Gewerbe

Beschäftigung, Umsatz und Investitionen der Unternehmen

Reihe 4.1.1: Beschäftigung, Umsatz und Energieversorgung der Unternehmen und Betriebe im Bergbau und im Verarbeitenden Gewerbe

Monatsbericht (etwa 9 Wochen nach dem Berichtszeitraum): Unternehmen, Betriebe und fachliche Betriebsteile in wirtschaftssystematischer Gliederung und nach Ländern (für Bergbau und Verarbeitendes Gewerbe insgesamt). Für Unternehmen: Zahl der Einheiten, Beschäftigte, Lohn- und Gehaltssumme, Umsatz. Für Betriebe: zusätzlich Zahl der Angestellten und Arbeiter, geleistete Arbeiterstunden und Energieversorgung; für fachliche Betriebsteile: Zahl der Einheiten und der Beschäftigten sowie Umsatz.

Jahresergebnisse werden in einem gesonderten Jahresbericht veröffentlicht.

Reihe 4.1.2: Betriebe, Beschäftigte und Umsatz im Bergbau und im Verarbeitenden Gewerbe nach Beschäftigtengrößengruppen

Jährlich für September Ergebnisse für Betriebe nach Beschäftigtengrößengruppen (Betriebe, Beschäftigte und Umsatz in wirtschaftssystematischer Gliederung; Länderergebnisse für Bergbau und Verarbeitendes Gewerbe insgesamt).

Reihe 4.1.3: Regionale Verteilung der Betriebe im Bergbau und im Verarbeitenden Gewerbe und deren Beschäftigte

Alle 4 Jahre: Anzahl der Betriebe und deren Beschäftigte in wirtschaftssystematischer und regionaler Gliederung (bis einschl. Kreise).

Reihe 4.1.4: Beschäftigung und Umsatz der Betriebe im Bergbau und im Verarbeitenden Gewerbe nach Bundesländern

Jährlicher Bericht.

Reihe 4.1.5: Fachliche Unternehmensteile im Bergbau und im Verarbeitenden Gewerbe

Jährlich: Anzahl der fachlichen Unternehmensteile und der in ihnen Beschäftigten, Produktionswert, Umsatz, Löhne und Gehälter sowie der Census-Value-Added in wirtschaftssystematischer Gliederung.

Reihe 4.2: Beschäftigte, Umsatz und Investitionen der Unternehmen und Betriebe im Bergbau und im Verarbeitenden Gewerbe – Investitionen –

Jährlicher Vorbericht mit vorläufigen Unternehmens- und Betriebsergebnissen der Investitionserhebung. Die endgültigen Ergebnisse erscheinen in tieferer systematischer Gliederung in den Reihen:

Reihe 4.2.1: Beschäftigte, Umsatz und Investitionen der Unternehmen und Betriebe im Bergbau und im Verarbeitenden Gewerbe

Jährlich: Beschäftigte, Umsatz, Investitionen, Lagerbestände, Zugänge an vermieteten Sachanlagen und Aufwendungen für gemietete und gepachtete Sachanlagen (jeweils nach Wirtschaftszweigen und nach Beschäftigten- und Umsatzgrößengruppen).

Reihe 4.2.3: Konzentrationsstatistische Daten für den Bergbau und das Verarbeitende Gewerbe sowie das Baugewerbe

2 jährlich: Konzentrationsraten und -koeffizienten für Unternehmen und Betriebe des Bergbaus und des Verarbeitenden Gewerbes sowie des Baugewerbes.

Reihe 4.2.4: Material- und Wareneingang im Bergbau und im Verarbeitenden Gewerbe

4 jährlich: Material- und Wareneingang der Unternehmen des Bergbaus und des Verarbeitenden Gewerbes nach Warenarten und Wirtschaftszweigen.

Reihe 4.3: Kostenstruktur der Unternehmen im Bergbau und im Verarbeitenden Gewerbe

Jährlich: Beschäftigte, Bestandteile der Gesamtleistung, wichtige Kostenarten sowie Kosten- und Leistungsstruktur (Gliederung: wirtschaftssystematisch sowie nach Beschäftigten- und z. T. nach Bruttonproduktionswertgrößengruppen). Für die einzelnen Bereiche erscheinen die Veröffentlichungen unter dem Titel:

Reihe 4.3.1: Kostenstruktur der Unternehmen im Bergbau, Grundstoff- und Produktionsgütergewerbe

Reihe 4.3.2: Kostenstruktur der Unternehmen im Investitionsgüter produzierenden Gewerbe

Reihe 4.3.3: Kostenstruktur der Unternehmen im Verbrauchsgüter produzierenden Gewerbe und im Nahrungs- und Genussmittelgewerbe

Reihe 4. S.1: Schätzung des Nettoproduktionswertes im Bergbau und im Verarbeitenden Gewerbe 1985 (Zensus) – Methode und Ergebnisse –

Reihe 4. S.2: Schätzung des Nettoproduktionswertes im Bergbau und im Verarbeitenden Gewerbe 1985 (Zensus) – Regionale und sektorale Verflechtung der Unternehmen und Betriebe –

Fortsetzung siehe folgende Seite

Fachserie 4: Produzierendes Gewerbe

Reihe 5: Baugewerbe

Reihe 5.1: Beschäftigung, Umsatz und Gerätebestand der Betriebe im Baugewerbe

Jährliche Ergebnisse der zur Jahresmitte durchgeführten Erhebung nach Wirtschaftszweigen und Beschäftigtengrößenklassen zum Teil in regionaler Gliederung bis zu Kreisen.

Reihe 5.2: Beschäftigung, Umsatz und Investitionen der Unternehmen im Baugewerbe

Jährlich: Beschäftigte, Bruttolohn- und -gehaltsumme, Jahresbauleistung, Umsatz und Investitionen nach Wirtschaftszweigen, Beschäftigten- und Umsatzgrößenklassen (Bauhauptgewerbe: 20 Beschäftigte und mehr, Ausbaugewerbe: 10 Beschäftigte und mehr).

Reihe 5.3: Kostenstruktur der Unternehmen im Baugewerbe

Jährlich: Kosten- und Leistungsgrößen im Bauhaupt- und Ausbaugewerbe nach Wirtschaftszweigen, Beschäftigten- und Bruttoproduktionswertgrößenklassen. Unternehmen (mit 20 Beschäftigten und mehr).

Reihe 6: Energie- und Wasserversorgung

Reihe 6.1: Beschäftigung, Umsatz, Investitionen und Kostenstruktur der Unternehmen in der Energie- und Wasserversorgung

Jährlich (auch für fachliche Unternehmensteile): Beschäftigte, Arbeiterstunden, Löhne und Gehälter, Umsätze, Lagerbestände und Investitionen nach Wirtschaftszweigen und -bereichen sowie nach Beschäftigten- und Umsatzgrößenklassen. Außerdem Brutto- und Nettoproduktionswert, Brutto- und Nettowertschöpfung, Materialverbrauch und Wareneinsatz sowie Kosten nach Kostenarten.

Reihe 6.2 und 6.3 unbesetzt

Reihe 6.4: Stromerzeugungsanlagen der Betriebe im Bergbau und im Verarbeitenden Gewerbe

Jährlich: Betriebe mit Stromerzeugungsanlagen nach Wirtschaftszweigen und Ländern; Leistung und Belastung der Stromerzeugungsanlagen sowie Verbrauch an Brennstoffen für die Elektrizitätserzeugung.

Reihe 7: Handwerk

Reihe 7.1: Beschäftigte und Umsatz im Handwerk

Vierteljährlich: Beschäftigte und Umsatz in ausgewählten Wirtschafts- und Gewerbebranchen. Saisonbereinigte Zahlen, Regionalangaben und weitere Strukturdaten wie Ausbildungsverhältnisse, Arbeiterverdienste und Insolvenzen im Handwerk.

Reihe 8: Fachstatistiken

Reihe 8.1: Eisen- und Stahl (Eisenerzbergbau, eisenschaffende Industrie, Eisen-, Stahl- und Tempergießerei)¹⁾

Monatlicher Vorbericht und Monatsbericht über wesentliche Entwicklungstendenzen. Der Vierteljahresbericht gibt Überblick über Struktur und Entwicklung der entsprechenden Bereiche, auch im Ausland.

Reihe 8.2: Düngemittelversorgung

Monatlicher Bericht und Jahresbericht mit Angaben über den Inlandsabsatz nach Ländern und Düngersorten sowie Nährstoffgehalten.

Reihe S: Sonderbeiträge

Reihe S. 6: Material- und Wareneingang im Baugewerbe 1982

Reihe S. 8: Düngemittelerzeugung und -versorgung 1950/51 bis 1986/87

Reihe S. 9: Konzentrationsstatistische Daten für den Bergbau und das Verarbeitende Gewerbe 1954 bis 1982

Reihe S. 10: Neuberechnung der Produktionsindizes und des Index der Arbeitsproduktivität auf Basis 1985

Reihe S. 11: Neuberechnung der Auftragseingangs- und Umsatzindizes für das Verarbeitende Gewerbe sowie der Auftragseingangs- und Auftragsbestandsindizes für das Bauhauptgewerbe auf Basis 1985

Reihe S. 12: Dienstleistungen im Produzierenden Gewerbe 1988 – Ergebnisse einer Testerhebung –

Reihe S. 13: Gegenüberstellung der Produktion im Produzierenden Gewerbe nach den Systematischen Güterverzeichnissen für Produktionsstatistiken (GP) von 1989 und 1982

Einzelveröffentlichungen

Zensus im Produzierenden Gewerbe 1979 (7 Hefte)

„Ausgewählte Zahlen für die Bauwirtschaft“

Monatliche Querschnittsveröffentlichung mit den Hauptteilen Baugewerbe und Bautätigkeit sowie mit ausgewählten Daten aus zahlreichen anderen Sachgebieten.

„Ausgewählte Zahlen zur Energiewirtschaft“

Monatliche und jährliche Querschnittsveröffentlichung über Aufkommen und Verwendung von festen, flüssigen und gasförmigen Brennstoffen sowie Elektrizität. Preisindizes und Preise für ausgewählte Energiearten. Beschäftigung der Betriebe in der Energie- und Wasserversorgung. Mineralölsteuern. Klimadaten.

Systematiken

Systematik der Wirtschaftszweige mit Erläuterungen, Ausgabe 1979

Systematik der Wirtschaftszweige mit Betriebs- und ähnlichen Benennungen, Ausgabe 1979

Alphabetisches Verzeichnis der Betriebs- und ähnlichen Benennungen zur Systematik der Wirtschaftszweige, Ausgabe 1988

Systematisches Güterverzeichnis für Produktionsstatistiken, Ausgabe 1989

¹⁾ Erhältlich bei: Statistisches Bundesamt, Außenstelle Düsseldorf, Hüttenstraße 5 a, 4000 Düsseldorf 1.



STATISTISCHES BUNDESAMT
GUSTAV-STRESEMANN-RING 11
6200 WIESBADEN 1

Veröffentlichungen und Prospekte sind durch den Verlag METZLER-POESCHEL, Verlagsauslieferung Hermann Leins, Postfach 1152, 7408 Kusterdingen, erhältlich.

