


Statistisches Bundesamt

Produzierendes Gewerbe



Fachserie 4

Reihe 2.2

Auftragseingang und Umsatz im Verarbeitenden Gewerbe

Auftragseingang und Auftragsbestand im Bauhauptgewerbe

- Indizes -

Oktober 1992

Statistisches Bundesamt
Bibliothek - Dokumentation - Archiv

**METZLER
POESCHEL**

Geschätzte Korrekturen der vorläufigen Indizes

Das Statistische Bundesamt berechnet monatlich einen vorläufigen und einen berichtigten Auftragseingangsindex. Zusätzlich werden geschätzte Korrekturen der vorläufigen Indexberechnungen für die zusammenfassenden Wirtschaftsgliederungen bekanntgegeben. Die Schätzungen werden mit einem Regressions-schätzverfahren durchgeführt, das auf einem engen korrelativen Zusammenhang zwischen den Veränderungs-raten der Indizes zum Vormonat und den Korrekturen im Berichtsmonat beruht. Die Berechnungen über einen längeren Zeitraum haben gezeigt, daß durch dieses Verfahren überwiegend eine Verbesserung der Aussagekraft der vorläufigen Auftragseingangsindizes im Hinblick auf die Beurteilung der konjunkturellen Lage erreicht wird.

Früheres Bundesgebiet

Index des Auftragseingangs für das Verarbeitende Gewerbe
Wertindex 1985 = 100
Berichtsmonat Oktober 1992

Wirtschaftsgliederung	Vorläufiger Index	Geschätzte Korrektur in Indexpunkten
Verarbeitendes Gewerbe	127,0	- 0,1
Grundstoff- und Produktionsgütergewerbe	108,2	+ 0,2
Investitionsgüter produzierendes Gewerbe	131,1	0
Verbrauchsgüter produzierendes Gewerbe	146,1	- 0,6

Die berichtigten Indizes werden wie bisher im darauffolgenden Monat zusammen mit der nächsten vorläufigen Berechnung herausgegeben.



Die aktuellen Auftragseingangs-, Umsatz- und Auftragsbestandsindizes können Sie auch direkt beim Statistischen Bundesamt - Gruppe IV A - telefonisch (Tel.: 0611/75-2493) erhalten.



Ausgewählte Indizes des Auftragseingangs und des Umsatzes für das Verarbeitende Gewerbe verbreitet das Statistische Bundesamt mit seinem SOFORTDIENST FÜR DIE WIRTSCHAFT aktuell über BILDschirmTEXT. Die Seiten können Sie mit *4848460# direkt abrufen.



Für Benutzer der amtlichen Statistik steht als Service-Einrichtung des Statistischen Bundesamtes das EDV-gestützte STATISTISCHE INFORMATIONSSYSTEM DES BUNDES (STATIS-BUND) zur Verfügung. Es enthält ausgewählte statistische Zeitreihen und bietet die Möglichkeit, eigene Auswertungen, Berechnungen und mathematisch-statistische Analysen durchzuführen. Alle Zeitreihen können auch auf Magnetband oder auf Diskette bezogen werden. Weitere Informationen hierzu können Sie schriftlich oder telefonisch (Tel.: 0611/75-2426) anfordern.

Die Indizes des Auftragseingangs und des Umsatzes für das Verarbeitende Gewerbe und des Auftragseingangs und Auftragsbestands für das Bauhauptgewerbe sind als Originalwerte, als kalender- und saisonbereinigte Werte sowie als glatte Komponente als Zeitreihen im Statistischen Informationssystem gespeichert.

Herausgeber:
Statistisches Bundesamt
Postfach 55 28
6200 Wiesbaden 1

Erscheinungsfolge: monatlich
Erschienen im Januar 1993
Preis: DM 16,40
Bestellnummer: 2040220 - 92110

Verlag:
Metzler-Poeschel Stuttgart
Verlagsauslieferung:
Hermann Leins GmbH & Co. KG
Postfach 11 52
7408 Kusterdingen
Telefon: 07071/935350
Telex: 7 262 891 mepo d
Telefax: 07071/33653

Copyright: Statistisches Bundesamt,
Wiesbaden 1993
Vervielfältigung - außer für gewerbliche Zwecke - mit Quellenangabe gestattet.

Statist. Bundesamt - Bibliothek



13-05288

	Seite
T e x t t e i l	
1 Einführung	5
2 Aktuelle Ergebnisse	7
 S c h a u b i l d e r	
Auftragseingang und Umsatz im Verarbeitenden Gewerbe	8
Auftragseingang und Auftragsbestand im Bauhauptgewerbe	71
 T a b e l l e n t e i l	
<u>Früheres Bundesgebiet (Tabellengruppen 1 - 4, 1985 = 100)</u>	
1 Auftragseingang im Verarbeitenden Gewerbe	
1.1 Originalwert	12
Wertindex	24
Volumenindex	
1.2 Kalender- und saisonbereinigter Wert	36
Wertindex	38
Volumenindex	
2 Umsatz im Verarbeitenden Gewerbe	
2.1 Originalwert	40
Wertindex	52
Volumenindex	
2.2 Kalender- und saisonbereinigter Wert	64
Wertindex	66
Volumenindex	
3 Auftragseingang im Bauhauptgewerbe	
3.1 Originalwert	68
Wertindex	68
Volumenindex	
3.2 Kalender- und saisonbereinigter Wert	70
Wertindex	70
Volumenindex	
4 Auftragsbestand im Bauhauptgewerbe	
4.1 Originalwert	72
Wertindex	72
Volumenindex	
4.2 Saisonbereinigter Wert	74
Wertindex	74
Volumenindex	
 <u>Neue Länder und Berlin-Ost (Tabellengruppen 5 - 8, 2. Halbjahr 1990 = 100)</u>	
5 Auftragseingang im Verarbeitenden Gewerbe	
5.1 Originalwert	76
Wertindex	
6 Umsatz im Verarbeitenden Gewerbe	
6.1 Originalwert	80
Wertindex	
7 Auftragseingang im Bauhauptgewerbe	
7.1 Originalwert	84
Wertindex	
8 Auftragsbestand im Bauhauptgewerbe	
8.1 Originalwert	86
Wertindex	
 <u>Deutschland (Tabellengruppen 9 - 12, 2. Halbjahr 1990 = 100)</u>	
9 Auftragseingang im Verarbeitenden Gewerbe	
9.1 Originalwert	88
Wertindex	
10 Umsatz im Verarbeitenden Gewerbe	
10.1 Originalwert	92
Wertindex	
11 Auftragseingang im Bauhauptgewerbe	
11.1 Originalwert	96
Wertindex	
12 Auftragsbestand im Bauhauptgewerbe	
12.1 Originalwert	98
Wertindex	

Angaben für die Bundesrepublik Deutschland nach dem Gebietsstand seit dem 3.10.1990.

Die Angaben für das "frühere Bundesgebiet" beziehen sich auf die Bundesrepublik Deutschland nach dem Gebietsstand bis zum 3.10.1990; sie schließen Berlin-West ein.

Die Angaben für die "neuen Länder und Berlin-Ost" beziehen sich auf die Länder Brandenburg, Mecklenburg-Vorpommern, Sachsen, Sachsen-Anhalt, Thüringen sowie auf Berlin-Ost.

Alle Zahlen des letzten Berichtszeitraumes gelten als vorläufig. Abweichungen gegenüber früher veröffentlichten Zahlen ergeben sich durch inzwischen erfolgte Berichtigungen. Bei Veränderungsdaten größer/gleich 1 000 % werden aus technischen Gründen 999,9 % ausgewiesen.

Zeichenerklärung

- . = aus Gründen der Geheimhaltung von Einzelangaben nicht veröffentlicht, aber im Gesamtindex enthalten
- = nichts vorhanden

Abkürzungen bei den Kurzbezeichnungen der Wirtschaftszweige

ADV-GERÄTE U. - EINR.	= Geräte und Einrichtungen für die automatische Datenverarbeitung	H.U.	= Herstellung und
ANG	= anderweitig nicht genannt	H.V.	= Herstellung von
ANSCHL. WEITER- VERARB.	= anschließende Weiterverarbeitung	L. METALLKON.	= Leichtmetallkonstruktionen
D	= der/die	NE	= Nichteisen
EBM.	= Eisen-, Blech-, Metall	SONST.	= sonstigen
EINSCHL.	= einschließlich	SPEZ. PAPIEREN	= Spezialpapieren
ELEKTRIZ. ER- ZEUG.	= Elektrizitätserzeugung	U.	= und
GEW. U. VERARB. V.	= Gewinnung und Verarbeitung von	U. AE.	= und ähnliche
GEW. V.	= Gewinnung von	USW.	= und so weiter
GR. FORM	= großformatige	V.	= von
		VERÄEND.	= Veränderung
		VERARB. V.	= Verarbeitung von
		VERTLG.	= Verteilung

Einführung

Auftragseingangsindizes für das Verarbeitende Gewerbe und Auftragseingangs- und Auftragsbestandsindizes für das Bauhauptgewerbe sind Frühindikatoren zur Analyse der Konjunktorentwicklung in diesen Bereichen des Produzierenden Gewerbes.

Rechtsgrundlagen für die Datenerhebung sind:

- Gesetz über die Statistik im Produzierenden Gewerbe (ProdGewG) in der Fassung der Bekanntmachung vom 30. Mai 1980 (BGBl. I S. 641) in Verbindung mit Artikel 3 § 1 der Statistikanpassungsverordnung vom 26. März 1991 (BGBl. I S. 846),
- Artikel 2 § 3 der Verordnung zur Änderung statistischer Rechtsvorschriften (Statistikbereinigungsverordnung) vom 14. September 1984 (BGBl. I S. 1247),
- Gesetz über die Statistik für Bundeszwecke (Bundesstatistikgesetz - BStatG) vom 22. Januar 1987 (BGBl. I S. 462, 565), geändert durch Artikel 2 des Gesetzes vom 17. Dezember 1990 (BGBl. I S. 2837).

Die Erhebung der Daten erfolgt durch die Statistischen Landesämter, die Indexberechnungen werden vom Statistischen Bundesamt durchgeführt.

Indizes des Auftragseingangs und des Umsatzes für das Verarbeitende Gewerbe

Auftragseingang und Umsatz im Verarbeitenden Gewerbe werden im Rahmen des Monatsberichts für Betriebe im Bergbau und im Verarbeitenden Gewerbe erhoben. Der Berichtskreis umfaßt Betriebe des Bergbaus und des Verarbeitenden Gewerbes von Unternehmen des Produzierenden Gewerbes mit im allgemeinen 20 oder mehr Beschäftigten sowie Betriebe des Bergbaus und des Verarbeitenden Gewerbes mit im allgemeinen 20 oder mehr Beschäftigten von Unternehmen außerhalb des Produzierenden Gewerbes. Auftragseingang und Umsatz werden in der Gliederung der "Systematik der Wirtschaftszweige, Ausgabe 1979, Fassung für die Statistik im Produzierenden Gewerbe (SYPRO)" nach fachlichen Betriebsteilen erfaßt und ausgewertet.

Auftragseingang ist definiert als der Wert (ohne Umsatzsteuer) aller im Berichtsmonat vom Betrieb fest akzeptierten Aufträge auf Lieferung selbst hergestellter oder in Lohnarbeit gefertigter Erzeugnisse. Umsatz ist der Wert (ohne Umsatzsteuer) aller im Berichtsmonat abgerechneten Lieferungen und Leistungen an Dritte.

Die Indizes werden in jeweiligen Preisen als Wertindex und preisbereinigt als Volumenindex berechnet. Zur Ermittlung der Volumenindizes aus den Wertindizes werden Erzeugerpreisindizes für gewerbliche Produkte (Inlands-Auftragseingang und -Umsatz) sowie Preisindizes für die Ausfuhr (Auslands-Auftragseingang und -Umsatz) verwendet. Methodisch handelt es sich bei den Wertindizes um Meßzahlen, bei den Volumenindizes um Paasche-Indizes.

Indizes des Auftragseingangs und des Auftragsbestands für das Bauhauptgewerbe

Die Erhebung des Auftragseingangs und des Auftragsbestandes für das Bauhauptgewerbe erfolgt im Rahmen des Monatsberichts im Bauhauptgewerbe. Der Berichtskreis umfaßt die Betriebe des Bauhauptgewerbes von Unternehmen des Produzierenden Gewerbes mit 20 oder mehr Beschäftigten, die Betriebe des Bauhauptgewerbes mit 20 oder mehr Beschäftigten von Unternehmen außerhalb des Produzierenden Gewerbes sowie alle Arbeitsgemeinschaften. Die Gliederung der Ergebnisse erfolgt nach Bauarten und Auftraggebern.

Auftragseingang ist definiert als der Wert (ohne Umsatzsteuer) aller im Berichtsmonat vom Betrieb fest akzeptierten Aufträge für Bauleistungen. Auftragsbestand ist der Wert (ohne Umsatzsteuer) aller akzeptierten, noch nicht ausgeführten Aufträge für Bauleistungen am Ende des Berichtsvierteljahres.

Die Indizes für das Bauhauptgewerbe werden als Wertindex in jeweiligen Preisen und als Volumenindex preisbereinigt dargestellt. Zur Deflationierung der Wertindizes werden Meßzahlen für Bauleistungspreise und Preisindizes für Bauwerke verwendet. Methodisch handelt es sich bei den Wertindizes um Meßzahlen, bei den Volumenindizes um Paasche-Indizes.

Indizes für die neuen Länder und Berlin-Ost sowie für Deutschland

Der Index des Auftragseingangs und des Umsatzes im Verarbeitenden Gewerbe für die neuen Länder und Berlin-Ost sowie für Deutschland wird auf der Basis 2. Halbjahr 1990 = 100 in jeweiligen Preisen als Wertindex berechnet und nach ausgewählten Zweigen des Verarbeitenden Gewerbes veröffentlicht. Der Index des Auftragseingangs und des Auftragsbestands im Bauhauptgewerbe für die neuen Länder und Berlin-Ost sowie für Deutschland wird ebenfalls auf der Basis 2. Halbjahr 1990 = 100 in jeweiligen Preisen als Wertindex berechnet.

Die jeweiligen Begriffsabgrenzungen entsprechen denen der bisherigen Bundesrepublik. Da die Merkmale erst ab Juli 1990 für die neuen Länder und Berlin-Ost erhoben werden, können in den Tabellen teilweise nur Veränderungen zum jeweiligen Vorzeitraum dargestellt werden. Ab Berichtsmonat Juli 1991 werden auch Veränderungen zum Vorjahr ausgewiesen.

Die Darstellung der Ergebnisse ist grundsätzlich unterteilt in

- Früheres Bundesgebiet (Tabellengruppen 1 - 4, 1985 = 100)
- Neue Länder und Berlin-Ost (Tabellengruppen 5 - 8, 2. Halbjahr 1990 = 100)
- Deutschland (Tabellengruppen 9 - 12, 2. Halbjahr 1990 = 100)

Die Tabellen 1.2, 2.2, 3.2 und 4.2 enthalten Ergebnisse der Zeitreihenanalyse nach dem Berliner Verfahren, Version 4; alle übrigen Ergebnisse sind Originalwerte.

Früheres Bundesgebiet

Aktuelle Ergebnisse

Der Index des Auftragseingangs für das Verarbeitende Gewerbe lag im Oktober 1992 preisbereinigt um 9,7 % unter dem entsprechenden Vorjahresniveau. Dabei hatten die Inlandsbestellungen einen Rückgang von 7,9 %, die Exportorders sanken um 13,2 %. Die im Verarbeitenden Gewerbe im Oktober 1992 getätigten Umsätze unterschritten das Vorjahresergebnis um 4,0 %. Im Inlandsgeschäft wurden 3,6 % weniger Umsätze erzielt. Die Auslandsumsätze lagen um 4,7 % unter dem Vorjahresstand.

Alle Hauptgruppen des Verarbeitenden Gewerbes verzeichneten gegenüber dem vergleichbaren Vorjahresmonat einen Rückgang der Ordereingänge. Im Grundstoff- und Produktionsgütergewerbe gingen um 6,3 % weniger Bestellungen ein (Inland: - 4,1 %, Ausland: - 10,3 %). Das Investitionsgüter produzierende Gewerbe verbuchte einen Bestellrückgang von 12,4 % (Inland: - 11,0 %, Ausland: - 14,9 %). Im Verbrauchsgüter produzierenden Gewerbe nahmen die Bestellungen um 6,5 % (Inland: - 5,2 %, Ausland: - 11,5 %) ab.

Im Bauhauptgewerbe unterschritten die Auftragseingänge im September 1992 den vergleichbaren Vorjahreswert real um 7,5 %.

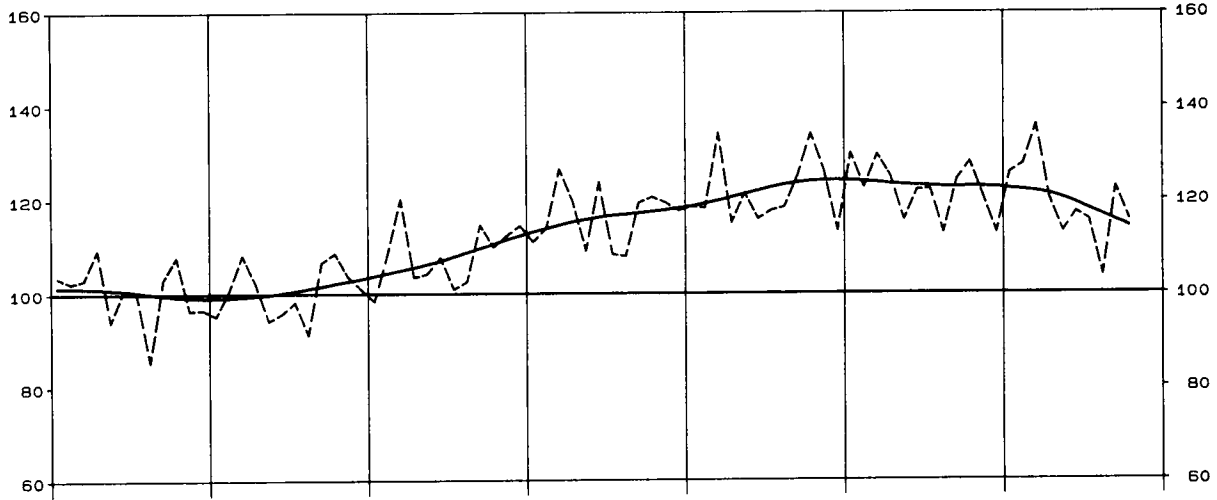
Die Auftragsbestände im dritten Quartal 1992 lagen um 0,2 % unter dem entsprechenden Vorjahresniveau und um 6,1 % unter dem Stand des zweiten Quartals 1992.

AUFTRAGSEINGANG IM VERARBEITENDEN GEWERBE

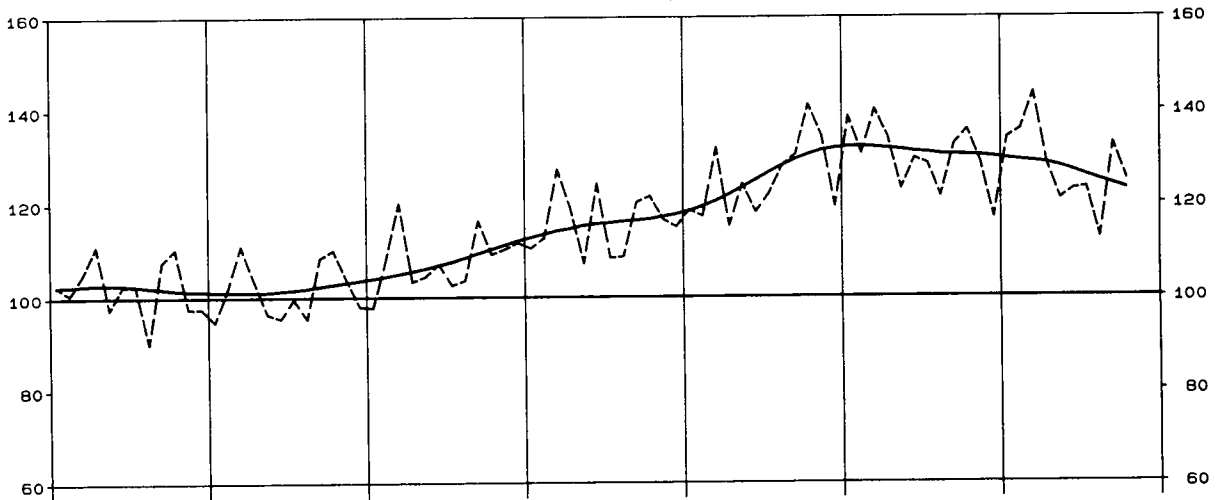
Volumenindex 1985 = 100

----- Originalwerte
———— Glatte Komponente *)

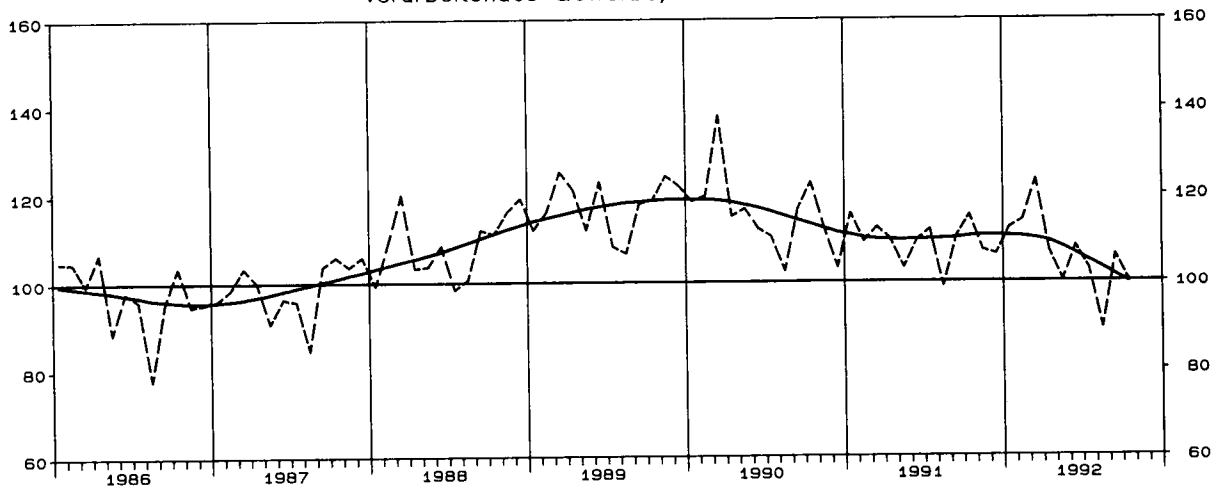
Verarbeitendes Gewerbe, Insgesamt



Verarbeitendes Gewerbe, Inland



Verarbeitendes Gewerbe, Ausland



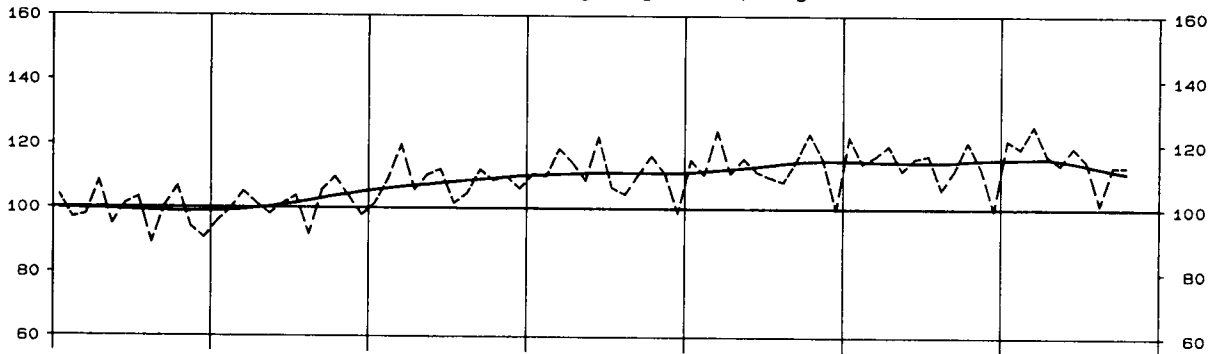
*) Zeitreihenanalyse nach dem Berliner Verfahren, Version 4

AUFTRAGSEINGANG IM VERARBEITENDEN GEWERBE

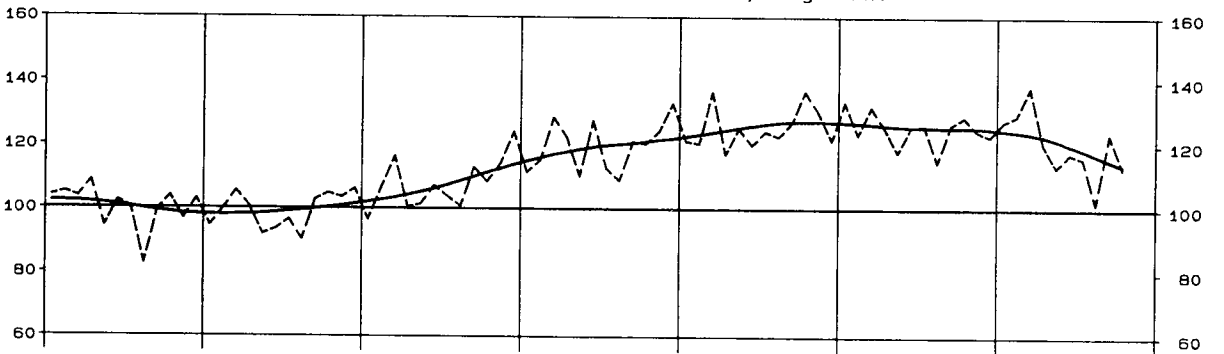
Volumenindex 1985 = 100

----- Originalwerte
—— Glatte Komponente *)

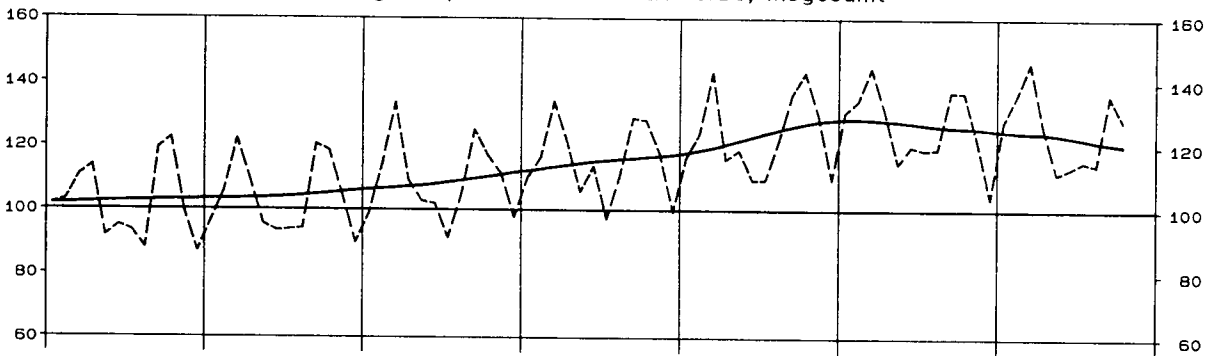
Grundstoff- u. Produktionsgütergewerbe, Insgesamt



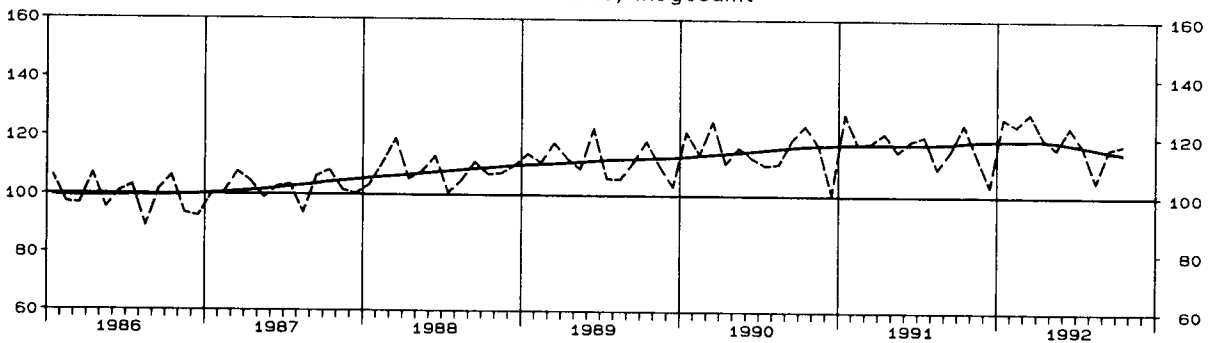
Investitionsgüter produzierendes Gewerbe, Insgesamt



Verbrauchsgüter produzierendes Gewerbe, Insgesamt



Chemische Industrie, Insgesamt



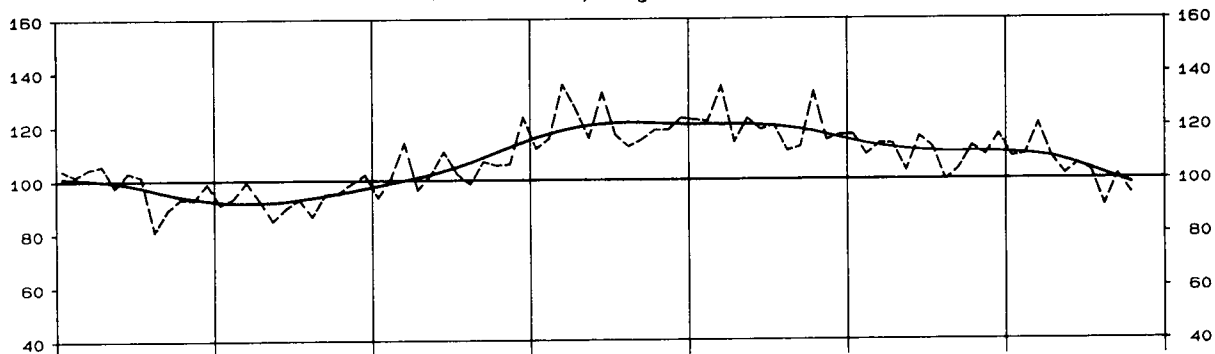
*) Zeitreihenanalyse nach dem Berliner Verfahren, Version 4

AUFTRAGSEINGANG IM VERARBEITENDEN GEWERBE

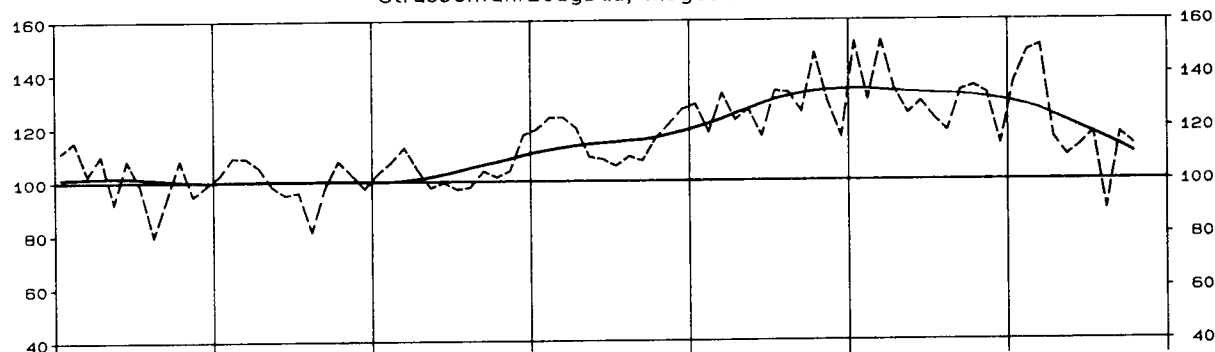
Volumenindex 1985 = 100

----- Originalwerte
———— Glatte Komponente *)

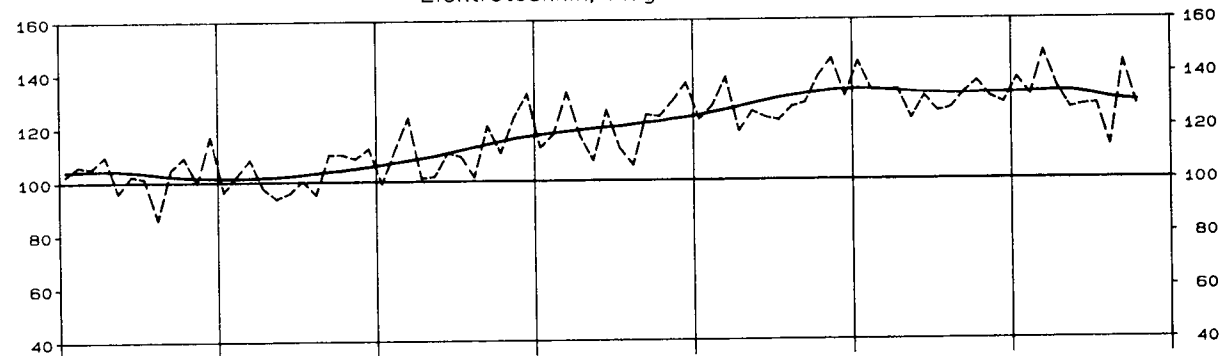
Maschinenbau, Insgesamt



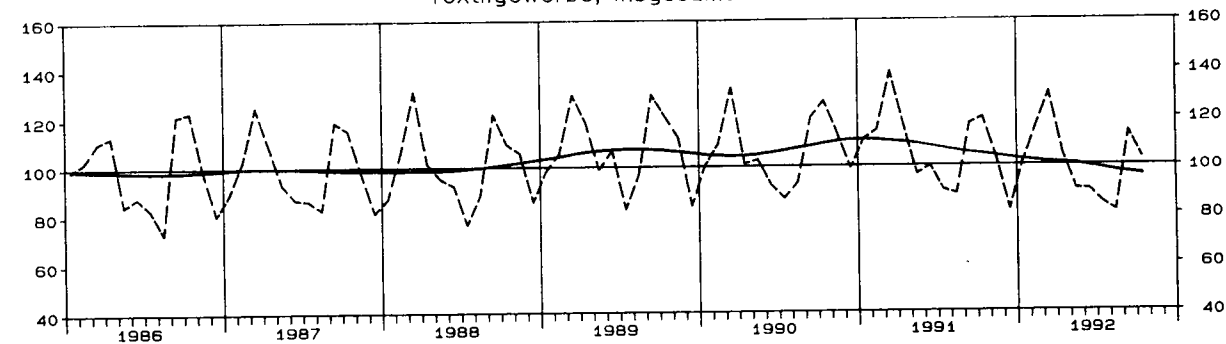
Strassenfahrzeugbau, Insgesamt



Elektrotechnik, Insgesamt



Textilgewerbe, Insgesamt



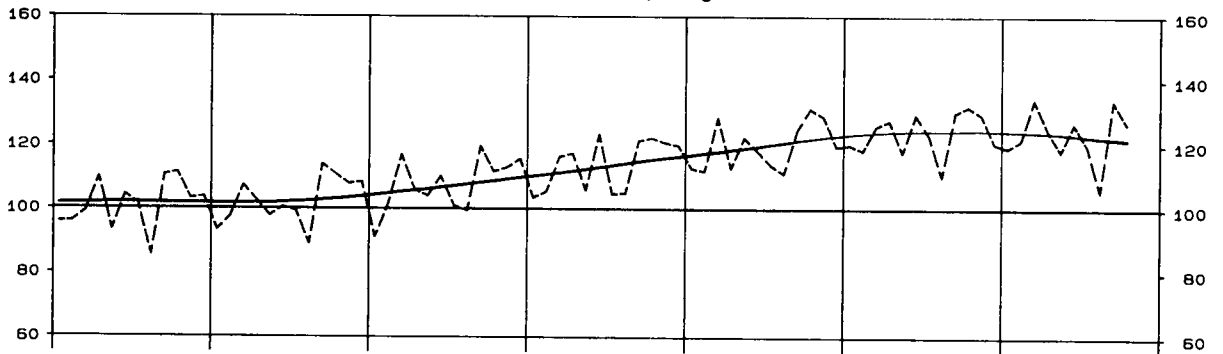
*) Zeitreihenanalyse nach dem Berliner Verfahren, Version 4

UMSATZ IM VERARBEITENDEN GEWERBE

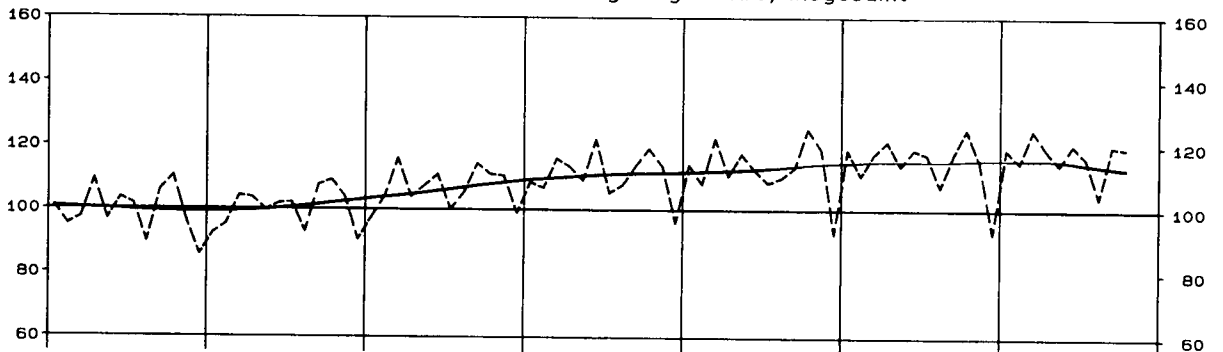
Volumenindex 1985 = 100

----- Originalwerte
—— Glatte Komponente *)

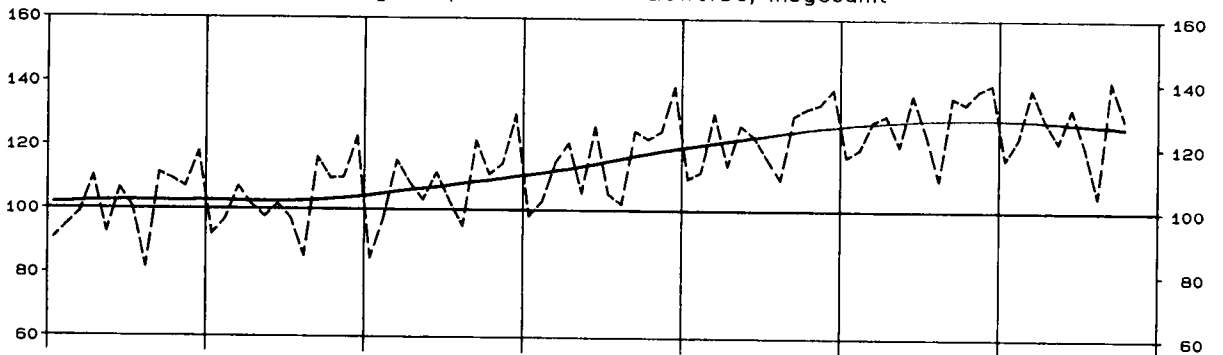
Verarbeitendes Gewerbe, Insgesamt



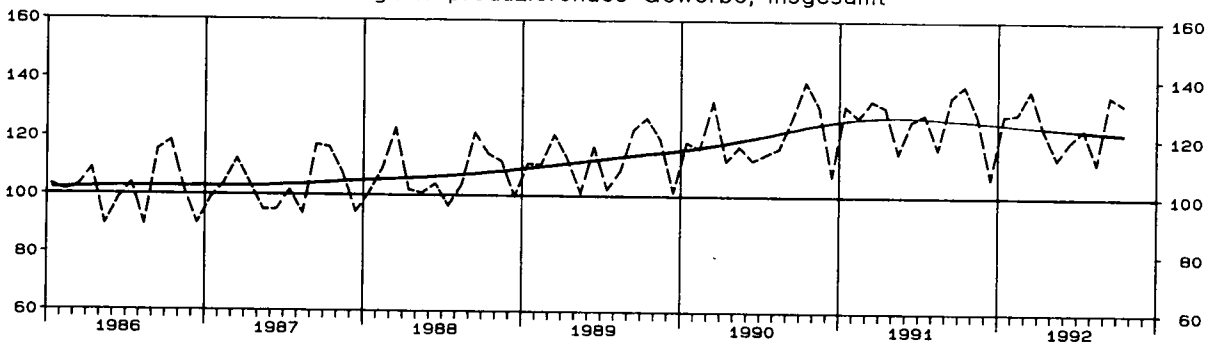
Grundstoff- u. Produktionsgütergewerbe, Insgesamt



Investitionsgüter produzierendes Gewerbe, Insgesamt



Verbrauchsgüter produzierendes Gewerbe, Insgesamt



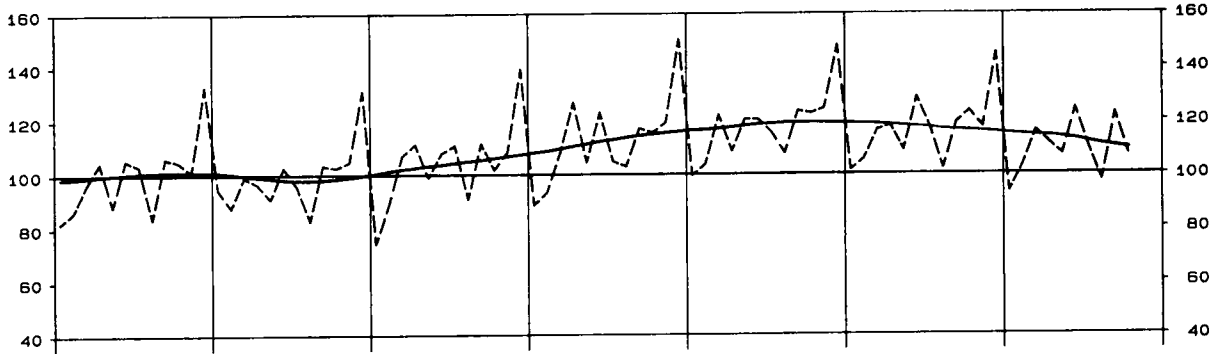
*) Zeitreihenanalyse nach dem Berliner Verfahren, Version 4

UMSATZ IM VERARBEITENDEN GEWERBE

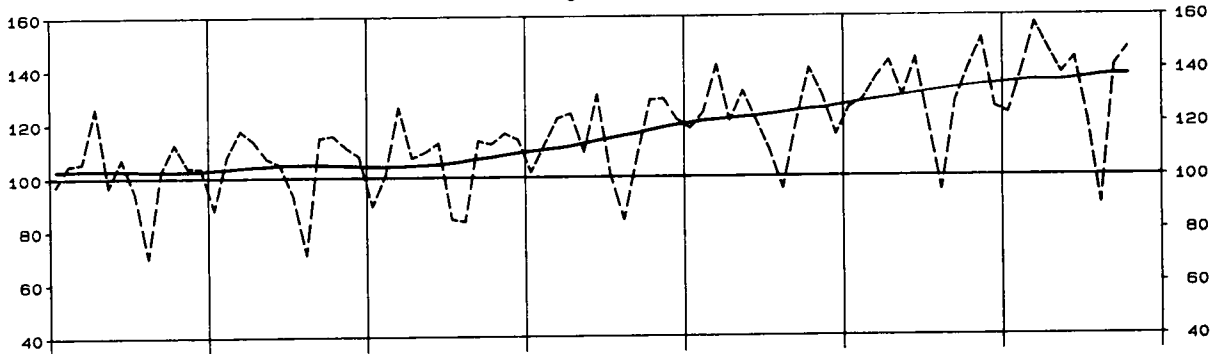
Volumenindex 1985 = 100

----- Originalwerte
———— Glatte Komponente *)

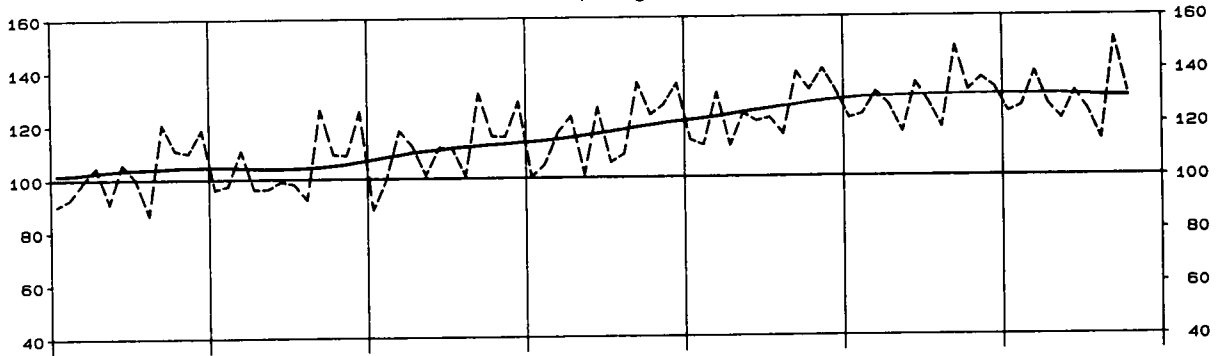
Maschinenbau, Insgesamt



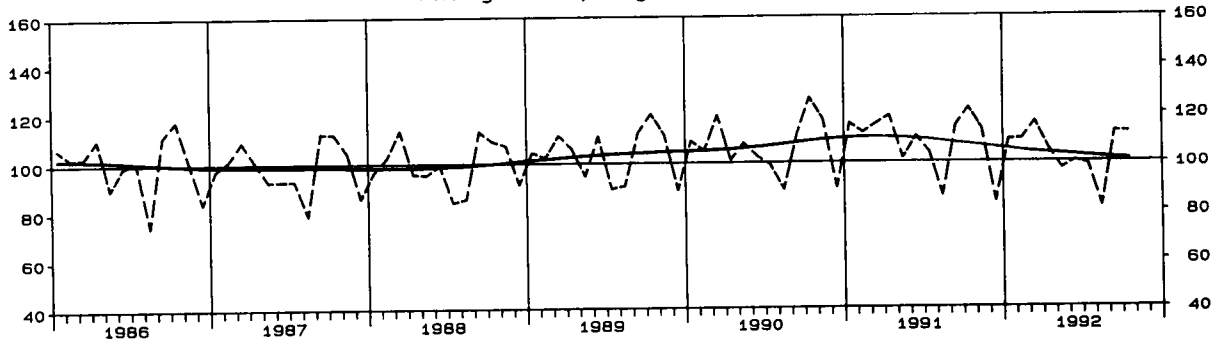
Strassenfahrzeugbau, Insgesamt



Elektrotechnik, Insgesamt



Textilgewerbe, Insgesamt



*) Zeitreihenanalyse nach dem Berliner Verfahren, Version 4

1 INDEX DES AUFTRAGSEINGANGS
1985

1.1 ORIGINAL

WERT

SYPRO- NR.	WIRTSCHAFTSGLIEDERUNG	1992 OKT.	VERAEND. GEGEN- UEBER- VOR- JAHRSES- MONAT IN %	N		A		C		H
				1991 OKT.	1992 SEP.	1991 4.VJ	1992 1.VJ	1992 2.VJ	1992 3.VJ	
	VERARBEITENDES GEWERBE 1)	INSGESAMT	127,0	-8,8	139,2	135,2	131,1	141,8	128,9	125,5
		INLAND	139,7	-6,9	150,0	148,2	140,4	152,8	138,0	137,1
		AUSLAND	106,3	-12,5	121,5	113,9	115,8	123,8	112,5	106,6
	GRUNDSTOFF-UND PRODUKTIONSGUETER- GEWERBE	INSGESAMT	108,2	-7,4	116,8	108,7	106,6	116,6	112,1	105,4
		INLAND	118,1	-4,9	124,2	118,3	112,5	121,2	118,0	114,4
		AUSLAND	92,6	-11,9	105,1	93,6	97,2	109,4	102,5	91,3
25	GEW. U. VERARB. V. STEINEN U. ERDEN	INSGESAMT	178,9	+3,7	172,5	186,7	147,8	122,9	167,3	177,8
		INLAND	186,8	+4,5	178,8	196,4	152,8	124,8	174,1	187,3
		AUSLAND	118,7	-5,0	125,0	112,8	110,0	108,6	115,9	105,7
2512	GEW. V. NATURSTEINEN, ANG	INSGESAMT	177,4	-5,5	187,7	182,2	145,8	67,6	152,4	168,3
		INLAND	178,4	-5,7	189,1	183,3	146,9	67,8	153,2	169,2
		AUSLAND	85,3	+29,0	66,1	81,9	51,5	47,5	82,6	83,3
2525	VERARB. V. NATURSTEINEN, ANG	INSGESAMT	190,4	+3,2	184,5	240,1	163,1	130,5	180,6	212,0
		INLAND	187,4	+1,8	184,1	243,8	161,7	128,0	181,5	213,7
		AUSLAND	257,8	+33,6	192,9	155,9	194,2	187,1	161,8	172,5
2531	H. V. ZEMENT	INSGESAMT	159,8	+1,1	158,0	161,4	122,5	110,2	153,5	155,9
		INLAND	159,3	+0,8	158,0	161,6	122,2	108,5	153,9	157,5
		AUSLAND	166,5	+4,7	159,1	158,7	126,8	134,0	148,6	132,7
2541	ZIEGELEI	INSGESAMT	201,9	+14,3	176,6	197,5	141,4	132,1	186,2	195,5
		INLAND	220,4	+15,7	190,5	217,8	152,0	138,8	202,0	214,6
		AUSLAND	112,1	+2,9	108,9	98,5	89,7	99,9	109,7	102,9
2543	H. V. FEUERFESTER GROBKERAMIK	INSGESAMT	97,1	-7,5	105,0	96,3	95,9	96,9	93,5	93,9
		INLAND	93,7	-3,9	97,5	93,6	89,9	93,2	86,3	96,0
		AUSLAND	101,1	-11,4	114,1	99,7	103,1	101,4	102,2	91,4
2555	H. V. GR. FORM. FERTIGBAU- TEILEN AUS BETON FUER DEN HOCHBAU	INSGESAMT	286,7	+16,6	245,9	299,3	254,7	229,3	271,6	301,1
		INLAND	289,8	+16,8	248,2	302,1	257,1	231,8	274,4	304,1
		AUSLAND	27,7	-48,4	53,7	63,9	52,5	13,7	36,4	47,0
2559	H. V. BETONERZEUGNISSEN (OHNE BIMS, GR. FORM. FERTIGBAUTEILE)	INSGESAMT	213,9	+7,0	199,9	231,4	181,0	150,6	201,0	215,9
		INLAND	214,0	+7,4	199,2	231,7	181,1	150,5	200,6	215,8
		AUSLAND	209,4	-11,5	236,6	213,7	180,3	154,9	221,7	220,5
2563	H. V. GIPSERZEUGNISSEN, DAEMM-U. LEICHTBAUPLATTEN	INSGESAMT	196,7	+1,5	193,7	185,1	182,1	181,3	199,1	194,4
		INLAND	201,5	+1,4	198,7	189,3	178,1	185,2	202,7	201,7
		AUSLAND	149,6	+3,2	144,9	144,7	220,2	143,6	164,0	123,5
27	EISENSCHAFFENDE INDUSTRIE	INSGESAMT	66,6	-20,8	84,1	69,9	80,1	92,3	81,0	71,7
		INLAND	76,8	-16,3	91,8	79,0	88,8	104,6	90,9	80,2
		AUSLAND	52,2	-28,5	73,0	56,8	67,6	74,8	67,0	59,5
2711	HOCHOFEN-, STAHL-U. WARM- WALZWERKE (OHNE STAHL- ROHRE)	INSGESAMT	68,5	-21,3	87,0	72,5	82,2	96,6	85,4	73,8
		INLAND	76,5	-15,5	90,5	76,4	86,6	104,0	91,2	78,3
		AUSLAND	55,2	-32,0	81,2	66,0	75,0	84,4	75,6	66,4
2715	H. V. STAHLROHREN (OHNE PRAEZISIONSSTAHLROHRE)	INSGESAMT	53,6	-16,1	63,9	55,3	64,7	63,3	54,3	57,9
		INLAND	81,3	-19,4	100,9	115,4	109,7	109,9	88,2	102,3
		AUSLAND	39,8	-12,3	45,4	25,4	42,3	40,0	37,4	35,8
2720	H. V. PRAEZISIONSSTAHL- ROHREN	INSGESAMT	71,4	-21,2	90,6	64,9	87,1	100,2	81,1	73,3
		INLAND	75,3	-26,0	101,8	70,4	97,0	108,3	89,0	80,0
		AUSLAND	63,5	-6,2	67,7	53,6	66,7	83,7	64,9	59,5
2850	NE-METALLHALBZEUGWERKE	INSGESAMT	109,1	-8,0	118,6	109,3	111,4	130,1	118,6	108,9
		INLAND	120,6	-3,8	125,3	121,8	117,3	138,4	125,2	120,2
		AUSLAND	90,3	-16,1	107,6	88,8	101,7	116,4	107,7	90,4
2910	EISEN-, STAHL-U. TEMPER- GIESSEREI	INSGESAMT	96,0	-8,6	105,0	97,0	96,6	108,8	98,6	92,9
		INLAND	94,5	-10,7	105,8	96,2	95,9	108,2	97,5	92,8
		AUSLAND	101,2	-0,9	102,1	99,9	99,3	111,2	102,7	93,2
3011-15	ZIEHEREIEN UND KALT- WALZWERKE	INSGESAMT	98,2	-12,5	112,2	100,7	102,7	114,2	109,1	97,7
		INLAND	105,8	-10,7	118,5	110,8	109,1	120,7	119,2	108,8
		AUSLAND	80,0	-17,4	96,8	76,2	87,1	98,7	84,7	70,9
3011	STABZIEHEREIEN, KALTWALZWERKE	INSGESAMT	81,7	-19,6	101,6	83,0	95,9	109,1	97,4	81,6
		INLAND	84,1	-22,9	109,1	89,0	101,4	113,8	104,0	89,1
		AUSLAND	76,6	-10,0	85,1	69,8	83,9	98,6	82,9	65,0
3015	DRAHTZIEHEREIEN (EINSCHL. H. V. DRAHT- ERZEUGNISSEN)	INSGESAMT	113,3	-7,1	121,9	116,9	108,9	119,0	119,7	112,5
		INLAND	124,7	-1,7	126,8	129,9	115,9	126,6	132,4	126,0
		AUSLAND	83,5	-23,3	108,9	82,9	90,5	98,9	86,6	77,1

1) AUSGEWAELHTE WIRTSCHAFTSZWEIGE (OHNE NAHRUNGS-UND GENUSSMITTELGEWERBE).

BUNDESGEBIET

FUER DAS VERARBEITENDE GEWERBE
=100

WERT

INDEX

R	I C H T L I C H													SYPRO- NR.	
	1991 2.HJ	1992 1.HJ	1990	1991	VERAENDERUNG GEGENUEBER DEM ENTSPRECHENDEN VORJAHRESZEITRAUM IN %										
					1991 OKT.	1992 SEP.	1991 4.VJ	1992 1.VJ	1992 2.VJ	1992 3.VJ	1991 2.HJ	1992 1.HJ	1990		1991
130,7	135,0	129,4	132,4	-3,3	+0,1	-1,7	+3,3	-2,1	-3,7	-0,3	+0,6	+5,7	+2,3	-1,6	
140,4	145,4	134,6	142,8	-2,2	+1,4	-1,7	+2,6	-2,5	-2,4	+0,4	+0,1	+10,0	+6,1	-1,3	
114,7	118,2	121,1	115,5	-5,8	-2,6	-2,0	+4,6	-1,3	-6,2	-1,7	+1,7	-1,1	-4,6	-2,2	
107,4	114,4	111,0	110,6	-3,7	0,0	-3,6	+1,7	-0,7	-2,6	-2,0	+0,5	+0,6	-0,4	-1,2	
114,0	119,6	114,2	116,9	-2,2	+1,9	-3,0	+1,0	-1,2	-1,0	-0,4	-0,1	+3,8	+2,4	-0,8	
96,9	106,0	105,8	100,7	-6,3	-3,3	-4,8	+2,9	-0,1	-5,5	-4,9	+1,4	-4,4	-4,8	-2,0	
155,8	145,1	131,1	145,1	+9,5	+12,2	+12,9	+15,4	+3,1	+8,5	+12,9	+8,0	+8,7	+10,7	+7,7	25
162,2	149,5	132,5	149,8	+10,7	+13,0	+14,2	+16,9	+3,6	+9,1	+14,7	+8,8	+10,1	+13,1	+8,4	
107,5	112,3	120,4	109,6	-1,6	+1,9	+0,7	+4,3	-2,7	+0,7	-4,3	+0,6	-2,2	-9,0	0,0	
156,1	110,0	119,2	128,7	+11,5	+2,9	+10,8	+23,8	+3,0	+1,1	+10,9	+8,6	+3,7	+8,0	+3,6	2512
157,1	110,5	119,9	129,4	+11,5	+2,9	+10,9	+23,9	+3,0	+1,1	+10,9	+8,7	+3,7	+7,9	+3,6	
66,2	65,1	60,7	66,5	+7,0	+8,0	-4,5	-1,9	-2,9	+3,0	+20,1	-2,5	+1,3	+9,6	+2,4	
165,0	155,6	144,3	158,1	+14,5	+48,7	+14,9	-3,8	+8,1	+27,1	+10,4	+2,8	+15,8	+9,6	+10,5	2525
164,1	154,7	140,7	156,3	+17,9	+51,1	+16,7	-4,3	+11,1	+28,3	+11,9	+4,2	+13,3	+11,1	+13,6	
184,0	174,5	226,8	198,6	-30,1	-6,2	-11,5	+6,1	-35,3	-0,7	-13,9	-18,1	+70,5	-12,4	-8,6	
136,4	131,8	117,7	130,0	+9,0	+4,3	+4,9	+16,0	+0,9	+3,7	+9,1	+6,6	+4,9	+10,5	+5,1	2531
137,1	131,2	116,9	130,0	+8,7	+4,5	+5,3	+15,9	+1,0	+3,7	+9,6	+6,7	+6,3	+11,2	+5,0	
126,9	141,3	130,1	129,4	+14,1	+1,7	-0,8	+17,4	-0,7	+4,6	+2,3	+7,1	-9,8	-0,5	+6,1	
157,4	159,2	142,5	150,7	+12,0	+14,8	+4,0	+20,2	+4,6	+12,7	+5,7	+10,6	+14,9	+5,8	+11,8	2541
169,9	170,4	148,3	160,4	+13,6	+17,0	+5,6	+22,5	+7,2	+14,3	+7,3	+12,9	+17,8	+8,2	+13,7	
96,6	104,8	114,1	103,4	-0,5	-4,6	-7,4	+7,0	-13,8	-0,5	-6,4	-5,0	-0,6	-9,4	-3,0	
94,3	95,2	103,6	95,5	-9,5	-0,7	-4,3	-0,7	-2,4	+1,4	-8,0	-1,6	-2,0	-7,8	-1,3	2543
91,8	89,7	99,8	93,7	-14,7	-4,7	-9,7	-5,2	-7,1	+2,6	-9,4	-6,2	+0,8	-6,1	-3,4	
97,3	101,8	108,3	97,7	-3,4	+4,4	+2,1	+4,6	+2,8	0,0	-6,3	+3,8	-4,8	-9,8	+0,9	
253,6	250,4	201,9	234,2	+12,7	+15,3	+32,7	+36,6	+3,7	+19,3	+26,0	+16,5	+24,9	+16,0	+17,4	2555
256,0	253,1	200,1	236,1	+13,1	+15,3	+33,3	+37,7	+3,9	+19,3	+26,4	+17,1	+24,1	+18,0	+17,8	
45,7	25,0	355,9	75,4	-47,7	+34,8	-53,3	-89,4	-55,1	+20,5	-51,8	-76,2	+82,2	-78,8	-60,2	
188,9	175,8	145,4	174,4	+13,7	+19,2	+24,6	+19,4	+3,8	+9,7	+25,1	+10,0	+11,8	+19,9	+9,5	2559
189,0	175,5	144,2	174,2	+13,7	+19,4	+25,0	+20,0	+3,8	+9,6	+25,7	+10,2	+12,0	+20,8	+9,7	
188,2	188,3	202,5	187,3	+16,6	+8,3	+9,5	-3,2	+4,3	+12,4	+5,2	+1,1	+4,5	-7,5	+3,0	
180,9	190,2	140,5	175,4	+12,3	-5,8	+24,5	+13,3	+10,9	+8,1	+22,6	+12,0	+8,7	+24,8	+9,6	2563
179,2	194,0	134,5	173,4	+18,7	-4,6	+23,8	+19,2	+12,7	+11,9	+24,4	+15,7	+12,4	+28,9	+13,0	
197,9	153,8	198,7	194,0	-34,8	-18,0	+30,3	-29,4	-7,3	-29,6	+9,5	-19,1	-10,8	-2,4	-20,4	
79,1	86,7	93,6	86,1	-17,5	-8,7	-12,8	-6,3	-7,5	-8,2	-12,7	-6,8	-7,6	-8,0	-8,6	27
87,4	97,8	101,9	96,4	-15,2	-6,0	-11,9	-6,9	-7,7	-6,7	-10,6	-7,3	-3,2	-5,4	-8,0	
67,2	70,9	81,8	71,2	-21,3	-13,9	-15,6	-4,8	-6,8	-10,9	-16,4	-5,8	-14,3	-13,0	-9,5	
81,2	91,0	96,1	87,8	-17,8	-8,0	-13,1	-4,7	-2,4	-7,9	-11,8	-3,7	-6,9	-8,6	-6,5	2711
86,1	97,6	102,0	95,2	-17,5	-9,4	-13,1	-7,5	-5,3	-8,5	-12,0	-6,4	-3,7	-6,7	-7,8	
73,0	80,0	86,2	75,5	-18,4	-5,3	-12,9	+1,6	+4,0	-6,5	-11,5	+2,7	-12,6	-12,4	-3,7	
64,4	58,8	76,9	74,3	-18,0	-8,9	-14,4	-21,5	-38,2	-9,7	-20,9	-30,2	-9,7	-3,4	-23,8	2715
101,2	99,1	99,6	112,2	+6,4	+42,8	+1,9	-6,8	-31,2	+10,2	+4,7	-19,5	+5,0	+12,7	-12,1	
46,1	38,7	65,5	55,5	-34,7	-48,8	-29,1	-35,5	-44,8	-28,3	-37,6	-40,3	-18,5	-15,3	-34,9	
85,0	90,6	99,1	89,0	-10,0	-22,6	-5,3	+2,3	-7,7	-11,7	-6,6	-2,5	-13,8	-10,2	-6,9	2720
90,2	98,6	104,5	94,3	-3,0	-16,6	-1,1	+4,0	-3,9	-4,0	-8,9	+0,2	-5,6	-9,8	-3,7	
74,5	74,3	88,2	78,1	-26,3	-35,2	-16,1	-1,9	-17,1	-27,7	-0,4	-9,2	-28,5	-11,5	-14,5	
112,5	124,3	126,5	118,4	-13,3	-3,2	-13,6	+0,2	-0,2	-4,1	-9,6	-0,1	-2,5	-6,4	-2,0	2850
117,5	131,8	132,6	124,8	-10,9	+5,2	-12,9	-1,0	+0,6	+2,1	-9,8	-0,3	+3,0	-5,9	+0,1	
104,4	112,0	116,4	108,0	-17,5	-17,9	-14,8	+2,3	-1,5	-15,5	-9,1	+0,4	-11,5	-7,2	-5,8	
97,7	103,7	110,2	100,2	-5,0	-1,2	-4,7	+5,5	-3,4	-5,9	-6,3	+1,1	-2,0	-9,1	-2,0	2910
98,4	102,9	111,2	100,6	-6,3	-5,1	-5,9	+5,6	-5,5	-8,0	-6,1	0,0	-1,4	-9,5	-3,5	
94,9	107,0	106,5	98,4	+0,5	+15,8	-0,1	+5,6	+4,3	+3,0	-7,3	+5,0	-4,2	-7,6	+3,8	
103,1	111,7	112,4	107,3	-6,7	-4,3	-5,5	+0,9	-0,7	-5,6	-5,3	+0,1	-3,2	-4,5	-2,8	3011-15
110,5	119,9	116,7	115,2	-5,5	-0,6	-4,2	-0,5	+0,7	-2,8	-4,0	0,0	-1,0	-1,3	-1,9	
85,2	91,7	102,1	88,4	-10,0	-15,5	-9,3	+5,1	-5,3	-14,8	-9,2	+0,1	-8,6	-13,4	-5,9	
93,1	103,3	109,0	98,1	-10,7	-10,3	-8,7	-0,2	+0,3	-9,5	-10,6	+0,1	-6,4	-10,0	-4,5	3011
98,2	108,9	111,0	104,3	-6,4	-6,4	-5,8	-3,1	+0,6	-6,3	-8,4	-1,4	-6,7	-6,0	-4,9	
81,7	90,8	104,5	84,5	-21,1	-19,8	-15,4	+7,9	-0,2	-18,3	-16,2	+4,0	-5,4	-19,1	-3,7	
112,3	119,4	115,6	115,8	-3,3	0,0	-2,8	+1,9	-1,6	-2,8	-0,8	+0,1	-0,2	+0,2	-1,5	3015
121,3	129,5	121,7	124,7	-4,8	+3,2	-2,9	+1,5	+0,7	-0,6	-0,7	+1,1	+4,1	+2,5	+0,4	
88,8	92,7	99,6	92,5	+1,7	-11,3	-2,4	+2,5	-9,8	-11,4	-1,3	-3,6	-11,8	-7,1	-8,0	

1 INDEX DES AUFTRAGSEINGANGS
1985

1.1 ORIGINAL

WERT

SYPRO- NR.	WIRTSCHAFTSGLIEDERUNG		1992 OKT.	VERAEND. GEGEN- UEBER- VOR- JAHRSES- MONAT IN %	N		A		C		H
					1991	1992	1991	1992	1992	1992	1992
					OKT.	SEP.	4.VJ	1.VJ	2.VJ	3.VJ	
40	CHEMISCHE INDUSTRIE	INSGESAMT	111,2	-5,9	118,2	110,1	107,6	119,9	113,7	106,8	
		INLAND	120,2	-3,8	125,0	118,1	112,0	123,2	117,1	114,2	
		AUSLAND	100,0	-9,0	109,9	100,4	102,3	115,7	109,6	97,7	
4031	H.V.CHEMISCHEN GRUND- STOFFEN (AUCH MIT AN- SCHL.WEITERVERARB.)	INSGESAMT	86,6	-10,4	96,6	88,0	88,8	97,4	92,7	85,1	
		INLAND	84,9	-7,4	91,7	85,8	85,3	93,2	89,2	84,5	
		AUSLAND	88,3	-12,8	101,3	90,2	92,2	101,3	96,1	85,7	
4034	H.V.CHEMISCHEN ERZEUG- NISSEN FUER GEWERBE, LANDWIRTSCHAFT	INSGESAMT	126,2	-3,1	130,2	125,0	116,7	139,8	130,0	123,1	
		INLAND	142,5	-1,5	144,6	139,0	125,2	148,6	140,6	139,1	
		AUSLAND	103,2	-6,2	110,0	105,4	104,6	127,4	115,0	100,6	
4035	H.V.PHARMAZEUTISCHEN ERZEUGNISSEN	INSGESAMT	161,8	-3,2	167,1	154,4	153,6	163,5	160,6	152,9	
		INLAND	173,2	-4,8	182,0	165,7	159,8	164,2	158,2	156,6	
		AUSLAND	138,5	+1,5	136,4	131,3	140,9	162,2	165,7	145,2	
4036	H.V. SEIFEN, WASCH-, REI- NIGUNGS-U. KOERPER- PFLEGE MITTELN	INSGESAMT	151,3	+4,4	144,9	147,3	129,6	146,6	135,0	139,7	
		INLAND	148,2	+5,1	141,0	144,5	126,4	142,5	131,7	136,6	
		AUSLAND	170,7	+0,6	169,7	164,8	150,0	172,6	155,8	159,4	
4037	H.V. FOTO-CHEMISCHEN ERZEUGNISSEN	INSGESAMT	122,6	+4,1	117,8	118,0	111,4	121,4	135,3	128,1	
		INLAND	110,6	-1,9	112,7	107,4	97,8	105,6	120,4	110,8	
		AUSLAND	130,5	+7,8	121,1	125,0	120,5	131,9	145,2	139,6	
4039	H.V. SONSTIGEN CHEMI- SCHEN ERZEUGNISSEN FUER PRIVATEN VERBRAUCH USW	INSGESAMT	130,2	-7,9	141,4	123,7	122,5	135,7	118,7	111,2	
		INLAND	130,7	-2,0	133,3	126,0	119,4	126,4	113,3	108,4	
		AUSLAND	129,4	-15,8	153,7	120,2	127,3	149,8	126,9	115,5	
4090	H.V. CHEMIEFASERN	INSGESAMT	87,7	-13,8	101,7	89,4	92,3	99,6	90,1	76,5	
		INLAND	89,7	-13,9	104,2	91,1	95,3	105,4	93,2	78,4	
		AUSLAND	86,5	-13,8	100,3	88,4	90,6	96,3	88,2	75,4	
53	HOLZBEARBEITUNG	INSGESAMT	
		INLAND	
		AUSLAND	
5311	SAEGE-U. HOBELWERKE	INSGESAMT	156,2	-0,5	157,0	157,9	137,8	129,8	146,6	147,4	
		INLAND	160,7	+1,3	158,7	162,4	139,4	130,1	148,9	152,3	
		AUSLAND	114,4	-18,9	141,0	117,2	122,7	126,7	125,3	103,1	
5361	H.V. HALBWAREN AUS HOLZ	INSGESAMT	
		INLAND	
		AUSLAND	
55	ZELLSTOFF-, HOLZSCHLIFF-, PAPIER-U. PAPPEERZEUGUNG	INSGESAMT	108,4	-11,1	122,0	107,7	114,0	120,9	110,0	103,2	
		INLAND	105,6	-8,3	115,1	102,7	110,6	113,8	103,3	98,7	
		AUSLAND	113,2	-15,2	133,5	116,0	119,6	132,5	121,1	110,8	
59	GUMMIVERARBEITUNG	INSGESAMT	131,0	-2,5	134,3	130,2	119,5	130,8	127,8	121,6	
		INLAND	132,6	-3,1	136,9	131,1	123,0	132,7	130,8	123,2	
		AUSLAND	126,6	-0,2	126,8	127,9	109,3	125,5	119,3	117,0	
	INVESTITIONSGUETER PRODUZIERENDES GEWERBE	INSGESAMT	131,1	-10,5	146,5	142,9	142,5	151,1	135,6	132,0	
		INLAND	147,1	-9,0	161,7	161,4	156,6	169,3	150,4	148,1	
		AUSLAND	109,7	-13,1	126,2	118,2	123,7	127,0	116,0	110,5	
3021-25	STAHLVERFORMUNG, OBERFLAECHEVEREDLUNG, HAERTUNG	INSGESAMT	132,6	-12,1	150,9	136,6	138,6	155,7	145,0	134,8	
		INLAND	135,5	-12,3	154,5	140,0	142,0	158,4	148,7	139,1	
		AUSLAND	120,4	-11,1	135,5	122,3	123,9	144,1	129,2	116,3	
3021	H.V. GESENK-U. LEICHTEN FREIFORMSCHMIEDESTUEK- KEN, PRESS-U. ZIEHTEILEN	INSGESAMT	118,1	-16,4	141,2	123,9	129,9	145,6	135,8	121,1	
		INLAND	123,8	-16,7	148,6	129,3	135,6	149,1	141,5	128,1	
		AUSLAND	97,6	-14,5	114,1	104,2	109,0	133,0	115,0	95,8	
3025	STAHLVERFORMUNG, ANG, OBERFLAECHEVEREDLUNG, HAERTUNG	INSGESAMT	141,6	-9,8	156,9	144,5	144,0	161,9	150,7	143,2	
		INLAND	142,4	-9,8	157,9	146,2	145,8	163,8	153,0	145,5	
		AUSLAND	137,9	-9,3	152,0	136,2	135,4	152,6	140,0	132,1	
31	STAHL-U. LEICHTMETALLBAU, SCHIENENFAHRZEUGBAU	INSGESAMT	149,5	-10,7	167,5	180,2	159,9	175,8	183,4	175,3	
		INLAND	167,4	-9,0	184,0	202,2	169,6	192,6	197,6	198,6	
		AUSLAND	72,9	-25,1	97,3	86,0	119,0	104,1	122,6	75,6	
3111	H.V. STAHL-U. LEICHTME- TALLKONSTRUKTIONEN (OHNE GRUBENAUSBAU)	INSGESAMT	196,4	+5,7	185,8	188,1	176,4	184,7	200,8	196,6	
		INLAND	208,5	+8,6	192,0	196,1	180,2	188,6	206,8	207,3	
		AUSLAND	91,2	-31,1	132,3	118,2	143,3	150,8	149,4	103,3	
3151	KESSEL-U. BEHAELTERBAU	INSGESAMT	107,5	-21,9	137,7	181,7	128,8	148,3	156,0	163,1	
		INLAND	123,9	-19,0	152,9	214,5	145,2	169,8	168,5	195,0	
		AUSLAND	58,5	-36,7	92,4	83,7	80,0	84,3	118,7	67,9	
3171	LOKOMOTIVBAU	INSGESAMT	269,6	+30,4	206,7	91,6	246,4	103,6	114,4	94,8	
		INLAND	163,9	-29,0	230,9	135,3	145,4	95,6	100,8	131,4	
		AUSLAND	447,9	+170,1	165,8	18,0	416,8	116,9	137,2	33,0	
3174	WAGGONBAU	INSGESAMT	96,9	-61,3	250,7	127,7	256,7	329,2	273,4	126,0	
		INLAND	126,1	-65,1	361,3	172,2	273,1	441,7	370,3	156,7	
		AUSLAND	39,4	+19,0	33,1	40,2	224,6	107,6	82,7	65,4	

STBA, FACHSERIE 4, REIHE 2.2

BUNDESGEBIET

FUER DAS VERARBEITENDE GEWERBE
=100

WERT

INDEX

R	I	C	H	T	L	I	C	H	VERAENDERUNG GEGENUEBER DEM ENTSPRECHENDEN VORJAHRESZEITRAUM IN %						SYPRO- NR.					
									1991	1992	1991	1992	1992	1992		1991	1992	1990	1991	1992
									2.HJ	1.HJ	OKT.	SEP.	4.VJ	1.VJ		2.VJ	3.VJ	2.HJ	1.HJ	JAN.-OKT. KUMULIERT
108,5	116,8	109,9	111,8	-0,8	+0,5	-2,1	+2,4	+0,4	-2,4	-0,3	+1,4	+1,9	+1,7	-0,4	40					
113,5	120,2	111,4	116,8	+0,4	+1,5	-2,4	+1,1	-0,5	-0,8	+0,9	+0,4	+4,7	+4,7	-0,4						
102,2	112,6	108,1	105,9	-2,5	-0,9	-1,4	+4,0	+1,8	-4,4	-1,8	+2,8	-1,4	-2,0	-0,5						
89,7	95,1	96,8	93,8	-8,8	-4,0	-8,9	-2,8	-3,1	-6,1	-5,4	-2,9	-4,0	-3,1	-4,6	4031					
87,6	91,2	95,0	91,9	-11,7	-3,9	-12,5	-6,1	-4,3	-6,0	-7,5	-5,3	-1,7	-3,3	-5,6						
91,7	98,7	98,5	95,6	-6,2	-3,9	-5,5	+0,3	-1,9	-6,0	-3,3	-0,8	-6,0	-2,9	-3,5						
120,3	134,9	121,0	125,5	+1,8	+0,2	+0,3	+4,9	+1,6	-0,7	+2,7	+3,2	+6,2	+3,7	+1,5	4034					
132,9	144,6	127,4	137,4	+1,8	-1,1	-0,6	+3,7	-0,1	-1,0	+4,0	+1,8	+7,8	+7,8	+0,7						
102,6	121,2	111,9	108,6	+1,9	+3,0	+1,6	+6,9	+4,5	-0,1	+0,4	+5,8	+3,7	-2,9	+2,9						
151,2	162,1	133,3	148,5	+17,2	+10,2	+12,9	+12,1	+10,1	+2,8	+9,6	+11,1	+9,4	+11,4	+7,1	4035					
153,3	161,2	127,6	149,8	+24,0	+11,1	+15,0	+11,8	+8,4	+6,7	+16,8	+10,1	+7,7	+17,4	+7,3						
146,8	163,9	145,3	145,8	+1,7	+7,9	+8,0	+13,0	+13,5	-4,9	-3,2	+13,2	+12,9	+0,3	+6,4						
132,0	140,8	128,4	136,1	+1,3	+6,8	-0,2	+3,0	-2,2	+3,9	-0,1	+0,4	+12,2	+6,0	+1,9	4036					
127,7	137,1	125,4	132,5	-0,4	+8,4	-1,2	+2,2	-2,7	+6,0	-2,3	-0,2	+14,7	+5,7	+2,1						
156,6	164,2	147,6	156,6	+11,4	-1,4	+6,0	+7,5	+0,6	-5,8	+12,9	+4,1	+0,6	+7,5	+0,6						
117,3	128,4	122,2	121,9	-1,0	+3,0	+0,8	+0,2	+2,6	+4,0	-0,3	+1,4	+6,9	-0,2	+2,4	4037					
104,8	113,0	109,1	108,0	-4,2	-1,1	-10,8	+2,5	+0,8	-0,9	-4,6	+1,6	+5,6	-1,0	+0,4						
125,6	138,6	130,9	131,2	+0,9	+5,4	+8,5	-1,0	+3,6	+6,8	+2,1	+1,4	+7,7	+0,2	+3,5						
122,6	127,2	124,7	125,4	-1,7	-5,1	-5,0	+2,3	-4,3	-9,3	-1,7	-0,9	+3,6	+0,6	-4,1	4039					
119,7	119,9	118,9	123,8	-6,1	-2,3	-7,1	-3,9	-8,6	-9,7	-3,7	-6,2	+12,8	+4,1	-6,7						
126,9	138,4	133,7	128,0	+4,8	-9,1	-1,7	+11,5	+2,4	-8,7	+1,2	+7,2	-6,6	-4,3	-0,2						
86,8	94,9	92,7	91,2	-3,1	-3,6	-2,2	+1,9	-3,8	-5,8	-1,8	-0,8	-1,5	-1,6	-3,6	4090					
91,6	99,3	98,5	96,6	-7,9	-7,7	-5,3	+0,9	-5,7	-10,7	-1,5	-2,4	+1,2	-1,9	-5,8						
83,9	92,3	89,3	88,0	+0,2	-0,9	-0,1	+2,9	-2,8	-2,5	-2,1	+0,2	-3,1	-1,5	-2,1						
:	:	:	:	:	:	:	:	:	:	:	:	:	:	:	53					
141,7	138,2	142,3	139,5	-2,5	+4,6	-4,0	+5,3	-3,2	+1,2	-2,4	+0,7	+9,0	-2,0	+0,6	5311					
144,0	139,5	142,1	140,5	-2,1	+5,9	-3,0	+6,1	-1,7	+2,5	-1,8	+1,8	+9,7	-1,1	+1,9						
120,7	126,0	144,4	130,4	-6,6	-8,2	-13,8	-1,9	-17,1	-13,1	-8,8	-10,1	+3,4	-9,7	-11,8						
:	:	:	:	:	:	:	:	:	:	:	:	:	:	:	5361					
113,5	115,4	125,3	118,8	-10,8	-4,0	-9,7	-5,2	-8,9	-8,6	-7,6	-7,0	+4,5	-5,2	-7,9	55					
111,2	108,5	119,0	116,2	-13,7	-5,3	-10,6	-10,5	-10,4	-11,8	-7,7	-10,5	+8,4	-2,4	-10,6						
117,1	126,8	135,7	123,0	-6,2	-1,8	-8,3	+3,4	-6,7	-3,3	-7,6	-1,6	-0,8	-9,4	-3,6						
119,2	129,3	113,5	118,7	+5,5	+6,0	+3,2	+9,8	+8,9	+2,4	+6,0	+9,4	+1,9	+4,6	+6,0	59					
122,5	131,7	113,7	121,0	+6,7	+5,3	+3,8	+11,3	+9,3	+1,0	+7,3	+10,2	+7,3	+6,4	+6,0						
109,5	122,4	113,2	112,1	+2,0	+8,7	+1,0	+5,9	+7,7	+6,7	+1,6	+6,7	-10,7	-1,0	+5,9						
140,6	143,4	137,9	141,3	-3,7	-0,1	-0,7	+4,4	-2,6	-4,8	-0,1	+1,0	+7,1	+2,5	-2,0	3021-25					
154,9	159,8	146,4	157,1	-2,5	+1,4	-1,0	+3,7	-3,2	-3,3	+0,1	+0,3	+12,5	+7,3	-1,7						
121,6	121,5	126,5	120,3	-5,6	-2,7	-0,2	+5,5	-1,5	-7,5	-0,3	+2,0	-0,3	-4,9	-2,4						
139,8	150,4	139,2	142,4	+0,4	-2,4	+0,7	+6,3	+1,0	-4,4	+2,4	+3,7	+4,4	+2,3	-0,3						
143,9	153,6	140,8	146,1	+1,4	-2,5	+1,0	+5,7	+1,2	-4,6	+3,2	+3,6	+6,1	+3,8	-0,5						
122,3	136,6	132,2	126,5	-3,9	-1,8	-1,0	+8,7	+0,2	-3,6	-1,4	+4,5	-2,8	-4,3	+0,5						
130,2	140,7	130,5	131,5	+1,2	-1,2	+1,2	+8,7	+3,1	-7,1	+1,5	+5,9	+3,8	+0,8	-0,3	3021					
136,7	145,3	134,2	137,5	+2,6	-1,4	+0,7	+7,8	+2,2	-7,0	+2,7	+5,0	+6,0	+2,5	-0,9						
106,4	124,0	117,0	109,4	-4,7	0,0	+2,8	+12,6	+7,6	-7,6	-3,8	+10,2	-4,3	-6,5	+2,6						
145,8	156,3	144,5	149,1	0,0	-3,0	+0,5	+5,0	0,0	-3,0	+3,0	+2,5	+4,6	+3,2	-0,4	3025					
148,1	158,4	144,7	151,1	+0,7	-3,1	+1,3	+4,7	+0,8	-3,3	+3,6	+2,8	+6,2	+4,4	-0,3						
134,5	146,3	143,8	139,6	-3,4	-2,9	-3,1	+6,3	-3,9	-1,1	+0,1	+1,2	-1,8	-2,9	-0,6						
174,5	179,6	144,4	166,1	-8,9	-12,0	-1,2	+21,4	+7,3	-7,2	+10,4	+13,8	+14,4	+15,0	+4,2	31					
182,5	195,1	150,6	175,9	+3,8	-6,8	+1,8	+23,2	+8,4	+1,6	+10,1	+15,2	+15,8	+16,8	+8,3						
140,4	113,4	117,6	124,7	-54,2	-43,9	-16,1	+8,6	+0,5	-53,2	+11,7	+4,1	+7,3	+6,0	-20,7						
182,5	192,8	161,0	179,2	+7,4	+1,0	+5,8	+13,7	+6,1	+4,2	+11,1	+9,7	+17,0	+11,3	+7,5	3111					
188,4	197,7	162,4	184,3	+13,7	+0,8	+6,0	+14,5	+5,6	+5,5	+12,3	+9,7	+16,8	+13,5	+8,3						
131,9	150,1	148,9	134,6	-36,7	+4,1	+3,9	+5,3	+13,8	-14,3	-1,6	+9,4	+19,3	-9,6	-1,1						
145,8	152,2	121,9	140,5	-16,6	-12,2	-3,3	+19,7	+6,6	+0,2	+8,2	+12,7	+5,7	+15,3	+5,1	3151					
167,1	169,1	132,4	158,6	-15,2	-8,3	-1,1	+19,1	+6,9	+3,2	+11,5	+12,7	+9,6	+19,8	+6,4						
82,5	101,5	90,8	86,4	-22,9	-33,8	-13,4	+23,6	+5,7	-20,1	-8,3	+12,4	-8,1	-4,8	-2,0						
167,2	109,0	248,6	226,6	-54,2	+46,6	-41,4	-69,5	-50,8	+7,7	-55,4	-61,9	+153,4	-8,8	-44,7	3171					
121,8	98,2	181,1	164,3	-56,7	+134,1	-60,7	-60,2	-41,7	+33,7	-55,9	-52,5	+196,4	-9,3	-35,0						
243,7	127,1	362,6	331,7	-47,0	-74,4	-17,5	-76,9	-58,7	-53,3	-54,9	-69,7	+125,8	-8,5	-54,8						
332,3	301,3	171,4	253,0	-30,4	-64,0	-13,6	+139,6	+30,3	-69,1	+32,7	+73,6	+32,2	+47,6	-9,3	3174					
265,4	406,0	182,5	241,0	+104,8	-47,2	+2,7	+152,3	+43,6	-39,2	+1,1	+87,5	+38,9	+32,1	+24,6						
464,1	95,2	149,6	276,7	-95,4	-90,3	-37,4	+70,3	-28,2	-90,7	+105,0	+6,7	+18,5	+85,0	-69,9						

STBA, FACHSERIE 4, REIHE 2.2

1 INDEX DES AUFTRAGSEINGANGS
1985

1.1 ORIGINAL

WERT

SYPRD- NR.	WIRTSCHAFTSGLIEDERUNG		1992 OKT.	VERAEND. GEGEN- UEBER- VOR- JAHRSES- MONAT IN %	N		A		C		H
					1991 OKT.	1992 SEP.	1991 4.VJ	1992 1.VJ	1992 2.VJ	1992 3.VJ	
3177	FELD-U. INDUSTRIEBAHN- WAGENBAU	INSGESAMT INLAND AUSLAND	102,0 . .	+9,3 . .	93,3 . .	101,7 . .	116,5 . .	134,6 . .	109,9 . .	82,9 . .	
32	MASCHINENBAU	INSGESAMT INLAND AUSLAND	119,6 143,1 95,0	-13,0 -10,1 -17,2	137,4 159,1 114,8	128,1 149,6 105,7	137,9 159,7 115,0	139,6 162,8 115,5	131,7 149,6 113,0	123,7 144,4 102,1	
3210	H.V. LANDWIRTSCHAFT- LICHEN MASCHINEN, ACKERSCHLEPPERN	INSGESAMT INLAND AUSLAND	104,5 111,2 99,2	-2,2 -14,9 +12,9	106,8 130,7 87,9	87,0 129,2 53,4	101,2 130,7 77,7	122,9 155,4 97,0	89,0 115,7 67,7	74,8 101,4 53,6	
3220	H.V. METALLBEARBEITUNGS- MASCHINEN U. AE.	INSGESAMT INLAND AUSLAND	84,0 99,4 63,2	-23,4 -19,5 -30,4	109,7 123,5 90,8	86,4 104,9 61,3	106,9 120,3 88,6	103,6 117,4 84,7	97,6 106,1 85,9	88,5 104,7 66,5	
3230	H.V. TEXTIL-U. NAEH- MASCHINEN	INSGESAMT INLAND AUSLAND	103,9 84,7 110,3	-25,3 -24,0 -25,5	139,0 111,5 148,1	114,9 88,3 123,7	125,9 118,5 128,4	127,7 116,8 131,3	122,1 94,8 131,2	121,4 104,8 127,0	
3240	H.V. MASCHINEN FUER DIE NAHRUNGS-U. GENUSSMITTEL- INDUSTRIE USW	INSGESAMT INLAND AUSLAND	140,7 182,3 107,8	-8,8 -1,2 -17,2	154,2 184,6 130,2	140,0 174,6 112,8	154,4 185,0 130,2	151,1 182,1 126,6	146,1 175,4 122,9	139,8 171,7 114,7	
3256	H.V. HUETTEN-U. WALZWERKS- EINRICHTUNGEN USW	INSGESAMT INLAND AUSLAND	118,0 149,5 78,8	-16,0 -11,8 -24,5	140,5 169,5 104,4	119,7 156,0 74,6	147,0 177,6 109,1	139,4 168,0 103,8	139,8 158,1 117,0	121,7 151,8 84,3	
3257	H.V. BAU-, BAUSTOFF-U. AE. MASCHINEN	INSGESAMT INLAND AUSLAND	156,1 276,1 77,5	-16,4 -7,6 -31,7	186,7 298,8 113,4	146,1 245,7 80,8	182,4 306,2 101,4	177,2 272,3 115,0	172,0 276,6 103,4	136,5 227,3 77,1	
3260	H.V. ZAHNRAEDERN, GETRIE- BEN, LAGERN, ANTRIEBS- ELEMENTEN	INSGESAMT INLAND AUSLAND	92,5 97,0 85,6	-13,0 -9,8 -18,0	106,3 107,5 104,4	96,9 98,1 95,2	100,6 106,0 92,5	114,2 117,6 109,2	107,6 108,2 106,7	101,2 107,9 91,1	
3270	H.V. MASCHINEN FUER WEITERE BESTIMMTE WIRTSCHAFTSZWEIGE	INSGESAMT INLAND AUSLAND	108,0 148,2 87,7	-15,3 -12,4 -17,7	127,5 169,2 106,5	129,8 192,5 98,3	133,0 187,1 105,7	136,0 187,6 110,1	116,0 146,8 100,5	113,2 150,5 94,5	
3280	SONSTIGER MASCHINENBAU	INSGESAMT INLAND AUSLAND	138,2 153,0 115,6	-8,5 -8,1 -9,1	151,0 166,5 127,2	162,4 162,1 162,8	155,2 162,7 143,7	158,8 174,5 134,9	153,6 163,9 137,9	152,6 159,7 141,8	
33	STRASSENFAHRZEUGBAU	INSGESAMT INLAND AUSLAND	134,6 152,2 120,0	-14,5 -18,0 -10,6	157,4 185,6 134,2	139,3 147,2 132,7	147,8 171,7 128,2	170,7 207,2 140,6	133,4 144,0 124,7	128,1 135,9 121,6	
3311	H.V. KRAFTWAGEN U. -MOTOREN	INSGESAMT INLAND AUSLAND	130,2 148,9 115,8	-14,5 -18,0 -10,7	152,3 181,6 129,7	135,7 145,5 128,1	143,1 168,4 123,6	167,2 206,9 136,8	128,3 138,3 120,7	124,2 132,7 117,7	
3312	H.V. PERSONENKRAFTWAGEN U. AE. (EINSCHL. MOTOREN)	INSGESAMT INLAND AUSLAND	129,8 143,4 119,8	-15,8 -21,0 -10,7	154,1 181,5 134,1	138,5 147,0 132,3	142,0 163,8 126,1	168,4 213,0 135,9	127,7 136,0 121,6	124,1 130,5 119,3	
3313	H.V. LASTKRAFTWAGEN U. AE. (EINSCHL. MOTOREN)	INSGESAMT INLAND AUSLAND	132,1 172,2 92,8	-7,7 -5,3 -11,6	143,1 181,9 105,0	121,5 139,2 104,2	148,2 187,5 109,7	161,4 181,1 142,1	131,5 148,0 115,3	125,0 142,0 108,3	
3316	H.V. KAROSSERIEN, AUF- BAUTEN, ANHANGERN FUER KRAFTWAGEN	INSGESAMT INLAND AUSLAND	213,7 183,5 294,0	-15,1 -19,5 -6,7	251,8 227,9 315,2	208,1 165,1 322,4	240,7 214,0 311,6	236,9 215,9 292,7	219,6 194,5 286,4	199,5 168,0 283,0	
3321	H.V. KRAFTRAEDERN, KRAFTMOTOREN	INSGESAMT INLAND AUSLAND	125,0 . .	-2,6 . .	128,3 . .	89,7 . .	89,2 . .	130,2 . .	134,0 . .	69,1 . .	
3324	H.V. FAHRRADERN	INSGESAMT INLAND AUSLAND	177,0 223,4 35,4	-15,5 -12,9 -45,9	209,4 256,5 65,4	166,2 209,0 35,6	159,4 189,2 68,3	195,4 227,3 98,0	233,5 287,3 69,4	192,1 238,9 49,3	
34	SCHIFFBAU	INSGESAMT INLAND AUSLAND	43,1 63,9 18,1	+0,7 +26,9 -46,9	42,8 49,9 34,1	42,8 63,9 16,7	84,4 70,8 101,2	47,6 55,6 37,6	45,1 60,9 25,6	45,5 51,8 37,6	
35	LUFT-U. RAUMFAHRZEUGBAU	INSGESAMT INLAND AUSLAND	126,8 88,5 157,5	-21,0 -14,2 -23,7	160,5 103,2 206,4	209,9 272,9 159,4	177,0 204,4 155,1	117,1 92,9 136,5	103,2 94,1 110,5	145,3 152,2 139,8	
36	ELEKTROTECHNIK	INSGESAMT INLAND AUSLAND	140,0 148,0 125,1	-4,8 -4,2 -6,2	147,1 154,5 133,3	157,9 171,7 132,2	142,5 147,4 133,3	151,7 159,9 136,5	141,8 152,7 121,5	140,8 151,4 120,8	
3610	H.V. BATTERIEN, AKKUMULATOREN	INSGESAMT INLAND AUSLAND	139,0 139,3 138,3	+4,7 -3,9 +29,5	132,7 145,0 106,8	141,7 142,4 140,3	125,0 132,4 109,5	130,4 137,0 116,7	112,5 115,5 105,9	127,3 127,8 126,4	

BUNDESGBEIT

FUER DAS VERARBEITENDE GEWERBE
=100

WERT

INDEX

R	C														SYPRO- NR.		
	H																
	T																
L														I	C	H	SYPRO- NR.
VERAENDERUNG GEGENUEBER DEM ENTSPRECHENDEN VORJAHRESZEITRAUM IN %																	
1991 2.HJ	1992 1.HJ	1990	1991	1991 OKT.	1992 SEP.	1991 4.VJ	1992 1.VJ	1992 2.VJ	1992 3.VJ	1991 2.HJ	1992 1.HJ	1990	1991				
105,1	122,2	120,9	112,4	+62,3	+45,5	+8,7	+14,7	-10,0	-11,6	-4,0	+2,1	+38,0	-7,0	-0,8	3177		
.		
133,0	135,6	139,8	133,7	-12,0	+1,0	-3,5	+3,6	-1,6	-3,4	-3,9	+0,9	+4,0	-4,4	-1,7	32		
155,1	156,2	153,1	156,6	-3,1	-0,2	+0,1	+2,4	-4,9	-4,0	-0,9	-1,3	+11,4	+2,3	-2,9	.		
109,8	114,2	126,0	109,7	-22,3	+2,9	-8,4	+5,4	+3,2	-2,4	-8,1	+4,2	-4,0	-12,9	+0,1	.		
91,4	105,9	104,3	99,8	-12,0	+22,9	-11,3	+5,1	-10,8	-8,2	-9,0	-2,2	+2,9	-4,3	-3,7	3210		
116,0	135,6	118,9	125,7	-6,3	+35,9	-1,3	+6,8	-7,6	+0,2	-0,2	+0,2	+10,6	+5,7	-1,4	.		
71,8	82,4	92,6	79,3	-17,7	+3,7	-21,9	+3,1	-14,9	-18,7	-18,2	-5,2	-4,0	-14,4	-6,6	.		
107,7	100,6	129,4	109,7	-25,9	-12,9	-22,1	-5,2	-14,6	-18,4	-17,5	-10,0	-0,9	-15,2	-13,8	3220		
122,8	111,8	140,5	126,1	-17,3	-11,6	-16,5	-8,2	-11,9	-16,4	-14,1	-13,5	+2,3	-10,2	-15,0	.		
87,1	85,3	114,4	87,5	-37,9	-15,8	-30,9	+0,8	-6,6	-22,2	-23,3	-3,1	-5,9	-23,5	-11,4	.		
114,8	124,9	123,6	108,5	+8,1	+10,1	+9,5	+28,1	+16,6	+17,1	-0,4	+22,2	-8,0	-12,2	+14,6	3230		
109,6	105,8	124,0	112,2	-19,7	-10,6	-9,3	-4,2	-11,9	+4,1	-9,0	-7,8	+3,7	-9,5	+6,2	.		
116,5	131,3	123,4	107,3	+18,2	+16,5	+17,0	+42,3	+26,5	+21,3	+2,6	+34,0	-11,4	-13,0	+21,8	.		
149,1	148,6	146,1	149,7	+5,8	+2,0	+1,4	-0,6	-1,8	-2,8	+0,5	-1,2	+5,8	+2,5	-2,4	3240		
181,5	178,7	172,2	185,3	+1,4	-4,3	-2,4	-3,8	-7,1	-3,5	+0,3	-5,5	+13,8	+7,6	-4,5	.		
123,5	124,7	125,5	121,6	+11,3	+11,0	+5,9	+3,4	+5,0	-1,7	+0,7	+4,1	-1,6	-3,1	+0,1	.		
141,8	139,6	140,3	140,1	+7,3	-7,7	+7,5	+1,5	+0,3	-10,9	+4,3	+0,9	+10,1	-0,1	-4,3	3256		
171,1	163,1	155,0	168,4	+4,3	+0,6	+12,3	+3,5	+6,6	-7,8	+7,0	-1,6	+17,6	+8,6	-4,5	.		
105,4	110,4	122,0	104,9	+13,8	-24,1	-0,8	-2,4	-14,4	-17,2	-0,8	+5,8	+0,1	-14,0	-4,1	.		
164,0	174,6	148,1	161,2	+11,4	-5,3	+14,4	+20,4	+1,4	-6,2	+9,8	+10,2	+3,9	+8,8	+2,5	3257		
266,8	274,4	201,0	253,2	+20,0	-1,2	+26,6	+23,4	+6,9	0,0	+17,8	+14,5	+31,6	+26,0	+7,7	.		
96,8	109,2	113,5	101,0	-0,9	-12,5	-4,0	+16,0	-7,0	-16,4	-2,2	+3,9	-16,5	-11,0	-5,6	.		
99,9	110,9	126,2	99,6	+0,2	-0,3	-2,5	+11,1	+12,3	+2,1	-12,9	+11,7	-9,3	-21,1	+6,2	3260		
105,9	112,9	131,8	105,2	-8,0	-8,9	-6,9	+9,2	+6,7	+2,0	-15,8	+8,0	-3,6	-20,2	+4,4	.		
90,7	108,0	117,7	91,1	+15,7	+17,1	+6,0	+14,3	+22,1	+2,4	-7,7	+18,0	-17,7	-22,6	+9,5	.		
127,2	126,0	155,5	131,4	-31,3	+2,9	-21,3	-2,8	-11,5	-6,8	-17,5	-7,0	+0,4	-15,5	-7,7	3270		
174,5	167,2	187,5	176,2	-30,3	+17,4	-17,0	+0,9	-13,6	-7,0	-11,3	-6,1	+20,3	-6,0	-7,0	.		
103,5	105,3	139,4	108,8	-32,1	-8,3	-24,8	-5,7	-9,9	-6,6	-22,1	-7,8	-9,7	-22,0	-8,4	.		
151,6	156,2	149,9	152,0	-20,4	+5,7	+0,5	+3,5	+1,4	+3,0	+0,7	+2,5	+10,4	+1,4	+1,5	3280		
161,3	169,2	153,5	163,8	+3,7	+0,4	+5,2	+3,5	+0,1	-0,2	+3,8	+1,8	+12,5	+6,7	+0,2	.		
136,8	136,4	144,3	134,1	-45,6	+14,6	-6,9	+3,7	+3,8	+9,2	-4,4	+3,7	+7,0	-7,1	+4,1	.		
146,4	152,1	142,8	152,1	-6,0	-10,4	-0,4	+3,3	-11,1	-11,7	-0,9	-3,6	+11,7	+6,5	-7,0	33		
167,5	175,6	165,3	181,4	-15,4	-17,5	-8,7	-0,2	-21,4	-16,8	-9,4	-10,1	+29,1	+9,7	-12,7	.		
129,1	132,7	124,1	127,8	+7,7	-2,8	+10,8	+7,9	+1,5	-6,4	+10,2	+4,8	-2,8	+3,0	-0,2	.		
142,9	147,8	140,7	149,1	-7,3	-11,7	-1,2	+2,4	-12,9	-13,0	-1,4	-4,8	+10,8	+6,0	-8,1	3311		
164,2	172,6	163,5	178,8	-16,7	-17,4	-8,7	+0,0	-23,1	-17,1	-10,3	-10,7	+28,8	+9,4	-13,1	.		
126,6	128,7	123,2	126,3	+5,4	-6,0	+7,9	+5,3	-1,3	-3,1	+9,3	+2,1	-3,1	+2,5	-2,7	.		
141,5	148,0	136,9	147,0	-5,0	-8,1	+3,1	+4,1	-10,8	-12,0	+2,0	-3,0	+9,7	+7,4	-6,8	3312		
159,4	174,5	154,5	175,1	-14,4	-15,9	-2,1	+4,6	-23,6	-15,8	-4,7	-8,6	+24,0	+13,3	-11,7	.		
128,5	128,7	124,0	126,5	+6,6	-0,6	+8,6	+3,6	+3,4	-8,9	+9,1	+3,5	-0,8	+2,0	-1,8	.		
149,7	146,4	159,8	159,5	-18,1	-27,6	-17,9	-5,4	-21,7	-17,3	-15,1	-13,5	+16,0	-0,2	-14,1	3313		
184,6	164,6	201,8	194,1	-25,2	-23,4	-27,2	-17,6	-20,9	-21,8	-26,0	-19,2	+47,7	-3,8	-18,6	.		
115,6	128,7	118,6	125,7	-2,5	-32,4	+4,3	+16,1	-22,7	-10,8	+10,4	-5,2	-14,7	+6,0	-7,3	.		
216,2	228,3	177,5	206,3	+11,4	+7,8	+13,2	+18,6	+13,8	+4,1	+8,9	+16,3	+25,6	+16,2	+8,8	3316		
209,7	205,2	183,0	212,4	-5,4	-20,7	-7,2	-1,5	-8,0	-18,2	+0,0	-4,6	+33,5	+16,1	-10,1	.		
233,5	289,6	162,7	189,9	+69,3	+111,1	+89,0	+97,1	+98,9	+82,2	+38,1	+97,9	+6,6	+16,7	+73,6	.		
83,4	132,1	95,9	102,5	+70,6	-2,6	-7,2	+9,9	+7,4	-11,1	-5,7	+8,6	+22,9	+6,9	+3,1	3321		
.		
164,0	214,5	230,0	206,2	-15,7	-3,5	-22,1	-14,2	-13,2	+14,0	-23,6	-13,6	+21,6	-10,3	-7,5	3324		
199,6	257,3	261,9	243,7	-12,4	-1,2	-20,4	-10,4	-10,7	+13,8	-18,6	-10,6	+26,0	-6,9	-4,9	.		
55,0	83,7	132,5	91,6	-42,1	-32,6	-34,3	-34,1	-35,5	+18,2	-55,0	-34,7	+0,4	-30,9	-28,6	.		
77,4	46,3	65,5	74,7	+92,8	-0,2	+60,2	-47,8	-14,6	-35,3	+48,6	-35,7	-45,7	+14,0	-33,4	34		
62,3	58,3	51,1	55,7	+89,7	+35,4	+132,9	-23,2	+137,9	-3,9	+78,5	+19,0	-49,0	+9,0	+12,3	.		
96,0	31,6	83,3	98,1	+99,4	-55,7	+26,2	-67,1	-70,3	-58,5	+30,6	-68,5	-43,0	+17,8	-64,8	.		
172,9	110,2	184,4	138,5	+66,5	+34,5	+11,5	+6,8	+4,7	-13,9	-17,0	+5,9	-3,2	-24,9	-5,2	35		
152,8	93,5	137,3	120,9	-8,8	+232,0	+27,1	-9,5	+25,1	+50,4	-11,2	+5,2	-30,4	-11,9	+17,7	.		
189,1	123,5	222,2	152,7	+149,0	-26,0	-1,3	+18,6	-5,9	-37,3	-20,3	+6,2	+20,2	-31,3	-16,2	.		
140,4	146,8	136,0	141,5	+0,5	+10,8	-2,4	+3,8	+1,9	+1,8	+0,6	+2,9	+9,0	+4,0	+1,8	36		
148,0	156,3	139,1	148,5	+2,9	+13,6	-2,9	+3,9	+5,9	+1,9	+1,4	+4,8	+9,6	+6,8	+3,0	.		
126,2	129,0	130,3	128,5	-4,2	+4,8	-1,6	+3,8	-6,7	+1,4	-1,3	-1,4	+7,7	-1,4	-1,2	.		
119,1	121,5	113,6	113,5	-5,8	+17,6	-3,3	+12,4	+12,7	+12,5	-0,2	+12,6	+10,2	-0,1	+11,6	3610		
125,3	126,3	115,2	118,1	-2,0	+12,8	-3,1	+12,2	+15,5	+8,2	+1,0	+13,8	+14,2	+2,5	+9,9	.		
106,2	111,3	110,1	103,8	-15,4	+29,2	-3,5	+13,1	+6,4	+22,7	-3,1	+9,8	+2,2	-5,7	+15,7	.		

1 INDEX DES AUFTRAGSEINGANGS
1985

1.1 ORIGINAL

WERT

SYPRO- NR.	WIRTSCHAFTSGLIEDERUNG		1992 OKT.	VERAEND. GEGEN- UEBER- VOR- JAHRES MONAT IN %	N		A		C		H
					1991 OKT.	1992 SEP.	1991 4.VJ	1992 1.VJ	1992 2.VJ	1992 3.VJ	
3620	H.V.GERAETEN D.ELEKTRIZ. ERZEUGUNG,-VERTLG.U.AE.		134,1	-2,6	137,7	154,8	143,5	158,6	142,6	142,2	
	INLAND		147,8	+1,4	145,7	166,1	149,7	169,9	153,3	153,4	
	AUSLAND		106,7	-12,3	121,7	132,1	131,0	135,9	121,4	119,9	
3640	H.V.ELEKTRISCHEN LEUCH- TEN U.LAMPEN		193,7	-2,0	197,6	188,0	178,3	179,6	159,8	165,3	
	INLAND		215,9	-2,8	222,1	197,6	198,7	202,9	173,3	182,0	
	AUSLAND		153,5	+0,1	153,3	170,8	141,5	137,5	135,6	135,3	
3650	H.V.ELEKTROHAUSHALTS- GERAETEN		183,1	-3,1	188,9	189,4	168,4	166,2	148,8	148,4	
	INLAND		190,5	-2,6	195,6	200,1	173,4	170,6	148,5	156,3	
	AUSLAND		169,7	-4,0	176,7	170,2	159,5	158,1	149,3	134,3	
3660	H.V.ZAEHLERN,FERNMELDE- MESS-U.REGELGERAETEN USW		135,8	-6,8	145,7	163,8	137,5	150,2	152,7	148,8	
	INLAND		136,3	-10,3	152,0	183,1	139,5	153,0	167,7	159,5	
	AUSLAND		134,7	+0,4	134,1	128,3	133,8	145,0	125,1	129,0	
3670	H.V.RUNDFUNK-,FERNSEH-U. PHONOTECHNISCHEN GERAETEN		124,5	-10,9	139,8	114,1	124,3	109,6	90,4	91,6	
	INLAND		131,9	-7,9	143,2	121,6	127,0	118,4	93,3	98,6	
	AUSLAND		113,3	-15,9	134,7	102,8	120,4	96,3	86,1	81,2	
37	FEINMECHANIK,OPTIK, H.V.UHREN		132,3	-4,3	138,2	125,5	134,5	140,8	132,4	124,4	
	INLAND		143,0	-7,0	153,7	143,0	149,4	155,3	143,4	140,7	
	AUSLAND		116,6	+1,0	115,5	99,8	112,7	119,4	116,2	100,3	
3711	OPTIK (OHNE AUGENOPTIK, FOTO-U.KINOTECHNIK)		95,4	-11,3	107,6	92,3	111,1	126,0	124,6	100,8	
	INLAND		94,4	-15,7	112,0	123,0	117,9	137,0	134,8	116,1	
	AUSLAND		96,3	-7,2	103,8	65,0	105,2	116,2	115,7	87,2	
3715	AUGENOPTIK		142,9	-1,8	145,5	141,9	134,4	152,2	142,6	137,1	
	INLAND		164,8	+1,7	162,0	166,2	151,6	176,1	166,7	160,2	
	AUSLAND		100,9	-11,4	113,9	95,2	101,6	106,4	96,5	92,9	
3721	H.V.FOTO-,PROJEKTIONS- U.KINOGERAETEN		161,9	+11,0	145,9	140,3	148,1	142,4	146,0	150,0	
	INLAND		198,2	+5,0	188,7	183,4	189,9	189,6	180,3	215,7	
	AUSLAND		141,4	+16,3	121,6	115,8	124,3	115,6	126,6	112,7	
3751	FEINMECHANIK (OHNE H.V. MEDIZINMECHANISCHEN U. AE.ERZEUGNISSEN)		118,2	-17,2	142,7	113,6	140,3	144,1	120,5	114,5	
	INLAND		124,8	-24,5	165,3	124,1	163,1	162,1	131,9	128,1	
	AUSLAND		107,9	+0,8	107,0	97,1	104,4	115,6	102,3	93,0	
3760	H.V.MEDIZIN-U.ORTHO- PAEDIEMECHANISCHEN ERZEUGNISSEN		163,7	+4,5	156,6	150,2	152,0	158,6	158,4	147,7	
	INLAND		163,4	+4,9	155,8	153,3	150,7	152,8	156,3	148,0	
	AUSLAND		164,4	+3,3	159,1	140,9	156,2	176,6	165,0	146,9	
3771	H.V.UHREN		89,5	-8,7	98,0	101,8	84,1	89,4	81,6	76,8	
	INLAND		105,9	-4,5	110,9	126,4	93,7	105,2	80,7	94,0	
	AUSLAND		72,5	-14,4	84,7	76,4	74,2	72,9	82,5	59,0	
38	H.V.EBM-WAREN		164,6	-5,6	174,4	161,7	158,0	171,6	159,8	153,4	
	INLAND		176,0	-4,8	184,9	172,8	167,2	181,4	170,3	164,5	
	AUSLAND		133,6	-8,5	146,0	131,4	133,1	145,0	131,4	123,3	
3821	H.V.WERKZEUGEN SOWIE GERAETEN FUER DIE LAND- WIRTSCHAFT		120,4	-8,2	131,2	110,4	117,4	131,9	118,7	105,8	
	INLAND		124,5	-7,4	134,5	118,5	122,0	136,9	123,8	112,8	
	AUSLAND		113,1	-9,7	125,2	95,7	109,1	122,9	109,2	94,3	
3830	H.V.HEIZ-U.KOCHGERAETEN		199,5	-13,1	229,7	185,6	207,1	214,4	157,8	161,8	
	INLAND		219,9	-14,9	258,4	184,2	231,9	237,0	159,9	158,3	
	AUSLAND		165,1	-8,9	181,2	188,0	165,3	176,4	154,1	167,8	
3842	H.V.STAHLBLECHWAREN (OHNE MOEBEL)		181,7	-4,2	189,7	182,0	172,0	179,6	174,4	173,1	
	INLAND		194,2	-4,4	203,2	194,5	182,2	188,7	184,2	184,4	
	AUSLAND		132,1	-2,8	135,9	131,8	131,5	143,3	135,5	128,2	
3844	H.V.NE-METALLBLECHWAREN (OHNE MOEBEL)		232,3	-11,8	263,5	224,9	227,4	227,3	230,7	222,6	
	INLAND		243,8	-11,1	274,2	235,8	235,9	236,3	240,7	234,4	
	AUSLAND		169,7	-17,4	205,5	165,6	181,3	178,9	176,2	158,6	
3847	H.V.MOEBELN AUS METALL		218,4	-3,2	225,6	214,8	206,5	219,9	206,3	197,8	
	INLAND		236,0	-3,4	244,3	234,7	223,0	238,5	226,1	219,5	
	AUSLAND		165,7	-2,5	169,9	155,4	156,9	164,4	147,0	132,7	
3849	H.V.FEINSTBLECH- PACKUNGEN		104,6	-6,1	111,4	106,6	98,7	111,1	115,5	113,2	
	INLAND		103,2	-6,6	110,5	105,2	98,1	108,0	110,7	107,7	
	AUSLAND		114,4	-3,1	118,0	116,9	102,8	133,4	149,7	152,1	
3850	H.V.SCHLOESSERN, BESCHLAEGEN		179,3	-5,0	188,8	173,7	168,7	200,0	174,8	164,8	
	INLAND		184,7	-2,8	190,0	179,2	170,4	203,6	181,2	170,1	
	AUSLAND		162,5	-12,2	185,0	156,9	163,3	189,1	154,9	148,4	
3871	H.V.SCHNEIDWAREN, BESTECKEN		138,3	-3,9	143,9	139,1	137,9	131,2	120,5	124,5	
	INLAND		153,3	-2,5	157,2	155,2	158,0	146,5	130,0	139,3	
	AUSLAND		121,1	-5,8	128,6	120,6	114,9	113,8	109,5	107,5	
3882	H.V.SONST.METALLWAREN (OHNE-KURZWAREN)		115,0	-8,1	125,2	113,5	116,2	130,4	119,4	110,7	
	INLAND		121,4	-2,1	124,0	118,8	115,6	135,1	125,5	117,6	
	AUSLAND		104,9	-17,5	127,2	105,2	117,4	123,1	109,9	99,9	
3889	H.V.METALLKURZWAREN, LEICHTEN PRESS-,ZIEH- UND STANZTEILEN		155,2	+0,2	154,9	157,2	143,0	162,3	157,2	146,2	
	INLAND		161,7	+0,1	161,5	162,8	150,1	169,6	165,7	153,7	
	AUSLAND		136,5	+0,5	135,8	141,2	122,6	141,4	132,8	124,7	

STBA, FACHSERIE 4, REIHE 2.2

BUNDESGBIET

FUER DAS VERARBEITENDE GEWERBE
=100

WERT

INDEX

R	C													H	SYPRO-NR.
	VERAENDERUNG GEGENUEBER DEM ENTSPRECHENDEN VORJAHRESZEITRAUM IN %														
	1991	1992	1990	1991	1991	1992	1991	1992	1992	1992	1991	1992	1990		
2.HJ	1.HJ			OKT.	SEP.	4.VJ	1.VJ	2.VJ	3.VJ	2.HJ	1.HJ	1990	1991	1992	JAN.-OKT. KUMULIERT
142,0	150,6	139,4	143,3	-4,8	+4,7	-1,3	+8,2	+0,1	+1,2	+2,3	+4,2	+10,5	+2,8	+2,7	3620
150,0	161,6	144,1	151,6	-2,1	+3,6	-3,1	+8,9	+1,9	+2,1	+2,5	+5,5	+12,2	+5,2	+4,1	
126,0	128,7	130,1	126,6	-10,7	+7,3	+3,0	+6,3	-4,1	-1,0	+1,9	+1,2	+6,8	-2,7	-0,8	
166,3	169,7	150,7	161,6	+10,8	+23,0	+4,6	+14,6	+1,7	+7,1	+6,1	+8,1	+8,5	+7,2	+6,6	3640
186,8	188,1	163,6	179,6	+11,6	+10,3	+4,1	+14,8	+3,2	+4,1	+7,1	+9,2	+12,6	+9,8	+6,2	
129,3	136,6	127,4	129,2	+8,6	+61,6	+5,8	+13,8	-1,5	+15,6	+3,6	+5,7	0,0	+1,4	+7,7	
159,8	157,5	146,5	157,5	+6,1	+3,7	+4,2	+2,7	+0,1	-1,8	+3,8	+1,5	+11,9	+7,5	-0,1	3650
164,0	159,5	145,3	160,7	+5,7	+7,2	+4,4	+2,0	+0,7	+1,1	+3,6	+1,3	+14,0	+10,6	+0,8	
152,2	153,7	148,8	151,8	+6,6	-3,1	+4,0	+3,7	-0,8	-7,3	+4,3	+1,5	+8,6	+2,0	-1,6	
138,9	151,4	130,5	141,6	+8,7	+28,3	-1,5	+1,6	+8,4	+6,1	+1,5	+4,8	+4,9	+8,5	+4,1	3660
145,7	160,4	131,0	147,3	+13,3	+40,3	+0,5	-0,3	+16,3	+5,1	+3,6	+7,7	+2,3	+12,4	+5,1	
126,3	135,1	129,7	131,2	+0,4	+4,8	-5,3	+5,8	-7,3	+8,6	-2,6	-0,7	+10,2	+1,2	+1,9	
116,5	100,0	131,2	117,4	-13,3	-18,0	-18,8	-12,5	-18,9	-15,7	-15,9	-15,5	+15,3	-10,5	-15,0	3670
122,2	105,9	137,1	121,5	-15,7	-20,1	-23,3	-9,6	-15,7	-16,0	-17,1	-12,4	+22,2	-11,4	-12,9	
108,0	91,2	122,3	111,3	-9,0	-14,2	-10,4	-17,3	-23,6	-15,2	-13,7	-20,4	+5,2	-9,0	-18,5	
128,9	136,6	126,0	129,8	-2,2	+2,4	+0,8	+6,4	+2,4	+0,9	+2,5	+4,4	+7,9	+3,0	+2,5	37
143,2	149,4	131,1	142,9	+4,3	+4,5	+3,8	+7,3	+2,1	+2,7	+6,8	+4,8	+10,7	+9,0	+2,9	
107,9	117,8	118,5	110,6	-12,7	-1,6	-4,2	+4,9	+3,1	-2,6	-4,8	+4,0	+3,4	-6,7	+1,8	
108,3	125,3	125,4	110,0	-25,4	-12,7	-13,3	+8,4	+16,1	-4,5	-10,7	+12,2	+3,3	-12,3	+5,1	3711
113,2	135,9	131,0	113,5	-28,0	+4,1	-13,9	+13,7	+25,6	+7,1	-9,9	+19,3	+3,2	-13,4	+12,2	
104,0	115,9	120,5	106,9	-22,8	-31,4	-12,7	+3,5	+7,8	-15,3	-11,3	+5,6	+3,4	-11,3	-1,7	
132,3	147,4	129,4	134,4	-1,5	+7,7	-0,2	+13,1	+3,0	+5,4	+1,2	+7,9	+13,1	+3,9	+6,2	3715
152,6	171,4	139,5	153,9	+4,6	+6,8	+4,5	+14,5	+6,4	+4,3	+6,3	+10,4	+15,8	+10,3	+7,7	
93,5	101,5	110,0	97,1	-14,9	+11,0	-11,4	+8,8	-6,9	+8,9	-11,8	+0,8	+7,1	+11,7	+1,4	
136,8	144,2	143,4	140,6	-18,0	+6,1	-5,1	-1,6	+1,4	+19,5	-5,3	-0,1	+8,1	-2,0	+6,3	3721
176,1	185,0	177,6	184,3	-15,2	+9,8	-7,3	-4,2	-3,7	+33,0	-5,0	-3,9	+13,8	+3,8	+6,8	
114,5	121,1	124,0	115,7	-20,3	+3,0	-3,1	+1,0	+6,0	+7,6	-5,5	+3,5	+3,8	-6,7	+6,0	
134,6	132,3	124,8	134,8	+9,3	-3,9	+7,4	+2,9	-7,4	-11,1	+8,8	-2,1	+8,6	+8,0	-6,3	3751
155,7	147,0	133,7	153,5	+15,4	-8,3	+10,8	+4,0	-10,2	-13,6	+15,1	-2,9	+12,1	+14,8	-8,4	
101,3	109,0	110,8	105,3	-3,3	+6,6	+0,1	+0,4	-1,2	-5,3	-3,9	-0,3	+2,6	-5,0	-1,5	
144,5	158,5	129,7	143,4	+6,5	+11,1	+5,1	+12,6	+10,1	+7,8	+8,2	+11,3	+9,9	+10,6	+9,6	3760
142,5	154,5	122,5	139,9	+14,1	+14,8	+8,2	+13,4	+11,7	+10,2	+10,8	+12,5	+10,4	+14,2	+11,0	
150,8	170,8	151,8	154,4	-11,2	+0,1	-2,9	+10,7	+5,6	+1,0	+1,3	+8,2	+9,0	+1,7	+5,6	
83,7	85,5	95,5	86,1	-4,4	+0,9	-5,9	+0,4	-7,2	-7,7	-5,0	-3,4	-1,3	-9,8	-5,2	3771
95,4	93,0	103,4	100,1	-7,0	+1,5	-10,1	-7,7	-15,6	-3,1	-7,5	-11,3	+5,3	-3,8	-8,2	
71,6	77,7	87,3	71,6	-0,4	-0,1	+0,3	+15,5	+3,1	-14,5	-1,1	+8,5	-8,4	-18,0	-0,7	
157,3	165,7	146,6	158,8	+3,7	+0,2	+2,4	+5,9	+0,7	-2,0	+5,1	+3,3	+12,8	+8,3	+0,8	38
167,4	175,8	149,8	167,7	+5,8	+0,6	+4,3	+7,0	+2,3	-1,8	+7,7	+4,6	+15,6	+11,9	+1,7	
130,1	138,2	138,0	134,8	-3,0	-1,3	-3,6	+2,6	-4,6	-3,0	-2,6	-0,9	+5,1	-2,3	-2,3	
114,6	125,3	122,7	120,9	-4,3	-4,2	-5,0	+0,5	-3,6	-5,5	-4,0	-1,5	+6,1	-1,5	-3,3	3821
121,8	130,4	127,9	129,3	-6,4	-4,3	-7,9	-3,0	-6,5	-7,7	-4,2	-4,7	+8,9	+1,1	-5,8	
101,8	116,1	113,2	105,9	-0,1	-4,0	+1,3	+8,0	+2,7	-0,2	-3,6	+5,4	+1,0	-6,4	+2,2	
197,4	186,1	140,9	183,4	+15,7	-14,4	+20,8	+20,2	-1,7	-13,8	+30,0	+9,9	+14,9	+30,2	-0,4	3830
220,4	198,5	142,5	200,2	+34,9	-26,0	+35,1	+23,7	-5,0	-24,3	+43,3	+10,3	+23,2	+40,5	-4,1	
158,4	165,3	138,3	154,9	-14,0	+15,6	-3,6	+13,2	+4,8	+10,8	+6,5	+9,1	+3,0	+12,0	+7,5	
170,5	177,0	153,3	169,6	+8,9	+3,8	+7,1	+7,5	+2,3	+2,4	+7,6	+4,9	+17,4	+10,6	+3,2	3842
180,9	186,4	154,4	178,2	+13,3	+5,2	+10,8	+8,9	+3,5	+2,6	+11,6	+6,2	+18,4	+15,4	+4,0	
128,9	139,4	148,7	135,2	-11,5	-3,9	-9,6	+0,7	-3,8	+1,5	-10,7	-1,6	+13,0	-9,1	-0,8	
234,3	229,0	189,0	227,1	+14,9	-8,2	+13,5	+10,3	-1,3	-7,7	+15,6	+4,1	+26,6	+20,2	-1,4	3844
242,5	238,5	190,2	233,5	+17,2	-7,1	+15,8	+13,0	+0,3	-5,9	+17,8	+6,2	+26,7	+22,8	+0,4	
189,6	177,5	182,5	192,2	+0,9	-15,4	-0,7	-5,2	-12,2	-19,9	+2,4	-8,8	+25,8	+5,3	-13,0	
204,1	213,1	178,4	203,2	+7,2	+5,4	+1,8	+7,7	+2,9	-1,9	+9,8	+5,3	+17,3	+13,9	+2,2	3847
220,3	232,3	184,7	217,7	+10,5	+5,8	+5,1	+9,9	+6,1	+0,9	+13,0	+8,0	+20,2	+17,9	+4,6	
155,7	155,7	159,6	159,9	-4,8	+3,5	-10,3	-0,9	-9,6	-14,1	-1,9	-5,2	+8,2	+0,2	-7,5	
110,5	113,3	118,7	116,1	-17,3	-7,2	-15,3	-11,3	-2,2	-7,5	-9,4	-6,9	+15,0	-2,2	-7,0	3849
108,4	109,3	114,3	113,3	-17,4	-7,5	-15,5	-12,7	-1,8	-9,3	-9,5	-7,5	+17,7	-9,9	-8,0	
125,8	141,5	149,9	136,3	-16,3	-5,5	-13,6	-2,3	-4,6	+2,1	-7,8	-3,6	+2,2	-9,1	-1,7	
167,5	187,4	157,0	171,8	+8,5	-0,6	+5,7	+12,0	+0,7	-0,9	+8,1	+6,4	+10,7	+9,4	+3,0	3850
169,8	192,4	154,7	174,3	+9,4	+1,5	+5,6	+12,2	+2,9	+0,5	+9,5	+7,6	+13,1	+12,7	+4,5	
160,4	172,0	163,8	164,2	+5,4	-7,4	+2,8	+11,2	-6,7	-5,7	+3,6	+2,3	+4,0	+0,2	-1,6	
130,6	125,8	125,2	129,7	-2,4	+6,9	+2,3	+0,4	-5,0	+1,0	+2,5	-2,3	+13,2	+3,6	-1,5	3871
147,0	138,3	139,5	144,4	-7,3	+10,1	+0,4	-0,5	-4,8	+2,4	+0,3	-2,5	+22,0	+3,5	-1,1	
111,8	111,6	108,9	112,8	+5,4	+2,5	+5,5	+1,8	-5,3	-1,1	+6,0	-1,8	+2,3	+3,6	-2,0	
114,2	124,9	124,2	120,8	-7,8	-1,7	-8,6	-2,5	-1,4	-1,2	-8,3	-2,0	+2,6	-2,7	-2,4	3882
115,6	130,3	125,1	122,0	-13,2	+2,1	-12,4	-0,5	+3,6	+1,6	-10,8	+1,5	+5,5	-2,5	+1,1	
111,9	116,5	122,7	118,9	+2,0	-8,0	-2,0	-5,7	-9,3	-6,2	-4,1	-7,5	-1,6	-3,1	-8,2	
144,6	159,7	141,7	148,1	-1,6	+8,1	+0,3	+6,2	+4,5	+0,1	+2,6	+5,3	+7,7	+4,5	+3,3	3889
153,6	167,6	146,6	156,7	-2,2	+6,0	+0,4	+5,2	+4,6	-2,2	+4,2	+4,9	+8,8	+6,9	+2,3	
118,6	137,1	127,8	123,5	+0,2	+15,9	-0,2	+9,7	+3,9	+8,9	-3,5	+6,8	+4,3	-3,4	+6,6	

1 INDEX DES AUFTRAGSEINGANGS
1985

1.1 ORIGINAL

WERT

SYPRO- NR.	WIRTSCHAFTSGLIEDERUNG		1992 OKT.	VERAEND. GEGEN- UEBER VOR- JAHRSES- MONAT IN %	N		A		C		H
					1991 OKT.	1992 SEP.	1991 4.VJ	1992 1.VJ	1992 2.VJ	1992 3.VJ	
50	H.V. BUEROMASCHINEN, ADV-GERAETEN U.-EINR.	INSGESAMT	88,8	-17,5	107,7	125,0	113,4	116,4	91,7	105,2	
		INLAND	112,8	+2,4	110,2	177,3	125,2	137,4	113,3	143,8	
		AUSLAND	64,9	-38,4	105,3	72,5	101,7	95,3	70,1	66,6	
5060	H.V. BUEROMASCHINEN	INSGESAMT	44,5	-8,2	48,5	56,7	52,8	57,4	54,9	57,9	
		INLAND	62,7	-1,7	63,8	72,4	60,2	77,9	71,3	69,7	
		AUSLAND	27,1	-19,8	33,8	41,8	45,8	37,9	39,2	46,6	
5080	H.V. ADV-GERAETEN U.-EINRICHTUNGEN	INSGESAMT	94,5	-18,0	115,3	133,7	121,2	123,9	96,4	111,3	
		INLAND	119,0	+2,6	116,0	190,4	133,3	144,8	118,5	153,0	
		AUSLAND	69,8	-39,1	114,7	76,5	109,1	102,8	74,2	69,2	
	VERBRAUCHSGUETER PRO- DUZIERENDES GEWERBE	INSGESAMT	146,1	-5,0	153,8	155,4	135,7	154,5	132,4	139,0	
		INLAND	151,0	-3,7	156,8	157,0	139,3	156,2	135,4	141,7	
		AUSLAND	127,3	-10,7	142,5	149,1	121,9	148,2	120,9	128,5	
51	FEINKERAMIK	INSGESAMT	127,1	-3,1	131,2	128,1	110,2	136,4	116,7	116,6	
		INLAND	145,1	+5,2	137,9	143,9	119,6	148,8	124,7	131,4	
		AUSLAND	96,7	-19,4	120,0	101,5	94,3	115,6	103,2	91,6	
5110	H.V. PORZELLAN	INSGESAMT	124,5	+8,3	115,0	125,6	101,1	125,8	102,1	111,1	
		INLAND	154,8	+19,2	129,9	156,5	114,8	143,4	113,0	132,5	
		AUSLAND	86,9	-10,0	96,6	87,3	84,2	103,8	88,4	84,6	
5120	H.V. STEINGUT, FEIN- STEINZEUG, TON-U. TOEPFERWAREN	INSGESAMT	92,7	-34,9	142,3	108,6	102,7	131,1	97,5	87,4	
		INLAND	109,9	-7,2	118,4	114,9	101,8	143,6	100,6	98,1	
		AUSLAND	62,6	-66,0	184,1	97,4	104,2	109,1	92,0	68,8	
5150	H.V. SANITAERER IN- STALLATIONSKERAMIK	INSGESAMT	193,9	-3,3	200,5	194,2	182,7	207,1	169,2	185,3	
		INLAND	220,0	+1,6	216,6	202,5	196,6	217,8	176,0	197,6	
		AUSLAND	100,1	-29,8	142,5	164,5	132,9	168,6	144,6	141,2	
5160	H.V. TECHNISCHER KERAMIK	INSGESAMT	124,0	+12,0	110,7	107,5	103,7	126,4	123,8	109,0	
		INLAND	113,3	+2,4	110,6	102,8	104,4	123,0	120,9	108,6	
		AUSLAND	139,9	+26,3	110,8	114,4	102,7	131,3	128,0	109,6	
5170	H.V. FLIESEN, BAUKERA- MIK, KACHELN, KACHELOEFEN	INSGESAMT	127,7	-0,8	128,7	130,2	100,5	130,7	121,9	119,5	
		INLAND	138,9	+2,1	136,0	144,1	107,1	138,8	129,4	132,3	
		AUSLAND	104,5	-7,9	113,5	101,3	86,7	113,7	106,2	92,9	
52	H.U. VERARBEITUNG VON GLAS	INSGESAMT	144,4	-3,5	149,6	139,7	136,2	146,8	132,3	131,3	
		INLAND	156,1	+0,2	155,8	150,3	143,6	150,7	136,3	141,2	
		AUSLAND	117,6	-13,0	135,2	115,3	119,1	137,7	123,0	108,6	
5211	H.V. FLACHGLAS (OHNE TECHNISCHES GLAS)	INSGESAMT	140,0	-15,2	165,1	134,0	127,5	120,4	115,5	114,1	
		INLAND	121,8	-14,5	142,5	112,3	105,2	105,3	96,4	97,3	
		AUSLAND	164,1	-15,9	195,2	162,9	157,1	140,6	141,1	136,4	
5225	H.V. HOHLGLAS, TECH- NISCHES GLAS	INSGESAMT	117,4	-7,6	127,1	112,0	122,0	140,3	119,2	112,7	
		INLAND	124,7	-3,6	129,4	120,8	129,6	141,8	120,5	120,6	
		AUSLAND	103,5	-15,6	122,7	94,8	107,5	137,5	116,6	97,4	
5290	VERARBEITUNG U. VERED- LUNG VON GLAS, H.U. VER- ARBEITUNG V. GLASFASER	INSGESAMT	174,8	+1,9	171,6	171,1	153,2	158,3	149,4	154,7	
		INLAND	190,5	+4,2	182,8	183,3	162,0	165,1	156,5	166,6	
		AUSLAND	125,4	-8,1	136,5	132,7	125,6	137,0	127,4	117,6	
5421-24	H.V. HOLZMOEBELN, POLSTERMOEBELN	INSGESAMT	180,7	+2,3	176,7	172,0	158,9	175,6	155,5	151,6	
		INLAND	190,9	+4,4	182,2	179,7	165,0	182,5	161,1	158,5	
		AUSLAND	127,2	-12,7	145,7	129,0	124,6	137,0	123,6	112,6	
5421	H.V. HOLZMOEBELN (OHNE POLSTERMOEBEL)	INSGESAMT	180,2	+2,0	176,7	172,7	158,4	174,3	159,3	154,9	
		INLAND	189,3	+4,2	181,6	180,0	164,3	180,9	164,8	161,9	
		AUSLAND	128,1	-13,9	148,7	131,3	124,8	136,4	128,1	115,3	
5424	H.V. POLSTERMOEBELN	INSGESAMT	183,1	+3,7	176,6	168,9	161,4	181,3	139,0	137,2	
		INLAND	194,4	+5,3	184,6	178,2	168,4	189,2	145,3	143,8	
		AUSLAND	123,5	-7,6	133,7	119,6	123,7	139,2	105,4	101,7	
56	PAPIER-U. PAPPEVERARBEITUNG	INSGESAMT	145,8	-3,9	151,7	142,7	139,5	153,8	141,5	141,1	
		INLAND	144,3	-4,6	151,2	141,5	138,7	153,6	138,6	140,1	
		AUSLAND	152,5	-1,1	154,2	148,6	143,1	155,0	155,6	145,8	
5610	H.V. TAPETEN, SPEZ. PAPIEREN, VERPACKUNGS- MITTELN	INSGESAMT	138,9	-6,8	149,0	134,4	136,6	153,8	141,2	134,8	
		INLAND	137,4	-7,8	149,0	133,5	135,9	153,2	138,4	139,6	
		AUSLAND	147,6	-1,0	149,1	139,7	140,8	157,9	157,4	142,2	
5620	H.V. SCHREIBWAREN U. BUEROBEDARF, BUCH- BINDEREI	INSGESAMT	152,8	-5,8	162,2	151,3	150,8	160,4	139,9	155,4	
		INLAND	157,7	-3,3	163,1	157,4	153,4	165,2	142,6	162,2	
		AUSLAND	113,9	-26,7	155,3	102,9	131,0	122,0	119,2	102,0	
5691	H.V. SONSTIGEN WAREN AUS PAPIER U. PAPPE	INSGESAMT	155,1	+2,0	152,0	153,9	139,6	150,9	142,9	146,1	
		INLAND	151,7	+1,4	149,6	149,6	136,8	148,4	136,9	142,1	
		AUSLAND	165,5	+3,8	159,4	167,1	148,1	158,5	160,9	158,4	
57	DRUCKEREI, VERVIELFAEL- TIGUNG	INSGESAMT	162,6	-5,0	171,2	154,8	163,0	150,6	147,9	148,7	
		INLAND	165,1	-4,5	172,9	155,0	165,1	152,0	149,5	149,7	
		AUSLAND	131,5	-12,5	150,2	152,6	137,2	132,7	128,4	136,6	

BUNDESGBIET

FUER DAS VERARBEITENDE GEMERBE
=100

WERT

INDEX

VERAENDERUNG GEGENUEBER DEM ENTSPRECHENDEN VORJAHRESZEITRAUM IN %															SYPRO- NR.
1991	1992	1990	1991	1991	1992	1991	1992	1992	1992	1991	1992	1990	1991	1992	
2.HJ	1.HJ			OKT.	SEP.	4.VJ	1.VJ	2.VJ	3.VJ	2.HJ	1.HJ			JAN.-OKT. KUMULIERT	
116,1	104,0	98,4	110,7	+7,4	-14,4	+5,9	+11,1	-13,4	-11,4	+10,6	-1,2	+3,1	+12,5	-6,1	50
134,3	125,4	113,3	134,2	+1,8	-6,8	+5,0	+2,0	-15,1	+0,3	+9,7	-6,5	+5,8	+18,4	-3,6	
97,8	82,7	83,5	87,1	+14,0	-28,8	+7,1	+27,4	-10,4	-29,1	+11,5	+8,1	-0,1	+4,3	-10,0	
51,0	56,2	50,9	51,6	-3,4	+35,6	+2,1	+8,9	+6,0	+17,7	+0,4	+7,5	-9,9	+1,4	+8,8	5060
60,0	74,6	57,7	59,6	+1,8	+35,3	-7,5	+35,0	+17,5	+16,6	-4,3	+26,0	-5,6	+3,3	+20,4	
42,4	38,6	44,4	44,1	-11,5	+36,2	+17,4	-21,0	-9,5	+19,2	+7,6	-15,5	-14,8	-0,7	-6,1	
124,4	110,2	104,5	118,2	+8,1	-16,1	+6,1	+11,1	-14,5	-12,7	+11,2	-1,7	+4,1	+13,1	-7,0	5080
143,6	131,7	120,2	143,5	+1,8	-8,1	+5,8	+0,3	-16,9	-0,5	+10,6	-8,2	+6,5	+19,4	-4,9	
105,1	88,5	88,6	92,8	+15,3	-31,1	+6,5	+31,3	-10,3	-31,5	+11,8	+9,9	+1,0	+4,7	-10,2	
138,2	143,5	133,8	140,9	-1,9	+0,6	-2,9	+2,0	-2,6	-1,1	+1,0	-0,1	+9,2	+5,3	-1,0	
141,5	145,8	134,0	143,9	-1,1	+0,9	-2,1	+1,6	-2,6	-1,3	+1,9	-0,3	+10,9	+7,4	-1,0	
125,5	134,6	133,1	129,6	-5,3	-0,1	-6,4	+3,6	-2,7	-0,5	-2,5	+0,7	+3,1	-2,6	-0,9	
112,4	126,6	120,9	120,2	+1,5	+11,0	-4,9	+3,6	-6,2	+1,7	-3,3	-1,2	+4,4	-0,6	-0,6	51
124,6	136,8	129,3	132,3	-1,1	+9,4	-3,7	+2,1	-7,1	+1,5	-1,8	-2,3	+11,6	+2,3	-0,5	
91,9	109,4	106,8	99,9	+6,9	+14,9	-7,5	+7,1	-4,5	+2,5	-6,3	+1,3	-7,8	-6,5	-0,8	
104,1	113,9	119,5	112,1	-12,2	+10,0	-10,7	-2,0	-8,7	+3,7	-9,8	-5,2	+5,5	-6,2	-1,4	5110
121,3	128,2	133,5	127,7	-12,3	+15,6	-8,9	-0,1	-9,2	+3,8	-9,5	-4,3	+15,9	-4,3	+0,4	
82,9	96,1	102,2	92,8	-12,1	-0,7	-13,6	-5,3	-7,9	+3,8	-10,3	-6,5	-7,9	-9,2	-4,3	
100,9	114,3	110,8	107,3	+27,1	+9,4	+3,6	+10,4	-10,6	-11,7	-2,4	+0,4	-3,2	-3,2	-7,2	5120
107,3	122,1	117,0	114,3	+0,4	-5,1	+1,9	+8,6	-9,0	-13,0	-1,3	+0,6	+5,1	-2,3	-4,1	
89,7	100,6	100,1	95,2	+81,2	+59,4	+6,8	+14,7	-13,5	-8,4	-4,9	-0,1	-16,7	-4,9	-13,9	
178,4	188,1	164,7	190,8	+13,7	+14,8	+2,9	-0,7	-14,4	+6,4	+7,7	-7,4	+19,9	+15,8	-3,2	5150
192,2	196,9	173,0	205,6	+17,1	+11,7	+2,1	-3,8	-16,9	+5,2	+8,5	-10,1	+24,3	+18,8	-4,8	
128,9	156,6	135,1	137,3	-1,9	+31,4	+8,0	+16,4	-1,6	+13,1	+4,1	+7,4	+3,3	+1,6	+5,2	
105,8	125,1	120,9	114,4	-11,7	+3,6	-13,2	+1,7	+1,8	+1,1	-7,9	+1,7	-3,9	-5,4	+2,5	5160
108,5	122,0	125,6	119,2	-13,8	-5,6	-9,5	-7,3	-5,0	-3,6	-7,3	-6,1	+3,5	-5,1	-4,6	
101,7	129,7	113,9	107,2	-8,4	+18,8	-18,2	+17,2	+12,9	+8,9	-9,0	+15,1	-13,8	-5,9	+14,5	
107,4	126,3	110,9	113,5	+5,9	+15,3	-1,9	+11,6	-0,2	+4,5	+1,6	+5,6	+6,4	+2,3	+4,6	5170
115,3	134,1	113,2	120,2	+6,4	+17,6	-1,9	+11,1	+3,4	+7,2	+2,9	+7,2	+8,0	+6,2	+6,6	
91,0	110,0	106,2	99,6	+4,8	+9,2	-1,8	+12,8	-8,3	-2,5	-1,7	+1,6	+2,9	-6,2	-0,6	
131,5	139,5	129,7	131,8	+4,8	+7,4	-4,9	+5,8	+5,4	+3,5	-1,5	+5,6	+7,1	+1,6	+4,1	52
138,9	143,5	132,0	137,3	+3,7	+7,5	-5,5	+6,4	+4,9	+5,3	-1,1	+5,7	+10,6	+4,0	+5,0	
114,6	130,3	124,5	119,0	+7,8	+7,0	-3,3	+4,6	+6,8	-1,5	-2,5	+5,6	-0,4	-4,4	+1,6	
124,8	118,0	124,9	122,3	+8,6	-2,5	-1,8	+1,4	-4,6	-6,5	-0,2	-1,6	-2,0	-2,1	-4,9	5211
106,4	100,8	114,3	108,5	+6,7	-1,0	-8,2	-9,7	-7,8	-9,5	-8,0	-8,8	0,0	-5,1	-9,7	
149,2	140,8	139,0	140,8	+10,7	-3,8	+4,8	+15,7	-1,5	-3,4	+8,6	+6,3	-4,0	+1,3	+0,4	
116,1	129,8	123,1	118,0	+6,1	+2,9	-13,5	+6,5	+10,5	+2,3	-8,6	+8,3	+13,5	-4,1	+4,8	5225
122,7	131,2	124,3	123,1	+0,9	+1,1	-16,4	+4,6	+8,0	+4,1	-9,7	+6,1	+19,9	-1,0	+4,5	
103,5	127,0	120,6	108,0	+18,4	+7,6	-5,9	+10,5	+15,8	-2,1	-5,7	+12,8	+2,3	-10,4	+5,6	
149,5	153,9	137,8	148,5	+3,2	+12,4	+3,7	+5,8	+2,8	+6,1	+5,3	+4,3	+3,1	+7,8	+4,6	5290
158,5	160,8	141,6	154,6	+5,4	+12,7	+5,3	+9,5	+3,8	+7,6	+7,2	+6,6	+5,0	+9,2	+6,6	
121,5	132,2	126,1	129,5	-5,1	+10,8	-2,6	-6,2	-1,3	+0,2	-1,7	-3,9	-2,9	+2,7	-3,2	
153,7	165,5	146,3	158,8	-1,3	+6,9	-2,8	+3,4	-1,6	+2,2	+1,4	+1,0	+12,1	+8,5	+1,4	5421-24
159,0	171,8	147,3	163,9	+0,4	+8,3	-1,4	+3,8	-0,5	+3,7	+3,1	+1,7	+13,5	+11,3	+2,6	
124,0	130,3	140,6	130,0	-11,6	-3,0	-12,3	+0,7	-9,3	-8,8	-9,7	-4,3	+4,6	-7,5	-6,5	
154,6	166,8	146,0	158,7	+0,6	+7,3	-1,1	+4,7	+0,1	+2,7	+2,7	+2,5	+11,5	+8,7	+2,6	5421
159,6	172,8	146,7	163,3	+2,6	+8,8	+0,7	+5,3	+1,5	+4,5	+4,7	+3,4	+12,5	+11,3	+3,8	
126,1	132,3	142,4	132,0	-11,4	-3,0	-12,4	+0,4	-8,5	-9,5	-9,7	-4,1	+6,0	-7,3	-6,7	
149,8	160,1	147,4	159,4	-8,7	+5,2	-9,3	-1,7	-9,5	-0,8	-4,1	-5,3	+14,6	+8,1	-3,2	5424
156,3	167,3	150,1	166,5	-8,3	+6,3	-9,0	-2,3	-9,0	-0,3	-3,3	-5,3	+17,7	+10,9	-2,8	
115,3	122,3	133,3	122,0	-12,3	-3,1	-11,4	+2,0	-12,9	-4,9	-9,8	-5,0	-0,7	-8,5	-5,3	
140,3	147,7	139,1	145,7	-4,7	+1,3	-3,8	-0,5	-4,2	-0,1	-1,6	-2,3	+12,9	+4,7	-1,8	56
139,8	146,1	137,5	144,8	-5,1	+1,2	-4,7	-0,4	-4,7	-0,5	-2,4	-2,5	+14,5	+5,3	-2,2	
143,0	155,3	147,3	150,3	-2,6	+2,3	+0,1	-1,1	-1,8	+2,1	+2,7	-1,5	+6,6	+2,0	-0,4	
137,2	147,5	139,7	144,8	-5,6	-1,5	-4,9	-2,3	-4,1	-2,2	-4,1	-3,2	+15,1	+3,7	-3,3	5610
137,7	145,8	140,0	145,3	-6,8	-2,6	-7,0	-3,6	-5,7	-4,2	-5,4	-4,6	+17,2	+3,8	-4,8	
134,5	157,7	138,1	142,0	+2,4	+5,6	+9,4	+7,0	+4,1	+10,9	+4,9	+5,6	+4,5	+2,8	+6,3	
154,6	150,2	137,6	154,4	+4,6	-2,1	+3,4	+3,2	-8,5	-1,9	+8,0	-2,5	+9,9	+12,2	-2,7	5620
158,5	153,9	139,2	157,8	+2,3	-1,6	+2,3	+3,8	-8,1	-0,9	+8,3	-2,0	+11,4	+13,4	-1,8	
123,3	120,6	125,2	126,9	+28,6	-7,4	+15,1	-3,3	-11,6	-11,8	+4,1	-7,5	-1,9	+1,4	-11,1	
139,6	146,9	138,7	143,6	-7,0	+7,9	-5,2	+1,1	-2,1	+4,6	-1,4	-0,5	+10,3	+3,5	+1,2	5691
134,3	142,6	131,2	137,0	-5,4	+10,9	-3,5	+4,8	-0,7	+7,9	-2,0	+2,1	+10,5	+4,4	+3,7	
155,9	159,7	161,6	163,8	-11,0	+0,7	-9,8	-8,1	-5,9	-3,3	+0,4	-7,0	+10,1	+1,4	-4,9	
156,5	149,3	141,5	152,6	+5,4	-0,2	+1,9	+0,8	0,0	-0,9	+4,8	+0,5	+11,0	+7,8	-0,6	57
158,6	150,8	142,3	154,3	+5,8	-1,7	+2,4	+0,9	+0,3	-1,6	+5,2	+0,6	+11,6	+8,4	-0,7	
130,2	130,5	131,4	131,6	+0,3	+24,3	-3,9	-0,9	-2,7	+10,9	-1,1	-1,8	+3,4	+0,2	+0,5	

SYPRO- NR.	WIRTSCHAFTSGLIEDERUNG		1992 OKT.	VERAEND. GEGEN- UEBER- VOR- JAHRES- MONAT IN %	N		A		C		H
					1991	1992	1991	1992	1992	1992	1992
					OKT.	SEP.	4.VJ	1.VJ	2.VJ	3.VJ	
58	H. V. KUNSTSTOFFWAREN	INSGESAMT	173,7	-5,6	184,1	173,9	165,5	181,6	176,6	167,6	
		INLAND	180,7	-5,6	191,4	179,0	172,0	187,6	183,6	173,3	
		AUSLAND	151,3	-6,0	160,9	157,7	144,7	162,5	154,4	149,8	
61	LEDERERZEUGUNG	INSGESAMT	82,2	-21,3	104,4	79,3	85,6	89,4	79,7	70,0	
		INLAND	83,4	-25,4	111,8	82,4	90,3	93,8	80,0	71,8	
		AUSLAND	78,6	-4,8	82,6	70,0	72,0	76,4	78,8	64,7	
62	LEDERVERARBEITUNG	INSGESAMT	159,9	-6,7	171,4	133,2	115,9	99,6	101,7	89,5	
		INLAND	156,9	-4,4	164,1	141,7	109,6	104,9	100,8	94,0	
		AUSLAND	171,5	-13,9	199,3	101,8	139,4	79,9	104,8	72,6	
6211	LEDERVERARBEITUNG (OHNE H. V. SCHUHEN)	INSGESAMT	127,0	-10,8	142,4	124,2	119,8	115,7	101,3	110,6	
		INLAND	136,5	-10,3	152,2	131,4	127,1	120,0	104,3	116,4	
		AUSLAND	93,5	-13,4	108,0	99,3	94,2	100,8	91,0	90,5	
6251	H. V. SCHUHEN	INSGESAMT	172,9	-5,5	182,9	136,7	114,3	93,3	101,8	81,1	
		INLAND	164,8	-2,3	168,7	145,6	102,8	99,1	99,5	85,3	
		AUSLAND	204,3	-14,1	237,7	102,8	158,4	71,1	110,6	65,1	
63	TEXTILGEWERBE	INSGESAMT	108,2	-12,9	124,2	120,6	104,9	121,4	99,1	98,2	
		INLAND	108,8	-11,8	123,4	122,4	104,4	120,3	97,7	99,6	
		AUSLAND	106,8	-15,5	126,4	115,5	106,3	124,3	103,3	94,1	
6311	WOLLSPINNEREI	INSGESAMT	63,6	-49,0	124,7	80,5	87,5	90,2	67,6	66,7	
		INLAND	53,5	-51,8	111,1	79,7	78,2	82,0	64,1	65,2	
		AUSLAND	93,7	-43,3	165,3	83,0	115,2	114,6	78,0	71,3	
6312	BAUMWOLLSPINNEREI	INSGESAMT	84,6	-10,1	94,1	75,7	84,3	80,3	70,4	60,4	
		INLAND	74,1	-16,7	89,0	72,6	78,6	75,4	62,9	57,0	
		AUSLAND	118,4	+7,1	110,6	85,6	102,9	96,5	94,7	71,5	
6331	WOLLWEBEREI, ANG	INSGESAMT	75,6	-16,2	90,2	94,0	93,4	140,3	94,7	81,5	
		INLAND	79,2	-13,6	91,7	102,2	96,2	147,4	96,1	88,3	
		AUSLAND	65,4	-23,7	85,7	70,6	85,4	120,0	90,9	62,3	
6332	BAUMWOLLWEBEREI, ANG	INSGESAMT	81,4	-16,7	97,7	89,6	85,7	92,0	78,5	71,0	
		INLAND	90,3	-12,2	102,8	103,3	92,3	97,9	82,1	80,5	
		AUSLAND	68,1	-24,3	90,0	68,9	75,8	83,2	73,0	56,7	
6333	SEIDENWEBEREI, ANG	INSGESAMT	103,8	-12,6	118,8	113,9	102,9	113,8	103,6	95,8	
		INLAND	102,5	-10,0	113,9	115,9	99,0	102,2	96,9	98,7	
		AUSLAND	106,1	-16,8	127,5	110,4	109,9	134,4	115,5	90,8	
6355	JUTESPINNEREI U. -WEBEREI	INSGESAMT	49,8	-7,1	53,6	54,1	47,5	51,1	66,6	52,5	
		INLAND	50,2	-2,0	51,2	49,6	47,2	53,1	67,4	48,8	
		AUSLAND	48,4	-24,6	64,2	74,0	48,6	42,3	63,3	69,2	
6361	H. V. GARDINENSTOFF	INSGESAMT	145,6	-8,8	159,6	136,8	141,5	164,1	141,1	117,1	
		INLAND	139,6	-8,6	152,8	139,6	139,6	169,3	140,7	118,3	
		AUSLAND	165,6	-9,1	182,2	127,3	148,1	146,5	142,4	113,1	
6365	H. V. MOEBEL-U. DEKO- RATIONSSTOFF	INSGESAMT	117,7	-12,9	135,1	124,8	126,8	141,6	112,9	102,2	
		INLAND	130,0	-7,7	140,8	135,3	130,4	146,8	115,9	109,1	
		AUSLAND	93,1	-24,8	123,8	103,8	119,7	131,4	106,9	88,4	
6370	WIRKEREI, STRICKEREI	INSGESAMT	113,3	-7,5	122,5	157,0	94,4	140,5	84,5	110,8	
		INLAND	112,0	-7,0	120,4	143,5	93,8	131,5	83,2	103,6	
		AUSLAND	120,7	-10,4	134,7	237,5	98,4	194,4	92,0	153,4	
6380	H. V. TEPPICHEN U. AE., BESCHICHTETEM GEWEBE	INSGESAMT	120,3	-12,3	137,2	114,0	121,2	130,0	121,1	108,6	
		INLAND	126,4	-10,7	141,6	120,8	125,6	133,5	124,7	114,0	
		AUSLAND	96,9	-19,7	120,6	88,5	104,6	116,6	107,9	88,5	
6391	VEREDLUNG V. TEXTILIEN	INSGESAMT	129,2	-14,1	150,4	141,8	117,1	117,2	110,2	113,7	
		INLAND	133,9	-11,6	151,4	150,9	118,5	122,8	110,5	121,8	
		AUSLAND	117,4	-20,7	148,1	119,1	113,4	103,2	109,6	93,5	
6399	SONSTIGES TEXTILGE- WERBE, ANG	INSGESAMT	142,0	-7,1	152,9	139,6	135,8	146,2	140,8	128,1	
		INLAND	138,6	-7,6	150,0	137,0	132,7	139,5	136,9	125,3	
		AUSLAND	148,7	-6,2	158,5	144,7	141,8	159,4	148,4	133,5	
64	BEKLEIDUNGSGEWERBE	INSGESAMT	109,0	+0,2	108,8	208,6	85,7	177,9	68,4	150,6	
		INLAND	109,8	+4,1	105,5	185,2	84,6	162,6	70,0	146,9	
		AUSLAND	105,5	-13,5	121,9	300,4	90,0	238,2	61,8	214,7	
6413	H. V. HERRENOBER- BEKLEIDUNG	INSGESAMT	94,4	-6,2	100,6	207,8	70,7	192,8	62,8	168,3	
		INLAND	88,6	-5,4	93,7	185,3	68,1	164,7	60,7	142,5	
		AUSLAND	117,9	-8,5	128,9	299,9	81,1	307,7	71,2	274,1	
6414	H. V. DAMEN-U. KINDER- OBERBEKLEIDUNG	INSGESAMT	110,4	+3,4	106,8	220,6	86,3	177,2	63,3	164,4	
		INLAND	113,5	+9,1	104,0	192,0	85,1	161,9	65,9	151,7	
		AUSLAND	98,9	-15,5	117,1	323,5	91,0	232,1	54,0	210,1	
6421	H. V. HERREN-, DAMEN- U. KINDERWAESCHE	INSGESAMT	132,7	+2,2	129,9	201,1	101,1	178,8	103,7	168,2	
		INLAND	131,1	+2,2	128,3	198,1	101,6	181,0	101,5	169,7	
		AUSLAND	142,5	+1,8	140,0	219,7	98,5	165,4	117,6	158,7	
6425	H. V. HAUS-, BETT-U. TISCHWAESCHE	INSGESAMT	121,3	-7,1	130,6	123,4	112,2	137,3	93,2	101,1	
		INLAND	125,2	-3,8	130,1	124,1	113,4	144,3	98,0	104,1	
		AUSLAND	100,6	-24,6	133,4	119,9	105,9	100,6	67,4	85,8	

BUNDESGBIET

FUER DAS VERARBEITENDE GEWERBE
=100

WERT

INDEX

R	C														SYPRO- NR.	
	1991	1992	1990	1991	VERAENDERUNG GEGENUEBER DEM ENTSPRECHENDEN JORJAHRESZEITRAUM IN %									1991		1992 JAN.-OKT. KUMULIERT
					1991	1992	1991	1992	1992	1992	1991	1992	1990			
2.HJ	1.HJ			OKT.	SEP.	4.VJ	1.VJ	2.VJ	3.VJ	2.HJ	1.HJ					
166,6	179,1	156,2	170,2	+2,4	+0,4	+2,6	+5,2	+0,9	-0,1	+5,8	+3,0	+12,5	+9,0	+1,2	58	
174,3	185,6	157,4	176,9	+4,4	-1,4	+4,6	+5,5	+1,4	-1,9	+8,2	+3,5	+14,4	+12,4	+0,9		
142,2	158,5	152,3	149,2	-4,4	+7,6	-4,5	+3,9	-0,9	+7,2	-2,7	+1,5	+6,4	-2,0	+2,3		
83,1	84,5	91,2	84,3	+4,7	-10,7	-5,9	+6,6	-8,7	-13,0	-2,0	-1,3	-8,5	-7,6	-7,0	61	
87,4	86,9	91,7	87,8	+14,7	-12,6	-2,9	+8,1	-10,6	-15,0	+1,0	-1,4	-4,4	-4,3	-8,3		
70,3	77,6	89,9	74,2	-22,2	-3,6	-15,3	+1,1	-2,4	-5,7	-11,6	-0,8	-18,8	-17,5	-2,5		
105,3	100,7	104,1	102,8	+0,5	+2,1	-1,4	+5,1	-3,8	-5,6	+1,3	+0,4	+6,8	-1,2	-2,4	62	
101,7	102,9	104,1	101,6	-4,9	+6,9	-6,5	+8,1	-4,9	+0,2	-3,8	+1,4	+9,8	+2,4	+0,2		
118,9	92,4	103,8	107,3	+21,9	-17,2	+17,0	-7,7	+0,1	-26,3	+22,7	-3,4	-3,4	+3,4	-11,8		
117,6	108,5	120,8	117,3	-8,2	-3,0	-8,1	-3,9	-10,8	-4,2	-6,9	-7,3	+11,9	-2,9	-6,8	6211	
124,4	112,1	123,8	124,2	-4,8	-1,6	-7,6	-6,5	-12,8	-4,4	-6,4	-9,5	+15,3	+0,3	-8,2		
93,9	95,9	110,1	93,4	-22,5	-8,7	-11,0	+8,5	-1,8	-3,2	-9,1	+3,3	-0,3	-15,2	-0,6		
100,5	97,5	97,5	97,1	+3,5	+4,0	+1,6	+10,2	-0,8	-6,4	+5,7	+4,1	+4,5	-0,4	-0,3	6251	
92,9	99,3	96,5	92,9	-5,0	+10,1	-6,0	+16,7	-1,2	+2,8	-2,5	+7,0	+7,3	-3,7	+4,3		
129,5	90,9	101,1	113,2	+36,8	-20,3	+27,0	-15,3	+0,7	-35,3	+37,9	-6,2	-4,9	+12,0	-15,7		
103,8	110,3	108,7	110,1	-4,5	-1,7	-9,2	-3,3	-7,8	-4,3	-4,9	-5,3	+0,9	+1,3	-5,9	63	
104,3	109,0	107,1	110,6	-4,9	+0,1	-8,7	-4,6	-9,3	-4,4	-4,0	-6,8	+2,6	+3,3	-6,6		
102,4	113,8	113,4	108,9	-3,4	-6,6	-10,6	+0,2	-3,4	-4,4	-7,0	-1,5	-2,6	-4,0	-3,8		
70,3	78,9	71,8	71,3	+70,4	+24,6	0,0	+33,2	-12,0	+25,8	-0,8	+9,1	-8,2	-0,7	+2,8	6311	
65,3	73,1	70,4	68,1	+63,4	+30,4	-9,2	+19,9	-12,6	+24,4	-5,9	+3,1	-6,0	-3,3	-0,9		
84,9	96,3	76,0	80,7	+86,8	+10,7	+25,9	+75,5	-11,0	+30,6	+12,7	+25,9	-13,5	+6,2	+12,3		
76,3	75,4	85,5	80,8	-5,6	-4,3	-11,3	-9,2	-14,3	-11,4	-9,4	-11,6	-9,0	-5,5	-11,4	6312	
70,0	69,1	80,4	76,1	-9,3	+0,4	-16,1	-12,8	-19,4	-7,2	-13,9	-15,9	-7,3	-5,3	-14,0		
96,6	95,6	102,1	95,9	+5,4	-15,3	+3,9	+1,6	-0,7	-20,7	+3,3	+0,4	-13,2	-6,1	-4,9		
95,4	117,5	106,4	107,1	-14,3	-6,2	-4,3	+0,5	-3,4	-16,2	-3,0	-1,1	-1,5	+0,7	-6,4	6331	
99,7	121,7	107,5	112,7	-12,3	-1,4	-5,1	-2,3	-4,4	-14,5	-1,5	-3,2	-0,4	+4,8	-7,1		
82,9	105,4	103,3	91,0	-20,1	-22,0	-1,7	+11,9	-0,1	-22,4	-7,9	+6,4	-4,4	-11,9	-3,9		
77,2	85,3	87,5	82,7	-13,2	+10,5	-8,3	-1,3	-5,5	+3,5	-8,5	-3,3	-4,2	-5,5	-3,2	6332	
84,9	90,0	91,5	89,7	-11,8	+17,4	-5,3	-2,9	-6,9	+3,9	-6,9	-4,8	-3,4	-2,0	-3,3		
65,5	78,1	81,6	72,1	-15,4	-2,7	-13,3	+1,7	-3,3	+2,5	-11,8	-0,8	-5,3	-11,6	-2,9		
100,0	108,7	110,6	106,5	-6,2	+4,5	-2,6	+1,5	-8,8	-1,3	-2,0	-3,7	-8,1	-3,7	-4,0	6333	
100,6	99,6	104,7	104,9	-15,9	+0,8	-7,7	-5,5	-12,1	-3,4	-2,4	-8,8	-7,9	+0,2	-7,4		
99,1	125,0	121,1	109,2	+14,6	+12,2	+7,2	+12,8	-3,3	+2,8	-1,2	+4,8	-8,3	-9,8	+1,8		
51,9	58,9	47,2	53,1	-4,8	-26,7	+0,6	-8,1	+25,9	-6,7	+12,8	+8,7	+9,0	+12,5	+2,4	6355	
52,2	60,3	46,2	54,6	-4,5	-36,7	+2,8	-9,2	+21,0	-14,5	+17,8	+5,6	+10,0	+18,2	-1,2		
50,7	52,8	51,7	46,2	-6,3	+37,5	-8,5	-1,6	+56,3	+31,3	-5,2	+26,6	+5,5	-10,6	+21,1		
134,9	152,6	132,9	146,0	-1,7	-6,9	-5,4	+0,1	-6,1	-8,7	-1,5	-2,9	+16,4	+9,9	-5,0	6361	
136,9	155,0	132,3	149,4	-7,5	-8,4	-9,0	+0,1	-9,0	-11,8	-1,9	-4,3	+18,1	+12,9	-6,7		
128,6	144,5	134,9	134,8	+19,2	-1,1	+8,1	-0,2	+5,1	+3,8	+0,2	+2,4	+11,1	-0,1	+1,2		
119,1	127,3	123,7	125,6	-11,5	-2,7	-9,1	-1,8	-6,0	-8,3	-4,5	-3,6	+8,0	+1,5	-5,9	6365	
125,3	131,4	130,6	132,6	-14,2	+1,0	-13,8	-3,9	-8,6	-9,2	-7,7	-6,0	+12,7	+1,5	-7,1		
106,7	119,2	110,0	111,8	-4,5	-11,0	+3,0	+3,5	+0,1	-5,6	+4,0	+2,0	-1,4	+1,6	+3,0		
106,7	112,5	111,7	115,0	-13,1	-5,2	-23,0	-7,6	-10,7	-6,8	-10,0	-8,8	+9,1	+3,0	-8,0	6370	
102,5	107,4	103,2	109,1	-10,9	-4,3	-14,0	-4,7	-11,0	-6,8	-4,2	-7,2	+7,5	+5,7	-7,1		
131,6	143,2	162,9	150,2	-23,3	-8,4	-51,7	-17,7	-9,5	-6,9	-29,7	-15,2	+16,0	+7,8	-12,4		
122,3	125,6	123,8	132,6	-1,3	-12,2	-6,0	-9,8	-14,4	-12,1	-0,9	-12,1	+4,9	+7,1	-12,1	6380	
126,6	129,1	123,5	136,2	+2,4	-8,8	-4,1	-7,6	-15,2	-10,7	+1,4	-11,5	+5,6	+10,3	-11,2		
106,3	112,2	125,0	119,1	-15,1	-26,7	-14,0	-18,5	-10,7	-18,1	-10,1	-14,9	+2,3	-4,7	-16,2		
116,9	113,7	122,4	120,7	-6,1	-3,9	-10,5	-8,2	-9,2	-2,7	-8,7	-8,7	-1,0	-1,4	-7,6	6391	
120,9	116,7	128,9	126,3	-6,9	-2,1	-13,6	-12,2	-10,5	-1,2	-10,2	-11,3	+4,0	-2,0	-8,5		
106,9	106,4	106,1	106,8	-3,6	-9,1	-1,4	+6,2	-5,7	-6,9	-4,0	-0,3	-13,7	+0,7	-5,0		
131,7	143,5	127,6	136,0	+6,5	+3,4	+3,3	+2,7	+1,8	+0,3	+4,8	+2,3	+1,8	+6,6	+0,7	6399	
129,9	138,2	123,7	132,7	+7,2	+6,5	+2,6	+0,7	+1,8	+0,1	+3,5	+1,2	+3,0	+7,3	-0,1		
137,1	153,9	135,1	142,4	+5,2	-1,8	+4,6	+6,3	+1,9	+0,8	+7,3	+4,1	-0,2	+5,4	+2,1		
127,5	123,1	125,0	127,4	-22,9	-4,2	-14,7	+2,3	-15,1	-5,1	-2,4	-3,3	+9,4	+1,9	-3,6	64	
119,9	116,3	118,4	121,9	-20,4	-2,5	-14,5	-1,7	-15,0	-5,4	-3,8	-6,1	+8,3	+3,0	-5,1		
157,4	150,0	151,0	148,9	-30,4	-8,3	-15,6	+14,7	-15,7	-4,5	+2,1	+6,8	+12,5	-1,4	+0,7		
127,0	127,8	132,5	131,0	-30,0	-3,5	-29,0	-1,1	-16,5	-8,2	-8,2	-5,4	+12,3	-1,1	-6,5	6413	
113,8	112,7	118,0	117,8	-27,5	-2,4	-28,9	-3,2	-17,2	-10,7	-8,7	-7,5	+10,3	-0,2	-8,5		
180,9	189,5	191,5	185,1	-36,7	-6,1	-29,7	+4,0	-13,9	-2,4	-6,6	+0,1	+17,6	-3,3	-1,4		
128,5	120,3	120,9	125,3	-22,0	-4,9	-9,0	+4,9	-15,9	-3,7	+1,2	-1,5	+7,7	+3,6	-2,0	6414	
120,6	113,9	114,6	120,5	-18,5	-2,4	-7,8	-0,7	-15,0	-2,9	-0,4	-5,3	+5,8	+5,1	-3,2		
157,0	143,0	143,6	142,9	-31,5	-9,9	-12,6	+22,0	-19,8	-5,8	+5,7	+11,0	+13,2	-0,5	+1,8		
141,6	141,3	143,9	145,5	-24,1	-6,2	-19,7	-3,1	-9,3	-7,6	-4,5	-5,4	+19,3	+1,1	-5,6	6421	
143,6	141,2	147,4	148,3	-25,1	-7,0	-21,4	-4,2	-13,2	-8,6	-5,9	-7,7	+24,1	+0,6	-7,2		
129,3	141,5	122,5	128,5	-18,1	-0,8	-6,2	+5,2	+19,6	-0,9	+6,9	+10,7	+7,1	+4,9	+5,8		
108,7	115,2	117,3	116,4	-6,3	+5,5	-10,8	-2,0	-13,9	-3,8	-10,1	-7,2	+3,3	-0,8	-6,3	6425	
111,1	121,1	120,4	120,6	-9,6	+4,5	-13,0	-2,0	-13,3	-4,3	-11,9	-6,9	+5,0	+0,2	-5,9		
95,9	84,0	100,6	94,1	+15,3	+11,4	+3,8	-1,2	-18,5	0,0	+2,7	-9,0	-6,8	-6,5	-8,7		

STBA, FACHSERIE 4, REIHE 2.2

1 INDEX DES AUFTRAGSEINGANGS
1985

1.1 ORIGINAL

VOLUMEN

SYPRO- NR.	WIRTSCHAFTSGLIEDERUNG	1992 OKT.	VERAEND. GEGEN- UEBER- VOR- JAHRSES- MONAT IN %	N		A		C		H
				1991 OKT.	1992 SEP.	1991 4. VJ	1992 1. VJ	1992 2. VJ	1992 3. VJ	
	VERARBEITENDES GEWERBE 1)	INSGESAMT	115,6	-9,7	128,0	122,7	120,4	129,7	116,8	114,0
		INLAND	125,1	-7,9	135,8	132,8	127,1	137,8	124,0	122,9
		AUSLAND	100,0	-13,2	115,2	106,2	109,5	116,6	105,1	99,4
	GRUNDSTOFF-UND PRODUKTIONSGUETER- GEWERBE	INSGESAMT	113,3	-6,3	120,9	113,3	110,9	122,1	116,6	109,7
		INLAND	120,7	-4,1	125,9	120,3	114,8	124,5	120,3	116,3
		AUSLAND	101,4	-10,3	113,1	102,2	104,8	118,2	110,6	99,4
25	GEW. U. VERARB. V. STEINEN U. ERDEN	INSGESAMT	154,2	-0,1	154,4	160,5	131,7	107,3	145,2	153,2
		INLAND	161,1	+0,6	160,1	168,8	136,2	108,8	151,0	161,4
		AUSLAND	102,8	-8,0	111,7	97,9	98,4	96,3	101,5	92,0
2512	GEW. V. NATURSTEINEN, ANG	INSGESAMT	174,9	-8,4	191,0	179,6	148,3	68,4	150,5	166,4
		INLAND	176,1	-8,5	192,5	180,9	149,5	68,7	151,4	167,5
		AUSLAND	70,1	+17,8	59,5	67,3	46,4	40,3	68,4	68,5
2525	VERARB. V. NATURSTEINEN, ANG	INSGESAMT	148,3	+1,7	145,8	187,0	128,9	103,2	141,2	165,1
		INLAND	145,9	+0,5	145,2	189,8	127,6	101,0	141,9	166,4
		AUSLAND	203,5	+27,7	159,4	123,0	160,5	153,5	127,7	136,1
2531	H. V. ZEMENT	INSGESAMT	141,2	-3,0	145,5	142,7	112,8	97,8	136,1	138,0
		INLAND	141,6	-3,1	146,1	143,6	113,0	96,9	137,0	140,0
		AUSLAND	134,8	-1,4	136,7	128,9	108,9	111,8	122,0	108,1
2541	ZIEGELEI	INSGESAMT	168,4	+9,4	153,9	164,9	123,2	112,4	156,1	163,3
		INLAND	181,7	+10,7	164,2	180,0	131,0	116,1	167,0	177,2
		AUSLAND	103,9	0,0	103,9	92,0	85,5	94,7	103,1	96,0
2543	H. V. FEUERFESTER GROBKERAMIK	INSGESAMT	85,4	-8,7	93,5	84,9	85,2	85,7	81,9	82,4
		INLAND	83,8	-4,1	87,4	83,8	80,4	82,8	76,2	85,2
		AUSLAND	87,3	-13,5	100,9	86,1	91,0	89,4	88,8	78,9
2555	H. V. GR. FORM. FERTIGBAU- TEILEN AUS BETON FUER DEN HOCHBAU	INSGESAMT	246,0	+12,3	219,1	256,4	227,1	200,5	235,0	257,9
		INLAND	248,7	+12,5	221,1	258,8	229,2	202,7	237,4	260,5
		AUSLAND	23,2	-51,4	47,7	53,6	46,6	11,8	31,1	39,9
2559	H. V. BETONERZEUGNISSEN (OHNE BIMS, GR. FORM. FERTIGBAUTEILE)	INSGESAMT	169,8	+1,9	166,6	183,8	150,6	123,7	162,5	172,1
		INLAND	169,7	+2,4	165,7	183,9	150,4	123,5	161,9	171,8
		AUSLAND	175,7	-16,5	210,3	179,3	160,3	133,2	189,5	187,3
2563	H. V. GIPSERZEUGNISSEN, DAEMM-U. LEICHTBAUPLATTEN	INSGESAMT	231,0	+8,8	212,3	217,4	199,5	202,3	232,1	228,9
		INLAND	237,7	+8,7	218,7	223,3	196,5	207,4	237,6	238,5
		AUSLAND	165,9	+9,9	150,9	160,4	229,4	151,9	179,1	136,8
27	EISENSCHAFFENDE INDUSTRIE	INSGESAMT	78,4	-17,3	94,8	81,4	90,5	104,5	92,0	82,9
		INLAND	86,4	-13,5	99,9	87,1	96,8	114,0	99,0	88,2
		AUSLAND	67,0	-23,4	87,5	73,3	81,6	90,9	82,0	75,3
2711	HOCHOFEN-, STAHL-U. WARM- WALZWERKE (OHNE STAHL- ROHRE)	INSGESAMT	83,0	-17,5	100,6	87,0	95,4	112,1	99,3	87,9
		INLAND	87,8	-12,4	100,2	86,3	96,1	115,4	101,2	88,2
		AUSLAND	75,0	-25,8	101,1	88,2	94,1	106,5	96,1	87,6
2715	H. V. STAHLROHREN (OHNE PRAEZISIONSSTAHLROHRE)	INSGESAMT	53,8	-14,1	62,6	54,0	63,4	61,5	52,9	56,9
		INLAND	79,1	-18,6	97,2	109,8	105,7	104,3	83,0	97,1
		AUSLAND	41,3	-9,2	45,5	26,3	42,4	40,3	37,9	36,9
2720	H. V. PRAEZISIONSSTAHL- ROHREN	INSGESAMT	66,6	-21,6	85,0	60,5	81,7	93,3	75,3	68,3
		INLAND	72,5	-26,5	98,7	67,7	94,1	103,7	85,0	76,8
		AUSLAND	54,6	-4,5	57,2	46,1	56,6	72,2	55,6	51,2
2850	NE-METALLHALBZEUGWERKE	INSGESAMT	127,9	-2,8	131,6	125,3	125,6	149,8	134,8	123,9
		INLAND	140,1	+0,9	138,8	138,5	132,1	159,3	142,4	136,0
		AUSLAND	108,0	-9,8	119,8	103,8	115,1	134,3	122,6	104,1
2910	EISEN-, STAHL-U. TEMPER- GIESSEREI	INSGESAMT	78,8	-9,4	87,0	79,8	80,2	89,7	80,7	76,2
		INLAND	76,3	-11,4	86,1	77,8	78,1	87,5	78,3	74,8
		AUSLAND	88,1	-2,2	90,1	86,9	87,8	98,0	89,7	81,1
3011-15	ZIEHEREIEN UND KALT- WALZWERKE	INSGESAMT	109,0	-8,0	112,0	104,2	102,9	116,1	111,2	99,9
		INLAND	109,4	-6,5	117,0	113,1	108,1	120,9	119,6	109,5
		AUSLAND	87,7	-12,4	100,1	83,0	90,4	104,4	91,0	76,9
3011	STABZIEHEREIEN, KALTWALZWERKE	INSGESAMT	83,0	-16,3	99,2	83,7	93,8	108,4	97,9	82,0
		INLAND	81,6	-21,4	103,8	86,3	96,5	109,7	100,9	86,4
		AUSLAND	86,0	-3,5	89,1	78,0	87,9	105,4	91,3	72,3
3015	DRAHTZIEHEREIEN (EINSCHL. H. V. DRAHT- ERZEUGNISSEN)	INSGESAMT	121,4	-1,9	123,8	123,1	111,3	123,2	123,4	116,4
		INLAND	133,7	+4,0	128,5	136,5	118,3	130,7	136,0	129,7
		AUSLAND	89,4	-19,8	111,5	88,2	92,9	103,4	90,7	81,6

1) AUSGEWAELTE WIRTSCHAFTSZWEIGE (OHNE NAHRUNGS-UND GENUSSMITTELGEWERBE).

STBA, FACHSERIE 4, REIHE 2.2

BUNDESGBIET

FUER DAS VERARBEITENDE GEWERBE
=100

WERT

INDEX

R	I	C	H	T	L	I	C	H	VERAENDERUNG GEGENUEBER DEM ENTSPRECHENDEN VORJAHRESZEITRAUM IN %						SYPRO- NR.				
									1991	1992	1990	1991	1992	1992		1991	1992	1990	1991
									2.HJ	1.HJ		DKT.	SEP.	4.VJ		1.VJ	2.VJ	3.VJ	2.HJ
120,1	123,3	121,5	122,1	-4,5	-1,2	-3,2	+1,9	-3,3	-4,8	-1,9	-0,6	+4,4	+0,5	-2,8					
127,3	130,9	125,0	130,0	-3,8	+0,2	-3,3	+1,0	-3,8	-3,6	-1,5	-1,4	+7,9	+4,0	-2,7					
108,3	110,9	115,7	109,1	-6,2	-3,7	-2,9	+3,6	-2,2	-7,1	-2,7	+0,8	+1,4	-5,7	-2,9					
111,3	119,3	113,3	114,0	-2,1	+1,0	-1,7	+3,8	+0,7	-1,7	-0,5	+2,2	+2,1	+0,6	+0,2					
115,9	122,4	114,8	118,3	-0,8	+2,3	-1,1	+3,0	-0,2	-0,6	+0,8	+1,4	+4,4	+3,0	+0,2					
103,9	114,4	110,9	107,1	-4,4	-1,4	-2,7	+5,2	+2,1	-3,5	-3,1	+3,6	-1,6	-3,4	+0,2					
139,1	126,3	123,1	130,1	+5,0	+7,7	+8,0	+11,2	-0,4	+4,6	+7,8	+4,2	+5,8	+5,7	+3,8	25				
144,8	129,9	124,8	134,3	+6,0	+8,5	+9,1	+12,5	+0,1	+5,2	+9,3	+4,9	+7,0	+7,6	+4,5					
96,3	98,9	110,6	98,6	-3,8	-1,3	-1,4	+1,7	-5,4	-2,3	-6,3	-2,1	-4,1	-10,8	-2,8					
158,2	109,4	124,2	130,8	+8,3	+0,4	+7,5	+21,5	-0,1	-1,0	+7,3	+5,7	+3,1	+5,3	+1,1	2512				
159,3	110,1	125,0	131,6	+8,3	+0,5	+7,6	+21,6	0,0	-1,0	+7,3	+5,9	+3,1	+5,3	+1,1					
59,8	54,4	55,9	60,2	+5,3	-1,5	-5,9	-8,6	-11,2	-6,3	+18,7	-10,2	+1,1	+7,7	-6,2					
130,4	122,2	122,5	125,5	+8,5	+46,4	+8,9	-5,1	+6,6	+25,2	+4,7	+1,3	+10,4	+2,4	+8,9	2525				
129,5	121,4	119,2	123,8	+11,9	+49,1	+10,7	-5,5	+9,9	+26,5	+6,1	+2,9	+7,7	+3,9	+10,1					
152,0	140,6	197,5	165,4	-33,4	-10,4	-15,7	+1,7	-38,2	-5,2	-18,0	-21,4	+66,5	-16,3	-12,5					
125,6	117,0	113,2	119,9	+4,5	+0,1	+0,6	+10,8	-2,9	-0,3	+4,8	+2,4	+3,1	+5,9	+0,9	2531				
126,7	117,0	112,8	120,5	+4,4	+0,3	+1,2	+10,9	-2,8	-0,4	+5,2	+2,5	+4,3	+6,8	+0,8					
108,8	116,9	119,1	111,8	+7,7	-3,5	-6,4	+10,3	-5,0	-0,5	+3,6	+1,7	-11,0	-6,1	+0,8					
137,4	134,3	133,5	132,4	+5,4	+9,6	-2,0	+14,2	-0,3	+7,6	-0,7	+5,3	+10,9	-0,8	+6,6	2541				
146,8	141,6	138,5	139,5	+6,1	+11,7	-1,3	+15,6	+2,0	+8,9	+0,1	+7,2	+12,8	+0,7	+8,2					
92,0	98,9	109,0	98,5	0,0	-6,5	-7,2	+6,4	+14,9	-2,4	-6,2	-5,9	+0,3	-9,6	-4,4					
84,0	83,8	95,2	85,3	-11,5	-2,0	-6,4	-2,3	-4,4	-0,4	-10,4	-3,3	-4,5	-10,4	-3,1	2543				
82,3	79,5	93,5	84,2	-16,9	-5,0	-11,9	-6,8	-8,6	+1,2	-12,6	-7,7	-1,7	-9,9	-4,8					
86,1	89,1	97,4	86,7	-4,8	+1,7	+0,3	+3,5	+0,6	-2,7	-7,7	+1,9	-7,5	-11,0	-1,0					
225,8	217,7	192,8	210,4	+7,3	+11,1	+26,7	+29,5	-0,0	+14,9	+19,1	+11,6	+19,1	+9,1	+12,8	2555				
228,0	220,0	191,0	212,0	+7,6	+11,1	+27,2	+30,5	+0,2	+14,9	+19,5	+12,2	+18,3	+11,0	+13,1					
40,6	21,5	346,5	69,3	-51,3	+27,3	-56,5	-90,3	-58,1	+15,3	-55,2	-78,0	+76,6	-80,0	-63,2					
157,7	143,1	130,0	147,4	+7,8	+13,2	+17,9	+12,8	-1,2	+4,5	+18,0	+4,4	+7,5	+13,4	+4,2	2559				
157,5	142,7	128,7	146,9	+7,8	+13,5	+18,3	+13,5	-1,2	+4,4	+18,6	+4,7	+7,8	+14,1	+4,3					
167,3	161,4	195,6	169,9	+8,6	+2,2	+2,0	-11,3	-2,7	+7,5	-2,3	-6,4	+0,9	-13,1	-3,5					
198,3	217,2	149,6	190,8	+15,4	+1,1	+27,9	+18,0	+19,0	+16,1	+26,1	+18,5	+12,9	+27,5	+16,7	2563				
197,5	222,5	144,5	189,6	+21,7	+2,3	+27,2	+23,9	+21,1	+20,2	+27,7	+22,4	+17,0	+31,2	+20,1					
206,1	165,5	198,7	201,9	-32,8	-12,8	+34,2	-28,0	-2,9	-25,2	+12,7	-16,3	-9,4	+1,6	-16,8					
88,6	98,3	98,6	95,2	-13,3	-4,7	-8,6	-3,2	-4,0	-4,3	-8,4	-3,4	-3,6	-3,4	-5,1	27				
94,7	106,5	103,8	103,4	-10,2	-4,0	-4,3	-5,8	-4,8	-5,6	-5,0	-5,0	-1,9	-0,4	-5,7					
79,9	86,5	91,1	83,6	-17,8	-5,8	-12,0	-1,1	-0,7	-3,6	-12,6	-0,8	-6,3	-8,2	-3,9					
93,2	105,7	102,7	99,5	-12,7	-3,3	-8,0	-1,1	+1,2	-3,4	-6,6	0,0	-2,3	-3,1	-2,7	2711				
94,8	108,3	105,0	103,7	-12,0	-6,5	-7,8	-4,5	-3,2	-5,7	-6,6	-3,8	-2,0	-1,2	-5,2					
90,4	101,3	98,8	92,3	-14,0	+2,4	-8,5	+5,6	+9,8	+1,0	-6,8	+7,5	-2,9	-6,6	+2,2					
63,2	57,2	76,1	73,2	-19,5	-9,5	-15,5	-23,3	-38,6	-9,7	-22,1	-31,2	-8,8	-3,8	-24,4	2715				
97,4	93,7	93,1	107,5	+9,5	+40,9	+4,8	-7,4	-32,2	+9,1	+7,7	-20,3	+3,7	+15,5	-12,9					
46,2	39,1	67,6	56,2	-37,1	-48,1	-31,7	-37,1	-44,4	-26,3	-39,7	-40,8	-15,7	-16,9	-34,6					
79,4	84,3	91,4	82,7	-8,2	-22,3	-3,7	+3,3	-7,8	-11,3	-5,4	-2,0	-14,4	-9,5	-6,6	2720				
87,4	94,3	100,1	90,9	-1,9	-17,2	+0,2	+4,2	-4,7	-4,7	-7,6	-0,1	-6,8	-9,2	-4,2					
63,0	63,9	73,6	66,0	-25,0	-34,0	-14,8	+0,7	-16,1	-26,3	+1,1	-7,4	-30,3	-10,3	-12,9					
125,3	142,3	126,5	128,7	-5,0	+0,2	-5,6	+8,2	+7,2	-0,8	-0,2	+7,7	+10,2	+1,7	+4,2	2850				
130,7	150,9	132,0	135,3	-2,4	+8,2	-4,7	+7,9	+8,4	+5,2	-0,1	+7,8	+15,8	+2,5	+6,3					
116,3	128,4	117,4	117,8	-9,5	-13,6	-7,1	+10,2	+5,2	-11,5	-0,4	+7,7	+1,1	+0,3	+0,3					
81,0	85,2	95,7	83,8	-8,6	-1,8	-8,1	+2,3	-5,4	-7,0	-10,0	-1,5	-6,7	-12,4	-3,9	2910				
80,2	82,9	95,5	82,8	-10,5	-5,8	-9,9	+1,9	-7,8	-9,1	-10,3	-2,9	-5,8	-13,3	-5,7					
83,9	93,8	96,5	87,2	-1,5	+13,9	-1,9	+3,9	+3,5	+1,4	-9,0	+3,6	-9,6	-9,6	+2,5					
103,0	113,6	109,4	106,7	-3,9	-0,7	-2,7	+4,0	+1,9	-3,0	-2,6	+3,0	-4,6	-2,5	+0,1	3011-15				
109,2	120,3	112,5	113,4	-3,0	+2,9	-1,7	+1,9	+2,5	-0,6	-1,6	+2,3	-2,2	+0,8	+0,4					
88,0	97,7	102,0	90,4	-6,4	-10,7	-5,3	+10,5	+0,1	-10,3	-5,5	+5,4	-10,4	-11,4	-1,0					
90,9	103,1	103,5	95,3	-8,1	-7,5	-5,8	+3,3	+3,8	-6,9	-7,9	+3,5	-7,8	-7,9	-1,4	3011				
93,5	105,3	103,7	99,1	-4,6	-4,6	-4,0	-1,2	+2,5	-4,5	-6,6	+0,6	-7,7	-4,4	-3,1					
85,4	98,4	103,2	86,9	-16,0	-14,0	-9,9	+15,1	+7,2	-12,7	-10,7	+11,3	-7,7	-15,8	+2,9					
114,0	123,3	114,9	117,1	-0,6	+4,2	-0,2	+4,8	+0,5	-0,3	+1,6	+2,6	-1,7	+1,9	+1,3	3015				
122,9	133,4	120,3	126,0	-1,9	+7,6	-0,2	+4,3	+2,5	+1,7	+2,0	+3,4	+2,6	+4,7	+3,0					
90,8	97,0	100,7	94,0	+3,5	-7,5	-0,4	+5,8	-6,4	-7,9	+0,3	-0,3	-13,2	-6,7	-4,7					

1 INDEX DES AUFTRAGSEINGANGS
1985

1.1 ORIGINAL

VOLUMEN

SYPRO- NR.	WIRTSCHAFTSGLIEDERUNG		1992 OKT.	VERAEND. GEGEN- UEBER VOR- JAHRES- MONAT IN %	N		A		C		H
					1991 OKT.	1992 SEP.	1991 4. VJ	1992 1. VJ	1992 2. VJ	1992 3. VJ	
40	CHEMISCHE INDUSTRIE	INSGESAMT	117,8	-5,5	124,6	116,6	113,8	126,4	120,0	112,9	
		INLAND	125,8	-3,5	130,4	123,7	117,5	129,1	122,9	119,6	
		AUSLAND	107,8	-8,2	117,4	107,8	109,3	123,1	116,5	104,5	
4031	H.V.CHEMISCHEN GRUND- STOFFEN (AUCH MIT AN- SCHL. WEITERVERARB.)	INSGESAMT	106,3	-7,3	114,7	107,2	106,2	116,8	111,6	103,4	
		INLAND	111,7	-3,3	115,5	111,8	108,3	119,1	114,8	109,6	
		AUSLAND	101,1	-11,2	113,9	102,8	104,1	114,6	108,5	97,4	
4034	H.V.CHEMISCHEN ERZEUG- NISSEN FUER GEWERBE, LANDWIRTSCHAFT	INSGESAMT	117,7	-4,6	123,4	116,9	110,1	131,1	121,6	115,0	
		INLAND	131,8	-3,4	136,4	129,1	117,4	138,5	130,9	129,0	
		AUSLAND	97,8	-6,9	105,0	99,8	99,7	120,5	108,4	95,1	
4035	H.V. PHARMAZEUTISCHEN ERZEUGNISSEN	INSGESAMT	149,8	-4,4	156,7	143,0	144,2	153,0	149,4	142,0	
		INLAND	156,9	-6,9	168,5	150,2	147,7	150,9	144,1	142,0	
		AUSLAND	135,2	+2,2	132,3	128,2	136,8	157,4	160,5	141,9	
4036	H.V. SEIFEN-, WASCHE-, REI- NIGUNGS- U. KOERPER- PFLEGEMITTELN	INSGESAMT	131,3	+2,3	128,4	128,5	114,6	128,1	117,3	121,7	
		INLAND	126,3	+3,0	122,6	124,0	109,7	122,0	112,1	116,8	
		AUSLAND	162,4	-1,5	164,8	157,0	145,8	167,3	149,8	152,4	
4037	H.V. FOTO-CHEMISCHEN ERZEUGNISSEN	INSGESAMT	138,5	+8,8	127,3	132,8	121,1	133,3	149,6	143,6	
		INLAND	127,5	+2,9	123,9	123,4	107,4	118,9	137,5	127,1	
		AUSLAND	145,9	+12,6	129,6	139,1	130,2	142,9	157,6	154,6	
4039	H.V. SONSTIGEN CHEMI- SCHEN ERZEUGNISSEN FUER PRIVATEN VERBRAUCH USA	INSGESAMT	145,5	-8,0	158,1	137,0	136,7	151,0	132,1	123,6	
		INLAND	140,0	-0,6	140,9	134,1	126,5	134,1	120,3	115,6	
		AUSLAND	154,0	-16,4	184,2	141,5	152,2	176,8	150,1	136,0	
4090	H.V. CHEMIEFASERN	INSGESAMT	95,7	-10,2	106,6	96,2	97,0	105,6	95,8	82,1	
		INLAND	94,6	-12,2	107,8	95,8	98,6	110,3	97,8	82,4	
		AUSLAND	96,3	-9,1	105,9	96,4	96,0	102,8	94,6	81,9	
53	HOLZBEARBEITUNG	INSGESAMT	
		INLAND	
		AUSLAND	
5311	SAEGE-U. HOBELWERKE	INSGESAMT	151,8	+1,2	150,0	152,9	132,2	126,3	142,6	142,7	
		INLAND	156,0	+2,8	151,7	157,0	133,9	126,9	145,0	147,3	
		AUSLAND	113,6	-15,2	133,9	114,9	116,7	121,4	120,4	99,9	
5361	H.V. HALBWAREN AUS HOLZ	INSGESAMT	
		INLAND	
		AUSLAND	
55	ZELLSTOFF-, HOLZSCHLIFF-, PAPIER-U. PAPPERZEUGUNG	INSGESAMT	126,1	-4,2	131,6	124,7	124,4	137,0	125,8	118,8	
		INLAND	122,5	-0,5	123,1	118,9	120,2	129,1	118,5	113,6	
		AUSLAND	132,0	-9,4	145,7	134,2	131,4	150,0	137,7	127,4	
59	GUMMIVERARBEITUNG	INSGESAMT	117,6	-4,0	122,5	116,8	108,9	119,7	115,6	109,0	
		INLAND	116,5	-4,5	122,0	115,0	109,6	119,4	116,3	108,2	
		AUSLAND	120,9	-2,3	123,7	121,7	106,8	120,7	113,4	111,2	
	INVESTITIONSGUETER PRODUZIERENDES GEWERBE	INSGESAMT	112,9	-12,4	128,9	123,6	125,3	131,6	117,0	113,8	
		INLAND	124,9	-11,0	140,3	138,2	135,9	145,6	128,4	126,3	
		AUSLAND	96,9	-14,9	113,8	104,0	111,3	113,1	101,7	97,0	
3021-25	STAHLVERFORMUNG, OBERFLAECHEVEREDLUNG, HAERTUNG	INSGESAMT	122,8	-12,1	139,7	126,6	128,5	144,2	134,0	124,7	
		INLAND	126,8	-11,8	143,8	131,1	132,4	148,0	138,8	130,0	
		AUSLAND	105,6	-13,4	122,0	107,0	111,4	127,9	113,5	101,7	
3021	H.V. GESENK-U. LEICHTEN FREIFORMSCHMIEDESTUEK- KEN, PRESS-U. ZIEHTEILEN	INSGESAMT	112,7	-16,2	134,5	118,2	123,7	138,2	128,9	115,3	
		INLAND	119,7	-16,2	142,8	125,2	130,4	143,5	136,1	123,6	
		AUSLAND	86,8	-16,9	104,4	92,5	99,2	118,8	102,3	85,0	
3025	STAHLVERFORMUNG, ANG, OBERFLAECHEVEREDLUNG, HAERTUNG	INSGESAMT	129,1	-9,7	142,9	131,7	131,4	147,9	137,3	130,4	
		INLAND	131,0	-9,3	144,4	134,6	133,6	150,6	140,4	133,8	
		AUSLAND	120,0	-11,4	135,5	118,1	120,7	134,8	122,1	114,6	
31	STAHL-U. LEICHTMETALLBAU, SCHIENENFAHRZEUGBAU	INSGESAMT	118,8	-13,3	137,0	142,2	130,7	143,2	147,0	138,8	
		INLAND	132,7	-11,4	149,8	159,0	137,9	156,1	157,5	156,8	
		AUSLAND	59,6	-27,6	82,3	70,5	100,0	88,0	101,6	62,1	
3111	H.V. STAHL-U. LEICHTME- TALLKONSTRUKTIONEN (OHNE GRUBENAUSBAU)	INSGESAMT	158,9	+3,5	153,5	151,9	145,9	152,7	163,6	158,9	
		INLAND	168,1	+6,7	157,6	157,6	147,9	154,7	167,3	166,8	
		AUSLAND	79,3	-33,0	118,4	102,7	128,2	135,0	131,9	90,5	
3151	KESSEL-U. BEHAELTERBAU	INSGESAMT	82,6	-25,2	110,5	139,8	103,3	117,9	121,6	125,8	
		INLAND	94,8	-22,4	122,1	164,3	115,9	134,2	130,3	149,9	
		AUSLAND	46,5	-38,8	76,0	66,5	65,8	69,2	95,9	53,9	
3171	LOKOMOTIVBAU	INSGESAMT	212,7	+24,7	170,6	72,5	201,7	84,9	91,1	75,0	
		INLAND	129,3	-32,6	191,9	107,0	120,9	79,4	80,3	104,0	
		AUSLAND	353,5	+162,4	134,7	14,2	338,2	94,1	109,2	26,1	
3174	WAGGONBAU	INSGESAMT	79,2	-62,4	210,7	104,5	213,9	275,3	226,3	102,8	
		INLAND	103,6	-65,9	304,2	141,4	229,9	371,1	307,9	128,7	
		AUSLAND	31,1	+15,6	26,9	31,8	182,4	86,9	65,7	51,7	

STBA, FACHSERIE 4, REIHE 2.2

BUNDESGEBIET

FUER DAS VERARBEITENDE GEWERBE
=100

WERT

INDEX

R	I C H T L I C H														SYPRO- NR.
	1991 2.HJ	1992 1.HJ	1990	1991	VERAENDERUNG GEGENUEBER DEM ENTSPRECHENDEN VORJAHRESZEITRAUM IN %										
					1991 DKT.	1992 SEP.	1991 4.VJ	1992 1.VJ	1992 2.VJ	1992 3.VJ	1991 2.HJ	1992 1.HJ	1990	1991	
114,5	123,2	115,2	117,1	+0,6	+0,9	-0,1	+4,4	+1,4	-1,9	+0,8	+2,8	+3,1	+1,6	+0,6	40
119,0	126,0	116,4	121,3	+1,8	+1,6	-0,3	+3,4	+0,3	-0,8	+1,8	+1,9	+5,5	+4,2	+0,5	
108,8	119,8	113,7	111,9	-1,1	-0,1	+0,2	+5,6	+2,8	-3,5	-0,7	+4,2	+0,3	-1,6	+0,7	
106,6	114,2	110,1	109,0	-2,9	-1,0	-1,9	+4,1	+0,8	-3,4	-0,6	+2,4	-0,4	-1,0	-0,2	4031
110,3	117,0	112,8	112,3	-3,0	+0,2	-2,5	+3,5	+1,1	-2,3	-0,8	+2,4	+2,7	-0,4	+0,4	
103,1	111,5	107,5	105,9	-2,7	-2,3	-1,4	+4,6	+0,6	-4,6	-0,2	+2,5	-3,3	-1,5	-0,9	
113,6	126,3	118,0	119,1	-0,6	-1,0	-2,5	+2,7	+0,1	-1,8	-0,2	+1,4	+4,7	+0,9	-0,2	4034
124,7	134,7	123,6	129,6	-0,4	-2,6	-3,1	+1,8	-1,6	-2,3	+1,2	+0,1	+5,6	+4,9	-1,0	
97,9	114,5	110,1	104,3	-1,1	+2,1	-1,4	+4,0	+2,9	-1,0	-2,6	+3,5	+3,5	-5,3	+1,2	
142,2	151,2	128,4	140,6	+14,0	+8,4	+9,9	+9,5	+7,9	+1,2	+6,8	+8,7	+9,6	+9,5	+5,0	4035
142,2	147,5	120,9	139,8	+20,9	+8,4	+12,1	+9,1	+5,5	+4,0	+14,2	+7,4	+15,6	+7,4	+4,6	
142,4	159,0	144,0	142,4	-1,0	+8,6	+5,1	+10,5	+12,7	-4,1	-5,6	+11,7	+13,9	-1,1	+5,9	
117,6	122,7	118,2	122,1	-2,0	+4,6	-3,9	-0,6	-5,7	+1,0	-3,2	-3,1	+10,9	+3,3	-1,4	4036
111,6	117,0	113,9	117,0	-4,3	+6,3	-5,5	+5,6	+4,2	-2,2	+2,9	-6,0	+13,6	+2,7	-1,6	
155,1	158,6	145,5	154,0	+10,4	-3,3	+4,8	+8,3	-0,8	-7,4	+11,5	+3,8	-0,9	+5,8	-0,3	
126,7	141,5	127,4	131,2	-0,4	+7,2	+1,8	+2,1	+6,4	+8,5	+2,3	+4,4	+9,3	+3,0	+6,0	4037
115,4	128,2	109,4	118,8	-2,5	+3,0	-9,5	+5,6	+4,2	+2,9	+2,2	+4,8	+8,2	+8,6	+4,1	
134,3	150,2	139,3	139,4	+1,1	+9,9	+9,3	+0,2	+7,7	+11,7	+2,4	+3,9	+3,9	+0,1	+7,0	
136,0	141,5	131,0	137,3	+4,0	-4,9	+0,4	+5,9	-1,7	-8,6	+3,7	+2,2	+4,6	+4,8	-2,1	4039
126,1	127,2	121,5	129,0	-3,2	-1,0	-3,7	-1,1	-6,1	-8,0	-0,6	-3,6	+12,6	+6,2	-4,5	
151,0	163,4	145,4	149,8	+13,7	-9,9	+6,0	+15,4	+4,2	-9,3	+9,5	+10,0	-4,0	+3,0	+1,2	
91,0	100,7	96,2	95,5	-3,2	-1,0	-2,2	+3,5	-2,2	-3,4	-1,7	+0,7	-1,2	-0,7	-1,7	4090
94,7	104,1	100,1	99,0	-6,8	-6,1	-4,1	+4,1	-2,9	-9,2	-0,3	+0,7	-0,3	-1,1	-3,4	
88,8	98,7	93,9	93,4	-0,9	+2,1	-1,1	+3,2	-1,8	+0,2	-2,6	+0,7	-1,8	-0,5	-0,5	
.	53
135,3	134,5	119,9	131,3	+9,0	+6,4	+6,4	+12,5	+0,4	+3,1	+9,2	+5,7	-2,0	+9,5	+4,4	5311
137,6	136,0	119,2	132,3	+9,8	+7,4	+8,0	+13,7	+2,0	+4,2	+10,3	+7,2	-1,7	+11,0	+5,8	
114,4	120,9	126,3	122,1	+1,1	-4,9	-7,2	+2,7	-15,0	-10,8	-1,7	-6,9	-4,8	-3,3	-8,8	
.	5361
122,1	131,4	127,3	125,8	-6,1	+4,0	-4,2	+3,3	-0,6	-0,8	-2,9	+1,4	+5,2	-1,2	+0,2	55
118,8	123,8	119,2	121,8	-8,8	+3,2	-4,4	-0,9	-0,7	-3,3	-2,5	-0,8	+9,0	+2,2	-1,5	
127,5	143,9	140,7	132,4	-2,0	+5,1	-3,8	+10,1	-0,5	+3,1	-3,6	+4,7	+0,4	-5,9	+2,7	
109,5	117,7	111,3	110,9	-1,1	+4,0	-3,2	+5,1	+4,3	-0,9	-0,4	+4,7	+1,5	-0,4	+2,1	59
110,2	117,9	110,4	111,0	-1,1	+3,3	-3,5	+6,3	+4,6	-2,3	0,0	+5,6	+6,7	+0,5	+2,0	
107,2	117,1	114,1	110,7	-1,4	+5,8	-2,3	+1,8	+3,3	+3,2	-1,5	+2,5	-10,4	-3,0	+2,2	
123,9	124,3	125,3	125,1	-5,8	-2,2	-3,2	+1,5	-4,9	-7,0	-2,5	-1,6	+4,8	-0,2	-4,3	
134,8	137,0	131,9	137,5	-5,2	-0,6	-3,9	+0,6	-5,4	-5,5	-2,7	-2,3	+9,5	+4,2	-4,1	
109,3	107,4	116,4	108,5	-6,8	-5,1	-2,1	+3,3	-4,0	-9,6	-2,2	-0,3	-1,8	-6,8	-4,6	
129,6	139,1	131,0	132,3	-0,4	-2,4	-0,1	+5,5	+0,5	-4,7	+1,6	+3,0	+2,2	+1,0	-0,7	3021-25
134,2	143,4	133,1	136,5	+0,7	-2,0	+0,4	+5,5	+1,2	-4,3	+2,6	+3,3	+4,1	+2,6	-0,5	
110,0	120,7	122,1	114,3	-5,4	-4,5	-2,6	+5,9	-2,4	-6,4	-3,2	+1,8	-5,8	-6,4	-2,1	
124,1	133,5	125,8	125,7	+0,4	-1,3	0,0	+7,5	+2,4	-7,5	+0,6	+5,0	+3,1	-0,1	-0,9	3021
131,5	139,8	130,1	132,6	+2,0	-0,9	0,0	+7,3	+1,9	-6,8	+2,2	+4,6	+5,7	+1,9	-1,0	
97,2	110,6	110,2	100,4	-7,0	-3,3	+0,2	+8,5	+4,5	-10,6	-6,0	+6,7	-6,5	-8,9	-0,7	
133,0	142,6	134,3	136,4	-0,8	-3,0	-0,2	+4,4	-0,4	-3,1	+2,2	+2,0	+1,7	+1,6	-0,6	3025
135,8	145,5	134,9	138,8	-0,1	-2,6	+0,6	+4,4	+0,8	-3,0	+2,9	+2,6	+3,2	+2,9	-0,2	
119,8	128,5	131,3	124,9	-4,5	-5,1	-4,3	+4,1	-6,3	-3,6	-1,3	-1,1	-5,3	-4,9	-3,0	
142,6	145,1	123,7	137,2	-11,9	-14,7	-4,7	+17,4	+3,7	-10,1	+6,3	+10,0	+9,8	+10,9	+1,1	31
148,5	156,8	128,6	144,7	+0,4	-9,7	-1,9	+19,0	+4,6	-1,4	+6,0	+11,3	+11,1	+12,5	+4,9	
117,2	94,8	102,8	105,3	-55,0	-44,7	-18,2	+5,9	-1,9	-53,8	+7,9	+1,5	+3,7	+2,4	-22,1	
150,9	158,2	139,0	149,7	+3,9	-1,2	+2,7	+10,6	+3,0	+1,9	+7,7	+6,6	+11,6	+7,7	+4,8	3111
154,8	161,0	139,4	153,1	+10,1	-1,5	+2,7	+11,2	+2,3	+3,2	+8,8	+6,4	+11,3	+9,8	+5,4	
117,4	133,5	135,7	120,4	-37,3	+2,3	+3,1	+4,7	+12,1	-15,1	-3,1	+8,3	+15,1	-11,3	-2,3	
117,0	119,8	103,3	114,0	-20,0	-15,6	-7,4	+14,6	+2,1	-3,7	+3,4	+7,9	+1,9	+10,4	+0,9	3151
133,5	132,2	111,5	128,1	-18,5	-11,8	-5,2	+13,8	+2,1	-0,7	+6,8	+7,7	+5,4	+14,9	+2,1	
68,0	82,5	78,7	72,0	-26,4	-36,2	-17,3	+18,5	+2,1	-23,1	-12,4	+8,4	-10,9	-8,5	-5,2	
137,7	88,0	212,6	189,4	-56,2	+39,7	-44,0	-70,5	-53,2	+1,8	-56,9	-63,5	+144,1	-10,9	-47,4	3171
102,1	79,9	159,0	140,3	-58,8	+119,7	-62,7	-62,1	-45,6	+24,8	-57,8	-55,2	+187,0	-11,8	-39,1	
197,8	101,7	303,2	272,2	-48,4	-75,1	-19,8	-77,6	-60,1	-54,6	-56,1	-70,7	+115,8	-10,2	-56,3	
276,5	250,8	149,4	212,5	-31,2	-64,8	-16,7	+132,1	+26,7	-69,7	+27,1	+68,8	+28,4	+42,2	-10,7	3174
224,6	339,5	161,7	205,6	+95,1	-49,0	-2,2	+143,7	+39,3	-41,3	-3,2	+81,8	+35,1	+27,1	+21,4	
378,4	76,3	125,1	226,1	-95,5	-90,5	-39,1	+66,2	-30,9	-91,0	+100,2	+3,5	+13,7	+80,7	-70,6	

1 INDEX DES AUFTRAGSEINGANGS
1985

1.1 ORIGINAL

VOLUMEN

SYPRO- NR.	WIRTSCHAFTSGLIEDERUNG		1992 OKT.	VERAEND. GEGEN- UEBER- VOR- JAHRSES- MONAT IN %	N		A		C		H
					1991 OKT.	1992 SEP.	1991 4.VJ	1992 1.VJ	1992 2.VJ	1992 3.VJ	
3177	FELD-U. INDUSTRIEBAHN- WAGENBAU	INSGESAMT INLAND AUSLAND	82,6 . .	+5,8 . .	78,1 . .	82,5 . .	97,4 . .	112,2 . .	90,2 . .	67,2 . .	
32	MASCHINENBAU	INSGESAMT INLAND AUSLAND	94,5 112,3 76,0	-15,9 -13,1 -19,7	112,3 129,2 94,7	101,5 117,7 84,6	112,6 129,8 94,7	112,6 130,6 93,9	105,0 118,6 90,9	98,1 113,7 81,8	
3210	H.V. LANDWIRTSCHAFT- LICHEN MASCHINEN, ACKERSCHLEPPERN	INSGESAMT INLAND AUSLAND	87,4 91,3 84,3	-5,2 -17,7 +9,2	92,2 111,0 77,2	72,9 107,0 45,8	87,1 111,0 68,0	104,2 130,1 83,8	74,8 96,0 58,0	62,8 84,1 46,0	
3220	H.V. METALLBEARBEITUNGS- MASCHINEN U. AE.	INSGESAMT INLAND AUSLAND	64,4 76,4 48,0	-25,2 -21,6 -32,3	86,1 97,4 70,9	66,3 80,7 46,6	83,9 94,9 69,1	80,5 91,6 65,3	75,1 82,2 65,6	67,8 80,5 50,6	
3230	H.V. TEXTIL-U. NAEH- MASCHINEN	INSGESAMT INLAND AUSLAND	86,8 69,1 92,6	-26,4 -26,5 -26,5	118,0 94,0 126,0	96,2 72,3 104,2	106,9 99,9 109,2	108,0 97,3 111,6	102,6 78,1 110,8	101,7 85,8 107,0	
3240	H.V. MASCHINEN FUER DIE NAHRUNGS-U. GENUSSMITTEL- INDUSTRIE USW	INSGESAMT INLAND AUSLAND	108,0 137,9 84,4	-12,0 -5,0 -19,5	122,7 143,4 104,9	107,9 132,4 88,5	122,8 145,5 104,8	118,8 141,5 100,8	113,7 134,3 97,3	107,8 130,3 90,1	
3256	H.V. HUETTEN-U. WALZWERKS- EINRICHTUNGEN USW	INSGESAMT INLAND AUSLAND	95,6 122,2 62,7	-18,6 -14,8 -26,6	117,5 143,4 85,4	97,4 128,0 59,5	122,8 150,2 89,0	115,5 140,8 84,2	114,4 130,9 94,0	99,1 124,7 67,2	
3257	H.V. BAU-, BAUSTOFF-U. AE. MASCHINEN	INSGESAMT INLAND AUSLAND	125,0 219,2 63,3	-19,4 -10,8 -33,9	155,1 245,8 95,8	117,4 196,0 65,9	151,4 251,9 85,7	145,8 221,8 96,1	139,4 222,6 85,0	109,9 181,7 62,9	
3260	H.V. ZAHNRAEDERN, GETRIE- BEN, LAGERN, ANTRIEBS- ELEMENTEN	INSGESAMT INLAND AUSLAND	75,8 78,5 71,7	-14,4 -11,0 -19,3	88,5 88,2 88,8	79,5 79,2 79,9	83,6 86,9 78,7	94,4 96,1 91,8	88,7 88,1 89,5	83,0 87,4 76,4	
3270	H.V. MASCHINEN FUER WEITERE BESTIMMTE WIRTSCHAFTSZWEIGE	INSGESAMT INLAND AUSLAND	85,6 116,9 69,8	-17,8 -15,0 -20,0	104,1 137,5 87,3	103,0 152,2 78,3	108,4 151,7 86,5	109,8 151,7 88,7	92,5 117,2 80,1	89,9 119,2 75,2	
3280	SONSTIGER MASCHINENBAU	INSGESAMT INLAND AUSLAND	107,8 118,6 91,3	-12,2 -11,8 -13,1	122,8 134,4 105,1	127,1 126,0 128,8	126,3 131,2 118,8	126,6 138,3 108,7	120,9 128,2 109,8	119,5 124,2 112,2	
33	STRASSENFAHRZEUGBAU	INSGESAMT INLAND AUSLAND	113,2 119,9 107,7	-16,2 -20,6 -11,6	135,1 151,0 121,9	117,4 115,6 118,9	126,9 139,6 116,4	145,1 167,2 126,8	112,5 113,7 111,4	108,0 106,9 108,9	
3311	H.V. KRAFTWAGEN U. -MOTOREN	INSGESAMT INLAND AUSLAND	110,0 117,6 104,2	-16,1 -20,5 -11,8	131,1 148,0 118,1	114,8 114,5 115,1	123,2 137,1 112,6	142,6 167,3 123,7	108,6 109,3 108,1	105,2 104,6 105,6	
3312	H.V. PERSONENKRAFTWAGEN U. AE. (EINSCHL. MOTOREN)	INSGESAMT INLAND AUSLAND	111,0 113,4 109,1	-17,0 -23,5 -11,5	133,8 148,3 123,3	118,3 115,6 120,3	123,5 133,8 116,1	144,9 172,5 124,7	109,2 107,5 110,5	106,1 102,8 108,6	
3313	H.V. LASTKRAFTWAGEN U. AE. (EINSCHL. MOTOREN)	INSGESAMT INLAND AUSLAND	105,4 135,3 76,0	-10,3 -7,8 -14,4	117,5 146,7 88,8	97,3 109,5 85,3	121,6 150,9 92,7	131,4 145,3 117,8	105,7 117,1 94,5	100,1 111,8 88,7	
3316	H.V. KAROSSERIEN, AUF- BAUTEN, ANHAENGERN FUER KRAFTWAGEN	INSGESAMT INLAND AUSLAND	172,8 143,6 250,3	-17,6 -22,3 -9,2	209,7 184,9 275,6	168,8 128,9 274,5	200,4 173,3 272,5	194,4 171,8 254,1	179,3 153,8 246,9	161,8 131,6 241,9	
3321	H.V. KRAFTRAEDERN, KRAFTMOTOREN	INSGESAMT INLAND AUSLAND	89,6 . .	-11,5 . .	101,3 . .	64,4 . .	67,9 . .	94,6 . .	97,4 . .	50,0 . .	
3324	H.V. FAHRRADERN	INSGESAMT INLAND AUSLAND	134,2 168,9 28,3	-17,1 -14,4 -46,9	161,8 197,4 53,3	127,1 159,3 28,5	123,4 145,6 55,6	150,2 173,2 79,9	178,7 219,0 55,6	147,0 182,1 39,5	
34	SCHIFFBAU	INSGESAMT INLAND AUSLAND	36,8 53,7 15,9	-2,1 +23,7 -47,9	37,6 43,4 30,5	36,5 54,3 14,6	74,5 61,6 90,5	41,4 48,1 33,3	38,8 51,9 22,5	39,0 44,0 32,9	
35	LUFT-U. RAUMFAHRZEUGBAU	INSGESAMT INLAND AUSLAND	110,0 75,1 137,9	-22,6 -16,3 -25,2	142,2 89,7 184,3	180,5 231,7 139,5	156,0 177,8 138,5	102,7 80,2 120,8	89,5 80,3 97,0	125,4 129,3 122,3	
36	ELEKTROTECHNIK	INSGESAMT INLAND AUSLAND	127,6 135,1 113,5	-6,6 -6,1 -7,6	136,6 143,9 122,9	144,0 157,2 119,2	131,8 136,8 122,3	138,9 147,0 123,7	129,4 140,1 109,3	128,0 138,5 108,4	
3610	H.V. BATTERIEN, AKKUMULATOREN	INSGESAMT INLAND AUSLAND	126,0 122,2 134,0	+2,9 -7,3 +30,4	122,4 131,8 102,8	128,7 125,2 135,9	115,3 120,2 105,1	120,8 124,3 113,6	102,9 103,1 102,4	115,7 112,5 122,4	

BUNDESGBEIT

FUER DAS VERARBEITENDE GEWERBE
=100

WERT

INDEX

R	I C H T L I C H														SYPRO- NR.	
	1991 2.HJ	1992 1.HJ	1990	1991	VERAENDERUNG GEGENUEBER DEM ENTSPRECHENDEN VORJAHRESZEITRAUM IN %											1992 JAN.-OKT. KUMULIERT
					1991 OKT.	1992 SEP.	1991 4.VJ	1992 1.VJ	1992 2.VJ	1992 3.VJ	1991 2.HJ	1992 1.HJ	1990	1991		
88,2	101,2	106,7	95,6	+55,0	+40,1	+3,6	+10,3	-13,4	-14,9	-8,1	-1,7	+35,1	-10,4	-4,4	3177	
.	
108,8	108,8	120,0	110,3	-15,4	-2,3	-7,1	-0,3	-5,1	-6,6	-7,6	-2,7	0,0	-8,1	-5,1	32	
126,3	124,6	130,8	128,7	-7,0	-3,7	-3,6	-1,5	-8,3	-7,4	-4,8	-4,9	+7,0	-1,6	-6,5	.	
90,6	92,4	108,7	91,2	-25,0	-0,2	-11,6	+1,6	-0,2	-5,4	-11,4	+0,7	-7,6	-16,1	-3,2	.	
79,1	89,5	94,1	87,2	-15,0	+18,5	-14,4	+1,2	-14,6	-11,5	-12,1	-6,1	-0,2	-7,3	-7,3	3210	
99,0	113,1	106,4	108,5	-10,0	+31,1	-5,0	+2,3	-11,8	-3,2	-4,0	-4,2	+7,4	+2,0	-5,4	.	
63,2	70,9	84,3	70,2	-20,2	+0,4	-24,2	0,0	-17,8	-21,1	-20,6	-8,2	-7,0	-16,7	-9,5	.	
84,7	77,8	106,8	86,9	-28,5	-15,0	-24,9	-8,2	-17,0	-20,6	-20,5	-12,7	-5,5	-18,6	-16,2	3220	
97,0	86,9	116,5	100,2	-20,4	-13,8	-19,4	-11,1	-21,0	-18,8	-17,2	-16,0	-2,1	-14,0	-17,4	.	
66,0	65,5	93,7	68,8	-40,0	-18,0	-33,2	-2,4	-9,3	-24,3	-26,0	-5,9	-10,7	-26,6	-13,9	.	
97,6	105,3	107,9	92,6	+5,8	+8,5	+7,4	+25,9	+14,8	+15,3	-2,4	+20,2	-10,7	-14,2	+12,8	3230	
92,5	87,7	107,7	95,1	-21,7	-13,2	-11,4	-6,5	-14,4	+0,9	-11,0	-10,2	+0,9	-11,7	-8,9	.	
99,3	111,2	107,9	91,8	+15,9	+15,1	+14,8	+40,0	+24,8	+19,8	+0,7	+31,9	-14,0	-14,9	+20,2	.	
118,8	116,2	122,9	120,3	+1,2	-1,3	-3,0	-4,3	-4,9	-6,1	-4,0	-4,7	+1,4	-2,1	-5,8	3240	
143,2	137,9	143,1	147,5	-2,9	-8,1	-6,4	-7,7	-10,7	-7,5	-3,9	-9,2	+8,9	+3,1	+8,3	.	
99,5	99,1	106,9	98,9	+6,1	+8,1	+1,0	-0,5	+2,3	-4,4	-4,1	+0,9	-5,5	-7,5	-2,9	.	
118,8	115,0	122,5	118,2	+3,5	-10,5	+4,0	-1,7	-3,0	-13,6	+0,7	-2,3	+6,7	-3,5	-7,3	3256	
145,1	135,8	137,2	143,9	+0,7	-2,7	+8,4	+0,1	-9,7	-10,9	+3,3	-4,9	+14,0	+4,9	-7,7	.	
86,2	89,1	104,2	86,4	+9,9	-26,2	-4,3	-5,3	-11,5	-19,5	-4,3	+2,9	-3,4	-17,1	-6,5	.	
136,4	142,6	129,6	135,3	+7,3	-8,4	+10,1	+16,1	-2,4	-9,4	+5,6	+6,3	+0,2	+4,4	-1,1	3257	
219,6	222,2	173,0	210,0	+16,1	-4,3	+22,4	+19,4	+3,5	-3,0	+13,5	+10,9	+26,7	+21,4	+4,4	.	
82,0	90,6	101,1	86,4	-4,7	-15,6	-7,7	+11,5	-11,0	-19,6	-6,0	-0,3	-18,9	-14,5	-9,2	.	
83,3	91,5	110,8	83,7	-3,9	-2,1	-6,5	+7,9	+9,8	0,0	-16,5	+8,8	-13,7	-24,5	+3,8	3260	
87,3	92,1	114,5	87,4	-12,0	-11,0	-10,9	+6,0	+4,9	-0,2	-19,2	+5,1	-8,8	-23,7	+1,8	.	
77,4	90,7	105,3	78,2	+11,1	+15,0	+1,9	+10,9	+19,2	+0,4	-11,3	+14,8	-20,7	-25,7	+6,8	.	
104,1	101,2	133,0	108,3	-33,8	-0,5	-24,1	-6,1	-14,5	-9,8	-20,4	-10,1	-3,1	-18,6	-10,8	3270	
141,9	134,5	160,2	144,6	-33,1	+14,0	-20,5	-2,1	-16,0	-9,7	-15,0	-8,7	+16,2	-9,7	-9,6	.	
85,0	84,4	119,3	90,1	-34,3	-11,4	-27,2	-9,2	-13,3	-9,9	-24,5	-11,3	-12,9	-24,5	-11,7	.	
123,8	123,8	128,7	125,3	-24,1	+1,0	-4,0	-1,4	-3,4	-1,5	-3,5	-2,3	+6,0	-2,6	-3,0	3280	
130,7	133,3	131,1	134,0	-1,0	-3,9	+0,5	-1,5	-4,5	-4,5	-0,7	-2,9	+8,2	+2,2	-4,3	.	
113,3	109,3	125,1	111,9	-47,8	+9,5	-10,5	-1,2	-1,1	+4,1	-8,0	-1,1	+2,8	-10,6	-0,8	.	
125,9	128,8	127,4	131,4	-8,4	-12,0	-3,0	+0,4	-13,1	-13,5	-3,7	-6,0	+10,0	+3,1	-9,2	33	
136,7	140,5	141,9	149,9	-19,1	-20,5	-12,6	-4,2	-24,9	-20,1	-13,3	-13,8	+25,1	+5,6	-16,2	.	
117,0	119,1	115,5	116,2	+5,9	-3,7	+8,9	+6,0	+0,2	-7,5	+8,0	+3,2	-1,9	+0,6	-1,5	.	
123,3	125,6	125,8	129,3	-9,6	-13,2	-3,7	-0,4	-14,7	-14,7	-4,0	-7,2	+9,3	+2,8	-10,2	3311	
134,1	138,3	140,3	147,8	-20,3	-20,3	-12,6	-4,0	-26,6	-20,2	-14,1	-14,4	+24,7	+5,3	-16,5	.	
115,0	115,9	114,7	115,0	+3,7	-6,7	+6,3	+3,7	-2,4	-10,1	+7,3	+0,7	-2,0	+0,3	-3,9	.	
123,2	127,1	123,6	128,6	-7,2	-9,6	+0,6	+1,2	-12,5	-13,7	-0,7	-5,1	+8,6	+4,0	-8,8	3312	
130,4	140,0	133,0	145,2	-18,0	-19,0	-6,0	+0,1	-27,2	-19,1	-8,9	-12,5	+20,0	+9,2	-15,2	.	
118,0	117,6	116,7	116,6	+4,9	-1,6	+6,9	+2,2	+2,2	-9,5	+7,1	+2,2	+0,7	-0,1	-2,9	.	
123,4	118,6	136,9	132,4	-21,1	-29,8	-20,8	-8,0	-24,4	-20,0	-17,9	-16,1	+12,4	-3,3	-16,7	3313	
149,6	131,2	171,3	159,0	-28,7	-25,5	-30,7	-20,6	-24,0	-24,6	-29,2	-22,1	+43,0	-7,2	-21,5	.	
97,6	106,1	103,1	106,2	-4,8	-34,5	+2,3	+13,6	-25,0	-13,5	+8,0	-7,7	-16,7	+3,0	-9,9	.	
180,0	186,8	155,1	172,9	+7,4	+5,3	+9,1	+14,7	+10,5	+1,4	+4,5	+12,6	+21,4	+11,5	+5,6	3316	
170,9	162,8	157,4	174,8	-9,9	-24,4	-11,8	-6,0	-12,0	-21,9	-4,5	-8,9	+29,2	+11,1	-14,1	.	
204,5	250,5	149,1	168,0	+63,1	+105,6	+81,9	+88,8	+92,0	+77,3	+33,0	+90,3	+3,8	+12,7	+68,1	.	
65,4	96,0	80,1	82,1	+64,7	-12,3	-13,7	-1,9	-3,9	-20,4	-10,3	-2,9	+16,4	+2,5	-7,7	3321	
.	
127,3	164,5	189,4	161,1	-19,1	-5,4	-24,8	-16,6	+12,0	-14,8	+12,0	-27,2	-15,6	-14,9	-9,4	3324	
154,3	196,1	214,7	189,3	-15,8	-2,9	-23,2	-12,9	-12,3	+11,7	-22,3	-12,6	+19,3	-11,8	-6,9	.	
44,8	67,7	112,2	74,9	-43,9	-33,7	-35,7	-34,8	-36,6	+16,2	-56,2	-35,6	-6,0	-33,2	-29,6	.	
68,4	40,1	60,0	66,5	+87,1	-3,4	+55,2	-49,6	-17,6	-37,4	+44,0	-37,9	-46,8	+10,8	-35,5	34	
54,3	50,0	46,3	48,9	+83,9	+31,8	+125,6	-25,4	+130,7	-6,6	+73,5	+14,9	-50,2	+5,6	+9,0	.	
85,8	27,9	76,8	88,2	+94,3	-56,7	+23,1	-67,9	-71,0	-59,4	+27,5	-69,2	-44,0	+14,8	-65,5	.	
153,0	96,1	168,7	123,1	+62,9	+30,1	+8,3	+4,2	+1,9	-16,4	-19,3	+3,1	-5,0	-27,0	-7,6	35	
133,1	80,2	123,9	105,8	-11,6	+223,2	+23,3	-12,1	+21,7	+46,4	-13,9	+2,0	-32,3	-14,6	+14,3	.	
169,0	108,9	204,7	136,9	+142,8	-27,5	-3,8	+15,7	-7,9	-38,7	-22,3	+3,8	+18,1	-33,1	-18,0	.	
129,9	134,1	129,1	131,4	-1,4	+8,8	-4,6	+1,5	+0,3	0,0	-1,7	+0,9	+7,2	+1,8	-0,2	36	
137,4	143,6	132,1	138,2	+1,1	+11,7	-4,9	+1,8	+4,8	+0,4	-0,7	+3,2	+8,0	+4,6	+1,4	.	
115,8	116,5	123,3	118,6	-6,5	+2,2	-4,2	+0,9	-9,0	-0,8	-3,9	-4,0	+5,6	-3,8	-3,5	.	
110,5	111,9	108,3	106,0	-8,2	+14,7	-5,6	+10,7	+9,6	+9,5	-2,0	+10,2	+6,2	-2,1	+9,2	3610	
114,6	113,7	108,7	109,2	-4,7	+7,8	-6,0	+8,7	+10,6	+3,2	-1,0	+9,6	+9,1	+0,5	+5,6	.	
101,9	108,0	107,5	99,4	-16,3	+30,5	-4,6	+15,4	+7,3	+24,0	-4,3	+11,5	+0,4	-7,5	+17,2	.	

SYPRO- NR.	WIRTSCHAFTSGLIEDERUNG		1992 OKT.	VERAEND. GEGEN- UEBER- VOR- JAHRER MONAT IN %	N		A		C		H
					1991	1992	1991	1992	1992	1992	
					OKT.	SEP.	4. VJ	1. VJ	2. VJ	3. VJ	
3620	H.V.GERAETEN D.ELEKTRIZ. ERZEUGUNG,-VERTLG.U.AE.		114,4	-4,7	120,0	132,0	125,0	136,7	122,0	121,3	
	INLAND		126,8	-0,9	127,9	142,7	131,5	147,4	131,9	131,8	
	AUSLAND		89,4	-14,1	104,1	110,5	112,0	115,2	101,9	100,3	
3640	H.V.ELEKTRISCHEN LEUCH- TEN U.LAMPEN		164,7	-5,3	173,9	180,2	157,0	156,1	136,6	140,6	
	INLAND		180,4	-6,6	193,1	164,9	172,8	173,9	145,5	152,0	
	AUSLAND		136,3	-2,0	139,1	151,6	128,4	124,2	120,5	120,1	
3650	H.V.ELEKTROHAUSHALTS- GERAETEN		165,4	-5,6	175,2	171,7	155,7	152,2	135,7	134,6	
	INLAND		163,9	-6,3	181,3	179,1	159,7	155,4	134,4	140,1	
	AUSLAND		157,1	-4,3	164,2	158,3	148,5	146,5	138,1	124,7	
3660	H.V.ZAEHLERN,FERNMELDE- MESS-U.REGELGERAETEN USW		126,4	-8,0	137,4	153,9	129,5	141,2	143,8	139,6	
	INLAND		130,5	-11,0	146,6	175,7	134,5	147,1	161,4	153,2	
	AUSLAND		118,7	-1,7	120,7	113,7	120,5	130,3	111,5	114,6	
3670	H.V.RUNDFUNK-,FERNSEH-U. PHONOTECHNISCHEN GERAETEN		142,3	-10,3	158,7	130,4	141,2	124,3	103,1	104,7	
	INLAND		145,4	-7,4	157,0	134,0	139,3	130,2	102,8	108,9	
	AUSLAND		137,7	-14,7	161,4	124,8	144,2	115,4	103,4	98,3	
37	FEINMECHANIK,OPTIK, H.V.UHREN		111,4	-7,2	120,0	106,1	116,5	120,6	112,4	105,0	
	INLAND		120,9	-9,8	134,1	121,3	130,0	133,8	122,4	119,4	
	AUSLAND		97,4	-1,8	99,2	83,7	96,7	101,0	97,6	83,7	
3711	OPTIK (OHNE AUGENOPTIK, FOTO-U.KINDTECHNIK)		73,2	-14,2	85,3	70,9	88,2	99,4	97,9	78,1	
	INLAND		69,1	-19,1	85,4	91,5	83,9	103,7	101,4	86,4	
	AUSLAND		76,9	-9,8	85,3	52,6	86,7	95,5	94,7	70,7	
3715	AUGENOPTIK		125,9	-5,3	132,9	125,7	122,7	137,5	128,5	121,8	
	INLAND		145,7	-2,7	149,8	148,0	139,9	160,8	151,6	143,0	
	AUSLAND		88,1	-12,4	100,6	83,1	89,6	92,9	84,3	81,1	
3721	H.V.FOTO-,PROJEKTIONS- U.KINOGERAETEN		140,3	+7,7	130,3	121,8	132,2	126,3	126,8	130,6	
	INLAND		174,5	+1,2	172,5	162,6	173,5	171,9	160,9	191,8	
	AUSLAND		120,9	+13,7	106,3	98,6	108,8	100,3	107,4	95,8	
3751	FEINMECHANIK (OHNE H.V. MEDIZINMECHANISCHEN U. AE.ERZEUGNISSEN)		95,3	-20,1	119,3	91,5	117,1	118,3	97,5	92,2	
	INLAND		101,0	-26,7	137,8	100,1	135,8	133,4	107,1	103,4	
	AUSLAND		86,4	-3,9	89,9	77,9	87,6	94,5	82,6	74,6	
3760	H.V.MEDIZIN-U.ORTHO- PAEDIEMECHANISCHEN ERZEUGNISSEN		138,5	+0,9	137,3	127,9	133,2	137,6	136,2	125,9	
	INLAND		139,6	+0,7	138,6	131,8	134,0	134,7	136,0	127,6	
	AUSLAND		135,1	+1,3	133,4	115,8	131,0	146,6	136,5	120,6	
3771	H.V.UHREN		84,1	-10,1	93,5	95,8	80,3	84,4	76,9	72,2	
	INLAND		98,4	-6,4	105,1	117,7	88,8	98,2	75,2	87,6	
	AUSLAND		69,3	-15,0	81,5	73,0	71,4	70,0	78,7	56,3	
38	H.V.EBM-WAREN		139,9	-8,1	152,3	137,9	138,0	148,7	137,2	131,1	
	INLAND		149,0	-7,2	160,6	146,8	145,2	156,6	145,6	140,0	
	AUSLAND		115,4	-11,0	129,7	113,6	118,4	127,4	114,3	106,9	
3821	H.V.WERKZEUGEN SOWIE GERAETEN FUER DIE LAND- WIRTSCHAFT		100,9	-10,9	113,2	92,5	101,2	112,7	99,9	88,8	
	INLAND		103,2	-10,4	115,2	98,5	104,4	115,9	103,5	93,3	
	AUSLAND		96,8	-11,7	109,6	81,9	95,5	106,9	93,5	80,6	
3830	H.V.HEIZ-U.KOCHGERAETEN		160,0	-16,3	191,1	149,0	172,4	177,3	127,4	130,0	
	INLAND		175,9	-18,0	214,6	147,5	192,7	195,9	128,5	126,8	
	AUSLAND		133,0	-12,2	151,4	151,5	138,1	145,7	125,6	135,4	
3842	H.V.STAHLBLECHWAREN (OHNE MOEBEL)		153,1	-6,9	164,4	153,2	149,0	154,5	147,5	145,8	
	INLAND		162,8	-7,2	175,4	163,1	157,1	161,6	154,9	154,6	
	AUSLAND		114,3	-5,3	120,7	113,9	116,8	126,4	118,0	111,0	
3844	H.V.NE-METALLBLECHWAREN (OHNE MOEBEL)		189,9	-13,8	220,3	184,7	190,1	189,1	190,7	183,2	
	INLAND		199,3	-12,7	228,4	193,2	196,5	195,9	198,1	192,3	
	AUSLAND		139,0	-21,2	176,4	138,1	155,7	152,4	149,9	133,4	
3847	H.V.MOEBELN AUS METALL		176,4	-6,1	187,9	175,0	171,6	181,3	168,9	161,1	
	INLAND		188,2	-6,5	201,2	189,3	183,4	194,8	183,3	177,0	
	AUSLAND		141,0	-4,7	147,9	132,3	136,4	141,0	125,8	113,3	
3849	H.V.FEINSTBLECH- PACKUNGEN		104,2	-5,9	110,7	106,0	98,1	110,4	114,1	112,2	
	INLAND		104,6	-6,4	111,7	106,5	99,2	109,7	111,8	109,1	
	AUSLAND		100,9	-2,4	103,4	103,1	90,0	115,4	130,3	134,2	
3850	H.V.SCHLOSSERN, BESCHLAEGEN		142,6	-9,3	157,2	138,4	140,4	162,5	139,8	131,3	
	INLAND		149,7	-6,6	160,2	145,5	143,6	167,9	147,5	138,0	
	AUSLAND		120,6	-18,4	147,8	116,6	130,5	146,0	115,9	110,6	
3871	H.V.SCHNEIDWAREN, BESTECKEN		112,4	-7,7	121,8	113,4	116,2	109,4	99,1	101,4	
	INLAND		121,3	-7,2	130,7	123,5	130,8	120,4	105,2	110,9	
	AUSLAND		102,3	-8,4	111,7	101,9	99,5	96,8	92,1	90,6	
3882	H.V.SONST.METALLWAREN (OHNE-KURZWAREN)		114,8	-8,0	124,8	113,5	116,0	130,7	119,3	110,8	
	INLAND		118,1	-2,2	120,8	115,9	112,6	132,2	122,5	114,9	
	AUSLAND		109,7	-16,3	131,0	109,8	121,2	128,2	114,1	104,4	
3889	H.V.METALLKURZWAREN, LEICHTEN PRESS-,ZIEH- UND STANZTEILEN		134,4	-2,8	138,3	136,6	127,6	143,2	137,6	127,3	
	INLAND		142,8	-2,3	146,2	144,3	135,6	152,6	148,1	136,4	
	AUSLAND		110,5	-4,2	115,4	114,5	104,3	116,4	107,6	101,2	

BUNDESGBIET

FUER DAS VERARBEITENDE GEWERBE
=100

WERT

INDEX

R	I														SYPRO- NR.		
	C				H												
	VERAENDERUNG GEGENUEBER DEM ENTSPRECHENDEN VORJAHRESZEITRAUM IN %																
1991	1992	1990	1991	1991	1992	1991	1992	1992	1992	1992	1991	1992	1990	1991	1992	1992	
2.HJ	1.HJ			OKT.	SEP.	4.VJ	1.VJ	2.VJ	3.VJ	2.HJ	1.HJ						
																	JAN.-OKT. KUMULIERT
124,0	129,4	126,1	125,9	-7,7	+2,1	-4,5	+4,8	-2,5	-1,3	-0,7	+1,3	+8,1	-0,2	-0,1			3620
131,8	139,7	131,1	134,1	-4,9	+1,2	-6,0	+5,5	-0,7	-0,3	-0,5	+2,5	+10,1	+2,3	+1,3			
108,1	108,6	116,2	109,4	-13,8	+4,3	-0,6	+2,9	-6,9	-3,7	-1,4	-1,8	+3,9	-5,9	-3,6			
146,4	146,4	138,8	143,4	+6,4	+19,1	+0,6	+10,2	-1,8	+3,5	+1,9	+4,3	+5,6	+3,3	+2,9			3640
162,6	159,7	149,6	157,5	+6,7	+5,8	-0,4	+10,1	-1,0	-0,2	+2,4	+4,8	+9,8	+5,3	+2,0			
117,3	122,4	119,5	117,9	+5,5	+58,1	+2,9	+10,8	-3,5	+13,1	+0,7	+3,3	-2,6	-1,3	+5,3			
148,1	144,0	139,9	146,7	+3,4	+1,1	+1,4	+0,1	-2,0	-4,1	+1,2	-0,9	+10,3	+4,9	-2,4			3650
151,6	144,9	138,6	149,4	+3,2	+3,3	+1,3	-1,0	-2,3	-2,4	+0,7	-1,6	+11,7	+7,8	-2,4			
141,7	142,3	142,2	141,6	+3,9	-3,1	+1,6	+2,4	-1,4	-7,5	+1,9	+0,5	+7,9	-0,4	-2,3			
131,0	142,5	125,0	133,7	+7,6	+27,5	-2,6	+0,9	+8,4	+5,4	+0,3	+4,5	+3,1	+7,0	+3,5			3660
140,2	154,3	127,0	141,4	+13,1	+39,7	+0,4	+0,4	-0,1	+17,1	+5,1	+3,1	+8,2	+1,0	+5,4			
114,3	120,9	121,2	119,5	-2,7	+2,2	-8,1	+3,1	-9,4	+6,1	-5,2	-3,1	+7,4	-1,4	-0,4			
132,1	113,7	146,9	132,8	-12,1	-17,3	-17,7	-11,9	-18,1	-14,8	-14,9	-14,8	+16,1	-9,6	-14,2			3670
133,9	116,5	149,0	132,9	-15,0	-19,8	-22,8	-9,1	-14,8	-15,3	-16,5	-11,7	+23,3	-10,8	-12,2			
129,3	109,4	143,6	132,6	-7,3	-13,0	-9,0	-16,3	-22,8	-14,0	-12,2	-19,5	+6,3	-7,7	-17,5			
112,0	116,5	113,7	113,7	-5,1	-0,6	-2,3	+2,7	-1,0	-2,2	-0,7	+1,0	+5,3	0,0	-0,9			37
125,1	128,1	118,9	125,9	+1,1	+1,2	+0,5	+3,5	-1,4	-0,6	+3,4	+1,1	+8,1	+5,9	-0,6			
92,6	99,3	106,2	95,7	-15,6	-4,1	-7,5	+1,2	-0,2	-5,4	-8,1	+0,5	+1,1	-9,9	-1,5			
86,3	98,6	108,3	89,5	-30,3	-15,6	-18,8	+2,1	+11,4	-7,5	-16,5	+6,4	+0,2	-17,4	+0,4			3711
86,7	102,5	108,7	88,6	-31,8	+1,0	-18,4	+7,6	+20,1	+3,5	-15,0	+13,4	-1,5	-18,5	+7,5			
86,0	95,1	107,9	90,3	-28,7	-32,7	-19,1	-2,8	+4,0	-17,0	-17,9	+0,4	+1,7	-16,3	-5,4			
121,6	133,0	121,5	124,2	-3,3	+3,1	-2,3	+9,8	+0,1	+1,1	-0,5	+4,9	+11,6	+2,2	+2,7			3715
141,8	156,2	133,4	144,0	+2,0	+1,6	+1,7	+10,9	+3,0	-0,6	+4,0	+6,9	+14,2	+7,9	+3,7			
82,8	88,6	98,9	86,3	-16,0	+8,8	-12,7	+6,5	-8,8	+6,7	-12,9	-1,3	+5,5	-12,7	-0,6			
122,3	126,5	132,5	127,0	-20,3	+3,3	-8,0	-5,1	-2,6	+16,2	-8,0	-3,9	+6,3	-4,2	+2,6			3721
161,1	166,4	167,9	170,8	-18,1	+6,6	-10,7	-8,2	-7,3	+28,9	-8,1	-7,8	+12,5	+1,7	+2,8			
100,3	103,9	112,3	102,2	-22,2	+0,4	-5,5	-2,1	+1,6	+4,4	-7,9	-0,1	+1,4	-9,0	+2,5			
112,7	107,9	109,3	113,7	+4,8	-7,6	+2,9	-1,4	-11,0	-14,8	+4,4	-6,0	+5,2	+4,0	-10,0			3751
130,1	120,2	117,1	129,4	+10,4	-11,5	+5,8	+6,1	+10,6	+8,1	+6,5	+8,2	+9,4	+8,2	+7,6			
85,2	88,5	97,0	89,0	-6,6	+1,7	-3,5	-3,9	-5,6	-9,8	-7,2	-4,7	0,0	-8,2	-6,0			
126,8	136,9	117,4	126,6	+4,4	+7,8	+3,0	+9,7	+7,0	+4,7	+5,7	+8,3	+7,5	+7,8	+6,4			3760
126,9	135,4	112,6	125,3	+11,7	+10,9	+6,1	+10,6	+8,1	+6,5	+8,2	+9,4	+8,2	+11,3	+7,6			
126,5	141,5	132,2	130,4	-13,4	-1,8	-5,3	+7,3	+3,6	-1,1	-1,4	+5,4	+5,8	-1,4	+3,1			
79,9	80,6	92,9	82,5	-5,8	-0,5	-7,4	-1,6	-8,8	-9,3	-6,4	-5,3	-2,4	-11,2	-6,9			3771
90,6	86,7	99,6	95,3	-8,4	-0,4	-11,5	-9,9	-17,5	-5,1	-8,7	-13,4	+4,2	-4,3	-10,4			
68,9	74,4	86,0	69,2	-2,2	-0,8	-1,7	+13,5	+1,8	-15,1	-3,1	+7,1	-9,4	-19,5	-1,7			
137,7	142,9	133,6	140,2	+0,1	-2,4	-1,1	+2,4	-2,1	-4,6	+1,6	+0,1	+10,0	+4,9	-2,1			38
145,8	151,1	136,3	147,4	+1,7	-2,0	+0,4	+3,3	-0,6	-4,4	+3,7	+1,3	+12,6	+8,1	-1,2			
115,7	120,9	126,2	120,6	-5,1	-3,9	-5,7	-0,5	-7,1	-5,3	-4,8	-3,7	+2,9	-4,4	-5,0			
99,0	106,3	110,5	105,3	-7,8	-7,1	-8,4	-3,0	-6,6	-8,2	-7,4	-4,7	+2,7	-4,7	-6,3			3821
104,4	109,7	115,0	111,9	-10,3	-7,3	-11,6	-6,7	-9,6	-10,6	-8,0	-8,1	+5,0	-2,7	-9,1			
89,2	100,2	102,5	93,4	-2,8	-6,3	-1,4	+5,1	0,0	-2,7	-6,0	+2,7	-1,5	-8,9	-0,4			
165,0	152,4	125,4	155,0	+9,1	-17,6	+14,0	+15,2	-6,3	-17,5	+23,0	+5,2	+11,4	+23,6	-4,5			3830
184,3	162,2	127,9	169,4	+26,1	-28,8	+26,4	+18,2	-10,4	-28,0	+34,6	+4,9	+18,8	+32,4	-8,4			
132,3	135,6	121,1	130,4	-17,4	+11,5	-7,3	+8,7	+2,0	+7,0	+2,2	+5,5	+0,2	+7,7	+3,9			
147,8	151,0	137,7	148,1	+5,9	+0,7	+4,2	+4,6	-1,1	-0,5	+4,5	+1,7	+14,6	+7,6	+0,1			3842
156,2	158,3	138,3	155,0	+10,0	+2,1	+7,6	+5,8	0,0	-0,4	+8,4	+2,9	+15,6	+12,1	+0,8			
114,6	122,2	135,1	120,8	-13,1	-6,5	-11,2	-1,1	-6,6	-1,2	-12,2	-3,8	+10,2	-10,6	-3,3			
198,3	189,9	168,1	194,2	+9,1	-11,9	+7,9	+5,6	-5,2	-11,3	+10,9	-0,2	+23,0	+15,5	-5,1			3844
204,9	197,0	169,7	199,6	+10,7	-11,1	+9,5	+7,6	-4,1	-9,8	+12,6	+1,3	+22,9	+17,6	-3,7			
162,7	151,2	159,6	165,0	-0,5	-17,8	-2,0	-6,4	-12,8	-21,3	+0,9	-9,7	+23,7	+3,4	-14,4			
170,0	175,1	156,1	170,7	+3,0	+2,9	-2,3	+3,8	+0,4	-4,3	+5,5	+2,1	+13,4	+9,4	-0,7			3847
181,5	189,1	160,1	181,0	+6,0	+3,3	+0,9	+6,0	+3,6	-1,4	+8,4	+4,8	+16,0	+13,1	+1,7			
135,4	133,4	143,9	140,0	-7,7	+1,3	-13,1	-4,1	-11,4	-15,8	-4,9	-7,7	+5,3	-2,7	-9,7			
109,8	112,3	122,1	115,8	-19,7	-7,4	-17,7	-13,0	-2,4	-7,6	-12,0	-7,9	+13,4	-5,2	-7,6			3849
109,7	110,8	119,8	115,2	-19,7	-7,7	-17,7	-14,0	-1,8	-9,2	-12,1	-8,2	+16,1	-3,8	-8,4			
110,2	122,8	138,3	120,3	-19,9	-4,9	-17,4	-5,3	-6,3	+2,9	-11,8	-5,9	-1,2	-13,0	-2,8			
139,5	151,2	135,6	144,1	+5,0	-4,8	+2,3	+7,0	-3,9	-5,2	+4,7	+1,7	+6,8	+6,3	-1,5			3850
143,1	157,7	135,4	148,0	+6,0	-2,2	+3,2	+7,6	-1,4	-3,2	+6,1	+3,1	+9,0	+9,3	+0,3			
128,2	131,0	136,4	132,0	+1,9	-13,9	-0,5	+4,9	-12,4	-12,2	+0,2	-3,5	+0,7	-3,2	-7,6			
110,3	104,3	110,5	110,5	-5,9	+2,9	-1,9	-3,4	-8,2	-2,9	-1,2	-5,7	+9,6	0,0	-5,2			3871
122,0	112,8	121,7	121,0	-11,7	+5,5	-4,8	-4,5	-7,9	-1,9	-4,2	-6,1	+18,6	-0,6	-5,0			
96,9	94,5	97,7	98,4	+3,1	-0,3	+2,9	-1,8	-8,7	-4,0	+3,5	-5,3	-0,9	+0,7	-5,3			
113,6	125,0	124,1	120,6	-7,9	-1,0	-8,7	-2,6	-1,3	-0,4	-8,6	-2,0	+2,9	-2,8	-2,2			3882
112,6	127,4	123,6	119,3	-14,3	+2,6	-13,6	-1,0	+3,3	+2,0	-11,9	+1,0	+5,5	-3,5	+1,0			
115,1	121,2	124,9	122,6	+3,1	-6,3	-0,8	-5,2	-8,5	-4,2	-3,0	-6,8	-0,8	-1,8	-7,1			
129,4	140,4	131,1	133,5	-4,3	+5,1	-2,5	+2,7	+1,3	-3,0	-0,2	+2,0	+5,9	+1,8	+0,1			3889
139,2	150,3	136,6	142,8	-4,3	+3,7	-1,9	+2,8	+2,4	-4,4	+2,1	+2,6	+7,2	+4,5	+0,1			
101,2	112,0	115,3	106,7	-4,6	+10,4	-4,9	+2,4	-2,7	+3,1	-7,8	-0,2	+1,6	-7,5	+0,3			

1 INDEX DES AUFTRAGSEINGANGS
1985

1.1 ORIGINAL

VOLUMEN

SYPRO- NR.	WIRTSCHAFTSGLIEDERUNG		1992 OKT.	VERAEND. GEGEN- UEBER- VOR- JAHRES- MONAT IN %	N		A		C		H
					1991 OKT.	1992 SEP.	1991 4.VJ	1992 1.VJ	1992 2.VJ	1992 3.VJ	
50	H.V. BUEROMASCHINEN, ADV-GERAETEN U.-EINR.	INSGESAMT	116,6	-16,6	139,8	158,6	146,6	149,2	117,1	133,7	
		INLAND	134,9	+3,2	130,7	211,7	149,2	162,9	133,8	171,1	
		AUSLAND	98,2	-34,0	148,9	105,5	143,9	135,4	100,3	96,4	
5060	H.V. BUEROMASCHINEN	INSGESAMT	48,4	-10,0	53,8	62,6	59,2	63,4	60,6	64,1	
		INLAND	66,0	-3,5	68,4	77,0	64,5	83,1	75,9	74,2	
		AUSLAND	31,7	-20,4	39,8	48,9	54,0	44,5	45,9	54,6	
5080	H.V. ADV-GERAETEN U.-EINRICHTUNGEN	INSGESAMT	125,3	-16,9	150,8	170,9	157,7	160,2	124,3	142,7	
		INLAND	143,5	+3,6	138,5	228,4	159,7	172,8	141,0	183,1	
		AUSLAND	106,9	-34,5	163,2	112,9	155,7	147,4	107,4	101,9	
	VERBRAUCHSGUETER PRO- DUZIERENDES GEWERBE	INSGESAMT	128,1	-6,5	137,0	136,1	120,8	136,7	116,9	121,9	
		INLAND	131,3	-5,2	138,5	136,8	123,0	137,2	118,6	123,5	
		AUSLAND	116,4	-11,5	131,5	133,3	112,8	134,8	110,7	115,7	
51	FEINKERAMIK	INSGESAMT	100,9	-7,1	108,6	101,8	90,6	111,8	94,7	93,2	
		INLAND	116,1	+1,4	114,5	115,4	98,9	122,8	102,5	106,1	
		AUSLAND	75,1	-24,0	98,8	78,8	76,8	93,2	81,6	71,3	
5110	H.V. PORZELLAN	INSGESAMT	88,3	+1,1	87,3	89,1	76,7	94,0	73,2	78,8	
		INLAND	109,3	+11,5	98,0	110,5	86,6	106,2	80,8	93,5	
		AUSLAND	62,2	-15,8	73,9	62,5	64,4	78,8	63,7	60,6	
5120	H.V. STEINGUT, FEIN- STEINZEUG, TON-U. TOEPFERWAREN	INSGESAMT	73,0	-38,8	119,3	85,0	85,6	107,8	79,5	70,0	
		INLAND	86,1	-12,6	98,5	89,3	84,7	118,8	82,3	78,3	
		AUSLAND	49,8	-68,1	155,9	77,5	87,2	88,5	74,6	55,3	
5150	H.V. SANITAERER IN- STALLATIONSKERAMIK	INSGESAMT	133,3	-9,5	147,3	134,3	133,9	150,2	120,3	128,6	
		INLAND	151,2	-3,4	156,5	139,9	141,9	155,0	123,0	136,6	
		AUSLAND	69,3	-33,5	114,5	114,0	105,5	132,8	110,6	99,6	
5160	H.V. TECHNISCHER KERAMIK	INSGESAMT	100,5	+8,1	93,0	87,1	87,3	105,2	101,5	88,8	
		INLAND	98,9	-0,5	99,4	89,6	93,9	109,6	106,5	95,0	
		AUSLAND	102,8	+23,0	83,6	83,4	77,5	98,7	94,0	79,7	
5170	H.V. FLIESEN, BAUKERA- MIK, KACHELN, KACHELDEFEN	INSGESAMT	123,0	+0,1	122,9	125,7	96,0	125,9	117,8	115,6	
		INLAND	135,5	+3,8	130,5	140,4	102,8	135,0	126,1	128,9	
		AUSLAND	96,8	-9,6	107,1	95,0	81,8	107,0	100,4	87,7	
52	H.U. VERARBEITUNG VON GLAS	INSGESAMT	132,1	-4,0	137,6	127,3	125,5	134,0	121,0	120,1	
		INLAND	144,1	-0,3	144,5	138,3	133,4	139,4	126,4	130,7	
		AUSLAND	104,2	-14,4	121,7	101,9	107,2	121,5	108,5	95,8	
5211	H.V. FLACHGLAS (OHNE TECHNISCHES GLAS)	INSGESAMT	126,1	-12,4	144,0	118,7	112,8	106,6	102,0	100,8	
		INLAND	108,2	-7,3	116,7	95,9	88,4	90,0	82,3	83,1	
		AUSLAND	150,0	-16,8	180,3	148,9	145,2	128,8	128,3	124,3	
5225	H.V. HOHLGLAS, TECH- NISCHES GLAS	INSGESAMT	106,0	-8,1	115,3	100,8	110,8	126,1	107,3	101,7	
		INLAND	113,1	-3,8	117,6	109,4	117,9	128,2	109,5	109,6	
		AUSLAND	92,2	-16,7	110,7	84,3	97,0	122,1	103,1	86,4	
5290	VERARBEITUNG U. VERED- LUNG VON GLAS, H.U. VER- ARBEITUNG V. GLASFASER	INSGESAMT	161,6	+0,4	161,0	157,8	143,8	147,3	139,2	143,6	
		INLAND	178,4	+2,6	173,8	171,5	154,2	156,5	148,3	157,0	
		AUSLAND	109,0	-9,9	121,0	115,0	111,4	118,3	110,8	101,9	
5421-24	H.V. HOLZMOEBELN, POLSTERMOEBELN	INSGESAMT	136,4	-2,2	139,4	130,4	125,1	135,8	118,4	114,9	
		INLAND	143,6	0,0	143,6	136,2	129,8	140,9	122,8	120,2	
		AUSLAND	95,7	-17,3	115,7	97,4	98,8	107,2	93,9	85,1	
5421	H.V. HOLZMOEBELN (OHNE POLSTERMOEBEL)	INSGESAMT	134,4	-2,5	137,8	129,6	123,2	133,1	120,2	116,3	
		INLAND	141,3	-0,1	141,5	135,1	127,6	138,0	124,3	121,5	
		AUSLAND	95,5	-18,4	117,1	98,3	98,1	105,5	96,4	86,4	
5424	H.V. POLSTERMOEBELN	INSGESAMT	144,6	-1,0	146,0	133,8	133,3	147,3	111,1	108,8	
		INLAND	153,6	+0,6	152,7	141,2	139,1	153,5	116,3	114,2	
		AUSLAND	96,9	-12,1	110,2	94,0	101,9	114,2	83,5	80,0	
56	PAPIER-U. PAPPEVERARBEITUNG	INSGESAMT	131,0	-4,0	136,5	128,2	125,5	138,0	127,0	126,7	
		INLAND	129,3	-4,3	135,1	126,6	123,9	137,0	124,1	125,4	
		AUSLAND	139,4	-2,7	143,2	135,9	133,0	142,7	141,5	133,2	
5610	H.V. TAPETEN, SPEZ. PAPIEREN, VERPACKUNGS- MITTELN	INSGESAMT	123,5	-6,2	131,6	119,3	120,8	135,9	125,1	119,9	
		INLAND	122,2	-7,0	131,4	118,5	119,9	135,4	122,9	118,8	
		AUSLAND	131,2	-1,5	133,2	123,5	126,0	139,6	138,4	125,7	
5620	H.V. SCHREIBWAREN U. BUEROBEDARF, BUCH- BINDEREI	INSGESAMT	126,1	-7,3	136,1	125,7	126,4	133,0	116,1	129,1	
		INLAND	129,2	-5,2	136,3	130,0	128,1	136,7	117,8	134,0	
		AUSLAND	101,4	-24,5	134,3	91,6	113,2	103,9	102,8	89,8	
5691	H.V. SONSTIGEN WAREN AUS PAPIER U. PAPPE	INSGESAMT	146,9	+1,0	145,5	145,6	133,6	143,9	135,3	138,3	
		INLAND	144,0	+1,3	142,2	141,6	130,1	140,6	129,7	134,5	
		AUSLAND	155,7	+0,1	155,5	157,9	144,4	153,8	152,5	149,7	
57	DRUCKEREI, VERVIELFAEL- TIGUNG	INSGESAMT	137,8	-6,2	146,9	131,4	139,8	129,5	126,5	126,3	
		INLAND	139,9	-5,5	148,1	131,6	141,3	130,5	127,8	127,1	
		AUSLAND	111,7	-16,0	132,9	129,5	121,5	116,2	110,6	116,4	

STBA, FACHSERIE 4, REIHE 2.2

BUNDESGBEIT

FUER DAS VERARBEITENDE GEWERBE
=100

WERT

INDEX

R	I			C			H			T			L			I			C			H			SYPRO- NR.
	1991 2. HJ	1992 1. HJ	1990	1991	VERAENDERUNG GEGENUEBER DEM ENTSPRECHENDEN VORJAHRESZEITRAUM IN %											1992 JAN.-OKT. KUMULIERT									
					1991 OKT.	1992 SEP.	1991 4. VJ	1992 1. VJ	1992 2. VJ	1992 3. VJ	1991 2. HJ	1992 1. HJ	1990	1991											
148,2	133,1	121,3	140,2	+11,2	-13,8	+8,8	+13,5	-11,9	-10,7	+13,5	+0,7	+6,6	+15,6	-4,7	50										
159,3	148,4	131,8	159,0	+3,0	-6,2	+6,0	+2,1	-15,1	+1,0	+11,2	-6,4	+8,9	+20,6	-3,3											
137,1	117,9	110,8	121,4	+19,4	-25,8	+11,7	+31,2	-7,2	-26,0	+16,4	+11,5	+4,0	+9,6	-6,6											
57,1	62,0	57,1	58,2	-4,6	+34,6	+1,7	+6,0	+3,4	+16,5	+0,4	+4,7	-9,4	+1,9	+6,8	5060										
64,3	79,5	62,2	64,0	+0,7	+34,1	-8,4	+33,8	+16,4	+15,6	-5,0	+24,8	-5,2	+2,9	+19,1											
50,2	45,2	52,2	52,6	-12,5	+35,1	+16,4	-22,7	-12,1	+17,9	+7,7	-17,7	-13,9	+0,8	-8,1											
159,8	142,2	129,5	150,7	+12,0	-15,2	+9,1	+13,9	-12,7	-11,9	+14,1	+0,5	+7,7	+16,4	-5,3	5080										
171,1	156,9	140,5	170,8	+3,2	-7,3	+6,8	+0,6	-16,6	+0,3	+12,0	-7,9	+9,9	+21,6	-4,4											
148,4	127,4	118,4	130,4	+20,8	-27,7	+11,5	+35,0	-6,9	-27,8	+16,8	+13,4	+5,2	+10,1	-6,7											
123,0	126,8	123,1	126,1	-4,3	-0,8	-5,2	+0,1	-4,2	-2,6	-1,6	-1,9	+6,8	+2,4	-2,6											
125,0	127,9	122,4	127,8	-3,6	-0,5	-4,4	-0,3	-4,1	-2,8	-0,8	-2,1	+8,3	+4,4	-2,6											
115,4	122,8	125,8	119,7	-6,9	-1,9	-7,9	+1,7	-4,0	-1,3	-4,5	-1,0	+1,3	-4,8	-2,4											
92,9	103,3	106,1	100,9	-2,6	+6,8	-9,2	-1,0	-9,6	-2,1	-7,6	-5,1	+1,0	-4,9	-4,5	51										
103,6	112,7	114,7	111,6	-5,7	+5,8	-8,4	-2,3	-9,7	-1,9	-6,5	-5,8	+7,5	-2,7	-4,1											
75,0	87,4	91,6	82,7	+4,1	+3,4	-10,7	+2,3	-9,0	-2,6	-9,6	-3,3	-10,3	-9,7	-5,6											
79,1	83,6	97,9	86,7	-17,2	+2,6	-15,7	-8,6	-14,8	-3,2	-14,9	-11,4	+1,0	-11,4	-8,0	5110										
91,7	93,5	108,9	98,1	-17,2	+7,8	-14,0	-6,9	-14,9	-3,3	-14,6	-10,6	+10,7	-9,9	-6,4											
63,4	71,2	84,2	72,6	-17,2	-7,1	-18,5	-11,5	-14,5	-2,9	-15,5	-13,0	-11,5	-13,8	-10,8											
85,0	93,7	99,4	92,4	+20,9	+2,4	-1,8	+3,2	-16,3	-17,0	-7,4	-6,1	-4,9	-7,0	-13,0	5120										
90,4	100,6	106,4	99,0	-6,4	-11,3	-4,9	+1,0	-15,7	-18,5	-7,6	-6,5	+3,4	-7,0	-10,4											
75,4	81,5	87,0	80,7	+78,6	+49,9	+3,9	+8,7	-17,6	-13,1	-7,1	-5,1	-18,9	-7,2	-18,2											
131,5	135,2	142,8	145,6	-0,2	+7,2	-9,7	-11,0	-20,1	-0,4	-5,3	-15,3	+12,9	+2,0	-10,9	5150										
139,5	139,0	149,5	155,2	+1,3	+5,8	-11,6	-15,0	-22,7	-0,4	-5,9	-18,6	+16,5	+3,8	-12,4											
102,8	121,7	118,5	111,1	-6,7	+13,4	+1,2	+10,9	-7,0	-0,5	-2,3	+1,9	-1,2	-6,2	-2,8											
89,3	103,3	107,4	97,8	-15,3	-0,8	-16,2	-3,0	-2,6	-2,6	-11,5	-2,8	-5,7	-8,9	-1,7	5160										
97,7	108,1	116,7	108,0	-15,8	-8,7	-11,6	-3,5	-7,7	-6,5	-9,4	-8,5	+1,3	-7,5	-7,4											
76,8	96,4	93,6	82,8	-14,3	+14,7	-23,5	+9,9	+7,2	+4,9	-15,1	+8,7	-16,6	-11,5	+9,0											
102,4	121,9	105,1	108,0	+7,6	+17,4	-0,3	+13,7	+1,0	+6,2	+2,8	+7,3	+4,3	+2,8	+6,2	5170										
110,4	130,6	108,0	114,7	+8,3	+20,5	-0,2	+14,3	+5,2	+9,3	+4,2	+9,7	+5,4	+6,2	+9,0											
85,8	103,7	99,0	94,1	+6,0	+8,6	-0,7	+12,4	-8,3	-2,3	-0,7	+1,3	+1,6	-4,9	-0,9											
121,3	127,5	122,1	121,7	+3,2	+6,2	-6,3	+4,4	+4,4	+2,6	-3,0	+4,3	+4,7	+0,3	+2,9	52										
129,1	132,9	125,2	127,9	+2,3	+6,6	-6,8	+5,4	+4,3	+4,7	-2,5	+4,8	+7,4	+2,2	+4,3											
103,3	115,0	115,1	107,5	+5,8	+4,7	-5,4	+1,6	+4,6	-3,6	-4,6	+3,0	-1,4	-6,6	-0,7											
109,6	104,3	106,5	106,7	+11,4	-1,4	+1,9	+4,5	-3,3	-5,4	+3,1	+0,5	-2,8	+0,2	-2,9	5211										
88,2	86,2	94,3	89,4	+6,6	+3,2	-6,0	-6,0	-3,9	-5,7	-6,9	-5,0	-4,2	-5,2	-5,5											
138,0	128,5	122,8	129,6	+15,8	-5,2	+9,3	+16,6	-2,8	-5,0	+13,4	+6,0	-1,4	+5,5	-0,5											
105,7	116,7	117,6	108,2	+1,5	+1,7	-17,0	+3,1	+8,1	+1,0	-12,4	+5,3	+9,9	-8,0	+2,7	5225										
111,9	118,8	119,6	113,3	-3,5	+0,4	-19,9	+1,6	+6,1	+3,4	-13,7	+3,6	+15,4	-5,3	+2,8											
93,7	112,6	113,9	98,4	+13,7	+5,4	-9,6	+6,5	+12,6	-4,4	-9,3	+9,1	+0,1	-13,6	+2,6											
140,4	143,2	129,7	139,1	+3,4	+10,7	+3,8	+5,4	+2,4	+4,9	+5,4	+3,8	+1,0	+7,2	+3,8	5290										
150,9	152,4	134,6	146,9	+6,0	+11,1	+5,9	+9,6	+3,7	+6,4	+7,8	+6,6	+2,4	+9,1	+6,1											
107,6	114,6	114,5	114,8	-7,0	+8,3	-4,6	-9,1	-2,8	-1,8	-3,9	-6,1	-3,5	+0,3	-5,4											
121,5	127,1	122,4	126,8	-6,2	+2,4	-7,7	-1,5	-6,4	-2,5	-3,5	-3,9	+7,9	+3,6	-3,3	5421-24										
125,5	131,9	123,0	130,7	-4,5	+3,9	-6,3	-1,1	-5,2	-0,8	-1,8	-3,0	+9,2	+6,3	-2,1											
98,7	100,6	118,8	104,8	-16,2	-7,9	-16,9	-4,3	-14,6	-13,6	-14,2	-9,4	+1,1	-11,8	-11,4											
120,8	126,7	121,0	125,3	-4,6	+2,9	-6,3	-0,4	-4,7	-1,8	-2,4	-2,4	+7,2	+3,6	-2,3	5421										
124,6	131,2	121,4	128,8	-2,7	+4,5	-4,7	+0,3	-3,3	0,0	-0,6	-1,4	+8,2	+6,1	-0,9											
99,4	100,9	119,1	105,3	-15,9	-7,9	-17,0	-4,4	-13,8	-14,3	-14,2	-9,2	+2,2	-11,6	-11,6											
124,1	129,2	128,3	133,2	-12,3	+0,6	-12,8	-5,7	-13,4	-5,3	-7,9	-9,2	+11,1	+3,8	-7,3	5424										
129,5	134,9	130,3	138,9	-11,5	+1,7	-12,4	-6,0	-12,7	-4,7	-6,8	-9,0	+13,9	+6,6	-6,8											
95,6	98,9	117,7	103,0	-17,4	-7,8	-16,5	-3,5	-18,5	-10,4	-14,5	-10,4	-2,9	-12,5	-10,6											
126,4	132,5	129,4	132,0	-7,5	+1,0	-6,6	-2,4	-5,1	-0,4	-4,4	-3,7	+10,1	+2,0	-2,8	56										
124,9	130,5	127,1	130,1	-8,0	+1,3	-7,4	-2,1	-5,0	-0,4	-5,4	-3,5	+11,6	+2,4	-2,6											
133,4	142,1	140,7	141,1	-5,1	-0,1	-2,4	-4,0	-4,9	-0,4	+0,4	-4,4	+4,5	+0,3	-3,1											
121,3	130,5	128,1	128,7	-8,7	-1,0	-7,7	-3,8	-4,4	-1,5	-7,0	-4,1	+12,4	+0,5	-3,6	5610										
121,4	129,1	128,1	128,7	-9,8	-1,9	-9,8	-4,8	-5,4	-3,3	-8,4	-5,1	+14,3	+0,5	-4,7											
120,5	139,0	127,9	128,4	-0,8	+4,3	+6,3	+3,1	+0,9	+9,4	+1,9	+2,0	+2,2	+0,4	+3,5											
130,3	124,6	121,4	131,1	+0,3	-3,8	-0,6	-0,4	-11,0	-3,8	+3,8	-5,6	+6,0	+8,0	-5,2	5620										
133,2	127,2	121,9	133,5	-1,7	-3,7	-1,5	+0,7	-10,5	-3,2	+4,5	-4,9	+7,4	+9,5	-4,4											
107,1	103,3	117,7	112,5	+19,4	-4,6	+7,6	-10,0	-14,4	-11,1	-3,1	-12,3	-4,3	-4,4	-13,4											
133,9	139,6	135,4	138,3	-8,6	+6,4	-6,9	-0,8	-3,7	+3,1	-3,0	-2,2	+8,1	+2,1	-0,4	5691										
127,8	135,1	127,6	131,1	-7,4	+10,3	-5,5	+2,7	-1,6	+7,2	-4,0	+0,5	+8,2	+2,7	+2,5											
152,3	153,2	159,0	160,2	-11,7	-2,9	-10,5	-9,1	-8,7	-6,6	-0,3	-8,9	+8,0	+0,8	-7,4											
134,3	128,0	126,1	132,1	+2,3	-1,2	-1,0	-1,5	-1,5	-1,9	+1,7	-1,5	+8,2	+4,8	-2,1	57										
135,8	129,2	126,6	133,4	+2,7	-2,4	-0,6	-1,5	-1,2	-2,5	+2,1	-1,3	+8,9	+5,4	-2,1											
115,3	113,4	119,3	116,7	-1,6	+19,2	-5,6	-2,8	-5,2	+6,8	-2,9	-4,1	+1,3	-2,2	-2,4											

STBA, FACHSERIE 4, REIHE 2.2

1 INDEX DES AUFTRAGSEINGANGS
1985

1.1 ORIGINAL

VOLUMEN

SYPRO- NR.	WIRTSCHAFTSGLIEDERUNG		1992 OKT.	VERAEND. GEGEN- UEBER VOR- JAHRSES- MONAT IN %	N		A		C		H
					1991	1992	1991	1992	1992	1992	1992
					OKT.	SEP.	4.VJ	1.VJ	2.VJ	3.VJ	
58	H. V. KUNSTSTOFFWAREN	INSGESAMT	157,9	-5,7	167,5	158,1	150,8	165,2	160,4	152,3	
		INLAND	162,2	-5,9	172,3	160,7	155,1	168,7	164,8	155,4	
		AUSLAND	144,1	-5,4	152,3	149,9	137,1	153,8	146,5	142,4	
61	LEDERERZEUGUNG	INSGESAMT	83,8	-21,9	107,3	80,7	88,0	91,1	81,2	71,3	
		INLAND	83,4	-26,5	113,5	82,3	91,5	94,1	80,0	71,7	
		AUSLAND	85,0	-4,4	88,9	75,9	77,5	82,3	85,0	70,0	
62	LEDERVERARBEITUNG	INSGESAMT	139,6	-9,0	153,4	116,4	103,4	87,7	89,6	77,9	
		INLAND	135,7	-6,7	145,5	123,2	97,0	92,0	88,0	81,4	
		AUSLAND	154,6	-15,5	182,9	91,1	127,6	71,7	95,2	64,6	
6211	LEDERVERARBEITUNG (OHNE H. V. SCHUHEN)	INSGESAMT	106,2	-14,1	123,6	104,1	103,9	98,3	85,4	92,8	
		INLAND	114,5	-13,4	132,2	110,5	110,3	102,3	88,3	97,9	
		AUSLAND	77,1	-17,5	93,5	81,8	81,6	84,4	75,4	74,7	
6251	H. V. SCHUHEN	INSGESAMT	152,8	-7,5	165,1	121,2	103,2	83,6	91,2	72,0	
		INLAND	143,8	-4,5	150,6	128,1	91,8	88,0	87,9	75,1	
		AUSLAND	187,2	-15,1	220,5	95,0	146,9	66,4	103,5	60,3	
63	TEXTILGEWERBE	INSGESAMT	103,1	-13,9	119,7	113,9	101,4	115,8	94,9	93,0	
		INLAND	101,8	-13,2	117,3	114,4	99,6	113,2	92,0	93,3	
		AUSLAND	107,2	-15,1	126,2	112,4	106,6	122,7	102,8	92,3	
6311	WOLLSPINNEREI	INSGESAMT	69,0	-49,0	135,4	86,3	94,5	95,9	71,5	71,3	
		INLAND	57,7	-52,2	120,6	85,2	84,3	86,7	67,3	69,3	
		AUSLAND	102,7	-42,8	179,4	89,9	124,8	123,5	84,1	77,1	
6312	BAUMWOLLSPINNEREI	INSGESAMT	97,3	-5,7	103,2	86,8	94,1	91,0	79,5	68,9	
		INLAND	84,7	-12,4	96,7	82,9	87,2	85,1	70,6	64,6	
		AUSLAND	138,2	+11,2	124,3	99,6	116,5	109,8	108,6	82,8	
6331	WOLLWEBEREI, ANG	INSGESAMT	73,5	-16,0	87,5	90,8	90,6	135,7	91,6	78,8	
		INLAND	76,4	-14,0	88,8	98,2	93,0	141,8	92,4	84,8	
		AUSLAND	65,1	-22,6	84,1	69,7	84,0	118,3	89,5	61,4	
6332	BAUMWOLLWEBEREI, ANG	INSGESAMT	83,3	-16,3	99,5	91,8	87,3	93,7	79,8	72,7	
		INLAND	94,2	-12,3	107,4	108,0	96,4	102,2	95,7	84,1	
		AUSLAND	66,9	-23,5	87,5	67,3	73,7	81,0	71,2	55,4	
6333	SEIDENWEBEREI, ANG	INSGESAMT	93,5	-13,5	108,1	102,4	93,5	103,8	93,9	86,1	
		INLAND	87,0	-11,7	98,5	98,9	85,4	87,9	83,0	84,4	
		AUSLAND	105,0	-16,0	125,0	108,4	107,8	131,8	113,2	89,1	
6355	JUTESPINNEREI U. -WEBEREI	INSGESAMT	64,2	-8,4	70,1	70,6	61,7	66,0	86,2	68,4	
		INLAND	62,6	-2,3	64,1	61,8	59,0	66,6	84,4	60,7	
		AUSLAND	71,5	-25,8	96,4	109,3	73,4	63,4	94,2	102,2	
6361	H. V. GARDINENSTOFF	INSGESAMT	155,1	-9,9	172,2	143,3	151,6	171,4	149,2	123,3	
		INLAND	133,7	-9,4	147,5	134,3	134,7	161,6	135,0	113,8	
		AUSLAND	225,9	-11,1	254,1	173,2	207,6	204,0	196,2	154,7	
6365	H. V. MOEBEL-U. DEKO- RATIONSSTOFF	INSGESAMT	107,1	-14,5	125,2	113,8	117,7	130,3	103,8	93,4	
		INLAND	114,5	-10,0	127,2	119,6	117,8	130,8	103,0	96,5	
		AUSLAND	92,4	-23,8	121,3	102,3	117,5	129,2	105,2	87,1	
6370	WIRKEREI, STRICKEREI	INSGESAMT	96,6	-10,6	108,1	134,4	83,4	122,7	73,4	95,0	
		INLAND	95,6	-9,7	105,9	122,9	82,5	114,4	72,1	88,9	
		AUSLAND	102,4	-15,4	121,1	202,3	88,5	172,2	80,8	131,5	
6380	H. V. TEPPICHEN U. AE., BESCHICHTETEM GEWEBE	INSGESAMT	113,2	-13,5	130,8	107,8	115,7	122,8	114,4	102,6	
		INLAND	117,5	-11,7	133,1	112,8	118,3	124,3	117,1	106,3	
		AUSLAND	97,3	-20,2	122,0	88,8	105,7	117,1	108,0	88,8	
6391	VEREDLUNG V. TEXTILIEN	INSGESAMT	123,5	-15,1	145,4	135,6	113,2	112,6	105,7	108,7	
		INLAND	127,0	-12,6	145,3	143,3	113,8	117,1	105,1	115,6	
		AUSLAND	114,8	-21,1	145,5	116,1	111,5	101,3	107,1	91,3	
6399	SONSTIGES TEXTILGE- WERBE, ANG	INSGESAMT	133,5	-8,0	145,1	130,9	128,9	138,1	132,0	120,1	
		INLAND	127,2	-9,1	140,0	125,6	123,8	128,8	125,6	114,9	
		AUSLAND	145,8	-6,0	155,1	141,2	139,1	156,3	144,3	130,1	
64	BEKLEIDUNGSGEWERBE	INSGESAMT	93,3	-2,0	95,2	177,2	75,1	154,4	59,5	137,2	
		INLAND	95,1	+2,0	93,2	160,3	74,9	143,0	61,5	127,4	
		AUSLAND	86,2	-16,6	103,3	243,8	76,0	199,3	51,6	175,7	
6413	H. V. HERREN- BEKLEIDUNG	INSGESAMT	79,8	-8,7	87,4	176,3	61,3	166,2	53,7	143,0	
		INLAND	74,5	-7,6	80,6	156,2	58,6	140,7	51,7	120,2	
		AUSLAND	101,5	-11,7	115,0	258,5	72,3	270,4	61,8	236,2	
6414	H. V. DAMEN-U. KINDER- OBERBEKLEIDUNG	INSGESAMT	93,6	+1,2	92,5	185,7	74,9	152,7	54,8	139,3	
		INLAND	97,9	+6,9	91,6	166,3	75,0	142,8	57,8	131,7	
		AUSLAND	78,0	-18,5	95,7	255,7	74,4	188,3	43,6	166,7	
6421	H. V. HERREN-, DAMEN- U. KINDERWAEESCHE	INSGESAMT	117,4	+0,5	116,8	178,2	91,2	161,4	92,8	149,6	
		INLAND	117,3	+1,6	115,4	177,3	91,6	163,8	91,6	152,2	
		AUSLAND	118,0	-6,0	125,5	183,8	88,3	146,2	99,5	139,4	
6425	H. V. HAUS-, BETT-U. TISCHWAEESCHE	INSGESAMT	110,6	-8,9	121,4	112,5	104,3	125,6	85,0	92,2	
		INLAND	114,1	-5,7	121,0	113,0	105,5	132,0	89,5	94,8	
		AUSLAND	92,1	-25,5	123,7	109,8	98,2	92,1	61,7	76,5	

STBA, FACHSERIE 4, REIHE 2.2

BUNDESGBEIT

FUER DAS VERARBEITENDE GEWERBE
=100

WERT

INDEX

R	C													H	SYPRO- NR.
	VERAENDERUNG GEGENUEBER DEM ENTSPRECHENDEN JORJAHRESZEITRAUM IN %														
	1991	1992	1990	1991	1991	1992	1991	1992	1992	1992	1991	1992	1990		
2.HJ	1.HJ			OKT.	SEP.	4.VJ	1.VJ	2.VJ	3.VJ	2.HJ	1.HJ			JAN.-OKT. KUMULIERT	
151,7	162,8	146,6	154,9	+0,7	+0,4	+1,4	+5,4	+0,6	-0,1	+3,6	+3,0	+11,0	+5,7	+1,1	58
157,0	166,8	146,2	159,3	+2,7	-1,7	+3,6	+5,7	+0,9	-2,2	+6,0	+3,3	+12,8	+9,0	+0,7	
134,5	150,2	147,9	141,0	-6,2	+8,3	-5,8	+4,1	-0,5	+8,0	-4,7	+1,9	+5,6	-4,7	+2,7	
85,3	86,2	90,8	86,3	+7,2	-11,4	-3,6	+7,1	-9,2	-13,7	+0,8	-1,3	-10,0	-5,0	-7,3	61
88,6	87,1	90,5	88,7	+16,8	-13,8	-1,4	+7,9	-11,7	-16,2	+3,4	-2,0	-6,3	-2,0	-9,2	
75,5	83,6	91,5	79,0	-18,2	-2,4	-11,0	+4,3	-1,4	-4,9	-7,0	+1,2	-19,6	-13,7	-1,0	
94,0	88,7	95,5	92,1	-1,6	-0,1	-3,7	+2,7	-5,6	-7,8	-1,1	-1,7	+4,4	-3,6	-4,5	62
90,1	90,0	95,1	90,4	-7,3	+4,7	-8,8	+5,7	-7,0	-2,0	-6,3	-0,9	+7,5	-4,9	-2,1	
108,6	83,5	96,9	98,2	+19,9	-18,9	+15,1	-9,7	-1,0	-28,0	+20,4	-4,9	-5,7	+1,3	-13,3	
101,9	91,9	109,1	102,1	-11,4	-6,0	-11,3	-7,1	-13,6	-7,0	-10,4	-10,2	+8,6	-6,4	-9,7	6211
108,0	95,3	112,2	108,4	-8,2	-4,7	-10,9	-9,6	-15,5	-7,4	-10,0	-12,5	+12,4	-3,4	-11,1	
80,4	79,9	99,1	79,8	-24,4	-11,9	-12,9	+5,8	-4,1	-5,8	-12,4	+0,9	-4,5	-18,7	-3,2	
90,9	87,4	90,2	88,1	+1,7	+2,0	-0,3	+8,0	-2,4	-8,3	+3,9	+2,3	+2,5	-2,3	-2,2	6251
83,1	88,0	88,5	83,5	-6,9	+8,2	-7,9	+14,4	-3,1	+0,9	-4,5	+5,0	+5,1	-5,6	+2,3	
120,4	84,9	96,3	105,9	+34,0	-21,1	+24,3	-16,2	-0,1	-35,9	+34,7	-7,1	-6,3	+10,0	-16,5	
99,9	105,4	106,3	106,3	-5,5	-2,8	-10,2	-4,6	-8,9	-5,4	-6,1	-6,6	-0,5	0,0	-7,1	63
99,1	102,6	103,5	105,5	-6,1	-1,0	-10,0	-6,2	-10,9	-5,5	-5,6	-8,4	+1,2	+1,9	-8,1	
101,9	112,8	114,2	108,5	-3,8	-7,6	-10,8	-0,6	-3,7	-5,1	-7,9	-2,0	-4,0	-5,0	-4,3	
75,9	83,7	75,6	77,2	+71,8	+23,5	-0,2	+30,3	-14,5	+24,4	-0,4	+6,5	-2,8	+2,1	+0,8	6311
70,5	77,0	73,7	73,8	+65,2	+28,9	-9,4	+16,5	-15,6	+22,2	-5,1	-0,1	+0,5	+0,7	-3,3	
92,0	103,8	81,3	87,6	+86,1	+10,4	+25,1	+73,5	-11,7	+30,2	+12,6	+24,8	+10,8	+7,7	+11,8	
85,0	85,3	94,9	90,2	-7,0	-1,3	-11,6	-8,3	-13,2	-9,1	-9,6	-10,6	-10,1	-5,0	-9,7	6312
77,7	77,9	88,5	84,7	-10,8	+3,6	-16,5	-11,7	-18,7	-5,1	-13,9	-15,0	-8,9	-4,3	-12,3	
108,7	109,2	115,6	108,2	+3,9	-12,4	+2,7	+1,7	+1,3	-17,9	+2,1	+1,5	-13,0	-6,4	-2,9	
92,9	113,7	102,7	104,3	-14,6	-7,3	-4,7	-0,1	-4,2	-17,1	-2,6	-1,7	-1,2	+1,6	-7,0	6331
96,9	117,1	103,1	109,5	-12,5	-2,9	-5,7	-3,3	-5,4	-15,8	-0,9	-4,2	+0,7	+6,2	-8,1	
81,6	103,9	101,8	89,4	-19,9	-21,9	-1,3	+12,7	-0,1	-22,4	-7,6	+6,8	-6,0	-12,2	-3,5	
78,7	86,8	89,0	84,1	-12,7	+11,1	-7,8	-1,0	-5,3	+3,9	-8,2	-3,0	-5,9	-5,5	-2,8	6332
88,6	93,9	95,1	93,3	-11,2	+17,8	-4,6	-2,3	-6,3	+4,2	-6,3	-4,3	-5,1	-1,9	-3,0	
63,8	76,1	79,8	70,1	-15,5	-2,5	-13,3	+1,9	-3,1	+2,8	-11,8	-0,5	-7,3	-12,2	-2,5	
90,7	98,9	103,3	96,8	-7,1	+4,1	-3,7	+1,4	-9,4	-1,9	-3,7	-4,0	-10,4	-6,3	-4,5	6333
86,9	85,5	94,1	90,9	-18,1	-0,4	-10,1	-6,9	-13,2	-4,4	-5,3	-10,0	-10,8	-3,4	-8,7	
97,3	122,5	119,5	107,2	+14,5	+12,1	+7,1	+12,9	-3,7	+2,5	-1,3	+4,6	-9,9	-10,3	+1,7	
67,3	76,1	62,3	68,7	-5,5	-25,7	-0,2	-8,7	+26,4	-6,0	+11,2	+8,4	+6,3	+10,3	+2,3	6355
65,3	75,5	58,7	68,7	-5,9	-37,1	+1,2	-10,5	+20,6	-15,1	+15,8	+4,6	+9,9	+17,0	-2,1	
76,0	78,8	77,9	68,7	-4,5	+35,4	-4,4	+0,8	+57,0	+30,0	-2,9	+28,1	-4,2	-11,8	+21,4	
143,3	160,3	143,8	154,8	-0,9	-7,2	-4,6	-1,2	-6,3	-8,7	-1,8	-3,7	+12,0	+7,6	-5,6	6361
132,3	148,3	129,6	144,7	-9,1	-8,6	-10,4	-1,6	-9,9	-12,3	-3,3	-5,6	+11,7	+17,2	-7,8	
180,0	200,1	191,0	188,5	+19,9	-3,5	+10,7	+0,2	+3,0	+1,6	+2,0	+1,6	+1,8	-1,3	-0,1	
110,4	117,0	116,8	116,7	-12,8	-4,5	-10,3	-2,8	-7,0	-9,5	-5,9	-4,8	+6,0	-0,1	-7,1	6365
113,3	116,9	121,1	120,2	-16,2	-1,4	-15,8	-6,0	-10,4	-11,2	-9,9	-8,0	+10,5	-0,7	-9,0	
104,8	117,2	108,2	109,7	-4,5	-10,8	+3,3	+4,1	+0,2	-5,5	+4,2	+2,4	-3,0	+1,4	-2,6	
94,3	98,0	102,6	102,7	-15,6	-8,3	-25,4	-10,7	-13,5	-9,8	-12,8	-11,8	+6,3	+0,1	-11,1	6370
90,3	93,3	94,0	97,0	-13,1	-7,0	-16,2	-7,5	-13,7	-9,4	-6,7	-9,9	+4,6	+3,2	-9,8	
118,4	126,5	153,7	137,1	-26,7	-13,3	-53,7	-21,3	-13,0	-11,3	-32,7	-18,9	+13,2	-10,8	-16,3	
116,9	118,6	121,1	127,3	-3,8	-13,2	-8,2	-11,9	-15,8	-13,1	-3,0	-13,8	+4,4	+5,1	-13,6	6380
119,4	120,2	119,1	129,1	-0,3	-9,6	-6,6	-9,9	-16,7	-11,8	-0,8	-13,4	+5,2	+8,4	-12,7	
107,5	112,6	128,4	120,5	-16,0	-27,3	-15,0	-19,1	-11,5	-18,8	-11,2	-15,6	+1,7	+6,2	-16,9	
113,1	109,2	119,7	117,1	-7,2	-5,0	-11,6	-9,4	-10,4	-3,8	-9,7	-9,9	-2,0	-2,2	-8,8	6391
116,3	111,1	125,4	121,9	-8,1	-3,4	-14,8	-13,5	-12,0	-2,6	-11,3	-12,8	+2,9	-2,8	-9,9	
105,1	104,2	105,5	105,2	-4,8	-9,8	-2,6	+5,2	-6,4	-7,5	-5,1	-1,1	-14,2	-0,3	-5,6	
125,0	135,1	122,8	129,6	+5,0	+2,1	+1,8	+1,2	+0,1	-0,8	+3,4	+0,7	+0,5	+5,5	-0,7	6399
120,4	127,2	117,3	124,4	+5,7	+4,5	+1,1	-1,2	-0,6	-1,8	+2,1	-0,9	+1,8	+6,1	-2,1	
134,1	150,3	133,6	139,7	+3,9	-1,9	+3,2	+5,5	+1,3	+0,7	+5,8	+3,4	-1,7	+4,6	+1,7	
111,8	107,0	113,2	112,7	-24,8	-6,7	-16,9	-0,5	-17,5	-7,7	-4,8	-5,8	+6,7	-0,4	-6,2	64
106,4	102,3	108,1	109,0	-22,3	-4,6	-16,5	-4,0	-17,3	-7,6	-5,8	-8,4	+5,8	+0,8	-7,3	
133,4	125,4	133,5	127,4	-32,3	-11,8	-18,3	+10,8	-18,1	-7,9	-0,9	+3,3	+9,9	-4,6	-2,7	
110,6	109,9	119,3	115,0	-31,8	-6,0	-30,9	-3,7	-18,6	-10,6	-10,5	-7,9	+10,1	-3,6	-9,0	6413
98,2	96,2	105,5	102,5	-29,5	-4,5	-30,9	-5,9	-19,3	-12,8	-11,3	-9,9	+7,9	-2,8	-10,8	
161,3	166,1	175,8	165,8	-37,7	-9,3	-30,9	+1,5	-16,6	-5,6	-8,6	-2,5	+16,1	-5,7	-4,3	
111,8	103,8	108,5	110,0	-23,9	-7,6	-11,0	+2,1	-18,0	-6,3	-1,0	-4,1	+4,9	+1,4	-4,5	6414
107,0	100,3	104,3	107,7	-20,3	-4,8	-9,7	-2,7	-17,3	-5,3	-2,0	-7,4	+3,4	+3,3	-5,5	
129,1	115,9	123,7	118,5	-34,0	-13,6	-15,6	+17,6	-22,0	-9,3	+2,5	+7,3	+10,3	-4,2	-1,6	
128,2	127,1	134,7	133,0	-26,6	-8,2	-22,1	-5,3	-11,6	-9,4	-7,1	-7,7	+17,6	-1,3	-7,6	6421
130,2	127,7	138,4	135,7	-27,7	-8,4	-23,9	-6,3	-14,9	-9,8	-8,6	-9,6	+21,9	-2,0	-8,8	
115,9	122,9	111,6	115,7	-19,1	-7,5	-7,3	+2,6	+12,3	-7,0	+5,5	+6,3	-7,7	+3,7	+0,5	
101,2	105,3	112,8	109,4	-9,0	+3,2	-13,3	-5,4	-16,7	-5,0	-12,7	-10,4	+0,3	-3,0	-9,1	6425
103,6	110,7	115,8	113,4	-12,0	+2,1	-15,3	-5,4	-16,2	-6,7	-14,3	-10,1	+2,5	-2,1	-8,8	
88,9	76,9	96,8	87,9	+11,1	+9,9	0,0	-4,8	-20,0	-1,4	-1,1	-11,5	-12,1	-9,2	-10,7	

FRUEHERES BUNDESGBIET

1 INDEX DES AUFTRAGSEINGANGS FUER DAS VERARBEITENDE GEWERBE
1985=1001.2 ZEITREIHENANALYSE - BERLINER VERFAHREN (BV 4)
WERTINDEX

SYPRO- NR.	WIRTSCHAFTSGLIEDERUNG	ORIGINALWERT		KALENDER- UND SAISONBEREINIGTER WERT		GLATTE KOMPONENTE		
		1992 OKT.	VERAEND. GEGEN- UEBER VOR- JAHRES- MONAT IN %	1992 OKT.	VERAEND. GEGEN- UEBER VOR- MONAT IN %	1992 OKT.	VERAEND. GEGEN- UEBER VOR- MONAT IN %	
								BERLINER VERFAHREN, VERSION 4
	VERARBEITENDES GEWERBE 1)	INSGESAMT	127,0	- 8,8	121,6	- 5,7	125,7	- 0,9
		INLAND	139,7	- 6,9	133,4	- 5,9	137,4	- 0,7
		AUSLAND	106,3	-12,5	102,8	- 5,3	106,7	- 1,6
	GRUNDSTOFF-UND PRODUKTIONSGUETER- GEWERBE	INSGESAMT	108,2	- 7,4	103,4	- 3,3	106,3	- 0,7
		INLAND	118,1	- 4,9	111,5	- 4,0	114,3	- 0,3
		AUSLAND	92,6	-11,9	90,4	- 2,2	93,7	- 1,4
25	GEW. U. VERARB. V. STEINEN U. ERDEN	INSGESAMT	178,9	+ 3,7	155,8	- 5,1	159,3	+ 0,6
		INLAND	186,8	+ 4,5	162,6	- 5,1	166,2	+ 0,7
		AUSLAND	118,7	- 5,0	104,6	- 5,2	106,9	- 0,8
27	EISENSCHAFFENDE INDUSTRIE	INSGESAMT	66,6	-20,8	68,2	- 8,0	73,5	- 1,9
		INLAND	76,8	-16,3	79,4	- 9,2	84,7	- 1,2
		AUSLAND	52,2	-28,5	51,9	- 6,7	57,5	- 3,0
2850	NE-METALLHALBZEUGWERKE	INSGESAMT	109,1	- 8,0	107,1	- 6,5	112,1	- 0,7
		INLAND	120,6	- 3,8	119,4	- 6,9	124,3	+ 0,2
		AUSLAND	90,3	-16,1	87,0	- 4,3	91,5	- 2,6
2910	EISEN-, STAHL-U. TEMPER- GIESSEREI	INSGESAMT	96,0	- 8,6	93,2	- 3,2	94,2	- 1,3
		INLAND	94,5	-10,7	90,2	- 4,9	91,8	- 1,6
		AUSLAND	101,2	- 0,9	102,7	+ 0,6	102,4	- 0,2
3011-15	ZIEHEREIEN UND KALT- WALZWERKE	INSGESAMT	98,2	-12,5	94,7	- 5,9	99,1	- 1,4
		INLAND	105,8	-10,7	104,4	- 5,9	109,3	- 0,9
		AUSLAND	80,0	-17,4	71,9	- 4,1	74,5	- 3,0
40	CHEMISCHE INDUSTRIE	INSGESAMT	111,2	- 5,9	106,8	- 1,4	108,8	- 0,5
		INLAND	120,2	- 3,8	113,1	- 2,2	115,1	- 0,1
		AUSLAND	100,0	- 9,0	98,5	- 1,1	101,1	- 1,1
53	HOLZBEARBEITUNG	INSGESAMT
		INLAND
		AUSLAND
55	ZELLSTOFF-, HOLZSCHLIFF-, PAPIER-U. PAPPPEERZEUGUNG	INSGESAMT	108,4	-11,1	102,4	- 5,5	105,3	- 0,9
		INLAND	105,6	- 8,3	101,1	- 2,5	101,1	- 0,7
		AUSLAND	113,2	-15,2	105,0	- 3,6	112,4	- 1,2
59	GUMMI-VERARBEITUNG	INSGESAMT	131,0	- 2,5	120,2	- 3,4	123,6	- 0,4
		INLAND	132,6	- 3,1	122,2	- 3,0	125,4	- 0,5
		AUSLAND	126,6	- 0,2	114,6	- 5,2	118,5	- 0,1
	INVESTITIONSGUETER PRODUZIERENDES GEWERBE	INSGESAMT	131,1	-10,5	127,5	- 7,3	132,4	- 1,3
		INLAND	147,1	- 9,0	143,5	- 8,0	149,0	- 1,0
		AUSLAND	109,7	-13,1	106,6	- 6,2	110,3	- 1,8
3021-25	STAHLVERFORMUNG, OBERFLAECHEVEREDLUNG, HAERTUNG	INSGESAMT	132,6	-12,1	128,7	- 5,8	134,5	- 1,3
		INLAND	135,5	-12,3	132,2	- 5,5	138,0	- 1,3
		AUSLAND	120,4	-11,1	114,6	- 6,9	119,6	- 1,8
3111, 3151, 3174	STAHL-U. L. METALLKON., KESSEL-U. BEHAELTERBAU, WAGGONBAU	INSGESAMT	148,2	-11,4	149,4	- 6,6	159,5	- 2,1
		INLAND	167,5	- 8,8	170,7	- 6,8	181,4	- 1,3
		AUSLAND	64,7	-32,5	64,0	+ 0,3	68,1	-10,2
32	MASCHINENBAU	INSGESAMT	119,6	-13,0	117,9	- 9,2	124,6	- 1,4
		INLAND	143,1	-10,1	142,5	- 6,1	146,7	- 1,0
		AUSLAND	95,0	-17,2	92,7	-13,5	101,8	- 2,0
3220	H. V. METALLBEARBEITUNGS- MASCHINEN U. AE.	INSGESAMT	84,0	-23,4	80,2	-11,2	84,7	- 3,0
		INLAND	99,4	-19,5	97,5	- 9,0	99,6	- 2,1
		AUSLAND	63,2	-30,4	57,2	-15,9	64,6	- 4,7
3280	SONSTIGER MASCHINENBAU	INSGESAMT	138,2	- 8,5	140,0	- 9,6	149,7	- 0,9
		INLAND	153,0	- 8,1	155,6	- 2,7	159,8	- 0,6
		AUSLAND	115,6	- 9,1	121,1	-17,6	135,6	- 1,0
33	STRASSENFAHRZEUGBAU	INSGESAMT	134,6	-14,5	127,8	- 6,9	131,3	- 2,2
		INLAND	152,2	-18,0	141,1	- 5,6	144,7	- 2,8
		AUSLAND	120,0	-10,6	116,8	- 7,9	119,9	- 1,7
3312	H. V. PERSONENKRAFTWAGEN U. AE. (EINSCHL. MOTOREN)	INSGESAMT	129,8	-15,8	122,4	- 9,3	126,6	- 2,5
		INLAND	143,4	-21,0	134,3	- 3,0	139,5	- 3,3
		AUSLAND	119,8	-10,7	115,1	- 8,1	117,2	- 1,6
3313	H. V. LASTKRAFTWAGEN U. AE. (EINSCHL. MOTOREN)	INSGESAMT	132,1	- 7,7	134,2	+ 9,6	129,0	- 1,8
		INLAND	172,2	- 5,3	163,4	+14,6	152,9	- 1,2
		AUSLAND	92,8	-11,6	105,3	+ 4,8	104,9	- 2,9

1) AUSGEWAELHTE WIRTSCHAFTSZWEIGE (OHNE NAHRUNGS- UND GENUSSMITTELGEWERBE).

STBA, FACHSERIE 4, REIHE 2.2

FRUEHERES BUNDESGBIET

1 INDEX DES AUFTRAGSEINGANGS FUER DAS VERARBEITENDE GEWERBE
1985=1001.2 ZEITREIHENANALYSE - BERLINER VERFAHREN (BV 4)
WERTINDEX

SYPRO- NR.	WIRTSCHAFTSGLIEDERUNG		ORIGINALWERT		KALENDER- UND SAISONBEREINIGTER WERT BERLINER VERFAHREN, VERSION 4		GLATTE KOMPONENTE	
			1992 OKT.	VERAEND. GEGEN- UEBER VOR- JAHRES- MONAT IN %	1992 OKT.	VERAEND. GEGEN- UEBER VOR- MONAT IN %	1992 OKT.	VERAEND. GEGEN- UEBER VOR- MONAT IN %
34	SCHIFFBAU	INSGESAMT INLAND AUSLAND	43,1 63,3 18,1	+ 0,7 +26,9 -46,9	· · ·	· · ·	· · ·	· · ·
36	ELEKTROTECHNIK	INSGESAMT INLAND AUSLAND	140,0 148,0 125,1	- 4,8 - 4,2 - 6,2	136,3 144,5 122,1	- 9,8 -11,4 - 6,2	141,5 150,0 126,0	- 0,3 - 0,3 - 0,2
3620	H. V. GERAETEN D. ELEKTRIZ. ERZEUGUNG, -VERTLG. U. AE.	INSGESAMT INLAND AUSLAND	134,1 147,8 106,7	- 2,6 + 1,4 -12,3	140,4 154,1 114,0	- 6,1 - 3,4 -12,6	144,8 157,0 120,7	- 0,3 0 - 1,1
3660	H. V. ZAEHLERN, FERNMELDE-, MESS-U. REGELGERAETEN USW	INSGESAMT INLAND AUSLAND	135,8 136,3 134,7	- 6,8 -10,3 + 0,4	137,5 140,1 132,9	-15,5 -21,2 - 2,4	146,9 152,7 136,6	0 - 0,3 + 0,8
3711-60	FEINMECHANIK, OPTIK (OHNE H. V. UHREN)	INSGESAMT INLAND AUSLAND	137,0 146,4 122,7	- 4,0 - 7,2 + 2,5	133,1 143,5 116,4	- 1,1 - 3,6 + 3,3	136,5 149,4 116,4	- 0,3 - 0,3 - 0,4
38	H. V. EBM-WAREN	INSGESAMT INLAND AUSLAND	164,6 176,0 133,6	- 5,6 - 4,8 - 8,5	152,7 163,4 123,3	- 3,4 - 2,9 - 5,2	156,0 166,5 127,3	- 0,6 - 0,5 - 0,9
50	H. V. BUEROMASCHINEN, ADV-GERAETEN U. -EINR.	INSGESAMT INLAND AUSLAND	88,8 112,8 64,9	-17,5 + 2,4 -38,4	93,0 131,3 54,5	- 3,6 + 0,8 -13,2	95,9 130,9 61,0	- 2,0 + 0,3 - 6,7
5080	H. V. ADV-GERAETEN U. -EINRICHTUNGEN	INSGESAMT INLAND AUSLAND	94,5 119,0 69,8	-18,0 + 2,6 -39,1	98,4 139,6 56,6	- 3,4 + 1,7 -12,7	101,3 138,5 63,2	- 2,0 + 0,4 - 7,3
	VERBRAUCHSGUETER PRO- DUZIERENDES GEWERBE	INSGESAMT INLAND AUSLAND	146,1 151,0 127,3	- 5,0 - 3,7 -10,7	134,3 138,7 117,7	- 3,6 - 2,6 - 7,5	137,5 141,0 124,1	- 0,3 - 0,1 - 0,8
51	FEINKERAMIK	INSGESAMT INLAND AUSLAND	127,1 145,1 96,7	- 3,1 + 5,2 -19,4	118,6 137,7 86,9	- 4,7 - 0,1 -15,3	120,0 135,1 94,8	+ 0,1 + 0,5 - 1,0
52	H. U. VERARBEITUNG VON GLAS	INSGESAMT INLAND AUSLAND	144,4 156,1 117,6	- 3,5 + 0,2 -13,0	131,5 142,0 108,9	- 4,8 - 2,9 - 9,3	135,4 144,9 114,7	- 0,1 + 0,3 - 1,2
5421-24	H. V. HOLZMOEBELN, POLSTERMOEBELN	INSGESAMT INLAND AUSLAND	180,7 190,3 127,2	+ 2,3 + 4,4 -12,7	162,6 171,9 111,3	- 2,2 - 1,4 - 7,9	163,2 171,7 115,7	+ 0,4 + 0,6 - 1,4
56	PAPIER-U. PAPPEVERARBEITUNG	INSGESAMT INLAND AUSLAND	145,8 144,3 152,5	- 3,9 - 4,6 - 1,1	139,4 137,4 149,0	- 2,8 - 2,8 - 3,2	142,1 140,3 150,7	- 0,1 - 0,2 + 0,3
57	DRUCKEREI, VERVIELFAEL- TIGUNG	INSGESAMT INLAND AUSLAND	162,6 165,1 131,5	- 5,0 - 4,5 -12,5	146,8 148,7 120,6	- 2,8 - 1,7 -19,7	149,6 150,9 133,3	- 0,2 - 0,2 + 0,3
58	H. V. KUNSTSTOFFWAREN	INSGESAMT INLAND AUSLAND	173,7 180,7 151,3	- 5,6 - 5,6 - 6,0	163,8 170,0 144,0	- 3,1 - 2,1 - 7,0	168,3 173,6 151,6	- 0,5 - 0,6 - 0,1
61	LEDERERZEUGUNG	INSGESAMT INLAND AUSLAND	82,2 83,4 78,6	-21,3 -25,4 - 4,8	67,2 67,7 66,5	- 9,7 -10,0 - 8,1	71,4 72,1 69,7	- 2,1 - 2,4 - 0,9
62	LEDERVERARBEITUNG	INSGESAMT INLAND AUSLAND	159,9 156,9 171,5	- 6,7 - 4,4 -13,9	96,1 97,3 88,2	- 5,0 - 7,6 + 0,1	97,4 100,2 86,6	- 0,7 - 0,3 - 2,1
6251	H. V. SCHUHEN	INSGESAMT INLAND AUSLAND	172,9 164,8 204,3	- 5,5 - 2,3 -14,1	93,2 92,8 91,0	- 5,7 - 9,0 + 1,6	94,1 95,9 86,6	- 0,5 - 0,2 - 2,3
63	TEXTILGEWERBE	INSGESAMT INLAND AUSLAND	108,2 108,8 106,8	-12,9 -11,8 -15,5	96,4 97,2 94,3	- 6,8 - 7,7 - 4,1	100,8 101,3 99,7	- 0,6 - 0,3 - 1,1
64	BEKLEIDUNGSGEWERBE	INSGESAMT INLAND AUSLAND	109,0 109,8 105,5	+ 0,2 + 4,1 -13,5	119,5 117,7 126,7	+ 0,2 + 2,6 - 7,4	119,7 115,6 136,1	- 0,5 + 0,1 - 2,4

FRUEHERES BUNDESGBIET

1 INDEX DES AUFTRAGSEINGANGS FUER DAS VERARBEITENDE GEWERBE
1985=1001.2 ZEITREIHENANALYSE - BERLINER VERFAHREN (BV 4)
VOLUMENINDEX

SYPRO- NR.	WIRTSCHAFTSGLIEDERUNG		ORIGINALWERT		KALENDER- UND SAISONBEREINIGTER WERT		GLATTE KOMPONENTE	
			1992 OKT.	VERAEND. GEGEN- UEBER VOR- JAHRES- MONAT IN %	1992 OKT.	VERAEND. GEGEN- UEBER VOR- MONAT IN %	1992 OKT.	VERAEND. GEGEN- UEBER VOR- MONAT IN %
	VERARBEITENDES GEWERBE 1)	INSGESAMT	115,6	- 9,7	110,5	- 5,6	114,1	- 1,0
		INLAND	125,1	- 7,9	119,3	- 5,9	123,0	- 0,7
		AUSLAND	100,0	-13,2	96,2	- 4,9	99,7	- 1,7
	GRUNDSTOFF-UND PRODUKTIONSGUETER- GEWERBE	INSGESAMT	113,3	- 6,3	108,4	- 2,9	111,3	- 0,6
		INLAND	120,7	- 4,1	114,3	- 3,5	116,9	- 0,3
		AUSLAND	101,4	-10,3	98,6	- 2,3	102,2	- 1,3
25	GEW.U. VERARB. V. STEINEN U. ERDEN	INSGESAMT	154,2	- 0,1	132,5	- 5,3	135,7	+ 0,1
		INLAND	161,1	+ 0,6	138,2	- 5,3	141,4	+ 0,2
		AUSLAND	102,8	- 8,0	90,3	- 5,6	92,5	- 1,2
27	EISENSCHAFFENDE INDUSTRIE	INSGESAMT	78,4	-17,3	79,8	- 7,4	85,8	- 1,3
		INLAND	86,4	-13,5	88,7	- 8,1	94,0	- 0,8
		AUSLAND	67,0	-23,4	66,6	- 7,9	73,9	- 2,1
2850	NE-METALLHALBZEUGWERKE	INSGESAMT	127,9	- 2,8	125,1	- 4,8	129,8	- 0,5
		INLAND	140,1	+ 0,9	138,1	- 5,4	142,9	+ 0,4
		AUSLAND	108,0	- 9,8	103,8	- 2,8	108,0	- 2,1
2910	EISEN-, STAHL-U. TEMPER- GIESSEREI	INSGESAMT	78,8	- 9,4	76,6	- 3,4	77,3	- 1,4
		INLAND	76,3	-11,4	72,7	- 5,1	73,9	- 1,7
		AUSLAND	88,1	- 2,2	89,4	+ 0,7	89,1	- 0,4
3011-15	ZIEHEREIEN UND KALT- WALZWERKE	INSGESAMT	103,0	- 8,0	99,3	- 4,9	102,9	- 1,0
		INLAND	109,4	- 6,5	107,8	- 5,0	111,7	- 0,5
		AUSLAND	87,7	-12,4	79,3	- 2,9	81,7	- 2,4
40	CHEMISCHE INDUSTRIE	INSGESAMT	117,8	- 5,5	113,0	- 1,1	114,9	- 0,6
		INLAND	125,8	- 3,5	118,8	- 1,5	120,3	- 0,3
		AUSLAND	107,8	- 8,2	105,4	- 1,1	108,1	- 1,1
53	HOLZBEARBEITUNG	INSGESAMT
		INLAND
		AUSLAND
55	ZELLSTOFF-, HOLZSCHLIFF-, PAPIER-U. PAPPERZEUGUNG	INSGESAMT	126,1	- 4,2	120,2	- 5,0	123,7	- 0,4
		INLAND	122,5	- 0,5	118,5	- 1,9	119,0	- 0,3
		AUSLAND	132,0	- 9,4	123,4	- 8,7	131,4	- 0,8
59	GUMMIVERARBEITUNG	INSGESAMT	117,6	- 4,0	108,3	- 3,5	110,9	- 0,5
		INLAND	116,5	- 4,5	107,8	- 3,4	110,4	- 0,5
		AUSLAND	120,9	- 2,3	108,9	- 5,3	112,3	- 0,3
	INVESTITIONSGUETER PRODUZIERENDES GEWERBE	INSGESAMT	112,9	-12,4	109,5	- 7,6	113,7	- 1,4
		INLAND	124,9	-11,0	121,7	- 8,4	126,6	- 1,2
		AUSLAND	96,9	-14,9	93,5	- 6,2	96,6	- 1,9
3021-25	STAHLVERFORMUNG, OBERFLAECHEVEREDLUNG, HAERTUNG	INSGESAMT	122,8	-12,1	119,3	- 5,8	124,5	- 1,3
		INLAND	126,8	-11,8	123,8	- 5,6	129,2	- 1,2
		AUSLAND	105,6	-13,4	100,1	- 7,1	104,4	- 2,0
3111, 3151, 3174	STAHL-U. L. METALLKON., KESSEL-U. BEHAELTERBAU, WAGGONBAU	INSGESAMT	117,9	-13,8	118,5	- 6,5	126,3	- 2,5
		INLAND	132,9	-11,2	135,3	- 6,6	143,3	- 1,6
		AUSLAND	53,2	-34,6	52,6	- 0,9	55,1	-11,0
32	MASCHINENBAU	INSGESAMT	94,5	-15,9	92,5	-10,0	98,2	- 1,8
		INLAND	112,3	-13,1	111,7	- 6,4	115,0	- 1,3
		AUSLAND	76,0	-19,7	73,2	-14,8	81,0	- 2,3
3220	H. V. METALLBEARBEITUNGS- MASCHINEN U. AE.	INSGESAMT	64,4	-25,2	61,1	-11,8	64,6	- 3,3
		INLAND	76,4	-21,6	74,9	- 9,3	76,4	- 2,3
		AUSLAND	48,0	-32,3	42,7	-17,4	48,7	- 5,3
3280	SONSTIGER MASCHINENBAU	INSGESAMT	107,8	-12,2	108,4	-10,2	116,2	- 1,3
		INLAND	118,6	-11,8	120,4	- 2,7	123,5	- 1,0
		AUSLAND	91,3	-13,1	94,3	-18,6	106,4	- 1,4
33	STRASSENFAHRZEUGBAU	INSGESAMT	113,2	-16,2	107,2	- 7,3	110,1	- 2,4
		INLAND	119,9	-20,6	110,8	- 6,0	113,6	- 3,1
		AUSLAND	107,7	-11,6	104,5	- 8,0	107,3	- 1,7
3312	H. V. PERSONENKRAFTWAGEN U. AE. (EINSCHL. MOTOREN)	INSGESAMT	111,0	-17,0	104,4	- 9,5	107,8	- 2,5
		INLAND	113,4	-23,5	105,7	- 9,4	109,8	- 3,5
		AUSLAND	109,1	-11,5	104,7	- 8,2	106,6	- 1,7
3313	H. V. LASTKRAFTWAGEN U. AE. (EINSCHL. MOTOREN)	INSGESAMT	105,4	-10,3	107,1	+ 9,5	102,7	- 2,2
		INLAND	135,3	- 7,8	128,5	+14,6	120,0	- 1,4
		AUSLAND	76,0	-14,4	86,0	+ 4,8	85,2	- 3,2

1) AUSGEWAELHTE WIRTSCHAFTSZWEIGE (OHNE NAHRUNGS- UND GENUSSMITTELGEWERBE).

STBA, FACHSERIE 4, REIHE 2.2

FRUEHERES BUNDESGBIET

1 INDEX DES AUFTRAGSEINGANGS FUER DAS VERARBEITENDE GEWERBE
1985=1001.2 ZEITREIHENANALYSE - BERLINER VERFAHREN (BV 4)
VOLUMENINDEX

SYPRO- NR.	WIRTSCHAFTSGLIEDERUNG		ORIGINALWERT		KALENDER- UND SAISONBEREINIGTER WERT BERLINER VERFAHREN, VERSION 4		GLATTE KOMPONENTE	
			1992 OKT.	VERAEND. GEGEN- UEBER VOR- JAHRES- MONAT IN %	1992 OKT.	VERAEND. GEGEN- UEBER VOR- MONAT IN %	1992 OKT.	VERAEND. GEGEN- UEBER VOR- MONAT IN %
34	SCHIFFBAU	INSGESAMT	36,8	- 2,1
		INLAND	53,7	+23,7
		AUSLAND	15,9	-47,9
36	ELEKTROTECHNIK	INSGESAMT	127,6	- 6,6	123,7	- 9,2	129,0	- 0,3
		INLAND	135,1	- 6,1	131,7	-10,6	137,9	- 0,4
		AUSLAND	113,5	- 7,6	109,7	- 6,1	113,1	- 0,3
3620	H. V. GERAETEN D. ELEKTRIZ. ERZEUGUNG, -VERTLG. U. AE.	INSGESAMT	114,4	- 4,7	119,6	- 6,1	123,2	- 0,5
		INLAND	126,8	- 0,9	132,1	- 3,4	134,6	- 0,1
		AUSLAND	89,4	-14,1	95,5	-12,5	100,8	- 1,2
3660	H. V. ZAEHLERN, FERNMELDE-, MESS-U. REGELGERAETEN USW	INSGESAMT	126,4	- 8,0	128,1	-16,0	137,3	- 0,1
		INLAND	130,5	-11,0	133,9	-21,4	146,4	- 0,3
		AUSLAND	118,7	- 1,7	117,6	- 2,5	120,9	+ 0,6
3711-60	FEINMECHANIK, OPTIK (OHNE H. V. UHREN)	INSGESAMT	114,4	- 6,9	111,1	- 1,3	114,0	- 0,5
		INLAND	123,0	-10,2	120,5	- 3,8	125,5	- 0,6
		AUSLAND	101,2	- 0,4	95,8	+ 2,9	95,9	- 0,6
38	H. V. EBM-WAREN	INSGESAMT	139,9	- 8,1	129,7	- 3,7	132,7	- 0,8
		INLAND	149,0	- 7,2	138,3	- 3,2	141,1	- 0,8
		AUSLAND	115,4	-11,0	106,4	- 5,5	110,1	- 1,0
50	H. V. BUEROMASCHINEN, ADV-GERAETEN U. -EINR.	INSGESAMT	116,6	-16,6	120,0	- 4,6	124,0	- 1,9
		INLAND	134,9	+ 3,2	156,9	+ 0,6	156,4	+ 0,5
		AUSLAND	98,2	-34,0	82,6	-10,8	91,0	- 5,8
5080	H. V. ADV-GERAETEN U. -EINRICHTUNGEN	INSGESAMT	125,3	-16,9	128,2	- 4,5	132,2	- 2,0
		INLAND	143,5	+ 3,6	167,9	+ 1,3	166,7	+ 0,5
		AUSLAND	106,9	-34,5	87,4	-10,1	96,0	- 6,2
	VERBRAUCHSGUETER PRO- DUZIERENDES GEWERBE	INSGESAMT	128,1	- 6,5	117,5	- 3,7	120,4	- 0,5
		INLAND	131,3	- 5,2	120,4	- 2,8	122,6	- 0,3
		AUSLAND	116,4	-11,5	106,9	- 6,8	112,4	- 0,9
51	FEINKERAMIK	INSGESAMT	100,9	- 7,1	94,4	- 4,8	95,6	- 0,2
		INLAND	116,1	+ 1,4	110,7	- 0,2	108,8	+ 0,3
		AUSLAND	75,1	-24,0	66,9	-16,3	73,4	- 1,5
52	H. U. VERARBEITUNG VON GLAS	INSGESAMT	132,1	- 4,0	120,2	- 4,6	123,7	- 0,2
		INLAND	144,1	- 0,3	131,2	- 2,9	133,9	+ 0,2
		AUSLAND	104,2	-14,4	96,1	- 9,3	101,0	- 1,4
5421-24	H. V. HOLZMOEBELN, POLSTERMOEBELN	INSGESAMT	136,4	- 2,2	122,0	- 2,9	122,8	0
		INLAND	143,6	0	128,9	- 2,1	129,3	+ 0,3
		AUSLAND	95,7	-17,3	83,1	- 8,6	86,7	- 1,8
56	PAPIER-U. PAPPEVERARBEITUNG	INSGESAMT	131,0	- 4,0	125,1	- 2,9	127,6	- 0,2
		INLAND	129,3	- 4,3	123,1	- 2,6	125,7	- 0,2
		AUSLAND	139,4	- 2,7	135,7	- 3,5	137,1	+ 0,1
57	DRUCKEREI, VERVIELFAEL- TIGUNG	INSGESAMT	137,8	- 6,2	124,4	- 3,3	127,3	- 0,2
		INLAND	139,9	- 5,5	126,1	- 2,2	128,4	- 0,2
		AUSLAND	111,7	-16,0	101,7	-20,4	113,1	- 0,1
58	H. V. KUNSTSTOFFWAREN	INSGESAMT	157,9	- 5,7	148,7	- 3,1	152,8	- 0,6
		INLAND	162,2	- 5,9	152,5	- 2,0	155,5	- 0,8
		AUSLAND	144,1	- 5,4	136,8	- 6,9	144,1	- 0,1
61	LEDERERZEUGUNG	INSGESAMT	83,8	-21,9	68,2	-10,0	72,5	- 2,3
		INLAND	83,4	-26,5	67,1	-10,7	71,7	- 2,6
		AUSLAND	85,0	- 4,4	72,1	- 8,2	75,4	- 0,8
62	LEDERVERARBEITUNG	INSGESAMT	139,6	- 9,0	82,4	- 5,8	84,3	- 0,9
		INLAND	135,7	- 6,7	82,8	- 8,6	86,1	- 0,7
		AUSLAND	154,6	-15,5	77,8	- 0,9	77,0	- 2,5
6251	H. V. SCHUHEN	INSGESAMT	152,8	- 7,5	81,1	- 6,7	82,8	- 0,8
		INLAND	143,8	- 4,5	79,9	-10,1	83,5	- 0,5
		AUSLAND	187,2	-15,1	82,9	+ 0,4	79,7	- 2,4
63	TEXTILGEWERBE	INSGESAMT	103,1	-13,9	91,5	- 6,7	95,8	- 0,7
		INLAND	101,8	-13,2	90,7	- 8,1	94,8	- 0,5
		AUSLAND	107,2	-15,1	94,1	- 2,8	98,8	- 1,2
64	BEKLEIDUNGSGEWERBE	INSGESAMT	93,3	+ 2,0	102,4	+ 2,0	101,9	- 0,8
		INLAND	95,1	+ 2,0	102,4	+ 4,1	100,0	- 0,2
		AUSLAND	86,2	-16,6	103,3	- 3,9	109,9	- 2,9

STBA, FACHSERIE 4, REIHE 2.2

SYPRO- NR.	WIRTSCHAFTSGLIEDERUNG	1992 OKT.	VERAEND. GEGEN- UEBER- VOR- JAHRES- MONAT IN %	N		A		C		H
				1991 OKT.	1992 SEP.	1991 4.VJ	1992 1.VJ	1992 2.VJ	1992 3.VJ	
	VERARBEITENDES GEWERBE 1)	INSGESAMT	139,6	-2,9	143,7	147,9	138,9	136,1	135,6	132,0
		INLAND	150,1	-2,2	153,5	157,9	147,2	145,1	144,5	141,7
		AUSLAND	121,9	-3,9	126,9	131,1	124,9	121,0	120,7	115,6
	GRUNDSTOFF-UND PRODUKTIONSGUETER- GEWERBE	INSGESAMT	113,9	-6,0	121,2	114,9	106,7	114,4	113,3	108,8
		INLAND	124,0	-3,9	129,0	124,0	112,5	119,6	120,3	117,8
		AUSLAND	97,8	-9,9	108,6	100,3	97,5	106,1	102,2	94,4
25	GEW. U. VERARB. V. STEINEN U. ERDEN	INSGESAMT	186,0	+3,2	180,2	186,9	150,4	117,2	168,1	178,2
		INLAND	195,7	+3,9	188,4	196,7	156,4	119,0	175,2	187,3
		AUSLAND	112,4	-5,1	118,5	113,7	105,1	103,8	114,7	110,0
2512	GEW. V. NATURSTEINEN, ANG	INSGESAMT	167,7	-6,4	179,1	172,3	139,3	64,0	141,9	158,8
		INLAND	168,8	-6,5	180,6	173,6	140,1	64,0	142,8	159,9
		AUSLAND	73,8	+30,9	56,4	65,5	68,2	64,1	69,0	68,7
2525	VERARB. V. NATURSTEINEN, ANG	INSGESAMT	193,4	-12,0	219,7	186,3	186,9	121,8	168,6	174,7
		INLAND	191,8	-11,2	216,1	186,5	181,7	120,6	167,7	173,2
		AUSLAND	228,3	-23,0	296,6	180,3	297,8	148,6	187,8	207,0
2531	H. V. ZEMENT	INSGESAMT	161,3	+0,5	160,5	162,2	124,9	111,2	154,6	156,3
		INLAND	160,7	+0,2	160,4	162,3	124,6	109,4	154,8	157,8
		AUSLAND	169,1	+4,8	161,4	161,2	128,4	137,4	150,8	134,7
2541	ZIEGELI	INSGESAMT	206,1	+13,4	181,8	202,3	144,9	126,5	185,0	196,4
		INLAND	224,6	+15,0	195,3	222,3	154,8	132,4	198,2	215,4
		AUSLAND	109,2	-1,5	110,9	97,7	92,7	95,6	110,9	97,3
2543	H. V. FEUERFESTER GROBKERAMIK	INSGESAMT	99,3	-4,2	103,7	98,2	93,5	94,5	95,3	97,0
		INLAND	103,9	-2,7	106,8	95,7	94,5	93,4	90,6	94,7
		AUSLAND	94,1	-5,9	100,0	101,1	92,4	95,9	100,8	99,6
2555	H. V. GR. FORM. FERTIGBAU- TEILEN AUS BETON FUER DEN HOCHBAU	INSGESAMT	315,0	+13,4	277,8	301,3	261,9	182,4	252,8	298,7
		INLAND	316,4	+13,5	278,7	302,4	262,7	182,9	254,0	299,5
		AUSLAND	84,5	-34,5	129,0	126,9	116,0	108,1	51,7	171,6
2559	H. V. BETONERZEUGNISSEN (OHNE BIMS, GR. FORM. FERTIGBAUTEILE)	INSGESAMT	233,6	+7,2	217,9	240,9	187,6	143,6	212,8	226,1
		INLAND	234,8	+7,7	218,0	241,9	187,8	143,7	213,2	226,9
		AUSLAND	179,5	-16,5	215,0	195,0	178,0	140,6	196,5	190,1
2563	H. V. GIPSERZEUGNISSEN, DAEMM-U. LEICHTBAUPLATTEN	INSGESAMT	206,0	+16,9	176,2	194,4	154,3	172,4	186,5	190,7
		INLAND	212,0	+18,3	179,2	199,5	157,2	177,0	190,9	197,0
		AUSLAND	144,8	-0,5	145,6	142,4	124,2	126,1	142,3	126,7
27	EISENSCHAFFENDE INDUSTRIE	INSGESAMT	83,1	-11,3	93,7	89,8	83,9	89,4	86,1	81,8
		INLAND	95,2	-8,5	104,0	101,5	91,7	103,9	100,3	94,5
		AUSLAND	65,9	-16,7	79,1	73,0	72,8	68,7	66,1	63,8
2711	HOCHOFEN-, STAHL-U. WARM- WALZWERKE (OHNE STAHL- ROHRE)	INSGESAMT	85,6	-10,4	95,5	93,0	86,7	92,4	90,4	84,4
		INLAND	92,2	-10,2	102,7	98,9	91,5	102,0	99,3	91,2
		AUSLAND	74,3	-10,8	83,3	82,8	78,7	75,9	75,1	72,6
2715	H. V. STAHLROHREN (OHNE PRAEZISIONSSTAHLROHRE)	INSGESAMT	67,9	-16,8	81,6	71,7	67,8	69,8	61,2	67,1
		INLAND	126,8	+8,6	116,8	130,9	95,2	121,0	111,9	131,1
		AUSLAND	40,3	-38,0	65,0	44,0	55,0	45,8	37,5	37,1
2720	H. V. PRAEZISIONSSTAHL- ROHREN	INSGESAMT	87,7	-13,0	100,8	90,7	85,8	100,2	92,9	84,2
		INLAND	96,6	-9,1	106,3	99,7	91,0	110,2	99,8	92,6
		AUSLAND	70,3	-21,8	89,9	72,8	75,5	80,5	79,2	67,4
2850	NE-METALLHALBZEUGWERKE	INSGESAMT	123,1	-4,9	129,4	124,5	110,1	124,5	120,1	120,1
		INLAND	133,3	-3,4	138,0	132,7	115,8	132,6	128,3	129,2
		AUSLAND	106,2	-7,7	115,0	110,8	100,6	111,2	106,5	104,9
2910	EISEN-, STAHL-U. TEMPER- GIESSEREI	INSGESAMT	109,3	-10,6	122,2	112,3	104,7	114,4	109,9	99,9
		INLAND	109,5	-11,3	123,4	113,0	105,1	115,3	109,2	100,5
		AUSLAND	108,8	-7,9	118,1	109,7	103,2	110,9	112,7	98,0
3011-15	ZIEHEREIEN UND KALT- WALZWERKE	INSGESAMT	108,7	-5,0	114,4	110,3	98,7	108,9	109,1	103,1
		INLAND	115,3	-5,8	122,4	118,2	104,2	116,0	117,1	111,6
		AUSLAND	92,6	-2,3	94,8	90,8	85,3	91,5	89,5	82,4
3011	STABZIEHEREIEN, KALTWALZWERKE	INSGESAMT	100,0	-6,4	106,8	99,6	92,7	105,4	98,8	93,8
		INLAND	102,5	-9,2	112,9	104,0	96,1	111,3	103,7	99,1
		AUSLAND	94,3	+1,2	93,2	89,7	84,9	92,1	87,8	81,9
3015	DRAHTZIEHEREIEN (EINSCHL. H. V. DRAHT- ERZEUGNISSEN)	INSGESAMT	116,6	-3,9	121,3	120,0	104,2	112,1	118,3	111,6
		INLAND	126,3	-3,3	130,6	130,5	111,2	120,1	128,5	122,4
		AUSLAND	90,9	-5,8	96,5	91,9	85,8	90,9	91,2	83,0

1) AUSGEWAHLTE WIRTSCHAFTSZWEIGE (OHNE NAHRUNGS-UND GENUSSMITTELGEWERBE).

BUNDESGBIET

DAS VERARBEITENDE GEWERBE
=100

WERT

INDEX

R	C													SYPRO- NR.				
	H																	
	T																	
L													I		C		H	
VERAENDERUNG GEGENUEBER DEM ENTSPRECHENDEN VORJAHRESZEITRAUM IN %																		
1991	1992	1990	1991	1991	1992	1991	1992	1992	1992	1992	1991	1992	1990	1991	1992	1992		
2.HJ	1.HJ			OKT.	SEP.	4.VJ	1.VJ	2.VJ	3.VJ	2.HJ	1.HJ			JAN.-OKT. KUMULIERT				
135,2	135,8	127,1	134,1	+2,3	+4,6	+2,4	+4,3	+0,1	+0,4	+4,1	+2,1	+6,5	+5,5	+1,1				
144,7	144,8	130,6	143,7	+3,4	+4,2	+2,7	+4,0	-1,0	-0,4	+6,1	+1,5	+9,6	+10,0	+0,6				
119,2	120,8	121,3	117,9	-0,2	+5,4	+1,6	+4,9	+2,3	+1,9	+0,2	+3,5	+1,3	-2,8	+2,3				
108,6	113,9	110,5	111,3	-1,6	+1,1	-3,1	+1,4	-1,6	-1,5	-0,5	-0,1	+0,3	+0,7	-1,1				
115,3	120,0	113,9	117,5	-0,6	+2,9	-2,2	+1,9	-1,2	-0,3	+0,7	+0,3	+3,8	+3,2	-0,3				
97,8	104,2	105,1	101,9	-3,6	-2,4	-4,7	+0,6	-1,9	-3,8	-3,0	-0,7	-5,3	-3,6	-2,5				
158,5	142,6	129,5	143,7	+10,1	+10,6	+9,1	+20,0	+5,0	+7,0	+11,7	+10,6	+8,9	+11,0	+8,5	25			
165,1	147,1	130,6	148,2	+11,5	+11,9	+11,1	+22,7	+5,7	+7,8	+13,8	+11,9	+10,0	+13,5	+9,5				
108,3	109,3	120,7	109,4	-3,7	-3,5	-8,4	+1,3	-3,2	-1,3	-8,6	-1,1	0,0	-9,4	-1,6				
147,7	103,0	110,9	120,3	+11,2	+3,1	+10,6	+30,3	+3,7	+1,8	+11,0	+10,8	+3,3	+8,5	+4,7	2512			
148,6	103,4	111,6	121,0	+11,3	+3,1	+10,5	+30,1	+3,8	+1,8	+10,8	+10,7	+3,3	+8,4	+4,7				
68,4	66,6	51,8	62,6	+6,0	+1,2	+47,9	+57,1	-5,2	+0,1	+44,9	+17,3	+0,6	+20,8	+12,6				
177,8	145,2	141,3	155,9	+22,7	+7,0	+17,5	+11,2	+6,3	+3,6	+13,3	+8,4	+12,8	+10,3	+3,9	2525			
173,4	144,2	137,4	152,5	+22,7	+15,5	+16,3	+12,1	+7,8	+5,0	+12,7	+9,6	+10,3	+11,0	+5,0				
272,5	168,2	226,4	229,1	+22,3	-59,4	+37,2	-1,7	-14,7	-16,3	+23,4	-9,4	+62,8	+1,2	-13,6				
138,0	132,9	119,7	131,0	+8,2	+4,1	+4,1	+17,1	+0,8	+3,5	+8,0	+7,1	+4,8	+9,4	+5,2	2531			
138,6	132,1	118,9	131,0	+7,8	+4,3	+4,4	+16,9	+0,9	+3,4	+8,4	+7,0	+6,2	+10,2	+5,0				
128,6	144,1	131,9	131,2	+13,7	+1,8	-1,5	+18,8	-0,7	+4,7	+2,1	+7,7	-9,9	-0,5	+6,5				
160,0	155,7	137,9	149,2	+12,1	+14,9	+9,6	+21,9	+6,9	+12,2	+10,6	+12,5	+13,8	+8,2	+12,5	2541			
171,8	165,8	142,4	157,8	+13,5	+17,2	+11,9	+25,3	+9,3	+14,1	+12,8	+15,2	+16,2	+10,8	+14,8				
98,3	103,2	114,4	103,9	-0,1	-7,2	-7,8	+2,0	-11,5	-6,4	-6,4	-5,8	+0,7	-9,2	-5,5				
97,0	94,9	103,9	100,0	-7,7	+3,3	-13,1	-7,3	-8,5	-3,5	-9,3	-8,0	+0,4	-3,8	-6,2	2543			
99,3	92,0	97,5	103,0	-6,9	+0,1	-12,1	-11,0	-16,4	-9,1	-3,4	-13,8	-0,1	+5,6	-11,3				
94,3	98,4	111,2	96,6	-8,8	+7,0	-14,2	-2,4	+1,4	+3,5	-15,6	-0,4	+0,8	-13,1	+0,1				
263,2	217,6	188,6	220,3	+24,0	+16,3	+18,8	+42,4	+11,6	+13,0	+19,5	+22,7	+18,5	+16,8	+17,9	2555			
263,7	218,4	187,6	220,4	+25,2	+16,3	+19,9	+42,7	+12,3	+13,2	+20,4	+23,3	+19,3	+17,5	+18,3				
178,9	79,9	344,9	196,2	-72,5	+25,6	-72,7	-5,3	-83,5	-29,0	-53,9	-62,6	-27,5	-43,1	-49,5				
195,6	178,2	146,3	173,7	+11,8	+17,5	+16,5	+31,5	+9,4	+11,1	+20,7	+17,3	+13,3	+18,7	+13,9	2559			
195,5	178,4	145,8	173,5	+12,0	+18,3	+16,6	+32,2	+9,7	+11,7	+20,7	+17,7	+13,8	+19,0	+14,3				
199,8	168,5	168,0	183,8	+6,9	-16,0	+11,9	+6,3	-3,3	-14,2	+17,8	+0,4	-3,8	+9,4	-6,7				
162,0	179,5	136,7	159,7	+5,9	+10,1	+8,4	+16,8	+11,5	+12,4	+12,9	+14,0	+10,5	+16,8	+13,8	2563			
163,9	183,9	129,9	160,4	+12,0	+11,3	+12,9	+20,6	+14,3	+15,5	+18,3	+17,2	+14,0	+23,5	+16,8				
142,4	134,2	206,1	151,9	-37,1	-4,7	-28,5	-18,4	-15,4	-21,1	-26,5	-16,9	-7,6	-26,3	-16,7				
85,4	87,8	93,4	89,8	-7,9	-3,8	-6,2	-4,9	-8,8	-5,8	-3,8	-6,8	-9,8	-3,9	-7,0	27			
94,3	102,1	102,7	100,7	-6,8	0,0	-4,1	-1,8	-7,3	-2,5	-2,7	-4,6	-4,6	-1,9	-4,4				
72,6	67,4	80,1	74,3	-9,7	-10,5	-9,7	-11,1	-11,5	-11,9	-6,0	-11,3	-18,1	-7,2	-12,0				
87,2	91,4	97,0	91,6	-7,5	-1,5	-6,0	-4,3	-5,3	-3,7	-4,8	-4,9	-10,0	-5,6	-5,1	2711			
93,2	100,7	102,7	99,7	-7,2	-1,9	-4,5	-4,0	-6,4	-3,9	-3,8	-5,1	-6,0	-2,9	-5,3				
76,9	75,5	87,2	77,8	-7,8	-0,6	-8,6	-5,5	-2,8	-3,2	-7,0	-4,2	-17,0	-10,8	-4,6				
74,6	65,5	68,8	78,5	-5,4	-16,5	-2,7	-10,4	-29,5	-17,7	+7,6	-20,5	-10,9	+14,1	-19,3	2715			
107,5	116,4	97,8	111,3	+2,5	+20,4	+5,9	+23,0	-15,0	+9,3	+15,5	+1,1	+10,4	+13,8	+4,5				
59,2	41,7	55,2	63,1	-11,3	-41,6	-8,6	-32,8	-43,0	-41,6	+1,9	-37,8	-23,2	+14,3	-38,9				
88,3	96,6	109,4	94,0	-20,3	-7,5	-17,5	-0,1	-6,1	-7,3	-13,9	-3,0	-5,0	-14,1	-5,3	2720			
93,3	105,0	110,3	101,4	-14,4	-2,0	-9,9	-1,3	-7,0	-3,0	-11,0	-4,1	+0,9	-8,1	-4,4				
78,5	79,8	107,5	79,3	-31,3	-19,9	-31,2	+3,2	-3,8	-17,2	-20,1	-0,4	-15,1	-26,2	-7,7				
115,5	122,3	125,9	121,1	-7,6	+1,6	-8,9	-2,6	-4,5	-0,7	-6,9	-3,5	-2,9	-3,8	-2,9	2850			
122,3	130,4	129,5	127,0	-5,2	+3,6	-7,7	+0,2	-2,0	+0,3	-5,1	-0,9	-0,5	-1,9	-0,8				
104,2	108,9	120,1	111,5	-12,2	-2,1	-10,9	-7,6	-9,0	-2,7	-10,2	-8,3	-6,7	-7,2	-6,7				
104,3	112,1	115,7	110,5	-7,1	-0,8	-7,3	-1,9	-5,9	-3,8	-5,7	-3,9	+6,8	-4,5	-4,6	2910			
105,7	112,3	115,8	111,8	-7,9	-2,4	-6,7	-2,3	-7,1	-5,5	-4,5	-4,7	+7,5	-3,5	-5,7				
99,2	111,8	115,3	105,8	-4,1	+5,6	-9,4	-0,1	-1,0	+2,9	-9,9	-0,5	+4,2	-8,2	-0,4				
101,6	109,0	112,7	106,3	-8,4	+0,9	-7,3	-0,3	-3,5	-1,2	-6,6	-1,9	+0,4	-5,7	-2,0	3011-15			
108,3	116,6	116,4	113,6	-5,8	+1,5	-5,7	-0,3	-3,8	-0,7	-4,6	-2,0	+2,7	-2,4	-2,0				
85,1	90,5	103,7	88,4	-15,6	-1,4	-11,8	-0,4	-2,3	-2,9	-12,4	-1,3	-5,6	-14,8	-1,9				
95,5	102,1	112,8	102,5	-13,7	-4,9	-11,9	-5,7	-7,8	-4,6	-11,1	-6,8	-0,6	-9,1	-6,1	3011			
100,5	107,5	115,9	109,0	-11,9	-6,4	-11,4	-7,2	-9,7	-5,5	-9,4	-8,4	+0,2	-6,0	-7,7				
84,2	90,0	106,0	88,0	-18,1	-0,8	-13,1	-1,6	-2,6	-1,8	-15,5	-2,0	-2,5	-17,0	-1,6				
107,1	115,2	112,6	109,8	-3,7	+5,7	-3,3	+5,0	+0,1	+1,5	-2,6	+2,4	+1,3	-2,5	+1,5	3015			
115,0	124,3	116,9	117,7	-0,8	+7,9	-1,0	+6,3	+0,7	+3,0	-0,6	+3,3	+5,0	+0,7	+2,5				
86,1	91,1	101,2	88,9	-12,8	-2,1	-10,3	+0,9	-2,0	-4,0	-9,2	-0,5	-8,8	-12,2	-2,2				

SYPRO- NR.	WIRTSCHAFTSGLIEDERUNG		1992 OKT.	VERAEND. GEGEN- UEBER- VOR- JAHRES- MONAT IN %	N		A		C		H
					1991 OKT.	1992 SEP.	1991 4.VJ	1992 1.VJ	1992 2.VJ	1992 3.VJ	
40	CHEMISCHE INDUSTRIE	INSGESAMT	112,3	-6,3	119,9	111,6	106,6	118,3	113,5	107,5	
		INLAND	120,0	-4,3	125,4	118,4	110,6	121,7	116,9	114,3	
		AUSLAND	102,6	-9,2	113,0	103,1	101,7	114,1	109,3	99,0	
4031	H.V.CHEMISCHEN GRUND- STOFFEN (AUCH MIT AN- SCHL.WEITERVERARB.)	INSGESAMT	88,0	-10,8	98,6	88,7	87,6	96,8	93,6	85,6	
		INLAND	85,2	-9,1	93,7	86,4	83,4	92,8	89,6	84,7	
		AUSLAND	90,7	-12,1	103,2	90,9	91,6	100,7	97,4	86,5	
4034	H.V.CHEMISCHEN ERZEUG- NISSEN FUER GEWERBE, LANDWIRTSCHAFT	INSGESAMT	126,3	-2,6	129,7	126,2	116,1	136,5	130,0	124,4	
		INLAND	141,2	-0,3	141,6	139,4	124,7	143,6	139,6	139,1	
		AUSLAND	105,1	-6,9	112,9	107,5	104,0	126,4	116,4	103,5	
4035	H.V.PHARMAZEUTISCHEN ERZEUGNISSEN	INSGESAMT	163,7	-4,7	171,7	160,1	151,9	160,7	155,6	153,5	
		INLAND	173,3	-4,9	182,3	165,7	157,7	163,2	158,5	156,5	
		AUSLAND	143,5	-4,1	149,6	148,3	139,7	155,6	149,7	147,2	
4036	H.V.SEIFEN,WASCH-,REI- NIGUNGS-U.KOERPER- PFLEGE MITTELN	INSGESAMT	150,0	+5,5	142,2	147,4	128,0	145,5	134,2	138,6	
		INLAND	146,2	+6,1	137,8	144,0	125,0	141,3	130,9	135,0	
		AUSLAND	173,7	+2,3	169,8	168,8	147,3	172,3	155,4	161,4	
4037	H.V.FOTOCHEMISCHEN ERZEUGNISSEN	INSGESAMT	122,1	+2,2	119,5	117,6	112,5	120,9	135,1	127,6	
		INLAND	109,1	-6,9	117,2	109,8	99,9	109,2	121,5	112,6	
		AUSLAND	130,5	+7,9	121,0	122,7	120,6	128,5	143,8	137,3	
4039	H.V.SONSTIGEN CHEMI- SCHEN ERZEUGNISSEN FUER PRIVATEN VERBRAUCH USW	INSGESAMT	132,1	-10,1	146,9	124,4	125,2	129,8	118,6	114,1	
		INLAND	131,3	-6,5	140,5	123,8	121,9	122,7	107,2	110,6	
		AUSLAND	133,4	-15,0	156,9	125,3	130,3	141,1	136,5	119,5	
4090	H.V.CHEMIEFASERN	INSGESAMT	88,3	-12,8	101,3	88,1	89,2	98,6	90,6	75,4	
		INLAND	86,4	-15,3	102,0	87,2	88,6	102,1	90,8	75,8	
		AUSLAND	89,5	-11,2	100,8	88,6	89,6	96,5	90,4	75,2	
53	HOLZBEARBEITUNG	INSGESAMT	
		INLAND	
		AUSLAND	
5311	SAEGE-U.HOBELWERKE	INSGESAMT	156,3	+0,2	156,0	157,3	137,0	126,4	145,3	145,9	
		INLAND	159,6	+1,1	157,9	160,5	138,6	126,2	147,0	149,7	
		AUSLAND	124,3	-9,5	137,4	126,7	121,8	128,7	128,9	109,0	
5361	H.V.HALBWAREN AUS HOLZ	INSGESAMT	
		INLAND	
		AUSLAND	
55	ZELLSTOFF-,HOLZSCHLIFF-, PAPIER-U.PAPPEERZEUGUNG	INSGESAMT	112,2	-11,6	126,9	111,8	112,3	118,5	111,4	108,5	
		INLAND	109,3	-10,9	122,7	105,8	108,4	113,8	104,9	103,6	
		AUSLAND	116,9	-12,6	133,8	121,7	118,6	126,2	122,1	116,7	
59	GUMMIVERARBEITUNG	INSGESAMT	137,9	+0,5	137,2	135,0	120,4	133,2	129,6	123,1	
		INLAND	140,7	+1,9	138,1	135,5	122,2	134,9	132,6	124,2	
		AUSLAND	129,9	-3,4	134,5	133,6	115,2	128,2	120,8	120,0	
	INVESTITIONSGUETER PRODUZIERENDES GEWERBE	INSGESAMT	150,2	-1,3	152,2	164,0	156,2	144,1	148,3	141,9	
		INLAND	162,6	-1,5	165,0	177,7	168,7	157,6	161,7	155,0	
		AUSLAND	132,9	-1,0	134,3	145,0	138,9	125,3	129,6	123,7	
3021-25	STAHLVERFORMUNG, OBERFLAECHEVEREDLUNG, HAERTUNG	INSGESAMT	150,4	-4,4	157,4	150,2	137,8	156,9	150,2	141,4	
		INLAND	154,2	-4,3	161,2	154,2	140,9	161,2	153,2	145,6	
		AUSLAND	134,2	-4,8	141,0	132,8	124,2	138,2	137,1	123,2	
3021	H.V.GESENK-U.LEICHTEN FREIFORMSCHMIEDESTUEK- KEN,PRESS-U.ZIEHTEILEN	INSGESAMT	142,0	-3,8	147,6	141,7	129,4	149,1	143,3	131,8	
		INLAND	149,1	-3,4	154,3	148,3	134,7	156,7	148,6	138,3	
		AUSLAND	116,4	-5,8	123,6	117,8	110,1	121,9	124,3	108,2	
3025	STAHLVERFORMUNG, ANG, OBERFLAECHEVEREDLUNG, HAERTUNG	INSGESAMT	155,6	-4,8	163,4	155,5	142,9	161,6	154,5	147,4	
		INLAND	157,2	-4,8	165,2	157,7	144,5	163,8	155,9	149,9	
		AUSLAND	148,2	-4,2	154,7	144,7	135,3	151,1	147,3	135,1	
31	STAHL-U.LEICHTMETALLBAU, SCHIENENFAHRZEUGBAU	INSGESAMT	173,4	+3,6	167,4	265,8	183,4	144,7	153,1	196,5	
		INLAND	186,6	+0,2	186,2	288,1	203,0	155,6	166,6	213,6	
		AUSLAND	122,2	+30,3	93,8	178,6	107,3	102,3	100,1	129,5	
3111	H.V.STAHL-U.LEICHTME- TALLKONSTRUKTIONEN (OHNE GRUBENAUSSBAU)	INSGESAMT	214,7	+4,8	204,8	222,3	218,6	168,8	185,9	204,3	
		INLAND	225,1	+5,7	213,0	237,5	229,2	176,4	193,0	214,8	
		AUSLAND	130,2	-5,7	138,0	98,8	140,1	107,2	127,8	118,4	
3151	KESSEL-U.BEHAELTERBAU	INSGESAMT	143,1	+4,5	137,0	315,4	155,1	120,0	116,0	194,5	
		INLAND	145,9	-5,9	155,1	344,1	172,7	124,8	129,8	211,8	
		AUSLAND	134,8	+63,6	82,4	229,2	102,0	105,5	74,5	142,4	
3171	LOKOMOTIVBAU	INSGESAMT	123,1	+1,7	121,1	151,5	139,3	153,1	271,3	152,8	
		INLAND	321,6	+11,7	287,8	337,2	315,9	358,2	345,7	324,0	
		AUSLAND	52,1	-15,1	61,4	85,1	76,2	79,8	244,7	91,6	
3174	WAGGONBAU	INSGESAMT	127,9	-14,6	149,8	231,4	166,4	160,3	170,3	171,5	
		INLAND	154,7	-19,1	191,2	284,5	214,6	201,7	218,2	207,6	
		AUSLAND	81,9	+3,8	78,9	140,5	83,7	89,3	88,0	109,5	

BUNDESGBIET

DAS VERARBEITENDE GEWERBE
=100

WERT

INDEX

R	I C H T L I C H														SYPRO- NR.
	1991 2.HJ	1992 1.HJ	1990	1991	VERÄNDERUNG GEGENÜBER DEM ENTSPRECHENDEN VORJAHRESZEITRAUM IN %										
					1991 OKT.	1992 SEP.	1991 4.VJ	1992 1.VJ	1992 2.VJ	1992 3.VJ	1991 2.HJ	1992 1.HJ	1990	1991	
107,9	115,9	109,2	111,4	-0,2	+0,6	-2,7	+1,7	-0,1	-1,6	+0,2	+0,8	+1,4	+2,0	-0,6	40
112,7	119,3	110,7	115,8	+0,5	+2,3	-2,9	+1,0	-0,3	-0,4	+0,8	+0,3	+4,4	+4,6	-0,3	
101,9	111,7	107,2	105,9	-1,3	-1,8	-2,5	+2,8	+0,4	-3,1	-0,7	+1,5	-2,5	-1,2	-0,8	
89,5	95,2	97,2	93,8	-7,8	-3,9	-10,5	-3,1	-2,7	-6,2	-6,1	-3,0	-3,7	-3,5	-4,7	4031
86,6	91,2	95,4	91,5	-10,8	-2,2	-13,8	-6,3	-4,5	-5,7	-8,6	-5,4	-1,5	-4,1	-5,7	
92,1	99,1	98,9	95,9	-5,1	-5,3	-7,5	-0,1	-1,2	-6,7	-3,9	-0,6	-5,5	-3,0	-3,6	
120,0	133,3	119,9	124,8	+2,0	+1,1	+0,9	+4,2	+1,4	+0,4	+3,6	+2,9	+5,5	+4,1	+1,6	4034
132,1	141,6	124,9	135,1	+1,6	+0,1	+0,4	+3,8	+1,2	-0,3	+5,5	+2,5	+7,0	+8,2	+1,4	
102,9	121,4	112,8	110,1	+2,7	+3,0	+1,7	+4,9	+1,7	+1,8	+0,4	+3,4	+3,4	-2,4	+1,9	
148,5	158,2	128,3	146,7	+18,9	+10,0	+13,2	+11,4	+7,0	+5,9	+14,1	+9,2	+5,6	+14,3	+6,6	4035
152,0	160,8	126,6	149,3	+25,1	+11,7	+15,1	+11,3	+8,1	+7,0	+17,0	+9,7	+7,4	+17,9	+7,1	
141,0	152,7	132,0	141,2	+5,6	+6,3	+8,8	+11,5	+4,6	+3,4	+7,9	+8,1	+2,4	+7,0	+5,4	
130,5	139,9	127,0	134,7	+0,2	+7,8	-0,2	+3,4	-2,1	+4,2	-0,1	+0,7	+11,8	+6,1	+2,3	4036
126,4	136,1	123,8	131,3	-1,9	+8,7	-1,0	+2,5	-2,6	+5,6	-2,0	-0,1	+14,2	+6,1	+2,2	
156,2	163,8	146,9	156,2	+12,0	+3,4	+4,0	+8,9	+0,9	-2,2	+10,8	+4,9	+0,2	+6,3	+2,4	
117,5	128,0	121,9	123,0	-1,2	+3,3	+1,8	-0,7	-0,2	+4,1	+0,3	-0,4	+7,1	+0,9	+1,2	4037
106,2	115,4	110,2	111,4	-4,6	+1,0	-10,3	+1,3	-3,0	0,0	-4,1	-0,9	+6,5	+1,1	-1,3	
124,8	136,2	129,5	130,6	+1,0	+4,9	+9,8	-1,6	+1,3	+6,4	+2,9	-0,1	+7,6	+0,8	+2,5	
124,7	124,2	125,4	126,7	-3,4	-9,9	-6,0	-2,1	-5,1	-8,1	-1,4	-3,6	+4,0	+1,0	-5,6	4039
120,7	114,9	117,7	122,4	-6,3	-7,1	-8,3	-4,6	-10,3	-7,4	-3,3	-7,4	+13,8	+4,0	-7,2	
131,0	138,8	137,4	133,6	+0,8	-13,9	-2,5	+1,6	+2,2	-9,3	+1,5	+1,9	-6,8	-2,8	-3,2	
84,7	94,6	93,3	90,6	-4,7	-4,7	-5,0	-0,8	-3,0	-6,0	-4,3	-1,9	-1,0	-2,9	-4,1	4090
87,4	96,4	98,8	94,5	-11,7	-11,7	-10,8	-4,8	-5,4	-12,0	-7,4	-5,2	+2,2	-4,4	-8,0	
83,2	93,5	90,0	88,2	+0,1	0,0	-1,1	+2,0	-1,6	-2,0	-2,0	+0,3	-2,9	-2,0	-1,6	
.	53
140,4	135,9	141,7	137,8	-3,8	+5,9	-4,6	+4,1	-2,5	+1,5	-3,0	+0,5	+9,4	-2,8	+0,7	5311
142,3	136,6	141,3	138,4	-3,4	+6,6	-3,7	+4,8	-1,0	+2,6	-2,5	+1,6	+10,2	-2,1	+1,9	
122,7	128,8	145,6	132,5	-9,0	-3,1	-13,6	-1,8	-16,2	-11,8	-8,2	-9,6	+2,1	-9,0	-10,2	
.	5361
115,7	115,0	123,1	118,8	-6,8	-5,7	-8,6	-4,2	-7,2	-8,8	-6,0	-5,7	+3,6	-3,5	-7,2	55
112,7	109,4	116,7	116,6	-7,2	-7,3	-9,1	-8,8	-9,8	-11,5	-5,3	-9,2	+7,3	-0,1	-10,1	
120,5	124,2	133,6	122,2	-6,2	-3,2	-8,1	+3,4	-3,2	-4,6	-7,2	+0,2	-1,2	-8,5	-2,7	
119,2	131,4	115,6	119,7	+4,7	+7,3	+3,2	+10,4	+8,1	+4,4	+4,6	+9,2	+2,7	+3,5	+6,8	59
121,2	133,8	115,7	121,8	+3,8	+5,8	+2,5	+9,8	+8,6	+3,4	+4,8	+9,2	+8,6	+5,3	+6,7	
113,5	124,5	115,3	113,8	+7,5	+12,1	+5,4	+12,2	+6,2	+7,3	+3,7	+9,2	-11,4	-1,3	+7,2	
147,9	146,2	135,1	144,4	+4,2	+6,8	+4,8	+6,2	+1,6	+1,6	+5,7	+3,8	+8,8	+6,9	+2,6	
162,0	159,7	140,4	158,9	+5,6	+5,5	+5,1	+5,6	-0,4	-0,1	+8,4	+2,5	+12,4	+13,2	+1,2	
128,4	127,5	127,8	124,2	+1,7	+9,4	+4,5	+7,4	+5,2	+4,9	+1,3	+6,3	+3,8	-2,8	+5,0	
140,4	153,5	139,8	145,7	+0,8	+1,4	+0,7	+3,6	-0,2	-1,0	+2,9	+1,7	+7,2	+4,2	+0,3	3021-25
144,1	157,2	141,1	149,5	+2,1	+1,6	+2,2	+3,8	-0,9	-1,1	+4,3	+1,5	+8,6	+6,0	+0,1	
124,3	137,7	134,0	129,2	-5,2	+0,7	-6,0	+2,2	+3,1	-1,0	-3,6	+2,7	+1,4	-3,6	+0,8	
130,6	146,2	132,2	135,8	+0,1	+2,9	+0,3	+5,7	+1,7	-0,1	+1,6	+3,7	+8,1	+2,7	+1,9	3021
136,5	152,7	135,0	141,8	+2,4	+3,1	+3,1	+6,7	+1,0	0,0	+4,0	+3,9	+9,3	+5,0	+2,0	
109,3	123,1	122,0	114,4	-9,2	+1,7	-10,5	+0,8	+5,4	-0,3	-7,6	+3,1	+3,2	-6,2	+1,2	
146,4	158,1	144,5	151,8	+1,1	+0,6	+0,8	+2,3	-1,3	-1,6	+3,5	+0,6	+6,8	+5,1	-0,6	3025
148,4	159,9	144,7	154,0	+1,9	+0,8	+1,6	+2,2	-1,9	-1,6	+4,3	+0,2	+8,2	+6,4	-0,9	
136,1	149,2	143,5	140,9	-2,6	+0,1	-2,9	+3,2	+1,7	-1,4	-0,8	+2,4	+0,3	-1,8	+0,6	
174,6	148,9	140,6	156,0	+12,7	+39,3	+12,0	+16,7	+1,7	+18,5	+13,3	+8,4	+7,7	+11,0	+11,3	31
192,4	161,1	149,4	171,9	+14,4	+47,0	+13,8	+13,0	+0,9	+17,4	+15,3	+6,4	+7,7	+15,1	+9,4	
105,1	101,2	106,1	93,6	+0,3	+4,8	+0,9	+45,3	+6,7	+25,7	+1,3	+23,3	+7,3	-11,8	+24,8	
201,1	177,4	162,3	180,3	+13,9	+13,1	+10,4	+14,4	+8,3	+11,3	+11,6	+11,2	+13,9	+11,1	+10,4	3111
209,9	184,7	165,7	186,2	+14,0	+15,6	+11,3	+17,8	+10,2	+12,1	+13,1	+13,7	+14,9	+12,4	+12,3	
129,0	117,5	134,4	132,8	+12,2	-20,8	+0,2	-17,8	-10,5	+0,3	-5,0	-14,0	+4,2	-1,2	-9,3	
152,6	118,0	125,6	132,1	+11,0	+65,7	+14,5	+23,1	-7,6	+29,5	+14,0	+5,8	-1,7	+5,2	+14,2	3151
168,4	127,3	131,2	147,1	+16,6	+91,2	+18,2	+10,6	-6,6	+29,1	+16,5	+1,1	-4,0	+12,1	+10,2	
105,4	90,0	108,8	86,8	-12,8	+3,4	-1,5	+105,3	-12,4	+30,8	+3,4	+32,0	+7,5	-20,2	+34,7	
110,4	212,2	89,5	101,4	+29,9	+133,4	+16,6	+84,7	+166,0	+87,7	+7,8	+129,4	+57,8	+13,3	+101,6	3171
259,2	351,9	203,1	249,9	+10,4	+108,9	-6,0	+79,2	+23,0	+59,9	-4,5	+46,3	+91,6	+23,0	+45,6	
57,1	162,2	48,9	48,3	+83,8	+179,9	+81,0	+94,6	+542,3	+140,4	+36,0	+310,6	+25,1	-1,2	+214,8	
176,7	165,3	115,8	185,0	+9,0	+20,7	+10,8	-8,2	-19,6	-8,2	+26,6	-14,5	+30,7	+59,8	-12,6	3174
232,0	210,0	145,2	249,9	+4,8	+11,8	+14,8	-16,3	-25,9	-16,7	+33,9	-21,6	+35,4	+72,1	-20,0	
81,9	88,7	65,3	73,6	+31,3	+66,9	-3,9	+46,4	+26,1	+36,9	+0,4	+35,6	+15,2	+12,7	+32,5	

SYPRO- NR.	WIRTSCHAFTSGLIEDERUNG		1992 OKT.	VERAEND. GEGEN- UEBER VOR- JAHRES- MONAT IN %	N		A		C		H
					1991	1992	1991	1992	1992	1992	1992
					OKT.	SEP.	4.VJ	1.VJ	2.VJ	3.VJ	
3177	FELD-U. INDUSTRIEBAHN- WAGENBAU	INSGESAMT INLAND AUSLAND	105,0 : :	-5,0 : :	110,5 : :	92,1 : :	99,3 : :	177,7 : :	114,3 : :	100,5 : :	
32	MASCHINENBAU	INSGESAMT INLAND AUSLAND	135,7 152,1 115,9	-10,2 -4,3 -18,1	151,1 159,0 141,5	154,8 161,9 146,3	157,6 168,6 144,2	129,2 142,0 113,6	143,4 156,7 127,2	138,7 149,3 125,9	
3210	H. V. LANDWIRTSCHAFT- LICHEN MASCHINEN, ACKERSCHLEPPERN	INSGESAMT INLAND AUSLAND	81,6 110,0 56,9	-15,5 +1,2 -33,9	96,6 108,7 86,1	90,5 111,9 72,0	93,7 110,1 79,4	106,4 126,6 89,0	112,8 145,2 84,8	83,6 104,3 65,6	
3220	H. V. METALLBEARBEITUNGS- MASCHINEN U. AE.	INSGESAMT INLAND AUSLAND	124,4 129,5 116,6	-10,5 -15,9 +0,1	139,0 153,9 116,5	148,1 149,1 146,8	165,2 181,4 140,6	123,4 136,0 104,4	135,6 148,3 116,4	136,8 139,6 132,6	
3230	H. V. TEXTIL-U. NAEH- MASCHINEN	INSGESAMT INLAND AUSLAND	142,3 121,2 149,9	+6,3 -10,6 +12,5	133,3 135,6 133,3	135,6 110,0 144,9	137,9 136,7 138,4	122,7 121,3 123,2	130,9 122,1 134,1	124,8 110,5 130,0	
3240	H. V. MASCHINEN FUER DIE NAHRUNGS-U. GENUSSMITTEL- INDUSTRIE USW	INSGESAMT INLAND AUSLAND	161,6 200,1 130,5	-1,1 +0,3 -2,7	163,4 199,5 134,1	161,3 192,5 136,1	186,6 225,0 155,5	140,8 171,2 116,1	159,7 192,6 133,1	154,4 189,6 125,9	
3256	H. V. HUETTEN-U. WALZWERKS- EINRICHTUNGEN USW	INSGESAMT INLAND AUSLAND	149,5 176,8 107,0	-29,0 +5,9 -61,6	210,7 167,0 278,9	171,2 172,0 162,0	209,4 202,5 220,3	136,5 152,1 112,2	161,1 172,8 142,8	153,0 164,1 135,6	
3257	H. V. BAU-, BAUSTOFF-U. AE. MASCHINEN	INSGESAMT INLAND AUSLAND	173,5 292,2 90,8	-1,5 +2,9 -10,1	176,1 283,9 101,0	181,4 286,6 108,1	181,7 275,9 116,1	161,3 250,6 98,9	192,4 314,7 107,1	166,4 269,5 94,6	
3260	H. V. ZAHNRAEDERN, GETRIE- BEN, LAGERN, ANTRIEBS- ELEMENTEN	INSGESAMT INLAND AUSLAND	120,1 126,9 110,4	-7,1 -5,9 -9,0	129,3 134,9 121,3	123,8 129,1 116,1	117,1 119,4 113,9	122,2 128,9 112,5	121,9 126,8 114,6	116,8 121,8 109,5	
3270	H. V. MASCHINEN FUER WEITERE BESTIMMTE WIRTSCHAFTSZWEIGE	INSGESAMT INLAND AUSLAND	128,6 176,5 104,2	-25,9 -24,4 -27,1	173,5 233,5 143,0	181,9 225,2 159,9	174,5 236,3 143,1	128,8 161,2 112,3	151,2 194,8 129,0	132,6 172,9 112,2	
3280	SONSTIGER MASCHINENBAU	INSGESAMT INLAND AUSLAND	134,2 135,0 132,4	-3,6 -2,8 -5,2	139,2 138,9 139,7	160,1 149,1 182,6	142,4 193,7 147,9	126,2 126,1 126,4	136,6 134,2 141,5	143,3 136,2 157,6	
33	STRASSENFAHRZEUGBAU	INSGESAMT INLAND AUSLAND	174,9 201,2 155,0	+6,8 +0,9 +13,6	163,7 199,4 136,5	167,5 189,7 150,6	162,1 194,1 137,8	164,4 204,1 134,1	171,0 214,9 137,5	139,3 161,5 122,3	
3311	H. V. KRAFTWAGEN U. -MOTOREN	INSGESAMT INLAND AUSLAND	172,8 202,6 152,1	+9,6 +4,2 +15,2	157,7 194,4 132,0	164,4 190,1 146,4	156,9 190,5 133,5	159,0 201,1 129,6	165,7 212,2 133,2	135,1 158,8 118,6	
3312	H. V. PERSONENKRAFTWAGEN U. AE. (EINSCHL. MOTOREN)	INSGESAMT INLAND AUSLAND	183,0 220,6 159,5	+14,5 +9,7 +19,1	159,8 201,1 133,9	176,5 211,0 154,9	156,9 192,6 134,6	165,6 218,7 132,3	170,5 224,3 136,8	139,4 169,2 120,8	
3313	H. V. LASTKRAFTWAGEN U. AE. (EINSCHL. MOTOREN)	INSGESAMT INLAND AUSLAND	133,3 150,3 115,4	-10,8 -14,0 -5,9	149,5 174,8 122,7	117,2 129,3 104,5	157,1 184,5 128,0	133,5 149,7 116,3	147,2 177,2 115,4	118,6 128,8 107,9	
3316	H. V. KAROSSERIEN, AUF- BAUTEN, ANHAENGERN FUER KRAFTWAGEN	INSGESAMT INLAND AUSLAND	219,5 197,5 278,9	-19,1 -22,2 -12,2	271,2 254,0 317,6	227,1 191,6 322,8	258,8 239,8 310,0	256,2 236,5 309,2	256,8 237,9 307,6	210,5 187,4 272,8	
3321	H. V. KRAFTRAEDERN, KRAFTADMOTOREN	INSGESAMT INLAND AUSLAND	98,6 : :	-5,2 : :	104,0 : :	96,5 : :	82,9 : :	134,3 : :	138,6 : :	74,0 : :	
3324	H. V. FAHRRADERN	INSGESAMT INLAND AUSLAND	148,3 : :	-17,1 : :	178,9 : :	174,2 : :	155,2 : :	207,5 : :	261,6 : :	203,2 : :	
34	SCHIFFBAU	INSGESAMT INLAND AUSLAND	149,7 87,2 217,9	+172,7 +70,3 +269,9	54,9 51,2 58,9	40,3 48,8 31,1	184,1 176,4 192,5	112,4 60,5 169,2	92,2 65,9 120,9	69,4 76,9 61,3	
35	LUFT-U. RAUMFAHRZEUGBAU	INSGESAMT INLAND AUSLAND	159,6 109,0 201,1	-19,3 -40,3 -4,3	197,8 182,6 210,2	196,1 211,0 183,9	278,2 271,6 263,6	129,1 98,7 154,0	153,6 118,7 182,2	153,1 140,3 163,6	
36	ELEKTROTECHNIK	INSGESAMT INLAND AUSLAND	143,7 152,3 126,9	+1,3 +1,5 +1,3	141,8 150,1 125,3	166,6 172,0 155,7	144,1 151,6 129,4	141,0 147,3 128,7	138,7 143,2 130,0	142,9 147,5 133,7	
3610	H. V. BATTERIEN, AKKUMULATOREN	INSGESAMT INLAND AUSLAND	157,2 166,3 138,8	+7,8 +7,6 +8,4	145,8 154,6 128,0	159,5 167,2 144,1	143,3 150,3 129,0	130,3 135,4 120,0	119,1 121,5 114,3	132,8 140,5 117,5	

BUNDESGBIET

DAS VERARBEITENDE GEWERBE
=100

WERT

INDEX

R	C													H	SYPRO- NR.
	VERAENDERUNG GEGENUEBER DEM ENTSPRECHENDEN VORJAHRESZEITRAUM IN %														
	1991 2.HJ	1992 1.HJ	1990	1991	1991 OKT.	1992 SEP.	1991 4.VJ	1992 1.VJ	1992 2.VJ	1992 3.VJ	1991 2.HJ	1992 1.HJ	1990		
117,1	146,0	112,0	117,6	-0,3	-30,6	-9,6	+57,1	-7,1	-25,4	+7,5	+23,6	+1,2	+5,0	+4,9	3177
.
147,5	136,3	137,6	141,8	+4,9	+6,5	+1,5	+0,4	+0,1	+0,9	+1,4	+0,2	+8,8	+3,1	-0,7	32
159,1	149,4	139,0	153,0	+6,3	+3,3	+3,4	+3,0	+0,5	-0,2	+5,6	+1,7	+12,7	+10,1	+0,5	
133,3	120,4	135,9	128,1	+3,0	+11,3	-1,0	-3,2	-0,7	+2,8	-4,0	-2,0	+4,1	-5,7	-2,4	
94,8	109,6	107,2	105,4	-16,5	-8,5	-8,5	-5,0	-5,9	-12,9	-4,9	-5,4	+6,5	-1,7	-8,3	3210
116,3	135,9	114,0	128,2	-11,0	-7,8	+0,5	-4,2	-1,8	-14,9	+5,0	-3,0	+9,7	+12,5	-5,9	
76,3	86,9	101,4	85,6	-21,7	-9,4	-17,3	-5,7	-11,3	-10,3	-15,3	-8,5	+3,6	-15,6	-11,4	
156,2	129,5	151,9	148,9	-10,9	-7,0	-9,5	-4,2	-12,1	-7,1	-6,5	-8,5	+11,9	-2,0	-8,3	3220
170,9	142,2	162,7	164,8	-10,3	-11,8	-10,5	-5,2	-14,7	-13,0	-6,4	-10,4	+20,5	+1,3	-11,7	
134,1	110,4	135,7	124,8	-12,1	+1,5	-7,7	-2,2	-6,5	+4,0	-6,8	-4,5	-0,7	-8,0	-1,3	
125,4	126,8	144,8	122,8	-17,2	+10,2	-11,7	+6,1	+4,8	+10,5	-13,0	+5,4	+8,1	-15,2	+7,0	3230
130,7	121,7	147,0	131,8	-20,1	-13,3	-18,6	-5,6	-10,9	-11,5	-13,6	-8,4	+23,9	-10,3	-9,5	
123,5	128,7	144,0	119,6	-16,1	+19,2	-8,9	+11,1	+11,2	+19,7	-12,8	+11,1	+3,2	-16,9	+13,7	
169,8	150,2	148,3	157,5	+5,1	+0,9	+4,6	+4,8	+2,3	+0,9	+3,9	+3,4	+10,8	+6,2	+2,1	3240
205,9	181,9	164,7	191,9	+12,5	-2,4	+9,8	+4,7	+0,2	+1,4	+11,7	+2,2	+13,1	+16,5	+1,8	
140,6	124,6	134,9	129,6	-2,8	+4,9	-0,8	+5,0	+5,1	+0,2	-4,1	+5,0	+8,6	-3,9	+2,7	
180,1	148,8	142,9	162,2	+35,0	+12,9	+18,5	+3,4	+2,9	+1,5	+14,4	+3,1	+9,3	+13,5	-1,8	3256
183,5	162,5	146,1	169,0	+4,2	+4,7	+12,3	+4,7	+5,6	-0,3	+12,2	+5,2	+18,1	+15,7	+3,5	
174,7	127,5	138,0	151,6	+86,6	+30,4	+28,8	+0,8	-2,0	+5,0	+18,3	-0,8	-2,7	+3,9	-11,0	
167,9	176,8	145,6	162,0	+12,0	+4,9	+11,9	+15,6	+11,4	+8,1	+11,3	+13,3	+16,1	+11,3	+10,1	3257
252,2	282,7	177,0	239,2	+34,9	+13,2	+27,2	+28,1	+22,5	+18,0	+30,2	+24,9	+29,7	+35,1	+20,2	
109,1	103,0	123,7	108,1	-16,0	-7,7	-6,7	-1,5	-6,0	-7,3	-9,8	-3,9	+5,1	-12,6	-5,4	
119,0	122,1	134,6	125,0	-7,5	+0,1	-14,1	-8,1	-5,7	-3,3	-11,8	-6,9	+7,6	-7,1	-5,9	3260
124,7	127,9	137,4	132,4	-8,6	-3,5	-16,3	-9,5	-8,0	-6,3	-10,7	-8,8	+10,3	-3,6	-7,8	
110,8	113,6	130,6	114,4	-5,7	+6,4	-10,6	-5,4	-2,1	+1,8	-13,5	-3,7	+3,8	-12,4	-2,8	
165,1	140,0	167,7	161,7	+2,0	-2,7	-8,1	-16,3	-7,1	-14,8	-5,3	-11,6	+10,8	-3,6	-14,0	3270
206,9	178,0	182,8	199,9	+29,0	+16,3	+6,0	-7,5	-7,9	-2,6	+4,9	-7,7	+17,3	+9,4	-8,3	
143,9	120,7	160,0	142,3	-13,1	-12,9	-17,3	-21,8	-6,5	-22,4	-11,6	-14,3	+7,4	-11,1	-18,0	
136,8	131,4	123,3	131,5	+9,9	+19,1	+6,4	+3,8	+4,4	+9,2	+5,5	+4,1	+5,1	+6,7	+4,9	3280
134,7	130,2	116,7	128,6	+10,9	+10,1	+5,4	+7,1	+5,6	+4,9	+7,7	+6,4	+5,1	+10,2	+4,9	
141,1	134,0	136,9	137,6	+7,7	+37,9	+8,5	-2,4	+2,1	+17,3	+1,4	0,0	+5,1	+0,5	+4,6	
147,5	167,7	136,6	151,5	+3,5	+12,3	+11,4	+10,3	+5,7	+4,8	+10,5	+7,8	+8,3	+10,9	+7,0	33
182,1	209,5	154,5	196,9	+5,0	+2,9	+6,2	+2,6	-4,3	-5,0	+14,5	-1,1	+17,1	+27,4	-1,9	
121,2	135,8	123,1	116,9	+1,8	+23,2	+17,6	+20,6	+20,6	+16,9	+6,3	+20,6	+1,2	-5,0	+18,7	
143,2	162,4	134,7	147,7	+1,0	+12,7	+9,6	+8,9	+4,7	+4,3	+9,0	+6,8	+7,4	+9,7	+6,4	3311
178,4	206,6	152,7	194,5	+2,8	+5,1	+4,8	+1,7	-5,1	-4,5	+13,3	-1,9	+15,9	+27,4	-1,9	
118,7	131,4	122,1	114,9	-0,8	+20,4	+14,9	+18,0	+18,3	+14,3	+4,8	+18,2	+0,9	-5,3	+16,7	
143,3	168,0	138,6	150,1	-2,4	+19,1	+8,4	+9,6	+4,7	+7,4	+6,9	+7,1	+7,4	+8,3	+7,9	3312
181,9	221,5	160,2	204,9	-0,3	+12,2	+2,9	+1,3	-9,6	-1,1	+11,5	-2,8	+13,5	+27,9	-1,2	
119,3	134,6	125,1	115,9	-4,3	+25,6	+13,7	+19,6	+19,5	+16,3	+3,1	+19,5	+3,0	-7,4	+18,6	
142,7	140,4	119,8	138,0	+17,8	-14,5	+14,8	+5,9	+4,8	-7,5	+17,4	+5,3	+7,7	+15,2	-0,2	3313
168,1	163,5	131,2	164,3	+14,5	-19,0	+11,1	+2,9	+1,0	-15,2	+19,6	+1,9	+25,7	+25,2	-4,8	
115,7	115,9	107,7	110,1	+23,1	-7,7	+20,9	+10,2	+11,5	+4,5	+14,1	+10,9	-9,0	+2,2	+7,0	
225,2	256,5	166,3	215,6	+38,2	+10,5	+38,4	+29,1	+20,1	+9,9	+33,9	+24,5	+20,6	+29,6	+14,7	3316
224,9	237,2	168,3	222,9	+25,1	-14,5	+21,2	+12,3	+2,9	-10,7	+27,5	+7,3	+26,7	+32,4	-1,2	
225,9	308,4	161,0	196,0	+78,6	+107,9	+96,5	+86,7	+84,5	+92,4	+54,7	+85,7	+6,0	+21,7	+69,4	
78,0	136,4	94,2	101,8	+26,1	+6,2	-8,4	+10,9	+6,5	+1,4	-8,6	+8,6	+19,8	+8,1	+5,8	3321
.	
173,9	234,6	214,4	220,7	-8,1	-0,7	-13,6	-13,8	-11,1	+5,4	-7,7	-12,3	+24,7	+2,9	-8,3	3324
.	
128,8	102,3	127,0	117,7	-37,6	-56,0	+35,5	+25,6	-25,4	-5,6	+12,6	-3,9	+58,8	-7,3	+6,2	34
122,4	63,2	122,8	101,8	-45,9	-42,7	+37,1	-13,4	-28,7	+12,6	+8,2	-22,2	+56,2	-17,1	-6,2	
135,9	145,1	131,7	135,1	-27,2	-68,4	+34,0	+52,7	-23,3	-22,7	+17,3	+8,1	+61,2	+2,6	+15,4	
226,8	141,3	181,3	190,0	+3,8	+0,5	+0,1	-8,8	-6,6	-12,8	+1,7	-7,7	+12,6	+4,8	-10,7	35
210,5	108,7	179,2	163,3	-12,0	+51,5	+9,8	-9,1	-3,9	-6,1	-3,1	-6,4	+16,4	-8,9	-10,9	
240,2	168,1	182,9	211,8	+19,0	-23,7	-6,3	-8,7	-8,0	-16,9	+5,4	-8,3	+9,7	+15,8	-10,6	
142,9	139,9	131,1	138,9	+1,9	+4,3	+1,6	+5,4	+2,1	+0,8	+4,0	+3,7	+7,8	+5,9	+2,6	36
150,0	145,2	132,9	144,7	+4,1	+2,5	+2,0	+7,1	+1,3	-0,6	+5,3	+4,2	+9,7	+8,9	+2,4	
129,0	129,4	127,4	127,4	-3,0	+8,3	+0,5	+1,7	+3,8	+4,0	+1,2	+2,8	+4,2	0,0	+3,0	
133,6	124,7	118,1	127,6	-1,6	+15,7	+0,6	+4,4	+0,7	+7,2	+4,5	+2,5	+10,8	+8,0	+4,6	3610
140,5	128,5	120,9	132,7	-1,7	+16,1	-1,8	+4,8	+0,7	+7,5	+4,4	+2,8	+13,6	+9,8	+4,8	
119,7	117,1	112,6	117,2	-1,1	+14,6	+6,5	+3,5	+0,9	+6,3	+4,8	+2,2	+5,4	+4,1	+4,1	

SYPRO- NR.	WIRTSCHAFTSGLIEDERUNG		1992 OKT.	VERAEND. GEGEN- UEBER- VOR- JAHRER MONAT IN %	N		A		C		H
					1991	1992	1991	1992	1992	1992	1992
					OKT.	SEP.	4.VJ	1.VJ	2.VJ	3.VJ	
3620	H.V.GERAETEN D.ELEKTRIZ. ERZEUGUNG,-VERTLG.U.AE.		140,0	+3,4	135,4	168,2	136,0	137,0	138,9	144,0	
	INLAND		148,1	+3,6	143,0	175,8	141,5	141,9	143,1	149,1	
	AUSLAND		121,8	+3,0	118,2	150,8	123,8	125,9	129,1	132,3	
3640	H.V.ELEKTRISCHEN LEUCH- TEN U.LAMPEN		197,4	-0,9	199,2	192,1	182,1	183,2	163,8	170,2	
	INLAND		218,0	+0,2	217,6	197,2	198,9	197,4	174,9	181,1	
	AUSLAND		157,0	-3,8	163,2	182,1	149,2	155,2	142,1	148,9	
3650	H.V.ELEKTROHAUSHALTS- GERAETEN		183,1	-4,1	191,0	185,4	168,0	164,0	147,7	146,8	
	INLAND		191,8	-3,1	198,0	194,2	173,0	168,7	147,9	154,5	
	AUSLAND		167,5	-6,1	178,4	169,6	158,9	155,5	147,2	133,1	
3660	H.V.ZAEHLERN,FERNMELDE-, MESS-U.REGELGERAETEN USW		137,1	+4,2	131,6	170,9	149,0	146,4	149,5	153,0	
	INLAND		145,4	+2,5	141,9	170,4	159,7	152,9	154,1	153,6	
	AUSLAND		121,6	+8,3	112,3	171,7	128,9	134,3	140,9	151,9	
3670	H.V.RUNDFUNK-,FERNSEH-U. PHONOTECHNISCHEN GERAETEN		128,2	-9,0	140,9	120,6	127,1	106,2	87,2	91,3	
	INLAND		135,3	-6,7	145,0	130,5	131,6	114,6	88,8	98,4	
	AUSLAND		117,8	-12,6	134,8	106,0	120,3	93,9	84,8	80,7	
37	FEINMECHANIK,OPTIK, H.V.UHREN		138,8	-0,6	139,7	137,9	137,7	137,1	135,1	127,7	
	INLAND		149,2	-2,8	153,5	148,9	150,8	148,8	146,1	138,2	
	AUSLAND		122,7	+3,6	118,4	121,0	117,5	119,3	118,2	111,6	
3711	OPTIK (OHNE AUGENOPTIK, FOTO-U.KINOTECHNIK)		118,8	+6,0	112,1	132,9	120,9	119,2	113,1	116,6	
	INLAND		114,8	-12,9	131,8	136,8	129,1	120,9	111,8	118,3	
	AUSLAND		122,9	+32,9	92,5	129,1	112,8	117,4	114,3	114,9	
3715	AUGENOPTIK		139,4	-1,6	141,6	135,8	131,9	145,3	136,5	134,5	
	INLAND		160,3	+1,0	158,7	160,3	149,5	168,6	160,1	158,5	
	AUSLAND		100,5	-8,5	109,8	90,1	99,3	102,0	92,6	89,8	
3721	H.V.FOTO-,PROJEKTIONS- U.KINDGERAETEN		166,4	+10,1	151,1	159,6	156,6	163,6	159,9	145,2	
	INLAND		209,2	+3,7	201,8	200,4	208,8	204,2	192,5	179,6	
	AUSLAND		140,8	+16,6	120,8	135,3	125,4	139,5	140,5	124,7	
3751	FEINMECHANIK (OHNE H.V. MEDIZINMECHANISCHEN U. AE.ERZEUGNISSEN)		135,2	-7,7	146,4	130,2	142,3	139,2	136,8	127,0	
	INLAND		145,4	-10,7	162,9	142,0	159,5	156,1	153,6	138,7	
	AUSLAND		119,0	-0,9	120,1	111,3	114,7	112,1	109,9	108,3	
3760	H.V.MEDIZIN-U.ORTHO- PAEDIEMECHANISCHEN ERZEUGNISSEN		160,5	+3,5	155,0	160,2	154,7	153,6	156,4	147,1	
	INLAND		159,6	+5,9	150,7	156,3	152,0	150,2	152,6	143,9	
	AUSLAND		163,4	-3,3	169,0	173,3	163,5	164,7	168,9	157,8	
3771	H.V.UHREN		85,9	-15,7	101,9	85,5	87,6	74,3	74,2	67,7	
	INLAND		99,6	-12,8	114,2	100,8	98,8	82,7	82,0	79,4	
	AUSLAND		71,8	-19,5	89,2	69,8	75,9	65,6	66,0	55,6	
38	H.V.EBM-WAREN		173,2	-2,9	178,3	170,7	161,0	169,2	164,1	159,1	
	INLAND		185,8	-1,5	188,7	181,6	171,2	179,4	173,5	169,8	
	AUSLAND		138,7	-7,3	149,6	140,9	132,8	141,2	138,3	130,0	
3821	H.V.WERKZEUGEN SOWIE GERAETEN FUER DIE LAND- WIRTSCHAFT		122,1	-8,9	134,0	119,6	119,5	131,6	126,4	115,0	
	INLAND		126,0	-9,8	139,7	124,1	124,7	133,7	129,2	118,8	
	AUSLAND		114,6	-6,9	123,1	111,1	109,7	127,7	121,0	107,8	
3830	H.V.HEIZ-U.KOCHGERAETEN		211,5	-10,2	235,4	200,6	208,9	209,9	170,2	168,8	
	INLAND		224,0	-9,1	246,4	193,7	221,1	219,9	168,3	163,1	
	AUSLAND		189,1	-12,3	215,6	213,0	186,9	191,8	173,6	179,0	
3842	H.V.STAHLBLECHWAREN (OHNE MOEBEL)		194,3	-1,8	197,9	192,9	181,8	181,8	180,8	180,2	
	INLAND		208,1	-1,7	211,7	204,5	194,8	194,5	192,0	192,7	
	AUSLAND		140,0	-2,2	143,1	146,7	130,5	131,6	136,5	130,6	
3844	H.V.NE-METALLBLECHWAREN (OHNE MOEBEL)		240,7	+2,4	235,1	231,9	220,3	206,9	227,3	229,6	
	INLAND		254,2	+5,2	241,7	246,0	228,4	213,4	237,8	244,4	
	AUSLAND		173,0	-14,3	201,8	161,4	179,7	174,6	175,2	155,6	
3847	H.V.MOEBELN AUS METALL		225,4	+1,6	221,9	220,8	207,3	222,5	214,4	198,6	
	INLAND		251,3	+4,4	240,8	244,8	225,8	241,3	234,7	219,2	
	AUSLAND		147,8	-10,6	165,3	149,0	152,1	166,4	153,9	136,9	
3849	H.V.FEINSTBLECH- PACKUNGEN		115,7	-4,1	120,7	114,9	109,0	110,8	113,6	121,2	
	INLAND		114,3	-4,7	120,0	113,1	102,5	108,0	108,0	115,3	
	AUSLAND		125,4	+0,1	125,3	127,6	106,8	130,5	152,6	162,2	
3850	H.V.SCHLOSSERN, BESCHLAEGEN		188,1	-1,1	190,2	182,9	164,6	192,6	180,3	169,0	
	INLAND		193,8	+0,1	193,7	189,4	167,4	198,1	185,2	174,7	
	AUSLAND		170,7	-4,9	179,5	163,2	155,8	176,0	165,8	151,6	
3871	H.V.SCHNEIDWAREN, BESTECKEN		139,7	-3,5	144,8	139,8	140,2	123,4	122,3	123,0	
	INLAND		154,7	-1,2	156,5	155,2	158,9	139,4	128,9	137,2	
	AUSLAND		122,6	-6,8	131,5	122,2	119,0	105,1	114,8	106,7	
3882	H.V.SONST.METALLWAREN (OHNE-KURZWAREN)		122,2	-8,1	133,0	122,6	117,4	122,1	119,0	115,9	
	INLAND		126,8	-4,9	133,3	124,0	119,2	126,0	120,5	119,1	
	AUSLAND		114,8	-13,4	132,6	120,4	114,6	115,9	116,5	110,7	
3889	H.V.METALLKURZWAREN, LEICHTEN PRESS-,ZIEH- UND STANZTEILEN		164,6	-2,7	169,2	166,6	149,9	166,7	158,9	154,0	
	INLAND		172,3	-4,3	180,1	175,6	159,2	175,5	167,1	162,4	
	AUSLAND		141,9	+3,5	137,1	140,3	122,8	141,0	135,2	129,5	

BUNDESGBEIT

DAS VERARBEITENDE GEWERBE
=100

WERT

INDEX

R	I	C	H	T	L	I	C	H	VERAENDERUNG GEGENUEBER DEM ENTSPRECHENDEN VORJAHRESZEITRAUM IN %						SYPRO- NR.		
									1991	1992	1990	1991	1992	1990		1991	1992
									2.HJ	1.HJ	OKT.	SEP.	4.VJ	1.VJ		2.VJ	3.VJ
137,5	138,0	130,6	135,8	+0,2	+8,9	+0,3	+3,4	+2,5	+3,6	+2,2	+3,0	+7,7	+4,0	+3,2	3620		
143,5	142,5	131,6	140,1	+2,4	+8,2	+1,0	+6,4	+2,1	+2,5	+4,0	+4,2	+8,4	+6,5	+3,6			
124,0	127,5	128,4	125,9	-5,4	+10,6	-1,3	-3,5	+3,3	+6,4	-2,1	-0,2	+6,1	-1,9	+2,1			
171,5	173,5	150,8	165,8	+9,3	+14,4	+6,4	+12,9	+3,6	+5,7	+8,4	+8,3	+9,2	+9,9	+6,5	3640		
187,5	186,2	158,1	179,4	+9,5	+5,6	+6,6	+12,5	+4,7	+2,8	+10,4	+8,7	+11,5	+13,5	+5,9			
140,2	148,7	136,3	139,3	+8,7	+38,9	+6,1	+14,0	+1,2	+13,4	+3,5	+7,5	+4,0	+2,2	+7,9			
157,9	155,8	143,3	154,8	+8,2	+2,6	+5,5	+3,9	+1,5	-0,7	+4,8	+2,7	+10,8	+8,0	+1,0	3650		
161,9	158,3	141,8	157,7	+8,7	+5,7	+5,9	+3,7	+2,4	+2,5	+4,9	+3,1	+12,8	+11,2	+2,1			
150,6	151,3	146,1	149,4	+7,2	-3,1	+4,4	+4,3	-0,1	-6,5	+4,7	+2,1	+7,6	+2,3	-1,3			
150,3	147,9	128,3	143,1	+7,9	+2,4	+7,3	+12,3	+5,6	+0,9	+10,4	+8,8	+5,5	+11,5	+5,8	3660		
158,5	153,5	130,9	150,3	+11,8	-2,1	+8,1	+12,9	+3,7	-2,4	+11,5	+8,1	+7,7	+14,8	+4,2			
135,0	137,6	123,2	129,8	-0,5	+11,7	+5,7	+11,2	+9,8	+7,7	+8,3	+10,4	+1,1	+5,4	+9,4			
117,8	96,7	127,3	115,6	-15,9	-13,0	-17,6	-13,1	-16,5	-15,9	-13,9	-14,7	+13,2	-9,2	-14,4	3670		
124,8	101,7	130,8	122,0	-17,0	-14,0	-19,9	-10,9	-16,5	-13,6	-14,7	-14,7	+19,5	-6,7	-14,3			
107,6	89,3	122,2	106,1	-14,0	-10,9	-13,5	-16,8	-12,1	-14,9	-14,2	-14,7	+4,4	-13,2	-14,4			
132,4	136,1	122,2	131,1	+4,4	+2,6	+4,6	+8,0	+1,8	+0,6	+6,6	+4,9	+6,4	+7,3	+3,0	37		
144,5	147,4	126,0	141,9	+9,4	+2,1	+8,4	+9,7	+2,2	-0,1	+11,2	+5,8	+9,9	+12,6	+3,1			
113,6	118,7	116,5	114,4	-4,3	+3,7	-2,2	+5,3	+1,0	+1,7	-1,6	+3,0	+1,1	-1,8	+2,8			
120,0	116,1	112,0	118,0	+3,6	-1,5	+4,2	+6,0	-5,5	-2,1	+4,4	0,0	-1,1	+5,4	-0,1	3711		
125,8	116,4	116,5	124,7	+18,1	-4,0	+8,9	-0,2	-11,3	-3,3	+5,4	-5,8	+3,5	+7,0	-5,9			
114,2	115,9	107,5	111,4	-11,8	+1,4	-0,5	+13,0	+0,8	-0,7	+3,4	+6,6	-5,6	+3,6	+6,5			
130,7	140,9	122,8	131,3	+6,3	+4,8	+6,4	+11,3	+2,4	+3,9	+7,0	+6,8	+7,8	+6,9	+5,1	3715		
150,6	164,4	135,7	151,7	+9,1	+6,6	+7,3	+12,3	+3,2	+4,4	+9,4	+7,7	+12,7	+11,8	+6,0			
93,7	97,3	99,0	93,4	-0,8	-1,0	+3,9	+8,7	+0,1	+1,9	+0,5	+4,4	-2,7	-5,7	+2,3			
148,2	161,8	151,3	153,7	-10,3	+8,6	-4,5	+0,8	+2,5	+3,9	-1,7	+1,8	+7,5	+1,6	+3,1	3721		
194,2	198,4	184,4	198,8	-10,6	+5,9	-4,7	-3,6	-1,2	0,0	+1,0	-2,5	+14,0	+7,8	-1,2			
120,8	140,0	131,5	126,8	-10,1	+11,2	-4,3	+5,0	+5,8	+7,4	-4,2	+5,4	+2,5	-3,6	+7,0			
138,9	138,0	124,6	136,2	+7,7	-6,6	+7,6	+6,8	-0,1	-6,3	+9,9	+3,3	+8,2	+9,3	-0,7	3751		
155,8	154,8	130,9	151,1	+12,0	-9,0	+13,4	+10,0	+1,9	-8,9	+17,4	+5,7	+11,0	+15,4	-0,5			
111,8	111,0	114,6	112,5	-0,5	-1,4	-3,5	+0,4	-4,1	-0,6	-3,9	-1,9	+3,3	-1,8	-1,4			
145,3	155,0	125,0	141,8	+12,6	+13,5	+9,9	+15,8	+8,5	+8,3	+12,5	+12,1	+7,9	+13,4	+10,1	3760		
142,3	151,4	118,2	137,6	+16,9	+13,0	+13,0	+19,0	+9,3	+8,5	+15,7	+13,9	+7,7	+16,4	+11,4			
155,0	166,8	147,3	155,6	+1,3	+15,4	+1,0	+7,2	+6,4	+7,7	+3,9	+6,9	+8,1	+5,6	+6,0			
81,3	74,2	88,7	80,7	-8,6	-9,0	-10,0	-5,1	-9,3	-9,7	-9,7	-7,4	+2,8	-9,0	-9,0	3771		
91,2	82,3	91,8	91,1	-9,9	-4,2	-11,3	-8,0	-10,9	-5,0	-8,5	-9,6	+13,2	-0,8	-8,7			
71,1	65,8	65,5	69,9	-6,9	-15,4	-8,2	-1,1	-7,6	-16,0	-11,2	-4,4	-6,8	-18,2	-9,6			
159,0	166,6	142,1	158,5	+7,2	+2,4	+5,6	+8,5	+2,4	+1,3	+8,6	+5,4	+11,5	+11,5	+3,3	38		
169,0	176,4	144,6	167,1	+9,3	+2,8	+7,7	+10,3	+3,3	+1,9	+11,5	+6,8	+13,6	+15,6	+4,4			
131,6	139,8	135,1	135,1	+0,3	+1,1	-1,5	+2,5	-0,9	-0,3	-0,3	+0,9	+5,5	0,0	-0,4			
120,0	129,0	123,3	124,6	-3,9	-3,7	-4,8	+1,4	-1,8	-4,6	-1,6	-0,2	+7,6	+1,1	-2,4	3821		
125,9	131,5	126,0	130,9	-3,5	-4,8	-5,0	-2,1	-4,4	-6,5	-1,0	-3,2	+10,2	+3,9	-4,9			
108,8	124,4	118,1	112,7	-4,9	-1,1	-4,3	+9,5	+3,9	-0,2	-2,7	+6,7	+2,5	-4,6	+3,2			
192,8	190,1	128,9	177,1	+39,8	-5,3	+34,3	+32,3	+3,7	-4,5	+38,6	+17,8	+11,7	+37,4	+7,2	3830		
207,6	194,1	123,4	187,1	+42,5	-15,3	+42,3	+33,8	-0,3	-15,9	+53,6	+16,5	+13,2	+51,6	+2,7			
166,2	182,7	138,5	159,2	+34,5	+17,2	+20,0	+29,1	+11,4	+22,9	+13,8	+20,0	+9,1	+14,9	+16,4			
177,5	181,3	149,5	173,3	+11,0	+4,3	+9,7	+10,6	+4,0	+4,1	+12,0	+7,2	+15,5	+15,9	+5,3	3842		
189,5	193,2	152,3	183,3	+13,9	+4,3	+12,5	+13,4	+5,1	+4,6	+15,3	+9,1	+17,2	+20,4	+6,5			
129,8	134,0	138,2	133,7	-3,7	+4,2	-4,3	-3,3	-1,7	+1,2	-4,1	-2,5	+8,6	-3,3	-1,5			
219,9	217,1	173,6	207,7	+16,7	+0,7	+11,3	+16,3	+6,6	+4,6	+16,0	+11,0	+21,4	+19,6	+8,0	3844		
227,5	225,6	172,8	212,0	+21,1	+3,6	+14,1	+20,5	+10,1	+7,9	+19,4	+14,8	+21,8	+22,7	+11,5			
181,7	174,9	178,0	186,4	-4,2	-17,4	-3,7	-4,1	-12,4	-15,3	-1,3	-8,5	+20,1	+4,7	-11,1			
199,0	218,5	172,9	202,6	+8,0	+5,0	+6,1	+8,0	+3,9	+4,1	+11,4	+6,0	+17,7	+17,2	+5,0	3847		
215,2	238,0	177,9	216,1	+13,4	+7,5	+10,1	+12,3	+7,1	+7,1	+15,5	+9,7	+19,2	+21,5	+8,3			
150,5	160,1	157,9	162,3	-10,4	-5,5	-8,5	-7,6	-8,4	-8,1	-3,3	-8,0	+13,2	+2,8	-8,3			
116,1	112,2	115,3	116,6	-10,5	-6,2	-10,4	-4,8	-3,6	-6,1	-4,4	-4,3	+12,3	+1,1	-4,8	3849		
113,5	108,0	111,0	112,9	-10,4	-5,5	-10,3	-4,3	-3,2	-7,5	-5,3	-3,7	+14,6	+1,7	-5,1			
133,9	141,5	144,9	142,9	-11,0	-10,5	-9,9	-8,1	-5,6	+0,7	+0,9	-6,8	+1,3	-1,4	-3,9			
163,9	186,5	152,4	167,0	+7,3	+5,7	+5,7	+13,8	+5,6	+3,6	+7,8	+9,7	+10,8	+9,6	+6,7	3850		
167,2	191,6	149,9	170,0	+10,6	+7,6	+9,3	+15,3	+6,6	+4,7	+11,2	+10,9	+11,8	+13,4	+7,9			
153,9	170,9	160,1	157,8	-2,2	-0,5	-4,6	+8,9	+2,5	-0,3	-2,1	+5,7	+7,9	-1,4	+2,8			
130,3	122,9	119,5	128,0	+2,1	+8,5	+2,9	-0,8	-3,7	+2,2	+4,6	-2,2	+10,8	+7,1	-1,1	3871		
145,4	134,2	130,7	142,2	-1,3	+11,2	+0,5	-0,1	-6,9	+4,0	+3,0	-3,5	+16,5	+8,8	-1,1			
113,1	110,0	106,8	111,8	+7,3	+5,0	+6,9	-1,9	+0,8	-0,5	+7,1	-0,5	+3,6	+4,7	-1,3			
118,7	120,5	119,5	121,8	-1,2	-0,2	-3,6	-2,8	-4,4	-3,3	-0,9	-3,6	+0,3	+1,9	-4,0	3882		
120,7	123,2	120,0	124,8	-6,1	+0,6	-6,7	-3,7	-5,2	-2,5	-2,5	-4,5	+3,4	+4,0	-3,9			
115,5	116,2	118,7	117,1	+7,8	-1,6	+2,1	-1,1	-3,1	-4,9	+1,9	-2,1	-4,4	-1,3	-4,2			
150,2	162,8	140,5	151,2	+5,7	+5,6	+5,3	+10,3	+3,7	+2,4	+7,6	+6,9	+6,8	+7,6	+4,6	3889		
160,2	171,3	145,4	160,4	+7,9	+3,5	+7,1	+10,1	+3,2	+0,8	+10,0	+6,6	+7,0	+10,3	+3,7			
121,1	138,1	126,0	124,4	-2,1	+13,6	-1,0	+10,9	+5,4	+8,5	-0,9	+8,1	+5,7	-1,3	+7,8			

SYPRO- NR.	WIRTSCHAFTSGLIEDERUNG		1992 OKT.	VERAEND. GEGEN- UEBER- VOR- JAHRSES- MONAT IN %	N		A		C		H
					1991 OKT.	1992 SEP.	1991 4.VJ	1992 1.VJ	1992 2.VJ	1992 3.VJ	
50	H.V. BUEROMASCHINEN, ADV-GERAETEN U. -EINR.	INSGESAMT	88,6	-18,8	109,1	129,1	118,2	117,7	103,1	110,4	
		INLAND	107,4	-5,4	113,5	185,6	138,1	143,3	131,2	153,0	
		AUSLAND	71,0	-32,4	105,1	75,7	99,6	93,4	76,5	70,1	
5060	H.V. BUEROMASCHINEN	INSGESAMT	57,0	-4,2	59,5	52,1	64,3	65,8	64,0	54,6	
		INLAND	73,4	-1,2	74,3	63,4	73,4	71,3	72,3	66,6	
		AUSLAND	41,0	-8,9	45,0	41,0	55,3	60,4	55,9	42,8	
5080	H.V. ADV-GERAETEN U. -EINRICHTUNGEN	INSGESAMT	92,9	-19,8	115,8	139,5	125,5	124,7	108,3	117,9	
		INLAND	112,1	-5,7	118,9	202,4	147,0	153,2	139,3	164,9	
		AUSLAND	74,9	-33,7	113,0	80,3	105,5	97,8	79,2	73,7	
	VERBRAUCHSGUETER PRO- DUZIERENDES GEWERBE	INSGESAMT	150,3	-3,2	155,2	153,9	139,5	147,9	134,1	140,4	
		INLAND	155,9	-2,3	159,5	157,2	143,7	149,9	137,0	142,6	
		AUSLAND	129,0	-6,9	138,5	141,0	123,6	140,6	122,7	131,8	
51	FEINKERAMIK	INSGESAMT	137,7	-1,6	140,0	129,1	121,3	133,7	121,2	120,9	
		INLAND	154,4	+0,7	153,4	144,2	134,0	147,0	130,2	133,5	
		AUSLAND	108,2	-7,0	116,4	102,4	98,9	110,2	105,2	98,8	
5110	H.V. PORZELLAN	INSGESAMT	138,7	+8,1	128,3	128,8	120,1	117,1	108,9	120,0	
		INLAND	189,4	+10,3	153,6	151,1	144,7	133,2	121,8	136,0	
		AUSLAND	100,2	+3,9	96,4	100,7	89,2	96,9	92,7	99,8	
5120	H.V. STEINGUT, FEIN- STEINZEUG, TON-U. TOEPFERWAREN	INSGESAMT	105,1	-30,6	151,4	95,2	125,5	121,1	105,4	78,5	
		INLAND	108,6	-30,5	156,2	104,4	132,9	123,2	106,7	85,5	
		AUSLAND	97,9	-30,8	141,4	76,0	110,3	116,9	102,4	63,8	
5150	H.V. SANITAERER IN- STALLATIONSKERAMIK	INSGESAMT	199,7	+8,4	184,3	172,3	152,5	219,3	172,2	175,0	
		INLAND	217,0	+10,2	196,9	188,4	163,0	242,1	187,3	193,7	
		AUSLAND	138,4	-0,9	139,6	115,4	115,3	138,5	118,6	108,8	
5160	H.V. TECHNISCHER KERAMIK	INSGESAMT	132,1	+0,2	131,9	126,0	113,9	131,0	125,2	124,4	
		INLAND	129,8	+0,6	129,0	123,0	111,9	129,5	120,8	121,8	
		AUSLAND	135,7	-0,5	136,4	130,6	116,9	133,2	131,9	128,3	
5170	H.V. FLIESEN, BAUKERA- MIK, KACHELN, KACHELOEFEN	INSGESAMT	134,7	+0,6	133,9	135,2	111,4	128,5	122,9	124,7	
		INLAND	151,3	+5,3	143,7	152,8	121,5	140,3	131,6	138,9	
		AUSLAND	99,4	-12,1	113,1	97,5	89,8	103,4	104,5	94,2	
52	H.U. VERARBEITUNG VON GLAS	INSGESAMT	150,1	-3,8	156,0	149,7	136,2	138,5	136,8	135,9	
		INLAND	161,2	-1,4	163,5	159,0	143,9	144,2	142,3	145,9	
		AUSLAND	124,9	-10,2	139,1	128,7	118,8	125,4	124,4	113,4	
5211	H.V. FLACHGLAS (OHNE TECHNISCHES GLAS)	INSGESAMT	139,9	-13,0	160,8	138,4	124,8	119,0	116,0	114,2	
		INLAND	124,3	-12,7	142,4	116,9	105,1	104,3	98,3	98,9	
		AUSLAND	160,3	-13,2	184,6	166,3	150,4	138,2	139,0	133,9	
5225	H.V. HOHLGLAS, TECH- NISCHES GLAS	INSGESAMT	118,9	-13,7	137,8	130,2	121,4	124,8	126,0	121,1	
		INLAND	128,6	-11,2	144,9	135,5	129,1	130,3	131,8	130,0	
		AUSLAND	101,1	-18,9	124,6	120,6	107,1	114,5	115,1	104,9	
5290	VERARBEITUNG U. VERED- LUNG VON GLAS, H.U. VER- ARBEITUNG V. GLASFASER	INSGESAMT	185,0	+6,0	174,5	172,4	153,9	156,3	151,8	155,4	
		INLAND	195,4	+6,8	182,9	185,6	162,2	161,8	157,3	166,3	
		AUSLAND	151,6	+2,7	147,6	129,6	127,4	138,7	134,4	120,3	
5421-24	H.V. HOLZMOEBELN, POLSTERMOEBELN	INSGESAMT	183,1	+1,8	179,9	181,3	167,8	165,3	163,0	147,7	
		INLAND	192,8	+3,8	185,7	187,9	173,8	170,6	169,3	153,5	
		AUSLAND	128,1	-13,2	147,5	143,9	134,1	135,4	127,2	114,6	
5421	H.V. HOLZMOEBELN (OHNE POLSTERMOEBEL)	INSGESAMT	185,2	+2,7	180,3	184,3	168,7	164,9	164,4	151,8	
		INLAND	194,7	+5,0	185,4	190,5	174,1	169,6	170,6	157,6	
		AUSLAND	130,3	-13,8	151,1	148,3	137,7	137,8	128,5	118,2	
5424	H.V. POLSTERMOEBELN	INSGESAMT	173,6	-2,6	178,3	168,0	164,0	167,2	156,7	129,2	
		INLAND	184,0	-1,6	187,0	176,1	172,6	175,1	163,3	134,9	
		AUSLAND	119,1	-10,2	132,6	125,8	119,3	125,7	121,8	99,5	
56	PAPIER-U. PAPPEVERARBEITUNG	INSGESAMT	151,4	-4,2	158,1	150,0	142,6	149,9	138,9	143,2	
		INLAND	150,9	-5,0	158,8	149,1	142,4	149,5	136,4	142,1	
		AUSLAND	154,0	-0,5	154,8	154,0	143,5	151,5	150,8	148,0	
5610	H.V. TAPETEN, SPEZ. PAPIEREN, VERPACKUNGS- MITTELN	INSGESAMT	142,7	-6,2	152,2	143,2	134,4	149,1	138,3	136,9	
		INLAND	142,2	-6,9	152,8	142,5	134,2	148,6	136,7	135,8	
		AUSLAND	145,7	-1,9	148,5	147,0	135,5	152,4	147,8	143,5	
5620	H.V. SCHREIBWAREN U. BUEROBEDARF, BUCH- BINDEREI	INSGESAMT	175,2	-6,2	186,7	167,5	173,8	147,4	127,8	159,9	
		INLAND	180,6	-3,9	187,9	171,9	176,7	151,3	129,2	164,5	
		AUSLAND	131,6	-25,8	177,3	131,9	150,2	115,8	116,7	122,7	
5691	H.V. SONSTIGEN WAREN AUS PAPIER U. PAPPE	INSGESAMT	157,1	+0,5	156,3	154,7	143,9	152,4	145,0	147,2	
		INLAND	153,7	-1,5	158,1	150,9	141,7	150,6	139,8	143,6	
		AUSLAND	167,4	+6,6	157,1	166,1	150,8	157,7	160,8	158,0	
57	DRUCKEREI, VERVIELFAEL- TIGUNG	INSGESAMT	163,9	-3,1	169,1	158,2	164,3	148,4	147,7	149,6	
		INLAND	165,1	-3,2	170,6	158,7	165,8	149,5	148,6	150,2	
		AUSLAND	149,2	-1,0	150,7	152,4	144,9	133,9	137,4	142,6	

BUNDESGBIET

DAS VERARBEITENDE GEWERBE
=100

WERT

INDEX

R	I	C	H	T	L	I	C	H	VERAENDERUNG GEGENUEBER DEM ENTSPRECHENDEN VORJAHRESZEITRAUM IN %						SYPRO- NR.					
									1991	1992	1990	1991	1992	1992		1991	1992	1990	1991	1992
									2.HJ	1.HJ		OKT.	SEP.	4.VJ		1.VJ	2.VJ	3.VJ	2.HJ	1.HJ
124,2	110,4	101,8	114,8	+18,2	-14,8	+3,1	+19,1	-8,0	-15,2	+13,6	+4,7	+4,9	+12,8	-4,4	50					
152,7	137,3	119,8	141,7	+14,3	-10,3	+4,2	+13,7	-3,2	-8,6	+16,4	+5,0	+8,3	+18,3	-0,7						
97,4	85,0	84,8	89,5	+22,8	-23,7	+2,0	+27,8	-15,0	-26,4	+10,1	+4,2	+0,8	+5,5	+10,1						
61,7	64,9	48,8	58,1	+15,5	-10,8	+19,7	+30,6	+8,8	-7,6	+20,0	+18,9	-5,6	+19,1	+8,2	5060					
70,5	71,8	59,0	68,0	+14,7	-8,9	+3,1	+16,3	+3,7	-1,3	+5,9	+9,6	+2,8	+15,3	+5,1						
53,0	58,1	38,8	48,5	+17,2	-13,5	+51,1	+52,1	+16,0	-15,7	+44,8	+32,0	-15,8	+25,0	+12,4						
132,7	116,5	109,0	122,5	+18,4	-14,9	+2,2	+18,4	-9,2	-15,7	+13,3	+3,7	+5,7	+12,4	-5,2	5080					
164,0	146,3	128,2	151,9	+14,2	-10,4	+4,3	+13,6	-3,7	-8,9	+17,1	+4,7	+8,7	+18,5	-1,1						
103,2	88,5	90,9	94,9	+23,1	-24,2	-0,1	+26,2	-17,1	-27,0	+8,3	+2,3	+2,0	+4,4	-11,6						
140,6	141,0	130,5	140,8	+2,0	+2,1	+1,3	+2,5	-2,8	-0,9	+5,0	-0,1	+8,8	+7,9	-0,6						
143,8	143,5	130,4	143,5	+3,1	+2,5	+1,9	+2,5	-2,4	-0,8	+6,0	+0,1	+10,1	+10,0	-0,5						
128,5	131,7	131,0	130,7	-3,1	+0,1	-1,3	+2,4	-4,4	-1,2	+0,7	-0,8	+4,5	-0,2	-1,6						
122,4	127,4	120,1	125,1	+4,8	+1,6	+0,1	+4,9	-5,4	-2,2	+2,2	-0,3	+7,0	+4,2	-0,9	51					
134,0	138,6	126,1	135,5	+5,1	+3,9	+0,4	+6,4	-4,3	-0,4	+3,6	+1,1	+11,3	+7,5	+0,7						
102,1	107,7	109,6	106,8	+4,1	-3,7	-0,7	+1,5	-8,0	-6,3	-0,8	-3,3	-0,5	-2,6	-4,5						
117,8	113,0	115,4	118,5	-0,5	+9,4	-2,1	-0,5	-9,9	+3,9	-0,6	-5,3	+6,0	+2,7	-1,2	5110					
138,4	127,5	125,4	133,8	+4,0	+10,5	-0,5	+4,8	-7,4	+3,0	+2,4	-1,4	+12,3	+6,7	+1,2						
92,0	94,8	102,8	99,3	-8,5	+7,4	-5,2	-8,4	-13,7	+5,4	-5,7	-11,1	-2,5	-3,4	-5,0						
119,9	113,2	114,9	118,4	+11,5	-28,0	+3,0	+4,1	-10,5	-31,3	+3,7	-3,2	+8,9	+3,0	-14,7	5120					
122,4	114,9	119,7	122,6	+8,9	-21,4	+2,1	-1,4	-11,6	-23,6	0,0	-6,4	+11,3	+2,4	-14,2						
114,8	109,7	105,0	109,9	+18,0	-41,8	+5,3	+19,0	-8,3	-46,5	+12,9	+4,5	+3,8	+4,7	-16,1						
161,5	195,8	150,8	169,4	+11,3	+5,3	+3,0	+21,5	-1,2	+2,6	+9,2	+10,4	+14,9	+12,3	+7,9	5150					
173,4	214,7	158,5	182,4	+11,0	+8,5	+1,9	+24,0	-0,1	+5,3	+9,8	+12,2	+18,8	+15,1	+10,0						
119,2	128,6	123,2	123,6	+12,7	-10,4	+8,8	+8,0	-7,1	-11,5	+6,2	+0,5	-0,1	+0,3	-3,1						
120,0	128,1	127,1	125,7	-0,8	-0,8	-2,6	-0,7	-4,4	-1,3	-1,0	-2,5	+0,6	-1,1	-1,9	5160					
120,8	125,1	128,2	127,8	-6,6	-6,0	-5,9	-4,4	-9,8	-6,1	-1,6	-7,1	+4,7	-0,3	-6,0						
118,8	132,6	125,4	122,6	+8,9	+7,9	+2,5	+5,3	+4,4	+6,2	0,0	+4,9	-5,1	-2,2	+4,7						
115,1	125,7	112,4	118,7	+7,1	+12,4	+1,2	+5,4	0,0	+5,0	+3,2	+2,7	+8,1	+5,6	+3,1	5170					
125,0	135,9	114,2	127,1	+6,7	+15,5	+2,9	+6,4	+4,0	+8,2	+6,1	+5,2	+9,9	+11,3	+6,1						
94,0	104,0	108,4	101,0	+8,5	+2,8	-3,4	+2,6	-9,2	-4,1	-4,3	-3,7	+4,1	-6,8	-4,7						
135,8	137,6	129,6	135,3	+1,8	+3,1	+0,5	+4,1	+0,1	+0,4	+2,1	+2,1	+7,9	+4,4	+0,9	52					
142,9	143,3	131,9	141,3	+2,9	+7,1	+2,0	+3,9	+1,2	+2,8	+3,5	+2,6	+10,5	+7,1	+2,2						
119,7	124,9	124,4	121,7	-1,0	-6,7	-3,4	+4,7	-2,6	-5,9	-1,3	+1,0	+2,3	-2,2	-2,3						
123,0	117,5	124,6	122,0	+6,3	-0,2	-2,5	-0,1	-5,7	-5,8	-0,7	-3,0	-1,5	-2,1	-5,1	5211					
106,3	101,3	115,4	109,6	+7,2	+0,5	-8,0	-11,8	-8,7	-8,0	-8,3	-10,3	0,0	-5,0	-10,0						
144,7	138,6	136,6	138,1	+5,3	-1,0	+3,2	+14,8	-2,7	-3,7	+7,7	+5,3	-3,1	+1,1	+0,2						
123,8	125,4	121,0	124,8	-1,6	-3,0	-2,1	+0,6	-1,3	-4,0	-0,4	-0,4	+12,7	+3,1	-2,9	5225					
131,3	131,1	123,2	131,7	-1,6	-1,2	-1,0	-0,3	-1,3	-2,6	+0,6	-0,8	+16,7	+6,9	-2,5						
109,9	114,8	116,9	112,1	-1,7	-6,3	-4,5	+2,6	-1,7	-6,9	-2,7	+0,4	+5,7	-4,1	-3,8						
150,7	154,1	139,6	148,7	+4,1	+9,0	+3,2	+7,9	+2,3	+5,4	+4,9	+5,0	+5,4	+6,5	+5,3	5290					
158,0	159,5	141,8	154,0	+6,0	+14,1	+5,3	+8,8	+4,0	+8,1	+7,0	+6,4	+7,1	+8,6	+7,0						
127,3	136,5	132,3	131,7	-2,4	-9,4	-4,1	+4,6	-3,8	-5,4	-2,5	+0,2	-0,4	-0,5	-1,0						
156,8	164,2	137,7	156,6	+8,0	+5,5	+7,3	+8,8	+1,4	+1,4	+11,1	+5,0	+9,4	+13,7	+3,6	5421-24					
161,1	169,9	138,2	160,3	+10,1	+7,4	+8,8	+9,4	+3,8	+3,5	+12,7	+6,5	+10,9	+16,0	+5,4						
132,5	131,3	135,2	135,8	-4,5	-6,4	-2,5	+4,2	-14,1	-12,5	+1,6	-5,5	+1,6	+0,4	-8,3						
157,8	164,7	137,8	156,0	+8,0	+6,8	+7,7	+10,4	+3,3	+3,3	+11,2	+6,8	+9,7	+13,2	+5,3	5421					
161,5	170,1	138,1	159,1	+10,3	+8,9	+9,4	+11,2	+6,2	+5,8	+12,7	+8,6	+11,0	+15,2	+7,4						
136,5	133,2	136,1	138,7	-5,5	-6,2	-2,7	+5,4	-14,8	-12,7	+2,0	-5,4	+2,8	+1,9	-8,4						
152,0	161,9	137,5	159,0	+8,1	-0,7	+5,4	+1,9	-6,7	-7,7	+10,7	-2,5	+8,0	+15,6	-3,8	5424					
158,9	169,2	138,6	165,7	+9,2	+0,3	+6,5	+2,2	-6,0	-7,1	+12,5	-1,9	+10,4	+19,6	-3,3						
115,9	123,7	131,4	123,7	+0,4	-7,4	-2,1	-0,2	-11,1	-11,6	-0,7	-5,9	-3,6	-5,9	-7,9						
143,5	144,4	134,8	145,2	-0,8	+1,7	-1,2	+1,1	-4,7	-0,8	+2,4	-1,8	+11,2	+7,7	-1,8	56					
142,8	143,0	132,4	144,4	-0,5	+1,6	-1,4	+0,9	-5,1	-0,8	+2,2	-2,1	+12,0	+9,1	-2,0						
146,9	151,1	146,5	149,5	-1,8	+1,9	-0,1	+1,8	-2,9	-1,6	+3,6	-0,7	+8,0	+2,0	-0,9						
137,5	143,7	133,3	142,5	-1,9	+0,5	-3,6	+0,3	-5,5	-2,7	+0,2	-2,6	+12,6	+6,9	-3,0	5610					
137,4	142,6	132,6	142,9	-2,9	-0,3	-5,1	-1,3	-6,6	-3,4	-0,6	-4,0	+13,4	+7,8	-4,2						
138,5	150,1	137,2	140,2	+4,8	+5,2	+6,0	+11,2	+0,7	+1,5	+5,2	+5,8	+7,7	+2,2	+3,7						
168,3	137,6	135,3	154,0	+9,8	-1,9	+7,1	+2,9	-6,2	-1,7	+10,7	-1,5	+8,8	+13,8	-2,1	5620					
171,9	140,3	135,9	157,1	+8,8	-2,0	+6,9	+3,0	-6,0	-1,6	+11,6	-1,3	+10,2	+15,6	-1,7						
138,7	116,3	130,5	129,2	+19,7	-1,3	+8,8	+2,0	-7,2	-3,5	+2,1	-2,8	-1,7	-1,0	-6,3						
143,5	148,7	137,4	146,3	-3,5	+5,7	-0,9	+1,9	-2,6	+2,9	+2,6	-0,3	+10,0	+6,5	+0,7	5691					
138,8	145,2	130,0	140,6	-0,7	+8,2	+1,4	+5,0	-1,3	+5,7	+2,6	+1,9	+10,0	+8,2	+2,6						
157,7	159,3	159,8	163,6	-11,1	-0,5	-6,9	-6,4	-5,7	-4,0	+2,3	-6,1	+10,1	+2,4	-4,3						
157,7	148,1	138,9	151,7	+6,0	+1,1	+2,8	+2,7	+0,7	-1,0	+6,2	+1,7	+10,8	+9,2	+0,3	57					
159,2	149,1	139,2	153,0	+6,5	+0,4	+3,0	+2,8	+0,5	-1,6	+6,7	+1,6	+11,4	+9,9	+0,1						
138,4	135,7	135,0	135,1	-0,3	+11,0	-1,3	+0,6	+5,1	+8,1	-0,6	+2,9	+3,6	+0,1	+4,0						

SYPRO- NR.	WIRTSCHAFTSGLIEDERUNG		1992 OKT.	VERAEND. GEGEN- UEBER VOR- JAHRES- MONAT IN %	N		A		C		H
					1991	1992	1991	1992	1992	1992	1992
					OKT.	SEP.	4.VJ	1.VJ	2.VJ	3.VJ	
58	H. V. KUNSTSTOFFWAREN	INSGESAMT	184,0	-2,2	188,2	179,3	166,0	177,4	175,7	167,8	
		INLAND	192,4	-1,7	195,8	187,3	173,2	183,7	182,2	175,3	
		AUSLAND	157,5	-3,9	163,9	153,8	143,2	157,4	154,9	144,1	
61	LEDERERZEUGUNG	INSGESAMT	78,6	-13,1	90,4	73,8	80,3	84,7	80,5	64,0	
		INLAND	81,4	-15,2	96,0	75,2	85,8	90,2	82,3	65,8	
		AUSLAND	70,7	-5,9	75,1	70,0	65,4	69,7	75,6	59,4	
62	LEDERVERARBEITUNG	INSGESAMT	102,0	-8,5	111,5	109,4	97,4	111,0	84,7	101,8	
		INLAND	104,0	-2,6	106,8	110,1	92,9	109,0	84,6	99,7	
		AUSLAND	94,8	-26,9	129,7	106,4	114,6	118,4	85,3	109,4	
6211	LEDERVERARBEITUNG (OHNE H. V. SCHUHEN)	INSGESAMT	121,1	-14,0	140,8	113,9	122,4	107,4	100,9	101,6	
		INLAND	128,7	-14,0	149,6	117,5	129,6	112,6	103,3	104,9	
		AUSLAND	94,8	-13,7	109,9	101,2	97,4	89,4	93,0	90,4	
6251	H. V. SCHUHEN	INSGESAMT	94,5	-5,6	100,1	107,6	87,6	112,4	78,3	101,8	
		INLAND	94,5	+4,5	90,4	107,3	78,9	107,7	77,4	97,8	
		AUSLAND	94,8	-31,4	138,2	108,7	122,0	130,9	81,9	117,7	
63	TEXTILGEWERBE	INSGESAMT	118,2	-7,1	127,3	118,9	110,5	116,8	105,1	103,2	
		INLAND	121,5	-6,2	129,5	121,0	110,9	115,5	103,6	102,1	
		AUSLAND	109,5	-9,7	121,3	113,2	109,6	120,4	109,1	106,5	
6311	WOLLSPINNEREI	INSGESAMT	66,0	-17,4	79,9	74,4	66,4	88,1	85,3	60,1	
		INLAND	64,4	-16,6	77,2	73,2	63,5	84,2	83,2	58,7	
		AUSLAND	70,2	-19,5	87,2	77,6	74,2	98,9	91,1	63,7	
6312	BAUMWOLLSPINNEREI	INSGESAMT	84,0	-10,2	93,5	80,0	79,0	87,7	77,1	65,1	
		INLAND	80,0	-5,8	84,9	75,5	71,6	79,3	71,8	61,6	
		AUSLAND	97,7	-20,1	122,3	95,1	103,8	115,7	95,1	76,4	
6331	WOLLWEBEREI, ANG	INSGESAMT	114,5	-11,7	129,6	103,8	112,6	95,8	123,3	94,5	
		INLAND	123,5	-10,2	137,6	112,0	119,0	98,8	129,8	97,1	
		AUSLAND	89,0	-16,6	106,7	80,6	94,4	86,9	104,8	87,2	
6332	BAUMWOLLWEBEREI, ANG	INSGESAMT	86,6	-9,8	96,0	84,5	86,4	85,2	83,2	67,7	
		INLAND	99,6	-7,9	108,2	95,0	92,7	93,7	89,2	74,9	
		AUSLAND	67,4	-13,5	77,9	69,0	77,2	72,7	74,3	57,2	
6333	SEIDENWEBEREI, ANG	INSGESAMT	138,9	-8,9	152,4	134,4	124,1	124,3	127,5	114,2	
		INLAND	140,5	-6,5	150,3	132,7	119,5	121,6	119,7	110,2	
		AUSLAND	136,0	-12,8	156,0	137,5	132,0	129,0	141,1	121,3	
6355	JUTESPINNEREI U. -WEBEREI	INSGESAMT	57,4	-8,2	62,5	63,9	56,2	60,9	62,7	57,1	
		INLAND	56,3	-7,7	61,0	60,4	55,7	60,1	64,4	54,3	
		AUSLAND	62,3	-9,6	68,9	79,2	58,3	64,1	55,5	69,5	
6361	H. V. GARDINENSTOFF	INSGESAMT	139,7	-9,2	153,8	128,4	140,3	166,1	145,8	113,7	
		INLAND	140,1	-10,1	155,9	128,5	143,5	170,2	145,4	113,6	
		AUSLAND	138,3	-5,6	146,5	128,0	129,6	152,4	147,1	114,3	
6365	H. V. MOEBEL-U. DEKO- RATIONSSTOFF	INSGESAMT	124,0	-12,0	140,9	121,7	125,6	141,7	121,1	100,1	
		INLAND	127,7	-10,2	142,2	126,7	128,5	146,4	123,3	101,7	
		AUSLAND	116,7	-15,6	138,2	111,4	119,7	132,1	116,6	96,8	
6370	WIRKEREI, STRICKEREI	INSGESAMT	128,6	-3,2	132,8	148,0	113,0	124,6	80,8	130,8	
		INLAND	125,5	-3,6	130,2	139,4	110,2	114,4	77,8	116,0	
		AUSLAND	147,0	-0,5	147,8	198,4	129,5	183,9	98,2	217,2	
6380	H. V. TEPPICHEN U. AE., BESCHICHTETEM GEWEBE	INSGESAMT	127,0	-10,3	141,6	126,7	124,0	131,1	124,9	115,4	
		INLAND	134,6	-9,4	148,5	134,3	130,2	136,2	130,3	121,4	
		AUSLAND	99,8	-14,7	117,0	99,4	101,4	113,3	105,9	94,0	
6391	VEREDLUNG V. TEXTILIEN	INSGESAMT	132,5	-7,1	142,6	123,9	126,8	121,7	119,9	104,7	
		INLAND	142,8	-6,2	152,3	133,1	130,0	122,7	120,6	107,2	
		AUSLAND	105,0	-10,1	116,8	99,4	118,2	119,2	118,1	97,9	
6399	SONSTIGES TEXTILGE- WERBE, ANG	INSGESAMT	151,1	-1,7	153,7	142,1	134,4	148,9	141,9	129,7	
		INLAND	149,5	-1,1	151,1	140,5	131,1	146,6	137,0	127,5	
		AUSLAND	154,3	-2,7	158,6	145,3	140,7	153,1	151,1	134,0	
64	BEKLEIDUNGSGEWERBE	INSGESAMT	113,6	-1,6	115,4	167,2	98,8	150,8	72,2	156,5	
		INLAND	115,6	-0,9	116,7	157,4	99,2	141,2	73,9	144,8	
		AUSLAND	105,8	-4,2	110,4	206,5	97,5	189,1	65,4	203,4	
6413	H. V. HERREN OBER- BEKLEIDUNG	INSGESAMT	127,7	-13,4	147,4	189,0	105,2	161,7	79,5	166,1	
		INLAND	120,0	-13,0	138,0	167,9	100,7	142,3	75,6	142,5	
		AUSLAND	160,5	-14,5	187,7	279,3	124,4	244,5	96,3	267,0	
6414	H. V. DAMEN-U. KINDER- OBERBEKLEIDUNG	INSGESAMT	99,3	+6,9	92,9	160,8	89,8	153,0	64,1	159,8	
		INLAND	104,0	+7,3	96,9	152,8	91,1	145,0	67,4	150,0	
		AUSLAND	82,2	+4,7	78,5	189,9	85,2	181,7	51,8	195,0	
6421	H. V. HERREN-, DAMEN- U. KINDERWAESCHE	INSGESAMT	134,4	-11,6	152,0	165,5	115,0	143,2	95,4	140,0	
		INLAND	134,9	-12,2	153,6	163,9	116,2	141,2	95,2	138,6	
		AUSLAND	131,6	-7,3	141,9	175,7	107,7	156,4	97,1	149,0	
6425	H. V. HAUS-, BETT-U. TISCHWAESCHE	INSGESAMT	173,6	-0,4	174,3	154,7	141,7	104,5	97,2	113,1	
		INLAND	176,1	+0,9	174,6	156,2	142,9	108,1	99,7	115,9	
		AUSLAND	159,3	-7,9	173,0	145,9	134,7	84,1	82,9	97,0	

BUNDESGBIET

DAS VERARBEITENDE GEWERBE
=100

WERT

INDEX

R	I	C	H	T	L	I	C	H	VERAENDERUNG GEGENUEBER DEM ENTSPRECHENDEN JORJAHRESZEITRAUM IN %						SYPRO- NR.					
									1991	1992	1991	1992	1992	1992		1991	1992	1990	1991	1992
									2.HJ	1.HJ	OKT.	SEP.	4.VJ	1.VJ		2.VJ	3.VJ	2.HJ	1.HJ	1990
166,4	176,6	152,5	169,1	+5,4	+2,0	+4,4	+4,8	+0,8	+0,6	+8,0	+2,8	+12,0	+10,9	+1,6	58					
174,0	183,0	153,4	175,7	+7,6	+1,9	+6,4	+5,3	+1,1	+0,3	+10,7	+3,2	+13,8	+14,5	+1,8						
142,3	156,2	149,5	148,2	-2,5	+2,5	-2,8	+3,0	-0,3	+1,9	-1,5	+1,4	+6,4	-0,9	+1,0						
76,8	82,6	89,3	79,9	-8,4	-12,1	-7,1	+3,5	-4,3	-12,6	-3,4	-0,5	+0,3	-10,5	-5,2	61					
81,3	86,3	91,7	84,1	-5,4	-13,3	-3,3	+4,6	-5,9	-14,4	-0,2	-0,6	+3,6	-8,3	-6,1						
64,4	72,7	82,7	68,4	-17,5	-8,9	-18,2	-0,4	+0,9	-6,3	-13,2	+0,4	-8,4	-17,3	-2,1						
102,9	97,8	96,6	100,8	+0,5	-3,7	0,0	+1,3	-3,6	-6,1	+5,5	-1,0	-1,3	+4,3	-3,4	62					
98,6	96,8	94,4	99,1	-4,0	-2,0	-5,1	-0,3	-5,7	-4,5	+1,9	-2,7	-1,7	+5,0	-3,2						
119,2	101,8	104,9	107,5	+18,3	-10,2	+19,9	+7,1	+5,2	-11,7	+18,7	+6,3	+0,2	+2,5	-3,9						
115,0	104,2	110,0	111,5	+0,4	-4,9	-5,2	-1,7	-5,3	-5,6	-3,2	-3,4	+4,7	+1,4	-5,4	6211					
121,1	107,9	111,6	116,5	+4,0	-6,1	-5,1	-0,6	-6,3	-6,9	-1,6	-3,5	+6,7	+4,4	-5,8						
93,6	91,2	104,3	94,0	-14,3	-0,1	-5,9	-6,5	-0,1	+0,7	-10,2	-3,4	-2,3	-9,9	-3,4						
98,2	95,4	91,3	96,7	+0,6	-3,2	+3,1	+2,5	-2,9	-6,3	+10,1	+0,2	-3,9	+5,9	-2,5	6251					
90,0	92,6	87,8	92,4	-8,6	-0,2	-5,2	-0,2	-5,4	-3,4	+3,8	-2,3	-5,4	+5,2	-2,1						
130,3	106,4	105,2	113,4	+36,2	-13,7	+32,3	+11,8	+7,9	-15,0	+32,0	+10,3	+1,3	+7,8	-4,1						
108,3	111,0	108,8	112,2	-1,9	-0,6	-2,9	-1,2	-7,7	-2,6	+0,2	-4,4	+4,2	+3,1	-4,2	63					
108,3	109,6	107,1	112,1	-1,5	+0,3	-3,5	-2,3	-8,6	-3,4	+0,2	-5,4	+4,9	+4,7	-5,0						
108,3	114,8	113,6	112,5	-3,1	-3,2	-1,2	+2,0	-5,4	-0,5	+0,1	-1,6	+2,8	-1,0	-2,2						
63,5	86,7	73,9	70,6	+2,4	-2,0	+2,6	+16,7	+6,9	-1,0	+1,3	+11,6	-8,2	-4,5	+5,4	6311					
62,4	83,7	74,0	70,7	-2,9	-4,9	-3,6	+11,2	+1,2	-4,1	-1,4	+5,9	-3,9	-4,5	+1,1						
66,6	95,0	73,7	70,4	+18,0	+6,6	+20,7	+32,2	+23,8	+8,0	+9,2	+28,0	-18,3	-4,5	+17,3						
75,8	82,4	89,0	81,6	-9,3	-9,8	-10,5	-2,4	-9,2	-10,2	-7,1	-5,7	-3,9	-8,3	-7,3	6312					
69,5	75,6	83,5	77,0	-14,7	-8,8	-15,4	-9,4	-11,9	-8,5	-11,1	-10,5	-3,0	-7,8	-9,6						
96,8	105,4	107,3	97,1	+6,1	-12,4	+3,3	+17,9	-1,5	-14,9	+3,9	+8,3	-6,2	-9,5	-1,7						
105,9	109,6	109,5	111,5	+1,4	-1,8	+2,4	-8,4	-4,8	-4,6	+1,0	-6,4	+0,4	+1,8	-6,6	6331					
111,9	114,3	108,6	117,6	+5,7	+0,4	+7,0	-10,2	-5,0	-7,3	+6,2	-7,3	+1,3	+8,3	-7,6						
88,7	95,9	111,8	93,9	-11,5	-9,6	-11,3	-2,4	-4,0	+4,9	-14,1	-3,2	-2,2	-16,0	-2,5						
79,0	84,2	87,6	83,8	-6,4	-3,2	-4,5	-2,4	-7,6	-5,3	-4,7	-5,0	+4,3	-4,3	-5,6	6332					
86,8	91,5	91,9	92,0	-1,1	-3,7	-3,0	-2,6	-9,1	-7,5	-2,4	-5,9	+4,9	+0,1	-6,5						
67,4	73,5	81,3	71,7	-15,7	-2,0	-6,9	-1,8	-4,7	-0,5	-8,8	-3,3	+3,4	-11,8	-3,7						
123,0	125,9	130,8	127,3	-9,0	-8,0	-11,5	-2,5	-6,0	-6,3	-5,2	-4,3	+1,2	-2,7	-5,4	6333					
119,1	120,7	126,8	124,5	-12,1	-6,5	-13,2	-2,6	-11,4	-7,1	-6,5	-7,2	+1,4	-1,8	-7,1						
129,8	135,0	137,9	132,2	-3,3	-10,4	-8,8	-2,4	+3,1	-4,9	-3,1	+0,4	+0,8	-4,1	-2,7						
56,4	61,8	51,5	60,3	-0,8	+4,9	+9,6	-5,6	-2,2	+1,1	+12,4	-3,9	+8,9	+17,1	-2,9	6355					
55,3	62,3	48,5	59,4	+1,3	+1,2	+15,8	-4,8	+0,8	-1,1	+18,4	-1,9	+10,5	+22,5	-2,3						
61,2	59,8	64,8	64,4	-8,5	+19,5	-10,9	-8,9	-14,5	+8,6	-6,6	-11,7	+4,0	-0,6	-5,5						
135,3	156,0	126,4	143,4	+2,6	-6,8	0,0	+8,2	-2,5	-12,7	+5,4	+2,9	+11,8	+13,4	-2,5	6361					
139,7	157,8	125,0	147,4	+3,2	-7,7	+1,0	+7,7	-4,5	-16,4	+8,0	+1,7	+13,9	+17,9	-4,4						
120,5	149,8	130,8	130,1	+0,3	-3,7	-3,2	+10,1	+4,3	+2,6	-3,7	+7,2	+5,1	-0,5	+4,6						
119,4	131,4	122,4	128,9	-4,6	-8,9	-6,0	-4,5	-5,8	-11,5	-0,4	-5,1	+8,2	+5,3	-7,5	6365					
122,6	134,9	126,2	135,1	-6,9	-7,9	-7,8	-7,9	-9,4	-12,9	-2,2	-8,5	+10,6	+7,1	-9,8						
112,9	124,4	114,6	116,6	+0,4	-11,4	-1,8	+3,9	+2,7	-8,7	+3,9	+3,3	+3,2	+1,7	-2,1						
120,8	102,7	102,5	118,5	+3,6	+6,6	+3,7	-3,0	-22,4	+1,8	+8,8	-11,7	+6,7	+15,6	-6,5	6370					
112,9	96,1	98,1	109,7	+2,1	+6,5	+1,8	-2,1	-19,2	+0,3	+6,0	-9,8	+5,8	+11,8	-6,0						
166,3	141,0	128,3	169,7	+11,7	+7,0	+14,8	-6,4	-34,5	+7,0	+21,3	-18,6	+10,7	+32,3	-8,4						
121,0	128,0	119,1	124,8	+3,1	-1,5	-0,2	+1,9	-2,7	-2,3	+3,3	-0,4	+6,1	+4,8	-2,1	6380					
126,9	133,2	118,9	129,2	+6,5	-0,4	+2,0	+2,9	-0,2	-1,7	+6,2	+1,4	+7,4	+8,7	-0,8						
100,1	109,6	120,0	109,1	-9,9	-6,8	-9,5	-1,9	-12,3	-4,9	-7,9	-7,2	+1,6	-9,1	-7,4						
117,2	120,8	132,1	125,8	-10,1	-0,7	-11,9	-10,6	-9,7	-2,7	-10,5	-10,2	+9,4	-4,8	-7,9	6391					
119,8	121,7	139,7	129,4	-8,7	+0,7	-13,5	-14,0	-10,9	-2,2	-10,7	-12,4	+9,1	-3,2	-9,1						
110,2	118,6	127,7	116,3	-14,5	-5,2	-6,9	+0,2	-6,2	-4,2	-9,7	-3,2	+10,3	-8,9	-4,1						
132,4	145,4	127,7	135,5	+3,4	+1,0	+1,1	+7,8	+2,1	-0,5	+3,6	+4,9	+3,4	+6,1	+2,6	6399					
129,9	141,8	123,4	133,2	+3,4	+3,4	-0,5	+8,0	-0,2	-0,9	+3,8	+3,8	+3,6	+7,9	+2,0						
137,2	152,1	135,9	139,8	+3,3	-3,1	+4,0	+7,4	+6,1	+0,3	+3,5	+6,7	+3,0	+2,9	+3,9						
130,1	111,5	120,3	126,2	-11,2	+5,2	-6,6	-3,9	-17,9	-3,0	+2,0	-8,9	+7,6	+4,9	-6,1	64					
125,3	107,6	115,7	122,2	-10,0	+4,4	-7,9	-5,1	-17,3	-4,4	+1,8	-9,7	+7,4	+5,6	-7,0						
149,2	127,2	138,6	142,5	+16,0	+7,6	-0,5	-0,1	-20,5	+1,2	+2,5	-6,3	+7,9	+2,8	-3,2						
137,8	120,6	129,4	134,4	-18,4	+2,3	-15,0	-3,2	-16,3	-2,6	-0,7	-7,9	+11,3	+3,9	-6,6	6413					
125,5	109,0	119,2	123,0	-15,8	+3,7	-15,7	-5,6	-16,2	-5,3	-1,8	-9,5	+10,3	+3,2	-8,5						
190,5	170,4	172,7	183,2	-25,7	-1,0	-12,6	+3,6	-16,7	+4,1	+2,5	-3,1	+14,1	+6,1	-1,4						
127,6	108,5	115,9	123,6	-10,8	+5,9	-0,7	-3,0	-21,3	-3,4	+5,1	-9,3	+5,7	+6,6	-5,9	6414					
124,2	106,2	112,1	120,9	-10,8	+3,9	-3,1	-3,8	-20,4	-4,6	+5,3	-9,8	+5,8	+7,9	-6,6						
140,0	116,8	129,5	133,4	-10,9	+12,2	+10,5	-1,1	-25,7	+0,1	+4,6	-7,8	+5,7	+3,0	-3,9						
123,6	119,3	125,6	121,2	-3,2	+12,4	-16,2	+2,1	-1,8	+5,8	-9,9	+0,5	+14,3	-3,5	+0,7	6421					
123,8	118,2	122,9	121,1	+0,9	+13,7	-12,8	+1,6	-2,9	+5,4	-6,9	-0,3	+13,8	-1,5	+0,1						
122,6	126,8	142,7	121,4	-24,8	+5,0	-33,9	+5,0	+6,2	+8,4	-25,6	+5,6	+17,0	-14,9	+5,0						
132,4	100,9	124,5	127,6	+4,2	+2,8	-7,1	-20,7	-14,5	-8,2	-3,1	-17,8	+4,3	+2,5	-12,7	6425					
134,7	103,9	126,8	130,7	+1,4	+1,8	-9,0	-21,0	-14,3	-8,4	-4,3	-17,9	+5,9	+3,1	-12,7						
119,5	83,5	111,6	110,1	+24,8	+8,8	+6,7	-18,2	-16,0	-7,0	+6,3	-17,2	-4,9	-1,3	-12,8						

SYPRO- NR.	WIRTSCHAFTSGLIEDERUNG	1992 OKT.	VERAEND. GEGEN- UEBER VOR- JAHR- MONAT IN %	N		A		C		H
				1991 OKT.	1992 SEP.	1991 4.VJ	1992 1.VJ	1992 2.VJ	1992 3.VJ	
	VERARBEITENDES GEWERBE 1)	INSGESAMT	126,7	-4,0	132,0	133,8	127,2	124,9	123,1	119,6
		INLAND	134,0	-3,6	139,0	140,9	132,9	131,2	129,3	126,8
		AUSLAND	114,4	-4,7	120,1	121,8	117,5	114,1	112,6	107,6
	GRUNDSTOFF-UND PRODUKTIONSGUETER- GEWERBE	INSGESAMT	119,4	-4,7	125,3	120,1	110,9	119,6	117,8	113,4
		INLAND	128,7	-3,1	130,8	126,4	114,5	122,8	122,6	119,9
		AUSLAND	107,8	-7,5	116,6	110,0	105,2	114,4	110,2	102,8
25	GEW. U. VERARB. V. STEINEN U. ERDEN	INSGESAMT	160,1	-0,4	160,7	160,9	133,8	102,3	145,6	153,6
		INLAND	168,4	+0,2	168,0	169,2	139,1	103,7	151,6	161,3
		AUSLAND	97,4	-8,0	105,9	98,7	93,7	92,0	100,5	95,6
2512	GEW. V. NATURSTEINEN, ANG	INSGESAMT	165,4	-9,3	182,4	170,0	141,7	64,7	140,2	157,1
		INLAND	166,7	-9,4	183,9	171,4	142,6	64,9	141,1	158,3
		AUSLAND	60,7	+19,5	50,8	53,8	61,5	54,3	57,1	56,5
2525	VERARB. V. NATURSTEINEN, ANG	INSGESAMT	150,9	-13,3	174,0	145,2	148,1	96,5	132,1	136,2
		INLAND	148,5	-12,4	170,7	145,4	143,5	95,3	131,4	135,0
		AUSLAND	180,2	-26,5	245,1	142,3	246,1	122,0	148,3	163,4
2531	H. V. ZEMENT	INSGESAMT	142,5	-3,6	147,8	143,4	115,0	98,8	137,0	138,3
		INLAND	142,9	-3,7	148,4	144,3	115,3	97,7	137,9	140,3
		AUSLAND	136,9	-1,3	138,7	131,0	110,4	114,6	123,9	109,8
2541	ZIEGELEI	INSGESAMT	171,6	+8,4	158,3	168,8	126,2	107,5	154,9	163,8
		INLAND	185,1	+10,0	168,3	183,7	133,4	110,7	164,7	177,8
		AUSLAND	101,2	-4,3	105,7	91,2	88,3	90,6	104,2	90,8
2543	H. V. FEUERFESTER GROBKERAMIK	INSGESAMT	87,6	-5,2	92,4	86,5	83,2	83,8	83,6	85,1
		INLAND	92,9	-3,0	95,8	85,7	84,5	83,0	80,1	84,1
		AUSLAND	81,4	-8,0	88,5	87,4	81,7	84,6	87,7	86,1
2555	H. V. GR. FORM. FERTIGBAU- TEILEN AUS BETON FUER DEN HOCHBAU	INSGESAMT	270,3	+9,2	247,5	258,1	233,5	159,5	218,7	255,9
		INLAND	271,5	+9,3	248,3	259,0	234,3	159,9	219,8	256,5
		AUSLAND	70,8	-38,2	114,6	106,4	103,0	92,8	44,2	145,9
2559	H. V. BETONERZEUGNISSEN (OHNE BIMS, GR. FORM. FERTIGBAUTEILE)	INSGESAMT	185,4	+2,1	181,6	191,3	156,1	118,0	171,9	180,1
		INLAND	186,2	+2,7	181,3	192,0	156,0	117,9	172,0	180,6
		AUSLAND	150,6	-21,2	191,1	163,6	158,2	120,9	167,9	161,5
2563	H. V. GIPSERZEUGNISSEN, DAEMM-U. LEICHTBAUPLATTEN	INSGESAMT	242,1	+25,4	193,1	228,4	169,4	192,3	217,6	224,6
		INLAND	250,1	+26,8	197,2	235,4	173,4	198,1	223,7	232,9
		AUSLAND	160,5	+5,8	151,7	157,9	129,4	133,4	155,4	140,4
27	EISENSCHAFFENDE INDUSTRIE	INSGESAMT	97,7	-6,9	104,9	104,2	94,6	100,5	97,2	94,1
		INLAND	106,6	-5,7	113,1	112,0	100,1	113,0	109,1	103,7
		AUSLAND	85,1	-8,8	93,3	93,1	86,9	82,7	80,4	80,5
2711	HOCHOFEN-, STAHL-U. WARM- WALZWERKE (OHNE STAHL- ROHRE)	INSGESAMT	104,0	-5,5	110,0	111,3	100,5	106,7	104,7	100,1
		INLAND	105,8	-6,9	113,7	111,7	101,5	113,2	110,2	102,6
		AUSLAND	100,7	-2,7	103,5	110,5	98,6	95,6	95,2	95,8
2715	H. V. STAHLROHREN (OHNE PRAEZISIONSSTAHLROHRE)	INSGESAMT	67,9	-15,4	80,3	70,8	66,9	68,1	59,5	65,8
		INLAND	123,3	+9,6	112,5	124,5	91,7	114,8	105,2	124,4
		AUSLAND	41,9	-35,7	65,2	45,6	55,3	46,3	38,1	38,3
2720	H. V. PRAEZISIONSSTAHL- ROHREN	INSGESAMT	82,2	-12,6	94,0	84,8	80,2	93,5	86,2	78,6
		INLAND	93,0	-9,8	103,1	95,9	88,2	105,5	95,3	88,9
		AUSLAND	60,6	-20,4	76,1	62,7	64,2	69,5	68,1	58,0
2850	NE-METALLHALBZEUGWERKE	INSGESAMT	144,3	+0,6	143,5	142,8	123,9	143,4	136,6	136,7
		INLAND	154,8	+1,3	152,8	150,8	130,1	152,5	145,8	146,2
		AUSLAND	127,0	-0,8	128,0	129,5	113,6	128,3	121,2	120,9
2910	EISEN-, STAHL-U. TEMPER- GIESSEREI	INSGESAMT	89,8	-11,4	101,3	92,3	86,8	94,2	89,9	81,9
		INLAND	88,4	-12,0	100,5	91,4	85,7	93,2	87,6	80,9
		AUSLAND	94,7	-9,1	104,2	95,4	91,1	97,7	98,5	85,3
3011-15	ZIEHEREIEN UND KALT- WALZWERKE	INSGESAMT	113,8	-0,4	114,3	114,2	99,0	110,7	111,3	105,6
		INLAND	118,8	-1,7	120,9	120,4	103,3	116,3	117,5	112,2
		AUSLAND	101,7	+3,6	98,2	99,0	88,6	96,9	96,2	89,5
3011	STABZIEHEREIEN, KALTWALZWERKE	INSGESAMT	101,5	-2,8	104,4	100,7	90,7	104,7	99,5	94,6
		INLAND	99,5	-7,4	107,5	100,9	91,5	107,4	100,7	96,2
		AUSLAND	106,0	+8,6	97,6	100,2	89,0	98,7	96,7	91,0
3015	DRAHTZIEHEREIEN (EINSCHL. H. V. DRAHT- ERZEUGNISSEN)	INSGESAMT	125,0	+1,5	123,2	126,4	106,5	116,1	122,0	115,6
		INLAND	135,4	+2,3	132,4	137,1	113,4	124,0	132,0	126,0
		AUSLAND	97,3	-1,6	98,9	97,8	88,1	95,1	95,6	87,9

1) AUSGEWAHLTE WIRTSCHAFTSZWEIGE (OHNE NAHRUNGS-UND GENUSSMITTELGEWERBE).

BUNDESGBIET

DAS VERARBEITENDE GEWERBE
=100

WERT

INDEX

R	I	C	H	T	L	I	C	H	VERÄNDERUNG GEGENÜBER DEM ENTSPRECHENDEN VORJAHRESZEITRAUM IN %						SYPRO- NR.						
									1991	1992	1990	1991	1992	1992		1992	1991	1992	1990	1991	1992
									2.HJ	1.HJ		OKT.	SEP.	4.VJ		1.VJ	2.VJ	3.VJ	2.HJ	1.HJ	
124,1	124,0	119,5	123,6	+0,6	+2,8	+0,6	+3,0	-1,4	-1,2	+2,2	+0,8	+5,1	+3,4	-0,3							
131,1	130,3	121,5	130,7	+1,5	+2,3	+0,8	+2,4	-2,6	-1,9	+4,0	-0,1	+7,6	+7,6	-1,0							
112,3	113,4	116,1	111,4	-1,3	+3,8	+0,2	+3,9	+1,1	+0,6	-1,1	+2,5	+1,0	-4,0	+1,1							
112,4	118,7	112,8	114,6	0,0	+2,2	-1,2	+3,5	-0,2	-0,5	+0,9	+1,6	+1,7	+1,6	+0,3							
117,1	122,7	114,4	118,8	+1,1	+3,6	-0,3	+3,9	-0,2	+0,2	+2,1	+1,7	+4,3	+3,8	+0,8							
105,0	112,3	110,1	107,9	-1,6	-0,2	-2,5	+2,6	+0,1	-1,9	-1,0	+1,4	+2,6	-2,0	-0,5							
141,2	124,0	121,4	128,8	+5,4	+6,6	+4,4	+15,3	+1,3	+3,3	+6,5	+6,6	+5,7	+6,1	+4,7	25						
147,2	127,7	122,9	132,8	+6,5	+7,6	+6,1	+17,7	+2,0	+3,9	+8,4	+7,9	+6,9	+8,1	+5,5							
96,8	96,2	110,8	98,4	-6,0	-6,1	-10,8	-1,2	-5,9	-4,3	-10,8	-3,7	-2,1	-11,2	-4,3							
149,7	102,4	115,7	122,3	+8,2	+0,6	+7,3	+27,6	+0,6	-0,4	+7,3	+7,8	+2,8	+5,7	+2,1	2512						
150,7	103,0	116,4	123,1	+8,2	+0,6	+7,3	+27,6	+0,6	-0,3	+7,2	+7,9	+2,7	+5,8	+2,2							
61,7	55,7	47,7	56,6	+4,5	-7,7	+46,1	+46,4	-13,2	-8,9	+42,8	+8,2	+0,2	+18,7	+3,3							
140,9	114,3	119,9	123,9	+16,4	+5,0	+11,6	+9,7	+5,0	+1,9	+7,6	+6,9	+7,3	+3,3	+2,3	2525						
137,0	113,3	116,3	120,8	+16,4	+13,9	+10,3	+10,7	+6,7	+3,5	+6,9	+8,2	+4,7	+3,9	+3,8							
225,2	135,2	197,2	190,5	+16,5	-61,3	+30,7	-5,7	-18,5	-20,0	+17,5	-13,2	+58,9	-3,4	-17,4							
127,1	117,9	115,2	120,9	+3,7	0,0	-0,2	+11,8	-3,0	-0,6	+3,7	+2,7	+3,0	+4,9	+0,9	2531						
128,2	117,8	114,8	121,5	+3,5	+0,3	+0,3	+11,8	-2,9	-0,6	+4,1	+2,7	+4,3	+5,8	+0,9							
110,3	119,3	120,8	113,4	+7,3	-3,4	-7,0	+11,4	-4,9	-0,4	-3,8	+2,3	-11,0	-6,1	+1,1							
139,7	131,2	129,2	131,1	+5,5	+9,7	+3,1	+15,7	+1,9	+7,0	+3,9	+7,1	+9,9	+1,5	+7,2	2541						
148,5	137,7	132,9	137,2	+6,1	+11,9	+4,6	+18,3	+4,0	+8,7	+5,3	+9,3	+11,2	+3,2	+9,3							
93,6	97,4	109,2	99,0	+0,4	-9,1	-7,5	+1,5	-12,7	-8,2	-6,1	-6,6	+1,5	-9,3	-6,8							
86,5	83,7	95,3	89,5	-9,7	+1,9	-14,8	-8,5	-10,4	-5,2	-11,6	-9,4	-2,4	-6,1	-7,9	2543						
89,1	81,5	91,2	92,6	-9,3	-0,2	-14,3	-12,5	-17,8	-10,2	-6,6	-15,3	-2,7	+1,5	-12,6							
83,5	86,1	100,1	85,8	-10,2	+4,2	-15,6	-3,6	-0,8	+0,8	-16,9	-2,3	-2,1	-14,3	-1,8							
234,3	189,1	179,5	197,5	+18,0	+12,0	+13,5	+35,1	+7,5	+8,8	+13,0	+17,7	+12,8	+10,0	+13,4	2555						
234,8	189,9	178,6	197,6	+19,2	+12,0	+14,5	+35,4	+8,3	+9,0	+13,8	+18,3	+13,6	+10,6	+13,7							
158,9	68,5	332,0	177,6	-74,3	+18,6	-74,6	-13,4	-84,5	-32,1	-57,2	-65,1	-30,3	-46,5	-52,5							
163,2	144,9	130,6	146,7	+6,1	+11,5	+10,4	+24,2	+4,1	+5,7	+13,9	+11,4	+8,8	+12,3	+8,3	2559						
162,9	144,9	129,9	146,2	+6,1	+12,5	+10,5	+25,0	+4,4	+6,4	+14,0	+11,9	+9,4	+12,5	+8,9							
177,6	144,4	162,1	166,4	-0,5	-20,7	+4,2	-2,6	-9,8	-18,0	+3,4	-6,9	-7,2	+2,7	-12,3							
177,8	205,0	145,5	173,8	+8,9	+18,0	+11,6	+21,5	+19,8	+20,7	+16,2	+20,7	+14,8	+19,5	+21,2	2563						
180,7	210,9	139,6	175,4	+14,9	+19,4	+16,1	+25,3	+22,8	+23,9	+21,5	+23,9	+18,7	+25,6	+24,2							
148,4	144,4	206,2	158,0	-35,1	+1,5	-26,4	-16,6	-11,4	-16,1	-24,2	-13,9	-6,1	-23,4	-12,8							
95,2	98,8	98,1	99,1	-3,0	+0,7	-1,7	-2,3	-5,7	-1,8	+0,6	-4,1	-6,2	+1,0	-3,7	27						
102,1	111,0	104,6	107,9	-1,2	+2,4	+1,4	+0,7	-5,5	-0,4	+2,7	-2,5	-3,3	+3,2	-2,2							
85,5	81,6	89,1	86,6	-6,0	-2,2	-6,2	-7,8	-6,2	-4,2	-2,5	-7,0	-10,4	-2,8	-6,3							
99,8	105,7	103,5	103,6	-1,6	+3,5	-0,5	-1,1	-2,1	+0,9	+0,6	-1,6	-5,7	+0,1	-1,2	2711						
102,6	111,7	105,7	108,6	-1,0	+1,2	-1,3	-0,8	-4,3	-1,1	+2,1	-2,5	-4,3	+2,7	-2,5							
95,0	95,4	99,8	95,1	-2,8	+7,7	-3,9	-1,7	+2,6	+4,7	-2,2	+0,3	-7,8	-4,7	+1,4							
73,5	63,8	68,0	77,6	-6,8	-16,6	-3,9	-12,7	-30,3	-18,0	+6,7	-21,9	-10,3	+14,1	-20,1	2715						
103,4	110,0	91,4	106,6	+5,3	+18,8	+8,9	+22,3	-16,4	+8,2	+19,0	+0,1	+9,1	+16,6	+3,6							
59,5	42,2	57,1	64,0	-14,8	-39,7	-11,9	-34,3	-42,7	-40,0	-1,7	-38,4	-20,7	+12,1	-38,6							
82,4	89,8	100,4	87,5	-18,7	-7,2	-15,6	+0,5	-6,4	-7,1	-12,3	-3,0	-6,1	-12,8	-5,1	2720						
90,4	100,4	105,6	97,7	-13,3	-2,7	-8,7	-1,2	-7,8	-3,9	-9,7	-4,5	-0,4	-7,5	-4,8							
66,6	68,8	90,0	67,1	-30,2	-18,5	-30,1	+5,8	-2,4	-15,8	-18,8	+1,6	-17,2	-25,4	-6,0							
128,4	140,0	125,8	131,5	+1,2	+5,4	-0,4	+5,3	+2,7	+2,9	+2,9	+4,0	+9,9	+4,5	+3,3	2850						
135,8	149,2	128,7	137,6	+3,9	+6,5	+0,9	+8,5	+5,7	+3,3	+5,2	+7,1	+11,8	+6,9	+5,3							
116,0	124,7	120,9	121,4	-3,7	+3,1	-2,8	-0,4	-2,9	+2,1	-1,4	-1,7	+6,5	+0,4	-0,5							
86,5	92,1	100,5	92,4	-10,7	-1,6	-10,8	-4,8	-7,8	-5,0	-9,3	-6,3	+1,7	-8,1	-6,5	2910						
86,2	90,4	99,4	92,1	-11,9	-3,2	-10,6	-5,8	-9,5	-6,8	-8,7	-7,7	+2,7	-7,3	-7,8							
87,7	98,1	104,5	93,7	-6,0	+3,8	-11,2	-1,7	-1,7	+1,3	-11,6	-1,7	-1,6	-10,3	-1,8							
101,4	111,0	109,7	105,6	-5,6	+5,1	-4,5	+3,0	-0,7	+1,7	-4,0	+1,1	-1,2	-3,7	+1,1	3011-15						
106,9	116,9	112,2	111,8	-3,3	+5,2	-3,3	+2,4	-1,9	+1,5	-2,2	+0,2	+1,4	-0,4	+0,3							
88,0	96,5	103,5	90,5	-12,1	+4,2	-8,0	+4,8	+3,1	+2,3	-8,9	+3,9	-7,6	-12,6	+3,4							
93,3	102,1	107,2	99,5	-11,1	-1,5	-9,1	-2,5	-4,4	-1,3	-8,3	-3,5	-2,1	-7,2	-2,7	3011						
95,7	104,0	108,3	103,6	-10,3	-4,6	-9,8	-5,4	-7,9	-3,7	-7,6	-6,6	-0,8	-4,3	-5,9							
87,9	97,7	104,7	90,5	-12,9	+6,3	-7,5	+5,2	+4,5	+4,7	-10,1	+4,9	-4,8	-13,6	+5,2							
108,8	119,1	111,9	111,1	-1,0	+10,2	-0,7	+8,0	+2,3	+4,1	-0,3	+5,0	-0,4	-0,7	+4,3	3015						
116,6	128,0	115,5	118,9	+2,2	+12,6	+1,8	+9,1	+2,5	+5,3	+2,1	+5,6	+3,4	+2,9	+5,2							
88,1	95,3	102,4	90,4	-11,1	+2,2	-8,5	+4,2	+1,7	-0,2	-7,7	+2,8	-10,3	-11,7	+1,5							

SYPRO- NR.	WIRTSCHAFTSGLIEDERUNG		1992 OKT.	VERAEND. GEGEN- UEBER VOR- JAHRES- MONAT IN %	N		A		C		H
					1991 OKT.	1992 SEP.	1991 4. VJ	1992 1. VJ	1992 2. VJ	1992 3. VJ	
40	CHEMISCHE INDUSTRIE	INSGESAMT	118,9	-5,9	126,4	118,0	112,6	124,8	119,8	113,5	
		INLAND	125,5	-4,2	131,0	124,0	115,8	127,4	122,6	119,6	
		AUSLAND	110,6	-8,3	120,6	110,5	108,7	121,5	116,4	105,9	
4031	H. V. CHEMISCHEN GRUNDSTOFFEN (AUCH MIT ANSCHL. WEITERVERARB.)	INSGESAMT	107,9	-7,8	117,0	108,0	104,7	116,1	112,6	104,0	
		INLAND	112,0	-5,1	118,0	112,6	106,0	118,6	115,4	109,9	
		AUSLAND	103,9	-10,5	116,1	103,7	103,5	113,9	110,0	98,4	
4034	H. V. CHEMISCHEN ERZEUGNISSEN FUER GEWERBE, LANDWIRTSCHAFT	INSGESAMT	117,8	-4,1	122,9	118,0	109,5	128,0	121,6	116,1	
		INLAND	130,6	-2,2	133,6	129,4	116,9	133,8	129,9	129,0	
		AUSLAND	99,6	-7,6	107,8	101,7	99,1	119,7	109,7	97,8	
4035	H. V. PHARMAZEUTISCHEN ERZEUGNISSEN	INSGESAMT	151,5	-6,0	161,1	148,5	142,5	150,3	144,6	142,6	
		INLAND	156,9	-7,0	168,8	150,2	145,8	149,9	144,3	141,9	
		AUSLAND	140,1	-3,4	145,1	144,8	135,7	151,1	145,1	143,9	
4036	H. V. SEIFEN, WASCHE-, REINIGUNGS- U. KOERPERPFLEGMITTELN	INSGESAMT	130,2	+3,3	126,0	128,7	113,2	127,3	116,5	120,8	
		INLAND	124,6	+4,0	119,8	123,6	108,5	120,9	111,3	115,5	
		AUSLAND	165,3	+0,2	164,9	160,8	143,2	166,9	149,4	154,2	
4037	H. V. FOTO-CHEMISCHEN ERZEUGNISSEN	INSGESAMT	137,9	+6,7	129,2	132,4	122,2	132,8	149,3	143,0	
		INLAND	125,7	-2,4	128,8	126,1	109,7	123,0	138,7	129,1	
		AUSLAND	145,8	+12,7	129,4	136,5	130,2	139,1	156,1	152,0	
4039	H. V. SONSTIGEN CHEMISCHEN ERZEUGNISSEN FUER PRIVATEN VERBRAUCH USW	INSGESAMT	147,6	-9,9	163,9	137,9	139,5	144,2	132,3	126,7	
		INLAND	140,6	-5,3	148,5	131,7	129,2	130,0	113,8	117,9	
		AUSLAND	158,7	-15,6	188,0	147,5	155,8	166,5	161,3	140,6	
4090	H. V. CHEMIEFASERN	INSGESAMT	96,4	-9,1	106,1	94,7	93,7	104,5	96,4	80,9	
		INLAND	91,1	-13,6	105,5	91,6	91,7	106,9	95,2	79,6	
		AUSLAND	99,7	-6,3	106,4	96,6	94,9	103,0	97,0	81,7	
53	HOLZBEARBEITUNG	INSGESAMT	
		INLAND	
		AUSLAND	
5311	SAEGE- U. HOBELWERKE	INSGESAMT	151,9	+1,9	149,0	152,2	131,5	123,0	141,4	141,1	
		INLAND	154,9	+2,7	150,9	155,2	133,1	123,0	143,2	144,8	
		AUSLAND	123,4	-5,4	130,4	124,1	115,8	123,2	123,8	105,7	
5361	H. V. HALBWAREN AUS HOLZ	INSGESAMT	
		INLAND	
		AUSLAND	
55	ZELLSTOFF-, HOLZSCHLIFF-, PAPIER- U. PAPPERZEUGUNG	INSGESAMT	130,4	-4,7	136,8	129,4	122,4	134,3	127,4	124,9	
		INLAND	126,9	-3,4	131,3	122,5	117,7	129,1	120,4	119,2	
		AUSLAND	136,3	-6,6	146,0	140,7	130,3	142,9	138,9	134,1	
59	GUMMI- U. KAUTSCHUK- ERZEUGNISSE	INSGESAMT	123,7	-1,2	125,2	121,0	109,9	122,0	117,2	110,3	
		INLAND	123,6	+0,4	123,1	118,9	108,9	121,5	118,0	109,0	
		AUSLAND	124,1	-5,4	131,2	127,1	112,5	123,4	114,9	114,0	
	INVESTITIONSGUETER PRODUZIERENDES GEWERBE	INSGESAMT	129,0	-3,4	133,6	140,9	137,1	125,8	127,5	121,9	
		INLAND	137,5	-3,8	143,0	151,0	146,2	135,9	137,2	131,7	
		AUSLAND	117,3	-2,8	120,7	126,9	124,4	111,7	113,9	108,2	
3021-25	STAHLVERFORMUNG, OBERFLAECHEVEREDLUNG, HAERTUNG	INSGESAMT	139,4	-4,3	145,7	139,2	127,7	145,4	138,8	130,8	
		INLAND	144,4	-3,7	150,0	144,5	131,4	150,7	143,0	136,1	
		AUSLAND	117,8	-7,2	127,0	116,2	111,6	122,6	120,6	107,8	
3021	H. V. GESENK- U. LEICHTEN FREIFORMSCHMIEDESTUEK- KEN, PRESS- U. ZIEHTEILEN	INSGESAMT	135,4	-3,7	140,6	135,1	123,2	141,7	135,9	125,3	
		INLAND	144,2	-2,7	148,2	143,5	129,5	150,8	142,9	133,4	
		AUSLAND	103,6	-8,4	113,1	104,6	100,2	109,0	110,6	96,0	
3025	STAHLVERFORMUNG, ANG, OBERFLAECHEVEREDLUNG, HAERTUNG	INSGESAMT	141,9	-4,6	148,8	141,8	130,4	147,7	140,6	134,3	
		INLAND	144,6	-4,3	151,1	145,2	132,5	150,6	143,1	137,8	
		AUSLAND	128,9	-6,5	137,9	125,4	120,6	133,4	128,4	117,1	
31	STAHL- U. LEICHTMETALLBAU, SCHIENENFAHRZEUGBAU	INSGESAMT	137,8	+0,8	136,7	209,0	149,8	117,8	122,6	155,5	
		INLAND	147,7	-2,4	151,4	225,7	164,9	126,0	132,8	168,4	
		AUSLAND	99,3	+25,2	79,3	143,5	90,4	85,6	82,9	105,1	
3111	H. V. STAHL- U. LEICHTMETALL- KONSTRUKTIONEN (OHNE GRUBENAUSBAU)	INSGESAMT	174,2	+2,8	169,4	179,5	180,7	139,5	151,5	165,4	
		INLAND	181,7	+3,8	175,0	191,0	187,5	144,8	156,3	173,0	
		AUSLAND	113,2	-8,3	123,5	85,9	125,3	96,0	112,8	103,8	
3151	KESSEL- U. BEHAELTERBAU	INSGESAMT	110,5	+0,5	109,9	243,4	124,5	95,7	90,4	150,4	
		INLAND	111,7	-9,9	124,0	263,9	138,0	98,8	100,5	162,8	
		AUSLAND	107,1	+58,0	67,8	182,1	83,9	86,6	60,2	113,1	
3171	LOKOMOTIVBAU	INSGESAMT	97,3	-2,7	100,0	120,0	115,0	126,1	216,9	121,0	
		INLAND	264,2	+6,0	239,8	267,2	263,2	298,3	276,8	256,9	
		AUSLAND	41,2	-17,6	50,0	67,3	62,0	64,5	195,4	72,4	
3174	WAGGONBAU	INSGESAMT	103,8	-17,0	125,0	188,0	138,8	133,1	140,2	139,2	
		INLAND	126,7	-21,1	160,6	233,0	180,3	168,8	181,2	170,0	
		AUSLAND	64,6	+0,8	64,1	110,8	67,9	71,9	70,0	86,4	

BUNDESGBIET

DAS VERARBEITENDE GEWERBE
=100

WERT

INDEX

R	I	C	H	T	L	VERAENDERUNG GEGENUEBER DEM ENTSPRECHENDEN VORJAHRESZEITRAUM IN %									SYPRO- NR			
						1991			1992			1990				1991		1992
						1991	1992	1990	1991	1992	1990	1991	1992	1990		1991	1992	
2.HJ	1.HJ		OKT.	SEP.	4.VJ	1.VJ	2.VJ	3.VJ	2.HJ	1.HJ		JAN.-OKT. KUMULIERT						
113,8	122,3	114,5	116,7	+1,2	+0,9	-1,0	+3,7	+0,8	-1,2	+1,1	+2,3	+2,6	+1,9	+0,3	40			
118,0	125,0	115,8	120,4	+2,0	+2,6	-0,9	+3,2	+0,3	-0,4	+1,5	+1,8	+5,4	+4,0	+0,5				
108,6	119,0	112,9	112,0	0,0	-1,2	-0,9	+4,4	+1,6	-2,4	+0,4	+3,0	-0,7	-0,8	+0,3				
106,2	114,4	110,5	108,9	-1,8	-0,8	-3,7	+3,8	+1,2	-3,4	-1,5	+2,5	-0,1	-1,4	-0,4	4031			
109,0	117,0	113,2	111,7	-2,2	+2,1	-3,8	+3,4	+1,1	-1,9	-2,2	+2,2	+2,9	-1,3	+0,3				
103,6	112,0	108,0	106,3	-1,5	-3,6	-3,4	+4,1	+1,3	-5,1	-0,9	+2,8	-2,8	-1,6	-0,9				
113,3	124,8	117,0	118,5	-0,5	-0,2	-2,0	+2,0	-0,1	-0,9	+0,7	+1,0	+4,1	+1,3	-0,1	4034			
124,0	131,9	121,2	127,4	-0,5	-1,4	-2,3	+1,9	-0,3	-1,6	+2,6	+0,8	+4,8	+5,1	-0,2				
98,2	114,7	111,0	105,7	-0,4	+2,0	-1,4	+2,1	+0,3	+0,6	-2,6	+1,2	+3,2	-4,8	+0,2				
139,6	147,5	123,4	138,8	+15,6	+8,3	+10,2	+8,8	+4,9	+4,2	+11,3	+6,9	+5,7	+12,5	+4,6	4035			
141,0	147,1	119,9	139,3	+22,1	+8,9	+12,2	+8,6	+5,2	+4,2	+14,4	+6,9	+7,1	+16,2	+4,4				
136,8	148,1	130,8	137,9	+2,8	+6,9	+6,0	+9,2	+4,0	+4,3	+5,2	+6,5	+3,2	+5,4	+4,8				
116,2	121,9	116,9	120,8	-3,1	+5,7	-3,9	0,0	-5,7	+1,4	-3,2	-2,8	+10,4	+3,3	-1,0	4036			
110,5	116,1	112,5	115,9	-5,7	+6,6	-5,2	-2,0	-6,7	+2,7	-5,7	-4,3	+13,1	+3,0	-1,4				
151,9	158,2	144,8	151,5	+11,0	+1,4	+2,8	+9,6	-0,5	-3,9	+9,5	+4,6	-1,3	+4,6	+1,5				
126,9	141,0	127,1	132,3	-0,5	+7,7	+2,8	+1,3	+3,4	+8,6	+2,9	+2,4	+9,6	+4,1	+4,6	4037			
117,0	130,8	110,4	122,5	-2,9	+5,2	-9,0	+4,5	+0,3	+3,9	+2,8	+2,2	+9,0	+11,0	+2,2				
133,4	147,6	137,9	138,7	+1,1	+9,3	+10,5	-0,4	+5,3	+11,4	+3,0	+2,5	+9,8	+0,6	+6,1				
138,3	138,3	131,6	138,8	+2,0	-9,8	-0,8	+1,1	-2,6	-7,6	+3,9	-0,6	+4,9	+5,5	-3,8	4039			
127,1	121,9	120,2	127,6	-3,3	-5,9	-4,9	-2,0	-7,9	-5,8	-0,2	-4,8	+13,5	+6,2	-5,1				
155,9	163,9	149,5	156,3	+9,4	-14,6	+5,3	+5,1	+4,0	-9,9	+9,8	+4,5	-4,2	+4,5	-2,1				
88,9	100,4	96,8	94,8	-4,8	-2,3	-5,1	+0,8	-1,3	-3,7	-4,0	-0,3	-0,7	-2,1	-2,2	4090			
90,3	101,1	100,4	96,8	-10,7	-10,3	-9,6	-1,7	-2,8	-10,5	-6,3	-2,1	+0,5	-3,6	-5,6				
88,0	100,0	94,6	93,6	-1,0	+3,0	-2,2	+2,4	-0,6	+0,7	-2,7	+0,9	-1,6	-1,1	+0,1				
.	53			
134,1	132,2	119,3	129,7	+7,5	+7,5	+5,9	+11,2	+1,1	+3,3	+8,6	+5,5	-1,6	+8,7	+4,4	5311			
135,9	133,1	118,5	130,2	+8,4	+8,2	+7,3	+12,2	+2,7	+4,4	+9,5	+6,9	-1,2	+9,9	+5,6				
116,3	123,5	127,4	124,1	-1,6	+0,3	-7,0	+2,8	-14,1	-9,4	-0,9	-6,4	-5,9	-2,6	-7,2				
.	5361			
124,4	130,9	125,1	125,8	-2,0	+2,1	-3,2	+4,4	+1,4	-1,1	-1,3	+2,9	+4,4	+0,6	+0,9	55			
120,3	124,8	116,9	122,2	-1,9	+1,1	-2,9	+0,9	0,0	-3,1	0,0	+0,6	+7,7	+4,5	-1,0				
131,1	140,9	138,6	131,6	-2,0	+3,5	-3,5	+10,1	+3,3	+1,7	-3,1	+6,7	0,0	-5,1	+3,7				
109,6	119,6	113,4	111,9	-1,8	+5,2	-3,0	+5,7	+3,5	+0,9	-1,5	+4,6	+2,3	-1,3	+2,9	59			
109,0	119,7	112,3	111,8	-3,8	+3,8	-4,7	+5,0	+4,1	-0,1	-2,9	+4,5	+8,1	-0,4	+2,7				
111,2	119,2	116,4	112,4	+3,8	+9,1	+1,8	+7,9	+2,0	+3,8	+0,5	+4,9	-11,0	-3,4	+3,4				
130,1	126,6	122,9	127,6	+1,2	+3,8	+1,9	+3,6	-1,0	-1,1	+2,8	+1,2	+6,4	+3,8	0,0	3021-25			
141,0	136,6	126,6	139,0	+2,4	+2,3	+1,9	+2,6	-3,2	-2,9	+5,2	-0,4	+3,4	+9,8	+1,9				
115,1	112,8	117,8	111,8	-0,4	+6,6	+2,1	+5,3	+2,7	+2,3	-0,9	+4,0	+2,3	-5,1	+2,8				
130,1	142,1	131,6	135,3	-0,1	+1,5	-0,1	+2,8	-0,7	-1,3	+2,0	+1,1	+4,9	+2,8	-0,2				
134,3	146,8	133,4	139,6	+1,4	+2,1	+1,5	+3,5	-1,0	-0,8	+3,5	+1,2	+6,5	+4,6	+0,2				
111,9	121,6	123,9	116,8	-6,9	-2,1	-7,8	-0,6	+0,4	-3,8	-5,3	-0,1	-1,7	-5,7	-1,8				
124,5	138,8	127,4	129,7	-0,8	+2,8	-0,6	+4,7	+1,0	-0,4	+0,9	+2,9	+7,3	+1,8	+1,2	3021			
131,4	146,9	130,9	136,6	+1,8	+3,7	+2,3	+6,3	+0,7	+0,2	+3,5	+3,6	+9,1	+4,4	+1,9				
99,9	109,8	114,9	105,0	-11,4	-1,7	-12,8	-2,8	+2,4	-3,5	-9,7	-0,3	+0,8	-8,6	-2,1				
133,5	144,1	134,2	138,8	+0,3	+0,7	+0,2	+1,8	-1,7	-1,6	+2,6	0,0	+3,6	+3,4	-0,9	3025			
136,0	146,9	134,9	141,4	+1,2	+1,3	+1,1	+1,9	-1,9	-1,3	+3,6	+0,1	+5,2	+4,8	-0,8				
121,3	130,9	131,0	126,1	-3,8	-2,3	-4,1	+1,0	-1,0	-4,0	-2,3	0,0	-3,2	-3,7	-1,8				
142,7	120,2	120,3	128,7	+8,7	+34,2	+8,1	+12,6	-1,8	+14,7	+9,2	+4,7	+3,4	+7,0	+7,6	31			
156,5	129,4	127,4	141,3	+10,4	+41,8	+9,6	+8,9	-2,6	+13,6	+11,1	+2,6	+3,5	+10,9	+5,7				
88,4	84,2	92,9	79,6	-2,7	+1,1	-2,4	+39,4	+3,4	+21,6	-2,2	+18,9	+3,7	-14,3	+20,6				
166,3	145,5	140,0	150,7	+10,6	+10,4	+7,1	+11,1	+5,0	+8,8	+8,1	+7,8	+8,6	+7,6	+7,6	3111			
172,6	150,6	142,2	154,5	+10,5	+13,0	+7,8	+14,4	+6,8	+9,6	+9,4	+10,3	+9,6	+8,6	+9,3				
114,9	104,4	122,3	118,8	+11,2	-22,1	-0,6	-18,3	-11,9	-0,6	-6,4	-14,9	+0,2	-2,9	-10,4				
122,6	93,1	106,6	107,1	+6,4	+58,9	+9,6	+18,0	-11,5	+24,5	+9,0	+1,6	-5,0	+0,5	+9,6	3151			
134,6	99,7	110,7	118,8	+12,1	+83,9	+13,4	+5,8	-10,7	+24,2	+11,5	-3,2	-7,4	+7,3	+5,6				
86,8	73,4	94,1	72,1	-16,7	-0,2	-6,0	+96,8	-15,2	+26,1	-1,1	+27,7	+4,2	-23,4	+30,1				
91,6	171,5	77,4	85,2	+23,9	+121,4	+11,1	+77,4	+150,8	+77,2	+3,5	+117,6	+53,6	+10,1	+91,4	3171			
217,6	287,5	179,0	212,6	+5,0	+95,9	-10,6	+70,7	+15,2	+49,3	-8,6	+38,6	+85,9	+18,8	+37,4				
46,6	130,0	41,1	39,6	+79,2	+171,4	+76,1	+89,7	+520,3	+132,8	+32,8	+297,6	+21,2	-3,6	+205,3				
148,2	136,7	101,3	156,8	+4,2	+16,4	+6,0	-11,6	-22,2	-11,7	+21,9	-17,4	+27,6	+54,8	-15,7	3174			
195,9	175,0	128,5	213,2	-0,1	+8,0	+9,4	-19,3	-28,1	-19,6	+28,2	-24,1	+32,3	+65,9	-22,5				
66,5	70,9	54,7	60,3	+27,9	+62,0	-6,5	+42,7	+21,7	+32,5	-2,2	+31,3	+11,4	+10,2	+28,3				

SYPRO- NR.	WIRTSCHAFTSGLIEDERUNG	1992 OKT.	VERAEND. GEGEN- UEBER- VOR- JAHRES- MONAT IN %	N		A		C		H
				1991 OKT.	1992 SEP.	1991 4.VJ	1992 1.VJ	1992 2.VJ	1992 3.VJ	
3177	FELD-U. INDUSTRIEBAHN- WAGENBAU	INSGESAMT INLAND AUSLAND	85,0 . .	-7,6 . .	92,0 . .	74,4 . .	82,7 . .	148,1 . .	93,7 . .	81,4 . .
32	MASCHINENBAU	INSGESAMT INLAND AUSLAND	107,3 119,4 92,6	-13,1 -7,5 -20,7	123,5 129,1 116,7	122,6 127,3 116,9	128,6 136,8 118,7	104,2 113,9 92,4	114,4 124,3 102,4	109,9 117,5 100,7
3210	H. V. LANDWIRTSCHAFT- LICHEN MASCHINEN, ACKERSCHLEPPERN	INSGESAMT INLAND AUSLAND	67,8 90,3 48,4	-18,7 -2,2 -36,1	83,4 92,3 75,7	76,1 92,7 61,7	80,7 93,5 69,6	90,3 105,8 76,9	94,9 120,5 72,7	70,3 86,5 56,2
3220	H. V. METALLBEARBEITUNGS- MASCHINEN U. AE.	INSGESAMT INLAND AUSLAND	95,3 99,7 88,8	-12,9 -17,9 -2,5	109,4 121,5 91,1	113,7 114,9 111,8	130,0 143,4 109,9	96,1 106,3 80,7	104,7 115,0 89,1	105,0 107,6 101,0
3230	H. V. TEXTIL-U. NAEH- MASCHINEN	INSGESAMT INLAND AUSLAND	118,8 99,0 125,9	+4,5 -13,5 +10,9	113,7 114,4 113,5	113,6 90,1 122,1	117,1 115,3 117,8	103,7 101,0 104,7	109,9 100,6 113,3	104,5 90,5 109,6
3240	H. V. MASCHINEN FUER DIE NAHRUNGS-U. GENUSSMITTEL- INDUSTRIE USW	INSGESAMT INLAND AUSLAND	124,3 151,6 102,3	-4,4 -3,4 -5,5	130,0 157,0 108,2	124,4 146,1 106,8	148,4 177,0 125,3	110,7 133,2 92,6	124,3 147,6 105,5	119,1 144,0 99,0
3256	H. V. HUETTEN-U. WALZWERKS- EINRICHTUNGEN USW	INSGESAMT INLAND AUSLAND	121,5 144,6 85,4	-30,8 +2,3 -62,7	175,5 141,3 228,9	139,2 145,5 129,6	174,7 171,2 180,3	113,4 127,5 91,3	132,1 143,1 115,0	124,6 134,9 108,6
3257	H. V. BAU-, BAUSTOFF-U. AE. MASCHINEN	INSGESAMT INLAND AUSLAND	139,1 232,1 74,2	-4,9 -0,7 -13,1	146,3 233,7 85,4	145,9 228,8 88,2	151,1 227,1 98,2	132,6 204,2 82,8	155,9 253,3 88,0	134,0 215,5 77,2
3260	H. V. ZAHNRAEDERN, GETRIE- BEN, LAGERN, ANTRIEBS- ELEMENTEN	INSGESAMT INLAND AUSLAND	98,5 102,7 92,5	-8,5 -7,2 -10,4	107,6 110,7 103,2	101,5 104,3 97,4	97,5 97,9 97,0	101,0 105,4 94,6	100,4 103,3 96,2	95,8 98,6 91,9
3270	H. V. MASCHINEN FUER WEITERE BESTIMMTE WIRTSCHAFTSZWEIGE	INSGESAMT INLAND AUSLAND	102,0 139,4 83,0	-28,1 -26,6 -29,2	141,8 190,0 117,3	144,6 178,3 127,5	142,4 191,9 117,2	104,1 130,6 90,6	120,7 155,7 102,9	105,4 137,1 89,4
3280	SONSTIGER MASCHINENBAU	INSGESAMT INLAND AUSLAND	104,6 104,6 104,6	-7,6 -6,6 -9,4	113,2 112,0 115,5	125,2 115,7 144,5	115,8 112,6 122,3	100,5 99,8 101,9	107,4 104,8 112,7	112,1 105,8 124,8
33	STRASSENFAHRZEUGBAU	INSGESAMT INLAND AUSLAND	147,6 158,9 139,0	+5,1 -2,2 +12,5	140,4 162,4 123,6	141,1 149,2 134,9	139,2 158,0 124,8	139,9 164,7 121,0	143,2 169,9 122,9	117,0 127,2 109,3
3311	H. V. KRAFTWAGEN U. -MOTOREN	INSGESAMT INLAND AUSLAND	146,4 160,2 136,7	+7,9 +1,1 +14,1	135,7 158,5 119,8	139,0 149,7 131,5	135,2 155,3 121,2	135,9 162,7 117,2	139,3 168,0 119,3	114,1 125,2 106,2
3312	H. V. PERSONENKRAFTWAGEN U. AE. (EINSCHL. MOTOREN)	INSGESAMT INLAND AUSLAND	156,6 174,7 145,3	+12,7 +6,3 +18,0	139,0 164,4 123,1	150,6 166,1 140,8	136,8 157,5 123,9	142,9 177,2 121,4	144,7 177,4 124,3	118,9 133,4 103,9
3313	H. V. LASTKRAFTWAGEN U. AE. (EINSCHL. MOTOREN)	INSGESAMT INLAND AUSLAND	106,8 118,3 94,6	-13,2 -16,3 -9,0	123,1 141,3 103,9	94,0 101,9 85,7	129,1 148,8 108,3	108,7 120,3 96,5	118,2 140,5 94,7	95,2 101,6 88,5
3316	H. V. KAROSSERIEN, AUF- BAUTEN, ANHAENGERN FUER KRAFTWAGEN	INSGESAMT INLAND AUSLAND	177,0 154,6 237,6	-21,5 -25,0 -14,5	225,5 206,1 277,9	183,5 149,6 275,0	215,1 194,3 271,3	209,9 188,2 268,6	209,0 188,2 265,4	170,2 146,8 233,3
3321	H. V. KRAFTRAEDERN, KRAFTMOTOREN	INSGESAMT INLAND AUSLAND	71,1 . .	-13,5 . .	82,2 . .	69,6 . .	62,9 . .	97,8 . .	100,7 . .	53,7 . .
3324	H. V. FAHRRADERN	INSGESAMT INLAND AUSLAND	112,4 . .	-18,6 . .	138,0 . .	133,2 . .	120,0 . .	159,6 . .	200,3 . .	155,5 . .
34	SCHIFFBAU	INSGESAMT INLAND AUSLAND	130,0 74,0 191,2	+168,6 +85,9 +262,8	48,4 44,6 52,7	34,7 41,5 27,3	162,5 153,6 172,2	98,8 52,2 149,8	80,2 56,3 106,4	59,8 65,4 53,7
35	LUFT-U. RAUMFAHRZEUGBAU	INSGESAMT INLAND AUSLAND	138,6 92,6 178,2	-20,8 -41,8 -6,2	174,9 159,1 187,8	169,3 179,5 161,0	245,8 236,6 253,4	113,3 85,3 136,3	133,6 101,5 159,9	132,5 119,4 143,3
36	ELEKTROTECHNIK	INSGESAMT INLAND AUSLAND	131,1 139,1 115,5	-0,5 -0,4 -0,6	131,8 139,7 116,2	151,4 157,0 140,3	139,8 141,1 119,3	129,5 135,8 117,2	126,4 131,1 117,1	129,7 134,6 119,9
3610	H. V. BATTERIEN, AKKUMULATOREN	INSGESAMT INLAND AUSLAND	142,1 146,0 134,4	+5,4 +3,8 +9,2	134,8 140,6 123,1	144,6 147,1 139,6	132,3 136,6 123,8	120,9 123,0 116,8	109,1 108,5 110,4	120,4 123,8 113,8

BUNDESGBEIT

DAS VERARBEITENDE GEWERBE
=100

WERT

INDEX

R	I	C	H	T	L	I	C	H	VERAENDERUNG GEGENUEBER DEM ENTSPRECHENDEN VORJAHRESZEITRAUM IN %						SYPRO- NR.					
									1991	1992	1991	1992	1992	1992		1991	1992	1990	1991	1992
									2.HJ	1.HJ	4.VJ	1.VJ	2.VJ	3.VJ		2.HJ	1.HJ	1990	1991	1992
98,4	120,9	98,0	99,9	-3,9	-33,7	-13,0	+51,4	-10,7	-28,7	+4,2	+19,2	-1,2	+1,9	+1,2	3177					
120,7	109,3	118,1	116,9	+0,7	+2,9	-2,4	-3,4	-3,5	-2,5	-2,4	-3,4	+4,6	-1,0	-4,2	32					
129,5	119,1	118,7	125,6	+2,1	-0,4	-0,7	-1,0	-3,1	-3,8	+1,5	-2,1	+8,3	+5,8	-3,3						
110,0	97,4	117,3	106,4	-0,8	+7,7	-4,6	-6,8	-4,0	-0,5	-7,6	-5,3	+0,3	-9,3	-5,7						
82,1	92,6	96,9	92,0	-19,5	-11,5	-11,6	-8,5	-9,8	-15,8	-8,3	-9,2	+3,3	-5,1	-11,8	3210					
99,4	113,2	102,0	110,8	-14,5	-11,0	-3,3	-8,5	-6,4	-17,9	+0,9	-7,4	+6,4	+8,6	-9,8						
67,1	74,8	92,4	75,8	-24,1	-12,2	-19,6	-8,6	-14,3	-13,0	-17,9	-11,5	+0,5	-18,0	-14,2						
123,1	100,4	125,5	118,0	-14,1	-9,4	-12,7	-7,2	-14,4	-9,6	-9,9	-11,2	+6,8	-6,0	-10,8	3220					
135,2	110,6	134,9	131,2	-13,6	-14,1	-13,6	-8,2	-17,0	-15,3	-9,8	-13,0	+15,2	-2,7	-14,2						
104,9	84,9	111,2	98,2	-15,2	-1,1	-10,8	-5,2	-9,1	+1,2	-10,1	-7,3	-5,8	-11,7	-4,1						
106,6	106,8	126,3	104,9	-18,9	+8,7	-13,5	+4,1	+3,0	+8,9	-14,7	+3,5	+4,9	-16,9	+5,1	3230					
110,4	100,8	127,7	111,7	-22,0	-15,9	-20,5	-8,1	-13,5	-14,1	-15,5	-10,9	+20,6	-12,5	-12,0						
105,2	109,0	125,8	102,4	-17,7	+17,9	-10,6	+9,3	+9,7	+18,4	-14,5	+9,4	+0,1	-18,6	+12,1						
135,4	117,5	124,7	126,5	+0,2	-2,5	-0,1	+0,7	-1,0	-2,6	-0,8	-0,2	+6,2	+1,4	-1,3	3240					
162,5	140,4	136,9	152,7	+7,7	-6,3	+5,2	+0,5	-3,7	-2,7	+7,0	-1,7	+8,3	+11,5	-2,2						
113,4	99,0	114,9	105,3	-7,3	+2,1	-5,6	+1,1	+2,4	-2,5	-8,5	+1,7	+4,4	-8,4	-0,3						
150,8	122,8	124,8	136,8	+29,8	+9,3	+14,3	+0,2	-0,3	-1,7	+10,5	0,0	+5,9	+9,6	-4,7	3256					
155,6	135,3	129,2	144,4	+0,6	+1,3	+8,4	+1,2	+2,0	-3,6	+8,3	+1,7	+14,4	+11,8	+0,1						
143,2	103,2	118,0	125,0	+80,2	+26,9	+24,3	-2,1	-4,5	+2,3	+14,2	-3,4	-6,1	+5,9	-13,3						
139,7	144,3	127,5	136,0	+7,7	+1,3	+7,7	+11,2	+7,2	+4,4	+6,8	+9,1	+12,1	+6,7	+6,2	3257					
207,7	228,8	152,4	198,5	+30,5	+9,7	+23,0	+23,9	+18,5	+14,4	+25,4	+20,9	+24,9	+30,2	+16,4						
92,4	85,4	110,1	92,5	-19,1	-11,0	-10,2	-5,3	-10,1	-10,8	-13,2	-7,9	+1,9	-16,0	-9,2						
99,4	100,7	118,2	105,2	-11,4	-1,9	-17,6	-10,7	-7,9	-5,4	-15,4	-9,4	+2,4	-11,0	-8,2	3260					
102,8	104,3	119,2	110,1	-12,6	-5,7	-19,9	-12,2	-10,1	-8,4	-14,3	-11,2	+4,2	-7,6	-9,9						
94,5	95,4	116,7	98,2	-9,4	+4,4	-13,9	-8,2	-4,4	-0,1	-17,0	-6,3	-0,2	-15,9	-5,1						
135,2	112,4	143,5	133,4	-1,7	-5,9	-11,5	-19,1	-10,2	-17,7	-8,6	-14,5	+7,0	-7,0	-16,9	3270					
168,4	143,2	156,4	164,0	+23,8	+12,9	+1,5	-10,2	-10,4	-5,4	+0,6	-10,3	+13,4	+4,9	-10,9						
118,3	96,8	137,0	117,8	-16,0	-15,9	-20,1	-24,6	-10,0	-25,1	-14,3	-17,5	+3,7	-14,0	-20,9						
111,6	104,0	105,8	108,2	+5,1	+14,0	+1,8	-1,2	-0,5	+4,4	+1,1	-0,8	+1,1	+2,3	+0,1	3280					
109,0	102,3	99,5	105,0	+6,0	+5,3	+0,7	+1,9	+0,8	+0,4	+3,0	+1,3	+1,0	+5,5	+0,2						
116,9	107,3	118,7	114,8	+3,4	+31,7	+4,2	-6,9	-2,8	+11,9	-2,4	-4,9	+1,0	-3,3	-0,3						
126,5	141,5	122,3	130,6	+0,1	+10,4	+8,3	+7,4	+3,0	+2,7	+6,8	+5,1	+7,0	+6,8	+4,5	33					
148,6	167,3	132,7	162,7	+0,4	-0,7	+1,7	-1,7	-8,6	-8,7	+9,4	-5,4	+13,4	+22,6	-5,9						
109,7	121,9	114,4	106,2	-0,3	+21,9	+15,3	+18,7	+18,9	+15,7	+4,2	+18,8	+2,0	-7,2	+17,2						
123,3	137,6	120,9	127,7	-2,2	+10,7	+6,6	+6,3	+2,2	+2,5	+5,5	+4,2	+6,3	+5,6	+4,1	3311					
145,8	165,3	131,3	160,9	-1,7	+1,5	+0,5	-2,6	-9,3	-8,1	+8,4	-6,1	+12,3	+22,5	-5,9						
107,6	118,3	113,6	104,5	-2,8	+19,2	+12,8	+16,5	+16,7	+13,0	+2,8	+16,7	+2,0	-8,0	+15,3						
124,7	143,8	125,5	131,1	-5,2	+16,9	+5,7	+7,0	+2,3	+5,5	+3,7	+4,6	+6,7	+4,5	+5,7	3312					
149,0	177,3	138,1	170,0	-4,6	+8,1	-1,2	-3,1	-10,9	-5,1	+6,7	-7,2	+10,0	+23,1	-5,4						
109,6	122,9	117,7	106,8	-5,7	+24,4	+12,0	+18,1	+18,2	+15,3	+1,3	+18,2	+4,5	-9,3	+17,3						
117,6	113,5	102,9	114,5	+13,5	-16,8	+10,7	+2,7	+1,1	-10,4	+13,2	+2,0	+4,6	+11,3	-3,3	3313					
136,4	130,4	111,7	134,6	+9,2	-21,3	+5,9	-0,7	-2,8	-18,1	+14,4	-1,8	+21,9	+20,5	-8,0						
97,8	95,6	93,7	93,2	+20,3	-10,4	+18,6	+7,8	+8,2	+1,3	+11,5	+8,0	-11,2	-0,5	+4,1						
187,2	209,5	145,6	180,8	+32,8	+7,6	+33,0	+24,4	+16,1	+6,9	+28,3	+20,1	+16,7	+24,2	+11,2	3316					
183,2	188,2	144,9	183,3	+19,2	-18,4	+15,3	+7,2	-1,7	-14,7	+21,6	+2,6	+22,8	+26,5	-5,4						
197,9	267,0	147,7	173,8	+72,1	+102,4	+89,2	+78,9	+78,1	+87,2	+48,9	+78,5	+3,2	+17,7	+63,9						
60,9	99,2	78,6	81,5	+21,6	-3,6	-15,1	-0,8	-4,7	-8,7	-13,4	-2,9	+13,4	+3,7	-5,0	3321					
135,0	180,0	176,7	172,4	-11,9	-2,5	-16,7	-16,1	-12,8	+3,7	-11,9	-14,2	+17,8	-2,4	-10,2	3324					
113,8	89,5	116,0	104,6	-39,3	-57,2	+31,8	+22,6	-27,2	-8,1	+9,5	-6,2	+55,3	-9,8	+3,8	34					
106,6	54,2	110,9	89,1	-47,5	-33,0	+33,0	-16,1	-30,7	+9,5	+4,9	-24,4	+52,1	-19,7	-8,9						
121,6	128,1	121,6	121,5	-29,0	-69,0	+30,7	+48,6	-25,0	-24,4	+14,3	+5,6	+58,5	-0,1	+12,8						
200,7	123,5	165,5	169,0	+1,2	-2,3	-2,7	-11,3	-8,9	-14,8	-1,0	-10,0	+10,0	+2,1	-12,8	35					
183,6	93,4	162,0	143,2	-14,6	+47,5	+6,5	-11,8	-6,5	-8,6	-6,0	-9,1	+13,4	-11,6	-13,4						
214,7	148,1	168,4	190,1	+16,1	-25,3	-8,7	-11,0	-10,1	-18,6	+2,8	-10,5	+7,5	+12,9	-12,5						
132,5	128,0	124,5	129,1	-0,3	+2,0	-0,7	+3,3	+0,4	-1,1	+1,8	+1,8	+6,1	+3,7	+0,6	36					
139,5	133,4	126,3	134,8	+2,1	+0,3	0,0	+5,2	-0,1	-2,4	+3,3	+2,5	+8,1	+6,7	+0,7						
118,8	117,2	121,0	117,8	-5,6	+5,6	-2,4	-0,9	+1,4	+1,4	-1,5	+0,3	+2,2	-2,6	+0,5						
124,1	115,0	112,7	119,2	-3,8	+12,5	-1,9	+2,9	-2,0	+4,0	+2,6	+0,5	+6,8	+5,8	+2,2	3610					
128,6	115,8	114,1	122,7	-4,5	+11,0	-4,7	+1,7	-3,6	+2,6	+2,2	-0,9	+8,6	+7,5	+0,7						
114,9	113,6	109,9	112,2	-2,1	+15,9	+5,3	+5,7	+1,7	+7,5	+3,6	+3,6	+3,5	+2,1	+5,4						

SYPRO- NR.	WIRTSCHAFTSGLIEDERUNG		1992 OKT.	VERAEND. GEGEN- UEBER- VOR- JAHRER MONAT IN %	N		A		C		H
					1991	1992	1991	1992	1992	1992	1992
					OKT.	SEP.	4.VJ	1.VJ	2.VJ	3.VJ	
3620	H.V.GERAETEN D.ELEKTRIZ. ERZEUGUNG,-VERTLG.U.AE.	INSGESAMT	119,4	+1,1	118,1	143,4	118,7	118,1	118,7	122,8	
		INLAND	127,0	+1,1	125,6	151,0	124,3	123,1	123,2	128,1	
		AUSLAND	102,1	+1,0	101,1	126,2	105,9	106,7	108,4	110,8	
3640	H.V.ELEKTRISCHEN LEUCH- TEN U.LAMPEN	INSGESAMT	167,7	-4,3	175,3	163,6	160,3	159,3	140,0	144,8	
		INLAND	182,1	-3,8	189,2	164,6	172,9	169,1	146,9	151,3	
		AUSLAND	139,5	-5,8	148,1	161,6	135,4	140,2	126,4	132,2	
3650	H.V.ELEKTROHAUSHALTS- GERAETEN	INSGESAMT	165,4	-6,7	177,2	168,1	155,3	150,3	134,7	133,2	
		INLAND	171,1	-6,8	183,5	173,9	159,3	153,7	133,9	138,5	
		AUSLAND	155,1	-6,5	165,8	157,8	148,0	144,1	136,1	123,6	
3660	H.V.ZAEHLERN,FERNMELDE- MESS-U.REGELGERAETEN USW	INSGESAMT	128,1	+3,0	124,4	159,6	140,8	137,9	140,4	143,2	
		INLAND	139,3	+1,8	136,9	163,5	154,0	147,1	148,3	147,5	
		AUSLAND	107,2	+6,0	101,1	152,2	116,2	120,7	125,7	134,9	
3670	H.V.RUNDFUNK-,FERNSEH-U. PHONOTECHNISCHEN GERAETEN	INSGESAMT	146,7	-8,3	160,0	137,7	144,3	120,6	99,5	104,3	
		INLAND	149,1	-6,2	159,9	143,8	144,4	126,0	97,9	108,8	
		AUSLAND	143,2	-11,3	161,5	128,7	144,2	112,5	101,8	97,7	
37	FEINMECHANIK,OPTIK, H.V.UHREN	INSGESAMT	116,5	-3,9	121,2	116,0	119,2	117,6	114,6	107,5	
		INLAND	125,7	-6,1	133,8	125,8	131,2	128,3	124,6	116,9	
		AUSLAND	102,4	+0,6	101,8	101,0	100,8	101,0	99,1	93,0	
3711	OPTIK (OHNE AUGENOPTIK, FOTO-U.KINOTECHNIK)	INSGESAMT	91,1	+3,3	88,2	103,1	95,7	94,0	88,9	90,6	
		INLAND	84,1	-16,3	100,5	101,8	98,4	91,5	84,1	88,1	
		AUSLAND	98,2	+29,2	76,0	104,5	93,0	96,6	93,6	93,2	
3715	AUGENOPTIK	INSGESAMT	122,8	-5,1	129,4	120,3	120,4	131,2	122,9	119,4	
		INLAND	141,7	-3,5	146,8	142,7	138,0	153,9	145,6	141,5	
		AUSLAND	87,8	-9,5	97,0	78,7	87,6	89,0	80,9	78,4	
3721	H.V.FOTO-,PROJEKTIONS- U.KINOGERAETEN	INSGESAMT	144,2	+6,7	135,1	138,6	140,0	145,0	138,8	126,0	
		INLAND	184,3	-0,2	184,6	177,8	190,8	185,2	171,8	159,7	
		AUSLAND	120,4	+14,0	105,6	115,2	109,7	121,0	119,2	105,9	
3751	FEINMECHANIK (OHNE H.V. MEDIZINMECHANISCHEN U. AE.ERZEUGNISSEN)	INSGESAMT	109,1	-10,9	122,5	104,9	118,8	114,3	110,9	102,3	
		INLAND	117,7	-13,4	135,9	114,6	132,8	128,4	124,7	111,9	
		AUSLAND	95,4	-5,5	101,0	89,4	96,4	91,7	88,7	87,0	
3760	H.V.MEDIZIN-U.ORTHO- PAEDIEMECHANISCHEN ERZEUGNISSEN	INSGESAMT	135,8	0,0	135,8	136,3	135,6	133,4	134,4	125,4	
		INLAND	136,3	+1,6	134,1	134,4	135,2	132,4	132,8	124,1	
		AUSLAND	134,3	-5,2	141,7	142,4	137,1	136,7	139,7	129,6	
3771	H.V.UHREN	INSGESAMT	80,8	-16,9	97,2	80,5	83,6	70,2	69,8	63,7	
		INLAND	92,6	-14,5	108,3	93,9	93,7	77,1	76,3	73,9	
		AUSLAND	68,6	-20,0	85,8	66,7	73,1	63,1	63,0	53,1	
38	H.V.EBM-WAREN	INSGESAMT	147,4	-5,5	156,0	145,8	140,6	146,6	140,7	136,2	
		INLAND	157,4	-4,3	164,4	154,5	148,8	154,9	148,1	144,7	
		AUSLAND	120,1	-9,8	133,2	122,3	118,2	124,0	120,4	113,1	
3821	H.V.WERKZEUGEN SOWIE GERAETEN FUER DIE LAND- WIRTSCHAFT	INSGESAMT	102,3	-11,5	115,6	100,4	103,1	112,5	106,5	96,6	
		INLAND	104,5	-12,7	119,7	103,2	106,7	113,2	108,0	98,9	
		AUSLAND	98,1	-9,0	107,8	95,1	96,1	111,1	103,7	92,3	
3830	H.V.HEIZ-U.KOCHGERAETEN	INSGESAMT	169,6	-13,4	195,9	161,0	173,9	173,5	137,5	135,6	
		INLAND	179,2	-12,5	204,7	155,1	183,8	181,8	135,3	130,8	
		AUSLAND	152,3	-15,4	180,1	171,7	156,2	158,4	141,5	144,5	
3842	H.V.STAHLBLECHWAREN (OHNE MOEBEL)	INSGESAMT	163,7	-4,5	171,5	162,5	157,4	156,4	152,9	151,8	
		INLAND	174,5	-4,5	182,7	171,5	167,9	166,5	161,5	161,6	
		AUSLAND	121,1	-4,7	127,1	126,8	115,9	116,1	118,9	113,1	
3844	H.V.NE-METALLBLECHWAREN (OHNE MOEBEL)	INSGESAMT	196,7	+0,1	196,6	190,4	184,2	172,2	187,9	188,9	
		INLAND	207,7	+3,2	201,3	201,5	190,2	176,8	195,7	200,5	
		AUSLAND	141,8	-18,2	173,3	134,7	154,3	148,8	149,1	130,9	
3847	H.V.MOEBELN AUS METALL	INSGESAMT	181,6	-1,6	184,6	179,7	172,2	183,4	175,5	161,7	
		INLAND	200,3	+1,0	198,3	197,4	185,6	197,0	190,2	176,7	
		AUSLAND	125,7	-12,6	143,8	126,7	132,1	142,7	131,6	116,7	
3849	H.V.FEINSTBLECH- PACKUNGEN	INSGESAMT	115,2	-3,8	119,8	114,2	102,3	110,1	112,1	120,1	
		INLAND	115,9	-4,5	121,3	114,4	103,6	109,7	109,1	116,8	
		AUSLAND	110,6	+0,7	109,8	112,6	93,5	112,9	132,9	143,1	
3850	H.V.SCHLOSSERN, BESCHLAEGEN	INSGESAMT	149,5	-5,6	158,4	145,7	137,0	156,5	144,1	134,6	
		INLAND	157,0	-3,9	163,3	153,7	141,1	163,3	150,7	141,7	
		AUSLAND	126,7	-11,6	143,4	121,3	124,5	135,8	124,0	113,0	
3871	H.V.SCHNEIDWAREN, BESTECKEN	INSGESAMT	113,6	-7,4	122,7	114,1	118,2	102,8	100,7	100,2	
		INLAND	122,4	-5,9	130,1	123,5	131,6	114,5	104,3	109,2	
		AUSLAND	103,6	-9,3	114,2	103,3	103,0	89,5	96,6	89,9	
3882	H.V.SONST.METALLWAREN (OHNE-KURZWAREN)	INSGESAMT	122,1	-7,8	132,5	122,8	117,1	122,3	118,9	116,1	
		INLAND	123,3	-5,1	129,9	121,0	116,2	123,2	117,6	116,4	
		AUSLAND	120,1	-12,0	136,5	125,7	118,3	120,6	121,1	115,7	
3889	H.V.METALLKURZWAREN, LEICHTEN PRESS-,ZIEH- UND STANZTEILEN	INSGESAMT	142,6	-5,7	151,2	144,9	133,8	147,2	139,1	134,1	
		INLAND	152,1	-6,7	163,0	155,6	143,9	157,8	149,3	144,1	
		AUSLAND	114,8	-1,5	116,5	113,8	104,4	116,1	109,6	105,1	

BUNDESGBIET

DAS VERARBEITENDE GEWERBE
=100

WERT

INDEX

R	C													SYPRO- NR.				
	H																	
	T																	
L													I		C		H	
VERAENDERUNG GEGENUEBER DEM ENTSPRECHENDEN VORJAHRESZEITRAUM IN %																		
1991	1992	1990	1991	1991	1992	1991	1992	1992	1992	1992	1991	1992	1990	1991	1992	1991	1992	
2.HJ	1.HJ			OKT.	SEP.	4.VJ	1.VJ	2.VJ	3.VJ	2.HJ	1.HJ			JAN.-OKT. KUMULIERT				
120,1	118,4	118,2	119,3	-2,8	+6,1	-2,7	+0,3	-0,3	+1,1	-0,7	0,0	+5,4	+0,9	+0,4	3620			
126,2	123,2	119,8	123,9	-0,5	+5,7	-2,0	+3,0	-0,5	+0,1	+1,0	+1,3	+6,4	+3,4	+0,9				
106,4	107,6	114,6	108,8	-8,7	+7,6	-4,7	-6,6	+0,3	+3,6	-5,2	-3,2	+3,2	-5,1	-0,8				
151,0	149,7	138,9	147,1	+5,0	+10,7	+2,3	+8,7	+0,1	+2,1	+4,1	+4,5	+6,3	+5,9	+2,7	3640			
163,1	158,0	144,5	157,3	+4,8	+1,3	+1,9	+7,8	+0,5	-1,3	+5,6	+4,3	+8,6	+8,9	+1,7				
127,3	133,3	127,8	127,1	+5,6	+35,8	+3,1	+11,0	-0,9	+10,9	+0,6	+5,0	+1,3	-0,5	+5,4				
146,3	142,5	136,8	144,1	+5,5	+0,1	+2,6	+1,5	-0,7	-3,0	+2,1	+0,4	+9,2	+5,3	-1,4	3650			
149,7	143,8	135,2	146,7	+6,1	+1,9	+2,8	+0,7	-0,5	-1,1	+2,0	+0,1	+10,5	+8,5	-1,1				
140,2	140,1	139,6	139,4	+4,5	-3,1	+2,1	+2,9	-0,8	-6,6	+2,2	+1,1	+6,9	-0,1	-1,9				
142,0	139,2	122,9	135,2	+6,9	+1,0	+6,3	+11,7	+5,3	0,0	+9,2	+8,4	+3,8	+10,0	+5,1	3660			
152,6	147,7	127,0	144,3	+11,7	-2,6	+7,9	+13,2	+4,4	-2,4	+11,0	+8,6	+6,5	+13,6	+4,3				
122,3	123,2	115,2	118,2	-3,5	+8,9	+2,6	+8,3	+7,4	+5,1	+5,4	+7,9	-1,5	+2,6	+6,8				
133,5	110,1	142,7	130,6	-14,8	-12,2	-16,6	-12,4	-15,4	-15,0	-13,0	-13,8	+14,0	-8,5	-13,4	3670			
136,8	112,0	142,1	133,4	-16,5	-13,8	-19,3	-10,3	-18,1	-15,7	-13,0	-13,9	+20,5	-6,1	-13,6				
128,7	107,2	143,5	126,4	-12,5	-9,6	-12,1	-15,7	-11,3	-13,7	-12,7	-13,7	+5,5	-11,9	-13,4				
114,9	116,1	110,4	114,7	+0,9	-0,5	+1,0	+4,3	-1,5	-2,7	+3,0	+1,4	+3,9	+3,9	-0,4	37			
126,1	126,5	114,4	124,9	+5,7	-1,1	+4,7	+5,8	-1,1	-3,4	+7,6	+2,3	+7,2	+9,2	-0,3				
97,6	100,0	104,4	99,0	-7,5	+0,7	-5,6	+1,4	-2,3	-1,4	-5,1	-0,5	-1,1	-5,2	-0,6				
95,4	91,5	96,4	95,6	-3,8	-3,8	-2,4	0,0	-8,9	-4,7	-2,4	-4,5	-4,4	-0,8	-3,8	3711			
96,4	87,8	96,6	97,2	+11,8	-6,9	+3,1	-5,7	-15,1	-6,7	-0,6	-10,5	-1,4	+0,6	-10,0				
94,4	95,1	96,2	94,0	-18,6	-0,6	-7,7	+6,3	-2,6	-2,8	-4,2	+1,7	-7,1	-2,3	+2,5				
120,1	127,1	115,5	121,3	+4,2	+0,3	+4,1	+8,2	-0,6	-0,3	+5,1	+3,8	+6,6	+5,0	+1,6	3715			
140,0	149,8	129,7	141,9	+6,5	+1,3	+4,5	+8,8	-0,1	-0,4	+7,0	+4,2	+11,2	+9,4	+2,1				
83,1	85,0	89,0	83,1	-2,1	-3,0	+2,3	+6,2	-1,8	-0,1	-0,7	+2,3	-4,1	-6,6	+0,2				
132,6	141,9	139,8	138,9	-13,0	+5,6	-7,4	-2,9	-1,6	+0,6	-4,5	-2,3	+5,7	-0,6	-0,6	3721			
177,8	178,5	174,4	184,2	-13,6	+2,8	-8,1	-7,7	-4,9	-3,1	-2,1	-6,3	+12,7	+5,6	-4,9				
105,7	120,1	119,1	111,9	-12,3	+8,4	-6,6	+1,9	+1,4	+4,1	-6,7	+1,7	+0,2	-6,0	+3,6				
116,3	112,6	109,2	114,9	+3,4	-10,2	+3,0	+2,4	-3,9	-10,1	+5,4	-0,8	+4,8	+5,2	-4,6	3751			
130,2	126,6	114,7	127,3	+7,2	-12,1	+8,2	+5,4	-1,7	-12,3	+12,3	+1,9	+7,1	+11,0	-4,1				
94,1	90,2	100,4	95,2	-4,0	-6,0	-6,9	-4,0	-8,6	-5,2	-7,2	-6,3	+0,8	-5,2	-5,9				
127,5	133,9	113,2	125,1	+10,2	+10,2	+7,7	+13,0	+5,4	+5,0	+9,9	+9,0	+5,4	+10,5	+6,9	3760			
126,8	132,6	108,7	123,3	+14,5	+9,2	+10,9	+16,0	+5,7	+4,9	+13,0	+10,7	+5,7	+13,4	+7,9				
130,0	138,2	128,2	131,4	-1,2	+13,1	-1,5	+4,0	+4,3	+5,5	+1,1	+4,1	+4,8	+2,5	+3,4				
77,6	70,0	86,3	77,3	-10,2	-10,4	-11,4	-7,0	-11,1	-11,2	-11,2	-9,1	+1,5	-10,4	-10,6	3771			
86,6	76,7	88,4	86,7	-11,2	-6,0	-12,6	-10,3	-13,0	-7,0	-9,7	-11,7	+12,0	-1,9	-10,7				
68,4	63,1	84,1	67,6	-8,6	-16,0	-9,9	-2,5	-8,6	-16,5	-12,9	-5,5	-7,9	-19,6	-10,5				
139,3	143,6	129,5	140,0	+3,7	-0,3	+2,1	+4,9	-0,7	-1,3	+5,1	+2,1	+8,6	+8,1	+0,3	38			
147,4	151,5	131,7	147,0	+5,3	+0,1	+3,8	+6,6	+0,1	-0,9	+7,4	+3,3	+10,7	+11,6	+1,3				
117,2	122,2	123,5	120,9	-1,6	-1,4	-3,4	-0,6	-3,4	-2,7	-2,3	-2,0	+3,1	-2,1	-3,0				
103,6	109,5	111,2	108,5	-7,4	-6,5	-8,2	-2,0	-4,9	-7,3	-5,1	-3,4	+4,3	-2,4	-5,4	3821			
108,0	110,6	113,4	113,3	-7,4	-7,9	-8,9	-5,9	-7,6	-9,4	-4,9	-6,7	+6,6	-0,1	-8,1				
95,3	107,4	106,9	99,4	-7,5	-3,5	-6,9	+6,5	+1,2	-2,4	-5,3	+3,9	-0,1	-7,0	+0,7				
161,2	155,5	114,6	149,6	+31,8	-8,9	+26,8	+26,7	-1,1	-8,7	+31,3	+12,7	+8,0	+30,5	+2,7	3830			
173,6	158,6	110,9	158,3	+33,2	-18,7	+33,1	+27,9	-5,8	-20,0	+44,2	+11,0	+9,3	+42,7	-1,9				
138,9	150,0	121,3	133,9	+29,2	+13,1	+15,4	+24,2	+8,5	+18,7	+9,4	+16,3	+6,1	+10,4	+12,6				
153,8	154,6	134,3	151,3	+7,9	+1,2	+6,6	+7,5	+0,5	+1,1	+8,8	+3,9	+12,8	+12,7	+2,1	3842			
163,5	164,0	136,5	159,4	+10,7	+1,2	+9,2	+10,0	+1,5	+1,5	+11,9	+5,7	+14,4	+16,8	+3,3				
115,4	117,5	125,6	119,4	-5,4	+1,4	-6,0	-5,1	-4,5	-1,7	-5,7	-4,8	+6,0	-4,9	-3,9				
186,0	180,1	154,3	177,5	+10,9	-3,4	+5,9	+11,4	+2,4	+0,6	+11,3	+6,6	+18,1	+15,0	+3,9	3844			
192,1	186,3	154,0	181,0	+14,4	-0,8	+7,9	+14,7	+5,3	+3,4	+14,0	+9,6	+18,0	+17,5	+6,9				
155,9	149,0	155,8	160,1	-5,5	-19,7	-5,0	-5,3	-13,1	-16,9	-2,8	-9,4	+18,2	+2,8	-12,5				
165,6	179,5	151,2	170,2	+3,7	+2,6	+1,9	+4,0	+1,3	+1,6	+6,9	+2,7	+13,9	+12,6	+1,9	3847			
177,3	193,6	154,2	179,6	+8,8	+5,0	+5,6	+8,4	+4,4	+4,6	+10,9	+6,4	+15,1	+16,5	+5,3				
130,9	137,2	142,3	142,0	-13,1	-7,6	-11,4	-10,6	-10,3	-10,0	-6,3	-10,4	+10,1	-0,2	-10,5				
115,2	111,1	118,5	116,1	-13,2	-6,3	-12,9	-6,4	-3,8	-6,2	-7,4	-5,1	+10,4	-2,0	-5,3	3849			
114,9	109,4	116,4	114,7	-12,9	-5,8	-12,7	-5,7	-3,2	-7,4	-7,9	-4,5	+12,9	-1,5	-5,4				
117,3	122,9	133,6	126,1	-14,8	-9,8	-13,9	-11,0	-7,2	+1,4	-3,5	-9,0	-2,2	-5,6	-4,8				
136,5	150,3	131,6	139,9	+4,0	+1,2	+2,5	+8,8	+0,8	-1,0	+4,5	+4,8	+6,8	+6,3	+2,0	3850			
140,9	157,0	131,1	144,3	+7,1	+3,6	+5,9	+10,6	+2,2	+0,7	+7,7	+6,4	+7,6	+10,1	+3,6				
123,0	129,9	133,2	126,7	-5,4	-7,5	-7,7	+2,7	-3,7	-7,0	-5,3	-0,5	+4,5	-4,9	-3,6				
110,1	101,8	105,5	109,1	-1,5	+4,6	-1,3	-4,6	-6,9	-1,8	+0,8	-5,7	+7,2	+3,4	-4,8	3871			
120,7	109,4	113,9	119,2	-6,1	+6,4	-4,6	-4,1	-10,0	-0,5	-1,7	-7,1	+13,0	+4,7	-5,1				
98,0	93,1	95,8	97,5	+5,1	+2,2	+4,3	-5,3	-2,9	-3,4	+4,6	-4,0	+0,3	+1,8	-4,4				
118,0	120,6	119,4	121,5	-1,3	+0,7	-3,8	-2,9	-4,2	-2,4	-1,3	-3,5	+0,5	+1,8	-3,6	3882			
117,5	120,4	118,6	122,1	-7,1	+1,1	-7,9	-4,3	-5,5	-2,0	-3,8	-4,9	+3,4	+3,0	-4,1				
118,7	120,9	120,8	120,6	+9,0	+0,2	+3,4	-0,7	-2,0	-2,9	+2,9	-1,3	-3,7	-0,2	-3,0				
134,5	143,2	129,9	136,3	+2,9	+2,5	+2,5	+6,7	+0,5	-0,7	+4,9	+3,6	+4,8	+4,9	+1,4	3889			
145,1	153,6	135,4	146,2	+5,6	+1,2	+4,8	+7,5	+1,1	-1,5	+7,7	+4,3	+5,4	+8,0	+1,4				
103,4	112,8	113,7	107,5	-6,9	+8,3	-5,7	+3,7	-1,4	+2,7	-5,3	+1,1	+2,9	-5,5	+1,3				

SYPRO- NR.	WIRTSCHAFTSGLIEDERUNG		1992 OKT.	VERAEND. GEGEN- UEBER- VOR- JAHRES- MONAT IN %	N		A		C		H
					1991 OKT.	1992 SEP.	1991 4.VJ	1992 1.VJ	1992 2.VJ	1992 3.VJ	
50	H.V. BUEROMASCHINEN, ADV-GERAETEN U.-EINR.	INSGESAMT INLAND AUSLAND	117,1 128,0 106,7	-17,1 -4,7 -27,9	141,3 134,3 147,9	164,1 221,5 110,0	151,9 164,3 140,3	150,3 169,9 131,7	131,1 154,9 108,7	140,4 181,8 101,4	
5060	H.V. BUEROMASCHINEN	INSGESAMT INLAND AUSLAND	62,4 77,2 47,9	-5,7 -3,1 -9,6	66,2 79,7 53,0	57,6 67,4 48,0	71,9 78,7 65,3	73,5 76,1 70,9	71,1 77,0 65,4	60,4 70,8 50,1	
5080	H.V. ADV-GERAETEN U.-EINRICHTUNGEN	INSGESAMT INLAND AUSLAND	124,4 135,0 114,4	-17,8 -4,9 -28,6	151,4 141,9 160,3	178,4 242,6 118,1	162,7 176,1 150,2	160,6 182,8 139,7	139,2 165,6 114,4	151,2 197,1 108,2	
	VERBRAUCHSGUETER PRO- DUZIERENDES GEWERBE	INSGESAMT INLAND AUSLAND	132,0 135,7 117,6	-4,4 -3,6 -8,1	138,1 140,8 127,9	134,9 137,0 127,0	124,0 126,7 114,0	131,1 131,8 128,5	118,5 120,1 112,5	123,3 124,4 118,8	
51	FEINKERAMIK	INSGESAMT INLAND AUSLAND	109,5 124,2 83,6	-5,6 -2,8 -12,4	116,0 127,8 95,4	103,2 116,9 79,2	100,1 111,4 80,4	109,7 121,5 88,8	98,2 106,8 83,1	96,9 108,4 76,6	
5110	H.V. PORZELLAN	INSGESAMT INLAND AUSLAND	98,5 119,8 71,8	+1,2 +3,2 -2,7	97,3 116,1 73,8	91,5 106,8 72,2	91,1 109,4 68,3	87,6 98,7 73,5	78,2 87,2 66,8	85,2 96,1 71,6	
5120	H.V. STEINGUT, FEIN- STEINZEUG, TON-U. TOEPFERWAREN	INSGESAMT INLAND AUSLAND	82,8 85,1 77,9	-34,6 -34,5 -34,9	126,6 130,0 119,7	74,4 81,1 60,5	104,5 110,6 91,8	99,6 101,9 94,8	85,9 87,3 83,0	62,8 68,3 51,4	
5150	H.V. SANITAERER IN- STALLATIONSKERAMIK	INSGESAMT INLAND AUSLAND	137,4 149,1 95,8	+1,3 +4,9 -14,5	135,6 142,2 112,1	119,1 130,2 80,0	111,9 117,6 91,6	158,5 172,4 109,1	122,1 130,9 90,9	121,3 133,9 76,8	
5160	H.V. TECHNISCHER KERAMIK	INSGESAMT INLAND AUSLAND	108,0 113,4 99,8	-2,6 -2,3 -3,1	110,9 116,1 103,0	102,5 107,3 95,3	95,8 100,8 88,3	109,4 115,5 100,2	102,7 106,5 97,0	101,3 106,6 93,3	
5170	H.V. FLIESEN, BAUKERA- MIK, KACHELN, KACHELOEFEN	INSGESAMT INLAND AUSLAND	129,9 147,6 92,1	+1,6 +7,0 -13,7	127,9 137,9 106,7	130,6 148,9 91,5	106,5 116,7 84,7	124,0 136,5 97,4	118,8 128,2 98,8	120,6 135,4 89,1	
52	H.U. VERARBEITUNG VON GLAS	INSGESAMT INLAND AUSLAND	137,2 148,9 110,7	-4,4 -1,7 -11,6	143,5 151,5 125,2	136,4 146,3 114,0	125,6 133,8 107,0	126,5 133,6 110,7	125,2 131,9 109,8	124,3 135,0 100,2	
5211	H.V. FLACHGLAS (OHNE TECHNISCHES GLAS)	INSGESAMT INLAND AUSLAND	126,1 110,4 146,6	-10,0 -5,3 -14,0	140,1 116,6 170,5	122,5 99,8 152,0	110,4 88,3 139,0	105,4 89,1 126,6	102,4 83,9 126,4	100,8 94,5 122,0	
5225	H.V. HOHLGLAS, TECH- NISCHES GLAS	INSGESAMT INLAND AUSLAND	107,4 116,7 90,2	-14,1 -11,4 -19,9	125,0 131,7 112,6	117,3 122,7 107,4	110,2 117,4 96,8	112,2 117,9 101,7	113,5 119,8 102,0	109,3 118,0 93,2	
5290	VERARBEITUNG U. VERED- LUNG VON GLAS, H.U. VER- ARBEITUNG V. GLASFASER	INSGESAMT INLAND AUSLAND	170,8 182,9 131,8	+4,3 +5,2 +0,7	163,7 173,8 130,9	159,1 173,6 112,4	144,6 154,3 113,0	145,4 153,3 119,8	141,4 149,0 116,9	144,3 156,7 104,4	
5421-24	H.V. HOLZMOEBELN, POLSTERMOEBELN	INSGESAMT INLAND AUSLAND	138,1 145,4 96,4	-2,7 -0,7 -17,7	142,0 146,4 117,1	137,4 142,4 108,7	132,1 136,6 106,3	127,8 131,7 105,8	124,3 129,1 96,8	111,9 116,3 86,5	
5421	H.V. HOLZMOEBELN (OHNE POLSTERMOEBEL)	INSGESAMT INLAND AUSLAND	138,3 145,4 97,1	-1,8 +0,6 -18,5	140,8 144,5 119,1	138,3 143,0 111,1	131,3 135,3 108,2	126,0 129,4 106,5	124,1 128,8 96,9	114,0 118,4 88,6	
5424	H.V. POLSTERMOEBELN	INSGESAMT INLAND AUSLAND	137,1 145,4 93,5	-7,1 -6,1 -14,5	147,5 154,8 109,3	133,1 139,6 98,9	135,5 142,6 98,3	135,8 142,1 103,1	125,3 130,8 96,5	102,5 107,1 78,2	
56	PAPIER-U. PAPPEVERARBEITUNG	INSGESAMT INLAND AUSLAND	135,9 134,9 140,7	-4,3 -4,8 -2,0	142,0 141,7 143,5	134,5 133,2 140,7	128,2 127,1 133,3	134,6 133,5 139,6	124,8 122,9 137,2	128,5 127,2 135,1	
5610	H.V. TAPETEN, SPEZ. PAPIEREN, VERPACKUNGS- MITTELN	INSGESAMT INLAND AUSLAND	126,9 126,5 129,5	-5,7 -6,1 -2,4	134,5 134,7 132,7	127,0 126,5 130,0	118,8 118,4 121,3	131,8 131,3 134,8	122,6 121,4 130,0	121,7 120,8 126,9	
5620	H.V. SCHREIBWAREN U. BUEROBEDARF, BUCH- BINDEREI	INSGESAMT INLAND AUSLAND	144,7 148,0 117,2	-7,7 -5,8 -23,5	156,7 157,1 153,3	139,3 142,0 117,5	145,7 147,6 129,9	122,3 125,2 98,7	106,1 106,8 100,7	132,9 135,9 108,2	
5691	H.V. SONSTIGEN WAREN AUS PAPIER U. PAPPE	INSGESAMT INLAND AUSLAND	148,7 145,8 157,4	-0,6 -1,8 +2,7	149,6 148,4 153,2	146,3 142,8 157,0	137,8 134,7 147,0	145,3 142,7 153,0	137,4 132,5 152,3	139,3 136,0 149,4	
57	DRUCKEREI, VERVIELFAEL- TIGUNG	INSGESAMT INLAND AUSLAND	139,0 140,0 126,8	-4,3 -4,2 -4,9	145,2 146,1 133,4	134,4 134,8 129,4	141,0 141,9 128,4	127,6 128,4 117,4	126,3 127,0 118,5	127,1 127,5 121,6	

BUNDESGBIET

DAS VERARBEITENDE GEWERBE
=100

WERT

INDEX

R	I C H T L I C H													SYPRO- NR.	
	1991 2.HJ	1992 1.HJ	1990	1991	VERAENDERUNG GEGENUEBER DEM ENTSPRECHENDEN VORJAHRESZEITRAUM IN %										
					1991 OKT.	1992 SEP.	1991 4.VJ	1992 1.VJ	1992 2.VJ	1992 3.VJ	1991 2.HJ	1992 1.HJ	1990		1991
157,7	140,7	125,5	145,3	+22,2	-13,5	+5,6	+21,0	-7,3	-14,1	+16,2	+5,9	+8,6	+15,8	-3,2	50
180,9	162,4	139,4	167,6	+15,7	-9,6	+5,1	+14,0	-3,0	-7,9	+17,7	+5,2	+11,7	+20,2	-0,3	
135,8	120,2	112,4	124,2	+28,5	-20,1	+6,3	+30,5	-12,5	-22,8	+14,4	+6,8	+5,0	+10,5	+7,0	
69,1	72,3	54,6	65,3	+14,5	-11,7	+19,6	+29,6	+7,1	-8,8	+20,4	+17,4	-5,2	+19,6	+6,8	5060
75,6	76,5	63,7	73,0	+13,5	-9,7	+2,1	+15,1	+2,8	-2,2	+5,0	+8,5	+3,4	+14,6	+4,0	
62,7	68,2	45,6	57,8	+16,0	-14,1	+49,8	+48,9	+12,6	-16,6	+44,8	+28,9	-15,1	+26,8	+10,4	
169,6	149,9	135,0	166,0	+22,7	-13,6	+4,9	+20,5	-8,1	-14,3	+16,0	+5,3	+9,4	+15,6	+3,8	5080
195,4	174,2	149,8	180,6	+15,9	-9,6	+5,2	+14,0	-3,3	-8,2	+18,5	+5,0	+12,2	+20,6	-0,5	
145,4	127,1	121,1	132,9	+29,1	-20,5	+4,6	+29,5	-13,9	-23,1	+13,1	+5,6	+6,2	+9,7	-8,0	
125,1	124,8	120,2	126,1	-0,7	+0,5	-1,2	+0,6	-4,3	-2,3	+2,2	-1,8	+6,6	+4,9	-2,2	
127,0	125,9	119,3	127,5	+0,4	+1,1	-0,6	+0,6	-4,0	-2,3	+3,2	-1,7	+7,7	+6,9	-2,0	
118,1	120,5	123,9	120,6	-5,0	-1,6	-3,4	+0,9	-5,4	-2,7	-1,6	-2,2	+2,7	-2,7	-2,9	
101,5	104,0	105,6	105,1	+0,3	-2,1	-4,4	0,0	-9,0	-5,8	-2,3	-4,4	+3,7	-0,5	-4,9	51
111,9	114,2	112,2	114,8	+0,2	+0,8	-4,2	+1,3	-7,6	-3,6	-1,3	-3,0	+7,5	+2,3	-3,1	
83,2	86,0	94,0	88,2	+0,8	-8,8	-4,6	-3,2	-12,1	-11,0	-4,6	-7,6	-3,4	-6,2	-9,1	
89,5	82,9	94,5	91,6	-6,3	+2,1	-7,8	-7,2	-15,8	-3,1	-6,4	-11,5	+1,5	-3,1	-7,8	5110
104,8	93,0	102,2	102,8	-1,9	+3,0	-6,2	-2,5	-13,2	-4,0	-3,5	-7,8	+7,1	+0,6	-5,5	
70,5	70,2	84,8	77,6	-13,8	+0,4	-10,6	-14,4	-19,9	-1,4	-11,0	-17,0	-6,1	-8,5	-11,4	
100,8	92,7	103,0	101,7	+5,6	-32,7	-2,9	-2,7	-16,4	-35,4	-1,9	-9,6	+6,8	-1,3	-19,9	5120
103,0	94,6	108,7	105,9	+1,6	-26,7	-4,7	-8,4	-18,0	-28,4	-6,4	-13,1	+9,4	-2,6	-19,8	
96,4	88,9	91,3	92,9	+16,2	-45,2	+2,0	+12,9	-12,4	-49,1	+10,2	-0,6	+1,1	+1,8	-20,2	
119,2	140,3	130,8	129,3	-2,2	-2,0	-9,6	+8,4	-8,1	-4,1	-3,9	+0,6	+8,3	-1,1	-0,7	5150
126,0	151,6	137,2	137,6	-4,0	+2,8	-11,9	+9,5	-7,2	-0,3	-4,6	+1,5	+11,6	+0,3	+1,4	
95,2	100,0	108,1	100,0	+7,1	-22,6	+2,1	+2,7	-12,0	-22,2	-0,2	-4,6	-4,4	-7,5	-10,7	
101,4	106,1	112,8	107,5	-5,1	-4,7	-6,7	-4,8	-8,5	-5,2	-4,8	-6,5	-1,7	-4,7	-5,8	5160
109,0	111,0	119,3	115,8	-8,8	-9,1	-8,0	-6,7	-12,5	-9,0	-3,8	-9,5	+2,6	-2,9	-8,7	
89,9	98,6	103,1	94,7	+1,9	+4,2	-4,2	-1,2	-0,7	+2,1	-6,6	-1,0	-8,1	-8,1	-0,3	
109,8	121,4	106,4	113,0	+8,9	+14,4	+2,9	+7,5	+1,3	+6,6	+4,5	+4,4	+5,8	+6,2	+4,7	5170
119,7	132,3	108,9	121,3	+8,5	+18,3	+4,7	+9,6	+5,8	+10,4	+7,4	+7,6	+7,2	+11,4	+8,4	
88,7	98,1	101,1	95,4	+9,8	+2,3	-2,4	+2,2	-9,3	-3,8	-3,1	-3,9	+2,8	-5,6	-4,9	
125,3	125,9	122,0	125,0	+0,1	+2,0	-0,9	+2,7	-0,8	-0,5	+0,6	+1,0	+5,4	+2,5	-0,2	52
132,9	132,8	125,1	131,6	+1,3	+6,2	+0,8	+3,1	+0,6	+2,3	+2,1	+1,8	+7,1	+5,2	+1,5	
107,9	110,2	115,0	110,0	-3,1	-8,5	-5,5	+1,6	-4,6	-7,9	-3,6	-1,6	+1,4	-4,3	-4,5	
108,1	103,9	106,3	106,4	+8,8	+0,8	+1,2	+2,9	-4,4	-4,7	+2,6	-0,8	-2,4	+0,1	-3,1	5211
88,2	86,5	95,2	90,4	+7,2	+4,8	-5,8	-8,1	-4,9	-4,1	-7,1	-6,6	-4,1	-5,0	-4,7	
133,9	126,5	120,7	127,2	+10,1	-2,3	+7,7	+15,7	-3,9	-5,3	+12,5	+5,0	-0,5	+5,4	-0,6	
112,7	112,8	115,8	114,5	-5,9	-4,1	-6,1	-2,5	-3,5	-5,1	-4,7	-3,0	+9,2	-1,1	-4,9	5225
119,8	118,8	118,6	121,2	-6,0	-2,0	-5,2	-3,1	-3,0	-3,4	-3,9	-3,1	+12,3	+2,2	-4,1	
99,7	101,9	110,6	102,2	-5,5	-8,2	-8,2	-1,3	-4,3	-9,1	-6,3	-2,8	+3,6	-7,6	-6,5	
141,5	143,4	131,3	139,3	+4,3	+7,6	+3,4	+7,4	+1,9	+4,3	+5,0	+4,6	+3,1	+6,1	+4,5	5290
150,4	151,2	134,7	146,2	+6,6	+12,5	+5,8	+8,9	+3,9	+7,0	+7,7	+6,4	+4,3	+8,5	+6,4	
112,8	118,3	120,2	116,8	-4,4	-11,4	-6,1	+1,3	-5,3	-7,2	-4,7	-2,2	-1,0	-2,8	-3,3	
123,9	126,0	115,2	125,0	+2,7	+1,1	+1,9	+3,6	-3,5	-3,2	+5,8	-0,1	+5,4	+8,5	-1,2	5421-24
127,1	130,4	115,4	127,7	+4,8	+3,0	+3,4	+4,3	-1,1	-1,1	+7,3	+1,6	+6,8	+10,7	+0,6	
105,4	101,3	114,3	109,3	-9,4	-11,0	-7,7	-0,9	-19,1	-17,2	-3,6	-10,5	-1,8	-4,4	-13,2	
123,4	125,0	114,2	123,2	+2,5	+2,4	+2,1	+5,1	-1,7	-1,3	+5,7	+1,5	+5,5	+7,9	+0,4	5421
126,1	129,1	114,3	125,4	+4,6	+4,6	+3,6	+5,9	+1,3	+1,3	+7,0	+3,5	+6,7	+9,7	+2,5	
107,7	101,7	113,9	110,5	-10,2	-10,9	-7,8	+0,2	-19,6	-17,3	-3,1	-10,3	-0,8	-3,0	-13,2	
126,0	130,6	119,7	132,8	+3,9	-5,1	+1,3	-2,2	-10,7	-11,9	+6,3	-6,4	+4,7	+10,9	-7,9	5424
131,7	136,4	120,4	138,2	+5,4	-4,1	+2,7	-1,7	-9,7	-11,3	+8,3	-5,7	+6,8	+14,8	-7,2	
96,1	99,8	116,0	104,3	-5,5	-11,9	-7,6	-5,6	-16,8	-16,7	-5,9	-11,4	-5,7	-10,1	-13,1	
129,1	129,7	125,4	131,5	-3,7	+1,3	-3,9	-0,7	-5,6	-1,2	-0,5	-3,1	+8,6	+4,9	-2,7	56
127,5	127,9	122,4	129,7	-3,5	+1,6	-4,1	-0,7	-5,4	-0,5	-0,9	-3,0	+9,2	+6,0	-2,5	
136,9	138,4	139,9	140,2	-4,5	-0,2	-2,5	-1,1	-6,0	-3,8	+1,3	-3,6	+5,9	+0,2	-3,4	
121,6	127,2	122,2	126,7	-5,1	+0,8	-6,5	-1,3	-5,8	-2,1	-3,0	-3,5	+9,9	+3,7	-3,3	5610
121,1	126,3	121,3	126,7	-6,1	+0,3	-7,9	-2,5	-6,4	-2,4	-3,8	-4,5	+10,7	+4,5	-4,0	
124,0	132,4	127,1	126,7	+1,5	+3,9	+3,0	+7,2	-2,3	+0,2	+2,1	+2,3	+5,4	-0,3	+1,2	
141,8	114,2	119,4	130,7	+5,3	-3,6	+2,9	-0,6	-8,7	-3,7	+6,4	-4,5	+4,9	+9,5	-4,7	5620
144,4	116,0	119,0	132,8	+4,6	-4,1	+3,0	-0,2	-8,5	-3,8	+7,7	-4,2	+6,3	+11,6	-4,2	
120,6	99,7	122,6	114,3	+11,1	+1,7	+1,7	-5,0	-10,2	-2,7	-4,8	-7,7	-4,0	-6,8	-8,4	
137,5	141,3	134,1	140,9	-5,3	+4,2	-2,6	0,0	-4,1	+1,5	+0,8	-2,1	+7,8	+5,1	-0,8	5691
132,1	137,6	126,4	134,6	-2,8	+7,6	-0,7	+2,9	-2,1	+5,1	+0,5	+0,4	+7,7	+6,5	+1,5	
154,0	152,7	157,2	160,0	-11,8	-3,9	-7,6	-7,4	-8,6	-7,2	+1,6	-8,0	+8,0	+1,8	-6,7	
135,3	127,0	123,7	131,3	+2,9	+0,1	-0,1	+0,3	-0,9	-2,0	+3,1	-0,2	+8,0	+6,1	-1,2	57
136,3	127,7	123,8	132,2	+3,3	-0,3	0,0	+0,4	-1,0	-2,4	+3,6	-0,3	+8,6	+6,8	-1,4	
122,6	118,0	122,7	120,0	-2,1	+6,4	-3,0	-1,3	+2,4	+4,1	-2,5	+0,6	+1,6	-2,2	+1,0	

STBA, FACHSERIE 4, REIHE 2.2

SYPRO- NR.	WIRTSCHAFTSGLIEDERUNG		1992 OKT.	VERAEND. GEGEN- UEBER- VOR- JAHRES- MONAT IN %	N		A		C		H
					1991	1992	1991	1992	1992	1992	1992
					OKT.	SEP.	4. VJ	1. VJ	2. VJ	3. VJ	
58	H. V. KUNSTSTOFFWAREN		167,3	-2,3	171,2	162,9	151,3	161,4	159,6	152,4	
	INLAND		172,8	-2,0	176,3	168,2	156,2	165,3	163,6	157,3	
	AUSLAND		150,0	-3,4	155,2	146,2	135,7	149,0	147,0	137,0	
61	LEDERERZEUGUNG		80,1	-13,9	93,0	75,3	82,5	86,4	82,1	65,3	
	INLAND		81,4	-16,4	97,4	75,1	86,9	90,5	82,3	65,7	
	AUSLAND		76,5	-5,3	80,8	75,9	70,4	75,1	81,5	64,3	
62	LEDERVERARBEITUNG		88,4	-11,0	99,3	95,5	86,7	98,3	74,3	89,2	
	INLAND		89,5	-5,1	94,3	95,6	82,0	95,8	73,6	86,6	
	AUSLAND		84,3	-28,7	118,3	95,4	104,5	108,0	76,8	98,9	
6211	LEDERVERARBEITUNG (OHNE H. V. SCHUHEN)		101,3	-17,1	122,2	95,4	106,2	91,2	85,2	85,3	
	INLAND		108,0	-16,9	130,0	98,8	112,5	95,9	87,5	88,3	
	AUSLAND		78,2	-17,9	95,2	83,4	84,4	74,9	77,1	74,7	
6251	H. V. SCHUHEN		83,3	-7,8	90,3	95,6	79,1	101,0	70,0	90,7	
	INLAND		82,4	+2,1	80,7	94,3	70,4	95,7	68,3	86,0	
	AUSLAND		86,9	-32,2	128,2	100,5	113,2	122,2	76,6	109,3	
63	TEXTILGEWERBE		112,3	-8,1	122,2	112,5	106,3	111,8	100,9	97,6	
	INLAND		113,8	-7,3	122,8	113,2	105,3	109,0	98,1	95,3	
	AUSLAND		108,4	-10,2	120,7	110,8	109,1	119,3	108,5	103,7	
6311	WOLLSPINNEREI		71,5	-17,6	86,8	79,8	71,7	93,8	90,3	64,1	
	INLAND		69,4	-17,3	83,9	78,2	68,4	89,0	87,3	62,4	
	AUSLAND		77,0	-18,7	94,7	84,1	80,4	106,7	98,4	69,0	
6312	BAUMWOLLSPINNEREI		96,7	-5,8	102,7	91,8	88,2	99,4	87,1	74,2	
	INLAND		91,4	-1,0	92,3	86,2	79,5	89,6	80,5	69,9	
	AUSLAND		114,1	-17,1	137,6	110,7	117,6	131,7	109,0	88,6	
6331	WOLLWEBEREI, ANG		111,4	-11,5	125,9	100,4	109,4	92,7	119,4	91,5	
	INLAND		119,3	-10,6	133,4	107,7	115,2	95,2	125,0	93,4	
	AUSLAND		88,6	-15,4	104,7	79,7	92,9	85,7	103,3	86,1	
6332	BAUMWOLLWEBEREI, ANG		88,7	-9,5	98,0	86,5	88,0	86,9	84,7	69,2	
	INLAND		104,0	-8,0	113,0	99,4	96,8	97,8	93,0	78,2	
	AUSLAND		66,2	-12,5	75,7	67,4	75,1	70,7	72,4	55,8	
6333	SEIDENWEBEREI, ANG		125,0	-9,7	138,4	121,3	112,8	112,6	115,6	103,3	
	INLAND		119,4	-8,2	130,0	113,3	103,2	104,7	102,6	94,3	
	AUSLAND		134,7	-12,0	153,0	135,1	129,5	126,5	138,4	119,0	
6355	JUTESPINNEREI U. -WEBEREI		74,4	-8,8	81,6	83,3	73,3	79,4	81,2	74,3	
	INLAND		70,4	-8,0	76,5	75,5	69,8	75,5	80,8	67,8	
	AUSLAND		92,0	-11,1	103,5	117,0	88,2	96,3	82,7	102,7	
6361	H. V. GARDINENSTOFF		146,7	-9,9	162,9	135,2	148,5	179,9	154,1	120,1	
	INLAND		134,2	-10,8	150,5	123,6	138,5	162,5	139,6	109,3	
	AUSLAND		188,7	-7,6	204,3	174,2	181,7	212,3	202,8	156,4	
6365	H. V. MOEBEL-U. DEKO- RATIONSSTOFF		113,6	-13,1	130,8	111,3	116,6	130,3	111,3	91,8	
	INLAND		112,5	-12,5	128,5	112,0	116,2	130,5	109,6	90,1	
	AUSLAND		115,9	-14,5	135,5	109,8	117,5	129,9	114,7	95,3	
6370	WIRKEREI, STRICKEREI		109,8	-6,3	117,2	126,7	99,9	108,9	70,2	112,4	
	INLAND		107,2	-6,4	114,5	119,5	97,0	99,6	67,5	99,6	
	AUSLAND		124,7	-6,2	132,9	169,0	116,5	163,2	86,1	186,9	
6380	H. V. TEPPICHEN U. A.E., BESCHICHTETEM GEWEBE		119,6	-11,3	134,9	119,8	118,2	123,9	118,0	109,1	
	INLAND		125,1	-10,4	139,6	125,4	122,7	126,7	121,3	113,2	
	AUSLAND		100,2	-15,3	118,3	99,7	102,5	113,8	106,0	94,3	
6391	VEREDLUNG V. TEXTILIEN		126,5	-8,1	137,6	118,3	122,5	117,0	114,9	100,1	
	INLAND		136,4	-7,3	146,1	126,4	124,8	117,1	114,6	101,8	
	AUSLAND		102,6	-10,5	114,7	96,9	116,2	116,9	115,5	95,5	
6399	SONSTIGES TEXTILGE- WERBE, ANG		142,0	-2,7	145,9	133,3	127,7	140,5	133,1	121,6	
	INLAND		137,2	-2,7	141,0	128,8	122,2	135,4	125,8	116,9	
	AUSLAND		151,3	-2,5	155,2	141,8	138,0	150,1	146,9	130,6	
64	BEKLEIDUNGSGEWERBE		97,5	-3,8	101,3	142,8	86,7	131,0	62,8	133,8	
	INLAND		100,1	-2,8	103,0	136,3	87,7	124,2	64,8	125,6	
	AUSLAND		87,3	-7,9	94,8	168,9	82,8	158,1	54,7	166,5	
6413	H. V. HERRENBER- BEKLEIDUNG		108,0	-15,6	128,0	160,4	91,3	139,3	68,1	141,1	
	INLAND		100,9	-15,0	118,7	141,5	86,6	121,6	64,4	120,3	
	AUSLAND		138,2	-17,4	167,4	240,8	111,0	215,0	83,6	230,1	
6414	H. V. DAMEN-U. KINDER- OBERBEKLEIDUNG		84,3	+4,5	80,7	136,2	78,0	132,2	55,4	135,6	
	INLAND		89,7	+5,2	85,3	132,3	80,4	127,9	59,1	130,3	
	AUSLAND		64,8	+1,1	64,1	150,1	69,5	147,5	41,9	154,9	
6421	H. V. HERREN-, DAMEN- U. KINDERWASCHEREI		119,2	-12,8	136,7	146,7	103,7	129,3	85,4	124,4	
	INLAND		120,7	-12,7	138,2	146,7	104,8	127,8	86,0	124,3	
	AUSLAND		109,0	-14,3	127,2	146,9	96,6	138,6	82,2	125,3	
6425	H. V. HAUS-, BETT-U. TISCHWASCHEREI		158,4	-2,3	162,2	141,0	131,9	95,6	88,9	103,1	
	INLAND		160,6	-1,2	162,5	142,3	133,1	98,9	91,1	105,6	
	AUSLAND		146,0	-9,1	160,6	133,7	125,1	77,0	76,0	88,9	

BUNDESGBIET

DAS VERARBEITENDE GEWERBE
=100

WERT

INDEX

R	C													H	SYPRO- NR.																																		
	I				H				T				L				I				C				H																								
	1991	1992	1990	1991	VERAENDERUNG GEGENUEBER DEM ENTSPRECHENDEN JORJAHRESZEITRAUM IN %																																												
2.HJ	1.HJ			1991	1992	1991	1992	1992	1992	1991	1992	1990	1991	1992	1992	1991	1992	1990	1991	1992	1992	1991	1992	1990	1991	1992																							
																									OKT.	SEP.	4.VJ	1.VJ	2.VJ	3.VJ	2.HJ	1.HJ																	JAN.-OKT. KUMULIERT
151,5	160,5	143,2	153,9	+3,4	+1,9	+3,1	+5,0	+0,4	+0,5	+5,6	+2,7	+10,6	+7,5	+1,5	58																																		
156,8	164,5	142,6	158,3	+5,8	+1,6	+5,4	+5,5	+0,5	-0,1	+8,4	+3,0	+12,3	+11,0	+1,5																																			
134,6	148,0	145,2	140,1	-4,3	+3,0	-4,2	+3,3	+0,1	+2,6	-3,5	+1,7	+5,6	-3,5	+1,4																																			
78,9	84,2	88,8	81,7	-6,1	-12,7	-4,8	+4,2	-4,8	-13,2	-0,6	-0,5	-1,4	-8,0	-5,4	61																																		
82,4	86,4	90,5	84,9	-3,7	-14,5	-1,8	+4,6	-6,9	-15,7	+2,1	-1,3	+1,7	-6,2	-6,9																																			
69,2	78,3	84,2	72,9	-13,2	-7,8	-14,1	+2,7	+1,9	-5,4	-8,7	+2,2	-9,5	-13,4	-0,7																																			
91,9	86,3	88,7	90,4	-1,8	-5,8	-2,4	-0,8	-5,5	-8,0	+3,0	-2,9	-3,5	+1,9	-5,4	62																																		
87,3	84,7	86,2	88,3	-6,6	-4,0	-7,7	-2,6	-8,0	-6,6	-0,8	-5,0	-3,9	+2,4	-5,4																																			
109,0	92,4	98,0	98,4	+16,6	-11,8	+17,8	+6,0	+4,1	-12,9	+16,7	+5,1	-2,2	+0,4	-5,1																																			
99,6	88,2	99,3	96,9	-3,1	-7,9	-8,4	-4,9	-7,9	-8,3	-6,9	-6,4	+1,6	-2,4	-8,4	6211																																		
105,2	91,7	101,2	101,7	+0,2	-9,0	-8,5	-3,9	-9,3	-9,8	-5,3	-6,6	+4,1	+0,5	-8,9																																			
80,2	76,0	93,0	80,4	-16,3	-3,5	-8,0	-8,9	-2,3	-1,8	-13,5	-5,7	-6,4	-13,5	-6,1																																			
88,8	85,5	84,5	87,8	-1,1	-4,9	+1,3	+0,7	-4,4	-7,9	+8,0	-1,5	-5,7	+3,9	-4,2	6251																																		
80,6	82,0	80,5	83,1	-10,4	-2,0	-7,1	-2,1	-7,2	-5,2	+1,8	-4,3	-7,4	+3,2	-4,0																																			
121,4	99,4	100,3	106,2	+33,3	-14,5	+29,5	+10,7	+7,1	-15,6	+29,6	+9,2	-0,2	+5,9	-4,8																																			
104,0	106,4	106,5	108,3	-3,4	-2,0	-4,3	-2,5	-8,7	-3,9	-1,3	-5,5	+2,8	+1,7	-5,4	63																																		
102,8	103,6	103,6	107,0	-3,2	-1,1	-5,1	-4,0	-9,9	-4,9	-1,3	-6,9	+3,5	+3,3	-6,4																																			
107,3	113,9	114,4	111,8	-4,1	-4,2	-2,2	+1,4	-5,5	-1,6	-1,3	-2,1	+1,1	-2,3	-2,8																																			
68,6	92,0	77,6	76,6	+3,3	-2,8	+2,4	+14,1	+3,9	-2,3	+2,1	+8,9	-3,4	-1,3	+3,2	6311																																		
67,3	88,2	77,2	76,6	-1,6	-6,1	-3,7	+8,0	-2,3	-5,7	-0,4	+2,7	+2,4	-0,8	-1,5																																			
72,2	102,6	78,7	76,5	+17,6	+6,5	+19,8	+30,9	+22,8	+7,8	+9,1	+27,0	-15,9	-2,8	+16,6																																			
84,5	93,2	98,7	91,1	-10,6	-6,9	-11,0	-1,4	-8,0	-8,1	-7,3	-4,7	-5,2	-7,7	-5,6	6312																																		
77,1	85,1	91,9	85,6	-16,0	-5,9	-15,6	-8,2	-11,2	-6,4	-11,1	-9,6	-4,8	-6,9	-7,8																																			
109,1	120,4	121,5	109,6	+4,6	-9,4	+2,1	+18,0	+0,6	-12,0	+2,7	+9,5	-6,1	-9,8	+0,2																																			
103,2	106,1	105,9	108,7	+1,3	-3,0	+2,1	-9,0	-5,5	-5,7	+1,3	-7,0	+0,8	+2,6	-7,3	6331																																		
108,8	110,1	104,3	114,4	+5,4	-1,1	+6,4	-11,1	-6,0	-8,7	+6,6	-8,2	+2,5	+9,7	-8,6																																			
87,4	94,5	110,2	92,4	-11,3	-9,4	-10,9	-1,7	-4,0	+5,1	-13,7	-3,0	-3,7	-16,2	-2,2																																			
80,5	85,8	89,1	85,2	-5,8	-2,9	-4,0	-1,9	-7,3	-5,2	-4,3	-4,7	+2,4	-4,4	-5,4	6332																																		
90,6	95,4	95,5	95,7	-0,4	-3,4	-2,4	-2,0	-8,7	-7,2	-1,8	-5,4	+3,0	+0,2	-6,2																																			
65,6	71,6	79,6	69,8	-15,8	-1,7	-6,9	-1,7	-4,6	-0,5	-8,9	-3,1	+1,3	-12,3	-3,5																																			
111,9	114,1	122,1	116,0	-10,2	-8,7	-12,8	-3,3	-6,5	-6,9	-6,8	-4,9	-1,4	-5,0	-6,0	6333																																		
102,9	103,6	114,0	108,0	-14,4	-7,7	-15,3	-3,9	-12,5	-8,2	-9,3	-8,5	-1,7	-5,3	-8,3																																			
127,6	132,5	136,1	129,8	-3,3	-10,5	-8,9	-2,4	+2,9	-5,3	-3,1	+0,3	-0,9	-4,6	-2,6																																			
73,5	80,3	68,5	78,8	-1,8	+4,5	+8,6	-6,3	-2,8	+0,8	+10,7	-4,5	+5,7	+15,0	-3,5	6355																																		
69,3	78,2	61,7	74,9	-0,3	+0,4	+14,1	-6,2	+0,4	-1,5	+16,3	-2,9	+10,4	+21,4	-3,0																																			
91,8	89,5	97,8	95,6	-6,7	+17,7	-6,7	-6,3	-14,0	+7,8	-4,4	-10,1	-5,4	-2,2	-5,0																																			
142,8	164,0	136,9	151,8	+1,3	-7,4	-0,6	+7,1	-3,2	-12,4	+4,2	+2,0	+7,9	+10,9	-3,1	6361																																		
135,0	151,0	122,5	142,8	+1,5	-7,9	-0,6	+5,9	-5,4	-16,9	+6,6	+0,3	+13,1	+16,6	-5,5																																			
168,7	207,5	185,2	182,0	+0,9	-6,0	-0,9	+10,5	+2,3	+0,5	-2,0	+6,3	-3,7	-1,7	+3,3																																			
110,9	120,8	115,6	119,8	-6,0	-10,4	-7,4	-5,5	-6,9	-12,7	-1,8	-6,1	+6,2	+3,6	-8,5	6365																																		
110,9	120,1	117,1	122,5	-9,1	-10,0	-10,0	-9,8	-11,2	-14,6	-4,4	-10,4	+8,5	+4,6	-11,7																																			
110,9	122,3	112,7	114,4	+0,6	-11,3	-1,6	+4,5	+2,9	-8,6	+4,0	+3,7	+1,5	+1,5	-1,7																																			
106,9	89,6	94,1	105,9	+0,6	+3,1	+0,8	-6,3	-24,9	-1,3	+5,5	-14,6	+4,0	+12,5	-9,6	6370																																		
99,5	83,5	89,4	97,5	-0,5	+3,6	-0,9	-5,0	-21,5	-2,4	+3,1	-12,5	+3,0	+9,1	-8,7																																			
149,7	124,6	121,2	154,7	+6,9	+1,4	+10,1	-10,6	-37,1	+2,2	+16,2	-22,0	+8,0	+27,6	-12,6																																			
115,6	121,0	116,5	119,7	+0,4	-2,4	-2,6	-0,4	-4,4	-3,4	+1,0	-2,3	+5,4	+2,7	-3,6	6380																																		
119,6	124,0	114,6	122,4	+3,7	-1,3	-0,5	+0,2	-2,0	-2,9	+3,7	-0,9	+7,0	+6,8	-2,5																																			
101,2	109,9	123,3	110,3	-10,9	-7,5	-10,5	-2,7	-13,0	-5,7	-9,0	-8,0	+1,0	-10,5	-8,1																																			
113,3	116,0	129,2	122,1	-11,2	-1,9	-13,0	-11,8	-10,9	-3,8	-11,5	-11,3	+8,3	-5,5	-9,1	6391																																		
115,2	115,9	130,1	124,8	-9,9	-0,6	-14,6	-15,3	-12,4	-9,5	-11,7	-13,8	+8,0	-4,1	-10,6																																			
108,3	116,2	126,9	114,6	-15,6	-6,0	-8,0	-0,8	-6,9	-4,9	-10,9	-4,0	+9,5	-9,7	-4,9																																			
125,7	136,8	123,0	129,1	+1,9	-0,3	-0,2	+6,2	+0,4	-1,7	+2,2	+3,2	+2,1	+5,0	+1,1	6399																																		
121,2	130,6	117,0	124,8	+1,8	+1,4	-2,0	+5,9	-2,5	-2,7	+2,3	+1,7	+2,5	+6,7	-0,1																																			
134,2	148,5	134,4	137,1	+2,0	-3,1	+2,6	+6,5	+5,5	+0,2	+2,2	+6,0	+1,5	+2,0	+3,4																																			
114,2	96,9	108,9	111,7	-13,4	+2,3	-8,9	-6,4	-20,1	-5,6	-0,4	-11,3	+5,0	+2,6	-8,6	64																																		
111,1	94,5	105,6	109,2	-12,2	+2,0	-10,1	-7,3	-19,5	-6,7	-0,4	-11,9	+5,0	+3,4	-3,2																																			
126,7	106,4	122,5	122,0	-18,3	+3,2	-3,9	-3,4	-22,7	-2,3	-0,4	-9,2	+5,5	-0,4	-6,5																																			
120,0	103,7	116,4	117,9	-20,4	-0,2	-17,2	-5,8	-18,4	-5,2	-3,3	-10,4	+9,0	+1,3	-9,1	6413																																		
108,3	93,0	106,6	107,0	-18,1	+1,4	-18,0	-8,3	-18,4	-7,5	-4,5	-12,1	+7,9	+0,4	-10,8																																			
169,9	149,3	158,5	164,0	-26,9	-4,3	-14,2	+1,0	-19,2	+0,6	+0,3	-5,6	+12,7	+3,5	-4,4																																			
111,3	93,8	104,0	108,7	-13,0	+2,9	-3,0	-5,4	-23,4	-6,2	+3,2	-11,5	+3,1	+4,5	-8,4	6414																																		
110,3	93,5	102,0	108,1	-12,8	+1,4	-5,0	-5,7	-22,5	-7,0	+3,7	-11,7	+3,2	+6,0	-8,7																																			
115,1	94,7	111,6	110,8	-14,1	+7,8	+6,4	-4,8	-27,6	-3,6	+1,4	-11,0	+3,1	-0,7	-7,3																																			
111,9	107,4	117,4	110,6	-6,3	+10,0	-18,6	-0,2	-4,2	+3,6	-12,3	-1,7	+12,5	-5,8	-1,4	6421																																		
112,2	106,9	115,4	110,8	-2,6	+12,2	-15,6	-0,6	-4,7	+3,9	-9,7	-2,3	+11,8	-4,0	-1,6																																			
109,9	110,4	128,9	109,3	-25,7	-2,1	-34,7	+2,7	-0,1	+1,7	-26,5	+1,6	+16,1	-15,9	-0,2																																			
123,5	92,3	119,8	119,8	+1,3	+0,5	-9,7	-23,6	-17,2	-10,3	-5,8	-20,6	+1,4	0,0	-15,3	6425																																		
125,6	95,0	122,0	122,8	-1,3	-0,5	-11,4	-23,9	-17,3	-10,7	-7,0	-20,8	+3,5	+0,7	-15,3																																			
111,0	76,5	107,5	103,0	+20,3	+7,3	+2,9	-21,2	-17,6	-8,3	+2,5	-19,4	-10,3	-4,2	-14,6																																			

FRUEHERES BUNDESGBEIT

2 INDEX DES UMSATZES FUER DAS VERARBEITENDE GEWERBE
1985=1002.2 ZEITREIHENANALYSE - BERLINER VERFAHREN (BV 4)
WERTINDEX

SYPRO- NR.	WIRTSCHAFTSGLIEDERUNG		ORIGINALWERT		KALENDER- UND SAISONBEREINIGTER WERT		GLATTE KOMPONEN- TE	
			1992 OKT.	VERAEND. GEGEN- UEBER VOR- JAHRES- MONAT IN %	1992 OKT.	VERAEND. GEGEN- UEBER VOR- MONAT IN %	1992 OKT.	VERAEND. GEGEN- UEBER VOR- MONAT IN %
	VERARBEITENDES GEWERBE 1)	INSGESAMT	139,6	- 2,9	132,4	- 3,5	134,5	- 0,2
		INLAND	150,1	- 2,2	142,3	- 3,1	143,9	- 0,1
		AUSLAND	121,9	- 3,9	115,8	- 4,7	118,8	- 0,4
	GRUNDSTOFF-UND PRODUKTIONSGUETER- GEWERBE	INSGESAMT	113,9	- 6,0	105,3	- 3,7	108,0	- 0,4
		INLAND	124,0	- 3,9	113,7	- 3,4	116,0	- 0,2
		AUSLAND	97,8	- 9,9	91,9	- 4,4	95,1	- 0,9
25	GEW. U. VERARB. V. STEINEN U. ERDEN	INSGESAMT	186,0	+ 3,2	153,6	- 4,7	157,1	+ 0,3
		INLAND	195,7	+ 3,9	160,3	- 5,0	164,1	+ 0,4
		AUSLAND	112,4	- 5,1	103,1	- 0,7	104,8	- 0,7
27	EISENSCHAFFENDE INDUSTRIE	INSGESAMT	83,1	-11,3	78,3	- 5,4	80,8	- 0,9
		INLAND	95,2	- 8,5	91,5	- 5,2	94,3	- 0,5
		AUSLAND	65,9	-16,7	59,4	- 6,6	61,7	- 1,4
2850	NE-METALLHALBZEUGWERKE	INSGESAMT	123,1	- 4,9	114,1	- 3,1	116,7	- 0,2
		INLAND	133,3	- 3,4	122,7	- 3,3	125,3	- 0,1
		AUSLAND	106,2	- 7,7	99,7	- 2,9	102,4	- 0,5
2910	EISEN-, STAHL-U. TEMPER- GIESSEREI	INSGESAMT	109,3	-10,6	98,4	- 5,7	102,0	- 0,9
		INLAND	109,5	-11,3	97,9	- 6,2	101,4	- 1,1
		AUSLAND	108,8	- 7,9	99,8	- 5,1	103,9	- 0,5
3011-15	ZIEHEREIEN UND KALT- WALZWERKE	INSGESAMT	108,7	- 5,0	100,2	- 3,7	102,5	- 0,6
		INLAND	115,3	- 5,8	106,9	- 4,3	109,8	- 0,5
		AUSLAND	92,6	- 2,3	84,0	- 1,2	84,8	- 0,9
40	CHEMISCHE INDUSTRIE	INSGESAMT	112,3	- 6,3	105,8	- 3,3	108,5	- 0,5
		INLAND	120,0	- 4,3	111,9	- 3,0	114,3	- 0,2
		AUSLAND	102,6	- 9,2	97,9	- 3,9	101,3	- 0,8
53	HOLZBEARBEITUNG	INSGESAMT
		INLAND
		AUSLAND
55	ZELLSTOFF-, HOLZSCHLIFF-, PAPIER-U. PAPPERZEUGUNG	INSGESAMT	112,2	-11,6	102,9	- 4,1	105,4	- 1,0
		INLAND	109,3	-10,9	99,8	- 3,1	100,8	- 0,9
		AUSLAND	116,9	-12,6	107,9	- 5,9	113,0	- 1,3
59	GUMMIVERARBEITUNG	INSGESAMT	137,9	+ 0,5	125,1	- 2,1	127,3	- 0,1
		INLAND	140,7	+ 1,9	128,2	- 0,4	129,5	0
		AUSLAND	129,9	- 3,4	116,3	- 7,3	121,0	- 0,3
	INVESTITIONSGUETER PRODUZIERENDES GEWERBE	INSGESAMT	150,2	- 1,3	145,7	- 3,8	147,6	- 0,1
		INLAND	162,6	- 1,5	159,3	- 3,2	160,6	0
		AUSLAND	132,9	- 1,0	126,7	- 5,0	129,6	- 0,2
3021-25	STAHLVERFORMUNG, OBERFLAECHEVEREDLUNG, HAERTUNG	INSGESAMT	150,4	- 4,4	141,0	- 2,6	143,7	- 0,4
		INLAND	154,2	- 4,3	145,1	- 2,4	147,5	- 0,3
		AUSLAND	134,2	- 4,8	123,9	- 3,4	127,5	- 0,5
3111, 3151, 3174	STAHL-U. L. METALLKON., KESSEL-U. BEHAELTERBAU, WAGGONBAU	INSGESAMT	174,5	+ 3,6	171,2	-23,6	175,6	+ 0,9
		INLAND	185,8	+ 0,1	182,2	-27,0	188,8	+ 0,9
		AUSLAND	127,5	+32,5	125,5	+ 4,4	119,3	+ 0,8
32	MASCHINENBAU	INSGESAMT	135,7	-10,2	132,9	- 7,5	138,5	- 0,4
		INLAND	152,1	- 4,3	149,8	- 3,0	152,4	- 0,1
		AUSLAND	115,9	-18,1	112,2	-14,2	121,7	- 0,7
3220	H. V. METALLBEARBEITUNGS- MASCHINEN U. AE.	INSGESAMT	124,4	-10,5	131,8	- 0,8	133,7	- 0,5
		INLAND	129,5	-15,9	137,6	- 0,4	139,2	- 1,2
		AUSLAND	116,6	+ 0,1	123,0	- 2,7	125,5	+ 0,7
3280	SONSTIGER MASCHINENBAU	INSGESAMT	134,2	- 3,6	134,6	- 8,7	140,4	+ 0,6
		INLAND	135,0	- 2,8	130,9	- 5,6	135,1	+ 0,1
		AUSLAND	132,4	- 5,2	140,6	-15,2	150,5	+ 1,1
33	STRASSENFAHRZEUGBAU	INSGESAMT	174,9	+ 6,8	164,3	- 1,6	163,8	+ 0,2
		INLAND	201,2	+ 0,9	196,4	- 0,8	194,5	+ 0,2
		AUSLAND	155,0	+13,6	139,9	- 2,6	140,5	+ 0,1
3312	H. V. PERSONENKRAFTWAGEN U. AE. (EINSCHL. MOTOREN)	INSGESAMT	183,0	+14,5	171,2	- 0,7	168,1	+ 0,7
		INLAND	220,6	+ 9,7	216,5	- 0,4	211,4	+ 1,1
		AUSLAND	159,5	+19,1	142,9	- 1,0	141,1	+ 0,4
3313	H. V. LASTKRAFTWAGEN U. AE. (EINSCHL. MOTOREN)	INSGESAMT	133,3	-10,8	126,6	- 0,2	129,1	- 1,5
		INLAND	150,3	-14,0	142,7	- 0,4	144,6	- 1,9
		AUSLAND	115,4	- 5,9	110,0	- 0,2	112,9	- 1,1

1) AUSGEWAHLTE WIRTSCHAFTSZWEIGE (OHNE NAHRUNGS- UND GENUSSMITTELGEWERBE).

STBA, FACHSERIE 4, REIHE 2.2

FRUEHERES BUNDESGBIET

2 INDEX DES UMSATZES FUER DAS VERARBEITENDE GEWERBE
1985=1002.2 ZEITREIHENANALYSE - BERLINER VERFAHREN (BV 4)
WERTINDEX

SYPRO- NR.	WIRTSCHAFTSGLIEDERUNG	ORIGINALWERT		KALENDER- UND SAISONBEREINIGTER WERT		GLATTE KOMPONENTE		
		1992 OKT.	VERAEND. GEGEN- UEBER VOR- JAHRES- MONAT IN %	1992 OKT.	VERAEND. GEGEN- UEBER VOR- MONAT IN %	1992 OKT.	VERAEND. GEGEN- UEBER VOR- MONAT IN %	
								BERLINER VERFAHREN, VERSION 4
34	SCHIFFBAU	INSGESAMT	149,7	+172,7
		INLAND	87,2	+70,3
		AUSLAND	217,9	+269,9
36	ELEKTROTECHNIK	INSGESAMT	143,7	+ 1,3	141,7	- 2,4	142,6	+ 0,1
		INLAND	152,3	+ 1,5	147,8	- 0,8	147,6	- 0,1
		AUSLAND	126,9	+ 1,3	130,5	- 5,2	133,2	+ 0,4
3620	H.V.GERAETEN D.ELEKTRIZ. ERZEUGUNG,-VERTLG.U.AE.	INSGESAMT	140,0	+ 3,4	141,4	- 3,2	142,7	+ 0,5
		INLAND	148,1	+ 3,6	146,0	- 3,4	146,9	+ 0,3
		AUSLAND	121,8	+ 3,0	131,3	- 3,2	133,2	+ 0,8
3660	H.V.ZAEHLERN,FERNMELDE- MESS-U.REGELGERAETEN USW	INSGESAMT	137,1	+ 4,2	150,5	- 0,6	150,3	- 0,1
		INLAND	145,4	+ 2,5	156,0	+ 3,6	153,4	- 0,5
		AUSLAND	121,6	+ 8,3	140,8	- 6,6	144,3	+ 0,6
3711-60	FEINMECHANIK,OPTIK (OHNE H.V.UHREN)	INSGESAMT	144,9	+ 0,6	140,3	- 0,8	141,4	- 0,1
		INLAND	153,9	- 2,2	148,4	- 1,1	150,1	- 0,3
		AUSLAND	130,4	+ 6,2	127,4	- 0,5	127,4	+ 0,4
38	H.V.EBM-WAREN	INSGESAMT	173,2	- 2,9	158,4	- 2,6	161,5	- 0,3
		INLAND	185,8	- 1,5	169,6	- 2,2	172,5	- 0,2
		AUSLAND	138,7	- 7,3	127,8	- 3,9	131,7	- 0,6
50	H.V.BUEROMASCHINEN, ADV-GERAETEN U.-EINR.	INSGESAMT	88,6	-18,8	97,5	- 3,1	99,2	- 2,4
		INLAND	107,4	- 5,4	135,6	+ 1,6	134,9	- 0,7
		AUSLAND	71,0	-32,4	61,8	-11,5	65,7	- 5,3
5080	H.V.ADV-GERAETEN U.-EINRICHTUNGEN	INSGESAMT	92,9	-19,8	102,8	- 3,5	104,7	- 2,4
		INLAND	112,1	- 5,7	144,7	+ 1,3	143,9	- 0,8
		AUSLAND	74,9	-33,7	63,8	-12,6	68,2	- 5,4
	VERBRAUCHSGUETER PRO- DUZIERENDES GEWERBE	INSGESAMT	150,3	- 3,2	137,2	- 2,8	139,0	- 0,1
		INLAND	155,9	- 2,3	141,2	- 2,4	142,5	0
		AUSLAND	129,0	- 6,9	122,2	- 4,6	125,7	- 0,6
51	FEINKERAMIK	INSGESAMT	137,7	- 1,6	123,6	- 1,0	122,7	- 0,2
		INLAND	154,4	+ 0,7	137,3	- 1,2	136,3	- 0,7
		AUSLAND	108,2	- 7,0	99,1	- 1,4	98,7	- 0,9
52	H.U.VERARBEITUNG VON GLAS	INSGESAMT	150,1	- 3,8	132,1	- 3,8	134,9	- 0,3
		INLAND	161,2	- 1,4	142,3	- 3,7	144,8	+ 0,1
		AUSLAND	124,9	-10,2	109,1	- 4,2	112,6	- 1,3
5421-24	H.V.HOLZMOEBELN, POLSTERMOEBELN	INSGESAMT	183,1	+ 1,8	162,6	- 1,5	162,2	- 0,1
		INLAND	192,8	+ 3,8	171,0	- 0,9	170,2	+ 0,1
		AUSLAND	126,1	-13,2	115,0	- 6,7	117,0	- 1,8
56	PAPIER-U.PAPPEVERARBEITUNG	INSGESAMT	151,4	- 4,2	139,2	- 3,5	141,7	- 0,1
		INLAND	150,9	- 5,0	137,5	- 3,6	140,4	- 0,1
		AUSLAND	154,0	- 0,5	147,4	- 2,8	147,8	0
57	DRUCKEREI,VERVIELFAEL- TIGUNG	INSGESAMT	163,9	- 3,1	148,9	- 1,7	150,7	- 0,1
		INLAND	165,1	- 3,2	149,8	- 1,5	151,3	- 0,1
		AUSLAND	149,2	- 1,0	138,0	- 4,2	142,1	+ 0,3
58	H.V.KUNSTSTOFFWAREN	INSGESAMT	184,0	- 2,2	167,8	- 2,2	170,3	- 0,1
		INLAND	192,4	- 1,7	175,5	- 1,8	177,6	- 0,1
		AUSLAND	157,5	- 3,9	143,4	- 3,6	147,4	- 0,3
61	LEDERERZEUGUNG	INSGESAMT	78,6	-13,1	68,2	- 2,6	70,3	- 1,8
		INLAND	81,4	-15,2	70,2	- 2,8	72,3	- 2,3
		AUSLAND	70,7	- 5,9	62,0	- 3,3	64,8	- 0,6
62	LEDERVERARBEITUNG	INSGESAMT	102,0	- 8,5	92,1	- 3,6	94,4	- 0,6
		INLAND	104,0	- 2,6	94,3	- 1,9	95,2	0
		AUSLAND	94,8	-26,9	83,8	-10,8	91,7	- 3,2
6251	H.V.SCHUHEN	INSGESAMT	94,5	- 5,6	91,0	- 2,2	92,1	- 0,4
		INLAND	94,5	+ 4,5	92,4	+ 0,1	91,9	+ 0,5
		AUSLAND	94,8	-31,4	84,5	-11,7	93,6	- 3,9
63	TEXTILGEWERBE	INSGESAMT	118,2	- 7,1	103,9	- 3,9	106,2	- 0,2
		INLAND	121,5	- 6,2	104,6	- 3,6	106,0	- 0,1
		AUSLAND	109,5	- 9,7	102,5	- 4,5	106,9	- 0,7
64	BEKLEIDUNGSGEWERBE	INSGESAMT	113,6	- 1,6	119,5	- 5,9	120,3	+ 0,5
		INLAND	115,6	- 0,9	115,8	- 5,1	115,7	+ 0,7
		AUSLAND	105,8	- 4,2	135,5	- 7,9	139,1	+ 0,1

FRUEHERES BUNDESGBIET

2 INDEX DES UMSATZES FUER DAS VERARBEITENDE GEWERBE
1985=1002.2 ZEITREIHENANALYSE - BERLINER VERFAHREN (BV 4)
VOLUMENINDEX

SYPRO- NR.	WIRTSCHAFTSGLIEDERUNG		ORIGINALWERT		KALENDER- UND SAISONBEREINIGTER WERT		GLATTE KOMPONENTE	
			1992 OKT.	VERAEND. GEGEN- UEBER VOR- JAHRES- MONAT IN %	1992 OKT.	VERAEND. GEGEN- UEBER VOR- MONAT IN %	1992 OKT.	VERAEND. GEGEN- UEBER VOR- MONAT IN %
	VERARBEITENDES GEWERBE 1)	INSGESAMT	126,7	- 4,0	119,8	- 3,4	121,7	- 0,3
		INLAND	134,0	- 3,6	126,9	- 2,9	128,3	- 0,2
		AUSLAND	114,4	- 4,7	108,0	- 4,4	110,6	- 0,5
	GRUNDSTOFF-UND PRODUKTIONSGUETER- GEWERBE	INSGESAMT	119,4	- 4,7	110,6	- 3,3	113,1	- 0,4
		INLAND	126,7	- 3,1	116,5	- 3,1	118,6	- 0,3
		AUSLAND	107,8	- 7,5	101,1	- 3,9	104,2	- 0,7
25	GEW.U. VERARB. V. STEINEN U. ERDEN	INSGESAMT	160,1	- 0,4	130,6	- 5,2	133,9	- 0,1
		INLAND	168,4	+ 0,2	136,2	- 5,5	139,6	- 0,1
		AUSLAND	97,4	- 8,0	89,1	- 1,0	90,6	- 1,1
27	EISENSCHAFFENDE INDUSTRIE	INSGESAMT	97,7	- 6,9	92,0	- 4,8	94,3	- 0,3
		INLAND	106,6	- 5,7	102,3	- 4,4	104,7	- 0,2
		AUSLAND	85,1	- 8,8	77,7	- 5,2	79,8	- 0,2
2850	NE-METALLHALBZEUGWERKE	INSGESAMT	144,3	+ 0,6	133,5	- 2,2	135,7	+ 0,1
		INLAND	154,8	+ 1,3	142,3	- 2,3	144,7	+ 0,1
		AUSLAND	127,0	- 0,8	119,1	- 2,1	121,0	+ 0,1
2910	EISEN-, STAHL-U. TEMPER- GIESSEREI	INSGESAMT	89,8	-11,4	80,6	- 6,1	83,6	- 0,9
		INLAND	88,4	-12,0	78,8	- 6,5	81,7	- 1,1
		AUSLAND	94,7	- 9,1	86,7	- 5,0	90,4	- 0,7
3011-15	ZIEHEREIEN UND KALT- WALZWERKE	INSGESAMT	113,8	- 0,4	105,1	- 2,9	106,7	- 0,2
		INLAND	118,8	- 1,7	110,3	- 3,6	112,2	- 0,1
		AUSLAND	101,7	+ 3,6	92,7	- 0,4	93,1	- 0,4
40	CHEMISCHE INDUSTRIE	INSGESAMT	118,9	- 5,9	111,8	- 3,0	114,5	- 0,5
		INLAND	125,5	- 4,2	117,2	- 2,6	119,4	- 0,3
		AUSLAND	110,6	- 8,3	105,0	- 3,6	108,4	- 0,8
53	HOLZBEARBEITUNG	INSGESAMT
		INLAND
		AUSLAND
55	ZELLSTOFF-, HOLZSCHLIFF-, PAPIER-U. PAPPEERZEUGUNG	INSGESAMT	130,4	- 4,7	120,8	- 3,8	124,1	- 0,5
		INLAND	126,9	- 3,4	117,3	- 2,6	119,0	- 0,3
		AUSLAND	136,3	- 6,6	126,9	- 5,2	132,4	- 0,7
59	GUMMIVERARBEITUNG	INSGESAMT	123,7	- 1,2	112,6	- 2,3	114,2	- 0,3
		INLAND	123,6	+ 0,4	113,2	- 0,5	114,0	- 0,2
		AUSLAND	124,1	- 5,4	110,6	- 7,2	114,8	- 0,4
	INVESTITIONSGUETER PRODUZIERENDES GEWERBE	INSGESAMT	129,0	- 3,4	124,8	- 3,6	126,4	- 0,3
		INLAND	137,5	- 3,8	134,7	- 3,0	135,8	- 0,1
		AUSLAND	117,3	- 2,8	111,0	- 4,7	113,4	- 0,4
3021-25	STAHLVERFORMUNG, OBERFLAECHEVEREDLUNG, HAERTUNG	INSGESAMT	139,4	- 4,3	130,8	- 2,5	133,1	- 0,4
		INLAND	144,4	- 3,7	136,1	- 2,4	138,2	- 0,3
		AUSLAND	117,8	- 7,2	108,1	- 3,5	111,2	- 0,8
3111, 3151, 3174	STAHL-U. L. METALLKON., KESSEL-U. BEHAELTERBAU, WAGGONBAU	INSGESAMT	138,9	+ 0,9	136,8	-21,4	141,1	+ 0,8
		INLAND	147,3	- 2,6	144,7	-25,8	150,1	+ 0,7
		AUSLAND	103,7	+27,2	102,0	+ 5,8	96,7	+ 0,3
32	MASCHINENBAU	INSGESAMT	107,3	-13,1	104,7	- 7,7	109,3	- 0,6
		INLAND	119,4	- 7,5	117,5	- 3,1	119,5	- 0,4
		AUSLAND	92,6	-20,7	89,2	-14,4	96,8	- 1,0
3220	H. V. METALLBEARBEITUNGS- MASCHINEN U. AE.	INSGESAMT	95,3	-12,9	101,0	- 0,7	102,4	- 0,8
		INLAND	99,7	-17,9	106,0	- 0,2	107,1	- 1,5
		AUSLAND	88,8	- 2,5	93,6	- 2,5	95,4	+ 0,5
3280	SONSTIGER MASCHINENBAU	INSGESAMT	104,6	- 7,6	104,7	- 8,7	109,0	+ 0,2
		INLAND	104,6	- 6,6	101,1	- 5,7	104,2	- 0,2
		AUSLAND	104,6	- 9,4	110,8	-15,3	118,4	+ 0,8
33	STRASSENFAHRZEUGBAU	INSGESAMT	147,6	+ 5,1	138,1	- 1,7	137,6	0
		INLAND	158,9	- 2,2	155,1	- 0,8	153,3	+ 0,1
		AUSLAND	139,0	+12,5	125,2	- 2,6	125,7	+ 0,1
3312	H. V. PERSONENKRAFTWAGEN U. AE. (EINSCHL. MOTOREN)	INSGESAMT	156,6	+12,7	146,0	- 0,7	143,3	+ 0,6
		INLAND	174,7	+ 6,3	171,4	- 0,4	167,1	+ 0,9
		AUSLAND	145,3	+18,0	130,0	- 1,1	128,4	+ 0,3
3313	H. V. LASTKRAFTWAGEN U. AE. (EINSCHL. MOTOREN)	INSGESAMT	106,8	-13,2	101,1	- 0,8	103,1	- 1,8
		INLAND	118,3	-16,3	112,4	- 1,1	113,8	- 2,1
		AUSLAND	94,6	- 9,0	89,5	- 0,7	92,0	- 1,4

1) AUSGEWAELTE WIRTSCHAFTSZWEIGE (OHNE NAHRUNGS- UND GENUSSMITTELGEWERBE).

STBA, FACHSERIE 4, REIHE 2.2

FRUEHERES BUNDESGBIET

2 INDEX DES UMSATZES FUER DAS VERARBEITENDE GEWERBE
1985=1002.2 ZEITREIHENANALYSE - BERLINER VERFAHREN (BV 4)
VOLUMENINDEX

SYPRO- NR.	WIRTSCHAFTSGLIEDERUNG	ORIGINALWERT		KALENDER- UND SAISONBEREINIGTER WERT BERLINER VERFAHREN, VERSION 4		GLATTE KOMPONENTE		
		1992 OKT.	VERAEND. GEGEN- UEBER VOR- JAHRES- MONAT IN %	1992 OKT.	VERAEND. GEGEN- UEBER VOR- MONAT IN %	1992 OKT.	VERAEND. GEGEN- UEBER VOR- MONAT IN %	
34	SCHIFFBAU	INSGESAMT	130,0	+168,6
		INLAND	74,0	+65,9
		AUSLAND	191,2	+262,8
36	ELEKTROTECHNIK	INSGESAMT	131,1	- 0,5	128,4	- 2,3	129,3	- 0,1
		INLAND	139,1	- 0,4	134,4	- 0,7	134,3	- 0,2
		AUSLAND	115,5	- 0,6	117,4	- 4,9	119,6	+ 0,3
3620	H.V. GERAETEN D. ELEKTRIZ. ERZEUGUNG, -VERTLG. U. AE.	INSGESAMT	119,4	+ 1,1	120,4	- 3,1	121,3	+ 0,2
		INLAND	127,0	+ 1,1	125,0	- 3,4	125,8	+ 0,2
		AUSLAND	102,1	+ 1,0	110,1	- 2,8	111,4	+ 0,8
3680	H.V. ZAEHLERN, FERNMELDE-, MESS- U. REGELGERAETEN USW	INSGESAMT	128,1	+ 3,0	140,6	- 0,4	140,5	- 0,1
		INLAND	139,3	+ 1,8	149,2	+ 3,4	147,1	- 0,5
		AUSLAND	107,2	+ 6,0	124,9	- 6,2	127,7	+ 0,4
3711-60	FEINMECHANIK, OPTIK (OHNE H.V. UHREN)	INSGESAMT	120,7	- 2,7	116,9	- 1,1	117,9	- 0,3
		INLAND	128,9	- 5,4	124,4	- 1,4	126,0	- 0,5
		AUSLAND	107,4	+ 3,1	104,9	- 0,6	104,9	+ 0,2
38	H.V. EBM-WAREN	INSGESAMT	147,4	- 5,5	134,5	- 3,0	137,4	- 0,5
		INLAND	157,4	- 4,3	143,4	- 2,6	146,1	- 0,4
		AUSLAND	120,1	- 9,8	110,4	- 4,2	114,0	- 0,7
50	H.V. BUEROMASCHINEN, ADV-GERAETEN U. -EINR.	INSGESAMT	117,1	-17,1	125,9	- 3,0	127,9	- 2,2
		INLAND	128,0	- 4,7	161,4	+ 1,3	160,7	- 0,7
		AUSLAND	106,7	-27,9	92,7	- 9,5	97,3	- 4,4
5080	H.V. ADV-GERAETEN U. -EINRICHTUNGEN	INSGESAMT	124,4	-17,8	134,2	- 3,3	136,5	- 2,2
		INLAND	135,0	- 4,9	173,5	+ 1,0	172,7	- 0,6
		AUSLAND	114,4	-28,6	97,8	-10,0	102,8	- 4,5
	VERBRAUCHSGUETER PRO- DUZIERENDES GEWERBE	INSGESAMT	132,0	- 4,4	120,3	- 2,8	121,9	- 0,2
		INLAND	135,7	- 3,6	122,8	- 2,5	124,1	- 0,1
		AUSLAND	117,6	- 8,1	110,6	- 4,5	113,8	- 0,7
51	FEINKERAMIK	INSGESAMT	109,5	- 5,6	98,2	- 1,7	97,8	- 0,6
		INLAND	124,2	- 2,8	110,5	- 1,9	110,2	- 0,3
		AUSLAND	83,6	-12,4	76,2	- 2,2	76,1	- 1,4
52	H.U. VERARBEITUNG VON GLAS	INSGESAMT	137,2	- 4,4	120,6	- 3,7	123,1	- 0,3
		INLAND	148,9	- 1,7	131,5	- 3,5	133,8	0
		AUSLAND	110,7	-11,6	96,0	- 4,1	98,9	- 1,5
5421-24	H.V. HOLZMOEBELN, POLSTERMOEBELN	INSGESAMT	138,1	- 2,7	121,8	- 2,1	121,9	- 0,4
		INLAND	145,4	- 0,7	128,1	- 1,5	127,9	- 0,2
		AUSLAND	96,4	-17,7	85,9	- 7,1	87,6	- 2,3
56	PAPIER- U. PAPPEVERARBEITUNG	INSGESAMT	135,9	- 4,3	124,9	- 3,6	127,3	- 0,1
		INLAND	134,9	- 4,8	123,0	- 3,6	125,8	0
		AUSLAND	140,7	- 2,0	134,7	- 2,6	134,6	- 0,1
57	DRUCKEREI, VERVIELFAEL- TIGUNG	INSGESAMT	139,0	- 4,3	126,6	- 1,8	128,2	- 0,2
		INLAND	140,0	- 4,2	127,4	- 1,6	128,9	- 0,2
		AUSLAND	126,8	- 4,9	116,7	- 4,4	120,6	- 0,2
58	H.V. KUNSTSTOFFWAREN	INSGESAMT	167,3	- 2,3	152,3	- 2,1	154,6	- 0,2
		INLAND	172,8	- 2,0	157,4	- 1,7	159,2	- 0,1
		AUSLAND	150,0	- 3,4	136,2	- 3,5	140,1	- 0,4
61	LEDERERZEUGUNG	INSGESAMT	80,1	-13,9	69,3	- 2,7	71,5	- 1,9
		INLAND	81,4	-16,4	69,9	- 2,9	72,0	- 2,4
		AUSLAND	76,5	- 5,3	67,2	- 3,4	70,1	- 0,6
62	LEDERVERARBEITUNG	INSGESAMT	88,4	-11,0	79,8	- 3,9	82,0	- 1,0
		INLAND	89,5	- 5,1	81,2	- 2,2	82,2	- 0,2
		AUSLAND	84,3	-28,7	74,7	-11,1	81,9	- 3,5
6251	H.V. SCHUHEN	INSGESAMT	83,3	- 7,8	80,5	- 2,3	81,6	- 0,6
		INLAND	82,4	+ 2,1	80,7	- 0,1	80,4	+ 0,4
		AUSLAND	86,9	-32,2	78,1	-11,8	86,6	- 4,0
63	TEXTILGEWERBE	INSGESAMT	112,3	- 8,1	98,7	- 3,7	100,9	- 0,3
		INLAND	113,8	- 7,3	98,0	- 3,5	99,3	- 0,2
		AUSLAND	108,4	-10,2	100,9	- 4,3	105,2	- 0,8
64	BEKLEIDUNGSGEWERBE	INSGESAMT	97,5	- 3,8	102,5	- 5,0	102,7	+ 0,4
		INLAND	100,1	- 2,8	100,7	- 4,4	100,1	+ 0,4
		AUSLAND	87,3	- 7,9	110,6	- 6,7	112,9	- 0,4

LFD. NR.	ART DER BAUTEN UND AUFTRAGGEBER	1992 SEP.	VERAEND. GEGEN- UEBER VOR- JAHRES- MONAT IN %	N		A		C		H
				1991	1992	1991	1992	1992	1992	
				SEP.	AUG.	4.VJ	1.VJ	2.VJ	3.VJ	
										WERT
1	BAUHAUPTGEWERBE	202.3	-2.7	208.0	171.4	161.5	165.8	190.6	185.7	
2	HOCHBAU	204.5	-3.9	212.9	182.2	175.0	179.9	199.4	192.0	
3	WOHNUNGSBAU	210.6	5.4	199.9	176.8	173.2	175.1	197.0	188.0	
4	SONSTIGER HOCHBAU	201.0	-8.9	220.6	185.3	176.0	182.7	200.8	194.3	
5	GEWERBLICHER UND INDUSTRIELLER BAU FUER UNTERNEHMEN, LANDWIRTSCHAFTLICHER BAU SOWIE BAUTEN FUER BUNDESBAHN UND BUNDESPOST	220.0	-15.3	259.7	216.8	200.3	212.5	230.7	221.2	
6	GEWERBLICHER UND INDUSTRIELLER BAU FUER UNTERNEHMEN SOWIE LANDWIRTSCHAFTLICHER BAU	213.5	-18.1	260.7	220.8	201.3	214.9	233.5	221.2	
7	BAUTEN FUER BUNDESBAHN UND BUNDESPOST	399.7	70.4	234.6	107.8	171.7	143.8	152.7	223.9	
8	BAUTEN FUER OEFFENTLICHE AUFTRAGGEBER UND ORGANISATIONEN OHNE ERWERBSZWECK	158.6	18.7	133.6	115.3	122.1	116.4	134.4	134.5	
9	TIEFBAU	199.2	-1.0	201.2	156.5	142.8	146.3	178.3	177.0	
10	STRASSENBAU	181.2	-6.7	194.3	154.4	137.0	109.3	172.8	171.0	
11	SONSTIGER TIEFBAU	208.9	2.0	204.9	157.6	145.9	166.2	181.2	180.3	
12	GEWERBLICHER UND INDUSTRIELLER BAU FUER UNTERNEHMEN SOWIE BAUTEN FUER BUNDESBAHN UND BUNDESPOST	227.7	-5.3	240.4	188.1	155.4	209.6	198.6	207.7	
13	GEWERBLICHER UND INDUSTRIELLER BAU FUER UNTERNEHMEN	285.1	-2.1	291.3	212.2	186.2	261.9	237.3	250.4	
14	BAUTEN FUER BUNDESBAHN UND BUNDESPOST	117.9	-17.6	143.0	141.9	96.4	109.7	124.4	126.1	
15	BAUTEN FUER OEFFENTLICHE AUFTRAGGEBER UND ORGANISATIONEN OHNE ERWERBSZWECK	195.7	8.7	180.1	136.4	139.3	135.9	169.1	161.1	
										VOLUMEN
16	BAUHAUPTGEWERBE	155.1	-7.5	167.6	131.8	129.6	131.0	148.1	142.8	
17	HOCHBAU	155.7	-8.5	170.1	139.1	139.5	141.3	154.1	146.6	
18	WOHNUNGSBAU	159.4	-0.2	159.7	134.2	137.9	137.0	151.3	142.8	
19	SONSTIGER HOCHBAU	153.6	-12.9	176.3	142.0	140.4	143.8	155.7	149.0	
20	TIEFBAU	154.2	-6.0	164.1	121.6	116.0	116.7	139.8	137.5	
21	STRASSENBAU	140.1	-11.7	158.6	119.8	111.4	87.1	135.4	132.7	
22	SONSTIGER TIEFBAU	161.8	-3.2	167.1	122.5	118.5	132.7	142.2	140.1	

BUNDESGBIET

FUER DAS BAUHAUPTGEWERBE
=100

WERT

R	I	C	H	T	L	I	C	H	VERAENDERUNG GEGENUEBER DEM ENTSPRECHENDEN VORJAHRESZEITRAUM IN %							LFD. NR.			
									1991	1992	1991	1992	1992	1991	1992		1990	1991	1992
									2.HJ	1.HJ			3.VJ	2.VJ	1.VJ		4.VJ	AUG.	SEP.

INDEX

174.2	178.2	152.1	168.1	26.1	-2.2	8.5	14.7	6.3	-0.6	13.3	10.0	15.1	10.5	6.1	1
183.8	189.7	160.6	177.9	24.9	-0.7	8.2	15.5	6.0	-0.3	12.6	10.3	18.2	10.8	6.5	2
175.1	186.1	145.6	166.5	26.8	5.2	16.2	22.4	14.2	6.2	18.2	17.9	25.5	14.4	13.7	3
188.9	191.7	169.4	184.6	23.9	-3.8	4.0	11.8	1.7	-3.7	9.7	6.3	14.8	9.0	2.7	4
217.6	221.6	192.0	213.2	35.0	-3.3	3.8	10.9	2.2	-5.8	12.2	6.1	18.0	11.0	1.9	5
217.1	224.2	193.5	214.4	34.1	0.7	3.6	10.6	1.8	-5.0	10.8	5.9	18.3	10.8	2.0	6
231.9	148.2	149.3	178.2	75.6	-70.0	8.0	20.3	17.8	-23.3	63.5	19.0	6.9	19.4	-3.8	7
125.0	125.4	119.3	121.2	-8.7	-6.2	5.1	15.7	0.1	5.2	1.1	6.8	4.7	1.6	6.2	8
161.0	162.3	140.2	154.5	27.9	-4.3	9.1	13.3	6.9	-1.2	14.8	9.7	10.3	10.2	5.6	9
157.7	141.0	133.4	141.0	17.3	-7.3	24.9	23.1	8.1	-4.1	20.6	13.4	11.4	5.7	6.1	10
162.7	173.7	143.9	161.7	34.1	-2.7	2.5	10.2	6.2	0.4	12.0	8.0	9.9	12.4	5.3	11
179.9	204.1	153.0	175.7	47.0	-2.2	-7.1	34.6	6.1	1.6	10.0	19.1	10.5	14.8	12.6	12
215.0	249.6	171.7	201.4	51.7	-9.6	2.1	56.0	14.3	2.7	18.1	32.9	6.8	17.3	21.0	13
112.7	117.1	117.4	126.4	31.4	28.1	-30.3	-17.1	-15.8	-2.2	-12.2	-16.4	22.8	7.7	-12.0	14
150.7	152.5	137.6	152.0	23.9	-3.2	11.4	-7.9	6.2	-0.7	13.7	-0.5	9.4	10.5	-0.6	15

INDEX

140.3	139.6	132.3	137.2	18.3	-6.9	2.0	7.9	1.1	-5.4	6.4	4.2	8.0	3.7	0.6	16
146.8	147.7	138.5	144.0	17.3	-5.4	2.0	8.9	1.0	-4.9	5.8	4.6	10.8	4.0	1.2	17
139.8	144.2	125.9	134.7	18.6	-0.2	9.0	14.8	8.3	0.7	10.6	11.4	17.7	7.0	7.6	18
151.0	149.7	146.0	149.5	16.6	-8.0	-1.7	5.7	-2.7	-7.7	3.4	1.1	7.7	2.4	-2.0	19
131.3	128.3	123.7	127.6	19.7	-9.1	2.4	6.4	1.2	-6.1	7.5	3.5	3.9	3.2	-0.1	20
128.7	111.3	118.0	116.4	9.5	-12.1	17.0	15.2	2.2	-9.2	12.7	6.9	4.8	-1.4	0.3	21
132.7	137.5	126.8	133.7	25.6	-7.5	-3.7	3.6	0.6	-4.6	5.1	2.1	3.6	5.4	-0.3	22

FRUEHERES BUNDESGBIET
3 INDEX DES AUFTRAGSEINGANGS FUER DAS BAUHAUPTGEWERBE
1985=100

3.2 ZEITREIHENANALYSE - BERLINER VERFAHREN (BV 4)

ART DER BAUTEN UND AUFTRAGGEBER	ORIGINALWERT		KALENDER- UND SAISONBEREINIGTER WERT BERLINER VERFAHREN, VERSION 4		GLATTE KOMPONENTE	
	1992 SEP.	VERAEND. GEGEN- UEBER- VOR- JAHRES- MONAT IN %	1992 SEP.	VERAEND. GEGEN- UEBER- VOR- MONAT IN %	1992 SEP.	VERAEND. GEGEN- UEBER- VOR- MONAT IN %

WERTINDEX

BAUHAUPTGEWERBE	202.3	-2.7	173.3	0.8	174.8	-0.2
HOCHBAU	204.5	-3.9	181.0	-1.5	184.5	-0.3
WOHNUNGSBAU	210.6	5.4	186.3	1.5	187.0	0.2
SONSTIGER HOCHBAU	201.0	-8.9	178.2	-2.9	183.8	-0.5
GEWERBLICHER UND INDUSTRIELLER BAU FUER UNTERNEHMEN, LANDWIRTSCHAFTLICHER BAU SOWIE BAUTEN FUER BUNDESBAHN UND BUNDESPOST	220.0	-15.3	195.5	-8.0	208.0	-0.8
GEWERBLICHER UND INDUSTRIELLER BAU FUER UNTERNEHMEN SOWIE LANDWIRTSCHAFTLICHER BAU	213.5	-18.1	193.2	-11.2	209.6	-0.8
BAUTEN FUER BUNDESBAHN UND BUNDESPOST	399.7	70.4	286.5	314.0	168.8	1.3
BAUTEN FUER DEFFENTLICHE AUFTRAGGEBER UND ORGANISATIONEN OHNE ERWERBSZWECK	158.6	18.7	137.0	13.5	128.6	0.2
TIEFBAU	199.2	-1.0	162.4	5.5	159.7	-0.2
STRASSENBAU	181.2	-6.7	135.9	-0.4	140.2	-1.3
SONSTIGER TIEFBAU	208.9	2.0	175.5	7.7	169.6	0.2
GEWERBLICHER UND INDUSTRIELLER BAU FUER UNTERNEHMEN SOWIE BAUTEN FUER BUNDESBAHN UND BUNDESPOST	227.7	-5.3	191.0	4.6	191.4	0.2
GEWERBLICHER UND INDUSTRIELLER BAU FUER UNTERNEHMEN	285.1	-2.1	229.3	11.1	228.9	-0.2
BAUTEN FUER BUNDESBAHN UND BUNDESPOST	117.9	-17.6	115.3	-13.8	117.3	1.6
BAUTEN FUER DEFFENTLICHE AUFTRAGGEBER UND ORGANISATIONEN OHNE ERWERBSZWECK	195.7	8.7	165.0	10.9	153.8	0.5

VOLUMENINDEX

BAUHAUPTGEWERBE	155.1	-7.5	132.1	-0.2	133.6	-0.7
HOCHBAU	155.7	-8.5	137.5	-2.6	141.2	-0.7
WOHNUNGSBAU	159.4	-0.2	140.5	0.2	142.1	-0.3
SONSTIGER HOCHBAU	153.6	-12.9	135.6	-3.9	140.4	-1.0
TIEFBAU	154.2	-6.0	124.7	4.5	122.9	-0.8
STRASSENBAU	140.1	-11.7	103.0	-1.8	106.9	-2.1
SONSTIGER TIEFBAU	161.8	-3.2	135.7	7.0	131.1	-0.2

STBA, FACHSERIE 4, REIHE 2.2

Früheres Bundesgebiet

Bauhauptgewerbe

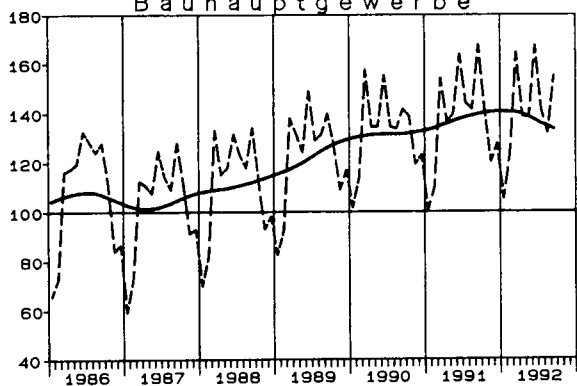
Volumenindex 1985 = 100

----- Originalwerte

———— Glatte Komponente *)

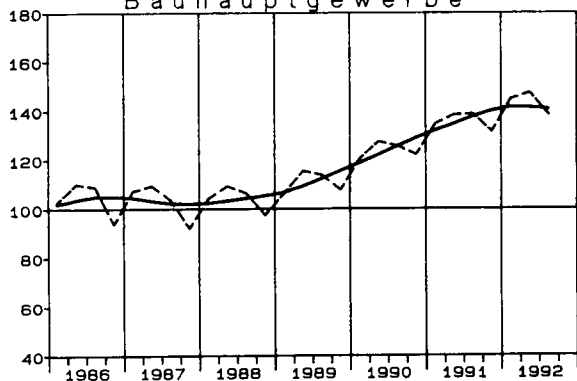
Auftragseingang

Bauhauptgewerbe

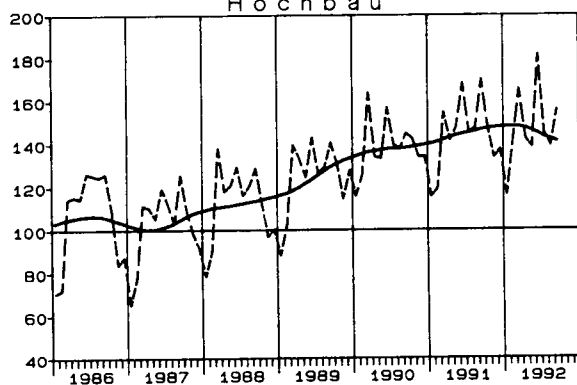


Auftragsbestand

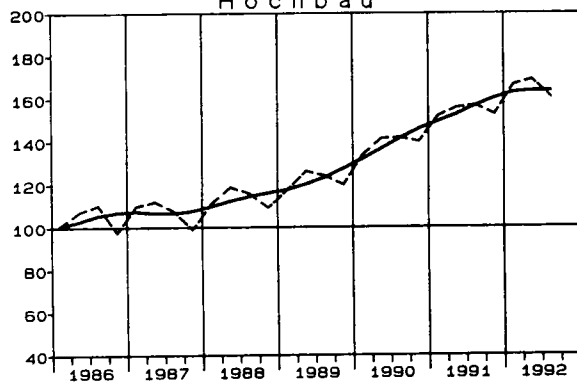
Bauhauptgewerbe



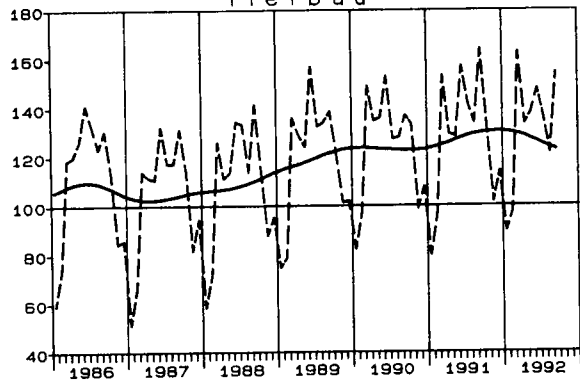
Hochbau



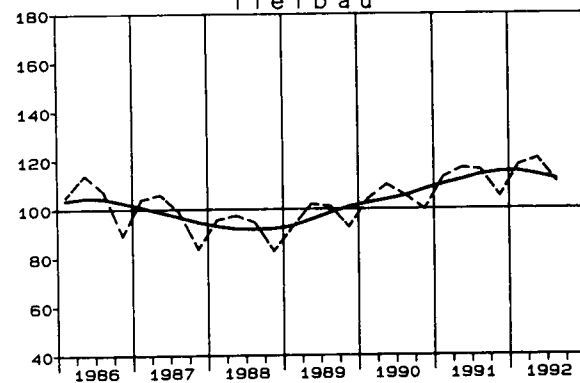
Hochbau



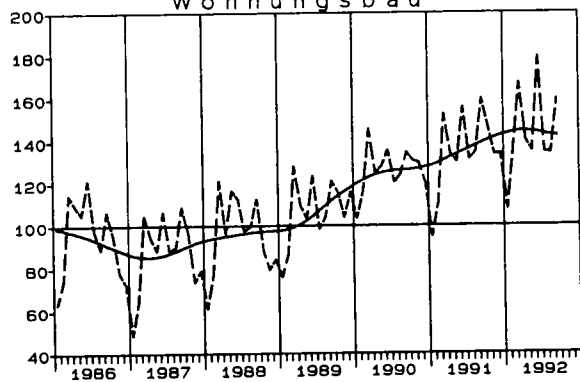
Tiefbau



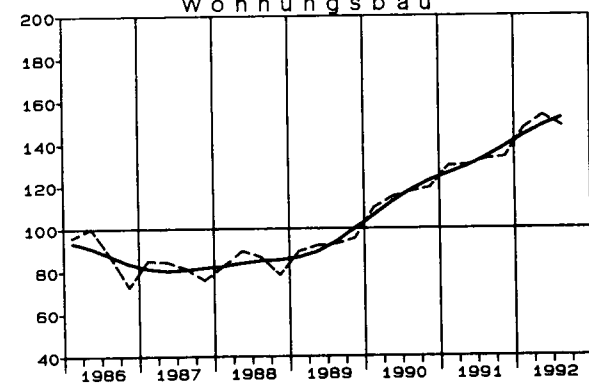
Tiefbau



Wohnungsbau



Wohnungsbau



*) Zeitreihenanalyse nach dem Berliner Verfahren, Version 4

LFD. NR.	ART DER BAUTEN UND AUFTRAGGEBER	1992 3.VJ	VERAEND. GEGEN- UEBER VDR- JAHRES- QUARTAL IN %	N	A	C	H	
				1991 3.VJ	1991 4.VJ	1992 1.VJ	1992 2.VJ	
								WERT
1	BAUHAUPTGEWERBE	179.4	4.9	171.0	163.5	182.1	188.2	
2	HOCHBAU	208.9	7.2	194.8	191.0	210.4	216.7	
3	WOHNUNGSBAU	193.8	17.5	164.9	167.5	186.2	197.2	
4	SONSTIGER HOCHBAU	218.1	2.3	213.2	205.4	225.2	228.6	
5	GEWERBLICHER UND INDUSTRIELLER BAU FUER UNTERNEHMEN, LANDWIRTSCHAFTLICHER BAU SOWIE BAUTEN FUER BUNDESBAHN UND BUNDESPOST	266.9	1.5	263.0	252.5	276.1	280.5	
6	GEWERBLICHER UND INDUSTRIELLER BAU FUER UNTERNEHMEN SOWIE LANDWIRTSCHAFTLICHER BAU	272.2	1.5	268.1	258.8	283.2	287.9	
7	BAUTEN FUER BUNDESBAHN UND BUNDESPOST	174.7	0.4	174.0	144.4	154.9	152.6	
8	BAUTEN FUER OEFFENTLICHE AUFTRAGGEBER UND ORGANISATIONEN OHNE ERWERBSZWECK	134.2	5.3	127.5	124.2	137.5	139.5	
9	TIEFBAU	142.6	0.9	141.3	129.3	146.9	152.7	
10	STRASSENBAU	135.6	-4.0	141.3	120.1	131.3	147.5	
11	SONSTIGER TIEFBAU	145.5	3.0	141.3	133.1	153.3	154.9	
12	GEWERBLICHER UND INDUSTRIELLER BAU FUER UNTERNEHMEN SOWIE BAUTEN FUER BUNDESBAHN UND BUNDESPOST	122.8	7.1	114.7	107.7	138.9	135.9	
13	GEWERBLICHER UND INDUSTRIELLER BAU FUER UNTERNEHMEN	203.3	7.2	189.7	162.4	225.8	215.0	
14	BAUTEN FUER BUNDESBAHN UND BUNDESPOST	59.2	6.5	55.6	64.4	70.3	73.5	
15	BAUTEN FUER OEFFENTLICHE AUFTRAGGEBER UND ORGANISATIONEN OHNE ERWERBSZWECK	162.2	0.9	160.8	151.9	164.0	168.8	
								VOLUMEN
16	BAUHAUPTGEWERBE	138.3	-0.2	138.6	131.3	144.8	147.3	
17	HOCHBAU	160.4	2.2	156.9	152.5	166.4	168.8	
18	WOHNUNGSBAU	148.1	11.5	132.8	133.7	147.0	153.0	
19	SONSTIGER HOCHBAU	168.0	-2.2	171.7	164.1	178.3	178.5	
20	TIEFBAU	110.8	-4.4	115.9	104.9	117.9	120.5	
21	STRASSENBAU	105.2	-9.2	115.8	97.5	105.0	116.1	
22	SONSTIGER TIEFBAU	113.1	-2.5	116.0	108.0	123.2	122.3	

BUNDESGBIET

FUER DAS BAUHAUPTGEWERBE
=100

WERT

R	I	C	H	VERAENDERUNG GEGENUEBER DEM ENTSPRECHENDEN VORJAHRESZEITRAUM IN %									LFD. NR
				T		L		I		C		H	
				1991 3.VJ	1991 4.VJ	1992 1.VJ	1992 2.VJ	1991 2.HJ	1992 1.HJ	1990	1991	1992 1.VJ-3.VJ KUMULIERT	

INDEX

167.3	185.2	141.5	165.2	17.8	14.7	14.5	12.5	16.3	13.5	18.6	16.7	10.5	1
192.9	213.6	160.1	189.1	18.0	15.9	16.4	14.3	16.9	15.3	21.4	18.1	12.5	2
166.2	191.7	132.2	161.0	20.9	19.8	21.1	24.9	20.3	23.0	32.6	21.8	21.2	3
209.3	226.9	177.2	206.3	16.7	14.0	14.0	9.3	15.4	11.6	16.8	16.4	8.4	4
257.8	278.3	207.2	251.4	24.0	18.7	16.8	10.6	21.3	13.5	20.2	21.3	9.4	5
263.5	285.6	210.9	258.2	24.2	19.1	16.4	9.8	21.7	12.9	21.2	22.4	9.0	6
159.2	153.8	144.7	135.3	17.7	6.2	32.8	43.6	12.2	37.9	0.0	-6.5	21.5	7
125.9	138.5	125.4	128.6	-3.6	0.3	5.4	5.4	-1.6	5.4	8.1	2.6	5.4	8
135.3	149.8	118.4	135.5	17.4	12.3	11.3	9.5	14.9	10.3	14.2	14.4	7.1	9
130.7	139.4	125.9	132.6	7.0	3.2	2.0	5.1	5.2	3.6	19.0	5.3	1.0	10
137.2	154.1	115.2	136.7	22.2	16.2	14.9	11.4	19.2	13.1	12.1	18.7	9.6	11
111.2	137.4	88.3	110.9	31.1	13.5	26.4	22.0	21.9	24.1	11.9	25.6	18.3	12
176.1	220.4	139.4	170.9	36.1	14.2	41.8	24.9	25.1	33.0	9.3	22.6	23.6	13
60.0	71.9	48.0	63.6	19.6	12.0	-1.0	16.1	15.4	7.0	18.5	32.5	7.0	14
156.4	166.4	135.1	155.8	17.9	17.8	8.8	5.8	17.9	7.2	12.2	15.3	5.1	15

INDEX

135.0	146.1	123.9	135.7	10.4	7.6	7.6	6.4	9.0	7.0	11.8	9.5	4.6	16
154.7	167.6	139.2	154.3	10.6	9.0	9.5	8.3	9.8	8.9	14.2	10.8	6.6	17
133.3	150.0	115.3	131.5	13.0	12.2	13.5	17.8	12.6	15.7	24.8	14.1	14.3	18
167.9	178.4	153.9	168.3	9.5	7.5	7.7	4.0	8.5	5.7	10.0	9.4	3.1	19
110.4	119.2	104.8	112.6	10.0	5.2	4.3	3.3	7.6	3.7	7.9	7.4	1.0	20
106.7	110.6	111.8	110.2	-0.1	-3.5	-4.7	-1.0	-1.7	-2.8	12.6	-1.4	-4.9	21
112.0	122.8	101.9	113.7	14.7	9.0	8.0	5.0	11.9	6.5	5.9	11.6	3.5	22

FRUEHERES BUNDESGBIET
4 INDEX DES AUFTRAGSBESTANDS FUER DAS BAUHAUPTGEWERBE
1985=100

4.2 ZEITREIHENANALYSE - BERLINER VERFAHREN (BV 4)

ART DER BAUTEN UND AUFTRAGGEBER	ORIGINALWERT		SAISONBEREINIGTER WERT BERLINER VERFAHREN, VERSION 4		GLATTE KOMPONENTE	
	1992 3.VJ	VERAEND. GEGEN- UEBER VOR- JAHRES- QUARTAL IN %	1992 3.VJ	VERAEND. GEGEN- UEBER VOR- QUARTAL IN %	1992 3.VJ	VERAEND. GEGEN- UEBER VOR- QUARTAL IN %
WERTINDEX						
BAUHAUPTGEWERBE	179.4	4.9	178.9	-1.9	181.8	0.7
HOCHBAU	208.9	7.2	209.2	-1.1	212.4	1.1
WOHNUNGSBAU	193.8	17.5	195.5	0.7	197.8	3.5
SONSTIGER HOCHBAU	218.1	2.3	217.5	-2.1	221.3	-0.2
GEWERBLICHER UND INDUSTRIELLER BAU FUER UNTERNEHMEN, LANDWIRTSCHAFTLICHER BAU SOWIE BAUTEN FUER BUNDESBAHN UND BUNDESPOST	266.9	1.5	265.5	-2.6	270.7	-0.5
GEWERBLICHER UND INDUSTRIELLER BAU FUER UNTERNEHMEN SOWIE LANDWIRTSCHAFTLICHER BAU	272.2	1.5	272.1	-2.4	277.2	-0.4
BAUTEN FUER BUNDESBAHN UND BUNDESPOST	174.7	0.4	155.3	-5.8	161.1	-1.2
BAUTEN FUER DEFFENTLICHE AUFTRAGGEBER UND ORGANISATIONEN OHNE ERWERBSZWECK	134.2	5.3	134.9	-0.5	136.4	0.9
TIEFBAU	142.6	0.9	141.4	-3.1	143.9	-0.3
STRASSENBAU	135.6	-4.0	130.1	-4.9	132.3	-1.3
SONSTIGER TIEFBAU	145.5	3.0	145.9	-2.5	148.5	0.2
GEWERBLICHER UND INDUSTRIELLER BAU FUER UNTERNEHMEN SOWIE BAUTEN FUER BUNDESBAHN UND BUNDESPOST	122.8	7.1	125.4	-4.6	129.0	1.4
GEWERBLICHER UND INDUSTRIELLER BAU FUER UNTERNEHMEN	203.3	7.2	197.5	-4.6	202.7	1.3
BAUTEN FUER BUNDESBAHN UND BUNDESPOST	59.2	6.5	67.6	-5.1	69.2	2.5
BAUTEN FUER DEFFENTLICHE AUFTRAGGEBER UND ORGANISATIONEN OHNE ERWERBSZWECK	162.2	0.9	160.5	-1.2	162.0	-0.3
VOLUMENINDEX						
BAUHAUPTGEWERBE	138.3	-0.2	138.5	-2.9	140.6	-0.6
HOCHBAU	160.4	2.2	161.3	-2.1	163.6	-
WOHNUNGSBAU	148.1	11.5	150.2	-0.3	151.8	2.4
SONSTIGER HOCHBAU	168.0	-2.2	168.1	-3.1	170.9	-1.3
TIEFBAU	110.8	-4.4	110.2	-4.2	112.0	-1.6
STRASSENBAU	105.2	-9.2	100.9	-6.1	102.5	-2.8
SONSTIGER TIEFBAU	113.1	-2.5	113.9	-3.6	115.9	-1.1

Tabellengruppen 5 - 8
Neue Länder und Berlin-Ost
(2. Halbjahr 1990 = 100)

Tabellengruppen 9 - 12
Deutschland
(2. Halbjahr 1990 = 100)

NEUE LAENDER
5 INDEX DES AUFTRAGSEINGANGS
2. HALBJAHR
5.1 ORIGINAL
WERT

SYPRO- NR.	WIRTSCHAFTSGLIEDERUNG	1992 SEP.	VERAEND. GEGEN- UEBER- VOR- JAHRER MONAT IN %	N		A		C		H
				1991 SEP.	1992 AUG.	1991 4. VJ	1992 1. VJ	1992 2. VJ	1992 3. VJ	
	VERARBEITENDES GEWERBE	INSGESAMT	81.7	14.3	71.5	64.9	82.1	76.5	70.3	68.9
		INLAND	85.1	19.9	71.0	74.9	72.7	77.6	74.9	76.8
		AUSLAND	72.0	-1.5	73.1	35.7	109.6	73.5	56.9	46.1
	GRUNDSTOFF- U. PRODUKTIONSGUETER- GEWERBE	INSGESAMT	71.1	8.7	65.4	50.4	68.9	62.3	52.8	58.5
		INLAND	76.5	22.2	62.6	53.5	61.0	59.6	54.6	62.1
		AUSLAND	51.3	-32.2	75.7	39.2	97.8	72.1	46.4	45.2
25	GEW. U. VERARB. V. STEINEN U. ERDEN	INSGESAMT	118.2	45.6	81.2	102.1	67.2	77.1	91.7	108.7
		INLAND	119.0	45.8	81.6	102.9	67.7	77.2	91.9	109.5
		AUSLAND	41.3	30.3	31.7	27.5	16.3	70.4	80.8	34.1
27	EISENSCHAFFENDE INDUSTRIE	INSGESAMT	46.1	-4.2	48.1	36.4	40.5	43.9	42.4	40.7
		INLAND	40.3	-27.5	55.6	33.7	43.3	42.1	34.7	38.6
		AUSLAND	62.4	134.6	26.6	44.4	32.3	49.2	64.3	46.9
2850	NE-METALLHALBZEUGWERKE	INSGESAMT	87.4	8.6	80.5	81.0	59.7	99.3	73.3	81.8
		INLAND	77.2	8.0	71.5	71.2	54.4	91.6	63.9	71.8
		AUSLAND	367.2	10.7	331.7	352.3	206.8	313.1	332.4	356.1
2910	EISEN-, STAHL- U. TEMPER- GIESSEREI	INSGESAMT	47.6	-13.9	55.3	42.6	60.6	58.9	55.7	43.9
		INLAND	45.7	-17.8	55.6	42.0	57.1	56.1	53.5	42.5
		AUSLAND	87.9	79.0	49.1	54.6	133.8	116.8	102.3	73.0
3011-15	ZIEHEREIEN UND KALTWALZ- WERKE	INSGESAMT	52.3	4.4	50.1	50.2	47.0	64.1	54.9	52.1
		INLAND	51.3	-4.1	53.5	55.5	52.4	66.6	57.8	54.4
		AUSLAND	57.6	80.0	32.0	22.5	18.3	51.0	39.2	40.2
40	CHEMISCHE INDUSTRIE	INSGESAMT	56.2	-18.3	68.8	41.7	86.4	62.1	44.9	48.2
		INLAND	62.1	-3.3	60.1	46.7	71.7	56.0	50.0	51.9
		AUSLAND	41.9	-53.4	90.0	32.2	122.3	77.0	32.5	39.6
53	HOLZBEARBEITUNG	INSGESAMT	463.5	701.9	57.8	57.8	52.1	63.3	55.4	193.9
		INLAND	501.5	714.1	61.6	61.1	55.4	67.6	58.0	208.9
		AUSLAND	30.3	111.9	14.3	18.5	13.9	14.5	26.0	22.6
55	ZELLSTOFF-, HOLZSCHLIFF-, PAPIER- U. PAPPEERZEUGUNG	INSGESAMT	51.8	-34.4	79.0	42.1	65.5	68.6	55.6	48.3
		INLAND	49.7	-23.2	64.7	38.6	55.3	60.5	49.3	44.7
		AUSLAND	58.1	-52.3	121.8	52.6	96.1	93.0	74.6	58.9
59	GUMMIVERARBEITUNG	INSGESAMT	44.1	-25.6	59.3	41.6	75.3	56.0	46.9	41.1
		INLAND	48.3	-5.1	50.9	45.4	46.8	53.2	52.0	45.5
		AUSLAND	28.5	-68.8	91.3	27.5	183.1	66.6	27.5	24.7
	INVESTITIONSGUETER PRODUZIERENDES GEWERBE	INSGESAMT	93.7	17.1	80.0	78.5	98.7	89.1	86.5	79.3
		INLAND	90.6	18.0	76.8	93.7	81.9	89.4	91.0	88.6
		AUSLAND	101.7	15.2	88.3	38.4	143.2	88.2	74.3	54.7
3021-25	STAHLVERFORMUNG, OBERFLAECHE- VEREDLUNG, HAERTUNG	INSGESAMT	385.1	68.7	228.3	354.7	209.6	300.8	239.1	342.5
		INLAND	385.8	64.0	235.3	340.4	212.9	307.8	241.0	333.7
		AUSLAND	379.2	219.7	118.6	577.9	158.6	192.7	208.7	479.7
31	STAHL- U. LEICHTMETALLBAU, SCHIENENFAHRZEUGBAU	INSGESAMT	248.5	57.5	157.8	123.6	181.5	144.6	205.0	170.1
		INLAND	269.8	90.5	141.6	187.4	125.5	186.3	276.8	224.7
		AUSLAND	211.6	13.8	186.0	12.8	278.8	72.2	80.3	75.3
32	MASCHINENBAU	INSGESAMT	96.4	-3.5	99.9	76.4	120.8	107.5	91.0	77.1
		INLAND	70.9	-12.0	80.6	70.7	76.9	76.6	86.6	68.5
		AUSLAND	183.9	10.4	166.6	96.2	272.0	213.8	106.0	106.9
33	STRASSENFAHRZEUGBAU	INSGESAMT	91.8	201.0	30.5	227.4	33.3	30.0	52.5	125.5
		INLAND	:	:	:	:	:	:	:	:
		AUSLAND	:	:	:	:	:	:	:	:

STBA, FACHSERIE 4, REIHE 2.2

UND BERLIN-OST

FUER DAS VERARBEITENDE GEWERBE
1990=100

WERT
INDEX

R	I		C		H		T		L		I		C		H		SYPRO- NR.
	1991	1992	1990	1991	VERAENDERUNG GEGENUEBER DEM ENTSPRECHENDEN VORJAHRESZEITRAUM IN %												
	2.HJ	1.HJ			1991	1992	1991	1992	1992	1992	1991	1992	1990	1991	1992	JAN.-SEP. KUMULIERT	
	79.2	73.4	-	78.9	-16.4	-24.0	-10.0	-7.0	-6.0	-9.6	-20.8	-6.6	-	-	-7.6		
	72.2	76.2	-	73.1	-14.4	2.3	-20.5	0.4	5.9	7.1	-27.8	3.0	-	-	4.4		
	99.6	65.2	-	95.7	-21.3	-70.5	21.1	-24.1	-34.6	-48.5	-0.4	-29.1	-	-	-35.5		
	64.9	57.6	-	66.6	-24.7	-4.4	-14.8	-15.5	-15.9	-3.8	-35.1	-15.7	-	-	-12.0		
	59.2	57.1	-	61.9	-23.8	4.3	-25.3	-12.0	-11.4	8.2	-40.8	-11.6	-	-	-5.5		
	85.5	59.2	-	83.5	-27.2	-32.3	24.9	-24.6	-31.1	-38.3	-14.5	-27.4	-	-	-30.6		
	70.2	84.4	-	60.9	-18.1	49.3	-16.9	98.2	42.2	48.5	-29.8	63.2	-	-	57.0	25	
	70.6	84.5	-	61.1	-17.7	49.6	-16.7	100.0	42.5	49.0	-29.4	63.8	-	-	57.7		
	25.8	75.6	-	44.2	-69.7	-	-69.0	16.9	24.3	-3.4	-74.2	20.8	-	-	15.5		
	45.5	43.1	-	57.2	-39.1	-16.5	-46.4	-46.9	-23.0	-19.4	-54.5	-37.4	-	-	-32.5	27	
	49.3	38.4	-	54.6	-25.2	-30.4	-37.2	-39.9	-30.3	-30.2	-50.7	-35.9	-	-	-34.2		
	34.6	56.7	-	64.6	-71.1	48.0	-65.9	-58.6	-8.5	27.1	-65.4	-40.1	-	-	-29.0		
	66.0	86.3	-	68.3	-9.2	10.2	-17.0	28.1	14.7	13.3	-34.0	22.1	-	-	19.1	2850	
	59.2	77.7	-	64.1	-16.2	8.4	-25.2	20.4	3.1	12.4	-40.8	12.4	-	-	12.5		
	254.2	322.8	-	185.0	81.6	21.8	306.3	169.4	187.3	18.1	154.2	178.5	-	-	87.8		
	57.1	57.3	-	69.2	28.9	-10.9	-39.8	-39.3	-15.1	-18.1	-42.9	-29.5	-	-	-26.8	2910	
	55.4	54.8	-	66.5	39.0	-14.6	-43.8	-39.6	-14.3	-20.9	-44.6	-29.4	-	-	-27.2		
	93.3	109.6	-	125.5	-52.7	185.9	62.2	-35.9	-23.3	38.5	-6.7	-30.5	-	-	-20.6		
	47.2	59.5	-	54.3	-55.8	5.2	-45.0	-16.0	17.8	10.1	-52.8	-3.3	-	-	0.4	3011-15	
	52.0	62.2	-	59.0	-45.3	5.3	-41.1	-17.8	13.3	5.4	-48.0	-5.8	-	-	-2.6		
	21.5	45.1	-	29.4	-83.6	7.7	-72.8	-0.4	66.8	62.8	-78.5	20.6	-	-	31.4		
	74.0	53.5	-	72.5	-19.2	-14.7	6.1	-19.9	-30.6	-21.6	-26.0	-24.8	-	-	-23.9	40	
	62.2	53.0	-	65.5	-22.8	5.1	-16.1	-21.1	-24.8	-1.3	-37.8	-23.0	-	-	-17.0		
	102.7	54.7	-	89.7	-12.4	-48.4	71.3	-17.3	-46.0	-52.3	2.7	-28.7	-	-	-36.9		
	54.4	59.4	-	60.4	-44.5	0.7	-43.9	-9.1	-12.5	242.6	-45.6	-10.7	-	-	64.9	53	
	58.0	62.8	-	64.3	-41.1	-	-39.3	-8.2	-14.5	245.3	-42.0	-11.2	-	-	65.7		
	13.1	20.2	-	15.7	-85.6	22.5	-87.6	-41.1	113.1	85.2	-86.9	9.8	-	-	28.8		
	72.4	62.1	-	75.8	-27.6	-41.9	-26.7	-12.9	-30.3	-39.1	-27.6	-21.7	-	-	-27.5	55	
	59.1	54.9	-	69.0	-36.0	-33.0	-41.1	-29.4	-31.4	-28.9	-40.9	-30.3	-	-	-29.9		
	112.4	83.8	-	96.5	-8.6	-55.0	26.8	60.9	-27.9	-54.2	12.4	4.0	-	-	-21.8		
	63.3	51.5	-	60.0	-39.9	-16.3	-6.3	18.4	-29.3	-19.7	-36.7	-9.3	-	-	-12.6	59	
	46.6	52.6	-	47.2	-49.2	4.1	-39.0	16.4	4.6	-1.9	-53.4	10.3	-	-	6.1		
	126.3	47.0	-	108.7	-1.2	-62.1	94.0	25.2	-78.7	-64.5	26.3	-48.5	-	-	-52.9		
	96.8	87.8	-	93.6	-2.0	-35.8	-1.2	-3.2	-2.5	-16.4	-3.2	-2.9	-	-	-7.5		
	83.1	90.2	-	81.1	-3.3	-0.3	-17.2	9.7	18.5	5.1	-16.9	13.9	-	-	10.9		
	132.7	81.3	-	126.2	0.7	-80.5	39.6	-26.3	-38.0	-55.2	32.7	-32.1	-	-	-39.9		
	216.8	269.9	-	230.0	208.5	65.2	165.3	45.0	-14.2	52.9	116.8	11.0	-	-	24.3	3021-25	
	219.3	274.4	-	224.0	244.5	54.3	164.1	43.9	-1.1	47.9	119.3	20.0	-	-	29.2		
	177.4	200.7	-	320.0	-25.8	365.3	188.4	78.8	-74.5	144.6	77.4	-56.6	-	-	-21.4		
	179.7	174.8	-	159.8	62.8	-51.9	80.8	-10.6	73.3	-4.4	79.7	24.9	-	-	13.5	31	
	163.7	231.6	-	141.7	75.0	-34.5	54.4	72.8	110.5	11.3	63.7	93.5	-	-	55.9		
	207.7	76.3	-	191.5	49.0	-93.8	109.2	-71.7	-15.7	-44.9	107.7	-56.4	-	-	-53.2		
	123.5	99.2	-	119.9	15.4	-58.0	12.0	-1.9	-26.1	-38.9	23.5	-14.8	-	-	-23.2	32	
	81.4	81.6	-	82.2	-3.1	-22.1	-29.6	-12.8	10.5	-20.2	-18.6	-1.8	-	-	-8.1		
	268.7	159.9	-	249.8	69.1	-80.6	163.1	16.0	-61.8	-59.7	168.7	-30.7	-	-	-41.3		
	32.5	41.3	-	39.7	-68.0	578.8	-57.8	-42.1	25.0	297.2	-67.5	-11.9	-	-	65.8	33	
	:	:	-	:	:	:	:	:	:	:	:	:	-	-	:		
	:	:	-	:	:	:	:	:	:	:	:	:	-	-	:		

STBA, FACHSERIE 4, REIHE 2.2

NEUE LAENDER
5 INDEX DES AUFTRAGSEINGANGS
2. HALBJAHR
5.1 ORIGINAL
WERT

SYPRO- NR.	WIRTSCHAFTSGLIEDERUNG	1992 SEP.	VERAEND. GEGEN- UEBER VOR- JAHRES MONAT IN %	N		A		C		H
				1991 SEP.	1992 AUG.	1991 4. VJ	1992 1. VJ	1992 2. VJ	1992 3. VJ	
34	SCHIFFBAU	INSGESAMT	13.0	-81.9	72.0	14.7	105.1	127.5	130.9	15.0
		INLAND
		AUSLAND
35	LUFT-U. RAUMFAHRZEUGBAU	INSGESAMT
		INLAND
		AUSLAND
36	ELEKTROTECHNIK	INSGESAMT	46.6	7.6	43.3	39.9	64.4	54.0	42.2	46.5
		INLAND	51.3	8.7	47.2	50.2	67.0	62.7	50.6	56.5
		AUSLAND	33.4	4.0	32.1	11.0	57.4	29.6	18.8	18.6
37	FEINMECHANIK, OPTIK, H. V. UHREN	INSGESAMT	78.5	68.1	46.7	64.9	54.0	76.9	76.5	73.4
		INLAND	99.6	44.6	68.9	89.4	71.0	95.4	104.3	99.4
		AUSLAND	45.5	282.4	11.9	26.1	27.2	48.4	32.5	32.4
38	H. V. EBM-WAREN	INSGESAMT	121.7	28.5	94.7	104.6	104.7	113.8	105.5	109.4
		INLAND	124.4	23.5	100.7	113.1	110.6	123.2	113.1	115.0
		AUSLAND	95.2	120.4	43.2	30.7	52.1	31.5	40.1	59.2
50	H. V. BUEROMASCHINEN, ADV-GERAETEN U.-EINR.	INSGESAMT	38.9	30.1	29.9	18.9	26.8	30.3	23.6	26.6
		INLAND
		AUSLAND
	VERBRAUCHSGUETER PRODUZIERENDES GEWERBE	INSGESAMT	72.8	17.4	62.0	59.9	66.1	74.0	65.0	64.0
		INLAND	90.9	19.9	75.8	75.1	76.3	89.1	79.9	79.9
		AUSLAND	28.5	0.7	28.3	22.8	41.1	37.2	28.9	25.1
51	FEINKERAMIK	INSGESAMT	87.9	13.4	77.5	100.8	69.0	109.2	78.9	90.4
		INLAND	95.9	3.3	92.8	91.4	84.7	117.8	101.2	88.4
		AUSLAND	76.5	37.8	55.5	114.3	46.5	96.9	46.8	93.4
52	H. U. VERARBEITUNG VON GLAS	INSGESAMT	64.6	45.8	44.3	53.1	53.6	81.4	58.0	59.5
		INLAND	61.4	39.5	44.0	53.1	47.6	81.6	57.5	58.7
		AUSLAND	81.4	78.5	45.6	53.4	84.5	80.4	60.9	63.8
5421-24	H. V. HOLZMOEBELN, POLSTER- MOEBELN	INSGESAMT	81.3	18.2	68.8	57.8	66.4	73.5	60.1	63.6
		INLAND	130.0	21.4	107.1	91.3	105.0	116.4	94.8	101.2
		AUSLAND	8.7	-25.0	11.6	7.9	9.2	9.7	8.4	7.6
56	PAPIER-U. PAPPEVERARBEITUNG	INSGESAMT	73.0	2.4	71.3	67.8	66.3	74.3	66.7	70.9
		INLAND	75.8	1.3	74.8	70.3	65.0	73.6	69.1	73.7
		AUSLAND	49.3	20.2	41.0	46.2	76.6	79.5	46.4	46.8
57	DRUCKEREI, VERVIELFAELTIGUNG	INSGESAMT	163.8	46.5	111.8	136.6	123.4	127.5	141.4	145.1
		INLAND	156.4	44.5	108.2	138.0	124.5	123.8	129.0	141.9
		AUSLAND	299.6	68.3	178.0	111.6	103.0	197.6	371.6	203.5
58	H. V. KUNSTSTOFFWAREN	INSGESAMT	141.3	70.4	82.9	119.2	79.6	118.5	122.9	132.3
		INLAND	144.3	130.1	62.7	122.1	79.7	105.4	121.0	134.0
		AUSLAND	111.6	-60.3	281.2	90.4	79.1	246.5	141.3	115.2
61	LEDERERZEUGUNG	INSGESAMT
		INLAND
		AUSLAND
62	LEDERVERARBEITUNG	INSGESAMT	32.3	-18.6	39.7	27.7	55.4	31.5	39.1	29.8
		INLAND	76.4	-20.6	96.2	67.7	78.0	69.9	91.8	69.7
		AUSLAND	4.2	10.5	3.8	2.2	40.9	7.0	5.5	4.3
63	TEXTILGEWERBE	INSGESAMT	41.2	-15.2	48.6	31.1	58.4	53.8	43.9	34.3
		INLAND	48.8	-16.0	58.1	38.6	56.1	63.6	51.4	41.3
		AUSLAND	23.7	-12.2	27.0	14.1	63.3	31.5	26.8	18.0
64	BEKLEIDUNGSGEWERBE	INSGESAMT	44.9	-21.6	57.3	39.4	46.9	64.9	43.5	37.8
		INLAND	64.5	-26.5	87.8	55.9	68.6	83.8	58.1	55.3
		AUSLAND	10.9	165.9	4.1	10.6	9.2	32.1	18.2	7.5

STBA, FACHSERIE 4, REIHE 2.2

UND BERLIN-OST

FUER DAS VERARBEITENDE GEWERBE
1990=100

WERT
INDEX

R	I	C	H	T	L	I	C	H	VERAENDERUNG GEGENUEBER DEM ENTSPRECHENDEN VORJAHRESZEITRAUM IN %						SYPRO- NR.		
									1991	1992	1990	1991					
									2.HJ	1.HJ		1991	1992	1991		1992	1992
														JAN.-SEP. KUMULIERT			
94.0	129.2	-	67.1	161.8	15.7	-3.1	574.6	113.5	-81.9	-6.0	222.2	-	-	67.5	34		
:	:	:	:	:	:	:	:	:	:	:	:	:	:	:	:		
:	:	:	:	:	:	:	:	:	:	:	:	:	:	:	35		
56.6	48.1	-	59.7	-41.2	-21.1	-32.4	-21.5	-26.1	-4.5	-43.4	-23.5	-	-	-18.2	36		
60.1	56.6	-	63.3	-35.5	-9.9	-29.7	-11.7	-18.3	6.0	-39.9	-14.9	-	-	-8.9			
46.6	24.2	-	49.8	-57.1	-69.7	-39.7	-52.6	-56.8	-47.9	-53.4	-54.3	-	-	-52.8			
60.9	76.7	-	70.4	-16.9	-36.8	-42.4	-26.1	37.3	8.4	-39.1	-4.0	-	-	-0.3	37		
76.1	99.9	-	84.6	29.0	-20.2	-32.5	-20.0	55.2	22.6	-23.9	7.2	-	-	11.8			
37.2	40.5	-	48.5	-80.4	-70.6	-63.9	-40.3	-15.1	-31.4	-62.8	-32.2	-	-	-31.9			
103.9	109.7	-	93.7	0.1	1.8	13.7	26.2	37.7	6.0	3.9	31.5	-	-	21.8	38		
109.8	118.1	-	98.0	5.1	2.2	20.7	34.6	39.6	5.5	9.8	36.8	-	-	24.8			
48.4	35.8	-	53.1	-48.6	23.8	-46.2	-60.0	8.4	32.4	-51.6	-38.2	-	-	-18.5			
26.1	27.0	-	30.5	-70.0	-27.9	-72.9	-29.0	-12.9	4.7	-73.9	-22.6	-	-	-15.5	50		
:	:	:	:	:	:	:	:	:	:	:	:	:	:	:			
63.0	69.5	-	66.1	-33.4	4.4	-26.9	-0.9	2.0	6.8	-37.0	0.4	-	-	2.4			
74.2	84.5	-	78.5	-20.4	8.2	-19.6	-0.4	4.9	10.8	-25.8	2.1	-	-	4.7			
35.5	33.1	-	35.8	-67.8	-18.9	-48.3	-3.9	-13.5	-16.3	-64.5	-8.3	-	-	-10.6			
69.9	94.1	-	76.0	-22.3	62.6	4.7	20.0	7.6	27.7	-30.1	14.6	-	-	18.4	51		
86.8	109.5	-	90.1	50.9	18.2	22.9	13.1	22.4	-0.6	-13.2	17.1	-	-	11.5			
45.6	71.9	-	55.7	-64.2	184.3	-24.4	34.6	-21.6	108.5	-54.4	9.1	-	-	34.4			
48.8	69.7	-	62.7	-47.3	28.9	-53.0	-21.9	18.1	35.2	-51.2	-9.0	-	-	0.8	52		
45.0	69.5	-	59.9	-47.1	34.8	-58.8	-20.4	29.2	38.4	-55.0	-5.4	-	-	4.4			
68.3	70.7	-	80.7	-48.6	6.4	-20.7	-28.8	-16.8	22.5	-31.7	-24.1	-	-	-14.0			
62.9	66.8	-	66.4	-21.8	1.9	-27.4	-7.4	-0.3	7.1	-37.1	-4.4	-	-	-1.1	5421-24		
98.5	105.6	-	101.0	20.2	5.2	-7.4	1.7	2.6	10.0	-1.5	2.0	-	-	4.5			
10.1	9.1	-	14.9	-86.6	-33.1	-84.4	-64.3	-32.3	-30.3	-89.9	-54.0	-	-	-48.8			
75.7	70.5	-	71.2	-24.3	5.0	-19.2	12.7	-1.2	-16.6	-24.3	5.7	-	-	-3.0	56		
67.3	71.4	-	66.8	-16.8	4.3	-18.6	13.1	2.7	5.7	-32.7	7.9	-	-	7.0			
144.4	62.9	-	107.4	-68.4	14.4	-23.7	9.1	-31.9	-77.9	44.4	-10.8	-	-	-51.1			
118.1	134.5	-	113.7	14.1	12.7	27.7	21.7	24.1	28.5	18.1	23.1	-	-	24.9	57		
118.8	126.4	-	112.4	8.3	11.4	30.9	25.7	13.8	25.4	18.8	19.2	-	-	21.4			
104.9	284.6	-	138.3	189.9	55.4	-16.9	-10.7	203.6	90.7	4.9	65.7	-	-	71.6			
76.5	120.7	-	74.1	-12.6	71.8	-0.9	59.1	77.9	80.5	-23.5	68.1	-	-	72.2	58		
73.0	113.2	-	72.7	-33.4	78.2	-0.4	38.9	75.1	102.1	-27.0	56.1	-	-	70.6			
110.6	193.9	-	87.7	180.4	16.3	-4.5	309.5	104.2	-18.9	10.6	199.7	-	-	85.3			
:	:	:	:	:	:	:	:	:	:	:	:	:	:	:	61		
:	:	:	:	:	:	:	:	:	:	:	:	:	:	:			
44.5	35.3	-	46.1	-54.7	-12.9	-34.2	-39.1	-10.3	-11.3	-55.5	-26.0	-	-	-22.3	62		
78.6	80.9	-	90.8	-27.8	-7.8	-9.9	-29.6	-14.1	-11.9	-21.4	-21.5	-	-	-18.9			
22.8	6.2	-	17.6	-93.5	-59.3	-50.6	-67.3	61.8	-8.5	-77.2	-50.0	-	-	-47.9			
55.6	48.9	-	58.4	-50.8	-41.9	-33.3	-10.0	-30.0	-35.0	-44.4	-20.1	-	-	-24.7	63		
57.7	57.5	-	63.6	-43.4	-27.6	-35.1	-13.0	-22.0	-30.5	-42.3	-17.3	-	-	-21.2			
50.6	29.1	-	46.4	-70.0	-73.8	-29.5	7.9	-51.5	-52.5	-49.4	-31.0	-	-	-37.7			
47.2	54.2	-	51.1	-39.0	-7.1	-52.4	7.1	-12.3	-20.3	-52.8	-1.6	-	-	-7.0	64		
70.9	71.0	-	75.6	-10.5	-13.1	-35.8	-6.1	-20.2	-23.1	-29.7	-12.3	-	-	-15.8			
7.0	25.1	-	8.6	-95.3	135.6	-89.1	194.5	91.6	56.3	-93.0	146.1	-	-	129.8			

NEUE LAENDER
6 INDEX DES UMSATZES
2. HALBJAHR
6.1 ORIGINAL
WERT

SYPRO- NR.	WIRTSCHAFTSGLIEDERUNG	1992 SEP.	VERAEND. GEGEN- UEBER- VOR- JAHRER MONAT IN %	N		A		C		H
				1991	1992	1991	1992	1992	1992	1992
				SEP.	AUG.	4.VJ	1.VJ	2.VJ	3.VJ	
	VERARBEITENDES GEWERBE	INSGESAMT	60.2	6.0	56.8	45.9	61.8	48.3	49.4	51.4
		INLAND	69.9	5.0	66.6	58.0	68.3	57.9	60.9	62.5
		AUSLAND	42.4	9.6	38.7	23.8	49.8	30.7	28.1	31.0
	GRUNDSTOFF-U. PRODUKTIONSGUETER- GEWERBE	INSGESAMT	61.3	-13.3	70.7	52.4	70.7	60.2	58.6	56.0
		INLAND	66.5	-8.7	72.8	57.4	67.5	59.1	60.5	61.0
		AUSLAND	44.1	-30.8	63.7	36.1	81.2	63.9	52.4	39.5
25	GEW. U. VERARB. V. STEINEN U. ERDEN	INSGESAMT	120.4	38.6	86.9	102.5	76.3	66.0	93.5	110.7
		INLAND	121.5	39.5	87.1	103.5	76.9	66.3	93.9	111.7
		AUSLAND	38.3	-47.0	72.2	29.0	27.4	45.6	65.5	37.7
27	EISENSCHAFFENDE INDUSTRIE	INSGESAMT	56.8	-8.2	61.9	47.9	52.6	42.4	49.0	49.5
		INLAND	52.3	-12.2	59.6	46.2	47.4	42.9	46.8	47.5
		AUSLAND	70.6	2.2	69.1	53.1	68.9	41.0	55.6	55.4
2850	NE-METALLHALBZEUGWERKE	INSGESAMT	83.5	19.5	69.9	79.0	57.0	76.8	80.6	80.0
		INLAND	72.2	11.1	65.0	68.6	55.1	70.4	72.2	70.2
		AUSLAND	301.5	82.2	165.5	281.5	93.6	201.1	243.1	270.6
2910	EISEN-, STAHL- U. TEMPER- GIESSEREI	INSGESAMT	36.7	-10.9	41.2	30.7	35.4	39.2	37.1	33.3
		INLAND	41.0	-10.9	46.0	34.0	38.8	41.6	40.1	36.6
		AUSLAND	12.1	-12.9	13.9	12.0	16.0	25.8	20.2	14.3
3011-15	ZIEHEREIEN UND KALTWALZ- WERKE	INSGESAMT	60.0	32.2	45.4	47.6	48.6	54.0	59.1	52.5
		INLAND	58.9	26.9	46.4	51.3	51.1	54.3	57.7	53.7
		AUSLAND	67.4	74.2	38.7	23.7	32.0	52.2	68.6	44.6
40	CHEMISCHE INDUSTRIE	INSGESAMT	49.5	-35.5	76.8	42.4	85.4	66.1	53.9	45.7
		INLAND	58.5	-30.9	84.6	49.8	85.0	65.6	57.4	53.2
		AUSLAND	31.2	-48.8	60.9	27.2	86.1	66.9	46.8	30.3
53	HOLZBEARBEITUNG	INSGESAMT	74.2	21.8	60.9	59.8	55.5	57.3	63.7	65.0
		INLAND	77.2	19.9	64.4	62.6	58.6	60.4	66.4	68.0
		AUSLAND	33.8	138.0	14.2	23.3	14.9	15.2	27.9	25.7
55	ZELLSTOFF-, HOLZSCHLIFF-, PAPIER- U. PAPPEERZEUGUNG	INSGESAMT	56.1	-19.6	69.8	45.0	77.9	71.3	61.0	52.1
		INLAND	54.0	-15.8	64.1	44.0	56.6	56.1	48.3	49.5
		AUSLAND	62.0	-27.3	85.3	47.7	136.6	113.3	96.0	59.3
59	GUMMIVERARBEITUNG	INSGESAMT	48.2	-27.3	66.3	42.1	62.1	63.5	49.3	44.6
		INLAND	52.9	-12.1	60.2	46.2	53.9	58.9	54.2	49.3
		AUSLAND	29.6	-67.2	90.2	26.0	94.4	81.8	29.7	26.1
	INVESTITIONSGUETER PRODUZIERENDES GEWERBE	INSGESAMT	58.8	18.5	49.6	41.3	57.8	40.0	42.7	48.0
		INLAND	66.7	13.2	58.9	54.2	65.1	50.7	55.9	59.0
		AUSLAND	47.5	30.9	36.3	22.5	47.2	24.3	23.5	32.1
3021-25	STAHLVERFORMUNG, OBERFLAECHE- VEREDLUNG, HAERTUNG	INSGESAMT	145.1	31.7	110.2	122.1	114.6	95.4	99.9	124.2
		INLAND	170.9	31.8	129.7	144.9	127.0	111.2	116.6	146.9
		AUSLAND	32.1	30.0	24.7	21.8	59.8	26.0	26.4	24.9
31	STAHL- U. LEICHTMETALLBAU, SCHIENENFAHRZEUGBAU	INSGESAMT	114.5	8.7	105.3	94.9	107.0	100.1	112.5	106.7
		INLAND	136.5	17.9	115.8	107.1	119.0	104.2	117.9	120.2
		AUSLAND	73.3	-14.5	85.7	72.0	84.6	92.7	102.5	81.6
32	MASCHINENBAU	INSGESAMT	56.7	11.6	50.8	34.2	55.0	32.1	32.4	41.0
		INLAND	45.3	-14.2	52.8	41.2	56.1	40.3	43.8	42.7
		AUSLAND	73.3	52.4	48.1	24.2	53.5	20.3	15.8	38.8
33	STRASSENFAHRZEUGBAU	INSGESAMT	48.5	236.8	14.4	26.3	16.1	15.4	26.1	35.1
		INLAND	107.2	241.4	31.4	57.3	34.6	32.6	47.7	70.3
		AUSLAND	0.8	60.0	0.5	1.1	1.1	1.3	8.6	6.5

STBA, FACHSERIE 4, REIHE 2.2

UND BERLIN-OST

FUER DAS VERARBEITENDE GEWERBE
1990=100WERT
INDEX

R	I			C			H			T			L			I			C			H		SYPRO- NR.
	1991	1992	1990	1991	VERAENDERUNG GEGENUEBER DEM ENTSPRECHENDEN VORJAHRESZEITRAUM IN %											1991	1992 JAN.-SEP. KUMULIERT							
	2.HJ	1.HJ		1991 SEP.	1992 AUG.	1991 4.VJ	1992 1.VJ	1992 2.VJ	1992 3.VJ	1991 2.HJ	1992 1.HJ	1990	1991											
57.9	48.9	-	55.1	-40.0	-11.7	-36.2	-6.8	-6.1	-5.0	-42.1	-6.3	-	-	-5.9										
66.3	59.4	-	66.5	-30.4	-5.1	-27.8	-15.0	-6.5	-2.8	-33.7	-10.8	-	-	-8.2										
42.5	29.4	-	34.2	-58.4	-32.4	-50.6	38.9	-5.1	-11.9	-57.5	13.5	-	-	3.1										
68.6	59.4	-	66.8	-24.7	-17.4	-24.7	-8.4	-8.7	-15.9	-31.4	-8.5	-	-	-11.0										
68.2	59.8	-	69.4	-22.5	-10.0	-27.7	-18.5	-12.2	-11.3	-31.8	-15.4	-	-	-14.1										
70.1	58.2	-	57.9	-32.0	-41.6	-15.0	48.3	8.5	-33.2	-29.9	27.4	-	-	3.4										
77.8	79.7	-	67.5	-14.0	35.0	-7.0	42.5	37.5	39.6	-22.2	39.6	-	-	39.7	25									
78.3	80.1	-	67.7	-13.2	35.8	-6.2	49.5	37.9	40.2	-21.7	40.0	-	-	40.0										
40.8	55.6	-	45.2	-50.3	-50.1	-67.3	-5.0	27.7	-30.4	-59.2	12.1	-	-	-3.1										
57.3	45.7	-	59.9	-36.3	-22.1	-39.5	-26.1	-27.3	-20.2	-42.7	-26.8	-	-	-24.6	27									
52.5	44.9	-	55.9	-39.8	-16.8	-41.7	-24.6	-24.3	-17.5	-47.5	-24.3	-	-	-22.0										
72.3	48.3	-	72.1	-24.3	-33.8	-34.1	-30.5	-34.4	-26.9	-27.7	-32.8	-	-	-30.7										
63.1	78.7	-	69.4	-29.7	19.7	-40.1	-2.3	10.6	15.8	-36.9	3.8	-	-	7.6	2850									
61.2	71.3	-	68.6	-35.1	5.9	-42.6	-11.1	-0.6	4.5	-38.8	-6.1	-	-	-2.9										
99.7	222.1	-	86.2	94.2	215.6	16.7	201.5	208.5	156.0	-0.3	205.1	-	-	184.4										
37.1	38.2	-	43.0	-54.2	-15.0	-59.6	-27.9	-14.7	-14.2	-62.9	-21.9	-	-	-19.7	2910									
41.1	40.9	-	48.3	-48.8	-16.0	-53.0	-33.2	-17.7	-15.5	-58.9	-26.3	-	-	-23.2										
14.6	23.0	-	13.2	-84.5	5.3	-86.3	171.6	45.3	7.5	-85.4	96.6	-	-	64.8										
46.0	56.6	-	49.2	-53.8	13.6	-46.0	-10.1	31.9	21.2	-54.0	8.0	-	-	11.7	3011-15									
48.6	56.0	-	53.1	-52.4	13.5	-40.8	-18.0	17.8	16.5	-51.4	-2.8	-	-	2.6										
28.6	60.4	-	23.6	-62.2	15.6	-72.0	165.0	294.3	77.7	-71.4	224.7	-	-	164.9										
77.8	60.0	-	73.5	-15.2	-35.5	-15.6	-11.0	-16.0	-34.8	-22.2	-13.4	-	-	-20.7	40									
81.7	61.5	-	82.8	-4.7	-29.0	-19.9	-27.8	-25.6	-32.1	-18.3	-26.8	-	-	-28.5										
69.8	56.9	-	54.5	-35.2	-52.0	-5.4	64.4	24.1	-43.4	-30.2	45.2	-	-	9.1										
57.4	60.5	-	62.6	-35.8	3.3	-43.8	-18.3	-2.9	9.8	-42.7	-10.8	-	-	-4.6	53									
60.6	63.4	-	66.0	-33.1	2.1	-39.8	-17.8	-4.0	8.5	-39.4	-11.2	-	-	-5.1										
14.4	21.6	-	17.9	-81.3	65.2	-87.3	-40.6	61.3	86.2	-85.6	0.9	-	-	21.2										
75.8	66.2	-	74.5	-21.7	-29.5	-21.6	1.9	-20.1	-29.3	-24.2	-9.4	-	-	-16.1	55									
61.9	52.2	-	71.0	-27.4	-27.3	-41.9	-32.0	-37.8	-26.2	-38.1	-34.8	-	-	-32.3										
114.1	104.7	-	84.0	-7.2	-34.6	30.2	219.2	32.8	-35.3	14.1	94.2	-	-	34.6										
60.7	56.4	-	57.3	-29.8	-32.1	-20.5	13.2	-4.5	-24.8	-39.3	4.6	-	-	-5.7	59									
54.6	56.6	-	55.9	-34.8	-8.7	-29.7	-0.5	-1.6	-10.7	-45.4	-1.0	-	-	-4.2										
84.8	55.8	-	62.8	-12.1	-75.7	12.5	85.9	-21.2	-65.3	-15.2	36.4	-	-	-12.2										
53.0	41.3	-	49.3	-47.2	-11.9	-40.7	-9.5	-9.1	-0.2	-47.0	-9.4	-	-	-6.0										
61.9	53.3	-	61.9	-38.1	-4.9	-31.7	-19.7	-7.5	0.5	-38.1	-13.8	-	-	-9.2										
40.0	23.9	-	31.1	-60.5	-30.3	-53.1	44.6	-14.9	-1.8	-60.0	7.7	-	-	3.5										
108.6	97.6	-	99.9	15.6	29.6	37.9	8.7	5.6	21.1	8.6	7.0	-	-	12.1	3021-25									
124.3	113.9	-	115.5	40.2	29.5	60.8	9.7	4.0	20.9	24.3	6.6	-	-	11.8										
39.7	26.2	-	31.3	-77.2	31.3	-40.9	-8.1	51.7	27.0	-60.3	14.9	-	-	18.3										
104.6	106.3	-	99.3	25.4	-11.1	-3.9	48.1	-6.6	4.4	4.6	13.0	-	-	9.9	31									
114.8	111.1	-	106.2	35.3	-5.9	10.9	19.5	9.2	8.6	14.8	13.8	-	-	11.9										
85.4	97.6	-	86.4	5.8	-22.7	-29.0	201.0	-28.9	-5.3	-14.6	11.5	-	-	6.0										
51.7	32.3	-	47.3	-45.8	-25.2	-42.3	-25.9	-23.8	-15.1	-48.3	-24.7	-	-	-21.3	32									
54.7	42.1	-	57.2	-45.5	-16.9	-38.8	-36.0	-22.1	-19.9	-45.3	-29.4	-	-	-26.4										
47.3	18.1	-	33.1	-46.1	-39.5	-47.0	35.3	-30.1	-5.6	-52.7	-3.7	-	-	-4.9										
15.2	20.8	-	19.9	-84.7	102.3	-82.7	-38.6	8.8	143.8	-84.8	-15.4	-	-	20.3	33									
32.4	40.2	-	39.2	-63.1	112.2	-62.7	-25.7	-0.6	132.8	-67.6	-12.4	-	-	23.3										
1.3	5.0	-	4.2	-99.5	-35.3	-98.8	-86.7	87.0	333.3	-98.7	-30.6	-	-	3.8										

STBA, FACHSERIE 4, REIHE 2.2

NEUE LAENDER
6 INDEX DES UMSATZES
2. HALBJAHR
6.1 ORIGINAL
WERT

SYPRO- NR.	WIRTSCHAFTSGLIEDERUNG	1992 SEP.	VERAEND. GEGEN- UEBER VOR- JAHRES MONAT IN %	N		A		C		H
				1991 SEP.	1992 AUG.	1991 4. VJ	1992 1. VJ	1992 2. VJ	1992 3. VJ	
34	SCHIFFBAU	INSGESAMT	56.9	129.4	24.8	57.1	127.8	46.9	51.6	64.1
		INLAND	48.0	180.7	17.1	60.9	94.5	18.2	37.2	60.8
		AUSLAND	65.8	103.1	32.4	53.4	160.8	75.4	65.8	67.5
35	LUFT-U. RAUMFAHRZEUGBAU	INSGESAMT	:	:	:	:	:	:	:	:
		INLAND	:	:	:	:	:	:	:	:
		AUSLAND	:	:	:	:	:	:	:	:
36	ELEKTROTECHNIK	INSGESAMT	40.5	-4.3	42.3	31.0	45.2	33.7	33.3	35.9
		INLAND	55.3	8.2	51.1	42.7	54.8	44.6	44.4	48.1
		AUSLAND	11.4	-54.4	25.0	8.0	26.5	12.1	11.5	10.0
37	FEINMECHANIK, OPTIK, H. V. UHREN	INSGESAMT	45.7	140.5	19.0	29.8	26.0	23.0	27.5	35.6
		INLAND	84.7	100.7	42.2	65.1	52.5	50.3	57.5	70.7
		AUSLAND	20.2	431.6	3.8	6.6	8.7	5.0	7.8	12.7
38	H. V. EBM-WAREN	INSGESAMT	101.0	32.7	76.1	83.6	80.3	89.1	100.8	90.3
		INLAND	120.7	31.9	91.5	98.9	92.9	106.3	119.0	107.5
		AUSLAND	18.0	55.2	11.6	18.8	27.9	17.1	23.6	17.6
50	H. V. BUEROMASCHINEN, ADV-GERAETEN U. -EINR.	INSGESAMT	27.3	-2.2	27.9	15.9	27.9	22.7	19.7	20.3
		INLAND	65.8	-22.4	84.8	41.4	78.4	71.2	56.3	52.4
		AUSLAND	11.2	180.0	4.0	5.2	6.8	2.4	4.4	6.8
	VERBRAUCHSGUETER PRODUZIERENDES GEWERBE	INSGESAMT	63.8	7.4	59.4	52.5	61.1	60.0	59.1	56.3
		INLAND	89.8	10.0	81.6	73.5	81.9	82.2	80.8	79.0
		AUSLAND	17.1	-13.2	19.7	15.0	23.9	20.3	20.2	15.7
51	FEINKERAMIK	INSGESAMT	77.9	18.4	65.8	65.3	66.4	69.6	71.4	70.6
		INLAND	98.5	12.7	87.4	82.6	87.6	92.8	93.2	89.5
		AUSLAND	50.5	36.9	36.9	42.3	38.1	38.7	42.3	45.5
52	H. U. VERARBEITUNG VON GLAS	INSGESAMT	76.4	10.2	69.3	63.9	71.6	68.0	68.9	68.7
		INLAND	85.6	13.7	75.3	71.1	75.1	72.1	75.6	76.4
		AUSLAND	45.2	-7.4	48.8	39.6	59.9	54.4	46.2	42.7
5421-24	H. V. HOLZMOEBELN, POLSTER- MOEBELN	INSGESAMT	81.0	11.9	72.4	54.7	74.3	78.6	69.0	62.7
		INLAND	134.9	14.0	118.3	91.1	121.4	129.4	113.6	104.0
		AUSLAND	8.7	-18.7	10.7	5.8	11.2	10.4	9.2	7.4
56	PAPIER-U. PAPPEVERARBEITUNG	INSGESAMT	80.8	-11.4	91.2	70.9	80.4	80.1	79.8	75.7
		INLAND	88.5	4.4	84.8	79.6	78.5	86.0	89.0	83.7
		AUSLAND	43.9	-63.9	121.7	33.7	98.9	51.9	35.2	36.7
57	DRUCKEREI, VERVIELFAELTIGUNG	INSGESAMT	155.2	22.8	126.4	151.6	144.9	137.1	147.7	151.6
		INLAND	157.1	21.0	129.8	149.6	143.8	139.9	148.7	151.2
		AUSLAND	133.1	54.9	85.9	176.2	158.0	104.9	136.6	156.3
58	H. V. KUNSTSTOFFWAREN	INSGESAMT	130.8	95.5	66.9	106.9	81.5	95.3	112.8	115.0
		INLAND	145.8	117.3	67.1	118.5	84.3	101.5	118.2	127.8
		AUSLAND	53.3	-19.2	66.0	47.2	67.0	63.7	85.1	48.3
61	LEDERERZEUGUNG	INSGESAMT	:	:	:	:	:	:	:	:
		INLAND	:	:	:	:	:	:	:	:
		AUSLAND	:	:	:	:	:	:	:	:
62	LEDERVERARBEITUNG	INSGESAMT	27.8	-22.3	35.8	24.0	39.0	29.7	26.9	25.3
		INLAND	76.4	-25.3	102.3	64.1	100.7	74.9	65.0	68.9
		AUSLAND	3.2	45.5	2.2	3.9	7.9	6.9	7.7	3.4
63	TEXTILGEWERBE	INSGESAMT	28.5	-22.1	36.6	22.3	34.3	32.2	30.6	24.2
		INLAND	39.0	-20.4	49.0	31.1	43.4	41.3	38.6	33.5
		AUSLAND	11.3	-31.1	16.4	8.1	19.5	17.3	17.8	9.0
64	BEKLEIDUNGSGEWERBE	INSGESAMT	34.0	-20.0	42.5	23.9	38.6	37.0	27.3	28.0
		INLAND	63.9	-23.4	83.4	45.0	71.7	67.6	54.2	53.2
		AUSLAND	5.1	64.5	3.1	3.6	6.9	7.7	1.5	3.8

STBA, FACHSERIE 4, REIHE 2.2

UND BERLIN-OST

FUER DAS VERARBEITENDE GEWERBE
1990=100WERT
INDEX

R	I	C	H	T	L	I	C	H	VERAENDERUNG GEGENUEBER DEM ENTSPRECHENDEN VORJAHRESZEITRAUM IN %							SYPRO-NR.			
									1991	1992	1990	1991						1992	
									2.HJ	1.HJ		1991	1992	1991	1992		1992	1992	1991
														JAN.-SEP. KUMULIERT					
77.1	49.2	-	50.9	-70.8	122.2	15.2	144.3	70.9	142.8	-22.9	99.2	-	-	114.2	34				
57.1	27.7	-	41.8	-78.7	258.2	-22.3	-23.2	26.1	210.2	-42.9	4.1	-	-	59.3					
97.0	70.6	-	59.9	-63.8	55.7	60.2	412.9	113.6	103.9	-3.0	209.6	-	-	165.6					
:	:	:	:	:	:	:	:	:	:	:	:	:	:	:	35				
43.3	33.5	-	42.9	-57.1	-22.9	-52.8	-27.2	-14.2	-14.7	-56.7	-21.4	-	-	-19.2	36				
53.0	44.5	-	54.6	-49.5	-15.4	-41.4	-26.3	-14.1	-6.1	-47.0	-20.7	-	-	-16.1					
24.3	11.8	-	20.1	-73.3	-59.8	-73.5	-33.9	-14.2	-55.0	-75.7	-25.3	-	-	-37.4					
24.0	25.2	-	24.5	-81.4	21.1	-73.3	-16.4	22.8	61.8	-76.0	0.8	-	-	19.6	37				
50.2	53.9	-	49.9	-60.4	18.8	-42.4	-4.4	23.7	47.6	-49.8	8.9	-	-	21.4					
6.8	6.4	-	7.9	-96.2	37.5	-91.4	-55.4	16.4	154.0	-93.2	-28.1	-	-	11.8					
81.9	94.9	-	73.8	-19.8	-1.3	-16.5	29.9	60.8	8.3	-18.1	44.7	-	-	30.4	38				
96.4	112.7	-	86.0	-1.2	-2.8	-3.5	36.5	61.9	7.7	-3.6	48.9	-	-	32.3					
19.2	20.4	-	21.1	-88.9	123.8	-70.9	-41.4	41.3	67.6	-80.8	-11.3	-	-	3.7					
25.0	21.2	-	28.5	-70.2	-20.9	-70.3	-39.8	-25.7	-8.1	-75.0	-34.0	-	-	-27.2	50				
73.9	63.7	-	75.5	1.0	-36.3	-31.3	-0.7	-31.7	-24.4	-26.1	-17.4	-	-	-19.5					
4.5	3.4	-	8.9	-95.9	300.0	-92.0	-89.7	41.9	195.7	-95.5	-74.2	-	-	-53.1					
58.0	59.6	-	56.5	-40.5	2.3	-38.7	5.8	10.3	2.7	-42.0	8.2	-	-	6.4					
78.5	81.5	-	77.0	-19.4	4.3	-13.5	7.5	8.7	5.2	-21.5	8.1	-	-	7.2					
21.1	20.3	-	19.9	-79.9	-11.2	-78.0	-3.8	23.2	-13.7	-78.9	8.0	-	-	0.5					
64.3	70.5	-	61.8	-33.2	7.9	-31.0	15.8	22.1	13.7	-35.7	18.9	-	-	17.3	51				
85.1	93.0	-	82.1	-8.8	5.8	-1.8	15.4	19.6	8.5	-14.9	17.4	-	-	14.3					
36.4	40.5	-	34.5	-63.9	14.9	-63.9	18.0	30.2	31.5	-63.6	23.9	-	-	26.7					
67.9	68.5	-	70.6	-28.6	16.0	-26.0	-9.5	-3.9	7.2	-32.1	-6.7	-	-	-2.6	52				
72.1	73.9	-	75.2	-22.5	18.1	-24.4	-11.6	1.1	10.4	-27.9	-5.5	-	-	-0.7					
53.4	50.3	-	55.3	-49.6	3.9	-32.5	2.3	-24.8	-8.8	-46.6	-12.2	-	-	-11.2					
68.1	73.8	-	70.2	-29.2	-2.8	-28.6	-0.1	4.5	1.3	-31.9	1.9	-	-	1.7	5421-24				
110.8	121.5	-	109.5	20.3	0.3	10.2	16.5	8.0	3.8	10.8	12.4	-	-	9.7					
10.9	9.8	-	17.6	-90.0	-42.6	-88.3	-70.5	-31.3	-29.5	-89.1	-59.8	-	-	-54.5					
84.7	80.0	-	77.3	3.3	-14.1	-17.5	16.1	12.4	-14.8	-15.3	14.3	-	-	2.9	56				
78.9	87.5	-	77.8	-5.3	-1.9	-21.6	15.3	12.9	3.1	-21.1	14.1	-	-	10.2					
112.2	43.6	-	75.0	47.0	-64.1	2.7	23.9	4.8	-70.8	12.2	15.6	-	-	-38.4					
135.6	142.4	-	122.0	18.8	18.6	58.0	40.6	23.7	20.0	35.6	31.4	-	-	27.2	57				
136.5	144.3	-	123.7	21.5	15.0	60.0	40.5	21.7	17.0	36.5	30.1	-	-	25.3					
125.0	120.8	-	101.9	-15.8	73.6	41.6	44.9	60.0	70.1	25.0	53.1	-	-	59.4					
72.8	104.1	-	66.8	-30.0	72.7	-12.6	53.5	89.6	79.7	-27.2	71.2	-	-	74.0	58				
76.0	109.8	-	71.7	-30.2	81.5	-7.0	48.2	78.0	89.2	-24.0	62.7	-	-	71.7					
56.3	74.4	-	41.4	-29.0	7.0	-37.1	116.7	259.1	5.9	-43.7	180.8	-	-	99.7					
:	:	:	:	:	:	:	:	:	:	:	:	:	:	:	61				
33.9	28.3	-	29.7	-64.6	-7.3	-67.3	12.1	9.8	-11.8	-66.1	11.0	-	-	2.6	62				
90.6	70.0	-	77.8	-6.5	-10.8	4.5	14.5	0.9	-14.5	-9.4	7.9	-	-	-0.7					
5.2	7.3	-	5.4	-97.7	50.0	-94.0	-1.4	79.1	36.0	-94.8	30.4	-	-	30.4					
33.8	31.4	-	35.0	-63.7	-26.4	-64.5	-16.6	-10.0	-27.1	-66.2	-13.5	-	-	-17.8	63				
44.0	40.0	-	47.3	-53.0	-23.6	-52.4	-24.1	-17.3	-25.1	-56.0	-20.8	-	-	-22.2					
17.0	17.5	-	15.0	-82.8	-39.6	-81.5	37.3	33.3	-37.9	-83.0	35.7	-	-	9.7					
38.6	32.2	-	40.3	-56.9	-33.6	-63.2	-22.3	-25.4	-27.3	-61.4	-23.5	-	-	-24.7	64				
73.3	60.9	-	76.5	-16.1	-34.7	-24.2	-22.7	-24.3	-29.1	-26.7	-23.5	-	-	-25.3					
5.2	4.6	-	5.7	-96.8	-18.2	-94.0	-17.2	-50.0	8.6	-94.8	-24.6	-	-	-17.3					

LFD. NR.	ART DER BAUTEN UND AUFTRAGGEBER	1992 SEP.	VERAEND. GEGEN- UEBER- VDR- JAHRES- MONAT IN %	N		A		C		H
				1991 SEP.	1992 AUG.	1991 4. VJ	1992 1. VJ	1992 2. VJ	1992 3. VJ	
										WERT
1	BAUHAUPTGEWERBE	247.0	24.0	199.2	216.4	171.3	164.8	208.5	227.6	
2	HOCHBAU	203.5	33.1	152.9	175.8	143.3	153.0	182.9	191.1	
3	WOHNUNGSBAU	128.0	47.0	87.1	92.8	90.6	95.3	112.9	115.2	
4	SONSTIGER HOCHBAU	253.8	29.0	196.7	231.0	178.3	191.4	229.5	241.6	
5	GEWERBLICHER UND INDUSTRIELLER BAU FUER UNTERNEHMEN, LANDWIRTSCHAFTLICHER BAU SOWIE BAUTEN FUER REICHSBAHN UND BUNDESPOST	240.9	45.6	165.4	220.5	155.3	175.2	215.0	224.0	
6	GEWERBLICHER UND INDUSTRIELLER BAU FUER UNTERNEHMEN SOWIE LANDWIRTSCHAFTLICHER BAU	244.2	44.9	168.5	211.0	155.9	178.7	217.5	222.4	
7	BAUTEN FUER REICHSBAHN UND BUNDESPOST	176.1	69.2	104.1	406.5	144.0	105.9	167.4	255.1	
8	BAUTEN FUER OEFFENTLICHE AUFTRAGGEBER UND ORGANISATIONEN OHNE ERWERBSZWECK	337.4	-15.8	400.6	299.1	328.3	297.0	323.3	355.9	
9	TIEFBAU	340.6	14.0	298.9	303.7	231.5	190.4	263.5	306.1	
10	STRASSENBAU	314.5	-15.8	373.6	279.5	222.6	149.2	219.6	288.7	
11	SONSTIGER TIEFBAU	354.8	37.3	258.4	316.8	236.4	212.7	287.3	315.6	
12	GEWERBLICHER UND INDUSTRIELLER BAU FUER UNTERNEHMEN SOWIE BAUTEN FUER REICHSBAHN UND BUNDESPOST	241.2	49.3	161.5	218.0	142.5	161.0	201.1	219.5	
13	GEWERBLICHER UND INDUSTRIELLER BAU FUER UNTERNEHMEN	222.1	62.1	137.0	174.5	127.5	131.2	174.8	193.8	
14	BAUTEN FUER REICHSBAHN UND BUNDESPOST	353.5	15.7	305.5	473.6	230.4	335.7	356.2	370.4	
15	BAUTEN FUER OEFFENTLICHE AUFTRAGGEBER UND ORGANISATIONEN OHNE ERWERBSZWECK	616.4	28.0	481.5	544.3	452.6	331.9	485.7	536.9	

STBA, FACHSERIE 4, REIHE 2.2

UND BERLIN-OST

FUER DAS BAUHAUPTGEWERBE
1990 =100

WERT

R	I	C	H	T	L	I	C	H	VERAENDERUNG GEGENUEBER DEM ENTSPRECHENDEN VORJAHRESZEITRAUM IN %						LFD. NR.					
									1991	1992	1991	1992	1992	1992		1991	1992	1990	1991	1992
									2.HJ	1.HJ	SEP.	AUG.	4.VJ	1.VJ		2.VJ	3.VJ	2.HJ	1.HJ	JAN.-SEP. KUMULIERT

INDEX

176.5	186.7	-	143.4	58.9	22.5	68.6	91.4	55.0	25.3	76.5	69.3	-	-	48.4	1
144.1	167.9	-	123.0	20.4	28.0	46.8	84.6	51.2	31.8	44.1	64.6	-	-	51.0	2
90.1	104.1	-	83.4	-49.6	0.1	-3.0	33.1	38.0	28.6	-9.9	35.7	-	-	33.1	3
180.1	210.4	-	149.4	104.0	38.3	77.4	111.7	55.9	32.8	80.1	77.1	-	-	57.9	4
154.3	195.1	-	130.3	68.9	57.4	59.4	104.2	69.3	46.2	54.3	83.4	-	-	67.8	5
153.3	198.1	-	130.0	73.2	52.6	58.6	108.0	70.5	47.5	53.3	85.5	-	-	69.9	6
172.2	136.7	-	135.5	-5.4	131.6	77.1	26.2	47.1	27.2	72.2	38.2	-	-	32.7	7
348.6	310.2	-	274.0	362.1	-12.6	173.6	147.1	16.0	-3.5	248.6	55.6	-	-	27.2	8
246.0	226.9	-	187.2	145.0	16.1	110.3	104.3	61.1	17.5	146.0	76.7	-	-	46.9	9
265.7	184.4	-	192.0	212.6	-11.3	105.9	146.6	24.8	-6.5	165.7	55.9	-	-	20.6	10
235.3	250.0	-	184.6	109.4	36.3	112.6	91.6	83.2	34.7	135.3	86.7	-	-	62.4	11
147.7	181.0	-	122.3	22.3	50.2	30.6	87.9	86.0	43.6	47.7	86.8	-	-	67.6	12
127.2	153.0	-	104.4	-2.2	46.4	15.5	82.5	91.2	52.7	27.2	87.5	-	-	72.3	13
268.0	345.9	-	227.2	259.4	59.4	126.1	101.0	73.1	21.2	168.0	85.6	-	-	56.6	14
437.2	408.8	-	328.2	366.1	25.5	290.2	96.4	80.4	27.3	337.2	86.6	-	-	57.5	15

STBA, FACHSERIE 4, REIHE 2.2

LFD. NR.	ART DER BAUTEN UND AUFTRAGGEBER	1992 3. VJ	VERAEND. GEGEN- UEBER VOR- JAHRES- QUARTAL IN %	N	A		C	H
				1991 3. VJ	1991 4. VJ	1992 1. VJ	1992 2. VJ	
								WERT
1	BAUHAUPTGEWERBE	148.5	54.4	96.2	106.9	121.2	142.0	
2	HOCHBAU	133.6	58.1	84.5	92.1	103.8	126.7	
3	WOHNUNGSBAU	85.8	53.8	55.8	56.0	64.7	78.3	
4	SONSTIGER HOCHBAU	169.3	59.9	105.9	119.0	132.9	162.7	
5	GEWERBLICHER UND INDUSTRIELLER BAU FUER UNTERNEHMEN, LANDWIRTSCHAFTLICHER BAU SOWIE BAUTEN FUER REICHSBAHN UND BUNDESPOST	159.8	64.2	97.3	104.7	120.8	155.5	
6	GEWERBLICHER UND INDUSTRIELLER BAU FUER UNTERNEHMEN SOWIE LANDWIRTSCHAFTLICHER BAU	165.2	69.6	97.4	105.9	124.6	159.4	
7	BAUTEN FUER REICHSBAHN UND BUNDESPOST	90.9	-4.8	95.5	89.2	72.1	106.2	
8	BAUTEN FUER OEFFENTLICHE AUFTRAGGEBER UND ORGANISATIONEN OHNE ERWERBSZWECK	226.7	43.9	157.5	205.0	205.9	206.1	
9	TIEFBAU	179.3	48.8	120.5	137.7	157.1	173.8	
10	STRASSENBAU	155.0	24.3	124.7	130.2	125.1	138.5	
11	SONSTIGER TIEFBAU	191.6	62.0	118.3	141.4	173.3	191.8	
12	GEWERBLICHER UND INDUSTRIELLER BAU FUER UNTERNEHMEN SOWIE BAUTEN FUER REICHSBAHN UND BUNDESPOST	134.2	56.4	85.8	79.7	138.3	142.8	
13	GEWERBLICHER UND INDUSTRIELLER BAU FUER UNTERNEHMEN	122.7	67.2	73.4	68.8	108.0	109.2	
14	BAUTEN FUER REICHSBAHN UND BUNDESPOST	215.8	23.7	174.4	157.9	354.1	382.3	
15	BAUTEN FUER OEFFENTLICHE AUFTRAGGEBER UND ORGANISATIONEN OHNE ERWERBSZWECK	288.1	66.6	172.9	245.1	232.2	274.0	

STBA, FACHSERIE 4, REIHE 2.2

UND BERLIN-OST

FUER DAS BAUHAUPTGEWERBE
1990 = 100

WERT

1991 2.HJ	1992 1.HJ	1990	1991	VERAENDERUNG GEGENUEBER DEM ENTSPRECHENDEN VORJAHRESZEITRAUM IN %									LFD. NR.									
				R		I		C		H		T		L		I		C		H		
				1991	1992	1991	1992	1991	1992	1991	1992	1991		1992	1990	1991	1992	1991	1992	1990	1991	1992
				3.VJ	4.VJ	1.VJ	2.VJ	2.HJ	1.HJ					1.VJ-3.VJ KUMULIERT								

INDEX

101.6	131.6	-	91.1	-18.5	30.4	56.0	70.1	1.6	63.3	-	-	59.9	1
88.3	115.3	-	79.9	-30.7	18.1	43.4	79.5	-11.7	61.3	-	-	60.2	2
55.9	71.5	-	58.8	-55.2	-25.8	-3.6	39.6	-44.1	16.1	-	-	27.8	3
112.5	147.8	-	95.7	-11.9	49.1	74.0	100.1	12.5	87.3	-	-	76.3	4
101.0	138.2	-	84.5	-19.4	32.0	79.8	126.0	1.0	103.2	-	-	86.9	5
101.7	142.0	-	84.8	-19.1	33.0	86.5	130.7	1.7	108.8	-	-	92.4	6
92.4	89.2	-	80.7	-23.5	18.6	-1.2	63.6	-7.8	29.3	-	-	15.3	7
181.3	206.0	-	162.7	33.9	148.8	56.8	31.4	81.3	43.0	-	-	43.4	8
129.1	165.5	-	114.2	9.8	52.5	77.5	57.9	29.1	66.7	-	-	59.9	9
127.5	131.8	-	102.9	10.2	50.0	109.9	42.6	27.5	68.1	-	-	48.7	10
129.9	182.6	-	119.9	9.6	53.5	67.9	64.4	29.9	66.0	-	-	64.7	11
82.8	140.6	-	91.8	-20.8	-13.1	42.6	36.3	-17.2	39.3	-	-	44.3	12
71.1	108.6	-	70.8	-31.7	-25.7	67.7	42.9	-28.9	54.3	-	-	58.7	13
166.2	368.2	-	242.4	52.2	84.9	7.3	24.4	66.2	15.6	-	-	17.3	14
209.0	253.1	-	167.1	61.3	164.1	104.6	100.3	109.0	102.2	-	-	87.7	15

STBA, FACHSERIE 4, REIHE 2.2

SYPRO- NR.	WIRTSCHAFTSGLIEDERUNG	1992 SEP.	VERAEND. GEGEN- UEBER- VOR- JAHRES MONAT IN %	N		A		C		H
				1991	1992	1991	1992	1992	1992	
				SEP.	AUG.	4.VJ	1.VJ	2.VJ	3.VJ	
	VERARBEITENDES GEWERBE	INSGESAMT	102.0	0.6	101.4	86.0	99.1	106.6	96.5	94.4
		INLAND	104.8	2.1	102.6	89.0	98.8	107.5	97.3	96.8
		AUSLAND	96.6	-2.5	99.1	80.1	99.6	104.8	94.9	89.6
	GRUNDSTOFF-U. PRODUKTIONSGUETER- GEWERBE	INSGESAMT	97.0	0.5	96.5	85.8	95.1	103.0	98.4	93.3
		INLAND	100.8	3.1	97.8	89.1	94.8	101.6	98.6	96.4
		AUSLAND	89.9	-4.5	94.1	79.8	95.5	105.7	98.1	87.6
25	GEW. U. VERARB. V. STEINEN U. ERDEN	INSGESAMT	133.2	15.1	115.7	117.6	102.2	87.6	117.7	126.3
		INLAND	136.3	16.1	117.4	120.9	102.7	86.8	119.0	129.4
		AUSLAND	99.6	1.8	97.8	81.9	96.9	96.4	103.0	93.2
27	EISENSCHAFFENDE INDUSTRIE	INSGESAMT	73.6	-8.5	80.4	68.7	82.9	95.3	84.0	74.7
		INLAND	75.5	-7.9	82.0	70.1	84.7	98.5	85.3	76.3
		AUSLAND	70.0	-9.7	77.5	66.2	79.8	89.3	81.7	71.8
2850	NE-METALLHALBZEUGWERKE	INSGESAMT	87.8	-2.3	89.9	79.9	87.0	104.1	93.4	87.0
		INLAND	91.6	5.5	86.8	84.1	85.8	104.5	92.3	89.8
		AUSLAND	79.9	-17.0	96.3	71.1	89.6	103.2	95.9	81.2
2910	EISEN-, STAHL-U. TEMPER- GIESSEREI	INSGESAMT	88.8	-1.9	90.5	76.8	89.6	100.1	90.9	84.9
		INLAND	86.7	-6.0	92.2	76.1	87.7	98.0	88.6	83.4
		AUSLAND	97.4	16.6	83.5	79.6	97.9	108.8	100.3	90.6
3011-15	ZIEHEREIEN UND KALTWALZ- WERKE	INSGESAMT	90.0	-4.1	93.8	80.1	91.4	102.4	97.4	87.4
		INLAND	93.1	-0.9	93.9	87.0	91.9	102.2	100.4	91.7
		AUSLAND	80.3	-14.2	93.6	59.1	89.9	103.1	88.3	74.3
40	CHEMISCHE INDUSTRIE	INSGESAMT	98.3	-0.4	98.7	88.2	98.2	107.1	100.7	95.0
		INLAND	101.6	1.7	99.9	90.8	97.3	105.3	99.8	97.6
		AUSLAND	93.9	-3.2	97.0	84.6	99.3	109.5	101.9	91.4
53	HOLZBEARBEITUNG	INSGESAMT
		INLAND
		AUSLAND
55	ZELLSTOFF-, HOLZSCHLIFF-, PAPIER-U. PAPPERZEUGUNG	INSGESAMT	85.6	-5.5	90.6	74.5	91.2	96.6	87.5	82.0
		INLAND	82.7	-6.3	88.3	73.7	89.1	92.1	83.1	79.3
		AUSLAND	90.2	-4.3	94.3	75.8	94.4	104.1	94.7	86.3
59	GUMMIVERARBEITUNG	INSGESAMT	111.5	5.1	106.1	93.9	104.4	112.7	109.6	104.1
		INLAND	110.6	4.9	105.4	95.3	104.0	112.3	110.6	104.0
		AUSLAND	114.1	5.4	108.3	89.5	105.5	113.9	106.5	104.4
	INVESTITIONSGUETER PRODUZIERENDES GEWERBE	INSGESAMT	101.3	0.5	100.8	83.7	101.2	106.7	96.0	93.2
		INLAND	103.7	2.1	101.6	86.2	100.4	108.5	96.9	95.4
		AUSLAND	97.1	-2.2	99.3	79.5	102.7	103.6	94.5	89.6
3021-25	STAHLVERFORMUNG, OBERFLAECHE- VEREDLUNG, HAERTUNG	INSGESAMT	102.7	-1.0	100.7	93.7	102.5	115.7	107.4	101.0
		INLAND	103.2	-1.1	104.3	96.5	103.0	115.5	108.1	102.1
		AUSLAND	99.5	-1.0	100.5	79.6	100.1	116.5	104.5	95.0
31	STAHL-U. LEICHTMETALLBAU, SCHIENENFAHRZEUGBAU	INSGESAMT	126.2	-4.5	132.1	107.7	108.5	114.2	124.1	116.3
		INLAND	132.3	0.5	131.6	122.7	103.9	121.1	130.2	127.2
		AUSLAND	96.4	-28.3	134.5	34.3	130.7	80.8	94.2	63.1
32	MASCHINENBAU	INSGESAMT	92.8	0.8	92.1	81.7	100.8	101.3	94.9	88.7
		INLAND	93.8	-1.0	94.7	84.8	100.3	102.1	95.0	90.6
		AUSLAND	91.3	3.3	88.4	77.3	101.5	100.1	94.9	86.1
33	STRASSENFAHRZEUGBAU	INSGESAMT	94.2	-9.7	104.3	73.3	99.3	114.5	89.8	87.1
		INLAND
		AUSLAND

STBA, FACHSERIE 4, REIHE 2.2

LAND

FUER DAS VERARBEITENDE GEWERBE
1990=100

WERT
INDEX

R I C H T L I C H															SYPRO- NR.
1991 2.HJ	1992 1.HJ	1990	1991	VERAENDERUNG GEGENUEBER DEM ENTSPRECHENDEN VORJAHRESZEITRAUM IN %											
				1991 SEP.	1992 AUG.	1991 4.VJ	1992 1.VJ	1992 2.VJ	1992 3.VJ	1991 2.HJ	1992 1.HJ	1990	1991	1992 JAN.-SEP. KUMULIERT	
98.6	101.5	-	99.9	0.1	-7.7	-2.2	2.9	-2.3	-3.9	-1.4	0.3	-	-	-1.0	
98.8	102.4	-	100.5	2.9	-5.5	-2.7	2.6	-2.2	-2.0	-1.2	0.3	-	-	-0.5	
98.4	99.9	-	98.8	-5.1	-12.2	-1.2	3.5	-2.5	-7.7	-1.6	0.6	-	-	-2.1	
95.4	100.7	-	98.3	-4.9	-5.2	-4.3	0.7	-1.5	-2.6	-4.6	-0.4	-	-	-1.1	
95.8	100.1	-	98.3	0.5	-3.4	-4.7	0.2	-1.7	-0.4	-4.2	-0.8	-	-	-0.6	
94.7	101.9	-	98.1	-14.1	-8.7	-3.7	1.6	-1.0	-6.6	-5.3	0.3	-	-	-1.9	
107.7	102.7	-	99.7	12.0	10.2	9.7	20.8	5.9	11.7	7.7	11.9	-	-	11.7	25
108.9	102.9	-	100.0	12.9	11.0	10.7	22.9	6.5	12.5	8.9	12.8	-	-	12.8	
94.8	99.7	-	96.8	2.5	-1.9	0.4	4.7	-2.4	0.4	-5.2	0.9	-	-	0.7	
82.6	89.7	-	90.7	-18.7	-13.8	-15.8	-9.8	-8.5	-9.1	-17.4	-9.2	-	-	-9.1	27
84.2	91.9	-	92.9	-9.7	-16.0	-13.7	-9.7	-9.4	-8.8	-15.8	-9.5	-	-	-9.3	
79.5	85.5	-	86.6	-31.9	-8.8	-19.6	-10.3	-6.9	-9.5	-20.5	-8.8	-	-	-8.9	
88.4	98.8	-	92.9	-4.1	-7.8	-13.8	1.9	0.6	-3.0	-11.6	1.3	-	-	-	2850
86.5	98.4	-	92.0	-8.2	0.1	-13.9	0.9	0.8	3.0	-13.5	0.8	-	-	1.5	
92.3	99.6	-	94.8	4.9	-23.1	-13.3	4.0	0.6	-14.5	-7.7	2.5	-	-	-3.2	
90.2	95.5	-	93.5	-8.2	-11.9	-8.1	1.3	-4.2	-6.5	-9.8	-1.4	-	-	-3.1	2910
89.6	93.3	-	92.7	-0.5	-13.5	-10.2	0.7	-6.1	-8.9	-10.4	-2.7	-	-	-4.7	
92.7	104.6	-	96.8	-31.9	-5.5	1.1	4.0	3.4	3.4	-7.3	3.8	-	-	3.6	
91.8	99.9	-	95.8	-8.3	-4.1	-7.6	0.1	-0.2	-5.1	-8.2	-	-	-	-1.6	3011-15
93.0	101.3	-	97.2	-7.5	-0.5	-6.5	-1.4	1.1	-2.6	-7.0	-0.2	-	-	-0.9	
88.1	95.7	-	91.7	-10.6	-17.2	-11.0	5.0	-4.5	-13.8	-11.9	0.3	-	-	-4.0	
98.1	103.9	-	100.9	-4.1	-4.6	-1.5	1.3	-0.8	-3.1	-1.9	0.3	-	-	-0.8	40
97.9	102.5	-	100.6	3.3	-2.4	-3.4	-	-1.8	-0.8	-2.1	-0.9	-	-	-0.8	
98.4	105.7	-	101.2	-13.2	-7.7	0.9	3.0	0.4	-6.3	-1.6	1.7	-	-	-0.9	
:	:	:	:	:	:	:	:	:	:	:	:	:	:	:	53
91.2	92.1	-	95.5	-9.4	-11.7	-10.5	-5.6	-10.0	-10.1	-8.8	-7.7	-	-	-8.5	55
90.0	87.6	-	94.5	-11.3	-14.3	-12.6	-11.6	-11.6	-12.7	-10.0	-11.6	-	-	-11.9	
93.1	99.4	-	97.0	-6.4	-7.4	-7.3	4.7	-7.5	-6.0	-6.9	-1.5	-	-	-3.0	
103.4	111.2	-	102.8	4.3	-4.1	2.8	10.2	7.3	1.8	3.4	8.8	-	-	6.5	59
103.5	111.5	-	102.3	2.9	-4.2	1.9	11.4	9.1	0.9	3.5	10.3	-	-	7.2	
102.8	110.2	-	104.2	8.8	-3.9	5.4	6.3	2.3	4.3	2.8	4.4	-	-	4.3	
99.8	101.4	-	100.2	1.8	-10.4	-0.7	4.1	-2.6	-5.3	-0.2	0.8	-	-	-1.1	
99.4	102.7	-	100.6	3.8	-7.8	-1.7	3.9	-2.4	-3.0	-0.6	0.8	-	-	-0.4	
100.7	99.1	-	99.5	-1.7	-14.9	1.0	4.3	-2.9	-9.1	0.7	0.8	-	-	-2.5	
103.5	111.6	-	105.5	4.5	-7.0	1.8	6.9	0.7	-3.3	3.5	3.8	-	-	1.5	3021-25
104.4	111.8	-	106.0	5.7	-6.2	2.4	6.5	1.2	-3.5	4.4	3.8	-	-	1.5	
98.9	110.5	-	102.7	-0.8	-11.4	-0.6	9.0	-1.5	-2.7	-1.1	3.8	-	-	1.7	
116.7	119.2	-	110.1	42.8	1.2	6.2	16.5	13.9	-6.8	16.7	15.2	-	-	6.9	31
113.8	125.7	-	108.6	45.4	11.3	4.7	27.1	16.8	2.7	13.8	21.6	-	-	14.5	
130.4	87.5	-	117.2	31.6	-61.2	11.8	-27.3	-2.6	-51.5	30.4	-15.9	-	-	-29.5	
97.6	98.1	-	97.9	-2.6	-12.0	-2.6	3.3	-3.4	-6.0	-2.4	-0.1	-	-	-2.0	32
97.9	98.5	-	98.8	-0.8	-7.4	-2.1	1.4	-3.9	-5.0	-2.1	-1.3	-	-	-2.4	
97.2	97.5	-	98.5	-5.3	-18.3	-3.3	5.9	-2.4	-7.3	-2.8	1.7	-	-	-1.3	
98.3	102.2	-	102.2	8.4	-20.2	-0.9	3.1	-11.0	-10.6	-1.7	-3.6	-	-	-5.7	33
:	:	:	:	:	:	:	:	:	:	:	:	:	:	:	

STBA, FACHSERIE 4, REIHE 2.2

SYPRO- NR.	WIRTSCHAFTSGLIEDERUNG	1992 SEP.	VERAEND. GEGEN- UEBER VOR- JAHRES MONAT IN %	N		A		C		H
				1991	1992	1991	1992	1992	1992	1992
				SEP.	AUG.	4.VJ	1.VJ	2.VJ	3.VJ	
34	SCHIFFBAU	INSGESAMT	65.3	-18.2	79.8	111.6	148.1	100.0	97.3	69.6
		INLAND	124.7	-1.4	126.5	139.4	187.2	172.2	119.7	102.7
		AUSLAND	19.7	-55.2	44.0	90.2	118.2	44.6	80.0	44.2
35	LUFT-U. RAUMFAHRZEUGBAU	INSGESAMT
		INLAND
		AUSLAND
36	ELEKTROTECHNIK	INSGESAMT	109.9	10.8	99.2	86.0	100.2	106.1	98.7	98.2
		INLAND	114.2	13.5	100.6	86.7	99.1	107.1	101.8	101.3
		AUSLAND	100.7	4.8	96.1	84.5	102.5	103.8	92.0	91.5
37	FEINMECHANIK, OPTIK, H. V. UHREN	INSGESAMT	99.2	3.5	95.8	97.3	105.3	110.9	104.4	98.1
		INLAND	106.4	5.5	100.9	105.5	110.2	115.3	106.9	104.8
		AUSLAND	86.6	-0.3	86.9	82.9	96.9	103.4	100.2	86.5
38	H. V. EBM-WAREN	INSGESAMT	108.4	0.8	107.5	93.5	105.6	114.7	106.8	102.7
		INLAND	111.5	1.2	110.2	97.7	107.7	116.8	109.6	106.0
		AUSLAND	98.3	-0.8	99.1	80.2	99.2	107.9	97.8	92.0
50	H. V. BUEROMASCHINEN, ADV-GERAETEN U.-EINR.	INSGESAMT	115.1	-13.9	133.7	88.0	104.1	106.9	84.2	96.6
		INLAND
		AUSLAND
	VERBRAUCHSGUETER PRODUZIERENDES GEWERBE	INSGESAMT	111.7	1.2	110.4	93.7	97.7	111.1	95.3	99.8
		INLAND	112.1	1.4	110.5	95.9	99.3	111.5	96.8	101.1
		AUSLAND	109.9	-0.1	110.0	84.8	91.1	109.8	89.5	94.7
51	FEINKERAMIK	INSGESAMT	108.3	11.2	97.4	91.5	92.5	116.7	98.5	99.5
		INLAND	112.1	9.0	102.8	96.7	93.5	117.3	98.5	102.4
		AUSLAND	100.3	16.6	86.0	80.7	90.4	115.4	98.5	93.4
52	H. U. VERARBEITUNG VON GLAS	INSGESAMT	101.2	8.9	92.9	83.2	97.8	107.4	95.5	95.0
		INLAND	102.6	9.0	94.1	87.3	96.9	104.8	93.2	96.5
		AUSLAND	97.2	8.8	89.3	71.3	100.4	115.1	102.3	90.9
5421-24	H. V. HOLZMOEBELN, POLSTER- MOEBELN	INSGESAMT	111.1	7.4	103.4	87.8	102.0	112.7	99.4	97.3
		INLAND	117.2	8.9	107.6	93.1	107.0	118.2	104.0	102.7
		AUSLAND	77.9	-3.6	80.8	59.3	75.4	82.8	74.7	68.0
56	PAPIER-U. PAPPEVERARBEITUNG	INSGESAMT	99.4	1.4	98.0	93.1	97.0	107.1	98.5	98.3
		INLAND	98.1	1.1	97.0	91.8	96.0	106.3	96.0	97.2
		AUSLAND	105.7	2.3	103.3	99.5	102.3	110.7	110.6	103.7
57	DRUCKEREI, VERVIELFAELTIGUNG	INSGESAMT	105.4	1.2	104.1	96.0	109.6	101.6	100.3	100.9
		INLAND	104.4	-0.3	104.7	96.8	109.9	101.5	100.1	100.6
		AUSLAND	119.9	26.1	95.1	85.8	104.2	102.9	103.5	105.9
58	H. V. KUNSTSTOFFWAREN	INSGESAMT	110.9	1.2	109.6	98.2	104.7	115.4	112.3	106.9
		INLAND	111.8	-0.1	111.9	99.8	106.3	116.3	114.1	108.1
		AUSLAND	107.9	6.4	101.4	92.5	98.9	112.1	105.9	102.6
61	LEDERERZEUGUNG	INSGESAMT
		INLAND
		AUSLAND
62	LEDERVERARBEITUNG	INSGESAMT	115.7	1.1	114.4	67.4	104.2	87.5	90.2	78.7
		INLAND	130.1	5.4	123.4	75.7	101.9	97.2	95.1	87.6
		AUSLAND	73.0	-16.9	87.8	42.8	111.1	58.5	75.5	52.5
63	TEXTILGEWERBE	INSGESAMT	105.4	-2.1	107.7	75.2	93.4	107.0	87.5	85.9
		INLAND	108.1	-0.5	108.6	79.2	93.3	107.3	87.1	88.1
		AUSLAND	98.2	-6.8	105.4	64.7	93.8	106.3	88.5	79.9
64	BEKLEIDUNGSGEWERBE	INSGESAMT	155.6	-4.5	162.9	134.3	64.9	133.6	52.0	119.9
		INLAND	146.1	-2.9	150.4	133.1	67.8	129.0	56.2	115.9
		AUSLAND	185.3	-8.2	201.8	138.0	55.8	148.1	39.0	132.4

LAND

FUER DAS VERARBEITENDE GEWERBE
1990=100

WERT
INDEX

R	I C H T L I C H													SYPRO- NR.		
	1991	1992	1990	1991	VERAENDERUNG GEGENUEBER DEM ENTSPRECHENDEN VORJAHRESZEITRAUM IN %										1992 JAN.-SEP. KUMULIERT	
	2.HJ	1.HJ			1991	1992	1991	1992	1992	1992	1991	1992	1990			1991
				SEP.	AUG.	4.VJ	1.VJ	2.VJ	3.VJ	2.HJ	1.HJ					
	135.2	98.6	-	124.7	-43.8	21.6	43.9	-27.0	6.3	-43.1	35.2	-13.7	-	-	-23.9	34
	152.9	146.0	-	127.9	27.4	55.9	111.3	22.7	83.0	-13.5	52.9	41.9	-	-	21.6	
	121.6	62.3	-	122.3	-74.8	-3.7	3.8	-66.8	-28.3	-64.6	21.6	-49.3	-	-	-54.5	
	:	:	:	:	:	:	:	:	:	:	:	:	:	:	:	35
	98.4	102.4	-	99.3	3.2	-9.9	-3.7	3.1	1.0	1.7	-1.6	2.1	-	-	2.0	36
	99.2	104.4	-	99.7	5.0	-14.3	-4.3	3.3	5.2	2.1	-0.8	4.2	-	-	3.5	
	96.7	97.9	-	98.5	-0.7	1.9	-2.8	2.5	-7.5	0.7	-3.3	-2.5	-	-	-1.4	
	101.2	107.7	-	102.3	0.1	2.0	-0.4	5.4	3.1	1.0	1.2	4.3	-	-	3.3	37
	105.8	111.1	-	105.9	6.8	5.3	2.7	6.5	3.2	3.3	5.8	4.8	-	-	4.3	
	93.2	101.8	-	95.9	-11.2	-4.6	-5.8	3.6	2.9	-3.2	-6.8	3.2	-	-	1.3	
	105.1	110.8	-	105.9	9.7	-4.5	2.6	6.3	1.2	-1.8	5.1	3.8	-	-	2.0	38
	107.7	113.2	-	107.7	12.6	-4.1	4.8	7.5	2.9	-1.7	7.7	5.2	-	-	3.0	
	97.0	102.9	-	100.5	0.8	-6.1	-3.9	2.3	-4.6	-3.0	-3.0	-1.1	-	-	-1.7	
	106.4	95.6	-	101.8	19.2	3.8	2.2	10.2	-13.4	-11.2	6.4	-1.5	-	-	-5.0	50
	:	:	:	:	:	:	:	:	:	:	:	:	:	:	:	
	99.2	103.2	-	101.3	1.9	-2.6	-3.9	1.8	-2.5	-1.0	-0.8	-0.2	-	-	-0.4	
	100.7	104.1	-	102.5	3.1	-2.5	-2.8	1.5	-2.2	-1.0	0.7	-0.3	-	-	-0.5	
	93.3	99.7	-	96.3	-2.4	-2.6	-8.5	3.5	-3.0	-0.8	-6.7	0.5	-	-	-	
	94.3	107.6	-	101.0	-5.7	-1.0	-4.3	4.9	-5.3	3.5	-5.7	-0.1	-	-	1.1	51
	97.3	107.9	-	103.1	1.0	-0.6	-2.1	2.8	-5.2	1.3	-2.7	-1.0	-	-	-0.2	
	88.1	107.0	-	96.5	-19.2	-1.9	-8.8	9.3	-5.7	8.9	-11.9	1.9	-	-	3.9	
	94.2	101.5	-	95.6	-6.5	-0.6	-9.4	3.4	6.0	4.9	-5.8	4.6	-	-	4.6	52
	93.6	99.0	-	94.0	-1.5	5.2	-11.0	3.7	6.2	7.0	-6.4	4.9	-	-	5.6	
	96.0	108.7	-	100.2	-19.3	-16.4	-4.3	2.7	5.9	-0.7	-4.0	4.1	-	-	2.7	
	98.5	106.1	-	101.9	3.9	1.6	-4.3	2.8	-1.6	2.3	-1.5	0.8	-	-	1.2	5421-24
	102.9	111.1	-	106.1	7.8	3.2	-1.7	3.6	-0.4	3.9	2.9	1.7	-	-	2.5	
	75.2	78.7	-	79.7	-17.2	-9.9	-20.6	-3.2	-9.9	-9.3	-24.8	-6.5	-	-	-7.3	
	97.9	102.8	-	101.5	0.1	0.4	-4.2	-0.3	-4.1	-0.4	-2.1	-2.2	-	-	-1.7	56
	96.8	101.2	-	100.2	-3.7	-0.8	-5.0	-0.3	-4.6	-0.4	-3.2	-2.3	-	-	-1.8	
	103.3	110.7	-	107.9	23.1	6.6	-0.3	-1.0	-2.1	-0.5	3.3	-1.5	-	-	-1.2	
	105.2	100.9	-	102.5	8.3	-1.6	2.6	1.4	0.8	-	5.2	1.0	-	-	0.7	57
	105.6	100.8	-	102.6	8.6	-1.4	3.0	1.6	0.8	-0.7	5.6	1.2	-	-	0.5	
	99.1	103.2	-	100.8	2.7	-3.4	-4.2	-1.3	2.8	12.8	-0.9	0.7	-	-	4.5	
	105.4	113.9	-	107.6	8.1	0.4	2.5	5.8	1.6	0.8	5.4	3.7	-	-	2.8	58
	107.6	115.2	-	109.2	10.2	-1.5	4.5	5.9	2.1	-0.7	7.6	4.1	-	-	2.5	
	97.4	109.0	-	102.0	0.3	8.6	-4.4	5.1	-0.5	7.0	-2.6	2.3	-	-	3.7	
	:	:	:	:	:	:	:	:	:	:	:	:	:	:	:	61
	94.0	88.8	-	92.1	-4.2	-12.9	-4.8	1.6	-4.2	-6.0	-6.0	-1.6	-	-	-2.8	62
	95.0	96.2	-	95.7	-4.6	-10.3	-6.7	5.4	-5.6	-0.5	-5.0	-0.3	-	-	-0.4	
	91.0	67.0	-	81.1	-1.8	-24.0	0.8	-13.7	0.9	-25.8	-9.0	-6.0	-	-	-12.5	
	92.2	97.2	-	97.8	-3.9	-8.5	-10.6	-3.6	-8.8	-5.6	-7.8	-6.0	-	-	-5.9	63
	93.3	97.2	-	99.1	-2.8	-8.1	-10.2	-5.0	-9.9	-5.5	-6.7	-7.3	-	-	-6.7	
	89.5	97.4	-	94.7	-6.9	-9.8	-11.8	0.5	-5.7	-6.2	-10.5	-2.4	-	-	-3.6	
	95.8	92.8	-	95.9	-0.4	-7.1	-16.5	2.3	-15.0	-5.4	-4.2	-3.2	-	-	-4.1	64
	95.4	92.6	-	97.1	-2.7	-7.8	-15.5	-1.8	-15.2	-5.8	-4.6	-6.3	-	-	-6.1	
	97.2	93.6	-	92.0	5.3	-5.2	-20.2	15.5	-14.5	-4.4	-2.8	7.7	-	-	2.3	

STBA, FACHSERIE 4, REIHE 2.2

SYPRO- NR.	WIRTSCHAFTSGLIEDERUNG	1992 SEP.	VERAEND. GEGEN- UEBER- VOR- JAHRES MONAT IN %	N		A		C		H
				1991	1992	1991	1992	1992	1992	
				SEP.	AUG.	4.VJ	1.VJ	2.VJ	3.VJ	
	VERARBEITENDES GEWERBE	INSGESAMT	109.9	4.7	105.0	86.1	103.6	100.6	100.3	97.9
		INLAND	112.4	4.2	107.9	89.9	105.1	102.8	102.6	100.9
		AUSLAND	105.0	5.5	99.5	78.8	100.7	96.2	95.8	92.1
	GRUNDSTOFF-U. PRODUKTIONSGUETER- GEWERBE	INSGESAMT	101.7	0.3	101.4	88.1	95.6	101.2	100.1	96.1
		INLAND	104.4	2.2	102.2	91.5	95.4	100.2	100.8	98.9
		AUSLAND	96.5	-3.4	99.9	81.5	95.9	103.0	98.7	90.7
25	GEW. U. VERARB. V. STEINEN U. ERDEN	INSGESAMT	130.3	13.2	115.1	113.8	102.3	80.5	115.3	123.7
		INLAND	133.7	14.7	116.6	116.8	103.7	79.9	117.1	126.7
		AUSLAND	94.9	-4.0	98.9	81.9	87.7	86.9	96.2	91.8
27	EISENSCHAFFENDE INDUSTRIE	INSGESAMT	96.1	-4.1	100.2	79.8	89.8	94.1	91.7	87.3
		INLAND	97.9	-0.9	98.8	84.3	88.5	98.9	96.2	91.0
		AUSLAND	92.7	-9.8	102.8	71.4	92.2	85.2	83.2	80.5
2850	NE-METALLHALBZEUGWERKE	INSGESAMT	98.9	2.8	96.2	89.3	86.0	98.3	95.4	95.3
		INLAND	99.2	4.2	95.2	91.8	85.6	98.9	96.2	96.6
		AUSLAND	98.2	-0.2	98.4	84.3	86.7	97.1	93.7	92.7
2910	EISEN-, STAHL-U. TEMPER- GIESSEREI	INSGESAMT	92.4	-1.4	93.7	69.7	86.3	94.4	90.6	82.3
		INLAND	92.9	-2.9	95.7	69.6	86.5	94.7	89.8	82.6
		AUSLAND	90.6	5.3	86.0	69.7	85.6	92.9	93.8	81.2
3011-15	ZIEHEREIEN UND KALTWALZ- WERKE	INSGESAMT	98.6	1.9	96.8	82.0	87.9	97.0	97.5	92.0
		INLAND	100.7	2.7	98.1	86.3	88.6	98.5	99.6	94.9
		AUSLAND	92.5	-0.2	92.7	89.3	85.7	92.6	91.2	83.4
40	CHEMISCHE INDUSTRIE	INSGESAMT	99.8	-1.4	101.2	88.7	98.1	106.8	101.8	96.0
		INLAND	102.1	0.2	101.9	91.9	97.8	105.4	100.7	98.3
		AUSLAND	96.7	-3.4	100.1	84.1	98.4	108.7	103.3	92.9
53	HOLZBEARBEITUNG	INSGESAMT
		INLAND
		AUSLAND
55	ZELLSTOFF-, HOLZSCHLIFF-, PAPIER-U. PAPPEERZEUGUNG	INSGESAMT	88.8	-6.2	94.7	79.8	90.4	94.8	88.8	86.1
		INLAND	86.4	-7.7	93.6	77.7	88.7	92.8	85.4	84.4
		AUSLAND	92.5	-4.0	96.4	83.0	93.2	97.9	94.2	88.7
59	GUMMIVERARBEITUNG	INSGESAMT	114.0	5.9	107.6	93.4	102.9	113.5	109.6	104.0
		INLAND	113.0	5.1	107.5	94.1	102.3	112.9	110.7	103.6
		AUSLAND	117.2	8.7	107.8	91.2	104.6	115.3	106.2	105.2
	INVESTITIONSGUETER PRODUZIERENDES GEWERBE	INSGESAMT	112.8	7.2	105.2	83.4	107.6	98.3	101.2	97.4
		INLAND	115.2	5.8	108.9	87.3	109.6	101.6	104.4	100.5
		AUSLAND	109.0	10.0	99.1	76.9	104.5	92.8	95.9	92.3
3021-25	STAHLVERFORMUNG, OBERFLAECHE- VEREDLUNG, HAERTUNG	INSGESAMT	110.9	2.2	108.5	95.7	101.3	114.4	109.8	104.1
		INLAND	112.9	2.4	110.9	98.0	102.5	116.4	111.0	106.3
		AUSLAND	101.3	0.9	100.4	85.2	95.4	105.2	104.4	93.9
31	STAHL-U. LEICHTMETALLBAU, SCHIENENFAHRZEUGBAU	INSGESAMT	163.9	35.3	121.1	98.9	117.3	94.9	101.4	124.5
		INLAND	168.4	43.7	117.2	103.5	121.3	94.5	101.9	127.1
		AUSLAND	142.0	1.3	140.2	75.9	97.6	96.8	98.3	111.7
32	MASCHINENBAU	INSGESAMT	100.8	6.9	94.3	78.9	102.3	82.4	91.1	89.2
		INLAND	100.1	2.1	98.0	84.3	105.4	87.9	97.0	92.4
		AUSLAND	101.8	13.7	89.5	71.6	98.3	75.0	83.3	85.0
33	STRASSENFAHRZEUGBAU	INSGESAMT	123.2	13.2	108.8	78.2	118.3	119.9	125.1	102.3
		INLAND	118.9	4.6	113.7	77.5	119.8	125.8	132.8	100.7
		AUSLAND	127.8	23.2	103.7	79.0	116.9	113.8	116.9	104.0

STBA, FACHSERIE 4, REIHE 2.2

LAND

FUER DAS VERARBEITENDE GEWERBE
1990=100

WERT
INDEX

R	I C H T L I C H													SYPRO- NR.	
	1991	1992	1990	1991	VERAENDERUNG GEGENUEBER DEM ENTSPRECHENDEN VORJAHRESZEITRAUM IN %										
	2.HJ	1.HJ			1991	1992	1991	1992	1992	1992	1991	1992	1990		1991
				SEP.	AUG.	4.VJ	1.VJ	2.VJ	3.VJ	2.HJ	1.HJ			JAN.-SEP. KUMULIERT	
100.6	100.4	-	99.7	3.1	-3.1	-0.3	3.8	-0.2	0.2	0.6	1.7	-	-	1.2	
103.2	102.7	-	102.6	6.3	-2.8	0.8	3.0	-1.3	-0.5	3.2	0.8	-	-	0.4	
95.7	96.0	-	94.1	-2.9	-3.9	-2.3	5.5	2.1	1.5	-4.3	3.8	-	-	3.0	
97.0	100.6	-	99.1	0.4	-4.7	-4.7	0.9	-1.9	-2.2	-3.0	-0.6	-	-	-1.1	
97.7	100.5	-	99.5	1.6	-2.7	-4.4	0.5	-1.9	-1.0	-2.3	-0.8	-	-	-0.8	
95.6	100.9	-	98.2	-1.8	-8.7	-5.2	1.6	-1.7	-4.8	-4.4	-	-	-	-1.5	
107.5	97.9	-	97.1	11.1	6.9	7.5	22.0	7.5	9.9	7.5	12.9	-	-	11.8	
109.1	98.5	-	97.6	13.0	8.1	9.2	24.6	8.4	10.8	9.1	14.4	-	-	13.0	
90.5	91.6	-	91.5	-7.7	-9.8	-9.2	1.3	-3.0	-1.6	-9.5	-1.0	-	-	-1.3	
91.8	92.9	-	96.5	-4.9	-9.5	-9.4	-6.4	-10.0	-6.8	-8.2	-8.2	-	-	-7.8	
91.5	97.5	-	97.6	-6.2	-4.6	-8.2	-3.4	-8.5	-3.6	-8.5	-6.1	-	-	-5.3	
92.3	84.2	-	94.3	-2.7	-18.7	-11.7	-12.0	-13.2	-12.9	-7.7	-12.6	-	-	-12.6	
90.5	96.9	-	95.2	-7.4	-1.4	-11.5	-2.6	-3.4	0.3	-9.5	-3.0	-	-	-1.8	
90.8	97.6	-	94.9	-7.6	-0.8	-11.9	-0.9	-1.8	0.7	-9.2	-1.3	-	-	-0.7	
89.9	95.4	-	95.9	-7.0	-2.7	-10.6	-5.9	-6.8	-0.3	-10.1	-6.3	-	-	-4.4	
86.2	92.5	-	91.9	-10.5	-7.3	-13.8	-3.9	-6.4	-4.5	-13.8	-5.1	-	-	-4.9	
87.3	92.2	-	93.0	-8.5	-9.8	-12.5	-5.2	-8.0	-6.2	-12.7	-6.6	-	-	-6.5	
82.3	93.4	-	87.5	-18.2	3.9	-18.3	1.6	-0.2	2.9	-17.7	0.8	-	-	1.4	
90.2	97.3	-	94.5	-8.1	-1.6	-9.8	-0.6	-2.3	-0.4	-9.8	-1.4	-	-	-1.1	
91.7	99.0	-	96.4	-6.4	-0.7	-8.2	-1.1	-3.0	-	-8.3	-2.1	-	-	-1.4	
85.4	91.9	-	88.5	-13.2	-4.5	-14.3	0.9	-0.2	-2.0	-14.6	0.3	-	-	-0.3	
98.6	104.3	-	101.4	2.7	-5.2	-3.5	1.1	-0.8	-3.2	-1.4	0.2	-	-	-1.0	
99.2	103.1	-	101.9	4.7	-3.6	-4.3	-1.0	-1.9	-2.3	-0.8	-1.4	-	-	-1.7	
97.7	106.0	-	100.6	-	-7.8	-2.7	4.0	0.9	-4.3	-2.3	2.4	-	-	0.3	
.	
.	
92.9	91.8	-	95.2	-3.2	-11.6	-9.4	-4.0	-7.7	-9.7	-7.1	-5.8	-	-	-7.1	
92.4	89.1	-	96.1	-3.7	-14.9	-11.2	-10.2	-11.3	-12.3	-7.6	-10.7	-	-	-11.3	
93.7	96.1	-	93.8	-2.3	-6.4	-6.4	6.9	-2.0	-5.7	-6.3	2.3	-	-	-0.4	
101.8	111.5	-	102.0	3.5	-0.6	2.1	10.5	7.7	3.3	1.8	9.0	-	-	7.2	
101.5	111.8	-	102.1	2.6	0.3	0.9	9.4	8.2	2.9	1.5	8.8	-	-	6.9	
102.7	110.7	-	101.7	6.0	-3.9	5.7	13.8	5.8	4.5	2.7	9.8	-	-	8.0	
101.8	99.7	-	99.2	3.4	-2.6	1.7	5.7	1.2	1.6	1.8	3.3	-	-	2.7	
105.1	103.0	-	103.2	7.5	-3.2	2.8	4.4	-0.8	-0.2	5.1	1.7	-	-	1.1	
96.4	94.3	-	92.6	-3.2	-1.8	-0.1	7.9	4.7	4.6	-3.6	6.2	-	-	5.8	
103.0	112.1	-	106.6	5.4	-1.3	1.4	3.6	-0.1	-0.5	3.0	1.7	-	-	1.0	
104.7	113.7	-	108.3	7.1	-1.9	3.2	3.9	-0.7	-0.5	4.7	1.6	-	-	0.9	
95.0	104.8	-	98.5	-2.2	1.8	-6.9	2.1	3.3	-0.7	-5.0	2.6	-	-	1.6	
112.1	98.1	-	101.0	19.5	3.7	9.6	20.7	0.3	16.6	12.1	9.1	-	-	11.9	
115.2	98.2	-	103.4	17.0	3.9	13.5	13.9	1.9	16.4	15.2	7.3	-	-	10.7	
96.5	97.6	-	89.1	31.5	1.6	-9.3	71.0	-8.0	17.2	-3.5	19.5	-	-	18.7	
95.8	86.8	-	91.8	-4.8	-2.6	-3.0	-1.2	-1.2	-	-4.2	-1.1	-	-	-0.8	
99.6	92.5	-	96.4	2.5	-1.5	-0.8	-0.3	-0.9	-1.6	-0.4	-0.6	-	-	-1.0	
90.7	79.2	-	85.7	-13.8	-4.3	-5.8	-2.5	-1.5	2.4	-9.3	-2.0	-	-	-0.5	
107.7	122.5	-	110.7	7.8	-3.0	8.9	9.9	5.7	5.5	7.7	7.7	-	-	7.0	
112.3	129.3	-	121.6	18.3	-10.1	4.8	2.4	-4.3	-4.0	12.3	-1.1	-	-	-2.0	
102.8	115.3	-	99.3	-2.3	5.8	14.0	20.2	20.8	17.1	2.8	20.5	-	-	19.4	

STBA, FACHSERIE 4, REIHE 2.2

SYPRO- NR.	WIRTSCHAFTSGLIEDERUNG	1992 SEP.	VERAEND. GEGEN- UEBER- VOR- JAHRER MONAT IN %	N		A		C		H
				1991 SEP.	1992 AUG.	1991 4. VJ	1992 1. VJ	1992 2. VJ	1992 3. VJ	
34	SCHIFFBAU	INSGESAMT	41.4	-35.8	64.5	70.4	151.6	83.8	72.4	61.7
		INLAND	44.5	-25.1	59.4	79.7	139.2	43.8	52.5	66.0
		AUSLAND	38.1	-45.4	69.8	60.8	164.6	125.6	93.2	57.1
35	LUFT-U. RAUMFAHRZEUGBAU	INSGESAMT
		INLAND
		AUSLAND
36	ELEKTROTECHNIK	INSGESAMT	115.6	4.0	111.2	86.7	100.7	97.9	96.3	99.2
		INLAND	116.4	2.7	113.3	87.7	102.9	99.5	96.8	99.9
		AUSLAND	113.9	7.1	106.3	84.6	95.9	94.4	95.3	97.8
37	FEINMECHANIK, OPTIK, H. V. UHREN	INSGESAMT	105.5	4.9	100.6	90.0	103.6	102.9	101.8	97.1
		INLAND	113.0	4.2	108.4	98.0	112.6	111.0	109.4	104.5
		AUSLAND	93.5	6.1	88.1	77.2	89.4	90.2	89.8	85.4
38	H. V. EBM-WAREN	INSGESAMT	116.2	3.0	112.8	97.5	109.2	114.9	111.8	108.2
		INLAND	119.8	3.5	115.8	101.4	112.4	118.0	114.6	111.8
		AUSLAND	104.8	1.3	103.5	85.0	99.0	105.0	103.0	96.7
50	H. V. BUEROMASCHINEN, ADV-GERAETEN U. -EINR.	INSGESAMT	112.0	-14.6	131.1	85.9	102.8	102.0	89.3	95.6
		INLAND	138.8	-10.5	155.0	99.5	104.3	107.8	98.4	114.3
		AUSLAND	77.4	-22.8	100.2	68.2	100.9	94.3	77.4	71.3
	VERBRAUCHSGUETER PRODUZIERENDES GEWERBE	INSGESAMT	111.8	2.2	109.4	92.2	101.5	107.4	97.6	101.9
		INLAND	114.7	2.8	111.6	94.4	104.8	109.1	100.1	103.9
		AUSLAND	100.6	-0.1	100.7	84.1	89.1	100.7	88.1	94.0
51	FEINKERAMIK	INSGESAMT	104.4	2.9	101.5	88.7	97.2	106.9	97.8	97.6
		INLAND	110.2	4.7	105.3	93.0	102.0	111.5	99.9	101.8
		AUSLAND	92.2	-1.2	93.3	79.2	87.4	96.8	93.2	88.4
52	H. U. VERARBEITUNG VON GLAS	INSGESAMT	109.6	3.5	105.9	88.3	99.9	101.1	100.0	99.4
		INLAND	112.5	7.4	104.7	93.4	101.6	101.6	100.6	103.1
		AUSLAND	101.8	-6.8	109.2	74.9	95.3	100.0	98.5	89.9
5421-24	H. V. HOLZMOEBELN, POLSTER- MOEBELN	INSGESAMT	124.8	5.9	117.9	81.0	115.5	114.2	111.9	101.4
		INLAND	131.7	7.8	122.2	86.4	121.6	119.9	118.1	107.3
		AUSLAND	88.9	-6.8	95.4	53.3	83.5	84.2	78.9	70.9
56	PAPIER-U. PAPPEVERARBEITUNG	INSGESAMT	106.4	1.3	105.0	94.6	101.3	106.4	98.7	101.6
		INLAND	106.3	1.6	104.6	94.6	101.4	106.5	97.5	101.3
		AUSLAND	107.1	0.2	106.9	94.6	101.1	105.5	104.5	102.7
57	DRUCKEREI, VERVIELFAELTIGUNG	INSGESAMT	108.4	2.1	106.2	96.7	111.9	101.4	101.3	102.7
		INLAND	108.2	1.3	106.8	97.1	112.4	101.7	101.4	102.5
		AUSLAND	110.4	12.5	98.1	91.5	106.3	96.5	100.2	104.7
58	H. V. KUNSTSTOFFWAREN	INSGESAMT	116.6	3.1	113.1	99.0	107.2	114.7	113.9	109.0
		INLAND	119.7	3.3	115.9	102.1	109.6	116.6	115.9	111.9
		AUSLAND	105.8	2.3	103.4	88.6	98.7	108.4	107.0	99.1
61	LEDERERZEUGUNG	INSGESAMT
		INLAND
		AUSLAND
62	LEDERVERARBEITUNG	INSGESAMT	97.2	-4.9	102.2	86.6	89.1	98.9	76.2	90.3
		INLAND	110.7	-3.7	114.9	95.6	96.4	109.5	85.5	100.2
		AUSLAND	64.9	-9.5	71.7	65.1	71.6	73.5	54.0	66.8
63	TEXTILGEWERBE	INSGESAMT	100.4	-1.6	102.0	73.4	94.3	99.2	89.4	87.1
		INLAND	104.6	-0.7	105.3	73.8	96.6	100.2	90.1	88.3
		AUSLAND	89.9	-4.0	93.6	72.3	88.4	96.5	87.7	84.3
64	BEKLEIDUNGSGEWERBE	INSGESAMT	125.5	4.7	119.9	118.2	75.2	113.5	54.9	117.2
		INLAND	125.5	3.7	121.0	116.0	80.2	113.0	59.8	115.2
		AUSLAND	125.5	7.7	116.5	125.4	59.8	115.3	39.7	123.5

LAND

FUER DAS VERARBEITENDE GEWERBE
1990=100

WERT
INDEX

R	I C H T L I C H													SYPRO- NR.		
	1991 2.HJ	1992 1.HJ	1990	1991	VERAENDERUNG GEGENUEBER DEM ENTSPRECHENDEN VORJAHRESZEITRAUM IN %										1992 JAN.-SEP. KUMULIERT	
					1991 SEP.	1992 AUG.	1991 4.VJ	1992 1.VJ	1992 2.VJ	1992 3.VJ	1991 2.HJ	1992 1.HJ	1990			1991
	102.6	78.1	-	88.2	-34.5	52.4	30.0	36.0	-15.9	15.1	2.6	5.8	-	-	8.2	34
	94.2	48.2	-	76.8	-31.6	252.7	20.1	-14.8	-22.1	34.1	-5.8	-18.9	-	-	-3.4	
	111.4	109.4	-	100.2	-36.9	-14.1	40.4	74.0	-11.7	-1.9	11.4	23.1	-	-	16.9	
	35
	99.8	97.1	-	97.1	4.5	-2.8	-2.0	4.3	1.6	0.3	-0.2	3.0	-	-	2.0	36
	101.8	98.1	-	98.4	4.1	-4.4	-0.7	5.7	0.7	-0.7	1.8	3.2	-	-	1.9	
	95.5	94.8	-	94.0	4.9	1.1	-5.0	1.2	3.7	2.9	-4.5	2.4	-	-	2.6	
	99.5	102.4	-	98.6	2.5	3.2	-1.5	7.4	2.2	1.8	-0.5	4.8	-	-	3.7	37
	107.9	110.2	-	106.0	10.6	1.9	6.0	9.1	2.7	1.3	7.9	5.9	-	-	4.3	
	86.2	90.0	-	86.9	-10.3	5.9	-13.8	4.3	1.2	2.9	-13.8	2.7	-	-	2.8	
	107.9	113.3	-	107.4	12.7	-0.1	5.0	8.9	3.3	1.5	7.9	6.0	-	-	4.5	38
	111.0	116.3	-	109.5	16.9	0.1	7.6	10.9	4.6	2.0	11.0	7.7	-	-	5.7	
	98.0	104.0	-	100.6	0.1	-0.8	-2.9	2.2	-0.7	-0.2	-2.0	0.8	-	-	0.5	
	107.7	95.6	-	99.9	19.4	-12.1	-1.2	17.4	-8.3	-15.1	7.7	3.8	-	-	-3.4	50
	114.9	103.1	-	106.8	28.3	-6.7	2.8	13.2	-4.0	-8.9	14.9	4.4	-	-	-0.8	
	98.5	85.9	-	91.0	4.7	-20.8	-6.1	23.9	-14.9	-25.7	-1.5	2.9	-	-	-7.6	
	102.1	102.5	-	102.2	5.8	-2.5	-1.2	2.6	-2.3	-0.8	2.1	0.2	-	-	-0.1	
	104.7	104.6	-	104.4	8.3	-2.2	1.3	2.6	-2.0	-0.7	4.7	0.4	-	-	0.1	
	92.2	94.4	-	93.6	-4.1	-3.6	-10.2	2.3	-3.8	-1.5	-7.8	-0.6	-	-	-0.9	
	97.9	102.3	-	99.6	-0.3	-4.1	-3.4	5.7	-3.6	-1.0	-2.1	1.0	-	-	0.3	51
	101.7	105.7	-	102.5	4.8	-3.4	0.2	7.0	-2.4	0.3	1.7	2.3	-	-	1.7	
	89.8	95.0	-	93.4	-10.7	-6.2	-10.9	2.3	-6.0	-4.1	-10.2	-2.0	-	-	-2.6	
	99.3	100.6	-	99.2	2.0	-3.3	-1.6	3.3	-0.2	0.8	-0.7	1.5	-	-	1.3	52
	100.7	101.1	-	99.9	3.3	0.3	-0.3	2.8	1.2	3.3	0.7	2.0	-	-	2.4	
	95.5	99.3	-	97.2	-0.7	-13.5	-5.1	4.6	-3.6	-6.1	-4.5	0.4	-	-	-1.7	
	107.7	113.0	-	107.8	12.3	2.8	4.7	8.2	1.5	1.4	7.7	4.8	-	-	3.8	5421-24
	112.6	119.0	-	112.0	17.0	5.5	9.0	9.8	4.0	3.7	12.6	6.8	-	-	5.8	
	82.5	81.6	-	85.9	-11.7	-14.7	-19.3	-2.1	-14.7	-13.0	-17.5	-8.6	-	-	-10.0	
	102.1	102.5	-	103.1	8.8	-3.1	-1.6	1.4	-4.5	-1.2	2.1	-1.5	-	-	-1.4	56
	101.7	102.0	-	102.7	6.0	-2.3	-1.7	1.2	-4.7	-0.7	1.7	-1.7	-	-	-1.4	
	103.8	105.0	-	104.7	25.2	-6.5	-	2.0	-3.0	-3.6	3.8	-0.5	-	-	-1.5	
	107.3	101.3	-	102.9	9.1	-2.6	4.5	4.2	1.7	-	7.3	2.8	-	-	1.9	57
	107.8	101.5	-	103.3	10.2	-2.8	4.8	4.3	1.4	-0.8	7.8	2.7	-	-	1.6	
	100.5	98.4	-	97.2	-3.7	0.4	0.7	2.0	7.3	10.7	0.5	4.7	-	-	6.7	
	107.3	114.3	-	108.9	11.9	-0.3	4.1	5.3	1.6	1.5	7.3	3.4	-	-	2.8	58
	110.0	116.3	-	110.9	15.2	-0.2	6.2	5.9	1.9	1.5	10.0	3.9	-	-	3.1	
	98.0	107.7	-	101.8	0.3	-0.1	-3.3	3.4	0.6	2.0	-2.0	2.0	-	-	1.9	
	61
	92.8	87.6	-	90.3	-4.9	-7.9	-13.7	1.7	-2.9	-6.4	-7.2	-0.2	-	-	-2.4	62
	100.9	97.5	-	100.3	5.2	-7.9	-4.4	0.5	-5.3	-5.0	0.9	-2.2	-	-	-3.1	
	73.3	63.8	-	66.4	-30.6	-7.8	-34.6	6.7	7.8	-10.9	-26.7	7.2	-	-	0.2	
	92.4	94.3	-	95.7	-3.0	-4.7	-9.6	-1.8	-7.8	-3.8	-7.6	-4.7	-	-	-4.5	63
	94.5	95.2	-	98.0	-0.8	-6.1	-7.8	-3.6	-9.1	-4.4	-5.5	-6.2	-	-	-5.7	
	87.0	92.1	-	90.0	-9.2	-0.8	-14.1	2.8	-4.6	-1.5	-13.0	-0.9	-	-	-1.1	
	98.3	84.2	-	95.6	-0.8	-5.0	-10.7	-4.3	-18.2	-3.4	-1.7	-9.4	-	-	-6.9	64
	100.7	86.4	-	98.4	1.6	-6.2	-8.6	-5.5	-17.5	-5.0	0.7	-10.1	-	-	-8.0	
	90.8	77.5	-	86.8	-7.8	-1.1	-18.2	-0.3	-20.8	1.3	-9.2	-6.4	-	-	-3.1	

STBA, FACHSERIE 4, REIHE 2.2

LFD. NR.	ART DER BAUTEN UND AUFTRAGGEBER	1992 SEP.	VERAEND. GEGEN- UEBER- VOR- JAHRES- MONAT IN %	N		A		C		H
				1991	1992	1991	1992	1992	1992	1992
				SEP.	AUG.	4.VJ	1.VJ	2.VJ	3.VJ	
										WERT
1	BAUHAUPTGEWERBE	144.9	1.5	142.7	123.6	112.7	114.5	133.8	133.1	
2	HOCHBAU	135.1	1.4	133.2	119.6	111.7	115.5	129.8	126.8	
3	WOHNUNGSBAU	140.0	9.5	127.9	115.4	113.0	114.8	130.0	125.1	
4	SONSTIGER HOCHBAU	132.5	-2.6	136.0	121.8	111.0	115.9	129.6	127.7	
5	GEWERBLICHER UND INDUSTRIELLER BAU FUER UNTERNEHMEN, LANDWIRTSCHAFTLICHER BAU SOWIE BAUTEN FUER BUNDESBAHN, REICHSBAHN UND BUNDESPOST	129.5	-6.1	137.9	125.5	109.8	117.8	131.1	127.9	
6	GEWERBLICHER UND INDUSTRIELLER BAU FUER UNTERNEHMEN SOWIE LANDWIRTSCHAFTLICHER BAU	125.8	-8.5	137.5	124.9	109.4	118.3	131.4	126.5	
7	BAUTEN FUER BUNDESBAHN, REICHSBAHN UND BUNDESPOST	259.0	70.2	152.2	147.7	126.1	102.4	120.6	179.0	
8	BAUTEN FUER DEFFENTLICHE AUFTRAGGEBER UND ORGANISATIONEN OHNE ERWERBSZWECK	143.4	11.1	129.1	108.1	115.2	108.8	124.1	126.6	
9	TIEFBAU	161.4	1.8	158.6	130.3	114.5	112.7	140.4	143.8	
10	STRASSENBAU	156.9	-8.8	172.0	134.9	117.0	90.4	141.2	147.2	
11	SONSTIGER TIEFBAU	163.6	7.6	152.0	128.1	113.2	123.7	140.0	142.1	
12	GEWERBLICHER UND INDUSTRIELLER BAU FUER UNTERNEHMEN SOWIE BAUTEN FUER BUNDESBAHN, REICHSBAHN UND BUNDESPOST	153.0	2.8	148.9	128.9	101.4	132.6	132.2	139.5	
13	GEWERBLICHER UND INDUSTRIELLER BAU FUER UNTERNEHMEN	166.8	6.6	156.5	125.6	106.2	141.9	137.3	146.3	
14	BAUTEN FUER BUNDESBAHN, REICHSBAHN UND BUNDESPOST	112.2	-11.3	126.5	138.8	87.2	104.9	117.1	119.4	
15	BAUTEN FUER DEFFENTLICHE AUFTRAGGEBER UND ORGANISATIONEN OHNE ERWERBSZWECK	173.6	12.0	155.0	127.3	124.3	115.3	147.4	144.5	

STBA, FACHSERIE 4, REIHE 2.2

LAND

FUER DAS BAUHAUPTGEWERBE
1990 =100

WERT

R	I	C	H	T	L	I	C	H	VERAENDERUNG GEGENUEBER DEM ENTSPRECHENDEN VORJAHRESZEITRAUM IN %						LFD. NR.				
									1991	1992	1991	1992	1992	1991		1992	1990	1991	1992
									2.HJ	1.HJ		1991	1992	1991		1992	3.VJ	2.HJ	1.HJ

INDEX

120.7	124.1	-	113.3	30.3	1.9	15.7	22.9	12.7	3.5	20.7	17.1	-	-	12.0	1
116.5	122.7	-	110.7	24.3	3.5	12.9	23.0	11.9	4.5	16.5	17.0	-	-	12.3	2
114.1	122.4	-	108.1	10.2	4.6	13.6	23.6	16.8	8.7	14.1	19.9	-	-	15.9	3
117.8	122.8	-	112.1	32.6	3.0	12.7	22.8	9.5	2.5	17.8	15.4	-	-	10.6	4
117.5	124.5	-	112.5	39.3	5.8	10.7	21.3	11.3	2.2	17.5	15.8	-	-	10.9	5
116.1	124.9	-	112.0	38.9	8.4	10.5	21.3	11.0	3.0	16.1	15.6	-	-	11.1	6
165.5	111.5	-	127.9	55.8	-37.6	19.5	21.6	25.2	-12.6	65.5	23.6	-	-	4.4	7
118.9	116.5	-	110.7	11.2	-7.5	20.1	29.2	2.7	3.3	18.9	13.7	-	-	9.7	8
127.6	126.6	-	117.7	40.1	-0.4	20.5	22.2	13.9	2.2	27.6	17.4	-	-	11.5	9
135.7	115.8	-	116.6	36.6	-8.2	35.4	34.7	10.5	-4.7	35.7	18.8	-	-	8.5	10
123.6	131.8	-	118.2	42.2	4.2	14.1	18.4	15.5	6.0	23.6	16.7	-	-	12.8	11
115.1	132.4	-	109.4	42.8	6.3	-1.7	41.2	16.5	8.3	15.1	27.7	-	-	20.2	12
119.6	139.6	-	109.7	41.1	-1.5	4.3	59.3	24.1	10.1	19.6	39.7	-	-	27.9	13
101.8	111.0	-	108.4	49.2	35.2	-18.7	-2.9	-4.1	2.6	1.8	-3.6	-	-	-1.5	14
131.6	131.3	-	126.5	41.7	2.3	30.2	0.7	14.9	4.0	31.6	8.2	-	-	6.7	15

STBA, FACHSERIE 4, REIHE 2.2

LFD. NR.	ART DER BAUTEN UND AUFTRAGGEBER	1992 3. VJ	VERAEND. GEGEN- UEBER VOR- JAHRES- QUARTAL IN %	WERT			
				N 1991 3. VJ	A 1991 4. VJ	C 1992 1. VJ	H 1992 2. VJ
1	BAUHAUPTGEWERBE	127.7	10.2	115.9	112.8	125.9	132.2
2	HOCHBAU	127.6	12.3	113.6	112.6	124.3	130.7
3	WOHNUNGSBAU	130.9	20.8	108.4	110.0	122.7	131.6
4	SONSTIGER HOCHBAU	125.9	8.3	116.2	113.9	125.2	130.3
5	GEWERBLICHER UND INDUSTRIELLER BAU FUER UNTERNEHMEN, LANDWIRTSCHAFTLICHER BAU SOWIE BAUTEN FUER BUNDESBAHN, REICHSBAHN UND BUNDESPOST	130.1	8.1	120.3	117.0	128.8	135.1
6	GEWERBLICHER UND INDUSTRIELLER BAU FUER UNTERNEHMEN SOWIE LANDWIRTSCHAFTLICHER BAU	130.8	8.6	120.4	117.8	130.0	136.3
7	BAUTEN FUER BUNDESBAHN, REICHSBAHN UND BUNDESPOST	115.6	-0.6	116.3	98.9	100.6	107.2
8	BAUTEN FUER OEFFENTLICHE AUFTRAGGEBER UND ORGANISATIONEN OHNE ERWERBSZWECK	113.1	9.3	103.5	104.3	114.1	115.5
9	TIEFBAU	127.9	6.6	120.0	113.1	128.6	134.8
10	STRASSENBAU	115.0	-0.1	115.1	100.9	108.2	121.2
11	SONSTIGER TIEFBAU	133.8	9.4	122.3	118.6	137.8	141.0
12	GEWERBLICHER UND INDUSTRIELLER BAU FUER UNTERNEHMEN SOWIE BAUTEN FUER BUNDESBAHN, REICHSBAHN UND BUNDESPOST	134.6	13.9	118.2	110.8	149.7	147.9
13	GEWERBLICHER UND INDUSTRIELLER BAU FUER UNTERNEHMEN	139.4	15.7	120.5	104.5	148.2	142.6
14	BAUTEN FUER BUNDESBAHN, REICHSBAHN UND BUNDESPOST	122.4	8.8	112.5	126.7	153.4	161.4
15	BAUTEN FUER OEFFENTLICHE AUFTRAGGEBER UND ORGANISATIONEN OHNE ERWERBSZWECK	133.3	7.0	124.6	123.1	130.8	137.0

STBA, FACHSERIE 4, REIHE 2.2

LAND

FUER DAS BAUHAUPTGEWERBE
1990 = 100

WERT

R		I		C		H		T		L		I		C		H		LFD. NR.
1991	1992	1990	1991	VERAENDERUNG GEGENUEBER DEM ENTSPRECHENDEN VORJAHRESZEITRAUM IN %														
2.HJ	1.HJ			1991	1991	1992	1992	1991	1992	1990	1991	1992	1992	1991	1992	1992		
				3.VJ	4.VJ	1.VJ	2.VJ	2.HJ	1.HJ							1.VJ-3.VJ KUMULIERT		

INDEX

114.4	129.1	-	111.8	12.4	16.4	18.4	18.0	14.4	18.2	-	-	15.4	1
113.1	127.5	-	110.0	10.2	16.2	18.8	19.9	13.1	19.4	-	-	16.9	2
109.2	127.2	-	106.6	5.0	13.6	18.3	26.3	9.2	22.3	-	-	21.8	3
115.1	127.8	-	111.6	12.8	17.4	19.1	17.1	15.1	18.1	-	-	14.6	4
118.7	132.0	-	113.9	17.3	20.1	22.1	19.9	18.7	21.0	-	-	16.4	5
119.1	133.2	-	114.8	17.7	20.6	22.0	19.0	19.1	20.4	-	-	16.3	6
107.6	103.9	-	92.0	6.7	8.7	25.8	47.7	7.6	36.2	-	-	20.3	7
103.9	114.8	-	104.7	-0.7	8.9	9.8	7.9	3.9	8.8	-	-	9.0	8
116.6	131.7	-	115.0	16.4	16.7	17.6	14.7	16.6	16.0	-	-	12.8	9
108.0	114.7	-	106.3	7.4	8.7	10.3	9.2	8.0	9.7	-	-	6.2	10
120.5	139.4	-	119.0	20.7	20.2	20.3	17.1	20.5	18.6	-	-	15.4	11
114.5	148.8	-	116.0	20.2	8.9	28.9	24.5	14.5	26.6	-	-	22.4	12
112.5	145.4	-	109.6	19.4	5.4	45.7	27.8	12.5	36.3	-	-	28.8	13
119.6	157.4	-	132.3	23.0	16.8	0.5	17.6	19.6	8.6	-	-	8.7	14
123.9	133.9	-	120.7	20.9	27.0	15.1	12.9	23.9	14.0	-	-	11.6	15

STBA, FACHSERIE 4, REIHE 2.2

Fachserie 4: Produzierendes Gewerbe

Reihe 1: Zusammenfassende Daten für das Produzierende Gewerbe (vorgesehen)

Reihe 2: Indizes für das Produzierende Gewerbe

Reihe 2.1: Indizes der Produktion und der Arbeitsproduktivität, Produktion ausgewählter Erzeugnisse im Produzierenden Gewerbe

Monatlich (etwa 7 Wochen nach dem Berichtszeitraum); Index der Nettoproduktion für das Produzierende Gewerbe; Index der Bruttoproduktion für Investitions- und Verbrauchsgüter; Produktionsindex für das Baugewerbe, Bauhauptgewerbe und Ausbaugewerbe; Index der Arbeitsproduktivität für den Bergbau und das Verarbeitende Gewerbe sowie vierteljährliche Produktionsindizes nach Wirtschaftszweigen. Außerdem für ca. 1 000 ausgewählte Erzeugnisse absolute Produktionszahlen.

Reihe 2.2: Auftragseingang und Umsatz im Verarbeitenden Gewerbe, Auftragseingang und Auftragsbestand im Bauhauptgewerbe – Indizes –

Monatliche (Auftragsbestand im Bauhauptgewerbe: vierteljährliche) Indexberechnung für Inland, Ausland und insgesamt nach Wirtschaftszweigen (vorläufige Ergebnisse ca. 8 Wochen nach dem Berichtszeitraum, endgültige Ergebnisse im Folgebericht).

Reihe 3: Produktion im Produzierenden Gewerbe

Reihe 3.1: Produktion im Produzierenden Gewerbe

Vierteljährliche und jährliche Darstellung der Produktion von rd. 6 000 Gütern (Menge und Wert) und ergänzender Angaben aus anderen Quellen (u. a. Außenhandel, Preisstatistik sowie vierteljährliche Produktionsindizes).

Reihe 3.S.1: Produktion im Produzierenden Gewerbe in den neuen Bundesländern 3. und 4. Vierteljahr 1990

Reihe 3.2: Struktur der Produktion im Produzierenden Gewerbe

Jährliche Darstellung der Produktion von rd. 1 100 Güterklassen nach der Herkunft aus den Wirtschaftszweigen.

Reihe 4: Bergbau und Verarbeitendes Gewerbe

Beschäftigung, Umsatz und Investitionen der Unternehmen

Reihe 4.1.1: Beschäftigung, Umsatz und Energieversorgung der Unternehmen und Betriebe im Bergbau und im Verarbeitenden Gewerbe

Monatsbericht (etwa 9 Wochen nach dem Berichtszeitraum): Unternehmen, Betriebe und fachliche Betriebsteile in wirtschaftssystematischer Gliederung und nach Ländern (für Bergbau und Verarbeitendes Gewerbe insgesamt). Für Unternehmen: Zahl der Einheiten, Beschäftigte, Lohn- und Gehaltssumme, Umsatz. Für Betriebe: zusätzlich Zahl der Angestellten und Arbeiter, geleistete Arbeiterstunden und Energieversorgung; für fachliche Betriebsteile: Zahl der Einheiten und der Beschäftigten sowie Umsatz.

Jahresergebnisse werden in einem gesonderten Jahresbericht veröffentlicht.

Reihe 4.1.2: Betriebe, Beschäftigte und Umsatz im Bergbau und im Verarbeitenden Gewerbe nach Beschäftigten- und Umsatzgrößenklassen

Jährlich für September Ergebnisse für Betriebe nach Beschäftigten- und Umsatzgrößenklassen (Betriebe, Beschäftigte und Umsatz in wirtschaftssystematischer Gliederung; Länderergebnisse für Bergbau und Verarbeitendes Gewerbe insgesamt).

Reihe 4.1.3: Regionale Verteilung der Betriebe im Bergbau und im Verarbeitenden Gewerbe und deren Beschäftigte

Alle 4 Jahre: Anzahl der Betriebe und deren Beschäftigte in wirtschaftssystematischer und regionaler Gliederung (bis einschl. Kreise).

Reihe 4.1.4: Beschäftigung und Umsatz der Betriebe im Bergbau und im Verarbeitenden Gewerbe nach Bundesländern

Jährlicher Bericht.

Reihe 4.1.5: Fachliche Unternehmensteile im Bergbau und im Verarbeitenden Gewerbe

Jährlich: Anzahl der fachlichen Unternehmensteile und der in ihnen Beschäftigten, Produktionswert, Umsatz, Löhne und Gehälter sowie der Census-Value-Added in wirtschaftssystematischer Gliederung.

Reihe 4.2: Beschäftigte, Umsatz und Investitionen der Unternehmen und Betriebe im Bergbau und im Verarbeitenden Gewerbe – Investitionen –

Jährlicher Vorbericht mit vorläufigen Unternehmens- und Betriebsergebnissen der Investitionsenerhebung. Die endgültigen Ergebnisse erscheinen in tieferer systematischer Gliederung in den Reihen:

Reihe 4.2.1: Beschäftigte, Umsatz und Investitionen der Unternehmen und Betriebe im Bergbau und im Verarbeitenden Gewerbe

Jährlich: Beschäftigte, Umsatz, Investitionen, Lagerbestände, Zugänge an vermieteten Sachanlagen und Aufwendungen für gemietete und gepachtete Sachanlagen (jeweils nach Wirtschaftszweigen und nach Beschäftigten- und Umsatzgrößenklassen).

Reihe 4.2.3: Konzentrationsstatistische Daten für den Bergbau und das Verarbeitende Gewerbe sowie das Baugewerbe

2jährlich: Konzentrationsraten und -koeffizienten für Unternehmen und Betriebe des Bergbaus und des Verarbeitenden Gewerbes sowie des Baugewerbes.

Reihe 4.2.4: Material- und Wareneingang im Bergbau und im Verarbeitenden Gewerbe

4jährlich: Material- und Wareneingang der Unternehmen des Bergbaus und des Verarbeitenden Gewerbes nach Warenarten und Wirtschaftszweigen.

Reihe 4.3: Kostenstruktur der Unternehmen im Bergbau und im Verarbeitenden Gewerbe

Jährlich: Beschäftigte, Bestandteile der Gesamtleistung, wichtige Kostenarten sowie Kosten- und Leistungsstruktur (Gliederung: wirtschaftssystematisch sowie nach Beschäftigten- und z. T. nach Bruttoproduktionswertgrößenklassen). Für die einzelnen Bereiche erscheinen die Veröffentlichungen unter dem Titel:

Reihe 4.3.1: Kostenstruktur der Unternehmen im Bergbau, Grundstoff- und Produktionsgütergewerbe

Reihe 4.3.2: Kostenstruktur der Unternehmen im Investitionsgüter produzierenden Gewerbe

Reihe 4.3.3: Kostenstruktur der Unternehmen im Verbrauchsgüter produzierenden Gewerbe und im Nahrungsmittel- und Genussmittelgewerbe

Reihe 4. S.1: Schätzung des Nettoproduktionswertes im Bergbau und im Verarbeitenden Gewerbe 1985 (Zensus) – Methode und Ergebnisse –

Reihe 4. S.2: Schätzung des Nettoproduktionswertes im Bergbau und im Verarbeitenden Gewerbe 1985 (Zensus) – Regionale und sektorale Verflechtung der Unternehmen und Betriebe –

Fortsetzung siehe folgende Seite

Fachserie 4: Produzierendes Gewerbe

Reihe 5: Baugewerbe

Reihe 5.1: Beschäftigung, Umsatz und Gerätebestand der Betriebe im Baugewerbe

Jährliche Ergebnisse der zur Jahresmitte durchgeführten Erhebung nach Wirtschaftszweigen und Beschäftigtengrößenklassen zum Teil in regionaler Gliederung bis zu Kreisen.

Reihe 5.2: Beschäftigung, Umsatz und Investitionen der Unternehmen im Baugewerbe

Jährlich: Beschäftigte, Bruttolohn- und -gehaltsumme, Jahresbauleistung, Umsatz und Investitionen nach Wirtschaftszweigen, Beschäftigten- und Umsatzgrößenklassen (Bauhauptgewerbe: 20 Beschäftigte und mehr, Ausbaugewerbe: 10 Beschäftigte und mehr).

Reihe 5.3: Kostenstruktur der Unternehmen im Baugewerbe

Jährlich: Kosten- und Leistungsgrößen im Bauhaupt- und Ausbaugewerbe nach Wirtschaftszweigen, Beschäftigten- und Bruttoproduktionswertgrößenklassen. Unternehmen (mit 20 Beschäftigten und mehr).

Reihe 6: Energie- und Wasserversorgung

Reihe 6.1: Beschäftigung, Umsatz, Investitionen und Kostenstruktur der Unternehmen in der Energie- und Wasserversorgung

Jährlich (auch für fachliche Unternehmensteile): Beschäftigte, Arbeiterstunden, Löhne und Gehälter, Umsätze, Lagerbestände und Investitionen nach Wirtschaftszweigen und -bereichen sowie nach Beschäftigten- und Umsatzgrößenklassen. Außerdem Brutto- und Nettoproduktionswert, Brutto- und Nettowertschöpfung, Materialverbrauch und Wareneinsatz sowie Kosten nach Kostenarten.

Reihe 6.2 und 6.3 unbesetzt

Reihe 6.4: Stromerzeugungsanlagen der Betriebe im Bergbau und im Verarbeitenden Gewerbe

Jährlich: Betriebe mit Stromerzeugungsanlagen nach Wirtschaftszweigen und Ländern; Leistung und Belastung der Stromerzeugungsanlagen sowie Verbrauch an Brennstoffen für die Elektrizitätserzeugung.

Reihe 7: Handwerk

Reihe 7.1: Beschäftigte und Umsatz im Handwerk

Vierteljährlich: Beschäftigte und Umsatz in ausgewählten Wirtschafts- und Gewerbebezweigen. Saisonbereinigte Zahlen, Regionalangaben und weitere Strukturdaten wie Ausbildungsverhältnisse, Arbeiterverdienste und Insolvenzen im Handwerk.

Reihe 8: Fachstatistiken

Reihe 8.1: Eisen- und Stahl (Eisenerzbergbau, eisenschaffende Industrie, Eisen-, Stahl- und Tempiergießerei)¹⁾

Monatlicher Vorbericht und Monatsbericht über wesentliche Entwicklungstendenzen. Der Vierteljahresbericht gibt Überblick über Struktur und Entwicklung der entsprechenden Bereiche, auch im Ausland.

Reihe 8.2: Düngemittelversorgung

Monatlicher Bericht und Jahresbericht mit Angaben über den Inlandsabsatz nach Ländern und Düngersorten sowie Nährstoffgehalten.

Reihe S: Sonderbeiträge

Reihe S. 6: Material- und Wareneingang im Baugewerbe 1982

Reihe S. 8: Düngemittelerzeugung und -versorgung 1950/51 bis 1986/87

Reihe S. 9: Konzentrationsstatistische Daten für den Bergbau und das Verarbeitende Gewerbe 1954 bis 1982

Reihe S. 10: Neuberechnung der Produktionsindizes und des Index der Arbeitsproduktivität auf Basis 1985

Reihe S. 11: Neuberechnung der Auftragseingangs- und Umsatzindizes für das Verarbeitende Gewerbe sowie der Auftragseingangs- und Auftragsbestandsindizes für das Bauhauptgewerbe auf Basis 1985

Reihe S. 12: Dienstleistungen im Produzierenden Gewerbe 1988 – Ergebnisse einer Testerhebung –

Reihe S. 13: Gegenüberstellung der Produktion im Produzierenden Gewerbe nach den Systematischen Güterverzeichnissen für Produktionsstatistiken (GP) von 1989 und 1982

Einzelveröffentlichungen

Zensus im Produzierenden Gewerbe 1979 (7 Hefte)

„Ausgewählte Zahlen für die Bauwirtschaft“

Monatliche Querschnittsveröffentlichung mit den Hauptteilen Baugewerbe und Bautätigkeit sowie mit ausgewählten Daten aus zahlreichen anderen Sachgebieten.

„Ausgewählte Zahlen zur Energiewirtschaft“

Monatliche und jährliche Querschnittsveröffentlichung über Aufkommen und Verwendung von festen, flüssigen und gasförmigen Brennstoffen sowie Elektrizität. Preisindizes und Preise für ausgewählte Energiearten. Beschäftigung der Betriebe in der Energie- und Wasserversorgung. Mineralölsteuern. Klimadaten.

Systematiken

Systematik der Wirtschaftszweige mit Erläuterungen, Ausgabe 1979

Systematik der Wirtschaftszweige mit Betriebs- und ähnlichen Benennungen, Ausgabe 1979

Alphabetisches Verzeichnis der Betriebs- und ähnlichen Benennungen zur Systematik der Wirtschaftszweige, Ausgabe 1988

Systematisches Güterverzeichnis für Produktionsstatistiken, Ausgabe 1989

1) Erhältlich bei: Statistisches Bundesamt, Außenstelle Düsseldorf, Hüttenstraße 5 a, 4000 Düsseldorf 1



STATISTISCHES BUNDESAMT
GUSTAV-STRESEMANN-RING 11
6200 WIESBADEN 1

Veröffentlichungen und Prospekte sind durch den Verlag METZLER-POESCHEL, Verlagsauslieferung Hermann Leins, Postfach 11 52, 7408 Kusterdingen, erhältlich.