


Statistisches Bundesamt

Produzierendes Gewerbe



Fachserie 4

Reihe 2.2

Auftragseingang und Umsatz im Verarbeitenden Gewerbe

Auftragseingang und Auftragsbestand im Bauhauptgewerbe

- Indizes -

August 1992

Statistisches Bundesamt
Bibliothek - Dokumentation - Archiv

**METZLER
POESCHEL**

Geschätzte Korrekturen der vorläufigen Indizes

Das Statistische Bundesamt berechnet monatlich einen vorläufigen und einen berichtigten Auftragseingangsindex. Zusätzlich werden geschätzte Korrekturen der vorläufigen Indexberechnungen für die zusammenfassenden Wirtschaftsgliederungen bekanntgegeben. Die Schätzungen werden mit einem Regressions-schätzverfahren durchgeführt, das auf einem engen korrelativen Zusammenhang zwischen den Veränderungs-raten der Indizes zum Vormonat und den Korrekturen im Berichtsmonat beruht. Die Berechnungen über einen längeren Zeitraum haben gezeigt, daß durch dieses Verfahren überwiegend eine Verbesserung der Aussagekraft der vorläufigen Auftragseingangsindizes im Hinblick auf die Beurteilung der konjunkturellen Lage erreicht wird.

Früheres Bundesgebiet

Index des Auftragseingangs für das Verarbeitende Gewerbe
Wertindex 1985 = 100
Berichtsmonat August 1992

Wirtschaftsgliederung	Vorläufiger Index	Geschätzte Korrektur in Indexpunkten
Verarbeitendes Gewerbe	114,1	- 0,4
Grundstoff- und Produktionsgütergewerbe	97,6	- 1,0
Investitionsgüter produzierendes Gewerbe	117,9	- 0,3
Verbrauchsgüter produzierendes Gewerbe	129,9	0

Die berichtigten Indizes werden wie bisher im darauffolgenden Monat zusammen mit der nächsten vorläufigen Berechnung herausgegeben.



Die aktuellen Auftragseingangs-, Umsatz- und Auftragsbestandsindizes können Sie auch direkt beim Statistischen Bundesamt - Gruppe IV A - telefonisch (Tel.: 0611/75-2493) erhalten.



Ausgewählte Indizes des Auftragseingangs und des Umsatzes für das Verarbeitende Gewerbe verbreitet das Statistische Bundesamt mit seinem SOFORTDIENST FÜR DIE WIRTSCHAFT aktuell über BILDSCHIRMTEXT. Die Seiten können Sie mit *4848460# direkt abrufen.



Für Benutzer der amtlichen Statistik steht als Service-Einrichtung des Statistischen Bundesamtes das EDV-gestützte STATISTISCHE INFORMATIONSSYSTEM DES BUNDES (STATIS-BUND) zur Verfügung. Es enthält ausgewählte statistische Zeitreihen und bietet die Möglichkeit, eigene Auswertungen, Berechnungen und mathematisch-statistische Analysen durchzuführen. Alle Zeitreihen können auch auf Magnetband oder auf Diskette bezogen werden. Weitere Informationen hierzu können Sie schriftlich oder telefonisch (Tel.: 0611/75-2426) anfordern.

Die Indizes des Auftragseingangs und des Umsatzes für das Verarbeitende Gewerbe und des Auftragseingangs und Auftragsbestands für das Bauhauptgewerbe sind als Originalwerte, als kalender- und saisonbereinigte Werte sowie als glatte Komponente als Zeitreihen im Statistischen Informationssystem gespeichert.

Herausgeber:
Statistisches Bundesamt
Postfach 55 28
6200 Wiesbaden 1

Erscheinungsfolge: monatlich
Erschienen im Oktober 1992
Preis: DM 15,80
Bestellnummer: 2040220 - 92108

Verlag:
Metzler-Poeschel Stuttgart
Verlagsauslieferung:
Hermann Leins GmbH & Co. KG
Postfach 11 52
7408 Kusterdingen
Telefon: 07071/33046
Telex: 7 262 891 mepo d
Telefax: 07071/33653

Copyright: Statistisches Bundesamt,
Wiesbaden 1992
Vervielfältigung - außer für gewerbliche Zwecke - mit Quellenangabe gestattet.



Textteil

1	Einführung	5
2	Aktuelle Ergebnisse	7

Schaubilder

Auftragseingang und Umsatz im Verarbeitenden Gewerbe	8
Auftragseingang und Auftragsbestand im Bauhauptgewerbe	71

Tabelleenteil

Früheres Bundesgebiet (Tabellengruppen 1 - 4, 1985 = 100)

1	Auftragseingang im Verarbeitenden Gewerbe	
1.1	Originalwert	
	Wertindex	12
	Volumenindex	24
1.2	Kalender- und saisonbereinigter Wert	
	Wertindex	36
	Volumenindex	38
2	Umsatz im Verarbeitenden Gewerbe	
2.1	Originalwert	
	Wertindex	40
	Volumenindex	52
2.2	Kalender- und saisonbereinigter Wert	
	Wertindex	64
	Volumenindex	66
3	Auftragseingang im Bauhauptgewerbe	
3.1	Originalwert	
	Wertindex	68
	Volumenindex	68
3.2	Kalender- und saisonbereinigter Wert	
	Wertindex	70
	Volumenindex	70
4	Auftragsbestand im Bauhauptgewerbe	
4.1	Originalwert	
	Wertindex	72
	Volumenindex	72
4.2	Saisonbereinigter Wert	
	Wertindex	74
	Volumenindex	74

Neue Länder und Berlin-Ost (Tabellengruppen 5 - 8, 2. Halbjahr 1990 = 100)

5	Auftragseingang im Verarbeitenden Gewerbe	
5.1	Originalwert	
	Wertindex	76
6	Umsatz im Verarbeitenden Gewerbe	
6.1	Originalwert	
	Wertindex	80
7	Auftragseingang im Bauhauptgewerbe	
7.1	Originalwert	
	Wertindex	84
8	Auftragsbestand im Bauhauptgewerbe	
8.1	Originalwert	
	Wertindex	86

Deutschland (Tabellengruppen 9 - 12, 2. Halbjahr 1990 = 100)

9	Auftragseingang im Verarbeitenden Gewerbe	
9.1	Originalwert	
	Wertindex	88
10	Umsatz im Verarbeitenden Gewerbe	
10.1	Originalwert	
	Wertindex	92
11	Auftragseingang im Bauhauptgewerbe	
11.1	Originalwert	
	Wertindex	96
12	Auftragsbestand im Bauhauptgewerbe	
12.1	Originalwert	
	Wertindex	98

Angaben für die Bundesrepublik Deutschland nach dem Gebietsstand seit dem 3.10.1990.

Die Angaben für das "frühere Bundesgebiet" beziehen sich auf die Bundesrepublik Deutschland nach dem Gebietsstand bis zum 3.10.1990; sie schließen Berlin-West ein.

Die Angaben für die "neuen Länder und Berlin-Ost" beziehen sich auf die Länder Brandenburg, Mecklenburg-Vorpommern, Sachsen, Sachsen-Anhalt, Thüringen sowie auf Berlin-Ost.

Alle Zahlen des letzten Berichtszeitraumes gelten als vorläufig. Abweichungen gegenüber früher veröffentlichten Zahlen ergeben sich durch inzwischen erfolgte Berichtigungen. Bei Veränderungsdaten größer/gleich 1 000 % werden aus technischen Gründen 999,9 % ausgewiesen.

Zeichenerklärung

- . = aus Gründen der Geheimhaltung von Einzelangaben nicht veröffentlicht, aber im Gesamtindex enthalten
- = nichts vorhanden

Abkürzungen bei den Kurzbezeichnungen der Wirtschaftszweige

ADV-GERÄTE U. -EINR.	= Geräte und Einrichtungen für die automatische Datenverarbeitung	GR. FORM	= großformatige
ANG	= anderweitig nicht genannt	H. U.	= Herstellung und
ANSCHL. WEITER- VERARB.	= anschließende Weiter- verarbeitung	H.V.	= Herstellung von
D.	= der/die	L. METALLKON.	= Leichtmetallkon- struktionen
EBM.	= Eisen-, Blech-, Metall-	NE	= Nichteisen
EINSCHL.	= einschließlich	SONST.	= sonstigen
ELEKTRIZ. ER- ZEUGUNG	= Elektrizitätser- zeugung	SPEZ. PAPIEREN	= Spezialpapieren
GEW. U. VERARB. V.	= Gewinnung und Verarbei- tung von	U.	= und
GEW. V.	= Gewinnung von	U. AE.	= und ähnliche
		USW.	= und so weiter
		V.	= von
		VERÄEND.	= Veränderung
		VERARB. V.	= Verarbeitung von
		VERTLG.	= Verteilung

Einführung

Auftragseingangsindizes für das Verarbeitende Gewerbe und Auftragseingangs- und Auftragsbestandsindizes für das Bauhauptgewerbe sind **F r ü h i n d i k a t o r e n** zur Analyse der Konjunktorentwicklung in diesen Bereichen des Produzierenden Gewerbes.

R e c h t s g r u n d l a g e n für die Datenerhebung sind:

- Gesetz über die Statistik im Produzierenden Gewerbe (ProdGewG) in der Fassung der Bekanntmachung vom 30. Mai 1980 (BGBl. I S. 641) in Verbindung mit Artikel 3 § 1 der Statistikanpassungsverordnung vom 26. März 1991 (BGBl. I S. 846),
- Artikel 2 § 3 der Verordnung zur Änderung statistischer Rechtsvorschriften (Statistikbereinigungsverordnung) vom 14. September 1984 (BGBl. I S. 1247),
- Gesetz über die Statistik für Bundeszwecke (Bundesstatistikgesetz - BStatG) vom 22. Januar 1987 (BGBl. I S. 462, 565), geändert durch Artikel 2 des Gesetzes vom 17. Dezember 1990 (BGBl. I S. 2837).

Die Erhebung der Daten erfolgt durch die Statistischen Landesämter, die Indexberechnungen werden vom Statistischen Bundesamt durchgeführt.

Indizes des Auftragseingangs und des Umsatzes für das Verarbeitende Gewerbe

Auftragseingang und Umsatz im Verarbeitenden Gewerbe werden im Rahmen des Monatsberichts für Betriebe im Bergbau und im Verarbeitenden Gewerbe erhoben. Der **B e r i c h t s k r e i s** umfaßt Betriebe des Bergbaus und des Verarbeitenden Gewerbes von Unternehmen des Produzierenden Gewerbes mit im allgemeinen 20 oder mehr Beschäftigten sowie Betriebe des Bergbaus und des Verarbeitenden Gewerbes mit im allgemeinen 20 oder mehr Beschäftigten von Unternehmen außerhalb des Produzierenden Gewerbes. Auftragseingang und Umsatz werden in der Gliederung der "Systematik der Wirtschaftszweige, Ausgabe 1979, Fassung für die Statistik im Produzierenden Gewerbe (SYPRO)" nach fachlichen Betriebsteilen erfaßt und ausgewertet.

A u f t r a g s e i n g a n g ist definiert als der Wert (ohne Umsatzsteuer) aller im Berichtsmonat vom Betrieb fest akzeptierten Aufträge auf Lieferung selbst hergestellter oder in Lohnarbeit gefertigter Erzeugnisse. **U m s a t z** ist der Wert (ohne Umsatzsteuer) aller im Berichtsmonat abgerechneten Lieferungen und Leistungen an Dritte.

Die Indizes werden in jeweiligen Preisen als **W e r t i n d i z e s** und preisbereinigt als **V o l u m e n i n d i z e s** berechnet. Zur Ermittlung der Volumenindizes aus den Wertindizes werden Erzeugerpreisindizes für gewerbliche Produkte (Inlands-Auftragseingang und -Umsatz) sowie Preisindizes für die Ausfuhr (Auslands-Auftragseingang und -Umsatz) verwendet. Methodisch handelt es sich bei den Wertindizes um Meßzahlen, bei den Volumenindizes um Paasche-Indizes.

Indizes des Auftragseingangs und des Auftragsbestands für das Bauhauptgewerbe

Die Erhebung des Auftragseingangs und des Auftragsbestandes für das Bauhauptgewerbe erfolgt im Rahmen des Monatsberichts im Bauhauptgewerbe. Der **B e r i c h t s k r e i s** umfaßt die Betriebe des Bauhauptgewerbes von Unternehmen des Produzierenden Gewerbes mit 20 oder mehr Beschäftigten, die Betriebe des Bauhauptgewerbes mit 20 oder mehr Beschäftigten von Unternehmen außerhalb des Produzierenden Gewerbes sowie alle Arbeitsgemeinschaften. Die Gliederung der Ergebnisse erfolgt nach Bauarten und Auftraggebern.

A u f t r a g s e i n g a n g ist definiert als der Wert (ohne Umsatzsteuer) aller im Berichtsmonat vom Betrieb fest akzeptierten Aufträge für Bauleistungen. **A u f t r a g s b e s t a n d** ist der Wert (ohne Umsatzsteuer) aller akzeptierten, noch nicht ausgeführten Aufträge für Bauleistungen am Ende des Berichtsvierteljahres.

Die Indizes für das Bauhauptgewerbe werden als **W e r t i n d i z e s** in jeweiligen Preisen und als **V o l u m e n i n d i z e s** preisbereinigt dargestellt. Zur Deflationierung der Wertindizes werden Meßzahlen für Bauleistungspreise und Preisindizes für Bauwerke verwendet. Methodisch handelt es sich bei den Wertindizes um Meßzahlen, bei den Volumenindizes um Paasche-Indizes.

Indizes für die neuen Länder und Berlin-Ost sowie für Deutschland

Der Index des Auftragseingangs und des Umsatzes im Verarbeitenden Gewerbe für die neuen Länder und Berlin-Ost sowie für Deutschland wird auf der Basis 2. Halbjahr 1990 = 100 in jeweiligen Preisen als Wertindex berechnet und nach ausgewählten Zweigen des Verarbeitenden Gewerbes veröffentlicht. Der Index des Auftragseingangs und des Auftragsbestands im Bauhauptgewerbe für die neuen Länder und Berlin-Ost sowie für Deutschland wird ebenfalls auf der Basis 2. Halbjahr 1990 = 100 in jeweiligen Preisen als Wertindex berechnet.

Die jeweiligen Begriffsabgrenzungen entsprechen denen der bisherigen Bundesrepublik. Da die Merkmale erst ab Juli 1990 für die neuen Länder und Berlin-Ost erhoben werden, können in den Tabellen teilweise nur Veränderungen zum jeweiligen Vorzeitraum dargestellt werden. Ab Berichtsmonat Juli 1991 werden auch Veränderungen zum Vorjahr ausgewiesen.

Die Darstellung der Ergebnisse ist grundsätzlich unterteilt in

- Früheres Bundesgebiet (Tabellengruppen 1 - 4, 1985 = 100)
- Neue Länder und Berlin-Ost (Tabellengruppen 5 - 8, 2. Halbjahr 1990 = 100)
- Deutschland (Tabellengruppen 9 - 12, 2. Halbjahr 1990 = 100)

Die Tabellen 1.2, 2.2, 3.2 und 4.2 enthalten Ergebnisse der Zeitreihenanalyse nach dem Berliner Verfahren, Version 4; alle übrigen Ergebnisse sind Originalwerte.

F r ü h e r e s B u n d e s g e b i e t

Aktuelle Ergebnisse

Der Index des Auftragseingangs für das V e r a r b e i t e n d e G e w e r b e lag im August 1992 preisbereinigt um 8,2 % unter dem entsprechenden Vorjahresniveau. Dabei hatten die Inlandsbestellungen einen Rückgang von 7,3 %, die Exportorders sanken um 9,9 %. Die im Verarbeitenden Gewerbe im August 1992 getätigten Umsätze unterschritten das Vorjahresergebnis um 3,8 %. Im Inlandsgeschäft wurden 3,9 % weniger Umsätze erzielt. Die Auslandsumsätze lagen um 3,5 % unter dem Vorjahresstand.

Alle Hauptgruppen des Verarbeitenden Gewerbes verzeichneten gegenüber dem vergleichbaren Vorjahresmonat einen Rückgang der Ordereingänge. Im Grundstoff- und Produktionsgütergewerbe gingen um 4,2 % weniger Bestellungen ein (Inland: - 3,1 %, Ausland: - 6,4 %). Das Investitionsgüter produzierende Gewerbe verbuchte einen Bestellrückgang von 11,4 % (Inland: - 10,6 %, Ausland: - 12,6 %). Im Verbrauchsgüter produzierenden Gewerbe nahmen die Bestellungen um 4,5 % (Inland: - 4,7 %, Ausland: - 3,9 %) ab.

Im B a u h a u p t g e w e r b e unterschritten die Auftragseingänge im Juli 1992 den vergleichbaren Vorjahreswert real um 1,7 %.

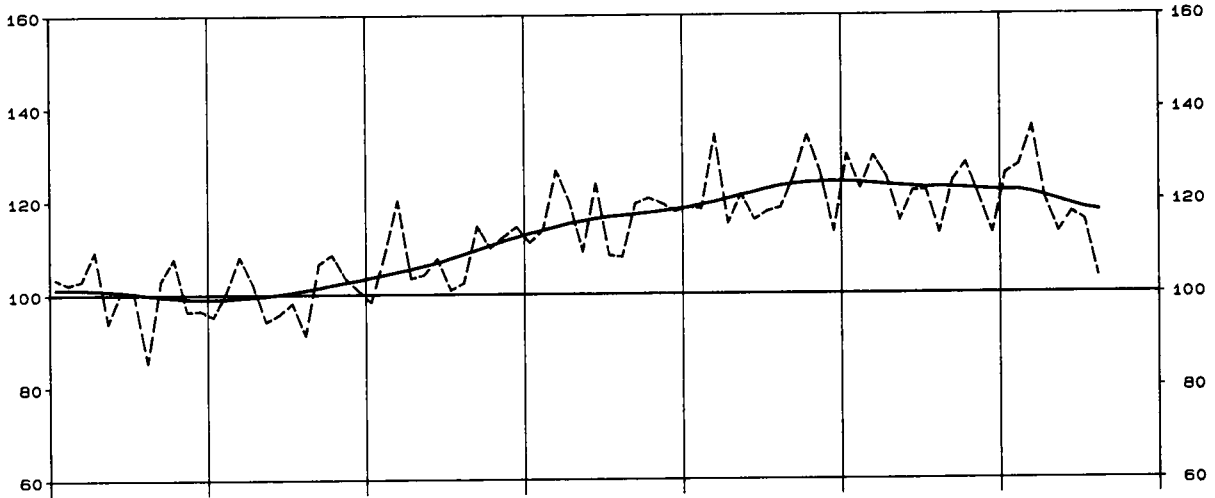
Die Auftragsbestände im zweiten Quartal 1992 lagen um 6,1 % über dem entsprechenden Vorjahresniveau und um 1,4 % über dem Stand des ersten Quartals 1992.

AUFTRAGSEINGANG IM VERARBEITENDEN GEWERBE

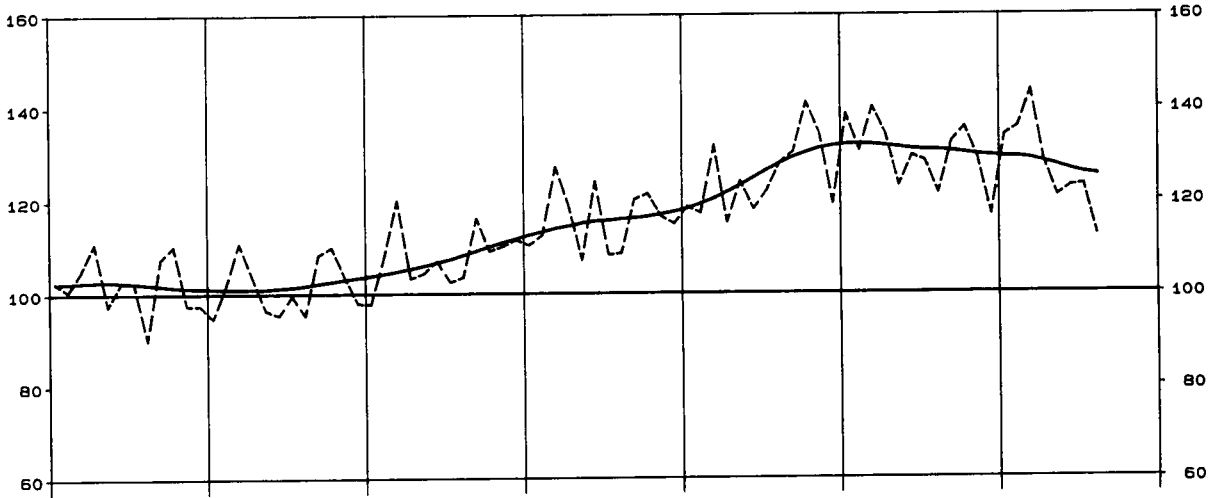
Volumenindex 1985 = 100

----- Originalwerte
———— Glatte Komponente *)

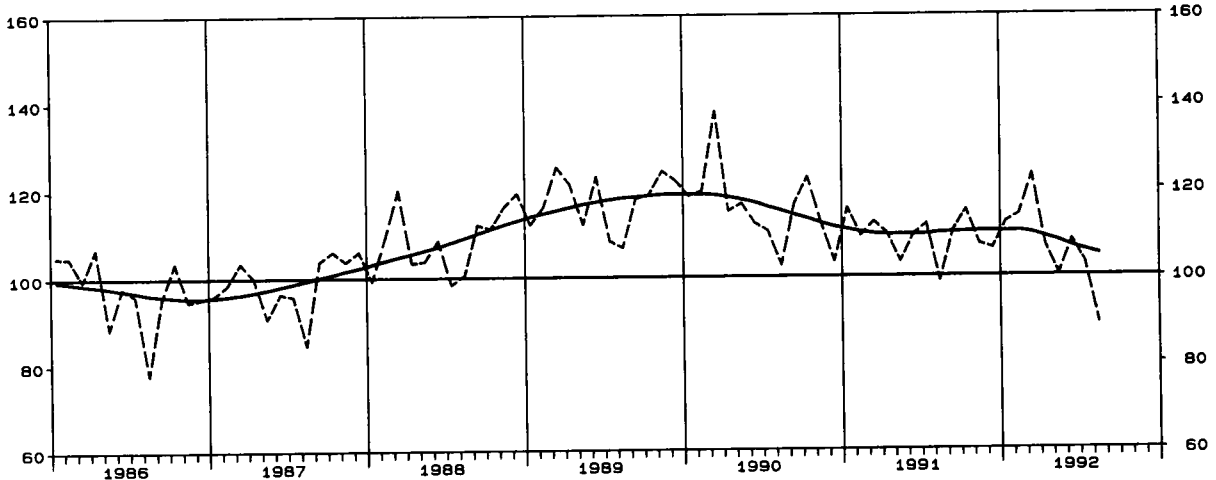
Verarbeitendes Gewerbe, Insgesamt



Verarbeitendes Gewerbe, Inland



Verarbeitendes Gewerbe, Ausland



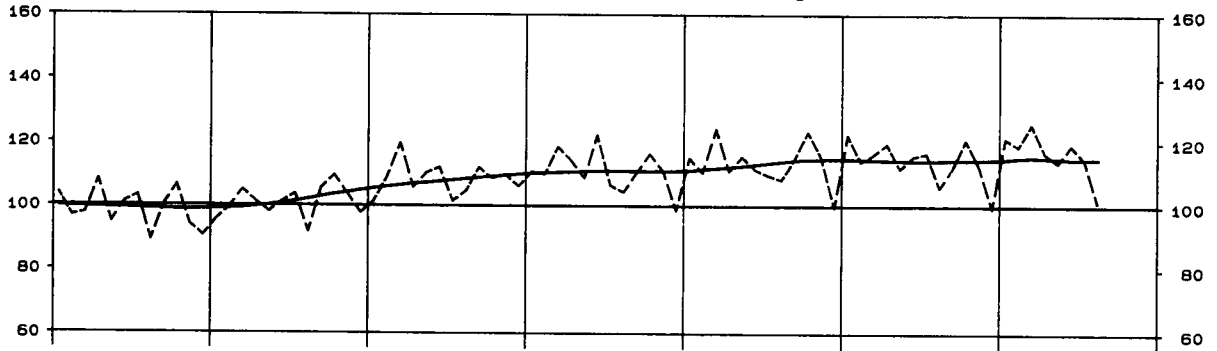
*) Zeitreihenanalyse nach dem Berliner Verfahren, Version 4

AUFTRAGSEINGANG IM VERARBEITENDEN GEWERBE

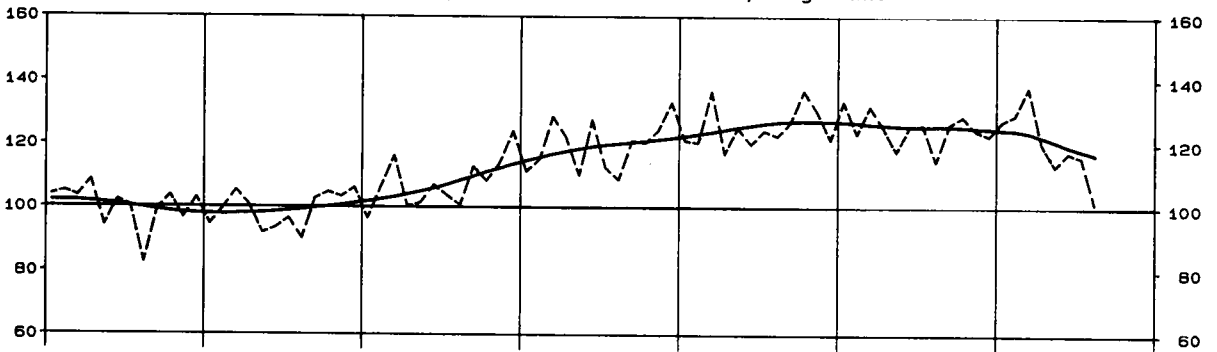
Volumenindex 1985 = 100

----- Originalwerte
———— Glatte Komponente *)

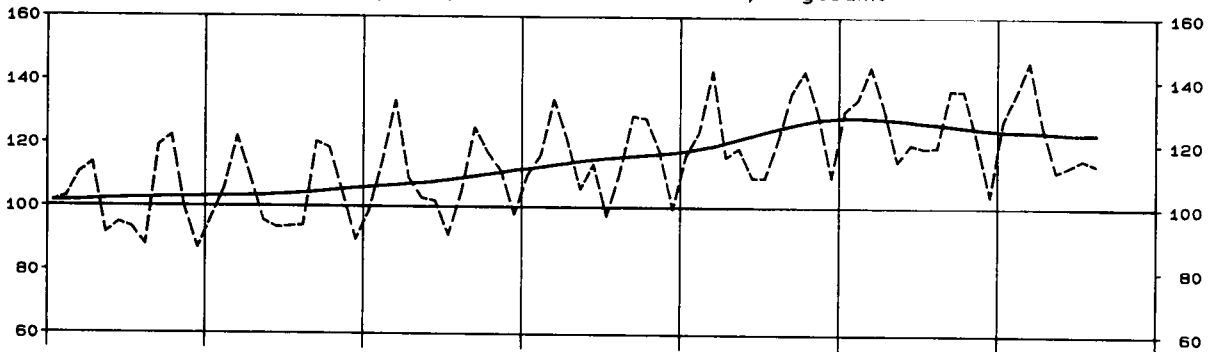
Grundstoff- u. Produktionsgütergewerbe, Insgesamt



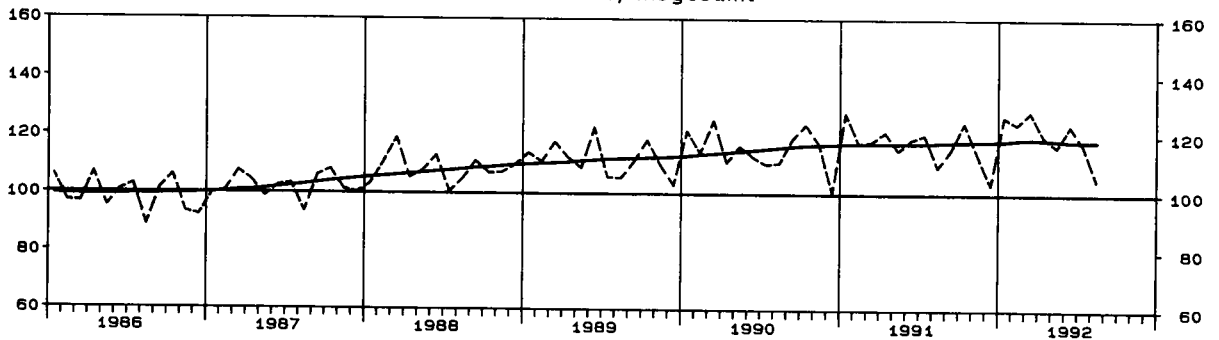
Investitionsgüter produzierendes Gewerbe, Insgesamt



Verbrauchsgüter produzierendes Gewerbe, Insgesamt



Chemische Industrie, Insgesamt



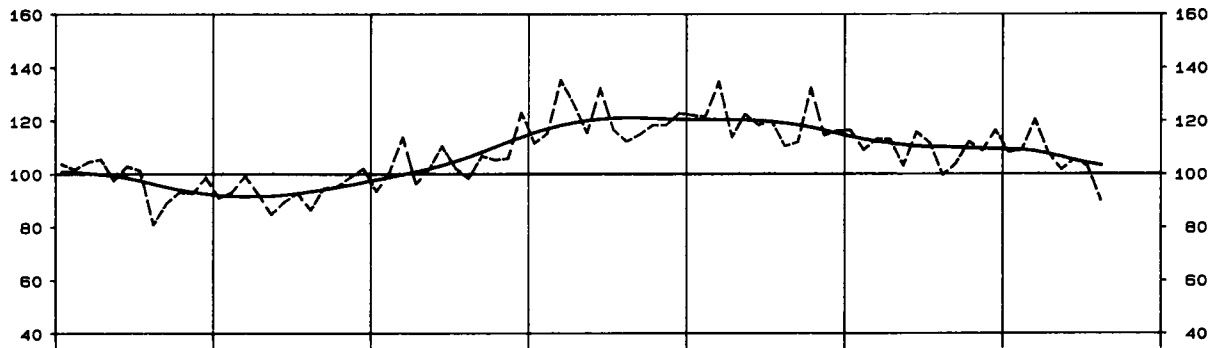
*) Zeitreihenanalyse nach dem Berliner Verfahren, Version 4

AUFTRAGSEINGANG IM VERARBEITENDEN GEWERBE

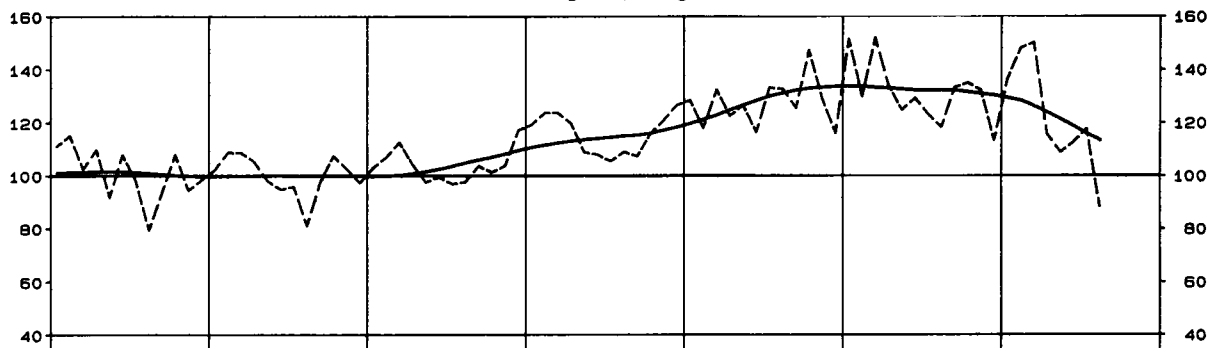
Volumenindex 1985 = 100

----- Originalwerte
—— Glatte Komponente *)

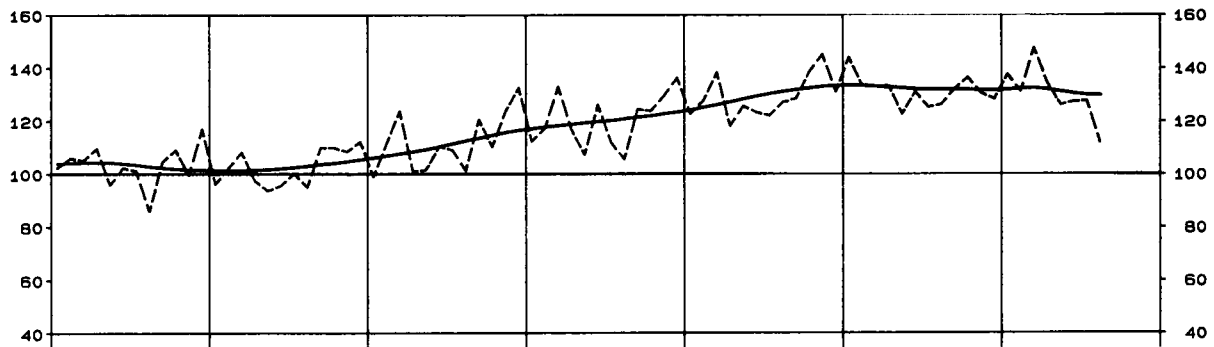
Maschinenbau, Insgesamt



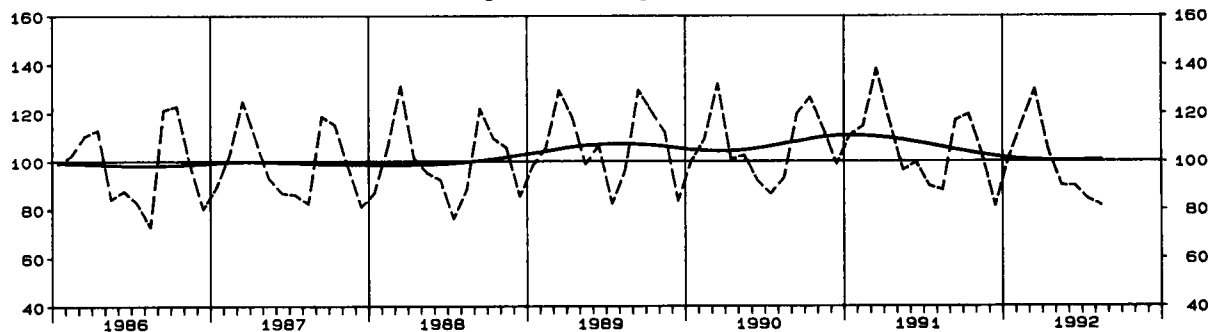
Strassenfahrzeugbau, Insgesamt



Elektrotechnik, Insgesamt



Textilgewerbe, Insgesamt



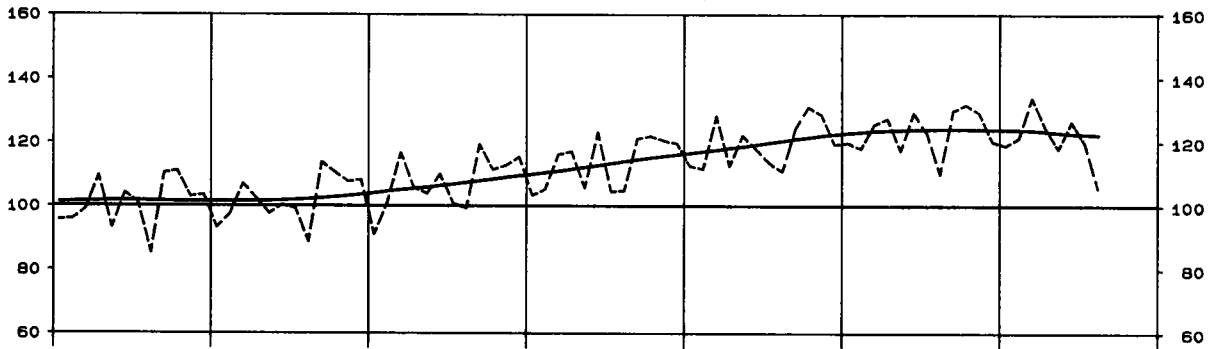
*) Zeitreihenanalyse nach dem Berliner Verfahren, Version 4

UMSATZ IM VERARBEITENDEN GEWERBE

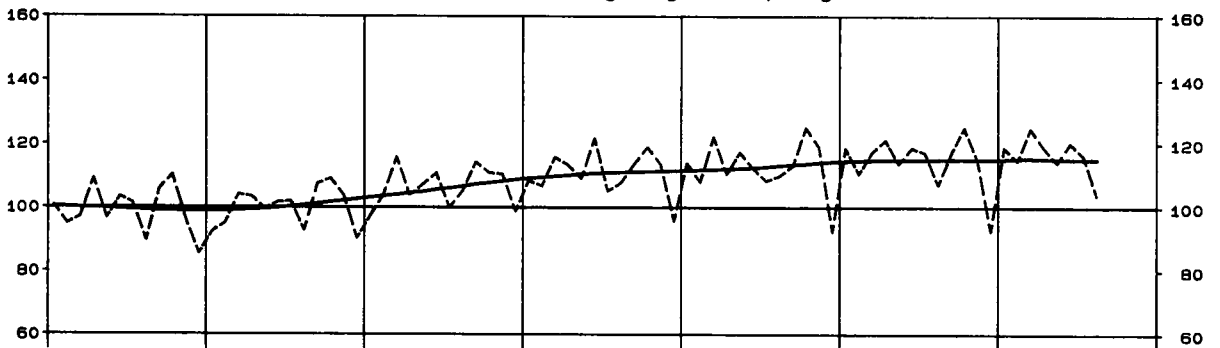
Volumenindex 1985 = 100

----- Originalwerte
———— Glatte Komponente *)

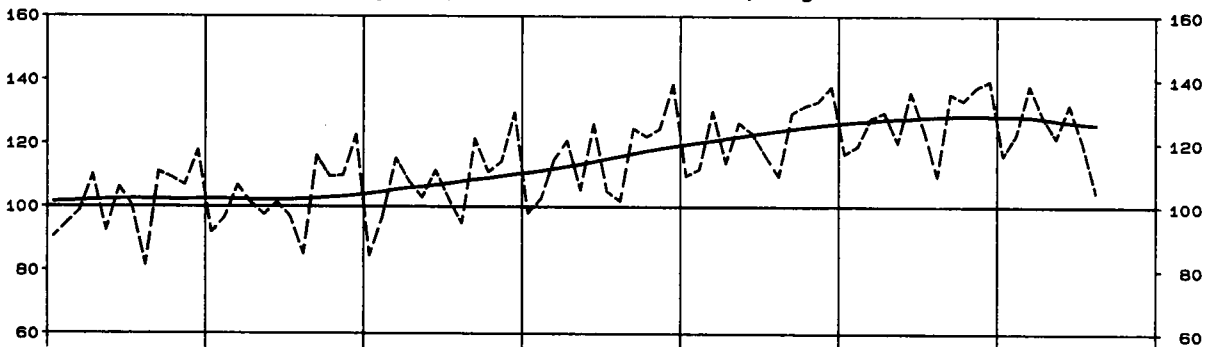
Verarbeitendes Gewerbe, Insgesamt



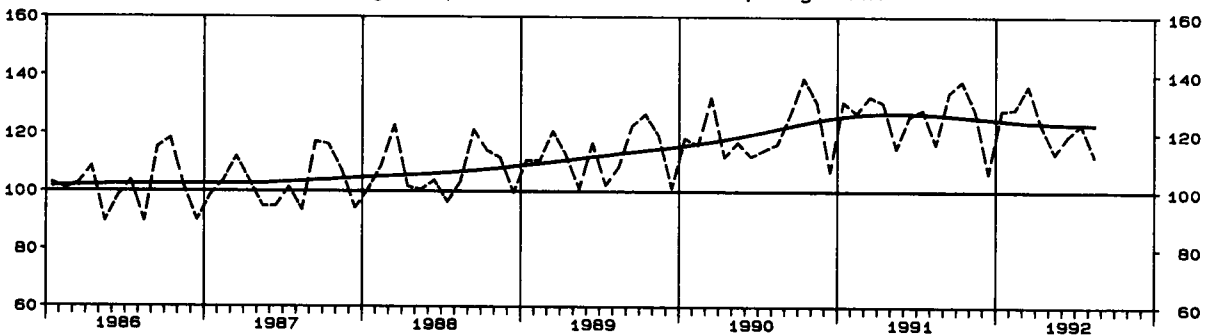
Grundstoff- u. Produktionsgütergewerbe, Insgesamt



Investitionsgüter produzierendes Gewerbe, Insgesamt



Verbrauchsgüter produzierendes Gewerbe, Insgesamt



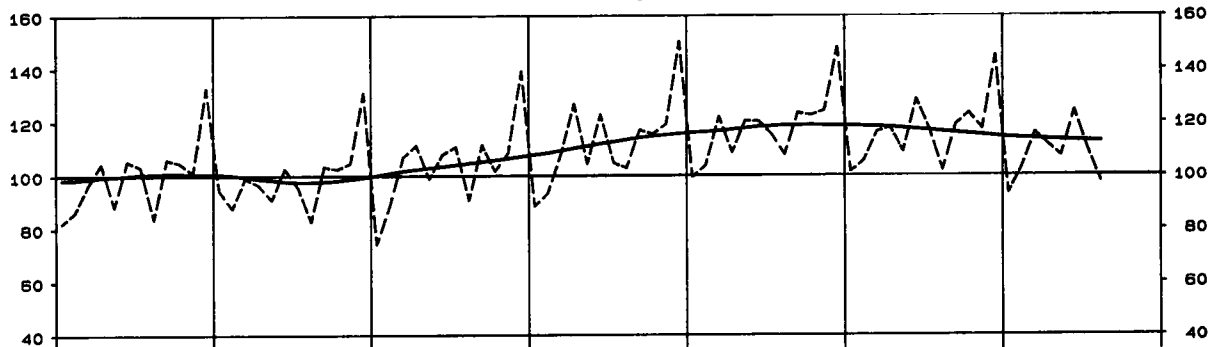
*) Zeitreihenanalyse nach dem Berliner Verfahren, Version 4

UMSATZ IM VERARBEITENDEN GEWERBE

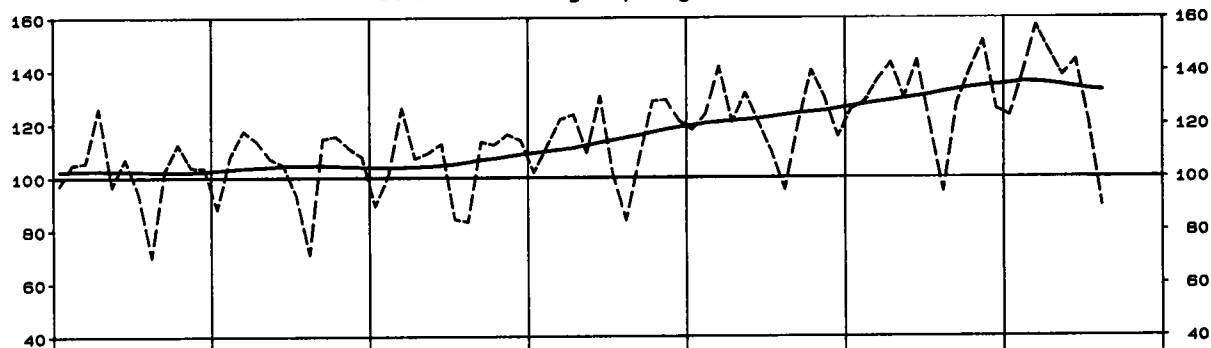
Volumenindex 1985 = 100

----- Originalwerte
———— Glatte Komponente *)

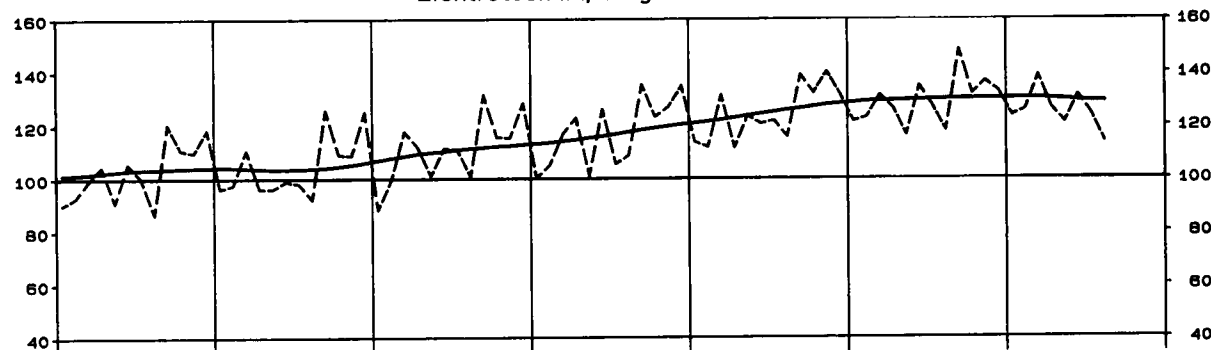
Maschinenbau, Insgesamt



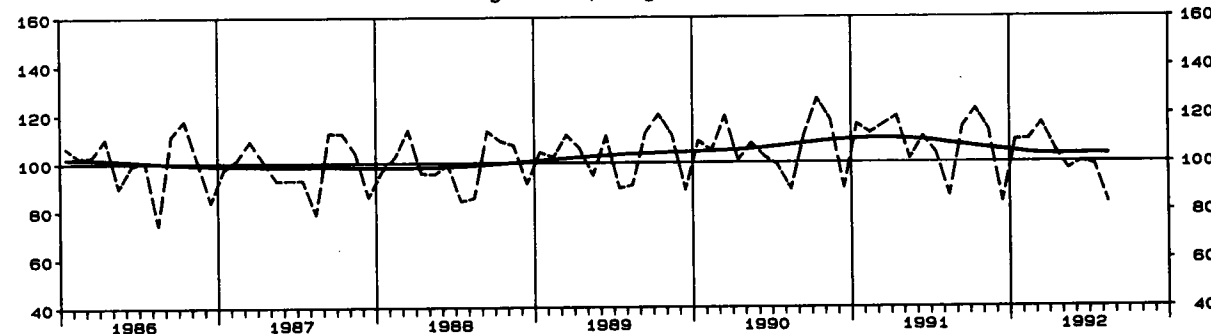
Strassenfahrzeugbau, Insgesamt



Elektrotechnik, Insgesamt



Textilgewerbe, Insgesamt



*) Zeitreihenanalyse nach dem Berliner Verfahren, Version 4

SYPRO- NR.	WIRTSCHAFTSGLIEDERUNG	1992 AUG.	VERAEND. GEGEN- UEBER VOR- JAHRES- MONAT IN %	N		A		C		H
				1991 AUG.	1992 JULI	1991 3.VJ	1991 4.VJ	1992 1.VJ	1992 2.VJ	
	VERARBEITENDES GEWERBE 1)	INSGESAMT	114,1	-7,0	122,7	127,2	130,3	131,1	141,8	128,3
		INLAND	125,5	-6,0	133,5	137,6	140,4	140,4	152,8	138,0
		AUSLAND	95,3	-9,2	105,0	110,3	113,6	115,8	123,8	112,5
	GRUNDSTOFF-UND PRODUKTIONSGUETER- GEWERBE	INSGESAMT	97,6	-5,0	102,7	110,3	108,2	106,6	116,6	112,1
		INLAND	106,5	-3,4	110,3	118,7	115,5	112,5	121,2	118,0
		AUSLAND	83,3	-8,1	90,6	97,1	96,6	97,2	109,4	102,5
25	GEW.U. VERARB. V. STEINEN U. ERDEN	INSGESAMT	166,5	+7,7	154,6	181,3	163,8	147,8	122,9	167,3
		INLAND	176,3	+8,5	162,5	190,6	171,6	152,8	124,8	174,1
		AUSLAND	92,9	-1,8	94,6	111,3	105,0	110,0	108,6	115,9
2512	GEW. V. NATURSTEINEN, ANG	INSGESAMT	153,2	+0,7	152,2	171,2	166,4	145,8	67,6	152,4
		INLAND	154,1	+0,7	153,0	172,1	167,4	145,9	67,8	153,2
		AUSLAND	74,9	-2,6	76,9	94,4	80,9	51,5	47,5	82,6
2525	VERARB. V. NATURSTEINEN, ANG	INSGESAMT	217,9	+35,0	161,4	175,9	166,8	163,1	130,5	180,6
		INLAND	218,2	+36,0	160,4	176,0	166,5	161,7	128,0	181,5
		AUSLAND	210,6	+14,7	183,6	172,4	173,7	194,2	187,1	161,8
2531	H. V. ZEMENT	INSGESAMT	142,1	+2,7	138,4	165,9	150,3	122,5	110,2	153,5
		INLAND	144,4	+2,8	140,5	168,2	151,9	122,2	108,5	153,9
		AUSLAND	108,3	+0,2	108,1	133,0	126,9	126,8	134,0	148,6
2541	ZIEGELEI	INSGESAMT	185,0	+13,6	162,9	205,9	173,4	141,4	132,1	186,2
		INLAND	204,7	+15,4	177,4	223,2	187,7	152,0	138,8	202,0
		AUSLAND	88,8	-3,8	92,3	122,3	103,4	89,7	99,9	109,7
2543	H. V. FEUERFESTER GROBKERAMIK	INSGESAMT	87,1	+2,2	85,2	96,2	92,6	95,9	96,9	93,5
		INLAND	92,8	+5,8	87,7	97,9	93,6	89,9	93,2	86,3
		AUSLAND	80,2	-2,4	82,2	94,1	91,4	103,1	101,4	102,2
2555	H. V. GR. FORM. FERTIGBAU- TEILEN AUS BETON FUER DEN HOCHBAU	INSGESAMT	288,1	+20,7	238,6	324,3	252,4	254,7	229,3	271,6
		INLAND	291,0	+20,8	240,9	327,7	255,0	257,1	231,8	274,4
		AUSLAND	42,7	-5,5	45,2	39,1	39,0	52,5	13,7	36,4
2559	H. V. BETONERZEUGNISSEN (OHNE BIMS, GR. FORM. FERTIGBAUTEILE)	INSGESAMT	200,7	+4,1	192,8	217,3	196,8	181,0	150,6	201,0
		INLAND	200,8	+4,0	193,0	217,2	196,9	181,1	150,5	200,6
		AUSLAND	199,8	+8,8	183,7	224,1	196,1	180,3	154,9	221,7
2563	H. V. GIPSERZEUGNISSEN, DAEMM-U. LEICHTBAUPLATTEN	INSGESAMT	201,5	+27,9	157,5	200,8	179,8	182,1	181,3	199,1
		INLAND	212,0	+34,8	157,3	207,7	180,2	178,1	185,2	202,7
		AUSLAND	99,7	-37,6	159,8	134,2	175,5	220,2	143,6	164,0
27	EISENSCHAFFENDE INDUSTRIE	INSGESAMT	66,0	-13,6	76,4	79,1	78,1	80,1	92,3	81,0
		INLAND	74,5	-14,2	86,8	87,7	86,0	88,8	104,6	90,9
		AUSLAND	53,8	-12,5	61,5	67,0	66,8	67,6	74,8	67,0
2711	HOCHOFEN-, STAHL-U. WARM- WALZWERKE (OHNE STAHL- ROHRE)	INSGESAMT	67,6	-12,3	77,1	81,5	80,1	82,2	96,6	85,4
		INLAND	73,6	-13,0	84,6	85,1	85,6	86,6	104,0	91,2
		AUSLAND	57,5	-10,9	64,5	75,6	71,0	75,0	84,4	75,6
2715	H. V. STAHLROHREN (OHNE PRAEZISIONSSTAHLROHRE)	INSGESAMT	56,1	-22,4	72,3	61,3	64,1	64,7	63,3	54,3
		INLAND	87,1	-26,7	118,8	110,8	92,8	109,7	109,9	88,2
		AUSLAND	40,6	-17,5	49,2	36,7	49,9	42,3	40,0	37,4
2720	H. V. PRAEZISIONSSTAHL- ROHREN	INSGESAMT	65,7	-13,2	75,7	89,2	83,0	87,1	100,2	81,1
		INLAND	70,9	-7,7	76,8	98,8	83,3	97,0	108,3	89,0
		AUSLAND	55,3	-24,7	73,4	69,7	82,3	66,7	83,7	64,9
2850	NE-METALLHALBZEUGWERKE	INSGESAMT	99,4	-9,1	109,4	118,1	113,6	111,4	130,1	118,6
		INLAND	111,9	-0,6	112,6	126,9	117,7	117,3	138,4	125,2
		AUSLAND	78,9	-24,3	104,2	103,6	107,0	101,7	116,4	107,7
2910	EISEN-, STAHL-U. TEMPER- GIESSEREI	INSGESAMT	85,1	-10,7	95,3	97,9	98,7	96,6	108,8	98,6
		INLAND	85,1	-12,5	97,3	98,0	100,9	95,9	108,2	97,5
		AUSLAND	85,0	-3,1	87,7	97,6	90,5	99,3	111,2	102,7
3011-15	ZIEHEREIEN UND KALT- WALZWERKE	INSGESAMT	90,2	-3,4	93,4	103,1	103,5	102,7	114,2	109,1
		INLAND	103,9	+0,3	103,6	112,8	111,9	109,1	120,7	119,2
		AUSLAND	57,0	-17,4	69,0	79,8	83,2	87,1	98,7	84,7
3011	STABZIEHEREIEN, KALTWALZWERKE	INSGESAMT	74,0	-6,1	78,8	89,2	90,2	95,9	109,1	97,4
		INLAND	84,4	-1,2	85,4	95,9	95,1	101,4	113,8	104,0
		AUSLAND	51,2	-20,4	64,3	74,5	79,6	83,9	98,6	82,9
3015	DRAHTZIEHEREIEN (EINSCHL. H. V. DRAHT- ERZEUGNISSEN)	INSGESAMT	105,0	-1,7	106,8	115,8	115,7	108,9	119,0	119,7
		INLAND	121,0	+1,3	119,5	127,5	126,7	115,9	126,6	132,4
		AUSLAND	63,1	-14,5	73,8	85,4	87,0	90,5	98,9	86,6

1) AUSGEWAELHTE WIRTSCHAFTSZWEIGE (OHNE NAHRUNGS-UND GENUSSMITTELGEWERBE).

BUNDESGBIET

FUER DAS VERARBEITENDE GEWERBE
=100

WERT

INDEX

R	I C H T L I C H														SYPRO- NR.
	1991 2.HJ	1992 1.HJ	1990	1991	VERAENDERUNG GEGENUEBER DEM ENTSPRECHENDEN VORJAHRESZEITRAUM IN %										
					1991 AUG.	1992 JULI	1991 3.VJ	1991 4.VJ	1992 1.VJ	1992 2.VJ	1991 2.HJ	1992 1.HJ	1990	1991	
130,7	135,0	129,4	132,4	-3,2	-4,4	+1,2	-1,7	+3,3	-2,1	-0,3	+0,6	+5,7	+2,3	-0,9	
140,4	145,4	134,6	142,8	-3,5	-2,8	+2,5	-1,7	+2,6	-2,5	+0,4	+0,1	+10,0	+6,1	-0,9	
114,7	118,2	121,1	115,5	-2,3	-7,3	-1,4	-2,0	+4,6	-1,3	-1,7	+1,7	-1,1	-4,6	-0,7	
107,4	114,4	111,0	110,6	-3,0	-2,6	-0,4	-3,6	+1,7	-0,7	-2,0	+0,5	+0,6	-0,4	-0,5	
114,0	119,6	114,2	116,9	-2,6	-1,1	+2,2	-3,0	+1,0	-1,2	-0,4	-0,1	+3,8	+2,4	-0,6	
96,9	106,0	105,8	100,7	-3,7	-5,3	-4,9	-4,8	+2,9	-0,1	-4,9	+1,4	-4,4	-4,8	-0,5	
155,8	145,1	131,1	145,1	+7,0	+6,3	+12,9	+12,9	+15,4	+3,1	+12,9	+8,0	+8,7	+10,7	+7,7	25
162,2	149,5	132,5	149,8	+10,2	+6,8	+15,2	+14,2	+16,9	+3,6	+14,7	+8,8	+10,1	+13,1	+8,4	
107,5	112,3	120,4	109,6	-22,6	+1,5	-9,0	+0,7	+4,3	-2,7	-4,3	+0,6	-2,2	-9,0	+0,5	
156,1	110,0	119,2	128,7	+6,3	+0,6	+11,1	+10,8	+23,8	+3,0	+10,9	+8,6	+3,7	+8,0	+5,8	2512
157,1	110,5	119,9	129,4	+6,1	+0,6	+10,9	+10,9	+23,9	+3,0	+10,9	+8,7	+3,7	+7,9	+5,9	
66,2	65,1	60,7	66,5	+33,5	+4,9	+44,0	-4,5	-1,9	-2,9	+20,1	-2,5	+1,3	+9,6	-1,3	
165,0	155,6	144,3	158,1	-0,3	-1,0	+6,2	+14,9	-3,8	+8,1	+10,4	+2,8	+15,8	+9,6	+6,5	2525
164,1	154,7	140,7	156,3	-0,2	-1,1	+7,6	+16,7	-4,3	+11,1	+11,9	+4,2	+13,3	+11,1	+7,5	
184,0	174,5	226,8	198,6	-2,0	+0,6	-16,5	-11,5	+6,1	-35,3	-13,9	-18,1	+70,5	-12,4	-12,5	
136,4	131,8	117,7	130,0	+6,9	+5,3	+12,8	+4,9	+16,0	+0,9	+9,1	+6,6	+4,9	+10,5	+5,9	2531
137,1	131,2	116,9	130,0	+7,9	+4,9	+13,3	+5,3	+15,9	+1,0	+9,6	+6,7	+6,3	+11,2	+5,9	
126,9	141,3	130,1	129,4	-8,6	+14,1	+5,7	-0,8	+17,4	-0,7	+2,3	+7,1	-9,8	-0,5	+7,2	
157,4	159,2	142,5	150,7	+1,6	+11,2	+7,1	+4,0	+20,2	+4,6	+5,7	+10,6	+14,9	+5,8	+11,1	2541
169,9	170,4	148,3	160,4	+3,0	+11,8	+8,7	+5,6	+22,5	+7,2	+7,3	+12,9	+17,8	+8,2	+13,1	
96,6	104,8	114,1	103,4	-9,5	+6,7	-5,7	-7,4	+7,0	-13,8	-6,4	-5,0	-0,6	-9,4	-3,3	
94,3	95,2	103,6	95,5	-24,7	+0,6	-11,6	-4,3	-0,7	-2,4	-8,0	-1,6	-2,0	-7,8	-0,8	2543
91,8	89,7	99,8	93,7	-16,3	+3,2	-9,2	-9,7	-5,2	-7,1	-9,4	-6,2	+0,8	-6,1	-3,6	
97,3	101,8	108,3	97,7	-33,2	-2,5	-14,3	+2,1	+4,6	+2,8	-6,3	+3,8	-4,8	-9,8	+2,4	
253,6	250,4	201,9	234,2	+15,9	+25,1	+19,8	+32,7	+36,6	+3,7	+26,0	+16,5	+24,9	+16,0	+18,4	2555
256,0	253,1	200,1	236,1	+15,8	+25,1	+20,2	+33,3	+37,7	+3,9	+26,4	+17,1	+24,1	+18,0	+18,8	
45,7	25,0	355,9	75,4	+42,6	+60,9	-49,5	-53,3	-89,4	-55,1	-51,8	-76,2	+82,2	-78,8	-66,9	
188,9	175,8	145,4	174,4	+24,0	+6,7	+25,7	+24,6	+19,4	+3,8	+25,1	+10,0	+11,8	+19,9	+8,7	2559
189,0	175,5	144,2	174,2	+24,4	+6,7	+26,3	+25,0	+20,0	+3,8	+25,7	+10,2	+12,0	+20,8	+8,8	
188,2	188,3	202,5	187,3	+3,4	+8,2	+1,5	+9,5	-3,2	+4,3	+5,2	+1,1	+4,5	-7,5	+3,0	
180,9	190,2	140,5	175,4	+2,7	+8,3	+21,0	+24,5	+13,3	+10,9	+22,6	+12,0	+8,7	+24,8	+13,4	2563
179,2	194,0	134,5	173,4	+4,2	+12,3	+25,1	+23,8	+19,2	+12,7	+24,4	+15,7	+12,4	+28,9	+17,5	
197,9	153,8	198,7	194,0	-9,8	-29,5	-8,9	+30,3	-29,4	-7,3	+9,5	-19,1	-10,8	-2,4	-22,4	
79,1	86,7	93,6	86,1	-10,7	-2,8	-12,5	-12,8	-6,3	-7,5	-12,7	-6,8	-7,6	-8,0	-7,0	27
87,4	97,8	101,9	96,4	-10,9	+0,6	-9,9	-11,3	-6,9	-7,7	-10,6	-7,3	-3,2	-5,4	-7,2	
67,2	70,9	81,8	71,2	-10,3	-8,1	-17,1	-15,6	-4,8	-6,8	-16,4	-5,8	-14,3	-13,0	-6,7	
81,2	91,0	96,1	87,8	-13,3	-3,6	-10,6	-13,1	-4,7	-2,4	-11,8	-3,7	-6,9	-8,6	-4,5	2711
86,1	97,6	102,0	95,2	-13,9	-3,2	-10,7	-13,1	-7,5	-5,3	-12,0	-6,4	-3,7	-6,7	-6,8	
73,0	80,0	86,2	75,5	-11,8	-4,1	-10,0	-12,9	+1,6	+4,0	-11,5	+2,7	-12,6	-12,4	+0,4	
64,4	58,8	76,9	74,3	+9,4	+3,2	-26,5	-14,4	-21,5	-38,2	-20,9	-30,2	-9,7	-3,4	-26,1	2715
101,2	99,1	99,6	112,2	+31,6	+40,8	+8,2	+1,9	-6,8	-31,2	+4,7	-19,5	+5,0	+12,7	-15,3	
46,1	38,7	65,5	55,5	-9,1	-26,3	-43,3	-29,1	-35,5	-44,8	-37,6	-40,3	-18,5	-15,3	-36,6	
85,0	90,6	99,1	89,0	-7,9	-0,2	-7,8	-5,3	+2,3	-7,7	-6,6	-2,5	-13,8	-10,2	-3,3	2720
90,2	98,6	104,5	94,3	-17,1	+11,4	-16,6	-1,1	+4,0	-3,9	-8,9	+0,2	-5,6	-9,8	+0,7	
74,5	74,3	88,2	78,1	+20,1	-23,2	+17,6	-16,1	-1,9	-17,1	-0,4	-9,2	-28,5	-11,5	-12,8	
112,5	124,3	126,5	118,4	-7,5	-0,4	-5,3	-13,6	+0,2	-0,2	-9,6	-0,1	-2,5	-6,4	-1,1	2850
117,5	131,8	132,6	124,8	-9,4	+1,8	-6,4	-12,9	-1,0	+0,6	-9,8	-0,3	+3,0	-5,9	-0,1	
104,4	112,0	116,4	108,0	-3,9	-4,6	-3,2	-14,8	+2,3	-1,5	-9,1	+0,4	-11,5	-7,2	-3,2	
97,7	103,7	110,2	100,2	-11,0	-4,6	-7,8	-4,7	+5,5	-3,4	-6,3	+1,1	-2,0	-9,1	-1,0	2910
98,4	102,9	111,2	100,6	-12,9	-5,8	-6,3	-5,9	+5,6	-5,5	-6,1	0,0	-1,4	-9,5	-2,2	
94,9	107,0	106,5	98,4	-3,0	+0,2	-14,1	-0,1	+5,6	+4,3	-7,3	+5,0	-4,2	-7,6	+3,5	
103,1	111,7	112,4	107,3	-12,1	-7,9	-5,1	-5,5	+0,9	-0,7	-5,3	+0,1	-3,2	-4,5	-1,4	3011-15
110,5	119,9	116,7	115,2	-10,4	-6,5	-3,8	-4,2	-0,5	+0,7	-4,0	0,0	-1,0	-1,3	-0,8	
85,2	91,7	102,1	88,4	-17,4	-11,8	-9,2	-9,3	+5,1	-5,3	-9,2	+0,1	-8,6	-13,4	-3,2	
93,1	103,3	109,0	98,1	-21,3	-10,2	-12,7	-8,7	-0,2	+0,3	-10,6	+0,1	-6,4	-10,0	-1,9	3011
98,2	108,9	111,0	104,3	-19,1	-8,4	-10,9	-5,8	-3,1	+0,6	-8,4	-1,4	-6,7	-6,0	-2,3	
81,7	90,8	104,5	84,5	-27,2	-14,8	-16,9	-15,4	+7,9	-0,2	-16,2	+4,0	-5,4	-19,1	-0,7	
112,3	119,4	115,6	115,8	-4,5	-6,2	+1,1	-2,8	+1,9	-1,6	-0,8	+0,1	-0,2	+0,2	-0,9	3015
121,3	129,5	121,7	124,7	-4,0	-5,3	+1,6	-2,9	+1,5	+0,7	-0,7	+1,1	+4,1	+2,5	+0,3	
88,8	92,7	99,6	92,5	-5,9	-9,0	-0,2	-2,4	+2,5	-9,8	-1,3	-3,6	-11,8	-7,1	-5,4	

SYPRO- NR.	WIRTSCHAFTSGLIEDERUNG		1992 AUG.	VERAEND. GEGEN- UEBER- VOR- JAHRES- MONAT IN %	N		A		C		H
					1991 AUG.	1992 JULI	1991 3.VJ	1991 4.VJ	1992 1.VJ	1992 2.VJ	
40	CHEMISCHE INDUSTRIE	INSGESAMT	99,6	-4,1	103,9	111,0	109,4	107,6	119,9	113,7	
		INLAND	106,7	-2,5	109,4	118,1	115,1	112,0	123,2	117,1	
		AUSLAND	90,8	-6,3	96,9	102,1	102,2	102,3	115,7	109,6	
4031	H.V.CHEMISCHEN GRUND- STOFFEN (AUCH MIT AN- SCHL. WEITERVERARB.)	INSGESAMT	78,0	-8,7	85,4	89,4	90,6	88,8	97,4	92,7	
		INLAND	79,7	-7,2	85,9	88,0	89,9	85,3	93,2	89,2	
		AUSLAND	76,3	-10,1	84,9	90,7	91,2	92,2	101,3	96,1	
4034	H.V.CHEMISCHEN ERZEUG- NISSEN FUER GEMERBE, LANDWIRTSCHAFT	INSGESAMT	114,4	-3,2	118,2	130,3	124,0	116,7	139,8	130,0	
		INLAND	131,8	-1,3	133,6	147,1	140,5	125,2	148,6	140,6	
		AUSLAND	89,7	-7,0	96,4	106,6	100,7	104,6	127,4	115,0	
4035	H.V.PHARMAZEUTISCHEN ERZEUGNISSEN	INSGESAMT	149,8	+5,9	141,4	154,6	148,7	153,6	163,5	160,6	
		INLAND	142,9	+5,9	134,9	161,6	146,7	159,8	164,2	158,2	
		AUSLAND	164,2	+6,2	154,6	140,0	152,7	140,9	162,2	165,7	
4036	H.V.SEIFEN,WASCH-,REI- NIGUNGS-U.KOERPER- PFLEGE MITTELN	INSGESAMT	132,6	-1,3	134,3	139,7	134,4	129,6	146,6	135,0	
		INLAND	129,5	+0,8	128,5	136,0	128,9	126,4	142,5	131,7	
		AUSLAND	152,0	-11,2	171,1	162,9	169,2	150,0	172,6	155,8	
4037	H.V.FOTOCHEMISCHEN ERZEUGNISSEN	INSGESAMT	124,1	+1,0	122,9	142,3	123,2	111,4	121,4	135,3	
		INLAND	107,7	-5,1	113,5	117,4	111,8	97,8	105,6	120,4	
		AUSLAND	135,0	+4,6	129,1	158,8	130,7	120,5	131,9	146,2	
4039	H.V.SONSTIGEN CHEMI- SCHEN ERZEUGNISSEN FUER PRIVATEN VERBRAUCH USW	INSGESAMT	96,7	-14,0	112,4	113,7	122,6	122,5	135,7	118,7	
		INLAND	96,2	-15,7	114,1	103,3	120,0	119,4	126,4	113,3	
		AUSLAND	97,5	-11,1	109,7	129,5	126,5	127,3	149,8	126,9	
4090	H.V.CHEMIEFASERN	INSGESAMT	63,9	-12,1	72,7	76,3	81,2	92,3	99,6	90,1	
		INLAND	65,0	-17,1	78,4	79,1	87,8	95,3	105,4	93,2	
		AUSLAND	63,3	-8,7	69,3	74,6	77,3	90,6	96,3	88,2	
53	HOLZBEARBEITUNG	INSGESAMT	121,9	-1,5	123,8	133,3	137,0	135,6	141,2	140,5	
		INLAND	129,9	+0,5	129,3	139,6	141,9	139,6	144,2	144,8	
		AUSLAND	77,8	-16,5	93,2	98,6	109,6	113,0	124,4	116,4	
5311	SAEGE-U.HOBELWERKE	INSGESAMT	135,8	-0,4	136,4	150,0	145,7	137,8	129,8	146,6	
		INLAND	142,2	+1,9	139,6	153,8	148,6	139,4	130,1	148,9	
		AUSLAND	77,4	-27,7	107,1	116,1	118,7	122,7	126,7	125,3	
5361	H.V.HALBWAREN AUS HOLZ	INSGESAMT	107,5	-2,8	110,6	115,9	127,9	133,3	153,1	134,2	
		INLAND	115,3	-1,5	117,0	122,7	134,0	139,9	161,0	140,0	
		AUSLAND	78,0	-9,6	86,3	90,0	105,1	108,2	123,3	112,1	
55	ZELLSTOFF-, HOLZSCHLIFF-, PAPIER-U.PAPPEERZEUGUNG	INSGESAMT	94,1	-10,0	104,6	108,0	112,9	114,0	120,9	110,0	
		INLAND	92,1	-13,3	106,2	101,4	111,9	110,6	113,8	103,3	
		AUSLAND	97,4	-4,6	102,1	119,0	114,6	119,6	132,5	121,1	
59	GUMMIVERARBEITUNG	INSGESAMT	109,5	-3,6	113,6	125,3	118,8	119,5	130,8	127,8	
		INLAND	112,8	-4,2	117,8	126,0	122,0	123,0	132,7	130,8	
		AUSLAND	100,1	-1,4	101,5	123,3	109,7	109,3	125,5	119,3	
	INVESTITIONSGUETER PRODUZIERENDES GEMERBE	INSGESAMT	117,9	-9,1	129,7	134,9	138,7	142,5	151,1	135,6	
		INLAND	132,7	-8,2	144,6	150,0	153,2	156,6	169,3	150,4	
		AUSLAND	98,2	-10,7	110,0	114,9	119,4	123,7	127,0	116,0	
3021-25	STAHLVERFORMUNG, OBERFLAECHEVEREDLUNG, HAERTUNG	INSGESAMT	125,4	-7,8	136,0	143,1	141,0	138,6	155,7	145,0	
		INLAND	131,8	-7,1	141,8	146,1	145,8	142,0	158,4	148,7	
		AUSLAND	97,5	-12,2	111,1	129,9	120,6	123,9	144,1	129,2	
3021	H.V.GESENK-U.LEICHTEN FREIFORMSCHMIEDESTUEK- KEN,PRESS-U.ZIEHTEILEN	INSGESAMT	111,7	-14,8	131,1	128,6	130,4	129,9	145,6	135,8	
		INLAND	122,1	-12,7	139,8	133,9	137,7	135,6	149,1	141,5	
		AUSLAND	73,5	-25,9	99,2	109,6	103,7	109,0	133,0	115,0	
3025	STAHLVERFORMUNG, ANG, OBERFLAECHEVEREDLUNG, HAERTUNG	INSGESAMT	133,8	-3,8	139,1	152,0	147,6	144,0	161,9	150,7	
		INLAND	137,5	-3,8	143,0	153,3	150,5	145,8	163,8	153,0	
		AUSLAND	116,0	-3,6	120,3	145,5	133,6	135,4	152,6	140,0	
31	STAHL-U.LEICHTMETALLBAU, SCHIENENFAHRZEUGBAU	INSGESAMT	167,0	+15,7	144,4	178,1	189,0	159,9	175,8	183,4	
		INLAND	194,6	+21,1	160,7	198,4	195,4	169,6	192,6	197,6	
		AUSLAND	49,4	-34,0	74,8	91,3	161,7	119,0	104,1	122,6	
3111	H.V.STAHL-U.LEICHTME- TALLKONSTRUKTIONEN (OHNE GRUBENAUSBAU)	INSGESAMT	183,5	+6,3	172,7	218,2	188,6	176,4	184,7	200,8	
		INLAND	195,8	+9,3	179,1	230,2	196,5	180,2	188,6	206,8	
		AUSLAND	77,2	-34,4	117,6	113,9	120,5	143,3	150,8	149,4	
3151	KESSEL-U.BEHAELTERBAU	INSGESAMT	157,5	+25,4	125,6	148,9	162,8	128,8	148,3	156,0	
		INLAND	195,8	+32,0	148,3	173,1	189,0	145,2	169,8	168,5	
		AUSLAND	43,2	-25,4	57,9	76,7	85,0	80,0	84,3	118,7	
3171	LOKOMOTIVBAU	INSGESAMT	67,5	-48,5	131,1	113,6	88,0	246,4	103,6	114,4	
		INLAND	92,7	-43,4	163,9	146,6	98,3	145,4	95,6	100,8	
		AUSLAND	25,1	-66,8	75,6	58,0	70,6	116,8	116,9	137,2	
3174	WAGGONBAU	INSGESAMT	136,2	+72,8	78,8	113,9	408,0	256,7	329,2	273,4	
		INLAND	191,9	+131,2	83,0	106,1	257,8	273,1	441,7	370,3	
		AUSLAND	26,4	-62,6	70,5	129,3	703,7	224,6	107,6	82,7	

SYPRO- NR.	WIRTSCHAFTSGLIEDERUNG		1992 AUG.	VERAEND. GEGEN- UEBER VOR- JAHRES- MONAT IN %	N		A		C		H
					1991	1992	1991	1991	1992	1992	
					AUG.	JULI	3.VJ	4.VJ	1.VJ	2.VJ	
3177	FELD-U. INDUSTRIEBAHN- WAGENBAU	INSGESAMT INLAND AUSLAND	78,3 . .	-32,2 . .	115,5 . .	68,7 . .	93,8 . .	116,5 . .	134,6 . .	109,9 . .	
32	MASCHINENBAU	INSGESAMT INLAND AUSLAND	113,9 134,9 91,9	-6,1 -5,9 -6,4	121,3 143,4 98,2	129,5 149,3 109,0	128,1 150,4 104,6	137,9 159,7 115,0	139,6 162,8 115,5	131,7 149,6 113,0	
3210	H. V. LANDWIRTSCHAFT- LICHEN MASCHINEN, ACKERSCHLEPPERN	INSGESAMT INLAND AUSLAND	57,7 78,6 41,1	-23,4 -9,4 -37,9	75,3 86,8 66,2	80,1 97,1 66,7	81,5 101,2 65,9	101,2 130,7 77,7	122,9 155,4 97,0	89,0 106,1 67,7	
3220	H. V. METALLBEARBEITUNGS- MASCHINEN U. AE.	INSGESAMT INLAND AUSLAND	76,9 96,0 51,0	-27,2 -21,3 -38,8	105,6 122,0 83,4	101,6 112,4 87,0	108,5 125,3 85,5	106,9 120,3 88,6	103,6 117,4 84,7	97,6 106,1 85,9	
3230	H. V. TEXTIL-U. NAEH- MASCHINEN	INSGESAMT INLAND AUSLAND	118,1 117,5 118,3	+26,7 +51,6 +20,1	93,2 77,5 98,5	131,0 108,1 138,6	103,7 100,7 104,7	125,9 118,5 128,4	127,7 116,8 131,3	122,1 94,8 131,2	
3240	H. V. MASCHINEN FUER DIE NAHRUNGS-U. GENUSSMITTEL- INDUSTRIE USW	INSGESAMT INLAND AUSLAND	133,8 162,6 111,0	-6,2 -5,8 -6,7	142,7 172,7 119,0	145,2 176,1 120,9	143,8 178,0 116,7	154,4 185,0 130,2	151,1 182,1 126,6	146,1 175,4 122,9	
3256	H. V. HUETTEN-U. WALZWERKS- EINRICHTUNGEN USW	INSGESAMT INLAND AUSLAND	115,6 140,7 84,4	-14,0 -15,5 -10,9	134,4 166,5 94,7	131,3 161,3 94,0	136,6 164,6 101,8	147,0 177,6 109,1	139,4 168,0 103,8	139,8 158,1 117,0	
3257	H. V. BAU-, BAUSTOFF-U. AE. MASCHINEN	INSGESAMT INLAND AUSLAND	124,0 204,8 71,1	-12,4 -3,9 -25,1	141,6 213,1 94,9	142,9 235,0 82,6	145,6 227,3 92,2	182,4 306,2 101,4	177,2 272,3 115,0	172,0 276,6 103,4	
3260	H. V. ZAHNRAEDERN, GETRIE- BEN, LAGERN, ANTRIEBS- ELEMENTEN	INSGESAMT INLAND AUSLAND	96,2 108,2 78,0	+0,9 +11,4 -15,8	95,3 97,1 92,6	109,6 117,2 98,2	99,1 105,8 89,0	100,6 160,0 92,5	114,2 117,6 109,2	107,6 108,2 106,7	
3270	H. V. MASCHINEN FUER WEITERE BESTIMMTE WIRTSCHAFTSZWEIGE	INSGESAMT INLAND AUSLAND	95,1 120,0 82,6	-17,7 -22,9 -13,5	115,6 155,7 95,5	113,8 138,8 101,3	121,5 161,9 101,2	133,0 187,1 105,7	136,0 187,6 110,1	116,0 146,8 100,5	
3280	SONSTIGER MASCHINENBAU	INSGESAMT INLAND AUSLAND	142,6 153,4 126,0	+6,4 +1,7 +16,2	134,0 150,8 108,4	153,8 164,7 137,2	148,1 160,0 129,9	155,2 162,7 143,7	158,8 174,5 134,9	153,6 163,9 137,9	
33	STRASSENFAHRZEUGBAU	INSGESAMT INLAND AUSLAND	105,4 116,1 96,6	-22,9 -19,2 -26,2	136,7 143,7 130,9	139,5 145,2 134,8	145,0 163,4 129,9	147,8 171,7 128,2	170,7 207,2 140,6	133,4 144,0 124,7	
3311	H. V. KRAFTWAGEN U. -MOTOREN	INSGESAMT INLAND AUSLAND	102,0 112,5 93,9	-24,3 -19,4 -28,4	134,8 139,5 131,2	135,0 140,7 130,7	142,7 160,0 129,5	143,1 168,4 123,6	167,2 206,9 136,8	128,3 138,3 120,7	
3312	H. V. PERSONENKRAFTWAGEN U. AE. (EINSCHL. MOTOREN)	INSGESAMT INLAND AUSLAND	100,8 108,6 95,1	-26,3 -20,4 -30,6	136,7 136,4 137,0	133,3 136,7 130,8	141,0 154,9 130,9	142,0 163,8 126,1	168,4 213,0 135,9	127,7 136,0 121,6	
3313	H. V. LASTKRAFTWAGEN U. AE. (EINSCHL. MOTOREN)	INSGESAMT INLAND AUSLAND	107,8 128,9 87,2	-13,8 -15,6 -10,9	125,1 152,8 97,9	143,5 157,5 129,8	151,2 181,7 121,4	148,2 187,5 109,7	161,4 181,1 142,1	131,5 148,0 115,3	
3316	H. V. KAROSSERIEN, AUF- BAUTEN, ANHAENGERN FUER KRAFTWAGEN	INSGESAMT INLAND AUSLAND	167,3 153,0 205,1	-4,8 -21,5 +63,6	175,8 194,8 125,4	219,9 189,0 301,7	191,7 205,4 155,3	240,7 214,0 311,6	236,9 215,9 292,7	219,6 194,5 286,4	
3321	H. V. KRAFTRAEDERN, KRAFTMOTOREN	INSGESAMT INLAND AUSLAND	54,8 . .	-16,0 . .	65,2 . .	62,9 . .	77,7 . .	89,2 . .	130,2 . .	134,0 . .	
3324	H. V. FAHRRADERN	INSGESAMT INLAND AUSLAND	174,4 214,9 50,6	+11,5 +9,9 +36,4	156,4 195,5 37,1	241,0 297,2 69,5	168,5 210,0 41,7	159,4 189,2 68,3	195,4 227,3 98,0	233,5 287,3 69,4	
34	SCHIFFBAU	INSGESAMT INLAND AUSLAND	72,4 69,6 75,9	+18,5 +54,3 -6,2	61,1 45,1 80,9	19,2 18,8 19,6	70,3 53,9 90,7	84,4 70,8 101,2	47,6 55,6 37,8	45,1 60,9 25,6	
35	LUFT-U. RAUMFAHRZEUGBAU	INSGESAMT INLAND AUSLAND	137,7 91,1 175,0	+8,0 -14,6 +21,4	127,5 106,7 144,2	84,8 91,5 79,4	168,8 101,2 223,1	177,0 204,4 155,1	117,1 92,9 136,5	103,2 94,1 110,5	
36	ELEKTROTECHNIK	INSGESAMT INLAND AUSLAND	123,3 129,4 111,8	-9,6 -14,6 +3,1	136,4 151,5 108,4	141,0 153,1 118,2	138,3 148,6 119,1	142,5 147,4 133,3	151,7 159,9 136,5	141,8 152,7 121,5	
3610	H. V. BATTERIEN, AKKUMULATOREN	INSGESAMT INLAND AUSLAND	126,0 123,7 131,0	+13,5 +7,8 +27,3	111,0 114,8 102,9	116,3 118,4 111,7	113,2 118,1 103,0	125,0 132,4 109,5	130,4 137,0 116,7	112,5 115,5 105,9	

SYPRO- NR.	WIRTSCHAFTSGLIEDERUNG	1992 AUG.	VERAEND. GEGEN- UEBER- VOR- JAHRES MONAT IN %	N		A		C		H
				1991 AUG.	1992 JULI	1991 3. VJ	1991 4. VJ	1992 1. VJ	1992 2. VJ	
3620	H. V. GERAETEN D. ELEKTRIZ. ERZEUGUNG, -VERTLG. U. AE.	INSGESAMT INLAND AUSLAND	124,2 131,8 109,1	-4,9 -4,6 -5,7	130,6 138,1 115,7	147,5 161,6 119,2	140,5 150,3 121,1	143,5 149,7 131,0	158,6 169,9 135,9	142,6 153,3 121,4
3640	H. V. ELEKTRISCHEN LEUCH- TEN U. LAMPEN	INSGESAMT INLAND AUSLAND	146,2 169,3 104,4	+0,3 +1,6 -3,3	145,7 166,6 108,0	159,6 179,3 124,0	154,3 174,9 117,0	178,3 198,7 141,5	179,6 202,9 137,5	159,8 173,3 135,6
3650	H. V. ELEKTROHAUSHALTS- GERAETEN	INSGESAMT INLAND AUSLAND	119,7 132,2 97,1	-8,8 -5,0 -16,9	131,2 139,1 116,8	132,5 133,0 131,5	151,1 154,6 144,9	168,4 173,4 159,5	166,2 170,6 158,1	148,8 148,5 149,3
3660	H. V. ZAEHLERN, FERNMELDE-, MESS-U. REGELGERAETEN USW	INSGESAMT INLAND AUSLAND	131,3 132,4 129,3	-16,3 -28,0 +21,1	156,8 184,0 106,8	151,9 163,8 129,9	140,2 151,8 118,8	137,5 139,5 133,8	150,2 153,0 145,0	152,7 167,7 125,1
3670	H. V. RUNDFUNK-, FERNSEH-U. PHONOTECHNISCHEN GERAETEN	INSGESAMT INLAND AUSLAND	84,5 90,3 75,9	-7,1 -6,6 -7,9	91,0 96,7 82,4	77,8 86,2 65,2	108,7 117,4 95,7	124,3 127,0 120,4	109,6 118,4 96,3	90,4 93,3 86,1
37	FEINMECHANIK, OPTIK, H. V. UHREN	INSGESAMT INLAND AUSLAND	117,6 132,6 95,4	-1,6 -0,9 -3,0	119,5 133,8 98,4	124,0 137,0 104,8	123,3 137,0 103,0	134,5 149,4 112,7	140,8 155,3 119,4	132,4 143,4 116,2
3711	OPTIK (OHNE AUGENOPTIK, FOTO-U. KINOTECHNIK)	INSGESAMT INLAND AUSLAND	114,9 138,4 94,0	+6,8 +26,3 -11,2	107,6 109,6 105,9	95,1 86,8 102,4	105,5 108,4 102,9	111,1 117,9 105,2	126,0 137,0 116,2	124,6 134,8 115,7
3715	AUGENOPTIK	INSGESAMT INLAND AUSLAND	128,0 148,2 89,3	+5,9 +1,0 +24,5	120,9 146,7 71,7	145,8 169,1 101,2	130,1 153,6 85,3	134,4 151,6 101,6	152,2 176,1 106,4	142,6 166,7 96,5
3721	H. V. FOTO-, PROJEKTIONS- U. KINOGERAETEN	INSGESAMT INLAND AUSLAND	125,1 161,1 104,6	+17,2 +4,8 +30,8	106,7 153,7 80,0	131,8 155,8 118,2	125,5 162,2 104,7	148,1 189,9 124,3	142,4 189,6 115,6	146,0 180,3 126,6
3751	FEINMECHANIK (OHNE H. V. MEDIZINMECHANISCHEN U. AE. ERZEUGNISSEN)	INSGESAMT INLAND AUSLAND	106,7 122,8 81,3	-16,8 -15,9 -18,6	128,2 146,1 99,9	124,9 140,0 101,1	128,8 148,2 98,2	140,3 163,1 104,4	144,1 162,1 115,6	120,5 131,9 102,3
3760	H. V. MEDIZIN-U. ORTHO- PAEDIEMECHANISCHEN ERZEUGNISSEN	INSGESAMT INLAND AUSLAND	140,8 138,9 146,8	+3,2 +5,0 -1,7	136,5 132,3 149,3	150,4 152,8 142,9	137,0 134,3 145,4	152,0 150,7 156,2	158,6 152,8 176,6	158,4 156,3 165,0
3771	H. V. UHREN	INSGESAMT INLAND AUSLAND	71,9 90,7 52,4	-8,4 +0,9 -21,4	78,5 89,9 66,7	56,1 64,3 47,4	83,2 97,0 69,0	84,1 93,7 74,2	89,4 105,2 72,9	81,6 80,7 82,5
38	H. V. EBM-WAREN	INSGESAMT INLAND AUSLAND	140,2 151,3 110,0	-4,2 -4,2 -4,1	146,3 158,0 114,7	159,0 169,4 130,8	156,6 167,5 127,1	158,0 167,2 133,1	171,6 181,4 145,0	159,8 170,3 131,4
3821	H. V. WERKZEUGEN SOWIE GERAETEN FUER DIE LAND- WIRTSCHAFT	INSGESAMT INLAND AUSLAND	93,8 99,4 83,9	-4,5 -9,4 +8,1	98,2 109,7 77,6	114,3 119,9 104,3	111,9 121,5 94,5	117,4 122,0 109,1	131,9 136,9 122,9	118,7 123,8 109,2
3830	H. V. HEIZ-U. KOCHGERAETEN	INSGESAMT INLAND AUSLAND	158,3 147,9 175,9	-7,1 -19,0 +17,3	170,4 182,5 150,0	145,2 132,6 166,6	187,6 209,0 151,4	207,1 231,9 165,3	214,4 237,0 176,4	157,8 159,9 154,1
3842	H. V. STAHLBLECHWAREN (OHNE MOEBEL)	INSGESAMT INLAND AUSLAND	158,5 170,1 112,4	+1,3 +0,7 +5,8	156,4 169,0 106,2	179,9 189,8 140,5	169,0 179,7 126,3	172,0 182,2 131,5	179,6 188,7 143,3	174,4 184,2 135,5
3844	H. V. NE-METALLBLECHWAREN (OHNE MOEBEL)	INSGESAMT INLAND AUSLAND	201,5 214,2 132,3	-11,7 -9,0 -29,7	228,1 235,5 188,3	241,5 253,2 178,3	241,1 249,1 197,9	227,4 235,9 181,3	227,3 236,3 178,9	230,7 240,7 176,2
3847	H. V. MOEBELN AUS METALL	INSGESAMT INLAND AUSLAND	181,4 202,7 117,6	-6,4 -3,5 -19,1	193,8 210,0 145,3	198,7 222,2 128,3	201,7 217,5 154,4	206,5 223,0 156,9	219,9 238,5 164,4	206,3 226,1 147,0
3849	H. V. FEINSTBLECH- PACKUNGEN	INSGESAMT INLAND AUSLAND	106,5 100,6 148,8	-14,1 -16,4 -0,3	124,0 120,4 149,2	125,4 115,7 194,1	122,4 118,7 148,9	98,7 98,1 102,8	111,1 108,0 133,4	115,5 110,7 149,7
3850	H. V. SCHLOSSERN, BESCHLAEGEN	INSGESAMT INLAND AUSLAND	148,0 152,7 133,7	-1,3 -0,8 -2,6	149,9 154,0 137,3	172,4 178,1 155,1	166,3 169,2 157,4	168,7 170,4 163,3	200,0 203,6 189,1	174,8 181,2 154,9
3871	H. V. SCHNEIDWAREN, BESTECKEN	INSGESAMT INLAND AUSLAND	114,3 126,1 100,8	-6,7 -9,4 -2,4	122,5 139,2 103,3	120,0 135,6 102,2	123,3 136,0 108,7	137,9 158,0 114,9	131,2 146,5 113,8	120,5 130,0 109,6
3882	H. V. SONST. METALLWAREN (OHNE-KURZWAREN)	INSGESAMT INLAND AUSLAND	100,3 110,7 83,9	-3,9 +1,5 -13,7	104,4 109,1 97,2	117,8 123,2 109,3	112,1 115,7 106,5	116,2 115,6 117,4	130,4 135,1 123,1	119,4 125,5 109,9
3889	H. V. METALLKURZWAREN, LEICHTEN PRESS-, ZIEH- UND STANZTEILEN	INSGESAMT INLAND AUSLAND	133,3 143,5 104,2	-3,9 -5,0 +1,1	138,7 151,1 103,1	149,1 155,9 129,7	146,1 157,2 114,5	143,0 150,1 122,6	162,3 169,6 141,4	157,2 165,7 132,8

1 INDEX DES AUFTRAGSEINGANGS
1985

1.1 ORIGINAL

WERT

SYPRO- NR.	WIRTSCHAFTSGLIEDERUNG		1992 AUG.	VERAEND. GEGEN- UEBER VOR- JAHRES- MONAT IN %	N		A		C		H
					1991	1992	1991	1991	1992	1992	
					AUG.	JULI	3.VJ	4.VJ	1.VJ	2.VJ	
50	H.V. BUEROMASCHINEN, ADV-GERAETEN U.-EINR.		INSGESAMT	95,8	+3,9	92,2	94,6	118,7	113,4	116,4	91,7
	INLAND		127,9	+13,8	112,4	125,9	143,4	125,2	137,4	113,3	
	AUSLAND		63,6	-11,5	71,9	63,3	93,9	101,7	95,3	70,1	
5060	H.V. BUEROMASCHINEN		INSGESAMT	49,7	+10,4	45,0	66,0	49,2	52,8	57,4	54,9
	INLAND		71,3	+10,4	64,6	64,5	59,8	60,2	77,9	71,3	
	AUSLAND		29,0	+10,3	26,3	67,5	39,1	45,8	37,9	39,2	
5080	H.V. ADV-GERAETEN U.-EINRICHTUNGEN		INSGESAMT	101,7	+3,6	98,2	98,3	127,5	121,2	123,9	96,4
	INLAND		135,0	+14,1	118,3	133,6	153,8	133,3	144,8	118,5	
	AUSLAND		68,1	-12,6	77,9	62,7	101,0	109,1	102,8	74,2	
	VERBRAUCHSGUETER PRO- DUZIERENDES GEWERBE		INSGESAMT	129,9	-3,1	134,1	131,0	140,6	135,7	154,5	132,4
	INLAND		133,9	-3,3	138,4	133,6	143,6	139,3	156,2	135,4	
	AUSLAND		114,5	-2,7	117,7	121,4	129,1	121,9	148,2	120,9	
51	FEINKERAMIK		INSGESAMT	104,3	-6,0	111,0	116,5	114,6	110,2	136,4	116,7
	INLAND		120,4	-4,1	125,6	127,1	129,5	119,6	148,8	124,7	
	AUSLAND		77,3	-10,3	86,2	98,6	89,4	94,3	115,6	103,2	
5110	H.V. PORZELLAN		INSGESAMT	100,3	+2,6	97,8	106,6	107,1	101,1	125,8	102,1
	INLAND		118,0	-0,6	118,7	115,7	127,7	114,8	143,4	113,0	
	AUSLAND		78,4	+9,2	71,8	95,2	81,5	84,2	103,8	88,4	
5120	H.V. STEINGUT, FEIN- STEINZEUG, TON-U. TOEPFERWAREN		INSGESAMT	74,8	-32,9	111,4	76,6	99,0	102,7	131,1	97,5
	INLAND		90,5	-23,1	117,7	86,5	112,7	101,8	143,6	100,6	
	AUSLAND		47,3	-52,9	100,4	59,4	75,1	104,2	109,1	92,0	
5150	H.V. SANITAERER IN- STALLATIONSKERAMIK		INSGESAMT	169,3	-1,7	172,2	192,5	174,1	182,7	207,1	169,2
	INLAND		184,6	-0,8	186,0	205,7	187,8	196,6	217,8	176,0	
	AUSLAND		114,1	-6,9	122,6	145,1	124,8	132,9	168,6	144,6	
5160	H.V. TECHNISCHER KERAMIK		INSGESAMT	100,5	-5,3	106,1	116,7	107,8	103,7	126,4	123,8
	INLAND		103,1	-2,1	105,3	115,8	112,6	104,4	123,0	120,9	
	AUSLAND		96,8	-9,8	107,3	118,1	100,6	102,7	131,3	128,0	
5170	H.V. FLIESEN, BAUKERA- MIK, KACHELN, KACHELOEFEN		INSGESAMT	104,7	-0,2	104,9	124,3	114,3	100,5	130,7	121,9
	INLAND		120,4	+0,2	120,1	133,1	123,4	107,1	138,8	129,4	
	AUSLAND		71,9	-1,6	73,1	105,9	95,3	86,7	113,7	106,2	
52	H.U. VERARBEITUNG VON GLAS		INSGESAMT	115,4	-1,4	117,0	139,5	126,8	136,2	146,8	132,3
	INLAND		127,7	+3,6	123,3	145,6	134,1	143,6	150,7	136,3	
	AUSLAND		87,1	-15,1	102,6	125,5	110,2	119,1	137,7	123,0	
5211	H.V. FLACHGLAS (OHNE TECHNISCHES GLAS)		INSGESAMT	99,6	-9,3	109,8	108,7	122,0	127,5	120,4	115,5
	INLAND		92,8	-2,2	94,9	86,9	107,5	105,2	105,3	96,4	
	AUSLAND		108,7	-16,2	129,7	137,7	141,2	157,1	140,6	141,1	
5225	H.V. HOHLGLAS, TECH- NISCHES GLAS		INSGESAMT	98,3	-3,3	101,7	128,4	110,2	122,0	140,3	119,2
	INLAND		106,4	-0,1	106,5	133,6	115,8	129,6	141,8	120,5	
	AUSLAND		82,5	-10,8	92,5	118,2	99,5	107,5	137,5	116,6	
5290	VERARBEITUNG U. VERED- LUNG VON GLAS, H.U. VER- ARBEITUNG V. GLASFASER		INSGESAMT	136,8	+1,3	135,0	157,0	145,8	153,2	158,3	149,4
	INLAND		152,5	+6,6	143,0	164,6	154,9	162,0	165,1	156,5	
	AUSLAND		87,7	-20,3	110,0	133,2	117,4	125,6	137,0	127,4	
5421-24	H.V. HOLZMOEBELN, POLSTERMOEBELN		INSGESAMT	136,8	+1,6	134,6	146,0	148,4	158,9	175,6	155,5
	INLAND		143,8	+3,1	139,5	152,2	152,9	165,0	182,5	161,1	
	AUSLAND		97,7	+9,2	107,6	111,2	123,4	124,6	137,0	123,6	
5421	H.V. HOLZMOEBELN (OHNE POLSTERMOEBEL)		INSGESAMT	141,2	+2,9	137,2	150,7	150,8	158,4	174,3	159,3
	INLAND		148,7	+4,8	141,9	156,9	154,9	164,3	180,9	164,8	
	AUSLAND		99,0	-10,4	110,5	115,7	127,4	124,8	136,4	128,1	
5424	H.V. POLSTERMOEBELN		INSGESAMT	117,6	-4,9	123,6	125,7	138,3	161,4	181,3	139,0
	INLAND		122,3	-5,1	128,9	131,8	144,2	168,4	189,2	145,3	
	AUSLAND		92,4	-3,6	95,9	93,0	106,9	123,7	139,2	105,4	
56	PAPIER-U. PAPPEVERARBEITUNG		INSGESAMT	134,3	+0,9	133,1	147,0	141,2	139,5	153,8	141,5
	INLAND		133,1	-0,3	133,5	146,5	140,8	138,7	153,6	138,6	
	AUSLAND		139,8	+6,6	131,1	149,1	142,8	143,1	155,0	155,6	
5610	H.V. TAPETEN, SPEZ. PAPIEREN, VERPACKUNGS- MITTELN		INSGESAMT	129,1	-0,6	129,9	141,2	137,8	136,6	153,8	141,2
	INLAND		127,2	-3,9	132,3	139,4	139,4	135,9	153,2	138,4	
	AUSLAND		140,0	+20,8	115,9	146,5	128,2	140,8	157,9	157,4	
5620	H.V. SCHREIBWAREN U. BUEROBEDARF, BUCH- BINDEREI		INSGESAMT	149,3	-2,5	153,1	170,4	158,4	150,8	160,4	139,9
	INLAND		156,8	-1,0	158,4	177,2	163,7	153,4	165,2	142,6	
	AUSLAND		90,0	-18,5	110,4	116,8	115,6	131,0	122,0	119,2	
5691	H.V. SONSTIGEN WAREN AUS PAPIER U. PAPPE		INSGESAMT	137,0	+5,4	130,0	147,1	139,7	139,6	150,9	142,9
	INLAND		132,9	+8,0	123,0	143,4	131,7	136,8	148,4	136,9	
	AUSLAND		149,6	-1,1	151,3	158,3	163,8	148,1	158,5	160,9	
57	DRUCKEREI, VERVIELFAEL- TIGUNG		INSGESAMT	142,6	-1,5	144,7	149,6	150,1	163,0	150,6	147,9
	INLAND		144,4	-1,7	146,9	150,0	152,2	165,1	152,0	149,5	
	AUSLAND		119,3	+1,6	117,4	144,9	123,2	137,2	132,7	128,4	

STBA, FACHSERIE 4, REIHE 2.2

SYPRO- NR.	WIRTSCHAFTSGLIEDERUNG		1992 AUG.	VERAEND. GEGEN- UEBER- VOR- JAHRES- MONAT IN %	N		A		C		H
					1991 AUG.	1992 JULI	1991 3. VJ	1991 4. VJ	1992 1. VJ	1992 2. VJ	
58	H. V. KUNSTSTOFFWAREN	INSGESAMT	154,3	-0,3	154,7	174,9	167,8	165,5	181,6	176,6	
		INLAND	160,2	-2,4	164,1	180,7	176,6	172,0	187,6	183,6	
		AUSLAND	135,5	+8,7	124,6	156,5	139,7	144,7	162,5	154,4	
61	LEDERERZEUGUNG	INSGESAMT	59,8	-12,2	68,1	71,0	80,5	85,6	89,4	79,7	
		INLAND	61,8	-15,1	72,8	71,3	84,5	90,3	93,8	80,0	
		AUSLAND	53,9	-0,6	54,2	70,1	68,6	72,0	76,4	78,8	
62	LEDERVERARBEITUNG	INSGESAMT	74,4	-15,0	87,5	58,9	94,8	115,9	99,6	101,7	
		INLAND	78,1	-13,3	90,1	59,6	93,8	109,6	104,9	100,8	
		AUSLAND	60,5	-21,9	77,5	56,2	98,5	139,4	79,9	104,8	
6211	LEDERVERARBEITUNG (OHNE H. V. SCHUHEN)	INSGESAMT	104,2	-5,4	110,2	103,3	115,4	119,8	115,7	101,3	
		INLAND	108,7	-8,0	118,2	108,9	121,7	127,1	120,0	104,3	
		AUSLAND	88,4	+7,5	82,2	83,6	93,5	94,2	100,8	91,0	
6251	H. V. SCHUHEN	INSGESAMT	62,6	-20,3	78,5	41,4	86,6	114,3	93,3	101,8	
		INLAND	66,3	-16,4	79,3	40,6	83,0	102,8	99,1	98,5	
		AUSLAND	48,7	-35,5	75,5	44,7	100,6	158,4	71,1	110,6	
63	TEXTILGEWERBE	INSGESAMT	86,6	-6,1	92,2	88,0	102,6	104,9	121,4	99,1	
		INLAND	90,3	-6,3	96,4	87,0	104,2	104,4	120,3	97,7	
		AUSLAND	76,5	-5,1	80,6	90,5	98,4	106,3	124,3	103,3	
6311	WOLLSPINNEREI	INSGESAMT	44,3	-6,5	47,4	75,3	53,0	87,5	90,2	67,6	
		INLAND	48,1	-8,7	52,7	67,9	52,4	78,2	82,0	64,1	
		AUSLAND	33,1	+4,7	31,6	97,4	54,6	115,2	114,6	78,0	
6312	BAUMWOLLSPINNEREI	INSGESAMT	43,5	-8,4	47,5	63,4	68,2	84,3	80,3	70,4	
		INLAND	38,6	-16,5	46,2	58,9	61,4	78,6	75,4	62,9	
		AUSLAND	59,5	+15,3	51,6	77,9	90,2	102,9	96,5	94,7	
6331	WOLLWEBEREI, ANG	INSGESAMT	76,4	-20,4	96,0	74,3	97,3	93,4	140,3	94,7	
		INLAND	84,5	-21,1	107,1	78,1	103,3	96,2	147,4	96,1	
		AUSLAND	53,2	-17,4	64,4	63,3	80,3	85,4	120,0	90,9	
6332	BAUMWOLLWEBEREI, ANG	INSGESAMT	63,1	+5,3	59,9	67,4	68,6	85,7	92,0	78,5	
		INLAND	75,5	+8,8	69,4	73,9	77,5	92,3	97,9	82,1	
		AUSLAND	44,4	-2,8	45,7	57,7	55,3	75,8	83,2	73,0	
6333	SEIDENWEBEREI, ANG	INSGESAMT	86,7	+1,6	85,3	87,1	97,1	102,9	113,8	103,6	
		INLAND	94,8	+4,8	90,5	85,7	102,2	99,0	102,2	96,9	
		AUSLAND	72,5	-4,7	76,1	89,6	88,3	109,9	134,4	115,5	
6356	JUTESPINNEREI U. -WEBEREI	INSGESAMT	45,3	-6,4	48,4	58,2	56,3	47,5	51,1	66,6	
		INLAND	40,3	-14,6	47,2	56,4	57,1	47,2	53,1	67,4	
		AUSLAND	67,2	+24,9	53,8	66,4	52,7	48,6	42,3	63,3	
6361	H. V. GARDINENSTOFF	INSGESAMT	105,4	-2,4	108,0	111,9	128,3	141,5	164,1	141,1	
		INLAND	104,8	-8,9	115,1	111,2	134,1	139,6	169,3	140,7	
		AUSLAND	107,4	+27,4	84,3	114,2	103,0	148,1	146,5	142,4	
6365	H. V. MOEBEL-U. DEKO- RATIONSSTOFF	INSGESAMT	80,7	-18,6	99,2	101,7	111,4	126,8	141,6	112,9	
		INLAND	85,4	-23,5	111,6	107,4	120,2	130,4	146,8	115,9	
		AUSLAND	71,2	-4,4	74,5	90,4	93,6	119,7	131,4	106,9	
6370	WIRKEREI, STRICKEREI	INSGESAMT	104,5	-7,8	113,4	66,8	118,9	94,4	140,5	84,5	
		INLAND	101,1	-7,6	109,4	64,2	111,2	93,8	131,5	83,2	
		AUSLAND	124,9	-9,2	137,5	82,0	164,8	98,4	194,4	92,0	
6380	H. V. TEPPICHEN U. AE., BESCHICHTETEM GEWEBE	INSGESAMT	97,1	-14,8	114,0	115,3	123,5	121,2	130,0	121,1	
		INLAND	102,0	-15,4	120,5	119,2	127,6	125,6	133,5	124,7	
		AUSLAND	78,7	-12,2	89,6	100,4	108,0	104,6	116,6	107,9	
6391	VEREDLUNG V. TEXTILIEN	INSGESAMT	102,0	+2,7	99,3	97,4	116,8	117,1	117,2	110,2	
		INLAND	112,8	+5,8	106,6	101,7	123,3	118,5	122,8	110,5	
		AUSLAND	74,9	-7,3	80,8	86,6	100,4	113,4	103,2	109,6	
6399	SONSTIGES TEXTILGE- WERBE, ANG	INSGESAMT	110,4	-5,1	116,3	136,3	127,7	135,8	146,2	140,8	
		INLAND	108,6	-5,2	114,5	130,4	125,2	132,7	139,5	136,9	
		AUSLAND	113,9	-4,8	119,6	147,9	132,4	141,8	159,4	148,4	
64	BEKLEIDUNGSGEWERBE	INSGESAMT	171,2	-11,6	193,7	93,3	169,3	85,7	177,9	68,4	
		INLAND	161,6	-11,6	182,9	86,5	155,3	84,6	162,6	70,0	
		AUSLAND	209,4	-11,4	236,3	120,2	224,8	90,0	238,2	61,8	
6413	H. V. HERRENBER- BEKLEIDUNG	INSGESAMT	199,4	-9,7	220,7	98,4	183,4	70,7	192,8	62,8	
		INLAND	170,1	-10,3	189,6	72,1	159,5	68,1	164,7	60,7	
		AUSLAND	319,1	-8,3	347,9	206,2	280,7	81,1	307,7	71,2	
6414	H. V. DAMEN-U. KINDER- OBERBEKLEIDUNG	INSGESAMT	168,7	-12,5	192,7	90,1	170,7	86,3	177,2	63,3	
		INLAND	163,0	-12,4	186,0	88,4	158,2	85,1	161,9	65,9	
		AUSLAND	189,4	-12,7	217,0	96,2	223,0	91,0	232,1	54,0	
6421	H. V. HERREN-, DAMEN- U. KINDERWAEESCHE	INSGESAMT	194,0	-12,9	222,8	102,0	182,1	101,1	178,8	103,7	
		INLAND	201,0	-12,8	230,6	104,2	185,6	101,6	181,0	101,5	
		AUSLAND	150,9	-13,6	174,6	88,2	160,1	98,5	165,4	117,6	
6425	H. V. HAUS-, BETT-U. TISCHWAEESCHE	INSGESAMT	85,5	-9,2	94,2	95,1	105,1	112,2	137,3	93,2	
		INLAND	90,6	-7,6	98,1	98,2	108,8	113,4	144,3	98,0	
		AUSLAND	58,7	-20,4	73,7	78,6	85,8	105,9	100,6	67,4	

1 INDEX DES AUFTRAGSEINGANGS
1985

1.1 ORIGINAL

VOLUMEN

SYPRO- NR.	WIRTSCHAFTSGLIEDERUNG	1992 AUG.	VERAEND. GEGEN- UEBER VOR- JAHRES- MONAT IN %	N		A		C		H
				1991 AUG.	1992 JULI	1991 3.VJ	1991 4.VJ	1992 1.VJ	1992 2.VJ	
	VERARBEITENDES GEWERBE 1)	INSGESAMT	103,6	-8,2	112,8	115,5	119,7	120,4	129,7	116,8
		INLAND	112,5	-7,3	121,4	123,3	127,5	127,1	137,8	124,0
		AUSLAND	89,0	-9,9	98,8	102,9	107,0	109,5	116,6	105,1
	GRUNDSTOFF-UND PRODUKTIONSGUETER- GEWERBE	INSGESAMT	101,4	-4,2	105,9	114,7	111,6	110,9	122,1	116,6
		INLAND	108,3	-3,1	111,8	120,5	117,0	114,8	124,5	120,3
		AUSLAND	90,3	-6,4	96,5	105,5	103,0	104,8	118,2	110,6
25	GEW. U. VERARB. V. STEINEN U. ERDEN	INSGESAMT	143,5	+4,1	137,9	156,8	146,4	131,7	107,3	145,2
		INLAND	151,8	+4,7	145,0	164,8	153,4	136,2	108,8	151,0
		AUSLAND	80,8	-4,8	84,9	97,1	94,2	98,4	96,3	101,5
2512	GEW. V. NATURSTEINEN, ANG	INSGESAMT	151,8	-1,4	154,0	169,5	168,1	148,3	88,4	150,5
		INLAND	152,8	-1,4	155,0	170,5	169,2	149,5	88,7	151,4
		AUSLAND	61,6	-11,5	69,6	77,6	73,1	46,4	40,3	68,4
2525	VERARB. V. NATURSTEINEN, ANG	INSGESAMT	169,7	+33,0	127,6	137,0	131,9	128,9	103,2	141,2
		INLAND	169,9	+34,2	126,6	137,0	131,5	127,6	101,0	141,9
		AUSLAND	166,2	+9,6	151,7	136,1	143,5	160,5	153,5	127,7
2531	H. V. ZEMENT	INSGESAMT	125,7	-1,5	127,6	147,1	138,4	112,8	97,8	136,1
		INLAND	128,2	-1,5	130,1	149,8	140,5	113,0	96,9	137,0
		AUSLAND	88,5	-4,3	92,5	108,6	108,6	108,9	111,8	122,0
2541	ZIEGELI	INSGESAMT	154,2	+8,2	142,5	172,3	151,7	123,2	112,4	156,1
		INLAND	188,9	+9,8	153,8	184,3	162,7	131,0	116,1	167,0
		AUSLAND	82,9	-5,6	87,8	114,1	98,4	85,5	94,7	103,1
2543	H. V. FEUERFESTER GROBKERAMIK	INSGESAMT	76,2	0,0	76,2	84,1	82,7	85,2	85,7	81,9
		INLAND	81,9	+3,7	79,0	86,5	84,2	80,4	82,8	76,2
		AUSLAND	69,3	-4,9	72,9	81,3	81,1	91,0	89,4	88,8
2555	H. V. GR. FORM. FERTIGBAU- TEILEN AUS BETON FUER DEN HOCHBAU	INSGESAMT	246,8	+16,3	212,2	277,8	224,5	227,1	200,5	235,0
		INLAND	249,3	+16,4	214,2	280,7	226,7	229,2	202,7	237,4
		AUSLAND	36,5	-9,2	40,2	33,4	34,6	46,6	11,8	31,1
2559	H. V. BETONERZEUGNISSEN (OHNE BIMS, GR. FORM. FERTIGBAUTEILE)	INSGESAMT	159,8	-0,7	161,0	174,0	164,7	150,6	123,7	162,5
		INLAND	159,6	-0,9	161,0	173,6	164,5	150,4	123,5	161,9
		AUSLAND	170,8	+4,6	163,3	191,5	174,3	160,3	133,2	189,5
2563	H. V. GIPSERZEUGNISSEN, DAEMM-U. LEICHTBAUPLATTEN	INSGESAMT	237,6	+37,7	172,5	236,8	197,1	199,5	202,3	232,1
		INLAND	250,7	+44,8	173,1	245,9	198,5	196,5	207,4	237,6
		AUSLAND	110,4	-33,7	166,5	148,8	182,9	229,4	151,9	179,1
27	EISENSCHAFFENDE INDUSTRIE	INSGESAMT	76,1	-9,7	84,3	91,1	86,6	90,5	104,5	92,0
		INLAND	82,0	-12,0	93,2	96,1	92,6	96,8	114,0	99,0
		AUSLAND	67,6	-5,7	71,7	84,0	78,1	81,6	90,9	82,0
2711	HOCHOFEN-, STAHL-U. WARM- WALZWERKE (OHNE STAHL- ROHRE)	INSGESAMT	80,2	-8,1	87,3	96,6	91,0	95,4	112,1	99,3
		INLAND	82,8	-10,4	92,4	95,5	93,5	96,1	115,4	101,2
		AUSLAND	76,0	-3,4	78,7	98,6	86,7	94,1	106,5	96,1
2715	H. V. STAHLROHREN (OHNE PRAEZISIONSSTAHLROHRE)	INSGESAMT	55,4	-21,6	70,7	59,9	63,0	63,4	61,5	52,9
		INLAND	82,8	-27,4	114,0	104,7	89,0	105,7	104,3	83,0
		AUSLAND	41,8	-15,2	49,3	37,7	50,1	42,4	40,3	37,9
2720	H. V. PRAEZISIONSSTAHL- ROHREN	INSGESAMT	61,3	-12,8	70,3	83,2	77,0	81,7	93,3	75,3
		INLAND	68,0	-8,5	74,3	94,7	80,6	94,1	103,7	85,0
		AUSLAND	47,5	-23,4	62,0	59,9	69,5	56,6	72,2	55,6
2850	NE-METALLHALBZEUGWERKE	INSGESAMT	112,7	-6,8	120,9	133,8	124,9	125,6	149,8	134,8
		INLAND	125,9	+1,0	124,6	143,6	129,3	132,1	159,3	142,4
		AUSLAND	91,0	-20,7	114,8	117,7	117,6	115,1	134,3	122,6
2910	EISEN-, STAHL-U. TEMPER- GIESSEREI	INSGESAMT	69,9	-11,6	79,1	79,9	81,9	80,2	89,7	80,7
		INLAND	68,7	-13,5	79,4	78,4	82,3	78,1	87,5	78,3
		AUSLAND	74,1	-5,0	78,0	85,0	80,0	87,8	98,0	89,7
3011-15	ZIEHEREIEN UND KALT- WALZWERKE	INSGESAMT	91,4	-1,6	92,9	104,9	103,0	102,9	116,1	111,2
		INLAND	103,8	+1,8	102,0	112,7	110,2	108,1	120,9	119,6
		AUSLAND	61,5	-13,4	71,0	86,3	85,7	90,4	104,4	91,0
3011	STABZIEHEREIEN, KALTWALZWERKE	INSGESAMT	73,9	-3,8	76,8	89,8	88,1	93,8	108,4	97,9
		INLAND	81,9	+0,7	81,3	93,0	90,5	96,5	103,7	100,9
		AUSLAND	56,5	-15,5	66,9	82,7	82,8	87,9	105,4	91,3
3015	DRAHTZIEHEREIEN (EINSCHL. H. V. DRAHT- ERZEUGNISSEN)	INSGESAMT	107,4	-0,3	107,7	118,8	116,8	111,3	123,2	123,4
		INLAND	123,0	+2,4	120,1	129,9	127,5	118,3	130,7	136,0
		AUSLAND	66,7	-11,2	75,1	90,0	88,6	92,9	103,4	90,7

1) AUSGEWAELTE WIRTSCHAFTSZWEIGE (OHNE NAHRUNGS-UND GENUSSMITTELGEWERBE).

1 INDEX DES AUFTRAGSEINGANGS
1985

1.1 ORIGINAL

VOLUMEN

SYPRO- NR.	WIRTSCHAFTSGLIEDERUNG		1992 AUG.	VERAEND. GEGEN- UEBER VOR- JAHRES- MONAT IN %	N		A		C		H
					1991 AUG.	1992 JULI	1991 3.VJ	1991 4.VJ	1992 1.VJ	1992 2.VJ	
40	CHEMISCHE INDUSTRIE	INSGESAMT	105,1	-3,8	109,3	117,0	115,1	113,8	126,4	120,0	
		INLAND	111,8	-2,5	114,7	123,3	120,6	117,5	129,1	122,9	
		AUSLAND	96,8	-5,7	102,7	109,1	108,3	109,3	123,1	116,5	
4031	H.V.CHEMISCHEN GRUNDSTOFFEN (AUCH MIT ANSCHL. WEITERVERARB.)	INSGESAMT	95,0	-6,0	101,1	108,0	107,0	106,2	116,8	111,6	
		INLAND	103,6	-3,4	107,3	113,5	112,2	108,3	119,1	114,8	
		AUSLAND	86,8	-8,8	95,2	102,7	102,1	104,1	114,6	108,5	
4034	H.V.CHEMISCHEN ERZEUGNISSEN FUER GEWERBE, LANDWIRTSCHAFT	INSGESAMT	106,7	-4,2	111,4	121,4	117,1	110,1	131,1	121,6	
		INLAND	122,4	-2,2	125,2	136,1	132,0	117,4	138,5	130,9	
		AUSLAND	84,7	-7,9	92,0	100,6	96,1	99,7	120,5	108,4	
4035	H.V.PHARMAZEUTISCHEN ERZEUGNISSEN	INSGESAMT	139,8	+4,7	133,5	143,3	140,3	144,2	153,0	149,4	
		INLAND	129,5	+3,1	125,6	146,6	136,6	147,7	150,9	144,1	
		AUSLAND	160,8	+7,3	149,8	136,6	148,0	136,8	157,4	160,5	
4036	H.V. SEIFEN-, WASCH-, REINIGUNGS- U. KOERPERPFLEGE MITTELN	INSGESAMT	115,2	-4,5	120,6	121,7	120,5	114,6	128,1	117,3	
		INLAND	110,5	-2,5	113,3	116,2	113,5	109,7	122,0	112,1	
		AUSLAND	145,2	-12,6	166,1	156,2	164,5	145,8	167,3	149,8	
4037	H.V. FOTO-CHEMISCHEN ERZEUGNISSEN	INSGESAMT	139,6	+5,6	132,2	158,5	132,4	121,1	133,3	149,6	
		INLAND	124,0	-1,1	125,4	133,8	123,5	107,4	118,9	137,5	
		AUSLAND	149,9	+9,6	136,8	174,9	138,4	130,2	142,9	157,6	
4039	H.V. SONSTIGEN CHEMISCHEN ERZEUGNISSEN FUER PRIVATEN VERBRAUCH USW	INSGESAMT	107,4	-13,3	123,9	127,0	135,3	136,7	151,0	132,1	
		INLAND	102,6	-14,2	119,6	110,3	125,7	126,5	134,1	120,3	
		AUSLAND	114,8	-12,0	130,4	152,5	149,9	152,2	176,8	150,1	
4090	H.V. CHEMIEFASERN	INSGESAMT	68,6	-9,9	76,1	81,5	85,0	97,0	105,6	95,8	
		INLAND	68,3	-15,7	81,0	83,1	90,7	98,6	110,3	97,8	
		AUSLAND	68,8	-6,1	73,3	80,6	81,7	96,0	102,8	94,6	
53	HOLZBEARBEITUNG	INSGESAMT	119,7	+1,7	117,7	130,4	130,5	130,0	136,7	136,9	
		INLAND	127,8	+4,2	122,7	136,9	134,9	133,7	140,2	141,6	
		AUSLAND	74,1	-17,7	90,0	93,9	105,7	109,1	117,3	110,6	
5311	SAEGE-U. HOBELWERKE	INSGESAMT	131,2	+1,3	129,5	145,4	138,4	132,2	126,3	142,6	
		INLAND	137,4	+3,6	132,6	149,0	141,3	133,9	126,9	145,0	
		AUSLAND	74,5	-26,4	101,2	111,8	112,0	116,7	121,4	120,4	
5361	H.V. HALBWAREN AUS HOLZ	INSGESAMT	107,6	+2,0	105,5	114,7	122,2	127,7	147,6	130,9	
		INLAND	116,5	+4,9	111,1	122,5	127,3	133,5	156,1	137,6	
		AUSLAND	73,8	-12,6	84,4	85,0	102,6	105,4	115,2	105,7	
55	ZELLSTOFF-, HOLZSCHLIFF-, PAPIER-U. PAPP-ERZEUGUNG	INSGESAMT	108,1	-2,5	110,9	123,6	119,8	124,4	137,0	125,8	
		INLAND	105,9	-4,9	111,4	116,1	117,5	120,2	129,1	118,5	
		AUSLAND	111,9	+1,6	110,1	136,1	123,6	131,4	150,0	137,7	
59	GUMMIVERARBEITUNG	INSGESAMT	98,0	-6,7	105,0	112,3	110,0	108,9	119,7	115,6	
		INLAND	99,0	-7,4	106,9	110,7	110,8	109,6	119,4	116,3	
		AUSLAND	95,1	-4,5	99,6	117,1	107,7	106,8	120,7	113,4	
	INVESTITIONSGUETER PRODUZIERENDES GEMERBE	INSGESAMT	101,5	-11,4	114,5	116,0	122,4	125,3	131,6	117,0	
		INLAND	113,0	-10,6	126,4	127,7	133,6	135,9	145,6	128,4	
		AUSLAND	86,2	-12,6	98,6	100,5	107,3	111,3	113,1	101,7	
3021-25	STAHLVERFORMUNG, OBERFLAECHE- NERVEDUNG, HAERTUNG	INSGESAMT	116,0	-8,2	126,3	132,0	130,8	128,5	144,2	134,0	
		INLAND	123,1	-7,0	132,3	136,3	135,9	132,4	148,0	138,8	
		AUSLAND	85,2	-14,9	100,1	113,7	108,6	111,4	127,9	113,5	
3021	H.V. GESENK-U. LEICHTEN FREI- FORMSCHMIEDESTUECKEN, PRESS- U. ZIEHTEILEN	INSGESAMT	106,4	-15,0	125,2	122,0	124,6	123,7	138,2	128,9	
		INLAND	117,6	-12,6	134,6	128,8	132,6	130,4	143,5	136,1	
		AUSLAND	65,1	-28,3	90,8	97,3	95,1	99,2	118,8	102,3	
3025	STAHLVERFORMUNG, ANG, OBER- FLAECHE-NERVEDUNG, HAERTUNG	INSGESAMT	121,9	-3,9	126,9	138,2	134,6	131,4	147,9	137,3	
		INLAND	126,3	-3,6	131,0	140,7	137,9	133,6	150,6	140,4	
		AUSLAND	100,6	-6,2	107,3	126,3	118,9	120,7	134,8	122,1	
31	STAHL-U. LEICHTMETALLBAU, S- CHIENENFAHRZEUGBAU	INSGESAMT	132,3	+12,1	118,0	141,5	154,4	130,7	143,2	147,0	
		INLAND	153,6	+17,4	130,8	157,1	159,1	137,9	156,1	157,5	
		AUSLAND	40,9	-35,4	63,3	74,8	134,3	100,0	88,0	101,6	
3111	H.V. STAHL-U. LEICHTMETALL- KONSTRUKTIONEN (OHNE GRUBEN- AUSBAU)	INSGESAMT	148,2	+3,7	142,9	176,6	156,0	145,9	152,7	163,6	
		INLAND	157,5	+6,9	147,3	185,4	161,7	147,9	154,7	167,3	
		AUSLAND	67,9	-34,7	104,0	100,2	106,6	128,2	135,0	131,9	
3151	KESSEL-U. BEHAELTERBAU	INSGESAMT	121,6	+20,8	100,7	115,1	130,6	103,3	117,9	121,6	
		INLAND	150,8	+27,3	118,5	133,3	151,0	115,9	134,2	130,3	
		AUSLAND	34,4	-27,9	47,7	60,9	70,1	65,8	69,2	95,9	
3171	LOKOMOTIVBAU	INSGESAMT	53,4	-51,6	110,3	90,0	73,7	201,7	84,9	91,1	
		INLAND	73,3	-47,3	139,1	116,2	83,3	120,9	79,4	80,3	
		AUSLAND	19,8	-67,9	61,7	45,8	57,5	338,2	94,1	109,2	
3174	WAGGONBAU	INSGESAMT	111,4	+68,3	66,2	92,3	339,1	213,9	275,3	226,3	
		INLAND	157,5	+123,1	70,6	87,2	219,3	229,9	371,1	307,9	
		AUSLAND	20,9	-63,7	57,6	102,2	574,5	182,4	86,9	65,7	

SYPRO- NR.	WIRTSCHAFTSGLIEDERUNG		1992 AUG.	VERAEND. GEGEN- UEBER VOR- JAHR- MONAT IN %	N		A		C		H
					1991 AUG.	1992 JULI	1991 3.VJ	1991 4.VJ	1992 1.VJ	1992 2.VJ	
3177	FELD-U. INDUSTRIEBAHN- WAGENBAU	INSGESAMT INLAND AUSLAND	63,4 : :	-34,6 : :	97,0 : :	55,8 : :	79,0 : :	97,4 : :	112,2 : :	90,2 : :	
32	MASCHINENBAU	INSGESAMT INLAND AUSLAND	90,2 106,1 73,5	-9,3 -9,4 -9,5	99,5 117,1 81,2	102,8 117,7 87,3	105,0 122,8 86,5	112,6 123,8 94,7	112,6 130,6 93,9	105,0 118,6 90,9	
3210	H. V. LANDWIRTSCHAFT- LICHEN MASCHINEN, ACKERSCHLEPPERN	INSGESAMT INLAND AUSLAND	48,5 65,2 35,2	-26,2 -12,6 -39,9	65,7 74,6 58,6	67,5 80,6 57,2	71,0 86,9 58,3	87,1 111,0 68,0	104,2 130,1 83,8	74,8 96,0 58,0	
3220	H. V. METALLBEARBEITUNGS- MASCHINEN U. AE.	INSGESAMT INLAND AUSLAND	58,9 73,8 38,8	-29,2 -23,4 -40,5	83,2 96,4 65,2	77,9 86,6 66,2	85,4 99,1 66,8	83,9 94,9 69,1	80,5 91,6 65,3	75,1 82,2 65,6	
3230	H. V. TEXTIL-U. NAEH- MASCHINEN	INSGESAMT INLAND AUSLAND	98,8 96,1 99,7	+24,4 +46,7 +18,7	79,4 65,5 84,0	109,8 88,5 116,9	88,2 85,0 89,3	106,9 99,9 109,2	108,0 97,3 111,6	102,6 78,1 110,8	
3240	H. V. MASCHINEN FUER DIE NAHRUNGS-U. GENUSSMITTEL- INDUSTRIE USW	INSGESAMT INLAND AUSLAND	103,1 123,3 87,2	-9,6 -9,8 -9,3	114,0 136,7 96,1	112,2 133,7 95,1	114,8 140,8 94,2	122,8 145,5 104,8	118,8 141,5 100,8	113,7 134,3 97,3	
3256	H. V. HUETTEN-U. WALZWERKS- EINRICHTUNGEN USW	INSGESAMT INLAND AUSLAND	94,0 115,6 67,3	-16,9 -18,4 -13,4	113,1 141,7 77,7	107,0 132,7 75,1	114,7 139,9 83,5	122,8 150,2 89,0	115,5 140,8 84,2	114,4 130,9 94,0	
3257	H. V. BAU-, BAUSTOFF-U. AE. MASCHINEN	INSGESAMT INLAND AUSLAND	99,8 163,8 58,0	-15,4 -6,7 -27,9	118,0 175,5 80,4	115,1 188,1 67,4	121,3 187,3 78,2	151,4 251,9 85,7	145,8 221,8 96,1	139,4 222,6 85,0	
3260	H. V. ZAHNRAEDERN, GETRIE- BEN, LAGERN, ANTRIEBS- ELEMENTEN	INSGESAMT INLAND AUSLAND	78,7 87,6 65,4	-1,5 +8,8 -17,3	79,9 80,5 79,1	90,0 95,1 82,3	83,0 87,6 76,1	83,6 86,9 78,7	94,4 96,1 91,8	88,7 88,1 89,5	
3270	H. V. MASCHINEN FUER WEITERE BESTIMMTE WIRTSCHAFTSZWEIGE	INSGESAMT INLAND AUSLAND	75,5 94,9 65,7	-20,4 -25,3 -16,6	94,9 127,0 78,8	90,5 110,2 80,6	99,7 132,0 83,5	108,4 151,7 86,5	109,8 151,7 88,7	92,5 117,2 80,1	
3280	SONSTIGER MASCHINENBAU	INSGESAMT INLAND AUSLAND	111,5 119,3 99,7	+1,6 -2,7 +10,9	109,7 122,6 89,9	120,5 128,2 108,7	121,3 130,1 107,8	126,3 131,2 118,8	126,6 138,3 108,7	120,9 128,2 109,8	
33	STRASSENFAHRZEUGBAU	INSGESAMT INLAND AUSLAND	88,6 91,4 86,4	-25,1 -22,5 -27,2	118,3 118,0 118,6	117,8 114,3 120,6	124,9 133,8 117,7	126,9 139,6 116,4	145,1 167,2 126,8	112,5 113,7 111,4	
3311	H. V. KRAFTWAGEN U. -MOTOREN	INSGESAMT INLAND AUSLAND	86,1 88,6 84,2	-26,5 -22,7 -29,2	117,1 114,6 119,0	114,5 110,9 117,2	123,3 131,1 117,4	123,2 137,1 112,6	142,6 167,3 123,7	108,6 109,3 108,1	
3312	H. V. PERSONENKRAFTWAGEN U. AE. (EINSCHL. MOTOREN)	INSGESAMT INLAND AUSLAND	86,1 85,6 86,5	-28,1 -23,6 -31,0	119,8 112,1 125,4	114,3 107,8 119,1	122,9 127,0 120,0	123,5 133,8 116,1	144,9 172,5 124,7	109,2 107,5 110,5	
3313	H. V. LASTKRAFTWAGEN U. AE. (EINSCHL. MOTOREN)	INSGESAMT INLAND AUSLAND	86,3 101,4 71,4	-16,8 -19,0 -13,7	103,7 125,2 82,7	115,1 124,1 106,3	125,2 148,2 102,5	121,6 150,9 92,7	131,4 145,3 117,8	105,7 117,1 94,5	
3316	H. V. KAROSSERIEN, AUF- BAUTEN, ANHAENGERN FUER KRAFTWAGEN	INSGESAMT INLAND AUSLAND	135,0 120,0 174,6	-7,5 -24,9 +59,2	146,0 159,7 109,7	178,8 148,4 259,5	159,6 168,4 136,4	200,4 173,3 272,5	194,4 171,8 254,1	179,3 153,8 246,9	
3321	H. V. KRAFTRAEDERN, KRAFTMOTOREN	INSGESAMT INLAND AUSLAND	39,6 : :	-26,1 : :	53,6 : :	45,9 : :	62,8 : :	67,9 : :	94,6 : :	97,4 : :	
3324	H. V. FAHRRRAEDERN	INSGESAMT INLAND AUSLAND	133,4 163,8 40,5	+9,5 +8,0 +34,1	121,8 151,7 30,2	184,4 226,6 55,6	131,2 163,0 34,0	123,4 145,6 55,6	150,2 173,2 79,9	178,7 219,0 55,6	
34	SCHIFFBAU	INSGESAMT INLAND AUSLAND	62,4 59,2 66,4	+15,1 +50,3 -8,2	54,2 39,4 72,3	16,5 16,0 17,2	62,3 47,1 81,1	74,5 61,6 90,5	41,4 48,1 33,3	38,8 51,9 22,5	
35	LUFT-U. RAUMFAHRZEUGBAU	INSGESAMT INLAND AUSLAND	119,4 77,4 153,1	+5,7 -17,0 +18,8	113,0 93,2 128,9	73,2 77,8 69,5	150,0 88,3 199,4	156,0 177,8 138,5	102,7 80,2 120,8	89,5 80,3 97,0	
36	ELEKTROTECHNIK	INSGESAMT INLAND AUSLAND	112,1 118,4 100,3	-11,3 -16,0 +1,1	126,4 141,0 99,2	127,8 139,8 105,5	128,0 138,0 109,3	131,8 136,8 122,3	138,9 147,0 123,7	129,4 140,1 109,3	
3610	H. V. BATTERIEN, AKKUMULATOREN	INSGESAMT INLAND AUSLAND	114,6 108,8 126,9	+10,6 +2,6 +28,7	103,6 106,0 98,6	105,7 104,6 108,2	105,7 109,0 98,7	115,3 120,2 105,1	120,8 124,3 113,6	102,9 103,1 102,4	

1 INDEX DES AUFTRAGSEINGANGS
1985

1.1 ORIGINAL

VOLUMEN

SYPRO- NR.	WIRTSCHAFTSGLIEDERUNG		1992 AUG.	VERAEND. GEGEN- UEBER VOR- JAHRES MONAT IN %	N		A		C		H
					1991 AUG.	1992 JULI	1991 3.VJ	1991 4.VJ	1992 1.VJ	1992 2.VJ	
3620	H.V.GERAETEN D.ELEKTRIZ. ERZEUGUNG,-VERTLG.U.AE.	INSGESAMT INLAND AUSLAND	105,9 113,2 91,3	-7,2 -6,8 -8,3	114,1 121,4 99,6	125,8 138,8 99,7	122,9 132,2 104,2	125,0 131,5 112,0	136,7 147,4 115,2	122,0 131,9 101,9	
3640	H.V.ELEKTRISCHEN LEUCH- TEN U.LAMPEN	INSGESAMT INLAND AUSLAND	124,0 141,3 92,6	-3,3 -2,6 -5,5	128,2 145,0 98,0	135,7 149,9 110,1	135,9 152,3 106,2	157,0 172,8 128,4	156,1 173,9 124,2	136,6 145,5 120,5	
3650	H.V.ELEKTROHAUSHALTS- GERAETEN	INSGESAMT INLAND AUSLAND	108,5 118,7 90,1	-10,9 -8,1 -17,0	121,8 129,2 108,6	120,3 119,4 122,0	140,4 143,6 134,8	155,7 159,7 148,5	152,2 155,4 146,5	135,7 134,4 136,1	
3660	H.V.ZAEHLERN,FERNMELDE-, MESS-U.REGELGERAETEN USW	INSGESAMT INLAND AUSLAND	122,8 127,2 114,9	-17,5 -28,1 +18,3	148,8 176,9 97,1	142,7 157,5 115,5	132,5 145,8 108,0	129,5 134,5 120,5	141,2 147,1 130,3	143,8 161,4 111,5	
3670	H.V.RUNDFUNK-,FERNSEH-U. PHONDETECHNISCHEN GERAETEN	INSGESAMT INLAND AUSLAND	96,7 100,1 91,7	-5,8 -5,2 -6,7	102,7 105,6 98,3	88,7 95,3 78,8	122,9 128,6 114,3	141,2 139,3 144,2	124,3 130,2 115,4	103,1 102,8 103,4	
37	FEINMECHANIK,OPTIK, H.V.UHREN	INSGESAMT INLAND AUSLAND	98,9 111,9 79,6	-4,8 -4,4 -5,6	103,9 117,1 84,3	104,7 116,5 87,2	107,4 120,1 88,5	116,5 130,0 96,7	120,6 133,8 101,0	112,4 122,4 97,6	
3711	OPTIK (OHNE AUGENOPTIK, FOTO-U.KINOTECHNIK)	INSGESAMT INLAND AUSLAND	88,9 103,0 76,4	+3,7 +22,6 -12,4	85,7 84,0 87,2	74,5 64,7 83,1	84,4 83,5 85,2	88,2 89,9 86,7	99,4 103,7 95,5	97,9 101,4 94,7	
3715	AUGENOPTIK	INSGESAMT INLAND AUSLAND	113,4 132,0 78,0	+1,2 -3,9 +22,1	112,1 137,3 63,9	130,0 151,8 88,3	120,5 143,8 76,0	122,7 139,9 89,6	137,5 160,8 92,9	128,5 151,6 84,3	
3721	H.V.FOTO-,PROJEKTIONS- U.KINODGERAETEN	INSGESAMT INLAND AUSLAND	108,5 143,4 88,8	+13,5 +2,1 +26,7	95,6 140,5 70,1	114,2 138,7 100,3	112,4 148,8 91,8	132,2 173,5 108,8	126,3 171,9 100,3	126,8 160,9 107,4	
3751	FEINMECHANIK (OHNE H.V. MEDIZINMECHANISCHEN U. AE.ERZEUGNISSEN)	INSGESAMT INLAND AUSLAND	86,0 99,1 65,2	-20,2 -19,3 -22,6	107,8 122,8 84,2	100,6 113,0 81,1	108,2 124,3 82,7	117,1 135,8 87,6	118,3 133,4 94,5	97,5 107,1 82,6	
3760	H.V.MEDIZIN-U.ORTHO- PAEDIEMECHANISCHEN ERZEUGNISSEN	INSGESAMT INLAND AUSLAND	119,6 119,3 120,5	0,0 +1,4 -4,0	119,6 117,7 125,5	128,9 132,7 117,3	120,3 119,8 122,0	133,2 134,0 131,0	137,6 134,7 146,6	136,2 136,0 136,5	
3771	H.V.UHREN	INSGESAMT INLAND AUSLAND	67,6 84,5 50,1	-10,0 -1,3 -21,8	75,1 85,6 64,1	52,7 59,9 45,3	79,6 92,3 66,3	80,3 88,8 71,4	84,4 98,2 70,0	76,9 75,2 78,7	
38	H.V.EBM-WAREN	INSGESAMT INLAND AUSLAND	119,8 128,9 95,1	-6,8 -6,8 -6,5	128,5 138,3 101,7	136,2 144,4 113,8	137,4 146,4 112,9	138,0 145,2 118,4	148,7 156,6 127,4	137,2 146,6 114,3	
3821	H.V.WERKZEUGEN SOWIE GERAETEN FUER DIE LAND- WIRTSCHAFT	INSGESAMT INLAND AUSLAND	78,8 82,7 71,8	-7,1 -12,2 +5,6	84,8 94,2 68,0	96,1 99,9 89,2	96,7 104,4 82,8	101,2 104,4 95,5	112,7 115,9 106,9	99,9 103,5 93,5	
3830	H.V.HEIZ-U.KOCHGERAETEN	INSGESAMT INLAND AUSLAND	127,2 118,6 141,8	-11,5 -23,3 +13,1	143,8 154,7 125,4	116,9 106,3 134,8	157,6 176,0 126,5	172,4 192,7 138,1	177,3 195,9 145,7	127,4 128,5 125,6	
3842	H.V.STAHLBLECHWAREN (OHNE MOEBEL)	INSGESAMT INLAND AUSLAND	133,5 142,6 97,3	-1,7 -2,5 +3,2	135,8 146,2 94,3	151,7 159,1 121,9	146,6 155,2 112,4	149,0 157,1 116,8	154,5 161,6 126,4	147,5 154,9 118,0	
3844	H.V.NE-METALLBLECHWAREN (OHNE MOEBEL)	INSGESAMT INLAND AUSLAND	165,7 175,6 111,8	-15,1 -12,8 -30,9	195,2 201,4 161,7	199,2 208,1 150,6	206,5 213,3 169,6	190,1 196,5 155,7	189,1 195,9 152,4	190,7 198,1 149,9	
3847	H.V.MOEBELN AUS METALL	INSGESAMT INLAND AUSLAND	147,7 163,5 100,4	-8,7 -5,7 -20,6	161,7 173,4 126,5	161,8 179,2 109,7	168,3 179,6 134,5	171,6 183,4 136,4	181,3 194,8 141,0	168,9 183,3 125,8	
3849	H.V.FEINSTBLECH- PACKUNGEN	INSGESAMT INLAND AUSLAND	105,4 101,8 131,3	-14,5 -16,7 +0,5	123,3 122,2 130,7	124,0 117,3 171,2	121,4 120,2 130,4	98,1 99,2 90,0	110,4 109,7 115,4	114,1 111,8 130,3	
3850	H.V.SCHLOSSEERN, BESCHLAEGEN	INSGESAMT INLAND AUSLAND	117,8 123,7 98,6	-5,7 -4,8 -9,3	124,9 129,9 109,8	137,5 144,4 116,0	138,5 142,6 125,9	140,4 143,6 130,5	162,5 167,9 146,0	139,8 147,5 115,9	
3871	H.V.SCHNEIDWAREN, BESTECKEN	INSGESAMT INLAND AUSLAND	93,3 100,4 85,2	-9,9 -13,3 -5,0	103,6 115,8 89,7	97,6 108,1 85,5	104,4 113,1 94,4	116,2 130,8 93,5	109,4 120,4 96,8	99,1 105,2 92,1	
3882	H.V.SONST.METALLWAREN (OHNE-KURZWAREN)	INSGESAMT INLAND AUSLAND	100,2 108,2 87,8	-3,3 +1,7 -11,5	103,6 106,4 99,2	118,0 120,4 114,2	111,2 112,6 109,0	116,0 112,6 121,2	130,7 132,2 128,2	119,3 122,5 114,1	
3889	H.V.METALLKURZWAREN, LEICHTEN PRESS-,ZIEH- UND STANZTEILEN	INSGESAMT INLAND AUSLAND	116,2 127,2 84,7	-6,7 -7,2 -4,1	124,5 137,1 88,3	130,0 138,7 105,3	131,2 142,7 98,2	127,6 135,6 104,3	143,2 152,6 116,4	137,6 148,1 107,6	

STBA, FACHSERIE 4, REIHE 2.2

1 INDEX DES AUFTRAGSEINGANGS
1985

1.1 ORIGINAL

VOLUMEN

SYPRO- NR.	WIRTSCHAFTSGLIEDERUNG		1992 AUG.	VERAEND. GEGEN- UEBER VDR- JAHRSES- MONAT IN %	N		A		C		H
					1991 AUG.	1992 JULI	1991 3.VJ	1991 4.VJ	1992 1.VJ	1992 2.VJ	
50	H.V. BUEROMASCHINEN, ADV-GERAETEN U. -EINR.	INSGESAMT	122,2	+5,3	116,1	120,0	149,8	146,6	149,2	117,1	
		INLAND	151,7	+14,6	132,4	149,5	169,4	149,2	162,9	133,8	
		AUSLAND	92,5	-7,3	99,8	90,5	130,2	143,9	135,4	100,3	
5060	H.V. BUEROMASCHINEN	INSGESAMT	54,4	+9,5	49,7	73,9	55,0	59,2	63,4	60,6	
		INLAND	75,8	+9,4	69,3	68,6	64,2	64,5	83,1	75,9	
		AUSLAND	34,0	+9,7	31,0	79,1	46,3	54,0	44,5	45,9	
5080	H.V. ADV-GERAETEN U. -EINRICHTUNGEN	INSGESAMT	130,8	+5,0	124,6	125,9	161,9	157,7	160,2	124,3	
		INLAND	161,2	+15,0	140,2	159,5	182,5	159,7	172,8	141,0	
		AUSLAND	100,2	-7,9	108,8	92,0	141,1	155,7	147,4	107,4	
	VERBRAUCHSGUETER PRO- DUZIERENDES GEWERBE	INSGESAMT	113,8	-4,5	119,2	115,4	125,1	120,8	136,7	116,9	
		INLAND	116,6	-4,7	122,4	116,7	127,0	123,0	137,2	118,6	
		AUSLAND	103,0	-3,9	107,2	110,5	118,0	112,8	134,8	110,7	
51	FEINKERAMIK	INSGESAMT	83,5	-9,4	92,2	93,6	95,2	90,6	111,8	94,7	
		INLAND	97,4	-7,3	105,1	103,4	108,2	98,9	122,8	102,5	
		AUSLAND	59,8	-14,8	70,2	77,0	73,2	76,8	93,2	81,6	
5110	H.V. PORZELLAN	INSGESAMT	71,2	-4,2	74,3	75,6	81,4	76,7	94,0	73,2	
		INLAND	83,3	-7,3	89,9	81,7	96,7	86,6	106,2	80,8	
		AUSLAND	56,1	+2,0	55,0	68,2	62,4	64,4	78,8	63,7	
5120	H.V. STEINGUT, FEIN- STEINZEUG, TON-U. TOEPFERWAREN	INSGESAMT	60,8	-36,0	95,0	62,3	84,3	85,6	107,8	79,5	
		INLAND	73,6	-26,9	100,7	70,3	96,1	84,7	118,8	82,3	
		AUSLAND	38,4	-54,9	85,1	48,2	63,6	87,2	88,5	74,6	
5150	H.V. SANITAERER IN- STALLATIONSKERAMIK	INSGESAMT	117,6	-7,8	127,6	133,8	129,1	133,9	150,2	120,3	
		INLAND	127,6	-6,0	135,7	142,2	137,2	141,9	155,0	123,0	
		AUSLAND	81,5	-17,1	98,3	103,4	100,1	105,5	132,8	110,6	
5160	H.V. TECHNISCHER KERAMIK	INSGESAMT	82,0	-8,2	89,3	95,2	91,2	87,3	105,2	101,5	
		INLAND	89,9	-5,3	94,9	101,7	101,6	93,9	109,6	106,5	
		AUSLAND	70,3	-13,3	81,1	85,7	76,0	77,5	98,7	94,0	
5170	H.V. FLIESEN, BAUKERA- MIK, KACHELN, KACHELOEFEN	INSGESAMT	101,4	+1,2	100,2	120,2	108,9	96,0	125,9	117,8	
		INLAND	117,3	+1,9	115,1	129,7	117,9	102,8	135,0	126,1	
		AUSLAND	68,2	-1,0	68,9	100,4	89,8	81,8	107,0	100,4	
52	H.U. VERARBEITUNG VON GLAS	INSGESAMT	105,7	-2,2	108,1	127,9	117,1	125,5	134,0	121,0	
		INLAND	118,2	+3,0	114,8	135,4	124,8	133,4	139,4	126,4	
		AUSLAND	76,9	-16,9	92,5	110,6	99,4	107,2	121,5	108,5	
5211	H.V. FLACHGLAS (OHNE TECHNISCHES GLAS)	INSGESAMT	87,7	-8,6	96,0	96,1	106,5	112,8	106,6	102,0	
		INLAND	79,2	+1,9	77,7	74,2	88,1	88,4	90,0	82,3	
		AUSLAND	98,8	-17,8	120,2	125,2	130,9	145,2	128,8	128,3	
5225	H.V. HOHLGLAS, TECH- NISCHEM GLAS	INSGESAMT	88,3	-4,7	92,7	116,3	100,7	110,8	126,1	107,3	
		INLAND	96,1	-1,1	97,2	122,3	106,0	117,9	128,2	109,5	
		AUSLAND	79,2	-13,0	84,1	104,6	90,4	97,0	122,1	103,1	
5290	VERARBEITUNG U. VERED- LUNG VON GLAS, H.U. VER- ARBEITUNG V. GLASFASER	INSGESAMT	127,7	+0,6	127,0	146,1	136,9	143,8	147,3	139,2	
		INLAND	144,3	+5,7	136,5	155,9	147,5	154,2	156,5	148,3	
		AUSLAND	76,0	-21,8	97,2	115,6	103,8	111,4	118,3	110,8	
5421-24	H.V. HOLZMOEBELN, POLSTERMOEBELN	INSGESAMT	103,6	-3,2	107,0	110,7	117,8	125,1	135,8	118,4	
		INLAND	108,9	-1,6	110,7	115,4	121,2	129,8	140,9	122,8	
		AUSLAND	73,8	-14,2	86,0	84,1	98,5	98,8	107,2	93,9	
5421	H.V. HOLZMOEBELN (OHNE POLSTERMOEBEL)	INSGESAMT	106,0	-1,8	107,9	113,2	118,4	123,2	133,1	120,2	
		INLAND	111,7	+0,2	111,5	117,8	121,5	127,6	138,0	124,3	
		AUSLAND	74,1	-15,2	87,4	86,7	100,8	98,1	105,5	96,4	
5424	H.V. POLSTERMOEBELN	INSGESAMT	93,2	-9,5	103,0	99,9	114,9	133,3	147,3	111,1	
		INLAND	97,1	-9,5	107,3	105,0	119,8	139,1	153,5	116,3	
		AUSLAND	72,6	-9,9	80,6	73,1	89,3	101,9	114,2	83,5	
56	PAPIER-U. PAPPEVERARBEITUNG	INSGESAMT	120,7	+0,7	119,9	131,9	127,2	125,5	138,0	127,0	
		INLAND	119,2	-0,1	119,3	131,0	125,9	123,9	137,0	124,1	
		AUSLAND	127,6	+3,9	122,8	136,0	133,7	133,0	142,7	141,5	
5610	H.V. TAPETEN, SPEZ. PAPIEREN, VERPACKUNGS- MITTELN	INSGESAMT	114,9	+0,2	114,7	125,5	121,7	120,8	135,9	125,1	
		INLAND	113,4	-2,7	116,5	124,8	122,8	119,9	135,4	122,9	
		AUSLAND	123,8	+19,3	103,8	129,5	114,9	126,0	139,6	138,4	
5620	H.V. SCHREIBWAREN U. BUEROBEDARF, BUCH- BINDEREI	INSGESAMT	123,9	-4,5	129,8	141,5	134,2	126,4	133,0	116,1	
		INLAND	129,6	-3,2	133,9	146,4	138,4	128,1	136,7	117,8	
		AUSLAND	79,2	-18,4	97,0	102,0	101,0	113,2	103,9	102,8	
5691	H.V. SONSTIGEN WAREN AUS PAPIER U. PAPPE	INSGESAMT	129,7	+3,8	125,0	139,3	134,1	133,6	143,9	135,3	
		INLAND	125,9	+7,2	117,4	135,8	125,5	130,1	140,6	129,7	
		AUSLAND	141,4	-4,6	148,2	149,7	160,2	144,4	153,8	152,5	
57	DRUCKEREI, VERVIELFAEL- TIGUNG	INSGESAMT	121,1	-2,4	124,1	127,1	128,7	139,8	129,5	126,5	
		INLAND	122,6	-2,5	125,7	127,4	130,3	141,3	130,5	127,8	
		AUSLAND	101,8	-2,0	103,9	123,8	109,0	121,5	116,2	110,6	

STBA, FACHSERIE 4, REIHE 2.2

SYPRO- NR.	WIRTSCHAFTSGLIEDERUNG		1992 AUG.	VERAEND. GEGEN- UEBER VOR- JAHRES- MONAT IN %	N		A		C		H
					1991 AUG.	1992 JULI	1991 3. VJ	1991 4. VJ	1992 1. VJ	1992 2. VJ	
58	H. V. KUNSTSTOFFWAREN	INSGESAMT	140,0	-0,4	140,6	158,9	152,5	150,8	165,2	160,4	
		INLAND	143,5	-2,9	147,8	162,0	158,9	155,1	168,7	164,8	
		AUSLAND	128,9	+9,6	117,6	148,7	131,9	137,1	153,8	146,5	
61	LEDERERZEUGUNG	INSGESAMT	60,8	-13,0	69,9	72,4	82,6	88,0	91,1	81,2	
		INLAND	61,7	-16,5	73,9	71,2	85,6	91,5	94,1	80,0	
		AUSLAND	58,2	0,0	58,2	75,7	73,6	77,5	82,3	85,0	
62	LEDERVERARBEITUNG	INSGESAMT	64,7	-16,9	77,9	51,0	84,5	103,4	87,7	89,6	
		INLAND	67,6	-15,4	79,9	51,3	83,1	97,0	92,0	88,0	
		AUSLAND	53,6	-23,8	70,3	49,8	89,7	127,6	71,7	95,2	
6211	LEDERVERARBEITUNG (OHNE H.V. SCHUHEN)	INSGESAMT	87,5	-8,1	95,2	86,7	99,8	103,9	98,3	85,4	
		INLAND	91,6	-10,7	102,6	91,7	105,7	110,3	102,3	88,3	
		AUSLAND	73,2	+5,5	69,4	69,2	79,3	81,6	84,4	75,4	
6251	H. V. SCHUHEN	INSGESAMT	55,7	-21,5	71,0	37,0	78,5	103,2	83,6	91,2	
		INLAND	58,4	-17,9	71,1	35,7	74,4	91,8	88,0	87,9	
		AUSLAND	45,3	-35,8	70,6	41,6	94,0	146,9	66,4	103,5	
63	TEXTILGEWERBE	INSGESAMT	81,7	-7,2	88,0	84,3	98,3	101,4	115,8	94,9	
		INLAND	84,1	-7,8	91,2	82,2	98,7	99,6	113,2	92,0	
		AUSLAND	75,2	-5,2	79,3	89,9	97,3	106,6	122,7	102,8	
6311	WOLLSPINNEREI	INSGESAMT	47,2	-7,8	51,2	80,2	57,3	94,5	95,9	71,5	
		INLAND	51,0	-10,4	56,9	71,8	56,7	84,3	86,7	67,3	
		AUSLAND	35,8	+4,7	34,2	105,2	59,2	124,8	123,5	84,1	
6312	BAUMWOLLSPINNEREI	INSGESAMT	49,6	-7,1	53,4	71,9	75,8	94,1	91,0	79,5	
		INLAND	49,6	-16,3	52,1	66,4	68,1	87,2	85,1	70,6	
		AUSLAND	69,0	+19,6	57,7	89,8	100,9	116,5	109,8	108,6	
6331	WOLLWEBEREI, ANG	INSGESAMT	73,8	-21,3	93,8	71,8	95,1	90,6	135,7	91,6	
		INLAND	81,2	-22,2	104,4	75,1	100,7	93,0	141,8	92,4	
		AUSLAND	52,4	-17,4	63,4	62,3	79,1	84,0	118,3	89,5	
6332	BAUMWOLLWEBEREI, ANG	INSGESAMT	64,7	+5,7	61,2	68,8	70,0	87,3	93,7	79,8	
		INLAND	79,0	+9,3	72,3	77,0	80,7	96,4	102,2	85,7	
		AUSLAND	43,3	-2,9	44,6	56,3	53,9	73,7	81,0	71,2	
6333	SEIDENWEBEREI, ANG	INSGESAMT	77,5	+0,5	77,1	78,7	87,8	93,5	103,8	93,9	
		INLAND	81,1	+3,6	78,3	73,5	88,3	85,4	87,9	83,0	
		AUSLAND	71,1	-5,2	75,0	87,8	86,9	107,8	131,8	113,2	
6355	JUTESPINNEREI U. -WEBEREI	INSGESAMT	59,2	-6,2	63,1	75,3	72,8	61,7	66,0	86,2	
		INLAND	50,1	-15,2	59,1	70,1	71,5	59,0	66,6	84,4	
		AUSLAND	99,3	+22,9	80,8	98,1	78,6	73,4	63,4	94,2	
6361	H. V. GARDINENSTOFF	INSGESAMT	111,8	-1,3	113,3	118,3	135,0	151,6	171,4	149,2	
		INLAND	100,8	-9,8	111,8	107,1	129,8	134,7	161,6	135,0	
		AUSLAND	148,5	+25,4	118,4	155,6	152,3	207,6	204,0	196,2	
6365	H. V. MOEBEL-U. DEKO- RATIONSSTOFF	INSGESAMT	73,6	-19,7	91,6	93,2	103,2	117,7	130,3	103,8	
		INLAND	75,4	-25,2	100,8	95,4	108,7	117,8	130,8	103,0	
		AUSLAND	70,1	-4,5	73,4	89,0	92,2	117,5	129,2	105,2	
6370	WIRKEREI, STRICKEREI	INSGESAMT	89,7	-10,7	100,4	57,6	105,3	83,4	122,7	73,4	
		INLAND	86,7	-10,2	96,5	55,3	98,1	82,5	114,4	72,1	
		AUSLAND	107,8	-12,9	123,7	71,0	148,3	88,5	172,2	80,8	
6380	H. V. TEPPICHEN U. AE., BESCHICHTETEM GEWEBE	INSGESAMT	91,7	-15,8	108,9	108,9	118,1	115,7	122,8	114,4	
		INLAND	95,1	-16,4	113,8	111,1	120,5	118,3	124,3	116,2	
		AUSLAND	78,9	-12,9	90,6	100,7	109,3	105,7	117,1	108,0	
6391	VEREDLUNG V. TEXTILIEN	INSGESAMT	97,4	+1,4	96,1	93,2	113,0	113,2	112,6	105,7	
		INLAND	107,0	+4,1	102,8	96,6	118,7	113,8	117,1	105,1	
		AUSLAND	73,2	-7,8	79,4	84,6	98,7	111,5	101,3	107,1	
6399	SONSTIGES TEXTILGE- WERBE, ANG	INSGESAMT	103,4	-6,3	110,3	127,9	121,1	128,9	138,1	132,0	
		INLAND	99,5	-7,1	107,1	119,7	117,0	123,8	128,8	125,6	
		AUSLAND	110,9	-4,9	116,6	144,0	129,2	139,1	156,3	144,3	
64	BEKLEIDUNGSGEWERBE	INSGESAMT	146,7	-13,8	170,2	80,3	148,6	75,1	154,4	59,5	
		INLAND	140,1	-13,7	162,3	75,4	137,9	74,9	143,0	61,5	
		AUSLAND	172,4	-14,4	201,3	99,6	190,8	76,0	199,3	51,6	
6413	H. V. HERREN- OBER- BEKLEIDUNG	INSGESAMT	169,3	-12,1	192,5	83,9	159,9	61,3	166,2	53,7	
		INLAND	143,5	-12,3	163,6	61,0	137,8	58,6	140,7	51,7	
		AUSLAND	275,0	-11,4	310,3	177,6	250,3	72,3	270,4	61,8	
6414	H. V. DAMEN- U. KINDER- OBERBEKLEIDUNG	INSGESAMT	143,7	-14,7	168,4	76,9	148,7	74,9	152,7	54,8	
		INLAND	141,6	-14,4	165,5	77,0	139,0	75,0	142,8	57,8	
		AUSLAND	150,9	-15,7	178,9	76,6	183,8	74,4	188,3	43,6	
6421	H. V. HERREN-, DAMEN- U. KINDERWAESCHE	INSGESAMT	172,9	-14,5	202,3	91,1	165,2	91,2	161,4	92,8	
		INLAND	180,3	-14,0	209,7	93,7	168,7	91,6	163,8	91,6	
		AUSLAND	127,0	-18,8	156,5	74,7	143,5	88,3	146,2	99,5	
6425	H. V. HAUS-, BETT-U. TISCHWAESCHE	INSGESAMT	78,0	-11,4	88,0	86,7	98,1	104,3	125,6	85,0	
		INLAND	82,6	-9,9	91,7	89,5	101,6	105,5	132,0	89,5	
		AUSLAND	53,7	-21,5	68,4	72,0	79,6	98,2	92,1	61,7	

FRUEHERES BUNDESGBIET

1 INDEX DES AUFTRAGSEINGANGS FUER DAS VERARBEITENDE GEWERBE
1985=1001.2 ZEITREIHENANALYSE - BERLINER VERFAHREN (BV 4)
WERTINDEX

SYPRO- NR.	WIRTSCHAFTSGLIEDERUNG		ORIGINALWERT		KALENDER- UND SAISONBEREINIGTER WERT BERLINER VERFAHREN, VERSION 4		GLATTE KOMPONENTE	
			1992 AUG.	VERAEND. GEGEN- UEBER- VOR- JAHRES- MONAT IN %	1992 AUG.	VERAEND. GEGEN- UEBER- VOR- MONAT IN %	1992 AUG.	VERAEND. GEGEN- UEBER- VOR- MONAT IN %
	VERARBEITENDES GEWERBE 1)	INSGESAMT	114,1	- 7,0	127,5	+ 0,1	129,1	- 0,4
		INLAND	125,5	- 6,0	137,6	- 0,6	139,6	- 0,3
		AUSLAND	95,3	- 9,2	110,8	+ 0,7	111,9	- 0,6
	GRUNDSTOFF-UND PRODUKTIONSGUETER- GEWERBE	INSGESAMT	97,6	- 5,0	109,6	+ 0,3	110,3	+ 0,1
		INLAND	106,5	- 3,4	115,8	- 0,4	116,7	+ 0,3
		AUSLAND	83,3	- 8,1	99,2	+ 0,9	100,1	0
25	GEW. U. VERARB. V. STEINEN U. ERDEN	INSGESAMT	166,5	+ 7,7	158,4	+ 1,7	157,0	+ 0,4
		INLAND	176,3	+ 8,5	165,2	+ 1,8	163,5	+ 0,6
		AUSLAND	92,9	- 1,8	106,7	- 1,4	108,1	- 0,6
27	EISENSCHAFFENDE INDUSTRIE	INSGESAMT	66,0	-13,6	79,4	- 3,2	80,8	0
		INLAND	74,5	-14,2	87,1	- 6,3	90,2	0
		AUSLAND	53,8	-12,5	67,9	+ 2,4	67,3	+ 0,1
2850	NE-METALLHALBZEUGWERKE	INSGESAMT	99,4	- 9,1	113,5	- 3,9	117,4	+ 0,3
		INLAND	111,9	- 0,6	125,2	- 1,7	126,6	+ 0,9
		AUSLAND	78,9	-24,3	93,3	- 8,5	101,7	- 0,7
2910	EISEN-, STAHL-U. TEMPER- GIESSEREI	INSGESAMT	85,1	-10,7	92,7	- 5,3	95,8	- 0,9
		INLAND	85,1	-12,5	90,5	- 5,9	93,9	- 1,4
		AUSLAND	85,0	- 3,1	100,3	- 2,1	102,0	0
3011-15	ZIEHEREIEN UND KALT- WALZWERKE	INSGESAMT	90,2	- 3,4	105,3	+ 3,3	105,2	- 0,2
		INLAND	103,9	+ 0,3	115,7	+ 4,3	115,0	+ 0,3
		AUSLAND	57,0	-17,4	80,6	+ 0,4	81,7	- 1,6
40	CHEMISCHE INDUSTRIE	INSGESAMT	99,6	- 4,1	112,0	+ 1,1	112,5	+ 0,3
		INLAND	106,7	- 2,5	116,8	+ 0,5	117,2	+ 0,3
		AUSLAND	90,8	- 6,3	105,6	+ 1,5	106,4	+ 0,1
53	HOLZBEARBEITUNG	INSGESAMT	121,9	- 1,5	136,8	+ 1,3	136,3	- 0,1
		INLAND	129,9	+ 0,5	142,3	+ 1,7	141,4	- 0,1
		AUSLAND	77,8	-16,5	106,3	- 2,2	107,8	- 1,2
55	ZELLSTOFF-, HOLZSCHLIFF-, PAPIER-U. PÄPPEERZEUGUNG	INSGESAMT	94,1	-10,0	109,8	+ 2,3	108,3	- 0,6
		INLAND	92,1	-13,3	102,0	+ 1,9	101,1	- 0,8
		AUSLAND	97,4	- 4,6	122,7	+ 2,9	120,3	- 0,2
59	GUMMIVERARBEITUNG	INSGESAMT	109,5	- 3,6	123,3	- 1,9	126,9	+ 0,4
		INLAND	112,8	- 4,2	125,5	- 1,3	129,0	+ 0,3
		AUSLAND	100,1	- 1,4	116,0	- 4,7	120,4	+ 0,5
	INVESTITIONSGUETER PRODUZIERENDES GEWERBE	INSGESAMT	117,9	- 9,1	133,0	- 0,2	135,6	- 0,8
		INLAND	132,7	- 8,2	147,6	- 1,2	151,3	- 0,6
		AUSLAND	98,2	-10,7	112,9	+ 0,5	114,6	- 1,0
3021-25	STAHLVERFORMUNG, OBERFLAECHEVEREDLUNG, HAERTUNG	INSGESAMT	125,4	- 7,8	138,5	- 1,4	141,7	- 0,4
		INLAND	131,8	- 7,1	142,8	- 0,5	145,4	- 0,3
		AUSLAND	97,5	-12,2	119,4	- 7,1	125,4	- 0,8
3111, 3151, 3174	STAHL-U. L. METALLKON., KESSEL-U. BEHAELTERBAU, WAGGONBAU	INSGESAMT	168,3	+16,4	177,3	+13,4	174,4	0
		INLAND	195,6	+21,6	196,3	+ 6,5	194,0	+ 0,4
		AUSLAND	50,0	-33,0	90,1	+120,3	87,7	- 3,8
32	MASCHINENBAU	INSGESAMT	113,9	- 6,1	129,0	+ 1,1	129,9	- 0,6
		INLAND	134,9	- 5,9	148,6	+ 0,7	149,2	- 0,7
		AUSLAND	91,9	- 6,4	108,0	+ 0,7	109,7	- 0,4
3220	H. V. METALLBEARBEITUNGS- MASCHINEN U. AE.	INSGESAMT	76,9	-27,2	87,3	- 5,5	90,4	- 1,8
		INLAND	96,0	-21,3	99,6	- 2,6	100,5	- 2,3
		AUSLAND	51,0	-38,8	69,4	-12,2	76,5	- 0,8
3280	SONSTIGER MASCHINENBAU	INSGESAMT	142,6	+ 6,4	156,5	+ 2,9	155,5	+ 0,2
		INLAND	153,4	+ 1,7	165,8	+ 2,3	165,0	- 0,1
		AUSLAND	126,0	+16,2	142,5	+ 5,0	140,2	+ 0,4
33	STRASSENFAHRZEUGBAU	INSGESAMT	105,4	-22,9	124,9	-10,9	134,8	- 1,8
		INLAND	116,1	-19,2	147,0	- 4,1	151,1	- 2,0
		AUSLAND	96,6	-26,2	106,8	-18,4	121,7	- 1,7
3312	H. V. PERSONENKRAFTWAGEN U. AE. (EINSCHL. MOTOREN)	INSGESAMT	100,8	-26,3	117,1	-13,8	129,2	- 2,2
		INLAND	108,6	-20,4	139,1	- 7,5	144,5	- 2,8
		AUSLAND	95,1	-30,6	101,1	-20,2	118,0	- 1,7
3313	H. V. LASTKRAFTWAGEN U. AE. (EINSCHL. MOTOREN)	INSGESAMT	107,8	-13,8	134,1	- 3,2	133,7	- 1,1
		INLAND	128,9	-15,6	159,4	+ 7,6	156,6	- 0,2
		AUSLAND	87,2	-10,9	110,5	-14,2	111,9	- 2,3

1) AUSGEWAELTE WIRTSCHAFTSZWEIGE (OHNE NAHRUNGS- UND GENUSSMITTELGEWERBE).

STBA, FACHSERIE 4, REIHE 2.2

FRUEHERES BUNDESGBIET

1 INDEX DES AUFTRAGSEINGANGS FUER DAS VERARBEITENDE GEWERBE
1985=1001.2 ZEITREIHENANALYSE - BERLINER VERFAHREN (BV 4)
WERTINDEX

SYPRO- NR.	WIRTSCHAFTSGLIEDERUNG		ORIGINALWERT		KALENDER- UND SAISONBEREINIGTER WERT BERLINER VERFAHREN, VERSION 4		GLATTE KOMPONENTE	
			1992 AUG.	VERAEND. GEGEN- UEBER VOR- JAHRES- MONAT IN %	1992 AUG.	VERAEND. GEGEN- UEBER VOR- MONAT IN %	1992 AUG.	VERAEND. GEGEN- UEBER VOR- MONAT IN %
34	SCHIFFBAU	INSGESAMT INLAND AUSLAND	72,4 69,6 75,9	+18,5 +54,3 - 6,2
36	ELEKTROTECHNIK	INSGESAMT INLAND AUSLAND	123,3 129,4 111,8	- 9,6 -14,6 + 3,1	137,5 139,0 132,2	- 3,6 - 8,9 + 5,6	142,5 151,0 127,4	0 + 0,1 0
3620	H.V.GERAETEN D.ELEKTRIZ. ERZEUGUNG,-VERTLG.U.AE.	INSGESAMT INLAND AUSLAND	124,2 131,8 109,1	- 4,9 - 4,6 - 5,7	142,6 152,6 121,2	- 2,6 - 4,2 - 0,9	146,2 157,9 122,4	0 + 0,3 - 0,7
3660	H.V.ZAEHLERN,FERNMELDE- MESS-U.REGELGERAETEN USW	INSGESAMT INLAND AUSLAND	131,3 132,4 129,3	-16,3 -28,0 +21,1	132,5 122,5 151,5	-10,6 -21,4 +11,7	144,3 146,7 140,0	+ 0,1 - 0,5 + 1,3
3711-60	FEINMECHANIK,OPTIK (OHNE H.V.UHREN)	INSGESAMT INLAND AUSLAND	122,6 136,5 101,4	- 1,1 - 1,0 - 1,4	139,3 152,8 118,9	+ 1,6 + 2,2 + 2,1	139,5 152,6 119,0	+ 0,3 + 0,2 + 0,3
38	H.V.EBM-WAREN	INSGESAMT INLAND AUSLAND	140,2 151,3 110,0	- 4,2 - 4,2 - 4,1	157,7 166,8 132,8	0 - 0,2 + 0,6	159,6 169,7 132,1	- 0,2 - 0,2 - 0,2
50	H.V.BUEROMASCHINEN, ADV-GERAETEN U.-EINR.	INSGESAMT INLAND AUSLAND	95,8 127,9 63,6	+ 3,9 +13,8 -11,5	109,0 139,3 78,7	+15,8 + 7,8 +32,3	101,7 129,5 74,2	- 1,8 - 0,4 - 4,1
5080	H.V.ADV-GERAETEN U.-EINRICHTUNGEN	INSGESAMT INLAND AUSLAND	101,7 135,0 68,1	+ 3,6 +14,1 -12,6	115,9 148,2 83,3	+17,4 + 8,2 +37,9	107,4 136,8 78,2	- 2,0 - 0,4 - 4,4
	VERBRAUCHSGUETER PRO- DUZIERENDES GEWERBE	INSGESAMT INLAND AUSLAND	129,9 133,9 114,5	- 3,1 - 3,3 - 2,7	140,0 142,6 130,1	- 0,3 + 0,1 - 1,8	140,1 142,7 130,2	+ 0,1 + 0,1 + 0,2
51	FEINKERAMIK	INSGESAMT INLAND AUSLAND	104,3 120,4 77,3	- 6,0 - 4,1 -10,3	118,2 130,2 98,0	- 0,4 + 1,6 - 5,1	117,9 128,5 100,1	- 0,1 - 0,2 0
52	H.U.VERARBEITUNG VON GLAS	INSGESAMT INLAND AUSLAND	115,4 127,7 87,1	- 1,4 + 3,6 -15,1	136,3 145,6 114,2	- 2,4 - 0,5 - 8,5	138,6 146,7 120,1	+ 0,7 + 0,8 - 0,2
5421-24	H.V.HOLZMOEBELN, POLSTERMOEBELN	INSGESAMT INLAND AUSLAND	136,8 143,8 97,7	+ 1,6 + 3,1 - 9,2	161,5 168,6 121,0	+ 1,6 + 1,4 + 3,0	160,9 168,2 119,8	+ 0,4 + 0,5 - 0,7
56	PAPIER-U.PAPPEVERARBEITUNG	INSGESAMT INLAND AUSLAND	134,3 133,1 139,8	+ 0,9 - 0,3 + 6,6	146,7 145,2 154,0	+ 2,4 + 2,0 + 4,5	144,5 143,3 150,3	+ 0,3 + 0,4 + 0,1
57	DRUCKEREI,VERVIELFAEL- TIGUNG	INSGESAMT INLAND AUSLAND	142,6 144,4 119,3	- 1,5 - 1,7 + 1,6	153,6 154,9 136,0	+ 1,3 + 1,6 - 4,7	153,1 154,5 135,7	+ 0,1 + 0,1 + 0,7
58	H.V.KUNSTSTOFFWAREN	INSGESAMT INLAND AUSLAND	154,3 160,2 135,5	- 0,3 - 2,4 + 8,7	173,6 177,5 161,1	+ 0,9 + 0,5 + 2,2	173,8 179,0 157,2	+ 0,2 0 + 0,8
61	LEDERERZEUGUNG	INSGESAMT INLAND AUSLAND	59,8 61,8 53,9	-12,2 -15,1 - 0,6	79,1 80,3 74,7	+ 5,7 + 4,3 + 6,4	77,6 79,6 71,7	- 1,4 - 1,7 - 0,3
62	LEDERVERARBEITUNG	INSGESAMT INLAND AUSLAND	74,4 78,1 60,5	-15,0 -13,3 -21,9	95,4 96,3 91,5	- 3,3 - 6,2 +10,8	97,6 99,5 90,5	- 1,0 - 0,5 - 2,9
6251	H.V.SCHUHEN	INSGESAMT INLAND AUSLAND	62,6 65,3 48,7	-20,3 -16,4 -35,5	89,1 88,9 88,6	- 4,0 - 7,9 +13,7	92,7 93,7 88,4	- 1,4 - 0,7 - 4,2
63	TEXTILGEWERBE	INSGESAMT INLAND AUSLAND	86,6 90,3 76,5	- 6,1 - 6,3 - 5,1	106,0 105,2 108,3	- 0,9 - 0,2 - 2,1	105,4 104,1 108,9	+ 0,2 0 + 0,5
64	BEKLEIDUNGSGEWERBE	INSGESAMT INLAND AUSLAND	171,2 161,6 209,4	-11,6 -11,6 -11,4	113,1 108,5 131,5	- 9,7 - 6,5 -18,8	118,3 111,0 150,9	- 0,6 - 0,6 - 0,3

FRUEHERES BUNDESGBIET

1 INDEX DES AUFTRAGSEINGANGS FUER DAS VERARBEITENDE GEWERBE
1985=100

1.2 ZEITREIHENANALYSE - BERLINER VERFAHREN (BV 4)
VOLUMENINDEX

SYPRO- NR.	WIRTSCHAFTSGLIEDERUNG		ORIGINALWERT		KALENDER- UND SAISONBEREINIGTER WERT		GLATTE KOMPONENTE	
			1992 AUG.	VERAEND. GEGEN- UEBER VOR- JAHRES- MONAT IN %	1992 AUG.	VERAEND. GEGEN- UEBER VOR- MONAT IN %	1992 AUG.	VERAEND. GEGEN- UEBER VOR- MONAT IN %
	VERARBEITENDES GEWERBE 1)	INSGESAMT	103,6	- 8,2	116,3	+ 0,2	117,6	- 0,4
		INLAND	112,5	- 7,3	123,6	- 0,6	125,3	- 0,3
		AUSLAND	89,0	- 9,9	104,1	+ 1,1	104,9	- 0,8
	GRUNDSTOFF-UND PRODUKTIONSQUETER- GEWERBE	INSGESAMT	101,4	- 4,2	114,1	+ 0,3	115,1	+ 0,1
		INLAND	108,3	- 3,1	117,9	- 0,3	119,0	+ 0,2
		AUSLAND	90,3	- 6,4	107,5	+ 0,7	108,7	+ 0,1
25	GEW. U. VERARB. V. STEINEN U. ERDEN	INSGESAMT	143,5	+ 4,1	136,3	+ 1,6	135,1	+ 0,1
		INLAND	151,8	+ 4,7	141,9	+ 1,7	140,5	+ 0,2
		AUSLAND	80,8	- 4,8	93,2	- 1,5	94,3	- 0,8
27	EISENSCHAFFENDE INDUSTRIE	INSGESAMT	76,1	- 9,7	91,4	- 3,1	93,2	+ 0,3
		INLAND	82,0	-12,0	95,7	- 6,0	99,0	+ 0,1
		AUSLAND	67,6	- 5,7	84,6	+ 1,2	84,5	+ 0,6
2850	NE-METALLHALBZEUGWERKE	INSGESAMT	112,7	- 6,8	129,8	- 3,1	134,9	+ 0,4
		INLAND	125,9	+ 1,0	142,4	- 1,2	145,1	+ 1,0
		AUSLAND	91,0	-20,7	108,3	- 7,1	117,9	- 0,4
2910	EISEN-, STAHL-U. TEMPER- GIESSEREI	INSGESAMT	69,9	-11,6	76,3	- 5,3	78,5	- 1,1
		INLAND	68,7	-13,5	73,0	- 5,8	75,5	- 1,3
		AUSLAND	74,1	- 5,0	87,6	- 2,6	89,2	- 0,1
3011-15	ZIEHEREIEN UND KALT- WALZWERKE	INSGESAMT	91,4	- 1,6	107,1	+ 3,3	107,3	- 0,1
		INLAND	103,8	+ 1,8	115,8	+ 4,2	115,4	+ 0,3
		AUSLAND	61,5	-13,4	86,5	+ 0,2	88,1	- 1,2
40	CHEMISCHE INDUSTRIE	INSGESAMT	105,1	- 3,8	117,8	+ 1,2	118,5	+ 0,1
		INLAND	111,8	- 2,5	121,8	+ 0,8	122,4	+ 0,2
		AUSLAND	96,8	- 5,7	112,4	+ 1,4	113,5	0
53	HOLZBEARBEITUNG	INSGESAMT	119,7	+ 1,7	134,2	+ 1,5	133,6	+ 0,1
		INLAND	127,8	+ 4,2	140,1	+ 2,0	139,2	+ 0,2
		AUSLAND	74,1	-17,7	100,7	- 2,2	101,9	- 1,5
55	ZELLSTOFF-, HOLZSCHLIFF-, PAPIER-U. PÄPPEERZEUGUNG	INSGESAMT	108,1	- 2,5	126,1	+ 2,0	125,7	0
		INLAND	105,9	- 4,9	117,7	+ 1,7	118,0	- 0,2
		AUSLAND	111,9	+ 1,6	140,2	+ 2,7	138,5	+ 0,3
59	GUMMIVERARBEITUNG	INSGESAMT	98,0	- 6,7	111,0	- 1,4	113,7	+ 0,2
		INLAND	99,0	- 7,4	110,8	- 0,6	113,3	+ 0,1
		AUSLAND	95,1	- 4,5	110,5	- 4,6	114,2	+ 0,4
	INVESTITIONSGUETER PRODUZIERENDES GEWERBE	INSGESAMT	101,5	-11,4	114,9	- 0,2	117,0	- 0,9
		INLAND	113,0	-10,6	126,0	- 1,3	129,0	- 0,8
		AUSLAND	86,2	-12,6	99,7	+ 0,9	100,8	- 1,3
3021-25	STAHLVERFORMUNG, OBERFLAECHEVEREDLUNG, HAERTUNG	INSGESAMT	116,0	- 8,2	128,3	- 1,3	131,0	- 0,5
		INLAND	123,1	- 7,0	133,6	- 0,4	135,9	- 0,3
		AUSLAND	85,2	-14,9	104,9	- 7,0	109,9	- 1,1
3111, 3151, 3174	STAHL-U. L. METALLKON., KESSEL-U. BEHAELTERBAU, WAGGONBAU	INSGESAMT	133,3	+12,8	141,3	+14,4	138,6	- 0,4
		INLAND	154,6	+18,1	155,5	+ 6,1	153,9	+ 0,1
		AUSLAND	41,5	-34,4	75,0	+191,8	70,0	- 4,8
32	MASCHINENBAU	INSGESAMT	90,2	- 9,3	102,9	+ 1,2	103,3	- 0,8
		INLAND	106,1	- 9,4	117,5	+ 0,7	117,7	- 1,0
		AUSLAND	73,5	- 9,5	87,0	+ 0,8	88,0	- 0,7
3220	H. V. METALLBEARBEITUNGS- MASCHINEN U. AE.	INSGESAMT	58,9	-29,2	67,2	- 5,4	69,4	- 2,0
		INLAND	73,8	-23,4	76,8	- 2,7	77,3	- 2,6
		AUSLAND	38,8	-40,5	53,3	-11,9	58,4	- 1,0
3280	SONSTIGER MASCHINENBAU	INSGESAMT	111,5	+ 1,6	123,1	+ 3,0	121,8	- 0,2
		INLAND	119,3	- 2,7	129,5	+ 2,3	128,5	- 0,3
		AUSLAND	99,7	+10,9	113,4	+ 5,2	111,2	+ 0,1
33	STRASSENFAHRZEUGBAU	INSGESAMT	88,6	-25,1	105,0	-11,4	113,5	- 2,0
		INLAND	91,4	-22,5	116,5	- 4,0	119,3	- 2,2
		AUSLAND	86,4	-27,2	95,9	-18,3	108,9	- 1,8
3312	H. V. PERSONENKRAFTWAGEN U. AE. (EINSCHL. MOTOREN)	INSGESAMT	86,1	-28,1	99,8	-14,4	110,3	- 2,3
		INLAND	85,6	-23,6	110,6	- 7,5	114,3	- 3,1
		AUSLAND	86,5	-31,0	92,3	-20,3	107,5	- 1,7
3313	H. V. LASTKRAFTWAGEN U. AE. (EINSCHL. MOTOREN)	INSGESAMT	86,3	-16,8	107,9	- 3,0	107,0	- 1,4
		INLAND	101,4	-19,0	126,0	+ 8,1	123,4	- 0,2
		AUSLAND	71,4	-13,7	90,6	-14,4	90,8	- 2,8

1) AUSGEWAHLTE WIRTSCHAFTSZWEIGE (OHNE NAHRUNGS- UND GENUSSMITTELGEWERBE).

STBA, FACHSERIE 4, REIHE 2.2

FRUEHERES BUNDESGBIET

1 INDEX DES AUFTRAGSEINGANGS FUER DAS VERARBEITENDE GEWERBE
1985=1001.2 ZEITREIHENANALYSE - BERLINER VERFAHREN (BV 4)
VOLUMENINDEX

SYPRO- NR.	WIRTSCHAFTSGLIEDERUNG		ORIGINALWERT		KALENDER- UND SAISONBEREINIGTER WERT BERLINER VERFAHREN, VERSION 4		GLATTE KOMPONENTE	
			1992 AUG.	VERAEND. GEGEN- UEBER VOR- JAHRES- MONAT IN %	1992 AUG.	VERAEND. GEGEN- UEBER VOR- MONAT IN %	1992 AUG.	VERAEND. GEGEN- UEBER VOR- MONAT IN %
34	SCHIFFBAU	INSGESAMT INLAND AUSLAND	62,4 59,2 66,4	+15,1 +50,3 - 8,2	· · ·	· · ·	· · ·	· · ·
36	ELEKTROTECHNIK	INSGESAMT INLAND AUSLAND	112,1 118,4 100,3	-11,3 -16,0 + 1,1	125,5 127,4 119,7	- 3,5 - 8,9 + 6,1	129,9 138,4 114,8	- 0,1 0 - 0,1
3620	H.V.GERAETEN D.ELEKTRIZ. ERZEUGUNG,-VERTLG.U.AE.	INSGESAMT INLAND AUSLAND	105,9 113,2 91,3	- 7,2 - 6,8 - 8,3	122,3 131,9 101,8	- 2,3 - 3,9 - 0,9	125,0 136,0 102,5	- 0,1 + 0,1 - 0,9
3660	H.V.ZAEHLERN,FERNMELEDE- MESS-U.REGELGERAETEN USW	INSGESAMT INLAND AUSLAND	122,8 127,2 114,9	-17,5 -28,1 +18,3	123,7 117,9 135,3	-11,2 -21,4 +11,9	135,3 141,4 124,7	0 - 0,4 + 1,2
3711-60	FEINMECHANIK,OPTIK (OHNE H.V.UHREN)	INSGESAMT INLAND AUSLAND	102,3 114,5 83,7	- 4,4 - 4,7 - 3,9	117,3 129,3 99,0	+ 1,6 + 2,0 + 2,4	117,1 129,0 98,5	+ 0,1 - 0,1 0
38	H.V.EBM-WAREN	INSGESAMT INLAND AUSLAND	119,8 128,9 95,1	- 6,8 - 6,8 - 6,5	135,5 142,6 116,1	- 0,1 - 0,3 + 0,6	136,8 144,8 115,0	- 0,3 - 0,3 - 0,3
50	H.V.BUEROMASCHINEN, ADV-GERAETEN U.-EINR.	INSGESAMT INLAND AUSLAND	122,2 151,7 92,5	+ 5,3 +14,6 - 7,3	139,7 165,8 113,6	+16,2 + 7,7 +26,5	130,5 154,0 108,3	- 1,7 - 0,3 - 3,6
5080	H.V.ADV-GERAETEN U.-EINRICHTUNGEN	INSGESAMT INLAND AUSLAND	130,8 161,2 100,2	+ 5,0 +15,0 - 7,9	149,6 177,2 121,8	+17,7 + 7,9 +30,5	139,0 163,6 115,8	- 1,8 - 0,3 - 3,8
	VERBRAUCHSGUETER PRO- DUZIERENDES GEWERBE	INSGESAMT INLAND AUSLAND	113,8 116,6 103,0	- 4,5 - 4,7 - 3,9	123,5 124,7 118,6	- 0,4 - 0,2 - 1,8	123,5 124,7 118,6	+ 0,1 0 + 0,2
51	FEINKERAMIK	INSGESAMT INLAND AUSLAND	83,5 97,4 59,8	- 9,4 - 7,3 -14,8	95,7 106,3 77,4	- 0,2 + 1,4 - 4,9	95,1 104,7 78,5	- 0,3 - 0,4 - 0,4
52	H.U.VERARBEITUNG VON GLAS	INSGESAMT INLAND AUSLAND	105,7 118,2 76,9	- 2,2 + 3,0 -16,9	124,9 135,0 101,2	- 2,3 - 0,6 - 8,3	126,9 136,0 106,0	+ 0,6 + 0,9 - 0,4
5421-24	H.V.HOLZMOEBELN, POLSTERMOEBELN	INSGESAMT INLAND AUSLAND	103,6 108,9 73,8	- 3,2 - 1,6 -14,2	123,2 128,6 92,7	+ 1,3 + 1,0 + 3,0	122,3 127,9 91,0	+ 0,2 + 0,3 - 1,1
56	PAPIER-U.PAPPEVERARBEITUNG	INSGESAMT INLAND AUSLAND	120,7 119,2 127,6	+ 0,7 - 0,1 + 3,9	132,2 130,4 140,5	+ 2,6 + 2,1 + 4,3	129,9 128,5 136,9	+ 0,3 + 0,5 - 0,1
57	DRUCKEREI,VERVIELFAEL- TIGUNG	INSGESAMT INLAND AUSLAND	121,1 122,6 101,8	- 2,4 - 2,5 - 2,0	131,4 132,5 116,8	+ 1,1 + 1,5 - 4,7	130,9 132,0 116,4	+ 0,2 + 0,2 + 0,3
58	H.V.KUNSTSTOFFWAREN	INSGESAMT INLAND AUSLAND	140,0 143,5 128,9	- 0,4 - 2,9 + 9,6	157,6 158,9 153,2	+ 0,7 + 0,3 + 2,1	157,7 160,3 149,4	+ 0,1 - 0,1 + 0,9
61	LEDERERZEUGUNG	INSGESAMT INLAND AUSLAND	60,8 61,7 58,2	-13,0 -16,5 0	80,4 80,2 79,9	+ 5,7 + 4,3 + 5,8	79,0 79,5 77,1	- 1,4 - 1,9 - 0,4
62	LEDERVERARBEITUNG	INSGESAMT INLAND AUSLAND	64,7 67,6 53,6	-16,9 -15,4 -23,8	83,8 84,1 82,6	- 3,8 - 6,8 +10,7	85,8 86,8 81,6	- 1,0 - 0,6 - 3,0
6251	H.V.SCHUHEN	INSGESAMT INLAND AUSLAND	55,7 58,4 45,3	-21,5 -17,9 -35,8	79,9 78,8 82,8	- 4,3 - 8,5 +13,6	83,0 82,9 82,4	- 1,4 - 0,8 - 4,2
63	TEXTILGEWERBE	INSGESAMT INLAND AUSLAND	81,7 84,1 75,2	- 7,2 - 7,8 - 5,2	101,4 99,1 107,8	- 1,1 - 0,6 - 1,6	100,7 98,0 108,1	+ 0,1 0 + 0,5
64	BEKLEIDUNGSGEWERBE	INSGESAMT INLAND AUSLAND	146,7 140,1 172,4	-13,8 -13,7 -14,4	96,4 93,7 106,1	-11,1 - 8,0 -21,7	101,6 96,6 125,5	- 0,8 - 0,7 - 0,4

SYPRO- NR.	WIRTSCHAFTSGLIEDERUNG	1992 AUG.	VERAEND. GEGEN- UEBER VOR- JAHR- MONAT IN %	N		A		C		H
				1991 AUG.	1992 JULI	1991 3. VJ	1991 4. VJ	1992 1. VJ	1992 2. VJ	
	VERARBEITENDES GEWERBE 1)	INSGESAMT	116,5	-2,3	119,3	132,0	131,5	138,9	136,1	135,6
		INLAND	126,3	-2,5	129,5	141,1	142,2	147,2	145,1	144,5
		AUSLAND	99,8	-2,3	102,2	118,5	113,5	124,9	121,0	120,7
	GRUNDSTOFF-UND PRODUKTIONSGUETER- GEWERBE	INSGESAMT	99,7	-3,9	103,7	111,9	110,5	106,7	114,4	113,3
		INLAND	108,9	-2,1	111,2	120,6	118,1	112,5	119,6	120,3
		AUSLAND	85,0	-7,2	91,6	98,0	98,1	97,5	106,1	102,2
25	GEW.U. VERARB. V. STEINEN U. ERDEN	INSGESAMT	165,5	+5,2	157,3	183,8	166,5	150,4	117,2	168,1
		INLAND	174,1	+6,3	163,8	192,6	173,8	156,4	119,0	175,2
		AUSLAND	100,4	-7,5	108,5	118,0	111,5	105,1	103,8	114,7
2512	GEW. V. NATURSTEINEN, ANG	INSGESAMT	145,1	+1,8	142,6	160,8	156,0	139,3	64,0	141,9
		INLAND	146,1	+1,8	143,5	161,7	157,0	140,1	64,0	142,8
		AUSLAND	62,2	-4,7	65,3	79,6	68,6	68,2	64,1	69,0
2525	VERARB. V. NATURSTEINEN, ANG	INSGESAMT	162,5	+7,4	151,3	180,8	168,7	186,9	121,8	168,6
		INLAND	160,0	+5,2	152,1	177,9	165,0	181,7	120,6	167,7
		AUSLAND	216,3	+63,2	132,5	243,2	247,2	297,8	148,6	187,8
2531	H. V. ZEMENT	INSGESAMT	142,3	+2,7	138,6	166,0	151,0	124,9	111,2	154,6
		INLAND	144,5	+2,8	140,6	168,1	152,6	124,6	109,4	154,8
		AUSLAND	110,0	+0,2	109,8	134,9	128,7	128,4	137,4	150,8
2541	ZIEGELI	INSGESAMT	182,0	+10,0	165,4	207,7	175,1	144,9	126,5	185,0
		INLAND	202,0	+12,6	179,4	224,9	188,7	154,8	132,4	199,2
		AUSLAND	77,0	-16,3	92,0	117,9	103,9	92,7	95,6	110,9
2543	H. V. FEUERFESTER GROBKERAMIK	INSGESAMT	91,2	-10,6	102,0	101,9	100,5	93,5	94,5	95,3
		INLAND	87,9	-15,0	103,4	100,2	104,2	94,5	93,4	90,6
		AUSLAND	94,9	-5,5	100,4	103,9	96,2	92,4	95,9	100,8
2555	H. V. GR. FORM. FERTIGBAU- TEILEN AUS BETON FUER DEN HOCHBAU	INSGESAMT	283,0	+11,4	254,1	314,9	264,4	261,9	182,4	252,8
		INLAND	283,0	+11,5	253,7	316,1	264,6	262,7	182,9	254,0
		AUSLAND	275,5	-11,0	309,7	120,7	241,8	116,0	108,1	51,7
2559	H. V. BETONERZEUGNISSEN (OHNE BIMS, GR. FORM. FERTIGBAUTEILE)	INSGESAMT	211,0	+8,3	194,9	227,6	203,5	187,6	143,6	212,8
		INLAND	211,6	+9,0	194,1	228,0	203,1	187,8	143,7	213,2
		AUSLAND	181,1	-21,4	230,5	207,9	221,6	178,0	140,6	196,5
2563	H. V. GIPSERZEUGNISSEN, DAEMM-U. LEICHTBAUPLATTEN	INSGESAMT	189,1	+19,2	158,6	190,8	169,7	154,3	172,4	186,5
		INLAND	197,2	+25,1	157,6	195,9	170,6	157,2	177,0	190,9
		AUSLAND	106,8	-36,7	168,7	139,5	160,6	124,2	126,1	142,3
27	EISENSCHAFFENDE INDUSTRIE	INSGESAMT	72,7	-10,6	81,3	81,2	86,8	83,9	89,4	86,1
		INLAND	84,5	-6,6	90,5	94,6	96,9	91,7	103,9	100,3
		AUSLAND	55,8	-18,3	68,3	62,1	72,4	72,8	68,7	66,1
2711	HOCHOFEN-, STAHL-U. WARM- WALZWERKE (OHNE STAHL- ROHRE)	INSGESAMT	76,5	-6,9	82,2	83,7	87,6	86,7	92,4	90,4
		INLAND	83,1	-6,3	88,7	91,8	94,9	91,5	102,0	99,3
		AUSLAND	65,2	-8,3	71,1	69,9	75,0	78,7	75,9	75,1
2715	H. V. STAHLROHREN (OHNE PRAEZISIONSSTAHLROHRE)	INSGESAMT	51,4	-33,0	76,7	65,1	81,5	67,8	69,8	61,2
		INLAND	102,3	-10,3	114,0	124,0	119,9	95,2	121,0	111,9
		AUSLAND	27,6	-53,4	59,2	37,4	63,5	55,0	45,8	37,5
2720	H. V. PRAEZISIONSSTAHL- ROHREN	INSGESAMT	73,3	-9,5	81,0	88,5	90,8	85,8	100,2	92,9
		INLAND	81,2	-3,4	84,1	96,9	95,5	91,0	110,2	99,8
		AUSLAND	57,5	-23,1	74,8	71,9	81,4	75,5	80,5	78,2
2850	NE-METALLHALBZEUGWERKE	INSGESAMT	112,3	-2,6	115,3	123,7	120,9	110,1	124,5	120,1
		INLAND	122,6	-1,3	124,2	132,6	128,8	115,8	132,6	128,3
		AUSLAND	95,2	-5,3	100,5	109,1	107,8	100,6	111,2	106,5
2910	EISEN-, STAHL-U. TEMPER- GIESSEREI	INSGESAMT	88,3	-2,1	90,2	103,4	103,9	104,7	114,4	109,9
		INLAND	89,4	-3,6	92,7	104,3	106,3	105,1	115,3	109,2
		AUSLAND	84,2	+4,0	81,0	100,1	95,2	103,2	110,9	112,7
3011-15	ZIEHEREIEN UND KALT- WALZWERKE	INSGESAMT	92,4	-1,6	93,9	107,2	104,4	98,7	108,9	109,1
		INLAND	101,9	-0,8	102,7	115,4	112,4	104,2	116,0	117,1
		AUSLAND	69,0	-4,8	72,5	87,4	84,9	85,3	91,5	89,5
3011	STABZIEHEREIEN, KALTWALZWERKE	INSGESAMT	85,6	-3,7	88,9	96,9	98,3	92,7	105,4	98,8
		INLAND	92,4	-3,3	95,6	102,0	104,9	96,1	111,3	103,7
		AUSLAND	70,3	-5,1	74,1	85,5	83,4	84,9	92,1	87,8
3015	DRAHTZIEHEREIEN (EINSCHL. H. V. DRAHT- ERZEUGNISSEN)	INSGESAMT	98,5	+0,1	98,4	116,6	110,0	104,2	112,1	118,3
		INLAND	110,1	+1,2	108,8	126,9	118,8	111,2	120,1	128,5
		AUSLAND	67,7	-4,5	70,9	89,4	86,5	85,8	90,9	91,2

1) AUSGEWAELTE WIRTSCHAFTSZWEIGE (OHNE NAHRUNGS-UND GENUSSMITTELGEWERBE).

BUNDESGBIET

DAS VERARBEITENDE GEWERBE
=100

WERT

INDEX

VERAENDERUNG GEGENUEBER DEM ENTSPRECHENDEN VORJAHRESZEITRAUM IN %															SYPRO- NR.
1991	1992	1990	1991	1991	1992	1991	1991	1992	1992	1991	1992	1990	1991	1992	
2.HJ	1.HJ			AUG.	JULI	3.VJ	4.VJ	1.VJ	2.VJ	2.HJ	1.HJ			JAN.-AUG. KUMULIERT	
135,2	135,8	127,1	134,1	+1,0	-1,3	+6,0	+2,4	+4,3	+0,1	+4,1	+2,1	+6,5	+5,5	+1,1	
144,7	144,8	130,6	143,7	+3,9	-3,0	+9,8	+2,7	+4,0	-1,0	+6,1	+1,5	+9,6	+10,0	+0,4	
119,2	120,8	121,3	117,9	-4,7	+2,4	-1,3	+1,6	+4,9	+2,3	+0,2	+3,5	+1,3	-2,8	+2,8	
108,6	113,9	110,5	111,3	-3,7	-1,8	+2,0	-3,1	+1,4	-1,6	-0,5	-0,1	+0,3	+0,7	-0,7	
115,3	120,0	113,9	117,5	-2,2	-1,7	+3,7	-2,2	+1,9	-1,2	+0,7	+0,3	+3,8	+3,2	-0,3	
97,8	104,2	105,1	101,3	-6,6	-2,0	-1,2	-4,7	+0,6	-1,9	-3,0	-0,7	-5,3	-3,6	-1,6	
158,5	142,6	129,5	143,7	+9,2	+6,1	+14,0	+9,1	+20,0	+5,0	+11,7	+10,6	+8,9	+11,0	+9,1	25
165,1	147,1	130,6	148,2	+11,0	+5,9	+16,4	+11,1	+22,7	+5,7	+13,8	+11,9	+10,0	+13,5	+10,2	
108,3	109,3	120,7	109,4	-7,7	+9,1	-8,8	-8,4	+1,3	-3,2	-8,6	-1,1	0,0	-9,4	-0,6	
147,7	103,0	110,9	120,3	+3,9	+1,6	+11,2	+10,6	+30,3	+3,7	+11,0	+10,8	+3,3	+8,5	+7,5	2512
148,6	103,4	111,6	121,0	+3,8	+1,6	+11,0	+10,5	+30,1	+3,8	+10,8	+10,7	+3,3	+8,4	+7,5	
68,4	66,6	51,8	62,6	+34,1	+5,0	+42,0	+47,9	+57,1	-5,2	+44,9	+17,3	+0,6	+20,8	+12,3	
177,8	145,2	141,3	155,9	+4,6	+0,1	+9,0	+17,5	+11,2	+6,3	+13,3	+8,4	+12,8	+10,3	+6,9	2525
173,4	144,2	137,4	152,5	+6,4	-2,0	+8,8	+16,3	+12,1	+7,8	+12,7	+9,6	+10,3	+11,0	+7,1	
272,5	168,2	226,4	229,1	-27,1	+47,6	+10,0	+37,2	-1,7	-14,7	+23,4	-9,4	+62,8	+1,2	+4,1	
138,0	132,9	119,7	131,0	+4,8	+4,7	+11,4	+4,1	+17,1	+0,8	+8,0	+7,1	+4,8	+9,4	+6,1	2531
138,6	132,1	118,9	131,0	+5,7	+4,1	+11,9	+4,4	+16,9	+0,9	+8,4	+7,0	+6,2	+10,2	+6,0	
128,6	144,1	131,9	131,2	-8,1	+14,5	+5,8	-1,5	+18,8	-0,7	+2,1	+7,7	-9,9	-0,5	+7,7	
160,0	155,7	137,9	149,2	+7,2	+13,0	+11,5	+9,6	+21,9	+6,9	+10,6	+12,5	+13,8	+8,2	+12,2	2541
171,8	165,8	142,4	157,8	+8,9	+14,2	+13,5	+11,9	+25,3	+9,3	+12,8	+15,2	+16,2	+10,8	+14,6	
98,3	103,2	114,4	103,9	-7,8	+3,1	-5,1	-7,8	+2,0	-11,5	-6,4	-5,8	+0,7	-9,2	-5,7	
97,0	94,9	103,9	100,0	-5,6	-2,4	-5,4	-13,1	-7,3	-8,5	-9,3	-8,0	+0,4	-3,8	-7,6	2543
99,3	92,0	97,5	103,0	+0,9	-11,8	+6,3	-12,1	-11,0	-16,4	-3,4	-13,8	-0,1	+5,6	-13,6	
94,3	98,4	111,2	96,6	-12,3	+11,0	-16,9	-14,2	-2,4	+1,4	-15,6	-0,4	+0,8	-13,1	+0,2	
263,2	217,6	188,6	220,3	+15,9	+12,4	+20,2	+18,8	+42,4	+11,6	+19,5	+22,7	+18,5	+16,8	+19,1	2555
263,7	218,4	187,6	220,4	+16,1	+12,9	+20,7	+19,9	+42,7	+12,3	+20,4	+23,3	+19,3	+17,5	+19,6	
178,9	79,9	344,9	196,2	+0,8	-61,7	-31,2	-72,7	-5,3	-83,5	-53,9	-62,6	-27,5	-43,1	-54,0	
195,6	178,2	146,3	173,7	+20,4	+8,1	+24,7	+16,5	+31,5	+9,4	+20,7	+17,3	+13,3	+18,7	+14,5	2559
195,5	178,4	145,8	173,5	+20,0	+8,2	+24,8	+16,6	+32,2	+9,7	+20,7	+17,7	+13,8	+19,0	+14,9	
199,8	168,5	168,0	183,8	+33,9	+2,8	+23,0	+11,9	+6,3	-3,3	+17,8	+0,4	-3,8	+9,4	-2,7	
162,0	179,5	136,7	159,7	+8,3	+9,7	+17,3	+8,4	+16,8	+11,5	+12,9	+14,0	+10,5	+16,8	+14,1	2563
163,9	183,9	129,9	160,4	+9,9	+12,0	+23,6	+12,9	+20,6	+14,3	+18,3	+17,2	+14,0	+23,5	+17,5	
142,4	134,2	206,1	151,9	-4,8	-14,8	-24,8	-28,5	-18,4	-15,4	-26,5	-16,9	-7,6	-26,3	-19,2	
85,4	87,8	93,4	89,8	-9,6	-5,4	-1,6	-6,2	-4,9	-8,8	-3,8	-6,8	-8,8	-3,9	-7,0	27
94,3	102,1	102,7	100,7	-8,9	-4,2	-1,4	-4,1	-1,8	-7,3	-2,7	-4,6	-4,6	-1,9	-4,7	
72,6	67,4	80,1	74,3	-10,7	-7,9	-1,9	-9,7	-11,1	-11,5	-6,0	-11,3	-18,1	-7,2	-11,8	
87,2	91,4	97,0	91,6	-10,4	-2,8	-3,7	-6,0	-4,3	-5,3	-4,8	-4,9	-10,0	-5,6	-4,8	2711
93,2	100,7	102,7	99,7	-9,8	-3,5	-3,1	-4,5	-4,0	-6,4	-3,8	-5,1	-6,0	-2,9	-5,1	
76,9	75,5	87,2	77,8	-11,6	-1,1	-5,3	-8,6	-5,5	-2,8	-7,0	-4,2	-17,0	-10,8	-4,3	
74,6	65,5	68,8	78,5	+0,4	-20,4	+18,5	-2,7	-10,4	-29,5	+7,6	-20,5	-10,9	+14,1	-21,9	2715
107,5	116,4	97,8	111,3	+13,2	-9,5	+24,6	+5,9	+23,0	-15,0	+15,5	+1,1	+10,4	+13,8	-1,8	
59,2	41,7	55,2	63,1	-8,8	-33,1	+13,4	-8,6	-32,8	-43,0	+1,9	-37,8	-23,2	+14,3	-39,1	
88,3	96,6	109,4	94,0	-20,5	-5,1	-10,3	-17,5	-0,1	-6,1	-13,9	-3,0	-5,0	-14,1	-4,0	2720
93,3	105,0	110,3	101,4	-26,4	-3,9	-12,1	-9,9	-1,3	-7,0	-11,0	-4,1	+0,9	-8,1	-4,0	
78,5	79,8	107,5	79,3	-3,6	-8,5	-5,9	-31,2	+3,2	-3,8	-20,1	-0,4	-15,1	-26,2	-4,0	
115,5	122,3	125,9	121,1	-10,6	-1,0	-5,0	-8,9	-2,6	-4,5	-6,9	-3,5	-2,9	-3,8	-3,1	2850
122,3	130,4	129,5	127,0	-7,6	-1,1	-2,6	-7,7	+0,2	-2,0	-5,1	-0,9	-0,5	-1,9	-1,0	
104,2	108,9	120,1	111,5	-16,2	-0,5	-9,6	-10,9	-7,6	-9,0	-10,2	-8,3	-6,7	-7,2	-7,0	
104,3	112,1	115,7	110,5	-15,1	-4,6	-4,1	-7,3	-1,9	-5,9	-5,7	-3,9	+6,8	-4,5	-3,7	2910
105,7	112,3	115,8	111,8	-13,4	-5,6	-2,3	-6,7	-2,3	-7,1	-4,5	-4,7	+7,5	-3,5	-4,7	
99,2	111,8	115,3	105,8	-21,9	-0,7	-10,4	-9,4	-0,1	-1,0	-9,9	-0,5	+4,2	-8,2	-0,1	
101,6	109,0	112,7	106,3	-16,7	-2,5	-5,9	-7,3	-0,3	-3,5	-6,6	-1,9	+0,4	-5,7	-1,9	3011-15
108,3	116,6	116,4	113,6	-13,6	-2,3	-3,4	-5,7	-0,3	-3,8	-4,6	-2,0	+2,7	-2,4	-1,9	
85,1	90,5	103,7	88,4	-25,8	-3,0	-13,1	-11,8	-0,4	-2,3	-12,4	-1,3	-5,6	-14,8	-1,9	
95,5	102,1	112,8	102,5	-21,6	-4,2	-10,3	-11,9	-5,7	-7,8	-11,1	-6,8	-0,6	-9,1	-6,1	3011
100,5	107,5	115,9	109,0	-18,7	-5,6	-7,3	-11,4	-7,2	-9,7	-9,4	-8,4	+0,2	-6,0	-7,5	
84,2	90,0	106,0	88,0	-28,9	-0,2	-17,8	-13,1	-1,6	-2,6	-15,5	-2,0	-2,5	-17,0	-2,1	
107,1	115,2	112,6	109,8	-12,2	-1,2	-2,0	-3,3	+5,0	+0,1	-2,6	+2,4	+1,3	-2,5	+1,7	3015
115,0	124,3	116,9	117,7	-9,4	+0,1	-0,3	-1,0	+6,3	+0,7	-0,6	+3,3	+5,0	+0,7	+2,7	
86,1	91,1	101,2	88,9	-22,1	-5,6	-7,9	-10,3	+0,9	-2,0	-3,2	-0,5	-8,8	-12,2	-1,7	

SYPRO- NR.	WIRTSCHAFTSGLIEDERUNG		1992 AUG.	VERAEND. GEGEN- UEBER- VOR- JAHRES- MONAT IN %	N		A		C		H
					1991	1992	1991	1991	1992	1992	
					AUG.	JULI	3. VJ	4. VJ	1. VJ	2. VJ	
40	CHEMISCHE INDUSTRIE	INSGESAMT	99,5	-3,5	103,1	111,7	109,2	106,6	118,3	113,5	
		INLAND	107,0	-1,9	109,1	117,7	114,8	110,6	121,7	116,9	
		AUSLAND	90,0	-5,9	95,6	104,3	102,2	101,7	114,1	109,3	
4031	H. V. CHEMISCHEN GRUNDSTOFFEN (AUCH MIT ANSCHL. WEITERVERARB.)	INSGESAMT	78,8	-8,7	86,3	89,7	91,3	87,6	96,8	93,6	
		INLAND	79,5	-7,7	86,1	88,3	89,8	83,4	92,8	89,6	
		AUSLAND	78,0	-9,7	86,4	91,1	92,7	91,6	100,7	97,4	
4034	H. V. CHEMISCHEN ERZEUGNISSEN FUER GEWERBE, LANDWIRTSCHAFT	INSGESAMT	116,9	-1,1	118,2	130,5	123,9	116,1	136,5	130,0	
		INLAND	132,6	-0,3	133,0	145,8	139,5	124,7	143,6	139,6	
		AUSLAND	94,4	-2,9	97,2	108,6	101,7	104,0	126,4	116,4	
4035	H. V. PHARMAZEUTISCHEN ERZEUGNISSEN	INSGESAMT	140,7	+5,7	139,1	159,8	145,0	151,9	160,7	155,6	
		INLAND	142,4	+6,0	134,3	161,6	146,3	157,7	163,2	158,5	
		AUSLAND	137,3	+5,1	130,6	156,1	142,3	139,7	155,6	149,7	
4036	H. V. SEIFEN, WASCH-, REINIGUNGS- U. KOERPERPFLEGE MITTELN	INSGESAMT	132,4	+0,1	132,3	136,5	133,0	128,0	145,5	134,2	
		INLAND	129,1	+1,7	126,9	132,2	127,9	125,0	141,3	130,9	
		AUSLAND	153,5	-7,8	166,4	163,8	165,1	147,3	172,3	155,4	
4037	H. V. FOTO CHEMISCHEN ERZEUGNISSEN	INSGESAMT	123,0	+0,4	122,5	142,2	122,6	112,5	120,9	135,1	
		INLAND	107,8	-5,8	114,4	120,3	112,6	99,9	109,2	121,5	
		AUSLAND	132,8	+3,9	127,8	156,4	129,0	120,6	128,5	143,8	
4039	H. V. SONSTIGEN CHEMISCHEN ERZEUGNISSEN FUER PRIVATEN VERBRAUCH USW	INSGESAMT	102,5	-11,4	115,7	114,8	124,2	125,2	129,8	118,6	
		INLAND	101,8	-10,2	113,3	105,2	119,4	121,9	122,7	107,2	
		AUSLAND	103,7	-13,2	119,5	129,8	131,7	130,3	141,1	136,5	
4090	H. V. CHEMIEFASERN	INSGESAMT	64,9	-6,2	69,2	73,3	80,2	89,2	98,6	90,6	
		INLAND	66,4	-7,4	71,7	73,7	86,1	88,6	102,1	90,8	
		AUSLAND	64,0	-5,5	67,7	73,0	76,7	89,6	96,5	90,4	
53	HOLZBEARBEITUNG	INSGESAMT	121,2	-2,8	124,7	135,2	137,8	136,6	138,9	141,9	
		INLAND	128,2	-0,8	129,2	140,3	142,1	140,9	141,7	146,4	
		AUSLAND	81,2	-18,2	99,3	106,2	113,1	112,1	122,7	116,3	
5311	SAEGE-U. HOBELWERKE	INSGESAMT	132,6	-0,7	133,5	149,4	143,8	137,0	126,4	145,3	
		INLAND	138,1	+2,0	135,4	152,3	145,9	138,6	128,2	147,0	
		AUSLAND	80,5	-30,6	116,0	121,3	123,6	121,8	128,7	128,9	
5361	H. V. HALBWAREN AUS HOLZ	INSGESAMT	108,7	-5,6	115,2	119,7	131,3	136,2	152,5	138,3	
		INLAND	115,9	-4,6	121,5	125,3	137,4	143,8	161,2	145,7	
		AUSLAND	81,5	-10,4	91,0	98,7	107,9	107,3	119,7	110,1	
55	ZELLSTOFF-, HOLZSCHLIFF-, PAPIER-U. PAPPERZEUGUNG	INSGESAMT	100,9	-10,8	113,1	112,9	119,0	112,3	118,5	111,4	
		INLAND	95,6	-14,2	111,4	109,4	117,1	108,4	113,8	104,9	
		AUSLAND	109,6	-5,5	116,0	118,7	122,3	118,6	126,2	122,1	
59	GUMMIVERARBEITUNG	INSGESAMT	110,5	+0,7	109,7	123,8	117,9	120,4	133,2	129,6	
		INLAND	112,8	+0,8	111,9	124,3	120,1	122,2	134,9	132,6	
		AUSLAND	103,9	+0,7	103,2	122,5	111,8	115,2	128,2	120,8	
	INVESTITIONSGUETER PRODUZIERENDES GEWERBE	INSGESAMT	121,9	-1,9	124,2	140,2	139,6	156,2	144,1	148,3	
		INLAND	134,6	-2,8	138,5	152,9	155,2	168,7	157,6	161,7	
		AUSLAND	104,1	-0,2	104,3	122,5	117,9	138,9	125,3	129,6	
3021-25	STAHLVERFORMUNG, OBERFLAECHEVEREDLUNG, HAERTUNG	INSGESAMT	130,3	-1,7	132,5	144,3	142,9	137,8	156,9	150,2	
		INLAND	134,4	-2,4	137,7	148,7	147,2	140,9	161,2	153,2	
		AUSLAND	112,5	+2,3	110,0	125,0	124,4	124,2	138,2	137,1	
3021	H. V. GESENK-U. LEICHTEN FREIFORMSCHMIEDESTUECKEN, PRESS-U. ZIEHTEILEN	INSGESAMT	120,6	-2,5	123,7	133,9	131,9	129,4	149,1	143,3	
		INLAND	127,3	-1,9	129,7	140,2	138,3	134,7	156,7	148,6	
		AUSLAND	96,3	-5,6	102,0	110,9	108,5	110,1	121,9	124,3	
3025	STAHLVERFORMUNG, ANG, OBERFLAECHEVEREDLUNG, HAERTUNG	INSGESAMT	136,3	-1,2	137,9	150,7	149,8	142,9	161,6	154,5	
		INLAND	138,5	-2,7	142,3	153,7	152,4	144,5	163,8	155,9	
		AUSLAND	125,3	+7,6	116,4	136,1	137,0	135,3	151,1	147,3	
31	STAHL-U. LEICHTMETALLBAU, SCHIENENFAHRZEUGBAU	INSGESAMT	154,0	+6,9	144,0	170,4	165,8	183,4	144,7	153,1	
		INLAND	172,3	+5,6	163,2	180,8	181,9	203,0	155,6	166,6	
		AUSLAND	82,5	+19,4	69,1	129,5	103,0	107,3	102,3	100,1	
3111	H. V. STAHL-U. LEICHTMETALLKONSTRUKTIONEN (OHNE GRUBENAUSSBAU)	INSGESAMT	184,5	+8,4	170,2	206,2	183,5	218,6	168,8	185,9	
		INLAND	197,6	+10,7	178,5	209,7	191,6	228,2	176,4	193,0	
		AUSLAND	78,5	-23,3	102,3	177,7	118,0	140,1	107,2	127,8	
3151	KESSEL-U. BEHAELTERBAU	INSGESAMT	126,8	+6,0	119,6	141,8	150,2	155,1	120,0	116,0	
		INLAND	144,1	+2,4	140,7	147,9	164,0	172,7	124,8	129,8	
		AUSLAND	75,0	+33,0	56,4	123,4	108,9	102,0	105,5	74,5	
3171	LOKOMOTIVBAU	INSGESAMT	189,1	+87,2	101,0	128,4	81,4	139,3	153,1	271,3	
		INLAND	299,6	+20,1	249,5	297,9	202,6	315,9	358,2	345,7	
		AUSLAND	149,6	+212,3	47,9	67,8	38,1	76,2	79,8	244,7	
3174	WAGGONBAU	INSGESAMT	135,2	-14,9	158,9	148,2	186,9	166,4	160,3	170,3	
		INLAND	160,9	-21,7	205,6	178,1	249,3	214,6	201,7	218,2	
		AUSLAND	91,1	+15,5	78,9	96,8	80,0	83,7	89,3	88,0	

SYPRO- NR.	WIRTSCHAFTSGLIEDERUNG		1992 AUG.	VERAEND. GEGEN- UEBER VOR- JAHRES- MONAT IN %	N		A		C		H
					1991 AUG.	1992 JULI	1991 3.VJ	1991 4.VJ	1992 1.VJ	1992 2.VJ	
3177	FELD-U. INDUSTRIEBAHN- WAGENBAU	INSGESAMT	95,6	-34,1	145,1	113,9	134,8	99,3	177,7	114,3	
		INLAND	
		AUSLAND	
32	MASCHINENBAU	INSGESAMT	123,6	-0,6	124,3	138,3	137,4	157,6	129,2	143,4	
		INLAND	136,2	0,0	136,2	150,2	149,6	168,6	142,0	156,7	
		AUSLAND	108,4	-1,4	109,9	123,9	122,5	144,2	113,6	127,2	
3210	H.V. LANDWIRTSCHAFT- LICHEN MASCHINEN, ACKERSCHLEPPERN	INSGESAMT	64,4	-17,0	77,6	96,3	96,0	93,7	106,4	112,8	
		INLAND	81,5	-18,2	99,6	120,2	122,5	110,1	126,6	145,2	
		AUSLAND	49,7	-15,3	58,7	75,6	73,1	78,4	89,0	84,8	
3220	H.V. METALLBEARBEITUNGS- MASCHINEN U. AE.	INSGESAMT	126,7	-5,2	133,6	136,7	147,3	165,2	123,4	135,6	
		INLAND	127,4	-12,6	145,7	143,4	160,4	181,4	136,0	148,3	
		AUSLAND	125,7	+8,9	115,4	126,6	127,5	140,6	104,4	116,4	
3230	H.V. TEXTIL-U. NAEH- MASCHINEN	INSGESAMT	106,8	+10,2	96,9	132,4	112,9	137,9	122,7	130,9	
		INLAND	105,7	-2,8	108,7	116,0	124,8	136,7	121,3	122,1	
		AUSLAND	107,2	+15,8	92,6	138,3	108,6	138,4	123,2	134,1	
3240	H.V. MASCHINEN FUER DIE NAHRUNGS-U. GENUSSMITTEL- INDUSTRIE USW	INSGESAMT	145,2	+8,0	134,5	158,0	153,0	186,6	140,8	159,7	
		INLAND	187,9	+14,9	163,5	190,9	186,9	225,0	171,2	192,6	
		AUSLAND	110,6	-0,4	111,0	131,4	125,7	155,5	116,1	133,1	
3256	H.V. HUETTEN-U. WALZWERKS- EINRICHTUNGEN USW	INSGESAMT	131,9	-11,8	149,6	157,0	150,7	209,4	136,5	161,1	
		INLAND	146,1	-4,0	152,2	169,8	164,6	202,5	152,1	172,8	
		AUSLAND	109,7	-24,7	145,7	136,9	129,1	220,3	112,2	142,8	
3257	H.V. BAU-, BAUSTOFF-U. AE. MASCHINEN	INSGESAMT	147,7	+13,4	130,2	173,8	154,0	181,7	161,3	192,4	
		INLAND	241,1	+23,3	195,6	285,9	228,4	275,9	250,6	314,7	
		AUSLAND	82,6	-2,2	84,5	95,6	102,0	116,1	98,9	107,1	
3260	H.V. ZAHNRAEDERN, GETRIE- BEN, LAGERN, ANTRIEBS- ELEMENTEN	INSGESAMT	106,6	-4,3	111,4	121,6	120,8	117,1	122,2	121,9	
		INLAND	111,4	-7,5	120,4	126,4	130,0	119,4	128,9	126,8	
		AUSLAND	99,6	+1,2	98,4	114,6	107,6	113,9	112,5	114,6	
3270	H.V. MASCHINEN FUER WEITERE BESTIMMTE WIRTSCHAFTSZWEIGE	INSGESAMT	102,3	-18,6	125,7	110,9	155,7	174,5	128,8	151,2	
		INLAND	132,6	-18,9	163,5	152,2	177,5	236,3	161,2	194,8	
		AUSLAND	86,8	-18,5	106,5	89,9	144,6	143,1	112,3	129,0	
3280	SONSTIGER MASCHINENBAU	INSGESAMT	130,8	+6,1	123,3	139,2	131,2	142,4	126,2	136,6	
		INLAND	128,8	+4,3	121,6	133,0	129,8	139,7	126,1	134,2	
		AUSLAND	139,1	+9,8	126,7	151,9	134,3	147,9	126,4	141,5	
33	STRASSENFAHRZEUGBAU	INSGESAMT	106,6	-3,4	110,4	143,7	132,9	162,1	164,4	171,0	
		INLAND	124,2	-11,2	139,8	170,6	170,0	194,1	204,1	214,9	
		AUSLAND	93,3	+6,0	88,0	123,3	104,6	137,8	134,1	137,5	
3311	H.V. KRAFTWAGEN U. -MOTOREN	INSGESAMT	102,4	-4,5	107,2	138,4	129,5	156,9	159,0	165,7	
		INLAND	119,5	-11,8	135,5	166,2	166,2	190,5	201,1	212,2	
		AUSLAND	90,5	+3,5	87,4	119,1	103,8	133,5	129,6	133,2	
3312	H.V. PERSONENKRAFTWAGEN U. AE. (EINSCHL. MOTOREN)	INSGESAMT	102,3	-1,8	104,2	139,5	129,8	156,9	165,6	170,5	
		INLAND	124,5	-6,4	133,0	172,4	171,1	192,6	218,7	224,3	
		AUSLAND	88,5	+2,7	86,2	119,0	103,9	134,6	132,3	136,8	
3313	H.V. LASTKRAFTWAGEN U. AE. (EINSCHL. MOTOREN)	INSGESAMT	102,6	-13,6	118,7	134,2	128,2	157,1	133,5	147,2	
		INLAND	104,8	-26,5	142,6	148,2	151,8	184,5	149,7	177,2	
		AUSLAND	100,3	+7,4	93,4	119,3	103,3	128,0	116,3	115,4	
3316	H.V. KAROSSERIEN, AUF- BAUTEN, ANHAENGERN FUER KRAFTWAGEN	INSGESAMT	177,7	+7,4	165,4	231,0	191,5	258,8	256,2	256,8	
		INLAND	167,3	-8,8	183,4	208,9	209,9	239,8	236,5	237,9	
		AUSLAND	205,7	+75,8	117,0	290,8	141,8	310,0	309,2	307,6	
3321	H.V. KRAFTRAEDERN, KRAFTRADMOTOREN	INSGESAMT	57,4	+21,4	47,3	68,0	73,0	82,9	134,3	138,6	
		INLAND	
		AUSLAND	
3324	H.V. FAHRRRAEDERN	INSGESAMT	179,0	+6,3	168,4	261,8	192,7	155,2	207,5	261,6	
		INLAND	
		AUSLAND	
34	SCHIFFBAU	INSGESAMT	84,5	+36,3	62,0	81,5	73,5	184,1	112,4	92,2	
		INLAND	94,5	+237,5	28,0	83,8	68,3	176,4	60,5	65,9	
		AUSLAND	73,6	-25,8	99,2	78,9	79,3	192,5	169,2	120,9	
35	LUFT-U. RAUMFAHRZEUGBAU	INSGESAMT	131,0	-29,6	186,2	137,5	175,5	278,2	129,1	153,6	
		INLAND	92,3	-39,2	151,7	127,7	149,4	271,6	98,7	118,7	
		AUSLAND	162,8	-24,1	214,5	145,4	196,8	283,6	154,0	182,2	
36	ELEKTROTECHNIK	INSGESAMT	125,4	-1,6	127,5	137,1	141,7	144,1	141,0	138,7	
		INLAND	130,0	-3,6	134,8	140,9	148,4	151,6	147,3	143,2	
		AUSLAND	116,2	+2,7	113,2	129,6	128,5	129,4	128,7	130,0	
3610	H.V. BATTERIEN, AKKUMULATOREN	INSGESAMT	119,3	+2,6	116,3	120,0	123,9	143,3	130,3	119,1	
		INLAND	125,0	+1,3	123,4	129,5	130,7	150,3	135,4	121,5	
		AUSLAND	107,9	+5,8	102,0	100,7	110,5	129,0	120,0	114,3	

SYPRO- NR.	WIRTSCHAFTSGLIEDERUNG	1992 AUG.	VERAEND. GEGEN- UEBER VOR- JAHRES MONAT IN %	N		A		C		H
				1991 AUG.	1992 JULI	1991 3. VJ	1991 4. VJ	1992 1. VJ	1992 2. VJ	
3620	H. V. GERAETEN D. ELEKTRIZ. ERZEUGUNG, -VERTLG. U. AE.	INSGESAMT INLAND AUSLAND	126,1 128,8 120,1	+0,8 -2,9 +11,4	125,1 132,7 107,8	137,8 142,7 126,5	139,0 145,5 124,3	136,0 141,5 123,8	137,0 141,9 125,9	138,9 143,1 129,1
3640	H. V. ELEKTRISCHEN LEUCH- TEN U. LAMPEN	INSGESAMT INLAND AUSLAND	152,4 166,9 124,1	+4,2 +2,0 +10,3	146,3 163,6 112,5	167,3 179,7 143,0	161,0 176,1 131,3	182,1 198,9 149,2	183,2 197,4 155,2	163,8 174,9 142,1
3650	H. V. ELEKTROHAUSHALTS- GERAETEN	INSGESAMT INLAND AUSLAND	121,2 133,9 98,4	-0,2 +3,2 -7,6	121,5 129,8 106,5	136,1 137,4 133,7	147,8 150,8 142,3	168,0 173,0 158,9	164,0 168,7 155,5	147,7 147,9 147,2
3660	H. V. ZAEHLERN, FERNMELDE-, MESS-U. REGELGERAETEN USW	INSGESAMT INLAND AUSLAND	136,2 139,0 130,9	-2,9 -4,2 0,0	140,2 145,1 130,9	152,2 151,7 153,3	151,7 157,3 141,0	149,0 159,7 128,9	146,4 152,9 134,3	149,5 154,1 140,9
3670	H. V. RUNDFUNK-, FERNSEH-U. PHONOTECHNISCHEN GERAETEN	INSGESAMT INLAND AUSLAND	79,8 85,0 72,2	-14,9 -15,7 -13,3	93,8 100,8 83,3	74,7 81,8 64,0	108,6 117,9 94,8	127,1 131,6 120,3	106,2 114,6 93,9	87,2 88,8 84,8
37	FEINMECHANIK, OPTIK, H. V. UHREN	INSGESAMT INLAND AUSLAND	116,5 125,8 102,1	+0,9 -1,8 +6,1	115,5 128,1 96,2	126,5 136,0 112,0	127,0 138,3 109,7	137,7 150,8 117,5	137,1 148,8 119,3	136,1 146,1 118,2
3711	OPTIK (OHNE AUGENOPTIK, FOTO-U. KINOTECHNIK)	INSGESAMT INLAND AUSLAND	106,1 109,9 102,2	+6,0 +4,6 +7,5	100,1 105,1 95,1	110,7 108,0 113,4	119,1 122,4 115,7	120,9 129,1 112,8	119,2 120,9 117,4	113,1 111,8 114,3
3715	AUGENOPTIK	INSGESAMT INLAND AUSLAND	124,9 148,5 81,2	+5,6 +4,4 +10,3	118,3 142,3 73,6	147,6 170,1 105,9	129,5 151,8 88,1	131,9 149,5 99,3	145,3 168,6 102,0	136,5 160,1 92,6
3721	H. V. FOTO-, PROJEKTIONS- U. KINOGERAETEN	INSGESAMT INLAND AUSLAND	136,7 173,0 115,0	+10,0 +2,7 +17,3	124,3 168,5 98,0	139,1 165,2 123,6	139,8 179,6 116,1	156,6 208,8 125,4	163,6 204,2 139,5	159,9 192,5 140,5
3751	FEINMECHANIK (OHNE H. V. MEDIZINMECHANISCHEN U. AE. ERZEUGNISSEN)	INSGESAMT INLAND AUSLAND	118,1 127,2 103,5	-8,0 -11,6 +0,2	128,3 143,9 103,3	131,8 144,3 111,9	135,5 152,2 108,9	142,3 159,5 114,7	139,2 156,1 112,1	136,8 153,6 109,9
3760	H. V. MEDIZIN-U. ORTHO- PAEDIEMECHANISCHEN ERZEUGNISSEN	INSGESAMT INLAND AUSLAND	128,9 125,3 140,8	+3,5 +2,1 +7,6	124,5 122,7 130,8	143,0 139,4 155,0	135,8 132,6 146,5	154,7 152,0 163,5	153,6 150,2 164,7	156,4 152,6 168,9
3771	H. V. UHREN	INSGESAMT INLAND AUSLAND	62,2 74,4 49,5	-4,5 -0,7 -9,8	65,1 74,9 54,9	54,6 62,2 46,8	75,0 83,6 66,2	87,6 98,8 75,9	74,3 82,7 65,6	74,2 82,0 66,0
38	H. V. EBM-WAREN	INSGESAMT INLAND AUSLAND	144,1 154,3 116,1	+0,6 +0,5 +0,7	143,3 153,6 115,3	163,5 173,9 135,0	157,0 166,7 130,4	161,0 171,2 132,8	169,2 179,4 141,2	164,1 173,5 138,3
3821	H. V. WERKZEUGEN SOWIE GERAETEN FUER DIE LAND- WIRTSCHAFT	INSGESAMT INLAND AUSLAND	101,5 104,1 96,7	-6,1 -9,3 +1,5	108,1 114,8 95,3	124,5 129,0 116,1	120,5 127,1 108,0	119,5 124,7 109,7	131,6 139,7 127,7	126,4 129,2 121,0
3830	H. V. HEIZ-U. KOCHGERAETEN	INSGESAMT INLAND AUSLAND	159,3 148,4 178,9	+8,8 -11,0 +62,8	146,4 166,8 109,9	155,2 139,7 183,0	176,7 194,0 145,6	208,9 221,1 186,9	209,9 219,9 191,8	170,2 168,3 173,6
3842	H. V. STAHLBLECHWAREN (OHNE MOEBEL)	INSGESAMT INLAND AUSLAND	166,0 179,5 112,2	+5,9 +6,3 +3,4	156,7 168,8 108,5	183,1 196,0 132,0	173,1 184,2 129,1	181,8 194,8 130,5	181,8 194,5 131,6	180,8 192,0 136,5
3844	H. V. NE-METALLBLECHWAREN (OHNE MOEBEL)	INSGESAMT INLAND AUSLAND	206,1 221,2 130,6	-0,8 +2,3 -21,2	207,8 216,3 165,7	251,3 266,5 175,6	219,4 226,6 183,7	220,3 228,4 179,7	206,9 213,4 174,6	227,3 237,8 175,2
3847	H. V. MOEBELN AUS METALL	INSGESAMT INLAND AUSLAND	175,2 192,6 123,3	+4,3 +6,8 -5,7	168,0 180,4 130,8	201,9 222,7 139,6	190,7 204,7 148,9	207,3 225,8 152,1	222,5 241,3 166,4	214,4 234,7 153,9
3849	H. V. FEINSTBLECH- PACKUNGEN	INSGESAMT INLAND AUSLAND	114,5 108,4 156,8	-12,0 -14,3 +1,0	130,1 126,5 155,3	133,1 122,7 205,4	129,1 124,6 161,0	103,0 102,5 106,8	110,8 108,0 130,5	113,6 108,0 152,6
3850	H. V. SCHLUESSERN, BESCHLAEGEN	INSGESAMT INLAND AUSLAND	149,4 154,2 134,9	+1,3 +1,0 +2,6	147,5 152,7 131,5	174,6 180,3 157,2	163,2 166,9 152,0	164,6 167,4 155,8	192,6 198,1 176,0	180,3 185,2 165,8
3871	H. V. SCHNEIDWAREN, BESTECKEN	INSGESAMT INLAND AUSLAND	102,7 118,5 84,6	-10,1 -7,8 -13,8	114,3 128,5 98,1	121,9 135,4 106,4	120,4 131,9 107,2	140,2 158,9 119,0	123,4 139,4 105,1	122,3 128,9 114,8
3882	H. V. SONST. METALLWAREN (OHNE-KURZWAREN)	INSGESAMT INLAND AUSLAND	106,0 111,9 96,6	-6,9 -3,9 -11,9	113,8 116,4 109,6	118,1 121,1 113,4	119,9 122,1 116,4	117,4 119,2 114,6	122,1 126,0 115,9	119,0 120,5 116,5
3889	H. V. METALLKURZWAREN, LEICHTEN PRESS-, ZIEH- UND STANZTEILEN	INSGESAMT INLAND AUSLAND	141,2 148,6 119,7	+1,7 -0,3 +9,1	138,9 149,0 109,7	155,9 164,7 129,9	150,4 161,1 119,3	149,9 159,2 122,8	166,7 175,5 141,0	158,9 167,1 135,2

SYPRO- NR.	WIRTSCHAFTSGLIEDERUNG		1992 AUG.	VERAEND. GEGEN- UEBER VOR- JAHRES- MONAT IN %	N		A		C		H
					1991	1992	1991	1991	1992	1992	
					AUG.	JULI	3.VJ	4.VJ	1.VJ	2.VJ	
50	H.V. BUEROMASCHINEN, ADV-GERAETEN U.-EINR.	INSGESAMT	99,4	-12,0	112,9	102,6	130,2	118,2	117,7	103,1	
		INLAND	133,6	-5,8	141,9	139,8	167,4	138,1	143,3	131,2	
		AUSLAND	67,1	-21,4	85,4	67,4	95,2	99,6	93,4	76,5	
5060	H.V. BUEROMASCHINEN	INSGESAMT	52,1	-3,5	54,0	59,3	59,1	64,3	65,8	64,0	
		INLAND	67,8	+14,9	59,0	69,8	67,5	73,4	71,3	72,3	
		AUSLAND	36,7	-25,3	49,1	49,1	50,8	55,3	60,4	55,9	
5080	H.V. ADV-GERAETEN U.-EINRICHTUNGEN	INSGESAMT	105,8	-12,4	120,8	108,4	139,8	125,5	124,7	108,3	
		INLAND	142,7	-6,9	153,3	149,5	181,1	147,0	153,2	139,3	
		AUSLAND	71,1	-21,2	90,2	69,8	101,0	105,5	97,8	79,2	
	VERBRAUCHSGUETER PRO- DUZIERENDES GEMERBE	INSGESAMT	128,0	-1,8	130,4	140,3	141,7	139,5	147,9	134,1	
		INLAND	130,3	-1,7	132,6	141,2	143,8	143,7	149,9	137,0	
		AUSLAND	119,3	-2,2	122,0	136,6	133,4	123,6	140,6	122,7	
51	FEINKERAMIK	INSGESAMT	109,2	-5,5	115,6	124,0	123,6	121,3	133,7	121,2	
		INLAND	121,1	-4,7	127,1	134,4	134,0	140,7	147,0	130,2	
		AUSLAND	88,3	-7,4	95,4	105,7	105,4	98,9	110,2	105,2	
5110	H.V. PORZELLAN	INSGESAMT	110,7	-1,1	111,9	119,0	115,5	120,1	117,1	108,9	
		INLAND	123,1	-5,2	129,9	132,5	132,0	144,7	133,2	121,8	
		AUSLAND	95,1	+6,4	89,4	102,1	94,7	89,2	96,9	92,7	
5120	H.V. STEINGUT, FEIN- STEINZEUG, TON-U. TOEPFERWAREN	INSGESAMT	66,2	-34,5	101,0	74,8	114,3	125,5	121,1	105,4	
		INLAND	73,6	-28,3	102,6	77,8	111,9	132,9	123,2	106,7	
		AUSLAND	50,8	-48,1	97,8	68,6	119,2	110,3	116,9	102,4	
5150	H.V. SANITAERER IN- STALLATIONSKERAMIK	INSGESAMT	163,8	+4,7	156,4	188,9	170,5	152,5	219,3	172,2	
		INLAND	185,2	+8,2	171,2	207,5	183,9	163,0	242,1	187,3	
		AUSLAND	88,0	-15,2	103,8	123,0	123,0	115,3	138,5	118,6	
5160	H.V. TECHNISCHER KERAMIK	INSGESAMT	115,0	-2,0	117,3	130,2	126,1	113,9	131,0	125,2	
		INLAND	108,8	-8,6	119,0	130,0	129,7	111,9	129,5	120,8	
		AUSLAND	124,4	+8,5	114,7	130,4	120,8	116,9	133,2	131,9	
5170	H.V. FLIESEN, BAUKERA- MIK, KACHELN, KACHELOEFEN	INSGESAMT	108,6	-2,8	111,7	130,9	118,8	111,4	128,5	122,9	
		INLAND	125,1	+1,6	123,1	139,6	128,4	121,5	140,3	131,6	
		AUSLAND	73,4	-15,9	87,3	112,2	98,2	89,8	103,4	104,5	
52	H.U. VERARBEITUNG VON GLAS	INSGESAMT	122,2	-2,9	125,8	137,7	135,3	136,2	138,5	136,8	
		INLAND	134,2	+0,8	133,1	146,8	141,9	143,9	144,2	142,3	
		AUSLAND	95,1	-13,2	109,5	117,3	120,5	118,8	125,4	124,4	
5211	H.V. FLACHGLAS (OHNE TECHNISCHES GLAS)	INSGESAMT	96,0	-11,7	108,7	108,1	121,2	124,8	119,0	116,0	
		INLAND	90,3	-3,4	93,5	89,6	107,5	105,1	104,3	98,3	
		AUSLAND	103,4	-19,4	128,3	132,1	139,0	150,4	138,2	139,0	
5225	H.V. HOHLGLAS, TECH- NISCHES GLAS	INSGESAMT	110,7	-7,7	119,9	125,8	126,1	121,4	124,8	126,0	
		INLAND	122,0	-5,1	128,5	136,8	133,5	129,1	130,3	131,8	
		AUSLAND	90,0	-13,6	104,2	105,5	112,7	107,1	114,5	115,1	
5290	VERARBEITUNG U. VERED- LUNG VON GLAS, H.U. VER- ARBEITUNG V. GLASFASER	INSGESAMT	138,9	+2,9	135,0	155,5	147,5	153,9	156,3	151,8	
		INLAND	150,8	+6,0	142,2	163,0	153,9	162,2	161,8	157,3	
		AUSLAND	100,6	-10,2	112,0	131,3	127,2	127,4	138,7	134,4	
5421-24	H.V. HOLZMOEBELN, POLSTERMOEBELN	INSGESAMT	118,5	+4,0	113,9	144,2	145,7	167,8	165,3	163,0	
		INLAND	124,2	+6,7	116,4	149,6	148,3	173,8	170,6	169,3	
		AUSLAND	85,7	-14,1	99,8	113,8	131,0	134,1	135,4	127,2	
5421	H.V. HOLZMOEBELN (OHNE POLSTERMOEBEL)	INSGESAMT	125,3	+7,6	116,4	146,9	146,9	168,7	164,9	164,4	
		INLAND	131,3	+10,9	118,4	152,4	148,9	174,1	169,6	170,6	
		AUSLAND	90,5	-14,0	105,2	115,4	135,4	137,7	137,8	128,5	
5424	H.V. POLSTERMOEBELN	INSGESAMT	88,1	-14,1	102,6	132,2	140,0	164,0	167,2	156,7	
		INLAND	92,3	-14,1	107,4	136,9	145,2	172,6	175,1	163,3	
		AUSLAND	65,7	-15,1	77,4	107,2	112,5	119,3	125,7	121,8	
56	PAPIER-U. PAPPEVERARBEITUNG	INSGESAMT	134,2	-2,2	137,2	146,2	144,4	142,6	149,9	138,9	
		INLAND	133,5	-1,7	135,8	144,6	143,2	142,4	149,5	136,4	
		AUSLAND	137,2	-4,6	143,8	153,7	150,4	143,5	151,5	150,8	
5610	H.V. TAPETEN, SPEZ. PAPIEREN, VERPACKUNGS- MITTELN	INSGESAMT	125,9	-6,0	134,0	141,4	140,7	134,4	149,1	138,3	
		INLAND	125,2	-6,0	133,2	139,2	140,6	134,2	148,6	136,7	
		AUSLAND	129,8	-6,1	138,3	154,4	141,4	135,5	152,4	147,8	
5620	H.V. SCHREIBWAREN U. BUEREBEDARF, BUCH- BINDEREI	INSGESAMT	157,3	+0,4	156,7	161,2	162,7	173,8	147,4	127,8	
		INLAND	162,6	+0,5	161,8	165,6	167,1	176,7	151,3	129,2	
		AUSLAND	114,7	-1,1	116,0	125,3	127,2	150,2	115,8	116,7	
5691	H.V. SONSTIGEN WAREN AUS PAPIER U. PAPPE	INSGESAMT	139,2	+3,6	134,3	148,4	143,0	143,9	152,4	145,0	
		INLAND	135,7	+6,5	127,4	145,0	135,8	141,7	150,6	139,8	
		AUSLAND	149,8	-3,5	155,3	158,6	164,6	150,8	157,7	160,8	
57	DRUCKEREI, VERVIELFAEL- TIGUNG	INSGESAMT	142,2	-2,5	145,8	150,2	151,1	164,3	148,4	147,7	
		INLAND	143,3	-2,8	147,4	149,9	152,7	165,8	149,5	148,6	
		AUSLAND	128,9	+2,1	126,2	153,2	131,9	144,9	133,9	137,4	

SYPRO- NR.	WIRTSCHAFTSGLIEDERUNG		1992 AUG.	VERAEND. GEGEN- UEBER VOR- JAHRES- MONAT IN %	N		A		C		H
					1991 AUG.	1992 JULI	1991 3. VJ	1991 4. VJ	1992 1. VJ	1992 2. VJ	
58	H. V. KUNSTSTOFFWAREN	INSGESAMT	153,0	-0,7	154,1	171,8	166,8	166,0	177,4	175,7	
		INLAND	160,5	-0,9	162,0	178,7	174,8	173,2	183,7	182,2	
		AUSLAND	129,1	+0,1	129,0	149,8	141,4	143,2	157,4	154,9	
61	LEDERERZEUGUNG	INSGESAMT	48,8	-15,6	57,8	69,6	73,2	80,3	84,7	80,5	
		INLAND	49,0	-20,1	61,3	73,3	76,9	85,8	90,2	82,3	
		AUSLAND	48,2	0,0	48,2	59,8	63,4	65,4	69,7	75,6	
62	LEDERVERARBEITUNG	INSGESAMT	97,5	-8,1	106,1	98,2	108,4	97,4	111,0	84,7	
		INLAND	93,6	-9,4	103,3	93,7	104,4	92,9	109,0	84,6	
		AUSLAND	112,5	-3,4	116,4	115,6	123,9	114,6	118,4	85,3	
6211	LEDERVERARBEITUNG (OHNE H. V. SCHUHEN)	INSGESAMT	89,5	-8,7	98,0	100,8	107,6	122,4	107,4	100,9	
		INLAND	90,2	-12,2	102,7	106,2	112,7	129,6	112,6	103,3	
		AUSLAND	87,4	+7,1	81,6	82,2	89,8	97,4	89,4	93,0	
6251	H. V. SCHUHEN	INSGESAMT	100,6	-7,9	109,2	97,2	108,7	87,6	112,4	78,3	
		INLAND	94,9	-8,3	103,5	88,9	101,2	78,9	107,7	77,4	
		AUSLAND	123,3	-6,2	131,4	130,0	138,5	122,0	130,9	81,9	
63	TEXTILGEWERBE	INSGESAMT	88,2	-1,9	89,9	104,2	106,0	110,5	116,8	105,1	
		INLAND	86,7	-3,2	89,6	100,2	105,7	110,9	115,5	103,6	
		AUSLAND	92,5	+1,8	90,9	115,0	107,0	109,6	120,4	109,1	
6311	WOLLSPINNEREI	INSGESAMT	47,9	+1,3	47,3	57,2	60,7	66,4	88,1	85,3	
		INLAND	49,4	+2,1	48,4	52,8	61,2	63,5	84,2	83,2	
		AUSLAND	43,7	-0,9	44,1	69,2	59,0	74,2	98,9	91,1	
6312	BAUMWOLLSPINNEREI	INSGESAMT	52,5	-8,5	57,4	63,0	72,5	79,0	87,7	77,1	
		INLAND	49,5	-6,8	53,1	60,3	67,3	71,6	79,3	71,8	
		AUSLAND	62,8	-12,2	71,5	71,9	89,8	103,8	115,7	95,1	
6331	WOLLWEBEREI, ANG	INSGESAMT	67,5	-13,2	77,8	112,3	99,1	112,6	95,8	123,3	
		INLAND	84,0	-21,5	81,5	115,3	104,7	119,0	98,8	129,8	
		AUSLAND	77,3	+14,7	67,4	103,9	83,1	94,4	86,9	104,8	
6332	BAUMWOLLWEBEREI, ANG	INSGESAMT	57,6	+0,2	57,5	69,2	71,5	86,4	85,2	83,2	
		INLAND	66,4	-0,4	66,7	75,8	81,0	92,7	93,7	89,2	
		AUSLAND	44,6	+2,1	43,7	59,4	57,5	77,2	72,7	74,3	
6333	SEIDENWEBEREI, ANG	INSGESAMT	96,4	-4,6	101,1	112,0	121,9	124,1	124,3	127,5	
		INLAND	95,6	-5,0	100,6	102,4	118,6	119,5	121,6	119,7	
		AUSLAND	97,7	-4,2	102,0	128,6	127,6	132,0	129,0	141,1	
6355	JUTESPINNEREI U. WEBEREI	INSGESAMT	49,8	-4,2	52,0	57,7	56,5	56,2	60,9	62,7	
		INLAND	49,0	-3,2	50,6	53,5	54,9	55,7	60,1	64,4	
		AUSLAND	53,5	-8,4	58,4	75,8	64,0	58,3	64,1	55,5	
6361	H. V. GARDINENSTOFF	INSGESAMT	105,9	-4,0	110,3	116,2	130,3	140,3	166,1	146,8	
		INLAND	104,9	-10,3	116,9	116,1	135,9	143,5	170,2	145,4	
		AUSLAND	109,2	+24,2	87,9	116,5	111,4	129,6	152,4	147,1	
6365	H. V. MOEBEL-U. DEKO- RATIONSSTOFF	INSGESAMT	69,2	-15,8	82,2	110,1	113,1	125,6	141,7	121,1	
		INLAND	71,6	-18,5	87,8	107,7	116,7	128,5	146,4	123,3	
		AUSLAND	64,3	-9,3	70,9	114,9	106,0	119,7	132,1	116,6	
6370	WIRKEREI, STRICKEREI	INSGESAMT	120,1	+4,4	115,0	123,3	128,5	113,0	124,6	80,8	
		INLAND	104,4	+2,7	101,7	103,4	115,7	110,2	114,4	77,8	
		AUSLAND	211,6	+10,0	192,3	239,5	203,0	129,5	183,9	98,2	
6380	H. V. TEPPICHEN U. AE., BESCHICHTETEM GEWEBE	INSGESAMT	100,7	-6,1	107,2	119,1	118,1	124,0	131,1	124,9	
		INLAND	106,0	-5,9	112,7	124,1	123,5	130,2	136,2	130,3	
		AUSLAND	82,1	-6,4	87,7	101,5	98,8	101,4	113,3	105,9	
6391	VEREDLUNG V. TEXTILIEN	INSGESAMT	85,3	+2,8	83,0	104,9	107,6	126,8	121,7	119,9	
		INLAND	84,9	+2,5	82,8	103,8	109,6	130,0	122,7	120,6	
		AUSLAND	86,5	+3,2	83,8	107,8	102,2	118,2	119,2	118,1	
6399	SONSTIGES TEXTILGE- WERBE, ANG	INSGESAMT	111,9	-4,9	117,7	137,8	130,3	134,4	148,9	141,9	
		INLAND	108,5	-6,9	116,5	134,7	128,6	131,1	146,6	137,0	
		AUSLAND	118,5	-1,3	120,1	143,8	133,6	140,7	153,1	151,1	
64	BEKLEIDUNGSGEWERBE	INSGESAMT	159,0	-4,0	165,7	144,0	161,3	98,8	150,8	72,2	
		INLAND	146,2	-5,6	154,9	130,8	151,4	99,2	141,2	73,9	
		AUSLAND	210,5	+0,8	208,9	197,0	200,9	97,5	189,1	65,4	
6413	H. V. HERREN- BEKLEIDUNG	INSGESAMT	159,1	-2,1	162,5	152,0	170,5	105,2	161,7	79,5	
		INLAND	136,1	-6,1	144,9	125,2	150,4	100,7	142,3	75,6	
		AUSLAND	257,6	+8,2	238,1	266,4	256,6	124,4	244,5	96,3	
6414	H. V. DAMEN-U. KINDER- OBERBEKLEIDUNG	INSGESAMT	169,6	-5,0	178,6	149,2	165,4	89,8	153,0	64,1	
		INLAND	158,1	-6,2	168,5	138,3	157,3	91,1	145,0	67,4	
		AUSLAND	211,3	-1,7	214,9	188,6	194,8	85,2	181,7	51,8	
6421	H. V. HERREN-, DAMEN- U. KINDERWAEESCHE	INSGESAMT	129,1	+12,3	115,0	126,3	132,3	115,0	143,2	95,4	
		INLAND	128,2	+11,9	114,6	124,9	131,5	116,2	141,2	95,2	
		AUSLAND	135,0	+15,0	117,4	135,7	137,5	107,7	156,4	97,1	
6425	H. V. HAUS-, BETT-U. TISCHWAEESCHE	INSGESAMT	94,9	-15,2	111,9	90,3	123,2	141,7	104,5	97,2	
		INLAND	98,9	-14,3	115,4	93,3	126,5	142,9	108,1	99,7	
		AUSLAND	72,1	-21,6	92,0	73,0	104,3	134,7	84,1	82,9	

SYPRO- NR.	WIRTSCHAFTSGLIEDERUNG	1992 AUG.	VERAEND. GEGEN- UEBER VOR- JAHRES- MONAT IN %	N		A		C		H
				1991 AUG.	1992 JULI	1991 3.VJ	1991 4.VJ	1992 1.VJ	1992 2.VJ	
	VERARBEITENDES GEWERBE 1)	INSGESAMT	105,8	-3,8	110,0	119,7	121,0	127,2	124,9	123,1
		INLAND	113,4	-3,9	118,0	126,4	129,3	132,9	131,2	129,3
		AUSLAND	93,1	-3,5	96,5	108,3	107,0	117,5	114,1	112,6
	GRUNDSTOFF-UND PRODUKTIONSGUETER- GEWERBE	INSGESAMT	103,9	-3,0	107,1	116,2	114,0	110,9	119,6	117,8
		INLAND	110,9	-1,8	112,9	122,5	119,7	114,5	122,8	122,6
		AUSLAND	92,6	-5,4	97,9	106,1	104,8	105,2	114,4	110,2
25	GEW.U.VERARB.V.STEINEN U.ERDEN	INSGESAMT	142,6	+1,6	140,4	158,7	148,7	133,8	102,3	145,6
		INLAND	149,9	+2,6	146,1	168,2	155,2	139,1	103,7	151,6
		AUSLAND	87,2	-10,4	97,3	102,9	99,9	93,7	92,0	100,5
2512	GEW.V.NATURSTEINEN,ANG	INSGESAMT	143,9	-0,3	144,4	159,2	157,7	141,7	64,7	140,2
		INLAND	145,0	-0,3	145,4	160,3	158,8	142,6	64,9	141,1
		AUSLAND	51,1	-13,5	59,1	65,4	62,0	61,5	54,3	57,1
2525	VERARB.V.NATURSTEINEN, ANG	INSGESAMT	126,8	+5,9	119,7	141,0	133,7	148,1	96,5	132,1
		INLAND	124,7	+3,8	120,1	138,7	130,4	143,5	95,3	131,4
		AUSLAND	170,7	+55,9	109,5	192,0	204,3	246,1	122,0	148,3
2531	H.V.ZEMENT	INSGESAMT	125,9	-1,6	127,9	147,2	139,2	115,0	98,8	137,0
		INLAND	128,3	-1,5	130,2	149,7	141,1	115,3	97,7	137,9
		AUSLAND	89,9	-4,4	94,0	110,2	110,2	110,4	114,6	123,9
2541	ZIEGELEI	INSGESAMT	151,4	+4,7	144,6	173,5	153,1	126,2	107,5	154,9
		INLAND	166,6	+7,1	155,5	185,7	163,5	133,4	110,7	164,7
		AUSLAND	71,8	-17,9	87,5	110,0	98,9	88,3	90,6	104,2
2543	H.V.FEUERFESTER GROBKERAMIK	INSGESAMT	79,7	-12,7	91,3	89,2	89,8	83,2	83,8	83,6
		INLAND	77,6	-16,6	93,1	88,6	93,7	84,5	83,0	80,1
		AUSLAND	82,0	-8,0	89,1	89,8	85,4	81,7	84,6	87,7
2555	H.V.GR.FORM.FERTIGBAU- TEILEN AUS BETON FUER DEN HOCHBAU	INSGESAMT	242,4	+7,3	225,9	269,7	235,2	233,5	159,5	218,7
		INLAND	242,4	+7,4	225,6	270,8	235,3	234,3	159,9	219,8
		AUSLAND	235,3	-14,4	275,0	103,1	214,8	103,0	92,8	44,2
2559	H.V.BETONERZEUGNISSEN (OHNE BIMS,GR.FORM. FERTIGBAUTEILE)	INSGESAMT	167,9	+3,1	162,8	182,1	170,4	156,1	118,0	171,9
		INLAND	168,2	+3,9	161,9	182,2	169,8	156,0	117,9	172,0
		AUSLAND	154,8	-24,5	204,9	177,7	197,0	158,2	120,9	167,9
2563	H.V.GIPSERZEUGNISSEN, DAEMM-U.LEICHTBAUPLATTEN	INSGESAMT	222,9	+28,4	173,6	225,0	186,1	169,4	192,3	217,6
		INLAND	239,2	+34,5	173,4	231,9	187,9	173,4	198,1	223,7
		AUSLAND	118,3	-32,7	175,7	154,6	167,3	129,4	133,4	155,4
27	EISENSCHAFFENDE INDUSTRIE	INSGESAMT	83,8	-6,6	89,7	92,7	95,8	94,6	100,5	97,2
		INLAND	93,0	-4,3	97,2	103,6	104,1	100,1	113,0	109,1
		AUSLAND	70,7	-10,6	79,1	77,2	84,0	86,9	82,7	80,4
2711	HOCHOFEN-,STAHL-U.WARM- WALZWERKE (OHNE STAHL- ROHRE)	INSGESAMT	90,7	-2,6	93,1	98,6	99,2	100,5	106,7	104,7
		INLAND	93,5	-3,5	96,9	103,0	103,7	101,5	113,2	110,2
		AUSLAND	86,0	-0,6	86,5	91,0	91,5	98,6	95,6	95,2
2715	H.V.STAHLROHREN (OHNE PRAEZISIONSSTAHLROHRE)	INSGESAMT	50,4	-33,2	75,4	63,6	80,2	66,9	68,1	59,5
		INLAND	97,2	-11,2	109,4	117,2	115,0	91,7	114,8	105,2
		AUSLAND	28,5	-52,0	59,4	38,5	63,8	55,3	46,3	38,1
2720	H.V.PRAEZISIONSSTAHL- ROHREN	INSGESAMT	68,4	-9,2	75,3	82,5	84,6	80,2	93,5	86,2
		INLAND	77,9	-4,3	81,4	92,9	92,5	88,2	105,5	95,3
		AUSLAND	49,5	-21,8	63,9	61,9	68,9	64,2	69,5	68,1
2850	NE-METALLHALBZUEGWERKE	INSGESAMT	127,3	-0,1	127,4	140,2	132,8	123,9	143,4	136,6
		INLAND	137,9	+0,4	137,4	150,0	141,5	130,1	152,5	145,8
		AUSLAND	109,7	-0,9	110,7	123,9	118,4	113,6	128,3	121,2
2910	EISEN-,STAHL-U.TEMPER- GIESSEREI	INSGESAMT	72,5	-3,2	74,9	84,3	86,2	86,8	94,2	89,9
		INLAND	72,2	-4,6	75,7	83,5	86,8	85,7	93,2	87,6
		AUSLAND	73,4	+1,9	72,0	87,2	84,2	91,1	97,7	98,5
3011-15	ZIEHEREIEN UND KALT- WALZWERKE	INSGESAMT	93,8	+0,5	93,3	109,3	103,8	99,0	110,7	111,3
		INLAND	101,6	+0,7	100,9	115,3	110,5	103,3	116,3	117,5
		AUSLAND	74,7	0,0	74,7	94,6	87,5	88,6	96,9	96,2
3011	STABZIEHEREIEN, KALTWALZWERKE	INSGESAMT	86,0	-0,8	86,7	97,8	95,8	90,7	104,7	99,5
		INLAND	89,7	-1,4	91,0	99,0	99,9	91,5	107,4	100,7
		AUSLAND	77,7	+0,6	77,2	95,0	86,9	89,0	98,7	96,7
3015	DRAHTZIEHEREIEN (EINSCHL.H.V.DRAHT- ERZEUGNISSEN)	INSGESAMT	100,9	+1,7	99,2	119,7	111,0	106,5	116,1	122,0
		INLAND	111,9	+2,3	109,4	129,3	119,7	113,4	124,0	132,0
		AUSLAND	71,5	-1,0	72,2	94,2	88,1	88,1	95,1	95,6

1) AUSGEWAELTE WIRTSCHAFTSZWEIGE (OHNE NAHRUNGS-UND GENUSSMITTELGEWERBE).

SYPRO- NR.	WIRTSCHAFTSGLIEDERUNG		1992 AUG.	VERAEND. GEGEN- UEBER VOR- JAHRES- MONAT IN %	N		A		C	H
					1991	1992	1991	1991	1992	1992
					AUG.	JULI	3.VJ	4.VJ	1.VJ	2.VJ
40	CHEMISCHE INDUSTRIE	INSGESAMT	105,0	-3,3	108,6	117,7	114,9	112,6	124,8	119,8
		INLAND	112,1	-1,9	114,3	123,0	120,1	115,8	127,4	122,6
		AUSLAND	96,2	-5,2	101,5	111,2	108,5	108,7	121,5	116,4
4031	H.V.CHEMISCHEN GRUNDSTOFFEN (AUCH MIT ANSCHL. WEITERVERARB.)	INSGESAMT	95,8	-6,2	102,1	108,4	107,7	104,7	116,1	112,6
		INLAND	103,3	-4,0	107,6	113,9	112,0	106,0	118,6	115,4
		AUSLAND	88,7	-8,5	96,9	103,2	103,7	103,5	113,9	110,0
4034	H.V.CHEMISCHEN ERZEUGNISSEN FUER GEWERBE, LANDWIRTSCHAFT	INSGESAMT	109,1	-2,2	111,5	121,5	117,1	109,5	128,0	121,6
		INLAND	123,1	-1,3	124,7	134,9	131,1	116,9	133,8	129,9
		AUSLAND	89,2	-3,9	92,8	102,5	97,2	99,1	119,7	109,7
4035	H.V. PHARMAZEUTISCHEN ERZEUGNISSEN	INSGESAMT	130,8	+4,2	125,5	148,5	136,8	142,5	150,3	144,6
		INLAND	129,1	+3,3	125,0	146,6	136,2	145,8	149,9	144,3
		AUSLAND	134,5	+6,2	126,6	152,3	138,0	135,7	151,1	145,1
4036	H.V. SEIFEN, WASCH-, REINIGUNGS- U. KOERPERPFLEGE MITTELN	INSGESAMT	115,1	-3,0	118,7	119,0	119,1	113,2	127,3	116,5
		INLAND	110,1	-1,6	111,9	113,0	112,5	108,5	120,9	111,9
		AUSLAND	146,6	-3,3	161,6	157,1	160,5	143,2	166,9	149,4
4037	H.V. FOTO-CHEMISCHEN ERZEUGNISSEN	INSGESAMT	138,2	+4,9	131,8	158,5	131,7	122,2	132,8	149,3
		INLAND	124,1	-1,7	126,3	137,0	124,2	109,7	123,0	138,7
		AUSLAND	147,4	+8,9	135,4	172,3	136,5	130,2	139,1	156,1
4039	H.V. SONSTIGEN CHEMISCHEN ERZEUGNISSEN FUER PRIVATEN VERBRAUCH USW	INSGESAMT	113,8	-11,0	127,8	128,0	137,1	139,5	144,2	132,3
		INLAND	108,5	-8,7	118,8	112,3	125,1	129,2	130,0	113,8
		AUSLAND	122,1	-14,0	142,0	152,8	156,0	155,8	166,5	161,3
4090	H.V. CHEMIEFASERN	INSGESAMT	69,6	-4,0	72,5	78,3	84,0	93,7	104,5	96,4
		INLAND	69,7	-5,8	74,0	77,5	88,9	91,7	106,9	95,2
		AUSLAND	69,6	-2,8	71,6	78,8	81,1	94,9	103,0	97,0
53	HOLZBEARBEITUNG	INSGESAMT	118,9	+0,2	118,7	132,1	131,2	131,0	134,5	138,3
		INLAND	126,2	+2,9	122,7	137,6	135,1	135,0	137,8	143,2
		AUSLAND	77,3	-19,4	95,9	101,1	109,1	108,3	115,6	110,4
5311	SAEGE- U. HOBELWERKE	INSGESAMT	128,1	+1,1	126,7	144,6	136,6	131,5	123,0	141,4
		INLAND	133,4	+3,8	128,5	147,5	138,7	133,1	123,0	143,2
		AUSLAND	77,5	-29,3	109,6	116,8	116,7	115,8	123,2	123,8
5361	H.V. HALBWAREN AUS HOLZ	INSGESAMT	108,9	-0,9	109,9	118,5	125,3	130,5	147,1	135,0
		INLAND	117,2	+1,6	115,4	125,2	130,6	137,3	156,3	143,2
		AUSLAND	77,1	-13,5	89,1	93,2	105,4	104,6	111,8	103,8
55	ZELLSTOFF-, HOLZSCHLIFF-, PAPIER- U. PAPPBEERZEUGUNG	INSGESAMT	116,0	-3,3	119,9	129,2	126,3	122,4	134,3	127,4
		INLAND	109,9	-5,9	116,8	125,2	123,0	117,7	129,1	120,4
		AUSLAND	125,9	+0,6	125,1	135,7	131,9	130,3	142,9	138,9
59	GUMMIVERARBEITUNG	INSGESAMT	98,9	-2,6	101,5	111,0	109,3	109,9	122,0	117,2
		INLAND	99,0	-2,6	101,6	109,2	109,1	108,9	121,5	118,0
		AUSLAND	98,7	-2,6	101,3	116,4	109,8	112,5	123,4	114,9
	INVESTITIONSGUETER PRODUZIERENDES GEWERBE	INSGESAMT	104,8	-4,4	109,6	120,3	123,2	137,1	125,8	127,5
		INLAND	114,6	-5,4	121,2	129,9	135,7	146,2	135,9	137,2
		AUSLAND	91,1	-2,6	93,5	107,0	105,8	124,4	111,7	113,9
3021-25	STAHLVERFORMUNG, OBERFLAECHE NVEREDLUNG, HAERTUNG	INSGESAMT	120,4	-2,0	122,9	133,3	132,5	127,7	145,4	138,8
		INLAND	125,5	-2,2	128,3	138,8	137,2	131,4	150,7	143,0
		AUSLAND	98,4	-0,8	99,2	109,5	112,1	111,6	122,6	120,6
3021	H.V. GESENK- U. LEICHTEN FREIFORMSCHMIEDESTUECKEN, PRESS- U. ZIEHTEILEN	INSGESAMT	114,5	-3,0	118,0	126,9	125,8	123,2	141,7	135,9
		INLAND	122,6	-1,8	124,8	134,8	133,2	129,5	150,8	142,9
		AUSLAND	85,3	-8,7	93,4	98,4	99,5	100,2	109,0	110,6
3025	STAHLVERFORMUNG, ANG, OBERFLAECHE NVEREDLUNG, HAERTUNG	INSGESAMT	124,1	-1,4	125,8	137,2	136,5	130,4	147,7	140,6
		INLAND	127,2	-2,5	130,4	141,1	139,6	132,5	150,6	143,1
		AUSLAND	108,6	+4,6	103,8	118,2	122,0	120,6	133,4	128,4
31	STAHL- U. LEICHTMETALLBAU, SCHIENENFAHRZEUGBAU	INSGESAMT	122,2	+3,7	117,8	135,8	135,6	149,8	117,8	122,6
		INLAND	136,3	+2,5	133,0	143,3	148,2	164,9	126,0	132,8
		AUSLAND	67,1	+15,1	58,3	106,3	86,4	90,4	85,6	82,9
3111	H.V. STAHL- U. LEICHTMETALLKONSTRUKTIONEN (OHNE GRUBENAUSBAU)	INSGESAMT	149,2	+6,0	140,8	167,7	152,0	180,7	139,5	151,5
		INLAND	159,1	+8,2	147,0	169,1	157,8	187,5	144,8	156,3
		AUSLAND	69,1	-23,6	90,5	156,4	104,4	125,3	96,0	112,8
3151	KESSEL- U. BEHAELTERBAU	INSGESAMT	98,2	+2,3	96,0	110,0	120,8	124,5	95,7	90,4
		INLAND	111,1	-1,2	112,5	114,0	131,1	138,0	98,8	100,5
		AUSLAND	59,6	+28,2	46,5	97,9	89,7	83,9	86,6	60,2
3171	LOKOMOTIVBAU	INSGESAMT	149,7	+76,5	84,8	101,8	68,3	115,0	126,1	216,9
		INLAND	237,4	+11,8	212,3	236,6	172,1	263,2	298,3	276,8
		AUSLAND	118,4	+202,0	39,2	53,6	31,1	62,0	64,5	195,4
3174	WAGGONBAU	INSGESAMT	109,6	-18,1	133,9	120,3	157,6	138,8	133,1	140,2
		INLAND	131,7	-24,5	174,4	146,0	211,4	180,3	168,8	181,2
		AUSLAND	71,9	+11,6	64,4	76,4	65,2	67,9	71,9	70,0

SYPRO- NR.	WIRTSCHAFTSGLIEDERUNG	1992 AUG.	VERAEND. GEGEN- UEBER VOR- JAHRES- MONAT IN %	N		A		C		H
				1991 AUG.	1992 JULI	1991 3.VJ	1991 4.VJ	1992 1.VJ	1992 2.VJ	
3177	FELD-U. INDUSTRIEBAHN- WAGENBAU	INSGESAMT INLAND AUSLAND	77,4 : :	-37,0 : :	122,8 : :	92,3 : :	114,1 : :	82,7 : :	148,1 : :	93,7 : :
32	MASCHINENBAU	INSGESAMT INLAND AUSLAND	97,8 107,1 86,6	-4,1 -3,7 -4,6	102,0 111,2 90,8	109,8 118,4 99,3	112,7 122,2 101,2	128,6 136,8 118,7	104,2 113,9 92,4	114,4 124,3 102,4
3210	H. V. LANDWIRTSCHAFT- LICHEN MASCHINEN, ACKERSCHLEPPERN	INSGESAMT INLAND AUSLAND	54,2 67,6 42,6	-19,8 -21,0 -17,9	67,6 85,8 51,9	81,0 99,7 64,8	83,5 105,3 64,6	80,7 93,5 69,6	90,9 105,8 76,9	94,9 120,5 72,7
3220	H. V. METALLBEARBEITUNGS- MASCHINEN U. AE.	INSGESAMT INLAND AUSLAND	97,1 98,1 95,7	-7,9 -14,9 +5,9	105,4 115,3 90,4	105,0 110,6 96,6	116,2 127,0 99,8	130,0 143,4 109,9	96,1 106,3 80,7	104,7 115,0 89,1
3230	H. V. TEXTIL-U. NAEH- MASCHINEN	INSGESAMT INLAND AUSLAND	89,3 86,5 90,3	+8,4 -5,9 +14,3	82,4 91,9 79,0	110,9 95,0 116,6	96,0 105,4 92,6	117,1 115,3 117,8	103,7 101,0 104,7	109,9 100,6 113,3
3240	H. V. MASCHINEN FUER DIE NAHRUNGS-U. GENUSSMITTEL- INDUSTRIE USW	INSGESAMT INLAND AUSLAND	111,9 142,6 87,0	+4,1 +10,1 -3,0	107,5 129,5 89,7	122,1 145,1 103,5	122,3 148,0 101,5	148,4 177,0 125,3	110,7 133,2 92,6	124,3 147,6 105,5
3256	H. V. HUETTEN-U. WALZWERKS- EINRICHTUNGEN USW	INSGESAMT INLAND AUSLAND	107,4 120,1 87,7	-14,6 -7,3 -26,9	125,8 129,6 119,9	128,0 139,8 109,7	126,8 140,0 106,2	174,7 171,2 180,3	113,4 127,5 91,3	132,1 143,1 115,0
3257	H. V. BAU-, BAUSTOFF-U. AE. MASCHINEN	INSGESAMT INLAND AUSLAND	118,9 192,9 67,4	+9,7 +19,7 -5,9	108,4 161,2 71,6	140,0 228,9 78,0	128,3 188,3 86,5	151,1 227,1 98,2	132,6 204,2 82,8	155,9 253,3 88,0
3260	H. V. ZAHNRAEDERN, GETRIE- BEN, LAGERN, ANTRIEBS- ELEMENTEN	INSGESAMT INLAND AUSLAND	87,5 90,2 83,5	-6,3 -9,6 -0,7	93,4 99,8 84,1	99,9 102,6 96,1	101,3 107,6 92,0	97,5 97,9 97,0	101,0 105,4 94,6	100,4 103,3 96,2
3270	H. V. MASCHINEN FUER WEITERE BESTIMMTE WIRTSCHAFTSZWEIGE	INSGESAMT INLAND AUSLAND	81,2 105,1 69,1	-21,4 -21,3 -21,4	103,3 133,6 87,9	88,2 121,0 71,6	128,0 145,0 119,4	142,4 191,9 117,2	104,1 130,6 90,6	120,7 155,7 102,9
3280	SONSTIGER MASCHINENBAU	INSGESAMT INLAND AUSLAND	102,3 98,5 110,1	+1,5 -0,3 +4,8	100,8 98,8 105,1	109,0 103,4 120,4	107,4 105,4 111,5	115,8 112,6 122,3	100,5 99,8 101,9	107,4 104,8 112,7
33	STRASSENFAHRZEUGBAU	INSGESAMT INLAND AUSLAND	89,4 97,8 83,0	-5,5 -14,8 +4,7	94,6 114,8 79,3	120,6 134,4 110,2	113,9 139,3 94,5	139,2 158,0 124,8	139,9 164,7 121,0	143,2 169,9 122,9
3311	H. V. KRAFTWAGEN U. -MOTOREN	INSGESAMT INLAND AUSLAND	86,3 94,3 80,8	-6,4 -15,4 +2,4	92,2 111,4 78,9	116,7 131,2 106,6	111,3 136,3 94,0	135,2 155,3 121,2	135,9 162,7 117,2	139,3 168,0 119,3
3312	H. V. PERSONENKRAFTWAGEN U. AE. (EINSCHL. MOTOREN)	INSGESAMT INLAND AUSLAND	87,3 98,3 80,5	-3,6 -10,2 +2,0	90,6 109,5 78,9	119,0 136,1 108,4	112,7 140,5 95,3	136,8 157,5 123,9	142,9 177,2 121,4	144,7 174,4 127,4
3313	H. V. LASTKRAFTWAGEN U. AE. (EINSCHL. MOTOREN)	INSGESAMT INLAND AUSLAND	82,4 82,6 82,2	-16,3 -29,4 +4,1	98,5 117,0 79,0	107,7 117,0 97,8	106,2 124,0 87,4	129,1 148,8 108,3	108,7 120,3 96,5	118,2 140,5 94,7
3316	H. V. KAROSSERIEN, AUF- BAUTEN, ANHAENGERN FUER KRAFTWAGEN	INSGESAMT INLAND AUSLAND	143,2 131,3 175,2	+4,2 -12,7 +71,1	137,4 150,4 102,4	187,4 164,1 250,3	159,2 172,1 124,6	215,1 194,3 271,3	209,9 188,2 268,6	209,0 188,2 265,4
3321	H. V. KRAFTRAEDERN, KRAFTRADMOTOREN	INSGESAMT INLAND AUSLAND	41,7 : :	+8,3 : :	38,5 : :	49,9 : :	58,8 : :	62,9 : :	97,8 : :	100,7 : :
3324	H. V. FAHRRADRAEDERN	INSGESAMT INLAND AUSLAND	136,8 : :	+4,5 : :	130,9 : :	200,4 : :	149,9 : :	120,0 : :	159,6 : :	200,3 : :
34	SCHIFFBAU	INSGESAMT INLAND AUSLAND	72,8 80,4 84,5	+31,9 +228,2 -27,4	55,2 24,5 88,8	70,3 71,3 69,2	65,1 59,7 71,0	162,5 153,6 172,2	98,8 52,2 149,8	80,2 56,3 106,4
35	LUFT-U. RAUMFAHRZEUGBAU	INSGESAMT INLAND AUSLAND	113,7 78,6 142,5	-31,2 -40,8 -25,7	165,2 132,7 191,8	119,0 108,8 127,4	155,6 130,7 176,0	245,8 236,6 253,4	113,3 85,3 136,3	133,6 101,5 159,9
36	ELEKTROTECHNIK	INSGESAMT INLAND AUSLAND	113,9 118,8 104,2	-3,5 -5,0 +0,1	118,0 125,1 104,1	124,3 128,6 115,8	131,2 137,9 118,2	133,8 141,1 119,3	129,5 135,8 117,2	126,4 131,1 117,1
3610	H. V. BATTERIEN, AKKUMULATOREN	INSGESAMT INLAND AUSLAND	108,2 110,0 104,5	-0,4 -3,5 +7,0	108,6 114,0 97,7	108,8 114,5 97,5	115,8 120,7 105,9	132,3 136,6 123,8	120,9 123,0 116,8	109,1 108,5 110,4

SYPRO- NR.	WIRTSCHAFTSGLIEDERUNG	1992 AUG.	VERAEND. GEGEN- UEBER- VOR- JAHRES MONAT IN %	N		A		C		H
				1991	1992	1991	1991	1992	1992	
				AUG.	JULI	3.VJ	4.VJ	1.VJ	2.VJ	
3620	H.V.GERAETEN D.ELEKTRIZ. ERZEUGUNG,-VERTLG.U.AE.	INSGESAMT	107,6	-1,6	109,3	117,5	121,5	118,7	118,1	118,7
	INLAND	110,7	-5,1	116,6	122,6	128,0	124,3	123,1	123,2	
	AUSLAND	100,5	+8,3	92,8	105,9	107,0	105,9	106,7	108,4	
3640	H.V.ELEKTRISCHEN LEUCH- TEN U.LAMPEN	INSGESAMT	129,5	+0,5	128,8	142,4	141,8	160,3	159,3	140,0
	INLAND	139,3	-2,2	142,4	150,3	153,3	172,9	169,1	146,9	
	AUSLAND	110,1	+7,8	102,1	127,0	119,2	135,4	140,2	126,4	
3650	H.V.ELEKTROHAUSHALTS- GERAETEN	INSGESAMT	109,9	-2,6	112,8	123,6	137,3	155,3	150,3	134,7
	INLAND	120,2	-0,2	120,5	123,3	140,1	159,3	153,7	133,9	
	AUSLAND	91,3	-7,8	99,0	124,0	132,3	148,0	144,1	136,1	
3660	H.V.ZAEHLERN,FERNMELDE-, MESS-U.REGELGERAETEN USW	INSGESAMT	127,6	-3,6	132,4	142,6	143,2	140,8	137,9	140,4
	INLAND	139,5	-4,3	139,5	145,9	151,2	154,0	147,1	148,3	
	AUSLAND	116,4	-2,3	119,1	136,4	128,3	116,2	120,7	125,7	
3670	H.V.RUNDFUNK-,FERNSEH-U. PHONOTECHNISCHEN GERAETEN	INSGESAMT	91,4	-13,6	105,8	85,2	122,7	144,3	120,6	99,5
	INLAND	94,2	-14,4	110,1	90,5	129,1	144,4	126,0	97,9	
	AUSLAND	87,2	-12,2	99,3	77,3	113,2	144,2	112,5	101,8	
37	FEINMECHANIK,OPTIK, H.V.UHREN	INSGESAMT	97,9	-2,5	100,4	106,6	110,5	119,2	117,6	114,6
	INLAND	106,2	-5,3	112,1	115,4	121,0	131,2	128,3	124,6	
	AUSLAND	85,1	+3,0	82,6	93,2	94,3	100,8	101,0	99,1	
3711	OPTIK (OHNE AUGENOPTIK, FOTO-U.KINDOTECHNIK)	INSGESAMT	82,4	+3,6	79,5	86,3	95,1	95,7	94,0	88,9
	INLAND	81,8	+1,5	80,6	80,6	94,4	98,4	91,5	84,1	
	AUSLAND	83,1	+6,1	78,3	92,1	95,9	93,0	96,6	93,6	
3715	AUGENOPTIK	INSGESAMT	110,8	+1,2	109,5	131,6	119,8	120,4	131,2	122,9
	INLAND	132,2	-0,8	133,2	152,6	142,1	138,0	153,9	145,6	
	AUSLAND	70,9	+8,1	65,6	92,5	78,5	87,6	89,0	80,9	
3721	H.V.FOTO-,PROJEKTIONS- U.KINGGERAETEN	INSGESAMT	118,7	+6,6	111,3	120,6	125,3	140,0	145,0	138,8
	INLAND	154,0	-0,1	154,1	147,1	164,8	190,8	185,2	171,8	
	AUSLAND	97,6	+13,8	85,8	104,9	101,7	109,7	121,0	119,2	
3751	FEINMECHANIK (OHNE H.V. MEDIZINMECHANISCHEN U. AE.ERZEUGNISSEN)	INSGESAMT	95,1	-11,9	107,9	106,2	113,8	118,8	114,3	110,9
	INLAND	102,7	-15,1	120,9	116,5	127,6	132,8	128,4	124,7	
	AUSLAND	83,1	-4,6	87,1	89,9	91,8	96,4	91,7	88,7	
3760	H.V.MEDIZIN-U.ORTHO- PAEDIEMECHANISCHEN ERZEUGNISSEN	INSGESAMT	109,5	+0,1	109,4	122,5	119,4	135,6	133,4	134,4
	INLAND	107,7	-1,4	109,2	121,0	118,3	135,2	132,4	132,8	
	AUSLAND	115,6	+5,2	109,9	127,3	122,9	137,1	136,7	139,7	
3771	H.V.UHREN	INSGESAMT	58,5	-5,9	62,2	51,4	71,7	83,6	70,2	69,8
	INLAND	69,3	-2,8	71,3	57,9	79,5	93,7	77,1	76,3	
	AUSLAND	47,3	-10,4	52,8	44,7	63,6	79,1	63,1	63,0	
38	H.V.EBM-WAREN	INSGESAMT	123,4	-2,3	126,3	140,1	138,0	140,6	146,6	140,7
	INLAND	131,6	-2,4	134,9	148,3	146,0	148,8	154,9	148,1	
	AUSLAND	100,9	-1,9	102,9	117,6	116,2	118,2	124,0	120,4	
3821	H.V.WERKZEUGEN SOWIE GERAETEN FUER DIE LAND- WIRTSCHAFT	INSGESAMT	85,3	-8,7	93,4	104,7	104,2	103,1	112,5	106,5
	INLAND	96,6	-12,2	98,6	107,5	109,2	106,7	113,2	108,0	
	AUSLAND	82,8	-0,8	83,5	99,4	94,6	96,1	111,1	103,7	
3830	H.V.HEIZ-U.KOCHGERAETEN	INSGESAMT	128,0	+3,5	123,7	124,9	148,5	173,9	173,5	137,5
	INLAND	119,0	-15,8	141,4	112,1	163,4	183,8	181,8	135,3	
	AUSLAND	144,2	+56,9	91,9	148,1	121,7	156,2	158,4	141,5	
3842	H.V.STAHLBLECHWAREN (OHNE MOEBEL)	INSGESAMT	139,8	+2,7	136,1	154,3	150,2	157,4	156,4	152,9
	INLAND	150,5	+3,0	146,1	164,3	159,2	167,9	166,5	161,5	
	AUSLAND	97,2	+0,8	96,4	114,6	115,0	115,9	116,1	118,9	
3844	H.V.NE-METALLBLECHWAREN (OHNE MOEBEL)	INSGESAMT	169,5	-4,7	177,8	207,3	187,8	184,2	172,2	187,9
	INLAND	181,3	-1,9	184,9	219,0	193,9	190,2	176,8	195,7	
	AUSLAND	110,4	-22,4	142,3	148,4	157,5	154,3	148,8	149,1	
3847	H.V.MOEBELN AUS METALL	INSGESAMT	142,7	+1,9	140,1	164,4	159,1	172,2	183,4	175,5
	INLAND	155,3	+4,3	148,9	179,5	169,0	185,6	197,0	190,2	
	AUSLAND	105,2	-7,6	113,8	119,3	129,6	132,1	142,7	131,6	
3849	H.V.FEINSTBLECH- PACKUNGEN	INSGESAMT	113,3	-12,4	129,4	131,5	128,0	102,3	110,1	112,1
	INLAND	109,7	-14,6	128,4	124,4	128,2	103,6	109,7	109,1	
	AUSLAND	138,3	+1,6	136,1	181,2	141,1	93,5	112,9	132,9	
3850	H.V.SCHLOSSERN, BESCHLAEGEN	INSGESAMT	118,9	-3,3	122,9	139,1	135,9	137,0	156,5	144,1
	INLAND	124,9	-3,0	128,7	146,2	140,7	141,1	163,3	150,7	
	AUSLAND	100,5	-4,4	105,1	117,5	121,5	124,5	135,8	124,0	
3871	H.V.SCHNEIDWAREN, BESTECKEN	INSGESAMT	83,7	-13,5	96,8	99,1	102,0	118,2	102,8	100,7
	INLAND	94,4	-11,8	107,0	107,9	109,8	131,6	114,5	104,3	
	AUSLAND	71,5	-16,1	85,2	89,1	93,1	103,0	89,5	96,6	
3882	H.V.SONST.METALLWAREN (OHNE-KURZWAREN)	INSGESAMT	106,2	-5,9	112,9	118,4	118,9	117,1	122,3	118,9
	INLAND	109,4	-3,6	113,5	118,4	118,8	116,2	123,2	117,6	
	AUSLAND	101,1	-9,6	111,8	118,5	119,1	118,3	120,6	121,1	
3889	H.V.METALLKURZWAREN, LEICHTEN PRESS-,ZIEH- UND STANZTEILEN	INSGESAMT	122,9	-1,4	124,6	136,0	135,1	133,8	147,2	139,1
	INLAND	131,7	-2,5	135,1	146,5	146,3	143,9	157,8	149,3	
	AUSLAND	97,3	+3,6	93,9	105,4	102,3	104,4	116,1	109,6	

SYPRO- NR.	WIRTSCHAFTSGLIEDERUNG		1992 AUG.	VERAEND. GEGEN- UEBER VOR- JAHR- MONAT IN %	N		A		C	H
					1991 AUG.	1992 JULI	1991 3.VJ	1991 4.VJ	1992 1.VJ	1992 2.VJ
50	H. V. BUEROMASCHINEN, ADV-GERAETEN U.-EINR.	INSGESAMT INLAND AUSLAND	126,9 158,4 97,2	-10,5 -5,3 -17,5	141,8 167,3 117,8	130,3 165,8 96,9	163,4 197,5 131,3	151,9 164,3 140,3	150,3 169,9 131,7	131,1 154,9 108,7
5060	H. V. BUEROMASCHINEN	INSGESAMT INLAND AUSLAND	57,4 72,1 43,0	-5,3 +13,9 -25,7	60,6 63,3 57,9	65,8 74,2 57,5	66,2 72,4 60,1	71,9 78,7 65,3	73,5 76,1 70,9	71,1 77,0 65,4
5080	H. V. ADV-GERAETEN U.-EINRICHTUNGEN	INSGESAMT INLAND AUSLAND	136,2 170,3 104,3	-10,8 -6,2 -17,0	152,7 181,6 125,7	139,0 178,4 102,1	176,5 214,7 140,7	162,7 176,1 150,2	160,6 182,8 139,7	139,2 165,6 114,4
	VERBRAUCHSGUETER PRO- DUZIERENDES GEMERBE	INSGESAMT INLAND AUSLAND	112,4 113,8 107,4	-3,3 -3,1 -3,6	116,2 117,4 111,4	123,4 123,4 123,3	126,2 127,3 122,1	124,0 126,7 114,0	131,1 131,8 128,5	118,5 120,1 112,5
51	FEINKERAMIK	INSGESAMT INLAND AUSLAND	87,3 98,3 68,0	-9,3 -7,9 -12,6	96,2 106,7 77,8	99,7 109,4 82,7	102,9 112,4 86,1	100,1 111,4 80,4	109,7 121,5 88,8	98,2 106,8 83,1
5110	H. V. PORZELLAN	INSGESAMT INLAND AUSLAND	78,7 87,0 68,1	-7,6 -11,7 -0,6	85,2 98,5 68,5	84,6 93,7 73,2	87,9 100,1 72,6	91,1 109,4 68,3	87,6 98,7 73,5	78,2 87,2 66,8
5120	H. V. STEINGUT, FEIN- STEINZEUG, TON-U. TOEPFERWAREN	INSGESAMT INLAND AUSLAND	53,8 59,8 41,2	-37,6 -31,9 -50,2	86,2 87,8 82,8	60,8 63,3 55,6	97,2 95,4 100,9	104,5 110,6 91,8	99,6 101,9 94,8	85,9 87,3 83,0
5150	H. V. SANITAERER IN- STALLATIONSKERAMIK	INSGESAMT INLAND AUSLAND	113,7 128,1 62,8	-1,8 +2,6 -24,6	115,8 124,9 83,3	131,2 143,5 87,7	126,5 134,3 98,7	111,9 117,6 91,6	158,5 172,4 109,1	122,1 130,9 90,9
5160	H. V. TECHNISCHER KERAMIK	INSGESAMT INLAND AUSLAND	93,2 95,0 90,5	-6,0 -11,5 +4,3	99,2 107,4 86,8	106,5 114,3 94,7	106,9 117,1 91,4	95,8 100,8 88,3	109,4 115,5 100,2	102,7 106,5 97,0
5170	H. V. FLIESEN, BAUKERA- MIK, KACHELN, KACHELOEFEN	INSGESAMT INLAND AUSLAND	105,2 121,9 69,6	-1,3 +3,3 -15,5	106,6 118,0 82,4	126,6 136,0 106,5	113,1 122,7 92,6	106,5 116,7 84,7	124,0 136,5 97,4	118,8 128,2 98,8
52	H. U. VERARBEITUNG VON GLAS	INSGESAMT INLAND AUSLAND	111,8 124,1 84,0	-3,8 +0,2 -15,1	116,2 123,8 98,9	126,4 136,5 103,4	124,9 132,0 108,8	125,6 133,8 107,0	126,5 133,6 110,7	125,2 131,9 109,8
5211	H. V. FLACHGLAS (OHNE TECHNISCHES GLAS)	INSGESAMT INLAND AUSLAND	84,5 77,1 94,0	-11,1 +0,7 -20,9	95,0 76,6 118,9	95,5 76,5 120,1	105,8 88,1 128,8	110,4 88,3 139,0	105,4 89,1 126,6	102,4 83,9 126,4
5225	H. V. HOHLGLAS, TECH- NISCHEM GLAS	INSGESAMT INLAND AUSLAND	99,6 110,2 80,0	-9,0 -6,1 -15,6	109,4 117,3 94,8	114,0 125,2 93,5	115,2 122,2 102,5	110,2 117,4 96,8	112,2 117,9 101,7	113,5 119,8 102,0
5290	VERARBEITUNG U. VERED- LUNG VON GLAS, H. U. VER- ARBEITUNG V. GLASFASER	INSGESAMT INLAND AUSLAND	129,5 142,6 87,2	+2,0 +5,2 -11,9	127,0 135,6 99,0	144,8 154,3 114,0	138,4 146,4 112,5	144,6 154,3 113,0	145,4 153,3 119,8	141,4 149,0 116,9
5421-24	H. V. HOLZMOEBELN, POLSTERMOEBELN	INSGESAMT INLAND AUSLAND	89,6 94,0 64,6	-1,0 +1,7 -18,9	90,5 92,4 79,7	109,4 113,5 86,1	115,6 117,6 104,5	132,1 136,6 106,3	127,8 131,7 105,8	124,3 129,1 96,8
5421	H. V. HOLZMOEBELN (OHNE POLSTERMOEBEL)	INSGESAMT INLAND AUSLAND	94,1 98,6 67,7	+2,7 +5,9 -18,6	91,6 93,1 83,2	110,4 114,5 86,6	115,5 116,9 107,1	131,3 135,3 108,2	126,0 129,4 106,5	124,1 128,8 96,9
5424	H. V. POLSTERMOEBELN	INSGESAMT INLAND AUSLAND	69,8 73,3 51,7	-18,4 -18,0 -20,5	85,5 89,4 65,0	105,1 109,1 84,3	116,4 120,7 93,9	135,5 142,6 98,3	135,8 142,1 103,1	125,3 130,8 96,5
56	PAPIER-U. PAPPEVERARBEITUNG	INSGESAMT INLAND AUSLAND	120,5 119,5 125,3	-2,4 -1,5 -6,7	123,5 121,3 134,3	131,2 129,4 140,1	130,0 127,9 140,4	128,2 127,1 133,3	134,6 133,5 139,6	124,8 122,3 137,2
5610	H. V. TAPETEN, SPEZ. PAPIEREN, VERPACKUNGS- MITTELN	INSGESAMT INLAND AUSLAND	112,1 111,6 114,8	-5,2 -4,9 -7,3	118,3 117,3 123,8	125,7 123,8 136,5	124,3 123,8 126,7	118,8 118,4 121,3	131,8 131,3 134,8	122,6 121,4 130,0
5620	H. V. SCHREIBWAREN U. BUEROBEDARF, BUCH- BINDEREI	INSGESAMT INLAND AUSLAND	130,7 134,4 100,9	-1,7 -1,8 -1,1	133,0 136,8 102,0	133,9 136,9 109,5	138,0 141,3 111,2	145,7 147,6 129,9	122,3 125,2 98,7	106,1 106,8 100,7
5691	H. V. SONSTIGEN WAREN AUS PAPIER U. PAPPE	INSGESAMT INLAND AUSLAND	131,8 128,5 141,6	+2,0 +5,7 -6,9	129,2 121,6 152,1	140,5 137,3 150,0	137,3 129,4 161,0	137,8 134,7 147,0	145,3 142,7 153,0	137,4 132,5 152,3
57	DRUCKEREI, VERVIELFAEL- TIGUNG	INSGESAMT INLAND AUSLAND	120,8 121,7 110,1	-3,4 -3,5 -1,5	125,1 126,1 111,8	127,5 127,3 131,0	129,7 130,7 116,8	141,0 141,9 128,4	127,6 128,4 117,4	126,3 127,0 118,5

SYPRO- NR.	WIRTSCHAFTSGLIEDERUNG		1992 AUG.	VERAEND. GEGEN- UEBER VOR- JAHRES- MONAT IN %	N		A		C		H
					1991 AUG.	1992 JULI	1991 3.VJ	1991 4.VJ	1992 1.VJ	1992 2.VJ	
58	H. V. KUNSTSTOFFWAREN	INSGESAMT	138,8	-1,0	140,2	156,0	151,7	151,3	161,4	159,6	
		INLAND	143,9	-1,4	146,0	160,3	157,4	156,2	165,3	163,6	
		AUSLAND	122,8	+0,8	121,8	142,4	133,5	135,7	149,0	147,0	
61	LEDERERZEUGUNG	INSGESAMT	49,7	-16,3	59,4	70,9	75,2	82,5	86,4	82,1	
		INLAND	48,9	-21,4	62,2	73,2	77,9	86,9	90,5	82,3	
		AUSLAND	52,1	+0,6	51,8	64,6	68,0	70,4	75,1	81,5	
62	LEDERVERARBEITUNG	INSGESAMT	85,7	-9,7	94,9	86,3	97,0	86,7	98,3	74,3	
		INLAND	81,4	-11,3	91,8	81,3	92,7	82,0	95,8	73,6	
		AUSLAND	102,1	-4,3	106,7	105,1	113,5	104,5	108,0	76,8	
6211	LEDERVERARBEITUNG (OHNE H. V. SCHUHEN)	INSGESAMT	75,2	-11,1	84,6	84,7	93,0	106,2	91,2	85,2	
		INLAND	76,0	-14,7	89,1	89,5	97,9	112,5	95,9	87,5	
		AUSLAND	72,4	+5,1	68,9	68,1	76,1	84,4	74,9	77,1	
6251	H. V. SCHUHEN	INSGESAMT	89,8	-9,2	98,9	86,9	98,5	79,1	101,0	70,0	
		INLAND	83,5	-10,0	92,8	78,2	90,7	70,4	95,7	68,3	
		AUSLAND	114,8	-6,6	122,9	121,1	129,5	113,2	122,2	76,6	
63	TEXTILGEWERBE	INSGESAMT	83,2	-3,3	86,0	98,7	101,6	106,3	111,8	100,9	
		INLAND	80,7	-4,9	84,9	93,8	100,2	105,3	109,0	98,1	
		AUSLAND	89,8	+0,7	89,2	111,8	105,4	109,1	119,3	108,5	
6311	WOLLSPINNEREI	INSGESAMT	51,0	0,0	51,0	60,9	65,6	71,7	93,8	90,3	
		INLAND	52,4	+0,4	52,2	55,8	66,2	68,4	89,0	87,3	
		AUSLAND	47,4	-0,8	47,8	74,8	64,0	80,4	106,7	98,4	
6312	BAUMWOLLSPINNEREI	INSGESAMT	59,8	-7,4	64,6	71,4	80,7	88,2	99,4	87,1	
		INLAND	55,9	-6,7	59,9	68,0	74,7	79,5	89,6	80,5	
		AUSLAND	72,8	-9,0	80,0	82,9	100,7	117,6	131,7	109,0	
6331	WOLLWEBEREI, ANG	INSGESAMT	65,4	-14,1	76,1	108,8	97,0	109,4	92,7	119,4	
		INLAND	61,6	-22,5	79,5	111,0	102,3	115,2	95,2	125,0	
		AUSLAND	76,2	+14,8	66,4	102,4	81,9	92,9	85,7	103,3	
6332	BAUMWOLLWEBEREI, ANG	INSGESAMT	59,0	+0,5	58,7	70,5	73,0	88,0	86,9	84,7	
		INLAND	69,5	0,0	69,5	79,0	84,3	96,8	97,8	93,0	
		AUSLAND	43,5	+1,9	42,7	58,0	56,1	75,1	70,7	72,4	
6333	SEIDENWEBEREI, ANG	INSGESAMT	86,9	-5,5	92,0	101,8	111,0	112,8	112,6	115,6	
		INLAND	81,9	-6,0	87,1	87,8	102,7	103,2	104,7	102,6	
		AUSLAND	95,8	-4,7	100,5	126,1	125,6	129,5	126,5	138,4	
6355	JUTESPINNEREI U. -WEBEREI	INSGESAMT	64,5	-5,1	68,0	75,2	73,7	73,3	79,4	81,2	
		INLAND	61,1	-3,8	63,5	66,7	68,8	69,8	75,5	80,8	
		AUSLAND	79,0	-9,9	87,7	112,0	95,3	88,2	96,3	82,7	
6361	H. V. GARDINENSTOFF	INSGESAMT	112,4	-2,9	115,8	122,6	137,1	148,5	173,9	154,1	
		INLAND	100,9	-11,1	113,5	111,8	131,5	138,5	162,5	139,6	
		AUSLAND	151,1	+22,3	123,5	158,7	155,6	181,7	212,3	202,8	
6365	H. V. MOEBEL-U. DEKO- RATIONSSTOFF	INSGESAMT	63,3	-16,9	76,2	101,4	105,1	116,6	130,3	111,3	
		INLAND	63,3	-20,2	79,3	95,7	105,5	116,2	130,5	109,6	
		AUSLAND	63,3	-9,3	69,8	113,1	104,3	117,5	129,9	114,7	
6370	WIRKEREI, STRICKEREI	INSGESAMT	103,2	+1,3	101,9	106,4	113,9	99,9	108,9	70,2	
		INLAND	89,6	-0,1	89,7	89,1	102,0	97,0	99,6	67,5	
		AUSLAND	182,6	+5,6	172,9	207,4	182,8	116,5	163,2	86,1	
6380	H. V. TEPPICHEN U. AE., BESCHICHTETEM GEWEBE	INSGESAMT	95,2	-7,1	102,5	112,6	112,9	118,2	123,9	118,0	
		INLAND	98,8	-7,1	106,4	115,6	116,6	122,7	126,7	121,3	
		AUSLAND	82,4	-7,1	88,7	101,8	100,0	102,5	113,8	106,0	
6391	VEREDLUNG V. TEXTILIEN	INSGESAMT	81,6	+1,4	80,5	100,4	104,1	122,5	117,0	114,9	
		INLAND	80,5	+0,9	79,8	98,6	105,5	124,8	117,1	114,6	
		AUSLAND	84,5	+2,7	82,3	105,3	100,4	116,2	116,9	115,5	
6399	SONSTIGES TEXTILGE- WERBE, ANG	INSGESAMT	104,9	-6,2	111,8	129,3	123,7	127,7	140,5	133,1	
		INLAND	99,4	-8,8	109,0	123,6	120,2	122,2	135,4	125,8	
		AUSLAND	115,4	-1,5	117,1	140,0	130,4	138,0	150,1	146,9	
64	BEKLEIDUNGSGEWERBE	INSGESAMT	135,9	-6,5	145,3	123,3	141,7	86,7	131,0	62,8	
		INLAND	126,8	-7,8	137,5	113,7	134,6	87,7	124,2	64,8	
		AUSLAND	172,1	-2,5	176,6	161,5	170,5	82,8	158,1	54,7	
6413	H. V. HERREN- OBER- BEKLEIDUNG	INSGESAMT	135,2	-4,6	141,7	129,4	148,8	91,3	139,3	68,1	
		INLAND	114,8	-8,2	125,1	106,0	130,0	86,6	121,6	64,4	
		AUSLAND	222,0	+4,5	212,4	229,4	228,8	111,0	215,0	83,6	
6414	H. V. DAMEN-U. KINDER- OBERBEKLEIDUNG	INSGESAMT	144,1	-7,5	155,8	126,8	144,6	78,0	132,2	55,4	
		INLAND	137,4	-8,3	149,9	120,4	140,1	80,4	127,9	59,1	
		AUSLAND	168,3	-5,0	177,1	150,2	160,7	69,5	147,5	41,9	
6421	H. V. HERREN-, DAMEN- U. KINDERWASCHEREI	INSGESAMT	114,8	+10,0	104,4	112,7	120,1	103,7	129,3	85,4	
		INLAND	115,0	+10,4	104,2	112,4	119,6	104,8	127,8	86,0	
		AUSLAND	113,6	+8,0	105,2	114,8	123,2	96,6	138,6	82,2	
6425	H. V. HAUS-, BETT-U. TISCHWASCHEREI	INSGESAMT	86,6	-17,2	104,6	82,4	115,0	131,9	95,6	88,9	
		INLAND	90,2	-16,4	107,9	85,1	118,2	133,1	98,9	91,1	
		AUSLAND	66,1	-22,7	85,5	66,9	96,9	125,1	77,0	76,0	

STBA, FACHSERIE 4, REIHE 2.2

FRUEHERES BUNDESGBIET

2 INDEX DES UMSATZES FUER DAS VERARBEITENDE GEWERBE
1985=1002.2 ZEITREIHENANALYSE - BERLINER VERFAHREN (BV 4)
WERTINDEX

SYPRO- NR.	WIRTSCHAFTSGLIEDERUNG	ORIGINALWERT		KALENDER- UND SAISONBEREINIGTER WERT BERLINER VERFAHREN, VERSION 4		GLATTE KOMPONENTE		
		1992 AUG.	VERAEND. GEGEN- UEBER VOR- JAHRES- MONAT IN %	1992 AUG.	VERAEND. GEGEN- UEBER VOR- MONAT IN %	1992 AUG.	VERAEND. GEGEN- UEBER VOR- MONAT IN %	
	VERARBEITENDES GEWERBE 1)	INSGESAMT	116,5	- 2,3	134,3	+ 0,6	135,0	0
		INLAND	126,3	- 2,5	143,0	+ 0,9	143,6	+ 0,1
		AUSLAND	99,8	- 2,3	119,0	- 0,8	120,3	- 0,2
	GRUNDSTOFF-UND PRODUKTIONSGUETER- GEWERBE	INSGESAMT	99,7	- 3,9	110,2	+ 0,1	110,7	+ 0,1
		INLAND	108,9	- 2,1	117,6	+ 0,9	117,7	+ 0,3
		AUSLAND	85,0	- 7,2	98,4	- 1,4	99,6	- 0,1
25	GEW.U. VERARB.V. STEINEN U. ERDEN	INSGESAMT	165,5	+ 5,2	156,5	+ 1,2	156,8	+ 0,6
		INLAND	174,1	+ 6,3	162,9	+ 1,7	163,0	+ 0,6
		AUSLAND	100,4	- 7,5	108,0	- 5,1	110,2	+ 0,2
27	EISENSCHAFFENDE INDUSTRIE	INSGESAMT	72,7	-10,6	82,1	- 3,5	82,6	- 0,6
		INLAND	84,5	- 6,6	95,4	- 1,4	95,1	- 0,4
		AUSLAND	55,8	-18,3	62,8	- 8,5	64,9	- 0,9
2850	NE-METALLHALBZEUGWERKE	INSGESAMT	112,3	- 2,6	119,6	- 0,3	119,2	+ 0,3
		INLAND	122,6	- 1,3	127,3	+ 0,3	127,3	+ 0,4
		AUSLAND	95,2	- 5,3	107,1	- 1,4	106,0	+ 0,2
2910	EISEN-, STAHL-U. TEMPER- GIESSEREI	INSGESAMT	88,3	- 2,1	108,4	+ 0,8	107,1	0
		INLAND	89,4	- 3,6	108,0	+ 0,6	106,9	- 0,1
		AUSLAND	84,2	+ 4,0	109,5	+ 2,1	108,1	+ 0,7
3011-15	ZIEHEREIEN UND KALT- WALZWERKE	INSGESAMT	92,4	- 1,6	104,6	- 0,4	104,8	+ 0,1
		INLAND	101,9	- 0,8	112,2	- 0,2	112,2	+ 0,2
		AUSLAND	69,0	- 4,8	85,3	- 2,3	86,6	- 0,1
40	CHEMISCHE INDUSTRIE	INSGESAMT	99,5	- 3,5	111,5	+ 0,8	112,0	+ 0,2
		INLAND	107,0	- 1,9	116,8	+ 1,7	116,7	+ 0,3
		AUSLAND	90,0	- 5,9	104,7	- 0,7	106,1	0
53	HOLZBEARBEITUNG	INSGESAMT	121,2	- 2,8	136,3	+ 0,7	136,3	- 0,2
		INLAND	128,2	- 0,8	141,6	+ 1,7	141,2	- 0,1
		AUSLAND	81,2	-18,2	106,3	- 6,5	108,9	- 1,0
55	ZELLSTOFF-, HOLZSCHLIFF-, PAPIER-U. PAPPEERZEUGUNG	INSGESAMT	100,9	-10,8	109,1	+ 1,2	109,4	- 0,5
		INLAND	95,6	-14,2	102,4	+ 0,3	103,1	- 0,7
		AUSLAND	109,6	- 5,5	120,3	+ 2,6	119,9	- 0,3
59	GUMMIVERARBEITUNG	INSGESAMT	110,5	+ 0,7	126,4	- 0,8	128,7	+ 0,4
		INLAND	112,8	+ 0,8	128,8	- 0,4	131,0	+ 0,5
		AUSLAND	103,9	+ 0,7	119,8	- 1,6	122,2	+ 0,1
	INVESTITIONSGUETER PRODUZIERENDES GEWERBE	INSGESAMT	121,9	- 1,9	144,9	+ 0,3	146,5	- 0,1
		INLAND	134,6	- 2,8	157,3	+ 0,6	158,8	- 0,1
		AUSLAND	104,1	- 0,2	127,7	- 0,5	129,4	- 0,1
3021-25	STAHLVERFORMUNG, OBERFLAECHENVEREDLUNG, HAERTUNG	INSGESAMT	130,3	- 1,7	146,5	+ 1,4	146,5	+ 0,1
		INLAND	134,4	- 2,4	149,6	+ 0,9	149,8	0
		AUSLAND	112,5	+ 2,3	132,8	+ 3,6	132,2	+ 0,4
3111, 3151, 3174	STAHL-U.L. METALLKON., KESSEL-U. BEHAELTERBAU, WAGGONBAU	INSGESAMT	153,4	+ 5,9	161,6	- 2,0	162,0	- 0,2
		INLAND	171,6	+ 5,5	176,0	+ 2,4	174,2	- 0,2
		AUSLAND	77,8	+10,0	103,4	-24,8	111,9	+ 0,4
32	MASCHINENBAU	INSGESAMT	123,6	- 0,6	142,6	+ 2,5	142,0	+ 0,2
		INLAND	136,2	0	154,3	+ 2,9	154,3	+ 0,3
		AUSLAND	108,4	- 1,4	128,0	+ 1,3	126,8	0
3220	H.V. METALLBEARBEITUNGS- MASCHINEN U. AE.	INSGESAMT	126,7	- 5,2	143,5	+ 3,1	139,1	- 0,1
		INLAND	127,4	-12,6	148,6	+ 0,9	146,8	- 0,3
		AUSLAND	125,7	+ 8,9	135,0	+ 5,8	127,3	+ 0,6
3280	SONSTIGER MASCHINENBAU	INSGESAMT	130,8	+ 6,1	140,6	+ 3,7	139,2	+ 0,7
		INLAND	126,8	+ 4,3	136,9	+ 4,5	136,5	+ 0,6
		AUSLAND	139,1	+ 9,8	147,8	+ 1,9	144,0	+ 0,8
33	STRASSENFAHRZEUGBAU	INSGESAMT	106,6	- 3,4	152,7	- 2,0	157,9	- 0,1
		INLAND	124,2	-11,2	184,2	- 1,2	188,4	- 0,1
		AUSLAND	93,3	+ 6,0	129,0	- 2,9	134,8	0
3312	H.V. PERSONENKRAFTWAGEN U. AE. (EINSCHL. MOTOREN)	INSGESAMT	102,3	- 1,8	152,4	- 0,7	156,5	+ 0,1
		INLAND	124,5	- 6,4	196,0	+ 2,4	196,2	+ 0,3
		AUSLAND	88,5	+ 2,7	125,6	- 3,2	131,8	- 0,1
3313	H.V. LASTKRAFTWAGEN U. AE. (EINSCHL. MOTOREN)	INSGESAMT	102,6	-13,6	128,7	- 7,9	136,9	- 0,7
		INLAND	104,8	-26,5	138,1	-12,8	152,8	- 1,0
		AUSLAND	100,3	+ 7,4	118,2	- 2,2	119,8	- 0,2

1) AUSGEWAELHTE WIRTSCHAFTSZWEIGE (OHNE NAHRUNGS- UND GENUSSMITTELGEWERBE).

STBA, FACHSERIE 4, REIHE 2.2

FRUEHERES BUNDESGBIET

2 INDEX DES UMSATZES FUER DAS VERARBEITENDE GEWERBE
1985=1002.2 ZEITREIHENANALYSE - BERLINER VERFAHREN (BV 4)
WERTINDEX

SYPRO- NR.	WIRTSCHAFTSGLIEDERUNG	ORIGINALWERT		KALENDER- UND SAISONBEREINIGTER WERT BERLINER VERFAHREN, VERSION 4		GLATTE KOMPONENTE		
		1992 AUG.	VERAEND. GEGEN- UEBER- VOR- JAHRES- MONAT IN %	1992 AUG.	VERAEND. GEGEN- UEBER- VOR- MONAT IN %	1992 AUG.	VERAEND. GEGEN- UEBER- VOR- MONAT IN %	
34	SCHIFFBAU	INSGESAMT	84,5	+36,3
		INLAND	94,5	+237,5
		AUSLAND	73,6	-25,8
36	ELEKTROTECHNIK	INSGESAMT	125,4	- 1,6	140,3	+ 0,7	141,6	+ 0,1
		INLAND	130,0	- 3,6	144,7	- 0,1	146,7	0
		AUSLAND	116,2	+ 2,7	131,3	+ 1,8	131,4	+ 0,2
3620	H.V.GERAETEN D.ELEKTRIZ. ERZEUGUNG, -VERTLG.U.AE.	INSGESAMT	126,1	+ 0,8	139,3	+ 1,2	140,0	+ 0,4
		INLAND	128,8	- 2,9	141,1	- 0,8	143,7	+ 0,2
		AUSLAND	120,1	+11,4	134,1	+ 5,2	131,1	+ 0,9
3660	H.V.ZAEHLERN,FERNMELDE-, MESS-U.REGELGERAETEN USW	INSGESAMT	136,2	- 2,9	144,8	- 2,6	148,9	- 0,2
		INLAND	139,0	- 4,2	150,4	- 1,8	153,7	- 0,3
		AUSLAND	130,9	0	135,6	- 3,6	140,4	0
3711-60	FEINMECHANIK, OPTIK (OHNE H.V.UHREN)	INSGESAMT	122,8	+ 1,2	142,1	+ 3,7	141,2	0
		INLAND	130,7	- 1,9	150,6	+ 2,7	150,7	- 0,3
		AUSLAND	110,1	+ 7,5	128,4	+ 6,1	125,8	+ 0,3
38	H.V.EBM-WAREN	INSGESAMT	144,1	+ 0,6	163,3	+ 0,2	164,6	+ 0,1
		INLAND	154,3	+ 0,5	172,5	- 0,3	174,8	+ 0,2
		AUSLAND	116,1	+ 0,7	137,8	+ 1,7	136,8	+ 0,2
50	H.V.BUEROMASCHINEN, ADV-GERAETEN U.-EINR.	INSGESAMT	99,4	-12,0	107,0	+ 5,7	105,6	- 2,0
		INLAND	133,6	- 5,8	139,4	+ 2,0	138,6	- 0,9
		AUSLAND	67,1	-21,4	75,9	+12,3	74,3	- 4,0
5080	H.V.ADV-GERAETEN U.-EINRICHTUNGEN	INSGESAMT	105,8	-12,4	113,6	+ 6,3	111,6	- 2,1
		INLAND	142,7	- 6,9	148,2	+ 1,4	147,6	- 1,0
		AUSLAND	71,1	-21,2	80,0	+13,8	77,6	- 4,1
	VERBRAUCHSGUETER PRO- DUZIERENDES GEWERBE	INSGESAMT	128,0	- 1,8	140,7	+ 0,9	140,0	+ 0,1
		INLAND	130,3	- 1,7	143,5	+ 1,3	142,8	+ 0,1
		AUSLAND	119,3	- 2,2	129,8	- 0,5	129,1	- 0,1
51	FEINKERAMIK	INSGESAMT	109,2	- 5,5	121,7	+ 0,1	121,2	- 0,6
		INLAND	121,1	- 4,7	133,6	- 0,5	133,5	- 0,4
		AUSLAND	88,3	- 7,4	100,4	+ 1,5	99,0	- 1,1
52	H.U.VERARBEITUNG VON GLAS	INSGESAMT	122,2	- 2,9	135,7	- 1,7	137,3	+ 0,1
		INLAND	134,2	+ 0,8	144,8	+ 0,1	145,3	+ 0,3
		AUSLAND	95,1	-13,2	115,3	- 6,2	119,3	- 0,5
5421-24	H.V.HOLZMOEBELN, POLSTERMOEBELN	INSGESAMT	118,5	+ 4,0	158,7	+ 1,2	159,5	- 0,1
		INLAND	124,2	+ 6,7	165,8	+ 1,4	167,0	+ 0,1
		AUSLAND	85,7	-14,1	119,6	+ 0,8	118,1	- 2,0
56	PAPIER-U.PAPPEVERARBEITUNG	INSGESAMT	134,2	- 2,2	144,1	+ 0,8	143,2	+ 0,1
		INLAND	133,5	- 1,7	143,9	+ 1,2	142,5	+ 0,1
		AUSLAND	137,2	- 4,6	145,0	- 1,4	146,4	- 0,3
57	DRUCKEREI, VERVIELFAEL- TIGUNG	INSGESAMT	142,2	- 2,5	152,7	+ 0,3	153,1	+ 0,1
		INLAND	143,3	- 2,8	153,4	+ 0,9	153,7	+ 0,1
		AUSLAND	128,9	+ 2,1	141,9	- 7,1	145,5	+ 0,9
58	H.V.KUNSTSTOFFWAREN	INSGESAMT	153,0	- 0,7	172,4	+ 0,6	172,8	+ 0,2
		INLAND	160,5	- 0,9	178,7	+ 0,7	179,4	+ 0,2
		AUSLAND	129,1	+ 0,1	152,0	+ 0,1	151,7	+ 0,3
61	LEDERERZEUGUNG	INSGESAMT	48,8	-15,6	76,5	+ 1,7	76,0	- 0,8
		INLAND	49,0	-20,1	78,0	- 0,4	78,1	- 1,4
		AUSLAND	48,2	0	71,8	+ 8,6	69,8	+ 0,7
62	LEDERVERARBEITUNG	INSGESAMT	97,5	- 8,1	96,1	- 0,9	97,0	- 0,4
		INLAND	93,6	- 9,4	93,6	- 3,5	95,3	- 0,1
		AUSLAND	112,5	- 3,4	104,5	+ 1,5	104,7	- 1,2
6251	H.V.SCHUHEN	INSGESAMT	100,6	- 7,9	92,2	- 1,4	93,2	- 0,4
		INLAND	94,9	- 8,3	88,1	- 3,5	89,6	+ 0,1
		AUSLAND	123,3	- 6,2	108,6	- 2,2	110,3	- 1,7
63	TEXTILGEWERBE	INSGESAMT	88,2	- 1,9	110,9	+ 1,6	108,6	0
		INLAND	86,7	- 3,2	109,2	+ 1,9	107,0	- 0,1
		AUSLAND	92,5	+ 1,8	114,9	+ 0,5	112,8	+ 0,1
64	BEKLEIDUNGSGEWERBE	INSGESAMT	159,0	- 4,0	119,5	+ 2,5	115,3	- 0,3
		INLAND	146,2	- 5,6	114,0	+ 2,8	110,2	- 0,4
		AUSLAND	210,5	+ 0,8	140,9	+ 0,4	135,6	- 0,2

FRUEHERES BUNDESGBIET

2 INDEX DES UMSATZES FUER DAS VERARBEITENDE GEWERBE
1985=1002.2 ZEITREIHENANALYSE - BERLINER VERFAHREN (BV 4)
VOLUMENINDEX

SYPRO- NR.	WIRTSCHAFTSGLIEDERUNG	ORIGINALWERT		KALENDER- UND SAISONBEREINIGTER WERT BERLINER VERFAHREN, VERSION 4		GLATTE KOMPONENTE		
		1992 AUG.	VERAEND. GEGEN- UEBER VOR- JAHRES- MONAT IN %	1992 AUG.	VERAEND. GEGEN- UEBER VOR- MONAT IN %	1992 AUG.	VERAEND. GEGEN- UEBER VOR- MONAT IN %	
	VERARBEITENDES GEWERBE 1)	INSGESAMT	105,8	- 3,8	122,2	+ 0,7	122,6	- 0,2
		INLAND	113,4	- 3,9	128,4	+ 1,0	128,6	- 0,1
		AUSLAND	93,1	- 3,5	111,4	- 0,4	112,4	- 0,3
	GRUNDSTOFF-UND PRODUKTIONSGUETER- GEWERBE	INSGESAMT	103,9	- 3,0	114,8	+ 0,3	115,4	0
		INLAND	110,9	- 1,8	119,8	+ 1,1	120,0	+ 0,2
		AUSLAND	92,6	- 5,4	106,8	- 1,3	108,2	0
25	GEW. U. VERARB. V. STEINEN U. ERDEN	INSGESAMT	142,6	+ 1,6	134,4	+ 1,1	134,6	+ 0,1
		INLAND	149,9	+ 2,6	139,8	+ 1,6	139,8	+ 0,2
		AUSLAND	87,2	-10,4	94,2	- 5,2	95,9	- 0,1
27	EISENSCHAFFENDE INDUSTRIE	INSGESAMT	83,8	- 6,6	94,2	- 3,5	94,9	- 0,2
		INLAND	93,0	- 4,3	104,7	- 1,5	104,5	- 0,2
		AUSLAND	70,7	-10,6	79,2	- 7,4	81,3	- 0,2
2850	NE-METALLHALBZUEGWERKE	INSGESAMT	127,3	- 0,1	137,0	+ 0,5	137,4	+ 0,5
		INLAND	137,9	+ 0,4	145,0	+ 0,8	146,2	+ 0,5
		AUSLAND	109,7	- 0,9	123,4	- 0,6	122,6	+ 0,4
2910	EISEN-, STAHL-U. TEMPER- GIESSEREI	INSGESAMT	72,5	- 3,2	89,4	+ 1,1	87,9	0
		INLAND	72,2	- 4,6	87,6	+ 1,0	86,0	- 0,1
		AUSLAND	73,4	+ 1,9	95,8	+ 1,7	94,6	+ 0,5
3011-15	ZIEHEREIEN UND KALT- WALZWERKE	INSGESAMT	93,8	+ 0,5	106,6	- 0,4	107,1	+ 0,2
		INLAND	101,6	+ 0,7	112,5	+ 0,2	112,7	+ 0,3
		AUSLAND	74,7	0	91,9	- 2,3	93,6	+ 0,2
40	CHEMISCHE INDUSTRIE	INSGESAMT	105,0	- 3,3	117,4	+ 1,1	118,0	+ 0,1
		INLAND	112,1	- 1,9	121,9	+ 2,3	121,8	+ 0,2
		AUSLAND	96,2	- 5,2	111,7	- 0,5	113,3	0
53	HOLZBEARBEITUNG	INSGESAMT	118,9	+ 0,2	133,5	+ 0,9	133,6	0
		INLAND	126,2	+ 2,9	139,3	+ 1,9	139,0	+ 0,2
		AUSLAND	77,3	-19,4	100,7	- 6,7	103,0	- 1,2
55	ZELLSTOFF-, HOLZSCHLIFF-, PAPIER-U. PAPPEERZEUGUNG	INSGESAMT	116,0	- 3,3	126,1	+ 1,4	127,2	+ 0,1
		INLAND	109,9	- 5,9	118,7	+ 0,3	120,6	+ 0,1
		AUSLAND	125,9	+ 0,6	138,1	+ 2,8	138,2	+ 0,1
59	GUMMIVERARBEITUNG	INSGESAMT	98,9	- 2,6	113,8	- 0,4	115,3	+ 0,2
		INLAND	99,0	- 2,6	113,9	+ 0,3	115,2	+ 0,3
		AUSLAND	98,7	- 2,6	114,2	- 1,5	115,9	- 0,2
	INVESTITIONSGUETER PRODUZIERENDES GEWERBE	INSGESAMT	104,8	- 4,4	125,2	+ 0,5	126,2	- 0,2
		INLAND	114,6	- 5,4	134,2	+ 0,6	135,1	- 0,2
		AUSLAND	91,1	- 2,6	112,6	- 0,2	113,7	- 0,4
3021-25	STAHLVERFORMUNG, OBERFLAECHEVEREDLUNG, HAERTUNG	INSGESAMT	120,4	- 2,0	135,7	+ 1,4	135,5	0
		INLAND	125,5	- 2,2	140,1	+ 0,9	140,0	0
		AUSLAND	98,4	- 0,8	116,8	+ 3,6	115,9	+ 0,1
3111, 3151, 3174	STAHL-U. L. METALLKON., KESSEL-U. BEHAELTERBAU, WAGGONBAU	INSGESAMT	122,0	+ 2,9	129,5	- 2,1	129,6	- 0,4
		INLAND	136,0	+ 2,5	140,2	+ 2,3	138,6	- 0,5
		AUSLAND	63,4	+ 6,0	85,6	-24,6	92,4	+ 0,2
32	MASCHINENBAU	INSGESAMT	97,8	- 4,1	113,8	+ 2,7	112,9	- 0,1
		INLAND	107,1	- 3,7	122,2	+ 3,1	121,9	+ 0,1
		AUSLAND	86,6	- 4,6	103,2	+ 1,4	101,8	- 0,2
3220	H. V. METALLBEARBEITUNGS- MASCHINEN U. AE.	INSGESAMT	97,1	- 7,9	111,1	+ 3,3	107,3	- 0,2
		INLAND	98,1	-14,9	115,5	+ 1,0	113,7	- 0,5
		AUSLAND	95,7	+ 5,9	103,7	+ 5,8	97,5	+ 0,5
3280	SONSTIGER MASCHINENBAU	INSGESAMT	102,3	+ 1,5	110,5	+ 4,0	109,0	+ 0,4
		INLAND	98,5	- 0,3	106,9	+ 4,7	106,3	+ 0,4
		AUSLAND	110,1	+ 4,8	117,4	+ 1,8	114,0	+ 0,4
33	STRASSENFAHRZEUGBAU	INSGESAMT	89,4	- 5,5	129,1	- 1,9	132,8	- 0,2
		INLAND	97,8	-14,8	147,0	- 0,7	148,9	- 0,3
		AUSLAND	83,0	+ 4,7	115,8	- 2,9	120,7	- 0,2
3312	H. V. PERSONENKRAFTWAGEN U. AE. (EINSCHL. MOTOREN)	INSGESAMT	87,3	- 3,6	130,9	- 0,6	133,7	- 0,1
		INLAND	98,3	-10,2	157,2	+ 3,1	155,6	0
		AUSLAND	80,5	+ 2,0	115,0	- 3,1	120,3	- 0,2
3313	H. V. LASTKRAFTWAGEN U. AE. (EINSCHL. MOTOREN)	INSGESAMT	82,4	-16,3	103,7	- 7,8	109,8	- 1,0
		INLAND	82,6	-29,4	109,2	-13,1	120,4	- 1,3
		AUSLAND	82,2	+ 4,1	97,2	- 2,0	98,3	- 0,5

1) AUSGEWAELTE WIRTSCHAFTSZWEIGE (OHNE NAHRUNGS- UND GENUSSMITTELGEWERBE).

STBA, FACHSERIE 4, REIHE 2.2

FRUEHERES BUNDESGBIET

2 INDEX DES UMSATZES FUER DAS VERARBEITENDE GEWERBE
1985=1002.2 ZEITREIHENANALYSE - BERLINER VERFAHREN (BV 4)
VOLUMENINDEX

SYPRO- NR.	WIRTSCHAFTSGLIEDERUNG	ORIGINALWERT		KALENDER- UND SAISONBEREINIGTER WERT BERLINER VERFAHREN, VERSION 4		GLATTE KOMPONENTE		
		1992 AUG.	VERAEND. GEGEN- UEBER VOR- JAHRES- MONAT IN %	1992 AUG.	VERAEND. GEGEN- UEBER VOR- MONAT IN %	1992 AUG.	VERAEND. GEGEN- UEBER VOR- MONAT IN %	
34	SCHIFFBAU	INSGESAMT	72,8	+31,9
		INLAND	80,4	+228,2
		AUSLAND	64,5	-27,4
36	ELEKTROTECHNIK	INSGESAMT	113,9	- 3,5	128,1	+ 0,8	129,2	0
		INLAND	118,8	- 5,0	132,9	- 0,1	134,6	- 0,1
		AUSLAND	104,2	+ 0,1	118,7	+ 2,1	118,5	+ 0,1
3620	H.V.GERAETEN D.ELEKTRIZ. ERZEUGUNG, -VERTLG.U.AE.	INSGESAMT	107,6	- 1,6	119,4	+ 1,4	119,7	+ 0,3
		INLAND	110,7	- 5,1	121,9	- 0,7	123,8	+ 0,2
		AUSLAND	100,5	+ 8,3	112,8	+ 5,3	109,9	+ 0,7
3660	H.V.ZAEHLERN, FERNMELDE-, MESS-U. REGELGERAETEN USW	INSGESAMT	127,6	- 3,6	135,9	- 2,7	139,9	- 0,3
		INLAND	133,5	- 4,3	144,6	- 2,0	148,2	- 0,3
		AUSLAND	116,4	- 2,3	120,7	- 3,4	124,8	- 0,2
3711-60	FEINMECHANIK, OPTIK (OHNE H.V.UHREN)	INSGESAMT	102,5	- 2,3	119,6	+ 3,9	118,5	- 0,2
		INLAND	109,8	- 5,3	127,5	+ 2,7	127,3	- 0,5
		AUSLAND	90,7	+ 4,3	106,7	+ 6,4	104,1	+ 0,2
38	H.V.EBM-WAREN	INSGESAMT	123,4	- 2,3	140,3	+ 0,1	141,0	0
		INLAND	131,6	- 2,4	147,5	- 0,4	149,1	0
		AUSLAND	100,9	- 1,9	120,4	+ 1,7	119,1	0
50	H.V.BUEROMASCHINEN, ADV-GERAETEN U.-EINR.	INSGESAMT	126,9	-10,5	137,0	+ 6,0	135,1	- 2,0
		INLAND	158,4	- 5,3	165,6	+ 1,9	164,6	- 0,8
		AUSLAND	97,2	-17,5	109,7	+11,8	107,5	- 3,5
5080	H.V.ADV-GERAETEN U.-EINRICHTUNGEN	INSGESAMT	136,2	-10,8	146,6	+ 6,3	144,2	- 2,0
		INLAND	170,3	- 6,2	177,2	+ 1,3	176,6	- 0,8
		AUSLAND	104,3	-17,0	117,3	+12,8	114,1	- 3,6
	VERBRAUCHSGUETER PRO- DUZIERENDES GEWERBE	INSGESAMT	112,4	- 3,3	124,1	+ 0,9	123,3	- 0,1
		INLAND	113,8	- 3,1	125,7	+ 1,2	124,9	0
		AUSLAND	107,4	- 3,6	118,2	- 0,3	117,5	- 0,2
51	FEINKERAMIK	INSGESAMT	87,3	- 9,3	98,2	- 0,1	97,4	- 0,9
		INLAND	98,3	- 7,9	109,3	- 0,7	108,9	- 0,6
		AUSLAND	68,0	-12,6	78,8	+ 1,3	77,6	- 1,5
52	H.U.VERARBEITUNG VON GLAS	INSGESAMT	111,8	- 3,8	124,1	- 1,9	125,5	+ 0,1
		INLAND	124,1	+ 0,2	134,1	- 0,2	134,6	+ 0,4
		AUSLAND	84,0	-15,1	101,9	- 6,1	105,1	- 0,7
5421-24	H.V.HOLZMOEBELN, POLSTERMOEBELN	INSGESAMT	89,6	- 1,0	121,6	+ 1,3	121,4	- 0,3
		INLAND	94,0	+ 1,7	126,3	+ 1,0	126,7	- 0,2
		AUSLAND	64,6	-18,9	91,9	+ 1,2	89,7	- 2,4
56	PAPIER-U.PAPPEVERARBEITUNG	INSGESAMT	120,5	- 2,4	129,8	+ 0,9	128,7	+ 0,2
		INLAND	119,5	- 1,5	129,3	+ 1,3	127,8	+ 0,3
		AUSLAND	125,3	- 6,7	132,5	- 1,4	133,3	- 0,4
57	DRUCKEREI, VERVIELFAEL- TIGUNG	INSGESAMT	120,8	- 3,4	130,7	+ 0,3	130,8	+ 0,2
		INLAND	121,7	- 3,5	131,3	+ 0,8	131,3	+ 0,2
		AUSLAND	110,1	- 1,5	121,8	- 7,2	125,0	+ 0,6
58	H.V.KUNSTSTOFFWAREN	INSGESAMT	138,8	- 1,0	156,4	+ 0,6	156,8	+ 0,1
		INLAND	143,9	- 1,4	160,1	+ 0,7	160,8	+ 0,1
		AUSLAND	122,8	+ 0,8	144,5	+ 0,1	144,2	+ 0,3
61	LEDERERZEUGUNG	INSGESAMT	49,7	-16,3	77,8	+ 1,8	77,3	- 0,9
		INLAND	48,9	-21,4	78,0	- 0,3	78,1	- 1,4
		AUSLAND	52,1	+ 0,6	76,8	+ 8,2	75,0	+ 0,5
62	LEDERVERARBEITUNG	INSGESAMT	85,7	- 9,7	84,4	- 1,1	85,1	- 0,6
		INLAND	81,4	-11,3	81,4	- 3,7	82,9	- 0,1
		AUSLAND	102,1	- 4,3	94,5	+ 3,2	94,2	- 1,5
6251	H.V.SCHUHEN	INSGESAMT	89,8	- 9,2	82,3	- 1,4	83,1	- 0,6
		INLAND	83,5	-10,0	77,5	- 3,7	78,8	0
		AUSLAND	114,8	- 6,6	101,0	- 0,9	102,2	- 1,8
63	TEXTILGEWERBE	INSGESAMT	83,2	- 3,3	105,9	+ 1,5	103,6	- 0,1
		INLAND	80,7	- 4,9	102,9	+ 1,7	100,6	- 0,2
		AUSLAND	89,8	+ 0,7	113,2	+ 0,7	111,2	0
64	BEKLEIDUNGSGEWERBE	INSGESAMT	135,9	- 6,5	102,2	+ 2,4	98,8	- 0,5
		INLAND	128,8	- 7,8	98,8	+ 2,7	96,6	- 0,5
		AUSLAND	172,1	- 2,5	114,7	+ 0,2	111,2	- 0,5

LFD. NR.	ART DER BAUTEN UND AUFTRAGGEBER	1992 JULI	VERAEND. GEGEN- UEBER- VOR- JAHRES- MONAT IN %	N		A		C		H
				1991 JULI	1992 JUNI	1991 3. VJ	1991 4. VJ	1992 1. VJ	1992 2. VJ	
										WERT
1	BAUHAUPTGEWERBE	183.5	3.3	177.6	216.4	186.9	161.5	165.8	190.6	
2	HOCHBAU	189.3	4.5	181.1	235.9	192.5	175.0	179.9	199.4	
3	WOHNUNGSBAU	176.7	8.3	163.2	234.1	177.0	173.2	175.1	197.0	
4	SONSTIGER HOCHBAU	196.7	2.6	191.7	236.9	201.7	176.0	182.7	200.8	
5	GEWERBLICHER UND INDUSTRIELLER BAU FUER UNTERNEHMEN, LANDWIRTSCHAFTLICHER BAU SOWIE BAUTEN FUER BUNDESBAHN UND BUNDESPOST	226.9	2.8	220.7	275.3	234.8	200.3	212.5	230.7	
6	GEWERBLICHER UND INDUSTRIELLER BAU FUER UNTERNEHMEN SOWIE LANDWIRTSCHAFTLICHER BAU	229.2	4.9	218.5	275.7	232.8	201.3	214.9	233.5	
7	BAUTEN FUER BUNDESBAHN UND BUNDESPOST	164.2	-41.8	282.2	264.0	292.1	171.7	143.8	152.7	
8	BAUTEN FUER OEFFENTLICHE AUFTRAGGEBER UND ORGANISATIONEN OHNE ERWERBSZWECK	129.5	1.9	127.1	151.6	127.9	122.1	116.4	134.4	
9	TIEFBAU	175.4	1.6	172.7	189.3	179.2	142.8	146.3	178.3	
10	STRASSENBAU	177.5	1.8	174.4	185.7	178.4	137.0	109.3	172.8	
11	SONSTIGER TIEFBAU	174.3	1.5	171.7	191.2	179.5	145.9	166.2	181.2	
12	GEWERBLICHER UND INDUSTRIELLER BAU FUER UNTERNEHMEN SOWIE BAUTEN FUER BUNDESBAHN UND BUNDESPOST	207.3	14.7	180.7	211.2	204.5	155.4	209.6	198.6	
13	GEWERBLICHER UND INDUSTRIELLER BAU FUER UNTERNEHMEN	253.8	23.5	205.5	247.8	243.9	186.2	261.9	237.3	
14	BAUTEN FUER BUNDESBAHN UND BUNDESPOST	118.4	-11.0	133.1	141.1	129.0	96.4	109.7	124.4	
15	BAUTEN FUER OEFFENTLICHE AUFTRAGGEBER UND ORGANISATIONEN OHNE ERWERBSZWECK	151.3	-8.6	165.5	177.4	162.2	139.3	135.9	169.1	
										VOLUMEN
16	BAUHAUPTGEWERBE	141.4	-1.7	143.9	167.2	151.0	129.6	131.0	148.0	
17	HOCHBAU	145.0	-0.3	145.5	181.3	154.2	139.5	141.3	154.0	
18	WOHNUNGSBAU	134.5	2.6	131.1	178.8	141.8	137.9	137.0	151.3	
19	SONSTIGER HOCHBAU	151.2	-1.8	154.0	182.8	161.5	140.4	143.8	155.6	
20	TIEFBAU	136.3	-3.8	141.7	147.7	146.5	116.0	116.7	139.8	
21	STRASSENBAU	137.8	-3.8	143.3	144.7	146.1	111.4	87.1	135.3	
22	SONSTIGER TIEFBAU	135.5	-3.8	140.9	149.3	146.8	118.5	132.7	142.2	

BUNDESGBIET
 FUER DAS BAUHAUPTGEWERBE
 =100
 WERT

R	I		C		H		T		L		I		C		H		LFD. NR.
	1991 2.HJ	1992 1.HJ	1990	1991	VERAENDERUNG GEGENUEBER DEM ENTSPRECHENDEN VORJAHRESZEITRAUM IN %												
					1991 JULI	1992 JUNI	1991 3.VJ	1991 4.VJ	1992 1.VJ	1992 2.VJ	1991 2.HJ	1992 1.HJ	1990	1991	1992 JAN.-JULI KUMULIERT		

INDEX

174.2	178.2	152.1	168.1	14.3	7.6	17.9	8.5	14.7	6.3	13.3	10.0	15.1	10.5	9.0	1
183.8	189.7	160.6	177.9	11.2	13.1	16.7	8.2	15.5	6.0	12.6	10.3	18.2	10.8	9.4	2
175.1	186.1	145.6	166.5	16.7	21.1	20.1	16.2	22.4	14.2	18.2	17.9	25.5	14.4	16.5	3
188.9	191.7	169.4	184.6	8.6	8.8	15.2	4.0	11.8	1.7	9.7	6.3	14.8	9.0	5.7	4
217.6	221.6	192.0	213.2	15.0	13.6	20.5	3.8	10.9	2.2	12.2	6.1	18.0	11.0	5.6	5
217.1	224.2	193.5	214.4	12.1	12.0	17.9	3.6	10.6	1.8	10.8	5.9	18.3	10.8	5.7	6
231.9	148.2	149.3	178.2	163.7	85.4	134.6	8.0	20.3	17.8	63.5	19.0	6.9	19.4	2.3	7
125.0	125.4	119.3	121.2	-10.6	-6.8	-2.4	5.1	15.7	0.1	1.1	6.8	4.7	1.6	6.1	8
161.0	162.3	140.2	154.5	19.1	-0.8	19.9	9.1	13.3	6.9	14.8	9.7	10.3	10.2	8.4	9
157.7	141.0	133.4	141.0	22.3	3.9	17.4	24.9	23.1	8.1	20.6	13.4	11.4	5.7	11.2	10
162.7	173.7	143.9	161.7	17.4	-3.1	21.0	2.5	10.2	6.2	12.0	8.0	9.9	12.4	7.1	11
179.9	204.1	153.0	175.7	18.9	6.5	27.9	-7.1	34.6	6.1	10.0	19.1	10.5	14.8	18.4	12
215.0	249.6	171.7	201.4	17.8	4.2	34.3	2.1	56.0	14.3	18.1	32.9	6.8	17.3	31.5	13
112.7	117.1	117.4	126.4	22.3	15.0	9.0	-30.3	-17.1	-15.8	-12.2	-16.4	22.8	7.7	-15.7	14
150.7	152.5	137.6	152.0	16.4	-9.9	15.8	11.4	-7.9	6.2	13.7	-0.5	9.4	10.5	-1.7	15

INDEX

140.3	139.5	132.3	137.2	7.1	2.1	10.5	2.0	7.9	1.0	6.4	4.1	8.0	3.7	3.2	16
146.8	147.6	138.5	144.0	4.2	7.7	9.6	2.0	8.9	1.0	5.8	4.5	10.8	4.0	3.9	17
139.8	144.2	125.9	134.7	9.1	14.8	12.4	9.0	14.8	8.3	10.6	11.4	17.7	7.0	10.1	18
151.0	149.7	146.0	149.5	1.9	4.1	8.2	-1.7	5.7	-2.8	3.4	1.1	7.7	2.4	0.7	19
131.3	128.3	123.7	127.6	11.4	-6.0	12.0	2.4	6.4	1.2	7.5	3.5	3.9	3.2	2.3	20
128.7	111.2	118.0	116.4	14.2	-1.8	9.7	17.0	15.2	2.1	12.7	6.8	4.8	-1.4	4.8	21
132.7	137.4	126.8	133.7	10.0	-8.2	13.4	-3.7	3.6	0.6	5.1	2.0	3.6	5.4	1.1	22

FRUEHERES BUNDESGBIET
3 INDEX DES AUFTRAGSEINGANGS FUER DAS BAUHAUPTGEWERBE
1985=100

3.2 ZEITREIHENANALYSE - BERLINER VERFAHREN (BV 4)

ART DER BAUTEN UND AUFTRAGGEBER	ORIGINALWERT		KALENDER- UND SAISONBEREINIGTER WERT BERLINER VERFAHREN, VERSION 4		GLATTE KOMPONENTE	
	1992 JULI	VERAEND. GEGEN- UEBER VOR- JAHRES- MONAT IN %	1992 JULI	VERAEND. GEGEN- UEBER VOR- MONAT IN %	1992 JULI	VERAEND. GEGEN- UEBER VOR- MONAT IN %

WERTINDEX

BAUHAUPTGEWERBE	183.5	3.3	176.8	-3.3	180.3	0.2
HOCHBAU	189.3	4.5	187.9	-7.4	191.2	0.4
WOHNUNGSBAU	176.7	8.3	183.8	-9.9	190.1	0.6
SONSTIGER HOCHBAU	196.7	2.6	191.6	-4.0	193.5	0.3
GEWERBLICHER UND INDUSTRIELLER BAU FUER UNTERNEHMEN, LANDWIRTSCHAFTLICHER BAU SOWIE BAUTEN FUER BUNDESBAHN UND BUNDESPOST	226.9	2.8	220.5	-6.7	224.4	0.4
GEWERBLICHER UND INDUSTRIELLER BAU FUER UNTERNEHMEN SOWIE LANDWIRTSCHAFTLICHER BAU BAUTEN FUER BUNDESBAHN UND BUNDESPOST	164.2	-41.8	137.7	-38.1	170.4	-2.6
BAUTEN FUER DEFFENTLICHE AUFTRAGGEBER UND ORGANISATIONEN OHNE ERWERBSZWECK	129.5	1.9	124.5	5.9	124.0	-0.1
TIEFBAU	175.4	1.6	161.7	2.8	163.2	-0.1
STRASSENBAU	177.5	1.8	149.2	1.8	150.6	-0.5
SONSTIGER TIEFBAU	174.3	1.5	168.0	3.6	169.8	0.1
GEWERBLICHER UND INDUSTRIELLER BAU FUER UNTERNEHMEN SOWIE BAUTEN FUER BUNDESBAHN UND BUNDESPOST	207.3	14.7	204.8	5.7	202.2	1.4
GEWERBLICHER UND INDUSTRIELLER BAU FUER UNTERNEHMEN	253.8	23.5	253.6	10.4	249.8	1.5
BAUTEN FUER BUNDESBAHN UND BUNDESPOST	118.4	-11.0	113.6	-10.6	109.2	0.6
BAUTEN FUER DEFFENTLICHE AUFTRAGGEBER UND ORGANISATIONEN OHNE ERWERBSZWECK	151.3	-8.6	142.0	1.6	145.5	-1.0

VOLUMENINDEX

BAUHAUPTGEWERBE	141.4	-1.7	136.5	-3.0	139.1	-0.2
HOCHBAU	145.0	-0.3	144.9	-6.0	148.1	0.1
WOHNUNGSBAU	134.5	2.6	141.2	-8.7	146.3	0.3
SONSTIGER HOCHBAU	151.2	-1.8	147.7	-3.9	149.1	-0.1
TIEFBAU	136.3	-3.8	125.6	3.2	126.6	-0.7
STRASSENBAU	137.8	-3.8	115.0	2.0	116.4	-1.2
SONSTIGER TIEFBAU	135.5	-3.8	131.1	3.9	131.9	-0.5

Früheres Bundesgebiet
Bauhauptgewerbe

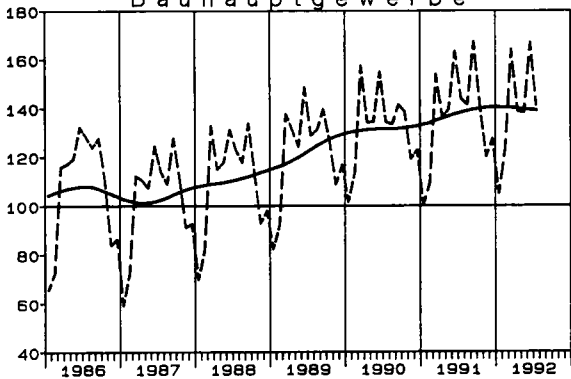
Volumenindex 1985 = 100

----- Originalwerte

———— Glatte Komponente *)

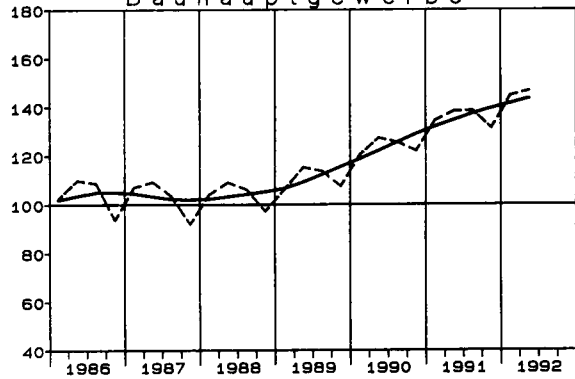
Auftragseingang

Bauhauptgewerbe

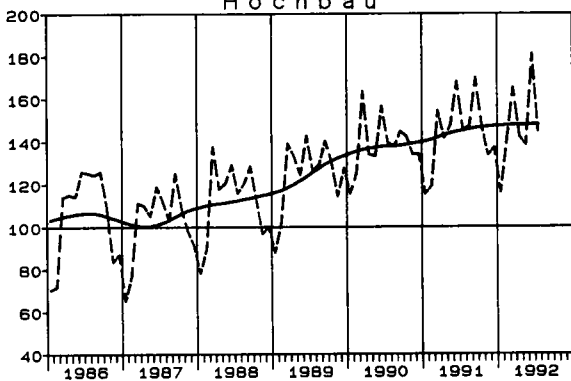


Auftragsbestand

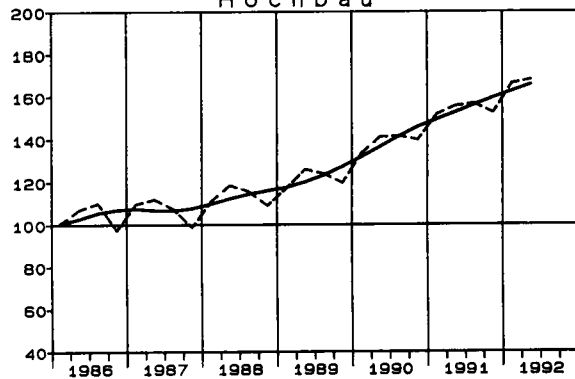
Bauhauptgewerbe



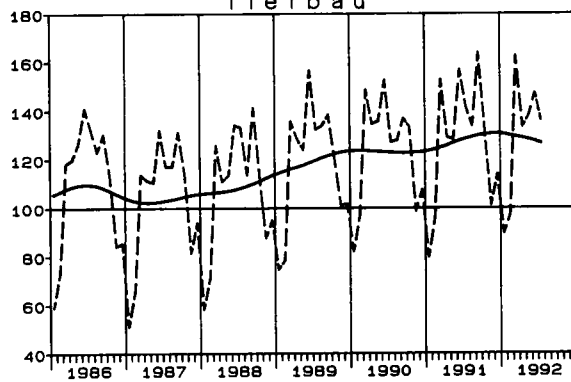
Hochbau



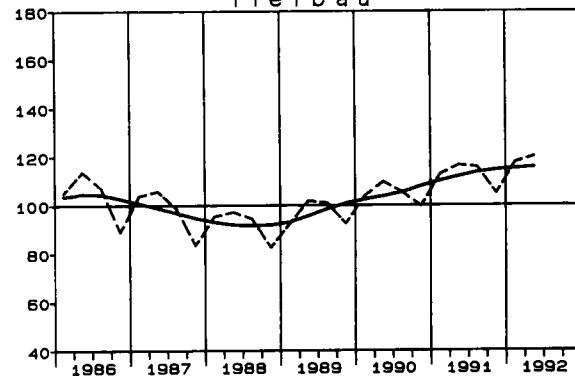
Hochbau



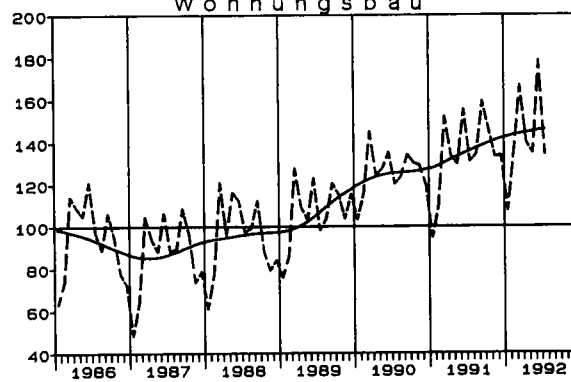
Tiefbau



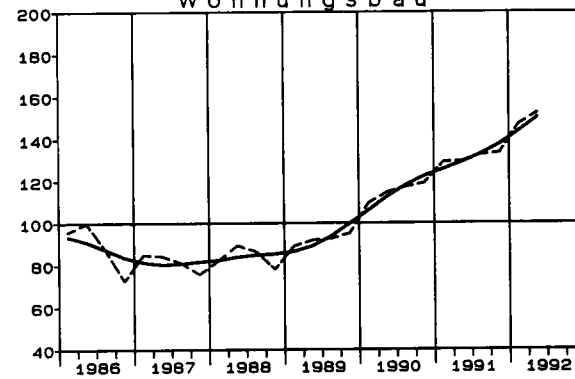
Tiefbau



Wohnungsbau



Wohnungsbau



*) Zeitreihenanalyse nach dem Berliner Verfahren, Version 4

LFD. NR.	ART DER BAUTEN UND AUFTRAGGEBER	1992 2.VJ	VERAEND. GEGEN- UEBER- VOR- JAHRES- QUARTAL IN %	N	A	C	H
				1991 2.VJ	1991 3.VJ	1991 4.VJ	1992 1.VJ
							WERT
1	BAUHAUPTGEWERBE	188.2	12.5	167.3	171.0	163.5	182.1
2	HOCHBAU	216.8	14.3	189.6	194.8	191.0	210.4
3	WOHNUNGSBAU	197.2	24.9	157.9	164.9	167.5	186.2
4	SONSTIGER HOCHBAU	228.8	9.4	209.1	213.2	205.4	225.2
5	GEWERBLICHER UND INDUSTRIELLER BAU FUER UNTERNEHMEN, LANDWIRTSCHAFTLICHER BAU SOWIE BAUTEN FUER BUNDESBAHN UND BUNDESPOST	280.7	10.6	253.7	263.0	252.5	276.1
6	GEWERBLICHER UND INDUSTRIELLER BAU FUER UNTERNEHMEN SOWIE LANDWIRTSCHAFTLICHER BAU	288.1	9.8	262.3	268.1	258.8	283.2
7	BAUTEN FUER BUNDESBAHN UND BUNDESPOST	152.6	43.6	106.3	174.0	144.4	154.9
8	BAUTEN FUER OEFFENTLICHE AUFTRAGGEBER UND ORGANISATIONEN OHNE ERWERBSZWECK	139.5	5.4	132.4	127.5	124.2	137.5
9	TIEFBAU	152.7	9.5	139.5	141.3	129.3	146.9
10	STRASSENBAU	147.5	5.1	140.4	141.3	120.1	131.3
11	SONSTIGER TIEFBAU	154.9	11.4	139.1	141.3	133.1	153.3
12	GEWERBLICHER UND INDUSTRIELLER BAU FUER UNTERNEHMEN SOWIE BAUTEN FUER BUNDESBAHN UND BUNDESPOST	135.9	22.0	111.4	114.7	107.7	138.9
13	GEWERBLICHER UND INDUSTRIELLER BAU FUER UNTERNEHMEN	215.0	24.9	172.1	189.7	162.4	225.8
14	BAUTEN FUER BUNDESBAHN UND BUNDESPOST	73.5	16.1	63.3	55.6	64.4	70.3
15	BAUTEN FUER OEFFENTLICHE AUFTRAGGEBER UND ORGANISATIONEN OHNE ERWERBSZWECK	168.8	5.8	159.5	160.8	151.9	164.0
							VOLUMEN
16	BAUHAUPTGEWERBE	146.8	6.1	138.4	138.6	131.3	144.8
17	HOCHBAU	168.1	7.9	155.8	156.9	152.5	166.4
18	WOHNUNGSBAU	152.4	17.3	129.9	132.8	133.7	147.0
19	SONSTIGER HOCHBAU	177.8	3.6	171.7	171.7	164.1	178.3
20	TIEFBAU	120.2	3.0	116.7	115.9	104.9	117.9
21	STRASSENBAU	115.7	-1.4	117.3	115.8	97.5	105.0
22	SONSTIGER TIEFBAU	122.0	4.7	116.5	116.0	108.0	123.2

BUNDESGBIET

FUER DAS BAUHAUPTGEWERBE
=100

WERT

R	I	C	H	T									L	I	C	H	LFD. NR				
				VERAENDERUNG GEGENUEBER DEM ENTSPRECHENDEN VORJAHRESZEITRAUM IN %																	
				1991	1992	1990	1991	1991	1991	1992	1991	1992						1990	1991	1992	1992 1. VJ-2. VJ KUMULIERT

INDEX

167.3	185.2	141.5	165.2	15.8	17.8	14.7	14.5	16.3	13.5	18.6	16.7	13.5	1
192.9	213.6	160.1	189.1	17.5	18.0	15.9	16.4	16.9	15.3	21.4	18.1	15.3	2
166.2	191.7	132.2	161.0	20.7	20.9	19.8	21.1	20.3	23.0	32.6	21.8	23.0	3
209.3	227.0	177.2	206.3	16.1	16.7	14.0	14.0	15.4	11.7	16.8	16.4	11.7	4
257.8	278.4	207.2	251.4	20.5	24.0	18.7	16.8	21.3	13.6	20.2	21.3	13.6	5
263.5	285.7	210.9	258.2	22.8	24.2	19.1	16.4	21.7	13.0	21.2	22.4	13.0	6
159.2	153.8	144.7	135.3	-32.3	17.7	6.2	32.8	12.2	37.9	0.0	-6.5	37.9	7
125.9	138.5	125.4	128.6	3.7	-3.6	0.3	5.4	-1.6	5.4	8.1	2.6	5.4	8
135.3	149.8	118.4	135.5	12.9	17.4	12.3	11.3	14.9	10.3	14.2	14.4	10.3	9
130.7	139.4	125.9	132.6	1.4	7.0	3.2	2.0	5.2	3.6	19.0	5.3	3.6	10
137.2	154.1	115.2	136.7	18.5	22.2	16.2	14.9	19.2	13.1	12.1	18.7	13.1	11
111.2	137.4	88.3	110.9	28.9	31.1	13.5	26.4	21.9	24.1	11.9	25.6	24.1	12
176.1	220.4	139.4	170.9	23.7	36.1	14.2	41.8	25.1	33.0	9.3	22.6	33.0	13
60.0	71.9	48.0	63.6	41.3	19.6	12.0	-1.0	15.4	7.0	18.5	32.5	7.0	14
156.4	166.4	135.1	155.8	13.7	17.9	17.8	8.8	17.9	7.2	12.2	15.3	7.2	15

INDEX

135.0	145.8	123.9	135.7	8.6	10.4	7.6	7.6	9.0	6.8	11.8	9.5	6.8	16
154.7	167.3	139.2	154.3	10.2	10.6	9.0	9.5	9.8	8.7	14.2	10.8	8.7	17
133.3	149.7	115.3	131.5	13.1	13.0	12.2	13.5	12.6	15.4	24.8	14.1	15.4	18
167.9	178.1	153.9	168.3	8.9	9.5	7.5	7.7	8.5	5.6	10.0	9.4	5.6	19
110.4	119.1	104.8	112.6	6.1	10.0	5.2	4.3	7.6	3.7	7.9	7.4	3.7	20
106.7	110.4	111.8	110.2	-5.2	-0.1	-3.5	-4.7	-1.7	-3.0	12.6	-1.4	-3.0	21
112.0	122.6	101.9	113.7	11.6	14.7	9.0	8.0	11.9	6.3	5.9	11.6	6.3	22

FRUEHERES BUNDESGBIET
4 INDEX DES AUFTRAGSBESTANDS FUER DAS BAUHAUPTGEWERBE
1985=100

4.2 ZEITREIHENANALYSE - BERLINER VERFAHREN (BV 4)

ART DER BAUTEN UND AUFTRAGGEBER	ORIGINALWERT		SAISONBEREINIGTER WERT BERLINER VERFAHREN		GLATTE KOMPONENTE BERLINER VERFAHREN, VERSION 4	
	1992 2.VJ	VERAEND. GEGEN- UEBER VOR- JAHRES- QUARTAL IN %	1992 2.VJ	VERAEND. GEGEN- UEBER VOR- QUARTAL IN %	1992 2.VJ	VERAEND. GEGEN- UEBER VOR- QUARTAL IN %

WERTINDEX

BAUHAUPTGEWERBE	188.2	12.5	183.4	2.1	184.0	2.9
HOCHBAU	216.8	14.3	213.0	2.5	213.6	3.3
WOHNUNGSBAU	197.2	24.9	195.3	6.5	193.8	5.9
SONSTIGER HOCHBAU	228.8	9.4	223.8	0.4	225.7	2.0
GEWERBLICHER UND INDUSTRIELLER BAU FUER UNTERNEHMEN, LANDWIRTSCHAFTLICHER BAU SOWIE BAUTEN FUER BUNDESBAHN UND BUNDESPOST	280.7	10.6	274.5	0.3	277.8	1.9
GEWERBLICHER UND INDUSTRIELLER BAU FUER UNTERNEHMEN SOWIE LANDWIRTSCHAFTLICHER BAU	288.1	9.8	280.6	-2.6	284.0	1.8
BAUTEN FUER BUNDESBAHN UND BUNDESPOST	152.6	43.6	167.5	3.5	169.6	5.9
BAUTEN FUER OEFFENTLICHE AUFTRAGGEBER UND ORGANISATIONEN OHNE ERWERBSZWECK	139.5	5.4	136.5	0.4	136.1	2.4
TIEFBAU	152.7	9.5	146.8	1.7	147.2	2.1
STRASSENBAU	147.5	5.1	137.5	2.5	137.2	1.3
SONSTIGER TIEFBAU	154.9	11.4	150.6	1.6	151.2	2.4
GEWERBLICHER UND INDUSTRIELLER BAU FUER UNTERNEHMEN SOWIE BAUTEN FUER BUNDESBAHN UND BUNDESPOST	135.9	22.0	133.2	6.0	131.6	6.0
GEWERBLICHER UND INDUSTRIELLER BAU FUER UNTERNEHMEN	215.0	24.9	209.7	6.1	207.2	5.9
BAUTEN FUER BUNDESBAHN UND BUNDESPOST	73.5	16.1	71.9	12.0	69.8	6.2
BAUTEN FUER OEFFENTLICHE AUFTRAGGEBER UND ORGANISATIONEN OHNE ERWERBSZWECK	168.8	5.8	162.6	0.9	163.9	0.4

VOLUMENINDEX

BAUHAUPTGEWERBE	146.8	6.1	142.9	0.6	143.5	1.4
HOCHBAU	168.1	7.9	165.0	0.9	165.7	1.9
WOHNUNGSBAU	152.4	17.3	151.1	5.1	150.1	4.5
SONSTIGER HOCHBAU	177.8	3.6	173.7	-1.1	175.4	0.6
TIEFBAU	120.2	3.0	115.3	0.1	115.8	0.5
STRASSENBAU	115.7	-1.4	107.4	0.6	107.5	-0.4
SONSTIGER TIEFBAU	122.0	4.7	118.5	-0.2	119.2	0.8

STBA, FACHSERIE 4, REIHE 2.2

Tabellengruppen 5 - 8
Neue Länder und Berlin-Ost
(2. Halbjahr 1990 = 100)

Tabellengruppen 9 - 12
Deutschland
(2. Halbjahr 1990 = 100)

NEUE LAENDER
5 INDEX DES AUFTRAGSEINGANGS
2. HALBJAHR
5.1 ORIGINAL
WERT

SYPRO- NR.	WIRTSCHAFTSGLIEDERUNG	1992 JULI	VERAEND. GEGEN- UEBER- VOR- JAHRES MONAT IN %	N		A		C		H
				1991	1992	1991	1991	1992	1992	
				JULI	JUNI	3.VJ	4.VJ	1.VJ	2.VJ	
	VERARBEITENDES GEWERBE	INSGESAMT	60.2	-16.2	71.8	75.1	76.2	82.1	76.5	70.3
		INLAND	70.3	-1.0	71.0	79.1	71.7	72.7	77.6	74.9
		AUSLAND	30.7	-58.6	74.2	63.6	89.5	109.6	73.5	56.9
	GRUNDSTOFF-U. PRODUKTIONSGUETER- GEWERBE	INSGESAMT	53.9	-16.2	64.3	56.1	60.8	68.9	62.3	52.8
		INLAND	56.4	-3.1	58.2	58.2	57.4	61.0	59.6	54.6
		AUSLAND	45.2	-47.6	86.2	48.5	73.3	97.8	72.1	46.4
25	GEW.U. VERARB. V. STEINEN U. ERDEN	INSGESAMT	105.9	51.5	69.9	100.6	73.2	67.2	77.1	91.7
		INLAND	106.7	52.2	70.1	100.4	73.5	67.7	77.2	91.9
		AUSLAND	33.6	-28.2	46.8	120.1	35.3	16.3	70.4	80.8
27	EISENSCHAFFENDE INDUSTRIE	INSGESAMT	39.7	-33.7	59.9	44.8	50.5	40.5	43.9	42.4
		INLAND	41.7	-32.6	61.9	36.7	55.3	43.3	42.1	34.7
		AUSLAND	33.9	-37.2	54.0	67.8	36.9	32.3	49.2	64.3
2850	NE-METALLHALBZEUGWERKE	INSGESAMT	76.9	22.8	62.6	68.9	72.2	59.7	99.3	73.3
		INLAND	67.1	22.9	54.6	58.7	63.9	54.4	91.6	63.9
		AUSLAND	348.8	23.0	283.6	349.5	301.5	206.8	313.1	332.4
2910	EISEN-, STAHL-U. TEMPER- GIESSEREI	INSGESAMT	41.5	-28.1	57.7	58.6	53.6	60.6	58.9	55.7
		INLAND	39.8	-29.2	56.2	56.3	53.7	57.1	56.1	53.5
		AUSLAND	76.4	-15.1	90.0	106.5	52.7	133.8	116.8	102.3
3011-15	ZIEHEREIEN UND KALTWALZ- WERKE	INSGESAMT	53.9	21.9	44.2	56.5	47.3	47.0	64.1	54.9
		INLAND	56.5	16.5	48.5	54.3	51.6	52.4	66.6	57.8
		AUSLAND	40.6	90.6	21.3	67.9	24.7	18.3	51.0	39.2
40	CHEMISCHE INDUSTRIE	INSGESAMT	46.8	-29.8	66.7	49.2	61.5	86.4	62.1	44.9
		INLAND	47.8	-12.0	54.3	56.0	52.6	71.7	56.0	50.0
		AUSLAND	44.8	-53.8	97.0	32.8	83.1	122.3	77.0	32.5
53	HOLZBEARBEITUNG	INSGESAMT	60.5	10.6	54.7	59.2	56.6	52.1	63.3	55.4
		INLAND	64.1	9.0	58.8	62.2	60.5	55.4	67.6	58.0
		AUSLAND	19.1	161.6	7.3	25.9	12.2	13.9	14.5	26.0
55	ZELLSTOFF-, HOLZSCHLIFF-, PAPIER-U. PAPPPEERZEUGUNG	INSGESAMT	50.9	-41.2	86.5	49.6	79.3	65.5	68.6	55.6
		INLAND	45.8	-31.0	66.4	42.1	62.9	55.3	60.5	49.3
		AUSLAND	66.1	-55.0	146.9	72.3	128.6	96.1	93.0	74.6
59	GUMMIVERARBEITUNG	INSGESAMT	37.5	-16.1	44.7	52.0	51.2	75.3	56.0	46.9
		INLAND	42.7	-4.3	44.6	57.2	46.4	46.8	53.2	52.0
		AUSLAND	18.1	-59.6	44.8	32.3	69.5	183.1	66.6	27.5
	INVESTITIONSGUETER PRODUZIERENDES GEWERBE	INSGESAMT	65.6	-20.2	82.2	94.9	94.8	98.7	89.1	86.5
		INLAND	81.4	-1.0	82.2	98.2	84.3	81.9	89.4	91.0
		AUSLAND	23.9	-70.8	81.8	86.1	122.2	143.2	88.2	74.3
3021-25	STAHLVERFORMUNG, OBERFLAECHE- VEREDLUNG, HAERTUNG	INSGESAMT	287.6	25.6	229.0	271.7	224.0	209.6	300.8	239.1
		INLAND	274.9	24.2	221.3	275.8	225.7	212.9	307.8	241.0
		AUSLAND	482.1	39.6	345.4	209.5	196.1	158.6	192.7	208.7
31	STAHL-U. LEICHTMETALLBAU, SCHIENENFAHRZEUGBAU	INSGESAMT	138.2	15.9	119.2	197.9	177.9	181.5	144.6	205.0
		INLAND	217.0	21.8	178.1	174.8	201.9	125.5	186.3	276.8
		AUSLAND	1.4	-91.9	17.2	237.8	136.6	278.8	72.2	80.3
32	MASCHINENBAU	INSGESAMT	58.6	-39.4	96.7	122.8	126.2	120.8	107.5	91.0
		INLAND	63.8	-25.9	86.1	124.4	85.8	76.9	76.6	86.6
		AUSLAND	40.7	-69.5	133.3	117.1	265.4	272.0	213.8	106.0
33	STRASSENFAHRZEUGBAU	INSGESAMT	57.3	86.0	30.8	85.9	31.6	33.3	30.0	52.5
		INLAND
		AUSLAND

STBA, FACHSERIE 4, REIHE 2.2

UND BERLIN-OST

FUER DAS VERARBEITENDE GEWERBE
1990=100

WERT
INDEX

R	I C H T L I C H													SYPRO- NR.	
	1991	1992	1990	1991	VERAENDERUNG GEGENUEBER DEM ENTSPRECHENDEN VORJAHRESZEITRAUM IN %										
	2.HJ	1.HJ			1991	1992	1991	1991	1992	1992	1991	1992	1990		1991
				JULI	JUNI	3.VJ	4.VJ	1.VJ	2.VJ	2.HJ	1.HJ			JAN.-JULI KUMULIERT	
	79.2	73.4	-	78.9	-47.1	-0.8	-30.0	-10.0	-7.0	-6.0	-20.8	-6.6	-	-	-7.9
	72.2	76.2	-	73.1	-49.2	14.3	-33.9	-20.5	0.4	5.9	-27.8	3.0	-	-	2.4
	99.6	65.2	-	95.7	-40.0	-32.8	-18.3	21.1	-24.1	-34.6	-0.4	-29.1	-	-	-32.6
	64.9	57.6	-	66.6	-58.2	-6.5	-49.0	-14.8	-15.5	-15.9	-35.1	-15.7	-	-	-15.8
	59.2	57.1	-	61.9	-63.0	-5.1	-51.5	-25.3	-12.0	-11.4	-40.8	-11.6	-	-	-10.5
	85.5	59.2	-	83.5	-39.0	-12.8	-39.8	24.9	-24.6	-31.1	-14.5	-27.4	-	-	-30.4
	70.2	84.4	-	60.9	-57.0	46.0	-38.5	-16.9	98.2	42.2	-29.8	63.2	-	-	61.1
	70.6	84.5	-	61.1	-57.0	45.1	-38.1	-16.7	100.0	42.5	-29.4	63.8	-	-	61.8
	25.8	75.6	-	44.2	-62.3	224.6	-76.1	-69.0	16.9	24.3	-74.2	20.8	-	-	15.4
	45.5	43.1	-	57.2	-32.5	-8.0	-59.4	-46.4	-46.9	-23.0	-54.5	-37.4	-	-	-37.0
	49.3	38.4	-	54.6	-30.1	-16.0	-57.8	-37.2	-39.9	-30.3	-50.7	-35.9	-	-	-35.4
	34.6	56.7	-	64.6	-39.3	7.4	-64.9	-65.9	-58.6	-8.5	-65.4	-40.1	-	-	-39.8
	66.0	86.3	-	68.3	-70.3	6.5	-43.6	-17.0	28.1	14.7	-34.0	22.1	-	-	22.2
	59.2	77.7	-	64.1	-74.5	-6.2	-49.8	-25.2	20.4	3.1	-40.8	12.4	-	-	13.7
	254.2	322.8	-	185.0	126.3	180.7	102.3	306.3	169.4	187.3	154.2	178.5	-	-	133.4
	57.1	57.3	-	69.2	-69.3	14.9	-46.0	-39.8	-39.3	-15.1	-42.9	-29.5	-	-	-29.5
	55.4	54.8	-	66.5	-70.0	13.3	-45.4	-43.8	-39.6	-14.3	-44.6	-29.4	-	-	-29.5
	93.3	109.6	-	125.5	-55.0	35.0	-55.1	62.2	-35.9	-23.3	-6.7	-30.5	-	-	-29.2
	47.2	59.5	-	54.3	-67.7	16.7	-58.7	-45.0	-16.0	17.8	-52.8	-3.3	-	-	-0.5
	52.0	62.2	-	59.0	-66.8	4.6	-53.5	-41.1	-17.8	13.3	-48.0	-5.8	-	-	-3.3
	21.5	45.1	-	29.4	-75.7	129.4	-81.4	-72.8	-0.4	66.8	-78.5	20.6	-	-	26.5
	74.0	53.5	-	72.5	-62.3	-22.9	-48.1	6.1	-19.9	-30.6	-26.0	-24.8	-	-	-25.4
	62.2	53.0	-	65.5	-70.0	-17.8	-54.0	-16.1	-21.1	-24.8	-37.8	-23.0	-	-	-21.6
	102.7	54.7	-	89.7	-41.7	-38.7	-35.4	71.3	-17.3	-46.0	2.7	-28.7	-	-	-33.0
	54.4	59.4	-	60.4	-56.1	-6.5	-47.2	-43.9	-9.1	-12.5	-45.6	-10.7	-	-	-8.2
	58.0	62.8	-	64.3	-54.2	-8.0	-44.4	-39.3	-8.2	-14.5	-42.0	-11.2	-	-	-8.7
	13.1	20.2	-	15.7	-90.7	85.0	-86.1	-87.6	-41.1	113.1	-86.9	9.8	-	-	19.6
	72.4	62.1	-	75.8	-30.1	-24.2	-28.3	-26.7	-12.9	-30.3	-27.6	-21.7	-	-	-24.7
	59.1	54.9	-	69.0	-44.2	-38.4	-40.7	-41.1	-29.4	-31.4	-40.9	-30.3	-	-	-30.5
	112.4	83.8	-	96.5	6.3	27.5	3.5	26.8	60.9	-27.9	12.4	4.0	-	-	-9.8
	63.3	51.5	-	60.0	-71.5	-0.6	-57.2	-6.3	18.4	-29.3	-36.7	-9.3	-	-	-10.2
	46.6	52.6	-	47.2	-73.1	2.1	-62.4	-39.0	16.4	4.6	-53.4	10.3	-	-	8.2
	126.3	47.0	-	108.7	-64.0	-15.9	-34.2	94.0	25.2	-78.7	26.3	-48.5	-	-	-48.2
	96.8	87.8	-	93.6	-34.2	1.6	-5.3	-1.2	-3.2	-2.5	-3.2	-2.9	-	-	-6.2
	83.1	90.2	-	81.1	-37.8	31.1	-16.6	-17.2	9.7	18.5	-16.9	13.9	-	-	11.8
	132.7	81.3	-	126.2	-22.8	-39.5	25.3	39.6	-26.3	-38.0	32.7	-32.1	-	-	-36.0
	216.8	269.9	-	230.0	108.6	-3.3	85.1	165.3	45.0	-14.2	116.8	11.0	-	-	13.0
	219.3	274.4	-	224.0	106.4	21.5	89.0	164.1	43.9	-1.1	119.3	20.0	-	-	20.6
	177.4	200.7	-	320.0	136.1	-81.1	35.3	188.4	78.8	-74.5	77.4	-56.6	-	-	-46.0
	179.7	174.8	-	159.8	-11.6	12.3	78.6	80.8	-10.6	73.3	79.7	24.9	-	-	23.8
	163.7	231.6	-	141.7	-5.8	31.3	70.1	54.4	72.8	110.5	63.7	93.5	-	-	79.3
	207.7	76.3	-	191.5	-57.9	-5.2	105.1	109.2	-71.7	-15.7	107.7	-56.4	-	-	-57.0
	123.5	99.2	-	119.9	-1.8	2.0	37.0	12.0	-1.9	-26.1	23.5	-14.8	-	-	-17.8
	81.4	81.6	-	82.2	-14.0	48.3	-5.6	-29.6	-12.8	10.5	-18.6	-1.8	-	-	-5.3
	268.7	158.9	-	249.8	43.0	-62.4	174.5	163.1	16.0	-61.8	168.7	-30.7	-	-	-34.1
	32.5	41.3	-	39.7	-73.6	106.0	-73.9	-57.8	-42.1	25.0	-67.5	-11.9	-	-	-2.2
	:	:	!	:	:	:	:	:	:	:	:	:	:	:	:

STBA, FACHSERIE 4, REIHE 2.2

NEUE LAENDER
5 INDEX DES AUFTRAGSEINGANGS
2. HALBJAHR
5.1 ORIGINAL
WERT

SYPRO- NR.	WIRTSCHAFTSGLIEDERUNG	1992 JULI	VERAEND. GEGEN- UEBER VOR- JAHR MONAT IN %	N		A		C		H
				1991 JULI	1992 JUNI	1991 3. VJ	1991 4. VJ	1992 1. VJ	1992 2. VJ	
34	SCHIFFBAU	INSGESAMT	17.2	-89.5	164.2	29.6	83.0	105.1	127.5	130.9
		INLAND	:	:	:	:	:	:	:	:
	AUSLAND	:	:	:	:	:	:	:	:	:
35	LUFT-U. RAUMFAHRZEUGBAU	INSGESAMT
		INLAND
	AUSLAND
36	ELEKTROTECHNIK	INSGESAMT	53.1	1.9	52.1	39.7	48.7	64.4	54.0	42.2
		INLAND	67.9	19.3	56.9	48.3	53.3	67.0	62.7	50.6
	AUSLAND	11.3	-70.8	38.7	15.7	35.7	57.4	29.6	18.8	
37	FEINMECHANIK, OPTIK, H. V. UHREN	INSGESAMT	76.7	42.6	53.8	70.1	67.7	54.0	76.9	76.5
		INLAND	109.2	74.7	62.5	94.3	81.1	71.0	95.4	104.3
	AUSLAND	25.5	-37.8	41.0	32.2	47.2	27.2	48.4	32.5	
38	H. V. EBM-WAREN	INSGESAMT	101.8	-9.2	112.1	111.3	103.2	104.7	113.8	105.5
		INLAND	107.5	-6.9	115.5	118.7	109.0	110.6	123.2	113.1
	AUSLAND	51.7	-21.9	66.2	46.8	44.7	52.1	31.5	40.1	
50	H. V. BUEROMASCHINEN, ADV-GERAETEN U.-EINR.	INSGESAMT	21.9	8.4	20.2	27.3	25.4	26.8	30.3	23.6
		INLAND
	AUSLAND	
	VERBRAUCHSGUETER PRODUZIERENDES GEWERBE	INSGESAMT	59.3	-1.7	60.3	63.2	59.9	66.1	74.0	65.0
		INLAND	73.7	3.5	71.2	77.0	72.1	76.3	89.1	79.9
	AUSLAND	24.0	-28.6	33.6	29.7	30.0	41.1	37.2	28.9	
51	FEINKERAMIK	INSGESAMT	82.4	13.0	72.9	80.4	70.8	69.0	109.2	78.9
		INLAND	77.8	-19.5	96.6	98.4	88.9	84.7	117.8	101.2
	AUSLAND	89.3	131.3	38.6	54.5	44.8	46.5	96.9	46.8	
52	H. U. VERARBEITUNG VON GLAS	INSGESAMT	60.7	30.5	46.5	60.2	44.0	53.6	81.4	58.0
		INLAND	61.5	40.4	43.8	60.6	42.4	47.6	81.6	57.5
	AUSLAND	56.5	-6.8	60.6	58.2	52.1	84.5	80.4	60.9	
5421-24	H. V. HOLZMOEBELN, POLSTER- MOEBELN	INSGESAMT	51.7	-2.1	52.8	59.6	59.4	66.4	73.5	60.1
		INLAND	82.3	0.4	82.0	93.9	92.0	105.0	116.4	94.8
	AUSLAND	6.3	-33.0	9.4	8.4	10.9	9.2	9.7	8.4	
56	PAPIER-U. PAPPEVERARBEITUNG	INSGESAMT	71.9	-39.6	119.1	71.6	85.0	66.3	74.3	66.7
		INLAND	75.1	12.3	66.9	72.0	69.7	65.0	73.6	69.1
	AUSLAND	44.9	-91.9	555.1	68.4	212.2	76.6	79.5	46.4	
57	DRUCKEREI, VERVIELFAELTIGUNG	INSGESAMT	134.8	27.7	105.6	132.1	112.9	123.4	127.5	141.4
		INLAND	131.4	22.2	107.5	130.5	113.2	124.5	123.8	129.0
	AUSLAND	199.4	184.0	70.2	161.9	106.7	103.0	197.6	371.6	
58	H. V. KUNSTSTOFFWAREN	INSGESAMT	136.4	101.8	67.6	128.5	73.3	79.6	118.5	122.9
		INLAND	135.7	100.7	67.6	128.9	66.3	79.7	105.4	121.0
	AUSLAND	143.5	113.2	67.3	124.3	142.1	79.1	246.5	141.3	
61	LEDERERZEUGUNG	INSGESAMT
		INLAND
	AUSLAND	
62	LEDERVERARBEITUNG	INSGESAMT	29.3	-	29.3	28.8	33.6	55.4	31.5	39.1
		INLAND	64.9	-4.1	67.7	60.6	79.1	78.0	69.9	91.8
	AUSLAND	6.6	34.7	4.9	8.5	4.7	40.9	7.0	5.5	
63	TEXTILGEWERBE	INSGESAMT	30.5	-45.9	56.4	38.7	52.8	58.4	53.8	43.9
		INLAND	36.6	-45.1	66.7	42.7	59.4	56.1	63.6	51.4
	AUSLAND	16.3	-50.6	33.0	29.5	37.9	63.3	31.5	26.8	
64	BEKLEIDUNGSGEWERBE	INSGESAMT	29.2	-31.3	42.5	46.1	47.4	46.9	64.9	43.5
		INLAND	45.4	-28.7	63.7	46.3	71.9	68.6	83.8	58.1
	AUSLAND	1.0	-82.5	5.7	45.7	4.8	9.2	32.1	18.2	

STBA, FACHSERIE 4, REIHE 2.2

UND BERLIN-OST

FUER DAS VERARBEITENDE GEWERBE
1990=100

WERT
INDEX

R	I C H T L I C H														SYPRO- NR.	
	1991 2.HJ	1992 1.HJ	1990	1991	VERAENDERUNG GEGENUEBER DEM ENTSPRECHENDEN VORJAHRESZEITRAUM IN %											1992 JAN.-JULI KUMULIERT
					1991 JULI	1992 JUNI	1991 3.VJ	1991 4.VJ	1992 1.VJ	1992 2.VJ	1991 2.HJ	1992 1.HJ	1990	1991		
	94.0	129.2	-	67.1	118.1	-67.3	-9.3	-3.1	574.6	113.5	-6.0	222.2	-	-	95.8	34
	:	:	:	:	:	:	:	:	:	:	:	:	:	:	:	
	:	:	:	:	:	:	:	:	:	:	:	:	:	:	:	35
	56.6	48.1	-	59.7	-68.3	-23.9	-53.5	-32.4	-21.5	-26.1	-43.4	-23.5	-	-	-20.5	36
	60.1	56.6	-	63.3	-63.8	-10.6	-49.1	-29.7	-11.7	-18.3	-39.9	-14.9	-	-	-10.6	
	46.6	24.2	-	49.8	-79.0	-66.8	-65.9	-39.7	-52.6	-56.8	-53.4	-54.3	-	-	-56.1	
	60.9	76.7	-	70.4	-67.3	64.6	-36.3	-42.4	-26.1	37.3	-39.1	-4.0	-	-	0.7	37
	76.1	99.9	-	84.6	-62.3	73.0	-14.5	-32.5	-20.0	55.2	-23.9	7.2	-	-	14.0	
	37.2	40.5	-	48.5	-74.8	33.6	-62.1	-63.9	-40.3	-15.1	-62.8	-32.2	-	-	-32.8	
	103.9	109.7	-	93.7	-14.2	42.5	-4.4	13.7	26.2	37.7	3.9	31.5	-	-	24.0	38
	109.8	118.1	-	98.0	-14.9	41.6	0.6	20.7	34.6	39.6	9.8	36.8	-	-	29.0	
	48.4	35.8	-	53.1	-23.6	75.3	-56.8	-46.2	-60.0	8.4	-51.6	-38.2	-	-	-35.4	
	26.1	27.0	-	30.5	-79.4	0.7	-74.9	-72.9	-29.0	-12.9	-73.9	-22.6	-	-	-20.1	50
	:	:	:	:	:	:	:	:	:	:	:	:	:	:	:	
	63.0	69.5	-	66.1	-51.4	1.6	-45.3	-26.9	-0.9	2.0	-37.0	0.4	-	-	0.3	
	74.2	84.5	-	78.5	-39.4	5.2	-31.5	-19.6	-0.4	4.9	-25.8	2.1	-	-	2.2	
	35.5	33.1	-	35.8	-76.0	-16.6	-75.1	-48.3	-3.9	-13.5	-64.5	-8.3	-	-	-10.9	
	69.9	94.1	-	76.0	-66.3	46.7	-47.2	4.7	20.0	7.6	-30.1	14.6	-	-	14.4	51
	86.8	109.5	-	90.1	-59.1	36.3	-32.2	22.9	13.1	22.4	-13.2	17.1	-	-	11.8	
	45.6	71.9	-	55.7	-79.4	82.9	-67.7	-24.4	34.6	-21.6	-54.4	9.1	-	-	19.8	
	48.8	69.7	-	62.7	-55.0	28.1	-48.8	-53.0	-21.9	18.1	-51.2	-9.0	-	-	-5.4	52
	45.0	69.5	-	59.3	-57.7	36.5	-49.8	-58.8	-20.4	29.2	-55.0	-5.4	-	-	-1.3	
	68.3	70.7	-	80.7	-40.8	-4.6	-44.3	-20.7	-28.8	-16.8	-31.7	-24.1	-	-	-22.5	
	62.9	66.8	-	66.4	-59.8	5.9	-45.3	-27.4	-7.4	-0.3	-37.1	-4.4	-	-	-4.2	5421-24
	98.5	105.6	-	101.0	0.5	8.8	6.2	-7.4	1.7	2.6	-1.5	2.0	-	-	1.9	
	10.1	9.1	-	14.9	-95.4	-27.6	-92.3	-84.4	-64.3	-32.3	-89.9	-54.0	-	-	-52.5	
	75.7	70.5	-	71.2	6.9	11.9	-28.0	-19.2	12.7	-1.2	-24.3	5.7	-	-	-4.7	56
	67.3	71.4	-	66.8	-42.6	11.6	-42.0	-18.6	13.1	2.7	-32.7	7.9	-	-	8.4	
	144.4	62.9	-	107.4	722.4	15.7	113.1	-23.7	9.1	-31.9	44.4	-10.8	-	-	-56.8	
	118.1	134.5	-	113.7	0.2	10.5	9.2	27.7	21.7	24.1	18.1	23.1	-	-	23.6	57
	118.8	126.4	-	112.4	2.6	10.4	7.9	30.9	25.7	13.8	18.8	19.2	-	-	19.7	
	104.9	284.6	-	138.3	-39.9	11.3	40.4	-16.9	-10.7	203.6	4.9	65.7	-	-	73.2	
	76.5	120.7	-	74.1	-57.1	74.1	-38.8	-0.9	59.1	77.9	-23.5	68.1	-	-	72.6	58
	73.0	113.2	-	72.7	-58.5	84.4	-44.8	-0.4	38.9	75.1	-27.0	56.1	-	-	62.1	
	110.6	193.9	-	87.7	-35.2	10.6	21.2	-4.5	309.5	104.2	10.6	199.7	-	-	186.8	
	:	:	:	:	:	:	:	:	:	:	:	:	:	:	:	61
	44.5	35.3	-	46.1	-64.7	-7.4	-71.0	-34.2	-39.1	-10.3	-55.5	-26.0	-	-	-23.6	62
	78.6	80.9	-	90.8	-44.3	-20.9	-30.2	-9.9	-29.6	-14.1	-21.4	-21.5	-	-	-19.8	
	22.8	6.2	-	17.6	-91.6	286.4	-96.0	-50.6	-67.3	61.8	-77.2	-50.0	-	-	-44.2	
	55.6	48.9	-	58.4	-54.4	-41.0	-53.0	-33.3	-10.0	-30.0	-44.4	-20.1	-	-	-23.6	63
	57.7	57.5	-	63.6	-45.3	-33.4	-47.6	-35.1	-13.0	-22.0	-42.3	-17.3	-	-	-21.1	
	50.6	29.1	-	46.4	-74.0	-57.2	-65.6	-29.5	7.9	-51.5	-49.4	-31.0	-	-	-33.3	
	47.2	54.2	-	51.1	-63.4	-8.3	-53.3	-52.4	7.1	-12.3	-52.8	-1.6	-	-	-5.1	64
	70.3	71.0	-	75.6	-27.3	-37.1	-22.9	-35.8	-6.1	-20.2	-29.7	-12.3	-	-	-14.3	
	7.0	25.1	-	8.6	-96.6	366.3	-95.9	-89.1	194.5	91.6	-93.0	146.1	-	-	126.0	

NEUE LAENDER
6 INDEX DES UMSATZES
2. HALBJAHR
6.1 ORIGINAL
WERT

SYPRO- NR.	WIRTSCHAFTSGLIEDERUNG		1992 JULI	VERAEND. GEGEN- UEBER VOR- JAHRES MONAT IN %	N		A		C	H
					1991	1992	1991	1991	1992	1992
					JULI	JUNI	3. VJ	4. VJ	1. VJ	2. VJ
	VERARBEITENDES GEWERBE	INSGESAMT	48.0	-10.1	53.4	51.3	54.1	61.8	48.3	49.4
		INLAND	59.5	-8.7	65.2	63.6	64.3	68.3	57.9	60.9
		AUSLAND	26.8	-15.5	31.7	28.6	35.2	49.8	30.7	28.1
	GRUNDSTOFF-U. PRODUKTIONSGUETER- GEWERBE	INSGESAMT	54.2	-17.4	65.6	60.5	66.6	70.7	60.2	58.6
		INLAND	59.0	-15.5	69.8	62.6	68.8	67.5	59.1	60.5
		AUSLAND	38.3	-25.9	51.7	53.6	59.1	81.2	63.9	52.4
25	GEW. U. VERARB. V. STEINEN U. ERDEN	INSGESAMT	109.3	45.3	75.2	102.0	79.3	76.3	66.0	93.5
		INLAND	110.1	45.1	75.9	102.6	79.7	75.9	66.3	93.9
		AUSLAND	45.7	41.5	32.3	64.1	54.2	27.4	45.6	65.5
27	EISENSCHAFFENDE INDUSTRIE	INSGESAMT	43.7	-30.2	62.6	53.3	62.0	52.6	42.4	49.0
		INLAND	44.1	-23.4	57.6	49.6	57.6	47.4	42.9	46.8
		AUSLAND	42.6	-45.5	78.1	64.4	75.8	68.9	41.0	55.6
2850	NE-METALLHALBZEUGWERKE	INSGESAMT	77.6	8.5	71.5	82.8	69.1	57.0	76.8	80.6
		INLAND	69.8	-2.9	71.9	73.4	67.2	55.1	70.4	72.2
		AUSLAND	228.7	266.5	62.4	263.8	105.7	93.6	201.1	243.1
2910	EISEN-, STAHL-U. TEMPER- GIESSEREI	INSGESAMT	32.5	-16.9	39.1	38.9	38.8	35.4	39.2	37.1
		INLAND	34.9	-19.8	43.5	41.7	43.3	38.8	41.6	40.1
		AUSLAND	18.9	29.5	14.6	22.7	13.3	16.0	25.8	20.2
3011-15	ZIEHEREIEN UND KALTWALZ- WERKE	INSGESAMT	50.0	17.4	42.6	62.9	43.3	48.6	54.0	59.1
		INLAND	51.0	9.2	46.7	61.8	46.1	51.1	54.3	57.7
		AUSLAND	42.8	164.2	16.2	70.6	25.1	32.0	52.2	68.6
40	CHEMISCHE INDUSTRIE	INSGESAMT	45.1	-33.6	67.9	53.4	70.1	85.4	66.1	53.9
		INLAND	51.2	-36.2	80.3	56.8	78.3	85.0	65.6	57.4
		AUSLAND	32.6	-23.8	42.8	46.5	53.5	86.1	66.9	46.8
53	HOLZBEARBEITUNG	INSGESAMT	61.1	3.9	58.8	62.6	59.2	55.5	57.3	63.7
		INLAND	64.2	3.0	62.3	65.5	62.7	58.6	60.4	66.4
		AUSLAND	20.0	51.5	13.2	25.1	13.8	14.9	15.2	27.9
55	ZELLSTOFF-, HOLZSCHLIFF-, PAPIER-U. PAPPERZEUGUNG	INSGESAMT	55.2	-36.8	87.4	55.2	73.7	77.9	71.3	61.0
		INLAND	50.5	-34.2	76.7	46.8	67.1	56.6	56.1	48.3
		AUSLAND	68.2	-41.6	116.8	78.5	91.7	136.6	113.3	96.0
59	GUMMIVERARBEITUNG	INSGESAMT	43.5	-12.3	49.6	55.9	59.3	62.1	63.5	49.3
		INLAND	48.7	-11.3	54.9	61.6	55.2	53.9	58.9	54.2
		AUSLAND	22.8	-19.1	28.2	33.4	75.2	94.4	81.8	29.7
	INVESTITIONSGUETER PRODUZIERENDES GEWERBE	INSGESAMT	44.0	-7.9	47.8	44.9	48.1	57.8	40.0	42.7
		INLAND	56.1	-7.0	60.3	59.5	58.7	65.1	50.7	55.9
		AUSLAND	26.4	-10.5	29.5	23.7	32.7	47.2	24.3	23.5
3021-25	STAHLVERFORMUNG, OBERFLAECHE- VEREDLUNG, HAERTUNG	INSGESAMT	105.5	2.0	103.4	110.4	102.6	114.6	95.4	99.9
		INLAND	124.8	1.5	123.0	129.0	121.5	127.0	111.2	116.6
		AUSLAND	20.7	17.6	17.6	28.8	19.6	59.8	26.0	26.4
31	STAHL-U. LEICHTMETALLBAU, SCHIENENFAHRZEUGBAU	INSGESAMT	110.7	17.0	94.6	99.4	102.2	107.0	100.1	112.5
		INLAND	116.9	14.0	102.5	107.9	110.7	119.0	104.2	117.9
		AUSLAND	99.4	24.6	79.8	83.6	86.2	84.6	92.7	102.5
32	MASCHINENBAU	INSGESAMT	32.2	-33.3	48.3	36.1	48.3	55.0	32.1	32.4
		INLAND	41.5	-27.7	57.4	49.3	53.3	56.1	40.3	43.8
		AUSLAND	18.8	-46.7	35.3	17.0	41.1	53.5	20.3	15.8
33	STRASSENFAHRZEUGBAU	INSGESAMT	30.6	94.9	15.7	44.5	14.4	16.1	15.4	26.1
		INLAND	46.5	44.4	32.2	71.0	30.2	34.6	32.6	47.7
		AUSLAND	17.6	700.0	2.2	22.9	1.5	1.1	1.3	8.6

STBA, FACHSERIE 4, REIHE 2.2

UND BERLIN-OST

FUER DAS VERARBEITENDE GEWERBE
1990=100WERT
INDEX

R		I		C		H		T		L		I		C		H		SYPRO- NR.
1991	1992	1990	1991	VERAENDERUNG GEGENUEBER DEM ENTSPRECHENDEN VORJAHRESZEITRAUM IN %												1992 JAN.-JULI KUMULIERT		
2.HJ	1.HJ			1991	1992	1991	1991	1992	1992	1991	1992	1990	1991	1992				
				JULI	JUNI	3.VJ	4.VJ	1.VJ	2.VJ	2.HJ	1.HJ							
57.9	48.9	-	55.1	-50.8	-4.5	-47.6	-36.2	-6.8	-6.1	-42.1	-6.3	-	-	-7.1				
66.3	59.4	-	66.5	-42.1	-3.5	-39.0	-27.8	-15.0	-6.5	-33.7	-10.8	-	-	-10.5				
42.5	29.4	-	34.2	-68.6	-8.6	-64.5	-50.6	38.9	-5.1	-57.5	13.5	-	-	8.6				
68.6	59.4	-	66.8	-45.9	-7.8	-37.3	-24.7	-8.4	-8.7	-31.4	-8.5	-	-	-9.7				
68.2	59.8	-	69.4	-42.9	-10.8	-35.5	-27.7	-18.5	-12.2	-31.8	-15.4	-	-	-15.4				
70.1	58.2	-	57.9	-56.3	7.0	-43.4	-15.0	48.3	8.5	-29.9	27.4	-	-	18.7				
77.8	79.7	-	67.5	-46.8	43.1	-32.8	-7.0	42.5	37.5	-22.2	39.6	-	-	40.7				
78.3	80.1	-	67.7	-46.6	43.3	-32.5	-6.2	43.5	37.9	-21.7	40.0	-	-	41.1				
40.8	55.6	-	45.2	-53.1	47.7	-53.3	-67.3	-5.0	27.7	-59.2	12.1	-	-	14.8				
57.3	45.7	-	59.9	-52.6	-22.4	-45.2	-39.5	-26.1	-27.3	-42.7	-26.8	-	-	-27.2				
52.5	44.9	-	55.9	-58.8	-21.4	-51.5	-41.7	-24.6	-24.3	-47.5	-24.3	-	-	-24.2				
72.3	48.3	-	72.1	-28.0	-25.1	-20.6	-34.1	-30.5	-34.4	-27.7	-32.8	-	-	-34.8				
63.1	78.7	-	69.4	-34.7	16.1	-34.1	-40.1	-2.3	10.6	-36.9	3.8	-	-	4.5				
61.2	71.3	-	68.6	-34.6	2.9	-35.4	-42.6	-11.1	-0.6	-38.8	-6.1	-	-	-5.6				
99.7	222.1	-	86.2	-38.1	267.4	-11.8	16.7	201.5	208.5	-0.3	205.1	-	-	212.9				
37.1	38.2	-	43.0	-70.6	-10.8	-65.4	-59.6	-27.9	-14.7	-62.9	-21.9	-	-	-21.3				
41.1	40.9	-	48.3	-69.5	-13.8	-63.1	-53.0	-33.2	-17.7	-58.9	-26.3	-	-	-25.7				
14.6	23.0	-	13.2	-81.3	39.3	-84.0	-86.3	171.6	45.3	-85.4	96.6	-	-	85.1				
46.0	56.6	-	49.2	-64.2	43.9	-60.7	-46.0	-10.1	31.9	-54.0	8.0	-	-	9.0				
48.6	56.0	-	53.1	-63.2	29.6	-59.5	-40.8	-18.0	17.8	-51.4	-2.8	-	-	-1.3				
28.6	60.4	-	23.6	-75.6	296.6	-70.7	-72.0	165.0	294.3	-71.4	224.7	-	-	218.1				
77.8	60.0	-	73.5	-38.3	-19.0	-29.1	-15.6	-11.0	-16.0	-22.2	-13.4	-	-	-16.2				
81.7	61.5	-	82.8	-21.0	-27.4	-16.6	-19.9	-27.8	-25.6	-18.3	-26.8	-	-	-28.1				
69.8	56.9	-	54.5	-66.2	14.3	-50.9	-5.4	64.4	24.1	-30.2	45.2	-	-	34.5				
57.4	60.5	-	62.6	-46.6	-0.9	-41.6	-43.8	-18.3	-2.9	-42.7	-10.8	-	-	-8.9				
60.6	63.4	-	66.0	-44.1	-1.7	-38.9	-39.8	-17.8	-4.0	-39.4	-11.2	-	-	-9.4				
14.4	21.6	-	17.9	-85.7	45.1	-83.3	-87.3	-40.6	61.3	-85.6	0.9	-	-	4.9				
75.8	66.2	-	74.5	-23.9	-29.4	-26.7	-21.6	1.9	-20.1	-24.2	-9.4	-	-	-14.1				
61.9	52.2	-	71.0	-36.0	-43.6	-34.6	-41.9	-32.0	-37.8	-38.1	-34.8	-	-	-34.8				
114.1	104.7	-	84.0	15.2	20.8	-3.6	30.2	219.2	32.8	14.1	94.2	-	-	58.0				
60.7	56.4	-	57.3	-69.0	0.9	-51.3	-20.5	13.2	-4.5	-39.3	4.6	-	-	2.3				
54.6	56.6	-	55.9	-67.0	4.6	-55.2	-29.7	-0.5	-1.6	-45.4	-1.0	-	-	-2.5				
84.8	55.8	-	62.8	-78.9	-19.3	-35.2	12.5	85.9	-21.2	-15.2	36.4	-	-	30.4				
53.0	41.3	-	49.3	-54.6	-6.5	-53.1	-40.7	-9.5	-9.1	-47.0	-9.4	-	-	-9.2				
61.9	53.3	-	61.9	-44.8	-2.3	-43.9	-31.7	-19.7	-7.5	-38.1	-13.8	-	-	-12.8				
40.0	23.9	-	31.1	-70.4	-19.4	-67.1	-53.1	44.6	-14.9	-60.0	7.7	-	-	4.7				
108.6	97.6	-	99.9	-27.0	5.3	-12.2	37.9	8.7	5.6	8.6	7.0	-	-	6.2				
124.3	113.9	-	115.5	-18.4	3.6	0.4	60.8	9.7	4.0	24.3	6.6	-	-	5.8				
39.7	26.2	-	31.3	-82.8	56.5	-80.2	-40.9	-8.1	51.7	-60.3	14.9	-	-	14.9				
104.6	106.3	-	99.3	1.3	-3.0	15.3	-3.9	48.1	-6.6	4.6	13.0	-	-	13.6				
114.8	111.1	-	106.2	2.9	-5.7	19.4	10.9	19.5	9.2	14.8	13.8	-	-	13.8				
85.4	97.6	-	86.4	-2.2	4.0	6.7	-29.0	201.0	-28.9	-14.6	11.5	-	-	13.2				
51.7	32.3	-	47.3	-54.8	-25.6	-53.8	-42.3	-25.9	-23.8	-48.3	-24.7	-	-	-26.1				
54.7	42.1	-	57.2	-48.1	-11.8	-50.8	-38.8	-36.0	-22.1	-45.3	-29.4	-	-	-29.2				
47.3	18.1	-	33.1	-65.1	-55.1	-58.5	-47.0	35.3	-30.1	-52.7	-3.7	-	-	-14.2				
15.2	20.8	-	19.9	-87.1	91.8	-86.5	-82.7	-38.6	8.8	-84.8	-15.4	-	-	-4.7				
32.4	40.2	-	39.2	-75.8	54.7	-71.9	-62.7	-25.7	-0.6	-67.6	-12.4	-	-	-6.6				
1.3	5.0	-	4.2	-98.1	367.3	-98.6	-98.8	-86.7	87.0	-98.7	-30.6	-	-	4.6				

STBA, FACHSERIE 4, REIHE 2.2

SYPRO- NR.	WIRTSCHAFTSGLIEDERUNG	1992 JULI	VERAEND. GEGEN- UEBER- VOR- JAHRES MONAT IN %	N		A		C		H
				1991	1992	1991	1991	1992	1992	
				JULI	JUNI	3. VJ	4. VJ	1. VJ	2. VJ	
34	SCHIFFBAU	INSGESAMT	78.4	173.2	28.7	49.3	26.4	127.8	46.9	51.6
		INLAND	73.4	196.0	24.8	38.0	19.6	94.5	18.2	37.2
		AUSLAND	83.3	155.5	32.6	60.5	33.1	160.8	75.4	65.8
35	LUFT-U. RAUMFAHRZEUGBAU	INSGESAMT
		INLAND
		AUSLAND
36	ELEKTROTECHNIK	INSGESAMT	34.3	-17.7	41.7	35.5	41.4	45.2	33.7	33.3
		INLAND	46.2	-11.0	51.9	47.6	51.2	54.8	44.6	44.4
		AUSLAND	10.7	-50.5	21.6	11.7	22.2	26.5	12.1	11.5
37	FEINMECHANIK, OPTIK, H. V. UHREN	INSGESAMT	31.4	40.8	22.3	28.2	22.0	26.0	23.0	27.5
		INLAND	62.3	33.7	46.6	60.7	47.9	52.5	50.3	57.5
		AUSLAND	11.2	75.0	6.4	6.8	5.0	8.7	5.0	7.8
38	H. V. EBM-WAREN	INSGESAMT	86.2	-3.6	89.4	90.5	83.4	80.3	89.1	100.8
		INLAND	102.8	-3.1	106.1	105.9	99.8	92.9	106.3	119.0
		AUSLAND	16.0	39.1	11.5	24.6	10.5	27.9	17.1	23.6
50	H. V. BUEROMASCHINEN, ADV-GERAETEN U. -EINR.	INSGESAMT	17.6	-3.3	18.2	24.3	22.1	27.9	22.7	19.7
		INLAND	50.0	-13.8	58.0	71.0	69.3	78.4	71.2	56.3
		AUSLAND	4.0	150.0	1.6	4.7	2.3	6.8	2.4	4.4
	VERBRAUCHSGUETER PRODUZIERENDES GEWERBE	INSGESAMT	52.6	-1.9	53.6	59.8	54.8	61.1	60.0	59.1
		INLAND	73.7	0.5	73.3	81.3	75.1	81.9	82.2	80.8
		AUSLAND	14.9	-17.7	18.1	21.2	18.2	23.9	20.3	20.2
51	FEINKERAMIK	INSGESAMT	68.7	14.7	59.9	73.6	62.1	66.4	69.6	71.4
		INLAND	87.3	6.3	82.1	94.3	82.5	87.6	92.8	93.2
		AUSLAND	43.7	44.7	30.2	45.9	34.6	38.1	38.7	42.3
52	H. U. VERARBEITUNG VON GLAS	INSGESAMT	65.9	-2.8	67.8	74.6	64.1	71.6	68.0	68.9
		INLAND	72.6	0.7	72.1	82.4	69.2	75.1	72.1	75.6
		AUSLAND	43.2	-19.3	53.5	48.3	46.8	59.9	54.4	46.2
5421-24	H. V. HOLZMOEBELN, POLSTER- MOEBELN	INSGESAMT	52.5	-7.7	56.9	64.1	61.9	74.3	78.6	69.0
		INLAND	86.0	-5.9	91.4	103.9	100.2	121.4	129.4	113.6
		AUSLAND	7.7	-28.7	10.8	10.7	10.5	11.2	10.4	9.2
56	PAPIER-U. PAPPEVERARBEITUNG	INSGESAMT	75.4	-18.9	93.0	82.8	88.9	80.4	80.1	79.8
		INLAND	84.1	6.7	78.8	91.3	81.2	76.5	86.0	89.0
		AUSLAND	32.6	-79.8	161.2	41.7	125.6	98.9	51.9	35.2
57	DRUCKEREI, VERVIELFAELTIGUNG	INSGESAMT	147.9	18.6	124.7	151.2	126.3	144.9	137.1	147.7
		INLAND	146.9	14.9	127.8	151.4	129.2	143.8	139.9	148.7
		AUSLAND	159.6	80.5	88.4	149.2	91.9	158.0	104.9	136.6
58	H. V. KUNSTSTOFFWAREN	INSGESAMT	107.3	69.5	63.3	115.2	64.0	81.5	95.3	112.8
		INLAND	119.5	69.7	70.4	123.2	67.6	84.3	101.5	118.2
		AUSLAND	44.5	67.3	26.6	74.3	45.6	67.0	63.7	85.1
61	LEDERERZEUGUNG	INSGESAMT
		INLAND
		AUSLAND
62	LEDERVERARBEITUNG	INSGESAMT	24.2	-0.8	24.4	26.9	28.7	39.0	29.7	26.9
		INLAND	66.1	-2.1	67.5	67.1	80.6	100.7	74.9	65.0
		AUSLAND	3.1	14.8	2.7	6.6	2.5	7.9	6.9	7.7
63	TEXTILGEWERBE	INSGESAMT	21.7	-33.6	32.7	31.7	33.2	34.3	32.2	30.6
		INLAND	30.3	-31.6	44.3	39.0	44.7	43.4	41.3	38.6
		AUSLAND	7.6	-44.5	13.7	19.9	14.5	19.5	17.3	17.6
64	BEKLEIDUNGSGEWERBE	INSGESAMT	26.2	-29.4	37.1	27.9	38.5	38.6	37.0	27.3
		INLAND	50.6	-30.4	72.7	55.8	75.0	71.7	67.6	54.2
		AUSLAND	2.7	-6.9	2.9	1.1	3.5	6.9	7.7	1.5

UND BERLIN-OST

FUER DAS VERARBEITENDE GEWERBE
1990=100

WERT
INDEX

R	I C H T L I C H													SYPRO- NR.		
	1991 2.HJ	1992 1.HJ	1990	1991	VERAENDERUNG GEGENUEBER DEM ENTSPRECHENDEN VORJAHRESZEITRAUM IN %											
					1991 JULI	1992 JUNI	1991 3.VJ	1991 4.VJ	1992 1.VJ	1992 2.VJ	1991 2.HJ	1992 1.HJ	1990		1991	1992 JAN.-JULI KUMULIERT
	77.1	49.2	-	50.9	-56.7	95.6	-70.4	15.2	144.3	70.9	-22.9	99.2	-	-	111.1	34
	57.1	27.7	-	41.8	-63.3	104.3	-75.0	-22.3	-23.2	26.1	-42.9	4.1	-	-	29.5	
	97.0	70.6	-	59.9	-49.8	90.3	-66.8	60.2	412.9	113.6	-3.0	209.6	-	-	199.2	
	:	:	:	:	:	:	:	:	:	:	:	:	:	:	:	35
	:	:	:	:	:	:	:	:	:	:	:	:	:	:	:	
	43.3	33.5	-	42.9	-61.0	-9.2	-60.3	-52.8	-27.2	-14.2	-56.7	-21.4	-	-	-20.9	36
	53.0	44.5	-	54.6	-52.6	-9.0	-51.9	-41.4	-26.3	-14.1	-47.0	-20.7	-	-	-19.5	
	24.3	11.8	-	20.1	-78.7	-10.0	-77.8	-73.5	-33.9	-14.2	-75.7	-25.3	-	-	-30.5	
	24.0	25.2	-	24.5	-78.7	26.5	-78.5	-73.3	-16.4	22.8	-76.0	0.8	-	-	6.1	37
	50.2	53.9	-	49.9	-58.3	26.5	-56.0	-42.4	-4.4	23.7	-49.8	8.9	-	-	12.2	
	6.8	6.4	-	7.9	-93.6	23.6	-94.9	-91.4	-55.4	16.4	-93.2	-28.1	-	-	-17.4	
	81.9	94.9	-	73.8	-17.6	41.4	-19.7	-16.5	29.9	60.8	-18.1	44.7	-	-	35.8	38
	96.4	112.7	-	86.0	-7.5	38.8	-3.8	-3.5	36.5	61.9	-3.6	48.9	-	-	39.0	
	19.2	20.4	-	21.1	-86.2	108.5	-89.9	-70.9	-41.4	41.3	-80.8	-11.3	-	-	-7.0	
	25.0	21.2	-	28.5	-83.9	-13.8	-79.2	-70.3	-39.8	-25.7	-75.0	-34.0	-	-	-31.2	50
	73.9	63.7	-	75.5	-31.9	-19.7	-19.2	-31.3	-0.7	-31.7	-26.1	-17.4	-	-	-16.8	
	4.5	3.4	-	8.9	-98.7	56.7	-98.0	-92.0	-89.7	41.9	-95.5	-74.2	-	-	-69.8	
	58.0	59.6	-	56.5	-45.4	10.1	-45.4	-38.7	5.8	10.3	-42.0	8.2	-	-	6.7	
	78.5	81.5	-	77.0	-30.1	8.7	-28.7	-13.5	7.5	8.7	-21.5	8.1	-	-	7.1	
	21.1	20.3	-	19.9	-79.1	20.5	-80.1	-78.0	-3.8	23.2	-78.9	8.0	-	-	4.3	
	64.3	70.5	-	61.8	-43.9	21.7	-40.2	-31.0	15.8	22.1	-35.7	18.9	-	-	18.4	51
	85.1	93.0	-	82.1	-30.0	17.6	-25.5	-1.8	15.4	19.6	-14.9	17.4	-	-	15.8	
	36.4	40.5	-	34.5	-67.5	33.8	-63.4	-63.9	18.0	30.2	-63.6	23.9	-	-	26.9	
	67.9	68.5	-	70.6	-39.5	9.9	-37.9	-26.0	-8.5	-3.9	-32.1	-6.7	-	-	-6.2	52
	72.1	73.9	-	75.2	-34.3	15.4	-31.3	-24.4	-11.6	1.1	-27.9	-5.5	-	-	-4.7	
	53.4	50.3	-	55.3	-55.5	-14.4	-58.0	-32.5	2.3	-24.8	-46.6	-12.2	-	-	-13.1	
	68.1	73.8	-	70.2	-35.9	1.4	-35.5	-28.6	-0.1	4.5	-31.9	1.9	-	-	0.9	5421-24
	110.8	121.5	-	109.5	18.1	4.2	11.6	10.2	16.5	8.0	10.8	12.4	-	-	10.1	
	10.9	9.8	-	17.6	-89.6	-24.6	-89.9	-88.3	-70.5	-31.3	-89.1	-59.8	-	-	-57.6	
	84.7	80.0	-	77.3	-16.1	18.1	-13.4	-17.5	16.1	12.4	-15.3	14.3	-	-	8.2	56
	78.9	87.5	-	77.8	-29.5	17.1	-20.7	-21.6	15.3	12.9	-21.1	14.1	-	-	13.0	
	112.2	43.6	-	75.0	52.1	29.9	21.2	2.7	23.9	4.8	12.2	15.6	-	-	-24.2	
	135.6	142.4	-	122.0	27.5	19.5	16.5	58.0	40.6	23.7	35.6	31.4	-	-	29.2	57
	136.5	144.3	-	123.7	27.9	19.9	17.3	60.0	40.5	21.7	36.5	30.1	-	-	27.7	
	125.0	120.8	-	101.9	20.8	16.5	4.0	41.6	44.9	60.0	25.0	53.1	-	-	57.5	
	72.8	104.1	-	66.8	-46.5	83.1	-40.1	-12.6	53.5	89.6	-27.2	71.2	-	-	70.8	58
	76.0	109.8	-	71.7	-42.2	75.7	-38.2	-7.0	48.2	78.0	-24.0	62.7	-	-	63.8	
	56.3	74.4	-	41.4	-73.6	192.5	-51.2	-37.1	116.7	259.1	-43.7	180.8	-	-	164.9	
	:	:	:	:	:	:	:	:	:	:	:	:	:	:	:	61
	:	:	:	:	:	:	:	:	:	:	:	:	:	:	:	
	33.9	28.3	-	29.7	-60.0	4.7	-64.4	-67.3	12.1	9.8	-66.1	11.0	-	-	9.5	62
	90.6	70.0	-	77.8	-25.8	1.8	-22.2	4.5	14.5	0.9	-9.4	7.9	-	-	6.3	
	5.2	7.3	-	5.4	-94.1	22.2	-96.4	-94.0	-1.4	79.1	-94.8	30.4	-	-	28.8	
	33.8	31.4	-	35.0	-68.2	-9.2	-67.9	-64.5	-16.6	-10.0	-66.2	-13.5	-	-	-16.2	63
	44.0	40.0	-	47.3	-59.6	-18.1	-59.0	-52.4	-24.1	-17.3	-56.0	-20.8	-	-	-22.2	
	17.0	17.5	-	15.0	-85.1	40.1	-84.7	-81.5	37.3	33.3	-83.0	35.7	-	-	23.8	
	38.6	32.2	-	40.3	-59.8	-20.7	-59.5	-63.2	-22.3	-25.4	-61.4	-23.5	-	-	-24.4	64
	73.3	60.9	-	76.5	-31.5	-20.2	-28.8	-24.2	-22.7	-24.3	-26.7	-23.5	-	-	-24.4	
	5.2	4.6	-	5.7	-96.3	-47.6	-96.9	-94.0	-17.2	-50.0	-94.8	-24.6	-	-	-24.6	

LFD. NR.	ART DER BAUTEN UND AUFTRAGGEBER	1992 JULI	VERAEND. GEGEN- UEBER VOR- JAHRES- MONAT IN %	N		A		C		H
				1991 JULI	1992 JUNI	1991 3.VJ	1991 4.VJ	1992 1.VJ	1992 2.VJ	
										WERT
1	BAUHAUPTGEWERBE	219.3	29.8	169.0	235.0	181.6	171.3	164.8	208.5	
2	HOCHBAU	193.9	33.9	144.8	201.1	145.0	143.3	153.0	182.9	
3	WOHNUNGSBAU	124.7	40.1	89.0	127.2	89.6	90.6	95.3	112.9	
4	SONSTIGER HOCHBAU	239.9	31.8	182.0	250.2	181.9	178.3	191.4	229.5	
5	GEWERBLICHER UND INDUSTRIELLER BAU FUER UNTERNEHMEN, LANDWIRTSCHAFTLICHER BAU SOWIE BAUTEN FUER REICHSBAHN UND BUNDESPOST	210.5	36.6	154.1	236.4	153.2	155.3	175.2	215.0	
6	GEWERBLICHER UND INDUSTRIELLER BAU FUER UNTERNEHMEN SOWIE LANDWIRTSCHAFTLICHER BAU	212.0	45.7	145.5	237.4	150.8	155.9	178.7	217.5	
7	BAUTEN FUER REICHSBAHN UND BUNDESPOST	182.8	-43.2	321.9	217.2	200.5	144.0	105.9	167.4	
8	BAUTEN FUER OEFFENTLICHE AUFTRAGGEBER UND ORGANISATIONEN OHNE ERWERBSZWECK	431.3	18.6	363.7	340.0	368.8	328.3	297.0	323.3	
9	TIEFBAU	274.1	24.0	221.0	308.0	260.5	231.5	190.4	263.5	
10	STRASSENBAU	272.2	14.6	237.5	263.1	308.8	222.6	149.2	219.6	
11	SONSTIGER TIEFBAU	275.1	29.8	212.0	332.3	234.3	236.4	212.7	287.3	
12	GEWERBLICHER UND INDUSTRIELLER BAU FUER UNTERNEHMEN SOWIE BAUTEN FUER REICHSBAHN UND BUNDESPOST	199.2	31.1	152.0	230.3	152.9	142.5	161.0	201.1	
13	GEWERBLICHER UND INDUSTRIELLER BAU FUER UNTERNEHMEN	184.7	48.5	124.4	219.1	126.9	127.5	131.2	174.8	
14	BAUTEN FUER REICHSBAHN UND BUNDESPOST	284.2	-9.5	314.1	296.5	305.6	230.4	335.7	356.2	
15	BAUTEN FUER OEFFENTLICHE AUFTRAGGEBER UND ORGANISATIONEN OHNE ERWERBSZWECK	450.1	28.5	350.2	567.2	421.8	452.6	331.9	485.7	

STBA, FACHSERIE 4, REIHE 2.2

UND BERLIN-OST

FUER DAS BAUHAUPTGEWERBE
1990 =100

WERT

R	I	C	H	T	L	I	C	H	VERAENDERUNG GEGENUEBER DEM ENTSPRECHENDEN VORJAHRESZEITRAUM IN %						LFD. NR.					
									1991	1992	1991	1991	1992	1992		1991	1992	1990	1991	1992
									2.HJ	1.HJ	1990	1991	JULI	JUNI		3.VJ	4.VJ	1.VJ	2.VJ	2.HJ

INDEX

176.5	186.7	-	143.4	120.9	45.9	84.6	68.6	91.4	55.0	76.5	69.3	-	-	61.2	1
144.1	167.9	-	123.0	71.8	47.7	41.6	46.8	84.6	51.2	44.1	64.6	-	-	58.7	2
90.1	104.1	-	83.4	38.4	23.5	-15.9	-3.0	33.1	38.0	-9.9	35.7	-	-	36.3	3
180.1	210.4	-	149.4	86.3	58.0	82.6	77.4	111.7	55.9	80.1	77.1	-	-	67.9	4
154.3	195.1	-	130.3	53.9	67.2	49.3	59.4	104.2	69.3	54.3	83.4	-	-	74.3	5
153.3	198.1	-	130.0	50.3	65.9	48.3	58.6	108.0	70.5	53.3	85.5	-	-	78.2	6
172.2	136.7	-	135.5	95.6	102.0	68.9	77.1	26.2	47.1	72.2	38.2	-	-	9.6	7
348.6	310.2	-	274.0	343.0	26.4	361.0	173.6	147.1	16.0	248.6	55.6	-	-	46.9	8
246.0	226.9	-	187.2	269.6	43.6	189.8	110.3	104.3	61.1	146.0	76.7	-	-	65.0	9
265.7	184.4	-	192.0	294.5	-1.0	236.0	105.9	146.6	24.8	165.7	55.9	-	-	45.5	10
235.3	250.0	-	184.6	256.3	78.0	163.9	112.6	91.6	83.2	135.3	86.7	-	-	74.8	11
147.7	181.0	-	122.3	152.1	80.6	68.2	30.6	87.9	86.0	47.7	86.8	-	-	75.2	12
127.2	153.0	-	104.4	133.4	114.8	41.6	15.5	82.5	91.2	27.2	87.5	-	-	79.6	13
268.0	345.9	-	227.2	209.2	7.0	211.5	126.1	101.0	73.1	168.0	85.6	-	-	64.7	14
437.2	408.8	-	328.2	506.9	75.5	402.1	290.2	96.4	80.4	337.2	86.6	-	-	74.3	15

STBA, FACHSERIE 4, REIHE 2.2

LFD. NR.	ART DER BAUTEN UND AUFTRAGGEBER	1992 2.VJ	VERAEND. GEGEN- UEBER VOR- JAHRES- QUARTAL IN %	H			
				N 1991 2.VJ	A 1991 3.VJ	C 1991 4.VJ	H 1992 1.VJ
							WERT
1	BAUHAUPTGEWERBE	142.0	70.1	83.5	96.2	106.9	121.2
2	HOCHBAU	126.7	79.5	70.6	84.5	92.1	103.8
3	WOHNUNGSBAU	78.3	39.6	56.1	55.8	56.0	64.7
4	SONSTIGER HOCHBAU	162.7	100.1	81.3	105.9	119.0	132.9
5	GEWERBLICHER UND INDUSTRIELLER BAU FUER UNTERNEHMEN, LANDWIRTSCHAFTLICHER BAU SOWIE BAUTEN FUER REICHSBAHN UND BUNDESPOST	155.5	126.0	68.8	97.3	104.7	120.8
6	GEWERBLICHER UND INDUSTRIELLER BAU FUER UNTERNEHMEN SOWIE LANDWIRTSCHAFTLICHER BAU	159.4	130.7	69.1	97.4	105.9	124.6
7	BAUTEN FUER REICHSBAHN UND BUNDESPOST	106.2	63.6	64.9	95.5	89.2	72.1
8	BAUTEN FUER DEFFENTLICHE AUFTRAGGEBER UND ORGANISATIONEN OHNE ERWERBSZWECK	206.1	31.4	156.8	157.5	205.0	205.9
9	TIEFBAU	173.8	57.9	110.1	120.5	137.7	157.1
10	STRASSENBAU	138.5	42.6	97.1	124.7	130.2	125.1
11	SONSTIGER TIEFBAU	191.8	64.4	116.7	118.3	141.4	173.3
12	GEWERBLICHER UND INDUSTRIELLER BAU FUER UNTERNEHMEN SOWIE BAUTEN FUER REICHSBAHN UND BUNDESPOST	142.8	36.3	104.8	85.8	79.7	138.3
13	GEWERBLICHER UND INDUSTRIELLER BAU FUER UNTERNEHMEN	109.2	42.9	76.4	73.4	68.8	108.0
14	BAUTEN FUER REICHSBAHN UND BUNDESPOST	382.3	24.4	307.3	174.4	157.9	354.1
15	BAUTEN FUER DEFFENTLICHE AUFTRAGGEBER UND ORGANISATIONEN OHNE ERWERBSZWECK	274.0	100.3	136.8	172.9	245.1	232.2

STBA, FACHSERIE 4, REIHE 2.2

UND BERLIN-OST

FUER DAS BAUHAUPTGEWERBE
1990 = 100

WERT

1991 2.HJ	1992 1.HJ	1990	1991	VERAENDERUNG GEGENUEBER DEM ENTSPRECHENDEN VORJAHRESZEITRAUM IN %									LFD. NR.									
				R		I		C		H		T		L		I		C		H		
				1991 2.VJ	1991 3.VJ	1991 4.VJ	1992 1.VJ	1991 2.HJ	1992 2.HJ	1990	1991	1992 1.VJ-2.VJ KUMULIERT										

INDEX

101.6	131.6	-	91.1	-	-18.5	30.4	56.0	1.6	63.3	-	-	63.3	1
88.3	115.3	-	79.9	-	-30.7	18.1	43.4	-11.7	61.3	-	-	61.3	2
55.9	71.5	-	58.8	-	-55.2	-25.8	-3.6	-44.1	16.1	-	-	16.1	3
112.5	147.8	-	95.7	-	-11.9	49.1	74.0	12.5	87.3	-	-	87.3	4
101.0	138.2	-	84.5	-	-19.4	32.0	79.8	1.0	103.2	-	-	103.2	5
101.7	142.0	-	84.8	-	-19.1	33.0	86.5	1.7	108.8	-	-	108.8	6
92.4	89.2	-	80.7	-	-23.5	18.6	-1.2	-7.6	29.3	-	-	29.3	7
181.3	206.0	-	162.7	-	33.9	148.8	56.8	81.3	43.0	-	-	43.0	8
129.1	165.5	-	114.2	-	9.8	52.5	77.5	29.1	66.7	-	-	66.7	9
127.5	131.8	-	102.9	-	10.2	50.0	109.9	27.5	68.1	-	-	68.1	10
129.9	182.6	-	119.9	-	9.6	53.5	67.9	29.9	66.0	-	-	66.0	11
82.8	140.6	-	91.8	-	-20.8	-13.1	42.6	-17.2	39.3	-	-	39.3	12
71.1	108.6	-	70.8	-	-31.7	-25.7	67.7	-28.9	54.3	-	-	54.3	13
166.2	368.2	-	242.4	-	52.2	84.9	7.3	66.2	15.6	-	-	15.6	14
209.0	253.1	-	167.1	-	61.3	164.1	104.6	109.0	102.2	-	-	102.2	15

STBA, FACHSERIE 4, REIHE 2.2

SYPRO- NR.	WIRTSCHAFTSGLIEDERUNG	1992 JULI	VERAEND. GEGEN- UEBER- VOR- JAHR MONAT IN %	N		A		C		H
				1991	1992	1991	1991	1992	1992	
				JULI	JUNI	3.VJ	4.VJ	1.VJ	2.VJ	
	VERARBEITENDES GEWERBE	INSGESAMT	95.2	-4.8	100.0	97.1	98.2	99.1	106.6	96.5
		INLAND	96.7	-2.8	99.5	96.7	98.8	98.8	107.5	97.3
		AUSLAND	92.0	-8.8	100.9	97.9	97.1	99.6	104.8	94.9
	GRUNDSTOFF-U. PRODUKTIONSGUETER- GEWERBE	INSGESAMT	97.1	-3.2	100.3	100.8	95.8	95.1	103.0	98.4
		INLAND	99.3	-1.2	100.5	100.5	96.8	94.8	101.6	98.6
		AUSLAND	93.0	-6.9	99.9	101.4	93.8	95.5	105.7	98.1
25	GEW. U. VERARB. V. STEINEN U. ERDEN	INSGESAMT	128.2	9.6	117.0	123.8	113.1	102.2	87.6	117.7
		INLAND	131.1	10.4	118.8	125.5	115.0	102.7	86.8	119.0
		AUSLAND	98.2	1.2	97.0	105.8	92.8	96.9	96.4	103.0
27	EISENSCHAFFENDE INDUSTRIE	INSGESAMT	81.9	-5.2	86.4	85.4	82.2	82.9	95.3	84.0
		INLAND	83.4	-2.6	85.6	86.4	83.7	84.7	98.5	85.3
		AUSLAND	79.2	-9.7	87.7	83.8	79.3	79.8	89.3	81.7
2850	NE-METALLHALBZEUGWERKE	INSGESAMT	93.4	0.9	92.6	95.3	89.7	87.0	104.1	93.4
		INLAND	93.8	3.3	90.8	92.3	87.2	85.8	104.5	92.3
		AUSLAND	92.5	-3.8	96.2	101.5	95.0	89.6	103.2	95.9
2910	EISEN-, STAHL-U. TEMPER- GIESSEREI	INSGESAMT	89.0	-5.9	94.6	90.9	90.8	89.6	100.1	90.9
		INLAND	87.5	-7.3	94.4	88.7	91.5	87.7	98.0	88.6
		AUSLAND	94.9	-0.2	95.1	93.8	87.6	97.9	108.8	100.3
3011-15	ZIEHEREIEN UND KALTWALZ- WERKE	INSGESAMT	92.1	-7.1	99.1	96.3	92.1	91.4	102.4	97.4
		INLAND	95.0	-5.9	101.0	99.2	94.1	91.9	102.2	100.4
		AUSLAND	83.4	-10.8	93.5	87.4	86.2	89.9	103.1	88.3
40	CHEMISCHE INDUSTRIE	INSGESAMT	98.4	-4.3	102.8	104.0	98.0	98.2	107.1	100.7
		INLAND	100.4	-1.8	102.2	102.6	98.4	97.3	105.3	99.8
		AUSLAND	95.7	-7.7	103.7	105.9	97.5	99.3	109.5	101.9
53	HOLZBEARBEITUNG	INSGESAMT	95.3	-3.6	98.9	99.8	97.6	96.4	100.9	100.0
		INLAND	97.8	-3.2	101.0	101.4	99.3	97.5	101.2	101.1
		AUSLAND	78.5	-8.2	85.5	89.4	87.0	89.7	98.8	92.9
55	ZELLSTOFF-, HOLZSCHLIFF-, PAPIER-U. PAPPERZEUGUNG	INSGESAMT	85.8	-12.9	98.5	86.8	91.2	91.2	96.6	87.5
		INLAND	81.5	-16.8	98.0	79.0	90.8	89.1	92.1	83.1
		AUSLAND	92.8	-6.5	99.3	99.5	91.8	94.4	104.1	94.7
59	GUMMIVERARBEITUNG	INSGESAMT	107.0	3.9	103.0	110.8	102.3	104.4	112.7	109.6
		INLAND	106.1	1.7	104.3	111.4	103.1	104.0	112.3	110.6
		AUSLAND	109.6	10.7	99.0	108.6	100.1	105.5	113.9	106.5
	INVESTITIONSGUETER PRODUZIERENDES GEWERBE	INSGESAMT	94.7	-6.3	101.1	97.0	98.4	101.2	106.7	96.0
		INLAND	96.2	-3.7	99.9	96.3	98.3	100.4	108.5	96.9
		AUSLAND	92.1	-10.8	103.2	98.2	98.6	102.7	103.6	94.5
3021-25	STAHLVERFORMUNG, OBERFLAECHE- VEREDLUNG, HAERTUNG	INSGESAMT	106.5	-2.2	108.9	107.4	104.4	102.5	115.7	107.4
		INLAND	106.6	-3.3	110.2	108.1	105.8	103.0	115.5	108.1
		AUSLAND	105.9	3.3	102.5	104.0	97.6	100.1	116.5	104.5
31	STAHL-U. LEICHTMETALLBAU, SCHIENENFAHRZEUGBAU	INSGESAMT	114.9	-15.5	136.0	127.5	124.8	108.5	114.2	124.1
		INLAND	126.5	-2.3	129.5	119.2	123.8	103.9	121.1	130.2
		AUSLAND	58.7	-65.0	167.6	167.9	130.2	130.7	80.8	94.2
32	MASCHINENBAU	INSGESAMT	91.7	-6.6	98.2	97.5	94.4	100.8	101.3	94.9
		INLAND	93.1	-6.9	100.0	96.9	95.4	100.3	102.1	95.0
		AUSLAND	89.6	-6.4	95.7	98.4	92.9	101.5	100.1	94.9
33	STRASSENFAHRZEUGBAU	INSGESAMT	93.9	-2.2	96.0	90.5	97.4	99.3	114.5	89.8
		INLAND
		AUSLAND

LAND

FUER DAS VERARBEITENDE GEWERBE
1990=100

WERT
INDEX

R I C H T L I C H															SYPRO- NR.
1991 2.HJ	1992 1.HJ	1990	1991	VERAENDERUNG GEGENUEBER DEM ENTSPRECHENDEN VORJAHRESZEITRAUM IN %											
				1991	1992	1991	1991	1992	1992	1991	1992	1990	1991	1992	
				JULI	JUNI	3.VJ	4.VJ	1.VJ	2.VJ	2.HJ	1.HJ			JAN.-JULI KUMULIERT	
98.6	101.5	-	99.9	2.1	-2.8	-0.6	-2.2	2.9	-2.3	-1.4	0.3	-	-	-0.4	
98.8	102.4	-	100.5	2.9	-3.3	0.3	-2.7	2.6	-2.2	-1.2	0.3	-	-	-0.2	
98.4	99.9	-	98.8	0.7	-1.8	-2.1	-1.2	3.5	-2.5	-1.6	0.6	-	-	-0.8	
95.4	100.7	-	98.3	-2.0	1.4	-4.8	-4.3	0.7	-1.5	-4.6	-0.4	-	-	-0.8	
95.8	100.1	-	98.3	-3.2	-	-3.7	-4.7	0.2	-1.7	-4.2	-0.8	-	-	-0.8	
94.7	101.9	-	98.1	0.6	4.1	-6.9	-3.7	1.6	-1.0	-5.3	0.3	-	-	-0.7	
107.7	102.7	-	99.7	2.9	10.7	5.8	9.7	20.8	5.9	7.7	11.9	-	-	11.4	25
108.9	102.9	-	100.0	3.8	11.5	7.4	10.7	22.9	6.5	8.9	12.8	-	-	12.4	
94.8	99.7	-	96.8	-7.2	1.9	-10.3	0.4	4.7	-2.4	-5.2	0.9	-	-	1.0	
82.6	89.7	-	90.7	-12.2	-4.3	-19.0	-15.8	-9.8	-8.5	-17.4	-9.2	-	-	-8.7	27
84.2	91.9	-	92.9	-12.8	-2.9	-17.9	-13.7	-9.7	-9.4	-15.8	-9.5	-	-	-8.7	
79.5	85.5	-	86.6	-11.2	-6.4	-21.3	-19.6	-10.3	-6.9	-20.5	-8.8	-	-	-8.8	
88.4	98.8	-	92.9	-15.4	3.8	-9.5	-13.8	1.9	0.6	-11.6	1.3	-	-	1.2	2850
86.5	98.4	-	92.0	-19.1	0.4	-13.1	-13.9	0.9	0.8	-13.5	0.8	-	-	1.1	
92.3	99.6	-	94.8	-6.9	10.9	-1.7	-13.3	4.0	0.6	-7.7	2.5	-	-	1.4	
90.2	95.5	-	93.5	-13.6	-2.0	-11.4	-8.1	1.3	-4.2	-9.8	-1.4	-	-	-2.0	2910
89.6	93.3	-	92.7	-15.6	-4.7	-10.6	-10.2	0.7	-6.1	-10.4	-2.7	-	-	-3.3	
92.7	104.6	-	96.8	-4.4	8.6	-15.1	1.1	4.0	3.4	-7.3	3.8	-	-	3.2	
91.8	99.9	-	95.8	-4.3	1.3	-8.9	-7.6	0.1	-0.2	-8.2	-	-	-	-1.0	3011-15
93.0	101.3	-	97.2	-2.8	3.3	-7.5	-6.5	-1.4	1.1	-7.0	-0.2	-	-	-1.0	
88.1	95.7	-	91.7	-8.6	-5.4	-12.9	-11.0	5.0	-4.5	-11.9	0.3	-	-	-1.3	
98.1	103.9	-	100.9	1.3	2.6	-2.2	-1.5	1.3	-0.8	-1.9	0.3	-	-	-0.4	40
97.9	102.5	-	100.6	-1.4	-0.6	-0.9	-3.4	-	-1.8	-2.1	-0.9	-	-	-1.1	
98.4	105.7	-	101.2	5.4	7.0	-4.0	0.9	3.0	0.4	-1.6	1.7	-	-	0.4	
97.0	100.4	-	98.8	3.8	-5.5	-1.2	-4.6	4.1	-4.2	-3.0	-0.3	-	-	-0.7	53
98.4	101.1	-	99.6	5.2	-4.2	-0.1	-3.1	4.5	-3.7	-1.6	0.2	-	-	-0.3	
88.4	95.9	-	93.9	-6.6	-13.9	-8.9	-14.1	0.8	-7.7	-11.6	-3.5	-	-	-4.1	
91.2	92.1	-	95.5	-2.0	-12.0	-7.0	-10.5	-5.6	-10.0	-8.8	-7.7	-	-	-8.4	55
90.0	87.6	-	94.5	-0.1	-18.1	-7.3	-12.6	-11.6	-11.6	-10.0	-11.6	-	-	-12.3	
93.1	99.4	-	97.0	-4.9	-2.4	-6.5	-7.3	4.7	-7.5	-6.9	-1.5	-	-	-2.2	
103.4	111.2	-	102.8	4.6	8.7	4.0	2.8	10.2	7.3	3.4	8.8	-	-	8.1	59
103.5	111.5	-	102.3	7.0	9.6	5.3	1.9	11.4	9.1	3.5	10.3	-	-	9.1	
102.8	110.2	-	104.2	-2.6	5.5	0.2	5.4	6.3	2.3	2.8	4.4	-	-	5.2	
99.8	101.4	-	100.2	2.3	-4.2	0.3	-0.7	4.1	-2.6	-0.2	0.8	-	-	-0.2	
99.4	102.7	-	100.6	3.0	-4.5	0.4	-1.7	3.9	-2.4	-0.6	0.8	-	-	0.2	
100.7	99.1	-	99.5	1.3	-3.4	0.3	1.0	4.3	-2.9	0.7	0.8	-	-	-0.9	
103.5	111.6	-	105.5	9.3	-	5.1	1.8	6.9	0.7	3.5	3.8	-	-	3.0	3021-25
104.4	111.8	-	106.0	10.8	1.0	6.5	2.4	6.5	1.2	4.4	3.8	-	-	2.9	
98.9	110.5	-	102.7	2.4	-4.5	-1.7	-0.6	9.0	-1.5	-1.1	3.8	-	-	3.7	
116.7	119.2	-	110.1	42.3	5.6	27.6	6.2	16.5	13.9	16.7	15.2	-	-	9.6	31
113.8	125.7	-	108.6	33.8	0.5	22.8	4.7	27.1	16.8	13.8	21.6	-	-	17.5	
130.4	87.5	-	117.2	86.0	28.7	56.7	11.8	-27.3	-2.6	30.4	-15.9	-	-	-26.3	
97.6	98.1	-	97.9	-3.3	-5.1	-2.2	-2.6	3.3	-3.4	-2.4	-0.1	-	-	-1.0	32
97.9	98.5	-	98.8	-2.5	-5.8	-2.3	-2.1	1.4	-3.9	-2.1	-1.3	-	-	-2.0	
97.2	97.5	-	96.5	-4.0	-3.8	-2.2	-3.3	5.9	-2.4	-2.8	1.7	-	-	0.6	
98.3	102.2	-	102.2	-5.2	-10.5	-2.4	-0.9	3.1	-11.0	-1.7	-3.6	-	-	-3.4	33
.	

STBA, FACHSERIE 4, REIHE 2.2

SYPRO- NR.	WIRTSCHAFTSGLIEDERUNG	1992 JULI	VERAEND. GEGEN- UEBER- VOR- JAHRER MONAT IN %	N		A		C		H
				1991	1992	1991	1991	1992	1992	
				JULI	JUNI	3.VJ	4.VJ	1.VJ	2.VJ	
34	SCHIFFBAU	INSGESAMT	32.0	-83.6	195.2	104.6	122.3	148.1	100.0	97.3
		INLAND	43.9	-68.7	140.1	185.4	118.7	187.2	172.2	119.7
		AUSLAND	22.8	-90.4	237.3	42.7	125.0	118.2	44.6	80.0
35	LUFT-U. RAUMFAHRZEUGBAU	INSGESAMT
		INLAND
		AUSLAND
36	ELEKTROTECHNIK	INSGESAMT	98.6	3.7	95.1	97.4	96.6	100.2	106.1	98.7
		INLAND	102.9	7.4	95.8	98.8	99.2	99.1	107.1	101.8
		AUSLAND	89.3	-4.7	93.7	94.2	90.9	102.5	103.8	92.0
37	FEINMECHANIK, OPTIK, H. V. UHREN	INSGESAMT	97.9	-2.3	100.2	106.9	97.1	105.3	110.9	104.4
		INLAND	102.4	-1.0	103.4	109.4	101.5	110.2	115.3	106.9
		AUSLAND	90.1	-4.7	94.5	102.7	89.4	96.9	103.4	100.2
38	H. V. EBM-WAREN	INSGESAMT	106.2	-2.1	108.5	107.3	104.6	105.6	114.7	106.8
		INLAND	108.9	-2.1	111.2	109.5	107.8	107.7	116.8	109.6
		AUSLAND	97.5	-2.3	99.8	100.2	94.8	99.2	107.9	97.8
50	H. V. BUEROMASCHINEN, ADV-GERAETEN U. -EINR.	INSGESAMT	86.8	-19.5	107.8	86.1	108.8	104.1	106.9	84.2
		INLAND
		AUSLAND
	VERBRAUCHSGUETER PRODUZIERENDES GEWERBE	INSGESAMT	94.1	-1.7	95.7	92.4	100.8	97.7	111.1	95.3
		INLAND	95.2	-2.2	97.3	93.5	102.1	99.3	111.5	96.8
		AUSLAND	89.5	0.1	89.4	88.1	95.5	91.1	109.8	89.5
51	FEINKERAMIK	INSGESAMT	98.7	0.2	98.5	93.4	96.1	92.5	116.7	98.5
		INLAND	98.4	-4.6	103.1	93.8	101.1	93.5	117.3	98.5
		AUSLAND	99.3	11.6	89.0	92.4	85.8	90.4	115.4	98.5
52	H. U. VERARBEITUNG VON GLAS	INSGESAMT	100.7	5.8	95.2	98.2	90.6	97.8	107.4	95.5
		INLAND	99.5	6.3	93.6	94.9	90.2	96.9	104.8	93.2
		AUSLAND	104.1	4.1	100.0	107.6	91.5	100.4	115.1	102.3
5421-24	H. V. HOLZMOEBELN, POLSTER- MOEBELN	INSGESAMT	93.0	-2.5	95.4	97.7	95.1	102.0	112.7	99.4
		INLAND	97.8	-0.7	98.5	101.7	98.8	107.0	118.2	104.0
		AUSLAND	66.9	-14.6	78.3	76.7	75.0	75.4	82.8	74.7
56	PAPIER-U. PAPPEVERARBEITUNG	INSGESAMT	102.3	-2.9	105.4	99.2	98.7	97.0	107.1	98.5
		INLAND	101.6	-1.6	103.2	96.9	97.6	96.0	106.3	96.0
		AUSLAND	106.0	-8.7	116.1	110.5	104.2	102.3	110.7	110.6
57	DRUCKEREI, VERVIELFAELTIGUNG	INSGESAMT	101.2	0.3	100.9	99.1	100.9	109.6	101.6	100.3
		INLAND	100.5	-0.6	101.1	98.7	101.3	109.9	101.5	100.1
		AUSLAND	112.0	14.5	97.8	104.7	93.9	104.2	102.9	103.5
58	H. V. KUNSTSTOFFWAREN	INSGESAMT	111.5	0.7	110.7	110.5	106.0	104.7	115.4	112.3
		INLAND	112.6	-0.7	113.4	111.7	108.9	106.3	116.3	114.1
		AUSLAND	107.3	6.2	101.0	106.3	95.9	98.9	112.1	105.9
61	LEDERERZEUGUNG	INSGESAMT
		INLAND
		AUSLAND
62	LEDERVERARBEITUNG	INSGESAMT	53.1	-10.6	59.4	61.1	83.7	104.2	87.5	90.2
		INLAND	56.9	1.1	56.3	64.3	88.0	101.9	97.2	95.1
		AUSLAND	41.7	-39.0	68.4	51.5	70.8	111.1	58.5	75.5
63	TEXTILGEWERBE	INSGESAMT	77.0	-7.5	83.2	82.3	91.0	93.4	107.0	87.5
		INLAND	77.0	-9.3	84.9	80.6	93.2	93.3	107.3	87.1
		AUSLAND	76.8	-2.3	78.6	86.7	85.2	93.8	106.3	88.5
64	BEKLEIDUNGSGEWERBE	INSGESAMT	69.9	-3.9	72.7	46.9	126.7	64.9	133.6	52.0
		INLAND	68.6	-7.7	74.3	51.1	123.0	67.8	129.0	56.2
		AUSLAND	73.9	8.5	68.1	33.9	138.5	55.8	148.1	39.0

LAND

FUER DAS VERARBEITENDE GEWERBE
1990=100

WERT
INDEX

R		I		C		H		T		L		I		C		H		SYPRO- NR.
1991	1992	1990	1991	VERAENDERUNG GEGENUEBER DEM ENTSPRECHENDEN VORJAHRESZEITRAUM IN %														
2.HJ	1.HJ			1991	1992	1991	1991	1992	1992	1991	1992	1990	1991	1992				
				JULI	JUNI	3.VJ	4.VJ	1.VJ	2.VJ	2.HJ	1.HJ			1992 JAN.-JULI KUMULIERT				
135.2	98.6	-	124.7	169.2	52.5	26.0	43.9	-27.0	6.3	35.2	-13.7	-	-	-29.2	34			
152.9	146.0	-	127.9	8.3	164.9	6.6	111.3	22.7	83.0	52.9	41.9	-	-	21.4				
121.6	62.3	-	122.3	724.0	-36.8	45.2	3.8	-66.8	-28.3	21.6	-49.3	-	-	-59.3				
:	:	:	:	:	:	:	:	:	:	:	:	:	:	:	35			
98.4	102.4	-	99.3	-0.9	-1.4	0.7	-3.7	3.1	1.0	-1.6	2.1	-	-	2.4	36			
99.2	104.4	-	99.7	2.1	1.1	2.8	-4.3	3.3	5.2	-0.8	4.2	-	-	4.6				
96.7	97.9	-	98.5	-7.0	-6.9	-3.8	-2.8	2.5	-7.5	-3.3	-2.5	-	-	-2.7				
101.2	107.7	-	102.3	3.4	6.6	3.0	-0.4	5.4	3.1	1.2	4.3	-	-	3.4	37			
105.8	111.1	-	105.9	10.0	5.3	9.5	2.7	6.5	3.2	5.8	4.8	-	-	4.0				
93.2	101.8	-	95.9	-7.4	9.3	-7.9	-5.8	3.6	2.9	-6.8	3.2	-	-	2.1				
105.1	110.8	-	105.9	11.3	0.4	7.7	2.6	6.3	1.2	5.1	3.8	-	-	3.0	38			
107.7	113.2	-	107.7	14.9	1.4	10.9	4.8	7.5	2.9	7.7	5.2	-	-	4.2				
97.0	102.9	-	100.5	-	-3.3	-2.0	-3.9	2.3	-4.6	-3.0	-1.1	-	-	-1.3				
106.4	95.6	-	101.8	16.7	-13.5	10.9	2.2	10.2	-13.4	6.4	-1.5	-	-	-4.4	50			
:	:	:	:	:	:	:	:	:	:	:	:	:	:	:				
99.2	103.2	-	101.3	7.8	-4.1	2.5	-3.9	1.8	-2.5	-0.8	-0.2	-	-	-0.4				
100.7	104.1	-	102.5	10.6	-3.9	4.4	-2.8	1.5	-2.2	0.7	-0.3	-	-	-0.5				
93.3	99.7	-	96.3	-2.7	-4.9	-4.8	-8.5	3.5	-3.0	-6.7	0.5	-	-	0.4				
94.3	107.6	-	101.0	-10.7	-7.1	-7.0	-4.3	4.9	-5.3	-5.7	-0.1	-	-	-0.1	51			
97.3	107.9	-	103.1	-6.4	-9.6	-3.2	-2.1	2.8	-5.2	-2.7	-1.0	-	-	-1.4				
88.1	107.0	-	96.5	-19.3	-1.2	-15.0	-8.8	9.3	-5.7	-11.9	1.9	-	-	3.1				
94.2	101.5	-	95.6	7.0	4.4	-1.6	-9.4	3.4	6.0	-5.8	4.6	-	-	4.9	52			
93.6	99.0	-	94.0	6.2	4.9	-1.0	-11.0	3.7	6.2	-6.4	4.9	-	-	5.1				
96.0	108.7	-	100.2	9.2	3.1	-3.8	-4.3	2.7	5.9	-4.0	4.1	-	-	4.1				
98.5	106.1	-	101.9	8.5	-2.6	1.8	-4.3	2.8	-1.6	-1.5	0.8	-	-	0.3	5421-24			
102.9	111.1	-	106.1	19.1	-1.9	8.3	-1.7	3.6	-0.4	2.9	1.7	-	-	1.4				
75.2	78.7	-	79.7	-32.4	-6.6	-28.5	-20.6	-3.2	-9.9	-24.8	-6.5	-	-	-7.6				
97.9	102.8	-	101.5	6.8	-5.9	-	-4.2	-0.3	-4.1	-2.1	-2.2	-	-	-2.3	56			
96.8	101.2	-	100.2	5.8	-5.8	-1.4	-5.0	-0.3	-4.6	-3.2	-2.3	-	-	-2.2				
103.3	110.7	-	107.9	10.9	-6.0	7.0	-0.3	-1.0	-2.1	3.3	-1.5	-	-	-2.7				
105.2	100.9	-	102.5	11.6	-0.5	8.3	2.6	1.4	0.8	5.2	1.0	-	-	1.0	57			
105.6	100.8	-	102.6	12.3	-0.2	8.6	3.0	1.6	0.8	5.6	1.2	-	-	1.0				
99.1	103.2	-	100.8	1.5	-4.3	3.0	-4.2	-1.3	2.8	-0.9	0.7	-	-	2.7				
105.4	113.9	-	107.6	14.7	-0.9	8.3	2.5	5.8	1.6	5.4	3.7	-	-	3.3	58			
107.6	115.2	-	109.2	17.5	-0.4	10.8	4.5	5.9	2.1	7.6	4.1	-	-	3.4				
97.4	109.0	-	102.0	4.7	-2.7	-0.5	-4.4	5.1	-0.5	-2.6	2.3	-	-	2.8				
:	:	:	:	:	:	:	:	:	:	:	:	:	:	:	61			
94.0	88.8	-	92.1	-5.4	-0.7	-7.6	-4.8	1.6	-4.2	-6.0	-1.6	-	-	-2.4	62			
95.0	96.2	-	95.7	-9.6	-3.0	-3.1	-6.7	5.4	-5.6	-5.0	-0.3	-	-	-0.1				
91.0	67.0	-	81.1	6.7	9.3	-21.2	0.8	-13.7	0.9	-3.0	-6.0	-	-	-10.6				
92.2	97.2	-	97.8	-1.2	-10.6	-4.6	-10.6	-3.6	-8.8	-7.8	-6.0	-	-	-6.2	63			
93.3	97.2	-	99.1	1.6	-12.9	-3.0	-10.2	-5.0	-9.9	-6.7	-7.3	-	-	-7.5				
89.5	97.4	-	94.7	-8.7	-4.9	-8.9	-11.8	0.5	-5.7	-10.5	-2.4	-	-	-2.5				
95.8	92.8	-	95.9	10.0	-19.1	3.6	-16.5	2.3	-15.0	-4.2	-3.2	-	-	-3.3	64			
95.4	92.6	-	97.1	10.9	-16.8	2.7	-15.5	-1.8	-15.2	-4.6	-6.3	-	-	-6.4				
97.2	93.6	-	92.0	7.1	-28.5	6.5	-20.2	15.5	-14.5	-2.8	7.7	-	-	7.7				

STBA, FACHSERIE 4, REIHE 2.2

SYPRO- NR.	WIRTSCHAFTSGLIEDERUNG	1992 JULI	VERAEND. GEGEN- UEBER- VOR- JAHR MONAT IN %	N		A		C		H
				1991 JULI	1992 JUNI	1991 3. VJ	1991 4. VJ	1992 1. VJ	1992 2. VJ	
	VERARBEITENDES GEWERBE	INSGESAMT 97.6 100.3 92.4	-1.6 -3.3 1.9	99.2 103.7 90.7	103.4 106.3 97.9	97.7 101.4 90.7	103.6 105.1 100.7	100.6 102.8 96.2	100.3 102.6 95.8	
	GRUNDSTOFF-U. PRODUKTIONSGUETER- GEWERBE	INSGESAMT 98.5 100.9 94.1	-2.7 -2.6 -2.7	101.2 103.6 96.7	102.3 103.4 100.4	98.3 99.9 95.3	95.6 95.4 95.9	101.2 100.2 103.0	100.1 100.8 98.7	
25	GEW. U. VERARB. V. STEINEN U. ERDEN	INSGESAMT 127.0 129.7 98.7	9.3 9.3 9.4	116.2 118.7 90.2	124.1 126.5 98.1	112.6 114.4 93.3	102.3 103.7 87.7	80.5 79.9 86.9	115.3 117.1 96.2	
27	EISENSCHAFFENDE INDUSTRIE	INSGESAMT 86.0 90.7 77.4	-7.3 -5.6 -10.5	92.8 96.1 86.5	94.4 99.2 85.3	93.7 94.4 92.4	89.8 88.5 92.2	94.1 98.9 85.2	91.7 96.2 83.2	
2850	NE-METALLHALBZEUGWERKE	INSGESAMT 97.8 98.8 95.7	-0.4 -1.3 1.7	98.2 100.1 94.1	97.0 97.7 95.6	95.0 95.9 93.0	86.0 85.6 86.7	98.3 98.9 97.1	95.4 96.2 93.7	
2910	EISEN-, STAHL-U. TEMPER- GIESSEREI	INSGESAMT 84.9 85.2 83.4	-5.4 -6.7 -0.2	89.7 91.3 83.6	91.9 90.9 95.8	86.2 88.1 78.9	86.3 86.5 85.6	94.4 94.7 92.9	90.6 89.8 93.8	
3011-15	ZIEHEREIEN UND KALTWALZ- WERKE	INSGESAMT 95.3 97.7 88.3	-2.0 -1.9 -1.8	97.2 99.6 89.9	98.5 100.3 93.0	92.4 94.9 85.1	87.9 88.6 85.7	97.0 98.5 92.6	97.5 99.6 91.2	
40	CHEMISCHE INDUSTRIE	INSGESAMT 99.6 100.9 97.8	-3.0 -3.6 -2.1	102.7 104.7 99.9	103.8 103.0 104.9	99.2 100.6 97.1	98.1 97.8 98.4	106.8 105.4 108.7	101.8 100.7 103.3	
53	HOLZBEARBEITUNG	INSGESAMT 96.2 98.1 83.8	-4.1 -4.3 -2.4	100.3 102.5 85.9	100.8 101.9 93.4	97.9 99.2 89.0	96.9 98.2 88.3	98.5 98.8 96.6	101.0 102.3 92.0	
55	ZELLSTOFF-, HOLZSCHLIFF-, PAPIER-U. PAPPEERZEUGUNG	INSGESAMT 89.6 89.0 90.5	-11.4 -14.1 -6.9	101.1 103.6 97.2	90.3 86.8 95.9	95.4 96.2 94.1	90.4 88.7 93.2	94.8 92.8 97.9	88.8 85.4 94.2	
59	GUMMIVERARBEITUNG	INSGESAMT 104.5 103.6 107.2	4.1 2.9 7.8	100.4 100.7 99.4	108.7 108.4 109.5	100.7 100.7 100.7	102.9 102.3 104.6	113.5 112.9 115.3	109.6 110.7 106.2	
	INVESTITIONSGUETER PRODUZIERENDES GEWERBE	INSGESAMT 96.0 99.1 91.0	-0.9 -3.7 4.4	96.9 102.9 87.2	105.4 109.8 98.3	95.9 100.7 88.2	107.6 109.6 104.5	98.3 101.6 92.8	101.2 104.4 95.9	
3021-25	STAHLVERFORMUNG, OBERFLAECHE- VEREDLUNG, HAERTUNG	INSGESAMT 105.7 108.0 95.1	-2.5 -2.1 -4.7	108.4 110.3 99.8	110.0 111.1 104.6	104.6 106.8 94.6	101.3 102.5 95.4	114.4 116.4 105.2	109.8 111.0 104.4	
31	STAHL-U. LEICHTMETALLBAU, SCHIENENFAHRZEUGBAU	INSGESAMT 110.6 109.3 117.1	6.3 -1.3 65.2	104.0 110.7 70.9	104.0 105.4 97.1	106.8 109.2 95.3	117.3 121.3 97.6	94.9 94.5 96.8	101.4 101.9 98.3	
32	MASCHINENBAU	INSGESAMT 88.0 92.8 81.6	-4.8 -5.4 -3.7	92.4 98.1 84.7	99.6 107.4 89.2	89.2 93.9 83.0	102.3 105.4 98.3	82.4 87.9 75.0	91.1 97.0 83.3	
33	STRASSENFAHRZEUGBAU	INSGESAMT 105.4 105.6 105.1	3.6 -7.9 19.4	101.7 114.7 88.0	126.7 136.3 116.7	97.0 104.9 88.8	118.3 119.8 116.9	119.9 125.8 113.8	125.1 132.8 116.9	

STBA, FACHSERIE 4, REIHE 2.2

LAND

FUER DAS VERARBEITENDE GEWERBE
1990=100

WERT
INDEX

R															SYPRO-										
I			C			H			T			L				I			C			H			NR.
1991	1992	1990	1991	VERAENDERUNG GEGENUEBER DEM ENTSPRECHENDEN VORJAHRESZEITRAUM IN %												1992 JAN.-JULI KUMULIERT									
2.HJ	1.HJ			1991	1992	1991	1991	1992	1992	1991	1992	1990	1991	1992	1990		1991	1992							
				JULI	JUNI	3.VJ	4.VJ	1.VJ	2.VJ	2.HJ	1.HJ														
100.6	100.4	-	99.7	5.1	-1.1	1.7	-0.3	3.8	-0.2	0.6	1.7	-	-	1.2											
103.2	102.7	-	102.6	11.4	-1.9	6.0	0.8	3.0	-1.3	3.2	0.8	-	-	0.2											
95.7	96.0	-	94.1	-6.5	0.9	-6.4	-2.3	5.5	2.1	-4.3	3.8	-	-	3.6											
97.0	100.6	-	99.1	1.9	-0.4	-1.5	-4.7	0.9	-1.9	-3.0	-0.6	-	-	-0.9											
97.7	100.5	-	99.5	3.3	-0.8	-0.3	-4.4	0.5	-1.9	-2.3	-0.8	-	-	-1.0											
95.6	100.9	-	98.2	-0.5	0.7	-3.5	-5.2	1.6	-1.7	-4.4	-	-	-	-0.4											
107.5	97.9	-	97.1	7.5	12.2	7.4	7.5	22.0	7.5	7.5	12.9	-	-	12.2	25										
109.1	98.5	-	97.6	9.4	13.0	9.1	9.2	24.6	8.4	9.1	14.4	-	-	13.6											
90.5	91.6	-	91.5	-12.6	0.9	-9.8	-9.2	1.3	-3.0	-9.5	-1.0	-	-	0.4											
91.8	92.9	-	96.5	-2.3	-11.3	-7.1	-9.4	-6.4	-10.0	-8.2	-8.2	-	-	-8.1	27										
91.5	97.5	-	97.6	-5.1	-10.1	-8.9	-8.2	-3.4	-8.5	-8.5	-6.1	-	-	-5.9											
92.3	84.2	-	94.3	4.2	-13.9	-3.3	-11.7	-12.0	-13.2	-7.7	-12.6	-	-	-12.3											
90.5	96.9	-	95.2	-2.3	-1.0	-7.6	-11.5	-2.6	-3.4	-9.5	-3.0	-	-	-2.6	2850										
90.8	97.6	-	94.9	-1.1	-0.2	-6.6	-11.9	-0.9	-1.8	-9.2	-1.3	-	-	-1.4											
89.9	95.4	-	95.9	-4.9	-2.5	-9.7	-10.6	-5.9	-6.8	-10.1	-6.3	-	-	-5.2											
86.2	92.5	-	91.9	-7.0	-5.9	-13.7	-13.8	-3.9	-6.4	-13.8	-5.1	-	-	-5.2	2910										
87.3	92.2	-	93.0	-7.5	-7.4	-12.9	-12.5	-5.2	-8.0	-12.7	-6.6	-	-	-6.7											
82.3	93.4	-	87.5	-4.5	-0.1	-17.1	-18.3	1.6	-0.2	-17.7	0.8	-	-	0.7											
90.2	97.3	-	94.5	-0.9	-0.5	-9.9	-9.8	-0.6	-2.3	-9.8	-1.4	-	-	-1.5	3011-15										
91.7	99.0	-	96.4	-0.2	-1.1	-8.3	-8.2	-1.1	-3.0	-8.3	-2.1	-	-	-2.1											
85.4	91.9	-	88.5	-3.4	1.3	-14.9	-14.3	0.9	-0.2	-14.6	0.3	-	-	-											
98.6	104.3	-	101.4	3.5	1.7	0.9	-3.5	1.1	-0.8	-1.4	0.2	-	-	-0.3	40										
99.2	103.1	-	101.9	6.1	-0.1	2.9	-4.3	-1.0	-1.9	-0.8	-1.4	-	-	-1.8											
97.7	106.0	-	100.6	-	4.3	-1.8	-2.7	4.0	0.9	-2.3	2.4	-	-	1.7											
97.4	99.8	-	98.7	4.4	-4.3	-0.2	-4.9	2.9	-3.1	-2.6	-0.1	-	-	-0.8	53										
98.7	100.6	-	99.3	6.4	-3.4	0.9	-3.4	3.6	-1.9	-1.3	0.7	-	-	-											
88.7	94.3	-	94.5	-9.3	-10.4	-7.7	-14.8	-0.8	-10.9	-11.3	-6.0	-	-	-5.6											
92.9	91.8	-	95.2	-1.1	-6.3	-4.8	-9.4	-4.0	-7.7	-7.1	-5.8	-	-	-6.6	55										
92.4	89.1	-	96.1	1.0	-10.8	-3.9	-11.2	-10.2	-11.3	-7.6	-10.7	-	-	-11.2											
93.7	96.1	-	93.8	-4.4	0.8	-6.3	-6.4	6.9	-2.0	-6.3	2.3	-	-	1.0											
101.8	111.5	-	102.0	2.0	5.8	1.5	2.1	10.5	7.7	1.8	9.0	-	-	8.3	59										
101.5	111.8	-	102.1	4.1	6.2	2.1	0.9	9.4	8.2	1.5	8.8	-	-	7.9											
102.7	110.7	-	101.7	-4.0	4.9	-0.3	5.7	13.8	5.8	2.7	9.8	-	-	9.5											
101.8	99.7	-	99.2	4.5	-0.7	1.8	1.7	5.7	1.2	1.8	3.3	-	-	2.7											
105.1	103.0	-	103.2	13.8	-2.0	7.8	2.8	4.4	-0.8	5.1	1.7	-	-	1.0											
96.4	94.3	-	92.6	-9.6	1.9	-7.5	-0.1	7.9	4.7	-3.6	6.2	-	-	6.0											
103.0	112.1	-	106.6	10.1	-0.9	4.5	1.4	3.6	-0.1	3.0	1.7	-	-	1.2	3021-25										
104.7	113.7	-	108.3	10.5	-1.7	6.1	3.2	3.9	-0.7	4.7	1.6	-	-	1.1											
95.0	104.8	-	98.5	8.0	2.5	-3.0	-6.9	2.1	3.3	-5.0	2.6	-	-	1.7											
112.1	98.1	-	101.0	20.2	-2.3	14.8	9.6	20.7	0.3	12.1	9.1	-	-	8.7	31										
115.2	98.2	-	103.4	25.9	0.7	17.3	13.5	13.9	1.9	15.2	7.3	-	-	5.9											
96.5	97.6	-	89.1	-10.8	-15.3	3.1	-3.3	71.0	-8.0	-3.5	19.5	-	-	25.3											
95.8	86.8	-	91.8	-2.3	-1.1	-5.6	-3.0	-1.2	-1.2	-4.2	-1.1	-	-	-1.8	32										
99.6	92.5	-	96.4	5.1	1.2	0.2	-0.8	-0.3	-0.9	-0.4	-0.6	-	-	-1.4											
90.7	79.2	-	85.7	-12.0	-4.7	-13.2	-5.8	-2.5	-1.5	-9.3	-2.0	-	-	-2.2											
107.7	122.5	-	110.7	9.8	3.1	6.0	8.9	9.9	5.7	7.7	7.7	-	-	7.2	33										
112.3	129.3	-	121.6	35.1	-5.2	22.3	4.8	2.4	-4.3	12.3	-1.1	-	-	-2.0											
102.8	115.3	-	99.3	-12.6	15.8	-8.9	14.0	20.2	20.8	2.8	20.5	-	-	20.4											

STBA, FACHSERIE 4, REIHE 2.2

SYPRO- NR.	WIRTSCHAFTSGLIEDERUNG	1992 JULI	VERAEND. GEGEN- UEBER- VOR- JAHRES MONAT IN %	N		A		C		H
				1991 JULI	1992 JUNI	1991 3.VJ	1991 4.VJ	1992 1.VJ	1992 2.VJ	
34	SCHIFFBAU	INSGESAMT	73.2	45.8	50.2	57.8	53.6	151.6	83.8	72.4
		INLAND	73.9	12.7	65.6	59.8	49.2	139.2	43.8	52.5
		AUSLAND	72.5	112.6	34.1	55.7	58.2	164.6	125.6	93.2
35	LUFT-U. RAUMFAHRZEUGBAU	INSGESAMT
		INLAND
		AUSLAND
36	ELEKTROTECHNIK	INSGESAMT	95.3	-1.0	96.3	100.4	98.9	100.7	97.9	96.3
		INLAND	95.5	-1.4	96.9	101.4	100.6	102.9	99.5	96.8
		AUSLAND	94.9	-	94.9	98.4	95.0	95.9	94.4	95.3
37	FEINMECHANIK, OPTIK, H. V. UHREN	INSGESAMT	95.9	-2.6	98.5	104.5	95.4	103.6	102.9	101.8
		INLAND	102.4	-2.6	105.1	112.3	103.2	112.6	111.0	109.4
		AUSLAND	85.6	-2.8	88.1	92.1	83.0	89.4	90.2	89.8
38	H. V. EBM-WAREN	INSGESAMT	111.0	1.6	109.3	111.8	106.6	109.2	114.9	111.8
		INLAND	114.3	2.2	111.8	114.2	109.6	112.4	118.0	114.6
		AUSLAND	100.4	-1.1	101.5	104.2	96.9	99.0	105.0	103.0
50	H. V. BUEROMASCHINEN, ADV-GERAETEN U. -EINR.	INSGESAMT	88.8	-18.5	109.0	91.7	112.6	102.8	102.0	89.3
		INLAND	104.6	-8.8	114.7	101.4	125.4	104.3	107.8	98.4
		AUSLAND	68.2	-32.9	101.6	79.1	96.0	100.9	94.3	77.4
VERBRAUCHSGUETER PRODUZIERENDES GEWERBE	INSGESAMT	101.6	-2.4	104.1	98.4	102.7	101.5	107.4	97.6	
	INLAND	102.7	-2.8	105.7	100.7	104.6	104.8	109.1	100.1	
	AUSLAND	97.2	-1.0	98.2	89.8	95.4	89.1	100.7	88.1	
51	FEINKERAMIK	INSGESAMT	99.6	-2.1	101.7	87.9	98.6	97.2	106.9	97.8
		INLAND	102.3	-0.5	102.8	90.1	101.5	102.0	111.5	99.9
		AUSLAND	93.8	-5.3	99.0	83.1	92.2	87.4	96.8	93.2
52	H. U. VERARBEITUNG VON GLAS	INSGESAMT	100.4	1.7	98.7	103.5	98.6	99.9	101.1	100.0
		INLAND	103.3	1.8	101.5	103.6	99.8	101.6	101.6	100.6
		AUSLAND	92.9	1.9	91.2	103.3	95.7	95.3	100.0	98.5
5421-24	H. V. HOLZMOEBELN, POLSTER- MOEBELN	INSGESAMT	98.4	-4.7	103.2	109.9	100.0	115.5	114.2	111.9
		INLAND	103.7	-2.5	106.4	115.9	103.5	121.6	119.9	118.1
		AUSLAND	70.5	-18.6	86.6	78.5	81.5	83.5	84.2	78.9
56	PAPIER-U. PAPPEVERARBEITUNG	INSGESAMT	103.7	-1.9	105.7	100.1	102.8	101.3	106.4	98.7
		INLAND	103.1	-1.3	104.5	98.5	102.0	101.4	106.5	97.5
		AUSLAND	106.5	-4.4	111.4	108.1	106.5	101.1	105.5	104.5
57	DRUCKEREI, VERVIELFAELTIGUNG	INSGESAMT	102.9	0.3	102.6	103.2	102.7	111.9	101.4	101.3
		INLAND	102.2	-1.0	103.2	102.8	103.3	112.4	101.7	101.4
		AUSLAND	112.1	18.4	94.7	107.8	94.6	106.3	96.5	100.2
58	H. V. KUNSTSTOFFWAREN	INSGESAMT	111.4	1.5	109.8	114.7	107.4	107.2	114.7	113.9
		INLAND	113.8	1.0	112.7	116.7	110.3	109.6	116.6	115.9
		AUSLAND	102.9	3.5	99.4	107.6	97.2	98.7	108.4	107.0
61	LEDERERZEUGUNG	INSGESAMT
		INLAND
		AUSLAND
62	LEDERVERARBEITUNG	INSGESAMT	87.2	-6.6	93.4	85.0	96.5	89.1	98.9	76.2
		INLAND	94.2	-3.7	97.8	95.9	105.5	95.4	109.5	85.5
		AUSLAND	70.4	-14.9	82.7	58.9	75.0	71.6	73.5	54.0
63	TEXTILGEWERBE	INSGESAMT	87.6	-5.3	92.5	89.1	90.5	94.3	99.2	89.4
		INLAND	86.4	-7.4	93.3	89.0	92.4	96.6	100.2	90.1
		AUSLAND	90.7	0.4	90.3	89.5	85.6	88.4	96.5	87.7
64	BEKLEIDUNGSGEWERBE	INSGESAMT	107.9	-9.8	119.6	57.2	121.3	75.2	113.5	54.9
		INLAND	104.2	-12.3	118.8	62.4	121.2	80.2	113.0	59.8
		AUSLAND	119.5	-2.3	122.3	41.3	121.9	59.8	115.3	39.7

LAND

FUER DAS VERARBEITENDE GEWERBE
1990=100

WERT
INDEX

R I C H T L I C H														SYPRO- NR.	
1991	1992	1990	1991	VERAENDERUNG GEGENUEBER DEM ENTSPRECHENDEN VORJAHRESZEITRAUM IN %											
2.HJ	1.HJ			1991	1992	1991	1991	1992	1992	1991	1992	1990	1991		1992
				JULI	JUNI	3.VJ	4.VJ	1.VJ	2.VJ	2.HJ	1.HJ				JAN.-JULI KUMULIERT
102.6	78.1	-	88.2	-33.9	-25.9	-35.7	30.0	36.0	-15.9	2.6	5.8	-	-	9.8	34
94.2	48.2	-	76.8	-32.2	-40.6	-41.4	20.1	-14.8	-22.1	-5.8	-18.9	-	-	-14.1	
111.4	109.4	-	100.2	-37.0	2.6	-29.7	40.4	74.0	-11.7	11.4	23.1	-	-	28.5	
.	35
99.8	97.1	-	97.1	1.6	-1.1	1.7	-2.0	4.3	1.6	-0.2	3.0	-	-	2.3	36
101.8	98.1	-	98.4	6.7	-3.0	4.4	-0.7	5.7	0.7	1.8	3.2	-	-	2.6	
95.5	94.8	-	94.0	-8.4	3.7	-4.1	-5.0	1.2	3.7	-4.5	2.4	-	-	2.0	
99.5	102.4	-	98.6	-0.3	1.3	0.6	-1.5	7.4	2.2	-0.5	4.8	-	-	3.7	37
107.9	110.2	-	106.0	9.9	2.1	10.0	6.0	9.1	2.7	7.9	5.9	-	-	4.7	
86.2	90.0	-	86.9	-15.2	-0.4	-13.8	-13.8	4.3	1.2	-13.8	2.7	-	-	1.9	
107.9	113.3	-	107.4	17.1	1.7	10.9	5.0	8.9	3.3	7.9	6.0	-	-	5.4	38
111.0	116.3	-	109.5	20.2	2.6	14.8	7.6	10.9	4.6	11.0	7.7	-	-	6.8	
98.0	104.0	-	100.6	7.7	-1.2	-1.1	-2.9	2.2	-0.7	-2.0	0.8	-	-	0.5	
107.7	95.6	-	99.9	27.0	-5.9	17.5	-1.2	17.4	-8.3	7.7	3.8	-	-	0.1	50
114.9	103.1	-	106.8	34.6	-6.5	27.3	2.8	13.2	-4.0	14.9	4.4	-	-	2.2	
98.5	85.9	-	91.0	17.2	-4.8	3.8	-6.1	23.9	-14.9	-1.5	2.9	-	-	-3.3	
102.1	102.5	-	102.2	11.8	-3.4	5.5	-1.2	2.6	-2.3	2.1	0.2	-	-	-0.1	
104.7	104.6	-	104.4	15.3	-3.1	8.5	1.3	2.6	-2.0	4.7	0.4	-	-	-0.1	
92.2	94.4	-	93.6	-0.6	-4.9	-5.4	-10.2	2.3	-3.8	-7.8	-0.6	-	-	-0.7	
97.9	102.3	-	99.6	2.3	-13.1	-0.8	-3.4	5.7	-3.6	-2.1	1.0	-	-	0.6	51
101.7	105.7	-	102.5	5.9	-11.1	3.4	0.2	7.0	-2.4	1.7	2.3	-	-	1.9	
89.8	95.0	-	93.4	-5.1	-17.7	-9.4	-10.9	2.3	-6.0	-10.2	-2.0	-	-	-2.5	
99.3	100.6	-	99.2	2.4	1.9	0.1	-1.6	3.3	-0.2	-0.7	1.5	-	-	1.5	52
100.7	101.1	-	99.9	5.6	2.3	1.7	-0.3	2.8	1.2	0.7	2.0	-	-	1.9	
95.5	99.3	-	97.2	-6.4	0.9	-3.9	-5.1	4.6	-3.6	-4.5	0.4	-	-	0.6	
107.7	113.0	-	107.8	35.1	-3.4	11.6	4.7	8.2	1.5	7.7	4.8	-	-	3.5	5421-24
112.6	119.0	-	112.0	43.4	-1.3	17.2	9.0	9.8	4.0	12.6	6.8	-	-	5.5	
82.5	81.6	-	85.9	-1.1	-17.5	-15.5	-19.3	-2.1	-14.7	-17.5	-8.6	-	-	-10.0	
102.1	102.5	-	103.1	8.7	-4.9	5.8	-1.6	1.4	-4.5	2.1	-1.5	-	-	-1.5	56
101.7	102.0	-	102.7	9.4	-5.5	5.4	-1.7	1.2	-4.7	1.7	-1.7	-	-	-1.6	
103.8	105.0	-	104.7	5.8	-2.3	7.8	-	2.0	-3.0	3.8	-0.5	-	-	-1.1	
107.3	101.3	-	102.9	15.8	1.8	10.5	4.5	4.2	1.7	7.3	2.8	-	-	2.6	57
107.8	101.5	-	103.3	16.5	1.5	11.3	4.8	4.3	1.4	7.8	2.7	-	-	2.2	
100.5	98.4	-	97.2	7.5	5.2	0.2	0.7	2.0	7.3	0.5	4.7	-	-	6.6	
107.3	114.3	-	108.9	15.5	1.1	10.7	4.1	5.3	1.6	7.3	3.4	-	-	3.2	58
110.0	116.3	-	110.9	18.9	1.6	14.1	6.2	5.9	1.9	10.0	3.9	-	-	3.5	
98.0	107.7	-	101.8	3.4	-0.6	-0.7	-3.3	3.4	0.6	-2.0	2.0	-	-	2.2	
.	61
92.8	87.6	-	90.3	10.1	1.8	-0.2	-13.7	1.7	-2.9	-7.2	-0.2	-	-	-1.2	62
100.9	97.5	-	100.3	11.9	-	6.4	-4.4	0.5	-5.3	0.9	-2.2	-	-	-2.4	
73.3	63.8	-	66.4	5.1	9.3	-17.0	-34.6	6.7	7.8	-26.7	7.2	-	-	3.0	
92.4	94.3	-	95.7	-2.6	-8.6	-5.4	-9.6	-1.8	-7.8	-7.6	-4.7	-	-	-4.9	63
94.5	95.2	-	98.0	-0.2	-10.6	-2.9	-7.8	-3.6	-9.1	-5.5	-6.2	-	-	-6.4	
87.0	92.1	-	90.0	-8.6	-3.1	-11.8	-14.1	2.8	-4.6	-13.0	-0.9	-	-	-0.6	
98.3	84.2	-	95.6	13.4	-20.3	4.7	-10.7	-4.3	-18.2	-1.7	-9.4	-	-	-9.4	64
100.7	86.4	-	98.4	17.3	-17.9	7.9	-8.6	-5.5	-17.5	0.7	-10.1	-	-	-10.5	
90.8	77.5	-	86.8	3.1	-29.5	-3.9	-18.2	-0.3	-20.8	-9.2	-6.4	-	-	-5.6	

STBA, FACHSERIE 4, REIHE 2.2

LFD. NR.	ART DER BAUTEN UND AUFTRAGGEBER	1992 JULI	VERÄEND. GEGEN- UEBER VOR- JAHRES- MONAT IN %	N		A		C		H
				1991	1992	1991	1991	1992	1992	
				JULI	JUNI	3.VJ	4.VJ	1.VJ	2.VJ	
										WERT
1	BAUHAUPTGEWERBE	130.9	7.6	121.7	151.7	128.6	112.7	114.5	133.8	
2	HOCHBAU	125.7	9.1	115.2	151.6	121.3	111.7	115.5	129.8	
3	WOHNUNGSBAU	120.0	12.0	107.1	153.4	115.1	113.0	114.8	130.0	
4	SONSTIGER HOCHBAU	128.7	7.7	119.5	150.6	124.6	111.0	115.9	129.6	
5	GEWERBLICHER UND INDUSTRIELLER BAU FUER UNTERNEHMEN, LANDWIRTSCHAFTLICHER BAU SOWIE BAUTEN FUER BUNDESBAHN, REICHSBAHN UND BUNDESPOST	128.8	8.3	118.9	153.9	125.1	109.8	117.8	131.1	
6	GEWERBLICHER UND INDUSTRIELLER BAU FUER UNTERNEHMEN SOWIE LANDWIRTSCHAFTLICHER BAU	128.8	11.2	115.8	152.8	122.8	109.4	118.3	131.4	
7	BAUTEN FUER BUNDESBAHN, REICHSBAHN UND BUNDESPOST	130.4	-42.2	225.7	192.9	204.9	126.1	102.4	120.6	
8	BAUTEN FUER OEFFENTLICHE AUFTRAGGEBER UND ORGANISATIONEN OHNE ERWERBSZWECK	128.3	5.5	121.6	138.3	122.5	115.2	108.8	124.1	
9	TIEFBAU	139.6	5.2	132.7	151.9	140.7	114.5	112.7	140.4	
10	STRASSENBAU	149.9	4.0	144.2	154.6	154.4	117.0	90.4	141.2	
11	SONSTIGER TIEFBAU	134.6	6.0	127.0	150.5	134.0	113.2	123.7	140.0	
12	GEWERBLICHER UND INDUSTRIELLER BAU FUER UNTERNEHMEN SOWIE BAUTEN FUER BUNDESBAHN, REICHSBAHN UND BUNDESPOST	136.5	17.6	116.1	142.8	128.8	101.4	132.6	132.2	
13	GEWERBLICHER UND INDUSTRIELLER BAU FUER UNTERNEHMEN	146.5	27.7	114.7	149.0	132.9	106.2	141.9	137.3	
14	BAUTEN FUER BUNDESBAHN, REICHSBAHN UND BUNDESPOST	107.2	-10.7	120.1	124.4	116.4	87.2	104.9	117.1	
15	BAUTEN FUER OEFFENTLICHE AUFTRAGGEBER UND ORGANISATIONEN OHNE ERWERBSZWECK	132.7	-3.4	137.3	157.8	138.9	124.3	115.3	147.4	

STBA, FACHSERIE 4, REIHE 2.2

LAND

FUER DAS BAUHAUPTGEWERBE
1990 = 100

WERT

R	I	C	H	T	L	I	C	H	VERAENDERUNG GEGENUEBER DEM ENTSPRECHENDEN VORJAHRESZEITRAUM IN %						LFD. NR.					
									1991	1992	1991	1991	1992	1992		1991	1992	1990	1991	1992
									2.HJ JULI	1.HJ JUNI	3.VJ	4.VJ	1.VJ	2.VJ		2.HJ	1.HJ			JAN.-JULI KUMULIERT

INDEX

120.7	124.1	-	113.3	23.8	12.9	25.3	15.7	22.9	12.7	20.7	17.1	-	-	15.6	1
116.5	122.7	-	110.7	17.8	17.7	20.0	12.9	23.0	11.9	16.5	17.0	-	-	15.7	2
114.1	122.4	-	108.1	19.0	21.4	14.5	13.6	23.6	16.8	14.1	19.9	-	-	18.8	3
117.8	122.8	-	112.1	17.2	15.8	22.8	12.7	22.8	9.5	17.8	15.4	-	-	14.1	4
117.5	124.5	-	112.5	20.0	21.1	24.1	10.7	21.3	11.3	17.5	15.8	-	-	14.7	5
116.1	124.9	-	112.0	16.7	19.6	21.7	10.5	21.3	11.0	16.1	15.6	-	-	14.9	6
165.5	111.5	-	127.9	138.1	89.1	116.8	19.5	21.6	25.2	65.5	23.6	-	-	4.2	7
118.9	116.5	-	110.7	8.0	-2.2	17.6	20.1	29.2	2.7	18.9	13.7	-	-	12.3	8
127.6	126.6	-	117.7	33.9	5.6	34.0	20.5	22.2	13.9	27.6	17.4	-	-	15.4	9
135.7	115.8	-	116.6	38.8	3.0	35.9	35.4	34.7	10.5	35.7	18.8	-	-	15.9	10
123.6	131.8	-	118.2	31.2	7.0	32.9	14.1	18.4	15.5	23.6	16.7	-	-	15.1	11
115.1	132.4	-	109.4	31.2	17.0	33.1	-1.7	41.2	16.5	15.1	27.7	-	-	26.1	12
119.6	139.6	-	109.7	28.4	18.0	35.3	4.3	59.3	24.1	19.6	39.7	-	-	37.8	13
101.8	111.0	-	108.4	39.7	13.4	25.6	-18.7	-2.9	-4.1	1.8	-3.6	-	-	-4.6	14
131.6	131.3	-	126.5	31.4	-0.2	32.9	30.2	0.7	14.9	31.6	8.2	-	-	6.3	15

STBA, FACHSERIE 4, REIHE 2.2

LFD. NR.	ART DER BAUTEN UND AUFTRAGGEBER	1992 2.VJ	VERAEND. GEGEN- UEBER- VOR- JAHRES- QUARTAL IN %	H			
				N 1991 2.VJ	A 1991 3.VJ	C 1991 4.VJ	H 1992 1.VJ
							WERT
1	BAUHAUPTGEWERBE	132.2	18.0	112.0	115.9	112.8	125.9
2	HOCHBAU	130.8	20.0	109.0	113.6	112.6	124.3
3	WOHNUNGSBAU	131.6	26.3	104.2	108.4	110.0	122.7
4	SONSTIGER HOCHBAU	130.4	17.2	111.3	116.2	113.9	125.2
5	GEWERBLICHER UND INDUSTRIELLER BAU FUER UNTERNEHMEN, LANDWIRTSCHAFTLICHER BAU SOWIE BAUTEN FUER BUNDESBAHN, REICHSBAHN UND BUNDESPOST	135.2	20.0	112.7	120.3	117.0	128.8
6	GEWERBLICHER UND INDUSTRIELLER BAU FUER UNTERNEHMEN SOWIE LANDWIRTSCHAFTLICHER BAU	136.4	19.1	114.5	120.4	117.8	130.0
7	BAUTEN FUER BUNDESBAHN, REICHSBAHN UND BUNDESPOST	107.2	47.7	72.6	116.3	98.9	100.6
8	BAUTEN FUER OEFFENTLICHE AUFTRAGGEBER UND ORGANISATIONEN OHNE ERWERBSZWECK	115.5	7.9	107.0	103.5	104.3	114.1
9	TIEFBAU	134.8	14.7	117.5	120.0	113.1	128.6
10	STRASSENBAU	121.2	9.2	111.0	115.1	100.9	108.2
11	SONSTIGER TIEFBAU	141.0	17.1	120.4	122.3	118.6	137.8
12	GEWERBLICHER UND INDUSTRIELLER BAU FUER UNTERNEHMEN SOWIE BAUTEN FUER BUNDESBAHN, REICHSBAHN UND BUNDESPOST	147.9	24.5	118.8	118.2	110.8	149.7
13	GEWERBLICHER UND INDUSTRIELLER BAU FUER UNTERNEHMEN	142.6	27.8	111.6	120.5	104.5	148.2
14	BAUTEN FUER BUNDESBAHN, REICHSBAHN UND BUNDESPOST	161.4	17.6	137.3	112.5	126.7	153.4
15	BAUTEN FUER OEFFENTLICHE AUFTRAGGEBER UND ORGANISATIONEN OHNE ERWERBSZWECK	137.0	12.9	121.3	124.6	123.1	130.8

STBA, FACHSERIE 4, REIHE 2.2

LAND

FUER DAS BAUHAUPTGEWERBE
1990 =100

WERT

R		I	C	H T L I C H									LFD. NR.
1991 2.HJ	1992 1.HJ	1990	1991	VERAENDERUNG GEGENUEBER DEM ENTSPRECHENDEN VORJAHRESZEITRAUM IN %									
				1991 2.VJ	1991 3.VJ	1991 4.VJ	1992 1.VJ	1991 2.HJ	1992 1.HJ	1990	1991	1992 1.VJ-2.VJ KUMULIERT	

INDEX

114.4	129.1	-	111.8	-	12.4	16.4	18.4	14.4	18.2	-	-	18.2	1
113.1	127.6	-	110.0	-	10.2	16.2	18.8	13.1	19.5	-	-	19.5	2
109.2	127.2	-	106.6	-	5.0	13.6	18.3	9.2	22.3	-	-	22.3	3
115.1	127.8	-	111.6	-	12.8	17.4	19.1	15.1	18.1	-	-	18.1	4
118.7	132.0	-	113.9	-	17.3	20.1	22.1	18.7	21.0	-	-	21.0	5
119.1	133.2	-	114.8	-	17.7	20.6	22.0	19.1	20.4	-	-	20.4	6
107.6	103.9	-	92.0	-	6.7	8.7	25.8	7.6	36.2	-	-	36.2	7
103.9	114.8	-	104.7	-	-0.7	8.9	9.8	3.9	8.8	-	-	8.8	8
116.6	131.7	-	115.0	-	16.4	16.7	17.6	16.6	16.0	-	-	16.0	9
108.0	114.7	-	106.3	-	7.4	8.7	10.3	8.0	9.7	-	-	9.7	10
120.5	139.4	-	119.0	-	20.7	20.2	20.3	20.5	18.6	-	-	18.6	11
114.5	148.8	-	116.0	-	20.2	8.9	28.9	14.5	26.6	-	-	26.6	12
112.5	145.4	-	109.6	-	19.4	5.4	45.7	12.5	36.3	-	-	36.3	13
119.6	157.4	-	132.3	-	23.0	16.8	0.5	19.6	8.6	-	-	8.6	14
123.9	133.9	-	120.7	-	20.9	27.0	15.1	23.9	14.0	-	-	14.0	15

STBA, FACHSERIE 4, REIHE 2.2

Fachserie 4: Produzierendes Gewerbe

Reihe 1: Zusammenfassende Daten für das Produzierende Gewerbe (vorgesehen)

Reihe 2: Indizes für das Produzierende Gewerbe

Reihe 2.1: Indizes der Produktion und der Arbeitsproduktivität, Produktion ausgewählter Erzeugnisse im Produzierenden Gewerbe

Monatlich (etwa 7 Wochen nach dem Berichtszeitraum); Index der Nettoproduktion für das Produzierende Gewerbe; Index der Bruttoproduktion für Investitions- und Verbrauchsgüter; Produktionsindex für das Baugewerbe, Bauhauptgewerbe und Ausbaugewerbe; Index der Arbeitsproduktivität für den Bergbau und das Verarbeitende Gewerbe sowie vierteljährliche Produktionsindizes nach Wirtschaftszweigen. Außerdem für ca. 1 000 ausgewählte Erzeugnisse absolute Produktionszahlen.

Reihe 2.2: Auftragseingang und Umsatz im Verarbeitenden Gewerbe, Auftragseingang und Auftragsbestand im Bauhauptgewerbe

– Indizes –

Monatliche (Auftragsbestand im Bauhauptgewerbe: vierteljährliche) Indexberechnung für Inland, Ausland und Insgesamt nach Wirtschaftszweigen (vorläufige Ergebnisse ca. 8 Wochen nach dem Berichtszeitraum, endgültige Ergebnisse im Folgebericht).

Reihe 3: Produktion im Produzierenden Gewerbe

Reihe 3.1: Produktion im Produzierenden Gewerbe

Vierteljährliche und jährliche Darstellung der Produktion von rd. 6 000 Gütern (Menge und Wert) und ergänzender Angaben aus anderen Quellen (u. a. Außenhandel, Preisstatistik sowie vierteljährliche Produktionsindizes).

Reihe 3.S.1: Produktion im Produzierenden Gewerbe in den neuen Bundesländern 3. und 4. Vierteljahr 1990

Reihe 3.2: Struktur der Produktion im Produzierenden Gewerbe

Jährliche Darstellung der Produktion von rd. 1 100 Güterklassen nach der Herkunft aus den Wirtschaftszweigen.

Reihe 4: Bergbau und Verarbeitendes Gewerbe

Beschäftigung, Umsatz und Investitionen der Unternehmen

Reihe 4.1.1: Beschäftigung, Umsatz und Energieversorgung der Unternehmen und Betriebe im Bergbau und im Verarbeitenden Gewerbe

Monatsbericht (etwa 9 Wochen nach dem Berichtszeitraum): Unternehmen, Betriebe und fachliche Betriebsteile in wirtschaftssystematischer Gliederung und nach Ländern (für Bergbau und Verarbeitendes Gewerbe insgesamt). Für Unternehmen: Zahl der Einheiten, Beschäftigte, Lohn- und Gehaltssumme, Umsatz. Für Betriebe: zusätzlich Zahl der Angestellten und Arbeiter, geleistete Arbeiterstunden und Energieversorgung; für fachliche Betriebsteile: Zahl der Einheiten und der Beschäftigten sowie Umsatz.

Jahresergebnisse werden in einem gesonderten Jahresbericht veröffentlicht.

Reihe 4.1.2: Betriebe, Beschäftigte und Umsatz im Bergbau und im Verarbeitenden Gewerbe nach Beschäftigtengrößtenklassen

Jährlich für September Ergebnisse für Betriebe nach Beschäftigtengrößtenklassen (Betriebe, Beschäftigte und Umsatz in wirtschaftssystematischer Gliederung; Länderergebnisse für Bergbau und Verarbeitendes Gewerbe insgesamt).

Reihe 4.1.3: Regionale Verteilung der Betriebe im Bergbau und im Verarbeitenden Gewerbe und deren Beschäftigte

Alle 4 Jahre: Anzahl der Betriebe und deren Beschäftigte in wirtschaftssystematischer und regionaler Gliederung (bis einschl. Kreise).

Reihe 4.1.4: Beschäftigung und Umsatz der Betriebe im Bergbau und im Verarbeitenden Gewerbe nach Bundesländern

Jährlicher Bericht.

Reihe 4.1.5: Fachliche Unternehmensteile im Bergbau und im Verarbeitenden Gewerbe

Jährlich: Anzahl der fachlichen Unternehmensteile und der in ihnen Beschäftigten, Produktionswert, Umsatz, Löhne und Gehälter sowie der Census-Value-Added in wirtschaftssystematischer Gliederung.

Reihe 4.2: Beschäftigte, Umsatz und Investitionen der Unternehmen und Betriebe im Bergbau und im Verarbeitenden Gewerbe – Investitionen –

Jährlicher Vorbericht mit vorläufigen Unternehmens- und Betriebsergebnissen der Investitionserhebung. Die endgültigen Ergebnisse erscheinen in tieferer systematischer Gliederung in den Reihen:

Reihe 4.2.1: Beschäftigte, Umsatz und Investitionen der Unternehmen und Betriebe im Bergbau und im Verarbeitenden Gewerbe

Jährlich: Beschäftigte, Umsatz, Investitionen, Lagerbestände, Zugänge an vermieteten Sachanlagen und Aufwendungen für gemietete und gepachtete Sachanlagen (jeweils nach Wirtschaftszweigen und nach Beschäftigten- und Umsatzgrößtenklassen).

Reihe 4.2.3: Konzentrationsstatistische Daten für den Bergbau und das Verarbeitende Gewerbe sowie das Baugewerbe

2 jährlich: Konzentrationsraten und -koeffizienten für Unternehmen und Betriebe des Bergbaus und des Verarbeitenden Gewerbes sowie des Baugewerbes.

Reihe 4.2.4: Material- und Wareneingang im Bergbau und im Verarbeitenden Gewerbe

4 jährlich: Material- und Wareneingang der Unternehmen des Bergbaus und des Verarbeitenden Gewerbes nach Warenarten und Wirtschaftszweigen.

Reihe 4.3: Kostenstruktur der Unternehmen im Bergbau und im Verarbeitenden Gewerbe

Jährlich: Beschäftigte, Bestandteile der Gesamtleistung, wichtige Kostenarten sowie Kosten- und Leistungsstruktur (Gliederung: wirtschaftssystematisch sowie nach Beschäftigten- und z. T. nach Bruttoproduktionswertgrößtenklassen). Für die einzelnen Bereiche erscheinen die Veröffentlichungen unter dem Titel:

Reihe 4.3.1: Kostenstruktur der Unternehmen im Bergbau, Grundstoff- und Produktionsgütergewerbe

Reihe 4.3.2: Kostenstruktur der Unternehmen im Investitionsgüter produzierenden Gewerbe

Reihe 4.3.3: Kostenstruktur der Unternehmen im Verbrauchsgüter produzierenden Gewerbe und im Nahrungs- und Genussmittelgewerbe

Reihe 4. S.1: Schätzung des Nettoproduktionswertes im Bergbau und im Verarbeitenden Gewerbe 1985 (Zensus) – Methode und Ergebnisse –

Reihe 4. S.2: Schätzung des Nettoproduktionswertes im Bergbau und im Verarbeitenden Gewerbe 1985 (Zensus) – Regionale und sektorale Verflechtung der Unternehmen und Betriebe –

Fortsetzung siehe folgende Seite

Fachserie 4: Produzierendes Gewerbe

Reihe 5: Baugewerbe

Reihe 5.1: Beschäftigung, Umsatz und Gerätebestand der Betriebe im Baugewerbe

Jährliche Ergebnisse der zur Jahresmitte durchgeführten Erhebung nach Wirtschaftszweigen und Beschäftigtengrößenklassen zum Teil in regionaler Gliederung bis zu Kreisen.

Reihe 5.2: Beschäftigung, Umsatz und Investitionen der Unternehmen im Baugewerbe

Jährlich: Beschäftigte, Bruttolohn- und -gehaltssumme, Jahresbauleistung, Umsatz und Investitionen nach Wirtschaftszweigen, Beschäftigten- und Umsatzgrößenklassen (Bauhauptgewerbe: 20 Beschäftigte und mehr, Ausbaugewerbe: 10 Beschäftigte und mehr).

Reihe 5.3: Kostenstruktur der Unternehmen im Baugewerbe

Jährlich: Kosten- und Leistungsgrößen im Bauhaupt- und Ausbaugewerbe nach Wirtschaftszweigen, Beschäftigten- und Bruttoproduktionswertgrößenklassen. Unternehmen (mit 20 Beschäftigten und mehr).

Reihe 6: Energie- und Wasserversorgung

Reihe 6.1: Beschäftigung, Umsatz, Investitionen und Kostenstruktur der Unternehmen in der Energie- und Wasserversorgung

Jährlich (auch für fachliche Unternehmensteile): Beschäftigte, Arbeiterstunden, Löhne und Gehälter, Umsätze, Lagerbestände und Investitionen nach Wirtschaftszweigen und -bereichen sowie nach Beschäftigten- und Umsatzgrößenklassen. Außerdem Brutto- und Nettoproduktionswert, Brutto- und Nettowertschöpfung, Materialverbrauch und Wareneinsatz sowie Kosten nach Kostenarten.

Reihe 6.2 und 6.3 unbesetzt

Reihe 6.4: Stromerzeugungsanlagen der Betriebe im Bergbau und im Verarbeitenden Gewerbe

Jährlich: Betriebe mit Stromerzeugungsanlagen nach Wirtschaftszweigen und Ländern; Leistung und Belastung der Stromerzeugungsanlagen sowie Verbrauch an Brennstoffen für die Elektrizitätserzeugung.

Reihe 7: Handwerk

Reihe 7.1: Beschäftigte und Umsatz im Handwerk

Vierteljährlich: Beschäftigte und Umsatz in ausgewählten Wirtschafts- und Gewerbezweigen. Saisonbereinigte Zahlen, Regionalangaben und weitere Strukturdaten wie Ausbildungsverhältnisse, Arbeiterverdienste und Insolvenzen im Handwerk.

Reihe 8: Fachstatistiken

Reihe 8.1: Eisen- und Stahl (Eisenerzbergbau, eisenschaffende Industrie, Eisen-, Stahl- und Tempergießerei)¹⁾

Monatlicher Vorbericht und Monatsbericht über wesentliche Entwicklungstendenzen. Der Vierteljahresbericht gibt Überblick über Struktur und Entwicklung der entsprechenden Bereiche, auch im Ausland.

Reihe 8.2: Düngemittelversorgung

Monatlicher Bericht und Jahresbericht mit Angaben über den Inlandsabsatz nach Ländern und Düngersorten sowie Nährstoffgehalten.

Reihe S: Sonderbeiträge

Reihe S. 6: Material- und Wareneingang im Baugewerbe 1982

Reihe S. 8: Düngemittelerzeugung und -versorgung 1950/51 bis 1986/87

Reihe S. 9: Konzentrationsstatistische Daten für den Bergbau und das Verarbeitende Gewerbe 1954 bis 1982

Reihe S. 10: Neuberechnung der Produktionsindizes und des Index der Arbeitsproduktivität auf Basis 1985

Reihe S. 11: Neuberechnung der Auftragseingangs- und Umsatzindizes für das Verarbeitende Gewerbe sowie der Auftragseingangs- und Auftragsbestandsindizes für das Bauhauptgewerbe auf Basis 1985

Reihe S. 12: Dienstleistungen im Produzierenden Gewerbe 1988 – Ergebnisse einer Testerhebung –

Reihe S. 13: Gegenüberstellung der Produktion im Produzierenden Gewerbe nach den Systematischen Güterverzeichnissen für Produktionsstatistiken (GP) von 1989 und 1982

Einzelveröffentlichungen

Zensus im Produzierenden Gewerbe 1979 (7 Hefte)

„Ausgewählte Zahlen für die Bauwirtschaft“

Monatliche Querschnittsveröffentlichung mit den Hauptteilen Baugewerbe und Bautätigkeit sowie mit ausgewählten Daten aus zahlreichen anderen Sachgebieten.

„Ausgewählte Zahlen zur Energiewirtschaft“

Monatliche und jährliche Querschnittsveröffentlichung über Aufkommen und Verwendung von festen, flüssigen und gasförmigen Brennstoffen sowie Elektrizität. Preisindizes und Preise für ausgewählte Energiearten. Beschäftigung der Betriebe in der Energie- und Wasserversorgung. Mineralölsteuern. Klimadaten.

Systematiken

Systematik der Wirtschaftszweige mit Erläuterungen, Ausgabe 1979

Systematik der Wirtschaftszweige mit Betriebs- und ähnlichen Benennungen, Ausgabe 1979

Alphabetisches Verzeichnis der Betriebs- und ähnlichen Benennungen zur Systematik der Wirtschaftszweige, Ausgabe 1988

Systematisches Güterverzeichnis für Produktionsstatistiken, Ausgabe 1989

¹⁾ Erhältlich bei: Statistisches Bundesamt, Außenstelle Düsseldorf, Hüttenstraße 5 a, 4000 Düsseldorf 1.



STATISTISCHES BUNDESAMT
GUSTAV-STRESEMANN-RING 11
6200 WIESBADEN 1

Veröffentlichungen und Prospekte sind durch den Verlag METZLER-POESCHEL, Verlagsauslieferung Hermann Leins, Postfach 11 52, 7408 Kusterdingen, erhältlich.