


Statistisches Bundesamt

Produzierendes Gewerbe



Fachserie 4

Mit gesamtdeutschen Ergebnissen

Reihe 2.2

Auftragseingang und Umsatz im Verarbeitenden Gewerbe

Auftragseingang und Auftragsbestand im Bauhauptgewerbe

- Indizes -

Mai 1992

Statistisches Bundesamt
Postfach 10 15 53
53005 Bonn

**METZLER
POESCHEL**

ALLGEMEINE HINWEISE

Geschätzte Korrekturen der vorläufigen Indizes

Das Statistische Bundesamt berechnet monatlich einen vorläufigen und einen berichtigten Auftragseingangsindex. Zusätzlich werden geschätzte Korrekturen der vorläufigen Indexberechnungen für die zusammenfassenden Wirtschaftsgliederungen bekanntgegeben. Die Schätzungen werden mit einem Regressions-schätzverfahren durchgeführt, das auf einem engen korrelativen Zusammenhang zwischen den Veränderungs-raten der Indizes zum Vormonat und den Korrekturen im Berichtsmonat beruht. Die Berechnungen über einen längeren Zeitraum haben gezeigt, daß durch dieses Verfahren überwiegend eine Verbesserung der Aussagekraft der vorläufigen Auftragseingangsindizes im Hinblick auf die Beurteilung der konjunkturellen Lage erreicht wird.

Index des Auftragseingangs für das Verarbeitende Gewerbe
Wertindex 1985 = 100
Berichtsmonat Mai 1992

Wirtschaftsgliederung	Vorläufiger Index	Geschätzte Korrektur in Indexpunkten
Verarbeitendes Gewerbe	124,1	- 0,3
Grundstoff- und Produktionsgütergewerbe	109,4	-
Investitionsgüter produzierendes Gewerbe	130,8	- 0,1
Verbrauchsgüter produzierendes Gewerbe	127,5	- 1,3

Die berichtigten Indizes werden wie bisher im darauffolgenden Monat zusammen mit der nächsten vorläufigen Berechnung herausgegeben.



Die aktuellen Auftragseingangs-, Umsatz- und Auftragsbestandsindizes können Sie auch direkt beim Statistischen Bundesamt - Gruppe IV A - telefonisch (Tel.: 0611/75-2493) erhalten.



Ausgewählte Indizes des Auftragseingangs und des Umsatzes für das Verarbeitende Gewerbe verbreitet das Statistische Bundesamt mit seinem SOPORTDIENST FÜR DIE WIRTSCHAFT aktuell über BILDSCHIRMTXT. Die Seiten können Sie mit *4848460# direkt abrufen.



Für Benutzer der amtlichen Statistik steht als Service-Einrichtung des Statistischen Bundesamtes das EDV-gestützte STATISTISCHE INFORMATIONSSYSTEM DES BUNDES (STATIS-BUND) zur Verfügung. Es enthält ausgewählte statistische Zeitreihen und bietet die Möglichkeit, eigene Auswertungen, Berechnungen und mathematisch-statistische Analysen durchzuführen. Alle Zeitreihen können auch auf Magnetband oder auf Diskette bezogen werden. Weitere Informationen hierzu können Sie schriftlich oder telefonisch (Tel.: 0611/75-2426) anfordern.

Die Indizes des Auftragseingangs und des Umsatzes für das Verarbeitende Gewerbe und des Auftragseingangs und Auftragsbestands für das Bauhauptgewerbe sind als Originalwerte, als kalender- und saisonbereinigte Werte sowie als glatte Komponente als Zeitreihen im Statistischen Informationssystem gespeichert.

Herausgeber:
Statistisches Bundesamt
Postfach 55 28
6200 Wiesbaden 1

Erscheinungsfolge: monatlich
Erschienen im Juli 1992
Preis: DM 15,80
Bestellnummer: 2040220 - 92105

Verlag:
Metzler-Poeschel Stuttgart
Verlagsauslieferung:
Bermann Leins GmbH & Co. KG
Postfach 11 52
7408 Kusterdingen
Telefon: 07071/33046
Telex: 7 262 891 mepo d
Telefax: 07071/33653

Copyright: Statistisches Bundesamt,
Wiesbaden 1992
Vervielfältigung - außer für gewerbliche
Zwecke - mit Quellenangabe gestattet.

Statist. Bundesamt - Bibliothek



13-05267

Inhalt

	Seite
Textteil	
1 Einführung	5
2 Aktuelle Ergebnisse	7
 Schaubilder	
Auftragseingang und Umsatz im Verarbeitenden Gewerbe	8
Auftragseingang und Auftragsbestand im Bauhauptgewerbe	71
 Tabellenteil	
Angaben für die Bundesrepublik Deutschland nach dem Gebietsstand vor dem 03.10.1990 (Tabellengruppen 1 - 4, 1985 = 100)	
1 Auftragseingang im Verarbeitenden Gewerbe	
1.1 Originalwert	
Wertindex	12
Volumenindex	24
1.2 Kalender- und saisonbereinigter Wert	
Wertindex	36
Volumenindex	38
2 Umsatz im Verarbeitenden Gewerbe	
2.1 Originalwert	
Wertindex	40
Volumenindex	52
2.2 Kalender- und saisonbereinigter Wert	
Wertindex	64
Volumenindex	66
3 Auftragseingang im Bauhauptgewerbe	
3.1 Originalwert	
Wertindex	68
Volumenindex	68
3.2 Kalender- und saisonbereinigter Wert	
Wertindex	70
Volumenindex	70
4 Auftragsbestand im Bauhauptgewerbe	
4.1 Originalwert	
Wertindex	72
Volumenindex	72
4.2 Saisonbereinigter Wert	
Wertindex	74
Volumenindex	74
 Angaben für die neuen Bundesländer (Tabellengruppen 5 - 8, 2. Halbjahr 1990 = 100)	
5 Auftragseingang im Verarbeitenden Gewerbe	
5.1 Originalwert	
Wertindex	76
6 Umsatz im Verarbeitenden Gewerbe	
6.1 Originalwert	
Wertindex	80
7 Auftragseingang im Bauhauptgewerbe	
7.1 Originalwert	
Wertindex	84
8 Auftragsbestand im Bauhauptgewerbe	
8.1 Originalwert	
Wertindex	86
 Angaben für Deutschland (Tabellengruppen 9 - 12, 2. Halbjahr 1990 = 100)	
9 Auftragseingang im Verarbeitenden Gewerbe	
9.1 Originalwert	
Wertindex	88
10 Umsatz im Verarbeitenden Gewerbe	
10.1 Originalwert	
Wertindex	92
11 Auftragseingang im Bauhauptgewerbe	
11.1 Originalwert	
Wertindex	96
12 Auftragsbestand im Bauhauptgewerbe	
12.1 Originalwert	
Wertindex	98

Angaben für den Gebietstand der Bundesrepublik Deutschland vor dem 03.10.1990; sie schließen Berlin (West) ein.

Die Angaben für die "neuen Bundesländer" beziehen sich auf die Länder Brandenburg, Mecklenburg-Vorpommern, Sachsen, Sachsen-Anhalt und Thüringen sowie das frühere Berlin (Ost).

Die Angaben für "Deutschland" beziehen sich auf den Gebietsstand der Bundesrepublik Deutschland nach dem 03.10.1990.

Alle Zahlen des letzten Berichtszeitraumes gelten als vorläufig. Abweichungen gegenüber früher veröffentlichten Zahlen ergeben sich durch inzwischen erfolgte Berichtigungen. Bei Veränderungsdaten größer/gleich 1 000 % werden aus technischen Gründen 999,9 % ausgewiesen.

Zeichenerklärung

- = aus Gründen der Geheimhaltung von Einzelangaben nicht veröffentlicht, aber im Gesamtindex enthalten
- = nichts vorhanden

Abkürzungen bei den Kurzbezeichnungen der Wirtschaftszweige

ADV-GERÄTE U. -EINR.	= Geräte und Einrichtungen für die automatische Datenverarbeitung	GR. FORM	= großformatige
ANG	= anderweitig nicht genannt	H. U.	= Herstellung und
ANSCHL. WEITER- VERARB.	= anschließende Weiterverarbeitung	H.V.	= Herstellung von
D.	= der/die	L. METALLKON.	= Leichtmetallkonstruktionen
EBM.	= Eisen-, Blech-, Metall-	NE	= Nichteisen
EINSCHL.	= einschließlich	SOMST.	= sonstigen
ELEKTRIS. BR- ZEUGUNG	= Elektrizitätserzeugung	SPEZ. PAPIEREN	= Spezialpapieren
GEW. U. VERARB. V.	= Gewinnung und Verarbeitung von	U.	= und
GEW. V.	= Gewinnung von	U. AB.	= und ähnliche
		USW.	= und so weiter
		V.	= von
		VERÄND.	= Veränderung
		VERARB. V.	= Verarbeitung von
		VERTLG.	= Verteilung

Einführung

Auftragseingangsindizes für das Verarbeitende Gewerbe und Auftragseingangs- und Auftragsbestandsindizes für das Bauhauptgewerbe sind Frühindikatoren zur Analyse der Konjunkturentwicklung in diesen Bereichen des Produzierenden Gewerbes.

Rechtsgrundlagen für die Datenerhebung sind:

- Gesetz über die Statistik im Produzierenden Gewerbe (ProdGewG) in der Fassung der Bekanntmachung vom 30. Mai 1980 (BGBl. I S. 641) in Verbindung mit Artikel 3 § 1 der Statistikanpassungsverordnung vom 26. März 1991 (BGBl. I S. 846),
- Artikel 2 § 3 der Verordnung zur Änderung statistischer Rechtsvorschriften (Statistikbereinigungsverordnung) vom 14. September 1984 (BGBl. I S. 1247),
- Gesetz über die Statistik für Bundeszwecke (Bundesstatistikgesetz - BStatG) vom 22. Januar 1987 (BGBl. I S. 462, 565), geändert durch Artikel 2 des Gesetzes vom 17. Dezember 1990 (BGBl. I S. 2837).

Die Erhebung der Daten erfolgt durch die Statistischen Landesämter, die Indexberechnungen werden vom Statistischen Bundesamt durchgeführt.

Indizes des Auftragseingangs und des Umsatzes für das Verarbeitende Gewerbe

Auftragseingang und Umsatz im Verarbeitenden Gewerbe werden im Rahmen des Monatsberichts für Betriebe im Bergbau und im Verarbeitenden Gewerbe erhoben. Der Berichtskreis umfasst Betriebe des Bergbaus und des Verarbeitenden Gewerbes von Unternehmen des Produzierenden Gewerbes mit im allgemeinen 20 oder mehr Beschäftigten sowie Betriebe des Bergbaus und des Verarbeitenden Gewerbes mit im allgemeinen 20 oder mehr Beschäftigten von Unternehmen außerhalb des Produzierenden Gewerbes. Auftragseingang und Umsatz werden in der Gliederung der "Systematik der Wirtschaftszweige, Ausgabe 1979, Fassung für die Statistik im Produzierenden Gewerbe (SYPRO)" nach fachlichen Betriebsteilen erfasst und ausgewertet.

Auftragseingang ist definiert als der Wert (ohne Umsatzsteuer) aller im Berichtsmonat vom Betrieb fest akzeptierten Aufträge auf Lieferung selbst hergestellter oder in Lohnarbeit gefertigter Erzeugnisse. Umsatz ist der Wert (ohne Umsatzsteuer) aller im Berichtsmonat abgerechneten Lieferungen und Leistungen an Dritte.

Die Indizes werden in jeweiligen Preisen als Wertindizes und preisbereinigt als Volumenindizes berechnet. Zur Ermittlung der Volumenindizes aus den Wertindizes werden Erzeugerpreisindizes für gewerbliche Produkte (Inlands-Auftragseingang und -Umsatz) sowie Preisindizes für die Ausfuhr (Auslands-Auftragseingang und -Umsatz) verwendet. Methodisch handelt es sich bei den Wertindizes um Meßzahlen, bei den Volumenindizes um Paasche-Indizes.

Indizes des Auftragseingangs und des Auftragsbestands für das Bauhauptgewerbe

Die Erhebung des Auftragseingangs und des Auftragsbestandes für das Bauhauptgewerbe erfolgt im Rahmen des Monatsberichts im Bauhauptgewerbe. Der Berichtskreis umfasst die Betriebe des Bauhauptgewerbes von Unternehmen des Produzierenden Gewerbes mit 20 oder mehr Beschäftigten, die Betriebe des Bauhauptgewerbes mit 20 oder mehr Beschäftigten von Unternehmen außerhalb des Produzierenden Gewerbes sowie alle Arbeitsgemeinschaften. Die Gliederung der Ergebnisse erfolgt nach Bauarten und Auftraggebern.

Auftragseingang ist definiert als der Wert (ohne Umsatzsteuer) aller im Berichtsmonat vom Betrieb fest akzeptierten Aufträge für Bauleistungen. Auftragsbestand ist der Wert (ohne Umsatzsteuer) aller akzeptierten, noch nicht ausgeführten Aufträge für Bauleistungen am Ende des Berichtszeitraums.

Die Indizes für das Bauhauptgewerbe werden als Wertindizes in jeweiligen Preisen und als Volumenindizes preisbereinigt dargestellt. Zur Deflationierung der Wertindizes werden Meßzahlen für Bauleistungspreise und Preisindizes für Bauwerke verwendet. Methodisch handelt es sich bei den Wertindizes um Meßzahlen, bei den Volumenindizes um Paasche-Indizes.

Indizes für die neuen Bundesländer und für Deutschland

Der Index des Auftragseingangs und des Umsatzes im Verarbeitenden Gewerbe für die neuen Bundesländer und für Deutschland wird auf der Basis 2. Halbjahr 1990 = 100 in jeweiligen Preisen als Wertindex berechnet und nach ausgewählten Zweigen des Verarbeitenden Gewerbes veröffentlicht. Der Index des Auftragseingangs und des Auftragsbestands im Bauhauptgewerbe für die neuen Bundesländer und für Deutschland wird ebenfalls auf der Basis 2. Halbjahr 1990 = 100 in jeweiligen Preisen als Wertindex berechnet.

Die jeweiligen Begriffsabgrenzungen entsprechen denen der bisherigen Bundesrepublik. Da die Merkmale erst ab Juli 1990 für die neuen Bundesländer erhoben werden, können in den Tabellen teilweise nur Veränderungen zum jeweiligen Vorzeitraum dargestellt werden. Ab Berichtsmonat Juli 1991 werden auch Veränderungen zum Vorjahr ausgewiesen.

Die Darstellung der Ergebnisse ist grundsätzlich unterteilt in

- Angaben für die Bundesrepublik Deutschland nach dem Gebietsstand vor dem 03.10.1990 (Tabellengruppen 1 - 4, 1985 = 100)
- Angaben für die neuen Bundesländer (Tabellengruppen 5 - 8, 2. Halbjahr 1990 = 100)
- Angaben für Deutschland (Tabellengruppen 9 - 12, 2. Halbjahr 1990 = 100)

Die Tabellen 1.2, 2.2, 3.2 und 4.2 enthalten Ergebnisse nach der Zeitreihenanalyse nach dem Berliner Verfahren, Version 4; alle übrigen Ergebnisse sind Originalwerte.

Aktuelle Ergebnisse

Der Index des Auftragseingangs für das **V e r a r b e i t e n d e G e w e r b e** lag im Mai 1992 preisbereinigt um 2,2 % unter dem entsprechenden Vorjahresniveau. Dabei hatten die Inlandsbestellungen einen Rückgang von 1,8 %, die Exportorders sanken um 2,7 %. Die im Verarbeitenden Gewerbe im Mai 1992 getätigten Umsätze überschritten das Vorjahresergebnis um 0,9 %. Im Inlandsgeschäft wurden 0,2 % mehr Umsätze erzielt. Die Auslandsumsätze lagen um 2,3 % über dem Vorjahresstand.

Die Nachfrageentwicklung in den einzelnen Hauptgruppen des Verarbeitenden Gewerbes verlief unterschiedlich. Im Grundstoff- und Produktionsgütergewerbe gingen um 1,8 % mehr Bestellungen ein (Inland: + 1,6 %, Ausland: + 2,1 %). Das Investitionsgüter produzierende Gewerbe verbuchte einen Bestellrückgang von 4,2 % (Inland: - 3,7 %, Ausland: - 5,0 %). Im Verbrauchsgüter produzierenden Gewerbe nahmen die Bestellungen um 1,8 % (Inland: - 1,5 %, Ausland: - 3,2 %) ab.

Im **B a u h a u p t g e w e r b e** überschritten die Auftragseingänge im April 1992 den vergleichbaren Vorjahreswert real um 2,2 %.

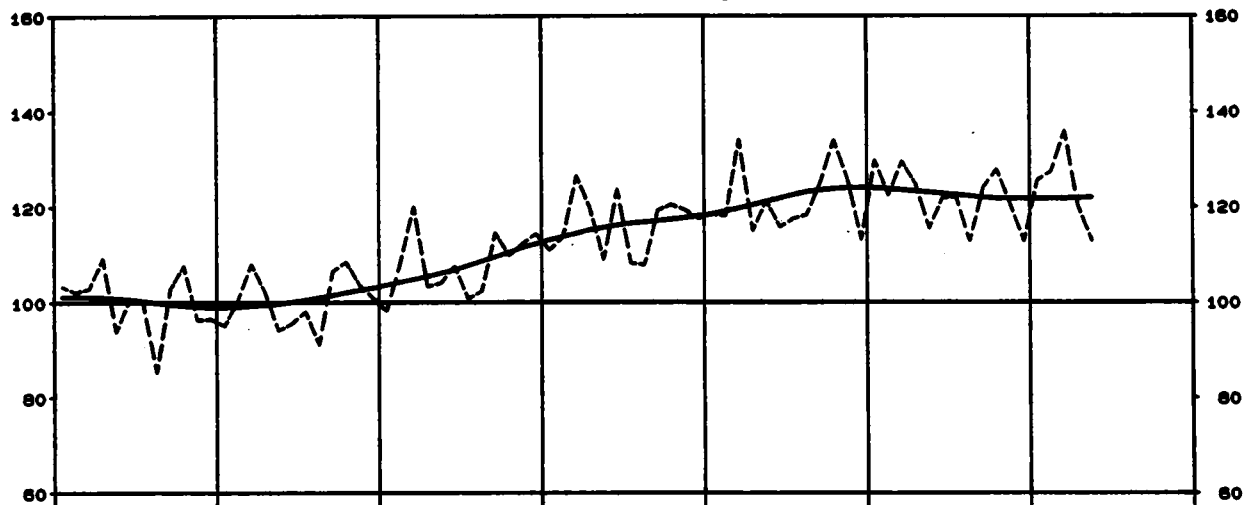
Die Auftragsbestände im ersten Quartal 1992 lagen um 7,2 % über dem entsprechenden Vorjahresniveau und um 9,9 % über dem Stand des vierten Quartals 1991.

AUFTRAGSEINGANG IM VERARBEITENDEN GEWERBE

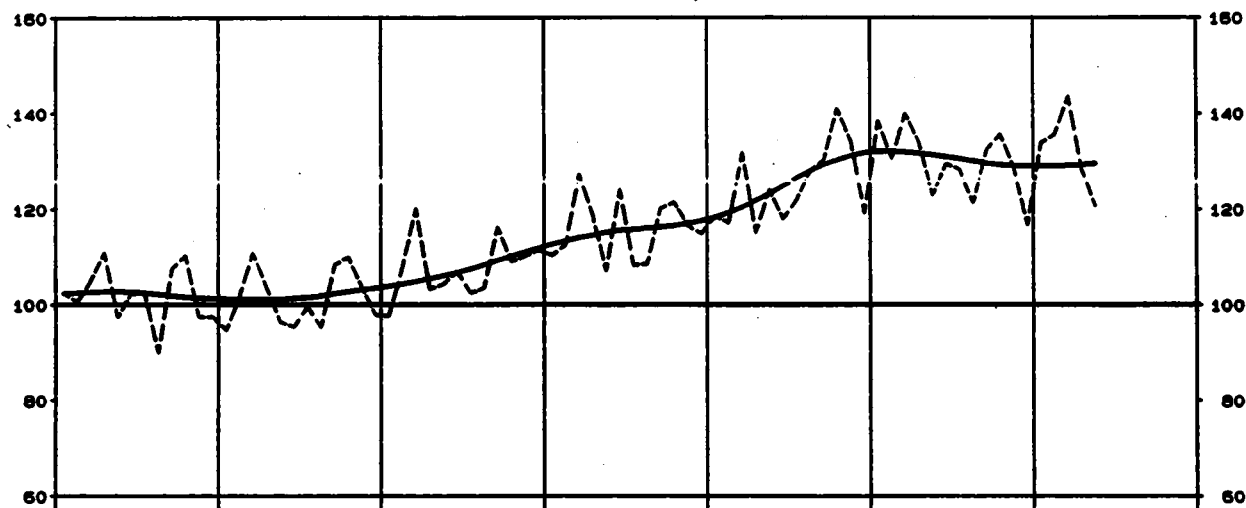
Volumenindex 1985 = 100

----- Originalwerte
———— Glatte Komponente *)

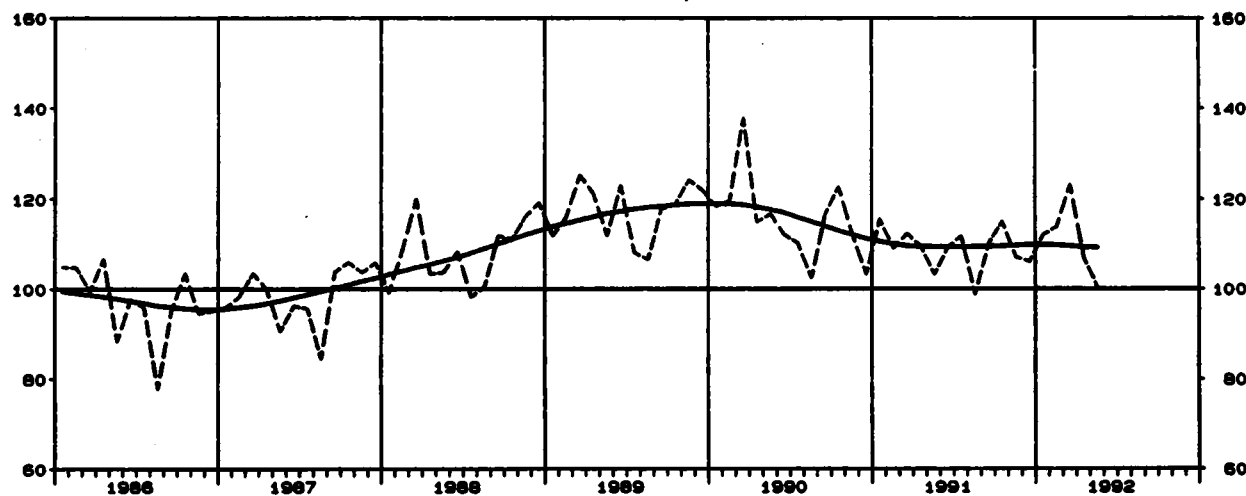
Verarbeitendes Gewerbe, Insgesamt



Verarbeitendes Gewerbe, Inland



Verarbeitendes Gewerbe, Ausland




*) Zeitreihenanalyse nach dem Berliner Verfahren, Version 4

AUFTRAGSEINGANG IM VERARBEITENDEN GEWERBE

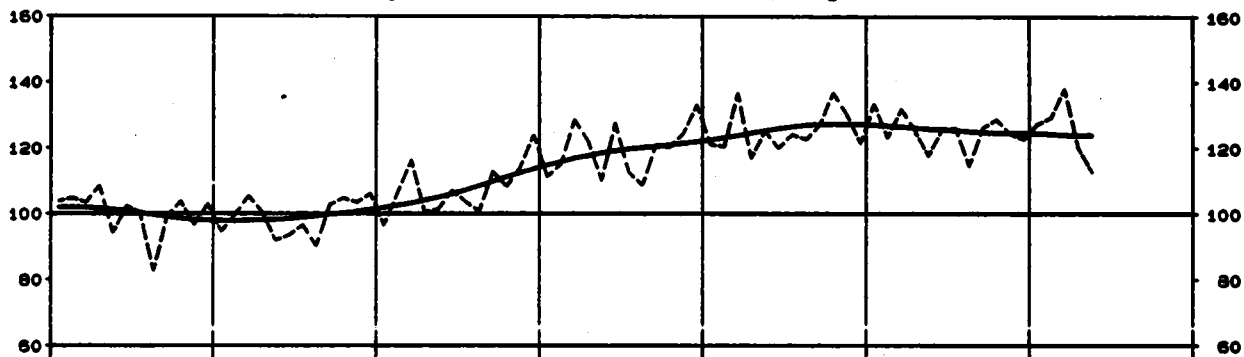
Volumenindex 1985 = 100

----- Originalwerte
———— Glatte Komponente *)

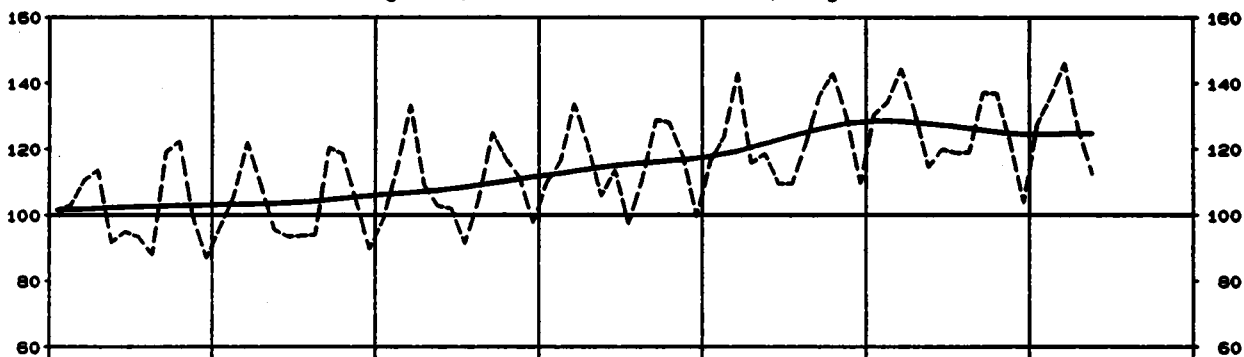
Grundstoff- u. Produktionsgütergewerbe, Insgesamt



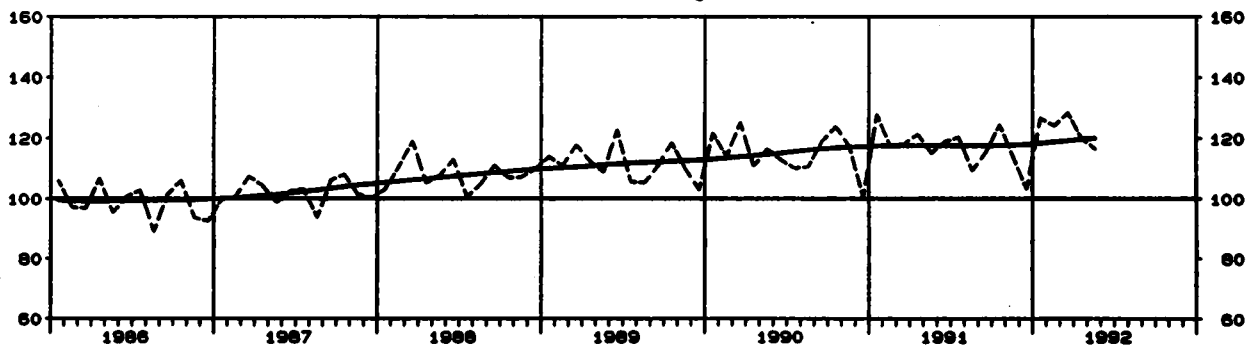
Investitionsgüter produzierendes Gewerbe, Insgesamt



Verbrauchsgüter produzierendes Gewerbe, Insgesamt



Chemische Industrie, Insgesamt



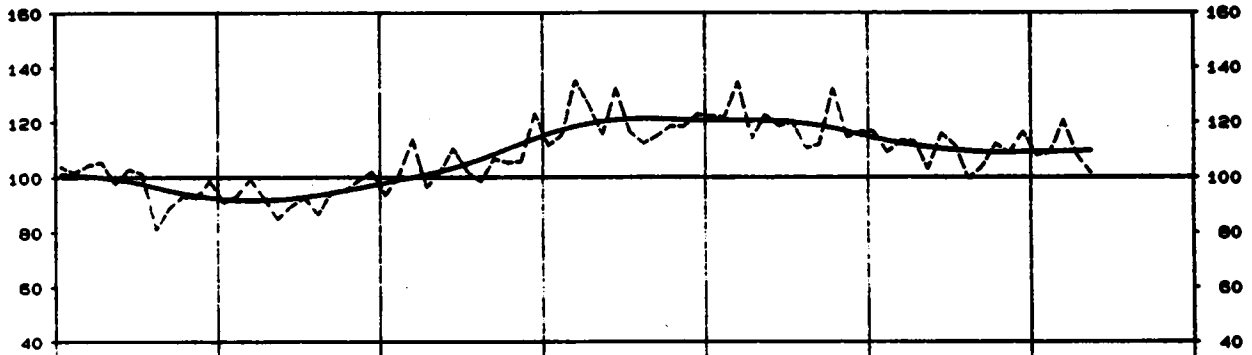
*) Zeitreihenanalyse nach dem Berliner Verfahren, Version 4

AUFTRAGSEINGANG IM VERARBEITENDEN GEWERBE

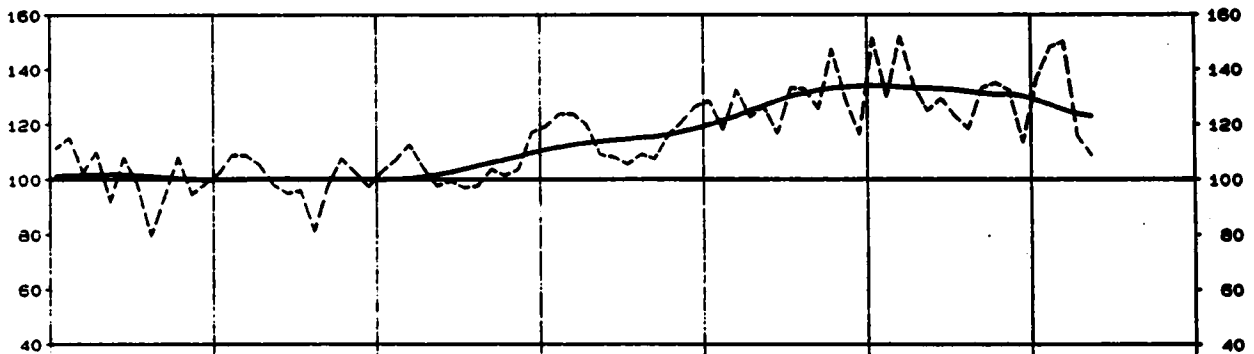
Volumenindex 1985 = 100

----- Originalwerte
———— Glatte Komponente *)

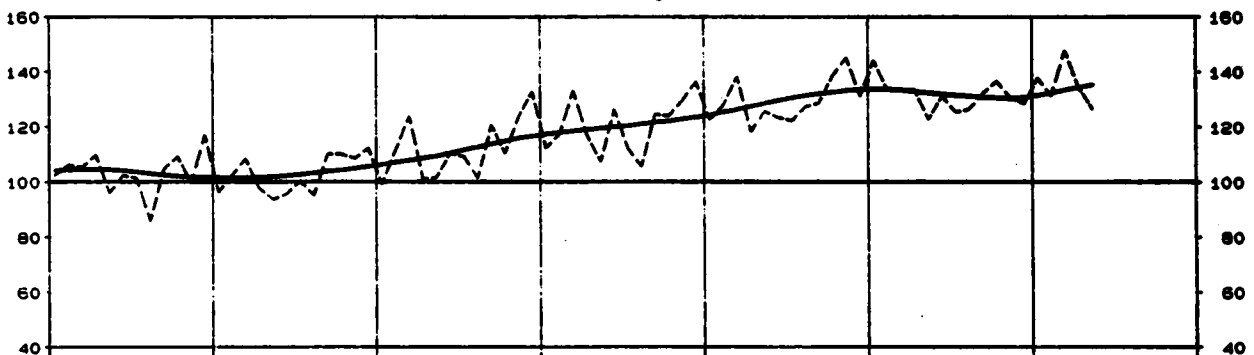
Maschinenbau, Insgesamt



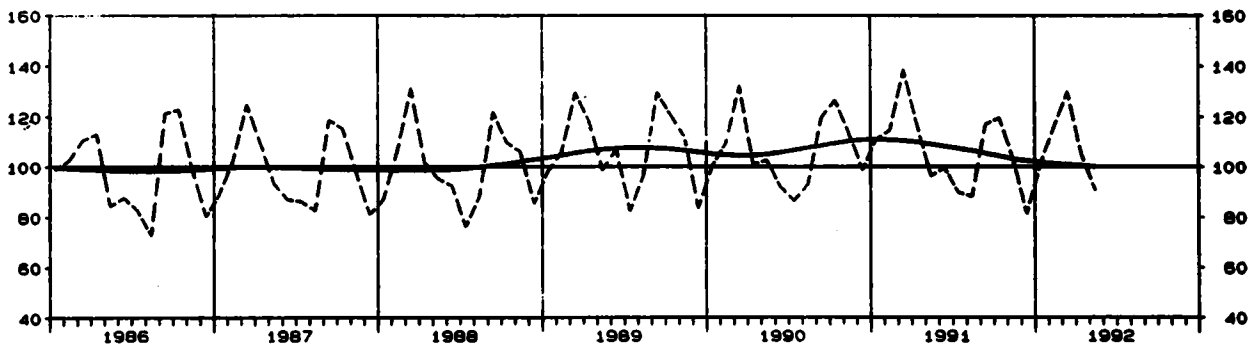
Strassenfahrzeugbau, Insgesamt



Elektrotechnik, Insgesamt



Textilgewerbe, Insgesamt



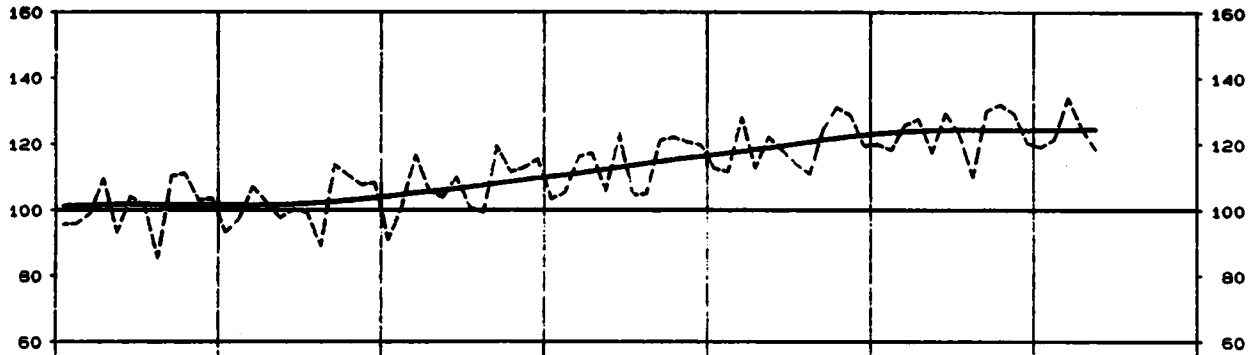
*) Zeitreihenanalyse nach dem Berliner Verfahren, Version 4

UMSATZ IM VERARBEITENDEN GEWERBE

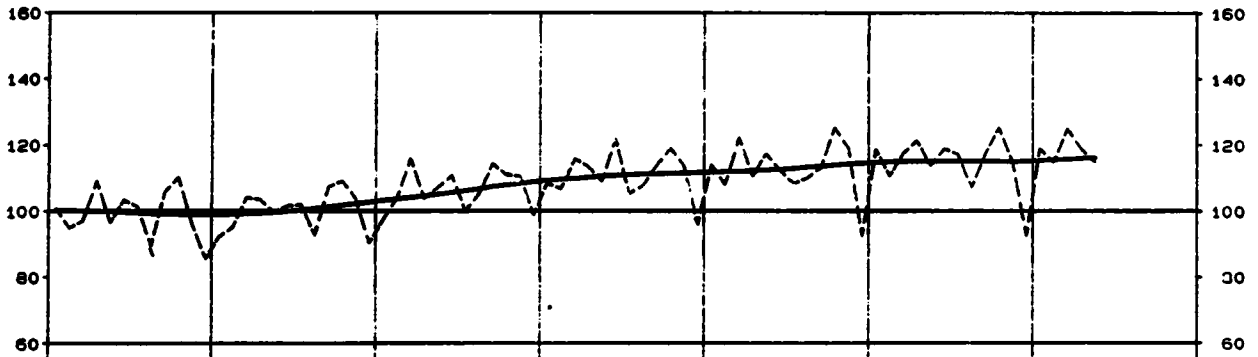
Volumenindex 1985 = 100

----- Originalwerte
———— Glatte Komponente *)

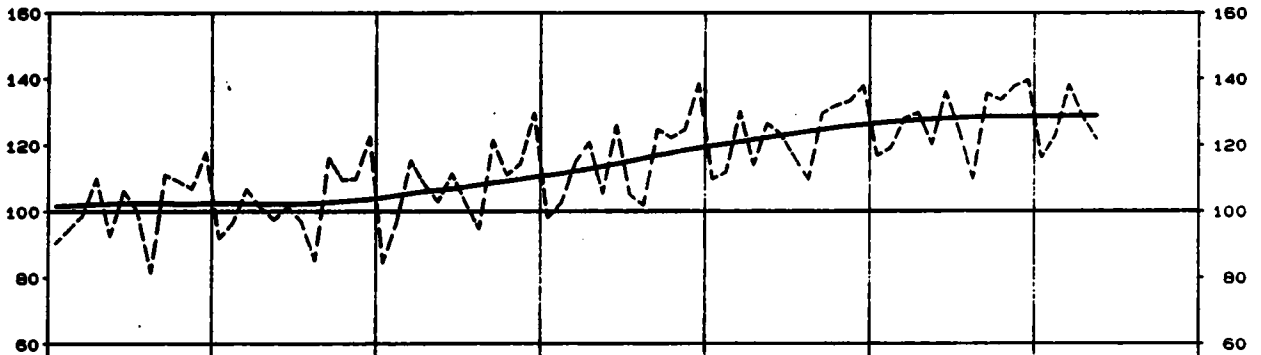
Verarbeitendes Gewerbe, Insgesamt



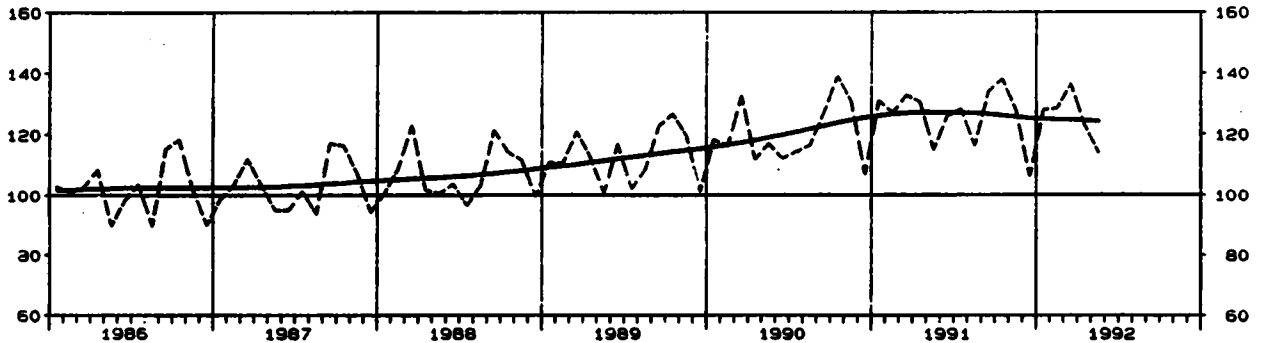
Grundstoff- u. Produktionsgütergewerbe, Insgesamt



Investitionsgüter produzierendes Gewerbe, insgesamt



Verbrauchsgüter produzierendes Gewerbe, insgesamt



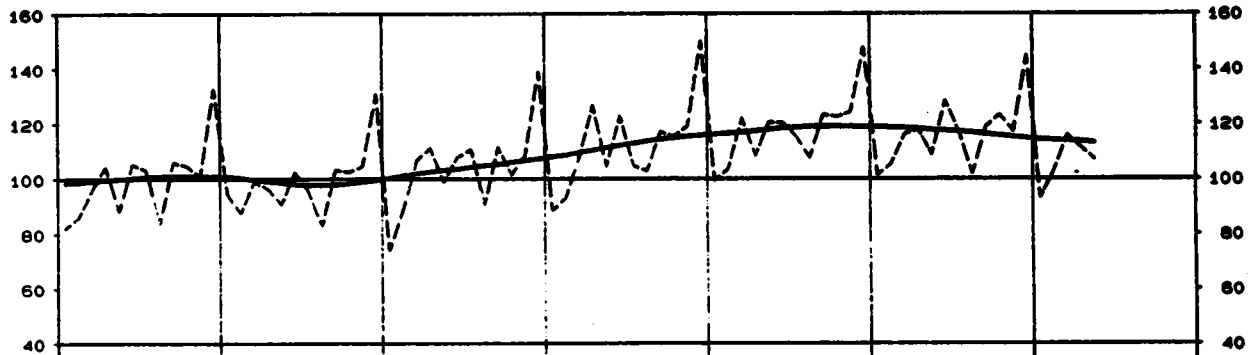
*) Zeitreihenanalyse nach dem Berliner Verfahren, Version 4

UMSATZ IM VERARBEITENDEN GEWERBE

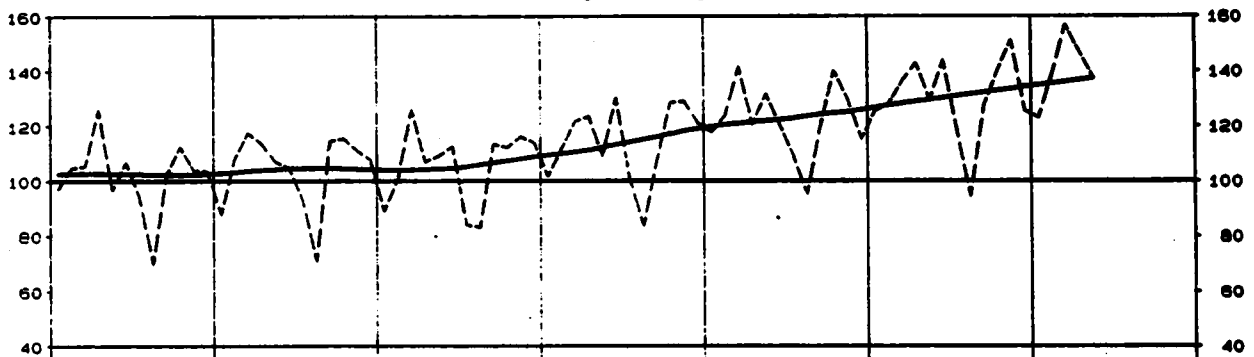
Volumenindex 1985 = 100

----- Originalwerte
———— Glatte Komponente *)

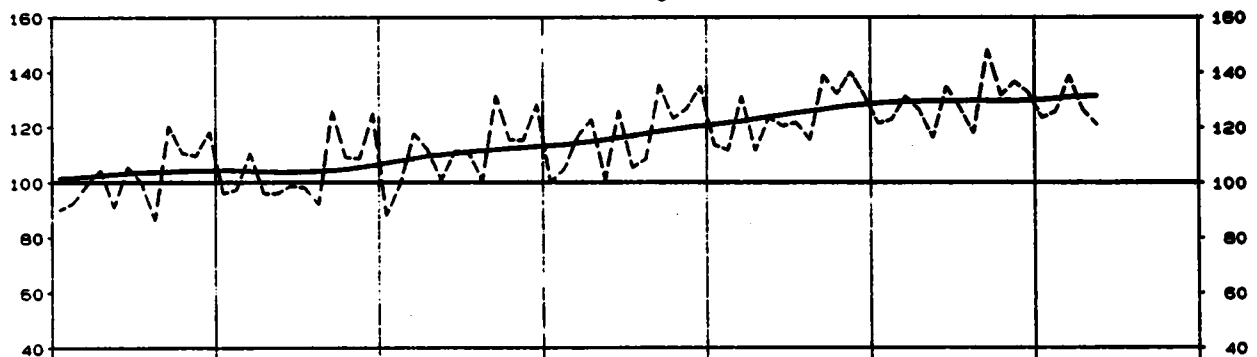
Maschinenbau, Insgesamt



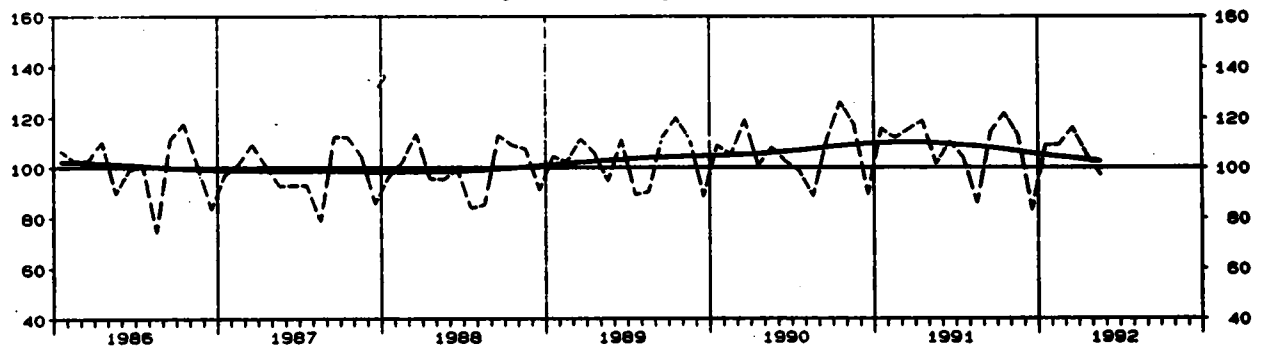
Strassenfahrzeugbau, Insgesamt



Elektrtechnik, Insgesamt



Textilgewerbe, Insgesamt



*) Zeitreihenanalyse nach dem Berliner Verfahren, Version 4

1 INDEX DES AUFTRAGSEINGANGS
1985

1.1 ORIGINAL

MERT

SYPRO- NR.	WIRTSCHAFTSGLIEDERUNG	1992 MAI	VERAEND. GEGEN- UEBER VOR- JAHRES- MONAT IN %	N		A		C		H
				1991 MAI	1992 APR.	1991 2. VJ	1991 3. VJ	1991 4. VJ	1992 1. VJ	
	VERARBEITENDES GEMERBE 1)	INSGESAMT	124,1	-1,0	125,4	132,0	131,1	130,3	131,1	141,8
		INLAND	134,4	-0,6	135,2	142,8	141,6	140,4	140,4	152,8
		AUSLAND	107,3	-1,8	109,3	114,5	114,0	113,6	115,8	123,8
	GRUNDSTOFF-UND PRODUKTIONSUEETER- GEMERBE	INSGESAMT	109,4	+0,4	109,0	112,2	112,9	108,2	106,6	116,6
		INLAND	115,2	+0,5	114,6	118,6	119,4	115,5	112,5	121,2
		AUSLAND	100,1	0,0	100,1	102,0	102,6	96,6	97,2	109,4
25	GEN. U. VERARB. V. STEINEN U. ERDEN	INSGESAMT	163,2	+1,9	160,2	161,1	162,3	163,8	147,8	122,9
		INLAND	170,0	+2,8	165,3	166,3	168,0	171,6	152,8	124,8
		AUSLAND	111,8	-8,3	121,9	121,3	119,1	105,0	110,0	108,6
2512	GEN. V. NATURSTEINEN, ANG	INSGESAMT	147,2	+3,7	141,9	136,4	148,0	166,4	145,8	67,6
		INLAND	148,1	+3,9	142,5	137,2	148,7	167,4	146,9	67,8
		AUSLAND	65,5	-24,8	87,1	64,5	85,1	80,9	51,5	47,5
2525	VERARB. V. NATURSTEINEN, ANG	INSGESAMT	158,2	0,0	158,2	167,1	167,0	166,8	163,1	130,5
		INLAND	158,8	+2,7	154,7	167,0	163,3	166,5	161,7	128,0
		AUSLAND	144,4	-38,7	235,4	169,4	250,0	173,7	194,2	187,1
2531	H. V. ZEMENT	INSGESAMT	152,7	+2,1	149,6	151,0	152,2	150,3	122,5	110,2
		INLAND	153,5	+3,0	149,1	151,5	152,4	151,9	122,2	108,5
		AUSLAND	141,4	-9,5	156,2	144,3	149,6	126,9	126,8	134,0
2541	ZIEGELEI	INSGESAMT	183,2	+5,3	174,0	173,9	178,0	173,4	141,4	132,1
		INLAND	197,8	+7,4	184,2	188,2	188,5	187,7	152,0	138,8
		AUSLAND	112,4	-10,0	124,9	104,8	127,2	103,4	89,7	99,9
2543	H. V. FEUERFESTER GROBKERAMIK	INSGESAMT	91,6	-5,8	97,2	97,0	95,8	92,6	95,9	96,9
		INLAND	86,1	-5,7	91,3	84,1	92,9	93,6	89,9	93,2
		AUSLAND	98,3	-5,8	104,3	112,6	99,4	91,4	103,1	101,4
2555	H. V. GR. FORM. FERTIGBAU- TEILEN AUS BETON FUER DEN HOCHBAU	INSGESAMT	260,3	-5,4	275,3	254,0	261,9	252,4	254,7	229,3
		INLAND	263,0	-5,2	277,5	256,5	264,1	255,0	257,1	231,8
		AUSLAND	38,3	-60,0	95,8	40,0	81,0	39,0	52,5	13,7
2559	H. V. BETONERZEUGNISSEN (OHNE BIMS, GR. FORM. FERTIGBAUTEILE)	INSGESAMT	197,4	+2,8	192,1	196,7	193,6	196,8	181,0	150,6
		INLAND	197,2	+2,8	191,9	195,9	193,2	196,9	181,1	150,5
		AUSLAND	203,3	+0,2	202,9	231,9	212,6	196,1	180,3	154,9
2563	H. V. GIPSERZEUGNISSEN, DAEMM-U. LEICHTBAUPLATTEN	INSGESAMT	198,9	+13,2	175,7	193,5	179,6	179,8	182,1	181,3
		INLAND	202,4	+15,7	175,0	196,8	179,9	180,2	178,1	185,2
		AUSLAND	164,8	-9,4	181,8	161,6	177,0	175,5	220,2	143,6
27	EISENSCHAFFENDE INDUSTRIE	INSGESAMT	80,4	-2,2	82,2	80,9	87,6	78,1	80,1	92,3
		INLAND	91,3	-4,6	95,7	89,3	98,5	88,8	88,8	104,6
		AUSLAND	64,9	+3,2	62,9	69,0	71,9	66,8	67,6	74,8
2711	HOCHOFEN-, STAHL-U. WARM- HALZWERKE (OHNE STAHL- ROHRE)	INSGESAMT	85,1	+1,1	84,2	84,8	87,5	80,1	82,2	96,6
		INLAND	91,6	-3,6	95,0	88,9	96,3	85,6	85,6	104,0
		AUSLAND	74,4	+12,6	66,1	77,9	72,7	71,0	75,0	84,4
2715	H. V. STAHLROHREN (OHNE PRAEZISIONSSTAHLROHRE)	INSGESAMT	51,6	-25,4	69,2	56,6	87,8	64,1	64,7	63,3
		INLAND	89,9	-16,8	108,0	92,5	128,2	92,8	109,7	109,9
		AUSLAND	32,5	-34,9	49,9	38,7	67,7	49,9	42,3	40,0
2720	H. V. PRAEZISIONSSTAHL- ROHREN	INSGESAMT	79,7	-5,5	84,3	82,9	87,9	83,0	87,1	100,2
		INLAND	87,6	-1,9	89,3	91,4	92,6	83,3	97,0	108,3
		AUSLAND	63,5	-14,2	74,0	65,6	78,3	82,3	66,7	83,7
2850	NE-METALLHALBZEUGWERKE	INSGESAMT	115,6	-0,5	116,2	119,0	118,8	113,6	111,4	130,1
		INLAND	123,3	+3,3	119,4	125,8	124,5	117,7	117,3	138,4
		AUSLAND	103,0	-7,1	110,9	107,8	109,3	107,0	101,7	116,4
2910	EISEN-, STAHL-U. TEMPER- GIESSEREI	INSGESAMT	96,9	-0,4	97,3	101,1	102,1	98,7	96,6	108,8
		INLAND	95,4	-3,0	98,3	100,1	103,2	100,9	95,9	108,2
		AUSLAND	102,2	+9,2	93,6	104,6	98,5	90,5	99,3	111,2
3011-15	ZIEHEREIEN UND KALT- HALZWERKE	INSGESAMT	107,2	+0,3	106,9	112,8	109,9	103,5	102,7	114,2
		INLAND	117,0	+0,7	116,2	123,1	118,4	111,9	109,1	120,7
		AUSLAND	83,6	-0,9	84,4	88,0	89,4	83,2	87,1	98,7
3011	STABZIEHEREIEN, KALTHALZWERKE	INSGESAMT	96,1	+0,7	95,4	103,9	97,1	90,2	95,9	109,1
		INLAND	102,3	-0,9	103,2	112,2	103,4	95,1	101,4	113,8
		AUSLAND	82,7	+5,8	78,2	85,8	83,1	79,6	83,9	98,6
3015	DRAHTZIEHEREIEN (EINSCHL. H. V. DRAHT- ERZEUGNISSEN)	INSGESAMT	117,4	0,0	117,4	120,9	121,7	115,7	108,9	119,0
		INLAND	129,9	+1,8	127,6	132,6	131,5	126,7	115,9	126,6
		AUSLAND	84,5	-7,0	90,9	90,3	96,0	87,0	90,5	98,9

1) AUSGEWAELTE WIRTSCHAFTSZWEIGE (OHNE NAHRUNGS-UND GENUSSMITTELGEMERBE).

STBA, FACHSERIE 4, REIHE 2.2

FUER DAS VERARBEITENDE GEBWERE
=100

WERT

INDEX

R	I C H T L I C H														SYPRO- NR.	
	1991 1.HJ	1991 2.HJ	1990	1991	VERAENDERUNG GEGENUEBER DEM ENTSPRECHENDEN VORJAHRESZEITRAUM IN %											1992 JAN.-MAI KUMULIERT
					1991 MAI	1992 APR.	1991 2.VJ	1991 3.VJ	1991 4.VJ	1992 1.VJ	1991 1.HJ	1991 2.HJ	1990	1991		
134,2	130,7	129,4	132,4	-3,0	-2,4	+5,0	+1,2	-1,7	+3,3	+5,0	-0,3	+5,7	+2,3	+1,3		
145,3	140,4	134,6	142,8	+1,3	-2,9	+10,7	+2,5	-1,7	+2,6	+12,4	+0,4	+10,0	+6,1	+0,9		
116,2	114,7	121,1	115,5	-10,6	-1,4	-5,0	-1,4	-2,0	+4,6	-7,3	-1,7	-1,1	-4,6	+2,2		
113,8	107,4	111,0	110,6	-3,9	-4,3	+2,3	-0,4	-3,6	+1,7	+1,3	-2,0	+0,6	-0,4	+0,2		
119,7	114,0	114,2	116,9	-2,1	-4,4	+5,5	+2,2	-3,0	+1,0	+5,1	-0,4	+3,8	+2,4	-0,2		
104,5	96,9	105,8	100,7	-6,9	-4,1	-3,2	-4,9	-4,8	+2,9	-4,8	-4,9	-4,4	-4,8	+1,0		
134,4	155,8	131,1	145,1	+8,1	-1,8	+14,0	+12,9	+12,9	+15,4	+8,1	+12,9	+8,7	+10,7	+7,6	25	
137,4	162,2	132,5	149,8	+9,3	-2,3	+16,9	+15,2	+14,2	+16,9	+11,1	+14,7	+10,1	+13,1	+8,4		
111,6	107,5	120,4	109,6	-3,5	+3,1	-10,0	-9,0	+0,7	+4,3	-13,2	-4,3	-2,2	-9,0	+1,3		
101,3	156,1	119,2	128,7	-3,0	-8,1	+10,0	+11,1	+10,8	+23,8	+3,7	+10,9	+3,7	+8,0	+7,2	2512	
101,7	157,1	119,9	129,4	-3,2	-8,0	+10,0	+10,9	+10,9	+23,9	+3,8	+10,9	+3,7	+7,9	+7,1		
66,8	66,2	60,7	66,5	+26,2	-14,7	+13,8	+44,0	-4,5	-1,9	+0,8	+20,1	+1,3	+9,6	-11,5		
151,3	165,0	144,3	158,1	+3,9	+1,0	+8,8	+6,2	+14,9	-3,8	+8,7	+10,4	+15,8	+9,6	-1,8	2525	
146,5	164,1	140,7	156,3	+5,2	+2,1	+10,9	+7,6	+16,7	-4,3	+10,2	+11,9	+13,3	+11,1	-1,3		
213,1	184,0	226,8	198,6	-13,1	-19,0	-15,7	-16,5	-11,5	+6,1	-11,2	-13,9	+70,5	-12,4	-10,1		
123,6	136,4	117,7	130,0	+8,6	-4,3	+17,5	+12,8	+4,9	+16,0	+11,9	+9,1	+4,9	+10,5	+7,0	2531	
123,0	137,1	116,9	130,0	+9,1	-4,2	+18,9	+13,3	+5,3	+15,9	+13,2	+9,6	+6,3	+11,2	+7,2		
131,9	126,9	130,1	129,4	+1,6	-6,5	+0,3	+5,7	-0,8	+17,4	-3,2	+2,3	-9,8	-0,5	+5,3		
143,9	157,4	142,5	150,7	+4,6	-1,9	+11,7	+7,1	+4,0	+20,2	+5,7	+5,7	+14,9	+5,8	+10,6	2541	
150,9	169,9	148,3	160,4	+7,2	+0,5	+14,7	+8,7	+5,6	+22,5	+9,0	+7,3	+17,8	+8,2	+12,8		
110,3	96,6	114,1	103,4	-10,7	-18,3	-6,1	-5,7	-7,4	+7,0	-11,8	-6,4	-0,6	-9,4	-3,0		
96,7	94,3	103,6	95,5	-4,8	+2,6	-9,5	-11,6	-4,3	-0,7	-7,7	-8,0	-2,0	-7,8	-1,0	2549	
95,6	91,8	99,8	93,7	-14,1	-9,2	-9,4	-9,2	-9,7	-5,2	-2,6	-9,4	+0,8	-6,1	-6,1		
98,1	97,3	108,3	97,7	+7,5	+16,3	-9,7	-14,3	+2,1	+4,6	-13,0	-6,3	-4,8	-9,8	+4,8		
214,9	253,6	201,9	234,2	+20,1	+2,9	+20,1	+19,8	+32,7	+36,6	+6,1	+26,0	+24,9	+16,0	+17,2	2555	
216,2	256,0	200,1	236,1	+23,7	+3,1	+22,8	+20,2	+33,3	+37,7	+9,4	+26,4	+24,1	+18,0	+17,8		
105,1	45,7	355,9	75,4	-85,2	-41,3	-82,8	-49,5	-53,3	-89,4	-83,0	-51,8	+82,2	-78,8	-78,3		
159,8	188,9	145,4	174,4	+15,9	-1,5	+22,1	+25,7	+24,6	+19,4	+14,2	+25,1	+11,8	+19,9	+9,9	2559	
159,3	189,0	144,2	174,2	+17,2	-1,7	+23,4	+26,9	+25,0	+20,0	+15,4	+25,7	+12,0	+20,8	+10,0		
186,3	188,2	202,5	187,3	-23,3	+3,6	-17,2	+1,5	+9,5	-3,2	-17,6	+5,2	+4,5	-7,5	-0,8		
169,8	180,9	140,5	175,4	+29,2	+9,4	+35,0	+21,0	+24,5	+13,3	+27,1	+22,6	+8,7	+24,8	+12,5	2563	
167,7	179,2	134,5	173,4	+38,8	+10,8	+45,0	+25,1	+23,8	+19,2	+34,1	+24,4	+12,4	+28,9	+16,6		
190,1	197,9	198,7	194,0	-21,5	-5,1	-19,3	-8,9	+30,3	-29,4	-12,2	+9,5	-10,8	-2,4	-21,3		
93,0	79,1	93,6	86,1	-11,6	-14,8	-6,3	-12,5	-12,8	-6,3	-3,8	-12,7	-7,6	-8,0	-7,2	27	
105,5	87,4	101,9	96,4	-5,9	-15,8	-2,2	-9,9	-11,3	-6,9	-0,6	-10,6	-3,2	-5,4	-8,3		
75,3	67,2	81,8	71,2	-21,9	-12,4	-13,6	-17,1	-15,6	-4,8	-9,5	-16,4	-14,3	-13,0	-5,2		
94,5	81,2	96,1	87,8	-13,4	-8,9	-9,6	-10,6	-13,1	-4,7	-5,6	-11,8	-6,9	-8,6	-4,5	2711	
104,3	86,1	102,0	95,2	-6,7	-12,7	-5,1	-10,7	-13,1	-7,5	-1,8	-12,0	-3,7	-6,7	-7,8		
77,9	73,0	86,2	75,5	-26,1	-0,8	-18,4	-10,0	-12,9	+1,6	-13,3	-11,5	-12,6	-12,4	+2,9		
84,2	64,4	76,9	74,3	+8,6	-47,3	+24,4	-26,5	-14,4	-21,5	+16,5	-20,9	-9,7	-3,4	-28,8	2715	
123,1	101,2	99,6	112,2	+13,8	-43,5	+41,5	+8,2	+1,9	-6,8	+20,1	+4,7	+5,0	+12,7	-18,1		
64,8	46,1	65,5	55,5	+3,7	-51,3	+11,7	-43,3	-29,1	-35,5	+13,3	-37,6	-18,5	-15,3	-39,5		
92,9	85,0	99,1	89,0	-18,9	-7,5	-11,9	-7,8	-5,3	+2,3	-13,3	-6,6	-13,8	-10,2	-1,0	2720	
98,4	90,2	104,5	94,3	-19,7	-3,2	-9,3	-16,6	-1,1	+4,0	-10,5	-8,9	-5,6	-9,8	+1,5		
81,8	74,5	88,2	78,1	-17,0	-18,0	-17,8	+17,6	-16,1	-1,9	-19,5	-0,4	-28,5	-11,5	-7,2		
124,4	112,5	126,5	118,4	-10,3	-3,1	-6,5	-5,3	-13,6	+0,2	-9,3	-9,6	-2,5	-6,4	-0,6	2850	
132,2	117,5	132,6	124,8	-12,3	-2,7	-7,4	-6,4	-12,9	-1,0	-2,1	-9,8	+3,0	-5,9	-0,5		
111,6	104,4	116,4	108,0	-6,6	-3,8	-4,9	-3,2	-14,8	+2,3	-5,3	-9,1	-11,5	-7,2	-0,8		
102,6	97,7	110,2	100,2	-17,0	-6,2	-9,4	-7,8	-4,7	+5,5	-11,7	-6,3	-2,0	-9,1	+1,9	2910	
102,9	98,4	111,2	100,6	-18,8	-7,3	-9,2	-6,3	-5,9	+5,6	-12,6	-6,1	-1,4	-9,5	+1,2		
101,9	94,9	106,5	98,4	-9,4	-2,6	-10,1	-14,1	-0,1	+5,6	-7,9	-7,3	-4,2	-7,6	+4,5		
111,6	103,1	112,4	107,3	-7,8	-2,8	-2,3	-5,1	-5,5	+0,9	-3,8	-5,3	-3,2	-4,5	0,0	3011-15	
119,9	110,5	116,7	115,2	-2,8	-1,3	+2,5	-3,8	-4,2	-0,5	+1,4	-4,0	-1,0	-1,3	-0,5		
91,6	85,2	102,1	88,4	-21,0	-7,2	-15,0	-9,2	-9,3	+5,1	-17,0	-9,2	-8,6	-13,4	+1,5		
103,2	93,1	109,0	98,1	-14,3	+0,7	-10,2	-12,7	-8,7	-0,2	-9,3	-10,6	-6,4	-10,0	+0,2	3011	
110,4	98,2	111,0	104,3	-9,6	+2,6	-5,5	-10,9	-5,8	-3,1	-3,9	-8,4	-6,7	-6,0	-1,6		
87,3	81,7	104,5	84,5	-25,6	-4,0	-21,0	-16,9	-15,4	+7,9	-21,8	-16,2	-5,4	-19,1	+5,1		
119,3	112,3	115,6	115,8	-2,2	-5,3	+4,4	+1,1	-2,8	+1,9	+1,1	-0,8	-0,2	+0,2	-0,1	3015	
128,1	121,3	121,7	124,7	+2,5	-4,0	+8,8	+1,6	-2,9	+1,5	+5,6	-0,7	+4,1	+2,5	+0,5		
96,2	88,8	99,6	92,5	-16,3	-10,1	-8,7	-0,2	-2,4	+2,5	-11,9	-1,3	-11,8	-7,1	-1,9		

STBA, FACHSERIE 4, REIHE 2.2

1 INDEX DES AUFTRAGSEINGANGS
1985

1.1 ORIGINAL

MERT

SYPRO- NR.	WIRTSCHAFTSGLIEDERUNG	1992 MAI	VERAEND. GEGEN- UEBER VOR- JAHRES- MONAT IN %	N		A		C		H
				1991 MAI	1992 APR.	1991 2. VJ	1991 3. VJ	1991 4. VJ	1992 1. VJ	
40	CHEMISCHE INDUSTRIE	INSGESAMT	110,3	+0,4	109,9	113,7	113,3	109,4	107,6	119,9
		INLAND	113,0	+0,7	112,2	118,4	117,7	115,1	112,0	123,2
		AUSLAND	107,1	+0,2	106,9	107,8	107,7	102,2	102,3	115,7
4031	H. V. CHEMISCHEN GRUNDSTOFFEN (AUCH MIT ANSCHL. WEITERVERARB.)	INSGESAMT	89,5	-3,0	92,3	93,1	95,7	90,6	88,8	97,4
		INLAND	86,2	-3,1	89,0	91,6	93,2	89,9	85,3	93,2
		AUSLAND	92,7	-2,8	95,4	94,4	98,0	91,2	92,2	101,3
4034	H. V. CHEMISCHEN ERZEUGNISSEN FUER GEMERBE, LANDWIRTSCHAFT	INSGESAMT	125,4	+3,6	121,0	134,2	128,0	124,0	116,7	139,8
		INLAND	136,3	+2,6	132,9	143,6	140,8	140,5	125,2	148,6
		AUSLAND	110,1	+5,6	104,3	120,9	110,1	100,7	104,6	127,4
4035	H. V. PHARMAZEUTISCHEN ERZEUGNISSEN	INSGESAMT	158,2	+5,6	149,8	154,5	145,9	148,7	153,6	163,5
		INLAND	151,0	+6,5	141,8	159,3	145,9	146,7	159,8	164,2
		AUSLAND	173,1	+4,1	166,3	144,8	146,0	152,7	140,9	162,2
4036	H. V. SEIFEN, MASCH-, REINIGUNGS- U. KOERPERPFLEGEMITTELN	INSGESAMT	131,6	+0,8	130,5	130,1	138,1	134,4	129,6	146,6
		INLAND	127,8	+0,5	127,2	125,5	135,4	128,9	126,4	142,5
		AUSLAND	155,0	+2,4	151,3	159,3	154,8	169,2	150,0	172,6
4037	H. V. FOTOCEMISCHEN ERZEUGNISSEN	INSGESAMT	139,2	+9,0	127,7	120,7	131,9	123,2	111,4	121,4
		INLAND	120,5	+5,6	114,1	104,2	119,4	111,8	97,8	105,6
		AUSLAND	151,6	+10,9	136,7	131,7	140,2	130,7	120,5	131,9
4039	H. V. SONSTIGEN CHEMISCHEN ERZEUGNISSEN FUER PRIVATEN VERBRAUCH USH	INSGESAMT	109,3	-4,2	114,1	130,8	124,0	122,6	122,5	135,7
		INLAND	109,5	-3,5	113,5	120,9	124,0	120,0	119,4	126,4
		AUSLAND	108,9	-5,2	114,9	146,0	123,9	126,5	127,3	149,8
4090	H. V. CHEMIEFASERN	INSGESAMT	88,0	-6,9	94,5	91,5	93,7	81,2	92,3	99,6
		INLAND	89,2	-9,5	98,6	95,6	98,8	87,8	95,3	105,4
		AUSLAND	87,3	-5,2	92,1	89,1	90,7	77,3	90,6	96,3
53	HOLZBEARBEITUNG	INSGESAMT	136,6	-4,4	142,9	144,8	146,3	137,0	135,6	141,2
		INLAND	141,1	-3,2	145,8	148,0	149,8	141,9	139,6	144,2
		AUSLAND	111,7	-12,0	126,9	126,9	126,8	109,6	113,0	124,4
5311	SAEGE-U. MOBELWERKE	INSGESAMT	144,6	-2,8	148,8	146,9	151,4	145,7	137,8	129,8
		INLAND	147,1	-0,4	147,7	147,7	151,4	148,6	139,4	130,1
		AUSLAND	121,5	-23,4	158,6	139,2	151,1	118,7	122,7	126,7
5361	H. V. HALBWAREN AUS HOLZ	INSGESAMT	128,2	-6,3	136,8	142,7	141,0	127,9	133,3	153,1
		INLAND	133,9	-6,7	143,5	148,4	147,9	134,0	139,9	161,0
		AUSLAND	106,8	-4,0	111,3	120,9	114,8	105,1	108,2	123,3
55	ZELLSTOFF-, HOLZSCHLIFF-, PAPIER-U. PAPPEERZEUGUNG	INSGESAMT	112,6	-1,7	114,6	108,1	120,8	112,9	114,0	120,9
		INLAND	107,5	+0,2	107,3	103,9	115,3	111,9	110,6	113,8
		AUSLAND	121,0	-4,4	126,6	115,2	129,8	114,6	119,6	132,5
59	GUMMIVERARBEITUNG	INSGESAMT	122,1	+10,7	110,3	132,5	117,4	118,8	119,5	130,8
		INLAND	124,9	+11,0	112,5	136,5	119,7	122,0	123,0	132,7
		AUSLAND	114,1	+9,7	104,0	121,1	110,8	109,7	109,3	125,5
	INVESTITIONSGUETER PRODUZIERENDES GEMERBE	INSGESAMT	130,8	-1,9	133,3	139,3	139,2	138,7	142,5	151,1
		INLAND	146,6	-1,3	148,6	155,4	155,3	153,2	156,6	169,3
		AUSLAND	109,9	-2,7	112,9	117,8	117,8	119,4	123,7	127,0
3021-25	STAHLVERFORMUNG, OBERFLAECHEVEREDLUNG, HAERTUNG	INSGESAMT	142,1	+1,7	139,7	149,4	143,5	141,0	138,6	155,7
		INLAND	146,1	+2,1	143,1	153,1	146,9	145,8	142,0	158,4
		AUSLAND	124,9	-0,2	125,2	133,5	128,9	120,6	123,9	144,1
3021	H. V. GESENK-U. LEICHTEN FREIFORMSCHMIEDESTUECKEN, PRESS-U. ZIEHTEILEN	INSGESAMT	133,6	+5,9	126,2	141,7	131,7	130,4	129,9	145,6
		INLAND	140,0	+5,0	133,3	146,9	138,5	137,7	135,6	149,1
		AUSLAND	110,1	+9,8	100,3	122,6	106,9	103,7	109,0	133,0
3025	STAHLVERFORMUNG, ANG, OBERFLAECHEVEREDLUNG, HAERTUNG	INSGESAMT	147,3	-0,5	148,0	154,2	150,7	147,6	144,0	161,9
		INLAND	149,6	+0,5	148,8	156,8	151,8	150,5	145,8	163,8
		AUSLAND	136,3	-5,5	144,3	141,8	145,7	133,6	135,4	152,6
31	STAHL-U. LEICHTMETALLBAU, SCHIENENFAHRZEUGBAU	INSGESAMT	176,6	+3,8	170,1	180,1	170,9	189,0	159,9	175,8
		INLAND	201,5	+10,9	181,7	197,4	182,9	195,4	169,6	192,6
		AUSLAND	69,6	-42,7	121,4	106,2	122,0	161,7	119,0	104,1
3111	H. V. STAHL-U. LEICHTMETALLKONSTRUKTIONEN (OHNE GRUBENAUSBAU)	INSGESAMT	191,2	+5,9	180,6	221,4	189,2	188,6	176,4	184,7
		INLAND	201,8	+6,3	189,8	222,3	195,9	196,5	180,2	188,6
		AUSLAND	98,6	-2,6	101,2	213,4	131,3	120,5	143,3	150,8
3151	KESSEL-U. BEHAELTERBAU	INSGESAMT	160,1	+15,7	138,4	145,3	146,3	162,8	128,8	148,3
		INLAND	190,8	+27,7	149,4	171,5	157,6	189,0	145,2	169,8
		AUSLAND	68,5	-35,2	105,7	67,0	112,3	85,0	80,0	84,3
3171	LOKOMOTIVBAU	INSGESAMT	63,8	-84,0	398,7	110,2	232,3	88,0	246,4	103,6
		INLAND	89,4	-78,7	419,3	57,4	173,0	98,3	145,4	95,6
		AUSLAND	20,6	-94,3	364,0	199,3	332,5	70,6	416,8	116,9
3174	WAGGONBAU	INSGESAMT	212,1	-27,0	290,6	150,7	209,8	408,0	256,7	329,2
		INLAND	309,4	-6,9	332,4	194,6	257,9	257,8	273,1	441,7
		AUSLAND	20,3	-90,3	208,4	64,4	115,2	703,7	224,6	107,6

STBA, FACHSERIE 4, REIHE 2.2

FUER DAS VERARBEITENDE GEBERBE
-100

WERT
INDEX

VERAENDERUNG GEGENUEBER DEM ENTSPRECHENDEN VORJAHRESZEITRAUM IN %															SYPRO- NR.
1991	1991	1990	1991	1991	1992	1991	1991	1991	1992	1991	1991	1990	1991	1992	
1.HJ	2.HJ			MAI	APR.	2.VJ	3.VJ	4.VJ	1.VJ	1.HJ	2.HJ			JAN.-MAI KUMULIERT	
115,2	108,5	109,9	111,8	-0,7	-2,6	+5,2	+1,7	-2,1	+2,4	+3,8	-0,3	+1,9	+1,7	+1,0	40
119,7	113,5	111,4	116,6	-0,1	-2,5	+8,7	+4,4	-2,4	+1,1	+8,6	+0,9	+4,7	+4,7	+0,3	
103,5	102,2	108,1	105,9	-1,7	-2,8	+0,7	-2,1	-1,4	+4,0	-2,3	-1,8	-1,4	-2,0	+1,9	
97,9	89,7	96,8	93,8	-5,7	-6,0	+0,7	-1,5	-8,9	-2,8	-1,0	-5,4	-4,0	-3,1	-3,5	4031
96,3	87,6	95,0	91,9	-8,2	-4,8	+1,0	-2,1	-12,5	-6,1	+0,9	-7,5	-1,7	-3,3	-5,3	
99,5	91,7	98,5	95,6	-3,3	-7,2	+0,3	-0,9	-5,5	+0,3	-2,6	-3,3	-6,0	-2,9	-1,8	
130,7	120,3	121,0	125,5	-1,5	-1,5	+6,9	+5,2	+0,3	+4,9	+4,7	+2,7	+6,2	+3,7	+3,3	4034
142,0	132,9	127,4	137,4	+2,1	-3,8	+12,9	+8,4	-0,6	+3,7	+11,7	+4,0	+7,8	+7,8	+2,0	
114,6	102,6	111,9	108,6	-7,3	+2,4	-2,1	-0,7	+1,6	+6,9	-5,7	+0,4	+3,7	-2,9	+5,7	
145,9	151,2	133,3	148,5	+13,7	+5,5	+15,5	+6,4	+12,9	+12,1	+13,3	+9,6	+9,4	+11,4	+9,5	4035
146,4	153,3	127,6	149,8	+12,8	+6,7	+19,9	+18,7	+15,0	+11,8	+18,2	+16,8	+7,7	+17,4	+9,8	
144,8	146,8	145,3	145,8	+15,3	+3,2	+7,6	-11,6	+8,0	+13,0	+4,2	-3,2	+12,9	+0,3	+9,1	
140,2	132,0	128,4	136,1	+3,8	-5,3	+8,6	-0,1	-0,2	+3,0	+12,4	-0,1	+12,2	+6,0	+0,9	4036
137,4	127,7	125,4	132,5	+3,2	-6,7	+8,2	-3,4	-1,2	-2,1	+14,4	-2,3	+14,7	+5,7	+0,1	
157,7	159,6	147,6	158,6	+6,9	+2,2	+9,9	+19,7	+6,0	+7,5	+2,5	+12,9	+0,6	+7,5	+5,4	
126,6	117,3	122,2	121,9	-4,2	-6,8	-1,3	-1,4	+0,8	+0,2	-0,1	-0,3	+6,9	-0,2	+0,6	4037
111,2	104,8	109,1	108,0	-3,6	-11,1	+3,4	+1,6	-10,8	+2,5	+2,5	-4,6	+5,6	-1,0	+0,2	
136,7	125,6	130,9	131,2	-4,5	-4,3	-3,8	-3,0	+8,5	-1,0	-1,5	+2,1	+7,7	+0,2	+0,7	
128,3	122,6	124,7	125,4	-7,9	+1,2	+3,9	+1,7	-5,0	+2,3	+2,8	-1,7	+3,6	+0,6	+0,9	4039
127,8	119,7	118,9	123,8	-0,5	-6,6	+12,7	-0,1	-7,1	-3,9	+12,7	-3,7	+12,8	+4,1	-4,4	
129,1	126,9	133,7	128,0	-17,3	+13,1	-7,2	+4,4	-1,7	+11,5	-9,1	+1,2	-6,6	-4,3	+8,9	
95,7	86,8	92,7	91,2	-1,0	-3,6	-0,1	-1,5	-2,2	+1,9	-1,4	-1,8	-1,5	-1,6	-0,8	4090
101,7	91,6	98,5	96,6	-3,4	-3,7	-2,2	+2,9	-5,3	+0,9	-2,2	-1,5	+1,2	-1,9	-2,1	
92,1	83,9	89,3	88,0	+0,5	-3,5	+1,2	-4,1	-0,1	+2,9	-1,0	-2,1	-3,1	-1,5	+0,1	
140,7	136,3	137,2	138,5	-2,6	-2,1	+5,3	+1,4	-2,7	+4,5	+2,6	-0,7	+6,9	+0,9	+1,3	53
143,5	140,8	138,0	142,2	-0,4	-3,0	+8,0	+2,7	-1,3	+5,0	+5,4	+0,7	+8,7	+3,0	+1,7	
124,9	111,3	132,9	118,1	-14,4	+3,3	-9,8	-6,6	-11,6	+1,1	-12,8	-9,2	-1,9	-11,1	-1,1	
137,3	141,7	142,3	139,5	-5,2	-3,4	+2,0	-0,7	-4,0	+5,3	-1,6	-2,4	+9,0	-2,0	+1,5	5311
137,0	144,0	142,1	140,5	-5,4	-3,6	+2,3	-0,5	-3,0	+6,1	-0,5	-1,8	+9,7	-1,1	+2,5	
140,1	120,7	144,4	130,4	-4,4	-2,0	-1,6	-3,0	-13,8	-1,9	-10,4	-8,8	+3,4	-9,7	-6,8	
144,2	130,6	131,9	137,4	+0,7	-0,6	+9,2	+4,1	-1,3	+3,9	+7,0	+1,2	+4,6	+4,2	+1,0	5361
151,3	136,9	133,1	144,1	+6,3	-2,1	+15,7	+7,3	+0,7	+4,1	+12,7	+3,8	+7,3	+8,3	+0,9	
117,4	106,6	127,2	112,0	-20,2	+6,7	-14,5	-8,6	-10,2	+2,8	-14,2	-9,4	-4,7	-11,9	+2,2	
124,1	113,5	125,3	118,8	-11,3	-12,9	-3,0	-5,5	-8,7	-5,2	-2,8	-7,6	+4,5	-5,2	-6,0	55
121,2	111,2	119,0	116,2	-5,8	-13,1	+1,7	-4,6	-10,6	-10,5	+3,2	-7,7	+8,4	-2,4	-9,1	
128,9	117,1	135,7	123,0	-18,0	-12,3	-9,1	-6,9	-8,3	+3,4	-10,9	-7,6	-0,8	-9,4	-1,2	
118,2	119,2	113,5	118,7	-7,2	+7,1	+3,5	+8,8	+3,2	+9,8	+3,1	+6,0	+1,9	+4,6	+8,5	59
119,5	122,5	113,7	121,0	-6,0	+7,3	+4,6	+11,0	+3,8	+11,3	+5,6	+7,3	+7,3	+6,4	+10,4	
114,7	109,5	113,2	112,1	-10,5	+6,4	-0,1	+2,2	+1,0	+5,9	-3,3	+1,6	-10,7	-1,0	+6,6	
142,0	140,6	137,9	141,3	-3,3	-1,6	+4,8	+0,7	-0,7	+4,4	+5,1	-0,1	+7,1	+2,5	+2,0	
159,3	154,9	146,4	157,1	+2,4	-2,5	+12,5	+1,3	-1,0	+3,7	+15,4	+0,1	+12,5	+7,3	+1,6	
119,1	121,6	126,5	120,3	-11,9	-0,2	-6,3	-0,4	-0,2	+5,5	-9,1	-0,3	-0,3	-4,9	+2,8	
145,0	139,8	139,2	142,4	-4,8	+2,0	+3,0	+4,2	+0,7	+6,3	+2,2	+2,4	+4,4	+2,3	+4,5	3021-25
148,3	143,9	140,8	146,1	-3,2	+1,9	+5,5	+5,5	+1,0	+5,7	+4,2	+3,2	+6,1	+3,8	+4,3	
130,7	122,3	132,2	126,5	-12,1	+2,5	-7,7	-1,9	-1,0	+8,7	-6,9	-1,4	-2,8	-4,3	+5,7	
132,9	130,2	130,5	131,5	-9,3	+5,4	-0,1	+1,8	+1,2	+8,7	+0,1	+1,5	+3,8	+0,8	+7,5	3021
138,4	136,7	134,2	137,5	-7,9	+3,2	+3,4	+4,6	+0,7	+7,8	+2,3	+2,7	+6,0	+2,5	+5,3	
112,5	106,4	117,0	109,4	-15,6	+16,1	-13,4	-10,0	+2,8	+12,6	-8,9	-3,8	-4,3	-6,5	+12,7	
152,5	145,8	144,5	149,1	-2,3	+0,3	+4,7	+5,7	+0,5	+5,0	+3,4	+3,0	+4,6	+3,2	+2,9	3025
154,1	148,1	144,7	151,1	-0,5	+1,3	+6,8	+6,0	+1,3	+4,7	+5,3	+3,6	+6,2	+4,4	+3,2	
144,6	134,5	143,8	139,6	-10,1	-4,8	-4,1	+3,8	-3,1	+6,3	-5,7	+0,1	-1,8	-2,9	+1,7	
157,8	174,5	144,4	166,1	+26,8	+12,1	+26,5	+22,5	-1,2	+21,4	+20,8	+10,4	+14,4	+15,0	+15,6	31
169,3	182,5	150,6	175,9	+30,3	+15,7	+29,5	+18,6	+1,8	+23,2	+24,9	+10,1	+15,8	+16,8	+18,9	
108,9	140,4	117,6	124,7	+8,6	-9,5	+9,9	+47,7	-16,1	+8,6	-0,6	+11,7	+7,3	+6,0	-7,3	
175,8	182,5	161,0	179,2	+6,5	+13,8	+16,1	+16,6	+5,8	+13,7	+11,3	+11,1	+17,0	+11,3	+12,1	3111
180,3	188,4	162,4	184,3	+11,3	+10,6	+20,1	+18,9	+6,0	+14,5	+14,7	+12,3	+16,8	+13,5	+11,9	
137,2	131,9	148,9	134,6	-36,7	+53,1	-18,4	-7,3	+3,9	+5,3	-16,3	-1,6	+19,3	-9,6	+14,1	
135,1	145,8	121,9	140,5	+27,9	+2,2	+31,7	+19,3	-3,3	+19,7	+23,8	+8,2	+5,7	+15,3	+15,0	3151
150,1	167,1	132,4	158,6	+31,5	+13,6	+33,1	+23,7	-1,1	+19,1	+30,6	+11,5	+9,6	+19,8	+19,7	
90,3	82,5	90,8	86,4	+14,6	-42,1	+25,8	-3,1	-13,4	+23,6	-1,5	-8,3	-8,1	-4,8	-8,8	
206,0	167,2	248,6	226,6	+392,2	+33,4	+59,7	-73,2	-41,4	-69,5	+133,1	-55,4	+153,4	-8,8	-67,7	3171
206,8	121,8	181,1	164,3	+393,3	+15,7	+81,9	-46,2	-60,7	-60,2	+141,3	-55,9	+196,4	-9,3	-63,6	
419,7	249,7	362,6	331,7	+389,9	+44,0	+44,1	-87,7	-17,5	-76,9	+126,6	-54,9	+125,8	-8,5	-71,8	
173,6	332,3	171,4	253,0	+280,9	+148,3	+92,8	+100,3	-13,6	+139,6	+88,1	+32,7	+32,2	+47,6	+76,9	3174
216,5	265,4	182,5	241,0	+515,6	+262,4	+123,9	-0,6	+2,7	+152,3	+111,6	+1,1	+38,9	+32,1	+100,7	
89,2	464,1	149,6	276,7	+73,2	-13,3	+19,9	+647,0	-37,4	-70,3	+22,7	+105,0	+18,5	+85,0	-13,7	

STBA, FACHSERIE 4, REIHE 2.2

SYPRO- NR.	WIRTSCHAFTSGLIEDERUNG		1992 MAI	VERAEND. GEGEN- UEBER VOR- JAHRES- MONAT IN %	N		A		C		M
					1991	1992	1991	1991	1991	1992	
					MAI	APR.	2. VJ	3. VJ	4. VJ	1. VJ	
3177	FELD-U. INDUSTRIEBAHN- WAGENBAU	INSGESAMT INLAND AUSLAND	134,3 . .	-12,0 . .	152,7 . .	72,0 . .	122,1 . .	93,8 . .	116,5 . .	134,6 . .	
32	MASCHINENBAU	INSGESAMT INLAND AUSLAND	127,7 148,4 106,1	+2,4 -0,5 +7,1	124,7 149,2 99,1	134,8 152,7 116,2	133,9 157,3 109,5	128,1 150,4 104,6	137,9 159,7 115,0	139,6 162,8 115,5	
3210	H. V. LANDWIRTSCHAFT- LICHEN MASCHINEN, ACKERSCHLEPPERN	INSGESAMT INLAND AUSLAND	91,2 119,7 68,5	+5,7 +3,5 +8,7	86,3 115,7 63,0	95,8 122,0 75,0	99,8 125,2 79,6	81,5 101,2 65,9	101,2 130,7 77,7	122,9 155,4 97,0	
3220	H. V. METALLBEARBEITUNGS- MASCHINEN U. AE.	INSGESAMT INLAND AUSLAND	95,4 104,0 83,7	-12,8 -17,7 -3,1	109,4 126,3 86,4	96,0 108,2 79,5	114,3 130,8 92,0	108,6 125,3 85,5	106,9 120,3 88,6	103,6 117,4 84,7	
3230	H. V. TEXTIL-U. NAEH- MASCHINEN	INSGESAMT INLAND AUSLAND	117,4 91,6 126,0	+14,4 -3,4 +19,8	102,6 94,8 105,2	122,9 99,5 130,7	104,7 107,6 103,7	103,7 100,7 104,7	125,9 118,5 128,4	127,7 116,8 131,3	
3240	H. V. MASCHINEN FUER DIE NAHRUNGS-U. GENUSSMITTEL- INDUSTRIE USW	INSGESAMT INLAND AUSLAND	136,5 165,8 113,4	-2,2 -8,1 +6,0	139,5 180,5 107,0	150,4 178,0 128,6	148,8 188,9 117,1	143,8 178,0 116,7	154,4 185,0 130,2	151,1 182,1 126,6	
3256	H. V. HUETTEN-U. HALZWERKS- EINRICHTUNGEN USW	INSGESAMT INLAND AUSLAND	130,9 150,3 106,8	-1,5 -6,5 +8,5	132,9 160,7 98,4	149,2 168,9 124,8	139,4 169,3 102,3	136,6 164,6 101,8	147,0 177,6 109,1	139,4 168,0 103,8	
3257	H. V. BAU-, BAUSTOFF-U. AE. MASCHINEN	INSGESAMT INLAND AUSLAND	196,8 321,2 115,4	+12,0 +15,7 +5,9	175,7 277,6 109,0	168,0 266,3 103,6	169,6 258,7 111,2	145,6 227,3 92,2	182,4 306,2 101,4	177,2 272,3 115,0	
3260	H. V. ZAHNRAEDERN, GETRIE- BEN, LAGERN, ANTRIEBS- ELEMENTEN	INSGESAMT INLAND AUSLAND	101,2 104,3 96,4	+3,8 +0,6 +9,4	97,5 103,7 88,1	117,2 116,0 119,1	95,8 101,4 87,4	99,1 105,8 89,0	100,6 106,0 92,5	114,2 117,6 109,2	
3270	H. V. MASCHINEN FUER WEITERE BESTIMMTE WIRTSCHAFTSZWEIGE	INSGESAMT INLAND AUSLAND	107,3 140,4 90,7	-15,8 -14,5 -16,8	127,5 164,2 109,0	118,9 152,3 102,0	131,1 170,0 111,6	121,5 161,9 101,2	133,0 187,1 105,7	136,0 187,6 110,1	
3280	SONSTIGER MASCHINENBAU	INSGESAMT INLAND AUSLAND	148,8 163,7 125,9	+13,2 +10,0 +19,7	131,5 148,8 105,2	155,1 163,9 141,7	151,5 163,8 132,8	148,1 160,0 129,9	155,2 162,7 143,7	158,8 174,5 134,9	
33	STRASSENFAHRZEUGBAU	INSGESAMT INLAND AUSLAND	128,9 134,6 124,3	-10,9 -25,2 +7,6	144,6 180,0 115,5	137,4 156,4 121,8	150,0 183,1 122,8	145,0 163,4 129,9	147,8 171,7 128,2	170,7 207,2 140,6	
3311	H. V. KRAFTWAGEN U. -MOTOREN	INSGESAMT INLAND AUSLAND	124,3 129,4 120,5	-12,5 -26,9 +4,7	142,0 177,0 115,1	132,2 151,5 117,5	147,3 179,8 122,3	142,7 160,0 129,5	143,1 168,4 123,6	167,2 206,9 136,8	
3312	H. V. PERSONENKRAFTWAGEN U. AE. (EINSCHL. MOTOREN)	INSGESAMT INLAND AUSLAND	125,1 129,3 122,1	-8,8 -24,3 +8,2	137,2 170,7 112,8	132,4 151,8 118,3	143,1 178,1 117,6	141,0 154,9 130,9	142,0 163,8 126,1	168,4 213,0 135,9	
3313	H. V. LASTKRAFTWAGEN U. AE. (EINSCHL. MOTOREN)	INSGESAMT INLAND AUSLAND	120,4 130,0 111,1	-27,4 -36,2 -13,5	165,8 203,9 128,5	131,3 150,2 112,8	168,0 187,2 149,2	151,2 161,7 121,4	148,2 187,5 109,7	161,4 181,1 142,1	
3316	H. V. KAROSSERIEN, AUF- BAUTEN, ANHAENGERN FUER KRAFTWAGEN	INSGESAMT INLAND AUSLAND	206,4 178,8 279,9	+10,7 -13,2 +107,9	186,4 205,9 134,6	224,5 199,3 291,3	192,9 211,3 144,0	191,7 205,4 155,3	240,7 214,0 311,6	236,9 215,9 292,7	
3321	H. V. KRAFTRAEDERN, KRAFTMOTOREN	INSGESAMT INLAND AUSLAND	121,3 . .	+14,3 . .	106,1 . .	162,6 . .	124,8 . .	77,7 . .	89,2 . .	130,2 . .	
3324	H. V. FAHRRADERN	INSGESAMT INLAND AUSLAND	231,9 283,7 73,8	-12,6 -11,6 -22,4	265,3 321,0 95,1	224,5 273,4 75,0	269,1 321,9 107,6	168,5 210,0 41,7	159,4 189,2 68,3	195,4 227,3 98,0	
34	SCHIFFBAU	INSGESAMT INLAND AUSLAND	21,3 22,6 19,7	-78,0 +6,6 -89,6	96,8 21,2 190,0	51,8 66,2 34,1	52,8 25,6 86,2	70,3 53,9 90,7	84,4 70,8 101,2	47,6 55,6 37,6	
35	LUFT-U. RAUMFAHRZEUGBAU	INSGESAMT INLAND AUSLAND	88,1 82,5 92,6	-10,2 +28,3 -26,0	98,1 64,3 125,2	101,1 62,6 132,0	98,6 75,2 117,4	168,8 204,0 223,1	177,0 204,4 155,1	117,1 92,9 136,5	
36	ELEKTROTECHNIK	INSGESAMT INLAND AUSLAND	138,7 152,0 113,9	+4,8 +11,7 -9,3	132,4 136,1 125,6	147,0 158,5 125,6	139,2 144,2 130,2	138,3 148,6 119,1	142,5 147,4 133,3	151,7 159,9 136,5	
3610	H. V. BATTERIEN, AKKUMULATOREN	INSGESAMT INLAND AUSLAND	111,1 116,5 99,8	+21,8 +23,2 +18,7	91,2 94,6 84,1	109,8 116,1 96,4	99,8 100,0 99,5	113,2 118,1 103,0	125,0 132,4 109,5	130,4 137,0 116,7	

FUER DAS VERARBEITENDE GEBERBE
-100

WERT

INDEX

R	I C H T L I C H														SYPRO- NR.
	1991 1. HJ	1991 2. HJ	1990	1991	VERAENDERUNG GEGENUEBER DEM ENTSPRECHENDEN VORJAHRESZEITRAUM IN %										
					1991 MAY	1992 APR.	1991 2. VJ	1991 3. VJ	1991 4. VJ	1992 1. VJ	1991 1. HJ	1991 2. HJ	1990	1991	
119,7	105,1	120,9	112,4	+11,6	-44,6	-4,2	-16,2	+8,7	+14,7	-9,5	-4,0	+38,0	-7,0	-3,9	3177
134,4	133,0	139,8	133,7	-12,7	-1,1	-2,8	-4,3	-3,5	+3,6	-4,8	-3,9	+4,0	-4,4	+2,4	32
158,2	155,1	153,1	156,6	-4,6	-4,1	+5,2	-2,0	+0,1	+2,4	+5,7	-0,9	+11,4	+2,3	+0,5	
109,6	109,8	126,0	109,7	-23,1	+3,3	-12,7	-7,8	-8,4	+5,4	-17,3	-8,1	-4,0	-12,9	+5,2	
108,3	91,4	104,3	99,8	-2,6	-10,8	+11,4	-5,9	-11,3	+5,1	+0,2	-9,0	+2,9	-4,3	+2,0	3210
135,3	116,0	118,9	125,7	+9,4	-10,2	+22,5	+1,3	-1,3	+6,8	+11,2	-0,2	+10,6	+5,7	+2,9	
86,9	71,8	92,6	79,3	-16,0	-11,6	-0,1	-13,4	-21,9	+3,1	-10,7	-18,2	-4,0	-14,4	+1,0	
111,8	107,7	129,4	109,7	-15,2	-13,6	-11,0	-12,2	-22,1	-5,2	-12,9	-17,5	-0,9	-15,2	-8,5	3220
129,3	122,8	140,5	126,1	-8,6	-14,7	-7,2	-11,7	-16,5	-8,2	-6,4	-14,1	+2,3	-10,2	-11,4	
88,0	87,1	114,4	87,5	-25,9	-11,3	-17,3	-13,5	-30,9	+0,8	-23,6	-23,3	-5,9	-23,5	-2,5	
102,2	114,8	123,6	108,5	+19,8	+19,7	-18,2	-10,3	+9,5	+28,1	-22,5	-0,4	-8,0	-12,2	+23,6	3230
114,8	109,6	124,0	112,2	-12,5	-16,1	-14,5	-8,5	-3,3	-4,2	-10,0	-9,0	+3,7	-9,5	-6,5	
98,0	116,5	123,4	107,3	-21,8	+34,2	-19,4	-10,8	+17,0	+42,3	-26,5	+2,6	-11,4	-13,0	+35,7	
150,4	149,1	146,1	149,7	-10,2	-0,7	+4,4	-0,5	+1,4	-0,6	+4,5	+0,5	+5,8	+2,5	-0,9	3240
189,1	181,5	172,2	185,3	-5,2	-2,8	+12,6	+3,2	-2,4	-3,8	+15,7	+0,3	+13,8	+7,6	-4,5	
119,8	123,5	125,5	121,6	-16,1	+1,7	-4,5	-4,7	+5,9	+3,4	-6,6	+0,7	-1,6	-3,1	+3,5	
138,4	141,8	140,3	140,1	-2,2	+11,8	-4,7	+1,0	+7,5	+1,5	-4,3	+4,3	+10,1	-0,1	+2,9	3256
165,8	171,1	155,0	168,4	+10,1	+2,1	+11,2	+1,8	+12,3	+3,5	+10,5	+7,0	+17,6	+8,6	+1,3	
104,3	105,4	122,0	104,9	-20,4	+32,9	-26,2	-0,8	-0,8	-2,4	-24,2	-0,8	+0,1	-14,0	+6,2	
158,4	164,0	148,1	161,2	+19,4	-0,8	+21,9	+4,5	+14,4	+20,4	+7,8	+9,8	+3,9	+8,8	+14,0	3257
239,7	266,8	201,0	253,2	+48,1	+5,3	+43,3	+7,7	+26,6	+23,4	+36,5	+17,8	+31,6	+26,0	+17,8	
105,1	96,8	113,5	101,0	-9,8	-9,6	-0,6	-0,2	-4,0	+16,0	-18,0	-2,2	-16,5	-11,0	+8,3	
99,3	99,9	126,2	99,6	-31,1	+18,3	-25,8	-21,5	-2,5	+11,1	-27,9	-12,9	-9,3	-21,1	+11,1	3260
104,5	105,9	131,8	105,2	-31,3	+8,5	-24,7	-23,1	-6,9	+9,2	-24,3	-15,8	-3,6	-20,2	+7,4	
91,5	90,7	117,7	91,1	-30,8	+36,3	-27,6	-18,5	+6,0	+14,3	-33,3	-7,7	-17,7	-22,6	+17,5	
135,5	127,2	155,5	131,4	-16,6	-9,1	-10,9	-12,9	-21,3	-2,8	-13,6	-17,5	+0,4	-15,5	-6,4	3270
178,0	174,5	187,5	176,2	-16,0	-13,6	-3,7	-3,8	-17,0	+0,9	-0,1	-11,3	+20,3	-6,0	-4,8	
114,2	103,5	139,4	108,8	-17,0	-5,6	-15,6	-19,0	-24,8	-5,7	-21,8	-22,1	-9,7	-22,0	-7,8	
152,4	151,6	149,9	152,0	-17,0	-3,5	+2,3	+1,0	+0,5	+3,5	+2,1	+0,7	+10,4	+1,4	+3,7	3280
166,2	161,3	153,5	163,8	-7,3	-3,8	+8,1	+2,4	+5,2	+3,5	+9,6	+3,8	+12,5	+6,7	+3,2	
131,5	136,8	144,3	134,1	-32,2	-3,1	-7,0	-1,5	-6,9	+3,7	-9,6	-4,4	+7,0	-7,1	+4,8	
157,7	146,4	142,8	152,1	+2,5	-11,4	+10,5	-1,5	-0,4	+3,3	+14,4	-0,9	+11,7	+6,5	-2,1	33
195,3	167,5	165,3	181,4	+18,6	-19,5	+26,5	-10,1	-8,7	-0,2	+34,0	-9,4	+29,1	+9,7	-8,5	
126,6	129,1	124,1	127,8	-12,6	-0,9	-4,3	-9,6	+10,8	+7,9	-3,5	+10,2	-2,8	+3,0	+6,1	
155,3	142,9	140,7	149,1	+2,0	-12,8	+9,8	-1,7	-1,2	+2,4	+13,9	-1,4	+10,8	+6,0	-3,3	3311
193,3	164,2	163,5	178,8	+18,6	-20,3	+26,1	-11,8	-8,7	+0,0	+34,2	-10,3	+28,8	+9,4	-8,7	
126,1	126,6	123,2	126,3	-12,5	-3,7	-4,2	+10,6	+7,9	+5,3	-3,4	+9,3	-3,1	+2,5	+3,4	
152,5	141,5	136,9	147,0	+0,4	-13,1	+9,7	+1,0	+3,1	+4,1	+12,9	+2,0	+9,7	+7,4	-1,6	3312
190,9	159,4	154,5	175,1	+18,0	-22,2	+30,0	-7,4	-2,1	+4,6	+34,7	-4,7	+24,0	+13,3	-5,8	
124,4	128,5	124,0	126,5	-13,6	-2,4	-6,4	+9,6	+8,6	+3,6	-4,5	+9,1	-0,8	+2,0	+3,3	
169,3	149,7	159,8	159,5	+9,0	-11,0	+10,1	-12,2	-17,9	-5,4	+18,3	-15,1	+16,0	-0,2	-10,8	3313
203,6	184,6	201,8	194,1	+21,3	-11,1	+12,8	-24,8	-27,2	-17,6	+32,3	-26,0	+47,7	-3,8	-20,2	
135,8	115,6	118,6	125,7	-5,9	-11,0	+6,9	+16,6	+4,3	+16,1	+2,4	+10,4	-14,7	+6,0	+4,5	
196,3	216,2	177,5	206,3	+11,1	+8,2	+22,2	+4,0	+13,2	+18,6	+25,5	+8,9	+25,6	+16,2	+15,0	3316
215,2	209,7	183,0	212,4	+21,3	-12,1	+32,4	+9,0	-7,2	-1,5	+37,6	+0,0	+33,5	+16,1	-5,9	
146,3	233,5	162,7	189,9	-17,3	+86,6	-6,1	-10,3	+89,0	+97,1	-6,4	+38,1	+6,6	+16,7	+96,8	
121,6	83,4	95,9	102,5	+3,8	+16,6	+29,9	-3,8	-7,2	+9,9	+17,7	-5,7	+22,9	+6,9	+12,2	3321
248,4	164,0	230,0	206,2	-4,8	-31,4	+1,9	-25,1	-22,1	-14,2	+1,3	-23,6	+21,6	-10,3	-18,3	3324
287,8	199,6	261,9	243,7	-0,1	-29,8	+6,7	-16,9	-20,4	-10,4	+3,3	-18,6	+26,0	-6,9	-15,8	
128,2	55,0	132,5	91,6	-35,8	-45,3	-28,0	-70,3	-34,3	-34,1	-10,3	-55,0	+0,4	-30,9	-34,8	
72,0	77,4	65,5	74,7	-32,0	+76,2	-47,1	+36,5	+60,2	-47,8	-8,9	+48,6	-45,7	+14,0	-46,0	34
49,0	62,3	51,1	55,7	-89,4	+215,2	-74,2	+37,2	+132,9	-23,2	-27,3	+78,5	-49,0	+9,0	-1,5	
100,3	96,0	83,3	98,1	+166,9	-14,1	-14,4	+36,0	+26,2	-67,1	+7,6	+30,6	-43,0	+17,8	-70,9	
104,1	172,9	184,4	138,5	-36,8	+63,3	-34,4	-34,5	+11,5	+6,8	-35,1	-17,0	-3,2	-24,9	+10,6	35
88,9	152,8	137,3	120,9	-58,1	+1,6	-36,0	-44,8	+27,1	-9,5	-13,4	-11,2	-30,4	-11,9	-2,3	
116,3	189,1	222,2	152,7	-19,9	+112,2	-33,5	-29,8	-1,3	+18,6	-43,8	-20,3	+20,2	-31,3	+18,9	
142,7	140,4	136,0	141,5	-0,2	+2,1	+7,9	+3,8	-2,4	+3,8	+7,8	+0,6	+9,0	+4,0	+3,7	36
149,1	148,0	139,1	148,5	+2,4	+5,5	+10,8	+5,9	-2,9	+3,9	+12,9	+1,4	+9,6	+6,8	+5,6	
130,8	126,2	130,3	128,5	-4,8	-5,4	+2,7	-0,8	-1,6	+3,8	-1,6	-1,3	+7,7	-1,4	-0,5	
107,9	119,1	113,6	113,5	-21,3	+7,3	-9,6	+3,5	-3,3	+12,4	+0,1	-0,2	+10,2	-0,1	+13,0	3610
111,0	125,3	115,2	118,1	-15,2	+8,4	-10,0	+6,2	-3,1	+12,2	+4,2	+1,0	+14,2	+2,5	+13,3	
101,4	106,2	110,1	103,8	-32,7	+4,7	-8,6	-2,5	-3,5	+13,1	-8,3	-3,1	+2,2	-5,7	+12,4	

STBA, FACHSERIE 4, REIHE 2.2

SYPRO- NR.	WIRTSCHAFTSGLIEDERUNG	1992 MAI	VERAEND. GEGEN- UEBER VOR- JAHR'S MONAT IN %	N		A		C		M
				1991	1992	1991	1991	1991	1992	
				MAI	APR.	2. VJ	3. VJ	4. VJ	1. VJ	
3620	H. V. GERAETEN D. ELEKTRIZ. ERZEUGUNG, -VERTLG. U. AE.	INSGESAMT	144,3	+9,8	131,4	139,1	142,4	140,5	143,5	158,6
	INLAND	156,8	+11,1	141,1	150,5	150,4	150,3	149,7	169,9	
	AUSLAND	119,3	+6,5	112,0	116,3	126,6	121,1	131,0	135,9	
3640	H. V. ELEKTRISCHEN LEUCH- TEN U. LAMPEN	INSGESAMT	150,1	+3,4	145,1	164,1	157,2	154,3	178,3	179,6
	INLAND	167,0	+8,4	154,1	185,1	168,0	174,9	198,7	202,9	
	AUSLAND	119,6	-7,2	128,9	126,3	137,6	117,0	141,5	137,5	
3650	H. V. ELEKTROHAUSHALTS- GERAETEN	INSGESAMT	142,8	+6,3	134,4	152,3	148,6	151,1	168,4	166,2
	INLAND	140,4	+3,4	135,8	152,2	147,5	154,6	173,4	170,6	
	AUSLAND	147,3	+11,7	131,9	152,3	150,5	144,9	159,5	158,1	
3660	H. V. ZAELERN, FERNMELDE-, MESS-U. REGELGERAETEN USW	INSGESAMT	146,0	+3,5	141,1	168,9	140,9	140,2	137,5	150,2
	INLAND	166,1	+22,4	135,7	182,4	144,2	151,8	139,5	153,0	
	AUSLAND	109,0	-27,8	151,0	142,3	135,0	118,8	133,8	145,0	
3670	H. V. RUNDFUNK-, FERNSEH-U. PHONOTECHNISCHEN GERAETEN	INSGESAMT	85,1	-19,1	105,2	97,2	111,5	108,7	124,3	109,6
	INLAND	85,0	-26,5	115,6	104,0	110,7	117,4	127,0	118,4	
	AUSLAND	85,3	-4,7	89,5	86,9	112,7	95,7	120,4	96,3	
37	FEINMECHANIK, OPTIK, H. V. UHREN	INSGESAMT	123,0	+0,2	122,8	139,2	129,3	123,3	134,5	140,8
	INLAND	132,7	+0,2	132,5	150,8	140,4	137,0	149,4	155,3	
	AUSLAND	108,6	+0,1	108,5	122,3	112,7	103,0	112,7	119,4	
3711	OPTIK (OHNE AUGENOPTIK, FOTO-U. KINOTECHNIK)	INSGESAMT	112,9	+28,9	87,6	151,0	107,3	105,5	111,1	126,0
	INLAND	109,7	+32,6	82,7	186,6	107,3	108,4	117,9	137,0	
	AUSLAND	115,7	+25,8	92,0	119,5	107,3	102,9	105,2	116,2	
3715	AUGENOPTIK	INSGESAMT	144,1	+8,0	133,4	142,9	138,5	130,1	134,4	152,2
	INLAND	166,6	+10,4	150,9	168,4	156,6	153,6	151,6	176,1	
	AUSLAND	100,8	+0,9	99,9	94,0	103,7	85,3	101,6	106,4	
3721	H. V. FOTO-, PROJEKTIONS- U. KINOGERAETEN	INSGESAMT	132,2	-5,0	139,1	152,6	144,0	125,5	148,1	142,4
	INLAND	166,3	-7,0	178,8	193,4	187,3	162,2	189,9	189,6	
	AUSLAND	112,8	-3,3	116,6	129,5	119,4	104,7	124,3	115,6	
3751	FEINMECHANIK (OHNE H. V. MEDIZINMECHANISCHEN U. AE. ERZEUGNISSEN)	INSGESAMT	110,7	-9,7	122,6	122,2	130,1	128,8	140,3	144,1
	INLAND	120,4	-12,3	137,3	131,6	146,9	148,2	163,1	162,1	
	AUSLAND	95,3	-4,1	99,4	107,4	103,5	98,2	104,4	115,6	
3760	H. V. MEDIZIN-U. ORTHO- PAEDIE MECHANISCHEN ERZEUGNISSEN	INSGESAMT	149,0	+4,9	142,1	163,2	143,9	137,0	152,0	158,6
	INLAND	147,0	+6,4	138,1	159,1	139,9	134,3	150,7	152,8	
	AUSLAND	155,2	+0,5	154,5	176,1	156,2	145,4	156,2	176,6	
3771	H. V. UHREN	INSGESAMT	70,2	-17,8	85,4	91,4	87,9	83,2	84,1	89,4
	INLAND	72,9	-15,5	86,3	84,8	95,6	97,0	93,7	105,2	
	AUSLAND	67,4	-20,2	84,5	98,3	80,0	69,0	74,2	72,9	
38	H. V. EBM-WAREN	INSGESAMT	154,6	+2,5	150,9	165,1	158,7	156,6	158,0	171,6
	INLAND	165,5	+5,0	157,6	176,4	166,5	167,5	167,2	181,4	
	AUSLAND	125,1	-5,8	132,8	134,4	137,8	127,1	133,1	145,0	
3821	H. V. WERKZEUGEN SOWIE GERAETEN FUER DIE LAND- WIRTSCHAFT	INSGESAMT	114,9	-1,9	117,1	126,0	123,1	111,9	117,4	131,9
	INLAND	121,1	-4,3	126,5	132,4	132,4	121,5	122,0	136,9	
	AUSLAND	103,7	+3,5	100,2	114,4	106,3	94,5	109,1	122,9	
3830	H. V. HEIZ-U. KOCHGERAETEN	INSGESAMT	154,2	-2,8	158,6	176,7	160,5	187,6	207,1	214,4
	INLAND	156,2	-4,8	164,0	190,6	168,4	209,0	231,9	237,0	
	AUSLAND	150,8	+0,9	149,4	153,1	147,1	151,4	165,3	176,4	
3842	H. V. STAHLBLECHWAREN (OHNE MOEBEL)	INSGESAMT	170,3	+5,5	161,4	180,3	170,5	169,0	172,0	179,6
	INLAND	181,0	+8,6	166,6	191,2	177,3	179,7	182,2	188,7	
	AUSLAND	127,6	-9,2	140,5	136,8	140,8	126,3	131,5	143,3	
3844	H. V. NE-METALLBLECHWAREN (OHNE MOEBEL)	INSGESAMT	229,1	+1,7	225,2	233,7	233,8	241,1	227,4	227,3
	INLAND	240,0	+4,1	230,6	245,2	239,9	249,1	235,9	236,3	
	AUSLAND	170,1	-13,2	196,0	171,0	200,6	197,9	181,3	178,9	
3847	H. V. MOEBELN AUS METALL	INSGESAMT	201,6	+5,7	190,7	210,5	200,4	201,7	206,5	219,9
	INLAND	222,7	+10,6	201,4	229,1	213,1	217,5	223,0	238,5	
	AUSLAND	198,5	-12,8	158,8	154,7	162,6	154,4	156,9	164,4	
3849	H. V. FEINSTBLECH- PACKUNGEN	INSGESAMT	110,9	+1,5	109,3	111,5	118,1	122,4	98,7	111,1
	INLAND	107,2	+3,5	103,6	105,5	112,7	118,7	98,1	108,0	
	AUSLAND	136,8	-8,0	150,3	154,2	156,9	148,9	102,8	133,4	
3850	H. V. SCHLOSSERN, BESCHLAEGEN	INSGESAMT	166,5	-0,2	166,8	180,0	173,6	166,3	168,7	200,0
	INLAND	172,6	+1,4	170,2	187,6	176,1	169,2	170,4	203,6	
	AUSLAND	147,8	-5,6	156,5	156,8	166,1	157,4	163,3	189,1	
3871	H. V. SCHNEIDWAREN, BESTECKEN	INSGESAMT	113,7	-8,8	124,7	126,8	126,8	123,3	137,9	131,2
	INLAND	120,6	-9,5	133,3	131,9	136,5	136,0	158,0	146,5	
	AUSLAND	105,9	-7,8	114,9	120,9	115,6	108,7	114,9	113,8	
3882	H. V. SONST. METALLWAREN (OHNE-KURZWAREN)	INSGESAMT	112,4	-0,9	113,4	125,3	121,1	112,1	116,2	130,4
	INLAND	115,9	+3,2	112,3	134,5	121,1	115,7	115,6	135,1	
	AUSLAND	106,9	-7,2	115,2	110,9	121,2	106,5	117,4	123,1	
3889	H. V. METALLKURZWAREN, LEICHTEN PRESS-, ZIEH- UND STANZTEILEN	INSGESAMT	151,8	+7,4	141,3	160,9	150,5	146,1	143,0	162,3
	INLAND	161,7	+7,7	150,2	169,3	158,4	157,2	150,1	169,6	
	AUSLAND	123,4	+6,7	115,7	136,7	127,8	114,5	122,6	141,4	

FUER DAS VERARBEITENDE GEBERBE
=100

WERT

INDEX

R	I		C		H		T		L		I		C		H		SYPRO- NR.
	1991 1.HJ	1991 2.HJ	1990	1991	VERAENDERUNG GEGENUEBER DEM ENTSPRECHENDEN VORJAHRESZEITRAUM IN %												
					1991 MAI	1992 APR.	1991 2.VJ	1991 3.VJ	1991 4.VJ	1992 1.VJ	1991 1.HJ	1991 2.HJ	1990	1991	1992 JAN.-MAI KUMULIERT		
144,5	142,0	139,4	143,3	-4,1	-7,1	+6,8	+6,3	-1,3	+8,2	+3,2	+2,3	+10,6	+2,8	+5,3	3620		
153,2	150,0	144,1	151,6	-0,4	-5,0	+10,7	+8,8	-3,1	+8,9	+8,0	+2,5	+12,2	+5,2	+6,4			
127,2	126,0	130,1	126,6	-12,2	-12,2	-1,2	+0,8	+3,0	+6,3	-6,8	+1,9	+6,8	-2,7	+2,5			
157,0	166,3	150,7	161,6	-1,0	+1,3	+13,1	+7,8	+4,6	+14,6	+8,5	+6,1	+8,5	+7,2	+9,7	3640		
172,3	186,8	163,6	179,6	-1,1	+4,3	+15,5	+10,6	+4,1	+14,8	+12,8	+7,1	+12,6	+9,8	+11,5			
129,2	129,3	127,4	129,2	-0,8	-5,9	+8,1	+0,9	+5,8	+13,8	-0,6	+3,6	0,0	+1,4	+5,3			
155,2	159,8	146,5	157,5	-4,4	-2,6	+10,3	+3,4	+4,2	+2,7	+11,5	+3,8	+11,9	+7,5	+2,2	3650		
157,4	164,0	145,3	160,7	+1,3	-1,1	+15,1	+2,7	+4,4	+2,0	+18,9	+3,6	+14,0	+10,6	+1,6			
151,4	152,2	148,8	151,8	-13,5	-5,2	+2,8	+4,8	+4,0	+3,7	-0,2	+4,3	+8,6	+2,0	+3,3			
144,4	138,9	130,5	141,6	+10,8	+16,1	+12,9	+4,6	-1,5	+1,6	+16,2	+1,5	+4,9	+8,5	+4,9	3660		
148,9	145,7	131,0	147,3	+9,5	+21,4	+15,1	+6,4	+0,5	-0,3	+22,9	+3,6	+2,3	+12,4	+8,2			
136,1	126,3	129,7	131,2	+12,9	+4,9	+9,1	+0,6	-5,3	+5,8	+4,9	-2,6	+10,2	+1,2	-1,6			
118,3	116,5	131,2	117,4	-15,1	-8,0	-8,0	-12,3	-18,8	-12,5	-4,5	-15,9	+15,3	-10,5	-12,9	3670		
120,9	122,2	137,1	121,5	-5,3	-1,1	3,9	-9,1	-23,9	-9,6	-4,7	-17,1	+22,2	-11,4	-11,2			
114,6	108,0	122,3	111,3	-29,3	-18,6	-5,1	-17,5	-10,4	-17,3	-4,0	-13,7	+6,2	-9,0	-16,5			
130,8	128,9	126,0	129,8	-5,6	+2,0	+5,1	+4,5	+0,8	+6,4	+3,6	+2,5	+7,9	+3,0	+4,3	37		
142,6	143,2	131,1	142,9	+0,2	+2,3	+12,3	+10,3	+3,8	+7,3	+11,3	+6,8	+10,7	+9,0	+4,9			
113,3	107,9	118,5	110,6	-14,4	+1,7	-6,0	-5,4	-4,2	+4,9	-8,4	-4,8	+3,4	-6,7	+3,3			
111,7	108,3	125,4	110,0	-32,9	+17,1	-13,1	-7,7	-13,3	+8,4	-13,8	-10,7	+3,3	-12,3	+13,6	3711		
113,9	113,2	131,0	113,5	-35,5	+41,0	-18,3	-5,2	-13,9	+13,7	-16,4	-9,9	+3,2	-13,4	+22,7			
109,8	104,0	120,5	106,9	-30,6	-5,1	-7,9	-9,8	-12,7	+3,5	-11,2	-11,3	+3,4	-11,3	+5,2			
136,6	132,3	129,4	134,4	-1,2	-0,6	+8,2	+2,7	-0,2	+13,1	+6,6	+1,2	+13,1	+3,9	+9,2	3715		
155,2	152,6	139,5	153,9	+3,2	+2,7	+16,2	+8,1	+4,5	+14,5	+14,5	+6,3	+15,8	+10,3	+11,2			
100,7	93,5	110,0	97,1	-11,9	-10,5	-9,8	-12,2	-11,4	+8,8	-11,7	-11,8	+7,1	-11,7	+3,2			
144,4	136,8	143,4	140,6	-9,4	+3,5	+2,9	-5,6	-5,1	-1,6	+1,4	-5,3	+8,1	-2,0	-1,2	3721		
192,6	176,1	177,6	184,3	+5,2	-2,1	+18,2	-2,2	-7,3	-4,2	+13,4	-5,0	+13,8	+3,8	-4,3			
117,0	114,5	124,0	115,7	-19,2	+8,9	-7,7	-8,3	-3,1	+1,0	-7,7	-5,5	+3,8	+6,7	+1,7			
135,1	134,6	124,8	134,8	-6,2	-11,7	+8,1	+10,2	+7,4	+2,9	+7,3	+8,8	+8,6	+8,0	-2,4	3751		
151,4	155,7	133,7	153,5	-3,0	-16,0	+14,5	+20,1	+10,8	+4,0	+14,6	+15,1	+12,1	+14,8	-3,0			
109,3	101,3	110,8	105,3	-12,4	-1,9	-4,1	-7,9	+0,1	+0,4	-5,9	-3,9	+2,6	-5,0	-0,8			
142,4	144,5	129,7	143,4	+9,4	+12,2	+15,0	+11,7	+5,1	+12,6	+13,2	+8,2	+9,9	+10,6	+11,0	3760		
137,3	142,5	122,5	139,9	+13,2	+15,2	+20,9	+13,9	+8,2	+13,4	+18,1	+10,8	+10,4	+14,2	+12,3			
157,9	150,8	151,8	154,4	+0,4	+4,7	+1,5	+6,2	-2,9	+10,7	+2,0	+1,3	+9,0	+1,7	+7,4			
88,5	83,7	95,5	86,1	-9,3	-4,6	-10,5	-4,1	-5,9	+0,4	-14,1	-5,0	-1,3	-9,8	-4,1	3771		
104,8	95,4	103,4	100,1	-6,7	-17,7	-5,0	-4,9	-10,1	-7,7	+1,1	-7,5	+5,3	-3,2	-10,9			
71,6	71,6	87,3	71,6	-11,9	+11,3	-16,3	-2,7	+0,3	+15,5	-29,9	-1,1	-8,4	-18,0	+6,2			
160,4	157,3	146,6	158,8	+1,1	+0,4	+10,7	+8,1	+2,4	+5,9	+11,7	+5,1	+12,8	+8,3	+4,2	38		
168,0	167,4	149,8	167,7	+3,7	+2,0	+14,7	+11,2	+4,3	+7,0	+16,6	+7,7	+15,6	+11,9	+5,5			
139,5	130,1	138,0	134,8	-6,5	-4,7	-0,5	-1,6	-3,6	+2,6	-2,0	-2,6	+5,1	-2,3	-0,5			
127,2	114,6	122,7	120,9	-6,5	-4,0	+1,2	-2,9	-5,0	+0,5	+1,0	-4,0	+6,1	-1,5	-0,9	3821		
136,8	121,8	127,9	129,3	-2,4	-7,0	+5,2	-0,2	-7,9	-3,0	+6,2	-4,2	+8,9	+1,1	-4,0			
110,1	101,8	113,2	105,9	-14,7	+2,6	-8,5	-8,7	+1,3	+8,0	-8,9	-3,6	+1,0	-6,4	+6,1			
169,4	197,4	140,9	183,4	+28,4	+11,6	+18,1	+41,9	+20,8	+20,2	+30,3	+30,0	+14,9	+30,2	+14,4	3830		
180,0	220,4	142,5	200,2	+31,5	+11,9	+16,5	+53,8	+35,1	+23,7	+37,1	+43,3	+23,2	+40,5	+16,3			
151,5	158,4	138,3	154,9	+22,9	+10,9	+21,3	+20,1	-3,6	+13,2	+18,5	+6,5	+3,0	+12,0	+10,3			
168,7	170,5	153,3	169,6	+3,5	+3,1	+13,6	+8,1	+7,1	+7,5	+14,0	+7,6	+17,4	+10,6	+6,2	3842		
175,5	180,9	154,4	178,2	+6,5	+4,5	+18,8	+12,1	+10,8	+8,9	+19,6	+11,6	+18,4	+15,4	+8,0			
141,6	128,9	148,7	135,2	-8,8	-4,2	-7,1	-11,8	-9,6	+0,7	-7,5	-10,7	+13,0	-9,1	-2,3			
219,9	234,3	189,0	227,1	+11,5	-2,4	+23,3	+17,8	+13,5	+10,3	+25,3	+15,6	+26,6	+20,2	+6,8	3844		
224,6	242,5	190,2	239,5	+12,5	-1,1	+26,1	+19,9	+15,8	+13,0	+28,6	+17,8	+26,7	+22,8	+8,0			
194,7	189,6	182,5	192,2	+5,5	-11,7	+8,0	+5,4	-0,7	-5,2	+8,3	+2,4	+25,8	+5,3	-8,2			
202,3	204,1	178,4	203,2	+7,4	-0,8	+19,0	+19,3	+1,8	+7,7	+18,3	+9,8	+17,3	+13,9	+5,6	3847		
215,1	220,3	184,7	217,7	+9,5	+1,6	+23,2	+22,3	+5,1	+9,9	+23,3	+13,0	+20,2	+17,9	+8,3			
164,2	155,7	159,6	159,9	0,0	-10,2	+5,2	+8,4	-10,3	-0,9	+2,4	-1,9	+8,2	+0,2	-5,1			
121,7	110,5	118,7	116,1	-16,9	-14,6	-4,4	-3,8	-15,3	-11,3	+5,4	-9,4	+15,0	-2,2	-9,8	3849		
118,2	108,4	114,3	113,3	-15,7	-15,3	-2,7	-3,9	-15,5	-12,7	+8,6	-9,5	+17,7	-0,9	-10,5			
146,8	125,8	149,9	136,3	-22,2	-10,8	-12,0	-3,2	-13,6	-2,3	-10,2	-7,8	+2,2	-9,1	-5,7			
176,1	167,5	157,0	171,8	+1,2	+2,2	+10,4	+10,6	+5,7	+12,0	+10,8	+8,1	+10,7	+9,4	+7,7	3850		
178,8	169,8	154,7	174,3	+5,8	+4,5	+14,6	+12,7	+6,6	+12,2	+15,7	+9,5	+13,1	+12,7	+8,6			
163,1	160,4	163,8	164,2	-11,8	-5,5	-1,4	+4,2	+2,8	+11,2	-2,7	+3,6	+4,0	+0,2	+4,7			
128,8	130,6	125,2	129,7	+8,6	+4,3	+14,0	+2,8	+2,3	+0,4	+4,7	+2,5	+13,2	+3,6	-0,7	3871		
141,9	147,0	139,5	144,4	+8,3	+2,2	+18,4	+0,2	+0,4	-0,5	+7,2	+0,3	+22,0	+3,5	-1,7			
113,7	111,8	108,9	112,8	+9,0	+7,1	+8,4	+6,6	+5,5	+1,8	+1,3	+6,0	+2,3	+3,6	+0,8			
127,4	114,2	124,2	120,8	-8,3	-0,2	+2,1	-8,0	-8,6	-2,5	+2,8	-8,3	+2,6	-2,7	-1,7	3882		
128,4	115,6	125,1	122,0	-8,9	+6,9	+3,8	-9,0	-12,4	-0,5	+6,4	-10,8	+5,5	-2,5	+1,6			
125,9	111,9	122,7	118,9	-7,1	-11,5	-0,2	-6,2	-2,0	-5,7	-2,3	-4,1	-1,6	-3,1	-7,1			
151,7	144,6	141,7	148,1	-5,4	+2,5	+6,3	+4,7	+0,3	+6,2	+6,5	+2,6	+7,7	+4,5	+5,6	3889		
159,8	153,6	146,6	156,7	-2,5	+3,1	+8,8	+8,3	+0,4	+5,2	+9,6	+4,2	+8,8	+6,9	+5,2			
128,4	118,6	127,8	123,5	-14,6	+0,4	-2,0	-6,9	-0,2	+9,7	-3,2	-3,5	+4,3	-3,4	+7,1			

STBA, FACHSERIE 4, REIHE 2.2

1 INDEX DES AUFTRAGSEINGANGS
1985

1.1 ORIGINAL

MERT

SYPRO- NR.	WIRTSCHAFTSGLIEDERUNG		1992 MAI	VERAEND. GEGEN- UEBER VOR- JAHRES- MONAT IN %	N		A		C		H
					1991	1992	1991	1991	1991	1992	
					MAI	APR.	2. VJ	3. VJ	4. VJ	1. VJ	
50	H. V. BUEROMASCHINEN, ADV-GERAETEN U.-EINR.	INSGESAMT	86,7	-11,8	98,3	89,7	105,9	118,7	113,4	116,4	
		INLAND	108,7	-11,3	122,5	107,8	133,5	143,4	125,2	137,4	
		AUSLAND	64,6	-12,9	74,2	71,7	78,2	93,9	101,7	95,3	
5060	H. V. BUEROMASCHINEN	INSGESAMT	59,0	+13,2	52,1	51,8	51,8	49,2	52,8	57,4	
		INLAND	75,9	+25,7	60,4	68,1	60,7	59,8	60,2	77,9	
		AUSLAND	42,8	-3,2	44,2	36,2	43,3	39,1	45,8	37,9	
5080	H. V. ADV-GERAETEN U.-EINRICHTUNGEN	INSGESAMT	90,2	-13,4	104,2	94,6	112,8	127,5	121,2	123,9	
		INLAND	112,8	-13,4	130,2	112,7	142,6	153,8	133,3	144,8	
		AUSLAND	67,4	-13,7	78,1	76,3	82,7	101,0	109,1	102,8	
	VERBRAUCHSGUETER PRO- DUZIERENDES GEMERBE	INSGESAMT	127,5	-0,2	127,8	142,4	135,9	140,6	135,7	154,5	
		INLAND	131,4	+0,2	131,2	145,2	139,0	143,6	139,3	156,2	
		AUSLAND	112,7	-2,0	115,0	131,9	124,3	129,1	121,9	148,2	
51	FEINKERAMIK	INSGESAMT	115,9	-0,2	116,1	125,1	124,4	114,6	110,2	136,4	
		INLAND	121,4	-2,0	123,9	135,0	134,2	129,5	119,6	148,8	
		AUSLAND	106,6	+3,5	103,0	108,5	108,1	89,4	94,3	115,6	
5110	H. V. PORZELLAN	INSGESAMT	101,3	-3,7	105,2	106,7	111,8	107,1	101,1	125,8	
		INLAND	111,6	-3,9	116,1	119,3	124,5	127,7	114,8	143,4	
		AUSLAND	88,5	-3,4	91,6	91,0	96,0	81,5	84,2	103,8	
5120	H. V. STEINGUT, FEIN- STEINZEUG, TON-U. TOEPFERWAREN	INSGESAMT	104,7	+12,5	93,1	112,1	109,0	99,0	102,7	131,1	
		INLAND	98,5	+3,7	95,0	122,1	110,5	112,7	101,8	143,6	
		AUSLAND	115,8	+29,0	89,8	94,8	106,3	75,1	104,2	109,1	
5150	H. V. SANITAERER IN- STALLATIONSKERAMIK	INSGESAMT	160,3	-9,4	176,9	187,3	197,7	174,1	182,7	207,1	
		INLAND	165,8	-11,9	188,1	197,4	211,8	187,8	196,6	217,8	
		AUSLAND	140,5	+2,9	136,5	151,2	146,9	124,8	132,9	168,6	
5160	H. V. TECHNISCHER KERAMIK	INSGESAMT	127,3	+5,0	121,2	131,3	121,6	107,8	103,7	126,4	
		INLAND	124,8	+2,9	121,3	125,5	127,2	112,6	104,4	123,0	
		AUSLAND	130,8	+8,1	121,0	140,0	113,4	100,6	102,7	131,3	
5170	H. V. FLIESEN, BAUKERA- MIK, KACHELN, KACHELOEFEN	INSGESAMT	116,1	-0,8	117,0	127,5	122,2	114,3	100,5	130,7	
		INLAND	122,7	+1,8	120,5	134,8	125,2	123,4	107,1	138,8	
		AUSLAND	102,3	-6,6	109,5	112,2	115,8	95,3	96,7	113,7	
52	H. U. VERARBEITUNG VON GLAS	INSGESAMT	123,3	+5,3	117,1	137,4	125,5	126,8	136,2	146,8	
		INLAND	131,4	+8,1	121,5	138,9	129,9	134,1	143,6	150,7	
		AUSLAND	104,7	-1,9	106,7	133,9	115,2	110,2	119,1	137,7	
5211	H. V. FLACHGLAS (OHNE TECHNISCHES GLAS)	INSGESAMT	109,0	-4,5	114,1	114,6	121,1	122,0	127,5	120,4	
		INLAND	92,6	-5,3	97,8	97,3	104,5	107,5	105,2	105,3	
		AUSLAND	130,9	-3,6	135,8	137,7	143,2	141,2	157,1	140,6	
5225	H. V. HOHLGLAS, TECH- NISCHES GLAS	INSGESAMT	108,8	+9,1	99,7	128,0	107,9	110,2	122,0	140,3	
		INLAND	116,9	+13,9	102,6	122,6	111,6	115,8	129,6	141,8	
		AUSLAND	93,2	-1,0	94,1	138,6	100,7	99,5	107,5	137,5	
5290	VERARBEITUNG U. VERED- LUNG VON GLAS, H. U. VER- ARBEITUNG V. GLASFASER	INSGESAMT	141,7	+3,7	136,6	151,5	145,4	145,8	153,2	158,3	
		INLAND	150,3	+5,3	142,7	159,8	150,7	154,9	162,0	165,1	
		AUSLAND	114,5	-2,6	117,5	125,5	129,1	117,4	125,6	137,0	
5421-24	H. V. HOLZMOEBELN, POLSTERMOEBELN	INSGESAMT	151,0	+0,2	150,7	163,9	158,1	148,4	158,9	175,6	
		INLAND	157,2	+2,2	153,8	170,1	161,9	152,9	165,0	182,5	
		AUSLAND	116,4	-12,9	133,7	128,5	136,3	123,4	124,6	137,0	
5421	H. V. HOLZMOEBELN (OHNE POLSTERMOEBEL)	INSGESAMT	154,4	+2,0	151,3	166,1	159,1	150,8	158,4	174,3	
		INLAND	160,6	+4,4	153,8	172,3	162,4	154,9	164,3	180,9	
		AUSLAND	119,5	-13,2	137,6	130,7	140,0	127,4	124,8	136,4	
5424	H. V. POLSTERMOEBELN	INSGESAMT	136,5	-7,8	148,0	154,2	153,6	138,3	161,4	181,3	
		INLAND	142,6	-7,2	153,6	160,7	159,7	144,2	168,4	189,2	
		AUSLAND	103,9	-11,9	117,9	119,4	121,0	106,9	123,7	139,2	
56	PAPIER-U. PAPPEVERARBEITUNG	INSGESAMT	136,9	-2,0	139,7	145,9	147,7	141,2	139,5	153,8	
		INLAND	133,7	-3,1	138,0	143,1	145,5	140,8	138,7	153,6	
		AUSLAND	152,8	+3,1	148,2	159,8	158,5	142,8	143,1	155,0	
5610	H. V. TAPETEN, SPEZ. PAPIEREN, VERPACKUNGS- MITTELN	INSGESAMT	135,3	-1,5	137,4	148,4	147,3	137,8	136,6	153,8	
		INLAND	133,1	-2,9	137,1	144,7	146,7	139,4	135,9	153,2	
		AUSLAND	148,6	+6,4	139,6	170,3	151,2	128,2	140,8	157,9	
5620	H. V. SCHREIBBAREN U. BUEROBEDARF, BUCH- BINDEREI	INSGESAMT	135,9	-2,6	139,5	142,2	152,9	158,4	150,8	160,4	
		INLAND	138,1	-2,4	141,5	143,3	155,1	163,7	153,4	165,2	
		AUSLAND	118,3	-4,4	123,8	133,5	134,8	115,6	131,0	122,0	
5691	H. V. SONSTIGEN WAREN AUS PAPIER U. PAPPE	INSGESAMT	140,3	-2,5	143,9	143,1	146,0	139,7	139,6	150,9	
		INLAND	132,5	-4,0	138,0	139,5	137,8	131,7	136,8	148,4	
		AUSLAND	164,1	+1,2	162,1	154,0	171,0	163,8	148,1	158,5	
57	DRUCKEREI, VERVIELFAEL- TIGUNG	INSGESAMT	145,4	-0,2	145,7	152,8	147,9	150,1	163,0	150,6	
		INLAND	147,6	+0,3	147,1	154,9	149,1	152,2	165,1	152,0	
		AUSLAND	117,7	-8,2	128,2	127,4	131,9	123,2	137,2	132,7	

STBA, FACHSERIE 4, REIHE 2.2

FUER DAS VERARBEITENDE GEMERBE
=100

WERT

INDEX

VERAENDERUNG GEGENUEBER DEM ENTSPRECHENDEN VORJAHRESZEITRAUM IN %															SYPRO- NR.
1991	1991	1990	1991	1991	1992	1991	1991	1991	1992	1991	1991	1990	1991	1992	
1.HJ	2.HJ			MAI	APR.	2.VJ	3.VJ	4.VJ	1.VJ	1.HJ	2.HJ			JAN.-MAI KUMULIERT	
105,3	116,1	98,4	110,7	+12,2	-19,1	+17,5	+15,5	+5,9	+11,1	+14,7	+10,6	+3,1	+12,5	+0,4	50
134,1	134,3	113,3	134,2	+22,6	-16,8	+33,1	+14,3	+5,0	+2,0	+28,6	+9,7	+5,8	+18,4	-4,2	
76,5	97,8	83,5	87,1	-1,3	-22,3	-2,1	+16,9	+7,1	+27,4	-3,5	+11,5	-0,1	+4,3	+7,9	
52,3	51,0	50,9	51,6	+2,4	-5,5	+3,6	-1,2	+2,1	+8,9	+2,5	+0,4	-9,9	+1,4	+5,8	5060
59,2	60,0	57,7	59,6	+14,4	+11,1	+19,7	-0,7	-7,5	+35,0	+12,3	-4,3	-5,6	+3,9	+28,2	
45,7	42,4	44,4	44,1	-10,0	-25,4	-12,5	-1,8	+17,4	-21,0	-7,5	+7,6	-14,8	-0,7	-18,6	
112,1	124,4	104,5	118,2	+12,9	-19,9	+18,5	+16,3	+6,1	+11,1	+15,6	+11,2	+4,1	+13,1	0,0	5080
143,5	143,6	120,2	143,5	+23,1	-18,3	+34,0	+15,1	+5,8	+0,3	+29,6	+10,6	+6,5	+19,4	-5,8	
80,5	105,1	88,6	92,8	-0,6	-22,1	-1,3	+18,0	+6,5	+31,3	-3,1	+11,8	+1,0	+4,7	+10,0	
143,7	138,2	133,8	140,9	-0,5	-2,3	+9,6	+5,1	-2,9	+2,0	+9,9	+1,0	+9,2	+5,3	+0,8	
146,3	141,5	134,0	143,9	+2,3	-2,6	+12,6	+6,0	-2,1	+1,6	+13,3	+1,9	+10,9	+7,4	+0,5	
133,7	125,5	133,1	129,6	-10,9	-1,2	-1,1	+1,4	-6,4	+3,6	-2,8	-2,5	+3,1	-2,6	+1,7	
128,1	112,4	120,9	120,2	-6,2	-7,5	+4,9	-1,5	-4,9	+3,6	+2,0	-3,3	+4,4	-0,6	+0,6	51
140,0	124,6	129,3	132,3	-1,0	-5,9	+8,3	-0,1	-3,7	+2,1	+6,3	-1,8	+11,6	+2,3	-0,3	
108,0	91,9	106,8	99,9	-10,4	-10,6	-1,4	-5,1	-7,5	+7,1	-6,4	-6,3	-7,8	-6,5	+2,6	
120,1	104,1	119,5	112,1	-4,8	-9,7	+1,2	-8,9	-10,7	-2,0	-2,8	-9,8	+5,5	-6,2	-3,8	5110
134,0	121,3	133,5	127,7	-0,8	-7,5	+4,5	-10,1	-8,9	-0,1	+0,7	-9,5	+15,9	-4,3	-2,1	
102,8	82,9	102,2	92,8	-10,5	-13,0	-3,8	-6,9	-13,6	-5,3	-8,1	-10,3	-7,9	-9,2	-6,5	
113,8	100,9	110,8	107,3	-21,5	-22,2	-0,7	-8,2	+3,6	+10,4	-3,7	-2,4	-3,2	-3,2	+2,8	5120
121,4	107,3	117,0	114,3	-20,8	-7,5	-1,9	-4,1	+1,9	+8,6	-3,0	-1,3	+5,1	-2,3	+4,5	
100,7	89,7	100,1	95,2	-22,7	-42,7	+1,3	-17,4	+6,8	+14,7	-5,0	-4,9	-16,7	-4,9	-0,5	
203,1	178,4	164,7	190,8	+6,8	-9,2	+21,5	+13,3	+2,9	-0,7	+23,9	+7,7	+19,9	+15,8	-3,9	5150
219,1	192,2	173,0	205,6	+9,7	-11,4	+25,7	+16,0	+2,1	-3,8	+29,9	+8,5	+24,3	+18,8	-6,7	
145,8	128,9	135,1	137,3	-5,6	+3,5	+3,7	+0,3	+8,0	+16,4	-0,4	+4,1	+3,3	+1,6	+11,2	
123,0	105,8	120,9	114,4	-6,8	+6,4	-1,5	-2,3	-13,2	+1,7	-3,0	-7,9	-3,9	-5,4	+3,2	5160
123,9	108,5	125,6	119,2	-12,2	-7,4	-2,0	-5,1	-9,5	-7,3	-3,2	-7,3	+3,5	-5,1	-5,4	
112,7	101,7	113,9	107,2	+2,5	+32,7	-0,7	+2,4	-18,2	+17,2	-2,8	-9,0	-13,8	-5,9	+18,2	
119,6	107,4	110,9	113,5	-4,6	-1,0	+8,0	+4,9	-1,9	+11,6	+2,9	+1,6	+5,4	+2,3	+6,4	5170
125,1	115,3	113,2	120,2	-0,5	+2,6	+13,0	+7,5	-1,9	+11,1	+9,3	+2,9	+8,0	+6,2	+7,6	
108,3	91,0	106,2	99,6	-13,0	-9,1	-1,7	-1,7	-1,8	+12,8	-9,5	-1,7	+2,9	-6,2	+3,8	
132,1	131,5	129,7	131,8	-5,6	+7,6	+2,4	+2,5	-4,9	+5,8	+4,8	-1,5	+7,1	+1,6	+6,1	52
135,8	138,9	132,0	137,3	-2,7	+3,7	+6,1	+4,0	-5,5	+6,4	+9,9	-1,1	+10,6	+4,0	+6,2	
123,4	114,6	124,5	119,0	-12,4	+18,4	-6,0	-1,5	-3,3	+4,6	-6,1	-2,5	-0,4	-4,4	+5,9	
119,9	124,8	124,9	122,3	-13,3	-6,4	-0,6	+1,6	-1,8	+1,4	-3,9	-0,2	-2,0	-2,1	-1,3	5211
110,5	106,4	114,3	108,5	-22,6	-8,9	-7,2	-7,8	-8,2	-9,7	-2,1	-8,0	0,0	-5,1	-8,8	
132,4	149,2	139,0	140,8	-1,9	-3,8	+6,9	+13,1	+4,8	+15,7	-5,8	+8,6	-4,0	+1,3	+7,3	
119,8	116,1	123,1	118,0	-7,9	+18,3	-3,3	-2,4	-13,5	+6,5	+0,6	-8,6	+13,6	-4,1	+9,1	5225
123,6	122,7	124,3	123,1	-3,4	+6,4	+2,8	-0,9	-16,4	+4,6	+9,7	-9,7	+19,9	-1,0	+6,5	
112,6	103,5	120,6	108,0	-16,3	+46,5	-14,3	-5,6	-5,9	+10,5	-14,3	-5,7	+2,3	-10,4	+14,7	
147,5	149,5	137,8	148,5	-2,3	+1,0	+8,1	+7,0	+3,7	+5,8	+10,3	+5,3	+3,1	+7,8	+4,4	5290
150,8	158,5	141,6	154,6	+0,1	+2,8	+10,1	+9,1	+5,3	+9,5	+11,5	+7,2	+5,0	+9,2	+7,3	
137,5	121,5	126,1	129,5	-10,5	-5,4	+1,8	-0,6	-2,6	-6,2	+6,8	-1,7	-2,9	+2,7	-5,4	
163,9	153,7	146,3	158,8	+4,4	+1,3	+15,7	+6,2	-2,8	+3,4	+16,2	+1,4	+12,1	+8,5	+1,9	5421-24
168,9	159,0	147,3	163,9	+7,3	-0,4	+19,3	+8,4	-1,4	+3,8	+20,3	+3,1	+13,5	+11,3	+2,6	
136,1	124,0	140,6	130,0	-10,7	-8,1	-3,7	-6,9	-12,3	+0,7	-5,5	-9,7	+4,6	-7,5	-3,7	
162,7	154,6	146,0	158,7	+2,8	-0,3	+14,5	+7,0	-1,1	+4,7	+15,0	+2,7	+11,5	+8,7	+3,2	5421
167,1	159,6	146,7	163,3	+5,2	+0,9	+17,7	+9,3	+0,7	+5,3	+18,7	+4,7	+12,5	+11,3	+4,2	
137,9	126,1	142,4	132,0	-10,1	-8,5	-3,5	-6,8	-12,4	+0,4	-5,0	-9,7	+6,0	-7,3	-4,1	
169,1	149,8	147,4	159,4	+12,5	-5,8	+21,7	+2,8	-9,3	-1,7	+21,9	-4,1	+14,6	+8,1	-3,5	5424
176,6	155,3	150,1	166,5	+17,4	-5,7	+26,7	+4,5	-9,0	-2,3	+27,3	-3,3	+17,7	+10,9	-3,7	
128,8	115,3	133,3	122,0	-13,1	-6,5	-4,9	-7,8	-11,4	+2,0	-7,3	-9,8	-0,7	-8,5	-2,1	
151,2	140,3	139,1	145,7	-0,1	-3,8	+9,7	+0,8	-3,8	-0,5	+11,4	-1,6	+12,9	+4,7	-1,5	56
149,8	139,8	137,5	144,8	+1,9	-4,3	+11,5	-0,1	-4,7	-0,4	+13,7	-2,4	+14,5	+5,3	-1,7	
157,6	143,0	147,3	150,3	-8,1	-1,5	+2,3	+5,3	+0,1	-1,1	+1,5	+2,7	+6,6	+2,0	-0,4	
152,4	137,2	139,7	144,8	-3,0	-3,8	+8,2	-3,2	-4,9	-2,3	+11,6	-4,1	+15,1	+3,7	-2,5	5610
152,9	137,7	140,0	145,3	-1,4	-6,2	+9,4	-3,7	-7,0	-3,6	+13,6	-5,4	+17,2	+3,8	-4,0	
149,4	134,5	138,1	142,0	-11,1	+11,3	+2,2	+0,4	+9,4	+7,0	+1,0	+4,9	+4,5	+2,8	+7,7	
154,1	154,6	137,6	154,4	+0,3	-7,5	+17,3	+12,7	+3,4	+3,2	+16,7	+8,0	+9,9	+12,2	-0,1	5620
157,1	158,5	139,2	157,8	+1,0	-7,7	+18,9	+14,6	+2,3	+3,8	+19,0	+8,3	+11,4	+13,4	+0,4	
130,4	123,3	125,2	126,9	-5,4	-5,5	+3,7	-6,0	+15,1	-3,3	-1,2	+4,1	-1,9	+1,4	-4,0	
147,6	139,6	138,7	143,6	+5,1	-2,2	+9,0	+2,8	-5,2	+1,1	+8,6	-1,4	+10,3	+3,5	-0,3	5691
139,7	134,3	131,2	137,0	+10,0	+2,3	+12,0	-0,5	-3,5	+4,8	+11,4	-2,0	+10,5	+4,4	+2,6	
171,7	155,9	161,6	163,8	-5,6	-12,6	+2,2	+11,8	-9,8	-8,1	+2,3	+0,4	+10,1	+1,4	-7,3	
148,6	156,5	141,5	152,6	+3,8	+1,9	+9,8	+8,2	+1,9	+0,8	+11,1	+4,8	+11,0	+7,8	+0,8	57
149,9	158,6	142,3	154,3	+4,6	+1,9	+10,4	+8,6	+2,4	+0,9	+11,9	+5,2	+11,6	+8,4	+1,0	
132,9	130,2	131,4	131,6	-7,0	+2,2	+1,0	+2,2	-3,9	-0,9	+1,4	-1,1	+3,4	+0,2	-1,8	

STBA, FACHSERIE 4, REIHE 2.2

SYPRO- NR.	WIRTSCHAFTSGLIEDERUNG		1992 MAI	VERÄND. GEGEN- UEBER VOR- JAHRES- MONAT IN %	N		A		C	H
					1991	1992	1991	1991	1991	1992
					MAI	APR.	2. VJ	3. VJ	4. VJ	1. VJ
58	H. V. KUNSTSTOFFWAREN	INSGESAMT	171,4	+2,3	167,6	185,8	175,0	167,8	165,5	181,6
		INLAND	179,8	+3,5	173,8	192,7	181,1	176,6	172,0	187,6
		AUSLAND	144,8	-2,2	148,1	163,8	155,8	139,7	144,7	162,5
61	LEDERERZEUGUNG	INSGESAMT	77,7	-7,7	84,2	78,3	87,3	80,5	85,6	89,4
		INLAND	78,7	-4,5	82,4	77,3	89,5	84,5	90,3	93,8
		AUSLAND	74,6	-16,8	89,7	81,2	80,7	68,6	72,0	76,4
62	LEDERVERARBEITUNG	INSGESAMT	96,8	+4,8	92,4	143,1	105,7	94,8	115,9	99,6
		INLAND	96,5	+4,1	92,7	141,1	106,0	93,8	109,6	104,9
		AUSLAND	98,2	+7,8	91,1	150,8	104,7	98,5	139,4	79,9
6211	LEDERVERARBEITUNG (OHNE H. V. SCHUHEN)	INSGESAMT	99,9	-1,3	101,2	105,5	113,6	115,4	119,8	115,7
		INLAND	104,0	-3,8	108,1	108,6	119,6	121,7	127,1	120,0
		AUSLAND	85,7	+11,4	76,9	94,7	92,7	93,5	94,2	100,8
6251	H. V. SCHUHEN	INSGESAMT	95,6	+7,5	88,9	157,9	102,6	86,6	114,9	93,3
		INLAND	93,6	+7,8	86,8	153,6	100,7	83,0	102,8	99,1
		AUSLAND	103,6	+6,6	97,1	174,4	109,8	100,6	158,4	71,1
63	TEXTILGEMERBE	INSGESAMT	94,9	-4,3	99,2	109,9	107,5	102,6	104,9	121,4
		INLAND	93,8	-5,9	99,7	109,1	107,7	104,2	104,4	120,3
		AUSLAND	97,7	-0,2	97,9	112,4	106,9	98,4	106,3	124,3
6311	WOLLSPINNEREI	INSGESAMT	56,8	-29,1	80,1	76,4	76,8	53,0	87,5	90,2
		INLAND	53,9	-31,3	78,5	71,9	73,3	52,4	78,2	82,0
		AUSLAND	65,3	-23,1	84,9	89,8	87,6	54,6	115,2	114,6
6312	BAUMWOLLSPINNEREI	INSGESAMT	70,3	-9,3	77,5	73,1	82,1	68,2	84,3	80,3
		INLAND	62,2	-12,8	71,3	66,2	78,0	61,4	78,6	75,4
		AUSLAND	96,7	-0,9	97,6	95,7	95,4	90,2	102,9	96,5
6331	WOLLWEBEREI, ANG	INSGESAMT	80,6	-2,1	82,3	115,9	98,0	97,3	93,4	140,3
		INLAND	82,2	+1,7	80,8	119,9	100,5	103,3	96,2	147,4
		AUSLAND	75,9	-12,4	86,6	104,7	91,0	80,3	85,4	120,0
6332	BAUMWOLLWEBEREI, ANG	INSGESAMT	73,9	+1,8	72,6	87,0	83,1	68,6	85,7	92,0
		INLAND	79,7	-1,2	80,7	93,1	88,2	77,5	92,3	97,9
		AUSLAND	65,2	+8,1	60,3	77,9	75,5	55,3	75,8	83,2
6333	SEIDENWEBEREI, ANG	INSGESAMT	101,4	-3,7	105,3	109,7	113,6	97,1	102,9	113,8
		INLAND	89,9	-12,7	103,0	100,6	110,2	102,2	98,0	102,2
		AUSLAND	121,8	+11,3	109,4	125,7	119,5	88,3	109,9	134,4
6355	JUTESPINNEREI U. WEBEREI	INSGESAMT	60,0	+15,6	51,9	78,8	52,9	56,3	47,5	51,1
		INLAND	57,0	+9,4	52,1	84,1	55,7	57,1	47,2	53,1
		AUSLAND	73,2	+44,1	50,8	55,8	40,5	52,7	48,6	42,3
6361	H. V. GARDINENSTOFF	INSGESAMT	140,1	-6,7	150,1	159,2	150,2	128,3	141,5	164,1
		INLAND	140,0	-9,9	155,4	161,2	154,6	134,1	139,6	169,3
		AUSLAND	140,4	+6,1	132,3	152,7	135,5	109,0	148,1	146,5
6365	H. V. MOEBEL-U. DEKO- RATIONSSTOFF	INSGESAMT	115,3	+3,8	111,1	121,6	120,1	111,4	126,8	141,6
		INLAND	118,3	+0,5	117,7	124,6	126,8	120,2	130,4	146,8
		AUSLAND	109,1	+11,3	98,0	115,7	106,8	93,6	119,7	131,4
6370	WIRKEREI, STRICKEREI	INSGESAMT	82,7	-1,9	84,3	104,8	94,6	118,9	94,4	140,5
		INLAND	81,8	-2,2	83,6	102,7	93,5	111,2	93,8	131,5
		AUSLAND	88,1	-0,6	88,6	117,3	101,7	164,8	98,4	194,4
6380	H. V. TEPPICHEN U. A.E., BESCHICHTETEM GEWEBE	INSGESAMT	113,2	-18,2	138,4	126,9	141,5	123,5	121,2	130,0
		INLAND	118,2	-18,3	144,6	129,3	147,0	127,6	125,6	133,5
		AUSLAND	94,6	-17,9	115,2	117,9	120,8	108,0	104,6	116,6
6391	VEREDLUNG V. TEXTILIEN	INSGESAMT	106,0	-5,2	111,8	120,1	121,4	116,8	117,1	117,2
		INLAND	106,5	-5,4	112,6	123,3	123,5	123,3	118,5	122,8
		AUSLAND	104,8	-4,6	109,9	112,1	116,2	100,4	113,4	103,2
6399	SONSTIGES TEXTILGE- MERBE, ANG	INSGESAMT	136,3	+6,2	128,3	146,4	138,3	127,7	135,8	146,2
		INLAND	134,6	+7,9	124,8	140,8	134,6	125,2	132,7	139,5
		AUSLAND	139,7	+3,4	135,1	157,4	145,6	132,4	141,8	159,4
64	BEKLEIDUNGSGEMERBE	INSGESAMT	60,1	-6,2	64,1	86,6	80,6	169,3	85,7	177,9
		INLAND	63,1	-7,2	68,0	86,0	82,4	155,3	84,6	162,6
		AUSLAND	48,5	-0,8	48,9	88,8	73,3	224,8	90,0	238,2
6413	H. V. HERREN- BEKLEIDUNG	INSGESAMT	53,5	-4,8	56,2	84,1	75,2	183,4	70,7	192,8
		INLAND	53,4	-7,5	57,7	79,8	79,3	159,5	68,1	164,7
		AUSLAND	53,9	+8,0	49,9	101,6	82,7	280,7	81,1	307,7
6414	H. V. DAMEN-U. KINDER- OBERBEKLEIDUNG	INSGESAMT	53,7	-6,8	57,6	83,9	75,3	170,7	86,3	177,2
		INLAND	57,4	-6,8	61,6	84,3	77,5	156,2	85,1	161,9
		AUSLAND	40,2	-6,7	43,1	82,5	67,3	223,0	91,0	232,1
6421	H. V. HERREN-, DAMEN- U. KINDERMAESCHE	INSGESAMT	106,4	+4,3	102,0	113,6	114,3	182,1	101,1	178,8
		INLAND	105,2	-0,2	105,4	109,3	116,9	185,6	101,6	181,0
		AUSLAND	113,6	+40,6	80,8	140,5	98,3	160,1	98,5	165,4
6425	H. V. HAUS-, BETT-U. TISCHMAESCHE	INSGESAMT	89,6	-15,4	105,9	91,2	108,2	105,1	112,2	137,3
		INLAND	93,9	-14,9	110,3	95,4	113,0	108,8	113,4	144,3
		AUSLAND	67,1	-18,7	82,5	68,7	82,7	85,8	105,9	100,6

FUER DAS VERARBEITENDE GEBERBE
=100

WERT

INDEX

R	I			C			H			T			L			I			C			H		SYPRO- NR.
	1991 1. HJ	1991 2. HJ	1990	1991	VERAENDERUNG GEGENUEBER DEM ENTSPRECHENDEN JORJAHRESZEITRAUM IN %										1991	1992 JAN.-MAI KUMULIERT								
					1991 MAI	1992 APR.	1991 2. VJ	1991 3. VJ	1991 4. VJ	1992 1. VJ	1991 1. HJ	1991 2. HJ	1990	1991			1992							
173,9	166,6	156,2	170,2	+4,0	+2,7	+14,2	+9,2	+2,6	+5,2	+12,3	+5,8	+12,5	+9,0	+4,1	58									
179,4	174,3	157,4	176,9	+8,0	+2,8	+18,6	+12,0	+4,6	+5,5	+16,7	+8,2	+14,4	+12,4	+4,6										
156,1	142,2	152,3	149,2	-8,5	+2,5	+0,8	-0,8	-4,5	+3,9	-1,6	-2,7	+6,4	-2,0	+2,4										
85,6	83,1	91,2	84,3	-6,5	-16,9	-5,8	+2,4	-5,9	+6,6	-12,4	-2,0	-8,5	-7,6	-1,4	61									
88,1	87,4	91,7	87,8	-5,9	-22,5	-2,1	+5,5	-2,9	+8,1	-9,0	+1,0	-4,4	-4,3	-1,1										
78,2	70,3	89,9	74,2	-7,8	+4,5	-15,5	-7,4	-15,3	+1,1	-22,1	-11,6	-18,8	-17,5	-2,3										
100,3	105,3	104,1	102,8	-20,3	-8,4	-6,6	+5,1	-1,4	+5,1	-3,7	+1,3	+6,8	-1,2	+1,0	62									
101,5	101,7	104,1	101,6	-19,3	-9,6	-5,2	-0,5	-6,5	+8,1	-1,0	-3,8	+9,8	-2,4	+2,3										
95,7	118,9	103,8	107,3	-24,1	-4,1	-11,8	+31,7	+17,0	-7,7	-13,5	+22,7	-3,4	+3,4	-3,8										
117,0	117,6	120,8	117,3	-12,8	-13,5	+3,0	-5,5	-8,1	-3,9	+1,6	-6,9	+11,9	-2,9	-5,5	6211									
123,9	124,4	123,8	124,2	-8,5	-13,8	+7,7	-5,1	-7,6	-6,5	+8,0	-6,4	+15,3	+0,3	-7,5										
92,8	93,9	110,1	93,4	-30,4	-12,2	-14,2	-7,2	-11,0	+8,5	-20,7	-9,1	-0,3	-15,2	+4,1										
93,7	100,5	97,5	97,1	-23,3	-7,0	-10,3	+11,6	+1,6	+10,2	-6,2	+5,7	+4,5	-0,4	+4,1	6251									
92,8	92,9	96,5	92,9	-23,7	-8,3	-10,2	+2,2	-6,0	+16,7	-5,1	-2,5	+7,3	-3,7	+7,0										
96,9	129,5	101,1	113,2	-21,8	-2,0	-10,9	+57,4	+27,0	-15,3	-10,3	+37,3	-4,9	+12,0	-6,8										
116,5	103,8	108,7	110,1	-5,3	-8,7	+7,0	0,0	-9,2	-3,3	+7,5	-4,9	+0,9	+1,3	-4,5	63									
116,9	104,3	107,1	110,6	-1,9	-9,5	+10,1	+1,1	-8,7	-4,6	+10,9	-4,0	+2,6	+3,3	-5,8										
115,5	102,4	113,4	108,9	-13,7	-6,6	-0,9	-3,0	-10,6	+0,2	-1,0	-7,0	-2,6	-4,0	-1,2										
72,3	70,3	71,8	71,3	+47,0	+1,5	+33,1	-2,4	0,0	+33,2	-0,7	-0,8	-8,2	-0,7	+12,7	6311									
70,9	65,3	70,4	68,1	+47,8	+6,4	+28,4	-0,6	-9,2	+19,9	-0,8	-5,9	-6,0	-3,3	+5,7										
76,5	84,9	76,0	80,7	+45,1	-8,7	+46,7	-7,5	+25,9	+75,5	-0,3	+12,7	-13,5	+6,2	+31,5										
85,3	76,3	85,5	80,8	-5,7	-17,5	+0,7	-7,1	-11,3	-9,2	-1,7	-9,4	-9,0	-5,5	-10,9	6312									
82,2	70,0	80,4	78,1	-4,2	-24,0	+4,6	-10,9	-16,1	-12,8	+3,4	-13,9	-7,3	-5,3	-15,2										
95,2	96,6	102,1	95,9	-9,2	+2,5	-8,1	+2,5	+3,9	+1,6	-13,9	+3,3	-13,2	-6,1	+1,3										
118,8	95,4	106,4	107,1	-10,0	-1,3	+2,9	-1,7	-4,3	+0,5	+3,8	-3,0	-1,5	+0,7	-0,2	6331									
125,7	99,7	107,5	112,7	-9,0	-1,2	+6,7	+2,3	-5,1	-2,3	+10,5	-1,5	-0,4	+4,8	-1,6										
99,1	82,9	103,3	91,0	-12,5	-1,4	-7,0	-13,7	-1,7	+11,9	-15,0	-7,9	-4,4	-11,9	+5,1										
88,2	77,2	87,5	82,7	-22,9	-11,6	-4,0	-9,0	-8,3	-1,3	-2,8	-8,5	-4,2	-5,5	-3,0	6332									
94,5	84,9	91,5	89,7	-13,4	-7,4	+0,1	-8,6	-5,3	-2,9	+2,8	-6,9	-3,4	-2,0	-3,5										
78,7	65,5	81,6	72,1	-36,9	-18,0	-10,3	-9,5	-13,3	+1,7	-11,5	-11,8	-5,3	-11,6	-2,0										
112,9	100,0	110,6	106,5	-13,8	-18,3	-1,1	-1,4	-2,6	+1,5	-5,3	-2,0	-8,1	-3,7	-4,1	6333									
109,2	100,6	104,7	104,9	-9,8	-22,4	+3,1	+3,4	-7,7	-5,5	+2,7	-2,4	-7,9	+0,2	-10,8										
119,3	99,1	121,1	109,2	-19,8	-11,7	-7,3	-10,0	+7,2	+12,8	-16,0	-1,2	-8,3	-9,8	+6,9										
54,2	51,9	47,2	53,1	-10,1	+32,0	+10,7	+26,0	+0,6	-8,1	+11,8	+12,8	+9,0	+12,5	+4,8	6355									
52,1	52,2	46,2	54,6	-16,1	+31,0	+13,7	+34,0	+2,8	-9,2	+18,5	+17,8	+10,0	+18,2	+2,9										
41,7	50,7	51,7	46,2	+31,9	+39,5	-4,7	-2,0	-8,5	-1,6	-16,4	-5,2	+5,5	-10,6	+16,4										
157,1	134,9	132,9	146,0	+14,3	-1,2	+21,2	+3,1	-5,4	+0,1	+22,1	-1,5	+16,4	+9,9	-1,4	6361									
161,9	136,9	132,3	149,4	+27,2	-2,9	+31,1	+6,5	-9,0	+0,1	+29,6	-1,9	+18,1	+12,9	-2,4										
141,1	128,6	134,9	134,8	-18,0	+5,5	-5,7	-8,9	+8,1	-0,2	-0,3	+0,2	+11,1	-0,1	+2,1										
132,1	119,1	123,7	125,6	-9,5	-4,8	+6,7	+1,4	-9,1	-1,8	+7,6	-4,5	+8,0	+1,5	-1,4	6365									
139,8	125,3	130,6	132,6	-6,8	-6,0	+10,5	-0,2	-13,8	-3,9	+11,4	-7,7	+12,7	+1,5	-3,6										
116,9	106,7	110,0	111,8	-15,2	-2,1	-1,6	+5,3	+3,0	+3,5	-0,5	+4,0	-1,4	+1,6	+3,7										
123,4	106,7	111,7	115,0	-5,2	-11,4	+9,0	+4,0	-23,0	-7,6	+17,5	-10,0	+9,1	+3,0	-7,6	6370									
115,7	102,5	103,2	109,1	-5,3	-10,9	+10,0	+6,1	-14,0	-4,7	+16,4	-4,2	+7,5	+5,7	-5,5										
168,9	131,6	162,9	150,2	-4,2	-14,0	+4,1	-3,5	-51,7	-17,7	+21,9	-29,7	+16,0	-7,8	-15,5										
142,9	122,3	123,8	132,6	+8,9	-11,4	+16,1	+4,8	-6,0	-9,8	+15,0	-0,9	+4,9	+7,1	-11,8	6380									
145,8	126,6	123,5	136,2	+16,8	-12,0	+23,2	+7,7	-4,1	-7,6	+19,2	+1,4	+5,6	+10,3	-10,6										
131,9	106,3	125,0	119,1	-17,4	-8,7	-8,1	-6,0	-14,0	-18,5	+0,1	-10,1	+2,3	-4,7	-16,5										
124,5	116,9	122,4	120,7	-7,5	-10,9	+4,5	-6,8	-10,5	-8,2	+6,7	-8,7	-1,0	-1,4	-8,2	6391									
131,6	120,9	128,9	126,3	-9,4	-10,8	+3,8	-6,8	-13,6	-12,2	+6,9	-10,2	+4,0	-2,0	-10,7										
106,7	106,9	106,1	106,8	-1,9	-11,2	+6,4	-6,8	-1,4	+6,2	+5,9	-4,0	-13,7	+0,7	-0,3										
140,3	131,7	127,6	136,0	-4,7	+1,1	+8,7	+6,5	+3,3	+2,7	+8,4	+4,8	+1,8	+6,6	+3,1	6399									
136,5	128,9	123,7	132,7	-2,7	-2,7	+11,3	+4,5	+2,6	+0,7	+11,2	+3,5	+3,0	+7,3	+1,3										
147,8	137,1	135,1	142,4	-8,1	+8,5	+4,3	+10,2	+4,6	+6,3	+3,9	+7,3	-0,2	+5,4	+6,2										
127,3	127,5	125,0	127,4	-11,5	-14,6	+3,9	+5,3	-14,7	+2,3	+6,7	-2,4	+9,4	+1,9	-1,0	64									
123,9	119,9	118,4	121,9	-10,5	-16,6	+4,8	+3,3	-14,5	-1,7	+10,6	-3,8	+8,3	+3,0	-4,6										
140,4	157,4	151,0	148,9	-16,1	-6,2	-0,5	+11,4	-15,6	+14,7	-5,0	+2,1	+12,5	-1,4	+11,2										
195,1	127,0	132,5	131,0	-16,4	-19,2	-4,3	+3,7	-29,0	-1,1	+6,6	-8,2	+12,3	-1,1	-3,9	6413									
121,8	113,8	118,0	117,8	-13,9	-18,0	-2,8	+3,8	-28,9	-3,2	+9,3	-8,7	+10,3	-0,2	-5,7										
189,3	180,9	191,5	185,1	-26,5	-22,9	-9,8	+3,2	-29,7	+4,0	0,0	-6,6	+17,6	-3,3	+0,8										
122,1	128,5	120,9	125,3	-10,1	-8,4	+7,7	+7,2	-9,0	+4,9	+6,4	+1,2	+7,7	+3,6	+2,0	6414									
120,3	120,6	114,6	120,5	-9,9	-11,4	+8,2	+4,2	-7,8	-0,7	+11,2	-0,4	+5,8	+5,1	-2,9										
128,8	157,0	143,6	142,9	-11,5	+5,1	+5,7	+15,5	-12,6	+22,0	-7,2	+5,7	+13,2	-0,5	+18,3										
149,4	141,6	143,9	145,5	-11,2	-26,3	+3,5	+6,8	-19,7	-3,1	+7,0	-4,5	+19,3	+1,1	-6,6	6421									
152,9	143,6	147,4	148,3	-10,4	-29,8	+3,0	+5,5	-21,4	-4,2	+7,5	-5,9	+24,1	+0,6	-8,5										
127,8	129,3	122,5	128,5	-17,7	-2,4	+7,1	+16,8	-6,2	+5,2	+3,1	+6,9	-7,1	+4,9	+7,8										
124,1	108,7	117,3	116,4	-8,1	-25,9	+2,2	-9,4	-10,8	-2,0	+9,2	-10,1	+3,3	-0,8	-8,7	6425									
130,1	111,1	120,4	120,6	-7,5	-26,2	+5,5	-10,7	-13,0	-2,0	+13,4	-11,9	+5,0	+0,2	-8,7										
92,3	95,9	100,6	94,1	-12,3	-24,0	-17,0	+1,3	+3,8	-1,2	-14,5	+2,7	-6,8	-6,5	-8,6										

STBA, FACHSERIE 4, REIHE 2.2

SYPRO- NR.	WIRTSCHAFTSGLIEDERUNG		1992 MAI	VERAEND. GEGEN- UEBER- VOR- JAHRES- MONAT IN %	N		A		C		H
					1991	1992	1991	1991	1991	1992	
					MAI	APR.	2. VJ	3. VJ	4. VJ	1. VJ	
	VERARBEITENDES GEWERBE 1)	INSGESAMT	113,0	-2,2	115,5	120,2	120,8	119,7	120,4	129,7	
		INLAND	120,8	-1,8	123,0	128,4	128,9	127,5	127,1	137,8	
		AUSLAND	100,4	-2,7	103,2	107,0	107,5	107,0	109,5	116,6	
	GRUNDSTOFF-UND PRODUKTIONSGUETER- GEWERBE	INSGESAMT	113,8	+1,8	111,8	116,7	115,8	111,6	110,9	122,1	
		INLAND	117,5	+1,6	115,7	121,0	120,5	117,0	114,8	124,5	
		AUSLAND	107,8	+2,1	105,6	109,9	108,3	103,0	104,8	118,2	
25	GEN. U. VERARB. V. STEINEN U. ERDEN	INSGESAMT	141,6	-1,6	143,9	140,3	145,8	146,4	131,7	107,3	
		INLAND	147,3	-0,7	148,4	144,8	150,9	153,4	136,2	108,8	
		AUSLAND	98,3	-10,4	109,7	106,2	107,3	94,2	98,4	96,3	
2512	GEN. V. NATURSTEINEN, ANG	INSGESAMT	145,3	+0,1	145,2	135,6	150,6	168,1	148,3	68,4	
		INLAND	146,3	+0,3	145,9	136,5	151,4	169,2	149,5	68,7	
		AUSLAND	54,0	-31,5	78,8	54,5	77,0	73,1	46,4	40,3	
2525	VERARB. V. NATURSTEINEN, ANG	INSGESAMT	123,2	-1,7	125,3	131,8	132,4	131,9	128,9	103,2	
		INLAND	123,6	+1,1	122,2	131,8	129,1	131,5	127,6	101,0	
		AUSLAND	114,0	-41,4	194,5	133,7	206,6	143,5	160,5	153,5	
2531	H. V. ZEMENT	INSGESAMT	135,4	-1,7	137,7	134,0	140,2	138,4	112,8	97,8	
		INLAND	136,7	-0,9	137,9	135,0	141,0	140,5	113,0	96,9	
		AUSLAND	116,6	-13,1	134,2	118,9	128,4	108,6	108,9	111,8	
2541	ZIEGELI	INSGESAMT	153,6	+0,5	152,8	146,1	156,5	151,7	123,2	112,4	
		INLAND	163,4	+2,2	159,9	155,9	163,8	162,7	131,0	116,1	
		AUSLAND	105,8	-10,9	118,8	98,7	121,2	98,4	85,5	94,7	
2543	H. V. FEUERFESTER GROBKERAMIK	INSGESAMT	80,3	-7,5	86,8	85,0	85,7	82,7	85,2	85,7	
		INLAND	76,0	-7,4	82,1	74,3	83,4	84,2	80,4	82,8	
		AUSLAND	85,5	-7,6	92,5	97,9	88,3	81,1	91,0	89,4	
2555	H. V. GR. FORM. FERTIGBAU- TEILEN AUS BETON FUER DEN HOCHBAU	INSGESAMT	224,2	-9,6	248,0	222,1	235,1	224,5	227,1	200,5	
		INLAND	226,4	-9,4	249,9	224,3	237,0	226,7	229,2	202,7	
		AUSLAND	32,7	-63,3	89,1	34,2	74,3	34,6	46,6	11,8	
2559	H. V. BETONERZEUGNISSEN (OHNE BIMS, GR. FORM. FERTIGBAUTEILE)	INSGESAMT	159,2	-2,3	162,9	160,6	164,4	164,7	150,6	123,7	
		INLAND	158,9	-2,2	162,4	159,8	163,8	164,5	150,4	123,5	
		AUSLAND	173,8	-7,9	188,7	198,2	194,8	174,3	160,3	133,2	
2563	H. V. GIPSERZEUGNISSEN, DAEMM- U. LEICHTBAUPLATTEN	INSGESAMT	233,3	+22,0	191,3	221,4	195,1	197,1	199,5	202,3	
		INLAND	238,5	+24,5	191,5	226,5	196,2	198,5	196,5	207,4	
		AUSLAND	182,7	-3,5	189,4	171,0	184,4	182,9	229,4	151,9	
27	EISENSCHAFFENDE INDUSTRIE	INSGESAMT	91,1	+1,2	90,0	91,6	95,8	86,6	90,5	104,5	
		INLAND	99,2	-2,9	102,2	96,9	105,1	92,6	96,8	114,0	
		AUSLAND	79,6	+9,6	72,6	83,9	82,6	78,1	81,6	90,9	
2711	HOCHOFEN-, STAHL-U. WARM- WALZWERKE (OHNE STAHL- ROHRE)	INSGESAMT	98,7	+4,8	94,2	98,3	98,1	91,0	95,4	112,1	
		INLAND	101,3	-1,7	103,0	98,3	104,5	93,5	96,1	115,4	
		AUSLAND	94,3	+18,6	79,5	98,2	87,5	86,7	94,1	106,5	
2715	H. V. STAHLROHREN (OHNE PRAEZISIONSSTAHLROHRE)	INSGESAMT	50,1	-26,2	67,9	55,0	86,2	63,0	63,4	61,5	
		INLAND	84,6	-17,9	103,1	87,0	122,5	89,0	105,7	104,3	
		AUSLAND	32,9	-34,7	50,4	39,1	68,2	50,1	42,4	40,3	
2720	H. V. PRAEZISIONSSTAHL- ROHREN	INSGESAMT	74,0	-5,5	78,3	76,8	81,7	77,0	81,7	93,3	
		INLAND	83,7	-2,7	86,0	87,0	89,2	80,6	94,1	103,7	
		AUSLAND	54,4	-13,1	62,6	56,2	66,3	69,5	56,6	72,2	
2850	NE-METALLHALBZEUGWERKE	INSGESAMT	131,0	+5,4	124,3	135,9	125,8	124,9	125,6	149,8	
		INLAND	139,7	+9,6	127,5	143,7	131,4	129,3	132,1	159,3	
		AUSLAND	116,7	-2,0	119,1	123,2	116,5	117,6	115,1	134,3	
2910	EISEN-, STAHL-U. TEMPER- GIESSEREI	INSGESAMT	79,2	-2,7	81,4	83,1	85,3	81,9	80,2	89,7	
		INLAND	76,4	-5,8	81,1	80,8	84,9	82,3	78,1	87,5	
		AUSLAND	89,1	+8,1	82,4	91,8	86,7	80,0	87,8	98,0	
3011-15	ZIEHEREIEN UND KALT- WALZWERKE	INSGESAMT	109,3	+2,9	106,2	115,2	109,1	103,0	102,9	116,1	
		INLAND	117,4	+2,4	114,6	123,8	116,7	110,2	108,1	120,9	
		AUSLAND	89,8	+4,4	86,0	94,6	90,9	85,7	90,4	104,4	
3011	STABZIEHEREIEN, KALTWALZWERKE	INSGESAMT	96,7	+4,3	92,7	104,4	94,9	88,1	93,8	108,4	
		INLAND	99,2	+1,0	98,2	108,8	98,4	90,5	96,5	109,7	
		AUSLAND	91,0	+12,9	80,6	94,6	85,2	82,8	87,9	105,4	
3015	DRAHTZIEHEREIEN (EINSCHL. H. V. DRAHT- ERZEUGNISSEN)	INSGESAMT	121,0	+1,9	118,7	125,2	122,8	116,8	111,3	123,2	
		INLAND	139,4	+3,4	129,0	136,9	132,7	127,5	118,3	130,7	
		AUSLAND	88,5	-3,4	91,6	94,7	96,9	88,6	92,9	103,4	

1) AUSGEWAHLTE WIRTSCHAFTSZWEIGE (OHNE NAHRUNGS-UND GENUSSMITTELGEWERBE).

FUER DAS VERARBEITENDE GEWERBE
=100

WERT

INDEX

R	I			C			M			T			L			I			C			M		SYPRO- NR.
	1991 1.HJ	1991 2.HJ	1990	1991	VERAENDERUNG GEGENUEBER DEM ENTSPRECHENDEN VORJAHRESZEITRAUM IN %										1991	1992 JAN.-MÄI KUMULIERT								
					1991 M&I	1992 APR.	1991 2.VJ	1991 3.VJ	1991 4.VJ	1992 1.VJ	1991 1.HJ	1991 2.HJ	1990	1991										
124,1	120,1	121,5	122,1	-4,9	-3,7	+2,9	-0,6	-3,2	+1,9	+3,0	-1,9	+4,4	+0,5	0,0										
132,7	127,3	125,0	130,0	-1,0	-4,2	+8,2	+0,6	-3,3	+1,0	+9,8	-1,5	+7,9	+4,0	-0,6										
110,0	108,3	115,7	109,1	-11,6	-2,5	-6,3	-2,6	-2,9	+3,6	-8,3	-2,7	-1,4	-5,7	+1,2										
116,7	111,3	113,3	114,0	-3,3	-2,5	+2,8	+0,5	-1,7	+3,8	+1,7	-0,5	+2,1	+0,6	+2,1										
120,7	115,9	114,8	118,3	-1,5	-2,9	+6,0	+2,8	-1,1	+3,0	+5,2	+0,8	+4,4	+3,0	+1,5										
110,4	103,9	110,9	107,1	-6,0	-1,8	-2,3	-3,4	-2,7	+5,2	-3,7	-3,1	-1,6	-3,4	+3,2										
121,2	139,1	123,1	130,1	+3,2	-5,1	+8,9	+7,5	+8,0	+11,2	+3,4	+7,8	+5,8	+5,7	+4,0									25	
123,8	144,8	124,8	134,3	+4,2	-5,5	+11,4	+9,4	+9,1	+12,5	+5,8	+9,3	+7,0	+7,6	+4,5										
101,0	96,3	110,6	98,6	-6,1	-0,3	-12,0	-10,9	-1,4	+1,7	-14,8	-6,3	-4,1	-10,8	-1,3										
103,5	158,2	124,2	130,8	-3,8	-10,1	+8,3	+7,2	+7,5	+21,5	+2,4	+7,3	+3,1	+5,3	+4,5									2512	
104,0	159,3	125,0	131,6	-4,0	-10,0	+8,3	+7,1	+7,6	+21,6	+2,5	+7,3	+3,1	+5,3	+4,7										
60,6	59,8	55,9	60,2	+23,7	-20,3	+11,6	+41,9	-5,9	-8,6	-1,3	+18,7	+1,1	+7,7	-17,9										
120,6	130,4	122,5	125,5	-4,0	+0,3	+1,1	+0,8	+8,9	-5,1	+0,2	+4,7	+10,4	+2,4	-3,2									2525	
118,0	129,5	119,2	123,8	-2,9	+1,7	+2,9	+2,2	+10,7	-5,5	+1,1	+6,1	+7,7	+3,9	-2,4										
178,8	152,0	197,5	165,4	-17,2	-22,7	-19,7	-20,4	-15,7	+1,7	-14,7	-18,0	+66,5	-16,3	-13,7										
114,3	125,6	113,2	119,9	+4,1	-8,0	+12,6	+8,4	+0,6	+10,8	+7,2	+4,8	+3,1	+5,9	+2,6									2531	
114,2	126,7	112,8	120,5	+4,7	-7,9	+14,1	+8,9	+1,2	+10,9	+8,5	+5,2	+4,3	+5,8	+2,9										
114,9	108,8	119,1	111,8	-5,2	-10,3	-6,3	-0,7	-6,4	+10,3	-8,4	-3,6	-11,0	-6,1	0,0										
127,5	137,4	133,5	132,4	-2,2	-6,5	+4,5	+0,6	-2,0	+14,2	-0,9	-0,7	+10,9	-0,8	+5,4									2541	
132,1	146,8	138,5	139,5	-0,6	-4,4	+6,5	+1,4	-1,3	+15,6	+1,2	+0,1	+12,8	+0,7	+7,0										
105,1	92,0	109,0	98,5	-11,7	-19,4	-6,6	-5,5	-7,2	+6,4	-12,3	-6,2	+0,3	-9,6	-3,9										
86,7	84,0	95,2	85,3	-8,1	+0,4	-12,4	-14,3	-6,4	-2,3	-10,3	-10,4	-4,5	-10,4	-2,8									2543	
86,1	82,3	93,5	84,2	-18,1	-10,7	-13,8	-13,3	-11,9	-6,8	-7,2	-12,6	-1,7	-9,9	-7,8										
87,4	86,1	97,4	86,7	+6,0	+13,2	-10,9	-15,4	+0,3	+3,5	-13,9	-7,7	-7,5	-11,0	+3,0										
195,0	225,8	192,8	210,4	+13,6	-0,3	+12,9	+12,3	+26,7	+29,5	-0,6	+19,1	+19,1	+9,1	+12,0									2555	
196,1	228,0	191,0	212,0	+17,0	-0,1	+15,5	+12,6	+27,2	+30,5	+2,5	+19,5	+18,3	+11,0	+12,5										
97,9	40,6	346,5	69,3	-85,8	-46,1	-83,7	-53,3	-56,5	-90,3	-83,7	-55,2	+76,6	-80,0	-80,3										
137,1	157,7	130,0	147,4	+9,8	-5,9	+15,4	+18,1	+17,9	+12,8	+8,4	+18,0	+7,5	+13,4	+4,3									2559	
136,3	157,5	128,7	146,9	+11,0	-5,9	+16,7	+18,8	+18,3	+13,5	+9,4	+18,6	+7,8	+14,1	+4,6										
172,5	167,3	195,6	169,9	-26,2	-4,8	-21,6	-6,0	+2,0	-11,3	-21,5	-2,3	+0,9	-13,1	-8,9										
183,3	198,3	149,6	190,8	+32,1	+16,6	+37,8	+24,4	+27,9	+18,0	+29,1	+26,1	+12,9	+27,5	+18,5									2563	
181,8	197,5	144,5	189,6	+41,2	+18,5	+47,1	+28,4	+27,2	+23,9	+35,2	+27,7	+17,0	+31,2	+22,9										
197,7	206,1	198,7	201,9	-19,1	-3,6	-16,8	-6,1	+34,2	-28,0	-7,9	+12,7	-9,4	+1,6	-19,0										
101,8	88,6	98,6	95,2	-7,7	-11,5	-2,1	-8,2	-8,6	-3,2	+1,2	-8,4	-3,6	-3,4	-4,1									27	
112,1	94,7	103,8	103,4	-1,2	-14,1	+2,7	-4,7	-6,4	-4,3	+4,5	-5,6	-1,9	-0,4	-6,0										
87,2	79,9	91,1	83,6	-18,3	-7,1	-9,7	-13,3	-12,0	-1,1	-4,1	-12,6	-6,3	-8,2	-0,5										
105,7	93,2	102,7	99,5	-8,8	-5,8	-4,6	-5,2	-8,0	-1,1	+0,2	-6,6	-2,3	-3,1	-1,0									2711	
112,6	94,8	105,0	103,7	-1,5	-10,9	+0,4	-5,4	-7,8	-4,5	+3,8	-6,6	-2,0	-1,2	-5,2										
94,2	90,4	98,8	92,3	-21,3	+4,1	-12,9	-5,0	-8,5	+5,6	-6,3	-6,8	-2,9	-6,6	+7,5										
83,2	63,2	76,1	73,2	+8,6	-47,9	+23,5	-27,8	-15,5	-23,3	+17,2	-22,1	-8,8	-9,8	-30,1									2715	
117,6	97,4	93,1	107,5	+16,8	-44,4	+45,0	+11,4	+4,8	-7,4	+22,6	+7,7	+3,7	+15,6	-18,9										
66,1	46,2	67,6	56,2	+1,6	-51,3	+9,1	-44,9	-31,7	-37,1	+12,8	-39,7	-15,7	-16,9	-40,2										
86,0	79,4	91,4	82,7	-18,1	-7,8	-10,8	-7,2	-3,7	+3,3	-13,0	-5,4	-14,4	-9,5	-0,5									2720	
94,4	87,4	100,1	90,9	-19,1	-4,3	-8,7	-15,3	+0,2	+4,2	-10,6	-7,6	-6,8	-9,2	+1,3										
69,0	63,0	73,6	66,0	-15,5	-17,0	-16,1	+19,4	-14,8	+0,7	-18,6	+1,1	-30,3	-10,3	-5,4										
132,1	125,3	126,5	128,7	-2,6	+6,5	+0,4	+5,9	-5,6	+8,2	+3,6	-0,2	+10,2	+1,7	+7,4									2850	
140,0	130,7	132,0	135,3	-4,6	+7,6	-0,5	+5,1	-4,7	+7,3	+5,1	-0,1	+15,8	+2,5	+7,8										
119,2	116,3	117,4	117,8	+1,2	+4,8	+1,9	+7,3	-7,1	+10,2	+1,0	-0,4	+1,1	+0,3	+6,7										
86,5	81,0	95,7	83,8	-19,9	-8,1	-12,9	-11,6	-8,1	+2,3	-14,8	-10,0	-6,7	-12,4	-0,8									2910	
85,4	80,2	95,5	82,8	-21,8	-9,4	-12,9	-10,6	-9,9	+1,9	-16,0	-10,3	-5,8	-13,3	-2,0										
90,5	83,9	96,5	87,2	-11,9	-2,9	-12,8	-15,6	-1,9	+3,9	-10,3	-9,0	-9,6	-9,6	+3,3										
110,3	103,0	109,4	106,7	-5,6	+0,3	-0,1	-2,6	-2,7	+4,0	-2,5	-2,6	-4,6	-2,5	+3,1									3011-15	
117,6	109,2	112,5	113,4	-0,4	+0,8	+5,0	-1,5	-1,7	+1,9	+3,1	-1,6	-2,2	+0,8	+1,9										
92,7	88,0	102,0	90,4	-19,0	-1,3	-13,1	-5,5	-5,3	+10,5	-16,3	-5,5	-10,4	-11,4	+6,9										
99,6	90,9	103,5	95,3	-11,9	+4,6	-7,8	-9,8	-5,8	+3,3	-8,1	-7,9	-7,8	-7,9	+3,6									3011	
104,7	93,5	103,7	99,1	-7,8	+4,5	-3,6	-9,1	-4,0	-1,2	-2,4	-6,6	-7,7	-4,4	+0,3										
88,4	85,4	103,2	86,9	-21,3	+4,8	-17,0	-11,5	-9,9	+15,1	-20,2	-10,7	-7,7	-15,8	+12,7										
120,2	114,0	114,9	117,1	-0,3	-2,7	+6,2	+3,5	-0,2	+4,8	+2,3	+1,6	-1,7	+1,9	+2,5									3015	
129,0	122,9	120,3	126,0	+5,2	-1,6	+11,5	+4,0	-0,2	+4,3	+7,4	+2,0	+2,6	+4,7	+2,9										
97,3	90,8	100,7	94,0	-16,9	-6,7	-9,3	+1,1	-0,4	+5,8	-12,3	+0,3	-13,2	-6,7	+1,5										

STBA, FACHSERIE 4, REINE 2.2

1 INDEX DES AUFTRAGSEINGANGS
1985

1.1 ORIGINAL

VOLUMEN

SYPRO- NR.	WIRTSCHAFTSGLIEDERUNG		1992 MAI	VERAEND. GEGEN- UEBER VOR- JAHRES- MONAT IN %	N		A		C		H
					1991	1992	1991	1991	1991	1992	
					MAI	APR.	2. VJ	3. VJ	4. VJ	1. VJ	
40	CHEMISCHE INDUSTRIE		116,4	+1,2	115,0	120,0	118,4	115,1	113,8	126,4	
	INLAND		118,6	+1,4	117,0	124,2	122,5	120,6	117,5	129,1	
	AUSLAND		113,6	+1,0	112,5	114,6	113,3	108,3	109,3	123,1	
4031	H. V. CHEMISCHEN GRUND- STOFFEN (AUCH MIT AN- SCHL. WEITERVERARB.)		107,7	+0,7	107,0	111,8	110,7	107,0	106,2	116,8	
	INLAND		110,9	+1,9	108,8	117,4	113,6	112,2	108,3	119,1	
	AUSLAND		104,7	-0,7	105,4	106,5	107,9	102,1	104,1	114,6	
4034	H. V. CHEMISCHEN ERZEUG- NISSEN FUER GEMERBE, LANDWIRTSCHAFT		117,4	+2,3	114,8	125,4	121,5	117,1	110,1	131,1	
	INLAND		127,2	+1,4	125,5	133,3	133,0	132,0	117,4	138,5	
	AUSLAND		103,7	+4,0	99,7	114,2	105,3	96,1	99,7	120,5	
4035	H. V. PHARMAZEUTISCHEN ERZEUGNISSEN		147,5	+3,6	142,4	143,6	138,4	140,3	144,2	153,0	
	INLAND		137,6	+3,6	132,8	145,3	136,6	136,6	147,7	150,9	
	AUSLAND		167,7	+3,3	162,4	140,0	142,4	148,0	136,8	157,4	
4036	H. V. SEIFEN, MASCH-, REI- NIGUNGS- U. KÖRPER- PFLEGEMITTELN		114,2	-2,9	117,6	113,0	124,4	120,5	114,6	128,1	
	INLAND		108,6	-3,8	112,9	106,5	120,1	113,5	109,7	122,0	
	AUSLAND		149,3	+1,4	147,2	153,3	151,0	164,5	145,8	167,3	
4037	H. V. FOTOHEMISCHEN ERZEUGNISSEN		153,8	+13,1	136,0	132,9	140,6	132,4	121,1	133,3	
	INLAND		138,0	+9,5	126,0	118,6	131,9	123,5	107,4	118,9	
	AUSLAND		164,3	+15,2	142,6	142,4	146,4	138,4	130,2	142,9	
4039	H. V. SONSTIGEN CHEMI- SCHEN ERZEUGNISSEN FUER PRIVATEN VERBRAUCH USH		120,9	-1,9	123,3	145,9	134,4	135,3	136,7	151,0	
	INLAND		115,9	-0,9	116,9	128,0	128,1	125,7	126,5	134,1	
	AUSLAND		128,7	-3,3	133,1	173,1	144,0	149,9	152,2	176,8	
4090	H. V. CHEMIEFASERN		93,6	-5,6	99,1	97,2	98,0	85,0	97,0	105,6	
	INLAND		93,6	-7,1	100,8	100,3	100,7	90,7	98,6	110,3	
	AUSLAND		93,6	-4,6	98,1	95,4	96,3	81,7	96,0	102,8	
53	HOLZBEARBEITUNG		133,1	-1,6	135,3	140,9	138,5	130,5	130,0	136,7	
	INLAND		137,9	+0,1	137,8	144,6	141,6	134,9	133,7	140,2	
	AUSLAND		106,0	-12,7	121,4	120,5	121,6	105,7	109,1	117,3	
5311	SAEGE-U. HOBELWERKE		140,7	+0,6	139,8	143,3	142,1	138,4	132,2	126,3	
	INLAND		143,4	+3,3	138,8	144,4	142,2	141,3	133,9	126,9	
	AUSLAND		116,7	-21,5	148,7	133,9	141,6	112,0	116,7	121,4	
5361	H. V. HALBWAREN AUS HOLZ		125,1	-4,3	130,7	138,4	134,8	122,2	127,7	147,6	
	INLAND		131,5	-3,7	136,6	144,9	140,8	127,3	133,5	156,1	
	AUSLAND		100,7	-6,8	108,0	113,9	111,7	102,6	105,4	115,2	
55	ZELLSTOFF-, HOLZSCHLIFF-, PAPIER-U. PAPPEERZEUGUNG		128,8	+7,2	120,1	123,6	126,5	119,8	124,4	137,0	
	INLAND		123,5	+11,3	111,0	119,2	119,3	117,5	120,2	129,1	
	AUSLAND		137,7	+2,0	135,0	130,8	138,4	123,6	131,4	150,0	
59	GUMMIVERARBEITUNG		110,1	+5,9	104,0	120,9	110,8	110,0	108,9	119,7	
	INLAND		110,7	+6,1	104,3	122,8	111,2	110,8	109,6	119,4	
	AUSLAND		108,7	+5,5	103,0	115,3	109,8	107,7	106,8	120,7	
	INVESTITIONSGUETER PRODUZIERENDES GEMERBE		112,8	-4,2	117,7	120,3	123,0	122,4	125,3	131,6	
	INLAND		125,1	-3,7	129,9	132,9	135,8	133,6	135,9	145,6	
	AUSLAND		96,4	-5,0	101,5	103,5	105,9	107,3	111,3	113,1	
3021-25	STAHLVERFORMUNG, OBERFLAECHEVEREDLUNG, HAERTUNG		131,3	+1,3	129,6	138,1	133,3	130,8	128,5	144,2	
	INLAND		136,3	+2,1	133,5	142,9	137,2	135,9	132,4	148,0	
	AUSLAND		109,9	-2,7	112,9	117,3	116,3	108,6	111,4	127,9	
3021	H. V. GESENK-U. LEICHTEN FREIFORMSCHMIEDESTUEK- KEN, PRESS-U. ZIEMTEILEN		126,7	+5,1	120,5	134,5	125,9	124,6	123,7	138,2	
	INLAND		134,5	+4,8	128,3	141,4	133,5	132,6	130,4	143,5	
	AUSLAND		98,2	+7,0	91,8	109,1	97,9	95,1	99,2	118,8	
3025	STAHLVERFORMUNG, ANG, OBERFLAECHEVEREDLUNG, HAERTUNG		134,1	-0,8	135,2	140,3	137,8	134,6	131,4	147,9	
	INLAND		137,3	+0,6	136,5	143,8	139,3	137,9	133,6	150,6	
	AUSLAND		118,9	-7,9	129,1	123,7	130,3	118,9	120,7	134,8	
31	STAHL-U. LEICHTMETALLBAU, SCHIENENFAHRZEUGBAU		140,9	-0,1	141,1	144,9	141,7	154,4	130,7	143,2	
	INLAND		160,3	+6,7	150,2	157,7	150,6	159,1	137,9	156,1	
	AUSLAND		58,1	-43,3	102,5	90,0	103,6	134,3	100,0	88,0	
3111	H. V. STAHL-U. LEICHTME- TALLKONSTRUKTIONEN (OHNE GRUBENAUSBAU)		155,3	+2,6	151,3	181,5	158,8	156,0	145,9	152,7	
	INLAND		163,2	+3,2	158,2	180,7	163,5	161,7	147,9	154,7	
	AUSLAND		86,8	-4,5	90,9	188,9	117,7	106,6	128,2	135,0	
3151	KESSEL-U. BEHAELTERBAU		124,4	+10,4	112,7	113,2	119,1	130,6	103,3	117,9	
	INLAND		147,4	+22,0	120,8	132,9	127,6	151,0	115,9	134,2	
	AUSLAND		55,7	-36,9	88,3	54,5	93,9	70,1	65,8	69,2	
3171	LOKOMOTIVBAU		50,7	-84,9	336,2	88,6	194,6	73,7	201,7	84,9	
	INLAND		71,0	-80,2	357,8	46,5	147,6	83,3	120,9	79,4	
	AUSLAND		16,4	-94,5	299,8	159,7	274,0	57,5	338,2	94,1	
3174	WAGGONBAU		176,4	-28,6	247,1	125,2	178,6	339,1	213,9	275,3	
	INLAND		257,9	-9,6	285,4	162,6	221,0	219,3	229,9	371,1	
	AUSLAND		16,1	-90,6	171,8	51,7	95,1	574,5	182,4	86,9	

STBA, FACHSERIE 4, REIHE 2.2

FUER DAS VERARBEITENDE GEMERBE
=100

WERT

INDEX

R	I			C			H			T			L			I			C			H		SYPRO- NR.
	1991	1991	1990	1991	1991	1990	1991	1992	1991	1991	1991	1991	1992	1991	1991	1991	1991	1992	1991	1990	1991	1992		
	1.HJ	2.HJ		MAI	APR.	2.VJ	3.VJ	4.VJ	1.VJ	1.HJ	2.HJ	1990	1991	1992	JAN.-MAI KUMULIERT									
119,8	114,5	115,2	117,1	-1,3	-1,2	+4,4	+1,6	-0,1	+4,4	+2,6	+0,8	+3,1	+1,6	+2,6									40	
123,7	119,0	116,4	121,3	-0,8	-1,1	+7,6	+4,1	-0,3	+3,4	+6,6	+1,8	+5,5	+4,2	+2,1										
115,0	108,8	113,7	111,9	-1,8	-1,4	+0,4	-1,6	+0,2	+5,6	-2,4	-0,7	+0,3	-1,6	+3,3										
111,5	106,6	110,1	109,0	-4,6	-1,1	+1,6	+0,8	-1,9	+4,1	-1,3	-0,6	-0,4	-1,0	+2,3									4031	
114,3	110,3	112,8	112,3	-6,4	+1,6	+2,4	+0,8	-2,5	+3,5	-0,2	-0,8	-2,7	-0,4	+2,8										
108,8	103,1	107,5	105,9	-2,7	-4,0	+0,7	+1,0	-1,4	+4,6	-2,5	-0,2	-3,3	-1,5	+1,8										
124,6	113,6	118,0	119,1	-4,3	-3,2	+3,9	+2,2	-2,5	+2,7	+2,0	-0,2	+4,7	+0,9	+1,4									4034	
134,6	124,7	123,6	129,6	-1,0	-5,5	+9,5	+5,4	-3,1	+1,8	+8,5	+1,2	+5,6	+4,9	+0,1										
110,6	97,9	110,1	104,3	-9,9	+0,7	-4,7	-3,7	-1,4	+4,0	-7,7	-2,6	+3,5	-5,3	+3,3										
139,1	142,2	128,4	140,6	+12,9	+3,3	+14,4	+3,9	+9,9	+9,5	+12,4	+6,8	+9,6	+9,5	+7,1									4035	
137,4	142,2	120,9	139,8	+12,3	+3,9	+19,1	+16,5	+12,1	+9,1	+17,2	+14,2	+7,4	+15,6	+7,0										
142,4	142,4	144,0	142,4	+14,2	+2,1	+6,4	-13,8	+5,1	+10,5	+3,8	-5,6	+13,9	-1,1	+7,3										
126,6	117,6	118,2	122,1	+1,1	-8,6	+6,1	-2,7	-3,9	-0,6	+10,2	-3,2	+10,9	+3,3	-2,6									4036	
122,5	111,6	113,9	117,0	+0,4	-10,6	+5,5	-6,5	-5,2	-2,2	+12,4	-6,0	+13,6	+2,7	-4,2										
152,8	155,1	145,5	154,0	+5,1	+0,3	+8,4	+16,3	+4,8	+8,3	+0,5	+11,5	-0,9	+5,8	+5,4										
135,6	126,7	127,4	131,2	-0,9	-4,0	+2,0	+2,7	+1,8	+2,1	+3,6	+2,3	+9,3	+3,0	+3,0									4037	
122,3	115,4	109,4	118,8	+9,0	-8,3	+16,9	+15,3	-9,5	+5,6	+15,5	+2,2	+8,2	+8,6	+3,5										
144,5	134,3	139,3	139,4	-6,0	-1,5	-5,2	-3,4	+9,3	+0,2	-2,0	+2,4	+9,9	+0,1	+2,9										
138,5	136,0	131,0	137,3	-5,0	+4,6	+7,6	+7,2	+0,4	+5,9	+6,0	+3,7	+4,6	+4,8	+4,2									4039	
131,9	126,1	121,5	129,0	+0,7	-4,1	+14,6	+2,8	-3,7	-1,1	+13,6	-0,6	+12,6	+6,2	-1,7										
148,6	151,0	145,4	149,8	-11,6	+16,4	-0,7	+13,4	+6,0	+15,4	-2,9	+3,5	-4,0	+3,0	+12,2										
100,0	91,0	96,2	95,5	+0,5	-2,0	+1,1	-1,2	-2,2	+3,5	+0,2	-1,7	-1,2	-0,7	+0,6									4090	
103,4	94,7	100,1	99,0	-2,6	-0,5	-1,7	+4,0	-4,1	+4,1	-1,8	-0,3	-10,0	-1,1	+1,1										
98,0	88,8	93,9	93,4	+2,6	-2,9	+2,9	-4,3	-1,1	+3,2	+1,6	-2,6	-1,8	-0,5	+0,5										
132,6	130,3	122,7	131,4	+4,6	+0,9	+12,8	+8,5	+2,5	+7,9	+8,9	+5,4	+0,7	+7,1	+4,4									53	
135,0	134,3	122,4	134,7	+7,9	+0,7	+16,7	+10,4	+4,4	+9,2	+12,9	+7,4	+1,8	+10,0	+5,5										
119,2	107,4	124,2	113,3	-12,2	+2,5	-7,2	-3,8	-8,9	+0,4	-10,8	-6,4	-5,3	-8,8	-1,9										
127,2	135,3	119,9	131,3	+7,1	+0,9	+15,1	+11,9	+6,4	+12,5	+9,8	+9,2	-2,0	+9,5	+7,2									5311	
126,9	137,6	119,2	132,3	+7,6	+1,0	+16,3	+12,6	+8,0	+13,7	+11,7	+10,3	-1,7	+11,0	+8,4										
129,9	114,4	126,3	122,1	+2,6	+1,0	+5,8	+4,8	-7,2	+2,7	-4,7	-1,7	-4,8	-3,3	-3,3										
138,2	124,9	125,6	131,6	+2,0	+0,9	+10,3	+4,6	-1,5	+4,2	+8,1	+1,4	+3,4	+4,8	+1,9									5361	
144,6	130,4	126,2	137,5	+8,2	+0,5	+17,1	+7,6	+0,4	+5,2	+14,0	+3,7	+6,0	+9,0	+2,5										
113,9	104,0	123,1	108,9	-19,9	+3,5	-13,9	-7,8	-9,7	-0,8	-13,8	-8,8	-5,7	-11,5	-1,1										
129,6	122,1	127,3	125,8	-8,3	-4,7	+0,3	-1,5	-4,2	+3,3	+0,5	-2,9	+5,2	-1,2	+2,5									55	
124,8	118,8	119,2	121,8	-2,0	-3,6	+5,8	-0,3	-4,4	-0,9	+7,0	-2,5	+9,0	+2,2	+0,7										
137,4	127,5	140,7	132,4	-15,8	-6,4	-6,4	-3,3	-3,8	+10,1	-7,9	-3,6	+0,4	-5,9	+5,1										
112,4	109,5	111,3	110,9	-10,8	+3,2	-0,7	+2,6	-3,2	+5,1	-0,4	-0,4	+1,5	-0,4	+4,8									59	
111,7	110,2	110,4	111,0	-10,5	+3,5	-0,4	+3,7	-3,5	+6,3	+1,1	0,0	+6,7	+0,5	+5,7										
114,2	107,2	114,1	110,7	-12,0	+2,1	-1,6	-0,5	-2,3	+1,8	-4,4	-1,5	-10,4	-3,0	+2,5										
126,3	123,9	125,3	125,1	-6,1	-4,1	+1,8	-1,8	-3,2	+1,5	+2,4	-2,5	+4,8	-0,2	-0,6										
140,2	134,8	131,9	137,5	-0,7	-4,8	+9,0	-1,5	-3,9	+0,6	+12,0	-2,7	+9,5	+4,2	-1,3										
107,7	109,3	116,4	108,5	-13,9	-2,8	-8,5	-2,5	-2,1	+3,3	-11,0	-2,2	-1,8	-6,8	+0,5										
135,0	129,6	131,0	132,3	-6,6	+1,5	+1,5	+3,4	-0,1	+5,5	+0,3	+1,6	+2,2	+1,0	+3,8									3021-25	
138,8	134,2	133,1	136,5	-5,0	+1,8	+4,0	+4,9	+0,4	+5,5	+2,4	+2,6	+4,1	+2,6	+4,1										
118,6	110,0	122,1	114,3	-13,9	-0,2	-9,7	-3,7	-2,6	+5,9	-9,3	-3,2	-5,8	-6,4	+3,0										
127,2	124,1	125,8	125,7	-10,3	+4,6	-1,0	+1,4	0,0	+7,5	-0,9	+0,6	+3,1	-0,1	+6,5									3021	
133,6	131,5	130,1	132,6	-8,6	+3,1	+2,5	+4,4	0,0	+7,3	+1,6	+2,2	+5,7	+1,9	+6,0										
103,7	97,2	110,2	100,4	-18,0	+12,7	-16,0	-11,7	+0,2	+8,5	-11,4	-6,0	-6,5	-8,9	+9,1										
139,8	133,0	134,3	136,4	-4,5	-0,3	+2,9	+4,6	-0,2	+4,4	+1,0	+2,2	+1,7	+1,6	+2,4									3025	
141,8	135,8	134,9	138,8	-2,9	+1,1	+4,7	+5,1	+0,6	+4,4	+2,9	+2,9	+3,2	+2,9	+3,0										
129,9	119,8	131,3	124,9	-11,5	-7,2	-5,7	+1,9	-4,3	+4,1	-7,9	-1,3	-5,3	-4,9	-0,6										
131,9	142,6	123,7	137,2	+22,3	+8,3	+21,8	+17,8	-4,7	+17,4	+16,5	+6,3	+9,8	+10,9	+11,6									31	
140,9	148,5	128,6	144,7	+25,8	+11,4	+24,8	+14,0	-1,9	+19,0	+20,3	+6,0	+11,1	+12,5	+14,7										
93,4	117,2	102,8	105,3	+4,5	-10,2	+6,5	+41,2	-18,2	+5,9	-3,6	+7,9	+3,7	+2,4	-8,8										
148,4	150,9	139,0	149,7	+2,9	+10,3	+12,5	+12,9	+2,7	+10,6	+7,6	+7,7	+11,6	+7,7	+8,9									3111	
151,3	154,8	139,4	153,1	+7,5	+6,9	+16,4	+15,1	+2,7	+11,2	+10,8	+8,8	+11,3	+9,8	+8,5										
123,3	117,4	135,7	120,4	-37,5	+51,0	-19,8	-9,5	+3,1	+4,7	-17,9	-3,1	+15,1	-11,3	+12,9										
111,0	117,0	103,3	114,0	+22,5	-2,6	+26,0	+13,9	-7,4	+14,6	+18,7	+3,4	+1,9	+10,4	+10,0									3151	
122,7	133,5	111,5	128,1	+25,7	+8,3	+27,2	+18,1	-5,2	+13,8	+25,1	+6,8	+5,4	+14,9	+14,9										
76,1	68,0	78,7	72,0	+10,7	-43,8	+21,6	-7,3	-17,3	+18,5	-4,6	-12,4	-10,9	-8,5	-11,9										
241,0	137,7	212,6	189,4	+380,3	+28,0	+56,2	-73,6	-44,0	-70,5	+127,8	-56,9	+144,1	-10,9	-68,9									3171	
178,5	102,1	159,0	140,3	+378,6	+9,7	+76,1	-47,9	-62,7	-62,1	+134,3	-57,8	+187,0	-11,8	-65,4										
346,6	197,8	303,2	272,2	+380,4	+39,5	+41,5	-88,0	-19,8	-77,6	+122,3	-56,1	+115,8	-10,2	-72,6										
148,6	276,5	149,4	212,5	+273,8	+144,1	+87,4	+90,1	-16,7	+132,1	+83,0	+27,1	+28,4	+42,2	+72,4									3174	
186,7	224,6	161,7	205,6	+492,1	+252,7	+115,2	-4,3	-2,2	+143,7	+104,5	-3,2	+35,1	+27,1	+94,6										
73,7	378,4	125,1	226,1	+69,9	-15,9	+18,0	+630,0	-39,1	+66,2	+20,2	+100,2	+13,7	+80,7	-15,8										

STBA,

SYPRO- NR.	WIRTSCHAFTSGLIEDERUNG		1992 MAI	VERAEND. GEGEN- UEBER VOR- JAHRES- MONAT IN %	N		A		C		H
					1991 MAI	1992 APR.	1991 2. VJ	1991 3. VJ	1991 4. VJ	1992 1. VJ	
3177	FELD-U. INDUSTRIEBAHN- WAGENBAU	INSGESAMT INLAND AUSLAND	110,4 . .	-15,3 . .	130,3 . .	59,5 . .	104,1 . .	79,0 . .	97,4 . .	112,2 . .	
32	MASCHINENBAU	INSGESAMT INLAND AUSLAND	101,8 117,6 85,4	-1,2 -4,2 +3,6	103,0 122,7 82,4	107,9 121,5 93,7	110,7 129,4 91,1	105,0 122,8 86,5	112,6 129,8 94,7	112,6 130,6 93,9	
3210	H. V. LANDWIRTSCHAFT- LICHEN MASCHINEN, ACKERSCHLEPPERN	INSGESAMT INLAND AUSLAND	76,7 99,4 58,7	+1,3 -1,3 +5,0	75,7 100,7 55,9	80,6 101,1 64,3	87,6 108,9 70,6	71,0 86,9 58,3	87,1 111,0 68,0	104,2 130,1 83,8	
3220	H. V. METALLBEARBEITUNGS- MASCHINEN U. AE.	INSGESAMT INLAND AUSLAND	73,5 80,5 63,9	-15,1 -19,7 -6,0	86,6 100,3 68,0	74,2 84,0 60,9	90,5 104,0 72,3	85,4 99,1 66,8	83,9 94,9 69,1	80,5 91,6 65,3	
3230	H. V. TEXTIL-U. NAEH- MASCHINEN	INSGESAMT INLAND AUSLAND	98,5 75,3 106,2	+12,2 -6,5 +17,7	87,8 80,5 90,2	103,5 82,3 110,6	89,4 91,2 88,8	88,2 85,0 89,3	106,9 99,9 109,2	108,0 37,1 111,6	
3240	H. V. MASCHINEN FUER DIE NAHRUNGS-U. GENUSSMITTEL- INDUSTRIE USW	INSGESAMT INLAND AUSLAND	106,2 126,9 89,9	-5,2 -11,8 +3,6	112,0 143,8 86,8	117,4 136,8 102,0	119,5 150,4 95,1	114,8 140,8 94,2	122,8 145,5 104,8	118,8 141,5 100,8	
3256	H. V. HUETTEN-U. HALZWERKS- EINRICHTUNGEN USW	INSGESAMT INLAND AUSLAND	107,2 124,4 85,9	-4,6 -9,7 +6,0	112,4 137,7 81,0	122,6 140,4 100,5	117,9 145,0 84,3	114,7 139,9 83,5	122,8 150,2 89,0	115,5 140,8 84,2	
3257	H. V. BAU-, BAUSTOFF-U. AE. MASCHINEN	INSGESAMT INLAND AUSLAND	159,5 258,3 94,9	+7,9 +12,0 +1,5	147,8 230,7 93,5	136,7 215,2 85,4	142,8 215,0 95,5	121,3 187,3 78,2	151,4 251,9 85,7	145,8 221,8 96,1	
3260	H. V. ZAHNRAEDERN, GETRIE- BEN, LAGERN, ANTRIEBS- ELEMENTEN	INSGESAMT INLAND AUSLAND	89,2 84,8 80,9	+1,3 -1,9 +6,9	82,1 86,4 75,7	96,7 94,5 100,0	80,8 84,3 75,1	83,0 87,6 76,1	83,6 86,9 78,7	94,4 96,1 91,8	
3270	H. V. MASCHINEN FUER WEITERE BESTIMTE WIRTSCHAFTSZWEIGE	INSGESAMT INLAND AUSLAND	85,5 112,1 72,1	-18,6 -16,7 -20,2	105,1 134,6 90,9	95,0 122,0 81,5	108,2 139,5 92,4	99,7 132,0 83,5	108,4 151,7 86,5	109,8 151,7 88,7	
3280	SONSTIGER MASCHINENBAU	INSGESAMT INLAND AUSLAND	117,1 128,0 100,4	+7,9 +5,0 +14,1	108,5 121,9 88,0	122,5 128,7 113,1	125,1 134,2 111,0	121,3 130,1 107,8	126,3 131,2 118,8	126,6 138,3 108,7	
33	STRASSENFAHRZEUGBAU	INSGESAMT INLAND AUSLAND	108,9 106,3 111,1	-12,7 -28,7 +6,1	124,8 149,0 104,7	115,7 123,7 109,0	129,4 151,4 111,2	124,9 133,8 117,7	126,9 139,6 116,4	145,1 167,2 126,8	
3311	H. V. KRAFTWAGEN U. -MOTOREN	INSGESAMT INLAND AUSLAND	105,5 102,4 107,9	-14,1 -30,2 +3,4	122,8 146,8 104,4	111,7 120,0 105,4	127,3 148,9 110,8	123,3 131,1 117,4	123,2 137,1 112,6	142,6 167,3 123,7	
3312	H. V. PERSONENKRAFTWAGEN U. AE. (EINSCHL. MOTOREN)	INSGESAMT INLAND AUSLAND	107,2 102,3 110,8	-10,5 -27,9 +6,8	119,8 141,9 103,7	112,9 120,2 107,7	124,8 147,7 108,1	122,9 127,0 120,0	123,5 133,8 116,1	144,9 172,5 124,7	
3313	H. V. LASTKRAFTWAGEN U. AE. (EINSCHL. MOTOREN)	INSGESAMT INLAND AUSLAND	96,9 102,9 91,0	-29,7 -38,6 -16,1	137,8 167,6 108,5	105,8 119,3 92,5	139,9 154,0 126,0	125,2 148,2 102,5	121,6 150,9 92,7	131,4 153,3 117,8	
3316	H. V. KAROSSERIEN, AUF- BAUTEN, ANHAENGERN FUER KRAFTWAGEN	INSGESAMT INLAND AUSLAND	168,8 141,4 241,6	+7,9 -16,9 +101,3	156,5 170,2 120,0	183,4 157,7 251,4	162,2 174,8 128,6	159,6 168,4 136,4	200,4 173,3 272,5	194,4 171,8 254,1	
3321	H. V. KRAFTRAEDERN, KRAFTMOTOREN	INSGESAMT INLAND AUSLAND	87,8 . .	+2,0 . .	86,1 . .	118,8 . .	101,4 . .	62,8 . .	67,9 . .	94,6 . .	
3324	H. V. FAHRRADERN	INSGESAMT INLAND AUSLAND	177,5 216,3 59,1	-14,2 -13,2 -23,7	206,8 249,1 77,5	171,8 208,4 60,1	209,8 249,8 87,7	131,2 163,0 34,0	123,4 145,6 55,6	150,2 173,2 79,9	
34	SCHIFFBAU	INSGESAMT INLAND AUSLAND	18,4 19,3 17,3	-78,8 +3,8 -89,9	86,7 18,6 170,7	44,7 56,6 30,0	47,1 22,5 77,5	62,3 47,1 81,1	74,5 61,6 90,5	41,4 48,1 33,3	
35	LUFT-U. RAUMFAHRZEUGBAU	INSGESAMT INLAND AUSLAND	76,4 70,4 81,2	-12,7 +24,6 -27,8	87,5 56,5 112,4	88,2 53,5 116,0	87,8 66,0 105,3	150,0 88,3 199,4	156,0 177,8 138,5	102,7 80,2 120,8	
36	ELEKTROTECHNIK	INSGESAMT INLAND AUSLAND	126,4 139,2 102,5	+3,1 +10,1 -11,2	122,6 126,4 115,4	134,5 145,9 113,3	129,0 133,7 120,1	128,0 138,0 109,3	131,8 136,8 122,3	138,9 147,0 123,7	
3610	H. V. BATTERIEN, AKKUMULATOREN	INSGESAMT INLAND AUSLAND	101,3 103,6 96,5	+17,9 +17,2 +19,7	85,9 88,4 80,6	100,9 104,6 93,2	93,9 93,2 95,4	105,7 109,0 98,7	115,3 120,2 105,1	120,8 124,3 113,6	

FUER DAS VERARBEITENDE GEMERBE
=100

WERT

INDEX

R	I		C		H		T		L		I		C		H		SYPRO- NR.
	1991	1991	1990	1991	VERAENDERUNG GEGENUEBER DEM ENTSPRECHENDEN VORJAHRESZEITRAUM IN %												
	1.HJ	2.HJ		1991	1991	1992	1991	1991	1991	1992	1991	1991	1990	1991	1992		
				MAI	APR.	2.VJ	3.VJ	4.VJ	1.VJ	1.HJ	2.HJ			JAN.-MAI KUMULIERT			
102,9	88,2	106,7	95,6	+8,0	-46,4	-7,5	-19,4	+3,6	+10,3	-12,4	-8,1	+35,1	-10,4	-7,3	3177		
111,8	108,8	120,0	110,3	-16,1	-4,6	-6,4	-8,1	-7,1	-0,3	-8,6	-7,6	0,0	-8,1	-1,4	32		
131,0	126,3	130,8	128,7	-8,2	-7,6	+1,1	-5,8	-3,6	-1,5	+1,5	-4,8	+7,0	-1,6	-3,2			
91,8	90,6	108,7	91,2	-25,9	-0,1	-15,8	-11,1	-11,6	+1,6	-20,3	-11,4	-7,6	-16,1	+1,5			
95,3	79,1	94,1	87,2	-5,7	-14,5	+7,9	-9,3	-14,4	+1,2	-3,0	-12,1	-0,2	-7,3	-1,9	3210		
118,1	99,0	106,4	108,5	+6,0	-14,5	+18,8	-2,9	-5,0	+2,3	+7,7	-4,0	+7,4	+2,0	-1,7			
77,2	63,2	84,3	70,2	-18,4	-14,5	-3,0	-16,0	-24,2	0,0	-13,4	-20,6	-7,0	-16,7	-2,1			
89,1	84,7	106,8	86,9	-18,8	-16,0	-14,9	-15,7	-24,9	-8,2	-16,9	-20,5	-5,5	-18,6	-11,2	3220		
103,5	97,0	116,5	100,2	-12,6	-17,1	-11,3	-15,1	-19,4	-11,1	-10,6	-17,2	-2,1	-14,0	-13,9			
69,6	68,0	93,7	68,8	-28,9	-13,9	-20,9	-16,8	-33,2	-2,4	-27,2	-26,0	-10,7	-26,6	-5,4			
87,6	97,6	107,9	92,6	-21,3	+17,9	-19,8	-12,2	+7,4	+25,9	-24,4	-2,4	-10,7	-14,2	+21,5	3230		
97,7	92,5	107,7	95,1	-14,3	-18,3	+18,5	-3,6	-11,4	-5,5	-12,3	-11,0	+0,9	-11,7	-8,9			
84,3	99,3	107,9	91,8	-23,2	+32,5	-20,9	-12,5	+14,8	+40,0	-28,1	+0,7	-14,0	-14,9	+33,5			
121,9	118,8	122,9	120,3	-14,4	-3,8	-0,5	-5,0	-3,0	-4,3	-0,2	-4,0	+1,4	-2,1	-4,4	3240		
151,9	143,2	143,1	147,5	-9,6	-6,4	+7,5	-1,2	-6,4	-7,7	+10,6	-3,9	+8,9	+3,1	-8,2			
98,2	99,5	106,9	98,9	-20,2	-1,1	-9,1	-9,1	+1,0	-0,5	-10,7	-4,1	-5,5	-7,5	+0,1			
117,7	118,8	122,5	118,2	-5,3	+8,1	-7,7	-2,6	+4,0	-1,7	-7,3	+0,7	+6,7	-3,5	-0,3	3256		
142,8	145,1	137,2	143,9	+6,6	-1,3	+7,3	-1,8	+8,4	+0,1	+6,6	+3,3	+14,0	+4,9	-2,1			
86,6	86,2	104,2	86,4	-23,3	+29,3	-28,9	-4,1	-4,3	-5,3	-26,9	-4,3	-3,4	-17,1	+3,2			
134,2	136,4	129,6	135,3	+14,4	-4,4	+17,0	+0,3	+10,1	+16,1	+3,3	+5,6	+0,2	+4,4	+9,9	3257		
200,4	219,6	173,0	210,0	+42,8	+2,1	+38,0	+3,5	+22,4	+19,4	+31,3	+13,5	+26,7	+21,4	+14,0			
90,9	82,0	101,1	86,4	-13,4	-13,5	-4,4	-4,0	-7,7	+11,5	-21,0	-6,0	-18,9	-14,5	+3,9			
84,1	83,3	110,8	83,7	-34,1	+15,7	-28,9	-24,7	-6,5	+7,9	-31,0	-16,5	-13,7	-24,5	+8,2	3260		
87,6	87,3	114,5	87,4	-34,2	+5,9	-27,9	-26,1	-10,9	+6,0	-27,5	-19,2	-8,8	-23,7	+4,5			
79,0	77,4	105,3	78,2	-33,8	+33,2	-30,5	-21,9	+1,9	+10,9	-35,9	-11,3	-20,7	-25,7	+14,4			
112,6	104,1	133,0	108,3	-19,6	-12,3	-14,1	-15,9	-24,1	-6,1	-16,7	-20,4	-3,1	-18,6	-9,6	3270		
147,3	141,9	160,2	144,5	-19,3	-16,0	-7,4	-7,7	-20,5	-2,1	-4,0	-15,0	+16,2	-9,7	-7,5			
95,1	85,0	119,3	90,1	-19,7	-9,1	-18,5	-21,5	-27,2	-9,2	-24,5	-24,5	+12,9	-24,5	-11,2			
126,7	123,8	128,7	125,3	-20,2	-8,1	-1,7	-3,0	-4,0	-1,4	-1,9	-3,5	+6,0	-2,6	-1,2	3280		
137,3	130,7	131,1	134,0	-11,0	-8,3	+3,7	-1,9	+0,5	-1,5	+5,2	-0,7	+8,2	+2,2	-1,9			
110,5	113,3	125,1	111,9	-34,5	-7,7	-10,3	-5,2	-10,5	-1,2	-12,9	-8,0	+2,8	-10,6	-0,2			
137,0	125,9	127,4	131,4	-1,5	-13,6	+6,2	-4,3	-3,0	+0,4	+10,4	-3,7	+10,0	+3,1	-4,7	33		
163,0	136,7	141,9	149,9	+13,9	-23,2	+21,3	-14,1	-12,6	-4,2	+29,4	-13,3	+25,1	+5,6	-12,3			
115,4	117,0	115,5	116,2	-15,1	-2,3	-6,9	+7,3	+8,9	+6,0	-5,9	+8,0	+1,9	+0,6	+4,4			
135,3	123,3	125,8	129,3	-2,0	-14,9	+5,5	-4,3	-3,7	-0,4	+9,8	-4,0	+9,3	+2,8	-5,6	3311		
161,6	134,1	140,3	147,8	+14,1	-24,0	+21,1	-15,7	-12,6	-4,0	+29,8	-14,1	+24,7	+5,3	-12,4			
115,1	115,0	114,7	115,0	-14,9	-5,0	-6,8	+8,2	+6,3	+3,7	-5,7	+7,3	-2,0	+0,3	+2,0			
134,0	123,2	123,6	128,6	-9,5	-15,0	+5,2	-1,9	+0,6	+1,2	+8,9	-0,7	+8,6	+4,0	-4,0	3312		
160,0	130,4	133,0	145,2	+13,2	-25,8	+24,4	-11,7	-6,0	+0,1	+30,2	-8,9	+20,0	+9,2	-9,9			
115,1	118,0	116,7	116,6	-16,0	-3,4	-8,8	+7,4	+6,9	+2,2	-6,6	+7,1	+0,7	-0,1	+1,9			
141,4	123,4	136,9	132,4	+5,5	-14,0	+6,7	-14,8	-20,8	-8,0	+14,5	-17,9	+12,4	-3,3	-13,4	3313		
168,4	149,6	171,3	159,0	+17,5	-14,3	+9,2	-27,6	-30,7	-20,6	+28,2	-29,2	+43,0	-7,2	-23,1			
114,9	97,6	103,1	106,2	-8,6	-13,6	+3,8	+13,5	+2,3	+13,6	-0,8	+8,0	-16,7	+3,0	+1,9			
165,9	180,0	155,1	172,9	+6,3	+4,8	+16,9	-0,7	+9,1	+14,7	+20,1	+4,5	+21,4	+11,5	+11,4	3316		
178,8	170,9	157,4	174,8	+16,3	-16,1	+26,7	+4,2	-11,8	-6,0	+31,7	-4,5	+29,2	+11,1	-10,1			
131,6	204,5	149,1	168,0	-19,7	+79,1	-8,7	-13,6	+81,9	+88,8	-8,8	+33,0	+3,8	+12,7	+89,1			
98,9	65,4	80,1	82,1	+0,7	+4,7	+26,1	-6,4	-13,7	-1,9	+13,4	-10,3	+16,4	+2,5	+0,4	3321		
194,9	127,3	189,4	161,1	-10,0	-32,7	-3,7	-29,3	-24,8	-16,6	-4,5	-27,2	+14,8	-14,9	-20,2	3324		
224,4	154,3	214,7	189,3	-5,6	-31,1	+0,7	-21,5	-23,2	-12,9	-2,7	-22,3	+19,3	-11,8	-17,7			
105,1	44,8	112,2	74,9	-37,9	-46,2	-30,3	-71,2	-35,7	-34,8	-14,0	-56,2	-6,0	-33,2	-35,5			
64,6	68,4	60,0	66,5	-33,0	+70,6	-48,4	+32,8	+55,2	-49,6	-10,9	+44,0	-46,8	+10,8	-47,8	34		
43,5	54,3	46,3	48,9	-89,7	+205,9	-75,0	+33,1	+125,6	-25,4	-29,0	+73,5	-50,2	+5,6	-4,6			
90,6	85,8	76,8	88,2	+159,8	-16,0	-16,6	+32,5	+23,1	-67,9	+5,0	+27,5	-44,0	+14,8	-71,6			
93,2	153,0	168,7	123,1	-38,3	+59,8	-36,2	-36,2	+8,3	+4,2	-37,0	-19,3	-5,0	-27,0	+7,8	35		
78,6	133,1	123,9	105,8	-59,3	-1,3	-37,9	-46,4	+23,3	-12,1	-15,8	-13,9	-32,3	-14,6	-5,2			
104,9	169,0	204,7	136,9	-22,1	+107,5	-35,3	-31,6	-3,8	+15,7	-45,3	-22,3	+18,1	-33,1	+16,2			
132,9	129,9	129,1	131,4	-2,5	+0,9	+5,5	+1,6	-4,6	+1,5	+5,5	-1,7	+7,2	+1,8	+1,7	36		
139,1	137,4	132,1	138,2	+0,2	+4,8	+8,1	+3,8	-4,9	+1,8	+10,5	-0,7	+8,0	+4,6	+3,9			
121,3	115,8	123,3	118,6	-7,6	-7,4	+0,3	-3,5	-4,2	+0,9	-3,8	-3,9	+5,6	-3,8	+3,1			
101,5	110,5	108,3	106,0	-22,4	+4,9	-11,0	+2,3	-5,6	+10,7	-2,3	-2,0	+6,2	-2,1	+10,8	3610		
103,7	114,6	108,7	109,2	-16,3	+4,6	-11,5	+5,1	-6,0	+8,7	+2,0	-1,0	+9,1	+0,5	+9,4			
96,9	101,9	107,5	99,4	-33,7	+5,6	-10,2	-3,9	-4,6	+15,4	-10,7	-4,3	+0,4	-7,5	+14,3			

STBA, FACHSERIE 4, REIHE 2.2

1 INDEX DES AUFTRAGSEINGANGS
1986

1.1 ORIGINAL

VOLUMEN

SYPRO- NR.	WIRTSCHAFTSGLIEDERUNG		1992 MAI	VERAEND. GEGEN- UEBER VOR- JAHRES MONAT IN %	N		A		C		H
					1991	1992	1991	1991	1991	1992	
					MAI	APR.	2. VJ	3. VJ	4. VJ	1. VJ	
3620	H. V. GERAETEN D. ELEKTRIZ. ERZEUGUNG, -VERTLG. U. AE.	INSGESAMT	123,3	+6,8	115,4	119,2	125,1	122,9	125,0	136,7	
		INLAND	134,9	+8,2	124,7	129,7	132,8	132,2	131,5	147,4	
		AUSLAND	100,1	+3,5	96,7	97,9	109,4	104,2	112,0	115,2	
3640	H. V. ELEKTRISCHEN LEUCH- TEN U. LAMPEN	INSGESAMT	128,1	-0,3	128,5	140,2	139,1	135,9	157,0	156,1	
		INLAND	140,2	+3,9	134,9	155,7	146,9	152,3	172,8	173,9	
		AUSLAND	106,3	-9,1	116,9	112,9	124,9	106,2	128,4	124,2	
3650	H. V. ELEKTROHAUSHALTS- GERAETEN	INSGESAMT	130,4	+4,1	125,3	139,0	138,5	140,4	155,7	152,2	
		INLAND	127,3	+0,5	126,7	138,0	137,6	143,6	159,7	155,4	
		AUSLAND	136,1	+10,8	122,8	140,8	140,1	134,8	148,5	146,5	
3660	H. V. ZAEHLERN, FERNMELOE- MESS-U. REGELGERAETEN USW	INSGESAMT	137,8	+4,1	132,4	158,3	132,6	132,5	129,5	141,2	
		INLAND	160,0	+23,6	129,5	175,3	137,8	145,8	134,5	147,1	
		AUSLAND	97,1	-29,6	137,7	127,0	123,1	108,0	120,5	130,3	
3670	H. V. RUNDFUNK-, FERNSEH-U. PHONOTECHNISCHEN GERAETEN	INSGESAMT	97,2	-17,7	118,1	110,5	125,9	122,9	141,2	124,3	
		INLAND	93,8	-25,5	125,9	114,6	120,6	128,6	159,3	130,2	
		AUSLAND	102,4	-3,7	106,3	104,2	133,9	114,3	144,2	115,4	
37	FEINMECHANIK, OPTIK, H. V. UHREN	INSGESAMT	104,4	-3,3	108,0	118,3	113,5	107,4	116,5	120,6	
		INLAND	113,5	-3,2	117,9	128,7	124,1	120,1	130,0	133,8	
		AUSLAND	90,9	-3,5	94,2	103,0	97,8	88,5	96,7	101,0	
3711	OPTIK (OHNE AUGENOPTIK, FOTO-U. KINOTECHNIK)	INSGESAMT	88,9	+23,1	72,2	118,0	87,9	84,4	88,2	99,4	
		INLAND	82,4	+26,0	65,4	140,7	84,4	83,5	89,9	103,7	
		AUSLAND	94,7	+20,9	78,3	97,9	91,1	85,2	86,7	95,5	
3715	AUGENOPTIK	INSGESAMT	129,9	+5,0	123,7	129,0	128,4	120,5	122,7	137,5	
		INLAND	151,9	+7,1	141,8	153,5	147,2	143,8	139,9	160,8	
		AUSLAND	88,0	-1,1	89,0	82,1	92,4	76,0	89,6	92,9	
3721	H. V. FOTO-, PROJEKTIONS- U. KINOGERAETEN	INSGESAMT	114,5	-8,9	125,7	133,0	130,2	112,4	132,2	126,3	
		INLAND	148,1	-10,6	165,6	173,0	173,5	148,8	173,5	171,9	
		AUSLAND	95,4	-7,5	103,1	110,3	109,7	91,8	108,8	100,3	
3751	FEINMECHANIK (OHNE H. V. MEDIZINMECHANISCHEN U. AE. ERZEUGNISSEN)	INSGESAMT	89,5	-13,2	103,1	99,6	109,6	108,2	117,1	118,3	
		INLAND	97,5	-15,4	115,3	107,6	123,5	124,3	135,8	133,4	
		AUSLAND	76,9	-8,5	84,0	87,0	87,5	82,7	87,6	94,5	
3760	H. V. MEDIZIN-U. ORTHO- PAEDIE MECHANISCHEN ERZEUGNISSEN	INSGESAMT	128,1	+1,9	125,7	140,5	127,3	120,3	133,2	137,6	
		INLAND	128,1	+3,1	124,2	138,7	125,8	119,8	134,0	134,7	
		AUSLAND	128,2	-1,6	130,3	145,8	131,8	122,0	131,0	146,6	
3771	H. V. UHREN	INSGESAMT	66,1	-19,3	81,9	86,2	84,3	79,6	80,3	84,4	
		INLAND	67,8	-17,7	82,4	79,0	91,2	92,3	88,8	98,2	
		AUSLAND	64,3	-20,9	81,3	93,8	77,3	66,3	71,4	70,0	
38	H. V. EBM-WAREN	INSGESAMT	132,6	-0,5	133,2	141,9	140,2	137,4	138,0	148,7	
		INLAND	141,3	+1,9	138,6	151,1	146,5	146,4	145,2	156,6	
		AUSLAND	108,9	-8,3	118,7	116,9	123,1	112,9	118,4	127,4	
3821	H. V. WERKZEUGEN SOWIE GERAETEN FUER DIE LAND- WIRTSCHAFT	INSGESAMT	96,7	-5,0	101,8	106,4	107,0	96,7	101,2	112,7	
		INLAND	101,1	-7,6	109,4	111,0	114,5	104,4	104,4	115,9	
		AUSLAND	88,7	+0,7	88,1	98,0	99,5	82,8	95,5	106,9	
3830	H. V. HEIZ-U. KOCHGERAETEN	INSGESAMT	124,7	-7,1	134,3	142,7	135,9	157,6	172,4	177,3	
		INLAND	125,6	-10,1	139,7	153,2	143,4	176,0	192,7	195,9	
		AUSLAND	123,1	-1,5	125,0	125,0	123,1	126,5	138,1	145,7	
3842	H. V. STAHLBLECHWAREN (OHNE MOEBEL)	INSGESAMT	143,7	+1,6	141,4	153,0	149,2	146,6	149,0	154,5	
		INLAND	151,9	+4,7	145,1	161,5	154,9	155,2	157,1	161,6	
		AUSLAND	111,1	-12,2	126,6	119,1	126,3	112,4	116,8	126,4	
3844	H. V. NE-METALLBLECHWAREN (OHNE MOEBEL)	INSGESAMT	189,4	-2,4	194,1	193,4	201,2	206,5	190,1	189,1	
		INLAND	197,6	-0,7	198,9	202,2	206,6	213,3	196,5	195,9	
		AUSLAND	144,8	-14,0	168,4	145,6	172,0	169,6	155,7	152,4	
3847	H. V. MOEBELN AUS METALL	INSGESAMT	165,0	+3,0	160,2	172,6	168,3	168,3	171,6	181,3	
		INLAND	180,6	+7,9	167,4	186,0	177,0	179,6	183,4	194,8	
		AUSLAND	118,4	-14,5	138,5	132,7	142,0	134,5	136,4	141,0	
3849	H. V. FEINSTBLECH- PACKUNGEN	INSGESAMT	109,5	+1,3	108,1	109,3	116,9	121,4	98,1	110,4	
		INLAND	107,9	+3,1	104,7	106,3	113,8	120,2	99,2	109,7	
		AUSLAND	120,7	-8,9	132,5	130,7	139,0	130,4	90,0	115,4	
3850	H. V. SCHLOSSERN, BESCHLAGEN	INSGESAMT	133,3	-4,5	139,6	144,1	145,4	138,5	140,4	162,5	
		INLAND	140,7	-2,6	144,4	152,8	149,6	142,6	143,6	167,9	
		AUSLAND	110,6	-11,4	124,8	117,4	132,3	125,9	130,5	146,0	
3871	H. V. SCHNEIDWAREN, BESTECKEN	INSGESAMT	93,8	-11,6	106,1	105,0	108,0	104,4	116,2	109,4	
		INLAND	98,0	-12,1	111,5	107,5	114,2	113,1	130,8	120,4	
		AUSLAND	89,0	-10,9	99,9	102,2	100,9	94,4	99,5	96,8	
3882	H. V. SONST. METALLWAREN (OHNE-KURZWAREN)	INSGESAMT	112,3	-0,7	113,1	125,1	120,9	111,2	116,0	130,7	
		INLAND	113,2	+3,2	109,7	131,3	118,6	112,6	112,6	132,2	
		AUSLAND	110,9	-6,5	118,6	115,2	124,7	108,0	121,2	128,2	
3889	H. V. METALLKURZWAREN, LEICHTEN PRESS-, ZIEH- UND STANZTEILEN	INSGESAMT	132,8	+4,2	127,5	141,4	135,8	131,2	127,6	143,2	
		INLAND	144,2	+5,3	137,0	152,1	144,6	142,7	135,6	152,6	
		AUSLAND	100,1	-0,1	100,2	110,8	110,6	98,2	104,3	116,4	

STBA, FACHSERIE 4, REIHE 2.2

FUER DAS VERARBEITENDE GEBERBE
=100

WERT

INDEX

R	I		C		H		T		L		I		C		H		SYPRO- NR.
	1991	1991	1990	1991	VERAENDERUNG GEGENUEBER DEM ENTSPRECHENDEN VORJAHRESZEITRAUM IN %												
	1.HJ	2.HJ		1991	1991	1992	1991	1991	1991	1992	1991	1991	1990	1991	1992	1991	
				MAI	APR.	2.VJ	3.VJ	4.VJ	1.VJ	1.HJ	2.HJ	1990	1991	1992	JAN.-MAI KUMULIERT		
127,8	124,0	126,1	125,9	-6,8	-9,5	+3,8	+3,5	-4,5	+4,8	+0,3	-0,7	+8,1	-0,2	+2,2	3620		
136,3	131,8	131,1	134,1	-3,2	-7,4	+7,5	+5,8	-6,0	+5,5	+5,1	-0,5	+10,1	+2,3	+3,4			
110,6	108,1	116,2	108,4	-15,0	-14,7	-4,4	-2,2	-0,6	+2,9	-9,9	-1,4	+3,9	-5,9	-0,6			
140,3	146,4	138,8	143,4	-4,5	-2,3	+8,8	+3,6	+0,6	+10,2	+4,7	+1,9	+5,6	+3,8	+5,7	3640		
152,4	162,6	149,6	157,5	-4,9	+0,3	+10,8	+5,8	-0,4	+10,1	+8,5	+2,4	+9,8	+5,3	+7,0			
118,5	117,3	119,5	117,9	-3,5	-8,0	+4,9	-1,8	+2,9	+10,8	-3,2	+0,7	-2,6	-1,3	+2,9			
145,3	148,1	139,9	146,7	-6,7	-4,7	+7,7	+0,9	+1,4	+0,1	+9,0	+1,2	+10,3	+4,9	-0,1	3650		
147,2	151,6	138,6	149,4	-1,0	-3,9	+12,4	+0,2	+1,3	-1,0	+16,3	+0,7	+11,7	+7,8	-1,3			
141,6	141,7	142,2	141,6	-15,7	-6,0	+0,2	+2,2	+1,6	+2,4	-2,6	+1,9	+7,9	-0,4	+2,1			
136,3	131,0	125,0	133,7	+8,5	+16,0	+11,0	+3,4	-2,6	+0,9	+14,2	+0,3	+3,1	+7,0	+4,4	3660		
142,6	140,2	127,0	141,4	+7,5	+22,2	+13,1	+5,7	+0,4	+0,1	+20,7	+3,1	+1,0	+11,3	+8,6			
124,8	114,3	121,2	119,5	+10,2	+2,5	+6,6	-1,8	-8,1	+3,1	+2,5	-5,2	+7,4	-1,4	-4,1			
133,5	132,1	146,9	132,8	-15,0	-7,3	-7,3	-11,5	-17,7	-11,9	-3,7	-14,9	+16,1	-8,6	-12,1	3670		
131,9	133,9	149,0	132,9	-5,0	-1,3	-9,5	-8,4	-22,8	-9,1	-4,1	-16,5	+23,3	-10,8	-10,6			
135,9	129,3	143,6	132,6	-28,5	-17,7	-3,9	-16,1	-9,0	-16,3	-2,9	-12,2	+6,3	-7,7	-14,5			
115,4	112,0	113,7	113,7	-8,1	-1,4	+2,1	+1,1	-2,3	+2,7	+0,6	-0,7	+5,3	0,0	+0,8	37		
126,7	125,1	118,9	125,9	-2,5	-1,2	+9,1	+6,8	+0,5	+3,5	+8,4	+3,4	+8,1	+6,9	+1,3			
98,8	92,6	106,2	95,7	-17,0	-1,8	-8,9	-8,8	-7,5	+1,2	-11,5	-8,1	+1,1	-8,9	-0,6			
92,7	86,3	108,3	89,5	-36,4	+10,9	-18,0	-14,1	-18,8	+2,1	-18,1	-16,5	+0,2	-17,4	+7,2	3711		
90,4	86,7	108,7	88,6	-39,4	+34,5	-23,7	-10,9	-18,4	+7,6	-21,7	-15,0	-1,5	-18,5	+16,2			
94,7	86,0	107,9	90,3	-33,9	-9,3	-12,5	-16,6	-18,1	-2,8	-14,8	-17,9	+1,7	-16,3	-0,4			
126,8	121,6	121,5	124,2	-2,7	-3,2	+6,6	+1,3	-2,3	+9,8	+5,0	-0,5	+11,6	+2,2	+6,2	3715		
146,1	141,8	133,4	144,0	+1,1	-0,4	+13,8	+6,3	+1,7	+10,9	+12,1	+4,0	+14,2	+7,9	+7,8			
89,8	82,8	98,9	86,3	-12,8	-12,2	-10,7	-13,1	-12,7	+6,5	-12,5	-12,9	+5,5	-12,7	+1,1			
131,7	122,3	132,5	127,0	-10,9	-0,6	+1,1	-8,0	-8,0	-5,1	-0,2	-8,0	+6,3	-4,2	-4,9	3721		
180,4	161,1	167,9	170,8	+3,2	-5,6	+16,0	-4,8	-10,7	-8,2	+12,3	-8,1	+12,5	+1,7	-8,1			
104,0	100,3	112,3	102,2	-20,6	+4,4	-9,7	-10,7	-5,5	-2,1	-10,2	-7,9	+1,4	-9,0	-1,8			
114,8	112,7	109,3	113,7	-10,0	-14,7	+3,9	+6,1	+2,9	-1,4	+3,6	+4,4	+5,2	+4,0	-6,2	3751		
128,7	130,1	117,1	129,4	-7,1	-18,4	+9,8	+15,3	+5,8	-0,3	+10,9	+10,2	+8,1	+10,5	-6,7			
92,9	85,2	97,0	89,0	-15,5	-6,2	-7,4	-10,9	-3,5	-3,9	-9,1	-7,2	0,0	-8,2	-5,1			
126,4	126,8	117,4	126,6	+6,6	+8,9	+12,3	+8,7	+3,0	+9,7	+10,0	+5,7	+7,5	+7,8	+8,0	3760		
123,8	126,9	112,6	125,3	+10,2	+11,4	+17,9	+10,6	+6,1	+10,6	+14,7	+8,2	+8,2	+11,3	+8,3			
134,2	126,5	132,2	130,4	-2,6	+2,3	-1,6	+3,2	-5,3	+7,3	-1,5	-1,4	+5,8	-1,4	+4,5			
85,1	79,9	92,9	82,5	-10,5	-6,5	-11,5	-5,4	-7,4	-1,6	-15,3	-6,4	-2,4	-11,2	-6,0	3771		
100,1	90,6	99,6	95,3	-7,3	-19,7	-5,7	-8,9	-11,5	-9,9	+0,1	-8,7	+4,2	-4,9	-13,1			
69,5	68,9	86,0	69,2	-13,6	+9,3	-17,7	-4,6	-1,7	+13,5	-31,2	-3,1	-9,4	-19,5	+4,5			
142,7	137,7	133,6	140,2	-2,2	-2,6	+7,2	+4,6	-1,1	+2,4	+8,3	+1,6	+10,0	+4,9	+0,8	38		
149,1	145,8	136,3	147,4	-0,1	-1,1	+10,6	+7,3	+0,4	+3,3	+12,9	+3,7	+12,6	+8,1	+2,1			
125,6	115,7	126,2	120,6	-8,3	-7,5	-2,6	-3,8	-5,7	-0,5	-4,0	-4,8	+2,9	-4,4	-3,4			
111,6	99,0	110,5	105,3	-9,5	-6,9	-2,1	-6,3	-8,4	-3,0	-2,3	-7,4	+2,7	-4,7	-4,2	3821		
119,4	104,4	115,0	111,9	-5,9	-10,0	+2,3	-4,0	-11,6	-6,7	+2,4	-8,0	+5,0	-2,7	-7,6			
97,6	89,2	102,5	93,4	-16,8	-0,3	-10,8	-11,0	-1,4	+5,1	-11,4	-6,0	-1,5	-8,9	+3,3			
144,9	165,0	125,4	155,0	+22,6	+6,3	+12,7	+34,6	+14,0	+15,2	+24,3	+23,0	+11,4	+23,6	+9,4	3830		
154,6	184,3	127,9	169,4	+25,4	+5,5	+11,0	+45,0	+26,4	+18,2	+30,0	+34,6	+18,8	+32,4	+10,8			
128,5	132,3	121,1	130,4	+17,8	+8,1	+16,0	+15,1	-7,3	+8,7	+13,9	+2,2	+0,2	+7,7	+6,6			
148,5	147,8	137,7	148,1	+0,7	-0,3	+10,4	+4,9	+4,2	+4,6	+10,8	+4,5	+14,6	+7,6	+3,0	3842		
153,9	156,2	138,3	155,0	+3,3	+1,0	+15,1	+9,1	+7,6	+5,8	+16,2	+8,4	+15,6	+12,1	+4,5			
127,0	114,6	135,1	120,8	-9,3	-6,7	-8,1	-13,1	-11,2	-1,1	-9,2	-12,2	+10,2	-10,6	-4,4			
190,2	198,3	168,1	194,2	+7,8	-6,4	+18,9	+13,9	+7,9	+5,6	+20,8	+10,9	+23,0	+15,5	+1,3	3844		
194,4	204,9	169,7	199,6	+7,7	-5,6	+21,3	+15,6	+9,5	+7,6	+23,5	+12,6	+22,9	+17,6	+2,9			
167,4	162,7	159,6	165,0	+2,9	-12,5	+5,5	+3,6	-2,0	-6,4	+5,9	+0,9	+23,7	+3,4	-9,2			
171,5	170,0	166,1	170,7	+2,5	-3,5	+13,9	+14,7	-2,3	+3,8	+13,6	+5,5	+13,4	+9,4	+2,1	3847		
180,4	181,5	160,1	181,0	+4,1	-1,2	+17,5	+17,4	+0,9	+6,0	+18,1	+8,4	+16,0	+13,1	+4,8			
144,6	135,4	143,9	140,0	-3,2	-12,1	+1,9	+5,2	-13,1	-4,1	-0,6	-4,9	+5,3	-2,7	-7,7			
121,9	109,8	122,1	115,8	-19,6	-15,5	-7,4	-6,9	-17,7	-13,0	+2,1	-12,0	+13,4	-5,2	-11,0	3849		
120,7	109,7	119,8	115,2	-18,5	-15,6	-6,0	-6,7	-17,7	-14,0	+5,1	-12,1	+16,1	-3,8	-11,4			
130,5	110,2	138,3	120,3	-25,1	-15,3	-14,8	-7,6	-17,4	-5,3	-13,9	-11,8	-1,2	-13,0	-8,4			
148,7	139,5	135,6	144,1	-1,7	-2,4	+7,2	+7,1	+2,3	+7,0	+7,8	+4,7	+6,8	+6,3	+3,0	3850		
152,9	143,1	135,4	148,0	+2,9	+0,1	+11,5	+9,1	+3,2	+7,6	+12,6	+6,1	+9,0	+9,3	+4,1			
135,7	128,2	136,4	132,0	-15,3	-11,3	-5,4	+0,9	-0,5	+4,9	-6,3	+0,2	+0,7	-3,2	-1,3			
110,6	110,3	110,5	110,5	+5,2	+0,8	+10,2	-0,5	-1,9	-3,4	+1,1	-1,2	+9,6	0,0	-4,2	3871		
120,1	122,0	121,7	121,0	+4,0	-0,8	+14,0	-3,7	-4,8	-4,5	+3,5	-4,2	+18,6	-0,6	-5,3			
99,8	96,9	97,7	98,4	+6,6	+2,8	+5,8	+4,3	+2,9	-1,8	-2,0	+3,5	-0,9	+0,7	-2,7			
127,6	113,6	124,1	120,6	-8,2	-0,6	+2,2	-8,4	-8,7	-2,6	+3,0	-8,6	+2,9	-2,8	-1,9	3882		
126,1	112,6	123,6	119,3	-8,8	+6,2	+3,0	-10,2	-13,6	-1,0	+5,6	-11,9	+5,5	-3,5	+1,1			
130,0	115,1	124,9	122,6	-5,8	-10,9	+1,1	-5,4	-0,8	-5,2	-0,8	-3,0	-0,8	-1,8	-6,7			
137,6	128,4	131,1	133,5	-7,9	-0,2	+3,4	+2,3	-2,5	+2,7	+3,8	-0,2	+5,9	+1,8	+2,4	3889		
146,5	139,2	136,6	142,8	-4,9	+1,4	+6,4	+6,0	-1,9	+2,8	+7,1	+2,1	+7,2	+4,5	+2,9			
112,2	101,2	115,3	106,7	-18,3	-6,0	-6,2	-10,7	-4,9	+2,4	-7,0	-7,8	+1,6	-7,5	+0,2			

STBA, FACHSERIE 4, REIHE 2.2

1 INDEX DES AUFTRAGSEINGANGS
1986

1.1 ORIGINAL

VOLUMEN

SYPRO- NR.	WIRTSCHAFTSGLIEDERUNG		1992 MÄI	VERÄND. GEGEN- UEBER VOR- JAHRES- MONAT IN %	N		A		C		H
					1991	1992	1991	1991	1991	1992	
					MÄI	APR.	2. VJ	3. VJ	4. VJ	1. VJ	
50	H. V. BUEROMASCHINEN, ADV-GERAETEN U.-EINR.	INSGESAMT	110,1	-11,0	123,7	114,6	132,9	149,8	146,6	149,2	
		INLAND	128,3	-11,3	144,6	127,3	157,6	169,4	149,2	162,9	
		AUSLAND	92,0	-10,5	102,8	101,9	108,1	130,2	143,9	135,4	
5060	H. V. BUEROMASCHINEN	INSGESAMT	65,1	+10,3	59,0	57,2	58,6	55,0	59,2	63,4	
		INLAND	80,8	+24,5	64,9	72,6	65,2	64,2	64,5	83,1	
		AUSLAND	50,1	-6,0	53,3	42,4	52,2	46,3	54,0	44,5	
5080	H. V. ADV-GERAETEN U.-EINRICHTUNGEN	INSGESAMT	115,9	-12,2	132,0	121,9	142,4	161,9	157,7	160,2	
		INLAND	134,2	-13,1	154,5	134,1	169,1	182,5	159,7	172,8	
		AUSLAND	97,4	-10,9	109,3	109,7	115,4	141,1	155,7	147,4	
	VERBRAUCHSGUETER PRO- DUZIERENDES GEWERBE	INSGESAMT	112,5	-1,8	114,6	126,0	122,0	125,1	120,8	136,7	
		INLAND	114,9	-1,5	116,7	127,4	123,7	127,0	123,0	137,2	
		AUSLAND	103,3	-3,2	106,7	120,7	115,3	118,0	112,8	134,8	
51	FEINKERAMIK	INSGESAMT	93,7	-3,6	97,2	102,0	104,7	95,2	90,6	111,8	
		INLAND	99,5	-4,8	104,5	111,2	113,5	108,2	98,9	122,8	
		AUSLAND	83,8	-1,2	84,8	86,4	89,7	73,2	76,8	93,2	
5110	H. V. PORZELLAN	INSGESAMT	72,1	-10,3	80,4	77,4	85,9	81,4	76,7	94,0	
		INLAND	79,2	-10,4	88,4	86,3	95,0	96,7	86,6	106,2	
		AUSLAND	63,4	-10,1	70,5	66,3	74,5	62,4	64,4	78,8	
5120	H. V. STEINGUT, FEIN- STEINZEUG, TON-U. TOEPPFERWAREN	INSGESAMT	85,4	+5,8	80,7	91,5	95,0	84,3	85,6	107,8	
		INLAND	80,6	-3,5	83,5	99,9	97,6	96,1	84,7	118,8	
		AUSLAND	93,8	+23,9	75,7	76,8	90,5	63,6	87,2	88,6	
5150	H. V. SANITAERER IN- STALLATIONSKERAMIK	INSGESAMT	113,2	-14,1	131,8	134,9	150,5	129,1	133,9	150,2	
		INLAND	115,3	-16,5	138,1	139,4	159,2	137,2	141,9	155,0	
		AUSLAND	105,8	-3,3	109,4	119,0	118,9	100,1	105,5	132,8	
5160	H. V. TECHNISCHER KERAMIK	INSGESAMT	104,0	+0,7	103,3	108,1	104,2	91,2	87,3	105,2	
		INLAND	109,8	-0,2	110,0	110,8	115,4	101,6	93,9	108,6	
		AUSLAND	95,5	+2,2	93,4	104,1	87,7	76,0	77,5	98,7	
5170	H. V. FLIESEN, BAUKERA- MIK, KACHELN, KACHELOEFEN	INSGESAMT	112,1	+0,5	111,5	123,2	116,6	108,9	96,0	125,9	
		INLAND	119,6	+3,6	115,4	131,3	119,9	117,9	102,8	135,0	
		AUSLAND	96,7	-6,4	103,3	106,0	109,5	89,8	81,8	107,0	
52	H. U. VERARBEITUNG VON GLAS	INSGESAMT	112,7	+4,2	108,2	126,0	115,9	117,1	125,5	134,0	
		INLAND	121,6	+7,2	113,4	129,4	121,2	124,8	139,4	139,4	
		AUSLAND	92,4	-3,9	96,1	118,2	103,7	99,4	107,2	121,5	
5211	H. V. FLACHGLAS (OHNE TECHNISCHES GLAS)	INSGESAMT	96,2	-3,2	99,4	101,2	105,5	106,5	112,8	106,6	
		INLAND	79,1	-1,4	80,2	83,2	85,6	88,1	88,4	90,0	
		AUSLAND	119,0	-4,8	125,0	125,2	132,0	130,9	145,2	128,8	
5225	H. V. MOHLGLAS, TECH- NISCHES GLAS	INSGESAMT	98,2	+7,1	91,7	115,0	99,3	100,7	110,8	126,1	
		INLAND	106,3	+12,1	94,8	111,0	103,2	106,0	117,9	128,2	
		AUSLAND	82,5	-3,6	85,6	122,7	91,6	90,4	97,0	122,1	
5290	VERARBEITUNG U. VERED- LUNG VON GLAS, H. U. VER- ARBEITUNG V. GLASFASER	INSGESAMT	131,5	+2,9	127,8	142,3	136,0	136,9	143,8	147,3	
		INLAND	141,7	+4,6	135,5	152,9	143,0	147,5	154,2	156,5	
		AUSLAND	99,5	-4,1	103,8	109,1	114,0	103,8	111,4	118,3	
5421-24	H. V. HOLZMOEBELN, POLSTERMOEBELN	INSGESAMT	115,1	-4,5	120,5	125,2	126,5	117,8	125,1	135,8	
		INLAND	119,9	-2,4	122,8	130,0	129,5	121,2	129,8	140,9	
		AUSLAND	88,2	-18,1	107,7	98,3	110,0	98,5	98,8	107,2	
5421	H. V. HOLZMOEBELN (OHNE POLSTERMOEBEL)	INSGESAMT	116,5	-2,8	119,8	125,6	126,1	118,4	123,2	133,1	
		INLAND	121,1	-0,4	121,6	130,3	128,6	121,5	127,6	138,0	
		AUSLAND	89,8	-18,1	109,7	98,9	111,8	100,8	98,1	105,5	
5424	H. V. POLSTERMOEBELN	INSGESAMT	109,1	-11,6	123,4	123,5	128,3	114,9	133,3	147,3	
		INLAND	114,3	-10,6	127,9	128,8	133,2	119,8	139,1	153,5	
		AUSLAND	81,8	-17,5	99,2	95,7	102,5	89,3	101,9	114,2	
56	PAPIER-U. PAPPEVERARBEITUNG	INSGESAMT	122,9	-3,0	126,7	131,0	133,8	127,2	125,5	138,0	
		INLAND	119,6	-3,7	124,2	128,2	130,7	125,9	123,9	137,0	
		AUSLAND	139,1	+0,1	138,9	144,8	148,8	133,7	139,0	142,7	
5610	H. V. TAPETEN, SPEZ. PAPIEREN, VERPACKUNGS- MITTELN	INSGESAMT	119,9	-1,7	122,0	131,6	130,9	121,7	120,8	135,9	
		INLAND	118,1	-2,6	121,3	128,6	129,9	122,8	119,9	135,4	
		AUSLAND	130,5	+3,6	126,0	149,5	137,1	114,9	126,0	139,6	
5620	H. V. SCHREIBWAREN U. BUEROBEDARF, BUCH- BINDEREI	INSGESAMT	112,8	-5,2	119,0	117,8	130,4	134,2	126,4	133,0	
		INLAND	114,1	-5,1	120,2	118,3	131,6	138,4	128,1	136,7	
		AUSLAND	102,3	-7,0	110,0	113,6	120,1	101,0	113,2	103,9	
5691	H. V. SONSTIGEN WAREN AUS PAPIER U. PAPPE	INSGESAMT	133,0	-4,2	138,8	135,8	140,5	134,1	133,6	143,9	
		INLAND	125,5	-6,1	132,3	132,4	131,8	125,5	130,1	140,6	
		AUSLAND	155,5	-1,8	158,4	146,0	167,0	160,2	144,4	153,8	
57	DRUCKEREI, VERVIELFAEL- TIGUNG	INSGESAMT	124,2	-1,6	126,2	131,1	128,4	128,7	139,8	129,5	
		INLAND	126,1	-0,9	127,3	132,8	129,3	130,3	141,3	130,5	
		AUSLAND	101,5	-10,5	113,4	110,5	116,7	109,0	121,5	116,2	

STBA, FACHSERIE 4, REIHE 2.2

FUER DAS VERARBEITENDE GEBERBE
-100

WERT

INDEX

VERAENDERUNG GEGENUEBER DEM ENTSPRECHENDEN VORJAHRESZEITRAUM IN %															SYPRO- NR.
1991 1. HJ	1991 2. HJ	1990	1991	1991	1992	1991	1991	1991	1992	1991	1991	1990	1991	1992	
				MAI	APR.	2. VJ	3. VJ	4. VJ	1. VJ	1. HJ	2. HJ		JAN.-MAI KUMULIERT		
132,2	148,2	121,3	140,2	+15,8	-18,3	+20,8	+18,6	+8,8	+13,5	+18,0	+13,5	+6,6	+15,6	+2,1	50
158,6	159,3	131,8	159,0	+25,7	-16,8	+36,6	+16,1	+6,0	+2,1	+31,8	+11,2	+8,9	+20,6	-4,1	
105,7	137,1	110,8	121,4	+4,4	-20,1	+3,3	+22,0	+11,7	+31,2	+1,8	+16,4	+4,0	+9,6	+11,1	
59,2	57,1	57,1	58,2	+3,0	-7,9	+4,1	-1,1	+1,7	+6,0	+3,3	+0,4	-9,4	+1,9	+4,0	5060
63,7	64,3	62,2	64,0	+14,1	+10,2	+19,4	-1,2	-8,4	+33,8	+12,1	-5,0	-5,2	+2,9	+27,0	
54,9	50,2	52,2	52,6	-7,5	-27,5	-10,0	-0,9	+15,4	-22,7	-5,0	+7,7	-13,9	+0,8	+20,6	
141,5	159,8	129,5	150,7	+16,7	-18,8	+21,8	+19,6	+9,1	+13,9	+18,9	+14,1	+7,7	+16,4	+2,1	5080
170,4	171,1	140,5	170,8	+26,4	-18,1	+37,6	+17,0	+6,8	+0,6	+32,9	+12,0	+9,9	+21,6	-5,6	
112,3	148,4	118,4	130,4	+5,2	-19,6	+4,2	+23,1	+11,5	+35,0	+2,3	+16,8	+5,2	+10,1	+13,2	
129,2	123,0	123,1	126,1	-3,5	-4,0	+6,4	+2,1	-5,2	+0,1	+6,5	-1,6	+6,8	+2,4	-1,1	
130,7	125,0	122,4	127,8	-0,8	-4,3	+9,1	+3,0	-4,4	-0,3	+10,0	-0,8	+8,3	+4,4	-1,3	
124,0	115,4	125,8	119,7	-13,2	-2,7	-3,6	-1,1	-7,9	+1,7	-5,1	-4,5	+1,3	-4,8	0,0	
108,8	92,9	106,1	100,9	-11,1	-11,4	-0,1	-5,8	-9,2	-1,0	-2,7	-7,6	+1,0	-4,9	-3,6	51
119,6	103,6	114,7	111,0	-9,2	-9,4	+2,5	-4,8	-8,4	-2,3	+0,8	-6,5	+7,5	-2,7	-4,2	
90,4	75,0	91,6	82,7	-14,8	-15,5	-5,4	-8,6	-10,7	+2,3	-9,8	-9,6	-10,3	-9,7	-2,2	
94,4	79,1	97,9	86,7	-10,9	-15,6	-5,3	-14,2	-15,7	-8,6	-8,2	-14,9	+1,0	-11,4	-10,3	5110
104,6	91,7	108,9	98,1	-6,6	-13,1	-2,2	-15,2	-14,0	-6,9	-5,2	-14,6	+10,7	-9,9	-8,7	
81,8	63,4	84,2	72,6	-16,8	-19,4	-9,9	-12,1	-18,5	-11,5	-12,5	-15,5	-11,5	-13,8	-12,8	
99,8	85,0	99,4	92,4	-24,6	-27,5	-4,2	-12,6	-1,8	+3,2	-6,7	-7,4	-4,9	-7,0	-3,8	5120
107,6	90,4	106,4	99,0	-24,2	-14,9	-5,6	-9,8	-4,9	+1,0	-6,4	-7,6	+3,4	-7,0	-3,0	
85,9	75,4	87,0	80,7	-25,5	-45,8	-1,4	-19,0	+3,9	+8,7	-7,5	-7,1	-18,9	-7,2	-5,5	
159,6	131,5	142,8	145,6	-9,9	-17,0	+4,3	-0,1	-9,7	-11,0	+8,8	-5,3	+12,9	+2,0	-12,8	5150
170,8	139,5	149,5	155,2	-8,4	-20,0	+6,8	+1,1	-11,6	-15,0	+13,2	-5,9	+16,5	+3,8	-16,2	
119,4	102,8	118,5	111,1	-15,8	-1,4	-6,6	-5,8	+1,2	+10,9	-9,3	-2,3	-1,2	-6,2	+5,8	
106,3	89,3	107,4	97,8	-10,8	+0,9	-5,2	-6,5	-16,2	-3,0	-6,7	-11,5	-5,7	-8,9	-1,5	5160
118,2	97,7	116,7	108,0	-14,3	-10,1	-4,3	-7,2	-11,6	-9,5	-6,0	-9,4	+1,3	-7,5	-7,9	
88,7	76,8	93,6	82,8	-4,2	+24,8	-7,0	-4,6	-23,5	+9,9	-8,2	-15,1	-16,6	-11,5	+11,2	
113,6	102,4	105,1	108,0	-3,7	+0,2	+9,2	+5,8	-0,3	+13,7	+2,7	+2,8	+4,3	+2,8	+8,2	5170
119,0	110,4	108,0	114,7	+0,3	+4,5	+13,9	+8,2	-0,2	+14,3	+8,1	+4,2	+5,4	+6,2	+10,2	
102,4	85,8	99,0	94,1	-12,0	-9,7	-0,3	-0,6	-0,7	+12,4	-8,3	-0,7	+1,6	-4,9	+3,4	
122,2	121,9	122,1	121,7	-1,5	+6,7	+0,3	+0,9	-6,3	+4,4	+2,5	-3,0	+4,7	-0,3	+4,7	52
126,8	129,1	125,2	127,9	-4,6	+3,4	+3,9	+2,5	-6,8	+5,4	+7,5	-2,5	+7,4	+2,2	+5,3	
111,7	103,3	115,1	107,5	-14,7	+16,2	-8,5	-3,7	-5,4	+1,6	-8,4	-4,6	-1,4	-6,6	+3,3	
103,8	109,6	106,5	106,7	-11,7	-4,9	+1,2	+4,5	+1,9	+4,5	-2,7	+3,1	-2,8	+0,2	+1,1	5211
90,7	88,2	94,3	89,4	-23,8	-4,9	-8,6	-7,7	-6,0	-5,0	-3,3	-6,9	-4,2	-5,2	-5,0	
121,2	138,0	122,8	129,6	+2,1	-4,7	+11,6	+18,6	+9,3	+16,6	-2,2	+13,4	-1,4	+5,5	+7,2	
110,8	105,7	117,6	108,2	-11,7	+15,3	-7,2	-6,5	-17,0	+3,1	-3,4	-12,4	+9,9	-8,0	+6,0	5225
114,7	111,9	119,6	113,3	-7,7	+3,9	-1,6	-5,4	-19,9	+1,6	+4,7	-13,7	+15,4	-5,3	+3,8	
103,2	93,7	113,9	98,4	-19,4	+42,7	-17,5	-8,9	-8,6	+6,5	-17,2	-9,3	+0,1	-13,6	+10,9	
137,9	140,4	129,7	139,1	-3,3	+1,4	+7,1	+7,2	+3,8	+5,4	+9,2	+5,4	+1,0	+7,2	+4,1	5290
142,9	150,9	134,6	146,9	-0,4	+3,5	+9,4	+9,8	+5,9	+9,6	+10,6	+7,8	+2,4	+9,1	+7,4	
122,1	107,6	114,5	114,8	-13,1	-6,9	-1,2	-3,1	-4,6	-9,1	+4,3	-3,9	-3,5	+0,3	-7,8	
132,2	121,5	122,4	126,8	-0,2	-6,1	+10,6	+1,3	-7,7	-1,5	+11,2	-3,5	+7,9	+3,6	-2,9	5421-24
136,0	125,5	123,0	130,7	+2,4	-5,0	+14,0	+3,5	-6,3	-1,1	+15,1	-1,8	+9,2	+5,3	-2,1	
111,0	98,7	118,8	104,8	-14,7	-13,5	-7,9	-11,3	-16,9	-4,3	-9,5	-14,2	+1,1	-11,8	-8,8	
129,8	120,8	121,0	125,3	-2,0	-5,2	+9,3	+1,9	-6,3	-0,4	+9,8	-2,4	+7,2	+3,6	-1,8	5421
133,1	124,6	121,4	128,8	+0,3	-3,9	+12,4	+4,1	-4,7	+0,3	+13,3	-0,6	+8,2	+6,1	-0,7	
111,1	99,4	119,1	105,3	-14,2	-13,7	-7,8	-11,2	-17,0	-4,4	-9,2	-14,2	+2,2	-11,6	-9,1	
142,3	124,1	128,3	133,2	+7,3	-10,0	+16,4	-1,4	-12,8	-5,7	+16,8	-7,9	+11,1	+3,8	-7,5	5424
148,3	129,5	130,3	138,9	+12,1	-9,6	+21,3	+0,3	-12,4	-6,0	+22,1	-6,8	+13,9	+6,6	-7,5	
110,4	95,6	117,7	103,0	-17,2	-12,5	-8,9	-12,0	-16,5	-3,5	-10,7	-14,5	-2,9	-12,5	-7,7	
137,6	126,4	129,4	132,0	-2,7	-4,9	+6,6	-2,2	-6,6	-2,4	+8,6	-4,4	+10,1	+2,0	-3,0	56
135,3	124,9	127,1	130,1	-0,9	-4,7	+8,1	-3,3	-7,4	-2,1	+10,7	-5,4	+11,6	+2,4	-2,9	
148,7	133,4	140,7	141,1	-9,7	-5,6	+0,6	+3,3	-2,4	-4,0	+0,1	+0,4	+4,5	+0,3	-3,5	
136,1	121,3	128,1	128,7	-6,3	-4,1	+4,6	-6,5	-7,7	-3,8	+8,3	-7,0	+12,4	+0,5	-3,4	5610
136,1	121,4	128,1	128,7	-4,9	-6,0	+5,5	-7,1	-9,8	-4,8	+10,0	-8,4	+14,3	+0,5	-4,7	
136,3	120,5	127,9	128,4	-13,3	+6,8	+0,1	-2,6	+6,3	+3,1	-0,9	+1,9	+2,2	+0,4	+4,0	
132,0	130,3	121,4	131,1	-3,3	-10,4	+13,0	+8,3	-0,6	-0,4	+12,5	+3,8	+6,0	+8,0	-3,3	5620
133,7	133,2	121,9	133,5	-2,4	-10,3	+14,9	+10,8	-1,5	+0,7	+14,9	+4,5	+7,4	+9,5	-2,6	
117,8	107,1	117,7	112,5	-11,1	-11,2	-2,3	-12,8	+7,6	-10,0	-5,6	-3,1	-4,3	-4,4	-9,7	
142,8	133,9	135,4	138,3	+4,0	-3,9	+7,5	+1,2	-6,9	-0,8	+7,5	-3,0	+8,1	+2,1	-2,0	5691
134,4	127,8	127,6	131,1	+8,6	+1,1	+10,2	-2,4	-5,5	+2,7	+10,1	-4,0	+8,2	+2,7	+0,8	
168,1	152,3	159,0	160,2	-6,2	-15,5	+1,4	+11,1	-10,5	-9,1	+1,8	-0,3	+8,0	+0,8	-9,1	
129,9	134,3	126,1	132,1	+0,9	-0,2	+6,7	+4,9	-1,0	-1,5	+8,1	+1,7	+8,2	+4,8	-1,2	57
130,9	135,8	126,6	133,4	+1,8	-0,2	+7,4	+5,3	-0,6	-1,5	+8,9	+2,1	+8,9	+5,4	-1,1	
118,2	115,3	119,3	116,7	-9,4	+0,3	-1,7	+0,1	-5,6	-2,8	-1,3	-2,9	+1,3	-2,2	-3,8	

STBA, FACHSERIE 4, REIHE 2.2

SYPRO- NR.	WIRTSCHAFTSGLIEDERUNG		1992 MÄI	VERÄND. GEGEN- ÜBER- VOR- JAHRES- MONAT IN %	N		A		C		H
					1991	1992	1991	1991	1991	1992	
					MÄI	APR.	2. VJ	3. VJ	4. VJ	1. VJ	
58	H. V. KUNSTSTOFFWAREN	INSGESAMT	155,5	+1,8	152,8	168,8	159,5	152,5	150,8	165,2	
		INLAND	161,2	+2,8	156,8	173,1	163,4	158,9	155,1	168,7	
		AUSLAND	137,4	-1,7	139,8	155,2	147,2	131,9	137,1	153,8	
61	LEDERERZEUGUNG	INSGESAMT	79,2	-8,7	86,7	80,0	88,4	82,6	88,0	91,1	
		INLAND	78,7	-6,0	83,7	77,5	80,6	85,6	81,5	94,1	
		AUSLAND	80,4	-16,0	95,7	87,6	86,2	73,6	77,5	82,3	
62	LEDERVERARBEITUNG	INSGESAMT	85,2	+2,8	82,9	126,8	94,9	84,5	103,4	87,7	
		INLAND	84,1	+1,7	82,7	123,8	94,6	83,1	97,0	92,0	
		AUSLAND	89,2	+6,4	83,8	138,3	96,2	89,7	127,6	71,7	
6211	LEDERVERARBEITUNG (OHNE H. V. SCHUHEN)	INSGESAMT	84,2	-4,2	87,9	89,2	98,8	99,8	103,9	98,3	
		INLAND	88,0	-6,8	94,4	92,2	104,5	105,7	110,3	102,3	
		AUSLAND	70,9	+9,1	65,0	78,7	78,6	79,3	81,6	84,4	
6251	H. V. SCHUHEN	INSGESAMT	85,6	+5,7	81,0	141,6	93,4	78,5	103,2	83,6	
		INLAND	82,6	+5,6	78,2	130,3	90,7	74,4	91,8	88,0	
		AUSLAND	96,9	+5,7	91,7	163,3	103,6	94,0	146,9	66,4	
63	TEXTILGEMERBE	INSGESAMT	90,7	-5,8	96,3	105,1	104,2	98,3	101,4	115,8	
		INLAND	88,9	-7,6	95,6	102,7	103,2	98,7	99,6	113,2	
		AUSLAND	97,2	-0,9	98,1	111,6	106,8	97,9	106,6	122,7	
6311	WOLLSPINNEREI	INSGESAMT	60,0	-31,1	87,1	80,7	83,6	57,3	94,5	95,9	
		INLAND	56,5	-33,8	85,4	75,3	79,7	56,7	84,3	86,7	
		AUSLAND	70,2	-23,7	92,0	96,9	95,2	59,2	124,8	123,5	
6312	BAUMWOLLSPINNEREI	INSGESAMT	79,4	-7,8	86,1	82,6	91,6	75,8	94,1	91,0	
		INLAND	69,7	-11,5	78,8	74,3	86,8	68,1	87,2	85,1	
		AUSLAND	110,7	+0,9	109,7	109,4	107,2	100,9	116,5	109,8	
6331	WOLLWEBEREI, ANG	INSGESAMT	77,9	-3,0	80,3	112,2	95,6	95,1	90,6	135,7	
		INLAND	79,0	+0,6	78,6	115,4	97,7	100,7	93,0	141,8	
		AUSLAND	74,5	-12,6	85,2	103,2	89,6	79,1	84,0	118,3	
6332	BAUMWOLLWEBEREI, ANG	INSGESAMT	75,3	+2,2	73,7	88,6	84,3	70,0	87,3	93,7	
		INLAND	83,2	-0,7	83,8	97,1	91,5	80,7	96,4	102,2	
		AUSLAND	63,4	+8,2	58,6	76,0	73,5	53,9	73,7	81,0	
6333	SEIDENWEBEREI, ANG	INSGESAMT	92,3	-3,9	96,0	99,5	103,6	87,8	93,5	103,8	
		INLAND	77,1	-13,8	89,4	86,0	95,6	88,3	85,4	87,9	
		AUSLAND	119,1	+10,8	107,5	123,3	117,5	86,9	107,8	131,8	
6355	JUTESPINNEREI U. -WEBEREI	INSGESAMT	78,3	+16,3	67,3	101,4	68,2	72,8	61,7	66,0	
		INLAND	71,3	+9,2	65,3	106,5	70,0	71,5	59,0	66,6	
		AUSLAND	108,9	+44,0	75,6	83,8	60,0	78,6	73,4	63,4	
6361	H. V. GARDINENSTOFF	INSGESAMT	147,9	-7,0	159,1	168,1	159,3	135,0	151,6	171,4	
		INLAND	134,3	-10,9	150,8	154,7	149,9	129,8	134,7	161,6	
		AUSLAND	193,1	+3,5	186,6	212,4	190,5	152,3	207,6	204,0	
6365	H. V. MOEBEL-U. DEKO- RATIONSSTOFF	INSGESAMT	105,7	+2,4	103,2	112,0	111,6	103,2	117,7	130,3	
		INLAND	106,0	-1,6	106,7	110,9	114,9	108,7	117,8	130,8	
		AUSLAND	107,0	+11,2	96,2	114,0	105,0	92,2	117,5	129,2	
6370	WIRKEREI, STRICKEREI	INSGESAMT	71,8	-4,9	75,5	91,1	84,9	105,3	83,4	122,7	
		INLAND	70,9	-5,0	74,6	89,1	83,5	98,1	82,5	114,4	
		AUSLAND	77,3	-4,3	80,8	103,2	92,9	148,3	88,5	172,2	
6380	H. V. TEPPICHEN U. AE., BESCHICHTETEM GEMEBE	INSGESAMT	106,8	-18,6	132,8	119,9	135,9	118,1	115,7	122,8	
		INLAND	110,1	-19,8	137,2	120,4	139,5	120,5	118,3	124,3	
		AUSLAND	94,7	-18,6	116,4	118,2	122,1	109,3	105,7	117,1	
6391	VEREDLUNG V. TEXTILIEN	INSGESAMT	101,6	-6,4	108,6	115,2	118,0	113,0	113,2	112,6	
		INLAND	101,2	-7,0	108,8	117,3	119,4	118,7	113,8	117,1	
		AUSLAND	102,4	-5,4	108,2	109,7	114,4	98,7	111,5	101,3	
6399	SONSTIGES TEXTILGE- WERBE, ANG	INSGESAMT	127,6	+4,3	122,3	137,3	131,9	121,1	128,9	138,1	
		INLAND	123,4	+5,3	117,2	129,2	126,4	117,0	123,8	128,8	
		AUSLAND	136,9	+2,8	132,2	153,1	142,4	129,2	139,1	156,3	
64	BEKLEIDUNGSGEMERBE	INSGESAMT	52,4	-6,9	57,5	75,3	72,1	148,6	75,1	154,4	
		INLAND	55,4	-9,9	61,5	75,7	74,4	137,9	74,9	143,0	
		AUSLAND	40,6	-3,8	42,2	73,9	63,0	190,8	76,0	189,3	
6413	H. V. HERREN- BEKLEIDUNG	INSGESAMT	45,7	-7,3	49,3	72,0	66,0	159,9	61,3	166,2	
		INLAND	45,5	-8,7	50,4	68,1	64,1	137,8	58,6	140,7	
		AUSLAND	46,8	+4,2	44,9	88,3	74,1	250,3	72,3	270,4	
6414	H. V. DAMEN-U. KINDER- OBERBEKLEIDUNG	INSGESAMT	46,4	-9,4	51,2	72,6	66,8	148,7	74,9	162,7	
		INLAND	50,3	-9,4	55,5	74,2	69,9	139,0	75,0	142,8	
		AUSLAND	32,6	-8,2	35,8	66,7	56,9	183,8	74,4	188,3	
6421	H. V. HERREN-, DAMEN- U. KINDERMAESCHE	INSGESAMT	95,1	+1,6	93,6	101,7	105,0	165,2	91,2	161,4	
		INLAND	94,9	-2,2	97,0	98,9	107,7	168,7	91,6	163,8	
		AUSLAND	96,2	+32,1	72,8	118,9	88,6	143,5	88,3	146,2	
6425	H. V. HAUS-, BETT-U. TISCHMAESCHE	INSGESAMT	81,9	-18,0	99,9	83,2	102,1	98,1	104,3	125,6	
		INLAND	85,7	-17,8	104,2	87,1	106,8	101,6	105,6	132,0	
		AUSLAND	61,4	-20,2	76,9	62,9	77,1	79,6	98,2	92,1	

FUER DAS VERARBEITENDE GEWERBE
=100

WERT

INDEX

VERAENDERUNG GEGENUEBER DEM ENTSPRECHENDEN JORJAHRESZEITRAUM IN %															SYPRO- NR.
1991 1.HJ	1991 2.HJ	1990	1991	1991	1992	1991	1991	1991	1992	1991	1991	1990	1991	1992	
				MAI	APR.	2.VJ	3.VJ	4.VJ	1.VJ	1.HJ	2.HJ			1992	
158,1	151,7	146,6	154,9	+0,2	+2,5	+10,0	+6,8	+1,4	+5,4	+7,8	+3,6	+11,0	+5,7	+4,1	58
161,5	157,0	146,2	159,3	+3,9	+2,4	+14,1	+8,5	+3,6	+5,7	+12,0	+6,0	+12,8	+8,0	+4,5	
147,4	134,5	147,9	141,0	-11,4	+2,8	-2,3	-3,5	-5,8	+4,1	-4,7	-4,7	+5,6	-4,7	+2,7	
87,3	85,3	90,8	86,3	-2,8	-16,8	-2,6	+6,2	-3,6	+7,1	-10,0	+0,8	-10,0	-5,0	-1,3	61
88,9	88,6	90,5	88,7	-2,6	-23,2	+1,0	+8,8	-1,4	+7,9	-6,8	+3,4	-6,3	-2,0	-1,7	
82,6	75,5	91,5	79,0	-3,0	+6,3	-12,1	-2,3	-11,0	+4,3	-18,9	-7,0	-19,6	-13,7	0,0	
90,2	94,0	95,6	92,1	-22,4	-9,9	-9,0	+2,4	-3,7	+2,7	-6,1	-1,1	+4,4	-3,6	-1,0	62
90,8	90,1	95,1	90,4	-21,5	-11,3	-7,7	-3,4	-8,8	+5,7	-3,5	-6,3	+7,5	-4,9	+0,1	
87,8	108,6	96,9	98,2	-25,6	-4,9	-13,6	+29,3	+15,1	-9,7	-15,3	+20,4	-5,7	+1,3	-5,3	
102,3	101,9	109,1	102,1	-16,4	-16,1	-1,1	-9,6	-11,3	-7,1	-2,0	-10,4	+8,6	-6,4	-8,4	6211
108,9	108,0	112,2	108,4	-11,8	-16,6	+3,6	-9,0	-10,9	-9,6	+4,2	-10,0	+12,4	-3,4	-10,6	
79,2	80,4	98,1	79,8	-34,1	-14,2	-18,6	-11,8	-12,9	+5,8	-24,2	-12,4	-4,5	-18,7	+1,8	
85,4	90,9	90,2	88,1	-24,7	-8,3	-12,0	+9,8	-0,3	+8,0	-8,0	+3,9	+2,5	-2,3	+2,2	6251
83,8	83,1	93,5	83,5	-25,2	-9,9	-12,0	0,0	-7,9	+14,4	-7,0	-4,5	+5,1	-5,6	+4,9	
91,4	120,4	96,3	105,9	-22,6	-2,9	-11,9	+54,9	+24,3	-16,2	-11,4	+34,7	-6,3	+10,0	-7,6	
112,8	99,9	106,3	106,3	-6,1	-9,9	+5,8	-1,5	-10,2	-4,6	+6,2	-6,1	-0,5	0,0	-6,0	63
112,0	99,1	103,5	105,5	-2,7	-11,1	+9,1	-0,5	-10,0	-6,2	+9,8	-5,6	+1,2	+1,9	-7,4	
115,1	101,9	114,2	108,5	-14,2	-6,9	-1,9	-4,2	-10,8	-0,6	-2,3	-7,9	-4,0	-5,0	-2,0	
78,6	75,9	75,6	77,2	+54,4	-2,1	+39,8	-0,7	-0,2	+30,3	+4,7	-0,4	-2,8	+2,1	+9,7	6311
77,1	70,5	73,7	73,8	+56,7	+1,8	+35,5	+1,8	-9,4	+16,5	+5,5	-5,1	+0,5	+0,1	+2,5	
83,2	92,0	81,3	87,6	+48,4	-9,8	+51,1	-6,9	+25,1	+73,5	+3,0	+12,6	-10,8	+7,7	+30,1	
95,4	85,0	94,9	90,2	-5,5	-17,2	+1,7	-7,0	-11,6	-8,3	-0,5	-9,6	-10,1	-5,0	-10,0	6312
91,6	77,7	88,5	84,7	-3,7	-24,3	+6,1	-10,3	-16,5	-11,7	+5,4	-13,9	-8,9	-4,3	-14,3	
107,6	108,7	115,6	108,2	-9,4	+3,6	-8,1	+1,3	+2,7	+1,7	-13,6	+2,1	-13,0	-6,4	+1,9	
115,7	92,9	102,7	104,3	-8,7	-2,0	+4,5	-0,5	-4,7	-0,1	+5,1	-2,6	-1,2	+1,6	-0,8	6331
122,2	96,9	103,1	109,5	-7,1	-2,2	+8,9	+3,7	-5,7	-3,3	+12,8	-0,9	+0,7	+6,2	-2,6	
97,3	81,6	101,8	89,4	-12,8	-1,2	-7,4	-13,6	-1,3	+12,7	-15,6	-7,6	-6,0	-12,2	+5,6	
89,5	78,7	89,0	84,1	-22,9	-11,0	-4,2	-8,7	-7,8	-1,0	-3,0	-8,2	-5,9	-5,5	-2,6	6332
98,1	88,6	95,1	93,3	-13,6	-6,9	-0,1	-8,4	-4,6	-2,3	+2,5	-6,3	-5,1	-1,9	-3,0	
76,5	63,8	79,8	70,1	-37,4	-17,7	-10,9	-9,6	-13,3	+1,9	-12,3	-11,8	-7,3	-12,2	-1,8	
103,0	90,7	103,3	96,8	-15,9	-18,8	-3,7	-3,9	-3,7	+1,4	-8,4	-3,7	-10,4	-5,3	-4,4	6333
95,0	86,9	94,1	90,9	-12,8	-23,7	-0,8	-0,2	-10,1	-6,9	-1,6	-5,3	-10,8	-3,4	-12,0	
117,1	97,3	119,5	107,2	-20,1	-11,9	-7,7	-9,9	+7,1	+12,9	-16,6	-1,3	-9,9	-10,3	+6,8	
70,2	67,3	62,3	68,7	-10,5	+32,2	+8,6	+23,2	-0,2	-8,7	+9,5	+11,2	+6,3	+10,3	+4,6	6355
72,2	65,3	58,7	68,7	-17,4	+30,7	+12,2	+31,4	+1,2	-10,5	+18,2	+15,8	+9,9	+17,0	+2,0	
61,5	76,0	77,9	68,7	+30,3	+41,6	-7,4	-1,5	-4,4	+0,8	-20,7	-2,9	-4,2	-11,8	+18,4	
166,4	143,3	143,8	154,8	+10,3	-1,6	+17,2	+1,5	-4,6	-1,2	+17,5	-1,8	+12,0	+7,6	-2,3	6361
157,1	132,3	129,6	144,7	+26,2	-3,9	+30,0	+5,3	-10,4	-1,6	+28,3	-3,3	+17,2	+11,7	-3,8	
197,0	180,0	191,0	188,5	-17,7	+4,6	-6,8	-8,0	+10,7	+0,2	-4,1	+2,0	+1,8	-1,3	+1,7	
122,9	110,4	116,8	116,7	-11,0	-5,8	+4,9	-0,1	-10,3	-2,8	+5,7	-5,9	+6,0	-0,1	-2,6	6365
127,0	113,3	121,1	120,2	-8,8	-7,8	+8,2	-2,4	-15,8	-6,0	+8,9	-9,9	+10,5	-0,7	-5,6	
114,5	104,8	108,2	109,7	-15,5	-1,7	-1,8	+5,5	+3,3	+4,1	-1,1	+4,2	-3,0	+1,4	+4,1	
111,1	94,3	102,6	102,7	-7,7	-14,4	+6,3	+0,8	-25,4	-10,7	+14,5	-12,8	+6,3	+0,1	-10,6	6370
103,6	90,3	94,0	97,0	-7,8	-13,7	+7,3	+3,2	-16,2	-7,5	+13,6	-6,7	+4,6	+3,2	-8,4	
155,9	118,4	153,7	137,1	-7,9	-17,5	+0,2	-7,7	-53,7	-21,3	+18,5	-32,7	+13,2	-10,8	-19,2	
137,6	116,9	121,1	127,3	+6,5	-12,9	+13,9	+2,8	-8,2	-11,9	+13,2	-3,0	+4,4	+5,1	-13,6	6380
138,8	119,4	119,1	129,1	+14,6	-13,7	+21,3	+5,5	-6,6	-9,9	+17,7	-0,8	+5,2	+8,4	-12,6	
133,4	107,5	128,4	120,5	-18,8	-9,5	-9,7	-7,1	-15,0	-19,1	-1,8	-11,2	+1,7	-6,2	-17,2	
121,2	113,1	119,7	117,1	-8,1	-12,3	+3,9	-7,8	-11,6	-8,4	+6,1	-9,7	-2,0	-2,2	-9,5	6391
127,4	115,3	125,4	121,9	-10,0	-12,4	+3,2	-7,7	-14,8	-13,5	+6,3	-11,3	+2,9	-2,8	-12,2	
105,4	105,1	105,5	105,2	-2,7	-12,0	+5,5	-7,8	-2,6	+5,2	+5,3	-5,1	-14,2	-0,3	-1,1	
134,1	125,0	122,8	129,6	-5,7	-0,7	+7,6	+5,2	+1,8	+1,2	+7,5	+3,4	+0,5	+5,5	+1,4	6399
128,4	120,4	117,3	124,4	-3,5	-5,2	+10,2	+3,2	+1,1	-1,2	+10,0	+2,1	+1,8	+6,1	-0,9	
145,3	134,1	133,6	139,7	-9,2	+7,7	+3,3	+8,9	+3,2	+5,5	+3,4	+5,8	-1,7	+4,6	+5,5	
113,6	111,8	113,2	112,7	-13,3	-17,0	+1,5	+2,9	-16,9	-0,5	+4,2	-4,8	+6,7	-0,4	-3,7	64
111,7	106,4	108,1	109,0	-12,0	-18,6	+2,9	+1,1	-16,5	-4,0	+8,3	-5,8	+5,8	+0,8	-6,9	
121,4	133,4	133,5	127,4	-19,2	-9,5	-4,4	+8,2	-18,3	+10,8	-8,3	-0,9	+9,9	-4,6	+7,4	
119,3	110,6	119,3	115,0	-18,8	-21,3	-7,0	+0,8	-30,9	-3,7	+3,7	-10,5	+10,1	-3,6	-6,5	6413
106,8	98,2	105,5	102,5	-16,3	-20,0	-5,3	+0,8	-30,8	-5,9	+6,5	-11,3	+7,9	-2,8	-8,4	
170,3	161,3	175,8	165,8	-28,4	-25,1	-12,5	+0,9	-30,9	+1,5	-2,8	-8,6	+16,1	-5,7	-1,7	
108,2	111,8	108,5	110,0	-11,9	-10,7	+5,5	+5,1	-11,0	+2,1	+3,9	-1,0	+4,9	+1,4	-0,8	6414
108,3	107,0	104,3	107,7	-11,2	-13,4	+6,6	+2,7	-9,7	-2,7	+9,0	-2,0	+3,4	+3,3	-4,9	
108,0	129,1	123,7	118,5	-15,2	+2,1	+1,3	+12,3	-15,6	+17,6	-11,0	+2,5	+10,3	-4,2	+14,2	
137,7	128,2	134,7	133,0	-13,2	-28,3	+1,3	+3,9	-22,1	-5,3	+4,8	-7,1	+17,6	-1,3	-8,8	6421
141,3	130,2	138,4	135,7	-12,5	-31,2	+0,7	+2,6	-23,9	-6,3	+5,2	-8,6	+21,9	-2,0	-10,5	
115,6	115,9	111,6	115,7	-18,7	-8,5	+5,7	+15,3	-7,3	+2,6	+2,0	+5,5	-7,7	+3,7	+3,7	
117,5	101,2	112,8	109,4	-10,1	-28,5	-0,1	-12,0	-13,3	-5,4	+7,1	-12,7	+0,3	-3,0	-11,8	6425
123,2	103,6	115,8	113,4	-9,4	-28,9	+3,3	-13,3	-15,3	-5,4	+11,2	-14,3	+2,5	-2,1	-11,9	
86,9	88,9	96,8	87,9	-14,9	-25,4	-19,5	-2,3	0,0	-4,8	-16,3	-1,1	-12,1	-9,2	-11,3	

STBA, FACHSERIE 4, REIHE 2.2

1 INDEX DES AUFTRAGSEINGANGS FUER DAS VERARBEITENDE GEMERBE
1985=100

1.2 ZEITREIHENANALYSE - BERLINER VERFAHREN (BV 4)
MERTINDEX

SYPRO- NR.	WIRTSCHAFTSGLIEDERUNG	ORIGINALMERT		KALENDER- UND SAISONBEREINIGTER MERT BERLINER VERFAHREN, VERSION 4		GLATTE KOMPONENTE		
		1992 MAI	VERAEND. GEGEN- UEBER- VOR- JAHRES- MONAT IN %	1992 MAI	VERAEND. GEGEN- UEBER- VOR- MONAT IN %	1992 MAI	VERAEND. GEGEN- UEBER- VOR- MONAT IN %	
	VERARBEITENDES GEMERBE 1)	INSGESAMT	124,1	- 1,0	131,9	- 0,9	133,8	+ 0,2
		INLAND	134,4	- 0,6	142,7	- 0,6	144,1	+ 0,3
		AUSLAND	107,3	- 1,8	114,2	- 1,2	116,6	- 0,1
	GRUNDSTOFF-UND PRODUKTIONSQUETER- GEMERBE	INSGESAMT	109,4	+ 0,4	111,8	+ 1,7	111,2	+ 0,2
		INLAND	115,2	+ 0,5	117,3	+ 1,4	116,7	+ 0,1
		AUSLAND	100,1	0	102,8	+ 2,1	102,4	+ 0,3
25	GEN. U. VERARB. V. STEINEN U. ERDEN	INSGESAMT	163,2	+ 1,9	147,5	+ 1,4	150,3	- 0,1
		INLAND	170,0	+ 2,8	153,1	+ 2,1	155,6	- 0,1
		AUSLAND	111,8	- 8,3	104,8	- 5,0	108,9	0
27	EISENSCHAFFENDE INDUSTRIE	INSGESAMT	80,4	- 2,2	84,3	+ 7,0	81,7	0
		INLAND	91,3	- 4,6	91,5	+ 6,0	89,1	- 0,4
		AUSLAND	64,9	+ 3,2	73,5	+ 8,7	70,6	+ 0,7
2850	NE-METALLHALBZEUGHERKE	INSGESAMT	115,6	- 0,5	118,4	+ 0,2	118,1	+ 0,3
		INLAND	123,3	+ 3,3	126,5	+ 1,9	124,1	+ 0,4
		AUSLAND	103,0	- 7,1	105,5	- 2,9	108,2	+ 0,5
2910	EISEN-, STAHL-U. TEMPER- GIESSEREI	INSGESAMT	96,9	- 0,4	98,2	- 1,9	100,3	- 0,1
		INLAND	95,4	- 3,0	97,6	- 2,7	99,9	- 0,4
		AUSLAND	102,2	+ 9,2	102,6	+ 3,6	102,5	+ 0,9
3011-15	ZIEHEREIEN UND KALT- WALZWERKE	INSGESAMT	107,2	+ 0,3	108,0	+ 0,2	107,9	+ 0,2
		INLAND	117,0	+ 0,7	116,1	- 1,0	116,0	+ 0,3
		AUSLAND	83,6	- 0,9	89,2	+ 5,9	88,7	- 0,2
40	CHEMISCHE INDUSTRIE	INSGESAMT	110,3	+ 0,4	113,8	+ 1,2	113,4	+ 0,3
		INLAND	113,0	+ 0,7	118,0	+ 0,6	117,5	+ 0,2
		AUSLAND	107,1	+ 0,2	108,9	+ 1,8	108,5	+ 0,4
53	HOLZBEARBEITUNG	INSGESAMT	136,6	- 4,4	135,3	- 3,3	138,8	- 0,1
		INLAND	141,1	- 3,2	139,8	- 2,3	142,9	- 0,1
		AUSLAND	111,7	-12,0	109,4	-10,2	116,2	- 0,3
55	ZELLSTOFF-, HOLZSCHLIFF-, PAPIER-U. PAPPEERZEUGUNG	INSGESAMT	112,6	- 1,7	115,3	+ 5,1	112,5	- 0,4
		INLAND	107,5	+ 0,2	114,4	+ 6,8	108,9	- 0,1
		AUSLAND	121,0	- 4,4	117,0	+ 2,4	118,9	- 0,5
59	GUMMIVERARBEITUNG	INSGESAMT	122,1	+10,7	127,9	+ 0,5	128,2	+ 0,6
		INLAND	124,9	+11,0	131,0	+ 1,0	131,4	+ 0,8
		AUSLAND	114,1	+ 9,7	119,2	- 0,8	119,6	+ 0,7
	INVESTITIONSGUETER PRODUZIERENDES GEMERBE	INSGESAMT	130,8	- 1,9	139,8	- 2,0	143,2	+ 0,2
		INLAND	146,6	- 1,3	156,4	- 1,5	159,4	+ 0,4
		AUSLAND	109,9	- 2,7	117,3	- 2,5	121,2	- 0,2
3021-26	STAHLVERFORMUNG, OBERFLAECHEVEREDLUNG, HAERTUNG	INSGESAMT	142,1	+ 1,7	145,0	- 1,7	147,1	+ 0,2
		INLAND	146,1	+ 2,1	149,1	- 1,4	150,6	+ 0,2
		AUSLAND	124,9	- 0,2	126,4	- 3,8	131,7	+ 0,3
3111, 3151, 3174	STAHL-U. L. METALLKON., KESSEL-U. BEHAELTERBAU, WAGGONBAU	INSGESAMT	177,9	+ 6,1	181,3	- 1,3	184,6	+ 0,7
		INLAND	202,6	+12,8	201,6	- 0,3	201,9	+ 1,0
		AUSLAND	70,8	-39,0	85,7	-17,8	106,4	- 2,9
32	MASCHINENBAU	INSGESAMT	127,7	+ 2,4	135,7	+ 0,6	136,9	+ 0,4
		INLAND	148,4	- 0,5	155,1	+ 0,4	156,7	+ 0,1
		AUSLAND	106,1	+ 7,1	114,2	- 0,3	115,8	+ 0,8
3220	H. V. METALLBEARBEITUNGS- MASCHINEN U. AE.	INSGESAMT	95,4	-12,8	102,5	+ 2,8	102,6	- 0,3
		INLAND	104,0	-17,7	110,6	- 1,7	113,0	- 1,1
		AUSLAND	83,7	- 3,1	89,6	+ 5,2	88,3	+ 1,1
3280	SONSTIGER MASCHINENBAU	INSGESAMT	148,8	+13,2	159,2	+ 3,7	158,4	+ 0,8
		INLAND	163,7	+10,0	171,6	+ 5,1	168,9	+ 0,6
		AUSLAND	125,9	+19,7	140,4	+ 3,2	141,6	+ 0,8
33	STRASSENFAHRZEUGBAU	INSGESAMT	128,9	-10,9	138,9	- 0,9	145,9	- 0,4
		INLAND	134,6	-25,2	149,4	- 7,5	163,6	- 0,4
		AUSLAND	124,3	+ 7,6	130,8	+ 7,0	130,8	- 0,5
3312	H. V. PERSONENKRAFTWAGEN U. AE. (EINSCHL. MOTOREN)	INSGESAMT	125,1	- 8,8	135,4	+ 1,6	142,6	- 0,3
		INLAND	129,3	-24,3	143,7	- 5,6	159,4	- 0,5
		AUSLAND	122,1	+ 8,2	126,2	+ 6,1	127,6	- 0,5
3313	H. V. LASTKRAFTWAGEN U. AE. (EINSCHL. MOTOREN)	INSGESAMT	120,4	-27,4	130,4	- 9,0	140,6	- 1,1
		INLAND	130,0	-36,2	150,5	-16,9	165,4	+ 0,4
		AUSLAND	111,1	-13,6	112,1	+ 5,0	117,1	- 3,0

1) AUSGEWAHLTE WIRTSCHAFTSZWEIGE (OHNE NAHRUNGS- UND GENUSSMITTELGEMERBE).

STBA, FACHSERIE 4, REIHE 2.2

1 INDEX DES AUFTRAGSEINGANGS FÜR DAS VERARBEITENDE GEBERBE
1985=100

1.2 ZEITREIHENANALYSE - BERLINER VERFAHREN (BV 4)
WERTINDEX

SYPRO- NR.	WIRTSCHAFTSGLIEDERUNG	ORIGINALWERT			KALENDER- UND SAISONBEREINIGTER WERT BERLINER VERFAHREN, VERSION 4		GLATTE KOMPONENTE	
		1992 MAI	VERAEND. GEGEN- UEBER VOR- JAHRES- MONAT IN %	1992 MAI	VERAEND. GEGEN- UEBER VOR- MONAT IN %	1992 MAI	VERAEND. GEGEN- UEBER VOR- MONAT IN %	
34	SCHIFFBAU	INSGESAMT	21,3	-78,0
		INLAND	22,6	+ 6,6
		AUSLAND	19,7	-89,6
36	ELEKTROTECHNIK	INSGESAMT	138,7	+ 4,8	147,6	- 0,7	147,9	+ 0,7
		INLAND	152,0	+11,7	163,3	+ 1,9	160,1	+ 1,3
		AUSLAND	113,9	- 9,3	119,1	- 5,7	125,2	- 0,6
3620	H. V. GERAETEN D. ELEKTRIZ. ERZEUGUNG, -VERTLG. U. AE.	INSGESAMT	144,3	+ 9,8	153,9	+ 7,5	150,5	+ 0,5
		INLAND	156,8	+11,1	166,3	+ 8,0	161,4	+ 0,7
		AUSLAND	119,3	+ 6,5	128,4	+ 7,4	128,0	- 0,2
3660	H. V. ZAHLERN, FERNMELEDE-, MESS- U. REGELGERAETEN USW	INSGESAMT	146,0	+ 3,5	150,2	- 7,4	152,9	+ 1,5
		INLAND	166,1	+22,4	172,9	- 1,7	167,6	+ 2,9
		AUSLAND	109,0	-27,8	107,3	-21,1	124,4	- 0,9
3711-60	FEINMECHANIK, OPTIK (OHNE H. V. UHREN)	INSGESAMT	128,8	+ 1,5	136,1	- 4,2	140,0	+ 0,5
		INLAND	138,3	+ 1,1	149,2	- 4,0	153,4	+ 0,4
		AUSLAND	114,3	+ 2,2	117,7	- 2,0	119,9	+ 0,7
38	H. V. EBM-WAREN	INSGESAMT	154,6	+ 2,5	162,4	- 0,4	164,0	+ 0,9
		INLAND	165,5	+ 5,0	174,0	0	175,3	+ 0,5
		AUSLAND	125,1	- 5,8	130,8	- 1,8	133,3	- 0,2
50	H. V. BUEROMASCHINEN, ADV-GERAETEN U. -EINR.	INSGESAMT	86,7	-11,8	104,0	+ 5,9	105,9	- 1,2
		INLAND	108,7	-11,3	124,5	+ 1,9	125,3	- 1,3
		AUSLAND	64,6	-12,9	81,2	+ 9,0	85,6	- 1,0
5080	H. V. ADV-GERAETEN U. -EINRICHTUNGEN	INSGESAMT	90,2	-13,4	109,7	+ 5,6	112,2	- 1,9
		INLAND	112,8	-13,4	129,9	+ 1,2	131,1	- 1,7
		AUSLAND	67,4	-13,7	86,7	+ 8,4	92,1	- 1,0
	VERBRAUCHSGUETER PRO- DUZIERENDES GEBERBE	INSGESAMT	127,5	- 0,2	140,8	- 0,7	141,6	+ 0,1
		INLAND	131,4	+ 0,2	144,1	- 0,1	144,4	+ 0,1
		AUSLAND	112,7	- 2,0	128,9	- 2,9	130,6	0
51	FEINKERAMIK	INSGESAMT	115,9	- 0,2	120,5	+ 2,1	120,8	+ 0,2
		INLAND	121,4	- 2,0	130,8	+ 0,8	131,8	- 0,1
		AUSLAND	106,6	+ 3,5	102,5	+ 4,9	102,0	+ 0,6
52	H. U. VERARBEITUNG VON GLAS	INSGESAMT	123,3	+ 5,3	137,9	- 1,6	138,0	+ 0,6
		INLAND	131,4	+ 8,1	146,4	+ 2,1	144,9	+ 0,8
		AUSLAND	104,7	- 1,9	119,4	-10,7	123,5	+ 0,2
5421-24	H. V. HOLZMOEBELN, POLSTERMOEBELN	INSGESAMT	151,0	+ 0,2	160,5	- 0,9	161,8	+ 0,9
		INLAND	157,2	+ 2,2	167,5	- 0,4	168,4	+ 0,5
		AUSLAND	116,4	-12,9	119,9	- 4,8	124,6	- 0,4
56	PAPIER-U. PAPPEVERARBEITUNG	INSGESAMT	136,9	- 2,0	144,4	- 0,6	145,0	+ 0,2
		INLAND	133,7	- 3,1	143,0	- 0,8	144,0	+ 0,3
		AUSLAND	152,8	+ 3,1	151,0	+ 0,7	149,7	- 0,9
57	DRUCKEREI, VERVIELFAEL- TIGUNG	INSGESAMT	145,4	- 0,2	151,6	- 1,7	152,6	- 0,1
		INLAND	147,6	+ 0,3	154,2	- 1,2	154,8	- 0,1
		AUSLAND	117,7	- 8,2	121,2	- 9,1	126,6	- 0,5
58	H. V. KUNSTSTOFFWAREN	INSGESAMT	171,4	+ 2,3	174,5	- 1,9	176,3	+ 0,9
		INLAND	179,8	+ 3,5	182,6	- 1,2	183,8	+ 0,3
		AUSLAND	144,8	- 2,2	148,4	- 4,3	152,4	+ 0,9
61	LEDERERZEUGUNG	INSGESAMT	77,7	- 7,7	82,6	+ 6,3	81,7	- 0,7
		INLAND	78,7	- 4,5	86,5	+12,9	84,6	- 0,8
		AUSLAND	74,6	-16,8	68,2	-13,9	71,4	- 0,7
62	LEDERVERARBEITUNG	INSGESAMT	96,8	+ 4,8	101,7	+ 2,9	102,4	- 0,1
		INLAND	96,5	+ 4,1	101,7	+ 3,5	103,1	+ 0,6
		AUSLAND	98,2	+ 7,8	101,3	+ 0,9	99,5	- 2,4
6251	H. V. SCHUHEN	INSGESAMT	95,6	+ 7,5	97,2	+ 3,6	98,6	0
		INLAND	93,6	+ 7,8	95,3	+ 4,3	97,9	+ 1,0
		AUSLAND	103,5	+ 6,6	102,6	- 1,3	100,8	- 3,4
63	TEXTILGEBERBE	INSGESAMT	94,9	- 4,3	105,3	+ 0,2	104,9	- 0,3
		INLAND	93,8	- 5,9	104,5	+ 0,2	104,1	- 0,5
		AUSLAND	97,7	- 0,2	107,4	+ 0,4	107,0	0
64	BEKLEIDUNGSGEBERBE	INSGESAMT	60,1	- 6,2	124,0	+ 4,1	124,5	- 0,4
		INLAND	63,1	- 7,2	116,3	+ 4,7	116,5	- 0,6
		AUSLAND	48,5	- 0,8	153,0	+ 2,3	159,6	0

1 INDEX DES AUFTRAGSEINGANGS FÜR DAS VERARBEITENDE GEBERBE
1985-100

1.2 ZEITREIHENANALYSE - BERLINER VERFAHREN (BV 4)
VOLUMENINDEX

SYPRO- NR.	WIRTSCHAFTSGLIEDERUNG	ORIGINALWERT		KALENDER- UND SAISONBEREINIGTER WERT BERLINER VERFAHREN, VERSION 4		GLATTE KOMPONENTE	
		1992 MAI	VERÄND. GEGEN- UEBER VOR- JAHRES- MONAT IN %	1992 MAI	VERÄND. GEGEN- UEBER VOR- MONAT IN %	1992 MAI	VERÄND. GEGEN- UEBER VOR- MONAT IN %
	VERARBEITENDES GEBERBE 1)	INSGESAMT	113,0 - 2,2	120,5 - 0,8	122,0	+ 0,1	
		INLAND	120,8 - 1,8	128,5 - 0,7	129,6	+ 0,2	
		AUSLAND	100,4 - 2,7	107,2 - 1,1	109,4	- 0,1	
	GRUNDSTOFF-UND PRODUKTIONSGUETER- GEBERBE	INSGESAMT	113,8 + 1,8	116,7 + 1,7	116,4	+ 0,3	
		INLAND	117,5 + 1,6	120,0 + 1,3	119,7	+ 0,2	
		AUSLAND	107,8 + 2,1	111,3 + 2,0	111,1	+ 0,5	
25	GEW. U. VERARB. V. STEINEN U. ERDEN	INSGESAMT	141,6 - 1,6	128,2 + 1,1	131,0	- 0,3	
		INLAND	147,3 - 0,7	132,9 + 1,7	135,5	- 0,4	
		AUSLAND	98,3 - 10,4	92,0 + 4,7	96,4	- 0,3	
27	EISENSCHAFFENDE INDUSTRIE	INSGESAMT	91,1 + 1,2	95,6 + 6,6	93,0	+ 0,2	
		INLAND	99,2 - 2,9	99,2 + 5,9	97,1	- 0,5	
		AUSLAND	79,6 + 9,6	89,9 + 7,9	86,6	+ 1,3	
2850	NE-METALLHALBZEUGWERKE	INSGESAMT	131,0 + 5,4	136,4 + 0,2	136,7	+ 0,8	
		INLAND	139,7 + 9,6	145,1 + 1,2	143,4	+ 0,8	
		AUSLAND	116,7 - 2,0	121,9 - 2,9	125,5	+ 0,8	
2910	EISEN-, STAHL-U. TEMPER- GIESSEREI	INSGESAMT	79,2 - 2,7	80,3 - 2,8	82,1	- 0,2	
		INLAND	76,4 - 5,8	78,3 - 3,8	80,2	- 0,5	
		AUSLAND	89,1 + 8,1	89,8 + 2,9	89,8	+ 0,9	
3011-15	ZIEHEREIEN UND KALT- WALZWERKE	INSGESAMT	109,3 + 2,9	109,9 0	110,1	+ 0,5	
		INLAND	117,4 + 2,4	116,2 - 1,2	116,4	+ 0,5	
		AUSLAND	89,8 + 4,4	95,7 + 5,7	95,2	+ 0,3	
40	CHEMISCHE INDUSTRIE	INSGESAMT	116,4 + 1,2	120,3 + 1,1	120,2	+ 0,3	
		INLAND	118,6 + 1,4	123,8 + 0,7	123,8	+ 0,2	
		AUSLAND	113,6 + 1,0	115,9 + 1,6	115,8	+ 0,3	
53	HOLZBEARBEITUNG	INSGESAMT	133,1 - 1,6	131,7 - 3,0	135,0	+ 0,1	
		INLAND	137,9 + 0,1	136,5 - 2,0	139,4	+ 0,1	
		AUSLAND	106,0 - 12,7	103,7 - 10,0	109,9	- 0,6	
55	ZELLSTOFF-, HOLZSCHLIFF-, PAPIER-U. PAPPEERZEUGUNG	INSGESAMT	128,8 + 7,2	132,0 + 5,3	129,4	+ 0,5	
		INLAND	123,5 + 11,3	131,3 + 7,1	125,7	+ 0,9	
		AUSLAND	137,7 + 2,0	133,9 + 2,9	135,9	+ 0,1	
59	GUMMIVERARBEITUNG	INSGESAMT	110,1 + 5,9	115,7 - 0,1	116,0	+ 0,5	
		INLAND	110,7 + 6,1	116,6 + 0,4	116,9	+ 0,7	
		AUSLAND	108,7 + 5,5	113,9 - 1,0	114,0	+ 0,4	
	INVESTITIONSGUETER PRODUZIERENDES GEBERBE	INSGESAMT	112,8 - 4,2	121,2 - 2,2	124,0	0	
		INLAND	125,1 - 3,7	134,2 - 1,6	136,4	+ 0,2	
		AUSLAND	96,4 - 5,0	103,6 - 2,4	107,0	- 0,5	
3021-25	STAHLVERFORMUNG, OBERFLAECHEVEREDLUNG, HAERTUNG	INSGESAMT	131,3 + 1,3	134,0 - 1,8	135,9	+ 0,1	
		INLAND	136,3 + 2,1	139,1 - 1,3	140,4	+ 0,1	
		AUSLAND	109,9 - 2,7	111,4 - 3,9	115,9	0	
3111, 3151, 3174	STAHL-U. L. METALLKON., KESSEL-U. BEHAELTERBAU, WAGGONBAU	INSGESAMT	142,0 + 2,1	145,6 - 1,8	148,6	+ 0,5	
		INLAND	161,2 + 8,6	160,8 - 0,9	161,4	+ 0,7	
		AUSLAND	59,2 - 39,8	73,4 - 17,7	90,6	- 3,1	
32	MASCHINENBAU	INSGESAMT	101,8 - 1,2	108,8 + 0,6	109,6	+ 0,2	
		INLAND	117,6 - 4,2	123,7 + 0,5	124,6	- 0,2	
		AUSLAND	85,4 + 3,6	92,3 - 0,5	93,4	+ 0,4	
3220	H. V. METALLBEARBEITUNGS- MASCHINEN U. AE.	INSGESAMT	73,5 - 15,1	79,6 + 3,1	79,4	- 0,5	
		INLAND	80,5 - 19,7	85,3 - 1,4	87,7	- 1,3	
		AUSLAND	63,9 - 6,0	69,1 + 5,0	67,8	+ 0,9	
3280	SONSTIGER MASCHINENBAU	INSGESAMT	117,1 + 7,9	126,1 + 3,6	125,2	+ 0,4	
		INLAND	128,0 + 5,0	135,1 + 5,2	132,4	+ 0,2	
		AUSLAND	100,4 + 14,1	112,7 + 3,3	113,5	+ 0,4	
33	STRASSENFAHRZEUGBAU	INSGESAMT	108,9 - 12,7	117,4 - 1,3	122,9	- 0,6	
		INLAND	106,3 - 28,7	118,4 - 8,0	129,7	- 0,8	
		AUSLAND	111,1 + 6,1	117,5 + 7,1	117,3	- 0,7	
3312	H. V. PERSONENKRAFTWAGEN U. AE. (EINSCHL. MOTOREN)	INSGESAMT	107,2 - 10,5	115,7 - 0,2	120,7	- 0,7	
		INLAND	102,3 - 27,9	113,7 - 6,7	125,9	- 1,1	
		AUSLAND	110,8 + 6,8	116,9 + 6,0	116,4	- 0,6	
3313	H. V. LASTKRAFTWAGEN U. AE. (EINSCHL. MOTOREN)	INSGESAMT	96,9 - 29,7	105,7 - 8,8	113,8	- 1,3	
		INLAND	102,9 - 38,6	120,4 - 17,2	132,0	+ 0,4	
		AUSLAND	91,0 - 16,1	92,5 + 5,1	96,8	- 3,4	

1) AUSGEWAHLTE WIRTSCHAFTSZWEIGE (OHNE NAHRUNGS- UND GENUSSMITTELGEBERBE).

STBA, FACHSERIE 4, REIHE 2.2

1 INDEX DES AUFTRAGSEINGANGS FUER DAS VERARBEITENDE GEWERBE
1985=100

1.2 ZEITREIHENANALYSE - BERLINER VERFAHREN (BV 4)
VOLUMENINDEX

SYPRO- NR.	WIRTSCHAFTSGLIEDERUNG		ORIGINALWERT		KALENDER- UND SAISONBEREINIGTER WERT		GLATTE KOMPONENTE	
			1992 MAY	VERAEND. GEGEN- UEBER VOR- JAHRES- MONAT IN %	1992 MAY	VERAEND. GEGEN- UEBER VOR- MONAT IN %	1992 MAY	VERAEND. GEGEN- UEBER VOR- MONAT IN %
34	SCHIFFBAU	INSGESAMT	18,4	-78,8
		INLAND	19,3	+ 3,8
		AUSLAND	17,3	-89,9
36	ELEKTROTECHNIK	INSGESAMT	126,4	+ 3,1	135,1	- 1,1	135,3	+ 0,7
		INLAND	139,2	+10,1	150,3	+ 1,6	147,3	+ 1,2
		AUSLAND	102,5	-11,2	107,8	- 5,9	113,0	- 0,8
3620	H. V. GERAETEN D. ELEKTRIZ. ERZEUGUNG, -VERTLG. U. AE.	INSGESAMT	123,3	+ 6,8	132,3	+ 7,4	129,1	+ 0,3
		INLAND	134,9	+ 8,2	143,9	+ 7,9	139,3	+ 0,6
		AUSLAND	100,1	+ 3,5	108,3	+ 7,3	107,7	- 0,5
3660	H. V. ZAEHLERN, FERNMELDE-, MESS-U. REGELGERAETEN USW	INSGESAMT	137,8	+ 4,1	142,2	- 7,1	144,2	+ 1,5
		INLAND	160,0	+23,6	166,9	- 1,6	161,6	+ 2,4
		AUSLAND	97,1	-29,5	95,6	-21,5	110,8	- 1,2
3711-60	FEINMECHANIK, OPTIK (OHNE H. V. UHREN)	INSGESAMT	108,6	- 2,1	114,9	- 4,3	118,0	+ 0,3
		INLAND	117,8	- 2,3	127,2	- 4,1	130,5	+ 0,2
		AUSLAND	94,6	- 1,5	97,6	- 2,1	99,3	+ 0,4
38	H. V. EBM-WAREN	INSGESAMT	132,6	- 0,5	139,8	- 0,5	140,9	+ 0,1
		INLAND	141,3	+ 1,9	149,2	- 0,1	150,0	+ 0,3
		AUSLAND	108,9	- 8,3	114,3	- 1,7	116,0	- 0,5
50	H. V. BUEROMASCHINEN, ADV-GERAETEN U. -EINR.	INSGESAMT	110,1	-11,0	132,2	+ 5,9	135,3	- 1,1
		INLAND	128,3	-11,3	146,9	+ 1,8	148,1	- 1,3
		AUSLAND	92,0	-10,5	114,7	+ 8,8	121,5	- 0,8
5080	H. V. ADV-GERAETEN U. -EINRICHTUNGEN	INSGESAMT	115,9	-12,2	140,8	+ 5,7	144,6	- 1,2
		INLAND	134,2	-13,1	154,4	+ 1,2	156,1	- 1,6
		AUSLAND	97,4	-10,9	123,8	+ 8,0	131,8	- 0,8
	VERBRAUCHSGUETER PRO- DUZIERENDES GEWERBE	INSGESAMT	112,5	- 1,8	124,4	- 0,7	124,8	0
		INLAND	114,9	- 1,5	126,3	- 0,2	126,3	0
		AUSLAND	103,3	- 3,2	117,2	- 2,8	119,0	- 0,1
51	FEINKERAMIK	INSGESAMT	93,7	- 3,6	97,7	+ 2,5	97,4	- 0,2
		INLAND	99,5	- 4,8	107,5	+ 1,3	107,5	- 0,4
		AUSLAND	83,8	- 1,2	80,8	+ 5,3	80,2	0
52	H. U. VERARBEITUNG VON GLAS	INSGESAMT	112,7	+ 4,2	126,4	- 1,7	126,4	+ 0,6
		INLAND	121,6	+ 7,2	135,6	+ 1,9	134,2	+ 0,8
		AUSLAND	92,4	- 3,9	106,0	-10,9	109,4	0
5421-24	H. V. HOLZMOEBELN, POLSTERMOEBELN	INSGESAMT	115,1	- 4,5	123,2	- 1,0	123,8	0
		INLAND	119,9	- 2,4	128,6	- 0,5	128,8	+ 0,1
		AUSLAND	88,2	-18,1	91,8	- 5,4	95,5	- 0,8
56	PAPIER-U. PAPPEVERARBEITUNG	INSGESAMT	122,9	- 3,0	129,8	- 0,6	129,9	+ 0,2
		INLAND	119,6	- 3,7	128,0	- 1,0	128,6	+ 0,4
		AUSLAND	139,1	+ 0,1	137,9	+ 1,3	136,3	- 0,6
57	DRUCKEREI, VERVIELFAEL- TIGUNG	INSGESAMT	124,2	- 1,6	129,8	- 1,5	130,2	- 0,2
		INLAND	126,1	- 0,9	131,9	- 0,9	131,9	- 0,1
		AUSLAND	101,5	-10,5	105,1	- 9,6	110,1	- 0,8
58	H. V. KUNSTSTOFFWAREN	INSGESAMT	155,6	+ 1,8	158,3	- 2,1	160,3	+ 0,3
		INLAND	161,2	+ 2,8	163,7	- 1,5	165,2	+ 0,4
		AUSLAND	137,4	- 1,7	141,1	- 4,3	144,8	+ 0,4
61	LEDERERZEUGUNG	INSGESAMT	79,2	- 8,7	83,8	+ 5,8	83,2	- 1,0
		INLAND	78,7	- 6,0	86,5	+12,8	84,7	- 1,1
		AUSLAND	80,4	-16,0	73,2	-14,1	77,2	- 0,5
62	LEDERVERARBEITUNG	INSGESAMT	85,2	+ 2,8	89,5	+ 3,2	90,0	- 0,2
		INLAND	84,1	+ 1,7	88,8	+ 3,9	89,9	+ 0,3
		AUSLAND	89,2	+ 6,4	91,7	+ 1,1	89,9	- 2,5
6251	H. V. SCHUHEN	INSGESAMT	85,6	+ 5,7	86,9	+ 4,2	87,9	- 0,2
		INLAND	82,6	+ 5,6	84,1	+ 5,0	86,2	+ 0,7
		AUSLAND	96,9	+ 5,7	95,5	- 0,9	93,6	- 3,5
63	TEXTILGEWERBE	INSGESAMT	90,7	- 5,8	100,5	+ 0,2	99,9	- 0,5
		INLAND	88,3	- 7,6	98,3	+ 0,2	97,7	- 0,6
		AUSLAND	97,2	- 0,9	106,6	+ 0,4	106,1	0
64	BEKLEIDUNGSGEWERBE	INSGESAMT	52,4	- 8,9	108,3	+ 4,6	107,6	- 0,6
		INLAND	55,4	- 9,9	102,5	+ 4,9	101,0	- 0,9
		AUSLAND	40,6	- 3,8	129,5	+ 2,9	133,1	- 0,2

STBA, FACHSERIE 4, REIHE 2.2

SYPRO- NR.	WIRTSCHAFTSGLIEDERUNG	1992 MAI	VERAEND. GEGEN- UEBER- VOR- JAHRES- MONAT IN %	N		A		C		M
				1991 MAI	1992 APR.	1991 2. VJ	1991 3. VJ	1991 4. VJ	1992 1. VJ	
	VERARBEITENDES GEWERBE 1)	INSGESAMT	130,3	+2,4	127,2	137,2	135,5	131,5	138,9	136,1
		INLAND	139,0	+1,8	136,6	145,6	145,9	142,2	147,2	145,1
		AUSLAND	115,6	+3,8	111,4	123,0	118,0	113,5	124,9	121,0
	GRUNDSTOFF-UND PRODUKTIONSGUETER- GEWERBE	INSGESAMT	110,4	-0,2	110,6	114,4	115,1	110,5	106,7	114,4
		INLAND	117,7	+1,3	116,2	121,4	121,8	118,1	112,5	119,6
		AUSLAND	98,8	-2,8	101,6	103,3	104,2	98,1	97,5	106,1
25	GEW. U. VERARB. V. STEINEN U. ERDEN	INSGESAMT	163,3	+5,6	154,6	158,9	160,1	166,5	150,4	117,2
		INLAND	170,0	+6,6	159,4	164,8	165,7	173,8	156,4	119,0
		AUSLAND	112,7	-5,1	118,8	114,6	118,5	111,5	105,1	103,8
2512	GEW. V. NATURSTEINEN, ANG	INSGESAMT	137,2	+4,0	131,9	127,6	136,8	156,0	139,3	64,0
		INLAND	138,2	+4,2	132,6	128,5	137,6	157,0	140,1	64,0
		AUSLAND	54,2	-26,0	73,2	51,6	72,8	68,6	68,2	64,1
2525	VERARB. V. NATURSTEINEN, ANG	INSGESAMT	166,3	+3,2	161,2	168,7	158,6	168,7	186,9	121,8
		INLAND	165,3	+3,5	159,7	168,6	155,6	165,0	181,7	120,6
		AUSLAND	188,4	-1,8	191,8	170,6	220,2	247,2	297,8	148,6
2531	H. V. ZEMENT	INSGESAMT	153,7	+2,4	150,1	152,4	153,3	151,0	124,9	111,2
		INLAND	154,4	+3,3	149,5	152,8	153,4	152,6	124,6	109,4
		AUSLAND	143,6	-9,3	158,4	146,4	151,8	128,7	128,4	137,4
2541	ZIEGELLEI	INSGESAMT	183,6	+10,9	165,5	171,9	173,1	175,1	144,9	126,5
		INLAND	197,0	+13,2	174,0	183,9	182,2	188,7	154,8	132,4
		AUSLAND	113,2	-6,1	120,6	109,3	125,3	103,9	92,7	95,6
2543	H. V. FEUERFESTER GROBKERAMIK	INSGESAMT	92,8	-11,1	104,4	96,4	104,2	100,5	93,5	94,5
		INLAND	87,0	-19,0	107,4	91,4	108,4	104,2	94,5	93,4
		AUSLAND	99,5	-1,5	101,0	102,3	99,4	96,2	92,4	95,9
2555	H. V. GR. FORM. FERTIGBAU- TEILEN AUS BETON FUER DEN HOCHBAU	INSGESAMT	241,6	+6,9	225,9	239,1	226,6	264,4	261,9	182,4
		INLAND	242,7	+8,0	224,8	240,2	226,2	264,6	262,7	182,9
		AUSLAND	53,4	-87,2	417,2	56,9	312,7	241,8	116,0	108,1
2559	H. V. BETONERZEUGNISSEN (OHNE BIMS, GR. FORM. FERTIGBAUTEILE)	INSGESAMT	202,0	+10,7	182,5	195,6	194,6	203,5	187,6	143,6
		INLAND	202,5	+11,1	182,2	195,5	194,4	203,1	187,8	143,7
		AUSLAND	183,2	-7,7	198,4	201,6	203,2	221,6	178,0	140,6
2563	H. V. GIPSERZEUGNISSEN, DAEMM-U. LEICHTBAUPLATTEN	INSGESAMT	188,6	+16,9	161,3	179,8	167,2	169,7	154,3	172,4
		INLAND	192,9	+20,3	160,4	183,4	167,0	170,6	157,2	177,0
		AUSLAND	145,1	-14,5	169,8	143,9	168,3	160,6	124,2	126,1
27	EISENSCHAFFENDE INDUSTRIE	INSGESAMT	83,5	-7,1	89,9	85,3	94,4	86,8	83,9	89,4
		INLAND	97,6	-4,0	101,7	100,1	108,2	96,9	91,7	103,9
		AUSLAND	63,4	-13,4	73,2	64,5	74,7	72,4	72,8	68,7
2711	HOCHOFEN-, STAHL-U. WARM- WALZWERKE (OHNE STAHL- ROHRE)	INSGESAMT	87,7	-4,5	91,8	89,2	95,5	87,6	86,7	92,4
		INLAND	96,9	-4,3	101,3	98,9	106,1	94,9	91,5	102,0
		AUSLAND	71,9	-4,9	75,6	72,7	77,3	75,0	78,7	75,9
2715	H. V. STAHLROHREN (OHNE PRAEZISIONSSTAHLROHRE)	INSGESAMT	58,3	-25,8	78,6	61,0	86,8	81,5	67,8	69,8
		INLAND	105,4	-2,6	108,2	111,0	131,7	119,9	95,2	121,0
		AUSLAND	36,2	-44,1	64,8	37,6	65,8	63,5	55,0	45,8
2720	H. V. PRAEZISIONSSTAHL- ROHREN	INSGESAMT	90,4	-2,5	92,7	96,4	98,9	90,8	85,8	100,2
		INLAND	96,6	-1,4	98,0	104,1	107,3	95,5	91,0	110,2
		AUSLAND	78,0	-5,2	82,3	81,9	82,3	81,4	75,5	80,5
2850	NE-METALLHALBZUEGWERKE	INSGESAMT	116,3	-5,1	122,5	121,7	125,7	120,9	110,1	124,5
		INLAND	123,6	-1,1	125,0	130,5	130,9	128,8	115,8	132,6
		AUSLAND	104,2	-11,9	118,3	107,1	117,0	107,8	100,6	111,2
2910	EISEN-, STAHL-U. TEMPER- GIESSEREI	INSGESAMT	106,0	-3,4	109,7	113,8	116,8	103,9	104,7	114,4
		INLAND	105,5	-3,8	109,7	113,2	117,6	106,3	105,1	115,3
		AUSLAND	107,7	-1,9	109,8	116,1	113,8	95,2	103,2	110,9
3011-15	ZIEHEREIEN UND KALT- WALZWERKE	INSGESAMT	105,7	-1,2	107,0	111,8	113,0	104,4	98,7	108,9
		INLAND	114,3	-0,6	115,0	119,6	121,7	112,4	104,2	116,0
		AUSLAND	84,6	-3,1	87,3	92,5	91,6	84,9	85,3	91,5
3011	STABZIEHEREIEN, KALTWALZWERKE	INSGESAMT	96,8	-4,7	101,6	101,0	107,2	98,3	92,7	105,4
		INLAND	102,1	-6,2	108,9	106,7	114,8	104,9	96,1	111,3
		AUSLAND	84,9	-0,2	85,1	88,2	90,1	83,4	84,9	92,1
3015	DRAHTZIEHEREIEN (EINSCHL. H. V. DRAHT- ERZEUGNISSEN)	INSGESAMT	113,7	+1,7	111,8	121,5	118,2	110,0	104,2	112,1
		INLAND	124,8	+3,7	120,3	130,7	127,6	118,8	111,2	120,1
		AUSLAND	84,2	-5,9	89,5	97,0	93,1	86,5	85,8	90,9

1) AUSGEWAHLTE WIRTSCHAFTSZWEIGE (OHNE NAHRUNGS-UND GENUSSMITTELGEWERBE).

DAS VERARBEITENDE GEMERBE
=100

WERT

INDEX

R	I				C										H	SYPRO- NR.
	1991 1.HJ	1991 2.HJ	1990	1991	VERÄNDERUNG GEGENÜBER DEM ENTSPRECHENDEN VORJAHRESZEITRAUM IN %											
					1991 MÄI	1992 APR.	1991 2.VJ	1991 3.VJ	1991 4.VJ	1992 1.VJ	1991 1.HJ	1991 2.HJ	1990	1991		
133,0	135,2	127,1	134,1	-2,2	-0,9	+8,4	+6,0	+2,4	+4,3	+6,9	+4,1	+6,5	+5,5	+2,8		
142,7	144,7	130,6	143,7	+4,4	-2,2	+15,8	+9,8	+2,7	+4,0	+14,3	+6,1	+9,6	+10,0	+2,3		
116,7	119,2	121,3	117,9	-13,5	+2,0	-4,3	-1,3	+1,6	+4,9	-5,6	+0,2	+1,3	-2,8	+4,1		
114,0	108,6	110,5	111,3	-4,1	-3,8	+3,4	+2,0	-3,1	+1,4	+2,0	-0,5	+0,3	+0,7	0,0		
119,6	115,3	113,9	117,5	-2,0	-3,6	+6,7	+3,7	-2,2	+1,9	+5,6	+0,7	+3,8	+3,2	+0,6		
104,9	97,8	105,1	101,3	-7,7	-4,1	-2,3	-1,2	-4,7	+0,6	-4,2	-3,0	-5,3	-3,6	-1,0		
128,9	158,5	129,5	143,7	+7,1	-1,2	+16,4	+14,0	+9,1	+20,0	+10,2	+11,7	+8,9	+11,0	+10,7	25	
131,4	165,1	130,6	148,2	+9,1	-0,8	+19,3	+16,4	+11,1	+22,7	+13,1	+13,8	+10,0	+13,5	+12,2		
110,5	108,3	120,7	109,4	-9,7	-4,9	-7,3	-8,8	-8,4	+1,3	-10,0	-8,6	0,0	-9,4	-1,6		
93,0	147,7	110,9	120,3	-0,2	-5,1	+11,7	+11,2	+10,6	+30,3	+5,0	+11,0	+3,3	+8,5	+10,4	2512	
93,4	148,6	111,6	121,0	-0,4	-5,0	+11,7	+11,0	+10,5	+30,1	+4,8	+10,8	+3,3	+8,4	+10,3		
58,8	68,4	51,8	62,6	+22,6	-18,7	+15,4	+42,0	+47,9	+57,1	+0,9	+44,9	+0,6	+20,8	+15,1		
134,0	177,8	141,3	155,9	+2,1	+11,8	+7,3	+9,0	+17,5	+11,2	+6,5	+13,3	+12,8	+10,3	+9,4	2525	
131,6	173,4	137,4	152,5	+5,2	+12,6	+9,8	+8,8	+16,3	-1,1	+8,9	+12,7	+10,3	+11,0	+10,0		
185,6	272,5	226,4	229,1	-33,2	-2,0	-20,5	+10,0	+37,2	-1,7	-20,0	+23,4	+62,8	+1,2	-1,7		
124,1	138,0	119,7	131,0	+7,7	-4,6	+17,1	+11,4	+4,1	+17,1	+11,1	+8,0	+4,8	+9,4	+7,5	2531	
123,5	138,6	118,9	131,0	+8,2	-4,5	+18,5	+11,9	+4,4	+16,9	+12,4	+8,4	+6,2	+10,2	+7,7		
133,8	128,6	131,9	131,2	+1,5	-6,7	+0,5	+5,8	-1,5	+18,8	-2,9	+2,1	-9,9	-0,5	+6,0		
138,4	160,0	137,9	149,2	+2,7	-2,1	+12,3	+11,5	+9,6	+21,9	+5,6	+10,6	+13,8	+8,2	+12,6	2541	
143,9	171,8	142,4	157,8	+5,4	-0,1	+15,7	+13,5	+11,9	+25,3	+8,7	+12,8	+16,2	+10,8	+15,3		
109,5	98,3	114,4	103,9	-14,3	-16,8	-8,4	-5,1	-7,8	+2,0	-11,6	-6,4	+0,7	-9,2	-4,5		
103,1	97,0	103,9	100,0	+0,6	-10,5	+4,1	-5,4	-13,1	-7,3	+2,3	-9,3	+0,4	-3,8	-8,7	2543	
106,7	95,3	97,5	103,0	+10,6	-18,2	+16,8	+6,3	-12,1	-11,0	+15,7	-3,4	-0,1	+6,6	-14,1		
98,8	94,3	111,2	96,6	-9,4	-0,8	-8,4	-16,9	-14,2	-2,4	-10,7	-15,6	+0,8	-13,1	-1,9		
177,4	263,2	188,6	220,3	+11,3	+13,7	+17,8	+20,2	+18,8	+42,4	+13,0	+19,5	+18,5	+16,8	+25,3	2555	
177,2	263,7	187,6	220,4	+11,4	+14,0	+18,3	+20,7	+19,9	+42,7	+13,5	+20,4	+19,3	+17,5	+25,8		
213,4	178,9	344,9	196,2	+2,9	-62,7	-12,8	-31,2	-72,7	-5,3	-29,2	-53,9	-27,5	-43,1	-52,4		
151,9	195,6	146,3	173,7	+13,6	+0,7	+24,8	+24,7	+16,5	+31,5	+16,5	+20,7	+13,3	+18,7	+17,6	2559	
151,6	195,5	145,8	173,5	+14,2	+0,7	+25,5	+24,8	+16,6	+32,2	+17,0	+20,7	+13,8	+19,0	+18,0		
167,8	199,8	168,0	183,8	-1,5	+2,1	+2,4	+23,0	+11,9	+6,3	+0,9	+17,8	-3,8	+9,4	+1,7		
157,4	162,0	136,7	159,7	+19,9	+7,0	+27,5	+17,3	+8,4	+16,8	+21,1	+12,9	+10,5	+16,8	+14,7	2563	
156,9	163,9	129,9	160,4	+28,1	+8,6	+37,0	+23,6	+12,9	+20,6	+29,3	+18,3	+14,0	+23,5	+17,9		
161,5	142,4	206,1	151,9	-25,8	-9,7	-24,8	-24,8	-28,5	-18,4	-26,1	-26,5	-7,6	-26,3	-15,8		
94,2	85,4	93,4	89,8	-9,1	-9,7	-1,7	-1,6	-6,2	-4,9	-3,8	-3,8	-9,8	-3,9	-6,3	27	
107,0	94,3	102,7	100,7	-7,5	-8,3	+1,4	-1,4	-4,1	-1,8	-1,3	-2,7	-4,6	-1,9	-3,6		
76,0	72,6	80,1	74,3	-11,9	-12,2	-7,4	-1,9	-9,7	-11,1	-8,4	-6,0	-18,1	-7,2	-11,8		
96,1	87,2	97,0	91,6	-10,8	-6,6	-5,2	-3,7	-6,0	-4,3	-6,2	-4,8	-10,0	-5,6	-4,8	2711	
106,1	93,2	102,7	99,7	-7,8	-8,0	-0,7	-3,1	-4,5	-4,0	-2,3	-3,8	-6,0	-2,9	-4,8		
78,8	76,9	87,2	77,8	-16,8	-2,9	-14,1	-5,3	-8,6	-5,5	-14,1	-7,0	-17,0	-10,8	-4,9		
82,4	74,6	68,8	78,5	+9,0	-29,4	+29,6	+18,5	-2,7	-10,4	+20,5	+7,6	-10,9	+14,1	-17,6	2715	
115,1	107,5	97,8	111,3	+2,4	-11,2	+29,1	+24,6	+5,9	+23,0	+12,2	+15,5	+10,4	+13,8	+9,6		
67,0	59,2	55,2	63,1	+15,1	-45,0	+30,3	+13,4	-8,6	-32,8	+28,1	+1,9	-23,2	+14,3	-37,4		
99,6	88,3	109,4	94,0	-20,0	-6,5	-7,4	-10,3	-17,5	-0,1	-14,2	-13,9	-5,0	-14,1	-1,9	2720	
109,5	93,3	110,3	101,4	-17,7	-8,8	-2,8	-12,1	-9,9	-1,3	-5,4	-11,0	+0,9	-8,1	-2,8		
80,1	78,5	107,5	79,3	-24,7	+0,1	-17,4	-5,9	-31,2	+3,2	-31,5	-20,1	-15,1	-26,2	+0,8		
126,8	115,5	125,9	121,1	-6,6	-6,2	0,0	-5,0	-8,9	-2,6	-0,8	-6,9	-2,9	-3,8	-3,9	2850	
131,6	122,3	129,5	127,0	-6,2	-4,5	+2,1	-2,6	-7,7	+0,2	+1,2	-5,1	-0,5	-1,9	-1,0		
118,7	104,2	120,1	111,5	-7,2	-9,5	-3,9	-9,6	-10,9	-7,6	-4,4	-10,2	-6,7	-7,2	-8,9		
116,7	104,3	115,7	110,5	-11,8	-7,3	-1,7	-4,1	-7,3	-1,9	-3,4	-5,7	+6,8	-4,5	-3,3	2910	
117,8	105,7	115,8	111,8	-12,7	-9,1	-1,5	-2,3	-6,7	-2,3	-2,6	-4,5	+7,5	-3,5	-4,1		
112,4	99,2	115,3	105,8	-8,6	+0,3	-2,5	-10,4	-9,4	-0,1	-6,7	-9,9	+4,2	-8,2	-0,4		
111,1	101,6	112,7	106,3	-11,9	-6,7	-2,0	-5,9	-7,3	-0,3	-4,8	-6,6	+0,4	-5,7	-1,9	3011-15	
119,0	108,3	116,4	113,6	-8,4	-7,9	+2,5	-3,4	-5,7	-0,3	-0,3	-4,6	+2,7	-2,4	-1,9		
91,7	85,1	103,7	88,4	-21,7	-3,2	-14,4	-13,1	-11,8	-0,4	-16,7	-12,4	-5,6	-14,8	-1,5		
109,5	95,5	112,8	102,5	-15,0	-12,1	-6,1	-10,3	-11,9	-5,7	-7,4	-11,1	-0,6	-9,1	-6,9	3011	
117,4	100,5	115,9	109,0	-11,6	-13,7	-2,0	-7,3	-11,4	-7,2	-2,9	-9,4	+0,2	-6,0	-8,4		
91,8	84,2	106,0	88,0	-23,5	-7,5	-16,4	-17,8	-13,1	-1,6	-18,4	-15,5	-2,5	-17,0	-2,5		
112,5	107,1	112,6	109,8	-9,3	-2,3	+1,6	-2,0	-3,3	+5,0	-2,3	-2,6	+1,3	-2,5	+2,7	3015	
120,3	115,0	116,9	117,7	-5,7	-3,2	+6,2	-0,3	-1,0	+6,3	+1,9	-0,6	+5,0	+0,7	+3,6		
91,6	86,1	101,2	88,9	-19,9	+1,0	-12,3	-7,9	-10,3	+0,9	-14,9	-9,2	-8,8	-12,2	-0,4		

ST84, FACHSERIE 4, REIHE 2.2

SYPRO- NR.	WIRTSCHAFTSGLIEDERUNG	1992 MAI	VERAEND. GEGEN- UEBER- VOR- JAHRES- MONAT IN %	N		A		C		H
				1991	1992	1991	1991	1991	1992	
				MAI	APR.	2. VJ	3. VJ	4. VJ	1. VJ	
40	CHEMISCHE INDUSTRIE	INSGESAMT	109,5	-0,1	109,6	115,4	113,6	109,2	106,6	118,3
		INLAND	112,3	-0,3	112,6	118,7	117,3	114,8	110,6	121,7
		AUSLAND	105,9	0,0	105,9	111,1	108,9	102,2	101,7	114,1
4031	H. V. CHEMISCHEN GRUNDSTOFFEN (AUCH MIT ANSCHL. WEITERVERARB.)	INSGESAMT	90,5	-3,8	94,1	95,2	96,2	91,3	87,6	96,8
		INLAND	86,7	-4,1	90,4	92,0	93,8	89,8	83,4	92,8
		AUSLAND	94,0	-3,8	97,7	98,1	98,6	92,7	91,6	100,7
4034	H. V. CHEMISCHEN ERZEUGNISSEN FUER GEMERBE, LANDWIRTSCHAFT	INSGESAMT	123,3	+1,5	121,5	135,9	128,2	123,9	116,1	136,5
		INLAND	132,9	+1,5	130,9	143,7	137,9	139,5	124,7	143,6
		AUSLAND	109,6	+1,5	108,0	124,7	114,4	101,7	104,0	126,4
4035	H. V. PHARMAZEUTISCHEN ERZEUGNISSEN	INSGESAMT	150,6	+7,3	140,3	156,0	145,4	145,0	151,9	160,7
		INLAND	151,4	+5,8	143,1	159,9	146,6	146,3	157,7	163,2
		AUSLAND	149,1	+10,9	134,5	147,9	143,1	142,3	139,7	155,6
4036	H. V. SEIFEN, WASCH-, REINIGUNGS- U. KOERPERPFLEGEMITTELN	INSGESAMT	129,4	-0,1	129,5	131,8	137,1	133,0	128,0	145,5
		INLAND	125,9	-0,6	126,6	127,0	134,4	127,9	125,0	141,3
		AUSLAND	151,8	+2,6	148,0	162,1	154,0	165,1	147,3	172,3
4037	H. V. FOTOCEMISCHEN ERZEUGNISSEN	INSGESAMT	138,7	+8,0	128,4	120,8	135,4	122,6	112,5	120,9
		INLAND	120,6	+2,4	117,8	105,4	125,2	112,6	99,9	109,2
		AUSLAND	150,4	+11,2	135,2	130,7	142,0	129,0	120,6	128,5
4039	H. V. SONSTIGEN CHEMISCHEN ERZEUGNISSEN FUER PRIVATEN VERBRAUCH. USW	INSGESAMT	113,7	-4,1	118,6	125,5	125,0	124,2	125,2	129,8
		INLAND	103,1	-8,5	112,7	114,0	119,5	119,4	121,9	122,7
		AUSLAND	130,5	+2,0	127,9	143,6	133,5	131,7	130,3	141,1
4090	H. V. CHEMIEFASERN	INSGESAMT	89,1	-4,1	92,9	92,1	93,4	80,2	89,2	98,6
		INLAND	89,5	-4,8	94,0	93,3	96,0	86,1	88,6	102,1
		AUSLAND	88,9	-3,6	92,2	91,4	91,9	76,7	89,6	96,5
53	HOLZBEARBEITUNG	INSGESAMT	138,9	-1,5	141,0	145,0	146,5	137,8	136,6	138,9
		INLAND	143,6	+0,4	143,0	149,3	149,2	142,1	140,9	141,7
		AUSLAND	112,1	-13,9	130,2	120,5	131,1	113,1	112,1	122,7
5311	SAEGE-U. HOBELWERKE	INSGESAMT	144,7	+0,6	143,8	144,6	149,0	149,8	137,0	126,4
		INLAND	146,6	+2,8	142,6	145,2	148,5	145,9	138,6	126,2
		AUSLAND	127,2	-18,0	155,2	139,5	153,8	123,6	121,8	128,7
5361	H. V. HALBWAREN AUS HOLZ	INSGESAMT	132,5	-4,0	138,0	145,5	143,7	131,3	136,2	152,5
		INLAND	139,8	-2,5	143,4	154,5	150,0	137,4	143,8	161,2
		AUSLAND	104,5	-11,2	117,7	111,0	119,8	107,9	107,3	119,7
55	ZELLSTOFF-, HOLZSCHLIFF-, PAPIER-U. PAPPPEERZEUGUNG	INSGESAMT	124,8	+6,9	116,7	112,2	120,0	119,0	112,3	118,5
		INLAND	128,5	+14,8	111,9	106,1	116,3	117,1	108,4	113,8
		AUSLAND	118,7	-4,8	124,7	122,3	126,1	122,3	118,6	126,2
59	GUMMIVERARBEITUNG	INSGESAMT	125,2	+12,1	111,7	135,9	119,9	117,9	120,4	133,2
		INLAND	128,9	+13,5	113,6	140,6	122,1	120,1	122,2	134,9
		AUSLAND	114,6	+7,8	106,3	122,6	113,7	111,8	115,2	128,2
	INVESTITIONSGUETER PRODUZIERENDES GEWERBE	INSGESAMT	141,5	+4,0	136,1	149,1	146,0	139,6	156,2	144,1
		INLAND	154,2	+2,1	151,1	161,2	162,3	155,2	168,7	157,6
		AUSLAND	123,9	+7,6	115,2	132,2	123,2	117,9	138,9	125,3
3021-25	STAHLVERFORMUNG, OBERFLAECHEVEREDLUNG, HAERTUNG	INSGESAMT	146,6	+2,0	143,7	154,6	150,5	142,9	137,8	156,9
		INLAND	150,0	+1,7	147,5	157,3	154,6	147,2	140,9	161,2
		AUSLAND	132,2	+3,6	127,6	143,2	133,0	124,4	124,2	138,2
3021	H. V. GESENK-U. LEICHTEN FREIFORMSCHMIEDESTUECKEN, PRESS-U. ZIEHTEILEN	INSGESAMT	139,4	+4,5	133,4	147,4	140,9	131,9	129,4	149,1
		INLAND	144,8	+3,8	139,5	151,4	147,2	138,3	134,7	156,7
		AUSLAND	120,0	+8,0	111,1	133,1	117,9	108,5	110,1	121,9
3025	STAHLVERFORMUNG, ANG, OBERFLAECHEVEREDLUNG, HAERTUNG	INSGESAMT	151,1	+0,7	150,1	159,1	156,5	149,8	142,9	161,6
		INLAND	153,0	+0,6	152,1	160,7	158,9	152,4	144,5	163,8
		AUSLAND	141,9	+0,9	140,6	151,2	144,9	137,0	135,3	151,1
31	STAHL-U. LEICHTMETALLBAU, SCHIENENFAHRZEUGBAU	INSGESAMT	144,0	-0,4	144,6	153,8	150,6	165,8	183,4	144,7
		INLAND	158,8	-3,0	163,7	165,8	165,1	181,9	203,0	155,6
		AUSLAND	86,3	+23,6	69,8	106,7	93,8	103,0	107,3	102,3
3111	H. V. STAHL-U. LEICHTMETALLKONSTRUKTIONEN (OHNE GRUBENAUSBAU)	INSGESAMT	178,5	+8,2	164,9	182,7	171,6	183,5	218,6	168,8
		INLAND	187,2	+9,1	171,6	184,5	175,2	191,6	228,2	176,4
		AUSLAND	107,9	-2,1	110,2	167,5	142,8	118,0	140,1	107,2
3151	KESSEL-U. BEHAELTERBAU	INSGESAMT	108,6	-11,2	122,3	116,4	125,5	150,2	155,1	120,0
		INLAND	122,6	-14,3	136,1	136,1	138,9	164,0	172,7	124,8
		AUSLAND	66,6	+11,9	59,5	57,1	85,0	108,9	102,0	105,5
3171	LOKOMOTIVBAU	INSGESAMT	194,6	+55,7	125,0	358,0	102,0	81,4	139,3	153,1
		INLAND	246,7	-35,0	379,8	355,0	281,0	202,6	315,9	358,2
		AUSLAND	175,9	+418,9	33,9	359,0	38,1	38,1	76,2	79,8
3174	WAGGONBAU	INSGESAMT	156,4	-12,8	179,4	175,3	211,8	186,9	166,4	160,3
		INLAND	194,8	-21,7	248,9	228,8	294,5	249,3	214,6	201,7
		AUSLAND	90,5	+50,3	60,2	83,5	69,8	80,0	83,7	89,3

DAS VERARBEITENDE GEBERBE
=100

MERT

INDEX

VERAENDERUNG GEGENUEBER DEM ENTSPRECHENDEN VORJAHRESZEITRAUM IN %															SYPRO- NR.
1991	1991	1990	1991	1991	1992	1991	1991	1991	1992	1991	1991	1990	1991	1992	
1. HJ	2. HJ			Mai	Apr.	2. VJ	3. VJ	4. VJ	1. VJ	1. HJ	2. HJ			JAN.-MÄI KUMULIERT	
115,0	107,9	109,2	111,4	-1,7	-2,5	+4,7	+3,2	-2,7	+1,7	+4,0	+0,2	+1,4	+2,0	+0,5	40
118,9	112,7	110,7	115,8	+0,8	-2,5	+8,2	+4,6	-2,9	+1,0	+8,4	+0,8	+4,4	+4,6	0,0	
110,0	101,9	107,2	105,9	-4,9	-2,6	+0,2	+1,4	-2,5	+2,8	-1,7	-0,7	-2,5	-1,2	+1,2	
98,1	89,5	97,2	93,8	-6,4	-5,2	-0,4	-1,5	-10,5	-3,1	-1,0	-6,1	-3,7	-3,5	-3,6	4031
96,4	86,6	95,4	91,5	-7,5	-6,2	+0,3	-3,2	-13,8	-6,3	+0,5	-8,6	-1,5	-4,1	-5,9	
99,7	92,1	98,9	95,9	-5,3	-4,4	-0,9	+0,1	-7,5	-0,1	-2,4	-3,9	-5,5	-3,0	-1,8	
129,6	120,0	119,9	124,8	-1,1	-0,7	+6,5	+6,4	+0,9	+4,2	+4,5	+3,6	+5,5	+4,1	+2,7	4034
138,1	132,1	124,9	135,1	+2,6	-1,2	+11,7	+10,5	+0,4	+3,8	+10,7	+5,5	+7,0	+8,2	+2,3	
117,4	102,9	112,8	110,1	-7,1	+0,2	-1,3	-1,0	+1,7	+4,9	-4,6	+0,4	+3,4	-2,4	+3,3	
144,9	148,5	128,3	146,7	+10,0	+4,5	+16,4	+15,0	+13,2	+11,4	+14,5	+14,1	+5,6	+14,3	+9,2	4035
146,6	152,0	126,6	149,3	+15,2	+7,2	+21,1	+19,0	+15,1	+11,3	+19,0	+17,0	+7,4	+17,9	+9,4	
141,3	141,0	132,0	141,2	0,0	-1,2	+7,8	+7,0	+8,8	+11,5	+6,0	+7,9	+2,4	+7,0	+8,8	
138,9	130,5	127,0	134,7	+4,9	-4,1	+9,3	+0,1	-0,2	+3,4	+12,6	-0,1	+11,8	+6,1	+1,3	4036
136,2	126,4	123,8	131,3	+4,4	-5,3	+8,8	-2,3	-1,0	+2,5	+14,7	-2,0	+14,2	+6,1	+0,4	
156,1	156,2	146,9	156,2	+7,6	+2,0	+12,4	+17,6	+4,0	+8,9	+2,2	+10,8	+0,2	+6,3	+6,3	
128,5	117,5	121,9	123,0	-3,5	-9,5	+0,9	-1,0	+1,8	-0,7	+1,4	+0,3	+7,1	+0,9	-0,7	4037
116,5	106,2	110,2	111,4	-2,2	-14,3	+5,9	+2,5	-10,3	+1,3	+6,2	-4,1	+6,5	+1,1	-1,9	
136,3	124,8	129,5	130,6	-4,2	-6,9	-1,7	-2,9	+9,8	-1,6	-1,0	+2,9	+7,6	+0,8	-0,1	
128,8	124,7	125,4	126,7	-5,9	-5,9	+3,6	+3,6	-6,0	-2,1	+3,7	-1,4	+4,0	+1,0	-3,3	4039
124,1	120,7	117,7	122,4	+0,6	-11,8	+10,9	+2,2	-8,3	-4,6	+12,3	-3,3	+13,8	+4,0	-6,8	
136,2	131,0	137,4	133,6	-13,8	+2,6	-5,3	+5,7	-2,5	+1,6	-6,6	+1,5	-6,8	-2,8	+1,9	
96,4	84,7	93,3	90,6	-5,5	-5,6	-1,8	-3,4	-5,0	-0,8	-1,8	-4,3	-1,0	-2,9	-2,4	4090
101,7	87,4	98,8	94,5	-10,0	-9,2	-2,1	-3,7	-10,8	-4,8	-1,5	-7,4	+2,2	-4,4	-5,8	
93,2	83,2	90,0	88,2	-2,4	-3,2	-1,5	-3,2	-1,1	+2,0	-2,1	-2,0	-2,9	-2,0	-0,1	
140,1	137,2	137,6	138,7	-5,3	-3,4	+4,0	+2,1	-3,0	+3,8	+2,0	-0,5	+8,0	+0,8	+1,2	53
142,4	141,5	138,3	142,0	-3,7	-2,7	+6,0	+3,3	-1,5	+4,5	+4,5	+0,9	+9,8	+2,7	+2,1	
127,3	112,6	133,5	119,9	-13,9	-7,8	-7,5	-5,8	-12,4	-0,6	-10,9	-9,3	-1,8	-10,2	-4,8	
135,2	140,4	141,7	137,8	-8,3	-4,7	+0,7	-1,4	-4,6	+4,1	-2,5	-3,0	+9,4	-2,8	+1,3	5311
134,5	142,3	141,3	138,4	-8,3	-4,5	+0,8	-1,4	-3,7	+4,8	-1,6	-2,5	+10,2	-2,1	+2,2	
142,4	122,7	145,6	132,5	-8,9	-7,2	-0,8	-2,1	-13,6	-1,8	-9,6	-8,2	+2,1	-9,0	-5,6	
145,5	133,8	133,1	139,6	-1,5	-1,8	+8,1	+6,6	-1,1	+3,5	+7,1	+2,5	+6,4	+4,9	+1,0	5361
152,3	140,6	134,6	146,5	+2,6	-0,6	+13,3	+10,1	+1,3	+4,3	+12,1	+5,4	+9,3	+8,8	+2,0	
119,7	107,6	127,5	113,7	-17,0	-8,2	-11,3	-7,9	-11,7	+0,1	-11,8	-9,8	-3,8	-10,8	-3,8	
121,9	115,7	123,1	118,8	-10,0	-8,9	-1,6	-3,4	-8,6	-4,2	-1,0	-6,0	+3,6	-3,5	-3,0	55
120,5	112,7	116,7	116,6	-5,7	-11,5	+3,8	-1,4	-9,1	-8,8	+5,3	-5,3	+7,3	-0,1	-5,0	
124,0	120,5	133,6	122,2	-15,5	-4,8	-8,8	-6,4	-8,1	+3,4	-9,8	-7,2	-1,2	-8,5	+0,1	
120,3	119,2	115,6	119,7	-9,0	+6,8	+2,8	+5,8	+3,2	+10,4	+2,6	+4,6	+2,7	+3,5	+9,9	59
122,5	121,2	115,7	121,8	-8,0	+7,2	+4,0	+7,3	+2,5	+9,8	+5,8	+4,8	+8,6	+5,9	+9,9	
114,0	113,5	115,3	113,8	-12,1	+5,1	-0,5	+1,8	+5,4	+12,2	-5,9	+3,7	-11,4	-1,3	+9,9	
140,9	147,9	135,1	144,4	-2,3	+1,5	+9,6	+6,7	+4,8	+6,2	+8,1	+5,7	+8,8	+6,9	+4,8	
155,8	162,0	140,4	158,9	+7,9	-1,0	+20,4	+12,3	+5,1	+5,6	+18,6	+8,4	+12,4	+13,2	+3,5	
120,0	128,4	127,8	124,2	-16,6	+6,0	-6,0	-2,2	+4,5	+7,4	-7,0	+1,3	+3,8	-2,8	+7,1	
151,0	140,4	139,8	145,7	-2,4	-1,0	+6,8	+5,0	+0,7	+3,6	+5,5	+2,9	+7,2	+4,2	+2,4	3021-25
154,9	144,1	141,1	149,5	-0,7	-2,0	+9,3	+6,3	+2,2	+3,8	+7,6	+4,3	+8,6	+6,0	+2,2	
134,1	124,3	134,0	129,2	-10,1	+4,4	-4,1	-1,0	-6,0	+2,2	-3,6	-3,6	+1,4	-3,6	+2,9	
141,0	130,6	132,2	135,8	-3,5	+0,3	+6,1	+3,0	+0,3	+5,7	+3,8	+1,6	+8,1	+2,7	+4,3	3021
147,0	136,5	135,0	141,8	-1,3	-1,8	+9,1	+4,9	+3,1	+6,7	+5,9	+4,0	+9,3	+5,0	+4,4	
119,4	109,3	122,0	114,4	-12,9	+9,7	-6,0	-4,6	-10,5	+0,8	-4,9	-7,6	+3,2	-6,2	+4,0	
157,2	146,4	144,5	151,8	-1,8	-1,7	+7,3	+6,1	+0,8	+2,3	+6,5	+3,5	+6,8	+5,1	+1,2	3025
159,6	148,4	144,7	154,0	-0,4	-2,1	+9,4	+7,0	+1,6	+2,2	+8,5	+4,3	+8,2	+6,4	+1,0	
145,7	136,1	143,5	140,9	-8,3	+1,0	-2,9	+1,5	-2,9	+3,2	-2,7	-0,8	+0,3	-1,8	+2,3	
137,3	174,6	140,6	156,0	-7,2	+8,2	+10,7	+14,8	+12,0	+16,7	+8,0	+13,3	+7,7	+11,0	+11,1	31
151,4	192,4	149,4	171,9	+18,0	+4,3	+21,7	+17,0	+13,8	+13,0	+14,8	+15,3	+7,7	+15,1	+7,5	
82,1	105,1	106,1	93,6	-68,6	+38,4	-31,4	+1,8	+0,9	+45,3	-24,3	+1,3	+7,3	-11,8	+39,7	
159,6	201,1	162,3	180,3	+6,3	+10,9	+14,6	+13,1	+10,4	+14,4	+10,4	+11,6	+13,9	+11,1	+12,3	3111
162,5	209,9	165,7	186,2	+9,3	+9,0	+14,8	+15,4	+11,3	+17,8	+11,5	+13,1	+14,9	+12,4	+14,1	
136,6	129,0	134,4	132,8	-21,3	+31,1	+12,4	-10,5	+0,2	-17,8	+2,7	-5,0	+4,2	-1,2	-5,1	
111,5	152,6	125,6	132,1	-26,5	+1,9	-3,7	+13,6	+14,5	+23,1	-5,0	+14,0	-1,7	+5,2	+10,6	3151
125,9	168,4	131,2	147,1	+20,4	+3,7	+17,7	+14,8	+18,2	+10,6	+6,7	+16,5	-4,0	+12,1	+3,3	
68,2	105,4	108,8	86,8	-80,8	-9,1	-49,2	+8,7	-1,5	+105,3	-41,0	+3,4	+7,5	-20,2	+59,1	
92,5	110,4	89,5	101,4	+91,7	+228,1	+30,6	-4,6	+16,6	+84,7	+20,9	+7,8	+57,8	+13,9	+109,7	3171
240,5	259,2	203,1	249,9	+151,2	+22,9	+85,4	-2,1	-6,0	+79,2	+78,5	-4,5	+91,6	+23,0	+32,1	
39,5	57,1	48,9	48,3	-1,7	+699,6	-26,6	-8,9	+81,0	+94,6	-29,2	+36,0	+25,1	-1,2	+283,2	
193,3	176,7	115,8	185,0	+73,2	-17,0	+118,6	+45,0	+10,8	-8,2	+110,1	+26,6	+30,7	+59,8	-11,2	3174
267,8	232,0	145,2	249,9	+88,6	-22,8	+133,7	+56,2	+14,8	-16,3	+128,9	+33,9	+35,4	+72,1	-18,9	
65,4	81,9	65,3	73,6	+9,9	+29,3	+48,5	+5,1	-3,9	+46,4	+33,2	+0,4	+15,2	+12,7	+43,5	

STBA, FACHSERIE 4, REIHE 2.2

SYPRO- NR.	WIRTSCHAFTSGLIEDERUNG		1992 MAI	VERAEND. GEGEN- UEBER- VOR- JAHRES- MONAT IN %	N		A		C		H
					1991	1992	1991	1991	1991	1992	
					MAI	APR.	2. VJ	3. VJ	4. VJ	1. VJ	
3177	FELD-U. INDUSTRIEBAHN- WAGENBAU	INSGESAMT INLAND AUSLAND	112,9 . .	-9,4 . .	124,6 . .	104,4 . .	123,0 . .	134,8 . .	99,3 . .	177,7 . .	
32	MASCHINENBAU	INSGESAMT INLAND AUSLAND	134,3 145,5 120,6	+2,1 +0,7 +4,0	131,6 144,5 116,0	139,3 151,5 124,5	143,3 155,9 128,1	137,4 149,6 122,5	157,6 168,6 144,2	129,2 142,0 113,6	
3210	H. V. LANDWIRTSCHAFT- LICHEN MASCHINEN, ACKERSCHLEPPERN	INSGESAMT INLAND AUSLAND	110,6 141,7 83,7	+0,7 +4,5 -4,3	109,8 135,6 87,5	118,4 141,5 98,4	119,9 147,9 95,6	96,0 122,5 73,1	93,7 110,1 79,4	106,4 126,6 89,0	
3220	H. V. METALLBEARBEITUNGS- MASCHINEN U. AE.	INSGESAMT INLAND AUSLAND	121,6 137,9 97,0	-10,7 -13,3 -4,6	136,2 159,1 101,7	129,8 138,8 116,2	154,2 173,9 124,5	147,3 160,4 127,5	165,2 181,4 140,6	123,4 136,0 104,4	
3230	H. V. TEXTIL-U. NAEM- MASCHINEN	INSGESAMT INLAND AUSLAND	131,6 121,4 135,3	+18,7 -7,4 +30,6	110,9 131,1 103,6	127,6 124,9 128,6	124,9 137,1 120,6	112,9 124,8 108,6	137,9 136,7 138,4	122,7 121,3 123,2	
3240	H. V. MASCHINEN FUER DIE NAHRUNGS-U. GENUSSMITTEL- INDUSTRIE USW	INSGESAMT INLAND AUSLAND	149,8 181,4 124,1	+2,7 -0,2 +6,3	145,8 181,7 116,8	154,2 190,2 125,2	156,1 192,3 126,7	153,0 186,9 125,7	186,6 225,0 155,5	140,8 171,2 116,1	
3256	H. V. HUETTEN-U. WALZWERKS- EINRICHTUNGEN USW	INSGESAMT INLAND AUSLAND	161,0 162,2 159,2	+15,6 +9,1 +27,9	139,3 148,7 124,5	149,5 168,7 119,4	156,6 163,6 145,7	150,7 164,6 129,1	209,4 202,5 220,3	136,5 152,1 112,2	
3257	H. V. BAU-, BAUSTOFF-U. AE. MASCHINEN	INSGESAMT INLAND AUSLAND	189,9 310,6 105,7	+18,7 +31,1 -0,5	160,0 237,0 106,2	183,1 291,5 107,5	172,7 257,0 113,9	154,0 228,4 102,0	181,7 275,9 116,1	161,3 250,6 98,9	
3260	H. V. ZAHNRAEDERN, GETRIE- BEN, LAGERN, ANTRIEBS- ELEMENTEN	INSGESAMT INLAND AUSLAND	116,1 121,6 108,9	-4,4 -6,5 -0,6	121,5 130,1 109,0	125,5 130,4 118,4	129,3 137,8 117,0	120,8 130,0 107,6	117,1 119,4 113,9	122,2 128,9 112,5	
3270	H. V. MASCHINEN FUER WEITERE BESTIMMTE WIRTSCHAFTSZWEIGE	INSGESAMT INLAND AUSLAND	129,8 177,6 105,5	-14,9 -9,8 -18,8	152,5 196,8 129,9	148,0 173,3 135,2	162,7 211,4 137,9	155,7 177,5 144,6	174,5 236,3 143,1	128,8 161,2 112,3	
3280	SONSTIGER MASCHINENBAU	INSGESAMT INLAND AUSLAND	125,3 120,0 136,0	+3,0 +1,7 +5,3	121,6 118,0 129,2	133,1 131,0 137,6	130,8 127,1 138,6	131,2 129,8 134,3	142,4 139,7 147,9	126,2 126,1 126,4	
33	STRASSENFAHRZEUGBAU	INSGESAMT INLAND AUSLAND	164,6 205,8 133,3	+9,1 -1,9 +25,6	150,9 209,8 106,1	175,6 219,3 142,4	161,8 224,6 114,0	132,9 170,0 104,6	162,1 194,1 137,8	164,4 204,1 134,1	
3311	H. V. KRAFTWAGEN U. -MOTOREN	INSGESAMT INLAND AUSLAND	159,9 203,7 129,2	+8,3 -2,6 +23,5	147,6 209,1 104,6	170,2 216,3 137,9	158,2 223,5 112,6	129,5 166,2 103,8	156,9 190,5 133,5	159,0 201,1 129,6	
3312	H. V. PERSONENKRAFTWAGEN U. AE. (EINSCHL. MOTOREN)	INSGESAMT INLAND AUSLAND	165,5 217,8 132,8	+10,1 -2,1 +26,2	150,3 222,5 105,2	174,4 229,4 140,0	162,8 240,1 114,5	129,8 171,1 103,9	156,9 192,6 134,6	165,6 218,7 132,3	
3313	H. V. LASTKRAFTWAGEN U. AE. (EINSCHL. MOTOREN)	INSGESAMT INLAND AUSLAND	137,9 162,6 111,7	+0,7 -4,5 +9,8	137,0 170,3 101,7	153,8 178,3 127,8	140,5 175,4 103,5	128,2 151,8 103,3	157,1 184,5 128,0	133,5 149,7 116,3	
3316	H. V. KAROSSERIEN, AUF- BAUTEN, ANMAEANGERN FUER KRAFTWAGEN	INSGESAMT INLAND AUSLAND	242,6 223,6 294,1	+21,7 +5,1 +80,0	199,4 212,8 163,4	263,5 243,6 317,2	213,8 231,3 166,7	191,5 209,9 141,8	258,8 239,8 310,0	256,2 236,5 309,2	
3321	H. V. KRAFTRAEDERN, KRAFTMOTOREN	INSGESAMT INLAND AUSLAND	128,6 . .	+14,3 . .	112,5 . .	161,4 . .	130,1 . .	73,0 . .	82,9 . .	134,3 . .	
3324	H. V. FAHRRADERN	INSGESAMT INLAND AUSLAND	250,2 . .	-10,3 . .	279,0 . .	263,7 . .	294,4 . .	192,7 . .	155,2 . .	207,5 . .	
34	SCHIFFBAU	INSGESAMT INLAND AUSLAND	76,5 49,5 105,9	-45,3 +5,5 -56,1	139,9 46,9 241,5	130,5 68,9 197,8	123,6 92,4 157,7	73,5 68,3 79,3	184,1 176,4 192,5	112,4 60,5 169,2	
35	LUFT-U. RAUMFAHRZEUGBAU	INSGESAMT INLAND AUSLAND	149,1 110,6 180,7	+3,2 +4,5 +2,6	144,5 105,8 176,2	141,4 106,0 170,5	164,5 123,5 198,1	175,5 149,4 196,8	278,2 271,6 283,6	129,1 98,7 154,0	
36	ELEKTROTECHNIK	INSGESAMT INLAND AUSLAND	133,0 138,1 123,0	+5,9 +6,2 +5,4	125,6 130,0 116,7	138,8 142,0 132,5	135,9 141,3 125,2	141,7 148,4 128,5	144,1 151,6 129,4	141,0 147,3 128,7	
3610	H. V. BATTERIEN, AKKUMULATOREN	INSGESAMT INLAND AUSLAND	115,2 120,5 104,5	+6,1 +7,2 +3,7	108,6 112,4 100,8	116,7 121,3 107,5	118,3 120,7 113,3	123,9 130,7 110,5	143,3 150,3 129,0	130,3 135,4 120,0	

DAS VERARBEITENDE GEWERBE
=100

MERT
INDEX

VERÄNDERUNG GEGENÜBER DEM ENTSPRECHENDEN VORJAHRESZEITRAUM IN %															SYPRO- NR.
1991 1. HJ	1991 2. HJ	1990	1991	1991	1992	1991	1991	1991	1992	1991	1991	1990	1991	1992	
				Mai	Apr.	2. VJ	3. VJ	4. VJ	1. VJ	1. HJ	2. HJ	JAN.-MÄI KUMULIERT			
118,1	117,1	112,0	117,6	-14,3	-27,8	-1,4	+24,9	-9,6	+57,1	+2,5	+7,5	+1,2	+5,0	+23,3	3177
136,0	147,5	137,6	141,8	-6,2	-2,0	+5,8	+1,5	+1,5	+0,4	+4,7	+1,4	+8,8	+3,1	+0,2	32
146,9	159,1	139,0	153,0	+4,3	-1,1	+17,5	+8,3	+3,4	+3,0	+15,3	+5,6	+12,7	+10,1	+1,6	
122,8	133,3	135,9	128,1	-18,6	-3,4	-7,8	-7,3	-1,0	-3,2	-7,7	-4,0	+4,1	-5,7	-1,8	
115,9	94,8	107,2	105,4	-6,9	-9,3	+4,7	-1,1	-8,5	-5,0	+1,0	-4,9	+6,5	-1,7	-4,9	3210
140,1	116,3	114,0	128,2	+3,7	-7,8	+20,5	+9,4	+0,5	-4,2	+19,5	+5,0	+9,7	+12,5	-3,3	
95,0	76,3	101,4	85,6	-18,2	-11,1	-11,1	-13,2	-17,3	-5,7	-15,6	-15,3	+3,6	-15,6	-6,7	
141,5	156,2	151,9	148,9	-10,5	-15,7	+3,4	-2,9	-9,5	-4,2	+3,4	-6,5	+11,9	-2,0	-8,1	3220
158,7	170,9	162,7	164,8	+1,6	-19,7	+14,5	-1,4	-10,5	-5,2	+11,1	-6,4	+20,5	+1,3	-10,2	
115,6	134,1	135,7	124,8	-30,0	-7,5	-14,2	-5,8	-7,7	-2,2	-9,4	-6,8	-0,7	-8,0	-3,8	
120,3	125,4	144,8	122,8	-26,9	+6,1	-13,7	-14,5	-11,7	+6,1	-17,2	-13,0	+8,1	-15,2	+8,6	3230
132,8	130,7	147,0	131,8	-8,6	-9,2	+2,2	-7,2	-18,6	-5,6	-6,9	-13,6	+29,9	-10,3	-6,8	
115,8	123,5	144,0	119,6	-33,0	+12,7	-17,0	-17,3	-8,9	+11,1	-20,8	-12,8	+3,2	-16,9	+15,1	
145,2	169,8	148,3	157,5	+1,5	+1,3	+10,6	+3,0	+4,6	+4,8	+9,1	+3,9	+10,8	+6,2	+3,6	3240
177,9	205,9	164,7	191,9	+14,6	+3,6	+25,2	+14,2	+9,8	+4,7	+22,6	+11,7	+13,1	+16,5	+3,4	
118,7	140,6	134,9	129,6	-11,1	-1,3	-3,1	-7,8	-0,8	+5,0	-3,7	-4,1	+8,6	-3,9	+3,8	
144,3	180,1	142,9	162,2	-5,3	-2,3	+12,9	+9,2	+18,5	+3,4	+12,3	+14,4	+9,3	+13,5	+4,6	3256
154,5	183,5	146,1	169,0	+4,1	+8,1	+18,9	+12,1	+12,3	+4,7	+20,1	+12,2	+18,1	+15,7	+6,3	
128,5	174,7	138,0	151,6	-19,1	-19,5	+3,8	+3,8	+28,8	+0,8	+0,2	+18,3	-2,7	+9,9	+1,4	
156,1	167,9	145,6	162,0	+2,3	+2,2	+17,2	+10,6	+11,9	+15,6	+11,2	+11,3	+16,1	+11,3	+13,1	3257
226,3	252,2	177,0	239,2	+29,6	+9,9	+47,0	+33,9	+27,2	+28,1	+41,2	+30,2	+29,7	+35,1	+24,3	
107,2	109,1	123,7	108,1	-23,0	-9,6	-11,2	-13,1	-6,7	-1,5	-15,3	-9,8	+5,1	-12,6	-3,1	
131,1	119,0	134,6	125,0	-12,8	-7,7	-2,9	-9,4	-14,1	-8,1	-2,4	-11,8	+7,6	-7,1	-7,2	3260
140,2	124,7	137,4	132,4	-6,3	-10,2	+2,9	-4,8	-16,3	-9,5	+3,7	-10,7	+10,3	-3,6	-9,1	
118,0	110,8	130,6	114,4	-22,1	-3,3	-11,4	-16,5	-10,6	-5,4	-11,3	-13,5	+3,8	-12,4	-4,0	
158,3	165,1	167,7	161,7	-14,4	-3,1	-5,5	-1,9	-8,1	-16,3	-1,7	-5,3	+10,8	-3,6	-13,4	3270
192,8	206,9	182,8	199,9	-4,0	-12,4	+18,2	+3,6	+6,0	-7,5	+14,4	+4,9	+17,3	+9,4	-9,0	
140,8	143,9	160,0	142,3	-21,0	+4,2	-18,4	-5,0	-17,3	-21,8	-10,5	-11,6	+7,4	-11,1	-16,4	
126,2	136,8	123,3	131,5	-1,5	+3,3	+9,5	+4,5	+6,4	+3,8	+7,9	+5,5	+5,1	+6,7	+3,5	3280
122,4	134,7	116,7	128,6	+3,2	+5,6	+15,2	+10,3	+5,4	+7,1	+13,1	+7,7	+8,1	+10,2	+5,7	
134,0	141,1	136,9	137,6	-8,9	-0,9	+0,1	-5,3	+8,5	-2,4	-0,6	+1,4	+5,1	+0,5	-0,5	
155,5	147,5	136,6	151,5	+2,9	+5,5	+17,0	+9,4	+11,4	+10,3	+11,2	+10,5	+8,3	+10,9	+9,0	33
211,8	182,1	154,5	196,9	+30,7	-5,1	+48,1	+25,5	+6,2	+2,6	+41,4	+14,5	+17,1	+27,4	0,0	
112,6	121,2	123,1	116,9	-22,0	+21,6	-11,1	-5,6	+17,6	+20,6	-14,8	+6,3	+1,2	-5,0	+21,7	
152,1	143,2	134,7	147,7	+2,1	+4,7	+16,2	+8,3	+9,6	+8,9	+10,2	+9,0	+7,4	+9,7	+7,9	3311
210,7	178,4	152,7	194,5	+32,0	-5,8	+49,6	+24,8	+4,8	+1,7	+42,4	+13,3	+15,9	+27,4	-0,9	
111,2	118,7	122,1	114,9	-22,3	+19,4	-11,3	-5,9	+14,9	+18,0	-15,1	+4,8	+0,9	-5,9	+19,4	
156,9	143,3	138,6	150,1	+0,4	+2,7	+16,1	+5,4	+8,4	+9,6	+9,6	+6,9	+7,4	+8,3	+8,1	3312
227,9	181,9	160,2	204,9	+32,1	-9,6	+53,7	+22,8	+2,9	+1,3	+45,1	+11,5	+13,5	+27,9	+1,8	
112,6	119,3	125,1	115,9	-23,8	+19,5	-12,1	-8,1	+13,7	+19,6	-16,2	+3,1	+3,0	-7,4	+20,7	
133,3	142,7	119,8	138,0	+10,4	+14,6	+16,4	+20,5	+14,8	+5,9	+13,0	+17,4	+7,7	+15,2	+6,5	3313
160,5	168,1	131,2	164,3	+31,8	+11,7	+35,3	+31,7	+11,1	+2,9	+31,8	+19,6	+25,7	+25,2	+3,1	
104,5	115,7	107,7	110,1	-14,2	+19,1	-6,9	+6,6	+20,9	+10,2	-8,4	+14,1	-9,0	+2,2	+12,0	
206,1	225,2	166,3	215,6	+13,4	+19,2	+27,3	+28,2	+38,4	+29,1	+25,4	+33,9	+20,6	+29,6	+25,5	3316
221,0	224,9	168,3	222,9	+24,6	+2,8	+40,4	+35,4	+21,2	+12,3	+38,0	+27,5	+26,7	+32,4	+8,8	
166,1	225,9	161,0	196,0	-13,9	+78,0	-5,7	+5,7	+96,5	+86,7	-5,6	+54,7	+6,0	+21,7	+83,5	
125,6	78,0	94,2	101,8	+4,7	+13,0	+30,4	-8,7	-8,4	+10,9	+21,8	-8,6	+19,8	+8,1	+12,0	3321
267,5	173,9	214,4	220,7	-0,0	-18,8	+9,8	-2,2	-13,6	-13,8	+11,2	-7,7	+24,7	+2,9	-14,3	3324
106,5	128,8	127,0	117,7	-28,1	+10,7	-36,6	-20,9	+35,5	+25,6	-23,8	+12,6	+68,8	-7,3	+3,5	34
81,2	122,4	122,8	101,8	-72,8	-15,4	-57,2	-29,9	+37,1	-13,4	-38,7	+8,2	+56,2	-17,1	-11,2	
134,2	135,9	131,7	135,1	+10,3	+25,3	-8,5	-9,9	+34,0	+52,7	-9,1	+17,3	+61,2	+2,6	+10,9	
153,1	226,8	181,3	190,0	-7,8	-9,2	+4,3	+4,3	+0,1	-8,8	+9,7	+1,7	+12,6	+4,8	-5,2	35
116,1	210,5	179,2	163,3	-36,0	-11,7	-27,1	-20,1	+9,8	-9,1	-17,8	-3,1	+16,4	-8,9	-7,1	
183,4	240,2	182,9	211,8	+17,8	+1,9	+33,9	+28,7	-6,3	-8,7	+32,8	+5,4	+9,7	+15,8	-4,3	
134,9	142,9	131,1	138,9	-3,8	+1,8	+8,6	+6,6	+1,6	+5,4	+8,1	+4,0	+7,8	+5,9	+4,7	36
139,4	150,0	132,9	144,7	+0,9	+1,6	+14,7	+8,9	+2,0	+7,1	+13,0	+5,3	+9,7	+8,9	+5,8	
125,9	129,0	127,4	127,4	+2,8	+2,4	-2,8	+1,8	+0,5	+1,7	-1,2	+1,2	+4,2	0,0	+2,5	
121,6	133,6	118,1	127,6	-0,6	-4,5	+11,4	+9,5	+0,6	+4,4	+12,2	+4,5	+10,8	+8,0	+2,9	3610
125,0	140,5	120,9	132,7	+6,7	-3,0	+14,3	+12,6	-1,8	+4,8	+16,6	+4,4	+13,6	+9,8	+3,7	
114,6	119,7	112,6	117,2	-14,1	-7,8	+5,7	+3,0	+6,5	+3,5	+3,3	+4,8	+5,4	+4,1	+1,2	

SYPRO- NR.	WIRTSCHAFTSGLIEDERUNG		1992 MAI	VERAEND. GEGEN- UEBER- VOR- JAHRES MONAT IN %	N		A		C		H
					1991	1992	1991	1991	1991	1992	
					MAI	APR.	2. VJ	3. VJ	4. VJ	1. VJ	
3620	H. V. GERAETEN D. ELEKTRIZ. ERZEUGUNG, -VERTLG. U. AE.	INSGESAMT	132,2	+4,9	126,0	136,0	135,5	139,0	136,0	137,0	
		INLAND	136,7	+5,1	130,1	139,5	140,1	145,5	141,5	141,9	
		AUSLAND	121,9	+4,5	116,6	127,8	125,0	124,3	123,8	125,9	
3640	H. V. ELEKTRISCHEN LEUCH- TEN U. LAMPEN	INSGESAMT	158,2	+7,7	146,9	170,5	158,1	161,0	182,1	183,2	
		INLAND	171,2	+9,9	155,8	185,3	167,1	176,1	198,9	197,4	
		AUSLAND	132,9	+2,7	129,4	141,5	140,4	131,3	149,2	155,2	
3650	H. V. ELEKTROHAUSHALTS- GERAETEN	INSGESAMT	138,4	+3,7	133,5	154,0	145,5	147,8	168,0	164,0	
		INLAND	135,9	+0,1	135,7	155,1	144,4	150,8	173,0	168,7	
		AUSLAND	142,9	+10,3	129,6	152,0	147,4	142,3	158,9	155,5	
3660	H. V. ZAEHLERN, FERNMELDE-, MESS- U. REGELGERAETEN USW	INSGESAMT	145,2	+12,7	128,8	149,3	141,6	151,7	149,0	146,4	
		INLAND	152,1	+15,4	131,8	150,0	148,6	157,3	159,7	152,9	
		AUSLAND	132,2	+7,3	123,2	148,1	128,3	141,0	128,9	134,3	
3670	H. V. RUNDFUNK-, FERNSEH-U. PHONOTECHNISCHEN GERAETEN	INSGESAMT	83,2	-17,5	100,9	93,2	104,4	108,6	127,1	106,2	
		INLAND	83,5	-24,7	110,9	98,1	109,8	117,2	131,6	114,6	
		AUSLAND	82,8	-3,8	86,1	85,8	96,5	94,8	120,3	93,9	
37	FEINMECHANIK, OPTIK, H. V. UHREN	INSGESAMT	129,5	+3,0	125,7	137,5	132,7	127,0	137,7	137,1	
		INLAND	140,3	+2,9	136,4	148,9	142,9	138,3	150,8	148,8	
		AUSLAND	113,0	+3,6	109,1	120,0	117,0	109,7	117,5	119,3	
3711	OPTIK (OHNE AUGENOPTIK, FOTO-U. KINOTECHNIK)	INSGESAMT	111,8	+4,5	107,0	111,0	119,7	119,1	120,9	119,2	
		INLAND	114,0	+3,6	110,0	107,0	126,0	122,4	129,1	120,9	
		AUSLAND	109,5	+5,3	104,0	114,9	113,4	115,7	112,8	117,4	
3715	AUGENOPTIK	INSGESAMT	130,6	+3,1	126,7	136,9	133,3	129,5	131,9	145,3	
		INLAND	154,0	+2,9	149,6	159,3	155,2	151,8	149,5	168,6	
		AUSLAND	87,2	+3,9	83,9	95,3	92,5	88,1	99,3	102,0	
3721	H. V. FOTO-, PROJEKTIONS- U. KINOGERAETEN	INSGESAMT	148,5	-0,6	149,4	164,2	156,0	139,8	156,6	163,6	
		INLAND	173,4	-8,5	189,6	207,1	194,9	179,6	208,8	204,2	
		AUSLAND	139,6	+6,6	125,3	138,6	132,8	116,1	125,4	139,5	
3751	FEINMECHANIK (OHNE H. V. MEDIZINMECHANISCHEN U. AE. ERZEUGNISSEN)	INSGESAMT	131,4	+2,3	128,4	142,1	136,9	135,5	142,3	139,2	
		INLAND	148,6	+5,5	140,9	160,3	150,8	152,2	159,5	156,1	
		AUSLAND	103,9	-4,1	108,3	113,0	114,6	108,9	114,7	112,1	
3760	H. V. MEDIZIN-U. ORTHO- PAEDIEMECHANISCHEN ERZEUGNISSEN	INSGESAMT	152,0	+8,1	140,6	158,5	144,1	135,8	154,7	153,6	
		INLAND	147,7	+6,1	139,2	154,5	139,6	132,6	152,0	150,2	
		AUSLAND	166,3	+14,6	145,1	171,7	158,7	146,5	163,5	164,7	
3771	H. V. UHREN	INSGESAMT	67,0	-11,7	75,9	75,4	81,8	75,0	87,6	74,3	
		INLAND	72,3	-12,8	82,9	80,3	92,0	83,6	98,8	82,7	
		AUSLAND	61,5	-10,6	68,8	70,3	71,4	66,2	75,9	65,6	
38	H. V. EBM-WAREN	INSGESAMT	158,8	+5,3	150,8	169,5	160,3	157,0	161,0	169,2	
		INLAND	168,2	+6,8	157,5	179,4	167,9	166,7	171,2	179,4	
		AUSLAND	133,2	+0,5	132,5	142,5	139,5	130,4	132,8	141,2	
3821	H. V. WERKZEUGEN SOWIE GERAETEN FUER DIE LAND- WIRTSCHAFT	INSGESAMT	120,9	+0,9	119,8	131,7	128,7	120,5	119,5	131,6	
		INLAND	124,1	-1,0	125,3	133,7	135,2	127,1	124,7	133,7	
		AUSLAND	114,7	+4,9	109,3	127,9	116,5	108,0	109,7	127,7	
3830	H. V. HEIZ-U. KOCHGERAETEN	INSGESAMT	163,3	+6,2	153,7	188,6	164,1	176,7	208,9	209,9	
		INLAND	160,1	+0,1	160,0	195,6	168,8	194,0	221,1	219,9	
		AUSLAND	169,0	+18,7	142,4	176,2	155,8	145,6	186,9	191,8	
3842	H. V. STAHLBLECHWAREN (OHNE MOEBEL)	INSGESAMT	176,0	+7,0	164,5	184,9	173,8	173,1	181,8	181,8	
		INLAND	187,2	+8,6	172,3	196,8	182,6	184,2	194,8	194,5	
		AUSLAND	131,7	-1,5	133,7	137,6	138,9	129,1	130,5	131,6	
3844	H. V. NE-METALLBLECHWAREN (OHNE MOEBEL)	INSGESAMT	221,3	+9,9	201,4	223,1	213,2	219,4	220,3	206,9	
		INLAND	232,2	+14,2	203,3	233,5	215,9	226,6	228,4	213,4	
		AUSLAND	166,3	-13,3	191,9	171,1	200,0	183,7	179,7	174,6	
3847	H. V. MOEBELN AUS METALL	INSGESAMT	207,7	+8,2	192,0	226,5	206,3	190,7	207,3	222,5	
		INLAND	228,3	+13,1	201,9	247,9	219,2	204,7	225,8	241,3	
		AUSLAND	146,2	-10,0	162,5	162,6	168,1	148,9	152,1	166,4	
3849	H. V. FEINSTBLECH- PACKUNGEN	INSGESAMT	104,8	-7,4	113,2	111,0	117,9	129,1	103,0	110,8	
		INLAND	100,5	-6,0	106,9	105,3	111,6	124,6	102,5	108,0	
		AUSLAND	134,8	-14,2	157,2	151,0	161,7	161,0	106,8	130,5	
3850	H. V. SCHLOSSERN, BESCHLAGEN	INSGESAMT	176,5	+10,4	159,9	186,6	170,8	163,2	164,6	192,6	
		INLAND	181,1	+11,0	163,2	192,9	179,7	166,9	167,4	198,1	
		AUSLAND	162,5	+8,4	149,9	167,7	161,8	152,0	155,8	176,0	
3871	H. V. SCHNEIDWAREN, BESTECKEN	INSGESAMT	115,7	-8,2	126,0	130,2	127,0	120,4	140,2	123,4	
		INLAND	120,0	-10,8	134,6	134,5	138,5	131,9	158,9	139,4	
		AUSLAND	110,8	-4,6	116,1	125,3	113,9	107,2	119,0	105,1	
3882	H. V. SONST. METALLWAREN (OHNE-KURZWAREN)	INSGESAMT	116,4	-1,2	117,8	121,9	124,5	119,9	117,4	122,1	
		INLAND	116,4	-3,3	120,4	123,8	127,1	122,1	119,2	126,0	
		AUSLAND	116,3	+2,4	113,6	118,7	120,2	116,4	114,6	115,9	
3889	H. V. METALLKURZWAREN, LEICHTEN PRESS-, ZIEH- UND STANZTEILEN	INSGESAMT	153,1	+7,7	142,1	165,9	153,3	150,4	149,9	166,7	
		INLAND	163,0	+8,8	149,8	172,9	161,9	161,1	159,2	175,5	
		AUSLAND	124,4	+4,1	119,5	145,5	128,3	119,3	122,8	141,0	

STBA, FACHSERIE 4, REIHE 2.2

DAS VERARBEITENDE GEMERBE
=100

WERT

INDEX

VERÄNDERUNG GEGENÜBER DEM ENTSPRECHENDEN VORJAHRESZEITRAUM IN %															SYPRO- NR.
1991	1991	1990	1991	1991	1992	1991	1991	1991	1992	1991	1991	1990	1991	1992	
1. HJ	2. HJ			Mai	Apr.	2. VJ	3. VJ	4. VJ	1. VJ	1. HJ	2. HJ			JAN.-MÄI KUMULIERT	
134,0	137,5	130,6	135,8	-7,4	+1,0	+6,8	+4,2	+0,3	+3,4	+5,7	+2,2	+7,7	+4,0	+3,3	3620
136,8	143,5	131,6	140,1	-2,0	+0,7	+12,8	+7,1	+1,0	+6,4	+9,2	+4,0	+8,4	+6,5	+4,9	
127,7	124,0	128,4	125,9	-18,8	+1,4	-6,0	-2,7	-1,3	-3,5	-1,8	-2,1	+6,1	-1,9	-1,0	
160,2	171,5	150,8	165,8	+2,1	+2,5	+14,3	+10,8	+6,4	+12,9	+11,8	+8,4	+9,2	+9,9	+9,8	3640
171,3	187,5	158,1	179,4	+6,1	+4,9	+18,6	+15,2	+6,6	+12,5	+16,9	+10,4	+11,5	+13,5	+10,5	
138,3	140,2	136,3	139,3	-6,2	-3,5	+5,4	+0,7	+6,1	+14,0	+0,9	+3,5	+4,0	+2,2	+8,1	
151,7	157,9	143,3	154,8	-2,3	+0,2	+11,0	+4,1	+5,5	+3,9	+11,6	+4,8	+10,8	+8,0	+3,2	3650
153,5	161,9	141,8	157,7	+4,7	+2,6	+15,8	+3,6	+5,9	+3,7	+18,9	+4,9	+12,8	+11,2	+2,8	
148,2	150,6	146,1	149,4	-13,1	-3,8	+3,3	+4,9	+4,4	+4,3	0,0	+4,7	+7,6	+2,3	+3,6	
136,0	150,3	128,3	143,1	+2,7	+6,3	+14,3	+13,7	+7,3	+12,3	+13,0	+10,4	+5,5	+11,5	+11,1	3660
142,0	158,5	130,9	150,3	+4,1	+3,9	+20,3	+15,1	+8,1	+12,9	+18,6	+11,5	+7,7	+14,8	+11,5	
124,6	135,0	123,2	129,8	+0,2	+11,5	+2,8	+10,8	+5,7	+11,2	+2,3	+8,3	+1,1	+5,4	+10,4	
113,3	117,8	127,3	115,6	-15,4	-11,9	-9,1	-9,0	-17,6	-13,1	-3,8	-13,9	+13,2	-9,2	-13,7	3670
119,2	124,8	130,8	122,0	+1	-7,8	-2,6	-5,5	-19,9	-10,9	+1,8	-13,6	+19,5	-6,7	-12,9	
104,7	107,6	122,2	106,1	-31,0	-18,1	-18,4	-15,1	-13,5	-16,8	-12,0	-14,2	+4,4	-13,2	-15,0	
129,8	132,4	122,2	131,1	-1,3	+2,0	+9,3	+8,7	+4,6	+8,0	+8,0	+6,6	+6,4	+7,3	+5,9	37
139,3	144,5	126,0	141,9	+4,7	+2,9	+15,5	+14,6	+8,4	+9,7	+14,1	+11,2	+9,9	+12,6	+6,8	
115,2	113,6	116,5	114,4	-11,1	+0,3	-0,8	-1,0	-2,2	+5,3	-2,0	-1,6	+1,1	-1,8	+4,0	
116,1	120,0	112,0	118,0	-7,3	-11,2	+7,9	+4,7	+4,2	+6,0	+6,4	+4,4	-1,1	+5,4	+1,9	3711
123,6	125,8	116,5	124,7	-12,6	-20,4	+5,4	+1,8	+8,9	-0,2	+8,8	+5,4	+3,5	+7,0	-4,0	
108,7	114,2	107,5	111,4	-1,0	-0,5	+10,9	+7,7	-0,5	+13,0	+3,9	+3,4	-5,6	+3,6	+8,6	
131,9	130,7	122,8	131,3	-3,6	-1,2	+8,9	+7,6	+6,4	+11,3	+6,7	+7,0	+7,8	+6,9	+7,2	3715
152,7	150,6	135,7	151,7	+4,5	-0,7	+16,8	+11,5	+7,3	+12,3	+14,2	+9,4	+12,7	+11,8	+7,7	
93,2	93,7	99,0	93,4	-23,4	-2,3	-10,3	-2,9	+3,9	+8,7	-11,0	+0,5	-2,7	-5,7	+5,5	
159,2	148,2	151,3	153,7	-7,7	+3,7	+5,1	+1,5	-4,5	+0,8	+4,9	-1,7	+7,5	+1,6	+1,1	3721
203,4	194,2	184,4	198,8	+1,0	+5,3	+14,7	+8,7	-4,7	-3,6	+15,2	+1,0	+14,0	+7,8	-2,8	
132,8	120,8	131,5	126,8	-14,4	+2,4	-2,1	-4,2	-4,3	+5,0	-2,9	-4,2	+2,5	-3,6	+4,8	
133,6	138,9	124,6	136,2	-1,7	+0,9	+9,3	+12,4	+7,6	+6,8	+8,7	+9,9	+8,2	+9,3	+4,7	3751
146,4	155,8	130,9	151,1	+1,9	+3,5	+13,9	+22,0	+13,4	+10,0	+13,5	+17,4	+11,0	+15,4	+7,7	
113,2	111,8	114,6	112,5	-8,4	-4,4	+0,8	-4,2	-3,5	+0,4	+0,2	-3,9	+3,3	-1,8	-1,5	
138,3	145,3	125,0	141,8	+10,7	+11,5	+17,1	+15,8	+9,9	+15,8	+14,4	+12,5	+7,9	+13,4	+13,4	3760
132,9	142,3	118,2	137,6	+15,9	+12,9	+21,2	+18,9	+13,0	+19,0	+17,2	+15,7	+7,7	+16,4	+15,0	
156,1	155,0	147,3	155,6	-3,1	+7,2	+6,4	+7,3	+1,0	+7,2	+7,4	+3,9	+8,1	+5,6	+8,6	
80,1	81,3	88,7	80,7	-17,1	-8,5	-8,0	-9,4	-10,0	-5,1	-8,4	-9,7	+2,8	-9,0	-7,1	3771
91,0	91,2	91,8	91,1	-3,5	-12,3	+3,4	-4,9	-11,9	-8,0	+8,5	-8,5	+13,2	-0,8	-9,9	
68,8	71,1	85,5	69,9	-29,4	-3,6	-23,9	-14,5	-8,2	-1,1	-24,4	-11,2	-6,8	-18,2	-3,5	
158,1	159,0	142,1	158,5	+3,5	+1,3	+15,2	+11,9	+5,6	+8,5	+14,7	+8,6	+11,5	+11,5	+6,4	38
165,2	169,0	144,6	167,1	+8,0	+2,0	+20,4	+15,4	+7,7	+10,3	+20,1	+11,5	+13,6	+15,6	+7,9	
138,6	131,6	135,1	135,1	-8,7	-1,1	+0,9	+1,0	-1,5	+2,5	+0,3	-0,3	+5,5	0,0	+1,4	
129,3	120,0	123,3	124,6	-8,0	-4,4	+3,5	+1,9	-4,8	+1,4	+3,7	-1,6	+7,6	+1,1	+0,1	3821
135,9	125,9	126,0	130,9	-3,1	-8,4	+8,6	+3,2	-5,0	-2,1	+8,8	-1,0	+10,2	+3,9	-3,2	
116,6	108,8	118,1	112,7	-17,1	+4,8	-6,1	-1,0	-4,3	+9,5	-6,3	-2,7	+2,5	-4,6	+7,6	
161,4	192,8	128,9	177,1	+25,3	+10,8	+38,2	+44,2	+34,3	+32,3	+36,0	+38,6	+11,7	+37,4	+22,7	3830
166,6	207,6	123,4	187,1	+35,6	+14,0	+46,7	+68,8	+42,3	+33,8	+49,1	+53,6	+13,2	+51,6	+23,2	
152,2	166,2	138,5	159,2	+8,7	+5,0	+24,6	+6,8	+20,0	+29,1	+16,1	+13,8	+9,1	+14,9	+21,8	
169,1	177,5	149,5	173,3	+9,4	+3,5	+20,4	+14,5	+9,7	+10,6	+20,4	+12,0	+15,5	+15,9	+8,4	3842
177,1	189,5	152,3	183,3	+14,6	+4,5	+26,8	+18,5	+12,5	+13,4	+26,1	+15,3	+17,2	+20,4	+10,6	
137,5	129,8	138,2	133,7	-10,9	-1,6	-4,5	-3,9	-4,3	-3,3	-2,6	-4,1	+8,6	-3,3	-2,6	
195,6	219,9	173,6	207,7	+15,6	+3,7	+25,7	+21,1	+11,3	+16,3	+24,0	+16,0	+21,4	+19,6	+12,0	3844
196,5	227,5	172,8	212,0	+16,8	+6,3	+29,2	+25,1	+14,1	+20,5	+26,9	+19,4	+21,8	+22,7	+15,9	
191,1	181,7	178,0	186,4	+9,5	-11,4	+9,7	+1,2	-3,7	-4,1	+11,2	-1,3	+20,1	+4,7	-7,6	
206,2	199,0	172,9	202,6	+7,0	+1,7	+21,5	+17,6	+6,1	+8,0	+23,3	+11,4	+17,7	+17,2	+6,7	3847
217,0	215,2	177,9	216,1	+10,3	+4,2	+26,2	+22,1	+10,1	+12,3	+28,0	+15,5	+19,2	+21,5	+10,7	
174,1	150,5	157,9	162,3	-3,7	-8,6	+6,3	+2,5	-8,5	-7,6	+8,7	-3,3	+13,2	+2,8	-8,2	
117,2	116,1	115,3	116,6	-5,2	-8,6	+4,1	+0,7	-10,4	-4,8	+7,4	-4,4	+12,3	+1,1	-6,2	3849
112,2	113,5	111,0	112,9	-1,9	-7,7	+6,6	-0,7	-10,3	-4,3	+9,8	-5,3	+14,6	+1,7	-5,4	
151,9	133,9	144,9	142,9	-18,0	-12,2	-6,6	+9,7	-9,9	-8,1	-3,3	+0,9	+1,3	-1,4	-10,4	
170,0	163,9	152,4	167,0	-1,4	+5,8	+11,2	+10,0	+5,7	+13,8	+11,3	+7,8	+10,8	+9,6	+11,5	3850
172,8	167,2	149,9	170,0	+3,8	+7,6	+16,0	+13,2	+9,3	+15,3	+15,6	+11,2	+11,8	+13,4	+12,9	
161,7	153,9	160,1	157,8	-15,4	+0,2	-2,1	+0,6	-4,6	+8,9	-0,8	-2,1	+7,9	-1,4	+7,0	
125,7	130,3	119,5	128,0	+10,7	+5,5	+12,6	+6,6	+2,9	-0,8	+9,8	+4,6	+10,8	+7,1	-1,0	3871
139,0	145,4	130,7	142,2	+12,6	-1,5	+17,5	+6,1	+0,5	-0,1	+15,7	+3,0	+16,5	+8,8	-2,5	
110,5	113,1	106,8	111,8	+8,3	+15,5	+6,4	+7,4	+6,9	-1,9	+2,2	+7,1	+3,6	+4,7	+1,0	
125,0	118,7	119,5	121,8	-3,4	-6,9	+6,7	+1,8	-3,6	-2,8	+4,8	-0,9	+0,3	+1,9	-3,4	3882
129,0	120,7	120,0	124,8	+1,1	-8,4	+11,4	+1,9	-6,7	-3,7	+10,9	-2,5	+3,4	+4,0	-4,7	
118,7	115,5	118,7	117,1	-10,4	-4,4	-0,7	+1,6	+2,1	-1,1	-4,4	+1,9	-4,4	-1,3	-1,2	
152,3	150,2	140,5	151,2	-2,9	+2,2	+10,4	+9,9	+5,3	+10,3	+7,8	+7,6	+6,8	+7,6	+8,0	3889
160,7	160,2	145,4	160,4	-0,9	+0,5	+12,8	+13,1	+7,1	+10,1	+10,7	+10,0	+7,0	+10,3	+7,8	
127,7	121,1	126,0	124,4	-9,6	+8,6	+2,2	-0,9	-1,0	+10,9	-1,7	-0,9	+5,7	-1,3	+9,2	

STBA, FACHSERIE 4, REINE 2.2

SYPRO- NR.	WIRTSCHAFTSGLIEDERUNG		1992 MAI	VERAEND. GEGEN- UEBER- VOR- JAHRES- MONAT IN %	N		A		C		H
					1991	1992	1991	1991	1991	1992	
					MAI	APR.	2. VJ	3. VJ	4. VJ	1. VJ	
50	H. V. BUEROMASCHINEN, ADV-GERAETEN U. -EINR.	INSGESAMT	102,2	-8,2	111,3	103,4	112,1	130,2	118,2	117,7	
		INLAND	130,8	+1,5	128,9	128,9	135,5	167,4	138,1	143,3	
		AUSLAND	75,1	-20,7	94,7	79,3	90,0	95,2	99,6	93,4	
5060	H. V. BUEROMASCHINEN	INSGESAMT	62,7	+0,8	62,2	66,8	58,8	59,1	64,3	65,8	
		INLAND	64,4	-10,8	72,2	79,7	69,7	67,5	73,4	71,3	
		AUSLAND	61,0	+16,2	52,5	54,1	48,2	50,8	55,3	60,4	
5080	H. V. ADV-GERAETEN U. -EINRICHTUNGEN	INSGESAMT	107,5	-8,8	117,9	108,3	119,3	139,8	125,5	124,7	
		INLAND	139,9	+2,3	136,7	135,7	144,6	161,1	147,0	153,2	
		AUSLAND	77,0	-23,2	100,3	82,6	95,5	101,0	105,5	97,8	
	VERBRAUCHSGUETER PRO- DUZIERENDES GEMERBE	INSGESAMT	128,9	+0,9	127,8	139,0	137,9	141,7	139,5	147,9	
		INLAND	132,3	+1,5	130,4	141,8	140,4	143,8	143,7	149,9	
		AUSLAND	115,8	-1,7	117,8	128,0	128,3	133,4	123,6	140,6	
51	FEINKERAMIK	INSGESAMT	122,8	+0,7	121,9	132,9	128,1	123,6	121,3	133,7	
		INLAND	131,7	+2,4	128,6	143,0	130,0	134,0	134,0	147,0	
		AUSLAND	107,1	-2,7	110,1	115,1	114,3	105,4	98,9	110,2	
5110	H. V. PORZELLAN	INSGESAMT	111,8	-4,0	116,5	116,2	120,8	115,5	120,1	117,1	
		INLAND	125,4	-1,4	127,2	131,0	131,6	132,0	144,7	133,2	
		AUSLAND	94,7	-8,1	103,1	97,7	107,4	94,7	89,2	96,9	
5120	H. V. STEINGUT, FEIN- STEINZEUG, TON-U. TUEPFERWAREN	INSGESAMT	110,8	-1,0	111,9	126,0	117,7	114,3	125,5	121,1	
		INLAND	112,2	-2,6	115,2	129,9	120,7	111,9	132,9	123,2	
		AUSLAND	108,0	+2,7	105,2	117,8	111,7	119,2	110,3	116,9	
5150	H. V. SANITAERER IN- STALLATIONSKERAMIK	INSGESAMT	177,2	+15,1	153,9	199,5	174,3	170,5	152,5	219,3	
		INLAND	194,8	+18,9	163,9	217,4	187,4	183,9	163,0	242,1	
		AUSLAND	114,7	-3,2	118,5	135,7	127,6	123,0	115,3	138,5	
5160	H. V. TECHNISCHER KERAMIK	INSGESAMT	127,6	+0,8	126,6	132,1	130,9	126,1	113,9	131,0	
		INLAND	121,5	-2,2	124,2	125,1	133,9	129,7	111,9	129,5	
		AUSLAND	136,7	+4,9	130,3	142,6	126,3	120,8	116,9	133,2	
5170	H. V. FLIESEN, BAUKERA- MIK, KACHELN, KACHELOEFEN	INSGESAMT	118,7	0,0	118,7	131,0	122,9	118,8	111,4	128,5	
		INLAND	125,9	+1,7	123,8	137,6	126,5	128,4	121,5	140,3	
		AUSLAND	103,4	-4,1	107,8	116,9	115,1	98,2	89,8	103,4	
52	H. U. VERARBEITUNG VON GLAS	INSGESAMT	131,3	+0,2	131,0	137,7	136,6	135,3	136,2	138,5	
		INLAND	137,1	+2,9	133,3	143,2	140,6	141,9	143,9	144,2	
		AUSLAND	118,0	-6,2	125,8	125,3	127,7	120,5	118,8	125,4	
5211	H. V. FLACHGLAS (OHNE TECHNISCHES GLAS)	INSGESAMT	109,6	-4,1	114,3	114,8	123,0	121,2	124,8	119,0	
		INLAND	94,8	-4,9	99,7	99,6	107,7	107,5	105,1	104,3	
		AUSLAND	128,8	-3,3	133,2	134,5	142,8	139,0	150,4	138,2	
5225	H. V. HOHLGLAS, TECH- NISCHES GLAS	INSGESAMT	121,6	-0,8	122,6	125,7	127,7	126,1	121,4	124,8	
		INLAND	128,7	+2,0	126,2	128,3	133,6	133,5	129,1	130,3	
		AUSLAND	108,4	-6,6	116,1	120,8	117,1	112,7	107,1	114,5	
5290	VERARBEITUNG U. VERED- LUNG VON GLAS, H. U. VER- ARBEITUNG V. GLASFASER	INSGESAMT	145,3	+1,8	142,7	154,4	148,4	147,5	153,9	156,3	
		INLAND	150,1	+4,3	143,9	162,2	151,2	153,9	162,2	161,8	
		AUSLAND	129,9	-6,5	138,9	129,4	139,7	127,2	127,4	138,7	
5421-24	H. V. HOLZMOEBELN, POLSTERMOEBELN	INSGESAMT	156,9	+5,9	148,1	172,4	160,8	145,7	167,8	165,3	
		INLAND	163,7	+9,5	149,5	178,3	163,1	148,3	173,8	170,6	
		AUSLAND	117,7	-16,2	140,5	138,7	148,1	131,0	134,1	135,4	
5421	H. V. HOLZMOEBELN (OHNE POLSTERMOEBEL)	INSGESAMT	157,5	+7,5	146,5	172,8	159,2	146,9	168,7	164,9	
		INLAND	164,4	+11,9	146,9	178,3	160,7	148,9	174,1	169,6	
		AUSLAND	117,4	-18,8	144,5	140,8	150,8	135,4	137,7	137,8	
5424	H. V. POLSTERMOEBELN	INSGESAMT	154,1	-0,7	155,2	170,5	167,9	140,0	164,0	167,2	
		INLAND	160,8	-0,2	161,1	178,2	173,7	145,2	172,6	175,1	
		AUSLAND	118,9	-4,0	123,8	129,9	137,0	112,5	119,3	125,7	
56	PAPIER-U. PAPPEVERARBEITUNG	INSGESAMT	134,4	-1,8	136,9	142,4	145,7	144,4	142,6	149,9	
		INLAND	131,9	-2,5	135,3	140,7	143,8	143,2	142,4	149,5	
		AUSLAND	146,7	+1,2	144,9	150,6	155,3	150,4	143,5	151,5	
5610	H. V. TAPETEN, SPEZ. PAPIEREN, VERPACKUNGS- MITTELN	INSGESAMT	133,2	-2,0	135,9	143,5	146,4	140,7	134,4	149,1	
		INLAND	132,1	-2,9	136,1	142,4	146,4	140,6	134,2	148,6	
		AUSLAND	140,1	+3,8	135,0	149,9	146,7	141,4	135,5	152,4	
5620	H. V. SCHREIBWAREN U. BUEROBEDARF, BUCH- BINDEREI	INSGESAMT	121,7	+0,2	121,5	130,0	136,2	162,7	173,8	147,4	
		INLAND	123,4	+0,7	122,6	130,4	137,5	167,1	176,7	151,3	
		AUSLAND	108,1	-4,2	112,8	127,3	125,8	127,2	150,2	115,8	
5691	H. V. SONSTIGEN WAREN AUS PAPIER U. PAPPE	INSGESAMT	142,5	-2,3	145,8	146,1	148,8	143,0	143,9	152,4	
		INLAND	136,2	-3,0	140,4	142,7	141,6	135,8	141,7	150,6	
		AUSLAND	161,7	-0,2	162,1	156,1	170,6	164,6	150,8	157,7	
57	DRUCKEREI, VERVIELFAEL- TIGUNG	INSGESAMT	143,2	+1,4	141,2	150,9	146,7	151,1	164,3	148,4	
		INLAND	144,3	+1,3	142,5	152,2	147,9	152,7	165,8	149,5	
		AUSLAND	128,8	+4,3	123,5	133,7	130,7	131,9	144,9	133,9	

DAS VERARBEITENDE GEMERBE
=100

WERT

INDEX

R	I C H T L I C H														SYPRO- NR.			
	1991 1. HJ	1991 2. HJ	1990	1991	VERÄNDERUNG GEGENÜBER DEM ENTSPRECHENDEN VORJAHRESZEITRAUM IN %											1990	1991	1992 JAN.-MAI KUMULIERT
					1991 MÄI	1992 APR.	1991 2. VJ	1991 3. VJ	1991 4. VJ	1992 1. VJ	1991 1. HJ	1991 2. HJ						
105,4	124,2	101,8	114,8	+20,1	-8,5	+15,9	+25,2	+3,1	+19,1	+11,7	+13,6	+4,9	+12,8	+7,3	50			
130,8	152,7	119,8	141,7	+16,8	-3,9	+20,1	+28,9	+4,2	+13,7	+20,6	+16,4	+8,3	+18,3	+7,6				
81,6	97,4	84,8	89,5	+24,8	-14,7	+10,6	+19,9	+2,0	+27,8	+0,6	+10,1	+0,8	+5,5	+6,8				
54,6	61,7	48,8	58,1	+29,3	+14,4	+27,8	+20,4	+19,7	+30,6	+18,2	+20,0	-5,6	+19,1	+20,2	5060			
65,5	70,5	59,0	68,0	+37,5	+18,1	+35,3	+8,9	+3,1	+16,3	+27,4	+5,9	+2,8	+15,3	+10,7				
44,0	53,0	38,8	48,5	+20,1	+9,5	+18,7	+39,2	+51,1	+52,1	+7,3	+44,8	-15,8	+25,0	+33,9				
112,3	132,7	109,0	122,5	+19,5	-10,0	+15,3	+25,6	+2,2	+18,4	+11,3	+13,3	+5,7	+12,4	+6,4	5080			
139,7	164,0	128,2	151,9	+15,5	-5,4	+19,3	+30,1	+4,3	+13,6	+20,1	+17,1	+8,7	+18,5	+7,4				
86,5	103,2	90,9	94,9	+25,1	-16,4	+10,0	+18,7	-0,1	+26,2	+0,1	+8,3	+2,0	+4,4	+5,0				
141,1	140,6	130,5	140,8	+1,2	-4,3	+12,4	+8,9	+1,3	+2,5	+11,0	+5,0	+8,8	+7,9	+0,8	51			
143,3	143,8	130,4	143,5	+3,7	-4,1	+15,4	+10,5	+1,9	+2,5	+14,4	+6,0	+10,1	+10,0	+0,9				
132,8	128,5	131,0	130,7	-8,6	-5,2	+1,3	+2,6	-1,3	+2,4	-1,2	+0,7	+4,5	-0,2	+0,1				
127,8	122,4	120,1	125,1	-3,4	-1,5	+6,2	+4,4	+0,1	+4,9	+6,1	+2,2	+7,0	+4,2	+2,8	5110			
137,1	134,0	126,1	135,5	-0,5	-1,6	+10,7	+6,9	+0,4	+6,4	+11,6	+3,6	+11,3	+7,5	+4,0				
111,4	102,1	109,6	106,8	-9,0	-1,3	-1,9	-0,8	-0,7	+1,5	-4,2	-0,8	-0,5	-2,6	+0,1				
119,3	117,8	115,4	118,5	-0,3	-7,0	+8,1	+1,0	-2,1	-0,5	+6,2	-0,6	+6,0	+2,7	-2,6	5120			
129,3	138,4	125,4	133,8	+2,5	-4,6	+13,9	+5,7	-0,5	+4,8	+11,9	+2,4	+12,3	+6,7	+1,6				
106,6	92,0	102,8	99,3	-4,6	-10,8	+0,2	-6,2	-5,2	-8,4	-1,4	-5,7	-2,5	-3,4	-8,9				
117,0	119,9	114,9	118,4	-7,0	-2,8	+3,0	+4,5	+3,0	+4,1	+2,5	+3,7	+8,9	+3,0	+1,6	5150			
122,8	122,4	119,7	122,6	-2,9	-3,2	+3,8	-2,4	+2,1	-1,4	+5,0	0,0	+11,3	+2,4	-2,1				
105,0	114,8	105,0	109,9	-14,9	-2,0	+1,6	+20,8	+5,3	+19,0	-3,1	+12,9	+3,8	+4,7	+10,9				
177,4	161,5	150,8	169,4	-3,4	+3,9	+15,1	+15,5	+3,0	+21,5	+15,4	+9,2	+14,9	+12,3	+16,6	5160			
191,4	173,4	158,5	182,4	+0,5	+3,3	+18,8	+18,0	+1,9	+24,0	+20,2	+9,8	+18,8	+15,1	+18,5				
127,9	119,2	123,2	123,6	-18,7	-7,2	-0,9	+3,9	+8,8	+8,0	-4,8	+6,2	-0,1	+0,3	+5,7				
131,4	120,0	127,1	125,7	-7,9	-1,9	-1,6	+0,6	-2,6	-0,7	-1,2	-1,0	+0,6	-1,1	-0,7	5170			
134,7	120,8	128,2	127,8	-11,3	-11,7	+0,6	+2,4	-5,9	-4,4	+0,8	-1,6	+4,7	-0,3	-5,6				
126,4	118,8	125,4	122,6	-2,3	+15,0	-4,9	-2,1	+2,5	+5,3	-4,2	0,0	-5,1	-2,2	+7,1				
122,4	115,1	112,4	118,7	-1,9	+3,1	+6,8	+5,2	+1,2	+5,4	+8,1	+3,2	+8,1	+5,6	+3,9	52			
129,2	125,0	114,2	127,1	+4,0	+4,8	+12,5	+9,3	+2,9	+6,4	+16,8	+6,1	+9,9	+11,3	+5,2				
108,0	94,0	108,4	101,0	-13,9	-0,9	-4,8	-4,9	-3,4	+2,6	-8,9	-4,3	+4,1	-6,8	+0,5				
134,8	135,8	129,5	135,3	-2,0	-1,5	+7,6	+3,8	+0,5	+4,1	+6,7	+2,1	+7,9	+4,4	+2,2	5211			
139,7	142,9	131,9	141,3	-1,1	-1,0	+10,8	+5,1	+2,0	+3,9	+11,1	+3,5	+10,5	+7,1	+2,7				
123,7	119,7	124,4	121,7	-4,0	-2,7	+0,5	+0,7	-3,4	+4,7	-2,9	-1,3	+2,3	-2,2	+0,9				
121,1	123,0	124,6	122,0	-13,5	-8,8	+0,5	+1,1	-2,5	-0,1	-3,4	-0,7	-1,5	-2,1	-2,7	5225			
112,9	106,3	115,4	109,6	-21,6	-10,9	-6,2	-8,4	-8,0	-11,8	-1,8	-8,3	0,0	-5,0	-10,4				
131,6	144,7	136,6	138,1	-3,9	-6,7	+8,0	+12,9	+3,2	+14,8	-5,2	+7,7	-3,1	+1,1	+6,2				
125,9	123,8	121,0	124,8	-2,1	-3,1	+6,8	+1,1	-2,1	+0,6	+7,0	-0,4	+12,7	+3,1	-0,4	5290			
132,1	131,3	123,2	131,7	+0,6	-6,9	+13,1	+2,1	-1,0	-0,3	+13,9	+0,6	+16,7	+6,9	-1,2				
114,3	109,9	116,9	112,1	-7,0	+5,1	-4,4	-0,9	-4,5	+2,6	-5,5	-2,7	+5,7	-4,1	+1,2				
146,7	150,7	139,6	148,7	-0,2	+1,0	+9,5	+6,7	+3,2	+7,9	+8,3	+4,9	+5,4	+6,5	+5,2	5421-24			
149,9	158,0	141,8	154,0	-0,3	+4,6	+10,9	+8,9	+5,3	+8,8	+10,3	+7,0	+7,1	+8,6	+7,0				
136,2	127,3	132,3	131,7	+0,1	-11,3	+5,2	-0,9	-4,1	+4,6	+1,6	-2,5	-0,4	-0,5	-1,0				
156,4	156,8	137,7	156,6	+4,8	+2,8	+18,2	+15,9	+7,3	+8,8	+16,4	+11,1	+9,4	+13,7	+6,9	5421			
159,5	161,1	138,2	160,3	+6,6	+4,6	+20,9	+17,5	+8,8	+9,4	+19,6	+12,7	+10,9	+16,0	+8,4				
139,0	132,5	135,2	135,8	-4,9	-8,6	+4,4	+6,2	-2,5	+4,2	-0,7	+1,6	+1,6	+0,4	-2,9				
154,2	157,8	137,8	156,0	+3,8	+4,0	+16,9	+15,5	+7,7	+10,4	+15,3	+11,2	+9,7	+13,2	+8,5	5424			
156,6	161,5	138,1	159,1	+4,9	+6,0	+18,9	+16,9	+9,4	+11,2	+17,9	+12,7	+11,0	+15,2	+10,2				
140,8	136,5	136,1	138,7	-2,0	-8,8	+6,6	+7,4	-2,7	+5,4	+1,7	+2,0	+2,8	+1,9	-2,8				
166,0	152,0	137,5	159,0	+9,4	-2,2	+24,3	+17,6	+5,4	+1,9	+20,6	+10,7	+8,0	+15,6	+0,5	56			
172,5	158,9	138,6	165,7	+14,7	-1,4	+30,2	+20,6	+6,5	+2,2	+26,8	+12,5	+10,4	+19,6	+1,1				
131,5	115,5	131,4	123,7	-16,8	-8,0	-4,9	+0,8	-2,1	-0,2	-10,0	-0,7	-3,6	-5,9	-2,6				
147,0	143,5	134,8	145,2	+3,9	-6,1	+14,6	+6,3	-1,2	+1,1	+13,5	+2,4	+11,2	+7,7	-0,9	5610			
146,0	142,8	132,4	144,4	+6,5	-5,9	+17,8	+6,1	-1,4	+0,9	+16,8	+2,2	+12,0	+9,1	-1,1				
152,1	146,9	146,5	149,5	-6,1	-6,7	+2,7	+7,4	-0,1	+1,8	+0,6	+3,6	+8,0	+2,0	-0,1				
147,5	137,5	133,3	142,5	+1,8	-7,8	+14,8	+4,2	-3,6	+0,3	+14,1	+0,2	+12,6	+6,9	-1,8	5620			
148,5	137,4	132,6	142,9	+3,7	-8,6	+17,5	+4,1	-5,1	-1,3	+16,9	-0,6	+13,4	+7,8	-3,2				
141,9	138,5	137,2	140,2	-7,7	-2,9	+1,7	+4,5	+6,0	+11,2	-0,7	+5,2	+7,7	+2,2	+6,6				
139,7	168,3	135,3	154,0	+3,2	-6,9	+20,9	+14,8	+7,1	+2,9	+17,9	+10,7	+8,8	+13,8	+0,4	5691			
142,2	171,9	135,9	157,1	+5,0	-7,0	+23,1	+17,0	+6,9	+3,0	+20,8	+11,6	+10,2	+15,6	+0,6				
119,6	138,7	130,5	129,2	-10,2	-5,6	+3,5	-4,8	+8,8	+2,0	-4,5	+2,1	-1,7	-1,0	-0,9				
149,2	143,5	137,4	146,3	+8,3	-2,3	+12,0	+6,2	-0,9	+1,9	+10,7	+2,6	+10,0	+6,5	+0,1	57			
142,5	138,8	130,0	140,5	+13,8	+0,8	+15,8	+3,8	+1,4	+5,0	+14,3	+2,6	+10,0	+8,2	+2,6				
169,6	157,7	159,8	169,6	-3,9	-10,4	+3,6	+12,4	-6,9	-6,4	+2,5	+2,3	+10,1	+2,4	-6,1				
145,6	157,7	138,9	151,7	+5,4	+0,7	+11,9	+10,3	+2,8	+2,7	+12,6	+6,2	+10,8	+9,2	+2,1	57			
146,7	159,2	139,2	153,0	+6,5	+0,4	+12,7	+11,1	+3,0	+2,8	+13,5	+6,7	+11,4	+9,9	+2,0				
131,9	138,4	135,0	135,1	-9,6	+5,1	+0,1	+0,1	-1,3	+0,6	+0,9	-0,6	+3,6	+0,1	+2,2				

STBA, FACHSERIE 4, REIHE 2.2

SYPRO- NR.	WIRTSCHAFTSGLIEDERUNG		1992 MAI	VERAEND. GEGEN- UEBER- VOR- JAHRES- MONAT IN %	N		A		C		H
					1991	1992	1991	1991	1991	1992	
					MAI	APR.	2. VJ	3. VJ	4. VJ	1. VJ	
58	H. V. KUNSTSTOFFWAREN	INSGESAMT	170,2	+2,8	165,6	181,0	174,3	166,8	166,0	177,4	
		INLAND	177,1	+3,7	170,7	186,9	180,3	174,8	173,2	183,7	
		AUSLAND	148,2	-0,8	149,4	162,4	155,4	141,4	143,2	157,4	
61	LEDERERZEUGUNG	INSGESAMT	79,6	-2,6	81,7	81,4	84,1	73,2	80,3	84,7	
		INLAND	82,0	-3,5	85,0	85,3	87,5	76,9	85,8	90,2	
		AUSLAND	72,9	+0,3	72,7	70,8	74,9	63,4	65,4	69,7	
62	LEDERVERARBEITUNG	INSGESAMT	77,0	-1,2	77,9	83,1	87,9	108,4	97,4	111,0	
		INLAND	77,7	-3,5	80,5	82,0	89,7	104,4	92,9	109,0	
		AUSLAND	74,1	+9,0	68,0	87,6	81,1	125,9	114,6	118,4	
6211	LEDERVERARBEITUNG (OHNE H. V. SCHUHEN)	INSGESAMT	95,3	-1,5	96,8	106,8	106,5	107,6	122,4	107,4	
		INLAND	98,1	-2,5	100,6	109,1	110,3	112,7	129,6	112,6	
		AUSLAND	85,4	+2,0	83,7	99,1	93,1	89,8	97,4	89,4	
6251	H. V. SCHUHEN	INSGESAMT	69,8	-1,0	70,5	73,8	80,6	108,7	87,6	112,4	
		INLAND	69,9	-4,0	72,1	71,6	81,8	101,2	78,9	107,7	
		AUSLAND	69,3	+13,1	61,3	82,6	75,9	138,5	122,0	130,9	
63	TEXTILGEMERBE	INSGESAMT	101,4	-2,9	104,4	109,8	113,9	106,0	110,5	116,8	
		INLAND	100,5	-3,7	104,4	108,7	113,4	105,7	110,9	115,5	
		AUSLAND	103,8	-0,6	104,4	112,7	115,3	107,0	109,6	120,4	
6311	WOLLSPINNEREI	INSGESAMT	83,1	+12,4	73,9	89,4	79,8	60,7	66,4	88,1	
		INLAND	82,4	+9,9	75,0	87,5	82,2	61,2	63,5	84,2	
		AUSLAND	85,0	+19,5	71,1	94,5	73,6	59,0	74,2	98,9	
6312	BAUMWOLLSPINNEREI	INSGESAMT	76,3	-3,8	79,3	80,7	84,9	72,5	79,0	87,7	
		INLAND	71,1	-6,9	76,4	75,0	81,5	67,3	71,6	79,3	
		AUSLAND	93,8	+5,4	89,0	99,6	96,5	89,8	103,8	115,7	
6331	WOLLWEBEREI, ANG	INSGESAMT	125,7	-0,5	126,3	123,5	129,5	99,1	112,6	95,8	
		INLAND	133,0	-0,9	134,2	127,2	136,6	104,7	119,0	98,8	
		AUSLAND	104,7	+1,2	103,5	113,0	109,2	83,1	94,4	86,9	
6332	BAUMWOLLWEBEREI, ANG	INSGESAMT	81,0	-6,5	86,6	87,3	90,0	71,5	86,4	85,2	
		INLAND	87,6	-6,5	93,7	93,9	98,1	81,0	92,7	93,7	
		AUSLAND	71,2	-6,3	76,0	77,5	78,0	57,5	77,2	72,7	
6333	SEIDENWEBEREI, ANG	INSGESAMT	124,8	-3,2	128,9	132,4	135,7	121,9	124,1	124,3	
		INLAND	117,6	-8,2	128,1	126,2	135,1	118,6	119,5	121,6	
		AUSLAND	137,5	+5,6	130,2	143,1	136,8	127,6	132,0	129,0	
6355	JUTESPINNEREI U. -WEBEREI	INSGESAMT	57,6	-2,7	59,2	71,2	64,1	56,5	56,2	60,9	
		INLAND	56,5	-4,9	59,4	75,6	63,9	54,9	55,7	60,1	
		AUSLAND	62,1	+6,5	58,3	52,4	64,9	64,0	58,3	64,1	
6361	H. V. GARDINENSTOFF	INSGESAMT	147,0	-0,8	148,2	163,7	149,6	130,3	140,3	166,1	
		INLAND	147,2	-1,9	150,0	165,0	152,2	135,9	143,5	170,2	
		AUSLAND	146,7	+3,3	142,0	159,1	141,0	111,4	129,6	152,4	
6365	H. V. MOEBEL-U. DEKO- RATIONSSTOFF	INSGESAMT	119,5	+3,7	115,2	138,1	128,6	113,1	125,6	141,7	
		INLAND	124,3	+2,6	121,2	139,4	136,1	116,7	128,5	146,4	
		AUSLAND	109,6	+6,4	103,0	135,5	113,5	106,0	119,7	132,1	
6370	WIRKEREI, STRICKEREI	INSGESAMT	73,6	-7,1	79,2	83,2	104,1	128,5	113,0	124,6	
		INLAND	71,4	-6,7	76,5	81,1	96,3	115,7	110,2	114,4	
		AUSLAND	86,2	-9,1	94,8	95,0	149,9	203,0	129,5	183,9	
6380	H. V. TEPPICHEN U. AE., BESCHICHTETEM GEMEBE	INSGESAMT	118,8	-4,8	124,8	130,6	128,3	118,1	124,0	131,1	
		INLAND	125,4	-1,7	127,6	135,4	130,5	123,5	130,2	136,2	
		AUSLAND	95,3	-17,1	114,9	113,5	120,7	98,8	101,4	113,3	
6391	VEREDLUNG V. TEXTILIEN	INSGESAMT	118,2	-6,9	126,9	124,8	132,8	107,6	126,8	121,7	
		INLAND	120,1	-7,3	129,6	127,8	135,3	109,6	130,0	122,7	
		AUSLAND	113,3	-5,1	119,4	116,9	125,9	102,2	118,2	119,2	
6399	SONSTIGES TEXTILGE- WERBE, ANG	INSGESAMT	136,1	+3,0	132,1	147,2	139,0	130,3	134,4	148,9	
		INLAND	131,0	+0,6	130,2	142,8	137,9	128,6	131,1	146,6	
		AUSLAND	145,7	+7,2	135,9	155,8	142,4	133,6	140,7	153,1	
64	BEKLEIDUNGSGEMERBE	INSGESAMT	63,0	-3,1	65,0	78,9	87,9	161,3	98,8	150,8	
		INLAND	65,9	-5,3	69,6	79,0	89,4	151,4	99,2	141,2	
		AUSLAND	51,2	+8,5	47,2	78,6	82,3	200,9	97,5	189,1	
6413	H. V. HERRENOBER- BEKLEIDUNG	INSGESAMT	70,4	+3,2	68,2	92,3	95,0	170,5	105,2	161,7	
		INLAND	69,0	-0,1	69,1	86,9	90,2	150,4	100,7	142,3	
		AUSLAND	76,6	+18,2	64,8	115,6	115,6	256,6	124,4	244,5	
6414	H. V. DAMEN-U. KINDER- OBERBEKLEIDUNG	INSGESAMT	53,8	-5,3	56,8	69,2	81,4	165,4	89,8	153,0	
		INLAND	58,1	-7,0	62,5	70,8	84,7	157,3	91,1	145,0	
		AUSLAND	38,0	+4,1	36,5	63,5	69,7	194,8	85,2	181,7	
6421	H. V. HERREN-, DAMEN- U. KINDERHAESCHE	INSGESAMT	87,7	+3,9	84,4	102,3	97,1	132,3	115,0	143,2	
		INLAND	88,2	+1,4	87,0	100,8	98,0	131,5	116,2	141,2	
		AUSLAND	84,4	+24,5	67,8	112,2	91,4	137,5	107,7	156,4	
8425	H. V. HAUS-, BETT-U. TISCHHAESCHE	INSGESAMT	95,9	-11,4	108,2	98,1	113,7	123,2	141,7	104,5	
		INLAND	97,4	-12,1	110,8	99,6	116,3	126,5	142,9	108,1	
		AUSLAND	87,2	-6,4	93,2	89,6	98,7	104,3	134,7	84,1	

STBA, FACHSERIE 4, REIHE 2.2

DAS VERARBEITENDE GEMERBE
=100

MERT

INDEX

R	I													C	H	SYPRO- NR.
	VERAENDERUNG GEGENUEBER DEM ENTSPRECHENDEN JOR-JAHRESZEITRAUM IN %															
	1991 1. HJ	1991 2. HJ	1990	1991	1991 MÄI	1992 APR.	1991 2. VJ	1991 3. VJ	1991 4. VJ	1992 1. VJ	1991 1. HJ	1991 2. HJ	1990			
171,8	166,4	152,5	169,1	+4,7	-0,1	+15,7	+11,8	+4,4	+4,8	+13,9	+8,0	+12,0	+10,9	+3,4	58	
177,4	174,0	153,4	175,7	+8,1	-0,7	+20,1	+15,2	+6,4	+5,3	+18,5	+10,7	+13,8	+14,5	+3,7		
154,1	142,3	149,5	148,2	-6,0	+2,3	+1,7	0,0	-2,8	+3,0	-0,4	-1,5	+6,4	-0,9	+2,1		
83,0	76,8	89,3	79,9	-16,2	-7,5	-11,4	+0,7	-7,1	+3,5	-16,2	-3,4	+0,3	-10,5	0,0	61	
86,8	81,3	91,7	84,1	-15,7	-7,7	-10,8	+3,5	-3,3	+4,6	-14,8	-0,2	+3,6	-8,3	+0,5		
72,4	64,4	82,7	68,4	-18,0	-7,1	-13,1	-7,3	-18,2	-0,4	-20,6	-13,2	-8,4	-17,3	-1,7		
98,8	102,9	96,6	100,8	-11,0	-9,9	0,0	+11,1	0,0	+1,3	+3,3	+5,5	-1,3	+4,3	-1,2	62	
99,5	98,6	94,4	99,1	-5,4	-11,9	+6,5	+9,1	-5,1	-0,3	+8,2	+1,9	-1,7	+5,0	-2,9		
95,8	119,2	104,9	107,5	-29,8	-1,1	-20,7	+17,9	+19,9	+7,1	-12,5	+18,7	+0,2	+2,5	+5,8		
107,9	115,0	110,0	111,5	-6,0	-4,4	+6,9	-0,9	-5,2	-1,7	+6,7	-3,2	+4,7	+1,4	-2,2	6211	
111,8	121,1	111,6	116,5	-0,2	-4,6	+12,7	+2,8	-5,1	-0,6	+11,6	-1,6	+6,7	+4,4	-1,8		
94,4	93,6	104,3	94,0	-24,3	-3,1	-11,5	-14,4	-5,9	-6,5	-9,6	-10,2	-2,3	-9,9	-4,3		
95,2	98,2	91,3	96,7	-13,5	-12,8	-3,4	+16,5	+3,1	+2,5	+1,8	+10,1	-3,9	+5,9	-0,6	6251	
94,8	90,7	87,8	92,4	-8,0	-15,8	+3,7	+12,1	-5,2	-0,2	+6,6	+3,8	-5,4	+5,2	-3,5		
96,5	130,3	105,2	113,4	-32,6	-0,1	-24,9	+31,7	+32,3	+11,8	-13,6	+32,0	+1,3	+7,8	+10,0		
116,1	108,3	108,8	112,2	-5,3	-10,7	+7,6	+3,6	-2,9	-1,2	+5,9	+0,2	+4,2	+3,1	-3,5	63	
115,8	108,3	107,1	112,1	-2,3	-10,8	+10,5	+4,4	-3,5	-2,3	+9,1	+0,2	+4,9	+4,7	-4,4		
116,7	108,3	113,6	112,5	-12,2	-10,4	+0,8	+1,3	-1,2	+2,0	-1,9	+0,1	+2,8	-1,0	-1,1		
77,7	63,5	73,9	70,6	-20,7	+11,8	-3,7	0,0	+2,6	+16,7	-8,7	+1,3	-8,2	-4,5	+14,8	6311	
79,0	62,4	74,0	70,7	-19,7	+3,4	-0,5	+0,7	-3,6	+11,2	-6,7	-1,4	-3,9	-4,5	+9,2		
74,2	66,6	73,7	70,4	-23,3	+40,0	-12,2	-2,5	+20,7	+32,2	-14,1	+9,2	-18,3	-4,5	+31,3		
87,4	75,8	89,0	81,6	-18,2	-11,2	-9,0	-3,3	-10,5	-2,4	-9,2	-7,1	-3,9	-8,3	-4,5	6312	
84,5	69,5	83,5	77,0	-15,7	-13,2	-5,6	-6,3	-15,4	-9,4	-4,7	-11,1	-3,0	-7,8	-9,8		
97,3	96,8	107,3	97,1	-24,4	-6,0	-17,2	+4,7	+3,3	+17,9	-19,9	+3,9	-6,2	-9,5	+10,4		
117,1	105,9	109,5	111,5	-6,0	-3,6	+3,1	-0,7	+2,4	-8,4	+2,6	+1,0	+0,4	+1,8	-5,5	6331	
123,3	111,9	108,6	117,6	+2,6	-4,4	+10,9	+5,0	+7,0	-10,2	+10,3	+6,2	+1,3	+8,3	-6,9		
99,1	88,7	111,8	99,9	-28,2	-0,7	-17,6	-16,9	-11,3	-2,4	-17,8	-14,1	-2,2	-16,0	-1,1		
88,6	79,0	87,6	83,8	-12,9	-6,3	-3,0	-5,0	-4,5	-2,4	-4,1	-4,7	+4,3	-4,3	-4,0	6332	
97,2	86,8	91,9	92,0	-7,7	-7,3	+3,4	-1,5	-3,0	-2,6	+2,5	-2,4	+4,9	+0,1	-4,3		
76,0	67,4	81,3	71,7	-21,1	-4,7	-13,0	-11,5	-6,9	-1,8	-14,3	-8,8	+3,4	-11,8	-3,3		
131,6	123,0	130,8	127,3	-6,3	-4,5	+2,0	+2,2	-11,5	-2,5	-0,2	-5,2	+1,2	-2,7	-3,1	6333	
130,0	119,1	126,8	124,5	-3,4	-11,8	+5,1	+1,2	-13,2	-2,6	+3,0	-6,5	+1,4	-1,8	-5,7		
134,5	129,8	137,9	132,2	-10,9	+9,3	-3,0	+3,7	-8,8	-2,4	-5,2	-3,1	+0,8	-4,1	+1,5		
64,3	56,4	51,5	60,3	+6,1	-7,0	+22,8	+15,1	+9,6	-5,6	+21,6	+12,4	+8,9	+17,1	-5,5	6355	
63,5	55,3	48,5	59,4	+4,4	-1,0	+23,6	+21,5	+15,8	-4,8	+26,2	+18,4	+10,5	+22,5	-3,8		
67,7	61,2	64,8	64,4	+14,1	-32,3	+18,9	-2,6	-10,9	-8,9	+5,6	-6,6	+4,0	-0,6	-11,5		
151,6	135,3	126,4	143,4	+18,8	+6,0	+24,3	+11,9	0,0	+8,2	+21,9	+5,4	+11,8	+13,4	+6,0	6361	
155,1	139,7	125,0	147,4	+25,3	+4,7	+31,8	+16,7	+1,0	+7,7	+28,4	+8,0	+13,9	+17,9	+5,3		
139,7	120,5	130,8	130,1	+0,4	+10,6	+3,1	-4,1	-3,2	+10,1	+2,3	-3,7	+5,1	-0,5	+8,8		
138,5	119,4	122,4	128,9	-5,3	-2,5	+11,1	+6,6	-6,0	-4,5	+10,9	-0,4	+8,2	+5,3	-2,8	6365	
147,5	122,6	126,2	135,1	-1,0	-7,0	+16,5	+4,9	-7,8	-7,9	+16,1	-2,2	+10,6	+7,1	-6,0		
120,4	112,9	114,6	116,6	-14,4	+8,4	-0,4	+11,0	-1,8	+3,9	-0,2	+3,9	+3,2	+1,7	+5,3		
116,3	120,8	102,5	118,5	+2,5	-35,6	+32,3	+13,6	+3,7	-3,0	+23,7	+8,8	+6,7	+15,6	-10,7	6370	
106,6	112,9	98,1	109,7	+0,4	-28,2	+24,7	+10,4	+1,8	-2,1	+19,0	+6,0	+5,8	+11,8	-8,2		
173,2	166,3	128,3	169,7	+13,0	+57,6	+72,5	+25,8	+14,8	-6,4	+44,8	+21,3	+10,7	+32,3	-19,3		
129,5	121,0	119,1	124,8	+2,9	-3,5	+9,3	+7,4	-0,2	+1,9	+6,1	+3,3	+6,1	+4,8	-0,5	6380	
131,4	126,9	118,9	129,2	+7,6	-1,6	+13,7	+11,0	+2,0	+2,9	+11,2	+6,2	+7,4	+8,7	+1,1		
118,1	100,1	120,0	109,1	-12,4	-10,8	-5,1	-6,3	-9,5	-1,9	-10,1	-7,9	+1,6	-9,1	-6,8		
134,5	117,2	132,1	125,8	-9,2	-11,2	-0,2	-8,7	-11,9	-10,6	+0,9	-10,5	+9,4	-4,8	-10,1	6391	
139,0	119,8	133,7	129,4	-9,2	-11,7	+0,6	-7,2	-13,5	-14,0	+4,3	-10,7	+9,1	-3,2	-12,3		
122,5	110,2	127,7	116,3	-9,5	-9,3	-2,3	-12,9	-6,9	+0,2	-8,1	-9,7	+10,3	-8,9	-3,0		
138,6	132,4	127,7	135,5	+0,1	+3,0	+9,6	+6,3	+1,1	+7,8	+8,5	+3,6	+3,4	+6,1	+5,9	6399	
136,6	129,9	123,4	133,2	+4,3	-1,0	+14,4	+8,2	-0,5	+8,0	+12,4	+3,8	+3,6	+7,9	+4,6		
142,5	137,2	135,9	139,8	-6,6	+11,0	+1,9	+2,9	+4,0	+7,4	+2,4	+3,5	+3,0	+2,9	+8,0		
122,4	130,1	120,3	126,2	-8,6	-24,4	+10,7	+8,0	-6,6	-3,9	+8,3	+2,0	+7,6	+4,9	-7,1	64	
119,1	125,3	115,7	122,2	-7,2	-24,5	+10,9	+9,3	-7,9	-5,1	+10,0	+1,8	+7,4	+5,6	-8,4		
135,8	149,2	138,6	142,5	-14,5	-23,8	+11,1	+4,1	-0,5	-0,1	+3,0	+2,5	+7,9	+2,8	-2,9		
131,0	137,8	129,4	134,4	-11,9	-27,3	+5,3	+10,9	-15,0	-3,2	+9,2	-0,7	+11,3	+3,9	-6,9	6413	
120,5	125,5	119,2	123,0	-12,4	-26,7	+3,8	+10,5	-15,7	-5,6	+8,9	-1,8	+10,3	+3,2	-8,9		
175,9	190,5	172,7	183,2	-8,7	-29,3	+10,5	+11,9	-12,6	+3,6	+10,3	+2,5	+14,1	+6,1	-1,1		
119,6	127,6	115,9	123,6	-7,2	-26,4	+17,0	+8,5	-0,7	-3,0	+8,4	+5,1	+5,7	+6,6	-6,8	6414	
117,7	124,2	112,1	120,9	-5,3	-27,0	+17,3	+10,9	-3,1	-3,9	+10,8	+5,3	+5,8	+7,9	-7,8		
126,7	140,0	129,5	133,4	-16,7	-23,6	+16,4	+2,3	+10,5	-1,1	+1,1	+4,6	+5,7	+3,0	-3,7		
118,7	123,6	125,6	121,2	-14,8	-9,6	-5,0	-3,6	-16,2	+2,1	+4,2	-9,9	+14,3	-3,5	+0,2	6421	
118,5	123,8	122,9	121,1	-13,0	-10,1	-3,6	-0,9	-12,8	+1,6	+5,0	-6,9	+13,8	-1,5	-0,6		
120,1	122,6	142,7	121,4	-27,3	-7,1	-13,7	-17,5	-33,9	+5,0	-0,3	-25,6	+17,0	-14,9	+4,8		
122,8	132,4	124,5	127,6	-1,8	-13,5	+5,3	+2,1	-7,1	-20,7	+9,2	-3,1	+4,3	+2,5	-17,7	6425	
126,6	134,7	126,8	130,7	-0,5	-14,5	+7,0	+1,5	-9,0	-21,0	+12,3	-4,3	+5,9	+3,1	-18,3		
100,8	119,5	111,6	110,1	-9,7	-6,2	-4,7	+5,7	+6,7	-18,2	-9,0	+6,3	-4,9	-1,3	-13,7		

STBA, FACHSERIE 4, REIHE 2.2

SYPRO- NR.	WIRTSCHAFTSGLIEDERUNG	1992 MAY	VERAEND. GEGEN- UEBER VOR- JAHRES- MONAT IN %	N		A		C		H
				1991 MAY	1992 APR.	1991 2. VJ	1991 3. VJ	1991 4. VJ	1992 1. VJ	
	VERARBEITENDES GEWERBE 1)	INSGESAMT	118,4	+0,9	117,4	124,7	124,8	121,0	127,2	124,9
		INLAND	124,6	+0,2	124,3	130,6	132,7	129,3	132,9	131,2
		AUSLAND	108,0	+2,3	105,6	114,9	111,4	107,0	117,5	114,1
	GRUNDSTOFF-UND PRODUKTIONSGUETER- GEWERBE	INSGESAMT	114,9	+1,1	113,7	118,9	118,0	114,0	110,9	119,6
		INLAND	120,1	+2,3	117,4	123,8	122,9	119,7	114,5	122,8
		AUSLAND	106,5	-1,0	107,6	111,1	110,1	104,8	105,2	114,4
25	GEW. U. VERARB. V. STEINEN U. ERDEN	INSGESAMT	141,4	+1,8	138,9	138,3	143,8	148,7	133,8	102,3
		INLAND	147,1	+2,7	143,2	143,4	148,7	155,2	139,1	103,7
		AUSLAND	99,0	-7,5	107,0	100,5	106,8	99,9	93,7	92,0
2512	GEW. V. NATURSTEINEN, ANG	INSGESAMT	135,5	+0,4	135,0	126,9	139,3	157,7	141,7	64,7
		INLAND	136,6	+0,6	135,8	127,9	140,1	158,8	142,6	64,9
		AUSLAND	44,7	-32,5	66,2	43,6	65,8	62,0	61,5	54,3
2525	VERARB. V. NATURSTEINEN, ANG	INSGESAMT	129,7	+1,5	127,8	133,3	125,8	133,7	148,1	96,5
		INLAND	128,8	+1,9	126,4	133,2	123,2	130,4	143,5	95,3
		AUSLAND	148,7	-6,2	158,5	134,7	182,0	204,3	246,1	122,0
2531	H. V. ZEMENT	INSGESAMT	136,3	-1,4	138,2	135,2	141,2	139,2	115,0	98,8
		INLAND	137,5	-0,6	138,3	136,2	142,0	141,1	115,3	97,7
		AUSLAND	118,4	-13,0	136,1	120,7	130,3	110,2	110,4	114,6
2541	ZIEGELI	INSGESAMT	153,7	+5,9	145,1	144,4	152,0	153,1	126,2	107,5
		INLAND	162,8	+7,8	151,0	152,3	158,3	163,5	133,4	110,7
		AUSLAND	106,5	-7,1	114,7	102,9	119,3	98,9	88,3	90,6
2543	H. V. FEUERFESTER GROBKERAMIK	INSGESAMT	81,3	-13,0	93,4	84,6	93,3	89,8	83,2	83,8
		INLAND	76,8	-20,5	96,6	80,8	97,4	93,7	84,5	83,0
		AUSLAND	86,6	-3,3	89,6	89,1	88,4	85,4	81,7	84,6
2555	H. V. GR. FORM. FERTIGBAU- TEILEN AUS BETON FUER DEN HOCHBAU	INSGESAMT	208,0	+2,2	203,6	209,1	203,4	235,2	233,5	159,5
		INLAND	209,0	+3,3	202,4	210,1	202,9	235,3	234,3	159,9
		AUSLAND	45,6	-88,2	387,7	48,6	285,5	214,8	103,0	92,8
2559	H. V. BETONERZEUGNISSEN (OHNE BIMS, GR. FORM. FERTIGBAUTEILE)	INSGESAMT	163,0	+5,3	154,8	159,7	165,2	170,4	156,1	118,0
		INLAND	163,2	+5,9	154,1	159,4	164,7	169,8	156,0	117,9
		AUSLAND	156,6	-15,2	184,6	172,3	186,1	197,0	158,2	120,9
2563	H. V. GIPSERZEUGNISSEN, DAEMN- U. LEICHTBAUPLATTEN	INSGESAMT	221,3	+26,0	175,7	205,9	181,6	186,1	169,4	192,3
		INLAND	227,3	+29,4	175,6	211,1	182,2	187,9	173,4	198,1
		AUSLAND	160,8	-9,1	176,9	152,3	175,3	167,3	129,4	133,4
27	EISENSCHAFFENDE INDUSTRIE	INSGESAMT	93,9	-4,6	98,4	95,8	103,1	95,8	94,6	100,5
		INLAND	105,8	-2,6	108,6	108,5	115,4	104,1	100,1	113,0
		AUSLAND	76,9	-8,3	83,9	77,8	85,7	84,0	86,9	82,7
2711	HOCHOFEN-, STAHL-U. WARM- HALZWERKE (OHNE STAHL- ROHRE)	INSGESAMT	101,2	-1,6	102,8	102,8	106,9	99,2	100,5	106,7
		INLAND	107,2	-2,4	109,8	109,4	115,1	103,7	101,5	113,2
		AUSLAND	91,0	+0,3	90,7	91,5	92,8	91,5	98,6	95,6
2715	H. V. STAHLROHREN (OHNE PRAEZISIONSSTAHLROHRE)	INSGESAMT	56,7	-26,9	77,6	59,3	85,4	80,2	66,9	68,1
		INLAND	99,2	-4,0	103,3	104,4	125,8	115,0	91,7	114,8
		AUSLAND	36,7	-44,1	65,6	38,1	66,5	63,8	55,3	46,3
2720	H. V. PRAEZISIONSSTAHL- ROHREN	INSGESAMT	83,8	-2,8	86,2	89,3	92,1	84,6	80,2	93,5
		INLAND	92,2	-2,3	94,4	99,0	103,4	92,5	88,2	105,5
		AUSLAND	67,0	-4,0	69,8	69,9	69,8	68,9	64,2	69,5
2850	NE-METALLHALBZEUGWERKE	INSGESAMT	131,7	+0,5	131,0	139,0	133,0	132,8	123,9	143,4
		INLAND	140,0	+4,9	133,4	149,0	138,0	141,5	130,1	152,5
		AUSLAND	118,1	-7,0	127,0	122,3	124,8	118,4	113,6	128,3
2910	EISEN-, STAHL-U. TEMPER- GIESSEREI	INSGESAMT	86,5	-5,8	91,8	93,6	97,5	86,2	86,3	94,2
		INLAND	84,5	-6,6	90,5	91,4	96,8	86,8	85,7	93,2
		AUSLAND	93,9	-2,9	96,7	101,9	100,2	84,2	91,1	97,7
3011-15	ZIEHEREIEN UND KALT- HALZWERKE	INSGESAMT	107,8	+1,4	106,3	114,3	112,1	103,8	99,0	110,7
		INLAND	114,7	+1,1	113,4	120,4	119,8	110,5	103,3	116,3
		AUSLAND	90,9	+2,1	89,0	99,5	93,3	87,5	88,6	96,9
3011	STABZIEHEREIEN, KALTHALZWERKE	INSGESAMT	97,4	-1,3	98,7	101,6	104,1	95,8	90,7	104,7
		INLAND	99,1	-4,4	103,7	103,5	109,3	99,9	91,5	107,4
		AUSLAND	93,5	+6,6	87,7	97,2	92,5	86,9	89,0	98,7
3015	DRAHTZIEHEREIEN (EINSCHL. H. V. DRAHT- ERZEUGNISSEN)	INSGESAMT	117,2	+3,6	113,1	125,9	119,3	111,0	106,5	116,1
		INLAND	128,2	+5,3	121,7	134,9	128,8	119,7	113,4	124,0
		AUSLAND	88,2	-2,2	90,2	101,8	94,0	88,1	88,1	95,1

1) AUSGEMAEHLTE WIRTSCHAFTSZWEIGE (OHNE NAHRUNGS-UND GENUSSMITTELGEWERBE).

DAS VERARBEITENDE GEMERBE
=100

WERT

INDEX

VERAENDERUNG GEGENUEBER DEM ENTSPRECHENDEN VORJAHRESZEITRAUM IN %															SYPRO- NR.
R	I		C	H		T		L		I		C	H		
1991 1. HJ	1991 2. HJ	1990	1991	1991 MAY	1992 APR.	1991 2. VJ	1991 3. VJ	1991 4. VJ	1992 1. VJ	1991 1. HJ	1991 2. HJ	1990	1991	1992 JAN.-MAY KUMULIERT	
123,0	124,1	119,5	123,6	-4,0	-2,3	+6,0	+4,0	+0,6	+3,0	+4,6	+2,2	+5,1	+3,4	+1,4	
130,4	131,1	121,5	130,7	+2,0	-3,7	+12,9	+7,5	+0,8	+2,4	+11,5	+4,0	+7,6	+7,6	+0,8	
110,6	112,3	116,1	111,4	-14,1	+0,9	-5,5	-2,5	+0,2	+3,9	-6,8	-1,1	+1,0	-4,0	+3,0	
116,8	112,4	112,8	114,6	-3,2	-2,1	+4,1	+3,1	-1,2	+3,5	+2,4	+0,9	+1,7	+1,6	+1,8	
120,6	117,1	114,4	118,8	-1,3	-2,2	+7,2	+4,5	-0,3	+3,9	+5,7	+2,1	+4,3	+3,8	+2,3	
110,8	105,0	110,1	107,9	-6,6	-1,8	-1,3	+0,6	-2,5	+2,6	-3,0	-1,0	-2,6	-2,0	+1,1	
116,3	141,2	121,4	128,8	+2,4	-4,6	+11,2	+8,5	+4,4	+15,3	+5,4	+6,5	+5,7	+6,1	+6,6	25
118,4	147,2	122,9	132,8	+4,1	-4,1	+13,6	+10,5	+6,1	+17,7	+7,6	+8,4	+6,9	+8,1	+8,0	
99,9	96,8	110,8	98,4	-11,7	-8,0	-9,3	+10,8	-10,8	-1,2	-11,7	-10,8	-2,1	-11,2	-4,0	
95,0	149,7	115,7	122,3	-1,1	-7,2	+9,9	+7,4	+7,3	+27,6	+3,5	+7,3	+2,8	+5,7	+7,7	2512
95,5	150,7	116,4	123,1	-1,2	-7,0	+9,9	+7,2	+7,1	+27,8	+3,5	+7,2	+2,7	+5,8	+7,7	
51,5	61,7	47,7	56,6	+20,1	-24,0	+13,1	+40,0	+46,1	+46,4	-1,3	+42,8	+0,2	+18,7	+6,8	
106,9	140,9	119,9	123,9	-5,7	+11,2	-0,4	+3,4	+11,6	+9,7	-1,7	+7,6	+7,3	+3,3	+8,0	2525
104,7	137,0	116,3	120,8	-2,9	+12,1	+1,9	+3,2	+11,1	+10,7	+0,3	+6,9	+4,7	+3,9	+8,8	
155,7	225,2	197,2	190,5	-36,4	-6,4	-24,2	+4,8	+30,7	-5,7	-23,3	+17,5	+58,9	-3,4	-5,9	
114,8	127,1	115,2	120,9	+3,3	-8,4	+12,2	+7,1	-0,2	+11,8	+6,6	+3,7	+3,0	+4,9	+3,1	2531
114,7	128,2	114,6	121,5	+3,9	-8,2	+13,7	+7,5	+0,3	+11,8	+7,8	+4,1	+4,3	+5,8	+3,2	
116,6	110,3	120,8	113,4	-5,3	-10,5	-6,1	-0,5	-7,0	+11,4	-8,1	-3,8	-11,0	-6,1	+0,6	
122,5	139,7	129,2	131,1	-4,2	-6,7	+5,0	+4,6	+3,1	+15,7	-1,1	+3,9	+9,9	+1,5	+7,3	2541
126,0	148,5	132,9	137,2	-2,3	-5,0	+7,4	+5,8	+4,6	+18,3	+0,9	+5,3	+11,2	+3,2	+9,4	
104,3	93,6	109,2	99,0	-15,2	-18,0	-8,9	-4,9	-7,5	+1,5	-12,1	-6,1	+1,5	-9,3	-5,3	
92,4	86,5	95,3	89,5	-2,4	-12,4	+1,1	-8,2	-14,8	-8,5	-0,5	-11,6	-2,4	-6,1	-10,3	2543
96,2	89,1	91,2	92,6	+5,3	-19,5	+11,2	+1,5	-14,3	-12,5	+10,6	-6,6	-2,7	+1,5	-15,6	
88,1	83,5	100,1	85,8	-10,8	-3,4	-9,5	-18,0	-15,6	-3,6	-11,6	-16,9	-2,1	-14,3	-3,5	
160,7	234,3	179,5	197,5	+5,3	+10,2	+10,8	+12,6	+13,5	+95,1	+5,9	+13,0	+12,8	+10,0	+19,8	2555
160,5	234,8	178,6	197,6	+5,4	+10,5	+11,2	+13,1	+14,5	+35,4	+6,4	+13,8	+13,6	+10,6	+20,3	
196,4	158,9	332,0	177,6	-1,0	-65,7	-17,6	-36,3	-74,6	-13,4	-32,9	-57,2	-30,3	-46,6	-56,2	
130,1	163,2	130,6	146,7	+7,8	-3,7	+18,1	+17,3	+10,4	+24,2	+10,4	+13,9	+8,8	+12,3	+11,7	2559
129,5	162,9	129,9	146,2	+8,1	-3,7	+18,7	+17,3	+10,5	+25,0	+10,8	+14,0	+9,4	+12,5	+12,3	
155,1	177,6	162,1	166,4	-5,3	-6,2	-3,1	+13,9	+4,2	-2,6	-4,1	+9,4	-7,2	+2,7	-6,6	
169,9	177,8	145,5	173,8	+22,6	+14,1	+30,1	+20,8	+11,6	+21,5	+23,0	+16,2	+14,8	+19,5	+20,8	2563
170,2	180,7	139,6	175,4	+30,4	+16,1	+39,0	+27,0	+16,1	+25,3	+30,4	+21,5	+18,7	+25,6	+24,2	
167,7	148,4	206,2	158,0	-23,5	-8,3	-22,5	-22,5	-26,4	-16,6	-22,5	-24,2	-6,1	-23,4	-13,3	
103,0	95,2	98,1	99,1	-4,7	-7,0	+2,9	+3,1	-1,7	-2,3	+1,3	+0,6	-6,2	+1,0	-3,7	27
113,8	102,1	104,6	107,9	-2,9	-6,8	+6,6	+4,0	+1,4	+0,7	+3,7	+2,7	-3,3	+3,2	-1,4	
87,7	85,5	89,1	86,6	-8,1	-7,5	-3,5	+1,4	-6,2	-7,8	-3,0	-2,5	-10,4	-2,8	-7,8	
107,4	99,8	103,5	103,6	-5,7	-3,6	+0,3	+1,8	-0,5	-1,1	-0,4	+0,6	-5,7	+0,1	-1,7	2711
114,6	102,6	105,7	108,6	-2,7	-6,0	+4,9	+2,9	+1,3	-0,8	+3,3	+2,1	-4,3	+2,7	-2,2	
95,1	95,0	99,8	95,1	-11,4	+1,9	-8,4	-0,1	-3,9	-1,7	-7,1	-2,2	-7,8	-4,7	-0,6	
81,7	73,5	68,0	77,6	+9,3	-30,5	+29,6	+17,8	-3,9	-12,7	+21,6	+6,7	-10,3	+14,1	-19,3	2715
109,9	103,4	91,4	106,6	+5,0	-12,6	+32,3	+28,3	+8,9	+22,3	+14,6	+19,0	+9,1	+16,6	+8,6	
68,5	59,5	57,1	64,0	+12,7	-45,0	+27,2	+9,8	-11,9	-34,3	+27,6	-1,7	-20,7	+12,1	-38,4	
92,6	82,4	100,4	87,5	-18,8	-7,2	-6,0	-9,0	-15,6	+0,5	-13,3	-12,3	-6,1	-12,8	-1,7	2720
105,1	90,4	105,6	97,7	-17,0	-9,9	-2,2	-10,7	-8,7	-1,2	-5,5	-9,7	-0,4	-7,5	-3,2	
67,7	66,6	90,0	67,1	-23,3	+1,5	-15,8	-4,4	-30,1	+5,8	-30,8	-18,8	-17,2	-26,4	+3,0	
134,6	128,4	125,8	131,5	+1,5	+3,1	+7,2	+6,1	-0,4	+5,3	+6,2	+2,9	+9,9	+4,5	+3,9	2850
139,3	135,8	128,7	137,6	+2,1	+5,6	+9,6	+9,4	+0,9	+8,5	+8,6	+5,2	+11,8	+6,9	+7,2	
126,8	116,0	120,9	121,4	+0,5	-1,5	+3,1	+0,1	-2,8	-0,4	+2,1	-1,4	+6,5	+0,4	-1,9	
98,3	86,5	100,5	92,4	-14,9	-8,9	-5,5	-7,9	-10,8	-4,8	-6,9	-9,3	+1,7	-8,1	-5,9	2910
97,9	86,2	99,4	92,1	-16,0	-11,3	-5,6	-6,6	-10,6	-5,8	-6,2	-8,7	+2,7	-7,3	-7,1	
99,6	87,7	104,5	93,7	-11,0	+0,1	-5,3	-12,0	-11,2	-1,7	-9,2	-11,6	-1,6	-10,3	-1,5	
109,8	101,4	109,7	105,6	-9,8	-3,6	+0,2	-3,4	-4,5	+3,0	-3,4	-4,0	-1,2	-3,7	+1,2	3011-15
116,7	106,9	112,2	111,8	-6,1	-5,6	+5,0	-1,2	-3,3	+2,4	+1,5	-2,2	+1,4	-0,4	+0,3	
92,9	88,0	103,5	90,5	-19,7	+2,9	-12,3	-9,7	-8,0	+4,8	-15,9	-8,9	-7,6	-12,6	+3,8	
105,8	93,3	107,2	99,5	-12,7	-8,6	-3,7	-7,6	-9,1	-2,5	-6,0	-8,3	-2,1	-7,2	-3,6	3011
111,4	95,7	108,3	103,6	-9,9	-12,1	0,0	-5,6	-9,8	-5,4	-1,4	-7,6	-0,8	-4,3	-6,7	
93,1	87,9	104,7	90,5	-19,2	+0,9	-12,1	-12,5	-7,5	+5,2	-16,7	-10,1	-4,8	-13,6	+4,6	
113,4	108,8	111,9	111,1	-7,5	+0,5	+3,5	+0,1	-0,7	+8,0	-1,2	-0,3	-0,4	-0,7	+5,4	3015
121,2	116,6	115,5	118,9	-3,2	-0,8	+9,0	+2,2	+1,8	+9,1	+3,8	+2,1	+3,4	+2,9	+6,1	
92,7	88,1	102,4	90,4	-20,5	+4,8	-12,7	-6,7	-8,5	+4,2	-15,2	-7,7	-10,3	-11,7	+3,0	

STBA, FACHSERIE 4, REIHE 2.2

2 INDEX DES UMSATZES FUER
1985

2.1 ORIGINAL

VOLUMEN

SYPRO- NR.	WIRTSCHAFTSGLIEDERUNG		1992 MAI	VERAEND. GEGEN- UEBER VOR- JAHRES- MONAT IN %	N		A		C		H
					1991	1992	1991	1991	1991	1992	
					MAI	APR.	2. VJ	3. VJ.	4. VJ	1. VJ	
40	CHEMISCHE INDUSTRIE	INSGESAMT	115,6	+0,6	114,9	121,6	118,8	114,9	112,6	124,8	
		INLAND	117,9	+0,4	117,4	124,4	122,2	120,1	115,8	127,4	
		AUSLAND	112,8	+0,9	111,8	118,1	114,6	108,5	108,7	121,5	
4031	H. V. CHEMISCHEN GRUNDSTOFFEN (AUCH MIT ANSCHL. WEITERVERARB.)	INSGESAMT	108,8	-0,4	109,2	114,2	111,3	107,7	104,7	116,1	
		INLAND	111,5	+0,9	110,5	117,9	114,2	112,0	106,0	118,6	
		AUSLAND	106,2	-1,7	108,0	110,7	108,6	103,7	103,5	113,9	
4034	H. V. CHEMISCHEN ERZEUGNISSEN FUER GEMERBE, LANDWIRTSCHAFT	INSGESAMT	115,4	+0,2	115,2	127,0	121,7	117,1	109,5	128,0	
		INLAND	124,0	+0,3	123,6	133,4	130,3	131,1	116,9	133,8	
		AUSLAND	103,2	0,0	103,2	117,8	109,4	97,2	99,1	119,7	
4035	H. V. PHARMAZEUTISCHEN ERZEUGNISSEN	INSGESAMT	140,1	+5,3	133,1	145,0	137,9	136,8	142,5	150,3	
		INLAND	138,0	+3,0	134,0	145,9	137,2	136,2	145,8	149,9	
		AUSLAND	144,5	+10,0	131,4	143,0	139,5	138,0	135,7	151,1	
4036	H. V. SEIFEN, WASCH-, REINIGUNGS- U. KOERPERPFLEGMITTELN	INSGESAMT	112,3	-3,8	116,7	114,4	123,5	119,1	113,2	127,3	
		INLAND	107,0	-4,7	112,3	107,8	119,3	112,5	108,5	120,9	
		AUSLAND	146,2	+1,5	144,0	156,0	150,2	160,5	143,2	166,9	
4037	H. V. FOTOCEMISCHEN ERZEUGNISSEN	INSGESAMT	153,2	+12,1	136,7	132,9	144,4	131,7	122,2	132,8	
		INLAND	138,0	+6,2	130,0	119,9	138,3	124,2	109,7	123,0	
		AUSLAND	163,0	+15,6	141,0	141,3	148,3	136,5	130,2	139,1	
4039	H. V. SONSTIGEN CHEMISCHEN ERZEUGNISSEN FUER PRIVATEN VERBRAUCH USW	INSGESAMT	126,6	-1,5	128,5	139,9	135,8	137,1	139,5	144,2	
		INLAND	109,1	-6,0	116,1	120,6	123,5	125,1	129,2	130,0	
		AUSLAND	154,2	+4,1	148,1	170,2	155,1	156,0	155,8	166,5	
4090	H. V. CHEMIEFASERN	INSGESAMT	94,7	-2,8	97,4	97,9	97,7	84,0	93,7	104,5	
		INLAND	93,9	-2,3	96,1	97,8	97,9	88,9	91,7	106,9	
		AUSLAND	95,3	-3,0	98,2	97,9	97,6	81,1	94,9	103,0	
53	HOLZBEARBEITUNG	INSGESAMT	135,3	+1,3	133,6	141,2	138,7	131,2	131,0	134,5	
		INLAND	140,4	+3,9	135,1	145,9	141,0	135,1	135,0	137,8	
		AUSLAND	106,4	-14,6	124,6	114,4	125,7	109,1	108,3	115,6	
5311	SAEGE-U. HOBELWERKE	INSGESAMT	140,9	+4,3	135,1	141,2	139,9	136,6	131,5	123,0	
		INLAND	142,8	+6,6	134,0	141,9	139,4	138,7	133,1	123,0	
		AUSLAND	122,1	-16,1	145,5	134,2	144,1	116,7	115,8	123,2	
5361	H. V. HALBWAREN AUS HOLZ	INSGESAMT	129,3	-2,0	131,9	141,2	137,5	125,3	130,5	147,1	
		INLAND	137,3	+0,5	136,6	150,9	143,0	130,6	137,3	156,3	
		AUSLAND	98,5	-13,7	114,2	104,5	116,5	105,4	104,6	111,8	
55	ZELLSTOFF-, HOLZSCHLIFF-, PAPIER-U. PAPPEERZEUGUNG	INSGESAMT	142,9	+16,8	122,3	128,2	125,7	126,3	122,4	134,3	
		INLAND	147,6	+27,5	115,8	121,7	120,4	123,0	117,7	129,1	
		AUSLAND	135,1	+1,6	133,0	136,9	134,4	131,9	130,3	142,9	
59	GUMMIVERARBEITUNG	INSGESAMT	112,9	+7,2	105,3	124,0	113,2	109,3	109,9	122,0	
		INLAND	114,2	+8,5	105,3	126,5	113,3	109,1	108,9	121,5	
		AUSLAND	109,2	+3,7	105,3	116,8	112,7	109,8	112,5	123,4	
	INVESTITIONSGUETER PRODUZIERENDES GEMERBE	INSGESAMT	121,8	+1,3	120,2	128,5	128,8	123,2	137,1	125,8	
		INLAND	131,0	-0,7	131,9	137,1	141,7	135,7	146,2	135,9	
		AUSLAND	108,9	+4,7	104,0	116,4	110,9	105,8	124,4	111,7	
3021-25	STAHLVERFORMUNG, OBERFLAECHEVEREDLUNG, HAERTUNG	INSGESAMT	135,5	+1,7	133,3	142,8	139,8	132,5	127,7	145,4	
		INLAND	139,9	+1,7	137,5	146,7	144,4	137,2	131,4	150,7	
		AUSLAND	116,4	+1,0	115,2	126,0	120,1	112,1	111,6	122,6	
3021	H. V. GESENK-U. LEICHTEN FREIFORMSCHMIEDESTUECKEN, PRESS-U. ZIEHTEILEN	INSGESAMT	132,1	+3,9	127,2	139,8	134,5	125,8	123,2	141,7	
		INLAND	139,1	+3,7	134,2	145,7	141,9	133,2	129,5	150,8	
		AUSLAND	107,1	+5,3	101,7	118,4	108,0	99,5	100,2	109,0	
3025	STAHLVERFORMUNG, ANG, OBERFLAECHEVEREDLUNG, HAERTUNG	INSGESAMT	137,6	+0,3	137,2	144,7	143,1	136,5	130,4	147,7	
		INLAND	140,4	+0,6	139,5	147,4	145,9	139,6	132,5	150,6	
		AUSLAND	123,8	-1,6	125,8	131,9	129,7	122,0	120,6	133,4	
31	STAHL-U. LEICHTMETALLBAU, SCHIENENFAHRZEUGBAU	INSGESAMT	115,3	-3,7	119,7	123,7	124,9	135,6	149,8	117,8	
		INLAND	126,5	-6,4	135,1	132,5	136,4	148,2	164,9	126,0	
		AUSLAND	71,5	+19,6	59,8	89,2	80,2	86,4	90,4	85,6	
3111	H. V. STAHL-U. LEICHTMETALLKONSTRUKTIONEN (OHNE GRUBENAUSBAU)	INSGESAMT	145,4	+5,1	138,4	149,9	144,3	152,0	180,7	139,5	
		INLAND	151,6	+5,9	143,2	150,1	146,3	157,8	187,5	144,8	
		AUSLAND	95,0	-4,0	99,0	148,3	128,0	104,4	125,3	96,0	
3151	KESSEL-U. BENAELTERBAU	INSGESAMT	84,6	-14,8	99,3	90,8	102,1	120,8	124,5	95,7	
		INLAND	94,8	-18,1	115,8	105,6	112,5	131,1	138,0	98,8	
		AUSLAND	54,1	+8,9	49,7	46,4	71,0	89,7	83,9	86,6	
3171	LOKOMOTIVBAU	INSGESAMT	154,9	+45,9	106,2	288,3	86,5	68,3	115,0	126,1	
		INLAND	196,4	-39,5	324,8	288,1	240,3	172,1	263,2	298,3	
		AUSLAND	140,1	+400,4	28,0	288,4	31,5	31,1	62,0	64,5	
3174	WAGGONBAU	INSGESAMT	128,7	-15,8	152,9	145,1	180,3	157,6	138,8	133,1	
		INLAND	161,9	-24,0	213,1	190,7	251,9	211,4	180,3	168,8	
		AUSLAND	71,8	+44,8	49,6	66,9	57,5	65,2	67,9	71,9	

STBA, FACHSERIE 4, REIHE 2.2

DAS VERARBEITENDE GEBWERE
=100

WERT

INDEX

R	I C H T L I C H														SYPRO- NR.	
	1991 1.HJ	1991 2.HJ	1990	1991	VERÄNDERUNG GEGENÜBER DEM ENTSPRECHENDEN VORJAHRESZEITRAUM IN %											1992 JAN.-MÄI KUMULIERT
					1991 MÄI	1992 APR.	1991 2.VJ	1991 3.VJ	1991 4.VJ	1992 1.VJ	1991 1.HJ	1991 2.HJ	1990	1991		
119,6	113,8	114,5	116,7	-2,2	-1,2	+4,0	+3,0	-1,0	+3,7	+2,7	+1,1	+2,6	+1,9	+2,1	40	
122,8	118,0	115,8	120,4	0,0	-1,3	+7,4	+4,0	-0,9	+3,2	+6,4	+1,5	+5,4	+4,0	+1,7		
115,5	108,6	112,9	112,0	-4,9	-1,2	0,0	+1,8	-0,9	+4,4	-1,9	+0,4	-0,7	-0,8	+2,6		
111,6	106,2	110,5	108,9	-5,1	-0,4	+0,5	+0,7	-3,7	+3,8	-1,4	-1,5	-0,1	-1,4	+2,1	4031	
114,5	109,0	113,2	111,7	-5,6	+0,2	+1,7	-0,4	-3,8	+3,4	-0,5	-2,2	+2,9	-1,3	+2,3		
109,0	103,6	108,0	106,3	-4,7	-1,1	-0,6	+1,9	-3,4	+4,1	-2,2	-0,9	-2,8	-1,6	+1,9		
123,6	113,3	117,0	118,5	-4,1	-2,3	+3,5	+3,4	-2,0	+2,0	+1,7	+0,7	+4,1	+1,3	+0,8	4034	
130,8	124,0	121,2	127,4	-0,6	-2,9	+8,3	+7,5	-2,3	+1,9	+7,6	+2,6	+4,8	+5,1	+0,6		
113,3	98,2	111,0	105,7	-9,7	-1,4	-3,9	-3,9	-1,4	+2,1	-6,6	-2,6	+3,2	-4,8	+1,0		
138,0	139,6	123,4	138,8	+9,1	+2,2	+15,4	+12,6	+10,2	+8,8	+13,7	+11,3	+5,7	+12,5	+6,7	4035	
137,6	141,0	119,9	139,3	+14,6	+4,4	+20,2	+16,8	+12,0	+8,6	+18,1	+14,4	+7,1	+16,2	+6,7		
139,0	136,8	130,8	137,9	-0,9	-2,3	+6,6	+4,5	+6,0	+9,2	+5,6	+5,2	+3,2	+5,4	+6,9		
125,4	116,2	116,9	120,8	+2,2	-7,6	+6,8	-2,6	-3,9	0,0	+10,3	-3,2	+10,4	+3,3	-2,2	4036	
121,3	110,5	112,5	115,9	+1,4	-9,3	+6,1	-6,2	-5,2	-2,0	+12,5	-5,7	+13,1	+3,0	-3,9		
151,2	151,9	144,8	151,5	+5,9	+0,1	+10,8	+16,2	+2,8	+9,6	+0,1	+9,5	-1,3	+4,6	+6,1		
137,7	126,9	127,1	132,3	-0,2	-7,0	+4,4	+3,1	+2,8	+1,3	+5,2	+2,9	+9,6	+4,1	+1,7	4037	
128,0	117,0	110,4	122,5	+10,5	-11,7	+19,8	+16,1	-9,0	+4,5	+19,6	+2,8	+9,0	+11,0	+1,3		
144,0	133,4	137,9	138,7	-5,7	-4,2	-3,1	-3,3	+10,5	-0,4	-1,6	+3,0	+9,8	+0,6	+2,0		
139,2	138,3	131,6	138,8	-2,8	-2,9	+7,4	+9,2	-0,8	+1,1	+6,9	+3,9	+4,9	+5,5	-0,2	4039	
128,0	127,1	120,2	127,6	+1,8	-9,5	+12,7	+5,2	-4,9	-2,0	+13,2	-0,2	+13,5	+6,2	-4,2		
156,8	155,9	149,5	156,3	-7,9	+5,6	+1,4	+14,8	+5,3	+5,1	-0,1	+9,8	-4,2	+4,5	+5,0		
100,7	88,9	96,8	94,8	-3,9	-3,9	-0,5	-3,0	-5,1	+0,8	-0,2	-4,0	-0,7	-2,1	-0,9	4090	
103,3	90,3	100,4	96,8	-9,3	-6,2	-1,5	-2,6	-9,6	-1,7	-1,1	-6,3	+0,5	-3,6	-2,7		
99,1	88,0	94,6	93,6	-0,4	-2,5	+0,2	-3,2	-2,2	+2,4	+0,3	-2,7	-1,6	-1,1	+0,3		
132,1	131,1	122,9	131,6	+1,8	-0,3	+11,5	+9,2	+2,3	+7,3	+8,5	+5,6	+1,6	+7,1	+4,4	53	
133,9	135,0	122,6	134,5	+4,4	+1,0	+14,6	+11,2	+4,3	+8,7	+11,9	+7,6	+2,9	+9,7	+6,1		
121,4	108,7	124,7	115,1	-11,6	-8,6	-4,8	-2,8	-9,7	-1,3	-8,9	-6,4	-5,2	-7,7	-5,6		
125,3	134,1	119,3	129,7	+3,6	-0,4	+13,7	+11,1	+5,9	+11,2	+8,9	+8,6	-1,6	+8,7	+7,0	5311	
124,5	135,9	118,5	130,2	+4,3	0,0	+14,5	+11,7	+7,3	+12,2	+10,4	+9,5	-1,2	+9,9	+8,0		
132,0	116,3	127,4	124,1	-2,2	-4,3	+6,7	+5,8	-7,0	+2,8	-3,9	-0,9	-5,9	-2,6	-3,0		
139,5	127,9	126,8	133,7	-0,1	-0,3	+9,3	+6,9	-1,2	+3,9	+8,1	+2,6	+5,1	+5,4	+1,9	5361	
145,7	134,0	127,8	139,2	+4,5	+2,0	+14,8	+10,5	+1,0	+5,3	+13,5	+5,4	+8,1	+9,4	+3,8		
116,2	105,6	123,4	110,6	-16,6	-11,1	-10,9	-7,0	-11,1	-3,5	-11,4	-9,1	-4,8	-10,4	-7,0		
127,2	124,4	125,1	125,8	-6,9	-0,4	+1,9	+0,6	-3,2	+4,4	+2,3	-1,3	+4,4	+0,6	+5,8	55	
124,1	120,3	116,9	122,2	-1,9	-1,8	+8,1	+3,0	-2,9	+0,9	+3,2	0,0	+7,7	+4,5	+5,3		
132,1	131,1	138,6	131,6	-13,2	+1,7	-6,1	-2,7	-3,5	+10,1	-6,8	-3,1	0,0	-5,1	+6,6		
114,3	109,6	113,4	111,9	-12,7	+2,8	-1,3	0,0	-3,0	+5,7	-1,0	-1,5	+2,3	-1,3	+5,4	59	
114,5	109,0	112,3	111,8	-12,4	+3,4	-1,0	+0,3	-4,7	+5,0	+1,2	-2,3	+8,1	-0,4	+5,2		
113,6	111,2	116,4	112,4	-13,6	+0,9	-2,2	-0,9	+1,8	-7,9	-7,0	+0,5	-11,0	-3,4	+5,6		
125,1	130,1	122,9	127,6	-5,1	-1,1	+6,2	+4,0	+1,9	+3,6	+4,9	+2,8	+6,4	+9,8	+2,1		
137,1	141,0	126,6	139,0	+4,3	-3,7	+16,4	+9,1	+1,9	+2,6	+14,9	+5,2	+9,4	+9,8	+0,7		
108,5	115,1	117,8	111,8	-18,1	+3,5	-8,0	-4,2	+2,1	+5,3	-9,1	-0,9	+2,3	-5,1	+4,9		
140,6	130,1	131,6	135,3	-4,2	-1,6	+5,2	+4,2	-0,1	+2,8	+3,6	+2,0	+4,9	+2,8	+1,7	3021-25	
145,0	134,3	135,4	139,6	-2,6	-2,2	+7,8	+5,6	+1,5	+3,5	+5,8	+3,5	+6,5	+4,6	+2,0		
121,7	111,9	123,9	116,8	-12,0	-1,7	-6,2	-2,8	-7,8	-0,6	-6,1	-5,3	-1,7	-5,7	+0,2		
134,9	124,5	127,4	129,7	-4,6	-0,5	+4,9	+2,4	-0,6	+4,7	+2,7	+0,9	+7,3	+1,8	+3,5	3021	
141,8	131,4	130,9	136,6	-2,0	-2,0	+8,4	+4,6	+2,3	+6,3	+5,2	+3,5	+9,1	+4,4	+4,1		
110,1	99,9	114,9	105,0	-15,4	+6,5	-8,7	-6,4	-12,8	-2,8	-7,6	-9,7	+0,8	-8,6	+0,5		
144,1	133,5	134,2	138,8	-3,9	-2,2	+5,4	+5,0	+0,2	+1,8	+4,1	+2,6	+3,6	+3,4	+0,7	3025	
146,8	136,0	134,9	141,4	-2,8	-2,3	+7,4	+6,2	+1,1	+1,9	+6,0	+3,6	+5,2	+4,8	+0,8		
130,9	121,3	131,0	126,1	-9,7	-1,6	-4,5	-0,3	-4,1	+1,0	-5,0	-2,3	-3,2	-3,7	0,0		
114,8	142,7	120,3	128,7	-10,7	+4,2	+6,8	+10,5	+8,1	+12,6	+4,4	+9,2	+3,4	+7,0	+7,2	31	
126,1	156,5	127,4	141,3	+13,7	+0,2	+17,3	+12,7	+9,6	+8,9	-10,8	+11,1	+3,5	+10,9	+3,7		
70,8	88,4	92,9	79,6	-69,1	+34,7	-32,8	-2,0	-2,4	+39,4	-25,8	-2,2	+3,7	-14,3	+34,7		
135,0	166,3	140,0	150,7	+2,7	+7,5	+11,2	+9,4	+7,1	+11,1	+7,0	+8,1	+8,6	+7,6	+9,0	3111	
136,5	172,6	142,2	154,5	+5,7	+5,3	+11,2	+11,6	+7,8	+14,4	+7,6	+9,4	+9,6	+8,6	+10,6		
122,7	114,9	122,3	118,8	-22,4	+29,3	+10,5	-12,6	-0,6	-18,3	+0,7	-6,4	+0,2	-2,9	-6,1		
91,6	122,6	106,6	107,1	-30,3	-2,6	-8,2	+8,5	+9,6	+18,0	-9,0	+9,0	-5,0	+0,5	+6,2	3151	
103,0	134,6	110,7	118,8	+15,0	-1,1	+12,5	+3,6	+13,4	+5,8	+2,2	+11,5	-7,4	+7,3	-1,3		
57,5	86,8	94,1	72,1	-81,4	-11,6	-50,9	+3,9	-6,0	+96,8	-42,7	-1,1	+4,2	-23,4	+53,8		
78,8	91,6	77,4	85,2	+88,3	+211,0	+28,3	-7,2	+11,1	+77,4	+18,7	+3,5	+53,6	+10,1	+99,4	3171	
207,5	217,6	179,0	212,6	+144,4	+16,3	+79,3	-5,2	-10,6	+70,7	+72,9	-8,6	+85,9	+18,8	+25,8		
32,7	46,6	41,1	39,6	-3,4	+675,3	-27,6	-10,9	+76,1	+89,7	-30,6	+32,8	+21,2	-3,6	+272,5		
165,5	148,2	101,3	156,8	+67,7	-19,4	+111,4	+40,5	+6,0	-11,6	+104,1	+21,9	+27,6	+54,8	-14,3	3174	
230,5	195,9	128,5	213,2	+81,2	-24,9	+124,5	+50,2	+9,4	-19,3	+121,2	+28,2	+32,3	+65,9	-21,5		
54,0	66,5	54,7	60,3	+7,8	+25,3	+46,3	+2,8	-6,5	+42,7	+30,4	-2,2	+11,4	+10,2	+39,3		

STBA, FACHSERIE 4, REIHE 2.2

SYPRO- NR.	WIRTSCHAFTSGLIEDERUNG	1992 MAI	VERAEND. GEGEN- UEBER VOR- JAHRES- MONAT IN %	N		A		C		M
				1991 MAI	1992 APR.	1991 2. VJ	1991 3. VJ	1991 4. VJ	1992 1. VJ	
3177	FELD-U. INDUSTRIEBAHN- WAGENBAU	INSGESAMT INLAND AUSLAND	92,7 . .	-12,9 . .	106,4 . .	86,2 . .	104,9 . .	114,1 . .	82,7 . .	148,1 . .
32	MASCHINENBAU	INSGESAMT INLAND AUSLAND	107,3 115,5 97,3	-1,4 -2,8 +0,6	108,8 118,8 96,7	111,5 120,6 100,5	118,5 128,3 106,7	112,7 122,2 101,2	128,6 136,8 118,7	104,2 113,9 92,4
3210	H. V. LANDWIRTSCHAFT- LICHEN MASCHINEN, ACKERSCHLEPPERN	INSGESAMT INLAND AUSLAND	93,1 117,6 71,8	-3,4 -0,3 -7,5	96,4 118,0 77,6	99,6 117,2 84,4	105,2 128,7 84,8	83,5 105,3 64,6	80,7 93,5 69,6	90,3 105,8 76,9
3220	H. V. METALLBEARBEITUNGS- MASCHINEN U. AE.	INSGESAMT INLAND AUSLAND	93,9 107,0 74,2	-13,1 -15,4 -7,4	108,0 126,5 80,1	100,5 107,9 89,2	122,3 138,5 96,0	116,2 127,0 95,8	130,0 143,4 109,9	96,1 106,3 80,7
3230	H. V. TEXTIL-U. NAEH- MASCHINEN	INSGESAMT INLAND AUSLAND	110,4 99,9 114,1	+16,5 -10,2 +28,3	94,8 111,3 88,9	107,4 103,4 108,8	106,7 116,3 103,3	96,0 105,4 92,6	117,1 115,3 117,8	103,7 101,0 104,7
3240	H. V. MASCHINEN FUER DIE NAHRUNGS-U. GENUSSMITTEL- INDUSTRIE USW	INSGESAMT INLAND AUSLAND	116,6 139,0 98,5	-0,6 -4,1 +3,8	117,3 145,0 94,9	120,4 146,4 99,4	125,5 153,3 103,0	122,3 148,0 101,5	148,4 177,0 125,3	110,7 133,2 92,6
3256	H. V. HUETTEN-U. HALZMERKS- EINRICHTUNGEN USW	INSGESAMT INLAND AUSLAND	132,0 134,3 128,5	+12,1 +5,3 +25,0	117,8 127,5 102,8	123,1 140,3 96,4	132,5 140,3 120,4	126,8 140,0 106,2	174,7 171,2 180,3	113,4 127,5 91,3
3257	H. V. BAU-, BAUSTOFF-U. AE. MASCHINEN	INSGESAMT INLAND AUSLAND	153,8 249,9 86,9	+14,3 +26,9 -4,7	134,6 197,0 91,2	149,0 235,7 88,6	145,4 213,7 97,9	128,3 188,3 86,5	151,1 227,1 98,2	132,6 204,2 82,8
3260	H. V. ZAHNRAEDERN, BETRIE- BEN, LAGERN, ANTRIEBS- ELEMENTEN	INSGESAMT INLAND AUSLAND	95,6 98,9 90,9	-6,6 -8,8 -2,9	102,4 108,5 93,6	103,5 106,3 99,4	109,0 114,9 100,6	101,3 107,6 92,0	97,5 97,9 97,0	101,0 105,4 94,6
3270	H. V. MASCHINEN FUER WEITERE BESTIMMTE WIRTSCHAFTSZEIGE	INSGESAMT INLAND AUSLAND	103,5 142,0 84,0	-17,8 -12,1 -22,0	125,9 161,6 107,7	118,5 139,1 108,1	134,4 173,7 114,3	128,0 145,0 119,4	142,4 191,9 117,2	104,1 130,6 90,6
3280	SONSTIGER MASCHINENBAU	INSGESAMT INLAND AUSLAND	98,6 93,7 108,5	-1,7 -3,0 +0,4	100,3 96,6 108,1	105,1 102,7 109,9	107,9 104,0 116,0	107,4 105,4 111,5	115,8 112,6 122,3	100,5 99,8 101,9
33	STRASSENFAHRZEUGBAU	INSGESAMT INLAND AUSLAND	137,9 162,8 119,0	+6,3 -6,4 +23,8	129,7 173,9 96,1	147,3 173,7 127,3	139,0 185,9 103,4	113,9 139,3 94,5	139,2 158,0 124,8	139,9 164,7 121,0
3311	H. V. KRAFTWAGEN U. -MOTOREN	INSGESAMT INLAND AUSLAND	134,4 161,3 115,6	+5,7 -7,1 +21,8	127,2 173,6 94,9	143,3 171,6 123,6	136,3 185,2 102,2	111,3 136,3 94,0	135,2 155,3 121,2	135,9 162,7 117,2
3312	H. V. PERSONENKRAFTWAGEN U. AE. (EINSCHL. MOTOREN)	INSGESAMT INLAND AUSLAND	140,5 172,5 120,5	+7,5 -6,8 +24,6	130,7 185,1 96,7	148,3 181,8 127,4	141,4 199,2 105,2	112,7 140,5 95,3	136,8 157,5 123,9	142,9 177,2 121,4
3313	H. V. LASTKRAFTWAGEN U. AE. (EINSCHL. MOTOREN)	INSGESAMT INLAND AUSLAND	110,8 128,9 91,6	-2,7 -8,1 +6,5	113,9 140,2 86,0	123,9 141,9 104,9	116,9 144,5 87,5	106,2 124,0 87,4	129,1 148,8 108,3	108,7 120,3 96,5
3316	H. V. KAROSSERIEN, AUF- BAUTEN, ANHAENGERN FUER KRAFTWAGEN	INSGESAMT INLAND AUSLAND	197,7 176,8 254,0	+17,8 +0,5 +74,2	167,8 176,0 145,8	214,7 192,8 274,0	180,0 191,5 149,0	159,2 172,1 124,6	215,1 194,3 271,3	209,9 188,2 268,6
3321	H. V. KRAFTRAEDERN, KRAFTMOTOREN	INSGESAMT INLAND AUSLAND	93,4 . .	+2,2 . .	91,4 . .	117,2 . .	105,7 . .	58,8 . .	62,3 . .	97,8 . .
3324	H. V. FAHRRADERN	INSGESAMT INLAND AUSLAND	191,5 . .	-12,0 . .	217,6 . .	201,9 . .	229,6 . .	149,9 . .	120,0 . .	159,6 . .
34	SCHIFFBAU	INSGESAMT INLAND AUSLAND	66,5 42,3 93,1	-46,9 +2,7 -57,1	125,3 41,2 217,2	114,0 58,9 174,1	110,2 81,2 141,9	65,1 59,7 71,0	162,5 153,6 172,2	98,8 52,2 149,8
35	LUFT-U. RAUMFAHRZEUGBAU	INSGESAMT INLAND AUSLAND	129,8 94,5 158,6	+0,7 +1,5 +0,2	128,9 93,1 158,3	123,3 90,8 149,9	146,7 108,6 177,9	155,6 130,7 176,0	245,8 236,6 253,4	113,3 85,3 136,3
36	ELEKTROTECHNIK	INSGESAMT INLAND AUSLAND	121,2 126,5 110,9	+4,2 +4,7 +3,2	116,3 120,8 107,5	126,6 130,2 115,6	125,9 131,2 115,5	131,2 137,9 118,2	133,8 141,1 119,3	129,5 135,8 117,2
3610	H. V. BATTERIEN, AKKUMULATOREN	INSGESAMT INLAND AUSLAND	105,2 107,3 101,0	+2,8 +2,1 +4,6	102,3 105,1 96,6	107,5 109,3 103,9	111,3 112,6 108,6	115,8 120,7 105,9	132,3 136,6 123,8	120,9 123,0 116,8

DAS VERARBEITENDE GEBERBE
=100

WERT

INDEX

R	I C H T L I C H														SYPRO- NR.
	1991 1.HJ	1991 2.HJ	1990	1991	VERAENDERUNG GEGENUEBER DEM ENTSPRECHENDEN VORJAHRESZEITRAUM IN %										
					1991 MAY	1992 APR.	1991 2.VJ	1991 3.VJ	1991 4.VJ	1992 1.VJ	1991 1.HJ	1991 2.HJ	1990	1991	
101,4	98,4	98,0	99,9	-17,1	-30,1	-4,5	+21,9	-13,0	+51,4	-0,1	+4,2	-1,2	+1,9	+19,1	3177
113,2	120,7	118,1	116,9	-9,9	-5,6	+1,6	-2,5	-2,4	-3,4	+0,5	-2,4	+4,6	-1,0	-3,5	32
121,7	129,5	118,7	125,6	+0,2	-4,7	+12,9	+4,1	-0,7	-1,0	+10,7	+1,5	+8,3	+5,8	-2,2	
102,9	110,0	117,3	106,4	-21,5	-6,7	-11,2	-10,8	-4,6	-6,8	-11,1	-7,6	+0,3	-9,3	-5,3	
102,0	82,1	96,9	92,0	-9,8	-13,1	+1,3	-4,9	-11,6	-8,5	-2,1	-8,3	+3,3	-5,1	-8,6	3210
122,2	99,4	102,0	110,8	+0,5	-12,2	+16,8	+5,0	-3,3	-8,5	+15,8	+0,9	+6,4	+8,6	-7,7	
84,5	67,1	92,4	75,8	-20,7	-14,1	-13,7	-15,9	-19,6	-8,6	-18,0	-17,9	+0,5	-18,0	-9,6	
113,0	123,1	125,5	118,0	-14,3	-18,1	-1,1	-6,7	-12,7	-7,2	-1,1	-9,9	+6,8	-6,0	-10,9	3220
127,1	135,2	134,9	131,2	-2,9	-22,0	+9,6	-5,2	-13,6	-8,2	+6,0	-9,8	+15,2	-2,7	-12,8	
91,6	104,9	111,2	98,2	-32,9	-10,2	-17,9	-9,4	-10,8	-5,2	-13,4	-10,1	-5,8	-11,7	-6,8	
103,2	106,6	126,3	104,9	-28,2	+4,4	-15,4	-16,4	-13,5	+4,1	-19,1	-14,7	+4,9	-16,9	+6,5	3230
113,1	110,4	127,7	111,7	-10,5	-1,6	-6,4	-9,3	-20,5	-8,1	-9,3	-15,5	+20,6	-12,5	-9,2	
99,6	105,2	125,8	102,4	+34,1	+11,2	-18,5	-18,9	-10,6	+9,3	-22,6	-14,5	+0,1	-18,6	+13,3	
117,7	135,4	124,7	126,5	-3,3	-2,0	+5,4	-1,7	-0,1	+0,7	+4,2	-0,8	+6,2	+1,4	-0,1	3240
142,9	162,5	136,9	152,7	+9,4	-0,2	+19,5	+9,3	+5,2	+0,5	+17,1	+7,0	+8,3	+11,5	-0,6	
97,3	113,4	114,9	105,3	-15,4	-4,0	-7,7	-12,0	-5,6	+1,1	-7,9	-8,5	+4,4	-8,4	+0,5	
122,8	150,8	124,8	136,8	-8,4	-5,2	+9,1	+5,5	+14,3	+0,2	+8,6	+10,5	+5,9	+9,6	+1,4	3256
133,1	155,6	129,2	144,4	+0,7	+4,5	+15,0	+8,2	+8,4	+1,2	+16,0	+8,3	+14,4	+11,8	+2,7	
106,8	143,2	118,0	125,0	-22,0	-21,6	0,0	+0,3	+24,3	-2,1	-3,5	+14,2	-6,1	+5,9	-1,4	
132,3	139,7	127,5	136,0	-2,1	-1,5	+12,3	+5,9	+7,7	+11,2	+6,5	+6,8	+12,1	+6,7	+8,9	3257
189,2	207,7	152,4	198,5	+24,9	+6,5	+41,6	+28,5	+23,0	+23,9	+35,8	+25,4	+24,9	+30,2	+20,3	
92,7	92,4	110,1	92,5	-26,0	-13,5	-14,6	-16,5	-10,2	-5,3	-18,5	-13,2	+1,9	-16,0	-7,0	
111,1	99,4	118,2	105,2	-16,7	-9,8	-7,1	-13,1	-17,6	-10,7	-6,6	-15,4	+2,4	-11,0	-9,8	3260
117,5	102,8	119,2	110,1	-10,3	-12,3	-1,4	-8,7	-19,9	-12,2	-0,8	-14,3	+4,2	-7,6	-11,5	
101,8	94,5	116,7	98,2	-25,5	-5,6	-15,0	-19,9	-13,9	-8,2	-15,0	-17,0	-0,2	-15,9	-6,7	
131,5	135,2	143,5	133,4	-17,5	-6,3	-8,9	-5,3	-11,5	-19,1	-5,4	-8,6	+7,0	-7,0	-16,4	3270
159,6	168,4	156,4	164,0	-7,8	-14,8	+13,6	-0,6	+1,5	-10,2	+9,8	+0,6	+13,4	+4,9	-11,6	
117,3	118,3	137,0	117,8	-23,7	+0,3	-21,2	-7,9	-20,1	-24,6	-13,6	-14,3	+3,7	-14,0	-19,4	
104,8	111,6	105,8	108,2	-5,2	-1,6	+5,2	+0,2	+1,8	-1,2	+3,6	+1,1	+1,1	+2,3	-1,3	3280
101,0	109,0	99,5	105,0	-0,8	+0,6	+10,5	+5,6	+0,7	+1,9	+8,5	+3,0	+1,0	+5,5	+0,7	
112,8	116,9	118,7	114,8	-12,1	-5,7	-3,4	-8,8	+4,2	-6,9	-4,2	-2,4	+1,0	-3,3	-5,2	
134,6	126,5	122,3	130,6	-1,7	+2,9	+11,7	+5,1	+8,3	+7,4	+6,7	+6,8	+7,0	+6,8	+6,3	33
176,8	148,6	132,7	162,7	+25,7	-9,4	+42,0	+19,8	+1,7	-1,7	+36,4	+9,4	+13,4	+22,6	-4,4	
102,6	109,7	114,4	106,2	-24,3	+19,8	-13,5	-7,8	+15,3	+18,7	-17,0	+4,2	+2,0	-7,2	+19,9	
132,1	123,3	120,9	127,7	-2,4	+2,2	+11,0	+3,9	+6,6	+6,3	+5,8	+5,5	+6,3	+5,6	+5,3	3311
176,1	145,8	131,3	160,9	+26,9	-10,1	+43,6	+19,2	+0,5	-2,6	+37,4	+8,4	+12,3	+22,5	-5,1	
101,4	107,6	113,6	104,5	-24,6	+17,8	-13,7	-7,8	+12,8	+16,5	-17,3	+2,8	+2,0	-8,0	+17,8	
137,5	124,7	125,5	131,1	-4,2	+0,5	+10,8	+1,3	+5,7	+7,0	+5,2	+3,7	+6,7	+4,5	+5,7	3312
191,0	149,0	138,1	170,0	+26,7	-13,9	+47,0	+17,1	-1,2	-3,1	+40,0	+6,7	+10,0	+23,1	-5,2	
104,0	109,6	117,7	106,8	-25,8	-18,2	-14,3	-9,8	+12,0	+18,1	-18,2	+1,3	+4,5	-9,3	+19,3	
111,3	117,6	102,8	114,5	+6,8	+10,8	+12,6	+16,6	+10,7	+2,7	+9,1	+13,2	+4,6	+11,3	+3,3	3313
132,8	136,4	111,7	134,6	+27,7	+7,7	+30,9	+26,8	+5,9	-0,7	+27,6	+14,4	+21,9	+20,5	-0,6	
88,5	97,8	93,7	93,2	-16,7	+15,7	-9,6	+3,9	+18,6	+7,8	-11,2	+11,5	-11,2	-0,5	+9,2	
174,4	187,2	145,6	180,8	+8,5	+14,9	+21,7	+22,4	+33,0	+24,4	+19,9	+28,3	+16,7	+24,2	+21,1	3316
183,5	183,2	144,9	183,3	+19,5	-1,9	+34,4	+29,4	+15,3	+7,2	+32,0	+21,6	+22,8	+26,5	+3,9	
149,5	197,9	147,7	173,8	-16,4	+70,8	-8,3	+1,8	+89,2	+78,9	-7,9	+48,9	+3,2	+17,7	+76,3	
102,2	60,9	78,6	81,5	+1,6	+0,9	+26,6	-11,4	-15,1	-0,8	+17,5	-13,4	+13,4	+3,7	+0,1	3321
209,9	135,0	176,7	172,4	-5,5	-20,3	+3,8	-7,7	-16,7	-16,1	+4,8	-11,3	+17,8	-2,4	-16,2	3324
95,4	113,8	116,0	104,6	-29,7	+8,2	-38,1	-23,0	+31,8	+22,6	-25,5	+9,5	+55,3	-9,8	+1,0	34
71,7	106,6	110,9	89,1	-73,6	-17,9	-58,4	-32,0	+35,0	-16,1	-40,3	+4,9	+52,1	-19,7	-13,9	
121,3	121,6	121,6	121,5	+7,3	+22,3	-10,9	-12,2	+30,7	+48,6	-11,4	+14,3	+58,5	-0,1	+8,2	
137,2	200,7	165,5	169,0	-10,1	-5,5	+1,7	+1,7	-2,7	-11,3	+7,0	-1,0	+10,0	+2,1	-7,7	35
102,7	183,6	162,0	143,2	-37,9	-14,2	-29,3	-22,5	+6,5	-11,8	-20,1	-6,0	+13,4	-11,6	-9,8	
165,5	214,7	168,4	190,1	+14,6	-0,5	+30,2	+25,4	-8,7	-11,0	+29,4	+2,8	+7,5	+12,9	-6,6	
125,7	132,5	124,5	129,1	-6,1	+0,2	+6,1	+4,5	-0,7	+3,3	+5,7	+1,8	+6,1	+3,7	+2,8	36
130,2	139,5	126,3	134,8	-1,3	+0,3	+12,0	+7,0	0,0	+5,2	+10,6	+3,3	+8,1	+6,7	+4,1	
116,9	118,8	121,0	117,8	-15,2	-0,2	-5,3	-0,7	-2,4	-0,9	-3,6	-1,5	+2,2	-2,6	0,0	
114,4	124,1	112,7	119,2	-2,1	-6,6	+9,5	+8,3	-1,9	+2,9	+9,4	+2,6	+6,8	+5,8	+1,0	3610
116,8	128,6	114,1	122,7	+5,4	-6,4	+12,4	+11,4	-4,7	+1,7	+14,0	+2,2	+8,6	+7,5	+0,1	
109,6	114,9	109,9	112,2	-15,5	-7,0	+3,8	+1,5	+5,3	+5,7	+0,7	+3,6	+3,5	+2,1	+2,9	

STBA, FACHSERIE 4, REIHE 2.2

SYPRO- NR.	WIRTSCHAFTSGLIEDERUNG	1992 MAI	VERAEND. GEGEN- UEBER VOR- JAHRES MONAT IN %	N		A		C		H
				1991 MAI	1992 APR.	1991 2. VJ	1991 3. VJ	1991 4. VJ	1992 1. VJ	
3620	H. V. GERAETEN D. ELEKTRIZ. ERZEUGUNG, -VERTLG. U. AE.	INSGESAMT	112,9	+2,1	110,6	116,4	119,0	121,5	118,7	118,1
		INLAND	117,6	+2,3	114,9	120,3	123,8	128,0	124,3	123,1
		AUSLAND	102,3	+1,6	100,7	107,6	108,1	107,0	105,9	106,7
3640	H. V. ELEKTRISCHEN LEUCH- TEN U. LAMPEN	INSGESAMT	135,1	+3,9	130,0	145,7	139,9	141,8	160,3	159,3
		INLAND	143,7	+5,4	136,4	155,9	146,2	153,3	172,9	169,1
		AUSLAND	118,2	+0,8	117,3	125,8	127,5	119,2	135,4	140,2
3650	H. V. ELEKTROHAUSHALTS- GERAETEN	INSGESAMT	126,4	+1,5	124,5	140,6	135,6	137,3	155,3	150,3
		INLAND	123,2	-2,7	126,6	140,6	134,6	140,1	159,3	153,7
		AUSLAND	132,1	+9,4	120,7	140,5	137,2	132,3	148,0	144,1
3660	H. V. ZAEHLERN, FERNMELDE- MESS-U. REGELGERAETEN USH	INSGESAMT	136,6	+12,8	121,1	140,1	133,3	143,2	140,8	137,9
		INLAND	146,5	+16,5	125,8	144,2	142,0	151,2	154,0	147,1
		AUSLAND	117,8	+4,8	112,4	132,2	117,0	128,3	116,2	120,7
3670	H. V. RUNDfunk-, FERNSEH-U. PHONOTECHNISCHEN GERAETEN	INSGESAMT	95,1	-16,1	113,3	106,0	117,6	122,7	144,3	120,6
		INLAND	92,1	-23,8	120,8	108,1	115,6	129,1	144,4	126,0
		AUSLAND	99,5	-2,7	102,3	102,9	114,8	113,2	144,2	112,5
37	FEINMECHANIK, OPTIK, H. V. UHREN	INSGESAMT	109,7	-0,5	110,3	117,0	116,3	110,5	119,2	117,6
		INLAND	119,5	-0,8	120,5	127,5	126,0	121,0	131,2	128,3
		AUSLAND	94,6	0,0	94,6	100,9	101,4	94,3	100,8	101,0
3711	OPTIK (OHNE AUGENOPTIK, FOTO-U. KINOTECHNIK)	INSGESAMT	87,6	-0,2	87,8	87,4	97,6	95,1	95,7	94,0
		INLAND	85,7	-1,5	87,0	80,7	99,1	94,4	98,4	91,5
		AUSLAND	89,6	+1,2	88,5	94,1	96,1	95,9	93,0	96,6
3715	AUGENOPTIK	INSGESAMT	117,9	+0,3	117,5	123,5	123,6	119,8	120,4	131,2
		INLAND	140,3	-0,2	140,6	145,2	145,8	142,1	138,0	153,9
		AUSLAND	76,1	+1,7	74,8	83,2	82,4	78,5	87,6	89,0
3721	H. V. FOTO-, PROJEKTIONS- U. KINOGERAETEN	INSGESAMT	128,5	-4,8	135,0	143,2	141,0	125,3	140,0	145,0
		INLAND	154,5	-12,1	175,7	185,4	180,6	164,8	190,8	185,2
		AUSLAND	113,0	+2,1	110,7	118,0	117,5	101,7	109,7	121,0
3751	FEINMECHANIK (OHNE H. V. MEDIZINMECHANISCHEN U. AE. ERZEUGNISSEN)	INSGESAMT	106,3	-1,6	108,0	115,9	115,4	113,8	118,8	114,3
		INLAND	120,3	+1,7	118,3	131,1	126,8	127,6	132,8	128,4
		AUSLAND	83,9	-8,4	91,6	91,6	97,0	91,8	96,4	91,7
3760	H. V. MEDIZIN-U. ORTHO- PAEDIEMECHANISCHEN ERZEUGNISSEN	INSGESAMT	130,7	+5,0	124,5	136,4	127,5	119,4	135,6	133,4
		INLAND	128,7	+2,8	125,2	134,7	125,6	118,3	135,2	132,4
		AUSLAND	137,3	+12,2	122,4	142,2	133,9	122,9	137,1	136,7
3771	H. V. UHREN	INSGESAMT	63,0	-13,5	72,8	71,0	78,5	71,7	83,6	70,2
		INLAND	67,3	-14,9	79,1	74,8	87,7	79,5	93,7	77,1
		AUSLAND	58,7	-11,3	66,2	67,1	68,9	63,6	73,1	63,1
38	H. V. EBM-WAREN	INSGESAMT	136,1	+2,1	133,3	145,5	141,7	138,0	140,6	146,6
		INLAND	143,5	+3,5	138,7	153,4	147,9	146,0	148,8	154,9
		AUSLAND	116,1	-2,0	118,5	124,0	124,7	116,2	118,2	124,0
3821	H. V. WERKZEUGEN SOWIE GERAETEN FUER DIE LAND- WIRTSCHAFT	INSGESAMT	101,7	-2,4	104,2	111,3	112,0	104,2	103,1	112,5
		INLAND	103,6	-4,4	108,4	112,2	116,9	109,2	106,7	113,2
		AUSLAND	98,2	+2,2	96,1	109,7	102,5	94,6	96,1	111,1
3830	H. V. HEIZ-U. KOCHGERAETEN	INSGESAMT	132,0	+1,4	130,2	152,5	139,0	148,5	173,9	173,5
		INLAND	128,7	-5,6	136,3	157,3	143,7	163,4	183,8	181,8
		AUSLAND	138,0	+15,8	119,2	143,9	130,4	121,7	156,2	158,4
3842	H. V. STAHLBLECHWAREN (OHNE MOEBEL)	INSGESAMT	148,6	+3,1	144,2	156,9	152,1	150,2	157,4	156,4
		INLAND	157,1	+4,7	150,1	166,3	159,1	159,2	167,9	166,5
		AUSLAND	114,7	-4,8	120,5	119,9	124,5	115,0	115,9	116,1
3844	H. V. NE-METALLBLECHWAREN (OHNE MOEBEL)	INSGESAMT	182,9	+5,4	173,6	184,7	183,5	187,8	184,2	172,2
		INLAND	191,1	+9,0	175,3	192,5	185,8	193,9	190,2	176,8
		AUSLAND	141,6	-14,1	164,9	145,7	171,6	157,5	154,3	148,8
3847	H. V. MOEBELN AUS METALL	INSGESAMT	170,0	+5,5	161,2	185,7	173,2	159,1	172,2	183,4
		INLAND	185,1	+10,3	167,8	201,2	182,1	169,0	185,6	197,0
		AUSLAND	124,9	-11,8	141,6	139,4	146,7	129,6	132,1	142,7
3849	H. V. FEINSTBLECH- PACKUNGEN	INSGESAMT	103,4	-7,6	111,9	109,9	116,5	128,0	102,3	110,1
		INLAND	101,2	-6,4	108,1	106,1	112,7	126,2	103,6	109,7
		AUSLAND	118,9	-14,2	138,6	128,0	143,2	141,1	93,5	112,9
3850	H. V. SCHLOESSERN, BESCHLAEGEN	INSGESAMT	141,2	+5,6	133,7	149,3	142,9	135,9	137,0	156,5
		INLAND	147,6	+6,6	138,4	157,1	147,5	140,7	141,1	163,3
		AUSLAND	121,6	+1,8	119,5	125,5	128,8	121,5	124,5	135,8
3871	H. V. SCHNEIDWAREN, BESTECKEN	INSGESAMT	95,5	-10,9	107,2	107,9	108,2	102,0	118,2	102,8
		INLAND	97,5	-13,4	112,6	109,7	115,9	109,8	131,6	114,5
		AUSLAND	93,2	-7,7	101,0	106,0	99,5	93,1	103,0	89,5
3882	H. V. SONST. METALLWAREN (OHNE-KURZWAREN)	INSGESAMT	116,3	-0,9	117,3	121,8	124,1	118,9	117,1	122,3
		INLAND	113,7	-3,3	117,6	120,9	124,5	118,8	116,2	123,2
		AUSLAND	120,6	+3,1	117,0	123,4	123,6	119,1	118,3	120,6
3889	H. V. METALLKURZWAREN, LEICHTEN PRESS-, ZIEH- UND STANZTEILEN	INSGESAMT	134,0	+4,5	128,2	145,7	138,4	135,1	133,8	147,2
		INLAND	145,3	+6,4	136,6	155,3	147,7	146,3	143,9	157,8
		AUSLAND	100,9	-2,5	103,5	117,9	111,1	102,3	104,4	116,1

DAS VERARBEITENDE GEBWERE
=100

WERT

INDEX

R	I C H T L I C H													SYPRO- NR.	
	1991 1.HJ	1991 2.HJ	1990	1991	VERÄNDERUNG GEGENÜBER DEM ENTSPRECHENDEN VORJAHRESZEITRAUM IN %										
					1991 MAI	1992 APR.	1991 2.VJ	1991 3.VJ	1991 4.VJ	1992 1.VJ	1991 1.HJ	1991 2.HJ	1990		1991
118,4	120,1	118,2	119,3	-10,1	-1,7	+3,7	+1,3	-2,7	+0,3	+2,7	-0,7	+5,4	+0,9	+0,2	3620
121,6	126,2	119,8	123,9	-4,8	-1,8	+9,7	+4,1	-2,0	+3,0	+6,1	+1,0	+6,4	+3,4	+1,9	
111,2	106,4	114,6	108,8	-21,4	-1,5	-8,9	-5,6	-4,7	-6,6	-4,9	-5,2	+3,2	-5,1	-4,1	
143,2	151,0	138,9	147,1	-1,6	-1,2	+10,0	+6,3	+2,3	+8,7	+7,8	+4,1	+6,3	+5,9	+5,9	3640
151,5	163,1	144,5	157,3	+1,9	+0,8	+13,9	+10,1	+1,9	+7,8	+12,6	+5,6	+8,6	+8,9	+6,0	
126,9	127,3	127,8	127,1	-8,9	-5,7	+2,2	-2,1	+3,1	+11,0	-1,7	+0,6	+1,3	-0,5	+5,6	
141,9	146,3	136,8	144,1	-4,6	-1,9	+8,3	+1,6	+2,6	+1,5	+9,0	+2,1	+9,2	+5,3	+0,8	3650
143,6	149,7	135,2	146,7	+2,3	-0,3	+13,1	+1,2	+2,8	+0,7	+16,2	+2,0	+10,5	+8,5	-0,1	
138,6	140,2	139,6	139,4	-15,3	-4,6	+0,7	+2,3	+2,1	+2,9	-2,4	+2,2	+6,9	-0,1	+2,5	
128,4	142,0	122,9	135,2	+0,7	+6,0	+12,2	+12,3	+6,3	+11,7	+10,9	+9,2	+3,8	+10,0	+10,7	3660
136,0	152,6	127,0	144,3	+2,1	+4,6	+18,2	+14,4	+7,9	+13,2	+16,6	+11,0	+6,5	+13,6	+12,0	
114,2	122,3	115,2	118,2	-2,2	+8,9	+0,3	+8,2	+2,6	+8,3	-0,1	+5,4	-1,5	+2,6	+7,7	
127,7	133,5	142,7	130,6	-15,4	-11,1	-8,8	-8,2	-16,6	-12,4	-3,3	-13,0	+14,0	-8,5	-12,8	3670
130,1	136,8	147,1	135,4	-3,8	-6,7	-2,2	-4,8	-19,3	-10,3	+2,5	-13,0	+20,5	-6,1	-12,2	
124,2	128,7	145,5	126,4	-30,1	-17,3	-17,3	-13,6	-12,1	-15,7	-11,0	-12,7	+5,5	-11,9	-13,9	
114,5	114,9	110,4	114,7	-4,3	-1,3	+5,9	+5,1	+1,0	+4,3	+4,8	+3,0	+3,9	+3,9	+2,2	37
123,6	126,1	114,4	124,9	+1,7	-0,2	+12,0	+10,8	+4,7	+5,8	+10,9	+7,6	+7,2	+9,2	+3,3	
100,5	97,6	104,4	99,0	-13,9	-3,3	-4,1	-4,6	-5,6	+1,4	-5,2	-5,1	-1,1	-5,2	+0,2	
95,8	95,4	96,4	95,6	-12,1	-14,9	+1,6	-2,3	-2,4	0,0	+0,7	-2,4	-4,4	-0,8	-3,3	3711
98,1	96,4	96,6	97,2	-17,8	-24,2	-1,7	-4,2	+3,1	-5,7	+1,9	-0,6	-1,4	+0,6	-9,0	
93,5	94,4	96,2	94,0	-5,8	-4,9	+5,1	-0,3	-7,7	+6,3	-0,4	-4,2	-7,1	-2,3	+2,9	
122,5	120,1	115,5	121,3	-5,1	-3,8	+7,1	+6,1	+4,1	+8,2	+5,1	+5,1	+6,6	+5,0	+4,1	3715
143,7	140,0	129,7	141,9	+2,4	-3,7	+14,3	+9,6	+4,5	+8,8	+11,7	+7,0	+11,2	+9,4	+4,4	
83,1	83,1	85,0	83,1	-24,1	-4,3	-11,3	-3,9	+2,3	+6,2	-12,0	-0,7	-4,1	-6,6	+3,3	
145,2	132,6	139,8	138,9	-9,3	-0,2	+3,1	-0,9	-7,4	-2,9	+3,2	-4,5	+5,7	-0,6	-2,8	3721
190,6	177,8	174,4	184,2	-0,9	+1,7	+12,6	+5,7	-8,1	-7,7	+14,1	-2,1	+12,7	+5,6	-6,7	
118,1	105,7	119,1	111,9	-16,0	-2,0	-4,3	-6,8	-6,6	+1,9	-5,4	-6,7	+0,2	-6,0	+1,2	
113,5	116,3	109,2	114,9	-5,7	-2,5	+5,1	+8,2	+3,0	+2,4	+5,0	+5,4	+4,8	+5,2	+0,5	3751
124,3	130,2	114,7	127,3	-2,5	+0,5	+8,2	+17,1	+8,2	+5,4	+9,5	+12,3	+7,1	+11,0	+3,7	
96,3	94,1	100,4	95,2	-11,6	-8,7	-2,7	-7,4	-6,9	-4,0	-3,2	-7,2	+0,8	-5,2	-5,9	
122,8	127,5	113,2	125,1	+7,9	+8,1	+14,0	+12,6	+7,7	+13,0	+11,1	+9,9	+5,4	+10,5	+10,3	3760
119,8	126,8	108,7	123,3	+12,9	+9,2	+18,2	+15,5	+10,9	+16,0	+13,9	+13,0	+5,7	+13,4	+11,8	
132,7	130,0	128,2	131,4	-6,0	+4,8	+3,2	+4,2	-1,5	+4,0	+3,8	+1,1	+4,8	+2,5	+5,7	
77,0	77,6	86,3	77,3	-18,2	-10,5	-9,1	-10,7	-11,4	-7,0	-9,6	-11,2	+1,5	-10,4	-9,0	3771
86,9	86,6	88,4	86,7	-4,2	-14,4	+8,4	-5,9	-12,6	-10,3	+7,4	-9,7	+12,0	-1,9	-12,0	
66,8	68,4	84,1	67,6	-30,8	-5,2	-25,2	-16,2	-9,9	-2,5	-25,6	-12,9	-7,9	-19,6	-4,8	
140,7	139,3	129,5	140,0	+0,4	-1,8	+11,7	+8,4	+2,1	+4,9	+11,3	+5,1	+8,6	+8,1	+3,0	38
146,6	147,4	131,7	147,0	+4,3	-1,2	+16,3	+11,5	+3,8	+6,6	+16,2	+7,4	+10,7	+11,6	+4,4	
124,7	117,2	123,5	120,9	-10,6	-3,9	-1,2	-1,0	-3,4	-0,6	-1,9	-2,3	+3,1	-2,1	-1,5	
113,4	103,6	111,2	108,5	-10,9	-7,2	+0,2	-1,7	-8,2	-2,0	+0,2	-5,1	+4,3	-2,4	-3,2	3821
118,6	108,0	113,4	113,3	-6,6	-11,2	+4,7	-0,8	-8,9	-5,9	+4,9	-4,9	+6,6	-0,1	-6,8	
103,4	95,3	106,9	99,4	-19,1	+1,9	-8,4	-3,5	-6,9	+6,5	-8,7	-5,3	-0,1	-7,0	+4,6	
138,0	161,2	114,6	149,6	+19,9	+5,7	+32,0	+37,0	+26,8	+26,7	+29,6	+31,3	+8,0	+30,5	+17,5	3830
142,9	173,6	110,9	158,3	+29,2	+7,5	+39,5	+59,3	+33,1	+27,9	+40,9	+44,2	+9,3	+42,7	+17,3	
129,0	138,9	121,3	133,9	+4,3	+2,3	+19,3	+2,5	+15,4	+24,2	+11,5	+9,4	+6,1	+10,4	+17,8	
148,8	153,8	134,3	151,3	+6,6	+0,1	+17,0	+11,3	+6,6	+7,5	+17,0	+8,8	+12,8	+12,7	+5,0	3842
155,2	165,5	136,5	159,4	+11,1	-1,0	+22,9	+14,9	+9,2	+10,0	+22,4	+11,9	+14,4	+15,8	+7,1	
123,4	115,4	125,6	119,4	-11,5	-4,1	-5,5	-5,3	-6,0	-5,1	-4,2	-5,7	+6,0	-4,9	-4,8	
169,0	186,0	154,3	177,5	+11,9	-0,6	+21,3	+17,2	+5,9	+11,4	+19,4	+11,3	+18,1	+15,0	+7,4	3844
170,0	192,1	154,0	181,0	+12,8	+1,5	+24,3	+20,7	+7,9	+14,7	+21,9	+14,0	+18,0	+17,5	+10,5	
164,4	155,9	155,8	160,1	+6,9	-12,2	+7,1	-0,4	-5,0	-5,3	+8,7	-2,8	+18,2	+2,8	-8,5	
174,7	165,6	151,2	170,2	+2,0	-1,1	+16,2	+13,1	+1,9	+4,0	+18,4	+6,9	+13,9	+12,6	+3,2	3847
181,9	177,3	154,2	179,6	+4,9	+1,4	+20,4	+17,2	+5,6	+8,4	+22,5	+10,9	+15,1	+16,5	+7,2	
153,2	130,9	142,3	142,0	-6,8	-10,5	+2,9	-0,5	-11,4	-10,6	+5,7	-6,3	+10,1	-0,2	-10,8	
117,1	115,2	118,5	116,1	-8,1	-9,3	+0,8	-2,6	-12,9	-6,4	+4,0	-7,4	+10,4	-2,0	-7,2	3849
114,5	114,9	116,4	114,7	-5,2	-8,0	+3,0	-3,7	-12,7	-5,7	+6,1	-7,9	+12,9	-1,5	-6,2	
135,0	117,3	133,6	126,1	-21,0	-16,6	-9,7	+5,1	-13,9	-11,0	-7,3	-3,5	-2,2	-5,6	-12,9	
143,4	136,5	-131,6	139,9	-4,3	+1,2	+7,9	+6,6	+2,5	+8,8	+8,1	+4,5	+6,8	+6,3	+6,6	3850
147,6	140,9	131,1	144,3	+0,9	+3,2	+12,8	+9,6	+5,9	+10,6	+12,3	+7,7	+7,6	+10,1	+8,2	
130,5	123,0	133,2	126,7	-18,8	-5,9	-6,1	-2,6	-7,7	+2,7	-4,4	-5,3	+4,5	-4,9	+0,8	
108,0	110,1	105,5	109,1	+7,2	+2,1	+8,9	+3,3	-1,3	-4,6	+6,1	+0,8	+7,2	+3,4	-4,6	3871
117,7	120,7	113,9	119,2	+8,3	-4,4	+13,1	+2,0	-4,6	-4,1	+12,0	-1,7	+13,0	+4,7	-6,0	
97,0	98,0	95,8	97,5	+6,0	+10,9	+4,0	+5,2	+4,3	-5,3	-0,9	+4,6	+0,3	+1,8	-2,6	
125,0	118,0	119,4	121,5	-3,7	-7,0	+6,5	+1,3	-3,8	-2,9	+4,8	-1,3	+0,5	+1,8	-3,4	3882
126,6	117,5	118,6	122,1	+0,2	-9,0	+10,6	+0,5	-7,9	-4,3	+10,2	-3,8	+3,4	+3,0	-6,0	
122,5	118,7	120,8	120,6	-9,1	-3,7	+0,7	+2,5	+3,4	-0,7	-3,0	+2,9	-3,7	-0,2	-0,6	
138,2	134,5	129,9	136,3	-5,5	-0,7	+7,5	+7,3	+2,5	+6,7	+5,0	+4,9	+4,8	+4,9	+4,8	3889
147,3	145,1	135,4	146,2	-3,2	-1,2	+10,3	+10,7	+4,8	+7,5	+8,1	+7,7	+5,4	+8,0	+5,4	
111,6	103,4	113,7	107,5	-13,5	+1,6	-2,1	-5,0	-5,7	+3,7	-5,6	-5,3	+2,9	-5,5	+2,1	

STBA, FACHSERIE 4, REIHE 2.2

SYPRO- NR.	WIRTSCHAFTSGLIEDERUNG		1992 MAI	VERAEND. GEGEN- UEBER- VOR- JAHRES- MONAT IN %	N		A		C		H
					1991 MAI	1992 APR.	1991 2. VJ	1991 3. VJ	1991 4. VJ	1992 1. VJ	
50	H. V. BUEROMASCHINEN, ADV-GERAETEN U. -EINR.	INSGESAMT	129,7	-8,1	141,2	131,5	141,4	163,4	151,9	150,3	
		INLAND	154,5	+1,7	151,9	152,1	159,7	197,5	164,3	169,9	
		AUSLAND	106,4	-18,8	131,0	112,0	124,2	131,3	140,3	131,7	
5060	H. V. BUEROMASCHINEN	INSGESAMT	70,0	-0,6	70,4	74,1	66,4	66,2	71,9	73,5	
		INLAND	68,5	-11,7	77,6	85,0	74,9	72,4	78,7	76,1	
		AUSLAND	71,5	+13,0	63,3	63,4	58,1	60,1	65,3	70,9	
5080	H. V. ADV-GERAETEN U. -EINRICHTUNGEN	INSGESAMT	137,8	-8,6	150,7	139,2	151,5	176,5	162,7	160,6	
		INLAND	166,3	+2,6	162,1	161,3	171,3	214,7	176,1	182,8	
		AUSLAND	111,0	-20,7	139,9	118,4	132,9	140,7	150,2	139,7	
	VERBRAUCHSGUETER PRO- DUZIERENDES GEWERBE	INSGESAMT	113,9	-0,8	114,8	123,0	123,8	126,2	124,0	131,1	
		INLAND	115,8	-0,3	116,2	124,4	125,1	127,3	126,7	131,8	
		AUSLAND	106,3	-2,7	109,3	117,3	118,9	122,1	114,0	128,5	
51	FEINKERAMIK	INSGESAMT	98,9	-3,2	102,2	108,1	107,9	102,9	100,1	109,7	
		INLAND	107,3	-1,5	108,9	111,4	115,6	112,4	111,4	121,5	
		AUSLAND	84,1	-7,0	90,4	91,8	94,5	86,1	80,4	88,8	
5110	H. V. PORZELLAN	INSGESAMT	79,7	-10,7	89,2	84,4	92,9	87,9	91,1	87,6	
		INLAND	89,2	-8,0	97,0	95,0	100,5	100,1	109,4	98,7	
		AUSLAND	67,9	-14,6	79,5	71,2	83,4	72,6	68,3	73,5	
5120	H. V. STEINGUT, FEIN- STEINZEUG, TON-U. TOEPFERWAREN	INSGESAMT	90,4	-6,9	97,1	102,7	102,7	97,2	104,5	99,6	
		INLAND	91,8	-9,3	101,2	106,3	106,5	95,4	110,6	101,9	
		AUSLAND	87,4	-1,5	88,7	95,4	94,8	100,9	91,8	94,8	
5150	H. V. SANITAERER IN- STALLATIONSKERAMIK	INSGESAMT	124,6	+8,6	114,7	143,2	132,8	126,5	111,9	158,5	
		INLAND	135,4	+12,6	120,3	153,5	141,1	134,3	117,6	172,4	
		AUSLAND	86,4	-9,1	95,0	106,8	103,3	98,7	91,6	109,1	
5160	H. V. TECHNISCHER KERAMIK	INSGESAMT	104,2	-3,5	108,0	108,8	112,2	106,9	95,8	109,4	
		INLAND	107,0	-5,1	112,8	110,6	121,7	117,1	100,8	115,5	
		AUSLAND	99,9	-0,7	100,6	106,2	97,7	91,4	88,3	100,2	
5170	H. V. FLIESEN, BAUKERA- MIK, KACHELN, KACHELOEFEN	INSGESAMT	114,7	+1,3	113,2	126,6	117,3	113,1	106,5	124,0	
		INLAND	122,7	+3,5	118,6	134,1	121,2	122,7	116,7	136,5	
		AUSLAND	97,7	-3,9	101,7	110,5	108,9	92,6	84,7	97,4	
52	H. U. VERARBEITUNG VON GLAS	INSGESAMT	119,9	-0,9	121,0	126,5	126,2	124,9	125,6	126,5	
		INLAND	126,8	+2,0	124,3	133,5	131,1	132,0	133,8	133,6	
		AUSLAND	104,2	-8,1	113,4	110,6	115,1	108,8	107,0	110,7	
5211	H. V. FLACHGLAS (OHNE TECHNISCHES GLAS)	INSGESAMT	96,7	-2,8	99,5	101,3	107,1	105,8	110,4	105,4	
		INLAND	80,9	-1,0	81,7	85,1	88,2	88,1	88,3	89,1	
		AUSLAND	117,1	-4,5	122,6	122,3	131,5	128,8	139,0	126,6	
5225	H. V. HOHLGLAS, TECH- NISCHES GLAS	INSGESAMT	109,7	-2,7	112,8	113,0	117,6	115,2	110,2	112,2	
		INLAND	117,1	+0,4	116,6	116,2	123,5	122,2	117,4	117,9	
		AUSLAND	96,1	-8,2	105,8	107,1	106,6	102,5	96,8	101,7	
5290	VERARBEITUNG U. VERED- LUNG VON GLAS, H. U. VER- ARBEITUNG V. GLASFASER	INSGESAMT	134,7	+1,1	133,3	145,1	138,7	138,4	144,6	145,4	
		INLAND	141,4	+3,5	136,6	155,2	143,4	146,4	154,3	153,3	
		AUSLAND	113,0	-7,9	122,7	112,5	123,4	112,5	113,0	119,8	
5421-24	H. V. HOLZMOEBELN, POLSTERMOEBELN	INSGESAMT	119,6	+0,9	118,5	131,8	128,8	115,6	132,1	127,8	
		INLAND	124,9	+4,5	119,5	136,3	130,5	117,6	136,6	131,7	
		AUSLAND	89,3	-21,0	113,1	106,2	119,6	104,5	106,3	105,8	
5421	H. V. HOLZMOEBELN (OHNE POLSTERMOEBEL)	INSGESAMT	118,8	+2,3	116,1	130,7	126,3	115,5	131,3	126,0	
		INLAND	124,1	+6,8	116,2	134,9	127,2	116,9	135,3	129,4	
		AUSLAND	88,3	-23,4	115,3	106,7	120,5	107,1	108,2	106,5	
5424	H. V. POLSTERMOEBELN	INSGESAMT	123,3	-4,7	129,4	136,7	140,3	116,4	135,5	135,8	
		INLAND	128,9	-3,9	134,2	142,9	144,9	120,7	142,6	142,1	
		AUSLAND	93,6	-10,2	104,2	104,1	116,0	93,9	98,3	103,1	
56	PAPIER-U. PAPPEVERARBEITUNG	INSGESAMT	120,8	-2,8	124,3	128,0	132,2	130,0	128,2	134,6	
		INLAND	118,2	-3,0	121,9	126,2	129,3	127,9	127,1	133,5	
		AUSLAND	133,7	-1,7	136,0	136,7	145,9	140,4	133,3	139,6	
5610	H. V. TAPETEN, SPEZ. PAPIEREN, VERPACKUNGS- MITTELN	INSGESAMT	118,0	-2,2	120,6	127,3	130,2	124,3	118,8	131,8	
		INLAND	117,2	-2,7	120,4	126,6	129,7	123,8	118,4	131,3	
		AUSLAND	123,0	+0,9	121,9	131,6	133,1	126,7	121,3	134,8	
5620	H. V. SCHREIBWAREN U. BUERBEDARF, BUCH- BINDEREI	INSGESAMT	101,1	-2,5	103,7	107,8	116,2	138,0	145,7	122,3	
		INLAND	102,0	-2,1	104,2	107,7	116,7	141,3	147,6	125,2	
		AUSLAND	93,5	-6,7	100,2	108,4	112,2	111,2	129,9	98,7	
5691	H. V. SONSTIGEN WAREN AUS PAPIER U. PAPPE	INSGESAMT	135,0	-3,9	140,5	138,5	143,2	137,3	137,8	145,3	
		INLAND	129,0	-4,2	134,6	135,4	135,4	129,4	134,7	142,7	
		AUSLAND	153,2	-3,3	158,4	147,9	166,7	161,0	147,0	153,0	
57	DRUCKEREI, VERVIELFAEL- TIGUNG	INSGESAMT	122,4	+0,1	122,3	129,4	127,4	129,7	141,0	127,6	
		INLAND	123,3	0,0	123,3	130,5	128,3	130,7	141,9	128,4	
		AUSLAND	111,2	+1,7	109,3	116,1	115,7	116,8	128,4	117,4	

DAS VERARBEITENDE GEBWERE
=100

WERT

INDEX

R	I		C		H		T		L		I		C		H		SYPRO- NR.
	1991	1991	1990	1991	VERAENDERUNG GEGENUEBER DEM ENTSPRECHENDEN VORJAHRESZEITRAUM IN %												
	1. HJ	2. HJ		1991	1991	1992	1991	1991	1991	1992	1991	1991	1990	1991	1992	1992	
				MAI	APR.	2. VJ	3. VJ	4. VJ	1. VJ	1. HJ	2. HJ			JAN.-MÄI	KUMULIERT		
132,8	157,7	125,5	145,3	+25,2	-7,9	+20,0	+28,2	+5,6	+21,0	+15,2	+16,2	+8,6	+15,8	+8,5	50		
154,4	180,9	139,4	167,6	+19,6	-3,9	+23,1	+30,8	+5,1	+14,0	+23,5	+17,7	+11,7	+20,2	+7,8			
112,5	135,8	112,4	124,2	+31,8	-12,6	+16,5	+24,6	+6,3	+30,5	+6,0	+14,4	+5,0	+10,5	+9,2			
61,6	69,1	54,6	65,3	+30,6	+12,3	+28,9	+21,0	+19,6	+29,6	+19,1	+20,4	-5,2	+19,6	+18,9	5060		
70,5	75,6	63,7	73,0	+37,3	+17,2	+35,2	+8,2	+2,1	+15,1	+27,0	+5,0	+3,4	+14,6	+9,5			
52,9	62,7	45,6	57,8	+23,4	+6,4	+22,1	+40,1	+49,8	+48,9	+10,4	+44,8	-15,1	+26,8	+30,9			
142,4	169,6	135,0	156,0	+24,9	-9,1	+19,5	+28,6	+4,9	+20,5	+15,0	+16,0	+9,4	+15,6	+7,7	5080		
165,9	195,4	149,8	180,6	+18,6	-5,2	+22,4	+32,1	+5,2	+14,0	+23,3	+18,5	+12,2	+20,6	+7,7			
120,4	145,4	121,1	132,9	+32,4	-13,7	+16,3	+23,9	+4,6	+29,5	+5,9	+13,1	+6,2	+9,7	+8,0			
127,1	125,1	120,2	126,1	-1,9	-5,8	+8,9	+5,8	-1,2	+0,6	+7,7	+2,2	+6,6	+4,9	-0,9			
128,1	127,0	119,3	127,5	+0,6	-5,8	+11,8	+7,3	-0,6	+0,6	+10,9	+3,2	+7,7	+6,9	-0,9			
123,2	118,1	123,9	120,6	-11,0	-6,4	-1,4	0,0	-3,4	+0,9	-3,6	-1,6	+2,7	-2,7	-1,3			
108,8	101,5	105,6	105,1	-8,3	-5,8	+1,1	-0,2	-4,4	0,0	+1,3	-2,3	+3,7	-0,5	-1,8	51		
117,7	111,9	122,2	114,8	-5,6	-5,8	+5,0	+1,8	-4,2	+1,3	+5,9	-1,3	+7,5	+2,3	-0,6			
93,1	83,2	94,0	88,2	-13,6	-6,0	-6,2	-4,3	-4,6	-3,2	-7,7	-4,6	-3,4	-6,2	-4,4			
93,7	89,5	94,5	91,6	-6,7	-13,2	+1,1	-4,9	-7,8	-7,2	+0,3	-6,4	+1,5	-3,1	-9,1	5110		
100,9	104,8	102,2	102,8	-3,4	-10,2	+6,7	-0,5	-6,2	-2,5	+5,3	-3,5	+7,1	+0,6	+6,5			
84,6	70,5	84,8	77,6	-11,2	-17,5	-6,3	-11,6	-10,6	-14,4	-6,4	-11,0	-6,1	-8,5	-15,1			
102,5	100,8	103,0	101,7	-10,7	-9,9	-0,6	-0,6	-2,9	-2,7	-0,9	-1,9	+6,8	-1,3	-5,0	5120		
108,9	103,0	108,7	105,9	-7,2	-11,0	-0,3	-8,2	-4,7	-8,4	+1,4	-6,4	+9,4	-2,6	+9,4			
89,4	96,4	91,3	92,9	-18,0	-7,3	-1,5	+18,6	+2,0	+12,9	-6,0	+10,2	+1,1	+1,8	+5,3			
139,5	119,2	130,8	129,3	-18,5	-5,4	-1,0	+1,9	-9,6	+8,4	+1,4	-3,9	+8,3	-1,1	+5,5	5150		
149,3	126,0	137,2	137,6	-16,1	-6,7	+1,1	+2,8	-11,9	+9,5	+4,8	-4,6	+11,6	+0,3	+6,5			
104,8	95,2	108,1	100,0	-27,4	+2,1	-10,6	-2,4	+2,1	+2,7	-13,2	-0,2	-4,4	-7,5	+0,5			
113,5	101,4	112,8	107,5	-11,6	-6,8	-5,1	-3,2	-6,7	-4,8	-4,7	-4,8	-1,7	-4,7	-4,9	5160		
122,7	109,0	119,3	115,8	-13,3	-14,2	-1,7	+0,1	-8,0	-6,7	-2,0	-3,8	+2,6	-2,9	-8,0			
99,6	89,9	103,1	94,7	-8,8	+8,3	-10,9	-9,0	-4,2	-1,2	-9,5	-6,6	-8,1	-8,1	+0,8			
116,3	109,8	106,4	113,0	-0,9	+4,3	+7,8	+6,0	+2,9	+7,5	+7,9	+4,5	+5,8	+6,2	+5,7	5170		
122,9	119,7	108,9	121,3	+5,0	+6,8	+13,4	+9,9	+4,7	+9,6	+15,5	+7,4	+7,2	+11,4	+7,8			
102,1	88,7	101,1	95,4	-12,9	-1,6	-3,5	-3,8	-2,4	+2,2	-7,8	-3,1	+2,8	-5,6	+0,1			
124,7	125,3	122,0	125,0	-4,2	-2,1	+5,3	+2,1	-0,9	+2,7	+4,4	+0,6	+5,4	+2,5	+1,0	52		
130,4	132,9	125,1	131,6	-3,2	-1,2	+8,5	+3,5	+0,8	+3,1	+8,7	+2,1	+7,1	+5,2	+2,0			
112,0	107,9	115,0	110,0	-6,6	-4,7	-2,2	-1,6	-5,5	+1,6	-5,2	-3,6	+1,4	-4,3	-1,7			
104,7	108,1	106,3	106,4	-12,1	-7,3	+2,1	+4,1	+1,2	+2,9	-2,3	+2,6	-2,4	+0,1	-0,3	5211		
92,6	88,2	95,2	90,4	-22,9	-7,1	-7,7	-8,2	-5,8	-8,1	-3,0	-7,1	-4,1	-5,0	+6,5			
120,5	133,9	120,7	127,2	0,0	-7,6	+12,5	+18,4	+7,7	+15,7	-1,6	+12,5	-0,5	+5,4	+6,2			
116,3	112,7	115,8	114,5	-6,2	-5,5	+2,4	-3,2	-6,1	-2,5	+2,6	-4,7	+9,2	-1,1	-3,2	5225		
122,6	119,8	118,6	121,2	-3,9	-9,1	+8,2	-2,5	-5,2	-3,1	+8,9	-3,9	+12,3	+2,2	+3,7			
104,8	99,7	110,6	102,2	-10,4	+2,4	-8,0	-4,5	-8,2	-1,3	-8,7	-6,3	+3,6	-7,6	-2,1			
137,1	141,5	131,3	139,3	-1,3	+1,5	+8,4	+6,9	+3,4	+7,4	+7,2	+5,0	+3,1	+6,1	+4,9	5290		
142,1	150,4	134,7	146,2	-0,9	+5,4	+10,2	+9,7	+5,8	+8,9	+9,6	+7,7	+4,3	+8,5	+7,2			
120,9	112,8	120,2	116,8	-2,9	-12,7	+2,1	-3,4	-6,1	+1,3	-0,9	-4,7	-1,0	-2,8	-3,5			
126,1	123,9	115,2	125,0	+0,1	-2,2	+13,0	+10,5	+1,9	+3,6	+11,2	+5,8	+5,4	+8,5	+1,8	5421-24		
128,4	127,1	115,4	127,7	+1,9	-0,4	+15,6	+12,2	+3,4	+4,3	+14,3	+7,3	+6,8	+10,7	+3,3			
113,2	105,4	114,3	109,3	-9,3	-13,9	-0,3	+1,1	-7,7	-0,9	-5,1	-3,6	-1,8	-4,4	-7,9			
129,1	123,4	114,2	123,2	-0,9	-1,1	+11,7	+10,1	+2,1	+5,1	+10,2	+5,7	+5,5	+7,9	+3,2	5421		
124,7	126,1	114,3	125,4	0,0	+1,0	+13,4	+11,4	+3,6	+5,9	+12,5	+7,0	+6,7	+9,7	+4,9			
113,4	107,7	113,9	110,6	-6,3	-13,9	+2,0	+2,3	-7,8	+0,2	-2,9	-3,1	+0,8	-3,0	-7,8			
139,6	126,0	119,7	132,8	+4,4	-6,6	+18,8	+12,8	+1,3	-2,2	+15,5	+6,3	+4,7	+10,9	-3,6	5424		
144,7	131,7	120,4	138,2	+9,5	-5,4	+24,6	+15,8	+2,7	-1,7	+21,4	+8,3	+6,8	+14,8	-2,9			
112,6	96,1	116,0	104,3	-20,8	-14,0	-8,9	-4,0	-7,6	-5,6	-13,3	-5,9	-5,7	-10,1	-8,2			
133,9	129,1	125,4	131,5	+1,3	-7,1	+11,5	+3,1	-3,9	-0,7	+10,7	-0,5	+8,6	+4,9	-2,5	56		
131,9	127,5	122,4	129,7	+3,6	-6,3	+14,1	+2,6	-4,1	-0,7	+13,5	-0,9	+9,2	+6,0	-2,3			
143,5	136,9	139,9	140,2	-7,6	-10,4	+1,0	+5,2	-2,5	-1,1	-0,8	+1,3	+5,9	+0,2	-3,2			
131,8	121,6	122,2	126,7	-1,7	-8,2	+11,1	+0,6	-6,5	-1,3	+10,7	-3,0	+9,9	+3,7	-2,9	5610		
132,2	121,1	121,3	126,7	-0,2	-8,3	+13,4	+0,4	-7,9	-2,5	+13,3	-3,8	+10,7	+4,5	-3,8			
129,4	124,0	127,1	126,7	-10,0	-6,9	-0,3	+1,4	+3,0	+7,2	-2,6	+2,1	+5,4	-0,3	+2,9			
119,6	141,8	119,4	130,7	-0,7	-9,9	+16,2	+10,4	+2,9	-0,6	+13,4	+6,4	+4,9	+9,5	-2,8	5620		
121,1	144,4	119,0	132,8	+1,6	-9,6	+19,0	+13,1	+3,0	-0,2	+16,6	+7,7	+6,3	+11,6	-2,3			
108,0	120,6	122,6	114,3	-15,7	-11,3	-2,3	-11,5	+1,7	-5,0	-8,9	-4,8	-4,0	-6,8	-6,7			
144,3	137,5	134,1	140,9	+7,1	-4,2	+10,5	+4,5	-2,6	0,0	+9,6	+0,8	+7,8	+5,1	-1,6	5691		
137,1	132,1	126,4	134,6	+12,4	-0,3	+13,9	+1,8	-0,7	+2,9	+12,8	+0,5	+7,7	+6,5	+0,9			
166,0	154,0	157,2	160,0	-4,5	-13,4	+2,9	+11,7	-7,6	-7,4	+2,0	+1,6	+8,0	+1,8	-7,9			
127,3	135,3	123,7	131,3	+2,4	-1,4	+8,7	+7,0	-0,1	+0,3	+9,6	+3,1	+8,0	+6,1	-0,1	57		
128,1	136,3	123,8	132,2	+3,5	-1,7	+9,7	+7,7	0,0	+0,4	+10,4	+3,6	+8,6	+6,8	-0,1			
117,3	122,6	122,7	120,0	-12,0	+3,1	-2,7	-2,0	-3,0	-1,3	-1,9	-2,5	+1,6	-2,2	+0,1			

STBA, FACHSERIE 4, REIHE 2.2

2 INDEX DES UMSATZES FUER
1985

2.1 ORIGINAL

VOLUMEN

SYPRO- NR.	WIRTSCHAFTSGLIEDERUNG		1992 MAI	VERAEND. GEGEN- UEBER VOR- JAHRES- MONAT IN %	N		A		C		H
					1991 MAI	1992 APR.	1991 2. VJ	1991 3. VJ	1991 4. VJ	1992 1. VJ	
58	H. V. KUNSTSTOFFWAREN	INSGESAMT	154,5	+2,3	151,0	164,6	158,9	151,7	151,3	161,4	
		INLAND	158,9	+3,1	154,1	168,0	162,8	157,4	156,2	165,3	
		AUSLAND	140,6	-0,4	141,1	153,9	146,8	133,5	135,7	149,0	
61	LEDERERZEUGUNG	INSGESAMT	81,1	-3,3	83,9	83,0	86,2	75,2	82,5	86,4	
		INLAND	82,0	-4,9	86,2	85,4	88,4	77,9	86,9	90,5	
		AUSLAND	78,6	+1,3	77,6	76,4	80,0	68,0	70,4	75,1	
62	LEDERVERARBEITUNG	INSGESAMT	67,4	-3,2	69,6	73,0	78,6	97,0	86,7	98,3	
		INLAND	67,5	-5,9	71,7	71,4	80,0	92,7	82,0	95,8	
		AUSLAND	66,7	+7,9	61,8	78,9	73,8	113,5	104,5	108,0	
6211	LEDERVERARBEITUNG (OHNE H. V. SCHUHEN)	INSGESAMT	80,2	-4,5	84,0	90,3	92,5	93,0	106,2	91,2	
		INLAND	83,0	-5,6	87,9	92,6	96,5	97,9	112,5	95,9	
		AUSLAND	70,7	-0,1	70,8	82,4	78,9	76,1	84,4	74,9	
6251	H. V. SCHUHEN	INSGESAMT	62,3	-2,7	64,0	66,2	73,2	98,5	79,1	101,0	
		INLAND	61,6	-6,0	65,5	63,3	73,6	90,7	70,4	95,7	
		AUSLAND	64,9	+12,1	57,9	77,4	71,5	129,5	113,2	122,2	
63	TEXTILGEMERBE	INSGESAMT	97,4	-4,0	101,5	105,5	110,5	101,6	106,3	111,8	
		INLAND	95,2	-5,2	100,4	103,0	108,9	100,2	105,3	109,0	
		AUSLAND	103,3	-1,1	104,4	112,3	114,8	105,4	109,1	119,3	
6311	WOLLSPINNEREI	INSGESAMT	87,8	+9,2	80,4	94,4	86,9	65,6	71,7	93,8	
		INLAND	86,4	+5,9	81,6	91,7	89,4	66,2	68,4	89,0	
		AUSLAND	91,5	+18,7	77,1	102,1	80,1	64,0	80,4	106,7	
6312	BAUMWOLLSPINNEREI	INSGESAMT	86,1	-2,2	88,0	91,0	94,7	80,7	88,2	99,4	
		INLAND	79,7	-5,6	84,4	84,2	90,7	74,7	79,5	89,6	
		AUSLAND	107,4	+7,3	100,1	113,9	108,4	100,7	117,6	131,7	
6331	WOLLWEBEREI, ANG	INSGESAMT	121,5	-1,4	123,2	119,7	126,4	97,0	109,4	92,7	
		INLAND	128,0	-2,1	130,7	122,6	133,0	102,3	115,2	95,2	
		AUSLAND	102,9	+1,0	101,9	111,5	107,6	81,9	92,9	85,7	
6332	BAUMWOLLWEBEREI, ANG	INSGESAMT	82,5	-6,1	87,9	88,9	91,4	73,0	88,0	86,9	
		INLAND	91,4	-6,1	97,3	97,9	101,9	84,3	96,8	97,8	
		AUSLAND	69,2	-6,4	73,9	75,6	75,9	56,1	75,1	70,7	
6333	SEIDENWEBEREI, ANG	INSGESAMT	113,1	-3,7	117,4	119,8	123,6	111,0	112,8	112,6	
		INLAND	100,9	-9,3	111,9	108,0	117,3	102,7	103,2	104,7	
		AUSLAND	134,6	+6,2	128,0	140,5	134,5	125,6	129,5	126,5	
6355	JUTESPINNEREI U. -WEBEREI	INSGESAMT	74,9	-2,7	77,0	92,0	83,5	73,7	73,9	79,4	
		INLAND	70,9	-5,1	74,7	95,1	80,5	68,8	69,8	75,5	
		AUSLAND	92,4	+6,5	86,8	78,7	96,2	95,3	88,2	96,3	
6361	H. V. GARDINENSTOFF	INSGESAMT	155,1	-1,9	158,1	172,8	159,2	137,1	148,5	173,9	
		INLAND	141,1	-3,0	145,5	158,4	147,6	131,5	138,5	162,5	
		AUSLAND	201,8	+0,7	200,3	221,3	198,2	155,6	181,7	212,3	
6365	H. V. MOEBEL-U. DEKO- RATIONSSTOFF	INSGESAMT	109,4	+2,2	107,0	127,2	119,5	105,1	116,6	130,3	
		INLAND	110,4	+0,6	109,9	124,1	123,4	105,5	116,2	130,5	
		AUSLAND	107,5	+6,3	101,1	133,5	111,5	104,3	117,5	129,9	
6370	WIRKEREI, STRICKEREI	INSGESAMT	63,9	-9,9	70,9	72,3	93,5	113,9	99,9	108,9	
		INLAND	61,9	-9,4	68,3	70,4	86,0	102,0	97,0	99,6	
		AUSLAND	75,6	-12,5	86,4	83,6	136,9	182,8	116,5	163,2	
6380	H. V. TEPPICHEN U. AE., BESCHICHTETEM GEWEBE	INSGESAMT	112,1	-6,6	120,0	123,4	123,4	112,9	118,2	123,9	
		INLAND	116,7	-3,6	121,0	126,1	123,8	116,6	122,7	126,7	
		AUSLAND	96,4	-17,8	116,1	113,8	121,9	100,0	102,5	113,8	
6391	VEREDLUNG V. TEXTILIEN	INSGESAMT	113,2	-8,0	123,1	119,6	129,0	104,1	122,5	117,0	
		INLAND	114,1	-8,9	125,2	121,6	130,8	105,5	124,8	117,1	
		AUSLAND	110,6	-5,9	117,5	114,4	124,0	100,4	116,2	116,9	
6399	SONSTIGES TEXTILGE- MERBE, ANG	INSGESAMT	127,6	+1,3	126,0	138,1	132,6	123,7	127,7	140,5	
		INLAND	120,1	-1,8	122,3	131,0	129,0	120,2	122,2	135,4	
		AUSLAND	141,8	+6,6	133,0	151,6	139,3	130,4	138,0	150,1	
64	BEKLEIDUNGSGEMERBE	INSGESAMT	54,8	-6,2	58,4	68,7	78,6	141,7	86,7	131,0	
		INLAND	57,8	-8,0	62,8	69,4	80,5	134,6	87,7	124,2	
		AUSLAND	43,1	+5,4	40,9	65,8	70,8	170,5	82,8	158,1	
6413	H. V. HERREN- BEKLEIDUNG	INSGESAMT	60,2	+0,3	60,0	79,1	83,5	148,8	91,3	139,3	
		INLAND	58,8	-2,6	60,4	74,1	78,9	130,0	86,6	121,6	
		AUSLAND	66,5	+13,9	58,4	100,5	103,5	228,8	111,0	215,0	
6414	H. V. DAMEN-U. KINDER- OBERBEKLEIDUNG	INSGESAMT	46,5	-8,3	50,7	59,9	72,3	144,6	78,0	132,2	
		INLAND	50,9	-9,6	56,3	62,3	76,3	140,1	80,4	127,9	
		AUSLAND	30,7	+1,3	30,3	51,3	57,9	160,7	69,5	147,5	
6421	H. V. HERREN-, DAMEN- U. KINDERHAESCHE	INSGESAMT	78,5	+1,3	77,5	91,7	89,1	120,1	103,7	129,3	
		INLAND	79,6	-0,6	80,1	91,2	90,2	119,6	104,8	127,8	
		AUSLAND	71,4	+17,0	61,0	94,9	82,3	123,2	96,6	138,6	
6425	H. V. HAUS-, BETT-U. TISCHHAESCHE	INSGESAMT	87,6	-14,2	102,1	89,7	107,4	115,0	131,9	95,6	
		INLAND	89,0	-15,1	104,8	91,0	110,1	118,2	133,1	98,9	
		AUSLAND	79,9	-8,2	87,0	82,1	92,2	96,9	125,1	77,0	

STBA, FACHSERIE 4, REIHE 2.2

DAS VERARBEITENDE GEBERBE
=100

MERT

INDEX

R	I	C	H	T	L	I	C	H	VERAENDERUNG GEGENUEBER DEM ENTSPRECHENDEN JORJAHRESZEITRAUM IN %						SYPRO- NR.				
									1991	1991	1990	1991	1991			1992		1991	
									1. HJ	2. HJ		MAI	APR.	2. VJ		3. VJ	4. VJ	1. VJ	1. HJ
156,3	151,5	143,2	153,9	+0,9	-0,2	+11,3	+8,3	+3,1	+5,0	+9,3	+5,6	+10,6	+7,5	+3,4	58				
159,7	156,8	142,6	158,3	+4,1	-1,1	+15,6	+11,6	+5,4	+5,5	+13,7	+8,4	+12,3	+11,0	+3,6					
145,5	134,6	145,2	140,1	-9,0	+2,6	-1,4	-2,8	-4,2	+3,3	-3,5	-3,5	+5,6	-3,5	+2,4					
84,6	78,9	88,8	81,7	-13,0	-7,8	-8,1	+4,4	-4,8	+4,2	-13,8	-0,6	-1,4	-8,0	+0,2	61				
87,5	82,4	90,5	84,9	-12,8	-8,6	-8,1	+6,9	-1,8	+4,6	-12,8	+2,1	+1,7	-6,2	0,0					
76,6	69,2	84,2	72,9	-13,8	-5,6	-8,6	-2,2	-14,1	+2,7	-17,2	-8,7	-9,5	-13,4	+0,7					
88,9	91,9	88,7	90,4	-13,5	-11,6	-2,8	+8,4	-2,4	-0,8	+0,8	+3,0	-3,5	+1,9	-3,2	62				
89,2	87,3	86,2	88,3	-8,0	-14,1	+3,8	+6,3	-7,7	-2,6	+5,7	-0,8	-3,9	+2,4	-5,3					
87,9	109,0	98,0	98,4	-31,7	-2,5	-22,8	+15,7	+17,8	+6,0	-14,4	+16,7	-2,2	+0,4	+4,7					
94,2	99,6	99,3	96,9	-9,9	-7,3	+2,7	-5,2	-8,4	-4,9	+2,7	-6,9	+1,6	-2,4	-5,3	6211				
98,2	105,2	101,2	101,7	-4,0	-7,7	+8,4	-1,5	-8,5	-3,9	+7,7	-5,3	+4,1	+0,5	-4,9					
80,6	80,2	93,0	80,4	-28,3	-5,4	-16,2	-18,7	-8,0	-8,9	-13,6	-13,5	-6,4	-13,5	-6,7					
86,8	88,8	84,5	87,8	-15,2	-13,8	-5,3	+14,3	+1,3	+0,7	-0,1	+8,0	-5,7	+3,9	-2,4	6251				
85,7	80,6	80,5	83,1	-9,8	-17,3	+1,5	+3,8	-7,1	-2,1	+4,6	+1,8	-7,4	+3,2	-5,4					
91,0	121,4	100,3	106,2	-33,4	-1,0	-25,8	+29,5	+29,5	+10,7	-14,8	+29,6	-0,2	+5,9	+8,9					
112,6	104,0	106,5	108,3	-6,3	-11,5	+6,3	+1,9	-4,3	-2,5	+4,5	-1,3	+2,8	+1,7	-4,7	63				
111,3	102,8	103,6	107,0	-3,5	-12,1	+9,2	+2,8	-5,1	-4,0	+8,1	-1,3	+3,5	+3,3	-5,9					
116,3	107,3	114,4	111,8	-13,1	-10,0	-0,7	-0,3	-2,2	+1,4	-3,2	-1,3	+1,1	-2,3	-1,5					
84,5	66,6	77,6	76,6	-16,8	+7,9	+1,0	+1,9	+2,4	+14,1	-3,9	+2,1	-3,4	-1,3	+11,8	6311				
85,9	67,3	77,2	76,6	-14,9	-1,0	+5,2	+3,1	-3,7	+8,0	-0,9	-0,4	+2,4	-0,8	+5,6					
80,8	72,2	78,7	76,5	-21,6	+38,5	-9,5	-1,8	+19,8	+30,9	-11,4	+9,1	-15,9	-2,8	+30,0					
97,8	84,5	98,7	91,1	-18,0	-11,2	-8,1	-3,1	-11,0	-1,4	-8,0	-7,3	-5,2	-7,7	-3,7	6312				
94,1	77,1	91,9	85,6	-15,3	-13,5	-4,1	-5,6	-15,6	-8,2	-3,2	-11,1	-4,8	-6,9	-8,7					
110,0	109,1	121,5	109,6	-24,6	-5,0	-17,3	+3,5	+2,1	+18,0	-19,6	+2,7	-6,1	-9,8	+11,1					
114,1	103,2	105,9	108,7	-4,7	-4,2	+4,5	+0,5	+2,1	-9,0	+3,9	+1,3	+0,8	+2,6	-6,2	6331				
120,0	108,8	104,3	114,4	+4,8	-5,3	+13,2	+6,7	+6,4	-11,1	+12,6	+6,6	+2,5	+9,7	-7,7					
97,4	87,4	110,2	92,4	-28,4	-0,4	-17,9	-16,6	-10,9	-1,7	-18,3	-13,7	-3,7	-16,2	-0,8					
90,0	80,5	89,1	85,2	-13,0	-5,0	-3,1	-4,6	-4,0	-1,9	-4,3	-4,3	+2,4	-4,4	-3,6	6332				
100,8	90,6	95,5	95,7	-7,9	-6,9	+3,2	-1,4	-2,4	-2,0	+2,1	-1,8	+3,0	+0,2	-3,8					
73,9	65,6	79,6	69,8	-21,6	-4,4	-13,7	-11,5	-6,9	-1,7	-15,2	-8,9	+1,3	-12,3	-3,3					
120,0	111,9	122,1	116,0	-8,5	-5,0	-0,6	+0,1	-12,8	-3,3	-3,2	-6,8	-1,4	-5,0	-3,8	6333				
113,2	102,9	114,0	108,0	-6,6	-13,3	+1,2	-2,2	-15,3	-3,9	-1,2	-8,3	-1,7	-5,3	-7,1					
132,1	127,6	136,1	129,8	-11,2	+9,2	-3,4	+3,6	-8,9	-2,4	-5,9	-3,1	-0,9	-4,6	+1,4					
84,1	73,5	68,5	78,8	+4,8	-7,7	+20,7	+12,9	+8,6	-6,3	+19,0	+10,7	+5,7	+15,0	-5,9	6355				
80,5	69,3	61,7	74,9	+2,9	-1,2	+22,2	+18,8	+14,1	-6,2	+26,0	+16,3	+10,4	+21,4	-4,8					
98,5	91,8	97,8	95,6	+12,7	-31,3	+15,3	-2,3	-6,7	-6,3	-0,1	-4,4	-5,4	-2,2	-9,7					
160,8	142,8	136,9	151,8	+16,4	+5,3	+20,8	+9,9	-0,6	+7,1	+17,6	+4,2	+7,3	+10,9	+4,9	6361				
150,5	135,0	122,5	142,8	+24,4	+3,6	+30,6	+15,2	-0,6	+5,9	+27,2	+6,6	+13,1	+16,6	+3,7					
195,2	168,7	185,2	182,0	+0,9	+9,7	+2,0	-3,2	-0,9	+10,5	-1,6	-2,0	-3,7	-1,7	+8,3					
128,7	110,9	115,6	119,8	-7,0	-3,4	+9,1	+5,1	-7,4	-5,5	+8,7	-1,8	+6,2	+3,6	-3,8	6365				
134,1	110,9	117,1	122,5	-3,1	-8,9	+14,0	+2,4	-10,0	-9,8	+13,5	-4,4	+8,5	+4,6	-7,9					
117,9	110,9	112,7	114,4	-14,6	+8,9	-0,6	+11,1	-1,6	+4,5	-0,8	+4,0	+1,5	+1,5	+5,7					
104,9	106,9	94,1	105,9	-0,4	-37,9	+29,1	+10,2	+0,8	-6,3	+20,7	+5,5	+4,0	+12,5	-13,6	6370				
95,4	99,5	89,4	97,5	-2,1	-30,4	+21,6	+7,3	-0,9	-5,0	+15,9	+3,1	+3,0	+9,1	-11,0					
159,8	149,7	121,2	154,7	+8,7	+59,4	+66,1	+20,4	+10,1	-10,6	+40,7	+16,2	+8,0	+27,6	-22,8					
123,9	115,6	116,5	119,7	+0,8	-5,2	+7,2	+5,1	-2,6	-0,4	+4,4	+1,0	+5,4	+2,7	-2,6	6380				
125,1	119,6	114,6	122,4	+5,5	-3,5	+11,9	+8,7	-0,5	+0,2	+9,7	+3,7	+7,0	+6,8	-1,3					
119,5	101,2	123,3	110,3	-13,9	-11,5	-6,9	-7,2	-10,5	-2,7	-11,7	-9,0	+1,0	-10,5	-7,6					
130,8	113,3	129,2	122,1	-9,9	-12,5	-0,8	-9,7	-13,0	-11,8	+0,3	-11,5	+8,3	-5,5	-11,2	6391				
134,5	115,2	130,1	124,8	-9,8	-13,3	0,0	-8,1	-14,6	-15,3	+3,8	-11,7	+8,0	-4,1	-13,7					
121,0	108,3	126,9	114,6	-10,3	-10,1	-3,0	-14,0	-8,0	-0,8	-8,5	-10,9	+3,5	-9,7	-3,8					
132,5	125,7	123,0	129,1	-0,9	+1,2	+8,5	+4,9	-0,2	+6,2	+7,6	+2,2	+2,1	+5,0	+4,2	6399				
128,4	121,2	117,0	124,8	+3,4	-3,5	+13,3	+6,9	-2,0	+5,9	+11,1	+2,3	+2,5	+6,7	+2,4					
140,1	134,2	134,4	137,1	-7,7	+10,3	+0,9	+1,8	+2,6	+6,5	+1,9	+2,2	+1,5	+2,0	+7,4					
109,2	114,2	108,9	111,7	-10,2	-26,2	+8,4	+5,7	-8,9	-6,4	+5,8	-0,4	+5,0	+2,6	-9,5	64				
107,3	111,1	105,6	109,2	-8,9	-26,2	+8,6	+7,2	-10,1	-7,3	+7,7	-0,4	+5,0	+3,4	-10,6					
117,2	126,7	122,5	122,0	-17,2	-26,0	+6,8	+1,4	-3,9	-3,4	-0,5	-0,4	+5,5	-0,4	-6,0					
115,7	120,0	116,4	117,9	-14,2	-29,2	+2,5	+7,8	-17,2	-5,8	+6,3	-3,3	+9,0	+1,3	-9,5	6413				
105,8	108,3	106,6	107,0	-14,8	-28,5	+1,2	+7,3	-18,0	-8,3	+6,1	-4,5	+7,9	+0,4	-11,5					
158,2	169,9	158,5	164,0	-11,0	-31,3	+7,1	+9,2	-14,2	+1,0	+7,3	+0,3	+12,7	+3,5	-3,7					
106,0	111,3	104,0	108,7	-8,5	-28,2	+14,8	+6,8	-3,0	-5,4	+5,9	+3,2	+3,1	+4,5	-9,1	6414				
105,9	110,3	102,0	108,1	-6,6	-28,6	+15,4	+9,3	-5,0	-5,7	+8,6	+3,7	+3,2	+6,0	-9,7					
106,4	115,1	111,6	110,8	-20,1	-25,8	+11,8	-0,6	+6,4	-4,8	-2,9	+1,4	+3,1	-0,7	+7,0					
109,3	111,9	117,4	110,6	-16,7	-12,0	-7,2	-6,0	-18,6	-0,2	+2,0	-12,3	+12,5	-5,8	-2,1	6421				
109,4	112,2	115,4	110,8	-15,0	-11,9	-5,9	-3,7	-15,6	-0,6	+2,5	-9,7	+11,8	-4,0	-2,6					
108,7	109,9	129,9	109,3	-28,2	-13,0	-14,9	-18,6	-34,7	+2,7	-1,4	-26,5	+16,1	-15,9	+1,2					
116,2	123,5	119,8	119,8	-4,0	-16,4	+3,1	-0,9	-9,7	-23,6	+7,0	-5,8	+1,4	0,0	-20,6	6425				
120,0	125,6	122,0	122,8	-2,6	-17,6	+4,9	-1,3	-11,4	-23,9	+10,1	-7,0	+3,5	+0,7	-21,2					
94,9	111,0	107,5	103,0	-12,4	-8,0	-7,6	+2,0	+2,9	-21,2	-11,1	+2,5	-10,3	-4,2	-16,2					

STBA, FACHSERIE 4, REIHE 2.2

2 INDEX DES UMSATZES FÜR DAS VERARBEITENDE GEBERBE
1985=100

2.2 ZEITREIHENANALYSE - BERLINER VERFAHREN (BV 4)
WERTINDEX

SYPRO- NR.	WIRTSCHAFTSGLIEDERUNG		ORIGINALWERT		KALENDER- UND SAISONBEREINIGTER WERT		GLATTE KOMPONENTE	
			1992	VERÄND. GEGEN- UEBER VOR- JAHRES- MONAT IN %	1992	VERÄND. GEGEN- UEBER VOR- MONAT IN %	1992	VERÄND. GEGEN- UEBER VOR- MONAT IN %
		1992	VERÄND. GEGEN- UEBER VOR- JAHRES- MONAT IN %	1992	VERÄND. GEGEN- UEBER VOR- MONAT IN %	1992	VERÄND. GEGEN- UEBER VOR- MONAT IN %	
	VERARBEITENDES GEBERBE 1)	INSGESAMT	130,3	+ 2,4	135,6	- 0,8	136,7	+ 0,1
		INLAND	139,0	+ 1,8	144,6	- 0,5	145,5	0
		AUSLAND	115,6	+ 3,8	120,1	- 1,6	121,6	+ 0,2
	GRUNDSTOFF-UND PRODUKTIONSGUETER- GEBERBE	INSGESAMT	110,4	- 0,2	111,6	+ 0,5	111,3	0
		INLAND	117,7	+ 1,3	118,9	+ 1,2	118,3	+ 0,2
		AUSLAND	98,8	- 2,8	99,9	- 0,8	100,3	- 0,1
25	GEM. U. VERARB. V. STEINEN U. ERDEN	INSGESAMT	163,3	+ 5,6	151,6	+ 3,3	152,9	+ 0,3
		INLAND	170,0	+ 6,6	157,5	+ 3,6	158,9	+ 0,4
		AUSLAND	112,7	- 5,1	106,4	- 0,3	107,7	0
27	EISENSCHAFFENDE INDUSTRIE	INSGESAMT	83,5	- 7,1	83,6	- 0,7	83,4	- 1,0
		INLAND	97,6	- 4,0	96,9	+ 0,8	96,4	- 0,6
		AUSLAND	63,4	-13,4	64,7	- 4,1	65,0	- 1,8
2850	NE-METALLHALBZEUGWERKE	INSGESAMT	116,3	- 5,1	117,3	- 1,5	117,7	- 0,1
		INLAND	123,6	- 1,1	126,3	- 0,6	126,5	+ 0,2
		AUSLAND	104,2	-11,9	102,5	- 2,8	103,3	- 0,5
2910	EISEN-, STAHL-U. TEMPER- GIESSEREI	INSGESAMT	106,0	- 3,4	106,7	- 0,6	107,2	- 0,3
		INLAND	105,5	- 3,8	106,8	- 0,1	107,4	- 0,4
		AUSLAND	107,7	- 1,9	106,8	- 2,2	106,9	+ 0,4
3011-15	ZIEHEREIEN UND KALT- WALZWERKE	INSGESAMT	105,7	- 1,2	105,1	- 0,2	105,2	+ 0,1
		INLAND	114,3	- 0,6	112,4	+ 1,0	112,0	0
		AUSLAND	84,6	- 3,1	86,9	- 3,6	88,3	+ 0,2
40	CHEMISCHE INDUSTRIE	INSGESAMT	109,5	- 0,1	112,7	+ 0,4	112,4	+ 0,2
		INLAND	112,3	- 0,3	116,9	+ 0,5	116,5	+ 0,2
		AUSLAND	105,9	0	107,2	+ 0,4	107,2	+ 0,1
53	HOLZBEARBEITUNG	INSGESAMT	138,9	- 1,5	137,0	- 1,7	139,1	- 0,1
		INLAND	143,6	+ 0,4	142,1	- 0,9	143,6	+ 0,1
		AUSLAND	112,1	-13,9	108,0	- 7,1	113,1	- 0,9
55	ZELLSTOFF-, HOLZSCHLIFF-, PAPIER-U. PAPPEERZEUGUNG	INSGESAMT	124,8	+ 6,9	124,2	+ 7,2	118,3	+ 0,4
		INLAND	128,5	+14,8	129,2	+16,0	113,7	+ 0,3
		AUSLAND	118,7	- 4,8	119,4	- 2,0	122,0	0
59	GUMMIVERARBEITUNG	INSGESAMT	125,2	+12,1	130,1	+ 0,2	130,3	+ 0,9
		INLAND	128,9	+13,5	133,7	+ 1,0	133,3	+ 1,1
		AUSLAND	114,6	+ 7,8	120,1	- 1,5	122,1	+ 0,3
	INVESTITIONSGUETER PRODUZIERENDES GEBERBE	INSGESAMT	141,5	+ 4,0	146,7	- 2,1	149,1	+ 0,2
		INLAND	154,2	+ 2,1	159,8	- 1,6	162,1	+ 0,1
		AUSLAND	123,9	+ 7,6	128,9	- 2,3	131,1	+ 0,5
3021-25	STAHLVERFORMUNG, OBERFLAECHEVEREDLUNG, HAERTUNG	INSGESAMT	146,6	+ 2,0	148,2	- 0,1	148,5	+ 0,1
		INLAND	150,0	+ 1,7	151,3	+ 0,2	151,7	+ 0,1
		AUSLAND	132,2	+ 3,6	135,0	- 1,2	134,8	+ 0,7
3111, 3151, 3174	STAHL-U. L. METALLKON., KESSEL-U. BEHAELTERBAU, WAGGONBAU	INSGESAMT	143,1	- 1,3	150,0	- 6,8	160,1	- 0,7
		INLAND	158,3	- 2,5	167,5	- 4,7	174,4	- 0,6
		AUSLAND	79,9	+10,2	86,8	-15,9	104,9	- 1,0
32	MASCHINENBAU	INSGESAMT	134,3	+ 2,1	140,6	- 0,8	141,4	- 0,1
		INLAND	145,5	+ 0,7	152,2	- 1,9	154,1	0
		AUSLAND	120,6	+ 4,0	126,7	+ 0,7	126,0	- 0,1
3220	H. V. METALLBEARBEITUNGS- MASCHINEN U. AE.	INSGESAMT	121,6	-10,7	134,9	- 2,2	137,9	- 0,6
		INLAND	137,9	-13,3	147,7	0	149,6	- 0,9
		AUSLAND	97,0	- 4,6	116,4	- 5,3	120,4	- 0,1
3280	SONSTIGER MASCHINENBAU	INSGESAMT	125,3	+ 3,0	132,9	- 1,6	134,6	+ 0,1
		INLAND	120,0	+ 1,7	129,9	- 3,1	133,2	+ 0,2
		AUSLAND	136,0	+ 5,3	140,9	+ 3,8	137,5	0
33	STRASSENFAHRZEUGBAU	INSGESAMT	164,6	+ 9,1	161,8	- 0,9	163,6	+ 0,7
		INLAND	205,8	- 1,9	194,7	- 0,2	195,8	- 0,2
		AUSLAND	133,3	+25,6	137,4	- 1,1	139,4	+ 1,7
3312	H. V. PERSONENKRAFTWAGEN U. AE. (EINSCHL. MOTOREN)	INSGESAMT	165,5	+10,1	162,0	+ 1,1	162,5	+ 0,9
		INLAND	217,8	- 2,1	203,1	+ 2,9	201,8	0
		AUSLAND	132,8	+26,2	136,9	0	138,2	+ 1,8
3313	H. V. LASTKRAFTWAGEN U. AE. (EINSCHL. MOTOREN)	INSGESAMT	137,9	+ 0,7	138,0	- 7,4	143,0	- 0,2
		INLAND	162,6	- 4,5	158,9	- 8,3	165,6	- 0,4
		AUSLAND	111,7	+ 9,8	115,9	- 6,5	119,2	+ 0,1

1) AUSGEWAHLTE WIRTSCHAFTSZWEIGE (OHNE NAHRUNGS- UND GENUSSMITTELGEBERBE).

STBA, FACHSERIE 4, REIHE 2.2

2 INDEX DES UMSATZES FÜR DAS VERARBEITENDE GEWERBE
1985=100

2.2 ZEITREIHENANALYSE - BERLINER VERFAHREN (BV 4)
WERTINDEX

SYPRO- NR.	WIRTSCHAFTSGLIEDERUNG		ORIGINALWERT		KALENDER- UND SAISONBEREINIGTER WERT BERLINER VERFAHREN, VERSION 4		GLATTE KOMPONENTE	
			1992 MAI	VERAEND. GEGEN- UEBER VOR- JAHRES- MONAT IN %	1992 MAI	VERAEND. GEGEN- UEBER VOR- MONAT IN %	1992 MAI	VERAEND. GEGEN- UEBER VOR- MONAT IN %
34	SCHIFFBAU	INSGESAMT INLAND AUSLAND	76,5 49,5 105,9	-45,3 + 5,5 -56,1
36	ELEKTROTECHNIK	INSGESAMT INLAND AUSLAND	133,0 138,1 123,0	+ 5,9 + 6,2 + 5,4	142,8 149,4 129,8	- 1,2 - 0,8 - 1,8	143,8 150,6 130,3	+ 0,3 + 0,3 + 0,2
3620	H. V. GERAETEN D. ELEKTRIZ. ERZEUGUNG, -VERTLG. U. AE.	INSGESAMT INLAND AUSLAND	132,2 136,7 121,9	+ 4,9 + 5,1 + 4,5	137,5 143,4 124,6	- 1,4 - 1,1 - 1,5	138,8 144,9 124,9	+ 0,1 + 0,3 - 0,1
3660	H. V. ZAEHLERN, FERNMELDE-, MESS-U. REGELGERAETEN USW	INSGESAMT INLAND AUSLAND	145,2 152,1 132,2	+12,7 +15,4 + 7,3	154,3 163,6 137,6	- 0,6 + 2,4 - 5,8	154,9 162,5 141,1	+ 0,6 + 0,6 + 0,8
3711-60	FEINMECHANIK, OPTIK (OHNE H. V. UHREN)	INSGESAMT INLAND AUSLAND	136,9 146,9 120,7	+ 4,1 + 3,7 + 4,9	140,9 151,0 124,5	- 1,3 - 1,6 - 0,6	143,2 154,1 125,6	+ 0,4 + 0,3 + 0,5
38	H. V. EBM-WAREN	INSGESAMT INLAND AUSLAND	158,8 168,2 133,2	+ 5,3 + 6,8 + 0,5	164,7 175,5 135,3	+ 0,2 + 0,5 - 0,6	166,1 177,0 136,3	+ 0,4 + 0,5 + 0,1
50	H. V. BUEROMASCHINEN, ADV-GERAETEN U. -EINR.	INSGESAMT INLAND AUSLAND	102,2 130,8 75,1	- 8,2 + 1,5 -20,7	110,6 143,3 79,7	+ 0,9 + 1,9 - 1,1	114,4 144,6 85,8	- 1,0 - 0,5 - 1,8
5080	H. V. ADV-GERAETEN U. -EINRICHTUNGEN	INSGESAMT INLAND AUSLAND	107,5 139,9 77,0	- 8,8 + 2,3 -23,2	116,9 153,4 82,8	+ 1,5 + 2,9 - 1,5	120,8 154,3 89,3	- 1,1 - 0,6 - 2,2
	VERBRAUCHSGUETER PRO- DUZIERENDES GEWERBE	INSGESAMT INLAND AUSLAND	128,9 132,3 115,8	+ 0,9 + 1,5 - 1,7	140,7 143,9 128,2	+ 0,8 + 1,1 - 0,5	140,7 143,6 129,4	- 0,1 - 0,1 - 0,3
51	FEINKERAMIK	INSGESAMT INLAND AUSLAND	122,8 131,7 107,1	+ 0,7 + 2,4 - 2,7	125,9 138,0 104,9	+ 0,1 + 0,5 - 0,2	127,0 139,1 105,8	0 + 0,2 - 0,4
52	H. U. VERARBEITUNG VON GLAS	INSGESAMT INLAND AUSLAND	131,3 137,1 118,0	+ 0,2 + 2,9 - 6,2	135,6 143,7 116,8	- 1,2 - 0,3 - 3,8	136,9 144,2 120,3	0 + 0,1 - 0,3
5421-24	H. V. HOLZNOEBELN, POLSTERNOEBELN	INSGESAMT INLAND AUSLAND	156,9 163,7 117,7	+ 5,9 + 9,5 -16,2	163,4 170,9 120,1	- 0,4 + 0,6 - 7,3	164,8 171,1 128,0	+ 0,2 + 0,5 - 1,2
56	PAPIER-U. PAPPEVERARBEITUNG	INSGESAMT INLAND AUSLAND	134,4 131,9 146,7	- 1,8 - 2,5 + 1,2	143,5 142,2 149,0	+ 0,4 + 0,1 + 2,2	143,6 142,6 147,9	- 0,1 - 0,1 - 0,3
57	DRUCKEREI, VERVIELFAEL- TIGUNG	INSGESAMT INLAND AUSLAND	143,2 144,3 128,8	+ 1,4 + 1,3 + 4,3	152,9 154,3 136,4	- 0,2 0 - 3,7	153,2 154,5 137,3	0 0 + 0,3
58	H. V. KUNSTSTOFFWAREN	INSGESAMT INLAND AUSLAND	170,2 177,1 148,2	+ 2,8 + 3,7 - 0,8	172,6 180,0 148,9	- 0,5 + 0,3 - 3,5	173,5 180,4 151,5	+ 0,2 + 0,2 + 0,3
61	LEDERERZEUGUNG	INSGESAMT INLAND AUSLAND	79,6 82,0 72,9	- 2,6 - 3,5 + 0,3	78,5 82,0 69,4	+ 2,3 + 3,0 + 1,6	78,6 82,5 67,8	- 0,5 - 0,8 - 0,1
62	LEDERVERARBEITUNG	INSGESAMT INLAND AUSLAND	77,0 77,7 74,1	- 1,2 - 3,5 + 9,0	98,1 95,3 106,4	+ 3,5 + 3,1 + 3,5	97,6 94,4 108,1	- 0,8 - 0,8 - 0,9
6251	H. V. SCHUHEN	INSGESAMT INLAND AUSLAND	69,8 69,9 69,3	- 1,0 - 4,0 +13,1	92,9 87,3 111,6	+ 5,4 + 4,9 + 6,0	92,5 86,4 114,1	- 1,3 - 1,4 - 1,4
63	TEXTILGEWERBE	INSGESAMT INLAND AUSLAND	101,4 100,5 103,8	- 2,9 - 3,7 - 0,6	107,7 107,0 109,1	+ 1,7 + 1,3 + 2,0	107,3 106,6 109,4	- 0,6 - 0,6 - 0,5
64	BEKLEIDUNGSGEWERBE	INSGESAMT INLAND AUSLAND	63,0 65,9 51,2	- 3,1 - 5,3 + 8,5	119,3 113,8 140,6	+ 9,1 + 8,9 + 9,5	115,5 110,3 136,3	- 1,5 - 1,5 - 0,9

2 INDEX DES UMSATZES FÜR DAS VERARBEITENDE GEWERBE
1985=100

2.2 ZEITREIHENANALYSE - BERLINER VERFAHREN (BV 4)
VOLUMENINDEX

SYPRO- NR.	WIRTSCHAFTSGLIEDERUNG	ORIGINALWERT		KALENDER- UND SAISONBEREINIGTER WERT BERLINER VERFAHREN, VERSION 4		GLATTE KOMPONENTE		
		1992 MAI	VERÄND. GEGEN- UEBER VOR- JAHRES- MONAT IN %	1992 MAI	VERÄND. GEGEN- UEBER VOR- MONAT IN %	1992 MAI	VERÄND. GEGEN- UEBER VOR- MONAT IN %	
	VERARBEITENDES GEWERBE 1)	INSGESAMT	118,4	+ 0,9	123,5	- 0,8	124,5	0
		INLAND	124,6	+ 0,2	130,0	- 0,5	130,8	- 0,1
		AUSLAND	108,0	+ 2,3	112,5	- 1,7	113,9	+ 0,2
	GRUNDSTOFF-UND PRODUKTIONSUEBER- GEWERBE	INSGESAMT	114,9	+ 1,1	116,3	+ 0,4	116,3	+ 0,1
		INLAND	120,1	+ 2,3	121,6	+ 1,2	121,2	+ 0,2
		AUSLAND	106,5	- 1,0	108,1	- 0,8	108,7	+ 0,1
25	GEW. U. VERARB. V. STEINEN U. ERDEN	INSGESAMT	141,4	+ 1,8	131,5	+ 2,8	132,9	+ 0,1
		INLAND	147,1	+ 2,7	136,6	+ 3,1	138,1	+ 0,1
		AUSLAND	99,0	- 7,5	93,3	- 0,1	94,5	- 0,2
27	EISENSCHAFFENDE INDUSTRIE	INSGESAMT	93,9	- 4,6	94,0	- 0,7	94,1	- 0,8
		INLAND	105,8	- 2,6	104,7	+ 0,7	104,6	- 0,7
		AUSLAND	76,9	- 8,3	78,9	- 3,5	79,2	- 1,1
2850	NE-METALLHALBZEUGWERKE	INSGESAMT	131,7	+ 0,5	134,5	- 2,2	136,3	+ 0,4
		INLAND	140,0	+ 4,9	144,5	- 1,6	146,2	+ 0,7
		AUSLAND	118,1	- 7,0	117,8	- 3,4	119,7	0
2910	EISEN-, STAHL-U. TEMPER- GIESSEREI	INSGESAMT	86,5	- 5,8	87,3	- 1,4	87,7	- 0,5
		INLAND	84,5	- 6,6	85,7	- 0,8	86,2	- 0,5
		AUSLAND	93,9	- 2,9	93,8	- 2,7	93,8	+ 0,3
3011-15	ZIEHEREIEN UND KALT- MALZWERKE	INSGESAMT	107,8	+ 1,4	107,0	- 0,4	107,4	+ 0,4
		INLAND	114,7	+ 1,1	112,5	+ 0,7	112,4	+ 0,2
		AUSLAND	90,9	+ 2,1	93,3	- 3,6	94,8	+ 0,6
40	CHEMISCHE INDUSTRIE	INSGESAMT	115,6	+ 0,6	119,1	+ 0,6	119,1	+ 0,2
		INLAND	117,9	+ 0,4	122,8	+ 0,8	122,7	+ 0,2
		AUSLAND	112,8	+ 0,9	114,4	+ 0,4	114,7	+ 0,3
53	HOLZBEARBEITUNG	INSGESAMT	135,3	+ 1,3	133,2	- 1,6	135,2	+ 0,1
		INLAND	140,4	+ 3,9	138,7	- 0,6	140,1	+ 0,3
		AUSLAND	106,4	- 14,6	102,3	- 7,2	107,2	- 1,2
55	ZELLSTOFF-, HOLZSCHLIFF-, PAPIER-U. PÄPPEERZEUGUNG	INSGESAMT	142,9	+ 16,8	142,3	+ 7,6	135,8	+ 1,2
		INLAND	147,6	+ 27,5	149,4	+ 17,7	130,0	+ 1,2
		AUSLAND	135,1	+ 1,6	136,1	- 1,6	139,1	+ 0,6
59	GUMMIVERARBEITUNG	INSGESAMT	112,9	+ 7,2	117,7	- 0,3	118,0	+ 0,8
		INLAND	114,2	+ 8,5	118,9	+ 0,4	118,5	+ 0,9
		AUSLAND	109,2	+ 3,7	114,7	- 1,6	116,5	0
	INVESTITIONSGUETER PRODUZIERENDES GEWERBE	INSGESAMT	121,8	+ 1,3	127,0	- 2,2	129,0	0
		INLAND	131,0	- 0,7	136,5	- 1,8	138,4	- 0,1
		AUSLAND	108,9	+ 4,7	113,8	- 2,3	115,8	+ 0,3
3021-25	STAHLVERFORMUNG, OBERFLÄCHENVEREDLUNG, HÄRTUNG	INSGESAMT	135,5	+ 1,7	137,1	+ 0,1	137,2	+ 0,1
		INLAND	139,9	+ 1,7	141,2	+ 0,3	141,4	+ 0,1
		AUSLAND	116,4	+ 1,0	119,2	- 1,2	118,8	+ 0,4
3111, 3151, 3174	STAHL-U. L. METALLKON., KESSEL-U. BEHÄLTERBAU, MAGGONBAU	INSGESAMT	114,8	- 4,5	120,4	- 7,2	128,8	- 0,9
		INLAND	126,3	- 5,8	134,0	- 4,8	139,5	- 0,9
		AUSLAND	66,6	+ 7,1	70,4	- 18,8	87,1	- 1,4
32	MASCHINENBAU	INSGESAMT	107,3	- 1,4	112,7	- 1,0	113,2	- 0,4
		INLAND	115,5	- 2,8	121,3	- 2,1	122,7	- 0,3
		AUSLAND	97,3	+ 0,6	102,5	+ 0,6	101,8	- 0,3
3220	H. V. METALLBEARBEITUNGS- MASCHINEN U. Ä.	INSGESAMT	93,9	- 13,1	104,7	- 2,5	106,9	- 0,8
		INLAND	107,0	- 15,4	115,2	- 0,3	116,4	- 1,1
		AUSLAND	74,2	- 7,4	89,7	- 5,6	92,6	- 0,3
3280	SONSTIGER MASCHINENBAU	INSGESAMT	98,6	- 1,7	105,3	- 1,7	106,4	- 0,3
		INLAND	93,7	- 3,0	102,1	- 3,1	104,6	- 0,2
		AUSLAND	108,5	+ 0,4	113,2	+ 3,9	110,1	- 0,5
33	STRASSENFAHRZEUGBAU	INSGESAMT	137,9	+ 6,3	135,9	- 1,2	137,7	+ 0,5
		INLAND	162,8	- 6,4	153,7	- 0,4	154,7	- 0,6
		AUSLAND	119,0	+ 23,8	123,1	- 1,1	125,0	+ 1,5
3312	H. V. PERSONENKRAFTWAGEN U. Ä. (EINSCHL. MOTOREN)	INSGESAMT	140,5	+ 7,5	138,0	+ 0,7	138,7	+ 0,7
		INLAND	172,5	- 6,8	160,3	+ 2,7	159,4	- 0,6
		AUSLAND	120,5	+ 24,6	124,8	0	126,0	+ 1,7
3313	H. V. LASTKRAFTWAGEN U. Ä. (EINSCHL. MOTOREN)	INSGESAMT	110,8	- 2,7	111,2	- 7,6	115,4	- 0,5
		INLAND	128,9	- 8,1	126,1	- 8,7	131,6	- 0,7
		AUSLAND	91,6	+ 6,5	95,5	- 6,6	98,4	- 0,2

1) AUSGEWÄHLTE WIRTSCHAFTSZWEIGE (OHNE NAHRUNGS- UND GENUSSMITTELGEWERBE).

STBA, FACHSERIE 4, REIHE 2.2

2 INDEX DES UMSATZES FÜR DAS VERARBEITENDE GEWERBE
1985=100

2.2 ZEITREIHENANALYSE - BERLINER VERFAHREN (BV 4)
VOLUMENINDEX

SYPRO- NR.	WIRTSCHAFTSGLIEDERUNG		ORIGINALWERT		KALENDER- UND SAISONBEREINIGTER WERT BERLINER VERFAHREN, VERSION 4		GLATTE KOMPONENTE	
			1992 MAI	VERÄND. GEGEN- UEBER VOR- JAHRES- MONAT IN %	1992 MAI	VERÄND. GEGEN- UEBER VOR- MONAT IN %	1992 MAI	VERÄND. GEGEN- UEBER VOR- MONAT IN %
34	SCHIFFBAU	INSGESAMT INLAND AUSLAND	66,5 42,3 93,1	-46,9 + 2,7 -57,1
36	ELEKTROTECHNIK	INSGESAMT INLAND AUSLAND	121,2 126,5 110,9	+ 4,2 + 4,7 + 3,2	131,0 137,7 117,9	- 1,3 - 0,9 - 1,7	131,7 138,6 118,0	+ 0,2 + 0,2 0
3620	H. V. GERAETEN D. ELEKTRIZ. ERZEUGUNG, -VERTLG. U. AE.	INSGESAMT INLAND AUSLAND	112,9 117,6 102,3	+ 2,1 + 2,3 + 1,6	117,8 123,8 104,9	- 1,7 - 1,4 - 1,8	118,9 125,0 105,0	- 0,1 0 - 0,4
3660	H. V. ZAEHLERN, FERNMELDE-, MESS-U. REGELGERAETEN USW	INSGESAMT INLAND AUSLAND	136,6 146,5 117,8	+12,8 +16,5 + 4,8	145,6 158,0 123,0	- 0,5 + 2,5 - 5,8	146,0 156,7 126,0	+ 0,6 + 0,6 + 0,6
3711-60	FEINMECHANIK, OPTIK (OHNE H. V. UHREN)	INSGESAMT INLAND AUSLAND	115,2 124,6 100,0	+ 0,4 + 0,1 + 1,2	118,9 128,3 103,4	- 1,6 - 2,1 - 0,7	120,8 131,0 104,1	+ 0,1 - 0,1 + 0,2
38	H. V. EBM-WAREN	INSGESAMT INLAND AUSLAND	136,1 143,5 116,1	+ 2,1 + 3,5 - 2,0	141,7 150,4 118,1	+ 0,1 + 0,4 - 0,5	142,6 151,5 118,7	+ 0,1 + 0,3 - 0,3
50	H. V. BUEROMASCHINEN, ADV-GERAETEN U. -EINR.	INSGESAMT INLAND AUSLAND	129,7 154,5 106,4	- 8,1 + 1,7 -18,8	140,1 169,7 112,5	+ 0,9 + 2,3 - 1,1	145,4 171,2 121,2	- 1,1 - 0,5 - 1,8
5080	H. V. ADV-GERAETEN U. -EINRICHTUNGEN	INSGESAMT INLAND AUSLAND	137,8 166,3 111,0	- 8,6 + 2,6 -20,7	149,5 182,8 118,8	+ 1,4 + 3,2 - 1,4	155,0 183,9 128,1	- 1,2 - 0,5 - 1,9
	VERBRAUCHSGUETER PRO- DUZIERENDES GEWERBE	INSGESAMT INLAND AUSLAND	113,9 115,8 106,3	- 0,8 - 0,3 - 2,7	124,4 126,1 117,3	+ 0,8 + 1,0 - 0,5	124,2 125,7 118,2	- 0,2 - 0,2 - 0,3
51	FEINKERAMIK	INSGESAMT INLAND AUSLAND	98,9 107,3 84,1	- 3,2 - 1,5 - 7,0	101,9 112,9 82,7	+ 0,2 + 0,6 - 0,2	102,4 113,3 83,4	- 0,4 - 0,1 - 0,8
52	H. U. VERARBEITUNG VON GLAS	INSGESAMT INLAND AUSLAND	119,9 126,8 104,2	- 0,9 + 2,0 - 8,1	124,0 133,0 103,4	- 1,6 - 0,8 - 3,9	125,2 133,6 106,3	- 0,1 + 0,1 - 0,6
5421-24	H. V. HOLZMOEBELN, POLSTERMOEBELN	INSGESAMT INLAND AUSLAND	119,6 124,9 89,3	+ 0,9 + 4,5 -21,0	125,2 131,0 91,8	- 0,3 + 0,5 - 7,6	126,0 130,9 98,0	- 0,2 + 0,1 - 1,7
56	PAPIER-U. PAPPEVERARBEITUNG	INSGESAMT INLAND AUSLAND	120,8 118,2 133,7	- 2,8 - 3,0 - 1,7	129,0 127,4 136,1	+ 0,4 - 0,1 + 2,7	128,7 127,4 134,7	- 0,2 0 - 0,7
57	DRUCKEREI, Vervielfael- tigung	INSGESAMT INLAND AUSLAND	122,4 123,3 111,2	+ 0,1 0 + 1,7	131,0 132,1 118,5	+ 0,2 + 0,4 - 4,1	130,7 131,6 119,7	- 0,1 - 0,2 + 0,1
58	H. V. KUNSTSTOFFWAREN	INSGESAMT INLAND AUSLAND	154,5 158,9 140,6	+ 2,3 + 3,1 - 0,4	156,7 161,5 141,5	- 0,7 + 0,1 - 3,5	157,8 162,2 143,9	+ 0,1 + 0,1 + 0,3
61	LEDERERZEUGUNG	INSGESAMT INLAND AUSLAND	81,1 82,0 78,6	- 3,3 - 4,9 + 1,3	79,8 81,9 74,6	+ 2,2 + 2,9 + 1,4	80,0 82,6 73,3	- 0,9 - 1,0 - 0,1
62	LEDERVERARBEITUNG	INSGESAMT INLAND AUSLAND	67,4 67,5 66,7	- 3,2 - 5,9 + 7,9	86,7 83,4 97,1	+ 3,5 + 3,1 + 3,9	86,0 82,4 98,4	- 1,0 - 1,1 - 1,0
6251	H. V. SCHUMEN	INSGESAMT INLAND AUSLAND	62,3 61,6 64,9	- 2,7 - 6,0 +12,1	83,5 77,4 104,6	+ 5,4 + 4,9 + 6,2	82,9 76,4 106,5	- 1,4 - 1,4 - 1,5
63	TEXTILGEWERBE	INSGESAMT INLAND AUSLAND	97,4 95,2 103,3	- 4,0 - 5,2 - 1,1	103,0 100,9 108,2	+ 1,5 + 1,2 + 1,5	102,6 100,3 108,5	- 0,7 - 0,8 - 0,5
64	BEKLEIDUNGSGEWERBE	INSGESAMT INLAND AUSLAND	54,8 57,8 43,1	- 6,2 - 8,0 + 5,4	104,1 100,3 119,4	+ 9,2 + 8,9 +10,2	100,2 96,6 114,3	- 1,6 - 1,7 - 1,0

LFD. NR.	ART DER BAUTEN UND AUFTRAGGEBER	1992 APR.	VERÄND. GEGEN- UEBER- VOR- JAHRES- MONAT IN %	N		A		C		M
				1991 APR.	1992 MAR.	1991 2. VJ	1991 3. VJ	1991 4. VJ	1992 1. VJ	
				WERT						
1	BAUHAUPTGEBERBE	177.4	7.2	165.5	209.2	179.3	186.9	161.5	165.8	
2	HOCHBAU	183.2	5.7	173.3	212.0	188.2	192.5	175.0	179.9	
3	WOHNUNGSBAU	181.1	10.6	163.7	214.9	172.5	177.0	173.2	175.1	
4	SONSTIGER HOCHBAU	184.5	3.1	178.9	210.2	197.4	201.7	176.0	182.7	
5	GEWERBLICHER UND INDUSTRIELLER BAU FUER UNTERNEHMEN, LANDWIRTSCHAFTLICHER BAU SOWIE BAUTEN FUER BUNDESBAHN UND BUNDESPOST	212.4	2.3	207.7	249.0	225.8	234.8	200.3	212.5	
6	GEWERBLICHER UND INDUSTRIELLER BAU FUER UNTERNEHMEN SOWIE LANDWIRTSCHAFTLICHER BAU	216.3	3.0	210.1	249.5	229.3	232.8	201.3	214.9	
7	BAUTEN FUER BUNDESBAHN UND BUNDESPOST	106.2	-24.4	140.5	236.0	129.6	292.1	171.7	143.8	
8	BAUTEN FUER OEFFENTLICHE AUFTRAGGEBER UND ORGANISATIONEN OHNE ERWERBSZWECK	122.4	6.6	114.8	124.0	134.2	127.9	122.1	116.4	
9	TIEFBAU	169.3	9.5	154.6	205.3	166.8	179.2	142.8	146.3	
10	STRASSENBAU	166.5	5.2	158.3	166.2	159.8	178.4	137.0	109.3	
11	SONSTIGER TIEFBAU	170.8	11.9	152.7	226.3	170.7	179.5	145.9	166.2	
12	GEWERBLICHER UND INDUSTRIELLER BAU FUER UNTERNEHMEN SOWIE BAUTEN FUER BUNDESBAHN UND BUNDESPOST	181.5	11.1	163.3	292.1	187.1	204.5	155.4	209.6	
13	GEWERBLICHER UND INDUSTRIELLER BAU FUER UNTERNEHMEN	209.8	5.1	199.6	375.8	207.7	243.9	186.2	261.9	
14	BAUTEN FUER BUNDESBAHN UND BUNDESPOST	127.4	35.5	94.0	132.0	147.8	129.0	96.4	109.7	
15	BAUTEN FUER OEFFENTLICHE AUFTRAGGEBER UND ORGANISATIONEN OHNE ERWERBSZWECK	163.3	12.5	145.2	180.4	159.2	162.2	139.3	135.9	
VOLUMEN										
16	BAUHAUPTGEBERBE	139.4	2.2	136.4	164.8	146.5	151.0	129.6	131.1	
17	HOCHBAU	143.1	1.1	141.6	165.9	152.5	154.2	139.5	141.4	
18	WOHNUNGSBAU	140.9	5.5	133.6	167.6	139.7	141.8	137.9	137.2	
19	SONSTIGER HOCHBAU	144.4	-1.3	146.3	164.9	160.1	161.5	140.4	143.9	
20	TIEFBAU	134.3	3.9	129.2	163.2	138.2	146.5	116.0	116.8	
21	STRASSENBAU	132.0	-0.3	132.4	132.1	132.5	146.1	111.4	87.2	
22	SONSTIGER TIEFBAU	135.6	6.4	127.5	180.0	141.3	146.8	118.5	132.8	

FUER DAS BAUHAUPTGEWERBE
=100

WERT

R	I		C		H		T		L		I		C		H		LFD. NR.
	1991 1.HJ	1991 2.HJ	1990	1991	VERAENDERUNG GEGENUEBER DEM ENTSPRECHENDEN VORJAHRESZEITRAUM IN %										1991	1992 JAN.-APR. KUMULIERT	
					1991 APR.	1992 MAR.	1991 2.VJ	1991 3.VJ	1991 4.VJ	1992 1.VJ	1991 1.HJ	1991 2.HJ	1990	1991			

INDEX

162.0	174.2	152.1	168.1	8.6	13.2	10.8	17.9	8.5	14.7	7.6	13.3	15.1	10.5	12.5	1
172.0	183.8	160.6	177.9	12.9	13.2	15.2	16.7	8.2	15.5	8.9	12.6	18.2	10.8	12.8	2
157.8	175.1	145.6	166.5	15.0	16.6	15.6	20.1	16.2	22.4	10.4	18.2	25.5	14.4	19.2	3
180.4	188.9	169.4	184.6	11.7	11.2	14.9	15.2	4.0	11.8	8.2	9.7	14.8	9.0	9.4	4
208.8	217.6	192.0	213.2	16.5	13.5	16.5	20.5	3.8	10.9	9.9	12.2	18.0	11.0	8.6	5
211.8	217.1	193.5	214.4	15.9	11.7	17.8	17.9	3.6	10.6	10.8	10.8	18.3	10.8	8.6	6
124.5	231.9	149.3	178.2	41.2	109.0	-24.8	134.6	8.0	20.3	-20.6	63.5	6.9	19.4	7.8	7
117.4	125.0	119.3	121.2	-4.0	2.2	9.2	-2.4	5.1	15.7	2.2	1.1	4.7	1.6	13.3	8
148.0	161.0	140.2	154.5	2.5	13.1	4.6	19.9	9.1	13.3	5.5	14.8	10.3	10.2	12.3	9
124.3	157.7	133.4	141.0	5.7	34.1	-4.8	17.4	24.9	23.1	-8.7	20.6	11.4	5.7	16.4	10
160.8	162.7	149.9	161.7	0.7	6.4	10.1	21.0	2.5	10.2	12.8	12.0	9.9	12.4	10.6	11
171.4	179.3	153.0	175.7	10.9	31.6	26.9	27.9	-7.1	34.6	20.3	10.0	10.5	14.8	28.6	12
187.8	215.0	171.7	201.4	22.7	69.8	24.0	34.3	2.1	56.0	16.4	18.1	6.8	17.3	41.6	13
140.1	112.7	117.4	126.4	-20.1	-40.9	35.7	9.0	-30.3	-17.1	31.7	-12.2	22.8	7.7	-7.0	14
153.3	150.7	137.6	152.0	-6.1	-12.4	-0.7	15.8	11.4	-7.9	7.5	13.7	9.4	10.5	-2.8	15

INDEX

134.0	140.3	132.3	137.2	1.6	6.9	3.7	10.5	2.0	8.0	0.8	6.4	8.0	3.7	6.4	16
141.2	146.8	138.5	144.0	5.7	7.2	7.9	9.6	2.0	8.9	2.1	5.8	10.8	4.0	6.8	17
129.5	139.8	125.9	134.7	7.3	10.0	8.0	12.4	9.0	15.0	3.2	10.6	17.7	7.0	12.4	18
148.1	151.0	146.0	149.5	4.8	5.6	7.7	8.2	-1.7	5.7	1.5	3.4	7.7	2.4	3.9	19
124.0	131.3	123.7	127.6	-4.0	6.5	-2.1	12.0	2.4	6.5	-1.1	7.5	3.9	3.2	5.8	20
104.1	128.7	118.0	116.4	-1.1	26.2	-11.0	9.7	17.0	15.3	-14.6	12.7	4.8	-1.4	9.6	21
134.7	132.7	126.8	133.7	-5.6	0.4	3.1	13.4	-3.7	3.7	5.8	5.1	3.6	5.4	4.3	22

STBA, FACHSERIE 4, REIHE 2.2

3 INDEX DES AUFTRAGSEINGANGS FÜR DAS BAUHAUPTGEWERBE
1985=100

3.2 ZEITREIHENANALYSE - BERLINER VERFAHREN (BV 4)

ART DER BAUTEN UND AUFTRAGGEBER	ORIGINALWERT		KALENDER- UND SAISONBEREINIGTER WERT BERLINER VERFAHREN, VERSION 4		GLATTE KOMPONENTE	
	1992 APR.	VERÄND. GEGEN- UEBER VOR- JAHRES- MONAT IN %	1992 APR.	VERÄND. GEGEN- UEBER VOR- MONAT IN %	1992 APR.	VERÄND. GEGEN- UEBER VOR- MONAT IN %
WERTINDEX						
BAUHAUPTGEWERBE	177.4	7.2	177.8	-2.0	180.3	0.3
HOCHBAU	183.2	5.7	189.0	-0.9	191.6	0.4
WOHNUNGSBAU	181.1	10.6	182.6	-0.9	186.6	0.8
SONSTIGER HOCHBAU	184.5	3.1	192.4	-1.3	194.7	0.2
GEWERBLICHER UND INDUSTRIELLER BAU FÜR UNTERNEHMEN, LANDWIRTSCHAFTLICHER BAU SOWIE BAUTEN FÜR BUNDESBAHN UND BUNDESPOST	212.4	2.3	220.3	-3.5	223.6	-
GEWERBLICHER UND INDUSTRIELLER BAU FÜR UNTERNEHMEN SOWIE LANDWIRTSCHAFTLICHER BAU	216.3	3.0	223.3	-2.1	225.5	0.1
BAUTEN FÜR BUNDESBAHN UND BUNDESPOST	106.2	-24.4	145.8	-33.3	169.7	-2.8
BAUTEN FÜR ÖFFENTLICHE AUFTRAGGEBER UND ORGANISATIONEN OHNE ERWERBSZWECK	122.4	6.6	128.3	6.3	129.7	0.8
TIEFBAU	169.3	9.5	162.9	-3.4	164.6	0.3
STRASSENBAU	166.5	5.2	147.8	-8.4	153.1	0.3
SONSTIGER TIEFBAU	170.8	11.9	170.5	-2.0	171.0	0.3
GEWERBLICHER UND INDUSTRIELLER BAU FÜR UNTERNEHMEN SOWIE BAUTEN FÜR BUNDESBAHN UND BUNDESPOST	181.5	11.1	195.9	-17.4	203.0	1.2
GEWERBLICHER UND INDUSTRIELLER BAU FÜR UNTERNEHMEN	209.8	5.1	222.2	-30.5	240.4	1.3
BAUTEN FÜR BUNDESBAHN UND BUNDESPOST	127.4	35.5	139.5	52.1	119.2	-0.5
BAUTEN FÜR ÖFFENTLICHE AUFTRAGGEBER UND ORGANISATIONEN OHNE ERWERBSZWECK	163.3	12.5	153.3	13.0	145.6	-0.8
VOLUMENINDEX						
BAUHAUPTGEWERBE	139.4	2.2	139.8	-1.5	141.4	-0.1
HOCHBAU	143.1	1.1	148.0	-0.3	149.5	0.1
WOHNUNGSBAU	140.9	5.5	142.3	-0.1	144.9	0.4
SONSTIGER HOCHBAU	144.4	-1.3	150.8	-0.9	152.1	-0.1
TIEFBAU	134.3	3.9	128.9	-2.9	130.3	-0.1
STRASSENBAU	132.0	-0.3	116.6	-9.0	121.8	-
SONSTIGER TIEFBAU	135.6	6.4	134.9	-0.5	134.7	-0.2

STBA, FACHSERIE 4, REIHE 2.2

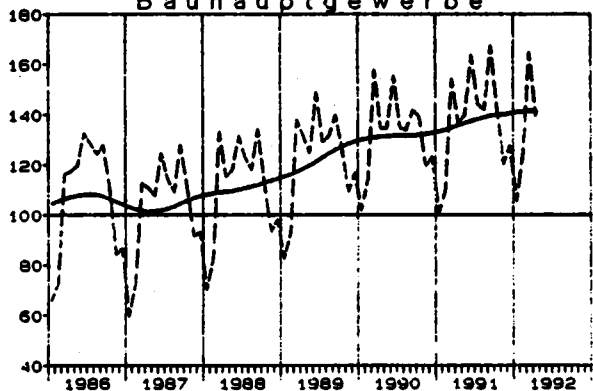
Bauhauptgewerbe

Volumenindex 1985 = 100

----- Originalwerte
 ————— Gletzte Komponente *)

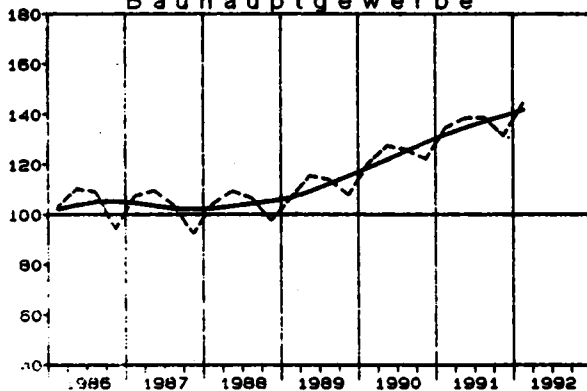
Auftragseingang

Bauhauptgewerbe

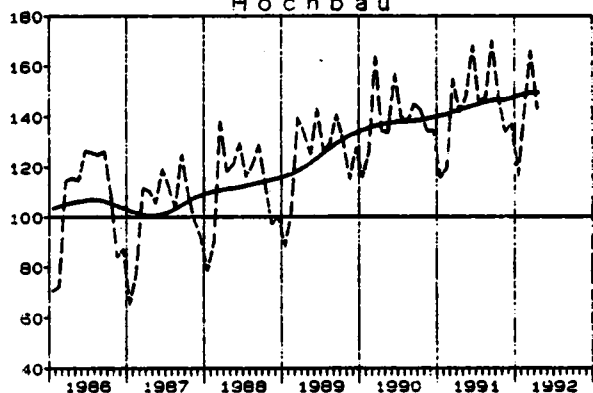


Auftragsbestand

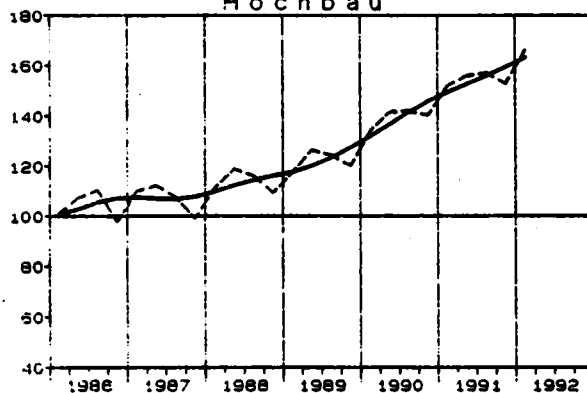
Bauhauptgewerbe



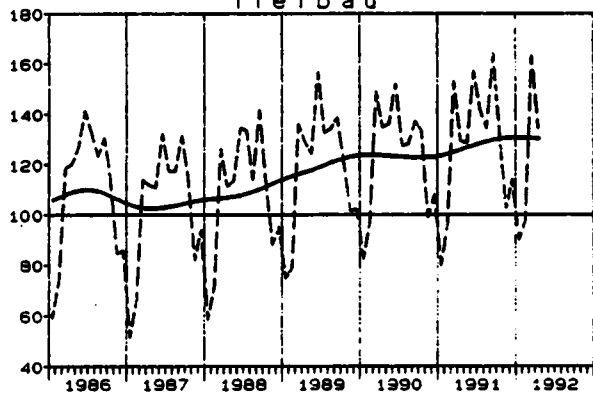
Hochbau



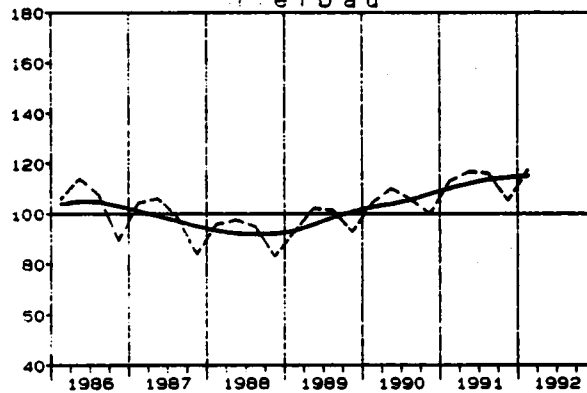
Hochbau



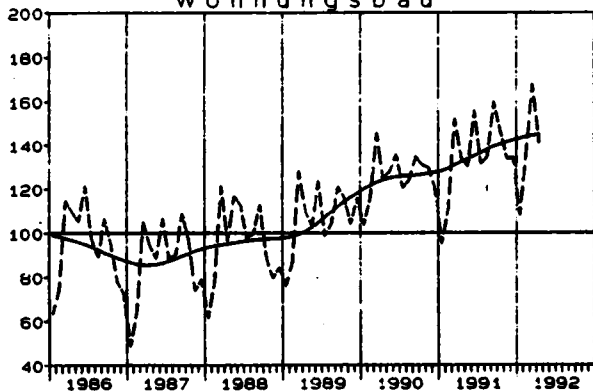
Tiefbau



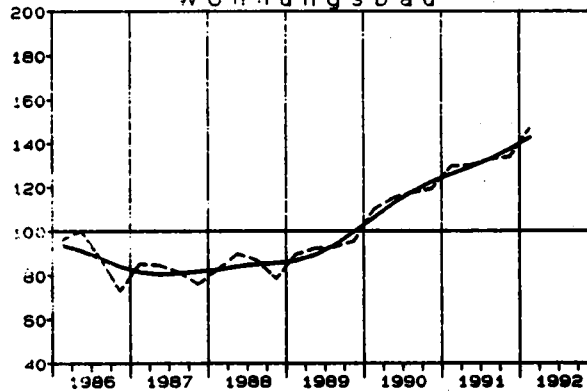
Tiefbau



Wohnungsbau



Wohnungsbau



*) Zeitreihenanalyse nach dem Berliner Verfahren, Version 4

LFD. NR.	ART DER BAUTEN UND AUFTRAGGEBER	1992 1.VJ	VERÄND. GEGEN- UEBER- VOR- JAHRES- QUARTAL IN %	N A C H			
				1991 1.VJ	1991 2.VJ	1991 3.VJ	1991 4.VJ
							WERT
1	BAUHAUPTGEBERBE	181.4	14.0	159.1	167.3	171.0	163.5
2	HOCHBAU	209.7	16.0	180.8	189.6	194.8	191.0
3	WOHNUNGSBAU	185.8	20.9	153.7	157.9	164.9	167.5
4	SONSTIGER HOCHBAU	224.4	13.6	197.5	209.1	213.2	205.4
5	GEWERBLICHER UND INDUSTRIELLER BAU FUER UNTERNEHMEN, LANDWIRTSCHAFTLICHER BAU SOWIE BAUTEN FUER BUNDESBAHN UND BUNDESPOST	274.6	16.2	236.4	253.7	263.0	252.5
6	GEWERBLICHER UND INDUSTRIELLER BAU FUER UNTERNEHMEN SOWIE LANDWIRTSCHAFTLICHER BAU	281.5	15.7	243.4	262.3	268.1	258.8
7	BAUTEN FUER BUNDESBAHN UND BUNDESPOST	156.4	34.1	116.6	106.3	174.0	144.4
8	BAUTEN FUER DEFFENTLICHE AUFTRAGGEBER UND ORGANISATIONEN OHNE ERWERBSZWECK	138.0	5.8	130.4	132.4	127.5	124.2
9	TIEFBAU	146.1	10.7	132.0	139.5	141.3	129.3
10	STRASSENBAU	130.8	1.6	128.7	140.4	141.3	120.1
11	SONSTIGER TIEFBAU	152.3	14.2	133.4	139.1	141.3	133.1
12	GEWERBLICHER UND INDUSTRIELLER BAU FUER UNTERNEHMEN SOWIE BAUTEN FUER BUNDESBAHN UND BUNDESPOST	137.9	25.5	109.9	111.4	114.7	107.7
13	GEWERBLICHER UND INDUSTRIELLER BAU FUER UNTERNEHMEN	223.2	40.2	159.2	172.1	189.7	162.4
14	BAUTEN FUER BUNDESBAHN UND BUNDESPOST	70.5	-0.7	71.0	63.3	55.6	64.4
15	BAUTEN FUER DEFFENTLICHE AUFTRAGGEBER UND ORGANISATIONEN OHNE ERWERBSZWECK	163.0	8.1	150.8	159.5	160.8	151.9
							VOLUMEN
16	BAUHAUPTGEBERBE	144.3	7.2	134.6	138.4	138.6	131.3
17	HOCHBAU	166.0	9.3	151.9	155.8	156.9	152.5
18	WOHNUNGSBAU	146.8	13.4	129.5	129.9	132.8	133.7
19	SONSTIGER HOCHBAU	177.8	7.4	165.6	171.7	171.7	164.1
20	TIEFBAU	117.2	3.7	113.0	116.7	115.9	104.9
21	STRASSENBAU	104.7	-5.0	110.2	117.3	115.8	97.5
22	SONSTIGER TIEFBAU	122.4	7.3	114.1	116.5	116.0	108.0

FUER DAS BAUHAUPTGEWERBE
=100

WERT

R	I	C	H	T L I C H									LFD. NR			
				VERAENDERUNG GEGENUEBER DEM ENTSPRECHENDEN VORJAHRESZEITRAUM IN %												
				1991 1.HJ	1991 2.HJ	1990	1991	1991 1.VJ	1991 2.VJ	1991 3.VJ	1991 4.VJ	1991 1.HJ		1991 2.HJ	1990	1991

INDEX

163.2	167.3	141.5	165.2	19.2	15.8	17.8	14.7	17.4	16.3	18.6	16.7	14.0	1
185.2	192.9	160.1	189.1	21.3	17.5	18.0	15.9	19.3	16.9	21.4	18.1	16.0	2
155.8	166.2	132.2	161.0	26.2	20.7	20.9	19.8	23.4	20.3	32.6	21.8	20.9	3
203.3	209.3	177.2	206.3	19.2	16.1	16.7	14.0	17.6	15.4	16.8	16.4	13.6	4
245.1	257.8	207.2	251.4	22.2	20.5	24.0	18.7	21.3	21.3	20.2	21.3	16.2	5
252.9	263.5	210.9	258.2	23.7	22.8	24.2	19.1	23.2	21.7	21.2	22.4	15.7	6
111.5	159.2	144.7	135.3	-15.5	-32.3	17.7	6.2	-24.5	12.2	0.0	-6.5	34.1	7
131.4	125.9	125.4	128.6	10.7	3.7	-3.6	0.3	7.0	-1.6	8.1	2.6	5.8	8
135.8	135.3	118.4	135.5	15.5	12.9	17.4	12.3	14.1	14.9	14.2	14.4	10.7	9
134.6	130.7	125.9	132.6	10.3	1.4	7.0	3.2	5.5	5.2	19.0	5.3	1.6	10
136.3	137.2	115.2	136.7	17.7	18.5	22.2	16.2	18.1	19.2	12.1	18.7	14.2	11
110.7	111.2	88.3	110.9	30.1	28.9	31.1	13.5	29.5	21.9	11.9	25.6	25.5	12
165.7	176.1	139.4	170.9	16.2	23.7	36.1	14.2	20.0	25.1	9.3	22.6	40.2	13
67.2	60.0	48.0	63.6	65.1	41.3	19.6	12.0	53.1	15.4	18.5	32.5	-0.7	14
155.2	156.4	135.1	155.8	12.1	13.7	17.9	17.8	13.0	17.9	12.2	15.3	8.1	15

INDEX

136.5	135.0	123.9	135.7	11.7	8.6	10.4	7.6	10.1	9.0	11.8	9.5	7.2	16
153.9	154.7	139.2	154.3	13.6	10.2	10.6	9.0	11.8	9.8	14.2	10.8	9.3	17
129.7	133.3	115.3	131.5	18.0	13.1	13.0	12.2	15.5	12.6	24.8	14.1	13.4	18
168.7	167.9	153.9	168.3	11.6	8.9	9.5	7.5	10.3	8.5	10.0	9.4	7.4	19
114.9	110.4	104.8	112.6	8.5	6.1	10.0	5.2	7.3	7.6	7.9	7.4	3.7	20
113.8	106.7	111.8	110.2	3.6	-5.2	-0.1	-3.5	-1.1	-1.7	12.6	-1.4	-5.0	21
115.3	112.0	101.9	113.7	10.7	11.6	14.7	9.0	11.1	11.9	5.9	11.6	7.3	22

STBA, FACHSERIE 4, REIHE 2.2

4 INDEX DES AUFTRAGSBESTANDS FÜR DAS BAUHAUPTGEMERBE
1985=100

4.2 ZEITREIHENANALYSE - BERLINER VERFAHREN (BV 4)

ART DER BAUTEN UND AUFTRAGGEBER	ORIGINALWERT		SAISONBEREINIGTER WERT BERLINER VERFAHREN, VERSION 4		GLATTE KOMPONENTE	
	1992	VERÄND. GEGEN- UEBER VOR- JAHRES- QUARTAL IN %	1992	VERÄND. GEGEN- UEBER VOR- QUARTAL IN %	1992	VERÄND. GEGEN- UEBER VOR- QUARTAL IN %
	1.VJ		1.VJ		1.VJ	

WERTINDEX

BAUHAUPTGEMERBE	181.4	14.0	179.3	4.1	179.0	3.1
HOCHBAU	209.7	16.0	207.7	4.5	207.1	3.8
WOHNUNGSBAU	185.8	20.9	182.3	5.8	181.3	5.1
SONSTIGER HOCHBAU	224.4	13.6	223.3	3.9	222.9	3.1
GEWERBLICHER UND INDUSTRIELLER BAU FÜR UNTERNEHMEN, LANDWIRTSCHAFTLICHER BAU SOWIE BAUTEN FÜR BUNDESBAHN UND BUNDESPOST	274.6	16.2	273.5	3.5	274.7	3.1
GEWERBLICHER UND INDUSTRIELLER BAU FÜR UNTERNEHMEN SOWIE LANDWIRTSCHAFTLICHER BAU	281.5	15.7	279.8	3.2	281.3	3.0
BAUTEN FÜR BUNDESBAHN UND BUNDESPOST	156.4	34.1	165.1	13.0	160.7	8.9
BAUTEN FÜR ÖFFENTLICHE AUFTRAGGEBER UND ORGANISATIONEN OHNE ERWERBSZWECK	138.0	5.8	136.9	5.3	133.8	3.0
TIEFBAU	146.1	10.7	143.9	3.2	144.1	2.1
STRASSENBAU	130.8	1.6	133.7	0.1	134.5	0.6
SONSTIGER TIEFBAU	152.3	14.2	147.9	4.2	147.9	2.6
GEWERBLICHER UND INDUSTRIELLER BAU FÜR UNTERNEHMEN SOWIE BAUTEN FÜR BUNDESBAHN UND BUNDESPOST	137.9	25.5	126.4	10.7	124.1	4.5
GEWERBLICHER UND INDUSTRIELLER BAU FÜR UNTERNEHMEN	223.2	40.2	202.5	15.1	197.9	5.7
BAUTEN FÜR BUNDESBAHN UND BUNDESPOST	70.5	-0.7	63.2	-2.8	63.6	-
BAUTEN FÜR ÖFFENTLICHE AUFTRAGGEBER UND ORGANISATIONEN OHNE ERWERBSZWECK	163.0	8.1	160.8	-0.7	163.3	0.9

VOLUMENINDEX

BAUHAUPTGEMERBE	144.3	7.2	141.9	2.3	141.8	1.7
HOCHBAU	166.0	9.3	163.6	3.0	163.2	2.4
WOHNUNGSBAU	146.8	13.4	143.2	4.1	142.6	3.7
SONSTIGER HOCHBAU	177.8	7.4	176.2	2.4	175.9	1.8
TIEFBAU	117.2	3.7	114.8	1.2	115.1	0.5
STRASSENBAU	104.7	-5.0	106.8	-1.9	107.5	-0.8
SONSTIGER TIEFBAU	122.4	7.3	118.2	2.4	118.3	1.0

STBA, FACHSERIE 4, REIHE 2.2

Tabellengruppen 5 - 8
Angaben für die neuen Bundesländer sowie das frühere Berlin (Ost)
(2. Halbjahr 1990 = 100)

Tabellengruppen 9 - 12
Angaben für Deutschland
(2. Halbjahr 1990 = 100)

5 INDEX DES AUFTRAGSEINGANGS
2. HALBJAHR

5.1 ORIGINAL

WERT

ANGABEN FUER DIE

SYPRO- NR.	WIRTSCHAFTSGLIEDERUNG		1992 APR.	VERAEND. GEGEN- UEBER VOR- JAHRES MONAT IN %	N		A		C		H
					1991	1992	1991	1991	1991	1992	
					APR.	MAR.	2.VJ	3.VJ	4.VJ	1.VJ	
	VERARBEITENDES GEWERBE	INSGESAMT	76.2	-5.1	80.3	70.9	74.8	76.2	82.1	76.5	
		INLAND	81.5	15.1	70.8	74.7	70.7	71.7	72.7	77.6	
		AUSLAND	60.7	-43.8	108.0	59.8	87.0	89.5	109.6	73.5	
	GRUNDSTOFF-U.PRODUKTIONSGUETER- GEWERBE	INSGESAMT	52.4	-24.1	69.0	63.5	62.8	60.8	68.9	62.3	
		INLAND	54.2	-13.0	62.3	61.0	61.6	57.4	61.0	59.6	
		AUSLAND	45.9	-51.0	93.6	72.4	67.3	73.3	97.8	72.1	
25	GEW.U. VERARB. V. STEINEN U. ERDEN	INSGESAMT	87.6	45.3	60.3	89.0	64.5	73.2	67.2	77.1	
		INLAND	88.1	46.8	60.0	89.5	64.5	73.5	67.7	77.2	
		AUSLAND	47.0	-50.8	95.5	45.5	65.0	35.3	16.3	70.4	
27	EISENSCHAFFENDE INDUSTRIE	INSGESAMT	43.7	-35.1	67.3	48.9	55.1	50.5	40.5	43.9	
		INLAND	33.8	-39.2	55.6	46.1	49.8	55.3	43.3	42.1	
		AUSLAND	72.0	-26.5	100.7	56.9	70.3	36.9	32.3	49.2	
2850	NE-METALLHALSZEUGWERKE	INSGESAMT	79.9	23.9	64.5	90.3	63.9	72.2	59.7	99.3	
		INLAND	72.0	13.9	63.2	80.8	62.0	63.9	54.4	91.6	
		AUSLAND	299.3	193.1	102.1	351.0	115.7	301.5	206.8	313.1	
2910	EISEN-, STAHL-U. TEMPER- GIESSEREI	INSGESAMT	50.5	-38.9	82.7	59.3	65.6	53.6	60.6	58.9	
		INLAND	48.4	-39.6	80.1	59.4	62.4	53.7	57.1	56.1	
		AUSLAND	92.4	-32.0	135.9	57.9	133.3	52.7	133.8	116.8	
3011-15	ZIEHEREIEN UND KALTWALZ- WERKE	INSGESAMT	56.8	23.5	46.0	71.6	46.6	47.3	47.0	64.1	
		INLAND	61.7	18.9	51.9	74.3	51.0	51.6	52.4	66.6	
		AUSLAND	30.9	107.4	14.9	57.0	23.5	24.7	18.3	51.0	
40	CHEMISCHE INDUSTRIE	INSGESAMT	43.8	-34.8	67.2	60.0	64.7	61.5	86.4	62.1	
		INLAND	49.3	-23.6	64.5	53.2	66.5	52.6	71.7	56.0	
		AUSLAND	30.3	-58.8	73.5	76.6	60.2	83.1	122.3	77.0	
53	HOLZBEARBEITUNG	INSGESAMT	54.2	-19.2	67.1	66.7	63.3	56.6	52.1	63.3	
		INLAND	57.6	-19.8	71.8	70.8	67.8	60.5	55.4	67.6	
		AUSLAND	15.0	13.6	13.2	19.7	12.2	12.2	13.9	14.5	
55	ZELLSTOFF-, HOLZSCHLIFF-, PAPIER-U. PAPPPEERZEUGUNG	INSGESAMT	59.1	-43.0	103.6	67.5	79.8	79.3	65.5	68.6	
		INLAND	55.6	-26.3	76.0	63.7	71.9	62.9	55.3	60.5	
		AUSLAND	69.6	-62.7	186.6	78.8	103.4	128.6	96.1	93.0	
59	GUMMIVERARBEITUNG	INSGESAMT	45.1	-55.2	100.7	57.6	66.3	51.2	75.3	56.0	
		INLAND	49.1	10.8	44.3	59.7	49.7	46.4	46.8	53.2	
		AUSLAND	29.7	-90.5	314.2	49.8	129.2	69.5	183.1	66.6	
	INVESTITIONSGUETER PRODUZIERENDES GEWERBE	INSGESAMT	99.1	4.9	94.5	76.0	88.7	94.8	98.7	89.1	
		INLAND	105.2	38.8	75.8	81.7	76.8	84.3	81.9	89.4	
		AUSLAND	82.8	-42.3	143.6	61.1	119.8	122.2	143.2	88.2	
3021-25	STAHLVERFORMUNG, OBERFLAECHE- VEREDLUNG, HAERTUNG	INSGESAMT	215.0	-10.7	240.7	266.0	278.8	224.0	209.6	300.8	
		INLAND	215.7	-12.4	246.1	268.8	243.6	225.7	212.9	307.8	
		AUSLAND	203.9	30.0	156.8	221.7	817.4	196.1	158.6	192.7	
31	STAHL-U. LEICHTMETALLBAU, SCHIENENFAHRZEUGBAU	INSGESAMT	323.5	238.7	95.5	202.5	118.3	177.9	181.5	144.6	
		INLAND	509.1	247.7	146.4	196.0	131.5	201.9	125.5	186.3	
		AUSLAND	1.2	-83.3	7.2	213.8	95.2	136.6	278.8	72.2	
32	MASCHINENBAU	INSGESAMT	65.1	-56.3	149.0	73.2	123.2	126.2	120.8	107.5	
		INLAND	68.0	-5.7	72.1	74.7	78.4	85.8	76.9	76.6	
		AUSLAND	54.8	-86.8	413.9	67.9	277.5	265.4	272.0	213.8	
33	STRASSENFAHRZEUGBAU	INSGESAMT	30.7	-23.1	39.9	29.9	42.0	31.6	33.3	30.0	
		INLAND	
		AUSLAND	

STBA, FACHSERIE 4, REIHE 2.2

FUER DAS VERARBEITENDE GEBERBE
1990=100

WERT

INDEX

NEUEN BUNDESLAENDER

R	I		C		H										SYPRO- NR.	
	1991	1991	1990	1991	VERAENDERUNG GEGENUEBER DEM ENTSPRECHENDEN VORJAHRESZEITRAUM IN %											
	1.HJ	2.HJ			1991	1992	1991	1991	1991	1992	1991	1991	1990	1991		1992
				APR.	MAR.	2.VJ	3.VJ	4.VJ	1.VJ	1.HJ	2.HJ			JAN.-APR. KUMULIERT		
	78.6	79.2	-	78.9	-	-23.6	-	-30.0	-10.0	-7.0	-	-20.8	-	-	-6.5	
	74.0	72.2	-	73.1	-	4.0	-	-33.9	-20.5	0.4	-	-27.8	-	-	3.8	
	91.9	99.6	-	95.7	-	-61.2	-	-18.3	21.1	-24.1	-	-0.4	-	-	-29.4	
	68.3	64.9	-	66.6	-	-14.5	-	-49.0	-14.8	-15.5	-	-35.1	-	-	-17.5	
	64.6	59.2	-	61.9	-	-6.7	-	-51.5	-25.3	-12.0	-	-40.8	-	-	-12.1	
	81.5	85.5	-	83.5	-	-32.0	-	-39.8	24.9	-24.6	-	-14.5	-	-	-31.1	
	51.7	70.2	-	60.9	-	91.4	-	-38.5	-16.9	98.2	-	-29.8	-	-	80.3	25
	51.6	70.6	-	61.1	-	92.5	-	-38.1	-16.7	100.0	-	-29.4	-	-	81.6	
	62.6	25.8	-	44.2	-	18.5	-	-76.1	-69.0	16.9	-	-74.2	-	-	-6.5	
	68.8	45.5	-	57.2	-	-60.3	-	-59.4	-46.4	-46.9	-	-54.5	-	-	-44.4	27
	59.9	49.3	-	54.6	-	-45.3	-	-57.8	-37.2	-39.9	-	-50.7	-	-	-39.8	
	94.6	34.6	-	64.6	-	-75.8	-	-64.9	-65.9	-58.6	-	-65.4	-	-	-52.0	
	70.7	66.0	-	68.3	-	25.9	-	-43.6	-17.0	28.1	-	-34.0	-	-	27.2	2850
	69.1	59.2	-	64.1	-	16.8	-	-49.8	-25.2	20.4	-	-40.8	-	-	16.9	
	115.9	254.2	-	185.0	-	152.2	-	102.3	306.3	169.4	-	154.2	-	-	174.8	
	81.3	57.1	-	69.2	-	-27.9	-	-46.0	-39.8	-39.3	-	-42.9	-	-	-39.3	2910
	77.6	55.4	-	66.5	-	-27.2	-	-45.4	-43.8	-39.6	-	-44.6	-	-	-39.6	
	157.7	93.3	-	125.5	-	-38.5	-	-55.1	62.2	-35.9	-	-6.7	-	-	-35.1	
	61.5	47.2	-	54.3	-	12.4	-	-58.7	-45.0	-16.0	-	-52.8	-	-	-9.3	3011-15
	66.0	52.0	-	59.0	-	3.1	-	-53.5	-41.1	-17.8	-	-48.0	-	-	-11.3	
	37.4	21.5	-	29.4	-	201.6	-	-81.4	-72.8	-0.4	-	-78.5	-	-	9.0	
	71.1	74.0	-	72.5	-	-4.3	-	-48.1	6.1	-19.9	-	-26.0	-	-	-23.2	40
	68.8	62.2	-	65.5	-	-12.2	-	-54.0	-16.1	-21.1	-	-37.8	-	-	-21.8	
	76.7	102.7	-	89.7	-	13.1	-	-35.4	71.3	-17.3	-	2.7	-	-	-26.0	
	66.5	54.4	-	60.4	-	1.8	-	-47.2	-43.9	-9.1	-	-45.6	-	-	-11.6	53
	70.7	58.0	-	64.3	-	0.9	-	-44.4	-39.3	-8.2	-	-42.0	-	-	-11.1	
	18.4	13.1	-	15.7	-	51.5	-	-86.1	-87.6	-41.1	-	-86.9	-	-	-32.7	
	79.3	72.4	-	75.8	-	-0.9	-	-28.3	-26.7	-12.9	-	-27.6	-	-	-22.0	55
	78.8	59.1	-	69.0	-	-16.7	-	-40.7	-41.1	-29.4	-	-40.9	-	-	-28.8	
	80.6	112.4	-	96.5	-	82.8	-	3.5	26.8	60.9	-	12.4	-	-	-3.2	
	56.8	63.3	-	60.0	-	44.4	-	-57.2	-6.3	18.4	-	-36.7	-	-	-12.2	59
	47.7	46.6	-	47.2	-	46.3	-	-62.4	-39.0	16.4	-	-53.4	-	-	15.0	
	91.2	126.3	-	108.7	-	36.8	-	-34.2	94.0	25.2	-	26.3	-	-	-51.5	
	90.4	96.8	-	93.6	-	-34.5	-	-5.3	-1.2	-3.2	-	-3.2	-	-	-1.2	
	79.2	83.1	-	81.1	-	14.1	-	-16.6	-17.2	9.7	-	-16.9	-	-	16.6	
	119.7	132.7	-	126.2	-	-73.7	-	25.3	39.6	-26.3	-	32.7	-	-	-30.8	
	243.1	216.8	-	230.0	-	39.8	-	85.1	165.3	45.0	-	116.8	-	-	29.4	3021-25
	228.7	219.3	-	224.0	-	35.8	-	89.0	164.1	43.9	-	119.3	-	-	28.3	
	462.6	177.4	-	320.0	-	207.1	-	35.3	188.4	78.8	-	77.4	-	-	62.9	
	140.0	179.7	-	159.8	-	-41.5	-	78.6	80.8	-10.6	-	79.7	-	-	30.5	31
	119.7	163.7	-	141.7	-	72.1	-	70.1	54.4	72.8	-	63.7	-	-	127.2	
	175.2	207.7	-	191.5	-	-71.4	-	105.1	109.2	-71.7	-	107.7	-	-	-71.8	
	116.4	123.5	-	119.9	-	-46.8	-	37.0	12.0	-1.9	-	23.5	-	-	-18.9	32
	83.1	81.4	-	82.2	-	-2.6	-	-5.6	-29.6	-12.8	-	-18.6	-	-	-11.3	
	230.9	268.7	-	249.8	-	-80.4	-	174.5	163.1	16.0	-	168.7	-	-	-26.0	
	46.9	32.5	-	39.7	-	-34.7	-	-73.9	-57.8	-42.1	-	-67.5	-	-	-38.2	33
	.	.	-	.	-	.	-	.	.	.	-	.	-	-	.	
	.	.	-	.	-	.	-	.	.	.	-	.	-	-	.	

STBA, FACHSERIE 4, REIHE 2.2

5 INDEX DES AUFTRAGSEINGANGS
2. HALBJAHR

5.1 ORIGINAL

WERT

ANGABEN FUER DIE

SYPRO- NR.	WIRTSCHAFTSGLIEDERUNG		1992 APR.	VERAEND. GEGEN- UEBER VOR- JAHRES MONAT IN %	N		A		C		H
					1991	1992	1991	1991	1991	1992	
					APR.	MAR.	2. VJ	3. VJ	4. VJ	1. VJ	
34	SCHIFFBAU	INSGESAMT	347.7	1532.4	21.3	18.6	61.3	83.0	105.1	127.5	
		INLAND
		AUSLAND
35	LUFT-U. RAUMFAHRZEUGBAU	INSGESAMT
		INLAND
		AUSLAND
36	ELEKTROTECHNIK	INSGESAMT	46.7	-22.2	60.0	51.2	57.1	48.7	64.4	54.0	
		INLAND	55.0	-15.4	65.0	61.7	61.9	53.3	67.0	62.7	
		AUSLAND	23.5	-48.6	45.7	21.6	43.5	35.7	57.4	29.6	
37	FEINMECHANIK, OPTIK, H. V. UHREN	INSGESAMT	88.6	57.7	56.2	55.9	55.7	67.7	54.0	76.9	
		INLAND	120.8	58.7	76.1	80.6	67.2	81.1	71.0	95.4	
		AUSLAND	37.6	50.0	25.0	16.8	38.3	47.2	27.2	48.4	
38	H. V. EBM-WAREN	INSGESAMT	106.7	36.4	78.2	117.4	76.6	103.2	104.7	113.8	
		INLAND	114.3	36.9	83.5	126.4	81.0	109.0	110.6	123.2	
		AUSLAND	40.6	29.3	31.4	38.2	37.0	44.7	52.1	31.5	
50	H. V. BUERMASCHINEN, ADV-GERAETEN U. -EINR.	INSGESAMT	17.2	-18.1	21.0	37.3	27.1	25.4	26.8	30.3	
		INLAND	40.8	-31.1	59.2	83.9	68.5	64.8	74.8	77.4	
		AUSLAND	4.7	422.2	0.9	12.6	5.2	4.7	1.5	5.4	
	VERBRAUCHSGUETER PRODUZIERENDES GEWERBE	INSGESAMT	66.8	0.6	66.4	73.6	63.7	59.9	66.1	74.0	
		INLAND	83.0	6.5	77.9	89.4	76.2	72.1	76.3	89.1	
		AUSLAND	27.5	-28.4	38.4	35.0	33.4	30.0	41.1	37.2	
51	FEINKERAMIK	INSGESAMT	81.4	-2.2	83.2	111.3	73.3	70.8	69.0	109.2	
		INLAND	105.6	9.3	96.6	125.2	82.7	88.9	84.7	117.8	
		AUSLAND	46.7	-26.9	63.9	91.4	59.7	44.8	46.5	96.9	
52	H. U. VERARBEITUNG VON GLAS	INSGESAMT	62.5	9.6	57.0	60.5	49.1	44.0	53.6	81.4	
		INLAND	61.5	23.2	49.9	57.1	44.5	42.4	47.6	81.6	
		AUSLAND	68.1	-27.6	94.1	78.3	73.2	52.1	84.5	80.4	
5421-24	H. V. HOLZMOEBELN, POLSTER- MOEBELN	INSGESAMT	61.1	-0.7	61.5	72.9	60.3	59.4	66.4	73.5	
		INLAND	96.5	2.8	93.9	116.8	92.4	92.0	105.0	116.4	
		AUSLAND	8.5	-36.6	13.2	7.5	12.4	10.9	9.2	9.7	
56	PAPIER-U. PAPPEVERARBEITUNG	INSGESAMT	65.9	-2.2	67.4	73.9	67.5	85.0	66.3	74.3	
		INLAND	89.3	4.8	66.1	79.8	67.3	69.7	65.0	73.6	
		AUSLAND	37.3	-51.7	77.2	23.9	68.1	212.2	76.6	79.5	
57	DRUCKEREI, VERVIELFAELTIGUNG	INSGESAMT	135.4	29.8	104.3	133.3	113.9	112.9	123.4	127.5	
		INLAND	127.7	22.6	104.2	130.7	113.4	113.2	124.5	122.8	
		AUSLAND	279.5	160.5	107.3	182.9	122.4	106.7	103.0	197.6	
58	H. V. KUNSTSTOFFWAREN	INSGESAMT	120.6	79.2	67.3	131.0	69.1	73.3	79.6	118.5	
		INLAND	115.0	67.4	68.7	118.7	69.1	66.3	79.7	105.4	
		AUSLAND	175.3	226.3	53.4	251.7	69.2	142.1	79.1	246.5	
61	LEDERERZEUGUNG	INSGESAMT	
		INLAND	
		AUSLAND		
62	LEDERVERARBEITUNG	INSGESAMT	48.5	-3.6	50.3	35.7	43.6	33.6	55.4	31.5	
		INLAND	118.2	-3.7	122.7	81.1	106.9	79.1	78.0	69.9	
		AUSLAND	4.1	-4.7	4.3	6.7	3.4	4.7	40.9	7.0	
63	TEXTILGEWERBE	INSGESAMT	48.2	-31.2	70.1	53.5	62.7	52.8	58.4	53.8	
		INLAND	57.2	-19.2	70.8	64.6	65.9	59.4	56.1	63.6	
		AUSLAND	27.9	-59.2	68.4	28.3	55.3	37.9	63.3	31.5	
64	BEKLEIDUNGSGEWERBE	INSGESAMT	41.5	-21.0	52.5	69.0	49.6	47.4	46.9	64.9	
		INLAND	62.5	-18.3	76.5	84.6	72.8	71.9	68.6	83.8	
		AUSLAND	5.2	-52.7	11.0	41.8	9.5	4.8	9.2	32.1	

STBA, FACHSERIE 4, REIHE 2.2

FUER DAS VERARBEITENDE GEBERBE
1990=100

WERT

INDEX

NEUEN BUNDESLAENDER

R		I		C		H		T		L		I		C		H		SYPRO- NR.
1991	1991	1990	1991	VERAENDERUNG GEGENUEBER DEM ENTSPRECHENDEN VORJAHRESZEITRAUM IN %												NR.		
1.HJ	2.HJ			1991	1992	1991	1991	1991	1992	1991	1991	1990	1991	1992				
				APR.	MAR.	2.VJ	3.VJ	4.VJ	1.VJ	1.HJ	2.HJ			JAN.-APR. KUMULIERT				
40.1	94.0	-	67.1	-	3.9	-	-9.3	-3.1	574.6	-	-6.0	-	-	835.9				34
·	·	·	·	·	·	·	·	·	·	·	·	·	·	·	·	·	·	·
·	·	·	·	·	·	·	·	·	·	·	·	·	·	·	·	·	·	·
·	·	·	·	·	·	·	·	·	·	·	·	·	·	·	·	·	·	·
62.9	56.6	-	59.7	-	-5.4	-	-53.5	-32.4	-21.5	-	-43.4	-	-	-21.6				36
66.5	60.1	-	63.3	-	5.5	-	-49.1	-29.7	-11.7	-	-39.9	-	-	-12.6				
53.0	46.6	-	49.8	-	-48.3	-	-65.9	-39.7	-52.6	-	-53.4	-	-	-51.8				
79.9	60.9	-	70.4	-	-41.4	-	-36.3	-42.4	-26.1	-	-39.1	-	-	-13.4				37
93.2	76.1	-	84.6	-	5.4	-	-14.5	-32.5	-20.0	-	-23.9	-	-	-6.3				
59.7	37.2	-	48.5	-	-86.7	-	-62.1	-63.9	-40.3	-	-62.8	-	-	-31.9				
83.4	103.9	-	93.7	-	35.4	-	-4.4	13.7	26.2	-	3.9	-	-	28.4				38
86.3	109.8	-	98.0	-	49.4	-	0.6	20.7	34.6	-	9.8	-	-	36.2				
57.9	48.4	-	53.1	-	-63.8	-	-56.6	-46.2	-60.0	-	-51.6	-	-	-49.5				
34.9	26.1	-	30.5	-	75.9	-	-74.9	-72.9	-29.0	-	-73.9	-	-	-27.6				50
79.1	69.8	-	74.4	-	38.2	-	-40.1	-18.5	-13.6	-	-30.2	-	-	-18.7				
11.6	3.1	-	7.3	-	6200.0	-	-95.2	-98.5	-69.8	-	-96.9	-	-	-61.3				
69.2	63.0	-	66.1	-	4.5	-	-45.3	-26.9	-0.9	-	-37.0	-	-	-0.7				
82.8	74.2	-	78.5	-	1.5	-	-31.5	-19.6	-0.4	-	-25.8	-	-	1.2				
36.1	35.5	-	35.8	-	30.1	-	-75.1	-48.3	-3.9	-	-64.5	-	-	-8.8				
82.1	69.9	-	76.0	-	29.1	-	-47.2	4.7	20.0	-	-30.1	-	-	14.9				51
93.5	86.8	-	90.1	-	20.3	-	-32.2	22.9	13.1	-	-13.2	-	-	12.1				
65.9	45.6	-	55.7	-	50.8	-	-67.7	-24.4	34.6	-	-54.4	-	-	20.6				
76.6	48.8	-	62.7	-	-18.4	-	-48.8	-53.0	-21.9	-	-51.2	-	-	-17.0				52
73.5	45.0	-	59.3	-	-7.6	-	-49.8	-58.8	-20.4	-	-55.0	-	-	-14.3				
93.1	68.3	-	80.7	-	-43.5	-	-44.3	-20.7	-28.8	-	-31.7	-	-	-28.8				
69.9	62.9	-	66.4	-	15.2	-	-45.3	-27.4	-7.4	-	-37.1	-	-	-6.1				5421-24
103.5	98.5	-	101.0	-	20.0	-	6.2	-7.4	1.7	-	-1.5	-	-	1.8				
19.8	10.1	-	14.9	-	-40.9	-	-92.3	-84.4	-64.3	-	-69.9	-	-	-60.9				
66.7	75.7	-	71.2	-	2.4	-	-28.0	-19.2	12.7	-	-24.3	-	-	8.9				56
66.2	67.3	-	66.8	-	8.0	-	-42.0	-18.6	13.1	-	-32.7	-	-	11.2				
70.5	144.4	-	107.4	-	-58.5	-	113.1	-23.7	9.1	-	44.4	-	-	-6.8				
109.3	118.1	-	113.7	-	19.1	-	9.2	27.7	21.7	-	18.1	-	-	23.7				57
106.0	118.8	-	112.4	-	14.5	-	7.9	30.9	25.7	-	18.8	-	-	24.9				
171.8	104.9	-	138.3	-	159.1	-	40.4	-16.9	-10.7	-	4.9	-	-	13.1				
71.8	76.5	-	74.1	-	85.6	-	-38.8	-0.9	59.1	-	-23.5	-	-	63.7				58
72.5	73.0	-	72.7	-	67.4	-	-44.8	-0.4	38.9	-	-27.0	-	-	45.5				
64.7	110.6	-	87.7	-	274.6	-	21.2	-4.5	309.5	-	10.6	-	-	290.9				
·	·	·	·	·	·	·	·	·	·	·	·	·	·	·	·	·	·	·
·	·	·	·	·	·	·	·	·	·	·	·	·	·	·	·	·	·	·
47.7	44.5	-	46.1	-	-50.3	-	-71.0	-34.2	-39.1	-	-55.5	-	-	-30.5				62
103.1	78.6	-	90.8	-	-54.6	-	-30.2	-9.9	-29.6	-	-21.4	-	-	-22.0				
12.4	22.8	-	17.6	-	81.1	-	-96.0	-50.6	-67.3	-	-77.2	-	-	-63.4				
61.2	55.6	-	58.4	-	-6.1	-	-33.0	-33.3	-10.0	-	-44.4	-	-	-18.0				63
69.5	57.7	-	63.6	-	-12.0	-	-47.6	-35.1	-13.0	-	-42.3	-	-	-14.8				
42.2	50.6	-	46.4	-	45.1	-	-65.6	-29.5	7.9	-	-49.4	-	-	-21.5				
55.1	47.2	-	51.1	-	-14.7	-	-53.3	-62.4	7.1	-	-52.8	-	-	0.9				64
81.0	70.3	-	75.6	-	-29.3	-	-22.9	-35.8	-6.1	-	-29.7	-	-	-8.8				
10.2	7.0	-	8.6	-	209.6	-	-95.9	-89.1	194.5	-	-93.0	-	-	139.0				

STBA, FACHSERIE 4, REIHE 2.2

6 INDEX DES UMSATZES

2. HALBJAHR

6.1 ORIGINAL

WERT

ANGABEN FUER DIE

SYPRO- NR.	WIRTSCHAFTSGLIEDERUNG	1992 APR.	VERAEND. GEGEN- UEBER- VOR- JAHRES MONAT IN %	N		A		C		H
				1991 APR.	1992 MAR.	1991 2. VJ	1991 3. VJ	1991 4. VJ	1992 1. VJ	
	VERARBEITENDES GEWERBE	49.9	-8.6	54.6	53.0	52.6	54.1	61.8	48.3	
	INSGESAMT	61.8	-7.8	67.0	64.7	65.1	64.3	68.3	57.9	
	INLAND	28.0	-11.9	31.8	31.7	29.6	35.2	49.8	30.7	
	AUSLAND									
	GRUNDSTOFF-U. PRODUKTIONSGUETER- GEWERBE	60.5	-5.5	64.0	65.0	64.2	66.6	70.7	60.2	
	INSGESAMT	61.9	-10.8	69.4	65.4	68.9	68.8	67.5	59.1	
	INLAND	55.5	20.7	46.0	63.6	48.3	59.1	81.2	63.9	
	AUSLAND									
25	GEW. U. VERARB. V. STEINEN U. ERDEN	89.3	35.3	66.0	86.8	68.0	79.3	76.3	66.0	
	INSGESAMT	89.6	35.3	66.2	87.3	68.1	79.7	76.9	66.3	
	INLAND	65.6	57.3	41.7	45.7	51.3	54.2	27.4	45.6	
	AUSLAND									
27	EISENSCHAFFENDE INDUSTRIE	48.0	-24.8	63.8	50.3	67.4	62.0	52.6	42.4	
	INSGESAMT	47.3	-25.4	63.4	53.1	61.8	57.6	47.4	42.9	
	INLAND	49.9	-23.5	65.2	41.4	84.8	75.8	68.9	41.0	
	AUSLAND									
2850	NE-METALLHALBZEUGWERKE	86.1	13.0	76.2	86.7	72.9	69.1	57.0	76.8	
	INSGESAMT	80.1	4.0	77.0	79.4	72.6	67.2	55.1	70.4	
	INLAND	202.2	237.6	59.9	226.2	78.8	105.7	93.6	201.1	
	AUSLAND									
2910	EISEN-, STAHL-U. TEMPER- GIESSEREI	37.8	-14.5	44.2	41.2	43.5	38.8	35.4	-39.2	
	INSGESAMT	41.2	-16.8	49.5	41.4	48.7	43.3	38.8	41.6	
	INLAND	18.4	29.6	14.2	40.0	13.9	13.3	15.0	25.8	
	AUSLAND									
3011-15	ZIEHEREIEN UND KALTWALZ- WERKE	61.3	45.3	42.2	59.1	44.8	43.3	48.6	54.0	
	INSGESAMT	56.3	21.3	46.4	59.2	49.0	46.1	51.1	54.3	
	INLAND	93.3	526.2	14.9	57.8	17.4	25.1	32.0	52.2	
	AUSLAND									
40	CHEMISCHE INDUSTRIE	58.0	-10.8	65.0	65.2	64.2	70.1	65.4	66.1	
	INSGESAMT	60.2	-22.4	77.6	64.6	77.2	78.3	85.0	65.6	
	INLAND	53.4	35.5	39.4	66.2	37.7	53.5	86.1	66.9	
	AUSLAND									
53	HOLZBEARBEITUNG	72.5	1.7	71.3	64.0	65.6	59.2	55.5	57.3	
	INSGESAMT	76.6	2.1	75.0	67.6	69.2	62.7	58.6	60.4	
	INLAND	19.5	-12.9	22.4	16.9	17.3	13.8	14.9	15.2	
	AUSLAND									
56	ZELLSTOFF-, HOLZSCHLIFF-, PAPIER-U. PAPPERZEUGUNG	64.0	-17.4	77.5	71.7	76.3	73.7	77.9	71.3	
	INSGESAMT	49.6	-32.1	73.0	57.7	77.7	67.1	56.6	56.1	
	INLAND	103.7	15.1	90.1	110.1	72.3	91.7	136.6	113.3	
	AUSLAND									
59	GUMMIVERARBEITUNG	47.6	-10.2	53.0	73.0	51.6	59.3	62.1	63.5	
	INSGESAMT	52.6	-6.9	56.5	76.8	55.1	55.2	53.9	58.9	
	INLAND	27.6	-29.4	39.1	58.1	37.7	75.2	94.4	81.8	
	AUSLAND									
	INVESTITIONSGUETER PRODUZIERENDES GEWERBE	42.5	-15.3	50.2	44.4	47.0	48.1	57.8	40.0	
	INSGESAMT	56.0	-11.3	63.1	57.5	60.4	58.7	65.1	50.7	
	INLAND	22.7	-28.2	31.6	25.5	27.6	32.7	47.2	24.3	
	AUSLAND									
3021-25	STAHLVERFORMUNG, OBERFLAECHE- VEREDLUNG, HAERTUNG	90.6	-5.2	95.6	94.9	94.6	102.6	114.6	95.4	
	INSGESAMT	105.9	-6.7	113.5	110.6	112.1	121.5	127.0	111.2	
	INLAND	23.3	39.5	16.7	25.8	17.4	19.6	59.8	26.0	
	AUSLAND									
31	STAHL-U. LEICHTMETALLBAU, SCHIENENFAHRZEUGBAU	128.4	-19.1	158.8	116.4	120.5	102.2	107.0	100.1	
	INSGESAMT	128.4	13.7	112.9	123.5	108.0	110.7	119.0	104.2	
	INLAND	128.5	-47.6	245.0	103.6	144.1	86.2	84.6	92.7	
	AUSLAND									
32	MASCHINENBAU	32.4	-18.0	39.5	36.1	42.5	48.3	55.0	32.1	
	INSGESAMT	44.2	-25.0	58.9	46.8	56.2	53.9	56.1	40.3	
	INLAND	15.3	33.0	11.5	20.6	22.6	41.1	53.5	20.3	
	AUSLAND									
33	STRASSENFAHRZEUGBAU	16.8	-91.4	24.5	16.5	24.0	14.4	16.1	15.4	
	INSGESAMT	36.9	-24.6	47.6	35.3	48.0	30.2	34.6	32.6	
	INLAND	1.4	-75.0	5.6	1.1	4.6	1.5	1.1	1.3	
	AUSLAND									

STBA, FACHSERIE 4, REIHE 2.2

6 INDEX DES UMSATZES
Z. HALBJAHR

6.1 ORIGINAL

WERT

ANGABEN FÜR DIE

SYPRO- NR.	WIRTSCHAFTSGLIEDERUNG	1992 APR.	VERÄND. GEGEN- UEBER VOR- JAHRES MONAT IN %	N		A		C		H
				1991	1992	1991	1991	1991	1992	
				APR.	MAR.	2.VJ	3.VJ	4.VJ	1.VJ	
34	SCHIFFBAU									
	INSGESAMT	43.7	-2.9	45.0	47.6	30.2	26.4	127.8	46.9	
	INLAND	51.8	5.3	49.2	26.5	29.5	19.6	94.5	19.2	
	AUSLAND	35.6	-13.0	40.9	68.6	30.8	33.1	160.8	75.4	
35	LUFT-U. RAUMFAHRZEUGBAU									
	INSGESAMT	
	INLAND	
	AUSLAND	
36	ELEKTROTECHNIK									
	INSGESAMT	32.9	-17.3	39.8	36.4	38.8	41.4	45.2	33.7	
	INLAND	43.7	-17.2	52.8	47.7	51.7	51.2	54.8	44.6	
	AUSLAND	11.4	-19.1	14.1	14.0	13.4	22.2	26.6	12.1	
37	FEINMECHANIK, OPTIK, H. V. UHREN									
	INSGESAMT	26.7	9.4	24.4	25.8	22.4	22.0	26.0	23.0	
	INLAND	54.6	13.5	48.1	57.1	46.5	47.9	52.5	50.3	
	AUSLAND	8.4	-6.7	9.0	5.2	6.7	5.0	8.7	5.0	
38	H. V. EBM-WAREN									
	INSGESAMT	90.0	47.8	60.9	97.7	62.7	83.4	80.3	89.1	
	INLAND	105.7	50.1	70.4	116.1	73.5	99.8	92.9	106.3	
	AUSLAND	21.8	3.8	21.0	21.1	16.7	10.5	27.9	17.1	
50	H. V. BUEROMASCHINEN, ADV-GERAETEN U.-EINR.									
	INSGESAMT	16.1	-35.9	25.1	24.5	26.5	22.1	27.9	22.7	
	INLAND	46.2	-40.2	77.2	72.5	82.4	69.3	78.4	71.2	
	AUSLAND	3.4	6.3	3.2	4.5	3.1	2.3	6.8	2.4	
VERBRAUCHSGUETER PRODUZIERENDES GEMERBE	INSGESAMT	60.2	9.9	54.8	65.4	53.6	54.8	61.1	60.0	
	INLAND	83.1	8.6	76.5	89.6	74.3	75.1	81.9	82.2	
	AUSLAND	19.1	20.9	15.8	22.1	16.4	18.2	23.9	20.3	
51	FEINKERAMIK									
	INSGESAMT	68.5	17.3	58.4	82.4	58.5	62.1	66.4	69.6	
	INLAND	93.9	19.9	78.3	111.7	77.9	82.5	87.6	92.8	
	AUSLAND	34.7	9.1	31.8	43.2	32.5	34.6	38.1	38.7	
52	H. U. VERARBEITUNG VON GLAS									
	INSGESAMT	68.4	-12.2	77.9	74.1	71.7	64.1	71.6	68.0	
	INLAND	75.8	-7.1	81.6	76.7	74.8	69.2	75.1	72.1	
	AUSLAND	43.7	-33.1	65.3	65.4	61.4	46.8	59.9	54.4	
5421-24	H. V. HOLZMOEBELN, POLSTER- MOEBELN									
	INSGESAMT	77.6	10.5	70.2	85.2	66.0	61.9	74.3	78.6	
	INLAND	128.9	15.1	112.0	140.4	105.2	100.2	121.4	129.4	
	AUSLAND	8.8	-37.1	14.0	11.1	13.4	10.5	11.2	10.4	
56	PAPIER-U. PAPPEVERARBEITUNG									
	INSGESAMT	81.2	17.2	69.3	84.2	71.0	88.9	80.4	80.1	
	INLAND	91.1	16.8	78.0	96.7	78.8	81.2	76.5	86.0	
	AUSLAND	33.2	19.9	27.7	24.3	39.6	125.6	98.9	51.9	
57	DRUCKEREI, VERVIELFAELTIGUNG									
	INSGESAMT	142.6	19.6	119.2	145.3	119.4	126.3	144.9	137.1	
	INLAND	146.2	19.7	122.1	148.1	122.2	129.2	143.8	139.9	
	AUSLAND	99.9	18.4	84.4	112.9	85.4	91.9	158.0	104.9	
58	H. V. KUNSTSTOFFWAREN									
	INSGESAMT	110.4	84.9	59.7	108.2	59.5	64.0	81.5	95.3	
	INLAND	113.9	71.8	66.3	117.5	66.4	67.6	84.3	101.5	
	AUSLAND	92.0	260.8	25.5	60.3	23.7	45.6	67.0	63.7	
61	LEDERERZEUGUNG									
	INSGESAMT	
	INLAND	
	AUSLAND	
62	LEDERVERARBEITUNG									
	INSGESAMT	27.2	4.6	26.0	34.0	24.5	28.7	39.0	29.7	
	INLAND	66.7	-4.3	69.7	81.2	64.4	80.6	100.7	74.9	
	AUSLAND	7.3	87.2	3.9	10.2	4.3	2.5	7.9	6.9	
63	TEXTILGEMERBE									
	INSGESAMT	31.6	-4.5	33.1	36.8	34.0	33.2	34.3	32.2	
	INLAND	40.0	-14.7	46.9	44.4	46.7	44.7	43.4	41.3	
	AUSLAND	18.0	76.5	10.2	21.8	13.2	14.5	19.5	17.3	
64	BEKLEIDUNGSGEMERBE									
	INSGESAMT	28.3	-33.1	42.3	36.4	36.6	38.5	38.6	37.0	
	INLAND	56.1	-30.9	81.2	71.0	71.6	75.0	71.7	67.6	
	AUSLAND	1.7	-65.3	4.9	3.3	3.0	3.5	6.9	7.7	

STBA, FACHSERIE 4, REIHE 2.2

FUER DAS VERARBEITENDE GEWERBE
1990=100

WERT

INDEX

NEUEN BUNDESLAENDER

R	I		C		M T L I C H										SYPRO- NR.	
	1991	1991	1990	1991	VERAENDERUNG GEGENUEBER DEM ENTSPRECHENDEN VORJAHRESZEITRAUM IN %											
	1.HJ	2.HJ			1991	1992	1991	1991	1991	1992	1991	1991	1990	1991		1992
				APR.	MAR.	2.VJ	3.VJ	4.VJ	1.VJ	1.HJ	2.HJ			JAN.-APR. KUMULIERT		
	24.7	77.1	-	50.9	-	106.1	-	-70.4	15.2	144.3	-	-22.9	-	-	79.4	34
	26.6	57.1	-	41.8	-	19.4	-	-75.0	-22.3	-23.2	-	-42.9	-	-	-11.6	
	22.8	97.0	-	59.9	-	185.8	-	-66.8	60.2	412.9	-	-3.0	-	-	207.5	
	:	:	:	:	:	:	:	:	:	:	:	:	:	:	:	35
	42.6	43.3	-	42.9	-	-16.7	-	-60.3	-52.8	-27.2	-	-56.7	-	-	-25.1	36
	56.1	53.0	-	54.6	-	-17.9	-	-51.9	-41.4	-26.3	-	-47.0	-	-	-24.2	
	15.8	24.3	-	20.1	-	-8.5	-	-77.8	-73.5	-33.9	-	-75.7	-	-	-31.2	
	25.0	24.0	-	24.5	-	-1.9	-	-78.5	-73.3	-16.4	-	-76.0	-	-	-10.5	37
	49.5	50.2	-	49.9	-	3.8	-	-56.0	-42.4	-4.4	-	-49.8	-	-	-0.2	
	8.9	6.8	-	7.9	-	-31.6	-	-94.9	-91.4	-55.4	-	-93.2	-	-	-44.3	
	65.6	81.9	-	73.8	-	47.8	-	-19.7	-16.5	29.9	-	-18.1	-	-	33.9	38
	75.7	96.4	-	86.0	-	52.0	-	-3.8	-3.5	36.5	-	-3.6	-	-	38.6	
	23.0	19.2	-	21.1	-	-5.4	-	-89.9	-70.9	-41.4	-	-80.8	-	-	-32.7	
	32.1	25.0	-	28.5	-	7.5	-	-79.2	-70.3	-39.8	-	-75.0	-	-	-38.8	50
	77.1	73.9	-	75.5	-	3.3	-	-19.2	-31.3	-0.7	-	-28.1	-	-	-11.1	
	13.2	4.5	-	8.9	-	50.0	-	-98.0	-92.0	-89.7	-	-95.5	-	-	-85.2	
	55.1	58.0	-	56.5	-	10.8	-	-45.4	-38.7	5.8	-	-42.0	-	-	6.9	
	75.4	78.5	-	77.0	-	8.2	-	-28.7	-13.5	7.5	-	-21.5	-	-	7.7	
	18.8	21.1	-	19.9	-	35.6	-	-80.1	-78.0	-3.8	-	-78.9	-	-	1.0	
	59.3	64.3	-	61.8	-	29.6	-	-40.2	-31.0	15.8	-	-35.7	-	-	16.2	51
	79.2	85.1	-	82.1	-	32.2	-	-25.5	-1.8	15.4	-	-14.9	-	-	16.5	
	32.7	36.4	-	34.5	-	21.0	-	-63.4	-63.9	18.0	-	-63.6	-	-	15.6	
	73.4	67.9	-	70.6	-	-3.1	-	-37.9	-26.0	-9.5	-	-32.1	-	-	-10.2	52
	78.2	72.1	-	75.2	-	-6.3	-	-31.3	-24.4	-11.6	-	-27.9	-	-	-10.5	
	57.3	53.4	-	55.3	-	12.2	-	-58.0	-32.5	2.3	-	-46.6	-	-	-8.0	
	72.4	68.1	-	70.2	-	21.7	-	-36.5	-28.6	-0.1	-	-31.9	-	-	2.3	5421-24
	108.1	110.8	-	109.5	-	26.8	-	11.6	10.2	16.5	-	10.8	-	-	16.2	
	24.4	10.9	-	17.6	-	-27.5	-	-89.9	-88.3	-70.5	-	-89.1	-	-	-66.7	
	70.0	84.7	-	77.3	-	13.5	-	-13.4	-17.5	16.1	-	-15.3	-	-	16.4	56
	76.7	78.9	-	77.8	-	15.5	-	-20.7	-21.6	15.3	-	-21.1	-	-	15.8	
	37.7	112.2	-	75.0	-	-15.0	-	21.2	2.7	23.9	-	12.2	-	-	23.2	
	108.4	135.6	-	122.0	-	30.4	-	16.5	58.0	40.6	-	35.6	-	-	34.6	57
	110.9	136.5	-	123.7	-	30.3	-	17.3	60.0	40.5	-	36.5	-	-	34.4	
	78.9	125.0	-	101.9	-	34.6	-	4.0	41.6	44.9	-	25.0	-	-	37.5	
	60.8	72.8	-	66.8	-	71.2	-	-40.1	-12.6	53.5	-	-27.2	-	-	61.1	58
	67.5	76.0	-	71.7	-	68.8	-	-38.2	-7.0	48.2	-	-24.0	-	-	53.8	
	26.5	56.3	-	41.4	-	97.7	-	-51.2	-37.1	116.7	-	-43.7	-	-	149.3	
	:	:	:	:	:	:	:	:	:	:	:	:	:	:	:	61
	25.5	33.9	-	29.7	-	19.3	-	-64.4	-67.3	12.1	-	-66.1	-	-	10.2	62
	64.9	90.6	-	77.8	-	2.8	-	-22.2	4.5	14.5	-	-3.4	-	-	9.6	
	5.6	5.2	-	5.4	-	218.8	-	-96.4	-94.0	-1.4	-	-94.8	-	-	12.9	
	36.3	33.8	-	35.0	-	-13.5	-	-67.9	-64.5	-16.6	-	-66.2	-	-	-13.7	63
	50.5	44.0	-	47.3	-	-25.3	-	-59.0	-52.4	-24.1	-	-56.0	-	-	-21.9	
	12.9	17.0	-	15.0	-	86.3	-	-84.7	-81.5	37.3	-	-83.0	-	-	45.8	
	42.1	38.6	-	40.3	-	-35.0	-	-59.5	-63.2	-22.3	-	-61.4	-	-	-24.6	64
	79.6	73.3	-	76.5	-	-35.4	-	-28.8	-24.2	-22.7	-	-26.7	-	-	-24.7	
	6.1	5.2	-	5.7	-	-25.0	-	-95.9	-94.0	-17.2	-	-94.8	-	-	-24.4	

STBA, FACHSERIE 4, REIHE 2.2

7 INDEX DES AUFTRAGSEINGANGS
2. HALBJAHR

7.1 ORIGINAL
ANGABEN FUER DIE

LFD. NR.	ART DER BAUTEN UND AUFTRAGGEBER	1992 APR.	VERAEND. GEGEN- UEBER- VOR- JAHRES- MONAT IN %	N		A			C	H
				1991 APR.	1992 MAR.	1991 2.VJ	1991 3.VJ	1991 4.VJ	1992 1.VJ	
										WERT
1	BAUHAUPTGEBERBE	189.7	65.0	115.0	194.5	134.5	181.6	171.3	164.8	
2	HOCHBAU	167.5	56.7	106.9	166.3	121.0	145.0	143.3	153.0	
3	WOHNUNGSBAU	108.1	47.5	73.3	94.1	81.8	89.6	90.6	95.3	
4	SONSTIGER HOCHBAU	207.1	60.2	129.3	214.4	147.2	181.9	178.3	191.4	
5	GEWERBLICHER UND INDUSTRIELLER BAU FUER UNTERNEHMEN, LANDWIRTSCHAFTLICHER BAU SOWIE BAUTEN FUER REICHSBAHN UND BUNDESPOST	198.1	77.8	111.4	199.8	127.0	153.2	155.3	175.2	
6	GEWERBLICHER UND INDUSTRIELLER BAU FUER UNTERNEHMEN SOWIE LANDWIRTSCHAFTLICHER BAU	203.3	82.8	111.2	204.6	127.6	150.8	155.9	178.7	
7	BAUTEN FUER REICHSBAHN UND BUNDESPOST	96.9	-16.4	115.9	104.6	113.8	200.5	144.0	105.9	
8	BAUTEN FUER OEFFENTLICHE AUFTRAGGEBER UND ORGANISATIONEN OHNE ERWERBSZWECK	265.7	8.1	245.8	309.4	278.6	368.8	328.3	297.0	
9	TIEFBAU	237.5	79.4	132.4	255.2	163.6	260.5	231.5	190.4	
10	STRASSENBAU	181.0	67.1	108.3	193.7	176.0	308.8	222.6	149.2	
11	SONSTIGER TIEFBAU	268.1	84.3	145.5	288.5	156.8	234.3	236.4	212.7	
12	GEWERBLICHER UND INDUSTRIELLER BAU FUER UNTERNEHMEN SOWIE BAUTEN FUER REICHSBAHN UND BUNDESPOST	180.3	81.9	99.1	220.2	108.1	152.9	142.5	161.0	
13	GEWERBLICHER UND INDUSTRIELLER BAU FUER UNTERNEHMEN	156.4	79.4	87.2	184.7	91.4	126.9	127.5	131.2	
14	BAUTEN FUER REICHSBAHN UND BUNDESPOST	321.2	90.6	168.5	428.7	205.8	305.6	230.4	335.7	
15	BAUTEN FUER OEFFENTLICHE AUFTRAGGEBER UND ORGANISATIONEN OHNE ERWERBSZWECK	470.4	86.3	252.5	445.9	269.2	421.8	452.6	331.9	

STBA, FACHSERIE 4, REIHE 2.2

FUER DAS BAUHAUPTGEBERBE
1990 =100

WERT

NEUEN BUNDESLAENDER

R I C H T L I C H														LFD. NR.
1991 1.HJ	1991 2.HJ	1990	1991	VERAENDERUNG GEGENUEBER DEM ENTSPRECHENDEN VORJAHRESZEITRAUM IN %										
				1991 APR.	1992 MAR.	1991 2.VJ	1991 3.VJ	1991 4.VJ	1992 1.VJ	1991 1.HJ	1991 2.HJ	1990	1991	

INDEX

110.3	176.5	-	143.4	-	88.8	-	84.6	68.6	91.4	-	76.5	-	-	83.2	1
102.0	144.1	-	123.0	-	69.2	-	41.6	46.8	84.6	-	44.1	-	-	76.2	2
76.7	90.1	-	83.4	-	16.3	-	-15.9	-3.0	33.1	-	-9.9	-	-	36.6	3
118.8	180.1	-	149.4	-	94.9	-	82.6	77.4	111.7	-	80.1	-	-	95.1	4
106.4	154.3	-	130.3	-	94.0	-	49.3	59.4	104.2	-	54.3	-	-	96.2	5
106.8	153.3	-	130.0	-	95.8	-	48.3	58.6	108.0	-	53.3	-	-	100.4	6
98.9	172.2	-	135.5	-	41.0	-	68.9	77.1	26.2	-	72.2	-	-	12.8	7
199.4	348.6	-	274.0	-	99.2	-	361.0	173.6	147.1	-	248.6	-	-	90.8	8
128.4	246.0	-	187.2	-	126.0	-	189.8	110.3	104.3	-	146.0	-	-	96.3	9
118.3	265.7	-	192.0	-	149.0	-	236.0	105.9	146.6	-	165.7	-	-	116.8	10
133.9	235.3	-	184.6	-	118.6	-	163.9	112.6	91.6	-	135.3	-	-	89.5	11
96.9	147.7	-	122.3	-	120.4	-	68.2	30.6	87.9	-	47.7	-	-	86.1	12
81.6	127.2	-	104.4	-	110.6	-	41.6	15.5	82.5	-	27.2	-	-	81.6	13
186.4	268.0	-	227.2	-	150.1	-	211.5	126.1	101.0	-	168.0	-	-	98.4	14
219.1	437.2	-	328.2	-	116.5	-	402.1	290.2	96.4	-	337.2	-	-	93.0	15

STBA, FACHSERIE 4, REIHE 2.2

8 INDEX DES AUFTRAGSBESTANDS
2. HALBJAHR

8.1 ORIGINAL

ANGABEN FUER DIE

LFD. NR.	ART DER BAUTEN UND AUFTRAGGEBER	1992 1.VJ	VERAEND. GEGEN- UEBER VOR- JAHRES- QUARTAL IN %	N	A		C	H
				1991 1.VJ	1991 2.VJ	1991 3.VJ	1991 4.VJ	
								WERT
1	BAUHAUPTGEMERBE	121.2	56.0	77.7	83.5	96.2	106.9	
2	HOCHBAU	103.8	43.4	72.4	70.6	84.5	92.1	
3	WOHNUNGSBAU	64.7	-3.6	67.1	56.1	55.8	56.0	
4	SONSTIGER HOCHBAU	132.9	74.0	78.4	81.3	105.9	119.0	
5	GEWERBLICHER UND INDUSTRIELLER BAU FUER UNTERNEHMEN, LANDWIRTSCHAFTLICHER BAU SOWIE BAUTEN FUER REICHSBAHN UND BUNDESPOST	120.8	79.8	67.2	68.8	97.3	104.7	
6	GEWERBLICHER UND INDUSTRIELLER BAU FUER UNTERNEHMEN SOWIE LANDWIRTSCHAFTLICHER BAU	124.6	86.5	66.8	69.1	97.4	106.9	
7	BAUTEN FUER REICHSBAHN UND BUNDESPOST	72.1	-1.2	73.0	64.9	96.5	89.2	
8	BAUTEN FUER OEFFENTLICHE AUFTRAGGEBER UND ORGANISATIONEN OHNE ERWERBSZWECK	205.9	56.8	131.3	156.8	157.5	206.0	
9	TIEFBAU	157.1	77.5	88.5	110.1	120.5	137.7	
10	STRASSENBAU	125.1	109.9	59.6	97.1	124.7	130.2	
11	SONSTIGER TIEFBAU	173.3	67.9	103.2	116.7	118.3	141.4	
12	GEWERBLICHER UND INDUSTRIELLER BAU FUER UNTERNEHMEN SOWIE BAUTEN FUER REICHSBAHN UND BUNDESPOST	138.3	42.6	97.0	104.8	85.8	79.7	
13	GEWERBLICHER UND INDUSTRIELLER BAU FUER UNTERNEHMEN	108.0	67.7	64.4	76.4	73.4	68.8	
14	BAUTEN FUER REICHSBAHN UND BUNDESPOST	354.1	7.3	329.9	307.3	174.4	157.8	
15	BAUTEN FUER OEFFENTLICHE AUFTRAGGEBER UND ORGANISATIONEN OHNE ERWERBSZWECK	232.2	104.6	113.5	136.8	172.9	245.1	

STBA. FACHSERIE 4, REIHE 2.2

FUER DAS BAUHAUPTGEWERBE
1990 = 100

WERT

NEUEN BUNDESLAENDER

1991 1.HJ	1991 2.HJ	1990	1991	VERAENDERUNG GEGENUEBER DEM ENTSPRECHENDEN VORJAHRESZEITRAUM IN %									LFD. NR.			
				M				T		L		I		C		M
				1991 1.VJ	1991 2.VJ	1991 3.VJ	1991 4.VJ	1991 1.HJ	1991 2.HJ	1990	1991	1992 1.VJ KUMULIERT				

INDEX

80.6	101.6	-	91.1	-	-	-18.5	30.4	-	1.6	-	-	56.0	1
71.5	88.3	-	79.9	-	-	-30.7	18.1	-	-11.7	-	-	49.4	2
61.6	55.9	-	58.8	-	-	-55.2	-25.8	-	-44.1	-	-	-3.6	3
78.9	112.5	-	96.7	-	-	-11.8	49.1	-	12.5	-	-	74.0	4
68.0	101.0	-	84.5	-	-	-19.4	32.0	-	1.0	-	-	79.8	5
68.0	101.7	-	84.8	-	-	-19.1	33.0	-	1.7	-	-	86.5	6
69.0	92.4	-	80.7	-	-	-23.5	18.6	-	-7.6	-	-	-1.2	7
144.1	181.3	-	162.7	-	-	33.9	148.8	-	81.3	-	-	56.8	8
99.3	129.1	-	114.2	-	-	9.8	52.5	-	29.1	-	-	77.5	9
78.4	127.5	-	102.9	-	-	10.2	50.0	-	27.5	-	-	109.9	10
110.0	129.9	-	119.9	-	-	9.6	53.5	-	29.9	-	-	67.9	11
100.9	82.8	-	91.8	-	-	-20.8	-13.1	-	-17.2	-	-	42.6	12
70.4	71.1	-	70.8	-	-	-31.7	-25.7	-	-28.9	-	-	67.7	13
318.6	166.2	-	242.4	-	-	52.2	84.9	-	66.2	-	-	7.3	14
125.2	209.0	-	167.1	-	-	61.3	164.1	-	109.0	-	-	104.6	15

STBA, FACHSERIE 4, REIHE 2.2

9 INDEX DES AUFTRAGSEINGANGS
2. HALBJAHR

9.1 ORIGINAL

WERT

ANGABEN FUER

SYPRO- NR.	WIRTSCHAFTSGLIEDERUNG		1992 APR.	VERAEND. GEGEN- UEBER VOR- JAHRES MONAT IN %	N		A		C		H
					1991	1992	1991	1991	1991	1992	
					APR.	MAR.	2.VJ	3.VJ	4.VJ	1.VJ	
	VERARBEITENDES GEMERBE	INSGESAMT	99.5	-2.5	102.1	111.6	98.8	98.2	99.1	106.6	
		INLAND	100.9	-2.2	103.2	112.0	99.5	98.8	98.8	107.5	
		AUSLAND	96.7	-3.1	99.8	110.7	97.3	97.1	99.6	104.8	
	GRUNDSTOFF-U. PRODUKTIONSQUETER- GEMERBE	INSGESAMT	98.5	-5.3	104.0	106.4	99.9	95.8	95.1	103.0	
		INLAND	99.0	-4.8	104.0	105.5	100.3	96.8	94.8	101.6	
		AUSLAND	97.5	-6.2	103.9	108.1	99.1	93.8	95.5	105.7	
25	GEW.U. VERARB. V. STEINEN U. ERDEN	INSGESAMT	113.2	1.3	111.8	110.0	111.1	113.1	102.2	87.6	
		INLAND	113.7	1.2	112.4	109.8	111.7	115.0	102.7	86.8	
		AUSLAND	107.1	2.4	104.6	112.2	105.5	92.8	96.9	96.4	
27	EISENSCHAFFENDE INDUSTRIE	INSGESAMT	84.1	-16.2	100.4	97.9	91.8	82.2	82.9	95.3	
		INLAND	83.8	-17.5	101.6	99.2	94.1	83.7	84.7	98.5	
		AUSLAND	84.7	-13.7	98.2	95.3	87.8	79.3	79.8	89.3	
2850	NE-METALLHALBZEUGWERKE	INSGESAMT	94.3	-1.6	95.8	104.6	92.8	89.7	87.0	104.1	
		INLAND	93.7	-1.4	95.0	100.5	91.6	87.2	85.8	104.5	
		AUSLAND	95.7	-1.9	97.6	113.0	95.3	95.0	89.6	103.2	
2910	EISEN-, STAHL-U. TEMPER- GIESSEREI	INSGESAMT	92.5	-8.9	101.5	97.8	94.9	90.8	89.6	100.1	
		INLAND	90.3	-10.1	100.5	96.2	94.4	91.5	87.7	98.0	
		AUSLAND	102.0	-3.4	105.6	104.5	97.0	87.6	97.9	108.8	
3011-15	ZIEHEREIEN UND KALTWALZ- WERKE	INSGESAMT	100.7	-1.9	102.7	102.8	97.6	92.1	91.4	102.4	
		INLAND	103.8	-0.6	104.4	105.7	99.3	94.1	91.9	102.2	
		AUSLAND	91.3	-6.6	97.7	93.8	92.5	86.2	89.9	103.1	
40	CHEMISCHE INDUSTRIE	INSGESAMT	100.6	-3.9	104.7	108.6	101.5	98.0	98.2	107.1	
		INLAND	100.8	-3.5	104.5	107.1	101.6	98.4	97.3	105.3	
		AUSLAND	100.2	-4.7	105.1	110.6	101.5	97.5	99.3	109.5	
53	HOLZBEARBEITUNG	INSGESAMT	102.9	-2.6	105.7	107.0	104.4	97.6	96.4	100.9	
		INLAND	103.2	-3.6	107.0	107.6	105.0	99.3	97.5	101.2	
		AUSLAND	100.8	3.3	97.6	103.5	100.7	87.0	89.7	98.8	
55	ZELLSTOFF-, HOLZSCHLIFF-, PAPIER-U. PÄPPEERZEUGUNG	INSGESAMT	96.3	-14.6	101.1	99.6	97.2	91.2	91.2	96.6	
		INLAND	84.0	-13.9	97.6	94.9	94.0	90.8	89.1	92.1	
		AUSLAND	90.1	-15.6	106.8	107.3	102.4	91.8	94.4	104.1	
59	GUMMIVERARBEITUNG	INSGESAMT	113.4	3.7	109.4	119.9	102.1	102.3	104.4	112.7	
		INLAND	115.2	7.5	107.2	120.8	101.4	103.1	104.0	112.3	
		AUSLAND	108.2	-6.8	116.1	117.3	104.1	100.1	105.5	113.9	
	INVESTITIONSGUETER PRODUZIERENDES GEMERBE	INSGESAMT	99.0	-1.4	100.4	111.6	98.6	98.4	101.2	106.7	
		INLAND	100.7	-1.1	101.8	112.5	99.3	98.3	100.4	108.5	
		AUSLAND	96.2	-2.0	98.2	109.9	97.3	98.6	102.7	103.6	
3021-25	STAHLVERFORMUNG, OBERFLAECHE- VEREDLUNG, HAERTUNG	INSGESAMT	110.4	1.8	108.4	116.7	106.7	104.4	102.5	115.7	
		INLAND	110.9	1.6	109.2	116.1	106.8	105.8	103.0	115.5	
		AUSLAND	107.9	2.7	105.1	119.6	106.1	97.6	100.1	116.5	
31	STAHL-U. LEICHTMETALLBAU, SCHIENENFAHRZEUGBAU	INSGESAMT	133.0	31.7	101.0	116.0	109.0	124.8	108.5	114.2	
		INLAND	146.3	38.0	106.0	115.9	111.5	123.8	103.9	121.1	
		AUSLAND	68.2	-11.0	76.6	116.3	96.7	130.2	130.7	80.8	
32	MASCHINENBAU	INSGESAMT	95.6	-5.6	101.3	105.5	98.2	94.4	100.8	101.3	
		INLAND	95.5	-4.1	99.6	107.1	98.9	95.4	100.3	102.1	
		AUSLAND	95.9	-7.5	103.7	105.6	97.2	92.9	101.5	100.1	
33	STRASSENFAHRZEUGBAU	INSGESAMT	92.2	-11.5	104.2	119.5	100.9	97.4	99.3	114.5	
		INLAND	
		AUSLAND	

STBA, FACHSERIE 4, REIHE 2.2

FUER DAS VERARBEITENDE GEMERBE
1990=100

WERT

INDEX

DEUTSCHLAND

R														SYPRO- NR.
I		C		H										
1991	1991	1990	1991	VERAENDERUNG GEGENUEBER DEM ENTSPRECHENDEN VORJAHRESZEITRAUM IN %										
1.HJ	2.HJ			1991	1992	1991	1991	1991	1992	1991	1991	1990	1991	
				APR.	MAR.	2.VJ	3.VJ	4.VJ	1.VJ	1.HJ	2.HJ			JAN.-APR. KUMULIERT
101.2	98.6	-	99.9	-	5.1	-	-0.6	-2.2	2.9	-	-1.4	-	-	1.5
102.1	98.8	-	100.5	-	4.2	-	0.3	-2.7	2.6	-	-1.2	-	-	1.3
99.3	98.4	-	98.8	-	6.9	-	-2.1	-1.2	3.5	-	-1.6	-	-	1.9
101.1	95.4	-	98.3	-	4.8	-	-4.8	-4.3	0.7	-	-4.6	-	-	-0.8
100.9	95.8	-	98.3	-	3.4	-	-3.7	-4.7	0.2	-	-4.2	-	-	-1.1
101.6	94.7	-	98.1	-	7.6	-	-6.9	-3.7	1.6	-	-5.3	-	-	-0.3
91.8	107.7	-	99.7	-	21.3	-	5.8	9.7	20.8	-	7.7	-	-	14.2
91.2	108.9	-	100.0	-	21.3	-	7.4	10.7	22.9	-	8.9	-	-	15.4
98.8	94.8	-	96.8	-	20.9	-	-10.3	0.4	4.7	-	-5.2	-	-	4.0
98.8	82.6	-	90.7	-	-7.2	-	-19.0	-15.8	-9.8	-	-17.4	-	-	-11.4
101.6	84.2	-	92.9	-	-4.9	-	-17.9	-13.7	-9.7	-	-15.8	-	-	-11.6
93.7	79.5	-	86.6	-	-11.6	-	-21.3	-19.6	-10.3	-	-20.5	-	-	-11.1
97.5	88.4	-	92.9	-	9.2	-	-9.5	-13.8	1.9	-	-11.6	-	-	1.1
97.6	86.5	-	92.0	-	3.0	-	-13.1	-13.9	0.9	-	-13.5	-	-	0.3
97.2	92.3	-	94.8	-	22.8	-	-1.7	-13.3	4.0	-	-7.7	-	-	2.5
96.9	90.2	-	93.5	-	0.6	-	-11.4	-8.1	1.3	-	-9.8	-	-	-1.3
95.9	89.6	-	92.7	-	-0.8	-	-10.6	-10.2	0.7	-	-10.4	-	-	-2.0
100.8	92.7	-	96.8	-	6.9	-	-15.1	1.1	4.0	-	-7.3	-	-	2.1
99.9	91.8	-	95.8	-	4.9	-	-8.9	-7.6	0.1	-	-8.2	-	-	-0.4
101.5	93.0	-	97.2	-	3.6	-	-7.5	-6.5	-1.4	-	-7.0	-	-	-1.3
95.4	88.1	-	91.7	-	9.1	-	-12.9	-11.0	5.0	-	-11.9	-	-	2.1
103.6	98.1	-	100.9	-	6.4	-	-2.2	-1.5	1.3	-	-1.9	-	-	-
103.4	97.9	-	100.6	-	3.9	-	-0.9	-3.4	-	-	-2.1	-	-	-0.9
103.9	98.4	-	101.2	-	9.8	-	-4.0	0.9	3.0	-	-1.6	-	-	1.1
100.7	97.0	-	98.8	-	6.4	-	-1.2	-4.6	4.1	-	-3.0	-	-	2.3
100.9	98.4	-	99.6	-	6.3	-	-0.1	-3.1	4.5	-	-1.6	-	-	2.3
99.4	88.4	-	93.9	-	6.9	-	-8.9	-14.1	0.8	-	-11.6	-	-	1.4
99.8	91.2	-	95.5	-	-2.7	-	-7.0	-10.5	-5.6	-	-8.8	-	-	-7.7
99.1	90.0	-	94.5	-	-9.9	-	-7.3	-12.6	-11.6	-	-10.0	-	-	-12.1
100.9	93.1	-	97.0	-	9.8	-	-6.5	-7.3	4.7	-	-6.9	-	-	-0.6
102.2	103.4	-	102.8	-	15.4	-	4.0	2.8	10.2	-	3.4	-	-	8.5
101.1	103.5	-	102.3	-	15.4	-	5.3	1.9	11.4	-	3.5	-	-	10.4
105.6	102.8	-	104.2	-	15.6	-	0.2	5.4	6.3	-	2.8	-	-	2.8
100.6	99.8	-	100.2	-	5.8	-	0.3	-0.7	4.1	-	-0.2	-	-	2.7
101.9	99.4	-	100.6	-	5.0	-	0.4	-1.7	3.9	-	-0.6	-	-	2.7
98.3	100.7	-	99.5	-	6.9	-	0.3	1.0	4.3	-	0.7	-	-	2.7
107.5	103.5	-	105.5	-	11.8	-	5.1	1.8	6.9	-	3.5	-	-	5.6
107.7	104.4	-	106.0	-	11.0	-	6.5	2.4	6.5	-	4.4	-	-	5.2
106.5	98.9	-	102.7	-	15.7	-	-1.7	-0.6	9.0	-	-1.1	-	-	7.4
103.5	116.7	-	110.1	-	-6.4	-	27.6	6.2	16.5	-	16.7	-	-	20.3
103.4	113.8	-	108.6	-	10.3	-	22.8	4.7	27.1	-	13.8	-	-	30.0
104.0	130.4	-	117.2	-	-45.9	-	56.7	11.8	-27.3	-	30.4	-	-	-24.3
98.2	97.6	-	97.9	-	6.3	-	-2.2	-2.6	3.3	-	-2.4	-	-	1.0
99.8	97.9	-	98.8	-	5.4	-	-2.3	-2.1	1.4	-	-2.1	-	-	-
95.9	97.2	-	96.5	-	7.3	-	-2.2	-3.3	5.9	-	-2.8	-	-	2.4
106.0	98.3	-	102.2	-	1.6	-	-2.4	-0.9	3.1	-	-1.7	-	-	-0.4
.

STBA, FACHSERIE 4, REIHE 2.2

9 INDEX DES AUFTRAGSEINGANGS
2. HALBJAHR

9.1 ORIGINAL

WERT

ANGABEN FUER

SYPRO- NR.	WIRTSCHAFTSGLIEDERUNG		1992 APR.	VERAEND. GEGEN- UEBER VOR- JAHRES MONAT IN %	N		A		C		H
					1991	1992	1991	1991	1991	1992	
					APR.	MAR.	2.VJ	3.VJ	4.VJ	1.VJ	
34	SCHIFFBAU	INSGESAMT	159.7	234.1	47.8	65.3	91.5	122.3	148.1	100.0	
		INLAND	132.1	165.8	49.7	103.0	65.4	118.7	187.2	172.2	
		AUSLAND	180.8	289.7	46.4	36.4	111.5	125.0	118.2	44.6	
35	LUFT-U. RAUMFAHRZEUGBAU	INSGESAMT	
		INLAND	
		AUSLAND	
36	ELEKTROTECHNIK	INSGESAMT	102.5	1.4	101.1	112.7	97.7	96.6	100.2	106.1	
		INLAND	105.7	4.9	100.8	113.1	96.8	99.2	99.1	107.1	
		AUSLAND	95.3	-6.1	101.5	111.9	99.5	90.9	102.5	103.8	
37	FEINMECHANIK, OPTIK, H. V. UHREN	INSGESAMT	110.1	3.0	106.9	113.8	101.3	97.1	105.3	110.9	
		INLAND	112.7	3.5	108.9	118.6	103.6	101.5	110.2	115.3	
		AUSLAND	105.5	2.0	103.4	105.5	97.4	89.4	96.9	103.4	
38	H. V. EBM-WAREN	INSGESAMT	110.3	1.0	109.2	117.9	105.5	104.6	105.6	114.7	
		INLAND	113.5	2.5	110.7	119.9	106.5	107.8	107.7	116.8	
		AUSLAND	100.1	-4.6	104.9	111.5	102.5	94.8	99.2	107.9	
50	H. V. BUEROMASCHINEN, ADV-GERAETEN U. -EINR.	INSGESAMT	82.1	-19.1	101.5	118.6	97.2	108.8	104.1	106.9	
		INLAND	86.7	-17.0	104.4	124.3	107.9	115.6	101.4	111.2	
		AUSLAND	76.0	-22.1	97.6	111.0	83.0	99.5	107.6	101.1	
	VERBRAUCHSGUETER PRODUZIERENDES GEMERBE	INSGESAMT	102.4	-2.2	104.7	118.8	97.7	100.8	97.7	111.1	
		INLAND	103.7	-2.3	106.1	118.1	99.0	102.1	99.3	111.5	
		AUSLAND	97.4	-1.9	99.3	121.8	92.3	95.5	91.1	109.8	
51	FEINKERAMIK	INSGESAMT	105.3	-7.1	113.3	119.3	104.0	96.1	92.5	116.7	
		INLAND	106.4	-4.7	111.7	116.3	103.9	101.1	93.5	117.3	
		AUSLAND	103.2	-11.6	116.8	125.8	104.4	85.8	90.4	115.4	
52	H. U. VERARBEITUNG VON GLAS	INSGESAMT	99.4	7.7	92.3	99.8	90.1	90.6	37.8	107.4	
		INLAND	95.2	4.6	91.0	99.0	87.8	90.2	96.9	104.8	
		AUSLAND	111.5	16.0	96.1	102.2	96.6	91.5	100.4	115.1	
5421-24	H. V. HOLZMOEBELN, POLSTER- MOEBELN	INSGESAMT	104.6	-1.3	106.0	114.2	101.0	95.1	102.0	112.7	
		INLAND	109.7	-0.2	109.9	119.9	104.4	98.8	107.0	118.2	
		AUSLAND	77.6	-8.9	85.2	83.4	82.9	75.0	75.4	82.8	
56	PAPIER-U. PAPPEVERARBEITUNG	INSGESAMT	101.5	-3.7	105.4	108.4	102.7	98.7	97.0	107.1	
		INLAND	99.1	-4.1	103.3	107.5	100.6	97.6	96.0	106.3	
		AUSLAND	113.5	-2.1	115.9	112.9	113.0	104.2	102.3	110.7	
57	DRUCKEREI, VERVIELFAELTIGUNG	INSGESAMT	103.3	2.7	100.6	104.8	99.5	100.9	109.6	101.6	
		INLAND	103.5	2.6	100.9	105.0	99.3	101.3	109.9	101.5	
		AUSLAND	100.7	6.1	94.9	102.9	100.7	93.9	104.2	102.9	
58	H. V. KUNSTSTOFFWAREN	INSGESAMT	118.0	3.4	114.1	119.8	110.5	106.0	104.7	115.4	
		INLAND	119.6	3.5	115.6	121.0	111.7	108.9	106.3	116.3	
		AUSLAND	112.5	3.2	109.0	115.5	106.4	95.9	98.9	112.1	
61	LEDERERZEUGUNG	INSGESAMT	
		INLAND	
		AUSLAND	
62	LEDERVERARBEITUNG	INSGESAMT	126.1	-8.2	137.3	118.2	94.2	83.7	104.2	87.5	
		INLAND	132.4	-9.2	145.8	132.0	100.7	88.0	101.9	97.2	
		AUSLAND	107.4	-4.1	112.0	77.1	74.8	70.8	111.1	58.5	
63	TEXTILGEMERBE	INSGESAMT	96.9	-9.8	107.4	120.4	95.9	91.0	93.4	107.0	
		INLAND	97.2	-10.0	108.0	118.4	96.7	93.2	93.3	107.3	
		AUSLAND	96.1	-9.3	106.0	125.8	93.8	85.2	93.8	106.3	
64	BEKLEIDUNGSGEMERBE	INSGESAMT	65.4	-14.7	76.7	165.1	61.2	126.7	64.9	133.6	
		INLAND	68.8	-16.6	82.5	153.4	66.3	123.0	67.8	129.0	
		AUSLAND	54.9	-6.6	58.8	201.7	46.6	138.5	55.8	148.1	

STBA, FACHSERIE 4, REIHE 2.2

FUER DAS VERARBEITENDE GEBERBE
1990=100

WERT

INDEX

DEUTSCHLAND

R		I		C		H		T		L		I		C		H		SYPRO- NR.
1991	1991	1990	1991	VERAENDERUNG GEGENUEBER DEM ENTSPRECHENDEN VORJAHRESZEITRAUM IN %														
1.HJ	2.HJ			1991	1992	1991	1991	1991	1992	1991	1991	1990	1991	1992	1991	1992		
				APR.	MAR.	2.VJ	3.VJ	4.VJ	1.VJ	1.HJ	2.HJ					JAN.-APR. KUMULIERT		
114.3	135.2	-	124.7	-	-46.3	-	26.0	43.9	-27.0	-	36.2	-	-	0.2			34	
102.9	152.9	-	127.9	-	58.7	-	6.6	111.3	22.7	-	52.9	-	-	37.8				
123.0	121.6	-	122.3	-	-78.0	-	45.2	3.8	-68.8	-	21.6	-	-	-30.0				
.	35	
100.3	98.4	-	99.3	-	12.9	-	0.7	-3.7	3.1	-	-1.6	-	-	2.6			36	
100.2	99.2	-	99.7	-	11.6	-	2.8	-4.3	3.3	-	-0.8	-	-	3.7				
100.4	96.7	-	98.5	-	16.0	-	-3.8	-2.8	2.5	-	-3.3	-	-	0.3				
103.3	101.2	-	102.3	-	10.3	-	3.0	-0.4	5.4	-	1.2	-	-	4.8			37	
106.0	105.8	-	105.9	-	11.3	-	9.5	2.7	6.5	-	5.8	-	-	5.6				
98.6	93.2	-	95.9	-	8.4	-	-7.9	-5.8	3.6	-	-6.8	-	-	3.2				
106.7	105.1	-	105.9	-	9.5	-	7.7	2.6	6.3	-	5.1	-	-	5.0			38	
107.6	107.7	-	107.7	-	10.4	-	10.9	4.8	7.5	-	7.7	-	-	6.2				
104.0	97.0	-	100.5	-	6.5	-	-2.0	-3.9	2.3	-	-3.0	-	-	0.6				
97.1	106.4	-	101.8	-	-1.3	-	10.9	2.2	10.2	-	6.4	-	-	2.7			50	
108.7	108.5	-	108.6	-	-6.5	-	12.6	4.2	1.6	-	8.5	-	-	-2.9				
81.7	103.5	-	92.6	-	7.6	-	8.2	-0.4	25.7	-	3.5	-	-	11.9				
103.4	99.2	-	101.3	-	3.1	-	2.5	-3.9	1.8	-	-0.8	-	-	0.9				
104.4	100.7	-	102.5	-	2.9	-	4.4	-2.8	1.5	-	0.7	-	-	0.6				
99.2	93.3	-	96.3	-	4.6	-	-4.8	-8.5	3.5	-	-6.7	-	-	2.2				
107.7	94.3	-	101.0	-	11.1	-	-7.0	-4.3	4.9	-	-5.7	-	-	1.8			51	
109.0	97.3	-	103.1	-	9.3	-	-3.2	-2.1	2.8	-	-2.7	-	-	1.0				
105.0	88.1	-	96.5	-	14.9	-	-15.0	-8.8	9.3	-	-11.9	-	-	3.7				
97.0	94.2	-	95.6	-	-5.1	-	-1.6	-9.4	3.4	-	-5.8	-	-	4.4			52	
94.4	93.6	-	94.0	-	-1.0	-	-1.0	-11.0	3.7	-	-6.4	-	-	3.9				
104.4	96.0	-	100.2	-	-15.0	-	-3.8	-4.3	2.7	-	-4.0	-	-	5.6				
105.3	98.5	-	101.9	-	9.0	-	1.8	-4.3	2.8	-	-1.5	-	-	1.8			5421-24	
109.2	102.9	-	106.1	-	9.6	-	8.3	-1.7	3.6	-	2.9	-	-	2.7				
84.2	75.2	-	79.7	-	4.3	-	-28.5	-20.6	-3.2	-	-24.8	-	-	-4.6				
105.1	97.9	-	101.5	-	4.4	-	-	-4.2	-0.3	-	-2.1	-	-	-1.1			56	
103.6	96.8	-	100.2	-	4.6	-	-1.4	-5.0	-0.3	-	-3.2	-	-	-1.2				
112.4	103.3	-	107.9	-	3.9	-	7.0	-0.3	-1.0	-	3.3	-	-	-1.3				
99.9	105.2	-	102.5	-	1.6	-	8.3	2.6	1.4	-	5.2	-	-	1.7			57	
99.6	105.6	-	102.6	-	2.2	-	8.6	3.0	1.6	-	5.6	-	-	1.8				
102.5	99.1	-	100.8	-	-6.2	-	3.0	-4.2	-1.3	-	-0.9	-	-	0.4				
109.8	105.4	-	107.6	-	9.8	-	8.3	2.5	5.8	-	5.4	-	-	5.2			58	
110.7	107.6	-	109.2	-	10.0	-	10.8	4.5	5.9	-	7.6	-	-	5.4				
106.5	97.4	-	102.0	-	9.3	-	-0.5	-4.4	5.1	-	-2.6	-	-	4.6				
.	61	
90.2	94.0	-	92.1	-	2.2	-	-7.6	-4.8	1.6	-	-6.0	-	-	-1.8			62	
96.5	95.0	-	95.7	-	4.7	-	-3.1	-6.7	5.4	-	-5.0	-	-	0.4				
71.3	91.0	-	81.1	-	-8.4	-	-21.2	0.8	-13.7	-	-9.0	-	-	-10.4				
103.4	92.2	-	97.8	-	-4.8	-	-4.6	-10.6	-3.6	-	-7.8	-	-	-5.1			63	
104.9	93.3	-	99.1	-	-5.9	-	-3.0	-10.2	-5.0	-	-6.7	-	-	-6.2				
99.8	89.5	-	94.7	-	-1.9	-	-8.9	-11.8	0.5	-	-10.5	-	-	-2.1				
95.9	95.8	-	95.9	-	-	-	3.6	-16.5	2.3	-	-4.2	-	-	-0.4			64	
98.8	95.4	-	97.1	-	-6.4	-	2.7	-15.5	-1.8	-	-4.6	-	-	-4.3				
88.9	97.2	-	92.0	-	19.5	-	6.5	-20.2	15.5	-	-2.8	-	-	12.5				

STBA, FACHSERIE 4, REIHE 2.2

10 INDEX DES UMSATZES
2. HALBJAHR

10.1 ORIGINAL

WERT

ANGABEN FUER

SYPRO- NR.	WIRTSCHAFTSGLIEDERUNG	1992 APR.	VERAEND. GEGEN- UEBER VOR- JAHRES MONAT IN %	N		A		C		H
				1991	1992	1991	1991	1991	1992	
				APR.	MAR.	2.VJ	3.VJ	4.VJ	1.VJ	
	VERARBEITENDES GEMERBE	INSGESAMT	101.5	-1.2	102.7	108.6	100.5	97.7	103.6	100.6
		INLAND	103.5	-2.5	106.2	110.8	104.0	101.4	105.1	102.8
		AUSLAND	97.6	1.7	96.0	104.4	93.8	90.7	100.7	96.2
	GRUNDSTOFF-U.PRODUKTIONSGUETER- GEMERBE	INSGESAMT	101.2	-3.8	105.2	106.2	102.0	98.3	95.6	101.2
		INLAND	101.8	-4.1	106.1	105.8	102.8	99.9	95.4	100.2
		AUSLAND	99.9	-3.5	103.5	106.9	100.4	95.3	95.9	103.0
25	GEW.U. VERARB.V. STEINEN U. ERDEN	INSGESAMT	109.1	1.5	107.5	102.0	107.3	112.6	102.3	80.5
		INLAND	110.4	2.1	108.1	102.4	108.0	114.4	103.7	79.9
		AUSLAND	96.2	-4.4	100.6	97.9	99.2	93.3	87.7	86.9
27	EISENSCHAFFENDE INDUSTRIE	INSGESAMT	90.7	-10.8	101.7	97.8	101.9	93.7	89.8	94.1
		INLAND	96.1	-9.5	106.2	103.1	105.1	94.4	88.5	98.9
		AUSLAND	80.8	-13.0	92.9	87.9	95.8	92.4	92.2	85.2
2850	NE-METALLHALBZEUGWERKE	INSGESAMT	97.1	-4.9	102.1	102.1	98.8	95.0	86.0	98.3
		INLAND	98.7	-3.7	102.5	103.0	98.0	95.9	85.6	98.9
		AUSLAND	93.7	-7.6	101.4	100.2	100.5	93.0	86.7	97.1
2910	EISEN-, STAHL-U. TEMPER- GIESSEREI	INSGESAMT	93.7	-7.7	101.5	99.4	96.8	86.2	86.3	94.4
		INLAND	93.0	-9.8	103.1	100.2	97.6	88.1	86.5	94.7
		AUSLAND	96.4	0.8	95.6	96.2	94.0	78.9	85.6	92.9
3011-15	ZIEMEREIEN UND KALTHALZ- WERKE	INSGESAMT	100.0	-5.2	105.5	102.9	99.8	92.4	87.9	97.0
		INLAND	101.5	-6.9	109.0	104.7	102.7	94.9	88.6	98.5
		AUSLAND	95.1	-0.2	95.3	97.2	91.4	85.1	85.7	92.6
40	CHEMISCHE INDUSTRIE	INSGESAMT	103.7	-2.8	106.7	109.8	102.6	99.2	98.1	106.8
		INLAND	102.5	-3.7	106.4	107.5	102.7	100.6	97.8	105.4
		AUSLAND	105.3	-1.9	107.3	112.9	102.4	97.1	98.4	108.7
53	HOLZBEARBEITUNG	INSGESAMT	103.5	-3.2	106.9	105.7	104.2	97.9	96.9	98.5
		INLAND	104.8	-2.5	107.5	106.5	104.3	99.2	98.2	98.8
		AUSLAND	95.0	-7.9	103.1	100.4	103.2	89.0	88.3	96.6
55	ZELLSTOFF-, HOLZSCHLIFF-, PAPIER-U.PAPPEERZEUGUNG	INSGESAMT	89.6	-9.2	98.7	96.2	96.2	95.4	90.4	94.8
		INLAND	86.4	-12.5	98.8	93.2	96.3	96.2	88.7	92.8
		AUSLAND	94.6	-4.1	98.6	101.0	96.1	94.1	93.2	97.9
59	GUMMIVERARBEITUNG	INSGESAMT	114.7	6.2	108.0	122.4	101.8	100.7	102.9	113.5
		INLAND	117.1	6.8	109.6	123.8	102.3	100.7	102.3	112.9
		AUSLAND	107.6	4.4	103.1	118.0	100.4	100.7	104.6	115.3
	INVESTITIONSGUETER PRODUZIERENDES GEMERBE	INSGESAMT	101.7	0.9	100.8	108.6	100.0	95.9	107.6	98.3
		INLAND	104.2	-1.4	105.7	111.8	105.2	100.7	109.6	101.6
		AUSLAND	97.7	5.1	93.0	103.4	91.6	88.2	104.5	92.8
3021-25	STAHLVERFORMUNG, OBERFLAECHE- VEREDLUNG, HAERTUNG	INSGESAMT	112.7	-1.1	113.9	119.1	109.9	104.6	101.3	114.4
		INLAND	113.6	-2.1	116.0	121.1	111.8	106.8	102.5	116.4
		AUSLAND	108.9	4.4	104.3	110.0	101.1	94.6	96.4	105.2
31	STAHL-U. LEICHTMETALLBAU, SCHIENENFAHRZEUGBAU	INSGESAMT	104.1	1.9	102.2	100.1	101.1	106.8	117.3	94.9
		INLAND	102.7	5.5	97.3	101.7	100.0	109.2	121.3	94.5
		AUSLAND	110.7	-12.5	126.5	92.4	106.8	95.3	97.6	96.8
32	MASCHINENBAU	INSGESAMT	88.6	-2.9	91.2	92.1	92.2	89.2	102.3	82.4
		INLAND	94.0	-2.8	96.7	96.1	97.9	93.9	105.4	87.9
		AUSLAND	81.5	-2.9	83.9	84.2	84.6	83.0	98.3	75.0
33	STRASSENFAHRZEUGBAU	INSGESAMT	128.2	5.4	121.6	135.8	118.3	97.0	118.3	119.9
		INLAND	135.2	-5.3	142.7	147.0	138.7	104.9	119.8	125.8
		AUSLAND	120.8	21.4	99.5	123.9	96.8	88.8	116.9	113.8

STBA, FACHSERIE 4, REIHE 2.2

FUER DAS VERARBEITENDE GEBERBE
1990=100

WERT

INDEX

DEUTSCHLAND

R		I		C		M		T		L		I		C		H		SYPRO- NR.
1991	1991	1990	1991	VERAENDERUNG GEGENUEBER DEM ENTSPRECHENDEN VORJAHRESZEITRAUM IN %														
1.HJ	2.HJ			1991	1992	1991	1991	1991	1992	1991	1991	1990	1991	1992	JAN.-APR. KUMULIERT			
				APR.	MAR.	2.VJ	3.VJ	4.VJ	1.VJ	1.HJ	2.HJ							
98.7	100.6	-	99.7	-	7.6	-	1.7	-0.3	3.8	-	0.6	-	-	2.5				
101.9	103.2	-	102.6	-	6.1	-	6.0	0.8	3.0	-	3.2	-	-	1.8				
92.5	95.7	-	94.1	-	10.9	-	-6.4	-2.3	5.5	-	-4.3	-	-	4.5				
101.2	97.0	-	99.1	-	3.8	-	-1.5	-4.7	0.9	-	-3.0	-	-	-0.3				
101.3	97.7	-	99.5	-	3.1	-	-0.3	-4.4	0.5	-	-2.3	-	-	-0.7				
100.9	95.6	-	98.2	-	5.1	-	-3.5	-5.2	1.6	-	-4.4	-	-	0.3				
86.7	107.5	-	97.1	-	17.6	-	7.4	7.5	22.0	-	7.5	-	-	14.7	25			
86.1	109.1	-	97.6	-	19.1	-	9.1	9.2	24.6	-	9.1	-	-	18.5				
92.5	90.5	-	91.5	-	4.5	-	-9.8	-9.2	1.3	-	-9.5	-	-	-0.3				
101.2	91.8	-	96.5	-	-7.8	-	-7.1	-9.4	-6.4	-	-8.2	-	-	-7.4	27			
103.8	91.5	-	97.6	-	-4.5	-	-8.9	-8.2	-3.4	-	-8.5	-	-	-4.9				
96.3	92.3	-	94.3	-	-14.2	-	-3.3	-11.7	-12.0	-	-7.7	-	-	-12.3				
99.9	90.5	-	95.2	-	1.8	-	-7.6	-11.5	-2.6	-	-9.5	-	-	-3.2	2850			
98.9	90.8	-	94.9	-	2.0	-	-6.6	-11.9	-0.9	-	-9.2	-	-	-1.6				
101.8	89.9	-	95.9	-	1.2	-	-9.7	-10.6	-5.9	-	-10.1	-	-	-8.2				
97.5	86.2	-	91.9	-	1.4	-	-13.7	-13.8	-3.9	-	-13.8	-	-	-4.8	2910			
98.7	87.3	-	93.0	-	0.2	-	-12.9	-12.5	-5.2	-	-12.7	-	-	-6.4				
92.7	82.3	-	87.5	-	6.9	-	-17.1	-18.3	1.6	-	-17.7	-	-	1.5				
98.7	90.2	-	94.5	-	3.8	-	-9.9	-9.8	-0.6	-	-9.8	-	-	-1.8	3011-15			
101.1	91.7	-	95.4	-	2.4	-	-8.3	-8.2	-1.1	-	-8.3	-	-	-2.6				
91.6	85.4	-	88.5	-	8.4	-	-14.9	-14.3	0.9	-	-14.6	-	-	0.5				
104.1	98.6	-	101.4	-	4.8	-	0.9	-3.5	1.1	-	-1.4	-	-	0.1	40			
104.6	99.2	-	101.9	-	2.2	-	2.9	-4.3	-1.0	-	-0.8	-	-	-1.7				
103.5	97.7	-	100.6	-	8.3	-	-1.8	-2.7	4.0	-	-2.3	-	-	2.6				
99.9	97.4	-	98.7	-	5.6	-	-0.2	-4.9	2.9	-	-2.6	-	-	1.3	53			
99.9	98.7	-	99.3	-	5.9	-	0.9	-3.4	3.6	-	-1.3	-	-	1.9				
100.3	88.7	-	94.5	-	4.4	-	-7.7	-14.8	-0.8	-	-11.3	-	-	-2.7				
97.5	92.9	-	95.2	-	0.7	-	-4.8	-9.4	-4.0	-	-7.1	-	-	-5.3	56			
99.8	92.4	-	96.1	-	-6.0	-	-3.9	-11.2	-10.2	-	-7.6	-	-	-10.8				
93.9	93.7	-	93.8	-	12.5	-	-6.3	-6.4	6.9	-	-6.3	-	-	4.0				
102.3	101.8	-	102.0	-	16.0	-	1.5	2.1	10.5	-	1.8	-	-	9.3	59			
102.8	101.5	-	102.1	-	16.1	-	2.1	0.9	9.4	-	1.5	-	-	8.7				
100.8	102.7	-	101.7	-	15.7	-	-0.3	5.7	13.8	-	2.7	-	-	11.5				
96.5	101.8	-	99.2	-	10.4	-	1.8	1.7	5.7	-	1.8	-	-	4.3				
101.3	105.1	-	103.2	-	8.1	-	7.8	2.8	4.4	-	5.1	-	-	2.9				
88.8	96.4	-	92.6	-	14.5	-	-7.5	-0.1	7.9	-	-3.6	-	-	7.1				
110.2	103.0	-	106.6	-	8.5	-	4.5	1.4	3.6	-	3.0	-	-	2.4	3021-25			
111.9	104.7	-	108.3	-	8.4	-	6.1	3.2	3.9	-	4.7	-	-	2.4				
102.1	95.0	-	98.5	-	9.2	-	-3.0	-6.9	2.1	-	-5.0	-	-	2.8				
89.9	112.1	-	101.0	-	19.7	-	14.8	9.6	20.7	-	12.1	-	-	15.0	31			
91.5	115.2	-	103.4	-	16.2	-	17.3	13.5	13.9	-	15.2	-	-	11.5				
81.7	96.5	-	89.1	-	44.1	-	3.1	-9.3	71.0	-	-3.5	-	-	35.4				
87.8	95.8	-	91.8	-	2.0	-	-5.6	-3.0	-1.2	-	-4.2	-	-	-1.6	32			
93.1	99.6	-	96.4	-	2.5	-	0.2	-0.8	-0.3	-	-0.4	-	-	-1.0				
80.8	90.7	-	85.7	-	1.3	-	-13.2	-5.8	-2.5	-	-9.3	-	-	-2.5				
113.7	107.7	-	110.7	-	18.0	-	6.0	8.9	9.9	-	7.7	-	-	8.6	33			
130.8	112.3	-	121.6	-	10.7	-	22.3	4.8	2.4	-	12.3	-	-	0.2				
95.7	102.8	-	98.3	-	28.4	-	-8.9	14.0	20.2	-	2.8	-	-	20.4				

STBA, FACHSERIE 4, REIHE 2.2

10 INDEX DES UMSATZES
2. HALBJAHR

10.1 ORIGINAL

WERT

ANGABEN FUER

SYPRO- NR.	WIRTSCHAFTSGLIEDERUNG	1992 APR.	VERAEND. GEGEN- UEBER- VOR- JAHRES MONAT IN %	N		A		C		H
				1991	1992	1991	1991	1991	1992	
				APR.	MAR.	2.VJ	3.VJ	4.VJ	1.VJ	
34	SCHIFFBAU	94.2	8.7	86.7	137.0	86.1	53.6	151.6	83.8	
	INSGESAMT	58.4	-11.1	65.7	55.8	67.4	49.2	139.2	43.8	
	AUSLAND	131.7	21.2	108.7	221.8	106.6	58.2	164.6	125.6	
35	LUFT-U. RAUMFAHRZEUGBAU	
	INSGESAMT	
	AUSLAND	
36	ELEKTROTECHNIK	96.3	1.3	95.1	105.4	94.8	98.9	100.7	97.9	
	INSGESAMT	98.0	0.9	95.1	105.4	96.1	100.6	102.9	99.5	
	AUSLAND	97.1	2.1	95.1	105.4	91.9	95.0	95.9	94.4	
37	FEINMECHANIK, OPTIK, H. V. UHREN	103.5	2.1	101.4	112.4	99.6	95.4	103.6	102.9	
	INSGESAMT	111.3	3.2	107.9	120.7	106.5	103.2	112.6	111.0	
	AUSLAND	91.2	0.2	91.0	99.4	88.7	83.0	89.4	90.2	
38	H. V. EBM-WAREN	115.1	2.0	112.8	122.5	108.2	106.6	109.2	114.9	
	INSGESAMT	118.0	3.0	114.6	126.0	109.6	109.6	112.4	118.0	
	AUSLAND	106.1	-1.0	107.2	111.5	103.7	96.9	99.0	105.0	
50	H. V. BUEROMASCHINEN, ADV-GERAETEN U.-EINR.	89.3	-9.0	98.1	110.0	97.4	112.6	102.8	102.0	
	INSGESAMT	98.4	-4.8	101.3	119.5	102.5	125.4	104.3	107.8	
	AUSLAND	80.2	-14.7	94.0	97.7	90.9	96.0	100.9	94.3	
	VERBRAUCHSGUETER PRODUZIERENDES GEWERBE	101.1	-3.8	105.1	112.3	99.9	102.7	101.5	107.4	
	INSGESAMT	103.6	-3.5	107.4	114.3	102.1	104.6	104.8	109.1	
	AUSLAND	91.7	-4.8	96.3	104.2	91.6	95.4	89.1	100.7	
51	FEINKERAMIK	108.1	-0.4	106.5	112.8	101.4	98.6	97.2	106.9	
	INSGESAMT	108.8	-0.2	109.0	116.7	102.4	101.5	102.0	111.5	
	AUSLAND	100.2	-0.8	101.0	104.3	99.2	92.2	87.4	96.8	
52	H. U. VERARBEITUNG VON GLAS	100.7	-2.0	102.8	102.5	100.2	98.6	99.9	101.1	
	INSGESAMT	101.2	-1.5	102.7	102.3	99.4	99.8	101.6	101.6	
	AUSLAND	99.1	-4.1	103.3	103.2	102.2	95.7	95.3	100.0	
5421-24	H. V. HOLZMOEBELN, POLSTER- MOEBELN	118.7	3.2	115.0	125.0	110.2	100.0	115.5	114.2	
	INSGESAMT	125.0	5.1	118.9	131.5	113.6	103.5	121.6	119.9	
	AUSLAND	85.8	-9.6	94.9	91.5	92.5	81.6	83.5	84.2	
56	PAPIER-U. PAPPEVERARBEITUNG	101.2	-5.7	107.3	109.1	103.3	102.8	101.3	106.4	
	INSGESAMT	100.5	-5.5	106.4	109.1	102.3	102.0	101.4	106.5	
	AUSLAND	104.4	-6.5	111.7	109.2	107.7	106.5	101.1	105.5	
57	DRUCKEREI, VERVIELFAELTIGUNG	103.1	1.5	101.6	108.1	99.6	102.7	111.9	101.4	
	INSGESAMT	103.7	1.3	102.4	108.7	100.0	103.3	112.4	101.7	
	AUSLAND	96.2	5.7	91.0	99.4	93.4	94.6	106.3	96.5	
58	H. V. KUNSTSTOFFWAREN	117.3	0.8	116.4	121.9	112.1	107.4	107.2	114.7	
	INSGESAMT	118.8	0.2	118.6	123.8	113.7	110.3	109.6	116.6	
	AUSLAND	112.2	3.1	108.8	115.1	106.4	97.2	98.7	108.4	
61	LEDERERZEUGUNG	
	INSGESAMT	
	AUSLAND	
62	LEDERVERARBEITUNG	75.0	-9.0	82.4	102.1	78.5	96.5	89.1	98.9	
	INSGESAMT	83.2	-11.5	94.0	111.6	90.3	105.5	95.4	109.5	
	AUSLAND	55.2	1.3	54.5	79.4	50.1	75.0	71.6	73.5	
63	TEXTILGEWERBE	93.4	-10.5	104.3	103.7	97.0	90.5	94.3	99.2	
	INSGESAMT	94.5	-11.0	106.2	105.4	99.1	92.4	96.6	100.2	
	AUSLAND	90.6	-9.0	99.6	99.3	91.9	85.6	88.4	96.5	
64	BEKLEIDUNGSGEWERBE	58.9	-24.7	79.5	108.7	67.1	121.3	75.2	113.5	
	INSGESAMT	63.9	-24.7	84.9	108.7	72.5	121.2	80.2	113.0	
	AUSLAND	47.7	-24.2	62.9	108.8	50.1	121.9	59.8	115.3	

STBA, FACHSERIE 4, REIHE 2.2

FUER DAS VERARBEITENDE GEWERBE
1990=100

WERT

INDEX

DEUTSCHLAND

R	I		C		H									SYPRO- NR.		
	1991	1991	1990	1991	VERAENDERUNG GEGENUEBER DEM ENTSPRECHENDEN VORJAHRESZEITRAUM IN %											
	1.HJ	2.HJ			1991	1992	1991	1991	1991	1992	1991	1991	1990		1991	1992
				APR.	MAR.	2.VJ	3.VJ	4.VJ	1.VJ	1.HJ	2.HJ			JAN.-APR. KUMULIERT		
	73.8	102.6	-	88.2	-	123.5	-	-35.7	30.0	36.0	-	2.6	-	-	27.2	34
	59.4	94.2	-	76.8	-	-11.3	-	-41.4	20.1	-14.8	-	-5.8	-	-	-13.6	
	88.9	111.4	-	100.2	-	272.1	-	-29.7	40.4	74.0	-	11.4	-	-	56.3	
	:	:	:	:	:	:	:	:	:	:	:	:	:	:	:	35
	94.3	99.8	-	97.1	-	7.0	-	1.7	-2.0	4.3	-	-0.2	-	-	3.5	36
	95.1	101.8	-	98.4	-	5.7	-	4.4	-0.7	5.7	-	1.8	-	-	4.4	
	92.6	95.5	-	94.0	-	10.1	-	-4.1	-5.0	1.2	-	-4.5	-	-	1.4	
	97.7	99.5	-	98.6	-	12.6	-	0.6	-1.5	7.4	-	-0.5	-	-	6.1	37
	104.1	107.9	-	106.0	-	13.7	-	10.0	6.0	9.1	-	7.9	-	-	7.7	
	87.6	86.2	-	86.9	-	10.8	-	-13.8	-13.8	4.3	-	-13.8	-	-	3.3	
	106.9	107.9	-	107.4	-	13.1	-	10.9	5.0	8.9	-	7.9	-	-	7.1	38
	108.0	111.0	-	109.5	-	15.3	-	14.8	7.6	10.9	-	11.0	-	-	8.8	
	103.2	98.0	-	100.6	-	6.0	-	-1.1	-2.9	2.2	-	-2.0	-	-	1.4	
	92.1	107.7	-	99.9	-	9.8	-	17.5	-1.2	17.4	-	7.7	-	-	10.1	50
	98.8	114.9	-	106.8	-	15.2	-	27.3	2.8	13.2	-	14.9	-	-	8.6	
	83.5	98.5	-	91.0	-	2.2	-	3.8	-6.1	23.9	-	-1.5	-	-	12.7	
	102.3	102.1	-	102.2	-	5.0	-	5.5	-1.2	2.6	-	2.1	-	-	1.0	
	104.2	104.7	-	104.4	-	4.7	-	8.5	1.3	2.6	-	4.7	-	-	1.1	
	95.0	92.2	-	93.6	-	5.6	-	-5.4	-10.2	2.3	-	-7.8	-	-	0.6	
	101.3	97.9	-	99.6	-	8.7	-	-0.8	-3.4	5.7	-	-2.1	-	-	4.1	51
	103.3	101.7	-	102.5	-	9.9	-	3.4	0.2	7.0	-	1.7	-	-	5.2	
	96.9	89.8	-	93.4	-	5.5	-	-3.4	-10.9	2.3	-	-10.2	-	-	1.6	
	99.1	99.3	-	99.2	-	5.1	-	0.1	-1.6	3.3	-	-0.7	-	-	1.8	52
	99.1	100.7	-	99.9	-	4.8	-	1.7	-0.3	2.8	-	0.7	-	-	1.7	
	98.9	95.5	-	97.2	-	6.3	-	-3.9	-5.1	4.6	-	-4.5	-	-	2.4	
	107.8	107.7	-	107.8	-	10.9	-	11.6	4.7	8.2	-	7.7	-	-	6.9	5421-24
	111.4	112.6	-	112.0	-	11.9	-	17.2	9.0	9.8	-	12.6	-	-	8.6	
	89.3	82.5	-	85.9	-	4.2	-	-15.5	-19.3	-2.1	-	-17.5	-	-	-4.1	
	104.1	102.1	-	103.1	-	5.2	-	5.8	-1.6	1.4	-	2.1	-	-	-0.4	56
	103.8	101.7	-	102.7	-	5.2	-	5.4	-1.7	1.2	-	1.7	-	-	-0.5	
	105.5	103.8	-	104.7	-	5.3	-	7.8	-	2.0	-	3.8	-	-	-0.3	
	98.5	107.3	-	102.9	-	5.7	-	10.5	4.5	4.2	-	7.3	-	-	3.5	57
	98.8	107.8	-	103.3	-	6.2	-	11.3	4.8	4.3	-	7.8	-	-	3.4	
	94.0	100.5	-	97.2	-	-2.5	-	0.2	0.7	2.0	-	0.5	-	-	3.0	
	110.5	107.3	-	108.9	-	10.2	-	10.7	4.1	5.3	-	7.3	-	-	4.2	58
	111.9	110.0	-	110.9	-	10.1	-	14.1	6.2	5.9	-	10.0	-	-	4.4	
	105.6	98.0	-	101.8	-	10.0	-	-0.7	-3.3	3.4	-	-2.0	-	-	3.3	
	:	:	:	:	:	:	:	:	:	:	:	:	:	:	:	61
	87.8	92.8	-	90.3	-	1.6	-	-0.2	-13.7	1.7	-	-7.2	-	-	-0.5	62
	99.7	100.9	-	100.3	-	-2.2	-	6.4	-4.4	0.5	-	0.9	-	-	-2.2	
	59.5	73.3	-	66.4	-	16.4	-	-17.0	-34.6	6.7	-	-26.7	-	-	5.7	
	99.0	92.4	-	95.7	-	1.3	-	-5.4	-9.6	-1.8	-	-7.6	-	-	-4.0	63
	101.5	94.5	-	98.0	-	-0.8	-	-2.9	-7.8	-3.6	-	-5.5	-	-	-5.5	
	92.9	87.0	-	90.0	-	6.8	-	-11.8	-14.1	2.8	-	-13.0	-	-	-0.3	
	92.9	98.3	-	95.6	-	-9.5	-	4.7	-10.7	-4.3	-	-1.7	-	-	-8.1	64
	96.1	100.7	-	98.4	-	-11.1	-	7.9	-8.6	-5.5	-	0.7	-	-	-8.3	
	82.8	90.8	-	86.8	-	-4.0	-	-3.9	-18.2	-0.3	-	-9.2	-	-	-3.9	

STBA, FACHSERIE 4, REIHE 2.2

11 INDEX DES AUFTRAGSEINGANGS
2. HALBJAHR

11.1 ORIGINAL

ANGABEN FUER

LFD. NR.	ART DER BAUTEN UND AUFTRAGGEBER	1992 APR.	VERAEND. GEGEN- UEBER VOR- JAHRES- MONAT IN %	N		A		C		H
				1991 APR.	1992 MAR.	1991 2.VJ	1991 3.VJ	1991 4.VJ	1992 1.VJ	
										WERT
1	BAUHAUPTGEBERBE	124.0	14.3	108.5	142.9	118.7	128.6	112.7	114.5	
2	HOCHBAU	119.2	12.2	106.2	134.4	116.0	121.3	111.7	115.5	
3	WOHNUNGSBAU	120.1	14.4	105.0	137.6	111.3	115.1	113.0	114.8	
4	SONSTIGER HOCHBAU	118.7	11.1	106.8	132.7	118.4	124.6	111.0	115.9	
5	GEWERBLICHER UND INDUSTRIELLER BAU FUER UNTERNEHMEN, LANDWIRTSCHAFTLICHER BAU SOWIE BAUTEN FUER BUNDESBAHN, REICHSBAHN UND BUNDESPOST	120.7	12.2	107.6	137.4	117.8	125.1	109.8	117.8	
6	GEWERBLICHER UND INDUSTRIELLER BAU FUER UNTERNEHMEN SOWIE LANDWIRTSCHAFTLICHER BAU	121.9	13.2	107.7	136.9	118.4	122.8	109.4	118.3	
7	BAUTEN FUER BUNDESBAHN, REICHSBAHN UND BUNDESPOST	79.7	-22.4	102.7	153.1	96.3	204.9	126.1	102.4	
8	BAUTEN FUER OEFFENTLICHE AUFTRAGGEBER UND ORGANISATIONEN OHNE ERWERBSZWECK	111.0	6.8	103.9	115.3	120.8	122.5	115.2	108.8	
9	TIEFBAU	132.1	17.5	112.4	157.0	123.3	140.7	114.5	112.7	
10	STRASSENBAU	132.9	11.0	119.7	134.0	127.8	154.4	117.0	90.4	
11	SONSTIGER TIEFBAU	131.7	20.9	108.9	168.3	121.2	134.0	113.2	123.7	
12	GEWERBLICHER UND INDUSTRIELLER BAU FUER UNTERNEHMEN SOWIE BAUTEN FUER BUNDESBAHN, REICHSBAHN UND BUNDESPOST	120.4	20.8	99.7	184.2	113.5	128.8	101.4	132.6	
13	GEWERBLICHER UND INDUSTRIELLER BAU FUER UNTERNEHMEN	121.6	14.5	106.2	203.1	110.6	132.9	106.2	141.9	
14	BAUTEN FUER BUNDESBAHN, REICHSBAHN UND BUNDESPOST	116.5	44.5	80.6	128.2	122.1	116.4	87.2	104.9	
15	BAUTEN FUER OEFFENTLICHE AUFTRAGGEBER UND ORGANISATIONEN OHNE ERWERBSZWECK	142.4	21.2	117.5	153.3	128.3	138.9	124.3	115.3	

STBA, FACHSERIE 4, REIHE 2.2

FUER DAS BAUHAUPTGEBERBE
1990 =100

WERT

DEUTSCHLAND

R	I	C	H	T	L	I	C	H	VERAENDERUNG GEGENUEBER DEM ENTSPRECHENDEN VORJAHRESZEITRAUM IN %						LFD. NR.					
									1991	1992	1991	1991	1991	1992		1991	1991	1990	1991	1992
									1.HJ	2.HJ	2.VJ	3.VJ	4.VJ	1.VJ		1.HJ	2.HJ	1990	1991	1992 JAN.-APR. KUMULIERT

INDEX

106.0	120.7	-	113.3	-	20.8	-	25.3	15.7	22.9	-	20.7	-	-	20.4	1
104.9	116.5	-	110.7	-	19.4	-	20.0	12.9	23.0	-	16.5	-	-	20.1	2
102.1	114.1	-	108.1	-	16.6	-	14.5	13.6	23.6	-	14.1	-	-	21.2	3
106.4	117.8	-	112.1	-	20.9	-	22.8	12.7	22.8	-	17.8	-	-	19.6	4
107.5	117.5	-	112.5	-	22.9	-	24.1	10.7	21.3	-	17.5	-	-	18.8	5
108.0	116.1	-	112.0	-	21.4	-	21.7	10.5	21.3	-	16.1	-	-	19.1	6
90.2	165.5	-	127.9	-	95.0	-	116.8	19.5	21.6	-	65.5	-	-	9.0	7
102.5	118.9	-	110.7	-	12.7	-	17.6	20.1	29.2	-	18.9	-	-	22.7	8
107.8	127.6	-	117.7	-	22.8	-	34.0	20.5	22.2	-	27.6	-	-	20.9	9
97.5	135.7	-	116.6	-	44.2	-	35.9	35.4	34.7	-	35.7	-	-	25.8	10
112.9	123.6	-	118.2	-	16.1	-	32.9	14.1	18.4	-	23.6	-	-	19.0	11
103.7	115.1	-	109.4	-	40.7	-	33.1	-1.7	41.2	-	15.1	-	-	36.0	12
99.9	119.6	-	109.7	-	74.5	-	35.3	4.3	59.3	-	19.6	-	-	46.6	13
115.1	101.8	-	108.4	-	-26.2	-	25.6	-18.7	-2.9	-	1.8	-	-	6.5	14
121.4	131.6	-	126.5	-	-3.1	-	32.9	30.2	0.7	-	31.6	-	-	6.0	15

STBA, FACHSERIE 4, REIHE 2.2

LFD. NR.	ART DER BAUTEN UND AUFTRAGGEBER	1992 1.VJ	VERAEND. GEGEN- UEBER VOR- JAHRES- QUARTAL IN %	N	A		C	H
				1991 1.VJ	1991 2.VJ	1991 3.VJ	1991 4.VJ	
								MERT
1	BAUHAUPTGEBERBE	125.4	18.0	106.3	112.0	115.9	112.8	
2	HOCHBAU	124.0	18.5	104.6	109.0	113.6	112.6	
3	WOHNUNGSBAU	122.5	18.1	103.7	104.2	108.4	110.0	
4	SONSTIGER HOCHBAU	124.8	18.7	105.1	111.3	116.2	113.9	
5	GEWERBLICHER UND INDUSTRIELLER BAU FUER UNTERNEHMEN, LANDWIRTSCHAFTLICHER BAU SOWIE BAUTEN FUER BUNDESBAHN, REICHSBAHN UND BUNDESPOST	128.2	21.5	105.5	112.7	120.3	117.0	
6	GEWERBLICHER UND INDUSTRIELLER BAU FUER UNTERNEHMEN SOWIE LANDWIRTSCHAFTLICHER BAU	129.3	21.3	106.6	114.5	120.4	117.8	
7	BAUTEN FUER BUNDESBAHN, REICHSBAHN UND BUNDESPOST	101.4	26.8	80.0	72.6	116.3	98.9	
8	BAUTEN FUER OEFFENTLICHE AUFTRAGGEBER UND ORGANISATIONEN OHNE ERWERBSZWECK	114.5	10.2	103.9	107.0	103.5	104.3	
9	TIEFBAU	127.9	16.9	109.4	117.5	120.0	113.1	
10	STRASSENBAU	107.8	9.9	98.1	111.0	115.1	100.9	
11	SONSTIGER TIEFBAU	137.0	19.7	114.5	120.4	122.3	118.6	
12	GEWERBLICHER UND INDUSTRIELLER BAU FUER UNTERNEHMEN SOWIE BAUTEN FUER BUNDESBAHN, REICHSBAHN UND BUNDESPOST	148.7	28.1	116.1	118.8	118.2	110.8	
13	GEWERBLICHER UND INDUSTRIELLER BAU FUER UNTERNEHMEN	146.8	44.3	101.7	111.6	120.5	104.5	
14	BAUTEN FUER BUNDESBAHN, REICHSBAHN UND BUNDESPOST	153.7	0.7	152.6	137.3	112.5	126.7	
15	BAUTEN FUER OEFFENTLICHE AUFTRAGGEBER UND ORGANISATIONEN OHNE ERWERBSZWECK	130.1	14.5	113.6	121.3	124.6	123.1	

FUER DAS BAUHAUPTGEBERBE
1990 = 100

WERT

DEUTSCHLAND

1991 1.HJ	1991 2.HJ	1990	1991	VERAENDERUNG GEGENUEBER DEM ENTSPRECHENDEN VORJAHRESZEITRAUM IN %									LFD. NR.	
				H		T		L		I		C		H
				1991 1.VJ	1991 2.VJ	1991 3.VJ	1991 4.VJ	1991 1.HJ	1991 2.HJ	1990	1991	1992 1.VJ KUMULIERT		

INDEX

109.2	114.4	-	111.8	-	-	12.4	16.4	-	14.4	-	-	18.0	1
106.8	113.1	-	110.0	-	-	10.2	16.2	-	19.1	-	-	18.5	2
104.0	109.2	-	106.6	-	-	5.0	13.6	-	9.2	-	-	18.1	3
108.2	115.1	-	111.6	-	-	12.8	17.4	-	15.1	-	-	18.7	4
109.1	118.7	-	113.9	-	-	17.3	20.1	-	18.7	-	-	21.5	5
110.6	119.1	-	114.8	-	-	17.7	20.6	-	19.1	-	-	21.3	6
76.3	107.6	-	92.0	-	-	6.7	8.7	-	7.6	-	-	26.8	7
105.5	103.9	-	104.7	-	-	-0.7	8.9	-	3.9	-	-	10.2	8
113.5	116.6	-	115.0	-	-	16.4	16.7	-	16.6	-	-	16.9	9
104.6	108.0	-	106.3	-	-	7.4	8.7	-	8.0	-	-	9.9	10
117.5	120.5	-	119.0	-	-	20.7	20.2	-	20.5	-	-	19.7	11
117.5	114.5	-	116.0	-	-	20.2	8.9	-	14.5	-	-	28.1	12
106.7	112.5	-	109.6	-	-	19.4	5.4	-	12.5	-	-	44.3	13
145.0	119.6	-	132.3	-	-	23.0	16.8	-	19.6	-	-	0.7	14
117.5	123.9	-	120.7	-	-	20.9	27.0	-	23.9	-	-	14.5	15

STBA, FACHSERIE 4, REIHE 2.2

Fachserie 4: Produzierendes Gewerbe

Reihe 1: Zusammenfassende Daten für das Produzierende Gewerbe (vorgesehen)

Reihe 2: Indizes für das Produzierende Gewerbe

Reihe 2.1: Indizes der Produktion und der Arbeitsproduktivität, Produktion ausgewählter Erzeugnisse im Produzierenden Gewerbe

Monatlich (etwa 7 Wochen nach dem Berichtszeitraum): Index der Nettoproduktion für das Produzierende Gewerbe; Index der Bruttonproduktion für Investitions- und Verbrauchsgüter; Produktionsindex für das Baugewerbe, Bauhauptgewerbe und Ausbaugewerbe; Index der Arbeitsproduktivität für den Bergbau und das Verarbeitende Gewerbe sowie vierteljährliche Produktionsindizes nach Wirtschaftszweigen. Außerdem für ca. 1 000 ausgewählte Erzeugnisse absolute Produktionszahlen.

Reihe 2.2: Auftragseingang und Umsatz im Verarbeitenden Gewerbe, Auftragseingang und Auftragsbestand im Bauhauptgewerbe

– Indizes –

Monatliche (Auftragsbestand im Bauhauptgewerbe: vierteljährliche) Indexberechnung für Inland, Ausland und insgesamt nach Wirtschaftszweigen (vorläufige Ergebnisse ca. 8 Wochen nach dem Berichtszeitraum, endgültige Ergebnisse im Folgebericht).

Reihe 3: Produktion im Produzierenden Gewerbe

Reihe 3.1: Produktion im Produzierenden Gewerbe

Vierteljährliche und jährliche Darstellung der Produktion von rd. 6 000 Gütern (Menge und Wert) und ergänzender Angaben aus anderen Quellen (u. a. Außenhandel, Preisstatistik sowie vierteljährliche Produktionsindizes).

Reihe 3.S.1: Produktion im Produzierenden Gewerbe in den neuen Bundesländern 3. und 4. Vierteljahr 1990

Reihe 3.2: Struktur der Produktion im Produzierenden Gewerbe

Jährliche Darstellung der Produktion von rd. 1 100 Güterklassen nach der Herkunft aus den Wirtschaftszweigen.

Reihe 4: Bergbau und Verarbeitendes Gewerbe

Beschäftigung, Umsatz und Investitionen der Unternehmen

Reihe 4.1.1: Beschäftigung, Umsatz und Energieversorgung der Unternehmen und Betriebe im Bergbau und im Verarbeitenden Gewerbe

Monatsbericht (etwa 9 Wochen nach dem Berichtszeitraum): Unternehmen, Betriebe und fachliche Betriebsteile in wirtschaftssystematischer Gliederung und nach Ländern (für Bergbau und Verarbeitendes Gewerbe insgesamt). Für Unternehmen: Zahl der Einheiten, Beschäftigte, Lohn- und Gehaltssumme, Umsatz. Für Betriebe: zusätzlich Zahl der Angestellten und Arbeiter, geleistete Arbeiterstunden und Energieversorgung; für fachliche Betriebsteile: Zahl der Einheiten und der Beschäftigten sowie Umsatz.

Jahresergebnisse werden in einem gesonderten Jahresbericht veröffentlicht.

Reihe 4.1.2: Betriebe, Beschäftigte und Umsatz im Bergbau und im Verarbeitenden Gewerbe nach Beschäftigten-Größenklassen

Jährlich für September Ergebnisse für Betriebe nach Beschäftigtengrößenklassen (Betriebe, Beschäftigte und Umsatz in wirtschaftssystematischer Gliederung; Länderergebnisse für Bergbau und Verarbeitendes Gewerbe insgesamt).

Reihe 4.1.3: Regionale Verteilung der Betriebe im Bergbau und im Verarbeitenden Gewerbe und deren Beschäftigte

Alle 4 Jahre: Anzahl der Betriebe und deren Beschäftigte in wirtschaftssystematischer und regionaler Gliederung (bis einschl. Kreise).

Reihe 4.1.4: Beschäftigung und Umsatz der Betriebe im Bergbau und im Verarbeitenden Gewerbe nach Bundesländern

Jährlicher Bericht.

Reihe 4.1.5: Fachliche Unternehmensteile im Bergbau und im Verarbeitenden Gewerbe

Jährlich: Anzahl der fachlichen Unternehmensteile und der in ihnen Beschäftigten, Produktionswert, Umsatz, Löhne und Gehälter sowie der Census-Value-Added in wirtschaftssystematischer Gliederung.

Reihe 4.2: Beschäftigte, Umsatz und Investitionen der Unternehmen und Betriebe im Bergbau und im Verarbeitenden Gewerbe – Investitionen –

Jährlicher Vorbericht mit vorläufigen Unternehmens- und Betriebsergebnissen der Investitionserhebung. Die endgültigen Ergebnisse erscheinen in tieferer systematischer Gliederung in den Reihen:

Reihe 4.2.1: Beschäftigte, Umsatz und Investitionen der Unternehmen und Betriebe im Bergbau und im Verarbeitenden Gewerbe

Jährlich: Beschäftigte, Umsatz, Investitionen, Lagerbestände, Zugänge an vermieteten Sachanlagen und Aufwendungen für gemietete und gepachtete Sachanlagen (jeweils nach Wirtschaftszweigen und nach Beschäftigten- und Umsatzgrößenklassen).

Reihe 4.2.3: Konzentrationsstatistische Daten für den Bergbau und das Verarbeitende Gewerbe sowie das Baugewerbe

2 jährlich: Konzentrationsraten und -koeffizienten für Unternehmen und Betriebe des Bergbaus und des Verarbeitenden Gewerbes sowie des Baugewerbes.

Reihe 4.2.4: Material- und Wareneingang im Bergbau und im Verarbeitenden Gewerbe

4 jährlich: Material- und Wareneingang der Unternehmen des Bergbaus und des Verarbeitenden Gewerbes nach Warenarten und Wirtschaftszweigen.

Reihe 4.3: Kostenstruktur der Unternehmen im Bergbau und im Verarbeitenden Gewerbe

Jährlich: Beschäftigte, Bestandteile der Gesamtleistung, wichtige Kostenarten sowie Kosten- und Leistungsstruktur (Gliederung: wirtschaftssystematisch sowie nach Beschäftigten- und z. T. nach Bruttonproduktionswertgrößenklassen). Für die einzelnen Bereiche erscheinen die Veröffentlichungen unter dem Titel:

Reihe 4.3.1: Kostenstruktur der Unternehmen im Bergbau, Grundstoff- und Produktionsgütergewerbe

Reihe 4.3.2: Kostenstruktur der Unternehmen im Investitionsgüter produzierenden Gewerbe

Reihe 4.3.3: Kostenstruktur der Unternehmen im Verbrauchsgüter produzierenden Gewerbe und im Nahrungs- und Genußmittelgewerbe

Reihe 4. S.1: Schätzung des Nettoproduktionswertes im Bergbau und im Verarbeitenden Gewerbe 1985 (Zensus) – Methode und Ergebnisse –

Reihe 4. S.2: Schätzung des Nettoproduktionswertes im Bergbau und im Verarbeitenden Gewerbe 1985 (Zensus) – Regionale und sektorale Verflechtung der Unternehmen und Betriebe –

Fortsetzung siehe folgende Seite

Fachserie 4: Produzierendes Gewerbe

Reihe 5: Baugewerbe

Reihe 5.1: Beschäftigung, Umsatz und Gerätebestand der Betriebe im Baugewerbe

Jährliche Ergebnisse der zur Jahresmitte durchgeführten Erhebung nach Wirtschaftszweigen und Beschäftigtenklassen zum Teil in regionaler Gliederung bis zu Kreisen.

Reihe 5.2: Beschäftigung, Umsatz und Investitionen der Unternehmen im Baugewerbe

Jährlich: Beschäftigte, Bruttolohn- und -gehaltsumme, Jahresbauleistung, Umsatz und Investitionen nach Wirtschaftszweigen, Beschäftigten- und Umsatzgrößenklassen (Bauhauptgewerbe: 20 Beschäftigte und mehr, Ausbaugewerbe: 10 Beschäftigte und mehr).

Reihe 5.3: Kostenstruktur der Unternehmen im Baugewerbe

Jährlich: Kosten- und Leistungsgrößen im Bauhaupt- und Ausbaugewerbe nach Wirtschaftszweigen, Beschäftigten- und Bruttoproduktionswertgrößenklassen. Unternehmen (mit 20 Beschäftigten und mehr).

Reihe 6: Energie- und Wasserversorgung

Reihe 6.1: Beschäftigung, Umsatz, Investitionen und Kostenstruktur der Unternehmen in der Energie- und Wasserversorgung

Jährlich (auch für fachliche Unternehmensteile): Beschäftigte, Arbeiterstunden, Löhne und Gehälter, Umsätze, Lagerbestände und Investitionen nach Wirtschaftszweigen und -bereichen sowie nach Beschäftigten- und Umsatzgrößenklassen. Außerdem Brutto- und Nettoproduktionswert, Brutto- und Nettowertschöpfung, Materialverbrauch und Wareneinsatz sowie Kosten nach Kostenarten.

Reihe 6.2 und 6.3 unbesetzt

Reihe 6.4: Stromerzeugungsanlagen der Betriebe im Bergbau und im Verarbeitenden Gewerbe

Jährlich: Betriebe mit Stromerzeugungsanlagen nach Wirtschaftszweigen und Ländern; Leistung und Belastung der Stromerzeugungsanlagen sowie Verbrauch an Brennstoffen für die Elektrizitätserzeugung.

Reihe 7: Handwerk

Reihe 7.1: Beschäftigte und Umsatz im Handwerk

Vierteljährlich: Beschäftigte und Umsatz in ausgewählten Wirtschafts- und Gewerbezweigen. Saisonbereinigte Zahlen, Regionalangaben und weitere Strukturdaten wie Ausbildungsverhältnisse, Arbeiterverdienste und Insolvenzen im Handwerk.

Reihe 8: Fachstatistiken

Reihe 8.1: Eisen- und Stahl (Eisenerzbergbau, eisenschaffende Industrie, Eisen-, Stahl- und Tempergießerei)¹⁾

Monatlicher Vorbericht und Monatsbericht über wesentliche Entwicklungstendenzen. Der Vierteljahresbericht gibt Überblick über Struktur und Entwicklung der entsprechenden Bereiche, auch im Ausland.

Reihe 8.2: Düngemittelversorgung

Monatlicher Bericht und Jahresbericht mit Angaben über den Inlandsabsatz nach Ländern und Düngersorten sowie Nährstoffgehalten.

Reihe 9: Sonderbeiträge

Reihe 9.6: Material- und Wareneingang im Baugewerbe 1982

Reihe 9.8: Düngemittelerzeugung und -versorgung 1950/51 bis 1986/87

Reihe 9.9: Konzentrationsstatistische Daten für den Bergbau und das Verarbeitende Gewerbe 1954 bis 1982

Reihe 9.10: Neuberechnung der Produktionsindizes und des Index der Arbeitsproduktivität auf Basis 1985

Reihe 9.11: Neuberechnung der Auftragseingangs- und Umsatzindizes für das Verarbeitende Gewerbe sowie der Auftragseingangs- und Auftragsbestandsindizes für das Bauhauptgewerbe auf Basis 1985

Reihe 9.12: Dienstleistungen im Produzierenden Gewerbe 1988 – Ergebnisse einer Testerhebung –

Reihe 9.13: Gegenüberstellung der Produktion im Produzierenden Gewerbe nach den Systematischen Güterverzeichnissen für Produktionsstatistiken (GP) von 1989 und 1982

Einzelveröffentlichungen

Zensus im Produzierenden Gewerbe 1979 (7 Hefte)

„Ausgewählte Zahlen für die Bauwirtschaft“

Monatliche Querschnittsveröffentlichung mit den Hauptteilen Baugewerbe und Bautätigkeit sowie mit ausgewählten Daten aus zahlreichen anderen Sachgebieten.

„Ausgewählte Zahlen zur Energiewirtschaft“

Monatliche und jährliche Querschnittsveröffentlichung über Aufkommen und Verwendung von festen, flüssigen und gasförmigen Brennstoffen sowie Elektrizität, Preisindizes und Preise für ausgewählte Energiearten, Beschäftigung der Betriebe in der Energie- und Wasserversorgung, Mineralölsteuern, Klimadaten.

Systematiken

Systematik der Wirtschaftszweige mit Erläuterungen, Ausgabe 1979

Systematik der Wirtschaftszweige mit Betriebs- und ähnlichen Benennungen, Ausgabe 1979

Alphabetisches Verzeichnis der Betriebs- und ähnlichen Benennungen zur Systematik der Wirtschaftszweige, Ausgabe 1988

Systematisches Güterverzeichnis für Produktionsstatistiken, Ausgabe 1989

1) Erhältlich bei: Statistisches Bundesamt, Außenstelle Düsseldorf, Hüttenstraße 5 a, 4000 Düsseldorf 1.



STATISTISCHES BUNDESAMT
GUSTAV-STRESEMANN-RING 11
6200 WIESBADEN 1

Veröffentlichungen und Prospekte sind durch den Verlag METZLER-POESCHEL, Verlagsauslieferung Hermann Leins, Postfach 11 52, 7408 Kusterdingen, erhältlich.