


Statistisches Bundesamt

Produzierendes Gewerbe



Fachserie 4

Reihe 2.2

Auftragseingang und Umsatz im Verarbeitenden Gewerbe

Auftragseingang und Auftragsbestand im Bauhauptgewerbe

- Indizes -

April 1992

Statistisches Bundesamt
Bibliothek · Dokumentation · Archiv

**METZLER
POESCHEL**

Geschätzte Korrekturen der vorläufigen Indizes

Das Statistische Bundesamt berechnet monatlich einen vorläufigen und einen berichtigten Auftragseingangsindex. Zusätzlich werden geschätzte Korrekturen der vorläufigen Indexberechnungen für die zusammenfassenden Wirtschaftsgliederungen bekanntgegeben. Die Schätzungen werden mit einem Regressions-schätzverfahren durchgeführt, das auf einem engen korrelativen Zusammenhang zwischen den Veränderungs-raten der Indizes zum Vormonat und den Korrekturen im Berichtsmonat beruht. Die Berechnungen über einen längeren Zeitraum haben gezeigt, daß durch dieses Verfahren überwiegend eine Verbesserung der Aussagekraft der vorläufigen Auftragseingangsindizes im Hinblick auf die Beurteilung der konjunkturellen Lage erreicht wird.

Index des Auftragseingangs für das Verarbeitende Gewerbe

Wertindex 1985 = 100
Berichtsmonat April 1992

Wirtschaftsgliederung	Vorläufiger Index	Geschätzte Korrektur in Indexpunkten
Verarbeitendes Gewerbe	132,8	- 0,6
Grundstoff- und Produktionsgütergewerbe	112,3	- 0,5
Investitionsgüter produzierendes Gewerbe	140,1	- 0,3
Verbrauchsgüter produzierendes Gewerbe	144,0	- 1,7

Die berichtigten Indizes werden wie bisher im darauffolgenden Monat zusammen mit der nächsten vorläufigen Berechnung herausgegeben.



Die aktuellen Auftragseingangs-, Umsatz- und Auftragsbestandsindizes können Sie auch direkt beim Statistischen Bundesamt - Gruppe IV A - telefonisch (Tel.: 0611/75-2493) erhalten.



Ausgewählte Indizes des Auftragseingangs und des Umsatzes für das Verarbeitende Gewerbe verbreitet das Statistische Bundesamt mit seinem SOFORTDIENST FÜR DIE WIRTSCHAFT aktuell über BILDSCHIRMTEXT. Die Seiten können Sie mit *4848460# direkt abrufen.



Für Benutzer der amtlichen Statistik steht als Service-Einrichtung des Statistischen Bundesamtes das EDV-gestützte STATISTISCHE INFORMATIONSSYSTEM DES BUNDES (STATIS-BUND) zur Verfügung. Es enthält ausgewählte statistische Zeitreihen und bietet die Möglichkeit, eigene Auswertungen, Berechnungen und mathematisch-statistische Analysen durchzuführen. Alle Zeitreihen können auch auf Magnetband oder auf Diskette bezogen werden. Weitere Informationen hierzu können Sie schriftlich oder telefonisch (Tel.: 0611/75-2426) anfordern.

Die Indizes des Auftragseingangs und des Umsatzes für das Verarbeitende Gewerbe und des Auftragseingangs und Auftragsbestands für das Bauhauptgewerbe sind als Originalwerte, als kalender- und saisonbereinigte Werte sowie als glatte Komponente als Zeitreihen im Statistischen Informationssystem gespeichert.

Herausgeber:
Statistisches Bundesamt
Postfach 55 28
6200 Wiesbaden 1

Erscheinungsfolge: monatlich
Erschienen im Juli 1992
Preis: DM 15,80
Bestellnummer: 2040220 - 92104

Verlag:
Metzler-Poeschel Stuttgart
Verlagsauslieferung:
Hermann Leins GmbH & Co. KG
Postfach 11 52
7408 Kusterdingen
Telefon: 07071/33046
Telex: 7 262 891 mepo d
Telefax: 07071/33653

Copyright: Statistisches Bundesamt,
Wiesbaden 1992
Vervielfältigung - außer für gewerbliche
Zwecke - mit Quellenangabe gestattet.



Textteil

1	Einführung	5
2	Aktuelle Ergebnisse	7

Schaubilder

Auftragseingang und Umsatz im Verarbeitenden Gewerbe	8
Auftragseingang und Auftragsbestand im Bauhauptgewerbe	71

Tabellenteil

Angaben für die Bundesrepublik Deutschland nach dem Gebietsstand vor dem 03.10.1990 (Tabellengruppen 1 - 4, 1985 = 100)

1	Auftragseingang im Verarbeitenden Gewerbe	
1.1	Originalwert	12
	Wertindex	24
	Volumenindex	24
1.2	Kalender- und saisonbereinigter Wert	
	Wertindex	36
	Volumenindex	38
2	Umsatz im Verarbeitenden Gewerbe	
2.1	Originalwert	40
	Wertindex	52
	Volumenindex	52
2.2	Kalender- und saisonbereinigter Wert	
	Wertindex	64
	Volumenindex	66
3	Auftragseingang im Bauhauptgewerbe	
3.1	Originalwert	68
	Wertindex	68
	Volumenindex	68
3.2	Kalender- und saisonbereinigter Wert	
	Wertindex	70
	Volumenindex	70
4	Auftragsbestand im Bauhauptgewerbe	
4.1	Originalwert	72
	Wertindex	72
	Volumenindex	72
4.2	Saisonbereinigter Wert	
	Wertindex	74
	Volumenindex	74

Angaben für die neuen Bundesländer (Tabellengruppen 5 - 8, 2. Halbjahr 1990 = 100)

5	Auftragseingang im Verarbeitenden Gewerbe	
5.1	Originalwert	76
	Wertindex	76
6	Umsatz im Verarbeitenden Gewerbe	
6.1	Originalwert	80
	Wertindex	80
7	Auftragseingang im Bauhauptgewerbe	
7.1	Originalwert	84
	Wertindex	84
8	Auftragsbestand im Bauhauptgewerbe	
8.1	Originalwert	86
	Wertindex	86

Angaben für Deutschland (Tabellengruppen 9 - 12, 2. Halbjahr 1990 = 100)

9	Auftragseingang im Verarbeitenden Gewerbe	
9.1	Originalwert	88
	Wertindex	88
10	Umsatz im Verarbeitenden Gewerbe	
10.1	Originalwert	92
	Wertindex	92
11	Auftragseingang im Bauhauptgewerbe	
11.1	Originalwert	96
	Wertindex	96
12	Auftragsbestand im Bauhauptgewerbe	
12.1	Originalwert	98
	Wertindex	98

Angaben für den Gebietstand der Bundesrepublik Deutschland vor dem 03.10.1990; sie schließen Berlin (West) ein.

Die Angaben für die "neuen Bundesländer" beziehen sich auf die Länder Brandenburg, Mecklenburg-Vorpommern, Sachsen, Sachsen-Anhalt und Thüringen sowie das frühere Berlin (Ost).

Die Angaben für "Deutschland" beziehen sich auf den Gebietsstand der Bundesrepublik Deutschland nach dem 03.10.1990.

Alle Zahlen des letzten Berichtszeitraumes gelten als vorläufig. Abweichungen gegenüber früher veröffentlichten Zahlen ergeben sich durch inzwischen erfolgte Berichtigungen. Bei Veränderungsraten größer/gleich 1 000 % werden aus technischen Gründen 999,9 % ausgewiesen.

Zeichenerklärung

- . = aus Gründen der Geheimhaltung von Einzelangaben nicht veröffentlicht, aber im Gesamtindex enthalten
- = nichts vorhanden

Abkürzungen bei den Kurzbezeichnungen der Wirtschaftszweige

ADV-GERÄTE U. -EINR.	= Geräte und Einrichtungen für die automatische Datenverarbeitung	GR. FORM	= großformatige
ANG	= anderweitig nicht genannt	H. U.	= Herstellung und
ANSCHL. WEITER- VERARB.	= anschließende Weiterverarbeitung	H.V.	= Herstellung von
D.	= der/die	L. METALLKON.	= Leichtmetallkonstruktionen
EBM.	= Eisen-, Blech-, Metall-	NE	= Nichteisen
EINSCHL.	= einschließlich	SONST.	= sonstigen
ELEKTRIZ. ER- ZEUGUNG	= Elektrizitätserzeugung	SPEZ. PAPIEREN	= Spezialpapieren
GEW. U. VERARB. V.	= Gewinnung und Verarbeitung von	U.	= und
GEW. V.	= Gewinnung von	U. AE.	= und ähnliche
		USW.	= und so weiter
		V.	= von
		VERÄEND.	= Veränderung
		VERARB. V.	= Verarbeitung von
		VERTLG.	= Verteilung

Einführung

Auftragseingangsindizes für das Verarbeitende Gewerbe und Auftragseingangs- und Auftragsbestandsindizes für das Bauhauptgewerbe sind Frühindikatoren zur Analyse der Konjunkturerwicklung in diesen Bereichen des Produzierenden Gewerbes.

Rechtsgrundlagen für die Datenerhebung sind:

- Gesetz über die Statistik im Produzierenden Gewerbe (ProdGewG) in der Fassung der Bekanntmachung vom 30. Mai 1980 (BGBl. I S. 641) in Verbindung mit Artikel 3 § 1 der Statistikanpassungsverordnung vom 26. März 1991 (BGBl. I S. 846),
- Artikel 2 § 3 der Verordnung zur Änderung statistischer Rechtsvorschriften (Statistikbereinigungsverordnung) vom 14. September 1984 (BGBl. I S. 1247),
- Gesetz über die Statistik für Bundeszwecke (Bundesstatistikgesetz - BStatG) vom 22. Januar 1987 (BGBl. I S. 462, 565), geändert durch Artikel 2 des Gesetzes vom 17. Dezember 1990 (BGBl. I S. 2837).

Die Erhebung der Daten erfolgt durch die Statistischen Landesämter, die Indexberechnungen werden vom Statistischen Bundesamt durchgeführt.

Indizes des Auftragseingangs und des Umsatzes für das Verarbeitende Gewerbe

Auftragseingang und Umsatz im Verarbeitenden Gewerbe werden im Rahmen des Monatsberichts für Betriebe im Bergbau und im Verarbeitenden Gewerbe erhoben. Der Berichtskreis umfaßt Betriebe des Bergbaus und des Verarbeitenden Gewerbes von Unternehmen des Produzierenden Gewerbes mit im allgemeinen 20 oder mehr Beschäftigten sowie Betriebe des Bergbaus und des Verarbeitenden Gewerbes mit im allgemeinen 20 oder mehr Beschäftigten von Unternehmen außerhalb des Produzierenden Gewerbes. Auftragseingang und Umsatz werden in der Gliederung der "Systematik der Wirtschaftszweige, Ausgabe 1979, Fassung für die Statistik im Produzierenden Gewerbe (SYPRO)" nach fachlichen Betriebsteilen erfaßt und ausgewertet.

Auftragseingang ist definiert als der Wert (ohne Umsatzsteuer) aller im Berichtsmonat vom Betrieb fest akzeptierten Aufträge auf Lieferung selbst hergestellter oder in Lohnarbeit gefertigter Erzeugnisse. Umsatz ist der Wert (ohne Umsatzsteuer) aller im Berichtsmonat abgerechneten Lieferungen und Leistungen an Dritte.

Die Indizes werden in jeweiligen Preisen als Wertindizes und preisbereinigt als Volumenindizes berechnet. Zur Ermittlung der Volumenindizes aus den Wertindizes werden Erzeugerpreisindizes für gewerbliche Produkte (Inlands-Auftragseingang und -Umsatz) sowie Preisindizes für die Ausfuhr (Auslands-Auftragseingang und -Umsatz) verwendet. Methodisch handelt es sich bei den Wertindizes um Meßzahlen, bei den Volumenindizes um Paasche-Indizes.

Indizes des Auftragseingangs und des Auftragsbestands für das Bauhauptgewerbe

Die Erhebung des Auftragseingangs und des Auftragsbestandes für das Bauhauptgewerbe erfolgt im Rahmen des Monatsberichts im Bauhauptgewerbe. Der Berichtskreis umfaßt die Betriebe des Bauhauptgewerbes von Unternehmen des Produzierenden Gewerbes mit 20 oder mehr Beschäftigten, die Betriebe des Bauhauptgewerbes mit 20 oder mehr Beschäftigten von Unternehmen außerhalb des Produzierenden Gewerbes sowie alle Arbeitsgemeinschaften. Die Gliederung der Ergebnisse erfolgt nach Bauarten und Auftraggebern.

Auftragseingang ist definiert als der Wert (ohne Umsatzsteuer) aller im Berichtsmonat vom Betrieb fest akzeptierten Aufträge für Bauleistungen. Auftragsbestand ist der Wert (ohne Umsatzsteuer) aller akzeptierten, noch nicht ausgeführten Aufträge für Bauleistungen am Ende des Berichtsvierteljahres.

Die Indizes für das Bauhauptgewerbe werden als Wertindizes in jeweiligen Preisen und als Volumenindizes preisbereinigt dargestellt. Zur Deflationierung der Wertindizes werden Meßzahlen für Bauleistungspreise und Preisindizes für Bauwerke verwendet. Methodisch handelt es sich bei den Wertindizes um Meßzahlen, bei den Volumenindizes um Paasche-Indizes.

Indizes für die neuen Bundesländer und für Deutschland

Der Index des Auftragseingangs im Verarbeitenden Gewerbe für die neuen Bundesländer und für Deutschland wird auf der Basis 2. Halbjahr 1990 = 100 in jeweiligen Preisen als Wertindex und preisbereinigt als Volumenindex berechnet. Veröffentlicht nach ausgewählten Zweigen des Verarbeitenden Gewerbes. Der Index des Auftragseingangs im Bauhauptgewerbe für die neuen Bundesländer und für Deutschland wird ebenfalls auf der Basis 2. Halbjahr 1990 = 100 in jeweiligen Preisen als Wertindex berechnet.

Die jeweiligen Begriffsabgrenzungen entsprechen denen der bisherigen Bundesrepublik. Da die Merkmale erst ab Juli 1990 für die neuen Bundesländer erhoben werden, können in den Tabellen teilweise nur Veränderungen zum jeweiligen Vorzeitraum dargestellt werden. Ab Berichtsmonat Juli 1991 werden auch Veränderungen zum Vorjahr ausgewiesen.

Die Darstellung der Ergebnisse ist grundsätzlich unterteilt in

- Angaben für die Bundesrepublik Deutschland nach dem Gebietsstand vor dem 03.10.1990 (Tabellengruppen 1 - 4, 1985 = 100)
- Angaben für die neuen Bundesländer (Tabellengruppen 5 - 8, 2. Halbjahr 1990 = 100)
- Angaben für Deutschland (Tabellengruppen 9 - 12, 2. Halbjahr 1990 = 100)

Die Tabellen 1.2, 2.2, 3.2 und 4.2 enthalten Ergebnisse nach der Zeitreihenanalyse nach dem Berliner Verfahren, Version 4; alle übrigen Ergebnisse sind Originalwerte.

Aktuelle Ergebnisse

Der Index des Auftragseingangs für das **V e r a r b e i t e n d e G e w e r b e** lag im April 1992 preisbereinigt um 3,1 % unter dem entsprechenden Vorjahresniveau. Dabei hatten die Inlandsbestellungen einen Rückgang von 4,0 %, die Exportorders sanken um 1,5 %. Die im Verarbeitenden Gewerbe im April 1992 getätigten Umsätze unterschritten das Vorjahresergebnis um 2,0 %. Im Inlandsgeschäft wurden 3,5 % weniger Umsätze erzielt. Die Auslandsumsätze lagen um 1,2 % über dem Vorjahresstand.

Alle Hauptgruppen des Verarbeitenden Gewerbes verzeichneten gegenüber dem vergleichbaren Vorjahresmonat einen Rückgang der Ordereingänge. Im Grundstoff- und Produktionsgütergewerbe gingen um 2,3 % weniger Bestellungen ein (Inland: - 2,6 %, Ausland: - 1,6 %). Das Investitionsgüter produzierende Gewerbe verbuchte einen Bestellrückgang von 3,6 % (Inland: - 4,7 %, Ausland: - 1,6 %). Im Verbrauchsgüter produzierenden Gewerbe nahmen die Bestellungen um 2,9 % (Inland: - 3,5 %, Ausland: - 0,6 %) ab.

Im **B a u h a u p t g e w e r b e** überschritten die Auftragseingänge im März 1992 den vergleichbaren Vorjahreswert real um 6,9 %.

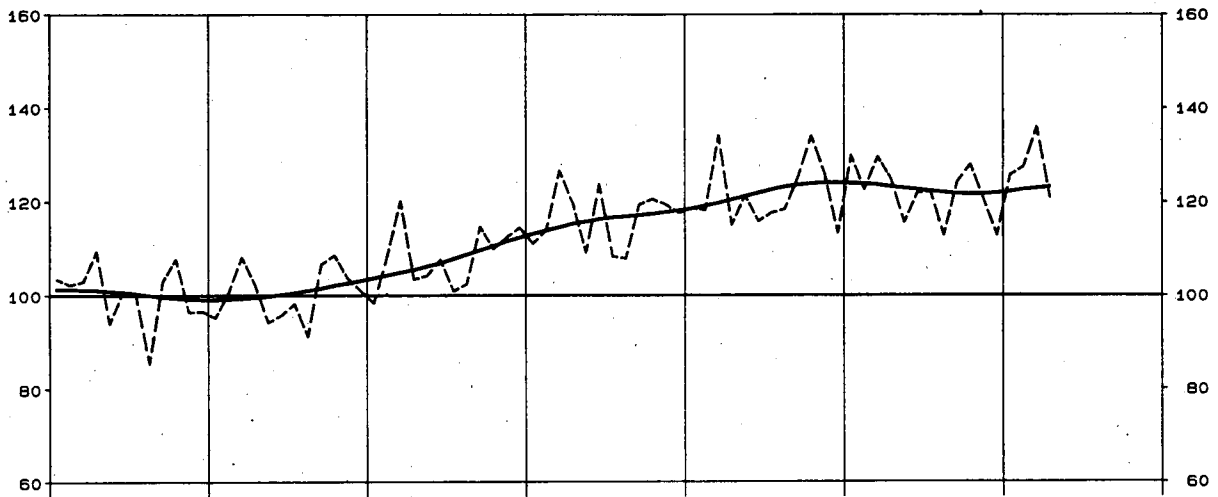
Die Auftragsbestände im ersten Quartal 1992 lagen um 7,2 % über dem entsprechenden Vorjahresniveau und um 9,9 % unter dem Stand des vierten Quartals 1991.

AUFTRAGSEINGANG IM VERARBEITENDEN GEWERBE

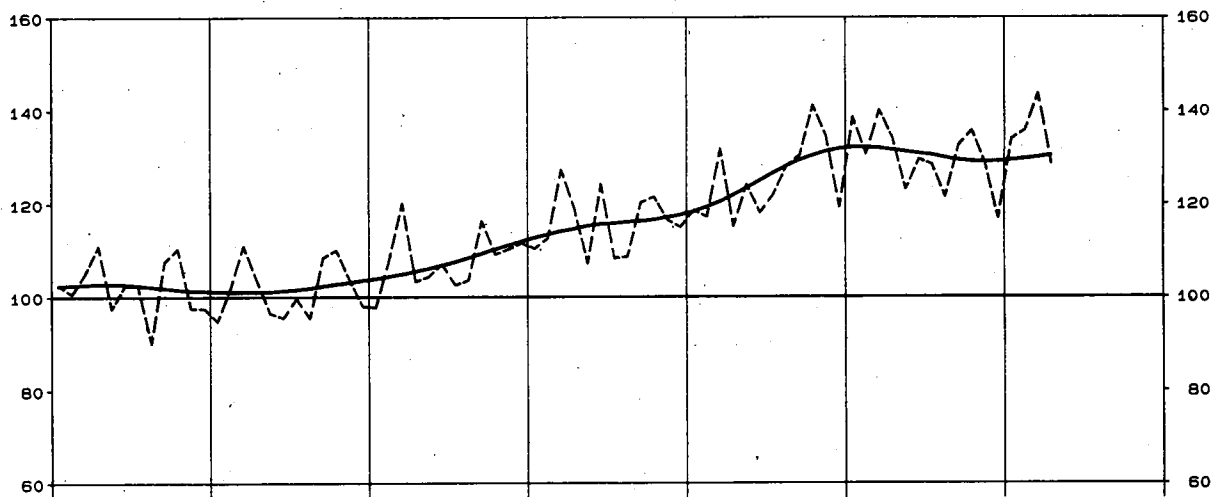
Volumenindex 1985 = 100

----- Originalwerte
———— Glatte Komponente *)

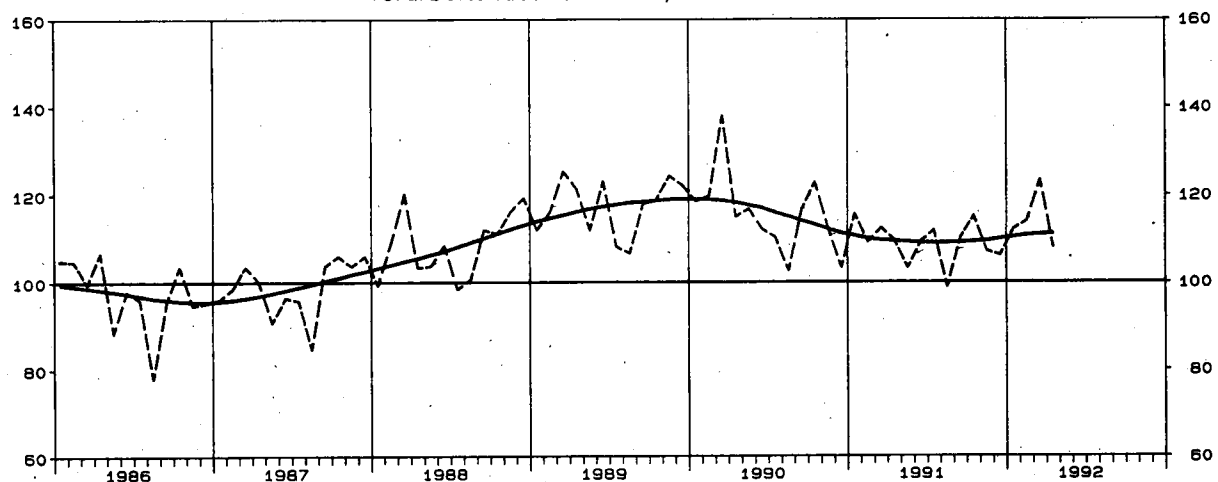
Verarbeitendes Gewerbe, Insgesamt



Verarbeitendes Gewerbe, Inland



Verarbeitendes Gewerbe, Ausland



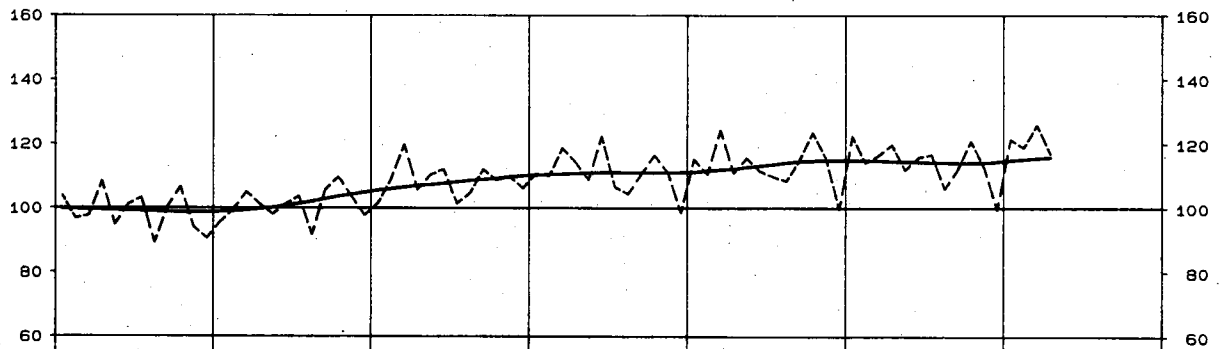
*) Zeitreihenanalyse nach dem Berliner Verfahren, Version 4

AUFTRAGSEINGANG IM VERARBEITENDEN GEWERBE

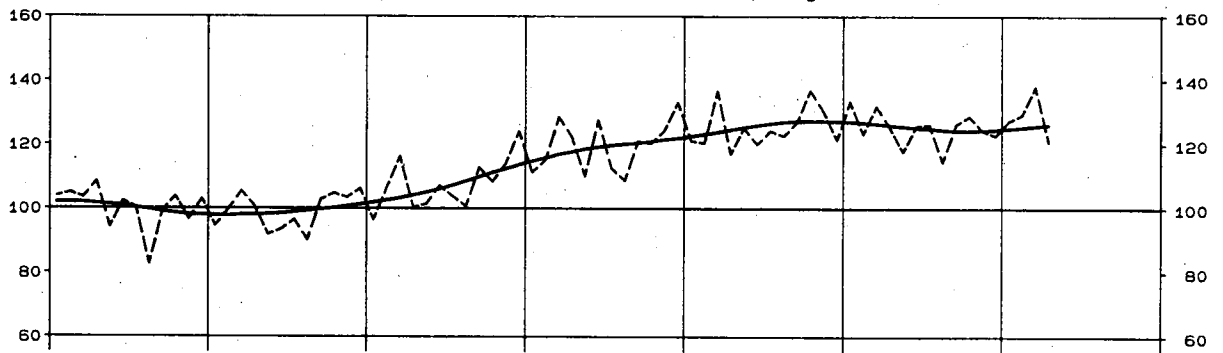
Volumenindex 1985 = 100

--- Originalwerte
— Glatte Komponente *)

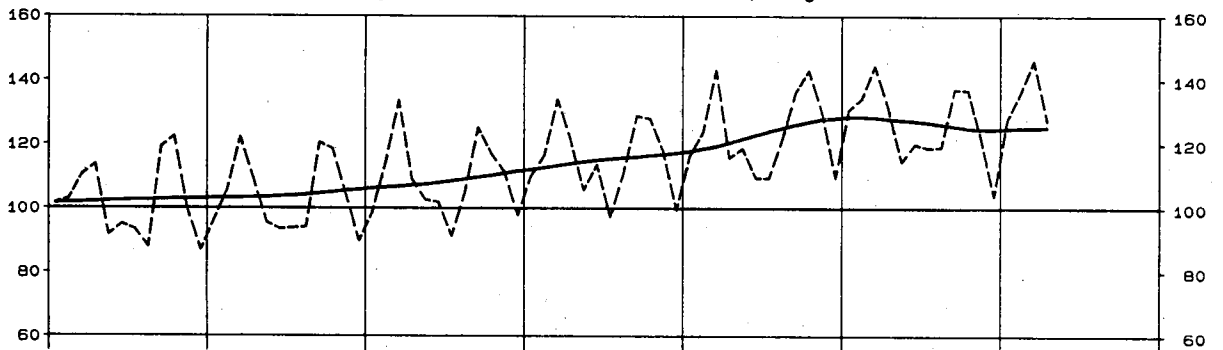
Grundstoff- u. Produktionsgütergewerbe, Insgesamt



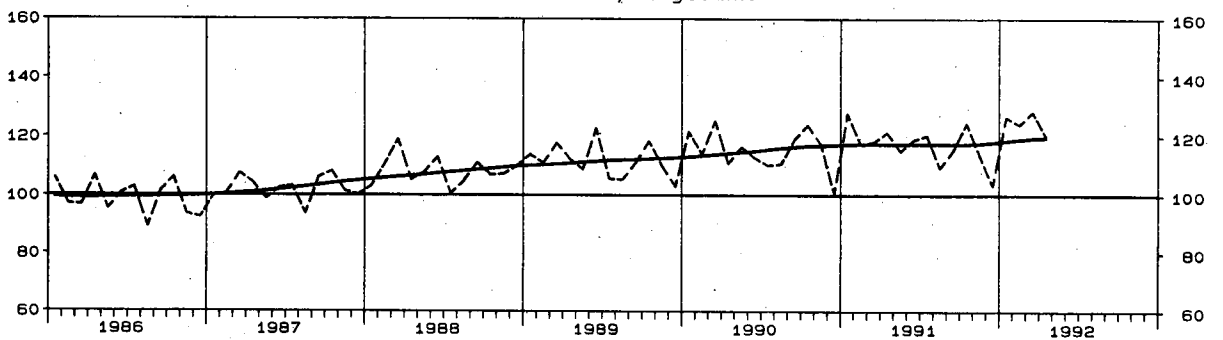
Investitionsgüter produzierendes Gewerbe, Insgesamt



Verbrauchsgüter produzierendes Gewerbe, Insgesamt



Chemische Industrie, Insgesamt



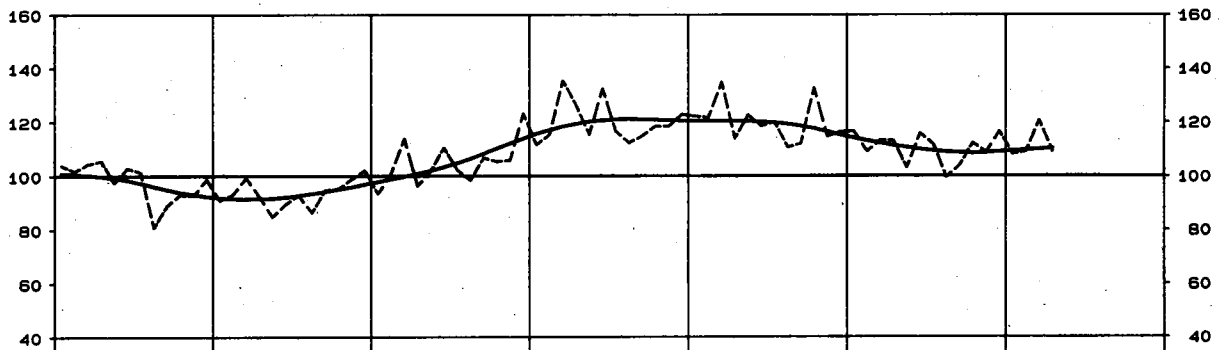
*) Zeitreihenanalyse nach dem Berliner Verfahren, Version 4

AUFTRAGSEINGANG IM VERARBEITENDEN GEWERBE

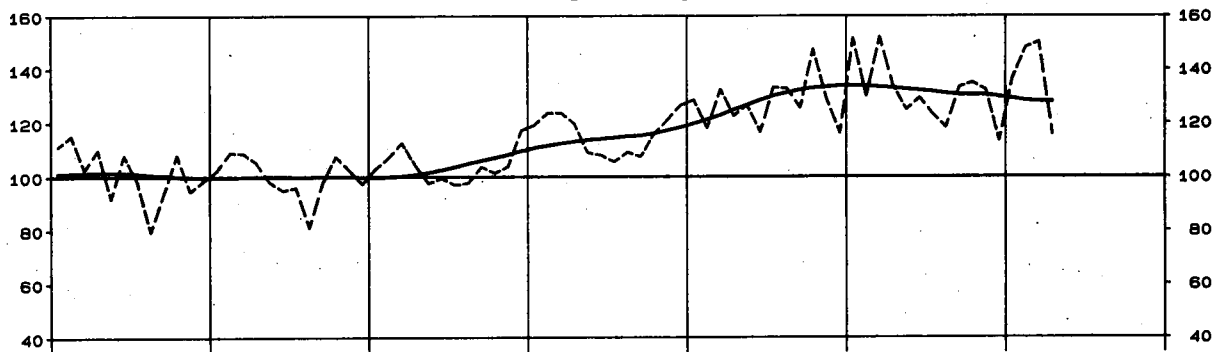
Volumenindex 1985 = 100

----- Originalwerte
 ——— Glatte Komponente *)

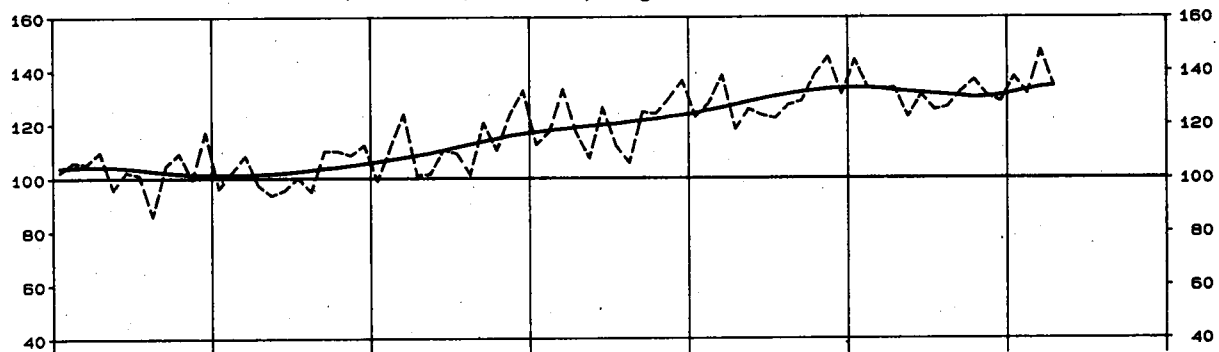
Maschinenbau, Insgesamt



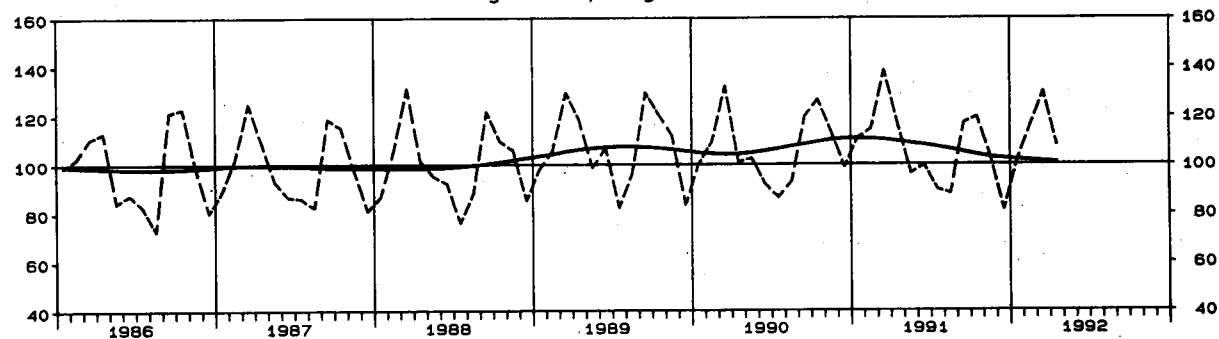
Strassenfahrzeugbau, Insgesamt



Elektrotechnik, Insgesamt



Textilgewerbe, Insgesamt



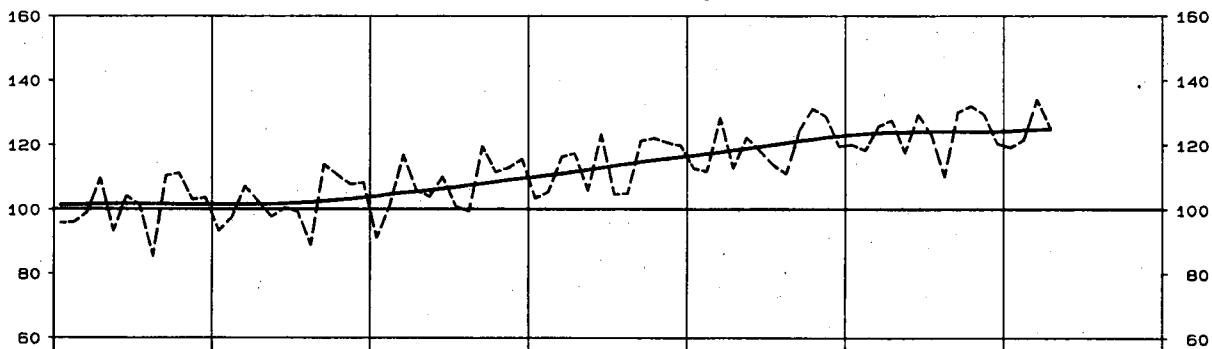
*) Zeitreihenanalyse nach dem Berliner Verfahren, Version 4

UMSATZ IM VERARBEITENDEN GEWERBE

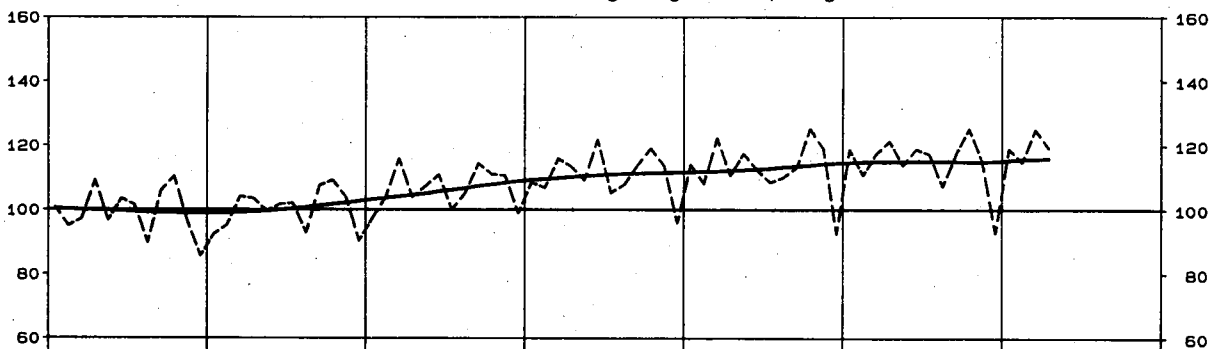
Volumenindex 1985 = 100

----- Originalwerte
 ——— Glatte Komponente *)

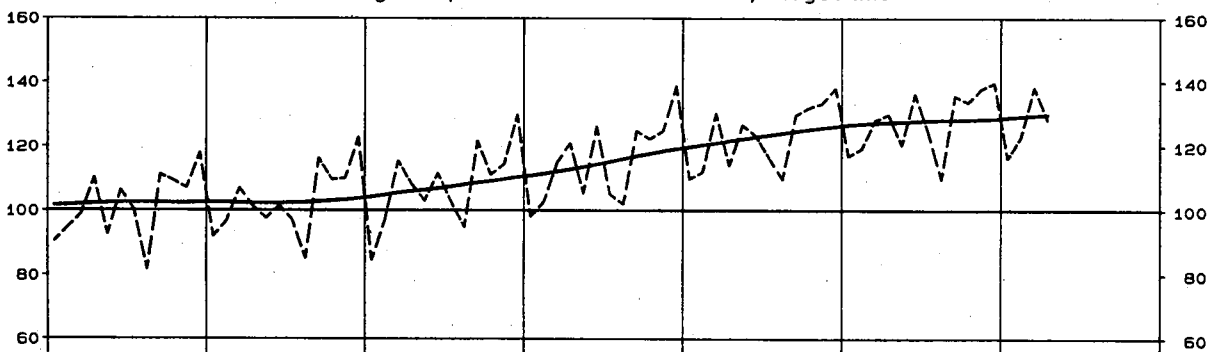
Verarbeitendes Gewerbe, Insgesamt



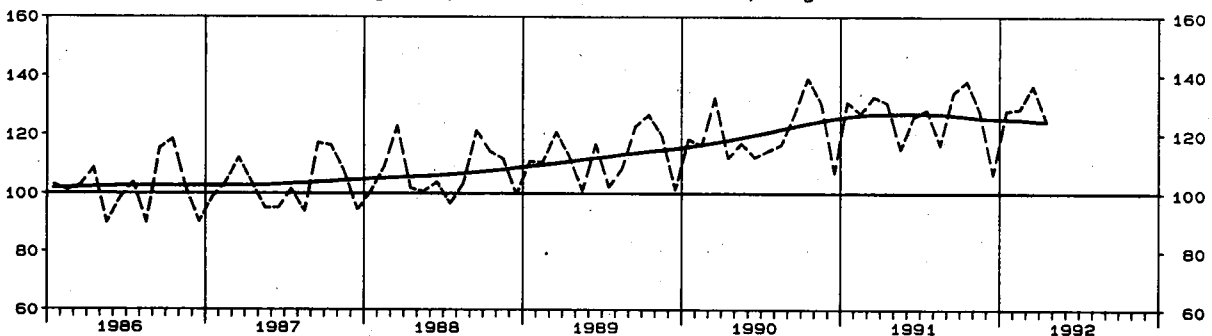
Grundstoff- u. Produktionsgütergewerbe, Insgesamt



Investitionsgüter produzierendes Gewerbe, Insgesamt



Verbrauchsgüter produzierendes Gewerbe, Insgesamt



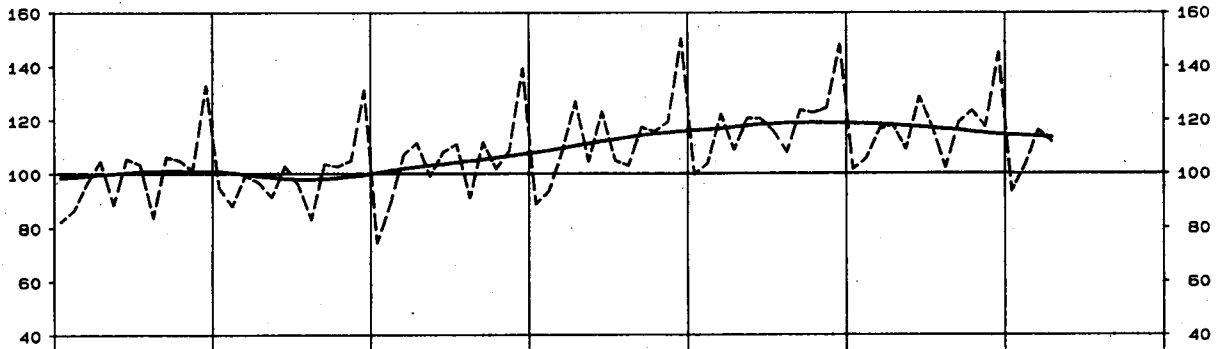
*) Zeitreihenanalyse nach dem Berliner Verfahren, Version 4

UMSATZ IM VERARBEITENDEN GEWERBE

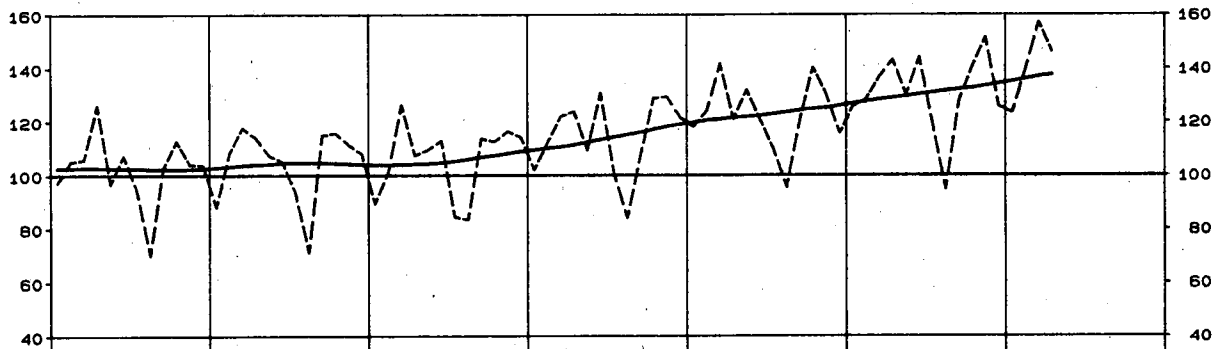
Volumenindex 1985 = 100

----- Originalwerte
 ——— Glatte Komponente *)

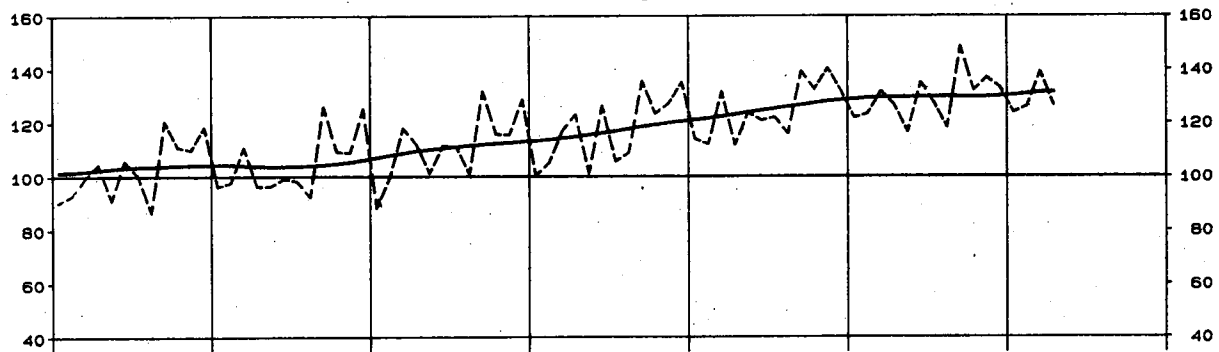
Maschinenbau, Insgesamt



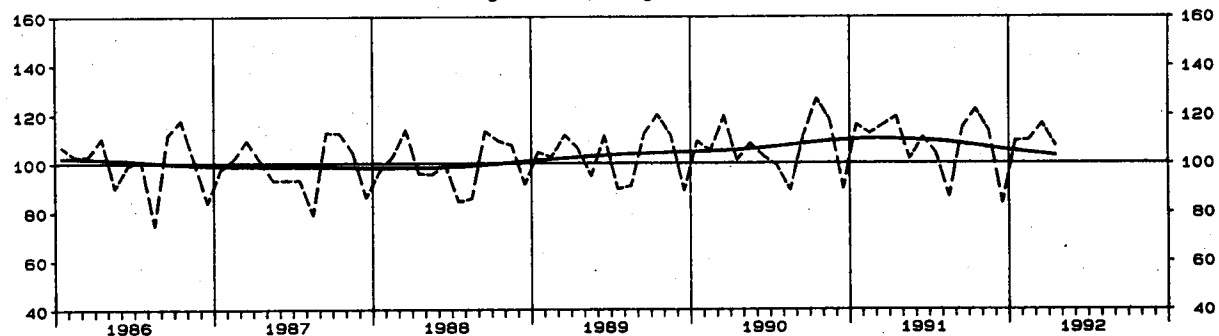
Strassenfahrzeugbau, Insgesamt



Elektrotechnik, Insgesamt



Textilgewerbe, Insgesamt



*) Zeitreihenanalyse nach dem Berliner Verfahren, Version 4

SYPRO- NR.	WIRTSCHAFTSGLIEDERUNG		1992 APR.	VERAEND. GEGEN- UEBER VOR- JAHRES- MONAT IN %	N		A		C	H
					1991 APR.	1992 MAR.	1991 2.VJ	1991 3.VJ	1991 4.VJ	1992 1.VJ
	VERARBEITENDES GEWERBE 1)	INSGESAMT	132,8	-1,8	135,3	149,1	131,1	130,3	131,1	141,8
		INLAND	143,2	-2,7	147,1	159,8	141,6	140,4	140,4	152,8
		AUSLAND	115,8	-0,3	116,1	131,6	114,0	113,6	115,8	123,8
	GRUNDSTOFF-UND PRODUKTIONSGUETER- GEWERBE	INSGESAMT	112,3	-4,2	117,2	120,5	112,9	108,2	106,6	116,6
		INLAND	118,7	-4,3	124,0	125,9	119,4	115,5	112,5	121,2
		AUSLAND	102,2	-3,9	106,4	112,0	102,6	96,6	97,2	109,4
25	GEW.U. VERARB. V. STEINEN U. ERDEN	INSGESAMT	158,2	-3,6	164,1	155,8	162,3	163,8	147,8	122,9
		INLAND	163,9	-3,8	170,3	159,6	168,0	171,6	152,8	124,8
		AUSLAND	115,0	-2,2	117,6	127,1	119,1	105,0	110,0	108,6
2512	GEW. V. NATURSTEINEN, ANG	INSGESAMT	133,1	-10,3	148,4	98,2	148,0	166,4	145,8	67,6
		INLAND	133,9	-10,3	149,2	98,7	148,7	167,4	146,9	67,8
		AUSLAND	63,4	-16,1	75,6	55,2	85,1	80,9	51,5	47,5
2525	VERARB. V. NATURSTEINEN, ANG	INSGESAMT	165,8	+0,2	165,5	158,5	167,0	166,8	163,1	130,5
		INLAND	166,2	+1,6	163,6	153,9	163,3	166,5	161,7	128,0
		AUSLAND	157,9	-24,5	209,2	261,0	250,0	173,7	194,2	187,1
2531	H. V. ZEMENT	INSGESAMT	148,6	-5,8	157,8	142,2	152,2	150,3	122,5	110,2
		INLAND	148,8	-5,9	158,1	141,1	152,4	151,9	122,2	108,5
		AUSLAND	145,8	-5,5	154,3	158,2	149,6	126,9	126,8	134,0
2541	ZIEGELEI	INSGESAMT	171,6	-3,2	177,2	166,8	178,0	173,4	141,4	132,1
		INLAND	185,4	-1,0	187,3	174,7	188,5	187,7	152,0	138,8
		AUSLAND	104,4	-18,6	128,2	128,4	127,2	103,4	89,7	99,9
2543	H. V. FEUERFESTER GROBKERAMIK	INSGESAMT	92,8	-1,8	94,5	104,6	95,8	92,6	95,9	96,9
		INLAND	84,1	-9,2	92,6	97,0	92,9	93,6	89,9	93,2
		AUSLAND	103,3	+6,7	96,8	113,8	99,4	91,4	103,1	101,4
2555	H. V. GR. FORM. FERTIGBAU- TEILEN AUS BETON FUER DEN HOCHBAU	INSGESAMT	253,2	+2,6	246,8	291,4	261,9	252,4	254,7	229,3
		INLAND	255,7	+2,7	248,9	294,7	264,1	255,0	257,1	231,8
		AUSLAND	40,8	-40,1	68,1	10,6	81,0	39,0	52,5	13,7
2559	H. V. BETONERZEUGNISSEN (OHNE BIMS, GR. FORM. FERTIGBAUTEILE)	INSGESAMT	193,6	-3,1	199,7	197,6	193,6	196,8	181,0	150,6
		INLAND	193,0	-3,1	199,2	197,8	193,2	196,9	181,1	150,5
		AUSLAND	224,4	+0,3	223,8	197,9	212,6	196,1	180,3	154,9
2563	H. V. GIPSERZEUGNISSEN, DAEMM-U. LEICHTBAUPLATTEN	INSGESAMT	190,5	+7,7	176,9	201,2	179,6	179,8	182,1	181,3
		INLAND	194,2	+9,3	177,6	208,5	179,9	180,2	178,1	185,2
		AUSLAND	155,1	-8,9	170,2	130,5	177,0	175,5	220,2	143,6
27	EISENSCHAFFENDE INDUSTRIE	INSGESAMT	82,1	-13,5	94,9	94,4	87,6	78,1	80,1	92,3
		INLAND	90,1	-15,1	106,1	104,9	98,5	86,0	88,8	104,6
		AUSLAND	70,6	-10,4	78,8	79,4	71,9	66,8	67,6	74,8
2711	HOCHOFEN-, STAHL-U. WARM- WALZWERKE (OHNE STAHL- ROHRE)	INSGESAMT	86,1	-7,5	93,1	99,4	87,5	80,1	82,2	96,6
		INLAND	89,9	-11,7	101,8	105,2	96,3	85,6	86,6	104,0
		AUSLAND	79,8	+1,7	78,5	89,7	72,7	71,0	75,0	84,4
2715	H. V. STAHLROHREN (OHNE PRAEZISIONSSTAHLROHRE)	INSGESAMT	57,1	-46,9	107,5	63,9	87,8	64,1	64,7	63,3
		INLAND	92,2	-43,7	163,7	106,7	128,2	92,8	109,7	109,9
		AUSLAND	39,6	-50,2	79,5	42,6	67,7	49,9	42,3	40,0
2720	H. V. PRAEZISIONSSTAHL- ROHREN	INSGESAMT	82,9	-7,5	89,6	93,6	87,9	83,0	87,1	100,2
		INLAND	91,4	-3,2	94,4	96,5	92,6	83,3	97,0	108,3
		AUSLAND	65,6	-18,0	80,0	87,6	78,3	82,3	66,7	83,7
2850	NE-METALLHALBZEUGWERKE	INSGESAMT	118,8	-3,3	122,8	131,7	118,8	113,6	111,4	130,1
		INLAND	125,5	-2,9	129,3	134,4	124,5	117,7	117,3	138,4
		AUSLAND	107,8	-3,8	112,1	127,3	109,3	107,0	101,7	116,4
2910	EISEN-, STAHL-U. TEMPER- GIESSEREI	INSGESAMT	101,7	-5,7	107,8	106,2	102,1	98,7	96,6	108,8
		INLAND	100,4	-7,0	108,0	105,7	103,2	100,9	95,9	108,2
		AUSLAND	106,5	-0,8	107,4	108,1	98,5	90,5	99,3	111,2
3011-15	ZIEHEREIEN UND KALT- WALZWERKE	INSGESAMT	112,6	-2,9	116,0	114,1	109,9	103,5	102,7	114,2
		INLAND	122,7	-1,6	124,7	124,3	118,4	111,9	109,1	120,7
		AUSLAND	88,3	-6,9	94,8	89,4	89,4	83,2	87,1	98,7
3011	STABZIEHEREIEN, KALTWALZWERKE	INSGESAMT	104,4	+1,2	103,2	103,3	97,1	90,2	95,9	109,1
		INLAND	112,6	+2,9	109,4	111,0	103,4	95,1	101,4	113,8
		AUSLAND	86,4	-3,4	89,4	86,4	83,1	79,6	83,9	98,6
3015	DRAHTZIEHEREIEN (EINSCHL. H. V. DRAHT- ERZEUGNISSEN)	INSGESAMT	120,2	-5,9	127,7	124,0	121,7	115,7	108,9	119,0
		INLAND	131,6	-4,7	138,1	136,0	131,5	126,7	115,9	126,6
		AUSLAND	90,3	-10,1	100,4	92,5	96,0	87,0	90,5	98,9

1) AUSGEWAELHTE WIRTSCHAFTSZWEIGE (OHNE NAHRUNGS-UND GENUSSMITTELGEWERBE).

STBA, FACHSERIE 4, REIHE 2.2

FUER DAS VERARBEITENDE GEMERBE
=100

WERT

INDEX

R	I C H T L I C H													SYPRO- NR.	
	1991 1.HJ	1991 2.HJ	1990	1991	VERAENDERUNG GEGENUEBER DEM ENTSPRECHENDEN VORJAHRESZEITRAUM IN %										
					1991 APR.	1992 MAR.	1991 2.VJ	1991 3.VJ	1991 4.VJ	1992 1.VJ	1991 1.HJ	1991 2.HJ	1990		1991
134,2	130,7	129,4	132,4	+10,7	+6,3	+5,0	+1,2	-1,7	+3,3	+5,0	-0,3	+5,7	+2,3	+2,0	
145,3	140,4	134,6	142,8	+19,2	+4,2	+10,7	+2,5	-1,7	+2,8	+12,4	+0,4	+10,0	+6,1	+1,3	
116,2	114,7	121,1	115,5	-3,5	+11,0	-5,0	-1,4	-2,0	+4,6	-7,3	-1,7	-1,1	-4,6	+3,4	
113,8	107,4	111,0	110,6	+7,8	+6,0	+2,3	-0,4	-3,6	+1,7	+1,3	-2,0	+0,6	-0,4	+0,2	
119,7	114,0	114,2	116,9	+11,2	+4,0	+5,5	+2,2	-3,0	+1,0	+5,1	-0,4	+3,8	+2,4	-0,3	
104,5	96,9	105,8	100,7	+2,0	+9,7	-3,2	-4,9	-4,8	+2,9	-4,8	-4,9	-4,4	-4,8	+1,1	
134,4	155,8	131,1	145,1	+22,4	+16,5	+14,0	+12,9	+12,9	+15,4	+8,1	+12,9	+8,7	+10,7	+9,0	25
137,4	162,2	132,5	149,8	+27,6	+16,1	+16,9	+15,2	+14,2	+16,9	+11,1	+14,7	+10,1	+13,1	+9,7	
111,6	107,5	120,4	109,6	-15,3	+20,9	-10,0	-9,0	+0,7	+4,3	-13,2	-4,3	-2,2	-9,0	+2,5	
101,3	156,1	119,2	128,7	+31,1	+13,4	+10,0	+11,1	+10,8	+23,8	+3,7	+10,9	+3,7	+8,0	+7,6	2512
101,7	157,1	119,9	129,4	+31,3	+13,4	+10,0	+10,9	+10,9	+23,9	+3,8	+10,9	+3,7	+7,9	+7,5	
66,8	66,2	60,7	66,5	+3,0	-1,4	+13,8	+44,0	-4,5	-1,9	+0,8	+20,1	+1,3	+9,6	-6,7	
151,3	165,0	144,3	158,1	+6,9	-0,3	+8,8	+6,2	+14,9	-3,8	+8,7	+10,4	+15,8	+9,6	-2,6	2525
148,5	164,1	140,7	156,3	+7,8	-2,6	+10,9	+7,6	+16,7	-4,3	+10,2	+11,9	+13,3	+11,1	-2,5	
213,1	184,0	226,8	198,6	-7,4	+46,3	-15,7	-16,5	-11,5	+6,1	-11,2	-13,9	+70,5	-12,4	-2,5	
123,6	136,4	117,7	130,0	+27,7	+6,1	+17,5	+12,8	+4,9	+16,0	+11,9	+9,1	+4,9	+10,5	+8,2	2531
123,0	137,1	116,9	130,0	+29,7	+5,9	+18,9	+13,3	+5,3	+15,9	+13,2	+9,6	+6,3	+11,2	+8,1	
131,9	126,9	130,1	129,4	+4,0	+9,3	+0,3	+5,7	-0,8	+17,4	-3,2	+2,3	-9,8	-0,5	+10,3	
143,9	157,4	142,5	150,7	+19,7	+22,2	+11,7	+7,1	+4,0	+20,2	+5,7	+5,7	+14,9	+5,8	+12,1	2541
150,9	169,9	148,3	160,4	+24,1	+23,2	+14,7	+8,7	+5,6	+22,5	+9,0	+7,3	+17,8	+8,2	+14,1	
110,3	96,6	114,1	103,4	-4,3	+15,9	-6,1	-5,7	-7,4	+7,0	-11,8	-6,4	-0,6	-9,4	-1,1	
96,7	94,3	103,6	95,5	-9,8	+15,6	-9,5	-11,6	-4,3	-0,7	-7,7	-8,0	-2,0	-7,8	-0,9	2543
95,6	91,8	99,8	93,7	+3,3	-0,7	-9,4	-9,2	-9,7	-5,2	-2,6	-9,4	+0,8	-6,1	-6,2	
98,1	97,3	108,3	97,7	-21,5	+38,9	-9,7	-14,3	+2,1	+4,6	-13,0	-6,3	-4,8	-9,8	+5,2	
214,9	253,6	201,9	234,2	+15,9	+53,4	+20,1	+19,8	+32,7	+36,6	+6,1	+26,0	+24,9	+16,0	+25,4	2555
216,2	256,0	200,1	236,1	+19,5	+54,1	+22,8	+20,2	+33,3	+37,7	+9,4	+26,4	+24,1	+18,0	+26,2	
105,1	45,7	355,9	75,4	-89,0	-86,8	-82,8	-49,5	-53,3	-89,4	-83,0	-51,8	+82,2	-78,8	-82,0	
159,8	188,9	145,4	174,4	+33,8	+19,8	+22,1	+25,7	+24,6	+19,4	+14,2	+25,1	+11,8	+19,9	+11,6	2559
159,3	189,0	144,2	174,2	+35,3	+20,3	+23,4	+26,3	+25,0	+20,0	+15,4	+25,7	+12,0	+20,8	+12,0	
186,3	188,2	202,5	187,3	-12,3	-3,6	-17,2	+1,5	+9,5	-3,2	-17,6	+5,2	+4,5	-7,5	-2,1	
169,8	180,9	140,5	175,4	+35,2	+13,8	+35,0	+21,0	+24,5	+13,3	+27,1	+22,6	+8,7	+24,8	+11,8	2563
167,7	179,2	134,5	173,4	+44,3	+26,3	+45,0	+25,1	+23,8	+19,2	+34,1	+24,4	+12,4	+28,9	+16,5	
190,1	197,9	198,7	194,0	-17,3	-55,0	-19,3	-8,9	+30,3	-29,4	-12,2	+9,5	-10,8	-2,4	-24,9	
93,0	79,1	93,6	86,1	-0,6	+1,0	-6,3	-12,5	-12,8	-6,3	-3,8	-12,7	-7,6	-8,0	-8,0	27
105,5	87,4	101,9	96,4	+1,5	0,0	-2,2	-9,9	-11,3	-6,9	-0,6	-10,6	-3,2	-5,4	-8,8	
75,3	67,2	81,8	71,2	-4,6	+2,7	-13,6	-17,1	-15,6	-4,8	-9,5	-16,4	-14,3	-13,0	-6,4	
94,5	81,2	96,1	87,8	-4,8	+3,0	-9,6	-10,6	-13,1	-4,7	-5,6	-11,8	-6,9	-8,6	-5,3	2711
104,3	86,1	102,0	95,2	-3,3	+1,0	-5,1	-10,7	-13,1	-7,5	-1,8	-12,0	-3,7	-6,7	-8,4	
77,9	73,0	86,2	75,5	-8,0	+7,2	-16,4	-10,0	-12,9	+1,6	-13,3	-11,5	-12,6	-12,4	+1,6	
84,2	64,4	76,9	74,3	+38,7	-14,5	+24,4	-26,5	-14,4	-21,5	+16,5	-20,9	-9,7	-3,4	-29,3	2715
123,1	101,2	99,6	112,2	+77,2	-8,7	+41,5	+8,2	+1,9	-6,8	+20,1	+4,7	+5,0	+12,7	-18,5	
64,8	46,1	65,5	55,5	+13,6	-20,8	+11,7	-43,3	-29,1	-35,5	+13,3	-37,6	-18,5	-15,3	-39,9	
92,9	85,0	99,1	89,0	-16,1	-0,4	-11,9	-7,8	-5,3	+2,3	-13,3	-6,6	-13,8	-10,2	+0,1	2720
98,4	90,2	104,5	94,3	-13,6	-1,8	-9,3	-16,6	-1,1	+4,0	-10,5	-8,9	-5,6	-9,8	+2,4	
81,8	74,5	88,2	78,1	-21,4	+2,6	-17,8	+17,6	-16,1	-1,9	-19,5	-0,4	-28,5	-11,5	-5,7	
124,4	112,5	126,5	118,4	-5,9	+8,0	-6,5	-5,3	-13,6	+0,2	-3,3	-9,6	-2,5	-6,4	-0,7	2850
132,2	117,5	132,6	124,8	-8,6	+1,7	-7,4	-6,4	-12,9	-1,0	-2,1	-8,8	+3,0	-5,9	-1,5	
111,6	104,4	116,4	108,0	-0,4	+20,9	-4,9	-3,2	-14,8	+2,3	-5,3	-9,1	-11,5	-7,2	+0,7	
102,6	97,7	110,2	100,2	-0,9	+3,1	-9,4	-7,8	-4,7	+5,5	-11,7	-6,3	-2,0	-9,1	+2,7	2910
102,9	98,4	111,2	100,6	-1,6	+1,9	-9,2	-6,3	-5,9	+5,6	-12,6	-6,1	-1,4	-9,5	+2,3	
101,9	94,9	106,5	98,4	+1,9	+7,9	-10,1	-14,1	-0,1	+5,6	-7,9	-7,3	-4,2	-7,6	+4,1	
111,6	103,1	112,4	107,3	+2,6	+4,5	-2,3	-5,1	-5,5	+0,9	-3,8	-5,3	-3,2	-4,5	-0,1	3011-15
119,9	110,5	116,7	115,2	+7,9	+3,6	+2,5	-3,8	-4,2	-0,5	+1,4	-4,0	-1,0	-1,3	-0,8	
91,6	85,2	102,1	88,4	-11,4	+7,5	-15,0	-9,2	-9,3	+5,1	-17,0	-9,2	-8,6	-13,4	+2,1	
103,2	93,1	109,0	98,1	-4,3	+1,6	-10,2	-12,7	-8,7	-0,2	-9,3	-10,6	-6,4	-10,0	+0,1	3011
110,4	98,2	111,0	104,3	+0,3	-0,2	-5,5	-10,9	-5,8	-3,1	-3,9	-8,4	-6,7	-6,0	-1,6	
87,3	81,7	104,5	84,5	-14,9	+7,1	-21,0	-16,9	-15,4	+7,9	-21,8	-16,2	-5,4	-19,1	+5,2	
119,3	112,3	115,6	115,8	+8,3	+6,8	+4,4	+1,1	-2,8	+1,9	+1,1	-0,8	-0,2	+0,2	-0,3	3015
128,1	121,3	121,7	124,7	+13,8	+6,6	+8,8	+1,6	-2,9	+1,5	+5,6	-0,7	+4,1	+2,5	-0,1	
96,2	88,8	99,6	92,5	-7,8	+7,7	-8,7	-0,2	-2,4	+2,5	-11,9	-1,3	-11,8	-7,1	-0,8	

SYPRO- NR.	WIRTSCHAFTSGLIEDERUNG		1992 APR.	VERAEND. GEGEN- UEBER VOR- JAHRES- MONAT IN %	N		A		C		H
					1991 APR.	1992 MAR.	1991 2.VJ	1991 3.VJ	1991 4.VJ	1992 1.VJ	
40	CHEMISCHE INDUSTRIE	INSGESAMT	114,0	-2,3	116,7	121,7	113,3	109,4	107,6	119,9	
		INLAND	118,9	-2,1	121,4	125,6	117,7	115,1	112,0	123,2	
		AUSLAND	107,8	-2,8	110,9	116,9	107,7	102,2	102,3	115,7	
4031	H.V.CHEMISCHEN GRUND- STOFFEN (AUCH MIT AN- SCHL. WEITERVERARB.)	INSGESAMT	93,1	-6,0	99,0	99,9	95,7	90,6	88,8	97,4	
		INLAND	91,8	-4,6	96,2	95,5	93,2	89,9	85,3	93,2	
		AUSLAND	94,4	-7,2	101,7	104,1	98,0	91,2	92,2	101,3	
4034	H.V.CHEMISCHEN ERZEUG- NISSEN FUER GEWERBE, LANDWIRTSCHAFT	INSGESAMT	134,5	-1,3	136,3	145,5	128,0	124,0	116,7	139,8	
		INLAND	144,4	-3,2	149,2	155,7	140,8	140,5	125,2	148,6	
		AUSLAND	120,6	+2,1	118,1	131,0	110,1	100,7	104,6	127,4	
4035	H.V.PHARMAZEUTISCHEN ERZEUGNISSEN	INSGESAMT	155,2	+6,0	146,4	155,8	145,9	148,7	153,6	163,5	
		INLAND	160,1	+7,2	149,3	160,6	145,9	146,7	159,8	164,2	
		AUSLAND	145,2	+3,5	140,3	145,1	146,0	152,7	140,9	162,2	
4036	H.V. SEIFEN, WASH-, REI- NIGUNGS- U. KOERPER- PFLEGE MITTELN	INSGESAMT	130,1	-5,3	137,4	152,1	138,1	134,4	129,6	146,6	
		INLAND	125,6	-6,6	134,5	147,4	135,4	128,9	126,4	142,5	
		AUSLAND	158,6	+1,8	155,8	181,7	154,8	169,2	150,0	172,6	
4037	H.V. FOTO-CHEMISCHEN ERZEUGNISSEN	INSGESAMT	121,1	-6,5	129,5	124,2	131,9	123,2	111,4	121,4	
		INLAND	104,8	-10,6	117,2	107,1	119,4	111,8	97,8	105,6	
		AUSLAND	131,9	-4,1	137,6	135,6	140,2	130,7	120,5	131,9	
4039	H.V. SONSTIGEN CHEMI- SCHEN ERZEUGNISSEN FUER PRIVATEN VERBRAUCH USW	INSGESAMT	131,7	+1,9	129,3	137,1	124,0	122,6	122,5	135,7	
		INLAND	122,3	-5,6	129,5	124,7	124,0	120,0	119,4	126,4	
		AUSLAND	145,9	+13,0	129,1	156,0	123,9	126,5	127,3	149,8	
4090	H.V. CHEMIEFASERN	INSGESAMT	92,1	-3,0	94,9	103,2	93,7	81,2	92,3	99,6	
		INLAND	97,4	-1,9	99,3	110,8	98,8	87,8	95,3	105,4	
		AUSLAND	88,9	-3,7	92,3	98,8	90,7	77,3	90,6	96,3	
53	HOLZBEARBEITUNG	INSGESAMT	145,3	-1,8	147,9	149,9	146,3	137,0	135,6	141,2	
		INLAND	148,3	-2,8	152,5	153,5	149,8	141,9	139,6	144,2	
		AUSLAND	128,8	+4,9	122,8	130,2	126,8	109,6	113,0	124,4	
5311	SAEGE-U. HOBELWERKE	INSGESAMT	146,7	-3,6	152,1	142,2	151,4	145,7	137,8	129,8	
		INLAND	147,4	-3,8	153,2	143,4	151,4	148,6	139,4	130,1	
		AUSLAND	140,1	-1,4	142,1	131,2	151,1	118,7	122,7	126,7	
5361	H.V. HALBWAREN AUS HOLZ	INSGESAMT	143,8	+0,1	143,6	157,9	141,0	127,9	133,3	153,1	
		INLAND	149,3	-1,5	151,6	165,4	147,9	134,0	139,9	161,0	
		AUSLAND	123,3	+8,8	113,3	129,7	114,8	105,1	108,2	123,3	
55	ZELLSTOFF-, HOLZSCHLIFF-, PAPIER-U. PAPPEERZEUGUNG	INSGESAMT	108,1	-12,9	124,1	124,8	120,8	112,9	114,0	120,9	
		INLAND	103,9	-13,1	119,6	117,2	115,3	111,9	110,6	113,8	
		AUSLAND	115,1	-12,4	131,4	137,5	129,8	114,6	119,6	132,5	
59	GUMMIVERARBEITUNG	INSGESAMT	132,4	+7,0	123,7	139,4	117,4	118,8	119,5	130,8	
		INLAND	136,3	+7,2	127,2	142,5	119,7	122,0	123,0	132,7	
		AUSLAND	121,1	+6,4	113,8	130,3	110,8	109,7	109,3	125,5	
	INVESTITIONSGUETER PRODUZIERENDES GEWERBE	INSGESAMT	140,1	-1,1	141,6	159,0	139,2	138,7	142,5	151,1	
		INLAND	155,7	-2,3	159,4	176,3	155,3	153,2	156,6	169,3	
		AUSLAND	119,4	+1,2	118,0	135,9	117,8	119,4	123,7	127,0	
3021-25	STAHLVERFORMUNG, OBERFLAECHE NVEREDLUNG, HAERTUNG	INSGESAMT	149,7	+2,3	146,4	157,5	143,5	141,0	138,6	155,7	
		INLAND	153,3	+2,1	150,2	159,7	146,9	145,8	142,0	158,4	
		AUSLAND	134,7	+3,5	130,2	147,9	128,9	120,6	123,9	144,1	
3021	H.V. GESENK-U. LEICHTEN FREIFORMSCHMIEDESTUEK- KEN, PRESS-U. ZIEHTEILEN	INSGESAMT	142,2	+5,8	134,4	151,0	131,7	130,4	129,9	145,6	
		INLAND	147,3	+3,5	142,3	155,3	138,5	137,7	135,6	149,1	
		AUSLAND	123,4	+16,9	105,6	136,1	106,9	103,7	109,0	133,0	
3025	STAHLVERFORMUNG, ANG, OBERFLAECHE NVEREDLUNG, HAERTUNG	INSGESAMT	154,4	+0,4	153,8	161,5	150,7	147,6	144,0	161,9	
		INLAND	156,8	+1,3	154,8	162,3	151,8	150,5	145,8	163,8	
		AUSLAND	143,3	-3,8	149,0	157,8	145,7	133,6	135,4	152,6	
31	STAHL-U. LEICHTMETALLBAU; SCHIENENFAHRZEUGBAU	INSGESAMT	180,7	+12,5	160,6	169,6	170,9	189,0	159,9	175,8	
		INLAND	194,2	+13,8	170,6	182,1	182,3	195,4	169,6	192,6	
		AUSLAND	123,1	+4,9	117,4	116,4	122,0	161,7	119,0	104,1	
3111	H.V. STAHL-U. LEICHTME- TALLKONSTRUKTIONEN (OHNE GRUBENAUSBAU)	INSGESAMT	219,3	+12,7	194,6	203,0	189,2	188,6	176,4	184,7	
		INLAND	219,9	+9,4	201,0	205,6	195,9	196,5	180,2	188,6	
		AUSLAND	213,7	+53,3	139,4	180,7	131,3	120,5	143,3	150,8	
3151	KESSEL-U. BEHAELTERBAU	INSGESAMT	150,8	+6,0	142,2	135,3	146,3	162,8	128,8	148,3	
		INLAND	169,8	+12,5	151,0	145,5	157,6	189,0	145,2	169,8	
		AUSLAND	94,0	-18,8	115,8	104,7	112,3	85,0	80,0	84,3	
3171	LOKOMOTIVBAU	INSGESAMT	173,3	+109,8	82,6	118,2	232,3	88,0	246,4	103,6	
		INLAND	154,1	+210,7	49,6	101,1	173,0	98,3	145,4	95,6	
		AUSLAND	205,6	+48,6	138,4	146,9	332,5	70,6	416,8	116,9	
3174	WAGGONBAU	INSGESAMT	123,9	+104,1	60,7	189,6	209,8	408,0	256,7	329,2	
		INLAND	153,7	+186,2	53,7	270,0	257,9	273,8	273,1	441,7	
		AUSLAND	65,2	-12,2	74,3	31,5	115,2	703,7	224,6	107,6	

FUER DAS VERARBEITENDE GEWERBE
=100

WERT

INDEX

R	C H T L I C H														SYPRO- NR.
	1991 1.HJ	1991 2.HJ	1990	1991	VERAENDERUNG GEGENUEBER DEM ENTSPRECHENDEN VORJAHRESZEITRAUM IN %										
					1991 APR.	1992 MAR.	1991 2.VJ	1991 3.VJ	1991 4.VJ	1992 1.VJ	1991 1.HJ	1991 2.HJ	1990	1991	
115,2	108,5	109,9	111,8	+10,8	+6,8	+5,2	+1,7	-2,1	+2,4	+3,8	-0,3	+1,9	+1,7	+1,2	40
119,7	113,5	111,4	116,6	+15,4	+4,6	+8,7	+4,4	-2,4	+1,1	+8,6	+0,9	+4,7	+4,7	+0,4	
109,5	102,2	108,1	105,9	+5,3	+9,8	+0,7	-2,1	-1,4	+4,0	-2,3	-1,8	-1,4	-2,0	+2,2	
97,9	89,7	96,8	93,8	+6,5	+3,7	+0,7	-1,5	-8,9	-2,8	-1,0	-5,4	-4,0	-3,1	-3,6	4031
96,3	87,6	95,0	91,9	+6,7	-1,5	+1,0	-2,1	-12,5	-6,1	+0,9	-7,5	-1,7	-3,3	-5,8	
99,5	91,7	98,5	95,6	+6,3	+8,8	+0,3	-0,9	-5,5	+0,3	-2,6	-3,3	-6,0	-2,9	-1,6	
130,7	120,3	121,0	125,5	+13,4	+7,2	+6,9	+5,2	+0,3	+4,9	+4,7	+2,7	+6,2	+3,7	+3,3	4034
142,0	132,9	127,4	137,4	+22,0	+4,6	+12,9	+8,4	-0,6	+3,7	+11,7	+4,0	+7,8	+7,8	+1,9	
114,6	102,6	111,9	108,6	+0,7	+11,9	-2,1	-0,7	+1,6	+6,9	-5,7	+0,4	+3,7	-2,9	+5,7	
145,9	151,2	133,3	148,5	+22,3	+13,1	+15,5	+6,4	+12,9	+12,1	+13,3	+9,6	+9,4	+11,4	+10,6	4035
146,4	153,3	127,6	149,8	+24,2	+13,7	+19,9	+18,7	+15,0	+11,8	+18,2	+16,8	+7,7	+17,4	+10,6	
144,8	146,8	145,3	145,8	+18,1	+11,9	+7,6	-11,6	+8,0	+13,0	+4,2	-3,2	+12,9	+0,3	+10,6	
140,2	132,0	128,4	136,1	+15,2	+10,3	+8,6	-0,1	-0,2	+3,0	+12,4	-0,1	+12,2	+6,0	+1,0	4036
137,4	127,7	125,4	132,5	+16,8	+10,3	+8,2	-3,4	-1,2	+2,2	+14,4	-2,3	+14,7	+5,7	+0,1	
157,7	159,6	147,6	158,6	+7,7	+9,9	+9,9	+19,7	+6,0	+7,5	+2,5	+12,9	+0,6	+12,9	+6,1	
126,6	117,3	122,2	121,9	-6,2	-6,1	-1,3	-1,4	+0,8	+0,2	-0,1	-0,3	+6,9	-0,2	-1,6	4037
111,2	104,8	109,1	108,0	+0,8	-3,9	+3,4	+1,6	-10,8	+2,5	+2,5	-4,6	+5,6	-1,0	-1,1	
136,7	125,6	130,9	131,2	-9,7	-7,1	-3,8	-3,0	+8,5	-1,0	-1,5	+2,1	+7,7	+0,2	-1,8	
128,3	122,6	124,7	125,4	+11,0	+4,4	+3,9	+1,7	-5,0	+2,3	+2,8	-1,7	+3,6	+0,6	+2,2	4039
127,8	119,7	118,9	123,8	+27,3	-3,4	+12,7	-0,1	-7,1	-3,9	+12,7	-3,7	+12,8	+4,1	-4,3	
129,1	126,9	133,7	128,0	-7,1	+15,8	-7,2	+4,4	-1,7	+11,5	-9,1	+1,2	-6,6	-4,3	+11,9	
95,7	86,8	92,7	91,2	+2,8	+12,7	-0,1	-1,5	-2,2	+1,9	-1,4	-1,8	-1,5	-1,6	+0,8	4090
101,7	91,6	98,5	96,6	+3,5	+10,8	-2,2	+2,9	-5,3	+0,9	-2,2	-1,5	+1,2	-1,9	+0,2	
92,1	83,9	89,3	88,0	+2,3	+14,0	+1,2	-4,1	-0,1	+2,9	-1,0	-2,1	-3,1	-1,5	+1,3	
140,7	136,3	137,2	138,5	+9,2	+6,5	+5,3	+1,4	-2,7	+4,5	+2,6	-0,7	+6,9	+0,9	+2,8	53
143,5	140,8	136,0	142,2	+12,8	+6,6	+8,0	+2,7	-1,3	+5,0	+5,4	+0,7	+8,7	+3,0	+3,0	
124,9	111,3	132,9	118,1	-10,3	+6,8	-9,8	-6,6	-11,6	+1,1	-12,8	-9,2	-1,9	-11,1	+2,1	
137,3	141,7	142,3	139,5	+7,0	+4,3	+2,0	-0,7	-4,0	+5,3	-1,6	-2,4	+9,0	-2,0	+2,7	5311
137,0	144,0	142,1	140,5	+8,3	+5,4	+2,3	-0,5	-3,0	+6,1	-0,5	-1,8	+9,7	-1,1	+3,1	
140,1	120,7	144,4	130,4	-4,6	-5,7	-1,6	-3,0	-13,8	-1,9	-10,4	-8,8	+3,4	-9,7	-1,7	
144,2	130,6	131,9	137,4	+11,8	+8,7	+9,2	+4,1	-1,3	+3,9	+7,0	+1,2	+4,6	+4,2	+2,9	5361
151,3	136,9	133,1	144,1	+18,7	+7,8	+15,7	+7,3	+0,7	+4,1	+12,7	+3,8	+7,3	+8,3	+2,7	
117,4	106,6	127,2	127,8	-13,5	+14,4	-14,5	-8,6	-10,2	+2,8	-14,2	-9,4	-4,7	-11,9	+4,2	
124,1	113,5	125,3	118,8	+3,0	-2,8	-3,0	-5,5	-9,7	-5,2	-2,8	-7,6	+4,5	-5,2	-7,1	55
121,2	111,2	119,0	116,2	+7,1	-9,5	+1,7	-4,6	-10,6	+3,2	-7,7	+8,4	-2,4	-11,2	-1,2	
128,9	117,1	135,7	123,0	-2,7	+8,6	-9,1	-6,9	-8,3	+3,4	-10,9	-7,6	-0,8	-9,4	-0,5	
118,2	119,2	113,5	118,7	+9,6	+14,7	+3,5	+8,8	+3,2	+9,8	+3,1	+6,0	+1,9	+4,6	+9,2	59
119,5	122,5	113,7	121,0	+10,9	+14,5	+4,6	+11,0	+3,8	+11,3	+5,6	+7,3	+7,3	+6,4	+10,2	
114,7	109,5	113,2	112,1	+5,3	+15,2	-0,1	+2,2	+1,0	+5,9	-3,3	+1,6	-10,7	-1,0	+6,0	
142,0	140,6	137,9	141,3	+10,2	+7,6	+4,8	+0,7	-0,7	+4,4	+5,1	-0,1	+7,1	+2,5	+3,1	
159,3	154,9	146,4	157,1	+22,9	+4,7	+12,5	+1,3	-1,0	+3,7	+15,4	+0,1	+12,5	+7,3	+2,2	
119,1	121,6	126,5	120,3	-6,9	+12,9	-6,3	-0,4	-0,2	+5,5	-9,1	-0,3	-0,3	-4,9	+4,4	
145,0	139,8	139,2	142,4	+6,8	+11,4	+3,0	+4,2	+0,7	+6,3	+2,2	+2,4	+4,4	+2,3	+5,3	3021-25
148,3	143,9	140,8	146,1	+9,9	+10,5	+5,5	+5,5	+1,0	+5,7	+4,2	+3,2	+6,1	+3,8	+4,8	
130,7	122,3	132,2	126,5	-6,2	+15,2	-7,7	-1,9	-1,0	+8,7	-6,9	-1,4	-2,8	-4,3	+7,4	
132,9	130,2	130,5	131,5	+2,2	+18,2	-0,1	+1,8	+1,2	+8,7	+0,1	+1,5	+3,8	+0,8	+8,0	3021
138,4	136,7	134,2	137,5	+8,0	+17,6	+3,4	+4,6	+0,7	+7,8	+2,3	+2,7	+6,0	+2,5	+6,7	
112,5	106,4	117,0	109,4	-19,1	+20,3	-13,4	-10,0	+2,8	+12,6	-8,9	-3,8	-4,3	-6,5	+13,6	
152,5	145,8	144,5	149,1	+9,4	+7,8	+4,7	+5,7	+0,5	+5,0	+3,4	+3,0	+4,6	+3,2	+3,8	3025
154,1	148,1	144,7	151,1	+10,9	+7,0	+6,8	+6,0	+1,3	+4,7	+5,3	+3,6	+6,2	+4,4	+3,9	
144,6	134,5	143,8	139,6	+2,6	+12,2	-4,1	+3,8	-3,1	+6,3	-5,7	+0,1	-1,8	-2,9	+3,7	
157,8	174,5	144,4	166,1	+14,6	+5,7	+26,5	+22,5	-1,2	+21,4	+20,8	+10,4	+14,4	+15,0	+19,0	31
169,3	182,5	150,6	175,9	+17,3	+5,2	+29,5	+18,6	+1,8	+23,2	+24,9	+10,1	+15,8	+16,8	+20,7	
108,9	140,4	117,6	124,7	-0,2	+8,6	+9,9	+47,7	-16,1	+8,6	-0,6	+11,7	+7,3	+6,0	+7,5	
175,8	182,5	161,0	179,2	+20,1	+14,3	+16,1	+16,6	+5,8	+13,7	+11,3	+11,1	+17,0	+11,3	+13,4	3111
180,3	188,4	162,4	184,3	+22,7	+11,7	+20,1	+18,9	+6,0	+14,5	+14,7	+12,3	+16,8	+13,5	+13,1	
137,2	131,9	148,9	134,6	-4,9	+9,2	-18,4	-7,3	+3,9	+5,3	-16,3	-1,6	+19,3	-9,6	+17,2	
135,1	145,8	121,9	140,5	+13,5	-1,3	+31,7	+19,3	-3,3	+19,7	+23,8	+8,2	+5,7	+15,3	+15,9	3151
150,1	167,1	132,4	158,6	+13,1	-7,7	+33,1	+23,7	-1,1	+19,1	+30,6	+11,5	+9,6	+19,8	+17,3	
90,3	82,5	90,8	86,4	+15,0	+37,9	+25,8	-3,1	-13,4	+23,6	-1,5	-8,3	-8,1	-4,8	+8,2	
286,0	167,2	248,6	226,6	-65,9	-84,5	+59,7	-73,2	-41,4	-69,5	+133,1	-55,4	+153,4	-8,8	-56,0	3171
206,8	121,8	181,1	164,3	-39,8	-81,1	+81,9	-46,2	-60,7	-60,2	+141,3	-55,9	+196,4	-9,3	-42,8	
419,7	243,7	362,6	331,7	-73,0	-87,2	+44,1	-87,7	-17,5	-76,9	+126,6	-54,9	+125,8	-8,5	-66,5	
173,6	332,3	171,4	253,0	-14,5	+81,4	+92,8	+100,3	-13,6	+139,6	+88,1	+32,7	+32,2	+47,6	+134,9	3174
216,5	265,4	182,5	241,0	-25,0	+101,8	+123,9	-0,6	+2,7	+152,3	+111,6	+1,1	+38,9	+32,1	+155,3	
89,2	464,1	149,6	276,7	+6,6	-32,8	+19,9	+647,0	-37,4	+70,3	+22,7	+105,0	+18,5	+85,0	+47,0	

STBA, FACHSERIE 4, REIHE 2.2

SYPRO- NR.	WIRTSCHAFTSGLIEDERUNG	1992 APR.	VERAEND. GEGEN- UEBER- VOR- JAHRES- MONAT IN %	N		A		C		H
				1991 APR.	1992 MAR.	1991 2.VJ	1991 3.VJ	1991 4.VJ	1992 1.VJ	
3177	FELD-U. INDUSTRIEBAHN- WAGENBAU	INSGESAMT INLAND AUSLAND	72,0 : :	-44,6 : :	130,0 : :	151,5 : :	122,1 : :	93,8 : :	116,5 : :	134,6 : :
32	MASCHINENBAU	INSGESAMT INLAND AUSLAND	136,5 154,4 117,7	+0,1 -3,0 +4,6	136,3 159,2 112,5	150,0 171,5 127,6	133,9 157,3 109,5	128,1 150,4 104,6	137,9 159,7 115,0	139,6 162,8 115,5
3210	H.V. LANDWIRTSCHAFT- LICHEN MASCHINEN, ACKERSCHLEPPERN	INSGESAMT INLAND AUSLAND	95,8 120,3 76,3	-10,8 -11,5 -10,0	107,4 135,9 84,8	121,9 147,7 101,5	99,8 125,2 79,6	81,5 101,2 65,9	101,2 130,7 77,7	122,9 155,4 97,0
3220	H.V. METALLBEARBEITUNGS- MASCHINEN U. AE.	INSGESAMT INLAND AUSLAND	97,3 109,8 80,2	-12,4 -13,5 -10,5	111,1 126,9 89,6	111,7 122,4 97,1	114,3 130,8 92,0	108,5 125,3 85,5	106,9 120,3 88,6	103,6 117,4 84,7
3230	H.V. TEXTIL-U. NAEH- MASCHINEN	INSGESAMT INLAND AUSLAND	121,5 99,7 128,7	+18,3 -15,9 +32,1	102,7 118,6 97,4	140,1 117,9 147,5	104,7 107,6 103,7	103,7 100,7 104,7	125,9 118,5 128,4	127,7 116,8 131,3
3240	H.V. MASCHINEN FUER DIE NAHRUNGS-U. GENUSSMITTEL- INDUSTRIE USW	INSGESAMT INLAND AUSLAND	154,0 189,4 126,0	+1,7 +3,4 -0,3	151,5 183,2 126,4	164,7 195,1 140,7	148,8 188,9 117,1	143,8 178,0 116,7	154,4 185,0 130,2	151,1 182,1 126,6
3256	H.V. HUETTEN-U. WALZWERKS- EINRICHTUNGEN USW	INSGESAMT INLAND AUSLAND	148,5 169,0 123,1	+11,2 +2,2 +31,1	133,5 165,4 93,9	148,1 175,9 113,5	139,4 169,3 102,3	136,6 164,6 101,8	147,0 177,6 109,1	139,4 168,0 103,8
3257	H.V. BAU-, BAUSTOFF-U. AE. MASCHINEN	INSGESAMT INLAND AUSLAND	169,0 268,3 104,0	-0,2 +6,1 -9,2	169,3 252,8 114,6	176,7 276,8 111,1	169,6 258,7 111,2	145,6 306,2 92,2	182,4 306,2 101,4	177,2 272,3 115,0
3260	H.V. ZAHNRAEDERN, GETRIE- BEN, LAGERN, ANTRIEBS- ELEMENTEN	INSGESAMT INLAND AUSLAND	117,3 116,1 119,2	+18,4 +8,7 +36,4	99,1 106,8 87,4	122,7 126,7 116,7	95,8 101,4 87,4	99,1 105,8 89,0	100,6 106,0 92,5	114,2 117,6 109,2
3270	H.V. MASCHINEN FUER WEITERE BESTIMMTE WIRTSCHAFTSZWEIGE	INSGESAMT INLAND AUSLAND	119,0 153,2 101,8	-9,0 -13,1 -5,7	130,8 176,2 108,0	142,8 194,9 116,6	131,1 170,0 111,6	121,5 161,9 101,2	133,0 187,1 105,7	136,0 187,6 110,1
3280	SONSTIGER MASCHINENBAU	INSGESAMT INLAND AUSLAND	159,0 164,4 150,7	-1,1 -3,5 +3,0	160,8 170,3 146,3	175,3 187,7 156,4	151,5 163,8 132,8	148,1 160,0 129,9	155,2 162,7 143,7	158,8 174,5 134,9
33	STRASSENFAHRZEUGBAU	INSGESAMT INLAND AUSLAND	137,7 157,0 121,7	-11,2 -19,2 -1,0	155,1 194,2 122,9	178,1 218,0 145,2	150,0 183,1 122,8	145,0 163,4 129,9	147,8 171,7 128,2	170,7 207,2 140,6
3311	H.V. KRAFTWAGEN U. -MOTOREN	INSGESAMT INLAND AUSLAND	132,5 152,0 117,4	-12,6 -20,0 -3,8	151,6 190,1 122,0	174,8 217,7 141,9	147,3 179,8 122,3	142,7 160,0 129,5	143,1 168,4 123,6	167,2 206,9 136,8
3312	H.V. PERSOENENKRAFTWAGEN U. AE. (EINSCHL. MOTOREN)	INSGESAMT INLAND AUSLAND	132,6 152,1 118,3	-13,0 -22,0 -2,4	152,4 195,1 121,2	180,1 230,7 143,2	143,1 178,1 117,6	141,0 154,9 130,9	142,0 163,8 126,1	168,4 213,0 135,9
3313	H.V. LASTKRAFTWAGEN U. AE. (EINSCHL. MOTOREN)	INSGESAMT INLAND AUSLAND	131,8 151,7 112,3	-10,7 -10,2 -11,4	147,6 168,9 126,8	148,3 162,6 134,3	168,0 187,2 149,2	151,2 181,7 121,4	148,2 187,5 109,7	161,4 181,1 142,1
3316	H.V. KAROSSERIEN, AUF- BAUTEN, ANHAENGERN FUER KRAFTWAGEN	INSGESAMT INLAND AUSLAND	225,7 200,6 292,2	+8,8 -11,6 +87,2	207,4 226,8 156,1	238,6 222,1 282,5	192,9 211,3 144,0	191,7 205,4 155,3	240,7 214,0 311,6	236,9 215,9 292,7
3321	H.V. KRAFTRAEDERN, KRAFTADMOTOREN	INSGESAMT INLAND AUSLAND	162,6 : :	+16,6 : :	139,5 : :	143,7 : :	124,8 : :	77,7 : :	89,2 : :	130,2 : :
3324	H.V. FAHRRADERN	INSGESAMT INLAND AUSLAND	223,6 272,1 75,1	-31,7 -30,2 -45,2	327,3 389,6 137,0	228,6 279,1 74,1	269,1 321,9 107,6	168,5 210,0 41,7	159,4 189,2 68,3	195,4 227,3 98,0
34	SCHIFFBAU	INSGESAMT INLAND AUSLAND	49,4 65,0 30,2	+68,0 +209,5 -23,9	29,4 21,0 39,7	41,9 52,0 29,4	52,8 25,6 86,2	70,3 53,9 90,7	84,4 70,8 101,2	47,6 55,6 37,6
35	LUFT-U. RAUMFAHRZEUGBAU	INSGESAMT INLAND AUSLAND	118,9 64,6 162,4	+92,1 +4,9 +161,1	61,9 61,6 62,2	124,3 76,6 162,5	98,6 75,2 117,4	168,8 101,2 223,1	177,0 204,4 155,1	117,1 92,9 136,5
36	ELEKTROTECHNIK	INSGESAMT INLAND AUSLAND	146,8 157,8 126,1	+1,9 +5,1 -5,0	144,0 150,2 132,7	161,7 169,3 147,7	139,2 144,2 130,2	138,3 148,6 119,1	142,5 147,4 133,3	151,7 159,9 136,5
3610	H.V. BATTERIEN, AKKUMULATOREN	INSGESAMT INLAND AUSLAND	108,7 115,3 94,7	+6,3 +7,7 +2,8	102,3 107,1 92,1	139,9 149,0 120,8	99,8 100,0 99,5	113,2 118,1 103,0	125,0 132,4 109,5	130,4 137,0 116,7

FUER DAS VERARBEITENDE GEWERBE
=100

WERT

INDEX

R	I C H T L I C H													SYPRO- NR.	
	1991 1.HJ	1991 2.HJ	1990	1991	VERAENDERUNG GEGENUEBER DEM ENTSPRECHENDEN VORJAHRESZEITRAUM IN %										
					1991 APR.	1992 MAR.	1991 2.VJ	1991 3.VJ	1991 4.VJ	1992 1.VJ	1991 1.HJ	1991 2.HJ	1990		1991
119,7	105,1	120,9	112,4	-7,0	+26,1	-4,2	-16,2	+8,7	+14,7	-9,5	-4,0	+38,0	-7,0	-1,2	3177
.
134,4	133,0	139,8	133,7	+3,3	+10,5	-2,8	-4,3	-3,5	+3,6	-4,8	-3,9	+4,0	-4,4	+2,7	32
158,2	155,1	153,1	156,6	+12,1	+5,9	+5,2	-2,0	+0,1	+2,4	+5,7	-0,9	+11,4	+2,3	+1,0	
109,6	109,8	126,0	109,7	+7,3	+17,7	-12,7	-7,8	-8,4	+5,4	-17,3	-8,1	-4,0	-12,9	+5,1	
108,3	91,4	104,3	99,8	+15,5	+7,2	+11,4	-5,9	-11,3	+5,1	+0,2	-9,0	+2,9	-4,3	+1,4	3210
135,3	116,0	118,9	125,7	+30,2	+6,6	+22,5	+1,3	-1,3	+6,8	+11,2	-0,2	+10,6	+5,7	+2,5	
86,9	71,8	92,6	79,3	+1,1	+8,0	-0,1	-13,4	-21,9	+3,1	-10,7	-18,2	-4,0	-14,4	0,0	
111,8	107,7	129,4	109,7	-10,8	-3,1	-11,0	-12,2	-22,1	-5,2	-12,9	-17,5	-0,9	-15,2	-7,0	3220
129,3	122,8	140,5	126,1	-8,4	-9,1	-7,2	-11,7	-16,5	-8,2	-6,4	-14,1	+2,3	-10,2	-9,5	
88,0	87,1	114,4	87,5	-15,1	+9,2	-17,3	-13,5	-30,9	+0,8	-23,6	-23,3	-5,9	-23,5	-2,1	
102,2	114,8	123,6	108,5	-12,3	+35,9	-18,2	-10,3	+9,5	+28,1	-22,5	-0,4	-8,0	-12,2	+25,6	3230
114,8	109,6	124,0	112,2	-2,7	-5,1	-14,5	-8,5	-9,3	-4,2	-10,0	-9,0	+3,7	-9,5	-7,0	
98,0	116,5	123,4	107,3	-15,7	+54,3	-19,4	-10,8	+17,0	+42,3	-26,5	+2,6	-11,4	-13,0	+39,6	
150,4	149,1	146,1	149,7	+12,7	+6,9	+4,4	-0,5	+1,4	-0,6	+4,5	+0,5	+5,8	+2,5	-0,1	3240
189,1	181,5	172,2	185,3	+20,4	+1,2	+12,6	+3,2	-2,4	-3,8	+15,7	+0,3	+13,8	+7,6	-2,1	
119,8	123,5	125,5	121,6	+4,9	+14,0	-4,5	-4,7	+5,9	+3,4	-6,6	+0,7	-1,6	-3,1	+2,4	
138,4	141,8	140,3	140,1	-11,1	+4,8	-4,7	+1,0	+7,5	+1,5	-4,3	+4,3	+10,1	-0,1	+3,9	3256
165,8	171,1	155,0	168,4	+5,5	+2,7	+11,2	+1,8	+12,3	+3,5	+10,5	+7,0	+17,6	+8,6	+3,2	
104,3	105,4	122,0	104,9	-33,9	+9,0	-26,2	-0,8	-0,8	-2,4	-24,2	-0,8	+0,1	-14,0	+5,2	
158,4	164,0	148,1	161,2	+33,9	+10,9	+21,9	+4,5	+14,4	+20,4	+7,8	+9,8	+3,9	+8,8	+14,7	3257
239,7	266,8	201,0	253,2	+56,0	+14,1	+43,3	+7,7	+26,6	+23,4	+36,5	+17,8	+31,6	+26,0	+18,6	
105,1	96,8	113,5	101,0	+11,3	+5,8	-0,6	-0,2	-4,0	+16,0	-18,0	-2,2	-16,5	-11,0	+8,9	
99,3	99,9	126,2	99,6	-21,8	+14,1	-25,8	-21,5	-2,5	+11,1	-27,9	-12,9	-9,3	-21,1	+12,9	3260
104,5	105,9	131,8	105,2	-15,7	+16,8	-24,7	-23,1	-5,9	+9,2	-24,3	-15,8	-3,6	-20,2	+9,0	
91,5	90,7	117,7	91,1	-31,1	+10,2	-27,6	-18,5	+6,0	+14,3	-33,3	-7,7	-17,7	-22,6	+19,5	
135,5	127,2	155,5	131,4	-3,3	+6,9	-10,9	-12,9	-21,3	-2,8	-13,6	-17,5	+0,4	-15,5	-4,3	3270
178,0	174,5	187,5	176,2	+4,9	+8,9	-3,7	-3,8	-17,0	+0,9	-0,1	-11,3	+20,3	-8,0	-2,5	
114,2	103,5	139,4	108,8	-9,1	+5,1	-16,6	-19,0	-24,8	-5,7	-21,8	-22,1	-9,7	-22,0	-5,7	
152,4	151,6	149,9	152,0	+15,3	+17,2	+2,3	+1,0	+0,5	+3,5	+2,1	+0,7	+10,4	+1,4	+2,4	3280
166,2	161,3	153,5	163,8	+22,0	+11,2	+8,1	+2,4	+5,2	+3,5	+9,6	+3,8	+12,5	+6,7	+1,7	
131,5	136,8	144,3	134,1	+5,0	+30,0	-7,0	-1,5	-6,9	+3,7	-9,6	-4,4	+7,0	-7,1	+3,5	
157,7	146,4	142,8	152,1	+14,0	+1,7	+10,5	-1,5	-0,4	+3,3	+14,4	-0,9	+11,7	+6,5	-0,2	33
195,3	167,5	165,3	181,4	+45,6	-5,9	+26,5	-10,1	-8,7	-0,2	+34,0	-9,4	+29,1	+9,7	-4,7	
126,6	129,1	124,1	127,8	-11,0	+13,0	-4,3	+9,6	+10,8	+7,9	-3,5	+10,2	-2,8	+3,0	+5,8	
155,3	142,9	140,7	149,1	+12,1	+0,4	+9,8	-1,7	-1,2	+2,4	+13,9	-1,4	+10,8	+6,0	-1,2	3311
193,3	164,2	163,5	178,8	+44,8	-7,0	+26,1	-11,8	-8,7	+0,0	+34,2	-10,3	+28,8	+9,4	-4,7	
126,1	126,6	123,2	126,3	-11,7	+10,9	-4,2	+10,6	+7,9	+5,3	-3,4	+9,3	-3,1	+2,5	+3,2	
152,5	141,5	136,9	147,0	+15,7	+2,7	+9,7	+1,0	+3,1	+4,1	+12,9	+2,0	+9,7	+7,4	0,0	3312
190,9	159,4	154,5	175,1	+50,1	-4,6	+30,0	-7,4	-2,1	+4,6	+34,7	-4,7	+24,0	+13,3	-1,9	
124,4	128,5	124,0	126,5	-8,8	+12,9	-6,4	+9,6	+8,6	+3,6	-4,5	+9,1	-0,8	+2,0	+2,2	
169,3	149,7	159,8	159,5	-3,4	-11,5	+10,1	-12,2	-17,9	-5,4	+18,3	-15,1	+16,0	-0,2	-6,6	3313
203,6	184,6	201,8	194,1	+23,6	-19,3	+12,8	-24,8	-27,2	-17,6	+32,3	-26,0	+47,7	+3,8	-16,2	
135,8	115,6	118,6	125,7	-24,8	+0,1	+6,9	+16,6	+4,3	+16,1	+2,4	+10,4	-14,7	+6,0	+9,1	
196,3	216,2	177,5	206,3	+45,0	+25,2	+22,2	+4,0	+13,2	+18,6	+25,5	+8,9	+25,6	+16,2	+16,1	3316
215,2	209,7	183,0	212,4	+54,5	+8,6	+32,4	+9,0	-7,2	-1,5	+37,6	+0,0	+33,5	+16,1	-4,0	
146,3	233,5	162,7	189,9	+17,5	+84,5	-6,1	-10,3	+89,0	+97,1	-6,4	+38,1	+6,6	+16,7	+94,5	
121,6	83,4	95,9	102,5	+56,7	+21,2	+29,9	-3,8	-7,2	+9,9	+17,7	-5,7	+22,9	+6,9	+11,8	3321
.
248,4	164,0	230,0	206,2	+21,2	-17,9	+1,9	-25,1	-22,1	-14,2	+1,3	-23,6	+21,6	-10,3	-19,9	3324
287,8	199,6	261,9	243,7	+29,7	-12,7	+6,7	-16,9	-20,4	-10,4	+3,3	-18,6	+26,0	-6,9	-17,1	
128,2	55,0	132,5	91,6	-22,7	-51,5	-28,0	-70,3	-34,3	-34,1	-10,3	-55,0	+0,4	-30,9	-36,7	
72,0	77,4	65,5	74,7	-69,2	-48,1	-47,1	+36,5	+60,2	-47,8	-8,9	+48,6	-45,7	+14,0	-36,7	34
49,0	62,3	51,1	55,7	-68,3	+64,0	-74,2	+37,2	+132,9	-23,2	-27,3	+78,5	-49,0	+9,0	-2,5	
100,3	96,0	83,3	98,1	-69,7	-79,2	-14,4	+36,0	+26,2	-67,1	+7,6	+30,6	-43,0	+17,8	-62,6	
104,1	172,9	184,4	138,5	-49,6	+4,1	-34,4	-34,5	+11,5	+6,8	-35,1	-17,0	-3,2	-24,9	+20,4	35
88,9	152,8	137,3	120,9	-43,7	-17,4	-36,0	-44,8	+27,1	-9,5	-13,4	-11,2	-30,4	-11,9	-7,1	
116,3	189,1	222,2	152,7	-53,4	+15,4	-33,5	-29,8	-1,3	+18,6	-43,8	-20,3	+20,2	-31,3	+40,3	
142,7	140,4	136,0	141,5	+15,7	+13,5	+7,9	+3,8	-2,4	+3,8	+7,8	+0,6	+9,0	+4,0	+3,4	36
149,1	148,0	139,1	148,5	+23,0	+11,9	+10,8	+5,9	-2,9	+3,9	+12,9	+1,4	+9,6	+6,8	+4,2	
130,8	126,2	130,3	128,5	+2,9	+17,1	+2,7	-0,8	-1,6	+3,8	-1,6	-1,3	+7,7	-1,4	+1,6	
107,9	119,1	113,6	113,5	+0,3	+28,5	-9,6	+3,5	-3,3	+12,4	+0,1	-0,2	+10,2	-0,1	+11,0	3610
111,0	125,3	115,2	118,1	+2,2	+35,0	-10,0	+6,2	-3,1	+12,2	+4,2	+1,0	+14,2	+2,5	+11,2	
101,4	106,2	110,1	103,8	-4,2	+14,2	-8,6	-2,5	-3,5	+13,1	-8,3	-3,1	+2,2	-5,7	+10,8	

STBA, FACHSERIE 4, REIHE 2.2

SYPRO- NR.	WIRTSCHAFTSGLIEDERUNG	1992 APR.	VERAEND. GEGEN- UEBER VOR- JAHRSES MONAT IN %	N		A		C		H
				1991 APR.	1992 MAR.	1991 2. VJ	1991 3. VJ	1991 4. VJ	1992 1. VJ	
3620	H. V. GERAETEN D. ELEKTRIZ. ERZEUGUNG, -VERTLG. U. AE.	INSGESAMT INLAND AUSLAND	140,5 152,6 116,1	-6,2 -3,7 -12,4	149,8 158,5 132,5	168,5 175,5 154,5	142,4 150,4 126,6	140,5 150,3 121,1	143,5 149,7 131,0	158,6 169,9 135,9
3640	H. V. ELEKTRISCHEN LEUCH- TEN U. LAMPEN	INSGESAMT INLAND AUSLAND	166,5 186,9 129,7	+2,8 +5,4 -3,4	162,0 177,4 134,2	176,7 201,1 132,8	157,2 168,0 137,6	154,3 174,9 117,0	178,3 198,7 141,5	179,6 202,9 137,5
3650	H. V. ELEKTROHAUSHALTS- GERAETEN	INSGESAMT INLAND AUSLAND	150,4 149,4 152,2	-3,8 -2,9 -5,3	156,3 153,9 160,7	164,8 166,5 161,6	148,6 147,5 150,5	151,1 154,6 144,9	168,4 173,4 159,5	166,2 170,6 158,1
3660	H. V. ZAEHLERN-, FERNMELDE-, MESS-U. REGELGERAETEN USW	INSGESAMT INLAND AUSLAND	166,6 178,9 144,0	+14,9 +19,1 +6,2	145,0 150,2 135,6	167,4 173,7 156,0	140,9 144,2 135,0	140,2 151,8 118,8	137,5 139,5 133,8	150,2 153,0 145,0
3670	H. V. RUNDFUNK-, FERNSEH-U. PHONOTECHNISCHEN GERAETEN	INSGESAMT INLAND AUSLAND	95,8 102,9 85,1	-9,4 -2,0 -20,2	105,7 105,0 106,7	107,8 116,8 94,1	111,5 110,7 112,7	108,7 117,4 95,7	124,3 127,0 120,4	109,6 118,4 96,3
37	FEINMECHANIK, OPTIK, H. V. UHREN	INSGESAMT INLAND AUSLAND	141,0 153,4 122,8	+3,3 +4,1 +2,1	136,5 147,4 120,3	145,5 160,6 123,1	129,3 140,4 112,7	123,3 137,0 103,0	134,5 149,4 112,7	140,8 155,3 119,4
3711	OPTIK (OHNE AUGENOPTIK, FOTO-U. KINDTECHNIK)	INSGESAMT INLAND AUSLAND	149,6 189,6 114,1	+16,1 +43,3 -9,4	128,9 132,3 125,9	117,7 110,9 123,8	107,3 107,3 107,3	105,5 108,4 102,9	111,1 117,9 105,2	126,0 137,0 116,2
3715	AUGENOPTIK	INSGESAMT INLAND AUSLAND	140,9 165,6 93,5	-2,0 +1,0 -11,0	143,8 164,0 105,0	159,4 188,2 104,1	138,5 156,6 103,7	130,1 153,6 85,3	134,4 151,6 101,6	152,2 176,1 106,4
3721	H. V. FOTO-, PROJEKTIONS- U. KINDGERAETEN	INSGESAMT INLAND AUSLAND	152,1 193,2 128,8	+3,2 -2,2 +8,3	147,4 197,6 118,9	142,9 190,5 115,9	144,0 187,3 119,4	125,5 162,2 104,7	148,1 189,9 124,3	142,4 189,6 115,6
3751	FEINMECHANIK (OHNE H. V. MEDIZINMECHANISCHEN U. AE. ERZEUGNISSEN)	INSGESAMT INLAND AUSLAND	125,7 135,5 110,3	-9,2 -13,5 +0,7	138,4 156,6 109,5	150,2 168,5 121,2	130,1 146,9 98,5	128,8 148,2 98,2	140,3 163,1 104,4	144,1 162,1 115,6
3760	H. V. MEDIZIN-U. ORTHO- PAEDIEMECHANISCHEN ERZEUGNISSEN	INSGESAMT INLAND AUSLAND	168,0 163,8 181,0	+15,5 +18,6 +7,6	145,5 138,1 168,2	171,6 168,4 181,2	143,9 139,9 156,2	137,0 134,3 145,4	152,0 150,7 156,2	158,6 152,8 176,6
3771	H. V. UHREN	INSGESAMT INLAND AUSLAND	90,9 84,1 97,9	-5,1 -18,4 +10,9	95,8 103,1 88,3	86,7 97,3 75,7	87,9 95,6 80,0	83,2 97,0 69,0	84,1 93,7 74,2	89,4 105,2 72,9
38	H. V. EBM-WAREN	INSGESAMT INLAND AUSLAND	164,9 176,0 134,5	+0,3 +1,7 -4,7	164,4 173,0 141,1	176,3 186,1 149,8	158,7 166,5 137,8	156,6 167,5 127,1	158,0 167,2 133,1	171,6 181,4 145,0
3821	H. V. WERKZEUGEN SOWIE GERAETEN FUER DIE LAND- WIRTSCHAFT	INSGESAMT INLAND AUSLAND	126,3 133,1 114,1	-3,8 -6,5 +2,3	131,3 142,3 111,5	139,5 144,5 130,6	123,1 132,4 106,3	111,9 121,5 94,5	117,4 122,0 109,1	131,9 136,9 122,9
3830	H. V. HEIZ-U. KOCHGERAETEN	INSGESAMT INLAND AUSLAND	176,9 189,6 155,4	+11,7 +11,3 +12,6	158,3 170,3 138,0	198,6 209,5 180,2	160,5 168,4 147,1	187,6 209,0 151,4	207,1 231,9 165,3	214,4 237,0 176,4
3842	H. V. STAHLBLECHWAREN (OHNE MOEBEL)	INSGESAMT INLAND AUSLAND	181,2 192,7 135,1	+3,6 +5,4 -5,4	174,9 182,9 142,8	185,7 194,4 151,2	170,5 177,9 140,8	169,0 179,7 126,3	172,0 182,2 131,5	179,6 188,7 143,3
3844	H. V. NE-METALLBLECHWAREN (OHNE MOEBEL)	INSGESAMT INLAND AUSLAND	237,6 250,1 169,7	-0,8 +0,9 -12,3	239,4 247,9 193,6	254,2 267,7 180,9	233,8 239,9 200,6	241,1 249,1 197,9	227,4 235,9 181,3	227,3 236,3 178,9
3847	H. V. MOEBELN AUS METALL	INSGESAMT INLAND AUSLAND	212,6 231,8 155,2	+0,2 +2,8 -9,9	212,2 225,5 172,3	223,4 246,0 155,7	200,4 213,1 162,6	201,7 217,5 154,4	206,5 223,0 156,9	219,9 238,5 164,4
3849	H. V. FEINSTBLECH- PACKUNGEN	INSGESAMT INLAND AUSLAND	114,4 108,8 153,9	-12,3 -12,6 -11,0	130,5 124,5 172,9	120,7 115,3 159,4	118,1 112,7 156,9	122,4 118,7 148,9	98,7 98,1 102,8	111,1 108,0 133,4
3850	H. V. SCHLOSSERN, BESCHLAEGEN	INSGESAMT INLAND AUSLAND	181,0 188,2 158,6	+2,7 +4,8 -4,4	176,2 179,6 165,9	201,1 203,6 193,4	173,6 176,1 166,1	166,3 169,2 157,4	168,7 170,4 163,3	200,0 203,6 189,1
3871	H. V. SCHNEIDWAREN, BESTECKEN	INSGESAMT INLAND AUSLAND	127,4 132,7 121,2	+4,8 +2,8 +7,4	121,6 129,1 112,9	129,2 140,6 116,2	126,8 136,5 115,6	123,3 136,0 108,7	137,9 146,5 114,9	131,2 158,0 113,8
3882	H. V. SONST. METALLWAREN (OHNE-KURZWAREN)	INSGESAMT INLAND AUSLAND	115,9 119,1 110,8	-7,7 -5,3 -11,6	125,6 125,8 125,3	130,9 134,8 124,9	121,1 121,1 121,2	112,1 115,7 106,5	116,2 115,6 117,4	130,4 135,1 123,1
3889	H. V. METALLKURZWAREN, LEICHTEN PRESS-, ZIEH- UND STANZTEILEN	INSGESAMT INLAND AUSLAND	162,1 170,8 137,1	+3,2 +4,0 +0,7	157,0 164,2 136,1	171,0 176,0 156,8	150,5 158,4 127,8	146,1 157,2 114,5	143,0 150,1 122,6	162,3 169,6 141,4

FUER DAS VERARBEITENDE GEMERBE
=100

WERT

INDEX

R	C													H	SYPRO- NR.
	VERAENDERUNG GEGENUEBER DEM ENTSPRECHENDEN VORJAHRESZEITRAUM IN %														
	1991 1.HJ	1991 2.HJ	1990	1991	1991 APR.	1992 MAR.	1991 2.VJ	1991 3.VJ	1991 4.VJ	1992 1.VJ	1991 1.HJ	1991 2.HJ	1990		
144,5	142,0	139,4	143,3	+13,0	+17,7	+6,8	+6,3	-1,3	+8,2	+3,2	+2,3	+10,5	+2,8	+4,5	3620
153,2	150,0	144,1	151,6	+20,9	+14,9	+10,7	+8,8	-3,1	+8,9	+8,0	+2,5	+12,2	+5,2	+5,7	
127,2	126,0	130,1	126,6	-2,4	+24,7	-1,2	+0,8	+3,0	+6,3	-6,8	+1,9	+6,8	-2,7	+1,6	
157,0	166,3	150,7	161,6	+19,2	+16,6	+13,1	+7,8	+4,6	+14,6	+8,5	+6,1	+8,5	+7,2	+11,5	3640
172,3	186,8	163,6	179,6	+26,8	+17,9	+15,5	+10,6	+4,1	+14,8	+12,8	+7,1	+12,6	+9,8	+12,4	
129,2	129,3	127,4	129,2	+4,3	+13,5	+8,1	+0,9	+5,8	+13,8	-0,6	+3,6	0,0	+1,4	+3,2	
155,2	159,8	146,5	157,5	+21,2	+4,2	+10,3	+3,4	+4,2	+2,7	+11,5	+3,8	+11,9	+7,5	+1,1	3650
157,4	164,0	145,3	160,7	+28,3	+2,5	+15,1	+2,7	+4,4	+2,0	+18,9	+3,6	+14,0	+10,6	+0,9	
151,4	152,2	148,8	151,8	+10,6	+7,7	+2,8	+4,8	+4,0	+3,7	-0,2	+4,3	+8,6	+2,0	+1,4	
144,4	138,9	130,5	141,6	+24,5	+15,8	+12,9	+4,6	-1,5	+1,6	+16,2	+1,5	+4,9	+8,5	+4,9	3660
148,9	145,7	131,0	147,3	+33,5	+12,4	+15,1	+6,4	+0,5	-0,3	+22,9	+3,6	+2,3	+12,4	+4,5	
136,1	126,3	129,7	131,2	+9,6	+23,5	+9,1	+0,6	-5,3	+5,8	+4,9	-2,6	+10,2	+1,2	+5,8	
118,3	116,5	131,2	117,4	-8,6	-11,0	-8,0	-12,3	-18,8	-12,5	-4,5	-15,9	+15,3	-10,5	-11,7	3670
120,9	122,2	137,1	121,5	-10,4	-4,3	-9,9	-9,1	-23,3	-9,6	-4,7	-17,1	+22,2	-11,4	-8,0	
114,6	108,0	122,3	111,3	-5,9	-21,5	-5,1	-17,5	-10,4	-17,3	-4,0	-13,7	+5,2	-9,0	-18,0	
130,8	128,9	126,0	129,8	+21,4	+11,9	+5,1	+4,5	+0,8	+6,4	+3,6	+2,5	+7,9	+3,0	+5,7	37
142,6	143,2	131,1	142,9	+31,1	+11,4	+12,3	+10,3	+3,8	+7,3	+11,3	+6,8	+10,7	+9,0	+6,5	
113,3	107,9	118,5	110,6	+7,0	+12,8	-6,0	-5,4	-4,2	+4,9	-8,4	-4,8	+3,4	-6,7	+4,2	
111,7	108,3	125,4	110,0	+43,2	+14,4	-13,1	-7,7	-13,3	+8,4	-13,8	-10,7	+3,3	-12,3	+10,5	3711
113,9	113,2	131,0	113,5	+69,2	+6,9	-18,3	-5,2	-13,9	+13,7	-16,4	-9,9	+3,2	-13,4	+21,6	
109,8	104,0	120,5	106,9	+25,1	+21,1	-7,9	-9,8	-12,7	+3,5	-11,2	-11,3	+3,4	-11,3	0,0	
136,6	132,3	129,4	134,4	+20,0	+13,4	+8,2	+2,7	-0,2	+13,1	+6,6	+1,2	+13,1	+3,9	+9,1	3715
155,2	152,6	139,5	153,9	+32,0	+15,9	+16,2	+8,1	+4,5	+14,5	+14,5	+6,3	+15,8	+10,3	+10,9	
100,7	93,5	110,0	97,1	-5,7	+5,2	-9,8	-12,2	-11,4	+8,8	-11,7	-11,8	+7,1	-11,7	+3,6	
144,4	136,8	143,4	140,6	+16,5	-0,4	+2,9	-5,6	-5,1	-1,6	+1,4	-5,3	+8,1	-2,0	-0,4	3721
192,6	176,1	177,6	184,3	+35,3	-1,3	+18,2	-2,2	-7,3	-4,2	+13,4	-5,0	+13,8	+3,8	-3,7	
117,0	114,5	124,0	115,7	+2,9	+0,5	-7,7	-8,3	-3,1	+1,0	-7,7	-5,5	+3,8	-6,7	+2,9	
135,1	134,6	124,8	134,8	+22,0	+9,3	+8,1	+10,2	+7,4	+2,9	+7,3	+8,8	+8,6	+8,0	-0,1	3751
151,4	155,7	133,7	153,5	+31,5	+6,9	+14,5	+20,1	+10,8	+4,0	+14,6	+15,1	+12,1	+14,8	-0,4	
109,3	101,3	110,8	105,3	+4,9	+14,9	-4,1	-7,9	+0,1	+0,4	-5,9	-3,9	+2,6	-5,0	+0,5	
142,4	144,5	129,7	143,4	+23,3	+20,9	+15,0	+11,7	+5,1	+12,6	+13,2	+8,2	+9,9	+10,6	+13,4	3760
137,3	142,5	122,5	139,9	+27,0	+21,4	+20,9	+13,9	+8,2	+13,4	+18,1	+10,8	+10,4	+14,2	+14,7	
157,9	150,8	151,8	154,4	+14,7	+19,4	+1,5	+6,2	-2,9	+10,7	+2,0	+1,3	+9,0	+1,7	+9,8	
88,5	83,7	95,5	86,1	-1,8	+4,2	-10,5	-4,1	-5,9	+0,4	-14,1	-5,0	-1,3	-9,8	-1,0	3771
104,8	95,4	103,4	100,1	+5,5	-0,8	-5,0	-4,9	-10,1	-7,7	+1,1	-7,5	+5,3	-3,2	-10,2	
71,6	71,6	87,3	71,6	-9,5	+11,8	-16,3	-2,7	+0,3	+15,5	-29,9	-1,1	-8,4	-18,0	+14,1	
160,4	157,3	146,6	158,8	+18,2	+9,0	+10,7	+8,1	+2,4	+5,9	+11,7	+5,1	+12,8	+8,3	+4,5	38
168,0	167,4	149,8	167,7	+23,9	+9,6	+14,7	+11,2	+4,3	+7,0	+16,6	+7,7	+15,6	+11,9	+5,6	
139,5	130,1	138,0	134,8	+2,5	+7,1	-0,5	-1,6	-3,6	+2,6	-2,0	-2,6	+5,1	-2,3	+0,8	
127,2	114,6	122,7	120,9	+8,1	+5,0	+1,2	-2,9	-5,0	+0,5	+1,0	-4,0	+6,1	-1,5	-0,6	3821
136,8	121,8	127,9	129,3	+15,5	+0,6	+6,2	-0,2	-7,9	-3,0	+6,2	-4,2	+8,9	+1,1	-3,9	
110,1	101,8	113,2	105,9	-5,7	+15,3	-8,5	-8,7	+1,3	+8,0	-8,9	-3,6	+1,0	-6,4	+6,6	
169,4	197,4	140,9	183,4	+31,2	+29,7	+18,1	+41,9	+20,8	+20,2	+30,3	+30,0	+14,9	+30,2	+18,3	3830
180,0	220,4	142,5	200,2	+36,2	+29,1	+16,5	+53,8	+35,1	+23,7	+37,1	+43,3	+23,2	+40,5	+20,8	
151,5	158,4	138,3	154,9	+21,7	+30,9	+21,3	+20,1	-3,6	+13,2	+18,5	+6,5	+3,0	+12,0	+13,0	
168,7	170,5	153,3	169,6	+18,7	+9,4	+13,6	+8,0	+7,1	+7,5	+14,0	+7,6	+17,4	+10,6	+6,5	3842
175,5	180,9	154,4	178,2	+25,6	+9,5	+18,8	+12,5	+10,8	+8,9	+19,6	+11,6	+18,4	+15,4	+8,0	
141,6	128,9	148,7	135,2	-7,5	+9,4	-7,1	-11,8	-9,6	+0,7	-7,5	-10,7	+13,0	-9,1	-0,8	
219,9	234,3	189,0	227,1	+32,9	+6,3	+23,3	+17,8	+13,5	+10,3	+25,3	+15,6	+26,6	+20,2	+7,2	3844
224,6	242,5	190,2	233,5	+35,6	+7,6	+26,1	+19,9	+15,8	+13,0	+28,6	+17,8	+26,7	+22,8	+9,5	
194,7	189,6	182,5	192,2	+16,6	-3,4	+8,0	+5,4	-0,7	-5,2	+8,3	+2,4	+25,8	+5,3	-7,1	
202,3	204,1	178,4	203,2	+29,9	+8,1	+19,0	+19,3	+1,8	+7,7	+18,3	+9,8	+17,3	+13,9	+5,8	3847
215,1	220,3	184,7	217,7	+37,7	+11,0	+23,2	+22,3	+5,1	+9,9	+23,3	+13,0	+20,2	+17,9	+8,0	
164,2	155,7	159,6	159,9	+6,3	-3,5	+5,2	+8,4	-10,3	-0,9	+2,4	-1,9	+8,2	+0,2	-3,2	
121,7	110,5	118,7	116,1	+10,0	+10,0	-4,4	-3,8	-15,3	-11,3	+5,4	-9,4	+15,0	-2,2	-11,6	3849
118,2	108,4	114,3	113,3	+12,1	+7,7	-2,7	-3,9	-15,5	-12,7	+8,6	-9,5	+17,7	-0,9	-12,7	
146,8	125,8	149,9	136,3	+0,6	+24,0	-12,0	-3,2	-13,6	-2,3	-10,2	-7,8	+2,2	-9,1	-4,9	
176,1	167,5	157,0	171,8	+16,5	+15,9	+10,4	+10,6	+5,7	+12,0	+10,8	+8,1	+10,7	+9,4	+9,7	3850
178,8	169,8	154,7	174,3	+21,1	+16,6	+14,6	+12,7	+6,6	+12,2	+15,7	+9,5	+13,1	+12,7	+10,3	
168,1	160,4	163,8	164,2	+3,7	+13,6	-1,4	+4,2	+2,8	+11,2	-2,7	+3,6	+4,0	+0,2	+7,3	
128,8	130,6	125,2	129,7	+13,1	+5,1	+14,0	+2,8	+2,3	+0,4	+4,7	+2,5	+13,2	+3,6	+1,4	3871
141,9	147,0	139,5	144,4	+26,2	+3,2	+18,4	+0,2	+0,4	-0,5	+7,2	+0,3	+22,0	+3,5	+0,3	
113,7	111,8	108,9	112,8	-0,4	+8,1	+8,4	+6,6	+5,5	+1,8	+1,3	+6,0	+2,3	+3,6	+3,1	
127,4	114,2	124,2	120,8	+8,9	-3,1	+2,1	-8,0	-8,6	-2,5	+2,8	-8,3	+2,6	-2,7	-3,7	3882
128,4	115,6	125,1	122,0	+11,4	+0,7	+3,8	-9,0	-12,4	-0,5	+6,4	-10,8	+5,5	-2,5	-1,7	
125,9	111,9	122,7	118,9	+5,1	-8,9	-0,2	-6,2	-2,0	-5,7	-2,3	-4,1	-1,6	-3,1	-7,1	
151,7	144,6	141,7	148,1	+13,3	+12,1	+6,3	+4,7	+0,3	+6,2	+6,5	+2,6	+7,7	+4,5	+5,4	3889
159,8	153,6	146,6	156,7	+15,8	+9,7	+8,8	+8,3	+0,4	+5,2	+9,6	+4,2	+8,8	+6,9	+4,9	
128,4	118,6	127,8	123,5	+5,0	+20,5	-2,0	-6,9	-0,2	+9,7	-3,2	-3,5	+4,3	-3,4	+7,3	

STBA, FACHSERIE 4, REIHE 2.2

SYPRO- NR.	WIRTSCHAFTSGLIEDERUNG		1992 APR.	VERAEND. GEGEN- UEBER VOR- JAHRES- MONAT IN %	N		A		C	H
					1991 APR.	1992 MAR.	1991 2.VJ	1991 3.VJ	1991 4.VJ	1992 1.VJ
50	H.V. BUEROMASCHINEN, ADV-GERAETEN U. -EINR.	INSGESAMT	89,9	-18,9	110,9	128,9	105,9	118,7	113,4	116,4
		INLAND	109,0	-15,8	129,5	153,5	133,5	143,4	125,2	137,4
		AUSLAND	70,7	-23,4	92,3	104,2	78,2	93,9	101,7	95,3
5060	H.V. BUEROMASCHINEN	INSGESAMT	52,3	-4,6	54,8	68,6	51,8	49,2	52,8	57,4
		INLAND	68,8	+12,2	61,3	99,1	60,7	59,8	60,2	77,9
		AUSLAND	36,4	-24,9	48,5	39,5	43,3	39,1	45,8	37,9
5080	H.V. ADV-GERAETEN U. -EINRICHTUNGEN	INSGESAMT	94,7	-19,8	118,1	136,6	112,8	127,5	121,2	123,9
		INLAND	114,0	-17,4	138,0	160,3	142,6	153,8	133,3	144,8
		AUSLAND	75,2	-23,3	98,0	112,7	82,7	101,0	109,1	102,8
	VERBRAUCHSGUETER PRO- DUZIERENDES GEWERBE	INSGESAMT	144,0	-1,2	145,8	165,6	135,9	140,6	135,7	154,5
		INLAND	146,4	-1,7	149,0	165,8	139,0	143,6	139,3	156,2
		AUSLAND	134,9	+1,0	133,5	165,0	124,3	129,1	121,9	148,2
51	FEINKERAMIK	INSGESAMT	127,3	-5,8	135,2	139,6	124,4	114,6	110,2	136,4
		INLAND	138,3	-3,6	143,4	146,6	134,2	129,5	119,6	148,8
		AUSLAND	108,8	-10,4	121,4	127,9	108,1	89,4	94,3	115,6
5110	H.V. PORZELLAN	INSGESAMT	110,9	-6,1	118,1	125,1	111,8	107,1	101,1	125,8
		INLAND	124,7	-3,3	129,0	139,0	124,5	127,7	114,8	143,4
		AUSLAND	93,8	-10,3	104,6	107,8	96,0	81,5	84,2	103,8
5120	H.V. STEINGUT, FEIN- STEINZEUG, TON-U. TOEPFERWAREN	INSGESAMT	115,5	-19,8	144,1	143,8	109,0	99,0	102,7	131,1
		INLAND	124,2	-5,9	132,0	132,9	110,5	112,7	101,8	143,6
		AUSLAND	100,2	-39,4	165,4	163,0	106,3	75,1	104,2	109,1
5150	H.V. SANITAERER IN- STALLATIONSKERAMIK	INSGESAMT	188,3	-8,7	206,2	195,7	197,7	174,1	182,7	207,1
		INLAND	199,8	-10,4	222,9	205,3	211,8	187,8	196,6	217,8
		AUSLAND	146,8	+0,5	146,1	161,2	146,9	124,8	132,9	168,6
5160	H.V. TECHNISCHER KERAMIK	INSGESAMT	129,1	+4,6	123,4	133,7	121,6	107,8	103,7	126,4
		INLAND	127,3	-6,1	135,6	129,2	127,2	112,6	104,4	123,0
		AUSLAND	131,9	+25,0	105,5	140,3	113,4	100,6	102,7	131,3
5170	H.V. FLIESEN, BAUKERA- MIK, KACHELN, KACHELOEFEN	INSGESAMT	129,6	+0,6	128,8	135,7	122,2	114,3	100,5	130,7
		INLAND	137,9	+4,9	131,4	144,6	125,2	123,4	107,1	138,8
		AUSLAND	112,3	-9,0	123,4	117,0	115,8	95,3	86,7	113,7
52	H.U. VERARBEITUNG VON GLAS	INSGESAMT	137,7	+7,8	127,7	138,2	125,5	126,8	136,2	146,8
		INLAND	139,0	+3,7	134,0	145,3	129,9	134,1	143,6	150,7
		AUSLAND	134,6	+19,0	113,1	121,7	115,2	110,2	119,1	137,7
5211	H.V. FLACHGLAS (OHNE TECHNISCHES GLAS)	INSGESAMT	114,6	-6,4	122,4	110,9	121,1	122,0	127,5	120,4
		INLAND	97,3	-8,9	106,8	103,0	104,5	107,5	105,2	105,3
		AUSLAND	137,7	-3,8	143,1	121,4	143,2	141,2	157,1	140,6
5225	H.V. HOHLGLAS, TECH- NISCHES GLAS	INSGESAMT	128,6	+18,9	108,2	123,7	107,9	110,2	122,0	140,3
		INLAND	123,5	+7,2	115,2	127,9	111,6	115,8	129,6	141,8
		AUSLAND	138,5	+46,4	94,6	115,5	100,7	99,5	107,5	137,5
5290	VERARBEITUNG U. VERED- LUNG VON GLAS, H.U. VER- ARBEITUNG V. GLASFASER	INSGESAMT	151,6	+1,1	150,0	158,7	145,4	145,8	153,2	158,3
		INLAND	159,2	+2,4	155,5	167,4	150,7	154,9	162,0	165,1
		AUSLAND	127,6	-3,8	132,7	131,5	129,1	117,4	125,6	137,0
5421-24	H.V. HOLZMOEBELN, POLSTERMOEBELN	INSGESAMT	162,8	-2,0	166,1	178,1	158,1	148,4	158,9	175,6
		INLAND	168,1	-1,5	170,7	185,1	161,9	152,9	165,0	182,5
		AUSLAND	133,5	-4,6	139,9	138,7	136,3	123,4	124,6	137,0
5421	H.V. HOLZMOEBELN (OHNE POLSTERMOEBEL)	INSGESAMT	164,6	-1,2	166,6	179,2	159,1	150,8	158,4	174,3
		INLAND	169,6	-0,7	170,8	185,9	162,4	154,9	164,3	180,9
		AUSLAND	136,5	-4,6	142,9	140,6	140,0	127,4	124,8	136,4
5424	H.V. POLSTERMOEBELN	INSGESAMT	155,2	-5,2	163,7	173,4	153,6	138,3	161,4	181,3
		INLAND	161,6	-5,2	170,4	181,5	159,7	144,2	168,4	189,2
		AUSLAND	121,4	-4,9	127,7	130,8	121,0	106,9	123,7	139,2
56	PAPIER-U. PAPPEVERARBEITUNG	INSGESAMT	146,0	-3,8	151,7	155,8	147,7	141,2	139,5	153,8
		INLAND	143,2	-4,2	149,5	155,1	145,5	140,8	138,7	153,6
		AUSLAND	159,2	-1,9	162,3	159,3	158,5	142,8	143,1	155,0
5610	H.V. TAPETEN, SPEZ. PAPIEREN, VERPACKUNGS- MITTELN	INSGESAMT	148,9	-3,4	154,2	155,7	147,3	137,8	136,6	153,8
		INLAND	145,4	-5,8	154,3	154,5	146,7	139,4	135,9	153,2
		AUSLAND	169,4	+10,7	153,0	163,2	151,2	128,2	140,8	157,9
5620	H.V. SCHREIBWAREN U. BUEROBEDARF, BUCH- BINDEREI	INSGESAMT	142,5	-7,3	153,7	163,0	152,9	158,4	150,8	160,4
		INLAND	143,5	-7,5	155,2	167,9	155,1	163,7	153,4	165,2
		AUSLAND	134,1	-5,0	141,2	123,8	134,8	115,6	131,0	122,0
5691	H.V. SONSTIGEN WAREN AUS PAPIER U. PAPPE	INSGESAMT	142,3	-2,7	146,3	152,8	146,0	139,7	139,6	150,9
		INLAND	138,6	+1,6	136,4	149,7	137,8	131,7	136,8	148,4
		AUSLAND	153,5	-12,9	176,3	162,3	171,0	163,8	148,1	158,5
57	DRUCKEREI, VERVIELFAEL- TIGUNG	INSGESAMT	153,6	+2,4	150,0	155,3	147,9	150,1	163,0	150,6
		INLAND	155,6	+2,4	152,0	157,1	149,1	152,2	165,1	152,0
		AUSLAND	129,0	+3,5	124,6	133,0	131,9	123,2	137,2	132,7

FUER DAS VERARBEITENDE GEMERBE
=100

WERT

INDEX

R	I C H T L I C H												SYPRO- NR.		
	1991 1.HJ	1991 2.HJ	1990	1991	VERAENDERUNG GEGENUEBER DEM ENTSPRECHENDEN VORJAHRESZEITRAUM IN %										
					1991 APR.	1992 MAR.	1991 2.VJ	1991 3.VJ	1991 4.VJ	1992 1.VJ	1991 1.HJ	1991 2.HJ		1990	1991
105,3	116,1	98,4	110,7	+46,7	-2,0	+17,5	+15,5	+5,9	+11,1	+14,7	+10,6	+3,1	+12,5	+3,3	50
134,1	134,3	113,3	134,2	+68,4	-7,1	+33,1	+14,3	+5,0	+2,0	+28,6	+9,7	+5,8	+18,4	-2,3	
76,5	97,8	83,5	87,1	+24,1	+6,8	-2,1	+16,9	+7,1	+27,4	-3,5	+11,5	-0,1	+4,3	+12,6	
52,3	51,0	50,9	51,6	+13,2	+20,8	+3,6	-1,2	+2,1	+8,9	+2,5	+0,4	-9,9	+1,4	+5,6	5060
59,2	60,0	57,7	59,5	+30,7	+81,8	+19,7	-0,7	-7,5	+35,0	+12,9	-4,3	-5,6	+3,3	+29,0	
45,7	42,4	44,4	44,1	-3,0	-33,1	-12,5	-1,8	+17,4	-21,0	-7,5	+7,6	-14,8	-0,7	-22,0	
112,1	124,4	104,5	118,2	+49,3	-3,2	+18,5	+16,3	+6,1	+11,1	+15,6	+11,2	+4,1	+13,1	+3,1	5080
143,5	143,6	120,2	143,5	+71,2	-10,5	+34,0	+15,1	+5,8	+0,3	+29,6	+10,6	+6,5	+19,4	-4,0	
80,5	105,1	88,6	92,8	+26,3	+9,7	-1,3	+18,0	+6,5	+31,3	-3,1	+11,8	+1,0	+4,7	+15,3	
143,7	138,2	133,8	140,9	+16,7	+3,1	+9,6	+5,1	-2,9	+2,0	+9,9	+1,0	+9,2	+5,3	+1,2	
146,3	141,5	134,0	143,9	+20,0	+2,9	+12,6	+6,0	-2,1	+1,6	+13,3	+1,9	+10,9	+7,4	+0,9	
133,7	125,5	133,1	129,6	+4,6	+4,2	-1,1	+1,4	-6,4	+3,6	-2,8	-2,5	+3,1	-2,6	+3,0	
128,1	112,4	120,9	120,2	+13,8	+9,8	+4,9	-1,5	-4,9	+3,6	+2,0	-3,3	+4,4	-0,6	+1,2	51
140,0	124,6	129,3	132,3	+16,9	+8,4	+8,3	-0,1	-3,7	+2,1	+6,3	-1,8	+11,6	+2,3	+0,7	
108,0	91,9	106,8	99,9	+8,1	+12,5	-1,4	-5,1	-7,5	+7,1	-6,4	-6,3	-7,8	-6,5	+2,3	
120,1	104,1	119,5	112,1	+11,0	+3,3	+1,2	-8,9	-10,7	-2,0	-2,8	-9,8	+5,5	-6,2	-3,0	5110
134,0	121,3	133,5	127,7	+10,4	+7,3	+4,5	-10,1	-8,9	-0,1	+0,7	-9,5	+15,9	-4,3	-0,8	
102,8	82,9	102,2	92,8	+11,9	-2,4	-3,8	-6,9	-13,6	-5,3	-8,1	-10,3	-7,9	-9,2	-6,5	
113,8	100,9	110,8	107,3	+19,0	+25,3	-0,7	-8,2	+3,6	+10,4	-3,7	-2,4	-3,2	-3,2	+1,7	5120
121,4	107,3	117,0	114,3	+15,2	+19,9	-1,9	-4,1	+1,9	+8,6	-3,0	-1,3	+5,1	-2,3	+5,0	
100,7	89,7	100,1	95,2	+24,9	+33,8	+1,3	-17,4	+6,8	+14,7	-5,0	-4,9	-16,7	-4,9	-5,1	
203,1	178,4	164,7	190,8	+22,5	+0,8	+21,5	+13,3	+2,9	-0,7	+23,9	+7,7	+19,9	+15,8	-2,7	5150
219,1	192,2	173,0	205,6	+26,6	-0,2	+25,7	+16,0	+2,1	-3,8	+29,9	+8,5	+24,3	+18,8	-5,4	
145,8	128,9	135,1	137,3	+3,8	+6,1	+3,7	+0,3	+8,0	+16,4	-0,4	+4,1	+3,3	+1,6	+12,5	
123,0	105,8	120,9	114,4	-4,4	+10,8	-1,5	-2,3	-13,2	+1,7	-3,0	-7,9	-3,9	-5,4	+2,4	5160
129,9	108,5	125,6	119,2	+4,6	+0,2	-2,0	-5,1	-3,5	-7,3	-3,2	-7,3	+3,5	-5,1	-7,0	
112,7	101,7	113,9	107,2	-17,9	+29,3	-0,7	+2,4	-18,2	+17,2	-2,8	-9,0	-13,8	-5,9	+19,1	
119,6	107,4	110,9	113,5	+22,1	+13,7	+8,0	+4,9	-1,9	+11,6	+2,9	+1,6	+6,4	+2,3	+8,7	5170
125,1	115,3	113,2	120,2	+26,7	+15,1	+13,0	+7,5	-1,9	+11,1	+9,3	+2,9	+8,0	+6,2	+9,5	
108,3	91,0	106,2	99,6	+13,0	+10,1	-1,7	-1,7	-1,8	+12,8	-9,5	-1,7	+2,9	-6,2	+6,6	
132,1	131,5	129,7	131,8	+7,9	-4,3	+2,4	+2,5	-4,9	+5,8	+4,8	-1,5	+7,1	+1,6	+6,3	52
135,8	138,9	132,0	137,3	+10,7	-0,7	+6,1	+4,0	-5,5	+6,4	+9,9	-1,1	+10,6	+4,0	+5,7	
123,4	114,6	124,5	119,0	+0,6	-13,1	-6,0	-1,5	-3,3	+4,6	-6,1	-2,5	-0,4	-4,4	+7,8	
119,9	124,8	124,9	122,3	+12,9	+2,5	-0,6	+1,6	-1,8	+1,4	-3,9	-0,2	-2,0	-2,1	-0,6	5211
110,5	106,4	114,3	108,5	+3,8	-0,2	-7,2	-7,8	-8,2	-9,7	-2,1	-8,0	0,0	-5,1	-9,5	
132,4	149,2	139,0	140,8	+23,6	+5,7	+6,9	+13,1	+4,8	+15,7	-5,8	+8,6	-4,0	+1,3	+10,2	
119,8	116,1	123,1	118,0	-1,4	-16,7	-3,3	-2,4	-13,5	+6,5	+0,6	-8,6	+13,5	-4,1	+9,1	5225
123,6	122,7	124,3	123,1	+4,3	-15,9	+2,8	-0,9	-16,4	+4,6	+9,7	-9,7	+19,9	-1,0	+5,2	
112,6	103,5	120,6	108,0	-12,5	-18,5	-14,3	-5,6	-5,9	+10,5	-14,3	-5,7	+2,3	-10,4	+17,8	
147,5	149,5	137,8	148,5	+15,7	+8,6	+8,1	+7,0	+3,7	+5,8	+10,3	+5,3	+3,1	+7,8	+4,6	5290
150,8	158,5	141,6	154,6	+16,6	+14,3	+10,1	+9,1	+5,3	+9,5	+11,5	+7,2	+5,0	+9,2	+7,7	
137,5	121,5	126,1	129,5	+12,4	-9,4	+1,8	-0,6	-2,6	-6,2	+6,8	-1,7	-2,9	+2,7	-5,6	
163,9	153,7	146,3	158,8	+24,7	+8,7	+15,7	+6,2	-2,8	+3,4	+16,2	+1,4	+12,1	+8,5	+2,1	5421-24
168,9	159,0	147,3	163,9	+28,4	+9,1	+19,3	+8,4	-1,4	+3,8	+20,3	+3,1	+13,5	+11,3	+2,5	
136,1	124,0	140,6	130,0	+3,8	+5,6	-3,7	-6,9	-12,3	+0,7	-5,5	-9,7	+4,6	-7,5	-0,7	
162,7	154,6	146,0	158,7	+23,5	+10,9	+14,5	+7,0	-1,1	+4,7	+15,0	+2,7	+11,5	+8,7	+3,2	5421
167,1	159,6	146,7	163,3	+27,0	+11,5	+17,7	+9,3	+0,7	+5,3	+18,7	+4,7	+12,5	+11,3	+3,8	
137,9	126,1	142,4	132,0	+4,2	+6,0	-3,5	-6,8	-12,4	+0,4	-5,0	-9,7	+6,0	-7,3	-0,8	
169,1	149,8	147,4	159,4	+29,9	-0,1	+21,7	+2,8	-9,3	-1,7	+21,9	-4,1	+14,6	+8,1	-2,5	5424
176,6	156,3	150,1	166,5	+35,1	-0,5	+26,7	+4,5	-9,0	-2,3	+27,3	-3,3	+17,7	+10,9	-2,9	
128,8	115,3	133,3	122,0	+2,1	+4,0	-4,9	-7,8	-11,4	+2,0	-7,3	-9,8	-0,7	-8,5	+0,4	
151,2	140,3	139,1	145,7	+17,2	+4,5	+9,7	+0,8	-3,8	-0,5	+11,4	-1,6	+12,9	+4,7	-1,3	56
149,8	139,8	137,5	144,8	+20,6	+4,6	+11,5	-0,1	-4,7	-0,4	+13,7	-2,4	+14,5	+5,3	-1,3	
157,6	143,0	147,3	150,3	+4,2	+4,4	+2,3	+5,3	+0,1	-1,1	+1,5	+2,7	+6,6	+2,0	-1,3	
152,4	137,2	139,7	144,8	+18,3	+1,9	+8,2	-3,2	-4,9	-2,3	+11,6	-4,1	+15,1	+3,7	-2,6	5610
152,9	137,7	140,0	145,3	+21,0	+0,2	+9,4	-3,7	-7,0	-3,6	+13,6	-5,4	+17,2	+3,8	-4,2	
149,4	134,5	138,1	142,0	+3,2	+13,3	+2,2	+0,4	+9,4	+7,0	+1,0	+4,9	+4,5	+2,8	+7,9	
154,1	154,6	137,6	154,4	+26,4	+8,7	+17,3	+12,7	+3,4	+3,2	+16,7	+8,0	+9,9	+12,2	+0,6	5620
157,1	158,5	139,2	157,8	+27,9	+11,3	+18,9	+14,6	+2,3	+3,8	+19,0	+8,3	+11,4	+13,4	+1,1	
130,4	123,3	125,2	126,9	+13,4	-13,5	+3,7	-6,0	+15,1	-3,3	-1,2	+4,1	-1,9	+1,4	-3,8	
147,6	139,6	136,7	143,6	+11,7	+7,8	+9,0	+2,8	-5,2	+1,1	+8,6	-1,4	+10,3	+3,5	+0,2	5691
139,7	134,3	131,2	137,0	+15,5	+11,1	+12,0	-0,5	-3,5	+4,8	+11,4	-2,0	+10,5	+4,4	+4,0	
171,7	155,9	161,6	163,8	+3,7	-0,8	+2,2	+11,8	-9,8	-8,1	+2,3	+0,4	+10,1	+1,4	-9,3	
148,6	156,5	141,5	152,6	+14,5	+1,1	+9,8	+8,2	+1,9	+0,8	+11,1	+4,8	+11,0	+7,8	+1,1	57
149,9	158,6	142,3	154,3	+14,7	+1,8	+10,4	+8,6	+2,4	+0,9	+11,9	+5,2	+11,6	+8,4	+1,3	
132,9	130,2	131,4	131,6	+11,5	-8,7	+1,0	+2,2	-3,9	-0,9	+1,4	-1,1	+3,4	+0,2	+0,2	

SYPRO- NR.	WIRTSCHAFTSGLIEDERUNG		1992 APR.	VERAEND. GEGEN- UEBER VOR- JAHRES- MONAT IN %	N		A		C		H
					1991 APR.	1992 MAR.	1991 2.VJ	1991 3.VJ	1991 4.VJ	1992 1.VJ	
58	H.V. KUNSTSTOFFWAREN	INSGESAMT	185,8	+2,7	180,9	188,3	175,0	167,8	165,5	181,6	
		INLAND	192,4	+2,6	187,5	194,8	181,1	176,6	172,0	187,6	
		AUSLAND	165,0	+3,3	159,8	167,6	155,8	139,7	144,7	162,5	
61	LEDERERZEUGUNG	INSGESAMT	84,1	-10,7	94,2	94,9	87,3	80,5	85,6	89,4	
		INLAND	83,6	-16,2	99,8	101,5	89,5	84,5	90,3	93,8	
		AUSLAND	85,6	+10,2	77,7	75,4	80,7	68,6	72,0	76,4	
62	LEDERVERARBEITUNG	INSGESAMT	139,6	-10,6	156,2	135,6	105,7	94,8	115,9	99,6	
		INLAND	139,0	-10,9	156,0	143,4	106,0	93,8	109,6	104,9	
		AUSLAND	141,9	-9,7	157,2	106,5	104,7	98,5	139,4	79,9	
6211	LEDERVERARBEITUNG (OHNE H.V. SCHUHEN)	INSGESAMT	106,1	-13,0	122,0	114,2	113,6	115,4	119,8	115,7	
		INLAND	109,3	-13,3	126,0	118,1	119,6	121,7	127,1	120,0	
		AUSLAND	95,1	-11,8	107,8	100,2	92,7	93,5	94,2	100,8	
6251	H.V. SCHUHEN	INSGESAMT	152,8	-10,0	169,7	144,1	102,6	86,6	114,3	93,3	
		INLAND	150,5	-10,1	167,5	153,2	100,7	83,0	102,8	99,1	
		AUSLAND	161,6	-9,2	177,9	109,1	109,8	100,6	158,4	71,1	
63	TEXTILGEWERBE	INSGESAMT	113,2	-6,0	120,4	137,2	107,5	102,6	104,9	121,4	
		INLAND	112,6	-6,6	120,5	133,2	107,7	104,2	104,4	120,3	
		AUSLAND	114,6	-4,7	120,3	148,0	106,9	98,4	106,3	124,3	
6311	WOLLSPINNEREI	INSGESAMT	81,0	+7,6	75,3	90,5	76,8	53,0	87,5	90,2	
		INLAND	77,0	+13,9	67,6	80,0	73,3	52,4	78,2	82,0	
		AUSLAND	93,1	-5,4	98,4	121,7	87,6	54,6	115,2	114,6	
6312	BAUMWOLLSPINNEREI	INSGESAMT	73,5	-17,0	88,6	78,6	82,1	68,2	84,3	80,3	
		INLAND	67,2	-22,8	87,1	73,3	78,0	61,4	78,6	75,4	
		AUSLAND	94,2	+0,9	93,4	95,8	95,4	90,2	102,9	96,5	
6331	WOLLWEBEREI, ANG	INSGESAMT	115,3	-1,8	117,4	161,5	98,0	97,3	93,4	140,3	
		INLAND	119,3	-1,7	121,4	168,9	100,5	103,3	96,2	147,4	
		AUSLAND	104,0	-2,1	106,2	146,0	91,0	80,3	85,4	120,0	
6332	BAUMWOLLWEBEREI, ANG	INSGESAMT	87,6	-10,9	98,3	104,3	83,1	68,6	85,7	92,0	
		INLAND	93,0	-7,5	100,5	108,0	88,2	77,5	92,3	97,9	
		AUSLAND	79,3	-16,5	95,0	98,8	75,5	55,3	75,8	83,2	
6333	SEIDENWEBEREI, ANG	INSGESAMT	109,7	-18,3	134,2	128,9	113,6	97,1	102,9	113,8	
		INLAND	100,6	-22,4	129,6	112,2	110,2	102,2	99,0	102,2	
		AUSLAND	125,7	-11,7	142,3	158,3	119,5	88,3	109,9	134,4	
6355	JUTESPINNEREI U. -WEBEREI	INSGESAMT	78,6	+31,7	59,7	41,0	52,9	56,3	47,5	51,1	
		INLAND	83,9	+30,7	64,2	41,4	55,7	57,1	47,2	53,1	
		AUSLAND	55,8	+39,5	40,0	39,3	40,5	52,7	48,6	42,3	
6361	H.V. GARDINENSTOFF	INSGESAMT	160,2	-0,6	161,1	172,1	150,2	128,3	141,5	164,1	
		INLAND	162,6	-2,0	166,0	175,9	154,6	134,1	139,6	169,3	
		AUSLAND	152,1	+5,0	144,8	159,3	135,5	109,0	148,1	146,5	
6365	H.V. MOEBEL-U. DEKO- RATIONSSTOFF	INSGESAMT	120,6	-5,6	127,7	136,4	120,1	111,4	126,8	141,6	
		INLAND	123,2	-7,0	132,5	144,1	126,8	120,2	130,4	146,8	
		AUSLAND	115,6	-2,2	118,2	121,1	106,8	93,6	119,7	131,4	
6370	WIRKEREI, STRICKEREI	INSGESAMT	116,8	-1,3	118,3	187,7	94,6	118,9	94,4	140,5	
		INLAND	114,7	-0,5	115,3	166,5	93,5	111,2	93,8	131,5	
		AUSLAND	129,0	-5,4	136,4	314,5	101,7	164,8	98,4	194,4	
6380	H.V. TEPPICHEN U. AE., BESCHICHTETEM GEWEBE	INSGESAMT	128,5	-10,3	143,2	133,4	141,5	123,5	121,2	130,0	
		INLAND	131,7	-10,3	146,9	137,1	147,0	127,6	125,6	133,5	
		AUSLAND	116,7	-9,6	129,1	119,5	120,8	108,0	104,6	116,6	
6391	VEREDLUNG V. TEXTILIEN	INSGESAMT	120,2	-10,8	134,8	129,6	121,4	116,8	117,1	117,2	
		INLAND	123,5	-10,6	138,2	134,3	123,5	123,3	118,5	122,8	
		AUSLAND	112,1	-11,2	126,3	117,8	116,2	100,4	113,4	103,2	
6399	SONSTIGES TEXTILGE- WERBE, ANG	INSGESAMT	148,6	+2,6	144,8	152,3	138,3	127,7	135,8	146,2	
		INLAND	141,9	-1,9	144,7	143,1	134,5	125,2	132,7	139,5	
		AUSLAND	161,8	+11,5	145,1	170,2	145,6	132,4	141,8	159,4	
64	BEKLEIDUNGSGEWERBE	INSGESAMT	95,7	-5,6	101,4	220,3	80,6	169,3	85,7	177,9	
		INLAND	92,6	-10,2	103,1	193,8	82,4	155,3	84,6	162,6	
		AUSLAND	108,1	+14,1	94,7	324,5	73,3	224,8	90,0	238,2	
6413	H.V. HERREN- BEKLEIDUNG	INSGESAMT	94,1	-9,6	104,1	218,6	75,2	183,4	70,7	192,8	
		INLAND	89,2	-8,3	97,3	194,1	73,3	159,5	68,1	164,7	
		AUSLAND	114,4	-13,2	131,8	319,0	82,7	280,7	81,1	307,7	
6414	H.V. DAMEN-U. KINDER- OBERBEKLEIDUNG	INSGESAMT	93,0	+1,5	91,6	233,5	75,3	170,7	86,3	177,2	
		INLAND	91,3	-4,1	95,2	199,4	77,5	156,2	85,1	161,9	
		AUSLAND	99,2	+26,4	78,5	356,5	67,3	223,0	91,0	232,1	
6421	H.V. HERREN-, DAMEN- U. KINDERWAEESCHE	INSGESAMT	114,9	-25,5	154,2	216,8	114,3	182,1	101,1	178,8	
		INLAND	110,5	-29,1	155,8	215,5	116,9	185,6	101,6	181,0	
		AUSLAND	142,2	-1,2	143,9	224,4	98,3	160,1	98,5	165,4	
6425	H.V. HAUS-, BETT-U. TISCHWAEESCHE	INSGESAMT	104,5	-15,1	123,1	124,5	108,2	105,1	112,2	137,3	
		INLAND	95,4	-26,2	123,3	132,5	113,0	108,8	113,4	144,3	
		AUSLAND	152,6	+68,8	90,4	82,5	82,7	85,8	105,9	100,6	

FUER DAS VERARBEITENDE GEWERBE
=100

WERT

INDEX

R	C														SYPRO- NR.	
	I	C	H	T	L	I	C	H	VERAENDERUNG GEGENUEBER DEM ENTSPRECHENDEN JORJAHRESZEITRAUM IN %							
									1991	1992	1991	1991	1991	1992		1991
1991	1991	1990	1991	1991	1992	1991	1991	1991	1992	1991	1991	1990	1991	1992		
1.HJ	2.HJ			APR.	MAR.	2.VJ	3.VJ	4.VJ	1.VJ	1.HJ	2.HJ					
173,9	166,6	156,2	170,2	+21,2	+9,0	+14,2	+9,2	+2,6	+5,2	+12,3	+5,8	+12,5	+9,0	+4,6	58	
179,4	174,3	157,4	176,9	+26,2	+9,3	+18,6	+12,0	+4,6	+5,5	+16,7	+8,2	+14,4	+12,4	+4,8		
156,1	142,2	152,3	149,2	+5,7	+8,2	+0,8	-0,8	-4,5	+3,9	-1,6	-2,7	+6,4	-2,0	+3,7		
85,6	83,1	91,2	84,3	+1,5	+16,4	-5,8	+2,4	-5,9	+6,6	-12,4	-2,0	-8,5	-7,6	+1,8	61	
88,1	87,4	91,7	87,8	+8,6	+23,6	-2,1	+5,5	-2,9	+8,1	-9,0	+1,0	-4,4	-4,3	+1,3		
78,2	70,3	89,9	74,2	-18,8	-5,4	-16,5	-7,4	-15,3	+1,1	-22,1	-11,6	-18,8	-17,5	+3,4		
100,3	105,3	104,1	102,8	+10,9	+6,9	-6,6	+5,1	-1,4	+5,1	-3,7	+1,3	+6,8	-1,2	-0,5	62	
101,5	101,7	104,1	101,6	+14,1	+10,9	-5,2	-0,5	-6,5	+8,1	-1,0	-3,8	+9,8	-2,4	+1,5		
95,7	118,9	103,8	107,3	+0,1	-9,7	-11,8	+31,7	+17,0	-7,7	-13,5	+22,7	-3,4	+3,4	-8,4		
117,0	117,6	120,8	117,3	+14,3	-6,5	+3,0	-5,5	-8,1	-3,9	+1,6	-6,9	+11,9	-2,9	-6,2	6211	
123,9	124,4	123,8	124,2	+20,5	-8,9	+7,7	-5,1	-7,6	-6,5	+8,0	-6,4	+15,3	+0,3	-8,1		
92,8	93,9	110,1	93,4	-5,4	+4,8	-14,2	-7,2	-11,0	+8,5	-20,7	-9,1	-0,3	-15,2	+2,9		
93,7	100,5	97,5	97,1	+9,9	+12,0	-10,3	+11,6	+1,6	+10,2	-6,2	+5,7	+4,5	-0,4	+2,2	6251	
92,8	92,9	96,5	92,9	+12,4	+18,7	-10,2	+2,2	-6,0	+16,7	-5,1	-2,5	+7,3	-3,7	+6,1		
96,9	129,5	101,1	113,2	+1,6	-14,3	-10,9	+57,4	+27,0	-15,3	-10,3	+37,3	-4,9	+12,0	-12,8		
116,5	103,8	108,7	110,1	+16,8	-4,8	+7,0	0,0	-9,2	-3,3	+7,5	-4,9	+0,9	+1,3	-3,9	63	
116,9	104,3	107,1	110,6	+19,9	-5,6	+10,1	+1,1	-8,7	-4,6	+10,9	-4,0	+2,6	+3,3	-5,1		
115,5	102,4	113,4	108,9	+9,0	-2,6	-0,9	-3,0	-10,6	+0,2	-1,0	-7,0	-2,6	-4,0	-1,0		
72,3	70,3	71,8	71,3	+24,9	+13,8	+33,1	-2,4	0,0	+33,2	-0,7	-0,8	-8,2	-0,7	+26,3	6311	
70,9	65,3	70,4	68,1	+17,0	-1,5	+28,4	-0,6	-9,2	+19,9	-0,8	-5,9	-6,0	-3,3	+18,3		
76,5	84,9	76,0	80,7	+45,1	+63,8	+46,7	-7,5	+25,9	+75,5	-0,3	+12,7	-13,5	+6,2	+48,4		
85,3	76,3	85,5	80,8	+8,6	-11,7	+0,7	-7,1	-11,3	-9,2	-1,7	-9,4	-9,0	-5,5	-11,2	6312	
82,2	70,0	80,4	76,1	+13,6	-15,1	+4,6	-10,9	-16,1	-12,8	+3,4	-13,9	-7,3	-5,3	-15,4		
95,2	96,6	102,1	95,9	-4,2	-2,2	-8,1	+2,5	+3,9	+1,6	-13,9	+3,3	-13,2	-6,1	+1,4		
118,8	95,4	106,4	107,1	+3,2	+3,6	+2,9	-1,7	-4,3	+0,5	+3,8	-3,0	-1,5	+0,7	+0,1	6331	
125,7	99,7	107,5	112,7	+3,4	-3,5	+6,7	+2,3	-5,1	-2,3	+10,5	-1,5	-0,4	+2,8	-2,2		
99,1	82,9	103,3	91,0	+2,7	+36,3	-7,0	-13,7	-1,7	+11,9	-15,0	-7,9	-4,4	-11,9	+8,5		
88,2	77,2	87,5	82,7	+16,1	+1,4	-4,0	-9,0	-8,3	-1,3	-2,8	-8,5	-4,2	-5,5	-3,8	6332	
94,5	84,9	91,5	89,7	+15,5	-3,6	+0,1	-8,6	-5,3	-2,9	+2,8	-6,9	-3,4	-2,0	-4,0		
78,7	65,5	81,6	72,1	+17,0	+10,9	-10,3	-9,5	-13,3	+1,7	-11,5	-11,8	-5,3	-11,6	-3,4		
112,9	100,0	110,6	106,5	+20,3	+4,9	-1,1	-1,4	-2,6	+1,5	-5,3	-2,0	-8,1	-3,7	-4,2	6333	
109,2	100,6	104,7	104,9	+28,2	-8,3	+3,1	+3,4	-7,7	-5,5	+2,7	-2,4	-7,9	+0,2	-10,3		
119,3	99,1	121,1	109,2	+9,4	+27,8	-7,3	-10,0	+7,2	+12,8	-16,0	-1,2	-8,3	-9,8	+5,9		
54,2	51,9	47,2	53,1	+30,3	-23,9	+10,7	+26,0	+0,6	-8,1	+11,8	+12,8	+9,0	+12,5	+2,5	6355	
57,1	52,2	46,2	54,6	+37,5	-24,0	+13,7	+34,0	+2,8	-9,2	+18,5	+17,8	+10,0	+18,2	+1,5		
41,7	50,7	51,7	46,2	-5,0	-23,2	-4,7	-2,0	-8,5	-1,6	-16,4	-5,2	+5,5	-10,6	+8,0		
157,1	134,9	132,9	146,0	+36,5	+6,0	+21,2	+3,1	-5,4	+0,1	+22,1	-1,5	+16,4	+9,9	-0,1	6361	
161,9	136,9	132,3	149,4	+47,3	+4,3	+31,1	+6,5	-9,0	+0,1	+29,6	-1,9	+18,1	+12,9	-0,4		
141,1	128,6	134,9	134,8	+6,8	+12,7	-5,7	-8,9	+8,1	-0,2	-0,3	+0,2	+11,1	-0,1	+1,1		
132,1	119,1	123,7	125,6	+18,9	+1,8	+6,7	+1,4	-9,1	-1,8	+7,6	-4,5	+8,0	+1,5	-2,6	6365	
139,8	125,3	130,6	132,6	+26,6	-0,1	+10,5	-0,2	-13,8	-3,9	+11,4	-7,7	+12,7	+1,5	-4,7		
116,9	106,7	110,0	111,8	+4,8	+6,8	-1,6	+5,3	+3,0	+3,5	-0,5	+4,0	-1,4	+1,6	+2,2		
123,4	106,7	111,7	115,0	+17,8	-15,5	+9,0	+4,0	-23,0	-7,6	+17,5	-10,0	+9,1	+3,0	-6,3	6370	
115,7	102,5	103,2	109,1	+20,1	-9,6	+10,0	+6,1	-14,0	-4,7	+16,4	-4,2	+7,5	+5,7	-3,8		
168,9	131,6	162,9	150,2	+7,7	-29,9	+4,1	-3,5	-51,7	-17,7	+21,9	-29,7	+16,0	-7,8	-15,7		
142,9	122,3	123,8	132,6	+20,4	-3,8	+16,1	+4,8	-6,0	-9,8	+15,0	-0,9	+4,9	+7,1	-9,9	6380	
145,8	126,6	123,5	136,2	+25,4	-2,2	+23,2	+7,7	-4,1	-7,6	+19,2	+1,4	+5,6	+10,3	-8,3		
131,9	106,3	125,0	119,1	+2,7	-13,6	-8,1	-6,0	-14,0	-18,5	+0,1	-10,1	+2,3	-4,7	-16,4		
124,5	116,9	122,4	120,7	+13,0	-7,2	+4,5	-6,8	-10,5	-8,2	+6,7	-8,7	-1,0	-1,4	-8,8	6391	
131,6	120,9	128,9	126,3	+13,4	-8,9	+3,8	-6,8	-13,6	-12,2	+6,9	-10,2	+4,0	-2,0	-11,8		
106,7	106,9	108,1	106,8	+12,0	-1,8	+6,4	-6,8	-1,4	+6,2	+5,9	-4,0	-13,7	+0,7	+0,9		
140,3	131,7	127,6	136,0	+18,1	+6,3	+8,7	+6,5	+3,3	+2,7	+8,4	+4,8	+1,8	+6,6	+2,7	6399	
136,5	128,9	123,7	132,7	+25,6	+3,5	+11,3	+4,5	+2,6	+0,7	+11,2	+3,5	+3,0	+7,3	0,0		
147,8	137,1	135,1	142,4	+5,9	+11,1	+4,3	+10,2	+4,6	+6,3	+3,9	+7,3	-0,2	+5,4	+7,6		
127,3	127,5	125,0	127,4	+5,6	+0,3	+3,9	+5,3	-14,7	+2,3	+6,7	-2,4	+9,4	+1,9	+1,0	64	
123,9	119,9	118,4	121,9	+8,8	-6,0	+4,8	+3,3	-14,5	-1,7	+10,6	-3,8	+8,3	+3,0	-3,2		
140,4	157,4	151,0	148,9	+6,0	-18,7	-0,5	+11,4	-15,6	+14,7	-5,0	+2,1	+12,5	-1,4	+14,7		
135,1	127,0	132,5	131,0	-6,1	-6,5	-4,3	+3,7	-29,0	-1,1	+6,6	-8,2	+12,3	-1,1	-2,4	6413	
121,8	113,8	118,0	117,8	-5,5	-7,8	-2,8	+3,8	-28,9	-3,2	+9,3	-8,7	+10,3	-0,2	-4,0		
189,3	180,9	191,5	185,1	-8,0	-2,9	-9,8	+3,2	-29,7	+4,0	0,0	-6,6	+17,6	-3,3	+1,8		
122,1	128,5	120,9	125,9	+6,4	+3,4	+7,7	+7,2	-9,0	+4,9	+6,4	+1,2	+7,7	+3,6	+4,3	6414	
120,3	120,6	114,6	120,5	+9,7	-6,0	+8,2	+4,2	-7,8	-0,7	+11,2	-0,4	+5,8	+5,1	-1,2		
128,8	157,0	143,6	142,9	-6,2	+29,6	+5,7	+15,5	-12,6	+22,0	-7,2	+5,7	+13,2	-0,5	+22,6		
149,4	141,6	143,9	145,5	+17,3	-3,4	+3,5	+6,8	-19,7	-3,1	+7,0	-4,5	+19,3	+1,1	-8,0	6421	
152,9	143,6	147,4	148,3	+17,5	-4,3	+3,0	+5,5	-21,4	-4,2	+7,5	-5,9	+24,1	+0,6	-9,6		
127,8	129,3	122,5	128,5	+14,8	+2,0	+7,1	+16,8	-6,2	+5,2	+3,1	+6,9	-7,1	+4,9	+3,7		
124,1	108,7	117,3	116,4	+27,2	-0,6	+2,2	-9,4	-10,8	-2,0	+9,2	-10,1	+3,3	-0,8	-4,9	6425	
130,1	111,1	120,4	120,6	+35,4	+0,7	+5,5	-10,7	-13,0	-2,0	+13,4	-11,9	+5,0	+0,2	-7,5		
92,3	95,9	100,6	94,1	-12,8	-10,1	-17,0	+1,3	+3,8	-1,2	-14,5	+2,7	-6,8	-6,5	+14,7		

STBA, FACHSERIE 4, REIHE 2.2

1 INDEX DES AUFTRAGSEINGANGS
1985

1.1 ORIGINAL

VOLUMEN

SYPRO- NR.	WIRTSCHAFTSGLIEDERUNG	1992 APR.	VERAEND. GEGEN- UEBER VOR- JAHRES- MONAT IN %	N		A		C		H
				1991 APR.	1992 MAR.	1991 2.VJ	1991 3.VJ	1991 4.VJ	1992 1.VJ	
	VERARBEITENDES GEWERBE 1)	INSGESAMT	120,9	-3,1	124,8	136,0	120,8	119,7	120,4	129,7
		INLAND	128,7	-4,0	134,0	143,7	128,9	127,5	127,1	137,8
		AUSLAND	108,1	-1,5	109,7	123,4	107,5	107,0	109,5	116,6
	GRUNDSTOFF-UND PRODUKTIONSUEBER- GEWERBE	INSGESAMT	117,0	-2,3	119,7	125,9	115,8	111,6	110,9	122,1
		INLAND	121,3	-2,6	124,6	129,0	120,5	117,0	114,8	124,5
		AUSLAND	110,1	-1,6	111,9	120,9	108,3	103,0	104,8	118,2
25	GEW. U. VERARB. V. STEINEN U. ERDEN	INSGESAMT	137,7	-6,8	147,8	135,8	145,8	146,4	131,7	107,3
		INLAND	142,7	-6,9	153,2	138,9	150,9	153,4	136,2	108,8
		AUSLAND	100,7	-5,4	106,5	112,2	107,3	94,2	98,4	96,3
2512	GEW. V. NATURSTEINEN, ANG	INSGESAMT	132,3	-12,3	150,8	99,7	150,6	168,1	148,3	68,4
		INLAND	133,2	-12,2	151,7	100,3	151,4	169,2	149,5	68,7
		AUSLAND	53,6	-21,6	68,4	46,8	77,0	73,1	46,4	40,3
2525	VERARB. V. NATURSTEINEN, ANG	INSGESAMT	130,8	-0,5	131,4	125,3	132,4	131,9	128,9	103,2
		INLAND	131,1	+1,2	129,6	121,4	129,1	131,5	127,6	101,0
		AUSLAND	124,6	-27,9	172,9	212,3	206,6	149,5	160,5	153,5
2531	H. V. ZEMENT	INSGESAMT	131,8	-9,5	145,7	126,2	140,2	138,4	112,8	97,8
		INLAND	132,6	-9,5	146,6	125,9	141,0	140,5	113,0	96,9
		AUSLAND	120,2	-9,3	132,5	130,4	128,4	108,6	108,9	111,8
2541	ZIEGELI	INSGESAMT	144,1	-7,7	156,2	141,2	156,5	151,7	123,2	112,4
		INLAND	153,6	-5,8	163,1	145,3	163,8	162,7	131,0	116,1
		AUSLAND	98,4	-19,7	122,5	121,1	121,2	98,4	85,5	94,7
2543	H. V. FEUERFESTER GROBKERAMIK	INSGESAMT	81,4	-3,9	84,7	92,4	85,7	82,7	85,2	85,7
		INLAND	74,3	-10,7	83,2	85,9	83,4	84,2	80,4	82,8
		AUSLAND	89,8	+3,8	86,5	100,2	88,3	81,1	91,0	89,4
2555	H. V. GR. FORM. FERTIGBAU- TEILEN AUS BETON FUE- DEN HOCHBAU	INSGESAMT	221,4	-0,6	222,7	254,8	235,1	224,5	227,1	200,5
		INLAND	223,6	-0,4	224,6	257,7	237,0	226,7	229,2	202,7
		AUSLAND	34,9	-45,0	63,4	9,1	74,3	34,6	46,6	11,8
2559	H. V. BETONERZEUGNISSEN (OHNE BIMS, GR. FORM. FERTIGBAUTEILE)	INSGESAMT	158,1	-7,3	170,6	161,6	164,4	164,7	150,6	123,7
		INLAND	157,4	-7,3	169,8	161,4	163,8	164,5	150,4	123,5
		AUSLAND	191,8	-7,9	208,2	170,2	194,8	174,3	160,3	133,2
2563	H. V. GIPSERZEUGNISSEN, DAEMM-U. LEICHTBAUPLATTEN	INSGESAMT	218,0	+14,8	189,9	229,5	195,1	197,1	199,5	202,3
		INLAND	223,5	+16,9	191,2	238,9	196,2	198,5	196,5	207,4
		AUSLAND	164,1	-7,4	177,3	138,1	184,4	182,9	229,4	151,9
27	EISENSCHAFFENDE INDUSTRIE	INSGESAMT	92,9	-10,2	103,6	106,8	95,8	86,6	90,5	104,5
		INLAND	97,8	-13,3	112,8	114,1	105,1	92,6	96,8	114,0
		AUSLAND	85,9	-4,9	90,3	96,4	82,6	78,1	81,6	90,9
2711	HOCHOFEN-, STAHL-U. WARM- WALZWERKE (OHNE STAHL- ROHRE)	INSGESAMT	99,9	-4,2	104,3	115,2	98,1	91,0	95,4	112,1
		INLAND	99,4	-9,9	110,3	116,5	104,5	93,5	96,1	115,4
		AUSLAND	100,6	+6,7	94,3	113,0	87,5	86,7	94,1	106,5
2715	H. V. STAHLROHREN (OHNE PRAEZISIONSSTAHLROHRE)	INSGESAMT	55,5	-47,4	105,6	62,0	86,2	63,0	63,4	61,5
		INLAND	86,7	-44,6	156,5	100,8	122,5	89,0	105,7	104,3
		AUSLAND	40,0	-50,2	80,3	42,7	68,2	50,1	42,4	40,3
2720	H. V. PRAEZISIONSSTAHL- ROHREN	INSGESAMT	76,8	-7,8	83,3	86,3	81,7	77,0	81,7	93,3
		INLAND	87,0	-4,3	90,9	91,8	89,2	80,6	94,1	103,7
		AUSLAND	56,2	-17,0	67,7	75,1	66,3	69,5	56,6	72,2
2850	NE-METALLHALBZEUGWERKE	INSGESAMT	135,7	+6,3	127,6	150,4	125,8	124,9	125,6	149,8
		INLAND	143,3	+7,3	133,6	153,5	131,4	129,3	132,1	159,3
		AUSLAND	123,2	+4,8	117,6	145,4	116,5	117,6	115,1	134,3
2910	EISEN-, STAHL-U. TEMPER- GIESSEREI	INSGESAMT	83,7	-7,4	90,4	87,5	85,3	81,9	80,2	89,7
		INLAND	81,0	-9,2	89,2	85,4	84,9	82,3	78,1	87,5
		AUSLAND	93,5	-1,1	94,5	95,1	86,7	80,0	87,8	98,0
3011-15	ZIEHEREIEN UND KALT- WALZWERKE	INSGESAMT	115,1	+0,3	114,8	116,6	109,1	103,0	102,9	116,1
		INLAND	123,4	+0,5	122,8	125,3	116,7	110,2	108,1	120,9
		AUSLAND	95,0	-0,8	95,8	95,9	90,9	85,7	90,4	104,4
3011	STABZIEHEREIEN, KALTWALZWERKE	INSGESAMT	104,8	+5,0	99,8	103,7	94,3	88,1	93,8	108,4
		INLAND	109,2	+4,9	104,1	107,7	98,4	90,5	96,5	109,7
		AUSLAND	95,2	+5,4	90,3	95,1	85,2	82,8	87,9	105,4
3015	DRAHTZIEHEREIEN (EINSCHL. H. V. DRAHT- ERZEUGNISSEN)	INSGESAMT	124,5	-3,3	128,7	128,5	122,8	116,8	111,3	123,2
		INLAND	135,8	-2,4	139,1	140,7	132,7	127,5	118,3	130,7
		AUSLAND	94,7	-6,7	101,5	96,6	96,9	88,6	92,9	103,4

1) AUSGEWAHLTE WIRTSCHAFTSZWEIGE (OHNE NAHRUNGS-UND GENUSSMITTELGEWERBE).

STBA, FACHSERIE 4, REIHE 2.2

FUER DAS VERARBEITENDE GEWERBE
=100

WERT

INDEX

R	I C H T L I C H												SYPRO- NR.		
	1991 1.HJ	1991 2.HJ	1990	1991	VERAENDERUNG GEGENUEBER DEM ENTSPRECHENDEN VORJAHRESZEITRAUM IN %										
					1991 APR.	1992 MAR.	1991 2.VJ	1991 3.VJ	1991 4.VJ	1992 1.VJ	1991 1.HJ	1991 2.HJ		1990	1991
124,1	120,1	121,5	122,1	+8,5	+4,9	+2,9	-0,6	-3,2	+1,9	+3,0	-1,9	+4,4	+0,5	+0,6	
132,7	127,3	125,0	130,0	+16,4	+2,6	+8,2	+0,6	-3,3	+1,0	+9,8	-1,5	+7,9	+4,0	-0,1	
110,0	108,3	115,7	108,1	-4,6	+9,7	-6,3	-2,6	-2,9	+3,6	-8,3	-2,7	-1,4	-5,7	+2,4	
116,7	111,3	113,3	114,0	+7,9	+8,2	+2,8	+0,5	-1,7	+3,8	+1,7	-0,5	+2,1	+0,6	+2,2	
120,7	115,9	114,8	118,3	+11,2	+5,0	+6,0	+2,8	-1,1	+3,0	+5,2	+0,8	+4,4	+3,0	+1,6	
110,4	103,9	110,9	107,1	+2,7	+12,2	-2,3	-3,4	-2,7	+5,2	-3,7	-3,1	-1,6	-3,4	+3,5	
121,2	139,1	123,1	130,1	+16,9	+12,2	+8,9	+7,5	+8,0	+11,2	+3,4	+7,8	+5,8	+5,7	+5,1	25
123,8	144,8	124,8	134,3	+21,4	+11,7	+11,4	+9,4	+9,1	+12,5	+5,8	+9,3	+7,0	+7,6	+5,8	
101,0	96,3	110,6	98,6	-16,8	+16,8	-12,0	-10,9	-1,4	+1,7	-14,8	-6,3	-4,1	-10,8	-0,2	
103,5	158,2	124,2	130,8	+28,7	+12,1	+8,3	+7,2	+7,5	+21,5	+2,4	+7,3	+3,1	+5,3	+5,5	2512
104,0	159,3	125,0	131,6	+28,8	+12,2	+8,3	+7,1	+7,6	+21,6	+2,5	+7,3	+3,1	+5,3	+5,6	
60,6	59,8	55,9	60,2	+1,3	-7,7	+11,6	+41,9	-5,9	-8,6	-1,3	+18,7	+1,1	+5,7	-13,1	
120,6	130,4	122,5	125,5	-2,2	-1,5	+1,1	+0,8	+8,9	-5,1	+0,2	+4,7	+10,4	+2,4	-3,8	2525
118,0	129,5	119,2	123,8	-1,5	-3,9	+2,9	+2,2	+10,7	-5,5	+1,4	+6,1	+7,7	+3,9	-3,6	
178,8	152,0	197,5	165,4	-11,8	+42,4	-19,7	-20,4	-15,7	+1,7	-14,7	-18,0	+66,5	-16,3	-6,5	
114,3	125,6	113,2	119,9	+22,4	+1,6	+12,6	+8,4	+0,6	+10,8	+7,2	+4,8	+3,1	+5,9	+3,5	2531
114,2	126,7	112,8	120,5	+24,4	+1,6	+14,1	+8,9	+1,2	+10,9	+8,5	+5,2	+4,3	+6,8	+3,5	
114,9	108,8	119,1	111,8	-3,0	+1,4	-6,3	-0,7	-6,4	+10,3	-8,4	-3,6	-11,0	-6,1	+4,3	
127,5	137,4	133,5	132,4	+12,1	+16,4	+4,5	+0,6	-2,0	+14,2	-0,9	-0,7	+10,9	-0,8	+6,6	2541
132,1	146,8	138,5	139,5	+15,2	+16,7	+6,5	+1,4	-1,3	+15,6	+1,2	+0,1	+12,8	+0,7	+8,1	
105,1	92,0	109,0	98,5	-4,5	+14,2	-6,6	-5,5	-7,2	+6,4	-12,3	-6,2	+0,3	-9,6	-1,8	
86,7	84,0	95,2	85,3	-12,2	+13,7	-12,4	-14,3	-6,4	-2,3	-10,3	-10,4	-4,5	-10,4	-2,6	2543
86,1	82,3	93,5	84,2	-1,7	-2,5	-13,8	-13,3	-11,9	-6,8	-7,2	-12,6	-1,7	-9,9	-7,7	
87,4	86,1	97,4	86,7	-22,0	+36,9	-10,9	-15,4	+0,3	+3,5	-13,9	-7,7	-7,5	-11,0	+3,5	
195,0	225,8	192,8	210,4	+9,0	+46,4	+12,9	+12,3	+26,7	+29,5	-0,6	+19,1	+19,1	+9,1	+19,7	2555
196,1	228,0	191,0	212,0	+12,5	+47,0	+15,5	+12,6	+27,2	+30,5	+2,5	+19,5	+18,3	+11,0	+20,5	
97,9	40,6	346,5	69,3	-89,5	+87,9	-83,7	-53,3	-56,5	-30,3	-83,7	-55,2	+76,6	-80,0	-83,6	
137,1	157,7	130,0	147,4	+26,4	+13,0	+15,4	+18,1	+17,9	+12,8	+8,4	+18,0	+7,5	+13,4	+5,9	2559
136,3	157,5	128,7	146,9	+28,0	+13,7	+16,7	+18,8	+18,3	+13,5	+9,4	+18,6	+7,8	+14,1	+6,4	
172,5	167,3	195,6	169,9	-15,6	-10,9	-21,6	-6,0	+2,0	-11,3	-21,5	-2,3	+0,9	-13,1	-10,1	
183,3	198,3	149,6	190,8	+36,1	+20,9	+37,8	+24,4	+27,9	+18,0	+29,1	+26,1	+12,9	+27,5	+17,1	2563
181,8	197,5	144,5	189,6	+44,4	+34,1	+47,1	+28,4	+27,2	+23,9	+35,2	+27,7	+17,0	+31,2	+22,0	
197,7	206,1	198,7	201,9	-14,8	-54,6	-16,8	-6,1	+34,2	-28,0	-7,9	+12,7	-9,4	+1,6	-23,5	
101,8	88,6	98,6	95,2	+3,9	+3,9	-2,1	-8,2	-8,6	-3,2	+1,2	-8,4	-3,6	-3,4	-4,9	27
112,1	94,7	103,8	103,4	+6,2	+2,1	+2,7	-4,7	-6,4	-4,3	+4,5	-5,6	-1,9	-0,4	-6,5	
87,2	73,9	91,1	83,6	+0,2	+6,9	-9,7	-13,3	-12,0	-1,1	-4,1	-12,6	-6,3	-8,2	-2,0	
105,7	93,2	102,7	99,5	+1,0	+6,3	-4,6	-5,2	-8,0	-1,1	+0,2	-6,6	-2,3	-3,1	-1,9	2711
112,6	94,8	105,0	103,7	+2,1	+3,5	+0,4	-5,4	-7,8	-4,5	+3,8	-6,6	-2,0	-1,2	-5,8	
94,2	90,4	98,8	92,3	-1,3	+11,7	-12,9	-5,0	-8,5	+5,6	-6,3	-6,8	-2,9	-6,6	+5,8	
83,2	63,2	76,1	73,2	+37,3	-16,0	+23,5	-27,8	-15,5	-23,3	+17,2	-22,1	-8,8	-3,8	-30,6	2715
117,6	97,4	93,1	107,5	+81,1	-10,0	+45,0	+11,4	+4,8	-7,4	+22,6	+7,7	+3,7	+15,5	-19,2	
66,1	46,2	67,6	56,2	+11,2	-22,2	+9,1	-44,9	-31,7	-37,1	+12,8	-39,7	-15,7	-16,9	-41,0	
86,0	78,4	91,4	82,7	-15,2	-0,7	-10,8	-7,2	-3,7	+3,3	-13,0	-5,4	-14,4	-9,5	+0,7	2720
94,4	87,4	100,1	90,9	-13,3	-2,4	-8,7	-15,3	+0,2	+4,2	-10,6	-7,6	-6,8	-9,2	+2,2	
69,0	63,0	73,6	66,0	-19,9	+3,9	-16,1	+19,4	-14,8	+0,7	-18,6	+1,1	-30,3	-10,3	-3,5	
132,1	125,3	126,5	128,7	-0,7	+16,4	+0,4	+5,9	-5,6	+8,2	+3,6	-0,2	+10,2	+1,7	+7,8	2850
140,0	130,7	132,0	135,3	-3,5	+9,9	-0,5	+5,1	-4,7	+7,3	+5,1	-0,1	+15,8	+2,5	+7,3	
119,2	116,3	117,4	117,8	+5,0	+29,7	+1,9	+7,3	-7,1	+10,2	+1,0	-0,4	+1,1	+0,3	+8,9	
86,5	81,0	95,7	83,8	-4,7	+0,5	-12,9	-11,6	-8,1	+2,3	-14,8	-10,0	-6,7	-12,4	-0,2	2910
85,4	80,2	95,5	82,8	-5,8	-1,2	-12,9	-10,6	-9,9	+1,9	-16,0	-10,3	-5,8	-13,3	-1,0	
90,5	83,9	96,5	87,2	-1,3	+6,4	-12,8	-15,6	-1,9	+3,9	-10,3	-9,0	-9,6	-9,6	+2,6	
110,3	103,0	109,4	106,7	+4,5	+8,0	-0,1	-2,6	-2,7	+4,0	-2,5	-2,6	-4,6	-2,5	+3,0	3011-15
117,6	109,2	112,5	113,4	+10,3	+6,4	+5,0	-1,5	-1,7	+1,9	+3,1	-1,6	-2,2	+0,8	+1,5	
92,7	88,0	102,0	90,4	-10,0	+14,0	-13,1	-5,5	-5,3	+10,5	-16,3	-5,5	-10,4	-11,4	+7,6	
99,6	90,9	103,5	95,3	-2,3	+5,6	-7,8	-9,8	-5,8	+3,3	-8,1	-7,9	-7,8	-7,9	+3,7	3011
104,7	93,5	103,7	99,1	+2,2	+1,8	-3,6	-9,1	-4,0	-1,2	-2,4	-6,6	-7,7	-4,4	+0,3	
88,4	85,4	103,2	86,9	-12,0	+16,8	-17,0	-11,5	-9,9	+15,1	-20,2	-10,7	-7,7	-15,8	+12,7	
120,2	114,0	114,9	117,1	+10,0	+9,9	+6,2	+3,5	-0,2	+4,8	+2,3	+1,6	-1,7	+1,9	+2,6	3015
129,0	122,9	120,3	126,0	+16,4	+9,6	+11,5	+4,0	-0,2	+4,3	+7,4	+2,0	+2,6	+4,7	+2,5	
97,3	90,8	100,7	94,0	-8,1	+11,0	-9,3	+1,1	-0,4	+5,8	-12,3	+0,3	-13,2	-6,7	+2,6	

SYPRO- NR.	WIRTSCHAFTSGLIEDERUNG	1992 APR.	VERAEND. GEGEN- UEBER- VOR- JAHRES- MONAT IN %	N		A		C		H
				1991 APR.	1992 MAR.	1991 2.VJ	1991 3.VJ	1991 4.VJ	1992 1.VJ	
40	CHEMISCHE INDUSTRIE	INSGESAMT INLAND AUSLAND	120,2 124,7 114,6	-1,0 -0,7 -1,4	121,4 125,6 116,2	128,5 131,8 124,4	118,4 122,5 113,3	115,1 120,6 108,3	113,8 117,5 109,3	126,4 129,1 123,1
4031	H.V.CHEMISCHEN GRUND- STOFFEN (AUCH MIT AN- SCHL.WEITERVERARB.)	INSGESAMT INLAND AUSLAND	112,0 117,6 106,5	-1,0 +1,8 -4,0	113,1 115,5 110,9	119,9 122,4 117,5	110,7 113,6 107,9	107,0 112,2 102,1	106,2 108,3 104,1	116,8 119,1 114,6
4034	H.V.CHEMISCHEN ERZEUG- NISSEN FUER GEWERBE, LANDWIRTSCHAFT	INSGESAMT INLAND AUSLAND	125,7 134,1 113,9	-3,0 -4,9 +0,4	129,6 141,0 113,4	137,0 146,2 124,0	121,5 133,0 105,3	117,1 132,0 96,1	110,1 117,4 99,7	131,1 138,5 120,5
4035	H.V.PHARMAZEUTISCHEN ERZEUGNISSEN	INSGESAMT INLAND AUSLAND	144,2 146,1 140,4	+3,7 +4,4 +2,4	139,0 139,9 137,1	145,0 146,8 141,4	138,4 136,6 142,4	140,3 136,6 148,0	144,2 147,7 136,8	153,0 150,9 157,4
4036	H.V.SEIFEN,WASCH-,REI- NIGUNGS-U.KOERPER- PFLEGE MITTELN	INSGESAMT INLAND AUSLAND	112,9 106,6 152,7	-8,7 -10,5 -0,1	123,7 119,1 152,8	132,3 125,5 175,6	124,4 120,1 151,0	120,5 113,5 164,5	114,6 109,7 145,8	128,1 122,0 167,3
4037	H.V.FOTOCHEMISCHEN ERZEUGNISSEN	INSGESAMT INLAND AUSLAND	133,3 119,3 142,6	-3,8 -7,8 -1,4	138,5 129,4 144,6	136,5 121,9 146,2	140,6 131,9 146,4	132,4 123,5 138,4	121,1 107,4 130,2	133,3 118,9 142,9
4039	H.V.SONSTIGEN CHEMI- SCHEN ERZEUGNISSEN FUER PRIVATEN VERBRAUCH USW	INSGESAMT INLAND AUSLAND	146,7 129,4 173,0	+5,2 -3,1 +16,3	139,5 133,5 148,7	152,5 132,4 183,2	134,4 128,1 144,0	135,3 125,7 149,9	136,7 126,5 152,2	151,0 134,1 176,8
4090	H.V.CHEMIEFASERN	INSGESAMT INLAND AUSLAND	97,8 102,2 95,2	-1,4 +1,4 -3,1	99,2 100,8 98,2	109,3 116,2 105,2	98,0 100,7 96,3	85,0 90,7 81,7	97,0 98,6 96,0	105,6 110,3 102,8
53	HOLZBEARBEITUNG	INSGESAMT INLAND AUSLAND	141,4 144,8 122,3	+1,3 +0,8 +4,0	139,6 143,6 117,6	145,8 150,0 122,3	138,5 141,6 121,6	130,5 134,9 105,7	130,0 133,7 109,1	136,7 140,2 117,3
5311	SAEGE-U.HOBELWERKE	INSGESAMT INLAND AUSLAND	143,2 144,1 134,8	+0,8 +0,8 +1,7	142,0 143,0 132,6	138,8 140,2 126,4	142,1 142,2 141,6	138,4 141,3 112,0	132,2 133,9 116,7	126,3 126,9 121,4
5361	H.V.HALBWAREN AUS HOLZ	INSGESAMT INLAND AUSLAND	139,6 145,8 116,1	+1,8 +1,1 +5,4	137,1 144,2 110,1	153,0 161,6 120,2	134,8 140,8 111,7	122,2 127,3 102,6	127,7 133,5 105,4	147,6 158,1 115,2
55	ZELLSTOFF-, HOLZSCHLIFF-, PAPIER-U.PAPPEERZEUGUNG	INSGESAMT INLAND AUSLAND	123,5 119,2 130,7	-4,8 -3,6 -6,4	129,7 123,6 139,7	142,2 133,8 156,1	126,5 119,3 138,4	119,8 117,5 123,6	124,4 120,2 131,4	137,0 129,1 150,0
59	GUMMIVERARBEITUNG	INSGESAMT INLAND AUSLAND	120,7 122,6 115,3	+3,0 +3,3 +2,1	117,2 118,7 112,9	127,4 128,4 124,7	110,8 111,2 109,8	110,0 110,8 107,7	108,9 109,6 106,8	119,7 119,4 120,7
	INVESTITIONSGUETER PRODUZIERENDES GEWERBE	INSGESAMT INLAND AUSLAND	120,9 133,1 104,8	-3,6 -4,7 -1,6	125,4 139,6 106,5	138,1 151,2 120,7	123,0 135,8 105,9	122,4 133,6 107,3	125,3 135,9 111,3	131,6 145,6 113,1
3021-25	STAHLVERFORMUNG, OBERFLAECHEVEREDLUNG, HAERTUNG	INSGESAMT INLAND AUSLAND	138,4 143,1 118,4	+1,7 +1,9 +0,8	136,1 140,4 117,5	145,8 149,3 130,7	133,3 137,2 116,3	130,8 135,9 108,6	128,5 132,4 111,4	144,2 148,0 127,9
3021	H.V.GESENK-U.LEICHTEN FREIFORMSCHMIEDESTUEK- KEN,PRESS-U.ZIEHTEILEN	INSGESAMT INLAND AUSLAND	134,9 141,8 109,8	+4,9 +3,4 +13,4	128,6 137,2 96,8	143,3 149,5 120,5	125,9 133,5 97,9	124,6 132,6 95,1	123,7 130,4 99,2	138,2 143,5 118,8
3025	STAHLVERFORMUNG,ANG, OBERFLAECHEVEREDLUNG, HAERTUNG	INSGESAMT INLAND AUSLAND	140,6 143,8 125,0	-0,1 +1,1 -6,2	140,7 142,2 133,3	147,3 149,1 138,6	137,8 139,3 130,3	134,6 137,9 118,9	131,4 133,6 120,7	147,9 150,6 134,8
31	STAHL-U.LEICHTMETALLBAU, SCHIENENFAHRZEUGBAU	INSGESAMT INLAND AUSLAND	145,4 155,1 103,7	+8,7 +9,5 +3,5	133,8 141,6 100,2	137,9 147,1 98,6	141,7 150,6 103,6	154,4 159,1 103,3	130,7 137,9 100,0	143,2 156,1 88,0
3111	H.V.STAHL-U.LEICHTME- TALLKONSTRUKTIONEN (OHNE GRUBENAUSBAU)	INSGESAMT INLAND AUSLAND	179,8 178,7 189,2	+9,2 +5,7 +51,2	164,6 169,1 125,1	167,5 168,2 161,5	158,8 163,5 117,7	156,0 161,7 106,6	145,9 147,9 128,2	152,7 154,7 135,0
3151	KESSEL-U.BEHAELTERBAU	INSGESAMT INLAND AUSLAND	117,7 131,6 76,4	+1,3 +7,3 -21,2	116,2 122,7 96,9	107,2 114,3 85,8	119,1 127,6 93,9	130,6 151,0 70,1	103,3 115,9 65,8	117,9 134,2 69,2
3171	LOKOMOTIVBAU	INSGESAMT INLAND AUSLAND	139,6 124,8 164,7	+101,7 +194,3 +43,8	69,2 42,4 114,5	96,5 83,9 117,7	194,6 147,6 274,0	73,7 83,3 57,5	201,7 120,9 338,2	84,9 79,4 94,1
3174	WAGGONBAU	INSGESAMT INLAND AUSLAND	102,8 128,4 52,3	+100,4 +178,5 -15,0	51,3 46,1 61,5	158,6 226,4 25,3	178,6 221,0 95,1	339,1 219,3 574,5	213,9 229,9 182,4	275,3 371,1 86,9

R	C														H	I	C	H	SYPRO- NR.	
	1991 1. HJ	1991 2. HJ	1990	1991	VERAENDERUNG GEGENUEBER DEM ENTSPRECHENDEN VORJAHRESZEITRAUM IN %															1992 JAN.-APR. KUMULIERT
					1991 APR.	1992 MAR.	1991 2. VJ	1991 3. VJ	1991 4. VJ	1992 1. VJ	1991 1. HJ	1991 2. HJ	1990	1991						
119,8	114,5	115,2	117,1	+9,6	+8,8	+4,4	+1,6	-0,1	+4,4	+2,6	+0,8	+3,1	+1,6	+3,1	40					
123,7	119,0	116,4	121,3	+13,6	+6,8	+7,6	+4,1	-0,3	+3,4	+6,6	+1,8	+5,5	+4,2	+2,4						
115,0	108,8	113,7	111,9	+4,7	+11,6	+0,4	-1,6	+0,2	+5,6	-2,4	-0,7	+0,3	-1,6	+3,9						
111,5	106,6	110,1	109,0	+6,1	+10,5	+1,6	+0,8	-1,9	+4,1	-1,3	-0,6	-0,4	-1,0	+2,8	4031					
114,3	110,3	112,8	112,3	+6,5	+7,9	+2,4	+0,8	-2,5	+3,5	-0,2	-0,8	+2,7	-0,4	+3,1						
108,8	103,1	107,5	105,9	+5,7	+13,1	+0,7	+1,0	-1,4	+4,6	-2,5	-0,2	-3,3	-1,5	+2,5						
124,6	113,6	118,0	119,1	+10,2	+6,0	+3,9	+2,2	-2,5	+2,7	+2,0	-0,2	+4,7	+0,9	+1,2	4034					
134,6	124,7	123,6	129,6	+18,3	+3,8	+9,5	+5,4	-3,1	+1,8	+8,5	+1,2	+5,6	+4,9	+0,1						
110,6	97,9	110,1	104,3	-1,7	+9,6	-4,7	-3,7	-1,4	+4,0	-7,7	-2,6	+3,5	-5,3	+3,1						
139,1	142,2	128,4	140,6	+21,1	+10,3	+14,4	+3,9	+9,9	+9,5	+12,4	+6,8	+9,6	+9,5	+8,1	4035					
137,4	142,2	120,9	139,8	+23,2	+10,6	+19,1	+16,5	+12,1	+9,1	+17,2	+14,2	+7,4	+15,6	+7,9						
142,4	142,4	144,0	142,4	+17,1	+9,6	+6,4	+13,8	+5,1	+10,5	+3,8	-5,6	+13,9	-1,1	+8,6						
126,6	117,6	118,2	122,1	+12,8	+5,8	+6,1	-2,7	-3,9	-0,6	+10,2	-3,2	+10,9	+3,3	-2,6	4036					
122,5	111,6	113,9	117,0	+14,1	+5,1	+5,5	-6,5	-5,5	-2,2	+12,4	-6,0	+13,6	+2,7	-4,3						
152,8	155,1	145,5	154,0	+6,9	+9,8	+8,4	+18,3	+4,8	+8,3	+0,5	+11,5	-0,9	+5,8	+6,2						
135,6	126,7	127,4	131,2	-2,9	-4,3	+2,0	+2,7	+1,8	+2,1	+3,6	+2,3	+9,3	+3,0	+0,5	4037					
122,3	115,4	109,4	118,8	+14,0	-1,0	+16,9	+15,3	-9,5	+5,6	+15,5	+2,2	+8,2	+8,6	+1,9						
144,5	134,3	139,3	139,4	-10,6	-5,9	-5,2	-3,4	+9,3	+0,2	-2,0	+2,4	+9,9	+0,1	-0,2						
138,5	136,0	131,0	137,3	+14,3	+7,2	+7,6	+7,2	+0,4	+5,9	+6,0	+3,7	+4,6	+4,8	+5,7	4039					
131,9	126,1	121,5	129,0	+29,1	-1,0	+14,6	+2,8	-3,7	-1,1	+13,6	-0,6	+12,6	+6,2	-1,6						
148,6	151,0	145,4	149,8	-1,1	+18,1	-0,7	+13,4	+6,0	+15,4	-2,9	+9,5	-4,0	+3,0	+15,6						
100,0	91,0	96,2	95,5	+4,5	+14,2	+1,1	-1,2	-2,2	+3,5	+0,2	-1,7	-1,2	-0,7	+2,4	4090					
103,4	94,7	100,1	99,0	+4,0	+14,6	-1,7	+4,0	-4,1	+4,1	-1,8	-0,3	-0,3	-1,1	+3,4						
98,0	88,8	93,9	93,4	+4,8	+14,0	-2,9	-4,3	-1,1	+3,2	+1,6	-2,6	-1,8	-0,5	+1,6						
132,6	130,3	122,7	131,4	+16,5	+10,0	+12,8	+8,5	+2,5	+7,9	+8,9	+5,4	+0,7	+7,1	+6,2	53					
135,0	134,3	122,4	134,7	+21,4	+10,8	+16,7	+10,4	+4,4	+9,2	+12,9	+7,4	+1,8	+10,0	+7,0						
119,2	107,4	124,2	113,3	-8,0	+5,2	-7,2	-3,8	-8,9	+0,4	-10,8	-6,4	-5,3	-8,8	+1,4						
127,2	135,3	119,9	131,3	+20,6	+10,3	+15,1	+11,9	+6,4	+12,5	+9,8	+9,2	-2,0	+9,5	+9,0	5311					
126,9	137,6	119,2	132,3	+23,0	+11,8	+16,3	+12,6	+8,0	+13,7	+11,7	+10,3	-1,7	+11,0	+9,8						
129,9	114,4	128,3	122,1	+2,1	-2,1	+5,8	+4,8	-7,2	+2,7	-4,7	-1,7	-4,8	-3,3	+2,5						
138,2	124,9	125,6	131,6	+12,5	+9,7	+10,3	+4,6	-1,5	+4,2	+8,1	+1,4	+3,4	+4,8	+3,6	5361					
144,6	130,4	126,2	137,5	+19,5	+9,7	+17,1	+7,6	+0,4	+5,2	+14,0	+3,7	+6,0	+9,0	+4,2						
113,9	104,0	123,1	108,9	+13,2	+9,5	+13,9	-7,8	-9,7	-0,8	-13,8	-8,8	-5,7	-11,5	+0,7						
129,6	122,1	127,3	125,8	+6,6	+6,5	+0,3	-1,5	-4,2	+3,3	+0,5	-2,9	+5,2	-1,2	+1,3	55					
124,8	118,8	119,2	121,8	+11,4	+0,8	+5,8	-0,3	-4,4	-0,9	+7,0	-2,5	+9,0	+2,2	+1,6						
137,4	127,5	140,7	132,4	+0,2	+15,7	-6,4	-3,3	+3,8	+10,1	-7,9	-3,6	+0,4	-5,9	+5,8						
112,4	109,5	111,3	110,9	+5,5	+10,4	-0,7	+2,6	-3,2	+5,1	-0,4	-0,4	+1,5	-0,4	+4,6	59					
111,7	110,2	110,4	111,0	+6,1	+10,3	-0,4	+3,7	-3,5	+6,3	+1,1	0,0	+6,7	+0,5	+5,5						
114,2	107,2	114,1	110,7	+3,9	+10,9	-1,6	-0,5	-2,3	+1,8	-4,4	-1,5	-10,4	-3,0	+1,9						
126,3	123,9	125,3	125,1	+7,2	+4,6	+1,8	-1,8	-3,2	+1,5	+2,4	-2,5	+4,8	-0,2	+0,4	3021-25					
140,2	134,8	131,9	137,5	+19,2	+1,7	+9,0	-1,5	-3,9	+0,6	+12,0	-2,7	+9,5	+4,2	-0,6						
107,7	109,3	116,4	108,5	-8,8	+10,0	-8,5	-2,5	-2,1	+3,3	-11,0	-2,2	-1,8	-6,8	+2,1						
135,0	129,6	131,0	132,3	+4,9	+10,6	+1,5	+3,4	-0,1	+5,5	+0,3	+1,6	+2,2	+1,0	+4,5						
138,8	134,2	133,1	136,5	+7,9	+10,3	+4,0	+4,9	+0,4	+5,5	+2,4	+2,6	+4,1	+2,6	+4,6						
118,6	110,0	122,1	114,3	-8,6	+12,3	-9,7	-3,7	-2,6	+5,9	-9,3	-3,2	-5,8	-6,4	+4,6						
127,2	124,1	125,8	125,7	+1,1	+17,3	-1,0	+1,4	0,0	+7,5	-0,9	+0,6	+3,1	-0,1	+6,9	3021					
133,6	131,5	130,1	132,6	+7,1	+17,3	+2,5	+4,4	0,0	+7,3	+1,6	+2,2	+5,7	+1,9	+6,3						
103,7	97,2	110,2	100,4	-21,7	+17,3	-16,0	-11,7	+0,2	+8,5	-11,4	-6,0	-6,5	-8,9	+9,7						
139,8	133,0	134,3	136,4	+7,0	+7,0	+2,9	+4,6	-0,2	+4,4	+1,0	+2,2	+1,7	+1,6	+3,3	3025					
141,8	135,8	134,9	138,8	+8,3	+6,6	+4,7	+5,1	+0,6	+4,4	+2,9	+2,9	+3,2	+2,9	+3,5						
129,9	119,8	131,3	124,9	+0,7	+9,2	-5,7	+1,9	+4,3	+4,1	-7,9	-1,3	-5,3	-4,9	+1,5						
131,9	142,6	123,7	137,2	+10,7	+2,5	+21,8	+17,8	-4,7	+17,4	+16,5	+6,3	+9,8	+10,9	+15,1	31					
140,9	148,5	128,6	144,7	+13,2	+1,6	+24,8	+14,0	-1,9	+19,0	+20,3	+6,0	+11,1	+12,5	+16,4						
93,4	117,2	102,8	105,3	-2,6	+7,2	+6,5	+41,2	-18,2	+5,9	-3,6	+7,9	+3,7	+2,4	+5,1						
148,4	150,9	139,0	149,7	+16,9	+11,3	+12,5	+12,9	+2,7	+10,6	+7,6	+7,7	+11,6	+7,7	+10,2	3111					
151,3	154,8	139,4	153,1	+19,4	+8,3	+16,4	+15,1	+2,7	+11,2	+10,8	+8,8	+11,3	+9,8	+9,6						
123,3	117,4	135,7	120,4	-6,6	+48,0	-19,8	-9,5	+3,1	+4,7	-17,9	-3,1	+15,1	-11,3	+16,1						
111,0	117,0	103,3	114,0	+8,3	-5,4	+26,0	+13,9	-7,4	+14,6	+18,7	+3,4	+1,9	+10,4	+10,8	3151					
122,7	133,5	111,5	128,1	+7,6	-11,9	+27,2	+18,1	-5,2	+13,8	+25,1	+6,8	+5,4	+14,9	+12,1						
76,1	88,0	78,7	72,0	+11,4	+32,8	+21,6	-7,3	-17,3	+18,5	-4,6	-12,4	-10,9	-8,5	+4,4						
241,0	137,7	212,6	189,4	-66,5	-85,0	+56,2	-73,6	-44,0	-70,5	+127,8	-56,9	+144,1	-10,9	-57,7	3171					
178,5	102,1	159,0	140,3	-42,4	-81,9	+75,1	-47,9	-62,7	-62,1	+134,3	-57,8	+187,0	-11,8	-45,8						
346,6	197,8	303,2	272,2	-73,4	-87,6	+41,5	-88,0	-19,8	-77,6	+122,3	-56,1	+115,8	-10,2	-67,4						
148,6	276,5	149,4	212,5	-17,4	+75,8	+87,4	+90,1	-16,7	+132,1	+83,0	+27,1	+28,4	+42,2	+128,1	3174					
186,7	224,6	161,7	205,6	-27,9	+94,5	+115,2	-4,3	-2,2	+143,7	+104,5	-3,2	+35,1	+27,1	+146,8						
73,7	378,4	125,1	226,1	+4,9	-34,8	+18,0	+630,0	-39,1	+66,2	+20,2	+100,2	+13,7	+80,7	+43,2						

SYPRO- NR.	WIRTSCHAFTSGLIEDERUNG	1992 APR.	VERAEND. GEGEN- UEBER VOR- JAHRES- MONAT IN %	N		A		C		H
				1991 APR.	1992 MAR.	1991 2.VJ	1991 3.VJ	1991 4.VJ	1992 1.VJ	
3177	FELD-U. INDUSTRIEBAHN- WAGENBAU	INSGESAMT INLAND AUSLAND	59,5 . .	-46,4 . .	111,1 . .	126,3 . .	104,1 . .	79,0 . .	97,4 . .	112,2 . .
32	MASCHINENBAU	INSGESAMT INLAND AUSLAND	109,2 122,8 94,9	-3,4 -6,6 +1,2	113,1 131,5 93,8	120,7 137,2 103,5	110,7 129,4 91,1	105,0 122,8 86,5	112,6 129,8 94,7	112,6 130,6 93,9
3210	H.V. LANDWIRTSCHAFT- LICHEN MASCHINEN, ACKERSCHLEPPERN	INSGESAMT INLAND AUSLAND	80,6 99,7 65,4	-14,5 -15,7 -13,0	94,3 118,3 75,2	103,1 123,0 87,4	87,6 108,9 70,6	71,0 86,9 58,3	87,1 111,0 68,0	104,2 130,1 83,8
3220	H.V. METALLBEARBEITUNGS- MASCHINEN U.AE.	INSGESAMT INLAND AUSLAND	75,1 85,2 61,5	-14,9 -15,9 -13,0	88,3 101,3 70,7	86,6 95,3 74,8	90,5 104,0 72,3	85,4 99,1 66,8	83,9 94,9 69,1	80,5 91,6 65,3
3230	H.V. TEXTIL-U. NAEH- MASCHINEN	INSGESAMT INLAND AUSLAND	102,3 82,5 108,9	+16,5 -18,1 +30,4	87,8 100,7 83,5	118,9 98,0 125,9	89,4 91,2 88,8	88,2 85,0 89,3	106,9 99,9 109,2	108,0 97,3 111,6
3240	H.V. MASCHINEN FUER DIE NAHRUNGS-U. GENUSSMITTEL- INDUSTRIE USW	INSGESAMT INLAND AUSLAND	120,1 145,6 99,9	-1,6 -0,4 -3,1	122,1 146,2 103,1	129,4 151,4 112,0	119,5 150,4 95,1	114,8 140,8 94,2	122,8 145,5 104,8	118,8 141,5 100,8
3256	H.V. HUETTEN-U. WALZWERKS- EINRICHTUNGEN USW	INSGESAMT INLAND AUSLAND	122,0 140,5 99,1	+7,6 -1,2 +27,5	113,4 142,2 77,7	122,4 147,0 91,9	117,9 145,0 84,3	114,7 139,9 83,5	122,8 150,2 89,0	115,5 140,8 84,2
3257	H.V. BAU-, BAUSTOFF-U. AE. MASCHINEN	INSGESAMT INLAND AUSLAND	137,6 216,8 85,7	-3,8 +2,8 -13,2	143,0 210,8 98,7	144,9 224,8 92,6	142,8 215,0 95,5	121,3 187,3 78,2	151,4 251,9 85,7	145,8 221,8 96,1
3260	H.V. ZAHNRAEDERN, GETRIE- BEN, LAGERN, ANTRIEBS- ELEMENTEN	INSGESAMT INLAND AUSLAND	96,8 94,6 100,1	+15,8 +6,1 +33,3	83,6 89,2 75,1	101,7 103,9 98,5	80,8 84,5 75,1	83,0 87,6 76,1	83,6 86,9 78,7	94,4 96,1 91,8
3270	H.V. MASCHINEN FUER WEITERE BESTIMMTE WIRTSCHAFTSZWEIGE	INSGESAMT INLAND AUSLAND	95,2 122,8 81,3	-12,1 -15,4 -9,4	108,3 145,2 89,7	115,0 157,4 93,6	108,2 139,5 92,4	99,7 132,0 83,5	108,4 151,7 86,5	109,8 151,7 88,7
3280	SONSTIGER MASCHINENBAU	INSGESAMT INLAND AUSLAND	125,6 129,1 120,3	-5,8 -8,0 -1,9	133,3 140,3 122,6	139,3 148,3 125,6	125,1 134,2 111,0	121,3 130,1 107,8	126,3 131,2 118,8	126,6 138,3 108,7
33	STRASSENFAHRZEUGBAU	INSGESAMT INLAND AUSLAND	115,8 124,2 108,9	-13,5 -22,9 -2,4	133,9 161,0 111,6	150,3 173,6 131,1	129,4 151,4 111,2	124,9 133,8 117,7	126,9 139,6 116,4	145,1 167,2 126,8
3311	H.V. KRAFTWAGEN U. -MOTOREN	INSGESAMT INLAND AUSLAND	111,9 120,4 105,3	-14,7 -23,7 -5,0	131,2 157,8 110,9	148,0 173,6 128,4	127,3 148,9 110,8	123,3 131,1 117,4	123,2 137,1 112,6	142,6 167,3 123,7
3312	H.V. PERSONENKRAFTWAGEN U. AE. (EINSCHL. MOTOREN)	INSGESAMT INLAND AUSLAND	113,0 120,4 107,7	-15,0 -25,7 -3,4	132,9 162,1 111,5	153,5 183,8 131,4	124,8 147,7 108,1	122,9 127,0 120,0	123,5 133,8 116,1	144,9 172,5 124,7
3313	H.V. LASTKRAFTWAGEN U. AE. (EINSCHL. MOTOREN)	INSGESAMT INLAND AUSLAND	106,2 120,5 92,0	-13,7 -13,4 -14,1	123,0 139,2 107,1	120,7 130,4 111,1	139,9 154,0 126,0	125,2 148,2 102,5	121,6 150,9 92,7	131,4 145,3 117,8
3316	H.V. KAROSSERIEN, AUF- BAUTEN, ANHAENGERN FUER KRAFTWAGEN	INSGESAMT INLAND AUSLAND	184,3 158,8 252,2	+5,3 -15,5 +79,6	175,0 188,0 140,4	195,1 176,3 244,9	162,2 174,8 128,6	159,6 168,4 136,4	200,4 173,3 272,5	194,4 171,8 254,1
3321	H.V. KRAFTRAEDERN, KRAFTMOTOREN	INSGESAMT INLAND AUSLAND	118,8 . .	+4,7 . .	113,5 . .	104,0 . .	101,4 . .	62,8 . .	67,9 . .	94,6 . .
3324	H.V. FAHRRADERN	INSGESAMT INLAND AUSLAND	171,1 207,4 60,1	-33,0 -31,4 -46,2	255,3 302,3 111,7	175,0 212,6 60,2	209,8 249,8 87,7	131,2 163,0 34,0	123,4 145,6 55,6	150,2 173,2 79,9
34	SCHIFFBAU	INSGESAMT INLAND AUSLAND	42,6 55,6 26,6	+62,6 +200,5 -25,5	26,2 18,5 35,7	36,3 44,7 26,0	47,1 22,5 77,5	62,3 47,1 81,1	74,5 61,6 90,5	41,4 48,1 33,3
35	LUFT-U. RAUMFAHRZEUGBAU	INSGESAMT INLAND AUSLAND	103,8 55,2 142,7	+88,0 +1,8 +155,3	55,2 54,2 55,9	109,0 65,8 143,6	87,8 66,0 105,3	150,0 88,3 199,4	156,0 177,8 138,5	102,7 80,2 120,8
36	ELEKTROTECHNIK	INSGESAMT INLAND AUSLAND	134,1 145,1 113,6	+0,6 +4,2 -7,1	133,3 139,2 122,3	147,7 155,5 133,1	129,0 133,7 120,1	128,0 138,0 109,3	131,8 136,8 122,3	138,9 147,0 123,7
3610	H.V. BATTERIEN, AKKUMULATOREN	INSGESAMT INLAND AUSLAND	99,9 103,9 91,6	+3,8 +3,9 +3,7	96,2 100,0 88,3	129,4 135,2 117,4	93,9 93,2 95,4	105,7 109,0 98,7	115,3 120,2 105,1	120,8 124,3 113,6

FUER DAS VERARBEITENDE GEWERBE
=100

WERT
INDEX

R	I	C	H	T	L	I	C	H	VERAENDERUNG GEGENUEBER DEM ENTSPRECHENDEN VORJAHRESZEITRAUM IN %										SYPRO-NR.			
									1991		1992		1991		1991		1992			1991		1992 JAN.-APR. KUMULIERT
									1991 1.HJ	1991 2.HJ	1992 APR.	1992 MAR.	1991 2.VJ	1991 3.VJ	1991 4.VJ	1992 1.VJ	1991 1.HJ	1991 2.HJ		1992 1990	1991	
102,9	88,2	106,7	95,6	-10,3	+21,4	-7,5	-19,4	+3,6	+10,3	-12,4	-8,1	+35,1	-10,4	-4,8	3177							
.							
111,8	108,8	120,0	110,3	-0,6	+6,5	-6,4	-8,1	-7,1	-0,3	-8,6	-7,6	0,0	-8,1	-1,1	32							
131,0	126,3	130,8	128,7	+7,7	+1,9	+1,1	-5,8	-3,6	-1,5	+1,5	-4,8	+7,0	-1,6	-2,8	.							
91,8	90,6	108,7	91,2	-10,8	+13,7	-15,8	-11,1	-11,6	+1,6	-20,3	-11,4	-7,6	-16,1	+1,4	.							
95,3	79,1	94,1	87,2	+12,0	+3,0	+7,9	-9,3	-14,4	+1,2	-3,0	-12,1	-0,2	-7,3	-2,6	3210							
118,1	99,0	106,4	108,5	+26,1	+1,6	+18,8	-2,9	-5,0	+2,3	+7,7	-4,0	+7,4	+2,0	-2,0	.							
77,2	63,2	84,3	70,2	-2,0	+4,8	-3,0	-16,0	-24,2	0,0	-13,4	-20,6	-7,0	-16,7	-3,1	.							
89,1	84,7	106,8	86,9	-14,9	-6,2	-14,9	-15,7	-24,9	-8,2	-16,9	-20,5	-5,5	-18,6	-9,9	3220							
103,5	97,0	116,5	100,2	-12,5	-12,0	-11,3	-15,1	-19,4	-11,1	-10,6	-17,2	-2,1	-14,0	-12,3	.							
69,6	68,0	93,7	68,8	-18,9	+6,1	-20,9	-16,8	-33,2	-2,4	-27,2	-26,0	-10,7	-26,6	-5,0	.							
87,6	97,6	107,9	92,6	-14,1	+34,4	-19,8	-12,2	+7,4	+25,9	-24,4	-2,4	-10,7	-14,2	+23,5	3230							
97,7	92,5	107,7	95,1	-5,4	-8,4	-16,5	-10,6	-11,4	-6,5	-12,3	-11,0	+0,9	-11,7	-9,4	.							
84,3	99,3	107,9	91,8	-17,2	+52,8	-20,9	-12,5	+14,8	+40,0	-28,1	+0,7	-14,0	-14,9	+37,4	.							
121,9	118,8	122,9	120,3	+7,3	+3,4	-0,5	-5,0	-3,0	-4,3	-0,2	-4,0	+1,4	-2,1	-3,7	3240							
151,9	143,2	143,1	147,5	+14,8	-2,6	+7,5	-1,2	-6,4	-7,7	+10,6	-3,9	+8,9	+3,1	-5,9	.							
98,2	99,5	106,9	98,9	-0,1	+10,5	-9,1	-9,1	+1,0	-0,5	-10,7	-4,1	-5,5	-7,5	-1,2	.							
117,7	118,8	122,5	118,2	-14,0	+1,5	-7,7	-2,6	+4,0	-1,7	-7,3	+0,7	+6,7	-3,5	+0,6	3256							
142,8	145,1	137,2	143,9	+1,9	-0,6	+7,3	-1,8	+8,4	+0,1	+6,6	+3,3	+14,0	+4,9	-0,2	.							
86,6	86,2	104,2	86,4	-36,4	+5,9	-28,9	-4,1	-4,3	-5,3	-26,9	-4,3	-3,4	-17,1	+2,1	.							
134,2	136,4	129,6	135,3	+28,5	+6,9	+17,0	+0,3	+10,1	+16,1	+3,3	+5,6	+0,2	+4,4	+10,6	3257							
200,4	219,6	173,0	210,0	+50,5	+10,3	+38,0	+3,5	+22,4	+19,4	+31,3	+13,5	+26,7	+21,4	+14,8	.							
90,9	82,0	101,1	86,4	+6,8	+1,8	-4,4	-4,0	-7,7	+11,5	-21,0	-6,0	-18,9	-14,5	+4,7	.							
84,1	83,3	110,8	83,7	-25,2	+11,3	-28,9	-24,7	-6,5	+7,9	-31,0	-16,5	-13,7	-24,5	+9,8	3260							
87,6	87,3	114,5	87,4	-19,3	+13,8	-27,9	-26,1	-10,9	+6,0	-27,5	-19,2	-8,8	-23,7	+6,1	.							
79,0	77,4	105,3	78,2	-33,9	+7,5	-30,5	-21,9	+1,9	+10,9	-35,9	-11,3	-20,7	-25,7	+16,1	.							
112,6	104,1	133,0	108,3	-6,7	+3,2	-14,1	-15,9	-24,1	-6,1	-16,7	-20,4	-3,1	-18,6	-7,5	3270							
147,3	141,9	160,2	144,6	+1,0	+5,9	-7,4	-7,7	-20,5	-2,1	-4,0	-15,0	+16,2	-9,7	-5,3	.							
95,1	85,0	119,3	90,1	-12,1	+1,1	-18,5	-21,5	-27,2	-9,2	-24,5	-24,5	-12,9	-24,5	-9,2	.							
126,7	123,8	128,7	125,3	+10,8	+11,6	-1,7	-3,0	-4,0	-1,4	-1,9	-3,5	+6,0	-2,6	-2,5	3280							
137,3	130,7	131,1	134,0	+17,1	+5,9	+3,7	-1,9	+0,5	-1,5	+5,2	-0,7	+8,2	+2,2	-3,1	.							
110,5	113,3	125,1	111,9	+1,2	+24,0	+10,3	-5,2	-10,5	-1,2	-12,9	-8,0	+2,8	-10,6	-1,4	.							
137,0	125,9	127,4	131,4	+9,3	-1,2	+6,2	-4,3	-3,0	+0,4	+10,4	-3,7	+10,0	+3,1	-2,9	33							
163,0	136,7	141,9	149,9	+39,8	-10,5	+21,3	-14,1	-12,6	-4,2	+29,4	-13,3	+25,1	+5,6	-8,6	.							
115,4	117,0	115,5	116,2	-13,2	+11,5	-6,9	+7,3	+8,9	+6,0	-5,9	+8,0	-1,9	+0,6	+4,1	.							
135,3	123,3	125,8	129,3	+7,5	-2,3	+5,5	-4,3	-3,7	-0,4	+9,8	-4,0	+9,3	+2,8	-3,7	3311							
161,6	134,1	140,3	147,8	+39,2	-11,6	+21,1	-15,7	-12,6	-4,0	+29,8	-14,1	+24,7	+5,3	-8,6	.							
115,1	115,0	114,7	115,0	-13,9	+9,6	-6,8	+8,2	+6,3	+3,7	-5,7	+7,3	-2,0	+0,3	+1,6	.							
134,0	123,2	123,6	128,6	+10,6	-0,2	+5,2	-1,9	+0,6	+1,2	+8,9	-0,7	+8,6	+4,0	-2,7	3312							
160,0	130,4	133,0	145,2	+44,0	-9,5	+24,4	-11,7	-6,0	+0,1	+30,2	-8,9	+20,0	+9,2	-6,1	.							
115,1	118,0	116,7	116,6	-11,2	+11,5	-8,8	+7,4	+6,9	+2,2	-6,6	+7,1	+0,7	-0,1	+0,9	.							
141,4	123,4	136,9	132,4	-6,7	-13,7	+6,7	-14,8	-20,8	-8,0	+14,5	-17,9	+12,4	-3,3	-9,3	3313							
168,4	149,6	171,3	159,0	+19,3	-21,9	+9,2	-27,6	-30,7	-20,6	+28,2	-29,2	+43,0	-7,2	-19,1	.							
114,9	97,6	103,1	106,2	-26,9	-2,0	+3,8	+13,5	+2,3	+13,6	-0,8	+8,0	-16,7	+3,0	+6,5	.							
165,9	180,0	155,1	172,9	+39,7	+20,5	+16,9	-0,7	+9,1	+14,7	+20,1	+4,5	+21,4	+11,5	+12,3	3316							
178,8	170,9	157,4	174,8	+48,5	+3,3	+26,7	+4,2	-11,8	-6,0	+31,7	-4,5	+29,2	+11,1	-8,4	.							
131,6	204,5	149,1	168,0	+15,1	+76,6	-8,7	-13,6	+81,9	+88,8	-8,8	+33,0	+3,8	+12,7	+86,5	.							
98,9	65,4	80,1	82,1	+52,3	+8,0	+26,1	-6,4	-13,7	-1,9	+13,4	-10,3	+16,4	+2,5	0,0	3321							
.							
194,9	127,3	189,4	161,1	+14,5	-20,1	-3,7	-29,3	-24,8	-16,6	-4,5	-27,2	+14,8	-14,9	-21,8	3324							
224,4	154,3	214,7	189,3	+22,4	-15,0	+0,7	-21,5	-22,2	-12,9	-2,7	-22,3	+19,3	-11,8	-19,1	.							
105,1	44,8	112,2	74,9	+25,1	-51,7	-30,3	-71,2	-35,7	-34,8	-14,0	-56,2	-6,0	-33,2	-37,4	.							
64,6	68,4	60,0	66,5	-70,1	-50,1	-48,4	+32,8	+55,2	-49,6	-10,9	+44,0	-46,8	+10,8	-38,8	34							
43,5	54,3	46,3	48,9	-69,3	+59,1	-75,0	+33,1	+125,6	-25,4	-29,0	+73,5	-50,2	+5,6	-5,7	.							
90,6	85,8	76,8	88,2	-70,6	-79,7	-16,6	+32,5	+23,1	-67,9	+5,0	+27,5	-44,0	+14,8	-63,6	.							
93,2	153,0	168,7	123,1	-51,0	+1,6	-36,2	-36,2	+8,3	+4,2	-37,0	-19,3	-5,0	-27,0	+17,4	35							
78,6	133,1	123,9	105,8	-45,4	-19,9	-37,9	-46,4	+23,3	-12,1	-15,8	-13,9	-32,3	-14,6	-9,9	.							
104,9	169,0	204,7	136,9	-54,7	+12,7	-35,3	-31,6	-3,8	+15,7	-45,3	-22,3	+18,1	-33,1	+36,8	.							
132,9	129,9	129,1	131,4	+13,0	+11,0	+5,5	+1,6	-4,6	+1,5	+5,5	-1,7	+7,2	+1,8	+1,3	36							
139,1	137,4	132,1	138,2	+20,0	+10,0	+8,1	+3,8	-4,9	+1,8	+10,5	-0,7	+8,0	+4,6	+2,4	.							
121,3	115,8	123,3	118,6	+0,5	+13,3	+0,3	-3,5	-4,2	+0,9	-3,8	-3,9	+5,6	-3,8	-1,1	.							
101,5	110,5	108,3	106,0	-2,0	+26,2	-11,0	+2,3	-5,6	+10,7	-2,3	-2,0	+6,2	-2,1	+9,2	3610							
103,7	114,6	108,7	109,2	-0,1	+30,9	-11,5	+5,1	-6,0	+8,7	+2,0	-1,0	+9,1	+0,5	+7,7	.							
96,9	101,9	107,5	99,4	-6,3	+16,2	-10,2	-3,9	-4,6	+15,4	-10,7	-4,3	+0,4	-7,5	+12,7	.							

SYPRO- NR.	WIRTSCHAFTSGLIEDERUNG	1992 APR.	VERAEND. GEGEN- UEBER- VOR- JAHRRES MONAT IN %	N		A		C		H
				1991 APR.	1992 MAR.	1991 2.VJ	1991 3.VJ	1991 4.VJ	1992 1.VJ	
3620	H.V.GERAETEN D.ELEKTRIZ. ERZEUGUNG,-VERTLG.U.AE.	INSGESAMT INLAND AUSLAND	120,3 131,6 97,7	-8,7 -6,1 -14,9	131,7 140,1 114,8	144,9 152,0 130,7	125,1 132,8 109,4	122,9 132,2 104,2	125,0 131,5 112,0	136,7 147,4 115,2
3640	H.V.ELEKTRISCHEN LEUCH- TEN U.LAMPEN	INSGESAMT INLAND AUSLAND	142,2 157,2 115,3	-0,9 +1,2 -5,6	143,5 155,3 122,1	152,4 170,9 119,2	139,1 146,9 124,9	135,9 152,3 106,2	157,0 172,8 128,4	156,1 173,9 124,2
3650	H.V.ELEKTROHAUSHALTS- GERAETEN	INSGESAMT INLAND AUSLAND	137,3 135,5 140,7	-5,8 -5,6 -6,1	145,8 143,6 149,8	150,7 151,5 149,4	138,5 137,6 140,1	140,4 143,6 134,8	155,7 159,7 148,5	152,2 155,4 146,5
3660	H.V.ZAEHLERN,FERNMELDE-, MESS-U.REGELGERAETEN USW	INSGESAMT INLAND AUSLAND	156,7 172,0 128,5	+14,8 +19,9 +3,7	136,5 143,4 123,9	157,3 166,8 139,9	132,6 137,8 123,1	132,5 145,8 108,0	129,5 134,5 120,5	141,2 147,1 130,3
3670	H.V.RUNDFUNK-,FERNSEH-U. PHONOTECHNISCHEN GERAETEN	INSGESAMT INLAND AUSLAND	108,9 113,4 102,1	-8,6 -0,8 -19,4	119,2 114,3 126,6	122,2 128,3 112,9	125,9 120,6 133,9	122,9 128,6 114,3	141,2 139,3 144,2	124,3 130,2 115,4
37	FEINMECHANIK,OPTIK, H.V.UHREN	INSGESAMT INLAND AUSLAND	119,8 130,9 103,4	-0,2 +0,5 -1,4	120,0 130,3 104,9	124,5 138,5 103,9	113,5 124,1 97,8	107,4 120,1 88,5	116,5 130,0 96,7	120,6 133,8 101,0
3711	OPTIK (OHNE AUGENOPTIK, FOTO-U.KINOTECHNIK)	INSGESAMT INLAND AUSLAND	116,7 143,0 93,4	+9,7 +36,7 -13,4	106,4 104,6 107,9	93,3 83,9 101,5	87,9 84,4 91,1	84,4 83,5 85,2	88,2 89,9 86,7	99,4 103,7 95,5
3715	AUGENOPTIK	INSGESAMT INLAND AUSLAND	127,2 150,9 81,6	-4,6 -2,1 -12,7	133,3 154,1 93,5	143,9 171,5 90,9	128,4 147,2 92,4	120,5 143,8 76,0	122,7 139,9 89,6	137,5 160,8 92,9
3721	H.V.FOTO-,PROJEKTIONS- U.KINOGERAETEN	INSGESAMT INLAND AUSLAND	132,6 172,9 109,7	-0,9 -5,6 +3,8	133,8 183,2 105,7	126,4 172,0 100,5	130,2 173,5 105,7	112,4 148,8 91,8	132,2 179,5 108,8	126,3 171,9 100,3
3751	FEINMECHANIK (OHNE H.V. MEDIZINMECHANISCHEN U. AE.ERZEUGNISSEN)	INSGESAMT INLAND AUSLAND	102,5 110,8 89,3	-12,2 -16,0 -3,8	116,8 131,9 92,8	123,1 138,4 98,8	109,6 123,5 87,5	108,2 124,3 82,7	117,1 135,8 87,6	118,3 133,4 94,5
3760	H.V.MEDIZIN-U.ORTHO- PAEDIEMECHANISCHEN ERZEUGNISSEN	INSGESAMT INLAND AUSLAND	144,6 142,8 149,8	+12,1 +14,7 +5,1	129,0 124,5 142,5	148,7 148,3 150,3	127,3 125,8 131,8	120,3 119,8 122,0	133,2 134,0 131,0	137,6 134,7 146,6
3771	H.V.UHREN	INSGESAMT INLAND AUSLAND	85,7 78,3 93,4	-7,0 -20,4 +8,9	92,2 98,4 85,8	81,7 90,8 72,3	84,3 91,2 77,3	79,6 92,3 66,3	80,3 88,8 71,4	84,4 98,2 70,0
38	H.V.EBM-WAREN	INSGESAMT INLAND AUSLAND	141,5 150,5 116,9	-2,9 -1,5 -7,5	145,7 152,8 126,4	152,3 160,2 130,9	140,2 146,5 123,1	137,4 146,4 112,9	138,0 145,2 118,4	148,7 156,6 127,4
3821	H.V.WERKZEUGEN SOWIE GERAETEN FUER DIE LAND- WIRTSCHAFT	INSGESAMT INLAND AUSLAND	106,7 111,6 97,8	-6,6 -9,5 -0,5	114,3 123,3 98,3	118,8 121,9 113,2	107,0 114,5 93,5	96,7 104,4 82,8	101,2 104,4 95,5	112,7 115,9 106,9
3830	H.V.HEIZ-U.KOCHGERAETEN	INSGESAMT INLAND AUSLAND	142,9 152,4 126,9	+6,5 +5,0 +9,8	134,2 145,2 115,6	164,1 173,1 148,7	135,9 143,4 123,1	157,6 176,0 126,5	172,4 192,7 138,1	177,3 195,9 145,7
3842	H.V.STAHLBLECHWAREN (OHNE MOEBEL)	INSGESAMT INLAND AUSLAND	153,7 162,8 117,7	+0,2 +1,8 -7,8	153,4 159,9 127,6	159,0 165,6 132,6	149,2 154,9 126,3	146,6 155,2 112,4	149,0 157,1 116,8	154,5 161,6 126,4
3844	H.V.NE-METALLBLECHWAREN (OHNE MOEBEL)	INSGESAMT INLAND AUSLAND	196,7 206,3 144,5	-4,8 -3,7 -13,2	206,7 214,2 166,4	211,5 222,1 154,0	201,2 206,6 172,0	206,5 213,3 169,6	190,1 196,5 155,7	189,1 195,9 152,4
3847	H.V.MOEBELN AUS METALL	INSGESAMT INLAND AUSLAND	174,4 188,2 133,1	-2,5 0,0 -11,8	178,9 188,2 150,9	183,5 200,2 133,7	168,3 177,0 142,0	168,3 179,6 134,5	171,6 183,4 136,4	181,3 194,8 141,0
3849	H.V.FEINSTBLECH- PACKUNGEN	INSGESAMT INLAND AUSLAND	112,2 109,7 130,5	-13,3 -12,9 -15,4	129,4 125,9 154,3	119,8 117,3 137,9	116,9 113,8 139,0	121,4 120,2 130,4	98,1 99,2 90,0	110,4 109,7 115,4
3850	H.V.SCHLOSSERN, BESCHLAGEN	INSGESAMT INLAND AUSLAND	144,8 153,3 118,8	-1,9 +0,5 -10,3	147,6 152,6 132,4	162,3 167,2 147,3	145,4 149,6 132,3	138,5 142,6 125,9	140,4 143,6 130,5	162,5 167,9 146,0
3871	H.V.SCHNEIDWAREN, BESTECKEN	INSGESAMT INLAND AUSLAND	105,5 108,2 102,5	+1,2 -0,2 +3,1	104,2 108,4 99,4	106,9 114,2 98,4	108,0 114,2 100,9	104,4 113,1 94,4	116,2 130,8 99,5	109,4 120,4 96,8
3882	H.V.SONST.METALLWAREN (OHNE-KURZWAREN)	INSGESAMT INLAND AUSLAND	115,8 116,3 115,1	-7,9 -5,9 -11,0	125,8 123,6 129,3	131,1 131,9 129,8	120,9 118,6 124,7	111,2 112,6 109,0	116,0 112,6 121,2	130,7 132,2 128,2
3889	H.V.METALLKURZWAREN, LEICHTEN PRESS-,ZIEH- UND STANZTEILEN	INSGESAMT INLAND AUSLAND	142,5 153,4 111,1	+0,6 +2,3 -5,8	141,7 150,0 117,9	150,3 158,2 127,5	135,8 144,6 110,6	131,2 142,7 98,2	127,6 135,6 104,3	143,2 152,6 116,4

FUER DAS VERARBEITENDE GEWERBE
=100

WERT
INDEX

R	I			C			H			T			L			I			C			H			SYPRO- NR.
	1991	1991	1990	1991	VERAENDERUNG GEGENUEBER DEM ENTSPRECHENDEN VORJAHRESZEITRAUM IN %											1992 JAN.-APR. KUMULIERT									
	1.HJ	2.HJ		1991	1992	1991	1991	1991	1992	1991	1991	1990	1991	1991	1992										
				APR.	MAR.	2.VJ	3.VJ	4.VJ	1.VJ	1.HJ	2.HJ														
127,8	124,0	126,1	125,9	+9,8	+14,2	+3,8	+3,5	-4,5	+4,8	+0,3	-0,7	+8,1	-0,2	+1,4	3620										
136,3	131,8	131,1	134,1	+17,4	+11,6	+7,5	+5,8	-6,0	+5,5	+5,1	-0,5	+10,1	+2,3	+2,6											
110,6	108,1	116,2	109,4	-5,4	+20,8	-4,4	-2,2	-0,6	+2,9	-9,9	-1,4	+3,9	-5,9	-1,5											
140,3	146,4	138,8	143,4	+14,5	+12,6	+8,8	+3,6	+0,6	+10,2	+4,7	+1,9	+5,6	+3,3	+7,5	3640										
152,4	162,6	149,6	157,5	+21,6	+13,3	+10,8	+5,8	-0,4	+10,1	+8,5	+2,4	+9,8	+5,3	+7,9											
118,5	117,3	119,5	117,9	+0,7	+10,9	+4,9	-1,8	+2,9	+10,8	-3,2	+0,7	-2,6	-1,3	+6,5											
145,3	148,1	139,9	146,7	+18,2	+2,0	+7,7	+0,9	+1,4	+0,1	+9,0	+1,2	+10,3	+4,9	-1,3	3650										
147,2	151,6	138,6	149,4	+25,2	-0,1	+12,4	+0,2	+1,3	-1,0	+16,3	+0,7	+11,7	+7,8	-2,0											
141,6	141,7	142,2	141,6	+7,8	+6,5	+0,2	+2,2	+1,6	+2,4	-2,6	+1,9	+7,9	-0,4	+0,2											
136,3	131,0	125,0	133,7	+22,3	+15,1	+11,0	+3,4	-2,6	+0,9	+14,2	+0,3	+3,1	+7,0	+4,3	3660										
142,6	140,2	127,0	141,4	+31,1	+12,7	+13,1	+5,7	+0,4	-0,1	+20,7	+3,1	+1,0	+11,3	+4,8											
124,8	114,3	121,2	119,5	+7,1	+20,5	+6,6	-1,8	+0,4	+3,1	+2,5	-5,2	+7,4	-1,4	+3,2											
133,5	132,1	146,9	132,8	-7,9	-10,7	-7,3	-11,5	-17,7	-11,9	-3,7	-14,9	+16,1	-9,6	-11,1	3670										
131,9	132,9	149,0	132,9	-9,9	-3,8	-9,5	-8,4	-22,8	-9,1	-4,1	-16,5	+23,3	-10,8	-7,4											
135,9	129,3	143,6	132,6	-4,9	-20,5	-3,9	-16,1	-9,0	-16,3	-2,9	-12,2	+6,3	-7,7	-17,0											
115,4	112,0	113,7	113,7	+17,4	+8,2	+2,1	+1,1	-2,3	+2,7	+0,6	-0,7	+5,3	0,0	+2,0	37										
126,7	125,1	118,9	125,9	+26,6	+7,8	+9,1	+6,8	+0,5	+3,5	+8,4	+3,4	+8,1	+5,9	+2,7											
98,8	92,6	106,2	95,7	+3,8	+8,8	-8,9	-8,8	-7,5	+1,2	-11,5	-8,1	+1,1	-9,9	+0,5											
92,7	86,3	108,3	89,5	+34,7	+8,6	-18,0	-14,1	-18,8	+2,1	-18,1	-16,5	+0,2	-17,4	+4,0	3711										
90,4	86,7	108,7	88,6	+56,8	+1,2	-23,7	-10,9	-18,4	+7,6	-21,7	-15,0	-1,5	-18,5	+15,2											
94,7	88,0	107,9	90,3	+20,0	+14,6	-12,5	-16,6	-19,1	-2,8	-14,8	-17,9	+1,7	-16,3	-5,7											
126,8	121,6	121,5	124,2	+18,0	+10,1	+6,6	+1,3	-2,3	+9,8	+5,0	-0,5	+11,6	+2,2	+6,1	3715										
146,1	141,8	133,4	144,0	+28,8	+12,2	+13,8	+6,3	+1,7	+10,9	+12,1	+4,0	+14,2	+7,9	+7,5											
89,8	82,8	98,9	86,3	-6,8	+3,1	-10,7	-13,1	-12,7	+6,5	-12,5	-12,9	+5,5	-12,7	+1,5											
131,7	122,3	132,5	127,0	+14,1	-4,1	+1,1	-8,0	-8,0	-5,1	-0,2	-8,0	+6,3	-4,2	-4,1	3721										
180,4	161,1	167,9	170,8	+32,9	-5,7	+15,0	-4,8	-10,7	-8,2	+12,3	-8,1	+12,5	-8,1	-7,6											
104,0	100,3	112,3	102,2	0,0	-2,4	-9,7	-10,7	-5,5	-2,1	-10,2	-7,9	+1,4	-9,0	-0,5											
114,8	112,7	109,3	113,7	+17,3	+5,2	+3,9	+6,1	+2,9	-1,4	+3,6	+4,4	+5,2	+4,0	-4,0	3751										
128,7	130,1	117,1	129,4	+26,1	+3,2	+9,8	+15,3	+5,8	-0,3	+10,9	+10,2	+8,1	+10,5	-4,2											
92,9	85,2	97,0	89,0	+1,4	+9,9	-7,4	-10,9	-3,5	-3,9	-9,1	-7,2	0,0	-8,2	-3,6											
126,4	126,8	117,4	126,6	+20,1	+17,6	+12,3	+8,7	+3,0	+9,7	+10,0	+5,7	+7,5	+7,8	+10,3	3760										
123,8	126,9	112,6	125,3	+23,8	+18,4	+17,9	+10,6	+6,1	+10,6	+14,7	+8,2	+8,2	+11,3	+11,6											
134,2	126,5	132,2	130,4	+11,1	+15,9	-1,6	+3,2	-5,3	+7,3	-1,5	-1,4	+5,8	-1,4	+6,7											
85,1	79,9	92,9	82,5	-2,8	+2,1	-11,5	-5,4	-7,4	-1,6	-15,3	-6,4	-2,4	-11,2	-3,1	3771										
100,1	90,6	95,6	95,3	+4,8	-3,0	-5,7	-5,9	-11,5	-9,9	+0,1	-8,7	+4,2	-4,3	-12,4											
69,5	68,9	86,0	69,2	-10,5	+9,7	-17,7	-4,6	-1,7	+13,5	-31,2	-3,1	-9,4	-19,5	+12,1											
142,7	137,7	133,6	140,2	+14,5	+5,5	+7,2	+4,6	-1,1	+2,4	+8,3	+1,6	+10,0	+4,9	+1,0	38										
149,1	145,8	136,3	147,4	+19,7	+6,2	+10,6	+7,3	+0,4	+3,3	+12,9	+3,7	+12,6	+8,1	+2,1											
125,6	115,7	126,2	120,6	+0,3	+3,4	-2,6	-3,8	-5,7	-0,5	-4,0	-4,8	+2,9	-4,4	-2,3											
111,6	99,0	110,5	105,3	+4,4	+1,6	-2,1	-6,3	-8,4	-3,0	-2,3	-7,4	+2,7	-4,7	-3,9	3821										
119,4	104,4	115,0	111,9	+11,3	-3,1	+2,3	-4,0	-11,6	-6,7	+2,4	-8,0	+5,0	-2,7	-7,4											
97,6	89,2	102,5	93,4	-8,3	+12,2	-10,8	-11,0	-1,4	+5,1	-11,4	-6,0	-1,5	-8,9	+3,7											
144,9	165,0	125,4	155,0	+25,0	+25,8	+12,7	+34,6	+14,0	+15,2	+24,3	+23,0	+11,4	+23,6	+13,2	3830										
154,6	184,3	127,9	169,4	+29,6	+24,8	+11,0	+45,0	+26,4	+18,2	+30,0	+34,6	+18,8	+32,4	+15,2											
128,5	132,3	121,1	130,4	+15,9	+27,7	+16,0	+15,1	-7,3	+8,7	+13,9	+2,2	+0,2	+7,7	+9,0											
148,5	147,8	137,7	148,1	+15,2	+6,4	+10,4	+4,9	+4,2	+4,6	+10,8	+4,5	+14,6	+7,6	+3,4	3842										
153,9	156,2	138,3	155,0	+21,7	+6,2	+15,1	+9,1	+7,6	+5,8	+16,2	+8,4	+15,6	+12,1	+4,7											
127,0	114,6	135,1	120,8	-8,9	+7,1	-8,1	-13,1	-11,2	-1,1	-9,2	-12,2	+10,2	-10,6	-2,8											
190,2	198,3	168,1	194,2	+28,0	+2,1	+18,9	+13,9	+7,9	+5,6	+20,8	+10,9	+23,0	+15,5	+2,7	3844										
194,4	204,9	169,7	199,6	+30,4	+3,1	+21,3	+15,6	+9,5	+7,6	+23,5	+12,6	+22,9	+17,6	+4,4											
167,4	162,7	159,6	165,0	+13,8	-4,4	+5,5	+3,6	-2,0	-6,4	+5,9	+0,9	+23,7	+3,4	-8,1											
171,5	170,0	156,1	170,7	+24,1	+4,5	+13,9	+14,7	-2,3	+3,8	+13,6	+5,5	+13,4	+9,4	+2,2	3847										
180,4	181,5	160,1	181,0	+31,3	+7,3	+17,5	+17,4	+0,9	+6,0	+18,1	+8,4	+16,0	+13,1	+4,5											
144,6	135,4	143,9	140,0	+2,8	-6,6	+1,9	+5,2	-13,1	-4,1	-0,6	-4,9	+5,3	-2,7	-6,1											
121,9	109,8	122,1	115,8	+6,6	+8,1	-7,4	-6,9	-17,7	-13,0	+2,1	-12,0	+13,4	-5,2	-13,0	3849										
120,7	109,7	119,8	115,2	+8,3	+6,3	-6,0	-6,7	-17,7	-14,0	+5,1	-12,1	+16,1	-3,8	-13,8											
130,5	110,2	138,3	120,3	-1,8	+20,2	-14,8	-7,5	-17,4	-5,3	-13,9	-11,8	-1,2	-13,0	-8,3											
148,7	139,5	135,6	144,1	+12,8	+10,9	+7,2	+7,1	+2,3	+7,0	+7,8	+4,7	+6,8	+6,3	+4,8	3850										
152,9	143,1	135,4	148,0	+17,3	+11,9	+11,5	+9,1	+3,2	+7,6	+12,6	+6,1	+9,0	+9,3	+5,9											
135,7	128,2	136,4	132,0	-0,5	+7,6	-5,4	+0,9	-0,5	+4,9	-6,3	+0,2	+0,7	-3,2	+1,2											
110,6	110,3	110,5	110,5	+9,1	+0,9	+10,2	-0,5	-1,9	-3,4	+1,1	-1,2	+9,6	0,0	-2,3	3871										
120,1	122,0	121,7	121,0	+1,5	-1,2	+14,0	-3,7	-4,8	-4,5	+3,5	-4,2	+16,6	-0,6	-3,6											
99,8	96,9	97,7	98,4	-3,2	+3,9	+5,8	+4,3	+2,9	-1,8	-2,0	+3,5	-0,9	+0,7	-0,6											
127,6	113,6	124,1	120,6	+9,1	-3,4	+2,2	-8,4	-8,7	-2,6	+3,0	-8,6	+2,9	-2,8	-3,9	3882										
126,1	112,6	123,6	119,3	+10,7	+0,3	+3,0	-10,2	-13,6	-1,0	+5,6	-11,9	+5,5	-3,5	-2,1											
130,0	115,1	124,9	122,6	+6,9	-8,8	+1,1	-5,4	-0,8	-5,2	-0,8	-3,0	-0,8	-1,8	-6,7											
137,6	129,4	131,1	133,5	+10,0	+8,2	+3,4	+2,3	-2,5	+2,7	+3,8	-0,2	+5,9	+1,8	+2,2	3889										
146,5	139,2	136,6	142,8	+12,9	+7,2	+6,4	+6,0	-1,9	+2,8	+7,1	+2,1	+7,2	+4,5	+2,7											
112,2	101,2	115,3	106,7	+0,5	+11,9	-6,2	-10,7	-4,9	+2,4	-7,0	-7,8	+1,6	-7,5	+0,3											

STBA, FACHSERIE 4, REIHE 2.2

SYPRO- NR.	WIRTSCHAFTSGLIEDERUNG		1992 APR.	VERAEND. GEGEN- UEBER- VOR- JAHRES- MONAT IN %	N		A		C	H
					1991 APR.	1992 MAR.	1991 2.VJ	1991 3.VJ	1991 4.VJ	1992 1.VJ
50	H.V. BUEROMASCHINEN, ADV-GERAETEN U. -EINR.	INSGESAMT	114,6	-18,3	140,2	164,8	132,9	149,8	146,6	149,2
		INLAND	128,7	-15,9	153,0	181,7	157,6	169,4	149,2	162,9
		AUSLAND	100,5	-21,2	127,5	147,9	108,1	130,2	143,9	135,4
5060	H.V. BUEROMASCHINEN	INSGESAMT	57,7	-7,1	62,1	75,2	58,6	55,0	59,2	63,4
		INLAND	73,4	+11,4	65,9	105,7	65,2	64,2	64,5	83,1
		AUSLAND	42,7	-27,0	58,5	46,1	52,2	46,3	54,0	44,5
5080	H.V. ADV-GERAETEN U. -EINRICHTUNGEN	INSGESAMT	121,9	-18,8	150,2	176,3	142,4	161,9	157,7	160,2
		INLAND	135,6	-17,2	163,8	191,2	169,1	182,5	159,7	172,8
		AUSLAND	108,1	-20,8	136,5	161,3	115,4	141,1	155,7	147,4
	VERBRAUCHSGUETER PRO- DUZIERENDES GEMERBE	INSGESAMT	127,4	-2,9	131,2	146,2	122,0	125,1	120,8	136,7
		INLAND	128,5	-3,5	133,1	145,4	123,7	127,0	123,0	137,2
		AUSLAND	123,3	-0,6	124,1	149,0	115,3	118,0	112,8	134,8
51	FEINKERAMIK	INSGESAMT	103,8	-9,8	115,1	113,8	104,7	95,2	90,6	111,8
		INLAND	113,9	-7,2	122,8	120,5	113,5	108,2	98,9	122,8
		AUSLAND	86,7	-15,2	102,2	102,6	89,7	73,2	76,8	93,2
5110	H.V. PORZELLAN	INSGESAMT	80,5	-12,2	91,7	91,8	85,9	81,4	76,7	94,0
		INLAND	90,2	-9,2	99,3	101,0	95,0	96,7	86,6	106,2
		AUSLAND	68,3	-17,0	82,3	80,4	74,5	62,4	64,4	78,8
5120	H.V. STEINGUT, FEIN- STEINZEUG, TON-U. TOEPFERWAREN	INSGESAMT	94,2	-25,4	126,2	117,1	95,0	84,3	85,6	107,8
		INLAND	101,6	-13,5	117,4	108,7	97,6	96,1	84,7	118,8
		AUSLAND	81,1	-42,7	141,6	131,8	90,5	63,6	87,2	88,5
5150	H.V. SANITAERER IN- STALLATIONSKERAMIK	INSGESAMT	135,5	-16,7	162,6	140,3	150,5	129,1	133,9	150,2
		INLAND	141,1	-19,0	174,2	144,0	159,2	137,2	141,9	155,0
		AUSLAND	115,5	-4,3	120,7	126,9	118,9	100,1	105,5	132,8
5160	H.V. TECHNISCHER KERAMIK	INSGESAMT	106,6	-0,5	107,1	110,6	104,2	91,2	87,3	105,2
		INLAND	112,4	-8,8	123,2	114,1	115,4	101,6	93,9	109,6
		AUSLAND	98,1	+17,6	83,4	105,4	87,7	76,0	77,5	98,7
5170	H.V. FLIESEN, BAUKERA- MIK, KACHELN, KACHELOEFEN	INSGESAMT	125,2	+1,8	123,0	131,1	116,6	108,9	96,0	125,9
		INLAND	134,4	+6,9	125,7	140,9	119,9	117,9	102,8	135,0
		AUSLAND	106,1	-9,6	117,4	110,6	109,5	89,8	81,8	107,0
52	H.U. VERARBEITUNG VON GLAS	INSGESAMT	126,3	+6,9	118,1	126,0	115,9	117,1	125,5	134,0
		INLAND	129,5	+3,4	125,2	134,2	121,2	124,8	133,4	139,4
		AUSLAND	118,8	+16,8	101,7	107,0	103,7	99,4	107,2	121,5
5211	H.V. FLACHGLAS (OHNE TECHNISCHES GLAS)	INSGESAMT	101,2	-4,9	106,4	97,8	105,5	106,5	112,8	106,6
		INLAND	83,2	-4,9	87,5	88,0	85,6	88,1	88,4	90,0
		AUSLAND	125,2	-4,7	131,4	110,7	132,0	130,9	145,2	128,8
5225	H.V. HOHLGLAS, TECH- NISCHES GLAS	INSGESAMT	115,5	+15,8	99,7	111,1	99,3	100,7	110,8	126,1
		INLAND	111,8	+4,7	106,8	115,7	103,2	106,0	117,9	128,2
		AUSLAND	122,6	+42,6	86,0	102,2	91,6	90,4	97,0	122,1
5290	VERARBEITUNG U. VERED- LUNG VON GLAS, H.U. VER- ARBEITUNG V. GLASFASER	INSGESAMT	142,3	+1,4	140,3	147,1	136,0	136,9	143,8	147,3
		INLAND	152,3	+3,1	147,7	157,9	143,0	147,5	154,2	156,5
		AUSLAND	110,9	-5,4	117,2	113,4	114,0	103,8	111,4	118,3
5421-24	H.V. HOLZMOEBELN, POLSTERMOEBELN	INSGESAMT	124,5	-6,6	133,3	136,8	126,5	117,8	125,1	135,8
		INLAND	128,5	-6,1	136,9	142,0	129,5	121,2	129,8	140,9
		AUSLAND	102,1	-10,1	113,6	107,5	110,0	98,5	98,8	107,2
5421	H.V. HOLZMOEBELN (OHNE POLSTERMOEBEL)	INSGESAMT	124,5	-6,0	132,5	136,0	126,1	118,4	123,2	133,1
		INLAND	128,2	-5,5	135,6	141,0	128,6	121,5	127,6	138,0
		AUSLAND	103,3	-9,9	114,6	107,6	111,8	100,8	98,1	105,5
5424	H.V. POLSTERMOEBELN	INSGESAMT	124,4	-9,3	137,2	140,1	128,3	114,9	133,3	147,3
		INLAND	129,5	-9,1	142,4	146,3	133,2	119,8	139,1	153,5
		AUSLAND	97,3	-11,1	109,4	107,1	102,5	89,3	101,9	114,2
56	PAPIER-U. PAPPEVERARBEITUNG	INSGESAMT	131,0	-4,9	137,7	139,6	133,8	127,2	125,5	138,0
		INLAND	128,3	-4,6	134,5	138,3	130,7	125,9	123,9	137,0
		AUSLAND	144,2	-6,0	153,4	146,2	148,8	133,7	133,0	142,7
5610	H.V. TAPETEN, SPEZ. PAPIEREN, VERPACKUNGS- MITTELN	INSGESAMT	132,0	-3,8	137,2	137,6	130,9	121,7	120,8	135,9
		INLAND	129,2	-5,6	136,8	136,6	129,9	122,8	119,9	135,4
		AUSLAND	148,7	+6,2	140,0	143,7	137,1	114,9	126,0	139,6
5620	H.V. SCHREIBWAREN U. BUEROBEDARF, BUCH- BINDEREI	INSGESAMT	118,0	-10,3	131,5	135,0	130,4	134,2	126,4	133,0
		INLAND	118,5	-10,2	131,9	138,7	131,6	138,4	128,1	136,7
		AUSLAND	114,2	-10,7	127,9	105,4	120,1	101,0	113,2	103,9
5691	H.V. SONSTIGEN WAREN AUS PAPIER U. PAPPE	INSGESAMT	135,0	-4,5	141,3	145,4	140,5	134,1	133,6	143,9
		INLAND	131,5	+0,5	130,9	141,5	131,8	125,5	130,1	140,6
		AUSLAND	145,5	-15,7	172,7	157,1	167,0	160,2	144,4	153,8
57	DRUCKEREI, VERVIELFAEL- TIGUNG	INSGESAMT	131,8	+0,4	131,3	133,5	128,4	128,7	139,8	129,5
		INLAND	133,4	+0,3	133,0	134,9	129,3	130,3	141,3	130,5
		AUSLAND	111,9	+1,5	110,2	116,2	116,7	109,0	121,5	116,2

FUER DAS VERARBEITENDE GEWERBE
=100

WERT

INDEX

R	I	C	H	T	L	I	C	H	VERAENDERUNG GEGENUEBER DEM ENTSPRECHENDEN VORJAHRESZEITRAUM IN %												SYPRO- NR.	
									1991	1991	1990	1991	1991		1991		1990		1991			1992
									1.HJ	2.HJ		APR.	MAR.	2.VJ	3.VJ	4.VJ	1.VJ	1.HJ	2.HJ			1991
132,2	148,2	121,3	140,2	+50,9	-0,3	+20,8	+18,6	+8,8	+13,5	+18,0	+13,5	+6,6	+15,6	+5,2	50							
158,6	159,3	131,8	159,0	+73,1	-7,2	+36,6	+16,1	+6,0	+2,1	+31,8	+11,2	+8,9	+20,6	-2,3								
105,7	137,1	110,8	121,4	+31,0	+9,7	+3,3	+22,0	+11,7	+31,2	+1,8	+16,4	+4,0	+9,6	+15,9								
59,2	57,1	57,1	58,2	+13,7	+15,5	+4,1	-1,1	+1,7	+6,0	+3,3	+0,4	-9,4	+1,9	+2,6	5060							
63,7	64,3	62,2	64,0	+30,2	+80,4	+19,4	-1,2	-8,4	+33,8	+12,1	-5,0	-5,2	+2,9	+27,9								
54,9	50,2	52,2	52,6	0,0	-35,4	-10,0	-0,9	+16,4	-22,7	-5,0	+7,7	-13,9	+0,8	-23,7								
141,5	159,8	129,5	150,7	+53,6	-1,0	+21,8	+19,6	+9,1	+13,9	+18,9	+14,1	+7,7	+16,4	+5,3	5080							
170,4	171,1	140,5	170,8	+75,9	-10,2	+37,6	+17,0	+6,8	+0,6	+32,9	+12,0	+9,9	+21,6	-3,7								
112,3	148,4	118,4	130,4	+33,3	+12,7	+4,2	+23,1	+11,5	+35,0	+2,3	+16,8	+5,2	+10,1	+18,6								
129,2	123,0	123,1	126,1	+13,3	+1,2	+6,4	+2,1	-5,2	+0,1	+6,5	-1,6	+6,8	+2,4	-0,6								
130,7	125,0	122,4	127,8	+16,4	+0,8	+9,1	+3,0	-4,4	-0,3	+10,0	-0,8	+8,3	+4,4	-1,1								
124,0	115,4	125,8	119,7	+2,2	+2,1	-3,6	-1,1	-7,9	+1,7	-5,1	-4,5	+1,3	-4,8	+1,1								
108,8	92,9	106,1	100,9	+8,9	+4,5	-0,1	-5,8	-9,2	-1,0	-2,7	-7,6	+1,0	-4,9	-3,2	51							
119,6	103,6	114,7	111,6	+11,1	+3,5	+2,5	-4,8	-8,4	-2,3	+0,8	-6,5	+7,5	-2,7	-3,5								
90,4	75,0	91,6	82,7	+4,7	+6,7	-5,4	-8,6	-10,7	+2,3	-9,8	-9,6	-10,3	-9,7	-2,4								
94,4	79,1	97,9	86,7	+3,4	-5,1	-5,3	-14,2	-15,7	-8,6	-8,2	-14,9	+1,0	-11,4	-9,5	5110							
104,6	91,7	108,9	98,1	+2,6	-1,3	-2,2	-15,2	-14,0	-6,9	-5,2	-14,6	+10,7	-9,9	-7,4								
81,8	63,4	84,2	72,6	+4,7	-10,4	-9,9	-12,1	-18,5	-11,5	-12,5	-15,5	-11,5	-13,8	-12,7								
99,8	85,0	99,4	92,4	+15,7	+16,4	-4,2	-12,5	-1,8	+3,2	-6,7	-7,4	-4,9	-7,0	-5,0	5120							
107,6	90,4	106,4	99,0	+11,6	+10,2	-5,6	-9,8	-4,9	+1,0	-5,4	-7,6	+3,4	-7,0	-2,6								
85,9	75,4	87,0	80,7	+22,2	+26,4	-1,4	-19,0	+3,9	+8,7	-7,5	-7,1	-18,9	-7,2	-10,1								
159,6	131,5	142,8	145,6	+7,4	-9,6	+4,3	-0,1	-9,7	-11,0	+8,8	-5,3	+12,9	+2,0	-12,4	5150							
170,8	139,5	149,5	155,2	+10,0	-11,9	+6,8	+1,1	-11,6	-15,0	+13,2	-5,9	+16,5	+3,8	-16,0								
119,4	102,8	118,5	111,1	-4,4	+0,8	-6,6	-5,8	+1,2	+10,9	-9,3	-2,3	-1,2	-6,2	+7,0								
106,3	89,3	107,4	97,8	-6,9	+5,3	-5,2	-6,5	-16,2	-3,0	-6,7	-11,5	-5,7	-8,9	-2,3	5160							
118,2	97,7	116,7	108,0	+1,9	-3,1	-4,3	-7,2	-11,6	-9,5	-6,0	-9,4	+1,3	-7,5	-9,3								
88,7	76,8	93,6	82,8	-21,7	+22,0	-7,0	-4,6	-23,5	+9,9	-8,2	-15,1	-16,6	-11,5	+11,8								
113,6	102,4	105,1	108,0	+23,1	+15,9	+9,2	+5,8	-0,3	+13,7	+2,7	+2,8	+4,3	+2,8	+10,5	5170							
119,0	110,4	108,0	114,7	+27,1	+18,5	+13,9	+8,2	-0,2	+14,3	+8,1	+4,2	+5,4	+6,2	+12,4								
102,4	85,8	99,0	94,1	+15,3	+9,4	-0,3	-0,6	-0,7	+12,4	-8,3	-0,7	+1,6	-4,9	+6,0								
122,2	121,3	122,1	121,7	+5,4	-5,6	+0,3	+0,9	-6,3	+4,4	+2,5	-3,0	+4,7	-0,3	+4,9	52							
126,8	129,1	125,2	127,9	+8,3	-1,7	+3,9	+2,5	-6,8	+5,4	+7,5	-2,5	+7,4	+2,2	+4,9								
111,7	103,3	115,1	107,5	-2,3	-15,7	-8,5	-3,7	-5,4	+1,6	-8,4	-4,6	-1,4	-6,6	+4,9								
103,8	109,6	106,5	106,7	+14,5	+4,5	+1,2	+4,5	+1,9	+4,5	-2,7	+3,1	-2,8	+0,2	+2,1	5211							
90,7	88,2	94,3	89,4	+2,1	+3,9	-8,6	-7,7	-6,0	-3,3	-6,9	-4,2	-5,2	-5,5	-5,7								
121,2	138,0	122,8	129,6	+28,3	+4,9	+11,6	+18,6	+9,3	+16,6	-2,2	+13,4	-1,4	+5,5	+10,5								
110,8	105,7	117,6	108,2	-5,4	-19,0	-7,2	-6,5	-17,0	+3,1	-3,4	-12,4	+9,9	-8,0	+5,8	5225							
114,7	111,9	119,6	113,3	-0,2	-18,0	-1,6	-5,4	-19,9	+1,6	+4,7	-13,7	+15,4	-5,3	+2,2								
103,2	93,7	113,9	98,4	-15,9	-21,1	-17,5	-8,9	-9,6	+6,5	-17,2	-9,3	+0,1	-13,6	+13,7								
137,9	140,4	129,7	139,1	+14,3	+7,8	+7,1	+7,2	+3,8	+5,4	+9,2	+5,4	+1,0	+7,2	+4,4	5290							
142,9	150,9	134,6	146,9	+15,7	+13,8	+9,4	+9,8	+5,9	+9,6	+10,6	+7,8	+2,4	+9,1	+7,9								
122,1	107,6	114,5	114,8	+9,1	-12,1	-1,2	-3,1	-4,6	-9,1	+4,3	-3,9	-3,5	+0,3	-8,2								
132,2	121,5	122,4	126,8	+19,1	+3,3	+10,6	+1,3	-7,7	-1,5	+11,2	-3,5	+7,9	+3,6	-2,7	5421-24							
136,0	125,5	123,0	130,7	+22,8	+3,6	+14,0	+3,5	-6,3	-1,1	+15,1	-1,8	+9,2	+6,3	-2,3								
111,0	98,7	118,8	104,8	-0,4	+0,5	-7,9	-11,3	-16,9	-4,3	-9,5	-14,2	+1,1	-11,8	-5,8								
129,8	120,8	121,0	125,3	+18,0	+5,3	+9,3	+1,9	-6,3	-0,4	+9,8	-2,4	+7,2	+3,6	-1,7	5421							
133,1	124,6	121,4	128,8	+21,3	+5,9	+12,4	+4,1	-4,7	+0,3	+13,3	-0,6	+8,2	+6,1	-1,1								
111,1	99,4	119,1	105,3	-0,3	+0,7	-7,8	-11,2	-17,0	-4,4	-9,2	-14,2	+2,2	-11,6	-5,9								
142,3	124,1	128,3	133,2	+24,5	-4,2	+16,4	-1,4	-12,8	-5,7	+16,8	-7,9	+11,1	+3,8	-6,5	5424							
148,3	129,5	130,3	138,9	+29,2	-4,6	+21,3	+0,3	-12,4	-6,0	+22,1	-6,8	+13,9	+6,6	-6,7								
110,4	95,6	117,7	103,0	-1,1	-0,6	-8,9	-12,0	-16,5	-3,5	-10,7	-14,5	-2,9	-12,5	-5,3								
137,6	126,4	129,4	132,0	+13,9	+2,8	+6,6	-2,2	-6,6	-2,4	+8,6	-4,4	+10,1	+2,0	-3,1	56							
135,3	124,9	127,1	130,1	+16,9	+3,3	+8,1	-3,3	-7,4	-2,1	+10,7	-5,4	+11,6	+2,4	-2,7								
148,7	133,4	140,7	141,1	+3,0	+1,0	+0,6	+3,3	-2,4	-4,0	+0,1	+0,4	+4,5	+0,3	-4,5								
136,1	121,3	128,1	128,7	+14,1	+0,7	+4,6	-6,5	-7,7	-3,8	+8,3	-7,0	+12,4	+0,5	-3,8	5610							
136,1	121,4	128,1	128,7	+16,6	-0,5	+5,5	-7,1	-9,8	-4,8	+10,0	-8,4	+14,3	+0,5	-5,0								
136,3	120,5	127,9	128,4	+1,9	+8,6	+0,1	-2,6	+6,3	+3,1	-0,9	+1,9	+2,2	+0,4	+3,9								
132,0	130,3	121,4	131,1	+22,0	+5,1	+13,0	+8,3	-0,6	-0,4	+12,5	+3,8	+6,0	+8,0	-2,8	5620							
133,7	133,2	121,9	133,5	+23,7	+8,1	+14,9	+10,8	-1,5	+0,7	+14,9	+4,5	+7,4	+9,5	-2,0								
117,8	107,1	117,7	112,5	+8,7	-19,3	-2,3	-12,8	+7,6	-10,0	-5,6	-3,1	-4,3	-4,4	-10,1								
142,8	133,9	135,4	138,3	+10,5	+5,7	+7,5	+1,2	-6,9	-0,8	+7,5	-3,0	+8,1	+2,1	-1,7	5691							
134,4	127,8	127,6	131,1	+13,9	+8,9	+10,2	-2,4	-5,5	+2,7	+10,1	-4,0	+8,2	+2,7	+2,1								
168,1	152,3	159,0	160,2	+3,1	-2,2	+1,4	+11,1	-10,5	-9,1	+1,8	-0,3	+8,0	+0,8	-10,8								
129,9	134,3	126,1	132,1	+11,3	-1,2	+6,7	+4,9	-1,0	-1,5	+8,1	+1,7	+8,2	+4,8	-1,1	57							
130,9	135,8	126,6	133,4	+11,5	-0,5	+7,4	+5,3	-0,6	-1,5	+8,9	+2,1	+8,9	+5,4	-1,0								
118,2	115,3	119,3	116,7	+7,8	-9,9	-1,7	+0,1	-5,6	-2,8	-1,3	-2,9	+1,3	-2,2	-1,8								

STBA, FACHSERIE 4, REIHE 2.2.

SYPRO- NR.	WIRTSCHAFTSGLIEDERUNG	1992 APR.	VERAEND. GEGEN- UEBER- VOR- JAHR- MONAT IN %	N		A		C		H
				1991	1992	1991	1991	1991	1992	
				APR.	MAR.	2.VJ	3.VJ	4.VJ	1.VJ	
58	H. V. KUNSTSTOFFWAREN	INSGESAMT 168,9 INLAND 172,9 AUSLAND 156,4	+2,6 +2,2 +3,6	164,7 169,1 150,9	171,3 175,2 158,8	159,5 163,4 147,2	152,5 158,9 131,9	150,8 155,1 137,1	165,2 168,7 153,8	
61	LEDERERZEUGUNG	INSGESAMT 85,9 INLAND 83,8 AUSLAND 92,3	-10,7 -16,9 +12,0	96,2 100,9 82,4	96,7 102,0 81,1	89,4 90,6 86,2	82,6 85,6 73,6	88,0 91,5 77,5	91,1 94,1 82,3	
62	LEDERVERARBEITUNG	INSGESAMT 123,6 INLAND 122,0 AUSLAND 129,9	-12,2 -12,6 -10,7	140,8 139,6 145,5	119,9 126,2 96,4	94,9 94,6 96,2	84,5 83,1 89,7	103,4 97,0 127,6	87,7 92,0 91,7	
6211	LEDERVERARBEITUNG (OHNE H. V. SCHUHEN)	INSGESAMT 89,7 INLAND 92,8 AUSLAND 79,0	-15,6 -16,0 -13,8	106,3 110,5 91,7	96,8 100,6 83,4	98,8 104,5 78,6	99,8 105,7 79,3	103,9 110,3 81,6	98,3 102,3 84,4	
6251	H. V. SCHUHEN	INSGESAMT 137,0 INLAND 133,2 AUSLAND 151,3	-11,3 -11,7 -10,0	154,4 150,8 168,1	129,0 136,1 101,9	93,4 90,7 103,6	78,5 74,4 94,0	103,2 91,8 146,9	83,6 88,0 66,4	
63	TEXTILGEWERBE	INSGESAMT 108,0 INLAND 105,9 AUSLAND 113,7	-7,5 -8,3 -5,2	116,7 115,5 119,9	130,0 124,6 144,5	104,2 103,2 106,8	98,3 98,7 97,3	101,4 99,6 106,6	115,8 113,2 122,7	
6311	WOLLSPINNEREI	INSGESAMT 85,6 INLAND 80,6 AUSLAND 100,5	+3,9 +8,9 -6,4	82,4 74,0 107,4	95,9 84,1 130,8	83,6 79,7 95,2	57,3 56,7 59,2	94,5 84,3 124,8	95,9 86,7 123,5	
6312	BAUMWOLLSPINNEREI	INSGESAMT 83,0 INLAND 75,4 AUSLAND 107,7	-16,8 -23,1 +2,0	99,8 98,1 105,6	89,4 83,3 109,1	91,6 86,8 107,2	75,8 68,1 100,9	94,1 87,2 116,5	91,0 85,1 109,8	
6331	WOLLWEBEREI, ANG	INSGESAMT 111,6 INLAND 114,8 AUSLAND 102,5	-2,5 -2,7 -1,9	114,5 118,0 104,5	156,5 160,9 144,0	95,6 97,7 89,6	95,1 100,7 79,1	90,6 93,0 84,0	135,7 141,8 118,3	
6332	BAUMWOLLWEBEREI, ANG	INSGESAMT 89,1 INLAND 97,0 AUSLAND 77,3	-10,5 -7,0 -16,3	99,6 104,3 92,4	106,1 112,7 96,2	84,3 91,5 73,5	70,0 80,7 53,9	87,3 96,4 73,7	93,7 102,2 81,0	
6333	SEIDENWEBEREI, ANG	INSGESAMT 99,5 INLAND 86,0 AUSLAND 123,3	-18,8 -23,7 -11,9	122,5 112,7 139,9	117,6 96,2 155,3	103,6 95,6 117,5	87,8 88,3 86,9	93,5 85,4 107,8	103,8 87,9 131,8	
6355	JUTESPINNEREI U. -WEBEREI	INSGESAMT 101,2 INLAND 105,2 AUSLAND 83,8	+31,9 +30,4 +41,6	76,7 80,7 59,2	53,2 51,9 53,0	68,2 70,0 60,0	72,8 71,5 78,6	61,7 59,0 73,4	66,0 66,6 63,4	
6361	H. V. GARDINENSTOFF	INSGESAMT 168,9 INLAND 156,1 AUSLAND 211,5	-1,1 -3,0 +4,1	170,8 161,0 203,1	180,5 168,5 220,3	159,3 149,9 190,5	135,0 129,8 152,3	151,6 134,7 207,6	171,4 161,6 204,0	
6365	H. V. MOEBEL-U. DEKO- RATIONSSTOFF	INSGESAMT 111,1 INLAND 109,7 AUSLAND 113,9	-6,6 -8,8 -1,8	118,9 120,3 116,0	125,2 128,3 119,1	111,6 114,9 105,0	103,2 108,7 92,2	117,7 117,8 117,5	130,3 130,8 129,2	
6370	WIRKEREI, STRICKEREI	INSGESAMT 101,5 INLAND 99,5 AUSLAND 113,5	-4,6 -3,6 -9,3	106,4 103,2 125,1	163,6 144,5 277,3	84,9 83,5 92,9	105,3 98,1 148,3	83,4 82,5 88,5	122,7 114,4 172,2	
6380	H. V. TEPPICHEN U. AE., BESCHICHTETEM GEWEBE	INSGESAMT 121,4 INLAND 122,6 AUSLAND 116,9	-11,8 -12,1 -10,5	137,6 139,5 130,6	125,9 127,5 119,9	135,9 139,5 122,1	118,1 120,5 109,3	115,7 118,3 105,7	122,8 124,3 117,1	
6391	VEREDLUNG V. TEXTILIEN	INSGESAMT 115,3 INLAND 117,5 AUSLAND 109,7	-12,2 -12,2 -12,0	131,3 133,9 124,7	124,4 128,0 115,3	118,0 119,4 114,4	113,0 118,7 98,7	113,2 113,8 111,5	112,6 117,1 101,3	
6399	SONSTIGES TEXTILGE- WERBE, ANG	INSGESAMT 139,4 INLAND 130,2 AUSLAND 157,4	+0,8 -4,5 +10,8	138,3 136,3 142,1	143,3 131,6 166,1	131,9 126,4 142,4	121,1 117,0 129,2	128,9 123,8 139,1	138,1 128,8 156,3	
64	BEKLEIDUNGSGEWERBE	INSGESAMT 83,2 INLAND 81,4 AUSLAND 90,3	-8,3 -12,5 +10,5	90,7 93,0 81,7	190,0 170,0 268,4	72,1 74,4 63,0	148,6 137,9 190,8	75,1 74,9 76,0	154,4 143,0 199,3	
6413	H. V. HERREN- OBER- BEKLEIDUNG	INSGESAMT 80,7 INLAND 76,1 AUSLAND 99,5	-11,8 -10,6 -15,6	91,5 85,1 117,9	187,8 165,7 278,3	66,0 64,1 74,1	159,9 137,8 250,3	61,3 58,6 72,3	166,2 140,7 270,4	
6414	H. V. DAMEN- U. KINDER- OBERBEKLEIDUNG	INSGESAMT 80,4 INLAND 80,4 AUSLAND 80,2	-1,1 -6,2 +22,8	81,3 85,7 65,3	200,0 175,4 288,4	66,8 69,9 55,9	148,7 139,0 183,8	74,9 75,0 74,4	152,7 142,8 188,3	
6421	H. V. HERREN-, DAMEN- U. KINDERWAEESCHE	INSGESAMT 102,8 INLAND 100,0 AUSLAND 120,4	-27,6 -30,5 -7,3	141,9 143,8 129,9	195,2 195,1 195,6	105,0 107,7 88,6	165,2 168,7 143,5	91,2 91,6 88,3	161,4 163,8 146,2	
6425	H. V. HAUS-, BETT- U. TISCHWAEESCHE	INSGESAMT 95,5 INLAND 87,1 AUSLAND 139,7	-18,0 -28,9 +65,7	116,4 122,5 84,3	113,7 121,0 75,5	102,1 106,8 77,1	98,1 101,6 79,6	104,3 105,5 98,2	125,6 132,0 92,1	

STBA, FACHSERIE 4, REIHE 2.2

FUER DAS VERARBEITENDE GEWERBE
=100

WERT

INDEX

R	I												C	H				SYPRO- NR.		
	1991 1.HJ	1991 2.HJ		1990	1991	VERAENDERUNG GEGENUEBER DEM ENTSPRECHENDEN JORJAHRESZEITRAUM IN %													1992 JAN.-APR. KUMULIERT	
		1991 APR.	1992 MAR.			1991 2.VJ	1991 3.VJ	1991 4.VJ	1992 1.VJ	1991 1.HJ	1991 2.HJ	1990		1991	1992	1991 1992				
																	1991			1992
158,1	151,7	146,6	154,9	+16,5	+9,2	+10,0	+5,8	+1,4	+5,4	+7,8	+3,6	+11,0	+5,7	+4,6	58					
161,5	157,0	146,2	159,3	+21,2	+9,4	+14,1	+8,5	+3,6	+5,7	+12,0	+6,0	+12,8	+9,0	+4,8						
147,4	134,5	147,9	141,0	+2,4	+8,7	-2,3	-3,5	-5,8	+4,1	-4,7	-4,7	+5,6	-4,7	+4,0						
87,3	85,3	90,8	86,3	+4,3	+16,2	-2,6	+6,2	-3,6	+7,1	-10,0	+0,8	-10,0	-5,0	+2,2	61					
88,9	88,6	90,5	88,7	+11,4	+23,0	+1,0	+8,8	-1,4	+7,9	-6,8	+3,4	-6,3	-2,0	+1,1						
82,6	75,5	91,5	79,0	-15,0	-3,8	-12,1	-2,3	-11,0	+4,3	-18,9	-7,0	-19,6	-13,7	+6,3						
90,2	94,0	95,5	92,1	+8,1	+4,7	-9,0	+2,4	-3,7	+2,7	-6,1	-1,1	+4,4	-3,6	-2,6	62					
80,8	90,1	95,1	90,4	+11,2	+8,8	-7,7	-3,4	-8,8	+5,7	-3,5	-6,3	+7,5	-4,9	-0,7						
87,8	108,6	96,9	98,2	-1,7	-11,4	-13,6	+29,3	+15,1	-9,7	-15,3	+20,4	-5,7	+1,3	-10,0						
102,3	101,9	109,1	102,1	+10,0	-9,3	-1,1	-9,6	-11,3	-7,1	-2,0	-10,4	+8,6	-6,4	-9,2	6211					
108,9	108,0	112,2	108,4	+16,1	-11,6	+3,6	-9,0	-10,9	-9,6	+4,2	-10,0	+12,4	-3,4	-11,2						
79,2	80,4	98,1	79,8	-9,9	+2,0	-18,6	-11,8	-12,9	+5,8	-24,2	-12,4	+4,5	-18,7	+0,4						
85,4	90,9	90,2	88,1	+7,6	+9,8	-12,0	+9,8	-0,3	+8,0	-8,0	+3,9	+2,5	-2,3	+0,2	6251					
83,8	83,1	88,5	83,5	+9,9	+16,5	-12,0	0,0	-7,9	+14,4	-7,0	-4,5	+5,1	-5,6	+4,1						
91,4	120,4	96,3	105,9	+0,4	-15,2	-11,9	+54,9	+24,3	-16,2	-11,4	+34,7	-6,3	+10,0	-13,6						
112,8	99,9	106,3	106,3	+15,7	-6,1	+5,8	-1,5	-10,2	-4,6	+6,2	-6,1	-0,5	0,0	-5,4	63					
112,0	99,1	103,5	105,5	+18,9	-7,3	+9,1	-0,5	-10,0	-6,2	+9,8	-5,6	+1,2	+1,9	-6,7						
115,1	101,9	114,2	108,5	+7,8	-3,2	-1,9	-4,2	-10,8	-0,6	-2,3	-7,9	-4,0	-5,0	-1,7						
78,6	75,9	75,6	77,2	+32,9	+10,1	+39,8	-0,7	-0,2	+30,3	+4,7	-0,4	-2,8	+2,1	+23,2	6311					
77,1	70,5	73,7	73,8	+25,6	-5,6	+35,5	+1,8	-9,4	+16,5	+5,5	-5,1	+0,5	+0,1	+14,7						
83,2	92,0	81,3	87,6	+51,1	+61,1	+51,1	-6,9	+25,1	+73,5	+3,0	+12,6	-10,8	+7,7	+46,8						
95,4	85,0	94,9	90,2	+11,1	-10,2	+1,7	-7,0	-11,6	-8,3	-0,5	-9,6	-10,1	-5,0	-10,4	6312					
91,6	77,7	88,5	84,7	+17,3	-13,3	+6,1	-10,3	-16,5	-11,7	+5,4	-13,9	-8,9	-4,3	-14,7						
107,6	108,7	115,6	108,2	-3,6	-1,6	-8,1	+1,3	+2,7	+1,7	-13,6	+2,1	-13,0	-6,4	+1,8						
115,7	92,9	102,7	104,3	+4,9	+3,0	+4,5	-0,5	-4,7	-0,1	+5,1	-2,6	-1,2	+1,6	-0,6	6331					
122,2	96,9	103,1	109,5	+5,8	-4,4	+8,9	+3,7	-5,7	-3,3	+12,8	-0,9	+0,7	+6,2	-3,2						
97,3	81,6	101,8	89,4	+2,0	+36,6	-7,4	-13,6	-1,3	+12,7	-15,6	-7,6	-6,0	-12,2	+9,1						
89,5	78,7	89,0	84,1	+15,7	+1,6	-4,2	-8,7	-7,8	-1,0	-3,0	-8,2	-5,9	-5,5	-3,3	6332					
98,1	88,6	95,1	93,3	+15,4	-3,0	-0,1	-8,4	-4,6	-2,3	+2,5	-6,3	-5,1	-1,9	-3,4						
76,5	63,8	79,8	70,1	+15,9	+11,0	-10,9	-9,6	-13,3	+1,9	-12,3	-11,8	-7,3	-12,2	-3,1						
103,0	90,7	103,3	96,8	+16,4	+5,3	-3,7	-3,9	-3,7	+1,4	-8,4	-3,7	-10,4	-6,3	-4,5	6333					
95,0	86,9	94,1	90,9	+22,6	-9,3	-0,8	-0,2	-10,1	-6,9	-1,6	-5,3	-10,8	-3,4	-11,7						
117,1	97,3	119,5	107,2	+8,6	+27,6	-7,7	-9,9	+7,1	+12,9	-16,6	-1,3	-9,9	-10,3	+5,9						
70,2	67,3	62,3	68,7	+27,0	-24,4	+8,6	+23,2	-0,2	-8,7	+9,5	+11,2	+6,3	+10,3	+1,9	6355					
72,2	65,3	58,7	68,7	+36,3	-24,8	+12,2	+31,4	+1,2	-10,5	+18,2	+15,8	+9,9	+17,0	+0,3						
61,5	76,0	77,9	68,7	-10,0	-22,6	-7,4	-1,5	-4,4	+0,8	-20,7	-2,9	-4,2	-11,8	+10,5						
166,4	143,3	143,8	154,8	+30,9	+5,1	+17,2	+1,5	-4,6	-1,2	+17,5	-1,8	+12,0	+7,6	-1,1	6361					
157,1	132,3	129,6	144,7	+46,0	+3,1	+30,0	+5,3	-10,4	-1,6	+28,3	-3,3	+17,2	+11,7	-2,0						
197,0	180,0	191,0	188,5	+2,7	+10,5	-6,8	-8,0	+10,7	+0,2	-4,1	+2,0	+1,8	-1,3	+1,2						
122,9	110,4	116,8	116,7	+16,6	+0,6	+4,9	-0,1	-10,3	-2,8	+5,7	-5,9	+6,0	-0,1	-3,7	6365					
127,0	113,3	121,1	120,2	+23,6	-2,1	+8,2	-2,4	-15,8	-6,0	+8,9	-9,9	+10,5	-0,7	-6,5						
114,5	104,8	108,2	109,7	+4,2	+7,1	-1,8	+5,5	+3,3	+4,1	-1,1	+4,2	-3,0	+1,4	+2,7						
111,1	94,3	102,6	102,7	+14,9	-18,5	+6,3	+0,8	-25,4	-10,7	+14,5	-12,8	+6,3	+0,1	-9,5	6370					
103,6	90,3	94,0	97,0	+17,4	-12,4	+7,3	+3,2	-16,2	-7,5	+13,6	-6,7	+4,6	+3,2	-6,7						
155,9	118,4	153,7	137,1	+4,1	-33,1	+0,2	-7,7	-53,7	-21,3	+18,5	-32,7	+13,2	-10,8	-19,4						
137,6	116,9	121,1	127,3	+18,1	-5,9	+13,9	+2,8	-8,2	-11,9	+13,2	-3,0	+4,4	+5,1	-11,9	6380					
138,8	119,4	119,1	129,1	+23,5	-3,6	+21,3	+5,5	-6,6	-9,9	+17,7	-0,8	+5,2	+8,4	-10,5						
133,4	107,5	128,4	120,5	+0,7	-14,3	-9,7	-7,1	-15,0	-19,1	-1,8	-11,2	+1,7	-6,2	-17,1						
121,2	113,1	119,7	117,1	+12,6	-8,5	+3,9	-7,8	-11,6	-9,4	+6,1	-9,7	-2,0	-2,2	-10,1	6391					
127,4	116,3	125,4	121,9	+13,1	-10,4	+3,2	-7,7	-14,8	-13,5	+6,3	-11,3	+2,9	-2,8	-13,2						
105,4	105,1	105,5	105,2	+11,4	-2,8	+5,5	-7,8	-2,6	+5,2	+5,3	-5,1	-14,2	-0,3	0,0						
134,1	125,0	122,8	129,6	+16,9	+4,4	+7,6	+5,2	+1,8	+1,2	+7,5	+3,4	+0,5	+5,5	+1,2	6399					
128,4	120,4	117,3	124,4	+24,4	+1,2	+10,2	+3,2	+1,1	-1,2	+10,0	+2,1	+1,8	+6,1	-2,0						
145,3	134,1	133,6	139,7	+5,0	+9,9	+3,3	+8,9	+3,2	+5,5	+3,4	+5,8	-1,7	+4,6	+6,8						
113,6	111,8	113,2	112,7	+3,3	-2,7	+1,5	+2,9	-16,9	-0,5	+4,2	-4,8	+6,7	-0,4	-1,8	64					
111,7	106,4	108,1	109,0	+6,5	-8,2	+2,9	+1,1	-16,5	-4,0	+8,3	-5,9	+5,8	+0,8	-5,5						
121,4	133,4	133,5	127,4	-9,3	+14,6	-4,4	+8,2	-18,3	+10,8	-8,3	-0,9	+9,9	-4,6	+10,7						
119,3	110,6	119,3	115,0	-8,9	-9,0	-7,0	+0,8	-30,9	-3,7	+3,7	-10,5	+10,1	-3,6	-4,9	6413					
106,8	98,2	105,5	102,5	-8,1	-10,2	-5,3	+0,8	-30,9	-5,9	+6,5	-11,3	+7,9	-2,8	-6,7						
170,3	161,3	175,8	165,8	-10,9	-5,8	-12,5	+0,9	-30,9	+1,5	-2,8	-8,6	+16,1	-5,7	-0,7						
108,2	111,8	108,5	110,0	+4,0	+0,4	+5,5	+5,1	-11,0	+2,1	+3,9	-1,0	+4,9	+1,4	+1,6	6414					
108,3	107,0	104,3	107,7	+7,4	-8,1	+6,6	+2,7	-9,7	-2,7	+9,0	-2,0	+3,4	+3,3	-3,3						
108,0	129,1	123,7	118,5	-10,1	+25,7	+1,3	+12,3	-15,6	+17,6	-11,0	+2,5	+10,3	-4,2	+18,3						
137,7	128,2	134,7	133,0	+14,7	-5,7	+1,3	+3,9	-22,1	-5,3	+4,8	-7,1	+17,6	-1,3	-10,1	6421					
141,3	130,2	138,4	135,7	+14,9	-6,3	+0,7	+2,6	-23,9	-6,3	+5,2	-8,6	+21,9	-2,0	-11,5						
115,6	115,9	111,6	115,7	+13,3	-1,6	+5,7	+15,3	-7,3	+2,6	+2,0	+5,5	-7,7	+3,7	+0,3						
117,5	101,2	112,8	109,4	+24,6	-4,1	-0,1	-12,0	-13,3	-5,4	+7,1	-12,7	+0,3	-3,0	-8,2	6425					
123,2	103,6	115,8	113,4	+32,9	-3,0	+3,3	-13,3	-15,3	-5,4	+11,2	-14,3	+2,5	-2,1	-10,7						
86,9	88,9	96,8	87,9	-15,5	-11,8	-19,5	-2,3	0,0	-4,8	-16,3	-1,1	-12,1	-9,2	+11,1						

STBA, FACHSERIE 4, REIHE 2.2

1 INDEX DES AUFTRAGSEINGANGS FUER DAS VERARBEITENDE GEWERBE
1985=100

1.2 ZEITREIHENANALYSE - BERLINER VERFAHREN (BV 4)
WERTINDEX

SYPRO- NR.	WIRTSCHAFTSGLIEDERUNG	ORIGINALWERT		KALENDER- UND SAISONBEREINIGTER WERT BERLINER VERFAHREN, VERSION 4		GLATTE KOMPONENTE		
		1992 APR.	VERAEND. GEGEN- UEBER VOR- JAHRES- MONAT IN %	1992 APR.	VERAEND. GEGEN- UEBER VOR- MONAT IN %	1992 APR.	VERAEND. GEGEN- UEBER VOR- MONAT IN %	
	VERARBEITENDES GEWERBE 1)	INSGESAMT	132,8	- 1,8	134,3	- 1,9	135,2	+ 0,4
		INLAND	143,2	- 2,7	144,3	- 1,5	145,1	+ 0,4
		AUSLAND	115,8	- 0,3	117,4	- 3,1	118,7	+ 0,3
	GRUNDSTOFF-UND PRODUKTIONSGUETER- GEWERBE	INSGESAMT	112,3	- 4,2	109,7	- 2,8	110,7	+ 0,1
		INLAND	118,7	- 4,3	115,5	- 2,0	116,1	0
		AUSLAND	102,2	- 3,9	100,8	- 4,0	102,1	+ 0,3
25	GEW.U. VERARB.V. STEINEN U. ERDEN	INSGESAMT	158,2	- 3,6	144,2	- 7,1	151,1	- 0,1
		INLAND	163,9	- 3,8	148,8	- 6,8	156,2	- 0,1
		AUSLAND	115,0	- 2,2	107,9	-11,7	112,5	+ 0,4
27	EISENSCHAFFENDE INDUSTRIE	INSGESAMT	82,1	-13,5	78,7	- 6,8	80,3	- 0,4
		INLAND	90,1	-15,1	86,0	- 7,7	88,2	- 0,8
		AUSLAND	70,6	-10,4	67,9	- 5,8	68,9	+ 0,4
2850	NE-METALLHALBZEUGWERKE	INSGESAMT	118,8	- 3,3	117,9	- 5,4	117,7	+ 0,3
		INLAND	125,5	- 2,9	123,1	- 2,4	121,8	+ 0,2
		AUSLAND	107,8	- 3,8	109,5	-10,2	110,2	+ 0,5
2910	EISEN-, STAHL-U. TEMPER- GIESSEREI	INSGESAMT	101,7	- 5,7	101,5	+ 1,1	102,2	+ 0,3
		INLAND	100,4	- 7,0	101,5	+ 2,6	101,8	+ 0,1
		AUSLAND	106,5	- 0,8	101,0	- 4,4	103,3	+ 1,1
3011-15	ZIEHEREIEN UND KALT- WALZWERKE	INSGESAMT	112,6	- 2,9	107,7	- 0,8	107,7	+ 0,2
		INLAND	122,7	- 1,6	117,1	+ 0,7	115,7	+ 0,3
		AUSLAND	88,3	- 6,9	84,2	- 6,8	88,3	0
40	CHEMISCHE INDUSTRIE	INSGESAMT	114,0	- 2,3	112,5	- 2,0	113,0	+ 0,2
		INLAND	118,9	- 2,1	117,3	- 1,1	117,0	+ 0,1
		AUSLAND	107,8	- 2,8	106,9	- 2,8	108,0	+ 0,3
53	HOLZBEARBEITUNG	INSGESAMT	145,3	- 1,8	141,6	- 0,4	141,7	+ 0,3
		INLAND	148,3	- 2,8	144,4	- 1,0	145,2	+ 0,2
		AUSLAND	128,8	+ 4,9	125,4	+ 2,0	121,7	+ 0,5
55	ZELLSTOFF-, HOLZSCHLIFF-, PAPIER-U. PAPPERZEUGUNG	INSGESAMT	108,1	-12,9	108,7	- 4,4	110,8	- 0,7
		INLAND	103,9	-13,1	105,1	- 0,9	104,9	- 1,0
		AUSLAND	115,1	-12,4	114,9	- 9,0	120,6	- 0,2
59	GUMMIVERARBEITUNG	INSGESAMT	132,4	+ 7,0	127,2	- 2,1	127,4	+ 0,8
		INLAND	136,3	+ 7,2	129,5	- 2,3	130,3	+ 0,8
		AUSLAND	121,1	+ 6,4	120,4	- 1,3	119,0	+ 0,7
	INVESTITIONSGUETER PRODUZIERENDES GEWERBE	INSGESAMT	140,1	- 1,1	144,6	- 2,1	145,8	+ 0,6
		INLAND	155,7	- 2,3	160,1	- 1,9	161,5	+ 0,7
		AUSLAND	119,4	+ 1,2	122,8	- 3,5	124,5	+ 0,2
3021-25	STAHLVERFORMUNG, OBERFLAECHEVEREDLUNG, HAERTUNG	INSGESAMT	149,7	+ 2,3	148,4	- 1,3	148,4	+ 0,4
		INLAND	153,3	+ 2,1	151,7	- 0,9	151,3	+ 0,3
		AUSLAND	134,7	+ 3,5	134,4	- 3,0	135,8	+ 1,0
3111, 3151, 3174	STAHL-U. L. METALLKON., KESSEL-U. BEHAELTERBAU, WAGGONBAU	INSGESAMT	181,0	+12,1	184,7	+ 3,8	185,6	+ 1,1
		INLAND	194,7	+13,4	199,6	+ 6,5	199,2	+ 1,2
		AUSLAND	121,5	+ 3,7	122,1	- 8,1	126,6	+ 0,1
32	MASCHINENBAU	INSGESAMT	136,5	+ 0,1	136,7	- 3,0	137,8	+ 0,5
		INLAND	154,4	- 3,0	156,2	- 2,6	158,2	+ 0,3
		AUSLAND	117,7	+ 4,6	116,5	- 3,6	116,3	+ 0,8
3220	H.V. METALLBEARBEITUNGS- MASCHINEN U. AE.	INSGESAMT	97,3	-12,4	100,7	- 6,7	103,5	- 0,5
		INLAND	109,8	-13,5	114,4	- 2,3	116,3	- 0,7
		AUSLAND	80,2	-10,5	85,2	-10,7	86,8	+ 0,1
3280	SONSTIGER MASCHINENBAU	INSGESAMT	159,0	- 1,1	156,1	- 5,5	157,4	+ 0,6
		INLAND	164,4	- 3,5	162,7	- 6,4	166,0	+ 0,2
		AUSLAND	150,7	+ 3,0	143,0	- 4,7	143,0	+ 1,1
33	STRASSENFAHRZEUGBAU	INSGESAMT	137,7	-11,2	142,9	- 7,8	152,0	+ 0,3
		INLAND	157,0	-19,2	167,1	- 6,9	176,9	+ 0,8
		AUSLAND	121,7	- 1,0	121,6	-10,0	130,3	- 0,3
3312	H.V. PERSONENKRAFTWAGEN U. AE. (EINSCHL. MOTOREN)	INSGESAMT	132,6	-13,0	136,1	- 9,6	148,5	+ 0,5
		INLAND	152,1	-22,0	158,6	- 8,6	172,9	+ 0,2
		AUSLAND	118,3	- 2,4	120,2	- 9,4	126,8	- 0,4
3313	H.V. LASTKRAFTWAGEN U. AE. (EINSCHL. MOTOREN)	INSGESAMT	131,8	-10,7	147,2	- 3,0	150,8	0
		INLAND	151,7	-10,2	188,4	+ 3,5	180,3	+ 1,5
		AUSLAND	112,3	-11,4	106,7	-13,8	121,9	- 1,9

1) AUSGEWAELHTE WIRTSCHAFTSZWEIGE (OHNE NAHRUNGS- UND GENUSSMITTELGEWERBE).

STBA, FACHSERIE 4, REIHE 2.2

1 INDEX DES AUFTRAGSEINGANGS FUER DAS VERARBEITENDE GEWERBE
1985=100

1.2 ZEITREIHENANALYSE - BERLINER VERFAHREN (BV 4)
WERTINDEX

SYPRO- NR.	WIRTSCHAFTSGLIEDERUNG		ORIGINALWERT		KALENDER- UND SAISONBEREINIGTER WERT		GLATTE KOMPONENTE	
			1992 APR.	VERAEND. GEGEN- UEBER VOR- JAHRES- MONAT IN %	1992 APR.	VERAEND. GEGEN- UEBER VOR- MONAT IN %	1992 APR.	VERAEND. GEGEN- UEBER VOR- MONAT IN %
34	SCHIFFBAU	INSGESAMT INLAND AUSLAND	49,4 65,0 30,2	+68,0 +208,5 -23,9	67,0 73,0 60,4	+62,2 +11,1 +407,6	54,2 64,2 42,1	- 4,1 + 4,1 -16,0
36	ELEKTROTECHNIK	INSGESAMT INLAND AUSLAND	146,8 157,8 126,1	+ 1,9 + 5,1 - 5,0	148,5 158,5 128,6	- 3,0 - 2,2 - 5,9	147,1 156,0 130,1	+ 0,5 + 0,8 - 0,1
3620	H. V. GERAETEN D. ELEKTRIZ. ERZEUGUNG, -VERTLG. U. AE.	INSGESAMT INLAND AUSLAND	140,5 152,6 116,1	- 6,2 - 3,7 -12,4	142,9 153,8 118,7	- 7,8 - 6,4 -13,2	147,4 157,4 126,5	+ 0,1 + 0,3 - 0,6
3660	H. V. ZAEHLERN, FERNMELDE-, MESS-U. REGELGERAETEN USW	INSGESAMT INLAND AUSLAND	166,6 178,9 144,0	+14,9 +19,1 + 6,2	162,0 171,5 143,2	+ 1,2 + 3,5 - 4,0	153,2 159,9 139,4	+ 1,4 + 1,5 + 0,7
3711-60	FEINMECHANIK, OPTIK (OHNE H. V. UHREN)	INSGESAMT INLAND AUSLAND	146,6 159,9 126,2	+ 4,0 + 5,5 + 1,2	145,1 159,1 121,6	+ 0,6 + 0,9 - 2,3	143,0 156,9 121,4	+ 0,9 + 0,8 + 1,0
38	H. V. EBM-WAREN	INSGESAMT INLAND AUSLAND	164,9 176,0 134,5	+ 0,3 + 1,7 - 4,7	163,2 173,8 134,0	- 1,6 - 1,3 - 3,0	164,2 174,9 135,1	+ 0,4 + 0,5 0
50	H. V. BUEROMASCHINEN, ADV-GERAETEN U. -EINR.	INSGESAMT INLAND AUSLAND	89,9 108,0 70,7	-18,9 -15,8 -23,4	98,8 123,0 75,1	- 8,5 - 1,1 -17,9	108,3 127,5 89,1	- 0,8 - 1,2 - 0,3
5080	H. V. ADV-GERAETEN U. -EINRICHTUNGEN	INSGESAMT INLAND AUSLAND	94,7 114,0 75,2	-19,8 -17,4 -23,3	104,5 123,3 80,9	- 8,4 + 0,5 -18,8	115,0 134,0 96,3	- 0,9 - 1,4 - 0,2
	VERBRAUCHSGUETER PRO- DUZIERENDES GEWERBE	INSGESAMT INLAND AUSLAND	144,0 146,4 134,9	- 1,2 - 1,7 + 1,0	142,9 145,0 135,0	+ 0,2 - 0,2 + 1,7	142,2 144,6 132,9	+ 0,2 + 0,1 + 0,3
51	FEINKERAMIK	INSGESAMT INLAND AUSLAND	127,3 138,3 108,8	- 5,8 - 3,6 -10,4	119,6 132,5 97,8	- 5,4 - 3,1 -10,4	121,5 133,5 101,2	+ 0,2 + 0,2 + 0,1
52	H. U. VERARBEITUNG VON GLAS	INSGESAMT INLAND AUSLAND	137,7 139,0 134,6	+ 7,8 + 3,7 +19,0	140,4 142,9 135,6	+ 6,3 + 1,4 +21,3	137,0 142,6 125,5	+ 0,6 + 0,6 + 0,6
5421-24	H. V. HOLZMOEBELN, POLSTERMOEBELN	INSGESAMT INLAND AUSLAND	162,8 168,1 133,5	- 2,0 - 1,5 - 4,6	161,3 166,8 131,4	- 2,8 - 2,9 - 1,4	161,9 167,5 130,5	+ 0,4 + 0,4 + 0,4
56	PAPIER-U. PAPPEVERARBEITUNG	INSGESAMT INLAND AUSLAND	146,0 143,2 159,2	- 3,8 - 4,2 - 1,9	145,5 144,5 148,5	- 1,2 - 1,9 + 0,2	145,2 144,5 148,1	+ 0,2 + 0,3 - 0,2
57	DRUCKEREI, VERVIELFAEL- TIGUNG	INSGESAMT INLAND AUSLAND	153,6 155,6 129,0	+ 2,4 + 2,4 + 3,5	154,8 156,4 136,3	+ 1,6 + 1,1 + 9,0	153,2 155,0 131,1	- 0,1 0 - 0,1
58	H. V. KUNSTSTOFFWAREN	INSGESAMT INLAND AUSLAND	185,8 192,4 165,0	+ 2,7 + 2,6 + 3,3	178,2 184,8 157,5	+ 0,5 + 0,4 + 0,7	176,7 183,5 155,1	+ 0,4 + 0,3 + 0,6
61	LEDERERZEUGUNG	INSGESAMT INLAND AUSLAND	84,1 83,6 85,6	-10,7 -16,2 +10,2	81,5 80,4 83,8	- 9,6 -16,1 +13,1	83,7 86,0 76,7	- 0,5 - 0,8 + 0,7
62	LEDERVERARBEITUNG	INSGESAMT INLAND AUSLAND	139,6 139,0 141,9	-10,6 -10,9 - 9,7	96,4 97,5 92,2	- 8,0 -10,4 + 2,3	101,2 102,9 94,8	- 0,2 + 0,6 - 3,1
6251	H. V. SCHUHEN	INSGESAMT INLAND AUSLAND	152,8 150,5 161,6	-10,0 -10,1 - 9,2	90,5 90,3 92,6	-12,6 -16,0 + 4,0	97,4 98,0 95,1	0 + 1,1 - 4,2
63	TEXTILGEWERBE	INSGESAMT INLAND AUSLAND	113,2 112,6 114,6	- 6,0 - 6,6 - 4,7	107,2 106,5 108,4	+ 1,5 + 1,7 + 0,3	105,9 105,3 107,3	- 0,4 - 0,5 - 0,1
64	BEKLEIDUNGSGEWERBE	INSGESAMT INLAND AUSLAND	95,7 92,6 108,1	- 5,6 -10,2 +14,1	125,4 115,2 163,8	- 1,3 + 0,9 - 8,1	127,5 117,2 168,3	+ 0,1 - 0,2 + 1,0

1 INDEX DES AUFTRAGSEINGANGS FUER DAS VERARBEITENDE GEWERBE
1985=100

1.2 ZEITREIHENANALYSE - BERLINER VERFAHREN (BV 4)
VOLUMENINDEX

SYPRO- NR.	WIRTSCHAFTSGLIEDERUNG	ORIGINALWERT		KALENDER- UND SAISONBEREINIGTER WERT BERLINER VERFAHREN, VERSION 4		GLATTE KOMPONENTE		
		1992	VERAEND. GEGEN- UEBER VOR- JAHRES- MONAT IN %	1992	VERAEND. GEGEN- UEBER VOR- MONAT IN %	1992	VERAEND. GEGEN- UEBER VOR- MONAT IN %	
		APR.		APR.		APR.		
	VERARBEITENDES GEWERBE 1)	INSGESAMT	120,9	- 3,1	122,5	- 1,9	123,2	+ 0,2
		INLAND	128,7	- 4,0	129,9	- 1,4	130,4	+ 0,3
		AUSLAND	108,1	- 1,5	110,0	- 3,2	111,3	+ 0,2
	GRUNDSTOFF-UND PRODUKTIONSGUETER- GEWERBE	INSGESAMT	117,0	- 2,3	114,9	- 2,7	116,0	+ 0,3
		INLAND	121,3	- 2,6	118,5	- 2,1	119,3	+ 0,1
		AUSLAND	110,1	- 1,6	109,3	- 3,7	110,7	+ 0,5
25	GEW.U. VERARB.V. STEINEN U. ERDEN	INSGESAMT	137,7	- 6,8	125,7	- 7,6	132,3	- 0,2
		INLAND	142,7	- 6,9	129,9	- 7,1	136,7	- 0,3
		AUSLAND	100,7	- 5,4	94,3	-12,2	98,9	+ 0,2
27	EISENSCHAFFENDE INDUSTRIE	INSGESAMT	92,9	-10,2	89,7	- 6,1	91,4	- 0,1
		INLAND	97,8	-13,3	93,4	- 7,8	96,3	- 0,7
		AUSLAND	85,9	- 4,9	83,8	- 4,2	84,3	+ 1,0
2850	NE-METALLHALBZEUGWERKE	INSGESAMT	135,7	+ 6,3	135,9	- 5,1	135,6	+ 0,7
		INLAND	143,3	+ 7,3	142,2	- 2,1	140,6	+ 0,7
		AUSLAND	123,2	+ 4,8	126,8	- 9,0	127,4	+ 1,0
2910	EISEN-, STAHL-U. TEMPER- GIESSEREI	INSGESAMT	83,7	- 7,4	84,0	+ 1,9	83,9	+ 0,2
		INLAND	81,0	- 9,2	82,4	+ 3,5	82,0	0
		AUSLAND	93,5	- 1,1	89,0	- 4,3	90,8	+ 1,0
3011-15	ZIEHEREIEN UND KALT- WALZWERKE	INSGESAMT	115,1	+ 0,3	110,0	- 0,6	109,9	+ 0,5
		INLAND	123,4	+ 0,5	117,6	+ 0,6	116,2	+ 0,4
		AUSLAND	95,0	- 0,8	90,6	- 6,2	94,4	+ 0,3
40	CHEMISCHE INDUSTRIE	INSGESAMT	120,2	- 1,0	119,1	- 2,1	120,0	+ 0,3
		INLAND	124,7	- 0,7	123,3	- 1,4	123,6	+ 0,2
		AUSLAND	114,6	- 1,4	114,2	- 2,8	115,6	+ 0,4
53	HOLZBEARBEITUNG	INSGESAMT	141,4	+ 1,3	137,2	- 0,5	137,3	+ 0,4
		INLAND	144,8	+ 0,8	140,3	- 1,2	141,2	+ 0,4
		AUSLAND	122,3	+ 4,0	118,7	+ 2,5	115,4	+ 0,2
55	ZELLSTOFF-, HOLZSCHLIFF-, PAPIER-U. PAPPEERZEUGUNG	INSGESAMT	123,5	- 4,8	124,6	- 4,2	126,9	+ 0,2
		INLAND	119,2	- 3,6	120,7	- 0,8	120,6	+ 0,1
		AUSLAND	130,7	- 5,4	130,8	- 8,7	137,2	+ 0,5
59	GUMMIVERARBEITUNG	INSGESAMT	120,7	+ 3,0	115,7	- 2,4	115,5	+ 0,5
		INLAND	122,6	+ 3,3	115,9	- 2,7	116,2	+ 0,7
		AUSLAND	115,3	+ 2,1	115,1	- 1,5	113,7	+ 0,4
	INVESTITIONSGUETER PRODUZIERENDES GEWERBE	INSGESAMT	120,9	- 3,6	125,3	- 2,1	126,3	+ 0,3
		INLAND	133,1	- 4,7	137,4	- 1,7	138,2	+ 0,4
		AUSLAND	104,8	- 1,6	108,3	- 3,7	110,1	0
3021-25	STAHLVERFORMUNG, OBERFLAECHEVEREDLUNG, HAERTUNG	INSGESAMT	138,4	+ 1,7	137,1	- 1,3	137,0	+ 0,3
		INLAND	143,1	+ 1,9	141,5	- 0,8	141,0	+ 0,2
		AUSLAND	118,4	+ 0,8	118,5	- 3,3	119,7	+ 0,6
3111, 3151, 3174	STAHL-U. L. METALLKON., KESSEL-U. BEHAELTERBAU, WAGGONBAU	INSGESAMT	145,7	+ 8,2	149,0	+ 3,3	150,0	+ 0,9
		INLAND	155,6	+ 9,1	160,1	+ 6,2	159,9	+ 0,9
		AUSLAND	102,6	+ 2,5	103,5	- 8,5	107,1	- 0,2
32	MASCHINENBAU	INSGESAMT	109,2	- 3,4	109,6	- 3,3	110,4	+ 0,3
		INLAND	122,8	- 6,6	124,4	- 2,7	125,9	- 0,1
		AUSLAND	94,9	+ 1,2	94,3	- 3,9	94,1	+ 0,6
3220	H.V. METALLBEARBEITUNGS- MASCHINEN U. AE.	INSGESAMT	75,1	-14,9	77,9	- 6,8	80,0	- 0,7
		INLAND	85,2	-15,9	88,9	- 2,2	90,2	- 1,0
		AUSLAND	61,5	-13,0	65,9	-10,5	66,8	0
3280	SONSTIGER MASCHINENBAU	INSGESAMT	125,6	- 5,8	123,7	- 5,9	124,7	+ 0,2
		INLAND	129,1	- 8,0	127,8	- 6,8	130,4	- 0,2
		AUSLAND	120,3	- 1,9	114,7	- 5,2	114,8	+ 0,7
33	STRASSENFAHRZEUGBAU	INSGESAMT	115,8	-13,5	120,9	- 7,6	128,1	0
		INLAND	124,2	-22,9	133,3	- 6,3	140,9	+ 0,5
		AUSLAND	108,9	- 2,4	109,2	-10,2	117,0	- 0,4
3312	H.V. PERSONENKRAFTWAGEN U. AE. (EINSCHL. MOTOREN)	INSGESAMT	113,0	-15,0	117,7	- 8,0	125,5	0
		INLAND	120,4	-25,7	126,6	- 7,7	137,9	+ 0,4
		AUSLAND	107,7	- 3,4	109,8	- 9,4	115,8	- 0,5
3313	H.V. LASTKRAFTWAGEN U. AE. (EINSCHL. MOTOREN)	INSGESAMT	106,2	-13,7	119,1	- 3,9	122,3	- 0,2
		INLAND	120,5	-13,4	151,2	+ 3,0	144,1	+ 1,4
		AUSLAND	92,0	-14,1	87,8	-14,8	101,1	- 2,2

1) AUSGEWAHLTE WIRTSCHAFTSZWEIGE (OHNE NAHRUNGS- UND GENUSSMITTELGEWERBE).

STBA, FACHSERIE 4, REIHE 2.2

1 INDEX DES AUFTRAGSEINGANGS FUER DAS VERARBEITENDE GEWERBE
1985=100

1.2 ZEITREIHENANALYSE - BERLINER VERFAHREN (BV 4)
VOLUMENINDEX

SYPRO- NR.	WIRTSCHAFTSGLIEDERUNG		ORIGINALWERT		KALENDER- UND SAISONBEREINIGTER WERT BERLINER VERFAHREN, VERSION 4		GLATTE KOMPONENTE	
			1992 APR.	VERAEND. GEGEN- UEBER VOR- JAHRES- MONAT IN %	1992 APR.	VERAEND. GEGEN- UEBER VOR- MONAT IN %	1992 APR.	VERAEND. GEGEN- UEBER VOR- MONAT IN %
34	SCHIFFBAU	INSGESAMT INLAND AUSLAND	42,6 55,6 26,6	+62,6 +200,5 -25,5	58,6 62,8 54,2	+65,1 +10,4 +442,0	46,9 55,2 36,9	- 4,5 + 4,0 -16,5
36	ELEKTROTECHNIK	INSGESAMT INLAND AUSLAND	134,1 145,1 113,6	+ 0,6 + 4,2 - 7,1	136,3 146,4 116,4	- 2,8 - 1,9 - 5,4	134,5 143,5 117,4	+ 0,4 + 0,8 - 0,3
3620	H.V.GERAETEN D.ELEKTRIZ. ERZEUGUNG,-VERTLG.U.AE.	INSGESAMT INLAND AUSLAND	120,3 131,6 97,7	- 8,7 - 6,1 -14,9	122,8 133,1 100,1	- 7,8 - 6,5 -13,3	126,3 135,9 106,5	- 0,2 + 0,1 - 0,8
3660	H.V.ZAEHLERN,FERNMELDE- MESS-U.REGELGERAETEN USW	INSGESAMT INLAND AUSLAND	156,7 172,0 128,5	+14,8 +19,9 + 3,7	152,7 165,4 128,2	+ 1,3 + 3,7 - 4,0	144,0 150,0 124,5	+ 1,3 + 1,6 + 0,6
3711-60	FEINMECHANIK,OPTIK (OHNE H.V.UHREN)	INSGESAMT INLAND AUSLAND	123,5 135,8 104,7	+ 0,3 + 1,9 - 2,6	122,6 135,5 100,9	+ 0,4 + 0,5 - 2,6	120,7 133,6 100,7	+ 0,6 + 0,5 + 0,7
38	H.V.EBM-WAREN	INSGESAMT INLAND AUSLAND	141,5 150,5 116,9	- 2,9 - 1,5 - 7,5	140,3 148,9 116,8	- 1,8 - 1,6 - 2,7	141,1 149,7 117,6	+ 0,1 + 0,3 - 0,3
50	H.V.BUEROMASCHINEN, ADV-GERAETEN U.-EINR.	INSGESAMT INLAND AUSLAND	114,6 128,7 100,5	-18,3 -15,9 -21,2	125,5 145,2 106,2	- 9,3 - 1,3 -18,1	138,5 150,8 127,0	- 0,7 - 1,1 0
5080	H.V.ADV-GERAETEN U.-EINRICHTUNGEN	INSGESAMT INLAND AUSLAND	121,9 135,6 108,1	-18,8 -17,2 -20,8	134,0 153,5 115,9	- 9,3 + 0,1 -18,3	148,5 159,4 137,9	- 0,7 - 1,4 + 0,1
	VERBRAUCHSGUETER PRO- DUZIERENDES GEWERBE	INSGESAMT INLAND AUSLAND	127,4 128,5 123,3	- 2,9 - 3,5 - 0,6	126,3 127,1 123,0	+ 0,6 + 0,1 + 2,2	125,4 126,6 120,8	+ 0,1 0 + 0,2
51	FEINKERAMIK	INSGESAMT INLAND AUSLAND	103,8 113,9 86,7	- 9,8 - 7,2 -15,2	96,5 108,0 76,7	- 5,3 - 3,1 -11,1	97,9 108,6 79,8	- 0,3 - 0,2 - 0,6
52	H.U.VERARBEITUNG VON GLAS	INSGESAMT INLAND AUSLAND	126,3 129,5 118,8	+ 6,9 + 3,4 +16,8	128,8 132,7 120,6	+ 6,5 + 1,6 +22,4	125,5 132,1 111,2	+ 0,5 + 0,5 + 0,3
5421-24	H.V.HOLZMOEBELN, POLSTERMOEBELN	INSGESAMT INLAND AUSLAND	124,5 128,5 102,1	- 6,6 - 6,1 -10,1	123,9 127,9 101,2	- 2,7 - 2,9 - 1,8	124,0 128,2 100,5	- 0,1 - 0,1 - 0,2
56	PAPIER-U.PAPPEVERARBEITUNG	INSGESAMT INLAND AUSLAND	131,0 128,3 144,2	- 4,9 - 4,6 - 6,0	130,6 129,6 134,8	- 1,1 - 1,5 - 0,3	129,9 128,8 134,9	+ 0,2 + 0,3 - 0,6
57	DRUCKEREI,VERVIELFAEL- TIGUNG	INSGESAMT INLAND AUSLAND	131,8 133,4 111,9	+ 0,4 + 0,3 + 1,5	132,2 133,3 119,0	+ 1,5 + 1,1 + 8,8	130,6 131,8 114,5	- 0,1 - 0,2 - 0,3
58	H.V.KUNSTSTOFFWAREN	INSGESAMT INLAND AUSLAND	168,9 172,9 156,4	+ 2,6 + 2,2 + 3,6	162,4 166,4 149,8	+ 0,4 + 0,3 + 0,9	161,0 165,3 147,3	+ 0,4 + 0,4 + 0,7
61	LEDERERZEUGUNG	INSGESAMT INLAND AUSLAND	85,9 83,8 92,3	-10,7 -16,9 +12,0	83,1 80,4 90,2	- 9,5 -16,4 +13,2	85,6 86,3 83,0	- 0,6 - 1,0 + 0,7
62	LEDERVERARBEITUNG	INSGESAMT INLAND AUSLAND	123,6 122,0 129,9	-12,2 -12,6 -10,7	84,5 84,8 83,0	- 8,2 -10,8 + 2,5	89,0 89,8 85,5	- 0,3 + 0,3 - 3,3
6251	H.V.SCHUHEN	INSGESAMT INLAND AUSLAND	137,0 133,2 151,3	-11,3 -11,7 -10,0	80,3 79,2 86,6	-12,8 -16,4 + 3,8	86,9 86,5 88,2	- 0,2 + 0,9 - 4,3
63	TEXTILGEWERBE	INSGESAMT INLAND AUSLAND	108,0 105,9 113,7	- 7,5 - 8,3 - 5,2	102,1 100,0 107,5	+ 1,7 + 1,9 + 0,7	100,9 98,9 106,3	- 0,4 - 0,6 - 0,2
64	BEKLEIDUNGSGEWERBE	INSGESAMT INLAND AUSLAND	83,2 81,4 90,3	- 8,3 -12,5 +10,5	108,6 101,1 138,3	+ 0,6 + 2,3 - 4,4	109,7 102,2 139,5	- 0,3 - 0,6 + 0,6

SYPRO- NR.	WIRTSCHAFTSGLIEDERUNG	1992 APR.	VERAEND. GEGEN- UEBER VOR- JAHRES- MONAT IN %	N		A		C	H	
				1991	1992	1991	1991	1991	1992	
				APR.	MAR.	2.VJ	3.VJ	4.VJ	1.VJ	
	VERARBEITENDES GEWERBE 1)	INSGESAMT	137,5	-0,7	138,4	146,9	135,5	131,5	138,9	136,1
		INLAND	145,9	-2,0	148,9	156,1	145,9	142,2	147,2	145,1
		AUSLAND	123,4	+2,3	120,6	131,4	118,0	113,5	124,9	121,0
	GRUNDSTOFF-UND PRODUKTIONSGUETER- GEWERBE	INSGESAMT	114,6	-3,6	118,9	119,9	115,1	110,5	106,7	114,4
		INLAND	121,4	-3,6	125,9	125,9	121,8	118,1	112,5	119,6
		AUSLAND	103,7	-3,7	107,7	110,3	104,2	98,1	97,5	106,1
25	GEW. U. VERARB. V. STEINEN U. ERDEN	INSGESAMT	156,1	-2,9	160,8	147,9	160,1	166,5	150,4	117,2
		INLAND	161,7	-2,7	166,2	152,0	165,7	173,8	156,4	119,0
		AUSLAND	114,6	-4,9	120,5	117,1	118,5	111,5	105,1	103,8
2512	GEW. V. NATURSTEINEN, ANG	INSGESAMT	122,6	-8,8	134,5	92,4	136,8	156,0	139,3	64,0
		INLAND	123,5	-8,7	135,3	92,9	137,6	157,0	140,1	64,0
		AUSLAND	50,8	-20,0	63,5	44,4	72,8	68,6	68,2	64,1
2525	VERARB. V. NATURSTEINEN, ANG	INSGESAMT	164,3	+8,9	150,9	157,1	158,6	168,7	186,9	121,8
		INLAND	164,5	+9,8	149,8	156,1	155,6	165,0	181,7	120,6
		AUSLAND	161,3	-7,4	174,1	179,2	220,2	247,2	297,8	148,6
2531	H. V. ZEMENT	INSGESAMT	149,8	-6,3	159,8	143,0	153,3	151,0	124,9	111,2
		INLAND	150,0	-6,2	160,0	141,8	153,4	152,6	124,6	109,4
		AUSLAND	147,5	-6,0	156,9	160,1	151,8	128,7	128,4	137,4
2541	ZIEGELEI	INSGESAMT	169,4	-3,5	175,6	162,5	173,1	175,1	144,9	126,5
		INLAND	181,1	-1,6	184,1	169,6	182,2	188,7	154,8	132,4
		AUSLAND	108,6	-17,4	131,4	125,1	125,3	103,9	92,7	95,6
2543	H. V. FEUERFESTER GROBKERAMIK	INSGESAMT	96,8	-10,1	107,7	98,2	104,2	100,5	93,5	94,5
		INLAND	91,7	-17,9	111,7	95,2	108,4	104,2	94,5	93,4
		AUSLAND	102,7	-0,4	103,1	101,7	99,4	96,2	92,4	95,9
2555	H. V. GR. FORM. FERTIGBAU- TEILEN AUS BETON FUER DEN HOCHBAU	INSGESAMT	233,6	+11,1	210,3	216,5	226,6	264,4	261,9	182,4
		INLAND	234,7	+11,4	210,7	217,6	226,2	264,6	262,7	182,9
		AUSLAND	57,9	-62,0	152,4	28,3	312,7	241,8	116,0	108,1
2559	H. V. BETONERZEUGNISSEN (OHNE BIMS, GR. FORM. FERTIGBAUTEILE)	INSGESAMT	192,6	-0,8	194,2	188,2	194,6	203,5	187,6	143,6
		INLAND	192,4	-0,9	194,2	188,2	194,4	203,1	187,8	143,7
		AUSLAND	200,9	+1,8	197,4	190,3	203,2	221,6	178,0	140,6
2563	H. V. GIPSERZEUGNISSEN, DAEMM- U. LEICHTBAUPLATTEN	INSGESAMT	179,6	+6,9	168,0	188,7	167,2	169,7	154,3	172,4
		INLAND	183,2	+8,5	168,8	196,7	167,0	170,6	157,2	177,0
		AUSLAND	142,6	-10,5	159,4	107,3	168,3	160,6	124,2	126,1
27	EISENSCHAFFENDE INDUSTRIE	INSGESAMT	87,2	-7,7	94,5	92,1	94,4	86,8	83,9	89,4
		INLAND	101,5	-7,1	109,2	107,1	108,2	96,9	91,7	103,9
		AUSLAND	66,9	-9,0	73,5	71,0	74,7	72,4	72,8	68,7
2711	HOCHOFEN-, STAHL-U. WARM- WALZWERKE (OHNE STAHL- ROHRE)	INSGESAMT	91,5	-4,2	95,5	96,1	95,5	87,6	86,7	92,4
		INLAND	100,5	-6,5	107,5	104,9	106,1	94,9	91,5	102,0
		AUSLAND	76,1	+1,6	74,9	81,1	77,3	75,0	78,7	75,9
2715	H. V. STAHLROHREN (OHNE PRAEZISIONSTAHLROHRE)	INSGESAMT	61,2	-29,2	86,4	66,5	86,8	81,5	67,8	69,8
		INLAND	111,2	-11,0	125,0	126,9	131,7	119,9	95,2	121,0
		AUSLAND	37,7	-44,9	68,4	38,2	65,8	63,5	55,0	45,8
2720	H. V. PRAEZISIONSTAHL- ROHREN	INSGESAMT	96,4	-6,5	103,1	105,7	98,9	90,8	85,8	100,2
		INLAND	104,1	-8,8	114,1	113,7	107,3	95,5	91,0	110,2
		AUSLAND	81,3	+0,1	81,2	89,8	82,3	81,4	75,5	80,5
2850	NE-METALLHALBZEUGWERKE	INSGESAMT	121,0	-6,8	129,8	128,5	125,7	120,9	110,1	124,5
		INLAND	129,4	-5,3	136,6	136,9	130,9	128,8	115,8	132,6
		AUSLAND	107,2	-9,5	118,4	114,4	117,0	107,8	100,6	111,2
2910	EISEN-, STAHL-U. TEMPER- GIESSEREI	INSGESAMT	113,8	-7,3	122,7	120,5	116,8	103,9	104,7	114,4
		INLAND	113,3	-9,1	124,6	122,5	117,6	106,3	105,1	115,3
		AUSLAND	116,0	+0,3	115,7	113,1	113,8	95,2	103,2	110,9
3011-15	ZIEHEREIEN UND KALT- WALZWERKE	INSGESAMT	111,3	-7,1	119,8	115,3	113,0	104,4	98,7	108,9
		INLAND	118,8	-8,5	129,8	123,3	121,7	112,4	104,2	116,0
		AUSLAND	92,8	-2,9	95,6	95,9	91,6	84,9	85,3	91,5
3011	STABZIEHEREIEN, KALTWALZWERKE	INSGESAMT	101,2	-11,9	114,9	107,2	107,2	98,3	92,7	105,4
		INLAND	106,7	-13,7	123,7	113,0	114,8	104,9	96,1	111,3
		AUSLAND	88,8	-6,8	95,3	94,4	90,1	83,4	84,9	92,1
3015	DRAHTZIEHEREIEN (EINSCHL. H. V. DRAHT- ERZEUGNISSEN)	INSGESAMT	120,5	-3,1	124,3	122,7	118,2	110,0	104,2	112,1
		INLAND	129,3	-4,2	135,0	132,2	127,6	118,8	111,2	120,1
		AUSLAND	96,9	+0,9	96,0	97,5	93,1	86,5	85,8	90,9

1) AUSGEWAELTE WIRTSCHAFTSZWEIGE (OHNE NAHRUNGS-UND GENUSSMITTELGEWERBE).

STBA, FACHSERIE 4, REIHE 2.2

DAS VERARBEITENDE GEMWERBE
=100

WERT

INDEX

R	C													H	SYPRO- NR.	
	1991 1.HJ	1991 2.HJ	1990	1991	VERAENDERUNG GEGENUEBER DEM ENTSPRECHENDEN VORJAHRESZEITRAUM IN %											
					1991 APR.	1992 MAR.	1991 2.VJ	1991 3.VJ	1991 4.VJ	1992 1.VJ	1991 1.HJ	1991 2.HJ	1990			1991
139,0	135,2	127,1	134,1	+16,0	+8,1	+8,4	+6,0	+2,4	+4,3	+6,9	+4,1	+6,5	+5,5	+2,9		
142,7	144,7	130,6	143,7	+24,5	+7,0	+15,8	+9,8	+2,7	+4,0	+14,3	+6,1	+9,6	+10,0	+2,4		
116,7	119,2	121,3	117,9	+1,6	+10,5	-4,3	-1,3	+1,6	+4,9	-5,6	+0,2	+1,3	-2,8	+4,2		
114,0	108,6	110,5	111,3	+9,7	+4,4	+3,4	+2,0	-3,1	+1,4	+2,0	-0,5	+0,3	+0,7	+0,1		
119,6	115,3	113,9	117,5	+13,3	+4,5	+6,7	+3,7	-2,2	+1,9	+5,6	+0,7	+3,8	+3,2	+0,4		
104,9	97,8	105,1	101,3	+3,7	+4,3	-2,3	-1,2	-4,7	+0,6	-4,2	-3,0	-5,3	-3,6	-0,6		
128,9	158,5	129,5	143,7	+27,3	+14,3	+16,4	+14,0	+9,1	+20,0	+10,2	+11,7	+8,9	+11,0	+11,8	25	
131,4	165,1	130,6	148,2	+31,4	+15,3	+19,3	+16,4	+11,1	+22,7	+13,1	+13,8	+10,0	+13,5	+13,5		
110,5	108,3	120,7	109,4	-3,5	+5,2	-7,3	-8,8	-8,4	+1,3	-10,0	-8,6	0,0	-9,4	-0,5		
93,0	147,7	110,9	120,3	+28,2	+15,9	+11,7	+11,2	+10,6	+30,3	+5,0	+11,0	+3,3	+8,5	+11,6	2512	
93,4	148,6	111,6	121,0	+28,4	+16,0	+11,7	+11,0	+10,5	+30,1	+4,8	+10,8	+3,3	+8,4	+11,4		
56,8	68,4	51,8	62,6	+2,6	-6,1	+15,4	+42,0	+40,9	+57,1	+0,9	+44,9	+0,6	+20,8	+30,8		
134,0	177,8	141,3	155,9	+8,6	+14,9	+7,3	+9,0	+17,5	+11,2	+6,5	+13,3	+12,8	+10,3	+10,5	2525	
131,6	173,4	137,4	152,5	+11,2	+15,0	+9,8	+8,8	+16,3	+12,1	+8,9	+12,7	+10,3	+11,0	+11,4		
185,6	272,5	226,4	223,1	-25,0	+13,2	-20,5	+10,0	+37,2	-1,7	-20,0	+23,4	+62,8	+1,2	-3,2		
124,1	138,0	119,7	131,0	+29,0	+6,2	+17,1	+11,4	+4,1	+17,1	+11,1	+8,0	+4,8	+9,4	+8,7	2531	
123,5	138,6	118,9	131,0	+31,0	+6,0	+18,5	+11,9	+4,4	+16,9	+12,4	+8,4	+6,2	+10,2	+8,5		
133,8	128,6	131,9	131,2	+4,5	+8,5	+0,5	+5,8	-1,5	+18,8	-2,9	+2,1	-9,9	-0,5	+11,0		
138,4	160,0	137,9	149,2	+23,4	+23,2	+12,3	+11,5	+9,6	+21,9	+5,6	+10,6	+13,8	+8,2	+12,7	2541	
143,9	171,8	142,4	157,8	+28,6	+25,1	+15,7	+13,5	+11,9	+25,3	+8,7	+12,8	+16,2	+10,8	+15,4		
109,5	98,3	114,4	103,9	-4,4	+11,4	-8,4	-5,1	-7,8	+2,0	-11,6	-6,4	+0,7	-9,2	-4,2		
103,1	97,0	103,9	100,0	+9,0	-4,0	+4,1	-5,4	-13,1	-7,3	+2,3	-9,3	+0,4	-3,8	-8,0	2543	
106,7	99,3	97,5	103,0	+20,4	-9,8	+16,8	+6,3	-12,1	-11,0	+15,7	-3,4	-0,1	+5,6	-12,8		
98,8	94,3	111,2	96,6	-2,6	+3,4	-8,4	-16,9	-14,2	-2,4	-10,7	-15,6	+0,8	-13,1	-1,9		
177,4	263,2	188,6	220,3	+25,0	+22,9	+17,8	+20,2	+18,8	+42,4	+13,0	+19,5	+18,5	+16,8	+31,4	2555	
177,2	263,7	187,6	220,4	+26,5	+23,1	+18,3	+20,7	+19,9	+42,7	+13,5	+20,4	.	+17,5	+31,6		
213,4	178,9	344,9	196,2	-64,4	-71,4	-12,8	-31,2	-72,7	-5,3	-29,2	-53,9	.	-43,1	-22,8		
151,9	195,6	146,3	173,7	+38,8	+20,4	+24,8	+24,7	+16,5	+31,5	+16,5	+20,7	+13,3	+18,7	+19,5	2559	
151,6	195,5	145,8	173,5	+40,2	+20,6	+25,5	+24,8	+16,6	+32,2	+17,0	+20,7	+13,8	+19,0	+19,8		
167,8	199,8	168,0	183,8	-2,1	+12,2	+2,4	+23,0	+11,9	+6,3	+0,9	+17,8	-3,8	+3,4	+4,8		
157,4	162,0	136,7	159,7	+34,0	+19,6	+27,5	+17,3	+8,4	+16,8	+21,1	+12,9	+10,5	+16,8	+14,1	2563	
156,9	163,9	129,9	160,4	+41,7	+24,6	+37,0	+23,6	+12,9	+20,6	+29,3	+18,3	+14,0	+23,5	+17,2		
161,5	142,4	206,1	151,9	-15,6	-31,3	-24,8	-24,8	-28,5	-18,4	-26,1	-26,5	-7,6	-26,3	-16,4		
94,2	85,4	93,4	89,8	+1,1	-6,2	-1,7	-1,6	-6,2	-4,9	-3,8	-3,8	-9,8	-3,9	-5,6	27	
107,0	94,3	102,7	100,7	+2,8	-2,5	+1,4	-1,4	-4,1	-1,8	-1,3	-2,7	-4,6	-1,9	-3,2		
76,0	72,6	80,1	74,3	-2,5	-13,2	-7,4	-1,9	-9,7	-11,1	-8,4	-6,0	-18,1	-7,2	-10,6		
96,1	87,2	97,0	91,6	-2,3	-3,6	-5,2	-3,7	-6,0	-4,3	-6,2	-4,8	-10,0	-5,6	-4,4	2711	
106,1	93,2	102,7	99,7	+1,7	-3,9	-0,7	-3,1	-4,5	-4,0	-2,3	-3,8	-6,0	-2,9	-4,5		
78,8	76,9	87,2	77,8	-10,8	-2,8	-14,1	-5,3	-8,6	-5,5	-14,1	-7,0	-17,0	-10,8	-3,8		
82,4	74,6	68,8	78,5	+29,7	-25,4	+29,6	+18,5	-2,7	-10,4	+20,5	+7,6	-10,9	+14,1	-15,4	2715	
115,1	107,5	97,8	111,3	+13,9	+12,0	+29,1	+24,6	+5,9	+23,0	+12,2	+15,5	+10,4	+13,8	+12,8		
67,0	59,2	55,2	63,1	+47,4	-51,0	+30,3	+13,4	-8,6	-32,8	+28,1	+1,9	-23,2	+14,3	-35,9		
99,6	88,3	109,4	94,0	-3,3	+4,4	-7,4	-10,3	-17,5	-0,1	-14,2	-13,9	-5,0	-14,1	-1,7	2720	
109,5	93,3	110,3	101,4	+3,7	-0,1	-2,8	-12,1	-9,9	-1,3	-5,4	-11,0	+0,9	-8,1	-3,2		
80,1	78,5	107,5	79,3	-18,6	+17,5	-17,4	-5,9	-31,2	+3,2	-31,5	-20,1	-15,1	-26,2	+2,4		
126,8	115,5	125,9	121,1	+6,6	+2,1	0,0	-5,0	-8,9	-2,6	-0,8	-6,9	-2,9	-3,8	-3,6	2850	
131,6	122,3	129,5	127,0	+9,2	+3,5	+2,1	-2,6	-7,7	+0,2	+1,2	-0,5	-0,5	-1,9	-1,2		
118,7	104,2	120,1	111,5	+1,7	-0,7	-3,9	-9,6	-10,9	-7,6	-4,4	-10,2	-6,7	-7,2	-8,1		
116,7	104,3	115,7	110,5	+6,7	+2,7	-1,7	-4,1	-7,3	-1,9	-3,4	-5,7	+6,8	-4,5	-3,3	2910	
117,8	105,7	115,8	111,8	+7,9	+2,6	-1,5	-2,3	-6,7	-2,3	-2,6	-4,5	+7,5	-3,5	-4,1		
112,4	99,2	115,3	105,8	+2,4	+3,2	-2,5	-10,4	-9,4	-0,1	-6,7	-9,9	+4,2	-8,2	0,0		
111,1	101,6	112,7	106,3	+6,8	+4,3	-2,0	-5,9	-7,3	-0,3	-4,8	-6,6	+0,4	-5,7	-2,1	3011-15	
119,0	108,3	116,4	113,6	+12,4	+3,6	+2,5	-3,4	-5,7	-0,3	-0,3	-4,6	+2,7	-2,4	-2,5		
91,7	85,1	103,7	88,4	-8,3	+6,8	-14,4	-13,1	-11,8	-0,4	-16,7	-12,4	-5,6	-14,8	-1,1		
109,5	95,5	112,8	102,5	+3,0	-1,5	-6,1	-10,3	-11,9	-5,7	-7,4	-11,1	-0,6	-9,1	-7,3	3011	
117,4	100,5	115,9	109,0	+7,9	-3,3	-2,0	-7,3	-11,4	-7,2	-2,9	-9,4	+0,2	-6,0	-8,9		
91,8	84,2	106,0	88,0	-9,3	+3,6	-16,4	-17,8	-13,1	-1,6	-18,4	-15,5	-2,5	-17,0	-2,9		
112,5	107,1	112,6	109,8	+10,2	+9,6	+1,6	-2,0	-3,3	+5,0	-2,3	-2,6	+1,3	-2,5	+2,7	3015	
120,3	115,0	116,9	117,7	+16,1	+9,3	+6,2	-0,3	-1,0	+6,3	+1,9	-0,6	+5,0	+0,7	+3,3		
91,6	86,1	101,2	88,9	-7,0	+10,2	-12,3	-7,9	-10,3	+0,9	-14,9	-9,2	-8,8	-12,2	+0,9		

SYPRO- NR.	WIRTSCHAFTSGLIEDERUNG	1992 APR.	VERAEND. GEGEN- UEBER- VOR- JAHRES- MONAT IN %	N		A		C		H
				1991 APR.	1992 MAR.	1991 2.VJ	1991 3.VJ	1991 4.VJ	1992 1.VJ	
40	CHEMISCHE INDUSTRIE	INSGESAMT 115,5 INLAND 119,1 AUSLAND 111,1	-2,4 -2,1 -2,6	118,3 121,7 114,1	121,8 124,4 118,7	113,6 117,3 108,9	109,2 114,8 102,2	106,6 110,6 101,7	118,3 121,7 114,1	
4031	H.V.CHEMISCHEN GRUND- STOFFEN (AUCH MIT AN- SCHL.WEITERVERARB.)	INSGESAMT 95,2 INLAND 92,2 AUSLAND 98,1	-5,2 -6,0 -4,4	100,4 98,1 102,6	99,9 95,8 103,8	96,2 93,8 98,6	91,3 89,8 92,7	87,6 83,4 91,6	96,8 92,8 100,7	
4034	H.V.CHEMISCHEN ERZEUG- NISSEN FUER GEWERBE, LANDWIRTSCHAFT	INSGESAMT 135,9 INLAND 143,8 AUSLAND 124,5	-0,7 -1,1 0,0	136,8 145,4 124,5	143,1 150,0 133,1	128,2 137,9 114,4	123,9 139,5 101,7	116,1 124,7 104,0	136,5 143,6 126,4	
4035	H.V. PHARMAZEUTISCHEN ERZEUGNISSEN	INSGESAMT 156,8 INLAND 160,7 AUSLAND 148,6	+5,0 +7,7 -0,7	149,3 149,2 149,7	161,6 160,3 164,4	145,4 146,6 143,1	145,0 146,3 142,3	151,9 157,7 139,7	160,7 163,2 155,6	
4036	H.V. SEIFEN, WASCH-, REI- NIGUNGS-U. KOERPER- PFLEGENMITTELN	INSGESAMT 131,7 INLAND 127,3 AUSLAND 159,5	-4,2 -5,1 +0,4	137,5 134,1 158,9	151,4 146,4 183,2	137,1 134,4 154,0	133,0 127,9 165,1	128,0 125,0 147,3	145,5 141,3 172,3	
4037	H.V. FOTO-CHEMISCHEN ERZEUGNISSEN	INSGESAMT 121,1 INLAND 106,0 AUSLAND 130,9	-9,3 -13,8 -6,8	133,5 123,0 140,4	123,4 108,8 132,9	135,4 125,2 142,0	122,6 112,6 129,0	112,5 99,9 120,6	120,9 109,2 128,5	
4039	H.V. SONSTIGEN CHEMI- SCHEN ERZEUGNISSEN FUER PRIVATEN VERBRAUCH USW	INSGESAMT 126,4 INLAND 115,5 AUSLAND 143,5	-5,2 -10,7 +2,6	133,4 129,3 139,9	131,1 121,0 147,1	125,0 119,5 133,5	124,2 119,4 131,7	125,2 121,9 130,3	129,8 122,7 141,1	
4090	H.V. CHEMIEFASERN	INSGESAMT 92,8 INLAND 95,2 AUSLAND 91,3	-4,9 -7,4 -3,3	97,6 102,8 94,4	101,8 105,6 99,4	93,4 96,0 91,9	80,2 86,1 76,7	89,2 88,6 89,6	98,6 102,1 96,5	
53	HOLZBEARBEITUNG	INSGESAMT 145,5 INLAND 149,7 AUSLAND 121,5	-3,1 -2,5 -7,0	150,1 153,5 130,7	148,8 152,5 127,5	146,5 149,2 131,1	137,8 142,1 113,1	136,6 140,9 112,1	138,9 141,7 122,7	
5311	SAEGE-U. HOBELWERKE	INSGESAMT 144,2 INLAND 144,8 AUSLAND 138,5	-5,0 -4,7 -7,9	151,8 152,0 150,4	140,1 140,4 137,3	149,0 148,5 153,8	143,8 145,9 123,6	137,0 138,6 121,8	126,4 126,2 128,7	
5361	H.V. HALBWAREN AUS HOLZ	INSGESAMT 148,9 INLAND 155,8 AUSLAND 113,0	-0,9 +0,3 -6,5	148,2 155,4 120,9	158,3 167,7 122,6	143,7 150,0 119,8	131,3 137,4 107,9	136,2 143,8 107,3	152,5 161,2 119,7	
55	ZELLSTOFF-, HOLZSCHLIFF-, PAPIER-U. PAPPERZEUGUNG	INSGESAMT 111,8 INLAND 105,2 AUSLAND 122,5	-9,3 -12,3 -4,7	123,2 119,9 128,5	120,3 114,1 130,6	120,0 116,3 126,1	119,0 117,1 122,3	112,3 108,4 118,6	118,5 113,8 126,2	
59	GUMMIVERARBEITUNG	INSGESAMT 135,9 INLAND 140,6 AUSLAND 122,6	+6,8 +7,2 +5,1	127,3 131,1 116,7	143,3 147,0 132,8	119,9 122,1 113,7	117,9 120,1 111,8	120,4 122,2 115,2	133,2 134,9 128,2	
	INVESTITIONSGUETER PRODUZIERENDES GEWERBE	INSGESAMT 148,9 INLAND 161,0 AUSLAND 132,2	+1,4 -1,1 +6,0	146,9 162,8 124,7	159,2 173,2 139,8	146,0 162,3 123,2	139,6 155,2 117,9	156,2 168,7 138,9	144,1 157,6 125,3	
3021-25	STAHLVERFORMUNG, OBERFLAECHEVEREDLUNG, HAERTUNG	INSGESAMT 155,1 INLAND 157,8 AUSLAND 143,2	-0,6 -1,7 +4,4	156,1 160,5 137,2	163,4 167,8 144,5	150,5 154,6 133,0	142,9 147,2 124,4	137,8 140,9 124,2	156,9 161,2 138,2	
3021	H.V. GESENK-U. LEICHTEN FREIFORMSCHMIEDESTUEK- KEN, PRESS-U. ZIEHTEILEN	INSGESAMT 147,9 INLAND 151,9 AUSLAND 133,3	+0,6 -1,4 +9,9	147,0 154,1 121,3	156,8 164,8 128,1	140,9 147,2 117,9	131,9 138,3 108,5	129,4 134,7 110,1	149,1 156,7 121,9	
3025	STAHLVERFORMUNG, ANG, OBERFLAECHEVEREDLUNG, HAERTUNG	INSGESAMT 159,5 INLAND 161,2 AUSLAND 151,0	-1,4 -1,8 +0,9	161,8 164,2 149,7	167,5 169,5 157,5	156,5 158,9 144,9	149,8 152,4 137,0	142,9 144,5 135,3	161,6 163,8 151,1	
31	STAHL-U. LEICHTMETALLBAU, SCHIENENFAHRZEUGBAU	INSGESAMT 153,7 INLAND 166,1 AUSLAND 104,9	+8,1 +4,5 +36,1	142,2 158,9 77,1	149,8 164,9 90,8	150,6 165,1 93,8	165,8 181,9 103,0	183,4 203,0 107,3	144,7 155,6 102,3	
3111	H.V. STAHL-U. LEICHTME- TALLKONSTRUKTIONEN (OHNE GRUBENAUSBAU)	INSGESAMT 182,0 INLAND 183,6 AUSLAND 168,8	+10,5 +8,5 +32,1	164,7 169,2 127,8	181,6 189,2 119,9	171,6 175,2 142,8	183,5 191,6 118,0	218,6 228,2 140,1	168,8 176,4 107,2	
3151	KESSEL-U. BEHAELTERBAU	INSGESAMT 117,0 INLAND 137,2 AUSLAND 56,0	+2,5 +4,5 -10,8	114,2 131,3 62,8	116,0 127,4 81,6	125,5 138,9 85,0	150,2 164,0 108,9	155,1 172,7 102,0	120,0 124,8 105,5	
3171	LOKOMOTIVBAU	INSGESAMT 347,4 INLAND 375,0 AUSLAND 337,5	+218,4 +29,8 +651,7	109,1 288,9 44,9	145,6 311,0 86,4	102,0 281,0 38,1	81,4 202,6 38,1	139,3 315,9 76,2	153,1 358,2 79,8	
3174	WAGGONBAU	INSGESAMT 176,9 INLAND 231,3 AUSLAND 83,5	-16,2 -22,0 +29,3	211,1 296,5 64,6	184,6 245,6 80,1	211,8 294,5 69,8	186,9 249,3 80,0	166,4 214,6 83,7	160,3 201,7 83,3	

DAS VERARBEITENDE GEWERBE
=100

WERT

INDEX

R	I C H T L I C H													SYPRO- NR.	
	1991 1.HJ	1991 2.HJ	1990	1991	VERÄNDERUNG GEGENÜBER DEM ENTSPRECHENDEN VORJAHRESZEITRAUM IN %										
					1991 APR.	1992 MAR.	1991 2.VJ	1991 3.VJ	1991 4.VJ	1992 1.VJ	1991 1.HJ	1991 2.HJ	1990		1991
115,0	107,9	109,2	111,4	+10,9	+5,6	+4,7	+3,2	-2,7	+1,7	+4,0	+0,2	+1,4	+2,0	+0,7	40
118,9	112,7	110,7	115,8	+14,7	+4,5	+8,2	+4,6	-2,9	+1,0	+8,4	+0,8	+4,4	+4,6	+0,2	
110,0	101,9	107,2	105,9	+6,1	+7,3	+0,2	+1,4	-2,5	+2,8	-1,7	-0,7	-2,5	-1,2	+1,4	
98,1	89,5	97,2	93,8	+6,4	+1,7	-0,4	-1,5	-10,5	-3,1	-1,0	-6,1	-3,7	-3,5	-3,6	4031
96,4	86,6	95,4	91,5	+6,5	-1,1	+0,3	-3,2	-13,8	-6,3	+0,5	-8,6	-1,5	-4,1	-6,3	
99,7	92,1	98,9	95,9	+6,2	+4,3	-0,9	+0,1	-7,5	-0,1	-2,4	-3,9	-5,5	-3,0	-1,2	
129,6	120,0	119,9	124,8	+12,1	+6,2	+6,5	+6,4	+0,9	+4,2	+4,5	+3,6	+5,5	+4,1	+2,9	4034
138,1	132,1	124,9	135,1	+19,0	+3,7	+11,7	+10,5	+0,4	+3,8	+10,7	+5,5	+7,0	+8,2	+2,5	
117,4	102,9	112,8	110,1	+2,2	+10,5	-1,3	-1,0	+1,7	+4,9	-4,6	+0,4	+3,4	-2,4	+3,6	
144,9	148,5	128,3	146,7	+23,5	+14,9	+16,4	+15,0	+13,2	+11,4	+14,5	+14,1	+5,6	+14,3	+9,8	4035
146,6	152,0	126,6	149,3	+24,6	+13,8	+21,1	+19,0	+15,1	+11,3	+19,0	+17,0	+7,4	+17,9	+10,5	
141,3	141,0	132,0	141,2	+21,4	+17,3	+7,8	+7,0	+8,8	+11,5	+6,0	+7,9	+2,4	+7,0	+8,3	
138,9	130,5	127,0	134,7	+16,9	+11,7	+9,3	+0,1	-0,2	+3,4	+12,6	-0,1	+11,8	+6,1	+1,6	4036
136,2	126,4	123,8	131,3	+17,8	+11,4	+8,8	-2,9	-1,0	+2,5	+14,7	-2,0	+14,2	+6,1	+0,7	
156,1	156,2	146,9	156,2	+12,0	+12,8	+12,4	+17,6	+4,0	+8,9	+2,2	+10,8	+0,2	+6,3	+6,8	
128,5	117,5	121,9	123,0	-3,7	-8,1	+0,9	-1,0	+1,8	-0,7	+1,4	+0,3	+7,1	+0,9	-2,9	4037
116,5	106,2	110,2	111,4	+2,6	-6,8	+5,9	+2,5	-10,3	+1,3	+6,2	-4,1	+6,5	+1,1	-2,9	
136,3	124,8	129,5	130,6	-6,8	-8,7	-1,7	-2,9	+9,8	-1,6	-1,0	+2,9	+7,6	+0,8	-2,9	
128,8	124,7	125,4	126,7	+10,0	-0,9	+3,6	+3,6	-6,0	-2,1	+3,7	-1,4	+4,0	+1,0	-2,9	4039
124,1	120,7	117,7	122,4	+23,7	-5,9	+10,9	+2,2	-8,3	-4,6	+12,3	-3,3	+13,8	+4,0	-6,1	
136,2	131,0	137,4	133,6	-5,3	+6,6	-5,3	+5,7	-2,5	+1,6	-6,6	+1,5	-6,8	-2,8	+1,9	
96,4	84,7	93,3	90,6	+1,8	+7,8	-1,8	-3,4	-5,0	-0,8	-1,8	-4,3	-1,0	-2,9	-1,7	4090
101,7	87,4	98,8	94,5	+4,2	+6,0	-2,1	-3,7	-10,8	-4,8	-1,5	-7,4	+2,2	-4,4	-5,5	
93,2	83,2	90,0	88,2	+0,2	+9,0	-1,5	-3,2	-1,1	+2,0	-2,1	-2,0	-2,9	-2,0	+0,7	
140,1	137,2	137,6	138,7	+10,6	+6,3	+4,0	+2,1	-3,0	+3,8	+2,0	-0,5	+8,0	+0,8	+1,9	53
142,4	141,5	138,3	142,0	+13,0	+6,5	+6,0	+3,3	-1,5	+4,5	+4,5	+0,9	+9,8	+2,7	+2,6	
127,3	112,6	133,5	119,9	-2,8	+4,4	-7,5	-5,8	-12,4	-0,6	-10,9	-9,3	-1,8	-10,2	-2,2	
135,2	140,4	141,7	137,8	+8,0	+4,3	+0,7	-1,4	-4,6	+4,1	-2,5	-3,0	+9,4	-2,8	+1,5	5311
134,5	142,3	141,3	138,4	+8,8	+4,9	+0,8	-1,4	-3,7	+4,8	-1,6	-2,5	+10,2	-2,1	+1,9	
142,4	122,7	145,6	132,5	+1,3	-1,5	-0,8	-2,1	-13,6	-1,8	-9,6	-8,2	+2,1	-9,0	-3,5	
145,5	133,8	133,1	139,6	+13,7	+8,2	+8,1	+6,6	-1,1	+3,5	+7,1	+2,5	+6,4	+4,9	+2,4	5361
152,3	140,6	134,6	146,5	+18,4	+8,3	+13,3	+10,1	+1,3	+4,3	+12,1	+5,4	+9,3	+8,8	+3,2	
119,7	107,6	127,5	113,7	-5,1	+8,0	-11,3	-7,9	-11,7	+0,1	-11,8	-9,8	-3,8	-10,8	-1,7	
121,9	115,7	123,1	118,8	+5,8	+1,0	-1,6	-3,4	-8,6	-4,2	-1,0	-6,0	+3,6	-3,5	-5,5	55
120,5	112,7	116,7	116,6	+11,2	-4,0	+3,8	-1,4	-9,1	-8,8	+5,3	-5,3	+7,3	-0,1	-9,6	
124,0	120,5	139,6	122,2	-1,8	+9,3	-8,8	-6,4	-8,1	+3,4	-9,8	-7,2	-1,2	-8,5	+1,4	
120,3	119,2	115,6	119,7	+11,0	+15,3	+2,8	+5,8	+3,2	+10,4	+2,6	+4,6	+2,7	+3,5	+9,5	59
122,5	121,2	115,7	121,8	+12,2	+15,3	+4,0	+7,3	+2,5	+9,8	+5,8	+4,8	+8,6	+5,3	+9,0	
114,0	113,5	115,3	113,8	+7,5	+15,0	-0,5	+1,8	+5,4	+12,2	-5,9	+3,7	-11,4	-1,3	+10,4	
140,9	147,9	135,1	144,4	+17,7	+10,9	+9,6	+6,7	+4,8	+6,2	+8,1	+5,7	+8,8	+6,9	+4,9	
155,8	162,0	140,4	158,9	+30,8	+9,1	+20,4	+12,3	+5,1	+5,6	+18,6	+8,4	+12,4	+13,2	+3,8	
120,0	128,4	127,8	124,2	-0,5	+14,2	-6,0	-2,2	+4,5	+7,4	-7,0	+1,3	+3,8	-2,8	+7,0	
151,0	140,4	139,8	145,7	+14,1	+8,3	+6,8	+5,0	+0,7	+3,6	+5,5	+2,9	+7,2	+4,2	+2,5	3021-25
154,9	144,1	141,1	149,5	+17,3	+8,2	+9,3	+6,3	+2,2	+3,8	+7,6	+4,3	+8,6	+6,0	+2,4	
134,1	124,3	134,0	129,2	+0,1	+9,0	-4,1	-1,0	-6,0	+2,2	-3,6	-3,6	+1,4	-3,6	+2,8	
141,0	130,6	132,2	135,8	+12,7	+11,2	+6,1	+3,0	+0,3	+5,7	+3,8	+1,6	+8,1	+2,7	+4,3	3021
147,0	136,5	135,0	141,8	+17,4	+11,5	+9,1	+4,9	+3,1	+6,7	+5,9	+4,0	+9,3	+5,0	+4,6	
119,4	109,3	122,0	114,4	-4,6	+10,0	-6,0	-4,6	-10,5	+0,8	-4,9	-7,6	+3,2	-6,2	+3,1	
157,2	146,4	144,5	151,8	+14,9	+6,7	+7,3	+6,1	+0,8	+2,3	+6,5	+3,5	+6,8	+5,1	+1,4	3025
159,6	148,4	144,7	154,0	+17,3	+6,3	+9,4	+7,0	+1,6	+2,2	+8,5	+4,3	+8,2	+6,4	+1,2	
145,7	136,1	143,5	140,9	+3,3	+8,4	-2,9	+1,5	-2,9	+3,2	-2,7	-0,8	+0,3	-1,8	+2,6	
137,3	174,6	140,6	156,0	+12,5	+19,3	+10,7	+14,8	+12,0	+16,7	+8,0	+13,3	+7,7	+11,0	+14,3	31
151,4	192,4	149,4	171,9	+17,9	+16,1	+21,7	+17,0	+13,8	+13,0	+14,8	+15,3	+7,7	+15,1	+10,6	
82,1	105,1	106,1	93,6	-17,4	+48,1	-31,4	+1,8	+0,9	+45,3	-24,3	+1,3	+7,3	-11,8	+42,9	
159,6	201,1	162,3	180,3	+16,2	+18,4	+14,6	+13,1	+10,4	+14,4	+10,4	+11,6	+13,9	+11,1	+13,3	3111
162,5	209,9	165,7	186,2	+17,7	+19,8	+14,8	+15,4	+11,3	+17,8	+11,5	+13,1	+14,9	+12,4	+15,3	
136,6	129,0	134,4	132,8	+2,6	+3,0	+12,4	-10,5	+0,2	-17,8	+2,7	-5,0	+4,2	-1,2	-5,5	
111,5	152,6	125,6	132,1	-4,3	+29,3	-3,7	+13,6	+14,5	+23,1	-5,0	+14,0	-1,7	+5,2	+17,3	3151
125,9	168,4	131,2	147,1	+2,7	+19,8	+17,7	+14,8	+16,2	+10,6	+6,7	+16,5	-4,0	+12,1	+8,9	
68,2	105,4	108,8	86,8	-33,0	+105,5	-49,2	+8,7	-1,5	+105,3	-41,0	+3,4	+7,5	-20,2	+71,8	
92,5	110,4	89,5	101,4	+30,7	+74,4	+30,6	-4,6	+16,6	+84,7	+20,9	+7,8	+57,8	+13,3	+125,6	3171
240,5	259,2	203,1	249,9	+87,2	+48,4	+85,4	-2,1	-6,0	+79,2	+78,5	-4,5	+91,6	+23,0	+63,1	
39,5	57,1	48,9	48,3	-22,9	+125,0	-26,6	-8,9	+81,0	+94,6	-29,2	+36,0	+25,1	-1,2	+243,3	
193,3	176,7	115,8	185,0	+156,8	-16,1	+118,6	+45,0	+10,8	-8,2	+110,1	+26,6	+30,7	+59,8	-10,5	3174
267,8	232,0	145,2	249,9	+184,0	-19,8	+133,7	+56,2	+14,8	-16,3	+128,9	+33,9	+35,4	+72,1	-18,0	
65,4	81,9	65,3	73,6	+46,5	+10,5	+48,5	+5,1	-3,9	+46,4	+33,2	+0,4	+15,2	+12,7	+42,0	

SYPRO- NR.	WIRTSCHAFTSGLIEDERUNG		1992 APR.	VERAEND. GEGEN- UEBER- VOR- JAHRES- MONAT IN %	N		A		C		H
					1991 APR.	1992 MAR.	1991 2.VJ	1991 3.VJ	1991 4.VJ	1992 1.VJ	
3177	FELD-U. INDUSTRIEBAHN- WAGENBAU	INSGESAMT INLAND AUSLAND	104,4 . .	-27,8 . .	144,5 . .	220,2 . .	123,0 . .	134,8 . .	99,3 . .	177,7 . .	
32	MASCHINENBAU	INSGESAMT INLAND AUSLAND	139,7 151,9 124,7	-1,8 -0,8 -3,3	142,2 153,2 128,9	144,4 158,0 127,8	143,3 155,9 128,1	137,4 149,6 122,5	157,6 168,6 144,2	129,2 142,0 113,6	
3210	H.V. LANDWIRTSCHAFT- LICHEN MASCHINEN, ACKERSCHLEPPERN	INSGESAMT INLAND AUSLAND	118,8 142,6 98,2	-9,0 -7,0 -11,3	130,5 153,4 110,7	124,9 149,2 104,0	119,9 147,9 95,6	96,0 122,5 73,1	93,7 110,1 79,4	106,4 126,6 89,0	
3220	H.V. METALLBEARBEITUNGS- MASCHINEN U. AE.	INSGESAMT INLAND AUSLAND	131,1 140,3 117,1	-14,9 -18,9 -6,8	154,0 172,9 125,6	145,1 158,3 125,1	154,2 173,9 124,5	147,3 160,4 127,5	165,2 181,4 140,6	123,4 136,0 104,4	
3230	H.V. TEXTIL-U. NAEH- MASCHINEN	INSGESAMT INLAND AUSLAND	125,7 125,2 125,8	+4,5 -9,1 +10,3	120,3 137,7 114,1	137,0 132,8 138,5	124,9 137,1 120,6	112,9 124,8 108,6	137,9 136,7 138,4	122,7 121,3 123,2	
3240	H.V. MASCHINEN FUER DIE NAHRUNGS-U. GENUSSMITTEL- INDUSTRIE USW	INSGESAMT INLAND AUSLAND	156,2 193,0 126,3	+2,6 +5,1 -0,4	152,2 183,6 126,8	161,1 194,9 133,7	156,1 192,3 126,7	153,0 186,9 125,7	186,6 225,0 155,5	140,8 171,2 116,1	
3256	H.V. HUETTEN-U. WALZWERKS- EINRICHTUNGEN USW	INSGESAMT INLAND AUSLAND	148,1 167,8 117,4	-3,2 +7,6 -20,8	153,0 156,0 148,3	154,5 173,0 125,5	156,6 163,6 145,7	150,7 164,6 129,1	209,4 202,5 220,3	136,5 152,1 112,2	
3257	H.V. BAU-, BAUSTOFF-U. AE. MASCHINEN	INSGESAMT INLAND AUSLAND	185,2 293,8 109,4	+3,4 +10,7 -8,0	179,1 265,3 118,9	182,0 290,0 106,6	172,7 257,0 113,9	154,0 228,4 102,0	181,7 275,9 116,1	161,3 250,6 98,9	
3260	H.V. ZAHNRAEDERN, GETRIE- BEN, LAGERN, ANTRIEBS- ELEMENTEN	INSGESAMT INLAND AUSLAND	125,5 130,6 118,1	-7,7 -10,1 -3,5	135,9 145,2 122,4	130,9 136,9 122,2	129,3 137,8 117,0	120,8 130,0 107,6	117,1 119,4 113,9	122,2 128,9 112,5	
3270	H.V. MASCHINEN FUER WEITERE BESTIMMTE WIRTSCHAFTSZWEIGE	INSGESAMT INLAND AUSLAND	148,1 172,8 135,6	-3,0 -12,6 +4,5	152,7 197,8 129,7	138,8 171,8 122,1	162,7 211,4 137,9	155,7 177,5 144,6	174,5 236,3 143,1	128,8 161,2 112,3	
3280	SONSTIGER MASCHINENBAU	INSGESAMT INLAND AUSLAND	133,3 130,7 138,7	+3,4 +5,3 -0,1	128,9 124,1 138,9	137,6 136,0 140,8	130,8 127,1 138,6	131,2 129,8 134,3	142,4 139,7 147,9	126,2 126,1 126,4	
33	STRASSENFAHRZEUGBAU	INSGESAMT INLAND AUSLAND	174,0 215,8 142,2	+4,6 -6,6 +21,4	166,4 231,0 117,1	186,1 238,8 146,0	161,8 224,6 114,0	132,9 170,0 104,6	162,1 194,1 137,8	164,4 204,1 134,1	
3311	H.V. KRAFTWAGEN U. -MOTOREN	INSGESAMT INLAND AUSLAND	168,5 212,3 137,9	+3,7 -7,6 +19,4	162,5 229,7 115,5	180,6 236,3 141,7	158,2 223,5 112,6	129,5 166,2 103,8	156,9 190,5 133,5	159,0 201,1 129,6	
3312	H.V. PERSONENKRAFTWAGEN U. AE. (EINSCHL. MOTOREN)	INSGESAMT INLAND AUSLAND	174,2 228,9 140,0	+2,6 -9,8 +19,5	169,8 253,8 117,2	188,2 255,0 146,3	162,8 240,1 114,5	129,8 171,1 103,9	156,9 192,6 134,6	165,6 218,7 132,3	
3313	H.V. LASTKRAFTWAGEN U. AE. (EINSCHL. MOTOREN)	INSGESAMT INLAND AUSLAND	146,3 164,1 127,5	+9,0 +2,8 +18,8	134,2 159,6 107,3	151,2 181,8 118,9	140,5 175,4 103,5	128,2 151,8 103,3	157,1 184,5 128,0	133,5 149,7 116,3	
3316	H.V. KAROSSERIEN, AUF- BAUTEN, ANHAENGERN FUER KRAFTWAGEN	INSGESAMT INLAND AUSLAND	263,2 244,8 312,9	+19,0 +3,3 +75,6	221,1 237,0 178,2	277,6 263,4 316,0	213,8 231,3 166,7	191,5 209,9 141,8	258,8 239,8 310,0	256,2 236,5 309,2	
3321	H.V. KRAFTRAEDERN, KRAFTMOTOREN	INSGESAMT INLAND AUSLAND	161,4 . .	+13,0 . .	142,8 . .	154,2 . .	130,1 . .	73,0 . .	82,9 . .	134,3 . .	
3324	H.V. FAHRRADERN	INSGESAMT INLAND AUSLAND	261,0 . .	-19,7 . .	324,9 . .	263,3 . .	294,4 . .	192,7 . .	155,2 . .	207,5 . .	
34	SCHIFFBAU	INSGESAMT INLAND AUSLAND	131,9 69,3 200,2	+11,9 -14,9 +26,8	117,9 81,4 157,9	196,8 75,7 329,0	123,6 92,4 157,7	73,5 68,3 79,3	184,1 176,4 192,5	112,4 60,5 169,2	
35	LUFT-U. RAUMFAHRZEUGBAU	INSGESAMT INLAND AUSLAND	141,1 111,1 165,8	-3,4 -7,5 -1,0	146,1 120,1 167,4	145,9 105,3 179,1	164,5 123,5 198,1	175,5 149,4 196,8	278,2 271,6 283,6	129,1 98,7 154,0	
36	ELEKTROTECHNIK	INSGESAMT INLAND AUSLAND	138,7 141,6 132,9	+1,7 +1,3 +2,7	136,4 139,8 129,4	151,9 156,0 143,7	135,9 141,3 125,2	141,7 148,4 128,5	144,1 151,6 129,4	141,0 147,3 128,7	
3610	H.V. BATTERIEN, AKKUMULATOREN	INSGESAMT INLAND AUSLAND	115,7 120,4 106,3	-5,3 -3,7 -8,8	122,2 125,0 116,6	139,7 142,6 133,9	118,3 120,7 113,3	123,9 130,7 110,5	143,3 150,3 129,0	130,3 135,4 120,0	

DAS VERARBEITENDE GEWERBE
=100

WERT

INDEX

R	I C H T L I C H												SYPRO- NR.		
	1991 1.HJ	1991 2.HJ	1990	1991	VERÄNDERUNG GEGENUEBER DEM ENTSPRECHENDEN VORJAHRESZEITRAUM IN %										
					1991 APR.	1992 MAR.	1991 2.VJ	1991 3.VJ	1991 4.VJ	1992 1.VJ	1991 1.HJ	1991 2.HJ		1990	1991
118,1	117,1	112,0	117,6	+5,2	+66,6	-1,4	+24,9	-9,6	+57,1	+2,5	+7,5	+1,2	+5,0	+31,7	3177
.
136,0	147,5	137,6	141,8	+13,2	+3,6	+5,8	+1,5	+1,5	+0,4	+4,7	+1,4	+8,8	+3,1	-0,2	32
146,9	159,1	139,0	153,0	+25,1	+5,4	+17,5	+8,3	+3,4	+3,0	+15,3	+5,6	+12,7	+10,1	+1,9	
122,8	133,3	135,9	128,1	-0,3	+0,9	-7,8	-7,3	-1,0	-3,2	-7,7	-4,0	+4,1	-5,7	-3,2	
115,9	94,8	107,2	105,4	+9,6	-3,3	+4,7	-1,1	-8,5	-5,0	+1,0	-4,9	+6,5	-1,7	-6,1	3210
140,1	116,3	114,0	128,2	+29,3	-4,8	+20,5	+9,4	+0,5	-4,2	+19,5	+5,0	+9,7	+12,5	-5,0	
95,0	76,3	101,4	85,6	-7,4	-1,2	-11,1	-13,2	-17,3	-5,7	-15,6	-15,3	+3,6	-15,6	-7,3	
141,5	156,2	151,9	148,9	+18,9	+5,0	+3,4	-2,9	-9,5	-4,2	+3,4	-6,5	+11,9	-2,0	-7,3	3220
158,7	170,9	162,7	164,8	+29,5	+3,9	+14,5	-1,4	-10,5	-5,2	+11,1	-6,4	+20,5	+1,3	-9,1	
115,6	134,1	135,7	124,8	+1,8	+7,0	-14,2	-5,8	-7,7	-2,2	-9,4	-6,8	-0,7	-8,0	-3,4	
120,3	125,4	144,8	122,8	-15,6	+14,8	-13,7	-14,5	-11,7	+6,1	-17,2	-13,0	+8,1	-15,2	+5,7	3230
132,8	130,7	147,0	131,8	-5,0	+5,6	-4,2	-7,2	-18,6	-5,6	-6,9	-13,6	+23,9	-10,3	-6,5	
115,8	123,5	144,0	119,6	-19,4	+18,4	-17,0	-17,3	-8,9	+11,1	-20,8	-12,8	+3,2	-16,9	+10,9	
145,2	169,8	148,3	157,5	+16,5	+3,8	+10,6	+3,0	+4,6	+4,8	+9,1	+3,9	+10,8	+6,2	+4,2	3240
177,9	205,9	164,7	191,9	+31,8	+3,5	+25,2	+14,2	+9,8	+4,7	+22,6	+11,7	+13,1	+15,5	+4,7	
118,7	140,6	134,9	129,6	+2,7	+4,1	-3,1	-7,8	-0,8	+5,0	-3,7	-4,1	+8,6	-3,9	+3,5	
144,3	180,1	142,9	162,2	+22,9	+7,8	+12,9	+9,2	+18,5	+3,4	+12,3	+14,4	+9,3	+13,5	+1,5	3256
154,5	183,5	146,1	169,0	+22,0	+9,1	+18,9	+12,1	+12,3	+4,7	+20,1	+12,2	+18,1	+15,7	+5,5	
128,5	174,7	138,0	151,6	+24,5	+5,0	+3,8	+3,8	+28,8	+0,8	+0,2	+18,3	-2,7	+9,9	-5,9	
156,1	167,9	145,6	162,0	+24,0	+14,2	+17,2	+10,6	+11,9	+15,6	+11,2	+11,3	+16,1	+11,3	+12,0	3257
226,3	252,2	177,0	239,2	+60,0	+22,3	+47,0	+33,9	+27,2	+28,1	+41,2	+30,2	+29,7	+35,1	+22,7	
107,2	109,1	123,7	108,1	-8,2	+1,2	-11,2	-13,1	-6,7	-1,5	-15,3	-9,8	+5,1	-12,6	-3,3	
131,1	119,0	134,6	125,0	+5,2	0,0	-2,9	-9,4	-14,1	-8,1	-2,4	-11,8	+7,6	-7,1	-7,9	3260
140,2	124,7	137,4	132,4	+10,0	-2,6	+2,9	+18,2	-16,3	-9,5	+3,7	-10,7	+10,3	+10,3	-9,6	
118,0	110,8	130,6	114,4	-2,2	+4,5	-11,4	-16,5	-10,6	-5,4	-11,3	-13,5	+3,8	-12,4	-4,9	
158,3	165,1	167,7	161,7	+2,4	-13,5	-5,5	-1,9	-8,1	-16,3	-1,7	-5,3	+10,8	-3,6	-13,0	3270
192,8	206,9	182,8	199,9	+25,6	-6,1	+18,2	+3,6	+6,0	-7,5	+14,4	+4,9	+17,3	+9,4	-8,9	
140,8	143,9	160,0	142,3	-10,4	-18,0	-18,4	-5,0	-17,3	-21,8	-10,5	-11,6	+7,4	-11,1	-15,6	
126,2	136,8	123,3	131,5	+15,2	+5,2	+9,5	+4,5	+6,4	+3,8	+7,9	+5,5	+5,1	+6,7	+3,7	3280
122,4	134,7	116,7	128,6	+21,7	+7,7	+15,2	+10,3	+5,4	+7,1	+13,1	+7,7	+5,1	+10,2	+6,7	
134,0	141,1	136,9	137,6	+5,1	+0,5	+0,1	-5,3	+8,5	-2,4	-0,6	+1,4	+5,1	+0,5	-1,8	
155,5	147,5	136,6	151,5	+24,2	+18,3	+17,0	+9,4	+11,4	+10,3	+11,2	+10,5	+8,3	+10,9	+8,7	33
211,8	182,1	154,5	196,9	+59,3	+11,2	+48,1	+25,5	+6,2	+2,6	+41,4	+14,5	+17,1	+27,4	+0,0	
112,6	121,2	123,1	116,9	-6,8	+28,5	-11,1	-5,6	+17,6	+20,6	-14,8	+6,3	+1,2	-5,0	+20,8	
152,1	143,2	134,7	147,7	+23,0	+17,8	+16,2	+8,3	+9,6	+8,9	+10,2	+9,0	+7,4	+9,7	+7,5	3311
210,7	178,4	152,7	194,5	+61,0	+11,1	+49,6	+24,8	+4,8	+1,7	+42,4	+13,3	+15,9	+27,4	-0,9	
111,2	118,7	122,1	114,9	-7,3	+26,6	-11,3	-5,9	+14,9	+18,0	-15,1	+4,8	+0,9	-5,9	+18,4	
156,9	143,3	138,6	150,1	+24,6	+19,5	+16,1	+5,4	+8,4	+9,6	+9,6	+6,9	+7,4	+8,3	+7,6	3312
227,9	181,9	160,2	204,9	+69,1	+10,4	+53,7	+22,8	+2,9	+1,3	+45,1	+11,5	+13,5	+27,9	-1,8	
112,6	119,3	125,1	115,9	-8,2	+31,1	-12,1	-8,1	+13,7	+19,6	-16,2	+3,1	+3,0	-7,4	+19,5	
133,3	142,7	119,8	138,0	+16,1	+10,4	+16,4	+20,5	+14,8	+5,9	+13,0	+17,4	+7,7	+15,2	+6,7	3313
160,5	168,1	131,2	164,3	+31,6	+14,4	+35,3	+31,7	+11,1	+2,9	+31,8	+19,6	+25,7	+25,2	+11,9	
104,5	115,7	107,7	110,1	-2,1	+4,8	-6,9	+6,6	+20,9	+10,2	-8,4	+14,1	-9,0	+2,2	+12,4	
206,1	225,2	166,3	215,6	+38,1	+27,5	+27,3	+28,2	+38,4	+29,1	+25,4	+33,9	+20,6	+29,6	+26,4	3316
221,0	224,9	168,3	222,9	+50,6	+13,4	+40,4	+35,4	+21,2	+12,3	+38,0	+27,5	+26,7	+32,4	+9,9	
166,1	225,9	161,0	196,0	+6,6	+77,1	-5,7	+5,7	+96,5	+86,7	-5,6	+54,7	+6,0	+21,7	+83,8	
125,6	78,0	94,2	101,8	+61,5	+22,4	+30,4	-8,7	-8,4	+10,9	+21,8	-8,6	+19,8	+8,1	+11,5	3321
.	
267,5	173,9	214,4	220,7	+22,9	-12,0	+9,8	-2,2	-13,6	-13,8	+11,2	-7,7	+24,7	+2,9	-15,6	3324
.	
106,5	128,8	127,0	117,7	+1,6	+125,4	-36,6	-20,9	+35,5	+25,6	-23,8	+12,6	+58,8	-7,3	+21,4	34
81,2	122,4	122,8	101,8	+75,4	-14,6	-57,2	-29,9	+37,1	-13,4	-38,7	+8,2	+56,2	-17,1	-13,9	
134,2	135,9	131,7	135,1	-17,7	+283,4	-8,5	-9,9	+34,0	+52,7	-9,1	+17,3	+61,2	+2,6	+44,3	
153,1	226,8	181,3	190,0	+6,6	-1,4	+4,3	+4,3	+0,1	-8,8	+9,7	+1,7	+12,6	+4,8	-7,5	35
116,1	210,5	179,2	163,3	-13,1	+18,3	-27,1	-20,1	+9,8	-9,1	-17,8	-3,1	+16,4	-8,9	-8,7	
183,4	240,2	182,9	211,8	+22,9	-8,8	+33,9	+28,7	-6,3	-8,7	+32,8	+5,4	+9,7	+15,8	-6,8	
134,9	142,9	131,1	138,9	+18,2	+7,8	+8,6	+6,6	+1,6	+5,4	+8,1	+7,8	+5,9	+5,9	+4,5	36
139,4	150,0	132,9	144,7	+23,2	+6,6	+14,7	+8,9	+2,0	+7,1	+13,0	+5,3	+9,7	+8,9	+5,8	
125,9	129,0	127,4	127,4	+3,4	+10,5	-2,8	+1,8	+0,5	+1,7	-1,2	+1,2	+4,2	0,0	+2,0	
121,6	133,6	118,1	127,6	+17,0	+13,0	+11,4	+9,5	+0,6	+4,4	+12,2	+4,5	+10,8	+8,0	+1,9	3610
125,0	140,5	120,9	132,7	+18,3	+8,2	+14,3	+12,6	-1,8	+4,8	+16,6	+4,4	+13,6	+9,8	+2,7	
114,6	119,7	112,6	117,2	+14,8	+25,1	+5,7	+3,0	+6,5	+3,5	+3,3	+4,8	+5,4	+4,1	+0,4	

SYPRO- NR.	WIRTSCHAFTSGLIEDERUNG		1992 APR.	VERAEND. GEGEN- UEBER- VOR- JAHRES MONAT IN %	N		A		C		H
					1991 APR.	1992 MAR.	1991 2.VJ	1991 3.VJ	1991 4.VJ	1992 1.VJ	
3620	H.V. GERAETEN D. ELEKTRIZ. ERZEUGUNG, -VERTLG. U. AE.	INSGESAMT	135,8	+0,8	134,7	149,9	135,5	139,0	136,0	137,0	
		INLAND	139,6	+0,8	138,5	154,6	140,1	145,5	141,5	141,9	
		AUSLAND	127,1	+0,9	126,0	139,2	125,0	124,3	123,8	125,9	
3640	H.V. ELEKTRISCHEN LEUCH- TEN U. LAMPEN	INSGESAMT	172,8	+3,8	166,4	188,9	158,1	161,0	182,1	183,2	
		INLAND	187,0	+5,9	176,6	204,8	167,1	176,1	198,9	197,4	
		AUSLAND	144,7	-1,3	146,6	157,8	140,4	131,3	149,2	155,2	
3650	H.V. ELEKTROHAUSHALTS- GERAETEN	INSGESAMT	151,7	-1,3	153,7	164,3	145,5	147,8	168,0	164,0	
		INLAND	151,8	+0,4	151,2	166,3	144,4	150,8	173,0	168,7	
		AUSLAND	151,6	-4,1	158,0	160,9	147,4	142,3	158,9	155,5	
3660	H.V. ZAEHLERN, FERNMELDE-, MESS-U. REGELGERAETEN USW	INSGESAMT	148,9	+6,1	140,4	160,9	141,6	151,7	149,0	146,4	
		INLAND	148,4	+2,8	144,4	161,9	148,6	157,3	159,7	152,9	
		AUSLAND	149,8	+12,8	132,8	159,1	128,3	141,0	128,9	134,3	
3670	H.V. RUNDFUNK-, FERNSEH-U. PHONOTECHNISCHEN GERAETEN	INSGESAMT	95,4	-9,8	105,8	106,9	104,4	108,6	127,1	106,2	
		INLAND	101,8	-4,3	106,4	114,7	109,8	117,9	131,6	114,6	
		AUSLAND	85,8	-18,1	104,8	95,5	96,5	94,8	120,3	93,9	
37	FEINMECHANIK, OPTIK, H.V. UHREN	INSGESAMT	139,0	+3,1	134,8	149,7	132,7	127,0	137,7	137,1	
		INLAND	151,0	+4,4	144,7	161,6	142,9	138,3	150,8	148,8	
		AUSLAND	120,7	+0,8	119,7	131,5	117,0	109,7	117,5	119,3	
3711	OPTIK (OHNE AUGENOPTIK, FOTO-U. KINOTECHNIK)	INSGESAMT	114,3	-8,6	125,0	138,7	119,7	119,1	120,9	119,2	
		INLAND	113,7	-15,5	134,5	139,0	126,0	122,4	129,1	120,9	
		AUSLAND	114,8	-0,6	115,5	138,4	113,4	115,7	112,8	117,4	
3715	AUGENOPTIK	INSGESAMT	138,2	-0,2	138,5	152,6	133,3	129,5	131,9	145,3	
		INLAND	161,5	+0,6	160,5	178,8	155,2	151,8	149,5	168,6	
		AUSLAND	94,9	-2,7	97,5	103,9	92,5	88,1	99,3	102,0	
3721	H.V. FOTO-, PROJEKTIONS- U. KINOGERAETEN	INSGESAMT	164,0	+3,6	158,3	178,0	156,0	139,8	156,6	163,6	
		INLAND	207,9	+5,7	196,6	221,0	194,9	179,6	208,8	204,2	
		AUSLAND	137,8	+1,8	135,4	152,4	132,8	116,1	125,4	139,5	
3751	FEINMECHANIK (OHNE H.V. MEDIZINMECHANISCHEN U. AE. ERZEUGNISSEN)	INSGESAMT	141,9	+0,8	140,8	151,2	136,9	135,5	142,3	139,2	
		INLAND	159,9	+3,2	154,9	167,2	150,8	152,2	159,5	156,1	
		AUSLAND	113,1	-4,3	118,2	125,7	114,6	108,9	114,7	112,1	
3760	H.V. MEDIZIN-U. ORTHO- PAEDIEMECHANISCHEN ERZEUGNISSEN	INSGESAMT	162,5	+14,3	142,2	169,2	144,1	135,8	154,7	153,6	
		INLAND	158,1	+15,6	136,8	166,2	139,6	132,6	152,0	150,2	
		AUSLAND	176,9	+10,5	160,1	179,0	158,7	146,5	163,5	164,7	
3771	H.V. UHREN	INSGESAMT	75,2	-8,7	82,4	75,4	81,8	75,0	87,6	74,3	
		INLAND	80,0	-12,7	91,6	82,9	92,0	83,6	98,8	82,7	
		AUSLAND	70,2	-3,7	72,9	67,6	71,4	66,2	75,9	65,6	
38	H.V. EBM-WAREN	INSGESAMT	170,3	+1,8	167,3	180,3	160,3	157,0	161,0	169,2	
		INLAND	180,4	+2,6	175,8	191,4	167,9	166,7	171,2	179,4	
		AUSLAND	142,6	-1,0	144,1	149,9	139,5	130,4	132,8	141,2	
3821	H.V. WERKZEUGEN SOWIE GERAETEN FUER DIE LAND- WIRTSCHAFT	INSGESAMT	132,4	-3,8	137,7	140,5	129,7	120,5	119,5	131,6	
		INLAND	134,8	-7,6	145,9	144,4	135,2	127,1	124,7	133,7	
		AUSLAND	127,7	+4,6	122,1	133,1	116,5	108,0	109,7	127,7	
3830	H.V. HEIZ-U. KOCHGERAETEN	INSGESAMT	189,6	+11,4	170,2	217,0	164,1	176,7	208,9	209,9	
		INLAND	194,5	+13,3	171,6	223,0	168,8	194,0	221,1	219,9	
		AUSLAND	180,9	+7,8	167,8	206,1	155,8	145,6	186,9	191,8	
3842	H.V. STAHLBLECHWAREN (OHNE MOEBEL)	INSGESAMT	185,6	+3,9	178,6	190,9	173,8	173,1	181,8	181,8	
		INLAND	198,1	+5,1	188,4	203,9	182,6	184,2	194,8	194,5	
		AUSLAND	135,9	-2,8	139,8	139,7	138,9	129,1	130,5	131,6	
3844	H.V. NE-METALLBLECHWAREN (OHNE MOEBEL)	INSGESAMT	219,8	+2,1	215,2	231,0	213,2	219,4	220,3	206,9	
		INLAND	229,8	+4,6	219,7	241,2	215,9	226,6	228,4	213,4	
		AUSLAND	169,6	-12,2	193,1	180,1	200,0	183,7	179,7	174,6	
3847	H.V. MOEBELN AUS METALL	INSGESAMT	228,4	+2,5	222,8	244,8	206,3	190,7	207,3	222,5	
		INLAND	250,3	+5,2	237,9	268,4	219,2	204,7	225,8	241,3	
		AUSLAND	162,9	-8,4	177,9	174,2	168,1	148,9	152,1	166,4	
3849	H.V. FEINSTBLECH- PACKUNGEN	INSGESAMT	114,4	-5,8	121,4	120,3	117,9	129,1	103,0	110,8	
		INLAND	109,2	-4,3	114,1	115,3	111,6	124,6	102,5	108,0	
		AUSLAND	150,4	-12,6	172,0	154,8	161,7	161,0	106,8	130,5	
3850	H.V. SCHLOSSERN, BESCHLAGEN	INSGESAMT	187,1	+6,1	176,3	202,2	170,8	163,2	164,6	192,6	
		INLAND	193,3	+7,9	179,2	208,2	173,7	166,9	167,4	198,1	
		AUSLAND	168,0	+0,4	167,3	184,0	161,8	152,0	155,8	176,0	
3871	H.V. SCHNEIDWAREN, BESTECKEN	INSGESAMT	130,9	+6,1	123,4	129,6	127,0	120,4	140,2	123,4	
		INLAND	135,8	-0,5	136,5	145,0	138,5	131,9	158,9	139,4	
		AUSLAND	125,2	+15,4	108,5	112,1	113,9	107,2	119,0	105,1	
3882	H.V. SONST. METALLWAREN (OHNE-KURZWAREN)	INSGESAMT	121,9	-6,9	131,0	128,7	124,5	119,9	117,4	122,1	
		INLAND	124,0	-8,3	135,2	132,1	127,1	122,1	119,2	126,0	
		AUSLAND	118,6	-4,5	124,2	123,3	120,2	116,4	114,6	115,9	
3889	H.V. METALLKURZWAREN, LEICHTEN PRESS-, ZIEM- UND STANZTEILEN	INSGESAMT	167,1	+2,9	162,4	177,3	153,3	150,4	149,9	166,7	
		INLAND	174,3	+1,3	172,1	185,8	161,9	161,1	159,2	175,5	
		AUSLAND	146,2	+9,1	134,0	152,4	128,3	119,3	122,8	141,0	

STBA, FACHSERIE 4, REIHE 2.2

DAS VERARBEITENDE GEMWERBE
=100

WERT

INDEX

R	I C H T L I C H												SYPRO- NR.		
	1991 1.HJ	1991 2.HJ	1990	1991	VERÄNDERUNG GEGENUEBER DEM ENTSPRECHENDEN VORJAHRESZEITRAUM IN %										
					1991 APR.	1992 MAR.	1991 2.VJ	1991 3.VJ	1991 4.VJ	1992 1.VJ	1991 1.HJ	1991 2.HJ		1990	1991
134,0	137,5	130,6	135,8	+12,7	+7,2	+6,8	+4,2	+0,3	+3,4	+5,7	+2,2	+7,7	+4,0	+2,7	3620
136,8	143,5	131,6	140,1	+21,7	+6,8	+12,8	+7,1	+1,0	+6,4	+9,2	+4,0	+8,4	+6,5	+5,0	
127,7	124,0	128,4	125,9	-4,9	+8,5	-6,0	-2,7	-1,3	-3,5	-1,8	-2,1	+6,1	-1,9	-2,4	
160,2	171,5	150,8	165,8	+20,9	+15,4	+14,3	+10,8	+6,4	+12,9	+11,8	+8,4	+9,2	+9,9	+10,6	3640
171,3	187,5	158,1	173,4	+25,7	+16,8	+18,6	+15,2	+6,6	+12,5	+16,9	+10,4	+11,5	+13,5	+10,9	
138,3	140,2	136,3	139,3	+11,1	+12,1	+5,4	+0,7	+6,1	+14,0	+0,9	+3,5	+4,0	+2,2	+9,9	
151,7	157,9	143,3	154,8	+19,2	+6,8	+11,0	+4,1	+5,5	+3,9	+11,6	+4,8	+10,8	+8,0	+2,6	3650
153,5	161,9	141,8	157,7	+25,8	+5,9	+15,8	+3,6	+5,9	+3,7	+18,9	+4,9	+12,8	+11,2	+2,9	
148,2	150,6	146,1	148,4	+9,3	+8,7	+3,3	+4,9	+4,4	+4,3	0,0	+4,7	+7,6	+2,3	+2,1	
136,0	150,3	128,3	143,1	+24,4	+12,4	+14,3	+13,7	+7,3	+12,3	+13,0	+10,4	+5,5	+11,5	+10,6	3660
142,0	158,5	130,9	150,3	+29,6	+8,4	+20,3	+15,1	+8,1	+12,9	+18,6	+11,5	+7,7	+14,8	+10,2	
124,6	135,0	123,2	129,8	+14,7	+21,3	+2,8	+10,8	+5,7	+11,2	+2,3	+8,3	+1,1	+5,4	+11,6	
113,3	117,8	127,3	115,6	-3,5	-11,7	-9,1	-9,0	-17,6	-13,1	-3,8	-13,9	+13,2	-9,2	-12,4	3670
119,2	124,8	130,8	122,0	+1,4	-6,7	-2,6	-5,5	-19,9	-10,9	+1,8	-13,6	+19,5	-6,7	-9,5	
104,7	107,6	122,2	106,1	-10,0	-19,3	-18,4	-15,1	-13,5	-16,8	-12,0	-14,2	+4,4	-13,2	-17,1	
129,8	132,4	122,2	131,1	+17,1	+13,0	+9,3	+8,7	+4,6	+8,0	+8,0	+6,6	+6,4	+7,3	+6,7	37
139,3	144,5	126,0	141,9	+24,3	+14,0	+15,5	+14,6	+8,4	+9,7	+14,1	+11,2	+9,9	+12,6	+8,2	
115,2	113,6	116,5	114,4	+5,7	+11,3	-0,8	-1,0	-2,2	+5,3	-2,0	-1,6	+1,1	-1,8	+4,1	
116,1	120,0	112,0	118,0	+20,5	+17,1	+7,9	+4,7	+4,2	+6,0	+6,4	+4,4	-1,1	+5,4	+2,0	3711
123,6	125,8	116,5	124,7	+22,1	+8,3	+5,4	+1,8	+8,9	-0,2	+8,8	+5,4	+3,5	+7,0	-4,3	
108,7	114,2	107,5	111,4	+18,8	+27,4	+10,9	+7,7	-0,5	+13,0	+3,9	+3,4	-5,6	+3,6	+9,4	
131,9	130,7	122,8	131,3	+19,5	+10,8	+8,9	+7,6	+6,4	+11,3	+6,7	+7,0	+7,8	+6,9	+8,3	3715
152,7	150,6	135,7	151,7	+28,9	+12,2	+16,8	+11,5	+7,3	+12,3	+14,2	+9,4	+12,7	+11,8	+9,2	
93,2	93,7	99,0	93,4	-2,6	+6,7	-10,3	-2,9	+3,9	+8,7	-11,0	+0,5	-2,7	-5,7	+5,7	
159,2	148,2	151,3	153,7	+12,1	+9,4	+5,1	+1,5	-4,5	+0,8	+4,9	-1,7	+7,5	+1,6	+1,5	3721
203,4	194,2	184,4	198,8	+26,6	+4,7	+14,7	+8,7	-4,7	-3,6	+15,2	+1,0	+14,0	+7,8	-1,4	
132,8	120,8	131,5	126,8	+2,5	+13,9	-2,1	-4,2	-4,3	+5,0	-2,9	-4,2	+2,5	-3,6	+4,2	
133,6	138,9	124,6	136,2	+18,5	+10,9	+9,3	+12,4	+7,6	+6,8	+8,7	+9,9	+8,2	+9,3	+5,3	3751
146,4	155,8	130,9	151,1	+24,6	+12,7	+13,9	+22,0	+13,4	+10,0	+13,5	+17,4	+11,0	+15,4	+8,2	
113,2	111,8	114,6	112,5	+7,5	+7,2	+0,8	-4,2	-3,5	+0,4	+0,2	-3,9	+3,3	-1,8	-0,8	
138,3	145,3	125,0	141,8	+21,1	+21,1	+17,1	+15,8	+9,9	+15,8	+14,4	+12,5	+7,9	+13,4	+15,5	3760
132,9	142,3	118,2	137,6	+25,4	+25,1	+21,2	+18,9	+13,0	+19,0	+17,2	+15,7	+7,7	+16,4	+18,1	
156,1	155,0	147,3	155,6	+10,6	+10,6	+6,4	+7,3	+1,0	+7,2	+7,4	+3,9	+8,1	+5,6	+8,1	
80,1	81,3	88,7	80,7	-2,0	-8,2	-8,0	-9,4	-10,0	-5,1	-8,4	-9,7	+2,8	-9,0	-6,1	3771
91,0	91,2	91,8	91,1	+10,0	-9,6	+9,4	-4,9	-11,3	-8,0	+8,5	-8,5	+13,2	-0,8	-9,3	
68,8	71,1	85,5	69,9	-14,1	-6,4	-23,9	-14,5	-8,2	-1,1	-24,4	-11,2	-6,8	-18,2	-1,6	
158,1	159,0	142,1	158,5	+24,7	+12,5	+15,2	+11,9	+5,6	+8,5	+14,7	+8,6	+11,5	+11,5	+6,7	38
165,2	169,0	144,6	167,1	+31,3	+14,5	+20,4	+15,4	+7,7	+10,3	+20,1	+11,5	+13,6	+15,6	+8,3	
138,6	131,6	135,1	135,1	+6,7	+6,1	+0,9	+1,0	-1,5	+2,5	+0,3	-0,3	+5,5	0,0	+1,7	
129,3	120,0	123,3	124,8	+12,6	+4,3	+3,5	+1,9	-4,8	+1,4	+3,7	-1,6	+7,6	+1,1	0,0	3821
135,9	125,9	126,0	130,9	+18,1	+1,3	+8,6	+3,2	-5,0	-2,1	+8,8	-1,0	+10,2	+3,9	-3,6	
118,6	108,8	118,1	112,7	+1,8	+11,5	-6,1	-1,0	-4,3	+9,5	-6,3	-2,7	+2,5	-4,6	+8,2	
161,4	192,8	128,9	177,1	+45,0	+34,2	+38,2	+44,2	+34,3	+32,3	+36,0	+38,6	+11,7	+37,4	+26,8	3830
166,6	207,6	123,4	187,1	+44,3	+35,5	+46,7	+68,8	+42,3	+33,8	+49,1	+53,6	+13,2	+51,6	+28,6	
152,2	166,2	138,5	159,2	+46,4	+31,6	+24,6	+6,8	+20,0	+29,1	+16,1	+13,8	+9,1	+14,9	+23,3	
169,1	177,5	149,5	173,3	+29,1	+13,4	+20,4	+14,5	+9,7	+10,6	+20,4	+12,0	+15,5	+15,9	+8,9	3842
177,1	189,5	152,3	183,3	+37,7	+15,7	+26,8	+18,5	+12,5	+13,4	+26,1	+15,3	+17,2	+20,4	+11,2	
137,5	129,8	138,2	133,7	-2,9	+2,4	-4,5	-3,9	-4,3	-3,3	-2,6	-4,1	+8,6	-3,3	-3,2	
195,6	219,9	173,6	207,7	+34,0	+18,6	+25,7	+21,1	+11,3	+16,3	+24,0	+16,0	+21,4	+19,6	+12,2	3844
196,5	227,5	172,8	212,0	+39,8	+23,2	+29,2	+25,1	+14,1	+20,5	+26,9	+19,4	+21,8	+22,7	+15,8	
191,1	181,7	178,0	186,4	+8,7	-5,0	+9,7	+1,2	-3,7	-4,1	+11,2	-1,3	+20,1	+4,7	-6,3	
206,2	199,0	172,9	202,6	+34,9	+11,3	+21,5	+17,6	+6,1	+8,0	+23,3	+11,4	+17,7	+17,2	+6,5	3847
217,0	215,2	177,9	216,1	+41,2	+16,8	+26,2	+22,1	+10,1	+12,3	+28,0	+15,5	+19,2	+21,5	+10,4	
174,1	150,5	157,9	162,3	+14,8	-8,7	+6,3	+2,5	-8,5	-7,6	+8,7	-3,3	+13,2	+2,8	-7,8	
117,2	116,1	115,3	116,6	+16,3	+4,4	+4,1	+0,7	-10,4	-4,8	+7,4	-4,4	+12,3	+1,1	-5,1	3849
112,2	113,5	111,0	112,9	+18,4	+3,3	+6,6	-0,7	-10,3	-4,3	+9,8	-5,3	+14,6	+1,7	-4,2	
151,9	133,9	144,9	142,9	+7,6	+9,9	-6,6	+9,7	-9,9	-8,1	-3,3	+0,9	+1,3	-1,4	-9,4	
170,0	163,9	152,4	167,0	+20,8	+18,4	+11,2	+10,0	+5,7	+13,8	+11,3	+7,8	+10,8	+9,6	+11,8	3850
172,8	167,2	149,9	170,0	+25,9	+20,0	+16,0	+13,2	+9,3	+15,3	+15,6	+11,2	+11,8	+13,4	+13,4	
161,7	153,9	160,1	157,8	+6,4	+13,4	-2,1	+0,6	-4,6	+8,9	-0,8	-2,1	+7,9	-1,4	+6,7	
126,7	130,3	119,5	128,0	+12,3	+3,8	+12,6	+6,6	+2,9	-0,8	+9,8	+4,6	+10,8	+7,1	+1,0	3871
139,0	146,4	130,7	142,2	+25,9	+5,7	+17,5	+6,1	+0,5	-0,1	+15,7	+3,0	+16,5	+8,8	-0,2	
110,5	113,1	106,8	111,8	-2,9	+1,3	+6,4	+7,4	+6,9	-1,9	+2,2	+7,1	+3,6	+4,7	+2,5	
125,0	118,7	119,5	121,8	+13,9	+2,9	+6,7	+1,8	-3,6	-2,8	+4,8	-0,9	+0,3	+1,9	-3,9	3882
129,0	120,7	120,0	124,8	+21,7	+2,8	+11,4	+1,9	-6,7	-3,7	+10,9	-2,5	+3,4	+4,0	-4,9	
118,7	115,5	118,7	117,1	+2,5	+2,9	-0,7	+1,6	+2,1	-1,1	-4,4	+1,9	-4,4	-1,3	-1,9	
152,3	150,2	140,5	151,2	+21,4	+15,1	+10,4	+9,9	+5,3	+10,3	+7,8	+7,6	+6,8	+7,6	+8,3	3889
160,7	160,2	145,4	160,4	+25,2	+14,8	+12,8	+13,1	+7,1	+10,1	+10,7	+10,0	+10,3	+10,3	+7,7	
127,7	121,1	126,0	124,4	+9,1	+15,8	+2,2	-0,9	-1,0	+10,9	-1,7	-0,9	+5,7	-1,3	+10,5	

STBA, FACHSERIE 4, REIHE 2.2

SYPRO- NR.	WIRTSCHAFTSGLIEDERUNG		1992 APR.	VERAEND. GEGEN- UEBER VOR- JAHRES- MONAT IN %	N		A		C	H
					1991 APR.	1992 MAR.	1991 2.VJ	1991 3.VJ	1991 4.VJ	1992 1.VJ
50	H.V. BUEROMASCHINEN, ADV-GERAETEN U.-EINR.	INSGESAMT	103,5	-8,4	113,0	127,0	112,1	130,2	118,2	117,7
		INLAND	129,8	-3,3	134,2	159,1	135,5	167,4	138,1	143,3
		AUSLAND	78,6	-15,5	93,0	96,6	90,0	95,2	99,6	93,4
5060	H.V. BUEROMASCHINEN	INSGESAMT	66,5	+13,9	58,4	70,7	58,8	59,1	64,3	65,8
		INLAND	79,1	+17,2	67,5	75,0	69,7	67,5	73,4	71,3
		AUSLAND	54,2	+9,7	49,4	66,6	48,2	50,8	55,3	60,4
5080	H.V. ADV-GERAETEN U.-EINRICHTUNGEN	INSGESAMT	108,5	-9,9	120,4	134,6	119,3	139,8	125,5	124,7
		INLAND	136,8	-4,6	143,4	170,7	144,6	181,1	147,0	153,2
		AUSLAND	81,8	-17,2	98,8	100,6	95,5	101,0	105,5	97,8
	VERBRAUCHSGUETER PRO- DUZIERENDES GEWERBE	INSGESAMT	140,9	-3,0	145,2	154,4	137,9	141,7	139,5	147,9
		INLAND	143,6	-2,8	147,8	156,8	140,4	143,8	143,7	149,9
		AUSLAND	130,6	-3,3	135,0	145,4	128,3	133,4	123,6	140,6
51	FEINKERAMIK	INSGESAMT	133,9	-0,7	134,9	139,7	128,1	123,6	121,3	133,7
		INLAND	144,2	-0,8	145,3	151,8	136,0	134,0	134,0	147,0
		AUSLAND	115,8	-0,7	116,6	118,4	114,3	105,4	98,9	110,2
5110	H.V. PORZELLAN	INSGESAMT	116,8	-6,6	125,0	122,4	120,8	115,5	120,1	117,1
		INLAND	131,7	-4,1	137,3	137,9	131,6	132,0	144,7	133,2
		AUSLAND	98,2	-10,3	109,5	103,0	107,4	94,7	89,2	96,9
5120	H.V. STEINGUT, FEIN- STEINZEUG, TON-U. TOEPFERWAREN	INSGESAMT	125,2	-3,4	129,6	131,5	117,7	114,3	125,5	121,1
		INLAND	127,5	-5,0	134,2	130,6	120,7	111,9	132,9	123,2
		AUSLAND	120,5	+0,2	120,2	133,4	111,7	119,2	110,3	116,9
5150	H.V. SANITAERER IN- STALLATIONSKERAMIK	INSGESAMT	199,5	+3,9	192,0	209,1	174,3	170,5	152,5	219,3
		INLAND	217,4	+3,3	210,5	230,9	187,4	183,9	163,0	242,1
		AUSLAND	195,7	+7,2	126,6	131,5	127,6	123,0	115,3	138,5
5160	H.V. TECHNISCHER KERAMIK	INSGESAMT	134,4	-0,2	134,7	140,4	130,9	126,1	113,9	131,0
		INLAND	128,7	-9,2	141,7	137,9	133,9	129,7	111,9	129,5
		AUSLAND	143,0	+15,3	124,0	144,3	126,3	120,8	116,9	133,2
5170	H.V. FLIESEN, BAUKERA- MIK, KACHELN, KACHELOEFEN	INSGESAMT	133,2	+4,9	127,0	137,3	122,9	118,8	111,4	128,5
		INLAND	140,7	+7,2	131,3	149,0	126,5	128,4	121,5	140,3
		AUSLAND	117,0	-0,8	118,0	112,2	115,1	98,2	89,8	103,4
52	H.U. VERARBEITUNG VON GLAS	INSGESAMT	138,6	-0,9	139,8	139,8	136,6	135,3	136,2	138,5
		INLAND	144,3	-0,3	144,7	144,7	140,6	141,9	143,9	144,2
		AUSLAND	125,5	-2,6	128,8	128,6	127,7	120,5	118,8	125,4
5211	H.V. FLACHGLAS (OHNE TECHNISCHES GLAS)	INSGESAMT	114,8	-8,8	125,9	111,6	123,0	121,2	124,8	119,0
		INLAND	99,8	-10,9	111,8	104,7	107,7	107,5	105,1	104,3
		AUSLAND	134,5	-6,7	144,1	120,5	142,8	139,0	150,4	138,2
5225	H.V. HOHLGLAS, TECH- NISCHES GLAS	INSGESAMT	125,7	-3,1	129,7	125,6	127,7	126,1	121,4	124,8
		INLAND	128,5	-6,7	137,8	129,1	133,6	133,5	129,1	130,3
		AUSLAND	120,5	+4,9	114,9	119,0	117,1	112,7	107,1	114,5
5290	VERARBEITUNG U. VERED- LUNG VON GLAS, H.U. VER- ARBEITUNG V. GLASFASER	INSGESAMT	156,4	+2,3	152,9	159,7	148,4	147,5	153,9	156,3
		INLAND	164,3	+5,9	155,1	163,8	151,2	153,9	162,2	161,8
		AUSLAND	130,6	-10,5	145,9	146,3	139,7	127,2	127,4	138,7
5421-24	H.V. HOLZMOEBELN, POLSTERMOEBELN	INSGESAMT	172,9	+3,1	167,7	181,1	160,8	145,7	167,8	165,3
		INLAND	178,7	+4,8	170,5	187,1	163,1	149,3	173,8	170,6
		AUSLAND	139,3	-8,2	151,8	147,3	148,1	131,0	134,1	135,4
5421	H.V. HOLZMOEBELN (OHNE POLSTERMOEBEL)	INSGESAMT	173,2	+4,2	166,2	181,9	159,2	146,9	168,7	164,9
		INLAND	178,8	+6,3	168,2	187,2	160,7	148,9	174,1	169,6
		AUSLAND	140,9	-8,7	154,4	150,9	150,8	135,4	137,7	137,8
5424	H.V. POLSTERMOEBELN	INSGESAMT	171,3	-1,8	174,4	177,8	167,9	140,0	164,0	167,2
		INLAND	178,5	-1,2	180,7	186,4	173,7	145,2	172,6	175,1
		AUSLAND	132,9	-5,9	141,2	132,4	137,0	112,5	119,3	125,7
56	PAPIER-U. PAPPEVERARBEITUNG	INSGESAMT	142,7	-5,9	151,6	153,8	145,7	144,4	142,6	149,9
		INLAND	141,2	-5,6	149,6	152,8	143,8	143,2	142,4	149,5
		AUSLAND	149,9	-7,1	161,4	157,9	155,3	150,4	143,5	151,5
5610	H.V. TAPETEN, SPEZ. PAPIEREN, VERPACKUNGS- MITTELN	INSGESAMT	143,9	-7,5	155,6	154,8	146,4	140,7	134,4	149,1
		INLAND	143,0	-8,2	155,8	153,4	146,4	140,6	134,2	148,6
		AUSLAND	148,9	-3,6	154,4	162,7	148,7	141,4	135,5	152,4
5620	H.V. SCHREIBWAREN U. BUEROBEDARF, BUCH- BINDEREI	INSGESAMT	130,0	-6,9	139,6	146,9	136,2	162,7	173,8	147,4
		INLAND	130,3	-7,1	140,2	150,1	137,5	167,1	176,7	151,3
		AUSLAND	127,6	-5,3	134,8	120,5	125,8	127,2	150,2	115,8
5691	H.V. SONSTIGEN WAREN AUS PAPIER U. PAPPE	INSGESAMT	146,2	-2,3	149,6	154,9	148,8	143,0	143,9	152,4
		INLAND	143,1	+1,1	141,5	153,1	141,6	135,8	141,7	150,6
		AUSLAND	155,5	-10,8	174,3	160,3	170,6	164,6	150,8	157,7
57	DRUCKEREI, VERVIELFAEL- TIGUNG	INSGESAMT	152,1	+1,5	149,9	158,4	146,7	151,1	164,3	148,4
		INLAND	153,6	+1,3	151,6	160,0	147,9	152,7	165,8	149,5
		AUSLAND	132,5	+4,2	127,2	137,6	130,7	131,9	144,9	133,9

DAS VERARBEITENDE GEWERBE
=100

WERT

INDEX

R	I	C	H	T	L	I	C	H	VERÄNDERUNG GEGENUEBER DEM ENTSPRECHENDEN VORJAHRESZEITRAUM IN %						SYPRO-
1991 1.HJ	1991 2.HJ	1990	1991	1991	1992	1991	1991	1991	1992	1991	1991	1990	1991	1992 JAN.-APR. KUMULIERT	NR.
				APR.	MAR.	2.VJ	3.VJ	4.VJ	1.VJ	1.HJ	2.HJ	1990	1991		
105,4	124,2	101,8	114,8	+28,4	+9,9	+15,9	+25,2	+3,1	+19,1	+11,7	+13,6	+4,9	+12,8	+11,4	50
130,8	152,7	119,8	141,7	+35,4	+15,5	+20,1	+28,9	+4,2	+13,7	+20,6	+16,4	+8,3	+18,3	+9,3	
81,6	97,4	84,8	89,5	+20,0	+2,0	+10,6	+19,9	+2,0	+27,8	+0,6	+10,1	+0,8	+5,5	+14,9	
54,6	61,7	48,8	58,1	+37,4	+34,7	+27,8	+20,4	+19,7	+30,6	+18,2	+20,0	-5,6	+19,1	+26,0	5060
65,5	70,5	59,0	68,0	+41,2	+22,3	+35,3	+8,9	+3,1	+16,3	+27,4	+5,9	+2,8	+15,3	+16,5	
44,0	53,0	38,8	48,5	+32,4	+51,4	+18,7	+39,2	+51,1	+52,1	+7,3	+44,8	-15,8	+25,0	+39,7	
112,3	132,7	109,0	122,5	+27,9	+8,5	+15,3	+25,6	+2,2	+18,4	+11,3	+13,3	+5,7	+12,4	+10,5	5080
139,7	164,0	128,2	151,9	+35,0	+15,2	+19,3	+30,1	+4,3	+13,6	+20,1	+17,1	+8,7	+18,5	+8,8	
86,5	103,2	90,9	94,9	+19,3	-0,8	+10,0	+18,7	-0,1	+26,2	+0,1	+8,3	+2,0	+4,4	+13,1	
141,1	140,6	130,5	140,8	+20,4	+4,7	+12,4	+8,9	+1,3	+2,5	+11,0	+5,0	+8,8	+7,9	+1,1	51
143,3	143,8	130,4	143,5	+23,5	+4,6	+15,4	+10,5	+1,9	+2,5	+14,4	+6,0	+10,1	+10,0	+1,2	
132,8	128,5	131,0	130,7	+8,7	+5,0	+1,3	+2,6	-1,3	+2,4	-1,2	+0,7	+4,5	-0,2	+1,0	
127,8	122,4	120,1	125,1	+13,0	+7,0	+6,2	+4,4	+0,1	+4,9	+6,1	+2,2	+7,0	+4,2	+3,5	5110
137,1	134,0	126,1	135,5	+20,5	+8,0	+10,7	+6,9	+0,4	+6,4	+11,6	+3,6	+11,3	+7,5	+4,6	
111,4	102,1	109,6	106,8	-0,5	+4,6	-1,9	-0,8	-0,7	+1,5	-4,2	-0,8	-0,5	-2,6	+0,9	
119,3	117,8	115,4	118,5	+12,7	+1,4	+8,1	+1,0	-2,1	-0,5	+6,2	-0,6	+6,0	+2,7	-2,1	5120
129,3	138,4	125,4	133,8	+23,5	+6,8	+13,9	+5,7	-0,5	+4,8	+11,9	+2,4	+12,3	+6,7	+2,5	
106,6	92,0	102,8	99,3	-0,8	-6,4	+0,2	-6,2	-5,2	-8,4	-1,4	-5,7	-2,5	-3,4	-8,9	
117,0	119,9	114,9	118,4	+9,5	+5,5	+3,0	+4,5	+3,0	+4,1	+2,5	+3,7	+8,9	+3,0	+2,1	5120
122,8	122,4	119,7	122,6	+12,1	-2,8	+3,8	-2,4	+2,1	-1,4	+5,0	0,0	+11,3	+2,4	-2,4	
105,0	114,8	105,0	109,9	+3,9	+27,3	+1,6	+20,8	+5,3	+19,0	-3,1	+12,9	+3,8	+4,7	+13,6	
177,4	161,5	150,8	169,4	+28,8	+20,2	+15,1	+15,5	+3,0	+21,5	+15,4	+9,2	+14,9	+12,3	+16,9	5150
191,4	173,4	158,5	182,4	+31,3	+22,8	+18,8	+18,0	+1,9	+24,0	+20,2	+9,8	+18,8	+15,1	+18,5	
127,9	119,2	123,2	123,6	+15,6	+6,0	-0,9	+3,9	+8,8	+8,0	-4,8	+6,2	-0,1	+0,3	+7,8	
131,4	120,0	127,1	125,7	+3,1	+3,3	-1,6	+0,6	-2,6	-0,7	-1,2	-1,0	+0,6	-1,1	-0,6	5160
134,7	120,8	128,2	127,8	+11,2	+1,1	+0,6	+2,4	-5,9	-4,4	+0,8	-1,6	+4,7	-0,3	-5,6	
126,4	118,8	125,4	122,6	-8,6	+6,8	-4,9	-2,1	+2,5	+5,3	-4,2	0,0	-5,1	-2,2	+7,8	
122,4	115,1	112,4	118,7	+14,2	+9,4	+6,8	+5,2	+1,2	+5,4	+8,1	+3,2	+8,1	+5,6	+5,3	5170
129,2	125,0	114,2	127,1	+21,6	+10,0	+12,5	+9,3	+2,9	+6,4	+16,8	+6,1	+9,9	+11,3	+6,6	
108,0	94,0	108,4	101,0	-0,3	+7,5	-4,8	-4,9	-3,4	+2,6	-8,9	-4,3	+4,1	-6,8	+1,6	
134,8	135,8	129,6	135,3	+15,4	+5,8	+7,6	+3,8	+0,5	+4,1	+6,7	+2,1	+7,9	+4,4	+2,8	52
139,7	142,9	131,9	141,3	+19,2	+5,7	+10,8	+5,1	+2,0	+3,9	+11,1	+3,5	+10,5	+7,1	+2,9	
123,7	119,7	124,4	121,7	+7,0	+6,0	+0,5	+0,7	-3,4	+4,7	-2,9	-1,3	+2,3	-2,2	+2,8	
121,1	123,0	124,6	122,0	+16,0	+2,1	+0,5	+1,1	-2,5	-0,1	-3,4	-0,7	-1,5	-2,1	-2,3	5211
112,9	106,3	115,4	109,6	+6,1	-0,3	-6,2	-8,4	-8,0	-11,8	-1,8	-8,3	0,0	-5,0	-11,6	
131,6	144,7	136,6	138,1	+28,0	+4,8	+8,0	+12,9	+3,2	+14,8	-5,2	+7,7	-3,1	+1,1	+8,7	
125,9	123,8	121,0	124,8	+14,4	+2,2	+6,8	+1,1	-2,1	+0,6	+7,0	-0,4	+12,7	+3,1	-0,3	5225
132,1	131,3	123,2	131,7	+24,7	+1,3	+3,1	+2,1	-1,0	-0,3	+13,9	+0,6	+16,7	+6,9	-2,0	
114,3	109,9	116,9	112,1	-3,4	+3,9	-4,4	-0,9	-4,5	+2,6	-5,5	-2,7	+5,7	-4,1	+3,2	
146,7	150,7	139,6	148,7	+16,4	+9,5	+9,5	+6,7	+3,2	+7,9	+8,3	+4,9	+5,4	+6,5	+6,5	5290
149,9	158,0	141,8	154,0	+16,4	+9,6	+10,9	+8,9	+5,3	+7,8	+10,3	+7,0	+7,1	+8,6	+8,1	
136,2	127,3	132,3	131,7	+16,5	+9,1	+5,2	-0,8	-4,1	+4,6	+1,6	-2,5	-0,4	-0,5	+0,5	
156,4	156,8	137,7	156,6	+25,9	+10,3	+18,2	+15,9	+7,3	+8,8	+16,4	+11,1	+9,4	+13,7	+7,2	5421-24
159,5	161,1	138,2	160,3	+28,3	+11,0	+20,9	+17,5	+8,8	+8,8	+19,6	+12,7	+10,9	+16,0	+8,1	
139,0	132,5	135,2	135,8	+12,8	+5,4	+4,4	+6,2	-2,5	+4,2	-0,7	+1,6	+1,6	+0,4	+0,7	
154,2	157,8	137,8	156,0	+25,0	+12,1	+16,9	+15,5	+7,7	+10,4	+15,3	+11,2	+9,7	+13,2	+8,8	5421
156,6	161,5	138,1	159,1	+26,6	+12,8	+18,9	+16,9	+9,4	+11,2	+17,9	+12,7	+11,0	+15,2	+9,9	
140,8	136,5	136,1	138,7	+15,8	+6,4	+6,6	+7,4	-2,7	+5,4	+1,7	+2,0	+2,8	+1,9	+1,4	
166,0	152,0	137,5	159,0	+30,0	+3,1	+24,3	+17,6	+5,4	+1,9	+20,6	+10,7	+8,0	+15,6	+0,9	5424
172,5	158,9	138,6	165,7	+35,8	+3,5	+30,2	+20,6	+6,5	+2,2	+26,8	+12,5	+10,4	+19,6	+1,4	
131,5	115,9	131,4	123,7	+0,9	+0,7	-4,9	+0,8	-2,1	-0,2	-10,0	-0,7	-3,6	-5,9	-1,8	
147,0	143,5	134,8	145,2	+22,7	+5,1	+14,6	+6,3	-1,2	+1,1	+13,5	+2,4	+11,2	+7,7	-0,7	56
146,0	142,8	132,4	144,4	+26,2	+4,9	+17,8	+6,1	-1,4	+0,9	+16,8	+2,2	+12,0	+9,1	-0,7	
152,1	146,9	146,5	149,5	+8,8	+5,4	+2,7	+7,4	-0,1	+1,8	+0,6	+3,6	+8,0	+2,0	-0,5	
147,5	137,5	133,3	142,5	+25,2	+3,6	+14,8	+4,2	-3,6	+0,3	+14,1	+0,2	+12,6	+6,9	-1,7	5610
148,5	137,4	132,6	142,9	+27,8	+1,7	+17,5	+4,1	-5,1	-1,3	+16,9	-0,6	+13,4	+7,8	-3,1	
141,9	136,5	137,2	140,2	+11,6	+15,5	+1,7	+4,5	+6,0	+11,2	-0,7	+5,2	+7,7	+2,2	+7,1	
139,7	168,3	135,3	154,0	+31,0	+5,4	+20,9	+14,8	+7,1	+2,9	+17,9	+10,7	+8,8	+13,8	+0,6	5620
142,2	171,9	135,9	157,1	+33,1	+5,6	+23,1	+17,0	+6,9	+3,0	+20,8	+11,6	+10,2	+15,6	+0,6	
119,6	138,7	130,5	129,2	+15,6	+3,5	+3,5	-4,8	+8,8	+2,0	-4,5	+2,1	-1,7	-1,0	0,0	
149,2	143,5	137,4	146,3	+15,1	+7,9	+12,0	+6,2	-0,9	+1,9	+10,7	+2,6	+10,0	+6,5	+0,8	5691
142,5	138,8	130,0	140,6	+19,7	+12,5	+15,8	+3,8	+1,4	+5,0	+14,3	+2,6	+10,0	+8,2	+4,0	
169,6	157,7	159,8	163,6	+5,2	-3,5	+3,6	+12,4	-6,9	-6,4	+2,5	+2,3	+10,1	+2,4	-7,5	
146,6	157,7	138,9	151,7	+17,8	+4,6	+11,9	+10,3	+2,8	+2,7	+12,6	+6,2	+10,8	+9,2	+2,4	57
146,7	159,2	139,2	153,0	+18,0	+5,2	+12,7	+11,1	+3,0	+2,8	+13,5	+6,7	+11,4	+9,9	+2,4	
131,9	138,4	135,0	135,1	+14,8	-3,8	+0,1	+0,1	-1,3	+0,6	+0,9	-0,6	+3,6	+0,1	+1,5	

STBA, FACHSERIE 4, REIHE 2.2

SYPRO- NR.	WIRTSCHAFTSGLIEDERUNG		1992 APR.	VERAEND. GEGEN- UEBER VOR- JAHRES- MONAT IN %	N		A		C		H
					1991 APR.	1992 MAR.	1991 2. VJ	1991 3. VJ	1991 4. VJ	1992 1. VJ	
58	H. V. KUNSTSTOFFWAREN	INSGESAMT	181,7	+0,3	181,1	188,3	174,3	166,8	166,0	177,4	
		INLAND	187,7	-0,3	188,2	194,9	180,3	174,8	173,2	183,7	
		AUSLAND	162,7	+2,5	158,8	167,2	155,4	141,4	143,2	157,4	
61	LEDERERZEUGUNG	INSGESAMT	83,0	-5,7	88,0	86,8	84,1	73,2	80,3	84,7	
		INLAND	86,1	-6,8	92,4	92,4	87,5	76,9	85,8	90,2	
		AUSLAND	74,4	-2,4	76,2	71,6	74,9	63,4	65,4	69,7	
62	LEDERVERARBEITUNG	INSGESAMT	87,3	-5,3	92,2	113,8	87,9	108,4	97,4	111,0	
		INLAND	83,4	-10,4	93,1	110,6	89,7	104,4	92,9	109,0	
		AUSLAND	102,4	+15,6	88,6	126,0	81,1	123,9	114,6	118,4	
6211	LEDERVERARBEITUNG (OHNE H. V. SCHUHEN)	INSGESAMT	106,6	-4,6	111,7	117,2	106,5	107,6	122,4	107,4	
		INLAND	108,7	-5,0	114,4	121,7	110,3	112,7	129,6	112,6	
		AUSLAND	99,3	-2,9	102,3	101,5	93,1	89,8	97,4	89,4	
6251	H. V. SCHUHEN	INSGESAMT	79,8	-5,7	84,6	112,5	80,6	108,7	87,6	112,4	
		INLAND	73,7	-13,3	85,0	106,4	81,8	101,2	78,9	107,7	
		AUSLAND	103,8	+25,5	82,7	136,5	75,9	138,5	122,0	130,9	
63	TEXTILGEWERBE	INSGESAMT	111,5	-9,3	123,0	121,8	113,9	106,0	110,5	116,8	
		INLAND	110,5	-9,4	121,9	121,3	113,4	105,7	110,9	115,5	
		AUSLAND	114,3	-9,1	125,8	123,1	115,3	107,0	109,6	120,4	
6311	WOLLSPINNEREI	INSGESAMT	89,9	+12,4	80,0	101,0	79,8	60,7	66,4	88,1	
		INLAND	88,5	+4,6	84,6	100,2	82,2	61,2	63,5	84,2	
		AUSLAND	93,7	+38,8	67,5	103,3	73,6	59,0	74,2	98,9	
6312	BAUMWOLLSPINNEREI	INSGESAMT	81,1	-10,8	90,9	89,4	84,9	72,5	79,0	87,7	
		INLAND	75,2	-13,0	86,4	81,9	81,5	67,3	71,6	79,3	
		AUSLAND	100,8	-4,9	106,0	114,4	96,5	89,8	103,8	115,7	
6331	WOLLWEBEREI, ANG	INSGESAMT	122,0	-4,8	128,1	108,9	129,5	99,1	112,6	95,8	
		INLAND	125,6	-5,6	133,1	114,6	136,6	104,7	119,0	98,8	
		AUSLAND	111,8	-1,8	113,8	92,6	109,2	83,1	94,4	86,9	
6332	BAUMWOLLWEBEREI, ANG	INSGESAMT	87,5	-6,1	93,2	89,1	90,0	71,5	86,4	85,2	
		INLAND	93,7	-7,5	101,3	98,9	98,1	81,0	92,7	83,7	
		AUSLAND	78,5	-3,4	81,3	74,6	78,0	57,5	77,2	72,7	
6333	SEIDENWEBEREI, ANG	INSGESAMT	132,3	-4,6	138,7	136,1	135,7	121,9	124,1	124,3	
		INLAND	128,2	-11,8	143,1	132,9	135,1	118,6	119,5	121,6	
		AUSLAND	143,1	+9,3	130,9	141,7	136,8	127,6	132,0	129,0	
6355	JUTESPINNEREI U. -WEBEREI	INSGESAMT	71,0	-7,3	76,6	61,7	64,1	56,5	56,2	60,9	
		INLAND	75,3	-1,4	78,4	60,8	63,9	54,9	55,7	60,1	
		AUSLAND	52,4	-32,3	77,4	65,6	64,9	64,0	58,3	64,1	
6361	H. V. GARDINENSTOFF	INSGESAMT	164,7	+6,7	154,4	179,0	149,6	130,3	140,3	166,1	
		INLAND	166,6	+5,7	157,6	183,6	152,2	135,9	143,5	170,2	
		AUSLAND	158,2	+10,0	143,8	163,8	141,0	111,4	129,6	152,4	
6365	H. V. MOEBEL-U. DEKO- RATIONSSTOFF	INSGESAMT	137,6	-2,9	141,7	148,2	128,6	113,1	125,6	141,7	
		INLAND	138,7	-7,5	149,9	154,1	136,1	116,7	128,5	146,4	
		AUSLAND	135,2	+8,2	125,0	136,4	113,5	106,0	119,7	132,1	
6370	WIRKEREI, STRICKEREI	INSGESAMT	88,8	-31,3	129,2	123,9	104,1	128,5	113,0	124,6	
		INLAND	86,5	-23,4	112,9	114,8	96,3	115,7	110,2	114,4	
		AUSLAND	102,4	-54,3	224,3	177,0	149,9	203,0	129,5	183,9	
6380	H. V. TEPPICHEN U. AE., BESCHICHTETEM GEWEBE	INSGESAMT	132,8	-1,8	135,3	136,8	128,3	118,1	124,0	131,1	
		INLAND	138,2	+0,4	137,6	143,4	130,5	123,5	130,2	136,2	
		AUSLAND	113,8	-10,5	127,2	113,4	120,7	98,8	101,4	113,3	
6391	VEREDLUNG V. TEXTILIEN	INSGESAMT	123,9	-11,8	140,5	127,2	132,8	107,6	126,8	121,7	
		INLAND	126,4	-12,7	144,8	130,9	135,3	109,6	130,0	122,7	
		AUSLAND	116,9	-9,3	128,9	117,3	125,9	102,2	118,2	119,2	
6399	SONSTIGES TEXTILGE- WERBE, ANG	INSGESAMT	150,5	+5,3	142,9	154,8	139,0	130,3	134,4	148,9	
		INLAND	145,8	+1,1	144,2	150,8	137,3	128,6	131,1	146,6	
		AUSLAND	159,4	+13,5	140,4	162,4	142,4	133,6	140,7	153,1	
64	BEKLEIDUNGSGEWERBE	INSGESAMT	88,1	-15,5	104,3	144,3	87,9	161,3	98,8	150,8	
		INLAND	86,7	-17,1	104,6	135,6	89,4	151,4	99,2	141,2	
		AUSLAND	93,7	-9,1	103,1	179,1	82,3	200,9	97,5	189,1	
6413	H. V. HERREN- OBER- BEKLEIDUNG	INSGESAMT	98,5	-22,4	127,0	162,3	95,0	170,5	105,2	161,7	
		INLAND	93,0	-21,5	118,5	142,2	90,2	150,4	100,7	142,3	
		AUSLAND	122,1	-25,3	163,5	248,0	115,6	256,6	124,4	244,5	
6414	H. V. DAMEN-U. KINDER- OBERBEKLEIDUNG	INSGESAMT	80,0	-14,9	94,0	142,1	81,4	165,4	89,8	153,0	
		INLAND	81,1	-16,4	97,0	135,4	84,7	157,3	91,1	145,0	
		AUSLAND	75,9	-8,7	83,1	166,2	69,7	194,8	85,2	181,7	
6421	H. V. HERREN-, DAMEN- U. KINDERWAEESCHE	INSGESAMT	102,5	-9,5	113,2	152,4	97,1	132,3	115,0	143,2	
		INLAND	101,0	-9,9	112,1	151,9	98,0	131,5	116,2	141,2	
		AUSLAND	112,5	-6,9	120,8	155,2	91,4	137,5	107,7	156,4	
6425	H. V. HAUS-, BETT-U. TISCHWAEESCHE	INSGESAMT	111,9	-1,3	113,4	98,5	113,7	123,2	141,7	104,5	
		INLAND	98,8	-15,2	116,5	101,3	116,3	126,5	142,9	108,1	
		AUSLAND	187,0	-35,8	95,5	82,4	98,7	104,3	134,7	84,1	

DAS VERARBEITENDE GEWERBE
=100

WERT

INDEX

R	I			C			H		T		L		I		C		H		SYPRO-NR.
	1991	1991	1990	1991	1991	1990	1991	1991	1991	1991	1991	1991	1991	1991	1991	1991	1991	1991	
	1. HJ	2. HJ					1991	1992	1991	1991	1991	1992	1991	1991	1990	1991	1992	1991	
VERÄNDERUNG GEGENUEBER DEM ENTSPRECHENDEN JORJAHRESZEITRAUM IN %																			
				1991	1992	1991	1991	1991	1991	1992	1991	1991	1990	1991	1992	1991	1991	1992	1991
				APR.	MAR.	2. VJ	3. VJ	4. VJ	1. VJ	1. HJ	2. HJ							JAN. - APR. KUMULIERT	
171,8	166,4	152,5	169,1	+24,8	+9,5	+15,7	+11,8	+4,4	+4,8	+13,9	+8,0	+12,0	+10,9	+3,7	58				
177,4	174,0	153,4	175,7	+30,7	+9,5	+20,1	+15,2	+6,4	+5,3	+18,5	+10,7	+13,8	+14,5	+3,8					
154,1	142,3	149,5	148,2	+6,8	+9,6	+1,7	0,0	-2,8	+3,0	-0,4	-1,5	+6,4	-0,9	+2,9					
83,0	76,8	89,3	79,9	-9,5	+7,8	-11,4	+0,7	-7,1	+3,5	-16,2	-3,4	+0,3	-10,5	+1,1	61				
86,8	81,3	91,7	84,1	-8,5	+9,5	-10,8	+3,5	-3,3	+4,6	-14,8	-0,2	+3,6	-8,3	+1,6					
72,4	64,4	82,7	68,4	-12,2	+2,4	-13,1	-7,3	-18,2	-0,4	-20,6	-13,2	-8,4	-17,3	-1,0					
98,8	102,9	96,6	100,8	+4,8	+0,5	0,0	+11,1	0,0	+1,3	+3,3	+5,5	-1,3	+4,3	-0,2	62				
99,5	98,6	94,4	99,1	+11,1	-2,6	+6,5	+9,1	-5,1	-0,3	+8,2	+1,9	-1,7	+5,0	-2,6					
95,8	119,2	104,9	107,5	-14,9	+12,5	+20,7	+17,9	+19,9	+7,1	-12,5	+18,7	+0,2	+2,5	+8,8					
107,9	115,0	110,0	111,5	+17,6	+2,3	+6,9	-0,9	-5,2	-1,7	+6,7	-3,2	+4,7	+1,4	-2,5	6211				
111,8	121,1	111,6	116,5	+22,9	+3,6	+12,7	+2,8	-5,1	-0,6	+11,6	-1,6	+6,7	+4,4	-1,8					
94,4	93,6	104,3	94,0	+0,6	-2,7	-11,5	-14,4	-6,9	-6,5	-9,6	-10,2	-2,3	-9,9	-5,5					
95,2	98,2	91,3	96,7	-0,8	-0,1	-3,4	+16,5	+3,1	+2,5	+1,8	+10,1	-3,9	+5,9	+0,9	6251				
94,8	90,0	87,8	92,4	+6,0	-5,0	+3,7	+12,1	-5,2	-0,2	+6,6	+3,8	-5,4	+5,2	-2,9					
96,5	130,3	105,2	113,4	-21,3	+18,4	-24,9	+31,7	+32,3	+11,8	-13,6	+32,0	+1,3	+7,8	+14,4					
116,1	108,3	108,8	112,2	+19,6	+1,9	+7,6	+3,6	-2,9	-1,2	+5,9	+0,2	+4,2	+3,1	-3,3	63				
115,8	108,3	107,1	112,1	+22,1	+0,7	+10,5	+4,4	-3,5	-2,3	+9,1	+0,2	+4,9	+4,7	-4,1					
116,7	108,3	113,6	112,5	+13,5	+5,1	+0,8	+1,3	-1,2	+2,0	-1,9	+0,1	+2,8	-1,0	-0,9					
77,7	63,5	73,9	70,6	-1,6	+25,9	-3,7	0,0	+2,6	+16,7	-8,7	+1,3	-8,2	-4,5	+15,7	6311				
79,0	62,4	74,0	70,7	+5,0	+21,3	-0,5	+0,7	-3,6	+11,2	-6,7	-1,4	-3,9	-4,5	+9,4					
74,2	66,6	73,7	70,4	-19,0	+40,5	-12,2	-2,5	+20,7	+32,2	-14,1	+9,2	-18,3	-4,5	+33,7					
87,4	75,8	89,0	81,6	-2,5	+1,8	-9,0	-3,3	-10,5	-2,4	-9,2	-7,1	-3,9	-8,3	-4,5	6312				
84,5	69,5	83,5	77,0	+0,8	-4,0	-5,6	-6,3	-15,4	-8,4	-4,7	-11,1	-3,0	-7,8	-10,2					
97,3	96,8	107,3	97,1	-10,4	+18,8	-17,2	+4,7	+3,3	+17,9	-19,9	+3,9	-6,2	-9,5	+11,9					
117,1	105,9	109,5	111,5	+8,7	-3,4	+3,1	-0,7	+2,4	-8,4	+2,6	+1,0	+0,4	+1,8	-7,4	6331				
123,3	111,9	108,6	117,6	+15,4	-5,9	+10,9	+5,0	+7,0	-10,2	+10,3	+6,2	+1,3	+8,3	-8,9					
99,1	88,7	111,8	93,9	-8,8	+6,7	-17,6	-16,9	-11,3	-2,4	-17,8	-14,1	-2,2	-16,0	-2,2					
88,6	79,0	87,6	83,8	+7,7	-3,4	-3,0	-5,0	-4,5	-2,4	-4,1	-4,7	+4,3	-4,3	-3,4	6332				
97,2	86,8	91,9	92,0	+14,9	-3,9	+3,4	-1,5	-3,0	-2,6	+2,5	-2,4	+4,9	+0,1	-3,9					
76,0	67,4	81,3	71,7	-3,2	-2,2	-13,0	-11,5	-6,9	-1,8	-14,3	-8,8	+3,4	-11,8	-2,2					
131,6	123,0	130,8	127,3	+7,4	+8,2	+2,0	+2,2	-11,5	-2,5	-0,2	-5,2	+1,2	-2,7	-3,1	6333				
130,0	119,1	126,8	124,5	+14,7	+4,6	+5,1	+1,2	-13,2	-2,6	+3,0	-6,5	+1,4	-1,8	-5,1					
134,5	129,8	137,9	132,2	-4,3	+14,6	-3,0	+3,7	-8,8	-2,4	-5,2	-3,1	+0,8	-4,1	+0,5					
64,3	56,4	51,5	60,3	+41,6	-6,5	+22,8	+15,1	+9,6	-5,6	+21,6	+12,4	+8,9	+17,1	-6,1	6355				
63,5	55,3	46,5	59,4	+45,5	-7,6	+23,6	+21,5	+15,8	-4,8	+26,2	+18,4	+10,5	+22,5	-3,9					
67,7	61,2	64,8	64,4	+26,5	-1,8	+18,9	-2,6	-10,9	-8,9	+5,6	-6,6	+4,0	-0,6	-15,2					
151,6	135,3	126,4	143,4	+28,2	+11,2	+24,3	+11,9	0,0	+8,2	+21,9	+5,4	+11,8	+13,4	+7,8	6361				
155,1	139,7	125,0	147,4	+37,9	+10,5	+31,8	+16,7	+1,0	+7,7	+28,4	+8,0	+13,9	+17,9	+7,2					
139,7	120,5	130,8	130,1	+2,2	+14,4	+3,1	-4,1	-3,2	+10,1	+2,3	-3,7	+5,1	-0,5	+10,1					
138,5	119,4	122,4	128,9	+18,9	+2,3	+11,1	+6,6	-6,0	-4,5	+10,9	-0,4	+8,2	+5,3	-4,1	6365				
147,5	122,6	126,2	135,1	+22,8	-0,1	+16,5	+4,9	-7,8	-7,9	+16,1	-2,2	+10,6	+7,1	-7,8					
120,4	112,9	114,6	116,6	+10,3	+8,3	-0,4	+11,0	-1,8	+3,9	-0,2	+3,9	+3,2	+1,7	+5,0					
116,3	120,8	102,5	118,5	+61,7	-4,7	+32,3	+13,6	+3,7	-3,0	+23,7	+8,8	+6,7	+15,6	-10,2	6370				
106,6	112,9	98,1	109,7	+44,4	-4,3	+24,7	+10,4	+1,8	-2,1	+19,0	+6,0	+5,8	+11,8	-7,3					
173,2	166,3	128,3	169,7	+150,9	-6,3	+72,5	+25,8	+14,8	-6,4	+44,8	+21,3	+10,7	+32,3	-19,6					
128,5	121,0	119,1	124,8	+17,7	+6,7	+9,3	+7,4	-0,2	+1,9	+6,1	+3,3	+6,1	+4,8	+0,9	6380				
131,4	126,9	118,9	129,2	+21,3	+8,3	+13,7	+11,0	+2,0	+2,9	+11,2	+6,2	+7,4	+8,7	+2,2					
118,1	100,1	120,0	109,1	+5,1	+0,4	-5,1	-6,3	-9,5	-1,9	-10,1	-7,9	+1,6	-9,1	-4,3					
134,5	117,2	132,1	125,8	+12,0	-5,0	-0,2	-8,7	-11,9	-10,6	+0,9	-10,5	+9,4	-4,8	-10,9	6391				
139,0	119,8	133,7	129,4	+13,4	-7,6	+0,6	-7,2	-13,5	-14,0	+4,3	-10,7	+9,1	-3,2	-13,6					
122,5	110,2	127,7	116,3	+8,1	+3,5	-2,3	-12,9	-6,9	+0,2	-8,1	-9,7	+10,3	-8,9	-2,4					
138,6	132,4	127,7	135,5	+17,5	+10,8	+9,6	+6,3	+1,1	+7,8	+8,5	+3,6	+3,4	+6,1	+7,2	6399				
136,6	129,9	123,4	133,2	+26,7	+12,3	+14,4	+8,2	-0,5	+8,0	+12,4	+3,8	+3,6	+7,9	+6,2					
142,5	137,2	135,9	139,8	+3,0	+8,2	+1,9	+2,9	+4,0	+7,4	+2,4	+3,5	+3,0	+2,9	+8,9					
122,4	130,1	120,3	126,2	+14,2	-8,8	+10,7	+8,0	-6,6	-3,9	+8,3	+2,0	+7,6	+4,9	-5,9	64				
119,1	125,3	115,7	122,2	+14,6	-10,3	+10,9	+9,3	-7,9	-5,1	+10,0	+1,8	+7,4	+5,6	-7,3					
135,8	149,2	138,6	142,5	+13,0	-4,0	+11,1	+4,1	-0,5	-0,1	+3,0	+2,5	+7,9	+2,8	+1,4					
131,0	137,8	129,4	134,4	+8,5	-10,2	+5,3	+10,9	-15,0	-3,2	+9,2	-0,7	+11,3	+3,9	-7,1	6413				
120,5	125,5	119,2	123,0	+8,9	-13,5	+3,8	+10,5	-15,7	-5,6	+8,9	-1,8	+10,3	+3,2	-8,9					
175,9	190,5	172,7	183,2	+7,6	-1,4	+10,5	+11,9	-12,6	+3,6	+10,3	+2,5	+14,1	+6,1	-1,9					
119,6	127,6	115,9	123,6	+19,6	-8,9	+17,0	+8,5	-0,7	-3,0	+8,4	+5,1	+5,7	+6,6	-5,1	6414				
117,7	124,2	112,1	120,9	+19,0	-10,3	+17,3	+10,9	-3,1	-3,8	+10,8	+5,3	+5,8	+7,9	-6,0					
126,7	140,0	129,5	133,4	+22,6	-4,2	+16,4	+2,3	+10,5	-1,1	+1,1	+4,6	+5,7	+3,0	-2,1					
118,7	123,6	125,6	121,2	+0,4	+8,2	-5,0	-3,6	-16,2	+2,1	+4,2	-9,9	+14,3	-3,5	-0,3	6421				
118,5	123,8	122,9	121,1	+1,8	+11,2	-3,6	-0,9	-12,8	+1,6	+5,0	-6,9	+13,8	-1,5	-0,8					
120,1	122,6	142,7	121,4	-7,1	-8,2	-13,7	-17,5	-33,9	+5,0	-0,3	-25,6	+17,0	-14,9	+2,5					
122,8	132,4	124,5	127,6	+14,2	-19,5	+5,3	+2,1	-7,1	-20,7	+9,2	-3,1	+4,3	+2,5	-16,4	6425				
126,6	134,7	126,8	130,7	+18,9	-19,6	+7,0	+1,5	-9,0	-21,0	+12,3	-4,3	+5,9	+3,1	-19,7					
100,8	119,5	111,6	110,1	-10,6	-19,1	-4,7	+5,7	+6,7	-18,2	-9,0	+6,3	-4,9	-1,3	+8,7					

STBA, FACHSERIE 4, REIHE 2.2

SYPRO- NR.	WIRTSCHAFTSGLIEDERUNG	1992 APR.	VERAEND. GEGEN- UEBER- VOR- JAHRES- MONAT IN %	N		A		C		H
				1991 APR.	1992 MAR.	1991 2.VJ	1991 3.VJ	1991 4.VJ	1992 1.VJ	
	VERARBEITENDES GEWERBE 1)	INSGESAMT	125,1	-2,0	127,6	134,1	124,8	121,0	127,2	124,9
		INLAND	130,8	-3,5	135,6	140,4	132,7	129,3	132,9	131,2
		AUSLAND	115,3	+1,2	113,9	123,4	111,4	107,0	117,5	114,1
	GRUNDSTOFF-UND PRODUKTIONSGUETER- GEWERBE	INSGESAMT	119,2	-1,8	121,4	125,0	118,0	114,0	110,9	119,6
		INLAND	123,9	-2,1	126,6	128,9	122,9	119,7	114,5	122,8
		AUSLAND	111,7	-1,2	113,1	118,7	110,1	104,8	105,2	114,4
25	GEW. U. VERARB. V. STEINEN U. ERDEN	INSGESAMT	135,9	-6,2	144,9	128,9	143,8	148,7	133,8	102,3
		INLAND	140,7	-5,9	149,6	132,3	148,7	155,2	139,1	103,7
		AUSLAND	100,5	-8,0	109,2	103,4	106,8	99,9	93,7	92,0
2512	GEW. V. NATURSTEINEN, ANG	INSGESAMT	122,0	-10,8	136,7	93,7	139,3	157,7	141,7	64,7
		INLAND	122,9	-10,7	137,6	94,4	140,1	158,8	142,6	64,9
		AUSLAND	42,9	-25,3	57,4	37,6	65,8	62,0	61,5	54,3
2525	VERARB. V. NATURSTEINEN, ANG	INSGESAMT	129,8	+8,3	119,9	124,3	125,8	133,7	148,1	96,5
		INLAND	129,9	+9,3	118,8	123,3	123,2	130,4	143,5	95,3
		AUSLAND	127,3	-11,5	143,9	145,8	182,0	204,3	246,1	122,0
2531	H. V. ZEMENT	INSGESAMT	132,9	-10,0	147,6	126,9	141,2	139,2	115,0	98,8
		INLAND	133,7	-9,9	148,4	126,5	142,0	141,1	115,3	97,7
		AUSLAND	121,6	-9,8	134,8	132,0	130,3	110,2	110,4	114,6
2541	ZIEGELEI	INSGESAMT	142,3	-8,0	154,7	137,3	152,0	153,1	126,2	107,5
		INLAND	150,0	-6,4	160,3	141,1	158,3	163,5	133,4	110,7
		AUSLAND	102,3	-18,5	125,5	117,9	119,3	98,9	88,3	90,6
2543	H. V. FEUERFESTER GROBKERAMIK	INSGESAMT	84,9	-12,1	96,6	86,8	93,3	89,8	83,2	83,8
		INLAND	81,1	-19,2	100,4	84,3	97,4	93,7	84,5	83,0
		AUSLAND	89,4	-3,0	92,2	89,6	88,4	85,4	81,7	84,6
2555	H. V. GR. FORM. FERTIGBAU- TEILEN AUS BETON FUER DEN HOCHBAU	INSGESAMT	204,3	+7,6	189,8	189,3	203,4	235,2	233,5	159,5
		INLAND	205,3	+8,0	190,1	190,3	202,9	235,3	234,3	159,9
		AUSLAND	49,4	-65,1	141,6	24,3	285,5	214,8	103,0	92,8
2559	H. V. BETONERZEUGNISSEN (OHNE BIMS, GR. FORM. FERTIGBAUTEILE)	INSGESAMT	157,2	-5,2	165,9	154,0	165,2	170,4	156,1	118,0
		INLAND	156,9	-5,2	165,5	153,7	164,7	169,8	156,0	117,9
		AUSLAND	171,7	-6,5	183,6	163,6	186,1	197,0	158,2	120,9
2563	H. V. GIPSERZEUGNISSEN, DAEMM-U. LEICHTBAUPLATTEN	INSGESAMT	205,5	+13,9	180,4	215,4	181,6	186,1	169,4	192,3
		INLAND	210,9	+16,0	181,8	225,4	182,2	187,9	173,4	198,1
		AUSLAND	150,9	-9,1	166,0	113,5	175,3	167,3	129,4	133,4
27	EISENSCHAFFENDE INDUSTRIE	INSGESAMT	98,0	-4,9	103,0	103,5	103,1	95,8	94,6	100,5
		INLAND	110,0	-5,5	116,4	116,1	115,4	104,1	100,1	113,0
		AUSLAND	80,9	-3,8	84,1	85,6	85,7	84,0	86,9	82,7
2711	HOCHOFEN-, STAHL-U. WARM- WALZWERKE (OHNE STAHL- ROHRE)	INSGESAMT	105,5	-1,0	106,6	110,9	106,9	99,2	100,5	106,7
		INLAND	111,1	-4,6	116,4	116,1	115,1	103,7	101,5	113,2
		AUSLAND	95,8	+6,7	89,8	101,9	92,8	91,5	98,6	95,6
2715	H. V. STAHLROHREN (OHNE PRAEZISIONSSTAHLROHRE)	INSGESAMT	59,4	-30,4	85,3	64,4	85,4	80,2	66,9	68,1
		INLAND	104,6	-12,5	119,5	119,9	125,8	115,0	91,7	114,8
		AUSLAND	38,2	-44,9	69,3	38,4	66,5	63,8	55,3	46,3
2720	H. V. PRAEZISIONSSTAHL- ROHREN	INSGESAMT	89,3	-7,2	96,2	97,8	92,1	84,6	80,2	93,5
		INLAND	99,0	-9,9	109,9	108,2	103,4	92,5	88,2	105,5
		AUSLAND	69,9	+1,5	68,9	77,2	69,8	68,9	64,2	69,5
2850	NE-METALLHALBZEUGWERKE	INSGESAMT	138,2	+2,5	134,8	146,7	133,0	132,8	123,9	143,4
		INLAND	147,7	+4,7	141,1	156,3	138,0	141,5	130,1	152,5
		AUSLAND	122,4	-1,4	124,2	130,7	124,8	118,4	113,6	128,3
2910	EISEN-, STAHL-U. TEMPER- GIESSEREI	INSGESAMT	93,6	-8,9	102,7	99,1	97,5	86,2	86,8	94,2
		INLAND	91,4	-11,3	103,0	98,9	96,8	86,8	85,7	93,2
		AUSLAND	101,8	0,0	101,8	99,5	100,2	84,2	91,1	97,7
3011-15	ZIEHEREIEN UND KALT- WALZWERKE	INSGESAMT	113,9	-4,0	118,6	118,0	112,1	103,8	99,0	110,7
		INLAND	119,6	-6,3	127,6	124,2	119,8	110,5	103,3	116,3
		AUSLAND	99,8	+3,2	96,7	102,9	93,3	87,5	88,6	96,9
3011	STABZIEHEREIEN, KALTWALZWERKE	INSGESAMT	101,8	-8,4	111,1	107,9	104,1	95,8	90,7	104,7
		INLAND	103,5	-12,1	117,8	109,7	109,3	99,9	91,5	107,4
		AUSLAND	97,9	+1,7	96,3	104,0	92,5	86,9	89,0	98,7
3015	DRAHTZIEHEREIEN (EINSCHL. H. V. DRAHT- ERZEUGNISSEN)	INSGESAMT	124,8	-0,4	125,3	127,2	119,3	111,0	106,5	116,1
		INLAND	133,5	-1,8	136,0	136,8	128,8	119,7	113,4	124,0
		AUSLAND	101,7	+4,7	97,1	101,9	94,0	88,1	88,1	95,1

1) AUSGEWAHLTE WIRTSCHAFTSZWEIGE (OHNE NAHRUNGS-UND GENUSSMITTELGEWERBE).

STBA, FACHSERIE 4, REIHE 2.2

DAS VERARBEITENDE GEWERBE
=100

WERT

INDEX

R	I			C			H			T			L			I			C			H			SYPRO- NR.
1991	1991	1990	1991	VERÄNDERUNG GEGENÜBER DEM ENTSPRECHENDEN VORJAHRESZEITRAUM IN %												1992 JAN.-APR. KUMULIERT									
1.HJ	2.HJ		1991	1991	1992	1991	1991	1991	1992	1991	1991	1991	1991	1991	1991		1991	1991	1991	1991	1991	1991			
			APR.	MAR.	2.VJ	3.VJ	4.VJ	1.VJ	1.HJ	2.HJ															
123,0	124,1	119,5	123,6	+13,3	+6,6	+6,0	+4,0	+0,6	+3,0	+4,6	+2,2	+5,1	+3,4	+1,6											
130,4	131,1	121,5	130,7	+21,3	+5,2	+12,9	+7,5	+0,8	+2,4	+11,5	+4,0	+7,6	+7,6	+0,8											
110,6	112,3	116,1	111,4	+0,1	+9,2	-5,5	-2,5	+0,2	+3,9	-6,8	-1,1	+1,0	-4,0	+3,2											
116,8	112,4	112,8	114,6	-9,9	+6,4	+4,1	+3,1	-1,2	+3,5	+2,4	+0,9	+1,7	+1,6	+2,0											
120,6	117,1	114,4	118,8	+13,2	+6,4	+7,2	+4,5	-0,3	+3,9	+5,7	+2,1	+4,3	+3,8	+2,3											
110,8	105,0	110,1	107,9	+4,2	+6,4	-1,3	+0,6	-2,5	+2,6	-3,0	-1,0	-2,6	-2,0	+1,6											
116,3	141,2	121,4	128,8	+21,7	+10,0	+11,2	+8,5	+4,4	+15,3	+5,4	+6,5	+5,7	+6,1	+7,7								25			
118,4	147,2	122,9	132,8	+25,0	+10,9	+13,6	+10,5	+6,1	+17,7	+7,6	+8,4	+6,9	+8,1	+9,2											
99,9	96,8	110,8	98,4	-5,2	+2,2	-9,3	-10,8	-10,8	-1,2	-11,7	-10,8	-2,1	-11,2	-3,1											
95,0	149,7	115,7	122,3	+25,8	+14,4	+9,9	+7,4	+7,3	+27,6	+3,5	+7,3	+2,8	+5,7	+9,4									2512		
95,5	150,7	116,4	123,1	+25,9	+14,7	+9,9	+7,2	+7,1	+27,8	+3,5	+7,2	+2,7	+5,8	+9,5											
51,5	61,7	47,7	56,6	+0,9	-12,1	-13,1	+40,0	+46,1	+46,4	-1,3	+42,8	+0,2	+18,7	+22,0											
106,9	140,9	119,9	123,9	-0,7	+13,4	-0,4	+3,4	+11,6	+9,7	-1,7	+7,6	+7,3	+3,3	+9,2									2525		
104,7	137,0	116,3	120,8	+1,5	+13,5	-1,9	+3,2	+10,3	+10,7	+0,3	+6,9	+4,7	+3,9	+10,2											
155,7	225,2	197,2	190,5	-28,6	+10,1	-24,2	+4,8	+30,7	-5,7	-23,3	+17,5	+58,9	-3,4	-7,2											
114,8	127,1	115,2	120,9	+23,7	+1,6	+12,2	+7,1	-0,2	+11,8	+6,6	+3,7	+3,0	+4,9	+4,0									2531		
114,7	128,2	114,8	121,5	+25,8	+1,6	+13,7	+7,5	+0,3	+11,8	+7,8	+4,1	+4,3	+5,8	+3,9											
116,6	110,3	120,8	113,4	-2,5	+0,6	-6,1	-0,5	-7,0	+11,4	-8,1	-3,8	-11,0	-6,1	+5,0											
122,5	139,7	129,2	131,1	+15,5	+17,3	+5,0	+4,6	+3,1	+15,7	-1,1	+3,9	+9,9	+1,5	+7,2									2541		
126,0	148,5	132,9	137,2	+19,3	+18,6	+7,4	+5,8	+4,6	+18,3	+0,9	+5,3	+11,2	+3,2	+9,3											
104,3	93,6	109,2	99,0	-4,6	+9,8	-8,9	-4,9	-7,5	+1,5	-12,1	-6,1	+1,5	-9,3	-5,0											
92,4	86,5	95,3	89,5	+5,9	-5,5	+1,1	-8,2	-14,8	-8,5	-0,5	-11,6	-2,4	-6,1	-9,5									2543		
95,2	89,1	91,2	92,6	+14,6	+1,5	+11,2	+1,5	-14,3	-12,5	+10,6	-6,6	-2,7	+1,5	-14,3											
88,1	83,5	100,1	85,8	-3,3	+1,8	-9,5	-18,0	-15,6	-3,6	-11,6	-16,9	-2,1	-14,3	-3,5											
160,7	234,3	179,5	197,5	+17,6	+17,2	+10,8	+12,6	+13,5	+35,1	+5,9	+13,0	+12,8	+10,0	+25,5									2555		
160,5	234,8	178,6	197,6	+19,0	+17,5	+11,2	+13,1	+14,5	+35,4	+6,4	+13,8	.	+10,6	+25,9											
196,4	158,9	332,0	177,6	-65,8	-73,6	-17,6	-36,3	-74,6	-13,4	-32,9	-57,2	.	-46,5	-29,2											
130,1	163,2	130,6	146,7	+31,3	+13,7	+18,1	+17,3	+10,4	+24,2	+10,4	+13,9	+8,8	+12,3	+13,4									2559		
129,5	162,9	129,9	146,2	+32,5	+13,9	+18,7	+17,3	+10,5	+25,0	+10,8	+14,0	+9,4	+12,5	+13,9											
155,1	177,6	162,1	166,4	-5,9	+3,7	-3,1	+13,9	+4,2	-2,6	-4,1	+9,4	-7,2	+2,7	-3,9											
169,9	177,8	145,5	173,8	+34,9	+26,9	+30,1	+20,8	+11,6	+21,5	+23,0	+16,2	+14,8	+19,5	+19,4									2563		
170,2	180,7	139,6	175,4	+41,9	+32,3	+39,0	+27,0	+16,1	+25,3	+30,4	+21,5	+18,7	+25,6	+22,7											
167,7	148,4	206,2	158,0	-13,1	-30,8	-22,5	-22,5	-26,4	-16,6	-22,5	-24,2	-6,1	-23,4	-14,7											
103,0	95,2	98,1	99,1	+5,9	-3,7	+2,9	+3,1	-1,7	-2,3	+1,3	+0,6	-6,2	+1,0	-2,9									27		
113,8	102,1	104,6	107,9	+8,0	-0,6	+6,6	+4,0	+1,4	+0,7	+3,7	+2,7	-3,3	+3,2	-0,8											
87,7	85,5	89,1	86,6	+2,1	-9,2	-3,5	+1,4	-6,2	-7,8	-3,0	-2,5	-10,4	-2,8	-6,8											
107,4	99,8	103,5	103,6	+3,5	-0,6	+0,3	+1,8	-0,5	-1,1	-0,4	+0,6	-5,7	+0,1	-1,1									2711		
114,6	102,6	105,7	108,6	+7,4	+1,6	+4,9	+2,9	+1,3	-0,8	+3,3	+2,1	-4,3	+2,7	-1,7											
95,1	95,0	99,8	95,1	-4,4	+1,2	-8,4	-0,1	-3,9	-1,7	-7,1	-2,2	-7,8	-4,7	+0,3											
81,7	73,5	68,0	77,6	+30,4	-27,6	+29,6	+17,8	-3,9	-12,7	+21,6	+6,7	-10,3	+14,1	-17,4									2715		
109,9	103,4	91,4	106,6	+16,5	+10,4	+32,3	+28,3	+8,9	+22,3	+14,6	+19,0	+9,1	+16,6	+11,9											
88,5	59,5	57,1	64,0	+44,4	-51,8	+27,2	+9,8	-11,9	-34,3	+27,6	-1,7	-20,7	+12,1	-36,9											
92,6	82,4	100,4	87,5	-1,9	+3,8	-6,0	-9,0	-15,6	+0,5	-13,3	-12,3	-6,1	-12,8	-1,5									2720		
105,1	90,4	105,6	97,7	+4,0	-0,7	-2,2	-10,7	-8,7	-1,2	-5,5	-9,7	-0,4	-7,5	-3,4											
87,7	66,6	90,0	67,1	-17,0	+19,1	-15,8	-4,4	-30,1	+5,8	-30,8	-18,8	-17,2	-25,4	+4,7											
134,6	128,4	125,8	131,5	+12,3	+10,0	+7,2	+6,1	-0,4	+5,3	+6,2	+2,9	+9,9	+4,5	+4,6									2850		
139,3	135,8	128,7	137,6	+15,3	+11,7	+9,6	+9,4	+0,9	+8,5	+8,6	+5,2	+11,8	+6,9	+7,5											
126,8	116,0	120,9	121,4	+7,2	+6,6	+3,1	+0,1	-2,8	-0,4	+2,1	-1,4	+6,5	+0,4	-0,7											
98,3	86,5	100,5	92,4	+2,4	0,0	-5,5	-7,9	-10,8	-4,8	-6,9	-9,3	+1,7	-8,1	-5,8									2910		
97,9	86,2	99,4	92,1	+3,4	-0,6	-5,6	-6,6	-10,6	-5,8	-6,2	-8,7	+2,7	-7,3	-7,2											
99,8	87,7	104,5	93,7	-0,8	+1,7	-5,3	-12,0	-11,2	-1,7	-9,2	-11,6	-1,6	-10,3	-1,3											
109,8	101,4	109,7	105,6	+8,8	+8,0	+0,2	-3,4	-4,5	+3,0	-3,4	-4,0	-1,2	-3,7	+1,1									3011-15		
116,7	106,9	112,2	111,8	+14,9	+6,3	+5,0	-1,2	-3,3	+2,4	+1,5	-2,2	+1,4	-0,4	0,0											
92,9	88,0	103,5	90,5	-6,8	+13,3	-12,3	-9,7	-8,0	+4,8	-15,9	-8,9	-7,6	-12,6	+4,3											
105,8	93,3	107,2	99,5	+5,1	+2,6	-3,7	-7,6	-9,1	-2,5	-6,0	-8,3	-2,1	-7,2	-4,1									3011		
111,4	95,7	108,3	103,6	+10,1	-1,3	0,0	-5,6	-9,8	-5,4	-1,4	-7,6	-0,8	-4,3	-7,2											
93,1	87,9	104,7	90,5	-6,2	+13,2	-12,1	-12,5	-7,5	+5,2	-16,7	-10,1	-4,8	-13,6	+4,3											
113,4	108,8	111,9	111,1	+12,0	+12,7	+3,5	+0,1	-0,7	+8,0	-1,2	-0,3	-0,4	-0,7	+5,6									3015		
121,2	116,6	115,5	118,9	+18,7	+12,4	+9,0	+2,2	+1,9	+9,1	+3,8	+2,1	+3,4	+2,9	+6,0											
92,7	88,1	102,4	90,4	-7,3	+13,6	-12,7	-6,7	-8,5	+4,2	-15,2	-7,7	-10,3	-11,7	+4,3											

SYPRO- NR.	WIRTSCHAFTSGLIEDERUNG	1992 APR.	VERAEND. GEGEN- UEBER- VOR- JAHR- MONAT IN %	N		A		C		H
				1991 APR.	1992 MAR.	1991 2.VJ	1991 3.VJ	1991 4.VJ	1992 1.VJ	
40	CHEMISCHE INDUSTRIE	INSGESAMT	121,8	-1,1	123,1	128,6	118,8	114,9	112,6	124,8
		INLAND	124,8	-1,0	126,1	130,6	122,2	120,1	115,8	127,4
		AUSLAND	118,1	-1,2	119,5	126,0	114,6	108,5	108,7	121,5
4031	H.V.CHEMISCHEN GRUND- STOFFEN (AUCH MIT AN- SCHL.WEITERVERARB.)	INSGESAMT	114,3	-0,3	114,7	119,9	111,3	107,7	104,7	116,1
		INLAND	118,1	+0,3	117,7	122,8	114,2	112,0	106,0	118,6
		AUSLAND	110,7	-1,1	111,9	117,2	108,6	103,7	103,5	113,9
4034	H.V.CHEMISCHEN ERZEUG- NISSEN FUER GEWERBE, LANDWIRTSCHAFT	INSGESAMT	127,0	-2,3	130,0	134,7	121,7	117,1	109,5	128,0
		INLAND	133,5	-2,8	137,4	140,9	130,3	131,1	116,9	133,8
		AUSLAND	117,6	-1,6	119,5	126,0	109,4	97,2	99,1	119,7
4035	H.V.PHARMAZEUTISCHEN ERZEUGNISSEN	INSGESAMT	145,7	+2,7	141,9	150,6	137,9	136,8	142,5	150,3
		INLAND	146,6	+4,9	139,8	146,5	137,2	136,2	145,8	149,9
		AUSLAND	143,7	-1,8	146,3	159,2	139,5	138,0	135,7	151,1
4036	H.V.SEIFEN,WASCH-,REI- NIGUNGS-U.KOERPER- PFLEGEMITTELN	INSGESAMT	114,3	-7,7	123,8	131,8	123,5	119,1	113,2	127,3
		INLAND	108,0	-9,1	118,8	124,6	119,3	112,5	108,5	120,9
		AUSLAND	153,5	-1,5	155,8	177,0	150,2	160,5	143,2	166,9
4037	H.V.FOTOCHEMISCHEN ERZEUGNISSEN	INSGESAMT	133,3	-6,7	142,9	135,6	144,4	131,7	122,2	132,8
		INLAND	120,6	-11,2	135,8	123,8	138,3	124,2	109,7	123,0
		AUSLAND	141,5	-4,1	147,5	143,2	148,3	136,5	130,2	139,1
4039	H.V.SONSTIGEN CHEMI- SCHEN ERZEUGNISSEN FUER PRIVATEN VERBRAUCH USW	INSGESAMT	140,9	-2,2	144,1	145,7	135,8	137,1	139,5	144,2
		INLAND	122,2	-8,3	133,3	128,5	123,5	125,1	129,2	130,0
		AUSLAND	170,1	+5,6	161,1	172,8	155,1	156,0	155,8	166,5
4090	H.V.CHEMIEFASERN	INSGESAMT	98,5	-3,3	101,9	107,7	97,7	84,0	93,7	104,5
		INLAND	99,8	-4,3	104,3	110,7	97,9	88,9	91,7	106,9
		AUSLAND	97,8	-2,6	100,4	105,9	97,6	81,1	94,9	103,0
53	HOLZBEARBEITUNG	INSGESAMT	141,6	0,0	141,6	144,7	138,7	131,2	131,0	134,5
		INLAND	146,2	+1,2	144,5	149,1	141,0	135,1	135,0	137,8
		AUSLAND	115,4	-7,8	125,1	119,8	125,7	109,1	108,3	115,6
5311	SAEGE-U.HOBELWERKE	INSGESAMT	140,7	-0,7	141,7	136,7	139,9	136,6	131,5	123,0
		INLAND	141,5	-0,3	141,9	137,2	139,4	138,7	133,1	123,0
		AUSLAND	133,2	-5,1	140,3	132,2	144,1	116,7	115,8	123,2
5361	H.V.HALBWAREN AUS HOLZ	INSGESAMT	142,6	+0,7	141,6	153,5	137,5	125,3	130,5	147,1
		INLAND	152,2	+2,9	147,9	163,9	143,0	130,6	137,3	156,3
		AUSLAND	106,4	-9,4	117,5	113,6	116,5	105,4	104,6	111,8
55	ZELLSTOFF-,HOLZSCHLIFF-, PAPIER-U.PAPPEERZEUGUNG	INSGESAMT	127,7	-0,8	128,7	137,1	125,7	126,3	122,4	134,3
		INLAND	120,7	-2,6	123,9	130,3	120,4	123,0	117,7	129,1
		AUSLAND	139,1	+1,8	136,6	148,3	134,4	131,9	130,3	142,9
59	GUMMIVERARBEITUNG	INSGESAMT	124,0	+2,8	120,6	131,1	113,2	109,3	109,9	122,0
		INLAND	126,5	+3,4	122,3	132,5	113,3	109,1	108,9	121,5
		AUSLAND	116,8	+0,9	115,8	127,1	112,7	109,8	112,5	123,4
	INVESTITIONSGUETER PRODUZIERENDES GEWERBE	INSGESAMT	128,3	-1,2	129,9	138,3	128,8	123,2	137,1	125,8
		INLAND	136,9	-3,9	142,4	148,4	141,7	135,7	146,2	135,9
		AUSLAND	116,4	+3,5	112,5	124,3	110,9	105,8	124,4	111,7
3021-25	STAHLVERFORMUNG, OBERFLAECHEVEREDLUNG, HAERTUNG	INSGESAMT	143,2	-1,3	145,1	151,3	139,8	132,5	127,7	145,4
		INLAND	147,2	-1,9	150,0	156,8	144,4	137,2	131,4	150,7
		AUSLAND	125,9	+1,6	123,9	127,7	120,1	112,1	111,6	122,6
3021	H.V.GESENK-U.LEICHTEN FREIFORMSCHMIEDESTUEK- KEN,PRESS-U.ZIEHTEILEN	INSGESAMT	140,2	-0,2	140,5	149,0	134,5	125,8	123,2	141,7
		INLAND	146,2	-1,6	148,6	158,6	141,9	133,2	129,5	150,8
		AUSLAND	118,6	+6,7	111,2	114,3	108,0	99,5	100,2	109,0
3025	STAHLVERFORMUNG, ANG, OBERFLAECHEVEREDLUNG, HAERTUNG	INSGESAMT	145,1	-2,0	148,0	152,8	143,1	136,5	130,4	147,7
		INLAND	147,8	-2,1	150,9	155,7	145,9	139,6	132,5	150,6
		AUSLAND	131,7	-1,7	134,0	138,3	129,7	122,0	120,6	133,4
31	STAHL-U.LEICHTMETALLBAU, SCHIENENFAHRZEUGBAU	INSGESAMT	123,6	+4,1	118,7	121,6	124,9	135,6	149,8	117,8
		INLAND	132,8	+0,5	132,2	133,2	136,4	148,2	164,9	126,0
		AUSLAND	87,7	+32,5	66,2	76,2	80,2	86,4	90,4	85,6
3111	H.V.STAHL-U.LEICHTME- TALLKONSTRUKTIONEN (OHNE GRUBENAUSBAU)	INSGESAMT	149,4	+7,1	139,5	149,7	144,3	152,0	180,7	139,5
		INLAND	149,4	+4,8	142,5	154,9	146,3	157,8	187,5	144,8
		AUSLAND	149,4	+30,3	114,7	107,2	128,0	104,4	125,3	96,0
3151	KESSEL-U.BEHAEALTERBAU	INSGESAMT	91,2	-2,1	93,2	91,9	102,1	120,8	124,5	95,7
		INLAND	106,4	-0,4	106,8	100,2	112,5	131,1	138,0	98,8
		AUSLAND	45,5	-13,3	52,5	66,8	71,0	89,7	83,9	86,6
3171	LOKOMOTIVBAU	INSGESAMT	279,9	+201,9	92,7	119,3	86,5	68,3	115,0	126,1
		INLAND	304,3	+22,9	247,7	258,7	240,3	172,1	263,2	298,3
		AUSLAND	271,1	+628,8	37,2	69,4	31,5	31,1	62,0	64,5
3174	WAGGONBAU	INSGESAMT	146,4	-18,7	180,0	153,3	180,3	157,6	138,8	133,1
		INLAND	192,8	-24,1	253,9	205,4	251,9	211,4	180,3	168,8
		AUSLAND	86,9	+25,3	53,4	64,1	57,5	65,2	67,9	71,9

DAS VERARBEITENDE GEWERBE
=100

WERT

INDEX

R	I C H T L I C H													SYPRO-NR.	
	1991 1. HJ	1991 2. HJ	1990	1991	VERÄNDERUNG GEGENÜBER DEM ENTSPRECHENDEN VORJAHRESZEITRAUM IN %										
					1991 APR.	1992 MAR.	1991 2. VJ	1991 3. VJ	1991 4. VJ	1992 1. VJ	1991 1. HJ	1991 2. HJ	1991		1990
119,6	113,8	114,5	116,7	+9,5	+7,7	+4,0	+3,0	-1,0	+3,7	+2,7	+1,1	+2,6	+1,9	+2,6	40
122,8	118,0	115,8	120,4	+13,0	+6,8	+7,4	+4,0	-0,9	+3,2	+6,4	+1,5	+5,4	+4,0	+2,2	
115,5	108,6	112,9	112,0	+5,5	+8,8	0,0	+1,8	-0,9	+4,4	-1,9	+0,4	-0,7	-0,8	+2,9	
111,6	106,2	110,5	108,9	+6,0	+8,4	+0,5	+0,7	-3,7	+3,8	-1,4	-1,5	-0,1	-1,4	+2,8	4031
114,5	109,0	113,2	111,7	+8,4	+1,7	-0,4	-3,8	+3,4	+3,4	-0,5	-2,2	-2,9	-1,3	+2,7	
109,0	103,6	108,0	106,3	+5,7	+8,5	-0,6	+1,9	-3,4	+4,1	-2,2	-0,9	-2,8	-1,6	+2,8	
123,6	113,3	117,0	118,5	+8,9	+4,9	+3,5	+3,4	-2,0	+2,0	+1,7	+0,7	+4,1	+1,3	+0,9	4034
130,8	124,0	121,2	127,4	+15,4	+2,9	+8,3	+7,5	-2,3	+1,9	+7,6	+2,6	+4,8	+5,1	+0,7	
113,3	98,2	111,0	105,7	-0,3	+8,2	-3,9	-3,9	-1,4	+2,1	-6,6	-2,6	+3,2	-4,8	+1,2	
138,0	139,6	123,4	138,8	+22,4	+12,2	+15,4	+12,6	+10,2	+8,8	+13,7	+11,3	+5,7	+12,5	+7,3	4035
137,6	141,0	119,9	139,3	+23,6	+10,8	+20,2	+16,8	+12,2	+8,6	+18,1	+14,4	+7,1	+16,2	+7,7	
139,0	136,8	130,8	137,9	+20,3	+15,0	+6,6	+4,5	+6,0	+9,2	+5,6	+5,2	+3,2	+5,4	+6,3	
125,4	116,2	116,9	120,8	+14,3	+7,2	+6,8	-2,6	-3,9	0,0	+10,3	-3,2	+10,4	+3,3	-2,0	4036
121,3	110,5	112,5	115,9	+15,1	+6,1	+6,1	-6,2	-5,2	-2,0	+12,5	-5,7	+13,1	+3,0	-3,7	
151,2	151,9	144,8	151,5	+11,0	+12,7	+10,8	+16,2	+2,8	+9,6	+0,1	+9,5	-1,3	+4,6	+6,8	
137,7	126,9	127,1	132,3	-0,1	-6,4	+4,4	+3,1	+2,8	+1,3	+5,2	+2,9	+9,6	+4,1	-0,9	4037
128,0	117,0	110,4	122,5	+16,1	-3,9	+19,8	+16,1	-9,0	+4,5	+19,6	+2,8	+9,0	+11,0	+0,1	
144,0	133,4	137,9	138,7	-7,8	-7,7	-3,1	-3,3	+10,5	-0,4	-1,6	+3,0	+9,8	+0,6	-1,4	
139,2	138,3	131,6	138,8	+13,3	+1,7	+7,4	+9,2	-0,8	+1,1	+6,9	+3,9	+4,9	+5,5	+0,3	4039
128,0	127,1	120,2	127,6	+25,5	-3,5	+12,7	+5,2	-4,9	-2,0	+13,2	-0,2	+13,5	+6,2	-3,5	
156,8	155,9	149,5	156,3	+0,7	+8,7	+1,4	+14,8	+5,3	+5,1	-0,1	+9,8	-4,2	+4,5	+5,2	
100,7	88,9	96,8	94,8	+3,3	+9,2	-0,5	-3,0	-5,1	+0,8	-0,2	-4,0	-0,7	-2,1	-0,3	4090
103,3	90,3	100,4	96,8	+4,6	+9,7	-1,5	-2,6	-9,6	-1,7	-1,1	-6,3	+0,5	-3,6	-2,4	
99,1	88,0	94,6	93,6	+2,7	+9,1	+0,2	-3,2	-2,2	+2,4	+0,3	-2,7	-1,6	-1,1	+1,1	
132,1	131,1	122,9	131,6	+18,1	+9,7	+11,5	+9,2	+2,3	+7,3	+8,5	+5,6	+1,6	+7,1	+5,3	53
133,9	135,0	122,6	134,5	+21,5	+10,8	+14,6	+11,2	+4,3	+8,7	+11,9	+7,6	+2,9	+9,7	+6,5	
121,4	108,7	124,7	115,1	-0,2	+3,0	-4,8	-2,8	-9,7	-1,3	-8,9	-6,4	-5,2	-7,7	-2,9	
125,3	134,1	119,3	129,7	+21,9	+10,2	+13,7	+11,1	+5,9	+11,2	+8,9	+8,6	-1,6	+8,7	+7,6	5311
124,5	135,9	118,5	130,2	+23,6	+11,2	+14,5	+11,7	+7,3	+12,2	+10,4	+9,5	-1,2	+9,9	+8,4	
132,0	116,3	127,4	124,1	+8,5	+2,3	+6,7	+5,8	-7,0	+2,8	-3,9	-0,9	-5,9	-2,6	+0,6	
139,5	127,9	126,8	133,7	+14,3	+9,2	+9,3	+6,9	-1,2	+3,9	+8,1	+2,6	+5,1	+5,4	+3,1	5361
145,7	134,0	127,8	139,8	+19,3	+10,2	+14,8	+10,5	+1,0	+5,3	+13,5	+5,4	+8,1	+9,4	+4,7	
116,2	105,0	123,4	110,6	-4,8	+3,4	-10,9	-7,0	-11,1	-3,5	-11,4	-9,1	-4,8	-10,4	-4,9	
127,2	124,4	125,1	125,8	+9,3	+10,7	+1,9	+0,6	-3,2	+4,4	+2,3	-1,3	+4,4	+0,6	+3,2	55
124,1	120,3	116,9	122,2	+15,7	+7,0	+8,1	+3,0	-2,9	+0,9	+9,2	0,0	+7,7	+4,5	+0,1	
132,1	131,1	138,6	131,6	+1,1	+16,5	-6,1	-2,7	-3,5	+10,1	-6,8	-3,1	0,0	-5,1	+8,0	
114,3	109,6	113,4	111,9	+6,9	+11,0	-1,3	0,0	-3,0	+5,7	-1,0	-1,5	+2,3	-1,3	+5,0	59
114,5	109,0	112,3	111,8	+7,3	+11,1	-1,0	+0,3	-4,7	+5,0	+1,2	-2,3	+8,1	-0,4	+4,5	
113,6	111,2	116,4	112,4	+5,9	+10,7	-2,2	-0,9	+1,8	+7,9	-7,0	+0,5	-11,0	-3,4	+6,0	
125,1	130,1	122,9	127,6	+14,0	+8,0	+6,2	+4,0	+1,9	+3,6	+4,9	+2,8	+6,4	+3,8	+2,3	3021-25
137,1	141,0	126,6	139,0	+26,5	+5,8	+16,4	+9,1	+1,9	+2,6	+14,9	+5,2	+9,4	+9,8	+1,0	
108,5	115,1	117,8	111,8	-2,8	+11,8	-8,0	-4,2	+2,1	+5,3	-9,1	-0,9	+2,3	-5,1	+4,8	
140,6	130,1	131,6	135,3	+12,0	+7,5	+5,2	+4,2	-0,1	+2,8	+3,6	+2,0	+4,9	+2,8	+1,8	3021
145,0	134,3	133,4	139,6	+15,3	+7,8	+7,8	+5,6	+1,5	+3,5	+5,8	+3,5	+6,5	+4,6	+2,1	
121,7	111,9	123,9	116,8	-2,4	+6,2	-6,2	-2,8	-7,8	-0,6	-6,1	-5,3	-1,7	-5,7	0,0	
134,9	124,5	127,4	129,7	+11,5	+10,5	+4,9	+2,4	-0,6	+4,7	+2,7	+0,9	+7,3	+1,8	+3,5	3025
141,8	131,4	130,9	136,6	+16,5	+11,2	+8,4	+4,6	+2,3	+6,3	+5,2	+3,5	+9,1	+4,4	+4,3	
110,1	99,9	114,9	105,0	-7,7	+7,2	-8,7	-6,4	-12,8	-2,8	-7,6	-3,7	+0,8	-8,6	-0,4	
144,1	133,5	134,2	138,8	+12,4	+5,9	+5,4	+5,0	+0,2	+1,8	+4,1	+2,6	+3,6	+3,4	+0,8	31
146,8	136,0	134,9	141,4	+14,7	+5,9	+7,4	+6,2	+1,1	+1,9	+6,0	+3,6	+5,2	+4,8	+0,9	
130,9	121,3	131,0	126,1	+1,4	+5,5	-4,5	-0,3	-4,1	+1,0	-5,0	-2,3	-3,2	-3,7	+0,3	
114,8	142,7	120,3	128,7	+8,8	+15,0	+6,8	+10,5	+8,1	+12,6	+4,4	+9,2	+3,4	+7,0	+10,2	
126,1	156,5	127,4	141,3	+13,9	+11,8	+17,3	+12,7	+9,6	+8,9	+10,8	+11,1	+3,5	+10,9	+6,6	
70,8	88,4	92,9	79,6	-19,1	+43,0	-32,8	-2,0	-2,4	+39,4	-25,8	-2,2	+3,7	-14,3	+37,5	
135,0	166,3	140,0	150,7	+13,1	+15,0	+11,2	+9,4	+7,1	+11,1	+7,0	+8,1	+8,6	+7,6	+10,0	3111
136,5	172,6	142,2	154,5	+14,5	+16,2	+11,2	+11,6	+7,8	+14,4	+7,6	+9,4	+9,6	+8,6	+11,8	
122,7	114,9	122,3	118,8	+0,7	+2,2	+10,5	-12,6	-0,6	-18,3	+0,7	-6,4	+0,2	-2,9	-6,3	
91,6	122,6	106,6	107,1	-8,8	+24,0	-8,2	+8,5	+9,6	+18,0	-9,0	+9,0	-5,0	+0,5	+12,5	3151
103,0	134,6	110,7	118,8	-2,3	+14,5	+12,5	+9,6	+13,4	+5,8	+2,2	+11,5	-7,4	+7,3	+4,0	
57,5	86,8	94,1	72,1	-35,2	+97,6	-50,9	+3,9	-6,0	+96,8	-42,7	-1,1	+4,2	-23,4	+65,5	
78,8	91,6	77,4	85,2	+27,9	+66,9	+28,3	-7,2	+11,1	+77,4	+18,7	+3,5	+53,6	+10,1	+115,2	3171
207,5	217,6	179,0	212,6	+79,4	+41,8	+79,3	-5,2	-10,6	+70,7	+72,9	-8,6	+85,9	+18,8	+55,3	
32,7	46,6	41,1	39,6	-24,1	+118,2	-27,6	-10,9	+76,1	+89,7	-30,6	+32,8	+21,2	-3,6	+233,6	
165,5	148,2	101,3	156,8	+148,6	-19,3	+111,4	+40,5	+6,0	-11,6	+104,1	+21,9	+27,6	+54,8	-13,7	3174
230,5	195,9	128,5	213,2	+173,0	-22,7	+124,5	+50,2	+9,4	-19,3	+121,2	+28,2	+32,3	+65,9	-20,7	
54,0	66,5	54,7	60,3	+44,3	+7,0	+46,3	+2,8	-6,5	+42,7	+30,4	-2,2	+11,4	+10,2	+37,9	

STBA, FACHSERIE 4, REIHE 2.2

SYPRO- NR.	WIRTSCHAFTSGLIEDERUNG		1992 APR.	VERAEND. GEGEN- UEBER- VOR- JAHRES- MONAT IN %	N		A		C		H
					1991 APR.	1992 MAR.	1991 2.VJ	1991 3.VJ	1991 4.VJ	1992 1.VJ	
3177	FELD-U. INDUSTRIEBAHN- WAGENBAU	INSGESAMT INLAND AUSLAND	86,2 . .	-30,1 . .	123,4 . .	183,3 . .	104,9 . .	114,1 . .	82,7 . .	148,1 . .	
32	MASCHINENBAU	INSGESAMT INLAND AUSLAND	111,8 120,9 100,7	-5,3 -4,5 -6,5	118,1 126,6 107,7	116,2 126,5 103,8	118,5 128,3 106,7	112,7 122,2 101,2	128,6 136,8 118,7	104,2 113,9 92,4	
3210	H.V. LANDWIRTSCHAFT- LICHEN MASCHINEN, ACKERSCHLEPPERN	INSGESAMT INLAND AUSLAND	99,9 118,1 84,2	-12,8 -11,5 -14,3	114,6 133,5 98,2	105,6 124,2 89,6	105,2 128,7 84,8	83,5 105,3 64,6	80,7 93,5 69,6	90,3 105,8 76,9	
3220	H.V. METALLBEARBEITUNGS- MASCHINEN U. AE.	INSGESAMT INLAND AUSLAND	101,4 109,1 89,9	-17,4 -21,1 -9,5	122,7 138,3 99,3	112,7 123,4 96,6	122,3 138,5 98,0	116,2 127,0 99,8	130,0 143,4 109,9	96,1 106,3 80,7	
3230	H.V. TEXTIL-U. NAEH- MASCHINEN	INSGESAMT INLAND AUSLAND	105,7 103,6 106,5	+2,7 -11,5 +8,9	102,9 117,0 97,8	116,2 110,4 118,2	106,7 116,3 103,3	96,0 105,4 92,6	117,1 115,3 117,8	103,7 101,0 104,7	
3240	H.V. MASCHINEN FUER DIE NAHRUNGS-U. GENUSSMITTEL- INDUSTRIE USW	INSGESAMT INLAND AUSLAND	121,8 148,5 100,3	-0,8 +1,2 -3,1	122,8 146,7 103,5	126,6 151,4 106,5	125,5 153,3 103,0	122,3 148,0 101,5	148,4 177,0 125,3	110,7 133,2 92,6	
3256	H.V. HUETTEN-U. WALZWERKS- EINRICHTUNGEN USW	INSGESAMT INLAND AUSLAND	122,1 139,5 94,8	-5,9 +3,9 -22,9	129,8 134,2 123,0	128,0 144,7 101,9	132,5 140,3 120,4	126,8 140,0 106,2	174,7 171,2 180,3	113,4 127,5 91,3	
3257	H.V. BAU-, BAUSTOFF-U. AE. MASCHINEN	INSGESAMT INLAND AUSLAND	150,7 237,6 90,2	-0,3 +7,4 -11,9	151,2 221,3 102,4	149,1 235,6 88,9	145,4 213,7 97,9	128,3 188,3 86,5	151,1 227,1 98,2	132,6 204,2 82,8	
3260	H.V. ZAHNRAEDERN, GETRIE- BEN, LAGERN, ANTRIEBS- ELEMENTEN	INSGESAMT INLAND AUSLAND	103,5 106,5 99,2	-9,8 -12,1 -5,8	114,7 121,2 105,3	108,5 112,2 103,1	109,0 114,9 100,6	101,3 107,6 92,0	97,5 97,9 97,0	101,0 105,4 94,6	
3270	H.V. MASCHINEN FUER WEITERE BESTIMMTE WIRTSCHAFTSZWEIGE	INSGESAMT INLAND AUSLAND	118,6 138,7 108,4	-6,2 -15,0 +0,6	126,5 163,2 107,8	111,9 139,0 98,1	134,4 173,7 114,3	128,0 145,0 119,4	142,4 191,9 117,2	104,1 130,6 90,6	
3280	SONSTIGER MASCHINENBAU	INSGESAMT INLAND AUSLAND	105,2 102,5 110,8	-1,5 +0,4 -4,9	106,8 102,1 116,5	109,2 107,3 113,2	107,9 104,0 116,0	107,4 105,4 111,5	115,8 112,6 122,3	100,5 99,8 101,9	
33	STRASSENFAHRZEUGBAU	INSGESAMT INLAND AUSLAND	146,1 170,9 127,1	+2,0 -10,9 +19,6	143,2 191,7 106,3	157,1 190,4 131,8	139,0 185,9 103,4	113,9 139,3 94,5	139,2 158,0 124,8	139,9 164,7 121,0	
3311	H.V. KRAFTWAGEN U. -MOTOREN	INSGESAMT INLAND AUSLAND	142,0 168,4 123,6	+1,3 -11,7 +17,8	140,2 190,8 104,9	153,0 188,7 128,2	136,3 185,2 102,2	111,3 136,3 94,0	135,2 155,3 121,2	135,9 162,7 117,2	
3312	H.V. PERSONENKRAFTWAGEN U. AE. (EINSCHL. MOTOREN)	INSGESAMT INLAND AUSLAND	148,1 191,4 127,4	+0,3 -14,1 +18,2	147,6 211,2 107,8	160,8 203,4 134,2	141,4 199,2 105,2	112,7 140,5 95,3	136,8 157,5 123,9	142,9 177,2 121,4	
3313	H.V. LASTKRAFTWAGEN U. AE. (EINSCHL. MOTOREN)	INSGESAMT INLAND AUSLAND	118,0 130,6 104,6	+5,5 -0,8 +15,3	111,8 131,7 90,7	122,9 146,1 98,4	116,9 144,5 87,5	106,2 124,0 87,4	129,1 148,8 108,3	108,7 120,3 96,5	
3316	H.V. KAROSSERIEN, AUF- BAUTEN, ANHAENGERN FUER KRAFTWAGEN	INSGESAMT INLAND AUSLAND	214,4 193,8 270,3	+14,8 -1,4 +68,5	186,8 196,5 180,4	226,7 209,1 274,1	180,0 191,5 149,0	159,2 172,1 124,6	215,1 194,3 271,3	209,9 188,2 268,6	
3321	H.V. KRAFTRAEDERN, KRAFTTRADMOTOREN	INSGESAMT INLAND AUSLAND	117,2 . .	+0,9 . .	116,2 . .	112,2 . .	105,7 . .	58,8 . .	62,9 . .	97,8 . .	
3324	H.V. FAHRRRAEDERN	INSGESAMT INLAND AUSLAND	199,9 . .	-21,1 . .	253,3 . .	202,0 . .	229,6 . .	149,9 . .	120,0 . .	159,6 . .	
34	SCHIFFBAU	INSGESAMT INLAND AUSLAND	115,2 59,3 176,3	+9,3 -17,3 +23,9	105,4 71,7 142,3	173,1 65,1 291,2	110,2 81,2 141,9	65,1 59,7 71,0	162,5 153,6 172,2	98,8 52,2 149,8	
35	LUFT-U. RAUMFAHRZEUGBAU	INSGESAMT INLAND AUSLAND	123,0 95,1 145,8	-5,7 -10,1 -3,2	130,5 105,8 150,6	127,8 90,6 158,3	146,7 108,6 177,9	155,6 130,7 176,0	245,8 236,6 253,4	113,3 85,3 136,3	
36	ELEKTROTECHNIK	INSGESAMT INLAND AUSLAND	126,5 129,8 120,0	+0,1 0,0 +0,2	126,4 129,8 119,8	139,0 143,4 130,3	125,9 131,2 115,5	131,2 137,9 118,2	133,8 141,1 119,3	129,5 135,8 117,2	
3610	H.V. BATTERIEN, AKKUMULATOREN	INSGESAMT INLAND AUSLAND	106,6 108,5 102,8	-7,4 -7,1 -8,0	115,1 116,8 111,7	129,7 129,5 130,1	111,3 112,6 108,6	115,8 120,7 105,9	132,3 136,6 123,8	120,9 123,0 116,8	

DAS VERARBEITENDE GEWERBE
=100

WERT

INDEX

R	I C H T L I C H													SYPRO- NR.	
	1991 1.HJ	1991 2.HJ	1990	1991	VERÄNDERUNG GEGENUEBER DEM ENTSPRECHENDEN VORJAHRESZEITRAUM IN %										
					1991 APR.	1992 MAR.	1991 2.VJ	1991 3.VJ	1991 4.VJ	1992 1.VJ	1991 1.HJ	1991 2.HJ	1990		1991
101,4	98,4	98,0	99,9	+1,7	+60,2	-4,5	+21,9	-13,0	+51,4	-0,1	+4,2	-1,2	+1,9	+27,3	3177
.
113,2	120,7	118,1	116,9	+8,7	-0,3	+1,6	-2,5	-2,4	-3,4	+0,5	-2,4	+4,6	-1,0	-3,9	32
121,7	129,5	118,7	125,6	+20,1	+1,4	+12,9	+4,1	-0,7	-1,0	+10,7	+1,5	+8,3	+5,8	-1,9	
102,9	110,0	117,3	106,4	-4,2	-2,5	-11,2	-10,8	-4,6	-6,8	-11,1	-7,6	+0,3	-9,3	-6,6	
102,0	82,1	96,9	92,0	+6,1	-7,0	+1,3	-4,9	-11,6	-8,5	-2,1	-8,3	+3,3	-5,1	-9,7	3210
122,2	99,4	102,0	110,8	+25,4	-9,3	+16,8	+5,0	-3,3	-8,5	+15,8	+0,9	+6,4	+8,6	-9,3	
84,5	67,1	92,4	75,8	-10,1	-4,1	-13,7	-15,9	-19,6	-8,6	-18,0	-17,9	+0,5	-18,0	-10,2	
113,0	123,1	125,5	118,0	+13,6	+1,6	-1,1	-6,7	-12,7	-7,2	-1,1	-9,9	+6,8	-6,0	-10,1	3220
127,1	135,2	134,9	131,2	+23,6	+0,5	+9,6	-5,2	-13,6	-8,2	+6,0	-9,8	+15,2	-2,7	-11,9	
91,6	104,9	111,2	98,2	-2,7	+4,0	-17,9	-9,4	-10,8	-5,2	-13,4	-10,1	-5,8	-11,7	-6,4	
103,2	106,6	126,3	104,9	-17,2	+13,4	-15,4	-16,4	-13,5	+4,1	-19,1	-14,7	+4,9	-16,9	+3,8	3230
113,1	110,4	127,7	111,7	-7,6	+3,1	-6,4	-9,3	-20,5	-8,1	-9,3	-15,5	+20,6	-12,5	-9,0	
99,6	105,2	125,8	102,4	-20,8	+17,1	-18,5	-18,9	-10,6	+9,3	-22,6	-14,5	+0,1	-18,6	+9,2	
117,7	135,4	124,7	126,5	+10,9	+0,2	+5,4	-1,7	-0,1	+0,7	+4,2	-0,8	+6,2	+1,4	+0,4	3240
142,9	162,5	136,9	152,7	+25,7	-0,5	+19,5	+9,3	+5,2	+0,5	+17,1	+7,0	+8,3	+11,5	+0,7	
97,3	113,4	114,9	105,3	-2,2	+0,9	-7,7	-12,0	-5,6	+1,1	-7,9	-8,5	+4,4	-8,4	-0,1	
122,8	150,8	124,8	136,8	+18,5	+4,4	+9,1	+5,5	+14,3	+0,2	+8,6	+10,5	+5,9	+9,6	-1,5	3256
133,1	155,6	129,2	144,4	+17,8	+5,5	+15,0	+8,2	+8,4	+1,2	+16,0	+8,3	+14,4	+11,8	+2,0	
106,8	143,2	118,0	125,0	+19,8	+2,0	0,0	+0,3	+24,3	-2,1	-3,5	+14,2	-6,1	+5,9	-8,4	
132,3	139,7	127,5	136,0	+18,7	+10,0	+12,3	+5,9	+7,7	+11,2	+6,5	+6,8	+12,1	+6,7	+7,9	3257
189,2	207,7	152,4	188,5	+54,3	+18,2	+41,6	+28,5	+23,0	+23,9	+35,8	+25,4	+24,9	+30,2	+18,8	
92,7	92,4	110,1	92,5	-12,0	-2,6	-14,6	-16,5	-10,2	-5,3	-18,5	-13,2	+1,9	-16,0	-7,2	
111,1	99,4	118,2	105,2	+0,6	-2,4	-7,1	-13,1	-17,6	-10,7	-6,6	-15,4	+2,4	-11,0	-10,5	3260
117,5	102,8	119,2	110,1	+5,2	-5,1	-1,4	-8,7	-19,9	-12,2	-0,8	-14,3	+4,2	-7,6	-12,1	
101,8	94,5	116,7	98,2	-6,2	+2,0	-15,0	-19,9	-13,9	-8,2	-15,0	-17,0	-0,2	-15,9	-7,5	
131,5	135,2	143,5	133,4	-1,2	-16,4	-8,9	-5,3	-11,5	-19,1	-5,4	-8,6	+7,0	-7,0	-16,0	3270
159,6	168,4	156,4	164,0	+20,9	-8,7	+13,6	-0,6	+1,5	-10,2	+9,8	+0,6	+13,4	+4,9	-11,5	
117,3	118,3	137,0	117,8	-13,5	-21,1	-21,2	-12,2	-20,1	-24,6	-13,6	-14,3	+3,7	-14,0	-18,8	
104,8	111,6	105,8	108,2	+10,7	+0,1	+5,2	+0,2	+1,8	-1,2	+3,6	+1,1	+1,1	+2,3	-1,3	3280
101,0	109,0	99,5	105,0	+16,8	+2,5	+10,5	+5,6	+0,7	+1,9	+8,5	+3,0	+1,0	+5,5	+1,6	
112,8	116,9	118,7	114,8	+1,3	-4,1	-3,4	-8,8	+4,2	-6,9	-4,2	-2,4	+1,0	-3,3	-6,4	
134,6	128,5	122,3	130,6	+18,6	+14,9	+11,7	+5,1	+8,3	+7,4	+6,7	+6,8	+7,0	+6,8	+5,9	33
176,8	148,6	132,7	182,7	+53,1	+5,8	+42,0	+19,8	+1,7	-1,7	+36,4	+9,4	+13,4	+22,6	-4,3	
102,6	109,7	114,4	106,2	-9,5	+26,9	-13,5	-7,8	+15,3	+18,7	-17,0	+4,2	+2,0	-7,2	+18,9	
132,1	123,3	120,9	127,7	+17,5	+14,5	+11,0	+3,9	+6,6	+6,3	+5,8	+5,5	+6,3	+5,6	+4,9	3311
176,1	145,8	131,3	160,9	+54,6	+5,8	+43,6	+19,2	+0,5	-2,6	+37,4	+8,4	+12,3	+22,5	-5,1	
101,4	107,6	113,6	104,5	-9,9	+25,3	-13,7	-7,8	+12,8	+16,5	-17,3	+2,8	+2,0	-8,0	+16,8	
137,5	124,7	125,5	131,1	+18,7	+16,1	+10,8	+1,3	+5,7	+7,0	+5,2	+3,7	+6,7	+4,5	+5,2	3312
191,0	149,0	138,1	170,0	+62,2	+4,7	+47,0	+17,1	-1,2	-3,1	+40,0	+6,7	+10,0	+23,1	-6,1	
104,0	109,6	117,7	106,8	-10,7	+29,5	-14,3	-9,8	+12,0	+18,1	-18,2	+1,3	+4,5	-9,3	+18,1	
111,3	117,6	102,9	114,5	+12,1	+7,3	+12,6	+16,6	+10,7	+2,7	+9,1	+13,2	+4,6	+11,3	+3,5	3313
132,8	136,4	111,7	134,6	+26,9	+10,8	+30,9	+26,8	+5,9	-0,7	+27,6	+14,4	+21,9	+20,5	-0,7	
88,5	97,8	93,7	93,2	-4,9	+2,5	-9,6	+3,9	+18,6	+7,8	-11,2	+11,5	-11,2	-0,5	+9,7	
174,4	187,2	145,6	180,8	+32,9	+22,5	+21,7	+22,4	+33,0	+24,4	+19,9	+28,3	+16,7	+24,2	+21,9	3316
183,5	183,2	144,9	183,3	+44,7	+8,0	+34,4	+23,4	+15,3	+7,2	+32,0	+21,6	+22,8	+26,6	+4,9	
149,6	197,9	147,7	173,8	+4,4	+69,4	-8,3	+1,8	+89,2	+78,9	-7,9	+48,9	+3,2	+17,7	+76,2	
102,2	60,9	78,6	81,5	+57,0	+9,6	+26,6	-11,4	-15,1	-0,8	+17,5	-13,4	+13,4	+3,7	-0,3	3321
.	
209,9	135,0	176,7	172,4	+16,1	-14,1	+3,8	-7,7	-16,7	-16,1	+4,8	-11,9	+17,8	-2,4	-17,6	3324
.	
95,4	113,8	116,0	104,6	-1,4	+121,4	-38,1	-23,0	+31,8	+22,6	-25,5	+9,5	+55,3	-9,8	+18,5	34
71,7	106,6	110,9	89,1	+70,3	-17,2	-58,4	-32,0	+33,0	-16,1	-40,3	+4,9	+52,1	-19,7	-16,4	
121,3	121,6	121,6	121,5	-19,9	+274,3	-10,9	-12,2	+30,7	+48,6	-11,4	+14,3	+58,5	-0,1	+40,7	
137,2	200,7	165,5	169,0	+3,7	-4,1	+1,7	+1,7	-2,7	-11,3	+7,0	-1,0	+10,0	+2,1	-9,8	35
102,7	183,6	162,0	143,2	-15,7	+14,7	-29,3	-22,5	+6,5	-11,8	-20,1	-6,0	+13,4	-11,6	-11,3	
165,5	214,7	168,4	190,1	+19,5	-11,0	+30,2	+25,4	-8,7	-11,0	+29,4	+2,8	+7,5	+12,9	-9,0	
125,7	132,5	124,5	129,1	+13,4	+5,6	+6,1	+4,5	-0,7	+3,3	+5,7	+1,8	+8,1	+3,7	+2,5	36
130,2	139,5	126,3	134,8	+20,3	+4,9	+12,0	+7,0	0,0	+5,2	+10,6	+3,3	+8,1	+6,7	+3,9	
116,9	118,8	121,0	117,8	+0,8	+7,2	-5,3	-0,7	-2,4	-0,9	-3,6	-1,5	+2,2	-2,6	-0,7	
114,4	124,1	112,7	119,2	+14,5	+11,5	+9,5	+8,3	-1,9	+2,9	+9,4	+2,6	+6,8	+5,8	+0,3	3610
116,8	128,6	114,1	122,7	+15,6	+4,9	+12,4	+11,4	-4,7	+1,7	+14,0	+2,2	+8,6	+7,5	-0,5	
109,6	114,9	109,9	112,2	+12,1	+27,3	+3,8	+1,5	+5,3	+5,7	+0,7	+3,6	+3,5	+2,1	+2,3	

SYPRO- NR.	WIRTSCHAFTSGLIEDERUNG	1992 APR.	VERAEND. GEGEN- UEBER VOR- JAHRES MONAT IN %	N		A		C		H
				1991 APR.	1992 MAR.	1991 2.VJ	1991 3.VJ	1991 4.VJ	1992 1.VJ	
3620	H.V.GERAETEN D.ELEKTRIZ. ERZEUGUNG,-VERTLG.U.AE.	INSGESAMT	116,3	-1,8	118,4	128,9	119,0	121,5	118,7	118,1
		INLAND	120,3	-1,8	122,5	133,9	123,8	128,0	124,3	123,1
		AUSLAND	107,0	-2,0	109,2	117,8	108,1	107,0	105,9	106,7
3640	H.V.ELEKTRISCHEN LEUCH- TEN U.LAMPEN	INSGESAMT	147,6	+0,1	147,5	163,1	139,9	141,8	160,3	159,3
		INLAND	157,3	+1,7	154,6	174,0	146,2	153,3	172,9	169,1
		AUSLAND	128,6	-3,6	133,4	141,7	127,5	119,2	135,4	140,2
3650	H.V.ELEKTROHAUSHALTS- GERAETEN	INSGESAMT	138,5	-3,3	143,3	150,4	135,6	137,3	155,3	150,3
		INLAND	137,6	-2,4	141,0	151,3	134,6	140,1	159,3	153,7
		AUSLAND	140,1	-4,9	147,3	148,7	137,2	132,3	148,0	144,1
3660	H.V.ZAEHLERN,FERNMELDE- MESS-U.REGELGERAETEN USW	INSGESAMT	139,6	+5,6	132,2	151,1	133,3	143,2	140,8	137,9
		INLAND	142,7	+3,5	137,9	155,5	142,0	151,2	154,0	147,1
		AUSLAND	133,8	+10,2	121,4	142,7	117,0	128,3	116,2	120,7
3670	H.V.RUNDFUNK-,FERNSEH-U. PHONOTECHNISCHEN GERAETEN	INSGESAMT	108,5	-9,1	119,3	121,4	117,6	122,7	144,3	120,6
		INLAND	112,2	-3,2	115,9	126,0	119,6	129,1	144,4	126,0
		AUSLAND	102,9	-17,3	124,4	114,6	114,8	113,2	144,2	112,5
37	FEINMECHANIK,OPTIK, H.V.UHREN	INSGESAMT	118,3	-0,2	118,5	128,0	116,3	110,5	119,2	117,6
		INLAND	129,3	+1,3	127,7	139,1	126,0	121,0	131,2	128,3
		AUSLAND	101,4	-2,8	104,3	111,0	101,4	94,3	100,8	101,0
3711	OPTIK (OHNE AUGENOPTIK, FOTO-U.KINOTECHNIK)	INSGESAMT	89,9	-12,5	102,7	109,4	97,6	95,1	95,7	94,0
		INLAND	85,8	-19,4	106,4	105,2	99,1	94,4	98,4	91,5
		AUSLAND	94,0	-5,1	99,0	113,6	96,1	95,9	93,0	96,6
3715	AUGENOPTIK	INSGESAMT	124,7	-2,9	128,4	137,7	123,6	119,8	120,4	131,2
		INLAND	147,2	-2,4	150,8	162,9	145,8	142,1	138,0	153,9
		AUSLAND	82,9	-4,6	86,9	90,7	82,4	78,5	87,6	89,0
3721	H.V.FOTO-,PROJEKTIONS- U.KINOGERAETEN	INSGESAMT	143,0	-0,3	143,5	157,3	141,0	125,3	140,0	145,0
		INLAND	186,1	+2,1	182,3	199,6	180,6	164,8	190,8	185,2
		AUSLAND	117,3	-2,6	120,4	132,1	117,5	101,7	109,7	121,0
3751	FEINMECHANIK (OHNE H.V. MEDIZINMECHANISCHEN U. AE.ERZEUGNISSEN)	INSGESAMT	115,7	-2,7	118,9	124,0	115,4	113,8	118,8	114,3
		INLAND	130,8	+0,2	130,5	137,4	126,8	127,6	132,8	128,4
		AUSLAND	91,7	-8,6	100,3	102,6	97,0	91,8	96,4	91,7
3760	H.V.MEDIZIN-U.ORTHO- PAEDIEMECHANISCHEN ERZEUGNISSEN	INSGESAMT	139,9	+10,9	126,2	146,8	127,5	119,4	135,6	133,4
		INLAND	137,9	+11,8	123,4	146,3	125,6	118,3	135,2	132,4
		AUSLAND	146,5	+8,0	135,7	148,4	133,9	122,9	137,1	136,7
3771	H.V.UHREN	INSGESAMT	70,8	-10,7	79,3	71,1	78,5	71,7	83,6	70,2
		INLAND	74,5	-14,8	87,4	77,3	87,7	79,5	93,7	77,1
		AUSLAND	67,0	-5,4	70,8	64,6	68,9	63,6	73,1	63,1
38	H.V.EBM-WAREN	INSGESAMT	146,2	-1,3	148,2	155,7	141,7	138,0	140,6	146,6
		INLAND	154,3	-0,6	155,2	164,8	147,9	146,0	148,8	154,9
		AUSLAND	124,0	-3,9	129,0	131,0	124,7	116,2	118,2	124,0
3821	H.V.WERKZEUGEN SOWIE GERAETEN FUER DIE LAND- WIRTSCHAFT	INSGESAMT	111,9	-6,7	120,0	119,7	112,0	104,2	103,1	112,5
		INLAND	113,1	-10,5	126,4	121,9	116,9	109,2	106,7	113,2
		AUSLAND	109,5	+1,7	107,7	115,4	102,5	94,6	96,1	111,1
3830	H.V.HEIZ-U.KOCHGERAETEN	INSGESAMT	153,3	+6,2	144,3	179,2	139,0	148,5	173,9	173,5
		INLAND	156,4	+6,9	146,3	184,3	143,7	163,4	183,8	181,8
		AUSLAND	147,7	+5,0	140,6	170,1	130,4	121,7	156,2	158,4
3842	H.V.STAHLBLECHWAREN (OHNE MOEBEL)	INSGESAMT	157,5	+0,5	156,7	163,4	152,1	150,2	157,4	156,4
		INLAND	167,4	+1,6	164,7	173,7	159,1	159,2	167,9	166,5
		AUSLAND	118,4	-5,3	125,0	122,6	124,5	115,0	115,9	116,1
3844	H.V.NE-METALLBLECHWAREN (OHNE MOEBEL)	INSGESAMT	182,0	-2,0	185,8	192,3	183,5	187,8	184,2	172,2
		INLAND	189,5	-0,1	189,7	200,0	185,8	193,9	190,2	176,8
		AUSLAND	144,4	-13,0	166,0	153,4	171,6	157,5	154,3	148,8
3847	H.V.MOEBELN AUS METALL	INSGESAMT	187,2	-0,3	187,8	201,1	173,2	159,1	172,2	183,4
		INLAND	203,1	+2,3	198,5	218,3	182,1	169,0	185,6	197,0
		AUSLAND	139,6	-10,3	155,7	149,5	146,7	129,6	132,1	142,7
3849	H.V.FEINSTBLECH- PACKUNGEN	INSGESAMT	112,2	-6,6	120,1	119,4	116,5	128,0	102,3	110,1
		INLAND	110,0	-4,6	115,3	117,3	112,7	126,2	103,6	109,7
		AUSLAND	127,5	-16,9	153,5	134,0	149,2	141,1	93,5	112,9
3850	H.V.SCHLOSSERN, BESCHLAEGEN	INSGESAMT	149,6	+1,4	147,6	163,3	142,9	135,9	137,0	156,5
		INLAND	157,4	+3,4	152,2	170,9	147,5	140,7	141,1	163,3
		AUSLAND	125,8	-5,7	133,4	140,1	128,8	121,5	124,5	135,8
3871	H.V.SCHNEIDWAREN, BESTECKEN	INSGESAMT	108,5	+2,6	105,7	107,2	108,2	102,0	118,2	102,8
		INLAND	110,7	-3,5	114,7	117,8	115,9	109,8	131,6	114,5
		AUSLAND	105,9	+10,8	95,6	95,0	99,5	93,1	103,0	89,5
3882	H.V.SONST.METALLWAREN (OHNE-KURZWAREN)	INSGESAMT	121,9	-6,9	131,0	128,8	124,1	118,9	117,1	122,3
		INLAND	121,1	-8,8	132,8	128,2	124,5	118,8	116,2	123,2
		AUSLAND	123,3	-3,7	128,1	128,1	123,6	119,1	118,3	120,6
3889	H.V.METALLKURZWAREN, LEICHTEN PRESS-,ZIEH- UND STANZTEILEN	INSGESAMT	146,8	+0,1	146,7	156,0	138,4	135,1	133,8	147,2
		INLAND	156,5	-0,4	157,2	167,0	147,7	146,3	143,9	157,8
		AUSLAND	118,5	+2,2	116,0	123,9	111,1	102,3	104,4	116,1

DAS VERARBEITENDE GEWERBE
=100

WERT

INDEX

R	I			C			H			T			L			I			C			H			SYPRO- NR.
	1991 1.HJ	1991 2.HJ	1990	1991	VERÄNDERUNG GEGENUEBER DEM ENTSPRECHENDEN VORJAHRESZEITRAUM IN %												1991 JAN.-APR. KUMULIERT								
					1991 APR.	1992 MAR.	1991 2.VJ	1991 3.VJ	1991 4.VJ	1992 1.VJ	1991 1.HJ	1991 2.HJ	1990	1991	1992										
118,4	120,1	118,2	119,3	+9,5	+4,0	+3,7	+1,3	-2,7	+0,3	+2,7	-0,7	+5,4	+0,9	-0,3	3620										
121,6	128,2	119,8	123,9	+18,2	+3,6	+9,7	+4,1	-2,0	+3,0	+6,1	+1,0	+6,4	+3,4	+1,8											
111,2	106,4	114,6	108,8	-7,8	+5,1	-8,9	-5,6	-4,7	-6,6	-4,9	-5,2	+3,2	-5,1	-5,5											
143,2	151,0	138,9	147,1	+16,2	+11,4	+10,0	+6,3	+2,3	+8,7	+7,8	+4,1	+6,3	+5,9	+6,6	3640										
151,5	163,1	144,5	157,3	+20,6	+12,2	+13,9	+10,1	+1,9	+7,8	+12,6	+5,6	+8,6	+8,9	+6,3											
126,9	127,3	127,8	127,1	+7,3	+8,6	+2,2	-2,1	+3,1	+11,0	-1,7	+0,6	+1,3	-0,5	+7,2											
141,9	146,3	136,8	144,1	+16,3	+4,7	+8,3	+1,6	+2,6	+1,5	+9,0	+2,1	+9,2	+5,3	+0,3	3650										
143,6	149,7	135,2	146,7	+22,7	+3,1	+13,1	+1,2	+2,8	+0,7	+16,2	+2,0	+10,5	+8,5	-0,1											
138,6	140,2	139,6	139,4	+6,6	+7,5	+0,7	+2,3	+2,1	+2,9	-2,4	+2,2	+6,9	-0,1	+0,9											
128,4	142,0	122,9	135,2	+22,0	+11,7	+12,2	+12,3	+6,3	+11,7	+10,9	+9,2	+3,8	+10,0	+10,0	3660										
136,0	152,6	127,0	144,3	+27,2	+8,7	+18,2	+14,4	+7,9	+13,2	+16,6	+11,0	+6,5	+13,6	+10,6											
114,2	122,3	115,2	118,2	+12,1	+18,2	+0,3	+8,2	+2,6	+8,3	-0,1	+5,4	-1,5	+2,6	+8,9											
127,7	133,5	142,7	130,6	-3,0	-11,3	-8,8	-8,2	-16,6	-12,4	-3,3	-13,0	+14,0	-8,5	-11,6	3670										
130,1	136,8	142,1	133,4	+2,0	-6,3	-2,2	-4,8	-19,3	-10,3	+2,5	-13,0	+20,5	-6,1	-8,8											
124,2	128,7	143,5	126,4	-9,1	-18,3	-17,3	-13,6	-12,1	-16,7	-11,0	-12,7	+5,5	-11,9	-16,1											
114,5	114,9	110,4	114,7	+13,4	+9,1	+5,9	+5,1	+1,0	+4,3	+4,8	+3,0	+3,9	+3,9	+3,2	37										
123,6	126,1	114,4	124,9	+20,2	+10,2	+12,0	+10,8	+4,7	+5,8	+10,9	+7,6	+7,2	+9,2	+4,6											
100,5	97,6	104,4	99,0	+2,4	+7,1	-4,1	-4,6	-5,6	+1,4	-5,2	-5,1	-1,1	-5,2	+0,3											
95,8	95,4	96,4	95,6	+13,6	+11,2	+1,6	-2,3	-2,4	0,0	+0,7	-2,4	-4,4	-0,8	-3,3	3711										
98,1	96,4	96,6	97,2	+13,2	+2,4	-1,7	-4,2	+3,1	-5,7	+1,9	-0,6	-1,4	+0,6	-9,4											
93,5	94,4	96,2	94,0	+13,9	+20,7	+5,1	-0,3	-7,7	+6,3	-0,4	-4,2	-7,1	-2,3	+3,2											
122,5	120,1	115,5	121,3	+17,3	+7,7	+7,1	+6,1	+4,1	+8,2	+5,1	+5,1	+6,6	+5,0	+5,3	3715										
143,7	140,0	129,7	141,9	+25,8	+8,6	+14,3	+3,6	+4,5	+8,8	+11,7	+7,0	+11,2	+9,4	+5,9											
83,1	83,1	89,0	83,1	-3,7	+4,5	-11,3	-3,9	+2,3	+6,2	-12,0	-0,7	-4,1	-6,6	+3,4											
145,2	132,6	139,8	138,9	+9,6	+5,3	+3,1	-0,9	-7,4	-2,9	+3,2	-4,5	+5,7	-0,6	-2,3	3721										
190,6	177,8	174,4	184,2	+23,4	+0,1	+12,6	+5,7	-8,1	-7,7	+14,1	-2,1	+12,7	+5,6	-5,4											
118,1	105,7	119,1	111,9	-0,4	+10,5	-4,3	-6,8	-6,6	+1,9	-5,4	-6,7	+0,2	-6,0	+0,8											
113,5	116,3	109,2	114,9	+13,9	+6,7	+5,1	+8,2	+3,0	+2,4	+5,0	+5,4	+4,8	+5,2	+1,1	3751										
124,3	130,2	114,7	127,3	+19,5	+8,8	+9,2	+17,1	+8,2	+5,4	+9,5	+12,3	+7,1	+11,0	+4,0											
96,3	94,1	100,4	95,2	+3,9	+2,5	-2,7	-7,4	-6,9	-4,0	-3,2	-7,2	+0,8	-5,2	-5,2											
122,8	127,5	113,2	125,1	+18,1	+18,1	+14,0	+12,6	+7,7	+13,0	+11,1	+9,9	+5,4	+10,5	+12,5	3760										
119,8	126,8	108,7	123,3	+22,3	+21,8	+18,2	+15,5	+10,9	+16,0	+13,9	+13,0	+5,7	+13,4	+14,9											
132,7	130,0	128,2	131,4	+7,2	+7,2	+3,2	+4,2	-1,5	+4,0	+3,8	+1,1	+4,8	+2,5	+5,1											
77,0	77,6	86,3	77,3	-2,9	-10,0	-9,1	-10,7	-11,4	-7,0	-9,6	-11,2	+1,5	-10,4	-8,0	3771										
86,9	86,6	88,4	86,7	+9,1	-11,7	+8,4	-5,9	-12,6	-10,3	+7,4	-9,7	+12,0	-1,9	-11,5											
66,8	68,4	84,1	67,6	-15,1	-8,0	-25,2	-16,2	-9,9	-2,5	-25,6	-12,9	-7,9	-19,6	-3,2											
140,7	139,3	129,5	140,0	+20,7	+9,0	+11,7	+8,4	+2,1	+4,9	+11,3	+5,1	+8,6	+8,1	+3,2	38										
146,6	147,4	131,7	147,0	+26,8	+11,0	+16,3	+11,5	+3,8	+6,6	+16,2	+7,4	+10,7	+11,6	+4,7											
124,7	117,2	123,5	120,9	+4,2	+2,8	-1,2	-1,0	-3,4	-0,6	-1,9	-2,3	+3,1	-2,1	-1,4											
113,4	103,6	111,2	108,5	+8,8	+1,0	+0,2	-1,7	-8,2	-2,0	+0,2	-5,1	+4,3	-2,4	-3,2	3821										
118,6	108,0	113,4	113,3	+13,8	-2,4	+4,7	-0,8	-8,9	-5,9	+4,9	-4,9	+6,6	-0,1	-7,1											
103,4	95,3	106,9	99,4	-1,0	+8,5	-8,4	-3,5	-6,9	+6,5	-8,7	-5,3	-0,1	-7,0	+5,2											
138,0	161,2	114,6	149,6	+38,1	+30,1	+32,0	+37,0	+26,8	+26,7	+29,6	+31,3	+8,0	+30,5	+21,3	3830										
142,9	173,6	110,9	158,3	+37,2	+31,0	+39,5	+59,3	+33,1	+27,9	+40,9	+44,2	+9,3	+42,7	+22,6											
129,0	138,9	121,3	133,9	+39,6	+28,5	+19,3	+2,5	+15,4	+24,2	+11,5	+9,4	+6,1	+10,4	+19,1											
148,8	153,8	134,3	151,3	+25,4	+10,2	+17,0	+11,3	+6,6	+7,5	+17,0	+8,8	+12,8	+12,7	+5,7	3842										
155,2	163,5	136,5	159,4	+33,4	+12,2	+22,9	+14,9	+9,2	+10,0	+22,4	+11,9	+14,4	+16,8	+7,8											
123,4	115,4	125,6	119,4	-4,4	+0,3	-5,5	-5,3	-6,0	-5,1	-4,2	-5,7	+6,0	-4,9	-5,1											
169,0	186,0	154,3	177,5	+29,2	+14,2	+21,3	+17,2	+5,9	+11,4	+19,4	+11,3	+18,1	+15,0	+7,6	3844										
170,0	192,1	154,0	181,0	+34,3	+18,0	+24,3	+20,7	+7,9	+14,7	+21,9	+14,0	+18,0	+17,5	+10,4											
164,4	155,9	155,8	160,1	+6,1	-6,1	+7,1	-0,4	-5,0	-5,3	+8,7	-2,8	+18,2	+2,8	-7,3											
174,7	165,6	151,2	170,2	+29,0	+7,4	+16,2	+13,1	+1,9	+4,0	+18,4	+6,9	+13,9	+12,6	+2,9	3847										
181,9	177,3	154,2	179,6	+34,7	+13,1	+20,4	+17,2	+5,6	+8,4	+22,5	+10,9	+15,1	+16,5	+6,7											
153,2	130,9	142,3	142,0	+11,1	-11,7	+2,9	-0,5	-11,4	-10,6	+5,7	-6,3	+10,1	-0,2	-10,6											
117,1	115,2	118,5	116,1	+12,7	+2,8	+0,8	-2,6	-12,9	-6,4	+4,0	-7,4	+10,4	-2,0	-6,3	3849										
114,5	114,9	116,4	114,7	+14,3	+2,1	+3,0	-3,7	-12,7	-5,7	+6,1	-7,9	+12,9	-1,5	-5,3											
135,0	117,3	133,6	126,1	+4,9	+6,6	-9,7	+5,1	-13,9	-11,0	-7,3	-3,5	-2,2	-5,6	-12,7											
143,4	136,5	131,6	139,9	+16,9	+13,4	+7,9	+6,6	+2,5	+8,8	+8,1	+4,5	+6,8	+6,3	+6,9	3850										
147,6	140,9	131,1	144,3	+22,0	+15,2	+12,8	+9,6	+5,9	+10,6	+12,3	+7,7	+7,6	+10,1	+8,7											
130,5	123,0	133,2	126,7	+2,1	+7,4	-6,1	-2,6	-7,7	+2,7	-4,4	-5,3	+4,5	-4,9	+0,6											
108,0	110,1	105,5	109,1	+8,2	-0,4	+8,9	+3,3	-1,3	-4,6	+6,1	+0,8	+7,2	+3,4	-2,8	3871										
117,7	120,7	113,9	119,2	+21,4	+1,2	+13,1	+2,0	-4,6	-4,1	+12,0	+1,7	+13,0	+4,7	-4,0											
97,0	98,0	95,8	97,5	-5,5	-2,7	+4,0	+5,2	+4,3	-5,3	-0,9	+4,6	+0,3	+1,8	-1,3											
125,0	118,0	119,4	121,5	+14,0	+2,5	+6,5	+1,3	-3,8	-2,9	+4,8	-1,3	+0,5	+1,8	-3,9	3882										
126,6	117,5	118,6	122,1	+20,8	+2,3	+10,6	+0,5	-7,9	-4,3	+10,2	-3,8	+3,4	+3,0	-5,4											
122,5	118,7	120,8	120,6	+4,1	+3,0	+0,7	+2,5	+3,4	-0,7	-3,0	+2,9	-3,7	-0,2	-1,5											
138,2	134,5	129,9	136,3	+18,0	+11,3	+7,5	+7,3	+2,5	+6,7	+5,0	+4,9	+4,8	+4,9	+5,0	3889										
147,3	145,1	135,4	146,2	+22,0	+12,2	+10,3	+10,7	+4,8	+7,5	+8,1	+7,7	+5,4	+8,0	+5,4											
111,6	103,4	113,7	107,5	+4,4	+7,6	-2,1	-5,0	-5,7	+3,7	-5,6	-5,3	+2,9	-5,5	+3,3											

STBA, FACHSERIE 4, REINE 2.2

SYPRO- NR.	WIRTSCHAFTSGLIEDERUNG	1992 APR.	VERAEND. GEGEN- UEBER VOR- JAHRES- MONAT IN %	N		A		C		H
				1991 APR.	1992 MAR.	1991 2.VJ	1991 3.VJ	1991 4.VJ	1992 1.VJ	
50	H.V.BUEROMASCHINEN, ADV-GERAETEN U.-EINR.	INSGESAMT	131,5	-7,9	142,8	161,4	141,4	163,4	151,9	150,3
		INLAND	153,2	-3,2	158,3	188,5	159,7	197,5	164,3	169,9
		AUSLAND	111,0	-13,4	128,2	135,9	124,2	131,3	140,3	131,7
5060	H.V.BUEROMASCHINEN	INSGESAMT	73,9	+12,0	66,0	78,9	66,4	66,2	71,9	73,5
		INLAND	84,4	+16,4	72,5	80,0	74,9	72,4	78,7	76,1
		AUSLAND	63,6	+6,7	59,6	77,7	58,1	60,1	65,3	70,9
5080	H.V.ADV-GERAETEN U.-EINRICHTUNGEN	INSGESAMT	139,2	-9,1	153,1	172,5	151,5	176,5	162,7	160,6
		INLAND	162,6	-4,4	170,1	203,4	171,3	214,7	176,1	182,8
		AUSLAND	117,2	-14,6	137,2	143,5	132,9	140,7	150,2	139,7
	VERBRAUCHSGUETER PRO- DUZIERENDES GEWERBE	INSGESAMT	124,7	-4,5	130,6	136,5	123,8	126,2	124,0	131,1
		INLAND	126,0	-4,6	132,1	137,6	125,1	127,3	126,7	131,8
		AUSLAND	119,6	-4,5	125,3	132,6	118,9	122,1	114,0	128,5
51	FEINKERAMIK	INSGESAMT	109,0	-5,1	114,8	114,0	107,9	102,9	100,1	109,7
		INLAND	118,5	-4,9	124,6	124,8	115,6	112,4	111,4	121,5
		AUSLAND	92,4	-5,4	97,7	95,0	94,5	86,1	80,4	88,8
5110	H.V.PORZELLAN	INSGESAMT	84,9	-12,7	97,2	90,0	92,9	87,9	91,1	87,6
		INLAND	95,5	-9,7	105,8	100,4	100,5	100,1	109,4	98,7
		AUSLAND	71,6	-17,0	86,3	76,8	83,4	72,6	68,3	73,5
5120	H.V.STEINGUT,FEIN- STEINZEUG,TON-U. TOEPFERWAREN	INSGESAMT	102,1	-10,4	114,0	107,2	102,7	97,2	104,5	99,6
		INLAND	104,3	-12,6	119,4	106,9	106,5	95,4	110,6	101,9
		AUSLAND	97,5	-5,2	102,9	107,8	94,8	100,9	91,8	94,8
5150	H.V.SANITAERER IN- STALLATIONSKERAMIK	INSGESAMT	143,2	-5,4	151,3	149,1	132,8	126,5	111,9	158,5
		INLAND	153,5	-6,7	164,5	162,0	141,1	134,3	117,6	172,4
		AUSLAND	106,8	+2,1	104,6	103,5	103,3	98,7	91,6	109,1
5160	H.V.TECHNISCHER KERAMIK	INSGESAMT	110,9	-5,0	116,7	116,6	112,2	106,9	95,8	109,4
		INLAND	113,8	-11,7	128,9	121,9	121,7	117,1	100,8	115,5
		AUSLAND	106,5	+8,6	98,1	108,5	97,7	91,4	88,3	100,2
5170	H.V.FLIESEN,BAUKERA- MIK,KACHELN,KACHELOEFEN	INSGESAMT	128,6	+5,9	121,4	132,7	117,3	113,1	106,5	124,0
		INLAND	137,1	+9,2	125,6	145,2	121,2	122,7	116,7	136,5
		AUSLAND	110,6	-1,5	112,3	106,1	108,9	92,6	84,7	97,4
52	H.U.VERARBEITUNG VON GLAS	INSGESAMT	127,3	-1,5	129,2	127,4	126,2	124,9	125,6	126,5
		INLAND	134,5	-0,4	135,1	133,7	131,1	132,0	133,8	133,6
		AUSLAND	110,9	-4,4	116,0	113,1	115,1	108,8	107,0	110,7
5211	H.V.FLACHGLAS (OHNE TECHNISCHES GLAS)	INSGESAMT	101,3	-7,3	109,3	98,4	107,1	105,8	110,4	105,4
		INLAND	85,1	-7,1	91,6	89,5	88,2	88,1	88,3	89,1
		AUSLAND	122,3	-7,6	132,3	109,9	131,5	128,8	139,0	126,6
5225	H.V.HOHLGLAS,TECH- NISCHES GLAS	INSGESAMT	113,0	-5,5	119,6	112,8	117,6	115,2	110,2	112,2
		INLAND	116,4	-8,9	127,8	116,8	123,5	122,2	117,4	117,9
		AUSLAND	106,9	+2,2	104,6	105,4	106,6	102,5	96,8	101,7
5290	VERARBEITUNG U.VERED- LUNG VON GLAS,H.U.VER- ARBEITUNG V.GLASFASER	INSGESAMT	146,9	+2,8	142,9	147,8	138,7	138,4	144,6	145,4
		INLAND	157,2	+6,8	147,2	154,5	143,4	146,4	154,3	153,3
		AUSLAND	113,6	-11,9	128,9	126,2	123,4	112,5	113,0	119,8
5421-24	H.V.HOLZMOEBELN, POLSTERMOEBELN	INSGESAMT	132,2	-1,9	134,8	139,1	128,8	115,6	132,1	127,8
		INLAND	136,7	-0,1	136,8	143,5	130,5	117,6	136,6	131,7
		AUSLAND	106,7	-13,5	123,3	114,1	119,6	104,5	106,3	105,8
5421	H.V.HOLZMOEBELN (OHNE POLSTERMOEBEL)	INSGESAMT	131,0	-0,9	132,2	138,1	126,3	115,5	131,3	126,0
		INLAND	135,2	+1,2	133,6	142,0	127,2	116,9	135,3	129,4
		AUSLAND	106,7	-13,9	123,9	115,5	120,5	107,1	108,2	106,5
5424	H.V.POLSTERMOEBELN	INSGESAMT	137,3	-6,2	146,3	143,6	140,3	116,4	135,5	135,8
		INLAND	143,1	-5,3	151,1	150,3	144,9	120,7	142,6	142,1
		AUSLAND	106,5	-12,0	121,0	108,4	116,0	93,9	98,3	103,1
56	PAPIER-U.PAPPEVERARBEITUNG	INSGESAMT	128,2	-7,0	137,8	137,9	132,2	130,0	128,2	134,6
		INLAND	126,6	-6,0	134,7	136,4	129,3	127,9	127,1	133,5
		AUSLAND	136,1	-10,8	152,5	144,9	145,9	140,4	133,3	139,6
5610	H.V.TAPETEN,SPEZ. PAPIEREN,VERPACKUNGS- MITTELN	INSGESAMT	127,6	-7,9	138,6	136,7	130,2	124,3	118,8	131,8
		INLAND	127,1	-8,0	138,1	135,6	129,7	123,8	118,4	131,3
		AUSLAND	130,7	-7,5	141,3	143,2	133,1	126,7	121,3	134,8
5620	H.V.SCHREIBWAREN U. BUEROBEDARF,BUCH- BINDEREI	INSGESAMT	107,7	-9,9	119,6	121,7	116,2	138,0	145,7	122,3
		INLAND	107,6	-9,7	119,2	124,1	116,7	141,3	147,6	125,2
		AUSLAND	108,7	-11,0	122,2	102,6	112,2	111,2	129,9	98,7
5691	H.V.SONSTIGEN WAREN AUS PAPIER U.PAPPE	INSGESAMT	138,7	-4,0	144,5	147,3	143,2	137,3	137,8	145,3
		INLAND	135,8	0,0	135,8	144,7	135,4	129,4	134,7	142,7
		AUSLAND	147,4	-13,6	170,7	155,1	166,7	161,0	147,0	153,0
57	DRUCKEREI,VERVIELFAEL- TIGUNG	INSGESAMT	130,4	-0,6	131,2	136,1	127,4	129,7	141,0	127,6
		INLAND	131,7	-0,8	132,7	137,4	128,3	130,7	141,9	128,4
		AUSLAND	115,1	+2,2	112,6	120,3	115,7	116,8	128,4	117,4

DAS VERARBEITENDE GEWERBE
=100

WERT

INDEX

R	I C H T L I C H														SYPRO- NR.		
	1991 1. HJ	1991 2. HJ	1990	1991	VERÄNDERUNG GEGENÜBER DEM ENTSPRECHENDEN VORJAHRESZEITRAUM IN %											1991	1992 JAN.-APR. KUMULIERT
					1991	1992	1991	1991	1991	1992	1991	1991	1990	1991			
	132,8	157,7	125,5	145,3	+32,8	+10,4	+20,0	+28,2	+5,6	+21,0	+15,2	+16,2	+8,6	+15,8	+13,0	50	
	154,4	180,9	139,4	167,6	+38,9	+15,9	+23,1	+30,8	+5,1	+14,0	+23,5	+17,7	+11,7	+20,2	+9,5		
	112,5	135,8	112,4	124,2	+26,4	+4,0	+16,5	+24,6	+6,3	+30,5	+6,0	+14,4	+5,0	+10,5	+17,5		
	61,6	69,1	54,6	65,3	+38,7	+32,6	+28,9	+21,0	+19,6	+29,6	+19,1	+20,4	-5,2	+19,6	+24,5	5060	
	70,5	75,6	63,7	73,0	+40,5	+21,4	+35,2	+8,2	+2,1	+15,1	+27,0	+5,0	+3,4	+14,6	+15,5		
	52,9	62,7	45,6	57,8	+36,7	+45,8	+22,1	+40,1	+49,8	+48,9	+10,4	+44,8	-15,1	+26,8	+36,6		
	142,4	169,6	135,0	156,0	+32,4	+9,2	+19,5	+28,6	+4,9	+20,5	+15,0	+16,0	+9,4	+15,6	+12,2	5080	
	165,9	195,4	149,8	180,6	+38,7	+15,6	+22,4	+32,1	+5,2	+14,0	+23,3	+18,5	+12,2	+20,6	+9,1		
	120,4	145,4	121,1	132,9	+26,0	+1,8	+16,3	+23,9	+4,6	+29,5	+5,9	+13,1	+6,2	+9,7	+16,4		
	127,1	125,1	120,2	126,1	+16,7	+2,8	+8,9	+5,8	-1,2	+0,6	+7,7	+2,2	+6,6	+4,9	-0,7		
	128,1	127,0	119,3	127,5	+19,8	+2,7	+11,8	+7,3	-0,6	+0,6	+10,9	+3,2	+7,7	+6,9	-0,7		
	123,2	118,1	123,9	120,6	+5,8	+3,5	-1,4	0,0	-3,4	+0,9	-3,6	-1,6	+2,7	-2,7	-0,5		
	108,8	101,5	105,6	105,1	+8,0	+1,6	+1,1	-0,2	-4,4	0,0	+1,3	-2,3	+3,7	-0,5	-1,4	51	
	117,7	111,9	112,2	114,8	+14,4	+2,6	+5,0	+1,8	-4,2	+1,3	+5,9	-1,3	+7,5	+2,3	-0,2		
	93,1	83,2	94,0	88,2	-3,9	-0,6	-6,2	-4,3	-4,6	-3,2	-7,7	-4,6	+3,4	-6,2	-3,8		
	93,7	89,5	94,5	91,6	+5,0	-6,6	+1,1	-4,9	-7,8	-7,2	+0,3	-6,4	+1,5	-3,1	-8,6	5110	
	100,9	104,8	102,2	102,8	+14,6	-1,7	+6,7	-0,5	-6,2	-2,5	+5,3	-3,5	+7,1	+0,6	-4,3		
	84,6	70,5	84,8	77,6	-7,1	-14,0	-6,3	-11,6	-10,6	-14,4	-6,4	-11,0	-6,1	-8,5	-15,1		
	102,5	100,8	103,0	101,7	+6,4	-2,4	-0,6	-0,6	-2,9	-2,7	-0,9	-1,9	+6,8	-1,3	-4,8	5120	
	108,9	103,0	108,7	105,9	+8,6	-10,5	-0,3	-8,2	-4,7	-8,4	+1,4	-6,4	+9,4	-2,6	-9,5		
	89,4	96,4	91,3	92,9	+1,6	+20,2	-1,5	+18,6	+2,0	+12,9	-6,0	+10,2	+1,1	+1,8	+7,5		
	139,5	119,2	130,8	129,3	+12,8	+7,2	-1,0	+1,9	-9,6	+8,4	+1,4	-3,9	+8,3	-1,1	+4,9	5150	
	149,3	126,0	137,2	137,6	+14,0	+8,4	+1,1	+2,8	-11,9	+9,5	+4,8	-4,6	+11,6	+0,3	+5,3		
	104,8	95,2	108,1	100,0	+6,4	+0,8	-10,6	-2,4	+2,1	+2,7	-13,2	-0,2	-4,4	-7,5	+2,6		
	113,5	101,4	112,8	107,5	+0,3	-1,0	-5,1	-3,2	-6,7	-4,8	-4,7	-4,8	-1,7	-4,7	-4,8	5160	
	122,7	109,0	119,3	115,8	+8,4	-2,2	-1,7	+0,1	-8,0	-6,7	-2,0	-3,8	+2,6	-2,9	-8,0		
	99,6	89,9	103,1	94,7	-12,8	+0,7	-10,9	-9,0	-4,2	-1,2	-9,5	-6,6	-8,1	-8,1	+1,2		
	116,3	109,8	106,4	113,0	+15,2	+11,5	+7,8	+6,0	+2,9	+7,5	+7,9	+4,5	+5,8	+6,2	+7,2	5170	
	122,9	119,7	108,9	121,3	+21,9	+13,3	+13,4	+9,9	+4,7	+9,6	+15,5	+7,4	+7,2	+11,4	+9,4		
	102,1	88,7	101,1	95,4	+1,7	+6,8	-3,5	-3,8	-2,4	+2,2	-7,8	-3,1	+2,8	-5,6	+1,2		
	124,7	125,3	122,0	125,0	+12,7	+4,2	+5,3	+2,1	-0,9	+2,7	+4,4	+0,6	+5,4	+2,5	+1,6	52	
	130,4	132,9	125,1	131,6	+16,6	+4,6	+8,5	+3,5	+0,8	+3,1	+8,7	+2,1	+7,1	+5,2	+2,1		
	112,0	107,9	115,0	110,0	+3,8	+2,9	-2,2	-1,6	-5,5	+1,6	-5,2	-3,6	+1,4	-4,3	0,0		
	104,7	108,1	106,3	106,4	+17,7	+4,0	+2,1	+4,1	+1,2	+2,9	-2,3	+2,6	-2,4	+0,1	+0,3	5211	
	92,6	88,2	95,2	90,4	+4,4	+3,9	-7,7	-8,2	-5,8	-8,1	-3,0	-7,1	-4,1	-5,0	-7,8		
	120,5	133,9	120,7	127,2	+32,8	+4,1	+12,5	+18,4	+7,7	+15,7	-1,6	+12,5	-0,5	+5,4	+8,9		
	116,3	112,7	115,8	114,5	+9,6	-0,7	+2,4	-3,2	-6,1	-2,5	+2,6	-4,7	+9,2	-1,1	-3,3	5225	
	122,6	119,8	118,6	121,2	+19,4	-1,4	+8,2	-2,5	-5,2	-3,1	+8,9	-3,9	+12,3	+2,2	-4,7		
	104,8	99,7	110,6	102,2	-7,2	+0,5	-8,0	-4,5	-8,2	-1,3	-8,7	-6,3	+3,6	+7,6	-0,4		
	137,1	141,5	131,3	139,3	+15,0	+8,4	+8,4	+6,9	+3,4	+7,4	+7,2	+5,0	+3,1	+6,1	+6,2	5290	
	142,1	150,4	134,7	146,2	+15,5	+9,1	+10,2	+9,7	+5,8	+8,9	+9,6	+7,7	+4,3	+8,5	+8,4		
	120,9	112,8	120,2	116,8	+13,2	+5,9	+2,1	-3,4	-6,1	+1,3	-0,9	-4,7	-1,0	-2,8	-2,3		
	126,1	123,9	115,2	125,0	+20,4	+4,8	+13,0	+10,5	+1,9	+3,6	+11,2	+5,8	+5,4	+8,5	+2,1	5421-24	
	128,4	127,1	115,4	127,7	+22,6	+5,5	+15,6	+12,2	+3,4	+4,3	+14,3	+7,3	+6,8	+10,7	+3,1		
	113,2	105,4	114,3	109,3	+8,1	+0,2	-0,3	+1,1	-7,7	-0,9	-5,1	-3,6	-1,8	-4,4	-4,5		
	123,1	123,4	114,2	123,2	+19,4	+6,3	+11,7	+10,1	+2,1	+5,1	+10,2	+5,7	+5,5	+7,9	+3,5	5421	
	124,7	126,1	114,3	125,4	+20,8	+7,1	+13,4	+11,4	+3,6	+5,9	+12,5	+7,0	+6,7	+9,7	+4,6		
	113,4	107,7	113,9	110,5	+10,9	+1,1	+2,0	+2,3	-7,8	+0,2	-2,9	-3,1	-0,8	-3,0	-3,8		
	139,6	126,0	119,7	132,8	+24,5	-1,2	+18,8	+12,8	+1,3	-2,2	+15,5	+6,3	+4,7	+10,9	-3,2	5424	
	144,7	131,7	120,4	138,2	+29,9	-0,7	+24,6	+15,8	+2,7	-1,7	+21,4	+8,3	+6,8	+14,8	-2,7		
	112,6	96,1	116,0	104,3	-2,3	-3,8	-8,9	-4,0	-7,6	-5,6	-13,3	-5,9	-5,7	-10,1	-7,3		
	133,9	129,1	125,4	131,5	+19,3	+3,4	+11,5	+3,1	-3,9	-0,7	+10,7	-0,5	+8,6	+4,9	-2,3	56	
	131,9	127,5	122,4	129,7	+22,3	+3,6	+14,1	+2,6	-4,1	-0,7	+13,5	-0,9	+9,2	+6,0	-2,0		
	143,5	136,9	139,9	140,2	+7,4	+2,0	+1,0	+5,2	-2,5	-1,1	-0,8	+1,3	+5,9	+0,2	-3,6		
	131,8	121,6	122,2	126,7	+21,0	+2,2	+11,1	+0,6	-6,5	-1,3	+10,7	-3,0	+9,9	+3,7	-3,0	5610	
	132,2	121,1	121,3	126,7	+23,2	+0,9	+13,4	+0,4	-7,9	-2,5	+13,3	-3,8	+10,7	+4,5	-4,0		
	129,4	124,0	127,1	126,7	+10,1	+10,7	-0,3	+1,4	+3,0	+7,2	-2,6	+2,1	+5,4	+0,3	+3,2		
	119,6	141,8	119,4	130,7	+26,6	+2,0	+16,2	+10,4	+2,9	-0,6	+13,4	+6,4	+4,9	+9,5	-2,9	5620	
	121,1	144,4	119,0	132,8	+28,9	+2,6	+19,0	+13,1	+3,0	-0,2	+16,6	+7,7	+6,3	+11,6	-2,5		
	108,0	120,6	122,6	114,3	+10,8	-3,5	-2,3	-11,5	+1,7	-5,0	-8,9	-4,8	-4,0	-6,8	-6,7		
	144,3	137,5	134,1	140,9	+13,8	+5,8	+10,5	+4,5	-2,6	0,0	+9,6	+0,8	+7,8	+5,1	-1,0	5691	
	137,1	132,1	126,4	134,6	+18,1	+10,2	+13,9	+1,8	-0,7	+2,9	+12,8	+0,5	+7,7	+6,5	+2,2		
	166,0	154,0	157,2	160,0	+4,6	-4,9	+2,9	+11,7	-7,6	-7,4	+2,0	+1,6	+8,0	+1,8	-9,0		
	127,3	135,3	123,7	131,3	+14,4	+2,2	+8,7	+7,0	-0,1	+0,3	+9,6	+3,1	+8,0	+6,1	+0,1	57	
	128,1	136,3	123,8	132,2	+14,7	+2,8	+9,7	+7,7	0,0	+0,4	+10,4	+3,6	+8,6	+6,8	+0,2		
	117,3	122,6	122,7	120,0	+10,9	-5,1	-2,7	-2,0	-3,0	-1,3	-1,9	-2,5	+1,6	-2,2	-0,4		

SYPRO- NR.	WIRTSCHAFTSGLIEDERUNG		1992 APR.	VERAEND. GEGEN- UEBER- VOR- JAHRES- MONAT IN %	N		A		C		H
					1991 APR.	1992 MAR.	1991 2.VJ	1991 3.VJ	1991 4.VJ	1992 1.VJ	
58	H. V. KUNSTSTOFFWAREN	INSGESAMT	165,2	+0,1	165,0	171,3	158,9	151,7	151,3	161,4	
		INLAND	168,7	-0,6	168,8	175,3	162,8	157,4	156,2	165,3	
		AUSLAND	154,2	+2,8	150,0	158,5	146,8	133,5	135,7	149,0	
61	LEDERERZEUGUNG	INSGESAMT	84,6	-6,0	90,0	88,6	86,2	75,2	82,5	86,4	
		INLAND	86,2	-7,7	93,4	92,8	88,4	77,9	86,9	90,5	
		AUSLAND	80,3	-0,7	80,9	77,1	80,0	68,0	70,4	75,1	
62	LEDERVERARBEITUNG	INSGESAMT	76,8	-7,0	82,6	100,6	78,6	97,0	86,7	98,3	
		INLAND	72,7	-12,5	83,1	97,0	80,0	92,7	82,0	95,8	
		AUSLAND	92,8	+14,7	80,9	114,6	73,8	113,5	104,5	108,0	
6211	LEDERVERARBEITUNG (OHNE H. V. SCHUHEN)	INSGESAMT	90,1	-7,5	97,4	99,4	92,5	93,0	106,2	91,2	
		INLAND	92,3	-8,0	100,3	103,6	96,5	97,9	112,5	95,9	
		AUSLAND	82,5	-5,3	87,1	84,5	78,9	76,1	84,4	74,9	
6251	H. V. SCHUHEN	INSGESAMT	71,7	-6,6	76,8	101,1	73,2	98,5	79,1	101,0	
		INLAND	65,2	-14,8	76,5	94,4	73,6	90,7	70,4	95,7	
		AUSLAND	97,2	+24,3	78,2	127,5	71,5	129,5	113,2	122,2	
63	TEXTILGEWERBE	INSGESAMT	107,1	-10,2	119,2	116,5	110,5	101,6	106,3	111,8	
		INLAND	104,5	-10,8	117,2	114,5	108,9	100,2	105,3	109,0	
		AUSLAND	113,8	-8,8	124,8	121,8	114,8	105,4	109,1	119,3	
6311	WOLLSPINNEREI	INSGESAMT	95,0	+8,6	87,5	106,9	86,9	65,6	71,7	93,8	
		INLAND	92,7	+0,1	92,6	105,4	89,4	66,2	68,4	89,0	
		AUSLAND	101,2	+37,3	73,7	111,1	80,1	64,0	80,4	106,7	
6312	BAUMWOLLSPINNEREI	INSGESAMT	91,5	-10,7	102,5	101,7	94,7	80,7	88,2	99,4	
		INLAND	84,4	-13,3	97,3	93,1	90,7	74,7	79,5	89,6	
		AUSLAND	115,3	-3,8	119,9	130,4	108,4	100,7	117,6	131,7	
6331	WOLLWEBEREI, ANG	INSGESAMT	118,2	-5,4	125,0	105,6	126,4	97,0	109,4	92,7	
		INLAND	121,0	-6,6	129,5	110,6	133,0	102,3	115,2	95,2	
		AUSLAND	110,3	-1,5	112,0	91,3	107,6	81,9	92,9	85,7	
6332	BAUMWOLLWEBEREI, ANG	INSGESAMT	89,2	-5,7	94,6	90,9	91,4	73,0	88,0	86,9	
		INLAND	97,7	-7,1	105,2	103,2	101,9	84,3	96,8	97,8	
		AUSLAND	76,6	-3,2	79,1	72,6	75,9	56,1	75,1	70,7	
6333	SEIDENWEBEREI, ANG	INSGESAMT	119,8	-5,0	126,1	123,1	123,6	111,0	112,8	112,6	
		INLAND	108,0	-13,3	124,6	114,0	117,3	102,7	103,2	104,7	
		AUSLAND	140,5	+9,2	128,7	139,1	134,5	125,6	129,5	126,5	
6355	JUTESPINNEREI U. -WEBEREI	INSGESAMT	91,7	-8,0	99,7	80,6	83,5	73,7	73,3	79,4	
		INLAND	94,7	-1,7	96,3	76,4	80,5	68,8	69,8	75,5	
		AUSLAND	78,7	-31,3	114,5	98,5	96,2	95,3	88,2	96,3	
6361	H. V. GARDINENSTOFF	INSGESAMT	173,7	+5,9	164,1	187,5	159,2	137,1	148,5	173,9	
		INLAND	159,9	+4,6	152,9	175,9	147,6	131,5	138,5	162,5	
		AUSLAND	220,1	+9,1	201,7	226,6	198,2	155,6	181,7	212,3	
6365	H. V. MOEBEL-U. DEKO- RATIONSSTOFF	INSGESAMT	126,7	-3,8	131,7	136,2	119,5	105,1	116,6	130,3	
		INLAND	123,5	-9,3	136,2	137,2	123,4	105,5	116,2	130,5	
		AUSLAND	133,2	+8,6	122,6	134,1	111,5	104,3	117,5	129,9	
6370	WIRKEREI, STRICKEREI	INSGESAMT	77,2	-33,7	116,5	108,0	93,5	113,9	99,9	108,9	
		INLAND	75,0	-25,8	101,1	99,7	86,0	102,0	97,0	99,6	
		AUSLAND	90,1	-56,2	205,8	156,1	136,9	182,8	116,5	163,2	
6380	H. V. TEPPICHEN U. AE., BESCHICHTETEM GEWEBE	INSGESAMT	125,5	-3,6	130,2	129,1	123,4	112,9	118,2	123,9	
		INLAND	128,7	-1,5	130,7	133,4	123,8	116,6	122,7	126,7	
		AUSLAND	114,1	-11,3	128,6	113,8	121,9	100,0	102,5	113,8	
6391	VEREDLUNG V. TEXTILIEN	INSGESAMT	118,6	-13,2	136,7	122,0	129,0	104,1	122,5	117,0	
		INLAND	120,2	-14,3	140,3	124,8	130,8	105,5	124,8	117,1	
		AUSLAND	114,4	-10,1	127,3	114,8	124,0	100,4	116,2	116,9	
6399	SONSTIGES TEXTILGE- WERBE, ANG	INSGESAMT	141,1	+3,4	136,4	145,5	132,6	123,7	127,7	140,5	
		INLAND	133,8	-1,5	135,8	138,6	129,0	120,2	122,2	135,4	
		AUSLAND	155,1	+12,8	137,5	158,5	139,3	130,4	138,0	150,1	
64	BEKLEIDUNGSGEWERBE	INSGESAMT	76,7	-17,6	93,1	125,0	78,6	141,7	86,7	131,0	
		INLAND	76,2	-19,0	94,1	119,0	80,5	134,6	87,7	124,2	
		AUSLAND	78,6	-11,6	88,9	149,3	70,8	170,5	82,8	158,1	
6413	H. V. HERRENOBER- BEKLEIDUNG	INSGESAMT	84,4	-24,4	111,7	139,4	83,5	148,8	91,3	139,3	
		INLAND	79,3	-23,5	103,6	121,4	78,9	130,0	86,6	121,6	
		AUSLAND	106,2	-27,4	146,2	216,4	103,5	228,8	111,0	215,0	
6414	H. V. DAMEN-U. KINDER- OBERBEKLEIDUNG	INSGESAMT	69,2	-17,0	83,4	122,4	72,3	144,6	78,0	132,2	
		INLAND	71,4	-18,2	87,3	119,1	76,3	140,1	80,4	127,9	
		AUSLAND	61,3	-11,3	69,1	134,4	57,9	160,7	69,5	147,5	
6421	H. V. HERREN-, DAMEN- U. KINDERWAEESCHE	INSGESAMT	91,9	-11,8	104,2	137,2	89,1	120,1	103,7	129,3	
		INLAND	91,4	-11,7	103,5	137,5	90,2	119,6	104,8	127,8	
		AUSLAND	95,2	-12,7	109,1	135,2	82,3	123,2	96,6	138,6	
6425	H. V. HAUS-, BETT-U. TISCHWAEESCHE	INSGESAMT	102,3	-4,7	107,3	90,0	107,4	115,0	131,9	95,6	
		INLAND	90,3	-18,3	110,5	92,5	110,1	118,2	133,1	98,9	
		AUSLAND	171,4	+92,2	89,2	75,5	92,2	96,9	125,1	77,0	

DAS VERARBEITENDE GEWERBE
=100

WERT

INDEX

R	C													SYPRO- NR.	
	VERÄNDERUNG GEGENUEBER DEM ENTSPRECHENDEN JORJAHRESZEITRAUM IN %														
	1991 1.HJ	1991 2.HJ	1990	1991	1991 APR.	1992 MAR.	1991 2.VJ	1991 3.VJ	1991 4.VJ	1992 1.VJ	1991 1.HJ	1991 2.HJ	1990		1991
156,3	151,5	143,2	153,9	+19,9	+9,7	+11,3	+8,3	+3,1	+5,0	+9,3	+5,6	+10,6	+7,5	+3,8	58
159,7	156,8	142,6	158,3	+25,5	+9,6	+15,6	+11,6	+5,4	+5,5	+13,7	+8,4	+12,3	+11,0	+3,8	
145,5	134,6	145,2	140,1	+3,5	+10,1	-1,4	-2,8	-4,2	+3,3	-3,5	-3,5	+5,6	-3,5	+3,2	
84,6	78,9	88,8	81,7	-6,6	+7,9	-8,1	+4,4	-4,8	+4,2	-13,8	-0,6	-1,4	-8,0	+1,5	61
87,5	82,4	90,5	84,9	-6,2	+9,0	-8,1	+6,9	-1,8	+4,6	-12,8	+2,1	+1,7	-6,2	+1,4	
76,6	69,2	84,2	72,9	-8,0	+4,2	-8,6	-2,2	-14,1	+2,7	-17,2	-8,7	-9,5	-13,4	+1,7	
88,9	91,9	88,7	90,4	+1,8	-1,5	-2,8	+8,4	-2,4	-0,8	+0,8	+3,0	-3,5	+1,9	-2,2	62
89,2	87,3	86,2	88,3	+8,2	-4,7	+3,8	+6,3	-7,7	-2,6	+5,7	-0,8	-3,9	+2,4	-4,9	
87,9	109,0	98,0	98,4	-17,1	+11,3	-22,8	+15,7	+17,8	+6,0	-14,4	+16,7	-2,2	+0,4	+7,8	
94,2	99,6	99,3	96,9	+13,1	-0,7	+2,7	-5,2	-8,4	-4,9	+2,7	-6,9	+1,6	-2,4	-5,5	6211
98,2	105,2	101,2	101,7	+18,4	+0,5	+8,4	-1,5	-8,5	-3,9	+7,7	-5,3	+4,1	+0,5	-5,0	
80,6	80,2	93,0	80,4	-4,2	-5,4	-16,2	-18,7	-8,0	-8,9	-13,6	-13,5	-6,4	-13,5	-7,9	
86,8	88,8	84,5	87,8	-3,0	-1,7	-5,3	+14,3	+1,3	+0,7	-0,1	+8,0	-5,7	+3,9	-0,8	6251
85,7	80,6	80,5	83,1	+3,7	-6,8	+1,5	+9,8	-7,1	-2,1	+4,6	+1,8	-7,4	+3,2	-4,8	
91,0	121,4	100,3	106,2	-22,2	+17,1	-25,8	+29,5	+29,5	+10,7	-14,8	+29,6	-0,2	+5,9	+13,3	
112,6	104,0	106,5	108,3	+18,0	+0,5	+6,3	+1,9	-4,3	-2,5	+4,5	-1,3	+2,8	+1,7	-4,5	63
111,3	102,8	103,6	107,0	+20,9	-1,0	+9,2	+2,8	-5,1	-4,0	+8,1	-1,3	+3,5	+3,3	-5,8	
116,3	107,3	114,4	111,8	+11,2	+4,3	-0,7	-0,3	-2,2	+1,4	-3,2	-1,3	+1,1	-2,3	-1,3	
84,5	68,6	77,6	76,6	+4,7	+21,6	+1,0	+1,9	+2,4	+14,1	-3,9	+2,1	-3,4	-1,3	+12,7	6311
85,9	67,3	77,2	76,6	+12,7	+16,2	+5,2	+3,1	-3,7	+8,0	-0,9	-0,4	+2,4	+0,8	+5,9	
80,8	72,2	78,7	76,5	-15,7	+38,4	-9,5	-1,8	+19,8	+30,9	-11,4	+9,1	-15,9	-2,8	+32,4	
97,8	84,5	98,7	91,1	-0,1	+3,6	-8,1	-3,1	-11,0	-1,4	-8,0	-7,3	-5,2	-7,7	-3,8	6312
94,1	77,1	91,9	85,6	+4,1	-2,0	-4,1	-5,6	-15,6	-8,2	-3,2	-11,1	-4,8	-6,9	-9,4	
110,0	109,1	121,5	109,6	-9,9	+19,6	-17,3	+3,5	+2,1	+18,0	-19,6	+2,7	-6,1	-9,8	+12,2	
114,1	103,2	105,9	108,7	+10,3	-4,0	+4,5	+0,5	+2,1	-9,0	+3,9	+1,3	+0,8	+2,6	-8,0	6331
120,0	108,8	104,3	114,4	+18,2	-6,7	+13,2	+6,7	+6,4	-11,1	+12,6	+6,6	+2,5	+9,7	-9,8	
97,4	87,4	110,2	92,4	-9,5	+6,8	-17,9	-16,6	-10,9	-1,7	-18,3	-13,7	-3,7	-16,2	-1,6	
90,0	80,5	89,1	85,2	+7,5	-2,9	-3,1	-4,6	-4,0	-1,9	-4,3	-4,3	+2,4	-4,4	-2,9	6332
100,8	90,6	95,5	95,7	+14,7	-3,3	+3,2	-1,4	-2,4	-2,0	+2,1	-1,8	+3,0	+0,2	-3,4	
73,9	65,6	79,6	69,8	-4,1	-2,3	-13,7	-11,5	-6,9	-1,7	-15,2	-8,9	+1,3	-12,3	-2,0	
120,0	111,9	122,1	116,0	+3,8	+7,6	-0,6	+0,1	-12,8	-3,3	-3,2	-6,8	-1,4	-5,0	-3,8	6333
113,2	102,9	114,0	108,0	+9,8	+3,4	+1,2	-2,2	-15,3	-3,9	-1,2	-9,3	-1,7	-5,3	-6,6	
132,1	127,6	136,1	129,8	-5,0	+14,5	-3,4	+3,6	-8,9	-2,4	-5,9	-3,1	-0,9	-4,6	+0,5	
84,1	73,5	68,5	78,8	+38,3	-6,9	+20,7	+12,9	+8,6	-6,3	+19,0	+10,7	+5,7	+15,0	-6,7	6355
80,5	69,3	61,7	74,9	+44,4	-8,6	+22,2	+18,8	+14,1	-6,2	+26,0	+16,3	+10,4	+21,4	-4,9	
99,5	91,8	97,8	95,6	+19,8	-0,9	+15,3	-2,3	-6,7	-6,3	-0,1	-4,4	-5,4	-2,2	-13,1	
160,8	142,8	136,9	151,8	+23,1	+10,0	+20,8	+9,9	-0,6	+7,1	+17,6	+4,2	+7,3	+10,9	+6,8	6361
150,5	135,0	122,5	142,8	+36,6	+9,2	+30,6	+15,2	-0,6	+5,9	+27,2	+6,6	+13,1	+16,6	+5,5	
195,2	168,7	185,2	182,0	-1,7	+12,2	+2,0	-3,2	-0,9	+10,5	-1,6	-2,0	-3,7	-1,7	+10,1	
128,7	110,9	115,6	119,8	+16,7	+1,2	+9,1	+5,1	-7,4	-5,5	+8,7	-1,8	+6,2	+3,6	-5,1	6365
134,1	110,9	117,1	122,5	+20,0	-2,1	+14,0	+2,4	-10,0	-9,8	+13,5	-4,4	+8,5	+4,6	-9,7	
117,9	110,9	112,7	114,4	+9,7	+8,7	-0,6	+11,1	-1,6	+4,5	-0,8	+4,0	+1,5	+1,5	+5,5	
104,9	106,9	94,1	105,9	+58,3	-7,8	+29,1	+10,2	+0,8	-6,3	+20,7	+5,5	+4,0	+12,5	-13,2	6370
95,4	99,5	89,4	97,5	+41,2	-7,2	+21,6	+7,3	-0,9	-5,0	+15,9	+3,1	+3,0	+9,1	-10,1	
159,8	149,7	121,2	154,7	+142,4	-10,6	+66,1	+20,4	+10,1	-10,6	+40,7	+16,2	+8,0	+27,6	-23,1	
123,9	115,6	116,5	119,7	+15,4	+4,5	+7,2	+5,1	-2,6	-0,4	+4,4	+1,0	+5,4	+2,7	-1,2	6380
125,1	119,6	114,6	122,4	+19,5	+5,8	+11,9	+8,7	-0,5	+0,2	+9,7	+3,7	+7,0	+6,8	-0,2	
119,5	101,2	123,3	110,3	+3,0	-0,4	-6,9	-7,2	-10,5	-2,7	-11,7	-9,0	+1,0	-10,5	-5,0	
130,8	113,3	129,2	122,1	+11,6	-6,3	-0,8	-9,7	-13,0	-11,8	+0,3	-11,5	+8,3	-5,5	-12,2	6391
134,5	115,2	130,1	124,8	+13,1	-8,9	0,0	-8,1	-14,6	-15,3	+3,8	-11,7	+8,0	-4,1	-15,0	
121,0	108,3	126,9	114,6	+7,6	+2,4	-3,0	-14,0	-8,0	-0,8	-8,5	-10,9	+9,5	-9,7	-3,3	
132,5	125,7	123,0	129,1	+16,2	+8,7	+8,5	+4,9	-0,2	+6,2	+7,6	+2,2	+2,1	+5,0	+5,4	6399
128,4	121,2	117,0	124,8	+25,4	+9,8	+13,3	+6,9	-2,0	+5,9	+11,1	+2,3	+2,5	+6,7	+4,0	
140,1	134,2	134,4	137,1	+2,2	+7,0	+0,9	+1,8	+2,6	+6,5	+1,9	+2,2	+1,5	+2,0	+8,1	
109,2	114,2	108,9	111,7	+11,5	-11,2	+8,4	+5,7	-8,9	-6,4	+5,8	-0,4	+5,0	+2,6	-8,4	64
107,3	111,1	105,6	109,2	+12,0	-12,4	+8,6	+7,2	-10,1	-7,3	+7,7	-0,4	+5,0	+3,4	-9,5	
117,2	126,7	122,5	122,0	+8,7	-6,9	+6,8	+1,4	-3,9	-3,4	-0,5	-0,4	+5,5	-0,4	-4,6	
115,7	120,0	116,4	117,9	+5,5	-12,7	+2,5	+7,8	-17,2	-5,8	+6,3	-3,3	+9,0	+1,3	-9,5	6413
105,8	108,3	106,6	107,0	+5,9	-15,8	+1,2	+7,3	-18,0	-8,3	+6,1	-4,5	+7,9	+0,4	-11,5	
158,2	169,9	158,5	164,0	+4,1	-4,3	+7,1	+9,2	-14,2	+1,0	+7,3	+0,3	+12,7	+3,5	-4,3	
106,0	111,3	104,0	108,7	+16,8	-11,1	+14,8	+6,8	-3,0	-5,4	+5,9	+3,2	+3,1	+4,5	-7,4	6414
105,9	110,3	102,0	108,1	+16,6	-12,3	+15,4	+9,3	-5,0	-5,7	+8,6	+3,7	+3,2	+6,0	-7,9	
106,4	115,1	111,6	110,8	+17,5	-7,2	+11,8	-0,6	+6,4	-4,8	-2,9	+1,4	+3,1	-0,7	-5,6	
109,3	111,9	117,4	110,6	-1,7	+5,7	-7,2	-6,0	-18,6	-0,2	+2,0	-12,3	+12,5	-5,8	-2,7	6421
109,4	112,2	115,4	110,8	-0,4	+8,9	-5,9	-3,7	-15,6	-0,6	+2,5	-9,7	+11,8	-4,0	-3,0	
108,7	109,9	129,9	109,3	-8,3	-11,4	-14,9	-18,6	-34,7	+2,7	-1,4	-26,5	+16,1	-15,9	-0,5	
116,2	123,5	119,8	119,8	+12,0	-22,3	+3,1	-0,9	-9,7	-23,6	+7,0	-5,8	+1,4	0,0	-19,3	6425
120,0	125,6	122,0	122,8	+16,8	-22,6	+4,9	-1,3	-11,4	-23,9	+10,1	-7,0	+3,5	+0,7	-22,6	
94,9	111,0	107,5	103,0	-13,3	-20,5	-7,6	+2,0	+2,9	-21,2	-11,1	+2,5	-10,3	-4,2	+5,2	

STBA, FACHSERIE 4, REIHE 2.2

2 INDEX DES UMSATZES FUER DAS VERARBEITENDE GEWERBE
1985=100

2.2 ZEITREIHENANALYSE - BERLINER VERFAHREN (BV 4)
WERTINDEX

SYPRO- NR.	WIRTSCHAFTSGLIEDERUNG	ORIGINALWERT		KALENDER- UND SAISONBEREINIGTER WERT		GLATTE KOMPONENTE		
		BERLINER VERFAHREN, VERSION 4						
		1992 APR.	VERAEND. GEGEN- UEBER VOR- JAHRES- MONAT IN %	1992 APR.	VERAEND. GEGEN- UEBER VOR- MONAT IN %	1992 APR.	VERAEND. GEGEN- UEBER VOR- MONAT IN %	
	VERARBEITENDES GEWERBE 1)	INSGESAMT	137,5	- 0,7	137,0	- 1,2	137,1	+ 0,2
		INLAND	145,9	- 2,0	145,5	- 1,5	145,9	+ 0,1
		AUSLAND	123,4	+ 2,3	123,0	- 0,2	122,4	+ 0,5
	GRUNDSTOFF-UND PRODUKTIONSGUETER- GEWERBE	INSGESAMT	114,6	- 3,6	111,0	- 1,3	111,1	0
		INLAND	121,4	- 3,6	117,1	- 1,5	117,5	0
		AUSLAND	103,7	- 3,7	101,1	- 1,1	100,8	0
25	GEW.U. VERARB.V. STEINEN U. ERDEN	INSGESAMT	156,1	- 2,9	144,8	- 6,8	151,9	+ 0,1
		INLAND	161,7	- 2,7	149,8	- 7,1	157,7	+ 0,2
		AUSLAND	114,6	- 4,9	107,4	- 5,0	109,3	+ 0,2
27	EISENSCHAFFENDE INDUSTRIE	INSGESAMT	87,2	- 7,7	85,3	+ 1,7	84,4	- 0,9
		INLAND	101,5	- 7,1	96,7	+ 0,4	96,7	- 0,6
		AUSLAND	66,9	- 9,0	69,2	+ 3,9	67,0	- 1,5
2850	NE-METALLHALBZEUGWERKE	INSGESAMT	121,0	- 6,8	118,9	- 1,5	118,3	0
		INLAND	129,4	- 5,3	126,4	- 1,5	126,3	+ 0,2
		AUSLAND	107,2	- 9,5	106,1	- 2,3	105,1	- 0,3
2910	EISEN-, STAHL-U. TEMPER- GIESSEREI	INSGESAMT	113,8	- 7,3	107,5	- 2,3	107,8	- 0,1
		INLAND	113,3	- 9,1	107,1	- 3,3	108,1	- 0,3
		AUSLAND	116,0	+ 0,3	109,5	+ 1,9	106,9	+ 0,4
3011-15	ZIEHEREIEN UND KALT- WALZWERKE	INSGESAMT	111,3	- 7,1	105,1	- 1,6	105,1	0
		INLAND	118,8	- 8,5	110,7	- 2,5	111,5	- 0,2
		AUSLAND	92,8	- 2,9	91,1	+ 0,7	89,3	+ 0,6
40	CHEMISCHE INDUSTRIE	INSGESAMT	115,5	- 2,4	112,0	- 1,5	111,9	0
		INLAND	119,1	- 2,1	116,2	- 1,4	115,9	0
		AUSLAND	111,1	- 2,6	106,7	- 1,9	106,9	+ 0,1
53	HOLZBEARBEITUNG	INSGESAMT	145,5	- 3,1	140,5	- 0,7	140,7	+ 0,2
		INLAND	149,7	- 2,5	144,2	- 0,8	144,6	+ 0,2
		AUSLAND	121,5	- 7,0	118,9	- 0,6	118,1	- 0,2
55	ZELLSTOFF-, HOLZSCHLIFF-, PAPIER-U. PAPPEERZEUGUNG	INSGESAMT	111,8	- 9,3	113,7	- 2,2	113,5	- 0,4
		INLAND	105,2	-12,3	107,9	- 1,6	107,1	- 0,9
		AUSLAND	122,5	- 4,7	123,0	- 3,5	124,1	+ 0,4
59	GUMMIVERARBEITUNG	INSGESAMT	135,9	+ 6,8	129,9	- 0,8	129,4	+ 1,0
		INLAND	140,6	+ 7,2	132,3	- 1,3	131,6	+ 1,1
		AUSLAND	122,6	+ 5,1	122,7	- 0,1	123,0	+ 0,7
	INVESTITIONSGUETER PRODUZIERENDES GEWERBE	INSGESAMT	148,9	+ 1,4	150,3	- 0,9	150,1	+ 0,4
		INLAND	161,0	- 1,1	162,6	- 1,8	163,1	+ 0,2
		AUSLAND	132,2	+ 6,0	132,8	+ 0,3	131,8	+ 0,8
3021-25	STAHLVERFORMUNG, OBERFLAECHEVEREDLUNG, HAERTUNG	INSGESAMT	155,1	- 0,6	148,7	- 1,6	148,6	+ 0,2
		INLAND	157,8	- 1,7	151,4	- 2,0	151,9	+ 0,1
		AUSLAND	143,2	+ 4,4	136,7	+ 0,2	133,9	+ 0,8
3111, 3151, 3174	STAHL-U. L. METALLKON., KESSEL-U. BEHAELTERBAU, WAGGONBAU	INSGESAMT	150,0	+ 5,0	163,7	- 3,6	167,1	+ 0,3
		INLAND	164,8	+ 4,2	177,5	- 2,3	179,7	0
		AUSLAND	87,9	+10,4	108,7	- 7,8	115,0	+ 2,4
32	MASCHINENBAU	INSGESAMT	139,7	- 1,8	142,2	+ 0,1	141,7	0
		INLAND	151,9	- 0,8	155,8	+ 0,2	155,2	+ 0,1
		AUSLAND	124,7	- 3,3	125,8	+ 0,2	125,2	- 0,2
3220	H.V. METALLBEARBEITUNGS- MASCHINEN U. AE.	INSGESAMT	131,1	-14,9	139,7	- 6,3	141,5	- 0,4
		INLAND	140,3	-18,9	149,2	- 8,0	152,9	- 0,9
		AUSLAND	117,1	- 6,8	125,0	- 4,1	123,6	+ 0,4
3280	SONSTIGER MASCHINENBAU	INSGESAMT	133,3	+ 3,4	135,8	+ 0,7	135,6	+ 0,3
		INLAND	130,7	+ 5,3	134,8	- 0,1	135,2	+ 0,5
		AUSLAND	138,7	- 0,1	135,4	+ 1,1	135,2	- 0,2
33	STRASSENFAHRZEUGBAU	INSGESAMT	174,0	+ 4,6	162,7	- 2,4	163,2	+ 0,7
		INLAND	215,8	- 6,6	191,7	- 7,7	195,1	- 0,5
		AUSLAND	142,2	+21,4	140,3	+ 3,2	138,8	+ 2,1
3312	H.V. PERSONENKRAFTWAGEN U. AE. (EINSCHL. MOTOREN)	INSGESAMT	174,2	+ 2,6	160,5	- 3,9	161,6	+ 0,9
		INLAND	228,9	- 9,8	195,4	- 9,8	200,7	- 0,5
		AUSLAND	140,0	+19,5	138,2	+ 1,5	137,1	+ 2,2
3313	H.V. LASTKRAFTWAGEN U. AE. (EINSCHL. MOTOREN)	INSGESAMT	146,3	+ 9,0	144,8	+ 1,5	143,3	- 0,1
		INLAND	164,1	+ 2,8	164,2	- 4,9	165,0	- 0,7
		AUSLAND	127,5	+18,8	125,0	+12,7	120,5	+ 0,8

1) AUSGEWAELHTE WIRTSCHAFTSZWEIGE (OHNE NAHRUNGS- UND GENUSSMITTELGEWERBE).

STBA, FACHSERIE 4, REIHE 2.2

2 INDEX DES UMSATZES FUER DAS VERARBEITENDE GEWERBE
1985=100

2.2 ZEITREIHENANALYSE - BERLINER VERFAHREN (BV 4)
WERTINDEX

SYPRO- NR.	WIRTSCHAFTSGLIEDERUNG		ORIGINALWERT		KALENDER- UND SAISONBEREINIGTER WERT BERLINER VERFAHREN, VERSION 4		GLATTE KOMPONENTE	
			1992 APR.	VERAEND. GEGEN- UEBER- VOR- JAHRES- MONAT IN %	1992 APR.	VERAEND. GEGEN- UEBER- VOR- MONAT IN %	1992 APR.	VERAEND. GEGEN- UEBER- VOR- MONAT IN %
34	SCHIFFBAU	INSGESAMT INLAND AUSLAND	131,9 69,3 200,2	+11,9 -14,9 +26,8	140,8 100,3 178,9	-22,7 +7,5 -35,2	151,2 103,6 195,9	+5,1 +4,3 +5,2
36	ELEKTROTECHNIK	INSGESAMT INLAND AUSLAND	138,7 141,6 132,9	+1,7 +1,3 +2,7	144,7 150,5 132,9	+0,2 +0,3 +0,1	143,8 150,5 130,5	+0,4 +0,4 +0,4
3620	H.V.GERAETEN D.ELEKTRIZ. ERZEUGUNG,-VERTLG.U.AE.	INSGESAMT INLAND AUSLAND	135,8 139,6 127,1	+0,8 +0,8 +0,9	139,5 145,4 126,2	-1,1 -0,4 -2,4	139,1 145,4 124,6	+0,3 +0,3 +0,2
3660	H.V.ZAEHLERN,FERNMELDE-, MESS-U.REGELGERAETEN USW	INSGESAMT INLAND AUSLAND	148,9 148,4 149,8	+6,1 +2,8 +12,8	155,2 157,8 148,9	+1,6 +0,5 +1,8	154,1 158,4 143,9	+0,7 +0,4 +1,3
3711-60	FEINMECHANIK,OPTIK (OHNE H.V.UHREN)	INSGESAMT INLAND AUSLAND	146,5 157,8 128,3	+4,0 +5,3 +1,3	144,7 156,0 126,2	+2,2 -1,9 -3,1	145,0 156,6 126,3	+0,6 +0,6 +0,6
38	H.V.EBM-WAREN	INSGESAMT INLAND AUSLAND	170,3 180,4 142,6	+1,8 +2,6 -1,0	165,1 175,6 136,5	-2,4 -2,6 -1,6	166,4 177,2 136,8	+0,5 +0,6 +0,1
50	H.V.BUEROMASCHINEN, ADV-GERAETEN U.-EINR.	INSGESAMT INLAND AUSLAND	103,5 129,8 78,6	-8,4 -3,3 -15,5	110,4 140,7 81,8	-8,8 -8,6 -9,5	117,9 145,7 91,5	-0,5 -0,5 -0,7
5080	H.V.ADV-GERAETEN U.-EINRICHTUNGEN	INSGESAMT INLAND AUSLAND	108,5 136,8 81,8	-9,9 -4,6 -17,2	116,1 149,1 85,3	-9,3 -9,3 -9,4	124,5 155,1 95,5	-0,6 -0,6 -0,9
	VERBRAUCHSGUETER PRO- DUZIERENDES GEWERBE	INSGESAMT INLAND AUSLAND	140,9 143,6 130,6	-3,0 -2,8 -3,3	140,6 143,1 131,1	-0,8 -1,0 -0,2	141,0 143,6 131,1	-0,1 -0,1 -0,1
51	FEINKERAMIK	INSGESAMT INLAND AUSLAND	133,9 144,2 115,8	-0,7 -0,8 -0,7	126,7 138,4 105,7	-2,0 -2,1 -2,7	127,9 139,8 106,8	+0,2 +0,4 -0,1
52	H.U.VERARBEITUNG VON GLAS	INSGESAMT INLAND AUSLAND	138,6 144,3 125,5	-0,9 -0,3 -2,6	138,3 145,1 122,7	+0,9 +1,4 -0,8	137,9 144,4 123,2	+0,1 +0,3 0
5421-24	H.V.HOLZMOEBELN, POLSTERMOEBELN	INSGESAMT INLAND AUSLAND	172,9 178,7 139,3	+3,1 +4,8 -8,2	164,3 169,7 132,4	-0,5 -0,4 -2,5	164,8 169,9 135,0	+0,4 +0,5 -0,3
56	PAPIER-U.PAPPEVERARBEITUNG	INSGESAMT INLAND AUSLAND	142,7 141,2 149,9	-5,9 -5,6 -7,1	142,8 142,3 144,7	-2,1 -2,1 -2,4	143,7 143,0 146,7	-0,1 -0,1 -0,4
57	DRUCKEREI,VERVIELFAEL- TIGUNG	INSGESAMT INLAND AUSLAND	152,1 153,6 132,5	+1,5 +1,3 +4,2	153,8 154,9 141,2	-0,1 -0,4 +5,7	153,3 154,6 137,4	0 0 +0,4
58	H.V.KUNSTSTOFFWAREN	INSGESAMT INLAND AUSLAND	181,7 187,7 162,7	+0,3 -0,3 +2,5	173,8 179,5 155,4	-1,0 -1,4 +0,4	173,5 180,0 152,9	+0,2 +0,1 +0,5
61	LEDERERZEUGUNG	INSGESAMT INLAND AUSLAND	83,0 86,1 74,4	-5,7 -6,8 -2,4	77,8 80,3 70,6	-4,1 -6,2 +2,3	79,4 83,5 68,0	-0,4 -0,5 -0,3
62	LEDERVERARBEITUNG	INSGESAMT INLAND AUSLAND	87,3 83,4 102,4	-5,3 -10,4 +15,6	97,2 92,7 113,7	-1,4 -2,4 +1,5	98,7 94,6 113,7	-0,6 -0,8 +0,4
6251	H.V.SCHUHEN	INSGESAMT INLAND AUSLAND	79,8 73,7 103,8	-5,7 -13,3 +25,5	91,7 84,0 121,0	-2,2 -3,1 +0,1	94,4 87,0 122,5	-0,8 -1,1 +0,4
63	TEXTILGEWERBE	INSGESAMT INLAND AUSLAND	111,5 110,5 114,3	-9,3 -9,4 -9,1	106,8 106,5 108,2	-2,8 -2,3 -3,7	108,0 107,2 110,3	-0,6 -0,6 -0,5
64	BEKLEIDUNGSGEWERBE	INSGESAMT INLAND AUSLAND	88,1 86,7 93,7	-15,5 -17,1 -9,1	114,0 108,2 137,6	+0,9 0 +4,1	115,9 110,4 138,0	-1,4 -1,7 -0,7

2 INDEX DES UMSATZES FUER DAS VERARBEITENDE GEWERBE
1985=100

2.2 ZEITREIHENANALYSE - BERLINER VERFAHREN (BV 4)
VOLUMENINDEX

SYPRO- NR.	WIRTSCHAFTSGLIEDERUNG	ORIGINALWERT		KALENDER- UND SAISONBEREINIGTER WERT BERLINER VERFAHREN, VERSION 4		GLATTE KOMPONENTE	
		1992	VERAEND. GEGEN- UEBER VOR- JAHRES- MONAT IN %	1992	VERAEND. GEGEN- UEBER VOR- MONAT IN %	1992	VERAEND. GEGEN- UEBER VOR- MONAT IN %
		APR.		APR.		APR.	
	VERARBEITENDES GEWERBE 1)	INSGESAMT	125,1 - 2,0	125,0 - 1,1	125,1 + 0,2		
		INLAND	130,8 - 3,5	130,8 - 1,5	131,2 - 0,1		
		AUSLAND	115,3 + 1,2	115,2 - 0,3	114,7 + 0,3		
	GRUNDSTOFF-UND PRODUKTIONSGUETER- GEWERBE	INSGESAMT	119,2 - 1,8	116,0 - 1,2	116,2 + 0,2		
		INLAND	123,9 - 2,1	119,9 - 1,6	120,5 + 0,1		
		AUSLAND	111,7 - 1,2	109,5 - 0,9	109,2 + 0,2		
25	GEW.U. VERARB. V. STEINEN U. ERDEN	INSGESAMT	135,9 - 6,2	126,3 - 6,1	132,5 - 0,2		
		INLAND	140,7 - 5,9	130,7 - 6,4	137,6 - 0,1		
		AUSLAND	100,5 - 8,0	94,0 - 5,5	96,1 - 0,1		
27	EISENSCHAFFENDE INDUSTRIE	INSGESAMT	98,0 - 4,9	96,1 + 1,8	95,2 - 0,7		
		INLAND	110,0 - 5,5	104,7 + 0,3	105,2 - 0,7		
		AUSLAND	80,9 - 3,8	84,0 + 4,6	81,2 - 0,7		
2850	NE-METALLHALBZEUGWERKE	INSGESAMT	138,2 + 2,5	137,5 - 1,2	136,8 + 0,5		
		INLAND	147,7 + 4,7	146,4 - 1,1	146,0 + 0,7		
		AUSLAND	122,4 - 1,4	122,8 - 1,4	121,4 + 0,2		
2910	EISEN-, STAHL-U. TEMPER- GIESSEREI	INSGESAMT	93,6 - 8,9	88,7 - 1,7	88,4 - 0,2		
		INLAND	91,4 - 11,3	86,5 - 2,9	86,9 - 0,5		
		AUSLAND	101,8 0	96,7 + 2,4	93,9 + 0,3		
3011-15	ZIEHEREIEN UND KALT- WALZWERKE	INSGESAMT	113,9 - 4,0	107,4 - 1,5	107,2 + 0,2		
		INLAND	119,6 - 6,3	111,2 - 2,5	112,0 0		
		AUSLAND	99,8 + 3,2	97,9 + 1,1	95,5 + 1,0		
40	CHEMISCHE INDUSTRIE	INSGESAMT	121,8 - 1,1	118,5 - 1,7	118,9 + 0,3		
		INLAND	124,8 - 1,0	122,0 - 1,8	122,3 + 0,2		
		AUSLAND	118,1 - 1,2	114,0 - 1,9	114,5 + 0,2		
53	HOLZBEARBEITUNG	INSGESAMT	141,6 0	136,1 - 0,7	136,3 + 0,2		
		INLAND	146,2 + 1,2	140,1 - 0,9	140,6 + 0,4		
		AUSLAND	115,4 - 7,8	112,5 - 0,2	112,0 - 0,4		
55	ZELLSTOFF-, HOLZSCHLIFF-, PAPIER-U. PAPPEERZEUGUNG	INSGESAMT	127,7 - 0,8	129,9 - 1,9	129,7 + 0,5		
		INLAND	120,7 - 2,6	123,6 - 1,4	122,9 + 0,2		
		AUSLAND	139,1 + 1,8	139,7 - 3,1	140,8 + 1,0		
59	GUMMIVERARBEITUNG	INSGESAMT	124,0 + 2,8	118,3 - 1,0	117,4 + 0,8		
		INLAND	126,5 + 3,4	118,3 - 1,7	117,3 + 0,9		
		AUSLAND	116,8 + 0,9	117,3 - 0,3	117,6 + 0,3		
	INVESTITIONSGUETER PRODUZIERENDES GEWERBE	INSGESAMT	128,3 - 1,2	130,2 - 1,1	130,1 + 0,2		
		INLAND	136,9 - 3,9	139,2 - 1,9	139,6 - 0,1		
		AUSLAND	116,4 + 3,5	117,3 - 0,1	116,7 + 0,6		
3021-25	STAHLVERFORMUNG, OBERFLAECHEVEREDLUNG, HAERTUNG	INSGESAMT	143,2 - 1,3	137,2 - 1,6	137,1 + 0,1		
		INLAND	147,2 - 1,9	141,0 - 2,0	141,5 + 0,1		
		AUSLAND	125,9 + 1,6	120,5 + 0,1	118,1 + 0,4		
3111, 3151, 3174	STAHL-U. L. METALLKON., KESSEL-U. BEHAELTERBAU, WAGGONBAU	INSGESAMT	120,8 + 1,2	132,0 - 4,4	134,9 + 0,1		
		INLAND	132,0 + 0,3	142,3 - 2,9	144,3 - 0,2		
		AUSLAND	74,5 + 8,8	91,9 - 7,9	96,6 + 2,5		
32	MASCHINENBAU	INSGESAMT	111,8 - 5,3	114,1 - 0,2	113,7 - 0,3		
		INLAND	120,9 - 4,5	124,5 + 0,2	123,8 - 0,2		
		AUSLAND	100,7 - 6,5	101,8 - 0,2	101,3 - 0,4		
3220	H. V. METALLBEARBEITUNGS- MASCHINEN U. AE.	INSGESAMT	101,4 - 17,4	108,8 - 6,2	109,8 - 0,6		
		INLAND	109,1 - 21,1	116,7 - 7,8	119,2 - 1,1		
		AUSLAND	89,9 - 9,5	96,6 - 4,6	95,3 + 0,2		
3280	SONSTIGER MASCHINENBAU	INSGESAMT	105,2 - 1,5	107,6 + 0,6	107,5 - 0,1		
		INLAND	102,5 + 0,4	106,1 - 0,5	106,5 + 0,2		
		AUSLAND	110,8 - 4,9	108,5 + 0,7	108,5 - 0,6		
33	STRASSENFAHRZEUGBAU	INSGESAMT	146,1 + 2,0	137,4 - 2,2	137,8 + 0,5		
		INLAND	170,9 - 10,9	151,7 - 8,1	154,9 - 1,0		
		AUSLAND	127,1 + 19,6	125,9 + 3,0	124,6 + 2,0		
3312	H. V. PERSONENKRAFTWAGEN U. AE. (EINSCHL. MOTOREN)	INSGESAMT	148,1 + 0,3	137,4 - 3,6	138,4 + 0,7		
		INLAND	181,4 - 14,1	154,6 - 10,3	159,4 - 1,0		
		AUSLAND	127,4 + 18,2	126,2 + 1,4	125,2 + 2,0		
3313	H. V. LASTKRAFTWAGEN U. AE. (EINSCHL. MOTOREN)	INSGESAMT	118,0 + 5,5	117,1 + 0,9	116,1 - 0,4		
		INLAND	130,6 - 0,8	130,9 - 5,6	131,6 - 1,1		
		AUSLAND	104,6 + 15,3	103,2 + 12,2	99,8 + 0,5		

1) AUSGEWAHLTE WIRTSCHAFTSZWEIGE (OHNE NAHRUNGS- UND GENUSSMITTELGEWERBE).

STBA, FACHSERIE 4, REIHE 2.2

2 INDEX DES UMSATZES FUER DAS VERARBEITENDE GEWERBE
1985=100

2.2 ZEITREIHENANALYSE - BERLINER VERFAHREN (BV 4)
VOLUMENINDEX

SYPRO- NR.	WIRTSCHAFTSGLIEDERUNG		ORIGINALWERT		KALENDER- UND SAISONBEREINIGTER WERT		GLATTE KOMPONENTE	
			1992 APR.	VERAEND. GEGEN- UEBER VOR- JAHRES- MONAT IN %	1992 APR.	VERAEND. GEGEN- UEBER VOR- MONAT IN %	1992 APR.	VERAEND. GEGEN- UEBER VOR- MONAT IN %
34	SCHIFFBAU	INSGESAMT	115,2	+ 9,3	123,6	-23,0	132,8	+ 5,1
		INLAND	59,3	-17,3	88,4	+ 8,1	91,9	+ 4,4
		AUSLAND	176,3	+23,9	158,1	-35,5	174,3	+ 4,9
36	ELEKTROTECHNIK	INSGESAMT	126,5	+ 0,1	132,8	+ 0,4	131,7	+ 0,2
		INLAND	129,8	0	138,8	+ 0,3	138,6	+ 0,3
		AUSLAND	120,0	+ 0,2	120,4	+ 0,2	118,2	+ 0,3
3620	H.V.GERAETEN D.ELEKTRIZ. ERZEUGUNG,-VERTLG.U.AE.	INSGESAMT	116,3	- 1,8	120,0	- 1,2	119,5	+ 0,1
		INLAND	120,3	- 1,8	125,9	- 0,4	125,7	+ 0,1
		AUSLAND	107,0	- 2,0	106,5	- 2,5	104,9	- 0,1
3660	H.V.ZAEHLERN,FERNMELDE-, MESS-U.REGELGERAETEN USW	INSGESAMT	139,6	+ 5,6	146,2	+ 1,8	145,0	+ 0,7
		INLAND	142,7	+ 3,5	152,3	+ 0,8	153,6	+ 0,5
		AUSLAND	133,8	+10,2	133,3	+ 1,8	128,7	+ 1,2
3711-60	FEINMECHANIK,OPTIK (OHNE H.V.UHREN)	INSGESAMT	123,8	+ 0,6	122,4	- 2,4	122,6	+ 0,3
		INLAND	134,5	+ 2,2	133,2	- 2,1	133,8	+ 0,3
		AUSLAND	106,5	- 2,6	104,8	- 3,4	104,9	+ 0,3
38	H.V.EBM-WAREN	INSGESAMT	146,2	- 1,3	142,0	- 2,5	143,1	+ 0,2
		INLAND	154,3	- 0,6	150,5	- 2,8	151,9	+ 0,3
		AUSLAND	124,0	- 3,9	118,8	- 1,7	119,2	- 0,3
50	H.V.BUEROMASCHINEN, ADV-GERAETEN U.-EINR.	INSGESAMT	131,5	- 7,9	139,9	- 8,7	150,2	- 0,5
		INLAND	153,2	- 3,2	166,1	- 8,8	172,4	- 0,5
		AUSLAND	111,0	-13,4	115,4	- 9,1	129,0	- 0,5
5080	H.V.ADV-GERAETEN U.-EINRICHTUNGEN	INSGESAMT	139,2	- 9,1	148,6	- 9,1	160,0	- 0,6
		INLAND	162,6	- 4,4	177,2	- 9,5	184,7	- 0,6
		AUSLAND	117,2	-14,6	122,2	- 8,9	136,5	- 0,7
	VERBRAUCHSGUETER PRO- DUZIERENDES GEWERBE	INSGESAMT	124,7	- 4,5	124,3	- 0,7	124,5	- 0,2
		INLAND	126,0	- 4,6	125,4	- 1,0	125,8	- 0,2
		AUSLAND	119,6	- 4,5	119,9	0	119,7	- 0,1
51	FEINKERAMIK	INSGESAMT	109,0	- 5,1	102,4	- 1,9	103,3	- 0,2
		INLAND	118,5	- 4,9	113,0	- 1,8	113,9	- 0,1
		AUSLAND	92,4	- 5,4	83,4	- 3,0	84,5	- 0,6
52	H.U.VERARBEITUNG VON GLAS	INSGESAMT	127,3	- 1,5	127,0	+ 1,4	126,3	+ 0,1
		INLAND	134,5	- 0,4	134,9	+ 1,8	134,0	+ 0,3
		AUSLAND	110,9	- 4,4	108,8	- 0,4	108,9	- 0,3
5421-24	H.V.HOLZMOEBELN, POLSTERMOEBELN	INSGESAMT	132,2	- 1,9	125,8	- 0,6	126,2	- 0,1
		INLAND	136,7	- 0,1	130,0	- 0,4	130,2	0
		AUSLAND	106,7	-13,5	101,7	- 3,0	104,0	- 0,8
56	PAPIER-U.PAPPEVERARBEITUNG	INSGESAMT	128,2	- 7,0	128,4	- 1,8	128,7	- 0,2
		INLAND	126,6	- 6,0	127,6	- 1,8	127,6	- 0,1
		AUSLAND	136,1	-10,8	131,4	- 3,0	133,8	- 0,7
57	DRUCKEREI,VERVIELFAEL- TIGUNG	INSGESAMT	130,4	- 0,6	131,2	- 0,1	130,6	- 0,2
		INLAND	131,7	- 0,8	132,0	- 0,4	131,4	- 0,2
		AUSLAND	115,1	+ 2,2	123,4	+ 5,4	120,1	+ 0,2
58	H.V.KUNSTSTOFFWAREN	INSGESAMT	165,2	+ 0,1	158,4	- 1,1	158,2	+ 0,2
		INLAND	168,7	- 0,6	161,9	- 1,3	162,3	+ 0,1
		AUSLAND	154,2	+ 2,8	147,8	+ 0,5	145,3	+ 0,6
61	LEDERERZEUGUNG	INSGESAMT	84,6	- 6,0	79,2	- 4,2	81,1	- 0,6
		INLAND	86,2	- 7,7	80,2	- 6,6	83,7	- 0,8
		AUSLAND	80,3	- 0,7	76,1	+ 2,6	73,7	- 0,1
62	LEDERVERARBEITUNG	INSGESAMT	76,8	- 7,0	85,9	- 1,2	87,1	- 0,7
		INLAND	72,7	-12,5	81,2	- 2,3	82,6	- 1,1
		AUSLAND	92,8	+14,7	103,7	+ 1,9	103,5	+ 0,3
6251	H.V.SCHUHEN	INSGESAMT	71,7	- 6,6	82,5	- 1,9	84,7	- 0,9
		INLAND	65,2	-14,8	74,5	- 2,7	76,9	- 1,4
		AUSLAND	97,2	+24,3	113,0	+ 0,3	114,1	+ 0,3
63	TEXTILGEWERBE	INSGESAMT	107,1	-10,2	102,3	- 2,5	103,2	- 0,7
		INLAND	104,5	-10,8	100,3	- 2,3	100,9	- 0,8
		AUSLAND	113,8	- 8,8	107,7	- 3,1	109,5	- 0,4
64	BEKLEIDUNGSGEWERBE	INSGESAMT	76,7	-17,6	99,2	+ 1,8	100,2	- 1,8
		INLAND	76,2	-19,0	95,1	+ 0,7	96,6	- 1,9
		AUSLAND	78,6	-11,6	115,8	+ 5,8	114,9	- 1,0

STBA, FACHSERIE 4, REIHE 2.2

LFD. NR.	ART DER BAUTEN UND AUFTRAGGEBER	1992 MAR.	VERÄND. GEGEN- UEBER VOR- JAHRES- MONAT IN %	N		A		C		H
				1991 MAR.	1992 FEB.	1991 2.VJ	1991 3.VJ	1991 4.VJ	1992 1.VJ	
										WERT
1	BAUHAUPTGWERBE	209.2	13.2	184.8	156.3	179.3	186.9	161.5	165.8	
2	HOCHBAU	212.0	13.2	187.2	180.8	188.2	192.5	175.0	179.9	
3	WOHNUNGSBAU	214.9	16.6	184.3	174.3	172.5	177.0	173.2	175.1	
4	SONSTIGER HOCHBAU	210.2	11.2	189.0	184.6	197.4	201.7	176.0	182.7	
5	GEWERBLICHER UND INDUSTRIELLER BAU FUER UNTERNEHMEN, LANDWIRTSCHAFTLICHER BAU SOWIE BAUTEN FUER BUNDESBAHN UND BUNDESPOST	249.0	13.5	219.4	207.7	225.8	234.8	200.3	212.5	
6	GEWERBLICHER UND INDUSTRIELLER BAU FUER UNTERNEHMEN SOWIE LANDWIRTSCHAFTLICHER BAU	249.5	11.7	223.3	212.7	229.3	232.8	201.3	214.9	
7	BAUTEN FUER BUNDESBAHN UND BUNDESPOST	236.0	109.0	112.9	68.9	129.6	292.1	171.7	143.8	
8	BAUTEN FUER OEFFENTLICHE AUFTRAGGEBER UND ORGANISATIONEN OHNE ERWERBSZWECK	124.0	2.2	121.3	133.2	134.2	127.9	122.1	116.4	
9	TIEFBAU	205.3	13.1	181.5	122.3	166.8	179.2	142.8	146.3	
10	STRASSENBAU	186.2	34.1	123.9	86.1	159.8	178.4	137.0	109.3	
11	SONSTIGER TIEFBAU	226.3	6.4	212.6	141.8	170.7	179.5	145.9	166.2	
12	GEWERBLICHER UND INDUSTRIELLER BAU FUER UNTERNEHMEN SOWIE BAUTEN FUER BUNDESBAHN UND BUNDESPOST	292.1	31.6	222.0	174.3	187.1	204.5	155.4	209.6	
13	GEWERBLICHER UND INDUSTRIELLER BAU FUER UNTERNEHMEN	375.8	69.8	221.3	213.1	207.7	243.9	186.2	261.9	
14	BAUTEN FUER BUNDESBAHN UND BUNDESPOST	132.0	-40.9	223.5	100.3	147.8	129.0	96.4	109.7	
15	BAUTEN FUER OEFFENTLICHE AUFTRAGGEBER UND ORGANISATIONEN OHNE ERWERBSZWECK	180.4	-12.4	206.0	119.1	159.2	162.2	139.3	135.9	
										VOLUMEN
16	BAUHAUPTGWERBE	164.8	6.9	154.1	123.5	146.5	151.0	129.6	131.1	
17	HOCHBAU	165.9	7.2	154.7	142.1	152.5	154.2	139.5	141.4	
18	WOHNUNGSBAU	167.6	10.0	152.4	136.5	139.7	141.8	137.9	137.2	
19	SONSTIGER HOCHBAU	164.9	5.6	156.1	145.4	160.1	161.5	140.4	143.9	
20	TIEFBAU	163.2	6.5	153.2	97.7	138.2	146.5	116.0	116.8	
21	STRASSENBAU	132.1	26.2	104.7	68.7	132.5	146.1	111.4	87.2	
22	SONSTIGER TIEFBAU	180.0	0.4	179.3	113.3	141.3	146.8	118.5	132.8	

FUER DAS BAUHAUPTGEWERBE
=100

WERT

R	I	C	H	T	L	I	C	H	VERAENDERUNG GEGENUEBER DEM ENTSPRECHENDEN VORJAHRESZEITRAUM IN %							LFD. NR.				
									1991	1992	1991	1991	1991	1992	1991		1991	1990	1991	1992
									1.HJ	2.HJ	2.VJ	3.VJ	4.VJ	1.VJ	1.HJ		2.HJ			JAN.-MAR. KUMILIERT
INDEX																				
162.0	174.2	152.1	168.1	4.1	20.0	10.8	17.9	8.5	14.7	7.6	13.3	15.1	10.5	14.7	1					
172.0	183.8	160.6	177.9	0.5	26.6	15.2	16.7	8.2	15.5	8.9	12.6	18.2	10.8	15.5	2					
157.8	175.1	145.6	166.5	11.9	31.7	15.6	20.1	16.2	22.4	10.4	18.2	25.5	14.4	22.4	3					
180.4	188.9	169.4	184.6	-4.9	24.0	14.9	15.2	4.0	11.8	8.2	9.7	14.8	9.0	11.8	4					
208.8	217.6	192.0	213.2	-1.1	18.0	16.5	20.5	3.8	10.9	9.9	12.2	18.0	11.0	10.9	5					
211.8	217.1	193.5	214.4	0.3	20.1	17.8	17.9	3.6	10.6	10.8	10.8	18.3	10.8	10.6	6					
124.5	231.9	149.3	178.2	-43.5	-52.1	-24.8	134.6	8.0	20.3	-20.6	63.5	6.9	19.4	20.3	7					
117.4	125.0	119.3	121.2	-17.9	50.2	9.2	-2.4	5.1	15.7	2.2	1.1	4.7	1.6	15.7	8					
148.0	161.0	140.2	154.5	9.5	8.2	4.6	19.9	9.1	13.3	5.5	14.8	10.3	10.2	13.3	9					
124.3	157.7	133.4	141.0	-15.0	17.3	-4.8	17.4	24.9	23.1	-8.7	20.6	11.4	5.7	23.1	10					
160.8	162.7	143.9	161.7	20.5	5.6	10.1	21.0	2.5	10.2	12.8	12.0	9.9	12.4	10.2	11					
171.4	179.9	153.0	175.7	21.2	47.1	26.9	27.9	-7.1	34.6	20.3	10.0	10.5	14.8	34.6	12					
187.8	215.0	171.7	201.4	5.4	63.7	24.0	34.3	2.1	56.0	16.4	18.1	6.8	17.3	56.0	13					
140.1	112.7	117.4	126.4	69.2	4.3	35.7	9.0	-30.3	-17.1	31.7	-12.2	22.8	7.7	-17.1	14					
153.3	150.7	137.6	152.0	20.0	-18.1	-0.7	15.8	11.4	-7.9	7.5	13.7	9.4	10.5	-7.9	15					
INDEX																				
134.0	140.3	132.3	137.2	-2.3	12.6	3.7	10.5	2.0	8.0	0.8	6.4	8.0	3.7	8.0	16					
141.2	146.8	138.5	144.0	-5.6	19.1	7.9	9.6	2.0	8.9	2.1	5.8	10.8	4.0	8.9	17					
129.5	139.8	125.9	134.7	4.7	23.2	8.0	12.4	9.0	15.0	3.2	10.6	17.7	7.0	15.0	18					
148.1	151.0	146.0	149.5	-10.7	17.0	7.7	8.2	-1.7	5.7	1.5	3.4	7.7	2.4	5.7	19					
124.0	131.3	123.7	127.6	2.8	1.5	-2.1	12.0	2.4	6.5	-1.1	7.5	3.9	3.2	6.5	20					
104.1	128.7	118.0	116.4	-20.4	9.6	-11.0	9.7	17.0	15.3	-14.6	12.7	4.8	-1.4	15.3	21					
134.7	132.7	126.8	133.7	13.3	-1.0	3.1	13.4	-3.7	3.7	5.8	5.1	3.6	5.4	3.7	22					

3 INDEX DES AUFTRAGSEINGANGS FÜR DAS BAUHAUPTGEBIETE
1985=100

3.2 ZEITREIHENANALYSE - BERLINER VERFAHREN (BV 4)

ART DER BAUTEN UND AUFTRAGGEBER	ORIGINALWERT		KALENDER- UND SAISONBEREINIGTER WERT BERLINER VERFAHREN, VERSION 4		GLATTE KOMPONENTE	
	1992 MAR.	VERÄND. GEGEN- UEBER VOR- JAHRES- MONAT IN %	1992 MAR.	VERÄND. GEGEN- UEBER VOR- MONAT IN %	1992 MAR.	VERÄND. GEGEN- UEBER VOR- MONAT IN %
WERTINDEX						
BAUHAUPTGEBIETE	209.2	13.2	181.8	0.9	180.1	0.4
HOCHBAU	212.0	13.2	191.1	-2.9	191.5	0.5
WOHNUNGSBAU	214.9	16.6	185.8	-2.4	187.3	1.0
SONSTIGER HOCHBAU	210.2	11.2	194.7	-2.9	194.2	0.3
GEWERBLICHER UND INDUSTRIELLER BAU FÜR UNTERNEHMEN, LANDWIRTSCHAFTLICHER BAU SOWIE BAUTEN FÜR BUNDESBAHN UND BUNDESPOST	249.0	13.5	228.3	1.4	223.5	0.1
GEWERBLICHER UND INDUSTRIELLER BAU FÜR UNTERNEHMEN SOWIE LANDWIRTSCHAFTLICHER BAU	249.5	11.7	227.7	-0.7	224.6	0.1
BAUTEN FÜR BUNDESBAHN UND BUNDESPOST	236.0	109.0	223.9	91.4	185.3	-0.4
BAUTEN FÜR ÖFFENTLICHE AUFTRAGGEBER UND ORGANISATIONEN OHNE ERWERBSZWECK	124.0	2.2	120.7	-19.3	129.2	0.8
TIEFBAU	205.3	13.1	168.6	7.6	163.9	0.4
STRASSENBAU	166.2	34.1	163.7	15.4	156.2	1.1
SONSTIGER TIEFBAU	226.3	6.4	174.9	6.1	169.8	0.3
GEWERBLICHER UND INDUSTRIELLER BAU FÜR UNTERNEHMEN SOWIE BAUTEN FÜR BUNDESBAHN UND BUNDESPOST	292.1	31.6	240.2	12.7	203.3	1.3
GEWERBLICHER UND INDUSTRIELLER BAU FÜR UNTERNEHMEN	375.8	69.8	329.2	28.3	246.4	2.0
BAUTEN FÜR BUNDESBAHN UND BUNDESPOST	132.0	-40.9	82.5	-31.6	99.9	-4.7
BAUTEN FÜR ÖFFENTLICHE AUFTRAGGEBER UND ORGANISATIONEN OHNE ERWERBSZWECK	180.4	-12.4	132.5	2.9	139.6	-1.6
VOLUMENINDEX						
BAUHAUPTGEBIETE	164.8	6.9	142.0	-0.3	141.5	0.1
HOCHBAU	165.9	7.2	148.4	-3.8	149.3	0.1
WOHNUNGSBAU	167.6	10.0	143.5	-3.5	145.7	0.6
SONSTIGER HOCHBAU	164.9	5.6	151.8	-3.6	151.8	-0.1
TIEFBAU	163.2	6.5	132.8	5.6	130.4	0.1
STRASSENBAU	132.1	26.2	130.6	13.7	125.5	1.0
SONSTIGER TIEFBAU	180.0	0.4	134.6	2.3	133.5	-0.3

STBA, FACHSERIE 4, REIHE 2.2

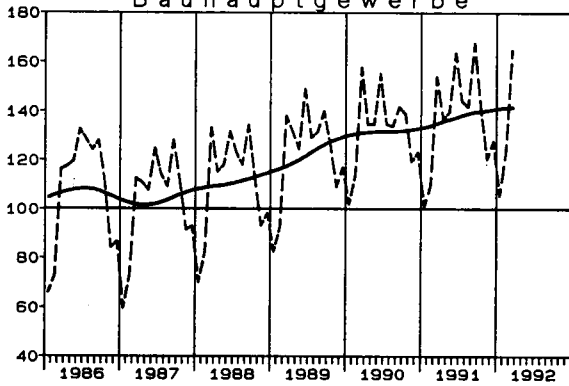
Bauhauptgewerbe

Volumenindex 1985 = 100

----- Originalwerte
 ———— Glatte Komponente *)

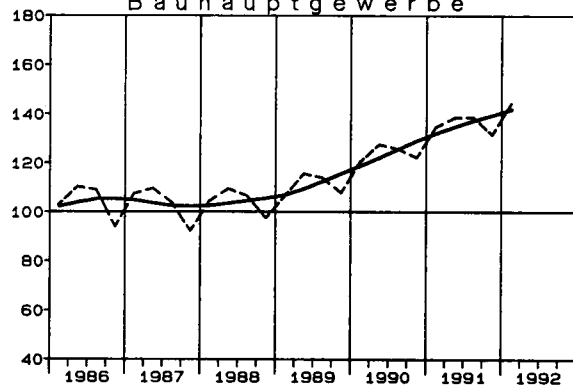
Auftragseingang

Bauhauptgewerbe

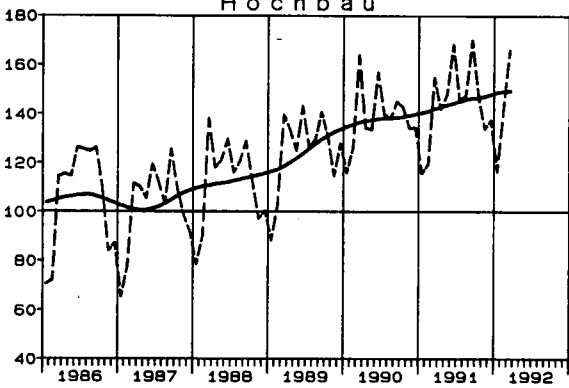


Auftragsbestand

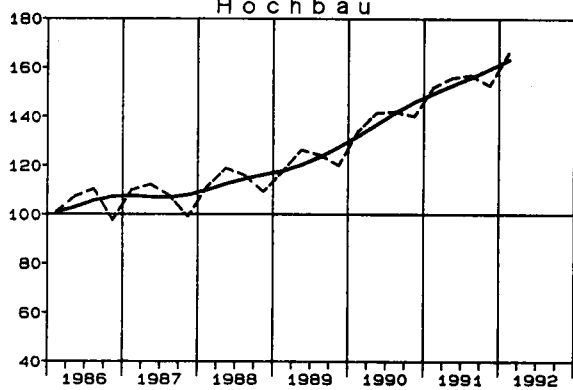
Bauhauptgewerbe



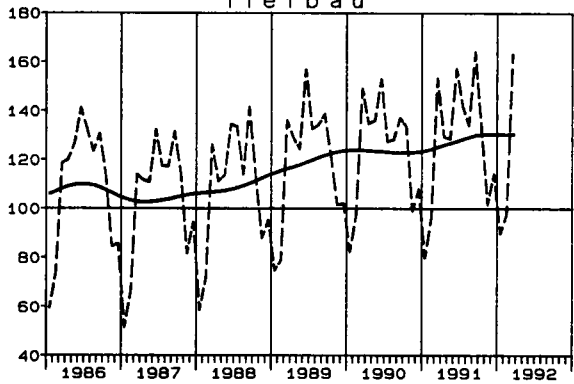
Hochbau



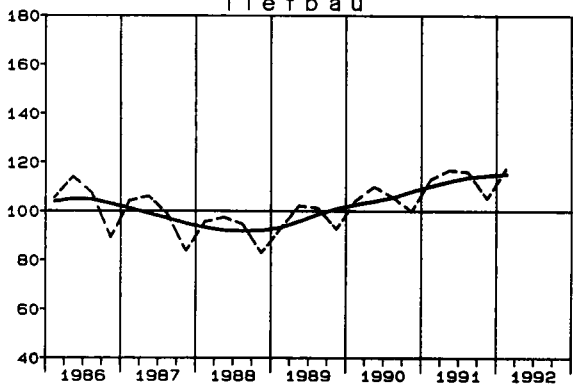
Hochbau



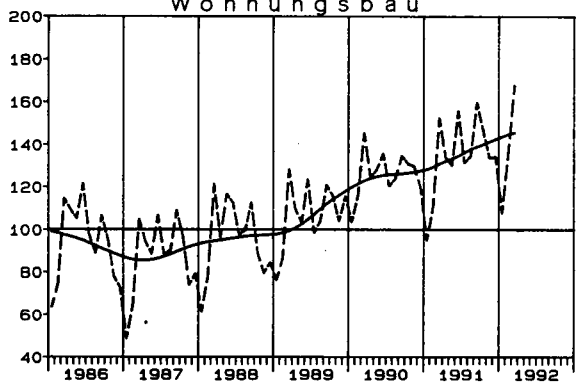
Tiefbau



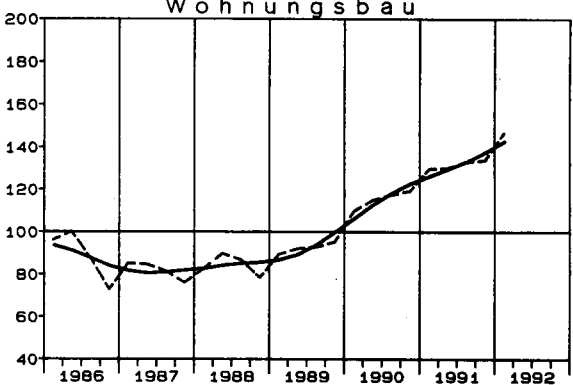
Tiefbau



Wohnungsbau



Wohnungsbau



*) Zeitreihenanalyse nach dem Berliner Verfahren, Version 4

LFD. NR.	ART DER BAUTEN UND AUFTRAGGEBER	1992 1.VJ	VERÄND. GEGEN- UEBER VOR- JAHRES- QUARTAL IN %	N	A		C	H
				1991 1.VJ	1991 2.VJ	1991 3.VJ	1991 4.VJ	
								WERT
1	BAUHAUPTGEWERBE	181.4	14.0	159.1	167.3	171.0	163.5	
2	HOCHBAU	209.7	16.0	180.8	189.6	194.8	191.0	
3	WOHNUNGSBAU	185.8	20.9	153.7	157.9	164.9	167.5	
4	SONSTIGER HOCHBAU	224.4	13.6	197.5	209.1	213.2	205.4	
5	GEWERBLICHER UND INDUSTRIELLER BAU FUER UNTERNEHMEN, LANDWIRTSCHAFTLICHER BAU SOWIE BAUTEN FUER BUNDESBAHN UND BUNDESPOST	274.6	16.2	236.4	253.7	263.0	252.5	
6	GEWERBLICHER UND INDUSTRIELLER BAU FUER UNTERNEHMEN SOWIE LANDWIRTSCHAFTLICHER BAU	281.5	15.7	243.4	262.3	268.1	258.8	
7	BAUTEN FUER BUNDESBAHN UND BUNDESPOST	156.4	34.1	116.6	106.3	174.0	144.4	
8	BAUTEN FUER DEFFENTLICHE AUFTRAGGEBER UND ORGANISATIONEN OHNE ERWERBSZWECK	138.0	5.8	130.4	132.4	127.5	124.2	
9	TIEFBAU	146.1	10.7	132.0	139.5	141.3	129.3	
10	STRASSENBAU	130.8	1.6	128.7	140.4	141.3	120.1	
11	SONSTIGER TIEFBAU	152.3	14.2	133.4	139.1	141.3	133.1	
12	GEWERBLICHER UND INDUSTRIELLER BAU FUER UNTERNEHMEN SOWIE BAUTEN FUER BUNDESBAHN UND BUNDESPOST	137.9	25.5	109.9	111.4	114.7	107.7	
13	GEWERBLICHER UND INDUSTRIELLER BAU FUER UNTERNEHMEN	223.2	40.2	159.2	172.1	189.7	162.4	
14	BAUTEN FUER BUNDESBAHN UND BUNDESPOST	70.5	-0.7	71.0	63.3	55.6	64.4	
15	BAUTEN FUER DEFFENTLICHE AUFTRAGGEBER UND ORGANISATIONEN OHNE ERWERBSZWECK	163.0	8.1	150.8	159.5	160.8	151.9	
								VOLUMEN
16	BAUHAUPTGEWERBE	144.3	7.2	134.6	138.4	138.6	131.3	
17	HOCHBAU	166.0	9.3	151.9	155.8	156.9	152.5	
18	WOHNUNGSBAU	146.8	13.4	129.5	129.9	132.8	133.7	
19	SONSTIGER HOCHBAU	177.8	7.4	165.6	171.7	171.7	164.1	
20	TIEFBAU	117.2	3.7	113.0	116.7	115.9	104.9	
21	STRASSENBAU	104.7	-5.0	110.2	117.3	115.8	97.5	
22	SONSTIGER TIEFBAU	122.4	7.3	114.1	116.5	116.0	108.0	

FUER DAS BAUHAUPTGEWERBE
=100

WERT

R	I	C	H	VERAENDERUNG GEGENUEBER DEM ENTSPRECHENDEN VORJAHRESZEITRAUM IN %									LFD. NR		
				T				L		I		C		H	
				1991 1.HJ	1991 2.HJ	1990	1991	1991 1.VJ	1991 2.VJ	1991 3.VJ	1991 4.VJ	1991 1.HJ		1991 2.HJ	1990

INDEX

163.2	167.3	141.5	165.2	19.2	15.8	17.8	14.7	17.4	16.3	18.6	16.7	14.0	1
185.2	192.9	160.1	189.1	21.3	17.5	18.0	15.9	19.3	16.9	21.4	18.1	16.0	2
155.8	166.2	132.2	161.0	26.2	20.7	20.9	19.8	23.4	20.3	32.6	21.8	20.9	3
203.3	209.3	177.2	206.3	19.2	16.1	16.7	14.0	17.6	15.4	16.8	16.4	13.6	4
245.1	257.8	207.2	251.4	22.2	20.5	24.0	18.7	21.3	21.3	20.2	21.3	16.2	5
252.9	263.5	210.9	258.2	23.7	22.8	24.2	19.1	23.2	21.7	21.2	22.4	15.7	6
111.5	159.2	144.7	135.3	-15.5	-32.3	17.7	6.2	-24.5	12.2	0.0	-6.5	34.1	7
131.4	125.9	125.4	128.6	10.7	3.7	-3.6	0.3	7.0	-1.6	8.1	2.6	5.8	8
135.8	135.3	118.4	135.5	15.5	12.9	17.4	12.3	14.1	14.9	14.2	14.4	10.7	9
134.6	130.7	125.9	132.6	10.3	1.4	7.0	3.2	5.5	5.2	19.0	5.3	1.6	10
136.3	137.2	115.2	136.7	17.7	18.5	22.2	16.2	18.1	19.2	12.1	18.7	14.2	11
110.7	111.2	88.3	110.9	30.1	28.9	31.1	13.5	29.5	21.9	11.9	25.6	25.5	12
165.7	176.1	139.4	170.9	16.2	23.7	36.1	14.2	20.0	25.1	9.3	22.6	40.2	13
67.2	60.0	48.0	63.6	65.1	41.3	19.6	12.0	53.1	15.4	18.5	32.5	-0.7	14
155.2	156.4	135.1	155.8	12.1	13.7	17.9	17.8	13.0	17.9	12.2	15.3	8.1	15

INDEX

136.5	135.0	123.9	135.7	11.7	8.6	10.4	7.6	10.1	9.0	11.8	9.5	7.2	16
153.9	154.7	139.2	154.3	13.6	10.2	10.6	9.0	11.8	9.8	14.2	10.8	9.3	17
129.7	133.3	115.3	131.5	18.0	13.1	13.0	12.2	15.5	12.6	24.8	14.1	13.4	18
168.7	167.9	153.9	168.3	11.6	8.9	9.5	7.5	10.3	8.5	10.0	9.4	7.4	19
114.9	110.4	104.8	112.6	8.5	6.1	10.0	5.2	7.3	7.6	7.9	7.4	3.7	20
113.8	106.7	111.8	110.2	3.6	-5.2	-0.1	-3.5	-1.1	-1.7	12.6	-1.4	-5.0	21
115.3	112.0	101.9	113.7	10.7	11.6	14.7	9.0	11.1	11.9	5.9	11.6	7.3	22

4 INDEX DES AUFTRAGSBESTANDS FUER DAS BAUHAUPTGEWERBE
1985=100

4.2 ZEITREIHENANALYSE - BERLINER VERFAHREN (BV 4)

ART DER BAUTEN UND AUFTRAGGEBER	ORIGINALWERT		SAISONBEREINIGTER WERT BERLINER VERFAHREN, VERSION 4		GLATTE KOMPONENTE BERLINER VERFAHREN, VERSION 4	
	1992	VERAEND. GEGEN- UEBER- VOR- JAHRES- QUARTAL IN %	1992	VERAEND. GEGEN- UEBER- VOR- QUARTAL IN %	1992	VERAEND. GEGEN- UEBER- VOR- QUARTAL IN %
	1.VJ		1.VJ		1.VJ	

WERTINDEX

BAUHAUPTGEWERBE	181.4	14.0	179.3	4.1	179.0	3.1
HOCHBAU	209.7	16.0	207.7	4.5	207.1	3.8
WOHNUNGSBAU	185.8	20.9	182.3	5.8	181.3	5.1
SONSTIGER HOCHBAU	224.4	13.6	223.3	3.9	222.9	3.1
GEWERBLICHER UND INDUSTRIELLER BAU FUER UNTERNEHMEN, LANDWIRTSCHAFTLICHER BAU SOWIE BAUTEN FUER BUNDESBAHN UND BUNDESPOST	274.6	16.2	273.5	3.5	274.7	3.1
GEWERBLICHER UND INDUSTRIELLER BAU FUER UNTERNEHMEN SOWIE LANDWIRTSCHAFTLICHER BAU	281.5	15.7	279.8	3.2	281.3	3.0
BAUTEN FUER BUNDESBAHN UND BUNDESPOST	156.4	34.1	165.1	13.0	160.7	8.9
BAUTEN FUER OEFFENTLICHE AUFTRAGGEBER UND ORGANISATIONEN OHNE ERWERBSZWECK	138.0	5.8	136.9	5.3	133.8	3.0
TIEFBAU	146.1	10.7	143.9	3.2	144.1	2.1
STRASSENBAU	130.8	1.6	133.7	0.1	134.5	0.6
SONSTIGER TIEFBAU	152.3	14.2	147.9	4.2	147.9	2.6
GEWERBLICHER UND INDUSTRIELLER BAU FUER UNTERNEHMEN SOWIE BAUTEN FUER BUNDESBAHN UND BUNDESPOST	137.9	25.5	126.4	10.7	124.1	4.5
GEWERBLICHER UND INDUSTRIELLER BAU FUER UNTERNEHMEN	223.2	40.2	202.5	15.1	197.9	5.7
BAUTEN FUER BUNDESBAHN UND BUNDESPOST	70.5	-0.7	63.2	-2.8	63.6	-
BAUTEN FUER OEFFENTLICHE AUFTRAGGEBER UND ORGANISATIONEN OHNE ERWERBSZWECK	163.0	8.1	160.8	-0.7	163.3	0.9

VOLUMENINDEX

BAUHAUPTGEWERBE	144.3	7.2	141.9	2.3	141.8	1.7
HOCHBAU	166.0	9.3	163.6	3.0	163.2	2.4
WOHNUNGSBAU	146.8	13.4	143.2	4.1	142.6	3.7
SONSTIGER HOCHBAU	177.8	7.4	176.2	2.4	175.9	1.8
TIEFBAU	117.2	3.7	114.8	1.2	115.1	0.5
STRASSENBAU	104.7	-5.0	106.8	-1.9	107.5	-0.8
SONSTIGER TIEFBAU	122.4	7.3	118.2	2.4	118.3	1.0

STBA, FACHSERIE 4, REIHE 2.2

Tabellengruppen 5 - 8
Angaben für die neuen Bundesländer sowie das frühere Berlin (Ost)
(2. Halbjahr 1990 = 100)

Tabellengruppen 9 - 12
Angaben für Deutschland
(2. Halbjahr 1990 = 100)

5 INDEX DES AUFTRAGSEINGANGS
2. HALBJAHR

5.1 ORIGINAL

WERT

ANGABEN FUER DIE

SYPRO- NR.	WIRTSCHAFTSGLIEDERUNG	1992 FEB.	VERAEND. GEGEN- UEBER VOR- JAHRES MONAT IN %	N		A		C		H
				1991 FEB.	1992 JAN.	1991 1.VJ	1991 2.VJ	1991 3.VJ	1991 4.VJ	
	VERARBEITENDES GEWERBE	INSGESAMT	65.0	-2.8	66.9	93.7	82.3	74.8	76.2	82.1
		INLAND	70.4	5.5	66.7	87.6	77.3	70.7	71.7	72.7
		AUSLAND	49.3	-26.7	67.3	111.4	96.8	87.0	89.5	109.6
	GRUNDSTOFF-U. PRODUKTIONSGUETER- GEWERBE	INSGESAMT	61.1	-12.5	69.8	62.3	73.7	62.8	60.8	68.9
		INLAND	57.3	-4.7	60.1	60.5	67.7	61.6	57.4	61.0
		AUSLAND	74.7	-29.0	105.2	69.1	95.6	67.3	73.3	97.8
25	GEW. U. VERARB. V. STEINEN U. ERDEN	INSGESAMT	65.9	118.2	30.2	76.4	38.9	64.5	73.2	67.2
		INLAND	65.8	119.3	30.0	76.2	38.6	64.5	73.5	67.7
		AUSLAND	66.7	35.0	49.4	99.0	60.2	65.0	35.3	16.3
27	EISENSCHAFFENDE INDUSTRIE	INSGESAMT	41.8	-5.2	44.1	40.9	82.6	55.1	50.5	40.5
		INLAND	43.1	-4.9	45.3	37.0	70.0	49.8	55.3	43.3
		AUSLAND	38.4	-5.9	40.8	52.3	118.8	70.3	36.9	32.3
2850	NE-METALLHALBZEUGWERKE	INSGESAMT	104.6	21.2	86.3	103.0	77.5	63.9	72.2	59.7
		INLAND	97.0	13.1	85.8	96.9	76.1	62.0	63.9	54.4
		AUSLAND	314.8	212.9	100.6	273.6	116.2	115.7	301.5	206.8
2910	EISEN-, STAHL-U. TEMPER- GIESSEREI	INSGESAMT	61.4	-24.8	81.6	55.9	97.0	65.6	53.6	60.6
		INLAND	52.8	-29.2	74.6	56.0	92.9	62.4	53.7	57.1
		AUSLAND	238.6	5.5	226.2	54.0	182.2	133.3	52.7	133.8
3011-15	ZIEHEREIEN UND KALTWALZ- WERKE	INSGESAMT	49.5	-33.6	74.5	71.1	76.3	46.6	47.3	47.0
		INLAND	51.8	-28.4	72.3	73.6	81.0	51.0	51.6	52.4
		AUSLAND	37.7	-56.0	85.7	58.2	51.2	23.5	24.7	18.3
40	CHEMISCHE INDUSTRIE	INSGESAMT	63.7	-28.6	89.2	62.5	77.5	64.7	61.5	86.4
		INLAND	55.0	-19.9	68.7	59.7	71.0	66.5	52.6	71.7
		AUSLAND	84.9	-39.0	139.2	69.4	93.1	60.2	83.1	122.3
53	HOLZBEARBEITUNG	INSGESAMT	57.0	-11.4	64.3	66.2	69.6	63.3	56.6	52.1
		INLAND	60.9	-11.9	69.1	71.0	73.6	67.8	60.5	55.4
		AUSLAND	12.0	33.3	9.0	11.8	24.6	12.2	12.2	13.9
55	ZELLSTOFF-, HOLZSCHLIFF-, PAPIER-U. PAPPERZEUGUNG	INSGESAMT	67.7	-19.0	83.6	70.7	78.8	79.8	79.3	65.5
		INLAND	59.6	-32.9	88.8	58.2	85.7	71.9	62.9	55.3
		AUSLAND	92.1	35.8	67.8	108.0	57.8	103.4	128.6	96.1
59	GUMMIVERARBEITUNG	INSGESAMT	52.7	30.1	40.5	57.6	47.3	66.3	51.2	75.3
		INLAND	49.7	26.5	39.3	50.1	45.7	49.7	46.4	46.8
		AUSLAND	64.2	43.3	44.8	85.7	53.2	129.2	69.5	183.1
	INVESTITIONSGUETER PRODUZIERENDES GEWERBE	INSGESAMT	67.1	1.4	66.2	124.1	92.0	88.7	94.8	98.7
		INLAND	78.0	10.3	70.7	108.6	81.5	76.8	84.3	81.9
		AUSLAND	38.5	-29.2	54.4	165.0	119.6	119.8	122.2	143.2
3021-25	STAHLVERFORMUNG, OBERFLAECHE- VEREDLUNG, HAERTUNG	INSGESAMT	266.9	52.3	175.2	369.4	207.4	278.8	224.0	209.6
		INLAND	275.5	54.4	178.4	379.0	213.9	243.6	225.7	212.9
		AUSLAND	136.9	11.8	122.5	219.4	107.8	817.4	196.1	158.6
31	STAHL-U. LEICHTMETALLBAU, SCHIENENFAHRZEUGBAU	INSGESAMT	125.8	129.6	54.8	105.5	161.7	118.3	177.9	181.5
		INLAND	197.8	133.0	84.9	165.2	107.8	131.5	201.9	125.5
		AUSLAND	0.9	-65.4	2.6	2.0	255.2	95.2	136.6	278.8
32	MASCHINENBAU	INSGESAMT	75.5	-4.9	79.4	173.7	109.6	123.2	126.2	120.8
		INLAND	70.1	-7.8	76.0	84.9	87.8	78.4	85.8	76.9
		AUSLAND	94.0	3.3	91.0	479.5	184.3	277.5	265.4	272.0
33	STRASSENFAHRZEUGBAU	INSGESAMT	32.5	-44.8	58.9	27.7	51.8	42.0	31.6	33.3
		INLAND
		AUSLAND

STBA, FACHSERIE 4, REIHE 2.2

FUER DAS VERARBEITENDE GEWERBE
1990=100

WERT

INDEX

NEUEN BUNDESSTAENDEN

R	I			C	H										T	L	I	C	H	SYPRO- NR.	
	1991	1991	1990		1991	VERAENDERUNG GEGENUEBER DEM ENTSPRECHENDEN VORJAHRESZEITRAUM IN %															
	1.HJ	2.HJ				1991	1992	1991	1991	1991	1991	1991	1991	1990							1991
				FEB.	JAN.	1.VJ	2.VJ	3.VJ	4.VJ	1.HJ	2.HJ			JAN.-FEB. KUMULIERT							
	78.6	79.2	-	78.9	-	7.5	-	-	-30.0	-10.0	-	-20.8	-	-	3.0						
	74.0	72.2	-	73.1	-	-6.2	-	-	-33.9	-20.5	-	-27.8	-	-	-1.4						
	91.9	99.6	-	95.7	-	61.2	-	-	-18.3	21.1	-	-0.4	-	-	17.9						
	68.3	64.9	-	66.6	-	-19.1	-	-	-49.0	-14.8	-	-35.1	-	-	-15.9						
	64.6	59.2	-	61.9	-	-21.9	-	-	-51.5	-25.3	-	-40.8	-	-	-14.4						
	81.5	85.5	-	83.5	-	-8.2	-	-	-39.8	24.9	-	-14.5	-	-	-20.4						
	51.7	70.2	-	60.9	-	91.5	-	-	-38.5	-16.9	-	-29.8	-	-	102.8	25					
	51.6	70.6	-	61.1	-	93.9	-	-	-38.1	-16.7	-	-29.4	-	-	104.6						
	62.6	25.8	-	44.2	-	6.6	-	-	-76.1	-69.0	-	-74.2	-	-	16.4						
	68.8	45.5	-	57.2	-	-49.2	-	-	-59.4	-46.4	-	-54.5	-	-	-33.5	27					
	59.9	49.3	-	54.6	-	-54.0	-	-	-57.8	-37.2	-	-50.7	-	-	-36.2						
	94.6	34.6	-	64.6	-	-35.4	-	-	-64.9	-65.9	-	-65.4	-	-	-25.5						
	70.7	66.0	-	68.3	-	38.3	-	-	-43.6	-17.0	-	-34.0	-	-	29.1	2850					
	69.1	59.2	-	64.1	-	32.2	-	-	-49.8	-25.2	-	-40.8	-	-	21.9						
	115.9	254.2	-	185.0	-	151.7	-	-	102.3	306.3	-	154.2	-	-	181.0						
	81.3	57.1	-	69.2	-	-56.1	-	-	-46.0	-39.8	-	-42.9	-	-	-43.8	2810					
	77.6	55.4	-	66.5	-	-54.3	-	-	-45.4	-43.8	-	-44.6	-	-	-44.8						
	157.7	93.3	-	125.5	-	-76.1	-	-	-55.1	62.2	-	-6.7	-	-	-35.3						
	61.5	47.2	-	54.3	-	-21.6	-	-	-58.7	-45.0	-	-52.8	-	-	-27.0	3011-15					
	66.0	52.0	-	59.0	-	-25.3	-	-	-53.5	-41.1	-	-48.0	-	-	-26.6						
	37.4	21.5	-	29.4	-	18.5	-	-	-81.4	-72.8	-	-78.5	-	-	-28.8						
	71.1	74.0	-	72.5	-	-22.4	-	-	-48.1	6.1	-	-26.0	-	-	-25.7	40					
	68.8	62.2	-	65.5	-	-28.8	-	-	-54.0	-16.1	-	-37.8	-	-	-24.8						
	76.7	102.7	-	89.7	-	-4.1	-	-	-35.4	71.3	-	2.7	-	-	-27.0						
	66.5	54.4	-	60.4	-	-16.3	-	-	-47.2	-43.9	-	-45.6	-	-	-14.1	53					
	70.7	58.0	-	64.3	-	-12.9	-	-	-44.4	-39.3	-	-42.0	-	-	-12.4						
	18.4	13.1	-	15.7	-	-77.2	-	-	-86.1	-87.6	-	-86.9	-	-	-60.9						
	79.3	72.4	-	75.8	-	-16.4	-	-	-28.3	-26.7	-	-27.6	-	-	-17.7	55					
	78.8	59.1	-	69.0	-	-36.7	-	-	-40.7	-41.1	-	-40.9	-	-	-34.8						
	80.6	112.4	-	96.5	-	72.5	-	-	3.5	26.8	-	12.4	-	-	53.5						
	56.8	63.3	-	60.0	-	-6.3	-	-	-57.2	-6.3	-	-36.7	-	-	8.2	59					
	47.7	46.6	-	47.2	-	-12.1	-	-	-62.4	-39.0	-	-53.4	-	-	3.5						
	91.2	126.3	-	108.7	-	9.5	-	-	-34.2	94.0	-	26.3	-	-	21.8						
	90.4	96.8	-	93.6	-	32.2	-	-	-5.3	-1.2	-	-3.2	-	-	19.4						
	79.2	83.1	-	81.1	-	6.2	-	-	-16.6	-17.2	-	-16.9	-	-	7.9						
	119.7	132.7	-	126.2	-	130.4	-	-	25.3	39.6	-	32.7	-	-	61.6						
	243.1	216.8	-	230.0	-	43.8	-	-	85.1	185.3	-	116.8	-	-	47.3	3021-25					
	229.7	219.3	-	224.0	-	42.9	-	-	89.0	164.1	-	119.3	-	-	47.5						
	462.6	177.4	-	320.0	-	70.6	-	-	35.3	188.4	-	77.4	-	-	41.9						
	140.0	179.7	-	159.8	-	25.1	-	-	78.6	80.8	-	79.7	-	-	66.2	31					
	119.7	163.7	-	141.7	-	32.5	-	-	70.1	54.4	-	63.7	-	-	73.2						
	175.2	207.7	-	191.5	-	-86.0	-	-	105.1	109.2	-	107.7	-	-	-82.4						
	116.4	123.5	-	119.9	-	55.5	-	-	37.0	12.0	-	23.5	-	-	30.3	32					
	83.1	81.4	-	82.2	-	-23.4	-	-	-5.6	-29.6	-	-18.6	-	-	-17.0						
	230.9	268.7	-	249.8	-	318.0	-	-	174.5	163.1	-	168.7	-	-	178.7						
	46.9	32.5	-	39.7	-	-45.5	-	-	-73.9	-57.8	-	-67.5	-	-	-45.2	33					
	.	.	-	.	-	.	-	-	.	.	-	.	-	-	.						
	.	.	-	.	-	.	-	-	.	.	-	.	-	-	.						

STBA, FACHSERIE 4, REIHE 2.2

5 INDEX DES AUFTRAGSEINGANGS
2. HALBJAHR

5.1 ORIGINAL

WERT

ANGABEN FUER DIE

SYPRO- NR.	WIRTSCHAFTSGLIEDERUNG	1992 FEB.	VERAEND. GEGEN- UEBER- VOR- JAHRER MONAT IN %	N		A		C		H
				1991 FEB.	1992 JAN.	1991 1.VJ	1991 2.VJ	1991 3.VJ	1991 4.VJ	
34	SCHIFFBAU	INSGESAMT	20.5	-2.8	21.1	343.3	18.9	61.3	83.0	105.1
	INLAND	28.6	49.0	19.2	537.6	18.2	50.7	53.9	158.3	
	AUSLAND	6.2	-74.5	24.3	4.2	20.0	79.9	133.7	12.2	
35	LUFT-U. RAUMFAHRZEUGBAU	INSGESAMT
	INLAND	
	AUSLAND	
36	ELEKTROTECHNIK	INSGESAMT	45.8	-26.1	62.0	65.1	68.8	57.1	48.7	64.4
	INLAND	55.3	-11.0	62.1	71.1	71.0	61.9	53.3	67.0	
	AUSLAND	19.0	-69.4	62.0	48.3	62.5	43.5	35.7	57.4	
37	FEINMECHANIK, OPTIK, H. V. UHREN	INSGESAMT	74.3	1.8	73.0	100.5	104.1	55.7	67.7	54.0
	INLAND	77.9	-22.4	100.4	127.6	119.3	67.2	81.1	71.0	
	AUSLAND	69.8	131.9	30.1	58.6	81.1	38.3	47.2	27.2	
38	H. V. EBM-WAREN	INSGESAMT	104.3	16.4	89.6	119.6	90.2	76.6	103.2	104.7
	INLAND	112.9	20.2	93.9	130.2	91.5	81.0	109.0	110.6	
	AUSLAND	29.3	-43.2	51.6	27.1	78.7	37.0	44.7	52.1	
50	H. V. BUEROMASCHINEN, ADV-GERAETEN U.-EINR.	INSGESAMT	30.1	49.8	20.1	23.5	42.7	27.1	25.4	26.8
	INLAND	80.4	39.8	57.5	68.0	89.6	68.5	64.8	74.8	
	AUSLAND	3.6	1100.0	0.3	0.1	17.9	5.2	4.7	1.5	
VERBRAUCHSGUETER PRODUZILRENDES GEWERBE	INSGESAMT	68.2	10.2	61.9	80.3	74.7	63.7	59.9	66.1	
	INLAND	81.8	13.5	72.1	96.2	89.5	76.2	72.1	76.3	
	AUSLAND	35.1	-5.6	37.2	41.6	38.7	33.4	30.0	41.1	
51	FEINKERAMIK	INSGESAMT	92.3	23.2	74.9	124.0	91.0	73.3	70.8	69.0
	INLAND	99.8	26.3	79.0	128.3	104.2	82.7	88.9	84.7	
	AUSLAND	81.5	18.3	68.9	117.8	72.0	59.7	44.8	46.5	
52	H. U. VERARBEITUNG VON GLAS	INSGESAMT	57.8	12.9	51.2	125.9	104.2	49.1	44.0	53.6
	INLAND	55.8	21.8	45.8	131.8	102.5	44.5	42.4	47.6	
	AUSLAND	68.0	-14.8	79.8	94.9	113.0	73.2	52.1	84.5	
5421-24	H. V. HOLZMOEBELN, POLSTER- MOEBELN	INSGESAMT	72.2	4.9	68.8	75.4	79.4	60.3	59.4	66.4
	INLAND	114.5	15.7	99.0	117.8	114.5	92.4	92.0	105.0	
	AUSLAND	9.3	-61.1	23.9	12.4	27.2	12.4	10.9	9.2	
56	PAPIER-U. PAPPEVERARBEITUNG	INSGESAMT	71.1	14.1	62.3	78.0	65.9	67.5	85.0	66.3
	INLAND	67.0	5.7	63.4	74.1	65.1	67.3	69.7	65.0	
	AUSLAND	105.2	99.6	52.7	109.4	72.9	68.1	212.2	76.6	
57	DRUCKEREI, VERVIELFAELTIGUNG	INSGESAMT	131.8	20.0	109.8	117.5	104.8	113.9	112.9	123.4
	INLAND	120.5	36.5	88.3	120.1	98.5	113.4	113.2	124.5	
	AUSLAND	341.0	-32.9	508.3	69.0	221.3	122.4	106.7	103.0	
58	H. V. KUNSTSTOFFWAREN	INSGESAMT	111.7	59.6	70.0	112.7	74.5	69.1	73.3	79.6
	INLAND	103.5	45.8	71.0	94.0	75.9	69.1	66.3	79.7	
	AUSLAND	192.1	222.3	59.6	295.8	60.2	69.2	142.1	79.1	
61	LEDERERZEUGUNG	INSGESAMT
	INLAND	
	AUSLAND	
62	LEDERVERARBEITUNG	INSGESAMT	27.1	-11.1	30.5	31.6	51.7	43.6	33.6	55.4
	INLAND	57.3	-5.0	60.3	71.3	99.3	106.9	79.1	78.0	
	AUSLAND	7.9	-31.9	11.6	6.3	21.4	3.4	4.7	40.9	
63	TEXTILGEWERBE	INSGESAMT	48.2	-9.4	53.2	59.8	59.8	62.7	52.8	58.4
	INLAND	54.5	-13.1	62.7	71.8	73.1	65.9	59.4	56.1	
	AUSLAND	33.8	7.3	31.5	32.4	29.2	55.3	37.9	63.3	
64	BEKLEIDUNGSGEWERBE	INSGESAMT	61.0	25.5	48.6	64.8	60.6	49.6	47.4	46.9
	INLAND	92.8	25.7	73.8	74.1	89.2	72.8	71.9	68.6	
	AUSLAND	5.8	20.8	4.8	48.6	10.9	9.5	4.8	9.2	

STBA, FACHSERIE 4, REIHE 2.2

FUER DAS VERARBEITENDE GEWERBE
1990=100

WERT

INDEX

NEUEN BUNDESLAENDER

R	I		C	1991	H										SYPRO- NR.	
	1991 1.HJ	1991 2.HJ			1990	VERAENDERUNG GEGENUEBER DEM ENTSPRECHENDEN VORJAHRESZEITRAUM IN %										
						1991 FEB.	1992 JAN.	1991 1.VJ	1991 2.VJ	1991 3.VJ	1991 4.VJ	1991 1.HJ	1991 2.HJ	1990		1991
	40.1	94.0	-	67.1	-	1839.5	-	-	-9.3	-3.1	-	-6.0	-	-	837.6	34
	34.5	106.1	-	70.3	-	2903.4	-	-	-50.6	74.1	-	6.1	-	-	1422.0	
	49.9	72.9	-	61.4	-	-75.7	-	-	120.3	-91.2	-	-27.1	-	-	-75.0	
	:	:	:	:	:	:	:	:	:	:	:	:	:	:	:	35
	62.9	56.6	-	59.7	-	-27.8	-	-	-53.5	-32.4	-	-43.4	-	-	-27.1	36
	66.5	60.1	-	63.3	-	-23.1	-	-	-49.1	-29.7	-	-39.9	-	-	-18.2	
	53.0	46.6	-	49.8	-	-42.2	-	-	-65.9	-39.7	-	-53.4	-	-	-53.7	
	79.9	60.9	-	70.4	-	-30.1	-	-	-36.3	-42.4	-	-39.1	-	-	-19.4	37
	93.2	76.1	-	84.6	-	-29.5	-	-	-14.5	-32.5	-	-23.9	-	-	-26.9	
	59.7	37.2	-	48.5	-	-32.4	-	-	-62.1	-63.9	-	-62.8	-	-	9.9	
	83.4	103.9	-	93.7	-	26.7	-	-	-4.4	13.7	-	3.9	-	-	21.7	38
	86.3	109.8	-	98.0	-	35.6	-	-	0.6	20.7	-	9.8	-	-	28.0	
	57.9	48.4	-	53.1	-	-65.8	-	-	-56.6	-46.2	-	-51.6	-	-	-56.9	
	34.9	26.1	-	30.5	-	-73.0	-	-	-74.9	-72.9	-	-73.9	-	-	-49.9	50
	79.1	69.8	-	74.4	-	-64.8	-	-	-40.1	-18.5	-	-30.2	-	-	-28.7	
	11.6	3.1	-	7.3	-	-99.8	-	-	-95.2	-98.5	-	-96.9	-	-	-92.9	
	69.2	63.0	-	66.1	-	-12.6	-	-	-45.3	-26.9	-	-37.0	-	-	-3.4	
	82.8	74.2	-	78.5	-	-11.2	-	-	-31.5	-19.6	-	-25.8	-	-	-1.3	
	36.1	35.5	-	35.8	-	-20.0	-	-	-75.1	-48.3	-	-64.5	-	-	-13.9	
	82.1	69.9	-	76.0	-	10.9	-	-	-47.2	4.7	-	-30.1	-	-	15.8	51
	93.5	86.8	-	90.1	-	-0.9	-	-	-32.2	22.9	-	-13.2	-	-	9.4	
	65.9	45.6	-	55.7	-	36.2	-	-	-67.7	-24.4	-	-54.4	-	-	28.3	
	76.6	48.8	-	62.7	-	-32.8	-	-	-48.8	-53.0	-	-51.2	-	-	-23.0	52
	73.5	45.0	-	59.3	-	-34.1	-	-	-49.8	-58.8	-	-55.0	-	-	-23.7	
	93.1	68.3	-	80.7	-	-21.3	-	-	-44.3	-20.7	-	-31.7	-	-	-18.7	
	69.9	62.9	-	66.4	-	-29.0	-	-	-45.3	-27.4	-	-37.1	-	-	-15.7	5421-24
	103.5	98.5	-	101.0	-	-20.0	-	-	6.2	-7.4	-	-1.5	-	-	-5.7	
	19.8	10.1	-	14.9	-	-72.4	-	-	-92.3	-84.4	-	-89.9	-	-	-68.4	
	66.7	75.7	-	71.2	-	23.2	-	-	-28.0	-19.2	-	-24.3	-	-	18.8	56
	86.2	67.3	-	66.8	-	28.0	-	-	-42.0	-18.6	-	-32.7	-	-	16.3	
	70.5	144.4	-	107.4	-	1.0	-	-	113.1	-23.7	-	44.4	-	-	33.3	
	109.3	118.1	-	113.7	-	26.9	-	-	9.2	27.7	-	18.1	-	-	23.2	57
	106.0	118.8	-	112.4	-	29.0	-	-	7.9	30.9	-	18.8	-	-	32.6	
	171.8	104.9	-	138.3	-	-18.7	-	-	40.4	-16.9	-	4.9	-	-	-30.9	
	71.8	76.5	-	74.1	-	35.9	-	-	-38.8	-0.9	-	-23.5	-	-	46.7	58
	72.5	73.0	-	72.7	-	9.6	-	-	-44.8	-0.4	-	-27.0	-	-	26.0	
	64.7	110.6	-	87.7	-	448.8	-	-	21.2	-4.5	-	10.6	-	-	329.6	
	:	:	:	:	:	:	:	:	:	:	:	:	:	:	:	61
	47.7	44.5	-	46.1	-	-40.2	-	-	-71.0	-34.2	-	-55.5	-	-	-29.5	62
	103.1	78.6	-	90.8	-	20.8	-	-	-30.2	-9.9	-	-21.4	-	-	7.7	
	12.4	22.8	-	17.6	-	-87.1	-	-	-96.0	-50.6	-	-77.2	-	-	-76.6	
	61.2	55.6	-	58.4	-	-13.5	-	-	-53.0	-33.3	-	-44.4	-	-	-11.8	63
	69.5	57.7	-	63.6	-	-13.8	-	-	-47.6	-35.1	-	-42.3	-	-	-13.4	
	42.2	50.6	-	46.4	-	-11.5	-	-	-65.6	-29.5	-	-49.4	-	-	-2.9	
	55.1	47.2	-	51.1	-	23.7	-	-	-53.3	-52.4	-	-52.8	-	-	24.6	64
	81.0	70.3	-	75.6	-	-0.3	-	-	-22.9	-35.8	-	-29.7	-	-	12.7	
	10.2	7.0	-	8.6	-	237.5	-	-	-95.9	-89.1	-	-93.0	-	-	183.3	

6 INDEX DES UMSATZES
2. HALBJAHR

6.1 ORIGINAL

WERT

ANGABEN FUER DIE

SYPRO- NR.	WIRTSCHAFTSGLIEDERUNG	1992 FEB.	VERAEND. GEGEN- UEBER- VOR- JAHRES MONAT IN %	N		A		C		H
				1991	1992	1991	1991	1991	1991	
				FEB.	JAN.	1.VJ	2.VJ	3.VJ	4.VJ	
	VERARBEITENDES GEWERBE	INSGESAMT	47.8	-0.2	47.9	44.2	51.8	52.6	54.1	61.8
		INLAND	54.3	-15.3	64.1	54.8	68.1	65.1	64.3	68.3
		AUSLAND	35.8	94.6	18.4	24.7	22.1	29.6	35.2	49.8
	GRUNDSTOFF-U. PRODUKTIONSGUETER- GEWERBE	INSGESAMT	57.0	-7.6	61.7	58.6	65.7	64.2	66.6	70.7
		INLAND	54.6	-18.4	66.9	57.3	72.5	68.9	68.8	67.5
		AUSLAND	64.9	45.8	44.5	63.2	43.1	48.3	59.1	81.2
25	GEW.U. VERARB.V. STEINEN U. ERDEN	INSGESAMT	57.0	66.2	34.3	54.2	46.3	68.0	79.3	76.3
		INLAND	57.0	67.6	34.0	54.5	46.2	68.1	79.7	76.9
		AUSLAND	59.8	14.6	52.2	31.4	48.0	51.3	54.2	27.4
27	EISENSCHAFFENDE INDUSTRIE	INSGESAMT	34.7	-39.4	57.3	42.3	57.4	67.4	62.0	52.6
		INLAND	36.7	-33.2	54.9	39.0	56.9	61.8	57.6	47.4
		AUSLAND	28.7	-55.8	64.9	52.9	59.0	84.8	75.8	68.9
2850	NE-METALLHALBZEUGWERKE	INSGESAMT	73.5	-0.3	73.7	70.2	78.6	72.9	69.1	57.0
		INLAND	67.6	-7.5	73.1	64.2	79.2	72.6	67.2	55.1
		AUSLAND	189.2	124.7	84.2	187.9	66.7	78.8	105.7	93.6
2910	EISEN-, STAHL-U. TEMPER- GIESSEREI	INSGESAMT	39.0	-24.1	51.4	37.5	54.4	43.5	38.8	35.4
		INLAND	42.0	-28.8	59.0	41.5	62.3	48.7	43.3	38.8
		AUSLAND	22.1	160.0	8.5	15.3	9.5	13.9	13.3	16.0
3011-15	ZIEHEREIEN UND KALTWALZ- WERKE	INSGESAMT	51.0	-16.1	60.8	52.0	60.1	44.8	43.3	48.6
		INLAND	51.1	-23.2	66.5	52.5	66.2	49.0	46.1	51.1
		AUSLAND	50.6	119.0	23.1	48.1	19.7	17.4	25.1	32.0
40	CHEMISCHE INDUSTRIE	INSGESAMT	65.3	-7.5	70.6	67.7	74.3	64.2	70.1	85.4
		INLAND	62.5	-26.6	85.2	69.8	90.8	77.2	78.3	85.0
		AUSLAND	71.0	74.0	40.8	63.5	40.7	37.7	53.5	86.1
53	HOLZBEARBEITUNG	INSGESAMT	56.7	-7.4	61.2	51.1	70.1	65.6	59.2	55.5
		INLAND	60.0	-8.4	65.5	53.7	73.5	69.2	62.7	58.6
		AUSLAND	13.0	165.3	4.9	15.8	25.6	17.3	13.8	14.9
55	ZELLSTOFF-, HOLZSCHLIFF-, PAPIER-U. PÄPPEERZEUGUNG	INSGESAMT	69.3	5.6	65.6	72.9	70.0	76.3	73.7	77.9
		INLAND	53.0	-31.3	77.2	57.5	82.5	77.7	67.1	56.6
		AUSLAND	114.4	239.5	33.7	115.5	35.5	72.3	91.7	136.6
59	GUMMIVERARBEITUNG	INSGESAMT	64.0	19.4	53.6	53.5	56.1	51.6	59.3	62.1
		INLAND	50.8	-8.1	55.3	49.1	59.2	55.1	55.2	53.9
		AUSLAND	116.3	148.0	46.9	71.1	44.0	37.7	75.2	94.4
	INVESTITIONSGUETER PRODUZIERENDES GEWERBE	INSGESAMT	41.1	3.0	39.9	34.4	44.2	47.0	48.1	57.8
		INLAND	47.6	-19.6	59.2	47.1	63.1	60.4	58.7	65.1
		AUSLAND	31.6	167.8	11.8	15.9	16.8	27.6	32.7	47.2
3021-25	STAHLVERFORMUNG, OBERFLAECHE- VEREDLUNG, HAERTUNG	INSGESAMT	96.3	2.2	94.2	94.9	87.8	94.6	102.6	114.6
		INLAND	114.0	4.4	109.2	108.9	101.4	112.1	121.5	127.0
		AUSLAND	18.7	-33.2	28.0	33.5	28.3	17.4	19.6	59.8
31	STAHL-U. LEICHTMETALLBAU, SCHIENENFAHRZEUGBAU	INSGESAMT	107.1	78.5	60.0	76.9	67.6	120.5	102.2	107.0
		INLAND	89.2	5.9	84.2	100.0	87.2	108.0	110.7	119.0
		AUSLAND	140.7	877.1	14.4	33.7	30.8	144.1	86.2	84.6
32	MASCHINENBAU	INSGESAMT	31.4	-17.2	37.9	28.9	43.3	42.5	48.3	55.0
		INLAND	38.0	-33.3	57.0	36.1	63.0	56.2	53.3	56.1
		AUSLAND	21.8	109.6	10.4	18.4	15.0	22.6	41.1	53.5
33	STRASSENFAHRZEUGBAU	INSGESAMT	16.4	-25.8	22.1	13.2	25.1	24.0	14.4	16.1
		INLAND	34.9	-16.1	41.6	27.7	43.9	48.0	30.2	34.6
		AUSLAND	1.4	-77.4	6.2	1.3	9.8	4.6	1.5	1.1

STBA, FACHSERIE 4, REIHE 2.2

FUER DAS VERARBEITENDE GEWERBE
1990=100

WERT

INDEX

NEUEN BUNDESSTAENDEN

R	I		C	H											SYPRO- NR.	
	1991 1.HJ	1991 2.HJ		1990	1991	VERAENDERUNG GEGENUEBER DEM ENTSPRECHENDEN VORJAHRESZEITRAUM IN %										
						1991 FEB.	1992 JAN.	1991 1.VJ	1991 2.VJ	1991 3.VJ	1991 4.VJ	1991 1.HJ	1991 2.HJ	1990		1991
	52.2	57.9	-	55.1	-	-16.0	-	-	-47.6	-36.2	-	-42.1	-	-	-8.5	
	66.6	66.3	-	66.5	-	-19.4	-	-	-39.0	-27.8	-	-33.7	-	-	-17.4	
	25.9	42.5	-	34.2	-	1.2	-	-	-64.5	-50.6	-	-57.5	-	-	41.6	
	64.9	68.6	-	66.8	-	-10.8	-	-	-37.3	-24.7	-	-31.4	-	-	-9.3	
	70.7	68.2	-	69.4	-	-22.1	-	-	-35.5	-27.7	-	-31.8	-	-	-20.3	
	45.7	70.1	-	57.9	-	59.6	-	-	-43.4	-15.0	-	-29.9	-	-	52.3	
	57.1	77.8	-	67.5	-	9.5	-	-	-32.8	-7.0	-	-22.2	-	-	32.7	25
	57.2	78.3	-	67.7	-	9.0	-	-	-32.5	-6.2	-	-21.7	-	-	32.9	
	49.6	40.8	-	45.2	-	177.9	-	-	-53.3	-67.3	-	-59.2	-	-	43.4	
	62.4	57.3	-	59.9	-	-4.9	-	-	-45.2	-39.5	-	-42.7	-	-	-24.4	27
	59.3	52.5	-	55.9	-	-9.1	-	-	-51.5	-41.7	-	-47.5	-	-	-22.5	
	71.9	72.3	-	72.1	-	7.3	-	-	-20.6	-34.1	-	-27.7	-	-	-28.5	
	75.8	63.1	-	69.4	-	-4.6	-	-	-34.1	-40.1	-	-36.9	-	-	-2.4	2850
	75.9	61.2	-	68.6	-	-15.3	-	-	-35.4	-42.6	-	-38.8	-	-	-11.5	
	72.8	99.7	-	86.2	-	494.6	-	-	-11.8	16.7	-	-0.3	-	-	225.7	
	48.9	37.1	-	43.0	-	-40.5	-	-	-65.4	-59.6	-	-62.9	-	-	-33.0	2910
	55.5	41.1	-	48.3	-	-42.2	-	-	-63.1	-53.0	-	-58.9	-	-	-36.1	
	11.7	14.6	-	13.2	-	21.4	-	-	-84.0	-86.3	-	-85.4	-	-	76.4	
	52.4	46.0	-	49.2	-	-4.9	-	-	-60.7	-46.0	-	-54.0	-	-	-10.9	3011-15
	57.6	48.6	-	53.1	-	-13.2	-	-	-59.5	-40.8	-	-51.4	-	-	-18.4	
	18.6	28.6	-	23.6	-	186.3	-	-	-70.7	-72.0	-	-71.4	-	-	147.0	
	69.3	77.8	-	73.5	-	-13.5	-	-	-29.1	-15.6	-	-22.2	-	-	-10.7	40
	84.0	81.7	-	82.8	-	-28.6	-	-	-18.6	-19.9	-	-18.3	-	-	-27.7	
	39.2	69.8	-	54.5	-	64.5	-	-	-50.9	-5.4	-	-30.2	-	-	69.5	
	67.8	57.4	-	62.6	-	-34.1	-	-	-41.6	-43.8	-	-42.7	-	-	-22.3	53
	71.4	60.6	-	66.0	-	-32.2	-	-	-38.9	-39.8	-	-39.4	-	-	-21.4	
	21.4	14.4	-	17.9	-	-72.2	-	-	-83.3	-87.3	-	-85.6	-	-	-53.4	
	73.1	75.8	-	74.5	-	5.8	-	-	-26.7	-21.6	-	-24.2	-	-	5.6	55
	80.1	61.9	-	71.0	-	-28.1	-	-	-34.6	-41.9	-	-38.1	-	-	-29.6	
	53.9	114.1	-	84.0	-	200.8	-	-	-3.6	30.2	-	14.1	-	-	218.6	
	53.9	60.7	-	57.3	-	-15.3	-	-	-51.3	-20.5	-	-39.3	-	-	0.7	59
	57.2	54.6	-	55.9	-	-27.0	-	-	-55.2	-29.7	-	-45.4	-	-	-18.4	
	40.9	84.8	-	62.8	-	51.6	-	-	-35.2	12.5	-	-15.2	-	-	99.8	
	45.6	53.0	-	49.3	-	-24.6	-	-	-53.1	-40.7	-	-47.0	-	-	-11.7	
	61.8	61.9	-	61.9	-	-26.3	-	-	-43.9	-31.7	-	-38.1	-	-	-23.1	
	22.2	40.0	-	31.1	-	-17.2	-	-	-67.1	-53.1	-	-60.0	-	-	53.5	
	91.2	108.6	-	99.9	-	5.4	-	-	-12.2	37.9	-	8.6	-	-	3.8	3021-25
	106.8	124.3	-	115.5	-	7.6	-	-	0.4	60.8	-	24.3	-	-	6.0	
	22.8	39.7	-	31.3	-	-17.9	-	-	-80.2	-40.9	-	-60.3	-	-	-24.1	
	94.1	104.6	-	99.3	-	62.2	-	-	15.3	-3.9	-	4.6	-	-	71.3	31
	97.6	114.8	-	106.2	-	40.3	-	-	19.4	10.9	-	14.8	-	-	21.6	
	87.5	85.4	-	86.4	-	1196.2	-	-	6.7	-29.0	-	-14.6	-	-	925.9	
	42.9	51.7	-	47.3	-	-37.2	-	-	-53.8	-42.3	-	-48.3	-	-	-28.1	32
	59.6	54.7	-	57.2	-	-44.8	-	-	-50.8	-38.8	-	-45.3	-	-	-39.4	
	18.8	47.3	-	33.1	-	2.8	-	-	-58.5	-47.0	-	-52.7	-	-	41.5	
	24.6	15.2	-	19.9	-	-53.4	-	-	-86.5	-82.7	-	-84.8	-	-	-41.3	33
	45.9	32.4	-	39.2	-	-30.4	-	-	-71.9	-62.7	-	-67.6	-	-	-23.1	
	7.2	1.3	-	4.2	-	-93.1	-	-	-98.6	-98.8	-	-98.7	-	-	-88.8	

STBA, FACHSERIE 4, REIHE 2.2

6 INDEX DES UMSATZES
2. HALBJAHR

6.1 ORIGINAL

WERT

ANGABEN FUER DIE

SYPRO- NR.	WIRTSCHAFTSGLIEDERUNG	1992 FEB.	VERAEND. GEGEN- UEBER- VOR- JAHRES MONAT IN %	N		A		C		H
				1991 FEB.	1992 JAN.	1991 1.VJ	1991 2.VJ	1991 3.VJ	1991 4.VJ	
34	SCHIFFBAU									
	INSGESAMT	68.0	236.6	20.2	25.1	19.2	30.2	26.4	127.8	
	INLAND	13.4	-37.4	21.4	14.8	23.7	29.5	19.6	94.5	
	AUSLAND	122.3	543.7	19.0	35.3	14.7	30.8	33.1	160.8	
35	LUFT-U. RAUMFAHRZEUGBAU									
	INSGESAMT	
	INLAND	
	AUSLAND	
36	ELEKTROTECHNIK									
	INSGESAMT	32.4	-27.5	44.7	32.3	46.3	38.8	41.4	45.2	
	INLAND	42.9	-26.3	58.2	43.3	60.5	51.7	51.2	54.8	
	AUSLAND	11.5	-35.8	17.9	10.7	18.3	13.4	22.2	26.5	
37	FEINMECHANIK, OPTIK, H.V. UHREN									
	INSGESAMT	23.3	-7.5	25.2	19.8	27.5	22.4	22.0	26.0	
	INLAND	49.0	-4.9	51.5	44.9	52.6	46.5	47.9	52.5	
	AUSLAND	6.5	-19.8	8.1	3.4	11.2	6.7	5.0	8.7	
38	H.V. EBM-WAREN									
	INSGESAMT	87.4	33.2	65.6	82.2	68.6	62.7	83.4	80.3	
	INLAND	104.2	33.8	77.9	98.7	77.9	73.5	99.8	92.9	
	AUSLAND	16.7	15.2	14.5	13.6	29.2	16.7	10.5	27.9	
50	H.V. BUERDMASCHINEN, ADV-GERAETEN U. -EINR.									
	INSGESAMT	23.9	27.8	18.7	19.7	37.7	26.5	22.1	27.9	
	INLAND	76.3	26.1	60.5	64.8	71.7	82.4	69.3	78.4	
	AUSLAND	2.0	66.7	1.2	0.8	23.4	3.1	2.3	6.8	
VERBRAUCHSGUETER PRODUZIERENDES GERWERBE	INSGESAMT	57.7	5.3	54.8	56.9	56.7	53.6	54.8	31.1	
	INLAND	78.8	4.1	75.7	78.1	76.5	74.3	75.1	81.9	
	AUSLAND	20.0	16.3	17.2	18.9	21.1	16.4	18.2	23.9	
51	FEINKERAMIK									
	INSGESAMT	64.4	10.8	58.1	62.1	60.1	58.5	62.1	66.4	
	INLAND	84.9	10.4	76.9	81.8	80.4	77.9	82.5	87.6	
	AUSLAND	37.3	14.1	32.7	35.7	32.8	32.5	34.6	38.1	
52	H.U. VERARBEITUNG VON GLAS									
	INSGESAMT	65.2	-13.8	75.6	64.8	75.1	71.7	64.1	71.6	
	INLAND	68.8	-16.4	82.3	70.7	81.6	74.8	69.2	75.1	
	AUSLAND	53.0	-	53.0	44.8	53.2	61.4	46.8	59.9	
5421-24	H.V. HOLZMOEBELN, POLSTER- MOEBELN									
	INSGESAMT	76.8	4.8	73.3	73.8	78.7	66.0	61.9	74.3	
	INLAND	126.0	10.7	113.8	121.7	111.1	105.2	100.2	121.4	
	AUSLAND	10.7	-43.7	19.0	9.4	35.3	13.4	10.5	11.2	
56	PAPIER-U. PAPPEVERARBEITUNG									
	INSGESAMT	77.1	15.6	66.7	79.1	69.0	71.0	88.9	80.4	
	INLAND	79.1	8.7	72.8	82.3	74.6	78.8	81.2	76.5	
	AUSLAND	67.7	82.0	37.2	63.8	41.9	33.6	125.6	98.9	
57	DRUCKEREI, VERVIELFAELTIGUNG									
	INSGESAMT	129.1	40.0	92.2	136.9	97.5	119.4	126.3	144.9	
	INLAND	131.6	37.5	95.7	139.9	99.6	122.2	129.2	143.8	
	AUSLAND	100.5	95.9	51.3	101.3	72.4	85.4	91.9	158.0	
58	H.V. KUNSTSTOFFWAREN									
	INSGESAMT	92.5	60.0	57.8	85.3	62.1	59.5	64.0	81.5	
	INLAND	96.4	48.8	64.8	90.5	68.5	66.4	67.6	84.3	
	AUSLAND	72.5	231.1	21.9	58.4	29.4	23.7	45.6	67.0	
61	LEDERERZEUGUNG									
	INSGESAMT	
	INLAND	
	AUSLAND		
62	LEDERVERARBEITUNG									
	INSGESAMT	26.3	3.5	25.4	28.9	26.5	24.5	28.7	39.0	
	INLAND	67.9	2.6	66.2	75.6	65.4	64.4	80.6	100.7	
	AUSLAND	5.3	10.4	4.8	5.3	7.0	4.3	2.5	7.9	
63	TEXTILGERWERBE									
	INSGESAMT	31.3	-19.7	39.0	29.5	38.6	34.0	33.2	34.3	
	INLAND	40.5	-24.4	53.6	39.1	54.4	46.7	44.7	43.4	
	AUSLAND	16.4	10.1	14.9	13.8	12.6	13.2	14.5	19.5	
64	BEKLEIDUNGSGERWERBE									
	INSGESAMT	37.6	-14.5	44.0	37.1	47.6	36.6	38.5	38.6	
	INLAND	70.9	-17.0	85.4	60.8	87.5	71.6	75.0	71.7	
	AUSLAND	5.6	30.2	4.3	14.2	9.3	3.0	3.5	6.9	

STBA, FACHSERIE 4, REIHE 2.2

FUER DAS VERARBEITENDE GEWERBE
1990=100

WERT

INDEX

NEUEN BUNDESLAENDER

R	I		C		H										SYPRO- NR.	
	1991 1.HJ	1991 2.HJ	1990	1991	VERAENDERUNG GEGENUEBER DEM ENTSPRECHENDEN VORJAHRESZEITRAUM IN %											
					1991 FEB.	1992 JAN.	1991 1.VJ	1991 2.VJ	1991 3.VJ	1991 4.VJ	1991 1.HJ	1991 2.HJ	1990	1991		1992 JAN.-FEB. KUMULIERT
	24.7	77.1	-	50.9	-	75.5	-	-	-70.4	15.2	-	-22.9	-	-	169.4	34
	26.6	57.1	-	41.8	-	-46.2	-	-	-75.0	-22.3	-	-42.9	-	-	-42.4	
	22.8	97.0	-	59.9	-	3109.1	-	-	-66.8	60.2	-	-3.0	-	-	680.2	
	35
	42.6	43.3	-	42.9	-	-36.2	-	-	-60.3	-52.8	-	-56.7	-	-	-32.1	36
	56.1	53.0	-	54.6	-	-33.6	-	-	-51.9	-41.4	-	-47.0	-	-	-30.1	
	15.8	24.3	-	20.1	-	-50.7	-	-	-77.8	-73.5	-	-75.7	-	-	-43.9	
	25.0	24.0	-	24.5	-	-36.1	-	-	-78.5	-73.3	-	-76.0	-	-	-23.1	37
	49.5	50.2	-	49.9	-	-12.3	-	-	-56.0	-42.4	-	-49.8	-	-	-8.6	
	8.9	6.8	-	7.9	-	-80.9	-	-	-94.9	-91.4	-	-93.2	-	-	-61.5	
	65.6	81.9	-	73.8	-	10.9	-	-	-19.7	-16.5	-	-18.1	-	-	21.3	38
	75.7	96.4	-	86.0	-	24.2	-	-	-3.8	-3.5	-	-3.6	-	-	29.0	
	23.0	19.2	-	21.1	-	-73.2	-	-	-89.9	-70.9	-	-80.8	-	-	-53.5	
	32.1	25.0	-	28.5	-	-72.4	-	-	-79.2	-70.3	-	-75.0	-	-	-51.7	50
	77.1	73.9	-	75.5	-	-23.3	-	-	-19.2	-31.3	-	-26.1	-	-	-2.6	
	13.2	4.5	-	8.9	-	-98.8	-	-	-98.0	-92.0	-	-95.5	-	-	-95.8	
	55.1	58.0	-	56.5	-	1.1	-	-	-45.4	-38.7	-	-42.0	-	-	3.1	
	75.4	78.5	-	77.0	-	10.0	-	-	-28.7	-13.5	-	-21.5	-	-	6.9	
	18.8	21.1	-	19.9	-	-36.8	-	-	-80.1	-78.0	-	-78.9	-	-	-17.4	
	59.3	64.3	-	61.8	-	5.8	-	-	-40.2	-31.0	-	-35.7	-	-	8.4	51
	79.2	85.1	-	82.1	-	2.4	-	-	-25.5	-1.8	-	-14.9	-	-	6.4	
	32.7	36.4	-	34.5	-	18.6	-	-	-63.4	-63.9	-	-63.6	-	-	16.2	
	73.4	67.9	-	70.6	-	-11.5	-	-	-37.9	-26.0	-	-32.1	-	-	-12.6	52
	78.2	72.1	-	75.2	-	-12.3	-	-	-31.3	-24.4	-	-27.9	-	-	-14.4	
	57.3	53.4	-	55.3	-	-7.1	-	-	-58.0	-32.5	-	-46.6	-	-	-3.4	
	72.4	68.1	-	70.2	-	-20.6	-	-	-35.5	-28.6	-	-31.9	-	-	-9.4	5421-24
	108.1	110.8	-	109.5	-	12.0	-	-	11.6	10.2	-	10.8	-	-	11.3	
	24.4	10.9	-	17.6	-	-86.9	-	-	-89.9	-88.9	-	-89.1	-	-	-77.8	
	70.0	84.7	-	77.3	-	19.8	-	-	-13.4	-17.5	-	-15.3	-	-	17.6	56
	76.7	78.9	-	77.8	-	22.5	-	-	-20.7	-21.6	-	-21.1	-	-	15.3	
	37.7	112.2	-	75.0	-	6.5	-	-	21.2	2.7	-	12.2	-	-	35.4	
	108.4	135.6	-	122.0	-	54.0	-	-	16.5	58.0	-	35.6	-	-	46.8	57
	110.9	136.5	-	123.7	-	56.3	-	-	17.3	60.0	-	36.5	-	-	46.7	
	78.9	125.0	-	101.9	-	23.7	-	-	4.0	41.6	-	25.0	-	-	51.5	
	60.8	72.8	-	66.8	-	30.4	-	-	-40.1	-12.6	-	-27.2	-	-	44.3	58
	67.5	76.0	-	71.7	-	27.3	-	-	-38.2	-7.0	-	-24.0	-	-	37.5	
	26.5	56.3	-	41.4	-	63.6	-	-	-51.2	-37.1	-	-43.7	-	-	127.4	
	61
	25.5	33.9	-	29.7	-	12.9	-	-	-64.4	-67.3	-	-66.1	-	-	8.2	62
	64.9	90.6	-	77.8	-	48.2	-	-	-22.2	4.5	-	-9.4	-	-	22.5	
	5.6	5.2	-	5.4	-	-58.9	-	-	-96.4	-94.0	-	-94.8	-	-	-40.4	
	36.3	33.8	-	35.0	-	-16.4	-	-	-67.9	-64.5	-	-66.2	-	-	-18.3	63
	50.5	44.0	-	47.3	-	-22.0	-	-	-59.0	-52.4	-	-56.0	-	-	-23.3	
	12.9	17.0	-	15.0	-	24.3	-	-	-84.7	-81.5	-	-83.0	-	-	16.2	
	42.1	38.6	-	40.3	-	-13.1	-	-	-59.5	-63.2	-	-61.4	-	-	-13.8	64
	79.6	73.3	-	76.5	-	-9.5	-	-	-28.8	-24.2	-	-26.7	-	-	-13.6	
	6.1	5.2	-	5.7	-	-25.7	-	-	-95.9	-94.0	-	-94.8	-	-	-15.4	

LFD. NR.	ART DER BAUTEN UND AUFTRAGGEBER	1992 MAR.	VERAEND. GEGEN- UEBER VOR- JAHRES- MONAT IN %	N		A		C		H
				1991 MAR.	1992 FEB.	1991 2.VJ	1991 3.VJ	1991 4.VJ	1992 1.VJ	
										WERT
1	BAUHAUPTGEWERBE	194.5	88.8	103.0	152.8	134.5	181.6	171.3	164.8	
2	HOCHBAU	166.3	69.2	98.3	154.5	121.0	145.0	143.3	153.0	
3	WOHNUNGSBAU	94.1	16.3	80.9	95.1	81.8	89.6	90.6	95.3	
4	SONSTIGER HOCHBAU	214.4	94.9	110.0	194.0	147.2	181.9	178.3	191.4	
5	GEWERBLICHER UND INDUSTRIELLER BAU FUER UNTERNEHMEN, LANDWIRTSCHAFTLICHER BAU SOWIE BAUTEN FUER REICHSBAHN UND BUNDESPOST	199.8	94.0	103.0	178.6	127.0	153.2	155.3	175.2	
6	GEWERBLICHER UND INDUSTRIELLER BAU FUER UNTERNEHMEN SOWIE LANDWIRTSCHAFTLICHER BAU	204.6	95.8	104.5	182.4	127.6	150.8	155.9	178.7	
7	BAUTEN FUER REICHSBAHN UND BUNDESPOST	104.6	41.0	74.2	104.3	113.8	200.5	144.0	105.9	
8	BAUTEN FUER DEFFENTLICHE AUFTRAGGEBER UND ORGANISATIONEN OHNE ERWERBSZWECK	309.4	99.2	155.3	294.0	278.6	368.8	328.3	297.0	
9	TIEFBAU	255.2	126.0	112.9	149.3	163.6	260.5	231.5	190.4	
10	STRASSENBAU	193.7	149.0	77.8	112.7	176.0	308.8	222.6	149.2	
11	SONSTIGER TIEFBAU	288.5	118.6	132.0	169.2	156.8	234.3	236.4	212.7	
12	GEWERBLICHER UND INDUSTRIELLER BAU FUER UNTERNEHMEN SOWIE BAUTEN FUER REICHSBAHN UND BUNDESPOST	220.2	120.4	99.9	109.4	108.1	152.9	142.5	161.0	
13	GEWERBLICHER UND INDUSTRIELLER BAU FUER UNTERNEHMEN	184.7	110.6	87.7	85.7	91.4	126.9	127.5	131.2	
14	BAUTEN FUER REICHSBAHN UND BUNDESPOST	428.7	150.1	171.4	248.4	205.8	305.6	230.4	335.7	
15	BAUTEN FUER DEFFENTLICHE AUFTRAGGEBER UND ORGANISATIONEN OHNE ERWERBSZWECK	445.9	116.5	206.0	306.9	269.2	421.8	452.6	331.9	

STBA, FACHSERIE 4, REIHE 2.2

FUER DAS BAUHAUPTGEWERBE
1990 =100

WERT

NEUEN BUNDESLAENDER

R	I		C		H		T		L		I		C		H		LFD. NR.
	1991	1991	1990	1991	VERAENDERUNG GEGENUEBER DEM ENTSPRECHENDEN VORJAHRESZEITRAUM IN %												
	1.HJ	2.HJ			1991	1992	1991	1991	1991	1992	1991	1991	1990	1991	1992		
				MAR.	FEB.	2.VJ	3.VJ	4.VJ	1.VJ	1.HJ	2.HJ			JAN.-MAR.	KUMULIERT		

INDEX

110.3	176.5	-	143.4	-	109.3	-	84.6	68.6	91.4	-	76.5	-	-	91.4	1
102.0	144.1	-	123.0	-	117.0	-	41.6	46.8	84.6	-	44.1	-	-	84.6	2
76.7	90.1	-	83.4	-	45.6	-	-15.9	-3.0	33.1	-	-9.9	-	-	33.1	3
118.8	180.1	-	149.4	-	158.3	-	82.6	77.4	111.7	-	80.1	-	-	111.7	4
106.4	154.3	-	130.3	-	144.0	-	49.3	59.4	104.2	-	54.3	-	-	104.2	5
106.8	153.3	-	130.0	-	154.4	-	48.3	58.6	108.0	-	53.3	-	-	108.0	6
98.9	172.2	-	135.5	-	1.2	-	68.9	77.1	26.2	-	72.2	-	-	26.2	7
199.4	348.6	-	274.0	-	237.5	-	361.0	173.6	147.1	-	248.6	-	-	147.1	8
128.4	246.0	-	187.2	-	93.9	-	189.8	110.3	104.3	-	146.0	-	-	104.3	9
118.3	265.7	-	192.0	-	109.5	-	236.0	105.9	146.6	-	165.7	-	-	146.6	10
133.9	235.3	-	184.6	-	88.6	-	163.9	112.6	91.6	-	135.3	-	-	91.6	11
96.9	147.7	-	122.3	-	88.0	-	68.2	30.6	87.9	-	47.7	-	-	87.9	12
81.6	127.2	-	104.4	-	72.4	-	41.6	15.5	82.5	-	27.2	-	-	82.5	13
186.4	268.0	-	227.2	-	129.6	-	211.5	126.1	101.0	-	168.0	-	-	101.0	14
219.1	437.2	-	328.2	-	89.3	-	402.1	290.2	96.4	-	337.2	-	-	96.4	15

STBA, FACHSERIE 4, REIHE 2.2

LFD. NR.	ART DER BAUTEN UND AUFTRAGGEBER	1992 1.VJ	VERAEND. GEGEN- UEBER VOR- JAHRES- QUARTAL IN %	N A C H			
				1991 1.VJ	1991 2.VJ	1991 3.VJ	1991 4.VJ
							WERT
1	BAUHAUPTGEBERBE	121.2	56.0	77.7	83.5	96.2	106.9
2	HOCHBAU	103.8	43.4	72.4	70.6	84.5	92.1
3	WOHNUNGSBAU	64.7	-3.6	67.1	56.1	55.8	56.0
4	SONSTIGER HOCHBAU	132.9	74.0	76.4	81.3	105.9	119.0
5	GEWERBLICHER UND INDUSTRIELLER BAU FUER UNTERNEHMEN, LANDWIRTSCHAFTLICHER BAU SOWIE BAUTEN FUER REICHSBAHN UND BUNDESPOST	120.8	79.8	67.2	68.8	97.3	104.7
6	GEWERBLICHER UND INDUSTRIELLER BAU FUER UNTERNEHMEN SOWIE LANDWIRTSCHAFTLICHER BAU	124.6	86.5	66.8	69.1	97.4	105.9
7	BAUTEN FUER REICHSBAHN UND BUNDESPOST	72.1	-1.2	73.0	64.9	95.5	89.2
8	BAUTEN FUER DEFFENTLICHE AUFTRAGGEBER UND ORGANISATIONEN OHNE ERWERBSZWECK	205.9	56.8	131.3	156.8	157.5	205.0
9	TIEFBAU	157.1	77.5	88.5	110.1	120.5	137.7
10	STRASSENBAU	125.1	109.9	59.6	97.1	124.7	130.2
11	SONSTIGER TIEFBAU	173.3	67.9	103.2	116.7	118.3	141.4
12	GEWERBLICHER UND INDUSTRIELLER BAU FUER UNTERNEHMEN SOWIE BAUTEN FUER REICHSBAHN UND BUNDESPOST	138.3	42.6	97.0	104.8	85.8	79.7
13	GEWERBLICHER UND INDUSTRIELLER BAU FUER UNTERNEHMEN	108.0	67.7	64.4	76.4	73.4	68.8
14	BAUTEN FUER REICHSBAHN UND BUNDESPOST	354.1	7.3	329.9	307.3	174.4	157.9
15	BAUTEN FUER DEFFENTLICHE AUFTRAGGEBER UND ORGANISATIONEN OHNE ERWERBSZWECK	232.2	104.6	113.5	136.8	172.9	245.1

STBA, FACHSERIE 4, REIHE 2.2

FUER DAS BAUHAUPTGEMERBE
1990 = 100

WERT

NEUEN BUNDESLAENDER

1991 1.HJ	1991 2.HJ	1990	1991	VERAENDERUNG GEGENUEBER DEM ENTSPRECHENDEN VORJAHRESZEITRAUM IN %									LFD. NR.			
				H		T		L		I		C		H		
				1991 1.VJ	1991 2.VJ	1991 3.VJ	1991 4.VJ	1991 1.HJ	1991 2.HJ	1990	1991	1992 1.VJ KUMULIERT				

INDEX

80.6	101.6	-	91.1	-	-	-18.5	30.4	-	1.6	-	-	56.0	1
71.5	88.3	-	79.9	-	-	-30.7	18.1	-	-11.7	-	-	43.4	2
61.6	55.9	-	58.8	-	-	-55.2	-25.8	-	-44.1	-	-	-3.6	3
78.9	112.5	-	95.7	-	-	-11.9	49.1	-	12.5	-	-	74.0	4
68.0	101.0	-	84.5	-	-	-19.4	32.0	-	1.0	-	-	79.8	5
68.0	101.7	-	84.8	-	-	-19.1	33.0	-	1.7	-	-	86.5	6
69.0	92.4	-	80.7	-	-	-23.5	18.6	-	-7.6	-	-	-1.2	7
144.1	181.3	-	162.7	-	-	33.9	148.8	-	81.3	-	-	56.8	8
99.3	129.1	-	114.2	-	-	9.8	52.5	-	29.1	-	-	77.5	9
78.4	127.5	-	102.9	-	-	10.2	50.0	-	27.5	-	-	109.9	10
110.0	129.9	-	119.9	-	-	9.6	53.5	-	29.9	-	-	67.9	11
100.9	82.8	-	91.8	-	-	-20.8	-13.1	-	-17.2	-	-	42.6	12
70.4	71.1	-	70.8	-	-	-31.7	-25.7	-	-28.9	-	-	67.7	13
318.6	166.2	-	242.4	-	-	52.2	84.9	-	66.2	-	-	7.3	14
125.2	209.0	-	167.1	-	-	61.3	164.1	-	109.0	-	-	104.6	15

STBA, FACHSERIE 4, REIHE 2.2

9 INDEX DES AUFTRAGSEINGANGS
2. HALBJAHR

9.1 ORIGINAL

WERT

ANGABEN FUER

SYPRO- NR.	WIRTSCHAFTSGLIEDERUNG	1992 FEB.	VERAEND. GEGEN- UEBER- VOR- JAHRES MONAT IN %	N		A		C		H
				1991	1992	1991	1991	1991	1991	
				FEB.	JAN.	1. VJ	2. VJ	3. VJ	4. VJ	
	VERARBEITENDES GEWERBE	INSGESAMT INLAND AUSLAND	104.3 105.6 101.8	5.2 5.7 4.5	99.1 99.9 97.4	103.9 104.8 102.0	103.6 104.8 101.3	98.8 99.5 97.3	98.2 98.8 97.1	99.1 98.8 99.6
	GRUNDSTOFF-U. PRODUKTIONSGUETER- GEWERBE	INSGESAMT INLAND AUSLAND	100.4 98.3 104.2	1.5 2.0 0.6	98.9 96.4 103.6	102.3 101.0 104.8	102.3 101.4 104.0	99.9 100.3 99.1	95.8 96.8 93.8	95.1 94.8 95.5
25	GEW. U. VERARB. V. STEINEN U. ERDEN	INSGESAMT INLAND AUSLAND	79.2 78.1 91.1	38.0 43.0 4.6	57.4 54.6 87.1	73.7 72.6 85.9	72.5 70.6 92.1	111.1 111.7 105.5	113.1 115.0 92.8	102.2 102.7 96.9
27	EISENSCHAFFENDE INDUSTRIE	INSGESAMT INLAND AUSLAND	92.1 95.7 85.3	-9.7 -11.6 -6.0	102.0 108.2 90.7	95.9 100.5 87.4	105.7 103.1 99.6	91.8 94.1 87.8	82.2 83.7 79.3	82.9 84.7 79.8
2850	NE-METALLHALBZEUGWERKE	INSGESAMT INLAND AUSLAND	96.8 98.5 93.1	-6.1 -6.1 -6.1	103.1 104.9 99.1	111.0 114.6 103.5	102.2 103.6 99.2	92.8 91.6 95.3	89.7 87.2 95.0	87.0 85.8 89.6
2910	EISEN-, STAHL-U. TEMPER- GIESSEREI	INSGESAMT INLAND AUSLAND	103.4 100.9 114.0	6.6 5.5 10.8	97.0 95.6 102.9	99.0 96.9 108.0	98.8 97.3 104.6	94.9 94.4 97.0	90.8 91.5 87.6	89.6 87.7 97.9
3011-15	ZIEHEREIEN UND KALTWALZ- WERKE	INSGESAMT INLAND AUSLAND	100.0 99.8 100.5	-0.6 -0.9 0.1	100.6 100.7 100.4	104.5 101.1 115.1	102.3 103.7 98.2	97.6 99.3 92.5	92.1 94.1 86.2	91.4 91.9 89.9
40	CHEMISCHE INDUSTRIE	INSGESAMT INLAND AUSLAND	105.3 101.9 109.9	1.8 2.0 1.5	103.4 99.9 108.3	107.4 106.9 108.0	105.7 105.3 106.3	101.5 101.6 101.5	98.0 98.4 97.5	98.2 97.3 99.3
53	HOLZBEARBEITUNG	INSGESAMT INLAND AUSLAND	100.1 100.6 96.6	6.4 7.1 0.8	94.1 93.9 95.8	95.5 95.3 96.3	96.9 96.8 98.0	104.4 105.0 100.7	97.6 99.3 87.0	96.4 97.5 89.7
55	ZELLSTOFF-, HOLZSCHLIFF-, PAPIER-U. PAPPPEERZEUGUNG	INSGESAMT INLAND AUSLAND	93.3 90.2 98.4	-4.7 -9.2 2.7	97.9 99.3 95.8	97.0 91.1 106.6	102.3 104.2 99.4	97.2 94.0 102.4	91.2 90.8 91.8	91.2 89.1 94.4
59	GUMMIVERARBEITUNG	INSGESAMT INLAND AUSLAND	111.2 110.7 112.9	11.5 11.9 10.7	99.7 98.9 102.0	106.9 105.4 111.6	102.3 100.8 107.1	102.1 101.4 104.1	102.3 103.1 100.1	104.4 104.0 105.5
	INVESTITIONSGUETER PRODUZIERENDES GEWERBE	INSGESAMT INLAND AUSLAND	104.1 106.8 99.6	7.5 8.4 6.2	96.8 98.5 93.8	104.4 106.2 101.4	102.5 104.4 99.3	98.6 99.3 97.3	98.4 98.3 98.6	101.2 100.4 102.7
3021-25	STAHLVERFORMUNG, OBERFLAECHE- VEREDLUNG, HAERTUNG	INSGESAMT INLAND AUSLAND	112.1 112.3 110.9	3.7 2.3 10.7	108.1 109.8 100.2	118.4 118.2 118.9	108.2 108.5 106.9	106.7 106.8 106.1	104.4 105.8 97.6	102.5 103.0 100.1
31	STAHL-U. LEICHTMETALLBAU, SCHIENENFAHRZEUGBAU	INSGESAMT INLAND AUSLAND	117.5 127.2 70.6	38.9 40.6 27.2	84.6 90.5 55.5	109.2 120.1 55.5	98.0 95.3 111.2	109.0 111.5 96.7	124.8 123.8 130.2	108.5 103.9 130.7
32	MASCHINENBAU	INSGESAMT INLAND AUSLAND	96.5 99.5 92.2	3.4 1.8 5.9	93.3 97.7 87.1	100.8 99.6 102.5	98.1 100.7 94.5	98.2 98.9 97.2	94.4 95.4 92.9	100.8 100.3 101.5
33	STRASSENFAHRZEUGBAU	INSGESAMT INLAND AUSLAND	116.4 . .	16.6 . .	93.8 . .	107.7 . .	111.1 . .	100.9 . .	97.4 . .	99.3 . .

STBA, FACHSERIE 4, REIHE 2.2

FUER DAS VERARBEITENDE GEWERBE
1990=100

WERT

INDEX

DEUTSCHLAND

R	I		C	H	T										L	I		C	H	SYPRO- NR.		
	1991	1991			1990	1991	VERAENDERUNG GEGENUEBER DEM ENTSPRECHENDEN VORJAHRESZEITRAUM IN %										1991				1992	
	1.HJ	2.HJ					1991	1992	1991	1991	1991	1991	1991	1991		1991	1990				1991	JAN.-FEB. KUMULIERT
				FEB.	JAN.	1.VJ	2.VJ	3.VJ	4.VJ	1.HJ	2.HJ											
101.2	98.6	-	99.9	-	-1.6	-	-	-0.6	-2.2	-	-1.4	-	-	-	1.7							
102.1	98.8	-	100.5	-	-2.1	-	-	0.3	-2.7	-	-1.2	-	-	-	1.6							
99.3	98.4	-	98.8	-	-0.8	-	-	-2.1	-1.2	-	-1.6	-	-	-	1.8							
101.1	95.4	-	98.3	-	-3.9	-	-	-4.8	-4.3	-	-4.6	-	-	-	-1.3							
100.9	95.8	-	98.3	-	-4.5	-	-	-3.7	-4.7	-	-4.2	-	-	-	-1.4							
101.6	94.7	-	98.1	-	-2.9	-	-	-6.9	-3.7	-	-5.3	-	-	-	-1.2							
91.8	107.7	-	99.7	-	6.3	-	-	5.8	9.7	-	7.7	-	-	-	20.7	25						
91.2	108.9	-	100.0	-	8.7	-	-	7.4	10.7	-	8.9	-	-	-	24.2							
98.8	94.8	-	96.8	-	-11.0	-	-	-10.3	0.4	-	-5.2	-	-	-	-3.6							
98.8	82.6	-	90.7	-	-12.5	-	-	-19.0	-15.8	-	-17.4	-	-	-	-11.2	27						
101.6	84.2	-	92.9	-	-12.4	-	-	-17.9	-13.7	-	-15.8	-	-	-	-12.0							
93.7	79.5	-	85.6	-	-12.8	-	-	-21.3	-19.6	-	-20.5	-	-	-	-8.5							
97.5	88.4	-	92.9	-	3.1	-	-	-9.5	-13.8	-	-11.6	-	-	-	-1.4	2850						
97.6	86.5	-	92.0	-	5.8	-	-	-13.1	-13.9	-	-13.5	-	-	-	-							
97.2	92.3	-	94.8	-	-2.7	-	-	-1.7	-13.3	-	-7.7	-	-	-	-4.4							
96.9	90.2	-	93.5	-	-3.0	-	-	-11.4	-8.1	-	-9.8	-	-	-	1.6	2910						
95.9	89.6	-	92.7	-	-2.5	-	-	-10.6	-10.2	-	-10.4	-	-	-	1.4							
100.8	92.7	-	96.8	-	-4.5	-	-	-15.1	1.1	-	-7.3	-	-	-	2.8							
99.9	91.8	-	95.8	-	-3.4	-	-	-8.9	-7.6	-	-8.2	-	-	-	-2.0	3011-15						
101.5	93.0	-	97.2	-	-6.6	-	-	-7.5	-6.5	-	-7.0	-	-	-	-3.8							
95.4	88.1	-	91.7	-	6.4	-	-	-12.9	-11.0	-	-11.9	-	-	-	3.4							
103.6	98.1	-	100.9	-	-3.8	-	-	-2.2	-1.5	-	-1.9	-	-	-	-1.0	40						
103.4	97.9	-	100.6	-	-5.2	-	-	-0.9	-3.4	-	-2.1	-	-	-	-1.9							
103.9	98.4	-	101.2	-	-1.6	-	-	-4.0	0.9	-	-1.6	-	-	-	-0.1							
100.7	97.0	-	98.8	-	-0.6	-	-	-1.2	-4.6	-	-3.0	-	-	-	2.8	53						
100.9	98.4	-	99.6	-	-	-	-	-0.1	-3.1	-	-1.6	-	-	-	3.6							
99.4	88.4	-	93.9	-	-5.0	-	-	-8.9	-14.1	-	-11.6	-	-	-	-2.1							
99.8	91.2	-	95.5	-	-9.1	-	-	-7.0	-10.5	-	-8.8	-	-	-	-6.9	55						
99.1	90.0	-	94.5	-	-15.6	-	-	-7.3	-12.6	-	-10.0	-	-	-	-12.5							
100.9	93.1	-	97.0	-	1.9	-	-	-6.5	-7.3	-	-6.9	-	-	-	2.3							
102.2	103.4	-	102.8	-	3.4	-	-	4.0	2.8	-	3.4	-	-	-	7.4	59						
101.1	103.5	-	102.3	-	6.8	-	-	5.3	1.9	-	3.5	-	-	-	9.4							
105.6	102.8	-	104.2	-	-5.3	-	-	0.2	5.4	-	2.8	-	-	-	2.1							
100.6	99.8	-	100.2	-	-0.9	-	-	0.3	-0.7	-	-0.2	-	-	-	3.2							
101.9	99.4	-	100.6	-	-1.3	-	-	0.4	-1.7	-	-0.6	-	-	-	3.3							
98.3	100.7	-	99.5	-	-	-	-	0.3	1.0	-	0.7	-	-	-	3.0							
107.5	103.5	-	105.5	-	5.5	-	-	5.1	1.8	-	3.5	-	-	-	4.6	3021-25						
107.7	104.4	-	106.0	-	6.3	-	-	6.5	2.4	-	4.4	-	-	-	4.3							
106.5	98.9	-	102.7	-	1.6	-	-	-1.7	-0.6	-	-1.1	-	-	-	5.8							
103.5	116.7	-	110.1	-	27.6	-	-	27.6	6.2	-	16.7	-	-	-	33.3	31						
103.4	113.8	-	108.6	-	33.1	-	-	22.8	4.7	-	13.8	-	-	-	36.8							
104.0	130.4	-	117.2	-	-12.2	-	-	56.7	11.8	-	30.4	-	-	-	6.2							
98.2	97.6	-	97.9	-	-	-	-	-2.2	-2.6	-	-2.4	-	-	-	1.6	32						
99.8	97.9	-	98.8	-	-3.0	-	-	-2.3	-2.1	-	-2.1	-	-	-	-0.6							
95.9	97.2	-	96.5	-	4.5	-	-	-2.2	-3.3	-	-2.8	-	-	-	5.2							
106.0	98.3	-	102.2	-	-7.1	-	-	-2.4	-0.9	-	-1.7	-	-	-	3.9	33						
.							

SYPRO- NR.	WIRTSCHAFTSGLIEDERUNG	1992 FEB.	VERAEND. GEGEN- UEBER VDR- JAHRES MONAT IN %	N		A		C		H
				1991 FEB.	1992 JAN.	1991 1. VJ	1991 2. VJ	1991 3. VJ	1991 4. VJ	
34	SCHIFFBAU									
	INSGESAMT	63.8	-53.9	138.4	170.9	137.0	91.5	122.3	148.1	
	INLAND	76.8	69.9	45.2	336.9	140.3	65.4	118.7	187.2	
	AUSLAND	53.9	-74.3	209.9	43.6	134.5	111.5	125.0	118.2	
35	LUFT-U. RAUMFAHRZEUGBAU									
	INSGESAMT	
	INLAND	
	AUSLAND	
36	ELEKTROTECHNIK									
	INSGESAMT	99.9	-0.1	100.0	105.6	102.9	97.7	96.6	100.2	
	INLAND	103.5	4.4	99.1	104.7	103.7	96.8	99.2	99.1	
	AUSLAND	92.0	-9.9	102.1	107.4	101.3	99.5	90.9	102.5	
37	FEINMECHANIK, OPTIK, H. V. UHREN									
	INSGESAMT	111.7	9.7	101.8	107.2	105.2	101.3	97.1	105.3	
	INLAND	117.1	10.9	105.6	110.1	108.3	103.6	101.5	110.2	
	AUSLAND	102.4	7.7	95.1	102.3	99.8	97.4	89.4	96.9	
38	H. V. EBM-WAREN									
	INSGESAMT	112.6	5.5	106.7	113.6	107.9	105.5	104.6	105.6	
	INLAND	115.6	7.6	107.4	115.0	108.7	106.5	107.8	107.7	
	AUSLAND	103.2	-1.2	104.5	109.0	105.5	102.5	94.8	99.2	
50	H. V. BUEROMASCHINEN, ADV-GERAETEN U.-EINR.									
	INSGESAMT	98.7	25.7	78.5	103.4	97.0	97.2	108.8	104.1	
	INLAND	105.5	11.5	94.6	103.9	109.5	107.9	115.6	101.4	
	AUSLAND	89.6	57.2	57.0	102.7	80.4	83.0	99.5	107.6	
	VERBRAUCHSGUETER PRODUZIERENDES GEWERBE									
	INSGESAMT	110.5	3.4	106.9	104.1	109.1	97.7	100.8	97.7	
	INLAND	111.0	3.0	107.8	105.4	109.8	99.0	102.1	99.3	
	AUSLAND	108.6	5.1	103.3	99.1	106.1	92.3	95.5	91.1	
51	FEINKERAMIK									
	INSGESAMT	116.5	5.1	110.8	114.2	111.3	104.0	96.1	92.5	
	INLAND	117.0	4.8	111.6	118.7	114.1	103.9	101.1	93.5	
	AUSLAND	115.5	5.6	109.4	104.9	105.6	104.4	85.8	90.4	
52	H. U. VERARBEITUNG VON GLAS									
	INSGESAMT	100.4	9.5	91.7	122.1	103.9	90.1	90.6	97.8	
	INLAND	98.2	10.1	89.2	117.3	101.1	87.8	90.2	96.9	
	AUSLAND	107.1	8.2	99.0	136.1	112.1	96.6	91.5	100.4	
5421-24	H. V. HOLZMOEBELN, POLSTER- MOEBELN									
	INSGESAMT	111.2	1.8	109.2	112.7	109.6	101.0	95.1	102.0	
	INLAND	116.9	2.7	113.8	117.9	114.1	104.4	98.8	107.0	
	AUSLAND	80.8	-4.4	84.5	84.2	85.5	82.9	75.0	75.4	
56	PAPIER-U. PAPPEVERARBEITUNG									
	INSGESAMT	103.7	-1.0	104.8	109.1	107.4	102.7	98.7	37.0	
	INLAND	102.3	-1.3	103.6	109.2	106.6	100.6	97.6	96.0	
	AUSLAND	110.5	-0.2	110.7	108.8	111.8	113.0	104.2	102.3	
57	DRUCKEREI, VERVIELFAELTIGUNG									
	INSGESAMT	98.4	4.1	94.5	101.5	100.2	99.5	100.9	109.6	
	INLAND	98.1	4.4	94.0	101.5	99.9	99.3	101.3	109.9	
	AUSLAND	103.2	0.6	102.6	102.7	104.3	100.7	93.9	104.2	
58	H. V. KUNSTSTOFFWAREN									
	INSGESAMT	112.2	5.4	106.5	114.2	109.1	110.5	106.0	104.7	
	INLAND	113.1	4.7	108.0	114.9	109.8	111.7	108.9	106.3	
	AUSLAND	108.9	7.6	101.2	111.8	106.7	106.4	95.9	98.9	
61	LEDERERZEUGUNG									
	INSGESAMT	
	INLAND	
	AUSLAND	
62	LEDERVERARBEITUNG									
	INSGESAMT	77.9	4.6	74.5	66.3	86.1	94.2	83.7	104.2	
	INLAND	86.0	4.8	82.1	73.7	92.2	100.7	88.0	101.9	
	AUSLAND	53.7	3.7	51.8	44.6	67.8	74.8	70.8	111.1	
63	TEXTILGEWERBE									
	INSGESAMT	106.8	1.8	104.9	93.8	111.0	95.9	91.0	93.4	
	INLAND	109.2	0.3	108.9	94.3	113.0	96.7	93.2	93.3	
	AUSLAND	100.5	6.3	94.5	92.5	105.8	93.8	85.2	93.8	
64	BEKLEIDUNGSGEWERBE									
	INSGESAMT	153.5	4.4	147.1	82.3	130.6	61.2	126.7	64.9	
	INLAND	150.0	3.0	145.6	83.6	131.3	66.3	123.0	67.8	
	AUSLAND	164.5	8.4	151.7	78.2	128.2	45.6	138.5	55.8	

FUER DAS VERARBEITENDE GEWERBE
1990=100

WERT

INDEX

DEUTSCHLAND

R	I		C		H T L I C H										SYPRO- NR.	
	1991	1991	1990	1991	VERAENDERUNG GEGENUEBER DEM ENTSPRECHENDEN VORJAHRESZEITRAUM IN %											
	1.HJ	2.HJ			1991	1992	1991	1991	1991	1991	1991	1991	1990	1991		1992
				FEB.	JAN.	1.VJ	2.VJ	3.VJ	4.VJ	1.HJ	2.HJ			JAN.-FEB. KUMULIERT		
	114.3	135.2	-	124.7	-	13.1	-	-	26.0	43.9	-	35.2	-	-	-18.9	34
	102.9	152.9	-	127.9	-	8.4	-	-	6.6	111.3	-	52.9	-	-	16.2	
	123.0	121.6	-	122.3	-	52.4	-	-	45.2	3.8	-	21.6	-	-	-59.1	
	:	:	:	:	:	:	:	:	:	:	:	:	:	:	:	35
	:	:	:	:	:	:	:	:	:	:	:	:	:	:	:	
	100.3	98.4	-	99.3	-	-3.0	-	-	0.7	-3.7	-	-1.6	-	-	-1.6	36
	100.2	99.2	-	99.7	-	-5.3	-	-	2.8	-4.3	-	-0.8	-	-	-0.8	
	100.4	96.7	-	98.5	-	2.0	-	-	-3.8	-2.8	-	-3.3	-	-	-3.9	
	103.3	101.2	-	102.3	-	-3.1	-	-	3.0	-0.4	-	1.2	-	-	3.1	37
	106.0	105.8	-	105.9	-	-2.4	-	-	9.5	2.7	-	5.8	-	-	4.0	
	98.6	93.2	-	95.9	-	-4.3	-	-	-7.9	-5.8	-	-6.8	-	-	1.4	
	106.7	105.1	-	105.9	-	3.9	-	-	7.7	2.6	-	5.1	-	-	4.7	38
	107.6	107.7	-	107.7	-	4.5	-	-	10.9	4.8	-	7.7	-	-	6.1	
	104.0	97.0	-	100.5	-	1.6	-	-	-2.0	-3.9	-	-3.0	-	-	0.2	
	97.1	106.4	-	101.8	-	12.0	-	-	10.9	2.2	-	6.4	-	-	18.4	50
	108.7	108.5	-	108.6	-	2.9	-	-	12.6	4.2	-	8.5	-	-	7.1	
	81.7	103.5	-	92.6	-	26.9	-	-	8.2	-0.4	-	3.5	-	-	39.4	
	103.4	99.2	-	101.3	-	-1.0	-	-	2.5	-3.9	-	-0.8	-	-	1.2	
	104.4	100.7	-	102.5	-	-1.2	-	-	4.4	-2.8	-	0.7	-	-	0.8	
	99.2	93.3	-	96.3	-	0.4	-	-	-4.8	-8.5	-	-6.7	-	-	2.9	
	107.7	94.3	-	101.0	-	-1.4	-	-	-7.0	-4.3	-	-5.7	-	-	1.9	51
	109.0	97.3	-	103.1	-	-4.4	-	-	-3.2	-2.1	-	-2.7	-	-	6.3	
	105.0	88.1	-	96.5	-	7.0	-	-	-15.0	-8.8	-	-11.9	-	-		
	97.0	94.2	-	95.6	-	6.5	-	-	-1.6	-9.4	-	-5.8	-	-	7.8	52
	94.4	93.6	-	94.0	-	2.9	-	-	-1.0	-11.0	-	-6.4	-	-	6.1	
	104.4	96.0	-	100.2	-	16.3	-	-	-3.8	-4.3	-	-4.0	-	-	12.6	
	105.3	98.5	-	101.9	-	-1.8	-	-	1.8	-4.3	-	-1.5	-	-		5421-24
	109.2	102.9	-	106.1	-	-0.9	-	-	8.3	-1.7	-	2.9	-	-	0.9	
	84.2	75.2	-	79.7	-	-8.4	-	-	-28.5	-20.6	-	-24.8	-	-	-6.5	
	105.1	97.9	-	101.5	-	-4.0	-	-	-	-4.2	-	-2.1	-	-	-2.7	56
	103.6	96.8	-	100.2	-	-3.6	-	-	-1.4	-5.0	-	-3.2	-	-	-2.5	
	112.4	103.3	-	107.9	-	-6.3	-	-	7.0	-0.3	-	3.3	-	-	-3.3	
	99.9	105.2	-	102.5	-	-1.5	-	-	8.3	2.6	-	5.2	-	-	1.2	57
	99.6	105.6	-	102.6	-	-1.6	-	-	8.6	3.0	-	5.6	-	-	1.2	
	102.5	99.1	-	100.8	-	2.0	-	-	3.0	-4.2	-	-0.9	-	-	1.3	
	109.8	105.4	-	107.6	-	2.2	-	-	8.3	2.5	-	5.4	-	-	3.8	58
	110.7	107.6	-	109.2	-	3.2	-	-	10.8	4.5	-	7.6	-	-	3.9	
	106.5	97.4	-	102.0	-	-1.2	-	-	-0.5	-4.4	-	-2.6	-	-	3.0	
	:	:	:	:	:	:	:	:	:	:	:	:	:	:	:	61
	:	:	:	:	:	:	:	:	:	:	:	:	:	:	:	
	90.2	94.0	-	92.1	-	-2.8	-	-	-7.6	-4.8	-	-6.0	-	-	1.0	62
	96.5	95.0	-	95.7	-	7.6	-	-	-3.1	-6.7	-	-5.0	-	-	6.1	
	71.3	91.0	-	81.1	-	-33.8	-	-	-21.2	0.8	-	-9.0	-	-	-17.4	
	103.4	92.2	-	97.8	-	-7.6	-	-	-4.6	-10.6	-	-7.8	-	-	-2.8	63
	104.9	93.3	-	99.1	-	-9.5	-	-	-3.0	-10.2	-	-6.7	-	-	-4.5	
	99.8	89.5	-	94.7	-	-2.2	-	-	-8.9	-11.8	-	-10.5	-	-	2.0	
	95.9	95.8	-	95.9	-	3.4	-	-	3.6	-16.5	-	-4.2	-	-	4.0	64
	98.8	95.4	-	97.1	-	-1.1	-	-	2.7	-15.5	-	-4.6	-	-	1.5	
	86.9	97.2	-	92.0	-	22.0	-	-	6.5	-20.2	-	-2.8	-	-	12.5	

STBA, FACHSERIE 4, REIHE 2.2

10 INDEX DES UMSATZES
2. HALBJAHR

10.1 ORIGINAL

WERT

ANGABEN FUER

SYPRO- NR.	WIRTSCHAFTSGLIEDERUNG	1992 FEB.	VERAEND. GEGEN- UEBER- VOR- JAHRES MONAT IN %	N		A		C		H
				1991 FEB.	1992 JAN.	1991 1. VJ	1991 2. VJ	1991 3. VJ	1991 4. VJ	
	VERARBEITENDES GEWERBE	INSGESAMT	98.0	4.1	94.1	95.1	96.9	100.5	97.7	103.6
		INLAND	100.0	3.7	96.4	97.7	99.8	104.0	101.4	105.1
		AUSLAND	94.1	4.8	89.8	90.1	91.2	93.8	90.7	100.7
	GRUNDSTOFF-U. PRODUKTIONSGUETER- GEWERBE	INSGESAMT	97.0	1.5	95.6	100.3	100.3	102.0	98.3	95.6
		INLAND	95.8	1.8	94.1	98.9	99.7	102.8	99.9	95.4
		AUSLAND	99.2	0.6	98.6	102.9	101.4	100.4	95.3	95.9
25	GEW. U. VERARB. V. STEINEN U. ERDEN	INSGESAMT	73.9	51.4	48.8	65.5	66.0	107.3	112.6	102.3
		INLAND	73.0	58.7	46.0	64.2	64.1	108.0	114.4	103.7
		AUSLAND	83.9	7.6	78.0	78.8	85.8	99.2	93.3	87.7
27	EISENSCHAFFENDE INDUSTRIE	INSGESAMT	87.2	-11.2	98.2	97.4	100.5	101.9	93.7	89.8
		INLAND	91.5	-8.7	100.2	102.1	102.4	105.1	94.4	85.5
		AUSLAND	79.1	-16.2	94.4	88.6	96.8	95.8	92.4	92.2
2850	NE-METALLHALBZEUGWERKE	INSGESAMT	94.5	-1.7	96.1	98.4	100.9	98.8	95.0	86.0
		INLAND	95.0	1.8	93.3	98.7	99.8	98.0	95.9	85.6
		AUSLAND	93.4	-8.4	102.0	97.7	103.2	100.5	93.0	86.7
2910	EISEN-, STAHL-U. TEMPER- GIESSEREI	INSGESAMT	92.3	-2.4	94.6	91.4	98.2	96.8	86.2	86.3
		INLAND	92.8	-3.4	96.1	91.1	99.9	97.6	88.1	86.5
		AUSLAND	90.3	1.8	88.7	92.3	91.4	94.0	78.9	85.6
3011-15	ZIEHEREIEN UND KALTWALZ- WERKE	INSGESAMT	94.4	-1.2	95.5	93.7	97.6	99.8	92.4	87.9
		INLAND	96.0	-0.4	96.4	94.7	99.6	102.7	94.9	88.6
		AUSLAND	89.7	-3.4	92.9	90.9	91.8	91.4	85.1	85.7
40	CHEMISCHE INDUSTRIE	INSGESAMT	103.1	1.7	101.4	107.4	105.6	102.6	99.2	98.1
		INLAND	101.7	0.2	101.5	106.9	106.5	102.7	100.6	97.8
		AUSLAND	105.2	3.7	101.4	108.1	104.5	102.4	97.1	98.4
53	HOLZBEARBEITUNG	INSGESAMT	97.2	5.3	92.3	92.7	95.7	104.2	97.9	96.9
		INLAND	97.5	6.1	91.9	92.5	95.4	104.3	99.2	98.2
		AUSLAND	94.6	-0.1	94.7	94.7	97.4	103.2	89.0	88.3
55	ZELLSTOFF-, HOLZSCHLIFF-, PAPIER-U. PAPPERZEUGUNG	INSGESAMT	90.1	-5.0	94.8	98.1	98.7	96.2	95.4	90.4
		INLAND	88.1	-10.1	98.0	97.2	103.3	96.3	96.2	88.7
		AUSLAND	93.3	3.9	89.8	99.5	91.6	96.1	94.1	93.2
59	GUMMIVERARBEITUNG	INSGESAMT	111.1	10.0	101.0	106.9	102.7	101.8	100.7	102.9
		INLAND	109.8	7.8	101.9	105.0	103.2	102.3	100.7	102.3
		AUSLAND	114.8	16.7	98.4	113.0	101.3	100.4	100.7	104.6
	INVESTITIONSGUETER PRODUZIERENDES GEWERBE	INSGESAMT	96.2	5.6	91.1	90.0	93.0	100.0	95.9	107.6
		INLAND	99.2	5.0	94.5	93.8	97.3	105.2	100.7	109.6
		AUSLAND	91.2	6.8	85.4	83.7	86.0	91.6	88.2	104.5
3021-25	STAHLVERFORMUNG, OBERFLAECHE- VEREDLUNG, HAERTUNG	INSGESAMT	112.8	2.5	110.0	111.4	110.4	109.9	104.6	101.3
		INLAND	114.8	3.0	111.5	113.4	112.0	111.8	106.8	102.5
		AUSLAND	103.5	0.5	103.0	102.2	103.0	101.1	94.6	95.4
31	STAHL-U. LEICHTMETALLBAU, SCHIENENFAHRZEUGBAU	INSGESAMT	87.9	21.6	72.3	96.6	78.6	101.1	106.8	117.3
		INLAND	85.2	9.0	78.2	96.6	83.0	100.0	109.2	121.3
		AUSLAND	101.0	133.3	43.3	97.0	56.6	106.8	95.3	97.6
32	MASCHINENBAU	INSGESAMT	81.5	0.5	81.1	73.6	83.4	92.2	89.2	102.3
		INLAND	87.1	1.6	85.7	78.6	88.2	97.9	93.9	105.4
		AUSLAND	74.0	-1.3	75.0	66.9	76.9	84.6	83.0	98.3
33	STRASSENFAHRZEUGBAU	INSGESAMT	119.0	11.0	107.2	105.0	109.1	118.3	97.0	118.3
		INLAND	123.0	3.5	118.8	107.4	122.9	138.7	104.9	119.8
		AUSLAND	114.9	20.8	95.1	102.5	94.7	96.8	88.8	116.9

STBA, FACHSERIE 4, REIHE 2.2

FUER DAS VERARBEITENDE GEBERBE
1990=100

MERT

INDEX

DEUTSCHLAND

R		I		C		H		T		L		I		C		H		SYPRO- NR.
1991	1991	1990	1991	VERAENDERUNG GEGENUEBER DEM ENTSPRECHENDEN VORJAHRESZEITRAUM IN %												NR.		
1.HJ	2.HJ			1991	1992	1991	1991	1991	1991	1991	1991	1991	1990	1991	1992		JAN.-FEB. KUMULIERT	
				FEB.	JAN.	1.VJ	2.VJ	3.VJ	4.VJ	1.HJ	2.HJ							
98.7	100.6	-	99.7	-	-0.5	-	-	1.7	-0.3	-	0.6	-	-	1.8				
101.9	103.2	-	102.6	-	-0.9	-	-	6.0	0.8	-	3.2	-	-	1.4				
92.5	95.7	-	94.1	-	0.6	-	-	-6.4	-2.3	-	-4.3	-	-	2.7				
101.2	97.0	-	99.1	-	-2.6	-	-	-1.5	-4.7	-	-3.0	-	-	-0.6				
101.3	97.7	-	99.5	-	-3.5	-	-	-0.3	-4.4	-	-2.3	-	-	-0.9				
100.9	95.6	-	98.2	-	-0.9	-	-	-3.5	-5.2	-	-4.4	-	-	-0.1				
86.7	107.5	-	97.1	-	4.6	-	-	7.4	7.5	-	7.5	-	-	25.1	25			
86.1	109.1	-	97.6	-	6.3	-	-	9.1	9.2	-	9.1	-	-	28.9				
92.5	90.5	-	91.5	-	-7.9	-	-	-9.8	-9.2	-	-9.5	-	-	-0.5				
101.2	91.8	-	96.5	-	0.3	-	-	-7.1	-9.4	-	-8.2	-	-	-5.5	27			
103.8	91.5	-	97.6	-	3.2	-	-	-8.9	-8.2	-	-8.5	-	-	-2.8				
96.3	92.3	-	94.3	-	-5.3	-	-	-3.3	-11.7	-	-7.7	-	-	-10.7				
99.9	90.5	-	95.2	-	-7.4	-	-	-7.6	-11.5	-	-9.5	-	-	-4.6	2850			
98.9	90.8	-	94.9	-	-6.2	-	-	-6.6	-11.9	-	-9.2	-	-	-2.4				
101.8	89.9	-	95.9	-	-10.0	-	-	-9.7	-10.6	-	-10.1	-	-	-9.2				
97.5	86.2	-	91.9	-	-10.4	-	-	-13.7	-13.8	-	-13.8	-	-	-6.5	2910			
98.7	87.3	-	93.0	-	-12.1	-	-	-12.9	-12.5	-	-12.7	-	-	-7.9				
92.7	82.3	-	87.5	-	-3.2	-	-	-17.1	-18.3	-	-17.7	-	-	-0.9				
98.7	90.2	-	94.5	-	-4.7	-	-	-9.9	-9.8	-	-9.8	-	-	-2.9	3011-15			
101.1	91.7	-	96.4	-	-5.4	-	-	-8.3	-8.2	-	-8.3	-	-	-3.0				
91.6	85.4	-	88.5	-	-1.9	-	-	-14.9	-14.3	-	-14.6	-	-	-2.7				
104.1	98.6	-	101.4	-	-3.0	-	-	0.9	-3.5	-	-1.4	-	-	-0.8	40			
104.6	99.2	-	101.9	-	-5.1	-	-	2.9	-4.3	-	-0.8	-	-	-2.6				
103.5	97.7	-	100.6	-	0.1	-	-	-1.8	-2.7	-	-2.3	-	-	1.9				
99.9	97.4	-	98.7	-	-2.1	-	-	-0.2	-4.9	-	-2.6	-	-	1.6	53			
99.9	98.7	-	99.3	-	-1.3	-	-	0.9	-3.4	-	-1.3	-	-	2.4				
100.3	88.7	-	94.5	-	-6.6	-	-	-7.7	-14.8	-	-11.3	-	-	-3.5				
97.5	92.9	-	95.2	-	-7.3	-	-	-4.8	-9.4	-	-7.1	-	-	-6.2	55			
99.8	92.4	-	96.1	-	-13.7	-	-	-3.9	-11.2	-	-7.6	-	-	-12.0				
93.9	93.7	-	93.8	-	4.4	-	-	-6.3	-6.4	-	-6.3	-	-	4.1				
102.3	101.8	-	102.0	-	5.1	-	-	1.5	2.1	-	1.8	-	-	7.5	59			
102.8	101.5	-	102.1	-	3.8	-	-	2.1	0.9	-	1.5	-	-	5.7				
100.8	102.7	-	101.7	-	9.3	-	-	-0.3	5.7	-	2.7	-	-	12.9				
96.5	101.8	-	99.2	-	0.4	-	-	1.8	1.7	-	1.8	-	-	3.0				
101.3	105.1	-	103.2	-	-0.2	-	-	7.8	2.8	-	5.1	-	-	2.3				
88.8	96.4	-	92.6	-	1.7	-	-	-7.5	-0.1	-	-3.6	-	-	4.3				
110.2	103.0	-	106.6	-	-0.1	-	-	4.5	1.4	-	3.0	-	-	1.2	3021-25			
111.9	104.7	-	108.3	-	0.5	-	-	6.1	3.2	-	4.7	-	-	1.7				
102.1	95.0	-	98.5	-	-2.9	-	-	-3.0	-6.9	-	-5.0	-	-	-1.2				
89.9	112.1	-	101.0	-	20.9	-	-	14.8	9.6	-	12.1	-	-	21.3	31			
91.5	115.2	-	103.4	-	15.8	-	-	17.3	13.5	-	15.2	-	-	12.5				
81.7	96.5	-	89.1	-	55.7	-	-	3.1	-9.3	-	-3.5	-	-	87.5				
87.8	95.8	-	91.8	-	-6.6	-	-	-5.6	-3.0	-	-4.2	-	-	-3.0	32			
93.1	99.6	-	96.4	-	-5.6	-	-	0.2	-0.8	-	-0.4	-	-	-1.9				
80.8	90.7	-	85.7	-	-8.0	-	-	-13.2	-5.8	-	-9.3	-	-	-4.6				
113.7	107.7	-	110.7	-	-0.1	-	-	6.0	8.9	-	7.7	-	-	5.5	33			
130.8	112.3	-	121.6	-	-8.4	-	-	22.3	4.8	-	12.3	-	-	-2.4				
95.7	102.8	-	99.3	-	10.9	-	-	-8.9	14.0	-	2.8	-	-	15.9				

STBA, FACHSERIE 4, REIHE 2.2

SYPRO- NR.	WIRTSCHAFTSGLIEDERUNG	1992 FEB.	VERAEND. GEGEN- UEBER- VOR- JAHRES MONAT IN %	N		A		C		H
				1991 FEB.	1992 JAN.	1991 1. VJ	1991 2. VJ	1991 3. VJ	1991 4. VJ	
34	SCHIFFBAU	INSGESAMT	67.6	35.7	48.4	46.9	61.6	86.1	53.6	151.6
	INLAND	44.6	1.4	44.0	31.0	51.4	67.4	49.2	139.2	
	AUSLAND	91.6	72.8	53.0	63.5	72.2	105.6	58.2	164.6	
35	LUFT-U. RAUMFAHRZEUGBAU	INSGESAMT
	INLAND
	AUSLAND
36	ELEKTROTECHNIK	INSGESAMT	95.2	3.3	92.2	93.1	93.9	94.8	98.9	100.7
	INLAND	97.0	8.0	89.8	95.0	94.1	95.1	100.6	102.9	
	AUSLAND	91.2	-6.3	97.3	86.5	93.3	91.9	95.0	95.9	
37	FEINMECHANIK, OPTIK, H. V. UHREN	INSGESAMT	102.5	9.2	93.9	93.8	95.8	99.6	95.4	103.6
	INLAND	110.5	11.2	99.4	101.8	101.7	106.5	103.2	112.6	
	AUSLAND	89.9	5.9	84.9	81.3	86.5	88.7	83.0	89.4	
38	H. V. EBM-WAREN	INSGESAMT	112.7	8.0	104.4	109.4	105.5	108.2	106.6	109.2
	INLAND	115.8	9.7	105.6	112.2	106.4	109.6	109.6	112.4	
	AUSLAND	103.0	2.3	100.7	100.5	102.7	103.7	96.9	99.0	
50	H. V. BUEROMASCHINEN, ADV-GERAETEN U. -EINR.	INSGESAMT	96.7	13.1	85.5	99.2	86.9	97.4	112.6	102.8
	INLAND	99.7	1.5	98.2	104.3	95.2	102.5	125.4	104.3	
	AUSLAND	92.7	34.3	69.0	92.4	76.1	90.9	96.0	100.9	
	VERBRAUCHSGUETER PRODUZIERENDES GEMERBE	INSGESAMT	105.4	3.2	102.1	104.6	104.7	99.9	102.7	101.5
	INLAND	106.9	3.1	103.7	106.2	105.3	102.1	104.6	104.8	
	AUSLAND	99.4	3.8	95.8	98.4	98.4	91.6	95.4	89.1	
51	FEINKERAMIK	INSGESAMT	106.1	8.0	98.2	101.8	101.1	101.4	98.6	97.2
	INLAND	110.5	9.0	101.4	107.4	104.2	102.4	101.5	102.0	
	AUSLAND	96.7	5.9	91.3	89.5	94.6	99.2	92.2	87.4	
52	H. U. VERARBEITUNG VON GLAS	INSGESAMT	98.2	4.1	94.3	102.6	97.9	100.2	98.6	99.9
	INLAND	99.9	5.2	95.0	102.5	98.8	99.4	99.8	101.6	
	AUSLAND	94.0	1.7	92.4	102.8	95.6	102.2	95.7	95.3	
5421-24	H. V. HOLZMOEBELN, POLSTER- MOEBELN	INSGESAMT	114.2	9.1	104.7	103.4	105.5	110.2	100.0	115.5
	INLAND	119.6	9.5	109.2	108.7	109.2	113.6	103.5	121.6	
	AUSLAND	85.6	5.4	81.2	75.4	86.0	92.5	81.5	83.5	
56	PAPIER-U. PAPPEVERARBEITUNG	INSGESAMT	102.6	0.4	102.2	107.4	104.9	103.3	102.8	101.3
	INLAND	102.5	0.1	102.4	108.0	105.2	102.3	102.0	101.4	
	AUSLAND	102.8	1.3	101.5	104.4	103.4	107.7	106.5	101.1	
57	DRUCKEREI, VERVIELFAELTIGUNG	INSGESAMT	97.3	4.1	93.5	98.7	97.3	99.6	102.7	111.9
	INLAND	97.4	3.7	93.9	98.9	97.5	100.0	103.3	112.4	
	AUSLAND	94.8	7.8	87.9	95.4	94.6	93.4	94.6	106.3	
58	H. V. KUNSTSTOFFWAREN	INSGESAMT	111.3	4.9	106.1	111.0	108.9	112.1	107.4	107.2
	INLAND	113.3	5.7	107.2	112.6	110.1	113.7	110.3	109.6	
	AUSLAND	104.4	2.1	102.3	105.6	104.8	106.4	97.2	98.7	
61	LEDERERZEUGUNG	INSGESAMT
	INLAND
	AUSLAND
62	LEDERVERARBEITUNG	INSGESAMT	97.6	2.8	94.9	97.1	97.2	78.5	96.5	89.1
	INLAND	107.2	-1.4	108.7	109.8	109.0	90.3	105.5	96.4	
	AUSLAND	74.6	20.3	62.0	66.6	68.9	50.1	75.0	71.6	
63	TEXTILGEMERBE	INSGESAMT	97.3	-1.8	99.1	96.6	101.0	97.0	90.5	94.3
	INLAND	98.0	-3.3	101.3	97.3	103.9	99.1	92.4	96.6	
	AUSLAND	95.4	2.3	93.3	94.7	93.9	91.9	85.6	88.4	
64	BEKLEIDUNGSGEMERBE	INSGESAMT	117.4	1.4	115.8	114.5	118.6	67.1	121.3	75.2
	INLAND	116.4	-0.3	116.7	113.9	119.6	72.5	121.2	80.2	
	AUSLAND	120.5	6.4	113.2	116.6	115.6	50.1	121.9	59.8	

FUER DAS VERARBEITENDE GEWERBE
1990=100

WERT

INDEX

DEUTSCHLAND

R		I		C		H		T		L		I		C		H		SYPRO- NR.
1991	1991	1990	1991	VERAENDERUNG GEGENUEBER DEM ENTSPRECHENDEN VORJAHRESZEITRAUM IN %														
1.HJ	2.HJ			1991	1992	1991	1991	1991	1991	1991	1991	1991	1991	1990	1991	1992		
				FEB.	JAN.	1.VJ	2.VJ	3.VJ	4.VJ	1.HJ	2.HJ					JAN.-FEB. KUMULIERT		
73.8	102.6	-	88.2	-	-37.5	-	-	-35.7	30.0	-	2.6	-	-	-	-	-7.1	34	
59.4	94.2	-	76.8	-	-34.3	-	-	-41.4	20.1	-	-5.8	-	-	-	-	-17.1		
88.9	111.4	-	100.2	-	-39.0	-	-	-29.7	40.4	-	11.4	-	-	-	-	-1.3		
:	:	:	:	:	:	:	:	:	:	:	:	:	:	:	:	:	35	
94.3	99.8	-	97.1	-	2.3	-	-	1.7	-2.0	-	-0.2	-	-	-	-	2.8	36	
95.1	101.8	-	98.4	-	3.4	-	-	4.4	-0.7	-	1.8	-	-	-	-	5.7		
92.6	95.5	-	94.0	-	-0.5	-	-	-4.1	-5.0	-	-4.5	-	-	-	-	-3.5		
97.7	99.5	-	98.6	-	-	-	-	0.6	-1.5	-	-0.5	-	-	-	-	4.6	37	
104.1	107.9	-	106.0	-	2.4	-	-	10.0	6.0	-	7.9	-	-	-	-	6.8		
87.6	86.2	-	86.9	-	-4.2	-	-	-13.8	-13.8	-	-13.8	-	-	-	-	0.8		
106.9	107.9	-	107.4	-	5.4	-	-	10.9	5.0	-	7.9	-	-	-	-	6.7	38	
108.0	111.0	-	109.5	-	7.6	-	-	14.8	7.6	-	11.0	-	-	-	-	8.6		
103.2	98.0	-	100.6	-	-1.6	-	-	-1.1	-2.9	-	-2.0	-	-	-	-	0.4		
92.1	107.7	-	99.9	-	32.4	-	-	17.5	-1.2	-	7.7	-	-	-	-	22.2	50	
98.8	114.9	-	106.8	-	24.8	-	-	27.3	2.8	-	14.9	-	-	-	-	12.2		
83.5	98.5	-	91.0	-	45.1	-	-	3.8	-6.1	-	-1.5	-	-	-	-	39.5		
102.3	102.1	-	102.2	-	-0.3	-	-	5.5	-1.2	-	2.1	-	-	-	-	1.4		
104.2	104.7	-	104.4	-	0.3	-	-	8.5	1.3	-	4.7	-	-	-	-	1.7		
95.0	92.2	-	93.6	-	-2.4	-	-	-5.4	-10.2	-	-7.8	-	-	-	-	0.6		
101.3	97.9	-	99.6	-	0.5	-	-	-0.8	-3.4	-	-2.1	-	-	-	-	4.2	51	
103.3	101.7	-	102.5	-	2.4	-	-	3.4	0.2	-	1.7	-	-	-	-	5.6		
96.9	89.8	-	93.4	-	-4.4	-	-	-9.4	-10.9	-	-10.2	-	-	-	-	0.6		
99.1	99.3	-	99.2	-	0.6	-	-	0.1	-1.6	-	-0.7	-	-	-	-	2.2	52	
99.1	100.7	-	99.9	-	-1.3	-	-	1.7	-0.3	-	0.7	-	-	-	-	1.6		
98.9	95.5	-	97.2	-	5.8	-	-	-3.9	-5.1	-	-4.5	-	-	-	-	3.8		
107.8	107.7	-	107.8	-	4.4	-	-	11.6	4.7	-	7.7	-	-	-	-	6.8	5421-24	
111.4	112.6	-	112.0	-	7.8	-	-	17.2	9.0	-	12.6	-	-	-	-	8.8		
89.3	82.5	-	85.9	-	-15.3	-	-	-15.5	-19.3	-	-17.5	-	-	-	-	-5.4		
104.1	102.1	-	103.1	-	-1.3	-	-	5.8	-1.6	-	2.1	-	-	-	-	-0.5	56	
103.8	101.7	-	102.7	-	-1.5	-	-	5.4	-1.7	-	1.7	-	-	-	-	-0.7		
105.5	103.8	-	104.7	-	-0.5	-	-	7.8	-	-	3.8	-	-	-	-	0.4		
98.5	107.3	-	102.9	-	2.6	-	-	10.5	4.5	-	7.3	-	-	-	-	3.3	57	
98.8	107.8	-	103.3	-	2.7	-	-	11.3	4.8	-	7.8	-	-	-	-	3.3		
94.0	100.5	-	97.2	-	1.6	-	-	0.2	0.7	-	0.5	-	-	-	-	4.6		
110.5	107.3	-	108.9	-	1.0	-	-	10.7	4.1	-	7.3	-	-	-	-	3.0	58	
111.9	110.0	-	110.9	-	1.8	-	-	14.1	6.2	-	10.0	-	-	-	-	3.8		
105.6	98.0	-	101.8	-	-1.7	-	-	-0.7	-3.3	-	-2.0	-	-	-	-	0.1		
:	:	:	:	:	:	:	:	:	:	:	:	:	:	:	:	:	61	
87.8	92.8	-	90.3	-	1.0	-	-	-0.2	-13.7	-	-7.2	-	-	-	-	2.0	62	
99.7	100.9	-	100.3	-	5.4	-	-	6.4	-4.4	-	0.9	-	-	-	-	1.9		
59.5	73.3	-	66.4	-	-12.8	-	-	-17.0	-34.6	-	-26.7	-	-	-	-	2.0		
99.0	92.4	-	95.7	-	-4.9	-	-	-5.4	-9.6	-	-7.6	-	-	-	-	-3.4	63	
101.5	94.5	-	98.0	-	-6.5	-	-	-2.9	-7.8	-	-5.5	-	-	-	-	-4.9		
92.9	87.0	-	90.0	-	-0.6	-	-	-11.8	-14.1	-	-13.0	-	-	-	-	0.8		
92.9	98.3	-	95.6	-	-4.6	-	-	4.7	-10.7	-	-1.7	-	-	-	-	-1.6	64	
96.1	100.7	-	98.4	-	-5.0	-	-	7.9	-8.6	-	0.7	-	-	-	-	-2.6		
82.8	90.8	-	86.8	-	-3.0	-	-	-3.9	-18.2	-	-9.2	-	-	-	-	1.6		

STBA, FACHSERIE 4, REIHE 2.2

LFD. NR.	ART DER BAUTEN UND AUFTRAGGEBER	1992 MAR.	VERAEND. GEGEN- UEBER VOR- JAHRES- MONAT IN %	N		A		C		H
				1991 MAR.	1992 FEB.	1991 2.VJ	1991 3.VJ	1991 4.VJ	1992 1.VJ	
										WERT
1	BAUHAUPTGEWERBE	142.9	20.8	118.3	107.6	118.7	128.6	112.7	114.5	
2	HOCHBAU	134.4	19.4	112.6	116.2	116.0	121.3	111.7	115.5	
3	WOHNUNGSBAU	137.6	16.6	118.0	114.3	111.3	115.1	113.0	114.8	
4	SONSTIGER HOCHBAU	132.7	20.9	109.8	117.2	118.4	124.6	111.0	115.9	
5	GEWERBLICHER UND INDUSTRIELLER BAU FUER UNTERNEHMEN, LANDWIRTSCHAFTLICHER BAU SOWIE BAUTEN FUER BUNDESBAHN, REICHSBAHN UND BUNDESPOST	137.4	22.9	111.8	116.1	117.8	125.1	109.8	117.8	
6	GEWERBLICHER UND INDUSTRIELLER BAU FUER UNTERNEHMEN SOWIE LANDWIRTSCHAFTLICHER BAU	136.9	21.4	112.8	117.7	118.4	122.8	109.4	118.3	
7	BAUTEN FUER BUNDESBAHN, REICHSBAHN UND BUNDESPOST	153.1	95.0	78.5	60.7	96.3	204.9	126.1	102.4	
8	BAUTEN FUER OEFFENTLICHE AUFTRAGGEBER UND ORGANISATIONEN OHNE ERWERBSZWECK	115.3	12.7	102.3	121.2	120.8	122.5	115.2	108.8	
9	TIEFBAU	157.0	22.8	127.8	93.3	123.3	140.7	114.5	112.7	
10	STRASSENBAU	134.0	44.2	92.9	70.7	127.8	154.4	117.0	90.4	
11	SONSTIGER TIEFBAU	168.3	16.1	145.0	104.3	121.2	134.0	113.2	123.7	
12	GEWERBLICHER UND INDUSTRIELLER BAU FUER UNTERNEHMEN SOWIE BAUTEN FUER BUNDESBAHN, REICHSBAHN UND BUNDESPOST	184.2	40.7	130.9	107.0	113.5	128.8	101.4	132.6	
13	GEWERBLICHER UND INDUSTRIELLER BAU FUER UNTERNEHMEN	203.1	74.5	116.4	112.2	110.6	132.9	106.2	141.9	
14	BAUTEN FUER BUNDESBAHN, REICHSBAHN UND BUNDESPOST	128.2	-26.2	173.8	91.4	122.1	116.4	87.2	104.9	
15	BAUTEN FUER OEFFENTLICHE AUFTRAGGEBER UND ORGANISATIONEN OHNE ERWERBSZWECK	153.3	-3.1	158.2	101.9	128.3	138.9	124.3	115.3	

STBA, FACHSERIE 4, REIHE 2.2

FUER DAS BAUHAUPTGEWERBE
1990 =100

WERT

DEUTSCHLAND

R	I		C		H T L I C H										LFD. NR.
	1991 1.HJ	1991 2.HJ	1990	1991	VERAENDERUNG GEGENUEBER DEM ENTSPRECHENDEN VORJAHRESZEITRAUM IN %										
					1991 MAR.	1992 FEB.	1991 2.VJ	1991 3.VJ	1991 4.VJ	1992 1.VJ	1991 1.HJ	1991 2.HJ	1990	1991	

INDEX

106.0	120.7	-	113.3	-	28.9	-	25.3	15.7	22.9	-	20.7	-	-	22.9	1
104.9	116.5	-	110.7	-	36.1	-	20.0	12.9	23.0	-	16.5	-	-	23.0	2
102.1	114.1	-	108.1	-	33.2	-	14.5	13.6	23.6	-	14.1	-	-	23.6	3
106.4	117.8	-	112.1	-	37.6	-	22.8	12.7	22.8	-	17.8	-	-	22.8	4
107.5	117.5	-	112.5	-	31.2	-	24.1	10.7	21.3	-	17.5	-	-	21.3	5
108.0	116.1	-	112.0	-	33.6	-	21.7	10.5	21.3	-	16.1	-	-	21.3	6
90.2	165.5	-	127.9	-	-40.4	-	116.8	19.5	21.6	-	65.5	-	-	21.6	7
102.5	118.9	-	110.7	-	66.3	-	17.6	20.1	29.2	-	18.9	-	-	29.2	8
107.8	127.6	-	117.7	-	16.2	-	34.0	20.5	22.2	-	27.6	-	-	22.2	9
97.5	135.7	-	116.6	-	26.5	-	35.9	35.4	34.7	-	35.7	-	-	34.7	10
112.9	123.6	-	118.2	-	13.1	-	32.9	14.1	18.4	-	23.6	-	-	18.4	11
103.7	115.1	-	109.4	-	51.8	-	33.1	-1.7	41.2	-	15.1	-	-	41.2	12
99.9	119.6	-	109.7	-	64.5	-	35.3	4.3	59.3	-	19.6	-	-	59.3	13
115.1	101.8	-	108.4	-	17.9	-	25.6	-18.7	-2.9	-	1.8	-	-	-2.9	14
121.4	131.6	-	126.5	-	-9.5	-	32.9	30.2	0.7	-	31.6	-	-	0.7	15

STBA, FACHSERIE 4, REIHE 2.2

LFD. NR.	ART DER BAUTEN UND AUFTRAGGEBER	1992 1. VJ	VERAEND. GEGEN- UEBER VOR- JAHRES- QUARTAL IN %	N A C H			
				1991 1. VJ	1991 2. VJ	1991 3. VJ	1991 4. VJ
							WERT
1	BAUHAUPTGEWERBE	125.4	18.0	106.3	112.0	115.9	112.8
2	HOCHBAU	124.0	18.5	104.6	109.0	113.6	112.6
3	WOHNUNGSBAU	122.5	18.1	103.7	104.2	108.4	110.0
4	SONSTIGER HOCHBAU	124.8	18.7	105.1	111.3	116.2	113.9
5	GEWERBLICHER UND INDUSTRIELLER BAU FUER UNTERNEHMEN, LANDWIRTSCHAFTLICHER BAU SOWIE BAUTEN FUER BUNDESBAHN, REICHSBAHN UND BUNDESPOST	128.2	21.5	105.5	112.7	120.3	117.0
6	GEWERBLICHER UND INDUSTRIELLER BAU FUER UNTERNEHMEN SOWIE LANDWIRTSCHAFTLICHER BAU	129.3	21.3	106.6	114.5	120.4	117.8
7	BAUTEN FUER BUNDESBAHN, REICHSBAHN UND BUNDESPOST	101.4	26.8	80.0	72.6	116.3	98.9
8	BAUTEN FUER DEFFENTLICHE AUFTRAGGEBER UND ORGANISATIONEN OHNE ERWERBSZWECK	114.5	10.2	103.9	107.0	103.5	104.3
9	TIEFBAU	127.9	16.9	109.4	117.5	120.0	113.1
10	STRASSENBAU	107.8	9.9	98.1	111.0	115.1	100.9
11	SONSTIGER TIEFBAU	137.0	19.7	114.5	120.4	122.3	118.6
12	GEWERBLICHER UND INDUSTRIELLER BAU FUER UNTERNEHMEN SOWIE BAUTEN FUER BUNDESBAHN, REICHSBAHN UND BUNDESPOST	148.7	28.1	116.1	118.8	118.2	110.8
13	GEWERBLICHER UND INDUSTRIELLER BAU FUER UNTERNEHMEN	146.8	44.3	101.7	111.6	120.5	104.5
14	BAUTEN FUER BUNDESBAHN, REICHSBAHN UND BUNDESPOST	153.7	0.7	152.6	137.3	112.5	126.7
15	BAUTEN FUER DEFFENTLICHE AUFTRAGGEBER UND ORGANISATIONEN OHNE ERWERBSZWECK	130.1	14.5	113.6	121.3	124.6	123.1

STBA, FACHSERIE 4, REIHE 2.2

FUER DAS BAUHAUPTGEWERBE
1990 = 100

WERT

DEUTSCHLAND

1991 1.HJ	1991 2.HJ	1990	1991	VERAENDERUNG GEGENUEBER DEM ENTSPRECHENDEN VORJAHRESZEITRAUM IN %									LFD. NR.	
				H		T		L		I		C		H
				1991 1.VJ	1991 2.VJ	1991 3.VJ	1991 4.VJ	1991 1.HJ	1991 2.HJ	1990	1991	1992 i.VJ KUMULIERT		

INDEX

109.2	114.4	-	111.8	-	-	12.4	16.4	-	14.4	-	-	18.0	1
106.8	113.1	-	110.0	-	-	10.2	16.2	-	13.1	-	-	18.5	2
104.0	109.2	-	106.6	-	-	5.0	13.6	-	9.2	-	-	18.1	3
108.2	115.1	-	111.6	-	-	12.8	17.4	-	15.1	-	-	18.7	4
109.1	118.7	-	113.9	-	-	17.3	20.1	-	18.7	-	-	21.5	5
110.6	119.1	-	114.8	-	-	17.7	20.6	-	19.1	-	-	21.3	6
76.3	107.6	-	92.0	-	-	6.7	8.7	-	7.6	-	-	26.8	7
105.5	103.9	-	104.7	-	-	-0.7	8.9	-	3.9	-	-	10.2	8
113.5	116.6	-	115.0	-	-	16.4	16.7	-	16.6	-	-	16.9	9
104.6	108.0	-	106.3	-	-	7.4	8.7	-	8.0	-	-	9.9	10
117.5	120.5	-	119.0	-	-	20.7	20.2	-	20.5	-	-	19.7	11
117.5	114.5	-	116.0	-	-	20.2	8.9	-	14.5	-	-	28.1	12
106.7	112.5	-	109.6	-	-	19.4	5.4	-	12.5	-	-	44.3	13
145.0	119.6	-	132.3	-	-	23.0	16.8	-	19.6	-	-	0.7	14
117.5	123.9	-	120.7	-	-	20.9	27.0	-	23.9	-	-	14.5	15

STBA, FACHSERIE 4, REIHE 2.2

Fachserie 4: Produzierendes Gewerbe

Reihe 1: Zusammenfassende Daten für das Produzierende Gewerbe (vorgesehen)

Reihe 2: Indizes für das Produzierende Gewerbe

Reihe 2.1: Indizes der Produktion und der Arbeitsproduktivität, Produktion ausgewählter Erzeugnisse im Produzierenden Gewerbe

Monatlich (etwa 7 Wochen nach dem Berichtszeitraum): Index der Nettoproduktion für das Produzierende Gewerbe; Index der Bruttoproduktion für Investitions- und Verbrauchsgüter; Produktionsindex für das Baugewerbe, Bauhauptgewerbe und Ausbaugewerbe; Index der Arbeitsproduktivität für den Bergbau und das Verarbeitende Gewerbe sowie vierteljährliche Produktionsindizes nach Wirtschaftszweigen. Außerdem für ca. 1 000 ausgewählte Erzeugnisse absolute Produktionszahlen.

Reihe 2.2: Auftragseingang und Umsatz im Verarbeitenden Gewerbe, Auftragseingang und Auftragsbestand im Bauhauptgewerbe

– Indizes –

Monatliche (Auftragsbestand im Bauhauptgewerbe: vierteljährliche) Indexberechnung für Inland, Ausland und insgesamt nach Wirtschaftszweigen (vorläufige Ergebnisse ca. 8 Wochen nach dem Berichtszeitraum, endgültige Ergebnisse im Folgebericht).

Reihe 3: Produktion im Produzierenden Gewerbe

Reihe 3.1: Produktion im Produzierenden Gewerbe

Vierteljährliche und jährliche Darstellung der Produktion von rd. 6 000 Gütern (Menge und Wert) und ergänzender Angaben aus anderen Quellen (u. a. Außenhandel, Preisstatistik sowie vierteljährliche Produktionsindizes).

Reihe 3.S.1: Produktion im Produzierenden Gewerbe in den neuen Bundesländern 3. und 4. Vierteljahr 1990

Reihe 3.2: Struktur der Produktion im Produzierenden Gewerbe

Jährliche Darstellung der Produktion von rd. 1 100 Güterklassen nach der Herkunft aus den Wirtschaftszweigen.

Reihe 4: Bergbau und Verarbeitendes Gewerbe

Beschäftigung, Umsatz und Investitionen der Unternehmen

Reihe 4.1.1: Beschäftigung, Umsatz und Energieversorgung der Unternehmen und Betriebe im Bergbau und im Verarbeitenden Gewerbe

Monatsbericht (etwa 9 Wochen nach dem Berichtszeitraum): Unternehmen, Betriebe und fachliche Betriebsteile in wirtschaftssystematischer Gliederung und nach Ländern (für Bergbau und Verarbeitendes Gewerbe insgesamt). Für Unternehmen: Zahl der Einheiten, Beschäftigte, Lohn- und Gehaltssumme, Umsatz. Für Betriebe: zusätzlich Zahl der Angestellten und Arbeiter, geleistete Arbeiterstunden und Energieversorgung; für fachliche Betriebsteile: Zahl der Einheiten und der Beschäftigten sowie Umsatz.

Jahresergebnisse werden in einem gesonderten Jahresbericht veröffentlicht.

Reihe 4.1.2: Betriebe, Beschäftigte und Umsatz im Bergbau und im Verarbeitenden Gewerbe nach Beschäftigtengrößenklassen

Jährlich für September Ergebnisse für Betriebe nach Beschäftigtengrößenklassen (Betriebe, Beschäftigte und Umsatz in wirtschaftssystematischer Gliederung; Länderergebnisse für Bergbau und Verarbeitendes Gewerbe insgesamt).

Reihe 4.1.3: Regionale Verteilung der Betriebe im Bergbau und im Verarbeitenden Gewerbe und deren Beschäftigte

Alle 4 Jahre: Anzahl der Betriebe und deren Beschäftigte in wirtschaftssystematischer und regionaler Gliederung (bis einschl. Kreise).

Reihe 4.1.4: Beschäftigung und Umsatz der Betriebe im Bergbau und im Verarbeitenden Gewerbe nach Bundesländern

Jährlicher Bericht.

Reihe 4.1.5: Fachliche Unternehmensteile im Bergbau und im Verarbeitenden Gewerbe

Jährlich: Anzahl der fachlichen Unternehmensteile und der in ihnen Beschäftigten, Produktionswert, Umsatz, Löhne und Gehälter sowie der Census-Value-Added in wirtschaftssystematischer Gliederung.

Reihe 4.2: Beschäftigte, Umsatz und Investitionen der Unternehmen und Betriebe im Bergbau und im Verarbeitenden Gewerbe – Investitionen –

Jährlicher Vorbericht mit vorläufigen Unternehmens- und Betriebsergebnissen der Investitionserhebung. Die endgültigen Ergebnisse erscheinen in tieferer systematischer Gliederung in den Reihen:

Reihe 4.2.1: Beschäftigte, Umsatz und Investitionen der Unternehmen und Betriebe im Bergbau und im Verarbeitenden Gewerbe

Jährlich: Beschäftigte, Umsatz, Investitionen, Lagerbestände, Zugänge an vermieteten Sachanlagen und Aufwendungen für gemietete und gepachtete Sachanlagen (jeweils nach Wirtschaftszweigen und nach Beschäftigten- und Umsatzgrößenklassen).

Reihe 4.2.3: Konzentrationsstatistische Daten für den Bergbau und das Verarbeitende Gewerbe sowie das Baugewerbe

2 jährlich: Konzentrationsraten und -koeffizienten für Unternehmen und Betriebe des Bergbaus und des Verarbeitenden Gewerbes sowie des Baugewerbes.

Reihe 4.2.4: Material- und Wareneingang im Bergbau und im Verarbeitenden Gewerbe

4 jährlich: Material- und Wareneingang der Unternehmen des Bergbaus und des Verarbeitenden Gewerbes nach Warenarten und Wirtschaftszweigen.

Reihe 4.3: Kostenstruktur der Unternehmen im Bergbau und im Verarbeitenden Gewerbe

Jährlich: Beschäftigte, Bestandteile der Gesamtleistung, wichtige Kostenarten sowie Kosten- und Leistungsstruktur (Gliederung: wirtschaftssystematisch sowie nach Beschäftigten- und z. T. nach Bruttoproduktionswertgrößenklassen). Für die einzelnen Bereiche erscheinen die Veröffentlichungen unter dem Titel:

Reihe 4.3.1: Kostenstruktur der Unternehmen im Bergbau, Grundstoff- und Produktionsgütergewerbe

Reihe 4.3.2: Kostenstruktur der Unternehmen im Investitionsgüter produzierenden Gewerbe

Reihe 4.3.3: Kostenstruktur der Unternehmen im Verbrauchsgüter produzierenden Gewerbe und im Nahrungsmittelgewerbe

Reihe 4. S.1: Schätzung des Nettoproduktionswertes im Bergbau und im Verarbeitenden Gewerbe 1985 (Zensus) – Methode und Ergebnisse –

Reihe 4. S.2: Schätzung des Nettoproduktionswertes im Bergbau und im Verarbeitenden Gewerbe 1985 (Zensus) – Regionale und sektorale Verflechtung der Unternehmen und Betriebe –

Fortsetzung siehe folgende Seite

Fachserie 4: Produzierendes Gewerbe

Reihe 5: Baugewerbe

Reihe 5.1: Beschäftigung, Umsatz und Gerätebestand der Betriebe im Baugewerbe

Jährliche Ergebnisse der zur Jahresmitte durchgeführten Erhebung nach Wirtschaftszweigen und Beschäftigtengrößenklassen zum Teil in regionaler Gliederung bis zu Kreisen.

Reihe 5.2: Beschäftigung, Umsatz und Investitionen der Unternehmen im Baugewerbe

Jährlich: Beschäftigte, Bruttolohn- und -gehaltsumme, Jahresbauleistung, Umsatz und Investitionen nach Wirtschaftszweigen, Beschäftigten- und Umsatzgrößenklassen (Bauhauptgewerbe: 20 Beschäftigte und mehr, Ausbaugewerbe: 10 Beschäftigte und mehr).

Reihe 5.3: Kostenstruktur der Unternehmen im Baugewerbe

Jährlich: Kosten- und Leistungsgrößen im Bauhaupt- und Ausbaugewerbe nach Wirtschaftszweigen, Beschäftigten- und Bruttoproduktionswertgrößenklassen. Unternehmen (mit 20 Beschäftigten und mehr).

Reihe 6: Energie- und Wasserversorgung

Reihe 6.1: Beschäftigung, Umsatz, Investitionen und Kostenstruktur der Unternehmen in der Energie- und Wasserversorgung

Jährlich (auch für fachliche Unternehmensteile): Beschäftigte, Arbeiterstunden, Löhne und Gehälter, Umsätze, Lagerbestände und Investitionen nach Wirtschaftszweigen und -bereichen sowie nach Beschäftigten- und Umsatzgrößenklassen. Außerdem Brutto- und Nettoproduktionswert, Brutto- und Nettowertschöpfung, Materialverbrauch und Wareneinsatz sowie Kosten nach Kostenarten.

Reihe 6.2 und 6.3 unbesetzt

Reihe 6.4: Stromerzeugungsanlagen der Betriebe im Bergbau und im Verarbeitenden Gewerbe

Jährlich: Betriebe mit Stromerzeugungsanlagen nach Wirtschaftszweigen und Ländern; Leistung und Belastung der Stromerzeugungsanlagen sowie Verbrauch an Brennstoffen für die Elektrizitätserzeugung.

Reihe 7: Handwerk

Reihe 7.1: Beschäftigte und Umsatz im Handwerk

Vierteljährlich: Beschäftigte und Umsatz in ausgewählten Wirtschafts- und Gewerbebezweigen. Saisonbereinigte Zahlen, Regionalangaben und weitere Strukturdaten wie Ausbildungsverhältnisse, Arbeiterverdienste und Insolvenzen im Handwerk.

Reihe 8: Fachstatistiken

Reihe 8.1: Eisen- und Stahl (Eisenerzbergbau, eisenschaffende Industrie, Eisen-, Stahl- und Tempergießerei) 1)

Monatlicher Vorbericht und Monatsbericht über wesentliche Entwicklungstendenzen. Der Vierteljahresbericht gibt Überblick über Struktur und Entwicklung der entsprechenden Bereiche, auch im Ausland.

Reihe 8.2: Düngemittelversorgung

Monatlicher Bericht und Jahresbericht mit Angaben über den Inlandsabsatz nach Ländern und Düngersorten sowie Nährstoffgehalten.

Reihe S: Sonderbeiträge

Reihe S. 6: Material- und Wareneingang im Baugewerbe 1982

Reihe S. 8: Düngemittelerzeugung und -versorgung 1950/51 bis 1986/87

Reihe S. 9: Konzentrationsstatistische Daten für den Bergbau und das Verarbeitende Gewerbe 1954 bis 1982

Reihe S. 10: Neuberechnung der Produktionsindizes und des Index der Arbeitsproduktivität auf Basis 1985

Reihe S. 11: Neuberechnung der Auftragseingangs- und Umsatzindizes für das Verarbeitende Gewerbe sowie der Auftragseingangs- und Auftragsbestandsindizes für das Bauhauptgewerbe auf Basis 1985

Reihe S. 12: Dienstleistungen im Produzierenden Gewerbe 1988 – Ergebnisse einer Testerhebung –

Reihe S. 13: Gegenüberstellung der Produktion im Produzierenden Gewerbe nach den Systematischen Güterverzeichnissen für Produktionsstatistiken (GP) von 1989 und 1982

Einzelveröffentlichungen

Zensus im Produzierenden Gewerbe 1979 (7 Hefte)

„Ausgewählte Zahlen für die Bauwirtschaft“

Monatliche Querschnittsveröffentlichung mit den Hauptteilen Baugewerbe und Bautätigkeit sowie mit ausgewählten Daten aus zahlreichen anderen Sachgebieten.

„Ausgewählte Zahlen zur Energiewirtschaft“

Monatliche und jährliche Querschnittsveröffentlichung über Aufkommen und Verwendung von festen, flüssigen und gasförmigen Brennstoffen sowie Elektrizität. Preisindizes und Preise für ausgewählte Energiearten. Beschäftigung der Betriebe in der Energie- und Wasserversorgung. Mineralölsteuern. Klimadaten.

Systematiken

Systematik der Wirtschaftszweige mit Erläuterungen, Ausgabe 1979

Systematik der Wirtschaftszweige mit Betriebs- und ähnlichen Benennungen, Ausgabe 1979

Alphabetisches Verzeichnis der Betriebs- und ähnlichen Benennungen zur Systematik der Wirtschaftszweige, Ausgabe 1988

Systematisches Güterverzeichnis für Produktionsstatistiken, Ausgabe 1989

1) Erhältlich bei: Statistisches Bundesamt, Außenstelle Düsseldorf, Hüttenstraße 5 a, 4000 Düsseldorf 1.



STATISTISCHES BUNDESAMT
GUSTAV-STRESEMANN-RING 11
6200 WIESBADEN 1

Veröffentlichungen und Prospekte sind durch den Verlag METZLER-POESCHEL, Verlagsauslieferung Hermann Leins, Postfach 11 52, 7408 Kusterdingen, erhältlich.