


Statistisches Bundesamt

Produzierendes Gewerbe



Fachserie 4

Reihe 2.2

Mit gesamtdeutschen Ergebnissen

Auftragseingang und Umsatz im Verarbeitenden Gewerbe

Auftragseingang und Auftragsbestand im Bauhauptgewerbe

- Indizes -

Februar 1992

Statist. Bundesamt - Bibliothek

13-05249

**METZLER
POESCHEL**

ALLGEMEINE HINWEISE

Geschätzte Korrekturen der vorläufigen Indizes

Das Statistische Bundesamt berechnet monatlich einen vorläufigen und einen berichtigten Auftragseingangsindex. Zusätzlich werden geschätzte Korrekturen der vorläufigen Indexberechnungen für die zusammenfassenden Wirtschaftsgliederungen bekanntgegeben. Die Schätzungen werden mit einem Regressions-schätzverfahren durchgeführt, das auf einem engen korrelativen Zusammenhang zwischen den Veränderungs-raten der Indizes zum Vormonat und den Korrekturen im Berichtsmonat beruht. Die Berechnungen über einen längeren Zeitraum haben gezeigt, daß durch dieses Verfahren überwiegend eine Verbesserung der Aussagekraft der vorläufigen Auftragseingangsindizes im Hinblick auf die Beurteilung der konjunkturellen Lage erreicht wird.

Index des Auftragseingangs für das Verarbeitende Gewerbe
Wertindex 1985 = 100
Berichtsmonat Februar 1992

Wirtschaftsgliederung	Vorläufiger Index	Geschätzte Korrektur in Indexpunkten
Verarbeitendes Gewerbe	138,9	+ 0,6
Grundstoff- und Produktionsgütergewerbe	112,4	+ 0,3
Investitionsgüter produzierendes Gewerbe	148,6	+ 0,4
Verbrauchsgüter produzierendes Gewerbe	152,8	+ 1,3

Die berichtigten Indizes werden wie bisher im darauffolgenden Monat zusammen mit der nächsten vorläufigen Berechnung herausgegeben.



Die aktuellen Auftragseingangs-, Umsatz- und Auftragsbestandsindizes können Sie auch direkt beim Statistischen Bundesamt - Gruppe IV A - telefonisch (Tel.: 0611/75-2493) erhalten.



Ausgewählte Indizes des Auftragseingangs und des Umsatzes für das Verarbeitende Gewerbe verbreitet das Statistische Bundesamt mit seinem SOPORTDIENST FÜR DIE WIRTSCHAFT aktuell über BILDSCHIRMTEXT. Die Seiten können Sie mit *4848460# direkt abrufen.



Für Benutzer der amtlichen Statistik steht als Service-Einrichtung des Statistischen Bundesamtes das EDV-gestützte STATISTISCHE INFORMATIONSSYSTEM DES BUNDES (STATIS-BUND) zur Verfügung. Es enthält ausgewählte statistische Zeitreihen und bietet die Möglichkeit, eigene Auswertungen, Berechnungen und mathematisch-statistische Analysen durchzuführen. Alle Zeitreihen können auch auf Magnetband oder auf Diskette bezogen werden. Weitere Informationen hierzu können Sie schriftlich oder telefonisch (Tel.: 0611/75-2426) anfordern.

Die Indizes des Auftragseingangs und des Umsatzes für das Verarbeitende Gewerbe und des Auftragseingangs und Auftragsbestands für das Bauhauptgewerbe sind als Originalwerte, als kalender- und saisonbereinigte Werte sowie als glatte Komponente als Zeitreihen im Statistischen Informationssystem gespeichert.

Herausgeber:
Statistisches Bundesamt
Postfach 55 28
6200 Wiesbaden 1

Erscheinungsfolge: monatlich
Erschienen im April 1992
Preis: DM 13,60
Bestellnummer: 2040220 - 92102

Verlag:
Metzler-Poeschel Stuttgart
Verlagsauslieferung:
Bermann Leins GmbH & Co. KG
Postfach 11 52
7408 Kusterdingen
Telefon: 07071/33046
Telex: 7 262 891 mepo d
Telefax: 07071/33653

Copyright: Statistisches Bundesamt,
Wiesbaden 1992
Vervielfältigung - außer für gewerbliche
Zwecke - mit Quellenangabe gestattet.

Statist. Bundesamt - Bibliothek



13-05252

Textteil

1	Einführung	4
2	Aktuelle Ergebnisse	5

Schaubilder

Auftragseingang und Umsatz im Verarbeitenden Gewerbe	6
Auftragseingang und Auftragsbestand im Bauhauptgewerbe	69

Tabellenteil

Angaben für die Bundesrepublik Deutschland nach dem Gebietsstand vor dem 03.10.1990 (Tabellengruppen 1 - 4, 1985 = 100)

1	Auftragseingang im Verarbeitenden Gewerbe	
1.1	Originalwert	
	Wertindex	10
	Volumenindex	22
1.2	Kalender- und saisonbereinigter Wert	
	Wertindex	34
	Volumenindex	36
2	Umsatz im Verarbeitenden Gewerbe	
2.1	Originalwert	
	Wertindex	38
	Volumenindex	50
2.2	Kalender- und saisonbereinigter Wert	
	Wertindex	62
	Volumenindex	64
3	Auftragseingang im Bauhauptgewerbe	
3.1	Originalwert	
	Wertindex	66
	Volumenindex	66
3.2	Kalender- und saisonbereinigter Wert	
	Wertindex	68
	Volumenindex	68
4	Auftragsbestand im Bauhauptgewerbe	
4.1	Originalwert	
	Wertindex	70
	Volumenindex	70
4.2	Saisonbereinigter Wert	
	Wertindex	72
	Volumenindex	72

Angaben für die neuen Bundesländer (Tabellengruppen 5 - 7, 2. Halbjahr 1990 = 100)

5	Auftragseingang und Umsatz im Verarbeitenden Gewerbe	
5.1	Originalwert	
	Wertindex	74
6	Auftragseingang im Bauhauptgewerbe	
6.1	Originalwert	
	Wertindex	76
	Volumenindex	76
7	Auftragsbestand im Bauhauptgewerbe	
7.1	Originalwert	
	Wertindex	78
	Volumenindex	78

Angaben für Deutschland (Tabellengruppen 8 - 10, 2. Halbjahr 1990 = 100)

8	Auftragseingang und Umsatz im Verarbeitenden Gewerbe	
8.1	Originalwert	
	Wertindex	80
9	Auftragseingang im Bauhauptgewerbe	
9.1	Originalwert	
	Wertindex	82
	Volumenindex	82
10	Auftragsbestand im Bauhauptgewerbe	
10.1	Originalwert	
	Wertindex	84
	Volumenindex	84

Soweit nicht anders angegeben, beziehen sich die Angaben auf den Gebietstand der Bundesrepublik Deutschland vor dem 03.10.1990; sie schließen Berlin (West) ein.

Die Angaben für die "neuen Bundesländer" beziehen sich auf die Länder Brandenburg, Mecklenburg-Vorpommern, Sachsen, Sachsen-Anhalt und Thüringen sowie das frühere Berlin (Ost).

Die Angaben für "Deutschland" beziehen sich auf den Gebietsstand der Bundesrepublik Deutschland nach dem 03.10.1990.

Alle Zahlen des letzten Berichtszeitraumes gelten als vorläufig. Abweichungen gegenüber früher veröffentlichten Zahlen ergeben sich durch inzwischen erfolgte Berichtigungen. Bei Veränderungsdaten größer/gleich 1 000 % werden aus technischen Gründen 999,9 % ausgewiesen

Zeichenerklärung

• = aus Gründen der Geheimhaltung von Einzelangaben nicht veröffentlicht, aber im Gesamtindex enthalten

Abkürzungen bei den Kurzbezeichnungen der Wirtschaftszweige

ADV-GERÄTE U. -EINR.	= Geräte und Einrichtungen für die automatische Datenverarbeitung	GR. FORM	= großformatige
ANG	= anderweitig nicht genannt	H. U.	= Herstellung und
ANSCHL. WEITER-VERARB.	= anschließende Weiterverarbeitung	H.V.	= Herstellung von
D.	= der/die	L. METALLKON.	= Leichtmetallkonstruktionen
EBM.	= Eisen-, Blech-, Metall-	NE	= Nichteisen
EINSCHL.	= einschließlich	SONST.	= sonstigen
ELEKTRIZ. ERZEUGUNG	= Elektrizitätserzeugung	SPEZ. PAPIEREN	= Spezialpapieren
GEW. U. VERARB. V.	= Gewinnung und Verarbeitung von	U.	= und
GEW. V.	= Gewinnung von	U. AE.	= und ähnliche
		USW.	= und so weiter
		V.	= von
		VERÄND.	= Veränderung
		VERARB. V.	= Verarbeitung von
		VERTLG.	= Verteilung

Einführung

Auftragseingangsindizes für das Verarbeitende Gewerbe und Auftragseingangs- und Auftragsbestandsindizes für das Bauhauptgewerbe sind **F r ü h i n d i k a t o r e n** zur Analyse der Konjunktorentwicklung in diesen Bereichen des Produzierenden Gewerbes.

R e c h t s g r u n d l a g e für die Datenerhebung ist das Gesetz über die Statistik im Produzierenden Gewerbe in der Fassung der Bekanntmachung vom 30.5.1980 (Bundesgesetzblatt - BGBl. I S. 641), in Verbindung mit dem Gesetz über die Statistik für Bundeszwecke (Bundesstatistikgesetz - BStatG) vom 22.1.1987 (BGBl. I S. 462, 565) und der Verordnung zur Änderung statistischer Rechtsvorschriften (Statistikbereinigerungsverordnung) vom 14.9.1984 (BGBl. I S. 1247). Die Erhebung der Daten erfolgt durch die Statistischen Landesämter, die Indexberechnungen werden vom Statistischen Bundesamt durchgeführt.

Indizes des Auftragseingangs und des Umsatzes für das Verarbeitende Gewerbe

Auftragseingang und Umsatz im Verarbeitenden Gewerbe werden im Rahmen des Monatsberichts für Betriebe im Bergbau und im Verarbeitenden Gewerbe erhoben. Der **B e r i c h t s k r e i s** umfasst Betriebe des Bergbaus und des Verarbeitenden Gewerbes von Unternehmen des Produzierenden Gewerbes mit im allgemeinen 20 oder mehr Beschäftigten sowie Betriebe des Bergbaus und des Verarbeitenden Gewerbes mit im allgemeinen 20 oder mehr Beschäftigten von Unternehmen außerhalb des Produzierenden Gewerbes. Auftragseingang und Umsatz werden in der Gliederung der "Systematik der Wirtschaftszweige, Ausgabe 1979, Fassung für die Statistik im Produzierenden Gewerbe (SYPRO)" nach fachlichen Betriebsteilen erfasst und ausgewertet.

A u f t r a g s e i n g a n g ist definiert als der Wert (ohne Umsatzsteuer) aller im Berichtsmonat vom Betrieb fest akzeptierten Aufträge auf Lieferung selbst hergestellter oder in Lohnarbeit gefertigter Erzeugnisse. **U m s a t z** ist der Wert (ohne Umsatzsteuer) aller im Berichtsmonat abgerechneten Lieferungen und Leistungen an Dritte.

Die Indizes werden in jeweiligen Preisen als **W e r t i n d i z e s** und preisbereinigt als **V o l u m e n i n d i z e s** berechnet. Zur Ermittlung der Volumenindizes aus den Wertindizes werden Erzeugerpreisindizes für gewerbliche Produkte (Inlands-Auftragseingang und -Umsatz) sowie Preisindizes für die Ausfuhr (Auslands-Auftragseingang und -Umsatz) verwendet. Methodisch handelt es sich bei den Wertindizes um Maßzahlen, bei den Volumenindizes um Paasche-Indizes.

Indizes des Auftragseingangs und des Auftragsbestands für das Bauhauptgewerbe

Die Erhebung des Auftragseingangs und des Auftragsbestandes für das Bauhauptgewerbe erfolgt im Rahmen des Monatsberichts im Bauhauptgewerbe. Der **B e r i c h t s k r e i s** umfasst die Betriebe des Bauhauptgewerbes von Unternehmen des Produzierenden Gewerbes mit 20 oder mehr Beschäftigten, die Betriebe des Bauhauptgewerbes mit 20 oder mehr Beschäftigten von Unternehmen außerhalb des Produzierenden Gewerbes sowie alle Arbeitsgemeinschaften. Die Gliederung der Ergebnisse erfolgt nach Bauarten und Auftraggebern.

A u f t r a g s e i n g a n g ist definiert als der Wert (ohne Umsatzsteuer) aller im Berichtsmonat vom Betrieb fest akzeptierten Aufträge für Bauleistungen. **A u f t r a g s b e s t a n d** ist der Wert (ohne Umsatzsteuer) aller akzeptierten, noch nicht ausgeführten Aufträge für Bauleistungen am Ende des Berichtszeitjahres.

Die Indizes für das Bauhauptgewerbe werden als **W e r t i n d i z e s** in jeweiligen Preisen und als **V o l u m e n i n d i z e s** preisbereinigt dargestellt. Zur Deflationierung der Wertindizes werden Maßzahlen für Bauleistungspreise und Preisindizes für Bauwerke verwendet. Methodisch handelt es sich bei den Wertindizes um Maßzahlen, bei den Volumenindizes um Paasche-Indizes.

Indizes für die neuen Bundesländer und für Deutschland

Der Index des Auftragseingangs im Verarbeitenden Gewerbe für die neuen Bundesländer und für Deutschland wird auf der Basis 2. Halbjahr 1990 = 100 zunächst nur in jeweiligen Preisen (Wertindex) berechnet und für ausgewählte Zweige des Verarbeitenden Gewerbes veröffentlicht. Der Index des Auftragseingangs im Bauhauptgewerbe für die neuen Bundesländer und für Deutschland wird auf der Basis 2. Halbjahr 1990 = 100 in jeweiligen Preisen als Wertindex und preisbereinigt als Volumenindex berechnet.

Die jeweiligen Begriffsabgrenzungen entsprechen denen der bisherigen Bundesrepublik. Da die Merkmale erst ab Juli 1990 für die neuen Bundesländer erhoben werden, können in den Tabellen teilweise nur Veränderungen zum jeweiligen Vorzeitraum dargestellt werden. Ab Berichtsmonat Juli 1991 werden auch Veränderungen zum Vorjahr ausgewiesen.

Die Darstellung der Ergebnisse ist grundsätzlich unterteilt in

- Angaben für die Bundesrepublik Deutschland nach dem Gebietsstand vor dem 03.10.1990 (Tabellengruppen 1 - 4, 1985 = 100)
- Angaben für die neuen Bundesländer (Tabellengruppen 5 - 7, 2. Halbjahr 1990 = 100)
- Angaben für Deutschland (Tabellengruppen 8 - 10, 2. Halbjahr 1990 = 100)

Die Tabellen 1.2, 2.2, 3.2 und 4.2 enthalten Ergebnisse nach der Zeitreihenanalyse nach dem Berliner Verfahren, Version 4; alle übrigen Ergebnisse sind Originalwerte.

Aktuelle Ergebnisse

Der Index des Auftragseingangs für das **V e r a r b e i t e n d e G e w e r b e** lag im Februar 1992 preisbereinigt um 3,5 % über dem entsprechenden Vorjahresniveau. Dabei erhöhten sich die Inlandsbestellungen um 3,2 %, die Exportorders stiegen um 3,8 %. Die im Verarbeitenden Gewerbe im Februar 1992 getätigten Umsätze überschritten das Vorjahresergebnis um 2,9 %. Im Inlandsgeschäft wurden 3,2 % mehr Umsätze erzielt. Die Auslandsumsätze lagen um 2,3 % über dem Vorjahresstand.

Alle Hauptgruppen des Verarbeitenden Gewerbes verzeichneten gegenüber dem vergleichbaren Vorjahresmonat einen Zuwachs der Ordereingänge. Im Grundstoff- und Produktionsgütergewerbe gingen um 3,1 % mehr Bestellungen ein (Inland: + 4,3 %, Ausland: + 1,0 %). Das Investitionsgüter produzierende Gewerbe verbuchte einen Bestellzugang von 4,5 % (Inland: + 3,9 %, Ausland: + 5,3 %). Im Verbrauchsgüter produzierenden Gewerbe nahmen die Bestellungen um 1,0 % (Inland: + 0,6 %, Ausland: + 3,0 %) zu.

Im **B a u h a u p t g e w e r b e** überschritten die Auftragseingänge im Januar 1992 den vergleichbaren Vorjahreswert real um 5,0 %.

Die Auftragsbestände im vierten Quartal 1991 lagen um 7,6 % über dem entsprechenden Vorjahresniveau und um 5,3 % unter dem Stand des dritten Quartals 1991.

Hinweis

Die Jahreskorrektur 1991 der Ergebnisse für

- den Auftragseingang und Umsatz im Verarbeitenden Gewerbe und
- den Auftragseingang und -bestand im Bauhauptgewerbe

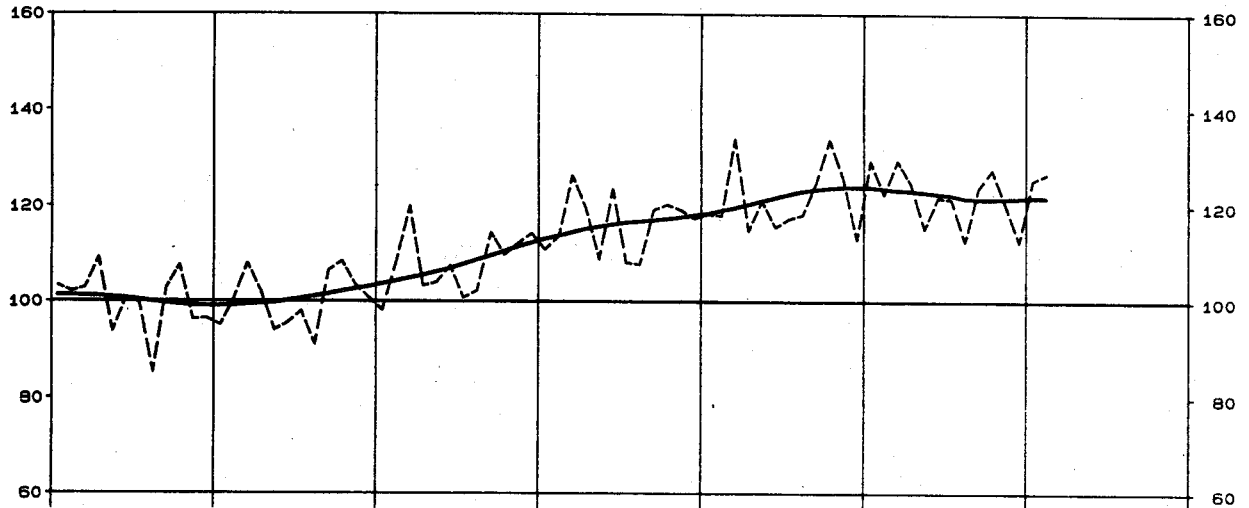
erscheint im Jahresbericht der Fachserie 4,
Reihe 2.2, Bestellnummer: 2040220 - 91700.

AUFTRAGSEINGANG IM VERARBEITENDEN GEWERBE

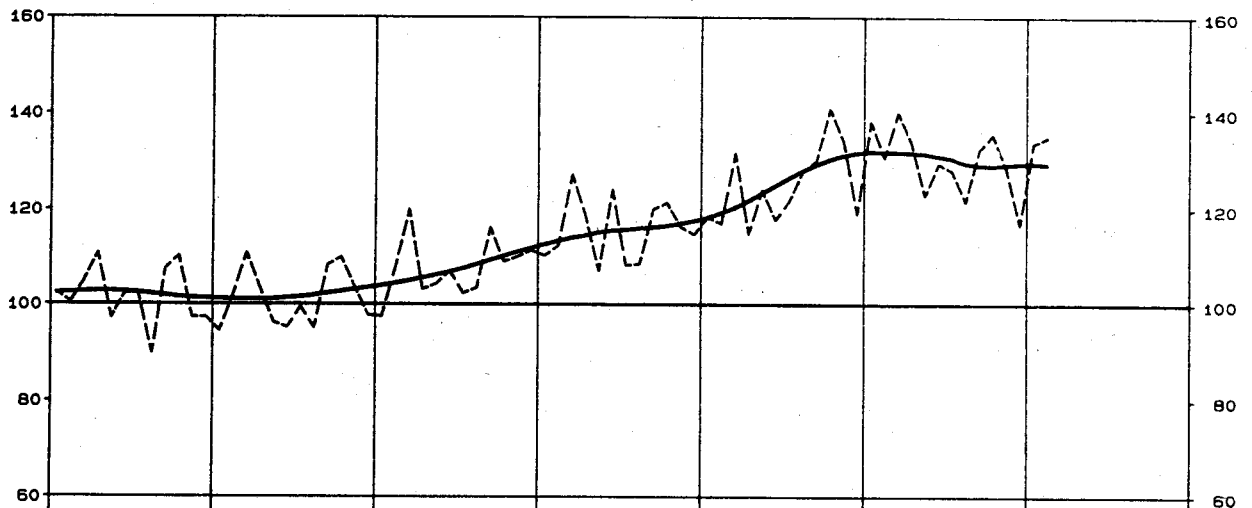
Volumenindex 1985 = 100

----- Originalwerte
———— Glatte Komponente *)

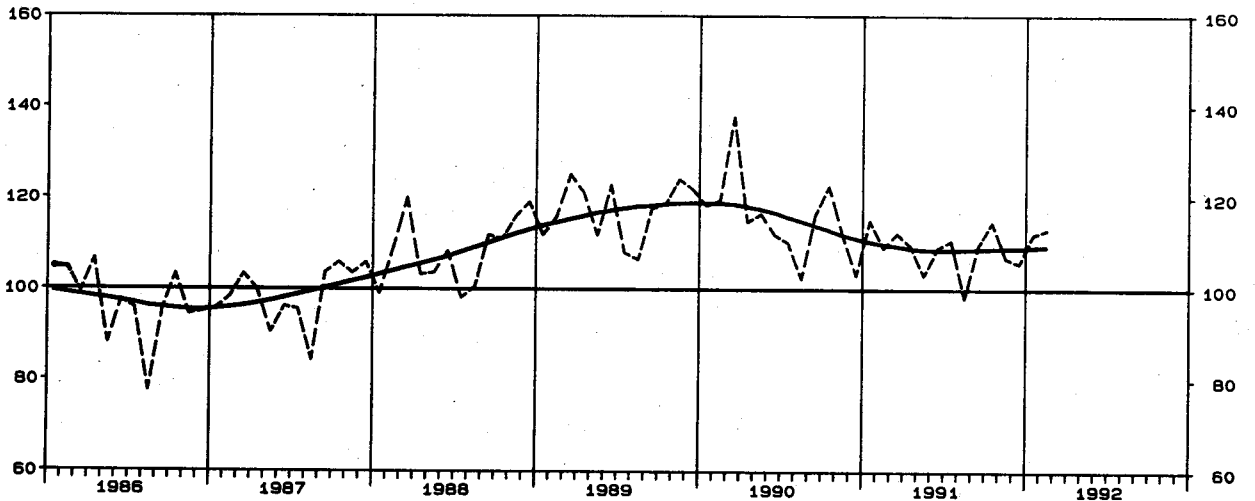
Verarbeitendes Gewerbe, Insgesamt



Verarbeitendes Gewerbe, Inland



Verarbeitendes Gewerbe, Ausland



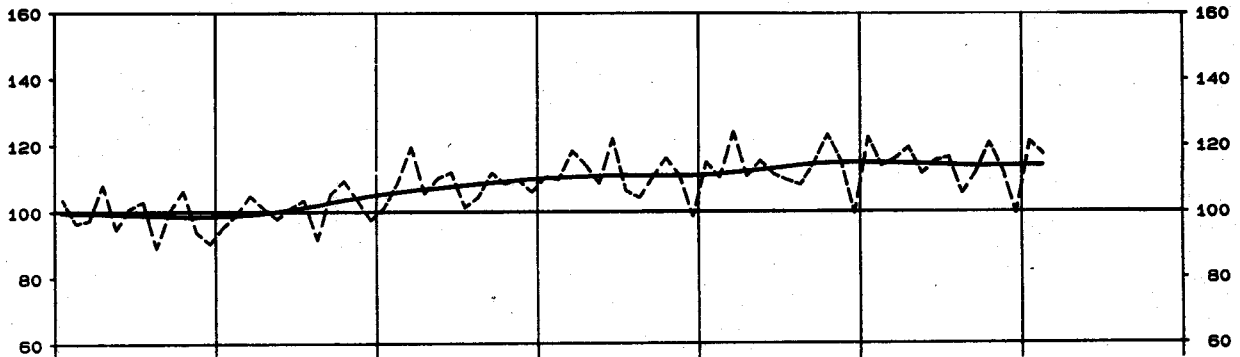
*) Zeitreihenanalyse nach dem Berliner Verfahren, Version 4

AUFTRAGSEINGANG IM VERARBEITENDEN GEWERBE

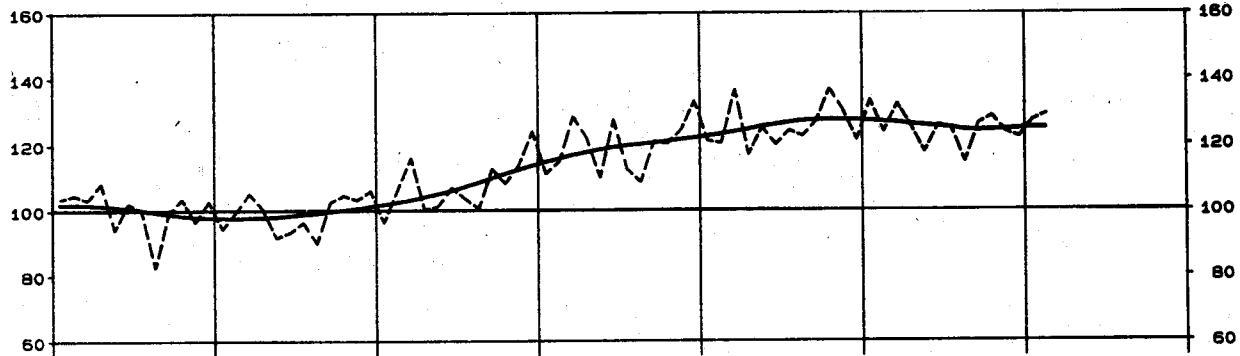
Volumenindex 1985 = 100

----- Originalwerte
———— Glatte Komponente *)

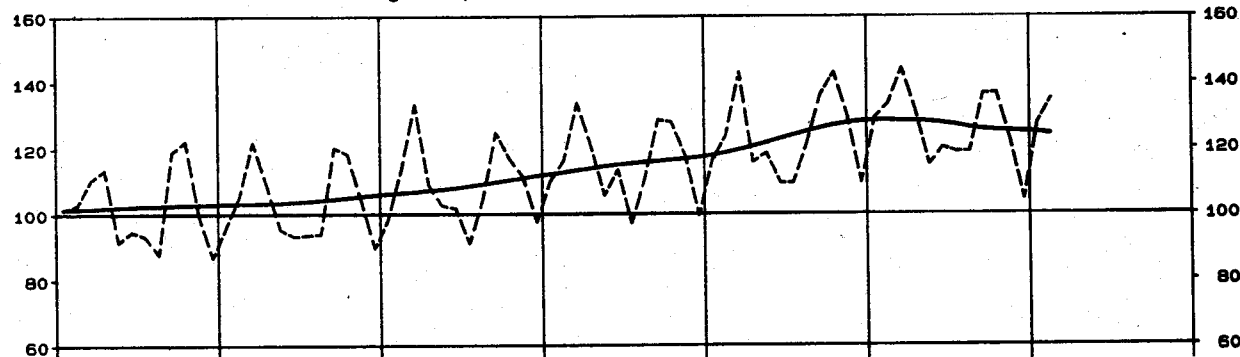
Grundstoff- u. Produktionsgütergewerbe, Insgesamt



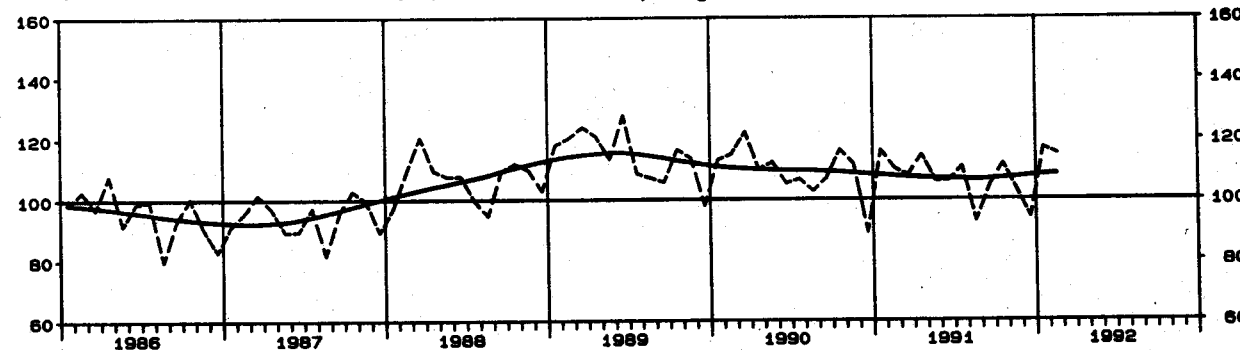
Investitionsgüter produzierendes Gewerbe, Insgesamt



Verbrauchsgüter produzierendes Gewerbe, Insgesamt



Chemische Industrie, Insgesamt



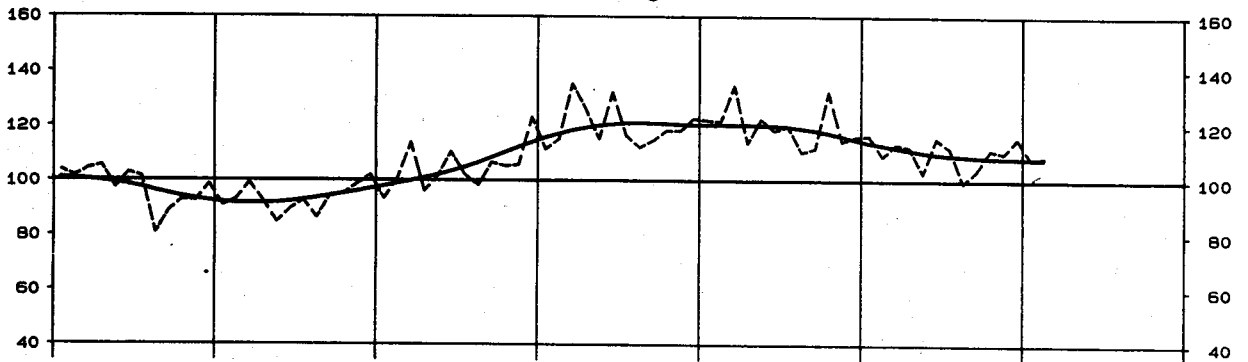
*) Zeitreihenanalyse nach dem Berliner Verfahren, Version 4

AUFTRAGSEINGANG IM VERARBEITENDEN GEWERBE

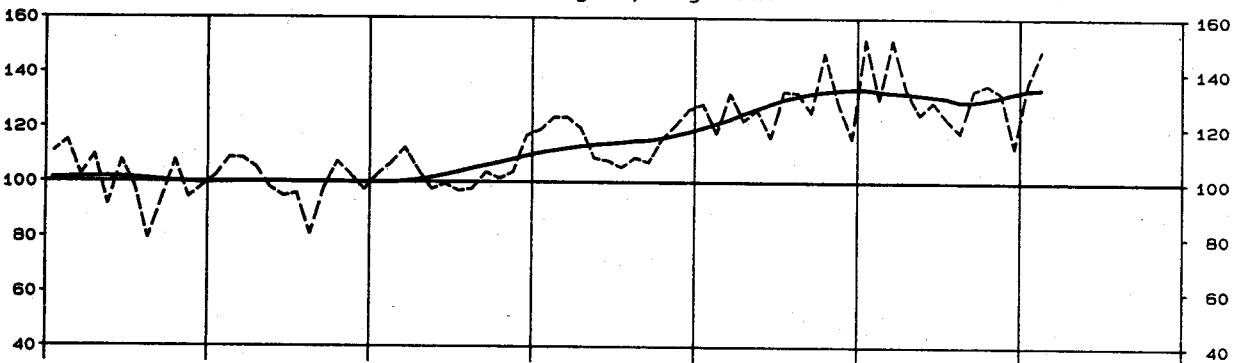
Volumenindex 1985 = 100

----- Originalwerte
———— Glatte Komponente *)

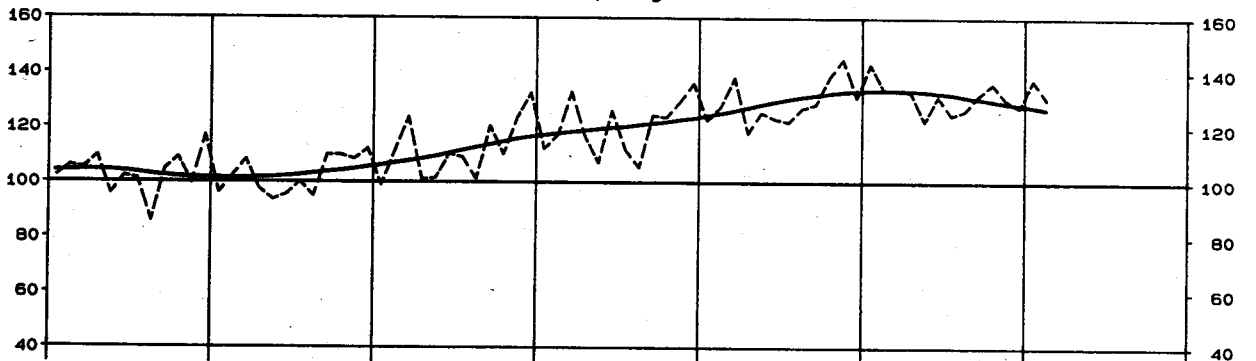
Maschinenbau, Insgesamt



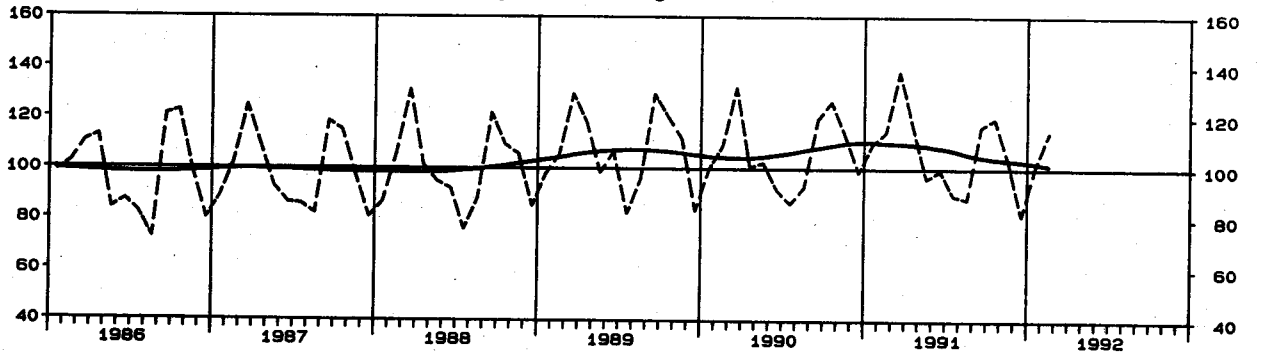
Strassenfahrzeugbau, Insgesamt



Elektrotechnik, Insgesamt



Textilgewerbe, Insgesamt



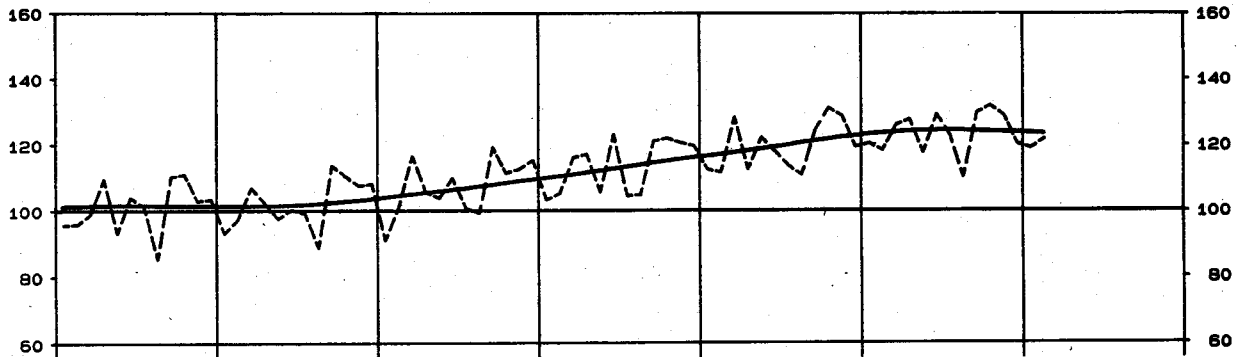
*) Zeitreihenanalyse nach dem Berliner Verfahren, Version 4

UMSATZ IM VERARBEITENDEN GEWERBE

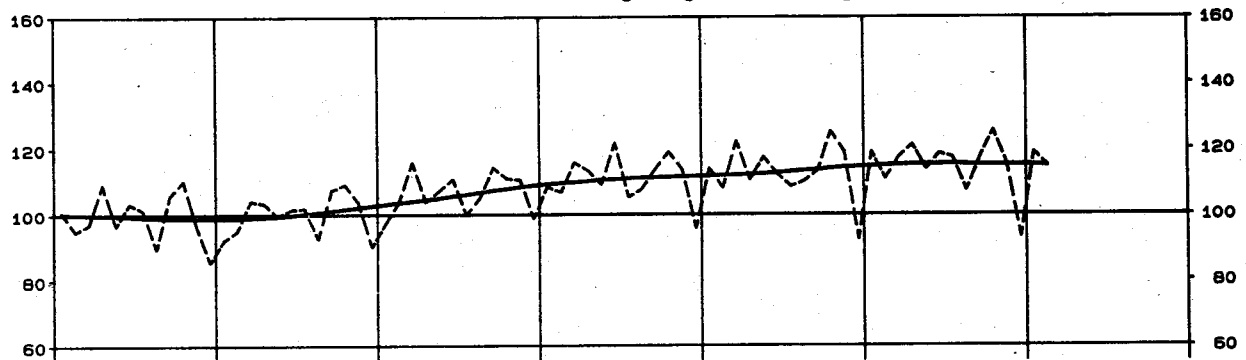
Volumenindex 1985 = 100

----- Originalwerte
———— Glatte Komponente *)

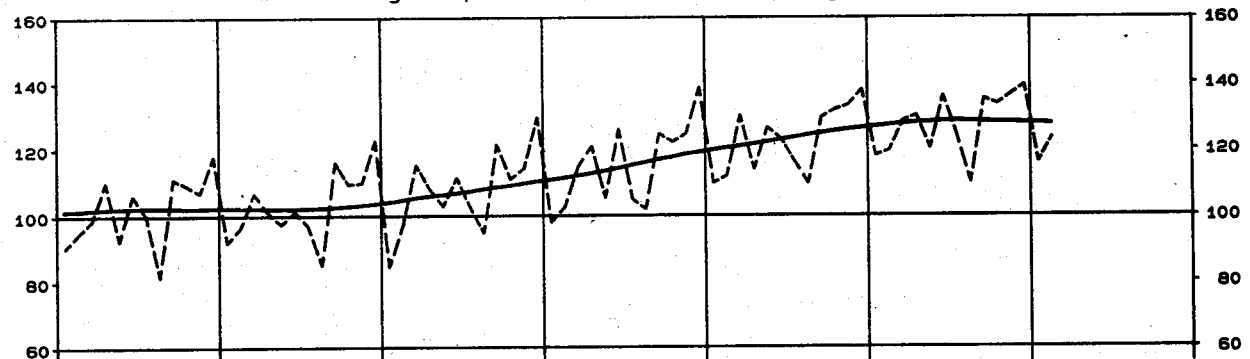
Verarbeitendes Gewerbe, Insgesamt



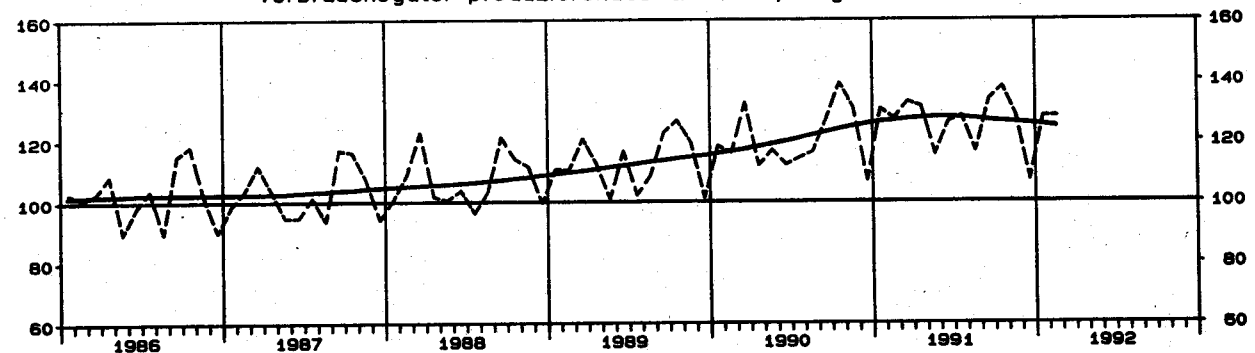
Grundstoff- u. Produktionsgütergewerbe, Insgesamt



Investitionsgüter produzierendes Gewerbe, Insgesamt



Verbrauchsgüter produzierendes Gewerbe, Insgesamt



*) Zeitreihenanalyse nach dem Berliner Verfahren, Version 4

1 INDEX DES AUFTRAGSEINGANGS
1985

1.1 ORIGINAL

WERT

SYPRO- NR.	WIRTSCHAFTSGLIEDERUNG		1992 FEB.	VERAEND. GEGEN- UEBER VOR- JAHRES- MONAT IN %	N		A		C		H
					1991	1992	1991	1991	1991	1991	
					FEB.	JAN.	1. VJ	2. VJ	3. VJ	4. VJ	
	VERARBEITENDES GEWERBE 1)	INSGESAMT	138,9	+4,9	132,4	136,8	137,4	131,2	130,1	131,0	
		INLAND	150,2	+5,0	143,0	148,0	149,1	141,7	140,5	140,4	
		AUSLAND	120,5	+4,7	115,1	118,6	118,3	114,0	113,0	115,5	
	GRUNDSTOFF-UND PRODUKTIONSGUETER- GEWERBE	INSGESAMT	112,4	+1,1	111,2	115,8	114,8	112,8	108,1	106,8	
		INLAND	117,3	+2,3	114,7	120,4	119,9	119,2	115,4	112,8	
		AUSLAND	104,5	-1,0	105,6	108,5	106,7	102,7	96,5	97,3	
25	GEW. U. VERARB. V. STEINEN U. ERDEN	INSGESAMT	110,6	+29,7	85,3	101,1	106,5	161,9	164,5	148,3	
		INLAND	111,9	+34,0	83,5	101,8	106,9	167,6	172,4	153,3	
		AUSLAND	101,5	+3,2	98,4	96,1	103,7	119,1	105,0	110,3	
2512	GEW. V. NATURSTEINEN, ANG	INSGESAMT	51,8	+60,9	32,2	52,1	55,5	150,3	169,0	152,1	
		INLAND	51,9	+61,7	32,1	52,2	55,6	151,1	170,0	153,2	
		AUSLAND	43,1	+5,1	41,0	42,8	48,4	81,5	82,2	51,5	
2525	VERARB. V. NATURSTEINEN, ANG	INSGESAMT	131,7	-4,8	138,4	97,8	131,7	167,2	167,5	163,8	
		INLAND	130,3	-4,5	136,4	96,5	129,9	163,6	167,4	162,2	
		AUSLAND	162,4	-11,5	183,4	127,4	171,8	247,4	170,7	193,6	
2531	H. V. ZEMENT	INSGESAMT	102,2	+57,2	65,0	83,7	95,0	151,7	150,3	123,5	
		INLAND	99,8	+57,4	63,4	82,2	93,6	151,8	151,9	123,3	
		AUSLAND	137,5	+56,3	88,0	105,2	114,1	149,6	126,9	126,8	
2541	ZIEGELLEI	INSGESAMT	119,6	+35,8	88,1	106,9	109,9	175,9	173,1	143,2	
		INLAND	125,2	+41,5	88,5	113,2	113,3	185,8	187,4	154,1	
		AUSLAND	92,3	+7,3	86,0	76,2	93,1	127,6	103,4	90,3	
2543	H. V. FEUERFESTER GROBKERAMIK	INSGESAMT	91,3	-4,6	95,7	94,3	97,7	96,0	93,6	96,1	
		INLAND	89,0	-5,0	93,7	92,9	98,4	92,8	94,9	90,2	
		AUSLAND	94,1	-4,0	98,0	95,9	96,8	99,8	92,1	103,1	
2555	H. V. GR. FORM. FERTIGBAU- TEILEN AUS BETON FUER DEN HOCHBAU	INSGESAMT	182,1	+23,3	147,7	212,2	172,1	258,6	261,1	237,8	
		INLAND	184,1	+24,6	147,7	214,4	172,6	260,8	263,7	240,0	
		AUSLAND	11,8	-91,9	145,0	18,6	130,2	65,0	39,7	53,0	
2559	H. V. BETONERZEUGNISSEN (OHNE BIMS, GR. FORM. FERTIGBAUTEILE)	INSGESAMT	133,9	+40,5	95,3	120,0	126,1	192,9	196,8	180,1	
		INLAND	134,0	+41,6	94,6	119,7	125,5	192,6	196,8	180,1	
		AUSLAND	130,5	+3,7	125,9	134,1	156,2	208,5	197,1	180,7	
2563	H. V. GIPSERZEUGNISSEN, DAEMM-U. LEICHTBAUPLATTEN	INSGESAMT	178,9	+22,6	145,9	167,5	157,8	179,5	174,3	183,8	
		INLAND	183,2	+27,3	143,9	168,1	153,5	179,8	176,6	180,1	
		AUSLAND	137,6	-17,2	166,1	161,7	193,3	176,8	151,1	220,2	
27	EISENSCHAFFENDE INDUSTRIE	INSGESAMT	90,2	-9,3	99,4	93,3	98,3	87,5	78,1	80,1	
		INLAND	102,6	-11,0	115,3	107,6	112,2	98,5	86,0	88,9	
		AUSLAND	72,5	-5,5	76,7	72,8	78,5	71,9	66,8	67,6	
2711	HOCHOFEN-, STAHL-U. WARM- WALZWERKE (OHNE STAHL- ROHRE)	INSGESAMT	94,4	-7,7	102,3	97,2	101,2	87,4	80,1	82,2	
		INLAND	101,1	-12,3	115,3	107,1	112,2	96,2	85,5	86,6	
		AUSLAND	83,2	+3,4	80,5	80,7	82,9	72,8	71,0	74,9	
2715	H. V. STAHLROHREN (OHNE PRAEZISIONSSTAHLROHRE)	INSGESAMT	60,2	-27,8	83,4	65,7	80,6	88,0	64,1	64,7	
		INLAND	115,8	-8,2	126,1	106,6	118,0	128,9	92,7	109,8	
		AUSLAND	32,5	-47,7	62,1	45,3	62,0	67,7	49,8	42,3	
2720	H. V. PRAEZISIONSSTAHL- ROHREN	INSGESAMT	102,6	+8,7	94,4	103,6	97,9	87,9	83,0	87,1	
		INLAND	108,3	+9,0	95,4	118,3	104,1	92,6	83,3	97,0	
		AUSLAND	90,9	+7,8	84,3	73,8	85,3	78,3	82,3	66,7	
2850	NE-METALLHALBZEUGWERKE	INSGESAMT	119,1	-8,8	130,6	139,0	130,3	118,2	111,3	111,6	
		INLAND	127,8	-9,0	140,5	152,3	139,7	125,3	117,1	117,4	
		AUSLAND	104,8	-8,2	114,2	117,1	114,8	106,6	101,9	102,0	
2910	EISEN-, STAHL-U. TEMPER- GIESSEREI	INSGESAMT	110,8	+7,1	103,5	107,9	103,3	102,2	98,0	96,4	
		INLAND	111,2	+7,3	103,6	106,9	102,7	103,1	100,1	95,7	
		AUSLAND	109,2	+6,0	103,0	111,8	105,4	98,4	90,4	99,2	
3011-15	ZIEHEREIEN UND KALT- WALZWERKE	INSGESAMT	113,3	+1,4	111,7	116,2	113,3	109,9	103,4	102,9	
		INLAND	118,7	-0,1	118,8	118,7	121,9	118,4	111,8	109,6	
		AUSLAND	100,4	+6,0	94,7	110,1	93,9	89,4	83,2	86,8	
3011	STABZIEHEREIEN, KALTWALZWERKE	INSGESAMT	112,6	+3,6	108,7	113,5	109,3	97,2	90,2	96,1	
		INLAND	113,3	-2,9	116,7	117,4	117,4	103,5	95,1	102,0	
		AUSLAND	111,1	+21,8	91,2	104,8	91,4	83,2	79,6	83,1	
3015	DRAHTZIEHEREIEN (EINSCHL. H. V. DRAHT- ERZEUGNISSEN)	INSGESAMT	114,0	-0,3	114,4	118,7	116,9	121,6	115,5	109,2	
		INLAND	123,5	+2,4	120,6	119,8	124,7	131,4	128,3	116,3	
		AUSLAND	89,2	-9,3	98,4	115,7	96,5	95,9	87,0	90,6	

1) AUSGEWAELHTE WIRTSCHAFTSZWEIGE (OHNE NAHRUNGS-UND GENUSSMITTELGEWERBE).

STBA, FACHSERIE 4, REIHE 2.2

FUER DAS VERARBEITENDE GEWERBE

-100

WERT

INDEX

R	I C H T L I C H													SYPRO- NR.	
	1991 1.HJ	1991 2.HJ	1990	1991	VERAENDERUNG GEGENUEBER DEM ENTSPRECHENDEN VORJAHRESZEITRAUM IN %										
					1991 FEB.	1992 JAN.	1991 1.VJ	1991 2.VJ	1991 3.VJ	1991 4.VJ	1991 1.HJ	1991 2.HJ	1990		1991
134,3	130,5	129,4	132,4	+6,0	-1,9	+5,1	+5,0	+1,0	-1,8	+5,1	-0,5	+5,7	+2,3	+1,4	
145,4	140,4	134,6	142,9	+14,5	-1,8	+14,2	+10,8	+2,6	-1,7	+12,5	+0,4	+10,0	+5,2	+1,5	
116,2	114,3	121,1	115,2	-7,8	-2,1	-9,6	-5,0	-1,9	-2,3	-7,3	-2,1	-1,1	-4,9	+1,2	
113,8	107,5	111,0	110,6	+2,8	-3,2	+0,5	+2,2	-0,5	-3,4	+1,3	-1,9	+0,6	-0,4	-1,1	
119,5	114,1	114,2	116,8	+5,0	-3,2	+4,7	+5,3	+2,1	-2,8	+4,9	-0,3	+3,8	+2,3	-0,6	
104,7	96,9	105,8	100,8	-0,9	-3,1	-6,1	-3,1	-5,0	-4,7	-4,6	-4,9	-4,4	-4,7	-2,1	
134,2	156,4	131,1	145,3	-12,2	-1,5	+0,4	+13,7	+13,4	+13,3	+8,0	+13,3	+8,7	+10,8	+12,7	25
137,3	162,9	132,5	150,1	-11,8	-0,1	+3,2	+16,6	+15,7	+14,6	+11,0	+15,2	+10,1	+13,3	+15,3	
111,4	107,6	120,4	109,5	-15,0	-10,8	-17,0	-10,0	-9,0	+1,0	-13,4	-4,2	-2,2	-9,1	-4,2	
102,9	160,5	119,2	131,7	-36,4	+3,6	-8,7	+11,7	+12,8	+15,6	+5,3	+14,1	+3,7	+10,5	+25,9	2512
103,3	161,6	119,9	132,5	-36,4	+3,8	-8,6	+11,8	+12,7	+15,6	+5,4	+14,0	+3,7	+10,5	+26,5	
65,0	66,9	60,7	65,9	-29,6	-11,4	-16,4	+9,0	+46,3	-4,5	-2,0	+21,4	+1,3	+8,6	-3,8	
149,4	165,7	144,3	157,6	+14,1	-12,4	+5,5	+8,9	+6,7	+15,4	+7,3	+10,8	+15,8	+9,2	-8,2	2525
146,7	164,8	140,7	155,8	+14,4	-12,1	+6,2	+11,1	+8,2	+17,0	+8,9	+12,3	+13,3	+10,7	-7,9	
209,6	185,2	226,8	197,4	+8,3	-17,5	-6,2	-16,6	-17,9	-9,0	-12,6	-13,3	+70,5	-13,0	-14,3	
123,3	136,9	117,7	130,1	-22,8	-2,6	+3,8	+17,1	+12,8	+5,7	+11,6	+9,5	+4,9	+10,5	+23,2	2531
122,7	137,6	116,9	130,2	-22,1	-2,4	+4,8	+18,4	+13,3	+6,3	+12,9	+10,0	+6,3	+11,4	+23,3	
131,9	126,9	130,1	129,4	-30,3	-4,0	-7,3	+0,3	+5,7	-0,8	-3,2	+2,3	-9,8	-0,5	+22,9	
142,9	158,2	142,5	150,5	-15,3	+0,5	-2,6	+10,4	+6,9	+5,4	+5,0	+6,2	+14,9	+5,6	+16,4	2541
149,6	170,8	148,3	160,2	-14,7	+1,7	+0,7	+13,1	+8,6	+7,1	+8,1	+7,9	+17,8	+8,0	+19,3	
110,4	96,9	114,1	103,6	-18,4	-7,7	-18,8	-5,8	-5,7	-6,8	-11,8	-6,1	-0,6	-9,2	0,0	
96,9	94,9	103,6	95,9	+0,9	-11,7	-5,8	-9,3	-10,6	-4,1	-7,5	-7,4	-2,0	-7,4	-8,4	2543
95,6	92,6	99,8	94,1	+6,7	-10,4	+4,7	-8,5	-8,0	-9,4	-2,6	-8,6	+0,8	-5,7	-7,8	
98,3	97,6	108,3	98,0	-5,1	-13,3	-16,1	-9,4	-13,7	+2,1	-12,9	-6,0	-4,8	-8,5	-8,9	
215,4	249,5	201,9	232,4	-11,3	+19,5	-8,0	+18,6	+24,0	+23,9	+6,4	+23,9	+24,9	+15,1	+21,3	2555
216,7	251,9	200,1	234,3	-8,4	+20,7	-4,2	+21,2	+24,3	+24,4	+9,7	+24,4	+24,1	+17,1	+22,5	
97,6	46,4	355,9	72,0	-76,4	-88,7	-82,9	-86,2	-48,6	-52,8	-84,2	-51,1	+82,2	-79,8	-90,2	
159,5	188,4	145,4	174,0	-13,8	-0,5	+4,1	+21,6	+25,7	+24,0	+14,0	+24,8	+11,8	+19,7	+17,6	2559
159,0	188,4	144,2	173,7	-12,8	-0,5	+4,9	+23,0	+26,2	+24,3	+15,1	+25,3	+12,0	+20,5	+18,0	
182,4	188,9	202,5	185,6	-38,6	-3,2	-19,9	-18,8	+2,0	+9,8	-18,3	+5,6	+4,5	-8,3	0,0	
168,7	179,1	140,5	173,9	+4,2	+8,1	+17,6	+35,0	+17,3	+25,6	+26,3	+21,4	+8,7	+23,8	+15,2	2563
166,7	178,4	134,5	172,5	+8,7	+7,4	+21,8	+44,9	+22,6	+25,2	+33,3	+23,9	+12,4	+28,3	+17,0	
188,1	185,7	198,7	186,9	-22,2	+15,3	-6,8	-19,3	-21,5	+30,3	-13,2	+2,7	-10,8	-5,9	-2,3	
92,9	79,1	93,6	86,0	+5,6	-8,8	-1,5	-6,4	-12,5	-12,8	-3,9	-12,7	-7,6	-8,1	-9,0	27
105,4	87,4	101,9	96,4	+8,0	+20,7	+0,6	-2,2	-9,9	-11,2	-0,7	-10,6	-3,2	-5,4	-9,4	
75,2	67,2	81,8	71,2	+1,1	-11,1	-5,6	-13,6	-17,1	-15,6	-9,6	-16,4	-14,3	-13,0	-8,3	
94,3	81,2	96,1	87,7	+5,0	-7,6	-2,0	-9,7	-10,6	-13,1	-5,8	-11,8	-6,9	-8,7	-7,7	2711
104,2	86,1	102,0	95,1	+8,4	-8,6	+1,2	-5,2	-10,8	-13,1	-1,9	-12,0	-3,7	-6,8	-10,5	
77,9	73,0	86,2	75,4	-2,4	-5,2	-8,4	-18,3	-10,0	-13,0	-13,3	-11,5	-12,6	-12,5	-1,0	
84,3	64,4	76,9	74,4	+20,5	-21,5	+9,1	+24,6	-26,5	-14,4	+16,6	-20,9	-9,7	-3,3	-24,6	2715
123,5	101,3	99,6	112,4	+18,5	-4,0	+3,2	+42,3	+8,0	+1,9	+20,5	+4,8	+5,0	+12,9	-6,2	
64,8	46,1	65,5	55,4	+22,2	-35,4	+15,2	+11,7	-43,4	-29,1	+13,3	-37,6	-18,5	-15,4	-41,1	
92,9	85,0	99,1	89,0	-11,8	-1,5	-14,5	-11,9	-7,8	-5,3	-13,3	-6,6	-13,8	-10,2	+3,3	2720
98,4	90,2	104,5	94,3	-13,4	+3,2	-11,6	-9,3	-16,6	-1,1	-10,5	-8,9	-5,6	-9,8	+5,9	
81,8	74,5	88,2	78,1	-7,6	-14,3	-21,0	-17,8	+17,6	-16,1	-19,5	-0,4	-28,5	-11,5	-3,3	
124,3	111,5	126,5	117,9	+7,6	+0,8	+0,2	-7,0	-7,2	-13,4	-3,3	-10,4	-2,5	-6,8	-3,9	2850
132,5	117,2	132,6	124,9	+12,7	+3,9	+2,9	-6,8	-6,8	-12,8	-1,9	-10,0	+3,0	-5,8	-2,4	
110,7	102,0	116,4	106,3	-1,5	-5,3	-5,1	-7,2	-7,8	-14,6	-6,1	-11,2	-11,5	-8,7	-6,6	
102,7	97,2	110,2	100,0	-12,9	+4,2	-13,6	-9,3	-8,5	-4,9	-11,6	-6,8	-2,0	-9,3	+5,6	2910
102,9	97,9	111,2	100,4	-15,2	+5,9	-15,8	-9,2	-7,1	-6,1	-12,6	-6,6	-1,4	-9,7	+6,6	
101,9	94,8	106,5	98,4	-3,3	-1,5	-5,5	-10,2	-14,2	-0,2	-7,9	-7,4	-4,2	-7,6	+2,0	
111,6	103,2	112,4	107,4	-4,9	-2,3	-5,2	-2,3	-5,2	-5,3	-3,8	-5,2	-3,2	-4,4	-0,4	3011-15
119,9	110,7	116,7	115,3	-1,4	-5,1	+0,2	+2,5	-3,9	-3,8	+1,4	-3,8	-1,0	-1,2	-2,7	
91,7	85,0	102,1	88,3	-14,1	+6,2	-18,8	-15,0	-9,2	-9,6	-16,9	-9,4	-8,6	-13,5	+6,1	
103,2	93,1	109,0	98,2	-7,6	-3,4	-8,6	-10,1	-12,7	-8,5	-9,3	-10,6	-5,4	-9,9	0,0	3011
110,5	98,5	111,0	104,5	-3,9	-5,6	-2,5	-5,4	-10,9	-5,2	-3,8	-8,1	-6,7	-5,9	-4,3	
87,3	81,4	104,5	84,3	-16,5	+2,4	-22,5	-20,9	-16,9	-16,2	-21,8	-16,5	-5,4	-18,3	+11,6	
119,2	112,3	115,6	115,8	-2,6	-1,2	-2,0	+4,3	+1,0	-2,5	+1,0	-0,8	-0,2	+0,2	-0,8	3015
128,1	121,3	121,7	124,7	+0,7	-4,8	+2,5	+8,7	+1,3	-2,6	+5,6	-0,7	+4,1	+2,5	-1,2	
96,2	88,8	99,6	92,5	-11,7	+10,1	-14,7	-8,8	-0,2	-2,3	-11,9	-1,3	-11,8	-7,1	+0,7	

STBA, FACHSERIE 4, REIHE 2.2

1 INDEX DES AUFTRAGSEINGANGS
1985

1.1 ORIGINAL

WERT

SYPRD- NR.	WIRTSCHAFTSGLIEDERUNG		1992 FEB.	VERAEND. GEGEN- UEBER- VOR- JAHRES- MONAT IN %	N		A		C		H
					1991	1992	1991	1991	1991	1991	
					FEB.	JAN.	1. VJ	2. VJ	3. VJ	4. VJ	
40	CHEMISCHE INDUSTRIE	INSGESAMT	115,3	+1,4	113,7	120,2	117,4	113,2	109,5	108,0	
		INLAND	119,2	+3,4	115,3	124,9	121,7	117,3	115,2	112,4	
		AUSLAND	110,5	-1,0	111,6	114,4	111,9	108,1	102,4	102,5	
4031	H. V. CHEMISCHEN GRUND- STOFFEN (AUCH MIT AN- SCHL. WEITERVERARB.)	INSGESAMT	94,5	-3,3	97,7	97,6	100,4	95,7	90,5	88,9	
		INLAND	91,5	-4,3	95,6	92,6	99,5	93,2	89,8	85,5	
		AUSLAND	97,5	-2,1	99,6	102,3	101,3	98,0	91,2	92,2	
4034	H. V. CHEMISCHEN ERZEUG- NISSEN FUER GEWERBE, LANDWIRTSCHAFT	INSGESAMT	138,0	+7,6	128,2	134,5	133,0	127,4	124,0	117,2	
		INLAND	149,6	+7,6	139,0	138,9	142,9	140,0	140,6	126,1	
		AUSLAND	121,5	+7,5	113,0	128,4	118,9	109,7	100,7	104,8	
4035	H. V. PHARMAZEUTISCHEN ERZEUGNISSEN	INSGESAMT	154,0	+4,1	148,0	165,6	146,7	146,4	149,8	154,7	
		INLAND	156,9	+12,8	139,1	175,7	146,5	144,6	147,3	160,9	
		AUSLAND	148,1	-11,0	166,4	144,8	147,0	150,0	155,1	142,0	
4036	H. V. SEIFEN, WASCH-, REI- NIGUNGS-U. KOERPER- PFLEGE MITTELN	INSGESAMT	130,7	+4,4	125,2	159,9	142,5	132,3	134,5	129,5	
		INLAND	125,1	+4,9	119,2	158,4	139,6	135,6	129,0	126,4	
		AUSLAND	166,3	+2,1	162,9	169,8	160,5	155,2	169,2	149,7	
4037	H. V. FOTO-CHEMISCHEN ERZEUGNISSEN	INSGESAMT	127,0	+9,0	116,5	113,2	121,6	131,9	123,2	111,4	
		INLAND	112,1	+12,9	99,3	97,8	103,9	119,4	111,9	97,7	
		AUSLAND	136,9	+7,0	127,9	123,4	133,4	140,2	130,7	120,4	
4039	H. V. SONSTIGEN CHEMI- SCHEN ERZEUGNISSEN FUER PRIVATEN VERBRAUCH USW	INSGESAMT	127,4	-2,9	131,2	142,2	135,8	124,1	123,0	122,6	
		INLAND	119,3	-8,2	129,9	135,2	134,1	124,3	120,0	119,7	
		AUSLAND	139,8	+5,0	133,1	152,9	138,3	123,8	127,7	126,9	
4090	H. V. CHEMIEFASERN	INSGESAMT	95,6	+3,6	92,3	99,1	96,3	93,4	80,9	92,3	
		INLAND	98,2	+7,8	91,1	105,7	101,3	98,2	87,8	95,3	
		AUSLAND	94,1	+1,1	93,1	95,3	93,4	90,6	76,8	90,6	
53	HOLZBEARBEITUNG	INSGESAMT	139,7	+6,8	130,8	133,1	134,6	145,9	136,7	135,8	
		INLAND	142,9	+7,6	132,8	135,3	136,8	149,4	141,6	140,0	
		AUSLAND	121,5	+1,3	119,9	121,3	122,2	125,9	109,7	112,3	
5311	SAEGE-U. HOBELWERKE	INSGESAMT	128,2	+11,0	115,5	118,4	122,8	150,6	145,9	138,0	
		INLAND	127,7	+11,5	114,5	118,4	122,1	150,8	148,7	139,7	
		AUSLAND	132,2	+6,0	124,7	117,9	128,2	149,5	120,6	122,7	
5361	H. V. HALBWAREN AUS HOLZ	INSGESAMT	151,6	+3,3	146,8	148,5	146,8	140,8	127,1	133,5	
		INLAND	161,0	+4,2	154,5	155,3	154,2	147,8	133,1	140,4	
		AUSLAND	116,2	-1,1	117,5	123,0	118,7	114,2	104,3	107,2	
55	ZELLSTOFF-, HOLZSCHLIFF-, PAPIER-U. PAPPEERZEUGUNG	INSGESAMT	116,6	-3,3	120,6	121,2	126,6	120,5	112,7	114,2	
		INLAND	111,0	-7,3	119,7	112,8	126,0	114,9	111,7	110,7	
		AUSLAND	126,0	+3,1	122,2	135,0	127,5	129,7	114,4	119,9	
59	GUMMI-VERARBEITUNG	INSGESAMT	129,6	+11,8	115,9	123,8	118,7	117,0	118,6	118,8	
		INLAND	131,3	+12,3	116,9	124,5	118,8	119,5	121,8	121,9	
		AUSLAND	124,6	+10,1	113,2	121,7	118,5	109,9	109,7	109,9	
	INVESTITIONSGUETER PRODUZIERENDES GEWERBE	INSGESAMT	148,6	+7,2	138,6	145,7	145,2	139,3	138,4	142,1	
		INLAND	166,7	+7,3	155,4	164,1	163,9	155,5	153,4	156,3	
		AUSLAND	124,5	+7,2	116,1	121,3	120,3	117,8	118,5	123,1	
3021-25	STAHLVERFORMUNG, OBERFLAECHEVEREDLUNG, HAERTUNG	INSGESAMT	150,0	+2,3	146,6	158,4	146,0	143,6	140,9	138,7	
		INLAND	153,3	+1,0	151,8	161,1	149,2	147,1	145,6	142,0	
		AUSLAND	136,3	+9,8	124,1	147,1	132,4	128,9	120,5	124,3	
3021	H. V. GESENK-U. LEICHTEN FREIFORMSCHMIEDESTUEK- KEN, PRESS-U. ZIENTEILEN	INSGESAMT	142,0	+3,0	137,9	143,1	133,5	131,6	130,3	130,3	
		INLAND	146,0	+0,1	145,8	144,9	137,8	138,3	137,6	136,1	
		AUSLAND	127,6	+17,1	109,0	136,2	117,9	107,1	103,5	109,3	
3025	STAHLVERFORMUNG, ANG, OBERFLAECHEVEREDLUNG, HAERTUNG	INSGESAMT	155,0	+2,0	151,9	167,9	153,7	151,1	147,4	143,8	
		INLAND	157,6	+1,5	155,3	170,5	155,9	152,2	150,3	145,5	
		AUSLAND	142,9	+5,4	135,6	155,4	143,4	145,7	133,5	135,8	
31	STAHL-U. LEICHTMETALLBAU, SCHIENENFAHRZEUGBAU	INSGESAMT	184,1	+29,9	141,7	173,1	146,9	172,4	189,1	158,3	
		INLAND	201,1	+30,2	154,5	193,6	159,7	184,1	195,3	167,9	
		AUSLAND	111,2	+27,1	87,5	86,0	92,5	122,8	162,2	117,5	
3111	H. V. STAHL-U. LEICHTME- TALLKONSTRUKTIONEN (OHNE GRUBENAUSBAU)	INSGESAMT	183,4	+21,3	151,2	167,5	162,8	189,5	188,5	174,2	
		INLAND	184,1	+22,4	150,4	175,9	165,1	195,8	196,2	177,9	
		AUSLAND	178,0	+12,2	158,6	95,1	143,2	134,4	121,1	142,0	
3151	KESSEL-U. BEHAELTERBAU	INSGESAMT	182,5	+30,5	139,9	126,6	128,2	149,3	162,6	127,4	
		INLAND	218,1	+31,7	165,6	144,5	150,0	161,8	188,5	143,9	
		AUSLAND	76,0	+19,9	63,4	73,4	63,1	112,3	85,4	78,2	
3171	LOKOMOTIVBAU	INSGESAMT	72,7	-25,2	97,2	113,7	336,2	232,7	87,1	246,4	
		INLAND	54,9	-29,4	77,8	115,5	240,4	172,2	94,1	145,4	
		AUSLAND	102,7	-20,9	129,8	110,5	497,9	334,8	75,2	416,8	
3174	WAGGONBAU	INSGESAMT	222,0	+138,2	93,2	573,7	137,4	209,6	411,5	257,9	
		INLAND	253,9	+124,1	113,3	797,9	175,1	257,8	263,1	274,8	
		AUSLAND	159,1	+197,4	53,5	132,3	63,2	114,6	703,7	224,7	

STBA, FACHSERIE 4, REIHE 2.2

FUER DAS VERARBEITENDE GEMERBE
=100

WERT

INDEX

R	I	C	H	T	L	I	C	H	VERAENDERUNG GEGENUEBER DEM ENTSPRECHENDEN VORJAHRESZEITRAUM IN %										SYPRO- NR.					
									1991	1991	1990	1991	1991	1992	1991	1991	1991	1991		1991	1991	1990	1991	1992
									1.HJ	2.HJ		FEB.	JAN.	1.VJ	2.VJ	3.VJ	4.VJ	1.HJ		2.HJ		JAN.-FEB. KUMULIERT		
115,3	108,7	109,9	112,0	+4,8	-3,3	+2,7	+5,1	+1,8	-1,7	+3,9	-0,1	+1,9	+1,9	-1,0	40									
119,5	113,8	111,4	116,7	+8,0	-4,0	+8,6	+8,3	+4,5	-2,1	+8,4	+1,2	+4,7	+4,8	-0,5										
110,0	102,4	108,1	106,2	+0,8	-2,2	-4,5	+1,0	-1,9	-1,3	-1,9	-1,6	-1,4	-1,8	-1,6										
98,1	89,7	96,8	93,9	+0,8	-9,0	-2,2	+0,7	-1,6	-8,8	-0,8	-5,4	-4,0	-3,0	-6,2	4031									
96,4	87,6	95,0	92,0	+3,2	-12,7	+0,9	+1,0	-2,2	-12,3	+1,0	-7,5	-1,7	-3,2	-8,7										
99,6	91,7	98,5	95,7	-1,3	-5,8	-5,0	+0,3	-0,9	-5,5	-2,5	-3,3	-6,0	-2,8	-4,0										
130,2	120,6	121,0	125,4	+1,0	-0,7	+2,4	+6,4	+5,2	+0,7	+4,3	+3,0	+6,2	+3,6	+3,4	4034									
141,5	133,3	127,4	137,4	+5,4	-1,8	+10,3	+12,3	+8,5	+0,2	+11,3	+4,3	+7,8	+7,8	+2,9										
114,3	102,8	111,9	108,5	-7,1	+1,2	-9,0	-2,5	-0,7	+1,7	-5,9	+0,6	+3,7	-3,0	+4,2										
146,5	152,3	133,3	149,4	+19,9	+7,8	+11,7	+15,9	+7,2	+13,7	+13,7	+10,4	+9,4	+12,1	+6,0	4035									
145,5	154,1	127,6	149,8	+16,7	+9,4	+16,2	+18,8	+19,2	+15,8	+17,4	+17,4	+7,7	+17,4	+10,9										
148,5	148,5	145,3	148,5	+25,9	+4,2	+3,5	+10,5	-10,2	+8,8	+6,9	-2,0	+12,9	+2,2	-4,1										
140,4	132,0	128,4	136,2	+13,4	-2,1	+16,7	+8,7	0,0	-0,2	+12,6	-0,1	+12,2	+6,1	+0,7	4036									
137,6	127,7	125,4	132,7	+17,7	-4,0	+21,4	+8,4	-3,3	-1,2	+14,6	-2,3	+14,7	+5,8	-0,2										
157,9	159,4	147,6	158,6	-2,9	+11,3	-3,8	+10,2	+19,7	+5,8	+2,7	+12,7	+0,6	+7,5	+6,5										
126,8	117,3	122,2	122,0	+0,5	-2,6	+1,7	-1,3	-1,4	+0,8	+0,1	-0,3	+6,9	-0,2	+3,2	4037									
111,7	104,8	109,1	108,2	+3,4	-3,1	+2,5	+3,4	+1,7	-10,9	+2,9	-4,6	+5,6	-0,8	+4,9										
136,8	125,6	130,9	131,2	-0,9	-2,2	+1,3	-3,8	-3,0	+8,4	-1,4	+2,1	+7,7	+0,2	+2,4										
130,0	122,8	124,7	126,4	+2,6	-1,8	+4,3	+4,0	+2,1	-4,9	+4,2	-1,5	+3,6	+1,4	-2,3	4039									
129,2	119,8	118,9	124,5	+10,0	-5,6	+14,7	+13,0	-0,1	-6,8	+13,9	-3,6	+12,8	+4,7	-6,8										
131,1	127,3	133,7	129,2	-6,9	+3,9	-8,1	-7,3	+5,4	-2,0	-7,7	+1,5	-6,6	-3,4	+4,5										
94,8	86,6	92,7	90,7	-2,1	-6,2	-4,0	-0,4	-1,8	-2,2	-2,4	-2,0	-1,5	-2,2	-1,6	4090									
99,7	91,6	98,5	95,6	-6,9	-7,8	-5,4	-2,8	+2,9	-5,3	-4,1	-1,5	+1,2	-2,9	-0,9										
92,0	83,7	89,3	87,8	+1,0	-5,2	-3,0	+1,1	-4,7	-0,1	-1,1	-2,3	-3,1	-1,7	-2,2										
140,2	136,3	137,2	138,2	-0,6	+0,3	-0,5	+5,0	+1,2	-2,6	+2,2	-0,7	+6,9	+0,7	+3,5	53									
143,1	140,8	138,0	142,0	+2,1	+1,0	+2,5	+7,7	+2,5	-1,1	+5,1	+0,7	+8,7	+2,9	+4,3										
124,1	111,0	132,9	117,5	-14,4	-3,7	-16,2	-10,5	-6,6	-12,1	-13,3	-9,5	-1,9	-11,6	-1,2										
136,7	142,0	142,3	139,4	-8,5	+0,6	-5,8	+1,4	-0,6	-3,8	-2,0	-2,2	+9,0	-2,0	+5,7	5311									
136,5	144,2	142,1	140,3	-7,7	+1,4	-4,1	+1,9	-0,5	-2,8	-0,9	-1,6	+9,7	-1,3	+6,4										
139,4	121,7	144,4	130,5	-14,0	-6,4	-18,8	-2,7	-1,5	-13,8	-10,8	-8,1	+3,4	-8,6	-0,2										
143,8	130,3	131,9	137,1	+6,9	+0,1	+4,6	+9,1	+3,4	-1,2	+6,7	+1,0	+4,6	+3,9	+1,7	5361									
151,0	136,8	133,1	143,9	+12,6	+0,7	+9,6	+15,6	+6,6	+1,1	+12,5	+3,7	+7,3	+8,1	+2,5										
116,5	105,7	127,2	111,1	-14,6	-2,3	-14,8	-14,9	-9,3	-11,0	-14,8	-10,2	-4,7	-12,7	-1,7										
123,5	113,5	125,3	118,5	-1,9	-7,2	-3,3	-3,2	-5,7	-9,5	-3,3	-7,6	+4,5	-5,4	-5,3	55									
120,5	111,2	119,0	115,8	+0,5	-12,5	+3,8	+1,3	-4,8	-10,5	+2,6	-7,7	+8,4	-2,7	-10,0										
128,6	117,2	135,7	122,9	-5,3	+1,2	-13,0	-9,2	-7,1	-8,1	-11,1	-7,6	-0,8	-9,4	+2,1										
117,9	118,7	113,5	118,3	+5,3	+4,0	+2,6	+3,2	+8,6	+2,6	+2,9	+5,5	+1,9	+4,2	+7,8	59									
119,2	121,9	113,7	120,5	+10,6	+7,8	+6,1	+4,5	+10,8	+2,9	+5,3	+6,7	+7,3	+6,0	+10,1										
114,2	109,8	113,2	112,0	-7,9	-5,7	-6,1	-0,9	+2,2	+1,6	-3,7	+1,9	-10,7	-1,1	+1,7										
142,3	140,3	137,9	141,3	+5,7	-2,1	+5,8	+4,9	+0,4	-1,0	+5,3	-0,3	+7,1	+2,5	+2,4										
159,7	154,9	145,4	157,3	+18,1	-1,9	+18,7	+12,6	+1,5	-1,2	+15,6	+0,1	+12,5	+7,4	+2,5										
119,1	120,8	126,5	119,9	-11,0	-2,3	-11,7	-6,3	-1,2	-0,7	-9,1	-1,0	-0,3	-5,2	+2,2										
144,8	139,8	139,2	142,3	+1,2	+5,5	+1,0	+3,1	+4,1	+0,8	+2,0	+2,4	+4,4	+2,2	+3,9	3021-25									
148,2	143,8	140,8	146,0	+3,7	+6,3	+2,7	+5,7	+5,4	+1,0	+4,1	+3,2	+6,1	+3,7	+3,6										
130,6	122,4	132,2	126,5	-10,3	+1,7	-6,2	-7,7	-2,0	-0,6	-7,0	-1,3	-2,8	-4,3	+5,4										
132,6	130,3	130,5	131,4	+4,5	+6,0	-0,2	-0,2	+1,7	+1,5	-0,2	+1,6	+3,8	+0,7	+4,5	3021									
138,1	136,9	134,2	137,5	+8,2	+6,8	+0,9	+3,2	+4,6	+1,1	+2,1	+2,9	+6,0	+2,5	+3,3										
112,5	106,4	117,0	109,5	-10,9	+2,7	-4,5	-13,3	-10,2	+3,1	-8,9	-3,8	-4,3	-6,4	+9,2										
152,4	145,6	144,5	149,0	-0,5	+5,2	+1,7	+5,0	+5,5	+0,3	+3,3	+2,9	+4,6	+3,1	+3,7	3025									
154,0	147,8	144,7	151,0	+1,4	+6,0	+3,7	+7,0	+5,8	+1,0	+5,3	+3,4	+6,2	+4,4	+3,8										
144,5	134,7	143,8	139,6	-10,0	+1,0	-7,4	-4,1	+3,7	-2,9	-5,8	+0,3	-1,8	-2,9	+3,0										
159,7	173,7	144,4	166,7	+20,7	+26,8	+16,5	+27,6	+22,6	-2,2	+22,3	+9,9	+14,4	+15,4	+28,4	31									
171,9	181,6	150,6	176,7	+25,7	+32,3	+22,6	+30,8	+18,5	+0,8	+26,8	+9,6	+15,8	+17,3	+31,3										
107,6	139,9	117,6	123,8	-7,1	-8,8	-14,5	+10,6	+48,1	-17,2	-1,8	+11,3	+7,3	+5,3	+8,5										
176,2	181,4	161,0	178,8	+4,3	+4,9	+6,5	+16,3	+16,6	+4,5	+11,6	+10,5	+17,0	+11,1	+12,9	3111									
180,5	187,1	162,4	183,8	+4,9	+9,5	+9,2	+20,0	+18,7	+4,6	+14,8	+11,6	+16,8	+13,2	+15,8										
138,8	131,6	148,9	135,2	-0,5	-36,9	-14,1	-16,5	-6,8	+3,0	-15,3	-1,8	+19,3	-9,2	-11,6										
138,8	145,0	121,9	141,9	+45,1	+22,8	+19,8	+34,4	+19,1	-4,4	+27,2	+7,6	+5,7	+16,4	+27,2	3151									
155,9	166,2	132,4	161,0	+57,4	+26,0	+34,6	+36,7	+23,4	-2,0	+35,7	+10,9	+9,6	+21,6	+29,3										
87,7	81,8	90,8	84,8	-9,6	+7,3	-32,9	+25,8	-2,6	-15,4	-4,4	-9,1	-8,1	-6,6	+13,4										
284,4	166,7	248,6	225,6	+8,2	-23,4	+236,9	+59,9	-73,5	-41,4	+131,8	-55,5	+153,4	-9,3	-24,1	3171									
206,3	119,7	181,1	163,0	+27,1	+5,7	+215,1	+81,1	-48,5	-60,7	+140,7	-56,7	+196,4	-10,0	-8,0										
416,4	246,0	362,6	331,2	-5,9	-48,5	+256,9	+45,1	-86,9	-17,5	+124,8	-54,4	+125,8	-8,7	-38,1										
173,5	334,7	171,4	254,1	+23,4	+167,3	+81,0	+92,6	+102,0	-13,2	+88,0	+33,7	+32,2	+48,2	+158,5	3174									
216,5	268,9	182,5	242,7	+47,7	+186,7	+95,9	+123,8	+1,5	+3,3	+111,6	+2,4	+38,9	+33,0	+168,6										
88,9	464,2	149,6	276,5	-26,8	+48,5	+27,9	+19,3	+647,0	-37,3	+22,3	+105,0	+18,5	+84,8	+104,3										

STBA, FACHSERIE 4, REIHE 2.2

1 INDEX DES AUFTRAGSEINGANGS
1985

1.1 ORIGINAL

MERT

SYPRO- NR.	WIRTSCHAFTSGLIEDERUNG		1992 FEB.	VERAEND. GEGEN- UEBER VOR- JAHRES- MONAT IN %	N		A		C		H
					1991	1992	1991	1991	1991	1991	
					FEB.	JAN.	1. VJ	2. VJ	3. VJ	4. VJ	
3177	FELD-U. INDUSTRIEBAHN- WAGENBAU	INSGESAMT INLAND AUSLAND	94,7 . .	-30,9 . .	137,0 . .	157,6 . .	113,9 . .	117,2 . .	93,8 . .	116,5 . .	
32	MASCHINENBAU	INSGESAMT INLAND AUSLAND	135,1 158,5 110,7	+3,7 +2,2 +5,9	130,3 155,1 104,5	133,6 157,7 108,6	135,0 158,9 110,2	133,7 157,3 109,0	128,2 150,8 104,7	137,8 160,8 113,9	
3210	H. V. LANDWIRTSCHAFT- LICHEN MASCHINEN, ACKERSCHLEPPERN	INSGESAMT INLAND AUSLAND	119,0 155,1 90,4	+14,2 +24,6 +2,7	104,2 124,5 88,0	127,8 163,6 99,3	115,8 144,5 93,1	98,7 123,7 78,8	81,6 101,6 65,6	100,7 125,6 77,7	
3220	H. V. METALLBEARBEITUNGS- MASCHINEN U. AE.	INSGESAMT INLAND AUSLAND	102,8 123,6 74,6	-3,7 -3,6 -3,9	106,7 128,2 77,6	95,0 104,9 81,6	109,1 128,0 83,5	114,3 130,8 91,8	108,3 125,2 85,5	106,9 120,8 88,0	
3230	H. V. TEXTIL-U. NAEH- MASCHINEN	INSGESAMT INLAND AUSLAND	125,4 117,4 128,0	+34,4 -1,8 +51,3	93,3 119,5 84,6	117,5 114,4 118,6	99,9 122,2 92,5	104,8 108,1 103,7	104,1 100,9 105,1	125,9 118,3 128,4	
3240	H. V. MASCHINEN FUER DIE NAHRUNGS-U. GENUSSMITTEL- INDUSTRIE USW	INSGESAMT INLAND AUSLAND	148,1 177,9 124,6	-0,8 -2,4 +1,1	149,3 182,3 123,2	141,4 174,7 115,1	152,5 189,2 123,4	147,0 188,1 114,6	144,9 179,2 117,7	153,6 184,6 129,1	
3256	H. V. HUETTEN-U. WALZWERKS- EINRICHTUNGEN USW	INSGESAMT INLAND AUSLAND	139,0 156,1 117,7	+12,1 -0,8 +42,3	124,0 157,4 82,7	130,9 169,3 83,3	137,1 162,1 106,1	139,0 168,7 102,2	136,9 165,2 101,8	147,6 179,3 108,2	
3257	H. V. BAU-, BAUSTOFF-U. AE. MASCHINEN	INSGESAMT INLAND AUSLAND	187,1 279,0 127,0	+36,4 +32,2 +42,9	137,2 211,1 88,9	164,9 254,1 106,6	148,0 224,1 98,3	168,5 258,4 109,6	145,3 227,2 91,6	182,0 305,2 101,3	
3260	H. V. ZAHNRAEDERN, GETRIE- BEN, LAGERN, ANTRIEBS- ELEMENTEN	INSGESAMT INLAND AUSLAND	105,7 112,8 94,9	+11,0 +8,5 +15,9	95,2 104,0 81,9	113,2 112,2 114,7	102,9 107,4 96,0	96,1 101,8 87,6	99,1 105,8 89,0	101,0 107,4 91,4	
3270	H. V. MASCHINEN FUER WEITERE BESTIMMTE WIRTSCHAFTSZWEIGE	INSGESAMT INLAND AUSLAND	128,2 184,6 99,8	-6,6 +8,3 -17,1	137,2 170,5 120,4	136,7 181,3 114,3	141,3 185,7 119,0	133,2 175,3 112,0	120,4 161,9 99,5	136,8 202,2 103,9	
3280	SONSTIGER MASCHINENBAU	INSGESAMT INLAND AUSLAND	149,0 165,8 123,3	-3,3 -2,1 -5,7	154,1 169,3 130,8	152,9 170,6 125,9	153,6 167,9 131,8	151,4 163,7 132,6	148,5 160,3 130,5	154,1 162,3 141,6	
33	STRASSENFAHRZEUGBAU	INSGESAMT INLAND AUSLAND	173,7 208,2 145,2	+16,7 +13,4 +21,0	148,8 183,6 120,0	160,6 195,9 131,4	165,8 209,2 130,0	150,1 183,0 123,0	145,3 163,7 130,1	148,1 172,4 128,2	
3311	H. V. KRAFTWAGEN U. -MOTOREN	INSGESAMT INLAND AUSLAND	170,7 208,7 141,5	+16,8 +15,3 +18,6	146,2 181,0 119,3	156,5 194,8 127,1	163,8 208,4 129,5	147,5 179,8 122,6	143,0 160,4 129,7	143,6 169,1 124,0	
3312	H. V. PERSONENKRAFTWAGEN U. AE. (EINSCHL. MOTOREN)	INSGESAMT INLAND AUSLAND	173,9 212,7 145,6	+23,1 +24,1 +22,1	141,3 171,4 119,2	151,6 196,3 118,9	162,4 205,5 130,8	143,1 178,1 117,6	141,0 154,9 130,9	142,6 164,9 126,4	
3313	H. V. LASTKRAFTWAGEN U. AE. (EINSCHL. MOTOREN)	INSGESAMT INLAND AUSLAND	154,7 181,9 118,2	-9,2 -13,4 -1,4	170,3 221,7 119,9	181,1 188,6 173,9	170,6 220,3 121,9	169,0 187,1 151,1	153,2 183,7 123,2	148,3 187,0 110,3	
3316	H. V. KAROSSERIEN, AUF- BAUTEN, ANHAENGERN FUER KRAFTWAGEN	INSGESAMT INLAND AUSLAND	232,7 210,0 293,2	+19,3 -1,4 +98,6	195,0 212,9 147,6	238,4 215,9 298,1	201,8 221,5 149,6	190,7 209,8 140,0	190,7 205,2 152,1	236,2 213,7 295,8	
3321	H. V. KRAFTRAEDERN, KRAFTRADMOTOREN	INSGESAMT INLAND AUSLAND	117,9 . .	-7,7 . .	127,7 . .	104,4 . .	118,5 . .	124,8 . .	77,7 . .	89,2 . .	
3324	H. V. FAHRRRAEDERN	INSGESAMT INLAND AUSLAND	182,2 212,5 89,5	-6,9 -2,9 -28,4	195,7 218,9 125,0	175,4 190,2 130,3	228,5 254,7 148,7	269,4 322,3 107,6	171,0 213,3 41,7	169,7 189,2 110,1	
34	SCHIFFBAU	INSGESAMT INLAND AUSLAND	33,5 31,1 36,5	-63,8 +33,5 -79,5	92,5 23,3 177,9	60,3 78,9 37,4	92,6 75,5 113,7	52,3 25,9 85,0	65,1 46,1 88,5	82,1 69,7 97,3	
35	LUFT-U. RAUMFAHRZEUGBAU	INSGESAMT INLAND AUSLAND	161,3 130,3 186,1	+28,6 +5,8 +46,4	125,4 123,2 127,1	75,4 72,6 77,7	105,7 97,8 112,0	101,8 77,0 121,6	154,9 107,0 193,3	158,2 165,8 152,2	
36	ELEKTROTECHNIK	INSGESAMT INLAND AUSLAND	142,7 154,0 121,6	-0,3 +3,4 -8,2	143,2 148,9 132,4	150,2 155,5 140,4	146,3 154,6 130,7	139,4 144,6 129,6	138,1 148,8 118,3	142,1 147,1 132,8	
3610	H. V. BATTERIEN, AKKUMULATOREN	INSGESAMT INLAND AUSLAND	122,4 124,0 118,9	+12,6 +8,0 +24,0	108,7 114,8 95,9	124,4 132,1 108,3	117,5 124,3 103,4	99,4 99,8 98,6	115,8 118,2 110,8	125,1 132,9 108,5	

STBA, FACHSERIE 4, REIHE 2.2

FUER DAS VERARBEITENDE GEWERBE
=100

WERT

INDEX

R	I C H T L I C H														SYPRO- NR.
	1991 1.HJ	1991 2.HJ	1990	1991	VERAENDERUNG GEGENUEBER DEM ENTSPRECHENDEN VORJAHRESZEITRAUM IN %										
					1991 FEB.	1992 JAN.	1991 1.VJ	1991 2.VJ	1991 3.VJ	1991 4.VJ	1991 1.HJ	1991 2.HJ	1990	1991	
115,6	105,1	120,9	110,4	+13,5	+66,4	-16,9	-8,0	-16,2	+8,7	-12,6	-4,0	+38,0	-8,7	+8,9	3177
134,4	133,0	139,8	133,7	-6,6	-3,7	-6,8	-2,9	-4,3	-3,6	-4,8	-3,9	+4,0	-4,4	-0,1	32
158,1	155,8	153,1	157,0	+7,1	-1,3	+6,1	+5,2	-1,8	+0,8	+5,7	-0,4	+11,4	+2,5	+0,4	
109,6	109,3	126,0	109,5	-22,1	-7,1	-21,1	-13,1	-7,8	-9,3	-17,3	-8,5	-4,0	-13,1	-0,8	
107,2	91,1	104,3	99,2	-8,8	-2,1	-8,5	+10,2	-5,8	-11,7	-0,8	-9,3	+2,9	-4,9	+5,1	3210
134,1	115,6	118,9	124,8	-4,3	-4,6	+2,3	+21,0	+1,7	-2,1	+10,2	-0,5	+10,6	+5,0	+7,7	
85,9	71,7	92,6	78,8	-13,4	+1,3	-19,0	-1,1	-13,8	-21,9	-11,7	-18,3	-4,0	-14,9	+2,0	
111,7	107,6	129,4	109,7	-16,6	-9,8	-15,0	-11,0	-12,4	-22,1	-13,0	-17,5	-0,8	-15,2	-6,7	3220
125,4	123,0	140,5	126,2	-4,1	-13,4	-5,3	-7,2	-11,8	-16,1	-6,3	-14,0	+2,3	-10,2	-8,3	
87,7	86,8	114,4	87,2	-35,5	-2,5	-29,9	-17,5	-13,5	-31,4	-23,9	-23,5	-5,9	-23,8	-3,2	
102,4	115,0	123,6	108,7	-22,0	+13,6	-26,4	-18,1	-9,9	+9,5	-22,3	-0,3	-8,0	-12,1	+23,5	3230
115,2	109,6	124,0	112,4	+4,4	-6,0	-5,5	-14,1	-8,4	-9,5	-9,6	-9,0	+3,7	-9,4	-3,9	
98,1	116,7	123,4	107,4	-30,3	+21,9	-32,9	-19,4	-10,5	+17,0	-26,4	+2,7	-11,4	-13,0	+35,5	
149,7	149,2	146,1	149,5	+7,2	-8,2	+5,0	+3,2	+0,3	+0,9	+4,0	+0,5	+5,8	+2,3	-4,5	3240
188,6	181,9	172,2	185,3	+23,3	-10,1	+18,7	+12,2	+3,9	-2,6	+15,4	+0,5	+13,8	+7,6	-6,4	
119,0	123,4	125,5	121,2	-7,1	-5,7	-7,9	-6,5	-3,9	+5,0	-7,2	+0,6	+1,6	-3,4	-2,3	
138,1	142,3	140,3	140,2	-9,8	-10,6	-4,1	-4,9	+1,2	+8,0	-4,5	+4,6	+10,1	-0,1	-0,1	3256
165,4	172,3	155,0	168,9	+7,1	+7,2	+9,6	+10,8	+2,2	+13,3	+10,2	+7,8	+17,6	+9,0	+3,2	
104,2	105,0	122,0	104,6	-34,3	-36,9	-22,4	-26,3	-0,8	-1,6	-24,3	-1,2	+0,1	-14,3	-6,4	
158,3	163,6	148,1	160,9	-6,0	+12,0	-4,3	+21,1	+4,3	+14,1	+7,8	+9,5	+3,9	+8,6	+23,8	3257
241,3	266,2	201,0	253,7	+37,7	+16,4	+31,3	+43,2	+7,7	+26,2	+37,4	+17,6	+31,6	+26,2	+24,2	
104,0	96,5	113,5	100,2	-37,0	+5,9	-31,8	-2,1	-0,9	-4,1	-18,8	-2,5	-16,5	-11,7	+23,2	
99,5	100,1	126,2	99,8	-32,1	+6,9	-29,6	-25,6	-21,5	-2,1	-27,7	-12,7	-9,3	-20,9	+8,8	3260
104,6	106,6	131,8	105,6	-19,3	+2,4	-24,0	-24,4	-23,1	-5,7	-24,2	-15,2	-3,6	-19,9	+5,3	
91,8	90,2	117,7	91,0	-47,9	+14,4	-37,4	-27,4	-18,5	+4,7	-33,0	-8,2	-17,7	-22,7	+15,0	
137,3	128,6	155,5	132,9	-10,5	-10,9	-15,1	-9,4	-13,7	-19,0	-12,4	-16,6	+0,4	-14,5	-8,8	3270
180,5	182,1	187,5	181,3	+18,6	-13,3	+3,3	-0,7	-3,8	-10,3	+1,3	-7,5	+20,3	-3,3	-3,6	
115,6	101,7	139,4	108,6	-23,9	-8,9	-25,5	-15,3	-20,4	-26,0	-20,9	-23,4	-9,7	-22,1	-12,9	
152,5	151,3	149,9	151,9	+2,9	-1,7	+2,2	+2,2	+1,3	-0,3	+2,2	+0,5	+10,4	+1,3	-2,5	3280
165,8	161,3	153,5	163,6	+8,5	+3,2	+10,8	+8,1	+2,6	+5,0	+9,4	+3,8	+12,5	+6,6	+0,5	
132,2	136,1	144,3	134,1	-6,5	-10,6	-11,1	-7,1	-1,1	-8,2	-9,1	-4,9	+7,0	-7,1	-8,2	
157,9	146,7	142,8	152,3	+14,3	-7,4	+18,6	+10,5	-1,3	-0,2	+14,6	-0,7	+11,7	+6,7	+3,8	33
196,1	168,1	165,3	182,1	+41,8	+2,4	+42,6	+26,4	-10,0	-8,5	+34,6	-9,1	+29,1	+10,2	+2,1	
126,5	129,2	124,1	127,8	-8,3	-6,9	-3,1	-4,1	+9,8	+10,8	-3,6	+10,3	-2,8	+3,0	+5,9	
155,6	143,3	140,7	149,5	+13,3	-8,5	+18,1	+10,0	-1,4	-0,9	+14,1	-1,2	+10,8	+6,3	+3,2	3311
194,1	164,8	163,5	179,4	+42,4	-7,2	+43,2	+26,1	-11,6	-8,3	+34,8	-9,9	+28,8	+8,7	+2,1	
126,1	126,9	123,2	126,5	-8,5	-9,9	-3,0	-4,0	+10,8	+8,5	-3,4	+9,6	-3,1	+2,7	+3,1	
152,8	141,8	136,9	147,3	+8,9	-11,0	+16,2	+9,7	+1,0	+3,6	+13,1	+2,2	+9,7	+7,6	+4,4	3312
191,8	159,9	154,5	175,9	+36,2	-3,4	+40,5	+30,0	-7,4	-1,4	+35,4	-4,4	+24,0	+13,9	+9,1	
124,2	128,6	124,0	126,4	-10,2	-18,7	-3,0	-6,4	+9,6	+8,5	-4,6	+9,2	-0,8	+1,9	-0,4	
169,8	150,8	159,8	160,3	+35,9	+4,0	+27,6	+10,7	-11,0	-17,8	+18,7	-14,5	+16,0	+0,3	-2,5	3313
203,7	185,4	201,8	194,5	+65,3	-20,8	+55,1	+12,8	-24,0	-27,4	+32,4	-25,7	+47,7	-3,6	-17,3	
136,5	116,8	118,6	126,6	+2,7	+56,2	-2,9	+8,2	+18,3	+4,8	+2,9	+11,6	-14,7	+6,7	+26,4	
196,3	213,4	177,5	204,9	+31,7	+8,4	+30,3	+20,8	+3,5	+11,0	+25,5	+7,5	+25,6	+15,4	+13,5	3316
215,7	209,5	183,0	212,6	+44,3	-12,8	+44,6	+31,5	+8,9	-7,4	+37,9	-0,0	+33,5	+16,2	-7,5	
144,8	223,9	162,7	184,4	-1,3	+102,9	-6,0	-8,7	-12,2	+79,4	-7,4	+32,4	+6,6	+13,3	+100,7	
121,6	83,4	95,9	102,5	+3,5	-4,3	+7,3	+29,9	-3,8	-7,2	+17,7	-5,7	+22,9	+6,9	-6,1	3321
249,0	170,3	230,0	209,6	+3,3	-17,0	+1,1	+2,0	-24,0	-17,1	+1,6	-20,7	+21,6	-8,9	-12,2	3324
288,5	201,3	261,9	244,9	+2,8	-15,7	-0,3	+6,8	-15,6	-20,4	+3,6	-17,9	+26,0	-5,5	-8,4	
128,2	75,9	132,5	102,0	+6,5	-22,6	+8,9	-28,0	-70,3	+6,0	-10,3	-37,8	+0,4	-23,0	-25,1	
72,5	73,6	65,5	73,0	+212,5	-41,5	+59,4	-47,6	+26,4	+55,8	-8,2	+41,3	-45,7	+11,5	-52,0	34
50,7	57,9	51,1	54,3	+14,8	-53,2	+112,1	-73,9	+17,3	+129,3	-24,8	+65,9	-49,0	+6,3	-42,7	
99,3	92,9	83,3	96,1	+332,8	+70,8	+32,5	-15,6	+32,7	+21,3	+6,5	+26,4	-43,0	+15,4	-63,0	
103,7	156,6	184,4	130,1	-20,0	+1,8	-38,2	-32,2	-39,9	-0,4	-35,4	-24,8	-3,2	-29,4	+18,6	35
87,4	136,4	137,3	111,9	+21,3	-6,2	+11,4	-34,5	-41,6	+3,1	-14,9	-20,7	-30,4	-18,5	+1,2	
116,8	172,7	222,2	144,8	-36,8	+8,8	-52,8	-31,1	-39,2	-3,1	-43,5	-27,3	+20,2	-34,8	+32,8	
142,8	140,1	136,0	141,5	+7,0	-1,6	+7,8	+8,1	+3,7	-2,7	+7,9	+0,4	+9,0	+4,0	-0,9	36
149,6	147,9	139,1	148,8	+13,3	-4,3	+15,4	+11,1	+6,1	-3,1	+13,2	+1,3	+8,6	+7,0	-0,6	
130,1	125,5	130,3	127,8	-4,3	+4,7	-5,9	+2,2	-1,5	-1,9	-2,1	-1,8	+7,7	-1,9	-1,7	
108,5	120,5	113,6	114,5	+21,3	-7,9	+11,7	-10,0	+5,9	-3,2	+0,6	+1,0	+10,2	+0,8	+1,2	3610
112,1	125,6	115,2	118,8	+33,6	-10,6	+22,1	-10,2	+6,3	-2,8	+5,3	+1,3	+14,2	+3,1	-2,4	
101,0	109,7	110,1	105,3	-1,5	-0,1	-7,9	-9,5	+4,9	-4,4	-8,7	+0,1	+2,2	-4,4	+11,2	

STBA, FACHSERIE 4, REIHE 2.2

1 INDEX DES AUFTRAGSEINGANGS
1985

1.1 ORIGINAL

WERT

SYPRO- NR.	WIRTSCHAFTSGLIEDERUNG		1992 FEB.	VERAEND. GEGEN- UEBER- VOR- JAHRES MONAT IN %	N		A		C		H
					1991	1992	1991	1991	1991	1991	
					FEB.	JAN.	1. VJ	2. VJ	3. VJ	4. VJ	
3620	H. V. GERAETEN D. ELEKTRIZ. ERZEUGUNG, -VERTLG. U. AE.		INSGESAMT	147,1	-0,1	147,2	160,1	146,6	143,3	140,3	142,8
			INLAND	164,4	+4,6	157,1	169,0	156,0	151,7	149,7	149,2
			AUSLAND	112,5	-11,6	127,3	142,3	127,7	126,4	121,5	130,1
3640	H. V. ELEKTRISCHEN LEUCH- TEN U. LAMPEN		INSGESAMT	174,4	+9,7	159,0	185,5	157,0	157,0	153,4	178,3
			INLAND	200,2	+14,7	174,6	211,2	176,7	167,8	173,8	198,9
			AUSLAND	128,0	-2,2	130,9	139,1	121,5	137,4	116,5	141,2
3650	H. V. ELEKTROHAUSHALTS- GERAETEN		INSGESAMT	162,3	+3,2	157,2	172,4	160,7	148,4	151,3	168,5
			INLAND	165,6	+3,9	159,4	181,2	165,3	146,8	154,5	173,5
			AUSLAND	156,5	+2,2	153,2	156,5	152,4	151,2	145,4	159,7
3660	H. V. ZAEHLERN, FERNMELDE-, MESS-U. REGELGERAETEN USW		INSGESAMT	142,1	+1,0	140,7	140,4	147,9	140,5	141,2	137,3
			INLAND	147,9	+4,6	141,4	136,3	154,2	143,7	153,4	139,2
			AUSLAND	131,4	-5,7	139,3	148,0	136,3	134,6	118,8	133,8
3670	H. V. RUNDFUNK-, FERNSEH-U. PHONOTECHNISCHEN GERAETEN		INSGESAMT	101,3	-17,7	123,1	117,2	127,2	111,2	104,5	123,9
			INLAND	106,7	-16,2	127,4	128,1	137,0	112,7	116,9	127,4
			AUSLAND	93,2	-20,1	116,7	100,8	112,3	109,2	85,6	118,7
37	FEINMECHANIK, OPTIK, H. V. UHREN		INSGESAMT	141,6	+10,4	128,3	135,0	131,8	129,8	123,0	134,7
			INLAND	158,0	+12,1	141,0	146,8	144,2	140,8	137,2	149,6
			AUSLAND	117,3	+6,9	109,7	117,7	113,4	113,6	102,1	112,8
3711	OPTIK (OHNE AUGENOPTIK, FOTO-U. KINOTECHNIK)		INSGESAMT	142,4	+43,5	99,2	118,3	116,4	107,6	105,8	110,5
			INLAND	170,2	+65,6	102,8	129,8	120,5	107,8	109,1	116,6
			AUSLAND	117,8	+22,7	96,0	108,1	112,7	107,3	102,9	105,0
3715	AUGENOPTIK		INSGESAMT	151,9	+17,3	129,5	145,2	134,5	138,4	130,1	134,8
			INLAND	171,3	+17,2	146,1	168,9	153,5	156,5	153,5	151,5
			AUSLAND	114,8	+17,5	97,7	99,8	98,2	103,7	85,4	102,9
3721	H. V. FOTO-, PROJEKTIONS- U. KINOGERAETEN		INSGESAMT	140,9	+2,1	138,0	143,3	149,5	145,7	121,8	148,9
			INLAND	188,5	+0,6	187,3	190,3	197,1	189,4	162,3	191,7
			AUSLAND	113,9	+3,5	110,1	116,6	113,1	120,9	98,8	124,6
3751	FEINMECHANIK (OHNE H. V. MEDIZINMECHANISCHEN U. AE. ERZEUGNISSEN)		INSGESAMT	141,1	+4,8	134,6	140,3	138,2	130,1	129,0	141,0
			INLAND	164,2	+8,9	150,8	152,9	153,7	147,1	148,4	164,2
			AUSLAND	104,5	-4,1	109,0	120,4	113,7	103,2	98,2	104,4
3760	H. V. MEDIZIN-U. ORTHO- PAEDIEMECHANISCHEN ERZEUGNISSEN		INSGESAMT	156,7	+10,3	142,1	146,9	141,3	145,1	136,8	151,6
			INLAND	149,4	+10,3	135,5	139,4	135,4	140,1	133,8	150,1
			AUSLAND	178,8	+10,0	162,5	170,1	159,7	160,1	145,8	156,2
3771	H. V. UHREN		INSGESAMT	92,4	-4,4	96,7	88,5	89,7	87,9	84,9	84,7
			INLAND	111,2	-10,5	124,3	106,3	113,8	95,1	99,4	94,9
			AUSLAND	72,9	+7,0	68,1	70,1	64,6	80,3	69,9	74,0
38	H. V. EBM-WAREN		INSGESAMT	169,0	+4,5	161,7	169,7	162,8	158,3	156,7	158,7
			INLAND	179,6	+6,1	169,3	178,2	170,3	166,0	167,5	168,0
			AUSLAND	140,1	-0,6	140,9	146,6	142,5	137,6	127,5	133,5
3821	H. V. WERKZEUGEN SOWIE GERAETEN FUER DIE LAND- WIRTSCHAFT		INSGESAMT	130,1	-1,4	131,9	125,4	131,6	123,1	111,5	117,2
			INLAND	137,1	-3,2	141,7	128,1	141,4	132,7	121,2	121,9
			AUSLAND	117,5	+2,8	114,3	120,8	114,2	105,9	94,1	108,8
3830	H. V. HEIZ-U. KOCHGERAETEN		INSGESAMT	231,9	+15,9	200,1	213,7	181,9	157,3	185,1	208,2
			INLAND	265,6	+11,8	237,5	237,0	192,3	165,8	207,1	233,8
			AUSLAND	174,9	+27,9	136,7	174,4	164,2	142,9	147,9	164,8
3842	H. V. STAHLBLECHWAREN (OHNE MOEBEL)		INSGESAMT	179,1	+8,0	165,8	172,6	168,2	169,2	170,8	174,2
			INLAND	188,3	+10,3	170,7	182,2	173,7	175,9	181,0	184,3
			AUSLAND	142,5	-2,7	146,5	134,3	146,3	142,5	130,0	134,2
3844	H. V. NE-METALLBLECHWAREN (OHNE MOEBEL)		INSGESAMT	219,6	+17,5	186,9	214,9	204,3	232,3	240,9	228,3
			INLAND	225,0	+22,0	184,5	220,5	207,1	238,0	248,7	236,6
			AUSLAND	190,3	-4,9	200,2	184,7	189,4	201,2	198,3	182,9
3847	H. V. MOEBELN AUS METALL		INSGESAMT	215,7	+5,3	204,8	220,2	203,3	201,3	201,9	207,2
			INLAND	235,7	+9,1	216,0	232,4	215,8	213,9	217,6	224,0
			AUSLAND	155,8	-9,0	171,2	183,7	165,7	163,5	154,7	156,7
3849	H. V. FEINSTBLECH- PACKUNGEN		INSGESAMT	102,0	-29,5	144,6	111,8	133,9	118,2	121,9	98,7
			INLAND	100,5	-29,6	142,7	109,4	132,8	112,7	118,2	98,1
			AUSLAND	112,8	-28,7	158,2	128,5	141,3	156,8	148,9	102,8
3850	H. V. SCHLOSSERN, BESCHLAEGEN		INSGESAMT	196,1	+10,4	177,7	203,6	178,6	173,8	166,2	168,7
			INLAND	201,4	+11,1	181,3	206,2	181,4	176,5	169,1	170,4
			AUSLAND	179,7	+7,8	166,7	195,3	170,2	165,6	157,3	163,3
3871	H. V. SCHNEIDWAREN, BESTECKEN		INSGESAMT	128,3	+5,4	121,7	142,6	130,6	126,7	123,3	138,1
			INLAND	141,2	+3,6	136,3	162,6	146,9	136,4	136,2	158,3
			AUSLAND	113,5	+8,2	104,9	119,8	111,8	115,5	108,4	114,9
3882	H. V. SONST. METALLWAREN (OHNE-KURZWAREN)		INSGESAMT	126,2	-1,5	128,1	135,4	133,4	120,9	111,7	116,5
			INLAND	130,6	+0,6	129,8	140,0	135,6	121,0	115,3	115,9
			AUSLAND	118,2	-4,9	125,3	128,2	130,0	120,6	106,2	117,4
3889	H. V. METALLKURZWAREN, LEICHTEN PRESS-, ZIEH- UND STANZTEILEN		INSGESAMT	158,3	+5,6	149,9	155,3	153,5	150,8	145,8	142,7
			INLAND	167,5	+7,4	155,9	163,6	162,1	158,8	156,5	149,9
			AUSLAND	131,7	-0,8	132,7	131,4	129,0	127,7	115,0	121,9

STBA, FACHSERIE 4, REIHE 2.2

FUER DAS VERARBEITENDE GEWERBE
-100

WERT

INDEX

VERAENDERUNG GEGENUEBER DEM ENTSPRECHENDEN VORJAHRESZEITRAUM IN %															SYPRO- NR.	
1991 1. HJ	1991 2. HJ	1990	1991	VERAENDERUNG GEGENUEBER DEM ENTSPRECHENDEN VORJAHRESZEITRAUM IN %												
				1991	1992	1991	1991	1991	1991	1991	1991	1991	1990	1991		1992
				FEB.	JAN.	1. VJ	2. VJ	3. VJ	4. VJ	1. HJ	2. HJ			JAN.-FEB. KUMULIERT		
145,0	141,6	139,4	143,3	+4,0	+6,9	-0,1	+7,5	+6,1	-1,8	+3,6	+2,0	+10,5	+2,8	+3,4	3620	
153,8	149,4	144,1	151,6	+10,4	+6,9	+5,6	+11,6	+8,3	-3,4	+8,5	+2,1	+12,2	+5,2	+5,8		
127,1	125,8	130,1	126,4	-9,1	+7,2	-11,8	-1,4	+1,2	+2,3	-6,9	+1,7	+6,8	-2,8	-2,0		
157,0	165,9	150,7	161,4	+8,2	+15,9	+4,5	+12,9	+7,2	+4,6	+8,5	+5,8	+8,5	+7,1	+12,9	3640	
172,3	186,4	163,6	179,3	+11,4	+14,3	+10,4	+15,3	+9,9	+4,2	+12,8	+6,9	+12,6	+9,6	+14,5		
129,5	128,9	127,4	129,2	+1,4	+20,5	-8,5	+7,9	+0,5	+5,6	-0,4	+3,3	0,0	+1,4	+8,4		
154,5	159,9	145,5	157,2	+15,8	+2,7	+11,8	+10,2	+3,5	+4,3	+11,0	+3,9	+11,9	+7,3	+3,0	3650	
156,1	164,0	145,3	160,0	+27,5	+3,1	+21,1	+14,5	+2,7	+4,5	+17,9	+3,6	+14,0	+10,1	+8,5		
151,8	152,6	148,8	152,2	-1,4	+1,6	-2,9	+3,3	+5,1	+4,1	+0,1	+4,6	+8,6	+2,3	+1,9		
144,2	139,3	130,5	141,7	+9,9	-10,9	+19,6	+12,6	+5,4	-1,6	+16,0	+1,8	+4,9	+8,6	-5,2	3660	
148,9	146,3	131,0	147,6	+17,6	-17,4	+31,6	+14,7	+7,5	+0,3	+22,9	+4,0	+2,3	+12,7	-7,2		
135,4	126,3	129,7	130,9	-2,1	+3,1	+0,4	+8,8	+0,6	-5,3	+4,4	-2,6	+10,2	+0,9	-1,3		
119,2	114,2	131,2	116,7	+0,1	-12,4	+0,5	-8,3	-15,7	-19,1	-3,8	-17,5	+15,3	-11,1	-14,9	3670	
124,8	122,2	137,1	123,5	-1,2	-17,4	+4,6	-8,3	-9,5	-23,0	-1,7	-17,1	+22,2	-9,9	-16,9		
110,8	102,1	122,3	106,4	+2,4	-0,9	-6,5	-8,1	-26,2	-11,7	-7,2	-18,5	+5,2	-13,0	-11,2		
130,8	128,9	126,0	129,8	+2,6	-1,2	+1,7	+5,5	+4,2	+1,0	+3,6	+2,5	+7,9	+3,0	+4,4	37	
142,5	143,4	131,1	142,9	+9,6	-0,2	+10,0	+12,6	+10,5	+3,9	+11,2	+6,9	+10,7	+9,0	+5,8		
113,5	107,6	118,5	110,5	-8,5	-2,7	-11,0	-5,3	-6,2	-4,2	-8,2	-5,1	+3,4	+8,0	+1,8		
112,0	108,1	125,4	110,1	-24,9	-19,6	-14,2	-12,9	-7,4	-13,8	-13,6	-10,9	+3,3	-12,2	+5,8	3711	
114,2	112,8	131,0	113,5	-36,3	-16,1	-14,6	-18,0	-4,6	-14,8	-16,2	-10,3	+3,2	-13,4	+16,5		
110,0	104,0	120,5	107,0	-9,5	-23,0	-13,8	-7,9	-9,8	-12,9	-11,1	-11,3	+3,4	-11,2	-4,4		
136,5	132,5	129,4	134,5	+2,0	+8,7	+4,9	+8,1	+2,7	+0,1	+6,6	+1,4	+13,1	+3,9	+12,9	3715	
155,0	152,5	139,5	153,8	+8,5	+11,0	+12,7	+16,1	+8,0	+4,4	+14,4	+6,2	+15,8	+10,3	+14,0		
101,0	94,1	110,0	97,6	-12,8	+1,8	-13,0	-9,8	-12,1	-10,3	-11,4	-11,2	+7,1	-11,3	+9,6		
144,6	135,4	143,4	140,0	+0,7	-2,3	-0,9	+4,1	-8,4	-4,6	+1,5	-6,3	+8,1	-2,4	-0,2	3721	
193,3	177,0	177,6	185,1	+7,2	-8,3	+8,8	+19,6	-2,2	-6,4	+13,8	-4,5	+13,8	+4,2	-4,1		
117,0	111,7	124,0	114,4	-4,9	+3,9	-8,9	-6,6	-13,5	-2,9	-7,7	-7,8	+3,8	-7,7	+3,7		
134,2	135,0	124,8	134,6	+11,3	-1,5	+5,2	+8,1	+10,4	+8,0	+6,6	+9,1	+8,6	+7,9	+1,5	3751	
150,4	156,3	133,7	153,4	+20,2	+0,1	+13,2	+14,7	-20,3	+11,5	+13,9	+15,5	+12,1	+14,7	+4,5		
108,4	101,3	110,8	104,9	-4,0	-4,7	-8,5	-4,4	-7,9	+0,1	-6,6	-3,9	+2,6	-5,3	-4,4		
143,2	144,2	129,7	143,7	+13,9	+5,1	+11,7	+16,0	-11,6	+4,8	+13,8	+7,9	+9,9	+10,8	+7,7	3760	
137,7	142,0	122,5	139,9	+17,9	+5,8	+15,7	+21,1	-13,5	+7,8	+18,4	+10,4	+10,4	+14,2	+8,1		
159,9	151,0	151,8	155,5	+4,9	+3,3	+2,6	+4,0	+6,5	-2,9	+3,3	+1,4	+9,0	+2,4	+6,7		
88,8	84,8	95,5	86,8	-14,6	+0,3	-16,8	-10,5	-2,2	-5,3	-13,8	-3,7	-1,3	-9,1	-2,2	3771	
104,5	97,2	103,4	100,8	+15,6	-10,5	-6,6	-5,5	-2,5	-8,9	-5,7	+5,3	-5,7	-2,5	-10,5		
72,5	72,0	87,3	72,2	-42,9	+24,3	-40,6	-16,0	-1,4	0,0	-29,1	-0,6	-8,4	-17,3	+14,8		
160,6	157,7	146,6	159,2	+17,3	+3,1	+13,2	+10,4	+8,1	+2,9	+11,8	+5,4	+12,8	+8,6	+3,8	38	
168,1	167,8	149,8	167,9	+23,8	+3,8	+19,2	+14,3	-11,2	+4,8	+16,7	+7,9	+15,6	+12,1	+4,9		
140,1	130,5	138,0	135,3	+0,1	+0,7	-2,5	-0,6	-1,3	-3,3	-1,6	-2,3	+5,1	-2,0	+0,1		
127,4	114,4	122,7	120,9	+3,9	-3,4	+1,1	+1,2	-3,2	-5,2	+1,1	-4,2	+6,1	-1,5	-2,4	3821	
137,0	121,5	127,9	129,3	+8,7	-7,4	+6,5	+6,4	-0,4	-7,9	+6,4	-4,4	+8,9	+1,1	-5,4		
110,1	101,5	113,2	105,8	-5,5	+5,5	-9,1	-8,9	-9,1	+1,0	-8,9	-3,9	+1,0	-6,5	+4,2		
169,6	196,6	140,9	183,1	+69,7	+11,9	+46,7	+15,7	+40,0	+21,4	+30,5	+29,4	+14,9	+30,0	+13,9	3830	
179,1	220,5	142,5	199,8	+114,2	+35,5	+62,8	+14,7	+52,4	+36,2	+36,4	+43,4	+23,2	+40,2	+21,9		
153,6	156,3	138,3	154,9	+5,2	-20,1	+22,4	+17,8	+17,3	-3,9	+20,2	+5,0	+3,0	+12,0	-1,6		
168,7	172,5	153,3	170,6	+19,7	+2,9	+15,4	+12,7	+9,1	+8,5	+14,0	+8,8	+17,4	+11,3	+5,5	3842	
174,8	182,6	154,4	178,7	+24,5	+5,5	+20,9	+17,5	+13,3	+12,1	+19,2	+12,6	+18,4	+15,7	+7,9		
144,4	132,1	148,7	138,3	+1,7	-9,1	-5,3	-6,0	-9,2	-7,8	-5,7	-8,5	+13,0	-7,0	-6,0		
218,3	234,6	189,0	226,4	+21,2	+13,8	+26,6	+22,5	+17,7	+13,9	+24,4	+15,8	+26,6	+19,8	+15,6	3844	
222,5	242,7	190,2	232,6	+22,1	+15,7	+30,2	+25,1	+19,7	+16,2	+27,4	+17,9	+26,7	+22,3	+18,8		
195,3	190,6	182,5	193,0	+17,4	+2,8	+8,0	+8,3	+5,6	+0,2	+8,7	+2,9	+25,8	+5,8	-1,3		
202,3	204,5	178,4	203,4	+21,9	+11,0	+17,2	+19,5	+19,5	+2,2	+18,3	+10,0	+17,3	+14,0	+8,1	3847	
214,9	220,8	184,7	217,8	+28,2	+10,8	+22,7	+23,6	+22,3	+5,6	+23,2	+13,2	+20,2	+17,9	+10,0		
164,6	155,7	159,6	160,1	+2,9	+11,9	-0,4	+5,8	+8,6	-10,5	+2,6	-1,9	+8,2	+0,3	+1,3		
126,0	110,3	118,7	118,2	+42,5	-24,1	+24,4	-4,3	-4,2	-15,3	+9,1	-9,5	+15,0	-0,4	-26,8	3849	
122,8	108,2	114,3	115,5	+49,1	-26,4	+30,5	-2,7	-4,3	-15,5	+12,9	-9,7	+17,7	+1,0	-27,9		
149,1	125,8	149,9	137,4	+10,7	-6,3	-4,8	-12,1	-3,2	-13,6	-8,8	-7,8	+2,2	-8,3	-18,3		
176,2	167,4	157,0	171,8	+13,9	+10,4	+11,2	+10,6	+10,5	+5,7	+10,9	+8,0	+10,7	+9,4	+10,4	3850	
178,9	169,7	154,7	174,3	+18,7	+9,7	+16,7	+14,9	+12,7	+6,6	+15,8	+9,5	+13,1	+12,7	+10,3		
167,9	160,3	163,8	164,1	+0,3	+12,5	-3,8	-1,7	+4,1	+2,8	-2,8	+3,5	+4,0	+0,2	+10,2		
128,6	130,7	125,2	129,7	+2,4	-3,1	-3,1	+13,9	+2,8	+2,4	+4,6	+2,6	+13,2	+3,6	+0,8	3871	
141,7	147,3	139,5	144,5	+19,7	-3,9	-1,8	+18,3	+0,4	+0,6	+7,0	+0,5	+22,0	+3,6	-0,2		
113,7	111,7	108,9	112,7	-15,6	-2,6	-5,1	+8,3	+6,3	+5,5	+1,3	+5,9	+2,3	+3,5	+2,4		
127,2	114,1	124,2	120,6	+3,1	-1,4	+3,3	+1,9	-8,4	-8,4	+2,7	-8,4	+2,6	-2,9	-1,4	3882	
128,3	115,6	125,1	122,0	+8,8	-2,3	+8,7	+3,7	-9,3	-12,2	+6,3	-10,8	+5,5	-2,5	-1,0		
125,3	111,8	122,7	118,6	-5,0	+0,4	-4,5	-0,7	-6,5	-2,0	-2,7	-4,2	-1,6	-3,3	-2,2		
152,2	144,2	141,7	148,2	+8,8	-1,5	+7,2	+6,5	+4,5	+0,1	+6,9	+2,3	+7,7	+4,6	+2,0	3889	
160,4	153,2	146,6	155,8	+9,9	-3,4	+11,0	+9,1	+7,9	+0,3	+10,0	+3,9	+8,8	+7,0	+1,8		
128,4	118,5	127,8	123,4	+5,2	+6,0	-4,4	-2,1	-6,5	-0,7	-3,2	-3,6	+4,3	-3,4	+2,5		

STBA, FACHSERIE 4, REIHE 2.2

1 INDEX DES AUFTRAGSEINGANGS
1985

1.1 ORIGINAL

WERT

SYPRO- NR.	WIRTSCHAFTSGLIEDERUNG	1992 FEB.	VERAEND. GEGEN- UEBER VOR- JAHRES- MONAT IN %	N		A		C		H
				1991	1992	1991	1991	1991	1991	
				FEB.	JAN.	1. VJ	2. VJ	3. VJ	4. VJ	
50	H. V. BUEROMASCHINEN, ADV-GERAETEN U. -EINR.	INSGESAMT	108,0	+22,6	88,1	112,8	107,4	106,1	119,8	113,5
		INLAND	127,5	+5,4	121,0	128,5	137,7	132,8	145,3	125,2
		AUSLAND	88,5	+60,6	55,1	97,1	77,0	79,4	94,3	101,8
5060	H. V. BUEROMASCHINEN	INSGESAMT	50,5	+1,6	49,7	51,3	58,4	53,6	52,9	59,0
		INLAND	62,1	+0,3	61,9	70,4	69,2	61,4	62,6	61,1
		AUSLAND	39,4	+4,0	37,9	33,1	48,1	46,1	43,6	56,9
5080	H. V. ADV-GERAETEN U. -EINRICHTUNGEN	INSGESAMT	115,4	+24,1	93,0	120,7	113,7	112,8	128,4	120,5
		INLAND	135,6	+5,6	128,4	135,7	146,3	141,6	155,6	133,1
		AUSLAND	94,9	+65,3	57,4	105,5	80,8	83,8	101,0	107,6
	VERBRAUCHSGUETER PRO- DUZIERENDES GEWERBE	INSGESAMT	152,8	+2,8	148,6	144,0	150,7	136,3	140,3	136,1
		INLAND	154,9	+2,4	151,3	146,9	153,0	139,3	143,3	139,8
		AUSLAND	144,9	+4,7	138,4	132,9	142,0	124,9	128,8	122,5
51	FEINKERAMIK	INSGESAMT	136,0	+3,0	132,0	131,6	131,8	124,5	114,5	110,4
		INLAND	150,0	+3,2	145,3	149,5	146,4	134,4	129,4	120,1
		AUSLAND	112,3	+2,4	109,7	101,3	107,5	107,9	89,3	94,1
5110	H. V. PORZELLAN	INSGESAMT	132,2	-2,1	135,0	115,9	128,6	111,6	107,0	101,9
		INLAND	148,2	-1,0	149,7	143,3	145,5	124,9	127,6	116,5
		AUSLAND	112,4	-3,7	116,7	81,9	107,6	95,2	81,3	83,7
5120	H. V. STEINGUT, FEIN- STEINZEUG, TON-U. TOEPFERWAREN	INSGESAMT	130,6	+2,4	127,5	112,1	120,1	109,3	98,6	102,7
		INLAND	155,8	+10,3	141,2	138,8	133,1	110,9	112,2	101,8
		AUSLAND	86,4	-16,5	103,5	65,2	97,5	106,6	74,9	104,2
5150	H. V. SANITAERER IN- STALLATIONSKERAMIK	INSGESAMT	199,7	+0,8	198,1	225,8	208,5	197,9	174,1	182,7
		INLAND	209,6	-2,6	215,1	238,4	226,3	211,9	187,8	196,6
		AUSLAND	164,3	+19,8	137,1	180,4	144,8	147,5	124,8	132,9
5160	H. V. TECHNISCHER KERAMIK	INSGESAMT	124,6	+3,4	120,5	122,4	123,5	121,6	107,8	103,7
		INLAND	123,6	-1,0	124,9	117,7	131,4	127,2	112,6	104,4
		AUSLAND	126,1	+10,5	114,1	129,4	111,8	113,4	100,6	102,7
5170	H. V. FLIESEN, BAUKERA- MIK, KACHELN, KACHELOEFEN	INSGESAMT	125,0	+12,8	110,8	131,3	117,1	122,3	114,4	100,5
		INLAND	134,1	+11,2	120,6	137,5	124,9	125,4	123,5	107,1
		AUSLAND	105,9	+17,1	90,4	118,3	100,8	115,7	95,5	86,7
52	H. U. VERARBEITUNG VON GLAS	INSGESAMT	140,1	+9,7	127,7	162,6	138,6	125,3	126,6	136,8
		INLAND	144,9	+9,5	132,3	162,5	141,8	129,8	133,8	144,3
		AUSLAND	129,1	+10,1	117,3	162,8	131,1	114,9	110,2	119,6
5211	H. V. FLACHGLAS (OHNE TECHNISCHES GLAS)	INSGESAMT	116,6	+6,6	109,4	133,8	118,6	121,1	121,8	127,4
		INLAND	100,9	-2,5	103,5	111,9	116,5	104,5	107,3	105,1
		AUSLAND	137,4	+17,2	117,2	163,0	121,4	143,2	141,0	157,0
5225	H. V. HOHLGLAS, TECH- NISCHES GLAS	INSGESAMT	130,4	+14,7	113,7	168,3	131,2	108,0	110,1	122,5
		INLAND	132,2	+9,3	120,9	166,4	135,4	111,7	115,6	130,1
		AUSLAND	127,0	+27,3	99,8	171,9	123,1	100,8	99,5	107,8
5290	VERARBEITUNG U. VERED- LUNG VON GLAS, H. U. VER- ARBEITUNG V. GLASFASER	INSGESAMT	154,8	+5,9	146,2	161,3	150,1	145,0	145,6	154,0
		INLAND	162,7	+10,8	146,8	165,4	151,3	150,3	154,6	162,8
		AUSLAND	129,8	-10,2	144,5	148,6	146,5	128,3	117,4	126,4
5421-24	H. V. HOLZMOEBELN, POLSTERMOEBELN	INSGESAMT	172,7	+2,0	169,3	175,4	168,9	158,5	147,8	159,0
		INLAND	179,9	+2,7	175,2	181,9	174,9	162,4	152,4	165,0
		AUSLAND	132,8	-2,6	136,4	138,5	135,5	136,7	122,0	125,4
5421	H. V. HOLZMOEBELN (OHNE POLSTERMOEBEL)	INSGESAMT	171,0	+2,8	166,4	172,2	165,8	159,2	150,5	158,4
		INLAND	177,7	+3,7	171,4	178,8	171,1	162,4	154,8	164,1
		AUSLAND	133,3	-3,4	138,0	134,4	135,6	140,6	126,0	125,8
5424	H. V. POLSTERMOEBELN	INSGESAMT	180,3	-0,9	181,9	189,1	182,5	155,8	136,0	161,4
		INLAND	189,6	-1,1	191,7	195,5	191,4	162,4	141,8	168,6
		AUSLAND	130,8	+0,5	130,1	155,2	135,2	120,6	105,5	123,5
56	PAPIER-U. PAPPEVERARBEITUNG	INSGESAMT	149,2	-0,9	150,5	156,7	154,1	148,6	141,4	139,8
		INLAND	148,5	-0,5	149,3	157,7	153,6	145,8	141,0	138,7
		AUSLAND	152,9	-2,0	156,0	151,6	156,3	161,9	143,3	145,3
5610	H. V. TAPETEN, SPEZ. PAPIEREN, VERPACKUNGS- MITTELN	INSGESAMT	150,9	0,0	150,9	155,1	156,8	148,5	137,7	136,6
		INLAND	150,1	-1,1	151,7	155,5	158,4	146,9	139,3	135,9
		AUSLAND	156,0	+7,1	145,7	152,8	147,2	158,3	128,5	141,1
5620	H. V. SCHREIBWAREN U. BUEROBEDARF, BUCH- BINDEREI	INSGESAMT	150,8	-1,8	153,6	167,2	153,9	152,7	159,2	150,0
		INLAND	153,3	-3,2	158,3	174,1	157,6	155,0	164,5	152,5
		AUSLAND	131,3	+13,3	115,9	112,8	125,4	134,7	117,5	130,2
5691	H. V. SONSTIGEN WAREN AUS PAPIER U. PAPPE	INSGESAMT	145,5	-2,0	148,4	154,8	149,2	146,8	140,2	141,1
		INLAND	142,7	+2,2	139,6	153,7	141,6	138,8	132,3	137,3
		AUSLAND	154,0	-12,0	175,0	158,0	172,3	171,2	164,3	152,8
57	DRUCKEREI, VERVIELFAEL- TIGUNG	INSGESAMT	145,7	+3,6	140,7	150,9	148,6	147,9	149,6	163,1
		INLAND	147,1	+3,5	142,1	152,1	149,8	149,2	151,7	165,3
		AUSLAND	128,2	+3,6	123,7	136,2	133,3	132,0	123,3	136,4

STBA, FACHSERIE 4, REIHE 2.2

FUER DAS VERARBEITENDE GEMERBE
=100

WERT

INDEX

R	I C H T L I C H														SYPRO- NR.
	1991 1.HJ	1991 2.HJ	1990	1991	VERAENDERUNG GEGENUEBER DEM ENTSPRECHENDEN VORJAHRESZEITRAUM IN %										
					1991 FEB.	1992 JAN.	1991 1.VJ	1991 2.VJ	1991 3.VJ	1991 4.VJ	1991 1.HJ	1991 2.HJ	1990	1991	
106,8	116,6	98,4	111,7	+6,5	+12,1	+15,0	+17,8	+16,5	+6,0	+16,3	+11,0	+3,1	+13,5	+16,9	50
135,2	135,2	113,3	135,2	+24,0	+2,7	+27,1	+32,4	+15,8	+5,0	+29,6	+10,5	+5,8	+19,3	+4,0	
78,2	98,0	83,5	88,1	-18,9	+27,9	-2,0	-0,6	+17,4	+7,2	-1,4	+11,7	-0,1	+5,5	+41,7	
56,0	55,9	50,9	56,0	-1,2	-12,8	+12,5	+7,2	+6,2	+14,1	+9,8	+10,0	-9,9	+10,0	-6,3	5060
65,3	61,9	57,7	63,6	+22,1	-0,6	+26,7	+21,1	+4,0	-6,1	+23,9	-1,3	-5,6	+10,2	-0,2	
47,1	50,2	44,4	48,7	-24,2	-30,2	-2,4	-6,9	+9,5	+45,9	-4,7	+27,4	-14,8	+9,7	-15,0	
113,3	124,4	104,5	118,8	+7,0	+14,0	+15,1	+18,5	+17,2	+5,5	+16,8	+11,2	+4,1	+13,7	+18,7	5080
144,0	144,4	120,2	144,2	+24,2	+2,9	+27,3	+33,1	+16,5	+5,6	+30,1	+11,2	+6,5	+20,0	+4,2	
82,3	104,3	88,6	93,3	-18,2	+32,5	-1,9	0,0	+18,0	+5,1	-1,0	+11,0	+1,0	+5,3	+45,3	
143,5	138,2	133,8	140,9	+11,3	+0,6	+9,5	+9,9	+4,9	-2,6	+9,7	+1,0	+9,2	+5,3	+1,7	
146,2	141,5	134,0	143,9	+16,2	+0,2	+13,7	+12,8	+5,8	-1,8	+13,2	+1,9	+10,9	+7,4	+1,3	
133,5	126,7	133,1	129,6	-5,3	+2,1	-4,8	-0,6	+1,2	-5,9	-2,9	-2,3	+3,1	-2,6	+3,4	
128,2	112,5	120,9	120,3	-2,1	-1,5	-0,6	+5,0	-1,6	-4,7	+2,1	-3,2	+4,4	-0,5	+0,8	51
140,4	124,8	129,3	132,6	+5,7	-3,9	+5,0	+8,5	-0,2	-3,3	+6,6	-1,7	+11,6	+6,2	-0,4	
107,7	91,7	106,8	99,7	-15,9	+4,5	-11,4	-1,6	-5,2	-7,7	-6,7	-6,5	-7,8	-2,6	+3,4	
120,1	104,4	119,5	112,3	-10,2	-6,6	-6,0	+1,0	-9,0	-10,0	-2,8	-9,5	+5,5	-6,0	-4,2	5110
135,2	122,1	133,5	128,6	-3,6	-3,4	-1,0	+4,9	-10,1	-7,5	+1,6	-8,9	+15,9	-3,7	-2,1	
101,4	82,5	102,2	92,0	-19,1	-12,8	-13,3	-4,6	-7,1	-14,1	-9,4	-10,7	-7,9	-10,0	-7,7	
114,7	100,7	110,8	107,7	-7,1	-0,5	-5,1	-0,5	-8,5	+3,6	-3,0	-2,6	-3,2	-2,8	+1,1	5120
122,0	107,0	117,0	114,5	-4,6	-3,7	-3,4	-1,5	-4,5	+1,9	-2,6	-1,6	+5,1	-2,1	+3,2	
102,0	89,6	100,1	95,8	-12,6	+13,4	-8,9	+1,6	-17,6	+6,8	-3,8	-5,0	-16,7	-4,3	-5,8	
203,2	178,4	164,7	190,8	+34,5	-3,3	+26,4	+21,6	+13,3	+2,9	+24,0	+7,7	+19,9	+15,8	-1,4	5150
219,1	192,2	173,0	205,6	+46,5	-7,6	+34,0	+25,8	+16,0	+2,1	+29,9	+8,5	+24,3	+18,8	-5,3	
146,1	126,9	135,1	137,5	-8,1	+24,2	-4,1	+4,1	+0,3	+8,0	-0,2	+4,1	+3,3	+1,8	+22,1	
122,6	105,7	120,9	114,1	-9,1	-5,3	-5,1	-1,5	-2,3	-13,2	-3,3	-8,0	-3,9	-5,6	-1,1	5160
129,3	108,5	125,6	118,9	-8,8	-16,0	-5,3	-2,0	-5,1	-9,5	-3,7	-7,3	+3,5	-5,3	-9,0	
112,6	101,7	113,9	107,1	-9,4	+14,5	-5,0	-0,7	+2,4	-18,2	-2,9	-9,0	-13,8	-6,0	+12,5	
119,7	107,5	110,9	113,6	+1,2	+8,4	-1,8	+8,1	+5,0	-1,9	+3,0	+1,7	+6,4	+2,4	+10,5	5170
125,2	115,3	113,2	120,2	+12,3	+6,9	+5,8	+13,2	+7,6	-1,9	+9,3	+2,9	+8,0	+6,2	+9,0	
108,2	91,1	106,2	99,7	-20,6	+12,0	-17,2	-1,8	-1,4	-1,8	-9,6	-1,6	+2,9	-6,1	+14,4	
132,0	131,7	129,7	131,8	+1,9	+14,2	+7,1	+2,3	+2,3	-4,5	+4,8	-1,3	+7,1	+1,6	+12,1	52
135,8	139,0	132,0	137,4	+10,3	+11,9	+13,7	+6,0	+3,8	-5,0	+8,9	-1,0	+10,6	+4,1	+10,7	
123,0	114,9	124,5	118,9	-14,8	+19,9	-6,6	-6,2	-1,5	-2,9	-6,4	-2,2	-0,4	-4,5	+15,3	
119,9	124,6	124,9	122,2	-6,7	-3,3	-7,2	-0,6	+1,4	-1,8	-3,9	-0,3	-2,0	-2,2	+1,0	5211
110,5	106,2	114,3	108,4	-4,0	-21,7	+2,9	-7,2	-8,0	-8,3	-2,1	-8,1	0,0	-5,2	+13,6	
132,3	149,0	139,0	140,7	-9,8	+23,3	-17,5	+6,9	+12,9	+4,7	-5,8	+8,4	-4,0	+1,2	+20,4	
119,6	116,3	123,1	118,0	-4,8	+30,2	+3,7	-3,2	-2,5	-13,2	+0,4	-8,4	+13,5	-4,1	+23,0	5225
123,5	122,9	124,3	123,2	+11,4	+27,9	+15,8	+2,9	-1,1	-16,1	+9,6	-9,6	+19,9	-0,9	+19,0	
112,0	103,7	120,6	107,8	-28,9	+34,5	-15,2	-14,2	-5,6	-5,6	-14,8	-5,6	+2,3	-10,6	+31,4	
147,6	149,8	137,8	148,7	+9,8	+2,5	+12,9	+7,8	+6,9	+4,2	+10,4	+5,5	+3,1	+7,9	+4,2	5290
150,8	158,7	141,6	154,8	+10,9	+3,4	+13,2	+9,8	+8,9	+5,9	+11,5	+7,3	+5,0	+9,3	+7,0	
137,4	121,9	126,1	129,6	+6,3	-0,5	+12,2	+1,2	-0,6	-2,0	+6,8	-1,4	-2,9	+2,8	-5,3	
163,7	153,4	146,3	158,6	+18,9	+0,9	+16,2	+16,0	+5,7	-2,8	+16,1	+1,2	+12,1	+8,4	+1,5	5421-24
168,7	158,7	147,3	163,7	+22,9	+1,0	+20,5	+19,7	+8,1	-1,4	+20,2	+2,9	+13,5	+11,1	+1,8	
136,1	129,7	140,6	129,9	-3,8	+0,1	-7,4	-3,5	-8,0	-11,7	-5,5	-9,9	+4,6	-7,6	-1,2	
162,5	154,5	146,0	158,5	+18,9	+1,8	+15,1	+14,5	+6,7	-1,1	+14,8	+2,6	+11,5	+8,6	+2,3	5421
166,8	159,5	146,7	163,1	+22,3	+2,2	+19,1	+17,7	+9,2	+0,6	+18,5	+4,6	+12,5	+11,2	+2,9	
138,1	125,9	142,4	132,0	-0,8	-1,3	-6,7	-3,1	-7,8	-11,7	-4,9	-9,8	+6,0	-7,3	-2,3	
169,2	148,7	147,4	158,9	+19,0	-2,6	+20,7	+23,5	+1,1	-9,3	+22,0	-4,8	+14,6	+7,8	-1,8	5424
176,9	155,2	150,1	166,0	+25,5	-3,6	+26,5	+28,9	+2,8	-8,9	+27,5	-4,0	+17,7	+10,6	-2,4	
127,9	114,5	133,3	121,2	-15,0	+5,4	-10,2	-5,3	-9,0	-11,5	-7,9	-10,4	-0,7	-9,1	+3,1	
151,4	140,6	139,1	146,0	+16,8	-3,9	+12,6	+10,3	+0,9	-3,6	+11,6	-1,4	+12,9	+5,0	-2,4	56
149,7	139,9	137,5	144,8	+18,4	-3,4	+15,7	+11,7	0,0	-4,7	+13,7	-2,4	+14,5	+5,3	-2,0	
159,1	144,3	147,3	151,7	+10,2	-5,9	+0,4	+4,5	+5,7	+1,6	+2,4	+3,6	+6,6	+3,0	-4,0	
152,7	137,2	139,7	144,9	+15,8	-7,1	+14,5	+9,1	-3,2	-4,9	+11,9	-4,1	+15,1	+3,7	-3,8	5610
152,7	137,6	140,0	145,1	+17,5	-8,3	+17,2	+9,5	-3,7	-7,0	+13,4	-5,4	+17,2	+3,6	-4,9	
152,7	134,8	138,1	143,8	+6,0	+0,6	-0,5	+7,0	+0,6	+9,6	+3,2	+5,1	+4,5	+4,1	+3,8	
153,3	154,6	137,6	154,0	+23,7	+5,1	+15,2	+17,1	+13,2	+2,8	+16,1	+8,0	+9,9	+11,9	+1,7	5620
156,2	158,5	139,2	157,4	+26,8	+6,2	+18,0	+18,9	+15,2	+1,7	+18,3	+8,3	+11,4	+13,1	+1,6	
130,1	123,8	125,2	126,9	-2,8	-5,9	-6,4	+3,6	-4,5	+14,4	-1,4	+4,6	-1,9	+1,4	+3,6	
148,0	140,7	138,7	144,3	+15,9	-1,6	+8,3	+9,6	+3,2	-4,2	+8,9	-0,6	+10,3	+4,0	-1,8	5691
140,2	134,8	131,2	137,5	+15,8	+2,4	+10,8	+12,8	0,0	-3,1	+11,8	-1,6	+10,5	+4,8	+2,3	
171,7	158,5	161,6	165,1	+16,4	-11,8	+2,4	+2,3	+12,2	-6,9	+2,3	+2,1	+10,1	+2,2	-11,9	
148,3	156,4	141,5	152,3	+13,7	-0,9	+12,0	+9,8	+7,9	+2,0	+10,9	+4,8	+11,0	+7,6	+1,2	57
149,5	158,5	142,9	154,0	+15,2	-1,2	+12,8	+10,5	+8,3	+2,5	+11,7	+5,2	+11,6	+8,2	+1,0	
132,7	129,8	131,4	131,2	-3,4	+4,0	+1,4	+1,1	+2,3	-4,5	+1,2	-1,4	+3,4	-0,2	+3,8	

STBA, FACHSERIE 4, REIHE 2.2

1 INDEX DES AUFTRAGSEINGANGS
1985

1.1 ORIGINAL

WERT

SYPRO- NR.	WIRTSCHAFTSGLIEDERUNG		1992 FEB.	VERAEND. GEGEN- UEBER VOR- JAHRES- MONAT IN %	N		A		C		H
					1991	1992	1991	1991	1991	1991	
					FEB.	JAN.	1. VJ	2. VJ	3. VJ	4. VJ	
58	H. V. KUNSTSTOFFWAREN	INSGESAMT	176,2	+4,6	168,5	179,8	171,7	175,2	167,5	166,1	
		INLAND	182,0	+4,1	174,9	185,6	176,8	181,2	178,3	172,7	
		AUSLAND	157,7	+6,3	148,3	161,6	155,5	156,1	139,5	145,3	
61	LEDERERZEUGUNG	INSGESAMT	79,0	-11,7	89,5	94,2	83,9	87,1	80,8	85,9	
		INLAND	83,2	-10,6	93,1	96,6	86,8	89,2	84,8	90,6	
		AUSLAND	66,9	-15,2	78,9	87,0	75,6	80,7	68,9	72,2	
62	LEDERVERARBEITUNG	INSGESAMT	88,4	+6,0	83,4	74,4	93,4	106,0	94,7	116,0	
		INLAND	92,6	+5,0	88,2	78,0	96,8	106,7	93,8	109,7	
		AUSLAND	72,3	+10,9	65,2	60,5	80,6	103,3	97,7	139,5	
6211	LEDERVERARBEITUNG (OHNE H. V. SCHUHEN)	INSGESAMT	108,8	-8,4	118,8	122,7	123,7	119,6	116,9	121,1	
		INLAND	110,8	-11,1	124,7	129,3	131,9	126,1	123,2	128,4	
		AUSLAND	101,7	+3,7	98,1	99,9	95,1	96,7	94,7	95,2	
6251	H. V. SCHUHEN	INSGESAMT	80,3	+15,7	69,4	55,3	81,4	100,6	85,9	114,0	
		INLAND	85,6	+15,5	74,1	58,3	83,2	99,2	82,5	102,5	
		AUSLAND	60,0	+16,7	51,4	44,0	74,5	106,1	98,9	158,1	
63	TEXTILGEWERBE	INSGESAMT	120,1	+1,0	118,9	105,3	125,1	107,5	102,6	105,2	
		INLAND	121,3	-0,7	122,1	104,4	125,7	107,8	104,1	104,7	
		AUSLAND	116,8	+6,0	110,3	107,7	123,7	106,7	98,5	106,7	
6311	WOLLSPINNEREI	INSGESAMT	103,9	+123,9	46,4	72,1	67,7	76,9	53,0	88,9	
		INLAND	95,3	+106,3	46,2	65,5	68,5	73,3	52,4	79,9	
		AUSLAND	129,4	+176,5	46,8	91,6	65,3	87,5	54,6	115,9	
6312	BAUMWOLLSPINNEREI	INSGESAMT	80,2	+3,2	77,7	79,8	88,3	82,0	68,0	84,1	
		INLAND	74,7	-2,9	76,9	74,5	86,5	78,2	61,3	78,6	
		AUSLAND	98,1	+22,6	80,0	96,9	94,4	94,4	89,6	102,0	
6331	WOLLWEBEREI, ANG	INSGESAMT	141,6	-1,3	143,4	116,7	137,2	96,4	97,3	93,4	
		INLAND	155,0	-2,3	158,7	118,7	148,8	98,5	103,2	96,2	
		AUSLAND	103,3	+3,6	99,7	110,7	104,1	90,5	80,4	85,4	
6332	BAUMWOLLWEBEREI, ANG	INSGESAMT	86,6	-1,7	88,1	84,8	93,0	83,6	68,8	86,3	
		INLAND	93,7	-5,8	99,5	91,2	100,6	89,1	77,9	92,9	
		AUSLAND	76,0	+7,2	70,9	75,1	81,8	75,2	55,3	76,4	
6333	SEIDENWEBEREI, ANG	INSGESAMT	110,9	+5,4	105,2	101,8	111,7	113,5	96,9	103,0	
		INLAND	102,9	+5,5	97,5	91,5	108,0	110,2	101,8	99,0	
		AUSLAND	124,9	+5,2	118,7	120,1	118,3	119,5	88,3	110,0	
6355	JUTESPINNEREI U. WEBEREI	INSGESAMT	51,5	+10,5	46,6	60,8	50,6	48,7	54,9	47,7	
		INLAND	55,9	+11,8	50,0	62,1	52,4	50,5	55,4	47,5	
		AUSLAND	32,2	+1,9	31,6	55,3	42,9	40,5	52,7	46,6	
6361	H. V. GARDINENSTOFF	INSGESAMT	155,9	-1,3	158,0	164,7	165,7	153,2	128,8	141,5	
		INLAND	161,2	+0,5	160,4	171,6	171,3	157,2	134,5	139,7	
		AUSLAND	138,3	-7,9	150,1	141,9	147,2	139,7	109,5	147,4	
6365	H. V. MOEBEL-U. DEKO- RATIONSSTOFF	INSGESAMT	139,0	-1,7	141,4	149,7	141,7	117,1	112,3	127,3	
		INLAND	147,3	-1,8	150,0	149,2	149,7	123,2	120,7	130,6	
		AUSLAND	122,5	-1,3	124,1	150,7	125,6	104,9	95,6	120,8	
6370	WIRKEREI, STRICKEREI	INSGESAMT	143,1	-0,3	143,6	86,5	151,9	94,7	118,3	94,9	
		INLAND	138,4	0,0	138,4	85,4	137,8	93,5	110,5	94,0	
		AUSLAND	170,8	-2,1	174,4	92,7	236,5	101,6	164,1	100,2	
6380	H. V. TEPPICHEN U. AE., BESCHICHTETEM GEWEBE	INSGESAMT	127,9	-6,4	136,7	131,2	142,9	141,5	123,4	121,2	
		INLAND	130,8	-3,0	134,8	135,7	143,2	147,1	127,5	125,6	
		AUSLAND	116,7	-19,0	144,1	114,2	141,9	120,7	107,9	104,6	
6391	VEREDLUNG V. TEXTILIEN	INSGESAMT	114,5	-6,2	122,1	104,5	127,2	121,6	116,7	117,4	
		INLAND	119,1	-12,3	135,8	110,4	139,1	123,7	123,2	118,9	
		AUSLAND	102,7	+17,4	87,5	89,7	97,2	116,1	100,4	113,7	
6399	SONSTIGES TEXTILGE- WERBE, ANG	INSGESAMT	139,7	-0,9	140,9	146,5	143,0	138,7	128,1	136,0	
		INLAND	135,5	-2,2	138,6	139,5	139,4	135,2	125,7	132,8	
		AUSLAND	148,1	+1,9	145,4	160,2	150,0	145,5	132,8	142,2	
64	BEKLEIDUNGSGEWERBE	INSGESAMT	197,6	+2,7	192,4	108,4	172,3	82,4	168,4	87,1	
		INLAND	183,1	+1,4	180,6	104,7	164,1	84,3	154,5	86,1	
		AUSLAND	254,9	+6,7	238,9	123,2	204,3	75,6	222,9	91,1	
6413	H. V. HERRENOBER- BEKLEIDUNG	INSGESAMT	249,6	+9,9	227,1	107,3	190,0	75,1	179,9	71,6	
		INLAND	207,2	+12,3	184,5	91,1	165,4	73,2	155,9	69,0	
		AUSLAND	423,2	+5,5	401,2	173,7	290,3	82,8	278,0	82,5	
6414	H. V. DAMEN-U. KINDER- OBERBEKLEIDUNG	INSGESAMT	185,4	+0,4	184,6	102,1	168,4	78,5	170,4	88,2	
		INLAND	176,9	-1,7	180,0	100,3	163,0	80,7	156,2	87,2	
		AUSLAND	215,9	+7,4	201,1	108,4	187,8	70,9	221,3	92,1	
6421	H. V. HERREN-, DAMEN- U. KINDERWAESCHE	INSGESAMT	213,1	+2,6	207,7	103,6	183,8	114,6	183,6	101,5	
		INLAND	218,4	+1,3	215,7	106,5	188,8	117,2	187,5	101,9	
		AUSLAND	180,4	+13,9	158,4	85,6	152,4	98,8	159,7	98,7	
6425	H. V. HAUS-, BETT-U. TISCHWAESCHE	INSGESAMT	122,0	-9,3	134,5	165,6	138,3	107,4	104,1	112,2	
		INLAND	126,3	-10,7	141,5	174,2	145,7	112,4	108,0	113,3	
		AUSLAND	98,8	+1,3	97,5	120,6	99,4	81,3	83,0	105,8	

STBA, FACHSERIE 4, REIHE 2.2

FUER DAS VERARBEITENDE GEMERBE
=100

WERT

INDEX

R	I			C			H			T			L			I			C			H			SYPRO- NR.
	1991	1991	1990	1991	1991	1990	1991	1991	1990	1991	1991	1990	1991	1991	1990	1991	1991	1990	1991	1991	1990	1991	1992		
	1.HJ	2.HJ		FEB.	JAN.	1.VJ	2.VJ	3.VJ	4.VJ	1.HJ	2.HJ	1990	1991	1992	JAN.-FEB. KUMULIERT										
173,4	166,8	156,2	170,1	+12,2	+3,0	+9,7	+14,4	+9,0	+3,0	+11,9	+5,9	+12,5	+8,9	+3,8	58										
179,0	174,5	157,4	176,7	+17,8	+4,4	+14,4	+18,7	+11,8	+5,0	+16,5	+8,3	+14,4	+12,3	+4,3											
155,8	142,4	152,3	149,1	-4,8	-1,7	-4,3	+1,0	-0,9	-4,1	-1,8	-2,5	+6,4	-2,1	+2,1											
85,5	83,4	91,2	84,4	-6,0	+16,6	-18,3	-6,0	+2,8	-5,6	-12,5	-1,7	-8,5	-7,5	+1,6	61										
88,0	87,7	91,7	87,8	-3,5	+13,5	-15,1	-2,4	+5,9	-2,6	-9,1	+1,4	-4,4	-4,3	+0,9											
78,2	70,6	89,9	74,4	-13,8	+27,6	-27,4	-16,5	-7,0	-15,1	-22,1	-11,2	-18,8	-17,2	+4,6											
99,7	105,3	104,1	102,5	+0,2	+1,9	-1,9	-6,4	+5,0	-1,4	-4,3	+1,3	+6,8	-1,5	+4,1	62										
101,7	101,8	104,1	101,7	+7,7	+6,6	+3,9	-4,6	-0,5	-6,4	-0,8	+3,8	+3,8	-2,3	+5,7											
92,0	118,6	103,8	105,3	-25,5	-16,1	-21,4	-13,0	+30,6	+17,1	-16,8	+22,4	-3,4	+1,4	-3,3											
121,7	119,0	120,8	120,3	+8,3	-1,9	+3,0	+8,4	-4,3	-7,1	+5,6	-5,8	+11,9	-0,4	-5,1	6211										
129,0	125,8	123,8	127,4	+19,0	-4,8	+11,3	+13,6	-3,9	-6,6	+12,5	-5,3	+15,3	+2,9	-7,8											
95,9	95,0	110,1	95,4	-22,7	+14,0	-24,5	-10,5	-6,1	-10,0	-18,0	-8,0	-0,3	-13,4	+8,5											
91,0	100,0	97,5	95,5	-4,5	+5,3	-4,7	-12,1	+10,7	+1,3	-8,9	+5,2	+4,5	-2,1	+11,1	6251										
91,2	92,5	96,5	91,9	+1,4	+18,7	-0,2	-11,5	+1,6	-6,3	-6,7	-2,9	+7,3	-4,8	+16,9											
90,3	128,5	101,1	109,4	-27,5	-32,9	-19,6	-13,9	+54,8	+26,8	-16,4	+36,3	-4,9	+8,2	-11,1											
116,3	103,9	108,7	110,1	+6,4	-6,3	+7,6	+7,0	0,0	-8,9	+7,3	-4,8	+0,9	+1,3	-2,6	63										
116,7	104,4	107,1	110,6	+10,9	-8,2	+11,3	+10,2	+1,0	-8,5	+10,7	-4,0	+2,6	+3,3	-4,2											
115,2	102,6	113,4	108,9	-5,1	-1,4	-1,4	-1,1	-2,9	-10,3	-1,3	-6,8	-4,0	-2,6	+2,3											
72,3	71,0	71,8	71,6	-42,6	-6,6	-22,9	+33,3	-2,4	+1,6	-0,7	+0,1	-8,2	-0,3	+42,4	6311										
70,9	66,2	70,4	68,5	-40,8	-16,0	-20,2	+28,4	-0,6	-7,2	-0,8	-4,6	-6,0	-2,7	+29,5											
76,4	85,2	76,0	80,8	-47,5	+22,5	-30,2	+46,6	-7,5	+26,7	-0,4	+13,1	-13,5	+6,3	+81,7											
85,2	76,1	85,5	80,6	-14,1	-19,0	-4,1	+0,6	-7,4	-11,5	-1,8	-8,6	-9,0	-5,7	-9,2	6312										
82,3	70,0	80,4	76,2	-4,0	-22,6	+2,6	+4,8	-11,0	-16,1	+3,5	-13,8	-7,3	-5,2	-13,9											
94,4	95,8	102,1	95,1	-35,7	-8,6	-18,6	-9,1	+1,8	+3,0	-14,6	+2,5	-13,2	-6,9	+4,8											
116,8	95,3	106,4	106,1	+7,0	+1,2	+2,5	+1,3	-1,7	-4,3	+2,0	-3,1	-1,5	-0,3	-0,2	6331										
123,6	99,7	107,5	111,7	+18,3	+0,8	+11,5	+4,6	+2,2	-5,1	+8,6	-1,5	-0,4	+3,9	-0,9											
97,2	82,9	103,3	90,1	-25,4	+2,2	-23,0	-7,8	-13,6	-1,7	-16,6	-7,9	-4,4	-12,8	+2,9											
88,3	77,6	87,5	82,9	-3,0	-3,9	-1,8	-3,5	-8,8	-7,7	-2,6	-8,1	-4,2	-5,3	-2,8	6332										
94,8	85,4	91,5	90,1	+4,0	+1,1	+5,2	+1,1	-8,1	-4,7	+3,2	-6,4	-3,4	-1,5	-2,5											
78,5	65,9	81,6	72,2	-15,1	-12,1	-12,5	-10,7	-9,5	-12,6	-11,7	-11,3	-5,3	-11,5	-3,3											
112,7	100,0	110,6	106,3	-10,8	-5,0	-9,6	-1,1	-1,6	-2,5	-5,5	-2,0	-8,1	-3,9	+0,2	6333										
105,1	100,4	104,7	104,7	-1,4	-12,1	+2,2	+3,1	+3,0	-7,7	+2,6	-2,6	-7,9	0,0	-3,6											
118,9	99,2	121,1	109,0	-21,8	+6,7	-23,7	-7,3	-10,0	+7,3	-16,3	-1,1	-8,3	-10,0	+5,9											
49,6	51,3	47,2	50,5	+13,9	+7,2	+2,8	+1,9	+22,8	+1,1	+2,3	+11,5	+9,0	+7,0	+8,7	6355										
51,5	51,5	46,2	51,5	+29,9	+4,9	+10,8	+3,1	+30,0	+3,5	+6,8	+16,3	+10,0	+11,5	+8,1											
41,7	50,7	51,7	46,2	-38,6	+20,2	-25,3	-4,7	-2,0	-8,5	-16,4	-5,2	+5,5	-10,6	+12,9											
159,5	135,1	132,9	147,3	+24,6	-4,1	+24,0	+23,6	+3,5	-5,4	+23,9	-1,4	+16,4	+10,8	-2,8	6361										
164,3	137,1	132,3	150,7	+27,2	-4,3	+29,9	+33,3	+6,8	-8,5	+31,5	0,8	+18,1	+13,9	-2,1											
143,5	128,4	134,9	136,0	+16,1	-3,0	+5,7	-2,8	-8,5	+7,6	+1,4	-1,0	+11,1	+0,8	-5,5											
129,4	119,8	123,7	124,6	+11,1	-0,1	+6,6	+4,0	+2,2	-8,7	+5,4	-3,9	+8,0	+0,7	-0,8	6365										
136,5	125,6	130,6	131,0	+11,8	-3,5	+9,9	+7,4	+0,2	-13,6	+8,8	-7,5	+12,7	+0,3	-2,6											
115,3	108,2	110,0	111,7	+9,2	+7,5	-0,6	-3,3	+7,5	+4,0	-1,9	+5,5	-1,4	+1,5	+3,3											
123,3	106,6	111,7	114,9	+15,1	-3,0	+23,3	+9,1	+3,5	-22,6	+17,4	-10,0	+9,1	+2,9	-1,4	6370										
115,7	102,3	103,2	109,0	+16,9	-5,2	+21,1	+10,0	+5,4	-13,8	+16,4	-4,4	+7,5	+5,6	-2,1											
169,0	132,2	162,9	150,6	+6,9	+9,8	+31,9	+4,0	-3,9	-50,8	+22,0	-29,4	+16,0	-7,6	+1,9											
142,2	122,3	123,8	132,3	+17,8	-14,5	+12,8	+16,1	+4,8	-6,0	+14,4	-0,9	+4,9	+6,9	-10,7	6380										
145,2	126,6	123,5	135,9	+18,1	-13,1	+14,3	+23,3	+7,6	-4,1	+18,7	+1,4	+5,6	+10,0	-8,4											
131,3	106,2	125,0	118,8	+16,8	-20,3	+7,3	-8,1	-6,1	-14,0	-0,4	-10,2	+2,3	-5,0	-19,6											
124,4	117,1	122,4	120,7	+10,3	-12,8	+8,5	+4,6	-6,9	-10,3	+6,6	-8,6	-1,0	-1,4	-9,5	6391										
131,4	121,0	128,9	126,2	+10,4	-17,7	+9,4	+3,9	-6,9	-13,3	+6,7	-10,2	+4,0	-2,1	-15,0											
106,7	107,1	106,1	106,9	+9,4	+6,4	+5,1	+6,3	-6,8	-1,1	+5,9	-3,9	-13,7	+0,8	+12,0											
140,9	132,0	127,6	136,5	+15,0	+1,1	+8,7	+9,0	+6,8	+3,4	+8,9	+5,0	+1,8	+7,0	+0,1	6399										
137,3	129,2	123,7	133,3	+18,5	-0,7	+11,8	+11,9	+4,9	+2,7	+11,8	+3,7	+3,0	+7,8	-1,5											
147,8	137,5	135,1	142,6	+9,2	+4,3	+3,4	+4,2	+10,6	+4,9	+3,9	+7,6	-0,2	+5,6	+3,1											
127,4	127,7	125,0	127,5	+11,3	+4,5	+7,1	+6,2	+4,7	-13,3	+6,8	-2,3	+9,4	+2,0	+3,3	64										
124,2	120,3	118,4	122,3	+18,6	+0,5	+12,8	+7,3	+2,7	-13,0	+10,9	-3,5	+8,3	+3,3	+1,1											
140,0	157,0	151,0	148,5	-5,8	+20,8	-7,9	+2,6	+10,5	-14,5	-5,3	+1,8	+12,5	-1,7	+10,9											
132,5	125,7	132,5	129,1	+10,5	-3,9	+8,7	-4,5	+1,7	-28,1	+4,6	-9,1	+12,3	-2,6	+5,4	6413										
119,3	112,4	118,0	115,9	+17,7	-12,9	+12,3	-2,9	+1,5	-28,0	+7,1	-9,9	+10,3	-1,8	+3,2											
186,6	180,3	191,5	183,4	-0,9	+23,6	+1,2	-9,7	+2,2	-28,4	-1,4	-6,9	+17,6	-4,2	+10,2											
123,5	129,3	120,9	126,4	+9,4	+10,4	+5,4	+12,3	+7,0	-7,0	+7,6	+1,8	+7,7	+4,5	+3,8	6414										
121,9	121,7	114,6	121,8	+16,7	+7,2	+12,6	+12,7	+4,2	-5,5	+12,7	+0,5	+5,8	+6,3	+1,3											
129,3	156,7	143,6	143,0	-8,9	+22,1	-12,2	+11,3	+14,7	-11,5	-6,8	+5,5	+13,2	-0,4	+11,9											
149,2	142,5	143,9	145,9	+19,6	-9,5	+8,9	+3,8	+7,7	-19,4	+6,9	-3,8	+19,3	+1,4	-1,7	6421										
153,0	144,7	147,4	148,9	+22,0	-10,6	+10,5	+3,3	+6,6	-21,2	+7,6	-5,2	+24,1	+1,0	-2,9											
125,6	129,2	122,5	127,4	+2,3	-0,3	-2,3	+7,6	+16,5	-6,0	+1,4	+6,8	-7,1	+4,0	+8,8											
122,9	108,1	117,3	115,5	+27,9	+4,9	+14,0	+1,4	-10,3	-10,8	+8,2	-10,6	+3,3	-1,5	-1,6	6425										
129,1	110,7	120,4	119,9	+36,5	+4,6	+19,1	+4,9	-11,4	-13,0	+12,6	-12,2	+5,0	-0,4	-2,5											
90,3	94,4	100,6	92,4	-13,9	+8,2	-14,5	-18,4	-2,0	+3,7	-16,3	+1,1	-6,8	-8,2	+5,0											

STBA, FACHSERIE 4, REIHE 2.2

1 INDEX DES AUFTRAGSEINGANGS
1985

1.1 ORIGINAL

VOLUMEN

SYPRO- NR.	WIRTSCHAFTSGLIEDERUNG		1992 FEB.	VERAEND. GEGEN- UEBER- VOR- JAHRES- MONAT IN %	N		A		C		H
					1991	1992	1991	1991	1991	1991	
					FEB.	JAN.	1. VJ	2. VJ	3. VJ	4. VJ	
	VERARBEITENDES GEWERBE 1)	INSGESAMT	127,0	+3,5	122,7	125,7	127,4	120,8	119,5	120,3	
		INLAND	135,2	+3,2	131,0	134,0	136,6	129,0	127,6	127,1	
		AUSLAND	113,4	+3,8	109,3	112,3	112,4	107,5	106,4	109,3	
	GRUNDSTOFF-UND PRODUKTIONSGUETER- GEWERBE	INSGESAMT	117,6	+3,1	114,1	121,5	117,7	115,7	111,5	111,1	
		INLAND	120,6	+4,3	115,6	123,9	120,8	120,3	116,9	115,0	
		AUSLAND	112,9	+1,0	111,8	117,6	112,8	108,3	102,9	104,9	
25	GEW. U. VERARB. V. STEINEN U. ERDEN	INSGESAMT	96,4	+25,5	76,8	88,6	96,5	145,5	147,1	132,3	
		INLAND	97,2	+29,3	75,2	89,1	96,8	150,6	154,1	136,8	
		AUSLAND	90,1	+1,0	89,2	85,4	94,3	107,3	94,1	98,6	
2512	GEW. V. NATURSTEINEN, ANG	INSGESAMT	52,1	+55,5	33,5	52,7	57,3	152,9	170,7	154,6	
		INLAND	52,3	+56,6	33,4	52,9	57,4	153,8	171,8	155,8	
		AUSLAND	36,5	-2,7	37,5	36,3	44,1	73,7	74,2	46,4	
2525	VERARB. V. NATURSTEINEN, ANG	INSGESAMT	104,1	-6,3	111,1	77,4	105,6	132,5	132,5	129,5	
		INLAND	102,8	-5,7	109,0	76,1	103,8	128,4	132,1	128,0	
		AUSLAND	134,2	-15,6	159,0	105,3	147,2	204,5	141,1	164,9	
2531	H. V. ZEMENT	INSGESAMT	90,7	+50,2	60,4	74,5	88,3	139,7	138,4	113,7	
		INLAND	89,0	+50,6	59,1	73,5	87,4	140,5	140,5	114,0	
		AUSLAND	115,5	+47,7	78,2	88,4	101,4	128,4	108,6	108,9	
2541	ZIEGELI	INSGESAMT	101,8	+29,2	78,8	91,6	98,5	154,6	151,5	124,8	
		INLAND	104,7	+33,9	78,2	95,6	100,5	161,4	162,4	132,8	
		AUSLAND	87,9	+7,3	81,9	72,5	88,8	121,6	98,4	86,0	
2543	H. V. FEUERFESTER GROBKERAMIK	INSGESAMT	80,9	-5,8	85,9	83,5	87,8	85,9	83,7	85,4	
		INLAND	79,1	-6,6	84,7	82,7	88,9	83,4	85,3	80,7	
		AUSLAND	83,0	-5,0	87,4	84,6	86,4	88,7	81,7	91,1	
2555	H. V. GR. FORM. FERTIGBAU- TEILEN AUS BETON FUER DEN HOCHBAU	INSGESAMT	159,2	+17,7	135,3	185,5	158,8	232,0	232,2	212,0	
		INLAND	161,0	+19,0	135,3	187,5	159,2	234,0	234,6	214,0	
		AUSLAND	10,2	-92,4	134,9	16,0	122,4	59,7	35,3	47,1	
2559	H. V. BETONERZEUGNISSEN (OHNE BIMS, GR. FORM. FERTIGBAUTEILE)	INSGESAMT	110,2	+33,4	82,6	99,2	109,6	163,8	164,7	149,8	
		INLAND	110,1	+34,4	81,9	98,8	108,9	163,2	164,5	149,6	
		AUSLAND	112,2	-4,2	117,1	115,3	146,4	191,1	175,2	160,6	
2563	H. V. GIPSERZEUGNISSEN, DAEMM-U. LEICHTBAUPLATTEN	INSGESAMT	197,2	+26,1	156,4	184,1	169,2	195,0	191,1	201,5	
		INLAND	202,5	+30,7	154,9	185,4	165,3	196,1	194,6	198,6	
		AUSLAND	145,6	-14,7	170,7	171,1	207,0	184,1	157,4	229,4	
27	EISENSCHAFFENDE INDUSTRIE	INSGESAMT	102,0	-6,3	108,9	105,6	107,7	95,8	86,6	90,5	
		INLAND	111,5	-8,8	122,2	117,6	119,0	105,0	92,5	96,8	
		AUSLAND	88,5	-1,7	90,0	88,5	91,7	82,6	78,1	81,6	
2711	HOCHOFEN-, STAHL-U. WARM- WALZWERKE (OHNE STAHL- ROHRE)	INSGESAMT	109,5	-4,2	114,3	112,7	113,1	98,0	91,0	95,4	
		INLAND	112,2	-9,4	123,8	119,1	120,6	104,3	93,5	96,2	
		AUSLAND	105,1	+6,9	98,3	102,0	100,6	87,6	86,7	94,1	
2715	H. V. STAHLROHREN (OHNE PRAEZISIONSSTAHLROHRE)	INSGESAMT	58,2	-30,0	83,2	64,5	80,2	86,4	62,9	63,5	
		INLAND	109,2	-9,8	121,0	102,2	112,6	123,2	89,0	105,8	
		AUSLAND	32,8	-49,1	64,4	45,8	64,1	68,2	50,0	42,4	
2720	H. V. PRAEZISIONSSTAHL- ROHREN	INSGESAMT	95,4	+9,8	86,9	97,4	90,3	81,7	77,0	81,7	
		INLAND	103,6	+9,1	95,0	114,0	99,5	89,2	80,6	94,1	
		AUSLAND	78,6	+11,3	70,6	63,8	71,7	66,3	63,5	56,6	
2850	NE-METALLHALBZEUGWERKE	INSGESAMT	137,0	-2,4	140,3	161,7	138,8	125,1	122,3	125,8	
		INLAND	146,8	-2,5	150,5	176,9	148,5	132,2	128,7	132,2	
		AUSLAND	120,8	-2,3	123,6	136,8	122,9	113,6	111,9	115,5	
2910	EISEN-, STAHL-U. TEMPER- GIESSEREI	INSGESAMT	91,2	+3,6	88,0	89,1	87,8	85,3	81,3	80,0	
		INLAND	89,9	+3,6	86,8	86,5	86,0	84,9	81,7	77,9	
		AUSLAND	96,3	+4,3	92,3	98,6	94,4	86,6	80,0	87,7	
3011-15	ZIEHEREIEN UND KALT- WALZWERKE	INSGESAMT	115,2	+4,5	110,2	117,3	111,6	109,1	102,9	103,1	
		INLAND	119,2	+2,3	116,5	118,0	118,7	116,6	110,0	108,6	
		AUSLAND	105,7	+11,0	95,2	115,6	94,6	91,0	85,7	90,0	
3011	STABZIEHEREIEN, KALTWALZWERKE	INSGESAMT	112,2	+7,1	104,8	111,4	104,9	94,4	88,1	93,9	
		INLAND	109,9	-1,0	111,0	111,7	111,0	98,5	90,5	97,0	
		AUSLAND	117,4	+28,7	91,2	110,6	91,6	85,3	82,8	87,1	
3015	DRAHTZIEHEREIEN (EINSCHL. H. V. DRAHT- ERZEUGNISSEN)	INSGESAMT	118,0	+2,4	115,2	122,8	117,7	122,7	116,5	111,6	
		INLAND	127,3	+5,0	121,2	123,5	125,4	132,6	127,2	118,7	
		AUSLAND	93,5	-6,0	99,6	120,9	97,7	96,9	88,6	93,1	

1) AUSGEWAELTE WIRTSCHAFTSZWEIGE (OHNE NAHRUNGS-UND GENUSSMITTELGEWERBE).

STBA, FACHSERIE 4, REIHE 2.2

FUER DAS VERARBEITENDE GEWERBE
-100

WERT
INDEX

R	I	C	H	T	L	I	C	H	VERAENDERUNG GEGENUEBER DEM ENTSPRECHENDEN VORJAHRESZEITRAUM IN %							SYPRO- NR.			
									1991	1991	1990	1991						1992	
									1. HJ	2. HJ		1991	1992	1991	1991		1991	1991	1991
124,1	119,9	121,5	122,0	+3,8	-3,1	+3,0	+2,9	-0,7	-3,3	+3,0	-2,0	+4,4	+0,4	+0,2					
132,8	127,4	125,0	130,1	+11,8	-3,2	+11,4	+8,3	+0,6	-3,3	+8,8	-1,4	+7,9	+4,1	-0,1					
110,0	107,9	115,7	108,9	-8,7	-2,7	-10,4	-6,3	-3,2	-3,1	-8,3	-3,1	-1,4	-5,9	+0,4					
116,7	111,3	113,3	114,0	+3,3	-1,0	+0,9	+2,7	+0,5	-1,5	+1,7	-0,5	+2,1	+0,6	+1,0					
120,5	116,0	114,8	118,2	+5,1	-1,2	+4,5	+5,8	+2,7	-0,9	+5,1	+0,9	+4,4	+3,0	+1,5					
110,6	103,9	110,9	107,2	+0,5	-0,7	-4,6	-2,3	-3,5	-2,6	-3,5	-3,1	-1,6	-3,3	+0,2					
121,0	139,7	123,1	130,4	-16,6	-5,2	-4,0	+8,7	+8,0	+8,5	+3,2	+8,3	+5,8	+5,9	+8,6	25				
123,7	145,4	124,8	134,6	-16,6	-4,2	-1,7	+11,1	+9,9	+9,6	+5,7	+9,7	+7,0	+7,9	+10,8					
100,8	96,4	110,6	98,6	-16,5	-12,5	-18,1	-12,0	-11,0	-1,2	-14,9	-6,2	-4,1	-10,8	-6,0					
105,1	162,7	124,2	133,9	-36,1	+1,3	-9,2	+10,0	+8,9	+12,0	+4,0	+10,4	+3,1	+7,8	+22,4	2512				
105,6	163,8	125,0	134,7	-36,3	+1,5	-9,2	+10,0	+8,7	+12,1	+4,0	+10,3	+3,1	+7,8	+22,9					
58,9	60,3	55,9	59,6	-31,3	-17,7	-18,2	+6,8	+44,1	-5,9	-4,1	+19,6	+1,1	+6,6	-10,8					
119,1	131,0	122,5	125,0	+3,4	-13,7	-3,7	+1,1	+1,2	+9,4	-1,1	+5,1	+10,4	+2,0	-9,6	2525				
116,6	130,1	119,2	123,3	+3,4	-13,2	-3,4	+3,1	+2,6	+11,0	+0,2	+6,6	+7,7	+3,4	-9,0					
175,8	153,0	197,5	164,4	+5,4	-21,4	-9,2	-20,5	-21,7	-13,3	-16,2	-17,4	+66,5	-16,8	-18,2					
114,0	126,1	113,2	120,1	-26,6	-7,3	-0,5	+12,2	+8,4	+1,4	+6,9	+5,2	-3,1	+6,1	+17,3	2531				
114,0	127,3	112,8	120,6	-28,0	-7,2	+0,5	+13,7	+8,9	+2,1	+8,3	+5,7	+4,3	+6,9	+17,5					
114,9	108,8	119,1	111,8	-33,0	-9,2	-10,8	-6,3	-0,7	-6,4	-8,4	-3,6	-11,0	-6,1	+16,2					
126,6	138,2	133,5	132,4	-20,6	-5,1	-8,5	+3,3	+0,5	-0,7	-1,6	-0,1	+10,9	-0,8	+10,3	2541				
131,0	147,6	138,5	139,3	-20,9	-4,6	-6,3	+4,9	+1,2	+0,1	+0,4	+0,7	+12,8	+0,6	+12,3					
105,2	92,2	109,0	98,7	-19,2	-7,8	-19,3	-6,2	-5,5	-6,6	-12,3	-6,0	+0,3	-9,4	-0,1					
86,8	84,5	95,2	85,7	-1,8	-13,1	-8,2	-12,2	-13,3	-6,2	-10,2	-9,9	-4,5	-10,0	-9,7	2543				
86,2	83,0	93,5	84,6	+2,2	-12,0	+0,1	-13,8	-12,2	-11,6	-7,1	-11,9	-1,7	-9,5	-9,5					
87,6	86,4	97,4	87,0	-6,0	-14,2	-16,8	-10,5	-14,8	+0,4	-13,7	-7,4	-7,5	-10,7	-9,9					
195,4	222,1	192,8	208,8	-17,6	+11,9	-13,7	+11,4	+16,2	+18,2	-0,4	+17,1	+19,1	+8,3	+14,5	2555				
196,6	224,3	191,0	210,4	-14,9	+13,0	-10,2	+14,0	+16,5	+18,8	+2,8	+17,6	+18,3	+10,2	+15,7					
91,1	41,2	346,5	66,1	-77,4	-89,8	-83,6	-86,9	-52,4	-56,1	-84,9	-54,6	+76,6	-80,9	-31,0					
136,7	157,2	130,0	147,0	-18,1	-6,1	-0,9	+15,0	+18,1	+17,3	+8,1	+17,7	+7,5	+13,1	+11,3	2559				
138,1	157,0	128,7	146,6	-17,2	-6,0	-0,1	+16,3	+18,8	+17,7	+9,2	+18,2	+7,8	+13,9	+11,8					
168,8	167,9	195,6	168,9	-41,2	-12,8	-23,4	-23,1	-5,5	+2,2	-23,2	-2,0	+0,9	-14,0	-8,7					
182,1	196,3	149,6	189,2	+5,3	+11,0	+18,8	+37,7	+20,6	+29,2	+28,2	+24,9	+12,9	+26,5	+18,3	2563				
180,7	196,6	144,5	188,7	+8,8	+10,2	+21,9	+47,0	+25,9	+28,5	+34,3	+27,2	+17,0	+30,6	+20,0					
195,6	193,4	198,7	194,5	-17,6	+18,7	-0,2	-17,0	-19,2	+34,2	-8,9	+5,8	-9,4	-2,1	+0,6					
101,7	88,6	98,6	95,2	+11,9	-5,5	+4,3	-2,1	-8,2	-8,6	+1,1	-8,4	-3,6	-3,4	-5,9	27				
112,0	94,7	103,8	103,3	+13,6	-4,5	+5,9	+2,6	-4,8	-6,4	+4,4	-5,6	-1,9	-0,5	-6,6					
87,1	79,8	91,1	83,5	+9,1	-7,2	+1,7	-9,7	-13,3	-12,0	-4,2	-12,7	-6,3	-8,3	-4,5					
105,6	93,2	102,7	99,4	+12,1	-3,8	+4,5	-4,7	-5,2	-8,0	+0,1	-6,6	-2,3	-3,2	-4,0	2711				
112,5	94,8	105,0	103,6	+14,5	-5,1	+6,9	+0,2	-5,4	-7,7	+3,7	-6,6	-2,0	-1,3	-7,2					
94,1	90,4	98,8	92,2	+7,1	-1,0	+0,1	-12,8	-5,0	-8,5	-6,4	-6,8	-2,9	-6,7	+2,9					
83,3	63,2	76,1	73,2	+23,4	-22,8	+11,1	+23,8	-27,9	-15,3	+17,3	-22,1	-8,8	-3,8	-26,4	2715				
117,9	97,4	93,1	107,7	+22,0	-2,6	+5,0	+45,8	+11,4	+4,9	+22,9	+7,7	+3,7	+15,7	-6,5					
66,1	46,2	67,6	56,2	+24,8	-37,2	+17,2	+9,1	-45,1	-31,7	+12,8	-39,7	-15,7	-16,9	-42,8					
86,0	79,4	91,4	82,7	-12,8	+0,2	-14,8	-10,8	-7,2	-3,7	-13,0	-5,4	-14,4	-9,5	+4,7	2720				
94,4	87,4	100,1	90,9	-14,3	+4,1	-12,3	-8,7	-15,9	+0,2	-10,6	-7,6	-6,8	-9,2	+6,4					
69,0	63,0	73,6	66,0	-8,2	-11,5	-20,9	-16,1	+19,4	-14,8	-18,6	+1,1	-30,3	-10,3	-0,3					
132,0	124,1	126,5	128,0	+14,7	+10,5	+7,1	-0,2	+3,7	-5,4	+3,5	-1,1	+10,2	+1,2	+4,2	2850				
140,3	130,4	132,0	135,4	+20,3	+13,9	+10,5	+0,2	+4,6	-4,6	+5,3	-0,3	+15,8	+2,6	+5,9					
118,2	113,7	117,4	116,0	+5,0	+3,9	+1,0	-0,6	+2,1	-6,8	+0,2	-2,7	+1,1	-1,2	+0,9					
86,6	80,7	95,7	83,6	-15,5	+0,5	-16,5	-12,9	-12,2	-8,4	-14,7	-10,3	-6,7	-12,6	+2,0	2910				
85,5	79,8	95,5	82,6	-18,0	+1,6	-18,8	-12,9	-11,3	-10,1	-15,9	-10,7	-5,8	-13,5	+2,6					
90,5	83,8	96,5	87,2	-5,2	-3,2	-7,7	-12,9	-15,6	-2,0	-10,3	-9,1	-9,6	-9,6	+0,4					
110,3	103,0	109,4	106,7	-4,3	+0,7	-4,6	-0,1	-2,6	-2,6	-2,5	-2,6	-4,6	-2,5	+2,6	3011-15				
117,7	109,3	112,5	113,5	+0,1	-3,0	+1,4	+5,0	-1,7	-1,3	+3,2	-1,5	-2,2	+0,9	-0,4					
92,8	87,9	102,0	90,3	-15,4	+10,8	-19,1	-13,0	-5,5	-5,8	-16,2	-5,6	-10,4	-11,5	+10,9					
99,7	91,0	103,5	95,3	-7,1	-0,4	-8,4	-7,7	-9,8	-5,7	-8,0	-7,8	-7,8	-7,9	+3,2	3011				
104,8	93,8	103,7	99,3	-2,1	-3,9	-1,2	-3,5	-9,1	-3,5	-2,3	-6,3	-7,7	-4,2	-2,5					
88,5	85,0	103,2	86,7	-18,2	+8,3	-23,0	-16,9	-11,5	-10,8	-20,1	-11,1	-7,7	-16,0	+17,9					
120,2	114,1	114,9	117,1	-2,0	+1,7	-1,4	+6,1	+3,2	+0,1	+2,3	+1,7	-1,7	+1,9	+2,0	3015				
129,0	122,9	120,3	126,0	+1,8	-2,2	+3,6	+11,4	+3,8	+0,2	+7,4	+2,0	+2,6	+4,7	+1,3					
97,3	90,8	100,7	94,0	-12,3	+13,6	-15,0	-9,3	+1,1	-0,2	-12,3	+0,3	-13,2	-6,7	+4,1					

STBA, FACHSERIE 4, REIHE 2.2

1 INDEX DES AUFTRAGSEINGANGS
1985

1.1 ORIGINAL

VOLUMEN

SYPRO- NR.	WIRTSCHAFTSGLIEDERUNG		1992 FEB.	VERÄND. GEGEN- UEBER VOR- JAHRES- MONAT IN %	N		A		C		H
					1991	1992	1991	1991	1991	1991	
					FEB.	JAN.	1. VJ	2. VJ	3. VJ	4. VJ	
40	CHEMISCHE INDUSTRIE	INSGESAMT	121,8	+3,6	117,6	126,7	121,4	118,4	115,2	114,2	
		INLAND	125,1	+5,9	118,1	130,3	124,7	122,2	120,6	117,9	
		AUSLAND	117,7	+0,7	116,9	122,2	117,2	113,7	108,5	109,4	
4031	H. V. CHEMISCHEN GRUNDSTOFFEN (AUCH MIT ANSCHL. WEITERVERARB.)	INSGESAMT	113,6	+4,0	109,2	116,8	112,5	110,7	106,9	106,4	
		INLAND	117,3	+6,2	110,5	117,6	115,3	113,6	112,0	108,6	
		AUSLAND	110,1	+1,9	108,0	116,0	109,8	107,9	102,0	104,2	
4034	H. V. CHEMISCHEN ERZEUGNISSEN FUER GEWERBE, LANDWIRTSCHAFT	INSGESAMT	128,6	+4,7	122,8	126,3	127,4	120,9	117,2	110,6	
		INLAND	138,3	+4,9	131,8	129,6	135,8	132,3	132,2	118,2	
		AUSLAND	114,9	+4,3	110,2	121,6	115,7	104,9	96,2	99,9	
4035	H. V. PHARMAZEUTISCHEN ERZEUGNISSEN	INSGESAMT	144,1	+1,5	142,0	155,3	140,5	138,9	141,4	145,2	
		INLAND	144,2	+10,3	130,7	162,2	137,9	135,4	137,1	148,8	
		AUSLAND	143,8	-13,0	165,2	141,0	145,8	146,3	150,2	137,9	
4036	H. V. SEIFEN, WASCH-, REINIGUNGS- U. KOERPERPFLEGEMITTELN	INSGESAMT	114,3	+1,3	112,8	140,4	129,0	124,6	120,5	114,6	
		INLAND	106,7	+0,8	105,9	136,7	125,0	120,3	113,5	109,7	
		AUSLAND	162,6	+4,1	156,2	163,6	154,5	151,4	164,4	145,5	
4037	H. V. FOTOCHEMISCHEN ERZEUGNISSEN	INSGESAMT	140,2	+11,5	125,7	123,6	131,1	140,6	132,4	121,0	
		INLAND	127,8	+18,4	107,9	107,5	113,5	131,9	123,5	107,3	
		AUSLAND	148,4	+7,8	137,6	134,2	142,7	146,4	138,3	130,1	
4039	H. V. SONSTIGEN CHEMISCHEN ERZEUGNISSEN FUER PRIVATEN VERBRAUCH USW	INSGESAMT	141,6	+0,6	140,7	158,4	146,0	134,5	135,8	136,7	
		INLAND	126,3	-5,3	133,4	143,4	138,3	128,4	125,6	126,8	
		AUSLAND	165,0	+8,6	151,9	181,3	157,7	143,9	151,3	151,8	
4090	H. V. CHEMIEFASERN	INSGESAMT	101,4	+5,1	96,5	105,1	100,6	97,7	84,7	97,0	
		INLAND	102,8	+11,4	92,3	110,6	102,7	100,2	90,7	98,6	
		AUSLAND	100,6	+1,5	99,1	101,8	99,4	96,3	81,1	96,0	
53	HOLZBEARBEITUNG	INSGESAMT	134,7	+9,8	122,7	128,8	126,2	138,1	130,2	130,2	
		INLAND	138,5	+11,3	124,4	131,2	128,0	141,2	134,6	134,1	
		AUSLAND	113,6	-0,2	113,8	115,8	116,0	120,7	105,8	108,6	
5311	SAEGE-U. HOBELWERKE	INSGESAMT	124,8	+18,4	105,4	114,8	111,9	141,5	138,7	132,5	
		INLAND	124,6	+19,2	104,5	115,1	111,2	141,6	141,4	134,2	
		AUSLAND	126,5	+11,0	114,0	112,5	118,3	140,1	113,9	116,7	
5361	H. V. HALBWAREN AUS HOLZ	INSGESAMT	145,1	+3,1	140,8	143,4	141,0	134,6	121,4	127,8	
		INLAND	155,1	+4,9	147,9	150,3	147,9	140,8	126,5	134,0	
		AUSLAND	107,2	-5,7	113,7	117,4	114,9	111,2	101,8	104,5	
55	ZELLSTOFF-, HOLZSCHLIFF-, PAPIER-U. PAPPERZEUGUNG	INSGESAMT	132,1	+5,3	125,5	136,7	131,6	126,3	119,6	124,6	
		INLAND	125,9	+2,6	122,7	127,1	129,1	118,9	117,3	120,3	
		AUSLAND	142,4	+9,4	130,2	152,6	135,7	138,3	123,4	131,8	
59	GUMMIVERARBEITUNG	INSGESAMT	118,7	+7,0	110,9	113,3	113,6	110,4	109,9	108,3	
		INLAND	118,3	+7,5	110,0	111,8	111,8	111,0	110,7	108,7	
		AUSLAND	119,9	+5,6	113,5	117,6	118,5	108,9	107,7	107,3	
	INVESTITIONSGUETER PRODUZIERENDES GEWERBE	INSGESAMT	129,4	+4,5	123,8	127,4	129,9	123,1	122,1	124,9	
		INLAND	143,2	+3,9	137,8	141,7	145,3	136,0	133,9	135,6	
		AUSLAND	110,9	+5,3	105,3	108,3	109,4	105,9	106,5	110,8	
3021-25	STAHLVERFORMUNG, OBERFLAECHEVEREDLUNG, HAERTUNG	INSGESAMT	139,0	+1,4	137,1	147,0	136,2	133,4	130,6	128,5	
		INLAND	143,1	+0,4	142,6	150,7	139,9	137,4	135,7	132,5	
		AUSLAND	121,0	+6,5	113,6	130,9	120,6	116,3	108,5	111,7	
3021	H. V. GESENK-U. LEICHTEN FREIFORMSCHMIEDESTUECKEN, PRESS-U. ZIEHTEILEN	INSGESAMT	134,8	+1,7	132,5	135,7	128,1	125,8	124,4	124,1	
		INLAND	140,5	-0,1	140,7	139,5	133,2	133,4	132,5	130,9	
		AUSLAND	114,0	+11,5	102,2	121,9	109,3	98,0	94,9	99,4	
3025	STAHLVERFORMUNG, ANG, OBERFLAECHEVEREDLUNG, HAERTUNG	INSGESAMT	141,5	+1,1	139,9	153,9	141,2	138,1	134,4	131,2	
		INLAND	144,7	+0,8	143,6	157,2	143,7	139,7	137,6	133,3	
		AUSLAND	126,4	+3,4	122,3	137,8	129,3	130,3	118,8	121,1	
31	STAHL-U. LEICHTMETALLBAU, SCHIENENFAHRZEUGBAU	INSGESAMT	149,4	+25,2	119,3	141,8	123,7	143,0	154,5	129,4	
		INLAND	162,2	+25,3	129,4	158,1	133,9	152,0	159,0	136,6	
		AUSLAND	94,3	+23,4	76,4	72,2	80,2	104,3	134,8	98,8	
3111	H. V. STAHL-U. LEICHTMETALLKONSTRUKTIONEN (OHNE GRUBENAUSBAU)	INSGESAMT	151,9	+18,0	128,7	138,6	138,4	159,0	155,9	144,1	
		INLAND	151,0	+18,8	127,1	144,7	139,5	163,4	161,5	146,0	
		AUSLAND	159,5	+11,6	142,9	85,2	129,0	120,4	107,1	127,0	
3151	KESSEL-U. BEHAELTERBAU	INSGESAMT	144,9	+24,6	116,3	101,1	106,4	121,6	130,4	102,1	
		INLAND	172,5	+25,8	137,1	114,8	123,9	130,9	150,6	114,8	
		AUSLAND	62,5	+14,9	54,4	50,3	54,0	93,9	70,4	64,3	
3171	LOKOMOTIVBAU	INSGESAMT	59,4	-28,2	82,7	93,6	284,6	194,9	72,9	201,7	
		INLAND	45,6	-32,9	68,0	96,0	209,1	146,9	79,8	120,9	
		AUSLAND	82,5	-23,2	107,4	89,6	411,8	275,9	61,3	338,2	
3174	WAGGONBAU	INSGESAMT	184,3	+129,5	80,3	481,2	118,6	178,4	342,1	214,9	
		INLAND	212,9	+116,1	98,5	671,3	152,3	221,0	223,7	231,3	
		AUSLAND	127,9	+188,7	44,3	107,4	52,3	94,6	574,5	182,5	

STBA, FACHSERIE 4, REIHE 2.2

FUER DAS VERARBEITENDE GEMERBE
=100

WERT

INDEX

R	I C H T L I C H													SYPRO- NR.	
	1991 1.HJ	1991 2.HJ	1990	1991	VERAENDERUNG GEGENUEBER DEM ENTSPRECHENDEN VORJAHRESZEITRAUM IN %										
					1991 FEB.	1992 JAN.	1991 1.VJ	1991 2.VJ	1991 3.VJ	1991 4.VJ	1991 1.HJ	1991 2.HJ	1990		1991 JAN.-FEB. KUMULIERT
119,9	114,7	115,2	117,3	+3,2	-1,4	+0,9	+4,4	+1,7	+0,3	+2,7	+1,0	+3,1	+1,8	+1,0	40
123,5	119,3	116,4	121,4	+5,4	-2,1	+5,5	+7,4	+4,1	+0,1	+6,5	+2,1	+5,5	+4,3	+1,7	
115,5	109,0	113,7	112,2	+0,6	-0,5	-4,6	+0,8	-1,5	+0,3	-2,0	-0,5	+0,3	-1,3	+0,1	
111,6	106,6	110,1	109,1	-0,6	-2,5	-3,8	+1,6	+0,8	-1,8	-1,2	-0,6	-0,4	-0,9	+0,6	4031
114,5	110,3	112,8	112,4	+0,5	-3,7	-2,3	+2,4	+0,6	-2,3	0,0	-0,8	+2,7	-0,4	+1,0	
108,9	103,1	107,5	106,0	-1,7	-1,4	-5,3	+0,7	+0,9	-1,3	-2,4	-0,2	-3,3	-1,4	+0,3	
124,2	113,9	118,0	119,0	-1,3	-3,1	-0,1	+3,4	+2,3	-2,0	+1,6	+0,1	+4,7	+0,8	+0,7	4034
134,0	125,2	123,6	129,6	+3,4	-4,1	+7,4	+8,9	+5,6	-2,5	+8,1	+1,6	+5,6	+4,9	+0,4	
110,3	98,0	110,1	104,2	-8,2	-1,9	-10,3	-5,1	-3,6	-1,2	-7,9	-2,5	+3,5	-5,4	+1,0	
139,7	143,3	128,4	141,5	+19,3	+5,4	+11,0	+14,8	+4,7	+10,7	+12,8	+7,7	+9,6	+10,2	+3,5	4035
136,6	142,9	120,9	139,8	+15,5	+6,9	+15,1	+18,0	+16,9	+13,0	+16,6	+14,8	+7,4	+15,6	+0,4	
146,0	144,1	144,0	145,1	+26,2	+2,1	+3,8	+9,3	-12,5	+6,0	+6,4	-4,4	+13,9	+0,8	-6,1	
126,8	117,6	118,2	122,2	+10,9	-5,4	+14,7	+6,2	-2,7	-3,9	+10,4	-3,2	+10,9	+3,4	-2,5	4036
122,7	111,6	113,9	117,1	+15,6	-1,1	+19,8	+5,7	-6,5	-5,5	+12,6	-6,0	+13,6	+2,8	-4,4	
152,9	155,0	145,5	153,9	-5,7	+11,6	-6,2	+8,7	+18,3	+4,6	+0,6	+11,4	-0,9	+5,8	+7,7	
135,9	126,7	127,4	131,3	+4,6	-1,0	+5,9	+2,0	+2,7	+1,7	+3,8	+2,3	+9,3	+3,1	+5,3	4037
122,7	115,4	109,4	119,1	+15,3	-1,9	+14,8	+16,9	+15,3	-9,6	+15,9	+2,2	+8,2	+8,9	+8,2	
144,6	134,2	139,3	139,4	-0,1	-0,6	+1,7	-5,2	-3,5	+9,2	-1,9	+2,3	+9,9	+0,1	+3,7	
140,3	136,3	131,0	138,3	+5,3	+2,2	+7,0	+7,7	+7,6	+0,4	+7,3	+3,9	+4,6	+5,6	+1,4	4039
133,3	126,2	121,5	129,8	+10,0	-2,8	+14,9	+14,8	+2,7	-3,5	+14,8	-0,6	+12,6	+6,8	-4,0	
150,8	151,6	145,4	151,2	-0,3	+9,2	-2,0	-0,8	+14,4	+5,7	-1,4	+9,9	-4,0	+4,0	+8,9	
99,2	90,6	96,2	95,0	-0,1	-4,8	-2,0	+0,8	-1,5	-2,2	-0,6	-1,9	-1,2	-1,2	-0,2	4090
101,4	94,7	100,1	98,1	-6,6	-4,9	-5,1	-2,1	+4,0	-4,1	-3,7	-0,3	-0,3	-2,0	+2,3	
97,8	88,6	93,9	93,2	+4,0	-4,8	-0,1	+2,9	-5,0	-1,1	+1,5	-2,9	-1,8	-0,7	-1,7	
132,2	130,2	122,7	131,2	+4,8	+4,0	+4,6	+12,5	+8,2	+2,7	+8,5	+5,3	+0,7	+6,9	+6,9	53
134,6	134,4	122,4	134,5	+8,5	+5,3	+8,6	+16,4	+10,1	+4,7	+12,5	+7,4	+1,8	+9,9	+8,4	
118,4	107,2	124,2	112,8	-12,7	-2,8	-14,7	-7,9	-3,7	-9,3	-11,4	-6,6	-5,3	-8,2	-1,5	
126,7	135,6	119,9	131,1	+1,2	+8,8	+3,5	+14,6	+12,1	+6,7	+9,4	+9,4	-2,0	+9,3	+13,6	5311
126,4	137,8	119,2	132,1	+2,7	+10,0	+6,1	+15,8	+12,7	+8,2	+11,3	+10,4	-1,7	+10,8	+14,6	
129,2	115,3	126,3	122,3	-10,1	-1,1	-14,7	+4,6	+6,5	-7,2	-5,2	-0,9	-4,8	-3,2	+4,9	
137,8	124,6	125,6	131,2	+8,0	+0,5	+5,5	+10,1	+3,9	-1,4	+7,7	+1,1	+3,4	+4,5	+1,8	5361
144,3	130,3	126,2	137,3	+13,8	+1,4	+10,9	+17,1	+6,9	+0,8	+13,8	+3,7	+6,0	+3,1	+3,1	
113,0	103,1	123,1	108,1	-13,9	-3,6	-14,7	-14,3	-8,5	-10,5	-14,5	-9,6	-5,7	-12,2	-4,7	
128,9	122,1	127,3	125,5	+1,5	+0,7	-0,1	+0,2	-1,6	-4,0	0,0	-2,9	+5,2	-1,4	+2,9	55
124,0	118,8	119,2	121,4	+3,9	-3,7	+7,3	+5,4	-0,4	-4,3	+6,3	-2,5	+9,0	+1,8	-0,7	
137,0	127,6	140,7	132,3	-1,9	+7,6	-9,8	-6,5	-3,4	-3,5	-8,2	-3,5	+0,4	-6,0	+8,5	
112,0	109,1	111,9	110,6	+2,0	-1,3	-0,4	-1,1	+2,5	-3,7	-0,7	-0,7	+1,5	-0,6	+2,7	59
111,4	109,7	110,4	110,5	+6,4	+2,1	+2,2	-0,5	+3,7	-4,3	+0,8	-0,5	+6,7	+0,1	+4,8	
113,7	107,5	114,1	110,6	-8,5	-9,3	-6,8	-2,4	-0,5	-1,8	-4,8	-1,2	-10,4	-3,1	-2,3	
126,5	123,5	125,9	125,0	+2,8	-4,6	+3,0	+1,9	-2,1	-3,6	+2,5	-2,8	+4,8	-0,2	-0,2	
140,7	134,7	131,9	137,7	+14,7	-4,8	+15,4	+9,1	-1,3	-4,1	+12,4	-2,7	+9,5	+4,4	-0,6	
107,7	108,6	116,4	108,1	-13,0	-4,2	-13,4	-8,5	-3,2	-2,6	-11,0	-2,9	-1,8	-7,1	+0,4	
134,8	129,6	131,0	132,2	-0,8	+5,1	-1,2	+1,6	+3,2	-0,1	+0,1	+1,6	+2,2	+0,9	+3,2	3021-25
138,6	134,1	133,1	136,4	+1,9	+6,3	+0,6	+4,2	+4,7	+0,5	+2,3	+2,5	+4,1	+2,5	+3,3	
118,5	110,1	122,1	114,3	-12,8	-0,8	-9,0	-9,7	-3,8	-2,4	-9,3	-3,1	+5,8	-6,4	+2,6	
127,0	124,3	125,8	125,6	+3,6	+4,7	-1,2	-1,1	+1,2	+0,3	-1,1	+0,8	+3,1	-0,2	+3,2	3021
133,3	131,7	130,1	132,5	+7,5	+6,2	+0,3	+2,5	+4,3	+0,4	+1,4	+2,3	+5,7	+1,8	+2,9	
103,7	97,2	110,2	100,4	-12,5	-1,0	-7,1	-16,0	-11,9	+0,4	-11,4	-6,0	-6,5	-8,9	+4,7	
139,7	132,8	134,3	136,2	-3,2	+5,2	-1,1	+3,1	+4,4	-0,3	+0,9	+2,0	+1,7	+1,4	+3,2	3025
141,7	135,5	134,9	138,6	-1,2	+6,3	+0,8	+5,0	+4,9	+0,4	+2,8	+2,7	+3,2	+2,7	+3,6	
129,8	120,0	131,3	124,9	-13,0	-0,7	-10,2	-5,7	+1,8	-4,0	-8,0	-1,2	-5,3	-4,9	+1,1	
133,3	141,9	123,7	137,6	+16,3	+22,8	+12,3	+23,0	+17,8	-5,6	+17,8	+5,8	+9,8	+11,2	+24,0	31
143,0	147,8	128,6	145,4	+20,9	+28,2	+18,1	+25,9	+13,9	-2,8	+22,1	+5,5	+11,1	+13,1	+26,7	
92,3	116,8	102,8	104,5	-9,0	-12,1	-16,8	+7,2	+41,7	-19,1	-4,7	+7,6	+3,7	+1,7	+5,0	
148,7	150,0	139,0	149,3	+0,7	+2,0	+2,8	+12,7	+12,8	+1,5	+7,8	+7,1	+11,6	+7,4	+9,8	3111
151,5	153,8	139,4	152,6	+1,2	+6,5	+5,3	+16,3	+14,9	+1,4	+11,0	+8,1	+11,3	+9,5	+12,5	
124,7	117,1	135,7	120,9	-2,9	-37,2	-16,1	-17,9	-9,1	+2,1	-17,0	-3,3	+15,1	-10,9	-12,1	
114,0	116,3	109,3	115,1	+39,8	+17,4	+15,2	+28,7	+13,7	-8,4	+21,9	+2,8	+1,9	+11,4	+21,5	3151
127,4	132,7	111,5	130,1	+51,3	+20,6	+29,3	+30,5	+17,7	-6,1	+29,9	+6,2	+5,4	+16,7	+23,7	
74,0	67,4	78,7	70,7	-11,4	+2,7	-34,5	+21,6	-6,9	-19,2	-7,3	-13,1	-10,9	-10,2	+8,5	
239,8	137,3	212,6	188,5	+5,9	-25,7	+226,8	+56,4	-73,8	-44,0	+126,7	-57,0	+144,1	-11,3	-26,7	3171
178,0	100,3	159,0	139,2	+23,6	+0,5	+204,8	+75,3	-50,1	-62,7	+133,6	-58,5	+187,0	-12,5	-13,4	
343,9	199,7	303,2	271,8	-8,2	-49,5	+248,1	+42,5	-87,2	-19,8	+120,6	-55,7	+115,8	-10,4	-39,5	
148,5	278,5	149,4	213,5	+20,9	+159,7	+76,8	+87,2	+91,8	-16,3	+82,9	+28,0	+28,4	+42,9	+150,6	3174
186,7	227,5	161,7	207,1	+43,6	+177,4	+90,6	+115,2	-2,4	-1,6	+104,5	-2,0	+35,1	+28,1	+159,6	
73,5	378,5	125,1	226,0	-28,5	+45,5	+24,8	+17,4	+630,0	-39,0	+19,9	+100,3	+13,7	+80,7	+99,2	

STBA, FACHSERIE 4, REIHE 2.2

1 INDEX DES AUFTRAGSEINGANGS
1985

1.1 ORIGINAL

VOLUMEN

SYPRD- NR.	WIRTSCHAFTSGLIEDERUNG		1992 FEB.	VERAEND. GEGEN- UEBER VOR- JAHRES- MONAT IN %	N		A		C		H
					1991	1992	1991	1991	1991	1991	
					FEB.	JAN.	1. VJ	2. VJ	3. VJ	4. VJ	
3177	FELD-U. INDUSTRIEBAHN- WAGENBAU	INSGESAMT INLAND AUSLAND	78,6 . .	-33,9 . .	118,9 . .	131,8 . .	98,8 . .	99,9 . .	79,0 . .	97,4 . .	
32	MASCHINENBAU	INSGESAMT INLAND AUSLAND	108,9 127,1 90,0	-0,2 -1,7 +2,2	109,1 129,3 88,1	108,1 127,0 88,5	113,1 132,5 92,9	110,4 129,4 90,7	105,2 123,2 86,5	112,6 130,6 93,8	
3210	H. V. LANDWIRTSCHAFT- LICHEN MASCHINEN, ACKERSCHLEPPERN	INSGESAMT INLAND AUSLAND	100,9 129,8 78,0	+9,8 +19,3 -0,5	91,9 108,8 78,4	108,8 137,5 86,0	102,1 126,3 82,9	86,6 107,6 69,9	71,0 87,3 58,1	86,7 110,1 68,1	
3220	H. V. METALLBEARBEITUNGS- MASCHINEN U. AE.	INSGESAMT INLAND AUSLAND	80,0 96,4 57,6	-6,8 -6,7 -6,9	85,8 103,3 61,9	74,0 82,1 63,0	87,6 103,1 66,5	90,5 104,0 72,2	85,3 98,9 66,8	84,0 95,3 68,7	
3230	H. V. TEXTIL-U. NAEH- MASCHINEN	INSGESAMT INLAND AUSLAND	105,8 87,7 108,5	+31,6 -4,1 +48,2	80,4 101,9 73,2	99,3 95,5 100,5	86,0 104,4 79,9	89,5 91,6 88,8	88,5 85,2 89,6	106,9 99,8 109,2	
3240	H. V. MASCHINEN FUER DIE NAHRUNGS-U. GENUSSMITTEL- INDUSTRIE USW	INSGESAMT INLAND AUSLAND	116,4 138,9 99,2	-4,6 -6,2 -2,6	122,0 147,5 101,9	111,3 136,1 91,8	124,6 153,2 102,1	118,1 149,7 93,1	115,6 141,8 95,0	122,1 145,1 103,9	
3256	H. V. HUETTEN-U. WALZWERKS- EINRICHTUNGEN USW	INSGESAMT INLAND AUSLAND	115,1 130,8 95,5	+8,2 -4,1 +38,0	106,4 136,4 69,2	109,0 142,2 67,7	117,4 140,5 88,7	117,6 144,5 84,1	115,0 140,5 83,5	123,3 151,6 88,2	
3257	H. V. BAU-, BAUSTOFF-U. AE. MASCHINEN	INSGESAMT INLAND AUSLAND	154,1 227,1 106,3	+31,7 +27,7 +37,5	117,0 177,8 77,3	136,2 207,9 89,3	126,3 188,7 85,5	141,9 214,7 94,2	121,0 187,1 77,7	151,1 251,1 85,6	
3260	H. V. ZAHNRAEDERN, GETRIE- BEN, LAGERN, ANTRIEBS- ELEMENTEN	INSGESAMT INLAND AUSLAND	87,1 92,1 79,6	+7,3 +4,9 +12,0	81,2 87,8 71,1	93,4 91,5 96,2	87,6 90,4 83,2	81,0 84,8 75,3	83,0 87,6 76,1	84,0 88,0 77,8	
3270	H. V. MASCHINEN FUER WEITERE BESTIMMTE WIRTSCHAFTSZWEIGE	INSGESAMT INLAND AUSLAND	103,5 149,2 80,5	-8,7 +5,0 -20,1	114,6 142,1 100,8	110,6 146,8 92,4	118,0 154,8 99,5	109,9 143,8 92,8	98,8 132,1 82,1	111,4 163,9 85,0	
3280	SONSTIGER MASCHINENBAU	INSGESAMT INLAND AUSLAND	118,8 131,5 99,3	-7,8 -6,7 -10,2	128,9 140,9 110,6	122,3 135,7 101,8	128,6 139,8 111,4	125,0 134,1 110,9	121,6 130,4 108,2	125,4 131,0 117,1	
33	STRASSENFAHRZEUGBAU	INSGESAMT INLAND AUSLAND	148,4 169,1 131,2	+13,9 +9,3 +19,3	130,3 154,7 110,0	136,7 158,2 118,2	145,0 176,0 119,2	129,4 151,3 111,3	125,2 134,1 117,9	127,2 140,2 116,4	
3311	H. V. KRAFTWAGEN U. -MOTOREN	INSGESAMT INLAND AUSLAND	146,4 170,1 128,2	+14,1 +11,2 +17,1	128,3 152,9 109,5	133,8 158,7 114,6	143,5 175,6 118,9	127,5 148,8 111,0	123,6 131,4 117,6	123,7 137,7 112,9	
3312	H. V. PERSONENKRAFTWAGEN U. AE. (EINSCHL. MOTOREN)	INSGESAMT INLAND AUSLAND	150,5 173,9 133,5	+19,8 +19,4 +20,4	125,6 145,6 110,9	131,0 160,5 109,4	143,7 173,8 121,6	124,8 147,7 108,1	122,9 127,0 120,0	124,1 134,7 116,3	
3313	H. V. LASTKRAFTWAGEN U. AE. (EINSCHL. MOTOREN)	INSGESAMT INLAND AUSLAND	125,7 153,9 97,9	-11,6 -16,2 -3,5	142,2 183,7 101,4	147,9 151,4 144,4	142,9 183,2 103,3	140,6 153,9 127,6	126,7 149,8 104,1	121,6 150,5 93,2	
3316	H. V. KAROSSERIEN, AUF- BAUTEN, ANHANGERN FUER KRAFTWAGEN	INSGESAMT INLAND AUSLAND	190,9 167,0 254,2	+15,3 -5,9 +90,0	165,5 177,5 133,8	196,2 172,4 259,5	171,2 184,6 135,6	160,4 173,7 125,0	158,7 168,2 133,6	196,5 173,1 258,6	
3321	H. V. KRAFTRAEDERN, KRAFTMOTOREN	INSGESAMT INLAND AUSLAND	86,3 . .	-16,7 . .	103,6 . .	75,7 . .	96,4 . .	101,4 . .	62,8 . .	67,9 . .	
3324	H. V. FAHRRADERN	INSGESAMT INLAND AUSLAND	140,0 162,0 72,8	-9,7 -5,8 -29,7	155,1 172,0 103,5	135,6 145,0 106,7	180,6 199,7 122,5	210,0 250,1 87,7	133,1 165,5 34,0	131,8 145,6 89,7	
34	SCHIFFBAU	INSGESAMT INLAND AUSLAND	29,3 26,9 32,3	-65,0 +30,0 -80,0	83,8 20,7 161,5	52,6 68,4 33,2	83,3 67,3 103,1	46,7 22,7 76,3	57,7 40,3 79,2	72,4 60,6 86,9	
35	LUFT-U. RAUMFAHRZEUGBAU	INSGESAMT INLAND AUSLAND	141,4 112,5 164,5	+25,4 +2,7 +42,7	112,8 109,5 115,3	66,2 62,9 68,9	95,1 86,9 101,6	90,6 67,6 109,1	137,5 93,4 172,8	139,5 144,2 135,9	
36	ELEKTROTECHNIK	INSGESAMT INLAND AUSLAND	130,6 141,2 110,7	-2,5 +1,2 -10,4	133,9 139,5 123,5	137,7 143,3 127,3	136,9 145,1 121,7	129,1 134,2 119,5	127,8 138,2 108,3	131,4 136,6 121,8	
3610	H. V. BATTERIEN, AKKUMULATOREN	INSGESAMT INLAND AUSLAND	113,7 112,6 115,8	+11,3 +4,8 +27,0	102,2 107,4 91,2	115,2 119,8 105,5	110,6 116,4 98,5	93,5 93,0 94,5	108,2 109,1 106,2	115,4 120,7 104,2	

STBA, FACHSERIE 4, REIHE 2.2

FUER DAS VERARBEITENDE GEMERBE
=100

WERT

INDEX

R	I			C			H			T			L			I			C			H			SYPRO- NR.
	1991 1.HJ	1991 2.HJ	1990	1991	VERAENDERUNG GEGENUEBER DEM ENTSPRECHENDEN VORJAHRESZEITRAUM IN %												1991	1992 JAN.-FEB. KUMULIERT							
					1991 FEB.	1992 JAN.	1991 1.VJ	1991 2.VJ	1991 3.VJ	1991 4.VJ	1991 1.HJ	1991 2.HJ	1990	1991	1992										
	99,4	88,2	106,7	93,8	+10,6	+60,1	-19,1	-11,3	-19,4	+3,6	-15,3	-8,1	+35,1	-12,1	+4,6	3177									
	111,8	108,9	120,0	110,3	-10,4	-7,3	-10,5	-6,7	-7,9	-7,1	-8,6	-7,5	0,0	-8,1	-3,9	32									
	131,0	126,9	130,8	128,9	+2,7	-4,9	+1,8	+1,1	-5,5	-3,0	+1,5	-4,3	+7,0	-1,5	-3,3										
	91,8	90,2	108,7	91,0	-24,9	-10,4	-23,9	-16,2	-11,1	-12,4	-20,3	-11,7	-7,6	-16,3	-4,5										
	94,3	78,8	94,1	86,6	-11,6	-5,6	-11,4	+6,7	-9,3	-14,7	-4,0	-12,4	-0,2	-8,0	+1,3	3210									
	117,0	98,7	106,4	107,8	-7,5	-8,4	-1,1	+17,3	-2,5	-5,7	+6,7	-4,3	+7,4	+1,3	+3,2										
	76,4	63,1	84,3	69,7	-15,9	-1,7	-21,3	-4,0	-16,3	-24,1	-14,3	-20,7	-7,0	-17,3	-1,2										
	89,1	84,7	106,8	86,9	-20,4	-12,6	-19,0	-14,9	-15,8	-24,8	-16,9	-20,5	-5,5	-18,6	-9,7	3220									
	103,6	97,1	116,5	100,3	-8,6	-16,1	-9,8	-11,3	-15,3	-19,1	-10,5	-17,2	-2,1	-13,9	-11,2										
	89,3	67,8	93,7	68,5	-38,6	-5,7	-33,3	-21,0	-16,8	-33,6	-27,5	-26,2	-10,7	-26,9	-6,4										
	87,8	97,7	107,9	92,7	-24,2	+11,4	-28,3	-19,7	-11,9	+7,4	-24,2	-2,3	-10,7	-14,1	+21,0	3230									
	98,0	92,5	107,7	95,3	+1,3	-8,5	-8,1	-16,1	-10,4	-11,5	-12,0	-11,0	+0,9	-11,5	-6,4										
	84,3	99,4	107,9	91,9	-32,2	+19,6	-34,6	-20,9	-12,2	+14,8	-28,1	+0,8	-14,0	-14,8	+33,0										
	121,4	118,9	122,9	120,1	+2,6	-12,1	+0,5	-1,7	-4,3	-3,6	-0,6	-3,9	+1,4	-2,3	-8,4	3240									
	151,5	143,4	143,1	147,5	+18,1	-13,9	+13,6	+7,0	-0,5	-6,6	+10,3	-3,8	+8,9	+3,1	-10,2										
	97,6	99,5	106,9	98,5	-10,8	-9,8	-11,6	-11,0	-8,3	+0,1	-11,3	-4,1	-5,5	-7,9	-6,3										
	117,5	119,2	122,5	118,3	-12,6	-13,1	-7,0	-7,9	-2,4	+4,4	-7,5	+1,0	+6,7	-3,4	-3,3	3256									
	142,5	146,1	137,2	144,3	+3,5	+3,6	+5,9	+7,0	-1,4	+9,5	+6,4	+4,0	+14,0	+5,2	-0,3										
	86,4	85,9	104,2	86,1	-36,5	-38,8	-25,0	-29,1	-4,1	-5,2	-27,0	-4,7	-3,4	-17,4	-9,2										
	134,1	136,0	129,6	135,1	+10,1	+8,0	-8,4	+16,3	+0,1	+9,9	+3,2	+5,3	+0,2	+4,2	+19,4	3257									
	201,7	219,1	173,0	210,4	+32,3	+12,8	+26,2	+37,8	+3,4	+22,0	+32,2	+13,3	+26,7	+21,6	+20,1										
	89,8	81,6	101,1	85,7	-39,3	+1,5	-34,4	-5,7	-4,7	-7,8	-22,0	-6,4	-18,9	-15,2	+18,3										
	84,3	83,5	110,8	83,9	-35,0	+3,7	-32,7	-28,7	-24,7	-6,0	-30,8	-16,3	-13,7	-24,3	+5,4	3260									
	87,6	87,8	114,5	87,7	-22,6	-0,7	-27,4	-27,6	-26,1	-9,7	-27,5	-18,8	-8,8	-23,4	+2,0										
	79,9	77,0	105,3	78,1	-49,9	+10,4	-39,9	-30,3	-21,9	+0,8	-35,7	-11,8	-20,7	-25,8	+11,1										
	113,9	105,1	133,0	109,5	-14,0	-13,9	-18,3	-12,7	-16,7	-22,0	-15,8	-19,6	-3,1	-17,7	-11,9	3270									
	149,3	148,0	160,2	148,6	+13,8	-15,9	-0,9	-4,6	-7,6	-14,1	-2,7	+16,2	+15,2	-7,2	-6,6										
	96,1	83,6	119,3	89,8	-26,6	-12,1	-28,3	-18,2	-22,8	-28,5	-23,7	-25,8	-12,9	-24,7	-16,0										
	126,8	123,5	128,7	125,2	-1,2	-6,4	-1,8	-1,7	-2,8	-4,6	-1,8	-3,7	+6,0	-2,7	-7,1	3280									
	137,0	130,7	131,1	133,8	+4,0	-1,7	+6,2	+3,6	-1,7	+0,3	+5,0	-0,7	+8,2	+2,1	-4,2										
	111,2	112,7	125,1	111,9	-9,9	-14,8	-14,3	-10,4	-4,8	-11,8	-12,4	-8,5	+2,8	-10,6	-12,6										
	137,2	126,2	127,4	131,7	+10,5	-10,3	+14,7	+6,2	-4,1	-2,8	+10,6	-3,4	+10,0	+3,4	+0,8	33									
	163,6	137,1	141,9	150,4	+38,0	-11,3	+38,5	+21,2	-13,9	-12,2	+29,8	-13,1	+29,1	+6,0	-1,7										
	115,3	117,2	115,5	116,2	-10,4	-9,1	-5,2	-6,8	+7,5	+8,9	-6,0	+8,2	-1,9	+0,6	+3,9										
	135,5	123,6	125,8	129,6	+9,6	-11,2	+14,3	+5,6	-4,1	-3,4	+10,0	-3,7	+9,3	+3,0	+0,4	3311									
	162,2	134,6	140,3	148,4	+39,0	-10,7	+39,3	+21,0	-15,5	-12,2	+30,3	-13,8	+24,7	+5,8	-0,6										
	115,0	115,2	114,7	115,1	-10,6	-11,8	-5,1	-6,6	+8,4	+6,6	-5,8	+7,5	-2,0	+0,3	+1,4										
	134,3	123,5	123,6	128,9	+5,8	-13,6	+12,6	+5,2	-1,9	+1,1	+9,1	-0,5	+8,6	+4,3	+1,6	3312									
	160,8	130,9	133,0	145,8	+33,7	-7,1	+36,7	+24,4	-11,7	-5,4	+30,8	-8,6	+20,0	+9,6	+5,0										
	114,9	118,2	116,7	116,5	-11,9	-19,6	-4,9	-8,8	+7,4	+7,1	-6,7	+7,3	+0,7	-0,2	-1,6										
	141,8	124,2	136,9	133,0	+30,8	+1,0	+23,2	+7,2	-13,8	-20,8	+14,8	-17,4	+12,4	-2,8	-5,3	3313									
	168,6	150,2	171,3	159,4	+60,0	-24,0	+50,4	+9,1	-26,8	-30,9	+28,3	-28,9	+43,0	-6,9	-20,3										
	115,4	98,7	103,1	107,0	-1,4	+52,3	-6,3	+5,1	+15,3	+2,9	-0,3	+9,2	-16,7	+3,8	+23,5										
	165,8	177,6	155,1	171,7	+25,8	+5,3	+24,6	+15,6	-1,2	+7,0	+20,1	+3,1	+21,4	+10,7	+10,0	3316									
	179,2	170,7	157,4	174,9	+37,8	-16,5	+38,3	+25,9	+4,1	-11,9	+32,0	-4,6	+29,2	+11,1	-11,6										
	130,3	196,1	149,1	163,2	-3,7	+95,0	-8,2	-11,3	-15,4	+72,6	-9,7	+27,5	+3,8	+9,5	+92,4										
	98,9	65,4	80,1	82,1	-0,4	-15,1	+2,6	+26,1	-6,4	-13,7	+13,4	-10,3	+16,4	+2,5	-16,0	3321									
	195,3	132,4	189,4	163,9	-2,5	-19,2	-5,0	-3,6	-28,3	-19,7	-4,3	-24,3	+14,8	-13,5	-14,7	3324									
	224,9	155,6	214,7	190,2	-3,2	-18,2	-6,5	+0,8	-20,3	-23,2	-2,5	-21,7	+19,3	-11,4	-12,1										
	105,1	61,9	112,2	83,5	+0,8	-23,4	+3,3	-30,3	-71,2	+3,7	-14,0	-39,5	-6,0	-25,6	-26,0										
	65,0	65,0	60,0	65,0	+205,8	-42,8	+55,1	-48,8	+23,0	+50,8	-10,3	+36,8	-46,8	+8,3	-53,4	34									
	45,0	50,5	46,3	47,7	+11,3	-54,6	+106,4	-74,7	+13,8	+122,0	-26,6	+61,3	-50,2	+3,0	-44,3										
	89,7	83,1	76,8	86,4	+321,7	+66,8	+29,2	-17,9	+29,4	+18,2	+3,9	+23,5	-44,0	+12,5	-63,8										
	92,9	138,5	168,7	115,7	-22,3	-0,9	-39,9	-34,2	-41,5	-3,1	-37,2	-26,9	-5,0	-31,4	+15,6	35									
	77,3	118,8	123,9	98,0	+18,0	-8,8	+8,2	-36,4	-43,3	0,0	-17,1	-23,1	-32,3	-20,9	-1,8										
	105,3	154,3	204,7	129,8	-38,4	+6,0	-54,0	-32,9	-40,7	-5,6	-45,1	-29,1	+18,1	-36,6	+29,4										
	133,0	129,6	129,1	131,3	+4,8	-3,9	+5,6	+5,6	+1,4	-4,9	+5,6	-1,9	+7,2	+1,7	-3,2	36									
	139,7	137,4	132,1	138,5	+11,0	-6,5	+13,3	+8,5	+4,0	-5,1	+11,0	-0,7	+8,0	+4,8	-2,8										
	120,6	115,1	123,3	117,8	-6,2	+2,1	-8,0	-0,3	-4,4	-4,6	-4,4	-4,5	+5,6	-4,5	-4,1										
	102,0	111,8	108,3	106,9	+17,2	-9,4	+8,2	-11,4	+4,7	-5,6	-1,8	-0,9	+6,2	-1,3	-0,2	3610									
	104,7	114,9	108,7	109,8	+23,9	-13,4	+18,7	-11,7	+5,2	-5,6	+2,9	-0,8	+9,1	+1,0	-5,5										
	96,5	105,2	107,5	100,9	-5,6	+2,0	-11,1	-11,0	+3,4	-5,4	-11,1	-1,2	+0,4	-6,1	+13,8										

STBA, FACHSERIE 4, REIHE 2.2

1 INDEX DES AUFTRAGSEINGANGS
1985

1.1 ORIGINAL

VOLUMEN

SYPRO- NR.	WIRTSCHAFTSGLIEDERUNG	1992 FEB.	VERAEND. GEGEN- UEBER- VOR- JAHRES MONAT IN %	N		A		C		H
				1991	1992	1991	1991	1991	1991	
				FEB.	JAN.	1. VJ	2. VJ	3. VJ	4. VJ	
3620	H. V. GERAETEN D. ELEKTRIZ. ERZEUGUNG, -VERTLG. U. AE.	INSGESAMT	126,8	-3,3	131,1	138,4	130,5	125,8	122,6	124,5
	INLAND	142,5	+1,2	140,8	147,1	139,7	134,0	131,7	131,0	
	AUSLAND	95,3	-14,5	111,5	120,9	111,8	109,2	104,6	111,2	
3640	H. V. ELEKTRISCHEN LEUCH- TEN U. LAMPEN	INSGESAMT	151,3	+5,5	149,4	162,7	141,8	138,9	135,1	157,0
	INLAND	171,3	+10,3	155,3	182,7	158,0	146,8	151,3	173,0	
	AUSLAND	115,4	-5,4	122,0	126,6	112,7	124,8	105,8	128,1	
3650	H. V. ELEKTROHAUSHALTS- GERAETEN	INSGESAMT	148,9	+0,9	147,6	158,1	150,9	138,3	140,5	155,8
	INLAND	151,0	+1,0	149,5	165,2	155,1	136,9	143,5	159,8	
	AUSLAND	145,2	+0,8	144,1	145,3	143,1	140,7	135,2	148,7	
3660	H. V. ZAEHLERN, FERNMELDE-, MESS-U. REGELGERAETEN USW	INSGESAMT	133,6	+0,4	133,1	132,0	140,1	132,1	133,5	129,4
	INLAND	142,0	+4,6	135,7	131,5	147,9	137,3	147,4	134,2	
	AUSLAND	118,2	-7,9	128,3	132,9	125,7	122,7	108,1	120,5	
3670	H. V. RUNDFUNK-, FERNSEH-U. PHONOTECHNISCHEN GERAETEN	INSGESAMT	115,0	-17,1	138,8	133,0	143,1	125,6	117,7	140,8
	INLAND	117,2	-15,8	139,2	141,0	149,7	122,7	128,1	139,8	
	AUSLAND	111,7	-19,2	138,2	120,8	133,0	129,8	102,2	142,2	
37	FEINMECHANIK, OPTIK, H. V. UHREN	INSGESAMT	120,9	+6,0	114,1	115,9	117,0	113,9	107,1	116,7
	INLAND	135,7	+7,5	126,2	126,8	128,8	124,4	120,3	130,2	
	AUSLAND	99,2	+3,0	96,3	99,7	99,5	98,5	87,7	96,8	
3711	OPTIK (OHNE AUGENOPTIK, FOTO-U. KINOTECHNIK)	INSGESAMT	111,8	+34,1	83,4	93,4	97,6	88,2	84,7	87,6
	INLAND	128,8	+56,5	82,3	98,2	96,4	84,9	84,0	88,9	
	AUSLAND	96,8	+14,7	84,4	89,2	98,7	91,0	85,3	86,5	
3715	AUGENOPTIK	INSGESAMT	137,1	+14,0	120,3	131,5	125,1	128,3	120,5	123,0
	INLAND	156,4	+13,7	137,6	154,7	144,7	147,1	143,7	139,9	
	AUSLAND	100,2	+14,8	87,3	87,1	87,7	92,4	76,1	90,7	
3721	H. V. FOTO-, PROJEKTIONS- U. KINOGERAETEN	INSGESAMT	124,6	-1,9	127,0	127,8	132,0	131,8	109,2	133,0
	INLAND	170,3	-4,0	177,4	173,8	186,5	175,5	148,9	175,2	
	AUSLAND	98,6	+0,3	98,3	101,6	101,0	107,0	86,6	109,1	
3751	FEINMECHANIK (OHNE H. V. AE. ERZEUGNISSEN)	INSGESAMT	115,8	+0,2	115,6	115,4	118,4	109,6	108,3	117,7
	INLAND	135,1	+4,0	129,9	125,9	131,8	123,7	124,5	136,7	
	AUSLAND	85,3	-8,3	93,0	98,7	97,1	87,2	82,7	87,7	
3760	H. V. MEDIZIN-U. ORTHO- PAEDIEMECHANISCHEN ERZEUGNISSEN	INSGESAMT	135,6	+7,3	126,4	127,7	125,9	128,3	120,1	132,9
	INLAND	131,5	+7,5	122,3	123,2	122,3	126,0	119,4	133,5	
	AUSLAND	148,3	+6,6	139,1	141,5	136,7	135,1	122,3	131,0	
3771	H. V. UHREN	INSGESAMT	87,3	-6,3	93,2	83,6	86,4	84,3	81,2	80,8
	INLAND	103,7	-12,6	118,7	99,2	108,8	90,7	94,6	90,0	
	AUSLAND	70,2	+5,4	66,6	67,5	63,1	77,6	67,2	71,3	
38	H. V. EBM-WAREN	INSGESAMT	146,3	+0,9	145,0	147,7	146,0	139,9	137,5	138,6
	INLAND	154,9	+2,3	151,4	154,5	152,3	146,1	146,4	145,8	
	AUSLAND	123,2	-3,6	127,8	129,5	129,2	123,0	113,2	118,8	
3821	H. V. WERKZEUGEN SOWIE GERAETEN FUER DIE LAND- WIRTSCHAFT	INSGESAMT	111,0	-5,0	116,9	107,7	116,4	107,0	96,3	101,1
	INLAND	116,0	-7,2	125,0	109,0	124,4	114,7	104,1	104,3	
	AUSLAND	102,1	-0,2	102,3	105,5	102,1	93,1	82,5	95,2	
3830	H. V. HEIZ-U. KOCHGERAETEN	INSGESAMT	191,5	+11,5	171,7	176,9	157,0	133,1	155,6	173,3
	INLAND	219,5	+8,0	203,3	196,0	166,4	141,1	174,4	194,3	
	AUSLAND	144,1	+22,0	118,1	144,5	141,2	119,6	123,6	137,7	
3842	H. V. STAHLBLECHWAREN (OHNE MOEBEL)	INSGESAMT	154,2	+5,0	146,8	149,3	148,9	148,1	148,2	150,9
	INLAND	161,3	+7,1	150,6	156,8	153,2	153,2	156,3	158,9	
	AUSLAND	125,9	-4,3	131,6	119,0	131,4	127,8	115,8	119,2	
3844	H. V. NE-METALLBLECHWAREN (OHNE MOEBEL)	INSGESAMT	182,6	+12,4	162,4	178,8	177,6	199,9	206,3	190,8
	INLAND	186,3	+16,1	160,5	182,8	180,2	205,0	212,9	197,0	
	AUSLAND	162,3	-6,1	172,9	157,5	163,4	172,6	170,0	157,0	
3847	H. V. MOEBELN AUS METALL	INSGESAMT	177,9	+1,5	175,3	182,1	173,8	168,9	168,5	172,2
	INLAND	192,7	+5,2	183,2	190,3	182,8	177,7	179,7	184,2	
	AUSLAND	133,6	-12,0	151,8	157,6	147,0	142,8	134,7	136,2	
3849	H. V. FEINSTBLECH- PACKUNGEN	INSGESAMT	101,7	-30,5	146,4	111,1	135,7	116,9	121,0	98,1
	INLAND	102,2	-30,5	147,1	111,0	137,0	113,8	119,6	99,2	
	AUSLAND	97,6	-30,9	141,2	111,2	126,1	138,8	130,4	90,0	
3850	H. V. SCHLOSSERN, BESCHLAGEN	INSGESAMT	159,0	+5,0	151,4	166,7	151,9	145,5	138,4	140,4
	INLAND	165,6	+6,2	156,0	171,3	156,0	149,9	142,5	143,6	
	AUSLAND	138,7	+1,2	137,0	152,8	139,2	131,9	125,8	130,5	
3871	H. V. SCHNEIDWAREN, BESTECKEN	INSGESAMT	107,2	+1,5	105,6	119,6	113,1	107,9	104,4	116,3
	INLAND	116,3	-0,6	117,0	134,6	125,7	114,1	113,4	131,1	
	AUSLAND	96,7	+4,7	92,4	102,3	98,6	100,8	94,1	99,5	
3882	H. V. SONST. METALLWAREN (OHNE-KURZWAREN)	INSGESAMT	126,3	-1,6	128,3	135,8	133,9	120,7	110,9	116,2
	INLAND	127,5	+0,1	127,4	137,2	133,3	118,5	112,2	113,0	
	AUSLAND	124,3	-4,2	129,8	133,5	134,7	124,1	108,7	121,3	
3889	H. V. METALLKURZWAREN, LEICHTEN PRESS-, ZIEH- UND STANZTEILEN	INSGESAMT	139,9	+2,3	136,8	137,5	140,1	136,0	130,9	127,3
	INLAND	150,7	+4,9	143,6	147,3	149,3	144,9	142,1	135,5	
	AUSLAND	108,9	-7,0	117,1	109,3	113,7	110,6	98,6	103,7	

STBA, FACHSERIE 4, REIHE 2.2

FUER DAS VERARBEITENDE GEMERBE
=100

WERT

INDEX

R	I C H T L I C H													SYPRO- NR.	
	1991 1.HJ	1991 2.HJ	1990	1991	VERAENDERUNG GEGENUEBER DEM ENTSPRECHENDEN VORJAHRESZEITRAUM IN %										
					1991 FEB.	1992 JAN.	1991 1.VJ	1991 2.VJ	1991 3.VJ	1991 4.VJ	1991 1.HJ	1991 2.HJ	1990		1991
128,1	123,5	126,1	125,8	+1,0	+3,6	-2,8	+4,4	+3,2	-4,9	+0,5	-1,1	+8,1	-0,2	+0,2	3620
136,9	131,4	131,1	134,1	+7,3	+3,4	+2,8	+8,5	+5,4	-6,4	+5,6	-0,8	+10,1	+2,3	+2,3	
110,5	107,9	116,2	109,2	-12,2	+4,0	-14,7	-4,5	-1,8	-1,3	-9,9	-1,6	+3,9	-6,0	-5,1	
140,4	146,0	138,8	143,2	+4,8	+11,4	+1,1	+8,7	+3,0	+0,6	+4,8	+1,6	+5,6	+3,2	+8,4	3640
152,4	162,2	149,6	157,3	+7,2	+9,1	+6,6	+10,7	+5,1	-0,3	+8,5	+2,1	+9,8	+5,1	+9,7	
118,8	117,0	119,5	117,9	-0,2	+17,7	-10,4	+4,8	-2,2	+2,6	-2,9	+0,4	-2,6	-1,3	+5,4	
144,6	148,2	139,9	146,4	+13,2	-0,2	+9,3	+7,5	+0,9	+1,4	+8,5	+1,2	+10,3	+4,6	+0,3	3650
146,0	151,6	138,6	148,8	+24,9	-0,4	+18,5	+11,8	+0,1	+1,3	+15,3	+0,7	+11,7	+7,4	+0,3	
141,9	142,0	142,2	141,9	-3,7	+0,2	-5,2	+0,6	+2,5	+1,7	-2,4	+2,2	+7,9	-0,2	+0,5	
136,1	131,5	125,0	133,8	+7,9	-11,7	+17,5	+10,5	+4,2	-2,7	+14,0	+0,7	+3,1	+7,0	-6,0	3660
142,6	140,8	127,0	141,7	+15,6	-17,1	+29,3	+12,7	+6,8	+0,1	+20,7	+3,5	+1,0	+11,6	-7,1	
124,2	114,3	121,2	119,2	-4,4	+0,1	-1,9	+6,2	-1,7	-8,1	+2,0	-5,2	+7,4	-1,7	-3,8	
134,3	129,3	146,9	131,8	+1,2	-11,2	+1,3	-7,5	-15,2	-17,9	-3,1	-16,7	+16,1	-10,3	-14,1	3670
136,2	133,9	149,0	135,1	-0,3	-16,7	+5,6	-8,0	-8,8	-22,5	-1,0	-16,5	+23,3	-9,3	-15,3	
131,4	122,2	143,6	126,8	+3,6	+0,4	-5,4	-6,9	-25,0	-10,2	-6,1	-17,0	+6,3	-11,7	-10,1	
115,5	111,9	113,7	113,7	-0,1	-4,5	-1,1	+2,4	+0,8	-2,2	+0,7	-0,8	+5,3	0,0	+0,6	37
126,6	125,3	118,9	125,9	+7,1	-3,6	+7,3	+9,4	+6,9	+0,6	+8,3	+3,6	+8,1	+5,9	+1,9	
99,0	92,3	106,2	95,6	-11,7	-6,1	-14,0	-8,3	-9,6	-7,4	-11,3	-8,4	+1,1	-10,0	-1,8	
92,9	86,2	108,3	89,5	-27,7	-24,4	-18,1	-17,7	-13,7	-19,3	-17,9	-16,6	+0,2	-17,4	-0,9	3711
90,6	85,4	108,7	88,5	-40,2	-20,7	-19,9	-23,2	-10,4	-19,3	-21,6	-15,3	-1,5	-18,6	+10,1	
94,9	85,9	107,9	90,4	-11,8	-27,7	-16,4	-12,6	-16,5	-19,3	-14,6	-18,0	+1,7	-16,2	-10,5	
126,7	121,8	121,5	124,2	+0,3	+5,6	+3,3	+6,5	+1,3	-2,1	+4,9	-0,3	+11,6	+2,2	+9,7	3715
145,9	141,8	133,4	143,8	+6,0	+7,6	+10,3	+13,7	+6,2	+1,7	+12,0	+4,0	+14,2	+7,8	+10,6	
90,0	83,4	98,9	86,7	-13,6	-0,5	-13,8	-10,7	-13,0	-11,6	-12,3	-12,3	+5,5	-12,3	+7,2	
131,9	121,1	132,5	126,5	-0,8	-5,5	-2,3	+2,3	-10,6	-7,4	-0,1	-8,9	+6,3	-4,5	-3,7	3721
181,0	162,1	167,9	171,5	+7,2	-11,6	+8,7	+17,3	-4,7	-9,8	+12,7	-7,5	+12,5	+2,1	-8,0	
104,0	97,8	112,3	100,9	-8,0	+1,2	-11,8	-8,6	-15,8	-5,2	-10,2	-10,2	+1,4	-10,2	+0,7	
114,0	113,0	109,3	113,5	+8,4	-5,9	+2,1	+3,9	+6,2	+3,4	+2,9	+4,7	+5,2	+3,8	-2,9	3751
127,8	130,6	117,1	129,2	+17,6	-4,3	+10,0	+10,0	+15,5	+6,5	+10,1	+10,6	+8,1	+10,3	+0,2	
92,2	85,2	97,0	88,7	-7,5	-8,9	-11,7	-7,7	-10,9	-3,4	-9,8	-7,2	0,0	-8,6	-8,6	
127,1	126,5	117,4	126,8	+10,2	+2,5	+8,3	+13,1	+8,5	+2,8	+10,6	+5,4	+7,5	+8,0	+4,9	3760
124,2	126,5	112,6	125,3	+14,1	+3,4	+12,2	+18,1	+10,2	+5,7	+15,1	+7,8	+8,2	+11,3	+5,5	
135,9	126,7	132,2	131,3	+1,0	+0,3	-1,3	+0,8	+3,5	-5,3	-0,2	-1,2	+5,8	-0,7	+3,4	
85,3	81,0	92,9	83,2	-16,2	-1,8	-18,2	-11,5	-3,4	-6,8	-15,1	-5,2	-2,4	-10,4	-4,1	3771
99,8	92,3	99,6	95,0	+13,9	-13,0	+5,3	-6,2	-3,6	-10,3	-0,2	-7,0	+4,2	-3,6	-12,8	
70,3	69,3	86,0	69,8	-43,8	+22,3	-41,6	-17,4	-9,3	-1,8	-30,4	-2,5	-9,4	-18,8	+13,1	
143,0	138,0	133,6	140,5	+13,9	-0,5	+9,9	+7,0	+4,6	-0,6	+8,5	+1,8	+10,0	+5,2	+0,1	38
149,2	146,1	136,3	147,7	+20,1	0,0	+15,6	+10,3	+7,3	+0,8	+12,9	+3,9	+12,6	+8,4	+1,1	
126,1	116,0	126,2	121,1	-2,1	-2,0	-4,6	-2,7	-3,6	-5,3	-3,7	-4,5	+2,9	-4,0	-2,8	
111,7	98,7	110,5	105,2	+0,4	-6,5	-2,3	-2,1	-6,7	-8,5	-2,2	-7,7	+2,7	-4,8	-5,8	3821
119,6	104,2	115,0	111,9	+4,7	-10,8	+2,6	+2,5	-4,3	-11,7	+2,6	-8,2	+5,0	-2,7	-9,0	
97,6	88,9	102,5	92,2	-7,9	+2,8	-11,4	-11,2	-11,3	-1,8	-11,4	-6,3	-1,5	-8,1	+1,3	
145,1	164,4	125,4	154,8	+60,0	+5,4	+39,4	+10,4	+32,9	+14,6	+24,4	+22,5	+11,4	+23,4	+8,5	3830
153,7	184,4	127,9	169,1	+99,1	+26,4	+53,2	+9,2	+43,7	+27,5	+29,3	+34,7	+18,8	+32,2	+16,0	
130,4	130,7	121,1	130,5	+1,7	-23,7	+18,3	+12,7	+12,5	-7,6	+15,6	+0,9	+0,2	+7,8	-6,1	
148,5	149,5	137,7	149,0	+16,6	+0,1	+12,2	+9,5	+6,1	+5,5	+10,8	+5,7	+14,6	+8,2	+2,6	3842
153,2	157,6	138,3	155,4	+21,3	+2,4	+17,6	+13,8	+9,8	+8,8	+15,6	+9,4	+15,6	+12,4	+4,7	
129,6	117,5	135,1	123,5	-0,9	-10,5	-7,5	-7,0	-10,5	-8,4	-7,3	-10,0	+10,2	-8,6	-7,4	
188,8	198,6	168,1	193,7	+16,5	+8,3	+21,9	+18,1	+13,8	+8,3	+19,9	+11,1	+23,0	+15,2	+10,3	3844
192,6	205,0	169,7	198,8	+16,8	+9,5	+24,8	+20,4	+15,4	+9,8	+22,4	+12,6	+22,9	+17,1	+12,8	
168,0	163,5	159,6	165,7	+15,3	+1,5	+6,9	+5,8	+3,8	-1,1	+6,3	+1,4	+23,7	+3,8	-2,5	
171,4	170,3	156,1	170,9	+17,7	+6,9	+12,8	+14,3	+14,9	-1,9	+13,5	+5,6	+13,4	+9,5	+4,1	3847
180,3	182,0	160,1	181,1	+23,5	+6,5	+17,9	+17,9	+17,5	+1,3	+18,0	+8,7	+16,0	+13,1	+5,8	
144,9	135,5	143,9	140,2	+0,5	+8,2	-3,0	+2,4	+5,4	-13,2	-0,4	-4,8	+5,3	-2,6	-2,1	
126,3	109,5	122,1	117,9	+37,7	-25,8	+20,7	-7,4	-7,2	-17,7	+5,8	-12,3	+13,4	-3,4	-28,2	3849
125,4	109,4	119,8	117,4	+43,9	-27,7	+26,2	-6,0	-7,2	-17,7	+9,2	-12,3	+16,1	-2,0	-29,1	
132,5	110,2	138,3	121,4	+4,2	-3,2	-10,0	-15,0	-7,5	-17,4	-12,6	-11,8	-1,2	-12,2	-20,8	
148,7	139,4	135,6	144,0	+11,0	+5,6	+8,1	+7,3	+7,0	+2,3	+7,8	+4,6	+6,8	+6,2	+5,3	3850
153,0	143,1	135,4	148,0	+15,6	+5,4	+13,5	+11,7	+9,0	+3,2	+12,7	+6,1	+9,0	+9,3	+5,8	
135,6	128,2	136,4	131,9	-2,8	+6,3	-7,1	-5,7	+0,8	-0,5	-6,4	+0,2	+0,7	-3,3	+3,8	
110,5	110,4	110,5	110,4	-1,2	-6,4	-6,3	+10,1	-0,5	-1,8	+1,0	-1,1	+9,6	-0,1	-2,8	3871
119,9	122,2	121,7	121,1	+16,4	-8,9	-4,6	+13,9	-3,4	-4,6	+3,4	-4,1	+18,6	-0,5	-4,1	
99,7	96,8	97,7	98,3	-19,2	-5,9	-8,9	+5,7	+4,0	+2,9	-2,1	+3,4	-0,9	+0,6	-1,1	
127,3	113,6	124,1	120,4	+2,8	-1,4	+3,4	+2,0	-8,6	-8,6	+2,7	-8,6	+2,9	-3,0	-1,4	3882
125,9	112,6	123,6	119,3	+7,5	-2,8	+7,8	+2,9	-10,5	-13,3	+5,4	-11,9	+5,5	-3,5	-1,4	
129,4	115,0	124,9	122,2	-3,7	+1,0	-3,0	+0,6	-5,6	-0,7	-1,3	-3,1	-0,8	-2,2	-1,6	
138,1	129,1	131,1	133,6	+6,1	-4,6	+4,6	+3,6	+2,0	-2,8	+4,1	-0,4	+5,9	+1,9	-1,3	3889
147,1	138,8	136,6	142,9	+7,4	-5,6	+8,4	+6,6	+5,6	-2,0	+7,5	+1,8	+7,2	+4,6	-0,6	
112,2	101,2	115,3	106,7	+1,6	-0,6	-7,9	-6,2	-10,4	-5,5	-7,0	-7,8	+1,6	-7,5	-4,0	

STBA; FACHSERIE 4, REIHE 2.2

1 INDEX DES AUFTRAGSEINGANGS
1985

1.1 ORIGINAL

VOLUMEN

SYPRO- NR.	WIRTSCHAFTSGLIEDERUNG	1992 FEB.	VERAEND. GEGEN- UEBER VOR- JAHRES- MONAT IN %	N		A		C		H
				1991 FEB.	1992 JAN.	1991 1. VJ	1991 2. VJ	1991 3. VJ	1991 4. VJ	
50	H. V. BUEROMASCHINEN, ADV-GERAETEN U.-EINR.	INSGESAMT	138,3	+25,8	109,9	145,7	134,7	133,2	151,2	146,4
		INLAND	151,0	+5,3	143,4	152,9	163,1	156,7	171,6	149,2
		AUSLAND	125,6	+64,6	76,3	138,4	106,3	109,8	130,7	143,7
5060	H. V. BUEROMASCHINEN	INSGESAMT	56,1	+0,9	55,6	56,7	66,0	60,7	59,2	66,3
		INLAND	66,2	-0,5	66,5	75,1	74,6	66,0	67,2	65,6
		AUSLAND	46,4	+2,9	45,1	39,0	57,7	55,6	51,6	67,1
5080	H. V. ADV-GERAETEN U.-EINRICHTUNGEN	INSGESAMT	148,8	+27,4	116,8	157,0	143,5	142,6	162,9	156,6
		INLAND	161,5	+5,6	152,9	162,6	174,0	167,9	184,6	159,6
		AUSLAND	136,0	+69,2	80,4	151,4	112,7	116,9	141,1	153,7
	VERBRAUCHSGUETER PRO- DUZIERENDES GEWERBE	INSGESAMT	135,1	+1,0	133,7	127,8	135,8	122,3	124,9	121,2
		INLAND	136,0	+0,6	135,2	129,2	136,9	124,0	126,7	123,3
		AUSLAND	131,7	+3,0	127,9	122,1	131,6	115,8	117,7	113,4
51	FEINKERAMIK	INSGESAMT	111,6	-1,2	112,9	108,4	113,0	104,7	95,2	90,8
		INLAND	124,2	-0,6	125,0	123,6	126,2	113,7	108,2	99,3
		AUSLAND	90,4	-2,3	92,5	82,5	90,8	89,5	73,1	76,6
5110	H. V. PORZELLAN	INSGESAMT	99,4	-8,1	108,2	87,6	103,1	85,7	81,3	77,3
		INLAND	110,2	-7,5	119,1	107,6	115,7	95,2	96,7	87,8
		AUSLAND	86,0	-9,2	94,7	62,7	87,3	73,9	62,3	64,1
5120	H. V. STEINGUT, FEIN- STEINZEUG, TON-U. TOEPFERWAREN	INSGESAMT	107,9	-3,8	112,2	92,9	105,7	95,3	84,0	85,6
		INLAND	129,6	+3,2	125,6	115,5	118,4	97,9	95,7	84,7
		AUSLAND	69,9	-21,1	88,6	53,4	83,4	90,7	63,4	87,2
5150	H. V. SANITAERER IN- STALLATIONSKERAMIK	INSGESAMT	145,3	-9,0	159,7	165,0	168,8	150,6	129,1	133,9
		INLAND	149,8	-13,2	172,6	171,3	182,4	159,3	137,2	141,9
		AUSLAND	129,4	+14,0	113,5	142,2	119,8	119,4	100,1	105,5
5160	H. V. TECHNISCHER KERAMIK	INSGESAMT	104,2	-0,7	104,9	102,1	107,7	104,2	91,2	87,3
		INLAND	110,6	-2,9	113,9	105,3	119,9	115,4	101,6	93,9
		AUSLAND	94,7	+3,3	91,7	97,4	89,6	87,7	76,0	77,6
5170	H. V. FLIESEN, BAUKERA- MIK, KACHELN, KACHELOEFEN	INSGESAMT	120,6	+15,0	104,9	126,0	110,7	116,6	109,0	96,0
		INLAND	130,9	+14,8	114,0	133,1	118,1	120,1	118,0	102,8
		AUSLAND	99,1	+15,2	86,0	111,3	95,2	109,5	90,1	81,8
52	H. U. VERARBEITUNG VON GLAS	INSGESAMT	128,0	+8,3	118,2	148,4	128,4	115,7	116,9	126,0
		INLAND	134,3	+8,8	123,4	150,3	132,4	121,1	124,5	134,0
		AUSLAND	113,7	+7,0	106,3	144,2	119,1	103,5	95,4	107,5
5211	H. V. FLACHGLAS (OHNE TECHNISCHES GLAS)	INSGESAMT	103,3	+9,8	94,1	118,8	101,9	105,5	106,3	112,7
		INLAND	86,2	+1,5	84,9	95,7	95,6	85,7	87,9	88,3
		AUSLAND	126,1	+18,6	106,3	149,6	110,4	132,0	130,7	145,1
5225	H. V. HOHLGLAS, TECH- NISCHES GLAS	INSGESAMT	117,1	+11,1	105,4	151,3	121,8	99,3	100,5	111,2
		INLAND	119,4	+6,2	112,4	150,5	126,1	103,3	105,8	118,3
		AUSLAND	112,8	+23,0	91,7	152,9	113,5	91,7	90,4	97,3
5290	VERARBEITUNG U. VERED- LUNG VON GLAS, H. U. VER- ARBEITUNG V. GLASFASER	INSGESAMT	144,2	+5,6	136,5	150,3	140,2	135,5	136,7	144,6
		INLAND	154,7	+11,4	138,9	157,1	143,3	142,7	147,2	154,9
		AUSLAND	111,5	-13,6	129,0	129,1	130,6	113,3	105,8	112,1
5421-24	H. V. HOLZMOEBELN, POLSTERMOEBELN	INSGESAMT	133,6	-2,6	137,1	136,7	137,1	126,9	117,3	125,1
		INLAND	138,9	-1,8	141,5	141,5	141,7	129,9	120,8	129,7
		AUSLAND	103,8	-7,7	112,4	109,5	111,6	110,3	97,3	99,4
5421	H. V. HOLZMOEBELN (OHNE POLSTERMOEBEL)	INSGESAMT	130,5	-2,0	133,2	132,6	133,1	126,2	118,3	123,2
		INLAND	135,4	-1,1	136,9	137,5	137,1	128,6	121,5	127,5
		AUSLAND	103,0	-8,2	112,2	105,0	110,2	112,4	99,7	98,9
5424	H. V. POLSTERMOEBELN	INSGESAMT	146,6	-4,7	153,8	154,4	154,5	130,1	113,1	133,3
		INLAND	154,1	-4,5	161,4	159,4	161,5	135,4	117,8	139,3
		AUSLAND	107,1	-5,4	113,2	127,7	117,2	102,1	88,1	101,7
56	PAPIER-U. PAPPEVERARBEITUNG	INSGESAMT	133,8	-2,8	137,7	140,7	140,9	134,6	127,4	125,9
		INLAND	132,4	-2,3	135,5	140,8	139,3	131,1	126,0	124,0
		AUSLAND	140,5	-5,0	147,9	140,4	148,3	152,0	134,2	135,1
5610	H. V. TAPETEN, SPEZ. PAPIEREN, VERPACKUNGS- MITTELN	INSGESAMT	133,3	-1,6	135,5	137,1	140,8	132,1	121,6	120,8
		INLAND	132,6	-2,4	135,8	137,4	141,7	130,1	122,7	119,9
		AUSLAND	137,8	+3,3	133,4	135,8	135,0	143,6	115,1	126,3
5620	H. V. SCHREIBWAREN U. BUEROBEDARF, BUCH- BINDEREI	INSGESAMT	124,9	-5,2	131,8	139,2	132,2	130,3	134,9	125,7
		INLAND	126,7	-6,1	135,0	144,5	134,4	131,5	139,0	127,4
		AUSLAND	110,8	+4,7	105,8	97,1	114,8	120,0	102,7	112,5
5691	H. V. SONSTIGEN WAREN AUS PAPIER U. PAPPE	INSGESAMT	138,7	-3,8	144,2	147,9	144,9	141,4	134,6	135,1
		INLAND	135,2	0,0	135,2	146,0	136,9	132,8	126,0	130,5
		AUSLAND	149,4	-13,0	171,7	153,8	169,0	167,2	160,7	149,0
57	DRUCKEREI, VERVIELFAEL- TIGUNG	INSGESAMT	125,3	+1,2	123,8	129,9	130,8	128,4	128,3	140,0
		INLAND	126,3	+1,1	124,9	130,7	131,7	129,4	129,8	141,5
		AUSLAND	112,3	+1,5	110,6	119,6	119,1	116,8	109,1	120,7

STBA, FACHSERIE 4, REIHE 2.2

FUER DAS VERARBEITENDE GEMERBE
=100

WERT

INDEX

R	I	C	H	T	L	I	C	H	VERAENDERUNG GEGENUEBER DEM ENTSPRECHENDEN VORJAHRESZEITRAUM IN %										SYPRO- NR.	
									1991	1992	1991	1991	1991	1991	1991	1991	1990	1991		1992
									1991	1991	1990	1991	1991	1991	1991	1991	1991	1991		1992
	1991	1991	1990	1991	1991	1992	1991	1991	1991	1991	1991	1991	1991	1990	1991	1992				
	1.HJ	2.HJ			FEB.	JAN.	1.VJ	2.VJ	3.VJ	4.VJ	1.HJ	2.HJ			JAN.-FEB. KUMULIERT					
134,0	148,8	121,3	141,4	+9,0	+15,3	+18,2	+21,1	+19,7	+8,6	+19,6	+13,9	+6,6	+16,6	+20,1		50				
159,9	160,4	131,8	160,1	+27,0	+3,2	+30,3	+35,8	+17,6	+6,0	+32,9	+11,9	+8,9	+21,5	+4,3						
108,1	137,2	110,8	122,6	-14,1	+32,4	+3,3	+5,0	+22,5	+11,6	+4,1	+16,5	+4,0	+10,6	+45,0						
63,3	62,8	57,1	63,1	-1,6	-14,6	+13,4	+7,8	+6,5	+13,9	+10,5	+10,4	-9,4	+10,5	-7,5		5060				
70,3	66,4	62,2	68,3	+21,4	-2,1	+26,4	+20,9	+3,4	-6,8	+23,8	-1,9	-5,2	+9,8	-1,3						
56,6	59,4	52,2	58,0	-22,5	-31,1	+0,3	-4,1	+10,5	+44,6	-2,1	+27,5	-13,9	+11,1	-16,1						
143,0	159,8	129,5	151,4	+9,7	+17,2	+18,4	+22,0	+20,3	+8,3	+20,2	+14,1	+7,7	+16,9	+21,9		5080				
171,0	172,1	140,5	171,5	+27,2	+3,5	+30,4	+36,6	+18,3	+6,8	+33,4	+12,6	+9,9	+22,1	+4,6						
114,8	147,4	118,4	131,1	-13,4	+36,8	+3,6	+5,6	+23,1	+10,1	+4,6	+16,0	+5,2	+10,7	+50,3						
129,1	123,1	123,1	126,1	+7,9	-1,2	+6,3	+6,6	+2,0	-4,9	+6,4	-1,5	+6,8	+2,4	-0,1						
130,5	125,0	122,4	127,8	+12,7	-1,7	+10,2	+9,3	+2,8	-4,2	+9,8	-0,8	+8,3	+4,4	-0,5						
123,7	115,6	125,8	118,6	-7,6	+0,2	-7,1	-3,2	-1,3	-7,4	-5,3	-4,4	+1,3	-4,9	+1,6						
108,8	93,0	106,1	100,9	-6,2	-5,7	-4,9	-0,1	-5,8	-9,0	-2,7	-7,5	+1,0	-4,9	-3,4		51				
119,9	103,7	114,7	111,8	+0,3	+1,0	-0,4	+2,7	-4,8	-8,1	+1,0	-6,4	+7,5	-2,5	-4,5						
90,1	74,9	91,6	82,5	-18,3	+1,0	-14,0	-5,6	-8,7	-10,9	-10,1	-3,8	-10,3	-9,9	-0,7						
94,4	79,3	97,9	86,8	-14,4	-12,1	-10,3	-5,5	-14,3	-15,1	-8,2	-14,7	+1,0	-11,3	-10,1		5110				
105,5	92,3	108,9	98,9	-8,8	-9,3	-6,3	-2,0	-15,2	-12,8	-4,4	-14,1	+10,7	-9,2	-8,4						
80,6	63,2	84,2	71,9	-21,9	-17,7	-16,3	-10,6	-12,3	-18,9	-13,8	-15,7	-11,5	-14,6	-13,0						
100,5	84,8	99,4	92,7	-9,7	-6,7	-7,9	-3,9	-12,8	-1,8	-6,1	-7,6	-4,9	-6,7	-5,2		5120				
108,2	90,2	106,4	99,2	-7,6	-10,0	-6,5	-5,3	-10,1	-4,9	-5,9	-7,8	+3,4	-6,8	-3,5						
87,1	75,3	87,0	81,2	-14,5	+8,5	-11,3	-1,2	-19,2	+3,9	-6,2	-7,3	-18,9	-6,7	-10,4						
159,7	131,5	142,8	145,6	+19,9	-13,8	+13,1	+4,4	-0,1	-9,7	+8,9	-5,3	+12,9	+2,0	-11,6		5150				
170,9	139,5	149,5	155,2	+30,0	-18,9	+19,4	+6,9	+1,1	-11,6	+13,3	-5,9	+16,5	+3,8	-16,4						
119,6	102,8	118,5	111,2	-15,6	+18,4	-11,9	-6,2	-5,8	+1,2	-9,2	-2,3	-1,2	-6,2	+16,3						
105,9	89,3	107,4	97,6	-12,4	-9,6	-8,7	-5,2	-6,5	-16,2	-7,0	-11,5	-5,7	-9,1	-5,3		5160				
117,7	97,7	116,7	107,7	-11,8	-17,8	-8,3	-4,3	-7,2	-11,6	-6,4	-9,4	+1,3	-7,7	-10,7						
88,6	76,8	93,6	82,7	-13,4	+7,3	-9,5	-7,0	-4,6	-23,4	-8,3	-15,1	-16,6	-11,6	-5,3						
113,7	102,5	105,1	108,1	+0,2	+10,5	-3,2	+9,2	+5,9	-0,3	+2,8	+2,9	+4,3	+2,9	+12,6		5170				
119,1	110,4	108,0	114,8	+9,6	+5,6	+2,9	+14,1	+8,3	-0,2	+8,2	+4,2	+5,4	+6,3	+12,1						
102,3	85,9	99,0	94,1	-18,9	+15,0	-16,1	-0,3	-0,2	-0,7	-8,4	-0,6	+1,6	-4,9	+14,0						
122,1	121,5	122,1	121,8	-0,4	+12,3	+4,6	+0,1	+0,7	-6,0	+2,4	-2,9	+4,7	-0,2	+10,4		52				
126,8	129,3	125,2	128,0	+7,5	+10,7	+11,0	+3,9	+2,3	-6,4	+7,5	-2,3	+7,4	+2,2	+9,8						
111,3	103,5	115,1	107,4	-16,8	+16,2	-8,7	-8,6	-3,7	-5,1	-8,7	-4,4	-1,4	-6,7	+12,0						
103,7	109,5	106,5	106,6	-5,6	+0,6	-6,7	+1,2	+4,3	+1,8	-2,8	+3,0	-2,8	+0,1	+4,7		5211				
90,6	88,1	94,3	89,4	-4,8	-16,3	+1,8	-8,5	-7,9	-6,1	-3,4	-7,0	-4,2	-5,2	-10,0						
121,2	137,9	122,8	129,5	-6,4	+26,4	-14,7	+11,6	+18,4	+9,2	-2,2	+13,3	-1,4	+5,5	+22,3						
110,5	105,9	117,6	108,2	-8,4	+26,2	-0,4	-7,2	-6,7	-16,7	-3,7	-12,2	+9,9	-8,0	+18,7		5225				
114,7	112,1	119,6	113,4	+6,3	+26,6	+10,5	-1,5	-5,6	-19,6	+4,7	-13,5	+15,4	-5,2	+15,3						
102,6	93,9	113,9	98,2	-31,2	+26,5	-17,8	-17,4	-8,9	-9,3	-17,7	-9,1	+0,1	-13,8	+26,1						
137,9	140,6	129,7	139,2	+8,4	+2,2	+11,7	+6,7	+7,0	+4,3	+9,2	+5,6	+1,0	+7,3	+3,9		5290				
143,0	151,1	134,6	147,0	+9,6	+8,7	+12,3	+9,2	+9,6	+6,4	+10,7	+7,9	+2,4	+9,2	+7,4						
122,0	107,9	114,5	114,9	+4,5	-3,3	+9,9	-1,8	-3,1	-4,0	+4,2	-3,7	-3,5	+0,3	-8,4						
132,0	121,2	122,4	126,6	+13,5	-3,7	+11,2	+10,9	+0,9	-7,7	+11,0	-3,7	+7,9	+3,4	-3,2		5421-24				
135,8	125,3	123,0	130,5	+17,3	-3,6	+15,3	+14,3	+3,2	-6,4	+14,9	-2,0	+9,2	+6,1	-2,8						
111,0	98,4	118,8	104,7	-7,9	-4,8	-11,2	-7,7	-12,4	-16,4	-9,5	-14,4	+1,1	-11,9	-6,2						
129,6	120,7	121,0	125,2	+13,3	-2,9	+10,1	+9,4	+1,8	-6,3	+9,6	-2,5	+7,2	+3,5	-2,4		5421				
132,8	124,5	121,4	128,7	+16,5	-2,5	+13,8	+12,4	+4,1	-4,8	+13,0	-0,6	+8,2	+6,0	-1,8						
111,3	99,3	119,1	105,3	-5,3	-6,0	-10,8	-7,3	-12,2	-16,3	-9,1	-14,2	+2,2	-11,6	-7,1						
142,3	123,2	128,3	132,8	+14,3	-6,5	+15,8	+18,1	-2,9	-12,8	+16,8	-8,5	+11,1	+3,5	-5,6		5424				
148,5	128,5	130,3	138,5	+20,4	-7,4	+21,3	+23,3	-1,3	-12,2	+22,2	-7,6	+13,9	+6,3	-5,0						
109,7	94,9	117,7	102,3	-17,3	-0,5	-12,9	-9,2	-13,2	-16,6	-11,2	-15,1	-2,9	-13,1	-2,8						
137,8	126,7	129,4	132,2	+14,5	-5,8	+10,2	+7,3	-2,0	-6,3	+8,8	-4,2	+10,1	+2,2	-4,4		56				
135,2	125,0	127,1	130,1	+15,8	-5,3	+12,8	+8,4	-3,2	-7,3	+10,6	-5,3	+11,6	+2,4	-3,9						
150,1	134,7	140,7	142,4	+8,9	-8,2	-0,6	+2,8	+3,7	-0,9	+1,0	+1,4	+4,5	+1,2	-6,6						
136,4	121,2	128,1	128,8	+13,0	-8,8	+11,6	+5,6	-6,6	-7,7	+8,5	-7,1	+12,4	+0,5	-5,5		5610				
135,9	121,3	128,1	128,6	+14,7	-9,8	+14,1	+5,7	-7,2	-9,8	+9,9	-8,5	+14,3	+0,4	-6,3						
139,3	120,7	127,9	130,0	+3,9	-2,6	-2,2	+4,9	-2,5	+6,6	+1,3	+2,0	+2,2	+1,6	+0,3						
131,3	130,3	121,4	130,8	+19,5	+1,5	+10,9	+12,9	+8,9	-1,2	+11,9	+3,8	+6,0	+7,7	-1,8		5620				
133,0	133,2	121,9	133,1	+22,7	+2,8	+13,6	+14,8	+11,3	-2,0	+14,3	+4,5	+7,4	+9,2	-1,6						
117,4	107,6	117,7	112,5	-6,2	-12,0	-9,5	-2,4	-11,3	+6,9	-5,9	-2,6	-4,3	-4,4	-3,8						
143,1	134,9	135,4	139,0	+15,0	-3,3	+7,4	+8,2	+1,6	-5,9	+7,8	-2,2	+8,1	+2,7	-3,6		5691				
134,8	128,3	127,6	131,6	+14,8	+0,5	+9,8	+11,0	-2,0	-5,2	+10,4	-3,6	+8,2	+3,1	+0,2						
168,1	154,9	159,0	161,5	+15,8	-12,5	+2,1	+1,5	+11,4	-7,6	+1,8	+1,4	+8,0	+1,6	-12,7						
129,6	134,1	126,1	131,9	+10,7	-3,2	+9,0	+6,7	+4,6	-0,8	+7,8	+1,6	+8,2	+4,6	-1,1		57				
130,6	135,7	126,6	133,1	+12,2	-3,5	+9,8	+7,5	+4,8	-0,5	+8,7	+2,0	+8,9	+5,1	-1,3						
118,0	114,9	119,3	116,4	-6,0	+1,4	-1,4	-1,6	+0,2	-6,2	-1,5	-3,3	+1,3	-2,4	+1,5						

STBA, FACHSERIE 4, REIHE 2.2

1 INDEX DES AUFTRAGSEINGANGS
1985

1.1 ORIGINAL

VOLUMEN

SYPRO- NR.	WIRTSCHAFTSGLIEDERUNG		1992 FEB.	VERAEND. GEGEN- UEBER VOR- JAHRES- MONAT IN %	N		A		C		H
					1991	1992	1991	1991	1991	1991	
					FEB.	JAN.	1. VJ	2. VJ	3. VJ	4. VJ	
58	H. V. KUNSTSTOFFWAREN	INSGESAMT	160,1	+4,8	152,8	163,7	155,9	159,6	152,3	151,4	
		INLAND	163,5	+4,3	156,8	167,0	158,7	163,5	158,7	155,7	
		AUSLAND	148,2	+6,6	139,9	153,0	146,9	147,4	131,7	137,7	
61	LEDERERZEUGUNG	INSGESAMT	80,6	-10,9	90,5	96,1	85,1	89,2	82,9	88,3	
		INLAND	83,5	-10,6	93,4	96,9	87,2	90,2	85,9	91,9	
		AUSLAND	72,0	-12,1	81,9	93,8	78,9	86,2	73,8	77,7	
62	LEDERVERARBEITUNG	INSGESAMT	77,7	+3,7	74,9	65,2	84,1	95,1	84,4	103,5	
		INLAND	81,2	+2,8	79,0	68,2	86,8	95,2	83,2	97,0	
		AUSLAND	64,6	+9,1	59,2	53,9	73,7	94,7	88,9	127,6	
6211	LEDERVERARBEITUNG (OHNE H. V. SCHUHEN)	INSGESAMT	92,3	-11,2	104,0	104,6	108,7	104,0	101,1	105,0	
		INLAND	94,4	-13,8	109,5	110,3	116,3	110,2	107,1	111,4	
		AUSLAND	84,9	+0,5	84,5	84,6	81,7	81,9	80,3	82,4	
6251	H. V. SCHUHEN	INSGESAMT	71,9	+13,4	63,4	49,7	74,4	91,6	77,8	102,9	
		INLAND	76,0	+13,1	67,2	51,9	75,4	89,4	74,0	91,5	
		AUSLAND	56,0	+15,5	48,5	41,0	70,3	100,1	92,5	146,7	
63	TEXTILGEMERBE	INSGESAMT	114,6	-0,2	114,8	101,3	121,1	104,2	98,2	101,7	
		INLAND	114,1	-2,1	116,5	99,0	120,3	103,3	98,6	99,8	
		AUSLAND	115,9	+5,4	110,0	107,6	123,1	106,6	97,4	107,0	
6311	WOLLSPINNEREI	INSGESAMT	110,4	+119,5	50,3	77,2	73,6	83,6	57,3	96,0	
		INLAND	100,7	+101,0	50,1	69,8	74,5	79,8	56,7	86,1	
		AUSLAND	139,2	+173,5	50,9	99,3	71,1	95,1	59,2	125,5	
6312	BAUMWOLLSPINNEREI	INSGESAMT	90,6	+4,1	87,0	90,1	99,0	91,5	75,7	93,9	
		INLAND	84,1	-1,9	85,7	83,9	96,4	87,1	68,1	87,2	
		AUSLAND	111,7	+22,6	91,1	110,1	107,2	106,0	100,2	115,5	
6331	WOLLWEBEREI, ANG	INSGESAMT	136,7	-1,9	139,3	112,8	133,5	94,0	95,1	90,6	
		INLAND	146,9	-3,2	153,9	114,1	144,6	95,8	100,7	93,0	
		AUSLAND	101,9	+4,5	97,5	109,1	101,9	89,0	79,2	84,0	
6332	BAUMWOLLWEBEREI, ANG	INSGESAMT	88,3	-1,2	89,4	86,4	94,4	84,8	70,2	88,0	
		INLAND	97,9	-5,0	103,1	95,2	104,3	92,5	81,1	97,0	
		AUSLAND	74,0	+7,4	68,9	73,1	79,5	73,1	53,9	74,3	
6333	SEIDENWEBEREI, ANG	INSGESAMT	100,8	+4,9	96,1	93,0	102,0	103,6	87,6	93,5	
		INLAND	88,6	+4,6	84,7	78,9	94,2	95,6	88,0	85,4	
		AUSLAND	122,4	+5,2	116,3	117,8	116,0	117,5	86,9	107,9	
6355	JUTESPINNEREI U. -WEBEREI	INSGESAMT	65,9	+9,5	60,2	78,8	65,9	62,9	71,1	62,1	
		INLAND	69,9	+10,1	63,5	77,9	66,6	63,5	69,4	59,4	
		AUSLAND	48,3	+5,2	45,9	83,0	62,7	60,0	78,6	73,4	
6361	H. V. GARDINENSTOFF	INSGESAMT	162,9	-3,1	168,1	171,4	175,1	162,7	135,4	151,4	
		INLAND	153,6	-1,7	156,2	163,5	166,3	152,5	130,2	134,8	
		AUSLAND	194,0	-6,6	207,6	197,6	204,3	196,4	153,0	206,6	
6365	H. V. MOEBEL-U. DEKO- RATIONSSTOFF	INSGESAMT	127,6	-3,0	131,5	138,2	131,8	108,8	104,1	118,2	
		INLAND	131,9	-3,9	136,6	133,2	136,9	111,7	109,1	118,0	
		AUSLAND	120,4	-0,7	121,3	148,2	122,8	103,1	94,2	118,6	
6370	WIRKEREI, STRICKEREI	INSGESAMT	125,0	-3,6	129,7	75,6	137,3	84,9	104,7	83,7	
		INLAND	120,4	-3,1	124,2	74,5	123,5	83,6	97,4	82,7	
		AUSLAND	152,0	-6,5	162,5	82,6	219,2	92,8	147,7	90,2	
6380	H. V. TEPPICHEN U. AE., BESCHICHTETEM GEMEBE	INSGESAMT	120,9	-8,5	132,2	123,9	138,2	135,9	118,0	115,7	
		INLAND	121,8	-5,3	128,6	126,4	136,8	139,6	120,4	118,3	
		AUSLAND	117,3	-19,5	145,7	114,8	143,6	122,0	109,1	105,7	
6391	VEREDLUNG V. TEXTILIEN	INSGESAMT	110,0	-7,3	118,7	100,5	123,8	118,2	112,9	113,5	
		INLAND	113,6	-13,5	131,4	105,4	134,8	119,7	118,6	114,1	
		AUSLAND	100,9	+16,4	86,7	88,2	96,3	114,4	98,6	111,8	
6399	SONSTIGES TEXTILGE- WERBE, ANG	INSGESAMT	132,2	-1,9	134,8	138,7	137,0	132,2	121,6	129,2	
		INLAND	125,4	-3,8	130,3	129,1	131,3	127,1	117,5	123,8	
		AUSLAND	145,6	+1,3	143,7	157,6	148,3	142,3	129,6	139,5	
64	BEKLEIDUNGSGEMERBE	INSGESAMT	172,0	+0,1	171,9	94,9	153,7	73,8	147,7	76,3	
		INLAND	161,0	-1,0	162,6	92,6	147,8	76,0	137,2	76,2	
		AUSLAND	215,3	+3,3	208,5	104,1	177,0	64,9	189,1	76,9	
6413	H. V. HERREN OBER- BEKLEIDUNG	INSGESAMT	215,3	+7,0	201,3	92,8	168,2	65,9	156,9	62,1	
		INLAND	176,9	+9,1	162,2	77,9	145,4	63,9	134,7	59,3	
		AUSLAND	372,8	+3,2	361,4	153,7	261,5	74,2	247,9	73,6	
6414	H. V. DAMEN-U. KINDER- OBERBEKLEIDUNG	INSGESAMT	160,5	-2,1	163,9	88,6	149,2	69,7	148,5	76,6	
		INLAND	156,3	-3,6	162,1	88,7	146,7	72,7	139,1	76,9	
		AUSLAND	175,8	+3,2	170,4	88,1	158,0	58,9	182,4	75,2	
6421	H. V. HERREN-, DAMEN- U. KINDERWAESCHE	INSGESAMT	192,7	+0,3	192,1	93,7	169,7	105,4	166,7	91,5	
		INLAND	197,7	-1,1	199,8	96,4	174,7	108,0	170,4	92,0	
		AUSLAND	161,3	+11,9	144,1	76,5	138,1	89,0	143,1	88,5	
6425	H. V. HAUS-, BETT-U. TISCHWAESCHE	INSGESAMT	111,5	-12,6	127,6	151,8	131,2	101,5	97,1	104,3	
		INLAND	115,5	-13,9	134,1	159,6	138,1	106,3	100,9	105,4	
		AUSLAND	90,4	-3,2	93,4	110,4	94,5	75,8	77,0	98,1	

STBA, FACHSERIE 4, REIHE 2.2

FUER DAS VERARBEITENDE GEBERBE
=100

WERT

INDEX

R	I C H T L I C H														SYPRO- NR.
	1991 1.HJ	1991 2.HJ	1990	1991	VERAENDERUNG GEGENUEBER DEM ENTSPRECHENDEN JORJAHRESZEITRAUM IN %										
					1991 FEB.	1992 JAN.	1991 1.VJ	1991 2.VJ	1991 3.VJ	1991 4.VJ	1991 1.HJ	1991 2.HJ	1990	1991 JAN.-FEB. KUMULIERT	
157,8	151,8	146,6	154,8	+7,3	+3,2	+5,1	+10,1	+5,6	+1,8	+7,6	+3,7	+11,0	+5,6	+3,9	58
161,1	157,2	146,2	159,2	+12,5	+4,6	+9,3	+14,2	+8,3	+4,0	+11,7	+6,1	+12,8	+8,9	+4,5	
147,1	134,7	147,9	140,9	-7,9	-1,6	-7,3	-2,2	-3,7	-5,4	-4,9	-4,6	+5,6	-4,7	+2,3	
87,2	85,6	90,8	86,4	-4,4	+17,8	-16,7	-2,8	+6,6	-3,3	-10,1	+1,2	-10,0	-4,8	+2,7	61
88,7	88,9	90,5	88,8	-1,9	+13,6	-13,7	+0,6	+9,1	-1,0	-7,0	+3,7	-6,3	-1,9	+0,9	
82,6	75,8	91,5	79,2	-12,0	+32,9	-25,2	-12,1	-2,0	-10,8	-18,9	-6,7	-13,6	-13,4	+8,7	
89,6	94,0	95,5	91,8	-2,2	-0,9	-4,2	-8,8	+2,3	-3,6	-6,8	-1,1	+4,4	-3,9	+1,6	62
91,0	90,1	95,1	90,6	+4,9	+3,6	+1,4	-7,1	-3,3	-8,8	-3,3	-6,3	+7,5	-4,7	+3,2	
84,2	108,3	96,9	96,2	-27,2	-18,1	-23,1	-15,0	+28,1	+15,1	+15,1	+20,1	-5,7	-0,7	-5,1	
106,3	103,1	109,1	104,7	+4,5	-5,5	-0,3	+4,1	-8,4	-10,3	+1,8	-9,3	+8,6	-4,0	-8,3	6211
113,3	109,3	112,2	111,3	+14,5	-8,7	+7,6	+9,2	-7,8	-10,0	+8,4	-8,9	+12,4	-0,8	-11,1	
81,8	81,4	98,1	81,6	-25,4	+12,2	-27,3	-15,2	-10,7	-12,1	-21,7	-11,3	-4,5	-16,8	+6,0	
83,0	90,4	90,2	86,7	-5,1	+3,3	-6,3	-13,7	+8,8	-0,6	-10,6	+3,3	+2,5	-3,9	+9,0	6251
82,4	82,7	88,5	82,6	-0,3	+16,4	-2,1	-13,3	-0,5	-8,2	-8,5	-4,9	+5,1	-6,7	+14,5	
85,2	119,6	96,3	102,4	-28,5	-33,5	-20,8	-14,9	+52,4	+24,1	-17,4	+33,8	-6,3	+6,3	-12,0	
112,6	100,0	106,3	106,3	+5,0	-7,8	+6,3	+5,8	-1,6	-9,9	+6,0	-6,0	-0,5	0,0	-3,9	63
111,8	99,2	103,5	105,5	+9,5	-9,9	+10,1	+9,2	-0,6	-9,8	+8,6	-5,5	+1,2	+1,9	-5,8	
114,9	102,2	114,2	108,5	-6,2	-2,5	-2,8	-2,1	-4,1	-10,5	-2,5	-7,6	-4,0	-5,0	+1,5	
78,6	76,6	75,6	77,6	-39,7	-7,5	-18,5	+39,8	-0,7	+1,4	+4,7	+0,5	-2,8	+2,6	+40,2	6311
77,1	71,4	73,7	74,2	-37,2	-17,1	-14,9	+35,7	+1,8	-7,4	+5,5	-3,9	+0,5	+0,7	+26,9	
83,1	92,4	81,3	87,7	-45,7	+22,1	-27,9	+51,0	-6,9	+25,8	+2,8	+13,1	-10,8	+7,9	+80,5	
95,3	84,8	94,9	90,0	-13,0	-18,5	-2,6	+1,6	-7,1	-11,8	-0,6	-9,8	-10,1	-5,2	-8,5	6312
91,8	77,7	88,5	84,7	-2,2	-22,0	+4,7	+6,5	-10,3	-16,5	+5,6	-13,9	-8,9	-4,3	-13,0	
106,6	107,9	115,6	107,2	-35,0	-8,8	-19,0	-9,2	+0,6	+1,9	-14,4	+1,3	-13,0	-7,3	+4,7	
113,8	92,9	102,7	103,3	+8,3	+0,5	+3,6	+2,7	-0,5	-4,7	+3,4	-2,6	-1,2	+0,6	-0,8	6331
120,2	96,8	103,1	108,5	+20,9	-0,3	+13,9	+6,8	+3,7	-5,7	+11,0	-1,0	+0,7	+5,2	-2,0	
95,5	81,6	101,8	88,5	-26,2	+3,2	-23,8	-8,1	-13,4	-1,3	-17,2	-7,6	-6,0	-13,1	+3,8	
89,6	79,1	89,0	84,3	-3,6	-3,4	-2,3	-3,6	-8,5	-7,1	-2,9	-7,7	-5,9	-5,3	-2,2	6332
89,4	89,1	95,1	93,8	+3,3	+1,6	+4,6	+1,0	-7,9	-4,1	+2,8	-5,8	-5,1	-1,4	-1,8	
76,3	64,1	79,8	70,2	-16,1	-11,9	-13,5	-11,4	-9,6	-12,6	-11,3	-7,3	-12,0	-7,3	-3,2	
102,8	90,6	103,3	96,7	-14,1	-5,5	-13,0	-3,7	-4,2	-3,7	-8,5	-3,8	-10,4	-6,4	-0,4	6333
94,9	86,7	94,1	90,8	-6,0	-14,0	-2,5	-0,8	-0,6	-10,1	-1,7	-5,6	-10,8	-3,5	-5,0	
116,7	97,4	119,5	107,1	-22,6	+6,9	-24,4	-7,7	-9,9	+7,1	-16,9	-1,2	-9,9	-10,4	+6,0	
64,4	66,6	62,3	65,5	+10,3	+6,6	+0,8	+0,2	+20,3	+0,5	+0,5	+10,1	+6,3	+5,1	+7,9	6355
65,1	64,4	58,7	64,7	+30,4	+3,0	+11,4	+1,8	+27,6	+1,9	+6,5	+14,2	+9,9	+10,2	+6,2	
61,4	76,0	77,9	68,7	-43,2	+25,2	-30,6	-7,4	-1,5	-4,4	-20,9	-2,9	-4,2	-11,8	+17,1	
168,9	143,4	143,8	156,2	+20,4	-4,8	+18,9	+19,7	+1,8	-4,7	+19,3	-1,8	+12,0	+8,6	-4,0	6361
159,4	132,5	129,6	145,9	+26,0	-6,0	+28,5	+32,3	+5,6	-10,4	+30,2	-3,1	+17,2	+12,6	-3,9	
200,4	179,8	191,0	190,1	+8,5	-1,4	-1,1	-3,9	-7,6	+10,2	-2,5	+1,9	+1,8	-0,5	-4,0	
120,3	111,1	116,8	115,7	+8,9	-1,1	+4,4	+2,3	+0,8	-9,9	+3,4	-5,3	+6,0	-0,9	-2,0	6365
124,0	113,6	121,1	118,8	+9,4	-5,5	+7,4	+5,2	-2,1	-15,7	+6,3	-9,6	+10,5	-1,9	-4,7	
112,9	106,4	108,2	109,7	+8,2	+8,3	-1,6	-3,6	+7,8	+4,2	-2,5	+5,8	-3,0	+1,4	+4,0	
111,1	94,2	102,6	102,7	+12,3	-6,2	+20,4	+6,3	+0,2	-25,1	+14,5	-12,9	+6,3	+0,1	-4,7	6370
103,6	90,1	94,0	96,8	+14,2	-7,9	+18,2	+7,5	+2,4	-16,0	+13,6	-6,9	+4,6	+3,0	-5,0	
156,0	118,9	153,7	137,5	+4,6	+5,0	+26,5	+0,1	-8,0	-52,8	+18,5	-32,4	+13,2	-10,5	-2,7	
137,0	116,8	121,1	126,9	+16,8	-16,6	+11,5	+13,9	+2,7	-8,2	+12,7	-3,1	+4,4	+4,8	-12,8	6380
138,2	119,4	119,1	128,8	+17,4	-15,5	+13,3	+21,4	+5,4	-6,6	+17,2	-0,8	+5,2	+8,1	-10,8	
132,8	107,4	128,4	120,1	+14,4	-21,0	+5,3	-9,8	-7,2	-15,0	-2,2	-11,2	+1,7	-6,5	-20,2	
121,0	113,2	119,7	117,1	+9,6	-14,0	+7,9	+4,0	-7,8	-11,4	+6,0	-9,7	-2,0	-2,2	-10,6	6391
127,2	116,4	125,4	121,8	+9,7	-19,0	+9,9	+3,5	-7,8	-14,5	+6,2	-11,2	+2,9	-2,9	-16,3	
105,4	105,2	105,5	105,3	+9,2	+5,5	+4,9	+5,5	-7,9	-2,4	+5,3	-5,1	-14,2	-0,2	+11,0	
134,6	125,4	122,8	130,0	+14,0	-0,4	+7,9	+7,8	+5,6	+2,1	+7,9	+3,7	+0,5	+5,9	-1,1	6399
129,2	120,7	117,3	124,9	+16,9	-2,6	+10,6	+10,8	+3,6	+1,1	+10,7	+2,4	+1,8	+6,5	-3,2	
145,3	134,6	133,6	139,9	+9,4	+3,6	+3,6	+3,3	+9,3	+3,5	+3,4	+6,2	-1,7	+4,7	+2,5	
113,7	112,0	113,2	112,9	+8,9	+1,8	+4,5	+3,9	+2,3	-15,6	+4,3	-4,6	+6,7	-0,3	+0,7	64
111,9	106,7	108,1	109,3	+16,1	-1,7	+10,3	+5,1	+0,6	-15,1	+8,5	-5,6	+5,8	+1,1	-1,2	
121,0	133,0	133,5	127,0	-8,6	+16,6	-11,0	-1,5	+7,3	-17,3	-8,6	-1,2	+9,9	-4,9	+7,3	
117,1	109,5	119,3	113,3	+7,5	-6,4	+5,8	-7,2	-1,1	-30,0	+1,8	-11,4	+10,1	-5,0	+2,6	6413
104,7	97,0	105,5	100,8	+14,7	-15,6	+9,4	-5,6	-1,5	-30,1	+4,4	-12,4	+7,9	-4,5	+0,1	
167,8	160,8	175,8	164,3	-3,7	+21,0	-1,6	-12,4	-0,1	-29,6	-4,2	-8,8	+16,1	-6,5	+7,8	
109,4	112,5	108,5	111,0	+7,1	+7,7	+2,9	+10,1	+4,9	-9,0	+5,1	-0,4	+4,9	+2,3	+1,2	6414
109,7	108,0	104,3	108,9	+14,3	+5,2	+10,2	+10,8	+2,7	-7,5	+10,4	-1,1	+3,4	+4,4	-0,6	
108,5	128,8	123,7	118,6	-12,1	+17,0	-15,8	+6,7	+11,4	-14,7	-10,6	+2,2	+10,3	-4,1	+7,4	
137,5	129,1	134,7	133,3	+17,3	-11,4	+6,7	+1,6	+4,8	-21,8	+4,6	-6,4	+17,6	-1,0	-3,9	6421
141,4	131,2	138,4	136,3	+19,4	-12,5	+8,0	+0,9	+3,6	-23,6	+5,3	-7,9	+21,9	-1,5	-5,1	
113,6	115,8	111,6	114,7	+1,6	-2,0	-3,3	+6,2	+14,9	-7,1	+0,3	+5,4	-7,7	+2,8	+7,0	
116,3	100,7	112,8	108,5	+25,6	+1,3	+11,9	-0,7	-12,9	-13,3	+6,0	-13,1	+0,3	-3,8	-5,1	6425
122,2	103,2	115,8	112,7	+33,8	+1,0	+16,8	+2,8	-13,9	-15,3	+10,3	-14,6	+2,5	-2,7	-5,8	
85,1	87,6	96,8	86,4	-14,3	+3,4	-15,5	-20,9	-5,5	-0,1	-18,0	-2,6	-12,1	-10,7	+0,3	

STBA, FACHSERIE 4, REIHE 2.2

1 INDEX DES AUFTRAGSEINGANGS FUER DAS VERARBEITENDE GEWERBE
1985=100

1.2 ZEITREIHENANALYSE - BERLINER VERFAHREN (BV 4)
WERTINDEX

SYPRO- NR.	WIRTSCHAFTSGLIEDERUNG	ORIGINALWERT		KALENDER- UND SAISONBEREINIGTER WERT		GLATTE KOMPONENTE		
		1992 FEB.	VERAEND. GEGEN- UEBER VOR- JAHRES- MONAT IN %	1992 FEB.	VERAEND. GEGEN- UEBER VOR- MONAT IN %	1992 FEB.	VERAEND. GEGEN- UEBER VOR- MONAT IN %	
								BERLINER VERFAHREN, VERSION 4
	VERARBEITENDES GEWERBE 1)	INSGESAMT	138,9	+ 4,9	135,5	+ 2,2	133,3	0
		INLAND	150,2	+ 5,0	146,9	+ 2,8	143,7	- 0,1
		AUSLAND	120,5	+ 4,7	117,1	+ 0,9	116,4	+ 0,3
	GRUNDSTOFF-UND PRODUKTIONSGUETER- GEWERBE	INSGESAMT	112,4	+ 1,1	110,2	+ 0,6	109,3	- 0,2
		INLAND	117,3	+ 2,3	116,8	+ 1,4	115,5	- 0,3
		AUSLAND	104,5	- 1,0	99,4	- 1,0	99,2	- 0,1
25	GEW. U. VERARB. V. STEINEN U. ERDEN	INSGESAMT	110,6	+29,7	154,6	+ 9,2	152,7	+ 0,5
		INLAND	111,9	+34,0	160,9	+ 9,5	158,7	+ 0,5
		AUSLAND	101,5	+ 3,2	107,9	+ 5,7	107,4	+ 0,2
27	EISENSCHAFFENDE INDUSTRIE	INSGESAMT	90,2	- 9,3	80,5	- 3,7	80,5	- 0,5
		INLAND	102,6	-11,0	87,5	- 5,3	89,2	- 0,8
		AUSLAND	72,5	- 5,5	70,1	- 0,8	67,9	0
2850	NE-METALLHALBZEUGWERKE	INSGESAMT	119,1	- 8,8	110,9	- 8,8	111,8	- 0,6
		INLAND	127,8	- 9,0	117,2	-12,3	117,3	- 0,8
		AUSLAND	104,8	- 8,2	99,8	- 5,1	100,4	- 0,7
2910	EISEN-, STAHL-U. TEMPER- GIESSEREI	INSGESAMT	110,8	+ 7,1	105,5	- 1,0	103,5	+ 0,7
		INLAND	111,2	+ 7,3	106,5	- 0,6	103,9	+ 0,6
		AUSLAND	109,2	+ 6,0	102,1	- 2,1	101,4	+ 1,0
3011-15	ZIEHEREIEN UND KALT- WALZWERKE	INSGESAMT	113,3	+ 1,4	107,8	0	107,2	+ 0,1
		INLAND	118,7	- 0,1	113,6	+ 0,6	113,5	- 0,2
		AUSLAND	100,4	+ 6,0	93,4	- 2,3	91,9	+ 0,9
40	CHEMISCHE INDUSTRIE	INSGESAMT	115,3	+ 1,4	111,4	+ 1,0	110,6	- 0,4
		INLAND	119,2	+ 3,4	117,3	+ 2,4	115,4	- 0,3
		AUSLAND	110,5	- 1,0	104,0	- 0,7	104,4	- 0,4
53	HOLZBEARBEITUNG	INSGESAMT	139,7	+ 6,8	142,9	+ 2,1	140,0	0
		INLAND	142,9	+ 7,6	147,2	+ 2,2	144,5	+ 0,1
		AUSLAND	121,5	+ 1,3	117,9	- 0,5	115,0	- 0,3
55	ZELLSTOFF-, HOLZSCHLIFF-, PAPIER-U. PAPPERZEUGUNG	INSGESAMT	116,6	- 3,3	113,9	+ 0,2	113,3	- 0,5
		INLAND	111,0	- 7,3	107,3	+ 0,5	107,2	- 1,1
		AUSLAND	126,0	+ 3,1	125,1	- 0,3	123,6	+ 0,4
59	GUMMIVERARBEITUNG	INSGESAMT	129,6	+11,8	126,2	+ 3,0	123,4	+ 0,5
		INLAND	131,3	+12,3	129,3	+ 2,1	126,6	+ 0,6
		AUSLAND	124,6	+10,1	116,8	+ 4,2	114,3	+ 0,3
	INVESTITIONSGUETER PRODUZIERENDES GEWERBE	INSGESAMT	148,6	+ 7,2	146,9	+ 3,6	143,6	+ 0,1
		INLAND	166,7	+ 7,3	164,6	+ 4,3	159,6	+ 0,1
		AUSLAND	124,5	+ 7,2	123,4	+ 1,9	122,4	+ 0,3
3021-25	STAHLVERFORMUNG, OBERFLAECHEVEREDLUNG, HAERTUNG	INSGESAMT	150,0	+ 2,3	142,6	- 4,2	144,8	+ 0,1
		INLAND	153,3	+ 1,0	144,7	- 5,2	147,8	0
		AUSLAND	136,3	+ 8,8	133,7	+ 0,3	132,2	+ 0,9
3111, 3151, 3174	STAHL-U. L. METALLKON., KESSEL-U. BEHAELTERBAU, WAGGONBAU	INSGESAMT	185,4	+30,4	192,7	+ 3,0	182,9	+ 0,8
		INLAND	202,5	+30,6	209,4	+ 1,7	198,1	+ 1,0
		AUSLAND	111,5	+28,6	124,8	+14,0	118,8	- 0,3
32	MASCHINENBAU	INSGESAMT	135,1	+ 3,7	134,6	+ 1,4	134,5	+ 0,3
		INLAND	158,5	+ 2,2	157,1	+ 0,1	157,8	+ 0,2
		AUSLAND	110,7	+ 5,9	110,6	+ 3,1	109,8	+ 0,5
3220	H. V. METALLBEARBEITUNGS- MASCHINEN U. AE.	INSGESAMT	102,8	- 3,7	106,5	- 1,3	102,6	- 1,0
		INLAND	123,6	- 3,6	123,3	+ 1,8	118,7	- 0,8
		AUSLAND	74,6	- 3,9	82,8	- 7,4	79,9	- 1,6
3280	SONSTIGER MASCHINENBAU	INSGESAMT	149,0	- 3,3	143,9	- 4,4	151,4	+ 0,1
		INLAND	165,8	- 2,1	157,0	- 5,8	164,0	- 0,1
		AUSLAND	123,3	- 5,7	125,1	- 0,6	133,9	+ 0,7
33	STRASSENFAHRZEUGBAU	INSGESAMT	173,7	+16,7	168,6	+12,6	158,1	+ 0,4
		INLAND	208,2	+13,4	202,2	+11,8	185,9	+ 0,2
		AUSLAND	145,2	+21,0	140,1	+13,3	134,8	+ 0,7
3312	H. V. PERSONENKRAFTWAGEN U. AE. (EINSCHL. MOTOREN)	INSGESAMT	173,9	+23,1	166,6	+18,1	154,1	+ 0,6
		INLAND	212,7	+24,1	205,1	+15,2	187,5	+ 0,9
		AUSLAND	145,6	+22,1	137,0	+22,5	128,8	+ 0,3
3313	H. V. LASTKRAFTWAGEN U. AE. (EINSCHL. MOTOREN)	INSGESAMT	154,7	- 8,2	156,0	- 7,9	154,2	- 0,8
		INLAND	191,9	-13,4	184,4	+ 3,7	168,8	- 1,6
		AUSLAND	118,2	- 1,4	126,9	-20,3	138,5	+ 0,1

1) AUSGEWAELTE WIRTSCHAFTSZWEIGE (OHNE NAHRUNGS- UND GENUSSMITTELGEWERBE).

STBA, FACHSERIE 4, REIHE 2.2

1 INDEX DES AUFTRAGSEINGANGS FUER DAS VERARBEITENDE GEWERBE
1985=100

1.2 ZEITREIHENANALYSE - BERLINER VERFAHREN (BV 4)
HERTINDEX

SYPRO- NR.	WIRTSCHAFTSGLIEDERUNG		ORIGINALWERT		KALENDER- UND SAISONBEREINIGTER WERT		GLATTE KOMPONENTE	
			1992 FEB.	VERAEND. GEGEN- UEBER VOR- JAHRES- MONAT IN %	1992 FEB.	VERAEND. GEGEN- UEBER VOR- MONAT IN %	1992 FEB.	VERAEND. GEGEN- UEBER VOR- MONAT IN %
34	SCHIFFBAU	INSGESAMT	33,5	-63,8	39,1	-23,2	54,9	- 4,4
		INLAND	31,1	+33,5	56,4	+294,4	50,5	+ 4,8
		AUSLAND	36,5	-79,5	14,6	-84,6	58,8	-12,4
36	ELEKTROTECHNIK	INSGESAMT	142,7	- 0,3	138,4	- 1,6	139,0	- 0,4
		INLAND	154,0	+ 3,4	149,6	+ 2,6	146,6	- 0,5
		AUSLAND	121,6	- 8,2	117,9	-10,7	125,0	- 0,4
3620	H. V. GERAETEN D. ELEKTRIZ. ERZEUGUNG, -VERTLG. U. AE.	INSGESAMT	147,1	- 0,1	141,0	- 5,6	144,2	- 0,1
		INLAND	164,4	+ 4,6	154,9	- 2,4	153,7	- 0,2
		AUSLAND	112,5	-11,6	112,6	-14,3	124,7	- 0,2
3660	H. V. ZAEHLERN, FERNMELDE-, MESS-U. REGELGERAETEN USW	INSGESAMT	142,1	+ 1,0	138,0	+ 3,0	136,0	- 0,9
		INLAND	147,9	+ 4,6	145,7	+ 9,0	140,8	- 1,1
		AUSLAND	131,4	- 5,7	121,2	- 9,4	125,4	- 0,8
3711-60	FEINMECHANIK, OPTIK (OHNE H. V. UHREN)	INSGESAMT	147,0	+11,5	141,9	+ 5,0	138,4	+ 0,4
		INLAND	162,4	+13,9	156,2	+ 5,7	152,3	+ 0,5
		AUSLAND	123,4	+ 6,9	120,1	+ 3,6	117,6	+ 0,7
38	H. V. EBM-WAREN	INSGESAMT	169,0	+ 4,5	163,1	+ 0,6	162,4	+ 0,2
		INLAND	179,6	+ 6,1	173,7	+ 1,2	172,7	+ 0,2
		AUSLAND	140,1	- 0,6	134,0	- 1,5	134,2	- 0,1
50	H. V. BUEROMASCHINEN, ADV-GERAETEN U. -EINR.	INSGESAMT	108,0	+22,6	123,0	+ 2,8	120,0	+ 0,6
		INLAND	127,5	+ 5,4	136,6	- 0,1	136,2	- 0,8
		AUSLAND	88,5	+60,6	108,8	+ 6,1	103,5	+ 2,5
5080	H. V. ADV-GERAETEN U. -EINRICHTUNGEN	INSGESAMT	115,4	+24,1	131,9	+ 2,5	128,2	+ 0,6
		INLAND	135,6	+ 5,6	145,7	- 0,1	145,3	- 0,8
		AUSLAND	94,9	+65,3	117,1	+ 5,6	110,7	+ 2,6
	VERBRAUCHSGUETER PRO- DUZIERENDES GEWERBE	INSGESAMT	152,8	+ 2,8	141,8	- 0,3	140,5	- 0,3
		INLAND	154,9	+ 2,4	144,5	- 0,1	143,5	- 0,3
		AUSLAND	144,9	+ 4,7	131,5	- 0,9	129,7	- 0,1
51	FEINKERAMIK	INSGESAMT	136,0	+ 3,0	120,1	- 0,7	119,3	- 0,3
		INLAND	150,0	+ 3,2	133,6	+ 1,8	132,1	- 0,2
		AUSLAND	112,3	+ 2,4	97,0	- 6,2	97,7	- 0,5
52	H. U. VERARBEITUNG VON GLAS	INSGESAMT	140,1	+ 9,7	139,9	- 5,9	137,2	+ 0,5
		INLAND	144,9	+ 9,5	146,5	- 3,0	143,3	+ 0,5
		AUSLAND	129,1	+10,1	129,8	-10,8	125,3	+ 0,6
5421-24	H. V. HOLZMOEBELN, POLSTERMOEBELN	INSGESAMT	172,7	+ 2,0	159,0	- 1,1	158,1	- 0,3
		INLAND	179,9	+ 2,7	164,6	- 0,6	163,6	- 0,3
		AUSLAND	132,8	- 2,6	127,9	- 3,6	127,2	- 0,2
56	PAPIER-U. PAPPEVERARBEITUNG	INSGESAMT	149,2	- 0,9	144,5	+ 0,4	143,5	- 0,3
		INLAND	148,5	- 0,5	144,0	+ 0,1	142,4	- 0,3
		AUSLAND	152,9	- 2,0	147,2	+ 1,9	149,1	- 0,2
57	DRUCKEREI, VERVIELFAEL- TIGUNG	INSGESAMT	145,7	+ 3,6	151,6	+ 1,1	151,8	- 0,2
		INLAND	147,1	+ 3,5	153,1	+ 1,3	153,4	- 0,2
		AUSLAND	128,2	+ 3,6	131,3	- 2,5	131,1	- 0,2
58	H. V. KUNSTSTOFFWAREN	INSGESAMT	176,2	+ 4,6	171,7	- 0,5	172,3	- 0,1
		INLAND	182,0	+ 4,1	177,6	- 1,3	179,4	- 0,2
		AUSLAND	157,7	+ 6,3	152,4	+ 2,4	149,8	0
61	LEDERERZEUGUNG	INSGESAMT	79,0	-11,7	77,8	-12,3	81,7	- 1,3
		INLAND	83,2	-10,6	79,9	-11,9	85,0	- 1,0
		AUSLAND	66,9	-15,2	69,8	-16,3	71,6	- 2,1
62	LEDERVERARBEITUNG	INSGESAMT	88,4	+ 6,0	105,3	+ 0,2	104,6	+ 0,4
		INLAND	92,6	+ 5,0	105,7	- 1,7	104,2	+ 0,6
		AUSLAND	72,3	+10,9	102,4	+ 8,4	104,8	- 0,5
6251	H. V. SCHUHEN	INSGESAMT	80,3	+15,7	102,6	+ 3,3	100,4	+ 0,9
		INLAND	85,6	+15,5	101,7	+ 0,4	98,3	+ 1,4
		AUSLAND	60,0	+16,7	104,3	+16,5	106,9	- 0,9
63	TEXTILGEWERBE	INSGESAMT	120,1	+ 1,0	109,5	+ 1,5	106,2	- 0,7
		INLAND	121,3	- 0,7	108,7	+ 1,9	105,9	- 0,9
		AUSLAND	116,9	+ 6,0	111,9	+ 0,5	107,4	- 0,3
64	BEKLEIDUNGSGEWERBE	INSGESAMT	197,6	+ 2,7	131,1	- 2,2	128,0	- 0,1
		INLAND	183,1	+ 1,4	125,3	- 1,0	121,6	- 0,2
		AUSLAND	254,9	+ 6,7	156,7	- 4,5	154,6	+ 0,5

1 INDEX DES AUFTRAGSEINGANGS FUER DAS VERARBEITENDE GEMERBE
1985=100

1.2 ZEITREIHENANALYSE - BERLINER VERFAHREN (BV 4)
VOLUMENINDEX

SYPRO- NR.	WIRTSCHAFTSGLIEDERUNG	ORIGINALWERT		KALENDER- UND SAISONBEREINIGTER WERT BERLINER VERFAHREN, VERSION 4		GLATTE KOMPONENTE		
		1992 FEB.	VERAEND. GEGEN- UEBER VOR- JAHRES- MONAT IN %	1992 FEB.	VERAEND. GEGEN- UEBER VOR- MONAT IN %	1992 FEB.	VERAEND. GEGEN- UEBER VOR- MONAT IN %	
	VERARBEITENDES GEMERBE 1)	INSGESAMT	127,0	+ 3,5	123,9	+ 2,0	121,9	- 0,1
		INLAND	135,2	+ 3,2	132,1	+ 2,4	129,5	- 0,2
		AUSLAND	113,4	+ 3,8	110,2	+ 0,5	109,6	+ 0,2
	GRUNDSTOFF-UND PRODUKTIONSGUETER- GEMERBE	INSGESAMT	117,6	+ 3,1	115,2	+ 0,6	114,3	0
		INLAND	120,6	+ 4,3	120,0	+ 1,4	118,7	0
		AUSLAND	112,9	+ 1,0	107,4	- 1,1	107,3	+ 0,2
25	GEW. U. VERARB. V. STEINEN U. ERDEN	INSGESAMT	96,4	+25,5	137,1	+ 8,7	135,1	+ 0,4
		INLAND	97,2	+29,3	142,5	+ 8,9	140,3	+ 0,4
		AUSLAND	90,1	+ 1,0	96,0	+ 5,4	95,6	+ 0,1
27	EISENSCHAFFENDE INDUSTRIE	INSGESAMT	102,0	- 6,3	91,1	- 3,6	91,3	- 0,2
		INLAND	111,5	- 8,8	95,4	- 5,6	97,7	- 0,7
		AUSLAND	88,5	- 1,7	84,6	- 0,4	81,9	+ 0,5
2850	NE-METALLHALBZEUGWERKE	INSGESAMT	137,0	- 2,4	125,3	-10,8	126,7	- 0,2
		INLAND	146,8	- 2,5	132,4	-14,4	132,8	- 0,3
		AUSLAND	120,8	- 2,3	113,2	- 5,7	115,1	0
2910	EISEN-, STAHL-U. TEMPER- GIESSEREI	INSGESAMT	91,2	+ 3,6	86,5	- 1,4	84,7	+ 0,4
		INLAND	89,9	+ 3,6	85,8	- 0,8	83,5	+ 0,4
		AUSLAND	96,3	+ 4,3	89,6	- 2,4	88,9	+ 0,8
3011-15	ZIEHEREIEN UND KALT- WALZWERKE	INSGESAMT	115,2	+ 4,5	109,3	+ 0,4	108,5	+ 0,3
		INLAND	119,2	+ 2,3	113,7	+ 1,1	113,3	- 0,1
		AUSLAND	105,7	+11,0	98,2	- 2,0	96,7	+ 1,3
40	CHEMISCHE INDUSTRIE	INSGESAMT	121,8	+ 3,6	118,6	+ 1,3	117,8	- 0,1
		INLAND	125,1	+ 5,9	124,2	+ 2,7	122,3	- 0,1
		AUSLAND	117,7	+ 0,7	111,5	- 0,6	111,9	- 0,1
53	HOLZBEARBEITUNG	INSGESAMT	134,7	+ 9,8	137,1	+ 2,0	134,9	+ 0,1
		INLAND	138,5	+11,3	141,6	+ 2,3	139,3	+ 0,1
		AUSLAND	113,6	- 0,2	111,4	- 0,8	110,2	- 0,5
55	ZELLSTOFF-, HOLZSCHLIFF-, PAPIER-U. PAPPEERZEUGUNG	INSGESAMT	132,1	+ 5,3	129,0	+ 1,1	127,2	+ 0,3
		INLAND	125,9	+ 2,6	122,0	+ 1,8	120,4	0
		AUSLAND	142,4	+ 9,4	140,9	0	138,6	+ 1,0
59	GUMMI-VERARBEITUNG	INSGESAMT	118,7	+ 7,0	114,9	+ 2,8	111,9	+ 0,2
		INLAND	118,3	+ 7,5	115,8	+ 1,9	112,7	+ 0,3
		AUSLAND	119,9	+ 5,6	111,9	+ 3,9	109,8	- 0,2
	INVESTITIONSGUETER PRODUZIERENDES GEMERBE	INSGESAMT	129,4	+ 4,5	127,9	+ 3,3	126,0	- 0,1
		INLAND	143,2	+ 3,9	141,1	+ 4,0	136,9	- 0,2
		AUSLAND	110,9	+ 5,3	109,9	+ 1,6	109,1	+ 0,2
3021-25	STAHLVERFORMUNG, OBERFLAECHEVEREDLUNG, WAERTUNG	INSGESAMT	139,0	+ 1,4	131,5	- 4,6	133,8	0
		INLAND	143,1	+ 0,4	134,5	- 5,6	137,6	- 0,1
		AUSLAND	121,0	+ 6,5	117,9	0	117,1	+ 0,6
3111, 3151, 3174	STAHL-U. L. METALLKON., KESSEL-U. BEHAELTERBAU, WAGGONBAU	INSGESAMT	150,6	+25,7	156,2	+ 2,3	148,4	+ 0,6
		INLAND	163,5	+25,8	168,9	+ 0,7	159,9	+ 0,8
		AUSLAND	94,8	+24,7	105,2	+14,1	100,0	- 0,7
32	MASCHINENBAU	INSGESAMT	108,9	- 0,2	108,3	+ 0,8	108,3	0
		INLAND	127,1	- 1,7	125,8	- 0,5	126,5	- 0,2
		AUSLAND	90,0	+ 2,2	89,7	+ 2,5	89,1	+ 0,1
3220	H. V. METALLBEARBEITUNGS- MASCHINEN U. AE.	INSGESAMT	80,0	- 6,8	82,8	- 2,1	79,7	- 1,2
		INLAND	96,4	- 6,7	96,2	+ 0,9	92,5	- 1,1
		AUSLAND	57,6	- 6,9	64,0	- 7,9	61,4	- 1,9
3280	SONSTIGER MASCHINENBAU	INSGESAMT	118,8	- 7,8	114,3	- 5,2	120,9	- 0,2
		INLAND	131,5	- 6,7	123,8	- 6,6	129,9	- 0,5
		AUSLAND	99,3	-10,2	100,9	- 1,2	108,4	+ 0,3
33	STRASSENFAHRZEUGBAU	INSGESAMT	148,4	+13,9	143,4	+12,8	134,4	+ 0,3
		INLAND	169,1	+ 9,3	163,6	+11,9	149,9	- 0,1
		AUSLAND	131,2	+19,3	126,1	+13,8	121,3	+ 0,5
3312	H. V. PERSONENKRAFTWAGEN U. AE. (EINSCHL. MOTOREN)	INSGESAMT	150,5	+19,8	143,5	+18,8	132,7	+ 0,5
		INLAND	173,9	+19,4	167,1	+15,1	152,5	+ 0,6
		AUSLAND	139,5	+20,4	125,2	+22,3	117,9	+ 0,3
3313	H. V. LASTKRAFTWAGEN U. AE. (EINSCHL. MOTOREN)	INSGESAMT	125,7	-11,6	127,2	- 8,1	125,4	- 1,1
		INLAND	153,9	-16,2	148,0	+ 3,9	134,2	- 2,0
		AUSLAND	97,9	- 3,5	105,8	-20,3	115,7	- 0,2

1) AUSGEWAELTE WIRTSCHAFTSZWEIGE (OHNE NAHRUNGS- UND GENUSSMITTELGEMERBE).

STBA, FACHSERIE 4, REIHE 2.2

1 INDEX DES AUFTRAGSEINGANGS FUER DAS VERARBEITENDE GEWERBE
1985=100

1.2 ZEITREIHENANALYSE - BERLINER VERFAHREN (BV 4)
VOLUMENINDEX

SYPRO- NR.	WIRTSCHAFTSGLIEDERUNG	ORIGINALWERT		KALENDER- UND SAISONBEREINIGTER WERT BERLINER VERFAHREN, VERSION 4		GLATTE KOMPONENTE		
		1992 FEB.	VERAEND. GEGEN- UEBER- VOR- JAHRES- MONAT IN %	1992 FEB.	VERAEND. GEGEN- UEBER- VOR- MONAT IN %	1992 FEB.	VERAEND. GEGEN- UEBER- VOR- MONAT IN %	
34	SCHIFFBAU	INSGESAMT INLAND AUSLAND	29,3 26,9 32,3	-65,0 +30,0 -80,0	34,2 49,3 12,6	-23,8 +344,1 -85,3	47,9 43,4 51,6	- 4,8 + 4,6 -13,4
36	ELEKTROTECHNIK	INSGESAMT INLAND AUSLAND	130,6 141,2 110,7	- 2,5 + 1,2 -10,4	126,5 137,1 106,9	- 1,8 + 2,5 -10,9	127,0 134,5 113,3	- 0,7 - 0,7 - 0,5
3620	H. V. GERAETEN D. ELEKTRIZ. ERZEUGUNG, -VERTLG. U. AE.	INSGESAMT INLAND AUSLAND	126,8 142,5 95,3	- 3,3 + 1,2 -14,5	120,9 133,6 94,8	- 6,1 - 2,8 -15,0	123,9 133,0 105,3	- 0,4 - 0,4 - 0,5
3660	H. V. ZAEHLERN, FERNMELDE-, MESS-U. REGELGERAETEN USW	INSGESAMT INLAND AUSLAND	133,6 142,0 118,2	+ 0,4 + 4,6 - 7,9	129,7 140,0 108,4	+ 3,3 + 9,2 - 9,4	127,6 135,2 111,9	- 1,1 - 1,2 - 1,1
3711-60	FEINMECHANIK, OPTIK (OHNE H. V. UHREN)	INSGESAMT INLAND AUSLAND	124,6 138,7 103,2	+ 7,0 + 9,3 + 2,8	120,0 133,2 100,1	+ 4,3 + 4,9 + 3,2	117,4 130,2 98,2	+ 0,2 + 0,1 + 0,3
33	H. V. EBM-WAREN	INSGESAMT INLAND AUSLAND	146,3 154,9 123,2	+ 0,9 + 2,3 - 3,6	140,6 149,2 117,1	+ 0,3 + 0,9 - 1,9	140,1 148,4 117,8	- 0,1 0 - 0,4
50	H. V. BUEROMASCHINEN, ADV-GERAETEN U. -EINR.	INSGESAMT INLAND AUSLAND	138,3 151,0 125,6	+25,8 + 5,3 +64,6	157,3 161,2 153,1	+ 2,6 - 0,4 + 5,8	159,7 161,2 146,4	+ 0,8 - 0,8 + 2,7
5080	H. V. ADV-GERAETEN U. -EINRICHTUNGEN	INSGESAMT INLAND AUSLAND	148,8 161,5 136,0	+27,4 + 5,6 +69,2	169,8 172,8 166,2	+ 2,5 - 0,3 + 5,3	165,4 172,8 158,1	+ 0,9 - 0,8 + 2,7
	VERBRAUCHSGUETER PRO- DUZIERENDES GEWERBE	INSGESAMT INLAND AUSLAND	135,1 136,0 131,7	+ 1,0 + 0,6 + 3,0	125,4 126,9 120,0	- 0,6 - 0,5 - 1,2	124,4 125,9 118,5	- 0,3 - 0,4 - 0,2
51	FEINKERAMIK	INSGESAMT INLAND AUSLAND	111,6 124,2 90,4	- 1,2 - 0,6 - 2,3	97,5 109,4 77,2	- 1,3 + 1,8 - 8,1	97,2 108,2 78,6	- 0,7 - 0,6 - 0,9
52	H. U. VERARBEITUNG VON GLAS	INSGESAMT INLAND AUSLAND	128,0 134,3 113,7	+ 8,3 + 8,8 + 7,0	128,2 136,0 111,4	- 5,2 - 2,9 - 9,8	125,7 132,7 111,6	+ 0,3 + 0,5 + 0,5
5421-24	H. V. HOLZMOEBELN, POLSTERMOEBELN	INSGESAMT INLAND AUSLAND	133,6 138,9 103,8	- 2,6 - 1,8 - 7,7	122,7 126,8 99,3	- 1,7 - 1,2 - 4,6	122,1 126,1 98,9	- 0,7 - 0,8 - 0,7
56	PAPIER-U. PAPPEVERARBEITUNG	INSGESAMT INLAND AUSLAND	133,8 132,4 140,5	- 2,8 - 2,3 - 5,0	129,5 128,3 135,1	+ 0,3 + 0,2 + 1,1	128,4 126,5 137,4	- 0,5 - 0,5 - 0,4
57	DRUCKEREI, VERVIELFAEL- TIGUNG	INSGESAMT INLAND AUSLAND	125,3 125,3 112,3	+ 1,2 + 1,1 + 1,5	129,6 130,7 114,9	+ 0,8 + 1,1 - 2,5	129,5 130,6 114,8	- 0,4 - 0,4 - 0,3
58	H. V. KUNSTSTOFFWAREN	INSGESAMT INLAND AUSLAND	160,1 163,5 149,2	+ 4,8 + 4,3 + 6,6	156,9 160,7 144,9	- 0,6 - 1,4 + 2,4	157,3 162,2 142,1	0 + 0,1 + 0,2
61	LEDERERZEUGUNG	INSGESAMT INLAND AUSLAND	80,6 83,5 72,0	-10,9 -10,6 -12,1	79,6 80,4 75,5	-12,1 -11,6 -16,2	83,9 85,7 77,9	- 1,4 - 1,3 - 1,8
62	LEDERVERARBEITUNG	INSGESAMT INLAND AUSLAND	77,7 81,2 64,6	+ 3,7 + 2,8 + 9,1	93,4 93,2 93,2	- 0,1 - 2,0 + 8,2	92,6 91,8 95,1	+ 0,2 + 0,5 - 0,6
6251	H. V. SCHUHEN	INSGESAMT INLAND AUSLAND	71,9 76,0 56,0	+13,4 +13,1 +15,5	92,4 90,6 97,7	+ 2,8 - 0,3 +16,3	90,4 87,6 99,6	+ 0,9 + 1,3 - 1,1
63	TEXTILGEWERBE	INSGESAMT INLAND AUSLAND	114,6 114,1 115,9	- 0,2 - 2,1 + 5,4	104,8 102,6 111,1	+ 1,4 + 1,8 + 0,6	101,6 99,9 106,6	- 0,9 - 1,1 - 0,4
64	BEKLEIDUNGSGEWERBE	INSGESAMT INLAND AUSLAND	172,0 161,0 215,3	+ 0,1 - 1,0 + 3,3	112,7 109,2 129,0	- 3,8 - 2,6 - 6,9	111,1 106,9 129,1	- 0,4 - 0,5 + 0,3

2 INDEX DES UMSATZES FUER
1985

2.1 ORIGINAL

WERT

SYPRO- NR.	WIRTSCHAFTSGLIEDERUNG	1992 FEB.	VERAEND. GEGEN- UEBER VOR- JAHRES- MONAT IN %	N		A		C		H
				1991 FEB.	1992 JAN.	1991 1. VJ	1991 2. VJ	1991 3. VJ	1991 4. VJ	
	VERARBEITENDES GEMERBE 1)	INSGESAMT	132,8	+4,2	127,4	128,8	130,9	135,7	131,5	138,7
		INLAND	141,6	+4,7	135,3	137,8	139,9	146,1	142,2	147,1
		AUSLAND	117,9	+3,2	114,2	113,7	115,7	118,0	113,2	124,5
	GRUNDSTOFF-UND PRODUKTIONSGUETER- GEMERBE	INSGESAMT	109,8	+1,8	107,9	113,6	113,0	114,9	110,5	107,1
		INLAND	114,8	+3,2	111,2	118,3	117,4	121,5	118,1	113,0
		AUSLAND	101,8	-0,9	102,7	106,0	105,9	104,4	98,2	97,7
25	GEW. U. VERARB. V. STEINEN U. ERDEN	INSGESAMT	107,1	+46,1	73,3	95,2	97,9	158,7	166,1	152,2
		INLAND	108,2	+53,3	70,6	95,4	97,3	164,2	173,5	158,5
		AUSLAND	99,5	+7,0	93,0	94,3	102,3	118,1	111,2	105,5
2512	GEW. V. NATURSTEINEN, ANG	INSGESAMT	48,3	+89,4	25,5	50,9	50,1	139,0	158,4	145,1
		INLAND	48,4	+90,6	25,4	50,2	50,2	139,8	159,4	146,0
		AUSLAND	37,4	+12,3	33,3	109,9	40,8	69,7	69,7	68,2
2525	VERARB. V. NATURSTEINEN, ANG	INSGESAMT	116,6	+14,4	101,9	88,5	111,0	157,4	168,7	188,5
		INLAND	115,2	+14,4	100,7	87,3	109,1	154,7	165,3	182,8
		AUSLAND	147,8	+14,9	128,6	114,6	151,0	215,5	242,2	311,7
2531	H. V. ZEMENT	INSGESAMT	103,3	+65,0	62,6	84,9	95,0	152,7	151,0	125,9
		INLAND	100,9	+66,0	60,8	83,1	93,6	152,8	152,6	125,7
		AUSLAND	139,2	+57,1	88,6	111,6	115,7	151,8	128,6	128,4
2541	ZIEGELERIE	INSGESAMT	112,3	+39,3	80,6	101,2	103,3	171,1	174,8	147,3
		INLAND	117,4	+46,8	80,0	106,6	105,2	179,8	188,3	157,7
		AUSLAND	85,8	+2,5	83,7	73,0	93,5	125,8	103,8	93,2
2543	H. V. FEUERFESTER GROBKERAMIK	INSGESAMT	93,1	-6,0	99,0	92,2	101,9	104,2	100,6	-93,6
		INLAND	93,0	-9,9	103,2	91,9	105,1	108,4	104,5	94,7
		AUSLAND	93,1	-1,2	94,2	92,7	98,2	99,3	96,2	92,4
2555	H. V. GR. FORM. FERTIGBAU- TEILEN AUS BETON FUER DEN HOCHBAU	INSGESAMT	187,4	+83,6	96,8	141,6	131,2	224,5	258,3	265,7
		INLAND	186,8	+83,2	96,7	142,4	131,3	224,2	258,4	266,6
		AUSLAND	285,9	+167,4	106,9	110,0	113,9	279,8	240,2	116,0
2559	H. V. BETONERZEUGNISSEN (OHNE BIMS, GR. FORM. FERTIGBAUTEILE)	INSGESAMT	128,2	+74,4	73,5	113,9	109,1	190,1	202,0	188,3
		INLAND	128,5	+76,3	72,9	113,9	108,6	189,8	201,5	188,5
		AUSLAND	115,6	+16,6	99,1	114,5	131,7	200,2	223,2	177,9
2563	H. V. GIPSERZEUGNISSEN, DAEM- U. LEICHTBAUPLATTEN	INSGESAMT	169,9	+25,6	135,3	162,9	145,5	167,0	167,9	156,0
		INLAND	173,5	+29,5	134,0	163,6	144,9	166,8	170,0	159,1
		AUSLAND	133,0	-10,0	147,7	155,6	150,7	168,1	146,0	124,3
27	EISENSCHAFFENDE INDUSTRIE	INSGESAMT	83,9	-8,6	91,8	92,7	94,0	94,3	86,7	84,1
		INLAND	97,2	-6,3	103,7	108,0	105,7	108,1	96,8	92,0
		AUSLAND	65,0	-13,2	74,9	70,8	77,3	74,8	72,4	72,9
2711	HOCHOFEN-, STAHL- U. WARM- WALZWERKE (OHNE STAHL- ROHRE)	INSGESAMT	85,7	-10,5	95,8	96,1	96,6	95,5	87,5	86,9
		INLAND	94,4	-10,2	105,1	107,4	106,1	106,0	94,7	91,7
		AUSLAND	70,7	-11,6	80,0	76,7	80,3	77,4	75,0	78,8
2715	H. V. STAHLROHREN (OHNE PRAEZISIONSSTAHLROHRE)	INSGESAMT	70,9	+1,9	69,6	71,8	77,9	86,8	81,5	67,8
		INLAND	123,0	+35,9	90,5	112,4	98,3	131,7	119,9	95,2
		AUSLAND	46,5	-22,1	59,7	52,8	68,3	65,9	63,4	55,0
2720	H. V. PRAEZISIONSSTAHL- ROHREN	INSGESAMT	94,5	+2,7	92,0	100,0	100,3	98,9	90,8	85,8
		INLAND	104,0	+2,8	101,2	112,5	111,6	107,3	95,5	91,0
		AUSLAND	75,8	+2,6	73,9	75,1	78,0	82,3	81,4	76,5
2850	NE-METALLHALBZEUGWERKE	INSGESAMT	120,0	-1,8	122,2	125,4	128,0	126,6	121,7	110,8
		INLAND	127,8	+3,3	123,7	133,4	132,0	131,9	129,7	116,4
		AUSLAND	107,1	-10,6	119,8	112,1	121,5	117,8	108,4	101,5
2910	EISEN-, STAHL- U. TEMPER- GIESSEREI	INSGESAMT	112,4	-0,9	113,4	110,8	116,9	116,7	103,6	104,9
		INLAND	113,3	-1,2	114,7	110,7	118,2	117,5	105,9	105,3
		AUSLAND	109,2	+0,6	108,5	111,4	111,7	113,5	95,3	103,3
3011-15	ZIEHEREIEN UND KALT- WALZWERKE	INSGESAMT	105,9	-1,0	107,0	105,3	109,2	113,0	104,3	99,2
		INLAND	112,7	0,0	112,7	111,5	116,3	121,7	112,3	104,8
		AUSLAND	89,5	-3,7	92,9	89,9	91,9	91,7	84,9	85,4
3011	STABZIEHEREIEN, KALTWALZWERKE	INSGESAMT	103,9	-7,6	112,4	104,9	111,8	107,3	98,3	93,1
		INLAND	110,1	-8,6	120,4	110,0	120,0	114,9	104,9	96,9
		AUSLAND	90,0	-4,8	94,5	93,3	93,6	90,2	83,4	84,8
3015	DRAHTZIEHEREIEN (EINSCHL. H. V. DRAHT- ERZEUGNISSEN)	INSGESAMT	107,8	+5,6	102,1	105,6	106,9	118,1	109,8	104,6
		INLAND	114,9	+8,3	106,1	112,8	113,1	127,5	118,6	111,6
		AUSLAND	88,9	-2,6	91,3	86,4	90,2	93,1	86,5	86,1

1) AUSGEMAEHLTE WIRTSCHAFTSZWEIGE (OHNE NAHRUNGS- UND GENUSSMITTELGEWERBE).

STBA, FACHSERIE 4, REIHE 2.2

DAS VERARBEITENDE GEBERBE
=100

MERT
INDEX

VERAENDERUNG GEGENUEBER DEM ENTSPRECHENDEN VORJAHRESZEITRAUM IN %															SYPRO- NR.
C H T L I C H															
1991	1991	1990	1991	1991	1992	1991	1991	1991	1991	1991	1991	1990	1991	1992	
1.HJ	2.HJ			FEB.	JAN.	1.VJ	2.VJ	3.VJ	4.VJ	1.HJ	2.HJ			JAN.-FEB. KUMULIERT	
133,8	135,1	127,1	134,2	+8,3	-0,4	+5,7	+8,6	+6,0	+2,2	+7,2	+4,0	+6,5	+5,6	+1,9	
143,0	144,7	130,6	143,9	+15,3	-0,4	+13,1	+16,0	+9,8	+2,7	+14,5	+6,1	+9,6	+10,2	+2,1	
116,8	118,9	121,3	117,9	-3,2	-0,2	-6,6	-4,3	-1,6	+1,3	-5,4	-0,1	+1,3	-2,8	+1,5	
113,9	108,8	110,5	111,4	+2,1	-2,2	+0,5	+3,2	+2,0	-2,7	+1,8	-0,4	+0,3	+0,8	-0,4	
119,5	115,6	113,9	117,5	+4,9	-2,2	+4,4	+6,5	+3,7	-1,7	+5,5	+1,0	+3,8	+3,2	+0,4	
105,1	88,0	105,1	101,6	-2,6	-2,6	-5,6	-2,2	-1,1	-4,5	-4,0	-2,8	-5,3	-3,3	-1,8	
128,3	159,2	129,5	143,7	-16,7	+3,3	+1,7	+15,3	+13,7	+10,4	+9,7	+12,2	+8,9	+11,0	+22,2	
130,7	165,0	130,6	148,3	-16,6	+5,1	+4,1	+18,2	+16,2	+12,6	+12,5	+14,4	+10,0	+13,6	+25,1	
110,2	108,3	120,7	109,3	-17,2	-8,2	-13,2	-7,7	-9,0	-8,1	-10,3	-8,6	0,0	-9,4	-1,0	
94,5	161,8	110,9	123,2	-45,0	+7,4	-8,6	+13,5	+12,9	+15,3	+6,7	+14,0	+3,3	+11,1	+35,9	
95,0	152,7	111,6	123,9	-45,3	+5,7	-8,6	+13,5	+12,7	+15,1	+6,6	+13,9	+3,3	+11,0	+35,1	
55,2	69,0	51,8	62,1	-32,9	+162,9	-17,6	+10,5	+44,3	+47,9	-2,0	+45,2	+0,6	+19,9	+86,0	
134,2	178,6	141,3	156,4	+5,1	-6,2	+6,9	+6,5	+9,0	+18,6	+6,7	+13,8	+12,8	+10,7	+4,6	
131,9	174,0	137,4	153,0	+8,2	-4,0	+9,1	+9,2	+9,0	+17,0	+9,1	+13,1	+10,3	+11,4	+5,7	
183,2	277,0	226,4	230,1	-29,2	-31,7	-19,2	-22,2	+7,7	+43,6	-21,0	+25,4	+62,8	+1,6	-11,5	
123,9	138,5	119,7	131,2	-26,6	-3,2	+2,7	+16,7	+11,4	+4,9	+10,9	+8,4	+4,8	+9,6	+25,1	
123,2	139,2	118,9	131,2	-26,2	-3,5	+3,7	+18,0	+11,9	+5,4	+12,1	+8,8	+6,2	+10,3	+25,2	
133,8	128,5	131,9	131,1	-30,6	+0,5	-7,0	+0,5	+5,8	-1,5	-2,9	+2,0	-9,9	-0,6	+25,7	
137,2	161,1	137,9	149,1	-19,0	+2,5	-4,3	+11,0	+11,3	+11,4	+4,7	+11,3	+13,8	+8,1	+19,1	
142,5	173,0	142,4	157,8	-18,9	+5,1	-2,0	+14,2	+13,2	+14,0	+7,6	+13,6	+16,2	+10,8	+23,5	
109,6	98,5	114,4	104,1	-19,1	-13,6	-15,6	-8,0	-5,2	-7,3	-11,5	-6,2	+0,7	-9,0	-5,6	
103,1	97,1	103,9	100,1	+2,8	-11,7	+0,4	+4,1	-5,3	-13,0	+2,3	-9,2	+0,4	-3,7	-8,8	
106,7	99,6	97,5	103,2	+18,8	-13,6	+14,3	+16,8	+6,6	-11,9	+15,7	-3,1	-0,1	+5,8	-11,7	
98,8	94,3	111,2	96,5	-12,0	-9,2	-13,0	-8,6	-16,9	-14,2	-10,7	-15,6	+0,8	-13,2	-5,4	
177,9	262,0	188,6	219,9	-13,1	+17,4	+7,7	+16,7	+17,4	+20,6	+13,3	+19,0	+18,5	+16,6	+51,3	
177,7	262,5	187,6	220,1	-12,5	+18,2	+8,5	+17,3	+17,9	+21,7	+13,8	+19,8	.	+17,3	+51,6	
196,9	178,1	344,9	187,5	-59,5	-92,6	-53,4	-22,0	-31,7	-72,7	-34,7	-54,1	.	-45,6	+21,9	
149,6	195,1	146,3	172,4	-20,8	+14,0	+4,0	+21,9	+23,8	+17,0	+14,7	+20,1	+13,3	+17,8	+39,7	
149,2	195,0	145,8	172,1	-20,8	+14,7	+4,2	+22,5	+23,8	+17,0	+15,1	+20,1	+13,8	+18,0	+40,8	
185,9	200,6	186,0	189,3	-19,0	-9,0	-1,9	+0,9	+23,9	+11,9	-0,2	+18,3	+3,8	+9,1	+2,3	
156,2	161,9	136,7	159,1	+2,7	+10,4	+12,9	+27,4	+16,0	+9,6	+20,2	+12,8	+10,5	+16,4	+17,6	
155,9	164,5	129,9	160,2	+7,3	+10,8	+20,1	+36,8	+23,2	+14,3	+28,5	+18,9	+14,0	+23,3	+19,7	
159,4	135,1	206,1	147,3	-26,6	+6,4	-29,3	-24,9	-31,6	-28,5	-17,0	-30,3	+7,6	-28,5	-1,8	
94,2	85,4	93,4	89,8	-1,3	+0,7	-5,9	-1,8	-1,7	-5,9	-3,8	-3,3	-9,8	-3,9	-4,0	
106,9	94,4	102,7	100,7	-0,1	+4,0	-4,1	+1,3	-1,5	-3,8	-1,4	-2,6	-4,6	-1,9	-1,2	
76,1	72,6	80,1	74,3	-3,9	-6,0	-9,4	-7,3	-1,9	-9,6	-8,3	-6,0	-18,1	-7,2	-9,6	
96,0	87,2	97,0	91,6	-2,1	+1,8	-7,1	-5,2	-3,8	-5,7	-6,2	-4,3	-10,0	-5,6	-4,4	
105,0	93,2	102,7	99,6	+0,4	+3,2	-3,8	-0,8	-3,3	-4,3	-2,4	-3,3	-6,0	-3,0	-3,5	
78,9	76,9	87,2	77,9	-7,4	-1,2	-14,0	-14,0	-5,3	-8,5	-14,0	-7,0	-17,0	-10,7	-6,5	
82,4	74,6	68,8	78,5	+16,6	-4,0	+11,6	+29,6	+18,5	-2,7	+20,5	+7,6	-10,9	+14,1	-1,1	
115,0	107,5	97,8	111,3	+2,3	+23,4	-4,7	+29,1	+24,6	+5,9	+12,1	+15,5	+10,4	+13,8	+29,6	
67,1	59,2	55,2	63,1	+26,9	-21,4	+26,2	+30,5	+13,2	-8,6	+26,3	+1,9	-23,2	+14,3	-21,7	
99,6	88,3	109,4	94,0	-20,9	-7,2	-20,0	-7,4	-10,3	-17,5	-14,2	-13,9	-5,0	-14,1	-2,6	
109,5	93,3	110,3	101,4	-11,1	-6,2	-7,8	-2,8	-12,1	-9,9	-6,4	-11,0	+0,9	-8,1	-2,1	
80,1	78,5	107,5	79,3	-39,0	-10,3	-41,9	-17,4	-5,9	-31,2	-31,5	-20,1	-15,1	-26,2	-4,2	
127,3	116,3	125,9	121,8	+3,5	-7,7	-1,5	+0,7	-4,4	-8,3	-0,4	-6,3	-2,9	-3,3	-5,0	
131,9	123,0	129,5	127,5	+4,1	-4,9	0,0	+2,9	-1,9	-7,3	+1,4	-4,6	-0,5	-1,5	-1,1	
119,7	105,0	120,1	112,3	+2,4	-13,0	-4,0	-3,1	-8,1	-10,1	-3,6	-9,6	-6,7	-6,5	-11,9	
116,8	104,2	115,7	110,5	-0,9	-7,4	-4,8	-1,8	-4,3	-7,1	-3,3	-5,8	+6,8	-4,5	-4,2	
117,9	105,6	115,8	111,7	-0,4	-8,0	-3,4	-1,6	-2,7	-6,6	-2,5	-4,6	+7,5	-3,5	-4,7	
112,6	99,3	115,3	105,9	-2,5	-4,7	-10,1	-2,7	-10,3	-9,3	-6,6	-9,8	+4,2	-8,2	-2,1	
111,1	101,8	112,7	106,4	-7,5	-4,4	-7,5	-2,0	-6,0	-6,9	-4,8	-6,4	+0,4	-5,6	-2,8	
119,0	108,6	116,4	113,8	-4,3	-4,9	-3,1	+2,5	-3,5	-5,2	-0,3	-4,3	+2,7	-2,2	-2,5	
91,8	85,2	103,7	88,5	-16,0	-3,2	-18,8	-14,9	-13,1	-11,7	-16,6	-12,3	-5,6	-14,7	-3,4	
109,6	95,7	112,8	102,6	-6,5	-8,2	-8,7	-6,0	-10,3	-11,5	-7,4	-10,9	-0,6	-8,0	-7,9	
117,5	100,9	115,9	109,2	-1,5	-10,5	-3,8	-1,9	-7,3	-10,7	-2,8	-9,0	+0,2	-5,8	-9,5	
91,9	84,1	106,0	88,0	-18,3	-1,9	-20,1	-16,3	-17,8	-13,2	-18,3	-15,6	-2,5	-17,0	-3,3	
112,5	107,2	112,6	109,8	-8,6	-0,8	-6,3	+1,5	-2,1	-3,0	-2,3	-2,5	+1,3	-2,5	+2,3	
120,3	115,1	116,9	117,7	-7,0	+0,4	-2,4	+6,2	-0,4	-0,6	+1,9	-0,5	+5,0	+0,7	+4,3	
91,6	86,3	101,2	89,0	-13,5	-4,6	-17,4	-12,3	-7,9	-10,0	-14,9	-9,0	-8,8	-12,1	-3,6	

2 INDEX DES UMSATZES FUER
1986

2.1 ORIGINAL

WERT

SYPRO- NR.	WIRTSCHAFTSGLIEDERUNG		1992 FEB.	VERAEND. GEGEN- UEBER- VOR- JAHRES- MONAT IN %	N		A		C		H
					1991	1992	1991	1991	1991	1991	
					FEB.	JAN.	1. VJ	2. VJ	3. VJ	4. VJ	
40	CHEMISCHE INDUSTRIE	INSGESAMT	114,1	+1,9	112,0	118,9	116,6	113,6	109,3	107,0	
		INLAND	117,8	+2,2	115,3	123,2	120,7	117,0	114,8	111,0	
		AUSLAND	109,5	+1,5	107,9	113,6	111,5	109,2	102,3	101,8	
4031	H. V. CHEMISCHEN GRUNDSTOFFEN (AUCH MIT ANSCHL. WEITERVERARB.)	INSGESAMT	93,4	-3,4	96,7	97,1	100,1	96,2	91,2	87,7	
		INLAND	89,9	-5,8	95,4	92,4	99,2	93,8	89,6	83,5	
		AUSLAND	96,6	-1,4	98,0	101,5	100,9	98,5	92,7	91,6	
4034	H. V. CHEMISCHEN ERZEUGNISSEN FUER GEMERBE, LANDWIRTSCHAFT	INSGESAMT	136,6	+6,6	128,1	129,6	130,9	127,6	123,9	116,6	
		INLAND	147,2	+6,4	138,3	133,1	138,4	137,1	139,6	125,4	
		AUSLAND	121,5	+7,0	113,5	124,5	120,2	114,1	101,5	104,0	
4035	H. V. PHARMAZEUTISCHEN ERZEUGNISSEN	INSGESAMT	152,1	+9,0	139,5	167,8	145,2	146,0	146,4	153,1	
		INLAND	155,1	+11,3	139,4	174,5	145,3	145,4	147,2	158,9	
		AUSLAND	145,6	+4,2	139,7	153,7	142,9	147,2	144,7	141,0	
4036	H. V. SEIFEN, WASCH-, REINIGUNGS- U. KOERPERPFLEGEMITTELN	INSGESAMT	130,0	+4,6	124,3	157,8	140,9	137,3	133,0	128,0	
		INLAND	124,4	+5,2	118,3	156,3	138,1	134,6	127,9	124,9	
		AUSLAND	165,5	+2,0	162,2	167,6	158,4	154,4	165,0	147,1	
4037	H. V. FOTO-CHEMISCHEN ERZEUGNISSEN	INSGESAMT	126,4	+10,6	114,3	113,2	122,0	135,4	122,5	112,4	
		INLAND	116,5	+14,8	101,5	102,8	108,7	125,2	112,6	99,8	
		AUSLAND	132,8	+8,2	122,7	119,9	130,7	142,0	129,0	120,5	
4039	H. V. SONSTIGEN CHEMISCHEN ERZEUGNISSEN FUER PRIVATEN VERBRAUCH USW	INSGESAMT	126,2	-4,1	131,6	131,9	135,8	125,1	124,2	125,3	
		INLAND	117,5	-6,3	125,4	129,6	131,1	119,8	119,3	122,2	
		AUSLAND	139,8	-1,1	141,3	135,6	143,1	133,3	131,8	130,2	
4090	H. V. CHEMIEFASERN	INSGESAMT	94,4	0,0	94,4	99,8	98,1	93,1	79,9	89,2	
		INLAND	97,6	-4,2	101,9	103,1	104,6	95,4	86,1	88,6	
		AUSLAND	92,4	+2,8	89,9	97,8	94,2	91,8	76,2	89,6	
53	HOLZBEARBEITUNG	INSGESAMT	136,2	+5,5	129,1	130,9	133,3	146,2	137,7	137,4	
		INLAND	139,1	+6,4	130,7	132,8	135,1	149,0	141,9	141,9	
		AUSLAND	119,4	-0,4	119,9	120,2	122,7	130,0	113,5	111,7	
5311	SAEGE-U. HOEBELWERKE	INSGESAMT	125,0	+10,3	113,3	113,7	121,2	148,6	144,1	137,7	
		INLAND	124,6	+11,2	112,1	113,0	120,1	148,2	146,1	139,4	
		AUSLAND	128,7	+3,1	124,8	120,1	131,5	151,8	125,4	121,2	
5361	H. V. HALBWAREN AUS HOLZ	INSGESAMT	148,4	+1,4	146,3	149,7	146,5	143,6	130,7	137,2	
		INLAND	157,2	+2,2	153,8	157,5	153,9	150,0	136,8	145,1	
		AUSLAND	114,8	-2,2	117,4	120,3	118,3	119,0	107,5	107,0	
55	ZELLSTOFF-, HOLZSCHLIFF-, PAPIER-U. PAPPEERZEUGUNG	INSGESAMT	112,7	-5,3	119,0	122,7	123,0	119,6	118,8	112,8	
		INLAND	108,1	-8,9	118,7	119,3	123,9	115,8	117,1	108,8	
		AUSLAND	120,2	+0,6	119,5	128,2	121,5	125,8	121,5	119,3	
59	GUMMIVERARBEITUNG	INSGESAMT	130,3	+10,1	118,3	126,0	120,2	119,2	117,6	120,4	
		INLAND	132,0	+9,1	121,0	125,9	122,4	121,4	119,6	122,3	
		AUSLAND	125,7	+13,6	110,7	126,2	114,1	113,0	111,9	115,4	
	INVESTITIONSGUETER PRODUZIERENDES GEWERBE	INSGESAMT	141,6	+5,9	133,7	132,2	136,5	146,1	139,6	155,6	
		INLAND	155,0	+6,3	145,8	145,5	150,2	162,7	155,5	168,2	
		AUSLAND	122,8	+5,1	116,8	113,7	117,3	123,1	117,6	138,1	
3021-25	STAHLVERFORMUNG, OBERFLAECHEVEREDLUNG, HAERTUNG	INSGESAMT	154,6	+2,9	150,3	152,6	150,9	150,5	142,8	138,2	
		INLAND	158,9	+3,3	153,8	156,9	154,5	154,5	147,1	141,3	
		AUSLAND	136,2	+0,8	135,1	134,0	134,9	133,0	124,5	124,5	
3021	H. V. GESENK-U. LEICHTEN FREIFORMSCHMIEDESTUECKEN, PRESS-U. ZIEHTEILEN	INSGESAMT	146,4	+4,6	139,9	144,3	140,3	140,6	131,8	129,9	
		INLAND	154,0	+5,9	145,4	151,4	145,7	146,9	138,3	135,4	
		AUSLAND	118,9	-0,8	119,8	118,8	120,8	117,8	108,3	110,4	
3025	STAHLVERFORMUNG, ANG, OBERFLAECHEVEREDLUNG, HAERTUNG	INSGESAMT	159,7	+1,9	156,7	157,7	157,4	156,6	149,7	143,2	
		INLAND	161,7	+1,9	158,7	160,1	159,7	159,0	152,2	144,8	
		AUSLAND	149,9	+1,8	147,2	146,0	146,0	145,0	137,3	135,6	
31	STAHL-U. LEICHTMETALLBAU, SCHIENENFAHRZEUGBAU	INSGESAMT	135,0	+13,7	118,7	154,1	128,5	150,7	165,0	182,9	
		INLAND	146,8	+9,9	133,6	160,4	142,8	165,8	180,8	202,4	
		AUSLAND	88,9	+47,4	60,3	129,5	72,5	91,9	103,3	106,6	
3111	H. V. STAHL-U. LEICHTMETALLKONSTRUKTIONEN (OHNE GRUBENAUSBAU)	INSGESAMT	164,6	+18,1	139,4	168,7	150,2	170,6	182,7	217,7	
		INLAND	173,2	+19,9	144,4	176,3	152,5	174,0	190,5	227,5	
		AUSLAND	94,8	-4,0	98,7	106,8	131,6	143,3	119,6	137,7	
3151	KESSEL-U. BEHAELTERBAU	INSGESAMT	108,6	+14,9	94,5	138,7	104,4	127,1	149,4	154,6	
		INLAND	113,6	+3,4	109,9	136,6	121,1	142,2	162,8	172,1	
		AUSLAND	93,8	+95,8	47,9	144,8	54,4	81,5	109,0	101,8	
3171	LOKOMOTIVBAU	INSGESAMT	59,2	-8,5	64,7	235,9	83,4	94,8	77,2	139,3	
		INLAND	129,6	-16,6	155,4	556,8	200,0	250,5	190,4	315,9	
		AUSLAND	34,1	+5,6	32,3	121,2	41,7	39,1	36,7	76,2	
3174	WAGGONBAU	INSGESAMT	150,9	-14,6	176,7	142,5	174,7	211,8	186,9	167,5	
		INLAND	189,3	-22,4	244,0	165,6	241,1	294,5	249,2	216,2	
		AUSLAND	85,1	+38,8	61,3	102,7	61,0	69,8	80,0	84,1	

STBA, FACHSERIE 4, REIHE 2.2

DAS VERARBEITENDE GEWERBE
=100

WERT

INDEX

R	I C H T L I C H												SYPRO- NR.		
	1991 1. HJ	1991 2. HJ	1990	1991	VERÄNDERUNG GEGENUEBER DEM ENTSPRECHENDEN VORJAHRESZEITRAUM IN %										
					1991 FEB.	1992 JAN.	1991 1. VJ	1991 2. VJ	1991 3. VJ	1991 4. VJ	1991 1. HJ	1991 2. HJ		1990	1991
115,1	108,1	109,2	111,6	+4,9	-2,9	+3,4	+4,7	+3,3	-2,4	+4,1	+0,4	+1,4	+2,2	-0,6	40
118,8	112,9	110,7	115,9	+9,5	-3,7	+8,8	+7,9	+4,6	-2,5	+8,3	+1,0	+4,4	+4,7	-0,9	
110,4	102,1	107,2	106,2	-0,8	-1,7	-3,1	+0,5	+1,5	-2,4	-1,3	-0,5	-2,5	-0,9	-0,2	
98,2	89,4	97,2	93,8	+0,9	-7,8	-1,4	-0,4	-1,6	-10,4	-0,9	-6,2	-3,7	-3,5	-5,6	4031
96,5	86,6	95,4	91,5	+2,6	-12,3	+0,8	+0,3	-3,4	-13,7	+0,6	-8,6	-1,5	-4,1	-9,2	
99,7	92,1	98,9	95,9	-0,4	-3,6	-3,5	-1,0	+0,1	-7,5	-2,4	-3,9	-5,5	-3,0	-2,6	
129,3	120,3	119,9	124,8	+4,0	-0,6	+2,5	+6,0	+6,4	+1,3	+4,3	+3,9	+5,5	+4,1	+2,9	4034
137,8	132,5	124,9	135,1	+10,0	+0,2	+10,0	+11,0	+10,6	+1,0	+10,5	+5,8	+7,0	+8,2	+3,4	
117,2	102,8	112,8	110,0	-5,3	-2,0	-7,8	-1,6	-1,2	+1,7	-4,8	+0,3	+3,4	-2,5	+2,2	
145,6	149,8	128,3	147,7	+14,2	+8,3	+13,4	+16,9	+16,1	+14,1	+15,1	+5,6	+15,1	+8,7	4035	
145,9	153,1	126,6	149,5	+18,3	+8,9	+16,8	+20,1	+19,8	+16,0	+18,4	+17,9	+7,4	+18,1	+10,0	
145,1	142,9	132,0	144,0	+6,2	+6,9	+6,8	+10,9	+8,8	+8,8	+8,9	+9,3	+2,4	+9,1	+5,6	
139,1	130,5	127,0	134,8	+13,9	-2,4	+16,1	+9,5	+0,1	-0,2	+12,7	-0,1	+11,8	+6,1	+0,6	4036
136,3	126,4	123,8	131,4	+18,2	-4,3	+21,2	+9,0	-2,9	-1,0	+14,8	-2,0	+14,2	+6,1	-0,4	
156,4	156,1	148,9	156,2	-2,1	+11,8	-6,0	+12,7	+17,5	+3,9	+2,4	+10,7	+0,2	+6,3	+6,7	
128,7	117,5	121,9	123,1	-0,4	-3,7	+2,3	+0,9	-1,1	+1,7	+1,6	+0,3	+7,1	+1,0	+3,4	4037
117,0	106,2	110,2	111,6	+10,3	-4,8	+7,5	+5,9	+2,5	-10,4	+6,7	-4,1	+6,5	+1,3	+4,7	
136,3	124,8	129,5	130,5	-5,3	-3,1	-0,2	-1,7	-2,9	+9,7	-1,0	+2,9	+7,6	+0,8	+2,6	
130,4	124,8	125,4	127,6	+8,8	-8,0	+5,3	+3,7	+3,6	-5,9	+5,0	-1,3	+4,0	+1,8	-6,1	4039
125,5	120,8	117,7	123,1	+16,0	-7,0	+15,8	+11,1	+2,1	-8,1	+13,6	-3,2	+13,8	+4,6	-6,6	
138,2	131,0	137,4	134,6	+0,1	-9,5	-5,0	-5,4	+5,8	-2,5	-5,2	+1,5	-6,8	-2,0	-5,4	
95,6	84,6	93,3	90,1	-1,8	+6,3	-3,1	-2,1	-3,7	-5,0	-2,6	-4,4	-1,0	-3,4	-3,4	4090
100,0	87,4	98,8	93,7	+0,7	-9,6	-3,4	-2,8	-3,7	-10,8	-3,1	-7,4	+2,2	-5,2	-7,0	
93,0	82,9	90,0	87,9	-3,4	-4,0	-2,9	-1,6	-3,8	-1,1	-2,3	-2,4	-2,9	-2,3	-0,8	
139,8	137,6	137,6	138,7	+0,3	-0,3	-0,4	+3,8	+2,0	-2,4	+1,8	-0,2	+8,0	+0,8	+2,6	53
142,1	141,9	138,3	142,0	+2,8	+0,6	+2,3	+5,9	+3,1	-0,8	+4,3	+1,1	+3,8	+2,7	+3,5	
126,3	112,6	133,5	119,5	-12,9	-5,5	-14,9	-8,3	-5,5	-12,7	-11,6	-9,3	-1,8	-10,5	-3,1	
134,9	140,9	141,7	137,9	-8,6	-2,8	-6,3	+0,4	-1,2	-4,1	-2,7	-2,6	+9,4	-2,7	+3,6	5311
134,1	142,8	141,3	138,4	-7,2	-2,1	-4,8	+0,6	-1,2	-3,1	-1,9	-2,1	+10,2	-2,1	+4,4	
141,6	123,3	145,6	132,5	-19,3	-9,3	-17,9	-2,1	-0,7	-14,0	-10,1	-7,8	+2,1	-9,0	-3,3	
145,1	133,9	133,1	139,5	+9,3	+1,9	+5,6	+8,1	+6,1	-0,4	+6,8	+2,6	+6,4	+4,8	+1,7	5361
152,0	140,9	134,6	146,5	+13,9	+3,1	+10,4	+13,3	+9,6	+2,3	+11,8	+5,6	+9,3	+8,8	+2,7	
118,7	107,3	127,5	113,0	-9,1	-3,5	-13,1	-11,9	-8,2	-11,3	-12,5	-10,1	-3,8	-11,4	-2,8	
121,3	115,8	123,1	118,5	+3,1	-6,3	-1,1	-1,9	-3,6	-8,2	-1,5	-5,9	+3,6	-3,7	-5,8	55
119,9	113,0	116,7	116,4	+8,6	-11,2	+6,0	+3,4	-1,4	-8,7	+4,8	-5,0	+7,3	-0,3	-10,2	
123,7	120,4	133,6	122,0	-4,8	+2,2	-11,2	-9,0	-7,0	-7,5	-10,0	-7,2	+1,2	-8,7	+1,4	
119,7	119,0	115,6	119,4	+7,0	+6,4	+2,0	+2,2	+5,6	+3,2	+2,1	+4,4	+2,7	+3,9	+8,3	59
121,9	120,9	115,7	121,4	+14,0	+5,6	+7,2	+3,4	+6,9	+2,6	+5,3	+4,6	+8,6	+4,9	+7,4	
113,6	113,6	115,3	113,6	-10,1	+8,6	-10,8	-1,1	+1,9	+5,6	-6,2	+3,7	-11,4	-1,5	+11,0	
141,3	147,6	135,1	144,5	+9,9	+0,5	+7,1	+9,7	+6,7	+4,4	+8,4	+5,5	+8,8	+7,0	+3,2	
156,4	161,9	140,4	159,1	+19,8	+0,2	+17,3	+20,7	+12,5	+4,8	+19,0	+8,4	+12,4	+13,3	+3,3	
120,2	127,9	127,8	124,0	-4,0	+1,0	-7,6	-6,0	-2,4	+3,6	-6,8	+0,9	+3,8	-3,0	+3,1	
150,7	140,5	139,8	145,6	+7,5	+0,8	+3,9	+6,8	+4,9	+1,0	+5,3	+2,9	+7,2	+4,1	+1,8	3021-25
154,5	144,2	141,1	149,4	+8,8	+1,4	+5,4	+9,3	+6,2	+2,5	+7,3	+4,3	+8,6	+5,9	+2,3	
134,0	124,5	134,0	129,2	+1,8	-2,3	-3,3	-4,1	-0,9	-5,8	-3,7	-3,4	+1,4	-3,6	-0,7	
140,5	130,9	132,2	135,7	+3,7	+2,9	+0,9	+5,9	+3,0	+0,7	+3,4	+1,9	+8,1	+2,6	+3,8	3021
146,3	136,9	135,0	141,6	+4,8	+5,1	+2,2	+8,9	+4,9	+3,7	+5,4	+4,3	+8,3	+4,9	+5,5	
119,3	109,3	122,0	114,3	-0,7	-5,9	-4,1	-6,1	-4,7	-10,2	-5,0	-7,6	+3,2	-6,3	-3,4	
157,0	146,5	144,5	151,7	+9,7	-0,4	+5,5	+7,3	+6,0	+1,1	+6,4	+3,5	+6,8	+5,0	+0,8	3025
159,3	148,5	144,7	153,9	+11,1	+0,5	+7,2	+9,4	+6,9	+1,8	+8,3	+4,4	+8,2	+6,4	+0,7	
145,5	136,5	143,5	141,0	+3,4	+0,3	-2,8	-2,8	+1,7	-2,7	-2,8	-0,5	+0,3	-1,7	+1,1	
139,6	173,9	140,6	156,8	+13,4	+13,1	+8,7	+10,8	+14,3	+11,7	+9,8	+12,8	+7,7	+11,5	+13,4	31
154,3	191,6	149,4	172,9	+15,1	+9,0	+11,6	+22,2	+16,3	+13,5	+17,0	+14,8	+7,7	+15,7	+9,4	
82,2	105,0	106,1	93,6	0,0	+38,2	-9,4	-32,8	+2,1	+0,3	-24,2	+1,2	+7,3	-11,8	+41,8	
160,4	200,2	162,3	180,3	+12,2	+6,3	+8,0	+13,9	+12,6	+9,9	+11,0	+11,1	+13,9	+11,1	+11,8	3111
163,2	209,0	165,7	186,1	+12,8	+12,9	+9,6	+14,0	+14,7	+10,9	+11,9	+12,6	+14,9	+12,3	+16,3	
137,4	128,7	134,4	133,0	+6,5	-40,8	-5,2	+12,7	-9,3	-1,5	+3,3	-5,2	+4,2	-1,0	-27,8	
115,8	152,0	125,6	133,9	+3,5	+17,6	-0,1	-2,5	+13,0	+14,1	-1,4	+13,5	-1,7	+6,6	+16,5	3151
131,7	167,5	131,2	149,6	+4,3	+2,4	+2,6	+20,5	+14,0	+17,8	+11,6	+15,9	-4,0	+14,0	+2,8	
68,0	105,4	108,8	86,7	-2,4	+102,8	-14,7	-51,3	+8,8	-1,7	-41,2	+3,4	+7,5	-20,3	+93,8	
89,1	108,3	89,5	88,7	+4,2	+131,3	+11,3	+21,4	-9,5	+16,6	+16,5	+5,8	+57,8	+10,3	+77,0	3171
225,3	253,2	203,1	239,2	+72,5	+136,8	+69,9	+65,2	-8,0	-6,0	+67,3	-6,7	+91,6	+17,8	+75,7	
40,4	56,4	48,9	48,4	-38,1	+122,8	-30,2	-24,7	-12,2	+81,0	-27,6	+34,3	+25,1	-1,0	+79,0	
193,2	177,2	115,8	185,2	+117,3	+11,9	+100,6	+118,6	+45,0	+11,5	+110,0	+26,9	+30,7	+59,9	-3,5	3174
267,8	232,7	145,2	250,2	+151,8	-4,2	+123,2	+133,7	+56,1	+15,6	+128,9	+34,3	+35,4	+72,3	+14,9	
65,4	82,1	65,3	73,7	+12,5	+108,7	+19,1	+48,5	+5,1	-3,4	+33,2	+0,6	+15,2	+12,9	+69,8	

STBA, FACHSERIE 4, REIHE 2.2

2 INDEX DES UMSATZES FUER
1986

2.1 ORIGINAL

WERT

SYPRO- NR.	WIRTSCHAFTSGLIEDERUNG		1992 FEB.	VERAEND. GEGEN- UEBER VDR- JAHRES- MONAT IN %	N		A		C		H
					1991	1992	1991	1991	1991	1991	
					FEB.	JAN.	1. VJ	2. VJ	3. VJ	4. VJ	
3177	FELD-U. INDUSTRIEBAHN- WAGENBAU	INSGESAMT INLAND AUSLAND	119,2 . .	+17,7 . .	101,3 . .	199,6 . .	109,5 . .	117,1 . .	134,8 . .	99,3 . .	
32	MASCHINENBAU	INSGESAMT INLAND AUSLAND	127,7 140,4 112,4	+0,9 +3,3 -2,5	126,6 135,9 115,3	115,4 127,0 101,3	130,1 139,5 118,6	143,3 156,0 128,0	137,8 150,3 122,6	157,0 168,3 143,4	
3210	H. V. LANDWIRTSCHAFT- LICHEN MASCHINEN, ACKERSCHLEPPERN	INSGESAMT INLAND AUSLAND	101,6 119,2 86,3	-5,8 -3,6 -8,4	107,9 123,6 94,2	92,5 111,1 76,5	117,0 135,8 100,7	118,8 146,6 94,8	95,9 122,4 73,1	93,8 110,4 79,4	
3220	H. V. METALLBEARBEITUNGS- MASCHINEN U. AE.	INSGESAMT INLAND AUSLAND	118,6 131,4 99,3	-11,8 -11,3 -12,8	134,5 148,2 113,9	104,9 116,2 87,8	129,9 144,0 108,6	153,7 173,3 124,1	147,3 160,8 127,0	164,5 181,1 139,5	
3230	H. V. TEXTIL-U. NAEH- MASCHINEN	INSGESAMT INLAND AUSLAND	123,6 122,9 123,8	+6,4 -2,8 +9,9	116,2 126,4 112,6	107,3 107,2 107,4	115,9 128,8 111,2	125,0 136,5 120,9	113,2 125,5 108,7	137,5 136,4 137,9	
3240	H. V. MASCHINEN FUER DIE NAHRUNGS-U. GENUSSMITTEL- INDUSTRIE USW	INSGESAMT INLAND AUSLAND	133,2 163,7 108,6	+2,7 +2,8 +2,6	129,7 159,3 105,8	128,9 153,4 109,0	135,6 165,7 111,3	155,5 191,3 126,6	153,2 187,0 125,8	186,1 224,8 154,8	
3256	H. V. HUETTEN-U. WALZWERKS- EINRICHTUNGEN USW	INSGESAMT INLAND AUSLAND	134,0 149,2 110,3	-1,3 +0,5 -4,6	135,7 148,5 115,6	119,6 131,7 100,8	133,9 148,2 111,5	157,0 164,4 145,5	151,3 164,4 129,3	208,3 201,1 219,4	
3257	H. V. BAU-, BAUSTOFF-U. AE. MASCHINEN	INSGESAMT INLAND AUSLAND	162,7 248,1 103,1	+23,4 +33,5 +9,2	131,9 185,9 94,4	136,9 207,5 87,7	141,2 197,7 101,9	172,8 257,1 114,0	154,7 229,4 102,7	180,0 274,3 114,3	
3260	H. V. ZAHNRAEDERN, GETRIE- BEN, LAGERN, ANTRIEBS- ELEMENTEN	INSGESAMT INLAND AUSLAND	122,9 131,0 111,1	-6,6 -7,5 -5,2	131,6 141,6 117,2	113,5 120,5 103,4	132,3 142,2 118,2	129,4 137,9 117,1	121,1 130,3 107,7	118,3 122,2 112,9	
3270	H. V. MASCHINEN FUER WEITERE BESTIMMTE WIRTSCHAFTSZWEIGE	INSGESAMT INLAND AUSLAND	133,9 180,3 110,3	-4,5 +7,2 -12,5	140,2 168,2 126,0	114,9 132,4 105,9	155,4 178,1 143,9	163,0 178,0 138,3	155,7 178,0 144,4	171,9 230,7 141,9	
3280	SONSTIGER MASCHINENBAU	INSGESAMT INLAND AUSLAND	126,4 124,7 130,0	+5,8 +8,9 +0,2	119,5 114,5 129,7	115,3 118,2 109,3	122,8 118,9 130,8	131,1 127,7 138,2	132,0 130,7 134,7	142,3 139,8 147,4	
33	STRASSENFAHRZEUGBAU	INSGESAMT INLAND AUSLAND	162,9 199,1 135,3	+11,0 +3,6 +20,4	146,8 192,1 112,4	143,9 174,2 120,9	149,2 198,9 111,4	161,8 224,5 114,0	132,8 170,0 104,6	161,9 194,6 137,0	
3311	H. V. KRAFTWAGEN U. -MOTOREN	INSGESAMT INLAND AUSLAND	157,8 196,4 130,9	+10,1 +3,5 +18,1	143,3 189,8 110,8	138,6 170,5 116,2	146,1 197,7 110,0	168,2 223,4 112,6	129,4 166,0 103,8	166,8 191,1 132,9	
3312	H. V. PERSONENKRAFTWAGEN U. AE. (EINSCHL. MOTOREN)	INSGESAMT INLAND AUSLAND	165,1 216,3 133,1	+11,2 +4,1 +19,4	148,5 207,7 111,5	143,7 185,5 117,5	151,1 215,8 110,7	162,7 239,9 114,5	129,8 171,1 103,9	157,2 194,2 134,1	
3313	H. V. LASTKRAFTWAGEN U. AE. (EINSCHL. MOTOREN)	INSGESAMT INLAND AUSLAND	129,6 138,4 120,2	+5,4 +0,5 +11,9	123,0 137,7 107,4	118,7 127,0 109,8	126,4 145,2 106,5	140,5 175,4 103,6	127,8 152,1 103,1	155,5 182,1 127,3	
3316	H. V. KAROSSERIEN, AUF- BAUTEN, ANHAENGERN FUER KRAFTWAGEN	INSGESAMT INLAND AUSLAND	250,6 230,1 306,1	+22,8 +7,0 +75,7	204,0 215,0 174,2	238,0 215,1 299,9	198,8 210,7 166,6	214,2 231,7 166,6	192,0 210,9 140,8	255,5 239,5 299,0	
3321	H. V. KRAFTRAEDERN, KRAFTMOTOREN	INSGESAMT INLAND AUSLAND	115,7 . .	-8,8 . .	126,8 . .	108,5 . .	121,1 . .	130,1 . .	73,0 . .	82,9 . .	
3324	H. V. FAHRRRAEDERN	INSGESAMT INLAND AUSLAND	198,4 . .	-9,2 . .	218,6 . .	160,6 . .	240,5 . .	294,5 . .	194,9 . .	155,2 . .	
34	SCHIFFBAU	INSGESAMT INLAND AUSLAND	49,3 24,3 76,5	-29,8 -60,6 -3,9	70,2 61,6 79,6	63,4 42,0 86,8	90,7 70,7 112,6	122,8 92,1 156,1	73,2 68,3 78,5	182,8 174,9 191,6	
35	LUFT-U. RAUMFAHRZEUGBAU	INSGESAMT INLAND AUSLAND	134,9 114,3 151,8	-14,8 -16,7 -13,6	158,3 137,2 175,6	112,9 80,4 139,6	142,2 109,0 169,5	162,5 119,3 197,9	176,1 155,3 193,2	251,2 226,4 271,5	
36	ELEKTROTECHNIK	INSGESAMT INLAND AUSLAND	140,1 147,6 125,1	+6,3 +11,7 -4,6	131,8 132,1 131,1	134,0 142,1 118,0	134,1 138,3 125,9	136,8 143,0 124,5	141,4 148,6 127,2	144,3 151,6 129,8	
3610	H. V. BATTERIEN, AKKUMULATOREN	INSGESAMT INLAND AUSLAND	131,9 134,5 126,8	+7,2 +2,8 +18,5	123,0 130,9 107,0	119,1 129,4 98,5	124,9 129,3 116,1	118,2 121,1 112,4	125,3 131,1 113,7	144,2 151,4 129,6	

STBA, FACHSERIE 4, REIHE 2.2

DAS VERARBEITENDE GEWERBE
=100

WERT

INDEX

R	I C H T L I C H													SYPRO- NR.	
	1991 1.HJ	1991 2.HJ	1990	1991	VERAENDERUNG GEGENUEBER DEM ENTSPRECHENDEN VORJAHRESZEITRAUM IN %										
					1991 FEB.	1992 JAN.	1991 1.VJ	1991 2.VJ	1991 3.VJ	1991 4.VJ	1991 1.HJ	1991 2.HJ	1990		1991
113,3	117,1	112,0	115,2	+11,2	+82,8	+3,8	-6,2	+24,9	-9,6	-1,6	+7,5	+1,2	+2,9	+51,0	3177
136,7	147,4	137,6	142,1	+6,5	-5,7	+4,7	+5,8	+1,8	+1,1	+5,2	+1,4	+8,8	+3,3	-2,9	32
147,7	159,3	139,0	153,5	+19,0	-3,9	+14,3	+17,6	+8,8	+3,2	+15,9	+5,8	+12,7	+10,4	-0,3	
123,3	133,0	135,9	128,2	-7,4	-10,7	-6,5	-7,9	-7,3	-1,5	-7,3	-4,2	+4,1	-5,7	-6,6	
117,9	94,8	107,2	106,4	-0,6	-19,4	+1,8	+3,8	-1,2	-8,4	+2,8	-4,9	+6,5	-0,7	-12,8	3210
141,2	116,4	114,0	128,8	+14,4	-13,2	+21,7	+19,5	+9,3	+0,7	+20,5	+5,1	+9,7	+13,0	-8,4	
97,8	76,2	101,4	87,0	-13,6	-26,0	-14,5	-11,8	-13,2	-17,3	-13,1	-15,4	+3,6	-14,2	-17,6	
141,8	155,9	151,9	148,9	+11,2	-10,2	+4,5	+3,0	-2,9	-9,9	+3,7	-6,7	+11,9	-2,0	-11,1	3220
158,7	171,0	162,7	164,8	+17,2	-11,6	+7,6	+14,1	-1,1	-10,6	+11,1	-6,4	+20,5	+1,3	-11,5	
116,3	133,3	135,7	124,8	+1,0	-7,1	-1,4	-14,5	-6,1	-8,5	-8,9	-7,4	-0,7	-8,0	-10,2	
120,4	125,3	144,8	122,9	-18,1	-4,3	-20,6	-13,7	-14,3	-12,0	-17,1	-13,1	+8,1	-15,1	+1,1	3230
132,7	131,0	147,0	131,8	-12,2	-20,2	-9,5	-4,6	-6,7	-18,8	-7,0	-13,4	+23,9	-10,3	-11,7	
116,1	123,3	144,0	119,7	-20,3	+3,2	-24,5	-16,8	-17,2	-9,3	-20,6	-12,9	+3,2	-16,9	+6,6	
145,6	169,7	148,3	157,6	+10,9	+5,4	+8,4	+10,2	+3,1	+4,3	+9,4	+3,8	+10,8	+6,3	+4,0	3240
178,5	205,9	164,7	192,2	+27,2	+2,8	+21,3	+24,5	+14,2	+5,7	+23,0	+11,7	+13,1	+16,7	+2,8	
118,9	140,3	134,9	129,6	-4,0	+8,5	-3,8	-3,2	-7,8	-1,3	-3,6	-4,3	+8,6	-3,9	+5,4	
145,4	179,8	142,9	162,6	+10,1	-1,9	+13,2	+13,2	+9,6	+17,9	+13,2	+14,2	+9,3	+13,8	-1,6	3256
156,3	183,3	146,1	169,8	+24,0	-3,4	+23,9	+19,5	+12,7	+11,5	+21,5	+12,0	+18,1	+16,2	-1,4	
128,5	174,3	138,0	151,4	-10,0	+1,6	-4,0	+3,6	+3,9	+28,3	+0,2	+18,0	-2,7	+9,7	-1,7	
157,0	167,4	145,6	162,2	+2,8	+3,4	+5,9	+17,2	+11,1	+10,8	+11,8	+11,0	+16,1	+11,4	+13,3	3257
227,4	251,9	177,0	239,6	+33,9	+22,3	+35,7	+47,1	+34,5	+26,5	+41,9	+30,0	+28,7	+35,4	+28,1	
108,0	108,5	123,7	108,2	-22,0	-17,6	-18,3	-11,1	-12,5	-8,1	-14,6	-10,3	+5,1	-12,5	-5,0	
130,9	119,7	134,6	125,3	+0,5	-15,7	-2,3	-2,9	-9,2	-13,3	-2,5	-11,3	+7,6	-6,9	-11,2	3260
140,0	126,2	137,4	133,1	+6,9	-16,7	+4,3	+3,0	-4,6	-14,4	+3,6	-9,6	+10,3	-3,1	-12,1	
117,7	110,3	130,6	114,0	-8,8	-14,0	-11,8	-11,4	-16,4	-11,4	-11,5	-13,9	+3,8	-12,7	-9,7	
159,2	163,8	167,7	161,5	-2,0	-30,6	+3,6	-5,3	-1,9	-9,5	-1,2	-6,0	+10,8	-3,7	-18,6	3270
194,9	204,4	182,8	199,6	+20,9	-27,6	+12,6	+18,4	+3,9	+3,5	+15,7	+3,7	+17,3	+9,2	-10,9	
141,1	143,2	160,0	142,1	-13,2	-32,4	-1,4	-18,1	-5,1	-18,0	-10,4	-12,0	+7,4	-11,2	-23,5	
126,9	137,1	123,3	132,0	+12,7	-1,0	+7,3	+9,7	+5,1	+6,4	+8,5	+5,7	+5,1	+7,1	+2,5	3280
123,3	135,2	116,7	129,2	+19,1	+2,9	+12,0	+15,8	+11,0	+5,5	+14,0	+8,1	+5,1	+10,7	+5,9	
134,5	141,0	136,9	137,8	+2,7	-8,8	-0,3	-0,2	-5,0	+8,1	-0,2	+1,4	+5,1	+0,7	-4,1	
155,5	147,4	136,6	151,4	+7,2	+0,2	+5,7	+17,0	+9,3	+11,3	+11,2	+10,4	+8,3	+10,8	+5,6	33
211,7	182,3	154,5	197,0	+35,3	-8,2	+34,4	+48,0	+25,5	+6,5	+41,3	+14,6	+17,1	+27,5	-2,3	
112,7	120,8	123,1	116,7	-15,5	+11,6	-18,1	-11,1	-5,6	+16,9	-14,8	+6,0	+1,2	-5,2	+16,0	
152,1	143,1	134,7	147,6	+5,7	-2,1	+4,4	+16,2	+8,2	+9,5	+10,2	+8,9	+7,4	+8,6	+4,0	3311
210,6	178,6	152,7	194,6	+34,9	-10,6	+34,8	+49,5	+24,6	+5,2	+42,9	+13,4	+15,9	+27,4	-3,6	
111,3	118,4	122,1	114,8	-16,1	+8,4	-18,5	-11,3	-5,9	+14,4	-15,0	+4,5	+0,9	-6,0	+13,4	
156,9	143,5	138,6	150,2	+5,2	-2,4	+3,4	+16,0	+5,4	+8,6	+9,6	+7,1	+7,4	+8,4	+4,4	3312
227,8	182,6	160,2	205,2	+38,7	-11,1	+36,6	+53,6	+22,8	+3,7	+45,0	+11,9	+28,1	+13,5	-3,5	
112,6	119,0	125,1	115,8	-17,8	+7,9	-20,2	-12,1	-8,1	+13,3	-16,2	+2,9	+3,0	-7,4	+13,7	
133,5	141,7	119,8	137,6	+7,7	-0,6	+9,6	+16,4	+20,1	+13,7	+13,1	+16,5	+7,7	+14,9	+2,5	3313
160,3	166,6	131,2	163,5	+20,6	-8,6	+27,5	+35,3	+31,1	+9,7	+31,6	+18,5	+25,7	+24,6	-4,0	
105,1	115,2	107,7	110,1	-6,0	+11,2	-8,9	-6,8	+6,4	+20,2	-7,9	+13,6	-9,0	+2,2	+11,5	
206,5	223,8	166,3	215,1	+31,6	+35,8	+23,6	+27,5	+28,5	+36,6	+25,6	+33,1	+20,6	+29,3	+28,8	3316
221,2	225,2	168,3	223,2	+43,6	+15,9	+35,4	+40,6	+40,6	+36,1	+21,1	+38,1	+27,7	+26,7	+11,1	
166,6	219,9	161,0	193,3	+2,7	+103,7	-4,9	-5,7	+4,9	+89,5	-5,3	+50,6	+6,0	+20,1	+88,6	
125,6	78,0	94,2	101,8	+4,6	-1,9	+13,7	+30,4	-8,7	-8,4	+21,8	-8,6	+19,8	+8,1	-5,6	3321
267,5	175,0	214,4	221,3	+10,2	-21,2	+13,0	+9,8	-1,1	-13,6	+11,2	-7,1	+24,7	+3,2	-15,0	3324
106,8	128,0	127,0	117,4	+21,2	-44,8	+7,6	-37,1	-21,2	+34,5	-23,6	+11,9	+58,8	-7,6	-39,1	34
81,4	121,6	122,8	101,5	+9,4	-32,4	+44,3	-57,3	-29,9	+35,9	-38,6	+7,5	+56,2	-17,3	-46,4	
134,4	135,0	131,7	134,7	+33,3	-49,7	-8,4	-9,4	-10,8	+33,3	-8,9	+16,5	+61,2	+2,3	-35,2	
152,4	213,7	181,3	183,0	+10,2	-6,2	+17,1	+3,0	+4,7	-9,6	+9,2	-4,2	+12,6	+0,9	-11,1	35
114,2	190,9	179,2	152,5	-6,9	-20,3	-3,6	-29,6	-17,0	-8,5	-19,2	-12,1	+16,4	-14,9	-18,2	
183,7	232,4	182,9	208,0	+24,8	+2,3	+32,3	+33,7	+26,4	-10,3	+33,0	+2,0	+9,7	+13,7	-6,7	
135,5	142,9	131,1	139,2	+13,0	+3,9	+7,8	+9,4	+6,4	+1,7	+8,6	+4,0	+7,8	+6,2	+5,1	36
140,6	150,1	132,9	145,4	+14,3	+5,1	+12,0	+16,1	+9,0	+2,0	+13,9	+5,3	+9,7	+9,4	+8,4	
125,2	128,5	127,4	126,9	+10,6	+1,0	-0,1	-3,3	+0,8	+0,8	-1,7	+0,8	+4,2	-0,4	-1,9	
121,6	134,8	118,1	128,2	+26,8	-7,1	+12,8	+11,3	+10,7	+1,2	+12,2	+5,4	+10,8	+8,6	-0,1	3610
125,2	141,3	120,9	133,2	+39,3	+3,4	+19,0	+14,7	+12,9	-1,1	+16,8	+5,0	+13,6	+10,2	+3,0	
114,3	121,6	112,6	118,0	+3,9	-26,7	+1,3	+4,9	+6,0	+7,0	+3,1	+6,5	+5,4	+4,8	-6,6	

STBA, FACHSERIE 4, REIHE 2.2

2 INDEX DES UMSATZES FUER
1985

2.1 ORIGINAL

WERT

SYPRO- NR.	WIRTSCHAFTSGLIEDERUNG	1992 FEB.	VERAEND. GEGEN- UEBER VOR- JAHRES MONAT IN %	N A C H						
				N		A		C		H
				1991 FEB.	1992 JAN.	1991 1. VJ	1991 2. VJ	1991 3. VJ	1991 4. VJ	
3620	H. V. GERAETEN D. ELEKTRIZ. ERZEUGUNG, -VERTLG. U. AE.	INSGESAMT	133,8	+0,5	133,2	129,9	132,5	138,3	139,3	136,4
	INLAND	138,0	+7,3	128,6	135,8	133,4	144,3	145,9	141,7	
	AUSLAND	124,3	-13,4	143,6	116,5	130,4	124,8	124,4	124,5	
3640	H. V. ELEKTRISCHEN LEUCH- TEN U. LAMPEN	INSGESAMT	183,5	+12,3	163,4	178,6	162,6	158,1	158,0	182,0
	INLAND	200,2	+14,0	175,6	191,0	175,6	167,1	173,0	198,9	
	AUSLAND	150,8	+8,2	139,4	154,1	137,2	140,5	128,6	148,9	
3650	H. V. ELEKTROHAUSHALTS- GERAETEN	INSGESAMT	159,5	+3,2	154,5	168,6	156,6	145,2	148,0	168,1
	INLAND	163,1	+4,0	156,9	177,8	160,9	143,6	150,8	173,2	
	AUSLAND	153,1	+1,9	150,3	152,1	149,0	148,1	142,9	159,1	
3660	H. V. ZAEHLERN, FERNMELDE-, MESS-U. REGELGERAETEN USW	INSGESAMT	149,7	+20,5	124,2	133,4	130,5	140,9	151,9	148,8
	INLAND	161,7	+27,6	126,7	142,5	136,6	148,0	157,9	159,3	
	AUSLAND	127,0	+6,3	119,5	116,5	119,1	127,7	140,5	129,1	
3670	H. V. RUNDFUNK-, FERNSEH-U. PHONOTECHNISCHEN GERAETEN	INSGESAMT	101,9	-17,4	123,4	110,1	125,5	104,1	104,5	127,5
	INLAND	107,9	-17,3	130,5	121,5	134,4	111,5	117,6	132,0	
	AUSLAND	93,1	-17,5	112,9	93,3	112,3	93,0	85,1	120,7	
37	FEINMECHANIK, OPTIK, H. V. UHREN	INSGESAMT	135,6	+8,9	124,5	125,2	126,9	133,0	126,8	137,5
	INLAND	146,9	+10,8	132,6	136,5	135,6	143,0	138,1	150,7	
	AUSLAND	118,3	+5,4	112,2	107,7	113,4	117,6	109,5	117,4	
3711	OPTIK (OHNE AUGENOPTIK, FOTO-U. KINOTECHNIK)	INSGESAMT	120,3	+9,2	110,2	98,5	112,6	119,5	118,8	120,6
	INLAND	119,9	+5,4	113,8	104,2	121,0	125,8	122,3	128,9	
	AUSLAND	120,7	+13,3	106,5	92,7	104,2	113,1	115,2	112,2	
3715	AUGENOPTIK	INSGESAMT	141,8	+11,1	127,6	140,8	130,7	133,2	129,5	132,1
	INLAND	164,1	+13,6	144,5	161,9	150,1	155,0	151,8	149,5	
	AUSLAND	100,5	+4,6	96,1	101,7	94,6	92,5	88,2	99,7	
3721	H. V. FOTO-, PROJEKTIONS- U. KINOGERAETEN	INSGESAMT	157,0	-0,8	158,2	154,9	162,9	157,5	139,8	155,7
	INLAND	193,8	-4,5	203,0	195,2	212,4	197,5	179,7	207,2	
	AUSLAND	135,1	+2,7	131,5	130,9	133,4	133,6	116,0	125,0	
3751	FEINMECHANIK (OHNE H. V. MEDIZINMECHANISCHEN U. AE. ERZEUGNISSEN)	INSGESAMT	138,6	+6,8	129,8	126,9	129,4	136,7	135,1	142,6
	INLAND	156,3	+10,6	141,3	143,5	141,0	150,5	151,7	159,8	
	AUSLAND	110,1	-1,3	111,5	100,3	110,8	114,6	108,4	114,9	
3760	H. V. MEDIZIN-U. ORTHO- PAEDIE MECHANISCHEN ERZEUGNISSEN	INSGESAMT	152,0	+18,0	128,8	138,0	132,8	144,9	135,6	154,3
	INLAND	148,9	+20,3	123,8	133,7	126,6	139,9	132,3	151,6	
	AUSLAND	162,1	+11,3	145,6	152,0	153,4	161,5	146,4	163,1	
3771	H. V. UHREN	INSGESAMT	74,9	-2,7	77,0	71,9	78,9	81,8	75,6	87,8
	INLAND	80,8	-8,9	88,7	83,2	89,9	91,5	84,5	99,5	
	AUSLAND	68,8	+6,2	64,8	60,3	67,5	71,8	66,5	75,7	
38	H. V. EBM-WAREN	INSGESAMT	166,4	+7,5	154,8	161,2	156,2	159,9	157,1	161,6
	INLAND	176,6	+9,2	161,7	170,7	162,8	167,2	166,8	172,1	
	AUSLAND	138,7	+2,0	136,0	135,3	138,0	139,6	130,4	133,1	
3821	H. V. WERKZEUGEN SOWIE GERAETEN FUER DIE LAND- WIRTSCHAFT	INSGESAMT	130,1	-1,4	131,9	124,2	130,3	128,8	120,1	119,6
	INLAND	133,0	-3,6	138,0	123,2	136,9	135,2	126,6	124,7	
	AUSLAND	124,5	+3,5	120,3	126,2	117,9	116,4	107,8	109,7	
3830	H. V. HEIZ-U. KOCHGERAETEN	INSGESAMT	202,6	+20,5	168,2	211,4	158,8	161,2	174,4	209,0
	INLAND	214,7	+19,4	179,8	224,1	164,5	166,7	193,0	221,6	
	AUSLAND	180,9	+22,6	147,5	188,6	148,5	151,3	141,2	186,5	
3842	H. V. STAHLBLECHWAREN (OHNE MOEBEL)	INSGESAMT	180,8	+9,2	165,5	173,6	165,2	172,6	174,3	183,8
	INLAND	193,5	+12,2	172,4	186,5	172,0	180,7	185,2	196,8	
	AUSLAND	130,3	-5,6	138,1	122,6	138,3	140,7	131,2	132,1	
3844	H. V. NE-METALLBLECHWAREN (OHNE MOEBEL)	INSGESAMT	204,6	+19,9	170,7	192,1	177,9	211,1	219,9	221,0
	INLAND	208,2	+23,1	169,1	196,3	177,2	213,4	227,0	229,0	
	AUSLAND	187,0	+4,9	178,3	171,3	181,5	199,3	184,5	181,0	
3847	H. V. MOEBELN AUS METALL	INSGESAMT	220,3	+9,3	201,6	201,0	206,1	206,7	191,0	208,3
	INLAND	238,6	+12,8	211,5	215,6	215,0	219,4	205,2	227,2	
	AUSLAND	165,7	-3,7	172,0	157,2	179,5	168,8	148,8	151,7	
3849	H. V. FEINSTBLECH- PACKUNGEN	INSGESAMT	104,6	-6,7	112,1	108,5	116,4	118,0	128,8	103,0
	INLAND	103,0	-5,2	108,7	106,7	112,8	111,8	124,3	102,5	
	AUSLAND	115,4	-14,8	135,5	121,5	142,0	161,2	160,5	106,8	
3850	H. V. SCHLOSSERN, BESCHLAEGEN	INSGESAMT	188,8	+12,5	167,8	187,6	169,1	171,0	163,1	164,6
	INLAND	194,0	+13,3	171,3	192,9	171,7	173,8	166,8	167,4	
	AUSLAND	173,1	+10,2	157,1	171,6	161,2	162,4	151,9	155,9	
3871	H. V. SCHNEIDWAREN, BESTECKEN	INSGESAMT	125,2	+2,2	122,5	122,0	124,3	126,9	120,4	140,4
	INLAND	141,5	+3,7	136,4	136,5	139,3	138,3	132,2	159,2	
	AUSLAND	106,5	-0,1	106,6	105,4	107,2	113,9	106,9	119,0	
3882	H. V. SONST. METALLWAREN (OHNE-KURZWAREN)	INSGESAMT	118,5	-3,3	122,5	119,7	125,7	124,1	119,7	117,8
	INLAND	121,7	-4,6	127,6	124,9	131,2	126,8	121,8	119,7	
	AUSLAND	113,2	-1,0	114,3	111,2	117,0	119,8	116,3	114,7	
3889	H. V. METALLKURZWAREN, LEICHTEN PRESS-, ZIEH- UND STANZTEILEN	INSGESAMT	164,0	+9,0	150,5	157,0	151,5	153,7	150,2	149,9
	INLAND	172,9	+9,1	158,5	166,5	160,0	162,4	160,8	159,3	
	AUSLAND	138,0	+8,5	127,2	129,0	126,8	128,4	118,9	122,4	

STBA, FACHSERIE 4, REIHE 2.2

DAS VERARBEITENDE GEMERBE
=100

WERT

INDEX

VERÄNDERUNG GEGENUEBER DEM ENTSPRECHENDEN VORJAHRESZEITRAUM IN %															SYPRO- NR.
1991	1991	1990	1991	1991	1992	1991	1991	1991	1991	1991	1991	1990	1991	1992	
1.HJ	2.HJ			FEB.	JAN.	1.VJ	2.VJ	3.VJ	4.VJ	1.HJ	2.HJ			JAN.-FEB. KUMULIERT	
135,4	137,9	130,6	136,6	+13,7	+4,5	+4,6	+9,0	+4,4	+0,6	+6,8	+2,5	+7,7	+4,6	+2,4	3620
138,8	143,8	131,6	141,3	+10,0	+7,4	+5,5	+16,2	+7,4	+1,1	+10,8	+4,2	+8,4	+7,4	+7,4	
127,6	124,5	128,4	126,0	+21,8	-2,5	+2,5	-6,2	-2,7	-0,7	-1,9	-1,7	+6,1	-1,9	-8,5	
160,4	170,0	150,8	165,2	+14,4	+10,9	+9,6	+14,3	+8,7	+6,4	+11,9	+7,5	+9,2	+9,5	+11,7	3640
171,4	185,9	158,1	178,6	+19,2	+8,5	+15,5	+18,6	+13,1	+6,6	+17,0	+9,5	+11,5	+13,0	+11,2	
138,8	138,8	136,3	138,8	+4,0	+17,4	-2,8	+5,5	-1,4	+5,9	+1,2	+2,4	+4,0	+1,8	+12,6	
150,9	158,1	143,3	154,5	+17,0	+3,7	+11,3	+10,8	+4,2	+5,5	+11,0	+4,9	+10,8	+7,8	+3,5	3650
152,3	162,0	141,8	157,1	+29,1	+4,4	+20,4	+15,2	+3,6	+6,1	+18,0	+4,9	+12,8	+10,8	+4,2	
148,6	151,0	146,1	149,8	-0,4	+2,2	-3,0	+3,8	+5,3	+4,5	+0,3	+4,9	+7,6	+2,5	+2,0	
135,7	150,3	128,3	143,0	+13,0	+7,8	+11,6	+13,7	+13,9	+7,2	+12,7	+10,4	+5,5	+11,5	+14,2	3660
142,3	158,6	130,9	150,5	+15,4	+7,9	+18,0	+19,8	+15,5	+7,8	+18,9	+11,5	+7,7	+10,8	+17,5	
123,4	134,8	123,2	129,1	+8,3	+7,5	+0,3	+2,3	+10,5	+5,8	+1,3	+8,2	+1,1	+4,8	+6,8	
114,8	116,0	127,3	115,4	+4,8	-13,2	+3,9	-9,4	-12,5	-17,3	-2,5	-15,2	+13,2	-9,3	-15,3	3670
123,0	124,8	130,8	123,9	+11,1	-14,9	+10,7	-1,1	-5,7	-15,7	+5,0	-13,6	+19,5	-5,3	-16,0	
102,6	102,9	122,2	102,8	-4,2	-9,6	-6,3	-21,3	-23,7	-13,2	-13,8	-17,9	+4,4	-15,9	-13,8	
129,9	132,2	122,2	131,1	+7,4	+1,3	+6,5	+9,6	+8,6	+4,5	+8,1	+6,4	+6,4	+7,3	+5,1	37
139,3	144,4	126,0	141,9	+12,9	+2,9	+12,5	+15,6	+14,4	+8,3	+14,1	+11,2	+9,9	+12,6	+6,9	
115,5	113,5	116,5	114,5	-1,1	-1,8	-3,1	-0,3	-1,2	-2,2	-1,7	-1,7	+1,1	-1,7	+1,8	
116,1	119,7	112,0	117,9	+2,3	-10,9	+5,0	+7,8	+4,4	+4,0	+6,4	+4,2	-1,1	+5,3	-0,9	3711
123,4	125,6	116,5	124,5	0,0	-15,4	+12,5	+5,3	+1,7	+8,8	+8,6	+5,2	+3,5	+6,9	-5,4	
108,7	113,7	107,5	111,2	+4,7	-5,2	-2,4	+10,6	+7,3	-1,1	+3,9	+3,0	-5,6	+3,4	+4,4	
131,9	130,8	122,8	131,4	+6,6	+10,9	+4,8	+8,8	+7,6	+6,5	+6,7	+7,1	+7,8	+7,0	+11,0	3715
152,6	150,7	135,7	151,6	+10,9	+10,2	+11,5	+16,6	+11,5	+7,3	+14,1	+9,4	+12,7	+11,7	+11,9	
93,5	93,9	99,0	93,7	-3,8	+13,1	-11,0	-10,3	-2,8	+4,3	-10,7	+0,8	-2,7	-5,4	+8,7	
160,2	147,8	151,3	154,0	+5,7	-6,3	+5,2	+6,1	+1,5	-5,1	+5,6	-2,0	+7,5	+1,8	-3,6	3721
205,0	193,5	184,4	199,2	+12,7	-11,3	+15,8	+16,2	+8,7	-5,4	+16,1	+0,7	+14,0	+8,0	-8,0	
133,5	120,5	131,5	127,0	0,0	-1,4	-2,3	-1,5	-4,3	-4,7	-2,4	-4,4	+2,5	-3,4	+0,7	
133,0	138,8	124,6	135,9	+11,7	+3,8	+7,4	+9,2	+12,1	+7,8	+8,2	+9,8	+8,2	+9,1	+5,3	3751
145,7	155,8	130,9	150,8	+18,4	+7,5	+12,2	+13,7	+21,5	+13,6	+12,9	+17,4	+11,0	+15,2	+9,1	
112,7	111,7	114,6	112,2	+0,4	-3,9	-1,2	+0,8	-4,7	-3,4	-0,3	-4,0	+3,3	-2,1	-2,6	
138,9	145,0	125,0	141,9	+10,8	+6,1	+12,0	+17,7	+15,6	+9,6	+14,9	+12,3	+7,9	+13,5	+12,0	3760
133,3	142,0	118,2	137,6	+13,1	+8,8	+13,3	+21,4	+18,7	+12,7	+17,5	+15,4	+7,7	+16,4	+14,5	
157,4	154,8	147,3	156,1	+5,2	-1,2	+6,3	+8,3	+7,3	+0,7	+8,3	+3,8	+8,1	+6,0	+4,9	
80,4	81,7	88,7	81,1	-7,7	-6,5	-6,1	-8,0	-8,7	-9,8	-8,0	-9,2	+2,8	-8,6	-4,7	3771
90,7	92,0	91,9	91,4	+11,9	-6,7	+7,4	+8,8	-3,9	-10,7	+8,1	-7,7	+13,2	-0,4	-7,9	
69,6	71,1	85,5	70,4	-26,0	-6,1	-23,4	-23,5	-14,1	-8,5	-23,5	-11,2	-6,8	-17,7	+0,2	
158,0	159,4	142,1	158,7	+18,3	+5,2	+14,6	+14,9	+12,0	+6,0	+14,7	+8,9	+11,5	+11,7	+6,4	38
165,0	169,4	144,6	167,2	+24,4	+7,1	+20,0	+19,9	+15,5	+8,3	+19,9	+11,7	+13,6	+15,6	+8,2	
138,8	131,7	135,1	135,3	+2,0	-0,7	-0,1	+0,9	+1,0	-1,3	+0,4	-0,2	+5,5	+0,1	+0,6	
129,6	119,9	123,3	124,7	+8,5	+0,5	+4,2	+3,5	+1,5	-4,7	+3,9	-1,6	+7,6	+1,1	-0,5	3821
136,1	125,7	126,0	130,9	+13,4	-5,2	+9,3	+8,6	+2,8	-5,0	+9,0	-1,2	+10,2	+3,9	-4,4	
117,2	108,7	118,1	112,9	-1,0	+13,2	-5,5	-6,2	-1,2	-4,3	-5,8	-2,8	+2,5	-4,4	+8,2	
160,0	191,7	128,9	175,9	+51,5	+44,6	+33,8	+35,8	+42,4	+34,3	+34,8	+37,8	+11,7	+36,5	+31,7	3830
165,6	207,3	123,4	186,5	+80,5	+50,6	+51,9	+44,8	+68,0	+42,6	+48,3	+53,3	+13,2	+51,1	+33,5	
149,9	163,9	138,5	156,9	+12,3	+33,2	+8,3	+21,0	+3,6	+19,8	+14,3	+12,3	+9,1	+13,3	+27,8	
168,9	179,1	149,5	174,0	+26,4	+8,2	+20,8	+19,6	+15,3	+10,9	+20,2	+13,0	+15,5	+16,4	+8,7	3842
176,3	191,0	152,3	183,7	+31,1	+12,4	+25,7	+25,5	+19,1	+13,7	+25,6	+16,3	+17,2	+20,6	+12,3	
139,5	131,6	138,2	135,6	+7,5	-11,4	+1,2	-3,2	-2,3	-3,1	-1,1	-2,7	+8,6	-1,9	-8,5	
194,5	220,5	173,6	207,5	+21,5	+12,5	+21,9	+24,5	+21,4	+11,7	+23,3	+16,3	+21,4	+19,5	+16,2	3844
195,3	228,0	172,8	211,7	+22,3	+15,8	+24,2	+27,7	+25,3	+14,4	+26,1	+19,6	+21,8	+22,5	+19,5	
190,4	182,7	178,0	186,5	+18,3	-3,1	+12,4	+9,3	+1,7	-3,0	+10,8	-0,8	+20,1	+4,8	+1,0	
206,4	199,7	172,9	203,0	+26,6	+2,2	+25,3	+21,7	+17,8	+6,7	+23,4	+11,8	+17,7	+17,4	+5,8	3847
217,2	216,2	177,9	216,7	+32,4	+5,7	+30,0	+26,3	+22,4	+10,8	+28,1	+16,0	+19,2	+21,8	+9,3	
174,2	150,2	157,9	162,2	+9,0	-10,3	+10,7	+6,8	+2,5	-8,7	+8,8	-3,5	+13,2	+2,7	-7,0	
117,2	115,9	115,3	116,6	+14,2	-11,1	+11,0	+4,1	+0,5	-10,4	+7,4	-4,6	+12,3	+1,1	-9,0	3849
112,3	113,4	111,0	112,8	+16,6	-9,7	+13,1	+6,8	-1,0	-10,3	+9,9	-5,4	+14,6	+1,6	-7,5	
151,6	133,6	144,9	142,6	+1,7	-18,8	+0,8	-6,9	+9,3	-9,9	-3,5	+0,7	+1,3	-1,6	-16,9	
170,1	163,8	152,4	166,9	+15,7	+11,1	+11,3	+11,3	+9,9	+5,7	+11,3	+7,8	+10,8	+9,5	+11,8	3850
172,8	187,1	149,9	169,9	+20,6	+13,3	+15,1	+16,1	+13,1	+9,3	+15,6	+11,2	+11,8	+13,3	+13,3	
161,8	153,9	160,1	157,9	+1,9	+4,1	+0,3	-1,7	+0,5	-4,5	-0,7	-2,1	+7,9	-1,4	+7,1	
125,6	130,4	119,5	128,0	+5,4	-2,8	+7,0	+12,5	+6,6	+3,1	+9,7	+4,7	+10,8	+7,1	-0,3	3871
138,8	145,7	130,7	142,3	+18,3	-5,3	+13,9	+17,3	+6,4	+0,7	+15,6	+3,2	+16,5	+8,9	-0,9	
110,5	113,0	106,8	111,8	-8,0	+1,2	-1,7	+6,4	+7,1	+6,9	+2,2	+7,0	+3,6	+4,7	+0,6	
124,9	118,7	119,5	121,8	+4,7	-7,8	+3,2	+6,3	+1,6	-3,3	+4,7	-0,9	+0,3	+1,9	-5,6	3882
128,0	120,7	120,0	124,9	+12,4	-9,4	+10,8	+11,1	+1,7	-6,3	+10,9	-2,5	+3,4	+4,1	-7,1	
118,4	115,5	118,7	116,9	-6,8	-4,9	-8,0	-1,0	+1,5	+2,2	-4,6	+1,9	-4,4	-1,5	-2,9	
152,6	150,0	140,5	151,3	+9,1	+4,9	+5,4	+10,7	+9,7	+5,3	+8,0	+7,4	+6,8	+7,7	+6,9	3889
161,2	160,1	145,4	160,6	+12,7	+4,6	+8,9	+13,2	+12,8	+7,2	+11,0	+10,0	+7,0	+10,5	+6,8	
127,6	120,7	126,0	124,1	-2,2	+5,7	-5,6	+2,3	-1,2	-1,3	-1,8	-1,2	+5,7	-1,5	+7,1	

STBA, FACHSERIE 4, REIHE 2.2

2 INDEX DES UMSATZES FUER
1985

2.1 ORIGINAL

WERT

SYPRO- NR.	WIRTSCHAFTSGLIEDERUNG		1992 FEB.	VERAEND. GEGEN- UEBER- VOR- JAHRES- MONAT IN %	N		A		C		H
					1991 FEB.	1992 JAN.	1991 1. VJ	1991 2. VJ	1991 3. VJ	1991 4. VJ	
50	H. V. BUEROMASCHINEN, ADV-GERAETEN U. -EINR.	INSGESAMT	112,8	+16,3	97,0	114,6	100,6	112,0	130,7	118,1	
		INLAND	131,9	+7,1	123,1	138,9	125,1	133,8	168,5	137,9	
		AUSLAND	94,8	+30,8	72,5	91,7	77,4	91,4	95,0	99,3	
5060	H. V. BUEROMASCHINEN	INSGESAMT	71,2	+38,5	51,4	54,4	53,0	58,9	59,1	68,9	
		INLAND	67,0	+7,2	62,5	70,4	66,5	70,3	67,6	73,6	
		AUSLAND	75,3	+85,9	40,5	38,7	39,8	47,9	50,8	64,3	
5080	H. V. ADV-GERAETEN U. -EINRICHTUNGEN	INSGESAMT	118,4	+14,7	103,2	122,7	107,0	119,2	140,3	124,7	
		INLAND	140,8	+7,2	131,4	148,3	133,2	142,6	182,4	146,8	
		AUSLAND	97,4	+27,0	76,7	98,7	82,4	97,2	100,8	103,9	
	VERBRAUCHSGUETER PRO- DUZIERENDES GEMERBE	INSGESAMT	144,7	+2,6	141,1	144,2	144,3	138,4	141,6	139,9	
		INLAND	146,4	+2,4	142,9	145,9	146,1	140,8	143,7	144,0	
		AUSLAND	138,2	+3,1	134,1	137,6	137,0	129,2	133,5	124,0	
51	FEINKERAMIK	INSGESAMT	129,3	+4,4	123,9	127,9	127,4	128,2	123,9	121,3	
		INLAND	141,4	+4,6	135,2	142,7	138,6	136,0	134,1	133,9	
		AUSLAND	108,1	+4,0	103,9	101,9	107,9	114,5	105,7	99,1	
5110	H. V. PORZELLAN	INSGESAMT	113,7	-2,0	116,0	103,5	117,9	120,8	115,8	120,0	
		INLAND	130,9	+3,6	126,4	113,9	128,7	131,3	131,8	144,3	
		AUSLAND	92,2	-10,5	103,0	90,4	104,3	107,7	95,8	89,6	
5120	H. V. STEINGUT, FEIN- STEINZEUG, TON-U. TUEPFERWAREN	INSGESAMT	121,6	+4,2	116,7	106,8	116,3	118,2	114,9	125,5	
		INLAND	122,4	-3,8	127,3	112,3	125,4	121,3	112,9	132,9	
		AUSLAND	119,9	+26,7	94,6	95,5	97,7	111,8	118,9	110,3	
5150	H. V. SANITAERER IN- STALLATIONSKERAMIK	INSGESAMT	197,9	+16,8	169,4	251,0	180,5	174,4	170,5	152,5	
		INLAND	214,7	+18,5	181,2	280,7	195,3	187,5	183,9	163,0	
		AUSLAND	138,4	+8,2	127,9	145,7	128,2	128,2	123,0	115,3	
5180	H. V. TECHNISCHER KERAMIK	INSGESAMT	131,0	+0,9	129,8	121,5	131,5	130,9	126,1	114,1	
		INLAND	128,7	-6,3	137,4	121,6	134,9	133,9	128,7	112,1	
		AUSLAND	134,4	+13,6	118,3	121,4	126,4	126,3	120,8	117,2	
5170	H. V. FLIESEN, BAUKERA- MIK, KACHELN, KACHELOEFEN	INSGESAMT	124,3	+7,3	115,8	124,6	121,9	122,9	118,8	111,4	
		INLAND	135,9	+7,8	126,1	136,8	131,8	126,6	128,4	121,5	
		AUSLAND	99,5	+6,2	93,7	98,6	100,8	115,1	98,1	89,8	
52	H. U. VERARBEITUNG VON GLAS	INSGESAMT	134,7	+5,3	127,9	141,0	133,0	136,7	135,0	136,6	
		INLAND	142,3	+6,7	133,4	145,9	139,0	140,6	141,6	144,3	
		AUSLAND	117,3	+1,7	115,3	129,9	119,4	127,7	120,1	119,1	
5211	H. V. FLACHGLAS (OHNE TECHNISCHES GLAS)	INSGESAMT	116,3	+5,5	110,2	129,2	119,3	123,0	121,1	124,9	
		INLAND	100,2	-3,4	103,7	107,9	118,2	107,8	107,5	105,4	
		AUSLAND	137,2	+15,8	118,5	156,9	120,8	142,7	138,9	150,2	
5225	H. V. HOHLGLAS, TECH- NISCHES GLAS	INSGESAMT	120,1	+0,3	119,7	129,1	123,9	127,8	125,5	121,7	
		INLAND	127,7	+0,6	127,0	134,9	130,8	133,6	132,9	129,3	
		AUSLAND	106,1	-0,2	106,3	118,5	111,1	117,2	111,9	107,6	
5290	VERARBEITUNG U. VERED- LUNG VON GLAS, H. U. VER- ARBEITUNG V. GLASFASER	INSGESAMT	153,3	+9,8	139,6	155,6	145,1	148,4	147,5	154,4	
		INLAND	160,9	+12,6	142,9	160,6	149,0	151,1	153,8	162,8	
		AUSLAND	128,9	+0,2	128,7	139,5	132,3	139,6	127,3	127,5	
5421-24	H. V. HOLZMOEBELN, POLSTERMOEBELN	INSGESAMT	164,7	+8,7	151,5	149,4	152,1	160,8	145,5	167,9	
		INLAND	169,6	+8,9	155,7	154,3	156,2	163,1	148,1	173,9	
		AUSLAND	136,8	+7,8	126,9	121,2	128,9	147,9	131,1	134,1	
5421	H. V. HOLZMOEBELN (OHNE POLSTERMOEBEL)	INSGESAMT	164,1	+10,6	148,4	148,2	149,6	159,3	147,1	168,7	
		INLAND	168,3	+10,7	152,0	152,6	152,9	160,7	149,1	174,1	
		AUSLAND	139,2	+9,3	127,4	122,6	130,0	150,8	135,4	137,9	
5424	H. V. POLSTERMOEBELN	INSGESAMT	167,5	+1,5	165,0	154,5	163,5	167,5	138,5	164,1	
		INLAND	175,2	+1,5	172,6	161,9	171,0	173,4	143,3	172,7	
		AUSLAND	127,1	+1,8	124,9	115,6	124,4	136,1	113,3	118,5	
56	PAPIER-U. PAPPEVERARBEITUNG	INSGESAMT	144,9	+0,1	144,7	151,4	148,2	146,1	144,7	143,0	
		INLAND	144,6	+0,1	144,4	151,7	148,1	144,1	143,4	142,6	
		AUSLAND	146,5	+0,2	146,2	149,5	148,6	155,5	150,8	144,9	
5610	H. V. TAPETEN, SPEZ. PAPIEREN, VERPACKUNGS- MITTELN	INSGESAMT	143,9	-0,1	144,0	149,0	148,8	146,7	140,7	134,6	
		INLAND	143,8	-1,5	146,0	149,0	150,8	146,6	140,6	134,4	
		AUSLAND	144,8	+9,3	132,5	149,0	136,8	146,8	141,5	135,8	
5620	H. V. SCHREIBWAREN U. BUEROBEDARF, BUCH- BINDEREI	INSGESAMT	142,5	+1,5	140,4	152,7	141,9	136,2	162,5	173,2	
		INLAND	145,9	+0,9	144,6	157,6	145,5	137,6	167,3	175,9	
		AUSLAND	115,7	+8,5	106,6	112,7	112,6	125,4	124,0	150,7	
5691	H. V. SONSTIGEN WAREN AUS PAPIER U. PAPPE	INSGESAMT	148,0	0,0	148,0	155,2	149,9	149,5	144,1	145,0	
		INLAND	145,8	+3,4	141,0	154,4	143,7	142,4	136,8	142,1	
		AUSLAND	154,5	-8,6	169,1	157,5	168,5	170,9	166,2	153,6	
57	DRUCKEREI, VERVIELFAEL- TIGUNG	INSGESAMT	142,9	+2,1	139,9	144,3	145,4	146,9	150,6	164,3	
		INLAND	143,9	+2,1	141,0	145,2	146,4	148,2	152,1	165,8	
		AUSLAND	130,2	+3,7	125,6	132,5	132,3	131,1	132,2	144,2	

STBA, FACHSERIE 4, REIHE 2.2

SYPRO- NR.	WIRTSCHAFTSGLIEDERUNG		1992 FEB.	VERAEND. GEGEN- UEBER- VOR- JAHRES- MONAT IN %	N		A		C		H
					1991	1992	1991	1991	1991	1991	
					FEB.	JAN.	1. VJ	2. VJ	3. VJ	4. VJ	
58	H. V. KUNSTSTOFFWAREN	INSGESAMT	171,5	+3,8	165,2	171,9	168,7	174,3	166,4	166,8	
		INLAND	178,0	+4,6	170,2	177,7	173,9	180,3	174,4	174,1	
		AUSLAND	150,9	+1,1	149,2	153,5	152,2	155,3	141,2	143,9	
61	LEDERERZEUGUNG	INSGESAMT	83,6	+4,9	79,7	83,8	81,8	84,2	73,4	80,6	
		INLAND	89,1	+5,8	84,2	89,2	86,2	87,6	77,1	86,1	
		AUSLAND	68,6	+1,5	67,6	69,0	70,0	74,9	63,3	65,5	
62	LEDERVERARBEITUNG	INSGESAMT	107,6	+1,2	106,3	109,0	109,1	93,3	112,1	97,6	
		INLAND	104,5	-3,3	108,1	109,3	109,0	94,3	107,3	93,0	
		AUSLAND	119,4	+20,1	99,4	108,0	109,3	89,5	130,1	115,4	
6211	LEDERVERARBEITUNG (OHNE H. V. SCHUHEN)	INSGESAMT	106,6	-5,1	112,3	98,6	110,0	107,7	107,9	123,6	
		INLAND	109,6	-6,2	116,9	105,6	114,8	111,1	112,0	130,2	
		AUSLAND	96,4	+0,2	96,2	74,3	93,1	95,8	93,4	100,8	
6251	H. V. SCHUHEN	INSGESAMT	108,0	+3,9	103,9	113,1	108,7	87,6	113,7	87,5	
		INLAND	102,6	-2,0	104,7	110,7	106,7	87,8	105,6	78,8	
		AUSLAND	129,3	+28,3	100,8	122,5	116,3	86,9	145,9	121,7	
63	TEXTILGEBERBE	INSGESAMT	114,2	-1,4	115,8	114,0	117,9	113,8	106,1	110,7	
		INLAND	112,4	-2,7	115,5	112,3	118,0	113,3	105,7	111,0	
		AUSLAND	118,9	+1,9	116,7	118,8	117,7	115,1	107,0	109,8	
6311	WOLLSPINNEREI	INSGESAMT	81,9	+14,9	71,3	82,3	75,5	79,3	60,7	66,8	
		INLAND	78,4	+8,1	72,5	75,7	75,8	81,5	61,2	63,7	
		AUSLAND	91,4	+34,6	67,9	100,3	74,8	73,3	59,0	75,5	
6312	BAUMWOLLSPINNEREI	INSGESAMT	85,5	-5,6	90,6	88,7	30,0	84,9	72,5	79,2	
		INLAND	77,9	-11,5	88,0	79,1	37,5	81,5	67,3	71,8	
		AUSLAND	110,7	+11,5	99,3	121,0	36,1	96,4	89,8	103,9	
6331	WOLLWEBEREI, ANG	INSGESAMT	85,1	-15,2	100,3	93,4	104,4	128,0	99,5	112,6	
		INLAND	87,1	-17,0	104,9	94,9	110,1	135,0	105,1	119,0	
		AUSLAND	79,2	-9,2	87,2	89,0	88,0	107,7	83,7	94,2	
6332	BAUMWOLLWEBEREI, ANG	INSGESAMT	80,1	-3,1	82,7	85,8	87,3	89,8	71,7	86,7	
		INLAND	86,4	-4,5	90,5	94,8	96,2	98,1	81,3	93,0	
		AUSLAND	70,9	-0,4	71,2	72,5	74,1	77,5	57,5	77,2	
6333	SEIDENWEBEREI, ANG	INSGESAMT	116,2	-6,7	124,6	121,6	127,9	135,6	122,0	124,1	
		INLAND	113,0	-3,9	117,6	120,6	125,3	134,9	118,7	119,5	
		AUSLAND	121,9	-10,9	136,8	123,3	132,3	136,8	127,6	132,0	
6355	JUTESPINNEREI U. -WEBEREI	INSGESAMT	63,4	+9,7	57,8	57,5	59,5	59,8	55,1	56,5	
		INLAND	62,7	+12,2	55,9	56,8	57,0	58,6	53,1	56,0	
		AUSLAND	66,3	+0,8	65,8	60,5	70,3	64,9	64,0	58,3	
6361	H. V. GARDINENSTOFF	INSGESAMT	159,6	+4,0	153,4	159,9	156,3	153,0	130,9	140,3	
		INLAND	162,5	+3,0	157,7	164,9	160,7	155,3	136,5	143,9	
		AUSLAND	150,1	+8,1	138,9	143,1	141,8	145,4	112,1	128,9	
6365	H. V. MOEBEL-U. DEKO- RATIONSSTOFF	INSGESAMT	137,4	-7,5	148,5	139,8	145,6	127,4	111,8	126,2	
		INLAND	141,8	-11,9	160,9	143,8	155,0	134,9	116,1	129,1	
		AUSLAND	128,7	+4,2	123,5	131,8	126,7	112,3	103,3	120,3	
6370	WIRKEREI, STRICKEREI	INSGESAMT	129,7	+0,7	128,8	119,8	127,8	103,7	127,9	113,2	
		INLAND	118,6	+2,8	115,4	109,7	116,2	95,7	115,2	110,3	
		AUSLAND	194,7	-5,9	206,9	179,1	195,1	149,9	202,1	129,9	
6380	H. V. TEPPICHEN U. A.E., BESCHICHTETEM GEWEBE	INSGESAMT	132,6	+5,2	126,1	124,5	127,7	128,2	117,8	123,9	
		INLAND	134,5	+3,9	129,5	130,8	131,4	130,5	123,2	130,3	
		AUSLAND	125,6	+9,9	114,3	102,0	114,6	120,3	98,7	101,4	
6391	VEREDLUNG V. TEXTILIEN	INSGESAMT	115,7	-12,1	131,7	118,9	136,1	133,0	107,7	127,1	
		INLAND	115,0	-16,5	137,8	117,3	142,5	135,7	109,7	130,4	
		AUSLAND	117,6	+1,8	115,5	123,2	119,1	125,8	102,2	118,4	
6399	SONSTIGES TEXTILGE- WERBE, ANG	INSGESAMT	143,3	+6,2	134,9	147,5	138,6	139,4	131,5	134,6	
		INLAND	142,3	+5,6	134,7	146,1	136,7	138,0	129,7	131,2	
		AUSLAND	145,3	+7,3	135,4	150,1	142,2	142,1	134,9	141,0	
64	BEKLEIDUNGSGENERBE	INSGESAMT	154,9	+0,8	153,7	152,2	156,0	90,7	159,9	99,6	
		INLAND	144,2	-0,7	145,2	142,7	147,6	91,5	150,1	100,1	
		AUSLAND	197,4	+5,1	187,9	190,0	189,9	88,0	199,1	97,7	
6413	H. V. HERRENBER- BEKLEIDUNG	INSGESAMT	161,5	+3,0	156,8	161,5	162,9	95,4	166,9	105,8	
		INLAND	140,9	0,0	140,9	143,7	146,2	90,6	146,9	101,6	
		AUSLAND	249,3	+10,9	224,8	237,6	234,5	115,9	252,4	124,1	
6414	H. V. DAMEN-U. KINDER- OBERBEKLEIDUNG	INSGESAMT	158,9	+1,2	157,0	155,9	158,1	84,9	163,3	90,8	
		INLAND	150,3	+0,7	149,2	147,1	150,7	87,4	155,9	92,2	
		AUSLAND	190,2	+2,5	185,6	187,5	184,9	75,9	190,3	85,5	
6421	H. V. HERREN-, DAMEN- U. KINDERWASCHGE	INSGESAMT	148,0	+6,5	139,0	130,2	141,4	105,8	144,7	115,4	
		INLAND	141,4	+2,8	137,6	131,8	139,1	103,1	137,9	116,6	
		AUSLAND	190,9	+29,2	147,8	120,1	156,7	123,1	189,1	107,6	
6425	H. V. HAUS-, BETT-U. TISCHWASCHGE	INSGESAMT	104,7	-18,6	128,7	110,5	129,8	112,4	121,6	141,8	
		INLAND	108,5	-18,8	133,7	114,6	135,0	115,1	125,1	143,0	
		AUSLAND	82,6	-17,3	99,9	87,2	100,1	97,0	101,4	134,6	

STBA, FACHSERIE 4, REIHE 2.2

DAS VERARBEITENDE GEMERBE
=100

WERT

INDEX

R	I C H T L I C H													SYPRD- NR.	
	1991 1.HJ	1991 2.HJ	1990	1991	VERAENDERUNG GEGENUEBER DEM ENTSPRECHENDEN JORJAHRESZEITRAUM IN %										
					1991 FEB.	1992 JAN.	1991 1.VJ	1991 2.VJ	1991 3.VJ	1991 4.VJ	1991 1.HJ	1991 2.HJ	1990		1991
171,5	166,6	152,5	169,1	+15,7	+1,7	+11,7	+15,7	+11,5	+4,9	+13,7	+8,1	+12,0	+10,9	+2,7	58
177,1	174,3	153,4	175,7	+20,3	+2,4	+16,6	+20,1	+15,0	+6,9	+18,3	+10,9	+13,8	+14,5	+3,5	
153,7	142,5	149,5	148,1	+1,6	-1,1	-2,8	+1,6	-0,1	-2,3	-0,6	-1,3	+6,4	-0,9	0,0	
83,0	77,0	89,3	80,0	-19,3	-1,8	-20,7	-11,3	+1,0	-6,7	-16,2	-3,1	+0,3	-10,4	+1,5	61
86,9	81,6	91,7	84,3	-17,1	-0,9	-18,5	-10,7	+3,8	-2,9	-14,7	+0,1	+3,6	-8,1	+2,4	
72,5	64,4	82,7	68,4	-25,9	-4,8	-27,2	-13,1	-7,5	-18,1	-20,5	-13,2	-8,4	-17,3	-1,9	
101,2	104,9	96,6	103,0	+7,6	+0,8	+5,6	+6,1	+14,9	+0,2	+5,9	+7,6	-1,3	+6,6	+1,0	62
101,7	100,2	94,4	100,9	+13,1	+3,8	+9,2	+12,0	+12,1	-5,0	+10,5	+3,5	-1,7	+6,9	+0,2	
99,4	122,8	104,9	111,1	-10,4	-9,2	-6,3	-12,5	+23,8	+20,7	-9,2	+22,3	+0,2	+5,9	+4,1	
108,8	115,8	110,0	112,3	+11,3	-2,9	+7,1	+8,1	-0,6	-4,3	+7,6	-2,5	+4,7	+2,1	-4,0	6211
113,0	121,1	111,6	117,0	+15,7	-1,0	+12,1	+13,5	+2,2	-4,6	+12,8	-1,6	+6,7	+4,8	-3,8	
94,5	97,1	104,3	95,8	-4,1	-10,9	-10,0	-8,9	-11,0	-2,6	-9,5	-6,8	-2,3	-8,1	-4,9	
98,2	100,6	91,3	99,4	+6,0	+2,2	+4,9	+5,0	+21,9	+2,9	+5,0	+12,8	-3,9	+8,9	+3,1	6251
97,3	92,2	87,8	94,7	+11,9	+5,7	+8,0	+11,3	+16,9	-5,3	+8,4	+6,3	-5,4	+7,9	+1,9	
101,6	133,8	105,2	117,7	-12,7	-8,7	-5,0	-14,0	+38,7	+32,0	-8,0	+35,6	+1,3	+11,9	+7,1	
115,9	108,4	108,8	112,1	+8,1	-3,9	+4,1	+7,5	+3,7	-2,7	+5,7	+0,3	+4,2	+3,0	-2,6	63
115,7	108,4	107,1	112,0	+11,9	-5,1	+7,7	+10,4	+4,4	-3,4	+9,0	+0,3	+4,9	+4,6	-3,8	
116,4	108,4	113,6	112,4	-0,9	-0,6	-4,7	+0,6	+1,3	-1,0	-2,2	+0,2	+2,8	-1,1	+0,7	
77,4	63,8	73,9	70,6	-11,2	+9,6	-13,5	-4,3	0,0	+3,2	-9,0	+1,8	-8,2	-4,5	+12,2	6311
78,6	62,5	74,0	70,5	-6,8	+4,8	-12,6	-1,3	+0,7	-3,3	-7,2	-1,3	-3,9	-4,7	+6,5	
74,1	67,2	73,7	70,6	-22,1	+21,0	-15,9	-12,5	-2,5	+22,8	-14,2	+10,2	-18,3	-4,2	+27,2	
87,4	75,9	89,0	81,6	-3,9	-3,1	-9,4	-9,0	-3,3	-10,3	-9,2	-7,0	-3,9	-8,3	-4,4	6312
84,5	69,6	83,5	77,0	+1,3	-11,4	-4,1	-5,6	-6,3	-15,1	-4,7	-11,0	-3,0	-7,8	-11,5	
97,3	96,9	107,3	97,1	-16,4	+22,5	-22,3	-17,3	+4,7	+3,4	-19,9	+4,0	-6,2	-9,5	+17,0	
116,2	106,1	109,5	111,1	+8,8	-7,8	+1,9	+1,9	-0,3	+2,4	+1,8	+1,1	+0,4	+1,5	-11,4	6331
122,6	112,1	108,6	117,3	+15,4	-9,0	+9,7	+9,6	+5,4	+7,0	+9,7	+6,4	+1,3	+8,0	-13,0	
97,9	89,0	111,8	93,4	-8,9	-3,9	-18,8	-18,8	-16,3	-11,5	-18,8	-13,8	-2,2	-16,5	-6,5	
88,6	79,2	87,6	83,9	-3,2	-1,4	-5,0	-3,2	-4,8	-4,2	-4,1	-4,5	+4,3	-4,2	-2,2	6332
97,2	87,2	91,9	92,2	+3,5	-0,5	+1,6	+3,4	-1,1	-2,7	+2,5	-1,9	+4,9	+0,3	-2,5	
75,8	67,4	81,3	71,6	-13,7	-2,9	-15,5	-13,6	-11,5	-6,9	-14,5	-8,8	+3,4	-11,9	-1,8	
131,7	123,0	130,8	127,4	+3,3	-8,7	-2,2	+1,9	+2,3	-11,5	-0,2	-5,2	+1,2	-2,6	-7,8	6333
130,1	119,1	126,8	124,6	+4,4	-8,2	+1,1	+5,0	+1,3	-13,2	+3,1	-6,5	+1,4	-1,7	+6,2	
134,6	129,8	137,9	132,2	+1,6	-9,6	-7,3	-3,0	+3,7	-8,8	-5,1	-3,1	+0,8	-4,1	-10,2	
59,7	55,8	51,5	57,7	+13,8	-4,2	+11,2	+14,6	+12,2	+10,1	+12,9	+11,2	+8,9	+12,0	+2,7	6355
57,8	54,6	48,5	56,2	+18,9	+2,0	+16,6	+13,3	+17,5	+16,4	+14,9	+16,9	+10,5	+15,9	+7,2	
67,6	61,2	64,8	64,4	-2,7	-22,9	-4,5	+18,9	-2,6	-10,9	+5,5	-6,6	+4,0	-0,6	-12,2	
154,7	135,6	126,4	145,2	+24,3	+5,5	+21,7	+27,1	+12,5	0,0	+24,4	+5,6	+11,8	+14,9	+4,8	6361
158,0	140,1	125,0	149,1	+31,5	+6,5	+27,5	+34,5	+17,2	+1,1	+30,8	+8,4	+13,9	+15,3	+4,7	
143,6	120,5	130,8	132,0	+2,7	+2,1	+3,9	+6,4	-3,5	-3,7	+5,1	-3,7	+5,1	+0,9	+5,0	
136,5	119,0	122,4	127,8	+17,3	-4,0	+8,6	+10,0	+5,4	-5,5	+9,3	-0,8	+8,2	+4,4	-5,8	6365
144,9	122,6	126,2	139,7	+24,5	-5,6	+12,8	+15,5	+4,3	-7,4	+14,0	-2,2	+10,6	+5,9	-8,9	
119,5	111,8	114,6	115,7	+1,8	-0,1	-0,4	-1,4	+4,8	-1,3	-0,9	+2,9	+3,2	+1,0	+2,0	
115,7	120,6	102,5	118,2	+20,6	-4,2	+16,8	+31,8	+13,1	+3,9	+23,1	+8,6	+6,7	+15,3	-1,7	6370
106,0	112,8	98,1	109,4	+16,4	-3,8	+13,9	+24,0	+9,9	+1,8	+18,3	+5,9	+5,8	+11,5	-0,4	
172,5	166,0	128,3	169,2	+36,4	+5,3	+28,2	+72,5	+25,2	+15,2	+44,2	+21,1	+10,7	+31,9	+5,6	
128,0	120,9	119,1	124,4	+7,6	-3,3	+2,4	+9,2	+7,1	-0,2	+5,7	+3,2	+6,1	+4,5	+0,9	6380
130,9	126,8	118,9	128,8	+11,4	-1,1	+8,0	+13,7	+10,7	+2,0	+10,7	+6,1	+7,4	+8,3	+1,4	
117,5	100,1	120,0	108,8	-5,3	-12,6	-15,4	-5,4	-6,4	-9,5	-10,6	-7,9	+1,6	-9,3	-1,5	
134,5	117,4	132,1	126,0	+3,1	-16,7	+1,9	0,0	-8,7	-11,7	+0,9	-10,3	+8,4	-4,6	-14,5	6391
139,1	120,1	133,7	129,6	+11,6	-20,7	+8,0	+0,9	-7,1	-13,2	+4,4	-10,5	+9,1	-3,1	-18,7	
122,5	110,3	127,7	116,4	-17,0	-4,1	-13,5	-2,3	-12,9	-6,7	-8,1	-9,7	+10,3	-8,8	-1,3	
139,0	133,0	127,7	136,0	+12,3	+4,8	+7,9	+9,9	+7,3	+1,3	+8,8	+4,1	+3,4	+6,5	+5,5	6399
137,3	130,4	123,4	133,9	+17,4	+4,1	+11,0	+15,0	+9,2	-0,4	+13,0	+4,2	+3,6	+8,5	+4,8	
142,2	138,0	135,9	140,1	+3,8	+6,2	+2,5	+1,7	+3,9	+4,2	+2,2	+4,1	+3,0	+3,1	+6,7	
123,4	129,7	120,3	126,6	+6,4	-2,7	+6,4	+14,2	+7,0	-5,9	+9,2	+1,6	+7,6	+5,2	-1,0	64
119,5	125,1	115,7	122,3	+8,2	-3,1	+8,6	+13,5	+8,4	-7,1	+10,3	+1,6	+7,4	+5,7	-1,8	
139,0	148,4	138,6	143,7	+1,5	-1,9	+0,3	+18,8	+3,2	-0,3	+5,5	+2,0	+7,9	+3,7	+1,5	
129,2	136,4	129,4	132,8	+7,0	+2,6	+8,8	+5,8	+8,5	-14,5	+7,7	-1,7	+11,3	+2,6	+2,8	6413
118,4	124,2	119,2	121,3	+6,3	+2,0	+8,7	+4,3	+7,9	-14,9	+7,0	-2,8	+10,3	+1,8	+1,0	
175,2	188,3	172,7	181,7	+8,8	+4,1	+9,4	+10,8	+10,0	-12,9	+9,8	+1,3	+14,1	+5,2	+7,5	
121,5	127,1	115,9	124,3	+4,4	-2,2	+4,6	+22,0	+7,2	+0,4	+10,2	+4,7	+5,7	+7,2	-0,5	6414
119,1	124,1	112,1	121,6	+6,3	-1,9	+7,5	+21,1	+9,9	-1,9	+12,1	+5,3	+6,8	+8,5	-0,6	
130,4	137,9	129,6	134,2	-0,9	-3,1	-3,0	+26,7	-0,1	+10,9	+4,1	+3,1	+5,7	+3,6	-0,3	
123,6	130,0	125,6	126,8	+15,1	-9,3	+12,7	+3,5	+5,5	-15,9	+8,5	-5,2	+14,3	+1,0	-1,6	6421
121,1	127,2	122,9	124,2	+16,5	-8,4	+12,1	+1,4	+3,9	-12,5	+7,3	-4,4	+13,8	+1,1	-3,0	
139,9	148,3	142,7	144,1	+6,7	-14,8	+16,0	+16,2	+13,5	-33,9	+16,1	-10,0	+17,0	+1,0	+7,7	
121,1	131,7	124,5	126,4	+20,3	-21,5	+11,0	+4,1	+0,7	-7,0	+7,6	-3,6	+4,3	+1,5	-20,2	6425
125,1	134,1	126,8	129,6	+25,8	-22,4	+15,7	+5,9	+0,4	-9,0	+11,0	-4,8	+5,9	+2,2	-20,7	
98,6	118,0	111,6	108,3	-9,8	-14,2	-15,2	-6,4	+2,7	+6,7	-11,0	+5,0	-4,9	-3,0	-15,8	

STBA, FACHSERIE 4, REIHE 2.2

2 INDEX DES UMSATZES FUER
1985

2.1 ORIGINAL

VOLUMEN

SYPRO- NR.	WIRTSCHAFTSGLIEDERUNG		1992 FEB.	VERAEND. GEGEN- UEBER VOR- JAHRES- MONAT IN %	N		A		C		H
					1991 FEB.	1992 JAN.	1991 1. VJ	1991 2. VJ	1991 3. VJ	1991 4. VJ	
	VERARBEITENDES GEMERBE 1)		INSGESAMT	121,8	+2,9	118,4	119,0	121,7	124,9	121,0	127,1
			INLAND	128,1	+3,2	124,1	125,5	128,4	132,9	129,4	132,8
			AUSLAND	111,2	+2,3	108,7	108,0	110,2	111,4	106,9	117,3
	GRUNDSTOFF-UND PRODUKTIONSGUETER- GEMERBE		INSGESAMT	114,7	+3,5	110,8	119,0	115,8	117,9	114,0	111,3
			INLAND	117,8	+5,2	112,0	121,8	118,2	122,6	119,7	115,0
			AUSLAND	109,7	+0,8	108,8	114,7	111,9	110,2	104,8	105,4
25	GEW. U. VERARB. V. STEINEN U. ERDEN		INSGESAMT	93,5	+41,0	66,3	83,6	88,9	142,7	148,4	135,5
			INLAND	94,2	+47,4	63,9	83,6	88,4	147,5	154,9	141,0
			AUSLAND	88,3	+4,7	84,3	83,8	92,9	106,5	99,5	94,0
2512	GEW. V. NATURSTEINEN, ANG		INSGESAMT	48,6	+83,4	26,5	51,3	51,6	141,5	160,1	147,6
			INLAND	48,8	+84,2	26,5	50,9	51,8	142,4	161,2	148,6
			AUSLAND	31,7	+4,3	30,4	93,2	37,1	63,0	63,0	61,5
2525	VERARB. V. NATURSTEINEN, ANG		INSGESAMT	92,4	+12,8	81,9	70,1	89,2	124,9	133,7	149,4
			INLAND	91,0	+12,9	80,6	69,0	87,3	122,5	130,6	144,4
			AUSLAND	122,2	+9,6	111,5	94,7	129,3	178,1	200,2	257,6
2531	H. V. ZEMENT		INSGESAMT	91,8	+58,0	58,1	75,6	88,4	140,7	139,2	115,9
			INLAND	90,0	+58,7	56,7	74,3	87,4	141,4	141,1	116,3
			AUSLAND	117,0	+48,5	78,8	93,8	102,9	130,3	110,1	110,4
2541	ZIEGELEI		INSGESAMT	95,5	+32,5	72,1	86,7	92,6	150,3	152,8	128,3
			INLAND	98,1	+39,0	70,6	90,0	93,2	156,2	163,2	135,3
			AUSLAND	81,7	+2,5	79,7	65,5	89,2	119,8	98,7	88,8
2543	H. V. FEUERFESTER GROBKERAMIK		INSGESAMT	82,5	-7,3	89,0	81,8	91,6	93,2	90,0	83,3
			INLAND	82,7	-11,4	93,3	81,8	95,0	97,4	94,0	84,7
			AUSLAND	82,2	-2,3	84,1	81,8	87,7	88,4	85,3	81,7
2555	H. V. GR. FORM. FERTIGBAU- TEILEN AUS BETON FUER DEN HOCHBAU		INSGESAMT	163,9	+84,8	88,7	125,8	121,0	201,4	229,7	237,0
			INLAND	163,4	+84,4	88,6	124,5	121,0	201,1	229,8	237,8
			AUSLAND	245,6	+147,1	99,4	8,6	107,0	255,2	213,3	103,0
2559	H. V. BETONERZEUGNISSEN (OHNE BIMS, GR. FORM. FERTIGBAUTEILE)		INSGESAMT	105,4	+65,2	63,8	94,1	94,9	161,4	169,0	156,6
			INLAND	105,6	+67,4	63,1	94,0	94,2	160,9	168,3	156,6
			AUSLAND	99,4	+7,8	92,2	96,5	123,5	183,3	198,5	158,1
2563	H. V. GIPSERZEUGNISSEN, DAEMM-U. LEICHTBAUPLATTEN		INSGESAMT	187,2	+29,1	145,0	179,0	156,1	181,3	184,1	171,4
			INLAND	191,8	+32,9	144,3	180,4	156,1	182,0	187,3	175,5
			AUSLAND	140,7	-7,3	151,8	164,6	156,0	175,1	152,1	129,4
27	EISENSCHAFFENDE INDUSTRIE		INSGESAMT	94,1	-6,6	100,8	104,4	102,9	103,0	95,7	94,8
			INLAND	105,4	-4,2	110,0	116,0	112,1	115,3	104,0	100,3
			AUSLAND	78,1	-10,9	87,7	86,2	89,7	85,7	84,0	87,0
2711	HOCHOFEN-, STAHL-U. WARM- WALZWERKE (OHNE STAHL- ROHRE)		INSGESAMT	99,0	-7,6	107,2	111,1	107,9	106,8	99,1	100,7
			INLAND	104,7	-7,3	112,9	119,4	114,1	114,9	103,6	101,8
			AUSLAND	89,1	-8,6	97,5	96,8	97,3	92,9	91,5	98,7
2715	H. V. STAHLROHREN (OHNE PRAEZISIONSSTAHLROHRE)		INSGESAMT	69,0	-1,4	70,0	70,8	78,0	85,5	80,1	66,9
			INLAND	116,0	+33,6	86,8	107,7	93,8	125,8	115,0	91,7
			AUSLAND	47,0	-24,3	62,1	53,5	70,6	66,6	63,8	55,3
2720	H. V. PRAEZISIONSSTAHL- ROHREN		INSGESAMT	88,2	+3,6	85,1	93,9	93,0	92,1	84,6	80,2
			INLAND	99,5	+2,9	96,7	108,4	106,8	103,4	92,5	88,2
			AUSLAND	65,7	+6,0	62,0	65,1	65,7	69,8	68,9	64,2
2850	NE-METALLHALBZEUGWERKE		INSGESAMT	138,0	+5,0	131,4	145,9	136,4	134,0	133,7	124,8
			INLAND	146,7	+10,7	132,5	155,0	140,2	139,1	142,5	130,8
			AUSLAND	123,5	-4,7	129,6	130,9	130,0	125,6	119,1	114,7
2910	EISEN-, STAHL-U. TEMPER- GIESSEREI		INSGESAMT	92,6	-3,8	96,3	91,4	99,3	97,4	86,0	86,9
			INLAND	91,6	-4,7	96,1	89,6	99,1	96,7	86,4	85,8
			AUSLAND	96,3	-1,0	97,3	98,3	100,1	99,9	84,3	91,2
3011-15	ZIEHEREIEN UND KALT- WALZWERKE		INSGESAMT	107,6	+2,1	105,4	106,2	107,5	112,1	103,7	99,4
			INLAND	113,1	+2,4	110,4	111,0	113,7	119,8	110,4	103,8
			AUSLAND	94,2	+0,9	93,4	94,4	92,6	93,3	87,5	88,7
3011	STABZIEHEREIEN, KALTWALZWERKE		INSGESAMT	103,2	-4,8	108,4	102,8	107,4	104,2	95,8	91,2
			INLAND	106,8	-6,8	114,6	104,7	113,5	109,4	99,9	92,2
			AUSLAND	95,1	+0,6	94,5	98,5	93,8	92,6	86,9	88,9
3015	DRAHTZIEHEREIEN (EINSCHL. H. V. DRAHT- ERZEUGNISSEN)		INSGESAMT	111,6	+8,7	102,7	109,2	107,6	119,2	110,8	106,9
			INLAND	118,5	+11,1	106,7	116,3	113,8	128,7	119,5	113,9
			AUSLAND	93,2	+1,0	92,3	90,3	91,3	94,0	88,0	88,4

1) AUSGEWAHLTE WIRTSCHAFTSZWEIGE (OHNE NAHRUNGS-UND GENUSSMITTELGEMERBE).

STBA, FACHSERIE 4, REIHE 2.2

DAS VERARBEITENDE GEBERBE
=100

WERT

INDEX

R	I	C	H	T	L	I	C	H	VERAENDERUNG GEGENUEBER DEM ENTSPRECHENDEN VORJAHRESZEITRAUM IN %												SYPRO- NR.	
									1991	1991	1990	1991	1991				1990		1991			1992
									1.HJ	2.HJ			FEB.	JAN.	1.VJ	2.VJ	3.VJ	4.VJ	1.HJ	2.HJ		
123,3	124,0	119,5	123,7	+6,1	-1,2	+3,6	+6,1	+4,0	+0,6	+4,8	+2,1	+5,1	+3,5	+0,8								
130,7	131,1	121,5	130,9	+12,5	-1,6	+10,3	+13,1	+7,6	+0,8	+11,8	+4,0	+7,6	+7,7	+0,8								
110,8	112,1	116,1	111,4	-4,3	-0,6	-7,7	-5,5	-2,6	0,0	-6,7	-1,2	+1,0	-4,0	+0,8								
116,8	112,7	112,8	114,7	+2,6	-0,1	+0,9	+4,0	+3,1	-0,8	+2,4	+1,2	+1,7	+1,7	+1,7								
120,4	117,4	114,4	118,9	+4,8	+0,1	+4,0	+7,0	+4,5	+0,2	+5,5	+2,4	+4,3	+3,9	+2,5								
111,1	105,1	110,1	108,1	-0,9	-0,1	-4,2	-1,3	+0,6	-2,3	-2,7	-0,9	-2,6	-1,8	+0,4								
115,8	142,0	121,4	128,9	-20,6	-0,9	-2,6	+10,4	+8,3	+5,8	+5,0	+7,1	+5,7	+6,2	+17,5	25							
117,9	148,0	122,9	132,9	-21,0	+0,5	-0,8	+12,7	+10,3	+7,6	+7,2	+9,0	+6,9	+8,1	+20,8								
99,7	96,8	110,8	98,2	-18,4	-10,1	-14,2	-9,6	-11,2	-10,5	-11,8	-10,8	-2,1	-11,4	-3,0								
96,6	153,8	115,7	125,2	-44,9	+4,5	-9,3	+11,7	+9,0	+11,8	+5,2	+10,3	+2,8	+8,2	+32,3	2512							
97,1	154,9	116,4	126,0	-44,9	+3,5	-9,3	+11,7	+8,8	+11,6	+5,2	+10,2	+2,7	+8,2	+31,7								
50,1	62,2	47,7	56,2	-34,8	+144,0	-19,5	+8,2	+42,2	+46,1	-4,0	+44,0	+0,2	+17,8	+82,2								
107,1	141,6	119,9	124,3	-4,8	-7,8	-2,3	-1,1	+3,4	+12,6	-1,6	+8,1	+7,3	+3,7	+2,9	2525							
104,9	137,5	116,3	121,2	-2,3	-5,1	-0,6	+1,3	+3,4	+11,0	+0,5	+7,3	+4,7	+4,3	+4,3								
153,7	228,9	197,2	191,3	-31,1	-34,9	-21,9	-25,9	+2,7	+36,8	-24,2	+19,5	+58,9	-3,0	-15,6								
114,5	127,6	115,2	121,0	-30,3	-7,9	-1,4	+11,8	+7,1	+0,6	+6,3	+4,1	+3,0	+5,0	+19,4	2531							
114,4	128,7	114,8	121,6	-29,9	-8,3	-0,7	+13,2	+7,5	+1,2	+7,5	+4,5	+4,3	+5,9	+19,3								
116,6	110,3	120,8	113,4	-33,2	-5,0	-10,4	-6,1	-0,5	-7,0	-8,1	-3,8	-11,0	-6,1	+18,7								
121,5	140,6	129,2	131,0	-24,0	-3,1	-10,1	+3,8	+4,4	+4,8	-1,9	+4,6	+9,9	+1,4	+12,7	2541							
124,7	149,5	132,9	137,1	-24,9	-1,3	-8,9	+6,0	+5,6	+6,6	-0,2	+6,0	+11,2	+3,2	+16,3								
104,5	93,8	109,2	99,1	-19,7	-13,6	-16,2	-8,5	-5,1	-7,0	-12,0	-5,8	+1,5	-9,2	-5,6								
92,4	86,6	95,3	89,5	+0,2	-13,0	-2,1	+1,0	-8,0	-14,7	-0,5	-11,5	-2,4	-6,1	-10,2	2543							
96,2	89,3	91,2	92,8	+13,6	-15,1	+9,8	+11,2	+1,8	-14,1	+10,6	-6,4	-2,7	+1,8	-13,3								
88,1	83,5	100,1	85,8	-12,8	-10,2	-13,8	-9,5	-18,1	-15,6	-11,6	-16,9	-2,1	-14,3	-6,4								
161,2	233,3	179,5	197,3	-19,2	+9,8	+1,0	+9,8	+10,0	+15,2	+6,3	+12,5	+12,8	+9,9	+42,9	2555							
161,1	233,8	178,6	197,4	-18,6	+10,6	+1,6	+10,3	+10,4	+16,2	+6,8	+13,3		+10,5	+43,1								
181,1	158,2	332,0	169,6	-61,1	-93,4	-55,3	-26,4	-36,7	-74,6	-38,2	-57,4		-48,9	+11,0								
128,1	162,8	130,6	145,5	-24,7	+7,7	-0,9	+15,4	+16,3	+10,7	+8,7	+13,6	+8,8	+11,4	+32,0	2559							
127,6	162,5	129,9	145,0	-24,9	+8,4	-0,8	+16,0	+16,3	+10,9	+9,2	+13,7	+9,4	+11,6	+33,2								
153,4	178,3	162,1	165,9	-22,3	-18,0	-6,2	-4,5	+14,7	+4,2	-5,2	+9,8	-7,2	+2,3	-6,8								
168,7	177,8	145,5	173,2	+3,7	+13,4	+14,2	+29,9	+19,5	+12,9	+22,2	+16,2	+14,8	+19,0	+20,9	2563							
169,0	181,4	139,6	175,2	+7,4	+13,7	+20,3	+38,8	+26,6	+17,5	+29,5	+22,0	+18,7	+25,5	+22,8								
165,6	140,7	206,2	153,1	-22,2	+9,6	-24,6	-22,6	-29,6	-26,4	-23,5	-28,2	-6,1	-25,8	+1,1								
103,0	95,3	98,1	99,1	+4,8	+4,1	-0,3	+2,8	+3,0	-1,5	+1,3	+0,7	-6,2	+1,0	-1,3	27							
113,7	102,2	104,6	107,9	+5,2	+7,8	+0,9	+6,5	+3,9	+1,6	+3,6	+2,8	-3,3	+3,2	+1,7								
87,7	85,5	89,1	86,6	+4,0	-2,3	-2,6	-3,5	+1,4	-6,0	-3,0	-2,5	-10,4	-2,8	-6,6								
107,4	99,9	103,5	103,6	+4,6	+5,9	-0,9	+0,2	+1,7	-0,3	-0,4	+0,7	-5,7	+0,1	-0,9	2711							
114,5	102,7	105,7	108,6	+6,1	+7,2	+1,8	+4,7	+2,8	+1,6	+3,2	+2,2	-4,3	+2,7	-0,1								
95,1	95,1	99,8	95,1	+1,7	+3,2	-6,0	-8,3	-0,1	-3,8	-7,1	-2,1	-7,8	-4,7	-2,8								
81,8	79,5	68,0	77,6	+19,9	-5,9	+14,0	+29,7	+17,6	-3,9	+21,7	+6,7	-10,3	+14,1	-3,7	2715							
109,8	103,3	91,4	106,5	+5,2	+25,1	-3,0	+32,3	+28,3	+8,9	+14,5	+18,9	+9,1	+16,6	+29,4								
68,6	59,5	57,1	64,0	+31,8	-23,6	+28,1	+27,3	+9,8	-11,9	+27,7	-1,7	-20,7	+12,1	-23,9								
92,6	82,4	100,4	87,5	-20,8	-5,9	-19,5	-6,0	-9,0	-15,6	-13,3	-12,3	-6,1	-12,8	-1,5	2720							
105,1	90,4	105,6	97,7	-11,9	-5,4	-8,5	-2,2	-10,7	-8,7	-5,5	-9,7	-0,4	-7,5	-1,6								
67,7	66,6	90,0	67,1	-39,5	-7,3	-41,8	-15,8	-4,4	-30,1	-30,8	-18,8	-17,2	-25,4	-1,1								
135,2	129,2	125,8	132,2	+10,4	+1,1	+5,4	+8,0	+6,8	+0,3	+6,7	+3,5	+9,9	+5,1	+3,0	2850							
139,7	136,7	-128,7	138,2	+11,2	+4,4	+7,3	+10,5	+10,2	+1,4	+8,9	+5,9	+11,8	+7,4	+7,4								
127,8	116,9	120,9	122,4	+9,1	-4,7	+2,2	+3,7	+0,7	-1,9	+2,9	-0,6	+6,5	+1,2	-4,7								
98,4	86,5	100,5	92,4	-4,0	-10,6	-8,0	-5,6	-8,1	-10,7	-6,8	-9,3	+1,7	-8,1	-7,4	2910							
97,9	86,1	99,4	92,0	-3,8	-11,7	-6,8	-5,7	-7,0	-10,5	-5,2	-8,8	+2,7	-7,4	-8,3								
100,0	87,8	104,5	93,9	-4,5	-6,4	-12,3	-5,6	-11,9	-11,1	-9,0	-11,5	-1,6	-10,1	-3,9								
109,8	101,6	109,7	105,7	-7,1	-1,5	-6,9	+0,2	-3,5	-4,1	-3,4	-3,8	-1,2	-3,6	+0,3	3011-15							
116,7	107,1	112,2	111,9	-2,9	-2,4	-1,9	+5,0	-1,3	-2,8	+1,5	-2,0	+1,4	-0,3	0,0								
92,9	88,1	103,5	90,5	-17,2	+1,1	-19,2	-12,3	-9,7	-7,9	-15,9	-8,8	-7,6	-12,6	+1,0								
105,8	93,5	107,2	99,7	-6,1	-5,4	-8,3	-3,6	-7,6	-8,6	-6,0	-8,2	-2,1	-7,0	-5,2	3011							
111,5	96,1	108,3	103,8	+0,4	-8,8	-2,7	+0,1	-5,6	-9,1	-1,3	-7,2	-0,8	-4,2	-7,8								
93,2	87,9	104,7	90,5	-20,0	+3,7	-20,6	-12,0	-12,5	-7,6	-16,6	-10,1	-4,8	-13,6	+2,1								
113,4	108,9	111,9	111,1	-8,1	+2,1	-5,8	+3,4	-0,1	-0,4	-1,2	-0,2	-0,4	-0,7	+5,2	3015							
121,2	115,7	115,5	119,0	-5,9	+3,1	-1,4	+8,9	+2,0	+2,2	+3,8	+2,2	+3,4	+3,0	+6,9								
92,7	88,2	102,4	90,4	-14,1	-1,6	-17,7	-12,7	-6,8	-8,2	-15,2	-7,6	-10,3	-11,7	-0,3								

STBA, FACHSERIE 4, REIHE 2.2

2 INDEX DES UMSATZES FUER
1985

2.1 ORIGINAL

VOLUMEN

SYPRO- NR.	WIRTSCHAFTSGLIEDERUNG		1992 FEB.	VERAEND. GEGEN- UEBER- VOR- JAHRES- MONAT IN %	N		A		C		H
					1991 FEB.	1992 JAN.	1991 1. VJ	1991 2. VJ	1991 3. VJ	1991 4. VJ	
40	CHEMISCHE INDUSTRIE	INSGESAMT	120,4	+4,0	115,8	125,3	120,6	118,8	115,0	112,9	
		INLAND	123,4	+4,6	118,0	128,5	123,6	121,8	120,1	116,2	
		AUSLAND	116,6	+3,0	113,2	121,3	116,9	114,9	108,6	108,8	
4031	H. V. CHEMISCHEN GRUND- STOFFEN (AUCH MIT AN- SCHL. WEITERVERARB.)	INSGESAMT	112,1	+3,6	108,2	116,2	112,1	111,2	107,6	104,7	
		INLAND	115,2	+4,5	110,2	117,4	114,9	114,2	111,8	106,0	
		AUSLAND	109,2	+2,7	106,3	115,1	109,5	108,4	103,7	103,5	
4034	H. V. CHEMISCHEN ERZEUG- NISSEN FUER GEWERBE, LANDWIRTSCHAFT	INSGESAMT	127,3	+3,7	122,7	121,6	125,5	121,1	117,1	110,0	
		INLAND	136,0	+3,7	131,1	124,2	131,4	129,5	131,2	117,6	
		AUSLAND	114,9	+3,8	110,7	118,0	116,9	109,2	97,0	99,2	
4035	H. V. PHARMAZEUTISCHEN ERZEUGNISSEN	INSGESAMT	142,2	+6,5	133,5	157,4	139,0	138,5	138,0	143,7	
		INLAND	142,5	+8,8	131,0	161,1	137,7	136,1	137,0	146,9	
		AUSLAND	141,4	+1,9	138,7	149,7	141,7	143,6	140,2	137,0	
4036	H. V. SEIFEN, WASCH-, REI- NIGUNGS-U. KOERPER- PFLEGMITTELN	INSGESAMT	113,7	+1,5	112,0	138,5	127,5	123,7	119,1	113,2	
		INLAND	106,0	+1,0	105,0	134,8	123,5	119,4	112,6	108,4	
		AUSLAND	161,8	+4,1	155,5	161,5	152,4	150,6	160,4	143,0	
4037	H. V. FOTOCHEMISCHEN ERZEUGNISSEN	INSGESAMT	139,5	+13,0	123,4	123,5	131,5	144,4	131,7	122,1	
		INLAND	132,7	+20,4	110,2	113,0	118,8	138,3	124,3	109,6	
		AUSLAND	143,9	+9,0	132,0	130,4	139,8	148,3	136,5	130,2	
4038	H. V. SONSTIGEN CHEMI- SCHEN ERZEUGNISSEN FUER PRIVATEN VERBRAUCH USW	INSGESAMT	140,1	-0,9	141,4	146,5	146,1	135,9	137,1	139,7	
		INLAND	124,4	-3,4	128,8	137,4	135,2	123,8	125,0	129,5	
		AUSLAND	165,0	+2,4	161,2	160,8	163,2	154,9	156,1	155,7	
4090	H. V. CHEMIEFASERN	INSGESAMT	100,0	+1,5	98,5	105,8	102,5	97,4	83,7	93,7	
		INLAND	102,1	-1,1	103,2	107,9	106,0	97,3	88,9	91,7	
		AUSLAND	98,7	+3,2	95,6	104,5	100,3	97,5	80,5	94,9	
53	HOLZBEARBEITUNG	INSGESAMT	131,4	+8,6	121,0	126,7	124,9	138,4	131,1	131,8	
		INLAND	134,8	+10,2	122,3	128,8	126,4	140,8	134,9	135,9	
		AUSLAND	111,6	-1,8	113,7	114,7	116,4	124,6	109,4	108,0	
5311	SAEGE-U. HOBELWERKE	INSGESAMT	121,7	+17,7	103,4	110,2	110,4	139,4	137,0	132,1	
		INLAND	121,5	+18,9	102,2	109,8	109,3	139,2	138,9	133,9	
		AUSLAND	123,1	+8,0	114,0	114,5	120,3	142,2	118,3	115,2	
5361	H. V. HALBWAREN AUS HOLZ	INSGESAMT	142,0	+1,2	140,3	144,6	140,8	137,3	124,8	131,4	
		INLAND	151,5	+2,9	147,3	152,5	147,7	143,0	130,0	138,5	
		AUSLAND	105,9	-6,8	113,6	114,8	114,5	115,8	105,0	104,3	
55	ZELLSTOFF-, HOLZSCHLIFF-, PAPIER-U. PAPPEERZEUGUNG	INSGESAMT	127,6	+3,1	123,8	138,1	127,9	125,3	126,0	123,0	
		INLAND	122,6	+0,7	121,7	134,4	127,0	119,9	123,0	118,2	
		AUSLAND	135,9	+6,8	127,3	144,9	129,3	134,2	131,1	131,0	
59	GUMMIVERARBEITUNG	INSGESAMT	119,5	+5,7	113,1	115,4	114,9	112,6	108,9	109,9	
		INLAND	119,0	+4,5	113,9	113,1	115,2	112,8	108,7	109,0	
		AUSLAND	121,0	+8,9	111,1	122,0	114,2	112,0	109,9	112,7	
	INVESTITIONSGUETER PRODUZIERENDES GEWERBE	INSGESAMT	123,7	+3,3	119,7	116,1	122,1	128,9	123,2	136,5	
		INLAND	133,8	+3,4	129,4	126,3	133,2	142,0	135,9	145,7	
		AUSLAND	109,6	+3,2	106,2	101,8	106,7	110,7	105,4	123,7	
3021-25	STAHLVERFORMUNG, OBERFLAECHEVEREDLUNG, HAERTUNG	INSGESAMT	143,2	+1,9	140,5	141,7	140,7	139,8	132,4	128,0	
		INLAND	148,3	+2,7	144,4	146,9	144,8	144,3	137,1	131,7	
		AUSLAND	121,0	-2,3	123,8	119,3	123,1	120,2	112,2	111,9	
3021	H. V. GESENK-U. LEICHTEN FREIFORMSCHMIEDESTUEK- KEN, PRESS-U. ZIEHTEILEN	INSGESAMT	139,1	+3,7	134,2	137,2	134,5	134,3	125,8	123,7	
		INLAND	148,2	+5,6	140,3	145,7	140,7	141,6	133,2	130,1	
		AUSLAND	106,3	-5,3	112,3	106,4	112,0	107,9	99,3	100,4	
3025	STAHLVERFORMUNG, ANG, OBERFLAECHEVEREDLUNG, HAERTUNG	INSGESAMT	145,7	+0,9	144,4	144,5	144,6	143,2	136,5	130,7	
		INLAND	148,4	+1,1	146,8	147,6	147,3	145,9	139,4	132,7	
		AUSLAND	132,6	-0,2	132,8	129,5	131,8	129,8	122,3	120,9	
31	STAHL-U. LEICHTMETALLBAU, SCHIENENFAHRZEUGBAU	INSGESAMT	109,9	+9,8	100,1	125,7	108,4	125,1	134,9	149,3	
		INLAND	119,0	+6,0	112,3	130,3	119,9	137,0	147,2	164,5	
		AUSLAND	74,5	+42,2	52,4	108,0	63,2	78,7	86,7	89,9	
3111	H. V. STAHL-U. LEICHTME- TALLKONSTRUKTIONEN (OHNE GRUBENAUSBAU)	INSGESAMT	135,9	+14,7	118,5	139,8	127,9	143,4	151,3	180,0	
		INLAND	142,2	+16,5	122,1	145,2	129,0	145,3	156,9	186,9	
		AUSLAND	85,0	-4,5	89,0	95,7	118,6	128,4	105,8	123,2	
3151	KESSEL-U. BEHAELTERBAU	INSGESAMT	86,7	+10,3	78,6	111,2	86,8	103,4	120,1	124,0	
		INLAND	89,9	-1,3	91,1	108,6	100,2	115,2	130,2	137,5	
		AUSLAND	77,1	+88,0	41,0	118,9	46,5	68,1	89,7	83,7	
3171	LOKOMOTIVBAU	INSGESAMT	48,7	-12,4	55,6	194,8	71,5	80,2	64,7	115,0	
		INLAND	108,0	-20,7	136,2	463,9	174,9	214,1	161,8	263,2	
		AUSLAND	27,6	+2,6	26,8	98,5	34,6	32,3	30,0	62,0	
3174	WAGGONBAU	INSGESAMT	125,1	-17,9	152,3	118,4	150,6	180,3	157,5	139,8	
		INLAND	158,3	-25,2	211,6	138,9	209,1	251,9	211,3	181,6	
		AUSLAND	68,3	+34,7	50,7	83,2	50,4	57,5	65,2	68,2	

STBA, FACHSERIE 4, REIHE 2.2

DAS VERARBEITENDE GEMERBE
=100

WERT

INDEX

R	I	C	H	T	L	I	C	H	VERAENDERUNG GEGENUEBER DEM ENTSPRECHENDEN VORJAHRESZEITRAUM IN %												SYPRO- NR.
									1991	1992	1991	1991	1991	1991	1991	1991	1991	1991	1992	1992	
									1991	1992	1991	1991	1991	1991	1991	1991	1991	1991	1991	1992	
1991	1991	1990	1991	FEB.	JAN.	1. VJ	2. VJ	3. VJ	4. VJ	1. HJ	2. HJ	1990	1991	1992	KUMULIERT						
1. HJ	2. HJ																				
119,7	114,0	114,5	116,8	+3,2	-1,0	+1,6	+4,0	+3,1	-0,7	+2,7	+1,2	+2,6	+2,0	+1,4	40						
122,7	118,2	115,8	120,5	+6,7	-1,8	+5,6	+7,0	+4,0	-0,5	+6,3	+1,7	+5,4	+4,1	+1,2							
115,9	108,7	112,9	112,3	-0,9	+0,1	-3,2	+0,3	+1,9	-0,8	-1,5	+0,5	-0,7	-0,5	+1,5							
111,7	106,2	110,5	108,9	-0,6	-1,2	-3,1	+0,5	+0,6	-3,7	-1,3	-1,5	-0,1	-1,4	+1,2	4031						
114,6	108,9	113,2	111,7	-0,2	-3,1	-2,5	+1,7	-0,6	-3,8	-0,4	-2,2	+2,9	-1,3	+0,5							
109,0	103,6	108,0	106,3	-0,8	+0,9	-3,7	-0,8	+1,9	-3,4	-2,2	-0,9	-2,8	-1,6	+1,8							
123,3	113,5	117,0	118,4	+1,5	-3,3	+0,1	+3,0	+3,4	-1,5	+1,5	+0,9	+4,1	+1,2	+0,2	4034						
130,5	124,4	121,2	127,4	+6,9	-2,1	+6,9	+7,6	+7,6	-1,7	+7,3	+3,0	+4,8	+5,1	+0,9							
113,1	98,1	111,0	105,6	-6,4	-4,8	-9,2	-4,0	-4,1	-1,3	-6,8	-2,7	+3,2	-4,9	-0,8							
138,8	140,9	123,4	139,8	+13,3	+5,9	+12,7	+15,9	+13,6	+11,1	+14,3	+12,4	+5,7	+13,3	+6,2	4035						
136,9	142,0	119,9	139,4	+17,2	+6,4	+15,7	+19,3	+17,5	+13,1	+17,5	+15,3	+7,1	+16,3	+7,5							
142,7	138,6	130,8	140,6	+6,5	+4,8	+7,0	+9,7	+6,2	+7,0	+8,4	+6,6	+3,2	+7,5	+3,4							
125,6	116,2	116,9	120,9	+11,4	-5,7	+13,9	+7,0	-2,6	-3,9	+10,5	-3,2	+10,4	+3,4	-2,6	4036						
121,5	110,5	112,5	116,0	+16,0	-8,4	+19,7	+6,2	-5,1	-5,2	+12,7	-5,7	+13,1	+3,1	-4,5							
151,5	151,7	144,8	151,6	-4,9	+12,2	-8,4	+11,1	+16,1	+2,7	+0,3	+9,4	-1,3	+4,7	+7,9							
138,0	126,9	127,1	132,4	+3,5	-2,3	+6,5	+4,4	+3,1	+2,7	+5,4	+2,9	+9,6	+4,2	+5,3	4037						
128,6	117,0	110,4	122,8	+22,9	-3,7	+20,5	+19,8	+16,2	-9,1	+20,2	+2,8	+9,0	+11,2	+8,0							
144,1	193,3	137,9	138,7	-4,5	-1,4	+0,2	-3,1	-3,3	+10,5	-1,5	+2,9	+9,8	+0,6	+3,8							
141,0	138,4	131,6	139,7	+11,9	-4,6	+9,1	+7,4	+9,2	-0,6	+8,3	+4,0	+4,9	+6,2	-2,8	4039						
129,5	127,2	120,2	128,4	+16,0	-4,3	+15,9	+13,0	+5,1	-4,6	+14,5	-0,2	+13,5	+6,8	-3,9							
159,1	155,9	149,5	157,5	+7,0	-5,0	+1,4	+1,3	+14,9	+5,2	+1,3	+9,8	-4,2	+5,4	-1,5							
99,5	88,7	96,8	94,2	+0,1	-4,9	-1,1	-0,8	-3,3	-5,1	-1,0	-4,2	-0,7	-2,6	-1,9	4090						
101,7	90,3	100,4	96,0	+1,1	-6,8	-3,1	-2,1	-2,6	-9,6	-2,6	-6,3	+0,5	-4,4	-4,1							
98,5	87,7	94,6	93,3	-0,6	-3,6	+0,1	+0,1	-3,9	-2,2	+0,1	-3,0	-1,6	-1,4	-0,4							
131,7	131,5	122,9	131,6	+5,9	+3,5	+4,9	+11,3	+9,1	+3,0	+8,1	+6,0	+1,6	+7,1	+6,1	53						
133,5	135,4	122,6	134,5	+9,3	+5,0	+8,5	+14,5	+11,0	+5,0	+11,6	+7,9	+2,9	+5,7	+7,6							
120,5	108,7	124,7	114,6	-11,0	-4,6	-13,3	-5,7	-2,6	-10,0	-9,5	-6,4	-5,2	-8,1	-3,2							
124,5	134,6	119,3	129,7	+0,9	+5,1	+3,0	+13,3	+11,5	+6,4	+8,5	+9,0	-1,6	+8,7	+11,3	5311						
124,8	136,4	118,5	130,3	+3,1	+6,2	+5,3	+14,4	+11,8	+7,9	+10,2	+9,9	-1,2	+10,0	+12,5							
131,3	116,8	127,4	124,0	-15,7	-4,3	-13,8	+5,3	+7,3	-7,5	-4,4	-0,5	-5,9	-2,7	+1,7							
139,1	128,1	126,8	133,6	+10,4	+2,3	+6,6	+9,1	+6,5	-0,5	+7,8	+2,7	+5,1	+5,4	+1,7	5361						
145,4	134,3	127,8	139,8	+15,1	+3,8	+11,6	+14,8	+10,0	+1,9	+13,2	+5,7	+8,1	+9,4	+3,3							
115,2	104,6	123,4	109,9	-8,3	-4,7	-13,1	-11,4	-7,3	-11,4	-12,2	-9,4	-4,8	-10,9	-5,7							
126,6	124,5	125,1	125,5	+6,5	+1,8	+2,2	+1,5	+0,4	-2,7	+1,9	-1,2	+4,4	+0,3	+2,4	55						
123,4	120,6	116,9	122,0	+12,3	-2,3	+9,7	+7,6	+3,0	-2,5	+8,6	+0,2	+7,7	+4,4	-0,9							
131,8	131,0	136,6	131,4	-1,3	+8,6	-8,0	-6,2	-3,2	-3,0	-7,1	-3,2	0,0	-5,2	+7,7							
113,8	109,4	113,4	111,6	+3,7	+1,2	-1,0	-1,8	-0,4	-3,0	-1,4	-1,7	+2,3	-1,6	+3,4	59						
114,0	108,8	112,3	111,4	+9,7	+0,1	+3,2	-1,5	-0,1	-4,6	+0,8	-2,5	+8,1	-0,8	+2,3							
113,1	111,3	116,4	112,2	-10,6	+4,5	-11,5	-2,8	-0,8	+2,0	-7,4	+0,6	-11,0	-3,6	+6,6							
125,5	129,9	122,3	127,7	+6,9	-1,6	+4,0	+6,3	+4,0	+1,5	+5,2	+2,7	+6,4	+3,9	+0,8							
137,6	140,8	126,6	139,2	+16,4	-2,3	+14,0	+16,7	+9,2	+1,5	+15,3	+5,1	+9,4	+10,0	+0,5							
108,7	114,6	117,8	111,6	-6,2	-0,6	-9,7	-8,2	-4,5	+1,5	-9,0	-1,3	+2,3	-5,3	+1,3							
140,3	130,2	131,6	135,2	+5,4	+0,4	+1,6	+5,2	+4,1	+0,2	+3,4	+2,1	+4,9	+2,7	+1,2	3021-25						
144,6	134,4	133,4	139,5	+6,7	+1,5	+3,3	+7,7	+5,5	+1,8	+5,5	+3,6	+6,5	+4,6	+2,1							
121,6	112,0	123,9	116,8	-1,0	-4,7	-6,0	-6,2	-2,7	-7,5	-6,2	-5,2	-1,7	-5,7	-3,5							
134,4	124,8	127,4	129,6	+2,8	+1,9	-0,1	+4,8	+2,4	-0,2	+2,3	+1,1	+7,3	+1,7	+2,8	3021						
141,1	131,7	130,9	136,4	+4,0	+4,4	+1,4	+8,2	+4,6	+2,8	+4,7	+3,7	+9,1	+4,2	+5,1							
110,0	99,9	114,9	104,9	-2,4	-9,3	-6,6	-8,8	-6,6	-12,6	-7,6	-9,7	+0,8	-8,7	-7,3							
143,9	133,6	134,2	138,7	+6,9	-0,4	+2,6	+5,4	+5,0	+0,4	+4,0	+2,7	+3,6	+3,4	+0,2	3025						
146,6	136,1	134,9	141,3	+8,3	-0,3	+4,3	+7,4	+6,0	+1,2	+5,8	+3,7	+5,2	+4,7	+0,4							
130,8	121,6	131,0	126,2	0,0	-1,4	-5,7	-4,4	-0,1	-3,9	-5,1	-2,0	-3,2	-3,7	-0,8							
116,7	142,1	120,3	129,4	+9,6	+9,1	+5,1	+7,0	+9,9	+7,7	+6,1	+8,7	+3,4	+7,6	+9,4	31						
128,4	155,9	127,4	142,1	+11,2	+5,3	+7,7	+17,8	+11,9	+9,4	+12,8	+10,6	+3,5	+11,5	+5,7							
70,9	88,3	92,9	79,6	-2,1	+31,9	-11,4	-34,1	-1,7	-2,9	-25,7	-2,3	+3,7	-14,3	+35,9							
135,7	165,6	140,0	150,6	+8,4	+3,1	+4,3	+10,5	+8,8	+6,7	+7,5	+7,7	+8,6	+7,6	+8,5	3111						
137,2	171,9	142,2	154,5	+8,8	+9,8	+5,7	+10,4	+11,0	+7,5	+8,2	+9,0	+9,6	+8,6	+13,0							
123,5	114,5	122,3	119,0	+4,0	-41,2	-7,3	+10,9	-11,4	-2,3	+1,3	-6,8	+0,2	-2,7	-28,2							
95,1	122,1	106,6	108,6	-0,4	+12,9	-3,8	-7,0	+7,9	+9,2	-5,6	+8,5	-5,0	+1,9	+11,7	3151						
107,7	133,9	110,7	120,8	+0,3	-2,1	-1,4	+15,2	+8,9	+13,0	+6,8	+10,9	-7,4	+9,1	-1,7							
57,3	86,7	94,1	72,0	-4,7	+94,3	-17,1	-52,9	+3,9	-6,3	-42,9	-1,3	+4,2	-23,5	+91,8							
75,9	89,9	77,4	82,9	+2,8	+122,6	+9,5	+19,0	-12,1	+11,1	+14,3	+1,6	+53,6	+7,1	+70,1	3171						
194,5	212,5	179,0	203,5	+67,7	+125,2	+64,8	+59,8	-10,9	-10,6	+62,1	-10,7	+85,9	+13,7	+67,2							
33,5	46,0	41,1	39,7	-39,6	+118,4	-31,8	-25,7	-14,0	+76,1	-28,9	+31,1	+21,2	-3,4	+75,0							
165,5	148,6	101,3	157,0	+112,7	+7,9	+96,1	+111,4	+40,4	+6,8	+104,1	+22,2	+27,6	+55,0	-7,0	3174						
230,5	196,5	128,5	213,5	+144,9	-7,4	+117,1	+124,5	+50,2	+10,2	+121,2	+28,6	+32,3	+66,1	-17,8							
54,0	66,7	54,7	60,3	+9,7	+104,4	+16,1	+46,3	+2,8	-6,1	+30,4	-1,9	+11,4	+10,2	+65,9							

2 INDEX DES UMSATZES FUER
1985

2.1 ORIGINAL

VOLUMEN

SYPRO- NR.	WIRTSCHAFTSGLIEDERUNG	1992 FEB.	VERAEND. GEGEN- UEBER- VOR- JAHRES- MONAT IN %	N		A		C		H
				1991 FEB.	1992 JAN.	1991 1. VJ	1991 2. VJ	1991 3. VJ	1991 4. VJ	
3177	FELD-U. INDUSTRIEBAHN- WAGENBAU	INSGESAMT INLAND AUSLAND	99,2 . .	+13,1 . .	87,7 . .	161,7 . .	94,7 . .	99,9 . .	114,1 . .	82,7 . .
32	MASCHINENBAU	INSGESAMT INLAND AUSLAND	103,1 112,7 91,4	-2,9 -0,6 -6,1	106,2 113,4 97,3	93,3 102,1 82,5	109,1 116,4 100,1	118,5 128,3 106,6	113,0 122,7 101,3	128,2 136,5 118,0
3210	H. V. LANDWIRTSCHAFT- LICHEN MASCHINEN, ACKERSCHLEPPERN	INSGESAMT INLAND AUSLAND	86,2 99,7 74,5	-9,4 -7,7 -11,3	95,1 108,0 84,0	78,8 93,3 66,3	103,2 118,7 89,7	104,2 127,5 84,1	83,4 105,1 64,7	80,8 93,8 69,5
3220	H. V. METALLBEARBEITUNGS- MASCHINEN U. AE.	INSGESAMT INLAND AUSLAND	92,4 102,7 76,8	-14,7 -14,2 -15,6	108,3 119,7 91,0	81,9 91,1 68,0	104,5 116,3 86,6	121,9 138,0 97,7	116,2 127,3 99,4	129,6 143,2 109,0
3230	H. V. TEXTIL-U. NAEH- MASCHINEN	INSGESAMT INLAND AUSLAND	104,3 102,3 105,0	+4,1 -5,2 +7,8	100,2 107,9 97,4	90,6 89,5 91,0	99,8 110,1 96,1	106,8 115,8 103,5	96,2 106,0 92,7	116,8 115,1 117,3
3240	H. V. MASCHINEN FUER DIE NAHRUNGS-U. GENUSSMITTEL- INDUSTRIE USW	INSGESAMT INLAND AUSLAND	104,8 127,4 86,5	-1,2 -1,2 -1,3	106,1 129,0 87,6	101,6 119,6 87,0	111,0 134,2 92,1	125,1 152,5 102,9	122,4 148,1 101,6	148,1 176,9 124,8
3256	H. V. HUETTEN-U. WALZWERKS- EINRICHTUNGEN USW	INSGESAMT INLAND AUSLAND	111,3 125,1 89,8	-4,3 -2,8 -7,4	116,3 128,7 97,0	99,6 110,7 82,2	114,8 128,5 93,5	132,8 140,9 120,3	127,3 140,8 106,4	173,8 170,1 179,5
3257	H. V. BAU-, BAUSTOFF-U. AE. MASCHINEN	INSGESAMT INLAND AUSLAND	133,9 202,1 86,4	+18,8 +29,1 +5,1	112,7 156,6 82,2	113,1 169,8 73,5	120,6 166,5 88,7	145,5 213,7 98,0	128,9 189,0 87,1	149,7 225,8 96,6
3260	H. V. ZAHNRAEDERN, GETRIE- BEN, LAGERN, ANTRIEBS- ELEMENTEN	INSGESAMT INLAND AUSLAND	101,3 107,0 93,2	-9,8 -10,5 -8,4	112,3 119,6 101,8	93,6 98,3 86,7	112,7 119,7 102,5	109,1 115,0 100,6	101,4 107,8 92,1	98,5 100,2 96,1
3270	H. V. MASCHINEN FUER WEITERE BESTIMTE WIRTSCHAFTSZWEIGE	INSGESAMT INLAND AUSLAND	108,2 146,0 89,0	-7,8 +4,0 -15,7	117,3 140,4 105,6	93,0 107,4 85,7	129,9 148,7 120,5	134,7 173,9 114,7	128,1 145,4 119,3	140,2 187,4 116,2
3280	SONSTIGER MASCHINENBAU	INSGESAMT INLAND AUSLAND	100,7 98,8 104,7	+0,8 +3,8 -4,6	99,9 95,2 109,7	92,2 93,9 88,5	102,7 98,8 110,6	108,1 104,5 115,6	108,0 106,2 111,8	115,7 112,7 121,9
33	STRASSENFAHRZEUGBAU	INSGESAMT INLAND AUSLAND	139,1 161,8 121,9	+8,2 -0,2 +18,3	128,6 162,2 103,0	123,2 141,6 109,2	130,4 167,6 102,1	139,0 185,8 103,4	113,9 139,3 94,5	138,9 158,4 124,1
3311	H. V. KRAFTWAGEN U. -MOTOREN	INSGESAMT INLAND AUSLAND	135,5 160,2 118,2	+7,6 -0,3 +16,3	125,9 160,7 101,6	119,2 139,1 105,3	128,0 166,9 100,8	136,3 185,1 102,3	111,3 136,1 93,9	135,1 155,7 120,7
3312	H. V. PERSONENKRAFTWAGEN U. AE. (EINSCHL. MOTOREN)	INSGESAMT INLAND AUSLAND	143,1 177,0 122,0	+8,6 +0,2 +17,6	131,8 176,6 103,7	124,9 151,8 108,1	133,6 182,8 102,9	141,3 193,0 105,2	112,7 140,5 95,3	137,0 158,8 123,4
3313	H. V. LASTKRAFTWAGEN U. AE. (EINSCHL. MOTOREN)	INSGESAMT INLAND AUSLAND	105,6 111,2 99,7	+2,5 -2,7 +9,7	103,0 114,3 90,9	96,9 102,1 91,3	106,1 120,9 90,3	116,8 144,5 87,6	105,9 123,5 87,2	127,8 146,8 107,6
3316	H. V. KAROSSERIEN, AUF- BAUTEN, ANHAENGERN FUER KRAFTWAGEN	INSGESAMT INLAND AUSLAND	205,3 183,0 265,5	+18,3 +2,1 +68,0	173,5 179,3 158,0	195,9 171,8 261,3	169,0 175,7 151,1	180,2 191,8 149,0	159,6 172,9 123,7	212,3 194,0 261,6
3321	H. V. KRAFTRAEDERN, KRAFTRADMOTOREN	INSGESAMT INLAND AUSLAND	84,2 . .	-18,3 . .	103,1 . .	79,2 . .	98,6 . .	105,7 . .	58,8 . .	62,9 . .
3324	H. V. FAHRRADRAEDERN	INSGESAMT INLAND AUSLAND	152,6 . .	-11,9 . .	173,2 . .	124,2 . .	190,2 . .	229,7 . .	151,7 . .	120,0 . .
34	SCHIFFBAU	INSGESAMT INLAND AUSLAND	43,4 21,0 67,8	-31,3 -61,7 -6,4	63,2 54,8 72,4	55,8 36,4 77,1	81,8 62,9 102,5	109,4 80,9 140,5	64,7 59,7 70,3	161,4 152,2 171,4
35	LUFT-U. RAUMFAHRZEUGBAU	INSGESAMT INLAND AUSLAND	118,4 98,9 134,3	-17,0 -19,1 -15,8	142,7 122,2 159,5	99,5 69,7 123,8	128,3 97,1 153,9	144,9 104,9 177,8	156,2 135,8 172,8	222,2 197,3 242,6
36	ELEKTROTECHNIK	INSGESAMT INLAND AUSLAND	128,6 136,0 114,0	+4,1 +9,6 -6,8	123,5 124,1 122,3	123,6 131,5 107,9	125,8 129,9 117,6	126,6 132,7 114,7	130,9 138,1 116,7	133,9 141,1 119,7
3610	H. V. BATTERIEN, AKKUMULATOREN	INSGESAMT INLAND AUSLAND	122,7 122,2 123,5	+6,1 -0,2 +21,3	115,6 122,5 101,8	110,3 117,5 96,0	117,6 121,1 110,7	111,2 112,9 107,7	117,0 121,1 108,9	133,2 137,6 124,4

STBA, FACHSERIE 4, REIHE 2.2

DAS VERARBEITENDE GEWERBE
=100

WERT

INDEX

R	I			C			H			T			L			I			C			H		SYPRO- NR.
	1991 1.HJ	1991 2.HJ	1990	1991	VERAENDERUNG GEGENUEBER DEM ENTSPRECHENDEN VORJAHRESZEITRAUM IN %										1991	1992 JAN.-FEB. KUMULIERT								
					1991 FEB.	1992 JAN.	1991 1.VJ	1991 2.VJ	1991 3.VJ	1991 4.VJ	1991 1.HJ	1991 2.HJ	1990	1991			1992							
	97,3	98,4	98,0	97,8	+8,5	+77,1	+1,5	-9,0	+21,9	-13,0	-4,1	+4,2	-1,2	-0,2	+45,8	3177								
	113,8	120,6	118,1	117,2	+2,3	-10,4	+0,6	+1,6	-2,2	-2,7	+1,1	-2,5	+4,6	-0,8	-6,7	32								
	122,4	129,6	118,7	125,0	+14,1	-7,7	+9,6	+12,9	+4,5	-0,9	+11,4	+1,6	+8,3	+6,1	-4,1									
	103,4	109,7	117,3	106,5	-10,9	-14,2	-10,1	-11,3	-10,7	-5,1	-10,6	-7,8	+0,3	-9,2	-10,0									
	103,7	82,1	96,9	92,9	-3,8	-22,4	-1,3	+0,4	-5,0	-11,5	-0,5	-8,3	+3,3	-4,1	-16,1	3210								
	123,1	99,5	102,0	111,3	+10,7	-16,7	+17,8	+15,7	+4,8	-3,0	+16,7	+1,0	+6,4	+9,1	-12,3									
	86,9	67,1	92,4	77,0	-16,0	-28,2	-16,9	-14,4	-15,8	-19,7	-15,7	-17,9	+0,5	-16,7	-20,2									
	113,2	122,9	125,5	118,0	+6,1	-13,0	-0,5	-1,4	-6,7	-13,0	-1,0	-10,1	+6,8	-6,0	-13,8	3220								
	127,1	135,3	134,9	131,2	+11,8	-14,4	+2,6	+9,2	-4,9	-13,7	+6,0	-9,7	+15,2	-2,7	-14,3									
	92,2	104,2	111,2	98,2	-3,9	-10,1	-6,2	-18,1	-3,8	-11,5	-12,9	-10,7	-5,8	-11,7	-13,1									
	103,3	106,5	126,3	104,9	-20,3	-6,3	-22,7	-15,3	-16,2	-13,7	-19,0	-14,8	+4,9	-16,9	-1,0	3230								
	113,0	110,6	127,7	111,8	-14,8	-22,4	-12,0	-6,8	-8,8	-20,6	-9,4	-15,3	+20,6	-12,5	-14,1									
	99,8	105,0	125,8	102,4	-22,4	+1,2	-26,4	-18,3	-18,8	-11,0	-22,4	-14,6	+0,1	-18,6	+4,6									
	118,0	135,2	124,7	126,6	+6,2	+0,9	+3,8	+5,0	-1,6	-0,3	+4,4	-1,0	+6,2	+1,5	-0,2	3240								
	143,4	162,5	136,9	152,9	+21,8	-1,6	+16,0	+18,9	+9,4	+5,1	+17,5	+7,0	+8,3	+11,7	-1,4									
	97,5	113,2	114,9	105,4	-7,8	+3,7	-7,7	-7,8	-11,9	-6,0	-7,8	-8,7	+4,4	-8,3	+1,2									
	123,8	150,6	124,8	137,2	+6,6	-5,0	+9,5	+9,4	+5,9	+13,7	+9,5	+10,3	+5,9	+9,9	-4,6	3256								
	134,7	155,4	129,2	145,0	+19,6	-6,7	+19,6	+15,5	+8,8	+7,7	+17,4	+8,1	+14,4	+12,2	-4,7									
	106,9	143,0	118,0	124,9	-13,1	-1,3	-7,3	-0,1	+0,5	+23,8	-3,4	+14,0	+6,1	+5,8	-4,7									
	133,1	139,3	127,5	136,2	-1,6	-0,4	+1,5	+12,4	+6,4	+6,7	+7,2	+6,5	+12,1	+6,8	+9,1	3257								
	180,1	207,4	152,4	198,8	+29,6	+18,5	+30,4	+41,6	+29,0	+22,3	+36,5	+25,2	+24,9	+30,4	+24,0									
	95,4	91,9	110,1	92,6	-24,9	-21,0	-21,3	-14,5	-15,9	-11,7	-17,9	-13,7	+1,9	-15,9	-8,7									
	110,9	100,0	118,2	105,4	-3,5	-18,3	-6,6	-7,0	-13,0	-16,7	-6,7	-14,9	+2,4	-10,8	-14,0	3260								
	117,3	104,0	119,2	110,7	+2,4	-19,1	-0,5	-1,3	-8,5	-18,0	-0,9	-13,3	+4,2	-7,1	-14,8									
	101,6	94,1	116,7	97,8	-12,2	-17,0	-15,3	-15,0	-19,8	-14,7	-15,1	-17,3	-0,2	-16,2	-12,7									
	132,3	134,2	143,5	133,2	-5,7	-32,9	-0,4	-8,7	-5,2	-12,9	-4,8	-9,3	+7,0	-7,2	-21,4	3270								
	161,3	166,4	156,4	163,9	+15,9	-29,8	+7,9	+13,7	-0,3	-0,8	+11,0	-0,6	+13,4	+4,8	-13,7									
	117,6	117,8	137,0	117,7	-16,3	-34,7	-4,9	-20,9	-7,9	-20,7	-13,4	-14,7	+3,7	-14,1	-26,2									
	105,4	111,9	105,8	108,6	+8,1	-5,7	+3,0	+5,4	+0,7	+1,8	+4,2	+1,4	+1,1	+2,6	-2,4	3280								
	101,7	109,4	99,5	105,6	+14,3	-2,0	+7,3	+11,1	+6,4	+0,8	+9,2	+3,4	+1,0	+6,1	+0,9									
	113,1	116,9	118,7	115,0	-1,2	-13,1	-4,0	-3,7	-8,6	+3,8	-3,9	-2,4	+1,0	-3,1	-8,7									
	134,7	126,4	122,3	130,5	+3,7	-2,1	+2,0	+11,7	+5,1	+8,1	+6,8	+6,7	+7,0	+6,7	+3,1	33								
	176,7	148,9	132,7	162,8	+31,9	-11,8	+30,6	+41,9	+19,8	+2,0	+36,3	+9,6	+13,4	+22,7	+6,0									
	102,7	109,3	114,4	106,0	-17,4	+9,9	-20,0	-13,5	-7,8	+14,7	-16,9	+3,8	+2,0	-7,3	+14,2									
	132,1	123,2	120,9	127,7	+2,3	-4,3	+0,9	+11,0	+3,9	+6,5	+5,8	+5,4	+6,3	+5,6	+1,8	3311								
	176,0	145,9	131,3	161,0	+31,8	-14,0	+31,1	+43,5	+19,1	+0,7	+37,3	+8,5	+12,3	+22,6	-7,2									
	101,5	107,3	113,6	104,4	+7,0	-18,0	-20,4	-13,6	-7,9	+12,4	-17,2	+2,5	+2,0	-8,1	+11,8									
	137,5	124,8	125,5	131,2	+2,0	-4,4	-0,1	+10,7	+1,3	+5,9	+5,2	+3,7	+6,7	+4,5	+2,1	3312								
	190,9	149,7	138,1	170,3	+35,6	-14,4	+33,0	+46,9	+17,1	-0,4	+40,0	+7,2	+10,0	+23,3	-7,1									
	104,0	109,3	117,7	106,7	-19,3	+6,7	-21,7	-14,3	-9,8	+11,6	-18,2	+1,0	+4,5	-9,3	+12,3									
	111,5	116,8	102,9	114,1	+3,7	-3,8	+5,9	+12,5	+16,2	+9,6	+8,3	+12,4	+4,6	+10,9	-0,6	3313								
	132,7	135,2	111,7	133,9	+16,8	-12,3	+23,5	+30,9	+26,3	+4,5	+27,5	+13,4	+21,9	+19,9	-7,5									
	89,0	97,4	93,7	93,2	-8,8	+8,6	-12,0	-9,5	+3,7	+17,9	-10,7	+11,1	-11,2	-0,5	+9,1									
	174,6	186,0	145,6	180,3	+25,7	+31,5	+18,3	+21,8	+22,7	+31,3	+20,1	+27,5	+16,7	+23,8	+24,4	3316								
	183,7	183,5	144,9	183,6	+37,2	+11,0	+29,6	+34,6	+30,0	+15,1	+32,2	+21,8	+22,8	+26,7	+6,2									
	150,0	192,7	147,7	171,4	+0,1	+95,7	-7,0	-8,3	+1,1	+82,4	-7,7	+45,0	+3,2	+16,0	+80,7									
	102,2	60,9	78,6	81,5	+1,0	-12,3	+9,0	+26,6	-11,4	-15,1	+17,5	-13,4	+13,4	+3,7	-15,5	3321								
	210,0	135,8	176,7	172,9	+3,7	-23,5	+6,1	+3,8	-6,6	-16,7	+4,9	-11,4	+17,8	-2,2	-17,5	3324								
	95,6	113,1	116,0	104,3	+18,1	-46,4	+4,7	-38,6	-23,4	+30,9	-25,4	+8,9	+55,3	-10,1	-40,7	34								
	71,9	105,9	110,9	88,9	+6,4	-34,3	+40,4	-58,6	-32,0	+31,8	-40,1	+4,2	+52,1	-19,8	-47,9									
	121,5	120,8	121,6	121,2	+30,0	-51,0	-10,5	-11,8	-13,1	+30,0	-11,2	+13,5	+58,5	-0,3	-36,9									
	136,6	189,2	165,5	162,9	+7,5	-8,6	+14,3	+0,5	+2,1	-12,0	+6,6	-6,7	+10,0	-1,6	-13,4	35								
	101,0	165,6	162,0	133,8	-9,3	-22,6	-6,2	-31,7	-19,5	-11,2	-21,5	-14,7	+13,4	-17,4	-20,6									
	165,8	207,7	168,4	186,8	+21,7	-0,4	+29,0	+30,2	+23,2	-12,5	+29,6	-0,6	+7,5	+10,9	-9,0									
	126,2	132,4	124,5	129,3	+10,5	+1,7	+5,6	+6,7	+4,2	-0,6	+6,1	+1,8	+6,1	+3,9	+2,9	36								
	131,3	139,6	126,3	135,5	+12,0	+3,1	+9,8	+13,3	+7,1	0,0	+11,6	+3,4	+8,1	+7,3	+6,3									
	116,2	118,2	121,0	117,2	+7,5	-1,4	-2,5	-6,0	-1,9	-2,0	-4,2	-2,0	+2,2	-3,1	-4,2									
	114,4	125,1	112,7	119,8	+22,5																			

2 INDEX DES UMSATZES FUER
1985

2.1 ORIGINAL

VOLUMEN

SYPRO- NR.	WIRTSCHAFTSGLIEDERUNG		1992 FEB.	VERAEND. GEGEN- UEBER VOR- JAHRES MONAT IN %	N		A		C		H
					1991	1992	1991	1991	1991	1991	
					FEB.	JAN.	1. VJ	2. VJ	3. VJ	4. VJ	
3620	H. V. GERAETEN D. ELEKTRIZ.	INSGESAMT	115,2	-2,8	118,5	112,3	117,9	121,5	121,8	119,0	
	ERZEUGUNG, -VERTLG. U. AE.	INLAND	119,6	+3,8	115,2	118,2	119,5	127,5	128,3	124,5	
		AUSLAND	105,4	-16,3	125,9	99,0	114,2	107,8	107,1	106,5	
3640	H. V. ELEKTRISCHEN LEUCH-	INSGESAMT	159,4	+8,1	147,4	156,8	146,9	139,9	139,2	160,2	
	TEN U. LAMPEN	INLAND	171,3	+9,7	156,2	165,2	156,9	146,2	150,6	172,9	
		AUSLAND	136,0	+4,7	129,9	140,2	127,2	127,5	116,8	135,1	
3650	H. V. ELEKTROHAUSHALTS-	INSGESAMT	146,3	+0,8	145,1	154,6	147,0	135,3	137,5	155,4	
	GERAETEN	INLAND	148,7	+1,0	147,2	162,1	151,0	133,9	140,1	159,5	
		AUSLAND	142,0	+0,4	141,4	141,2	139,9	137,9	132,8	148,2	
3660	H. V. ZAEHLERN, FERNMELDE-	INSGESAMT	141,1	+20,0	117,6	126,1	123,7	132,8	143,4	140,6	
	MESS-U. REGELGERAETEN USW	INLAND	155,3	+27,7	121,6	137,6	131,1	141,4	151,8	153,6	
		AUSLAND	114,3	+3,7	110,2	104,7	109,9	116,5	127,8	116,3	
3670	H. V. RUNDFUNK-, FERNSEH-U.	INSGESAMT	115,7	-16,8	139,0	124,9	141,2	117,1	117,8	144,8	
	PHONOTECHNISCHEN GERAETEN	INLAND	118,5	-16,9	142,6	133,8	146,9	121,5	128,8	144,8	
		AUSLAND	111,6	-16,5	133,7	111,8	132,9	110,6	101,6	144,7	
37	FEINMECHANIK, OPTIK,	INSGESAMT	116,1	+4,9	110,7	107,7	112,7	116,6	110,3	119,2	
	H. V. UHREN	INLAND	126,5	+6,8	118,5	118,1	121,1	126,1	120,9	131,1	
		AUSLAND	100,1	+1,4	98,7	91,6	99,7	101,9	94,1	100,7	
3711	OPTIK (OHNE AUGENOPTIK,	INSGESAMT	95,0	+2,8	92,4	77,7	94,0	97,5	94,9	95,4	
	FOTO-U. KINOTECHNIK)	INLAND	90,8	-0,3	91,1	78,9	96,9	99,0	94,3	98,3	
		AUSLAND	99,2	+5,9	93,7	76,5	91,2	95,8	95,5	92,5	
3715	AUGENOPTIK	INSGESAMT	128,1	+8,1	118,5	127,4	121,5	123,6	119,8	120,5	
		INLAND	149,8	+10,1	136,0	148,2	141,4	145,7	142,1	138,0	
		AUSLAND	87,8	+2,2	85,9	88,8	84,4	82,4	78,6	87,9	
3721	H. V. FOTO-, PROJEKTIONS-	INSGESAMT	138,7	-4,6	145,4	138,1	149,8	142,4	125,3	139,3	
	U. KINOGERAETEN	INLAND	175,2	-8,9	192,3	178,4	201,0	183,1	164,9	189,4	
		AUSLAND	116,9	-0,5	117,5	114,1	119,2	118,2	101,7	109,4	
3751	FEINMECHANIK (OHNE H. V.	INSGESAMT	113,8	+2,1	111,5	104,4	110,9	115,2	113,5	119,1	
	MEDIZINMECHANISCHEN U.	INLAND	128,7	+5,8	121,7	118,2	121,0	125,5	127,3	133,1	
	AE. ERZEUGNISSEN)	AUSLAND	90,0	-5,5	95,2	82,3	94,7	97,0	91,3	96,6	
3760	H. V. MEDIZIN-U. ORTHO-	INSGESAMT	131,9	+15,0	114,7	120,1	118,3	128,3	119,2	135,3	
	PAEDIEMECHANISCHEN	INLAND	131,1	+17,4	111,7	118,1	114,4	125,8	118,1	134,8	
	ERZEUGNISSEN	AUSLAND	134,4	+7,8	124,7	126,5	131,3	136,2	122,8	136,8	
3771	H. V. UHREN	INSGESAMT	70,9	-4,6	74,3	68,0	76,1	78,4	72,3	83,8	
		INLAND	75,4	-11,0	84,7	77,6	86,0	87,3	80,3	94,3	
		AUSLAND	66,3	+4,6	63,4	58,1	65,9	69,3	63,9	72,9	
38	H. V. EBM-WAREN	INSGESAMT	144,1	+3,9	138,7	140,3	140,0	141,3	138,1	141,2	
		INLAND	152,3	+5,5	144,4	148,1	145,5	147,3	146,2	149,5	
		AUSLAND	121,8	-1,1	123,2	119,2	125,0	124,8	116,2	118,4	
3821	H. V. WERKZEUGEN SOWIE	INSGESAMT	111,1	-5,0	117,0	106,7	115,4	111,9	103,9	103,1	
	GERAETEN FUER DIE LAND-	INLAND	112,5	-7,6	121,8	104,9	120,5	116,9	108,9	106,8	
	WIRTSCHAFT	AUSLAND	108,2	+0,4	107,8	110,3	105,4	102,4	94,4	96,1	
3830	H. V. HEIZ-U. KOCHGERAETEN	INSGESAMT	167,3	+15,8	144,5	175,0	137,0	136,5	146,6	174,0	
		INLAND	177,5	+15,3	154,0	185,4	142,3	142,0	162,5	184,2	
		AUSLAND	149,0	+17,0	127,4	156,3	127,5	126,7	118,0	155,8	
3842	H. V. STAHLBLECHWAREN	INSGESAMT	155,5	+6,2	146,4	150,1	146,2	151,1	151,3	159,2	
	(OHNE MOEBEL)	INLAND	165,7	+8,9	152,1	160,5	151,8	157,4	160,0	169,7	
		AUSLAND	115,1	-7,3	124,1	108,7	124,2	126,2	116,8	117,3	
3844	H. V. NE-METALLBLECHWAREN	INSGESAMT	170,2	+14,8	148,2	159,9	154,6	181,6	188,3	184,8	
	(OHNE MOEBEL)	INLAND	172,4	+17,2	147,1	162,6	154,2	183,7	194,3	190,7	
		AUSLAND	159,5	+3,6	154,0	146,1	156,6	170,9	158,1	155,4	
3847	H. V. MOEBELN AUS METALL	INSGESAMT	181,7	+5,3	172,6	166,1	176,2	173,5	159,4	173,0	
		INLAND	195,0	+8,8	179,3	176,5	182,0	182,2	169,4	186,8	
		AUSLAND	142,0	-6,8	152,4	134,8	159,1	147,3	129,5	131,8	
3849	H. V. FEINSTBLECH-	INSGESAMT	104,1	-8,0	113,1	107,9	117,6	116,6	127,7	102,3	
	PACKUNGEN	INLAND	104,7	-6,5	112,0	108,3	116,3	112,9	125,8	103,6	
		AUSLAND	99,9	-17,4	120,9	105,2	126,7	142,7	140,6	93,5	
3850	H. V. SCHLOSSERN,	INSGESAMT	153,1	+7,1	142,9	153,8	143,8	143,2	135,8	137,0	
	BESCHLAEGEN	INLAND	159,5	+8,2	147,4	160,2	147,6	147,6	140,6	141,1	
		AUSLAND	133,6	+3,5	129,1	134,2	131,9	129,3	121,4	124,5	
3871	H. V. SCHNEIDWAREN,	INSGESAMT	104,5	-1,7	106,3	102,3	107,7	108,1	102,0	118,4	
	BESTECKEN	INLAND	116,6	-0,4	117,1	113,0	119,2	115,8	110,1	131,9	
		AUSLAND	90,8	-3,4	94,0	90,1	94,6	99,5	92,8	103,0	
3882	H. V. SONST. METALLWAREN	INSGESAMT	118,5	-3,3	122,6	119,9	126,0	123,8	118,7	117,3	
	(OHNE-KURZWAREN)	INLAND	118,8	-5,1	125,2	122,4	129,0	124,2	118,5	116,7	
		AUSLAND	118,0	-0,3	118,4	115,8	121,2	123,3	119,0	118,4	
3889	H. V. METALLKURZWAREN,	INSGESAMT	145,0	+5,5	137,4	139,1	138,3	138,7	134,8	133,8	
	LEICHTEN PRESS-, ZIEH-	INLAND	155,6	+6,6	146,0	149,9	147,3	148,2	146,0	143,9	
	UND STANZTEILEN	AUSLAND	114,1	+1,6	112,3	107,3	111,8	111,1	102,0	104,1	

STBA, FACHSERIE 4, REIHE 2.2

DAS VERARBEITENDE GEBERBE
-100

WERT

INDEX

R	I C H T L I C H														SYPRO- NR.
	1991 1. HJ	1991 2. HJ	1990	1991	VERAENDERUNG GEGENUEBER DEM ENTSPRECHENDEN VORJAHRESZEITRAUM IN %										
					1991 FEB.	1992 JAN.	1991 1. VJ	1991 2. VJ	1991 3. VJ	1991 4. VJ	1991 1. HJ	1991 2. HJ	1990	1991 1992 JAN.-FEB. KUMULIERT	
119,7	120,4	118,2	120,0	+10,2	+1,3	+1,6	+5,9	+1,5	-2,5	+3,8	-0,5	+5,4	+1,5	-0,8	3620
129,5	126,4	119,8	124,9	+7,0	+4,0	+2,7	+12,9	+4,4	-1,8	+7,8	+1,2	+6,4	+4,3	+3,8	
111,0	106,8	114,6	108,9	+17,8	-5,4	-0,8	-9,2	-5,6	-4,1	-5,0	-4,8	+3,2	-5,0	-11,4	
143,4	149,7	138,9	146,6	+10,7	+6,6	+6,1	+10,0	+4,3	+2,2	+8,0	+3,2	+6,3	+5,5	+7,3	3640
151,5	161,8	144,5	156,6	+14,8	+3,4	+11,4	+13,9	+8,1	+1,9	+12,6	+4,7	+8,6	+8,4	+6,5	
127,4	126,0	127,8	126,7	+2,3	+14,5	-4,8	+2,2	-4,0	+2,9	-1,3	-0,4	+1,3	-0,9	+9,4	
141,2	146,5	136,8	143,8	+14,4	+0,8	+8,8	+8,1	+1,7	+2,6	+8,4	+2,2	+9,2	+5,1	+0,9	3650
142,5	149,8	135,2	146,1	+26,5	+0,9	+17,9	+12,5	+1,2	+2,9	+15,3	+2,1	+10,5	+8,1	+0,9	
138,9	140,5	139,6	139,7	-2,8	+0,8	-5,3	+1,2	+2,7	+2,2	-2,2	+2,4	+6,9	+0,1	+0,6	
128,2	142,0	122,9	135,1	+10,8	+7,1	+9,7	+11,8	+12,5	+6,1	+10,7	+9,2	+3,8	+9,9	+13,5	3660
136,3	152,7	127,0	144,5	+13,4	+8,3	+15,9	+17,7	+14,8	+7,6	+16,9	+11,1	+6,5	+13,8	+17,9	
113,2	122,1	115,2	117,7	+5,9	+4,4	-2,0	-0,1	+7,8	+2,6	-1,0	+5,3	-1,5	+2,2	+4,0	
129,2	131,3	142,7	130,2	+5,7	-12,2	+4,6	-9,2	-11,9	-16,3	-2,1	-14,4	+14,0	-8,8	-14,4	3670
134,2	136,8	142,1	135,5	+12,2	-14,2	+11,7	-0,7	-5,0	-19,1	+5,8	-13,0	+20,5	-4,6	-15,5	
121,8	123,2	143,5	122,5	-3,1	-8,4	-5,3	-20,3	-22,4	-11,8	-12,8	-16,5	+5,5	-14,6	-12,7	
114,7	114,8	110,4	114,7	+4,5	-2,2	+3,6	+6,2	+4,9	+1,0	+4,9	+3,0	+3,9	+3,9	+1,4	37
123,6	126,0	114,4	124,8	+10,0	-0,6	+9,6	+12,1	+10,7	+4,6	+10,9	+7,5	+7,2	+9,1	+3,0	
100,8	97,4	104,4	99,1	-4,3	-5,3	-6,2	-3,6	-4,8	-5,7	-4,9	-5,3	-1,1	-5,1	-1,8	
95,8	95,2	96,4	95,5	-2,1	-15,8	-0,1	+1,5	-2,5	-2,8	+0,7	-2,6	-4,4	-0,9	-6,5	3711
97,9	96,3	96,6	97,1	-6,2	-20,0	+5,6	-1,8	-4,3	+3,0	+1,7	-0,7	-1,4	+0,5	-10,5	
93,5	94,0	96,2	93,8	+2,2	-10,9	-5,3	+4,8	-0,7	-8,2	-0,4	-4,6	-7,1	-2,5	-2,1	
122,6	120,2	115,5	121,4	+4,8	+7,6	+3,1	+7,1	+6,1	+4,1	+5,1	+5,2	+6,6	+5,1	+7,8	3715
143,6	140,0	129,7	141,8	+8,4	+6,8	+9,1	+14,2	+9,6	+4,5	+11,7	+7,0	+11,2	+9,3	+8,4	
83,4	83,2	89,0	83,3	-4,7	+10,6	-12,0	-11,3	-3,8	+2,7	-11,7	-0,6	-4,1	-6,4	+6,3	
146,1	132,3	139,8	139,2	+4,1	-9,3	+3,7	+4,1	-0,9	-7,9	+3,8	-4,8	+5,7	-0,4	-7,1	3721
192,1	177,1	174,4	184,6	+12,7	-14,4	+15,7	+14,2	+5,8	-8,8	+15,0	-2,5	+12,7	+5,8	-11,8	
118,7	105,5	119,1	112,1	-3,1	-3,9	-6,2	-3,7	-6,8	-6,9	-5,0	-6,9	+0,2	-5,9	-2,2	
113,0	116,3	109,2	114,6	+8,8	-0,9	+4,2	+4,9	+7,9	+3,3	+4,5	+5,4	+4,8	+4,9	+0,8	3751
123,8	130,2	114,7	127,0	+15,9	+2,7	+9,2	+9,0	+16,8	+8,5	+9,1	+12,3	+7,1	+10,7	+4,3	
95,9	94,0	100,4	94,9	-3,3	-8,1	-4,7	-2,7	-7,9	-6,8	-3,6	-7,3	+0,8	-5,5	-6,7	
123,3	127,2	113,2	125,3	+7,2	+3,5	+8,3	+14,8	+12,5	+7,5	+11,6	+9,7	+5,4	+10,7	+9,2	3760
120,1	126,5	108,7	123,3	+9,3	+6,2	+9,9	+18,3	+15,3	+10,6	+14,2	+12,7	+5,7	+13,4	+11,7	
133,8	129,8	128,2	131,8	+1,4	-4,1	+4,3	+4,9	+4,1	-1,7	+4,6	+0,9	+4,8	+2,8	+1,7	
77,3	78,1	86,3	77,7	-9,3	-8,6	-9,5	-9,3	-10,0	-11,2	-9,3	-10,6	+1,5	-10,0	-6,6	3771
85,6	87,3	88,4	87,0	+10,3	-9,3	+6,3	+7,9	-5,0	-12,0	+7,0	-9,0	+12,0	-1,6	-10,2	
67,6	68,4	84,1	68,0	-27,2	-7,5	-24,6	-24,8	-15,8	-10,1	-24,7	-12,9	-7,9	-19,1	-1,4	
140,6	139,7	129,5	140,1	+14,7	+1,6	+11,2	+11,3	+8,5	+2,5	+11,2	+5,4	+8,6	+8,2	+2,7	38
146,4	147,9	131,7	147,1	+20,4	+3,3	+16,2	+15,8	+11,6	+4,3	+16,0	+7,8	+10,7	+11,7	+4,4	
124,9	117,3	123,5	121,1	-0,3	-3,7	-2,3	-1,1	-1,0	-3,3	-1,7	-2,2	+3,1	-1,9	-2,4	
113,6	103,5	111,2	108,6	+4,8	-2,7	+0,8	+0,1	-2,0	-8,2	+0,4	-5,2	+4,3	-2,3	-4,0	3821
118,7	107,8	113,4	113,3	+9,1	-8,6	+5,2	+4,7	-1,1	-8,8	+5,0	-5,1	+6,6	-0,1	-8,1	
103,9	95,3	106,9	99,6	-3,5	+10,3	-8,0	-8,5	-3,7	-6,9	-8,3	-5,3	-0,1	-6,8	+5,2	
136,8	160,3	114,6	148,5	+43,2	+36,0	+27,3	+29,6	+35,2	+26,9	+28,5	+30,5	+8,0	+29,6	+25,3	3830
142,2	173,4	110,9	157,8	+67,9	+40,6	+42,7	+37,9	+58,4	+33,4	+40,2	+44,0	+8,3	+42,3	+26,9	
127,1	136,9	121,3	132,0	+8,5	+27,3	+4,5	+15,9	-0,6	+15,2	+9,9	+7,8	+6,1	+8,8	+22,1	
148,7	155,2	134,3	152,0	+23,0	+5,3	+17,4	+16,2	+12,1	+7,9	+16,9	+9,8	+12,8	+13,2	+5,7	3842
154,6	164,9	136,5	159,7	+27,7	+9,1	+22,3	+21,5	+15,5	+10,3	+21,9	+12,9	+14,4	+17,0	+9,0	
125,2	117,1	125,6	121,1	+4,7	-12,7	-1,3	-4,2	-3,8	-4,9	-2,8	-4,3	+6,0	-3,6	-10,0	
168,1	186,6	154,3	177,3	+16,8	+7,2	+17,5	+20,0	+17,5	+6,3	+18,8	+11,7	+18,1	+14,9	+11,0	3844
168,9	192,5	154,0	180,7	+17,0	+9,6	+19,1	+22,9	+20,9	+8,2	+21,1	+14,2	+18,0	+17,3	+13,3	
163,8	156,8	155,8	160,3	+16,2	-4,3	+10,2	+6,7	-0,1	-4,4	+8,3	-2,2	+18,2	+2,9	-0,4	
174,9	166,2	151,2	170,5	+22,2	-1,7	+20,5	+16,4	+13,3	+2,4	+18,5	+7,3	+13,9	+12,8	+1,8	3847
182,1	178,1	154,2	180,1	+27,6	+1,7	+24,9	+20,5	+17,5	+6,3	+22,6	+11,4	+15,1	+16,8	+5,3	
153,2	130,6	142,3	141,9	+6,5	-13,3	+7,9	+3,4	-0,6	-11,6	+5,7	-6,5	+10,1	-0,3	-10,1	
117,1	115,0	118,5	116,0	+9,9	-12,6	+7,2	+0,9	-2,8	-12,9	+4,0	-7,6	+10,4	-2,1	-10,4	3849
114,6	114,7	116,4	114,6	+12,6	-11,2	+9,4	+3,2	-4,0	-12,7	+6,2	-8,1	+12,9	-1,5	-9,0	
134,7	117,1	133,6	125,9	-4,3	-21,2	-4,7	-10,0	+4,7	-13,9	-7,5	-3,6	-2,2	-5,8	-19,3	
143,5	136,4	131,6	139,9	+12,8	+6,4	+8,2	+8,2	+6,5	+2,5	+8,1	+4,4	+6,8	+6,3	+6,8	3850
147,6	140,8	131,1	144,2	+17,5	+8,9	+11,9	+12,8	+9,5	+5,9	+12,3	+7,6	+7,6	+10,0	+8,6	
130,6	123,0	133,2	126,8	-1,1	-1,7	-2,9	-5,7	-2,7	-7,7	-4,3	-5,3	+4,5	-4,8	+0,8	
107,9	110,2	105,5	109,1	+1,7	-6,2	+3,4	+8,8	+3,3	-1,1	+6,0	+0,9	+7,2	+3,4	-4,0	3871
117,5	121,0	113,9	119,2	+15,1	-8,9	+10,7	+13,0	+2,3	-4,4	+11,8	-1,5	+13,0	+4,7	-4,8	
97,0	97,9	95,8	97,5	-12,7	-2,2	-5,6	+4,0	+4,9	+4,3	-0,9	+4,5	+0,3	+1,8	-2,8	
124,9	118,0	119,4	121,5	+4,3	-7,8	+3,2	+6,3	+1,1	-3,6	+4,7	-1,3	+0,5	+1,8	-5,7	3882
126,6	117,6	118,6	122,1	+11,1	-9,8	+10,0	+10,3	+0,3	-7,5	+10,2	-3,8	+3,4	+3,0	-7,6	
122,3	118,7	120,8	120,5	-5,6	-4,3	-6,6	+0,4	+2,4	+3,5	-3,2	+2,9	-3,7	-0,2	-2,9	
138,5	134,3	129,9	136,4	+6,5	+1,5	+2,9	+7,8	+7,1	+2,5	+5,2	+4,8	+4,8	+5,0	+3,6	3889
147,7	145,0	135,4	146,4	+10,2	+2,1	+6,4	+10,7	+10,5	+4,8	+8,4	+7,6	+5,4	+8,1	+4,4	
111,4	103,0	113,7	107,2	-5,5	-0,9	-9,0	-2,1	-6,3	-6,0	-5,8	-5,7	+2,9	-5,7	+0,4	

STBA, FACHSERIE 4, REIHE 2.2

SYPRO- NR.	WIRTSCHAFTSGLIEDERUNG	1992 FEB.	VERAEND. GEGEN- UEBER VOR- JAHRES- MONAT IN %	N		A		C		H
				1991 FEB.	1992 JAN.	1991 1. VJ	1991 2. VJ	1991 3. VJ	1991 4. VJ	
50	H. V. BUEROMASCHINEN, ADV-GERAETEN U.-EINR.	INSGESAMT	144,3	+18,0	122,3	147,2	126,8	141,5	164,0	151,5
		INLAND	156,0	+7,1	145,6	165,2	147,9	157,7	198,9	164,2
		AUSLAND	133,3	+32,9	100,3	130,1	106,8	126,2	131,1	139,6
5060	H. V. BUEROMASCHINEN	INSGESAMT	80,2	+39,2	57,6	60,2	59,6	66,5	66,3	77,4
		INLAND	71,5	+6,4	67,2	75,1	71,7	75,5	72,5	78,9
		AUSLAND	88,7	+84,0	48,2	45,7	47,7	57,7	60,1	75,9
5080	H. V. ADV-GERAETEN U.-EINRICHTUNGEN	INSGESAMT	152,9	+16,7	131,0	158,8	135,8	151,6	177,2	161,5
		INLAND	167,6	+7,2	156,4	177,6	158,4	169,0	216,2	175,9
		AUSLAND	139,2	+30,0	107,1	141,2	114,6	135,2	140,4	147,9
	VERBRAUCHSGUETER PRO- DUZIERENDES GEWERBE	INSGESAMT	128,1	+0,7	127,2	128,1	130,2	124,3	126,1	124,4
		INLAND	128,7	+0,6	127,9	128,7	130,9	125,5	127,1	127,0
		AUSLAND	126,1	+1,3	124,5	126,1	127,1	119,6	122,2	114,5
51	FEINKERAMIK	INSGESAMT	106,6	-0,1	106,7	105,3	109,7	108,0	103,0	100,2
		INLAND	117,7	+0,3	117,3	118,2	120,2	115,6	112,5	111,3
		AUSLAND	87,2	-0,8	87,9	82,6	91,2	94,7	86,4	80,5
5110	H. V. PORZELLAN	INSGESAMT	85,6	-8,2	93,2	78,4	94,6	92,9	88,2	91,1
		INLAND	97,5	-3,3	100,8	85,7	102,5	100,3	100,0	109,0
		AUSLAND	70,6	-15,6	83,6	69,2	84,7	83,7	73,4	68,7
5120	H. V. STEINGUT, FEIN- STEINZEUG, TON-U. TOEPFERWAREN	INSGESAMT	100,3	-2,3	102,7	88,4	102,4	103,1	97,6	104,5
		INLAND	101,8	-10,2	113,3	93,4	111,6	107,1	96,2	110,6
		AUSLAND	97,0	+19,8	81,0	78,1	83,6	94,9	100,6	91,8
5150	H. V. SANITAERER IN- STALLATIONSKERAMIK	INSGESAMT	143,7	+5,1	136,7	182,6	146,2	132,9	126,5	111,9
		INLAND	153,4	+5,5	145,4	201,8	157,5	141,1	134,3	117,6
		AUSLAND	109,0	+2,9	105,9	114,8	106,2	103,8	98,7	91,6
5160	H. V. TECHNISCHER KERAMIK	INSGESAMT	109,6	-3,4	113,4	102,0	114,5	112,2	106,9	96,0
		INLAND	115,3	-8,1	125,5	108,9	123,3	121,7	117,1	101,0
		AUSLAND	101,0	+6,1	95,2	91,5	101,3	97,7	91,4	88,6
5170	H. V. FLIESEN, BAUKERA- MIK, KACHELN, KACHELOEFEN	INSGESAMT	120,1	+9,6	109,6	119,8	115,3	117,3	113,1	106,5
		INLAND	132,7	+11,3	119,2	132,4	124,6	121,2	122,8	116,7
		AUSLAND	93,2	+4,5	89,2	92,8	95,3	108,9	92,6	84,7
52	H. U. VERARBEITUNG VON GLAS	INSGESAMT	123,2	+4,1	118,4	129,0	123,3	126,2	124,6	125,9
		INLAND	132,0	+6,1	124,4	135,2	129,8	131,1	131,7	134,2
		AUSLAND	103,4	-1,2	104,7	115,1	108,6	115,2	108,5	107,3
5211	H. V. FLACHGLAS (OHNE TECHNISCHES GLAS)	INSGESAMT	103,1	+8,8	94,8	114,8	102,5	107,1	105,7	110,4
		INLAND	85,6	+0,6	85,1	92,3	97,0	88,4	88,0	85,5
		AUSLAND	125,9	+17,1	107,5	144,0	109,8	131,5	128,7	138,8
5225	H. V. HOHLGLAS, TECH- NISCHES GLAS	INSGESAMT	107,9	-2,8	111,0	116,2	115,1	117,7	114,7	110,5
		INLAND	115,3	-2,4	118,1	122,1	121,9	123,6	121,6	117,6
		AUSLAND	94,3	-3,6	97,8	105,5	102,5	106,8	101,8	97,3
5290	VERARBEITUNG U. VERED- LUNG VON GLAS, H. U. VER- ARBEITUNG V. GLASFASER	INSGESAMT	142,9	+9,6	130,4	145,1	135,6	138,6	138,4	145,0
		INLAND	152,9	+13,2	135,1	152,5	141,0	143,3	146,3	149,9
		AUSLAND	110,7	-3,7	114,9	121,2	118,0	123,3	112,6	113,2
5421-24	H. V. HOLZMOEBELN, POLSTERMOEBELN	INSGESAMT	127,3	+3,7	122,7	116,4	123,5	128,8	115,5	132,1
		INLAND	130,8	+4,0	125,8	120,0	126,5	130,5	117,4	136,7
		AUSLAND	106,9	+2,2	104,6	95,7	106,1	119,5	104,7	106,3
5421	H. V. HOLZMOEBELN (OHNE POLSTERMOEBEL)	INSGESAMT	125,2	+5,3	118,9	114,2	120,1	126,3	115,6	131,3
		INLAND	128,3	+5,6	121,5	117,4	122,5	127,3	117,1	135,3
		AUSLAND	107,6	+3,9	103,6	95,8	105,6	120,6	107,1	108,4
5424	H. V. POLSTERMOEBELN	INSGESAMT	136,3	-2,3	139,5	126,1	138,5	140,0	115,2	135,6
		INLAND	142,4	-2,1	145,4	132,0	144,3	144,7	119,1	142,8
		AUSLAND	104,1	-4,2	108,7	95,1	107,8	115,3	94,6	97,7
56	PAPIER-U. PAPPEVERARBEITUNG	INSGESAMT	130,1	-1,8	132,5	136,1	135,6	132,5	130,4	128,5
		INLAND	129,1	-1,6	131,2	135,6	134,5	129,7	128,2	127,2
		AUSLAND	134,9	-2,7	138,7	136,5	141,0	146,0	140,9	134,7
5610	H. V. TAPETEN, SPEZ. PAPIEREN, VERPACKUNGS- MITTELN	INSGESAMT	127,2	-1,7	129,4	131,8	133,6	130,4	124,3	119,0
		INLAND	127,0	-2,8	130,7	131,6	134,9	129,9	123,9	118,5
		AUSLAND	127,9	+5,4	121,4	132,5	125,5	133,1	126,8	121,5
5620	H. V. SCHREIBWAREN U. BUEROBEDARF, BUCH- BINDEREI	INSGESAMT	118,1	-2,0	120,5	127,1	121,9	116,2	137,8	145,2
		INLAND	120,6	-2,3	123,4	130,8	124,3	116,8	141,4	147,0
		AUSLAND	97,7	+0,4	97,3	97,0	103,1	111,9	108,4	130,4
5691	H. V. SONSTIGEN WAREN AUS PAPIER U. PAPPE	INSGESAMT	141,0	-1,9	143,8	148,3	145,5	143,8	138,3	138,8
		INLAND	138,1	+1,2	136,5	146,6	138,9	136,2	130,4	135,2
		AUSLAND	149,8	-9,7	165,9	153,3	165,3	166,9	162,5	149,8
57	DRUCKEREI, VERVIELFAEL- TIGUNG	INSGESAMT	122,9	-0,2	123,1	124,2	128,0	127,6	129,2	141,0
		INLAND	123,6	-0,2	123,9	124,8	128,7	128,5	130,2	142,0
		AUSLAND	114,2	+1,6	112,4	116,5	118,3	116,1	117,1	127,7

DAS VERARBEITENDE GEBWERE
=100

WERT

INDEX

R	I C H T L I C H													SYPRO- NR.	
	1991 1.HJ	1991 2.HJ	1990	1991	VERAENDERUNG GEGENUEBER DEM ENTSPRECHENDEN VORJAHRESZEITRAUM IN %										
					1991 FEB.	1992 JAN.	1991 1.VJ	1991 2.VJ	1991 3.VJ	1991 4.VJ	1991 1.HJ	1991 2.HJ	1990		1991
134,1	157,8	125,5	145,9	+16,3	+33,3	+12,5	+20,1	+28,6	+5,3	+16,3	+16,3	+8,6	+16,3	+25,3	50
152,8	181,5	139,4	167,2	+18,3	+21,4	+22,9	+21,6	+31,7	+5,0	+22,2	+18,1	+11,7	+19,9	+14,0	
116,5	135,3	112,4	125,9	+13,7	+51,1	+1,2	+18,4	+24,4	+5,8	+3,8	+14,0	+5,0	+12,0	+41,3	
63,0	71,8	54,6	67,4	+14,7	-0,7	+15,1	+29,1	+21,2	+28,8	+21,9	+25,1	-5,2	+23,4	+18,8	5060
73,6	75,7	63,7	74,7	+32,8	-6,2	+29,2	+36,3	+8,4	+2,3	+32,6	+5,1	+3,4	+17,3	-0,5	
52,7	68,0	45,6	60,3	-3,2	+10,1	-1,0	+21,2	+40,1	+74,1	+10,0	+57,0	-15,1	+32,2	+49,7	
143,7	169,3	135,0	156,5	+16,3	+35,6	+12,3	+19,6	+29,1	+4,1	+16,1	+15,8	+9,4	+15,9	+25,6	5080
163,7	196,1	149,8	179,9	+17,5	+23,5	+22,5	+20,7	+33,0	+5,1	+21,6	+18,9	+12,2	+20,1	+15,0	
124,9	144,2	121,1	134,5	+14,8	+53,5	+1,3	+18,3	+23,6	+3,0	+9,9	+12,1	+6,2	+11,1	+40,8	
127,2	125,3	120,2	126,2	+9,6	-1,8	+6,5	+9,3	+5,7	-0,9	+7,8	+2,4	+6,6	+5,0	-0,6	
128,2	127,1	119,3	127,6	+13,2	-1,7	+10,0	+12,2	+7,2	-0,4	+11,0	+3,2	+7,7	+7,0	-0,5	
123,4	118,4	123,9	120,9	-2,7	-2,2	-5,9	-0,8	+0,1	-3,0	-3,4	-1,3	+2,7	-2,4	-0,5	
108,9	101,6	105,6	105,2	+3,3	-4,4	+1,5	+1,2	-0,1	-4,3	+1,4	-2,2	+3,7	-0,4	-2,3	51
117,9	111,9	112,2	114,9	+8,4	-2,7	+7,2	+5,0	+1,9	-4,3	+5,1	-1,3	+7,5	+2,4	-1,2	
92,9	83,5	94,0	88,2	-7,3	-8,6	-9,9	-6,0	-4,0	-4,5	-7,9	-4,2	-3,4	-6,2	-4,8	
93,8	89,6	94,5	91,7	+0,2	-16,7	-0,3	+1,1	-4,5	-7,8	+0,4	-6,3	+1,5	-3,0	-12,5	5110
101,4	104,5	102,2	103,0	+4,0	-17,4	+5,3	+6,5	-0,6	-6,5	+5,8	-3,8	+7,1	+0,8	-10,5	
84,2	71,0	84,8	77,6	-5,1	-15,8	-7,6	-6,0	-10,6	-10,1	-6,9	-10,4	-6,1	-8,5	-15,7	
102,8	101,1	103,0	101,9	+7,7	-6,8	-1,0	-0,2	-0,2	-2,9	-0,6	-1,6	+6,8	-1,1	-4,5	5120
109,3	103,4	108,7	106,4	+7,4	-8,3	+3,3	+0,3	-7,4	-4,7	+1,8	-6,0	+9,4	-2,1	-9,3	
89,3	96,2	91,3	92,7	+8,9	-3,0	-11,0	-1,4	+18,2	+2,0	-6,1	+9,9	+1,1	+1,5	+8,4	
139,5	119,2	130,8	129,4	+10,1	+12,2	+3,7	-1,0	+1,9	-9,6	+1,4	-3,9	+8,3	-1,1	+9,0	5150
149,3	126,0	137,2	137,6	+13,8	+13,6	+8,5	+1,1	+2,8	-11,9	+4,8	-4,6	+11,6	+0,3	+10,0	
105,0	95,2	108,1	100,1	-5,0	+4,5	-15,6	-10,2	-2,4	+2,1	-13,1	-0,2	-4,4	-7,4	+3,7	
113,4	101,5	112,8	107,4	-3,7	-9,2	-4,7	-5,1	-3,2	-5,5	-4,8	-4,7	-1,7	-4,8	-6,3	5160
122,5	109,1	119,3	115,8	+1,9	-9,0	-2,6	-1,7	+0,1	-7,8	-2,2	-3,7	+2,6	-2,9	-8,6	
99,5	90,0	103,1	94,8	-13,1	-9,4	-8,2	-10,9	-9,0	-3,9	-9,5	-6,5	-8,1	-8,1	-1,8	
116,3	109,8	106,4	113,0	+5,6	+2,2	+8,1	+7,8	+6,0	+2,9	+7,9	+4,5	+5,8	+6,2	+5,8	5170
122,9	119,7	108,9	121,3	+14,7	+4,7	+17,7	+13,4	+10,0	+4,7	+15,5	+7,4	+7,2	+11,4	+7,9	
102,1	98,7	101,1	95,4	-14,0	-4,6	-12,2	-3,5	-3,8	-2,4	-7,8	-3,1	+2,8	-5,6	-0,3	
124,8	125,3	122,0	125,0	+5,3	-0,1	+3,7	+5,3	+1,9	-0,7	+4,5	+0,6	+5,4	+2,5	+1,9	52
130,5	133,0	125,1	131,7	+10,2	-1,2	+9,0	+8,5	+3,3	+1,1	+8,8	+2,2	+7,1	+5,3	+2,2	
111,9	107,9	115,0	109,9	-5,8	+3,1	-8,3	-2,1	-1,9	-5,2	-5,2	-3,6	+1,4	-4,4	+1,0	
104,8	108,1	106,3	106,4	-6,5	-2,9	-6,5	+2,1	+4,0	+1,2	-2,2	+2,6	-2,4	+0,1	+2,3	5211
92,7	88,3	95,2	90,5	-5,2	-22,9	+1,6	-7,5	-8,3	-5,5	-2,9	-7,0	-4,1	-4,9	-13,1	
120,7	133,8	120,7	127,2	-7,6	+23,8	-14,2	+12,5	+18,3	+7,5	-1,4	+12,4	-0,5	+5,4	+20,6	
116,4	112,6	115,8	114,5	+6,1	-3,6	+2,8	+2,5	-3,6	-5,9	+2,6	-4,7	+9,2	-1,1	-3,2	5225
122,8	119,6	118,6	121,2	+12,9	-5,4	+9,7	+8,3	-3,0	-5,0	+9,1	-4,0	+12,3	+2,2	-4,0	
104,7	99,5	110,6	102,1	-6,7	+0,7	-9,8	-7,9	-5,1	-7,8	-8,8	-6,5	+3,6	-7,7	-1,4	
137,1	141,7	131,3	139,4	+6,4	+3,6	+6,1	+8,4	+6,9	+3,7	+7,2	+5,2	+3,1	+6,2	+6,4	5290
142,2	150,6	134,7	146,4	+9,5	+4,4	+9,0	+10,1	+9,6	+6,2	+9,6	+7,8	+4,3	+8,7	+8,6	
120,7	112,9	120,2	116,8	-4,1	+0,2	-4,1	+2,0	-3,3	-5,9	-1,1	-4,6	-1,0	-2,8	-1,6	
126,2	123,8	115,2	125,0	+13,3	+1,1	+9,6	+13,0	+10,4	+1,9	+11,3	+5,7	+5,4	+8,5	+2,5	5421-24
128,5	127,1	115,4	127,8	+17,6	+2,0	+13,2	+15,6	+12,0	+3,5	+14,4	+7,3	+6,8	+10,7	+3,0	
112,8	105,5	114,3	109,1	-9,5	-5,0	-10,7	-0,3	+1,3	-7,7	-5,4	-3,5	-1,8	-4,5	-1,4	
123,2	123,5	114,2	123,3	+12,3	+2,7	+8,9	+11,7	+10,2	+2,1	+10,3	+5,7	+5,5	+8,0	+4,0	5421
124,9	126,2	114,3	125,6	+16,3	+3,7	+12,0	+13,5	+11,6	+3,6	+12,7	+7,1	+6,7	+9,9	+4,7	
113,1	107,8	113,9	110,4	-8,8	-3,9	-8,5	+2,1	+2,3	-7,7	-3,2	-3,0	-0,8	-3,1	0,0	
139,2	125,4	119,7	132,3	+17,2	-4,6	+12,1	+18,5	+11,6	+1,4	+15,1	+5,8	+4,7	+10,5	-3,5	5424
144,5	130,9	120,4	137,7	+23,0	-4,0	+18,3	+24,4	+14,3	+2,8	+21,2	+7,6	+6,8	+14,4	-3,0	
111,5	96,1	116,0	103,8	-12,1	-9,0	-18,6	-9,4	-3,3	-8,2	-14,2	-5,9	-5,7	-10,5	-6,6	
134,0	129,4	125,4	131,7	+14,9	-3,2	+9,9	+11,7	+3,4	-3,7	+10,7	-0,2	+8,6	+5,0	-2,6	56
132,1	127,7	122,4	129,9	+17,7	-3,3	+13,0	+14,5	+2,9	-4,1	+13,7	-0,7	+9,2	+6,1	-2,5	
143,5	137,8	139,9	140,6	+3,6	-2,5	-2,8	+1,1	+5,6	-1,5	-0,8	+2,0	+5,9	+0,5	-2,6	
132,0	121,7	122,2	126,8	+14,5	-4,1	+10,5	+11,3	+0,6	-6,4	+10,8	-2,9	+9,9	+3,8	-2,9	5610
132,4	121,2	121,3	126,8	+17,7	-5,5	+13,4	+13,5	+0,5	-7,9	+13,5	-3,7	+10,7	+4,5	-4,2	
129,3	124,2	127,1	126,8	-2,8	+5,2	-5,1	-0,3	+1,4	+3,1	-2,7	+2,3	+5,4	-0,2	+5,3	
119,1	141,5	119,4	130,3	+17,3	+0,9	+9,8	+16,2	+10,2	+2,5	+12,9	+6,2	+4,9	+9,1	-0,6	5620
120,5	144,2	119,0	132,3	+21,6	+1,7	+13,4	+19,1	+13,2	+2,6	+16,0	+7,5	+6,3	+11,2	-0,2	
107,5	119,4	122,6	113,4	-13,1	-7,5	-15,5	-2,6	-13,8	+2,1	-9,3	-5,8	-4,0	-7,5	-3,7	
144,7	138,6	134,1	141,6	+14,7	-3,1	+8,7	+11,0	+5,3	-1,9	+9,9	+1,6	+7,8	+5,6	-2,5	5691
137,6	132,8	126,4	135,2	+15,8	-1,2	+12,0	+14,6	+2,6	-0,3	+13,3	+1,1	+7,7	+7,0	-0,1	
166,1	156,2	157,2	161,1	+11,9	-8,1	+1,2	+3,0	+12,8	-5,8	+2,1	+3,0	+8,0	+2,5	-8,9	
127,8	135,1	123,7	131,4	+14,8	-2,7	+11,0	+8,9	+6,6	-0,1	+10,0	+3,0	+8,0	+6,2	-1,4	57
128,6	136,1	123,8	132,4	+15,8	-2,8	+12,0	+9,8	+7,2	+0,1	+10,9	+3,4	+8,6	+6,9	-1,6	
117,2	122,4	122,7	119,8	+1,6	-0,1	-1,6	-2,4	-1,8	-3,5	-2,0	-2,7	+1,6	-2,4	+0,8	

STBA, FACHSERIE 4, REIHE 2.2

2 INDEX DES UMSATZES FUER
1985

2.1 ORIGINAL

VOLUMEN

SYPRO- NR.	WIRTSCHAFTSGLIEDERUNG		1992 FEB.	VERAEND. GEGEN- UEBER VOR- JAHRES- MONAT IN %	N		A		C		H
					1991 FEB.	1992 JAN.	1991 1. VJ	1991 2. VJ	1991 3. VJ	1991 4. VJ	
58	H. V. KUNSTSTOFFWAREN	INSGESAMT	155,8	+4,0	149,8	156,5	153,2	158,9	151,4	152,1	
		INLAND	160,0	+4,8	152,7	160,0	156,2	162,7	157,1	157,0	
		AUSLAND	142,8	+1,4	140,8	145,4	143,7	146,7	133,3	136,3	
61	LEDERERZEUGUNG	INSGESAMT	85,2	+5,7	80,6	85,4	82,9	86,3	75,4	82,8	
		INLAND	89,4	+5,9	84,4	89,4	86,5	88,6	78,1	87,3	
		AUSLAND	73,8	+5,1	70,2	74,4	73,1	80,0	67,9	70,5	
62	LEDERVERARBEITUNG	INSGESAMT	95,2	-0,7	95,9	96,7	98,5	83,6	100,3	86,9	
		INLAND	91,7	-5,6	97,1	96,2	98,0	84,1	95,4	82,1	
		AUSLAND	108,6	+18,7	91,5	98,9	100,8	81,6	119,3	105,2	
6211	LEDERVERARBEITUNG (OHNE H. V. SCHUHEN)	INSGESAMT	90,5	-7,9	98,3	84,0	96,5	93,6	93,3	107,2	
		INLAND	93,4	-9,1	102,7	90,1	101,2	97,2	97,4	112,9	
		AUSLAND	80,5	-2,9	82,9	63,0	80,1	81,1	79,2	87,3	
6251	H. V. SCHUHEN	INSGESAMT	97,1	+2,2	95,0	101,7	99,4	79,6	103,1	79,0	
		INLAND	91,1	-4,0	94,9	98,5	96,7	79,0	94,6	70,3	
		AUSLAND	120,8	+26,9	95,2	114,3	109,7	81,9	136,5	112,9	
63	TEXTILGEWERBE	INSGESAMT	109,2	-2,8	112,3	109,3	114,5	110,4	101,6	106,5	
		INLAND	105,9	-4,4	110,8	106,2	113,3	108,8	100,3	105,5	
		AUSLAND	117,9	+1,3	116,4	118,0	117,5	114,5	105,5	109,3	
6311	WOLLSPINNEREI	INSGESAMT	87,1	+12,5	77,4	88,2	82,2	86,3	65,6	72,2	
		INLAND	82,9	+5,3	78,7	80,7	82,5	88,7	66,2	68,6	
		AUSLAND	98,4	+33,0	74,0	108,8	81,5	79,8	64,0	81,8	
6312	BAUMWOLLSPINNEREI	INSGESAMT	96,6	-4,9	101,6	100,3	100,9	94,7	80,7	88,5	
		INLAND	87,7	-10,6	98,1	89,1	97,6	90,7	74,7	79,7	
		AUSLAND	126,2	+11,5	113,2	137,6	111,6	108,3	100,7	117,7	
6331	WOLLWEBEREI, ANG	INSGESAMT	82,3	-15,7	97,6	90,4	101,7	124,9	97,4	109,4	
		INLAND	83,8	-17,8	101,9	91,4	107,1	131,5	102,6	115,2	
		AUSLAND	78,2	-8,3	85,3	87,8	86,3	106,1	82,5	92,7	
6332	BAUMWOLLWEBEREI, ANG	INSGESAMT	81,7	-2,6	83,9	87,5	88,6	91,2	73,2	88,2	
		INLAND	90,3	-3,7	93,8	99,0	95,8	101,9	84,7	97,2	
		AUSLAND	69,0	-0,3	69,2	70,6	72,0	75,4	56,1	75,1	
6333	SEIDENWEBEREI, ANG	INSGESAMT	105,4	-7,4	113,8	110,2	116,8	123,5	111,1	112,8	
		INLAND	97,3	-4,8	102,2	104,1	109,5	117,1	102,8	103,2	
		AUSLAND	119,5	-10,9	134,1	121,0	129,7	134,6	125,6	129,5	
6355	JUTESPINNEREI U. -WEBEREI	INSGESAMT	82,6	+9,0	75,8	75,1	78,3	78,1	71,9	73,6	
		INLAND	78,6	+10,4	71,2	71,4	72,6	73,9	66,5	70,2	
		AUSLAND	99,6	+4,2	95,6	90,8	102,6	96,2	95,3	88,2	
6361	H. V. GARDINENSTOFF	INSGESAMT	167,6	+3,2	162,4	166,8	165,4	163,0	137,8	149,4	
		INLAND	154,8	+0,8	153,6	157,1	156,0	150,7	132,1	138,7	
		AUSLAND	210,5	+9,6	192,1	199,3	196,9	204,4	156,7	180,8	
6365	H. V. MOEBEL-U. DEKO- RATIONSSTOFF	INSGESAMT	126,4	-8,4	138,0	128,8	135,4	118,3	103,9	117,1	
		INLAND	126,4	-13,7	146,5	128,4	141,1	122,9	104,9	116,6	
		AUSLAND	126,5	+4,8	120,7	129,6	123,9	110,3	101,7	118,1	
6370	WIRKEREI, STRICKEREI	INSGESAMT	113,5	-2,7	116,7	105,0	115,6	93,1	113,4	100,0	
		INLAND	103,2	-0,4	103,6	95,7	104,3	85,5	101,6	97,1	
		AUSLAND	173,2	-10,2	192,8	159,5	181,3	136,9	182,0	116,8	
6380	H. V. TEPPICHEN U. A.E., BESCHICHTETEM GEWEBE	INSGESAMT	125,5	+3,0	121,8	117,6	123,4	123,3	112,7	118,3	
		INLAND	125,2	+1,3	123,6	121,8	125,4	123,8	116,3	122,7	
		AUSLAND	126,3	+9,3	115,6	102,5	116,1	121,6	99,8	102,5	
6391	VEREDLUNG V. TEXTILIEN	INSGESAMT	111,3	-13,2	128,2	114,5	132,5	129,2	104,2	122,8	
		INLAND	109,7	-17,8	133,4	112,0	138,0	131,2	105,6	125,2	
		AUSLAND	115,5	+0,9	114,5	121,1	118,0	123,9	100,4	116,3	
6399	SONSTIGES TEXTILGE- WERBE, ANG	INSGESAMT	135,5	+5,0	129,1	139,5	132,8	132,9	124,8	127,8	
		INLAND	131,7	+4,0	126,6	135,2	128,7	129,7	121,2	122,4	
		AUSLAND	142,9	+6,8	133,8	147,6	140,6	139,0	131,7	138,3	
64	BEKLEIDUNGSGEWERBE	INSGESAMT	134,7	-1,8	137,2	132,4	139,1	81,1	140,6	87,4	
		INLAND	127,0	-2,9	130,8	125,7	132,9	82,4	133,4	88,5	
		AUSLAND	165,6	+1,7	162,8	159,0	164,2	75,6	169,1	83,0	
6413	H. V. HERRENBER- BEKLEIDUNG	INSGESAMT	139,2	+0,3	138,8	139,5	144,3	83,8	145,6	91,8	
		INLAND	120,3	-2,9	123,9	122,9	128,6	79,2	127,0	87,4	
		AUSLAND	219,6	+8,4	202,5	210,2	211,3	103,8	225,1	110,7	
6414	H. V. DAMEN-U. KINDER- OBERBEKLEIDUNG	INSGESAMT	137,6	-1,2	139,3	134,9	140,0	75,4	142,8	78,9	
		INLAND	132,8	-1,1	134,3	130,1	135,6	78,8	138,9	81,4	
		AUSLAND	154,8	-1,5	157,2	152,3	155,9	63,0	157,0	69,8	
6421	H. V. HERREN-, DAMEN- U. KINDERWAESCHE	INSGESAMT	133,8	+4,2	128,4	117,7	130,5	97,1	131,3	104,1	
		INLAND	128,0	+0,4	127,5	119,3	128,7	95,0	125,4	105,2	
		AUSLAND	170,6	+26,9	134,4	107,4	142,1	110,8	169,4	96,4	
6425	H. V. HAUS-, BETT-U. TISCHWAESCHE	INSGESAMT	95,8	-21,6	122,2	101,3	123,1	106,2	113,5	132,0	
		INLAND	99,3	-21,7	126,8	105,1	128,0	109,0	116,9	133,1	
		AUSLAND	75,7	-21,0	95,8	79,9	95,2	90,6	94,2	125,0	

STBA, FACHSERIE 4, REIHE 2.2

DAS VERARBEITENDE GEMERBE
=100

WERT

INDEX

R	I C H T L I C H													SYPRO- NR.	
	1991 1. HJ	1991 2. HJ	1990	1991	VERÄNDERUNG GEGENUEBER DEM ENTSPRECHENDEN JORJAHRESZEITRAUM IN %										
					1991 FEB.	1992 JAN.	1991 1. VJ	1991 2. VJ	1991 3. VJ	1991 4. VJ	1991 1. HJ	1991 2. HJ	1990		1991 1992 JAN.-FEB. KUMULIERT
156,0	151,7	143,2	153,9	+10,6	+1,8	+7,0	+11,3	+8,1	+3,7	+9,1	+5,8	+10,6	+7,5	+2,9	58
159,4	157,1	142,6	158,3	+14,9	+2,6	+11,4	+15,6	+11,4	+5,9	+13,5	+8,6	+12,3	+11,0	+3,7	
145,2	134,8	145,2	140,0	-1,7	-1,0	-5,9	-1,5	-3,0	-3,8	-3,7	-3,4	+5,6	-3,6	+0,2	
84,6	78,1	88,8	81,9	-17,9	-0,8	-19,2	-8,0	+4,7	-4,5	-13,8	-0,4	-1,4	-7,8	+2,3	61
87,6	82,7	90,5	85,1	-15,7	-0,8	-17,2	-7,9	+7,1	-1,4	-12,7	+2,5	+1,7	-6,0	+2,4	
76,6	69,2	84,2	72,9	-24,4	-0,9	-25,1	-8,6	-2,3	-14,0	-17,2	-8,7	-9,5	-13,4	+1,9	
91,1	93,6	88,7	92,3	+5,0	-1,4	+3,1	+3,3	+12,1	-2,1	+3,3	+4,9	-3,5	+4,1	-1,0	62
91,0	88,7	88,2	89,9	+10,5	+1,3	+6,8	+9,1	+9,4	-7,5	+7,8	+0,8	-3,9	+4,3	-2,2	
91,2	112,2	98,0	101,7	-12,1	-10,0	-8,2	-14,6	+21,6	+18,6	-11,2	+20,1	-2,2	+3,8	+3,1	
95,1	100,3	99,3	97,7	+7,4	-6,5	+3,5	+3,9	-4,9	-7,5	+3,7	-6,3	+1,6	-1,6	-7,2	6211
99,2	105,2	101,2	102,2	+11,5	-5,1	+8,2	+9,2	-2,0	-8,1	+8,8	-5,3	+4,1	+1,0	-7,1	
80,6	83,3	93,0	81,8	-7,4	-12,3	-13,3	-13,8	-15,4	-4,8	-13,6	-10,1	-6,4	-11,9	-7,2	
89,5	91,0	84,5	90,3	+4,2	+0,3	+3,1	+3,0	+19,6	+1,2	+3,0	+10,7	-5,7	+6,9	+1,2	6251
87,9	82,4	80,5	85,2	+10,0	+3,7	+6,0	+9,0	+14,5	-7,3	+7,3	+4,0	-7,4	+5,8	-0,2	
95,8	124,7	100,3	110,3	-13,8	-9,5	-6,5	-15,0	+36,5	+29,2	-10,3	+33,1	-0,2	+10,0	+6,1	
112,4	104,1	106,5	108,2	+6,7	-5,2	+2,9	+6,2	+1,9	-4,1	+4,4	-1,2	+2,8	+1,6	-4,0	63
111,1	102,9	103,6	107,0	+10,8	-6,7	+6,6	+9,1	+2,9	-5,0	+7,9	-1,2	+3,5	+3,3	-5,5	
116,0	107,4	114,4	111,7	-2,2	-1,2	-5,8	-1,0	-0,2	-2,1	-3,5	-1,2	+1,1	-2,4	+0,1	
84,2	68,9	77,6	76,6	-6,6	+8,5	-8,5	+0,3	+1,9	+3,1	-4,2	+2,5	-3,4	-1,3	+10,5	6311
85,6	67,4	77,2	76,5	-1,3	+3,5	-6,7	+4,4	+3,1	-3,4	-1,3	-0,3	+2,4	-0,9	+4,3	
80,6	72,9	78,7	76,8	-19,5	+20,8	-13,1	-3,8	-1,8	+21,9	-11,6	+10,1	-15,9	-2,4	+26,2	
97,8	84,6	98,7	91,2	-2,3	-2,4	-7,9	-8,1	-3,1	-10,7	-8,0	-7,2	-5,2	-7,6	-3,6	6312
94,2	77,2	91,9	85,7	+3,2	-10,7	-2,1	-4,1	-5,6	-15,4	-3,1	-11,0	-4,8	-6,7	-10,7	
110,0	109,2	121,5	109,6	-15,5	+22,2	-21,7	-17,4	+3,5	+2,2	-19,6	+2,8	-6,1	-9,8	+16,8	
113,3	103,4	105,9	108,4	+10,3	-8,4	+3,0	+3,2	+0,9	+2,1	+3,2	+1,5	+0,8	+2,4	-12,0	6331
119,3	108,9	104,3	114,1	+17,9	-10,0	+11,9	+11,9	+7,0	+6,4	+11,9	+6,7	+2,5	+9,4	-13,9	
96,2	87,6	110,2	91,9	-9,8	-3,0	-19,5	-19,1	-16,0	-11,1	-19,3	-13,5	-3,7	-16,6	-5,6	
89,9	80,7	89,1	85,3	-3,7	-0,9	-5,4	-3,3	-4,3	-3,8	-4,4	-4,0	+2,4	+4,3	-1,7	6332
100,9	90,9	95,5	95,9	+3,0	0,0	+1,0	+3,2	-0,9	-2,0	+2,2	-1,5	+3,0	+0,4	-1,8	
73,7	65,6	79,6	69,7	-14,8	-2,8	-16,6	-14,2	-11,5	-6,9	-15,4	-8,9	+1,3	-12,4	-1,6	
120,2	111,9	122,1	116,0	-0,1	-9,9	-5,5	-0,7	+0,2	-12,8	-3,1	-6,8	-1,4	-5,0	-8,7	6333
113,3	103,0	114,0	108,1	-0,5	-10,2	-3,4	+1,0	-2,1	-15,3	-1,1	-9,2	-1,7	-5,2	-7,7	
132,2	127,6	136,1	129,9	+0,4	-9,4	-8,3	-3,4	+3,6	-8,9	-5,8	-3,1	-0,9	-4,6	-10,2	
78,2	72,8	68,5	75,5	+11,0	-5,2	+8,6	+12,9	+10,1	+9,0	+10,6	+9,6	+5,7	+10,2	+1,8	6335
73,3	68,4	61,7	70,8	+19,7	+0,1	+17,1	+14,9	+12,1	+14,9	+14,7	+14,8	+10,4	+14,7	+5,2	
99,4	91,8	97,8	95,6	-9,9	-19,7	-11,3	+15,3	-2,3	-6,7	-0,2	-4,4	-5,4	-2,2	-8,8	
164,2	143,1	136,9	153,6	+18,7	+4,3	+16,7	+23,7	+10,4	-0,7	+20,1	+4,4	+7,3	+12,2	+3,7	6331
153,4	135,4	122,5	144,4	+30,3	+4,5	+26,2	+33,4	+15,8	-0,4	+29,7	+6,9	+13,1	+17,9	+2,6	
200,6	168,7	185,2	184,7	-4,0	+3,7	-2,7	+5,1	-2,5	-1,4	+1,1	-2,0	-3,7	-0,3	+6,7	
126,9	110,5	115,6	118,7	+14,9	-5,0	+6,4	+8,0	+3,9	-7,0	+7,2	-2,1	+6,2	+2,7	-6,7	6335
131,7	110,8	117,1	121,2	+21,8	-7,7	+10,2	+13,0	+1,8	-9,7	+11,5	-4,5	+8,5	+3,5	-10,8	
117,1	109,9	112,7	113,5	+0,8	+0,6	-1,3	-1,7	+8,3	-1,1	-1,5	+3,1	+1,5	+0,7	+2,6	
104,3	106,7	94,1	105,5	+18,0	-7,3	+14,1	+28,6	+9,7	+0,9	+20,0	+5,3	+4,0	+12,1	-5,0	6370
94,9	99,4	89,4	97,1	+13,7	-6,6	+11,2	+20,9	+6,8	-0,8	+15,3	+3,0	+3,0	+8,6	-3,5	
159,1	149,4	121,2	154,3	+33,4	-9,5	+25,1	+66,1	+19,9	+10,4	+40,1	+16,0	+8,0	+27,3	-9,8	
123,4	115,5	116,5	119,4	+6,5	-5,8	+1,0	+7,1	+4,9	-2,6	+4,0	+1,0	+5,4	+2,5	-1,4	6380
124,6	119,5	114,6	122,1	+10,9	-3,8	+6,9	+11,9	+8,4	-0,5	+9,3	+3,6	+7,0	+6,5	-1,3	
118,8	101,2	123,3	110,0	-7,2	-13,4	-17,0	-7,1	-7,4	-10,5	-12,3	-9,0	+1,0	-10,8	-2,2	
130,9	113,5	129,2	122,2	+2,5	-17,7	+1,4	-0,6	-9,6	-12,8	+0,4	-11,3	+8,3	-5,4	-15,6	6391
134,6	115,4	130,1	125,0	+11,0	-22,0	+7,4	+0,3	-8,0	-14,4	+3,9	-11,6	+8,0	-3,9	-19,9	
121,0	108,4	126,9	114,7	-17,0	-4,9	-13,7	-3,1	-14,0	-7,9	-8,5	-10,8	+9,5	-8,6	-2,2	
132,8	126,3	123,0	129,6	+11,4	+3,3	+7,1	+8,8	+5,9	-0,2	+7,9	+2,7	+2,1	+5,4	+4,1	6399
129,2	121,8	117,0	125,5	+15,8	+2,0	+9,8	+13,9	+7,8	-1,8	+11,8	+2,8	+2,5	+7,3	+3,0	
139,8	135,0	134,4	137,4	+4,1	+5,5	+2,7	+0,7	+2,8	+2,8	+1,7	+2,8	+1,5	+2,2	+6,1	
110,1	114,0	108,9	112,1	+4,0	-5,3	+3,9	+11,9	+4,8	-8,2	+6,7	-0,6	+5,0	+2,9	-3,5	64
107,7	111,0	105,6	109,3	+5,9	-5,3	+6,2	+11,2	+6,2	-9,2	+8,1	-0,5	+5,0	+3,5	-4,1	
119,9	126,1	122,5	123,0	-1,6	-5,4	-3,0	+14,0	+0,5	-3,7	+1,8	-0,9	+5,5	+0,4	-1,9	
114,1	118,7	116,4	116,4	+4,2	-0,3	+6,1	+2,8	+5,5	-16,7	+4,9	-4,4	+9,0	0,0	0,0	6413
103,9	107,2	106,6	105,5	+3,6	-1,1	+5,9	+1,5	+4,8	-17,2	+4,2	-5,5	+7,9	-1,0	-2,0	
157,6	167,9	158,5	162,7	+5,7	+1,9	+6,5	+7,5	+7,4	-14,4	+6,8	-0,9	+12,7	+2,6	+5,1	
107,7	110,9	104,0	109,3	+2,0	-4,5	+2,0	+19,7	+5,5	-1,9	+7,6	+2,8	+3,1	+5,1	-2,9	6414
107,2	110,1	102,0	108,7	+4,1	-3,6	+5,2	+19,2	+8,3	-3,8	+9,9	+3,5	+3,2	+6,6	-2,4	
109,5	113,4	111,6	111,4	-4,3	-7,1	-6,9	+21,6	-2,9	+6,9	-0,1	-0,1	+3,1	-0,2	-4,4	
113,8	117,7	117,4	115,7	+12,8	-11,2	+10,3	+1,1	+2,7	-18,3	+6,2	-7,8	+12,5	-1,4	-3,6	6421
111,9	115,3	115,4	113,6	+14,0	-10,4	+9,6	-0,9	+1,0	-15,3	+4,9	-7,2	+11,8	-1,6	-5,1	
126,5	132,9	129,9	129,7	+6,1	-16,2	+15,0	+14,6	+12,0	-34,9	+14,8	-11,2	+16,1	-0,2	+5,9	
114,7	122,8	119,8	118,7	+18,3	-24,3	+8,9	+1,9	-2,2	-9,6	+5,6	-6,3	+1,4	-0,9	-23,0	6425
118,5	125,0	122,0	121,8	+23,5	-25,0	+13,4	+3,8	-2,4	-11,4	+8,7	-7,4	+3,5	-0,2	-23,4	
92,9	109,6	107,5	101,2	-10,2	-18,0	-16,2	-9,2	-0,8	+2,8	-12,9	+1,2	-10,3	-5,9	-19,5	

STBA, FACHSERIE 4, REIHE 2.2

2 INDEX DES UMSATZES FUER DAS VERARBEITENDE GEWERBE
1985=100

2.2 ZEITREIHENANALYSE - BERLINER VERFAHREN (BV 4)
WERTINDEX

SYPRO- NR.	WIRTSCHAFTSGLIEDERUNG		ORIGINALWERT		KALENDER- UND SAISONBEREINIGTER WERT BERLINER VERFAHREN, VERSION 4		GLATTE KOMPONENTE	
			1992 FEB.	VERAEND. GEGEN- UEBER VOR- JAHRES- MONAT IN %	1992 FEB.	VERAEND. GEGEN- UEBER VOR- MONAT IN %	1992 FEB.	VERAEND. GEGEN- UEBER VOR- MONAT IN %
	VERARBEITENDES GEWERBE 1)	INSGESAMT	132,8	+ 4,2	135,5	+ 1,4	135,0	- 0,1
		INLAND	141,6	+ 4,7	144,9	+ 1,7	144,0	- 0,3
		AUSLAND	117,9	+ 3,2	119,5	+ 0,6	119,8	+ 0,4
	GRUNDSTOFF-UND PRODUKTIONSGUETER- GEWERBE	INSGESAMT	109,8	+ 1,8	111,1	+ 0,7	110,3	- 0,3
		INLAND	114,8	+ 3,2	118,2	+ 1,5	116,9	- 0,3
		AUSLAND	101,8	- 0,9	99,8	- 0,6	99,5	- 0,4
25	GEW. U. VERARB. V. STEINEN U. ERDEN	INSGESAMT	107,1	+46,1	159,5	+11,6	153,8	+ 0,7
		INLAND	108,2	+53,3	165,9	+12,2	159,8	+ 0,7
		AUSLAND	99,5	+ 7,0	112,1	+ 5,4	108,7	+ 0,2
27	EISENSCHAFFENDE INDUSTRIE	INSGESAMT	83,9	- 8,6	83,2	- 7,6	85,8	- 1,0
		INLAND	97,2	- 6,3	95,5	- 7,4	98,4	- 0,6
		AUSLAND	65,0	-13,2	65,7	- 7,9	67,9	- 1,7
2850	NE-METALLHALBZEUGWERKE	INSGESAMT	120,0	- 1,8	119,8	+ 2,7	117,2	- 0,7
		INLAND	127,8	+ 3,3	129,6	+ 3,8	125,5	- 0,3
		AUSLAND	107,1	-10,6	103,4	+ 0,6	103,3	- 1,2
2910	EISEN-, STAHL-U. TEMPER- GIESSEREI	INSGESAMT	112,4	- 0,9	108,9	+ 2,3	107,2	- 0,5
		INLAND	113,3	- 1,2	109,6	+ 2,5	108,3	- 0,6
		AUSLAND	109,2	+ 0,6	106,2	+ 1,8	103,2	- 0,4
3011-15	ZIEHEREIEN UND KALT- WALZWERKE	INSGESAMT	105,9	- 1,0	105,0	- 0,3	104,5	- 0,3
		INLAND	112,7	0	112,4	+ 0,6	111,8	- 0,4
		AUSLAND	89,5	- 3,7	86,9	- 3,0	86,6	0
40	CHEMISCHE INDUSTRIE	INSGESAMT	114,1	+ 1,9	111,5	+ 1,4	110,3	- 0,4
		INLAND	117,8	+ 2,2	115,8	+ 1,8	114,2	- 0,5
		AUSLAND	109,5	+ 1,5	105,9	+ 0,6	105,3	- 0,3
53	HOLZBEARBEITUNG	INSGESAMT	136,2	+ 5,5	141,9	+ 1,6	139,8	0
		INLAND	139,1	+ 6,4	145,9	+ 1,7	144,0	+ 0,1
		AUSLAND	119,4	- 0,4	119,0	+ 1,0	116,0	- 0,4
55	ZELLSTOFF-, HOLZSCHLIFF-, PAPIER-U. PAPPERZEUGUNG	INSGESAMT	112,7	- 5,3	113,6	- 0,9	113,2	- 0,6
		INLAND	108,1	- 8,9	107,2	- 0,1	107,2	- 1,4
		AUSLAND	120,2	+ 0,6	124,0	- 2,0	122,9	+ 0,4
59	GUMMIVERARBEITUNG	INSGESAMT	130,3	+10,1	127,6	+ 1,4	125,4	+ 0,6
		INLAND	132,0	+ 9,1	129,1	+ 1,7	126,7	+ 0,6
		AUSLAND	125,7	+13,6	123,3	+ 0,7	121,8	+ 0,8
	INVESTITIONSGUETER PRODUZIERENDES GEWERBE	INSGESAMT	141,6	+ 5,9	147,1	+ 2,0	146,6	0
		INLAND	155,0	+ 6,3	161,0	+ 2,4	159,8	- 0,4
		AUSLAND	122,8	+ 5,1	127,5	+ 1,2	128,1	+ 0,8
3021-25	STAHLVERFORMUNG, OBERFLAECHEVEREDLUNG, HAERTUNG	INSGESAMT	154,6	+ 2,9	146,7	+ 0,4	146,4	- 0,1
		INLAND	158,9	+ 3,3	150,6	+ 0,3	150,6	- 0,1
		AUSLAND	136,2	+ 0,8	129,8	+ 0,7	127,8	- 0,2
3111, 3151, 3174	STAHL-U. L. METALLKON., KESSEL-U. BEHAELTERBAU, WAGGONBAU	INSGESAMT	136,5	+13,9	165,0	- 0,7	166,6	+ 0,3
		INLAND	146,9	+10,0	175,2	- 0,3	178,1	- 0,2
		AUSLAND	93,0	+49,0	125,6	+ 2,5	117,7	+ 3,4
32	MASCHINENBAU	INSGESAMT	127,7	+ 0,9	139,3	+ 2,5	139,5	- 0,4
		INLAND	140,4	+ 3,3	152,3	+ 3,5	151,4	- 0,5
		AUSLAND	112,4	- 2,5	123,5	+ 0,7	124,8	- 0,2
3220	H. V. METALLBEARBEITUNGS- MASCHINEN U. AE.	INSGESAMT	118,6	-11,8	137,3	- 4,0	138,4	- 1,4
		INLAND	131,4	-11,3	150,6	- 2,6	150,8	- 1,7
		AUSLAND	99,3	-12,8	116,5	- 6,9	118,0	- 0,9
3280	SONSTIGER MASCHINENBAU	INSGESAMT	126,4	+ 5,8	133,7	+ 3,3	133,3	- 0,1
		INLAND	124,7	+ 8,9	133,3	+ 3,7	131,3	- 0,2
		AUSLAND	130,0	+ 0,2	135,2	+ 3,4	137,2	+ 0,1
33	STRASSENFAHRZEUGBAU	INSGESAMT	162,9	+11,0	158,0	+ 4,8	157,2	+ 0,2
		INLAND	199,1	+ 3,6	191,1	+ 5,1	188,8	- 1,8
		AUSLAND	135,3	+20,4	132,9	+ 4,5	133,0	+ 2,5
3312	H. V. PERSONENKRAFTWAGEN U. AE. (EINSCHL. MOTOREN)	INSGESAMT	165,1	+11,2	157,6	+ 6,2	155,5	+ 0,3
		INLAND	216,3	+ 4,1	200,7	+ 7,4	195,0	- 2,1
		AUSLAND	133,1	+19,4	130,8	+ 5,3	130,6	+ 2,4
3313	H. V. LASTKRAFTWAGEN U. AE. (EINSCHL. MOTOREN)	INSGESAMT	129,6	+ 5,4	135,1	+ 2,0	137,8	- 0,6
		INLAND	138,4	+ 0,5	151,1	+ 2,3	154,8	- 1,8
		AUSLAND	120,2	+11,9	118,2	+ 1,6	119,6	+ 1,1

1) AUSGEWAELHTE WIRTSCHAFTSZWEIGE (OHNE NAHRUNGS- UND GENUSSMITTELGEWERBE).

STBA, FACHSERIE 4, REIHE 2.2

2 INDEX DES UMSATZES FUER DAS VERARBEITENDE GEMERBE
1985=100

2.2 ZEITREIHENANALYSE - BERLINER VERFAHREN (BV 4)
WERTINDEX

SYPRO- NR.	WIRTSCHAFTSGLIEDERUNG	ORIGINALWERT		KALENDER- UND SAISONBEREINIGTER WERT BERLINER VERFAHREN, VERSION 4		GLATTE KOMPONENTE		
		1992 FEB.	VERAEND. GEGEN- UEBER VOR- JAHRES- MONAT IN %	1992 FEB.	VERAEND. GEGEN- UEBER VOR- MONAT IN %	1992 FEB.	VERAEND. GEGEN- UEBER VOR- MONAT IN %	
34	SCHIFFBAU	INSGESAMT	49,3	-29,8	103,9	+13,2	121,9	+ 5,2
		INLAND	24,3	-60,6	78,5	-16,6	107,8	+ 6,7
		AUSLAND	76,5	- 3,9	126,1	+52,1	125,5	+ 1,8
36	ELEKTROTECHNIK	INSGESAMT	140,1	+ 6,3	143,6	+ 1,1	142,1	+ 0,1
		INLAND	147,6	+11,7	153,9	+ 2,9	150,3	+ 0,1
		AUSLAND	125,1	- 4,6	123,4	- 3,7	126,4	+ 0,1
3620	H. V. GERAETEN D. ELEKTRIZ. ERZEUGUNG, -VERTLG. U. AE.	INSGESAMT	139,8	+ 0,5	136,0	- 2,2	137,1	- 0,3
		INLAND	138,0	+ 7,3	145,4	0	144,3	- 0,2
		AUSLAND	124,3	-13,4	115,3	- 7,5	121,1	- 0,4
3660	H. V. ZAEHLERN, FERNMELDE-, MESS-U. REGELGERAETEN USW	INSGESAMT	149,7	+20,5	158,4	+ 5,7	153,0	+ 0,7
		INLAND	161,7	+27,6	171,4	+ 8,1	163,0	+ 0,7
		AUSLAND	127,0	+ 6,3	133,3	- 0,5	134,4	+ 0,6
3711-60	FEINMECHANIK, OPTIK (OHNE H. V. UHREN)	INSGESAMT	142,7	+ 9,7	142,0	+ 3,2	140,9	+ 0,3
		INLAND	153,2	+12,0	153,3	+ 3,7	152,5	+ 0,3
		AUSLAND	125,8	+ 5,4	124,1	+ 2,2	122,2	+ 0,1
38	H. V. EBM-WAREN	INSGESAMT	166,4	+ 7,5	164,5	+ 1,0	163,9	+ 0,2
		INLAND	176,6	+ 9,2	175,0	+ 1,3	174,3	+ 0,3
		AUSLAND	138,7	+ 2,0	135,8	- 0,1	135,6	0
50	H. V. BUEROMASCHINEN, ADV-GERAETEN U. -EINR.	INSGESAMT	112,8	+16,3	123,6	- 4,4	122,7	+ 0,3
		INLAND	131,9	+ 7,1	142,2	- 7,2	145,3	- 0,4
		AUSLAND	94,8	+30,8	105,9	- 0,8	101,4	+ 1,2
5080	H. V. ADV-GERAETEN U. -EINRICHTUNGEN	INSGESAMT	118,4	+14,7	130,5	- 5,8	130,1	+ 0,2
		INLAND	140,8	+ 7,2	152,0	- 7,9	155,8	- 0,4
		AUSLAND	97,4	+27,0	110,3	- 3,2	106,0	+ 1,0
	VERBRAUCHSGUETER PRO- DUZIERENDES GEMERBE	INSGESAMT	144,7	+ 2,6	140,8	+ 0,4	140,9	- 0,3
		INLAND	146,4	+ 2,4	143,2	+ 0,3	143,4	- 0,3
		AUSLAND	138,2	+ 3,1	131,5	+ 0,5	131,2	- 0,1
51	FEINKERAMIK	INSGESAMT	129,3	+ 4,4	126,8	+ 0,6	125,9	- 0,1
		INLAND	141,4	+ 4,6	137,9	- 0,5	137,2	0
		AUSLAND	108,1	+ 4,0	107,4	+ 3,8	105,9	- 0,3
52	H. U. VERARBEITUNG VON GLAS	INSGESAMT	134,7	+ 5,3	138,9	+ 0,7	137,7	+ 0,1
		INLAND	142,3	+ 6,7	146,3	+ 2,5	144,1	+ 0,1
		AUSLAND	117,3	+ 1,7	121,4	- 4,1	122,8	+ 0,1
5421-24	H. V. HOLZMOEBELN, POLSTERMOEBELN	INSGESAMT	164,7	+ 8,7	162,8	+ 1,6	162,1	+ 0,1
		INLAND	169,6	+ 8,9	166,7	+ 1,3	166,5	+ 0,1
		AUSLAND	136,8	+ 7,8	140,4	+ 3,4	137,2	- 0,1
56	PAPIER-U. PAPPEVERARBEITUNG	INSGESAMT	144,9	+ 0,1	143,8	+ 0,1	143,6	- 0,6
		INLAND	144,6	+ 0,1	142,9	0	142,5	- 0,6
		AUSLAND	146,5	+ 0,2	147,5	- 0,1	149,1	- 0,2
57	DRUCKEREI, VERVIELFAEL- TIGUNG	INSGESAMT	142,9	+ 2,1	150,2	+ 0,1	151,3	- 0,2
		INLAND	143,9	+ 2,1	151,4	+ 0,3	152,4	- 0,3
		AUSLAND	130,2	+ 3,7	136,1	- 2,5	136,5	+ 0,2
58	H. V. KUNSTSTOFFWAREN	INSGESAMT	171,5	+ 3,8	169,5	+ 0,5	170,3	- 0,3
		INLAND	178,0	+ 4,6	176,4	+ 0,7	177,6	- 0,3
		AUSLAND	150,9	+ 1,1	147,5	- 0,2	147,4	- 0,1
61	LEDERERZEUGUNG	INSGESAMT	83,6	+ 4,9	81,0	+ 2,9	79,8	- 0,1
		INLAND	89,1	+ 5,8	85,8	+ 3,0	85,2	+ 0,2
		AUSLAND	68,6	+ 1,5	67,9	+ 3,5	65,1	- 1,2
62	LEDERVERARBEITUNG	INSGESAMT	107,6	+ 1,2	101,6	- 1,6	102,1	- 0,5
		INLAND	104,5	- 3,3	96,9	- 5,9	98,4	- 1,0
		AUSLAND	119,4	+20,1	118,7	+13,6	115,6	+ 0,9
6251	H. V. SCHUHEN	INSGESAMT	108,0	+ 3,9	99,1	- 1,2	99,4	- 0,4
		INLAND	102,6	- 2,0	91,5	- 6,4	93,0	- 1,0
		AUSLAND	129,3	+28,3	127,5	+16,8	129,8	+ 1,1
63	TEXTILGEMERBE	INSGESAMT	114,2	- 1,4	109,3	0	109,2	- 0,7
		INLAND	112,4	- 2,7	108,3	0	108,1	- 0,9
		AUSLAND	118,9	+ 1,9	111,9	- 0,4	112,3	- 0,1
64	BEKLEIDUNGSGEMERBE	INSGESAMT	154,9	+ 0,8	123,1	- 0,8	123,2	- 0,7
		INLAND	144,2	- 0,7	117,5	- 1,8	117,9	- 0,9
		AUSLAND	197,4	+ 5,1	145,2	+ 1,8	144,5	+ 0,1

2 INDEX DES UMSATZES FÜR DAS VERARBEITENDE GEWERBE
1985=100

2.2 ZEITREIHENANALYSE - BERLINER VERFAHREN (BY 4)
VOLUMENINDEX

SYPRO- NR.	WIRTSCHAFTSGLIEDERUNG		ORIGINALWERT		KALENDER- UND SAISONBEREINIGTER WERT		GLATTE KOMPONENTE	
			1992 FEB.	VERÄEND. GEGEN- UEBER VOR- JAHRES- MONAT IN %	1992 FEB.	VERÄEND. GEGEN- UEBER VOR- MONAT IN %	1992 FEB.	VERÄEND. GEGEN- UEBER VOR- MONAT IN %
	VERARBEITENDES GEWERBE 1)	INSGESAMT	121,8	+ 2,9	124,1	+ 1,1	123,6	- 0,2
		INLAND	128,1	+ 3,2	130,9	+ 1,4	130,0	- 0,5
		AUSLAND	111,2	+ 2,3	112,5	+ 0,4	112,7	+ 0,4
	GRUNDSTOFF-UND PRODUKTIONSGUETER- GEWERBE	INSGESAMT	114,7	+ 3,5	115,9	+ 0,7	115,1	- 0,2
		INLAND	117,8	+ 5,2	121,1	+ 1,4	119,9	- 0,1
		AUSLAND	109,7	+ 0,8	107,5	- 0,9	107,5	- 0,2
25	GEW. U. VERARB. V. STEINEN U. ERDEN	INSGESAMT	93,5	+41,0	142,2	+11,4	136,4	+ 0,6
		INLAND	94,2	+47,4	147,8	+11,9	141,7	+ 0,6
		AUSLAND	88,3	+ 4,7	99,9	+ 5,2	96,7	+ 0,1
27	EISENSCHAFFENDE INDUSTRIE	INSGESAMT	94,1	- 6,6	92,9	- 8,1	96,5	- 0,8
		INLAND	105,4	- 4,2	103,5	- 7,9	107,4	- 0,5
		AUSLAND	78,1	-10,9	78,0	- 8,3	81,0	- 1,3
2850	NE-METALLHALBZEUGWERKE	INSGESAMT	138,0	+ 5,0	134,8	+ 1,8	133,2	- 0,1
		INLAND	146,7	+10,7	145,6	+ 2,9	142,4	+ 0,2
		AUSLAND	123,5	- 4,7	116,9	- 0,3	117,9	- 0,7
2910	EISEN-, STAHL-U. TEMPER- GIESSEREI	INSGESAMT	92,6	- 3,8	89,5	+ 2,4	87,8	- 0,8
		INLAND	91,6	- 4,7	88,4	+ 2,6	87,1	- 0,8
		AUSLAND	96,3	- 1,0	93,3	+ 1,9	90,4	- 0,6
3011-15	ZIEHEREIEN UND KALT- WALZWERKE	INSGESAMT	107,6	+ 2,1	106,4	+ 0,2	105,6	- 0,1
		INLAND	113,1	+ 2,4	112,4	+ 1,0	111,5	- 0,3
		AUSLAND	94,2	+ 0,9	91,3	- 2,6	91,0	+ 0,3
40	CHEMISCHE INDUSTRIE	INSGESAMT	120,4	+ 4,0	118,5	+ 1,5	117,3	- 0,1
		INLAND	123,4	+ 4,6	122,5	+ 2,3	120,8	- 0,2
		AUSLAND	116,6	+ 3,0	113,3	+ 0,4	112,8	0
53	HOLZBEARBEITUNG	INSGESAMT	131,4	+ 8,6	136,3	+ 1,6	134,8	+ 0,1
		INLAND	134,8	+10,2	140,3	+ 1,8	138,9	+ 0,1
		AUSLAND	111,6	- 1,8	112,4	- 0,4	111,1	- 0,6
55	ZELLSTOFF-, HOLZSCHLIFF-, PAPIER-U. PAPPEERZEUGUNG	INSGESAMT	127,6	+ 3,1	128,3	- 0,2	126,8	+ 0,2
		INLAND	122,6	+ 0,7	121,5	+ 0,7	120,3	- 0,3
		AUSLAND	135,9	+ 6,8	139,5	- 1,6	137,7	+ 1,0
59	GUMMIVERARBEITUNG	INSGESAMT	119,5	+ 5,7	116,5	+ 1,2	114,0	+ 0,4
		INLAND	119,0	+ 4,5	115,7	+ 1,5	112,8	+ 0,3
		AUSLAND	121,0	+ 8,9	118,3	0	117,3	+ 0,5
	INVESTITIONSGUETER PRODUZIERENDES GEWERBE	INSGESAMT	123,7	+ 3,3	128,3	+ 1,4	127,8	- 0,2
		INLAND	133,8	+ 3,4	138,7	+ 1,8	137,6	- 0,6
		AUSLAND	109,6	+ 3,2	113,6	+ 0,8	114,0	+ 0,6
3021-25	STAHLVERFORMUNG, OBERFLÄCHENVEREDLUNG, HAERTUNG	INSGESAMT	143,2	+ 1,9	135,4	0	135,3	- 0,2
		INLAND	148,3	+ 2,7	140,1	- 0,1	140,3	- 0,2
		AUSLAND	121,0	- 2,3	114,5	+ 0,1	113,3	- 0,4
3111, 3151, 3174	STAHL-U. L. METALLKON., KESSEL-U. BEHAELTERBAU, WAGGONBAU	INSGESAMT	111,3	+10,1	134,3	- 0,9	135,0	0
		INLAND	119,3	+ 6,2	141,9	- 0,6	143,7	- 0,6
		AUSLAND	78,1	+43,6	106,2	+ 3,9	98,8	+ 3,3
32	MASCHINENBAU	INSGESAMT	103,1	- 2,9	112,5	+ 2,0	112,4	- 0,7
		INLAND	112,7	- 0,6	122,3	+ 3,0	121,3	- 0,9
		AUSLAND	91,4	- 6,1	100,5	+ 0,1	101,4	- 0,5
3220	H. V. METALLBEARBEITUNGS- MASCHINEN U. AE.	INSGESAMT	92,4	-14,7	107,3	- 4,9	107,8	- 1,6
		INLAND	102,7	-14,2	118,1	- 3,4	117,7	- 2,0
		AUSLAND	76,8	-15,6	90,4	- 7,9	90,8	- 1,3
3280	SONSTIGER MASCHINENBAU	INSGESAMT	100,7	+ 0,8	106,8	+ 2,7	106,5	- 0,6
		INLAND	98,8	+ 3,8	105,8	+ 3,2	104,1	- 0,7
		AUSLAND	104,7	- 4,6	109,4	+ 2,5	111,3	- 0,4
33	STRASSENFAHRZEUGBAU	INSGESAMT	139,1	+ 8,2	134,4	+ 4,3	133,8	+ 0,1
		INLAND	161,8	- 0,2	154,2	+ 4,5	152,2	- 2,2
		AUSLAND	121,9	+18,3	119,5	+ 4,2	119,8	+ 2,4
3312	H. V. PERSONENKRAFTWAGEN U. AE. (EINSCHL. MOTOREN)	INSGESAMT	143,1	+ 8,6	136,0	+ 5,6	134,4	+ 0,1
		INLAND	177,0	+ 0,2	162,7	+ 6,9	158,0	- 2,4
		AUSLAND	122,0	+17,6	119,6	+ 4,9	119,6	+ 2,5
3313	H. V. LASTKRAFTWAGEN U. AE. (EINSCHL. MOTOREN)	INSGESAMT	105,6	+ 2,5	110,3	+ 1,7	112,2	- 0,9
		INLAND	111,2	- 2,7	121,5	+ 2,0	123,7	- 2,3
		AUSLAND	99,7	+ 9,7	98,6	+ 1,4	99,9	+ 0,9

1) AUSGEWAHLTE WIRTSCHAFTSZWEIGE (OHNE NAHRUNGS- UND GENUSSMITTELGEWERBE).

STBA, FACHSERIE 4, REIHE 2.2

2 INDEX DES UMSATZES FUER DAS VERARBEITENDE GEWERBE
1985=100

2.2 ZEITREIHENANALYSE - BERLINER VERFAHREN (BV 4)
VOLUMENINDEX

SYPRO- NR.	WIRTSCHAFTSGLIEDERUNG		ORIGINALWERT		KALENDER- UND SAISONBEREINIGTER WERT		GLATTE KOMPONENTE	
			1992 FEB.	VERAEND. GEGEN- UEBER VOR- JAHRES- MONAT IN %	1992 FEB.	VERAEND. GEGEN- UEBER VOR- MONAT IN %	1992 FEB.	VERAEND. GEGEN- UEBER VOR- MONAT IN %
34	SCHIFFBAU	INSGESAMT	43,4	-31,3	92,6	+13,8	107,8	+ 5,4
		INLAND	21,0	-61,7	70,7	-16,1	98,1	+ 7,4
		AUSLAND	67,8	- 6,4	113,7	+53,6	113,7	+ 1,8
36	ELEKTROTECHNIK	INSGESAMT	128,6	+ 4,1	131,7	+ 0,7	130,4	- 0,1
		INLAND	136,0	+ 9,6	141,7	+ 2,6	138,4	0
		AUSLAND	114,0	- 6,8	112,3	- 4,3	115,0	- 0,1
3620	H. V. GERAETEN D. ELEKTRIZ. ERZEUGUNG, -VERTLG. U. AE.	INSGESAMT	115,2	- 2,8	116,9	- 2,8	118,1	- 0,5
		INLAND	119,6	+ 3,8	125,9	- 0,6	125,0	- 0,6
		AUSLAND	105,4	-16,3	97,2	- 8,5	102,4	- 0,8
3660	H. V. ZAEHLERN, FERNMELDE-, MESS-U. REGELGERAETEN USW	INSGESAMT	141,1	+20,0	149,4	+ 5,6	144,2	+ 0,7
		INLAND	155,9	+27,7	164,9	+ 7,9	156,9	+ 0,8
		AUSLAND	114,3	+ 3,7	119,8	- 0,7	120,6	+ 0,4
3711-60	FEINMECHANIK, OPTIK (OHNE H. V. UHREN)	INSGESAMT	121,4	+ 5,7	120,5	+ 2,6	119,7	- 0,1
		INLAND	131,4	+ 8,0	131,1	+ 3,1	130,7	0
		AUSLAND	105,2	+ 1,2	103,4	+ 1,3	102,2	- 0,2
38	H. V. EBM-WAREN	INSGESAMT	144,1	+ 3,9	142,0	+ 0,5	141,7	- 0,1
		INLAND	152,3	+ 5,5	150,6	+ 0,8	150,1	0
		AUSLAND	121,8	- 1,1	118,7	- 0,6	119,0	- 0,3
50	H. V. BUEROMASCHINEN, ADV-GERAETEN U. -EINR.	INSGESAMT	144,3	+18,0	157,7	- 4,4	157,2	+ 0,4
		INLAND	156,0	+ 7,1	167,8	- 7,4	172,0	- 0,4
		AUSLAND	133,3	+32,9	147,9	- 1,2	142,9	+ 1,4
5080	H. V. ADV-GERAETEN U. -EINRICHTUNGEN	INSGESAMT	152,9	+16,7	167,9	- 5,7	168,2	+ 0,4
		INLAND	167,6	+ 7,2	180,4	- 8,1	185,6	- 0,4
		AUSLAND	139,2	+30,0	156,1	- 3,2	151,3	+ 1,3
	VERBRAUCHSGUETER PRO- DUZIERENDES GEWERBE	INSGESAMT	128,1	+ 0,7	124,7	+ 0,1	124,7	- 0,5
		INLAND	128,7	+ 0,6	126,0	+ 0,1	126,0	- 0,5
		AUSLAND	126,1	+ 1,3	120,2	+ 0,3	120,0	- 0,1
51	FEINKERAMIK	INSGESAMT	106,6	- 0,1	103,6	+ 0,2	103,0	- 0,4
		INLAND	117,7	+ 0,3	113,6	- 0,8	113,1	- 0,3
		AUSLAND	87,2	- 0,8	85,9	+ 2,8	85,1	- 0,7
52	H. U. VERARBEITUNG VON GLAS	INSGESAMT	123,2	+ 4,1	127,4	+ 0,7	126,2	0
		INLAND	132,0	+ 6,1	136,0	+ 2,6	133,7	+ 0,1
		AUSLAND	103,4	- 1,2	107,6	- 4,3	109,1	- 0,1
5421-24	H. V. HOLZMOEBELN, POLSTERMOEBELN	INSGESAMT	127,3	+ 3,7	126,0	+ 0,6	125,6	- 0,4
		INLAND	130,8	+ 4,0	128,9	+ 0,4	128,9	- 0,4
		AUSLAND	106,9	+ 2,2	109,5	+ 2,3	107,1	- 0,6
56	PAPIER-U. PAPPEVERARBEITUNG	INSGESAMT	130,1	- 1,8	129,0	0	128,5	- 0,6
		INLAND	129,1	- 1,6	127,5	0	126,6	- 0,7
		AUSLAND	134,9	- 2,7	135,7	- 0,8	137,7	- 0,4
57	DRUCKEREI, VERVIELFAEL- TIGUNG	INSGESAMT	122,9	- 0,2	128,6	- 0,2	129,2	- 0,5
		INLAND	123,6	- 0,2	129,4	+ 0,1	129,9	- 0,5
		AUSLAND	114,2	+ 1,6	119,4	- 2,5	119,8	+ 0,1
58	H. V. KUNSTSTOFFWAREN	INSGESAMT	155,8	+ 4,0	155,0	+ 0,4	155,6	- 0,1
		INLAND	160,0	+ 4,8	159,7	+ 0,6	160,6	- 0,1
		AUSLAND	142,8	+ 1,4	140,3	- 0,2	139,8	0
61	LEDERERZEUGUNG	INSGESAMT	85,2	+ 5,7	82,8	+ 3,0	81,9	- 0,1
		INLAND	89,4	+ 5,9	86,2	+ 3,0	85,9	0
		AUSLAND	73,8	+ 5,1	73,5	+ 3,4	70,9	- 1,0
62	LEDERVERARBEITUNG	INSGESAMT	95,2	- 0,7	90,0	- 1,9	90,5	- 0,8
		INLAND	91,7	- 5,6	84,9	- 6,2	86,3	- 1,1
		AUSLAND	108,6	+18,7	108,2	+13,3	105,3	+ 0,8
6251	H. V. SCHUHEN	INSGESAMT	97,1	+ 2,2	89,0	- 1,3	89,5	- 0,6
		INLAND	91,1	- 4,0	81,0	- 6,8	82,5	- 1,1
		AUSLAND	120,8	+26,9	118,9	+16,6	115,3	+ 1,0
63	TEXTILGEWERBE	INSGESAMT	109,2	- 2,8	104,5	- 0,3	104,5	- 0,9
		INLAND	105,9	- 4,4	102,1	- 0,4	102,1	- 1,1
		AUSLAND	117,9	+ 1,3	110,9	- 0,5	111,2	- 0,1
64	BEKLEIDUNGSGEWERBE	INSGESAMT	134,7	- 1,8	106,3	- 1,3	106,9	- 1,0
		INLAND	127,0	- 2,9	102,8	- 2,2	103,5	- 1,1
		AUSLAND	165,6	+ 1,7	120,2	+ 1,6	120,3	- 0,4

STBA, FACHSERIE 4, REIHE 2.2

LFD. NR.	ART DER BAUTEN UND AUFTRAGGEBER	1992 JAN.	VERÄND. GEGEN- UEBER VOR- JAHRES- MONAT IN %	N		A		C		H
				1991 JAN.	1991 DEZ.	1991 1. VJ	1991 2. VJ	1991 3. VJ	1991 4. VJ	
										WERT
1	BAUHAUPTGEWERBE	132.0	11.1	118.8	159.4	144.6	179.3	186.9	161.5	
2	HOCHBAU	146.9	6.8	137.5	172.6	155.8	188.2	192.5	175.0	
3	WOHNUNGSBAU	136.2	21.2	112.4	168.4	143.0	172.5	177.0	173.2	
4	SONSTIGER HOCHBAU	153.2	0.6	152.3	175.1	163.4	197.4	201.7	176.0	
5	GEWERBLICHER UND INDUSTRIELLER BAU FUER UNTERNEHMEN, LANDWIRTSCHAFTLICHER BAU SOWIE BAUTEN FUER BUNDESBAHN UND BUNDESPOST	180.7	0.6	179.6	197.1	191.7	225.8	234.8	200.3	
6	GEWERBLICHER UND INDUSTRIELLER BAU FUER UNTERNEHMEN SOWIE LANDWIRTSCHAFTLICHER BAU	182.6	0.1	182.4	195.2	194.3	229.3	232.8	201.3	
7	BAUTEN FUER BUNDESBAHN UND BUNDESPOST	126.5	24.4	101.7	248.0	119.5	129.6	292.1	171.7	
8	BAUTEN FUER OEFFENTLICHE AUFTRAGGEBER UND ORGANISATIONEN OHNE ERWERBSZWECK	92.0	0.3	91.7	126.4	100.6	134.2	127.9	122.1	
9	TIEFBAU	111.3	19.8	92.9	140.9	129.1	166.8	179.2	142.8	
10	STRASSENBAU	75.5	9.1	69.2	130.0	88.8	159.8	178.4	137.0	
11	SONSTIGER TIEFBAU	130.5	23.6	105.6	146.8	150.8	170.7	179.5	145.9	
12	GEWERBLICHER UND INDUSTRIELLER BAU FUER UNTERNEHMEN SOWIE BAUTEN FUER BUNDESBAHN UND BUNDESPOST	162.4	28.4	126.5	147.3	155.7	187.1	204.5	155.4	
13	GEWERBLICHER UND INDUSTRIELLER BAU FUER UNTERNEHMEN	196.7	29.2	152.2	171.6	167.9	207.7	243.9	186.2	
14	BAUTEN FUER BUNDESBAHN UND BUNDESPOST	96.7	25.3	77.2	100.7	132.3	147.8	129.0	96.4	
15	BAUTEN FUER OEFFENTLICHE AUFTRAGGEBER UND ORGANISATIONEN OHNE ERWERBSZWECK	108.3	18.9	91.1	146.5	147.5	159.2	162.2	139.3	
										VOLUMEN
16	BAUHAUPTGEWERBE	105.5	5.0	100.5	127.7	121.4	146.5	151.0	129.6	
17	HOCHBAU	116.7	1.0	115.5	137.4	129.8	152.5	154.2	139.5	
18	WOHNUNGSBAU	108.0	14.0	94.7	133.9	119.3	139.7	141.8	137.9	
19	SONSTIGER HOCHBAU	121.8	-4.7	127.8	139.5	136.1	160.1	161.5	140.4	
20	TIEFBAU	90.0	12.9	79.7	114.3	109.7	138.2	146.5	116.0	
21	STRASSENBAU	61.1	2.7	59.5	105.5	75.6	132.5	146.1	111.4	
22	SONSTIGER TIEFBAU	105.6	16.6	90.6	119.1	128.1	141.3	146.8	118.5	

FUER DAS BAUHAUPTGEMERBE
=100

WERT

R	I		C		H		T		L		I		C		H		LFD. NR.
	1991	1991	1990	1991	VERAENDERUNG GEGENUEBER DEM ENTSPRECHENDEN VORJAHRESZEITRAUM IN %												
	1.HJ	2.HJ			1991	1991	1991	1991	1991	1991	1991	1991	1991	1990	1991	1992	
				JAN.	DEZ.	1.VJ	2.VJ	3.VJ	4.VJ	1.HJ	2.HJ				JAN.-JAN.	KUMILIERT	

INDEX

162.0	174.2	152.1	168.1	5.4	10.2	3.9	10.8	17.9	8.5	7.6	13.3	15.1	10.5	11.1	1
172.0	183.8	160.6	177.9	6.4	8.7	2.3	15.2	16.7	8.2	8.9	12.6	18.2	10.8	6.8	2
157.8	175.1	145.6	166.5	-2.2	19.4	4.7	15.6	20.1	16.2	10.4	18.2	25.5	14.4	21.2	3
180.4	188.9	169.4	184.6	10.7	3.5	1.2	14.9	15.2	4.0	8.2	9.7	14.8	9.0	0.6	4
208.8	217.6	192.0	213.2	14.0	4.4	3.0	16.5	20.5	3.8	9.9	12.2	18.0	11.0	0.6	5
211.8	217.1	193.5	214.4	14.1	2.0	3.5	17.8	17.9	3.6	10.8	10.8	18.3	10.8	0.1	6
124.5	231.9	149.3	178.2	2.7	106.5	-15.4	-24.8	134.6	8.0	-20.6	63.5	6.9	19.4	24.4	7
117.4	125.0	119.3	121.2	-1.4	0.6	-5.9	9.2	-2.4	5.1	2.2	1.1	4.7	1.6	0.3	8
148.0	161.0	140.2	154.5	3.3	12.7	6.7	4.6	19.9	9.1	5.5	14.8	10.3	10.2	19.8	9
124.3	157.7	133.4	141.0	4.4	54.8	-14.9	-4.8	17.4	24.9	-8.7	20.6	11.4	5.7	9.1	10
160.8	162.7	143.9	161.7	-2.9	-0.2	16.0	10.1	21.0	2.5	12.8	12.0	9.9	12.4	23.6	11
171.4	178.9	153.0	175.7	6.4	-22.7	13.2	26.9	27.9	-7.1	20.3	10.0	10.5	14.8	28.4	12
187.8	215.0	171.7	201.4	16.5	-13.3	8.2	24.0	34.3	2.1	16.4	18.1	6.8	17.3	29.2	13
140.1	112.7	117.4	126.4	-19.9	-42.9	27.3	35.7	9.0	-30.3	31.7	-12.2	22.8	7.7	25.3	14
153.3	150.7	137.6	152.0	-0.2	25.5	18.3	-0.7	15.8	11.4	7.5	13.7	9.4	10.5	18.9	15

INDEX

134.0	140.3	132.3	137.2	-1.2	3.7	-2.5	3.7	10.5	2.0	0.8	6.4	8.0	3.7	5.0	16
141.2	146.8	138.5	144.0	-0.2	2.5	-4.0	7.9	9.6	2.0	2.1	5.8	10.8	4.0	1.0	17
129.5	139.8	125.9	134.7	-8.3	12.1	-2.0	8.0	12.4	9.0	3.2	10.6	17.7	7.0	14.0	18
148.1	151.0	146.0	149.5	3.9	-2.1	-4.9	7.7	8.2	-1.7	1.5	3.4	7.7	2.4	-4.7	19
124.0	131.3	123.7	127.6	-3.0	5.9	0.1	-2.1	12.0	2.4	-1.1	7.5	3.9	3.2	12.9	20
104.1	128.7	118.0	116.4	-2.3	45.1	-20.3	-11.0	9.7	17.0	-14.6	12.7	4.8	-1.4	2.7	21
134.7	132.7	126.8	133.7	-3.3	-6.1	9.0	3.1	13.4	-3.7	5.8	5.1	3.6	5.4	16.6	22

3 INDEX DES AUFTRAGSEINGANGS FUER DAS BAUHAUPTGEWERBE
1985=100

3.2 ZEITREIHENANALYSE - BERLINER VERFAHREN (BV 4)

ART DER BAUTEN UND AUFTRAGGEBER	ORIGINALWERT		KALENDER- UND SAISONBEREINIGTER WERT BERLINER VERFAHREN, VERSION 4		GLATTE KOMPONENTE	
	1992 JAN.	VERAEND. GEGEN- UEBER- VOR- JAHRES- MONAT IN %	1992 JAN.	VERAEND. GEGEN- UEBER- VOR- MONAT IN %	1992 JAN.	VERAEND. GEGEN- UEBER- VOR- MONAT IN %

WERTINDEX

BAUHAUPTGEWERBE	132.0	11.1	170.8	-0.5	174.1	0.5
HOCHBAU	146.9	6.8	177.5	-1.1	181.7	0.3
WOHNUNGSBAU	136.2	21.2	172.5	-1.3	172.7	0.6
SONSTIGER HOCHBAU	153.2	0.6	179.5	-1.2	183.7	-0.2
GEWERBLICHER UND INDUSTRIELLER BAU FUER UNTERNEHMEN, LANDWIRTSCHAFTLICHER BAU SOWIE BAUTEN FUER BUNDESBAHN UND BUNDESPOST	180.7	0.6	205.6	-1.5	211.7	-0.2
GEWERBLICHER UND INDUSTRIELLER BAU FUER UNTERNEHMEN SOWIE LANDWIRTSCHAFTLICHER BAU	182.6	0.1	206.0	-0.6	212.0	-0.4
BAUTEN FUER BUNDESBAHN UND BUNDESPOST	126.5	24.4	185.1	-23.3	197.5	2.8
BAUTEN FUER OEFFENTLICHE AUFTRAGGEBER UND ORGANISATIONEN OHNE ERWERBSZWECK	92.0	0.3	121.6	-1.1	122.3	0.2
TIEFBAU	111.3	19.8	162.0	1.4	163.0	0.8
STRASSENBAU	75.5	9.1	143.2	-13.7	153.4	1.9
SONSTIGER TIEFBAU	130.5	23.6	171.9	9.3	168.0	0.2
GEWERBLICHER UND INDUSTRIELLER BAU FUER UNTERNEHMEN SOWIE BAUTEN FUER BUNDESBAHN UND BUNDESPOST	162.4	28.4	185.9	30.5	174.0	-0.8
GEWERBLICHER UND INDUSTRIELLER BAU FUER UNTERNEHMEN	196.7	29.2	219.7	23.7	209.6	0.1
BAUTEN FUER BUNDESBAHN UND BUNDESPOST	96.7	25.3	124.8	56.2	108.7	-3.8
BAUTEN FUER OEFFENTLICHE AUFTRAGGEBER UND ORGANISATIONEN OHNE ERWERBSZWECK	108.3	18.9	162.5	-2.9	163.5	0.9

VOLUMENINDEX

BAUHAUPTGEWERBE	105.5	5.0	137.4	-0.2	138.8	0.2
HOCHBAU	116.7	1.0	141.2	-1.0	143.6	-
WOHNUNGSBAU	108.0	14.0	139.4	-0.5	141.7	0.9
SONSTIGER HOCHBAU	121.8	-4.7	142.9	-1.1	145.2	-0.5
TIEFBAU	90.0	12.9	132.5	1.8	132.0	0.5
STRASSENBAU	61.1	2.7	118.5	-13.1	125.2	2.0
SONSTIGER TIEFBAU	105.6	16.6	140.5	10.0	136.1	-0.1

STBA, FACHSERIE 4, REIHE 2.2

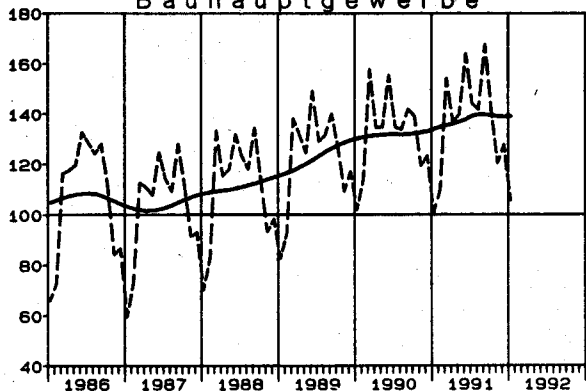
Bauhauptgewerbe

Volumenindex 1985 = 100

----- Originalwerte
 ——— Gletzte Komponente *)

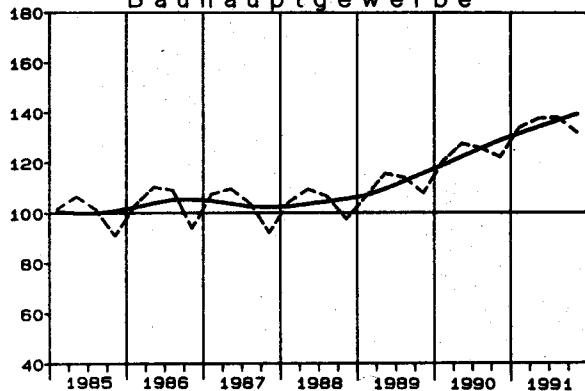
Auftragseingang

Bauhauptgewerbe

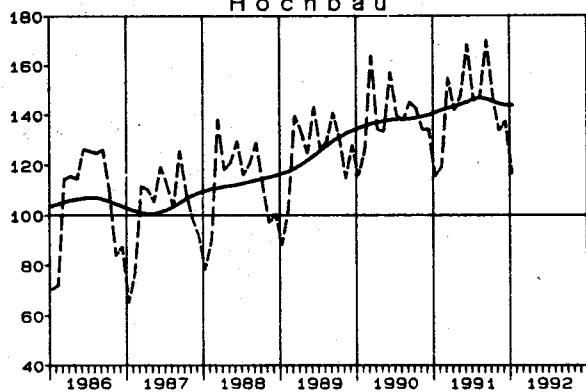


Auftragsbestand

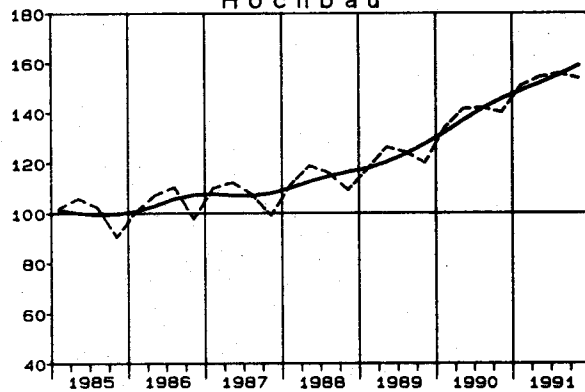
Bauhauptgewerbe



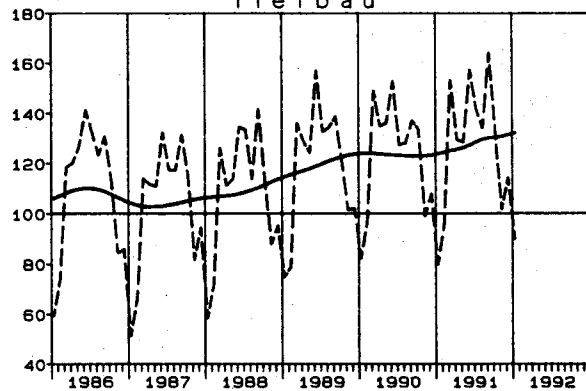
Hochbau



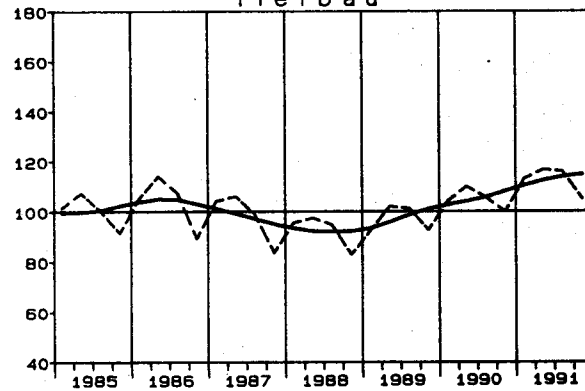
Hochbau



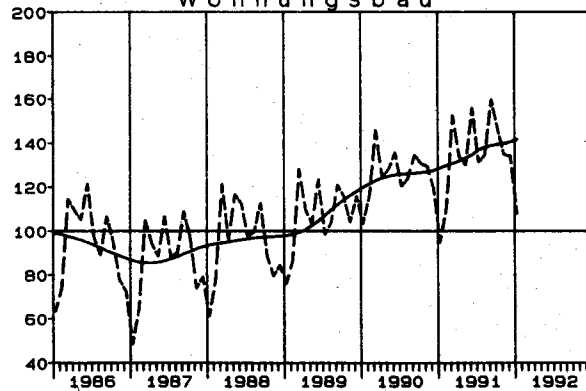
Tiefbau



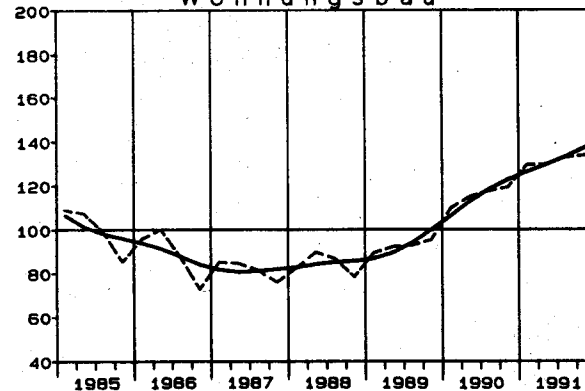
Tiefbau



Wohnungsbau



Wohnungsbau



*) Zeitreihenanalyse nach dem Berliner Verfahren, Version 4

LFD. NR.	ART DER BAUTEN UND AUFTRAGGEBER	1991 4.VJ	VERAEND. GEGEN- UEBER VOR- JAHRES- QUARTAL IN %	N	A		C	H
				1990 4.VJ	1991 1.VJ	1991 2.VJ	1991 3.VJ	
								WERT
1	BAUHAUPTGEWERBE	163.5	14.7	142.6	159.1	167.3	171.0	
2	HOCHBAU	191.0	15.9	164.8	180.8	189.6	194.8	
3	WOHNUNGSBAU	167.5	19.8	139.8	153.7	157.9	164.9	
4	SONSTIGER HOCHBAU	205.4	14.0	180.1	197.5	209.1	213.2	
5	GEWERBLICHER UND INDUSTRIELLER BAU FUER UNTERNEHMEN, LANDWIRTSCHAFTLICHER BAU SOWIE BAUTEN FUER BUNDESBAHN UND BUNDESPOST	252.5	18.7	212.8	236.4	253.7	263.0	
6	GEWERBLICHER UND INDUSTRIELLER BAU FUER UNTERNEHMEN SOWIE LANDWIRTSCHAFTLICHER BAU	258.8	19.1	217.3	243.4	262.3	268.1	
7	BAUTEN FUER BUNDESBAHN UND BUNDESPOST	144.4	6.2	136.0	116.6	106.3	174.0	
8	BAUTEN FUER DEFFENTLICHE AUFTRAGGEBER UND ORGANISATIONEN OHNE ERWERBSZWECK	124.2	0.3	123.8	130.4	132.4	127.5	
9	TIEFBAU	129.3	12.3	115.1	132.0	139.5	141.3	
10	STRASSENBAU	120.1	3.2	116.4	128.7	140.4	141.3	
11	SONSTIGER TIEFBAU	133.1	16.2	114.5	133.4	139.1	141.3	
12	GEWERBLICHER UND INDUSTRIELLER BAU FUER UNTERNEHMEN SOWIE BAUTEN FUER BUNDESBAHN UND BUNDESPOST	107.7	13.5	94.9	109.9	111.4	114.7	
13	GEWERBLICHER UND INDUSTRIELLER BAU FUER UNTERNEHMEN	162.4	14.2	142.2	159.2	172.1	189.7	
14	BAUTEN FUER BUNDESBAHN UND BUNDESPOST	64.4	12.0	57.5	71.0	63.3	55.6	
15	BAUTEN FUER DEFFENTLICHE AUFTRAGGEBER UND ORGANISATIONEN OHNE ERWERBSZWECK	151.9	17.8	129.0	150.8	159.5	160.8	
								VOLUMEN
16	BAUHAUPTGEWERBE	131.3	7.6	122.0	134.6	138.4	138.6	
17	HOCHBAU	152.5	9.0	139.9	151.9	155.8	156.9	
18	WOHNUNGSBAU	133.7	12.2	119.2	129.5	129.9	132.8	
19	SONSTIGER HOCHBAU	164.1	7.5	152.6	165.6	171.7	171.7	
20	TIEFBAU	104.9	5.2	99.7	113.0	116.7	115.9	
21	STRASSENBAU	97.5	-3.5	101.0	110.2	117.3	115.8	
22	SONSTIGER TIEFBAU	108.0	9.0	99.1	114.1	116.5	116.0	

FUER DAS BAUHAUPTGEWERBE
=100

WERT

R	I	C	H	T L I C H									LFD. NR
1991 1.HJ	1991 2.HJ	1990	1991	VERAENDERUNG GEGENUEBER DEM ENTSPRECHENDEN VORJAHRESZEITRAUM IN %									
				1990	1991	1991	1991	1991	1991	1990	1991	1991	
				4.VJ	1.VJ	2.VJ	3.VJ	1.HJ	2.HJ			1.VJ-4.VJ KUMULIERT	

INDEX

163.2	167.3	141.5	165.2	21.3	19.2	15.8	17.8	17.4	16.3	18.6	16.7	16.7	1
185.2	192.9	160.1	189.1	25.0	21.3	17.5	18.0	19.3	16.9	21.4	18.1	18.1	2
155.8	166.2	132.2	161.0	33.9	26.2	20.7	20.9	23.4	20.3	32.6	21.8	21.8	3
203.3	209.3	177.2	206.3	21.2	19.2	16.1	16.7	17.6	15.4	16.8	16.4	16.4	4
245.1	257.8	207.2	251.4	26.4	22.2	20.5	24.0	21.3	21.3	20.2	21.3	21.3	5
252.9	263.5	210.9	258.2	27.7	23.7	22.8	24.2	23.2	21.7	21.2	22.4	22.4	6
111.5	159.2	144.7	135.3	0.0	-15.5	-32.3	17.7	-24.5	12.2	0.0	-6.5	-6.5	7
131.4	125.9	125.4	128.6	7.9	10.7	3.7	-3.6	7.0	-1.6	8.1	2.6	2.6	8
135.8	135.3	118.4	135.5	15.1	15.5	12.9	17.4	14.1	14.9	14.2	14.4	14.4	9
134.6	130.7	125.9	132.6	20.0	10.3	1.4	7.0	5.5	5.2	19.0	5.3	5.3	10
136.3	137.2	115.2	136.7	13.1	17.7	18.5	22.2	18.1	19.2	12.1	18.7	18.7	11
110.7	111.2	88.3	110.9	26.7	30.1	28.9	31.1	29.5	21.9	11.9	25.6	25.6	12
165.7	176.1	139.4	170.9	12.8	16.2	23.7	36.1	20.0	25.1	9.3	22.6	22.6	13
67.2	60.0	48.0	63.6	66.7	65.1	41.3	19.6	53.1	15.4	18.5	32.5	32.5	14
155.2	156.4	135.1	155.8	7.1	12.1	13.7	17.9	13.0	17.9	12.2	15.3	15.3	15

INDEX

136.5	135.0	123.9	135.7	13.4	11.7	8.6	10.4	10.1	9.0	11.8	9.5	9.5	16
153.9	154.7	139.2	154.3	16.8	13.6	10.2	10.6	11.8	9.8	14.2	10.8	10.8	17
129.7	133.3	115.3	131.5	25.1	18.0	13.1	13.0	15.5	12.6	24.8	14.1	14.1	18
168.7	167.9	153.9	168.3	13.1	11.6	8.9	9.5	10.3	8.5	10.0	9.4	9.4	19
114.9	110.4	104.8	112.6	7.8	8.5	6.1	10.0	7.3	7.6	7.9	7.4	7.4	20
113.8	106.7	111.8	110.2	12.2	3.6	-5.2	-0.1	-1.1	-1.7	12.6	-1.4	-1.4	21
115.3	112.0	101.9	113.7	6.0	10.7	11.6	14.7	11.1	11.9	5.9	11.6	11.6	22

4 INDEX DES AUFTRAGSBESTANDS FUER DAS BAUHAUPTGEWERBE
1985=100

4.2 ZEITREIHENANALYSE - BERLINER VERFAHREN (BV 4)

ART DER BAUTEN UND AUFTRAGGEBER	ORIGINALWERT		SAISONBEREINIGTER WERT BERLINER VERFAHREN, VERSION 4		GLATTE KOMPONENTE BERLINER VERFAHREN, VERSION 4	
	1991 4.VJ	VERAEND. GEGEN- UEBER- VOR- JAHRES- QUARTAL IN %	1991 4.VJ	VERAEND. GEGEN- UEBER- VOR- QUARTAL IN %	1991 4.VJ	VERAEND. GEGEN- UEBER- VOR- QUARTAL IN %
WERTINDEX						
BAUHAUPTGEWERBE	163.5	14.7	172.4	1.8	173.2	2.9
HOCHBAU	191.0	15.9	198.6	2.7	199.0	3.4
WOHNUNGSBAU	167.5	19.8	172.0	4.4	171.6	4.5
SONSTIGER HOCHBAU	205.4	14.0	214.9	1.9	215.8	2.8
GEWERBLICHER UND INDUSTRIELLER BAU FUER UNTERNEHMEN, LANDWIRTSCHAFTLICHER BAU SOWIE BAUTEN FUER BUNDESBAHN UND BUNDESPOST	252.5	18.7	265.1	1.6	267.0	3.7
GEWERBLICHER UND INDUSTRIELLER BAU FUER UNTERNEHMEN SOWIE LANDWIRTSCHAFTLICHER BAU	258.8	19.1	272.0	1.9	274.1	3.6
BAUTEN FUER BUNDESBAHN UND BUNDESPOST	144.4	6.2	146.6	-4.6	143.2	6.9
BAUTEN FUER OEFFENTLICHE AUFTRAGGEBER UND ORGANISATIONEN OHNE ERWERBSZWECK	124.2	0.3	128.3	3.0	127.7	-0.2
TIEFBAU	129.3	12.3	139.8	0.3	141.1	2.2
STRASSENBAU	120.1	-3.2	134.6	-0.7	134.9	1.4
SONSTIGER TIEFBAU	133.1	16.2	141.8	0.6	143.5	2.6
GEWERBLICHER UND INDUSTRIELLER BAU FUER UNTERNEHMEN SOWIE BAUTEN FUER BUNDESBAHN UND BUNDESPOST	107.7	13.5	112.9	-2.0	115.6	1.1
GEWERBLICHER UND INDUSTRIELLER BAU FUER UNTERNEHMEN	162.4	14.2	173.6	-5.7	179.8	1.4
BAUTEN FUER BUNDESBAHN UND BUNDESPOST	64.4	12.0	64.9	6.7	64.8	0.3
BAUTEN FUER OEFFENTLICHE AUFTRAGGEBER UND ORGANISATIONEN OHNE ERWERBSZWECK	151.9	17.8	163.1	2.1	164.1	3.4
VOLUMENINDEX						
BAUHAUPTGEWERBE	131.3	7.6	138.8	0.7	139.3	1.6
HOCHBAU	152.5	9.0	158.9	1.7	159.1	2.1
WOHNUNGSBAU	133.7	12.2	137.4	3.0	137.1	3.1
SONSTIGER HOCHBAU	164.1	7.5	172.1	1.0	172.6	1.6
TIEFBAU	104.9	5.2	113.8	-0.9	114.7	0.8
STRASSENBAU	97.5	-3.5	109.9	-1.3	109.6	0.2
SONSTIGER TIEFBAU	108.0	9.0	115.5	-0.6	116.9	1.1

STBA, FACHSERIE 4, REIHE 2.2

Tabellengruppen 5 - 7
Angaben für die neuen Bundesländer sowie das frühere Berlin (Ost)
(2. Halbjahr 1990 = 100)

Tabellengruppen 8 - 10
Angaben für Deutschland
(2. Halbjahr 1990 = 100)

DES UMSATZES FUER DAS VERARBEITENDE GEWERBE
1990=100

WERT

INDEX

NEUEN BUNDESLAENDER

													VERAENDERUNG IN PROZENT				SYPRO- NR.
1991	1991	1990	1991	1991	1990	1991	DEZ. 1991 GEGEN		4.VJ 1991 GEGEN		2.HJ 1991 GEGEN						
4.VJ	3.VJ	4.VJ	2.HJ	1.HJ	2.HJ		DEZ. 1990	NOV. 1991	4.VJ 1990	3.VJ 1991	2.HJ 1990	1.HJ 1991					
AUFTRAGSEINGANGS																	
81.9	75.9	91.2	78.9	78.3	100.0	78.6	-6.9	16.5	-10.2	7.9	-21.1	0.8					
72.2	71.2	91.4	71.7	73.6	100.0	72.7	-25.9	-7.7	-21.0	1.4	-28.3	-2.6					
110.0	89.4	90.5	99.7	91.9	100.0	95.8	41.5	79.3	21.5	23.0	-0.3	8.5					
68.3	60.6	80.9	64.5	68.0	100.0	66.2	-4.6	14.1	-15.6	12.7	-35.5	-5.1					
67.1	72.5	80.9	69.8	51.2	100.0	60.5	-5.3	-38.5	-17.1	-7.4	-30.2	36.3	25				
44.2	50.5	75.6	47.4	68.6	100.0	58.0	-45.3	-4.7	-41.5	-12.5	-52.6	-30.9	27				
83.5	61.3	81.4	72.4	70.5	100.0	71.5	46.8	43.2	2.6	36.2	-27.6	2.7	40				
98.6	94.1	99.9	96.4	90.1	100.0	93.2	3.1	24.9	-1.3	4.8	-3.6	7.0					
180.6	177.7	100.4	179.2	137.1	100.0	158.1	310.6	261.8	79.9	1.6	79.2	30.7	31				
121.0	126.2	107.9	123.6	116.6	100.0	120.1	-16.6	-8.7	12.1	-4.1	23.6	6.0	32				
33.3	31.0	79.0	32.2	47.0	100.0	39.6	-51.7	-26.9	-57.8	7.4	-67.8	-31.5	33				
64.4	48.6	95.3	56.5	63.0	100.0	59.8	-15.8	36.4	-32.4	32.5	-43.5	-10.3	36				
54.0	67.7	93.7	60.9	79.9	100.0	70.4	-44.1	-19.4	-42.4	-20.2	-39.1	-23.8	37				
26.8	25.4	98.9	26.1	34.9	100.0	30.5	-78.2	34.7	-72.9	5.5	-73.9	-25.2	50				
66.1	59.9	90.4	63.0	68.6	100.0	65.8	-40.8	-10.6	-26.9	10.4	-37.0	-8.2					
121.0	112.8	96.6	116.9	105.3	100.0	111.1	21.8	-6.3	25.3	7.3	16.9	11.0	57				
58.2	52.9	87.5	55.5	61.1	100.0	58.3	-31.2	11.9	-33.5	10.0	-44.5	-9.2	63				
UMSATZES																	
61.7	53.9	96.8	57.8	52.0	100.0	54.9	-34.8	12.1	-36.3	14.5	-42.2	11.2					
68.2	64.0	94.6	66.1	66.4	100.0	66.2	-17.3	2.1	-27.9	6.6	-33.9	-0.5					
49.6	35.2	100.9	42.4	25.7	100.0	34.1	-54.6	40.6	-50.8	40.9	-57.6	65.0					
70.7	66.5	93.9	68.6	64.4	100.0	66.5	-27.7	-12.7	-24.7	6.3	-31.4	6.5					
76.3	79.0	82.0	77.7	56.4	100.0	67.0	5.7	-28.0	-7.0	-3.4	-22.3	37.8	25				
53.1	61.9	86.9	57.5	62.0	100.0	59.7	-43.6	-9.3	-38.9	-14.2	-42.5	-7.3	27				
85.2	70.1	101.2	77.6	68.4	100.0	73.0	-17.1	-5.8	-15.8	21.5	-22.4	13.5	40				
57.7	47.8	97.5	52.8	45.6	100.0	49.2	-35.5	35.6	-40.8	20.7	-47.2	15.8					
105.2	101.8	111.4	103.5	92.8	100.0	98.2	-29.3	-11.4	-5.6	3.3	3.5	11.5	31				
55.0	48.4	95.4	51.7	43.5	100.0	47.6	-42.9	22.1	-42.3	13.6	-48.3	18.9	32				
16.1	14.3	93.3	15.2	24.5	100.0	19.8	-81.2	-4.6	-82.7	12.6	-84.8	-38.0	33				
45.3	41.4	95.7	43.4	42.3	100.0	42.8	-48.5	15.2	-52.7	9.4	-56.6	2.6	36				
26.0	21.9	97.5	24.0	25.0	100.0	24.5	-77.4	5.4	-73.3	18.7	-76.0	-4.0	37				
27.9	22.1	93.9	25.0	32.1	100.0	28.5	-75.0	-1.5	-70.3	26.2	-75.0	-22.1	50				
61.0	54.7	99.6	57.9	54.5	100.0	56.2	-43.3	-12.1	-38.8	11.5	-42.1	6.2					
143.6	126.3	91.7	135.0	103.3	100.0	119.1	74.1	-1.5	56.6	13.7	35.0	30.7	57				
34.2	33.1	96.5	33.7	36.3	100.0	35.0	-69.6	-19.2	-64.6	3.3	-66.3	-7.2	63				

6 INDEX DES AUFTRAGSEINGANGS
2. HALBJAHR6.1 ORIGINAL
ANGABEN FUER DIE

LFD. NR.	ART DER BAUTEN UND AUFTRAGGEBER	1992 JAN.	VERAEND. GEGEN- UEBER VOR- JAHRES- MONAT IN %	N		A		C		H
				1991	1991	1991	1991	1991	1991	
				JAN.	DEZ.	1.VJ	2.VJ	3.VJ	4.VJ	
										WERT
1	BAUHAUPTGEBERBE	147.2	78.6	82.4	159.0	86.1	134.5	181.6	171.3	
2	HOCHBAU	138.1	74.6	79.1	144.1	82.9	121.0	145.0	143.3	
3	WOHNUNGSBAU	96.6	40.6	68.7	99.0	71.6	81.8	89.6	90.6	
4	SONSTIGER HOCHBAU	165.8	92.8	86.0	174.1	90.4	147.2	181.9	178.3	
5	GEWERBLICHER UND INDUSTRIELLER BAU FUER UNTERNEHMEN, LANDWIRTSCHAFTLICHER BAU SOWIE BAUTEN FUER REICHSBAHN UND BUNDESPOST	147.1	81.4	81.1	149.3	85.8	127.0	153.2	155.3	
6	GEWERBLICHER UND INDUSTRIELLER BAU FUER UNTERNEHMEN SOWIE LANDWIRTSCHAFTLICHER BAU	149.0	83.0	81.4	147.9	85.9	127.6	150.8	155.9	
7	BAUTEN FUER REICHSBAHN UND BUNDESPOST	108.9	46.6	74.3	176.8	83.9	113.8	200.5	144.0	
8	BAUTEN FUER OEFFENTLICHE AUFTRAGGEBER UND ORGANISATIONEN OHNE ERWERBSZWECK	287.5	143.2	118.2	335.7	120.2	278.6	368.8	328.3	
9	TIEFBAU	166.6	85.7	89.7	191.0	93.2	163.6	260.5	231.5	
10	STRASSENBAU	141.2	182.4	50.0	176.3	60.5	176.0	308.8	222.6	
11	SONSTIGER TIEFBAU	180.4	62.2	111.2	198.9	111.0	156.8	234.3	236.4	
12	GEWERBLICHER UND INDUSTRIELLER BAU FUER UNTERNEHMEN SOWIE BAUTEN FUER REICHSBAHN UND BUNDESPOST	153.3	54.7	99.1	134.5	85.7	108.1	152.9	142.5	
13	GEWERBLICHER UND INDUSTRIELLER BAU FUER UNTERNEHMEN	123.3	57.7	78.2	130.5	71.9	91.4	126.9	127.5	
14	BAUTEN FUER REICHSBAHN UND BUNDESPOST	329.9	48.9	221.5	157.9	167.0	205.8	305.8	230.4	
15	BAUTEN FUER OEFFENTLICHE AUFTRAGGEBER UND ORGANISATIONEN OHNE ERWERBSZWECK	242.8	74.7	139.0	347.3	169.0	269.2	421.8	452.6	
										VOLUMEN
16	BAUHAUPTGEBERBE	137.5	68.9	81.4	148.8	84.4	128.3	171.1	160.5	
17	HOCHBAU	129.3	65.6	78.1	135.1	81.3	115.5	136.7	134.5	
18	WOHNUNGSBAU	89.9	32.6	67.8	92.4	70.2	77.7	84.1	84.6	
19	SONSTIGER HOCHBAU	155.5	82.9	85.0	163.6	88.7	140.7	171.7	167.8	
20	TIEFBAU	155.1	75.5	88.4	178.3	91.2	155.8	245.0	216.5	
21	STRASSENBAU	131.2	166.7	49.2	164.2	59.1	167.2	289.9	207.7	
22	SONSTIGER TIEFBAU	168.1	53.2	109.7	185.9	108.7	149.6	220.7	221.2	

STBA, FACHSERIE 4, REIHE 2.2

FUER DAS BAUHAUPTGEMERBE
1990 =100

WERT

NEUEN BUNDESLAENDER

R	I		C		H		T		L		I		C		H		LFD. NR.
	1991	1991	1990	1991	VERAENDERUNG GEGENUEBER DEM ENTSPRECHENDEN VORJAHRESZEITRAUM IN %												
	1.HJ	2.HJ			1991	1991	1991	1991	1991	1991	1991	1991	1991	1991	1990	1991	
				JAN.	DEZ.	1.VJ	2.VJ	3.VJ	4.VJ	1.HJ	2.HJ					JAN.-JAN.	KUMULIERT

INDEX

110.3	176.5	-	143.4	-	53.8	-	-	84.6	68.6	-	76.5	-	-	78.8	1
102.0	144.1	-	123.0	-	40.3	-	-	41.6	46.8	-	44.1	-	-	74.6	2
76.7	90.1	-	83.4	-	-6.4	-	-	-15.9	-3.0	-	-9.9	-	-	40.6	3
118.8	180.1	-	149.4	-	73.1	-	-	82.6	77.4	-	80.1	-	-	32.8	4
106.4	154.3	-	130.3	-	55.8	-	-	49.3	59.4	-	54.3	-	-	81.4	5
106.8	153.3	-	130.0	-	54.2	-	-	48.3	58.6	-	53.3	-	-	83.0	6
98.9	172.2	-	135.5	-	87.7	-	-	68.9	77.1	-	72.2	-	-	46.6	7
199.4	348.6	-	274.0	-	154.7	-	-	361.0	173.6	-	248.6	-	-	143.2	8
128.4	246.0	-	187.2	-	82.3	-	-	189.8	110.3	-	146.0	-	-	85.7	9
118.3	265.7	-	192.0	-	83.1	-	-	236.0	105.9	-	165.7	-	-	182.4	10
133.9	235.3	-	184.6	-	81.6	-	-	163.9	112.6	-	135.3	-	-	62.2	11
96.9	147.7	-	122.3	-	32.1	-	-	68.2	30.6	-	47.7	-	-	54.7	12
81.6	127.2	-	104.4	-	30.5	-	-	41.6	15.5	-	27.2	-	-	57.7	13
186.4	268.0	-	227.2	-	40.6	-	-	211.5	126.1	-	168.0	-	-	48.9	14
219.1	437.2	-	328.2	-	173.0	-	-	402.1	290.2	-	337.2	-	-	74.7	15

INDEX

106.4	165.8	-	136.1	-	45.2	-	-	73.0	58.8	-	65.8	-	-	68.9	16
98.4	135.6	-	117.0	-	32.7	-	-	33.0	38.4	-	35.6	-	-	65.6	17
74.0	84.4	-	79.2	-	-12.0	-	-	-21.3	-9.0	-	-15.6	-	-	32.6	18
114.7	169.8	-	142.2	-	64.1	-	-	71.5	67.8	-	69.8	-	-	82.9	19
123.5	230.8	-	177.1	-	71.6	-	-	171.0	97.5	-	130.8	-	-	75.5	20
113.2	248.8	-	181.0	-	72.3	-	-	213.7	93.2	-	148.8	-	-	166.7	21
129.1	221.0	-	175.1	-	71.3	-	-	147.1	99.8	-	121.0	-	-	53.2	22

7 INDEX DES AUFTRAGSBESTANDS
2. HALBJAHR

7.1 ORIGINAL

ANGABEN FUER DIE

LFD. NR.	ART DER BAUTEN UND AUFTRAGGEBER	1991 3.VJ	VERAEND. GEGEN- UEBER VOR- JAHRES- QUARTAL IN %	H			
				N 1990 3.VJ	A 1990 4.VJ	C 1991 1.VJ	H 1991 2.VJ
							WERT
1	BAUHAUPTGEWERBE	96.2	-18.5	118.0	82.0	77.7	83.5
2	HOCHBAU	84.5	-30.7	122.0	78.0	72.4	70.6
3	WOHNUNGSBAU	55.8	-55.2	124.5	75.5	67.1	56.1
4	SONSTIGER HOCHBAU	105.9	-11.9	120.2	79.8	76.4	81.3
5	GEWERBLICHER UND INDUSTRIELLER BAU FUER UNTERNEHMEN, LANDWIRTSCHAFTLICHER BAU SOWIE BAUTEN FUER REICHSBAHN UND BUNDESPOST	97.3	-19.4	120.7	79.3	67.2	68.8
6	GEWERBLICHER UND INDUSTRIELLER BAU FUER UNTERNEHMEN SOWIE LANDWIRTSCHAFTLICHER BAU	97.4	-19.1	120.4	79.6	66.8	69.1
7	BAUTEN FUER REICHSBAHN UND BUNDESPOST	95.5	-23.5	124.8	75.2	73.0	64.9
8	BAUTEN FUER DEFFENTLICHE AUFTRAGGEBER UND ORGANISATIONEN OHNE ERWERBSZWECK	157.5	33.9	117.6	82.4	131.3	156.8
9	TIEFBAU	120.5	9.8	109.7	90.3	88.5	110.1
10	STRASSENBAU	124.7	10.2	113.2	86.8	59.6	97.1
11	SONSTIGER TIEFBAU	118.3	9.6	107.9	92.1	103.2	116.7
12	GEWERBLICHER UND INDUSTRIELLER BAU FUER UNTERNEHMEN SOWIE BAUTEN FUER REICHSBAHN UND BUNDESPOST	85.8	-20.8	108.3	91.7	97.0	104.8
13	GEWERBLICHER UND INDUSTRIELLER BAU FUER UNTERNEHMEN	73.4	-31.7	107.4	92.6	64.4	76.4
14	BAUTEN FUER REICHSBAHN UND BUNDESPOST	174.4	52.2	114.6	85.4	329.9	307.3
15	BAUTEN FUER DEFFENTLICHE AUFTRAGGEBER UND ORGANISATIONEN OHNE ERWERBSZWECK	172.9	61.3	107.2	92.8	113.5	136.8
							VOLUMEN
16	BAUHAUPTGEWERBE	90.6	-23.6	118.6	81.4	76.2	80.2
17	HOCHBAU	79.6	-35.1	122.6	77.4	71.0	67.8
18	WOHNUNGSBAU	52.4	-58.1	125.0	75.0	65.8	53.8
19	SONSTIGER HOCHBAU	99.9	-17.3	120.8	79.2	74.9	78.2
20	TIEFBAU	113.5	3.0	110.2	89.7	86.9	105.8
21	STRASSENBAU	117.1	2.9	113.8	86.2	58.4	93.0
22	SONSTIGER TIEFBAU	111.6	3.0	108.4	91.5	101.4	112.3

STBA, FACHSERIE 4, REIHE 2.2

FUER DAS BAUHAUPTGEWERBE
1990 = 100

WERT

NEUEN BUNDESLAENDER

1990 2.HJ	1991 1.HJ	1989	1990	VERAENDERUNG GEGENUEBER DEM ENTSPRECHENDEN VORJAHRESZEITRAUM IN %									LFD. NR.									
				R		I		C		H		T		L		I		C		H		
				1990 3.VJ	1990 4.VJ	1991 1.VJ	1991 2.VJ	1990 2.HJ	1991 1.HJ	1989	1990	1991 1.VJ-3.VJ KUMULIERT										

INDEX

100.0	80.6	-	-	-	-	-	-	-	-	-	-	-	-	1
100.0	71.5	-	-	-	-	-	-	-	-	-	-	-	-	2
100.0	61.6	-	-	-	-	-	-	-	-	-	-	-	-	3
100.0	78.9	-	-	-	-	-	-	-	-	-	-	-	-	4
100.0	68.0	-	-	-	-	-	-	-	-	-	-	-	-	5
100.0	68.0	-	-	-	-	-	-	-	-	-	-	-	-	6
100.0	69.0	-	-	-	-	-	-	-	-	-	-	-	-	7
100.0	144.1	-	-	-	-	-	-	-	-	-	-	-	-	8
100.0	99.3	-	-	-	-	-	-	-	-	-	-	-	-	9
100.0	78.4	-	-	-	-	-	-	-	-	-	-	-	-	10
100.0	110.0	-	-	-	-	-	-	-	-	-	-	-	-	11
100.0	100.9	-	-	-	-	-	-	-	-	-	-	-	-	12
100.0	70.4	-	-	-	-	-	-	-	-	-	-	-	-	13
100.0	318.6	-	-	-	-	-	-	-	-	-	-	-	-	14
100.0	125.2	-	-	-	-	-	-	-	-	-	-	-	-	15

INDEX

100.0	78.2	-	-	-	-	-	-	-	-	-	-	-	-	16
100.0	69.4	-	-	-	-	-	-	-	-	-	-	-	-	17
100.0	59.8	-	-	-	-	-	-	-	-	-	-	-	-	18
100.0	76.6	-	-	-	-	-	-	-	-	-	-	-	-	19
100.0	96.4	-	-	-	-	-	-	-	-	-	-	-	-	20
100.0	75.7	-	-	-	-	-	-	-	-	-	-	-	-	21
100.0	106.9	-	-	-	-	-	-	-	-	-	-	-	-	22

8 INDIZES DES AUFTRAGSEINGANGS UND
2. HALBJAHR

8.1 ORIGINAL

WERT

ANGABEN FUER

SYPRO- NR.	WIRTSCHAFTSGLIEDERUNG		1991	1991	1991	1991	1990	1990
			DEZ.	NOV.	OKT.	SEP.	DEZ.	NOV.
			INDIZES DES					
	VERARBEITENDES GEWERBE	INSGESAMT	93.6	98.8	104.5	101.4	92.9	102.2
		INLAND	91.1	100.1	105.1	102.6	92.7	103.4
		AUSLAND	98.6	96.3	103.3	98.9	93.3	100.0
	GRUNDSTOFF-U. PRODUKTIONSGUETERGEWERBE	INSGESAMT	85.4	96.1	104.0	96.5	87.5	101.7
	DARUNTER:							
25	GEW.U. VERARB. V. STEINEN U. ERDEN	INSGESAMT	81.1	106.9	119.6	115.8	67.7	101.2
27	EISENSCHAFFENDE INDUSTRIE	INSGESAMT	77.1	84.8	88.2	80.4	92.9	92.8
40	CHEMISCHE INDUSTRIE	INSGESAMT	90.1	97.6	107.1	98.7	87.9	102.8
	INVESTITIONSGUETER PRODUZIERENDES GEWERBE	INSGESAMT	99.8	99.9	103.0	100.9	96.4	102.3
	DARUNTER:							
31	STAHL-U. LEICHTMETALLBAU, SCHIENENFAHRZEUGBAU	INSGESAMT	125.0	96.1	101.4	132.4	97.8	98.2
32	MASCHINENBAU	INSGESAMT	103.2	98.9	100.2	92.3	101.2	97.8
33	STRASSENFAHRZEUGBAU	INSGESAMT	88.4	103.9	106.1	104.7	88.6	98.8
36	ELEKTROTECHNIK	INSGESAMT	98.3	99.1	102.4	99.2	99.2	109.2
37	FEINMECHANIK, OPTIK, H. V. UHREN	INSGESAMT	100.2	108.8	107.5	94.5	96.6	109.7
50	H. V. BUEROMASCHINEN, ADV-GERAETEN U. -EINR.	INSGESAMT	105.9	107.3	99.1	134.8	106.7	103.8
	VERBRAUCHSGUETER PRODUZIERENDES GEWERBE	INSGESAMT	84.7	99.1	110.2	109.9	88.8	102.9
	DARUNTER:							
57	DRUCKEREI, VERVIELFAELTIGUNG	INSGESAMT	105.0	109.3	114.5	103.3	104.7	107.0
63	TEXTILGEWERBE	INSGESAMT	76.4	95.1	109.4	107.5	92.5	104.2
			INDIZES DES					
	VERARBEITENDES GEWERBE	INSGESAMT	99.0	104.6	106.8	104.8	99.3	105.4
		INLAND	99.1	106.4	109.5	107.6	98.0	106.7
		AUSLAND	98.9	101.0	101.5	99.3	101.8	103.0
	GRUNDSTOFF-U. PRODUKTIONSGUETERGEWERBE	INSGESAMT	80.2	99.2	108.2	101.4	83.2	105.9
	DARUNTER:							
25	GEW.U. VERARB. V. STEINEN U. ERDEN	INSGESAMT	80.2	108.0	122.1	114.8	71.5	100.6
27	EISENSCHAFFENDE INDUSTRIE	INSGESAMT	75.6	93.8	100.7	100.2	82.2	103.7
40	CHEMISCHE INDUSTRIE	INSGESAMT	84.7	100.3	109.8	101.2	97.2	106.9
	INVESTITIONSGUETER PRODUZIERENDES GEWERBE	INSGESAMT	110.4	106.8	104.4	105.0	109.4	104.8
	DARUNTER:							
31	STAHL-U. LEICHTMETALLBAU, SCHIENENFAHRZEUGBAU	INSGESAMT	133.0	108.7	108.5	119.8	128.7	98.5
32	MASCHINENBAU	INSGESAMT	114.9	93.5	97.6	94.3	119.4	99.7
33	STRASSENFAHRZEUGBAU	INSGESAMT	106.0	129.2	119.3	108.7	98.1	109.8
36	ELEKTROTECHNIK	INSGESAMT	100.9	102.7	99.1	110.6	100.9	106.7
37	FEINMECHANIK, OPTIK, H. V. UHREN	INSGESAMT	101.2	104.8	104.5	99.9	104.2	106.1
50	H. V. BUEROMASCHINEN, ADV-GERAETEN U. -EINR.	INSGESAMT	123.2	89.5	95.2	131.7	141.6	85.7
	VERBRAUCHSGUETER PRODUZIERENDES GEWERBE	INSGESAMT	88.1	104.8	112.5	108.9	88.6	106.9
	DARUNTER:							
57	DRUCKEREI, VERVIELFAELTIGUNG	INSGESAMT	110.8	110.6	114.2	105.6	106.8	107.5
63	TEXTILGEWERBE	INSGESAMT	74.7	100.5	108.1	101.7	86.3	109.9

STBA, FACHSERIE 4, REIHE 2.2

DES UMSATZES FUER DAS VERARBEITENDE GEWERBE
1990=100

WERT

INDEX

DEUTSCHLAND

							VERAENDERUNG IN PROZENT						SYPRO- NR.
1991 4.VJ	1991 3.VJ	1990 4.VJ	1991 2.HJ	1991 1.HJ	1990 2.HJ	1991	DEZ. 1991 GEGEN		4.VJ 1991 GEGEN		2.HJ 1991 GEGEN		
							DEZ. 1990	NOV. 1991	4.VJ 1990	3.VJ 1991	2.HJ 1990	1.HJ 1991	
AUFTRAGSEINGANGS													
99.0	98.0	101.3	98.5	101.2	100.0	99.9	0.8	-5.3	-2.3	1.0	-1.5	-2.7	
98.8	98.7	101.5	98.8	102.2	100.0	100.5	-1.7	-9.0	-2.7	0.1	-1.2	-3.3	
93.4	96.6	100.8	98.0	99.3	100.0	98.6	5.7	2.4	-1.4	2.9	-2.0	-1.3	
95.2	95.7	99.4	95.5	101.1	100.0	98.3	-2.4	-11.1	-4.2	-0.5	-4.5	-5.5	
102.5	113.5	93.2	108.0	91.7	100.0	99.8	19.8	-24.1	10.0	-9.7	8.0	17.8	25
83.4	82.1	98.5	82.7	98.7	100.0	90.7	-17.0	-9.1	-15.3	1.6	-17.3	-16.2	27
98.3	98.1	99.8	98.2	103.7	100.0	100.9	2.5	-7.7	-1.5	0.2	-1.8	-5.3	40
100.9	98.3	101.9	99.6	100.7	100.0	100.1	3.5	-0.1	-1.0	2.6	-0.4	-1.1	
107.5	124.8	102.2	116.2	104.3	100.0	110.2	27.8	30.1	5.2	-13.9	16.2	11.4	31
100.8	94.5	103.5	97.7	98.2	100.0	97.9	2.0	4.3	-2.6	6.7	-2.3	-0.5	32
99.5	97.5	100.2	98.5	106.1	100.0	102.3	-0.2	-14.9	-0.7	2.1	-1.5	-7.2	33
99.9	96.5	104.1	98.2	100.4	100.0	99.3	-0.9	-0.8	-4.0	3.5	-1.8	-2.2	36
105.5	96.9	105.7	101.2	103.3	100.0	102.2	3.7	-7.9	-0.2	8.9	1.2	-2.0	37
104.1	109.8	101.9	107.0	98.4	100.0	102.7	-0.7	-1.3	2.2	-5.2	7.0	8.7	50
98.0	100.6	101.7	99.3	103.2	100.0	101.2	-4.6	-14.5	-3.6	-2.6	-0.7	-3.8	
109.6	100.6	106.8	105.1	99.5	100.0	102.3	0.3	-3.9	2.6	8.9	5.1	5.6	57
93.6	91.0	104.6	92.3	103.3	100.0	97.8	-17.4	-19.7	-10.5	2.9	-7.7	-10.6	63
UMSATZES													
103.5	97.7	103.9	100.6	98.9	100.0	99.7	-0.3	-5.4	-0.4	5.9	0.6	1.7	
105.0	101.4	104.3	103.2	102.1	100.0	102.6	1.1	-6.9	0.7	3.6	3.2	1.1	
100.5	90.6	103.1	95.5	92.7	100.0	94.1	-2.8	-2.1	-2.5	10.9	-4.5	3.0	
95.9	98.4	100.3	97.1	101.1	100.0	99.1	-3.6	-19.2	-4.4	-2.5	-2.9	-4.0	
103.4	112.4	95.2	107.9	86.2	100.0	97.0	12.2	-25.7	8.6	-8.0	7.9	25.2	25
90.0	93.7	99.1	91.9	101.1	100.0	96.5	-8.0	-19.4	-9.2	-3.9	-8.1	-9.1	27
98.3	99.3	101.7	98.8	104.2	100.0	101.5	-2.9	-15.6	-3.3	-1.0	-1.2	-5.2	40
107.2	95.9	105.8	101.6	96.8	100.0	99.2	0.9	3.4	1.3	11.8	1.6	5.0	
116.7	106.3	107.0	111.5	91.0	100.0	101.3	3.3	22.4	9.1	9.8	11.5	22.5	31
102.0	89.5	105.5	95.8	88.3	100.0	92.0	-3.8	22.9	-3.3	14.0	-4.2	8.5	32
118.2	97.0	108.5	107.6	113.8	100.0	110.7	8.1	-18.0	8.9	21.9	7.6	-5.4	33
100.9	98.7	102.8	99.8	94.7	100.0	97.2	-	-1.8	-1.8	2.2	-0.2	5.4	36
103.5	95.3	105.2	99.4	97.8	100.0	98.6	-2.9	-3.4	-1.6	8.6	-0.6	1.6	37
102.6	113.0	104.1	107.8	92.9	100.0	100.4	-13.0	37.7	-1.4	-9.2	7.8	16.0	50
101.8	102.6	102.7	102.2	102.4	100.0	102.3	-0.6	-15.9	-0.9	-0.8	2.2	-0.2	
111.9	102.4	107.1	107.1	98.6	100.0	102.9	3.7	0.2	4.5	9.3	7.1	8.6	57
94.4	90.5	104.3	92.5	98.9	100.0	95.7	-13.4	-25.7	-9.5	4.3	-7.5	-6.5	63

9 INDEX DES AUFTRAGSEINGANGS
2. HALBJAHR

9.1 ORIGINAL

ANGABEN FUER

LFD. NR.	ART DER BAUTEN UND AUFTRAGGEBER	1992 JAN.	VERAEND. GEGEN- UEBER VOR- JAHRES- MONAT IN %	N		A		C		H
				1991	1991	1991	1991	1991	1991	
				JAN.	DEZ.	1.VJ	2.VJ	3.VJ	4.VJ	
										WERT
1	BAUHAUPTGEBWERBE	92.9	19.3	77.9	110.1	93.2	118.7	128.6	112.7	
2	HOCHBAU	96.0	14.8	83.6	110.5	93.9	116.0	121.3	111.7	
3	WOHNUNGSBAU	92.6	23.8	74.8	111.5	92.9	111.3	115.1	113.0	
4	SONSTIGER HOCHBAU	97.8	10.9	88.2	110.1	94.4	118.4	124.6	111.0	
5	GEWERBLICHER UND INDUSTRIELLER BAU FUER UNTERNEHMEN, LANDWIRTSCHAFTLICHER BAU SOWIE BAUTEN FUER BUNDESBAHN, REICHSBAHN UND BUNDESPOST	100.0	9.8	91.1	107.6	97.1	117.8	125.1	109.8	
6	GEWERBLICHER UND INDUSTRIELLER BAU FUER UNTERNEHMEN SOWIE LANDWIRTSCHAFTLICHER BAU	100.2	9.3	91.7	105.6	97.5	118.4	122.8	109.4	
7	BAUTEN FUER BUNDESBAHN, REICHSBAHN UND BUNDESPOST	93.5	29.3	72.3	175.3	84.2	96.3	204.9	126.1	
8	BAUTEN FUER OEFFENTLICHE AUFTRAGGEBER UND ORGANISATIONEN OHNE ERWERBSZWECK	89.8	16.0	77.4	119.0	84.2	120.8	122.5	115.2	
9	TIEFBAU	87.8	28.2	68.5	109.3	92.2	123.3	140.7	114.5	
10	STRASSENBAU	66.4	26.2	52.6	107.4	67.1	127.8	154.4	117.0	
11	SONSTIGER TIEFBAU	98.4	29.0	76.3	110.2	104.5	121.2	134.0	113.2	
12	GEWERBLICHER UND INDUSTRIELLER BAU FUER UNTERNEHMEN SOWIE BAUTEN FUER BUNDESBAHN, REICHSBAHN UND BUNDESPOST	106.6	32.9	80.2	96.0	93.9	113.5	128.8	101.4	
13	GEWERBLICHER UND INDUSTRIELLER BAU FUER UNTERNEHMEN	110.5	33.5	82.8	99.9	89.1	110.6	132.9	106.2	
14	BAUTEN FUER BUNDESBAHN, REICHSBAHN UND BUNDESPOST	95.1	30.8	72.7	84.6	108.0	122.1	116.4	87.2	
15	BAUTEN FUER OEFFENTLICHE AUFTRAGGEBER UND ORGANISATIONEN OHNE ERWERBSZWECK	90.6	24.8	72.6	123.6	114.5	128.3	138.9	124.3	
										VOLUMEN
16	BAUHAUPTGEBWERBE	86.8	12.9	76.9	103.0	91.3	113.2	121.1	105.6	
17	HOCHBAU	89.8	8.7	82.6	103.7	92.1	110.7	114.3	104.8	
18	WOHNUNGSBAU	86.2	16.8	73.8	104.0	90.9	105.9	108.1	105.6	
19	SONSTIGER HOCHBAU	91.7	5.2	87.2	103.5	92.7	113.2	117.7	104.4	
20	TIEFBAU	81.8	21.2	67.5	101.9	90.1	117.5	132.2	106.9	
21	STRASSENBAU	61.7	19.3	51.7	99.9	65.4	121.5	144.9	109.1	
22	SONSTIGER TIEFBAU	91.7	21.9	75.2	102.9	102.1	115.5	126.1	105.8	

STBA, FACHSERIE 4, REIHE 2.2

FUER DAS BAUHAUPTGEBWERBE
1990 =100

WERT

DEUTSCHLAND

R	I		C		H		T		L		I		C		H		LFD. NR.
	1991	1991	1990	1991	VERAENDERUNG GEGENUEBER DEM ENTSPRECHENDEN VORJAHRESZEITRAUM IN %												
	1.HJ	2.HJ			1991 JAN.	1991 DEZ.	1991 1.VJ	1991 2.VJ	1991 3.VJ	1991 4.VJ	1991 1.HJ	1991 2.HJ	1990	1991	1992 JAN.-JAN. KUMULIERT		

INDEX

106.0	120.7	-	113.3	-	15.7	-	-	25.3	15.7	-	20.7	-	-	19.3	1
104.9	116.5	-	110.7	-	12.9	-	-	20.0	12.9	-	16.5	-	-	14.8	2
102.1	114.1	-	108.1	-	15.3	-	-	14.5	13.6	-	14.1	-	-	23.8	3
106.4	117.8	-	112.1	-	11.7	-	-	22.8	12.7	-	17.8	-	-	10.9	4
107.5	117.5	-	112.5	-	10.8	-	-	24.1	10.7	-	17.5	-	-	9.8	5
108.0	116.1	-	112.0	-	8.4	-	-	21.7	10.5	-	16.1	-	-	9.3	6
90.2	165.5	-	127.9	-	102.0	-	-	116.8	19.5	-	65.5	-	-	29.3	7
102.5	118.9	-	110.7	-	14.6	-	-	17.6	20.1	-	18.9	-	-	16.0	8
107.8	127.6	-	117.7	-	20.5	-	-	34.0	20.5	-	27.6	-	-	28.2	9
97.5	135.7	-	116.6	-	58.9	-	-	35.9	35.4	-	35.7	-	-	26.2	10
112.9	123.6	-	118.2	-	8.0	-	-	32.9	14.1	-	23.6	-	-	29.0	11
103.7	115.1	-	109.4	-	-16.2	-	-	33.1	-1.7	-	15.1	-	-	32.9	12
99.9	119.6	-	109.7	-	-7.1	-	-	35.3	4.3	-	19.6	-	-	33.5	13
115.1	101.8	-	108.4	-	-37.5	-	-	25.6	-18.7	-	1.8	-	-	30.8	14
121.4	131.6	-	126.5	-	37.0	-	-	32.9	30.2	-	31.6	-	-	24.8	15

INDEX

102.3	113.3	-	107.8	-	9.1	-	-	17.5	9.0	-	13.3	-	-	12.9	16
101.4	109.6	-	105.5	-	6.8	-	-	12.5	6.5	-	9.6	-	-	8.7	17
98.4	106.8	-	102.6	-	8.4	-	-	7.1	6.6	-	6.8	-	-	16.8	18
102.9	111.1	-	107.0	-	5.9	-	-	15.4	6.5	-	11.1	-	-	5.2	19
103.8	119.6	-	111.7	-	13.5	-	-	25.3	13.1	-	19.6	-	-	21.2	20
93.5	127.0	-	110.2	-	49.3	-	-	27.0	27.0	-	27.0	-	-	19.3	21
108.8	116.0	-	112.4	-	1.9	-	-	24.4	7.2	-	16.0	-	-	21.9	22

LFD. NR.	ART DER BAUTEN UND AUFTRAGGEBER	1991 3.VJ	VERAEND. GEGEN- UEBER- VOR- JAHRES- QUARTAL IN %	N	A	C	H
				1990 3.VJ	1990 4.VJ	1991 1.VJ	1991 2.VJ
							WERT
1	BAUHAUPTGWERBE	115.9	12.4	103.1	96.9	106.3	112.0
2	HOCHBAU	113.6	10.2	103.1	96.9	104.6	109.0
3	WOHNUNGSBAU	108.4	5.0	103.2	96.8	103.7	104.2
4	SONSTIGER HOCHBAU	116.2	12.8	103.0	97.0	105.1	111.3
5	GEWERBLICHER UND INDUSTRIELLER BAU FUER UNTERNEHMEN, LANDWIRTSCHAFTLICHER BAU SOWIE BAUTEN FUER BUNDESBAHN, REICHSBAHN UND BUNDESPOST	120.3	17.3	102.6	97.4	105.5	112.7
6	GEWERBLICHER UND INDUSTRIELLER BAU FUER UNTERNEHMEN SOWIE LANDWIRTSCHAFTLICHER BAU	120.4	17.7	102.3	97.7	106.6	114.5
7	BAUTEN FUER BUNDESBAHN, REICHSBAHN UND BUNDESPOST	116.3	6.7	109.0	91.0	80.0	72.6
8	BAUTEN FUER OEFFENTLICHE AUFTRAGGEBER UND ORGANISATIONEN OHNE ERWERBSZWECK	103.5	-0.7	104.2	95.8	103.9	107.0
9	TIEFBAU	120.0	16.4	103.1	96.9	109.4	117.5
10	STRASSENBAU	115.1	7.4	107.2	92.8	98.1	111.0
11	SONSTIGER TIEFBAU	122.3	20.7	101.3	98.7	114.5	120.4
12	GEWERBLICHER UND INDUSTRIELLER BAU FUER UNTERNEHMEN SOWIE BAUTEN FUER BUNDESBAHN, REICHSBAHN UND BUNDESPOST	118.2	20.2	98.3	101.7	116.1	118.8
13	GEWERBLICHER UND INDUSTRIELLER BAU FUER UNTERNEHMEN	120.5	19.4	100.9	99.1	101.7	111.6
14	BAUTEN FUER BUNDESBAHN, REICHSBAHN UND BUNDESPOST	112.5	23.0	91.5	108.5	152.6	137.3
15	BAUTEN FUER OEFFENTLICHE AUFTRAGGEBER UND ORGANISATIONEN OHNE ERWERBSZWECK	124.6	20.9	103.1	96.9	113.6	121.3
							VOLUMEN
16	BAUHAUPTGWERBE	109.3	5.5	103.6	96.3	104.4	107.6
17	HOCHBAU	107.1	3.4	103.6	96.3	102.7	104.7
18	WOHNUNGSBAU	101.9	-1.7	103.7	96.3	101.9	100.0
19	SONSTIGER HOCHBAU	109.7	5.9	103.6	96.3	103.1	107.1
20	TIEFBAU	113.2	9.2	103.7	96.3	107.4	112.9
21	STRASSENBAU	108.2	0.3	107.9	92.1	96.2	106.3
22	SONSTIGER TIEFBAU	115.4	13.4	101.8	98.2	112.5	115.9

FUER DAS BAUHAUPTGEBERBE
1990 = 100

WERT

DEUTSCHLAND

R		I	C	H		T		L	I		C	H	LFD. NR.
1990	1991	1989	1990	VERAENDERUNG GEGENUEBER DEM ENTSPRECHENDEN VORJAHRESZEITRAUM IN %									
2.HJ	1.HJ			1990	1990	1991	1991	1990	1991	1989	1990	1991	
				3.VJ	4.VJ	1.VJ	2.VJ	2.HJ	1.HJ			1.VJ-3.VJ KUMULIERT	

INDEX

100.0	109.2	-	-	-	-	-	-	-	-	-	-	-	1
100.0	106.8	-	-	-	-	-	-	-	-	-	-	-	2
100.0	104.0	-	-	-	-	-	-	-	-	-	-	-	3
100.0	108.2	-	-	-	-	-	-	-	-	-	-	-	4
100.0	109.1	-	-	-	-	-	-	-	-	-	-	-	5
100.0	110.6	-	-	-	-	-	-	-	-	-	-	-	6
100.0	76.3	-	-	-	-	-	-	-	-	-	-	-	7
100.0	105.5	-	-	-	-	-	-	-	-	-	-	-	8
100.0	113.5	-	-	-	-	-	-	-	-	-	-	-	9
100.0	104.6	-	-	-	-	-	-	-	-	-	-	-	10
100.0	117.5	-	-	-	-	-	-	-	-	-	-	-	11
100.0	117.5	-	-	-	-	-	-	-	-	-	-	-	12
100.0	106.7	-	-	-	-	-	-	-	-	-	-	-	13
100.0	145.0	-	-	-	-	-	-	-	-	-	-	-	14
100.0	117.5	-	-	-	-	-	-	-	-	-	-	-	15

INDEX

100.0	106.0	-	-	-	-	-	-	-	-	-	-	-	16
100.0	103.7	-	-	-	-	-	-	-	-	-	-	-	17
100.0	101.0	-	-	-	-	-	-	-	-	-	-	-	18
100.0	105.1	-	-	-	-	-	-	-	-	-	-	-	19
100.0	110.2	-	-	-	-	-	-	-	-	-	-	-	20
100.0	101.3	-	-	-	-	-	-	-	-	-	-	-	21
100.0	114.2	-	-	-	-	-	-	-	-	-	-	-	22

Fachserie 4: Produzierendes Gewerbe

Reihe 1: Zusammenfassende Daten für das Produzierende Gewerbe (vorgesehen)

Reihe 2: Indizes für das Produzierende Gewerbe

Reihe 2.1: Indizes der Produktion und der Arbeitsproduktivität, Produktion ausgewählter Erzeugnisse im Produzierenden Gewerbe

Monatlich (etwa 7 Wochen nach dem Berichtszeitraum): Index der Nettoproduktion für das Produzierende Gewerbe; Index der Bruttoproduktion für Investitions- und Verbrauchsgüter; Produktionsindex für das Baugewerbe, Bauhauptgewerbe und Ausbaugewerbe; Index der Arbeitsproduktivität für den Bergbau und das Verarbeitende Gewerbe sowie vierteljährliche Produktionsindizes nach Wirtschaftszweigen. Außerdem für ca. 1 000 ausgewählte Erzeugnisse absolute Produktionszahlen.

Reihe 2.2: Auftragseingang und Umsatz im Verarbeitenden Gewerbe, Auftragseingang und Auftragsbestand im Bauhauptgewerbe

– Indizes –

Monatlich (Auftragsbestand im Bauhauptgewerbe: vierteljährliche) Indexberechnung für Inland, Ausland und Insgesamt nach Wirtschaftszweigen (vorläufige Ergebnisse ca. 8 Wochen nach dem Berichtszeitraum, endgültige Ergebnisse im Folgebericht).

Reihe 3: Produktion im Produzierenden Gewerbe

Reihe 3.1: Produktion im Produzierenden Gewerbe

Vierteljährliche und jährliche Darstellung der Produktion von rd. 6 000 Gütern (Menge und Wert) und ergänzender Angaben aus anderen Quellen (u.a. Außenhandel, Preisstatistik sowie vierteljährliche Produktionsindizes).

Reihe 3.S.1: Produktion im Produzierenden Gewerbe in den neuen Bundesländern 3. und 4. Vierteljahr 1990

Reihe 3.2: Struktur der Produktion im Produzierenden Gewerbe

Jährliche Darstellung der Produktion von rd. 1 100 Güterklassen nach der Herkunft aus den Wirtschaftszweigen.

Reihe 4: Bergbau und Verarbeitendes Gewerbe

Beschäftigung, Umsatz und Investitionen der Unternehmen

Reihe 4.1.1: Beschäftigung, Umsatz und Energieversorgung der Unternehmen und Betriebe im Bergbau und im Verarbeitenden Gewerbe

Monatsbericht (etwa 9 Wochen nach dem Berichtszeitraum): Unternehmen, Betriebe und fachliche Betriebsteile in wirtschaftssystematischer Gliederung und nach Ländern (für Bergbau und Verarbeitendes Gewerbe insgesamt). Für Unternehmen: Zahl der Einheiten, Beschäftigte, Lohn- und Gehaltssumme, Umsatz. Für Betriebe: zusätzlich Zahl der Angestellten und Arbeiter, geleistete Arbeiterstunden und Energieversorgung; für fachliche Betriebsteile: Zahl der Einheiten und der Beschäftigten sowie Umsatz.

Jahresergebnisse werden in einem gesonderten Jahresbericht veröffentlicht.

Reihe 4.1.2: Betriebe, Beschäftigte und Umsatz im Bergbau und im Verarbeitenden Gewerbe nach Beschäftigtengrößengruppen

Jährlich für September Ergebnisse für Betriebe nach Beschäftigtengrößengruppen (Betriebe, Beschäftigte und Umsatz in wirtschaftssystematischer Gliederung; Länderergebnisse für Bergbau und Verarbeitendes Gewerbe insgesamt).

Reihe 4.1.3: Regionale Verteilung der Betriebe im Bergbau und im Verarbeitenden Gewerbe und deren Beschäftigte

Alle 4 Jahre: Anzahl der Betriebe und deren Beschäftigte in wirtschaftssystematischer und regionaler Gliederung (bis einschl. Kreise).

Reihe 4.1.4: Beschäftigung und Umsatz der Betriebe im Bergbau und im Verarbeitenden Gewerbe nach Bundesländern

Jährlicher Bericht.

Reihe 4.1.5: Fachliche Unternehmensteile im Bergbau und im Verarbeitenden Gewerbe

Jährlich: Anzahl der fachlichen Unternehmensteile und der in ihnen Beschäftigten, Produktionswert, Umsatz, Löhne und Gehälter sowie der Census-Value-Added in wirtschaftssystematischer Gliederung.

Reihe 4.2: Beschäftigte, Umsatz und Investitionen der Unternehmen und Betriebe im Bergbau und im Verarbeitenden Gewerbe – Investitionen –

Jährlicher Vorbericht mit vorläufigen Unternehmens- und Betriebsergebnissen der Investitionsenerhebung. Die endgültigen Ergebnisse erscheinen in tieferer systematischer Gliederung in den Reihen:

Reihe 4.2.1: Beschäftigte, Umsatz und Investitionen der Unternehmen und Betriebe im Bergbau und im Verarbeitenden Gewerbe

Jährlich: Beschäftigte, Umsatz, Investitionen, Lagerbestände, Zugänge an vermieteten Sachanlagen und Aufwendungen für gemietete und gepachtete Sachanlagen (jeweils nach Wirtschaftszweigen und nach Beschäftigten- und Umsatzgrößengruppen).

Reihe 4.2.3: Konzentrationsstatistische Daten für den Bergbau und das Verarbeitende Gewerbe sowie das Baugewerbe

2 jährlich: Konzentrationsraten und -koeffizienten für Unternehmen und Betriebe des Bergbaus und des Verarbeitenden Gewerbes sowie des Baugewerbes.

Reihe 4.2.4: Material- und Wareneingang im Bergbau und im Verarbeitenden Gewerbe

4 jährlich: Material- und Wareneingang der Unternehmen des Bergbaus und des Verarbeitenden Gewerbes nach Warenarten und Wirtschaftszweigen.

Reihe 4.3: Kostenstruktur der Unternehmen im Bergbau und im Verarbeitenden Gewerbe

Jährlich: Beschäftigte, Bestandteile der Gesamtleistung, wichtige Kostenarten sowie Kosten- und Leistungsstruktur (Gliederung: wirtschaftssystematisch sowie nach Beschäftigten- und z.T. nach Bruttoproduktionswertgrößengruppen). Für die einzelnen Bereiche erscheinen die Veröffentlichungen unter dem Titel:

Reihe 4.3.1: Kostenstruktur der Unternehmen im Bergbau, Grundstoff- und Produktionsgütergewerbe

Reihe 4.3.2: Kostenstruktur der Unternehmen im Investitionsgüter produzierenden Gewerbe

Reihe 4.3.3: Kostenstruktur der Unternehmen im Verbrauchsgüter produzierenden Gewerbe und im Nahrungsmittelgewerbe

Reihe 4. S.1: Schätzung des Nettoproduktionswertes im Bergbau und im Verarbeitenden Gewerbe 1985 (Zensus) – Methode und Ergebnisse –

Reihe 4. S.2: Schätzung des Nettoproduktionswertes im Bergbau und im Verarbeitenden Gewerbe 1985 (Zensus) – Regionale und sektorale Verflechtung der Unternehmen und Betriebe –

Fortsetzung siehe folgende Seite