


Statistisches Bundesamt

Produzierendes Gewerbe



Fachserie 4

Reihe 2.2

Mit gesamtdeutschen Ergebnissen

Auftragseingang und Umsatz im Verarbeitenden Gewerbe
Auftragseingang und Auftragsbestand im Bauhauptgewerbe
- Indizes -

Januar 1992

Statist. Bundesamt - Bibliothek

13-05242

**METZLER
POESCHEL**

ALLGEMEINE HINWEISE

Geschätzte Korrekturen der vorläufigen Indizes

Das Statistische Bundesamt berechnet monatlich einen vorläufigen und einen berichtigten Auftragseingangsindex. Zusätzlich werden geschätzte Korrekturen der vorläufigen Indexberechnungen für die zusammenfassenden Wirtschaftsgliederungen bekanntgegeben. Die Schätzungen werden mit einem Regressions-schätzverfahren durchgeführt, das auf einem engen korrelativen Zusammenhang zwischen den Veränderungs-raten der Indizes zum Vormonat und den Korrekturen im Berichtsmonat beruht. Die Berechnungen über einen längeren Zeitraum haben gezeigt, daß durch dieses Verfahren überwiegend eine Verbesserung der Aussagekraft der vorläufigen Auftragseingangsindizes im Hinblick auf die Beurteilung der konjunkturellen Lage erreicht wird.

Index des Auftragseingangs für das Verarbeitende Gewerbe
Wertindex 1985 = 100
Berichtsmonat Januar 1992

Wirtschaftsgliederung	Vorläufiger Index	Geschätzte Korrektur in Indexpunkten
Verarbeitendes Gewerbe	134,3	+ 0,7
Grundstoff- und Produktionsgütergewerbe	110,8	+ 0,6
Investitionsgüter produzierendes Gewerbe	144,8	+ 0,4
Verbrauchsgüter produzierendes Gewerbe	140,2	+ 1,6

Die berichtigten Indizes werden wie bisher im darauffolgenden Monat zusammen mit der nächsten vorläufigen Berechnung herausgegeben.



Die aktuellen Auftragseingangs-, Umsatz- und Auftragsbestandsindizes können Sie auch direkt beim Statistischen Bundesamt - Gruppe IV A - telefonisch (Tel.: 0611/75-2493) erhalten.



Ausgewählte Indizes des Auftragseingangs und des Umsatzes für das Verarbeitende Gewerbe verbreitet das Statistische Bundesamt mit seinem SÖFÖRTDIENST FÜR DIE WIRTSCHAFT aktuell über BILDSCHIRMTXT. Die Seiten können Sie mit *4848460# direkt abrufen.



Für Benutzer der amtlichen Statistik steht als Service-Einrichtung des Statistischen Bundesamtes das EDV-gestützte STATISTISCHE INFORMATIONSSYSTEM DES BUNDES (STATIS-BUND) zur Verfügung. Es enthält ausgewählte statistische Zeitreihen und bietet die Möglichkeit, eigene Auswertungen, Berechnungen und mathematisch-statistische Analysen durchzuführen. Alle Zeitreihen können auch auf Magnetband oder auf Diskette bezogen werden. Weitere Informationen hierzu können Sie schriftlich oder telefonisch (Tel.: 0611/75-2426) anfordern.

Die Indizes des Auftragseingangs und des Umsatzes für das Verarbeitende Gewerbe und des Auftragseingangs und Auftragsbestands für das Bauhauptgewerbe sind als Originalwerte, als kalender- und saisonbereinigte Werte sowie als glatte Komponente als Zeitreihen im Statistischen Informationssystem gespeichert.

Herausgeber:
Statistisches Bundesamt
Postfach 55 28
6200 Wiesbaden 1

Erscheinungsfolge: monatlich
Erschienen im April 1992
Preis: DM 13,60
Bestellnummer: 2040220 - 92101

Verlag:
Metzler-Poeschel Stuttgart
Verlagsauslieferung:
Hermann Leins GmbH & Co. KG
Postfach 11 52
7408 Kusterdingen
Telefon: 07071/33046
Telex: 7 262 891 mepo d
Telefax: 07071/33653

Copyright: Statistisches Bundesamt,
Wiesbaden 1992
Vervielfältigung - außer für gewerbliche
Zwecke - mit Quellenangabe gestattet.

Inhalt

Textteil	Seite
1 Einführung	4
2 Aktuelle Ergebnisse	5
Schaubilder	
Auftragseingang und Umsatz im Verarbeitenden Gewerbe	6
Auftragseingang und Auftragsbestand im Bauhauptgewerbe	69
Tabellentteil	
Angaben für die Bundesrepublik Deutschland nach dem Gebietstand vor dem 03.10.1990 (Tabellengruppen 1 - 4, 1985 = 100)	
1 Auftragseingang im Verarbeitenden Gewerbe	
1.1 Originalwert	
Wertindex	10
Volumenindex	22
1.2 Kalender- und saisonbereinigter Wert	
Wertindex	34
Volumenindex	36
2 Umsatz im Verarbeitenden Gewerbe	
2.1 Originalwert	
Wertindex	38
Volumenindex	50
2.2 Kalender- und saisonbereinigter Wert	
Wertindex	62
Volumenindex	64
3 Auftragseingang im Bauhauptgewerbe	
3.1 Originalwert	
Wertindex	66
Volumenindex	66
3.2 Kalender- und saisonbereinigter Wert	
Wertindex	68
Volumenindex	68
4 Auftragsbestand im Bauhauptgewerbe	
4.1 Originalwert	
Wertindex	70
Volumenindex	70
4.2 Saisonbereinigter Wert	
Wertindex	72
Volumenindex	72
Angaben für die neuen Bundesländer (Tabellengruppen 5 - 7, 2. Halbjahr 1990 = 100)	
5 Auftragseingang und Umsatz im Verarbeitenden Gewerbe	
5.1 Originalwert	
Wertindex	74
6 Auftragseingang im Bauhauptgewerbe	
6.1 Originalwert	
Wertindex	76
7 Auftragsbestand im Bauhauptgewerbe	
7.1 Originalwert	
Wertindex	78
Angaben für Deutschland (Tabellengruppen 8 - 10, 2. Halbjahr 1990 = 100)	
8 Auftragseingang und Umsatz im Verarbeitenden Gewerbe	
8.1 Originalwert	
Wertindex	80
9 Auftragseingang im Bauhauptgewerbe	
9.1 Originalwert	
Wertindex	82
10 Auftragsbestand im Bauhauptgewerbe	
10.1 Originalwert	
Wertindex	84

Soweit nicht anders angegeben, beziehen sich die Angaben auf den Gebietstand der Bundesrepublik Deutschland vor dem 03.10.1990; sie schließen Berlin (West) ein.

Die Angaben für die "neuen Bundesländer" beziehen sich auf die Länder Brandenburg, Mecklenburg-Vorpommern, Sachsen, Sachsen-Anhalt und Thüringen sowie das frühere Berlin (Ost).

Die Angaben für "Deutschland" beziehen sich auf den Gebietsstand der Bundesrepublik Deutschland nach dem 03.10.1990.

Alle Zahlen des letzten Berichtszeitraumes gelten als vorläufig. Abweichungen gegenüber früher veröffentlichten Zahlen ergeben sich durch inzwischen erfolgte Berichtigungen. Bei Veränderungsraten größer/gleich 1 000 % werden aus technischen Gründen 999,9 % ausgewiesen

Zeichenerklärung

- = aus Gründen der Geheimhaltung von Einzelangaben nicht veröffentlicht, aber im Gesamtindex enthalten

Abkürzungen bei den Kurzbezeichnungen der Wirtschaftszweige

ADV-GERÄTE U. -EINR.	= Geräte und Einrichtungen für die automatische Datenverarbeitung	GR. FORM H. U. H.V. L. METALLKON.	= großformatige = Herstellung und = Herstellung von = Leichtmetallkonstruktionen
ANG ANSCHL. WEITER- VERARB.	= anderweitig nicht genannt = anschließende Weiterverarbeitung	NE SONST. SPEZ. PAPIEREN	= Nichteisen = sonstigen = Spezialpapieren
D. EBM. EINSCHL. ELEKTRIZ. ER- ZEUGUNG	= der/die = Eisen-, Blech-, Metall- = einschließlic = Elektrizitätser- = zeugung	U. AE. USW. V. VERÄEND. VERARB. V. VERTLG.	= und = und ähnliche = und so weiter = von = Veränderung = Verarbeitung von = Verteilung
GEW. U. VERARB. V. GEW. V.	= Gewinnung und Verarbeitung von = Gewinnung von		

Einführung

Auftragseingangsindizes für das Verarbeitende Gewerbe und Auftragseingangs- und Auftragsbestandsindizes für das Bauhauptgewerbe sind **F r ü h i n d i k a t o r e n** zur Analyse der Konjunktorentwicklung in diesen Bereichen des Produzierenden Gewerbes.

R e c h t s g r u n d l a g e für die Datenerhebung ist das Gesetz über die Statistik im Produzierenden Gewerbe in der Fassung der Bekanntmachung vom 30.5.1980 (Bundesgesetzblatt - BGBl. I S. 641), in Verbindung mit dem Gesetz über die Statistik für Bundeszwecke (Bundesstatistikgesetz - BStatG) vom 22.1.1987 (BGBl. I S. 462, 565) und der Verordnung zur Änderung statistischer Rechtsvorschriften (Statistikbereinigungsverordnung) vom 14.9.1984 (BGBl. I S. 1247). Die Erhebung der Daten erfolgt durch die Statistischen Landesämter, die Indexberechnungen werden vom Statistischen Bundesamt durchgeführt.

Indizes des Auftragseingangs und des Umsatzes für das Verarbeitende Gewerbe

Auftragseingang und Umsatz im Verarbeitenden Gewerbe werden im Rahmen des Monatsberichts für Betriebe im Bergbau und im Verarbeitenden Gewerbe erhoben. Der **B e r i c h t s k r e i s** umfaßt Betriebe des Bergbaus und des Verarbeitenden Gewerbes von Unternehmen des Produzierenden Gewerbes mit im allgemeinen 20 oder mehr Beschäftigten sowie Betriebe des Bergbaus und des Verarbeitenden Gewerbes mit im allgemeinen 20 oder mehr Beschäftigten von Unternehmen außerhalb des Produzierenden Gewerbes. Auftragseingang und Umsatz werden in der Gliederung der "Systematik der Wirtschaftszweige, Ausgabe 1979, Fassung für die Statistik im Produzierenden Gewerbe (SYPRO)" nach fachlichen Betriebsteilen erfaßt und ausgewertet.

A u f t r a g s e i n g a n g ist definiert als der Wert (ohne Umsatzsteuer) aller im Berichtsmonat vom Betrieb fest akzeptierten Aufträge auf Lieferung selbst hergestellter oder in Lohnarbeit gefertigter Erzeugnisse. **U m s a t z** ist der Wert (ohne Umsatzsteuer) aller im Berichtsmonat abgerechneten Lieferungen und Leistungen an Dritte.

Die Indizes werden in jeweiligen Preisen als **W e r t i n d i z e s** und preisbereinigt als **V o l u m e n i n d i z e s** berechnet. Zur Ermittlung der Volumenindizes aus den Wertindizes werden Erzeugerpreisindizes für gewerbliche Produkte (Inlands-Auftragseingang und -Umsatz) sowie Preisindizes für die Ausfuhr (Auslands-Auftragseingang und -Umsatz) verwendet. Methodisch handelt es sich bei den Wertindizes um Maßzahlen, bei den Volumenindizes um Paasche-Indizes.

Indizes des Auftragseingangs und des Auftragsbestands für das Bauhauptgewerbe

Die Erhebung des Auftragseingangs und des Auftragsbestandes für das Bauhauptgewerbe erfolgt im Rahmen des Monatsberichts im Bauhauptgewerbe. Der **B e r i c h t s k r e i s** umfaßt die Betriebe des Bauhauptgewerbes von Unternehmen des Produzierenden Gewerbes mit 20 oder mehr Beschäftigten, die Betriebe des Bauhauptgewerbes mit 20 oder mehr Beschäftigten von Unternehmen außerhalb des Produzierenden Gewerbes sowie alle Arbeitsgemeinschaften. Die Gliederung der Ergebnisse erfolgt nach Bauarten und Auftraggebern.

A u f t r a g s e i n g a n g ist definiert als der Wert (ohne Umsatzsteuer) aller im Berichtsmonat vom Betrieb fest akzeptierten Aufträge für Bauleistungen. **A u f t r a g s b e s t a n d** ist der Wert (ohne Umsatzsteuer) aller akzeptierten, noch nicht ausgeführten Aufträge für Bauleistungen am Ende des Berichtsvierteljahres.

Die Indizes für das Bauhauptgewerbe werden als **W e r t i n d i z e s** in jeweiligen Preisen und als **V o l u m e n i n d i z e s** preisbereinigt dargestellt. Zur Deflationierung der Wertindizes werden Maßzahlen für Bauleistungspreise und Preisindizes für Bauwerke verwendet. Methodisch handelt es sich bei den Wertindizes um Maßzahlen, bei den Volumenindizes um Paasche-Indizes.

Indizes für die neuen Bundesländer und für Deutschland

Der Index des Auftragseingangs im Verarbeitenden Gewerbe für die neuen Bundesländer und für Deutschland wird auf der Basis 2. Halbjahr 1990 = 100 zunächst nur in jeweiligen Preisen (Wertindex) berechnet und für ausgewählte Zweige des Verarbeitenden Gewerbes veröffentlicht. Der Index des Auftragseingangs im Bauhauptgewerbe für die neuen Bundesländer und für Deutschland wird ebenfalls auf der Basis 2. Halbjahr 1990 = 100 zunächst nur in jeweiligen Preisen (Wertindex) berechnet.

Die jeweiligen Begriffsabgrenzungen entsprechen denen der bisherigen Bundesrepublik. Da die Merkmale erst ab Juli 1990 für die neuen Bundesländer erhoben werden, können in den Tabellen teilweise nur Veränderungen zum jeweiligen Vorzeitraum dargestellt werden. Ab Berichtsmonat Juli 1991 werden auch Veränderungen zum Vorjahr ausgewiesen.

Die Darstellung der Ergebnisse ist grundsätzlich unterteilt in

- Angaben für die Bundesrepublik Deutschland nach dem Gebietsstand vor dem 03.10.1990 (Tabellengruppen 1 - 4, 1985 = 100)
- Angaben für die neuen Bundesländer (Tabellengruppen 5 - 7, 2. Halbjahr 1990 = 100)
- Angaben für Deutschland (Tabellengruppen 8 - 10, 2. Halbjahr 1990 = 100)

Die Tabellen 1.2, 2.2, 3.2 und 4.2 enthalten Ergebnisse nach der Zeitreihenanalyse nach dem Berliner Verfahren, Version 4; alle übrigen Ergebnisse sind Originalwerte.

Aktuelle Ergebnisse

Der Index des Auftragseingangs für das V e r a r b e i t e n d e G e w e r b e lag im Januar 1992 preisbereinigt um 5,0 % unter dem entsprechenden Vorjahresniveau. Dabei gingen die Inlandsbestellungen um 4,8 % zurück, die Exportorders sanken um 5,5 %. Die im Verarbeitenden Gewerbe im Januar 1992 getätigten Umsätze unterschritten das Vorjaheresergebnis um 1,7 %. Im Inlandsgeschäft wurden 2,2 % weniger Umsätze erzielt. Die Auslandsumsätze lagen um 0,8 % unter dem Vorjahresstand.

Alle Hauptgruppen des Verarbeitenden Gewerbes verzeichneten gegenüber dem vergleichbaren Vorjahresmonat einen Rückgang der Ordereingänge. Im Grundstoff- und Produktionsgütergewerbe gingen um 5,4 % weniger Bestellungen ein (Inland: - 5,0 %, Ausland: - 6,0 %). Das Investitionsgüter produzierende Gewerbe verbuchte einen Rückgang von 5,2 % (Inland: - 4,9 %, Ausland: - 5,8 %). Im Verbrauchsgüter produzierenden Gewerbe gingen die Bestellungen um 3,9 % (Inland: - 4,1 %, Ausland: - 3,3 %) zurück.

Im B a u h a u p t g e w e r b e überschritten die Auftragseingänge im Dezember 1991 den vergleichbaren Vorjahreswert real um 3,7 %.

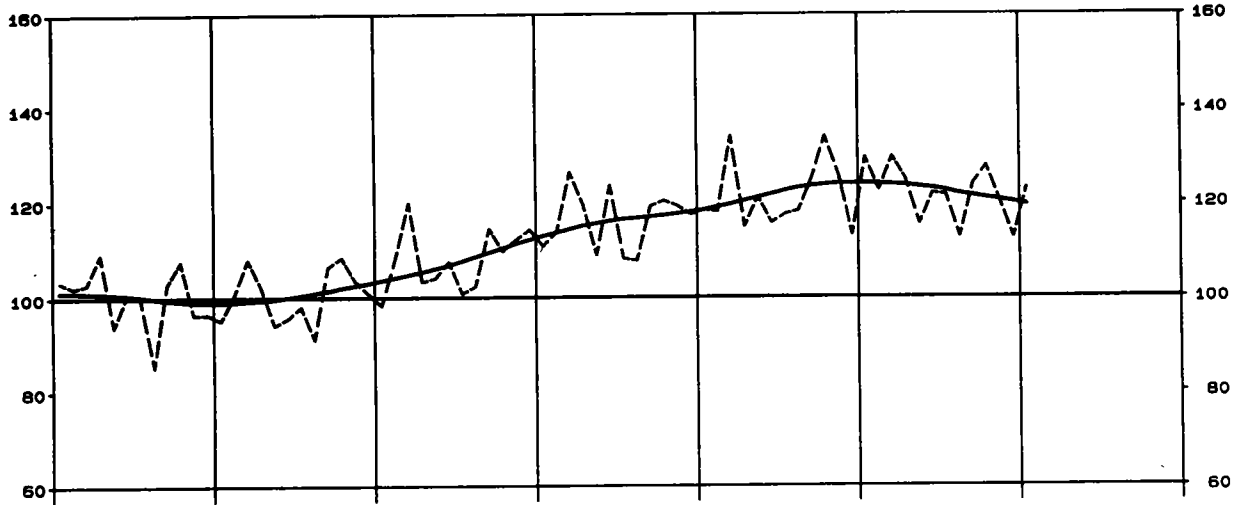
Die Auftragsbestände im vierten Quartal 1991 lagen um 8,0 % über dem entsprechenden Vorjahresniveau und um 4,4 % unter dem Stand des dritten Quartals 1991.

AUFTRAGSEINGANG IM VERARBEITENDEN GEWERBE

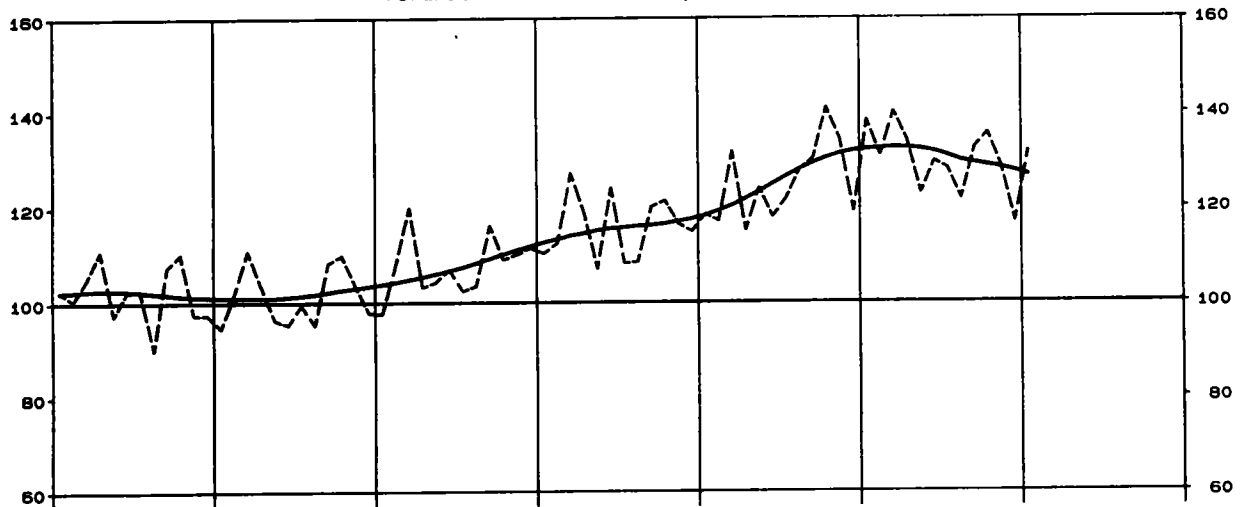
Volumenindex 1985 = 100

----- Originalwerte
 ———— Glatte Komponente *)

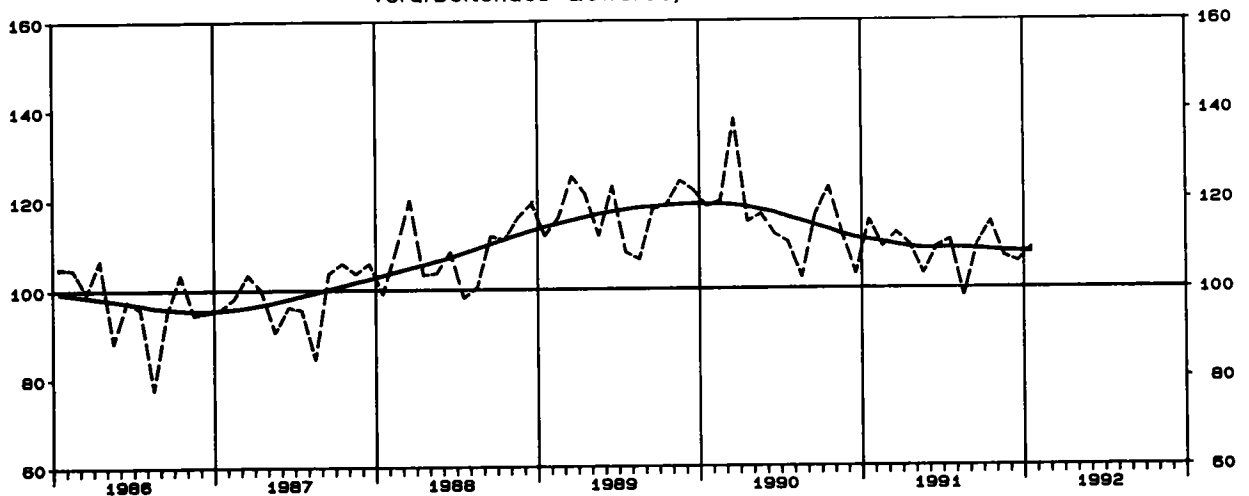
Verarbeitendes Gewerbe, Insgesamt



Verarbeitendes Gewerbe, Inland



Verarbeitendes Gewerbe, Ausland



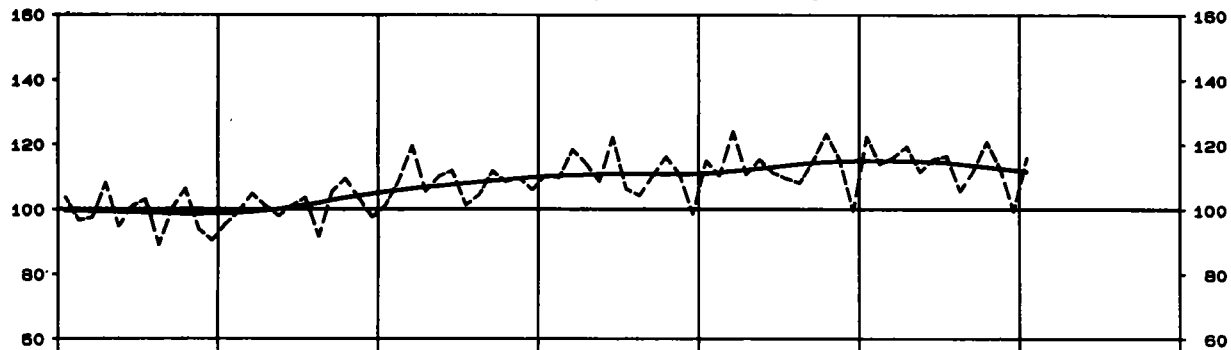
*) Zeitreihenanalyse nach dem Berliner Verfahren, Version 4

AUFTRAGSEINGANG IM VERARBEITENDEN GEWERBE

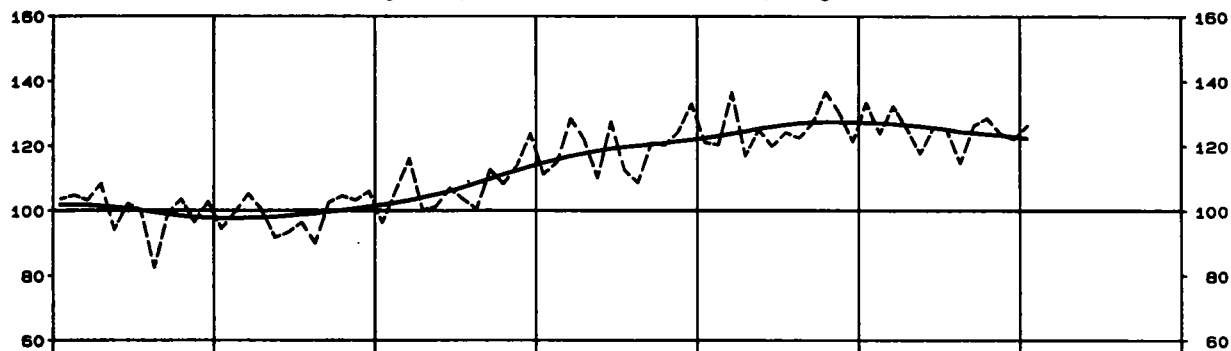
Volumenindex 1985 = 100

----- Originalwerte
 ———— Glatte Komponente *)

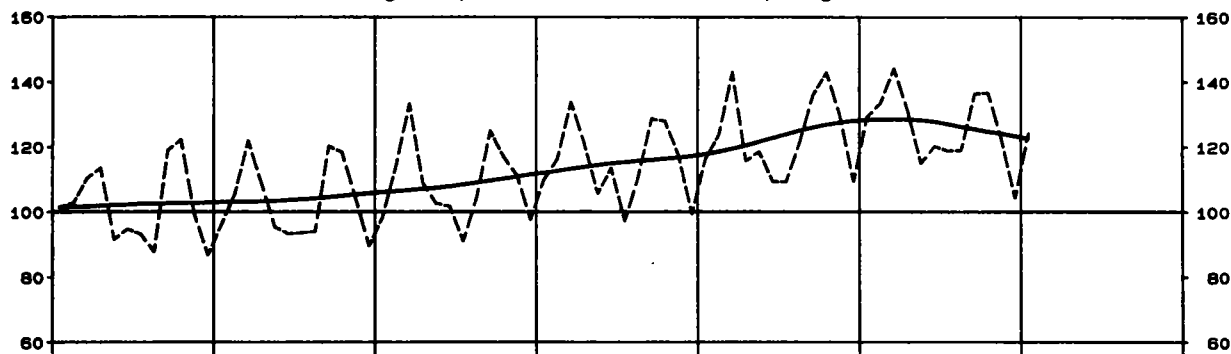
Grundstoff- u. Produktionsgütergewerbe, Insgesamt



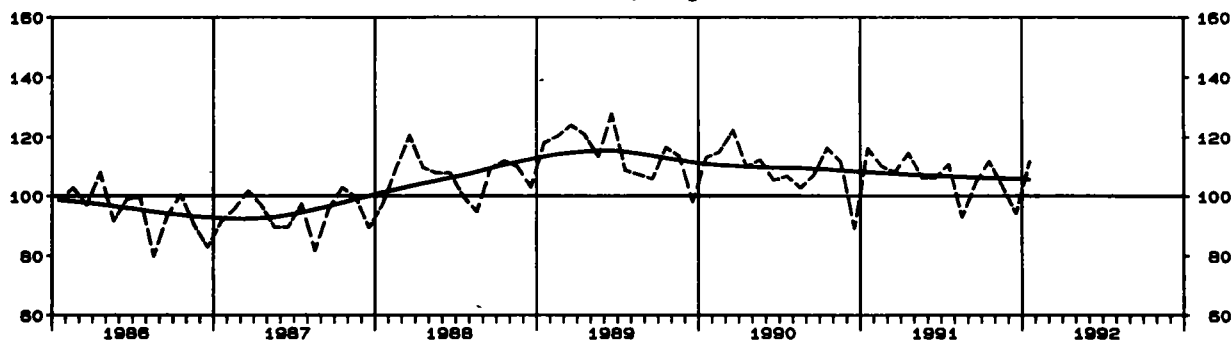
Investitionsgüter produzierendes Gewerbe, Insgesamt



Verbrauchsgüter produzierendes Gewerbe, Insgesamt



Chemische Industrie, Insgesamt



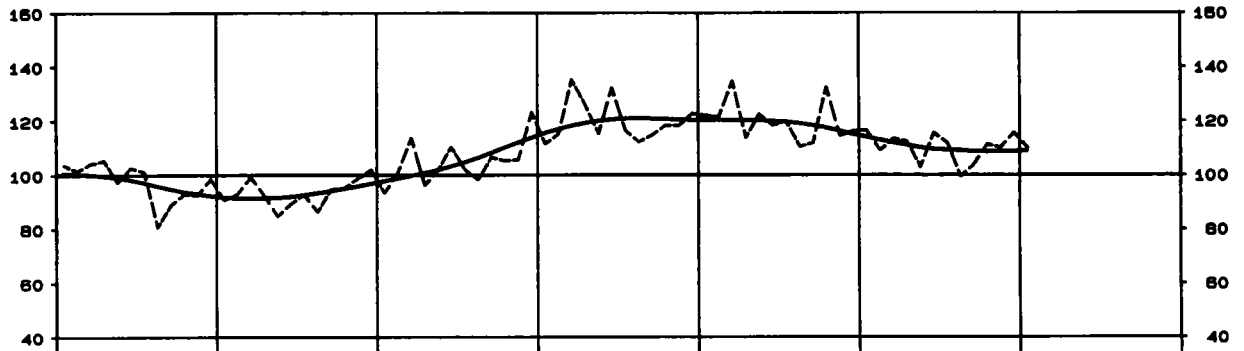
*) Zeitreihenanalyse nach dem Berliner Verfahren, Version 4

AUFTRAGSEINGANG IM VERARBEITENDEN GEWERBE

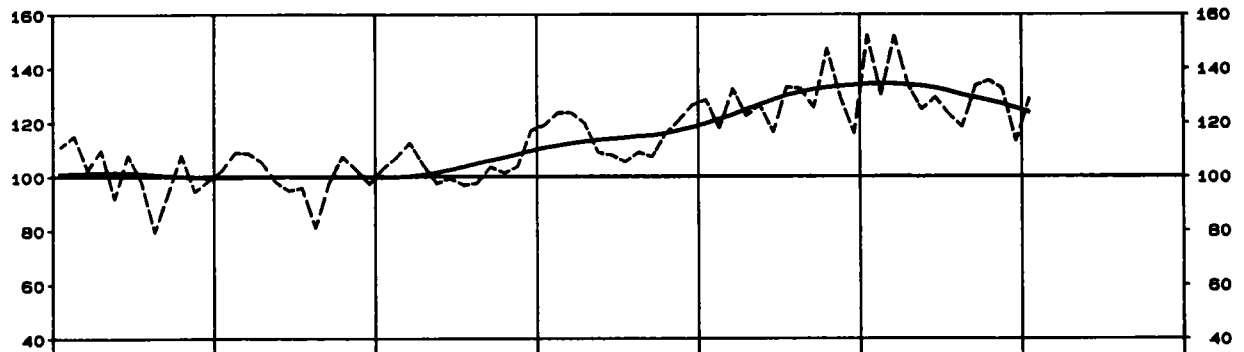
Volumenindex 1985 = 100

----- Originalwerte
———— Glatte Komponente *)

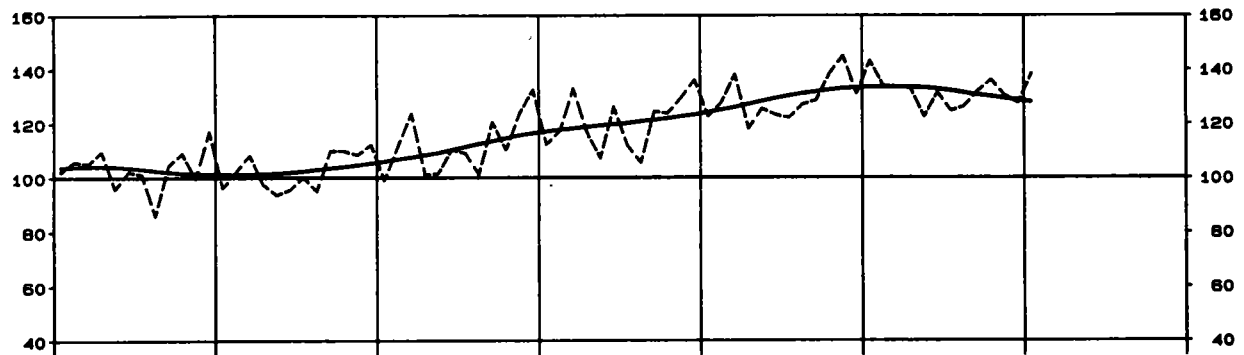
Maschinenbau, Insgesamt



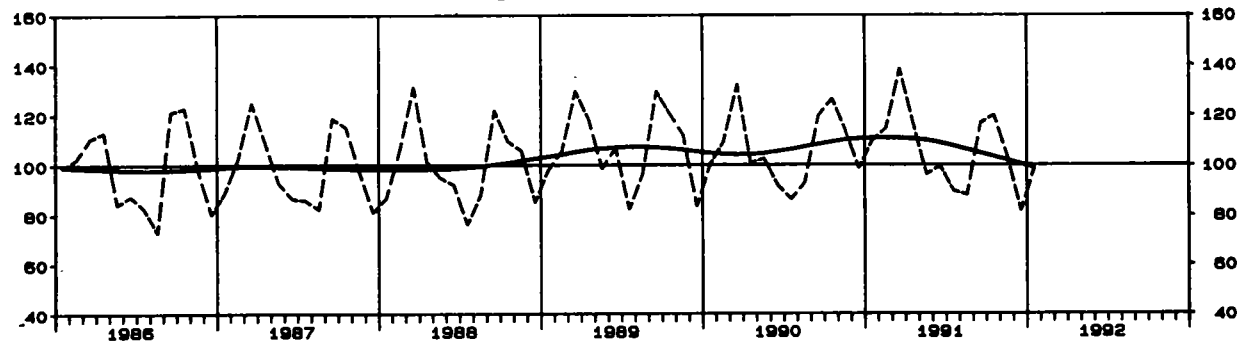
Strassenfahrzeugbau, Insgesamt



Elektrotechnik, Insgesamt



Textilgewerbe, Insgesamt



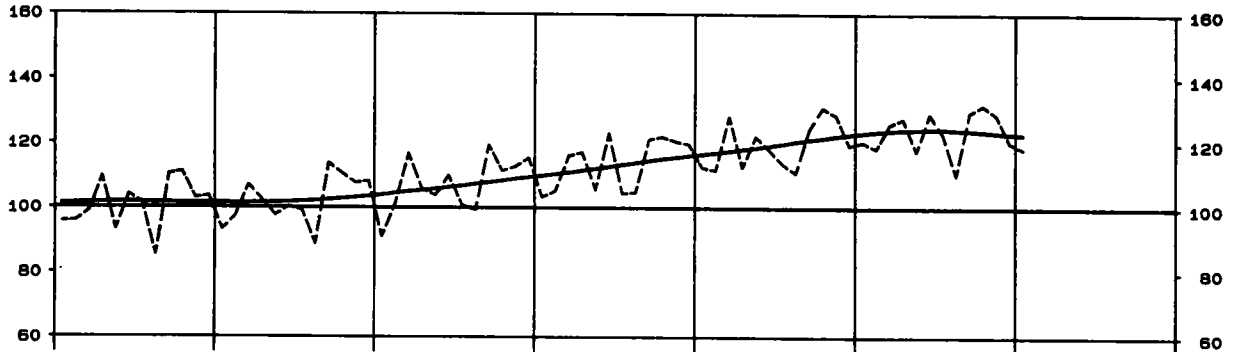
*) Zeitreihenanalyse nach dem Berliner Verfahren, Version 4

UMSATZ IM VERARBEITENDEN GEWERBE

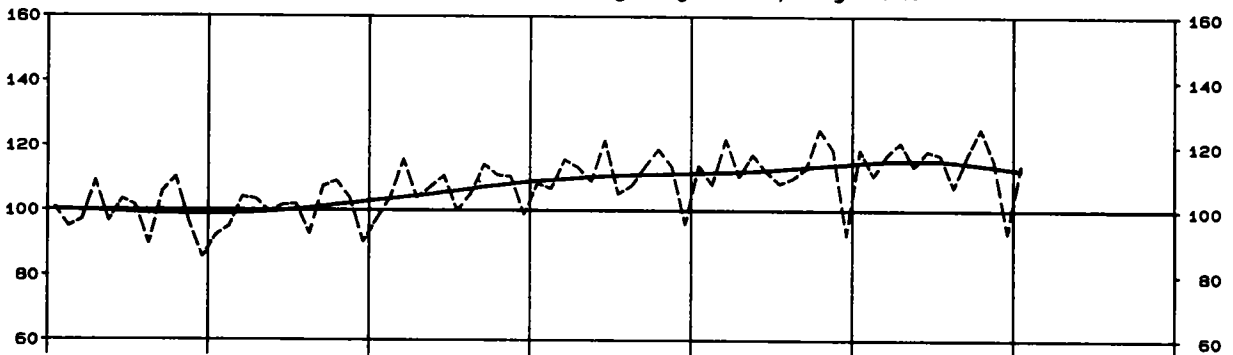
Volumenindex 1985 = 100

----- Originalwerte
———— Glatte Komponente *)

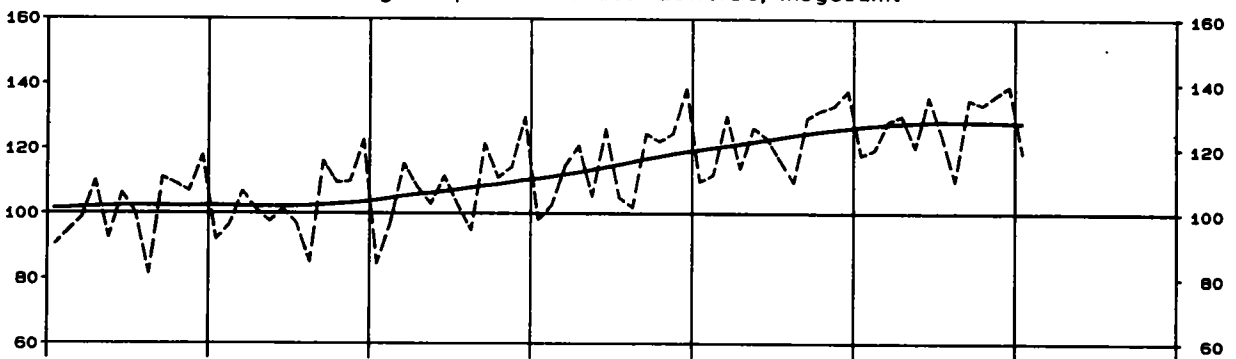
Verarbeitendes Gewerbe, Insgesamt



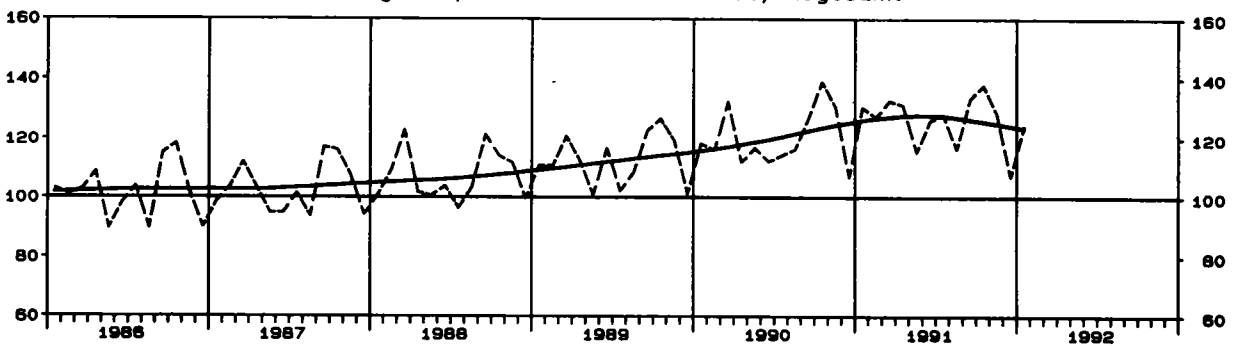
Grundstoff- u. Produktionsgütergewerbe, Insgesamt



Investitionsgüter produzierendes Gewerbe, Insgesamt



Verbrauchsgüter produzierendes Gewerbe, Insgesamt



*) Zeitreihenanalyse nach dem Berliner Verfahren, Version 4

1 INDEX DES AUFTRAGSEINGANGS
1985

1.1 ORIGINAL

WERT

SYPRO- NR.	WIRTSCHAFTSGLIEDERUNG	1992 JAN.	VERAEND. GEGEN- UEBER- VOR- JAHRSES- MONAT IN %	N		A		C		H
				1991 JAN.	1991 DEZ.	1991 1.VJ	1991 2.VJ	1991 3.VJ	1991 4.VJ	
	VERARBEITENDES GEWERBE 1)	INSGESAMT	194,3	-3,7	199,5	122,8	137,4	131,2	130,1	131,0
		INLAND	145,9	-3,2	150,7	129,1	149,1	141,7	140,5	140,4
		AUSLAND	115,3	-4,9	121,2	112,5	118,3	114,0	113,0	115,5
	GRUNDSTOFF-UND PRODUKTIONSGUETER- GEWERBE	INSGESAMT	110,8	-7,4	119,6	94,9	114,8	112,8	108,1	106,8
		INLAND	115,9	-6,8	124,4	99,3	119,9	119,2	115,4	112,8
		AUSLAND	102,8	-8,2	112,0	88,0	106,7	102,7	96,5	97,3
25	GEW. U. VERARB. V. STEINEN U. ERDEN	INSGESAMT	105,0	+2,3	102,6	118,5	106,5	161,9	164,5	148,3
		INLAND	106,3	+4,3	101,9	122,1	106,9	187,6	172,4	153,3
		AUSLAND	94,9	-11,9	107,7	91,9	103,7	119,1	105,0	110,3
2512	GEW. V. NATURSTEINEN, ANG	INSGESAMT	63,0	+25,2	50,3	94,9	55,5	150,3	169,0	152,1
		INLAND	63,1	+25,4	50,3	95,5	55,6	151,1	170,0	153,2
		AUSLAND	50,5	+4,6	48,3	42,6	48,4	81,5	82,2	51,5
2525	VERARB. V. NATURSTEINEN, ANG	INSGESAMT	119,0	+6,5	111,7	133,4	131,7	167,2	167,5	163,8
		INLAND	118,7	+8,1	109,8	131,6	129,9	163,6	167,4	162,2
		AUSLAND	125,4	-18,8	154,5	174,2	171,8	247,4	170,7	199,6
2531	H. V. ZEMENT	INSGESAMT	85,9	0,0	85,9	83,9	95,0	151,7	150,3	123,5
		INLAND	84,1	-0,1	84,2	83,0	93,6	151,8	151,9	123,3
		AUSLAND	112,2	+2,4	109,6	97,5	114,1	149,6	126,9	126,8
2541	ZIEGELLEI	INSGESAMT	108,4	+1,9	106,4	107,1	109,9	175,9	173,1	143,2
		INLAND	115,8	+4,0	111,3	113,5	113,3	185,8	187,4	154,1
		AUSLAND	72,3	-12,5	82,6	76,2	93,1	127,6	103,4	90,3
2543	H. V. FEUERFESTER GROBKERAMIK	INSGESAMT	93,0	-12,9	106,8	87,7	97,7	96,0	93,6	96,1
		INLAND	91,4	-11,9	103,7	86,4	98,4	92,8	94,9	90,2
		AUSLAND	94,8	-14,3	110,6	89,3	96,8	99,8	92,1	103,1
2555	H. V. GR. FORM. FERTIGBAU- TEILEN AUS BETON FUER DEN HOCHBAU	INSGESAMT	210,8	+18,8	177,5	204,9	172,1	258,6	261,1	237,8
		INLAND	213,0	+19,9	177,6	206,8	172,6	260,8	263,7	240,0
		AUSLAND	21,6	-86,9	164,9	41,4	130,2	65,0	39,7	53,0
2559	H. V. BETONERZEUGNISSEN (OHNE BIMS, GR. FORM. FERTIGBAUTEILE)	INSGESAMT	124,0	+2,8	120,6	162,7	126,1	192,9	196,8	180,1
		INLAND	123,8	+2,9	120,3	163,8	125,5	192,6	196,8	180,1
		AUSLAND	132,4	-4,5	138,6	112,9	156,2	208,5	197,1	180,7
2563	H. V. GIPSERZEUGNISSEN, DAEMM- U. LEICHTBAUPLATTEN	INSGESAMT	158,7	+2,5	154,9	152,1	157,8	179,5	174,3	183,8
		INLAND	161,7	+3,3	156,5	147,4	153,5	179,8	176,6	180,1
		AUSLAND	129,7	-7,5	140,2	198,1	199,3	176,8	151,1	220,2
27	EISENSCHAFFENDE INDUSTRIE	INSGESAMT	87,7	-14,3	102,3	74,3	98,3	87,5	78,1	80,1
		INLAND	100,5	-13,8	116,6	83,8	112,2	98,5	96,0	88,9
		AUSLAND	69,3	-15,4	81,9	60,7	78,5	71,9	66,8	67,6
2711	HOCHOFEN-, STAHL-U. WARM- WALZWERKE (OHNE STAHL- ROHRE)	INSGESAMT	90,7	-13,8	105,2	74,3	101,2	87,4	80,1	82,2
		INLAND	99,3	-15,3	117,2	78,2	112,2	96,2	85,5	86,6
		AUSLAND	76,3	-10,3	85,1	67,8	82,9	72,8	71,0	74,9
2715	H. V. STAHLROHREN (OHNE PRAEZISIONSSTAHLROHRE)	INSGESAMT	65,0	-22,3	83,7	70,7	80,6	88,0	64,1	64,7
		INLAND	106,2	-4,3	111,0	140,4	118,0	128,9	92,7	109,8
		AUSLAND	44,4	-36,7	70,1	36,0	62,0	67,7	49,8	42,3
2720	H. V. PRAEZISIONSSTAHL- ROHREN	INSGESAMT	100,3	-4,7	105,2	84,6	97,9	87,9	83,0	87,1
		INLAND	113,6	-0,9	114,6	96,0	104,1	92,6	83,3	97,0
		AUSLAND	73,1	-15,1	86,1	61,3	85,3	78,3	82,3	66,7
2850	NE-METALLHALBZEUGWERKE	INSGESAMT	128,4	-6,9	137,9	98,6	130,3	118,2	111,3	111,6
		INLAND	141,5	-3,5	146,6	101,7	139,7	125,3	117,1	117,4
		AUSLAND	106,8	-13,6	123,6	93,4	114,8	106,6	101,9	102,0
2910	EISEN-, STAHL-U. TEMPER- GIESSEREI	INSGESAMT	106,0	+2,3	103,6	82,1	103,3	102,2	98,0	96,4
		INLAND	104,7	+3,8	100,9	80,5	102,7	103,1	100,1	95,7
		AUSLAND	110,9	-2,3	113,5	88,0	105,4	98,4	90,4	99,2
3011-15	ZIEHEREIEN UND KALT- WALZWERKE	INSGESAMT	110,8	-6,8	118,9	93,5	113,3	109,9	103,4	102,9
		INLAND	114,3	-8,6	125,1	100,4	121,3	118,4	111,8	109,6
		AUSLAND	102,4	-1,3	103,7	77,1	93,9	89,4	83,2	86,8
3011	STABZIEHEREIEN, KALTWALZWERKE	INSGESAMT	106,1	-9,7	117,5	88,6	109,3	97,2	90,2	96,1
		INLAND	112,2	-9,8	124,4	94,7	117,4	103,5	95,1	102,0
		AUSLAND	92,8	-9,3	102,3	75,3	91,4	83,2	79,6	83,1
3015	DRAHTZIEHEREIEN (EINSCHL. H. V. DRAHT- ERZEUGNISSEN)	INSGESAMT	115,1	-4,2	120,1	98,0	116,9	121,6	115,5	109,2
		INLAND	116,2	-7,6	125,8	105,3	124,7	131,4	128,3	116,3
		AUSLAND	112,3	+6,9	106,1	79,0	96,5	95,9	87,0	90,6

1) AUSGEWAELHTE WIRTSCHAFTSZWEIGE (OHNE NAHRUNGS-UND GENUSSMITTELGEWERBE).

STBA, FACHSERIE 4, REIHE 2.2

FUER DAS VERARBEITENDE GEWERBE
=100

WERT

INDEX

R	C													H	SYPRO- NR.				
	I	C	H	T												L	I	C	H
				VERAENDERUNG GEGENUEBER DEM ENTSPRECHENDEN VORJAHRESZEITRAUM IN %															
1991	1991	1990	1991	1991	1991	1991	1991	1991	1991	1991	1991	1991	1991	1991	1991	1991	1992		
1.HJ	2.HJ			JAN.	DEZ.	1.VJ	2.VJ	3.VJ	4.VJ	1.HJ	2.HJ	1990	1991	1992		JAN.-JAN.	KUMULIERT		
134,3	130,5	129,4	132,4	+11,6	+1,2	+5,1	+5,0	+1,0	-1,8	+5,1	-0,5	+5,7	+2,3	-3,7					
145,4	140,4	134,6	142,9	+19,4	-0,2	+14,2	+10,8	+2,6	-1,7	+12,5	+0,4	+10,0	+6,2	-3,2					
116,2	114,3	121,1	115,2	-1,6	+4,0	-9,6	-5,0	-1,9	-2,3	-7,3	-2,1	+1,1	-4,9	-4,9					
113,8	107,5	111,0	110,6	+6,2	-2,3	+0,5	+2,2	-0,5	-3,4	+1,3	-1,9	+0,6	-0,4	-7,4					
119,5	114,1	114,2	116,8	+10,5	-2,0	+4,7	+5,3	+2,1	-2,8	+4,9	-0,3	+3,8	+2,3	-6,8					
104,7	96,9	105,8	100,8	-0,4	-2,8	-6,1	-3,1	-5,0	-4,7	-4,6	-4,9	-4,4	-4,7	-8,2					
134,2	156,4	131,1	145,3	+15,7	+22,3	+0,4	+13,7	+13,4	+13,3	+8,0	+13,3	+8,7	+10,8	+2,3	25				
137,3	162,9	132,5	150,1	+21,6	+25,2	+3,2	+16,6	+15,7	+14,6	+11,0	+15,2	+10,1	+13,3	+4,3					
111,4	107,6	120,4	103,5	-14,5	-0,5	-17,0	-10,0	-9,0	+1,0	-13,4	-4,2	-2,2	-9,1	-11,9					
102,9	160,5	119,2	131,7	+18,1	+13,8	-8,7	+11,7	+12,8	+15,6	+5,3	+14,1	+3,7	+10,5	+25,2	2512				
103,3	161,6	119,9	132,5	+18,1	+13,8	-8,6	+11,8	+12,7	+15,6	+5,4	+14,0	+3,7	+10,5	+25,4					
65,0	66,9	60,7	65,9	+14,7	-5,8	-16,4	+9,0	+46,3	-4,5	-2,0	+21,4	+1,3	+8,6	+4,6					
149,4	165,7	144,3	157,6	+7,4	+16,9	+5,5	+8,9	+6,7	+15,4	+7,3	+10,8	+15,8	+9,2	+6,5	2525				
146,7	164,8	140,7	155,8	+7,1	+17,7	+6,2	+11,1	+8,2	+17,0	+8,9	+12,3	+13,3	+10,7	+8,1					
209,6	186,2	226,8	197,4	+11,4	+4,4	-6,2	-16,6	-17,9	-9,0	-12,6	-13,3	+70,5	-13,0	-18,8					
123,3	136,9	117,7	130,1	+14,4	+3,8	+3,8	+17,1	+12,8	+5,7	+11,6	+9,5	+4,9	+10,5	0,0	2531				
122,7	137,6	116,9	130,2	+16,8	+4,8	+4,8	+18,4	+13,3	+6,3	+12,9	+10,0	+6,3	+11,4	-0,1					
131,9	126,9	130,1	129,4	-7,4	-7,2	-7,3	+0,3	+5,7	-0,8	-3,2	+2,3	-9,8	-0,5	+2,4					
142,9	158,2	142,5	150,5	+22,3	+11,2	-2,6	+10,4	+6,9	+5,4	+5,0	+6,2	+14,9	+5,6	+1,9	2541				
149,6	170,8	148,3	160,2	+31,6	+13,4	+0,7	+13,1	+8,6	+7,1	+8,1	+7,9	+17,8	+8,0	+4,0					
110,4	96,9	114,1	103,6	-16,6	-2,2	-18,8	-5,8	-5,7	-6,8	-11,8	-6,1	-0,6	-9,2	-12,5					
96,9	94,9	103,6	95,9	-2,0	+3,7	-5,8	-9,3	-10,6	-4,1	-7,5	-7,4	-2,0	-7,4	-12,9	2543				
95,6	92,6	98,8	94,1	+8,1	+6,8	+4,7	-9,5	-8,0	-9,4	-2,6	-8,6	+0,8	-5,7	-11,9					
98,3	97,8	108,3	98,0	-11,4	+0,2	-16,1	-9,4	-13,7	+2,1	-12,9	-6,0	-4,8	-9,5	-14,3					
215,4	249,5	201,9	232,4	+19,5	+27,0	-8,0	+18,6	+24,0	+23,9	+6,4	+23,9	+24,9	+15,1	+18,8	2555				
216,7	251,9	200,1	234,3	+29,1	+28,0	-4,2	+21,2	+24,3	+24,4	+9,7	+24,4	+24,1	+17,1	+19,9					
97,6	46,4	355,9	72,0	-84,6	-72,4	-82,9	-86,2	-46,6	-52,8	-84,2	-51,1	+82,2	-79,8	-86,9					
159,5	188,4	145,4	174,0	+25,5	+49,0	+4,1	+21,6	+25,7	+24,0	+14,0	+24,8	+11,8	+19,7	+2,8	2559				
159,0	188,4	144,2	173,7	+26,9	+50,4	+4,9	+23,0	+26,2	+24,3	+15,1	+25,3	+12,0	+20,5	+2,9					
182,4	188,9	202,5	185,6	-12,1	-11,5	-19,9	-18,8	+2,0	+9,8	-19,3	+5,6	+4,5	-8,3	-4,5					
168,7	179,1	140,5	173,9	+22,3	+28,6	+17,6	+35,0	+17,3	+25,6	+26,3	+21,4	+8,7	+23,8	+2,5	2563				
166,7	178,4	134,5	172,5	+32,9	+24,4	+21,8	+44,9	+22,6	+25,2	+33,3	+23,9	+12,4	+28,3	+3,3					
188,1	185,7	198,7	186,9	-34,0	+70,2	-6,8	-19,3	-21,5	+30,3	-13,2	+2,7	-10,8	-5,9	-7,5					
92,9	79,1	93,6	86,0	+7,1	-14,4	-1,5	-6,4	-12,5	-12,8	-3,9	-12,7	-7,6	-8,1	-14,3	27				
105,4	87,4	101,9	96,4	+7,7	-10,9	+0,6	-2,2	-9,9	-11,2	-0,7	-10,6	-3,2	-5,4	-13,8					
75,2	67,2	81,8	71,2	+6,1	-20,4	-5,6	-13,6	-17,1	-15,6	-9,6	-16,4	-14,3	-13,0	-15,4					
94,3	81,2	96,1	87,7	+6,3	-15,4	-2,0	-9,7	-10,6	-13,1	-5,8	-11,8	-6,9	-8,7	-13,8	2711				
104,2	86,1	102,0	95,1	+8,6	-13,8	+1,2	-5,2	-10,8	-13,1	-1,9	-12,0	-3,7	-6,8	-15,3					
77,9	73,0	86,2	75,4	+1,3	-18,1	-8,4	-18,3	-10,0	-13,0	-13,3	-11,5	-12,6	-12,5	-10,3					
84,3	64,4	76,9	74,4	+20,4	-14,9	+9,1	+24,6	-26,5	-14,4	+16,6	-20,9	-9,7	-3,3	-22,3	2715				
123,5	101,3	99,6	112,4	+1,4	+1,4	+3,2	+42,3	+8,0	+1,9	+20,5	+4,8	+5,0	+12,9	-4,3					
64,8	46,1	65,5	55,4	+41,0	-36,3	+15,2	+11,7	-43,4	-29,1	+13,3	-37,6	-18,5	-15,4	-36,7					
92,9	85,0	99,1	89,0	-4,5	+7,6	-14,5	-11,9	-7,8	-5,3	-13,3	-6,6	-13,8	-10,2	-4,7	2720				
98,4	90,2	104,5	94,3	+0,5	+12,1	-11,6	-9,3	-16,6	-1,1	-10,5	-8,9	-5,6	-9,8	-0,9					
81,8	74,5	88,2	78,1	-16,0	-4,7	-21,0	-17,8	+17,6	-16,1	-19,5	-0,4	-28,5	-11,5	-15,1					
124,3	111,5	126,5	117,9	+3,1	-17,6	+0,2	-7,0	-7,2	-13,4	-3,3	-10,4	-2,5	-6,8	-6,9	2850				
132,5	117,2	132,6	124,9	+4,6	-22,4	+2,9	-6,8	-6,8	-12,8	-1,9	-10,0	+3,0	-5,8	-3,5					
110,7	102,0	116,4	106,3	+0,5	-7,6	-5,1	-7,2	-7,8	-14,6	-6,1	-11,2	-11,5	-8,7	-13,6					
102,7	97,2	110,2	100,0	-8,9	-5,0	-13,6	-9,3	-8,5	-4,9	-11,6	-6,8	-2,0	-9,3	+2,3	2910				
102,9	97,9	111,2	100,4	-11,9	-1,7	-15,8	-9,2	-7,1	-6,1	-12,6	-6,5	-1,4	-9,7	+3,8					
101,9	94,8	106,5	98,4	+2,3	-14,4	-5,5	-10,2	-14,2	-0,2	-7,9	-7,4	-4,2	-7,6	-2,3					
111,6	103,2	112,4	107,4	+3,2	+2,6	-5,2	-2,3	-5,2	-5,3	-3,8	-5,2	-3,2	-4,4	-6,8	3011-15				
119,9	110,7	116,7	115,3	+10,1	+4,8	+0,2	+2,5	-3,9	-3,8	+1,4	-3,8	-1,0	-1,2	-8,6					
91,7	86,0	102,1	88,3	-12,9	-3,3	-18,8	-15,0	-9,2	-9,6	-16,9	-9,4	-8,6	-13,5	-1,3					
103,2	93,1	109,0	98,2	-0,6	+1,3	-8,6	-10,1	-12,7	-8,5	-9,3	-10,6	-6,4	-9,9	-9,7	3011				
110,5	98,5	111,0	104,5	+8,8	+5,9	-2,5	-5,4	-10,9	-5,2	-3,8	-8,1	-6,7	-5,9	-9,8					
87,3	81,4	104,5	84,3	-19,4	-9,6	-22,5	-20,9	-16,9	-16,2	-21,8	-16,5	-5,4	-19,3	-9,3					
119,2	112,3	115,6	115,8	+6,9	+3,8	-2,0	+4,3	+1,0	-2,5	+1,0	-0,8	-0,2	+0,2	-4,2	3015				
128,1	121,3	121,7	124,7	+11,3	+3,8	+2,5	+8,7	+1,3	-2,6	+5,6	-0,7	+4,1	+2,5	-7,6					
96,2	88,8	99,6	92,5	-5,2	+3,9	-14,7	-8,8	-0,2	-2,3	-11,9	-1,3	-11,8	-7,1	+6,9					

STBA, FACHSERIE 4, REIHE 2.2

SYPRO- NR.	WIRTSCHAFTSGLIEDERUNG		1992 JAN.	VERAEND. GEGEN- UEBER- VOR- JAHRES- MONAT IN %	N		A		C		H
					1991 JAN.	1991 DEZ.	1991 1.VJ	1991 2.VJ	1991 3.VJ	1991 4.VJ	
40	CHEMISCHE INDUSTRIE	INSGESAMT	114,7	-7,7	124,3	97,1	117,4	113,2	109,5	108,0	
		INLAND	119,8	-7,9	130,1	99,8	121,7	117,3	115,2	112,4	
		AUSLAND	108,4	-7,4	117,0	93,9	111,9	108,1	102,4	102,5	
4031	H.V.CHEMISCHEN GRUND- STOFFEN (AUCH MIT AN- SCHL.WEITERVERARB.)	INSGESAMT	91,8	-14,4	107,3	83,5	100,4	95,7	90,5	88,9	
		INLAND	88,6	-16,5	106,1	80,7	99,5	93,2	89,8	85,5	
		AUSLAND	94,9	-12,6	108,6	86,3	101,3	98,0	91,2	92,2	
4034	H.V.CHEMISCHEN ERZEUG- NISSEN FUER GEMERBE, LANDWIRTSCHAFT	INSGESAMT	128,4	-5,2	135,4	102,2	133,0	127,4	124,0	117,2	
		INLAND	132,1	-6,6	141,4	102,9	142,9	140,0	140,6	126,1	
		AUSLAND	123,2	-2,9	126,9	101,3	118,9	109,7	100,7	104,8	
4035	H.V.PHARMAZEUTISCHEN ERZEUGNISSEN	INSGESAMT	162,7	+5,9	153,6	133,6	146,7	146,4	149,8	154,7	
		INLAND	172,7	+7,5	160,6	142,5	146,5	144,6	147,3	160,9	
		AUSLAND	141,9	+2,2	138,9	115,2	147,0	150,0	155,1	142,0	
4036	H.V.SEIFEN,WASCH-,REI- NIGUNGS-U.KOERPER- PFLEGE MITTELN	INSGESAMT	148,9	-8,8	163,3	113,7	142,5	138,3	134,5	129,5	
		INLAND	147,6	-10,5	165,0	112,0	139,6	135,6	129,0	126,4	
		AUSLAND	157,2	+3,0	152,6	124,8	160,5	155,2	169,2	149,7	
4037	H.V.FOTOCHEMISCHEN ERZEUGNISSEN	INSGESAMT	113,3	-2,5	116,2	109,0	121,6	131,9	123,2	111,4	
		INLAND	98,9	-2,0	100,9	83,7	103,9	119,4	111,9	97,7	
		AUSLAND	122,9	-2,6	126,2	125,8	133,4	140,2	130,7	120,4	
4039	H.V.SONSTIGEN CHEMI- SCHEN ERZEUGNISSEN FUER PRIVATEN VERBRAUCH USW	INSGESAMT	135,2	-6,6	144,8	100,9	135,8	124,1	123,0	122,6	
		INLAND	127,1	-11,2	143,2	100,5	134,1	124,3	120,0	119,7	
		AUSLAND	147,6	+0,3	147,1	101,6	138,3	123,8	127,7	126,9	
4090	H.V.CHEMIEFASERN	INSGESAMT	99,1	-6,2	105,7	81,8	96,3	93,4	80,9	92,3	
		INLAND	105,7	-7,8	114,6	83,8	101,3	98,2	87,8	95,3	
		AUSLAND	95,3	-5,2	100,5	80,6	93,4	90,6	76,8	90,6	
53	HOLZBEARBEITUNG	INSGESAMT	128,7	-3,0	132,7	114,1	134,6	145,9	136,7	135,8	
		INLAND	130,7	-2,4	133,9	118,0	136,8	149,4	141,6	140,0	
		AUSLAND	117,3	-6,8	125,9	92,4	122,2	125,9	109,7	112,3	
5311	SAEGE-U.HOBELWERKE	INSGESAMT	116,0	-1,4	117,7	117,0	122,8	150,6	145,9	138,0	
		INLAND	116,0	-0,7	116,8	118,7	122,1	150,8	148,7	139,7	
		AUSLAND	116,1	-7,8	125,9	101,8	129,2	149,5	120,6	122,7	
5361	H.V.HALBWAREN AUS HOLZ	INSGESAMT	141,9	-4,3	148,3	111,0	146,8	140,8	127,1	133,5	
		INLAND	148,2	-3,9	154,2	117,1	154,2	147,8	133,1	140,4	
		AUSLAND	117,9	-6,4	125,9	87,8	118,7	114,2	104,3	107,2	
55	ZELLSTOFF-,HOLZSCHLIFF-, PAPIER-U.PAPPEERZEUGUNG	INSGESAMT	119,4	-8,6	130,6	103,7	126,6	120,5	112,7	114,2	
		INLAND	111,3	-13,7	128,9	104,9	126,0	114,9	111,7	110,7	
		AUSLAND	132,9	-0,4	133,4	101,7	127,5	129,7	114,4	119,9	
59	GUMMIVERARBEITUNG	INSGESAMT	117,6	-1,2	119,0	97,6	118,7	117,0	118,6	118,8	
		INLAND	121,1	+4,8	115,5	98,8	118,8	119,5	121,8	121,9	
		AUSLAND	107,6	-16,7	129,1	94,3	118,5	109,9	109,7	109,9	
	INVESTITIONSGUETER PRODUZIERENDES GEMERBE	INSGESAMT	144,8	-2,7	148,8	139,2	145,2	139,3	138,4	142,1	
		INLAND	163,9	-2,0	167,3	149,4	163,9	155,5	153,4	156,3	
		AUSLAND	119,2	-4,0	124,2	125,6	120,3	117,8	118,5	123,1	
3021-25	STAHLVERFORMUNG, OBERFLAECHEVEREDLUNG, HAERTUNG	INSGESAMT	156,0	+3,9	150,2	122,6	146,0	143,6	140,9	138,7	
		INLAND	158,9	+4,9	151,5	125,6	149,2	147,1	145,6	142,0	
		AUSLAND	143,6	-0,8	144,7	110,1	132,4	128,9	120,5	124,3	
3021	H.V.GESENK-U.LEICHTEN FREIFORMSCHMIEDESTUEK- KEN,PRESS-U.ZIEHTEILEN	INSGESAMT	141,6	+4,9	135,0	116,2	133,5	131,6	130,3	130,3	
		INLAND	143,2	+5,5	135,7	120,2	137,8	138,3	137,6	136,1	
		AUSLAND	135,8	+2,4	132,6	101,6	117,9	107,1	103,5	109,3	
3025	STAHLVERFORMUNG,ANG, OBERFLAECHEVEREDLUNG, HAERTUNG	INSGESAMT	164,9	+3,3	159,6	126,6	153,7	151,1	147,4	143,8	
		INLAND	168,1	+4,5	160,8	128,7	155,9	152,2	150,3	145,5	
		AUSLAND	149,6	-2,8	153,9	116,7	143,4	145,7	133,5	135,8	
31	STAHL-U.LEICHTMETALLBAU, SCHIENENFAHRZEUGBAU	INSGESAMT	180,5	+32,2	136,5	158,4	146,9	172,4	189,1	158,3	
		INLAND	193,5	+32,3	146,3	158,0	159,7	184,1	195,3	167,9	
		AUSLAND	125,2	+32,8	94,3	160,4	92,5	122,8	162,2	117,5	
3111	H.V.STAHL-U.LEICHTME- TALLKONSTRUKTIONEN (OHNE GRUBENAUSBAU)	INSGESAMT	165,3	+3,6	159,6	164,2	162,8	189,5	188,5	174,2	
		INLAND	173,9	+8,3	160,6	168,0	165,1	195,8	196,2	177,9	
		AUSLAND	91,0	-39,6	150,6	148,6	143,2	134,4	121,1	142,0	
3151	KESSEL-U.BEAELTERBAU	INSGESAMT	126,3	+22,5	103,1	128,4	128,2	149,3	162,6	127,4	
		INLAND	144,5	+26,0	114,7	147,7	150,0	161,8	189,5	143,9	
		AUSLAND	72,0	+5,3	68,4	70,9	63,1	112,3	85,4	78,2	
3171	LOKOMOTIVBAU	INSGESAMT	110,5	-25,5	148,4	454,6	336,2	232,7	87,1	246,4	
		INLAND	110,5	+1,1	109,3	126,4	240,4	172,2	94,1	145,4	
		AUSLAND	110,5	-48,5	214,4	1008,8	497,9	334,8	75,2	416,8	
3174	WAGGONBAU	INSGESAMT	713,4	+232,4	214,6	289,8	137,4	209,6	411,5	257,9	
		INLAND	819,2	+194,4	278,3	171,4	175,1	257,8	263,1	274,8	
		AUSLAND	505,0	+466,8	89,1	522,9	63,2	114,6	703,7	224,7	

FUER DAS VERARBEITENDE GEWERBE
=100

WERT

INDEX

R	I			C			H			T			L			I			C			H			SYPRO- NR.
	1991 1.HJ	1991 2.HJ	1990	1991	VERAENDERUNG GEGENUEBER DEM ENTSPRECHENDEN VORJAHRESZEITRAUM IN %												1991	1992 JAN.-JAN. KUMULIERT							
					1991 JAN.	1991 DEZ.	1991 1.VJ	1991 2.VJ	1991 3.VJ	1991 4.VJ	1991 1.HJ	1991 2.HJ	1990	1991											
115,3	108,7	109,9	112,0	+7,5	+0,1	+2,7	+5,1	+1,8	-1,7	+3,9	-0,1	+1,9	+1,9	-7,7	40										
119,5	113,8	111,4	116,7	+13,6	-1,4	+8,6	+8,3	+4,5	-2,1	+8,4	+1,2	+4,7	+4,8	-7,9											
110,0	102,4	108,1	106,2	0,0	+2,3	-4,5	+1,0	-1,9	-1,3	-1,9	-1,6	-1,4	-1,8	-7,4											
98,1	89,7	96,8	93,9	+2,3	-5,6	-2,2	+0,7	-1,6	-8,8	-0,8	-5,4	-4,0	-3,0	-14,4	4031										
96,4	87,6	95,0	92,0	+4,6	-9,2	+0,9	+1,0	-2,2	-12,3	+1,0	-7,5	-1,7	-3,2	-16,5											
99,6	91,7	98,5	95,7	+0,4	-2,0	-5,0	+0,3	-0,9	-5,5	-2,5	-3,3	-6,0	-2,8	-12,6											
130,2	120,6	121,0	125,4	+6,4	+3,0	+2,4	+6,4	+5,2	+0,7	+4,3	+3,0	+6,2	+3,6	-5,2	4034										
141,5	133,3	127,4	137,4	+12,7	-1,0	+10,3	+12,3	+8,5	+0,2	+11,3	+4,3	+7,8	+7,8	-6,6											
114,3	102,8	111,9	108,5	-2,2	+9,5	-9,0	-2,5	-0,7	+1,7	-5,9	+0,6	+3,7	-3,0	-2,9											
146,5	152,3	133,3	149,4	+13,9	+11,7	+11,7	+15,9	+7,2	+13,7	+13,7	+10,4	+9,4	+12,1	+5,9	4035										
145,5	154,1	127,6	149,8	+20,6	+12,6	+16,2	+18,8	+19,2	+15,8	+17,4	+17,4	+7,7	+17,4	+7,5											
148,5	148,5	145,3	148,5	+0,3	+9,7	+3,5	+10,5	-10,2	+8,8	+6,9	-2,0	+12,9	+2,2	+2,2											
140,4	132,0	128,4	136,2	+30,8	+3,0	+16,7	+8,7	0,0	-0,2	+12,6	-0,1	+12,2	+6,1	-8,8	4036										
137,6	127,7	125,4	132,7	+37,3	+3,1	+21,4	+8,4	-3,3	-1,2	+14,6	-2,3	+14,7	+5,8	-10,5											
157,9	159,4	147,6	158,6	-0,8	+2,4	-3,8	+10,2	+19,7	+5,8	+2,7	+12,7	+0,6	+7,5	+3,0											
126,8	117,3	122,2	122,0	+2,4	+16,7	+1,7	-1,3	-1,4	+0,8	+0,1	-0,3	+6,9	-0,2	-2,5	4037										
111,7	104,8	109,1	108,2	+1,4	-4,3	+2,5	+3,4	+1,7	-10,9	+2,9	-4,6	+5,6	-0,8	-2,0											
136,8	125,6	130,9	131,2	+2,9	+29,3	+1,3	-3,8	-3,0	+8,4	-1,4	+2,1	+7,7	+0,2	-2,6											
130,0	122,8	124,7	126,4	+13,3	-7,6	+4,3	+4,0	+2,1	-4,9	+4,2	-1,5	+3,6	+1,4	-6,6	4039										
129,2	119,8	118,9	124,5	+24,3	-7,7	+14,7	+13,0	-0,1	-6,8	+13,9	-3,6	+12,8	+4,7	-11,2											
131,1	127,3	133,7	129,2	+0,1	-7,5	-8,1	-7,3	+5,4	-2,0	-7,7	+1,5	-6,6	-3,4	+0,3											
94,8	86,6	92,7	90,7	+1,3	-3,5	-4,0	-0,4	-1,8	-2,2	-2,4	-2,0	-1,5	-2,2	-6,2	4090										
99,7	91,6	98,5	95,6	-1,9	-8,5	-5,4	-2,8	+2,9	-5,3	-4,1	-1,5	+1,2	-2,9	-7,8											
92,0	83,7	89,3	87,8	+3,6	-0,2	-3,0	+1,1	-4,7	-0,1	-1,1	-2,3	-3,1	-1,7	-5,2											
140,2	136,3	137,2	138,2	+5,1	-0,5	-0,5	+5,0	+1,2	-2,6	+2,2	-0,7	+6,9	+0,7	-3,0	59										
143,1	140,8	138,0	142,0	+8,2	+1,4	+2,5	+7,7	+2,5	-1,1	+5,1	+0,7	+8,7	+2,9	-2,4											
124,1	111,0	132,9	117,5	-10,6	-12,3	-16,2	-10,5	-6,6	-12,1	-13,3	-9,5	-1,9	-11,6	-6,8											
136,7	142,0	142,3	139,4	+1,7	-3,0	-5,8	+1,4	-0,6	-3,8	-2,0	-2,2	+9,0	-2,0	-1,4	5311										
136,5	144,2	142,1	140,3	+4,6	-0,8	-4,1	+1,9	-0,5	-2,8	-0,9	-1,6	+9,7	-1,3	-0,7											
139,4	121,7	144,4	130,5	-17,7	-21,7	-18,8	-2,7	-1,5	-13,8	-10,8	-8,1	+3,4	-9,6	-7,8											
143,8	130,3	131,9	137,1	+8,0	+2,2	+4,6	+9,1	+3,4	-1,2	+6,7	+1,0	+4,6	+3,9	-4,3	5361										
151,0	136,8	133,1	143,9	+11,8	+3,9	+9,6	+15,6	+6,6	+1,1	+12,5	+3,7	+7,3	+8,1	-3,9											
116,5	105,7	127,2	111,1	-6,6	-5,8	-14,8	-14,9	-9,3	-11,0	-14,8	-10,2	-4,7	-12,7	-6,4											
123,5	113,5	125,3	118,5	+0,9	-6,4	-3,3	-3,2	-5,7	-9,5	-3,3	-7,6	+4,5	-5,4	-8,6	55										
120,5	111,2	119,0	115,8	+8,1	-5,8	+3,8	+1,3	-4,8	-10,5	+2,6	-7,7	+8,4	-2,7	-13,7											
128,6	117,2	135,7	122,9	-8,8	-7,5	-13,0	-9,2	-7,1	-8,1	-11,1	-7,6	-0,8	-9,4	-0,4											
117,9	118,7	113,5	118,3	+6,5	+1,3	+2,6	+3,2	+8,6	+2,6	+2,9	+5,5	+1,9	+4,2	-1,2	59										
119,2	121,9	113,7	120,5	+6,7	-0,2	+6,1	+4,5	+10,8	+2,9	+5,3	+6,7	+7,3	+6,0	+4,8											
114,2	109,8	113,2	112,0	+6,2	+6,2	-6,1	-0,9	+2,2	+1,6	-3,7	+1,9	-10,7	-1,1	-16,7											
142,3	140,3	137,9	141,3	+13,0	+3,5	+5,8	+4,9	+0,4	-1,0	+5,3	-0,3	+7,1	+2,5	-2,7											
159,7	154,9	146,4	157,3	+23,9	+0,7	+18,7	+12,6	+1,5	-1,2	+15,6	+0,1	+12,5	+7,4	-2,0											
119,1	120,8	126,5	119,9	-2,4	+8,3	-11,7	-6,3	-1,2	-0,7	-9,1	-1,0	-0,3	-5,2	-4,0											
144,8	139,8	139,2	142,3	+8,7	+3,9	+1,0	+3,1	+4,1	+0,8	+2,0	+2,4	+4,4	+2,2	+3,9	3021-25										
148,2	143,8	140,8	146,0	+9,1	+3,5	+2,7	+5,7	+5,4	+1,0	+4,1	+3,2	+6,1	+3,7	+4,9											
130,6	122,4	132,2	126,5	+6,7	+6,2	-6,2	-7,7	-2,0	-0,6	-7,0	-1,3	-2,8	-4,3	-2,8											
132,6	130,3	130,5	131,4	+3,3	+3,8	-0,2	-0,2	+1,7	+1,5	-0,2	+1,6	+3,8	+0,7	+4,9	3021										
138,1	136,9	134,2	137,5	+1,8	+3,2	+0,9	+3,2	+4,6	+1,1	+2,1	+2,9	+6,0	+2,5	+5,5											
112,5	106,4	117,0	109,5	+9,7	+6,2	-4,5	-13,3	-10,2	+3,1	-8,9	-3,8	-4,3	-6,4	+2,4											
152,4	145,6	144,5	149,0	+11,8	+4,0	+1,7	+5,0	+5,5	+0,3	+3,3	+2,9	+4,6	+3,1	+3,3	3025										
154,0	147,9	144,7	151,0	+13,2	+3,6	+3,7	+7,0	+5,8	+1,0	+5,3	+3,4	+6,2	+4,4	+4,5											
144,5	134,7	143,8	139,6	+4,8	+6,2	-7,4	-4,1	+3,7	-2,9	-5,8	+0,3	-1,8	-2,9	-2,8											
159,7	173,7	144,4	166,7	+14,3	+1,7	+16,5	+27,6	+22,6	-2,2	+22,3	+9,9	+14,4	+15,4	+32,2	31										
171,9	181,6	150,6	176,7	+19,3	-2,4	+22,6	+30,8	+18,5	+0,8	+26,8	+9,6	+15,8	+17,3	+32,3											
107,6	139,9	117,6	123,8	-11,1	+23,8	-14,5	+10,6	+48,1	-17,2	-1,8	+11,3	+7,3	+5,3	+32,8											
176,2	181,4	161,0	178,8	+7,3	+2,1	+6,5	+16,3	+16,6	+4,5	+11,6	+10,5	+17,0	+11,1	+3,6	3111										
180,5	187,1	162,4	183,8	+15,5	-1,2	+9,2	+20,0	+18,7	+4,6	+14,8	+11,6	+16,8	+13,2	+8,3											
138,8	131,6	148,9	135,2	-35,1	+51,3	-14,1	-16,5	-6,8	+3,0	-15,3	-1,8	+19,3	-9,2	-39,6											
138,8	145,0	121,9	141,9	+0,3	+6,0	+19,8	+34,4	+19,1	-4,4	+27,2	+7,6	+5,7	+16,4	+22,5	3151										
155,9	166,2	132,4	161,0	+0,3	+8,0	+34,6	+36,7	+23,4	-2,0	+35,7	+10,9	+9,6	+21,6	+26,0											
87,7	81,8	90,8	84,8	-0,1	-4,6	-32,9	+25,8	-2,6	-15,4	-4,4	-9,1	-8,1	-6,6	+5,3											
284,4	166,7	248,6	225,6	+9,8	-39,4	+236,9	+59,9	-73,5	-41,4	+131,8	-55,5	+153,4	-9,3	-25,5	3171										
206,3	119,7	181,1	163,0	+1,5	-75,3	+215,1	+81,1	-48,5	-60,7	+140,7	-56,7	+196,4	-10,0	+1,1											
416,4	246,0	362,6	331,2	+18,0	-12,6	+256,9	+45,1	-86,9	-17,5	+124,8	-54,4	+125,8	-8,7	-48,5											
173,5	334,7	171,4	254,1	+755,0	+5,8	+81,0	+92,6	+102,0	-13,2	+88,0	+33,7	+32,2	+48,2	+232,4	3174										
216,5	268,9	182,5	242,7	+846,6	-32,8	+35,9	+123,8	+1,5	+3,3	+111,6	+2,4	+38,9	+33,0	+194,4											
88,9	464,2	149,6	276,5	+430,4	+68,3	+27,9	+19,3	+647,0	-37,3	+22,3	+105,0	+18,5	+84,8	+466,8											

STBA, FACHSERIE 4, REIHE 2.2

SYPRO- NR.	WIRTSCHAFTSGLIEDERUNG	1992 JAN.	VERAEND. GEGEN- UEBER VOR- JAHR- MONAT IN %	N		A		C		H
				1991 JAN.	1991 DEZ.	1991 1. VJ	1991 2. VJ	1991 3. VJ	1991 4. VJ	
3177	FELD-U. INDUSTRIEBAHN- WAGENBAU	INSGESAMT INLAND AUSLAND	84,8 . .	-10,5 . .	94,7 . .	127,6 . .	113,9 . .	117,2 . .	93,8 . .	116,5 . .
32	MASCHINENBAU	INSGESAMT INLAND AUSLAND	136,2 161,9 109,3	-1,8 +1,4 -6,5	138,7 159,7 116,9	142,0 160,8 122,5	135,0 158,9 110,2	133,7 157,3 109,0	128,2 150,8 104,7	137,8 160,8 113,9
3210	H. V. LANDWIRTSCHAFT- LICHEN MASCHINEN, ACKERSCHLEPPERN	INSGESAMT INLAND AUSLAND	119,4 155,0 91,1	-8,5 -9,6 -7,0	130,5 171,5 98,0	96,8 134,2 67,1	115,8 144,5 93,1	98,7 123,7 78,8	81,6 101,6 65,6	100,7 129,6 77,7
3220	H. V. METALLBEARBEITUNGS- MASCHINEN U. AE.	INSGESAMT INLAND AUSLAND	98,2 107,8 85,2	-6,7 -11,0 +1,8	105,3 121,1 83,7	108,1 116,8 96,4	109,1 128,0 83,5	114,3 130,8 91,8	108,3 125,2 85,5	106,9 120,8 88,0
3230	H. V. TEXTIL-U. NAEH- MASCHINEN	INSGESAMT INLAND AUSLAND	120,4 114,7 122,2	+16,4 -5,8 +25,6	103,4 121,7 97,3	121,6 140,0 115,5	99,9 122,2 92,5	104,8 108,1 103,7	104,1 100,9 105,1	125,9 118,3 128,4
3240	H. V. MASCHINEN FUER DIE NAHRUNGS-U. GENUSSMITTEL- INDUSTRIE USA	INSGESAMT INLAND AUSLAND	144,9 176,9 119,6	-5,9 -9,0 -2,0	154,0 194,3 122,1	160,3 189,2 137,4	152,5 189,2 123,4	147,0 188,1 114,6	144,9 179,2 117,7	153,6 184,6 129,1
3256	H. V. HUETTEN-U. WALZWERKS- EINRICHTUNGEN USA	INSGESAMT INLAND AUSLAND	137,8 188,1 75,3	-5,9 +19,1 -49,0	146,4 157,9 132,1	156,9 190,4 115,3	137,1 162,1 106,1	139,0 168,7 102,2	136,9 165,2 101,8	147,6 179,3 108,2
3257	H. V. BAU- ,BAUSTOFF-U. AE. MASCHINEN	INSGESAMT INLAND AUSLAND	160,7 256,8 97,8	+9,2 +17,6 -2,9	147,2 218,3 100,7	171,9 284,5 98,1	148,0 224,1 98,3	168,5 258,4 109,6	145,3 227,2 91,6	182,0 305,2 101,3
3260	H. V. ZAHNRAEDERN, GETRIE- BEN, LAGERN, ANTRIEBS- ELEMENTEN	INSGESAMT INLAND AUSLAND	112,6 112,5 112,8	+6,3 +2,6 +12,5	105,9 109,6 100,3	89,0 98,1 75,2	102,9 107,4 96,0	96,1 101,8 87,6	99,1 105,8 89,0	101,0 107,4 91,4
3270	H. V. MASCHINEN FUER WEITERE BESTIMMTE WIRTSCHAFTSZWEIGE	INSGESAMT INLAND AUSLAND	140,1 191,8 114,0	-8,7 -8,2 -9,2	153,4 209,0 125,5	149,2 216,0 115,6	141,3 185,7 119,0	133,2 175,3 112,0	120,4 161,9 99,5	136,8 202,2 103,9
3280	SONSTIGER MASCHINENBAU	INSGESAMT INLAND AUSLAND	157,1 173,2 132,5	+1,0 +4,8 -5,9	155,6 165,3 140,8	164,1 158,6 172,5	153,6 167,9 131,8	151,4 163,7 132,6	148,5 160,3 130,5	154,1 162,3 141,6
33	STRASSENFAHRZEUGBAU	INSGESAMT INLAND AUSLAND	151,4 189,6 119,8	-12,7 -10,7 -15,2	173,4 212,4 141,2	131,7 152,4 114,6	165,8 209,2 130,0	150,1 183,0 123,0	145,3 163,7 130,1	148,1 172,4 126,2
3311	H. V. KRAFTWAGEN U. -MOTOREN	INSGESAMT INLAND AUSLAND	146,9 188,0 115,2	-14,1 -10,5 -18,4	171,0 210,0 141,1	127,9 150,2 110,7	163,8 208,4 129,5	147,5 179,8 122,6	143,0 160,4 129,7	143,6 169,1 124,0
3312	H. V. PERSONENKRAFTWAGEN U. AE. (EINSCHL. MOTOREN)	INSGESAMT INLAND AUSLAND	145,6 188,1 114,5	-14,6 -7,5 -21,7	170,4 203,3 146,3	124,5 140,9 112,5	162,4 205,5 130,8	143,1 178,1 117,6	141,0 154,9 130,9	142,6 164,9 126,4
3313	H. V. LASTKRAFTWAGEN U. AE. (EINSCHL. MOTOREN)	INSGESAMT INLAND AUSLAND	153,2 187,5 119,5	-12,0 -21,3 +7,4	174,1 238,2 111,3	144,6 189,6 100,3	170,6 220,3 121,9	169,0 187,1 151,1	153,2 183,7 123,2	148,3 187,0 110,3
3316	H. V. KAROSSERIEN, AUF- BAUTEN, ANHAENGERN FUER KRAFTWAGEN	INSGESAMT INLAND AUSLAND	237,0 214,0 298,1	+7,7 -13,6 +102,9	220,0 247,6 146,9	207,6 187,9 259,7	201,8 221,5 149,6	190,7 209,8 140,0	190,7 205,2 152,1	236,2 213,7 295,8
3321	H. V. KRAFTRAEDERN, KRAFTRADMOTOREN	INSGESAMT INLAND AUSLAND	104,4 . .	-4,3 . .	109,1 . .	67,0 . .	118,5 . .	124,8 . .	77,7 . .	89,2 . .
3324	H. V. FAHRRADERN	INSGESAMT INLAND AUSLAND	176,5 192,1 128,9	-16,5 -14,8 -23,4	211,4 225,5 168,3	144,5 122,0 213,5	228,5 254,7 148,7	269,4 322,3 107,6	171,0 213,3 41,7	169,7 189,2 110,1
34	SCHIFFBAU	INSGESAMT INLAND AUSLAND	61,2 80,4 37,7	-40,6 -52,3 +72,1	103,0 168,7 21,9	142,2 79,0 220,2	92,6 75,5 113,7	52,3 25,9 85,0	65,1 46,1 88,5	82,1 69,7 97,3
35	LUFT-U. RAUMFAHRZEUGBAU	INSGESAMT INLAND AUSLAND	81,4 77,6 84,5	+9,9 +0,3 +18,3	74,1 77,4 71,4	245,7 310,1 194,0	105,7 97,8 112,0	101,8 77,0 121,6	154,9 107,0 193,3	158,2 165,8 192,2
36	ELEKTROTECHNIK	INSGESAMT INLAND AUSLAND	151,2 156,2 142,0	-0,9 -3,9 +5,9	152,6 162,5 134,1	138,5 138,7 138,0	146,3 154,6 130,7	139,4 144,6 129,6	138,1 148,8 118,3	142,1 147,1 132,8
3610	H. V. BATTERIEN, AKKUMULATOREN	INSGESAMT INLAND AUSLAND	146,6 149,5 140,6	+8,6 +1,2 +29,7	135,0 147,7 108,4	104,6 102,7 108,6	117,5 124,3 103,4	99,4 99,8 98,6	115,8 118,2 110,8	125,1 132,9 108,5

FUER DAS VERARBEITENDE GEWERBE
=100

WERT

INDEX

R	I	C	H	T	L	I	C	H	VERAENDERUNG GEGENUEBER DEM ENTSPRECHENDEN VORJAHRESZEITRAUM IN %							SYPRO- NR.		
									1991	1991	1991	1991	1991	1991	1991		1991	1991
									1.HJ	2.HJ	1.VJ	2.VJ	3.VJ	4.VJ	1.HJ		2.HJ	1992 JAN.-JAN. KUMULIERT
115,6	105,1	120,9	110,4	-25,3	+79,7	-16,9	-8,0	-16,2	+8,7	-12,6	-4,0	+38,0	-8,7	-10,5	3177			
134,4	133,0	139,8	133,7	-0,6	+3,4	-6,8	-2,9	-4,3	-3,6	-4,8	-3,9	+4,0	-4,4	-1,8	32			
158,1	155,8	153,1	157,0	+10,4	+0,9	+6,1	+5,2	-1,8	+0,8	+5,7	-0,4	+11,4	+2,5	+1,4				
109,6	109,3	126,0	109,5	-13,0	+7,1	-21,1	-13,1	-7,8	-9,3	-17,3	-8,5	-4,0	-13,1	-6,5				
107,2	91,1	104,3	99,2	-1,4	-16,0	-8,5	+10,2	-5,8	-11,7	-0,8	-9,3	+2,9	-4,9	-8,5	3210			
134,1	115,6	118,9	124,8	+10,6	+0,1	+2,3	+21,0	+1,7	-2,1	+10,2	-0,5	+10,6	+5,0	-9,6				
86,9	71,7	92,6	78,8	-14,3	-33,1	-19,0	-1,1	-13,8	-21,9	-11,7	-18,3	-4,0	-14,9	-7,0				
111,7	107,6	129,4	109,7	-12,2	-19,0	-15,0	-11,0	-12,4	-22,1	-13,0	-17,5	-0,9	-15,2	-6,7	3220			
129,4	123,0	140,5	126,2	-0,7	-18,7	-5,3	-7,2	-11,8	-16,1	-6,3	-14,0	+2,3	-10,2	-11,0				
87,7	86,8	114,4	87,2	-28,6	-19,5	-29,9	-17,5	-13,5	-31,4	-23,9	-23,5	-5,9	-23,8	+1,8				
102,4	115,0	123,6	108,7	-22,7	+15,9	-26,4	-18,1	-9,9	+9,5	-22,3	-0,3	-8,0	-12,1	+16,4	3230			
115,2	109,6	124,0	112,4	-3,6	+6,4	-5,5	-14,1	-8,4	-9,5	-9,6	-9,0	+3,7	-9,4	-5,8				
98,1	116,7	123,4	107,4	-28,6	+20,4	-32,9	-19,4	-10,5	+17,0	-26,4	+2,7	-11,4	-13,0	+25,6				
149,7	149,2	146,1	149,5	+12,6	-3,4	+5,0	+3,2	+0,3	+0,9	+4,0	+0,5	+5,8	+2,3	-5,9	3240			
188,6	181,9	172,2	185,3	+28,6	-7,8	+18,7	+12,2	+3,9	+2,6	+15,4	+0,5	+13,8	+7,6	-9,0				
119,0	123,4	125,5	121,2	-2,8	+1,9	-7,9	-6,5	-3,9	+5,0	-7,2	+0,6	-1,6	-3,4	-2,0				
138,1	142,3	140,3	140,2	+13,3	+7,7	-4,1	-4,9	+1,2	+8,0	-4,5	+4,6	+10,1	-0,1	-5,9	3256			
165,4	172,3	155,0	168,9	+12,5	+20,7	+9,6	+10,8	+2,2	+13,3	+10,2	+7,8	+17,6	+9,0	+19,1				
104,2	105,0	122,0	104,6	+14,6	-11,8	-22,4	-26,3	-0,8	-1,6	-24,3	-1,2	+0,1	-14,3	-43,0				
158,3	163,6	148,1	160,9	+3,1	+11,9	-4,3	+21,1	+4,3	+14,1	+7,8	+9,5	+3,9	+8,6	+9,2	3257			
241,3	266,2	201,0	263,7	+49,3	+20,6	+31,3	+43,2	+7,7	+26,2	+37,4	+17,6	+31,6	+26,2	+17,6				
104,0	96,5	113,5	100,2	-28,4	-1,6	-31,8	-2,1	-0,9	-4,1	-18,8	-2,5	-16,5	-11,7	-2,9				
99,5	100,1	126,2	99,8	-31,9	-14,1	-29,6	-25,6	-21,5	-2,1	-27,7	-12,7	-9,3	-20,9	+6,3	3260			
104,6	106,6	131,8	105,6	-26,7	-15,4	-24,0	-24,4	-23,1	-5,7	-24,2	-15,2	-3,6	-19,9	+2,6				
91,8	90,2	117,7	91,0	-38,9	-11,7	-37,4	-27,4	-18,5	+4,7	-33,0	-8,2	-17,7	-22,7	+12,5				
137,3	128,6	155,5	132,9	-9,9	-10,2	-15,1	-9,4	-13,7	-19,0	-12,4	-16,6	+0,4	-14,5	-8,7	3270			
180,5	182,1	187,5	181,3	+12,4	-12,3	+3,3	-0,7	-3,8	-10,3	+1,3	-7,5	+20,3	-3,3	-8,2				
115,5	101,7	139,4	108,6	-22,7	-8,2	-25,5	-15,3	-20,4	-26,0	-20,9	-23,4	-9,7	-22,1	-9,2				
152,5	151,3	149,9	151,9	+8,7	+25,7	+2,2	+2,2	+1,3	-0,3	+2,2	+0,5	+10,4	+1,3	+1,0	3280			
165,8	161,3	153,5	163,6	+13,4	+8,9	+10,8	+8,1	+2,6	+5,0	+9,4	+3,8	+12,5	+6,6	+4,8				
132,2	136,1	144,3	134,1	+1,4	+60,5	-11,1	-7,1	-1,1	-8,2	-9,1	-4,9	+7,0	-7,1	-5,9				
157,9	146,7	142,8	152,3	+22,0	+0,2	+18,6	+10,5	-1,3	-0,2	+14,6	-0,7	+11,7	+6,7	-12,7	33			
196,1	168,1	165,3	182,1	+40,0	-4,7	+42,6	+26,4	-10,0	-8,3	+34,6	-9,1	+29,1	+10,2	-10,7				
126,5	129,2	124,1	127,8	+5,4	+6,4	-3,1	-4,1	+9,8	+10,8	-3,6	+10,3	-2,8	+3,0	-15,2				
155,6	143,3	140,7	149,5	+20,8	-0,2	+18,1	+10,0	-1,4	-0,9	+14,1	-1,2	+10,8	+6,3	-14,1	3311			
194,1	164,8	163,5	179,4	+38,2	-3,5	+43,2	+26,1	-11,6	-8,3	+34,8	-9,9	+28,8	+9,7	-10,5				
126,1	126,9	123,2	126,5	+5,6	+3,6	-3,0	-4,0	+10,8	+8,3	-3,4	+9,6	-3,1	+2,7	-18,4				
152,8	141,8	136,9	147,3	+20,9	+4,7	+16,2	+9,7	+1,0	+3,6	+13,1	+2,2	+9,7	+7,6	-14,6	3312			
191,8	159,9	154,5	175,9	+33,0	+8,0	+40,5	+30,0	-7,4	-1,4	+35,4	-4,4	+24,0	+13,9	-7,5				
124,2	128,6	124,0	126,4	+10,7	+1,9	-3,0	-6,4	+9,6	+8,9	-4,6	+9,2	-0,8	+1,9	-21,7				
169,8	150,8	159,8	160,3	+20,2	-16,7	+27,6	+10,7	-11,0	-17,9	+18,7	-14,5	+16,0	+0,3	-12,0	3313			
203,7	185,4	201,8	194,5	+60,9	-27,7	+55,1	+12,8	-24,0	+32,4	+32,4	-25,7	+47,7	-3,6	-21,3				
136,5	116,8	118,6	126,6	-21,4	+15,7	-2,9	+8,2	+18,3	+4,8	+2,9	+11,6	-14,7	+6,7	+7,4				
196,3	213,4	177,5	204,9	+47,9	+8,0	+30,3	+20,8	+3,5	+11,0	+25,5	+7,5	+25,6	+15,4	+7,7	3316			
215,7	209,5	183,0	212,6	+68,9	-10,9	+44,6	+31,5	+8,9	-7,4	+37,9	-0,0	+33,5	+16,2	-13,6				
144,8	223,9	162,7	184,4	-4,7	+81,9	-6,0	-8,7	-12,2	+79,4	-7,4	+32,4	+6,6	+13,3	+102,9				
121,6	83,4	95,9	102,5	+14,0	-37,1	+7,3	+29,9	-3,8	-7,2	+17,7	-5,7	+22,9	+6,9	-4,3	3321			
249,0	170,3	230,0	209,6	+4,5	-10,0	+1,1	+2,0	-24,0	-17,1	+1,6	-20,7	+21,6	-8,9	-16,5	3324			
288,5	201,3	261,9	244,9	-1,7	-33,3	-0,3	+6,8	-15,6	-20,4	+3,6	-17,9	+26,0	-6,5	-14,8				
128,2	75,9	132,5	102,0	+40,7	+131,1	+8,9	-28,0	-70,3	+6,0	-10,3	-37,8	+0,4	-23,0	-23,4				
72,5	73,6	65,5	73,0	+122,9	+298,3	+59,4	-47,6	+26,4	+55,8	-8,2	+41,3	-45,7	+11,5	-40,6	34			
50,7	57,9	51,1	54,3	+187,4	+81,2	+112,1	-73,9	+17,3	+129,3	-24,8	+65,9	-49,0	+6,3	-52,3				
99,3	92,9	83,3	96,1	-28,9	+746,9	+32,5	-15,6	+32,7	+21,3	+6,5	+26,4	-43,0	+15,4	+72,1				
103,7	156,6	184,4	130,1	-20,2	+10,3	-38,2	-32,2	-39,9	-0,4	-35,4	-24,8	-3,2	-29,4	+9,9	35			
87,4	136,4	137,3	111,9	-3,6	+54,6	+11,4	-34,5	-41,6	+3,1	-14,9	-20,7	-30,4	-18,5	+0,3				
116,8	172,7	222,2	144,8	-30,7	-19,4	-52,8	-31,1	-39,2	-3,1	-43,5	-27,3	+20,2	-34,8	+18,3				
142,8	140,1	136,0	141,5	+19,2	-0,1	+7,8	+8,1	+3,7	-2,7	+7,9	+0,4	+9,0	+4,0	-0,9	36			
149,6	147,9	139,1	148,8	+25,6	-3,3	+15,4	+11,1	+6,1	-3,1	+13,2	+1,3	+9,6	+7,0	-3,9				
130,1	125,5	130,3	127,8	+6,9	+6,6	-5,9	+2,2	-1,5	-1,9	-2,1	-1,8	+7,7	-1,9	+5,9				
108,5	120,5	113,6	114,5	+27,7	+3,1	+11,7	-10,0	+5,9	-3,2	+0,6	+1,0	+10,2	+0,8	+8,6	3610			
112,1	125,6	115,2	118,8	+37,8	-7,2	+22,1	-10,2	+6,3	-2,8	+5,3	+1,3	+14,2	+3,1	+1,2				
101,0	109,7	110,1	105,3	+5,7	+32,1	-7,9	-9,5	+4,9	-4,4	-8,7	+0,1	+2,2	-4,4	+29,7				

STBA, FACHSERIE 4, REIHE 2.2

1 INDEX DES AUFTRAGSEINGANGS
1985

1.1 ORIGINAL

WERT

SYPRO- NR.	WIRTSCHAFTSGLIEDERUNG	1992 JAN.	VERAEND. GEGEN- UEBER VOR- JAHRES MONAT IN %	N		A		C		H
				1991 JAN.	1991 DEZ.	1991 1. VJ	1991 2. VJ	1991 3. VJ	1991 4. VJ	
3620	H. V. GERAETEN D. ELEKTRIZ.	159,7	+6,7	149,7	148,7	146,6	143,3	140,3	142,8	
	ERZEUGUNG, -VERTLG. U. AE.	170,3	+7,7	158,1	145,6	156,0	151,7	149,7	149,2	
	AUSLAND	138,4	+4,3	132,7	154,8	127,7	126,4	121,5	130,1	
3640	H. V. ELEKTRISCHEN LEUCH-	171,5	+7,2	160,0	156,0	157,0	157,0	153,4	178,3	
	TEN U. LAMPEN	192,5	+4,2	184,7	172,6	176,7	167,8	173,8	198,9	
	AUSLAND	133,8	+15,9	115,4	126,1	121,5	137,4	116,5	141,2	
3650	H. V. ELEKTROHAUSHALTS-	167,5	-0,2	167,9	136,5	160,7	148,4	151,3	168,5	
	GERAETEN	172,7	-1,7	175,7	135,8	165,3	146,8	154,5	173,5	
	AUSLAND	158,0	+2,6	154,0	137,7	152,4	151,2	145,4	159,7	
3660	H. V. ZAEHLERN, FERNMELDE-,	146,8	-6,8	157,5	136,6	147,9	140,5	141,2	137,3	
	MESS-U. REGELGERAETEN USA	142,3	-13,8	165,0	137,3	154,2	143,7	153,4	139,2	
	AUSLAND	155,2	+8,1	143,6	135,3	136,3	134,6	118,8	133,8	
3670	H. V. RUNDFUNK-, FERNSEH-U.	111,7	-16,5	133,8	103,5	127,2	111,2	104,5	123,9	
	PHONOTECHNISCHEN GERAETEN	118,2	-23,7	155,0	108,5	137,0	112,7	116,9	127,4	
	AUSLAND	102,1	+0,4	101,7	96,0	112,3	109,2	85,6	118,7	
37	FEINMECHANIK, OPTIK,	135,9	-0,5	136,6	127,9	131,8	129,8	123,0	134,7	
	H. V. UHREN	148,2	+0,7	147,1	143,1	144,2	140,8	137,2	149,6	
	AUSLAND	117,8	-2,6	121,0	105,5	113,4	113,6	102,1	112,8	
3711	OPTIK (OHNE AUGENOPTIK,	118,2	-19,6	147,1	113,3	116,4	107,6	105,8	110,5	
	FOTO-U. KINOTECHNIK)	129,6	-16,3	154,8	110,1	120,5	107,8	109,1	116,6	
	AUSLAND	108,0	-23,0	140,3	116,1	112,7	107,3	102,9	105,0	
3715	AUGENOPTIK	143,4	+7,3	133,6	116,9	134,5	138,4	130,1	134,8	
	INLAND	166,3	+9,3	152,2	137,1	153,5	156,5	153,5	151,5	
	AUSLAND	99,6	+1,6	98,0	78,3	98,2	103,7	85,4	102,9	
3721	H. V. FOTO-, PROJEKTIONS-	148,6	+1,3	146,7	136,4	143,5	145,7	121,8	148,9	
	U. KINDGERAETEN	196,7	-5,2	207,5	187,7	197,1	189,4	162,3	191,7	
	AUSLAND	121,3	+8,1	112,2	107,4	113,1	120,9	98,8	124,6	
3751	FEINMECHANIK (OHNE H. V.	138,2	-3,0	142,5	139,6	138,2	130,1	129,0	141,0	
	MEDIZINMECHANISCHEN U.	151,7	-0,7	152,7	165,0	153,7	147,1	148,4	164,2	
	AE. ERZEUGNISSEN)	116,8	-7,6	126,4	99,3	113,7	103,2	98,2	104,4	
3760	H. V. MEDIZIN-U. ORTHO-	151,3	+8,2	139,8	146,0	141,3	145,1	136,8	151,6	
	PAEDIEMECHANISCHEN	144,6	+9,8	131,7	143,0	135,4	140,1	133,8	150,1	
	ERZEUGNISSEN	172,1	+4,5	164,7	155,3	159,7	160,1	145,8	156,2	
3771	H. V. UHREN	87,5	-0,8	88,2	65,0	89,7	87,9	84,9	84,7	
	INLAND	104,8	-11,8	118,8	72,9	113,8	95,1	99,4	94,9	
	AUSLAND	69,7	+23,6	56,4	56,7	64,6	80,3	69,9	74,0	
38	H. V. EBM-WAREN	166,1	+0,9	164,6	138,4	162,8	158,3	156,7	158,7	
	INLAND	174,7	+1,8	171,6	147,4	170,3	166,0	167,5	168,0	
	AUSLAND	142,8	-1,9	145,6	114,0	142,5	137,6	127,5	133,5	
3821	H. V. WERKZEUGEN SOWIE	123,5	-4,9	129,8	99,4	131,6	123,1	111,5	117,2	
	GERAETEN FUER DIE LAND-	128,7	-8,5	138,4	104,8	141,4	132,7	121,2	121,9	
	WIRTSCHAFT	117,7	+2,8	114,5	89,8	114,2	105,9	94,1	108,8	
3830	H. V. HEIZ-U. KOCHGERAETEN	211,9	+10,9	191,0	176,3	181,9	157,3	185,1	208,2	
	INLAND	234,3	+34,0	174,9	191,6	192,3	165,8	207,1	233,8	
	AUSLAND	174,0	-20,3	218,2	150,5	164,2	142,9	147,9	164,8	
3842	H. V. STAHLBLECHWAREN	172,1	+2,6	167,7	148,8	168,2	169,2	170,8	174,2	
	(OHNE MOEBEL)	182,2	+5,5	172,7	159,2	173,7	175,9	181,0	184,3	
	AUSLAND	131,8	-10,8	147,8	112,5	146,3	142,5	130,0	134,2	
3844	H. V. NE-METALLBLECHWAREN	212,5	+12,6	188,8	203,1	204,3	232,3	240,9	228,3	
	(OHNE MOEBEL)	219,4	+15,2	190,5	211,4	207,1	238,0	248,7	236,6	
	AUSLAND	174,6	-2,8	179,6	157,9	189,4	201,2	198,3	182,9	
3847	H. V. MOEBELN AUS METALL	215,4	+8,6	198,4	187,6	203,3	201,3	201,9	207,2	
	INLAND	228,1	+8,7	209,8	203,4	215,8	213,9	217,6	224,0	
	AUSLAND	177,3	+8,0	164,1	140,4	165,7	163,5	154,7	156,7	
3849	H. V. FEINSTBLECH-	108,0	-26,7	147,3	86,3	133,9	118,2	121,9	98,7	
	PACKUNGEN	106,6	-28,3	148,7	86,1	132,8	112,7	118,2	98,1	
	AUSLAND	118,1	-13,9	137,2	87,3	141,3	156,8	148,9	102,8	
3850	H. V. SCHLOESSERN,	191,9	+4,1	184,4	143,4	178,6	173,8	166,2	168,7	
	BESCHLAEGEN	194,9	+3,7	188,0	145,4	181,4	176,5	169,1	170,4	
	AUSLAND	182,6	+5,2	173,6	137,0	170,2	165,6	157,3	163,3	
3871	H. V. SCHNEIDWAREN,	142,9	-2,9	147,1	121,0	130,6	126,7	123,3	138,1	
	BESTECKEN	162,3	-3,5	168,1	144,1	146,9	136,4	136,2	158,3	
	AUSLAND	120,7	-1,9	123,0	94,5	111,8	115,5	108,4	114,9	
3882	H. V. SONST. METALLWAREN	132,1	-3,8	137,3	102,5	133,4	120,9	111,7	116,5	
	(OHNE-KURZWAREN)	134,5	-6,1	143,3	104,1	135,6	121,0	115,3	115,9	
	AUSLAND	128,2	+0,4	127,7	100,0	130,0	120,6	106,2	117,4	
3889	H. V. METALLKURZWAREN,	152,1	-3,5	157,6	126,4	153,5	150,8	145,8	142,7	
	LEICHTEN PRESS-, ZIEH-	160,3	-5,3	169,3	134,7	162,1	158,8	156,5	149,9	
	UND STANZTEILEN	128,4	+3,5	124,0	102,3	129,0	127,7	115,0	121,9	

STBA, FACHSERIE 4, REIHE 2.2

FUER DAS VERARBEITENDE GEMERBE
=100

WERT

INDEX

R	I C H T L I C H												SYPRO- NR.		
	1991 1.HJ	1991 2.HJ	1990	1991	VERAENDERUNG GEGENUEBER DEM ENTSPRECHENDEN VORJAHRESZEITRAUM IN %										
					1991 JAN.	1991 DEZ.	1991 1.VJ	1991 2.VJ	1991 3.VJ	1991 4.VJ	1991 1.HJ	1991 2.HJ		1990	1991
145,0	141,6	139,4	143,3	+5,4	+5,2	-0,1	+7,5	+6,1	-1,8	+3,6	+2,0	+10,5	+2,8	+6,7	3620
153,8	149,4	144,1	151,6	+6,8	-5,5	+5,6	+11,6	+8,3	-3,4	+8,5	+2,1	+12,2	+5,2	+7,7	
127,1	125,8	130,1	126,4	+2,2	+34,1	-11,8	-1,4	+1,2	+2,3	-6,9	+1,7	+6,8	-2,8	+4,3	
157,0	165,9	150,7	161,4	+9,9	+6,8	+4,5	+12,9	+7,2	+4,6	+8,5	+5,8	+8,5	+7,1	+7,2	3640
172,3	186,4	163,6	179,3	+19,0	+6,2	+10,4	+15,3	+9,9	+4,2	+12,8	+6,9	+12,6	+9,6	+4,2	
129,5	128,9	127,4	129,2	-10,2	+8,2	-8,5	+7,9	+0,5	+5,6	-0,4	+3,3	0,0	+1,4	+15,9	
154,5	159,9	146,5	157,2	+12,6	+1,9	+11,8	+10,2	+3,5	+4,3	+11,0	+3,9	+11,9	+7,3	-0,2	3650
156,1	164,0	145,3	160,0	+18,5	+0,8	+21,1	+14,5	+2,7	+4,5	+17,9	+3,6	+14,0	+10,1	-1,7	
151,8	152,6	148,8	152,2	+2,3	+4,1	-2,9	+3,3	+5,1	+4,1	+0,1	+4,6	+8,6	+2,3	+2,6	
144,2	139,3	130,5	141,7	+45,8	-1,7	+19,6	+12,6	+5,4	-1,6	+16,0	+1,8	+4,9	+8,6	-6,8	3660
148,9	146,3	131,0	147,6	+61,9	+3,9	+31,6	+14,7	+7,5	+0,3	+22,9	+4,0	+2,3	+12,7	-13,8	
135,4	126,3	129,7	130,9	+20,7	-10,8	+0,4	+8,8	+0,6	-5,3	+4,4	-2,6	+10,2	+0,9	+8,1	
119,2	114,2	131,2	116,7	+9,2	-22,5	+0,5	-8,3	-15,7	-19,1	-3,8	-17,5	+15,3	-11,1	-16,5	3670
124,8	122,2	137,1	123,5	+21,2	-25,8	+4,6	-8,3	-9,5	-23,0	-1,7	-17,1	+22,2	-9,9	-23,7	
110,8	102,1	122,3	106,4	+11,0	-16,0	-6,5	-8,1	-26,2	-11,7	-7,2	-18,5	+5,2	-13,0	+0,4	
130,8	128,9	126,0	129,8	+8,0	+5,4	+1,7	+5,5	+4,2	+1,0	+3,6	+2,5	+7,9	+3,0	-0,5	37
142,5	143,4	131,1	142,9	+17,8	+5,7	+10,0	+12,6	+10,5	+3,9	+11,2	+6,9	+10,7	+9,0	+0,7	
113,5	107,5	118,5	110,5	-6,1	+4,8	-11,0	-5,3	-6,2	-4,2	-8,2	-5,1	+3,4	-6,8	-2,6	
112,0	108,1	125,4	110,1	+6,0	-3,8	-14,2	-12,9	-7,4	-13,8	-13,6	-10,9	+3,3	-12,2	-19,6	3711
114,2	112,8	131,0	113,5	+17,2	-12,3	-14,6	-18,0	-4,6	-14,8	-16,2	-10,3	+3,2	-13,4	-16,3	
110,0	104,0	120,5	107,0	-9,0	+4,7	-13,8	-7,9	-9,8	-12,9	-11,1	-11,3	+3,4	-11,2	-23,0	
136,5	132,5	129,4	134,5	+8,9	-3,7	+4,9	+8,1	+2,7	+0,1	+6,6	+1,4	+13,1	+3,9	+7,3	3715
155,0	152,5	139,5	153,8	+18,4	+4,3	+12,7	+16,1	+8,0	+4,4	+14,4	+6,2	+15,8	+10,3	+9,3	
101,0	94,1	110,0	97,6	-9,5	-23,2	-13,0	-9,8	-12,1	-10,3	-11,4	-11,2	+7,1	-11,3	+1,6	
144,6	135,4	143,4	140,0	-1,5	-3,1	-0,9	+4,1	-8,4	-4,6	+1,5	-6,3	+8,1	-2,4	+1,3	3721
193,3	177,0	177,6	185,1	+9,5	-4,9	+8,8	+19,6	-2,2	-6,4	+13,8	-4,5	+13,8	+4,2	-5,2	
117,0	111,7	124,0	114,4	-11,0	-1,0	-8,9	-6,6	-13,5	-2,9	-7,7	-7,8	+3,8	-7,7	+8,1	
134,2	135,0	124,8	134,6	+9,2	+19,4	+5,2	+8,1	+10,4	+8,0	+6,6	+9,1	+8,6	+7,9	-3,0	3751
150,4	156,3	133,7	153,4	+17,9	+23,5	+13,2	+14,7	+20,3	+11,5	+13,9	+15,5	+12,1	+14,7	-0,7	
108,4	101,3	110,8	104,9	-4,2	+9,7	-8,5	-4,4	-7,9	+0,1	-6,6	-3,9	+2,6	-5,3	-7,6	
143,2	144,2	129,7	143,7	+20,6	+4,7	+11,7	+16,0	+11,6	+4,8	+13,8	+7,9	+9,9	+10,8	+8,2	3760
137,7	142,0	122,5	139,9	+21,8	+1,8	+15,7	+21,1	+13,5	+7,8	+18,4	+10,4	+10,4	+14,2	+9,8	
159,9	151,0	151,8	155,5	+17,7	+13,7	+2,6	+4,0	+6,5	-2,9	+3,3	+1,4	+9,0	+2,4	+4,5	
88,8	84,8	95,5	86,8	-15,5	-3,7	-16,8	-10,5	-2,2	-5,3	-13,8	-3,7	-1,3	-9,1	-0,8	3771
104,5	97,2	103,4	100,8	+14,6	-13,2	+6,6	-5,5	-2,5	-8,9	+0,8	-5,7	+5,3	-2,5	-11,8	
72,5	72,0	87,3	72,2	-46,4	+12,5	-40,6	-16,0	-1,4	0,0	-29,1	-0,6	-8,4	-17,3	+23,6	
160,6	157,7	146,6	159,2	+15,3	+5,1	+13,2	+10,4	+8,1	+2,9	+11,8	+5,4	+12,8	+8,6	+0,9	38
168,1	167,8	149,8	167,9	+21,1	+6,8	+19,2	+14,3	+11,2	+4,8	+16,7	+7,9	+15,6	+12,1	+1,8	
140,1	130,5	138,0	136,3	+0,2	-0,5	-2,5	-0,6	-1,3	-3,3	-1,6	-2,3	+5,1	-2,0	-1,9	
127,4	114,4	122,7	120,9	+3,6	-4,4	+1,1	+1,2	-3,2	-5,2	+1,1	-4,2	+6,1	-1,5	-4,9	3821
137,0	121,5	127,9	129,3	+9,8	-7,4	+6,5	+6,4	-0,4	-7,9	+5,4	-4,4	+8,9	+1,1	-8,5	
110,1	101,5	113,2	105,8	-7,7	+2,7	-9,1	-8,9	-9,1	+1,0	-8,9	-3,9	+1,0	-6,5	+2,8	
169,6	196,6	140,9	183,1	+47,6	+31,4	+46,7	+15,7	+40,0	+21,4	+30,5	+29,4	+14,9	+30,0	+10,9	3830
179,1	220,5	142,5	199,8	+37,4	+43,1	+62,8	+14,7	+52,4	+36,2	+36,4	+43,4	+23,2	+40,2	+34,0	
153,6	156,3	138,3	154,9	+64,1	+11,7	+22,4	+17,8	+17,3	-3,9	+20,2	+5,0	+3,0	+12,0	+20,3	
168,7	172,5	153,3	170,6	+18,3	+9,1	+15,4	+12,7	+9,1	+8,5	+14,0	+8,8	+17,4	+11,3	+2,6	3842
174,8	182,6	154,4	178,7	+23,7	+12,2	+20,9	+17,5	+13,3	+12,1	+19,2	+12,6	+18,4	+15,7	+5,5	
144,4	132,1	148,7	138,3	-1,7	-5,3	-5,3	-6,0	-9,2	-7,8	-5,7	-8,5	+13,0	-7,0	-10,8	
218,3	234,6	189,0	226,4	+28,3	+25,0	+26,6	+22,5	+17,7	+13,9	+24,4	+15,8	+26,6	+19,8	+12,6	3844
222,5	242,7	190,2	232,6	+31,5	+28,1	+30,2	+25,1	+19,7	+16,2	+27,4	+17,9	+26,7	+22,3	+15,2	
195,3	190,6	182,5	193,0	+12,7	+6,2	+9,0	+8,3	+5,6	+0,2	+8,7	+2,9	+25,8	+5,8	-2,8	
202,3	204,5	178,4	203,4	+15,1	+4,7	+17,2	+19,5	+19,5	+2,2	+18,3	+10,0	+17,3	+14,0	+8,6	3847
214,9	220,8	184,7	217,8	+20,5	+7,2	+22,7	+23,6	+22,3	+5,6	+23,2	+13,2	+20,2	+17,9	+8,7	
164,6	155,7	159,6	160,1	-1,6	-5,1	-0,4	+5,8	+8,6	-10,5	+2,6	-1,9	+8,2	+0,3	+8,0	
126,0	110,3	118,7	118,2	+37,5	-13,1	+24,4	-4,3	-4,2	-15,3	+9,1	-9,5	+15,0	-0,4	-26,7	3849
122,8	108,2	114,3	115,5	+45,5	-13,3	+30,5	-2,7	-4,3	-15,5	+12,9	-9,7	+17,7	+1,0	-28,3	
149,1	125,8	149,9	137,4	-2,9	-11,8	-4,8	-12,1	-3,2	-13,6	-8,8	-7,8	+2,2	-8,3	-13,9	
176,2	167,4	157,0	171,8	+14,9	+5,1	+11,2	+10,6	+10,5	+5,7	+10,9	+8,0	+10,7	+9,4	+4,1	3850
178,9	169,7	154,7	174,3	+21,8	+6,2	+16,7	+14,9	+12,7	+6,6	+15,8	+9,5	+13,1	+12,7	+3,7	
167,9	160,3	163,8	164,1	-3,3	+1,6	-3,8	-1,7	+4,1	+2,8	-2,8	+3,5	+4,0	+0,2	+5,2	
128,6	130,7	125,2	129,7	-10,5	+10,0	-3,1	+13,9	+2,8	+2,4	+4,6	+2,6	+13,2	+3,6	-2,9	3871
141,7	147,3	139,5	144,5	-20,0	+13,0	-1,8	+18,3	+0,4	+0,6	+7,0	+0,5	+22,0	+3,6	-3,5	
113,7	111,7	108,9	112,7	+9,9	+5,0	-5,1	+8,3	+6,3	+5,5	+1,3	+5,9	+2,3	+3,5	-1,9	
127,2	114,1	124,2	120,6	+3,9	-7,0	+3,3	+1,9	-8,4	-8,4	+2,7	-8,4	+2,6	-2,9	-3,8	3882
128,3	115,6	125,1	122,0	+12,6	-9,7	+8,7	+3,7	-9,3	-12,2	+6,3	-10,8	+5,5	-2,5	-6,1	
125,3	111,8	122,7	118,6	-8,7	-2,2	-4,5	-0,7	-6,5	-2,0	-2,7	-4,2	-1,6	-3,3	+0,4	
152,2	144,2	141,7	148,2	+13,5	+2,3	+7,2	+6,5	+4,5	+0,1	+6,9	+2,3	+7,7	+4,6	-3,5	3889
160,4	153,2	146,6	156,8	+20,2	+2,4	+11,0	+5,1	+7,8	+0,3	+10,0	+3,9	+8,8	+7,0	-5,3	
128,4	118,5	127,8	123,4	-6,9	+1,5	-4,4	-2,1	-6,5	-0,7	-3,2	-3,6	+4,3	+3,4	+3,5	

STBA, FACHSERIE 4, REIHE 2.2

1 INDEX DES AUFTRAGSEINGANGS
1985

1.1 ORIGINAL

WERT

SYPRO- NR.	WIRTSCHAFTSGLIEDERUNG		1992 JAN.	VERAEND. GEGEN- UEBER- VOR- JAHRES- MONAT IN %	N		A		C		H
					1991 JAN.	1991 DEZ.	1991 1. VJ	1991 2. VJ	1991 3. VJ	1991 4. VJ	
50	H. V. BUEROMASCHINEN, ADV-GERAETEN U.-EINR.		INSGESAMT	114,0	+13,3	100,6	115,1	107,4	106,1	119,8	113,5
			INLAND	129,4	+3,4	125,1	127,9	137,7	132,8	145,3	125,2
			AUSLAND	98,6	+29,9	75,9	102,3	77,0	79,4	94,3	101,8
5060	H. V. BUEROMASCHINEN		INSGESAMT	52,0	-11,6	58,8	63,1	58,4	53,6	52,9	59,0
			INLAND	71,8	+1,4	70,8	56,4	69,2	61,4	62,6	61,1
			AUSLAND	33,0	-30,4	47,4	69,5	48,1	46,1	43,6	56,9
5080	H. V. ADV-GERAETEN U.-EINRICHTUNGEN		INSGESAMT	121,9	+15,1	105,9	121,8	113,7	112,8	128,4	120,5
			INLAND	136,6	+3,6	131,9	136,8	146,3	141,6	155,6	133,1
			AUSLAND	107,2	+34,7	79,6	106,6	80,8	83,8	101,0	107,6
	VERBRAUCHSGUETER PRO- DUZIERENDES GEWERBE		INSGESAMT	140,2	-2,1	143,2	117,3	150,7	136,3	140,3	136,1
			INLAND	143,3	-2,3	146,6	121,3	153,0	139,3	143,3	139,8
			AUSLAND	128,3	-1,5	130,2	102,4	142,0	124,9	128,8	122,5
51	FEINKERAMIK		INSGESAMT	126,3	-5,5	133,6	87,2	131,8	124,5	114,5	110,4
			INLAND	143,3	-7,8	155,5	96,1	146,4	134,4	129,4	120,1
			AUSLAND	97,6	+0,7	96,9	72,5	107,5	107,9	89,3	94,1
5110	H. V. PORZELLAN		INSGESAMT	113,0	-8,9	124,0	83,8	128,6	111,6	107,0	101,9
			INLAND	139,2	-6,1	148,3	93,5	145,5	124,9	127,6	116,5
			AUSLAND	80,5	-14,3	93,9	71,8	107,6	95,2	81,3	83,7
5120	H. V. STEINGUT, FEIN- STEINZEUG, TON-U. TOEPFERWAEREN		INSGESAMT	113,2	+0,4	112,7	76,7	120,1	109,3	98,6	102,7
			INLAND	129,9	-9,9	144,2	82,2	133,1	110,9	112,2	101,8
			AUSLAND	84,0	+46,1	57,5	67,2	97,5	106,6	74,9	104,2
5150	H. V. SANITAERER IN- STALLATIONSKERAMIK		INSGESAMT	232,4	-0,4	233,4	166,8	208,5	197,9	174,1	182,7
			INLAND	247,6	-4,0	257,9	183,4	226,3	211,9	187,8	196,6
			AUSLAND	178,0	+22,6	145,2	107,3	144,8	147,5	124,8	132,9
5160	H. V. TECHNISCHER KERAMIK		INSGESAMT	112,2	-13,2	129,2	81,6	123,5	121,6	107,8	103,7
			INLAND	109,3	-22,0	140,2	82,5	131,4	127,2	112,6	104,4
			AUSLAND	116,4	+3,0	113,0	80,2	111,8	113,4	100,6	102,7
5170	H. V. FLIESEN, BAUKERA- MIK, KACHELN, KACHELOEFEN		INSGESAMT	116,6	-3,7	121,1	68,9	117,1	122,3	114,4	100,5
			INLAND	124,4	-3,3	128,6	72,4	124,9	125,4	129,5	107,1
			AUSLAND	100,3	-5,0	105,6	61,6	100,8	115,7	95,5	86,7
52	H. U. VERARBEITUNG VON GLAS		INSGESAMT	145,4	+2,1	142,4	127,2	138,6	125,3	126,6	136,8
			INLAND	151,0	+4,0	145,2	136,1	141,8	129,8	133,8	144,3
			AUSLAND	132,4	-2,5	135,8	106,9	131,1	114,9	110,2	119,6
5211	H. V. FLACHGLAS (OHNE TECHNISCHES GLAS)		INSGESAMT	133,7	-3,3	138,3	87,3	118,6	121,1	121,8	127,4
			INLAND	111,7	-21,8	142,9	72,8	116,5	104,5	107,3	105,1
			AUSLAND	162,9	+23,2	132,2	106,5	121,4	143,2	141,0	157,0
5225	H. V. HOHLGLAS, TECH- NISCHES GLAS		INSGESAMT	141,4	+9,4	129,3	132,8	131,2	108,0	110,1	122,5
			INLAND	149,1	+14,6	130,1	148,5	135,4	111,7	115,6	130,1
			AUSLAND	126,4	-1,1	127,8	102,5	123,1	100,8	99,5	107,8
5290	VERARBEITUNG U. VERED- LUNG VON GLAS, H. U. VER- ARBEITUNG V. GLASFASER		INSGESAMT	151,7	-3,6	157,4	128,0	150,1	145,0	145,6	154,0
			INLAND	157,9	-1,3	160,0	132,5	151,3	150,3	154,6	162,8
			AUSLAND	132,4	-11,4	149,4	113,7	146,5	128,3	117,4	126,4
5421-24	H. V. HOLZMOEBELN, POLSTERMOEBELN		INSGESAMT	169,9	-2,2	173,8	136,8	168,9	158,5	147,8	159,0
			INLAND	176,6	-1,9	180,1	142,8	174,9	162,4	152,4	165,0
			AUSLAND	131,9	-4,7	138,4	103,4	135,5	136,7	122,0	125,4
5421	H. V. HOLZMOEBELN (OHNE POLSTERMOEBEL)		INSGESAMT	165,9	-1,9	169,1	136,1	165,8	159,2	150,5	158,4
			INLAND	172,6	-1,3	174,9	142,1	171,1	162,4	154,8	164,1
			AUSLAND	127,8	-6,2	136,2	102,0	135,6	140,6	126,0	125,8
5424	H. V. POLSTERMOEBELN		INSGESAMT	187,1	-3,6	194,1	139,8	182,5	155,8	136,0	161,4
			INLAND	194,3	-4,2	202,9	145,6	191,4	162,4	141,8	168,6
			AUSLAND	148,7	+1,0	147,2	108,9	135,2	120,6	105,5	123,5
56	PAPIER-U. PAPPEVERARBEITUNG		INSGESAMT	155,4	-4,7	163,0	126,6	154,1	148,6	141,4	139,8
			INLAND	155,1	-5,0	163,3	123,2	153,6	145,8	141,0	138,7
			AUSLAND	156,8	-2,7	161,1	143,1	156,3	161,9	143,3	145,3
5610	H. V. TAPETEN, SPEZ. PAPIEREN, VERPACKUNGS- MITTELN		INSGESAMT	155,3	-7,0	167,0	121,6	156,8	148,5	137,7	136,6
			INLAND	153,7	-9,3	169,5	117,9	158,4	146,9	139,3	135,9
			AUSLAND	164,6	+8,4	151,9	144,2	147,2	158,3	128,5	141,1
5620	H. V. SCHREIBWAREN U. BUEROBEDARF, BUCH- BINDEREI		INSGESAMT	167,1	+5,0	159,1	139,1	153,9	152,7	159,2	150,0
			INLAND	173,5	+5,8	164,0	142,1	157,5	155,0	164,5	152,5
			AUSLAND	116,1	-3,2	119,9	115,1	125,4	134,7	117,5	130,2
5691	H. V. SONSTIGEN WAREN AUS PAPIER U. PAPPE		INSGESAMT	150,3	-4,5	157,3	130,1	149,2	146,8	140,2	141,1
			INLAND	148,2	-1,3	150,1	124,3	141,6	139,8	132,3	137,3
			AUSLAND	156,6	-12,6	179,2	147,6	172,3	171,2	164,3	152,8
57	DRUCKEREI, VERVIELFAEL- TIGUNG		INSGESAMT	152,0	-0,2	152,3	156,3	148,6	147,9	149,6	163,1
			INLAND	153,5	-0,3	154,0	159,0	149,8	149,2	151,7	165,3
			AUSLAND	132,7	+1,4	130,9	122,9	133,3	132,0	123,3	136,4

STBA, FACHSERIE 4, REIHE 2.2

FUER DAS VERARBEITENDE GEWERBE
=100

WERT

INDEX

R	C H T L I C H														SYPRO- NR.
	1991 1.HJ	1991 2.HJ	1990	1991	VERAENDERUNG GEGENUEBER DEM ENTSPRECHENDEN VORJAHRESZEITRAUM IN %										
					1991 JAN.	1991 DEZ.	1991 1.VJ	1991 2.VJ	1991 3.VJ	1991 4.VJ	1991 1.HJ	1991 2.HJ	1990	1991	
106,8	116,6	98,4	111,7	+21,1	+5,0	+15,0	+17,8	+16,5	+6,0	+16,3	+11,0	+3,1	+13,5	+13,3	50
135,2	135,2	113,3	135,2	+40,6	+2,0	+27,1	+32,4	+15,8	+5,0	+29,6	+10,5	+5,8	+19,3	+3,4	
78,2	98,0	83,5	88,1	-1,8	+9,1	-2,0	-0,6	+17,4	+7,2	-1,4	+11,7	-0,1	+5,5	+29,9	
56,0	55,9	50,9	56,0	+12,6	+23,2	+12,5	+7,2	+6,2	+14,1	+9,8	+10,0	-9,9	+10,0	-11,6	5060
65,3	61,9	57,7	63,6	+20,2	-10,8	+26,7	+21,1	+4,0	-6,1	+23,9	-1,3	-5,6	+10,2	+1,4	
47,1	50,2	44,4	48,7	+3,3	+74,6	-2,4	-6,9	+9,5	+45,9	-4,7	+27,4	-14,8	+9,7	-30,4	
113,3	124,4	104,5	118,8	+21,6	+4,0	+15,1	+18,5	+17,2	+5,5	+16,8	+11,2	+4,1	+13,7	+15,1	5080
144,0	144,4	120,2	144,2	+42,1	+2,7	+27,3	+33,1	+18,5	+5,6	+30,1	+11,2	+6,5	+20,0	+3,6	
82,3	104,3	88,6	93,3	-2,2	+5,6	-1,9	0,0	+18,0	+5,1	-1,0	+11,0	+1,0	+5,3	+34,7	
143,5	138,2	133,8	140,9	+14,7	-2,5	+9,5	+9,9	+4,9	-2,6	+9,7	+1,0	+9,2	+5,3	-2,1	
146,2	141,5	134,0	143,9	+18,6	-1,0	+13,7	+12,8	+5,8	-1,8	+13,2	+1,9	+10,9	+7,4	-2,3	
133,5	125,7	133,1	129,6	-0,1	-8,5	-4,8	-0,6	+1,2	-5,9	-2,9	-2,3	+3,1	-2,6	-1,5	
128,2	112,5	120,9	120,3	+5,9	-4,8	-0,6	+5,0	-1,6	-4,7	+2,1	-3,2	+4,4	-0,5	-5,5	51
140,4	124,8	129,3	132,6	+13,7	-2,1	+5,0	+8,5	-0,2	-3,3	+6,6	-1,7	+11,6	+2,6	-7,8	
107,7	91,7	106,8	99,7	-10,4	-10,3	-11,4	-1,6	-5,2	-7,7	-6,7	-6,5	+7,8	-6,6	+0,7	
120,1	104,4	119,5	112,3	+1,7	-7,4	-6,0	+1,0	-9,0	-10,0	-2,8	-9,5	+5,5	-6,0	-8,9	5110
135,2	122,1	133,5	128,6	+6,3	-4,3	-1,0	+4,9	-10,1	-7,5	+1,6	-8,9	+15,9	-3,7	-6,1	
101,4	82,5	102,2	92,0	-6,1	-12,0	-13,3	-4,6	-7,1	-14,1	-9,4	-10,7	-7,9	-10,0	-14,3	
114,7	100,7	110,8	107,7	-7,5	+19,1	-5,1	-0,5	-8,5	+3,6	-3,0	-2,6	-3,2	-2,8	+0,4	5120
122,0	107,0	117,0	114,5	+3,1	+12,1	-3,4	-1,5	-4,5	+1,9	-2,6	-1,6	+5,1	-2,1	-9,9	
102,0	89,6	100,1	95,8	-36,4	+37,1	-8,9	+1,6	-17,6	+6,8	-3,8	-5,0	-16,7	-4,3	+46,1	
203,2	178,4	164,7	190,8	+45,1	+6,6	+26,4	+21,6	+13,3	+2,9	+24,0	+7,7	+19,9	+15,8	-0,4	5150
219,1	192,2	173,0	205,6	+63,2	+8,3	+34,0	+25,8	+16,0	+2,1	+29,9	+8,5	+24,3	+18,8	-4,0	
146,1	128,9	135,1	137,5	-14,9	-2,5	-4,1	+4,1	+0,3	+8,0	-0,2	+4,1	+3,3	+1,8	+22,6	
122,6	105,7	120,9	114,1	+3,0	-21,7	-5,1	-1,5	-2,3	-13,2	-3,3	-8,0	-3,9	-5,6	-13,2	5160
129,3	108,5	125,6	118,9	+0,9	-12,1	-5,3	-2,0	-5,1	-9,5	-3,7	-7,3	+3,5	-5,3	-22,0	
112,6	101,7	113,9	107,1	+7,3	-32,8	-5,0	-0,7	+2,4	-18,2	-2,9	-9,0	-13,8	-6,0	+3,0	
119,7	107,5	110,9	113,6	+0,7	-9,5	-1,8	+8,1	+5,0	-1,9	+3,0	+1,7	+6,4	+2,4	-3,7	5170
125,2	115,3	113,2	120,2	+7,1	-11,7	+5,8	+13,2	+7,6	-1,9	+9,3	+2,9	+8,0	+2,4	-3,3	
108,2	91,1	106,2	99,7	-12,5	-3,4	-17,2	-1,8	-1,4	-1,8	-9,6	-1,6	+2,9	-6,1	-5,0	
132,0	131,7	129,7	131,8	+8,6	-9,5	+7,1	+2,3	+2,3	-4,5	+4,8	-1,3	+7,1	+1,6	+2,1	52
135,8	139,0	132,0	137,4	+13,2	-9,4	+13,7	+6,0	+3,8	-5,0	+9,9	-1,0	+10,6	+4,1	+4,0	
123,0	114,9	124,5	118,9	-1,3	-9,6	-6,6	-6,2	-1,5	-2,9	-6,4	-2,2	-0,4	-4,5	-2,5	
119,9	124,6	124,9	122,2	+6,0	-2,2	-7,2	-0,6	+1,4	-1,8	-3,9	-0,3	-2,0	-2,2	-3,3	5211
110,5	106,2	114,3	108,4	+31,2	-7,4	+2,9	-7,2	+8,0	-8,3	-2,1	-8,1	0,0	-5,2	-21,9	
132,3	149,0	139,0	140,7	-17,0	+3,0	-17,5	+6,9	+12,9	+4,7	-5,8	+8,4	-4,0	+1,2	+23,2	
119,6	116,3	123,1	118,0	-3,2	-21,7	+3,7	-3,2	-2,5	-13,2	+0,4	-8,4	+13,5	-4,1	+9,4	5225
123,5	122,9	124,3	123,2	-0,3	-22,6	+15,8	+2,9	-1,1	-16,1	+9,6	-9,6	+19,9	-0,9	+14,6	
112,0	103,7	120,6	107,8	-8,5	-18,9	-15,2	-14,2	-5,6	-5,6	-14,8	-5,6	+2,3	-10,6	-1,1	
147,6	149,8	137,8	148,7	+22,6	+9,1	+12,9	+7,8	+6,9	+4,2	+10,4	+5,5	+3,1	+7,9	-3,6	5290
150,8	158,7	141,6	154,8	+24,4	+10,7	+13,2	+9,8	+8,9	+5,9	+11,5	+7,3	+5,0	+9,3	-1,3	
137,4	121,9	126,1	129,6	+16,8	+3,5	+12,2	+1,2	-0,6	-2,0	+6,8	-1,4	-2,9	+2,8	-11,4	
163,7	153,4	146,3	158,6	+22,7	-1,7	+16,2	+16,0	+5,7	-2,8	+16,1	+1,2	+12,1	+8,4	-2,2	5421-24
168,7	158,7	147,3	163,7	+27,5	-0,2	+20,5	+19,7	+8,1	-1,4	+20,2	+2,9	+13,5	+11,1	-1,9	
136,1	123,7	140,6	129,9	-4,3	-11,2	-7,4	-3,5	-8,0	-11,7	-5,5	-9,9	+4,6	-7,6	-4,7	
162,5	154,5	146,0	158,5	+21,3	0,0	+15,1	+14,5	+6,7	-1,1	+14,8	+2,6	+11,5	+8,6	-1,9	5421
166,8	159,5	146,7	163,1	+26,1	+1,9	+19,1	+17,7	+9,2	+0,6	+18,5	+4,6	+12,5	+11,2	-1,3	
138,1	125,9	142,4	132,0	-4,8	-13,2	-6,7	-3,1	-7,8	-11,7	-4,9	-9,8	+6,0	-7,3	-6,2	
169,2	148,7	147,4	158,9	+27,9	-8,0	+20,7	+23,5	+1,1	-9,3	+22,0	-4,8	+14,6	+7,8	-3,6	5424
176,9	155,2	150,1	166,0	+33,6	-8,7	+26,5	+28,9	+2,8	-8,9	+27,5	-4,0	+17,7	+10,6	-4,2	
127,9	114,5	133,3	121,2	-2,5	-3,3	-10,2	-5,3	-9,0	-11,5	-7,9	-10,4	-0,7	-9,1	+1,0	
151,4	140,6	139,1	146,0	+19,0	+2,5	+12,6	+10,3	+0,9	-3,6	+11,6	-1,4	+12,9	+5,0	-4,7	56
149,7	139,9	137,5	144,8	+22,3	-1,0	+15,7	+11,7	0,0	-4,7	+13,7	-2,4	+14,5	+5,3	-5,0	
159,1	144,3	147,3	151,7	+4,6	+19,9	+0,4	+4,5	+5,7	+1,6	+2,4	+3,6	+6,6	+3,0	-2,7	
152,7	137,2	139,7	144,9	+24,0	+2,0	+14,5	+9,1	-3,2	-4,9	+11,9	-4,1	+15,1	+3,7	-7,0	5610
152,7	137,6	140,0	145,1	+26,5	-3,2	+17,2	+9,5	-3,7	-7,0	+13,4	-5,4	+17,2	+3,6	-9,3	
152,7	134,8	138,1	143,8	+9,2	+38,9	-0,5	+7,0	+0,6	+9,6	+3,2	+5,1	+4,5	+4,1	+8,4	
153,3	154,6	137,6	154,0	+17,2	+5,2	+15,2	+17,1	+13,2	+2,8	+16,1	+8,0	+9,9	+11,9	+5,0	5620
156,2	158,5	139,2	157,4	+21,0	+4,5	+18,0	+18,9	+15,2	+1,7	+18,3	+8,3	+11,4	+13,1	+5,8	
130,1	123,8	125,2	126,9	-13,2	+12,8	-6,4	+3,6	-4,5	+14,4	-1,4	+4,6	-1,9	+1,4	-3,2	
148,0	140,7	138,7	144,3	+11,1	+2,0	+8,3	+9,6	+3,2	-4,2	+8,9	-0,6	+10,3	+4,0	-4,5	5691
140,2	134,8	131,2	137,5	+14,3	+0,4	+10,8	+12,8	0,0	-3,1	+11,8	-1,6	+10,5	+4,8	-1,3	
171,7	158,5	161,6	165,1	+3,6	+6,1	+2,4	+2,3	+12,2	-6,9	+2,3	+2,1	+10,1	+2,2	-12,6	
148,3	156,4	141,5	152,3	+14,9	-0,3	+12,0	+9,8	+7,9	+2,0	+10,9	+4,8	+11,0	+7,6	-0,2	57
149,5	158,5	142,3	154,0	+15,8	+0,1	+12,8	+10,5	+8,3	+2,5	+11,7	+10,5	+11,6	+8,2	-0,3	
132,7	129,8	131,4	131,2	+3,6	-5,9	+1,4	+1,1	+2,3	-4,5	+1,2	-1,4	+3,4	-0,2	+1,4	

STBA, FACHSERIE 4, REIHE 2.2

SYPRO- NR.	WIRTSCHAFTSGLIEDERUNG		1992 JAN.	VERAEND. GEGEN- UEBER- VOR- JAHRSES- MONAT IN %	N		A		C	H
					1991 JAN.	1991 DEZ.	1991 1.VJ	1991 2.VJ	1991 3.VJ	1991 4.VJ
58	H. V. KUNSTSTOFFWAREN	INSGESAMT	174,8	+0,2	174,5	144,1	171,7	175,2	167,5	166,1
		INLAND	180,4	+1,5	177,7	150,4	176,8	181,2	176,3	172,7
		AUSLAND	157,0	-4,5	164,4	124,2	155,5	156,1	139,5	145,3
61	LEDERERZEUGUNG	INSGESAMT	92,8	+14,9	80,8	73,1	83,9	87,1	80,8	85,9
		INLAND	95,8	+12,6	85,1	77,6	86,8	89,2	84,8	90,6
		AUSLAND	83,9	+23,0	68,2	59,8	75,6	80,7	68,9	72,2
62	LEDERVERARBEITUNG	INSGESAMT	74,2	+1,6	73,0	65,6	93,4	106,0	94,7	116,0
		INLAND	75,9	+3,7	73,2	63,8	96,8	106,7	93,8	109,7
		AUSLAND	67,5	-6,4	72,1	72,0	80,6	103,3	97,7	139,5
6211	LEDERVERARBEITUNG (OHNE H. V. SCHUHEN)	INSGESAMT	117,5	-6,1	125,1	96,6	123,7	119,6	116,9	121,1
		INLAND	123,0	-9,4	135,8	101,5	131,9	126,1	123,2	128,4
		AUSLAND	98,4	+12,3	87,6	79,5	95,1	96,7	94,7	95,2
6251	H. V. SCHUHEN	INSGESAMT	57,1	+8,8	52,5	53,4	81,4	100,6	85,9	114,0
		INLAND	57,7	+17,5	49,1	49,3	83,2	99,2	82,5	102,5
		AUSLAND	54,5	-16,9	65,6	68,8	74,5	106,1	98,9	158,1
63	TEXTILGWERBE	INSGESAMT	102,8	-8,5	112,4	84,3	125,1	107,5	102,6	105,2
		INLAND	101,9	-10,4	113,7	84,1	125,7	107,8	104,1	104,7
		AUSLAND	105,5	-3,4	109,2	84,8	123,7	106,7	98,5	106,7
6311	WOLLSPINNEREI	INSGESAMT	75,3	-2,5	77,2	65,5	67,7	76,9	53,0	88,9
		INLAND	69,2	-11,3	78,0	57,0	68,5	73,3	52,4	79,9
		AUSLAND	93,4	+24,9	74,8	90,8	65,3	87,5	54,6	115,9
6312	BAUMWOLLSPINNEREI	INSGESAMT	77,0	-21,8	98,5	72,8	88,3	82,0	68,0	84,1
		INLAND	69,7	-27,5	96,2	65,5	86,5	78,2	61,3	78,6
		AUSLAND	100,8	-4,9	106,0	96,4	94,4	94,4	89,6	102,0
6331	WOLLWEBEREI, ANG	INSGESAMT	106,7	-7,5	115,3	95,9	137,2	96,4	97,3	93,4
		INLAND	110,2	-6,4	117,7	101,2	148,8	98,5	103,2	95,2
		AUSLAND	96,8	-10,6	108,3	80,8	104,1	90,3	80,4	85,4
6332	BAUMWOLLWEBEREI, ANG	INSGESAMT	80,7	-8,5	88,2	69,0	93,0	83,6	68,8	86,3
		INLAND	86,9	-3,7	90,2	77,8	100,6	89,1	77,9	92,9
		AUSLAND	71,3	-16,5	85,4	55,8	81,8	75,2	55,3	76,4
6333	SEIDENWEBEREI, ANG	INSGESAMT	101,4	-5,4	107,2	85,5	111,7	113,6	96,9	103,0
		INLAND	90,8	-12,8	104,1	81,5	108,0	110,2	101,8	99,0
		AUSLAND	120,1	+6,7	112,6	92,5	118,3	119,5	88,3	110,0
6355	JUTESPINNEREI U. -WEBEREI	INSGESAMT	60,6	+6,9	56,7	39,8	50,6	48,7	54,9	47,7
		INLAND	61,8	+4,4	59,2	39,9	52,4	50,5	55,4	47,5
		AUSLAND	55,3	+20,2	46,0	39,2	42,9	40,5	52,7	48,6
6361	H. V. GARDINENSTOFF	INSGESAMT	154,5	-10,0	171,7	115,8	165,7	153,2	128,8	141,5
		INLAND	162,4	-9,5	179,4	115,7	171,3	157,2	134,5	139,7
		AUSLAND	128,4	-12,2	146,3	116,1	147,2	139,7	109,5	147,4
6365	H. V. MOEBEL-U. DEKO- RATIONSSTOFF	INSGESAMT	147,2	-1,7	149,8	104,1	141,7	117,1	112,3	127,3
		INLAND	146,9	-5,0	154,6	102,9	149,7	123,2	120,7	130,6
		AUSLAND	147,9	+5,5	140,2	106,4	125,6	104,9	95,6	120,8
6370	WIRKEREI, STRICKEREI	INSGESAMT	86,6	-2,9	89,2	66,8	151,9	94,7	118,3	94,9
		INLAND	84,8	-5,9	90,1	65,8	137,8	93,5	110,5	94,0
		AUSLAND	97,3	+15,3	84,4	72,3	236,5	101,6	164,1	100,2
6380	H. V. TEPPICHEN U. A.E., BESCHICHTETEM GEWEBE	INSGESAMT	128,2	-16,4	153,4	99,9	142,9	141,5	123,4	121,2
		INLAND	132,6	-15,1	156,1	104,0	143,2	147,1	127,5	125,6
		AUSLAND	111,6	-22,1	143,3	84,3	141,9	120,7	107,9	104,6
6391	VEREDLUNG V. TEXTILIEN	INSGESAMT	104,1	-13,2	119,9	86,2	127,2	121,6	116,7	117,4
		INLAND	110,3	-17,7	134,1	89,4	139,1	123,7	123,2	118,8
		AUSLAND	88,8	+5,3	84,3	78,1	97,2	116,1	100,4	113,7
6399	SONSTIGES TEXTILGE- WERBE, ANG	INSGESAMT	141,3	-2,5	144,9	117,1	143,0	138,7	128,1	136,0
		INLAND	134,5	-4,3	140,5	115,8	139,4	135,2	125,7	132,8
		AUSLAND	154,7	+0,7	153,6	119,6	150,0	145,5	132,8	142,2
64	BEKLEIDUNGSGEWERBE	INSGESAMT	103,6	-0,1	103,7	67,4	172,3	82,4	168,4	87,1
		INLAND	99,2	-4,8	104,2	66,6	164,1	84,3	154,5	86,1
		AUSLAND	120,8	+18,4	102,0	70,8	204,3	75,6	222,9	91,1
6413	H. V. HERREN- OBER- BEKLEIDUNG	INSGESAMT	103,7	-7,2	111,7	49,3	190,0	75,1	179,9	71,6
		INLAND	88,2	-15,7	104,6	48,8	165,4	73,2	155,9	69,0
		AUSLAND	166,9	+18,8	140,5	51,2	290,3	82,8	278,0	82,5
6414	H. V. DAMEN-U. KINDER- OBERBEKLEIDUNG	INSGESAMT	96,2	+4,0	92,5	72,2	168,4	78,5	170,4	88,2
		INLAND	93,2	-0,4	93,6	70,4	163,0	80,7	156,2	87,2
		AUSLAND	107,0	+20,5	88,8	78,7	187,8	70,9	221,3	92,1
6421	H. V. HERREN-, DAMEN- U. KINDERWASCHEREI	INSGESAMT	107,1	-6,5	114,5	73,5	183,8	114,6	183,6	101,5
		INLAND	109,6	-8,0	119,1	76,3	188,8	117,2	187,5	101,9
		AUSLAND	92,1	+7,2	85,9	56,2	152,4	98,8	159,7	98,7
6425	H. V. HAUS-, BETT-U. TISCHWASCHEREI	INSGESAMT	158,1	+0,2	157,8	79,4	138,3	107,4	104,1	112,2
		INLAND	165,6	-0,6	166,6	81,0	145,7	112,4	108,0	113,3
		AUSLAND	118,3	+6,1	111,5	70,6	93,4	81,3	83,0	105,8

STBA, FACHSERIE 4, REIHE 2.2

FUER DAS VERARBEITENDE GEWERBE
=100

WERT

INDEX

R	I C H T L I C H													SYPRO- NR.	
	1991 1.HJ	1991 2.HJ	1990	1991	VERAENDERUNG GEGENUEBER DEM ENTSPRECHENDEN JORJAHRESZEITRAUM IN %										
					1991 JAN.	1991 DEZ.	1991 1.VJ	1991 2.VJ	1991 3.VJ	1991 4.VJ	1991 1.HJ	1991 2.HJ	1990		1991
173,4	186,8	156,2	170,1	+14,4	+6,8	+9,7	+14,4	+9,0	+3,0	+11,9	+5,9	+12,5	+8,9	+0,2	58
179,0	174,5	157,4	176,7	+19,0	+9,1	+14,4	+18,7	+11,8	+5,0	+16,5	+8,3	+14,4	+12,3	+1,5	
155,8	142,4	152,3	149,1	+1,2	-1,1	-4,3	+1,0	-0,9	-4,1	-1,8	-2,5	+6,4	-2,1	-4,5	
85,5	83,4	91,2	84,4	-30,8	-3,2	-18,3	-6,0	+2,8	-5,6	-12,5	-1,7	-8,5	-7,5	+14,9	61
88,0	87,7	91,7	87,8	-27,2	-2,1	-15,1	-2,4	+5,9	-2,6	-9,1	+1,4	-4,4	-4,3	+12,6	
78,2	70,6	89,9	74,4	-41,5	-6,6	-27,4	-16,5	-7,0	-15,1	-22,1	-11,2	-18,8	-17,2	+23,0	
99,7	105,3	104,1	102,5	+5,0	+6,0	-1,9	-6,4	+5,0	-1,4	-4,3	+1,3	+6,8	-1,5	+1,6	62
101,7	101,8	104,1	101,7	+11,8	+3,1	+3,9	-4,6	-0,5	-6,4	-0,8	-3,7	+9,8	-2,3	+3,7	
92,0	118,6	103,8	105,3	-14,3	+16,5	-21,4	-13,0	+30,6	+17,1	-16,8	+22,4	-3,4	+1,4	-6,4	
121,7	119,0	120,8	120,3	+7,0	+0,9	+3,0	+8,4	-4,3	-7,1	+5,6	-5,8	+11,9	-0,4	-6,1	6211
129,0	125,8	123,8	127,4	+15,0	+0,2	+11,3	+13,6	-3,9	-6,6	+12,5	-5,3	+15,3	+2,9	-9,4	
96,9	96,0	110,1	96,4	-22,5	+4,6	-24,5	-10,5	-6,1	-10,0	-18,0	-8,0	-0,3	-13,4	+12,3	
91,0	100,0	97,5	95,5	+3,3	+9,9	-4,7	-12,1	+10,7	+1,3	-8,9	+5,2	+4,5	-2,1	+8,8	6251
91,2	92,5	96,5	91,9	+8,4	+5,6	-0,2	-11,5	+1,6	-6,3	-6,7	-2,9	+7,3	-4,8	+17,5	
90,3	128,5	101,1	109,4	-8,9	+23,1	-19,6	-13,9	+54,8	+26,8	-16,4	+36,3	-4,9	+8,2	-16,9	
116,3	103,9	108,7	110,1	+10,5	-16,2	+7,6	+7,0	0,0	-8,9	+7,3	-4,8	+0,9	+1,3	-8,5	63
116,7	104,4	107,1	110,6	+15,7	-12,4	+11,3	+10,2	+1,0	-8,5	+10,7	-4,0	+2,6	+3,3	-10,4	
115,2	102,6	113,4	108,9	-1,9	-25,3	-1,4	-1,1	-2,9	-10,3	-1,3	-6,8	-2,6	-4,0	-3,4	
72,3	71,0	71,8	71,6	+13,0	-32,9	-22,9	+33,3	-2,4	+1,6	-0,7	+0,1	-8,2	-0,3	-2,5	6311
70,9	66,2	70,4	68,5	+20,2	-43,1	-20,2	+28,4	-0,6	-7,2	-0,8	-4,6	-2,7	-2,7	-11,3	
76,4	85,2	76,0	80,8	-4,3	+1,0	-30,2	+46,6	-7,5	+26,7	-0,4	+13,1	-13,5	+6,3	+24,9	
85,2	76,1	85,5	80,6	+24,7	-27,9	-4,1	+0,6	-7,4	-11,5	-1,8	-9,6	-9,0	-5,7	-21,8	6312
82,3	70,0	80,4	76,2	+31,6	-34,5	+2,6	+4,8	-11,0	-16,1	+3,5	-13,9	-7,3	-5,2	-27,5	
94,4	96,8	102,1	95,1	+7,8	-7,4	-19,6	-9,1	+1,8	+3,0	-14,6	+2,5	-13,2	-6,9	-4,9	
116,8	95,3	106,4	106,1	+12,4	+11,0	+2,5	+1,3	-1,7	-4,3	+2,0	-3,1	-1,5	-0,3	-7,5	6331
123,6	99,7	107,5	111,7	+23,5	+11,2	+11,5	+4,6	+2,2	-5,1	+8,6	-1,5	-0,4	+3,9	-6,4	
97,2	82,9	103,3	90,1	-12,2	+10,4	-23,0	-7,8	-13,6	-1,7	-16,6	-7,9	-4,4	-12,8	-10,6	
88,3	77,6	87,5	82,9	+6,9	+8,0	-1,8	-3,5	-8,8	-7,7	-2,6	-8,1	-4,2	-5,3	-8,5	6332
94,8	85,4	91,5	90,1	+9,9	+9,4	+5,2	+1,1	-8,1	-4,7	+3,2	-6,4	-3,4	-1,5	-3,7	
78,5	65,9	81,6	72,2	+2,8	+5,3	-12,5	-10,7	-9,5	-12,6	-11,7	-11,3	-5,3	-11,5	-16,5	
112,7	100,0	110,6	106,3	-16,8	+10,9	-9,6	-1,1	-1,6	-2,5	-5,5	-2,0	-8,1	-3,9	-5,4	6333
109,1	100,4	104,7	104,7	-3,8	+3,6	+2,2	+3,1	+3,0	-7,7	+2,6	-2,6	-7,9	0,0	-12,8	
118,9	99,2	121,1	109,0	-31,8	+24,2	-23,7	-7,3	-10,0	+7,3	-16,3	-1,1	-8,3	-10,0	+6,7	
49,6	51,3	47,2	50,5	+35,3	-13,3	+2,8	+1,9	+22,8	+1,1	+2,3	+11,5	+9,0	+7,0	+6,9	6355
51,5	51,5	46,2	51,5	+58,7	-10,5	+10,8	+3,1	+30,0	+3,5	+6,8	+16,3	+10,0	+11,5	+4,4	
41,7	50,7	51,7	46,2	-25,8	-24,5	-25,3	-4,7	-2,0	-8,5	-16,4	-5,2	+5,5	-10,6	+20,2	
159,5	135,1	132,9	147,3	+32,7	-5,8	+24,0	+23,6	+3,5	-5,4	+23,9	-1,4	+16,4	+10,8	-10,0	6361
164,3	137,1	132,3	150,7	+40,7	-7,5	+29,9	+33,3	+6,8	-8,9	+31,5	-1,8	+18,1	+13,9	-9,5	
143,5	128,4	134,9	136,0	+7,9	+0,4	+5,7	-2,8	-8,5	+7,6	+1,4	0,0	+11,1	+0,8	-12,2	
129,4	119,8	123,7	124,6	+9,9	-8,6	+6,6	+4,0	+2,2	-8,7	+5,4	-3,9	+8,0	+0,7	-1,7	6365
136,5	125,6	130,6	131,0	+10,0	-15,3	+9,9	+7,4	+0,2	-13,6	+8,8	-7,5	+12,7	+0,3	-5,0	
115,3	108,2	110,0	111,7	+9,5	+7,7	-0,6	-3,3	+7,5	+4,0	-1,9	+5,5	-1,4	+1,5	+5,5	
123,3	106,6	111,7	114,9	+17,4	-45,7	+23,3	+9,1	+3,5	-22,6	+17,4	-10,0	+9,1	+2,9	-2,9	6370
115,7	102,3	103,2	109,0	+20,1	-25,4	+21,1	+10,0	+5,4	-13,8	+16,4	-4,4	+7,5	+5,6	-5,9	
169,0	132,2	162,9	150,6	+2,9	-78,2	+31,9	+4,0	-3,9	-50,8	+22,0	-29,4	+16,0	-7,6	+15,3	
142,2	122,3	123,8	132,3	+16,1	-7,6	+12,8	+16,1	+4,8	-6,0	+14,4	-0,9	+4,9	+6,9	-16,4	6380
145,2	126,6	123,5	135,9	+18,6	-4,6	+14,3	+23,3	+7,6	-4,1	+18,7	+1,4	+5,6	+10,0	-15,1	
131,3	106,2	125,0	118,8	+6,9	-19,7	+7,3	-8,1	-6,1	-14,0	-0,4	-10,2	+2,3	-5,0	-22,1	
124,4	117,1	122,4	120,7	+9,0	-14,9	+8,5	+4,6	-6,9	-10,3	+6,6	-8,6	-1,0	-1,4	-13,2	6391
131,4	121,0	128,9	126,2	+12,4	-16,8	+9,4	+3,9	-6,9	-13,3	+6,7	-10,2	+4,0	-2,1	-17,7	
106,7	107,1	106,1	106,9	-2,8	-9,1	+5,1	+6,3	-6,8	-1,1	+5,9	-3,9	-13,7	+0,8	+5,3	
140,9	132,0	127,6	136,5	+8,2	+4,9	+8,7	+9,0	+6,8	+3,4	+8,9	+5,0	+1,8	+7,0	-2,5	6399
137,3	129,2	123,7	133,3	+9,9	+4,3	+11,8	+11,9	+4,9	+2,7	+11,8	+3,7	+3,0	+7,8	-4,3	
147,8	137,5	136,1	142,6	+5,3	+6,1	+3,4	+4,2	+10,6	+4,9	+3,9	+7,6	-0,2	+5,6	+0,7	
127,4	127,7	125,0	127,5	+18,2	-12,8	+7,1	+6,2	+4,7	-13,3	+6,8	-2,3	+9,4	+2,0	-0,1	64
124,2	120,3	118,4	122,3	+19,5	-11,0	+12,8	+7,3	+2,7	-13,0	+10,9	-3,5	+8,3	+3,3	-4,8	
140,0	157,0	151,0	148,5	+13,5	-19,0	-7,9	+2,6	+10,5	-14,5	-5,3	+1,8	+12,5	-1,7	+18,4	
132,5	125,7	132,5	129,1	+28,5	-26,4	+8,7	-4,5	+1,7	-28,1	+4,6	-9,1	+12,3	-2,6	-7,2	6413
119,3	112,4	118,0	115,9	+30,9	-27,3	+12,3	-2,9	+1,5	-28,0	+7,1	-9,9	+10,3	-1,8	-15,7	
186,6	180,3	191,5	183,4	+21,5	-23,2	+1,2	-9,7	+2,2	-28,4	-1,4	-6,9	+17,6	-4,2	+18,8	
123,5	129,3	120,9	126,4	+17,8	-6,8	+5,4	+12,3	+7,0	-7,0	+7,6	+1,8	+7,7	+4,5	+4,0	6414
121,9	121,7	114,6	121,8	+18,5	-2,2	+12,6	+12,7	+4,2	-5,5	+12,7	+0,5	+5,8	+6,3	-0,4	
129,3	156,7	143,6	143,0	+15,5	-19,3	-12,2	+11,3	+14,7	-11,5	-6,8	+5,5	+13,2	-0,4	+20,5	
149,2	142,5	143,9	145,9	+5,6	-8,8	+8,9	+3,8	+7,7	-19,4	+6,9	-3,8	+19,3	+1,4	-6,5	6421
153,0	144,7	147,4	148,9	+7,8	-9,4	+10,5	+3,3	+6,6	-21,2	+7,6	-5,2	+24,1	+1,0	-8,0	
125,6	129,2	122,5	127,4	-10,3	-3,8	-2,3	+7,6	+16,5	-6,0	+1,4	+6,8	-7,1	+4,0	+7,2	
122,9	108,1	117,3	115,5	+9,7	-23,9	+14,0	+1,4	-10,3	-10,8	+8,2	-10,6	+3,3	-1,5	+0,2	6425
129,1	110,7	120,4	119,9	+13,3	-25,8	+19,1	+4,9	-11,4	-13,0	+12,6	-12,2	+5,0	-0,4	-0,6	
90,3	94,4	100,6	92,4	-12,6	-10,6	-14,5	-18,4	-2,0	+3,7	-16,3	+1,1	-6,8	-8,2	+6,1	

STBA, FACHSERIE 4, REIHE 2.2

1 INDEX DES AUFTRAGSEINGANGS
1986

1.1 ORIGINAL

VOLUMEN

SYPRO- NR.	WIRTSCHAFTSGLIEDERUNG	1992 JAN.	VERAEND. GEGEN- UEBER VOR- JAHRES- MONAT IN %	N		A		C	H	
				1991 JAN.	1991 DEZ.	1991 1. VJ	1991 2. VJ	1991 3. VJ	1991 4. VJ	
	VERARBEITENDES GEWERBE 1)	INSGESAMT	123,2	-5,0	129,7	112,7	127,4	120,8	119,5	120,3
		INLAND	131,9	-4,8	138,5	117,0	136,6	129,0	127,6	127,1
		AUSLAND	109,0	-5,5	115,4	105,9	112,4	107,5	106,4	109,3
	GRUNDSTOFF-UND PRODUKTIONSGUETER- GEWERBE	INSGESAMT	116,1	-5,4	122,7	99,6	117,7	115,7	111,5	111,1
		INLAND	119,1	-5,0	125,4	102,2	120,8	120,3	116,9	115,0
		AUSLAND	111,3	-6,0	118,4	95,5	112,8	108,3	102,9	104,9
25	GEW. U. VERARB. V. STEINEN U. ERDEN	INSGESAMT	92,0	-1,6	93,5	104,9	96,5	145,5	147,1	132,3
		INLAND	93,0	0,0	93,0	107,9	96,8	150,6	154,1	136,8
		AUSLAND	84,2	-13,7	97,6	82,2	94,3	107,3	94,1	98,6
2512	GEW. V. NATURSTEINEN, ANG	INSGESAMT	63,7	+22,5	52,0	96,3	57,3	152,9	170,7	154,6
		INLAND	63,9	+22,6	52,1	96,9	57,4	153,8	171,8	155,8
		AUSLAND	42,8	-2,9	44,1	38,4	44,1	73,7	74,2	46,4
2525	VERARB. V. NATURSTEINEN, ANG	INSGESAMT	94,1	+4,9	89,7	105,5	105,6	132,5	132,5	129,5
		INLAND	93,6	+6,7	87,7	103,8	103,8	129,4	132,1	128,0
		AUSLAND	103,6	-22,7	134,0	143,9	147,2	204,5	141,1	164,9
2531	H. V. ZEMENT	INSGESAMT	76,5	-4,9	80,4	77,2	88,3	139,7	138,4	113,7
		INLAND	75,2	-5,1	79,2	76,7	87,4	140,5	140,5	114,0
		AUSLAND	94,3	-3,2	97,4	83,8	101,4	128,4	108,6	108,9
2541	ZIEGELLEI	INSGESAMT	92,8	-3,8	96,5	93,6	98,5	154,6	151,5	124,8
		INLAND	97,8	-2,4	100,2	97,9	100,5	161,4	162,4	132,8
		AUSLAND	68,8	-12,5	76,6	72,5	86,8	121,6	98,4	86,0
2543	H. V. FEUERFESTER GROBKERAMIK	INSGESAMT	82,4	-14,3	96,1	77,6	87,8	85,9	83,7	85,4
		INLAND	81,3	-13,5	94,0	76,7	86,2	83,4	85,3	80,7
		AUSLAND	83,6	-15,2	98,6	78,8	86,4	88,7	81,7	91,1
2555	H. V. GR. FORM. FERTIGBAU- TEILEN AUS BETON FUER DEN HOCHBAU	INSGESAMT	184,3	+11,2	165,8	183,0	158,8	232,0	232,2	212,0
		INLAND	186,3	+12,3	165,9	184,7	159,2	234,0	234,6	214,0
		AUSLAND	18,6	-88,2	157,4	36,8	122,4	58,7	35,3	47,1
2559	H. V. BETONERZEUGNISSEN (OHNE BIMS, GR. FORM. FERTIGBAUTEILE)	INSGESAMT	102,5	-2,9	105,6	135,2	109,6	163,8	164,7	149,8
		INLAND	102,2	-2,8	105,1	135,9	108,9	163,2	164,5	149,6
		AUSLAND	113,8	-14,0	132,3	100,4	146,4	191,1	175,2	160,6
2563	H. V. GIPSERZEUGNISSEN, DAEMM- U. LEICHTBAUPLATTEN	INSGESAMT	174,5	+5,2	165,9	167,3	169,2	195,0	191,1	201,5
		INLAND	178,3	+6,0	168,2	163,3	165,3	196,1	194,6	198,6
		AUSLAND	137,3	-4,7	144,1	206,4	207,0	184,1	157,4	229,4
27	EISENSCHAFFENDE INDUSTRIE	INSGESAMT	99,2	-11,2	111,7	83,9	107,7	95,8	86,6	90,5
		INLAND	109,7	-10,9	123,1	90,9	119,0	105,0	92,5	96,8
		AUSLAND	84,1	-11,8	95,4	73,9	91,7	82,6	78,1	81,6
2711	HOCHOFEN-, STAHL- U. WARM- WALZWERKE (OHNE STAHL- ROHRE)	INSGESAMT	105,2	-10,2	117,1	86,5	113,1	98,0	91,0	95,4
		INLAND	110,4	-12,0	125,5	86,9	120,6	104,3	93,5	96,2
		AUSLAND	96,5	-6,3	103,0	85,8	100,6	87,6	86,7	94,1
2715	H. V. STAHLROHREN (OHNE PRAEZISIONSSTAHLROHRE)	INSGESAMT	63,8	-23,6	83,5	69,2	80,2	86,4	62,9	63,5
		INLAND	101,8	-3,0	104,9	135,5	112,6	123,2	89,0	105,8
		AUSLAND	44,9	-38,4	72,9	36,2	64,1	68,2	50,0	42,4
2720	H. V. PRAEZISIONSSTAHL- ROHREN	INSGESAMT	94,2	-3,1	97,2	79,6	90,3	81,7	77,0	81,7
		INLAND	108,4	-0,1	109,5	93,1	99,5	89,2	80,6	94,1
		AUSLAND	63,2	-12,3	72,1	52,1	71,7	66,3	69,5	56,6
2850	NE-METALLHALBZEUGWERKE	INSGESAMT	149,4	+2,0	146,4	114,1	138,8	125,1	122,3	125,8
		INLAND	164,4	+5,9	155,3	117,7	148,5	132,2	128,7	132,2
		AUSLAND	124,7	-5,3	131,7	108,1	122,9	113,6	111,9	115,5
2910	EISEN-, STAHL- U. TEMPER- GIESSEREI	INSGESAMT	87,5	-1,4	88,7	68,2	87,8	85,3	81,3	80,0
		INLAND	84,7	-0,5	85,1	65,6	86,0	84,9	81,7	77,9
		AUSLAND	97,8	-4,0	101,9	77,8	94,4	86,6	80,0	87,7
3011-15	ZIEHEREIEN UND KALT- WALZWERKE	INSGESAMT	111,9	-3,9	116,5	94,2	111,6	109,1	102,9	103,1
		INLAND	113,7	-6,5	121,6	100,0	118,7	116,6	110,0	108,6
		AUSLAND	107,4	+3,0	104,3	80,2	94,6	91,0	85,7	90,0
3011	STABZIEHEREIEN, KALTWALZWERKE	INSGESAMT	104,0	-7,0	111,8	86,6	104,9	94,4	88,1	93,9
		INLAND	106,8	-8,1	116,2	90,1	111,0	98,5	90,5	97,0
		AUSLAND	97,9	-4,1	102,1	79,0	91,6	85,3	82,8	87,1
3015	DRAHTZIEHEREIEN (EINSCHL. H. V. DRAHT- ERZEUGNISSEN)	INSGESAMT	119,1	-1,4	120,8	101,1	117,7	122,7	116,5	111,6
		INLAND	119,8	-5,1	126,3	108,6	125,4	132,6	127,2	118,7
		AUSLAND	117,3	+10,2	106,4	81,5	97,7	96,9	88,6	93,1

1) AUSGEWAHLTE WIRTSCHAFTSZWEIGE (OHNE NAHRUNGS- UND GENUSSMITTELGEWERBE).

STBA, FACHSERIE 4, REIHE 2.2

FUER DAS VERARBEITENDE GEWERBE
=100

WERT

INDEX

R		I		C		H		T		L		I		C		H		SYPRO- NR.
1991	1991	1990	1991	VERAENDERUNG GEGENUEBER DEM ENTSPRECHENDEN VORJAHRESZEITRAUM IN %														
1.HJ	2.HJ			1991	1991	1991	1991	1991	1991	1991	1991	1991	1991	1990	1991	1992		
				JAN.	DEZ.	1.VJ	2.VJ	3.VJ	4.VJ	1.HJ	2.HJ					JAN.- JAN.		
124,1	119,9	121,5	122,0	+9,4	-0,4	+3,0	+2,9	-0,7	-3,3	+3,0	-2,0	+4,4	+0,4	-5,0				
132,8	127,4	125,0	130,1	+16,7	-1,8	+11,4	+8,3	+0,6	-3,3	+9,8	-1,4	+7,9	+4,1	-4,8				
110,0	107,9	115,7	108,9	-2,6	+2,5	-10,4	-6,3	-3,2	-3,1	-8,3	-3,1	-1,4	-5,9	-5,5				
116,7	111,3	113,3	114,0	+6,5	0,0	+0,9	+2,7	+0,5	-1,5	+1,7	-0,5	+2,1	+0,6	-5,4				
120,5	116,0	114,8	118,2	+9,9	+0,3	+4,5	+5,8	+2,7	-0,9	+5,1	+0,9	+4,4	+3,0	-5,0				
110,6	103,9	110,9	107,2	+1,3	-0,4	-4,6	-2,3	-3,5	-2,6	-3,5	-3,1	-1,6	-3,3	-6,0				
121,0	139,7	123,1	130,4	+11,0	+16,8	-4,0	+8,7	+8,0	+8,5	+3,2	+8,3	+5,8	+5,9	-1,6	25			
123,7	145,4	124,8	134,6	+16,3	+19,2	-1,7	+11,1	+9,9	+9,6	+5,7	+9,7	+7,0	+7,9	0,0				
100,8	96,4	110,6	98,6	-15,8	-2,6	-18,1	-12,0	-11,0	-1,2	-14,9	-6,2	-4,1	-10,8	-13,7				
105,1	162,7	124,2	133,9	+17,1	+10,4	-9,2	+10,0	+8,9	+12,0	+4,0	+10,4	+3,1	+7,8	+22,5	2512			
105,6	163,8	125,0	134,7	+17,1	+10,5	-9,2	+10,0	+8,7	+12,1	+4,0	+10,3	+3,1	+7,8	+22,6				
58,9	60,3	55,9	59,6	+13,1	-7,0	-18,2	+6,8	+44,1	-5,9	-4,1	+19,6	+1,1	+6,6	-2,9				
119,1	131,0	122,5	125,0	-2,6	+10,9	-3,7	+1,1	+1,2	+9,4	-1,1	+5,1	+10,4	+2,0	+4,9	2525			
116,6	130,1	119,2	123,3	-3,3	+11,6	-3,4	+3,1	+2,6	+11,0	+0,2	+6,6	+7,7	+3,4	+6,7				
175,8	153,0	197,5	164,4	+8,4	-0,6	-9,2	-20,5	-21,7	-13,3	-16,2	-17,4	+66,5	-16,8	-22,7				
114,0	126,1	113,2	120,1	+9,7	-0,4	-0,5	+12,2	+8,4	+1,4	+6,9	+5,2	+3,1	+6,1	-4,9	2531			
114,0	127,3	112,8	120,6	+11,9	+0,7	+0,5	+13,7	+8,9	+2,1	+8,3	+5,7	+4,3	+6,9	-5,1				
114,9	108,8	119,1	111,8	-11,1	-12,4	-10,8	-6,3	-0,7	-6,4	-8,4	-3,6	-11,0	-6,1	-3,2				
126,6	138,2	133,5	132,4	+15,4	+5,1	-8,5	+3,3	+0,5	-0,7	-1,6	-0,1	+10,9	-0,8	-3,8	2541			
131,0	147,6	138,5	139,3	+22,9	+6,3	-6,3	+4,9	+1,2	+0,1	+0,4	+0,7	+12,8	+0,6	-2,4				
105,2	92,2	109,0	98,7	-16,6	-2,3	-19,3	-6,2	-5,5	-6,6	-12,3	-6,0	+0,3	-9,4	-12,5				
86,8	84,5	95,2	85,7	-4,4	+1,3	-8,2	-12,2	-13,3	-6,2	-10,2	-9,9	-4,5	-10,0	-14,3	2543			
86,2	83,0	92,5	84,6	+3,6	+3,9	+0,1	-13,8	-12,2	-11,6	-7,1	-11,9	-1,7	-9,5	-13,5				
87,6	86,4	97,4	87,0	-12,3	-1,5	-16,8	-10,5	-14,8	+0,4	-13,7	-7,4	-7,5	-10,7	-15,2				
195,4	222,1	192,8	208,8	+13,3	+21,4	-13,7	+11,4	+16,2	+18,2	-0,4	+17,1	+19,1	+8,3	+11,2	2555			
196,6	224,3	191,0	210,4	+22,3	+22,4	-10,2	+14,0	+16,5	+18,8	+2,8	+17,6	+18,3	+10,2	+12,3				
91,1	41,2	346,5	66,1	-85,1	-74,3	-83,6	-86,9	-52,4	-56,1	-84,9	-54,6	+76,6	-80,9	-88,2				
136,7	157,2	130,0	147,0	+20,0	+41,0	-0,9	+15,0	+18,1	+17,3	+8,1	+17,7	+7,5	+13,1	-2,9	2559			
136,1	157,0	128,7	146,6	+21,2	+42,5	-0,1	+16,3	+18,8	+17,7	+9,2	+18,2	+7,8	+13,9	-2,8				
168,8	167,9	195,6	168,3	-15,1	-17,6	-23,4	-23,1	-5,5	+2,2	-23,2	-2,0	+0,9	-14,0	-14,0				
182,1	196,3	149,6	189,2	+23,4	+32,3	+18,8	+37,7	+20,6	+29,2	+28,2	+24,9	+12,9	+26,5	+5,2	2563			
180,7	196,6	144,5	188,7	+32,4	+28,1	+21,9	+47,0	+25,9	+28,5	+34,3	+27,2	+17,0	+30,6	+6,0				
195,6	193,4	198,7	194,5	-30,1	+75,4	-0,2	-17,0	-19,2	+34,2	-8,9	+5,8	-9,4	-2,1	-4,7				
101,7	88,6	98,6	95,2	+14,0	-11,0	+4,3	-2,1	-8,2	-8,6	+1,1	-8,4	-3,6	-3,4	-11,2	27			
112,0	94,7	103,8	103,3	+13,5	-7,2	+5,9	+2,6	-4,8	-6,4	+4,4	-5,6	-1,9	-0,5	-10,9				
87,1	79,8	91,1	83,5	+14,9	-17,1	+1,7	-9,7	-13,3	-12,0	-4,2	-12,7	-6,3	-8,3	-11,8				
105,6	93,2	102,7	99,4	+14,0	-11,2	+4,5	-4,7	-5,2	-8,0	+0,1	-6,6	-2,3	-3,2	-10,2	2711			
112,5	94,8	105,0	103,6	+15,2	-9,6	+6,9	+0,2	-5,4	-7,7	+3,7	-6,6	-2,0	-1,3	-12,0				
94,1	90,4	98,8	92,2	+11,6	-14,0	+0,1	-12,8	-5,0	-6,5	-6,4	-6,8	-2,9	-6,7	-6,3				
83,3	63,2	76,1	73,2	+22,4	-15,3	+11,1	+23,8	-27,9	-15,3	+17,3	-22,1	-8,8	-3,8	-23,6	2715			
117,9	97,4	93,1	107,7	+1,0	+4,4	+5,0	+45,8	+11,4	+4,9	+22,9	+7,7	+3,7	+15,7	-3,0				
66,1	46,2	67,6	56,2	+44,6	-37,4	+17,2	+9,1	-45,1	-31,7	+12,8	-39,7	-15,7	-16,9	-38,4				
86,0	79,4	91,4	82,7	-5,0	+9,3	-14,8	-10,8	-7,2	-3,7	-13,0	-5,4	-14,4	-9,5	-3,1	2720			
94,4	87,4	100,1	90,9	-0,5	+13,7	-12,3	-8,7	-15,3	+0,2	-10,6	-7,6	-6,8	-9,2	-0,1				
69,0	63,0	73,6	66,0	-16,6	-4,2	-20,9	-16,1	+19,4	-14,8	-18,6	+1,1	-30,3	-10,3	-12,3				
132,0	124,1	126,5	128,0	+9,2	-9,4	+7,1	-0,2	+3,7	-5,4	+3,5	-1,1	+10,2	+1,2	+2,0	2850			
140,3	130,4	132,0	135,4	+10,6	-14,3	+10,5	+0,2	+4,6	-4,6	+5,3	-0,3	+15,8	+2,6	+5,9				
118,2	113,7	117,4	116,0	+6,5	+0,8	+1,0	-0,6	+2,1	-6,8	+0,2	-2,7	+1,1	-1,2	-5,3				
86,6	80,7	95,7	83,6	-11,8	-8,5	-16,5	-12,9	-12,2	-8,4	-14,7	-10,3	-6,7	-12,6	-1,4	2910			
85,5	79,8	95,5	82,6	-14,9	-5,7	-18,8	-12,9	-11,3	-10,1	-15,9	-10,7	-5,8	-13,5	-0,5				
90,5	83,8	96,5	87,2	-0,8	-16,0	-7,7	-12,9	-15,6	-2,0	-10,3	-9,1	-9,6	-9,6	-4,0				
110,3	103,0	109,4	106,7	+2,8	+5,7	-4,6	-0,1	-2,6	-2,6	-2,5	-2,6	-4,6	-2,5	-3,9	3011-15			
117,7	109,3	112,5	113,5	+10,4	+7,4	+1,4	+5,0	-1,7	-1,3	+3,2	-1,5	-2,2	+0,9	-6,5				
92,8	87,9	102,0	90,3	-13,9	+1,0	-19,1	-13,0	-5,5	-5,8	-16,2	-5,6	-10,4	-11,5	+3,0				
99,7	91,0	103,5	95,3	-1,8	+4,3	-8,4	-7,7	-9,8	-5,7	-8,0	-7,8	-7,8	-7,9	-7,0	3011			
104,8	93,8	103,7	99,3	+8,9	+7,9	-1,2	-3,5	-9,1	-3,5	-2,3	-6,3	-7,7	-4,2	-8,1				
88,5	85,0	103,2	86,7	-21,0	-3,7	-23,0	-16,9	-11,5	-10,8	-20,1	-11,1	-7,7	-16,0	-4,1				
120,2	114,1	114,9	117,1	+7,0	+6,8	-1,4	+6,1	+3,2	+0,1	+2,3	+1,7	-1,7	+1,9	-1,4	3015			
129,0	122,9	120,3	126,0	+11,8	+6,9	+3,6	+11,4	+3,8	+0,2	+7,4	+2,0	+2,6	+4,7	-5,1				
97,3	90,8	100,7	94,0	-5,5	+6,4	-15,0	-9,3	+1,1	-0,2	-12,3	+0,3	-13,2	-6,7	+10,2				

STBA, FACHSERIE 4, REIHE 2.2

SYPRO- NR.	WIRTSCHAFTSGLIEDERUNG		1992 JAN.	VERAEND. GEGEN- UEBER- VOR- JAHRES- MONAT IN %	N		A		C		H
					1991 JAN.	1991 DEZ.	1991 1. VJ	1991 2. VJ	1991 3. VJ	1991 4. VJ	
40	CHEMISCHE INDUSTRIE	INSGESAMT	120,8	-6,0	128,5	103,4	121,4	118,4	115,2	114,2	
		INLAND	125,0	-6,1	133,1	105,5	124,7	122,2	120,6	117,9	
		AUSLAND	115,7	-5,8	122,8	100,7	117,2	113,7	108,5	109,4	
4031	H. V. CHEMISCHEN GRUND- STOFFEN (AUCH MIT AN- SCHL. WEITERVERARB.)	INSGESAMT	110,0	-8,2	119,8	100,6	112,5	110,7	106,9	106,4	
		INLAND	112,5	-7,9	122,1	103,2	115,3	113,6	112,0	108,6	
		AUSLAND	107,6	-8,5	117,6	98,1	109,8	107,9	102,0	104,2	
4034	H. V. CHEMISCHEN ERZEUG- NISSEN FUER GEMERBE, LANDWIRTSCHAFT	INSGESAMT	120,5	-7,6	130,4	96,0	127,4	120,9	117,2	110,6	
		INLAND	123,2	-8,8	135,1	95,7	135,8	132,3	132,2	118,2	
		AUSLAND	116,7	-5,8	123,9	96,4	115,7	104,9	96,2	98,9	
4035	H. V. PHARMAZEUTISCHEN ERZEUGNISSEN	INSGESAMT	152,5	+3,5	147,3	125,2	140,5	138,9	141,4	145,2	
		INLAND	159,4	+5,0	151,8	131,6	137,9	135,4	137,1	148,8	
		AUSLAND	138,2	+0,1	138,1	112,2	145,8	146,3	150,2	137,9	
4036	H. V. SEIFEN, WASCHE-, REI- NIGUNGS- U. KOERPER- PFLEGE MITTELN	INSGESAMT	130,7	-11,9	148,4	100,5	129,0	124,6	120,5	114,6	
		INLAND	127,4	-14,3	148,7	97,2	125,0	120,3	113,5	109,7	
		AUSLAND	151,5	+3,3	146,6	121,4	154,5	151,4	164,4	145,5	
4037	H. V. FOTO-CHEMISCHEN ERZEUGNISSEN	INSGESAMT	123,7	-1,0	124,9	119,1	131,1	140,6	132,4	121,0	
		INLAND	108,7	-0,8	109,6	92,0	113,5	131,9	123,5	107,3	
		AUSLAND	133,6	-1,0	135,0	137,1	142,7	146,4	138,3	130,1	
4039	H. V. SONSTIGEN CHEMI- SCHEN ERZEUGNISSEN FUER PRIVATEN VERBRAUCH USW	INSGESAMT	150,7	-2,8	155,0	112,3	146,0	134,5	135,8	136,7	
		INLAND	134,8	-8,7	147,6	106,4	138,3	128,4	125,6	126,8	
		AUSLAND	175,0	+5,4	166,1	121,3	157,7	143,9	151,3	151,8	
4090	H. V. CHEMIEFASERN	INSGESAMT	105,1	-4,8	110,4	86,2	100,6	97,7	84,7	97,0	
		INLAND	110,6	-4,9	116,3	86,8	102,7	100,2	90,7	98,6	
		AUSLAND	101,8	-4,8	106,9	85,8	99,4	96,3	81,1	96,0	
53	HOLZBEARBEITUNG	INSGESAMT	124,5	+0,6	123,8	110,1	126,2	138,1	130,2	130,2	
		INLAND	126,8	+1,8	124,6	113,8	128,0	141,2	134,6	134,1	
		AUSLAND	111,9	-6,0	119,1	89,3	116,0	120,7	105,8	108,6	
5311	SAEGE-U. HOBELWERKE	INSGESAMT	112,5	+6,6	105,5	113,0	111,9	141,5	138,7	132,5	
		INLAND	112,7	+7,7	104,6	114,8	111,2	141,6	141,4	134,2	
		AUSLAND	110,7	-2,7	113,8	96,9	118,3	140,1	113,9	116,7	
5361	H. V. HALBWAREN AUS HOLZ	INSGESAMT	137,0	-4,0	142,7	107,0	141,0	134,6	121,4	127,8	
		INLAND	143,4	-3,2	148,2	112,7	147,9	140,8	126,5	134,0	
		AUSLAND	112,5	-7,6	121,8	85,5	114,9	111,2	101,8	104,5	
55	ZELLSTOFF-, HOLZSCHLIFF-, PAPIER- U. PAPPEERZEUGUNG	INSGESAMT	134,8	-0,7	135,7	114,8	131,6	126,3	119,6	124,6	
		INLAND	125,4	-6,0	132,0	115,9	129,1	118,9	117,3	120,3	
		AUSLAND	150,2	+5,9	141,8	112,9	135,7	138,3	123,4	131,8	
59	GUMMIVERARBEITUNG	INSGESAMT	107,5	-6,4	114,8	89,1	113,6	110,4	109,9	108,3	
		INLAND	108,7	-0,7	109,5	88,0	111,8	111,0	110,7	108,7	
		AUSLAND	103,9	-19,9	129,7	92,2	118,5	108,9	107,7	107,3	
	INVESTITIONSGUETER PRODUZIERENDES GEMERBE	INSGESAMT	126,5	-5,2	133,5	122,2	129,9	123,1	122,1	124,9	
		INLAND	141,6	-4,9	148,9	129,6	145,3	136,0	133,9	135,6	
		AUSLAND	106,5	-5,8	113,1	112,4	109,4	105,9	106,5	110,8	
3021-25	STAHLVERFORMUNG, OBERFLAECHEVEREDLUNG, HAERTUNG	INSGESAMT	144,8	+3,5	139,9	113,8	136,2	133,4	130,6	128,5	
		INLAND	148,7	+4,9	141,8	117,3	139,9	137,4	135,7	132,5	
		AUSLAND	127,9	-3,1	132,0	98,9	120,6	116,3	108,5	111,7	
3021	H. V. GESENK-U. LEICHTEN FREIFORMSCHMIEDESTUEK- KEN, PRESS-U. ZIEMTEILEN	INSGESAMT	134,3	+3,6	129,6	110,7	128,1	125,8	124,4	124,1	
		INLAND	137,8	+4,9	131,4	115,8	133,2	133,4	132,5	130,9	
		AUSLAND	121,6	-1,2	123,1	92,2	109,3	98,0	94,9	99,4	
3025	STAHLVERFORMUNG, ANG, OBERFLAECHEVEREDLUNG, HAERTUNG	INSGESAMT	151,2	+3,3	146,3	115,7	141,2	138,1	134,4	131,2	
		INLAND	155,0	+4,8	147,9	118,1	143,7	139,7	137,6	133,3	
		AUSLAND	132,7	-4,4	138,8	104,0	129,3	130,3	118,8	121,1	
31	STAHL-U. LEICHTMETALLBAU, SCHIENENFAHRZEUGBAU	INSGESAMT	147,8	+28,0	115,5	129,3	123,7	143,0	154,5	129,4	
		INLAND	158,0	+28,1	123,3	128,3	133,9	152,0	159,0	136,6	
		AUSLAND	103,9	+26,6	82,1	133,7	80,2	104,3	134,8	98,8	
3111	H. V. STAHL-U. LEICHTME- TALLKONSTRUKTIONEN (OHNE GRUBENAUSBAU)	INSGESAMT	136,7	+0,6	135,9	135,9	138,4	159,0	155,9	144,1	
		INLAND	143,1	+6,3	135,9	136,2	139,5	163,4	161,5	146,0	
		AUSLAND	81,6	-39,9	135,7	133,0	129,0	120,4	107,1	127,0	
3161	KESSEL-U. BEHAELTERBAU	INSGESAMT	100,8	+17,1	86,1	102,8	106,4	121,6	130,4	102,1	
		INLAND	114,8	+20,6	95,2	117,7	123,9	130,9	150,6	114,8	
		AUSLAND	59,1	+0,7	58,7	58,3	54,0	93,9	70,4	64,3	
3171	LOKOMOTIVBAU	INSGESAMT	91,0	-27,8	126,0	370,3	284,6	194,8	72,9	201,7	
		INLAND	91,9	-3,8	95,5	105,1	209,1	146,9	79,8	120,9	
		AUSLAND	89,6	-49,5	177,3	818,2	411,8	275,9	61,3	338,2	
3174	WAGGONBAU	INSGESAMT	695,1	+221,2	185,3	238,8	118,6	178,4	342,1	214,9	
		INLAND	683,2	+184,8	242,0	144,3	152,3	221,0	223,7	231,3	
		AUSLAND	410,0	+455,6	73,8	424,6	52,3	94,6	574,5	182,5	

FUER DAS VERARBEITENDE GEWERBE
=100

WERT

INDEX

VERAENDERUNG GEGENUEBER DEM ENTSPRECHENDEN VORJAHRESZEITRAUM IN %															SYPRO- NR.
C H T L I C H															
1991	1991	1990	1991	1991	1991	1991	1991	1991	1991	1991	1991	1990	1991	1992	
1.HJ	2.HJ			JAN.	DEZ.	1.VJ	2.VJ	3.VJ	4.VJ	1.HJ	2.HJ			JAN.-JAN. KUMULIERT	
119,9	114,7	115,2	117,3	+5,6	+2,8	+0,9	+4,4	+1,7	+0,3	+2,7	+1,0	+3,1	+1,8	-6,0	40
123,5	119,3	116,4	121,4	+10,0	+1,5	+5,5	+7,4	+4,1	+0,1	+6,5	+2,1	+5,5	+4,3	-6,1	
115,5	109,0	113,7	112,2	+0,2	+4,4	-4,6	+0,8	-1,5	+0,3	-2,0	-0,5	+0,3	-1,3	-5,8	
111,6	106,6	110,1	109,1	+0,3	+2,7	-3,8	+1,6	+0,8	-1,8	-1,2	-0,6	-0,4	-0,9	-8,2	4031
114,5	110,3	112,8	112,4	+0,3	+2,3	-2,3	+2,4	+0,6	-2,3	0,0	-0,8	+2,7	-0,4	-7,9	
108,9	103,1	107,5	106,0	+0,3	+3,0	-5,3	+0,7	+0,9	-1,3	-2,4	-0,2	-3,3	-1,4	-8,5	
124,2	113,9	118,0	119,0	+4,1	-0,2	-0,1	+3,4	+2,3	-2,0	+1,6	+0,1	+4,7	+0,8	-7,6	4034
134,0	125,2	123,6	129,6	+9,7	-4,4	+7,4	+8,9	+5,6	-2,5	+8,1	+1,6	+5,6	+4,9	-8,8	
110,3	98,0	110,1	104,2	-3,4	+6,3	-10,3	-5,1	-3,6	-1,2	-7,9	-2,5	+3,5	-5,4	-5,8	
139,7	143,3	128,4	141,5	+13,0	+9,1	+11,0	+14,8	+4,7	+10,7	+12,8	+7,7	+9,6	+10,2	+3,5	4035
136,6	142,9	120,9	139,8	+19,7	+9,8	+15,1	+18,0	+16,9	+13,0	+16,6	+14,8	+7,4	+15,6	+5,0	
146,0	144,1	144,0	145,1	+0,5	+7,4	+3,8	+9,3	-12,5	+6,0	+6,4	-4,4	+13,9	+0,8	+0,1	
126,8	117,6	118,2	122,2	+29,3	-1,0	+14,7	+6,2	-2,7	-3,9	+10,4	-3,2	+10,9	+3,4	-11,9	4036
122,7	111,6	113,9	117,1	+36,5	-1,4	+19,8	+5,7	-6,5	-5,5	+12,6	-6,0	+13,6	+2,8	-14,3	
152,9	155,0	145,5	153,9	-3,6	+1,2	-6,2	+8,7	+18,3	+4,6	+0,6	+11,4	-0,9	+5,8	+3,3	
135,9	126,7	127,4	131,3	+6,3	+18,0	+5,9	+2,0	+2,7	+1,7	+3,8	+2,3	+9,3	+3,1	-1,0	4037
122,7	115,4	109,4	119,1	+12,9	-3,5	+14,8	+16,9	+15,3	-9,6	+15,9	+2,2	+8,2	+8,9	-0,8	
144,6	134,2	139,3	139,4	+3,1	+30,9	+1,7	-5,2	-3,5	+9,2	-1,9	+2,3	+9,9	+0,1	-1,0	
140,3	136,3	131,0	138,3	+16,3	-3,0	+7,0	+7,7	+7,6	+0,4	+7,3	+3,9	+4,6	+5,6	-2,8	4039
133,3	126,2	121,5	129,8	+24,1	-4,6	+14,9	+14,8	+2,7	-3,5	+14,8	-0,6	+12,6	+6,8	-8,7	
150,8	151,6	145,4	151,2	+7,0	-0,8	-2,0	-0,8	+14,4	+5,7	-1,4	+9,9	-4,0	+4,0	+5,4	
99,2	90,8	96,2	95,0	+3,6	-3,5	-2,0	+0,8	-1,5	-2,2	-0,6	-1,9	-1,2	-1,2	-4,8	4090
101,4	94,7	100,1	98,1	-1,6	-7,1	-5,1	-2,1	+4,0	-4,1	-3,7	-0,3	-0,3	-2,0	-4,9	
97,8	88,6	93,9	93,2	+7,1	-1,2	-0,1	+2,9	-5,0	-1,1	+1,3	-2,9	-1,8	-0,7	-4,8	
132,2	130,2	122,7	131,2	+8,9	+4,7	+4,6	+12,5	+8,2	+2,7	+8,5	+5,3	+0,7	+6,9	+0,6	53
134,6	134,4	122,4	134,5	+12,9	+7,0	+8,6	+16,4	+10,1	+4,7	+12,5	+7,4	+1,8	+9,9	+1,8	
118,4	107,2	124,2	112,8	-9,7	-9,4	-14,7	-7,9	-3,7	-9,3	-11,4	-6,6	-5,3	-9,2	-6,0	
126,7	135,6	119,9	131,1	+8,7	+6,6	+3,5	+14,6	+12,1	+6,7	+9,4	+9,4	-2,0	+9,3	+6,6	5311
126,4	137,8	119,2	132,1	+12,4	+9,3	+6,1	+15,8	+12,7	+8,2	+11,3	+10,4	-1,7	+10,8	+7,7	
129,2	115,3	126,3	122,3	-14,9	-16,0	-14,7	+4,6	+6,5	-7,2	-5,2	-0,9	-4,8	-3,2	-2,7	
137,8	124,6	125,6	131,2	+9,0	+2,5	+5,5	+10,1	+3,9	-1,4	+7,7	+1,1	+3,4	+4,5	-4,0	5361
144,3	130,3	126,2	137,3	+13,2	+4,3	+10,9	+17,1	+6,9	+0,8	+13,8	+3,7	+6,0	+8,8	-3,2	
113,0	103,1	123,1	108,1	-7,0	-5,2	-14,7	-14,3	-8,5	-10,5	-14,5	-9,6	-5,7	-12,2	-7,6	
128,9	122,1	127,3	125,5	+4,5	+0,3	-0,1	+0,2	-1,6	-4,0	0,0	-2,9	+5,2	-1,4	-0,7	55
124,0	118,8	119,2	121,4	+12,1	+1,9	+7,3	+5,4	-0,4	-4,3	+6,3	-2,5	+9,0	+1,8	-5,0	
137,0	127,6	140,7	132,3	-5,4	-2,3	-9,8	-6,5	-3,4	-3,5	-8,2	-3,5	+0,4	-6,0	+5,9	
112,0	109,1	111,3	110,6	+4,2	-4,6	-0,4	-1,1	+2,5	-3,7	-0,7	-0,7	+1,5	-0,6	-6,4	59
111,4	109,7	110,4	110,5	+3,5	-7,1	+2,2	-0,5	+3,7	-4,3	+0,8	-0,5	+6,7	+0,1	-0,7	
113,7	107,5	114,1	110,6	+5,8	+2,7	-6,8	-2,4	-0,5	-1,8	-4,8	-1,2	-10,4	-3,1	-19,9	
126,5	123,5	125,3	125,0	+10,2	+0,7	+3,0	+1,9	-2,1	-3,6	+2,5	-2,8	+4,8	-0,2	-5,2	
140,7	134,7	131,9	137,7	+20,9	-2,3	+15,4	+9,1	-1,3	-4,1	+12,4	-2,7	+9,5	+4,4	-4,9	
107,7	108,6	116,4	108,1	-4,5	+5,5	-13,4	-8,5	-3,2	-2,6	-11,0	-2,9	-1,8	-7,1	-5,8	
134,8	129,6	131,0	132,2	+6,1	+3,0	-1,2	+1,6	+3,2	-0,1	+0,1	+1,6	+2,2	+0,9	+3,5	3021-25
138,6	134,1	133,1	136,4	+6,7	+2,8	+0,6	+4,2	+4,7	+0,5	+2,3	+2,5	+4,1	+2,5	+4,9	
118,5	110,1	122,1	114,3	+3,4	+4,2	-9,0	-9,7	-3,8	-2,4	-9,3	-3,1	-5,8	-6,4	-3,1	
127,0	124,3	125,8	125,6	+2,2	+2,5	-1,2	-1,1	+1,2	+0,3	-1,1	+0,8	+3,1	-0,2	+3,6	3021
133,3	131,7	130,1	132,5	+1,2	+2,4	+0,3	+2,5	+4,3	+0,4	+1,4	+2,3	+5,7	+1,8	+4,9	
103,7	97,2	110,2	100,4	+6,7	+3,4	-7,1	-16,0	-11,9	+0,4	-11,4	-6,0	-6,5	-8,9	-1,2	
139,7	132,8	134,3	136,2	+8,3	+3,3	-1,1	+3,1	+4,4	-0,3	+0,9	+2,0	+1,7	+1,4	+3,3	3025
141,7	135,5	134,9	138,6	+9,8	+3,1	+0,8	+5,0	+4,9	+0,4	+2,8	+2,7	+3,2	+2,7	+4,8	
129,8	120,0	131,3	124,9	+1,2	+4,7	-10,2	-5,7	+1,8	-4,0	-8,0	-1,2	-5,3	-4,9	-4,4	
133,3	141,9	123,7	137,6	+10,2	-1,8	+12,3	+23,0	+17,8	-5,6	+17,8	+5,8	+9,8	+11,2	+28,0	31
143,0	147,8	128,6	145,4	+15,3	-6,1	+18,1	+25,9	+13,9	-2,8	+22,1	+5,5	+11,1	+13,1	+28,1	
92,3	116,8	102,8	104,5	-14,4	+20,5	-16,8	+7,2	+41,7	-19,1	-4,7	+7,6	+3,7	+1,7	+26,6	
148,7	150,0	139,0	149,3	+3,3	-0,6	+2,8	+12,7	+12,8	+1,5	+7,8	+7,1	+11,6	+7,4	+0,6	3111
151,5	153,8	139,4	152,6	+11,3	-4,3	+5,3	+16,3	+14,9	+1,4	+11,0	+8,1	+11,3	+9,5	+5,3	
124,7	117,1	135,7	120,9	-36,7	+50,3	-16,1	-17,9	-9,1	+2,1	-17,0	-3,3	+15,1	-10,9	-39,9	
114,0	116,3	103,3	115,1	-3,5	+1,4	+15,2	+28,7	+13,7	-8,4	+21,9	+2,8	+1,9	+11,4	+17,1	3151
127,4	132,7	111,5	130,1	-3,6	+3,3	+29,3	+30,5	+17,7	-6,1	+29,9	+6,2	+5,4	+16,7	+20,6	
74,0	67,4	78,7	70,7	-3,1	-9,0	-34,5	+21,6	-6,9	-19,2	-7,3	-13,1	-10,9	-10,2	+0,7	
239,8	137,3	212,6	188,5	+6,7	-42,0	+226,8	+56,4	-73,8	-44,0	+126,7	-57,0	+144,1	-11,3	-27,8	3171
178,0	100,3	159,0	139,2	-1,4	-76,5	+204,8	+75,3	-50,1	-62,7	+133,6	-58,5	+187,0	-12,5	-3,8	
343,9	199,7	303,2	271,8	+15,1	-15,0	+248,1	+42,5	-87,2	-19,8	+120,6	-55,7	+115,8	-10,4	-49,5	
148,5	278,5	149,4	213,5	+734,7	+0,8	+76,8	+87,2	+91,8	-16,3	+82,9	+28,0	+28,4	+42,9	+221,2	3174
186,7	227,5	161,7	207,1	+820,2	-36,0	+90,6	+115,2	-2,4	-1,6	+104,5	-2,0	+35,1	+28,1	+184,8	
73,5	378,5	125,1	226,0	+416,1	+63,7	+24,8	+17,4	+630,0	-39,0	+19,9	+100,3	+13,7	+80,7	+455,6	

STBA, FACHSERIE 4, REIHE 2.2

1 INDEX DES AUFTRAGSEINGANGS
1985

1.1 ORIGINAL

VOLUMEN

SYPRO- NR.	WIRTSCHAFTSGLIEDERUNG		1992 JAN.	VERAEND. GEGEN- UEBER VOR- JAHRES- MONAT IN %	N		A		C		H
					1991 JAN.	1991 DEZ.	1991 1.VJ	1991 2.VJ	1991 3.VJ	1991 4.VJ	
3177	FELD-U. INDUSTRIEBAHN- WAGENBAU	INSGESAMT INLAND AUSLAND	70,9 . .	-13,9 . .	82,3 . .	106,8 . .	98,8 . .	99,9 . .	79,0 . .	97,4 . .	
32	MASCHINENBAU	INSGESAMT INLAND AUSLAND	110,1 130,4 89,0	-5,6 -2,4 -9,9	116,6 133,6 98,8	115,9 130,6 100,7	113,1 132,5 92,9	110,4 129,4 90,7	105,2 123,2 96,5	112,6 130,6 93,8	
3210	H.V. LANDWIRTSCHAFT- LICHEN MASCHINEN, ACKERSCHLEPPERN	INSGESAMT INLAND AUSLAND	101,6 130,2 78,9	-11,8 -13,3 -9,8	115,2 150,1 87,5	83,1 113,9 58,6	102,1 126,3 82,9	86,6 107,6 69,9	71,0 87,3 58,1	86,7 110,1 68,1	
3220	H.V. METALLBEARBEITUNGS- MASCHINEN U.AE.	INSGESAMT INLAND AUSLAND	76,5 84,4 65,8	-9,7 -13,7 -1,5	84,7 97,8 66,8	84,9 92,1 75,2	87,6 103,1 66,5	90,5 104,0 72,2	85,3 98,9 66,8	84,0 95,3 68,7	
3230	H.V. TEXTIL-U. NAEH- MASCHINEN	INSGESAMT INLAND AUSLAND	101,6 95,7 103,6	+14,0 -8,3 +23,3	89,1 104,4 84,0	103,2 118,0 98,2	86,0 104,4 79,9	89,5 91,6 88,8	88,5 85,2 89,6	106,9 99,8 109,2	
3240	H.V. MASCHINEN FUER DIE NAHRUNGS-U. GENUSSMITTEL- INDUSTRIE USW	INSGESAMT INLAND AUSLAND	114,1 137,8 95,4	-9,9 -12,8 -6,3	126,6 158,0 101,8	127,5 148,7 110,7	124,6 153,2 102,1	118,1 149,7 93,1	115,6 141,8 95,0	122,1 145,1 103,9	
3256	H.V. HUETTEN-U. WALZWERKS- EINRICHTUNGEN USW	INSGESAMT INLAND AUSLAND	114,8 158,0 61,2	-8,5 +15,1 -44,7	125,4 137,3 110,6	130,9 160,8 93,8	117,4 140,5 88,7	117,6 144,5 84,1	115,0 140,5 83,5	123,3 151,6 88,2	
3257	H.V. BAU-, BAUSTOFF-U. AE. MASCHINEN	INSGESAMT INLAND AUSLAND	132,6 210,1 81,9	+5,2 +14,0 -6,9	126,1 184,3 88,0	142,7 234,1 82,9	126,3 188,7 85,5	141,9 214,7 94,2	121,0 187,1 77,7	151,1 251,1 85,6	
3260	H.V. ZAHNRAEDERN, GETRIE- BEN, LAGERN, ANTRIEBS- ELEMENTEN	INSGESAMT INLAND AUSLAND	92,9 91,8 94,6	+3,1 -0,3 +8,6	90,1 92,1 87,1	73,8 80,3 64,0	87,6 90,4 83,2	81,0 84,8 75,3	83,0 87,6 76,1	84,0 88,0 77,8	
3270	H.V. MASCHINEN FUER WEITERE BESTIMMTE WIRTSCHAFTSZWEIGE	INSGESAMT INLAND AUSLAND	113,3 155,3 92,1	-11,8 -11,1 -12,4	128,4 174,6 105,1	121,4 174,9 94,4	118,0 154,8 99,5	109,9 143,8 92,8	98,8 132,1 82,1	111,4 183,9 85,0	
3280	SONSTIGER MASCHINENBAU	INSGESAMT INLAND AUSLAND	125,7 137,8 107,2	-3,8 -0,1 -10,3	130,7 138,0 119,5	133,7 127,9 142,5	128,6 139,8 111,4	125,0 134,1 110,9	121,6 130,4 108,2	125,4 131,0 117,1	
33	STRASSENFAHRZEUGBAU	INSGESAMT INLAND AUSLAND	129,0 154,0 108,3	-15,4 -14,2 -16,7	152,4 179,4 130,0	113,1 123,9 104,1	145,0 176,0 119,2	129,4 151,3 111,3	125,2 134,1 117,9	127,2 140,2 116,4	
3311	H.V. KRAFTWAGEN U. -MOTOREN	INSGESAMT INLAND AUSLAND	125,6 153,2 104,4	-16,7 -13,8 -19,6	150,7 177,8 129,9	110,1 122,2 100,8	143,5 175,6 118,9	127,5 148,8 111,0	123,6 131,4 117,6	123,7 137,7 112,9	
3312	H.V. PERSONENKRAFTWAGEN U. AE. (EINSCHL. MOTOREN)	INSGESAMT INLAND AUSLAND	126,8 153,8 105,4	-17,0 -10,9 -22,6	151,6 172,7 136,1	108,5 115,1 103,7	143,7 173,8 121,6	124,8 147,7 108,1	122,9 127,0 120,0	124,1 134,7 116,3	
3313	H.V. LASTKRAFTWAGEN U. AE. (EINSCHL. MOTOREN)	INSGESAMT INLAND AUSLAND	124,6 150,5 99,3	-14,9 -24,4 +4,7	146,5 199,2 94,8	118,2 152,5 84,5	142,9 183,2 103,3	140,6 153,9 127,6	126,7 149,8 104,1	121,6 150,5 93,2	
3316	H.V. KAROSSERIEN, AUF- BAUTEN, ANHAENGERN FUER KRAFTWAGEN	INSGESAMT INLAND AUSLAND	195,1 170,9 259,5	+4,7 -17,2 +95,0	186,4 206,4 133,1	172,6 152,1 227,1	171,2 184,6 135,6	160,4 173,7 125,0	158,7 168,2 133,6	196,5 173,1 258,6	
3321	H.V. KRAFTRAEDERN, KRAFTTRADMOTOREN	INSGESAMT INLAND AUSLAND	75,7 . .	-15,1 . .	89,2 . .	49,3 . .	96,4 . .	101,4 . .	62,8 . .	67,9 . .	
3324	H.V. FAHRRRAEDERN	INSGESAMT INLAND AUSLAND	136,4 146,5 105,6	-18,7 -17,3 -24,2	167,8 177,2 139,3	113,6 93,9 174,0	180,6 199,7 122,5	210,0 250,1 87,7	133,1 165,5 34,0	131,8 145,6 89,7	
34	SCHIFFBAU	INSGESAMT INLAND AUSLAND	53,4 69,7 33,4	-42,0 -53,7 +67,8	92,0 150,5 19,9	126,0 68,8 196,7	83,3 67,3 103,1	46,7 22,7 76,3	57,7 40,3 79,2	72,4 60,6 86,9	
35	LUFT-U. RAUMFAHRZEUGBAU	INSGESAMT INLAND AUSLAND	71,5 67,2 74,9	+7,0 -2,6 +15,2	66,8 69,0 65,0	216,1 269,7 173,2	95,1 86,9 101,6	90,6 67,6 109,1	137,5 93,4 172,8	139,5 144,2 135,9	
36	ELEKTROTECHNIK	INSGESAMT INLAND AUSLAND	138,7 143,9 128,9	-3,2 -6,1 +3,4	143,3 153,3 124,7	127,6 128,7 125,4	136,9 145,1 121,7	129,1 134,2 119,5	127,8 138,2 108,3	131,4 136,6 121,8	
3610	H.V. BATTERIEN, AKKUMULATOREN	INSGESAMT INLAND AUSLAND	136,1 135,6 137,0	+7,1 -2,0 +32,5	127,1 138,4 103,4	96,7 93,2 104,2	110,6 116,4 98,5	93,5 93,0 94,5	108,2 103,1 106,2	115,4 120,7 104,2	

STBA, FACHSERIE 4, REIHE 2.2

FUER DAS VERARBEITENDE GEWERBE
=100

WERT

INDEX

R	I C H T L I C H													SYPRO- NR.	
	1991 1.HJ	1991 2.HJ	1990	1991	VERAENDERUNG GEGENUEBER DEM ENTSPRECHENDEN VORJAHRESZEITRAUM IN %										
					1991 JAN.	1991 DEZ.	1991 1.VJ	1991 2.VJ	1991 3.VJ	1991 4.VJ	1991 1.HJ	1991 2.HJ	1990		1991
99,4	88,2	106,7	93,8	-27,1	+71,7	-19,1	-11,3	-19,4	+3,6	-15,3	-8,1	+35,1	-12,1	-13,9	3177
.
111,8	108,9	120,0	110,3	-4,6	-0,3	-10,5	-6,7	-7,9	-7,1	-8,6	-7,5	0,0	-8,1	-5,6	32
131,0	126,9	130,8	128,9	+5,8	-2,9	+1,8	+1,1	-5,5	-3,0	+1,5	-4,3	+7,0	-1,5	-2,4	
91,8	90,2	108,7	91,0	-16,2	+3,4	-23,9	-16,2	-11,1	-12,4	-20,3	-11,7	-7,6	-16,3	-9,9	
94,3	78,8	94,1	86,6	-4,5	-18,8	-11,4	+6,7	-9,3	-14,7	-4,0	-12,4	-0,2	-8,0	-11,8	3210
117,0	98,7	106,4	107,8	+6,8	-3,5	-1,1	+17,3	-2,5	-5,7	+6,7	-4,3	+7,4	+1,3	-13,3	
76,4	63,1	84,3	69,7	-16,6	-35,0	-21,3	-4,0	-16,3	-24,1	-14,3	-20,7	-7,0	-17,3	-9,8	
89,1	84,7	106,8	86,9	-16,6	-21,8	-19,0	-14,9	-15,8	-24,8	-16,9	-20,5	-5,5	-18,6	-9,7	3220
103,6	97,1	116,5	100,3	-5,7	-21,6	-9,8	-11,3	-15,3	-19,1	-10,5	-17,2	-2,1	-13,9	-13,7	
69,3	67,8	93,7	68,5	-32,3	-22,1	-33,3	-21,0	-16,8	-33,6	-27,5	-26,2	-10,7	-26,9	-1,5	
87,8	97,7	107,9	92,7	-25,0	+13,8	-28,3	-19,7	-11,9	+7,4	-24,2	-2,3	-10,7	-14,1	+14,0	3230
98,0	92,5	107,7	95,3	-5,9	+4,1	-8,1	-16,1	-10,4	-11,5	-12,0	-11,0	+0,9	-11,5	-8,3	
84,3	99,4	107,9	91,9	-30,8	+18,2	-34,6	-20,9	-12,2	+14,8	-28,1	+0,8	-14,0	-14,8	+23,3	
121,4	118,9	122,9	120,1	+7,8	-7,5	+0,5	-1,7	-4,3	-3,6	-0,6	-3,9	+1,4	-2,3	-9,9	3240
151,5	143,4	143,1	147,5	+23,0	-11,5	+13,6	+7,0	-0,5	-6,6	+10,3	-3,8	+8,9	+3,1	-12,8	
97,6	99,5	106,9	98,5	-6,3	-2,9	-11,6	-11,0	-8,3	+0,1	-11,3	-4,1	-5,5	-7,9	-6,3	
117,5	119,2	122,5	118,3	+9,4	+4,3	-7,0	-7,9	-2,4	+4,4	-7,5	+1,0	+6,7	-3,4	-8,5	3256
142,5	146,1	137,2	144,3	+8,7	+16,7	+5,9	+7,0	-1,4	+9,5	+6,4	+4,0	+14,0	+5,2	+15,1	
86,4	85,9	104,2	86,1	+10,6	-15,0	-25,0	-29,1	-4,1	-5,2	-27,0	-4,7	-3,4	-17,4	-44,7	
134,1	136,0	129,6	135,1	-1,4	+7,8	-8,4	+16,3	+0,1	+9,9	+3,2	+5,3	+0,2	+4,2	+5,2	3257
201,7	219,1	173,0	210,4	+43,5	+16,5	+26,2	+37,8	+3,4	+22,0	+32,2	+13,3	+26,7	+21,6	+14,0	
89,8	81,6	101,1	85,7	-31,0	-5,4	-34,4	-5,7	-4,7	-7,8	-22,0	-6,4	-18,9	-15,2	-6,9	
84,3	83,5	110,8	83,9	-35,1	-17,6	-32,7	-28,7	-24,7	-6,0	-30,8	-16,3	-13,7	-24,3	+3,1	3260
87,6	87,8	114,5	87,7	-30,4	-19,0	-27,4	-27,6	-26,1	-9,7	-27,5	-18,8	-8,8	-23,4	-0,3	
79,3	77,0	105,3	78,1	-41,4	-15,0	-39,9	-30,3	-21,9	+0,8	-35,7	-11,8	-20,7	-25,8	+8,6	
113,9	105,1	133,0	109,5	-13,4	-13,6	-18,3	-12,7	-16,7	-22,0	-15,8	-19,6	-3,1	-17,7	-11,8	3270
149,3	148,0	160,2	148,6	+7,7	-16,0	-0,9	-4,6	-7,6	-14,1	-2,7	-11,3	+16,2	-7,2	-11,1	
96,1	83,6	119,3	89,8	-25,6	-11,3	-28,3	-18,2	-22,8	-28,5	-23,7	-25,8	-12,9	-24,7	-12,4	
126,8	123,5	128,7	125,2	+4,4	+20,5	-1,8	-1,7	-2,8	-4,6	-1,8	-3,7	+6,0	-2,7	-3,8	3280
137,0	130,7	131,1	133,8	+8,7	+3,9	+6,2	+3,6	-1,7	+0,3	+5,0	-0,7	+8,2	+2,1	-0,1	
111,2	112,7	125,1	111,9	-2,4	+54,1	-14,3	-10,4	-4,8	-11,8	-12,4	-8,5	+2,8	-10,6	-10,3	
137,2	126,2	127,4	131,7	+18,5	-2,5	+14,7	+6,2	-4,1	-2,8	+10,6	-3,4	+10,0	+3,4	-15,4	33
163,6	137,1	141,9	150,4	+36,0	-8,7	+38,5	+21,2	-13,9	-12,2	+29,8	-13,1	+25,1	+6,0	-14,2	
115,3	117,2	115,5	116,2	+3,3	+4,4	-5,2	-6,8	+7,5	+8,9	-6,0	+8,2	-1,9	+0,6	-16,7	
135,5	123,6	125,8	129,6	+17,4	-2,8	+14,3	+5,6	-4,1	-3,4	+10,0	-3,7	+9,3	+3,0	-16,7	3311
162,2	134,6	140,3	148,4	+34,6	-7,4	+39,3	+21,0	-15,5	-12,2	+30,3	-13,8	+24,7	+5,8	-13,8	
115,0	115,2	114,7	115,1	+3,4	+1,8	-5,1	-6,6	+8,4	+6,6	-5,8	+7,5	-2,0	+0,3	-19,6	
134,3	123,5	123,6	128,9	+17,7	+1,9	+12,6	+5,2	-1,9	+9,1	-0,5	+8,6	+4,3	+4,3	-17,0	3312
160,8	130,9	133,0	145,8	+29,7	+3,8	+36,7	+24,4	-11,7	-5,4	+30,8	-8,6	+20,0	+9,6	-10,9	
114,9	118,2	116,7	116,5	+8,3	+0,4	-4,9	-8,8	+7,4	+7,1	-6,7	+7,3	+0,7	-0,2	-22,6	
141,8	124,2	136,9	133,0	+16,1	-19,8	+23,2	+7,2	-13,8	-20,8	+14,8	-17,4	+12,4	-2,8	-14,9	3313
168,6	150,2	171,3	159,4	+56,1	-31,2	+50,4	+9,1	-26,8	-30,9	+28,3	-28,9	+43,0	+6,9	-24,4	
115,4	98,7	103,1	107,0	-24,0	+13,4	-6,3	+5,1	+15,3	+2,9	-0,3	+9,2	-16,7	+3,8	+4,7	
165,8	177,6	155,1	171,7	+40,8	+4,0	+24,6	+15,6	-1,2	+7,0	+20,1	+3,1	+21,4	+10,7	+4,7	3316
179,2	170,7	157,4	174,9	+60,9	-15,4	+38,3	+25,9	+4,1	-11,9	+32,0	-4,6	+29,2	+11,1	-17,2	
130,3	196,1	149,1	163,2	-7,2	+75,0	-8,2	-11,3	-15,4	+72,6	-9,7	+27,5	+3,8	+9,5	+95,0	
98,9	65,4	80,1	82,1	+6,3	-43,5	+2,6	+26,1	-6,4	-13,7	+13,4	-10,3	+16,4	+2,5	-15,1	3321
.	
195,3	132,4	189,4	163,9	-1,9	-11,6	-5,0	-3,6	-28,3	-19,7	-4,3	-24,3	+14,8	-13,5	-18,7	3324
224,9	155,6	214,7	190,2	-8,1	-35,5	-6,5	+0,8	-20,3	-23,2	-2,5	-21,7	+19,3	-11,4	-17,3	
105,1	61,9	112,2	83,5	+33,2	+127,5	+3,3	-30,3	-71,2	+3,7	-14,0	-39,5	-6,0	-25,6	-24,2	
65,0	65,0	60,0	65,0	+116,0	+290,1	+55,1	-48,8	+23,0	+50,8	-10,3	+36,8	-46,8	+8,3	-42,0	34
45,0	50,5	46,3	47,7	+179,7	+76,0	+106,4	-74,7	+13,8	+122,0	-26,6	+61,3	-50,2	+3,0	-53,7	
89,7	83,1	76,8	86,4	-30,9	+726,5	+29,2	-17,9	+29,4	+18,2	+3,9	+23,5	-44,0	+12,5	+67,8	
92,9	138,5	168,7	115,7	-22,4	+6,8	-39,9	-34,2	-41,5	-3,1	-37,2	-26,9	-5,0	-31,4	+7,0	35
77,3	118,8	123,9	98,0	-6,2	+50,0	+8,2	-36,4	-43,3	0,0	-17,1	-23,1	-32,3	-20,9	-2,6	
105,3	154,3	204,7	129,8	-32,4	-21,4	-54,0	-32,9	-40,7	-5,6	-45,1	-29,1	+18,1	-36,6	+15,2	
133,0	129,6	129,1	131,3	+16,9	-2,6	+5,6	+5,6	+1,4	-4,9	+5,6	-1,9	+7,2	+1,7	-3,2	36
139,7	137,4	132,1	138,5	+23,7	-5,3	+13,3	+8,5	+4,0	-5,1	+11,0	-0,7	+8,0	+4,8	-6,1	
120,6	115,1	123,9	117,8	+3,9	+3,0	-8,0	-0,3	-4,4	-4,6	-4,4	-4,5	+5,6	-4,5	+3,4	
102,0	111,8	108,3	106,9	+23,8	+0,9	+8,2	-11,4	+4,7	-5,6	-1,8	-0,9	+6,2	-1,3	+7,1	3610
104,7	114,9	108,7	109,8	+33,8	-10,0	+18,7	-11,7	+5,2	-5,6	+2,9	-0,8	+9,1	+1,0	-2,0	
96,5	105,2	107,5	100,9	+2,2	+31,1	-11,1	-11,0	+3,4	-5,4	-11,1	-1,2	+0,4	-6,1	+32,5	

STBA, FACHSERIE 4, REIHE 2.2

1 INDEX DES AUFTRAGSEINGANGS
1986

1.1 ORIGINAL

VOLUMEN

SYPRO- NR.	WIRTSCHAFTSGLIEDERUNG	1992 JAN.	VERAEND. GEGEN- UEBER- VOR- JAHRES MONAT IN %	N		A		C		H
				1991 JAN.	1991 DEZ.	1991 1.VJ	1991 2.VJ	1991 3.VJ	1991 4.VJ	
3620	H.V.GERAETEN D.ELEKTRIZ.	138,0	+3,3	133,6	129,6	130,5	125,8	122,6	124,5	
	ERZEUGUNG,-VERTLG.U.AE.	148,2	+4,2	142,2	128,1	139,7	134,0	131,7	131,0	
	AUSLAND	117,6	+1,1	116,3	132,5	111,8	109,2	104,6	111,2	
3640	H.V.ELEKTRISCHEN LEUCH-	150,6	+3,1	146,1	137,4	141,8	138,9	135,1	157,0	
	TEN U.LAMPEN	166,5	-0,6	167,5	150,1	158,0	146,8	151,3	173,0	
	AUSLAND	121,8	+13,2	107,6	114,4	112,7	124,8	105,8	128,1	
3650	H.V.ELEKTROHAUSHALTS-	153,6	-3,0	158,4	125,8	150,9	138,3	140,5	155,8	
	GERAETEN	157,4	-5,1	165,8	124,3	155,1	136,9	143,5	158,8	
	AUSLAND	146,7	+1,2	146,0	128,6	143,1	140,7	135,2	148,7	
3660	H.V.ZAEHLERN,FERNMELDE-,	138,0	-7,7	149,5	128,8	140,1	132,1	133,5	129,4	
	MESS-U.REGELGERAETEN USW	137,3	-13,4	158,6	132,5	147,9	137,3	147,4	134,2	
	AUSLAND	139,4	+5,0	132,8	122,0	125,7	122,7	108,1	120,5	
3670	H.V.RUNDFUNK-,FERNSEH-U.	127,0	-15,2	149,8	117,6	143,1	125,6	117,7	140,8	
	PHONOTECHNISCHEN GERAETEN	130,1	-23,2	169,3	119,2	149,7	122,7	128,1	139,8	
	AUSLAND	122,3	+1,7	120,3	115,3	133,0	129,8	102,2	142,2	
37	FEINMECHANIK,OPTIK,	116,7	-3,8	121,3	110,4	117,0	113,9	107,1	116,7	
	H.V.UHREN	128,1	-2,6	131,5	124,2	128,8	124,4	120,3	130,2	
	AUSLAND	99,9	-5,9	106,2	90,1	99,5	98,5	87,7	96,8	
3711	OPTIK (OHNE AUGENOPTIK,	93,3	-24,5	123,6	90,3	97,6	88,2	84,7	87,6	
	FOTO-U.KINOTECHNIK)	98,1	-20,8	123,9	83,9	96,4	84,9	84,0	88,9	
	AUSLAND	89,1	-27,7	123,3	95,9	98,7	91,0	85,3	86,5	
3715	AUGENOPTIK	129,9	+4,3	124,5	106,4	125,1	128,3	120,5	123,0	
	INLAND	152,3	+5,9	143,8	126,0	144,7	147,1	143,7	139,9	
	AUSLAND	87,0	-0,6	87,5	69,0	87,7	92,4	76,1	90,7	
3721	H.V.FOTO-,PROJEKTIONS-	132,5	-2,0	135,2	122,1	132,0	131,8	109,2	133,0	
	U.KINOGERAETEN	179,7	-8,6	196,6	171,5	186,5	175,5	148,9	175,2	
	AUSLAND	105,7	+5,3	100,4	94,0	101,0	107,0	86,6	108,1	
3751	FEINMECHANIK (OHNE H.V.	113,6	-7,3	122,6	116,3	118,4	109,6	108,3	117,7	
	MEDIZINMECHANISCHEN U.	124,9	-5,1	131,6	137,3	131,8	123,7	124,5	136,7	
	AE.ERZEUGNISSEN)	95,7	-11,7	108,4	83,3	97,1	87,2	82,7	87,7	
3760	H.V.MEDIZIN-U.ORTHO-	131,6	+5,6	124,6	127,9	125,9	128,3	120,1	132,9	
	PAEDIEMECHANISCHEN	127,8	+7,2	119,2	127,1	122,3	126,0	119,4	133,5	
	ERZEUGNISSEN	143,2	+1,5	141,1	130,2	136,7	135,1	122,3	131,0	
3771	H.V.UHREN	82,7	-2,8	85,1	62,0	86,4	84,3	81,2	80,8	
	INLAND	97,8	-14,2	114,0	69,1	108,8	90,7	94,6	90,0	
	AUSLAND	67,2	+21,7	55,2	54,6	63,1	77,6	67,2	71,3	
38	H.V.EBM-WAREN	144,6	-2,6	148,5	120,8	146,0	139,9	137,5	138,6	
	INLAND	151,4	-2,0	154,5	127,9	152,3	146,1	146,4	145,8	
	AUSLAND	126,3	-4,5	132,2	101,5	129,2	123,0	113,2	118,8	
3821	H.V.WERKZEUGEN SOWIE	106,0	-8,0	115,2	85,7	116,4	107,0	96,3	101,1	
	GERAETEN FUER DIE LAND-	107,8	-11,8	122,2	89,6	124,4	114,7	104,1	104,3	
	WIRTSCHAFT	102,8	+0,2	102,6	78,6	102,1	93,1	82,5	95,2	
3830	H.V.HEIZ-U.KOCHGERAETEN	175,4	+4,5	167,8	146,8	157,0	133,1	155,6	173,3	
	INLAND	193,8	+25,0	155,1	159,3	166,4	141,1	174,4	194,3	
	AUSLAND	144,2	-23,8	189,3	125,8	141,2	119,6	123,6	137,7	
3842	H.V.STAHLBLECHWAREN	148,8	-0,2	149,1	129,8	148,9	148,1	148,2	150,9	
	(OHNE MOEBEL)	156,8	+2,4	153,1	137,3	153,2	153,2	156,3	158,9	
	AUSLAND	116,8	-12,1	132,9	99,9	131,4	127,8	115,8	119,2	
3844	H.V.NE-METALLBLECHWAREN	176,7	+7,0	165,1	169,7	177,6	199,9	206,3	190,8	
	(OHNE MOEBEL)	181,8	+8,9	166,9	175,9	180,2	205,0	212,9	197,0	
	AUSLAND	148,9	-4,0	155,1	135,6	163,4	172,6	170,0	157,0	
3847	H.V.MOEBELN AUS METALL	178,1	+4,5	170,4	155,7	173,8	168,9	168,5	172,2	
	INLAND	186,8	+4,5	178,7	167,0	182,8	177,7	179,7	184,2	
	AUSLAND	152,1	+4,5	145,6	122,0	147,0	142,8	134,7	136,2	
3849	H.V.FEINSTBLECH-	107,5	-28,2	149,8	85,7	135,7	116,9	121,0	98,1	
	PACKUNGEN	108,2	-29,6	153,6	87,0	137,0	113,8	119,6	99,2	
	AUSLAND	102,2	-16,5	122,4	76,5	126,1	138,8	130,4	90,0	
3850	H.V.SCHLOSSESN,	157,2	-0,4	157,9	119,4	151,9	145,5	138,4	140,4	
	BESCHLAEGEN	161,9	-0,4	162,5	122,6	156,0	149,9	142,5	143,6	
	AUSLAND	142,8	-0,7	143,8	109,5	139,2	131,9	125,8	130,5	
3871	H.V.SCHNEIDWAREN,	119,8	-6,3	127,8	101,3	113,1	107,9	104,4	116,3	
	BESTECKEN	134,4	-7,1	144,6	119,0	125,7	114,1	113,4	131,1	
	AUSLAND	103,1	-5,2	108,7	81,1	98,6	100,8	94,1	99,5	
3882	H.V.SONST.METALLWAREN	132,5	-3,8	137,7	102,3	133,9	120,7	110,9	116,2	
	(OHNE-KURZWAREN)	131,8	-6,7	141,2	101,5	133,3	118,5	112,2	113,0	
	AUSLAND	133,5	+1,0	132,2	103,6	134,7	124,1	108,7	121,3	
3889	H.V.METALLKURZWAREN,	134,7	-6,6	144,2	112,7	140,1	136,0	130,9	127,3	
	LEICHTEN PRESS-,ZIEH-	144,4	-7,5	156,1	121,6	149,3	144,9	142,1	135,5	
	UND STANZTEILEN	106,8	-2,9	110,0	87,0	113,7	110,6	98,6	103,7	

STBA, FACHSERIE 4, REIHE 2.2

FUER DAS VERARBEITENDE GEWERBE
=100

WERT

INDEX

R	I C H T L I C H													SYPRO- NR.	
	1991 1. HJ	1991 2. HJ	1990	1991	VERAENDERUNG GEGENUEBER DEM ENTSPRECHENDEN VORJAHRESZEITRAUM IN %										
					1991 JAN.	1991 DEZ.	1991 1. VJ	1991 2. VJ	1991 3. VJ	1991 4. VJ	1991 1. HJ	1991 2. HJ	1990		1991
128,1	123,5	126,1	125,8	+2,4	+1,8	-2,8	+4,4	+3,2	-4,9	+0,5	-1,1	+8,1	-0,2	+3,3	3620
136,9	131,4	131,1	134,1	+3,9	-8,3	+2,8	+8,5	+5,4	-6,4	+5,6	-0,8	+10,1	+2,3	+4,2	
110,5	107,9	116,2	109,2	-1,3	+29,5	-14,7	-4,5	-1,8	-1,3	-9,9	-1,6	+3,9	-6,0	+1,1	
140,4	146,0	138,8	143,2	+6,9	+2,7	+1,1	+8,7	+3,0	+0,6	+4,8	+1,6	+5,6	+3,2	+3,1	3640
152,4	162,2	149,6	157,3	+15,8	+1,6	+6,6	+10,7	+5,1	-0,3	+8,5	+2,1	+9,8	+5,1	-0,6	
118,8	117,0	119,5	117,9	-12,2	+5,2	-10,4	+4,8	-2,2	+2,6	-2,9	+0,4	-2,6	-1,3	+13,2	
144,6	148,2	139,9	146,4	+10,4	-1,1	+9,3	+7,5	+0,9	+1,4	+8,5	+1,2	+10,3	+4,6	-3,0	3650
146,0	151,6	138,6	148,8	+16,3	-2,7	+18,5	+11,8	+0,1	+1,3	+15,3	+0,7	+11,7	+7,4	-5,1	
141,9	142,0	142,2	141,9	-0,1	+2,1	-5,2	+0,6	+2,5	+1,7	-2,4	+2,2	+7,9	-0,2	+1,2	
136,1	131,5	125,0	133,8	+43,3	-2,6	+17,5	+10,5	+4,2	-2,7	+14,0	+0,7	+3,1	+7,0	-7,7	3660
142,6	140,8	127,0	141,7	+59,1	+3,8	+29,3	+12,7	+6,8	+0,1	+20,7	+3,5	+1,0	+11,6	-13,4	
124,2	114,3	121,2	119,2	+17,7	-13,3	-1,9	+6,2	-1,7	-8,1	+2,0	-5,2	+7,4	-1,7	+5,0	
134,3	129,3	146,9	131,8	+9,7	-21,5	+1,3	-7,5	-15,2	-17,9	-3,1	-16,7	+16,1	-10,3	-15,2	3670
136,2	133,9	149,0	135,1	+22,2	-25,4	+5,6	-8,0	-8,8	-22,5	-1,0	-16,5	+23,3	-9,3	-23,2	
131,4	122,2	143,6	126,8	-9,8	-14,6	-5,4	-6,9	-25,0	-10,2	-6,1	-17,0	+6,3	-11,7	+1,7	
115,5	111,9	113,7	113,7	+4,9	+1,8	-1,1	+2,4	+0,8	-2,2	+0,7	-0,8	+5,3	0,0	-3,8	37
126,6	125,3	118,9	125,9	+14,8	+2,1	+7,3	+9,4	+6,9	+0,6	+8,3	+3,6	+8,1	+5,9	-2,6	
99,0	92,3	106,2	95,6	-9,4	+1,0	-14,0	-8,3	-9,6	-7,4	-11,3	-8,4	+1,1	-10,0	-5,9	
92,9	86,2	108,3	89,5	+0,8	-9,2	-18,1	-17,7	-13,7	-19,3	-17,9	-16,6	+0,2	-17,4	-24,5	3711
90,6	86,4	108,7	88,5	+9,9	-16,8	-19,9	-23,2	-10,4	-19,3	-21,6	-15,3	-1,5	-18,6	-20,8	
94,9	85,9	107,9	90,4	-6,2	-2,3	-16,4	-12,6	-16,5	-19,3	-14,6	-18,0	+1,7	-16,2	-27,7	
126,7	121,8	121,5	124,2	+8,4	-6,0	+3,3	+6,5	+1,3	-2,1	+4,9	-0,3	+11,6	+2,2	+4,3	3715
145,9	141,8	133,4	143,8	+16,1	+1,1	+10,3	+13,7	+6,2	+1,7	+12,0	+4,0	+14,2	+7,8	+5,9	
90,0	83,4	98,9	86,7	-10,4	-24,3	-13,8	-10,7	-13,0	-11,6	-12,3	-12,3	+5,5	-12,3	-0,6	
131,9	121,1	132,5	126,5	-2,7	-5,9	-2,3	+2,3	-10,6	-7,4	-0,1	-8,9	+6,3	+4,5	-2,0	3721
181,0	162,1	167,9	171,5	+9,7	-8,3	+8,7	+17,3	-4,7	-9,8	+12,7	-7,5	+12,5	+2,1	-8,6	
104,0	97,8	112,3	100,9	-13,6	-3,5	-11,8	-8,6	-15,8	-5,2	-10,2	-10,2	+1,4	-10,2	+5,3	
114,0	113,0	109,3	113,5	+6,1	+14,1	+2,1	+3,9	+6,2	+3,4	+2,9	+4,7	+5,2	+3,8	-7,3	3751
127,8	130,6	117,1	129,2	+14,7	+17,9	+10,0	+10,0	+15,5	+6,5	+10,1	+10,6	+8,1	+10,3	-5,1	
92,2	85,2	97,0	88,7	-7,4	+5,7	-11,7	-7,7	-10,9	-3,4	-9,8	-7,2	0,0	-8,6	-11,7	
127,1	126,5	117,4	126,8	+16,9	+2,4	+8,3	+13,1	+8,5	+2,8	+10,6	+5,4	+7,5	+8,0	+5,6	3760
124,2	126,5	112,6	125,3	+18,3	-0,2	+12,2	+18,1	+10,2	+5,7	+15,1	+7,8	+8,2	+11,3	+7,2	
135,9	126,7	132,2	131,3	+13,2	+10,8	-1,3	+0,8	+3,5	-5,3	-0,2	-1,2	+5,8	-0,7	+1,5	
85,3	81,0	92,9	83,2	-17,0	-5,2	-18,2	-11,5	-3,4	-6,8	-15,1	-5,2	-2,4	-10,4	-2,8	3771
99,8	92,3	99,6	96,0	+13,4	-14,6	+5,3	-6,2	-3,6	-10,3	-0,2	-7,0	+4,2	-3,6	-14,2	
70,3	69,3	86,0	69,8	-47,3	+10,3	-41,6	-17,4	-3,3	-1,8	-30,4	-2,5	-9,4	-18,8	+21,7	
143,0	138,0	133,6	140,5	+12,3	+1,5	+9,9	+7,0	+4,6	-0,6	+8,5	+1,8	+10,0	+5,2	-2,6	38
149,2	146,1	136,3	147,7	+17,8	+2,8	+15,6	+10,3	+7,3	+0,8	+12,9	+3,9	+12,6	+8,4	-2,0	
126,1	116,0	126,2	121,1	-2,1	-2,7	-4,6	-2,7	-3,6	-5,3	-3,7	-4,5	+2,9	-4,0	-4,5	
111,7	98,7	110,5	105,2	0,0	-7,6	-2,3	-2,1	-6,7	-8,5	-2,2	-7,7	+2,7	-4,8	-8,0	3821
119,6	104,2	115,0	111,9	+5,4	-10,9	+2,6	+2,5	-4,3	-11,7	+2,6	-8,2	+5,0	-2,7	-11,8	
97,6	88,9	102,5	99,2	-10,1	0,0	-11,4	-11,2	-11,3	-1,8	-11,4	-6,3	-1,5	-9,1	+0,2	
145,1	164,4	125,4	154,8	+42,3	+24,2	+39,4	+10,4	+32,9	+14,6	+24,4	+22,5	+11,4	+23,4	+4,5	3830
153,7	184,4	127,9	169,1	+32,3	+34,0	+53,2	+9,2	+43,7	+27,5	+29,3	+34,7	+18,8	+32,2	+25,0	
130,4	130,7	121,1	130,5	+59,1	+7,4	+18,3	+12,7	+12,5	-7,6	+15,6	+0,9	+0,2	+7,8	-23,8	
148,5	149,5	137,7	149,0	+15,2	+6,1	+12,2	+9,5	+6,1	+5,5	+10,8	+5,7	+14,6	+8,2	-0,2	3842
153,2	157,6	138,3	155,4	+20,6	+9,0	+17,6	+13,8	+9,8	+8,8	+15,6	+9,4	+15,6	+12,4	+2,4	
129,6	117,5	135,1	123,5	-4,3	-7,2	-7,5	-7,0	-10,5	-9,4	-7,3	-10,0	+10,2	-8,6	-12,1	
188,8	198,6	168,1	193,7	+23,4	+19,0	+21,9	+18,1	+13,8	+8,3	+19,9	+11,1	+23,0	+15,2	+7,0	3844
192,6	205,0	169,7	198,8	+25,9	+21,3	+24,8	+20,4	+15,4	+9,8	+22,4	+12,6	+22,9	+17,1	+8,9	
168,0	163,5	159,6	165,7	+10,8	+4,8	+6,9	+5,8	+3,8	-1,1	+6,3	+1,4	+23,7	+3,8	-4,0	
171,4	170,3	156,1	170,9	+10,6	+0,5	+12,8	+14,3	+14,9	-1,9	+13,5	+5,6	+13,4	+9,5	+4,5	3847
180,3	182,0	160,1	181,1	+15,8	+2,8	+17,9	+17,9	+17,5	+1,3	+18,0	+8,7	+16,0	+13,1	+4,5	
144,9	135,5	143,9	140,2	-4,9	-8,1	-3,0	+2,4	+5,4	-13,2	-0,4	-4,8	+5,3	-2,6	+4,5	
126,3	109,5	122,1	117,9	+34,0	-15,6	+20,7	-7,4	-7,2	-17,7	+5,8	-12,3	+13,4	-3,4	-28,2	3849
125,4	109,4	119,8	117,4	+41,3	-15,5	+26,2	-6,0	-7,2	-17,7	+9,2	-12,3	+16,1	-2,0	-29,6	
132,5	110,2	138,3	121,4	-8,7	-15,6	-10,0	-15,0	-7,5	-17,4	-12,6	-11,8	-1,2	-12,2	-16,5	
148,7	139,4	135,6	144,0	+11,7	+1,8	+8,1	+7,3	+7,0	+2,3	+7,8	+4,6	+6,8	+6,2	-0,4	3850
153,0	143,1	135,4	148,0	+18,1	+2,9	+13,5	+11,7	+9,0	+3,2	+12,7	+6,1	+9,0	+9,3	-0,4	
135,6	128,2	136,4	131,9	-5,8	-1,8	-7,1	-5,7	+0,8	-0,5	-6,4	+0,2	+0,7	-3,3	-0,7	
110,5	110,4	110,5	110,4	-13,1	+4,9	-6,3	+10,1	-0,5	-1,8	+1,0	-1,1	+9,6	-0,1	-6,3	3871
119,9	122,2	121,7	121,1	-22,0	+7,0	-4,6	+13,9	-3,4	-4,6	+3,4	-4,1	+18,6	-0,5	-7,1	
99,7	96,8	97,7	98,3	+5,5	+1,5	-8,9	+5,7	+4,0	+2,9	-2,1	+3,4	-0,9	+0,6	-5,2	
127,3	113,6	124,1	120,4	+4,1	-7,1	+3,4	+2,0	+8,6	-8,6	+2,7	-8,6	+2,9	-3,0	-3,8	3882
125,9	112,6	123,6	119,3	+12,2	-10,8	+7,8	+2,9	-10,5	-13,3	+5,4	-11,9	+5,5	-3,5	-6,7	
129,4	115,0	124,9	122,2	-7,3	-0,8	-3,0	+0,6	-5,6	-0,7	-1,3	-3,1	-0,8	-2,2	+1,0	
138,1	129,1	131,1	133,6	+10,8	-0,6	+4,6	+3,6	+2,0	-2,8	+4,1	-0,4	+5,9	+1,9	-6,6	3889
147,1	138,8	136,6	142,9	+17,5	0,0	+8,4	+6,6	+5,6	-2,0	+7,5	+1,8	+7,2	+4,6	-7,5	
112,2	101,2	115,3	106,7	-10,1	-3,1	-7,9	-6,2	-10,4	-5,5	-7,0	-7,8	+1,6	-7,5	-2,9	

STBA, FACHSERIE 4, REIHE 2.2

1 INDEX DES AUFTRAGSEINGANGS
1986

1.1 ORIGINAL

VOLUMEN

SYPRO- NR.	WIRTSCHAFTSGLIEDERUNG	1992 JAN.	VERAEND. GEGEN- UEBER VOR- JAHR- MONAT IN %	N		A		C		H
				1991 JAN.	1991 DEZ.	1991 1.VJ	1991 2.VJ	1991 3.VJ	1991 4.VJ	
50	H.V. BUEROMASCHINEN, ADV-GERAETEN U.-EINR.	INSGESAMT	147,3	+16,5	126,4	148,9	134,7	133,2	151,2	146,4
		INLAND	154,1	+4,0	148,2	153,0	163,1	156,7	171,6	149,2
		AUSLAND	140,5	+34,4	104,5	144,8	106,3	109,8	130,7	143,7
5060	H.V. BUEROMASCHINEN	INSGESAMT	57,3	-13,7	66,4	71,5	66,0	60,7	59,2	66,3
		INLAND	76,6	-0,1	76,7	60,5	74,6	66,0	67,2	65,6
		AUSLAND	38,9	-31,3	56,6	82,1	57,7	55,6	51,6	67,1
5080	H.V. ADV-GERAETEN U.-EINRICHTUNGEN	INSGESAMT	158,8	+18,5	134,0	158,8	143,5	142,6	162,9	156,6
		INLAND	163,7	+4,2	157,1	164,5	174,0	167,9	184,6	159,6
		AUSLAND	153,8	+38,9	110,7	153,0	112,7	116,9	141,1	153,7
	VERBRAUCHSGUETER PRO- DUZIERENDES GEWERBE	INSGESAMT	124,3	-3,9	129,4	104,4	135,8	122,3	124,9	121,2
		INLAND	126,0	-4,1	131,4	106,9	136,9	124,0	126,7	123,3
		AUSLAND	117,9	-3,3	121,9	94,8	131,6	115,8	117,7	113,4
51	FEINKERAMIK	INSGESAMT	103,5	-9,9	114,9	71,1	113,0	104,7	95,2	90,8
		INLAND	117,9	-12,4	134,6	78,5	126,2	113,7	108,2	99,3
		AUSLAND	79,2	-3,1	81,7	58,5	90,8	89,5	73,1	76,6
5110	H.V. PORZELLAN	INSGESAMT	85,4	-14,3	99,7	63,6	103,1	85,7	81,3	77,3
		INLAND	104,5	-11,9	118,6	70,5	115,7	95,2	96,7	87,8
		AUSLAND	61,6	-19,2	76,2	55,0	87,3	73,9	62,3	64,1
5120	H.V. STEINGUT, FEIN- STEINZEUG, TON-U. TOEPFERWAREN	INSGESAMT	93,8	-5,8	99,6	63,6	105,7	95,3	84,0	85,6
		INLAND	108,1	-15,7	128,3	68,4	118,4	97,9	95,7	84,7
		AUSLAND	68,7	+39,6	49,2	55,3	83,4	90,7	63,4	87,2
5150	H.V. SANITAERER IN- STALLATIONSKERAMIK	INSGESAMT	169,7	-11,4	191,5	121,9	168,8	150,6	129,1	133,9
		INLAND	177,9	-15,8	211,3	132,3	182,4	159,3	137,2	141,9
		AUSLAND	140,3	+16,8	120,1	84,6	119,8	119,4	100,1	105,5
5160	H.V. TECHNISCHER KERAMIK	INSGESAMT	93,7	-17,1	113,0	68,7	107,7	104,2	91,2	87,3
		INLAND	97,8	-23,7	128,1	74,2	119,9	115,4	101,6	93,9
		AUSLAND	87,6	-3,5	90,8	60,6	89,6	87,7	76,0	77,6
5170	H.V. FLIESEN, BAUKERA- MIK, KACHELN, KACHELOEFEN	INSGESAMT	112,0	-1,8	114,0	65,8	110,7	116,6	109,0	96,0
		INLAND	120,4	-0,8	121,4	69,5	118,1	120,1	118,0	102,8
		AUSLAND	94,3	-4,3	98,5	58,1	95,2	109,5	90,1	81,8
52	H.U. VERARBEITUNG VON GLAS	INSGESAMT	132,9	+0,5	132,2	117,1	128,4	115,7	116,9	126,0
		INLAND	139,7	+2,9	135,8	126,3	132,4	121,1	124,5	134,0
		AUSLAND	117,2	-5,6	124,1	96,0	119,1	103,5	99,4	107,5
5211	H.V. FLACHGLAS (OHNE TECHNISCHES GLAS)	INSGESAMT	118,7	+0,5	118,1	77,9	101,9	105,5	106,3	112,7
		INLAND	95,5	-18,5	117,2	62,4	95,6	87,7	87,9	88,3
		AUSLAND	149,5	+25,3	119,3	98,4	110,4	132,0	130,7	145,1
5225	H.V. HOHLGLAS, TECH- NISCHES GLAS	INSGESAMT	127,2	+5,3	120,8	120,5	121,8	99,3	100,5	111,2
		INLAND	134,9	+10,8	121,8	135,1	126,1	103,3	105,8	118,3
		AUSLAND	112,4	-5,5	119,0	92,3	113,5	91,7	90,4	97,3
5290	VERARBEITUNG U. VERED- LUNG VON GLAS, H.U. VER- ARBEITUNG V. GLASFASER	INSGESAMT	141,5	-3,8	147,1	120,1	140,2	135,5	136,7	144,6
		INLAND	150,0	-1,0	151,5	126,2	143,3	142,7	147,2	154,9
		AUSLAND	115,0	-13,9	133,5	100,9	130,6	113,3	103,8	112,1
5421-24	H.V. HOLZMOEBELN, POLSTERMOEBELN	INSGESAMT	132,5	-6,7	142,0	107,5	137,1	126,9	117,3	125,1
		INLAND	137,5	-6,3	146,8	112,0	141,7	129,9	120,8	129,7
		AUSLAND	104,3	-9,3	115,0	81,8	111,6	110,3	97,3	99,4
5421	H.V. HOLZMOEBELN (OHNE POLSTERMOEBEL)	INSGESAMT	127,8	-6,4	136,6	105,6	133,1	126,2	118,3	123,2
		INLAND	132,7	-5,9	141,0	110,2	137,1	128,6	121,5	127,5
		AUSLAND	99,8	-10,7	111,7	79,9	110,2	112,4	99,7	98,9
5424	H.V. POLSTERMOEBELN	INSGESAMT	152,7	-7,6	165,2	115,3	154,5	130,1	113,1	133,3
		INLAND	158,4	-8,0	172,1	120,2	161,5	135,4	117,8	139,3
		AUSLAND	122,4	-4,7	128,4	89,7	117,2	102,1	88,1	101,7
56	PAPIER-U. PAPPEVERARBEITUNG	INSGESAMT	139,5	-6,6	149,4	114,1	140,9	134,6	127,4	125,9
		INLAND	138,4	-8,9	148,7	110,2	139,3	131,1	126,0	124,0
		AUSLAND	144,9	-5,2	152,9	133,1	148,3	152,0	134,2	135,1
5610	H.V. TAPETEN, SPEZ. PAPIEREN, VERPACKUNGS- MITTELN	INSGESAMT	137,3	-8,7	150,4	107,7	140,8	132,1	121,6	120,8
		INLAND	135,8	-10,8	152,3	104,1	141,7	130,1	122,7	119,9
		AUSLAND	146,3	+4,9	139,4	129,2	135,0	143,6	115,1	126,3
5620	H.V. SCHREIBWAREN U. BUEROBEDARF, BUCH- BINDEREI	INSGESAMT	139,0	+1,3	137,2	116,3	132,2	130,3	134,9	125,7
		INLAND	144,0	+2,4	140,6	118,4	134,4	131,5	139,0	127,4
		AUSLAND	99,9	-9,5	110,4	99,5	114,8	120,0	102,7	112,5
5691	H.V. SONSTIGEN WAREN AUS PAPIER U. PAPPE	INSGESAMT	143,7	-6,0	152,9	124,7	144,9	141,4	134,6	135,1
		INLAND	140,8	-3,1	145,3	118,3	136,9	132,8	126,0	130,5
		AUSLAND	152,5	-13,2	175,7	144,0	169,0	167,2	160,7	149,0
57	DRUCKEREI, VERVIELFAEL- TIGUNG	INSGESAMT	130,8	-2,5	134,2	134,0	130,8	128,4	128,3	140,0
		INLAND	131,9	-2,7	135,5	136,0	131,7	129,4	129,8	141,5
		AUSLAND	116,6	-1,1	117,9	108,8	119,1	116,8	109,1	120,7

STBA, FACHSERIE 4, REIHE 2.2

FUER DAS VERARBEITENDE GEWERBE
=100

WERT
INDEX

R	I		C		H		T		L		I		C		H		SYPRO- NR.
	1991	1991	1990	1991	VERAENDERUNG GEGENUEBER DEM ENTSPRECHENDEN VORJAHRESZEITRAUM IN %												
	1.HJ	2.HJ		1991	1991	1991	1991	1991	1991	1991	1991	1991	1991	1991	1990	1991	
134,0	148,8	121,3	141,4	+23,9	+7,8	+18,2	+21,1	+19,7	+8,6	+19,6	+13,9	+6,6	+16,6	+16,5			50
159,9	160,4	131,8	160,1	+44,0	+2,8	+30,3	+35,8	+17,6	+6,0	+32,9	+11,9	+8,9	+21,5	+4,0			
108,1	137,2	110,8	122,6	+3,4	+13,7	+3,3	+5,0	+22,5	+11,6	+4,1	+16,5	+4,0	+10,6	+34,4			
63,3	62,8	57,1	63,1	+13,5	+23,9	+13,4	+7,8	+6,5	+13,9	+10,5	+10,4	-9,4	+10,5	-13,7			5060
70,3	66,4	62,2	68,3	+20,8	-11,5	+26,4	+20,9	+3,4	-6,8	+23,8	-1,9	-5,2	+9,8	-0,1			
56,6	59,4	52,2	58,0	+5,2	+73,2	+0,3	-4,1	+10,5	+44,6	-2,1	+27,5	-13,9	+11,1	-31,3			
143,0	159,8	129,5	151,4	+24,5	+7,0	+18,4	+22,0	+20,3	+8,3	+20,2	+14,1	+7,7	+16,9	+18,5			5080
171,0	172,1	140,5	171,5	+45,7	+3,5	+30,4	+36,6	+18,3	+6,8	+33,4	+12,6	+9,9	+22,1	+4,2			
114,8	147,4	118,4	131,1	+3,2	+10,9	+3,6	+5,6	+23,1	+10,1	+4,6	+16,0	+5,2	+10,7	+38,9			
129,1	123,1	123,1	126,1	+11,2	-4,7	+6,3	+6,6	+2,0	-4,9	+6,4	-1,5	+6,8	+2,4	-3,9			
130,5	125,0	122,4	127,8	+15,0	-3,4	+10,2	+9,3	+2,8	-4,2	+9,8	-0,8	+8,3	+4,4	-4,1			
123,7	115,6	125,8	119,6	-2,2	-9,9	-7,1	-3,2	-1,3	-7,4	-5,3	-4,4	+1,3	-4,9	-3,3			
108,8	93,0	106,1	100,9	+1,2	-9,7	-4,9	-0,1	-5,8	-9,0	-2,7	-7,5	+1,0	-4,9	-9,9			51
119,9	103,7	114,7	111,8	+7,9	-7,9	-0,4	+2,7	-4,8	-8,1	+1,0	-6,4	+7,5	-2,5	-12,4			
90,1	74,9	91,6	82,5	-13,6	-13,7	-14,0	-5,6	-8,7	-10,9	-10,1	-9,8	-10,3	-9,9	-3,1			
94,4	79,3	97,9	86,8	-2,8	-12,6	-10,3	-5,5	-14,3	-15,1	-8,2	-14,7	+1,0	-11,3	-14,3			5110
105,5	92,3	108,9	98,9	+0,9	-9,7	-6,3	-2,0	-15,2	-12,8	-4,4	-14,1	+10,7	-9,2	-11,9			
80,6	63,2	84,2	71,9	-9,4	-16,9	-16,3	-10,6	-12,3	-18,9	-13,8	-15,7	-11,5	-14,6	-19,2			
100,5	84,8	99,4	92,7	-10,2	+11,8	-7,9	-3,9	-12,8	-1,8	-6,1	-7,6	-4,9	-6,7	-5,8			5120
108,2	90,2	106,4	99,2	-0,2	+4,6	-6,5	-5,3	-10,1	-4,9	-5,9	-7,8	+3,4	-6,8	-15,7			
87,1	75,3	87,0	81,2	-38,5	+31,4	-11,3	-1,2	-19,2	+3,9	-6,2	-7,3	-18,9	-6,7	+39,6			
159,7	131,5	142,8	145,6	+31,5	-6,6	+13,1	+4,4	-0,1	-9,7	+8,9	-5,3	+12,9	+2,0	-11,4			5150
170,9	139,5	149,5	155,2	+47,5	-6,0	+19,4	+6,9	+1,1	-11,6	+13,9	-5,9	+16,5	+3,8	-15,8			
119,6	102,8	118,5	111,2	-21,9	-9,5	-11,9	-6,2	-5,8	+1,2	-9,2	-2,3	-1,2	-6,2	+16,8			
105,9	89,3	107,4	97,6	-0,9	-24,1	-8,7	-5,2	-6,5	-16,2	-7,0	-11,5	-5,7	-9,1	-17,1			5160
117,7	97,7	116,7	107,7	-2,4	-14,1	-8,3	-4,3	-7,2	-11,6	-6,4	-9,4	+1,3	-7,7	-23,7			
88,6	76,8	93,6	82,7	+2,5	-37,1	-9,5	-7,0	-4,6	-23,4	-8,3	-15,1	-16,6	-11,6	-3,5			
113,7	102,5	105,1	108,1	-1,4	-8,1	-3,2	+9,2	+5,9	-0,3	+2,8	+2,9	+4,3	+2,9	-1,8			5170
119,1	110,4	108,0	114,8	+3,8	-10,1	+2,9	+14,1	+8,3	-0,2	+8,2	+4,2	+5,4	+6,3	+8,3			
102,3	85,9	99,0	94,1	-12,5	-2,4	-16,1	-0,3	-0,2	-0,7	-8,4	-0,6	+1,6	-4,9	-4,3			
122,1	121,5	122,1	121,8	+5,9	-11,2	+4,6	+0,1	+0,7	-6,0	+2,4	-2,9	+4,7	-0,2	+0,5			52
126,8	129,3	125,2	128,0	+10,1	-10,9	+11,0	+3,9	+2,3	-6,4	+7,5	-2,3	+7,4	+2,2	+2,9			
111,3	103,5	115,1	107,4	-3,3	-12,0	-8,7	-8,6	-3,7	-5,1	-8,7	-4,4	-1,4	-6,7	-5,6			
103,7	109,5	106,5	106,6	+6,2	+2,1	-6,7	+1,2	+4,3	+1,8	-2,8	+3,0	-2,8	+0,1	+0,5			5211
90,6	88,1	94,9	89,4	+30,1	-3,3	+1,8	-8,5	-7,9	-6,1	-3,4	-7,0	-4,2	-5,2	-18,5			
121,2	137,9	122,8	129,5	-14,3	+7,1	-14,7	+11,6	+18,4	+9,2	-2,2	+13,3	-1,4	+5,5	+25,3			
110,5	105,9	117,6	108,2	-7,1	-24,8	-0,4	-7,2	-6,7	-16,7	-3,7	-12,2	+9,9	-8,0	+5,3			5225
114,7	112,1	119,6	113,4	-5,0	-25,7	+10,5	-1,5	-5,6	-19,6	+4,7	-13,5	+15,4	+15,2	+10,8			
102,6	93,9	113,9	98,2	-11,1	-22,2	-17,8	-17,4	-8,9	-9,3	-17,7	-9,1	+0,1	-3,8	-5,5			
137,9	140,6	129,7	139,2	+21,2	+9,0	+11,7	+6,7	+7,0	+4,3	+9,2	+5,6	+1,0	+7,3	-3,8			5290
143,0	151,1	134,6	147,0	+23,3	+11,1	+12,3	+9,2	+9,6	+6,4	+10,7	+7,9	+2,4	+9,2	-1,0			
122,0	107,9	114,5	114,9	+14,7	+1,4	+9,9	-1,8	-3,1	-4,0	+4,2	-3,7	+3,5	+0,3	-13,9			
132,0	121,2	122,4	126,6	+17,5	-6,6	+11,2	+10,9	+0,9	-7,7	+11,0	-3,7	+7,9	+3,4	-6,7			5421-24
135,8	125,3	123,0	130,5	+22,2	-5,3	+15,3	+14,3	+3,2	-6,4	+14,9	-2,0	+9,2	+6,1	-6,3			
111,0	98,4	118,8	104,7	-7,8	-16,0	-11,2	-7,7	-12,4	-16,4	-9,5	-14,4	+1,1	-11,9	-9,3			
129,6	120,7	121,0	125,2	+16,2	-5,4	+10,1	+9,4	+1,8	-6,3	+9,6	-2,5	+7,2	+3,5	-6,4			5421
132,8	124,5	121,4	128,7	+20,7	-3,4	+13,8	+12,4	+4,1	-4,8	+13,0	-0,6	+8,2	+6,0	-5,9			
111,3	99,3	119,1	105,3	-8,5	-17,8	-10,8	-7,3	-12,2	-16,3	-9,1	-14,2	+2,2	-11,6	-10,7			
142,3	123,2	128,3	132,8	+22,8	-11,6	+15,8	+18,1	-2,9	-12,8	+16,8	-8,5	+11,1	+3,5	-7,6			5424
148,5	128,5	130,3	138,5	+28,1	-12,0	+21,3	+23,3	-1,3	-12,2	+22,2	-7,6	+13,9	+6,3	-8,0			
109,7	94,9	117,7	102,3	-5,1	-8,7	-12,9	-9,2	-13,2	-16,6	-11,2	-15,1	-2,9	-13,1	-4,7			
137,8	126,7	129,4	132,2	+16,3	-0,1	+10,2	+7,3	-2,0	-6,3	+8,8	-4,2	+10,1	+2,2	-6,6			56
135,2	125,0	127,1	130,1	+19,4	-3,6	+12,8	+8,4	-3,2	-7,3	+10,6	-5,3	+11,6	+2,4	-6,9			
150,1	134,7	140,7	142,4	+3,6	+17,3	-0,6	+2,8	+3,7	-0,9	+1,0	+1,4	+4,5	+1,2	-5,2			
136,4	121,2	128,1	128,8	+20,9	-0,6	+11,6	+5,6	-6,6	-7,7	+8,5	-7,1	+12,4	+0,5	-8,7			5610
135,9	121,3	123,1	128,6	+23,9	-5,8	+14,1	+5,7	-7,2	-9,8	+9,9	-8,5	+14,3	+0,4	-10,8			
139,3	120,7	127,9	130,0	+7,3	+35,4	-2,2	+4,9	-2,5	+6,6	+1,3	+2,0	+2,2	+1,6	+4,9			
131,3	130,3	121,4	130,8	+12,2	+1,1	+10,9	+12,9	+8,9	-1,2	+11,9	+3,8	+6,0	+7,7	+1,3			5620
133,0	133,2	121,9	133,1	+15,9	+0,7	+13,6	+14,8	+11,3	-2,0	+14,3	+4,5	+7,4	+9,2	+2,4			
117,4	107,6	117,7	112,5	-15,5	+6,0	-9,5	-2,4	-11,3	+6,9	-5,9	-2,6	-4,3	-4,4	-9,5			
143,1	134,9	135,4	139,0	+10,4	+0,2	+7,4	+8,2	+1,6	-5,9	+7,8	-2,2	+8,1	+2,7	-6,0			5691
134,8	128,3	127,6	131,6	+13,3	-1,7	+9,8	+11,0	-2,0	-5,2	+10,4	-3,6	+8,2	+3,1	-3,1			
168,1	154,9	159,0	161,5	+3,5	+5,4	+2,1	+1,5	+11,4	-7,6	+1,8	+1,4	+8,0	+1,6	-13,2			
129,6	134,1	126,1	131,9	+11,9	-3,2	+9,0	+6,7	+4,6	-0,8	+7,8	+1,6	+8,2	+4,6	-2,5			57
130,6	135,7	126,6	133,1	+12,6	-2,9	+9,8	+7,5	+4,8	-0,5	+8,7	+2,0	+8,9	+5,1	-2,7			
118,0	114,9	119,3	116,4	+1,8	-7,6	-1,4	-1,6	+0,2	-6,2	-1,5	-3,3	+1,3	-2,4	-1,1			

STBA, FACHSERIE 4, REIHE 2.2

SYPRO- NR.	WIRTSCHAFTSGLIEDERUNG		1992 JAN.	VERAEND. GEGEN- UEBER- VOR- JAHR- MONAT IN %	N		A		C		H
					1991 JAN.	1991 DEZ.	1991 1.VJ	1991 2.VJ	1991 3.VJ	1991 4.VJ	
58	H. V. KUNSTSTOFFWAREN		159,1	+0,3	158,7	131,5	155,9	159,6	152,3	151,4	
	INLAND		162,4	+1,8	159,6	135,8	158,7	163,5	158,7	155,7	
	AUSLAND		148,6	-4,4	155,5	117,8	146,9	147,4	131,7	137,7	
61	LEDERERZEUGUNG		94,7	+16,1	81,6	75,0	85,1	89,2	82,9	88,3	
	INLAND		96,1	+12,7	85,3	78,5	87,2	90,2	85,9	91,9	
	AUSLAND		90,5	+28,2	70,6	64,3	78,9	86,2	73,8	77,7	
62	LEDERVERARBEITUNG		85,1	-1,1	85,8	58,2	84,1	95,1	84,4	103,5	
	INLAND		86,3	+0,8	85,8	56,2	86,8	95,2	83,2	93,0	
	AUSLAND		80,5	-8,1	85,8	65,3	73,7	94,7	88,9	127,6	
6211	LEDERVERARBEITUNG (OHNE H. V. SCHUHEN)		100,1	-9,6	110,7	83,6	108,7	104,0	101,1	105,0	
	INLAND		104,9	-13,2	120,8	87,9	116,3	110,2	107,1	111,4	
	AUSLAND		83,4	+10,6	75,4	68,8	81,7	81,9	80,3	82,4	
6251	H. V. SCHUHEN		51,3	+6,7	48,1	48,1	74,4	91,6	77,8	102,9	
	INLAND		51,4	+15,2	44,6	44,0	75,4	89,4	74,0	91,5	
	AUSLAND		50,8	-17,7	61,7	63,8	70,3	100,1	92,5	146,7	
63	TEXTILGEWERBE		98,9	-10,0	109,9	81,7	121,1	104,2	98,2	101,7	
	INLAND		96,5	-12,2	109,9	80,4	120,3	103,3	98,6	99,8	
	AUSLAND		105,4	-4,5	110,4	85,3	123,1	106,6	97,4	107,0	
6311	WOLLSPINNEREI		80,6	-3,5	83,5	70,2	73,6	83,6	57,3	96,0	
	INLAND		73,7	-12,5	84,2	60,8	74,5	79,8	56,7	86,1	
	AUSLAND		101,2	+24,5	81,3	98,1	71,1	95,1	59,2	125,5	
6312	BAUMWOLLSPINNEREI		87,0	-21,3	110,6	81,9	99,0	91,5	75,7	93,9	
	INLAND		78,5	-27,0	107,5	73,3	96,4	87,1	68,1	87,2	
	AUSLAND		114,6	-5,1	120,7	109,7	107,2	106,0	100,2	115,5	
6331	WOLLWEBEREI, ANG		103,2	-8,0	112,2	92,9	133,5	94,0	95,1	90,6	
	INLAND		106,0	-7,4	114,5	97,6	144,6	95,8	100,7	93,0	
	AUSLAND		95,4	-9,7	105,7	79,7	101,9	89,0	79,2	84,0	
6332	BAUMWOLLWEBEREI, ANG		82,2	-8,1	89,4	70,5	94,4	84,8	70,2	88,0	
	INLAND		90,7	-3,2	93,7	81,2	104,3	92,5	81,1	97,0	
	AUSLAND		69,4	-16,4	83,0	54,4	79,5	73,1	53,9	74,3	
6333	SEIDENWEBEREI, ANG		92,6	-5,9	98,4	77,6	102,0	103,6	87,6	93,5	
	INLAND		78,3	-14,6	91,7	70,2	94,2	95,6	88,0	85,4	
	AUSLAND		117,8	+6,9	110,2	90,8	116,0	117,5	86,9	107,9	
6355	JUTESPINNEREI U. -WEBEREI		78,5	+6,2	73,9	51,7	65,9	62,9	71,1	62,1	
	INLAND		77,5	+2,5	75,6	49,8	66,6	63,5	69,4	59,4	
	AUSLAND		83,0	+25,2	66,3	59,8	82,7	60,0	78,6	73,4	
6361	H. V. GARDINENSTOFF		160,3	-11,0	180,1	123,7	175,1	162,7	135,4	151,4	
	INLAND		154,7	-11,1	174,0	111,6	166,3	152,5	130,2	134,8	
	AUSLAND		178,8	-10,8	200,4	164,0	204,3	196,4	153,0	206,6	
6365	H. V. MOEBEL- U. DEKO- RATIONSSTOFF		135,9	-2,7	139,7	96,8	131,8	108,8	104,1	118,2	
	INLAND		131,1	-7,0	141,0	92,9	136,3	111,7	109,1	118,0	
	AUSLAND		145,4	+6,2	136,9	104,6	122,8	103,1	94,2	118,6	
6370	WIRKEREI, STRICKEREI		75,8	-6,0	80,6	58,9	137,3	84,9	104,7	83,7	
	INLAND		73,9	-8,7	80,9	57,9	123,5	83,6	97,4	82,7	
	AUSLAND		86,6	+10,0	78,7	65,0	219,2	92,8	147,7	90,2	
6380	H. V. TEPPICHEN U. AE., BESCHICHTETEM GEWEBE		121,1	-18,5	148,6	95,3	138,2	135,9	118,0	115,7	
	INLAND		123,5	-17,4	149,5	98,0	136,8	139,6	120,4	118,3	
	AUSLAND		112,2	-22,8	145,3	85,2	143,6	122,0	109,1	105,7	
6391	VEREDLUNG V. TEXTILIEN		100,2	-14,3	116,9	83,3	123,8	118,2	112,9	113,5	
	INLAND		105,3	-19,1	130,2	85,9	134,8	119,7	118,6	114,1	
	AUSLAND		87,3	+4,4	83,6	76,9	96,3	114,4	98,6	111,8	
6399	SONSTIGES TEXTILGE- WERBE, ANG		133,8	-3,9	139,2	111,4	137,0	132,2	121,6	129,2	
	INLAND		124,4	-6,2	132,6	108,0	131,3	127,1	117,5	123,8	
	AUSLAND		152,1	0,0	152,1	117,9	148,3	142,3	129,6	139,5	
64	BEKLEIDUNGSGEWERBE		90,6	-2,8	93,2	59,1	153,7	73,8	147,7	76,3	
	INLAND		87,7	-6,9	94,2	59,1	147,8	76,0	137,2	76,2	
	AUSLAND		102,1	+14,3	89,3	59,4	177,0	64,9	189,1	76,9	
6413	H. V. HERREN- OBER- BEKLEIDUNG		89,6	-9,6	99,1	42,7	168,2	65,9	156,9	62,1	
	INLAND		75,4	-18,3	92,3	42,0	145,4	63,9	134,7	59,3	
	AUSLAND		147,7	+16,3	127,0	45,7	261,5	74,2	247,9	73,6	
6414	H. V. DAMEN- U. KINDER- OBERBEKLEIDUNG		83,4	+1,3	82,3	62,8	149,2	69,7	148,5	76,6	
	INLAND		82,4	-2,3	84,3	62,4	146,7	72,7	139,1	76,9	
	AUSLAND		86,9	+15,4	75,3	64,2	158,0	58,9	182,4	75,2	
6421	H. V. HERREN-, DAMEN- U. KINDERWAESCHE		96,9	-8,4	105,8	66,4	169,7	105,4	166,7	91,5	
	INLAND		99,2	-10,0	110,2	69,0	174,7	108,0	170,4	92,0	
	AUSLAND		82,4	+5,5	78,1	50,4	138,1	89,0	143,1	88,5	
6425	H. V. HAUS-, BETT- U. TISCHWAESCHE		144,8	-3,4	149,9	73,8	131,2	101,5	97,1	104,3	
	INLAND		151,7	-4,0	158,0	75,3	138,1	106,3	100,9	105,4	
	AUSLAND		108,3	+1,4	106,8	65,5	94,5	75,8	77,0	98,1	

STBA, FACHSERIE 4, REIHE 2.2

FUER DAS VERARBEITENDE GEBERBE
=100

WERT

INDEX

R	I		C		H		T		L		I		C		H		SYPRO- NR.														
	1991	1991	1990	1991	VERAENDERUNG GEGENUEBER DEM ENTSPRECHENDEN JORJAHRESZEITRAUM IN %																										
	1.HJ	2.HJ		1991	1991	1991	1991	1991	1991	1991	1991	1991	1991	1990	1991	1992															
																	JAN.	DEZ.	1.VJ	2.VJ	3.VJ	4.VJ	1.HJ	2.HJ	1990	1991	1992				
157,8	151,8	146,6	154,8	+9,8	+6,1	+5,1	+10,1	+5,6	+1,8	+7,6	+3,7	+11,0	+5,6	+0,3	58																
161,1	157,2	146,2	159,2	+13,8	+8,6	+9,3	+14,2	+8,3	+4,0	+11,7	+6,1	+12,8	+8,9	+1,8																	
147,1	134,7	147,9	140,9	-1,9	-2,2	-7,3	-2,2	-3,7	-5,4	-4,9	-4,6	+5,6	-4,7	-4,4																	
87,2	85,6	90,8	86,4	-29,9	-1,1	-16,7	-2,8	+6,6	-3,3	-10,1	+1,2	-10,0	-4,8	+16,1	61																
88,7	88,9	90,5	88,8	-26,4	-0,9	-13,7	+0,6	+9,1	-1,0	-7,0	+3,7	-6,3	-1,9	+12,7																	
82,6	75,8	91,5	79,2	-40,2	-2,3	-25,2	-12,1	-2,0	-10,8	-18,9	-6,7	-19,6	-13,4	+28,2																	
89,6	94,0	95,5	91,8	+2,7	+3,4	-4,2	-8,8	+2,3	-3,6	-6,8	-1,1	+4,4	-3,9	-1,1	62																
91,0	90,1	95,1	90,6	+9,3	+0,4	+1,4	-7,1	-3,3	-8,8	-3,3	-6,3	+7,5	-4,7	+0,8																	
84,2	108,3	96,9	96,2	-16,1	+14,2	-23,1	-15,0	+28,1	+15,1	-18,7	+20,1	-5,7	-0,7	-8,1																	
106,3	103,1	109,1	104,7	+4,2	-2,6	-0,3	+4,1	-8,4	-10,3	+1,8	-9,3	+8,6	-4,0	-9,6	6211																
113,3	109,3	112,2	111,3	+12,2	-3,5	+7,6	+9,2	-7,8	-10,0	+8,4	-8,9	+12,4	-0,8	-13,2																	
81,8	81,4	98,1	81,6	-25,3	+2,4	-27,3	-15,2	-10,7	-12,1	-21,7	-11,3	-4,5	-16,8	+10,6																	
83,0	90,4	90,2	86,7	+1,3	+7,6	-6,3	-13,7	+8,8	-0,6	-10,6	+3,3	+2,5	-3,9	+6,7	6251																
82,4	82,7	88,5	82,6	+6,4	+3,5	-2,1	-13,3	-0,5	-8,2	-8,5	-4,9	+5,1	-6,7	+15,2																	
85,2	119,6	96,3	102,4	-10,6	+20,4	-20,8	-14,9	+52,4	+24,1	-17,4	+33,8	-6,3	+6,3	-17,7																	
112,6	100,0	106,3	106,3	+9,8	-17,2	+6,3	+5,8	-1,6	-9,9	+6,0	-6,0	-0,5	0,0	-10,0	63																
111,8	99,2	103,5	105,5	+15,2	-13,9	+10,1	+9,2	-0,6	-9,8	+9,6	-5,5	+1,2	+1,9	-12,2																	
114,9	102,2	114,2	108,5	-2,7	-25,0	-2,8	-2,1	-4,1	-10,5	-2,5	-7,6	-4,0	-5,0	-4,5																	
78,6	76,6	75,6	77,6	+18,9	-33,6	-18,5	+39,8	-0,7	+1,4	+4,7	+0,5	-2,8	+2,6	-3,5	6311																
77,1	71,4	73,7	74,2	+27,6	-43,9	-14,9	+35,7	+1,8	-7,4	+5,5	-3,9	+0,5	+0,7	-12,5																	
83,1	92,4	81,3	87,7	-1,7	0,0	-27,9	+51,0	-6,9	+25,8	+2,8	+13,1	-10,8	+7,9	+24,5																	
95,3	84,8	94,9	90,0	+26,5	-28,0	-2,6	+1,6	-7,1	-11,8	-0,6	-9,8	-10,1	-5,2	-21,3	6312																
91,8	77,7	88,5	84,7	+34,2	-34,4	+4,7	+6,5	-10,3	-16,5	+5,6	-13,9	-8,9	-4,3	-27,0																	
106,6	107,9	115,6	107,2	+8,7	-8,4	-19,0	-9,2	+0,6	+1,9	-14,4	+1,3	-13,0	-7,3	-5,1																	
113,8	92,9	102,7	103,3	+13,4	+10,3	+3,6	+2,7	-0,5	-4,7	+3,4	-2,6	-1,2	+0,6	-8,0	6331																
120,2	96,8	103,1	108,5	+26,1	+10,2	+13,9	+6,8	+3,7	-5,7	+11,0	-1,0	+0,7	+5,2	-7,4																	
95,5	81,6	101,8	88,5	-13,3	+11,0	-23,8	-8,1	-13,4	-1,3	-17,2	-7,6	-6,0	-13,1	-9,7																	
89,6	79,1	89,0	84,3	+6,3	+8,6	-2,3	-3,6	-8,5	-7,1	-2,9	-7,7	-5,9	-5,3	-8,1	6332																
98,4	89,1	95,1	93,8	+9,3	+10,2	+4,6	+1,0	-7,9	-4,1	+2,8	-5,8	-5,1	-1,4	-3,2																	
76,3	64,1	79,8	70,2	+1,5	+5,4	-13,5	-11,4	-9,6	-12,6	-12,5	-11,3	-7,3	-12,0	-16,4																	
102,8	90,6	103,3	96,7	-19,9	+9,6	-13,0	-3,7	-4,2	-3,7	-8,5	-3,8	-10,4	-6,4	-5,9	6333																
94,9	86,7	94,1	90,8	-7,9	+1,0	-2,5	-0,8	-0,6	-10,1	-1,7	-5,6	-10,8	-3,5	-14,6																	
116,7	97,4	119,5	107,1	-32,7	+24,0	-24,4	-7,7	-9,9	+7,1	-16,9	-1,2	-9,9	-10,4	+6,9																	
64,4	66,6	62,3	65,5	+29,9	-13,5	+0,8	+0,2	+20,3	+0,5	+0,5	+10,1	+6,3	+5,1	+6,2	6355																
85,1	64,4	58,7	64,7	+60,5	-12,0	+11,4	+1,8	+27,6	+1,9	+6,5	+14,2	+9,9	+10,2	+2,5																	
61,4	76,0	77,9	68,7	-33,4	-19,0	-30,6	-7,4	-1,5	-4,4	-20,9	-2,9	-4,2	-11,8	+25,2																	
168,9	143,4	143,8	156,2	+25,6	-5,1	+18,9	+19,7	+1,8	-4,7	+19,3	-1,8	+12,0	+8,6	-11,0	6361																
159,4	132,5	129,6	145,9	+39,3	-9,0	+28,5	+32,3	+5,6	-10,4	+30,2	-3,1	+17,2	+12,6	-11,1																	
200,4	179,8	191,0	190,1	-2,1	+4,7	-1,1	-3,9	-7,6	+10,2	-2,5	+1,9	+1,8	-0,5	-10,8																	
120,3	111,1	116,8	115,7	+7,8	-9,7	+4,4	+2,3	+0,8	-9,9	+3,4	-5,3	+6,0	-0,9	-2,7	6365																
124,0	113,6	121,1	118,8	+7,5	-17,4	+7,4	+5,2	-2,1	-15,7	+6,3	-9,6	+10,5	-1,9	-7,0																	
112,9	106,4	108,2	109,7	+8,2	+8,1	-1,6	-3,6	-7,8	+4,2	-2,5	+5,8	-3,0	+1,4	+6,2																	
111,1	94,2	102,6	102,7	+14,5	-47,8	+20,4	+6,3	+0,2	-25,1	+14,5	-12,9	+6,3	+0,1	-6,0	6370																
103,6	90,1	94,0	96,8	+17,1	-27,4	+18,2	+7,5	+2,4	-15,0	+13,6	-6,9	+4,6	+3,0	-8,7																	
156,0	118,9	153,7	137,5	+0,8	-73,0	+28,5	+0,1	-8,0	-52,8	+18,5	-32,4	+13,2	-10,5	+10,0																	
137,0	116,8	121,1	126,9	+14,6	-9,9	+11,5	+13,9	+2,7	-8,2	+12,7	-3,1	+4,4	+4,8	-18,5	6380																
138,2	119,4	119,1	128,8	+17,3	-7,0	+13,3	+21,4	+5,4	-6,6	+17,2	-0,8	+5,2	+8,1	-17,4																	
132,8	107,4	128,4	120,1	+5,0	-20,7	+5,3	-9,8	-7,2	-15,0	-2,2	-11,2	+1,7	-6,5	-22,8																	
121,0	113,2	119,7	117,1	+8,5	-15,9	+7,9	+4,0	-7,8	-11,4	+6,0	-9,7	-2,0	-2,2	-14,3	6391																
127,2	116,4	125,4	121,8	+12,0	-17,9	+8,9	+3,5	-7,8	-14,5	+8,2	-11,2	+2,9	-2,9	-19,1																	
105,4	105,2	105,5	105,3	-2,9	-10,1	+4,9	+5,5	-7,9	-2,4	+5,3	-5,1	-14,2	-0,2	+4,4																	
134,6	125,4	122,8	130,0	+7,6	+3,6	+7,9	+7,8	+5,6	+2,1	+7,9	+3,7	+0,5	+5,9	-3,9	6399																
129,2	120,7	117,3	124,9	+9,0	+2,9	+10,6	+10,8	+3,6	+1,1	+10,7	+2,4	+1,8	+6,5	-6,2																	
145,3	134,6	133,6	139,9	+5,3	+5,1	+3,6	+3,3	+9,3	+3,5	+3,4	+6,2	-1,7	+4,7	0,0																	
113,7	112,0	113,2	112,9	+15,3	-14,8	+4,5	+3,9	+2,3	-15,6	+4,3	-4,6	+6,7	-0,3	-2,8	64																
111,9	106,7	109,1	109,3	+16,6	-12,8	+10,3	+5,1	+0,6	-15,1	+8,5	-5,6	+5,8	+1,1	-6,9																	
121,0	133,0	133,5	127,0	+10,1	-21,6	-11,0	-1,5	+7,3	-17,3	-8,6	-1,2	+9,9	-4,9	+14,3																	
117,1	109,5	119,3	113,3	+25,6	-28,4	+5,8	-7,2	-1,1	-30,0	+1,8	-11,4	+10,1	-5,0	-9,6	6413																
104,7	97,0	105,5	100,8	+28,0	-29,2	+9,4	-5,6	-1,5	-30,1	+4,4	-12,4	+7,9	-4,5	-18,3																	
167,8	160,8	175,8	164,3	+19,0	-24,6	-1,6	-12,4	-0,1	-29,6	-4,2	-8,8	+16,1	-6,5	+16,3																	
109,4	112,5	108,5	111,0	+14,8	-8,6	+2,9	+10,1	+4,9	-9,0	+5,1	-0,4	+4,9	+2,3	+1,3	6414																
109,7	108,0	104,3	108,9	+15,8	-3,7	+10,2	+10,8	+2,7	-7,5	+10,4	-1,1	+3,4	+4,4	-2,3																	
108,5	128,8	123,7	118,6	+11,2	-22,4	-15,8	+6,7	+11,4	-14,7	-10,6	+2,2	+10,3	-4,1	+15,4																	
137,5	129,1	134,7	133,3	+3,3	-11,3	+6,7	+1,6	+4,8	-21,8	+4,6	-6,4	+17,6	-1,0	-8,4	6421																
141,4	131,2	138,4	136,3	+5,2	-12,0	+8,0	+0,9	+3,6	-23,6	+5,3	-7,9	+21,9	-1,5	-10,0																	
113,6	115,8	111,6	114,7	-10,9	-5,1	-3,3	+6,2	+14,9	-7,1	+0,3	+5,4	-7,7	+2,8	+5,5																	
116,3	100,7	112,8	108,5	+7,6	-26,0	+11,9	-0,7	-12,9	-13,3	+6,0	-13,1	+0,3	-3,8	-3,4	6425																
122,2	103,2	115,8	112,7	+11,0	-27,7	+16,8	+2,8	-13,9	-15,3	+10,3	-14,6	+2,5	-2,7	-4,0																	
85,1	87,6	96,8	86,4	-13,0	-13,9	-15,5	-20,9	-5,5	-0,1	-18,0	-2,6	-12,1	-10,7	+1,4																	

STBA, FACHSERIE 4, REIHE 2.2

1 INDEX DES AUFTRAGSEINGANGS FÜR DAS VERARBEITENDE GEWERBE
1985=100

1.2 ZEITREIHENANALYSE - BERLINER VERFAHREN (BV 4)
WERTINDEX

SYPRO- NR.	WIRTSCHAFTSGLIEDERUNG	ORIGINALWERT		KALENDER- UND SAISONBEREINIGTER WERT BERLINER VERFAHREN, VERSION 4		GLATTE KOMPONENTE		
		1992 JAN.	VERÄND. GEGEN- UEBER- VOR- JAHRES- MONAT IN %	1992 JAN.	VERÄND. GEGEN- UEBER- VOR- MONAT IN %	1992 JAN.	VERÄND. GEGEN- UEBER- VOR- MONAT IN %	
	VERARBEITENDES GEWERBE 1)	INSGESAMT	134,3	- 3,7	130,0	- 1,5	130,7	- 0,3
		INLAND	146,9	- 3,2	140,0	- 0,5	140,5	- 0,5
		AUSLAND	115,3	- 4,9	113,7	- 3,5	114,7	0
	GRUNDSTOFF-UND PRODUKTIONSGUETER- GEWERBE	INSGESAMT	110,8	- 7,4	105,6	- 3,0	107,3	- 0,6
		INLAND	115,9	- 6,8	111,5	- 2,3	113,3	- 0,6
		AUSLAND	102,8	- 8,2	96,4	- 3,7	97,6	- 0,6
25	GEW. U. VERARB. V. STEINEN U. ERDEN	INSGESAMT	105,0	+ 2,3	143,4	- 6,8	150,3	+ 0,5
		INLAND	106,3	+ 4,3	148,9	- 6,7	156,1	+ 0,6
		AUSLAND	94,9	-11,9	101,5	- 8,1	107,2	+ 0,2
27	EISENSCHAFFENDE INDUSTRIE	INSGESAMT	87,7	-14,3	79,8	- 2,3	79,8	- 1,2
		INLAND	100,6	-13,8	88,0	- 4,7	89,6	- 1,2
		AUSLAND	69,3	-16,4	67,7	+ 1,7	66,7	- 1,4
2850	NE-METALLHALBZEUGWERKE	INSGESAMT	128,4	- 6,9	113,9	+ 5,9	111,0	- 1,1
		INLAND	141,5	- 3,5	123,8	+12,9	118,7	- 0,8
		AUSLAND	106,8	-13,6	98,0	- 6,0	98,4	- 1,4
2910	EISEN-, STAHL-U. TEMPER- GIESSEREI	INSGESAMT	106,0	+ 2,3	105,0	+ 5,8	101,2	+ 0,5
		INLAND	104,7	+ 3,8	105,1	+ 5,9	101,1	+ 0,4
		AUSLAND	110,9	- 2,3	103,7	+ 5,8	100,4	+ 0,6
3011-15	ZIEHEREIEN UND KALT- WALZWERKE	INSGESAMT	110,8	- 6,8	103,7	- 5,3	104,9	- 0,4
		INLAND	114,3	- 8,6	109,5	- 6,9	111,9	- 0,5
		AUSLAND	102,4	- 1,3	90,1	- 1,1	88,3	+ 0,2
40	CHEMISCHE INDUSTRIE	INSGESAMT	114,7	- 7,7	105,9	- 4,2	108,5	- 0,7
		INLAND	119,8	- 7,9	110,1	- 2,8	112,4	- 0,9
		AUSLAND	108,4	- 7,4	100,5	- 5,4	103,3	- 0,6
53	HOLZBEARBEITUNG	INSGESAMT	128,7	- 3,0	135,9	- 0,1	136,1	- 0,4
		INLAND	130,7	- 2,4	139,8	- 0,4	140,3	- 0,4
		AUSLAND	117,3	- 6,8	113,8	+ 2,1	112,1	- 0,7
55	ZELLSTOFF-, HOLZSCHLIFF-, PAPIER-U. PAPPEERZEUGUNG	INSGESAMT	119,4	- 8,6	112,1	- 3,6	112,8	- 0,8
		INLAND	111,3	-13,7	105,3	- 6,1	107,3	- 1,5
		AUSLAND	132,9	- 0,4	123,8	+ 1,0	121,8	+ 0,2
59	GUMMIVERARBEITUNG	INSGESAMT	117,6	- 1,2	117,4	- 0,9	119,1	- 0,1
		INLAND	121,1	+ 4,8	123,5	+ 2,8	123,2	+ 0,2
		AUSLAND	107,6	-16,7	101,4	-10,0	107,6	- 0,8
	INVESTITIONSGUETER PRODUZIERENDES GEWERBE	INSGESAMT	144,8	- 2,7	140,0	- 1,5	140,4	- 0,2
		INLAND	163,9	- 2,0	155,6	+ 0,3	155,3	- 0,4
		AUSLAND	119,2	- 4,0	119,6	- 4,1	120,7	+ 0,2
3021-25	STAHLVERFORMUNG, OBERFLAECHEVEREDLUNG, HAERTUNG	INSGESAMT	156,0	+ 3,9	147,9	+ 2,2	145,5	+ 0,3
		INLAND	158,9	+ 4,9	152,1	+ 2,8	149,4	+ 0,3
		AUSLAND	143,6	- 0,8	131,0	+ 0,2	129,1	+ 0,5
3111, 3151, 3174	STAHL-U. L. METALLKON., KESSEL-U. BEHAELTERBAU, WAGGONBAU	INSGESAMT	181,4	+33,0	188,8	+14,9	175,3	+ 0,3
		INLAND	194,3	+32,4	201,8	+19,5	188,6	+ 0,2
		AUSLAND	125,7	+36,9	136,3	- 0,8	127,1	+ 1,0
32	MASCHINENBAU	INSGESAMT	136,2	- 1,8	134,7	- 3,6	135,1	+ 0,4
		INLAND	161,9	+ 1,4	160,2	- 0,2	159,8	+ 0,4
		AUSLAND	109,3	- 6,5	107,8	- 8,4	109,2	+ 0,5
3220	H. V. METALLBEARBEITUNGS- MASCHINEN U. AE.	INSGESAMT	98,2	- 6,7	108,9	+ 9,1	101,3	- 1,3
		INLAND	107,8	-11,0	121,7	+ 7,3	117,1	- 1,2
		AUSLAND	85,2	+ 1,8	90,9	+14,2	78,9	- 1,6
3280	SONSTIGER MASCHINENBAU	INSGESAMT	157,1	+ 1,0	156,0	-10,4	158,5	+ 0,9
		INLAND	173,2	+ 4,8	170,5	- 1,8	170,0	+ 0,6
		AUSLAND	132,5	- 5,9	133,8	-22,9	142,8	+ 1,7
33	STRASSENFAHRZEUGBAU	INSGESAMT	151,4	-12,7	140,0	- 4,4	146,0	- 0,9
		INLAND	189,6	-10,7	169,3	- 1,1	169,4	- 1,6
		AUSLAND	119,8	-15,2	113,9	-10,0	126,3	- 0,3
3312	H. V. PERSONENKRAFTWAGEN U. AE. (EINSCHL. MOTOREN)	INSGESAMT	145,6	-14,6	133,6	- 5,8	141,7	- 0,8
		INLAND	166,1	- 7,5	166,1	- 2,5	169,0	- 1,1
		AUSLAND	114,5	-21,7	106,3	-12,6	120,9	- 0,7
3313	H. V. LASTKRAFTWAGEN U. AE. (EINSCHL. MOTOREN)	INSGESAMT	153,2	-12,0	148,2	+ 2,9	144,7	- 2,3
		INLAND	187,5	-21,3	170,9	+ 5,5	160,1	- 3,4
		AUSLAND	119,5	+ 7,4	123,6	- 1,2	128,1	- 0,8

1) AUSGEWAHLTE WIRTSCHAFTSZWEIGE (OHNE NAHRUNGS- UND GENUSSMITTELGEWERBE).

STBA, FACHSERIE 4, REIHE 2.2

1 INDEX DES AUFTRAGSEINGANGS FUER DAS VERARBEITENDE GEWERBE
1985=100

1.2 ZEITREIHENANALYSE - BERLINER VERFAHREN (BV 4)
WERTINDEX

SYPRO- NR.	WIRTSCHAFTSGLIEDERUNG		ORIGINALWERT		KALENDER- UND SAISONBEREINIGTER WERT		GLATTE KOMPONENTE	
			1992 JAN.	VERAEND. GEGEN- UEBER VOR- JAHRES- MONAT IN %	1992 JAN.	VERAEND. GEGEN- UEBER VOR- MONAT IN %	1992 JAN.	VERAEND. GEGEN- UEBER VOR- MONAT IN %
34	SCHIFFBAU	INSGESAMT	61,2	-40,6	57,8	-50,4	73,5	- 1,1
		INLAND	80,4	-52,3	16,8	-75,9	50,3	+ 5,0
		AUSLAND	37,7	+72,1	108,1	-38,4	101,7	- 4,3
36	ELEKTROTECHNIK	INSGESAMT	151,2	- 0,9	141,5	+ 1,1	139,9	- 0,4
		INLAND	156,2	- 3,9	145,0	+ 1,0	144,7	- 0,8
		AUSLAND	142,0	+ 5,9	135,7	+ 2,2	131,3	+ 0,5
3620	H.V.GERAETEN D.ELEKTRIZ. ERZEUGUNG,-VERTLG.U.AE.	INSGESAMT	159,7	+ 6,7	150,2	+ 2,6	146,5	+ 0,3
		INLAND	170,3	+ 7,7	159,1	+ 9,0	153,3	- 0,1
		AUSLAND	138,4	+ 4,3	132,9	- 8,9	132,6	+ 1,0
3660	H.V.ZAEHLERN,FERNMELDE- MESS-U.REGELGERAETEN USW	INSGESAMT	146,8	- 6,8	136,5	+ 0,4	136,3	- 1,2
		INLAND	142,3	-13,8	134,4	- 5,7	138,4	- 1,8
		AUSLAND	155,2	+ 8,1	140,4	+15,3	131,4	+ 0,1
3711-60	FEINMECHANIK, OPTIK (OHNE H.V.UHREN)	INSGESAMT	141,3	- 0,4	134,9	- 2,3	135,8	+ 0,2
		INLAND	152,3	+ 1,7	147,6	- 1,3	149,2	+ 0,1
		AUSLAND	124,5	- 4,2	115,4	- 5,3	115,7	+ 0,3
38	H.V.EBM-WAREN	INSGESAMT	166,1	+ 0,9	159,2	- 0,7	160,6	0
		INLAND	174,7	+ 1,8	168,6	- 0,8	170,5	0
		AUSLAND	142,8	- 1,9	133,5	- 0,5	133,7	- 0,1
50	H.V.BUEROMASCHINEN, ADV-GERAETEN U.-EINR.	INSGESAMT	114,0	+13,3	119,1	+ 6,7	116,1	+ 0,2
		INLAND	129,4	+ 3,4	136,6	+ 6,6	135,7	- 0,8
		AUSLAND	98,6	+29,9	101,6	+ 7,1	96,5	+ 1,6
5080	H.V.ADV-GERAETEN U.-EINRICHTUNGEN	INSGESAMT	121,9	+15,1	127,7	+ 8,1	123,6	+ 0,2
		INLAND	136,6	+ 3,6	145,5	+ 6,3	144,8	- 0,8
		AUSLAND	107,2	+34,7	109,9	+10,8	102,6	+ 1,6
	VERBRAUCHSGUETER PRO- DUZIERENDES GEWERBE	INSGESAMT	140,2	- 2,1	138,8	+ 0,9	138,5	- 0,5
		INLAND	143,3	- 2,3	141,5	0	141,6	- 0,6
		AUSLAND	128,3	- 1,5	128,9	+ 4,3	126,8	- 0,4
51	FEINKERAMIK	INSGESAMT	126,3	- 5,5	116,7	- 1,2	116,9	- 0,5
		INLAND	143,3	- 7,8	126,2	- 4,6	129,1	- 0,5
		AUSLAND	97,6	+ 0,7	100,8	+ 6,0	96,6	- 0,6
52	H.U.VERARBEITUNG VON GLAS	INSGESAMT	145,4	+ 2,1	133,9	+ 6,6	130,1	- 0,4
		INLAND	151,0	+ 4,0	141,7	+ 8,3	136,4	- 0,3
		AUSLAND	132,4	- 2,5	117,1	+ 3,3	116,1	- 0,4
5421-24	H.V.HOLZMOEBELN, POLSTERMOEBELN	INSGESAMT	169,9	- 2,2	156,0	0	155,6	- 0,6
		INLAND	176,6	- 1,9	161,0	- 0,4	161,2	- 0,6
		AUSLAND	131,9	- 4,7	127,7	+ 2,8	124,6	- 0,7
56	PAPIER-U.PAPPEVERARBEITUNG	INSGESAMT	155,4	- 4,7	142,3	- 2,7	142,8	- 0,6
		INLAND	155,1	- 5,0	141,0	- 1,4	140,7	- 0,7
		AUSLAND	156,8	- 2,7	149,0	- 8,6	153,2	+ 0,1
57	DRUCKEREI,VERVIELFAEL- TIGUNG	INSGESAMT	152,0	- 0,2	150,5	- 0,1	152,2	- 0,1
		INLAND	153,5	- 0,3	151,9	- 0,5	153,9	- 0,2
		AUSLAND	132,7	+ 1,4	132,0	+ 4,4	129,6	- 0,2
58	H.V.KUNSTSTOFFWAREN	INSGESAMT	174,8	+ 0,2	168,7	- 1,8	170,8	- 0,2
		INLAND	180,4	+ 1,5	176,3	- 1,8	178,7	- 0,1
		AUSLAND	157,0	- 4,5	144,7	- 2,2	146,0	- 0,3
61	LEDERERZEUGUNG	INSGESAMT	92,8	+14,9	88,8	+10,9	84,6	- 0,6
		INLAND	95,8	+12,6	91,6	+ 7,1	88,9	0
		AUSLAND	83,9	+23,0	81,5	+27,1	72,3	- 2,2
62	LEDERVERARBEITUNG	INSGESAMT	74,2	+ 1,6	105,0	+ 1,5	103,8	+ 0,4
		INLAND	75,9	+ 3,7	105,7	+ 2,2	102,3	+ 0,3
		AUSLAND	67,5	- 6,4	100,8	- 2,8	108,9	+ 0,7
6251	H.V.SCHUHEN	INSGESAMT	57,1	+ 8,8	100,3	+ 3,7	98,9	+ 0,8
		INLAND	57,7	+17,5	100,2	+ 6,3	95,0	+ 1,0
		AUSLAND	54,5	-16,9	98,5	- 6,4	112,8	+ 0,7
63	TEXTILGEWERBE	INSGESAMT	102,8	- 8,5	104,8	+ 4,3	103,4	- 1,5
		INLAND	101,9	-10,4	103,5	+ 1,0	103,5	- 1,6
		AUSLAND	105,5	- 3,4	108,2	+13,5	103,4	- 1,1
64	BEKLEIDUNGSGEWERBE	INSGESAMT	103,6	- 0,1	129,7	+ 6,1	125,2	- 0,6
		INLAND	99,2	- 4,8	121,5	+ 3,2	118,3	- 0,9
		AUSLAND	120,8	+18,4	163,0	+15,0	153,4	+ 0,6

STBA, FACHSERIE 4, REIHE 2.2

1 INDEX DES AUFTRAGSEINGANGS FUER DAS VERARBEITENDE GEWERBE
1985=100

1.2 ZEITREIHENANALYSE - BERLINER VERFAHREN (BV 4)
VOLUMENINDEX

SYPRO- NR.	WIRTSCHAFTSGLIEDERUNG		ORIGINALWERT		KALENDER- UND SAISONBEREINIGTER WERT		GLATTE KOMPONENTE	
			1992 JAN.	VERAEND. GEGEN- UEBER- VOR- JAHRES- MONAT IN %	1992 JAN.	VERAEND. GEGEN- UEBER- VOR- MONAT IN %	1992 JAN.	VERAEND. GEGEN- UEBER- VOR- MONAT IN %
	VERARBEITENDES GEWERBE 1)	INSGESAMT	123,2	- 5,0	119,0	- 1,6	119,6	- 0,4
		INLAND	131,9	- 4,8	126,3	- 0,8	126,8	- 0,6
		AUSLAND	109,0	- 5,5	107,3	- 3,1	108,0	- 0,1
	GRUNDSTOFF-UND PRODUKTIONSGUETER- GEWERBE	INSGESAMT	116,1	- 5,4	110,4	- 2,7	112,0	- 0,4
		INLAND	119,1	- 5,0	114,3	- 2,2	116,1	- 0,3
		AUSLAND	111,3	- 5,0	104,2	- 3,2	106,4	- 0,3
25	GEW. U. VERARB. V. STEINEN U. ERDEN	INSGESAMT	92,0	- 1,6	127,7	- 6,9	133,2	+ 0,5
		INLAND	93,0	0	132,6	- 6,8	138,1	+ 0,4
		AUSLAND	84,2	-13,7	90,6	- 8,4	95,5	0
27	EISENSCHAFFENDE INDUSTRIE	INSGESAMT	99,2	-11,2	90,2	- 1,5	90,4	- 0,9
		INLAND	109,7	-10,9	96,3	- 4,0	98,3	- 0,9
		AUSLAND	84,1	-11,8	81,2	+ 2,8	79,0	- 0,8
2850	NE-METALLHALBZEUGWERKE	INSGESAMT	149,4	+ 2,0	130,3	+ 6,9	127,2	- 0,1
		INLAND	164,4	+ 5,9	142,7	+14,9	134,5	- 0,1
		AUSLAND	124,7	- 5,3	112,2	- 4,6	113,0	- 0,4
2910	EISEN-, STAHL-U. TEMPER- GIESSEREI	INSGESAMT	87,5	- 1,4	86,4	+ 5,6	89,0	+ 0,2
		INLAND	84,7	- 0,5	84,9	+ 5,9	81,4	+ 0,1
		AUSLAND	97,8	- 4,0	91,2	+ 5,7	88,1	+ 0,3
3011-15	ZIEHEREIEN UND KALT- WALZWERKE	INSGESAMT	111,9	- 3,9	104,7	- 4,7	105,7	- 0,3
		INLAND	113,7	- 6,5	109,0	- 6,5	111,4	- 0,4
		AUSLAND	107,4	+ 3,0	94,4	- 0,3	92,5	+ 0,7
40	CHEMISCHE INDUSTRIE	INSGESAMT	120,8	- 6,0	112,5	- 4,3	115,3	- 0,4
		INLAND	125,0	- 6,1	116,3	- 3,2	118,9	- 0,5
		AUSLAND	115,7	- 5,8	107,7	- 5,1	110,5	- 0,3
53	HOLZBEARBEITUNG	INSGESAMT	124,5	+ 0,6	130,3	0	131,1	- 0,4
		INLAND	126,8	+ 1,8	134,1	- 0,3	135,2	- 0,3
		AUSLAND	111,9	- 6,0	109,4	+ 1,2	108,6	- 0,6
55	ZELLSTOFF-, HOLZSCHLIFF-, PAPIER-U. PAPPPEERZEUGUNG	INSGESAMT	134,8	- 0,7	125,7	- 1,5	125,0	0
		INLAND	125,4	- 5,0	117,8	- 3,9	118,5	- 0,4
		AUSLAND	150,2	+ 5,9	138,8	+ 2,7	135,5	+ 0,7
59	GUMMIVERARBEITUNG	INSGESAMT	107,5	- 6,4	106,8	- 1,6	108,0	- 0,5
		INLAND	108,7	- 0,7	110,5	+ 2,6	109,4	- 0,3
		AUSLAND	103,9	-19,9	97,4	-11,4	104,0	- 1,2
	INVESTITIONSGUETER PRODUZIERENDES GEWERBE	INSGESAMT	126,5	- 5,2	122,1	- 1,8	122,5	- 0,4
		INLAND	141,6	- 4,9	133,9	- 0,1	133,7	- 0,7
		AUSLAND	106,5	- 5,8	106,9	- 3,8	107,7	0
3021-25	STAHLVERFORMUNG, OBERFLAECHEVEREDLUNG, HAERTUNG	INSGESAMT	144,8	+ 3,5	137,2	+ 2,2	134,8	+ 0,2
		INLAND	148,7	+ 4,9	142,2	+ 3,0	139,5	+ 0,3
		AUSLAND	127,9	- 3,1	115,9	- 1,3	115,0	+ 0,3
3111, 3151, 3174	STAHL-U. L. METALLKON., KESSEL-U. BEHAELTERBAU, WAGGONBAU	INSGESAMT	148,6	+28,7	154,2	+15,1	142,7	+ 0,1
		INLAND	158,8	+28,4	164,4	+20,2	151,1	- 0,1
		AUSLAND	104,5	+30,3	113,8	- 1,6	106,8	+ 0,6
32	MASCHINENBAU	INSGESAMT	110,1	- 5,6	108,9	- 4,1	109,1	+ 0,1
		INLAND	130,4	- 2,4	129,0	- 0,5	128,6	+ 0,1
		AUSLAND	89,0	- 9,9	87,9	- 8,7	88,8	+ 0,1
3220	H. V. METALLBEARBEITUNGS- MASCHINEN U. AE.	INSGESAMT	76,5	- 9,7	85,4	+10,1	78,7	- 1,6
		INLAND	84,4	-13,7	95,9	+ 8,0	91,6	- 1,3
		AUSLAND	65,8	- 1,5	70,5	+15,8	60,4	- 2,3
3280	SONSTIGER MASCHINENBAU	INSGESAMT	125,7	- 3,8	125,1	-11,5	127,4	+ 0,6
		INLAND	137,8	- 0,1	135,8	- 2,7	135,8	+ 0,2
		AUSLAND	107,2	-10,3	108,7	-24,0	116,3	+ 1,4
33	STRASSENFAHRZEUGBAU	INSGESAMT	129,0	-15,4	118,2	- 5,6	124,1	- 1,2
		INLAND	154,0	-14,2	136,8	- 1,7	136,5	- 2,0
		AUSLAND	108,3	-16,7	102,5	-10,3	114,0	- 0,3
3312	H. V. PERSONENKRAFTWAGEN U. AE. (EINSCHL. MOTOREN)	INSGESAMT	125,8	-17,0	113,1	- 7,9	121,5	- 1,2
		INLAND	153,8	-10,9	134,7	- 3,3	137,1	- 1,5
		AUSLAND	105,4	-22,6	97,5	-12,6	110,9	- 0,7
3313	H. V. LASTKRAFTWAGEN U. AE. (EINSCHL. MOTOREN)	INSGESAMT	124,6	-14,9	120,5	+ 2,7	117,6	- 2,6
		INLAND	150,5	-24,4	136,4	+ 6,2	126,7	- 4,1
		AUSLAND	99,3	+ 4,7	103,4	- 2,0	107,5	- 1,0

1) AUSGEWAELHTE WIRTSCHAFTSZWEIGE (OHNE NAHRUNGS- UND GENUSSMITTELGEWERBE).

STBA, FACHSERIE 4, REIHE 2.2

1 INDEX DES AUFTRAGSEINGANGS FUER DAS VERARBEITENDE GEWERBE
1985=100

1.2 ZEITREIHENANALYSE - BERLINER VERFAHREN (BV 4)
VOLUMENINDEX

SYPRO- NR.	WIRTSCHAFTSGLIEDERUNG		ORIGINALWERT		KALENDER- UND SAISONBEREINIGTER WERT BERLINER VERFAHREN, VERSION 4		GLATTE KOMPONENTE	
			1992 JAN.	VERAEND. GEGEN- UEBER- VOR- JAHRES- MONAT IN %	1992 JAN.	VERAEND. GEGEN- UEBER- VOR- MONAT IN %	1992 JAN.	VERAEND. GEGEN- UEBER- VOR- MONAT IN %
34	SCHIFFBAU	INSGESAMT INLAND AUSLAND	53,4 69,7 33,4	-42,0 -53,7 +67,8	51,0 13,0 97,2	-50,3 -78,5 -36,6	64,3 43,1 89,7	- 1,7 + 4,9 - 5,2
36	ELEKTROTECHNIK	INSGESAMT INLAND AUSLAND	138,7 143,9 128,9	- 3,2 - 6,1 + 3,4	129,6 133,1 123,5	+ 1,0 + 0,5 + 2,7	128,2 133,1 119,2	- 0,5 - 1,0 + 0,3
3620	H. V. GERAETEN D. ELEKTRIZ. ERZEUGUNG, -VERTLG. U. AE.	INSGESAMT INLAND AUSLAND	138,0 148,2 117,6	+ 3,3 + 4,2 + 1,1	129,5 138,0 112,9	+ 2,4 + 8,6 - 9,0	126,3 133,2 112,5	0 - 0,3 + 0,7
3660	H. V. ZAEHLERN, FERNMELDE-, MESS-U. REGELGERAETEN USW	INSGESAMT INLAND AUSLAND	138,0 137,3 139,4	- 7,7 -13,4 + 5,0	128,1 129,2 125,7	+ 0,2 - 5,8 +15,5	128,0 133,1 117,5	- 1,2 - 1,7 - 0,3
3711-60	FEINMECHANIK, OPTIK (OHNE H. V. UHREN)	INSGESAMT INLAND AUSLAND	120,5 130,9 104,4	- 3,8 - 1,7 - 7,8	115,0 127,0 96,7	- 2,6 - 1,4 - 6,0	115,8 128,4 97,1	- 0,2 - 0,2 0
38	H. V. EBM-WAREN	INSGESAMT INLAND AUSLAND	144,6 151,4 126,3	- 2,6 - 2,0 - 4,5	137,7 145,2 117,5	- 1,4 - 1,4 - 1,2	139,1 147,0 118,0	- 0,4 - 0,3 - 0,4
50	H. V. BUEROMASCHINEN, ADV-GERAETEN U. -EINR.	INSGESAMT INLAND AUSLAND	147,3 154,1 140,5	+16,5 + 4,0 +34,4	152,6 161,6 143,7	+ 6,5 + 6,1 + 7,1	148,6 160,8 136,8	+ 0,4 - 0,7 + 1,9
5080	H. V. ADV-GERAETEN U. -EINRICHTUNGEN	INSGESAMT INLAND AUSLAND	158,8 163,7 153,8	+18,5 + 4,2 +38,9	164,8 173,1 156,7	+ 7,8 + 5,9 +10,1	159,4 172,3 147,0	+ 0,5 - 0,7 + 1,8
	VERBRAUCHSGUETER PRO- DUZIERENDES GEWERBE	INSGESAMT INLAND AUSLAND	124,3 126,0 117,9	- 3,9 - 4,1 - 3,3	123,2 124,6 118,1	+ 0,7 - 0,1 + 3,9	122,7 124,5 116,1	- 0,6 - 0,6 - 0,5
51	FEINKERAMIK	INSGESAMT INLAND AUSLAND	103,5 117,9 79,2	- 9,9 -12,4 - 3,1	95,1 103,0 82,0	- 2,6 - 6,0 + 5,4	95,7 106,0 78,5	- 0,8 - 0,8 - 0,8
52	H. U. VERARBEITUNG VON GLAS	INSGESAMT INLAND AUSLAND	132,9 139,7 117,2	+ 0,5 + 2,9 - 5,6	122,4 131,2 103,3	+ 6,6 + 8,6 + 2,6	119,1 126,1 103,1	- 0,5 - 0,5 - 0,7
5421-24	H. V. HOLZMOEBELN, POLSTERMOEBELN	INSGESAMT INLAND AUSLAND	132,5 137,5 104,3	- 6,7 - 6,3 - 9,3	121,1 124,8 100,2	- 0,7 - 1,0 + 2,3	120,7 124,8 97,4	- 1,1 - 1,1 - 1,2
56	PAPIER-U. PAPPEVERARBEITUNG	INSGESAMT INLAND AUSLAND	139,5 138,4 144,9	- 6,6 - 6,9 - 5,2	127,6 125,5 137,7	- 3,0 - 1,6 - 9,2	127,8 124,9 141,9	- 0,7 - 0,9 0
57	DRUCKEREI, VERVIELFAEL- TIGUNG	INSGESAMT INLAND AUSLAND	130,8 131,9 116,6	- 2,5 - 2,7 - 1,1	128,9 129,9 115,6	+ 0,1 - 0,2 + 3,9	129,8 131,1 113,7	- 0,5 - 0,4 - 0,4
58	H. V. KUNSTSTOFFWAREN	INSGESAMT INLAND AUSLAND	159,1 162,4 148,6	+ 0,3 + 1,8 - 4,4	154,5 159,9 137,5	- 1,5 - 1,5 - 1,8	155,7 161,3 138,1	- 0,1 0 - 0,1
61	LEDERERZEUGUNG	INSGESAMT INLAND AUSLAND	94,7 96,1 90,5	+16,1 +12,7 +28,2	90,8 91,8 88,1	+10,5 + 6,4 +26,6	87,0 89,7 78,7	- 0,6 - 0,2 - 1,7
62	LEDERVERARBEITUNG	INSGESAMT INLAND AUSLAND	85,1 86,3 60,5	- 1,1 + 0,8 - 8,1	93,4 93,4 91,9	+ 1,3 + 1,7 - 2,6	92,0 90,1 98,9	+ 0,2 + 0,1 + 0,7
6251	H. V. SCHUHEN	INSGESAMT INLAND AUSLAND	51,3 51,4 50,8	+ 6,7 +15,2 -17,7	90,8 90,0 92,3	+ 3,5 + 6,1 - 5,8	89,2 84,9 104,8	+ 0,8 + 1,0 + 0,6
63	TEXTILGEWERBE	INSGESAMT INLAND AUSLAND	98,9 96,5 105,4	-10,0 -12,2 - 4,5	100,3 97,7 107,3	+ 3,8 + 0,4 +12,6	99,1 97,8 102,7	- 1,6 - 1,7 - 1,2
64	BEKLEIDUNGSGEWERBE	INSGESAMT INLAND AUSLAND	90,6 87,7 102,1	- 2,8 - 6,9 +14,3	113,8 107,8 138,2	+ 5,4 + 2,7 +14,3	109,7 104,8 129,8	- 0,7 - 1,0 + 0,6

STBA, FACHSERIE 4, REIHE 2.2

SYPRO- NR.	WIRTSCHAFTSGLIEDERUNG	1992 JAN.	VERAEND. GEGEN- UEBER- VOR- JAHRES- MONAT IN %	N		A		C		H
				1991 JAN.	1991 DEZ.	1991 1.VJ	1991 2.VJ	1991 3.VJ	1991 4.VJ	
	VERARBEITENDES GEWERBE 1)	INSGESAMT	128,6	-0,5	129,3	132,0	130,9	135,7	131,5	138,7
		INLAND	137,3	-0,7	138,3	138,3	139,9	146,1	142,2	147,1
		AUSLAND	113,8	-0,1	113,9	121,3	115,7	118,0	113,2	124,5
	GRUNDSTOFF-UND PRODUKTIONSGUETER- GEWERBE	INSGESAMT	109,0	-6,2	116,2	89,2	113,0	114,9	110,5	107,1
		INLAND	113,5	-6,1	120,9	92,4	117,4	121,5	118,1	113,0
		AUSLAND	101,8	-6,4	108,8	84,0	105,9	104,4	98,2	97,7
25	GEW. U. VERARB. V. STEINEN U. ERDEN	INSGESAMT	100,4	+8,9	92,2	117,9	97,9	158,7	166,1	152,2
		INLAND	101,0	+11,2	90,8	121,2	97,3	164,2	173,5	158,5
		AUSLAND	96,2	-6,3	102,7	93,2	102,3	118,1	111,2	105,5
2512	GEW. V. NATURSTEINEN, ANG	INSGESAMT	61,5	+29,7	47,4	90,1	50,1	139,0	158,4	145,1
		INLAND	60,8	+28,0	47,5	89,8	50,2	139,8	159,4	146,0
		AUSLAND	116,6	+178,9	41,8	108,9	40,8	69,7	69,7	68,2
2525	VERARB. V. NATURSTEINEN, ANG	INSGESAMT	114,9	+21,8	94,3	147,3	111,0	157,4	168,7	188,5
		INLAND	114,5	+26,0	90,9	144,6	109,1	154,7	165,3	182,8
		AUSLAND	123,3	-26,5	167,7	206,2	151,0	215,5	242,2	311,7
2531	H. V. ZEMENT	INSGESAMT	86,8	-1,0	87,7	85,2	95,0	152,7	151,0	125,9
		INLAND	85,0	-1,3	86,1	84,2	93,6	152,8	152,6	125,7
		AUSLAND	113,7	+2,4	111,0	98,8	115,7	151,8	128,6	128,4
2541	ZIEGELERI	INSGESAMT	103,0	+4,4	98,7	109,2	103,3	171,1	174,8	147,3
		INLAND	108,7	+7,2	101,4	114,6	105,2	179,8	188,3	157,7
		AUSLAND	73,0	-13,6	84,5	81,0	93,5	125,8	103,8	93,2
2543	H. V. FEUERFESTER GROBKERAMIK	INSGESAMT	91,2	-12,6	104,4	86,3	101,9	104,2	100,6	93,6
		INLAND	88,2	-17,1	106,4	84,6	105,1	109,4	104,5	94,7
		AUSLAND	94,6	-7,3	102,1	88,4	98,2	99,3	96,2	92,4
2556	H. V. GR. FORM. FERTIGBAU- TEILEN AUS BETON FUER DEN HOCHBAU	INSGESAMT	157,6	+30,7	120,6	264,6	131,2	224,5	258,3	265,7
		INLAND	158,6	+31,6	120,5	265,6	131,3	224,2	258,4	266,6
		AUSLAND	10,0	-92,6	135,9	105,2	113,9	279,8	240,2	116,0
2559	H. V. BETONERZEUGNISSEN (OHNE BIMS, GR. FORM. FERTIGBAUTEILE)	INSGESAMT	119,5	+19,6	99,9	152,6	109,1	190,1	202,0	188,3
		INLAND	119,2	+20,0	99,3	153,2	108,6	189,8	201,5	188,5
		AUSLAND	131,4	+4,5	125,8	125,5	131,7	200,2	223,2	177,9
2563	H. V. GIPSERZEUGNISSEN, DAEMM-U. LEICHTBAUPLATTEN	INSGESAMT	154,5	+4,7	147,6	120,7	145,5	167,0	167,9	156,0
		INLAND	157,4	+6,6	147,7	122,1	144,9	166,8	170,0	159,1
		AUSLAND	125,6	-14,1	146,2	107,0	150,7	168,1	146,0	124,3
27	EISENSCHAFFENDE INDUSTRIE	INSGESAMT	88,9	-3,5	92,1	70,4	94,0	94,3	86,7	84,1
		INLAND	101,4	-2,3	103,8	74,8	105,7	108,1	96,8	92,0
		AUSLAND	71,2	-5,4	75,3	64,3	77,3	74,8	72,4	72,9
2711	HOCHOFEN-, STAHL-U. WARM- WALZWERKE (OHNE STAHL- ROHRE)	INSGESAMT	91,9	-2,6	94,4	73,0	96,6	95,5	87,5	86,9
		INLAND	100,5	-3,5	104,1	75,2	106,1	106,0	94,7	91,7
		AUSLAND	77,1	-0,6	77,6	69,4	80,3	77,4	75,0	78,8
2715	H. V. STAHLROHREN (OHNE PRAEZISIONSSTAHLROHRE)	INSGESAMT	71,0	-5,1	74,8	57,7	77,9	86,8	81,5	67,8
		INLAND	109,3	+20,0	91,1	73,7	98,3	131,7	119,9	95,2
		AUSLAND	53,1	-21,0	67,2	50,2	68,3	65,9	63,4	55,0
2720	H. V. PRAEZISIONSSTAHL- ROHREN	INSGESAMT	95,1	-11,8	107,8	64,5	100,3	98,9	90,8	85,8
		INLAND	105,3	-12,2	119,9	68,5	111,6	107,3	95,5	91,0
		AUSLAND	74,9	-10,5	83,7	56,7	78,0	82,3	81,4	75,5
2850	NE-METALLHALBZEUGWERKE	INSGESAMT	118,5	-12,8	135,9	85,5	128,0	126,6	121,7	110,8
		INLAND	125,2	-10,7	140,2	87,9	132,0	131,9	129,7	116,4
		AUSLAND	107,4	-16,7	128,9	81,6	121,5	117,9	108,4	101,5
2910	EISEN-, STAHL-U. TEMPER- GIESSEREI	INSGESAMT	108,5	-9,3	119,6	80,7	116,9	116,7	103,6	104,9
		INLAND	108,6	-9,7	120,3	80,3	118,2	117,5	105,9	105,3
		AUSLAND	108,0	-7,6	116,9	82,2	111,7	113,5	95,3	103,3
3011-15	ZIEHEREIEN UND KALT- WALZWERKE	INSGESAMT	100,4	-8,9	110,2	78,2	109,2	113,0	104,3	99,2
		INLAND	105,7	-9,8	117,2	80,9	116,3	121,7	112,3	104,8
		AUSLAND	87,8	-5,5	92,9	71,6	91,9	91,7	84,9	85,4
3011	STABZIEHEREIEN, KALTWALZWERKE	INSGESAMT	98,0	-14,3	114,3	74,1	111,8	107,3	98,3	93,1
		INLAND	101,6	-17,3	122,9	74,8	120,0	114,9	104,9	96,9
		AUSLAND	90,1	-5,3	95,1	72,7	93,6	90,2	83,4	84,8
3015	DRAHTZIEHEREIEN (EINSCHL. H. V. DRAHT- ERZEUGNISSEN)	INSGESAMT	102,6	-3,6	106,4	81,9	106,9	118,1	109,8	104,6
		INLAND	109,2	-2,8	112,3	86,2	113,1	127,5	118,6	111,6
		AUSLAND	85,4	-5,7	90,6	70,4	90,2	93,1	86,5	86,1

1) AUSGEWAHLTE WIRTSCHAFTSZWEIGE (OHNE NAHRUNGS-UND GENUSSMITTELGEWERBE).

STBA, FACHSERIE 4, REIHE 2.2

DAS VERARBEITENDE GEMERBE
=100

WERT

INDEX

VERÄNDERUNG GEGENÜBER DEM ENTSPRECHENDEN VORJAHRESZEITRAUM IN %															SYPRO- NR.
R	I	C	H	T	L	I	C	H							
1991	1991	1990	1991	1991	1991	1991	1991	1991	1991	1991	1991	1990	1991	1992	
1.HJ	2.HJ			JAN.	DEZ.	1.VJ	2.VJ	3.VJ	4.VJ	1.HJ	2.HJ			JAN.-JAN. KUMULIERT	
133,3	135,1	127,1	134,2	+9,4	+2,6	+5,7	+8,6	+6,0	+2,2	+7,2	+4,0	+6,5	+5,6	-0,5	
143,0	144,7	130,6	143,9	+16,0	+2,3	+13,1	+16,0	+9,8	+2,7	+14,5	+6,1	+9,6	+10,2	-0,7	
116,9	118,9	121,3	117,9	-2,2	+3,1	-6,6	-4,3	-1,6	+1,3	-5,4	-0,1	+1,3	-2,8	-0,1	
113,9	108,8	110,5	111,4	+4,1	-1,3	+0,5	+3,2	+2,0	-2,7	+1,9	-0,4	+0,3	+0,8	-6,2	
119,5	115,6	113,9	117,5	+8,6	-0,4	+4,4	+6,5	+3,7	-1,7	+5,5	+1,0	+3,8	+3,2	-6,1	
106,1	98,0	106,1	101,6	-2,9	-2,9	-5,6	-2,2	-1,1	-4,5	-4,0	-2,8	-5,3	-3,3	-6,4	
128,3	159,2	129,5	143,7	+16,4	+12,8	+1,7	+15,3	+13,7	+10,4	+9,7	+12,2	+8,9	+11,0	+8,9	
130,7	166,0	130,6	148,3	+21,4	+15,5	+4,1	+18,2	+16,2	+12,6	+12,5	+14,4	+10,0	+13,6	+11,2	
110,2	108,3	120,7	109,3	-8,1	-8,1	-13,2	-7,7	-9,0	-8,1	-10,3	-8,6	0,0	-9,4	-6,3	
94,5	151,8	110,9	123,2	+23,4	+14,1	-8,6	+13,5	+12,9	+15,3	+6,7	+14,0	+3,3	+11,1	+29,7	
95,0	152,7	111,6	123,9	+23,4	+13,0	-8,6	+13,5	+12,7	+15,1	+6,6	+13,9	+3,3	+11,0	+28,0	
55,2	69,0	51,8	62,1	+18,1	+171,6	-17,6	+10,5	+44,3	+47,9	-2,0	+46,2	+0,6	+19,9	+178,9	
134,2	178,6	141,3	156,4	+25,7	+7,4	+6,9	+6,5	+9,0	+18,6	+6,7	+13,8	+12,8	+10,7	+21,8	
131,9	174,0	137,4	153,0	+26,3	+7,2	+9,1	+9,2	+9,0	+17,0	+9,1	+13,1	+10,3	+11,4	+26,0	
183,2	277,0	226,4	230,1	+21,5	+11,2	-19,2	-22,2	+7,7	+43,6	-21,0	+25,4	+62,8	+1,6	-26,5	
123,9	138,5	119,7	131,2	+14,5	+2,4	+2,7	+16,7	+11,4	+4,9	+10,9	+8,4	+4,8	+9,6	-1,0	
123,2	139,2	118,9	131,2	+17,0	+3,3	+3,7	+18,0	+11,9	+5,4	+12,1	+8,8	+6,2	+10,3	-1,3	
133,8	128,5	131,9	131,1	-7,4	-8,2	-7,0	+0,5	+5,8	-1,5	-2,9	+2,0	-9,9	-0,6	+2,4	
137,2	161,1	137,9	149,1	+23,1	+17,2	-4,3	+11,0	+11,3	+11,4	+4,7	+11,3	+13,8	+8,1	+4,4	
142,5	173,0	142,4	157,8	+29,8	+19,7	-2,0	+14,2	+13,2	+14,0	+7,6	+13,6	+16,2	+10,8	+7,2	
109,6	98,5	114,4	104,1	-7,2	+1,0	-15,6	-8,0	-5,2	-7,3	-11,5	-6,2	+0,7	-9,0	-13,6	
103,1	97,1	103,9	100,1	+1,2	-12,2	+0,4	+4,1	-5,3	-13,0	+2,3	-9,2	+0,4	-3,7	-12,6	
106,7	99,6	97,5	103,2	+13,4	-9,4	+14,9	+16,8	+6,6	-11,9	+15,7	-3,1	-0,1	+5,8	-17,1	
98,8	94,3	111,2	96,5	-10,4	-14,9	-13,0	-8,5	-16,9	-14,2	-10,7	-15,6	+0,8	-13,2	-7,3	
177,9	262,0	188,6	219,9	+21,5	+28,4	+7,7	+16,7	+17,4	+20,6	+13,3	+19,0	+18,5	+16,6	+30,7	
177,7	262,5	187,6	220,1	+22,0	+28,8	+8,5	+17,3	+17,9	+21,7	+13,8	+19,8	.	+17,3	+31,6	
196,9	178,1	344,9	187,5	-26,7	-43,2	-53,4	-22,0	-31,7	-72,7	-34,7	-54,1	.	-45,6	-82,6	
149,6	195,1	146,3	172,4	+21,4	+26,0	+4,0	+21,9	+23,8	+17,0	+14,7	+20,4	+13,3	+17,8	+19,6	
149,2	195,0	145,8	172,1	+21,4	+26,1	+4,2	+22,5	+23,8	+17,0	+15,1	+20,4	+13,8	+18,0	+20,0	
165,9	200,6	168,0	183,3	+20,8	+22,2	-1,9	+0,9	+23,9	+11,9	-0,2	+18,3	-3,8	+9,1	+4,5	
156,2	161,9	136,7	159,1	+20,4	+6,5	+12,9	+27,4	+16,0	+9,6	+20,2	+12,8	+10,5	+16,4	+4,7	
155,9	154,6	129,9	160,2	+29,8	+7,9	+20,1	+36,8	+23,2	+14,3	+28,5	+18,8	+14,0	+23,3	+6,6	
159,4	135,1	206,1	147,3	-31,1	-6,6	-29,3	-24,9	-31,6	-28,5	-27,0	-30,3	-7,6	-28,5	-14,1	
94,2	85,4	93,4	89,8	-7,5	-3,6	-5,9	-1,8	-1,7	-5,9	-3,8	-3,8	-9,8	-3,9	-3,5	
106,9	94,4	102,7	100,7	-5,1	+0,4	-4,1	+1,3	-1,5	-3,8	-1,4	-2,6	-4,6	-1,9	-2,3	
76,1	72,6	80,1	74,3	-12,3	-9,4	-9,4	-7,3	-1,9	-9,6	-8,3	-6,0	-18,1	-7,2	-5,4	
96,0	87,2	97,0	91,6	-8,8	-4,2	-7,1	-5,2	-3,8	-5,7	-6,2	-4,8	-10,0	-5,6	-2,6	
106,0	93,2	102,7	99,6	-5,6	-0,5	-3,8	-0,8	-3,3	-4,3	-2,4	-3,8	-6,0	-3,0	-3,5	
78,9	76,9	87,2	77,9	-15,6	-10,2	-14,0	-14,0	-5,3	-8,5	-14,0	-7,0	-10,7	-10,7	-0,6	
82,4	74,6	68,8	78,5	+7,6	+4,2	+11,6	+29,6	+18,5	-2,7	+20,5	+7,6	-10,9	+14,1	-5,1	
115,0	107,5	97,8	111,3	+1,8	+15,2	-4,7	+29,1	+24,6	+5,9	+12,1	+15,5	+10,4	+13,8	+20,0	
67,1	59,2	55,2	63,1	+11,8	-2,1	+26,2	+30,5	+13,2	-8,6	+28,3	+1,9	+23,2	+14,3	-21,0	
99,6	88,3	109,4	94,0	-17,6	-13,0	-20,0	-7,4	-10,3	-17,5	-14,2	-13,9	-5,0	-14,1	-11,8	
108,5	93,3	110,3	101,4	-4,7	-4,7	-7,8	-2,8	-12,1	-9,9	-5,4	-11,0	+0,9	-8,1	-12,2	
80,1	78,5	107,5	79,3	-40,6	-27,7	-41,9	-17,4	-5,9	-31,2	-31,5	-20,1	-15,1	-26,2	-10,5	
127,3	116,3	125,9	121,8	+0,4	-6,4	-1,5	+0,7	-4,4	-8,3	-0,4	-6,3	-2,9	-3,3	-12,8	
131,9	123,0	129,5	127,5	+2,3	-7,3	0,0	+2,9	-1,9	-7,3	+1,4	-4,6	-0,5	-1,5	-10,7	
113,7	105,0	120,1	112,3	-2,5	-4,7	-4,0	-3,1	-9,1	-10,1	-3,6	-9,6	-6,7	-6,5	-16,7	
116,8	104,2	115,7	110,5	-1,6	-7,7	-4,8	-1,8	-4,3	-7,1	-3,3	-5,8	+6,8	-4,5	-8,3	
117,9	105,6	115,8	111,7	+0,3	-4,1	-3,4	-1,6	-2,7	-6,6	-2,5	-4,6	+7,5	-3,5	-9,7	
112,6	99,3	115,3	105,9	-8,2	-18,6	-10,1	-2,7	-10,3	-9,3	-6,6	-9,8	+4,2	-8,2	-7,6	
111,1	101,8	112,7	106,4	-1,1	-2,4	-7,5	-2,0	-6,0	-6,9	-4,8	-6,4	+0,4	-5,6	-8,9	
119,0	108,6	116,4	113,8	+3,5	-0,4	-3,1	+2,5	-3,5	-5,2	-0,3	-4,3	+2,7	-2,2	-9,8	
91,8	85,2	103,7	88,5	-13,0	-7,6	-18,8	-14,3	-13,1	-11,7	-16,6	-12,3	-5,6	-14,7	-5,5	
109,6	95,7	112,8	102,6	-4,2	-5,6	-8,7	-6,0	-10,3	-11,5	-7,4	-10,9	-0,6	-9,0	-14,3	
117,5	100,9	115,9	109,2	+0,4	-5,7	-3,8	-1,9	-7,3	-10,7	-2,8	-9,0	+0,2	-5,8	-17,3	
91,9	84,1	106,0	88,0	-15,2	-5,1	-20,1	-16,3	-17,8	-13,2	-18,3	-15,6	-2,5	-17,0	-5,3	
112,5	107,2	112,6	109,8	+2,1	+0,4	-6,3	+1,5	-2,1	-3,0	-2,3	-2,5	+1,3	-2,5	-3,6	
120,3	115,1	116,9	117,7	+6,6	+4,1	-2,4	+6,2	-0,4	-0,6	+1,9	-0,5	+5,0	+0,7	-2,8	
91,6	86,3	101,2	89,0	-10,5	-10,3	-17,4	-12,3	-7,9	-10,0	-14,9	-9,0	-8,8	-12,1	-5,7	

STBA, FACHSERIE 4, REIHE 2.2

SYPRO- NR.	WIRTSCHAFTSGLIEDERUNG		1992 JAN.	VERAEND. GEGEN- UEBER- VOR- JAHRES- MONAT IN %	N		A		C		H
					1991 JAN.	1991 DEZ.	1991 1.VJ	1991 2.VJ	1991 3.VJ	1991 4.VJ	
40	CHEMISCHE INDUSTRIE	INSGESAMT	113,3	-7,4	122,4	91,5	116,6	113,6	109,3	107,0	
		INLAND	117,4	-8,2	127,9	94,0	120,7	117,0	114,8	111,0	
		AUSLAND	108,1	-6,5	115,6	88,2	111,5	109,2	102,3	101,8	
4031	H.V.CHEMISCHEN GRUND- STOFFEN (AUCH MIT AN- SCHL. WEITERVERARB.)	INSGESAMT	90,5	-14,1	105,3	73,8	100,1	96,2	91,2	87,7	
		INLAND	85,7	-18,7	105,4	69,8	99,2	93,8	89,6	83,5	
		AUSLAND	95,0	-9,8	105,3	77,5	100,9	98,5	92,7	91,6	
4034	H.V.CHEMISCHEN ERZEUG- NISSEN FUER GEWERBE, LANDWIRTSCHAFT	INSGESAMT	125,2	-4,0	130,4	100,3	130,9	127,6	123,9	116,6	
		INLAND	127,7	-3,9	132,9	103,5	138,4	137,1	139,6	125,4	
		AUSLAND	121,7	-4,2	127,0	95,6	120,2	114,1	101,5	104,0	
4035	H.V. PHARMAZEUTISCHEN ERZEUGNISSEN	INSGESAMT	169,3	+5,4	154,9	132,9	145,2	146,0	146,4	153,1	
		INLAND	171,4	+7,0	160,2	137,8	146,3	146,4	147,2	158,9	
		AUSLAND	146,4	+1,8	143,8	122,6	142,9	147,2	144,7	141,0	
4036	H.V. SEIFEN, WASH-, REI- NIGUNGS- U. KOERPER- PFLEGE MITTELN	INSGESAMT	148,3	-8,2	161,6	114,2	140,9	137,3	133,0	128,0	
		INLAND	147,4	-9,8	163,4	112,1	138,1	134,6	127,9	124,9	
		AUSLAND	153,5	+2,4	149,9	127,4	158,4	154,4	165,0	147,1	
4037	H.V. FOTO-CHEMISCHEN ERZEUGNISSEN	INSGESAMT	112,9	-3,9	117,5	110,5	122,0	135,4	122,5	112,4	
		INLAND	102,8	-4,8	108,0	86,4	108,7	125,2	112,6	99,8	
		AUSLAND	119,4	-3,5	123,7	126,1	130,7	142,0	129,0	120,5	
4039	H.V. SONSTIGEN CHEMI- SCHEN ERZEUGNISSEN FUER PRIVATEN VERBRAUCH USW	INSGESAMT	126,6	-11,7	143,4	100,1	135,8	125,1	124,2	125,3	
		INLAND	123,2	-11,6	139,3	99,2	131,1	119,8	119,3	122,2	
		AUSLAND	131,9	-12,0	149,9	101,5	143,1	133,3	131,8	130,2	
4090	H.V. CHEMIEFASERN	INSGESAMT	99,8	-6,3	106,5	73,4	98,1	93,1	79,9	89,2	
		INLAND	103,1	-9,6	114,1	70,3	104,6	95,4	86,1	88,6	
		AUSLAND	97,7	-4,1	101,9	75,3	94,2	91,8	76,2	89,6	
53	HOLZBEARBEITUNG	INSGESAMT	127,3	-3,0	131,3	112,4	133,3	146,2	137,7	137,4	
		INLAND	129,5	-1,9	132,0	116,1	135,1	149,0	141,9	141,9	
		AUSLAND	114,8	-9,7	127,2	91,5	122,7	130,0	113,5	111,7	
5311	SAEGE-U. HOBELWERKE	INSGESAMT	111,6	-4,6	117,0	115,5	121,2	148,6	144,1	137,7	
		INLAND	111,3	-3,6	115,4	117,1	120,1	148,2	146,1	139,4	
		AUSLAND	114,4	-13,6	132,4	100,5	131,5	151,8	125,4	121,2	
5361	H.V. HALBWAREN AUS HOLZ	INSGESAMT	144,4	-1,7	146,9	109,0	146,5	143,6	130,7	137,2	
		INLAND	152,1	-0,5	152,8	114,8	153,9	150,0	136,8	145,1	
		AUSLAND	115,0	-7,7	124,6	87,0	118,3	119,0	107,5	107,0	
55	ZELLSTOFF-, HOLZSCHLIFF-, PAPIER-U. PAPPEERZEUGUNG	INSGESAMT	119,3	-8,9	131,0	92,9	123,0	119,6	118,8	112,8	
		INLAND	115,8	-13,8	134,4	89,1	123,9	115,8	117,1	108,8	
		AUSLAND	125,2	-0,2	125,5	99,2	121,5	126,8	121,5	119,3	
59	GUMMI-VERARBEITUNG	INSGESAMT	119,3	+0,8	118,4	96,3	120,2	119,2	117,6	120,4	
		INLAND	120,7	+1,3	119,2	97,1	122,4	121,4	119,6	122,3	
		AUSLAND	115,4	-0,7	116,2	94,1	114,1	113,0	111,9	115,4	
	INVESTITIONSGUETER PRODUZIERENDES GEWERBE	INSGESAMT	135,5	+3,0	131,6	159,0	136,5	146,1	139,6	155,6	
		INLAND	149,0	+2,6	145,2	170,8	150,2	162,7	155,5	168,2	
		AUSLAND	116,8	+3,7	112,6	142,6	117,3	123,1	117,6	138,1	
3021-25	STAHLVERFORMUNG, OBERFLAECHE-VEREDLUNG, HAERTUNG	INSGESAMT	146,3	-3,4	151,4	111,0	150,9	150,5	142,8	138,2	
		INLAND	150,5	-2,7	154,7	112,9	154,5	154,5	147,1	141,3	
		AUSLAND	128,4	-6,3	137,1	102,7	134,9	133,0	124,5	124,5	
3021	H.V. GESENK-U. LEICHTEN FREIFORMSCHMIEDESTUEK- KEN, PRESS-U. ZIEHTEILEN	INSGESAMT	139,0	-0,9	140,2	104,3	140,3	140,6	131,8	129,9	
		INLAND	145,6	+1,0	144,1	107,4	145,7	146,9	138,3	135,4	
		AUSLAND	115,5	-8,6	126,3	92,9	120,8	117,8	108,3	110,4	
3025	STAHLVERFORMUNG, ANG, OBERFLAECHE-VEREDLUNG, HAERTUNG	INSGESAMT	150,8	-4,7	158,3	115,2	157,4	156,6	149,7	143,2	
		INLAND	153,4	-4,7	160,9	116,1	159,7	159,0	152,2	144,8	
		AUSLAND	138,6	-4,8	145,6	110,5	146,0	146,0	137,3	135,8	
31	STAHL-U. LEICHTMETALLBAU, SCHIENENFAHRZEUGBAU	INSGESAMT	161,6	+18,6	136,2	214,4	128,5	150,7	165,0	182,9	
		INLAND	168,8	+14,8	147,1	235,1	142,8	165,8	180,8	202,4	
		AUSLAND	133,6	+42,6	93,7	133,3	72,5	91,9	103,3	106,6	
3111	H.V. STAHL-U. LEICHTME- TALLKONSTRUKTIONEN (OHNE GRUBENAUSBAU)	INSGESAMT	180,7	+13,9	158,7	243,4	150,2	170,6	182,7	217,7	
		INLAND	189,6	+21,5	156,1	257,7	152,5	174,0	190,5	227,5	
		AUSLAND	108,7	-39,8	180,5	126,6	131,6	143,3	119,6	137,7	
3151	KESSEL-U. BEHAELTERBAU	INSGESAMT	145,2	+23,2	117,9	197,9	104,4	127,1	149,4	154,6	
		INLAND	142,6	+6,9	133,4	213,5	121,1	142,2	162,8	172,1	
		AUSLAND	153,0	+114,3	71,4	150,8	54,4	81,5	109,0	101,8	
3171	LOKOMOTIVBAU	INSGESAMT	235,0	+130,4	102,0	151,0	83,4	94,8	77,2	139,3	
		INLAND	553,4	+135,4	235,1	356,2	200,0	250,5	190,4	315,9	
		AUSLAND	121,2	+122,8	54,4	77,7	41,7	39,1	36,7	76,2	
3174	WAGGONBAU	INSGESAMT	129,2	+1,5	127,3	154,7	174,7	211,8	186,9	167,5	
		INLAND	151,1	-12,6	172,9	193,0	241,1	294,5	249,2	216,2	
		AUSLAND	91,7	+86,4	49,2	89,0	61,0	69,8	80,0	84,1	

DAS VERARBEITENDE GEWERBE
=100

WERT

INDEX

R	I C H T L I C H													SYPRO- NR.	
	1991 1.HJ	1991 2.HJ	1990	1991	VERÄNDERUNG GEGENÜBER DEM ENTSPRECHENDEN VORJAHRESZEITRAUM IN %										
					1991 JAN.	1991 DEZ.	1991 1.VJ	1991 2.VJ	1991 3.VJ	1991 4.VJ	1991 1.HJ	1991 2.HJ	1990		1991
115,1	108,1	109,2	111,6	+7,5	-1,6	+3,4	+4,7	+3,3	-2,4	+4,1	+0,4	+1,4	+2,2	-7,4	40
118,8	112,9	110,7	115,9	+13,1	-2,4	+8,8	+7,9	+4,6	-2,5	+8,3	+1,0	+4,4	+4,7	-8,2	
110,4	102,1	107,2	106,2	+0,5	-0,8	-3,1	+0,5	+1,5	-2,4	-1,3	-0,5	-2,5	-0,9	-6,5	
98,2	89,4	97,2	93,8	+2,6	-10,8	-1,4	-0,4	-1,6	-10,4	-0,9	-6,2	-3,7	-3,5	-14,1	4031
96,5	86,6	95,4	91,5	+4,9	-14,0	+0,8	+0,3	-3,4	-13,7	+0,6	-8,6	-1,5	-4,1	-18,7	
99,7	92,1	98,9	95,9	+0,6	-7,7	-3,5	-1,0	+0,1	-7,5	-2,4	-3,9	-5,5	-3,0	-9,8	
129,3	120,3	119,9	124,8	+3,9	+3,5	+2,5	+6,0	+6,4	+1,3	+4,3	+3,9	+5,5	+4,1	-4,0	4034
137,8	132,5	124,9	135,1	+8,2	+1,7	+10,0	+11,0	+10,6	+1,0	+10,5	+5,8	+7,0	+8,2	-3,9	
117,2	102,8	112,8	110,0	-1,8	+6,2	-7,8	-1,6	-1,2	+1,7	-4,8	+0,3	+3,4	-2,5	-4,2	
145,6	149,8	128,3	147,7	+15,3	+12,6	+13,4	+16,9	+16,1	+14,1	+15,1	+15,1	+5,6	+15,1	+5,4	4035
145,9	153,1	126,6	149,5	+21,3	+11,9	+16,8	+20,1	+19,8	+16,0	+18,4	+17,9	+7,4	+18,1	+7,0	
145,1	142,9	132,0	144,0	+3,4	+14,5	+6,8	+10,9	+8,8	+9,8	+8,9	+9,3	+2,4	+8,1	+1,8	
139,1	130,5	127,0	134,8	+30,0	+4,7	+16,1	+9,5	+0,1	-0,2	+12,7	-0,1	+11,8	+6,1	-8,2	4036
136,3	126,4	123,8	131,4	+37,9	+4,8	+21,2	+9,0	-2,9	-1,0	+14,8	-2,0	+14,2	+6,1	-9,8	
156,4	156,1	146,9	156,2	-6,8	+3,9	-6,0	+12,7	+17,5	+3,9	+2,4	+10,7	+0,2	+6,3	+2,4	
128,7	117,5	121,9	123,1	+4,8	+18,1	+2,3	+0,9	+2,1	+1,7	+1,6	+0,3	+7,1	+1,0	-3,9	4037
117,0	106,2	110,2	111,6	+8,8	-1,4	+7,5	+5,9	+2,5	-10,4	+6,7	-4,1	+6,5	+1,3	-4,8	
136,3	124,8	129,5	130,5	+2,7	+29,5	-0,2	-1,7	-2,9	+9,7	-1,0	+2,9	+7,6	+0,8	-3,5	
130,4	124,8	125,4	127,6	+12,8	-6,8	+6,3	+3,7	+3,6	-5,9	+5,0	-1,3	+4,0	+1,8	-11,7	4039
125,5	120,8	117,7	123,1	+21,9	-7,3	+15,8	+11,1	+2,1	-8,1	+13,6	-3,2	+13,8	+4,6	-11,6	
138,2	131,0	137,4	134,6	+1,9	-6,1	-5,0	-5,4	+5,8	-2,5	-5,2	+1,5	-6,8	-2,0	-12,0	
95,6	84,6	93,3	90,1	+2,9	-5,5	-3,1	-2,1	-3,7	-5,0	-2,6	-4,4	-1,0	-3,4	-6,3	4090
100,0	87,4	98,8	93,7	+0,8	-11,9	-3,4	-2,8	-3,7	-10,8	-3,1	-7,4	+2,2	-5,2	-9,6	
93,0	82,9	90,0	87,9	+4,3	-1,6	-2,9	-1,6	-3,8	-1,1	-2,3	-2,4	-2,9	-2,3	-4,1	
139,8	137,6	137,6	138,7	+5,9	-0,1	-0,4	+3,8	+2,0	-2,4	+1,8	-0,2	+8,0	+0,8	-3,0	53
142,1	141,9	138,3	142,0	+8,8	+1,1	+2,3	+5,9	+3,1	-0,8	+4,3	+1,1	+9,8	+2,7	-1,9	
126,3	112,6	133,5	119,5	-8,4	-7,9	-14,9	-8,3	-5,5	-12,7	-11,6	-9,3	-1,8	-10,5	-9,7	
134,9	140,9	141,7	137,9	+1,6	-0,3	-6,3	+0,4	-1,2	-4,1	-2,7	-2,6	+9,4	-2,7	-4,6	5311
134,1	142,8	141,3	138,4	+3,3	+1,0	-4,8	+0,6	-1,2	-3,1	-1,9	-2,1	+10,2	-2,1	-3,6	
141,6	123,3	145,6	132,5	-10,8	-12,5	-17,9	-2,1	-0,7	-14,0	-10,1	-7,8	+2,1	-9,0	-13,6	
145,1	133,9	133,1	139,5	+10,0	+0,1	+5,6	+8,1	+6,1	-0,4	+6,8	+2,6	+6,4	+4,8	-1,7	5361
152,0	140,9	134,6	146,5	+14,6	+1,1	+10,4	+13,3	+9,6	+2,3	+11,8	+5,6	+9,3	+8,8	-0,5	
118,7	107,3	127,5	113,0	-7,2	-5,0	-13,1	-11,9	-8,2	-11,9	-12,5	-10,1	-3,8	-11,4	-7,7	
121,3	115,8	123,1	118,5	+4,0	-5,6	-1,1	-1,9	-3,6	-8,2	-1,5	-5,9	+3,6	-3,7	-8,9	55
119,9	113,0	116,7	116,4	+12,3	-6,2	+6,0	+3,4	-1,4	-8,7	+4,8	-5,0	+7,3	-0,3	-13,8	
123,7	120,4	133,6	122,0	-8,1	-4,6	-11,2	-9,0	-7,0	-7,5	-10,0	-7,2	-1,2	-8,7	-0,2	
119,7	119,0	115,6	119,4	+5,2	+3,1	+2,0	+2,2	+5,6	+3,2	+2,1	+4,4	+2,7	+3,3	+0,8	59
121,9	120,9	115,7	121,4	+8,9	+1,5	+7,2	+3,4	+6,9	+2,6	+5,3	+4,6	+8,6	+4,9	+1,3	
113,6	113,6	113,6	113,6	+8,7	-10,8	-1,1	+1,9	+5,6	-6,2	+3,7	-11,4	-1,5	-0,7	-0,7	
141,3	147,6	135,1	144,5	+10,7	+3,9	+7,1	+9,7	+6,7	+4,4	+8,4	+5,5	+8,8	+7,0	+3,0	
156,4	161,9	140,4	159,1	+19,6	+3,1	+17,3	+20,7	+12,5	+4,8	+19,0	+8,4	+12,4	+13,3	+2,6	
120,2	127,9	127,8	124,0	-2,5	+5,1	-7,6	-6,0	-2,4	+3,9	-6,8	+0,9	+3,8	-3,0	+3,7	
150,7	140,5	139,8	145,6	+5,5	+2,2	+3,9	+6,8	+4,9	+1,0	+5,3	+2,9	+7,2	+4,1	-3,4	3021-25
154,5	144,2	141,1	149,4	+6,7	+3,7	+5,4	+9,3	+6,2	+2,5	+7,3	+4,3	+8,6	+5,9	-2,7	
134,0	124,5	134,0	129,2	-0,3	-4,6	-3,3	-4,1	-0,9	-5,8	-3,7	-3,4	+1,4	-3,6	-6,3	
140,5	130,9	132,2	135,7	+1,3	+2,7	+0,9	+5,9	+3,0	+0,7	+3,4	+1,9	+8,1	+2,6	-0,9	3021
146,3	136,9	135,0	141,6	+1,0	+6,3	+2,2	+8,9	+4,9	+3,7	+5,4	+4,3	+9,3	+4,9	+1,0	
119,3	109,3	122,0	114,3	+2,8	-10,4	-4,1	-6,1	-4,7	-10,2	-5,0	-7,6	+3,2	-6,3	-8,6	
157,0	146,5	144,5	151,7	+7,9	+1,9	+5,5	+7,3	+6,0	+1,1	+6,4	+3,5	+6,8	+5,0	-4,7	3025
159,3	148,5	144,7	153,9	+10,0	+2,3	+7,2	+9,4	+6,9	+1,8	+8,3	+4,4	+8,2	+6,4	-4,7	
145,5	136,5	143,5	141,0	-2,3	-0,2	-2,8	-2,8	+1,7	-2,7	-2,8	-0,5	+0,3	-1,7	-4,8	
139,6	173,9	140,6	156,8	+9,3	+9,5	+8,7	+10,8	+14,3	+11,7	+9,8	+12,8	+7,7	+11,5	+18,6	31
154,3	191,6	149,4	172,9	+12,5	+14,5	+11,6	+22,2	+16,3	+13,5	+17,0	+14,8	+7,7	+15,7	+14,8	
82,2	105,0	106,1	93,6	-6,6	-15,8	-9,4	-32,8	+2,1	+0,3	-24,2	+1,2	+7,3	-11,8	+42,6	
160,4	200,2	162,3	180,3	+8,3	+7,9	+8,0	+13,9	+12,6	+9,9	+11,0	+11,1	+13,9	+11,1	+13,9	3111
163,2	209,0	165,7	186,1	+10,6	+12,5	+9,6	+14,0	+14,7	+10,9	+11,9	+12,6	+14,9	+12,3	+21,5	
137,4	128,7	134,4	133,0	-5,8	-35,7	-5,2	+12,7	-3,3	-1,5	+3,3	-5,2	+4,2	-1,0	-39,8	
115,8	152,0	125,6	133,9	+5,8	+15,6	-0,1	-2,5	+13,0	+14,1	-1,4	+13,5	-1,7	+6,6	+23,2	3151
131,7	167,5	131,2	149,6	+9,3	+21,5	+2,6	+20,5	+14,0	+17,8	+11,6	+15,9	-4,0	+14,0	+6,9	
68,0	105,4	108,8	86,7	-10,4	-4,4	-14,7	-51,3	+8,8	-1,7	-41,2	+3,4	+7,5	-20,3	+114,3	
89,1	108,3	89,5	98,7	+4,5	-17,4	+11,3	+21,4	-9,5	+16,6	+16,5	+5,8	+67,8	+10,3	+130,4	3171
225,3	253,2	203,1	239,2	+28,1	-31,3	+69,9	+65,2	-8,0	-6,0	+67,3	-6,7	+91,6	+17,8	+135,4	
40,4	56,4	48,9	48,4	-18,7	+23,9	-30,2	-24,7	-12,2	+81,0	-27,6	+34,3	+25,1	-1,0	+122,8	
193,2	177,2	115,8	185,2	+68,8	-13,4	+100,6	+118,6	+45,0	+11,5	+110,0	+26,9	+30,7	+59,9	+1,5	3174
267,8	232,7	145,2	250,2	+71,9	-4,7	+123,2	+133,7	+56,1	+15,6	+128,9	+34,3	+35,4	+72,3	-12,6	
65,4	82,1	65,3	73,7	+53,3	-35,3	+19,1	+48,5	+5,1	-3,4	+33,2	+0,6	+15,2	+12,9	+86,4	

STBA, FACHSERIE 4, REIHE 2.2

SYPRO- NR.	WIRTSCHAFTSGLIEDERUNG	1992 JAN.	VERAEND. GEGEN- UEBER VOR- JAHRES- MONAT IN %	N		A		C		H
				1991	1991	1991	1991	1991	1991	1991
				JAN.	DEZ.	1. VJ	2. VJ	3. VJ	4. VJ	
3177	FELD-U. INDUSTRIEBAHN- WAGENBAU	INSGESAMT INLAND AUSLAND	120,8 : :	+14,1 : :	105,9 : :	86,4 : :	109,5 : :	117,1 : :	134,8 : :	99,3 : :
32	MASCHINENBAU	INSGESAMT INLAND AUSLAND	123,9 135,8 109,3	+0,2 +2,7 -3,6	123,7 132,2 113,4	176,4 190,4 159,4	130,1 139,5 118,6	143,3 156,0 128,0	137,8 150,3 122,6	157,0 168,3 143,4
3210	H. V. LANDWIRTSCHAFT- LICHEN MASCHINEN, ACKERSCHLEPPERN	INSGESAMT INLAND AUSLAND	90,3 106,2 76,5	-21,3 -17,0 -26,0	114,8 128,0 103,4	97,3 120,0 77,7	117,0 135,8 100,7	118,8 146,6 94,8	95,9 122,4 73,1	93,8 110,4 79,4
3220	H. V. METALLBEARBEITUNGS- MASCHINEN U. AE.	INSGESAMT INLAND AUSLAND	123,4 135,3 105,3	+5,7 +2,9 +11,4	116,8 131,5 94,5	203,0 218,6 179,6	129,9 144,0 108,6	153,7 173,3 124,1	147,3 160,8 127,0	164,5 181,1 139,5
3230	H. V. TEXTIL-U. NAEH- MASCHINEN	INSGESAMT INLAND AUSLAND	114,7 116,4 114,1	+2,3 -13,4 +9,6	112,1 134,4 104,1	149,7 142,2 152,4	115,9 128,8 111,2	125,0 136,5 120,9	113,2 125,5 108,7	137,5 136,4 137,9
3240	H. V. MASCHINEN FUER DIE NAHRUNGS-U. GENUSSMITTEL- INDUSTRIE USW	INSGESAMT INLAND AUSLAND	141,8 171,6 117,6	+15,9 +15,0 +17,0	122,3 149,2 100,5	228,6 272,0 193,5	135,6 165,7 111,3	155,5 191,3 126,6	153,2 187,0 125,8	186,1 224,8 154,8
3256	H. V. HUETTEN-U. WALZWERKS- EINRICHTUNGEN USW	INSGESAMT INLAND AUSLAND	136,5 154,4 108,6	+12,0 +13,2 +9,5	121,9 136,4 99,2	232,3 255,7 195,6	133,9 148,2 111,5	157,0 164,4 145,5	151,3 165,4 129,3	208,3 201,1 219,4
3257	H. V. BAU-, BAUSTOFF-U. AE. MASCHINEN	INSGESAMT INLAND AUSLAND	142,2 207,5 96,7	+7,4 +22,3 -9,1	132,4 169,6 106,4	195,4 290,3 129,3	141,2 197,7 101,9	172,8 257,1 114,0	154,7 229,4 102,7	180,0 274,3 114,3
3260	H. V. ZAHNRAEDERN, GETRIE- BEN, LAGERN, ANTRIEBS- ELEMENTEN	INSGESAMT INLAND AUSLAND	113,1 120,8 101,9	-16,0 -16,5 -15,3	134,6 144,6 120,3	105,3 106,1 104,3	132,3 142,2 118,2	129,4 137,9 117,1	121,1 130,3 107,7	118,3 122,2 112,9
3270	H. V. MASCHINEN FUER WEITERE BESTIMMTE WIRTSCHAFTSZWEIGE	INSGESAMT INLAND AUSLAND	137,7 158,5 127,2	-16,8 -13,3 -18,8	165,5 182,9 156,6	216,1 288,2 179,5	155,4 178,1 143,9	163,0 211,7 138,3	155,7 178,0 144,4	171,9 230,7 141,9
3280	SONSTIGER MASCHINENBAU	INSGESAMT INLAND AUSLAND	116,8 119,4 111,4	+0,3 +3,9 -7,0	116,5 114,9 119,8	149,8 146,8 155,7	122,8 118,9 130,8	131,1 127,7 138,2	132,0 130,7 134,7	142,3 139,8 147,4
33	STRASSENFAHRZEUGBAU	INSGESAMT INLAND AUSLAND	145,4 178,9 122,2	+1,3 -7,3 +12,8	143,6 189,8 108,3	145,1 165,2 129,9	149,2 198,9 111,4	161,8 224,5 114,0	132,8 170,0 104,6	161,9 194,6 137,0
3311	H. V. KRAFTWAGEN U. -MOTOREN	INSGESAMT INLAND AUSLAND	140,0 172,3 117,6	-1,1 -9,7 +9,7	141,6 150,8 107,2	140,6 161,2 126,3	146,1 197,7 110,0	158,2 223,4 112,6	129,4 166,0 103,8	156,8 191,1 132,9
3312	H. V. PERSONENKRAFTWAGEN U. AE. (EINSCHL. MOTOREN)	INSGESAMT INLAND AUSLAND	143,0 182,5 118,4	-2,9 -12,5 +8,7	147,3 208,6 108,9	137,5 154,9 126,7	151,1 215,8 110,7	162,7 239,9 114,5	129,8 171,1 103,9	157,2 194,2 134,1
3313	H. V. LASTKRAFTWAGEN U. AE. (EINSCHL. MOTOREN)	INSGESAMT INLAND AUSLAND	128,5 142,7 113,5	+7,6 +2,7 +15,0	119,4 138,9 98,7	152,8 179,4 124,5	126,4 145,2 108,5	140,5 175,4 103,6	127,8 151,2 103,1	155,5 182,1 127,3
3316	H. V. KAROSSERIEN, AUF- BAUTEN, ANHAENGERN FUER KRAFTWAGEN	INSGESAMT INLAND AUSLAND	239,5 217,0 300,4	+36,6 +16,9 +104,1	175,3 185,6 147,2	231,5 216,8 271,2	198,8 210,7 166,6	214,2 231,7 166,6	192,0 210,9 140,8	255,5 239,5 299,0
3321	H. V. KRAFTRAEDERN, KRAFTMOTOREN	INSGESAMT INLAND AUSLAND	108,5 : :	-1,9 : :	110,6 : :	67,5 : :	121,1 : :	130,1 : :	73,0 : :	82,9 : :
3324	H. V. FAHRRADRAEDERN	INSGESAMT INLAND AUSLAND	157,1 : :	-23,0 : :	203,9 : :	115,1 : :	240,5 : :	294,5 : :	194,9 : :	155,2 : :
34	SCHIFFBAU	INSGESAMT INLAND AUSLAND	67,4 43,8 93,1	-41,3 -29,5 -46,0	114,9 62,1 127,5	255,9 364,2 137,7	90,7 70,7 112,6	122,8 92,1 156,1	73,2 68,3 78,5	182,8 174,9 191,6
35	LUFT-U. RAUMFAHRZEUGBAU	INSGESAMT INLAND AUSLAND	117,8 88,8 141,6	-2,2 -12,0 +3,7	120,4 100,9 136,5	335,1 300,1 363,7	142,2 109,0 169,5	162,5 119,3 197,9	176,1 155,3 193,2	251,2 226,4 271,5
36	ELEKTROTECHNIK	INSGESAMT INLAND AUSLAND	135,6 144,1 118,9	+5,1 +6,6 +1,8	129,0 135,2 116,8	143,9 148,9 133,9	134,1 138,3 125,9	136,8 143,0 124,5	141,4 148,6 127,2	144,3 151,6 129,8
3610	H. V. BATTERIEN, AKKUMULATOREN	INSGESAMT INLAND AUSLAND	171,3 171,9 170,2	+33,6 +37,3 +26,6	128,2 125,2 134,4	139,4 144,7 128,6	124,9 128,3 116,1	118,2 121,1 112,4	125,3 131,1 113,7	144,2 151,4 129,6

DAS VERARBEITENDE GEWERBE
=100

WERT

INDEX

R	I C H T L I C H														SYPRO- NR.	
	1991 1. HJ	1991 2. HJ	1990	1991	VERÄNDERUNG GEGENÜBER DEM ENTSPRECHENDEN VORJAHRESZEITRAUM IN %											1992 JAN.-JAN. KUMULIERT
					1991 JAN.	1991 DEZ.	1991 1. VJ	1991 2. VJ	1991 3. VJ	1991 4. VJ	1991 1. HJ	1991 2. HJ	1990	1991		
113,3	117,1	112,0	115,2	+5,4	-15,5	+3,8	-6,2	+24,9	-9,6	-1,6	+7,5	+1,2	+2,9	+14,1	3177	
.	
136,7	147,4	137,6	142,1	+9,0	+0,9	+4,7	+5,8	+1,8	+1,1	+5,2	+1,4	+8,8	+3,3	+0,2	32	
147,7	159,3	139,0	153,5	+14,8	+2,6	+14,3	+17,6	+8,8	+3,2	+15,9	+5,8	+12,7	+10,4	+2,7		
123,3	133,0	135,9	128,2	+1,7	-1,5	-6,5	-7,9	-7,3	-1,5	-7,3	-4,2	+4,1	-5,7	-3,6		
117,9	94,8	107,2	106,4	+16,4	+5,3	+1,8	+3,8	-1,2	-8,4	+2,8	-4,9	+6,5	-0,7	-21,3	3210	
141,2	116,4	114,0	129,8	+32,9	+23,9	+21,7	+19,5	+9,3	+0,7	+20,5	+5,1	+9,7	+13,0	-17,0		
97,8	76,2	101,4	87,0	+2,9	-12,2	-14,5	-11,8	-13,2	-17,3	-13,1	-15,4	+3,6	-14,2	-26,0		
141,8	155,9	151,9	148,9	+10,3	-6,7	+4,5	+3,0	-2,9	-9,9	+3,7	-6,7	+11,9	-2,0	+5,7	3220	
158,7	171,0	162,7	164,8	+13,0	-9,7	+7,6	+14,1	-1,1	-10,6	+11,1	-6,4	+20,5	+1,3	+2,9		
116,3	133,3	135,7	124,8	+4,9	-0,4	-1,4	-14,5	-6,1	-8,5	-8,9	-7,4	-0,7	-8,0	+11,4		
120,4	125,3	144,8	122,9	-17,8	-2,0	-20,6	-13,7	-14,9	-12,0	-17,1	-13,1	+8,1	-15,1	+2,3	3230	
132,7	131,0	147,0	131,8	+7,1	-21,7	-9,5	-4,6	-6,7	-18,8	-7,0	-13,4	+23,9	-10,3	-13,4		
116,1	123,3	144,0	119,7	-25,8	+7,2	-24,5	-16,8	-17,2	-9,3	-20,6	-12,9	+3,2	-16,9	+9,6		
145,6	169,7	148,3	157,6	+7,6	+4,3	+8,4	+10,2	+3,1	+4,3	+9,4	+3,8	+10,8	+6,3	+15,9	3240	
178,5	205,9	164,7	192,2	+17,6	+7,2	+21,3	+24,5	+14,2	+9,7	+23,0	+11,7	+13,1	+16,7	+15,0		
118,9	140,3	134,9	129,6	-2,4	+1,3	-3,8	-3,2	-7,8	-1,3	-3,6	-4,3	+8,6	-3,9	+17,0		
145,4	179,8	142,9	162,6	+22,1	+5,2	+13,2	+13,2	+9,6	+17,9	+13,2	+14,2	+9,3	+13,8	+12,0	3256	
156,3	183,3	146,1	169,8	+28,6	+16,1	+23,9	+19,5	+12,7	+11,5	+21,5	+12,0	+18,1	+16,2	+13,2		
128,5	174,3	138,0	151,4	+10,3	-11,8	-4,0	+3,6	+3,9	+28,3	+0,2	+18,0	-2,7	+9,7	+9,5		
157,0	167,4	145,6	162,2	+19,1	+14,3	+5,9	+17,2	+11,1	+10,8	+11,8	+11,0	+16,1	+11,4	+7,4	3257	
227,4	251,9	177,0	239,6	+48,0	+24,1	+35,7	+47,1	+34,5	+26,5	+41,9	+30,0	+29,7	+35,4	+22,3		
108,0	108,5	123,7	108,2	-2,3	+1,7	-18,3	-11,1	-12,5	-8,1	-14,6	-10,3	+5,1	-12,5	-8,1		
130,9	119,7	134,6	125,3	+4,3	-21,4	-2,3	-2,9	-9,2	-13,3	-2,5	-11,3	+7,6	-6,9	-16,0	3260	
140,0	126,2	137,4	133,1	+11,3	-23,1	+4,3	+3,0	-4,6	-14,4	+3,6	-9,6	+10,3	-3,1	-16,5		
117,7	110,3	130,6	114,0	-6,0	-18,7	-11,8	-11,4	-16,4	-11,4	-11,5	-13,9	+3,8	-12,7	-15,3		
159,2	163,8	167,7	161,5	+23,2	-1,4	+3,6	-5,3	-1,9	-9,5	-1,2	-6,0	+10,8	-3,7	-16,8	3270	
194,9	204,4	182,8	199,6	+14,2	+1,6	+12,6	+18,4	+3,9	+3,5	+15,7	+3,7	+17,3	+9,2	-13,3		
141,1	143,2	160,0	142,1	+29,3	-3,7	-1,4	-18,1	-5,1	-18,0	-10,4	-12,0	+7,4	-11,2	-18,8		
126,9	137,1	123,3	132,0	+3,8	+3,4	+7,3	+9,7	+5,1	+6,4	+8,5	+5,7	+5,1	+7,1	+0,3	3280	
123,3	135,2	116,7	129,2	+6,3	+2,4	+12,0	+15,8	+11,0	+5,5	+14,0	+8,1	+5,1	+10,7	+3,9		
134,5	141,0	136,9	137,8	-0,7	+5,3	-0,3	-0,2	-9,0	+8,1	-0,2	+1,4	+5,1	+0,7	-7,0		
155,5	147,4	136,6	151,4	+10,6	+10,5	+5,7	+17,0	+9,3	+11,3	+11,2	+10,4	+8,3	+10,8	+1,3	33	
211,7	182,3	154,5	197,0	+39,4	-5,9	+34,4	+48,0	+25,5	+6,5	+41,3	+14,6	+17,1	+27,5	-7,3		
112,7	120,8	123,1	116,7	-13,3	+33,1	-18,1	-11,1	-5,6	+16,9	-14,8	+6,0	+1,2	-5,2	+12,8		
152,1	143,1	134,7	147,6	+9,6	+9,5	+4,4	+16,2	+8,2	+9,5	+10,2	+8,9	+7,4	+9,6	-1,1	3311	
210,6	178,6	152,7	194,6	+40,1	-7,5	+34,8	+49,5	+24,6	+5,2	+42,3	+13,4	+15,9	+27,4	-9,7		
111,3	118,4	122,1	114,8	-13,7	+30,9	-18,5	-11,3	-5,9	+14,4	-15,0	+4,5	+0,9	-6,0	+9,7		
156,9	143,5	138,6	150,2	+8,2	+12,9	+3,4	+16,0	+5,4	+8,6	+9,6	+7,1	+7,4	+8,4	-2,9	3312	
227,8	182,6	160,2	205,2	+40,3	-6,7	+36,6	+53,6	+22,8	+3,7	+45,0	+11,9	+13,5	+28,1	-12,5		
112,6	119,0	125,1	115,8	-15,0	+34,5	-20,2	-12,1	-8,1	+13,3	-16,2	+2,9	+3,0	-7,4	+8,7		
133,5	141,7	119,8	137,6	+16,7	-1,0	+9,6	+16,4	+20,1	+13,7	+13,1	+16,5	+7,7	+14,9	+7,6	3313	
160,3	166,6	131,2	163,5	+38,9	-9,3	+27,5	+35,3	+31,1	+9,7	+31,6	+18,5	+25,7	+24,6	+2,7		
105,1	115,2	107,7	110,1	-5,7	+15,2	-8,9	-6,8	+6,4	+20,2	-7,9	+13,6	-9,0	+2,2	+15,0		
206,5	223,8	166,3	215,1	+24,2	+26,6	+23,6	+27,5	+29,5	+36,6	+25,6	+33,1	+20,6	+29,3	+36,6	3316	
221,2	225,2	168,3	223,2	+35,5	+9,4	+35,4	+40,6	+36,1	+21,1	+38,1	+27,7	+26,7	+32,6	+16,9		
166,6	219,9	161,0	193,3	-3,5	+91,9	-4,9	-5,7	+4,9	+89,5	-5,3	+50,6	+6,0	+20,1	+104,1		
125,6	78,0	94,2	101,8	+34,7	-19,5	+13,7	+30,4	-8,7	-8,4	+21,8	-8,6	+19,8	+8,1	-1,9	3321	
.		
267,5	175,0	214,4	221,3	+24,3	-20,2	+13,0	+9,8	-1,1	-13,6	+11,2	-7,1	+24,7	+3,2	-23,0	3324	
.		
106,8	128,0	127,0	117,4	+71,7	+85,2	+7,6	-37,1	-21,2	+34,5	-23,6	+11,9	+58,8	-7,6	-41,3	34	
81,4	121,6	122,8	101,5	+66,9	+86,5	+44,3	-57,3	-29,9	+35,9	-38,6	+7,5	+56,2	-17,3	-29,5		
134,4	135,0	131,7	134,7	+73,7	+81,7	-8,4	-9,4	-10,8	+33,3	-8,9	+16,5	+61,2	+2,3	-46,0		
152,4	213,7	181,3	183,0	+27,7	-17,7	+17,1	+3,0	+4,7	-9,6	+9,2	-4,2	+12,6	+0,9	-2,2	35	
114,2	190,9	179,2	152,5	+25,2	+0,4	-3,6	-29,6	-17,0	-8,5	-19,2	-12,1	+16,4	-14,9	-12,0		
183,7	232,4	182,9	208,0	+29,4	-26,7	+32,3	+33,7	+26,4	-10,3	+33,0	+2,0	+9,7	+13,7	+3,7		
135,5	142,9	131,1	139,2	+8,7	+3,5	+7,8	+9,4	+6,4	+1,7	+8,6	+4,0	+7,8	+6,2	+5,1	36	
140,6	150,1	132,9	145,4	+12,8	+2,5	+12,0	+16,1	+9,0	+2,0	+13,9	+5,3	+9,7	+9,4	+6,6		
125,2	128,5	127,4	126,9	+0,7	+5,6	-0,1	-3,3	+0,8	+0,8	-1,7	+0,8	+4,2	-0,4	+1,8		
121,6	134,8	118,1	128,2	+4,9	+7,0	+12,8	+11,3	+10,7	+1,2	+12,2	+5,4	+10,8	+8,6	+33,6	3610	
125,2	141,3	120,9	133,2	+0,1	+2,0	+19,0	+14,7	+12,9	-1,1	+16,8	+5,0	+13,6	+10,2	+37,3		
114,3	121,6	112,6	118,0	+13,6	+20,0	+1,3	+4,9	+6,0	+7,0	+3,1	+6,5	+5,4	+4,8	+26,6		

STBA, FACHSERIE 4, REIHE 2.2

2 INDEX DES UMSATZES FUER
1985

2.1 ORIGINAL

WERT

SYPRO- NR.	WIRTSCHAFTSGLIEDERUNG	1982 JAN.	VERAEND. GEGEN- UEBER VOR- JAHRES MONAT IN %	N		A		C		H
				1991 JAN.	1991 DEZ.	1991 1. VJ	1991 2. VJ	1991 3. VJ	1991 4. VJ	
3620	H. V. GERAETEN D. ELEKTRIZ. ERZEUGUNG, -VERTLG. U. AE.	INSGESAMT INLAND AUSLAND	131,8 138,6 116,2	+6,0 +9,7 -2,8	124,3 126,4 119,5	138,1 140,0 133,7	132,5 133,4 130,4	138,3 144,3 124,8	139,3 145,9 124,4	136,4 141,7 124,5
3640	H. V. ELEKTRISCHEN LEUCH- TEN U. LAMPEN	INSGESAMT INLAND AUSLAND	184,0 180,3 132,1	+1,9 +2,4 +0,6	161,0 176,1 131,3	157,0 173,2 125,3	162,6 175,6 137,2	158,1 167,1 140,5	158,0 173,0 128,6	182,0 198,9 148,9
3650	H. V. ELEKTROHAUSHALTS- GERAETEN	INSGESAMT INLAND AUSLAND	163,2 168,6 153,6	+0,4 -1,0 +3,2	162,6 170,3 148,8	132,2 132,0 132,5	156,6 160,9 149,0	145,2 143,6 148,1	148,0 150,8 142,9	168,1 159,3 159,1
3660	H. V. ZAEHLERN, FERNMELDE- MESS- U. REGELGERAETEN USW	INSGESAMT INLAND AUSLAND	136,8 147,2 117,3	+10,5 +11,4 +8,2	123,8 132,1 108,4	164,0 172,6 147,9	130,5 136,6 119,1	140,9 148,0 127,7	151,9 148,0 140,5	148,8 159,3 129,1
3670	H. V. RUNDFUNK-, FERNSEH- U. PHONOTECHNISCHEN GERAETEN	INSGESAMT INLAND AUSLAND	108,9 117,9 95,5	-14,1 -17,4 -7,5	126,8 142,7 103,2	103,4 108,4 96,0	125,5 134,4 112,3	104,1 111,5 93,0	104,5 117,6 85,1	127,5 132,0 120,7
37	FEINMECHANIK, OPTIK, H. V. UHREN	INSGESAMT INLAND AUSLAND	128,5 140,7 110,0	+4,0 +6,1 +0,3	123,6 132,6 109,7	134,0 146,8 114,5	126,9 135,6 113,4	133,0 143,0 117,6	126,8 138,1 109,5	137,5 150,7 117,4
3711	OPTIK (OHNE AUGENOPTIK, FOTO- U. KINOTECHNIK)	INSGESAMT INLAND AUSLAND	99,0 104,1 94,0	-10,4 -15,5 -3,9	110,5 123,2 97,8	131,3 133,1 129,5	112,6 121,0 104,2	119,5 125,8 113,1	118,8 122,3 115,2	120,6 128,9 112,2
3715	AUGENOPTIK	INSGESAMT INLAND AUSLAND	140,2 161,0 101,5	+10,4 +9,6 +12,9	127,0 146,9 89,9	118,3 139,1 79,6	130,7 150,1 94,6	133,2 155,0 92,5	129,5 151,8 88,2	132,1 149,5 99,7
3721	H. V. FOTO-, PROJEKTIONS- U. KINOGERAETEN	INSGESAMT INLAND AUSLAND	160,9 203,1 135,7	-2,7 -7,7 +2,3	165,4 220,0 132,7	155,9 210,9 123,1	162,9 212,4 133,4	157,5 197,5 133,6	139,8 179,7 116,0	155,7 207,2 125,0
3751	FEINMECHANIK (OHNE H. V. MEDIZINMECHANISCHEN U. AE. ERZEUGNISSEN)	INSGESAMT INLAND AUSLAND	127,0 141,7 103,6	+3,8 +6,1 -0,8	122,3 133,5 104,4	141,0 157,0 115,3	129,4 141,0 110,8	136,7 150,5 114,6	135,1 151,7 108,4	142,6 159,8 114,9
3760	H. V. MEDIZIN- U. ORTHO- PAEDIE MECHANISCHEN ERZEUGNISSEN	INSGESAMT INLAND AUSLAND	148,4 146,5 154,9	+14,1 +19,2 +0,6	130,1 122,9 153,9	150,4 149,4 153,8	132,8 126,6 153,4	144,9 139,9 161,5	135,6 132,3 146,4	154,3 151,6 163,1
3771	H. V. UHREN	INSGESAMT INLAND AUSLAND	70,5 81,8 58,8	-8,3 -8,3 -8,4	76,9 89,2 64,2	68,9 78,0 59,5	78,9 89,9 67,5	81,8 91,5 71,8	75,6 84,5 66,5	87,8 99,5 75,7
38	H. V. EBM-WAREN	INSGESAMT INLAND AUSLAND	158,7 168,2 132,7	+3,6 +5,5 -2,6	153,2 159,4 136,3	138,0 147,6 111,7	156,2 162,8 138,0	159,9 167,2 139,6	157,1 166,8 130,4	161,6 172,1 133,1
3821	H. V. WERKZEUGEN SOWIE GERAETEN FUER DIE LAND- WIRTSCHAFT	INSGESAMT INLAND AUSLAND	122,5 121,7 123,9	-0,9 -6,4 +11,1	123,6 130,0 111,5	99,7 103,1 93,2	130,3 136,9 117,9	128,8 135,2 116,4	120,1 126,6 107,8	119,6 124,7 109,7
3830	H. V. HEIZ- U. KOCHGERAETEN	INSGESAMT INLAND AUSLAND	210,0 223,0 186,7	+43,6 +49,9 +31,9	146,2 148,8 141,6	172,4 180,9 157,1	158,8 164,5 148,5	161,2 166,7 151,3	174,4 193,0 141,2	209,0 221,6 186,5
3842	H. V. STAHLBLECHWAREN (OHNE MOEBEL)	INSGESAMT INLAND AUSLAND	175,2 187,8 125,0	+9,2 +13,2 -9,7	160,4 165,9 138,4	161,8 174,2 112,3	165,2 172,0 138,3	172,6 180,7 140,7	174,3 185,2 131,2	183,8 196,8 132,1
3844	H. V. NE-METALLBLECHWAREN (OHNE MOEBEL)	INSGESAMT INLAND AUSLAND	185,6 191,2 157,2	+8,7 +12,8 -11,0	170,7 169,5 176,7	203,7 214,1 151,2	177,9 177,2 181,5	211,1 213,4 199,3	219,9 227,0 184,5	221,0 229,0 181,0
3847	H. V. MOEBELN AUS METALL	INSGESAMT INLAND AUSLAND	199,6 215,1 153,4	+1,5 +5,5 -12,4	196,7 203,9 175,2	187,8 206,8 130,8	206,1 215,0 179,5	206,7 219,4 168,8	191,0 205,2 148,8	208,3 227,2 151,7
3849	H. V. FEINSTBLECH- PACKUNGEN	INSGESAMT INLAND AUSLAND	103,4 102,5 109,8	-15,2 -13,2 -26,6	122,0 118,1 149,6	81,4 81,8 79,0	116,4 112,8 142,0	118,0 111,8 161,2	128,8 124,3 160,5	103,0 102,5 106,8
3850	H. V. SCHLUESSERN, BESCHLAEGEN	INSGESAMT INLAND AUSLAND	178,2 183,5 161,9	+5,5 +7,8 -1,8	168,9 170,2 164,9	129,3 130,5 125,7	169,1 171,7 161,2	171,0 173,8 162,4	163,1 166,8 151,9	164,6 167,4 155,9
3871	H. V. SCHNEIDWAREN, BESTECKEN	INSGESAMT INLAND AUSLAND	122,9 137,2 106,6	-2,1 -4,9 +2,3	125,5 144,2 104,2	130,0 155,2 101,2	124,3 139,3 107,2	126,9 138,3 113,9	120,4 132,2 106,9	140,4 159,2 119,0
3882	H. V. SONST. METALLWAREN (OHNE-KURZWAREN)	INSGESAMT INLAND AUSLAND	118,2 123,4 110,0	-8,9 -10,4 -5,9	129,8 137,8 116,9	98,2 99,4 96,2	125,7 131,2 117,0	124,1 126,8 119,8	119,7 121,8 116,3	117,8 119,7 114,7
3889	H. V. METALLKURZWAREN, LEICHTEN PRESS-, ZIEH- UND STANZTEILEN	INSGESAMT INLAND AUSLAND	152,5 160,9 127,9	+1,9 +1,1 +4,8	149,7 159,2 122,1	120,9 126,8 103,5	151,5 160,0 126,8	153,7 162,4 128,4	150,2 160,8 116,9	149,9 159,3 122,4

STBA, FACHSERIE 4, REIHE 2.2

DAS VERARBEITENDE GEWERBE
=100

WERT

INDEX

R	I			C			H			T			L			I			C			H			SYPRO- NR.
	1991 1. HJ	1991 2. HJ	1990	1991	VERÄNDERUNG GEGENÜBER DEM ENTSPRECHENDEN VORJAHRESZEITRAUM IN %												1991	1992 JAN.-JAN. KUMULIERT							
					1991 JAN.	1991 DEZ.	1991 1. VJ	1991 2. VJ	1991 3. VJ	1991 4. VJ	1991 1. HJ	1991 2. HJ	1990	1991	1992 JAN.-JAN. KUMULIERT										
135,4	137,9	130,6	136,6	+0,6	+1,4	+4,6	+9,0	+4,4	+0,6	+6,8	+2,5	+7,7	+4,6	+6,0	3620										
138,8	143,8	131,6	141,3	+1,9	+0,4	+5,5	+16,2	+7,4	+1,1	+10,8	+4,2	+8,4	+7,4	+9,7											
127,6	124,5	128,4	126,0	-2,3	+3,8	+2,5	-6,2	-2,7	-0,7	-1,9	-1,7	+6,1	-1,9	-2,8											
160,4	170,0	150,8	165,2	+14,7	+4,7	+9,6	+14,3	+8,7	+6,4	+11,9	+7,5	+9,2	+9,5	+1,9	3640										
171,4	185,9	158,1	178,6	+20,7	+8,0	+15,5	+18,6	+13,1	+6,6	+17,0	+9,5	+11,5	+13,0	+2,4											
138,8	138,8	136,3	138,8	+1,2	-3,2	-2,8	+5,8	-1,4	+5,9	+1,2	+2,4	+4,0	+1,8	+0,6											
150,9	158,1	143,3	154,5	+11,3	+2,2	+11,3	+10,8	+4,2	+5,5	+11,0	+4,9	+10,8	+7,8	+0,4	3650										
152,3	162,0	141,8	157,1	+16,4	+1,4	+20,4	+15,2	+3,6	+6,1	+18,0	+4,9	+12,8	+10,8	-1,0											
148,6	151,0	146,1	149,8	+2,1	+3,7	-3,0	+3,8	+5,3	+4,5	+0,3	+4,9	+7,6	+2,5	+3,2											
135,7	150,3	128,3	143,0	+18,5	+11,6	+11,6	+13,7	+13,9	+7,2	+12,7	+10,4	+5,5	+11,5	+10,5	3660										
142,3	158,6	130,9	150,5	+25,5	+10,4	+18,0	+19,8	+15,5	+7,8	+18,9	+11,5	+7,7	+15,0	+11,4											
123,4	134,8	123,2	129,1	+5,4	+14,3	+0,3	+2,3	+10,5	+5,8	+1,3	+8,2	+1,1	+4,8	+8,2											
114,8	116,0	127,3	115,4	+9,2	-20,1	+3,9	-9,4	-12,5	-17,3	-2,5	-15,2	+13,2	-9,3	-14,1	3670										
123,0	124,8	130,8	123,9	+18,1	-22,6	+10,7	-1,1	-5,7	-19,7	+5,0	-13,6	+19,5	-5,3	-17,4											
102,6	102,9	122,2	102,8	-5,6	-15,4	-6,3	-21,3	-23,7	-13,2	-13,8	-17,9	+4,4	-15,9	-7,5											
129,9	132,2	122,2	131,1	+10,5	+6,0	+6,5	+9,6	+8,6	+4,5	+8,1	+6,4	+6,4	+7,3	+4,0	37										
139,3	144,4	126,0	141,9	+17,1	+8,7	+12,5	+15,6	+14,4	+8,3	+14,1	+11,2	+9,9	+12,6	+6,1											
115,5	113,5	116,5	114,5	-0,3	+1,1	-3,1	-0,3	-1,2	-2,2	-1,7	-1,7	+1,1	-1,7	+0,3											
116,1	119,7	112,0	117,9	+14,0	+4,8	+5,0	+7,8	+4,4	+4,0	+6,4	+4,2	-1,1	+5,3	-10,4	3711										
123,4	125,6	116,5	124,5	+18,1	+16,4	+12,5	+5,3	+1,7	+8,8	+8,6	+5,2	+3,5	+6,9	-15,5											
108,7	113,7	107,5	111,2	+0,7	-5,0	-2,4	+10,6	+7,3	-1,1	+3,9	+3,0	-5,6	+3,4	-3,9											
131,9	130,8	122,8	131,4	+8,0	+8,1	+4,8	+8,8	+7,6	+6,5	+6,7	+7,1	+7,8	+7,0	+10,4	3715										
152,6	150,7	135,7	151,6	+15,1	+9,3	+11,5	+16,6	+11,5	+7,3	+14,1	+9,4	+12,7	+11,7	+9,6											
93,5	93,9	99,0	93,7	-9,3	+4,5	-11,0	-10,3	-2,8	+4,3	-10,7	+0,8	-2,7	-5,4	+12,9											
160,2	147,8	151,3	154,0	+8,7	+3,2	+5,2	+6,1	+1,5	-5,1	+5,6	-2,0	+7,5	+1,8	-2,7	3721										
205,0	193,5	184,4	199,2	+22,7	-4,4	+15,8	+16,2	+8,7	-5,4	+16,1	+0,7	+14,0	+8,0	-7,7											
133,5	120,5	131,5	127,0	-2,4	+12,4	-3,3	-1,5	-4,3	-4,7	-2,4	-4,4	+2,5	-3,4	+2,3											
133,0	138,8	124,6	135,9	+7,1	+11,6	+7,4	+9,2	+12,1	+7,8	+8,2	+9,8	+8,2	+9,1	+3,8	3751										
145,7	155,8	130,9	150,8	+11,3	+19,1	+12,2	+13,7	+21,6	+13,6	+12,9	+17,4	+11,0	+15,2	+6,1											
112,7	111,7	114,6	112,2	-0,7	-1,7	-1,2	+0,8	-4,7	-3,4	-0,3	-4,0	+3,3	-2,1	-0,8											
138,9	145,0	125,0	141,9	+19,0	+5,9	+12,0	+17,7	+15,6	+9,8	+14,9	+12,3	+7,9	+13,5	+14,1	3760										
133,3	142,0	118,2	137,6	+19,1	+6,9	+13,3	+21,4	+18,7	+12,7	+17,5	+15,4	+7,7	+16,4	+19,2											
157,4	154,8	147,3	156,1	+18,9	+3,1	+8,3	+8,3	+7,3	+0,7	+8,3	+3,8	+8,1	+6,0	+0,6											
80,4	81,7	88,7	81,1	-4,6	-11,8	-8,1	-8,0	-8,7	-9,8	-8,0	-9,2	+2,8	-8,6	-8,3	3771										
90,7	92,0	91,8	91,4	+15,1	-15,1	+7,4	+8,8	-3,9	-10,7	+8,1	-7,7	+13,2	-0,4	-8,3											
69,6	71,1	85,5	70,4	-23,5	-6,7	-23,4	-23,5	-14,1	-8,5	-23,5	-11,2	-6,8	-17,7	-8,4											
158,0	159,4	142,1	158,7	+17,5	+5,8	+14,6	+14,9	+12,0	+6,0	+14,7	+8,9	+11,5	+11,7	+3,6	38										
165,0	169,4	144,6	167,2	+22,8	+7,9	+20,0	+19,9	+15,5	+8,3	+19,9	+11,7	+13,6	+15,6	+5,5											
138,8	131,7	135,1	135,3	+3,3	-1,2	-0,1	+0,9	+1,0	-1,3	+0,4	-0,2	+5,5	+0,1	-2,6											
129,6	119,9	123,3	124,7	+4,6	-5,4	+4,2	+3,5	+1,5	-4,7	+3,9	-1,6	+7,6	+1,1	-0,9	3821										
136,1	125,7	126,0	130,9	+8,7	-7,0	+9,3	+8,6	+2,8	-5,0	+9,0	-1,2	+10,2	+3,9	-6,4											
117,2	108,7	118,1	112,9	-3,5	-1,9	-5,5	-6,2	-1,2	-4,3	-5,8	-2,8	+2,5	-4,4	+11,1											
160,0	191,7	128,9	175,9	+20,3	+31,8	+33,8	+35,8	+42,4	+34,3	+34,8	+37,8	+11,7	+36,5	+43,6	3830										
165,6	207,3	123,4	186,5	+28,5	+45,2	+51,9	+44,8	+68,0	+42,6	+48,3	+53,3	+13,2	+51,1	+49,9											
149,9	163,9	136,5	156,9	+7,6	+10,8	+8,3	+21,0	+3,6	+19,8	+14,3	+12,3	+9,1	+13,3	+31,9											
168,9	179,1	149,5	174,0	+24,4	+10,9	+20,8	+19,6	+15,3	+10,9	+20,2	+13,0	+15,5	+16,4	+9,2	3842										
176,3	191,0	152,3	183,7	+29,3	+13,6	+25,7	+25,5	+19,1	+13,7	+25,6	+16,3	+17,2	+20,6	+13,2											
139,5	131,6	138,2	135,6	+5,6	-3,7	+1,2	-3,2	-2,3	-3,1	-1,1	-2,7	+8,6	-1,9	-9,7											
194,5	220,5	173,6	207,5	+35,5	+4,9	+21,9	+24,5	+21,4	+11,7	+23,3	+16,3	+21,4	+19,5	+8,7	3844										
195,3	228,0	172,8	211,7	+40,2	+6,3	+24,2	+27,7	+25,3	+14,4	+26,1	+19,6	+21,8	+22,5	+12,8											
190,4	182,7	178,0	186,5	+16,8	-3,8	+12,4	+9,3	+1,7	-3,0	+10,8	-0,8	+20,1	+4,8	-11,0											
206,4	199,7	172,9	203,0	+28,7	+6,5	+25,3	+21,7	+17,8	+6,7	+23,4	+11,8	+17,7	+17,4	+1,5	3847										
217,2	216,2	177,9	216,7	+32,5	+10,2	+30,0	+26,3	+22,4	+10,8	+28,1	+16,0	+19,2	+21,8	+5,5											
174,2	150,2	157,9	162,2	+17,3	-8,5	+10,7	+6,8	+2,5	-8,7	+8,8	-3,5	+13,2	+2,7	-12,4											
117,2	115,9	115,3	116,6	+21,9	-6,5	+11,0	+4,1	+0,5	-10,4	+7,4	-4,6	+12,3	+1,1	-15,2	3849										
112,3	113,4	111,0	112,8	+22,3	-7,2	+13,1	+6,8	-1,0	-10,3	+9,9	-5,4	+14,6	+1,6	-13,2											
151,6	133,6	144,9	142,6	+19,9	-0,8	+0,8	-6,9	+9,3	-9,9	+3,5	+0,7	+1,3	-1,6	-26,6											
170,1	163,8	152,4	166,9	+13,7	+4,6	+11,3	+11,3	+9,9	+5,7	+11,3	+7,8	+10,8	+9,5	+5,5	3850										
172,8	167,1	149,9	169,9	+16,4	+8,8	+15,1	+16,1	+13,1	+9,3	+15,6	+11,2	+11,8	+13,3	+7,8											
161,8	153,9	160,1	157,9	+5,6	-6,5	+0,3	-1,7	+0,5	-4,5	-0,7	-2,1	+7,9	-1,4	-1,8											
125,6	130,4	119,5	128,0	+14,6	+10,4	+7,0	+12,5	+6,6	+3,1	+9,7	+4,7	+10,8	+7,1	-2,1	3871										
138,8	145,7	130,7	142,3	+17,9	+8,8	+13,9	+17,3	+6,4	+0,7	+15,6	+3,2	+16,5	+8,9	-4,9											
110,5	113,0	106,8	111,8	+9,7	+13,1	-1,7	+6,4	+7,1	+6,9	+2,2	+7,0	+3,6	+4,7	+2,3											
124,9	118,7	119,5	121,8	+6,0	-2,3	+3,2	+6,3	+1,6	-3,3	+4,7	-0,9	+0,3	+1,9	-8,9	3882										
129,0	120,7	120,0	124,9	+15,6	-4,8	+10,8	+11,1	+1,7	-6,3	+10,9	-2,5	+3,4	+4,1	-10,4											
118,4	115,5	118,7	116,9	-8,2	+2,1	-8,0	-1,0	+1,5	+2,2	-4,6	+1,9	-4,4	-1,5	-5,9											
152,6	150,0	140,5	151,3	+7,4	+4,0	+5,4	+10,7	+9,7	+5,3	+8,0	+7,4	+6,8	+7,7	+1,9	3889										
161,2	160,1	145,4	160,6	+11,6	+4,2	+8,9	+13,2	+12,8	+7,2	+11,0	+10,0	+7,0	+10,5	+1,1											
127,6	120,7	126,0	124,1	-6,1	+3,2	-5,6	+2,3	-1,2	-1,3	-1,8	-1,2	+5,7	-1,5	+4,8											

STBA, FACHSERIE 4, REIHE 2.2

SYPRO- NR.	WIRTSCHAFTSGLIEDERUNG		1992 JAN.	VERAEND. GEGEN- UEBER VOR- JAHRES- MONAT IN %	N		A		C		H
					1991	1991	1991	1991	1991	1991	1991
					JAN.	DEZ.	1.VJ	2.VJ	3.VJ	4.VJ	
50	H.V. BUEROMASCHINEN, ADV-GERAETEN U.-EINR.	INSGESAMT	115,6	+31,2	88,1	142,3	100,6	112,0	130,7	118,1	
		INLAND	140,2	+21,8	115,1	178,3	125,1	133,8	168,5	137,9	
		AUSLAND	92,4	+47,6	62,6	108,4	77,4	91,4	95,0	99,3	
5060	H.V. BUEROMASCHINEN	INSGESAMT	54,5	+0,6	54,2	75,2	53,0	58,9	59,1	68,9	
		INLAND	71,1	-3,9	74,0	74,2	66,5	70,3	67,6	73,6	
		AUSLAND	38,3	+10,1	34,8	76,2	39,8	47,9	50,8	64,3	
5080	H.V. ADV-GERAETEN U.-EINRICHTUNGEN	INSGESAMT	123,8	+33,5	92,7	151,4	107,0	119,2	140,3	124,7	
		INLAND	149,7	+23,9	120,8	192,6	133,2	142,6	182,4	146,8	
		AUSLAND	99,5	+50,1	66,3	112,6	82,4	97,2	100,8	103,9	
	VERBRAUCHSGUETER PRO- DUZIERENDES GEWERBE	INSGESAMT	140,1	-2,8	144,2	120,8	144,3	138,4	141,6	139,9	
		INLAND	142,0	-2,5	145,6	124,8	146,1	140,8	143,7	144,0	
		AUSLAND	132,8	-4,1	138,5	105,3	137,0	129,2	133,5	124,0	
51	FEINKERAMIK	INSGESAMT	122,9	-3,8	127,8	96,8	127,4	128,2	123,9	121,3	
		INLAND	137,9	-1,3	139,7	108,3	138,6	136,0	134,1	133,9	
		AUSLAND	96,7	-9,7	107,1	76,7	107,9	114,5	105,7	99,1	
5110	H.V. PORZELLAN	INSGESAMT	105,3	-9,9	116,9	105,7	117,9	120,8	115,8	120,0	
		INLAND	118,4	-8,5	129,4	126,8	128,7	131,3	131,8	144,3	
		AUSLAND	89,0	-12,1	101,2	79,2	104,3	107,7	95,8	89,6	
5120	H.V. STEINGUT, FEIN- STEINZEUG, TON-U. TOEPFERWAEREN	INSGESAMT	100,8	-6,5	107,8	97,1	116,3	118,2	114,9	125,5	
		INLAND	104,6	-8,6	114,5	107,5	125,4	121,3	112,9	132,9	
		AUSLAND	93,0	-1,2	94,1	75,7	97,7	111,8	118,9	110,3	
5150	H.V. SANITAERER IN- STALLATIONSKERAMIK	INSGESAMT	246,8	+24,5	198,2	111,5	180,5	174,4	170,5	152,5	
		INLAND	276,3	+27,5	216,7	122,0	195,3	187,5	183,9	163,0	
		AUSLAND	142,3	+7,2	132,8	74,3	128,2	128,2	123,0	115,3	
5160	H.V. TECHNISCHER KERAMIK	INSGESAMT	113,0	-12,3	128,8	86,2	131,5	130,9	126,1	114,1	
		INLAND	114,8	-12,3	130,9	86,2	134,9	133,9	129,7	112,1	
		AUSLAND	110,1	-12,4	125,7	86,3	126,4	126,3	120,8	117,2	
5170	H.V. FLIESEN, BAUKERA- MIK, KACHELN, KACHELOEFEN	INSGESAMT	113,6	-8,8	124,5	85,8	121,9	122,9	118,8	111,4	
		INLAND	125,1	-6,6	134,0	95,0	131,8	126,6	128,4	121,5	
		AUSLAND	89,1	-14,6	104,3	66,2	100,8	115,1	98,1	89,8	
52	H.U. VERARBEITUNG VON GLAS	INSGESAMT	132,5	-4,7	139,0	110,0	133,0	136,7	135,0	136,6	
		INLAND	138,6	-5,4	146,5	117,7	139,0	140,6	141,6	144,3	
		AUSLAND	118,7	-2,8	122,1	93,0	119,4	127,7	120,1	119,1	
5211	H.V. FLACHGLAS (OHNE TECHNISCHES GLAS)	INSGESAMT	129,0	-6,9	138,5	83,8	119,3	123,0	121,1	124,9	
		INLAND	107,6	-26,3	146,0	71,5	118,2	107,8	107,5	105,4	
		AUSLAND	156,9	+21,8	128,8	99,8	120,8	142,7	138,9	150,2	
5225	H.V. HOHLGLAS, TECH- NISCHEM GLAS	INSGESAMT	118,6	-8,0	128,9	102,1	123,9	127,8	125,5	121,7	
		INLAND	126,5	-8,3	137,9	111,3	130,8	133,6	132,9	129,3	
		AUSLAND	104,0	-7,5	112,4	86,3	111,1	117,2	111,9	107,6	
5290	VERARBEITUNG U. VERED- LUNG VON GLAS, H.U. VER- ARBEITUNG V. GLASFASER	INSGESAMT	147,9	-1,3	149,8	123,0	145,1	148,4	147,5	154,4	
		INLAND	153,5	-0,5	154,3	129,3	149,0	151,1	153,8	162,8	
		AUSLAND	129,8	-4,1	135,3	103,0	132,3	139,6	127,3	127,5	
5421-24	H.V. HOLZMOEBELN, POLSTERMOEBELN	INSGESAMT	148,9	+5,7	140,9	150,3	152,1	160,8	145,5	167,9	
		INLAND	153,6	+6,4	144,3	156,4	156,2	163,1	148,1	173,9	
		AUSLAND	122,2	+0,8	121,2	116,1	128,9	147,9	131,1	134,1	
5421	H.V. HOLZMOEBELN (OHNE POLSTERMOEBEL)	INSGESAMT	147,8	+7,3	137,7	151,3	149,6	159,3	147,1	168,7	
		INLAND	152,0	+8,3	140,4	157,0	152,9	160,7	149,1	174,1	
		AUSLAND	123,7	+1,7	121,6	118,8	130,0	150,8	135,4	137,9	
5424	H.V. POLSTERMOEBELN	INSGESAMT	153,6	-1,0	155,2	145,9	163,5	167,5	138,5	164,1	
		INLAND	160,7	-0,8	162,0	153,6	171,0	173,4	143,3	172,7	
		AUSLAND	115,9	-3,2	119,7	105,2	124,4	136,1	113,3	118,5	
56	PAPIER-U. PAPPEVERARBEITUNG	INSGESAMT	148,7	-2,9	153,2	124,0	148,2	146,1	144,7	143,0	
		INLAND	148,7	-3,4	153,9	122,4	148,1	144,1	143,4	142,6	
		AUSLAND	148,8	-0,5	149,6	131,8	148,6	155,5	150,8	144,9	
5610	H.V. TAPETEN, SPEZ. PAPIEREN, VERPACKUNGS- MITTELN	INSGESAMT	145,3	-4,8	152,6	111,4	148,8	146,7	140,7	134,6	
		INLAND	145,0	-6,5	155,1	110,4	150,8	146,6	140,6	134,4	
		AUSLAND	147,5	+7,5	137,2	117,5	136,8	146,8	141,5	135,8	
5620	H.V. SCHREIBWAEREN U. BUEROBEDARF, BUCH- BINDEREI	INSGESAMT	156,7	+7,3	146,0	161,7	141,9	136,2	162,5	173,2	
		INLAND	161,7	+7,8	150,0	165,9	145,5	137,6	167,3	175,9	
		AUSLAND	116,4	+2,2	113,9	127,4	112,6	125,4	124,0	150,7	
5691	H.V. SONSTIGEN WAEREN AUS PAPIER U. PAPPE	INSGESAMT	151,3	-3,9	157,5	130,7	149,9	149,5	144,1	145,0	
		INLAND	149,5	-2,5	153,3	124,9	143,7	142,4	136,8	142,1	
		AUSLAND	156,7	-8,0	170,3	149,3	168,5	170,9	166,2	153,6	
57	DRUCKEREI, VERVIELFAEL- TIGUNG	INSGESAMT	145,4	+0,4	144,8	162,5	145,4	146,9	150,6	164,3	
		INLAND	146,4	+0,3	146,0	164,5	146,4	148,2	152,1	165,8	
		AUSLAND	133,7	+3,3	129,4	137,1	132,3	131,1	132,2	144,2	

DAS VERARBEITENDE GEWERBE
=100

WERT

INDEX

R	I C H T L I C H													SYPRO- NR.	
	1991 1.HJ	1991 2.HJ	1990	1991	VERÄNDERUNG GEGENUEBER DEM ENTSPRECHENDEN VORJAHRESZEITRAUM IN %										
					1991 JAN.	1991 DEZ.	1991 1.VJ	1991 2.VJ	1991 3.VJ	1991 4.VJ	1991 1.HJ	1991 2.HJ	1990		1991
106,3	124,4	101,8	115,3	+8,4	-9,7	+9,2	+15,8	+25,7	+3,1	+12,6	+13,8	+4,9	+13,3	+31,2	50
129,5	153,2	119,8	141,4	+29,3	-8,6	+20,2	+18,6	+29,7	+4,1	+19,4	+16,8	+8,3	+18,0	+21,8	
84,4	97,1	84,8	90,8	-15,4	-11,1	-4,1	+12,3	+19,6	+1,7	+4,1	+9,7	+0,8	+7,1	+47,6	
56,0	64,0	48,8	60,0	+17,1	+33,1	+14,5	+28,0	+20,4	+28,3	+21,2	+24,5	-5,6	+23,0	+0,6	5060
68,4	70,6	59,0	69,5	+31,4	-3,8	+29,4	+36,5	+9,0	+3,4	+33,1	+6,0	+2,8	+17,8	-3,9	
43,8	57,5	38,8	50,7	-4,7	+109,3	-3,6	+18,0	+39,2	+75,7	+6,8	+57,1	-15,8	+30,7	+10,1	
113,1	132,5	109,0	122,8	+7,8	-11,5	+8,9	+15,2	+26,1	+1,5	+12,1	+13,2	+5,7	+12,7	+33,5	5080
137,9	164,6	128,2	151,9	+29,2	-8,8	+19,6	+17,7	+31,0	+4,1	+18,6	+17,5	+8,7	+18,0	+23,9	
89,8	102,4	90,9	96,1	-16,0	-15,5	-4,1	+12,0	+18,4	-1,6	+3,9	+7,5	+2,0	+5,7	+50,1	
141,3	140,7	130,5	141,0	+19,5	+2,6	+9,7	+12,8	+8,8	+1,6	+11,2	+5,1	+8,8	+8,0	-2,8	
143,5	143,9	130,4	143,7	+16,9	+2,7	+13,4	+15,7	+10,5	+2,1	+14,5	+6,1	+10,1	+10,2	-2,5	
133,1	128,7	131,0	130,9	+1,2	+2,1	-3,5	+2,0	+2,7	-1,0	-1,0	+0,9	+4,5	-0,1	-4,1	
127,8	122,6	120,1	125,2	+12,2	-4,9	+5,9	+6,3	+4,6	+0,1	+6,1	+2,3	+7,0	+4,2	-3,8	51
137,3	134,0	126,1	135,6	+22,8	-4,5	+12,9	+10,7	+6,9	+0,3	+11,7	+3,6	+11,3	+7,5	-1,3	
111,2	102,4	109,6	106,8	-6,1	-5,8	-7,1	-1,7	-0,5	-0,5	-4,4	-0,5	-0,5	-2,6	-9,7	
119,3	117,9	115,4	118,6	+9,4	-4,9	+4,6	+8,1	+1,3	-2,2	+6,2	-0,5	+6,0	+2,8	-9,9	5110
130,0	138,0	125,4	134,0	+22,9	-7,4	+11,2	+13,7	+5,5	-0,8	+12,5	+2,1	+12,3	+6,9	-8,5	
106,0	92,7	102,8	99,4	-7,1	+0,6	-4,3	+0,5	-5,1	-4,8	-1,9	-5,0	-2,5	-3,3	-12,1	
117,3	120,2	114,9	118,7	+4,3	-1,8	+1,9	+3,4	+5,0	+3,0	+2,7	+4,0	+8,9	+3,3	-6,5	5120
123,3	122,9	119,7	123,1	+12,4	+1,2	+6,6	+4,3	-1,5	+2,1	+5,4	+0,4	+11,3	+2,8	-8,6	
104,8	114,6	105,0	109,7	-11,6	-9,7	-8,6	+1,7	+20,5	+5,3	-3,3	+12,7	+3,8	+4,5	-1,2	
177,5	161,5	150,8	169,5	+18,7	-5,5	+15,7	+15,2	+15,5	+3,0	+15,5	+9,2	+14,9	+12,4	+24,5	5150
191,4	173,4	158,5	182,4	+25,4	-5,1	+21,7	+18,8	+18,0	+1,9	+20,2	+9,8	+18,8	+15,1	+27,5	
128,2	119,2	123,2	123,7	-9,2	-7,7	-8,3	-0,4	+3,9	+8,8	-4,5	+6,2	-0,1	+0,4	+7,2	
131,2	120,1	127,1	125,7	+3,3	-8,0	-1,1	-1,6	+0,6	-2,5	-1,4	-0,9	+0,6	-1,1	-12,3	5160
134,4	120,9	128,2	127,7	+3,9	-6,7	+0,6	+0,6	+2,4	-5,7	+0,6	-1,5	+4,7	-0,4	-12,3	
126,3	119,0	125,4	122,7	+2,4	-9,8	-3,5	-4,9	-2,1	+2,7	-4,2	+0,2	+2,2	-2,2	-12,4	
122,4	115,1	112,4	118,7	+24,0	-4,8	+9,5	+6,8	+5,2	+1,2	+8,1	+3,2	+8,1	+5,6	-8,8	5170
129,2	125,0	114,2	127,1	+41,2	-2,7	+21,0	+12,6	+9,3	+2,9	+16,8	+6,1	+9,9	+11,3	-6,6	
108,0	94,0	108,4	101,0	-6,8	-10,5	-13,3	-4,8	-5,0	-3,4	-8,9	-4,3	+4,1	-6,8	-14,6	
134,9	135,8	129,6	135,3	+13,4	+2,3	+6,0	+7,6	+3,5	+0,8	+6,8	+2,1	+7,9	+4,4	-4,7	52
139,8	143,0	131,9	141,4	+20,9	+4,6	+11,6	+10,8	+4,9	+2,3	+11,2	+3,5	+10,5	+7,2	-5,4	
123,6	119,6	124,4	121,6	-2,9	-3,5	-6,5	+0,5	+0,3	-3,2	-3,0	-1,4	+2,3	-2,3	-2,8	
121,2	123,0	124,6	122,1	+5,9	-4,8	-7,0	+0,5	+1,0	-2,4	-3,3	-0,7	-1,5	-2,0	-6,9	5211
113,0	106,4	115,4	109,7	+29,9	-10,3	+2,7	-6,1	-8,4	-7,8	-1,7	-8,2	0,0	-4,9	-26,3	
131,7	144,5	136,6	138,1	-16,8	+1,1	-16,9	+7,9	+12,8	+3,1	-5,1	+7,5	+3,1	+1,1	+21,8	
125,9	123,6	121,0	124,7	+11,7	+0,2	+7,1	+6,9	+0,6	-1,9	+7,0	-0,6	+12,7	+3,1	-8,0	5225
132,2	131,1	123,2	131,7	+21,2	+3,4	+14,9	+13,1	+1,7	-0,8	+14,0	+0,5	+16,7	+6,9	-8,3	
114,2	109,8	116,9	112,0	-5,1	-6,8	-6,9	-4,3	-1,6	-4,1	-5,5	-2,7	+5,7	-4,2	-7,5	
146,7	151,0	139,6	148,8	+16,3	+5,3	+7,2	+9,5	+6,7	+3,6	+8,3	+5,1	+5,4	+6,6	-1,3	5290
150,1	158,3	141,8	154,2	+19,6	+6,9	+10,0	+10,8	+8,8	+5,6	+10,4	+7,2	+7,1	+8,7	-0,5	
136,0	127,4	132,3	131,7	+5,6	-0,4	-2,2	+5,1	-0,8	-4,0	+1,4	-2,5	-0,4	-0,5	-4,1	
156,5	156,7	137,7	156,6	+17,7	+7,5	+14,4	+18,2	+15,8	+7,4	+16,4	+11,1	+9,4	+13,7	+5,7	5421-24
159,6	161,0	138,2	160,3	+21,5	+7,9	+18,4	+20,9	+17,4	+8,9	+19,6	+12,7	+10,9	+16,0	+6,4	
138,4	132,6	135,2	135,5	-3,2	+4,6	-6,6	+4,2	+6,3	-2,5	-1,1	+1,7	+1,6	+0,2	+0,8	
154,4	157,9	137,8	156,2	+17,5	+7,7	+14,0	+17,0	+15,6	+7,7	+15,5	+11,3	+9,7	+13,4	+7,3	5421
158,8	161,6	138,1	159,2	+20,4	+8,2	+17,3	+18,9	+17,0	+9,4	+18,1	+12,8	+11,0	+15,3	+8,3	
140,4	136,6	136,1	138,5	+0,5	+4,3	-4,1	+6,6	+7,4	-2,5	+1,4	+2,1	+2,8	+1,8	+1,7	
165,5	151,3	137,5	158,4	+18,5	+6,6	+16,6	+24,0	+16,4	+5,5	+20,3	+10,2	+8,0	+15,2	-1,0	5424
172,2	158,0	138,6	165,1	+25,8	+6,6	+23,3	+30,0	+19,0	+6,6	+26,6	+11,9	+10,4	+19,1	-0,8	
130,3	115,9	131,4	123,1	-16,0	+5,9	-15,9	-5,6	+1,5	-2,7	-10,8	-0,7	-3,6	-6,3	-3,2	
147,2	143,8	134,8	145,5	+14,9	+2,0	+12,4	+14,9	+6,6	-0,9	+13,7	+2,6	+11,2	+7,9	-2,9	56
146,1	143,0	132,4	144,6	+18,8	+0,4	+15,7	+18,0	+6,2	-1,2	+16,9	+2,4	+12,0	+9,2	-3,4	
152,0	147,8	146,5	149,9	-0,8	+9,9	-1,7	+2,8	+7,7	+0,9	+0,5	+4,2	+8,0	+2,3	+0,5	
147,7	137,7	133,3	142,7	+16,9	-1,9	+13,4	+15,1	+4,2	-3,4	+14,2	+0,4	+12,6	+7,1	-4,8	5610
148,7	137,5	132,6	143,1	+19,8	-4,2	+16,5	+17,7	+4,1	-5,0	+17,1	-0,5	+13,4	+7,9	-6,5	
141,8	136,7	137,2	140,2	+0,7	+13,1	-3,5	+1,8	+4,6	+6,3	-0,8	+5,4	+7,7	+2,2	+7,5	
139,1	167,8	135,3	153,5	+13,2	+9,5	+14,2	+20,9	+14,7	+6,7	+17,4	+10,4	+8,8	+13,5	+7,3	5620
141,6	171,6	135,9	156,6	+16,4	+9,7	+17,6	+23,2	+17,2	+6,4	+20,3	+11,4	+10,2	+15,2	+7,8	
119,0	137,4	130,5	128,2	-12,2	+6,8	-12,6	+3,2	-7,2	+9,2	-5,0	+1,2	-1,7	-1,8	+2,2	
148,7	144,5	137,4	147,1	+12,2	+4,7	+9,7	+12,6	+7,0	-0,1	+11,1	+3,3	+10,0	+7,1	-3,9	5691
143,0	139,5	130,0	141,3	+17,7	+3,6	+13,1	+16,4	+4,6	+1,7	+14,7	+3,1	+10,0	+8,7	-2,5	
169,7	159,9	159,8	164,8	-0,4	+8,0	+1,4	+3,8	+13,5	-5,1	+2,6	+3,8	+10,1	+3,1	-8,0	
146,2	157,5	138,9	151,8	+17,2	+1,7	+14,0	+12,1	+9,9	+2,8	+13,1	+6,1	+10,8	+9,3	+0,4	57
147,3	159,0	139,2	153,1	+18,4	+1,8	+15,1	+13,0	+10,7	+3,0	+14,0	+6,6	+11,4	+10,0	+0,3	
131,7	138,2	135,0	134,9	+1,8	0,0	+1,1	+0,4	+0,3	-1,8	+0,8	-0,8	+3,6	-0,1	+3,3	

STBA, FACHSERIE 4, REIHE 2.2

SYPRO- NR.	WIRTSCHAFTSGLIEDERUNG		1992 JAN.	VERAEND. GEGEN- UEBER- VOR- JAHRSES- MONAT IN %	N		A		C		H
					1991	1991	1991	1991	1991	1991	
					JAN.	DEZ.	1.VJ	2.VJ	3.VJ	4.VJ	
58	H. V. KUNSTSTOFFWAREN	INSGESAMT	165,3	-2,2	169,1	138,0	168,7	174,3	166,4	166,8	
		INLAND	171,6	-1,1	173,5	144,6	173,9	180,3	174,4	174,1	
		AUSLAND	145,4	-6,3	155,2	117,0	152,2	155,3	141,2	143,9	
61	LEDERERZEUGUNG	INSGESAMT	82,3	-3,5	85,3	66,2	81,8	84,2	73,4	80,6	
		INLAND	88,2	-2,0	90,0	71,8	86,2	87,6	77,1	86,1	
		AUSLAND	66,3	-8,6	72,5	51,1	70,0	74,9	63,3	65,5	
62	LEDERVERARBEITUNG	INSGESAMT	97,0	-10,3	108,1	83,3	109,1	93,3	112,1	97,6	
		INLAND	95,8	-9,0	105,3	80,3	109,0	94,3	107,3	93,0	
		AUSLAND	101,8	-14,4	118,9	94,6	109,3	89,5	130,1	115,4	
6211	LEDERVERARBEITUNG (OHNE H. V. SCHUHEN)	INSGESAMT	98,4	-3,1	101,5	100,0	110,0	107,7	107,9	123,6	
		INLAND	105,3	-1,3	106,7	106,3	114,8	111,1	112,0	130,2	
		AUSLAND	74,4	-10,8	83,4	77,7	93,1	95,8	93,4	100,8	
6251	H. V. SCHUHEN	INSGESAMT	96,5	-12,8	110,7	76,7	108,7	87,6	113,7	87,5	
		INLAND	92,1	-12,0	104,7	70,3	106,7	87,8	105,6	78,8	
		AUSLAND	113,6	-15,4	134,2	101,9	116,3	86,9	145,9	121,7	
63	TEXTILGEWERBE	INSGESAMT	111,2	-6,2	118,6	87,1	117,9	113,8	106,1	110,7	
		INLAND	109,4	-7,5	118,3	85,5	118,0	113,3	105,7	111,0	
		AUSLAND	116,2	-2,8	119,5	91,4	117,7	115,1	107,0	109,8	
6311	WOLLSPINNEREI	INSGESAMT	77,7	+3,5	75,1	50,6	75,5	79,3	60,7	66,8	
		INLAND	70,0	-3,0	72,2	48,3	75,8	81,5	61,2	63,7	
		AUSLAND	98,7	+19,1	82,9	57,0	74,8	73,3	59,0	75,5	
6312	BAUMWOLLSPINNEREI	INSGESAMT	86,7	-5,2	91,5	58,3	90,0	84,9	72,5	79,2	
		INLAND	77,9	-12,8	89,3	51,7	87,5	81,5	67,3	71,8	
		AUSLAND	116,1	+17,5	98,8	80,4	98,1	96,4	89,8	103,9	
6331	WOLLWEBEREI, ANG	INSGESAMT	90,3	-10,9	101,3	89,3	104,4	128,0	99,5	112,6	
		INLAND	92,0	-11,8	104,3	93,6	110,1	135,0	105,1	119,0	
		AUSLAND	85,6	-7,6	92,6	76,9	88,0	107,7	83,7	94,2	
6332	BAUMWOLLWEBEREI, ANG	INSGESAMT	84,4	-3,0	87,0	67,9	87,3	89,8	71,7	86,7	
		INLAND	92,9	-2,5	95,3	70,9	96,2	98,1	81,3	93,0	
		AUSLAND	71,8	-3,9	74,7	63,3	74,1	77,5	57,5	77,2	
6333	SEIDENWEBEREI, ANG	INSGESAMT	120,9	-9,2	133,2	89,3	127,9	136,6	122,0	124,1	
		INLAND	119,4	-9,1	131,4	82,6	125,3	134,9	118,7	119,5	
		AUSLAND	123,6	-9,4	136,4	101,0	132,3	136,8	127,6	132,0	
6355	JUTESPINNEREI U. -WEBEREI	INSGESAMT	57,2	-4,7	60,0	46,9	59,5	59,8	55,1	56,5	
		INLAND	56,4	+1,3	55,7	45,9	57,0	58,6	53,1	56,0	
		AUSLAND	60,5	-22,9	78,5	51,3	70,3	64,9	64,0	58,3	
6361	H. V. GARDINENSTOFF	INSGESAMT	149,8	-1,1	151,5	121,7	156,3	153,0	130,9	140,3	
		INLAND	155,5	+0,4	154,9	124,4	160,7	155,3	136,5	143,7	
		AUSLAND	130,8	-6,7	140,2	112,5	141,8	145,4	112,1	128,9	
6365	H. V. MOEBEL-U. DEKO- RATIONSSTOFF	INSGESAMT	137,5	-5,6	145,6	102,0	145,6	127,4	111,8	126,2	
		INLAND	141,8	-7,0	152,4	103,3	155,0	134,9	116,1	129,1	
		AUSLAND	128,8	-2,4	131,9	99,5	126,7	112,3	103,3	120,3	
6370	WIRKEREI, STRICKEREI	INSGESAMT	117,3	-6,2	125,0	89,2	127,8	103,7	127,9	113,2	
		INLAND	107,1	-6,1	114,0	84,8	116,2	95,7	115,2	110,3	
		AUSLAND	176,7	-6,6	189,1	114,5	195,1	149,9	202,1	129,9	
6380	H. V. TEPPICHEN U. AE., BESCHICHTETEM GEWEBE	INSGESAMT	122,2	-5,1	128,8	97,8	127,7	128,2	117,8	123,9	
		INLAND	128,4	-2,9	132,2	102,9	131,4	130,5	123,2	130,3	
		AUSLAND	100,4	-14,0	116,7	79,9	114,6	120,3	98,7	101,4	
6391	VEREDLUNG V. TEXTILIEN	INSGESAMT	118,8	-16,7	142,7	102,3	136,1	133,0	107,7	127,1	
		INLAND	116,9	-21,0	148,0	99,9	142,5	135,7	109,7	130,4	
		AUSLAND	123,9	-3,6	128,5	108,7	119,1	125,8	102,2	118,4	
6399	SONSTIGES TEXTILGE- WERBE, ANG	INSGESAMT	139,7	-0,7	140,7	108,2	138,6	139,4	131,5	134,6	
		INLAND	138,0	-1,7	140,4	103,2	136,7	138,0	129,7	131,2	
		AUSLAND	142,9	+1,1	141,3	117,6	142,2	142,1	134,9	141,0	
64	BEKLEIDUNGSGEWERBE	INSGESAMT	144,2	-7,9	156,5	86,7	156,0	90,7	159,9	99,6	
		INLAND	134,7	-8,5	147,2	84,7	147,6	91,5	150,1	100,1	
		AUSLAND	182,1	-6,0	193,7	95,1	189,9	88,0	199,1	97,7	
6413	H. V. HERRENBER- BEKLEIDUNG	INSGESAMT	149,9	-4,8	157,4	77,1	162,9	95,4	166,9	105,8	
		INLAND	134,3	-4,7	140,9	74,5	146,2	90,6	146,9	101,6	
		AUSLAND	216,8	-5,0	228,2	88,1	234,5	115,9	252,4	124,1	
6414	H. V. DAMEN-U. KINDER- OBERBEKLEIDUNG	INSGESAMT	147,6	-7,4	159,4	88,4	158,1	84,9	163,3	90,8	
		INLAND	137,9	-8,1	150,0	85,6	150,7	87,4	155,9	92,2	
		AUSLAND	182,6	-5,6	193,4	98,4	184,9	75,9	190,3	85,5	
6421	H. V. HERREN-, DAMEN- U. KINDERWASCHEREI	INSGESAMT	129,6	-9,7	143,5	82,1	141,4	105,8	144,7	115,4	
		INLAND	131,0	-9,0	143,9	82,4	139,1	103,1	137,9	116,6	
		AUSLAND	120,2	-14,8	141,0	80,7	156,7	123,1	189,1	107,6	
6425-	H. V. HAUS-, BETT-U. TISCHWASCHEREI	INSGESAMT	110,2	-21,7	140,8	107,8	129,8	112,4	121,6	141,8	
		INLAND	114,2	-22,7	147,7	110,4	135,0	115,1	121,1	143,0	
		AUSLAND	87,0	-14,4	101,6	93,4	100,1	97,0	101,4	134,6	

STBA, FACHSERIE 4, REIHE 2.2

DAS VERARBEITENDE GEWERBE
=100

WERT

INDEX

R	I C H T L I C H													SYPRO- NR.	
	1991	1991	1990	1991	VERAENDERUNG GEGENUEBER DEM ENTSPRECHENDEN JORJAHRESZEITRAUM IN %										
					1991	1991	1991	1991	1991	1991	1991	1991	1991		1991
1.HJ	2.HJ			JAN.	DEZ.	1.VJ	2.VJ	3.VJ	4.VJ	1.HJ	2.HJ	1990	1991	JAN.-JAN. KUMULIERT	
171,5	166,6	152,5	169,1	+15,7	+7,1	+11,7	+15,7	+11,5	+4,9	+13,7	+8,1	+12,0	+10,9	-2,2	58
177,1	174,3	153,4	175,7	+19,8	+8,9	+16,6	+20,1	+15,0	+6,9	+18,3	+10,9	+13,8	+14,5	-1,1	
153,7	142,5	149,5	148,1	+3,5	+0,2	-2,8	+1,6	-0,1	-2,3	-0,6	-1,3	+6,4	-0,9	-6,3	
83,0	77,0	89,3	80,0	-19,3	-2,1	-20,7	-11,3	+1,0	-6,7	-16,2	-3,1	+0,3	-10,4	-3,5	61
96,9	81,6	91,7	84,3	-16,4	+4,4	-18,5	-10,7	+3,8	-2,9	-14,7	+0,1	+3,6	-8,1	-2,0	
72,5	64,4	82,7	68,4	-27,6	-20,8	-27,2	-13,1	-7,5	-18,1	-20,5	-13,2	-8,4	-17,3	-8,6	
101,2	104,9	96,6	103,0	+9,6	+4,6	+5,6	+6,1	+14,9	+0,2	+5,9	+7,6	-1,3	+6,6	-10,3	62
101,7	100,2	94,4	100,9	+9,3	+1,6	+9,2	+12,0	+12,1	-5,0	+10,5	+3,5	-1,7	+6,9	-9,0	
99,4	122,8	104,9	111,1	+11,1	+15,5	-6,3	-12,5	+23,8	+20,7	-9,2	+22,3	+0,2	+5,9	-14,4	
108,8	115,8	110,0	112,3	+9,5	-3,0	+7,1	+8,1	-0,6	-4,3	+7,6	-2,5	+4,7	+2,1	-3,1	6211
113,0	121,1	111,6	117,0	+13,4	-5,6	+12,1	+13,5	+2,2	-4,6	+12,8	-1,6	+6,7	+4,8	-1,3	
94,5	97,1	104,3	95,8	-5,0	+11,3	-10,0	-8,9	-11,0	-2,6	-9,5	-6,8	-2,3	-8,1	-10,8	
98,2	100,6	91,3	99,4	+9,7	+8,9	+4,9	+5,0	+21,9	+2,9	+5,0	+12,8	-3,9	+8,9	-12,8	6251
97,3	92,2	87,8	94,7	+7,7	+6,2	+8,0	+11,3	+16,9	-5,3	+9,4	+6,3	-5,4	+7,9	-12,0	
101,6	133,8	105,2	117,7	+16,4	+17,0	-5,0	-14,0	+38,7	+32,0	-9,0	+35,6	+1,3	+11,9	-15,4	
115,9	108,4	108,8	112,1	+6,8	-4,8	+4,1	+7,5	+3,7	-2,7	+5,7	+0,3	+4,2	+3,0	-6,2	63
115,7	108,4	107,1	112,0	+9,8	-6,0	+7,7	+10,4	+4,4	-3,4	+9,0	+0,3	+4,9	+4,6	-7,5	
116,4	108,4	113,6	112,4	-0,3	-1,7	-4,7	+0,6	+1,3	-1,0	-2,2	+0,2	+2,8	-1,1	-2,8	
77,4	63,8	73,9	70,6	-0,8	+2,8	-13,5	-4,3	0,0	+3,2	-9,0	+1,8	-8,2	-4,5	+3,5	6311
78,6	62,5	74,0	70,5	-3,5	-3,0	-12,6	-1,3	+0,7	-3,3	-7,2	-1,3	-3,9	-3,0	-3,0	
74,1	67,2	73,7	70,6	+5,9	+19,0	-15,9	-12,5	-2,5	+22,8	-14,2	+10,2	-18,3	-4,2	+19,1	
87,4	75,9	89,0	81,6	-7,1	-11,1	-9,4	-9,0	-3,3	-10,3	-9,2	-7,0	-3,9	-8,3	-5,2	6312
84,5	69,6	83,5	77,0	-1,5	-15,2	-4,1	-5,6	-6,3	-15,1	-4,7	-11,0	-3,0	-7,8	-12,8	
97,3	96,9	107,3	97,1	-20,8	-0,7	-22,3	-17,3	+4,7	+3,4	-19,9	+4,0	-6,2	-9,5	+17,5	
116,2	106,1	109,5	111,1	+8,5	+3,7	+1,9	+1,9	-0,3	+2,4	+1,8	+1,1	+0,4	+1,5	-10,9	6331
122,6	112,1	108,6	117,3	+18,1	+7,8	+9,7	+9,6	+5,4	+7,0	+9,7	+6,4	+1,3	+8,0	-11,8	
97,9	89,0	111,8	93,4	-14,4	-8,7	-18,8	-18,8	-16,3	-11,5	-18,8	-13,8	-2,2	-16,5	-7,6	
88,6	79,2	87,6	83,9	-5,8	-6,6	-5,0	-3,2	-4,8	-4,2	-4,1	-4,5	+4,3	-4,2	-3,0	6332
97,2	87,2	91,9	92,2	+0,2	-5,0	+1,6	+3,4	-1,1	-2,7	+2,5	-1,9	+4,9	+0,3	-2,5	
75,8	67,4	81,3	71,6	-15,5	-9,4	-15,5	-13,6	-11,5	-6,9	-14,5	-8,8	+3,4	-11,9	-3,9	
131,7	123,0	130,8	127,4	+0,2	-16,0	-2,2	+1,9	+2,3	-11,5	-0,2	-5,2	+1,2	-2,6	-9,2	6333
130,1	119,1	126,8	124,6	+4,2	-18,6	+1,1	+5,0	+1,3	-13,2	+3,1	-6,5	+1,4	-1,7	-9,1	
134,6	129,8	137,9	132,2	-5,9	-11,9	-7,3	-3,0	+3,7	-8,8	-5,1	-3,1	+0,8	-4,1	-9,4	
59,7	55,8	51,5	57,7	+25,3	+27,1	+11,2	+14,6	+12,2	+10,1	+12,9	+11,2	+8,9	+12,0	-4,7	6355
57,8	54,6	48,5	56,2	+30,8	+34,2	+16,6	+13,3	+17,5	+16,4	+14,9	+16,9	+10,5	+15,9	+1,3	
67,6	61,2	64,8	64,4	+10,9	+5,8	-4,5	+18,9	-2,6	-10,9	+5,5	-6,6	+4,0	-0,6	-22,9	
154,7	135,6	126,4	145,2	+26,8	+0,8	+21,7	+27,1	+12,5	0,0	+24,4	+5,6	+11,8	+14,9	-1,1	6361
158,0	140,1	125,0	149,1	+29,6	+2,2	+27,5	+34,5	+17,2	+1,1	+30,8	+8,4	+13,9	+19,3	+0,4	
143,6	120,5	130,8	132,0	+13,9	-4,1	+3,9	+6,4	-3,5	-3,7	+5,1	-3,7	+5,1	+0,9	-6,7	
136,5	119,0	122,4	127,8	+11,7	-7,0	+8,6	+10,0	+5,4	-5,5	+9,3	-0,8	+8,2	+4,4	-5,6	6365
144,9	122,6	126,2	133,7	+12,7	-7,9	+12,8	+15,5	+4,3	-7,4	+14,0	-2,2	+10,6	+5,9	-7,0	
119,5	111,8	114,6	115,7	+9,4	-4,9	-0,4	-1,4	+8,2	-1,3	-0,9	+2,9	+3,2	+1,0	-2,4	
115,7	120,6	102,5	118,2	+18,3	+1,5	+16,8	+31,8	+13,1	+3,9	+23,1	+8,6	+6,7	+15,3	-6,2	6370
106,0	112,8	98,1	109,4	+15,4	-0,4	+13,9	+24,0	+9,9	+1,8	+18,3	+5,9	+5,8	+11,5	-6,1	
172,5	166,0	128,3	169,2	+30,0	+10,0	+28,2	+72,5	+25,2	+15,2	+44,2	+21,1	+10,7	+31,9	-6,6	
128,0	120,9	119,1	124,4	+7,4	-1,5	+2,4	+9,2	+7,1	-0,2	+5,7	+3,2	+6,1	+4,5	-5,1	6380
130,9	126,8	118,9	128,8	+11,3	-0,1	+8,0	+13,7	+10,7	+2,0	+10,7	+6,1	+7,4	+8,3	-2,9	
117,5	100,1	120,0	108,8	-5,8	-7,4	-15,4	-5,4	-6,4	-9,5	-10,6	-7,9	+1,6	-9,3	-14,0	
134,5	117,4	132,1	126,0	+5,3	-16,2	+1,9	0,0	-8,7	-11,7	+0,9	-10,3	+9,4	-4,6	-16,7	6391
139,1	120,1	133,7	129,6	+9,7	-19,9	+8,0	+0,9	-7,1	-13,2	+4,4	-10,5	+9,1	-3,1	-21,0	
122,5	110,3	127,7	116,4	-6,2	-5,6	-13,5	-2,3	-12,9	-6,7	-8,1	-3,7	+10,3	-8,8	-3,6	
139,0	133,0	127,7	136,0	+9,8	+0,1	+7,9	+9,9	+7,3	+1,3	+8,8	+4,1	+3,4	+6,5	-0,7	6399
137,3	130,4	123,4	133,9	+11,7	-3,6	+11,0	+15,0	+9,2	-0,4	+13,0	+4,2	+3,6	+8,5	-1,7	
142,2	138,0	136,9	140,1	+6,3	+6,7	+2,5	+1,7	+3,9	+4,2	+2,2	+4,1	+3,0	+3,1	+1,1	
123,4	129,7	120,9	126,6	+12,1	+0,2	+6,4	+14,2	+7,0	-5,9	+9,2	+1,6	+7,6	+5,2	-7,9	64
119,5	125,1	115,7	122,3	+13,9	-3,1	+8,6	+13,5	+8,4	-7,1	+10,3	+1,6	+7,4	+5,7	-8,5	
139,0	148,4	138,6	143,7	+7,0	+14,3	+0,3	+18,8	+3,2	-0,3	+5,5	+2,0	+7,9	+3,7	-6,0	
129,2	136,4	129,4	132,8	+16,2	-5,6	+8,8	+5,8	+8,5	-14,5	+7,7	-1,7	+11,3	+2,6	-4,8	6413
118,4	124,2	119,2	121,3	+16,7	-9,6	+8,7	+4,3	+7,9	-14,9	+7,0	-2,8	+10,3	+1,8	-4,7	
175,2	188,3	172,7	181,7	+15,1	+12,2	+9,4	+10,8	+10,0	-12,9	+9,8	+1,3	+14,1	+5,2	-5,0	
121,5	127,1	115,9	124,3	+10,2	+10,8	+4,6	+22,0	+7,2	+0,4	+10,2	+4,7	+5,7	+7,2	-7,4	6414
119,1	124,1	112,1	121,6	+12,4	+6,9	+7,5	+21,1	+9,9	-1,9	+12,1	+5,3	+5,8	+8,5	-8,1	
130,4	137,9	129,5	134,2	+4,8	+25,0	-3,0	+26,7	-0,1	+10,9	+4,1	+3,1	+3,6	+3,6	-5,6	
123,6	130,0	125,6	126,8	+18,6	-28,7	+12,7	+3,5	+5,5	-15,9	+8,5	-5,2	+14,3	+1,0	-9,7	6421
121,1	127,2	122,9	124,2	+18,2	-26,0	+12,1	+1,4	+3,9	-12,5	+7,3	-4,4	+13,8	+1,1	-9,0	
139,9	148,3	142,7	144,1	+21,0	-42,2	+16,0	+16,2	+13,5	-33,9	+16,1	-10,0	+17,0	+1,0	-14,8	
121,1	131,7	124,5	126,4	+11,0	-19,4	+11,0	+4,1	+0,7	-7,0	+7,6	-3,6	+4,3	+1,5	-21,7	6425
125,1	134,1	126,8	129,6	+15,7	-19,9	+15,7	+5,9	+0,4	-9,0	+11,0	-4,8	+5,9	+2,2	-22,7	
98,6	118,0	111,6	108,3	-16,6	-15,2	-15,2	-6,4	+2,7	+6,7	-11,0	+5,0	-4,9	-3,0	-14,4	

STBA, FACHSERIE 4, REIHE 2.2

SYPRO- NR.	WIRTSCHAFTSGLIEDERUNG	1992 JAN.	VERAEND. GEGEN- UEBER VOR- JAHR- MONAT IN %	N		A		C		H
				1991 JAN.	1991 DEZ.	1991 1. VJ	1991 2. VJ	1991 3. VJ	1991 4. VJ	
	VERARBEITENDES GEWERBE 1)	INSGESAMT	118,4	-1,7	120,5	120,3	121,7	124,9	121,0	127,1
		INLAND	124,7	-2,2	127,5	124,3	128,4	132,9	129,4	132,8
		AUSLAND	107,8	-0,8	108,7	113,4	110,2	111,4	106,9	117,3
	GRUNDSTOFF-UND PRODUKTIONSGUETER- GEWERBE	INSGESAMT	114,1	-4,2	119,1	93,1	115,8	117,9	114,0	111,3
		INLAND	116,5	-4,3	121,7	94,3	118,2	122,6	119,7	115,0
		AUSLAND	110,1	-4,1	114,8	91,0	111,9	110,2	104,8	106,4
25	GEW. U. VERARB. V. STEINEN U. ERDEN	INSGESAMT	88,1	+4,4	84,4	104,3	88,9	142,7	148,4	135,5
		INLAND	88,5	+6,4	83,2	107,1	88,4	147,5	154,9	141,0
		AUSLAND	85,4	-8,4	83,2	83,1	92,9	106,5	99,5	94,0
2512	GEW. V. NATURSTEINEN, ANG	INSGESAMT	62,0	+26,3	49,1	91,2	51,6	141,5	160,1	147,6
		INLAND	61,6	+25,2	49,2	91,2	51,8	142,4	161,2	149,6
		AUSLAND	98,9	+158,9	38,2	98,1	37,1	63,0	63,0	61,5
2525	VERARB. V. NATURSTEINEN, ANG	INSGESAMT	91,0	+19,7	76,0	116,7	89,2	124,9	133,7	149,4
		INLAND	90,4	+24,3	72,7	114,2	87,3	122,5	130,6	144,4
		AUSLAND	101,9	-29,9	145,4	170,4	129,3	178,1	200,2	257,6
2531	H. V. ZEMENT	INSGESAMT	77,3	-5,8	82,1	78,3	88,4	140,7	139,2	115,9
		INLAND	78,0	-6,2	81,0	77,8	87,4	141,4	141,1	116,3
		AUSLAND	95,6	-3,1	98,7	84,9	102,9	130,3	110,1	110,4
2541	ZIEGEL- LEI	INSGESAMT	88,2	-1,5	89,5	95,3	92,6	150,3	152,8	128,3
		INLAND	91,8	+0,7	91,2	98,8	93,2	156,2	163,2	135,9
		AUSLAND	69,5	-13,6	80,4	77,1	89,2	119,8	98,7	88,8
2543	H. V. FEUERFESTER GROBKERAMIK	INSGESAMT	80,8	-14,0	94,0	76,5	91,6	93,2	90,0	83,3
		INLAND	78,5	-18,6	96,4	75,1	95,0	97,4	94,0	84,7
		AUSLAND	83,5	-8,3	91,1	78,0	87,7	88,4	85,3	81,7
2555	H. V. GR. FORM. FERTIGBAU- TEILEN AUS BETON FUER DEN HOCHBAU	INSGESAMT	137,9	+22,4	112,7	236,4	121,0	201,4	229,7	237,0
		INLAND	138,7	+23,2	112,6	237,3	121,0	201,1	229,8	237,8
		AUSLAND	8,6	-93,4	129,6	93,4	107,0	255,2	213,3	103,0
2559	H. V. BETONERZEUGNISSEN (OHNE BIMS, GR. FORM. FERTIGBAUTEILE)	INSGESAMT	98,7	+12,9	87,4	126,8	94,9	161,4	169,0	156,6
		INLAND	98,4	+13,5	86,7	127,1	94,2	160,9	168,3	156,6
		AUSLAND	113,0	-5,9	120,1	111,6	123,5	183,3	198,5	158,1
2563	H. V. GIPSERZEUGNISSEN, DAEMM- U. LEICHTBAUPLATTEN	INSGESAMT	170,0	+7,7	157,9	133,1	156,1	181,3	184,1	171,4
		INLAND	173,6	+9,4	158,7	135,3	156,1	182,0	187,3	175,5
		AUSLAND	132,9	-11,5	150,2	111,4	158,0	175,1	162,1	129,4
27	EISENSCHAFFENDE INDUSTRIE	INSGESAMT	100,3	0,0	100,3	79,9	102,9	103,0	95,7	94,8
		INLAND	110,7	+1,1	109,5	81,7	112,1	115,3	104,0	100,3
		AUSLAND	85,6	-1,8	87,2	77,3	89,7	85,7	84,0	87,0
2711	HOCHOFEN-, STAHL- U. WARM- WALZWERKE (OHNE STAHL- ROHRE)	INSGESAMT	106,4	+1,4	104,9	85,1	107,9	106,8	99,1	100,7
		INLAND	111,8	+0,4	111,4	83,5	114,1	114,9	103,6	101,8
		AUSLAND	97,3	+3,7	93,8	87,7	97,3	92,9	91,5	98,7
2715	H. V. STAHLROHREN (OHNE PRAEZISIONSSTAHLROHRE)	INSGESAMT	70,1	-6,8	75,2	57,2	78,0	85,5	80,1	66,9
		INLAND	104,7	+21,6	86,1	71,1	93,8	125,8	115,0	91,7
		AUSLAND	53,8	-23,1	70,0	50,6	70,6	66,6	63,8	55,3
2720	H. V. PRAEZISIONSSTAHL- ROHREN	INSGESAMT	89,2	-10,6	99,8	60,4	93,0	92,1	84,6	80,2
		INLAND	101,4	-11,5	114,6	66,4	106,8	103,4	92,5	88,2
		AUSLAND	64,9	-7,5	70,2	48,4	65,7	69,8	68,9	64,2
2850	NE-METALLHALBZEUGWERKE	INSGESAMT	137,9	-4,4	144,3	99,0	136,4	134,0	133,7	124,8
		INLAND	145,4	-2,1	148,5	101,8	140,2	139,1	142,5	130,8
		AUSLAND	125,4	-8,7	137,3	94,4	130,0	125,6	119,1	114,7
2910	EISEN-, STAHL- U. TEMPER- GIESSEREI	INSGESAMT	89,4	-12,5	102,2	67,0	99,3	97,4	86,0	86,9
		INLAND	87,9	-13,4	101,5	65,4	99,1	96,7	86,4	85,8
		AUSLAND	95,3	-9,2	105,0	72,7	100,1	99,9	84,3	91,2
3011-15	ZIEHEREIEN UND KALT- WALZWERKE	INSGESAMT	101,5	-5,8	107,8	78,9	107,5	112,1	103,7	99,4
		INLAND	105,3	-7,4	113,7	80,7	113,7	119,8	110,4	103,8
		AUSLAND	92,2	-1,3	93,4	74,5	92,6	93,3	87,5	88,7
3011	STABZIEHEREIEN, KALTWALZWERKE	INSGESAMT	96,2	-11,5	108,7	72,8	107,4	104,2	95,8	91,2
		INLAND	96,7	-15,8	114,8	71,2	113,5	109,4	99,9	92,2
		AUSLAND	95,1	+0,1	95,0	76,3	93,8	92,6	86,9	88,9
3015	DRAHTZIEHEREIEN (EINSCHL. H. V. DRAHT- ERZEUGNISSEN)	INSGESAMT	106,2	-0,7	107,0	84,5	107,6	119,2	110,8	106,9
		INLAND	112,6	-0,2	112,8	88,9	113,8	128,7	119,5	113,9
		AUSLAND	89,2	-2,8	91,8	72,6	91,3	94,0	88,0	88,4

1) AUSGEWAELTE WIRTSCHAFTSZWEIGE (OHNE NAHRUNGS- UND GENUSSMITTELGEWERBE).

DAS VERARBEITENDE GEMERBE
=100

WERT

INDEX

R	I C H T L I C H													SYPRO- NR.	
	1991 1. HJ	1991 2. HJ	1990	1991	VERÄNDERUNG GEGENÜBER DEM ENTSPRECHENDEN VORJAHRESZEITRAUM IN %										
					1991 JAN.	1991 DEZ.	1991 1. VJ	1991 2. VJ	1991 3. VJ	1991 4. VJ	1991 1. HJ	1991 2. HJ	1990		1991
123,3	124,0	119,5	123,7	+7,0	+0,8	+3,6	+6,1	+4,0	+0,6	+4,8	+2,1	+5,1	+3,5	-1,7	
130,7	131,1	121,5	130,9	+13,3	+0,3	+10,3	+13,1	+7,6	+0,8	+11,8	+4,0	+7,6	+7,7	-2,2	
110,8	112,1	116,1	111,4	-3,5	+1,5	-7,7	-5,5	-2,6	0,0	-6,7	-1,2	+1,0	-4,0	-0,8	
116,8	112,7	112,8	114,7	+4,4	+0,8	+0,9	+4,0	+3,1	-0,8	+2,4	+1,2	+1,7	+1,7	-4,2	
120,4	117,4	114,4	118,9	+8,0	+1,5	+4,0	+7,0	+4,5	+0,2	+5,5	+2,4	+4,3	+3,9	-4,3	
111,1	105,1	110,1	108,1	-1,4	-0,5	-4,2	-1,3	+0,6	-2,3	-2,7	-0,9	-2,6	-1,8	-4,1	
115,8	142,0	121,4	128,9	+12,1	+8,0	-2,6	+10,4	+8,3	+5,8	+5,0	+7,1	+5,7	+6,2	+4,4	25
117,9	146,0	122,8	132,9	+16,0	+10,3	-0,8	+12,7	+10,3	+7,6	+7,2	+9,0	+6,9	+8,1	+6,4	
99,7	96,8	110,8	96,2	-9,2	-10,1	-14,2	-9,6	-11,2	-10,5	-11,8	-10,8	-2,1	-11,4	-8,4	
96,6	153,8	115,7	125,2	+22,4	+10,4	-9,3	+11,7	+9,0	+11,8	+5,2	+10,3	+2,8	+8,2	+26,3	2512
97,1	154,9	116,4	126,0	+22,4	+9,7	-9,3	+11,7	+8,8	+11,6	+5,2	+10,2	+2,7	+8,2	+2,7	
50,1	62,2	47,7	56,2	+16,5	+168,0	-19,5	+8,2	+42,2	+46,1	-4,0	+44,0	+0,2	+17,8	+158,9	
107,1	141,6	119,9	124,3	+14,5	+1,9	-2,3	-1,1	+3,4	+12,6	-1,6	+8,1	+7,3	+3,7	+19,7	2525
104,9	137,5	116,3	121,2	+13,9	+1,7	-0,7	+1,3	+3,4	+11,0	+0,5	+7,3	+4,7	+4,2	+24,3	
153,7	228,9	197,2	191,3	+18,2	+5,9	-21,9	-25,9	+2,7	+36,8	-24,2	+19,5	+58,9	-3,0	-29,9	
114,5	127,6	115,2	121,0	+9,8	-1,8	-1,4	+11,8	+7,1	+0,6	+6,3	+4,1	+3,0	+5,0	-5,8	2531
114,4	128,7	114,8	121,6	+12,0	-0,8	-0,7	+13,2	+7,5	+1,2	+7,5	+4,5	+4,3	+5,9	-6,2	
116,6	110,3	120,8	113,4	-11,1	-13,4	-10,4	-6,1	-0,5	-7,0	-8,1	-3,8	-11,0	-6,1	-3,1	
121,5	140,6	128,2	131,0	+16,1	+10,6	-10,1	+3,8	+4,4	+4,8	-1,9	+4,6	+9,9	+1,4	-1,5	2541
124,7	149,5	132,9	137,1	+21,3	+12,1	-8,9	+6,0	+5,6	+6,6	-0,2	+6,0	+11,2	+3,2	+0,7	
104,5	93,8	109,2	99,1	-7,3	+1,0	-16,2	-8,5	-5,1	-7,0	-12,0	-5,9	+1,5	-9,2	-13,6	
92,4	86,6	95,3	89,5	-1,3	-14,0	-2,1	+1,0	-8,0	-14,7	-0,5	-11,5	-2,4	-6,1	-14,0	2543
96,2	89,3	91,2	92,8	+8,7	-12,0	+9,8	+11,2	+1,8	-14,1	+10,6	-6,4	-2,7	+1,8	-18,6	
88,1	83,5	100,1	85,8	-11,3	-16,5	-13,8	-9,5	-18,1	-15,6	-11,6	-16,9	-2,1	-14,3	-8,3	
161,2	233,3	179,5	197,3	+15,1	+22,8	+1,0	+9,8	+10,0	+15,2	+6,9	+12,5	+12,8	+9,9	+22,4	2555
161,1	233,8	178,6	197,4	+15,6	+23,2	+1,6	+10,3	+10,4	+16,2	+6,8	+13,3	.	+10,5	+23,2	
181,1	158,2	332,0	169,6	-29,2	-47,1	-55,3	-26,4	-36,7	-74,6	-38,2	-57,4	.	-48,9	-93,4	
128,1	162,8	130,6	145,5	+15,8	+19,4	-0,9	+15,4	+16,3	+10,7	+8,7	+13,6	+8,8	+11,4	+12,9	2559
127,6	162,5	129,9	145,0	+15,9	+19,5	-0,8	+16,0	+16,3	+10,9	+9,2	+13,7	+9,4	+11,6	+13,5	
153,4	178,3	162,1	165,9	+16,7	+13,9	-6,2	-4,5	+14,7	+4,2	-5,2	+9,8	-7,2	+2,3	-5,9	
168,7	177,8	145,5	173,2	+21,4	+9,8	+14,2	+29,9	+19,5	+12,9	+22,2	+16,2	+14,8	+19,0	+7,7	2563
169,0	181,4	139,6	175,2	+29,3	+11,1	+20,3	+38,8	+26,6	+17,5	+29,5	+22,0	+18,7	+25,5	+9,4	
165,6	140,7	206,2	153,1	-27,1	-3,9	-24,6	-22,6	-29,6	-26,4	-23,5	-28,2	-6,1	-26,8	-11,5	
103,0	95,3	98,1	99,1	-2,0	+0,1	-0,3	+2,8	+3,0	-1,5	+1,3	+0,7	-6,2	+1,0	0,0	27
113,7	102,2	104,6	107,9	-0,1	+4,9	+0,9	+6,5	+3,9	+1,6	+3,6	+2,8	-3,3	+3,2	+1,1	
87,7	85,5	89,1	86,6	-5,0	-6,3	-2,6	-3,5	+1,4	-6,0	-3,0	-2,5	-10,4	-2,8	-1,8	
107,4	99,9	103,5	103,6	-2,3	+0,4	-0,9	+0,2	+1,7	-0,3	-0,4	+0,7	-5,7	+0,1	+1,4	2711
114,5	102,7	105,7	108,6	+0,1	+4,2	+1,8	+4,7	+2,8	+1,6	+3,2	+2,2	-4,3	+2,7	+0,4	
95,1	95,1	89,8	95,1	-6,9	-5,7	-6,0	-8,3	-0,1	-3,8	-7,1	-2,1	-7,8	-4,7	+3,7	
81,8	73,5	68,0	77,6	+9,5	+3,1	+14,0	+29,7	+17,6	-3,9	+21,7	+6,7	-10,3	+14,1	-6,8	2715
108,8	103,3	91,4	106,6	+1,4	+18,5	-3,0	+32,3	+28,3	+8,9	+14,5	+18,9	+9,1	+16,6	+21,6	
68,6	59,5	57,1	64,0	+14,6	-5,4	+28,1	+27,3	+9,8	-11,9	+27,7	-1,7	-20,7	+12,1	-23,1	
92,6	82,4	100,4	87,5	-17,4	-11,2	-19,5	-6,0	-9,0	-15,6	-13,3	-12,3	-6,1	-12,8	-10,6	2720
105,1	90,4	105,6	97,7	-5,7	-3,5	-8,5	-2,2	-10,7	-8,7	-5,5	-9,7	-0,4	-7,5	-11,5	
67,7	66,6	90,0	67,1	-41,1	-27,2	-41,9	-15,8	-4,4	-30,1	-30,8	-18,8	-17,2	-25,4	-7,5	
135,2	129,2	125,8	132,2	+6,4	+3,0	+5,4	+8,0	+6,8	+0,3	+6,7	+3,5	+9,9	+5,1	-4,4	2850
139,7	136,7	128,7	138,2	+8,2	+2,4	+7,3	+10,5	+10,2	+1,4	+8,9	+5,9	+11,8	+7,4	-2,1	
127,8	116,9	120,9	122,4	+3,3	+4,1	+2,2	+3,7	+0,7	-1,8	+2,9	-0,6	+6,5	+1,2	-8,7	
98,4	86,5	100,5	82,4	-4,9	-11,0	-8,0	-5,6	-8,1	-10,7	-6,8	-9,3	+1,7	-8,1	-12,5	2910
87,9	86,1	99,4	92,0	-3,1	-8,0	-6,8	-5,7	-7,0	-10,5	-6,2	-8,8	+2,7	-7,4	-13,4	
100,0	87,8	104,5	93,9	-10,9	-20,1	-12,3	-5,6	-11,9	-11,1	-9,0	-11,5	-1,6	-10,1	-9,2	
109,8	101,6	109,7	105,7	-1,3	+0,6	-6,9	+0,2	-3,5	-4,1	-3,4	-3,8	-1,2	-3,6	-5,8	3011-15
116,7	107,1	112,2	111,9	+3,8	+2,3	-1,9	+5,0	-1,3	-2,8	+1,5	-2,0	+1,4	-0,3	-7,4	
92,9	88,1	103,5	90,5	-14,0	-3,6	-19,2	-12,3	-9,7	-7,9	-15,9	-8,8	-7,6	-12,6	-1,3	
105,8	93,5	107,2	99,7	-4,9	-2,3	-8,3	-3,6	-7,6	-8,6	-6,0	-8,2	-2,1	-7,0	-11,5	3011
111,5	96,1	108,3	133,8	+0,4	-3,9	-2,7	+0,1	-5,6	-9,1	-1,3	-7,2	-0,8	-4,2	-15,8	
93,2	87,9	104,7	90,5	-17,0	+1,1	-20,6	-12,0	-12,5	-7,6	-16,6	-10,1	-4,8	-13,6	+0,1	
113,4	108,9	111,9	111,1	+2,3	+3,2	-5,8	+3,4	-0,1	-0,4	-1,2	-0,2	-0,4	-0,7	-0,7	3015
121,2	116,7	115,5	119,0	+7,0	+7,1	-1,4	+8,9	+2,0	+2,2	+3,8	+2,2	+3,4	+3,0	-0,2	
92,7	88,2	102,4	90,4	-10,6	-8,2	-17,7	-12,7	-6,8	-8,2	-15,2	-7,5	-10,3	-11,7	-2,8	

STBA, FACHSERIE 4, REIHE 2.2

SYPRO- NR.	WIRTSCHAFTSGLIEDERUNG		1992 JAN.	VERAEND. GEGEN- UEBER VOR- JAHRES- MONAT IN %	N		A		C		H
					1991	1991	1991	1991	1991	1991	
					JAN.	DEZ.	1.VJ	2.VJ	3.VJ	4.VJ	
40	CHEMISCHE INDUSTRIE	INSGESAMT	119,1	-5,9	126,6	96,5	120,6	118,8	115,0	112,9	
		INLAND	122,2	-6,6	130,9	98,3	123,6	121,8	120,1	116,2	
		AUSLAND	115,3	-4,9	121,2	94,4	116,9	114,9	108,6	108,8	
4031	H.V.CHEMISCHEN GRUND- STOFFEN (AUCH MIT AN- SCHL. WEITERVERARB.)	INSGESAMT	108,3	-7,9	117,6	88,6	112,1	111,2	107,6	104,7	
		INLAND	108,8	-10,2	121,2	89,2	114,9	114,2	111,8	106,0	
		AUSLAND	107,7	-5,6	114,1	88,1	109,5	108,4	103,7	103,5	
4034	H.V.CHEMISCHEN ERZEUG- NISSEN FUER GEWERBE, LANDWIRTSCHAFT	INSGESAMT	117,5	-6,5	125,7	94,1	125,5	121,1	117,1	110,0	
		INLAND	119,1	-6,1	126,9	96,3	131,4	129,5	131,2	117,6	
		AUSLAND	115,3	-7,0	124,0	91,0	116,9	109,2	97,0	99,2	
4035	H.V. PHARMAZEUTISCHEN ERZEUGNISSEN	INSGESAMT	153,2	+3,0	148,7	124,7	139,0	138,5	138,0	143,7	
		INLAND	158,2	+4,5	151,4	127,2	137,7	136,1	137,0	146,9	
		AUSLAND	142,6	-0,2	142,9	119,4	141,7	143,6	140,2	137,0	
4036	H.V. SEIFEN, WASH-, REI- NIGUNGS-U. KOERPER- PFLEGE MITTELN	INSGESAMT	130,0	-11,4	146,8	101,0	127,5	123,7	119,1	113,2	
		INLAND	127,2	-13,6	147,2	97,3	123,5	119,4	112,6	108,4	
		AUSLAND	147,9	+2,7	144,0	123,9	152,4	150,6	160,4	143,0	
4037	H.V. FOTO-CHEMISCHEN ERZEUGNISSEN	INSGESAMT	123,2	-2,5	126,4	120,7	131,5	144,4	131,7	122,1	
		INLAND	113,0	-3,7	117,3	95,0	118,8	138,3	124,3	109,6	
		AUSLAND	129,8	-1,9	132,3	137,4	139,8	148,3	136,5	130,2	
4039	H.V. SONSTIGEN CHEMI- SCHEN ERZEUGNISSEN FUER PRIVATEN VERBRAUCH USW	INSGESAMT	140,7	-8,4	153,6	111,3	146,1	135,9	137,1	139,7	
		INLAND	130,7	-9,0	143,6	105,0	135,2	129,8	125,0	129,5	
		AUSLAND	156,4	-7,6	169,3	121,2	163,2	154,9	156,1	155,7	
4090	H.V. CHEMIEFASERN	INSGESAMT	105,7	-4,9	111,2	77,4	102,5	97,4	83,7	93,7	
		INLAND	107,9	-6,8	115,8	72,8	106,0	97,3	88,9	91,7	
		AUSLAND	104,4	-3,7	108,4	80,1	100,3	97,5	80,5	94,9	
53	HOLZBEARBEITUNG	INSGESAMT	123,2	+0,7	122,4	108,5	124,9	138,4	131,1	131,8	
		INLAND	125,5	+2,3	122,7	112,0	126,4	140,8	134,9	135,9	
		AUSLAND	109,5	-8,9	120,2	88,4	116,4	124,6	109,4	108,0	
5311	SAEGE-U. HOBELWERKE	INSGESAMT	108,2	+3,1	104,9	111,6	110,4	139,4	137,0	132,1	
		INLAND	108,1	+4,5	103,4	113,2	109,3	139,2	138,9	133,9	
		AUSLAND	109,1	-8,8	119,6	95,6	120,3	142,2	118,3	115,2	
5361	H.V. HALBWAREN AUS HOLZ	INSGESAMT	139,5	-1,3	141,4	105,1	140,8	137,3	124,8	131,4	
		INLAND	147,3	+0,3	146,9	110,5	147,7	143,0	130,0	138,5	
		AUSLAND	109,8	-8,9	120,5	84,7	114,5	115,8	105,0	104,3	
56	ZELLSTOFF-, HOLZSCHLIFF-, PAPIER-U. PAPPERZEUGUNG	INSGESAMT	134,7	-1,0	136,0	102,9	127,9	125,3	126,0	123,0	
		INLAND	130,5	-5,2	137,6	98,5	127,0	119,9	123,0	118,2	
		AUSLAND	141,5	+6,1	133,4	110,1	129,3	134,2	131,1	131,0	
59	GUMMI-VERARBEITUNG	INSGESAMT	109,2	-4,2	114,0	87,9	114,9	112,6	108,9	109,9	
		INLAND	108,4	-4,1	113,0	86,5	115,2	112,8	108,7	109,0	
		AUSLAND	111,5	-4,5	116,8	92,0	114,2	112,0	109,9	112,7	
	INVESTITIONSGUETER PRODUZIERENDES GEWERBE	INSGESAMT	118,8	+0,7	118,0	139,4	122,1	128,9	123,2	136,5	
		INLAND	129,2	-0,1	129,3	148,1	133,2	142,0	135,9	145,7	
		AUSLAND	104,4	+2,0	102,4	127,3	106,7	110,7	105,4	123,7	
3021-25	STAHLVERFORMUNG, OBERFLAECHE-VEREDLUNG, HAERTUNG	INSGESAMT	135,9	-3,7	141,1	102,9	140,7	139,8	132,4	128,0	
		INLAND	140,9	-2,7	144,8	105,4	144,8	144,3	137,1	131,7	
		AUSLAND	114,3	-8,7	125,2	92,3	123,1	120,2	112,2	111,9	
3021	H.V. GESENK-U. LEICHTEN FREIFORMSCHMIEDESTUEK- KEN, PRESS-U. ZIEHTEILEN	INSGESAMT	132,1	-1,9	134,7	99,3	134,5	134,3	125,8	123,7	
		INLAND	140,1	+0,4	139,5	103,4	140,7	141,6	133,2	130,1	
		AUSLAND	103,4	-11,8	117,3	84,3	112,0	107,9	99,3	100,4	
3025	STAHLVERFORMUNG, ANG, OBERFLAECHE-VEREDLUNG, HAERTUNG	INSGESAMT	138,3	-4,7	145,1	105,2	144,6	143,2	136,5	130,7	
		INLAND	141,5	-4,4	148,0	106,6	147,3	145,9	139,4	132,7	
		AUSLAND	122,9	-6,5	131,4	98,5	131,8	129,8	122,3	120,9	
31	STAHL-U. LEICHTMETALLBAU, SCHIENENFAHRZEUGBAU	INSGESAMT	131,9	+14,5	115,2	174,6	108,4	125,1	134,9	149,3	
		INLAND	137,1	+10,8	123,7	190,8	119,9	137,0	147,2	164,5	
		AUSLAND	111,4	+36,0	81,9	111,6	63,2	78,7	86,7	89,9	
3111	H.V. STAHL-U. LEICHTME- TALLKONSTRUKTIONEN (OHNE GRUBENAUSBAU)	INSGESAMT	149,7	+10,4	135,6	201,0	127,9	143,4	151,3	180,0	
		INLAND	156,2	+18,1	132,3	211,7	129,0	145,3	156,9	186,9	
		AUSLAND	97,4	-40,1	162,7	113,3	118,6	128,4	105,8	123,2	
3151	KESSEL-U. BEHAELTERBAU	INSGESAMT	116,5	+18,3	98,5	158,8	86,8	103,4	120,1	124,0	
		INLAND	113,4	+2,3	110,9	170,4	100,2	115,2	130,2	137,5	
		AUSLAND	125,6	+105,2	61,2	124,0	46,5	68,1	89,7	83,7	
3171	LOKOMOTIVBAU	INSGESAMT	194,1	+121,8	87,5	124,7	71,5	80,2	64,7	115,0	
		INLAND	461,1	+123,8	206,0	296,8	174,9	214,1	161,8	263,2	
		AUSLAND	98,5	+118,4	45,1	63,2	34,6	32,3	30,0	62,0	
3174	WAGGONBAU	INSGESAMT	107,4	-2,1	109,7	128,9	150,6	180,3	157,5	139,8	
		INLAND	126,8	-15,5	150,0	162,1	209,1	251,9	211,3	181,6	
		AUSLAND	74,3	+82,6	40,7	72,1	50,4	57,5	65,2	68,2	

DAS VERARBEITENDE GEWERBE
=100

WERT

INDEX

R	I C H T L I C H												SYPRO- NR.		
	1991 1.HJ	1991 2.HJ	1990	1991	VERÄNDERUNG GEGENUEBER DEM ENTSPRECHENDEN VORJAHRESZEITRAUM IN %										
					1991 JAN.	1991 DEZ.	1991 1.VJ	1991 2.VJ	1991 3.VJ	1991 4.VJ	1991 1.HJ	1991 2.HJ		1990	1991
119,7 122,7 115,9	114,0 118,2 108,7	114,5 115,8 112,9	116,8 120,5 112,3	+5,6 +9,5 +0,7	+0,3 -0,2 +1,1	+1,6 +5,6 -3,2	+4,0 +7,0 +0,3	+3,1 +4,0 +1,9	-0,7 -0,5 -0,8	+2,7 +6,3 -1,5	+1,2 +1,7 +0,5	+2,6 +5,4 -0,7	+2,0 +4,1 -0,5	-5,9 -6,6 -4,9	40
111,7 114,6 109,0	106,2 108,9 103,6	110,5 113,2 108,0	108,9 111,7 106,3	+0,6 +0,5 +0,8	-3,2 -3,1 -3,0	-3,1 -2,5 -3,7	+0,5 +1,7 -0,8	+0,6 -0,6 +1,9	-3,7 -3,8 -3,4	-1,3 -0,4 -2,2	-1,5 -2,2 -0,9	-0,1 +2,9 -2,8	-1,4 -1,3 -1,6	-7,9 -10,2 -5,6	4031
123,3 130,5 113,1	113,5 124,4 98,1	117,0 121,2 111,0	118,4 127,4 105,6	+1,8 +5,3 -2,9	+0,1 -1,8 +3,1	+0,1 -9,2 -9,2	+3,0 +7,6 -4,0	+3,4 +7,6 -4,1	-1,5 -1,7 -1,3	+1,5 +7,3 -6,8	+0,9 +3,0 -2,7	+4,1 +4,8 +3,2	+1,2 +5,1 -4,9	-6,5 -6,1 -7,0	4034
138,8 136,9 142,7	140,9 142,0 138,6	123,4 119,9 130,8	139,8 139,4 140,6	+14,6 +20,3 +3,6	+10,2 +9,3 +12,0	+12,7 +15,7 +7,0	+15,9 +19,3 +9,7	+13,6 +17,5 +6,2	+11,1 +13,1 +7,0	+14,3 +17,5 +8,4	+12,4 +15,3 +6,6	+5,7 +7,1 +3,2	+13,3 +16,3 +7,5	+3,0 +4,5 -0,2	4035
125,6 121,5 151,5	116,2 110,5 151,7	116,9 112,5 144,8	120,9 116,0 151,6	+28,3 +37,2 -9,5	+0,7 +0,2 +2,7	+13,9 +19,7 -8,4	+7,0 +6,2 +16,1	-2,6 -6,1 +16,1	-3,9 -5,2 +2,7	+10,5 +12,7 +0,3	-3,2 -5,7 +9,4	+10,4 +13,1 -1,3	+3,4 +3,1 +4,7	-11,4 -13,6 +2,7	4036
138,0 129,6 144,1	126,9 117,0 133,3	127,1 110,4 137,9	132,4 122,8 138,7	+8,9 +21,1 +3,0	+19,4 -0,3 +31,1	+6,5 +20,5 +0,2	+4,4 +19,8 -3,1	+3,1 +16,2 -3,3	+2,7 -9,1 +10,5	+5,4 +20,2 -1,5	+2,9 +2,8 +2,9	+9,6 +9,0 +9,8	+4,2 +11,2 +0,6	-2,5 -3,7 -1,9	4037
141,0 129,5 159,1	138,4 127,2 155,9	131,6 120,2 149,5	139,7 128,4 157,5	+15,9 +21,7 +8,9	-2,2 -4,1 +0,7	+9,1 +15,9 +1,4	+7,4 +13,0 +1,3	+9,2 +5,1 +14,9	-0,6 -4,6 +5,2	+8,3 +14,5 +1,3	+4,0 -0,2 +9,8	+4,9 +13,5 -4,2	+6,2 +6,8 +5,4	-8,4 -9,0 -7,6	4039
99,9 101,7 98,9	88,7 90,3 87,7	96,8 100,4 94,6	94,3 96,0 93,3	+5,1 +1,1 +7,9	-5,5 -10,6 -2,6	-1,1 -3,1 +0,1	-0,8 -2,1 +0,1	-3,3 -2,6 -3,9	-5,1 -9,6 -2,2	-1,0 -2,6 +0,1	-4,2 -6,3 -3,0	-0,7 +0,5 -1,6	-2,6 -4,4 -1,4	-4,9 -6,8 -3,7	4090
131,7 133,6 120,5	131,5 135,4 108,7	122,9 122,6 124,7	131,6 134,5 114,6	+10,0 +13,6 -7,6	+5,1 +6,8 -5,0	+4,9 +8,5 -13,3	+11,3 +14,5 -5,7	+9,1 +11,0 -2,6	+3,0 +5,0 -10,0	+8,1 +11,6 -9,5	+6,0 +7,9 -6,4	+1,6 +2,9 -5,2	+7,1 +9,7 -8,1	+0,7 +2,3 -8,9	53
124,9 124,3 131,3	134,6 136,4 116,8	119,3 118,5 127,4	129,7 130,3 124,0	+8,7 +11,2 -7,8	+9,7 +11,3 -6,2	+3,0 +5,3 -13,8	+13,3 +14,4 +5,3	+11,5 +11,8 +7,3	+6,4 +7,9 -7,5	+8,5 +10,2 -4,4	+9,0 +9,9 -0,5	-1,6 -1,2 -5,9	+8,7 +10,0 -2,7	+3,1 +4,5 -8,8	5311
139,1 145,4 115,2	128,1 134,3 104,6	126,8 127,8 123,4	133,6 139,8 109,9	+11,0 +16,0 -7,5	+0,4 +1,5 -4,5	+6,6 +11,6 -13,1	+9,1 +14,8 -11,4	+6,5 +10,0 -7,3	-0,5 +1,9 -11,4	+7,8 +13,2 -12,2	+2,7 +5,7 -9,4	+5,1 +8,1 -4,8	+5,4 +9,4 -10,9	-1,3 +0,3 -8,9	5361
126,6 123,4 131,8	124,5 120,6 131,0	125,1 116,9 138,6	125,5 122,0 131,4	+7,5 +16,3 -4,6	+1,1 +1,4 +0,6	+2,2 +9,7 -8,0	+1,5 +7,6 -6,2	+0,4 +3,0 -3,2	-2,7 -2,5 -3,0	+1,9 +8,6 -7,1	-1,2 +0,2 -3,2	+4,4 +7,7 0,0	+0,3 +4,4 -5,2	-1,0 -5,2 +6,1	55
113,8 114,0 113,1	109,4 108,8 111,3	113,4 112,3 116,4	111,6 111,4 112,2	+2,6 +5,5 -4,6	-2,9 -5,5 -4,6	-1,0 +3,2 -11,5	-1,8 -1,5 -2,8	-0,4 -0,1 -0,8	-3,0 -4,6 +2,0	-1,4 +0,8 -7,4	-1,7 -2,5 +0,6	+2,3 +8,1 -11,0	-1,6 -0,8 -3,6	-4,2 -4,1 -4,5	59
125,5 137,6 108,7	129,9 140,8 114,6	122,9 126,6 117,8	127,7 139,2 111,6	+7,5 +16,3 -5,2	+0,9 0,0 +2,5	+4,0 +14,0 -9,7	+6,3 +16,7 -8,2	+4,0 +9,2 -4,5	+1,5 +1,5 +1,5	+5,2 +15,3 -9,0	+2,7 +5,1 -1,3	+6,4 +9,4 +2,3	+3,9 +10,0 -5,3	+0,7 -0,1 +2,0	3021-25
140,3 144,6 121,6	130,2 134,4 112,0	131,6 133,4 123,9	135,2 139,5 116,8	+2,9 +4,3 -3,3	+1,3 +3,0 -6,4	+1,6 +3,3 -6,0	+5,2 +7,7 -6,2	+4,1 +5,6 -2,7	+0,2 +1,8 -7,5	+3,4 +5,5 -6,2	+2,1 +3,6 -5,2	+4,9 +6,5 -1,7	+2,7 +4,6 -5,7	-3,7 -2,7 -8,7	3021
134,4 141,1 110,0	124,8 131,7 99,9	127,4 130,9 114,9	129,6 136,4 104,9	+0,3 +0,3 0,0	+1,6 +5,5 -12,8	-0,1 +1,4 -6,6	+4,8 +8,2 -8,8	+2,4 +4,6 -6,6	+0,2 +2,8 -12,6	+2,3 +4,7 -7,6	+1,1 +3,7 -9,7	+7,3 +9,1 +0,8	+1,7 +4,2 -8,7	-1,9 +0,4 -11,8	3021
143,9 146,6 130,8	133,6 136,1 121,6	134,2 134,9 131,0	138,7 141,3 126,2	+4,5 +6,7 -5,5	+1,2 +1,7 -1,5	+2,6 +4,3 -5,7	+5,4 +7,4 -4,4	+5,0 +6,0 -0,1	+0,4 +1,2 -3,9	+4,0 +5,8 -5,1	+2,7 +3,7 -2,0	+3,6 +5,2 -3,2	+3,4 +4,7 -3,7	-4,7 -4,4 -6,5	3025
116,7 128,4 70,9	142,1 155,9 88,3	120,3 127,4 92,9	129,4 142,1 79,6	+5,5 +8,4 -9,1	+5,2 +10,2 -18,9	+5,1 +7,7 -11,4	+7,0 +17,8 -34,1	+9,9 +11,9 -1,7	+7,4 +9,4 -2,9	+6,1 +12,8 -25,7	+8,7 +10,6 -2,3	+3,4 +3,5 +3,7	+7,6 +11,5 -14,3	+14,5 +10,8 +36,0	31
135,7 137,2 123,5	165,6 171,9 114,5	140,0 142,2 122,3	150,6 154,5 119,0	+4,5 +6,7 -8,1	+4,6 +9,1 -36,2	+4,3 +5,7 -7,3	+10,5 +10,4 +10,9	+8,8 +11,0 -11,4	+6,7 +7,5 -2,3	+7,5 +8,2 +1,3	+7,7 +9,0 -6,8	+8,6 +9,6 +0,2	+7,6 +8,6 -2,7	+10,4 +18,1 -40,1	3111
95,1 107,7 57,3	122,1 133,9 86,7	106,6 110,7 94,1	108,6 120,8 72,0	+1,8 +5,0 -13,2	+10,4 +16,3 -8,8	-3,8 -1,4 -17,1	-7,0 +15,2 -52,9	+7,9 +8,9 +3,9	+9,2 +13,0 -6,3	-5,6 +6,8 -42,9	+8,5 +10,9 -1,3	-5,0 -7,4 +4,2	+1,9 +9,1 -23,5	+18,3 +2,3 +105,2	3151
75,9 194,5 33,5	89,9 212,5 46,0	77,4 179,0 41,1	82,9 203,5 39,7	+2,3 +24,5 +20,6	-21,2 -34,7 +20,6	+9,5 +64,8 -31,8	+19,0 +59,8 -25,7	-12,1 -10,9 -14,0	+11,1 +10,6 +76,1	+14,3 +62,1 -26,9	+1,6 -10,7 +31,1	+53,6 +85,9 +21,2	+7,1 +13,7 -3,4	+121,8 +123,8 +118,4	3171
165,5 230,5 54,0	148,6 196,5 66,7	101,3 128,5 54,7	157,0 213,5 60,3	+64,7 +67,2 +49,6	-16,8 -9,1 -37,1	+96,1 +117,1 +16,1	+111,4 +124,5 +46,3	+40,4 +50,2 +2,8	+6,8 +10,2 -6,1	+104,1 +121,2 +30,4	+22,2 +28,6 -1,9	+27,6 +32,3 +11,4	+55,0 +66,1 +10,2	-2,1 -15,5 +82,6	3174

2 INDEX DES UMSATZES FUER
1985

2.1 ORIGINAL

VOLUMEN

SYPRO- NR.	WIRTSCHAFTSGLIEDERUNG		1992 JAN.	VERAEND. GEGEN- UEBER VOR- JAHR- MONAT IN %	N		A		C		H
					1991 JAN.	1991 DEZ.	1991 1.VJ	1991 2.VJ	1991 3.VJ	1991 4.VJ	
3177	FELD-U. INDUSTRIEBAHN- WAGENBAU	INSGESAMT INLAND AUSLAND	100,8 . .	+10,4 . .	91,3 . .	71,9 . .	94,7 . .	99,9 . .	114,1 . .	82,7 . .	
32	MASCHINENBAU	INSGESAMT INLAND AUSLAND	100,1 109,3 89,0	-3,8 -1,2 -7,4	104,1 110,6 96,1	143,8 154,4 130,8	109,1 116,4 100,1	118,5 128,3 106,6	113,0 122,7 101,3	128,2 136,5 118,0	
3210	H.V. LANDWIRTSCHAFT- LICHEN MASCHINEN, ACKERSCHLEPPERN	INSGESAMT INLAND AUSLAND	76,9 89,2 66,3	-24,2 -20,4 -28,2	101,5 112,0 92,4	83,7 101,8 67,9	103,2 118,7 89,7	104,2 127,5 84,1	83,4 106,1 64,7	80,8 93,8 69,5	
3220	H.V. METALLBEARBEITUNGS- MASCHINEN U. AE.	INSGESAMT INLAND AUSLAND	96,3 106,1 81,5	+2,3 -0,3 +7,8	94,1 106,4 75,6	159,8 172,8 140,3	104,5 116,3 86,6	121,9 138,0 97,7	116,2 127,3 99,4	129,6 143,2 108,0	
3230	H.V. TEXTIL-U. NAEH- MASCHINEN	INSGESAMT INLAND AUSLAND	96,8 97,2 96,7	+0,1 -15,8 +7,6	96,7 115,4 89,9	127,1 120,0 129,6	99,8 110,1 96,1	106,8 115,8 103,5	96,2 106,0 92,7	116,8 115,1 117,3	
3240	H.V. MASCHINEN FUER DIE NAHRUNGS-U. GENUSSMITTEL- INDUSTRIE USW	INSGESAMT INLAND AUSLAND	111,7 133,8 93,9	+10,9 +10,1 +11,9	100,7 121,5 83,9	181,9 213,9 156,1	111,0 134,2 92,1	125,1 152,5 102,9	122,4 148,1 101,6	148,1 176,9 124,8	
3256	H.V. HUETTEN-U. WALZWERKS- EINRICHTUNGEN USW	INSGESAMT INLAND AUSLAND	113,7 129,8 88,6	+8,5 +9,4 +6,4	104,8 118,7 83,3	194,0 216,0 159,6	114,8 128,5 93,5	132,8 140,8 120,3	127,3 140,8 106,4	173,8 170,1 179,5	
3257	H.V. BAU-, BAUSTOFF-U. AE. MASCHINEN	INSGESAMT INLAND AUSLAND	117,5 169,8 81,1	+3,4 +18,5 -12,8	113,6 143,3 93,0	162,5 239,0 109,3	120,6 166,5 88,7	145,5 213,7 98,0	128,9 189,0 87,1	149,7 225,8 96,6	
3260	H.V. ZAHNRAEDERN, GETRIE- BEN, LAGERN, ANTRIEBS- ELEMENTEN	INSGESAMT INLAND AUSLAND	93,2 98,6 85,5	-18,6 -18,8 -18,1	114,5 121,5 104,4	87,7 86,9 88,8	112,7 119,7 102,5	109,1 115,0 100,6	101,4 107,8 92,1	98,5 100,2 96,1	
3270	H.V. MASCHINEN FUER WEITERE BESTIMMTE WIRTSCHAFTSZWEIGE	INSGESAMT INLAND AUSLAND	111,5 128,6 102,9	-19,6 -16,0 -21,6	138,6 153,1 131,3	176,1 233,8 146,8	129,9 148,7 120,5	134,7 173,9 114,7	128,1 145,4 119,3	140,2 187,4 116,2	
3280	SONSTIGER MASCHINENBAU	INSGESAMT INLAND AUSLAND	93,4 94,9 90,2	-4,5 -0,9 -11,4	97,8 95,8 101,8	121,7 118,3 128,8	102,7 98,8 110,6	108,1 104,5 115,6	108,0 106,2 111,8	115,7 112,7 121,9	
33	STRASSENFAHRZEUGBAU	INSGESAMT INLAND AUSLAND	124,4 142,9 110,4	-1,1 -11,0 +11,1	125,8 160,6 99,4	124,9 134,3 117,8	130,4 167,6 102,1	139,0 185,8 103,4	113,9 139,3 94,5	138,9 158,4 124,1	
3311	H.V. KRAFTWAGEN U. -MOTOREN	INSGESAMT INLAND AUSLAND	120,5 140,5 106,5	-3,2 -13,2 +8,2	124,5 161,8 98,4	121,5 131,2 114,8	128,0 166,9 100,8	136,3 185,1 102,3	111,3 136,1 93,9	135,1 156,7 120,7	
3312	H.V. PERSONENKRAFTWAGEN U. AE. (EINSCHL. MOTOREN)	INSGESAMT INLAND AUSLAND	124,5 149,4 108,9	-4,7 -15,8 +7,5	130,6 177,4 101,3	120,6 126,7 116,8	133,6 182,8 102,9	141,3 199,0 105,2	112,7 140,5 95,3	137,0 158,8 123,4	
3313	H.V. LASTKRAFTWAGEN U. AE. (EINSCHL. MOTOREN)	INSGESAMT INLAND AUSLAND	104,8 114,8 94,4	+4,1 -1,4 +12,2	100,7 116,4 84,1	125,3 144,5 105,0	106,1 120,9 90,3	116,8 144,5 87,6	105,9 123,5 87,2	127,8 146,8 107,6	
3316	H.V. KAROSSERIEN, AUF- BAUTEN, ANHAENGERN FUER KRAFTWAGEN	INSGESAMT INLAND AUSLAND	197,2 173,3 261,7	+32,3 +12,0 +96,0	149,0 154,8 133,5	192,2 175,5 237,3	169,0 175,7 151,1	180,2 191,8 149,0	159,6 172,9 123,7	212,3 194,0 261,6	
3321	H.V. KRAFTRAEDERN, KRAFTRADMOTOREN	INSGESAMT INLAND AUSLAND	79,2 . .	-12,3 . .	90,3 . .	49,5 . .	98,6 . .	105,7 . .	58,8 . .	62,9 . .	
3324	H.V. FAHRRADRAEDERN	INSGESAMT INLAND AUSLAND	121,5 . .	-25,1 . .	162,3 . .	89,6 . .	190,2 . .	229,7 . .	151,7 . .	120,0 . .	
34	SCHIFFBAU	INSGESAMT INLAND AUSLAND	59,3 98,0 82,7	-43,0 -31,4 -47,4	104,1 55,4 167,3	224,4 317,0 123,2	81,8 62,9 102,5	109,4 80,9 140,5	64,7 59,7 70,3	161,4 152,2 171,4	
35	LUFT-U. RAUMFAHRZEUGBAU	INSGESAMT INLAND AUSLAND	103,7 77,0 125,6	-4,8 -14,5 +1,0	108,9 90,1 124,3	296,4 261,5 325,0	128,3 97,1 153,9	144,9 104,9 177,8	156,2 135,8 172,8	222,2 197,3 242,6	
36	ELEKTROTECHNIK	INSGESAMT INLAND AUSLAND	125,1 133,3 108,7	+3,0 +4,5 -0,6	121,5 127,6 109,4	133,1 138,6 122,4	125,8 129,9 117,6	126,6 132,7 114,7	130,9 138,1 116,7	133,9 141,1 119,7	
3610	H.V. BATTERIEN, AKKUMULATOREN	INSGESAMT INLAND AUSLAND	159,3 156,1 165,8	+31,7 +33,0 +29,3	121,0 117,4 128,2	128,7 131,4 123,4	117,6 121,1 110,7	111,2 112,9 107,7	117,0 121,1 108,9	133,2 137,6 124,4	

STBA, FACHSERIE 4, REIHE 2.2

DAS VERARBEITENDE GEWERBE
=100

WERT

INDEX

R	I C H T L I C H													SYPRO- NR.	
	1991 1.HJ	1991 2.HJ	1990	1991	VERAENDERUNG GEGENUEBER DEM ENTSPRECHENDEN VORJAHRESZEITRAUM IN %										
					1991 JAN.	1991 DEZ.	1991 1.VJ	1991 2.VJ	1991 3.VJ	1991 4.VJ	1991 1.HJ	1991 2.HJ	1990		1991
97,3	98,4	98,0	97,8	+3,0	-19,1	+1,5	-9,0	+21,9	-13,0	-4,1	+4,2	-1,2	-0,2	+10,4	3177
:	:	:	:	:	:	:	:	:	:	:	:	:	:	:	
113,8	120,6	118,1	117,2	+4,6	-2,9	+0,6	+1,6	-2,2	-2,7	+1,1	-2,5	+4,6	-0,8	-3,8	32
122,4	129,6	118,7	126,0	+10,0	-1,3	+9,6	+12,9	+4,5	-0,9	+11,4	+1,6	+8,3	+6,1	-1,2	
103,4	109,7	117,3	106,5	-2,1	-5,2	-10,1	-11,3	-10,7	-5,1	-10,6	-7,8	+0,3	-8,2	-7,4	
103,7	82,1	96,9	92,9	+12,9	+1,8	-1,3	+0,4	-5,0	-11,5	-0,5	-8,3	+3,3	-4,1	-24,2	3210
123,1	95,5	102,0	111,3	+28,4	+19,3	+17,8	+15,7	+4,8	-3,0	+16,7	+1,0	+6,4	+9,1	-20,4	
86,9	67,1	92,4	77,0	+0,1	-14,6	-16,9	-14,4	-15,8	-19,7	-15,7	-17,9	+0,5	-16,7	-28,2	
113,2	122,9	125,5	118,0	+4,7	-9,8	-0,5	-1,4	-6,7	-13,0	-1,0	-10,1	+6,8	-6,0	+2,3	3220
127,1	135,3	134,9	131,2	+7,3	-12,7	+2,6	+9,2	-4,9	-13,7	+6,0	-9,7	+15,2	-2,7	-0,3	
92,2	104,2	111,2	98,2	-0,5	-3,7	-6,2	-18,1	-9,8	-11,5	-12,9	-10,7	-5,8	-11,7	+7,8	
103,3	106,5	126,3	104,9	-20,1	-3,8	-22,7	-15,3	-16,2	-13,7	-19,0	-14,8	+4,9	-16,9	+0,1	3230
113,0	110,6	127,7	111,8	+4,5	-23,4	-12,0	-6,8	-8,8	-20,6	-9,4	-15,3	+20,6	-12,5	-18,5	
99,8	105,0	125,8	102,4	-28,1	+5,1	-26,4	-18,3	-18,8	-11,0	-22,4	-14,6	+0,1	-18,6	+7,6	
118,0	135,2	124,7	126,6	+3,2	-0,3	+3,8	+5,0	-1,6	-0,3	+4,4	-1,0	+6,2	+1,5	+10,9	3240
143,4	162,5	136,9	152,9	+12,4	+2,8	+16,0	+18,9	+9,4	+5,1	+17,5	+7,0	+8,3	+11,7	+10,1	
97,5	113,2	114,9	105,4	-5,9	-3,4	-7,7	-7,8	-11,9	-6,0	-7,8	-8,7	+4,4	-8,3	+11,9	
123,8	150,6	124,8	137,2	+18,0	+1,7	+9,5	+9,4	+5,9	+13,7	+9,5	+10,3	+5,9	+9,9	+8,5	3256
134,7	155,4	129,2	145,0	+24,3	+12,1	+19,6	+15,5	+8,8	+7,7	+17,4	+8,1	+14,4	+12,2	+9,4	
106,9	143,0	118,0	124,9	+6,5	-15,0	-7,3	-0,1	+0,5	+23,8	-3,4	+14,0	-6,1	+5,8	+6,4	
133,1	139,3	127,5	136,2	+14,1	+10,0	+1,5	+12,4	+6,4	+6,7	+7,2	+6,5	+12,1	+6,8	+3,4	3257
190,1	207,4	152,4	188,8	+42,3	+19,9	+30,4	+41,6	+29,0	+22,3	+36,5	+25,2	+24,9	+30,4	+18,5	
93,4	91,9	110,1	92,6	-5,9	-2,2	-21,3	-14,5	-15,9	-11,7	-17,9	-13,7	+1,9	-15,9	-12,8	
110,9	100,0	118,2	105,4	-0,8	-24,5	-6,6	-7,0	-13,0	-16,7	-6,7	-14,9	+2,4	-10,8	-18,6	3260
117,3	104,0	119,2	110,7	+5,7	-26,4	-0,5	-1,3	-8,5	-18,0	-0,9	-13,3	+4,2	-7,1	-18,8	
101,6	94,1	116,7	97,8	-10,0	-21,8	-15,3	-15,0	-19,8	-14,7	-15,1	-17,3	-0,2	-16,2	-18,1	
132,3	134,2	143,5	133,2	+18,4	-5,1	-0,4	-8,7	-5,2	-12,9	-4,8	-9,3	+7,0	-7,2	-19,6	3270
161,3	166,4	156,4	163,9	+9,4	-2,7	+7,9	+13,7	-0,3	-0,8	+11,0	-0,6	+13,4	+4,8	-16,0	
117,6	117,8	137,0	117,7	+24,5	-6,9	-4,9	-20,9	-7,9	-20,7	-13,4	-14,7	+3,7	-14,1	-21,6	
105,4	111,9	105,8	108,6	-0,3	-1,1	+3,0	+5,4	+0,7	+1,8	+4,2	+1,4	+1,1	+2,6	-4,5	3280
101,7	109,4	99,5	105,6	+1,8	-2,2	+7,3	+11,1	+6,4	+0,8	+9,2	+3,4	+1,0	+6,1	-0,9	
113,1	116,9	118,7	115,0	+4,2	+1,2	-4,0	-3,7	-8,6	+3,8	-3,9	-2,4	+1,0	-3,1	-11,4	
134,7	126,4	122,3	130,5	+6,7	+8,2	+2,0	+11,7	+5,1	+8,1	+6,8	+6,7	+7,0	+6,7	-1,1	33
176,7	148,9	132,7	162,8	+36,4	-9,9	+30,6	+41,9	+19,8	+2,0	+36,3	+9,6	+13,4	+22,7	-11,0	
102,7	109,3	114,4	106,0	-15,3	+31,0	-20,0	-13,5	-7,8	+14,7	-16,9	+3,8	+2,0	-7,3	+11,1	
132,1	123,2	120,9	127,7	+6,0	+7,3	+0,9	+11,0	+3,9	+6,5	+5,8	+5,4	+6,3	+5,6	-3,2	3311
176,0	145,9	131,3	161,0	+36,4	-11,3	+31,1	+43,5	+19,1	+0,7	+37,3	+8,5	+12,3	+22,6	-13,2	
101,5	107,3	113,6	104,4	-15,8	+29,1	-20,4	-13,6	-7,9	+12,4	-17,2	+2,5	+2,0	-8,1	+8,2	
137,5	124,8	125,5	131,2	+4,6	+11,2	-0,1	+10,7	+1,3	+5,9	+5,2	+3,7	+6,7	+4,5	-4,7	3312
190,9	149,7	138,1	170,3	+36,9	+10,3	+33,0	+46,9	+17,1	-0,4	+40,0	+7,2	+10,0	+23,3	-15,8	
104,0	109,3	117,7	106,7	-16,8	+32,6	-21,7	-14,3	-9,8	+11,6	-18,2	+1,0	+4,5	-9,3	+7,5	
111,5	116,8	102,9	114,1	+12,8	-4,6	+5,9	+12,5	+16,2	+9,6	+9,3	+12,4	+4,6	+10,9	+4,1	3313
132,7	135,2	111,7	133,9	+34,7	-13,7	+23,5	+30,9	+26,3	+4,5	+27,5	+13,4	+21,9	+19,9	-1,4	
89,0	97,4	93,7	93,2	-8,9	+12,9	-12,0	-9,5	+3,7	+17,9	-10,7	+11,1	-11,2	-0,5	+12,2	
174,6	186,0	145,6	180,3	+18,3	+21,7	+18,3	+21,8	+22,7	+31,3	+20,1	+27,5	+16,7	+23,8	+32,3	3316
183,7	183,5	144,9	183,6	+29,1	+4,0	+29,6	+34,6	+30,0	+15,1	+32,2	+21,8	+22,8	+26,7	+12,0	
150,0	192,7	147,7	171,4	-5,9	+84,7	-7,0	-8,3	+1,1	+82,4	-7,7	+45,0	+3,2	+16,0	+96,0	
102,2	60,9	78,6	81,5	+25,4	-27,9	+9,0	+26,6	-11,4	-15,1	+17,5	-13,4	+13,4	+3,7	-12,3	3321
:	:	:	:	:	:	:	:	:	:	:	:	:	:	:	
210,0	135,8	176,7	172,9	+16,5	-22,4	+6,1	+3,8	-6,6	-16,7	+4,9	-11,4	+17,8	-2,2	-25,1	3324
:	:	:	:	:	:	:	:	:	:	:	:	:	:	:	
95,6	113,1	116,0	104,3	+67,4	+80,0	+4,7	-38,6	-23,4	+30,9	-25,4	+8,9	+55,3	-10,1	-43,0	34
71,9	105,9	110,9	88,9	+62,5	+80,9	+40,4	-58,6	-32,0	+31,8	-40,1	+4,2	+52,1	-19,8	-31,4	
121,5	120,8	121,6	121,2	+69,3	+77,3	-10,5	-11,8	-13,1	+30,0	-11,2	+13,5	+58,5	-0,3	-47,4	
136,6	189,2	165,5	162,9	+24,5	-20,0	+14,3	+0,5	+2,1	-12,0	+6,6	-6,7	+10,0	-1,6	-4,8	35
101,0	166,6	162,0	133,8	+21,8	-2,5	-6,2	-31,7	-19,5	-11,2	-21,5	-14,7	+13,4	-17,4	-14,5	
165,8	207,7	168,4	166,8	+26,1	-28,5	+29,0	+30,2	+23,2	-12,5	+29,6	-0,6	+7,5	+10,9	+1,0	
126,2	132,4	124,5	129,3	+6,8	+1,1	+5,6	+6,7	+4,2	-0,6	+6,1	+1,8	+6,1	+3,9	+3,0	36
131,3	139,6	126,3	135,5	+10,9	+0,6	+9,8	+13,3	+7,1	0,0	+11,6	+3,4	+8,1	+7,3	+4,5	
116,2	118,2	121,0	117,2	-1,7	+2,4	-2,5	-6,0	-1,9	-2,0	-4,2	+2,2	+2,2	-3,1	-0,6	
114,4	125,1	112,7	119,8	+1,3	+4,5	+9,4	+9,4	+9,4	-1,2	+9,4	+3,5	+6,8	+6,3	+31,7	3610
117,0	123,3	114,1	123,2	-2,7	-1,0	+15,7	+12,7	+11,8	-4,0	+14,1	+2,8	+8,6	+8,0	+33,0	
109,2	116,7	109,9	113,0	+9,9	+13,1	-2,1	+3,0	+4,4	+5,8	+0,4	+5,2	+3,5	+2,8	+29,3	

STBA, FACHSERIE 4, REIHE 2.2

2 INDEX DES UMSATZES FUER
1985

2.1 ORIGINAL

VOLUMEN

SYPRO- NR.	WIRTSCHAFTSGLIEDERUNG		1992 JAN.	VERAEND. GEGEN- UEBER- VOR- JAHRES MONAT IN %	N		A		C		H
					1991 JAN.	1991 DEZ.	1991 1.VJ	1991 2.VJ	1991 3.VJ	1991 4.VJ	
3620	H.V.GERAETEN D.ELEKTRIZ. ERZEUGUNG,-VERTLG.U.AE.		113,9	+2,7	110,9	120,5	117,9	121,5	121,8	119,0	
	INLAND		120,6	+6,1	113,7	123,1	119,5	127,5	128,3	124,5	
	AUSLAND		98,7	-5,7	104,7	114,5	114,2	107,8	107,1	106,5	
3640	H.V.ELEKTRISCHEN LEUCH- TEN U.LAMPEN		143,9	-2,2	147,1	138,2	146,9	139,9	139,2	160,2	
	INLAND		156,0	-2,3	159,7	150,6	156,9	146,2	150,6	172,9	
	AUSLAND		120,2	-1,8	122,4	113,7	127,2	127,5	116,8	136,1	
3650	H.V.ELEKTROHAUSHALTS- GERAETEN		149,7	-2,3	153,3	121,8	147,0	135,3	137,5	155,4	
	INLAND		153,7	-4,4	160,7	120,8	151,0	133,9	140,1	159,5	
	AUSLAND		142,6	+1,8	140,1	123,7	139,9	137,9	132,8	148,2	
3660	H.V.ZAEHLERN,FERNMELDE- MESS-U.REGELGERAETEN USW		129,3	+9,9	117,7	155,0	123,7	132,8	143,4	140,6	
	INLAND		142,1	+11,9	127,0	166,6	131,1	141,4	151,8	153,6	
	AUSLAND		105,4	+5,1	100,3	133,4	109,9	116,5	127,8	116,3	
3670	H.V.RUNDFUNK-,FERNSEH-U. PHONOTECHNISCHEN GERAETEN		123,6	-13,1	142,2	117,6	141,2	117,1	117,8	144,8	
	INLAND		129,8	-16,7	155,9	119,1	146,9	121,5	128,8	144,8	
	AUSLAND		114,4	-6,2	122,0	115,3	132,9	110,6	101,6	144,7	
37	FEINMECHANIK,OPTIK, H.V.UHREN		110,7	+0,5	110,1	115,8	112,7	116,6	110,3	119,2	
	INLAND		121,9	+2,6	118,8	127,4	121,1	126,1	120,9	131,1	
	AUSLAND		93,4	-3,4	96,7	97,9	99,7	101,9	94,1	100,7	
3711	OPTIK (OHNE AUGENOPTIK, FOTO-U.KINOTECHNIK)		78,2	-15,3	92,3	104,3	94,0	97,5	94,9	95,4	
	INLAND		78,8	-20,1	98,6	101,5	96,9	99,0	94,3	96,3	
	AUSLAND		77,6	-9,7	85,9	107,0	91,2	95,8	95,5	92,5	
3715	AUGENOPTIK		126,8	+7,1	118,4	107,6	121,5	123,6	119,8	120,5	
	INLAND		147,4	+6,2	138,8	127,8	141,4	145,7	142,1	138,0	
	AUSLAND		88,6	+10,3	80,3	70,1	84,4	82,4	76,6	87,9	
3721	H.V.FOTO-,PROJEKTIONS- U.KINODGERAETEN		143,4	-5,8	152,3	139,5	149,8	142,4	125,3	139,3	
	INLAND		185,6	-11,0	208,5	192,7	201,0	183,1	164,9	189,4	
	AUSLAND		118,3	-0,3	118,7	107,7	119,2	118,2	101,7	109,4	
3751	FEINMECHANIK (OHNE H.V. MEDIZINMECHANISCHEN U. AE.ERZEUGNISSEN)		104,5	-0,8	105,3	117,6	110,9	115,2	113,5	119,1	
	INLAND		116,7	+1,4	115,1	130,6	121,0	126,5	127,3	133,1	
	AUSLAND		85,0	-5,1	89,6	96,8	94,7	97,0	91,3	96,6	
3760	H.V.MEDIZIN-U.ORTHO- PAEDIE MECHANISCHEN ERZEUGNISSEN		129,3	+11,5	116,0	131,9	118,3	128,3	119,2	135,3	
	INLAND		129,4	+16,4	111,2	132,8	114,4	125,8	118,1	134,8	
	AUSLAND		128,9	-2,3	131,9	128,9	131,3	136,2	122,8	136,8	
3771	H.V.UHREN		86,7	-10,3	74,4	65,8	76,1	78,4	72,3	83,8	
	INLAND		76,3	-10,9	85,6	73,9	88,0	87,3	80,3	94,3	
	AUSLAND		56,6	-9,9	62,8	57,3	65,9	69,3	69,9	72,9	
38	H.V.EBM-WAREN		138,1	+0,0	138,1	120,3	140,0	141,3	138,1	141,2	
	INLAND		145,9	+1,7	143,4	128,0	145,5	147,3	146,2	149,5	
	AUSLAND		117,0	-5,5	123,8	99,4	125,0	124,8	116,2	118,4	
3821	H.V.WERKZEUGEN SONIE GERAETEN FUER DIE LAND- WIRTSCHAFT		105,2	-4,1	109,7	86,0	115,4	111,9	103,9	103,1	
	INLAND		103,6	-9,8	114,8	88,2	120,5	116,9	106,9	106,8	
	AUSLAND		108,3	+8,3	100,0	81,7	105,4	102,4	94,4	96,1	
3830	H.V.HEIZ-U.KOCHGERAETEN		173,8	+35,0	128,7	143,6	137,0	136,5	146,6	174,0	
	INLAND		184,5	+39,9	131,9	150,4	142,3	142,0	162,5	184,2	
	AUSLAND		154,7	+26,0	122,8	131,3	127,5	126,7	118,0	155,8	
3842	H.V.STAHLBLECHWAREN (OHNE MOEBEL)		151,4	+6,2	142,6	140,1	146,2	151,1	151,3	159,2	
	INLAND		161,7	+9,9	147,1	150,2	151,8	157,4	160,0	169,7	
	AUSLAND		110,8	-11,0	124,5	99,7	124,2	126,2	116,8	117,3	
3844	H.V.NE-METALLBLECHWAREN (OHNE MOEBEL)		154,4	+3,6	149,1	170,1	154,6	181,6	188,3	184,8	
	INLAND		158,4	+6,7	148,4	178,1	154,2	183,7	194,3	190,7	
	AUSLAND		134,1	-12,2	152,7	129,9	156,6	170,9	158,1	155,4	
3847	H.V.MOEBELN AUS METALL		164,9	-2,4	169,0	155,7	176,2	173,5	159,4	173,0	
	INLAND		176,1	+1,4	173,6	169,7	182,0	182,2	169,4	186,8	
	AUSLAND		131,5	-15,4	155,4	113,6	159,1	147,3	129,5	131,8	
3849	H.V.FEINSTBLECH- PACKUNGEN		102,9	-16,6	123,4	81,0	117,6	116,6	127,7	102,3	
	INLAND		104,0	-14,8	122,0	82,7	116,3	112,9	125,8	103,6	
	AUSLAND		95,0	-28,8	133,5	69,2	126,7	142,7	140,6	93,5	
3850	H.V.SCHLDESSERN, BESCHLAGEN		146,0	+1,0	144,5	107,7	143,8	143,2	135,8	137,0	
	INLAND		152,4	+3,6	147,1	110,0	147,6	147,6	140,6	141,1	
	AUSLAND		126,6	-7,3	136,5	100,4	131,9	129,3	121,4	124,5	
3871	H.V.SCHNEIDWAREN, BESTECKEN		103,1	-5,5	109,1	108,9	107,7	108,1	102,0	118,4	
	INLAND		113,6	-8,4	124,0	128,2	119,2	115,8	110,1	131,9	
	AUSLAND		91,1	-1,1	92,1	86,8	94,6	99,5	92,8	103,0	
3882	H.V.SONST.METALLWAREN (OHNE-KURZWAREN)		118,5	-8,9	130,1	98,0	126,0	123,8	118,7	117,3	
	INLAND		121,0	-10,8	135,7	97,0	129,0	124,2	118,5	116,7	
	AUSLAND		114,6	-5,3	121,0	99,7	121,2	123,3	119,0	118,4	
3889	H.V.METALLKURZWAREN, LEICHTEN PRESS-,ZIEH- UND STANZTEILEN		135,1	-1,4	137,0	107,7	138,3	138,7	134,8	133,8	
	INLAND		144,9	-1,3	146,8	114,5	147,3	148,2	146,0	143,9	
	AUSLAND		106,4	-1,8	108,3	88,0	111,8	111,1	102,0	104,1	

STBA, FACHSERIE 4, REIHE 2.2

DAS VERARBEITENDE GEWERBE
=100

WERT

INDEX

R	I	C	H	T	L	I	C	H	VERÄNDERUNG GEGENÜBER DEM ENTSPRECHENDEN VORJAHRESZEITRAUM IN %												SYPRO- NR.	
									1991	1991	1991	1991	1991	1991	1991	1991	1991	1991	1991	1991		1992
									1.HJ	2.HJ	JAN.	DEZ.	1.VJ	2.VJ	3.VJ	4.VJ	1.HJ	2.HJ	1990	1991		JAN. - JAN. KUMULIERT
119,7	120,4	118,2	120,0	-2,4	-1,8	+1,6	+5,9	+1,5	-2,5	+3,8	-0,5	+5,4	+1,5	+2,7	3620							
123,5	126,4	119,8	124,9	-0,9	-2,6	+2,7	+12,9	+4,4	-1,8	+7,8	+1,2	+6,4	+4,3	+6,1								
111,0	106,8	114,6	108,9	-5,7	+0,3	-0,8	-9,2	-5,6	-4,1	-5,0	-4,8	+3,2	-5,0	-5,7								
143,4	149,7	138,9	146,6	+11,5	+0,7	+6,1	+10,0	+4,3	+2,2	+8,0	+3,2	+6,3	+5,5	-2,2	3640							
151,5	161,8	144,5	156,6	+17,4	+3,4	+11,4	+13,9	+8,1	+1,9	+12,6	+4,7	+8,6	+8,4	-2,3								
127,4	126,0	127,8	126,7	-1,1	-5,9	-4,8	+2,2	-4,0	+2,9	-1,3	-0,4	+1,3	-0,9	-1,8								
141,2	146,5	136,8	143,8	+9,0	-0,9	+8,8	+8,1	+1,7	+2,6	+8,4	+2,2	+9,2	+5,1	-2,3	3650							
142,5	149,8	135,2	146,1	+14,2	-2,2	+17,9	+12,5	+1,2	+2,9	+15,3	+2,1	+10,5	+8,1	-4,4								
138,9	140,5	139,6	139,7	-0,4	+1,6	-5,3	+1,2	+2,7	+2,2	-2,2	+2,4	+6,9	+0,1	+1,8								
128,2	142,0	122,9	135,1	+16,4	+10,5	+9,7	+11,8	+12,5	+6,1	+10,7	+9,2	+3,8	+9,9	+9,9	3660							
136,3	152,7	127,0	144,5	+23,3	+10,3	+15,9	+17,7	+14,8	+7,6	+16,9	+11,1	+6,5	+13,8	+11,9								
113,2	122,1	115,2	117,7	+3,0	+11,0	-2,0	-0,1	+7,8	+2,6	-1,0	+5,3	-1,5	+2,2	+5,1								
129,2	131,3	142,7	130,2	+9,8	-19,1	+4,6	-9,2	-11,9	-16,3	-2,1	-14,4	+14,0	-8,8	-13,1	3670							
134,2	136,8	142,1	135,5	+19,2	-22,2	+11,7	-0,7	-5,0	-19,1	+5,8	-13,0	+20,5	-4,6	-16,7								
121,8	123,2	143,5	122,5	-4,4	-14,0	-5,3	-20,3	-22,4	-11,8	-12,8	-16,5	+5,5	-14,6	-6,2								
114,7	114,8	110,4	114,7	+7,4	+2,4	+3,6	+6,2	+4,9	+1,0	+4,9	+3,0	+3,9	+3,9	+0,5	37							
123,6	126,0	114,4	124,8	+14,2	+4,9	+9,6	+12,1	+10,7	+4,6	+10,9	+7,5	+7,2	+9,1	+2,6								
100,8	97,4	104,4	99,1	-3,5	-2,4	-6,2	-3,6	-4,8	-5,7	-4,9	-5,3	-1,1	-5,1	-3,4								
95,8	95,2	96,4	95,5	+8,2	-1,9	-0,1	+1,5	-2,5	-2,8	+0,7	-2,6	-4,4	-0,9	-15,3	3711							
97,9	96,3	96,6	97,1	+19,7	+10,4	+5,6	-1,8	-4,3	+3,0	+1,7	-0,7	-1,4	+0,5	-20,1								
93,5	94,0	96,2	93,8	-2,6	-11,4	-5,3	+4,8	-0,7	-8,2	-0,4	-4,6	-7,1	-2,5	-9,7								
122,6	120,2	115,5	121,4	+6,5	+5,2	+3,1	+7,1	+6,1	+4,1	+5,1	+5,2	+6,6	+5,1	+7,1	3715							
143,6	140,0	129,7	141,8	+12,9	+6,0	+9,1	+14,2	+9,6	+4,5	+11,7	+7,0	+11,2	+9,3	+6,2								
83,4	83,2	89,0	83,3	-10,2	+2,8	-12,0	-11,3	-3,8	+2,7	-11,7	-0,6	-4,1	-6,4	+10,3								
146,1	132,3	139,8	139,2	+7,4	-0,1	+3,7	+4,1	-0,9	-7,9	+3,8	-4,8	+5,7	-0,4	-6,8	3721							
192,1	174,4	174,4	184,6	+22,9	+7,8	+15,7	+14,2	+5,8	-8,8	+15,0	-2,5	+12,7	+5,8	-11,0								
118,7	105,5	119,1	112,1	-5,3	+9,7	-6,2	-3,7	-6,8	-6,9	-5,0	-6,9	+0,2	-5,9	-0,3								
113,0	116,3	109,2	114,6	+3,9	+6,9	+4,2	+4,9	+7,9	+3,3	+4,5	+5,4	+4,8	+4,9	-0,8	3751							
123,8	130,2	114,7	127,0	+8,3	+13,7	+9,2	+9,0	+16,8	+8,5	+9,1	+12,3	+7,1	+10,7	+1,4								
95,9	94,0	100,4	94,9	-4,1	-5,3	-4,7	-2,7	-7,9	-6,8	-3,6	-7,3	+0,8	-5,5	-5,1								
123,3	127,2	113,2	125,3	+15,3	+3,9	+8,3	+14,8	+12,5	+7,5	+11,6	+9,7	+5,4	+10,7	+11,5	3760							
120,1	126,5	108,7	123,3	+15,6	+4,9	+9,9	+18,3	+15,3	+10,6	+14,2	+12,7	+5,7	+13,4	+16,4								
133,8	129,8	128,2	131,8	+14,5	+0,5	+4,3	+4,9	+4,1	-1,7	+4,6	+0,9	+4,8	+2,8	-2,3								
77,3	78,1	86,3	77,7	-6,1	-13,2	-9,5	-9,3	-10,0	-11,2	-9,3	-10,6	+1,5	-10,0	-10,3	3771							
86,6	87,3	88,4	87,0	+14,0	-16,5	+6,3	+7,9	-5,0	-12,0	+7,0	-9,0	+12,0	-1,6	-10,9								
67,6	68,4	84,1	68,0	-24,8	-8,5	-24,6	-24,8	-15,8	-10,1	-24,7	-12,9	-7,9	-19,1	-9,9								
140,6	139,7	129,5	140,1	+14,2	+2,3	+11,2	+11,3	+8,5	+2,5	+11,2	+5,4	+8,6	+8,2	0,0	38							
146,4	147,9	131,7	147,1	+19,2	+4,0	+16,2	+15,8	+11,6	+4,3	+16,0	+7,8	+10,7	+11,7	+1,7								
124,9	117,3	123,5	121,1	+0,8	-3,1	-2,3	-1,1	-1,0	-3,3	-1,7	-2,2	+3,1	-1,9	-5,5								
113,6	103,5	111,2	108,6	+0,9	-8,6	+0,8	+0,1	-2,0	-8,2	+0,4	-5,2	+4,3	-2,3	-4,1	3821							
118,7	107,8	113,4	113,3	+4,5	-10,5	+5,2	+4,7	-1,1	-8,8	+5,0	-5,1	+6,6	-0,1	-9,8								
103,9	95,3	106,9	99,6	-5,9	-4,4	-8,0	-8,5	-3,7	-6,9	-8,3	-5,3	-0,1	-6,8	+8,3								
136,8	160,3	114,6	148,5	+16,4	+24,7	+27,3	+29,6	+35,2	+26,9	+28,5	+30,5	+8,0	+29,6	+35,0	3830							
142,2	173,4	110,9	157,8	+23,6	+35,9	+42,7	+37,9	+58,4	+33,4	+40,2	+44,0	+9,3	+42,3	+39,9								
127,1	136,9	121,3	132,0	+4,3	+6,6	+4,5	+15,9	-0,6	+15,2	+9,9	+7,8	+6,1	+8,8	+26,0								
148,7	155,2	134,3	152,0	+21,3	+7,8	+17,4	+16,2	+12,1	+7,9	+16,9	+9,8	+12,8	+13,2	+6,2	3842							
156,6	164,9	136,5	159,7	+25,9	+10,3	+22,3	+21,5	+15,5	+10,3	+12,9	+12,9	+14,4	+17,0	+9,9								
125,2	117,1	125,6	121,1	+2,8	-5,6	-1,3	-4,2	-3,8	-4,9	-2,8	-4,3	+6,0	-3,6	-11,0								
168,1	186,6	154,3	177,3	+30,3	-0,2	+17,5	+20,0	+17,5	+6,3	+18,8	+11,7	+18,1	+14,9	+3,6	3844							
168,9	192,5	154,0	180,7	+34,2	+0,6	+19,1	+22,9	+20,9	+8,2	+21,1	+14,2	+18,0	+17,3	+6,7								
163,8	156,8	155,8	160,3	+14,8	-5,1	+10,2	+6,7	-0,1	-4,4	+8,3	-2,2	+18,2	+2,9	-12,2								
174,9	166,2	151,2	170,5	+23,7	+2,2	+20,5	+16,4	+13,3	+2,4	+18,5	+7,3	+13,9	+12,8	-2,4	3847							
182,1	178,1	154,2	180,1	+27,3	+5,7	+24,9	+20,5	+17,5	+6,3	+22,6	+11,4	+15,1	+16,8	+1,4								
153,2	130,6	142,3	141,9	+13,3	-11,3	+7,9	+3,4	-0,6	-11,6	+5,7	-6,5	+10,1	-0,3	-15,4								
117,1	115,0	118,5	116,0	+17,9	-9,0	+7,2	+0,9	-2,8	-12,9	+4,0	-7,6	+10,4	-2,1	-16,6	3849							
114,6	114,7	116,4	114,6	+18,8	-9,5	+9,4	+3,2	+4,0	-12,7	+6,2	-8,1	+12,9	-1,5	-14,8								
134,7	117,1	133,6	125,9	+12,8	-5,1	-4,7	-10,0	+4,7	-13,9	-7,5	-3,6	-2,2	-5,8	-28,8								
143,5	136,4	131,6	139,9	+10,4	+1,5	+8,2	+8,2	+6,5	+2,5	+8,1	+4,4	+6,8	+6,3	+1,0	3850							
147,6	140,8	131,1	144,2	+12,9	+5,4	+11,9	+12,8	+9,5	+5,9	+12,3	+7,6	+7,6	+10,0	+3,6								
130,6	123,0	133,2	126,8	+2,8	-9,5	-2,9	-5,7	-2,7	-7,7	-4,3	-5,3	+4,5	-4,8	-7,3								
107,9	110,2	105,5	109,1	+10,9	+5,3	+3,4	+8,8	+3,3	-1,1	+6,0	+0,9	+7,2	+3,4	-5,5	3871							
117,5	121,0	113,9	119,2	+14,8	+3,1	+10,7	+13,0	+2,3	-4,4	+11,8	-1,5	+13,0	+4,7	-8,4								
97,0	97,9	95,8	97,5	+5,4	+9,3	-5,6	+4,0	+4,9	+4,3	-0,9	+4,5	+0,3	+1,8	-1,1								
124,9	118,0	119,4	121,5	+6,2	-2,4	+3,2	+6,3	+1,1	-3,6	+4,7	-1,3	+0,5	+1,8	-8,9	3882							
126,6	117,6	118,6	122,1	+15,2	-5,8	+10,0	+10,3	+0,3	-7,5	+10,2	-3,8	+3,4	+3,0	-10,8								
122,3	118,7	120,8	120,5	-6,9	+3,6	-6,6	+0,4	+2,4	+3,5	-3,2	+2,9	-3,7	-0,2	-5,3								
138,5	134,3	129,9	136,4	+5,0	+1,0	+2,9	+7,8	+7,1	+2,5	+5,2	+4,8	+4,8	+5,0	-1,4	3889							
147,7	145,0	135,4	146,4	+9,3	+1,8	+6,4	+10,7	+10,5	+4,8	+8,4	+7,6	+5,4	+8,1	-1,3								
111,4	103,0	113,7	107,2	-9,4	-1,5	-9,0	-2,1	-5,3	-6,0	-5,8	-5,7	+2,9	-5,7	-1,8								

STBA, FACHSERIE 4, REIHE 2.2

SYPRO- NR.	WIRTSCHAFTSGLIEDERUNG		1992 JAN.	VERAEND. GEGEN- UEBER- VOR- JAHRES- MONAT IN %	N		A		C		H
					1991 JAN.	1991 DEZ.	1991 1. VJ	1991 2. VJ	1991 3. VJ	1991 4. VJ	
50	H. V. BUEROMASCHINEN, ADV-GERAETEN U.-EINR.	INSGESAMT	148,4	+34,4	110,4	182,1	126,8	141,5	164,0	151,5	
		INLAND	166,7	+22,5	136,1	213,1	147,9	157,7	198,9	164,2	
		AUSLAND	131,1	+52,3	86,1	152,9	106,8	126,2	131,1	139,6	
5060	H. V. BUEROMASCHINEN	INSGESAMT	60,4	-0,3	60,6	84,9	59,6	66,5	66,3	77,4	
		INLAND	75,8	-5,4	80,1	79,6	71,7	75,5	72,5	78,9	
		AUSLAND	45,2	+8,9	41,5	90,0	47,7	57,7	60,1	75,9	
5080	H. V. ADV-GERAETEN U.-EINRICHTUNGEN	INSGESAMT	160,2	+36,8	117,1	195,2	135,8	151,6	177,2	161,5	
		INLAND	179,2	+24,6	143,8	231,4	158,4	169,0	216,2	175,9	
		AUSLAND	142,4	+54,8	92,0	181,1	114,6	135,2	140,4	147,9	
	VERBRAUCHSGUETER PRO- DUZIERENDES GEWERBE	INSGESAMT	124,4	-4,7	130,5	107,1	130,2	124,3	126,1	124,4	
		INLAND	125,2	-4,4	130,9	109,7	130,9	125,5	127,1	127,0	
		AUSLAND	121,6	-5,7	128,9	97,0	127,1	119,6	122,2	114,5	
51	FEINKERAMIK	INSGESAMT	100,8	-8,5	110,2	79,7	109,7	108,0	103,0	100,2	
		INLAND	113,7	-6,4	121,5	89,8	120,2	115,6	112,5	111,3	
		AUSLAND	78,2	-13,5	90,4	61,9	91,2	94,7	86,4	80,5	
5110	H. V. PORZELLAN	INSGESAMT	79,8	-15,2	94,1	80,2	94,6	92,9	88,2	91,1	
		INLAND	89,1	-14,1	103,7	95,8	102,5	100,3	100,0	109,0	
		AUSLAND	68,2	-17,0	82,2	60,7	84,7	83,7	73,4	68,7	
5120	H. V. STEINGUT, FEIN- STEINZEUG, TON-U. TOEPFERWAEREN	INSGESAMT	83,5	-12,0	94,9	80,6	102,4	103,1	97,6	104,5	
		INLAND	87,0	-14,6	101,9	89,4	111,6	107,1	96,2	110,6	
		AUSLAND	76,1	-5,5	80,5	62,2	83,6	94,9	100,6	91,8	
5150	H. V. SANITAERER IN- STALLATIONSKERAMIK	INSGESAMT	179,6	+10,4	162,7	81,5	146,2	132,9	126,5	111,9	
		INLAND	198,6	+11,8	177,6	88,0	157,5	141,1	134,3	117,6	
		AUSLAND	112,1	+2,0	109,9	58,6	106,2	103,8	98,7	91,6	
5160	H. V. TECHNISCHER KERAMIK	INSGESAMT	95,0	-15,4	112,3	72,7	114,5	112,2	106,9	96,0	
		INLAND	102,9	-14,0	119,7	77,7	123,3	121,7	117,1	101,0	
		AUSLAND	83,0	-17,8	101,0	65,3	101,3	97,7	91,4	88,6	
5170	H. V. FLIESEN, BAUKERA- MIK, KACHELN, KACHELOEFEN	INSGESAMT	109,2	-6,8	117,2	82,1	115,3	117,3	113,1	106,5	
		INLAND	121,1	-4,3	126,5	91,2	124,6	121,2	122,8	116,7	
		AUSLAND	83,8	-13,9	97,3	62,5	95,3	108,9	92,6	84,7	
52	H. U. VERARBEITUNG VON GLAS	INSGESAMT	121,3	-6,0	129,1	101,6	123,3	126,2	124,6	125,9	
		INLAND	128,5	-6,1	136,9	109,5	129,8	131,1	131,7	134,2	
		AUSLAND	105,2	-5,7	111,6	83,6	108,6	115,2	108,5	107,3	
5211	H. V. FLACHGLAS (OHNE TECHNISCHES GLAS)	INSGESAMT	114,6	-3,0	118,2	74,8	102,5	107,1	105,7	110,4	
		INLAND	92,0	-23,1	119,7	61,3	97,0	88,4	88,0	88,5	
		AUSLAND	144,0	+23,8	116,3	92,3	109,8	131,5	128,7	138,8	
5225	H. V. HOHLGLAS, TECH- NISCHES GLAS	INSGESAMT	106,8	-11,4	120,5	92,7	115,1	117,7	114,7	110,5	
		INLAND	114,5	-11,3	129,1	101,2	121,9	123,6	121,6	117,6	
		AUSLAND	92,6	-11,6	104,8	76,9	102,5	106,8	101,8	97,3	
5290	VERARBEITUNG U. VERED- LUNG VON GLAS, H. U. VER- ARBEITUNG V. GLASFASER	INSGESAMT	137,9	-1,6	140,1	115,6	135,6	138,6	138,4	145,0	
		INLAND	145,7	-0,3	146,1	123,1	141,0	143,3	146,3	154,9	
		AUSLAND	112,8	-6,7	120,9	91,5	118,0	123,3	112,6	113,2	
5421-24	H. V. HOLZMOEBELN, POLSTERMOEBELN	INSGESAMT	116,0	+0,8	115,1	118,1	123,5	128,8	115,5	132,1	
		INLAND	119,5	+1,6	117,6	122,7	126,5	130,5	117,4	136,7	
		AUSLAND	96,4	-4,3	100,7	91,8	106,1	119,5	104,7	106,3	
5421	H. V. HOLZMOEBELN (OHNE POLSTERMOEBEL)	INSGESAMT	113,9	+2,4	111,2	117,6	120,1	126,3	115,6	131,3	
		INLAND	116,9	+3,3	113,2	121,8	122,5	127,3	117,1	135,3	
		AUSLAND	96,7	-3,0	99,7	93,1	105,6	120,6	107,1	108,4	
5424	H. V. POLSTERMOEBELN	INSGESAMT	125,4	-5,1	132,2	120,4	138,5	140,0	115,2	135,6	
		INLAND	131,1	-4,7	137,5	126,8	144,3	144,7	119,1	142,8	
		AUSLAND	95,4	-8,7	104,5	86,7	107,8	115,3	94,6	97,7	
56	PAPIER-U. PAPPEVERARBEITUNG	INSGESAMT	133,6	-5,0	140,6	111,6	135,6	132,5	130,4	128,5	
		INLAND	132,8	-5,3	140,3	109,3	134,5	129,7	128,2	127,2	
		AUSLAND	137,8	-3,0	142,0	123,0	141,0	146,0	140,9	134,7	
5610	H. V. TAPETEN, SPEZ. PAPIEREN, VERPACKUNGS- MITTELN	INSGESAMT	128,5	-6,5	137,4	98,6	133,6	130,4	124,3	119,0	
		INLAND	128,1	-8,0	139,3	97,5	134,9	129,9	123,9	118,5	
		AUSLAND	131,1	+4,1	125,9	109,3	125,5	133,1	126,8	121,5	
5620	H. V. SCHREIBWAEREN U. BUEROBEDARF, BUCH- BINDEREI	INSGESAMT	130,5	+3,6	126,0	135,2	121,9	116,2	137,8	145,2	
		INLAND	134,2	+4,4	128,6	138,3	124,3	116,8	141,4	147,0	
		AUSLAND	100,2	-4,5	104,9	110,2	103,1	111,9	108,4	130,4	
5691	H. V. SONSTIGEN WAEREN AUS PAPIER U. PAPPE	INSGESAMT	144,6	-5,5	153,0	125,3	145,5	143,8	138,3	138,8	
		INLAND	142,0	-4,3	148,4	118,9	138,9	136,2	130,4	135,2	
		AUSLAND	152,5	-8,6	166,9	144,7	165,3	166,9	162,5	149,8	
57	DRUCKEREI, VERVIELFAEL- TIGUNG	INSGESAMT	125,2	-1,9	127,6	139,4	128,0	127,6	129,2	141,0	
		INLAND	125,8	-2,0	128,4	140,8	128,7	128,5	130,2	142,0	
		AUSLAND	117,5	+0,8	116,6	121,5	118,3	116,1	117,1	127,7	

DAS VERARBEITENDE GEWERBE
=100

WERT

INDEX

R	I			C			H			T			L			I			C			H			SYPRO- NR.
	1991 1.HJ	1991 2.HJ	1990	1991	VERAENDERUNG GEGENUEBER DEM ENTSPRECHENDEN VORJAHRESZEITRAUM IN %												1991 JAN.-JAN. KUMULIERT								
					1991 JAN.	1991 DEZ.	1991 1.VJ	1991 2.VJ	1991 3.VJ	1991 4.VJ	1991 1.HJ	1991 2.HJ	1990	1991											
134,1	157,8	125,5	145,9	+10,8	-7,8	+12,5	+20,1	+28,6	+5,3	+16,3	+16,3	+8,6	+16,3	+34,4	50										
152,8	181,5	139,4	167,2	+32,4	-7,9	+22,9	+21,6	+31,7	+5,0	+22,2	+18,1	+11,7	+19,9	+22,5											
116,5	135,3	112,4	125,9	-10,9	-7,7	+1,2	+18,4	+24,4	+5,8	+9,8	+14,0	+5,0	+12,0	+52,3											
63,0	71,8	54,6	67,4	+17,2	+34,3	+15,1	+29,1	+21,2	+28,8	+21,9	+25,1	-5,2	+23,4	-0,3	5060										
73,6	75,7	63,7	74,7	+32,0	-4,7	+29,2	+36,3	+8,4	+2,3	+32,6	+5,1	+3,4	+17,3	-5,4											
52,7	68,0	45,6	60,3	-3,0	+107,4	-1,0	+21,2	+40,1	+74,1	+10,0	+57,0	-15,1	+32,2	+8,9											
143,7	169,3	135,0	156,5	+10,5	-9,5	+12,3	+19,6	+29,1	+4,1	+16,1	+15,8	+9,4	+15,9	+36,8	5080										
163,7	196,1	149,8	179,9	+32,4	-8,1	+22,5	+20,7	+33,0	+5,1	+21,6	+18,9	+12,2	+20,1	+24,6											
124,9	144,2	121,1	134,5	-11,3	-11,3	+1,3	+18,3	+23,6	+3,0	+9,9	+12,1	+6,2	+11,1	+54,8											
127,2	125,3	120,2	126,2	+10,2	+0,2	+6,5	+9,3	+5,7	-0,9	+7,8	+2,4	+6,6	+5,0	-4,7											
128,2	127,1	119,3	127,6	+13,5	+0,2	+10,0	+12,2	+7,2	-0,4	+11,0	+3,2	+7,7	+7,0	-4,4											
123,4	118,4	123,9	120,9	-1,2	+0,1	-5,9	-0,8	+0,1	-3,0	-3,4	-1,3	+2,7	-2,4	-5,7											
108,9	101,6	105,6	105,2	+7,7	-9,1	+1,5	+1,2	-0,1	-4,3	+1,4	-2,2	+3,7	-0,4	-8,5	51										
117,9	111,9	112,2	114,9	+16,8	-8,7	+7,2	+5,0	+1,9	-4,3	+6,1	-1,3	+7,5	+2,4	-6,4											
92,9	83,5	94,0	88,2	-9,1	-10,0	-9,9	-6,0	-4,0	-4,5	-7,9	-4,2	-3,4	-6,2	-13,5											
93,8	89,6	94,5	91,7	+4,4	-10,3	-0,3	+1,1	-4,5	-7,8	+0,4	-6,3	+1,5	-3,0	-15,2	5110										
101,4	104,5	102,2	103,0	+16,8	-12,7	+5,3	+6,5	-0,6	-6,5	+5,8	-3,8	+7,1	+0,8	-14,1											
84,2	71,0	84,8	77,6	-10,3	-5,0	-7,6	-6,0	-10,6	-10,1	-6,9	-10,4	-6,1	-8,5	-17,0											
102,8	101,1	103,0	101,9	+1,2	-7,7	-1,0	-0,2	-0,2	-2,9	-0,6	-1,6	+6,8	-1,1	-12,0	5120										
109,3	103,4	108,7	106,4	+8,8	-5,6	+3,3	+0,3	-7,4	-4,7	+1,8	-6,0	+9,4	-2,1	-14,6											
89,3	96,2	91,3	92,7	-14,5	-13,6	-11,0	-1,4	+18,2	+2,0	-6,1	+9,9	+1,1	+1,5	-5,5											
139,5	119,2	130,8	129,4	+7,5	-17,3	+3,7	-1,0	+1,9	-9,6	+1,4	-3,9	+8,3	-1,1	+10,4	5150										
149,3	126,0	137,2	137,6	+13,3	-17,8	+8,5	+1,1	+2,8	-11,9	+4,8	-4,6	+11,6	+0,3	+11,8											
105,0	95,2	108,1	100,1	-16,6	-14,2	-15,6	-10,2	-2,4	+2,1	-13,1	-0,2	-4,4	-7,4	+2,0											
113,4	101,5	112,8	107,4	-0,4	-11,4	-4,7	-5,1	-3,2	-6,5	-4,8	-4,7	-1,7	-4,8	-15,4	5160										
122,5	109,1	119,3	115,8	+0,5	-8,8	-2,6	-1,7	+0,1	-7,8	-2,2	-3,7	+2,6	-2,9	-14,0											
99,5	90,0	103,1	94,8	-2,3	-15,6	-8,2	-10,9	-9,0	-3,9	-9,5	-6,5	-8,1	-8,1	-17,8											
116,3	109,8	106,4	113,0	+21,7	-3,1	+8,1	+7,8	+6,0	+2,9	+7,9	+4,5	+5,8	+6,2	-6,8	5170										
122,9	119,7	108,9	121,3	+36,8	-1,0	+17,7	+13,4	+10,0	+4,7	+15,5	+7,4	+7,2	+11,4	-4,3											
102,1	88,7	101,1	95,4	-6,8	-9,4	-12,2	-3,5	-3,8	-2,4	-7,8	-3,1	+2,8	-5,6	-13,9											
124,8	125,3	122,0	125,0	+10,8	+0,9	+3,7	+5,3	+1,9	-0,7	+4,5	+0,6	+5,4	+2,5	-6,0	52										
130,5	139,0	125,1	131,7	+17,7	+3,3	+9,0	+8,5	+3,3	+1,1	+8,8	+2,2	+7,1	+5,3	-6,1											
111,9	107,9	115,0	109,9	-4,6	-5,9	-8,3	-2,1	-1,9	-5,2	-5,2	-3,6	+1,4	-4,4	-5,7											
104,8	108,1	106,3	106,4	+6,1	-0,4	-6,5	+2,1	+4,0	+1,2	-2,2	+2,6	-2,4	+0,1	-3,0	5211										
92,7	88,3	95,2	90,5	+28,7	-6,3	+1,6	-7,5	-8,3	-5,5	-2,9	-7,0	-4,1	-4,9	-23,1											
120,7	133,8	120,7	127,2	-14,0	+5,2	-14,2	+12,5	+18,3	+7,5	-1,4	+12,4	-0,5	+5,4	+23,8											
116,4	112,6	115,8	114,5	+7,2	-3,8	+2,8	+2,5	-3,6	-5,9	+2,6	-4,7	+9,2	-1,1	-11,4	5225										
122,8	119,6	118,6	121,2	+15,5	-0,8	+9,7	+8,3	-3,0	-5,0	+9,1	-4,0	+12,3	+2,2	-11,3											
104,7	99,5	110,6	102,1	-7,7	-10,6	-9,8	-7,9	-5,1	-7,8	-8,8	-6,5	+3,6	-7,7	-11,6											
137,1	141,7	131,3	139,4	+15,1	+5,3	+6,1	+8,4	+6,9	+3,7	+7,2	+5,2	+3,1	+6,2	-1,6	5230										
142,2	150,6	134,7	146,4	+18,5	+7,2	+9,0	+10,1	+9,6	+6,2	+9,6	+7,8	+4,3	+8,7	-0,3											
120,7	112,9	120,2	116,8	+3,6	-2,3	-4,1	+2,0	-3,3	-5,9	-1,1	-4,6	-1,0	-2,8	-6,7											
126,2	123,8	115,2	125,0	+12,7	+2,1	+9,6	+13,0	+10,4	+1,9	+11,3	+5,7	+5,4	+8,5	+0,8	5421-24										
128,5	127,1	115,4	127,8	+16,3	+2,5	+13,2	+15,6	+12,0	+3,5	+14,4	+7,3	+6,8	+10,7	+1,6											
112,8	105,5	114,3	109,1	-6,9	-1,1	-10,7	-0,3	+1,3	-7,7	-5,4	-3,5	-1,8	-4,5	-4,3											
123,2	123,5	114,2	123,3	+12,3	+2,1	+8,9	+11,7	+10,2	+2,1	+10,3	+5,7	+5,5	+8,0	+2,4	5421										
124,9	126,2	114,3	125,6	+15,3	+2,5	+12,0	+13,5	+11,6	+3,6	+12,7	+7,1	+6,7	+9,9	+3,3											
113,1	107,8	113,9	110,4	-3,6	-1,3	-8,5	+2,1	+2,3	-7,7	-3,2	-3,0	-0,8	-3,1	-3,0											
139,2	125,4	119,7	132,3	+13,8	+2,4	+12,1	+18,5	+11,6	+1,4	+15,1	+5,8	+4,7	+10,5	-5,1	5424										
144,5	130,9	120,4	137,7	+20,6	+2,7	+18,3	+24,4	+14,3	+2,8	+21,2	+7,6	+6,8	+14,4	-4,7											
111,5	96,1	116,0	103,8	-18,2	0,0	-18,6	-9,4	-3,3	-8,2	-14,2	-5,9	-5,7	-10,5	-8,7											
134,0	129,4	125,4	131,7	+12,6	-0,5	+9,9	+11,7	+3,4	-3,7	+10,7	-0,2	+8,6	+5,0	-5,0	56										
132,1	127,7	122,4	129,9	+16,0	-2,2	+13,0	+14,5	+2,9	-4,1	+13,7	-0,7	+9,2	+6,1	-5,3											
143,5	137,8	139,9	140,6	-1,7	+7,9	-2,8	+1,1	+5,6	-1,5	-0,8	+2,0	+5,9	+0,5	-3,0											
132,0	121,7	122,2	126,8	+14,0	-4,5	+10,5	+11,3	+0,6	-6,4	+10,8	-2,9	+9,9	+3,8	-6,5	5610										
132,4	121,2	121,3	126,8	+16,8	-6,7	+13,4	+13,5	+0,5	-7,9	+13,5	-3,7	+10,7	+4,5	-8,0											
129,3	124,2	127,1	126,8	-1,0	+10,3	-5,1	-0,3	+1,4	+3,1	-2,7	+2,3	+5,4	-0,2	+4,1											
119,1	141,5	119,4	130,3	+8,4	+5,2	+9,8	+16,2	+10,2	+2,5	+12,9	+6,2	+4,9	+9,1	+3,6	5620										
120,5	144,2	119,0	132,3	+11,4	+5,7	+13,4	+19,1	+13,2	+2,6	+16,0	+7,5	+6,3	+11,2	+4,4											
107,5	119,4	122,6	113,4	-14,6	+0,3	-15,5	-2,6	-13,8	+2,1	-9,3	-5,8	-4,0	-7,5	-4,5											
144,7	138,6	134,1	141,6	+11,4	+3,0	+8,7	+11,0	+5,3	-1,9	+9,9	+1,6	+7,8	+5,6	-5,5	5631										
137,6	132,8	126,4	135,2	+16,6	+1,5	+12,0	+14,6	+2,6	-0,3	+13,3	+1,1	+7,7	+7,0	-4,3											
166,1	156,2	157,2	161,1	-0,5	+7,3	+1,2	+3,0	+12,8	-5,8	+2,1	+3,0	+8,0	+2,5	-8,6											
127,8	135,1	123,7	131,4	+14,0	-1,1	+11,0	+8,9	+6,6	-0,1	+10,0	+3,0	+8,0	+6,2	-1,9	57										
128,6	136,1	123,8	132,4	+15,2	-1,1	+12,0	+9,8	+7,2	+0,1	+10,9	+3,4	+8,6	+6,9	-2,0											
117,2	122,4	122,7	119,8	-0,1	-1,8	-1,6	-2,4	-1,8	-3,5	-2,0	-2,7	+1,6	-2,4	+0,8											

STBA, FACHSERIE 4, REIHE 2.2

SYPRO- NR.	WIRTSCHAFTSGLIEDERUNG		1992 JAN.	VERAEND. GEGEN- UEBER VOR- JAHR- MONAT IN %	N		A		C		H
					1991 JAN.	1991 DEZ.	1991 1. VJ	1991 2. VJ	1991 3. VJ	1991 4. VJ	
58	H. V. KUNSTSTOFFWAREN		150,5	-2,1	153,7	125,9	153,2	158,9	151,4	152,1	
	INLAND		154,5	-0,9	155,9	130,7	156,2	162,7	157,1	157,0	
	AUSLAND		137,7	-6,2	146,8	111,0	143,7	146,7	133,3	136,3	
61	LEDERERZEUGUNG		83,9	-2,6	86,1	67,9	82,9	86,3	75,4	82,8	
	INLAND		88,4	-1,9	90,1	72,6	86,5	88,6	78,1	87,3	
	AUSLAND		71,5	-4,8	75,1	55,0	73,1	80,0	67,9	70,5	
62	LEDERVERARBEITUNG		86,0	-12,3	98,1	74,1	98,5	83,6	100,3	86,9	
	INLAND		84,1	-11,5	95,0	70,8	98,0	84,1	96,4	82,1	
	AUSLAND		93,1	-15,3	109,9	86,3	100,8	81,6	119,3	105,2	
6211	LEDERVERARBEITUNG (OHNE H. V. SCHUHEN)		83,9	-6,6	89,8	86,5	96,5	93,6	93,3	107,2	
	INLAND		89,8	-5,4	94,9	92,0	101,2	97,2	97,4	112,9	
	AUSLAND		63,1	-12,1	71,8	67,3	80,1	81,1	79,2	87,3	
6251	H. V. SCHUHEN		86,8	-14,4	101,4	69,2	99,4	79,6	103,1	79,0	
	INLAND		82,0	-13,7	95,0	62,7	96,7	79,0	94,6	70,3	
	AUSLAND		106,0	-16,1	126,3	94,5	109,7	81,9	136,5	112,9	
63	TEXTILGEWERBE		106,6	-7,5	115,3	83,9	114,5	110,4	101,6	106,5	
	INLAND		103,4	-9,1	113,8	81,2	113,3	108,8	100,3	105,5	
	AUSLAND		115,3	-3,4	119,4	91,1	117,5	114,5	105,5	109,3	
6311	WOLLSPINNEREI		83,3	+2,5	81,3	54,3	82,2	86,3	65,6	72,2	
	INLAND		74,6	-4,4	78,0	51,6	82,5	88,7	66,2	68,6	
	AUSLAND		107,1	+18,9	90,1	61,6	81,5	79,8	64,0	81,8	
6312	BAUMWOLLSPINNEREI		97,9	-4,8	102,8	65,7	100,9	94,7	80,7	88,5	
	INLAND		87,7	-12,1	99,8	57,9	97,6	90,7	74,7	79,7	
	AUSLAND		132,1	+17,3	112,6	91,6	111,6	108,3	100,7	117,7	
6331	WOLLWEBEREI, ANG		87,5	-11,3	98,7	86,6	101,7	124,9	97,4	109,4	
	INLAND		88,6	-12,8	101,6	90,4	107,1	131,5	102,6	115,2	
	AUSLAND		84,4	-6,7	90,5	75,9	86,3	106,1	82,5	92,7	
6332	BAUMWOLLWEBEREI, ANG		86,0	-2,6	88,3	69,0	88,6	91,2	73,2	88,2	
	INLAND		97,0	-2,0	99,0	74,0	99,8	101,9	84,7	97,2	
	AUSLAND		69,9	-3,7	72,6	61,7	72,0	75,4	56,1	75,1	
6333	SEIDENWEBEREI, ANG		109,7	-10,3	122,3	81,4	116,8	123,5	111,1	112,8	
	INLAND		103,0	-11,1	115,9	71,2	109,5	117,1	102,8	103,2	
	AUSLAND		121,3	-9,2	133,6	99,2	129,7	134,6	125,6	129,5	
6355	JUTESPINNEREI U. -WEBEREI		74,7	-5,7	79,2	61,4	78,3	78,1	71,9	73,6	
	INLAND		70,9	-0,6	71,3	57,4	72,6	73,9	68,5	70,2	
	AUSLAND		90,8	-19,7	113,1	78,3	102,6	96,2	95,3	88,2	
6361	H. V. GARDINENSTOFF		156,0	-2,4	159,9	128,9	165,4	163,0	137,8	148,4	
	INLAND		148,1	-1,5	150,3	120,0	156,0	150,7	132,1	138,7	
	AUSLAND		182,2	-5,2	192,1	158,9	196,9	204,4	156,7	180,8	
6365	H. V. MOEBEL-U. DEKO- RATIONSSTOFF		126,6	-6,6	135,6	94,8	135,4	118,3	103,9	117,1	
	INLAND		126,6	-9,0	139,1	93,2	141,1	122,3	104,9	116,6	
	AUSLAND		126,6	-1,7	128,8	97,8	123,9	110,3	101,7	118,1	
6370	WIRKEREI, STRICKEREI		102,8	-9,3	113,3	78,8	115,6	93,1	113,4	100,0	
	INLAND		93,4	-8,9	102,5	74,7	104,3	85,5	101,6	97,1	
	AUSLAND		157,4	-10,7	176,2	102,9	181,3	136,9	182,0	116,8	
6380	H. V. TEPPICHEN U. AE., BESCHICHTETEM GEWEBE		115,5	-7,5	124,8	93,4	123,4	123,3	112,7	118,3	
	INLAND		119,5	-5,6	126,6	97,0	125,4	123,8	116,3	122,7	
	AUSLAND		100,9	-14,8	118,4	80,7	116,1	121,6	99,8	102,5	
6391	VEREDLUNG V. TEXTILIEN		114,4	-17,8	139,2	99,0	132,5	129,2	104,2	122,8	
	INLAND		111,6	-22,3	143,6	95,9	138,0	131,2	105,6	125,2	
	AUSLAND		121,8	-4,4	127,4	107,0	118,0	123,9	100,4	116,3	
6399	SONSTIGES TEXTILGE- WERBE, ANG		132,1	-2,1	135,0	103,0	132,8	132,9	124,8	127,8	
	INLAND		127,7	-3,6	132,5	96,3	128,7	129,7	121,2	122,4	
	AUSLAND		140,5	+0,4	139,9	115,9	140,6	139,0	131,7	138,3	
64	BEKLEIDUNGSGEWERBE		125,4	-10,3	139,8	76,0	139,1	81,1	140,6	87,4	
	INLAND		118,7	-10,6	132,8	75,0	132,9	82,4	133,4	88,5	
	AUSLAND		152,3	-9,3	168,0	79,9	164,2	75,6	169,1	83,0	
6413	H. V. HERRENOBER- BEKLEIDUNG		129,5	-7,4	139,9	66,9	144,3	83,8	145,6	91,8	
	INLAND		114,9	-7,6	124,3	64,1	128,6	79,2	127,0	87,4	
	AUSLAND		191,8	-7,0	206,3	78,6	211,3	103,8	225,1	110,7	
6414	H. V. DAMEN-U. KINDER- OBERBEKLEIDUNG		127,6	-9,7	141,3	76,8	140,0	75,4	142,8	78,9	
	INLAND		121,9	-9,7	135,0	75,8	135,6	78,8	138,9	81,4	
	AUSLAND		148,9	-9,5	163,9	80,3	155,9	63,0	157,0	69,8	
6421	H. V. HERREN-, DAMEN- U. KINDERWAESCHE		117,1	-11,6	132,5	74,3	130,5	97,1	131,3	104,1	
	INLAND		118,6	-11,0	133,2	74,5	128,7	95,0	125,4	105,2	
	AUSLAND		107,4	-16,2	128,2	72,3	142,1	110,8	169,4	96,4	
6425	H. V. HAUS-, BETT-U. TISCHWAESCHE		101,0	-24,5	133,8	100,4	123,1	106,2	113,5	132,0	
	INLAND		104,7	-25,3	140,2	102,7	128,0	109,0	116,9	133,1	
	AUSLAND		79,7	-18,2	97,4	86,8	95,2	90,6	94,2	125,0	

DAS VERARBEITENDE GEWERBE
=100

WERT

INDEX

R	I C H T L I C H												SYPRO- NR.		
	1991 1. HJ	1991 2. HJ	1990	1991	VERÄNDERUNG GEGENÜBER DEM ENTSPRECHENDEN JORJAHRESZEITRAUM IN %										
					1991 JAN.	1991 DEZ.	1991 1. VJ	1991 2. VJ	1991 3. VJ	1991 4. VJ	1991 1. HJ	1991 2. HJ		1990	1991 JAN.-JAN. KUMULIERT
156,0	151,7	143,2	153,9	+11,0	+6,2	+7,0	+11,3	+8,1	+3,7	+9,1	+5,8	+10,6	+7,5	-2,1	58
159,4	157,1	142,6	158,3	+14,6	+8,5	+11,4	+15,6	+11,4	+5,9	+13,5	+8,6	+12,3	+11,0	-0,9	
145,2	134,8	145,2	140,0	+0,3	-0,9	-5,9	-1,5	-3,0	-3,8	-3,7	-3,4	+5,6	-3,6	-6,2	
84,6	79,1	88,8	81,9	-18,2	-0,1	-19,2	-8,0	+4,7	-4,5	-13,8	-0,4	-1,4	-7,8	-2,6	61
87,6	82,7	90,5	85,1	-15,6	+5,7	-17,2	-7,9	+7,1	-1,4	-12,7	+2,5	+1,7	-6,0	-1,9	
76,6	69,2	84,2	72,9	-26,0	-17,0	-25,1	-8,6	-2,3	-14,0	-17,2	-8,7	-9,5	-13,4	-4,8	
91,1	93,6	88,7	92,3	+7,6	+2,1	+3,1	+3,3	+12,1	-2,1	+3,3	+4,9	-3,5	+4,1	-12,3	62
91,0	88,7	86,2	89,9	+7,1	-1,1	+6,8	+9,1	+9,4	-7,5	+7,8	+0,8	-3,9	+4,3	-11,5	
91,2	112,2	98,0	101,7	+9,0	+13,1	-8,2	-14,6	+21,6	+18,6	-11,2	+20,1	-2,2	+3,8	-15,3	
95,1	100,3	99,3	97,7	+6,7	-6,5	+3,5	+3,9	-4,9	-7,5	+3,7	-6,3	+1,6	-1,6	-6,6	6211
99,2	105,2	101,2	102,2	+10,5	-9,1	+8,2	+9,2	-2,0	-8,1	+8,8	-5,3	+4,1	+1,0	-5,4	
80,6	83,3	93,0	81,9	-8,4	+8,9	-13,3	-13,8	-15,4	-4,8	-13,6	-10,1	-6,4	-11,9	-12,1	
89,5	91,0	84,5	90,3	+7,9	+6,8	+3,1	+3,0	+19,6	+1,2	+3,0	+10,7	-5,7	+6,9	-14,4	6251
87,9	82,4	80,5	85,2	+5,8	+4,2	+6,0	+9,0	+14,5	-7,3	+7,3	+4,0	-7,4	+5,8	-13,7	
95,8	124,7	100,3	110,3	+14,3	+14,4	-6,5	-15,0	+36,5	+29,2	-10,3	+33,1	-0,2	+10,0	-16,1	
112,4	104,1	106,5	108,2	+5,6	-6,2	+2,9	+6,2	+1,9	-4,1	+4,4	-1,2	+2,8	+1,6	-7,5	63
111,1	102,9	103,6	107,0	+8,7	-7,6	+6,6	+9,1	+2,9	-5,0	+7,9	-1,2	+3,5	+3,3	-9,1	
116,0	107,4	114,4	111,7	-1,6	-2,6	-5,8	-1,0	-0,2	-2,1	-3,5	-1,2	+1,1	-2,4	-3,4	
84,2	68,9	77,6	76,6	+4,4	+1,5	-8,5	+0,3	+1,9	+3,1	-4,2	+2,5	-3,4	-1,3	+2,5	6311
85,6	67,4	77,2	76,5	+2,5	-4,3	-6,7	+4,4	+3,1	-3,4	-1,3	-0,3	+2,4	-0,9	-4,4	
80,6	72,9	78,7	76,8	+8,7	+17,8	-13,1	-9,8	-1,8	+21,9	-11,6	+10,1	-15,9	-2,4	+18,9	
97,8	84,6	98,7	91,2	-5,6	-11,2	-7,9	-8,1	-3,1	-10,7	-8,0	-7,2	-5,2	-7,6	-4,8	6312
94,2	77,2	91,9	85,7	+0,5	-15,1	-2,1	-4,1	-5,6	-15,4	-3,1	-11,0	-4,8	-5,7	-12,1	
110,0	109,2	121,5	109,6	-20,1	-1,7	-21,7	-17,4	+3,5	+2,2	-19,6	+2,8	-6,1	-9,8	+17,3	
113,3	103,4	105,9	108,4	+9,5	+3,0	+3,0	+3,2	+0,9	+2,1	+3,2	+1,5	+0,8	+2,4	-11,3	6331
118,3	108,9	104,3	114,1	+20,7	+6,9	+11,9	+11,9	+7,0	+6,4	+11,9	+6,7	+2,5	+9,4	-12,8	
96,2	87,6	110,2	91,9	-15,5	-8,2	-19,5	-19,1	-16,0	-11,1	-19,3	-13,5	-3,7	-16,6	-6,7	
89,9	80,7	89,1	85,3	-6,4	-6,2	-5,4	-3,3	-4,3	-3,8	-4,4	-4,0	+2,4	-4,3	-2,6	6332
100,9	90,9	95,5	95,9	-0,3	-4,3	+1,0	+3,2	-0,9	-2,0	+2,2	-1,5	+3,0	+0,4	-2,0	
73,7	65,6	79,6	69,7	-16,6	-9,4	-16,6	-14,2	-11,5	-6,9	-15,4	-8,9	+1,3	-12,4	-3,7	
120,2	111,9	122,1	116,0	-3,1	-17,0	-5,5	-0,7	+0,2	-12,8	-3,1	-6,8	-1,4	-5,0	-10,3	6333
113,3	103,0	114,0	108,1	-0,2	-20,6	-3,4	+1,0	-2,1	-15,3	-1,1	-9,2	-1,7	-5,2	-11,1	
132,2	127,6	136,1	129,9	-7,1	-12,1	-8,3	-3,4	+3,6	-8,9	-5,8	-3,1	-0,9	-4,6	-9,2	
78,2	72,8	68,5	75,5	+21,5	+27,1	+8,6	+12,9	+10,1	+9,0	+10,6	+9,6	+5,7	+10,2	-5,7	6355
73,3	68,4	61,7	70,8	+32,0	+32,0	+17,1	+12,1	+14,9	+14,7	+14,7	+14,8	+10,4	+14,7	-0,6	
99,4	91,8	97,8	95,6	-0,5	+13,5	+11,3	+15,3	-2,3	-6,7	-0,2	-4,4	-5,4	-2,2	-19,7	
164,2	143,1	136,9	153,6	+20,3	+0,4	+16,7	+23,7	+10,4	-0,7	+20,1	+4,4	+7,3	+12,2	-2,4	6361
153,4	135,4	122,5	144,4	+28,4	+0,7	+26,2	+33,4	+15,8	-0,4	+29,7	+6,9	+13,1	+17,9	-1,5	
200,6	168,7	185,2	184,7	+3,3	-0,1	-2,7	+5,1	-2,5	-1,4	+1,1	-2,0	-3,7	-0,3	-5,2	
126,9	110,5	115,6	118,7	+9,4	-8,3	+6,4	+8,0	+3,9	-7,0	+7,2	-2,1	+6,2	+2,7	-6,6	6365
131,7	110,8	117,1	121,2	+10,2	-10,3	+10,2	+13,0	+1,8	-9,7	+11,5	-4,5	+8,5	+3,5	-9,0	
117,1	109,9	112,7	113,5	+8,1	-4,5	-1,3	-1,7	+8,3	-1,1	-1,5	+3,1	+1,5	+0,7	-1,7	
104,3	106,7	94,1	105,5	+15,6	-1,5	+14,1	+28,6	+9,7	+0,9	+20,0	+5,3	+4,0	+12,1	-9,3	6370
94,9	99,4	89,4	97,1	+12,5	-3,0	+11,2	+20,9	+6,8	-0,8	+15,3	+3,0	+3,0	+8,6	-8,9	
159,1	149,4	121,2	154,3	+27,1	+5,4	+25,1	+66,1	+19,9	+10,4	+40,1	+16,0	+8,0	+27,3	-10,7	
123,4	115,5	116,5	119,4	+5,9	-3,8	+1,0	+7,1	+4,9	-2,6	+4,0	+1,0	+5,4	+2,5	-7,5	6380
124,6	119,5	114,6	122,1	+10,1	-2,6	+6,9	+11,9	+8,9	-0,5	+9,3	+3,6	+7,0	+6,5	-5,6	
118,8	101,2	123,3	110,0	-7,5	-8,6	-17,0	-7,1	-7,4	-10,5	-12,3	-9,0	+1,0	-10,8	-14,8	
130,9	113,5	129,2	122,2	+4,9	-17,2	+1,4	-0,6	-9,6	-12,8	+0,4	-11,3	+8,3	-5,4	-17,8	6391
134,6	115,4	130,1	125,0	+9,3	-21,0	+7,4	+0,3	-8,0	-14,4	+3,9	-11,6	+8,0	-3,9	-22,3	
121,0	108,4	126,9	114,7	-6,4	-6,6	-13,7	-3,1	-14,0	-7,9	-8,5	-10,8	+9,5	-9,6	-4,4	
132,8	126,3	123,0	129,6	+9,0	-1,2	+7,1	+8,8	+5,9	-0,2	+7,9	+2,7	+2,1	+5,4	-2,1	6399
129,2	121,8	117,0	125,5	+10,8	-4,9	+9,8	+13,9	+7,8	-1,8	+11,8	+2,8	+2,5	+7,3	-3,6	
139,8	135,0	134,4	137,4	+6,3	+5,7	+2,7	+0,7	+2,8	+2,8	+1,7	+2,8	+1,5	+2,2	+0,4	
110,1	114,0	108,9	112,1	+9,5	-2,4	+3,9	+11,9	+4,8	-8,2	+6,7	-0,6	+5,0	+2,9	-10,3	64
107,7	111,0	105,6	109,3	+11,4	-5,3	+6,2	+11,2	+6,2	-9,2	+8,1	-0,5	+5,0	+3,5	-10,6	
119,9	126,1	122,5	123,0	+3,6	+10,1	-3,0	+14,0	+0,5	-3,7	+1,8	-0,9	+5,5	+0,4	-9,3	
114,1	118,7	116,4	116,4	+13,7	-7,9	+6,1	+2,8	+5,5	-16,7	+4,9	-4,4	+9,0	0,0	-7,4	6413
103,9	107,2	106,6	105,5	+14,1	-12,0	+5,9	+1,5	+4,8	-17,2	+4,2	-5,5	+7,9	-1,0	-7,6	
157,6	167,9	158,5	162,7	+12,7	+10,1	+6,5	+7,5	+7,4	-14,4	+6,8	-0,9	+12,7	+2,6	-7,0	
107,7	110,9	104,0	109,3	+7,5	+8,3	+2,0	+19,7	+5,5	-1,9	+7,6	+2,8	+3,1	+5,1	-9,7	6414
107,2	110,1	102,0	109,7	+9,8	+5,1	+5,2	+19,2	+8,9	-3,8	+9,9	+3,5	+3,2	+6,6	-9,7	
109,5	113,4	111,6	111,4	+0,8	+20,4	-6,9	+21,6	-2,9	+6,9	-0,1	-0,1	+3,1	-0,2	-9,5	
113,8	117,7	117,4	115,7	+16,0	-30,5	+10,3	+1,1	+2,7	-18,3	+6,2	-7,8	+12,5	-1,4	-11,6	6421
111,9	115,3	115,4	113,6	+15,4	-28,2	+9,6	-0,9	+1,0	-15,3	+4,9	-7,2	+11,8	-1,6	-11,0	
126,5	132,9	129,9	129,7	+20,3	-43,0	+15,0	+14,6	+12,0	-34,9	+14,8	-11,2	+16,1	-0,2	-16,2	
114,7	122,8	119,8	118,7	+9,0	-21,5	+8,9	+1,9	-2,2	-9,6	+5,6	-6,3	+1,4	-0,9	-24,5	6425
118,5	125,0	122,0	121,8	+13,2	-22,0	+13,4	+3,8	-2,4	-11,4	+8,7	-7,4	+3,5	-0,2	-25,3	
92,9	109,6	107,5	101,2	-17,0	-18,3	-16,2	-9,2	-0,8	+2,8	-12,9	+1,2	-10,3	-5,9	-18,2	

STBA, FACHSERIE 4, REIHE 2.2

2 INDEX DES UMSATZES FUER DAS VERARBEITENDE GEWERBE
1985=100

2.2 ZEITREIHENANALYSE - BERLINER VERFAHREN (BV 4)
WERTINDEX

SYPRO- NR.	WIRTSCHAFTSGLIEDERUNG		ORIGINALWERT		KALENDER- UND SAISONBEREINIGTER WERT		GLATTE KOMPONENTE	
			1992 JAN.	VERAEND. GEGEN- UEBER VOR- JAHRES- MONAT IN %	1992 JAN.	VERAEND. GEGEN- UEBER VOR- MONAT IN %	1992 JAN.	VERAEND. GEGEN- UEBER VOR- MONAT IN %
	VERARBEITENDES GEWERBE 1)	INSGESAMT	128,6	- 0,5	133,1	- 0,7	134,5	- 0,1
		INLAND	137,3	- 0,7	141,4	- 0,3	143,0	- 0,4
		AUSLAND	113,8	- 0,1	119,2	- 1,3	120,1	+ 0,5
	GRUNDSTOFF-UND PRODUKTIONSGUETER- GEWERBE	INSGESAMT	109,0	- 6,2	106,6	- 2,0	108,2	- 0,6
		INLAND	113,5	- 6,1	112,3	- 2,1	114,4	- 0,8
		AUSLAND	101,8	- 6,4	97,3	- 1,9	98,4	- 0,6
25	GEW. U. VERARB. V. STEINEN U. ERDEN	INSGESAMT	100,4	+ 8,9	144,3	- 1,7	148,2	+ 0,4
		INLAND	101,0	+11,2	149,3	- 1,8	153,9	+ 0,6
		AUSLAND	96,2	- 6,3	106,7	- 1,7	106,4	- 0,2
27	EISENSCHAFFENDE INDUSTRIE	INSGESAMT	88,9	- 3,5	88,1	+ 0,8	87,4	- 0,7
		INLAND	101,4	- 2,3	99,3	0	99,0	- 0,5
		AUSLAND	71,2	- 5,4	72,2	+ 2,7	70,6	- 1,3
2850	NE-METALLHALBZEUGWERKE	INSGESAMT	118,5	-12,8	110,7	- 5,1	113,7	- 1,4
		INLAND	125,2	-10,7	117,5	- 3,5	120,0	- 1,2
		AUSLAND	107,4	-16,7	99,3	- 8,6	103,2	- 1,6
2910	EISEN-, STAHL-U. TEMPER- GIESSEREI	INSGESAMT	108,5	- 9,3	104,1	- 2,2	105,6	- 0,8
		INLAND	108,6	- 9,7	104,9	- 3,7	107,0	- 0,8
		AUSLAND	108,0	- 7,6	101,0	+ 2,9	100,5	- 0,9
3011-15	ZIEHEREIEN UND KALT- WALZWERKE	INSGESAMT	100,4	- 8,9	101,5	- 3,2	102,5	- 0,7
		INLAND	105,7	- 9,8	107,1	- 4,5	109,3	- 0,8
		AUSLAND	87,8	- 5,5	88,3	+ 1,1	86,1	- 0,1
40	CHEMISCHE INDUSTRIE	INSGESAMT	113,3	- 7,4	105,5	- 2,8	107,8	- 0,8
		INLAND	117,4	- 8,2	108,8	- 2,8	111,3	- 1,0
		AUSLAND	108,1	- 6,5	101,2	- 2,8	103,3	- 0,6
53	HOLZBEARBEITUNG	INSGESAMT	127,3	- 3,0	136,3	- 0,3	136,8	- 0,3
		INLAND	129,5	- 1,9	140,4	- 0,3	141,1	- 0,2
		AUSLAND	114,8	- 9,7	113,2	- 0,8	112,5	- 1,0
55	ZELLSTOFF-, HOLZSCHLIFF-, PAPIER-U. PAPPERZEUGUNG	INSGESAMT	119,3	- 8,9	112,0	- 1,9	112,6	- 0,9
		INLAND	115,8	-13,8	104,5	- 4,9	107,4	- 1,6
		AUSLAND	125,2	- 0,2	124,4	+ 2,5	121,3	+ 0,2
59	GUMMIVERARBEITUNG	INSGESAMT	119,3	+ 0,8	120,7	+ 0,5	121,4	+ 0,2
		INLAND	120,7	+ 1,3	122,8	+ 1,2	123,2	+ 0,2
		AUSLAND	115,4	- 0,7	114,6	- 2,2	116,3	+ 0,3
	INVESTITIONSGUETER PRODUZIERENDES GEWERBE	INSGESAMT	135,5	+ 3,0	146,3	+ 0,2	147,2	+ 0,2
		INLAND	149,0	+ 2,6	158,9	+ 1,0	159,8	- 0,4
		AUSLAND	118,8	+ 3,7	128,9	- 0,8	129,5	+ 1,1
3021-25	STAHLVERFORMUNG, OBERFLAECHEVEREDLUNG, HAERTUNG	INSGESAMT	146,3	- 3,4	141,5	- 2,0	144,2	- 0,4
		INLAND	150,5	- 2,7	145,4	- 2,2	148,7	- 0,3
		AUSLAND	128,4	- 6,3	124,4	- 0,9	125,1	- 0,6
3111, 3151, 3174	STAHL-U. L. METALLKON., KESSEL-U. BEHAELTERBAU, WAGGONBAU	INSGESAMT	160,3	+17,1	172,4	+ 5,2	169,7	+ 1,0
		INLAND	166,4	+13,5	182,4	+ 1,1	182,2	+ 0,4
		AUSLAND	134,6	+39,3	125,4	+40,0	113,7	+ 3,9
32	MASCHINENBAU	INSGESAMT	123,9	+ 0,2	141,8	- 1,4	142,6	- 0,1
		INLAND	135,8	+ 2,7	152,6	- 0,8	153,7	- 0,3
		AUSLAND	109,3	- 3,6	128,9	- 1,0	128,9	+ 0,3
3220	H. V. METALLBEARBEITUNGS- MASCHINEN U. AE.	INSGESAMT	123,4	+ 5,7	156,4	+10,5	146,8	- 0,5
		INLAND	135,3	+ 2,9	167,8	+ 9,5	158,8	- 0,9
		AUSLAND	105,3	+11,4	138,3	+18,7	126,0	+ 0,1
3280	SONSTIGER MASCHINENBAU	INSGESAMT	116,8	+ 0,3	130,1	- 3,3	133,5	- 0,1
		INLAND	119,4	+ 3,9	128,5	+ 0,2	130,1	- 0,3
		AUSLAND	111,4	- 7,0	132,8	- 7,8	139,7	+ 0,4
33	STRASSENFAHRZEUGBAU	INSGESAMT	145,4	+ 1,3	151,3	- 2,6	156,3	+ 0,3
		INLAND	175,9	- 7,3	180,4	+ 1,6	188,0	- 1,8
		AUSLAND	122,2	+12,8	129,1	- 6,3	131,9	+ 2,7
3312	H. V. PERSONENKRAFTWAGEN U. AE. (EINSCHL. MOTOREN)	INSGESAMT	143,0	- 2,9	146,8	- 5,7	152,8	+ 0,1
		INLAND	182,5	-12,5	181,3	- 1,5	190,6	- 2,5
		AUSLAND	118,4	+ 8,7	125,7	- 8,4	129,1	+ 2,6
3313	H. V. LASTKRAFTWAGEN U. AE. (EINSCHL. MOTOREN)	INSGESAMT	128,5	+ 7,6	140,3	+ 7,2	143,0	+ 0,5
		INLAND	142,7	+ 2,7	159,4	+11,2	163,0	- 0,5
		AUSLAND	113,5	+15,0	120,3	+ 2,8	121,7	+ 1,9

1) AUSGEWAELTE WIRTSCHAFTSZWEIGE (OHNE NAHRUNGS- UND GENUSSMITTELGEWERBE).

STBA, FACHSERIE 4, REIHE 2.2

2 INDEX DES UMSATZES FUER DAS VERARBEITENDE GEWERBE
1985=100

2.2 ZEITREIHENANALYSE - BERLINER VERFAHREN (BV 4)
WERTINDEX

SYPRO- NR.	WIRTSCHAFTSGLIEDERUNG		ORIGINALWERT		KALENDER- UND SAISONBEREINIGTER WERT BERLINER VERFAHREN, VERSION 4		GLATTE KOMPONENTE	
			1992 JAN.	VERAEND. GEGEN- UEBER VOR- JAHRES- MONAT IN %	1992 JAN.	VERAEND. GEGEN- UEBER VOR- MONAT IN %	1992 JAN.	VERAEND. GEGEN- UEBER VOR- MONAT IN %
34	SCHIFFBAU	INSGESAMT INLAND AUSLAND	67,4 43,8 93,1	-41,3 -29,5 -46,0	103,7 106,4 91,7	-46,3 -52,1 -44,0	139,0 129,5 134,9	+ 7,3 + 8,0 + 4,8
36	ELEKTROTECHNIK	INSGESAMT INLAND AUSLAND	135,6 144,1 118,9	+ 5,1 + 6,6 + 1,8	142,8 149,5 130,2	+ 1,7 + 3,1 - 0,5	141,5 147,5 129,9	+ 0,1 - 0,1 + 0,5
3620	H.V.GERAETEN D.ELEKTRIZ. ERZEUGUNG,-VERTLG.U.AE.	INSGESAMT INLAND AUSLAND	131,8 138,6 116,2	+ 6,0 + 9,7 - 2,8	140,6 146,7 126,9	+ 1,9 + 4,4 - 2,8	138,9 143,7 127,8	0 - 0,1 + 0,3
3660	H.V.ZAEHLERN,FERNMELDE-, MESS-U.REGELGERAETEN USW	INSGESAMT INLAND AUSLAND	136,8 147,2 117,3	+10,5 +11,4 + 8,2	150,4 158,9 135,3	+ 1,9 + 2,9 - 0,8	149,0 156,6 135,3	+ 0,4 + 0,3 + 0,8
3711-60	FEINMECHANIK,OPTIK (OHNE H.V.UHREN)	INSGESAMT INLAND AUSLAND	135,3 146,3 117,7	+ 4,8 + 6,9 + 0,9	139,9 150,7 122,8	- 0,1 0 - 0,1	140,9 152,7 121,8	+ 0,3 + 0,4 0
38	H.V.EBM-WAREN	INSGESAMT INLAND AUSLAND	158,7 168,2 132,7	+ 3,6 + 5,5 - 2,6	160,7 170,5 134,1	+ 0,6 + 0,9 - 0,4	162,2 172,2 134,7	+ 0,1 + 0,2 - 0,1
50	H.V.BUEROMASCHINEN, ADV-GERAETEN U.-EINR.	INSGESAMT INLAND AUSLAND	115,6 140,2 92,4	+31,2 +21,8 +47,6	129,4 154,8 105,7	+22,0 +20,9 +23,6	121,0 147,0 96,5	0 - 0,2 + 0,2
5080	H.V.ADV-GERAETEN U.-EINRICHTUNGEN	INSGESAMT INLAND AUSLAND	123,8 149,7 99,5	+33,5 +23,9 +50,1	139,0 167,0 113,0	+23,9 +22,2 +28,8	128,9 157,9 101,3	- 0,1 - 0,2 + 0,1
	VERBRAUCHSGUETER PRO- DUZIERENDES GEWERBE	INSGESAMT INLAND AUSLAND	140,1 142,0 132,8	- 2,8 - 2,5 - 4,1	137,1 139,7 127,3	- 1,8 - 1,6 - 2,5	139,7 142,3 129,6	- 0,4 - 0,5 - 0,2
51	FEINKERAMIK	INSGESAMT INLAND AUSLAND	122,9 137,9 96,7	- 3,8 - 1,3 - 9,7	122,1 135,1 99,4	+ 0,4 + 2,3 - 3,9	123,6 135,1 103,5	- 0,3 - 0,2 - 0,6
52	H.U.VERARBEITUNG VON GLAS	INSGESAMT INLAND AUSLAND	132,5 138,6 118,7	- 4,7 - 5,4 - 2,8	131,4 136,7 119,1	- 1,9 - 2,9 + 0,2	133,8 139,9 119,9	- 0,3 - 0,3 - 0,3
5421-24	H.V.HOLZMOEBELN, POLSTERMOEBELN	INSGESAMT INLAND AUSLAND	148,9 153,6 122,2	+ 5,7 + 6,4 + 0,8	159,4 163,7 135,3	+ 0,3 + 0,3 - 0,1	161,0 165,6 134,6	+ 0,1 + 0,1 - 0,4
56	PAPIER-U.PAPPEVERARBEITUNG	INSGESAMT INLAND AUSLAND	148,7 148,7 148,8	- 2,9 - 3,4 - 0,5	141,3 140,1 148,0	- 1,1 - 0,8 - 3,6	142,8 141,3 150,7	- 0,6 - 0,8 + 0,1
57	DRUCKEREI,VERVIELFAEL- TIGUNG	INSGESAMT INLAND AUSLAND	145,4 146,4 133,7	+ 0,4 + 0,3 + 3,3	150,9 151,7 140,6	- 0,5 - 0,6 + 1,7	152,5 153,6 137,4	- 0,1 - 0,1 + 0,3
58	H.V.KUNSTSTOFFWAREN	INSGESAMT INLAND AUSLAND	165,3 171,6 145,4	- 2,2 - 1,1 - 6,3	163,8 170,7 142,0	- 3,1 - 3,0 - 3,4	168,7 176,2 145,0	- 0,4 - 0,3 - 0,3
61	LEDERERZEUGUNG	INSGESAMT INLAND AUSLAND	82,3 88,2 66,3	- 3,5 - 2,0 - 8,6	77,5 82,7 62,8	- 1,4 - 3,3 + 4,8	78,5 84,5 62,4	- 0,1 + 0,5 - 1,7
62	LEDERVERARBEITUNG	INSGESAMT INLAND AUSLAND	97,0 95,8 101,8	-10,3 - 9,0 -14,4	94,8 93,4 99,6	- 6,4 - 5,0 -11,2	98,9 95,6 110,8	- 1,1 - 1,6 + 0,5
6251	H.V.SCHUHEN	INSGESAMT INLAND AUSLAND	96,5 92,1 113,6	-12,8 -12,0 -15,4	88,3 84,7 102,3	- 9,6 - 8,6 -12,8	94,4 88,5 117,3	- 1,4 - 2,1 + 0,5
63	TEXTILGEWERBE	INSGESAMT INLAND AUSLAND	111,2 109,4 116,2	- 6,2 - 7,5 - 2,8	107,1 105,9 110,7	- 0,6 - 0,6 - 0,5	108,8 107,6 112,1	- 0,8 - 1,1 0
64	BEKLEIDUNGSGEWERBE	INSGESAMT INLAND AUSLAND	144,2 134,7 182,1	- 7,9 - 8,5 - 6,0	118,1 113,7 138,7	- 4,8 - 3,6 - 7,9	121,1 116,0 141,5	- 1,0 - 1,3 - 0,4

STBA, FACHSERIE 4, REIHE 2.2

2 INDEX DES UMSATZES FUER DAS VERARBEITENDE GEWERBE
1985=100

2.2 ZEITREIHENANALYSE - BERLINER VERFAHREN (BV 4)
VOLUMENINDEX

SYPRO- NR.	WIRTSCHAFTSGLIEDERUNG	ORIGINALWERT		KALENDER- UND SAISONBEREINIGTER WERT		GLATTE KOMPONENTE		
		1992 JAN.	VERAEND. GEGEN- UEBER VOR- JAHRES- MONAT IN %	1992 JAN.	VERAEND. GEGEN- UEBER VOR- MONAT IN %	1992 JAN.	VERAEND. GEGEN- UEBER VOR- MONAT IN %	
								BERLINER VERFAHREN, VERSION 4
	VERARBEITENDES GEWERBE 1)	INSGESAMT	118,4	- 1,7	122,1	- 0,5	123,1	- 0,2
		INLAND	124,7	- 2,2	127,9	- 0,2	129,1	- 0,5
		AUSLAND	107,8	- 0,8	112,3	- 1,0	112,9	+ 0,4
	GRUNDSTOFF-UND PRODUKTIONSGUETER- GEWERBE	INSGESAMT	114,1	- 4,2	111,3	- 1,7	112,9	- 0,4
		INLAND	116,5	- 4,3	115,0	- 1,8	117,0	- 0,4
		AUSLAND	110,1	- 4,1	105,3	- 1,4	106,3	- 0,4
25	GEW. U. VERARB. V. STEINEN U. ERDEN	INSGESAMT	88,1	+ 4,4	128,6	- 1,6	131,2	+ 0,3
		INLAND	88,5	+ 6,4	133,2	- 1,6	136,1	+ 0,3
		AUSLAND	85,4	- 8,4	95,2	- 2,0	94,6	- 0,4
27	EISENSCHAFFENDE INDUSTRIE	INSGESAMT	100,3	0	99,3	+ 1,8	98,6	- 0,4
		INLAND	110,7	+ 1,1	108,4	+ 0,6	108,4	- 0,3
		AUSLAND	85,6	- 1,8	86,3	+ 3,9	84,4	- 0,7
2850	NE-METALLHALBZEUGWERKE	INSGESAMT	137,9	- 4,4	126,0	- 3,3	129,5	- 0,5
		INLAND	145,4	- 2,1	133,4	- 1,8	136,3	- 0,5
		AUSLAND	125,4	- 8,7	113,7	- 6,1	117,9	- 0,8
2910	EISEN-, STAHL-U. TEMPER- GIESSEREI	INSGESAMT	89,4	-12,5	85,4	- 2,8	86,6	- 1,1
		INLAND	87,9	-13,4	84,5	- 4,6	86,2	- 1,1
		AUSLAND	95,3	- 9,2	88,6	+ 2,8	88,1	- 1,1
3011-15	ZIEHEREIEN UND KALT- WALZWERKE	INSGESAMT	101,5	- 5,8	102,5	- 2,4	103,3	- 0,5
		INLAND	105,3	- 7,4	106,7	- 3,9	108,8	- 0,6
		AUSLAND	92,2	- 1,3	92,4	+ 2,1	90,0	+ 0,1
40	CHEMISCHE INDUSTRIE	INSGESAMT	119,1	- 5,9	111,7	- 2,9	114,3	- 0,5
		INLAND	122,2	- 6,6	114,4	- 3,0	117,3	- 0,7
		AUSLAND	115,3	- 4,9	108,4	- 2,5	110,5	- 0,3
53	HOLZBEARBEITUNG	INSGESAMT	123,2	+ 0,7	130,8	- 0,2	132,0	- 0,2
		INLAND	125,5	+ 2,3	134,7	- 0,1	136,0	- 0,1
		AUSLAND	109,5	- 8,9	108,7	- 1,5	108,9	- 0,9
55	ZELLSTOFF-, HOLZSCHLIFF-, PAPIER-U. PAPPEERZEUGUNG	INSGESAMT	134,7	- 1,0	125,5	+ 0,4	124,6	- 0,2
		INLAND	130,5	- 5,2	117,3	- 2,0	118,5	- 0,7
		AUSLAND	141,5	+ 6,1	139,3	+ 4,0	134,9	+ 0,6
59	GUMMIVERARBEITUNG	INSGESAMT	109,2	- 4,2	110,1	- 0,1	110,3	- 0,2
		INLAND	108,4	- 4,1	109,9	+ 0,8	109,5	- 0,3
		AUSLAND	111,5	- 4,5	110,7	- 3,1	112,7	0
	INVESTITIONSGUETER PRODUZIERENDES GEWERBE	INSGESAMT	118,8	+ 0,7	128,2	+ 0,7	128,4	0
		INLAND	129,2	- 0,1	137,5	+ 1,4	137,8	- 0,6
		AUSLAND	104,4	+ 2,0	115,2	- 0,3	115,3	+ 0,9
3021-25	STAHLVERFORMUNG, OBERFLAECHEVEREDLUNG, HAERTUNG	INSGESAMT	135,9	- 3,7	131,2	- 2,0	133,7	- 0,4
		INLAND	140,9	- 2,7	135,9	- 2,2	138,8	- 0,3
		AUSLAND	114,3	- 8,7	110,7	- 1,7	111,7	- 0,8
3111, 3151, 3174	STAHL-U. L. METALLKON., KESSEL-U. BEHAELTERBAU, WAGGONBAU	INSGESAMT	130,9	+12,9	140,5	+ 6,4	137,5	+ 0,6
		INLAND	135,4	+ 9,7	148,2	+ 2,2	147,1	0
		AUSLAND	112,5	+32,8	104,5	+40,6	95,3	+ 4,0
32	MASCHINENBAU	INSGESAMT	100,1	- 3,8	115,0	- 0,8	115,2	- 0,3
		INLAND	109,3	- 1,2	123,2	- 0,2	123,4	- 0,7
		AUSLAND	89,0	- 7,4	105,4	- 0,2	104,9	0
3220	H. V. METALLBEARBEITUNGS- MASCHINEN U. AE.	INSGESAMT	96,3	+ 2,3	123,2	+13,1	114,3	- 0,8
		INLAND	106,1	- 0,3	132,5	+11,6	124,0	- 1,3
		AUSLAND	81,5	+ 7,8	108,2	+24,4	96,9	- 0,3
3280	SONSTIGER MASCHINENBAU	INSGESAMT	93,4	- 4,5	104,6	- 3,1	107,1	- 0,5
		INLAND	94,9	- 0,9	102,4	+ 0,3	103,5	- 0,7
		AUSLAND	90,2	-11,4	108,5	- 7,7	114,0	- 0,1
33	STRASSENFAHRZEUGBAU	INSGESAMT	124,4	- 1,1	129,5	- 2,9	133,4	+ 0,2
		INLAND	142,9	-11,0	146,3	+ 1,6	152,0	- 2,2
		AUSLAND	110,4	+11,1	116,6	- 6,5	119,1	+ 2,7
3312	H. V. PERSONENKRAFTWAGEN U. AE. (EINSCHL. MOTOREN)	INSGESAMT	124,5	- 4,7	127,7	- 6,0	132,6	+ 0,1
		INLAND	149,4	-15,8	147,0	- 2,3	154,7	- 2,9
		AUSLAND	108,9	+ 7,5	115,5	- 8,4	118,5	+ 2,6
3313	H. V. LASTKRAFTWAGEN U. AE. (EINSCHL. MOTOREN)	INSGESAMT	104,8	+ 4,1	114,7	+ 8,1	116,5	+ 0,2
		INLAND	114,8	- 1,4	128,3	+13,1	130,2	- 1,0
		AUSLAND	94,4	+12,2	100,6	+ 2,7	101,9	+ 1,8

1) AUSGEWAHLTE WIRTSCHAFTSZWEIGE (OHNE NAHRUNGS- UND GENUSSMITTELGEWERBE).

STBA, FACHSERIE 4, REIHE 2.2

2 INDEX DES UMSATZES FÜR DAS VERARBEITENDE GEWERBE
1985=100

2.2 ZEITREIHENANALYSE - BERLINER VERFAHREN (BV 4)
VOLUMENINDEX

SYPRO- NR.	WIRTSCHAFTSGLIEDERUNG		ORIGINALWERT		KALENDER- UND SAISONBEREINIGTER WERT		GLATTE KOMPONENTE	
			1992 JAN.	VERÄND. GEGEN- UEBER VOR- JAHRES- MONAT IN %	1992 JAN.	VERÄND. GEGEN- UEBER VOR- MONAT IN %	1992 JAN.	VERÄND. GEGEN- UEBER VOR- MONAT IN %
34	SCHIFFBAU	INSGESAMT INLAND AUSLAND	59,3 38,0 82,7	-43,0 -31,4 -47,4	91,9 95,6 82,3	-45,9 -48,2 -44,3	122,7 117,6 123,1	+ 7,4 + 8,4 + 5,0
36	ELEKTROTECHNIK	INSGESAMT INLAND AUSLAND	125,1 133,3 108,7	+ 3,0 + 4,5 - 0,6	131,4 138,0 119,1	+ 1,8 + 3,0 - 0,2	130,0 136,1 118,5	- 0,1 + 0,2 + 0,3
3620	H. V. GERAETEN D. ELEKTRIZ. ERZEUGUNG, -VERTLG. U. AE.	INSGESAMT INLAND AUSLAND	113,9 120,6 98,7	+ 2,7 + 6,1 - 5,7	121,7 127,6 108,1	+ 1,8 + 4,2 - 2,6	120,0 125,0 108,6	- 0,3 + 0,4 + 0,1
3660	H. V. ZAEHLERN, FERNMELDE-, MESS-U. REGELGERAETEN USW	INSGESAMT INLAND AUSLAND	129,3 142,1 105,4	+ 9,9 +11,9 + 5,1	142,1 153,2 121,8	+ 2,4 + 3,2 - 0,6	140,4 150,8 121,5	+ 0,4 + 0,4 + 0,6
3711-60	FEINMECHANIK, OPTIK (OHNE H. V. UHREN)	INSGESAMT INLAND AUSLAND	115,8 126,2 99,0	+ 1,3 + 3,4 - 2,7	119,7 129,8 103,5	+ 0,1 + 0,2 - 0,3	120,3 131,4 102,5	0 + 0,2 - 0,3
38	H. V. EBM-WAREN	INSGESAMT INLAND AUSLAND	138,1 145,9 117,0	0 + 1,7 - 5,5	139,4 147,3 118,0	+ 0,1 + 0,5 - 1,3	140,8 148,7 119,0	- 0,1 - 0,2 - 0,3
50	H. V. BUEROMASCHINEN, ADV-GERAETEN U.-EINR.	INSGESAMT INLAND AUSLAND	148,4 166,7 131,1	+34,4 +22,5 +52,3	165,3 183,2 148,5	+18,7 +20,1 +21,6	155,6 174,5 136,5	+ 0,2 - 0,2 + 0,6
5080	H. V. ADV-GERAETEN U.-EINRICHTUNGEN	INSGESAMT INLAND AUSLAND	160,2 179,2 142,4	+36,8 +24,6 +54,8	178,8 198,8 160,2	+20,3 +21,1 +25,4	167,1 188,6 146,1	+ 0,2 - 0,1 + 0,4
	VERBRAUCHSGUETER PRO- DUZIERENDES GEWERBE	INSGESAMT INLAND AUSLAND	124,4 125,2 121,6	- 4,7 - 4,4 - 5,7	121,7 123,1 116,7	- 1,9 - 1,6 - 2,7	123,8 125,1 118,7	- 0,6 - 0,6 - 0,3
51	FEINKERAMIK	INSGESAMT INLAND AUSLAND	100,8 113,7 78,2	- 8,5 - 6,4 -13,5	100,0 111,0 80,3	- 0,7 + 0,6 - 4,5	101,4 111,4 83,7	- 0,8 - 0,7 - 0,9
52	H. U. VERARBEITUNG VON GLAS	INSGESAMT INLAND AUSLAND	121,3 128,5 105,2	- 6,0 - 6,1 - 5,7	120,6 127,0 105,8	- 2,1 - 2,8 - 0,7	122,7 129,7 106,9	- 0,4 - 0,4 - 0,5
5421-24	H. V. HOLZMOEBELN, POLSTERMOEBELN	INSGESAMT INLAND AUSLAND	116,0 119,5 96,4	+ 0,8 + 1,6 - 4,3	124,5 127,7 106,6	+ 0,3 + 0,4 - 0,3	125,2 128,8 105,6	- 0,4 - 0,3 - 0,8
56	PAPIER-U. PAPPEVERARBEITUNG	INSGESAMT INLAND AUSLAND	133,6 132,8 137,8	- 5,0 - 5,3 - 3,0	126,7 124,8 137,0	- 1,3 - 0,9 - 4,3	127,7 125,4 139,7	- 0,9 - 1,0 - 0,1
57	DRUCKEREI, VERVIELFAEL- TIGUNG	INSGESAMT INLAND AUSLAND	125,2 125,8 117,5	- 1,9 - 2,0 + 0,8	129,5 129,9 123,5	- 0,2 - 0,2 + 1,1	130,3 131,0 120,8	- 0,4 - 0,4 + 0,2
58	H. V. KUNSTSTOFFWAREN	INSGESAMT INLAND AUSLAND	150,5 154,5 137,7	- 2,1 - 0,9 - 6,2	150,1 154,8 135,1	- 2,8 - 2,9 - 2,9	153,9 159,2 137,2	- 0,2 - 0,1 - 0,2
61	LEDERERZEUGUNG	INSGESAMT INLAND AUSLAND	83,9 88,4 71,5	- 2,6 - 1,9 - 4,8	79,3 83,1 68,2	- 1,6 - 3,8 + 5,2	80,7 85,4 67,9	- 0,1 + 0,4 - 1,5
62	LEDERVERARBEITUNG	INSGESAMT INLAND AUSLAND	86,0 84,1 93,1	-12,3 -11,5 -15,3	84,1 82,0 91,0	- 6,9 - 5,5 -11,0	87,8 84,0 100,9	- 1,3 - 1,8 + 0,3
6251	H. V. SCHUHEN	INSGESAMT INLAND AUSLAND	86,8 82,0 106,0	-14,4 -13,7 -16,1	79,6 75,3 95,5	-10,0 - 9,3 -12,5	85,2 78,8 109,2	- 1,6 - 2,2 + 0,4
63	TEXTILGEWERBE	INSGESAMT INLAND AUSLAND	106,6 103,4 115,3	- 7,5 - 9,1 - 3,4	102,7 100,1 109,8	- 0,9 - 0,9 - 0,6	104,3 101,8 111,0	- 0,9 - 1,3 0
64	BEKLEIDUNGSGEWERBE	INSGESAMT INLAND AUSLAND	125,4 118,7 152,3	-10,3 -10,6 - 9,3	102,5 99,9 113,4	- 6,0 - 4,6 - 9,9	105,5 102,2 118,7	- 1,3 - 1,5 - 0,7

STBA, FACHSERIE 4, REIHE 2.2

LFD. NR.	ART DER BAUTEN UND AUFTRAGGEBER	1991 DEZ.	VERAEND. GEGEN- UEBER VOR- JAHRES- MONAT IN %	N		A		C		H
				1990 DEZ.	1991 NOV.	1991 1.VJ	1991 2.VJ	1991 3.VJ	1991 4.VJ	
WERT										
1	BAUHAUPTGEWERBE	159.4	10.2	144.6	150.1	144.2	178.5	186.9	161.6	
2	HOCHBAU	172.6	8.7	158.8	168.2	155.0	186.9	192.5	175.2	
3	WOHNUNGSBAU	168.4	19.4	141.0	169.2	143.0	172.5	177.0	173.7	
4	SONSTIGER HOCHBAU	175.1	3.5	169.2	167.6	162.1	195.3	201.7	176.0	
5	GEWERBLICHER UND INDUSTRIELLER BAU FUER UNTERNEHMEN, LANDWIRTSCHAFTLICHER BAU SOWIE BAUTEN FUER BUNDESBAHN UND BUNDESPOST	197.1	4.4	188.8	191.8	189.8	222.8	234.8	200.3	
6	GEWERBLICHER UND INDUSTRIELLER BAU FUER UNTERNEHMEN SOWIE LANDWIRTSCHAFTLICHER BAU	195.2	2.0	191.3	195.6	192.4	226.2	232.8	201.3	
7	BAUTEN FUER BUNDESBAHN UND BUNDESPOST	248.0	106.5	120.1	84.4	119.5	129.6	292.1	171.7	
8	BAUTEN FUER OEFFENTLICHE AUFTRAGGEBER UND ORGANISATIONEN OHNE ERWERBSZWECK	126.4	0.6	125.6	113.8	100.6	134.2	127.9	122.1	
9	TIEFBAU	140.9	12.7	125.0	124.9	129.1	166.8	179.2	142.8	
10	STRASSENBAU	130.0	54.8	84.0	114.7	88.8	159.8	178.4	137.0	
11	SONSTIGER TIEFBAU	146.8	-0.2	147.1	130.4	150.8	170.7	179.5	145.9	
12	GEWERBLICHER UND INDUSTRIELLER BAU FUER UNTERNEHMEN SOWIE BAUTEN FUER BUNDESBAHN UND BUNDESPOST	147.3	-22.7	190.6	148.6	155.7	187.1	204.5	155.4	
13	GEWERBLICHER UND INDUSTRIELLER BAU FUER UNTERNEHMEN	171.6	-13.3	198.0	179.7	167.9	207.7	243.9	186.2	
14	BAUTEN FUER BUNDESBAHN UND BUNDESPOST	100.7	-42.9	176.3	89.0	132.3	147.8	129.0	96.4	
15	BAUTEN FUER OEFFENTLICHE AUFTRAGGEBER UND ORGANISATIONEN OHNE ERWERBSZWECK	146.5	25.5	116.7	117.8	147.5	159.2	162.2	139.3	
VOLUMEN										
16	BAUHAUPTGEWERBE	127.7	3.7	123.1	120.4	121.0	145.9	151.0	129.7	
17	HOCHBAU	137.4	2.5	134.0	134.0	129.2	151.5	154.2	139.6	
18	WOHNUNGSBAU	133.9	12.1	119.5	134.6	119.3	139.7	141.8	138.3	
19	SONSTIGER HOCHBAU	139.5	-2.1	142.5	133.7	135.0	158.4	161.5	140.4	
20	TIEFBAU	114.3	5.9	107.9	101.4	109.7	138.2	146.5	116.0	
21	STRASSENBAU	105.5	45.1	72.7	93.2	75.6	132.5	146.1	111.4	
22	SONSTIGER TIEFBAU	119.1	-6.1	126.9	105.8	128.1	141.3	146.8	118.5	

FUER DAS BAUHAUPTGEWERBE
=100

WERT

R		I		C		H		T		L		I		C		H		LFD. NR.
1991	1991	1990	1991	VERAENDERUNG GEGENUEBER DEM ENTSPRECHENDEN VORJAHRESZEITRAUM IN %												LFD. NR.		
1.HJ	2.HJ			1990	1991	1991	1991	1991	1991	1991	1991	1991	1990	1991	1991		1991	
				DEZ.	NOV.	1.VJ	2.VJ	3.VJ	4.VJ	1.HJ	2.HJ				JAN.-DEZ. KUMULIERT			

INDEX

161.3	174.3	152.1	167.8	12.3	7.3	3.6	10.3	17.9	8.6	7.2	13.4	15.1	10.3	10.3	1
171.0	183.8	160.6	177.4	12.0	6.2	1.8	14.4	16.7	8.3	8.3	12.6	18.2	10.5	10.5	2
157.8	175.4	145.6	166.6	10.2	11.0	4.7	15.6	20.1	16.6	10.4	18.4	25.5	14.4	14.4	3
178.7	188.9	169.4	183.8	12.8	3.5	0.4	13.7	15.2	4.0	7.2	9.7	14.8	8.5	8.5	4
206.3	217.6	192.0	212.0	9.3	1.1	2.0	14.9	20.5	3.8	8.6	12.2	18.0	10.4	10.4	5
209.3	217.1	193.5	213.2	8.4	2.7	2.4	16.2	17.9	3.6	9.5	10.8	18.3	10.2	10.2	6
124.5	231.9	149.3	178.2	65.4	-50.1	-15.4	-24.8	134.6	8.0	-20.6	63.5	6.9	19.4	19.4	7
117.4	125.0	119.3	121.2	26.4	13.7	-5.9	9.2	-2.4	5.1	2.2	1.1	4.7	1.6	1.6	8
148.0	161.0	140.2	154.5	12.9	9.5	6.7	4.6	19.9	9.1	5.5	14.8	10.3	10.2	10.2	9
124.3	157.7	133.4	141.0	-4.0	9.4	-14.9	-4.8	17.4	24.9	-8.7	20.6	11.4	5.7	5.7	10
160.8	162.7	143.9	161.7	19.4	9.6	16.0	10.1	21.0	2.5	12.8	12.0	9.9	12.4	12.4	11
171.4	179.9	153.0	175.7	40.8	8.7	13.2	26.9	27.9	-7.1	20.3	10.0	10.5	14.8	14.8	12
187.8	215.0	171.7	201.4	25.7	10.3	8.2	24.0	34.3	2.1	16.4	18.1	6.8	17.3	17.3	13
140.1	112.7	117.4	126.4	89.2	2.8	27.3	35.7	9.0	-30.3	31.7	-12.2	22.8	7.7	7.7	14
153.3	150.7	137.6	152.0	1.7	10.4	18.3	-0.7	15.8	11.4	7.5	13.7	9.4	10.5	10.5	15

INDEX

133.5	140.4	132.3	136.9	5.2	1.0	-2.8	3.3	10.5	2.1	0.5	6.5	8.0	3.5	3.5	16
140.3	146.9	138.5	143.6	4.9	0.0	-4.4	7.1	9.6	2.0	1.4	5.8	10.8	3.7	3.7	17
129.5	140.0	125.9	134.8	3.3	4.0	-2.0	8.0	12.4	9.9	3.2	10.8	17.7	7.1	7.1	18
146.7	151.0	146.0	148.8	5.6	-2.2	-5.7	6.6	8.2	-1.7	0.5	3.4	7.7	1.9	1.9	19
124.0	131.3	123.7	127.6	5.9	2.7	0.1	-2.1	12.0	2.4	-1.1	7.5	3.9	3.2	3.2	20
104.1	128.7	118.0	116.4	-10.0	2.5	-20.3	-11.0	9.7	17.0	-14.6	12.7	4.8	-1.4	-1.4	21
134.7	132.7	126.8	133.7	12.1	2.8	9.0	3.1	13.4	-3.7	5.8	5.1	3.6	5.4	5.4	22

3 INDEX DES AUFTRAGSEINGANGS FUER DAS BAUHAUPTGEWERBE
1985=100

3.2 ZEITREIHENANALYSE - BERLINER VERFAHREN (BV 4)

ART DER BAUTEN UND AUFTRAGGEBER	ORIGINALWERT		KALENDER- UND SAISONBEREINIGTER WERT BERLINER VERFAHREN, VERSION 4		GLATTE KOMPONENTE	
	1991 DEZ.	VERAEND. GEGEN- UEBER- VDR- JAHRES- MONAT IN %	1991 DEZ.	VERAEND. GEGEN- UEBER- VDR- MONAT IN %	1991 DEZ.	VERAEND. GEGEN- UEBER- VDR- MONAT IN %
WERTINDEX						
BAUHAUPTGEWERBE	159.4	10.2	172.6	1.4	175.4	1.0
HOCHBAU	172.6	8.7	180.5	0.7	184.0	0.8
WOHNUNGSBAU	168.4	19.4	177.7	1.1	179.6	1.6
SONSTIGER HOCHBAU	175.1	3.5	182.8	0.8	186.9	0.4
GEWERBLICHER UND INDUSTRIELLER BAU FUER UNTERNEHMEN, LANDWIRTSCHAFTLICHER BAU SOWIE BAUTEN FUER BUNDESBAHN UND BUNDESPOST	197.1	4.4	210.2	1.4	216.0	0.4
GEWERBLICHER UND INDUSTRIELLER BAU FUER UNTERNEHMEN SOWIE LANDWIRTSCHAFTLICHER BAU	195.2	2.0	208.6	-1.1	216.5	0.3
BAUTEN FUER BUNDESBAHN UND BUNDESPOST	248.0	106.5	248.7	106.7	203.4	3.9
BAUTEN FUER OEFFENTLICHE AUFTRAGGEBER UND ORGANISATIONEN OHNE ERWERBSZWECK	126.4	0.6	123.6	-2.6	123.4	0.6
TIEFBAU	140.9	12.7	160.4	2.3	162.3	1.1
STRASSENBAU	130.0	54.8	171.0	17.3	159.7	3.2
SONSTIGER TIEFBAU	146.8	-0.2	155.6	-4.4	163.4	0.1
GEWERBLICHER UND INDUSTRIELLER BAU FUER UNTERNEHMEN SOWIE BAUTEN FUER BUNDESBAHN UND BUNDESPOST	147.3	-22.7	138.0	-19.7	164.6	-1.5
GEWERBLICHER UND INDUSTRIELLER BAU FUER UNTERNEHMEN	171.6	-13.3	174.4	-13.2	201.1	-0.3
BAUTEN FUER BUNDESBAHN UND BUNDESPOST	100.7	-42.9	73.0	-38.1	96.7	-5.9
BAUTEN FUER OEFFENTLICHE AUFTRAGGEBER UND ORGANISATIONEN OHNE ERWERBSZWECK	146.5	25.5	168.1	8.5	162.1	1.1
VOLUMENINDEX						
BAUHAUPTGEWERBE	127.7	3.7	138.2	0.9	139.7	0.6
HOCHBAU	137.4	2.5	143.2	0.4	145.5	0.4
WOHNUNGSBAU	133.9	12.1	140.7	0.8	141.8	1.2
SONSTIGER HOCHBAU	139.5	-2.1	145.3	0.4	148.0	-
TIEFBAU	114.3	5.9	130.3	1.6	131.1	0.7
STRASSENBAU	105.5	45.1	140.0	17.0	130.2	3.0
SONSTIGER TIEFBAU	119.1	-6.1	126.1	-5.4	132.2	-0.4

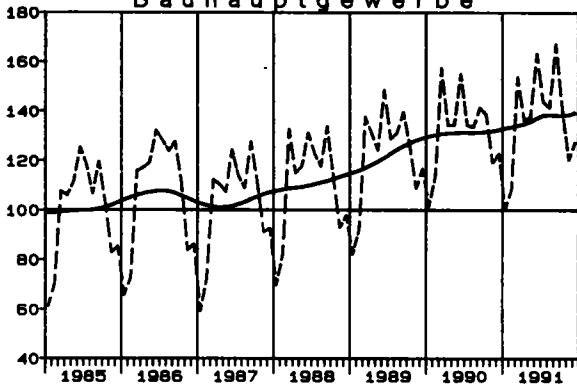
STBA, FACHSERIE 4, REIHE 2.2

Bauhauptgewerbe

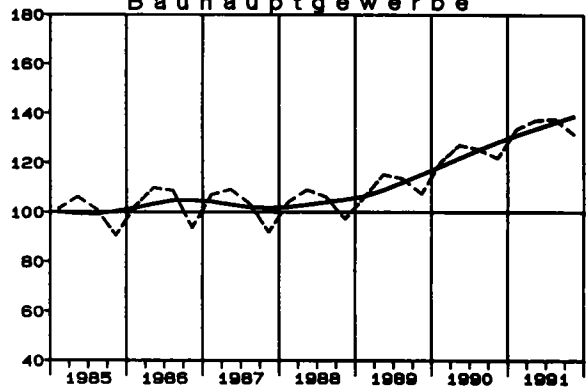
Volumenindex 1985 = 100

----- Originalwerte
 ———— Glatte Komponente *)

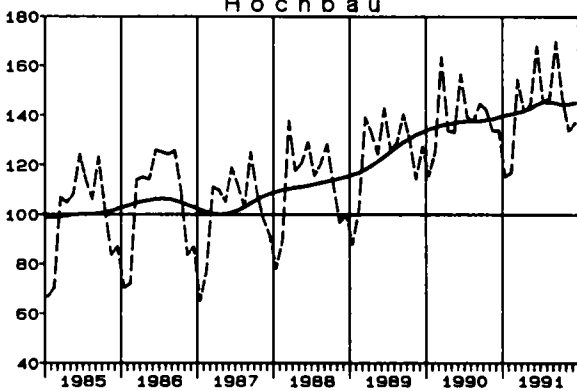
Auftragseingang
 Bauhauptgewerbe



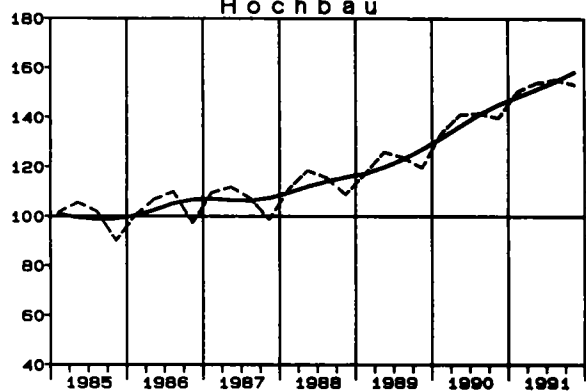
Auftragsbestand
 Bauhauptgewerbe



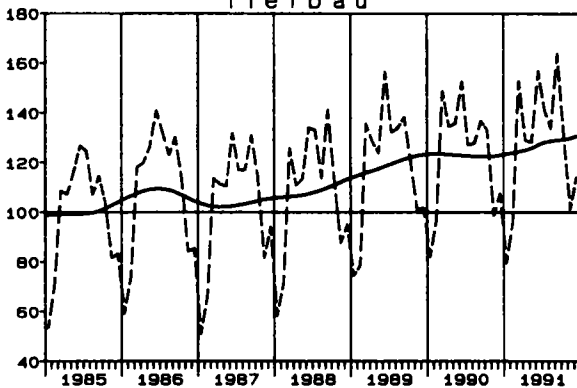
Hochbau



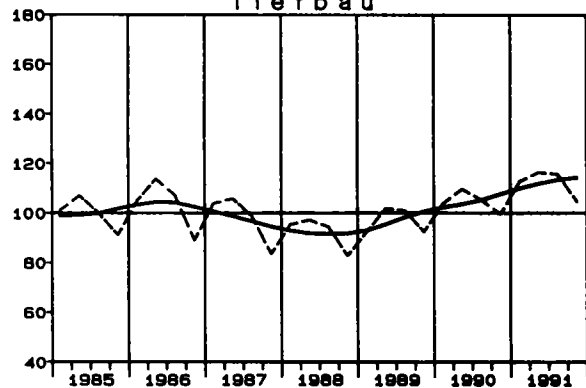
Hochbau



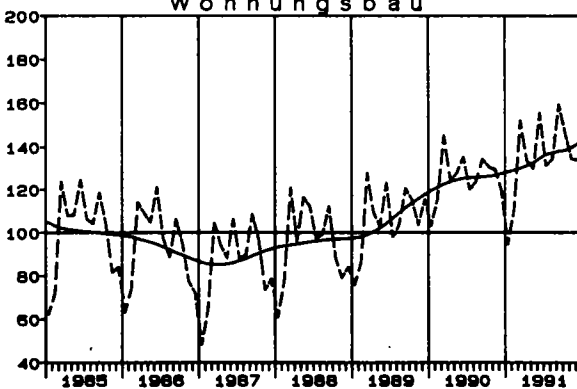
Tiefbau



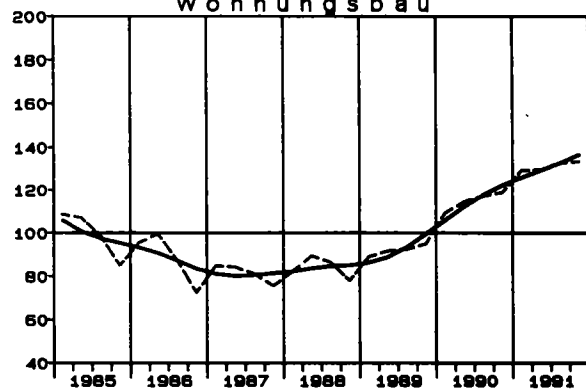
Tiefbau



Wohnungsbau



Wohnungsbau



*) Zeitreihenanalyse nach dem Berliner Verfahren, Version 4

4.1 ORIGINAL

LFD. NR.	ART DER BAUTEN UND AUFTRAGGEBER	1991 4.VJ	VERAEND. GEGEN- UEBER- VOR- JAHRES- QUARTAL IN %	N A C H			
				1990 4.VJ	1991 1.VJ	1991 2.VJ	1991 3.VJ
							WERT
1	BAUHAUPTGEWERBE	164.2	15.1	142.6	158.3	166.2	170.1
2	HOCHBAU	192.2	16.6	164.8	179.5	187.8	193.2
3	WOHNUNGSBAU	167.5	19.8	139.8	153.7	157.9	164.9
4	SONSTIGER HOCHBAU	207.3	15.1	180.1	195.3	206.1	210.6
5	GEWERBLICHER UND INDUSTRIELLER BAU FUER UNTERNEHMEN, LANDWIRTSCHAFTLICHER BAU SOWIE BAUTEN FUER BUNDESBAHN UND BUNDESPOST	255.6	20.1	212.8	232.9	248.9	258.9
6	GEWERBLICHER UND INDUSTRIELLER BAU FUER UNTERNEHMEN SOWIE LANDWIRTSCHAFTLICHER BAU	262.0	20.6	217.3	239.7	257.2	263.8
7	BAUTEN FUER BUNDESBAHN UND BUNDESPOST	144.4	6.2	136.0	116.6	106.3	174.0
8	BAUTEN FUER OEFFENTLICHE AUFTRAGGEBER UND ORGANISATIONEN OHNE ERWERBSZWECK	124.2	0.3	123.8	130.4	132.4	127.5
9	TIEFBAU	129.3	12.3	115.1	132.0	139.5	141.3
10	STRASSENBAU	120.1	3.2	116.4	128.7	140.4	141.3
11	SONSTIGER TIEFBAU	133.1	16.2	114.5	133.4	139.1	141.3
12	GEWERBLICHER UND INDUSTRIELLER BAU FUER UNTERNEHMEN SOWIE BAUTEN FUER BUNDESBAHN UND BUNDESPOST	107.7	13.5	94.9	109.9	111.4	114.7
13	GEWERBLICHER UND INDUSTRIELLER BAU FUER UNTERNEHMEN	162.4	14.2	142.2	159.2	172.1	189.7
14	BAUTEN FUER BUNDESBAHN UND BUNDESPOST	64.4	12.0	57.5	71.0	63.3	55.6
15	BAUTEN FUER OEFFENTLICHE AUFTRAGGEBER UND ORGANISATIONEN OHNE ERWERBSZWECK	151.9	17.8	129.0	150.8	159.5	160.8
							VOLUMEN
16	BAUHAUPTGEWERBE	131.8	8.0	122.0	133.9	137.5	137.9
17	HOCHBAU	153.6	9.7	139.9	150.7	154.2	155.6
18	WOHNUNGSBAU	133.7	12.2	119.2	129.5	129.7	132.8
19	SONSTIGER HOCHBAU	165.6	8.5	152.6	163.7	169.2	169.6
20	TIEFBAU	104.9	5.2	99.7	113.0	116.7	115.9
21	STRASSENBAU	97.5	-3.5	101.0	110.2	117.3	115.8
22	SONSTIGER TIEFBAU	108.0	9.0	99.1	114.1	116.5	116.0

FUER DAS BAUHAUPTGEWERBE
=100

WERT

R	I	C	H	VERAENDERUNG GEGENUEBER DEM ENTSPRECHENDEN VORJAHRESZEITRAUM IN %									LFD. NR
				T		L		I		C		H	
				1990 4.VJ	1991 1.VJ	1991 2.VJ	1991 3.VJ	1991 1.HJ	1991 2.HJ	1990	1991	1991 1.VJ-4.VJ KUMULIERT	

INDEX

162.3	167.2	141.5	164.7	21.3	18.6	15.0	17.1	16.8	16.2	18.6	16.4	16.4	1
183.7	192.7	160.1	188.2	25.0	20.5	16.4	17.0	18.4	16.8	21.4	17.6	17.6	2
155.8	166.2	132.2	161.0	33.9	26.2	20.7	20.9	23.4	20.3	32.6	21.8	21.8	3
200.7	209.0	177.2	204.8	21.2	17.9	14.4	15.3	16.1	15.2	16.8	15.6	15.6	4
240.9	257.3	207.2	249.1	26.4	20.4	18.2	22.1	19.3	21.1	20.2	20.2	20.2	5
248.5	262.9	210.9	255.7	27.7	21.8	20.4	22.2	21.1	21.4	21.2	21.2	21.2	6
111.5	159.2	144.7	135.3	0.0	-15.5	-32.3	17.7	-24.5	12.2	0.0	-6.5	-6.5	7
131.4	125.9	125.4	128.6	7.9	10.7	3.7	-3.6	7.0	-1.6	8.1	2.6	2.6	8
135.8	135.3	118.4	135.5	15.1	15.5	12.9	17.4	14.1	14.9	14.2	14.4	14.4	9
134.6	130.7	125.9	132.6	20.0	10.3	1.4	7.0	5.5	5.2	19.0	5.3	5.3	10
136.3	137.2	115.2	136.7	13.1	17.7	18.5	22.2	18.1	19.2	12.1	18.7	18.7	11
110.7	111.2	88.3	110.9	26.7	30.1	28.9	31.1	29.5	21.9	11.9	25.6	25.6	12
165.7	176.1	139.4	170.9	12.8	16.2	23.7	36.1	20.0	25.1	9.3	22.6	22.6	13
67.2	60.0	48.0	63.6	66.7	65.1	41.3	19.6	53.1	15.4	18.5	32.5	32.5	14
155.2	156.4	135.1	155.8	7.1	12.1	13.7	17.9	13.0	17.9	12.2	15.3	15.3	15

INDEX

135.7	134.9	123.9	135.3	13.4	11.1	7.9	9.8	9.4	9.0	11.8	9.2	9.2	16
152.5	154.6	139.2	153.5	16.8	12.7	9.1	9.7	10.8	9.7	14.2	10.3	10.3	17
129.6	133.3	115.3	131.4	25.1	18.0	12.9	13.0	15.4	12.6	24.8	14.0	14.0	18
166.5	167.6	153.9	167.0	13.1	10.3	7.4	8.2	8.8	8.3	10.0	8.5	8.5	19
114.9	110.4	104.8	112.6	7.8	8.5	6.1	10.0	7.3	7.6	7.9	7.4	7.4	20
113.8	106.7	111.8	110.2	12.2	3.6	-5.2	-0.1	-1.1	-1.7	12.6	-1.4	-1.4	21
115.3	112.0	101.9	113.7	6.0	10.7	11.6	14.7	11.1	11.9	5.9	11.6	11.6	22

STBA, FACHSERIE 4, REIHE 2.2

4 INDEX DES AUFTRAGSBESTANDS FUER DAS BAUHAUPTGEWERBE
1985=100

4.2 ZEITREIHENANALYSE - BERLINER VERFAHREN (BV 4)

ART DER BAUTEN UND AUFTRAGGEBER	ORIGINALWERT		SAISONBEREINIGTER WERT BERLINER VERFAHREN, VERSION 4		GLATTE KOMPONENTE BERLINER VERFAHREN, VERSION 4	
	1991 4.VJ	VERAEND. GEGEN- UEBER- VOR- JAHRES- QUARTAL IN %	1991 4.VJ	VERAEND. GEGEN- UEBER- VOR- QUARTAL IN %	1991 4.VJ	VERAEND. GEGEN- UEBER- VOR- QUARTAL IN %
WERTINDEX						
BAUHAUPTGEWERBE	164.2	15.1	172.6	2.4	173.0	3.2
HOCHBAU	192.2	16.6	198.8	3.6	198.6	3.8
WOHNUNGSBAU	167.5	19.8	172.0	4.4	171.6	4.5
SONSTIGER HOCHBAU	207.3	15.1	215.5	3.3	215.1	3.4
GEWERBLICHER UND INDUSTRIELLER BAU FUER UNTERNEHMEN, LANDWIRTSCHAFTLICHER BAU SOWIE BAUTEN FUER BUNDESBAHN UND BUNDESPOST	255.6	20.1	266.1	3.4	265.9	4.4
GEWERBLICHER UND INDUSTRIELLER BAU FUER UNTERNEHMEN SOWIE LANDWIRTSCHAFTLICHER BAU	262.0	20.6	272.9	3.7	272.9	4.4
BAUTEN FUER BUNDESBAHN UND BUNDESPOST	144.4	6.2	146.6	-4.6	143.2	6.9
BAUTEN FUER OEFFENTLICHE AUFTRAGGEBER UND ORGANISATIONEN OHNE ERWERBSZWECK	124.2	0.3	128.3	3.0	127.7	-0.2
TIEFBAU	129.3	12.3	139.8	0.3	141.1	2.2
STRASSENBAU	120.1	3.2	134.6	-0.7	134.9	1.4
SONSTIGER TIEFBAU	133.1	16.2	141.8	0.6	143.5	2.6
GEWERBLICHER UND INDUSTRIELLER BAU FUER UNTERNEHMEN SOWIE BAUTEN FUER BUNDESBAHN UND BUNDESPOST	107.7	13.5	112.9	-2.0	115.6	1.1
GEWERBLICHER UND INDUSTRIELLER BAU FUER UNTERNEHMEN	162.4	14.2	173.6	-5.7	179.8	1.4
BAUTEN FUER BUNDESBAHN UND BUNDESPOST	64.4	12.0	64.9	6.7	64.8	0.3
BAUTEN FUER OEFFENTLICHE AUFTRAGGEBER UND ORGANISATIONEN OHNE ERWERBSZWECK	151.9	17.8	163.1	2.1	164.1	3.4
VOLUMENINDEX						
BAUHAUPTGEWERBE	131.8	8.0	138.9	1.2	139.1	1.8
HOCHBAU	153.5	9.7	159.2	2.6	158.7	2.5
WOHNUNGSBAU	133.7	12.2	137.4	3.1	137.1	3.1
SONSTIGER HOCHBAU	165.6	8.5	172.5	2.3	172.0	2.1
TIEFBAU	104.9	5.2	113.8	-0.9	114.7	0.8
STRASSENBAU	97.5	-3.5	109.9	-1.3	109.6	0.2
SONSTIGER TIEFBAU	108.0	9.0	115.5	-0.6	116.9	1.1

STBA, FACHSERIE 4, REIHE 2.2

Tabellengruppen 5 - 7
Angaben für die neuen Bundesländer sowie das frühere Berlin (Ost)
(2. Halbjahr 1990 = 100)

5 INDIZES DES AUFTRAGSEINGANGS UND
2. HALBJAHR

5.1 ORIGINAL

WERT

ANGABEN FUER DIE

SYPRO- NR.	WIRTSCHAFTSGLIEDERUNG		1991	1991	1991	1991	1990	1990
			DEZ.	NOV.	OKT.	SEP.	DEZ.	NOV.
INDIZES DES								
	VERARBEITENDES GEWERBE	INSGESAMT	91.9	78.9	74.9	71.5	98.7	89.3
		INLAND	70.5	76.4	69.8	70.9	95.1	90.4
		AUSLAND	154.2	86.0	89.9	73.1	109.0	85.8
	GRUNDSTOFF--U. PRODUKTIONSGUETERGEWERBE	INSGESAMT	71.0	62.2	71.8	65.2	74.4	80.2
	DARUNTER:							
25	GEW. U. VERARB. V. STEINEN U. ERDEN	INSGESAMT	46.8	76.1	78.6	80.0	49.4	108.1
27	EISENSCHAFFENDE INDUSTRIE	INSGESAMT	38.8	40.7	53.2	48.1	70.9	67.4
40	CHEMISCHE INDUSTRIE	INSGESAMT	100.7	70.3	79.5	68.6	68.6	81.0
	INVESTITIONSGUETER PRODUZIERENDES GEWERBE	INSGESAMT	119.5	95.7	80.7	80.0	115.9	100.1
	DARUNTER:							
31	STAHL-U. LEICHTMETALLBAU, SCHIENENFAHRZEUGBAU	INSGESAMT	370.8	102.5	68.6	157.6	90.3	155.8
32	MASCHINENBAU	INSGESAMT	112.2	122.9	127.8	100.0	134.6	100.6
33	STRASSENFAHRZEUGBAU	INSGESAMT	30.5	41.7	27.8	30.5	83.1	76.6
36	ELEKTROTECHNIK	INSGESAMT	82.4	60.4	50.4	43.3	97.9	98.7
37	FEINMECHANIK, OPTIK, H. V. UHREN	INSGESAMT	54.0	67.0	40.9	46.7	96.6	119.0
50	H. V. BUEROMASCHINEN, ADV-GERAETEN U. -EINR.	INSGESAMT	33.0	24.5	22.9	29.9	151.4	57.4
	VERBRAUCHSGUETER PRODUZIERENDES GEWERBE	INSGESAMT	62.6	70.0	65.8	62.1	105.7	79.6
	DARUNTER:							
57	DRUCKEREI, VERVIELFAELTIGUNG	INSGESAMT	114.6	122.3	126.2	111.9	94.1	87.2
63	TEXTILGEWERBE	INSGESAMT	65.8	58.8	49.9	48.1	95.7	77.9
INDIZES DES								
	VERARBEITENDES GEWERBE	INSGESAMT	66.6	59.4	59.0	56.7	102.1	96.1
		INLAND	69.3	67.9	67.5	66.5	83.8	99.6
		AUSLAND	61.6	43.8	43.5	38.6	135.8	89.7
	GRUNDSTOFF--U. PRODUKTIONSGUETERGEWERBE	INSGESAMT	63.7	73.0	75.3	70.7	88.1	94.9
	DARUNTER:							
25	GEW. U. VERARB. V. STEINEN U. ERDEN	INSGESAMT	59.8	83.0	86.0	86.0	56.6	88.4
27	EISENSCHAFFENDE INDUSTRIE	INSGESAMT	46.0	50.7	62.6	61.9	81.6	91.7
40	CHEMISCHE INDUSTRIE	INSGESAMT	82.3	87.4	85.8	76.9	99.3	100.0
	INVESTITIONSGUETER PRODUZIERENDES GEWERBE	INSGESAMT	70.4	51.9	50.7	49.6	109.2	94.6
	DARUNTER:							
31	STAHL-U. LEICHTMETALLBAU, SCHIENENFAHRZEUGBAU	INSGESAMT	97.5	110.1	108.1	104.3	138.0	117.7
32	MASCHINENBAU	INSGESAMT	64.0	52.4	48.7	50.9	112.0	89.4
33	STRASSENFAHRZEUGBAU	INSGESAMT	16.7	17.5	14.1	14.4	89.0	98.6
36	ELEKTROTECHNIK	INSGESAMT	50.1	43.5	42.4	42.3	97.2	97.4
37	FEINMECHANIK, OPTIK, H. V. UHREN	INSGESAMT	29.4	27.9	20.8	19.0	130.3	81.1
50	H. V. BUEROMASCHINEN, ADV-GERAETEN U. -EINR.	INSGESAMT	26.7	27.1	29.9	27.9	106.9	81.3
	VERBRAUCHSGUETER PRODUZIERENDES GEWERBE	INSGESAMT	56.6	64.4	62.1	59.3	99.9	104.4
	DARUNTER:							
57	DRUCKEREI, VERVIELFAELTIGUNG	INSGESAMT	146.4	148.7	135.7	126.4	84.1	93.5
63	TEXTILGEWERBE	INSGESAMT	29.8	36.9	35.8	36.3	98.1	100.3

STBA, FACHSERIE 4, REIHE 2.2

DES UMSATZES FUER DAS VERARBEITENDE GEWERBE
1990=100

WERT

INDEX

NEUEN BUNDESLAENDER

1991 4.VJ	1991 3.VJ	1990 4.VJ	1991 2.HJ	1991 1.HJ	1990 2.HJ	1991	VERAENDERUNG IN PROZENT						SYPRO- NR.
							DEZ. 1991 GEGEN		4.VJ 1991 GEGEN		2.HJ 1991 GEGEN		
							DEZ. 1990	NOV. 1991	4.VJ 1990	3.VJ 1991	2.HJ 1990	1.HJ 1991	

AUFTRAGSEINGANGS

81.9	75.9	91.2	78.9	78.3	100.0	78.6	-6.9	16.5	-10.2	7.9	-21.1	0.8	
72.2	71.2	91.4	71.7	73.6	100.0	72.7	-25.9	-7.7	-21.0	1.4	-28.3	-2.6	
110.0	89.4	90.5	99.7	91.9	100.0	95.8	41.5	79.3	21.5	23.0	-0.3	8.5	
68.3	60.6	80.9	64.5	68.0	100.0	66.2	-4.6	14.1	-15.6	12.7	-35.5	-5.1	
67.1	72.5	80.9	69.8	51.2	100.0	60.5	-5.3	-38.5	-17.1	-7.4	-30.2	36.3	25
44.2	50.5	75.6	47.4	68.6	100.0	58.0	-45.3	-4.7	-41.5	-12.5	-52.6	-30.9	27
83.5	61.3	81.4	72.4	70.5	100.0	71.5	46.8	43.2	2.6	36.2	-27.6	2.7	40
98.6	94.1	99.9	96.4	90.1	100.0	93.2	3.1	24.9	-1.3	4.8	-3.6	7.0	
180.6	177.7	100.4	178.2	137.1	100.0	158.1	310.6	261.8	79.9	1.6	79.2	30.7	31
121.0	126.2	107.9	123.6	116.6	100.0	120.1	-16.6	-8.7	12.1	-4.1	23.6	6.0	32
33.3	31.0	79.0	32.2	47.0	100.0	39.6	-51.7	-26.9	-57.8	7.4	-67.8	-31.5	33
64.4	48.6	95.3	56.5	63.0	100.0	59.8	-15.8	36.4	-32.4	32.5	-43.5	-10.3	36
54.0	67.7	93.7	60.9	79.9	100.0	70.4	-44.1	-19.4	-42.4	-20.2	-39.1	-23.8	37
26.8	25.4	98.9	26.1	34.9	100.0	30.5	-78.2	34.7	-72.9	5.5	-73.9	-25.2	50
66.1	59.9	90.4	63.0	68.6	100.0	65.8	-40.8	-10.6	-26.9	10.4	-37.0	-8.2	
121.0	112.8	96.6	116.9	105.3	100.0	111.1	21.8	-6.3	25.3	7.3	16.9	11.0	57
58.2	52.9	87.5	55.5	61.1	100.0	58.3	-31.2	11.9	-33.5	10.0	-44.5	-9.2	63

UMSATZES

61.7	53.9	96.8	57.8	52.0	100.0	54.9	-34.8	12.1	-36.3	14.5	-42.2	11.2	
68.2	64.0	94.6	66.1	66.4	100.0	66.2	-17.3	2.1	-27.9	6.6	-33.9	-0.5	
49.6	35.2	100.9	42.4	25.7	100.0	34.1	-54.6	40.6	-50.8	40.9	-57.6	65.0	
70.7	66.5	93.9	68.6	64.4	100.0	66.5	-27.7	-12.7	-24.7	6.3	-31.4	6.5	
76.3	79.0	82.0	77.7	56.4	100.0	67.0	5.7	-28.0	-7.0	-3.4	-22.3	37.8	25
53.1	61.9	86.9	57.5	62.0	100.0	59.7	-43.6	-9.3	-38.9	-14.2	-42.5	-7.3	27
85.2	70.1	101.2	77.6	68.4	100.0	73.0	-17.1	-5.8	-15.8	21.5	-22.4	13.5	40
57.7	47.8	97.5	52.8	45.6	100.0	49.2	-35.5	35.6	-40.8	20.7	-47.2	15.8	
105.2	101.8	111.4	103.5	92.8	100.0	98.2	-29.3	-11.4	-5.6	3.3	3.5	11.5	31
55.0	48.4	95.4	51.7	43.5	100.0	47.6	-42.9	22.1	-42.3	13.6	-48.3	18.9	32
16.1	14.3	93.3	15.2	24.5	100.0	19.8	-81.2	-4.6	-82.7	12.6	-84.8	-38.0	33
45.3	41.4	95.7	43.4	42.3	100.0	42.8	-48.5	15.2	-52.7	9.4	-56.6	2.6	36
26.0	21.9	97.5	24.0	25.0	100.0	24.5	-77.4	5.4	-73.3	18.7	-76.0	-4.0	37
27.9	22.1	93.9	25.0	32.1	100.0	28.5	-75.0	-1.5	-70.3	26.2	-75.0	-22.1	50
61.0	54.7	99.6	57.9	54.5	100.0	56.2	-43.3	-12.1	-38.8	11.5	-42.1	6.2	
143.6	126.3	91.7	135.0	103.3	100.0	119.1	74.1	-1.5	56.6	13.7	35.0	30.7	57
34.2	33.1	96.5	33.7	36.3	100.0	35.0	-69.6	-19.2	-64.6	3.3	-66.3	-7.2	63

STBA, FACHSERIE 4, REIHE 2.2

LFD. NR.	ART DER BAUTEN UND AUFTRAGGEBER	1991	1991	1991	1991	1990	1990
		DEZ.	NOV.	OKT.	SEP.	DEZ.	NOV.
							WERT
1	BAUHAUPTGEWERBE	159.0	165.7	190.0	199.2	103.4	100.6
2	HOCHBAU	144.1	133.6	154.0	152.9	102.7	96.0
3	WOHNUNGSBAU	99.0	88.5	84.2	87.1	105.8	104.2
4	SONSTIGER HOCHBAU	174.1	163.6	200.5	196.7	100.6	90.6
5	GEWERBLICHER UND INDUSTRIELLER BAU FUER UNTERNEHMEN, LANDWIRTSCHAFTLICHER BAU SOWIE BAUTEN FUER REICHSBAHN UND BUNDESPOST	149.3	139.9	177.4	165.4	95.8	89.5
6	GEWERBLICHER UND INDUSTRIELLER BAU FUER UNTERNEHMEN SOWIE LANDWIRTSCHAFTLICHER BAU	147.9	142.3	178.1	168.5	95.9	89.6
7	BAUTEN FUER REICHSBAHN UND BUNDESPOST	176.8	92.8	162.1	104.1	94.2	86.9
8	BAUTEN FUER DEFFENTLICHE AUFTRAGGEBER UND ORGANISATIONEN OHNE ERWERBSZWECK	335.7	317.9	351.1	400.6	131.8	97.5
9	TIEFBAU	191.0	234.9	267.3	298.9	104.8	110.3
10	STRASSENBAU	176.3	235.6	253.4	373.6	96.3	105.1
11	SONSTIGER TIEFBAU	198.9	234.5	274.9	258.4	109.5	113.2
12	GEWERBLICHER UND INDUSTRIELLER BAU FUER UNTERNEHMEN SOWIE BAUTEN FUER REICHSBAHN UND BUNDESPOST	134.5	134.4	157.5	161.5	101.8	117.2
13	GEWERBLICHER UND INDUSTRIELLER BAU FUER UNTERNEHMEN	130.5	114.7	137.0	137.0	100.0	120.9
14	BAUTEN FUER REICHSBAHN UND BUNDESPOST	157.9	249.8	278.0	305.5	112.3	95.4
15	BAUTEN FUER DEFFENTLICHE AUFTRAGGEBER UND ORGANISATIONEN OHNE ERWERBSZWECK	347.3	465.0	545.3	481.5	127.2	103.9

STBA, FACHSERIE 4, REIHE 2.2

FUER DAS BAUHAUPTGEWERBE
1990=100

WERT

NEUEN BUNDESLAENDER

1991 4.VJ	1991 3.VJ	1990 4.VJ	1991 2.HJ	1991 1.HJ	1990 2.HJ	1991	V E R A E N D E R U N G I N P R O Z E N T						LFD. NR.
							D E Z . 1 9 9 1 G E G E N		4 . V J 1 9 9 1 G E G E N		2 . H J 1 9 9 1 G E G E N		
							D E Z . 1 9 9 0	N O V . 1 9 9 1	4 . V J 1 9 9 0	3 . V J 1 9 9 1	2 . H J 1 9 9 0	1 . H J 1 9 9 1	

INDEX

171.6	181.6	101.6	176.6	110.3	100.0	143.5	53.8	-4.0	68.9	-5.5	76.6	60.1	1
143.9	145.0	97.6	144.5	102.0	100.0	123.2	40.3	7.9	47.4	-0.8	44.5	41.7	2
90.6	89.6	93.4	90.1	76.7	100.0	83.4	-6.4	11.9	-3.0	1.1	-9.9	17.5	3
179.4	181.9	100.5	180.7	118.8	100.0	149.7	73.1	6.4	78.5	-1.4	80.7	52.1	4
155.5	153.2	97.4	154.4	106.4	100.0	130.4	55.8	6.7	59.7	1.5	54.4	45.1	5
156.1	150.8	98.3	153.4	106.8	100.0	130.1	54.2	3.9	58.8	3.5	53.4	43.6	6
143.9	200.5	81.3	172.2	98.9	100.0	135.5	87.7	90.5	77.0	-28.2	72.2	74.1	7
334.9	368.8	120.0	351.9	199.4	100.0	275.6	154.7	5.6	179.1	-9.2	251.9	76.5	8
231.1	260.5	110.1	245.8	128.4	100.0	187.1	82.3	-18.7	109.9	-11.3	145.8	91.4	9
221.8	308.8	108.1	265.3	118.3	100.0	191.8	83.1	-25.2	105.2	-28.2	165.3	124.3	10
236.1	234.3	111.2	235.2	133.9	100.0	184.6	81.6	-15.2	112.3	0.8	135.2	75.7	11
142.1	152.9	109.1	147.5	96.9	100.0	122.2	32.1	0.1	30.2	-7.1	47.5	52.2	12
127.4	126.9	110.4	127.1	81.6	100.0	104.4	30.5	13.8	15.4	0.4	27.1	55.8	13
228.6	305.6	101.9	267.1	186.4	100.0	226.7	40.6	-36.8	124.3	-25.2	167.1	43.3	14
452.5	421.8	116.0	437.2	219.1	100.0	328.2	173.0	-25.3	290.1	7.3	337.2	99.5	15

STBA, FACHSERIE 4, REIHE 2.2

7 INDEX DES AUFTRAGSBESTANDS FUER DAS BAUHAUPTGEWERBE
2. HALBJAHR 1990=100

7.1 ORIGINALWERT

ANGABEN FUER DIE NEUEN BUNDESLAENDER

LFD. NR.	ART DER BAUTEN UND AUFTRAGGEBER	1991 3.VJ	1991 2.VJ	1990 3.VJ	1991 1.HJ	VERAENDERUNG IN PROZENT		
						3.VJ 1991 GEGEN 3.VJ 1990	3.VJ 1991 GEGEN 2.VJ 1991	1.HJ 1991 GEGEN 2.HJ 1990
WERTINDEX								
1	BAUHAUPTGEWERBE	96.2	83.5	118.0	80.6	-18.5	15.2	-19.4
2	HOCHBAU	84.5	70.6	122.0	71.5	-30.7	19.7	-28.5
3	WOHNUNGSBAU	55.8	56.1	124.5	61.6	-55.2	-0.5	-38.4
4	SONSTIGER HOCHBAU	105.9	81.3	120.2	78.9	-11.9	30.3	-21.1
5	GEWERBLICHER UND INDUSTRIELLER BAU FUER UNTERNEHMEN, LANDWIRTSCHAFTLICHER BAU SOWIE BAUTEN FUER REICHSBAHN UND BUNDESPOST	97.3	68.8	120.7	68.0	-19.4	41.4	-32.0
6	GEWERBLICHER UND INDUSTRIELLER BAU FUER UNTERNEHMEN SOWIE LANDWIRTSCHAFTLICHER BAU	97.4	69.1	120.4	68.0	-19.1	41.0	-32.0
7	BAUTEN FUER REICHSBAHN UND BUNDESPOST	95.5	64.9	124.8	69.0	-23.5	47.1	-31.0
8	BAUTEN FUER OEFFENTLICHE AUFTRAGGEBER UND ORGANISATIONEN OHNE ERWERBSZWECK	157.5	156.8	117.6	144.1	33.9	0.4	44.1
9	TIEFBAU	120.5	110.1	109.7	99.3	9.8	9.4	-0.7
10	STRASSENBAU	124.7	97.1	113.2	78.4	10.2	28.4	-21.6
11	SONSTIGER TIEFBAU	118.3	116.7	107.9	110.0	9.6	1.4	10.0
12	GEWERBLICHER UND INDUSTRIELLER BAU FUER UNTERNEHMEN SOWIE BAUTEN FUER REICHSBAHN UND BUNDESPOST	85.8	104.8	108.3	100.9	-20.8	-18.1	0.9
13	GEWERBLICHER UND INDUSTRIELLER BAU FUER UNTERNEHMEN	73.4	76.4	107.4	70.4	-31.7	-3.9	-29.6
14	BAUTEN FUER REICHSBAHN UND BUNDESPOST	174.4	307.3	114.6	318.6	52.2	-43.2	218.6
15	BAUTEN FUER OEFFENTLICHE AUFTRAGGEBER UND ORGANISATIONEN OHNE ERWERBSZWECK	172.9	136.8	107.2	125.2	61.3	26.4	25.2

STBA, FACHSERIE 4, REIHE 2.2

Tabellengruppen 8 - 10
Angaben für Deutschland
(2. Halbjahr 1990 = 100)

SYPRO- NR.	WIRTSCHAFTSGLIEDERUNG		1991 DEZ.	1991 NOV.	1991 OKT.	1991 SEP.	1990 DEZ.	1990 NOV.
INDIZES DES								
	VERARBEITENDES GEWERBE	INSGESAMT	93.6	98.8	104.5	101.4	92.9	102.2
		INLAND	91.1	100.1	105.1	102.6	92.7	103.4
		AUSLAND	98.6	96.3	103.3	98.9	93.3	100.0
	GRUNDSTOFF-U. PRODUKTIONSGUETERGEWERBE	INSGESAMT	85.4	96.1	104.0	96.5	87.5	101.7
	DARUNTER:							
25	GEW. U. VERARB. V. STEINEN U. ERDEN	INSGESAMT	81.1	106.9	119.6	115.8	67.7	101.2
27	EISENSCHAFFENDE INDUSTRIE	INSGESAMT	77.1	84.8	88.2	80.4	92.9	92.8
40	CHEMISCHE INDUSTRIE	INSGESAMT	90.1	97.6	107.1	98.7	87.9	102.8
	INVESTITIONSGUETER PRODUZIERENDES GEWERBE	INSGESAMT	99.8	99.9	103.0	100.9	96.4	102.3
	DARUNTER:							
31	STAHL-U. LEICHTMETALLBAU, SCHIENENFAHRZEUGBAU	INSGESAMT	125.0	96.1	101.4	132.4	97.8	98.2
32	MASCHINENBAU	INSGESAMT	103.2	98.9	100.2	92.3	101.2	97.8
33	STRASSENFAHRZEUGBAU	INSGESAMT	88.4	103.9	106.1	104.7	88.6	98.8
36	ELEKTROTECHNIK	INSGESAMT	98.3	99.1	102.4	99.2	99.2	109.2
37	FEINMECHANIK, OPTIK, H. V. UHREN	INSGESAMT	100.2	108.8	107.5	94.5	96.6	109.7
50	H. V. BUEROMASCHINEN, ADV-GERAETEN U. -EINR.	INSGESAMT	105.9	107.3	99.1	134.8	106.7	103.8
	VERBRAUCHSGUETER PRODUZIERENDES GEWERBE	INSGESAMT	84.7	99.1	110.2	109.9	88.8	102.9
	DARUNTER:							
57	DRUCKEREI, VERVIELFAELTIGUNG	INSGESAMT	105.0	109.3	114.5	103.3	104.7	107.0
63	TEXTILGEWERBE	INSGESAMT	76.4	95.1	109.4	107.5	92.5	104.2
INDIZES DES								
	VERARBEITENDES GEWERBE	INSGESAMT	99.0	104.6	106.8	104.8	99.3	105.4
		INLAND	99.1	106.4	109.5	107.6	98.0	106.7
		AUSLAND	98.9	101.0	101.5	99.3	101.8	103.0
	GRUNDSTOFF-U. PRODUKTIONSGUETERGEWERBE	INSGESAMT	80.2	99.2	108.2	101.4	83.2	105.9
	DARUNTER:							
25	GEW. U. VERARB. V. STEINEN U. ERDEN	INSGESAMT	80.2	108.0	122.1	114.8	71.5	100.6
27	EISENSCHAFFENDE INDUSTRIE	INSGESAMT	75.6	93.8	100.7	100.2	82.2	103.7
40	CHEMISCHE INDUSTRIE	INSGESAMT	84.7	100.3	109.8	101.2	87.2	106.9
	INVESTITIONSGUETER PRODUZIERENDES GEWERBE	INSGESAMT	110.4	106.8	104.4	105.0	109.4	104.8
	DARUNTER:							
31	STAHL-U. LEICHTMETALLBAU, SCHIENENFAHRZEUGBAU	INSGESAMT	133.0	108.7	108.5	119.8	128.7	98.5
32	MASCHINENBAU	INSGESAMT	114.9	93.5	97.6	94.3	119.4	99.7
33	STRASSENFAHRZEUGBAU	INSGESAMT	106.0	129.2	119.3	108.7	98.1	109.8
36	ELEKTROTECHNIK	INSGESAMT	100.9	102.7	99.1	110.6	100.9	106.7
37	FEINMECHANIK, OPTIK, H. V. UHREN	INSGESAMT	101.2	104.8	104.5	99.9	104.2	106.1
50	H. V. BUEROMASCHINEN, ADV-GERAETEN U. -EINR.	INSGESAMT	123.2	89.5	95.2	131.7	141.6	85.7
	VERBRAUCHSGUETER PRODUZIERENDES GEWERBE	INSGESAMT	88.1	104.8	112.5	108.9	88.6	106.9
	DARUNTER:							
57	DRUCKEREI, VERVIELFAELTIGUNG	INSGESAMT	110.8	110.6	114.2	105.6	106.8	107.5
63	TEXTILGEWERBE	INSGESAMT	74.7	100.5	108.1	101.7	86.3	109.9

DES UMSATZES FUER DAS VERARBEITENDE GEWERBE
1990=100

WERT

INDEX

DEUTSCHLAND

1991 4.VJ	1991 3.VJ	1990 4.VJ	1991 2.HJ	1991 1.HJ	1990 2.HJ	1991	VERAENDERUNG IN PROZENT						SYPRO- NR.
							DEZ. 1991 GEGEN		4.VJ 1991 GEGEN		2.HJ 1991 GEGEN		
							DEZ. 1990	NOV. 1991	4.VJ 1990	3.VJ 1991	2.HJ 1990	1.HJ 1991	

AUFTRAGSEINGANGS

99.0	98.0	101.3	98.5	101.2	100.0	99.9	0.8	-5.3	-2.3	1.0	-1.5	-2.7	
98.8	98.7	101.5	98.8	102.2	100.0	100.5	-1.7	-9.0	-2.7	0.1	-1.2	-3.3	
99.4	96.6	100.8	98.0	99.3	100.0	98.6	5.7	2.4	-1.4	2.9	-2.0	-1.3	
95.2	95.7	99.4	95.5	101.1	100.0	98.3	-2.4	-11.1	-4.2	-0.5	-4.5	-5.5	
102.5	113.5	93.2	108.0	91.7	100.0	99.8	19.8	-24.1	10.0	-9.7	8.0	17.8	25
83.4	82.1	98.5	82.7	98.7	100.0	90.7	-17.0	-9.1	-15.3	1.6	-17.3	-16.2	27
98.3	98.1	99.8	98.2	103.7	100.0	100.9	2.5	-7.7	-1.5	0.2	-1.8	-5.3	40
100.9	98.3	101.9	99.6	100.7	100.0	100.1	3.5	-0.1	-1.0	2.6	-0.4	-1.1	
107.5	124.8	102.2	116.2	104.3	100.0	110.2	27.8	30.1	5.2	-13.9	16.2	11.4	31
100.8	94.5	103.5	97.7	98.2	100.0	97.9	2.0	4.3	-2.6	6.7	-2.3	-0.5	32
99.5	97.5	100.2	98.5	106.1	100.0	102.3	-0.2	-14.9	-0.7	2.1	-1.5	-7.2	33
99.9	96.5	104.1	98.2	100.4	100.0	99.3	-0.9	-0.8	-4.0	3.5	-1.8	-2.2	36
105.5	96.9	105.7	101.2	103.3	100.0	102.2	3.7	-7.9	-0.2	8.9	1.2	-2.0	37
104.1	109.8	101.9	107.0	98.4	100.0	102.7	-0.7	-1.3	2.2	-5.2	7.0	8.7	50
98.0	100.6	101.7	99.3	103.2	100.0	101.2	-4.6	-14.5	-3.6	-2.6	-0.7	-3.8	
109.6	100.6	106.8	105.1	99.5	100.0	102.3	0.3	-3.9	2.6	8.9	5.1	5.6	57
93.6	91.0	104.6	92.3	103.3	100.0	97.8	-17.4	-19.7	-10.5	2.9	-7.7	-10.6	63

UMSATZES

103.5	97.7	103.9	100.6	98.9	100.0	99.7	-0.3	-5.4	-0.4	5.9	0.6	1.7	
105.0	101.4	104.3	103.2	102.1	100.0	102.6	1.1	-6.9	0.7	3.6	3.2	1.1	
100.5	90.6	103.1	95.5	92.7	100.0	94.1	-2.8	-2.1	-2.5	10.9	-4.5	3.0	
95.9	98.4	100.3	97.1	101.1	100.0	99.1	-3.6	-19.2	-4.4	-2.5	-2.9	-4.0	
103.4	112.4	95.2	107.9	86.2	100.0	97.0	12.2	-25.7	8.6	-8.0	7.9	25.2	25
90.0	93.7	99.1	91.9	101.1	100.0	96.5	-8.0	-19.4	-9.2	-3.9	-8.1	-9.1	27
98.3	99.3	101.7	98.8	104.2	100.0	101.5	-2.9	-15.6	-3.3	-1.0	-1.2	-5.2	40
107.2	95.9	105.8	101.6	96.8	100.0	99.2	0.9	3.4	1.3	11.8	1.6	5.0	
116.7	106.3	107.0	111.5	91.0	100.0	101.3	3.3	22.4	9.1	9.8	11.5	22.5	31
102.0	89.5	105.5	95.8	88.3	100.0	92.0	-3.8	22.9	-3.3	14.0	-4.2	8.5	32
118.2	97.0	108.5	107.6	113.8	100.0	110.7	8.1	-18.0	8.9	21.9	7.6	-5.4	33
100.9	98.7	102.8	99.8	94.7	100.0	97.2	-	-1.8	-1.8	2.2	-0.2	5.4	36
103.5	95.3	105.2	99.4	97.8	100.0	98.6	-2.9	-3.4	-1.6	8.6	-0.6	1.6	37
102.6	113.0	104.1	107.8	92.9	100.0	100.4	-13.0	37.7	-1.4	-9.2	7.8	16.0	50
101.8	102.6	102.7	102.2	102.4	100.0	102.3	-0.6	-15.9	-0.9	-0.8	2.2	-0.2	
111.9	102.4	107.1	107.1	98.6	100.0	102.9	3.7	0.2	4.5	9.3	7.1	8.6	57
94.4	90.5	104.3	92.5	98.9	100.0	95.7	-13.4	-25.7	-9.5	4.3	-7.5	-6.5	63

STBA, FACHSERIE 4, REIHE 2.2

9 INDIZES DES AUFTRAGSEINGANGS
2. HALBJAHR9.1 ORIGINAL
ANGABEN FUER

LFD. NR.	ART DER BAUTEN UND AUFTRAGGEBER	1991	1991	1991	1991	1990	1990
		DEZ.	NOV.	OKT.	SEP.	DEZ.	NOV.
							WERT
1	BAUHAUPTGEBWERBE	110.1	105.5	122.9	142.7	95.2	92.1
2	HOCHBAU	110.5	106.8	118.2	133.2	97.9	96.9
3	WOHNUNGSBAU	111.5	110.4	118.0	127.9	96.7	103.0
4	SONSTIGER HOCHBAU	110.1	104.9	118.3	136.0	98.6	93.7
5	GEWERBLICHER UND INDUSTRIELLER BAU FUER UNTERNEHMEN, LANDWIRTSCHAFTLICHER BAU SOWIE BAUTEN FUER BUNDESBAHN, REICHSBAHN UND BUNDESPOST	107.6	104.0	118.0	137.9	97.1	96.8
6	GEWERBLICHER UND INDUSTRIELLER BAU FUER UNTERNEHMEN SOWIE LANDWIRTSCHAFTLICHER BAU	105.6	105.1	117.4	137.5	97.4	96.3
7	BAUTEN FUER BUNDESBAHN, REICHSBAHN UND BUNDESPOST	175.3	66.8	136.0	152.2	86.8	112.2
8	BAUTEN FUER OEFFENTLICHE AUFTRAGGEBER UND ORGANISATIONEN OHNE ERWERBSZWECK	119.0	108.3	119.8	129.1	103.8	82.2
9	TIEFBAU	109.3	103.3	130.6	158.6	90.7	84.2
10	STRASSENBAU	107.4	103.1	140.3	172.0	67.6	82.7
11	SONSTIGER TIEFBAU	110.2	103.4	125.9	152.0	102.0	84.9
12	GEWERBLICHER UND INDUSTRIELLER BAU FUER UNTERNEHMEN SOWIE BAUTEN FUER BUNDESBAHN, REICHSBAHN UND BUNDESPOST	96.0	96.7	111.3	148.9	114.5	88.1
13	GEWERBLICHER UND INDUSTRIELLER BAU FUER UNTERNEHMEN	99.9	101.2	117.5	166.5	107.5	94.4
14	BAUTEN FUER BUNDESBAHN, REICHSBAHN UND BUNDESPOST	84.6	83.4	93.1	126.5	135.4	69.6
15	BAUTEN FUER OEFFENTLICHE AUFTRAGGEBER UND ORGANISATIONEN OHNE ERWERBSZWECK	123.6	109.7	139.7	155.0	90.2	81.8

STBA, FACHSERIE 4, REIHE 2.2

FUER DAS BAUHAUPTGEWERBE
1990=100

WERT

DEUTSCHLAND

1991 4.VJ	1991 3.VJ	1990 4.VJ	1991 2.HJ	1991 1.HJ	1990 2.HJ	1991	VERAENDERUNG IN PROZENT						LFD. NR.
							DEZ. 1991 GEGEN		4.VJ 1991 GEGEN		2.HJ 1991 GEGEN		
							DEZ. 1990	NOV. 1991	4.VJ 1990	3.VJ 1991	2.HJ 1990	1.HJ 1991	

INDEX

112.8	128.6	97.4	120.7	105.6	100.0	113.2	15.7	4.4	15.8	-12.3	20.7	14.3	1
111.8	121.3	98.9	116.6	104.4	100.0	110.5	12.9	3.5	13.0	-7.8	16.6	11.7	2
113.3	115.1	99.5	114.2	102.1	100.0	108.2	15.3	1.0	13.9	-1.6	14.2	11.9	3
111.1	124.6	98.5	117.9	105.5	100.0	111.7	11.7	5.0	12.8	-10.8	17.9	11.8	4
109.9	125.1	99.2	117.5	106.4	100.0	111.9	10.8	3.5	10.8	-12.2	17.5	10.4	5
109.4	122.8	99.0	116.1	106.8	100.0	111.5	8.4	0.5	10.5	-10.9	16.1	8.7	6
126.0	204.9	105.5	165.5	90.2	100.0	127.8	102.0	162.4	19.4	-38.5	65.5	83.5	7
115.7	122.5	95.9	119.1	102.5	100.0	110.8	14.6	9.9	20.6	-5.6	19.1	16.2	8
114.4	140.7	95.0	127.6	107.8	100.0	117.7	20.5	5.8	20.4	-18.7	27.6	18.4	9
116.9	154.4	86.4	135.7	97.5	100.0	116.6	58.9	4.2	35.3	-24.3	35.7	39.2	10
113.2	134.0	99.2	123.6	112.9	100.0	118.2	8.0	6.6	14.1	-15.5	23.6	9.5	11
101.3	128.8	103.2	115.1	103.7	100.0	109.4	-16.2	-0.7	-1.8	-21.4	15.1	11.0	12
106.2	132.9	101.8	119.6	99.9	100.0	109.7	-7.1	-1.3	4.3	-20.1	19.6	19.7	13
87.0	116.4	107.3	101.7	115.1	100.0	108.4	-37.5	1.4	-18.9	-25.3	1.7	-11.6	14
124.3	138.9	95.5	131.6	121.4	100.0	126.5	37.0	12.7	30.2	-10.5	31.6	8.4	15

STBA, FACHSERIE 4, REIHE 2.2

10 INDEX DES AUFTRAGSBESTANDS FUER DAS BAUHAUPTGEWERBE
2. HALBJAHR 1990=100

10.1 ORIGINALWERT

ANGABEN FUER DEUTSCHLAND

LFD. NR.	ART DER BAUTEN UND AUFTRAGGEBER	1991 3.VJ	1991 2.VJ	1990 3.VJ	1991 1.HJ	VERAENDERUNG IN PROZENT		
						3.VJ 1991	3.VJ 1991	1.HJ 1991
						GEGEN 3.VJ 1990	GEGEN 2.VJ 1991	GEGEN 2.HJ 1990
WERTINDEX								
1	BAUHAUPTGEWERBE	115.4	111.4	103.1	108.7	11.9	3.6	8.7
2	HOCHBAU	112.7	108.0	103.1	106.0	9.3	4.4	6.0
3	WOHNUNGSBAU	108.4	104.2	103.2	104.0	5.0	4.0	4.0
4	SONSTIGER HOCHBAU	114.9	109.9	103.0	107.0	11.6	4.5	7.0
5	GEWERBLICHER UND INDUSTRIELLER BAU FUER UNTERNEHMEN, LANDWIRTSCHAFTLICHER BAU SOWIE BAUTEN FUER BUNDESBAHN, REICHSBAHN UND BUNDESPOST	118.6	110.8	102.6	107.4	15.6	7.0	7.4
6	GEWERBLICHER UND INDUSTRIELLER BAU FUER UNTERNEHMEN SOWIE LANDWIRTSCHAFTLICHER BAU	118.7	112.4	102.3	108.8	16.0	5.6	8.8
7	BAUTEN FUER BUNDESBAHN, REICHSBAHN UND BUNDESPOST	116.3	72.6	109.0	76.3	6.7	60.2	-23.7
8	BAUTEN FUER OEFFENTLICHE AUFTRAGGEBER UND ORGANISATIONEN OHNE ERWERBSZWECK	103.5	107.0	104.2	105.5	-0.7	-3.3	5.5
9	TIEFBAU	120.0	117.5	103.1	113.5	16.4	2.1	13.5
10	STRASSENBAU	115.1	111.0	107.2	104.6	7.4	3.7	4.6
11	SONSTIGER TIEFBAU	122.3	120.4	101.3	117.5	20.7	1.6	17.5
12	GEWERBLICHER UND INDUSTRIELLER BAU FUER UNTERNEHMEN SOWIE BAUTEN FUER BUNDESBAHN, REICHSBAHN UND BUNDESPOST	118.2	118.8	98.3	117.5	20.2	-0.5	17.5
13	GEWERBLICHER UND INDUSTRIELLER BAU FUER UNTERNEHMEN	120.5	111.6	100.9	106.7	19.4	8.0	6.7
14	BAUTEN FUER BUNDESBAHN, REICHSBAHN UND BUNDESPOST	112.5	137.3	91.5	145.0	23.0	-18.1	45.0
15	BAUTEN FUER OEFFENTLICHE AUFTRAGGEBER UND ORGANISATIONEN OHNE ERWERBSZWECK	124.6	121.3	103.1	117.5	20.9	2.7	17.5

STBA, FACHSERIE 4, REIHE 2.2

Fachserie 4: Produzierendes Gewerbe

Reihe 1: Zusammenfassende Daten für das Produzierende Gewerbe (vorgesehen)

Reihe 2: Indizes für das Produzierende Gewerbe

Reihe 2.1: Indizes der Produktion und der Arbeitsproduktivität, Produktion ausgewählter Erzeugnisse im Produzierenden Gewerbe

Monatlich (etwa 7 Wochen nach dem Berichtszeitraum): Index der Nettoproduktion für das Produzierende Gewerbe; Index der Bruttoproduktion für Investitions- und Verbrauchsgüter; Produktionsindex für das Baugewerbe, Bauhauptgewerbe und Ausbaugewerbe; Index der Arbeitsproduktivität für den Bergbau und das Verarbeitende Gewerbe sowie vierteljährliche Produktionsindizes nach Wirtschaftszweigen. Außerdem für ca. 1 000 ausgewählte Erzeugnisse absolute Produktionszahlen.

Reihe 2.2: Auftragseingang und Umsatz im Verarbeitenden Gewerbe, Auftragseingang und Auftragsbestand im Bauhauptgewerbe – Indizes –

Monatliche (Auftragsbestand im Bauhauptgewerbe: vierteljährliche) Indexberechnung für Inland, Ausland und insgesamt nach Wirtschaftszweigen (vorläufige Ergebnisse ca. 8 Wochen nach dem Berichtszeitraum, endgültige Ergebnisse im Folgebericht).

Reihe 3: Produktion im Produzierenden Gewerbe

Reihe 3.1: Produktion im Produzierenden Gewerbe

Vierteljährliche und jährliche Darstellung der Produktion von rd. 6 000 Gütern (Menge und Wert) und ergänzender Angaben aus anderen Quellen (u.a. Außenhandel, Preisstatistik sowie vierteljährliche Produktionsindizes).

Reihe 3.S.1: Produktion im Produzierenden Gewerbe in den neuen Bundesländern 3. und 4. Vierteljahr 1990

Reihe 3.2: Struktur der Produktion im Produzierenden Gewerbe

Jährliche Darstellung der Produktion von rd. 1 100 Güterklassen nach der Herkunft aus den Wirtschaftszweigen.

Reihe 4: Bergbau und Verarbeitendes Gewerbe

Beschäftigung, Umsatz und Investitionen der Unternehmen

Reihe 4.1.1: Beschäftigung, Umsatz und Energieversorgung der Unternehmen und Betriebe im Bergbau und im Verarbeitenden Gewerbe

Monatsbericht (etwa 9 Wochen nach dem Berichtszeitraum): Unternehmen, Betriebe und fachliche Betriebsteile in wirtschaftssystematischer Gliederung und nach Ländern (für Bergbau und Verarbeitendes Gewerbe insgesamt). Für Unternehmen: Zahl der Einheiten, Beschäftigte, Lohn- und Gehaltssumme, Umsatz. Für Betriebe: zusätzlich Zahl der Angestellten und Arbeiter, geleistete Arbeiterstunden und Energieversorgung; für fachliche Betriebsteile: Zahl der Einheiten und der Beschäftigten sowie Umsatz.

Jahresergebnisse werden in einem gesonderten Jahresbericht veröffentlicht.

Reihe 4.1.2: Betriebe, Beschäftigte und Umsatz im Bergbau und im Verarbeitenden Gewerbe nach Beschäftigtengrößengruppen

Jährlich für September Ergebnisse für Betriebe nach Beschäftigtengrößengruppen (Betriebe, Beschäftigte und Umsatz in wirtschaftssystematischer Gliederung; Länderergebnisse für Bergbau und Verarbeitendes Gewerbe insgesamt).

Reihe 4.1.3: Regionale Verteilung der Betriebe im Bergbau und im Verarbeitenden Gewerbe und deren Beschäftigte

Alle 4 Jahre: Anzahl der Betriebe und deren Beschäftigte in wirtschaftssystematischer und regionaler Gliederung (bis einschl. Kreise).

Reihe 4.1.4: Beschäftigung und Umsatz der Betriebe im Bergbau und im Verarbeitenden Gewerbe nach Bundesländern

Jährlicher Bericht.

Reihe 4.1.5: Fachliche Unternehmensteile im Bergbau und im Verarbeitenden Gewerbe

Jährlich: Anzahl der fachlichen Unternehmensteile und der in ihnen Beschäftigten, Produktionswert, Umsatz, Löhne und Gehälter sowie der Census-Value-Added in wirtschaftssystematischer Gliederung.

Reihe 4.2: Beschäftigte, Umsatz und Investitionen der Unternehmen und Betriebe im Bergbau und im Verarbeitenden Gewerbe – Investitionen –

Jährlicher Vorbericht mit vorläufigen Unternehmens- und Betriebsergebnissen der Investitionserhebung. Die endgültigen Ergebnisse erscheinen in tieferer systematischer Gliederung in den Reihen:

Reihe 4.2.1: Beschäftigte, Umsatz und Investitionen der Unternehmen und Betriebe im Bergbau und im Verarbeitenden Gewerbe

Jährlich: Beschäftigte, Umsatz, Investitionen, Lagerbestände, Zugänge an vermieteten Sachanlagen und Aufwendungen für gemietete und gepachtete Sachanlagen (jeweils nach Wirtschaftszweigen und nach Beschäftigten- und Umsatzgrößengruppen).

Reihe 4.2.3: Konzentrationsstatistische Daten für den Bergbau und das Verarbeitende Gewerbe sowie das Baugewerbe

2 jährlich: Konzentrationsraten und -koeffizienten für Unternehmen und Betriebe des Bergbaus und des Verarbeitenden Gewerbes sowie des Baugewerbes.

Reihe 4.2.4: Material- und Wareneingang im Bergbau und im Verarbeitenden Gewerbe

4 jährlich: Material- und Wareneingang der Unternehmen des Bergbaus und des Verarbeitenden Gewerbes nach Warenarten und Wirtschaftszweigen.

Reihe 4.3: Kostenstruktur der Unternehmen im Bergbau und im Verarbeitenden Gewerbe

Jährlich: Beschäftigte, Bestandteile der Gesamtleistung, wichtige Kostenarten sowie Kosten- und Leistungsstruktur (Gliederung: wirtschaftssystematisch sowie nach Beschäftigten- und z.T. nach Bruttoproduktionswertgrößengruppen). Für die einzelnen Bereiche erscheinen die Veröffentlichungen unter dem Titel:

Reihe 4.3.1: Kostenstruktur der Unternehmen im Bergbau, Grundstoff- und Produktionsgütergewerbe

Reihe 4.3.2: Kostenstruktur der Unternehmen im Investitionsgüter produzierenden Gewerbe

Reihe 4.3.3: Kostenstruktur der Unternehmen im Verbrauchsgüter produzierenden Gewerbe und im Nahrungs- und Genussmittelgewerbe

Reihe 4. S.1: Schätzung des Nettoproduktionswertes im Bergbau und im Verarbeitenden Gewerbe 1985 (Zensus) – Methode und Ergebnisse –

Reihe 4. S.2: Schätzung des Nettoproduktionswertes im Bergbau und im Verarbeitenden Gewerbe 1985 (Zensus) – Regionale und sektorale Verflechtung der Unternehmen und Betriebe –

Fortsetzung siehe folgende Seite

Fachserie 4: Produzierendes Gewerbe

Reihe 5: Baugewerbe

Reihe 5.1: Beschäftigung, Umsatz und Gerätebestand der Betriebe im Baugewerbe

Jährliche Ergebnisse der zur Jahresmitte durchgeführten Erhebung nach Wirtschaftszweigen und Beschäftigtenklassen zum Teil in regionaler Gliederung bis zu Kreisen.

Reihe 5.2: Beschäftigung, Umsatz und Investitionen der Unternehmen im Baugewerbe

Jährlich: Beschäftigte, Bruttolohn- und -gehaltsumme, Jahresbauleistung, Umsatz und Investitionen nach Wirtschaftszweigen, Beschäftigten- und Umsatzgrößenklassen (Bauhauptgewerbe: 20 Beschäftigte und mehr, Ausbaugewerbe: 10 Beschäftigte und mehr).

Reihe 5.3: Kostenstruktur der Unternehmen im Baugewerbe

Jährlich: Kosten- und Leistungsgrößen im Bauhaupt- und Ausbaugewerbe nach Wirtschaftszweigen, Beschäftigten- und Bruttoproduktionswertgrößenklassen. Unternehmen (mit 20 Beschäftigten und mehr).

Reihe 6: Energie- und Wasserversorgung

Reihe 6.1: Beschäftigung, Umsatz, Investitionen und Kostenstruktur der Unternehmen in der Energie- und Wasserversorgung

Jährlich (auch für fachliche Unternehmensteile): Beschäftigte, Arbeiterstunden, Löhne und Gehälter, Umsätze, Lagerbestände und Investitionen nach Wirtschaftszweigen und -bereichen sowie nach Beschäftigten- und Umsatzgrößenklassen. Außerdem Brutto- und Nettoproduktionswert, Brutto- und Nettowertschöpfung, Materialverbrauch und Wareneinsatz sowie Kosten nach Kostenarten.

Reihe 6.2 und 6.3 unbesetzt

Reihe 6.4: Stromerzeugungsanlagen der Betriebe im Bergbau und im Verarbeitenden Gewerbe

Jährlich: Betriebe mit Stromerzeugungsanlagen nach Wirtschaftszweigen und Ländern; Leistung und Belastung der Stromerzeugungsanlagen sowie Verbrauch an Brennstoffen für die Elektrizitätserzeugung.

Reihe 7: Handwerk

Reihe 7.1: Beschäftigte und Umsatz im Handwerk

Vierteljährlich: Beschäftigte und Umsatz in ausgewählten Wirtschafts- und Gewerbebranchen. Saisonbereinigte Zahlen, Regionalangaben und weitere Strukturdaten wie Ausbildungsverhältnisse, Arbeiterverdienste und Insolvenzen im Handwerk.

Reihe 8: Fachstatistiken

Reihe 8.1: Eisen- und Stahl (Eisenerzbergbau, eisenschaffende Industrie, Eisen-, Stahl- und Tempergießerei)¹⁾

Monatlicher Vorbericht und Monatsbericht über wesentliche Entwicklungstendenzen. Der Vierteljahresbericht gibt Überblick über Struktur und Entwicklung der entsprechenden Bereiche, auch im Ausland.

Reihe 8.2: Düngemittelversorgung

Monatlicher Bericht und Jahresbericht mit Angaben über den Inlandsabsatz nach Ländern und Düngersorten sowie Nährstoffgehalten.

Reihe S: Sonderbeiträge

Reihe S. 6: Material- und Wareneingang im Baugewerbe 1982

Reihe S. 8: Düngemittelerzeugung und -versorgung 1950/51 bis 1986/87

Reihe S. 9: Konzentrationsstatistische Daten für den Bergbau und das Verarbeitende Gewerbe 1954 bis 1982

Reihe S. 10: Neuberechnung der Produktionsindizes und des Index der Arbeitsproduktivität auf Basis 1985

Reihe S. 11: Neuberechnung der Auftragsengangs- und Umsatzindizes für das Verarbeitende Gewerbe sowie der Auftragsengangs- und Auftragsbestandsindizes für das Bauhauptgewerbe auf Basis 1985

Reihe S. 12: Dienstleistungen im Produzierenden Gewerbe 1988 – Ergebnisse einer Testerhebung –

Reihe S. 13: Gegenüberstellung der Produktion im Produzierenden Gewerbe nach den Systematischen Güterverzeichnissen für Produktionsstatistiken (GP) von 1989 und 1982

Einzelveröffentlichungen

Zensus im Produzierenden Gewerbe 1979 (7 Hefte)

„Ausgewählte Zahlen für die Bauwirtschaft“

Monatliche Querschnittsveröffentlichung mit den Hauptteilen Baugewerbe und Bautätigkeit sowie mit ausgewählten Daten aus zahlreichen anderen Sachgebieten.

„Ausgewählte Zahlen zur Energiewirtschaft“

Monatliche und jährliche Querschnittsveröffentlichung über Aufkommen und Verwendung von festen, flüssigen und gasförmigen Brennstoffen sowie Elektrizität. Preisindizes und Preise für ausgewählte Energiearten. Beschäftigung der Betriebe in der Energie- und Wasserversorgung. Mineralölsteuern. Klimadaten.

Systematiken

Systematik der Wirtschaftszweige mit Erläuterungen, Ausgabe 1979

Systematik der Wirtschaftszweige mit Betriebs- und ähnlichen Benennungen, Ausgabe 1979

Alphabetisches Verzeichnis der Betriebs- und ähnlichen Benennungen zur Systematik der Wirtschaftszweige, Ausgabe 1988

Systematisches Güterverzeichnis für Produktionsstatistiken, Ausgabe 1989

¹⁾ Erhältlich bei: Statistisches Bundesamt, Außenstelle Düsseldorf, Hüttenstraße 5 a, 4000 Düsseldorf 1



STATISTISCHES BUNDESAMT
GUSTAV-STRESEMANN-RING 11
6200 WIESBADEN 1

Veröffentlichungen und Prospekte sind durch den Verlag METZLER-POESCHEL, Verlagsauslieferung Hermann Leins, Postfach 11 52, 7408 Kusterdingen, erhältlich.