


Statistisches Bundesamt

# Produzierendes Gewerbe



Fachserie 4

Reihe 2.2

Auftragseingang und Umsatz im Verarbeitenden Gewerbe

Auftragseingang und Auftragsbestand im Bauhauptgewerbe

- Indizes -

**Mai 1990**

Statistisches Bundesamt  
Bibliothek - Dokumentation - Archiv

Metzler - Poeschel Stuttgart

Geschätzte Korrekturen der vorläufigen Indizes

Das Statistische Bundesamt berechnet monatlich einen vorläufigen und einen berichtigten Auftragseingangsindex. Zusätzlich werden geschätzte Korrekturen der vorläufigen Indexberechnungen für die zusammenfassenden Wirtschaftsgliederungen bekanntgegeben. Die Schätzungen werden mit einem Regressions-schätzverfahren durchgeführt, das auf einem engen korrelativen Zusammenhang zwischen den Veränderungs-raten der Indizes zum Vormonat und den Korrekturen im Berichtsmonat beruht. Die Berechnungen über einen längeren Zeitraum haben gezeigt, daß durch dieses Verfahren überwiegend eine Verbesserung der Aussagekraft der vorläufigen Auftragseingangsindizes im Hinblick auf die Beurteilung der konjunkturellen Lage erreicht wird.

Index des Auftragseingangs für das Verarbeitende Gewerbe  
Wertindex 1985 = 100  
Berichtsmonat Mai 1990

Wirtschaftsgliederung	Vorläufiger Index	Geschätzte Korrektur in Indexpunkten
Verarbeitendes Gewerbe	129,0	+ 0,5
Grundstoff- und Produktionsgütergewerbe	113,3	+ 0,3
Investitionsgüter produzierendes Gewerbe	137,7	+ 0,5
Verbrauchsgüter produzierendes Gewerbe	127,9	+ 0,3

Die berichtigten Indizes werden wie bisher im darauffolgenden Monat zusammen mit der nächsten vorläufigen Berechnung herausgegeben.



Die aktuellen Auftragseingangs-, Umsatz- und Auftragsbestandsindizes können Sie auch direkt beim Statistischen Bundesamt - Gruppe IV A - telefonisch 06121/75-2493 erhalten.



Ausgewählte Indizes des Auftragseingangs und des Umsatzes für das Verarbeitende Gewerbe verbreitet das Statistische Bundesamt mit seinem SÖFÖRTDIENST FÜR DIE WIRTSCHAFT aktuell über BILDSCHEIRTEXT. Die Seiten können Sie mit \*4848460# direkt abrufen.



Für Benutzer der amtlichen Statistik steht als Service-Einrichtung des Statistischen Bundesamtes das EDV-gestützte STATISTISCHE INFORMATIONSSYSTEM DES BUNDES (STATIS-BUND) zur Verfügung. Es enthält ausgewählte statistische Zeitreihen und bietet die Möglichkeit, eigene Auswertungen, Berechnungen und mathematisch-statistische Analysen durchzuführen. Alle Zeitreihen können auch auf Magnetband oder auf Diskette bezogen werden. Weitere Informationen hierzu können Sie schriftlich oder telefonisch 06121/75-2426 anfordern.

Die Indizes des Auftragseingangs und des Umsatzes für das Verarbeitende Gewerbe und des Auftragseingangs und Auftragsbestands für das Bauhauptgewerbe sind als Originalwerte und als kalender- und saisonbereinigte Werte als Zeitreihen im Statistischen Informationssystem gespeichert.

Herausgeber:  
Statistisches Bundesamt  
Gustav-Stresemann-Ring 11  
6200 Wiesbaden 1

Erscheinungsfolge: monatlich  
Erschienen im Juli 1990  
Preis: DM 11,30  
Bestellnummer: 2040220 - 90105

Verlag:  
Metzler-Poeschel Stuttgart  
Verlagsauslieferung:  
Hermann Leins GmbH & Co.  
Verlags-RG  
Holzwiesenstr. 2  
7408 Kusterdingen  
Telefon: 07071/33046  
Telex: 7 262 891 mepo d  
Telefax: 07071/33653

Copyright: Statistisches Bundesamt,  
Wiesbaden 1990  
Vervielfältigung - außer für gewerbliche  
Zwecke - mit Quellenangabe gestattet.

## Inhalt

	Seite
<b>T e x t t e i l</b>	
1 Einführung .....	4
2 Aktuelle Ergebnisse .....	5
<b>S c h a u b i l d e r</b>	
Auftragseingang und Umsatz im Verarbeitenden Gewerbe .....	6
Auftragseingang und Auftragsbestand im Bauhauptgewerbe .....	69
<b>T a b e l l e n t e i l</b>	
1 Auftragseingang im Verarbeitenden Gewerbe	
1.1 Originalwert	
Wertindex .....	10
Volumenindex .....	22
1.2 Kalender- und saisonbereinigter Wert	
Wertindex .....	34
Volumenindex .....	36
2 Umsatz im Verarbeitenden Gewerbe	
2.1 Originalwert	
Wertindex .....	38
Volumenindex .....	50
2.2 Kalender- und saisonbereinigter Wert	
Wertindex .....	62
Volumenindex .....	64
3 Auftragseingang im Bauhauptgewerbe	
3.1 Originalwert	
Wertindex .....	66
Volumenindex .....	66
3.2 Kalender- und saisonbereinigter Wert	
Wertindex .....	68
Volumenindex .....	68
4 Auftragsbestand im Bauhauptgewerbe	
4.1 Originalwert	
Wertindex .....	70
Volumenindex .....	70
4.2 Saisonbereinigter Wert	
Wertindex .....	72
Volumenindex .....	72

Die Angaben beziehen sich auf das Bundesgebiet; sie schließen Berlin (West) ein.

Alle Zahlen des letzten Berichtszeitraumes gelten als vorläufig. Abweichungen gegenüber früher veröffentlichten Zahlen ergeben sich durch inzwischen erfolgte Berichtigungen. Bei Veränderungsraten größer/gleich 1 000 % werden aus technischen Gründen 999,9 % ausgewiesen

### Zeichenerklärung

- = aus Gründen der Geheimhaltung von Einzelangaben nicht veröffentlicht, aber im Gesamtindex enthalten

### Abkürzungen bei den Kurzbezeichnungen der Wirtschaftszweige

ADV-GERÄTE U. -EINR.	= Geräte und Einrichtungen für die automatische Datenverarbeitung	GR. FORM H. U. H.V. L. METALLKON.	= großformatige = Herstellung und = Herstellung von = Leichtmetallkon- struktionen
ANG ANSCHL. WEITER- VERARB.	= anschließende Weiter- verarbeitung	NE SONST. SPEZ. PAPIEREN	= Nichteisen = sonstigen = Spezialpapieren
D.	= der/die	U. U. AE. USW. V.	= und = und ähnliche = und so weiter
EBM. EINSCHL. ELEKTRIZ. ER- ZEUGUNG	= Eisen-, Blech-, Metall- = einschließlich = Elektrizitätser- zeugung	VERÄEND. VERARB. V. VERTLG.	= von = Veränderung = Verarbeitung von = Verteilung
GEW. U. VERARB. V.	= Gewinnung und Verarbei- tung von		
GEW. V.	= Gewinnung von		

## Einführung

Auftragseingangsindizes für das Verarbeitende Gewerbe und Auftragseingangs- und Auftragsbestandsindizes für das Bauhauptgewerbe sind **F r ü h i n d i k a t o r e n** zur Analyse und Prognose der Konjunktorentwicklung in diesen wichtigen Wirtschaftsbereichen des Produzierenden Gewerbes. Für das Verarbeitende Gewerbe wird als ergänzende Information ein dem Auftragseingangsindex entsprechender Umsatzindex veröffentlicht.

**R e c h t s g r u n d l a g e** für die Datenerhebung ist das Gesetz über die Statistik im Produzierenden Gewerbe in der Fassung der Bekanntmachung vom 30.5.1980 (Bundesgesetzblatt - BGBI. I S. 641), in Verbindung mit dem Gesetz über die Statistik für Bundeszwecke (Bundesstatistikgesetz - BStatG) vom 22.1.1987 (BGBI. I S. 462, 565) und der Verordnung zur Änderung statistischer Rechtsvorschriften (Statistikbereinigungsverordnung) vom 14.9.1984 (BGBI. I S. 1247). Die Erhebung der Daten erfolgt durch die Statistischen Landesämter, die Indexberechnungen werden vom Statistischen Bundesamt durchgeführt.

### Indizes des Auftragseingangs und des Umsatzes für das Verarbeitende Gewerbe

Auftragseingang und Umsatz im Verarbeitenden Gewerbe werden im Rahmen des Monatsberichts für Betriebe im Bergbau und im Verarbeitenden Gewerbe erhoben. Der **B e r i c h t s k r e i s** umfaßt Betriebe des Bergbaus und des Verarbeitenden Gewerbes von Unternehmen des Produzierenden Gewerbes mit im allgemeinen 20 Beschäftigten und mehr sowie Betriebe des Bergbaus und des Verarbeitenden Gewerbes mit im allgemeinen 20 Beschäftigten und mehr von Unternehmen außerhalb des Produzierenden Gewerbes. Auftragseingang und Umsatz werden in der Gliederung der "Systematik der Wirtschaftszweige, Ausgabe 1979, Fassung für die Statistik im Produzierenden Gewerbe (SYPRO)" nach fachlichen Betriebsteilen erfaßt und ausgewertet.

**A u f t r a g s e i n g a n g** ist definiert als der Wert (ohne Umsatzsteuer) aller im Berichtsmonat vom Betrieb fest akzeptierten Aufträge auf Lieferung selbst hergestellter oder in Lohnarbeit gefertigter Erzeugnisse. **U m s a t z** ist der Wert (ohne Umsatzsteuer) aller im Berichtsmonat abgerechneten Lieferungen und Leistungen an Dritte.

Die Indizes werden in Form von Laspeyres-Indizes berechnet, und zwar als **W e r t i n d i z e s** zur Messung der nominalen und als **V o l u m e n i n d i z e s** zur Darstellung der preisbereinigten Nachfrageentwicklung. Zur Berechnung der Volumenindizes aus den Wertindizes werden Erzeugerpreisindizes für gewerbliche Produkte (Inlands-Auftragseingang und

-Umsatz) sowie Preisindizes für die Ausfuhr (Auslands-Auftragseingang und -Umsatz) verwendet.

In den Tabellen 1.1 und 2.1 werden die Originalindizes des Auftragseingangs und des Umsatzes für ausgewählte Wirtschaftszweige des Verarbeitenden Gewerbes ohne Nahrungs- und Genußmittelgewerbe veröffentlicht. Die Auswahl der Zweige für Auftragseingangs- und Umsatzindizes ist identisch und repräsentiert rd. 84 % des Gesamtumsatzes des Verarbeitenden Gewerbes ohne Nahrungs- und Genußmittelgewerbe im Basisjahr 1985.

Die Tabellen 1.2 und 2.2 enthalten die Ergebnisse der Zeitreihenanalyse nach dem Berliner Verfahren, Version 4 für ausgewählte Wirtschaftszweige des Verarbeitenden Gewerbes.<sup>1)</sup>

### Indizes des Auftragseingangs und des Auftragsbestands für das Bauhauptgewerbe

Die Erhebung des Auftragseingangs und des Auftragsbestands im Bauhauptgewerbe erfolgt im Rahmen des Monatsberichts im Bauhauptgewerbe. Der **B e r i c h t s k r e i s** umfaßt die Betriebe des Bauhauptgewerbes von Unternehmen des Produzierenden Gewerbes mit 20 Beschäftigten und mehr, die Betriebe des Bauhauptgewerbes mit 20 Beschäftigten und mehr von Unternehmen außerhalb des Produzierenden Gewerbes sowie alle Arbeitsgemeinschaften.

Die Gliederung der Ergebnisse erfolgt nach Bauarten und Auftraggebern.

**A u f t r a g s e i n g a n g** ist definiert als der Wert (ohne Umsatzsteuer) aller im Berichtsmonat vom Betrieb fest akzeptierten Aufträge für Bauleistungen. **A u f t r a g s b e s t a n d** ist der Wert (ohne Umsatzsteuer) aller akzeptierten, noch nicht ausgeführten Aufträge für Bauleistungen am Ende des Berichts- vierteljahres.

Die Indizes für das Bauhauptgewerbe werden als **W e r t i n d i z e s** und als **V o l u m e n i n d i z e s** dargestellt. Zur Deflationierung der Wertindizes werden Maßzahlen für Bauleistungspreise und Preisindizes für Bauwerke verwendet.

Die Tabellen 3.1 und 4.1 enthalten die Originalindizes des Auftragseingangs und des Auftragsbestands für das Bauhauptgewerbe, die Tabellen 3.1 und 3.2 die Ergebnisse der Zeitreihenanalyse nach dem Berliner Verfahren, Version 4.

1) Nourney M.: "Umstellung der Zeitreihenanalyse" in *Wirtschaft und Statistik* 11/1983, S. 841 ff.

### Aktuelle Ergebnisse

Der Index des Auftragseingangs für das **V e r a r b e i t e n d e G e w e r b e** lag im Mai 1990 preisbereinigt um 11,2 % über dem entsprechenden Vorjahresniveau. Dabei erhöhten sich die Inlandsbestellungen um 15,1 %, die Exportorders stiegen um 5,1 %.

Die im Verarbeitenden Gewerbe im Mai 1990 getätigten Umsätze überstiegen das Vorjahresergebnis real um 15,2 %. Im Inlandsgeschäft wurden um 16,8 % höhere Umsätze erzielt. Die Auslandsumsätze lagen um 12,4 % über dem Vorjahresstand.

Alle Hauptgruppen des Verarbeitenden Gewerbes verzeichneten gegenüber dem vergleichbaren Vorjahresmonat einen Anstieg der Ordereingänge. Den deutlichsten Bestellzuwachs registrierte das Investitionsgüter produzierende Gewerbe: Aufgrund eines überdurchschnittlich hohen Anstiegs der Inlandsnachfrage von 19,2 % und 6,3 % höherer Auslandsbestellungen erhöhte sich das Auftragsvolumen um 13,6 %. Die an das Verbrauchsgüter produzierende Gewerbe vergebenen Aufträge überschritten das Vorjahresniveau um 11,9 % (Inland: + 13,4 %; Ausland: + 6,9 %). Im Grundstoff- und Produktionsgütergewerbe gingen insgesamt um 6,3 % mehr Bestellungen ein. Die wesentlichen Impulse kamen dabei von den Inlandsaufträgen, die sich um 9,3 % erhöhten. Die Exportorders stiegen im Vorjahresvergleich um 1,6 %.

Im **B a u h a u p t g e w e r b e** überstiegen die Auftragseingänge im April 1990 das Vorjahresergebnis real um 3,7 %.

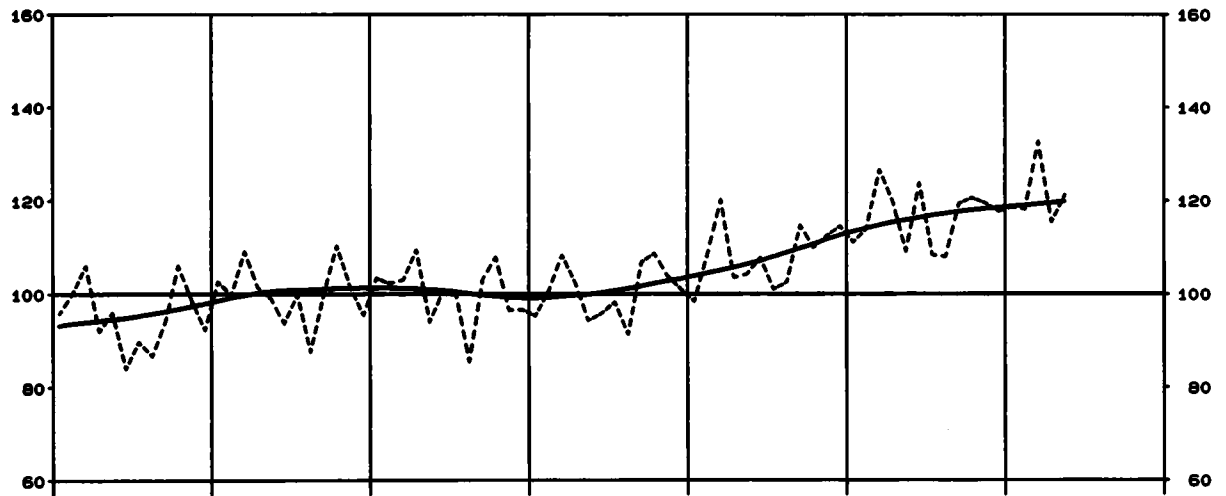
Die Auftragsbestände im ersten Quartal 1990 lagen um 13,3 % über dem entsprechenden Vorjahresniveau und um 12,0 % über dem Stand des vierten Quartals 1989.

# AUFTRAGSEINGANG IM VERARBEITENDEN GEWERBE

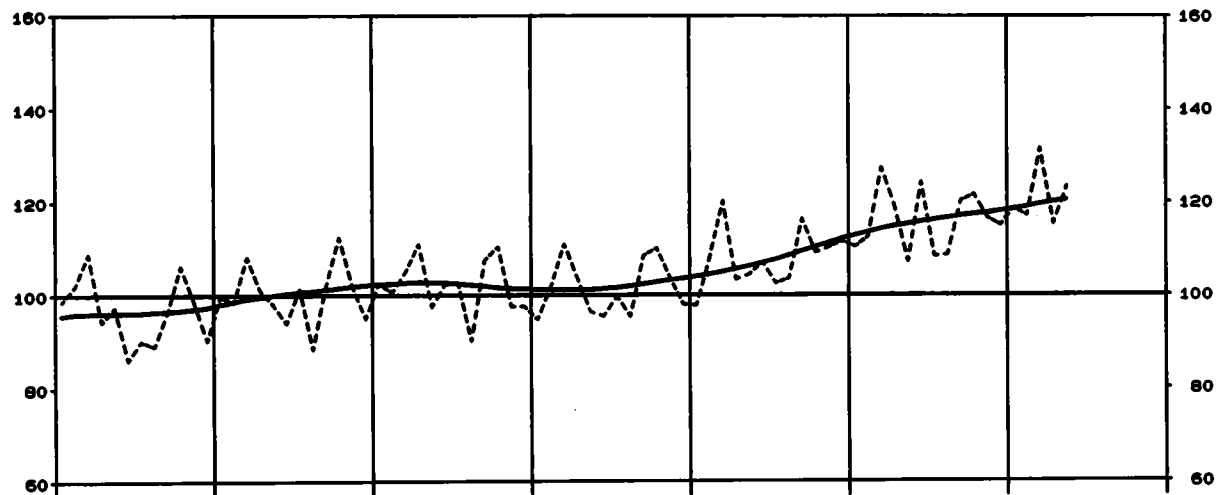
Volumenindex 1985 = 100

----- Originalwerte  
————— Glatte Komponente

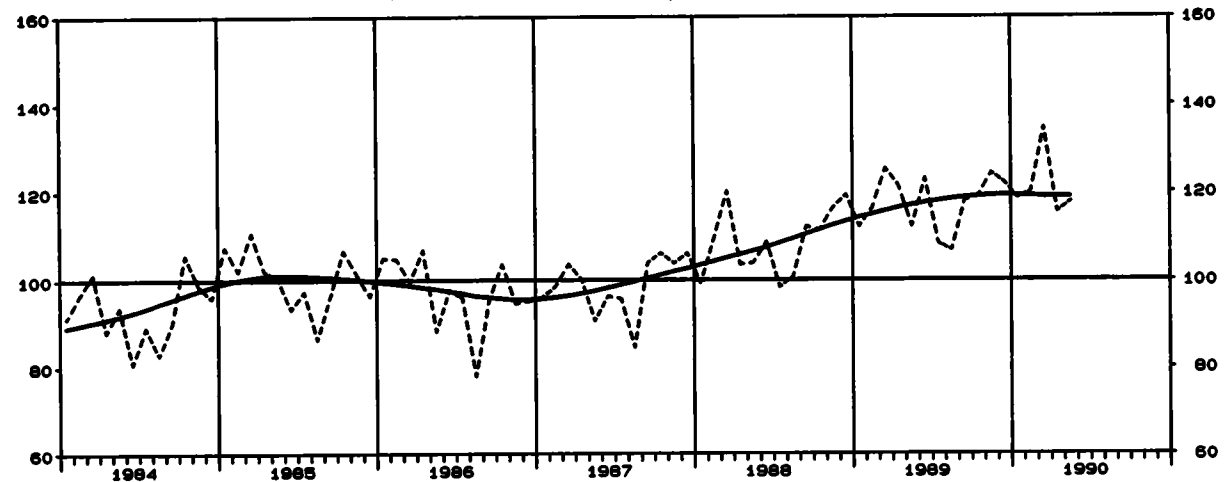
## Verarbeitendes Gewerbe, Insgesamt



## Verarbeitendes Gewerbe, Inland



## Verarbeitendes Gewerbe, Ausland

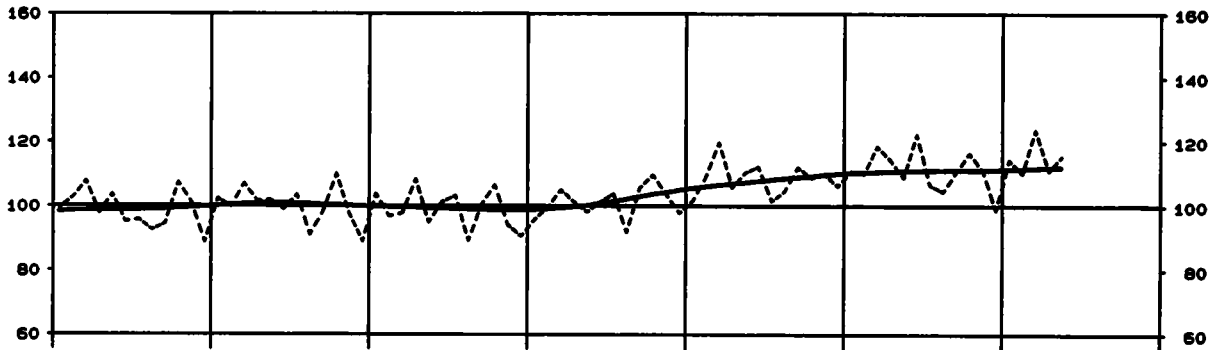


# AUFTRAGSEINGANG IM VERARBEITENDEN GEWERBE

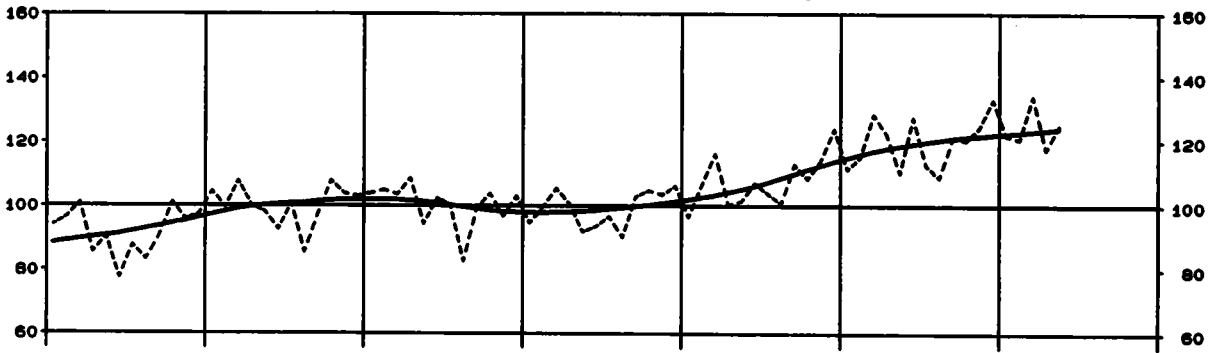
Volumenindex 1985 = 100

----- Originalwerte  
—— Glatte Komponente

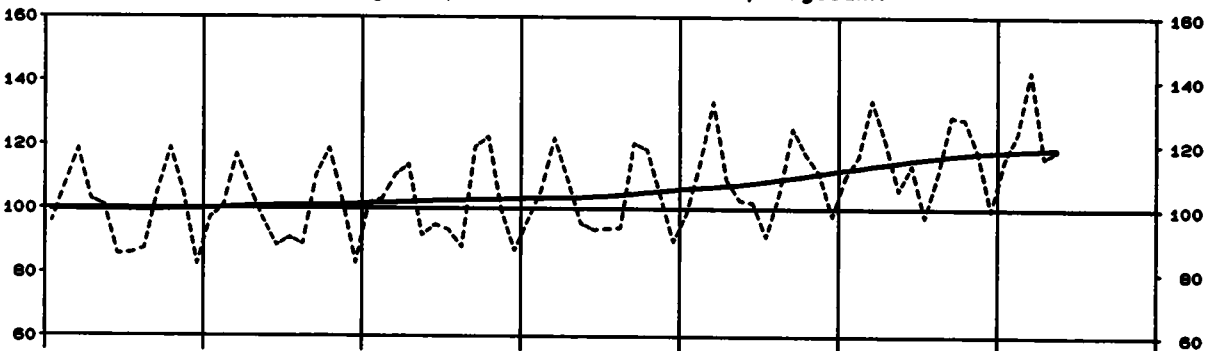
## Grundstoff- u. Produktionsgütergewerbe, Insgesamt



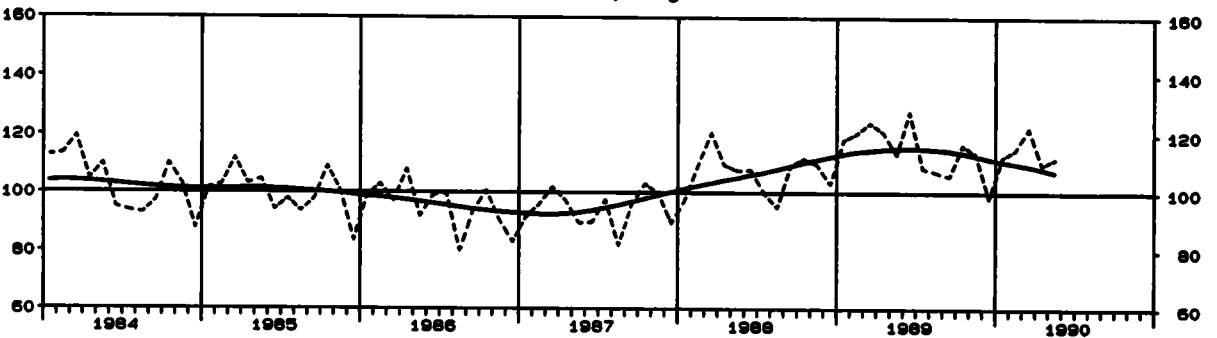
## Investitionsgüter produzierendes Gewerbe, Insgesamt



## Verbrauchsgüter produzierendes Gewerbe, Insgesamt



## Chemische Industrie, Insgesamt

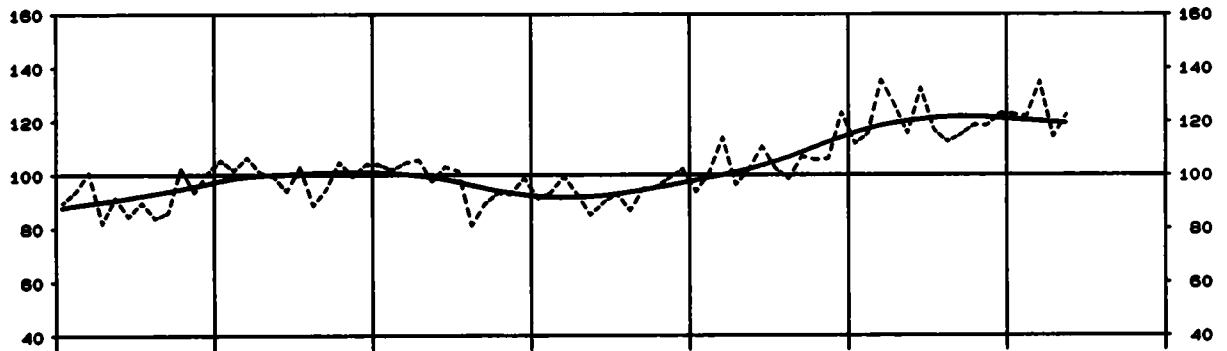


# AUFTRAGSEINGANG IM VERARBEITENDEN GEWERBE

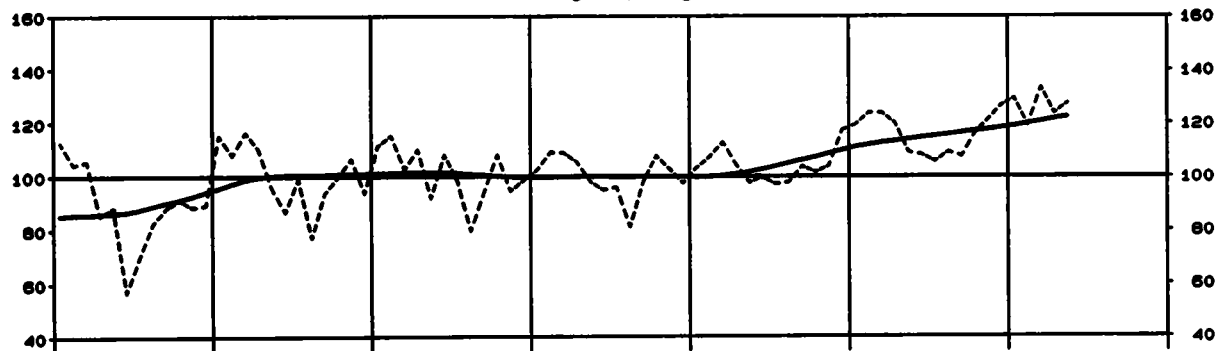
Volumenindex 1985 = 100

----- Originalwerte  
—— Glatte Komponente

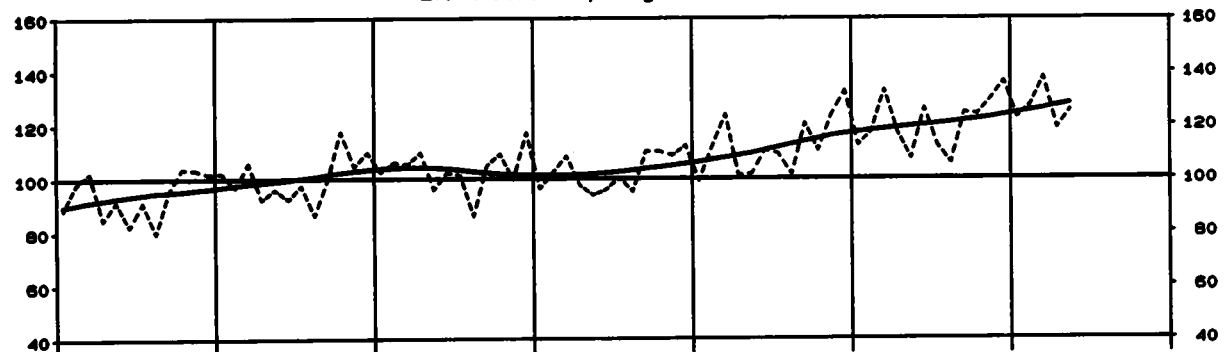
## Maschinenbau, Insgesamt



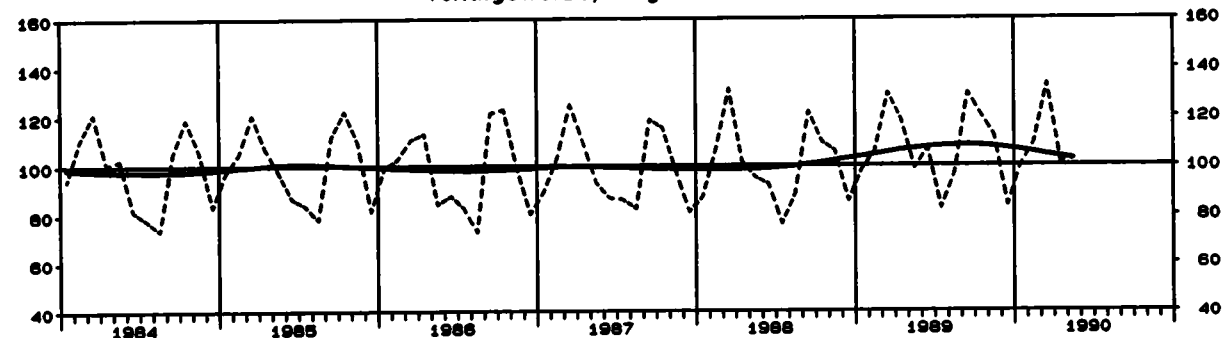
## Strassenfahrzeugbau, Insgesamt



## Elektrotechnik, Insgesamt



## Textilgewerbe, Insgesamt



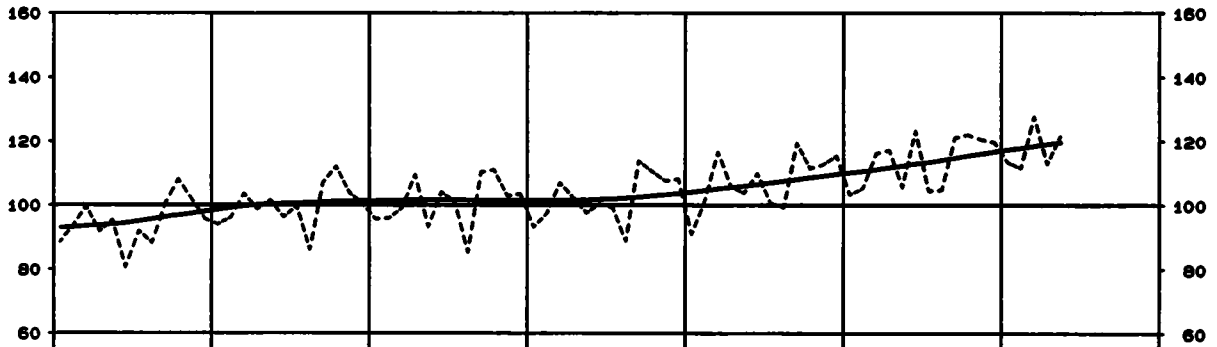


# UMSATZ IM VERARBEITENDEN GEWERBE

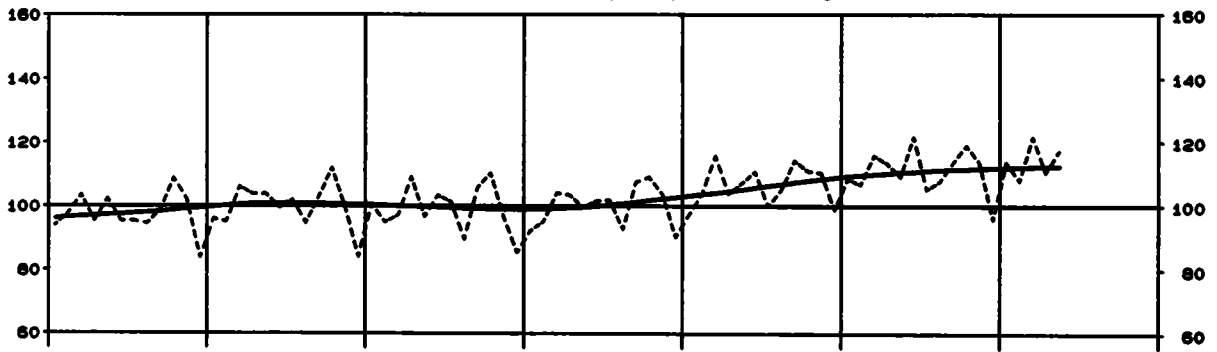
Volumenindex 1985 = 100

----- Originalwerte  
———— Glatte Komponente

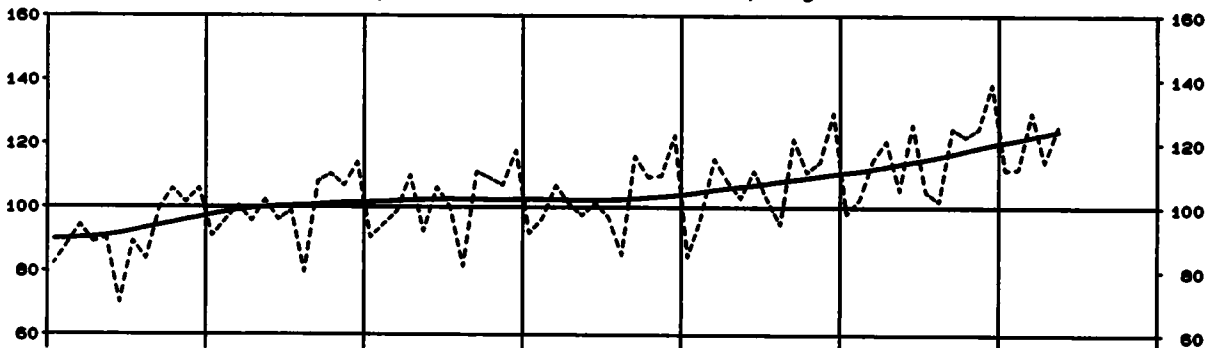
## Verarbeitendes Gewerbe, Insgesamt



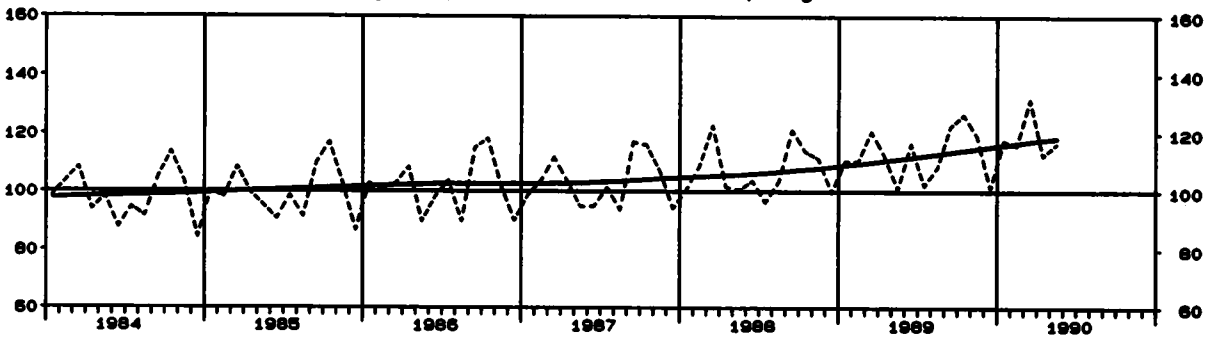
## Grundstoff- u. Produktionsgütergewerbe, Insgesamt



## Investitionsgüter produzierendes Gewerbe, Insgesamt



## Verbrauchsgüter produzierendes Gewerbe, Insgesamt



SYPRO- NR.	WIRTSCHAFTSGLIEDERUNG	1990 MAI	VERAEND. GEGEN- UEBER VOR- JAHRES- MONAT IN %	N		A		C		H
				1989	1990	1989	1989	1989	1990	
				MAI	APR.	2. VJ	3. VJ	4. VJ	1. VJ	
	VERARBEITENDES GEMERBE 1)	INSGESAMT	129,0	+12,4	114,8	122,5	123,8	117,8	125,4	130,2
		INLAND	132,6	+17,1	113,2	123,5	123,4	118,9	124,6	130,4
		AUSLAND	123,2	+4,9	117,4	120,8	124,3	116,1	126,8	129,7
	GRUNDSTOFF-UND PRODUKTIONSGUETER- GEMERBE	INSGESAMT	113,3	+4,3	108,6	108,8	115,0	106,5	107,4	113,6
		INLAND	116,9	+8,2	108,0	111,5	113,7	108,2	107,9	113,9
		AUSLAND	107,6	-1,8	109,6	104,4	117,0	103,8	106,6	113,1
24	HERSTELLUNG U. VERARBEI- TUNG V. SPALT-UND BRUT- STOFFEN	INSGESAMT	10,8	-93,8	172,9	30,7	91,9	48,9	49,1	74,4
		INLAND	.	.	.	.	.	.	.	.
		AUSLAND	.	.	.	.	.	.	.	.
25	GEN. U. VERARB. V. STEINEN U. ERDEN	INSGESAMT	147,4	+18,4	124,5	133,4	132,3	138,0	119,3	104,8
		INLAND	150,4	+20,5	124,8	132,6	132,9	138,7	119,5	102,1
		AUSLAND	124,8	+2,3	122,0	139,0	127,7	131,9	117,7	124,7
2512	GEN. V. NATURSTEINEN, ANG	INSGESAMT	144,4	+21,9	118,5	111,0	129,6	147,9	125,9	61,0
		INLAND	145,1	+21,8	119,1	111,5	130,3	148,7	126,6	61,0
		AUSLAND	81,1	+39,8	58,0	70,5	69,2	70,3	56,7	56,7
2525	VERARB. V. NATURSTEINEN, ANG	INSGESAMT	136,8	+8,8	125,7	152,3	137,6	132,3	130,0	120,0
		INLAND	130,6	+3,2	126,5	149,2	138,5	131,9	128,2	117,7
		AUSLAND	276,4	+156,2	107,9	223,3	118,0	143,1	171,7	173,8
2531	H. V. ZEMENT	INSGESAMT	136,6	+12,9	121,0	123,6	127,3	126,9	108,7	91,5
		INLAND	135,6	+14,9	118,0	121,9	124,1	125,6	106,7	89,3
		AUSLAND	152,0	-7,1	163,6	148,4	173,4	145,7	137,1	123,3
2541	ZIEGELEI	INSGESAMT	162,8	+18,1	137,9	147,3	146,2	145,5	111,4	112,1
		INLAND	167,4	+19,4	140,2	150,0	149,6	150,2	113,8	111,8
		AUSLAND	140,5	+10,9	126,7	133,8	129,8	122,7	99,9	114,1
2543	H. V. FEUERFESTER GROBKERAMIK	INSGESAMT	111,1	+10,0	101,0	104,8	104,0	113,9	99,0	103,6
		INLAND	124,5	+28,5	96,9	89,3	99,4	105,0	89,3	93,9
		AUSLAND	95,0	-10,3	105,9	123,5	109,6	124,7	110,7	115,3
2555	H. V. GR. FORM. FERTIGBAU- TEILEN AUS BETON FUER DEN HOCHBAU	INSGESAMT	227,5	+47,7	154,0	215,0	170,7	183,8	159,2	178,0
		INLAND	222,5	+45,0	153,5	210,1	169,8	184,2	159,2	171,1
		AUSLAND	648,0	+233,8	194,1	621,8	241,5	147,7	159,1	762,0
2559	H. V. BETONERZEUGNISSEN (OHNE BIMS, GR. FORM. FERTIGBAUTEILE)	INSGESAMT	164,0	+22,8	133,6	148,3	141,4	148,6	131,9	118,6
		INLAND	162,1	+22,4	132,4	146,1	139,9	147,3	130,9	117,0
		AUSLAND	258,4	+34,3	192,4	256,8	214,4	209,5	177,9	197,7
2563	H. V. GIPSERZEUGNISSEN, DAEMM- U. LEICHTBAUPLATTEN	INSGESAMT	136,1	+6,7	127,5	129,4	137,4	123,2	122,2	133,6
		INLAND	127,5	+8,7	117,3	121,8	126,8	114,3	111,6	125,0
		AUSLAND	219,8	-2,7	226,0	203,5	239,6	209,6	224,1	210,9
27	EISENSCHAFFENDE INDUSTRIE	INSGESAMT	93,7	-7,1	100,9	95,8	109,3	94,0	91,4	99,9
		INLAND	102,4	-3,5	106,1	105,0	109,0	99,1	96,3	111,5
		AUSLAND	81,3	-13,2	93,7	82,7	109,6	86,8	84,4	83,3
2711	HOCHOFEN-, STAHL-U. WARM- WALZWERKE (OHNE STAHL- ROHRE)	INSGESAMT	97,9	-8,4	106,8	98,2	109,8	95,7	93,8	103,3
		INLAND	102,5	-5,4	108,4	105,8	110,2	99,5	95,6	110,9
		AUSLAND	89,9	-13,7	104,2	85,5	109,1	89,4	90,9	90,6
2715	H. V. STAHLROHREN (OHNE PRAEZISIONSSTAHLROHRE)	INSGESAMT	65,2	+1,9	64,0	77,5	105,8	79,8	68,5	73,9
		INLAND	95,4	+22,0	78,2	92,4	90,2	89,9	98,3	114,1
		AUSLAND	50,2	-11,8	56,9	70,1	113,6	74,9	63,6	53,8
2720	H. V. PRAEZISIONSSTAHL- ROHREN	INSGESAMT	103,9	+0,1	103,8	106,8	109,6	105,7	114,9	114,5
		INLAND	111,2	+3,9	107,0	109,2	115,6	105,3	105,3	117,7
		AUSLAND	89,2	-8,2	97,2	101,8	97,3	106,5	134,6	108,0
2850	NE-METALLHALBZEUGWERKE	INSGESAMT	129,0	+2,0	126,5	130,4	132,3	124,3	125,6	129,8
		INLAND	135,5	+11,4	121,6	141,5	130,3	122,9	125,3	135,4
		AUSLAND	118,4	-12,0	194,6	112,2	135,6	126,6	126,2	120,6
2910	EISEN-, STAHL-U. TEMPER- GIESSEREI	INSGESAMT	117,0	+6,6	109,8	109,1	113,4	110,6	113,3	119,4
		INLAND	120,9	+9,2	110,7	110,1	113,1	111,7	113,9	121,6
		AUSLAND	102,9	-3,7	106,9	105,6	115,0	106,8	111,3	111,5
3011-15	ZIEHEREIEN UND KALT- WALZWERKE	INSGESAMT	115,5	+0,6	114,8	113,0	122,4	109,1	111,1	119,3
		INLAND	119,6	+4,1	114,9	115,6	124,1	112,0	111,9	121,3
		AUSLAND	105,6	-7,6	114,3	106,9	118,2	102,0	109,2	114,3
3011	STABZIEHEREIEN, KALTWALZWERKE	INSGESAMT	110,0	-2,7	113,0	107,8	122,7	106,7	112,0	119,0
		INLAND	113,4	-2,2	116,0	109,1	126,6	105,1	112,4	120,5
		AUSLAND	102,7	-3,6	106,5	105,1	114,3	101,5	111,0	115,6
3015	DRAHTZIEHEREIEN (EINSCHL. H. V. DRAHT- ERZEUGNISSEN)	INSGESAMT	120,5	+3,5	116,4	117,8	122,0	111,3	110,3	119,5
		INLAND	125,0	+9,6	114,0	121,3	122,0	114,6	111,4	121,9
		AUSLAND	108,7	-11,3	122,5	108,8	122,2	102,6	107,4	113,0

1) AUSGEWAELTE WIRTSCHAFTSZWEIGE (OHNE NAHRUNGS-UND GENUSSMITTELGEMERBE).

FUER DAS VERARBEITENDE GEBERBE  
=100

WERT

INDEX

1989	1989	1988	1989	VERAENDERUNG GEGENUEBER DEM ENTSPRECHENDEN VORJAHRESZEITRAUM IN %											SYPRO- NR.	
				1989		1989		1989		1989		1988		1989		
				1. HJ	2. HJ	M+I	APR.	2. VJ	3. VJ	4. VJ	1. VJ	1. HJ	2. HJ	1988		1989
123,1	121,6	110,2	122,4	+8,7	-2,9	+16,1	+8,5	+8,2	+6,3	+13,8	+8,4	+9,8	+11,1	+5,5		
123,0	121,8	110,5	122,4	+6,3	-1,8	+15,3	+7,7	+9,0	+6,4	+13,3	+8,4	+8,2	+10,8	+6,8		
123,3	121,5	108,8	122,4	+12,7	-4,7	+17,3	+9,8	+7,1	+6,1	+14,6	+8,5	+12,5	+11,5	+3,6		
113,6	106,9	103,4	110,3	+4,2	-4,6	+11,2	+4,4	+1,5	+1,2	+10,3	+2,9	+10,2	+6,7	+0,6		
111,9	108,1	102,9	110,0	+3,7	-0,9	+9,6	+4,3	+3,3	+3,4	+9,9	+3,8	+9,1	+6,9	+3,4		
116,3	105,2	104,2	110,7	+5,0	-10,5	+13,7	+4,5	-1,1	-2,2	+10,9	+1,5	+12,0	+6,2	-3,8		
76,3	49,0	136,3	62,6	-54,6	-36,4	-58,5	-74,8	+18,0	+22,6	-50,8	-58,4	.	-54,1	-34,4	24	
.	.	.	.	.	.	.	.	.	.	.	.	.	.	.	.	
112,6	126,6	109,9	120,6	-1,7	+3,7	+7,0	+6,2	+10,3	+12,9	+11,8	+8,0	+8,4	+9,7	+11,9	25	
111,4	129,1	109,9	120,3	-2,7	+3,8	+6,3	+4,7	+11,2	+13,6	+11,7	+7,6	+7,4	+9,5	+12,9		
121,4	124,8	110,2	123,1	+6,5	+2,7	+13,2	+19,6	+3,6	+8,4	+12,0	+11,4	+16,2	+11,7	+5,9		
93,1	136,9	107,0	115,0	-8,6	-1,6	+5,9	+0,5	+6,2	+8,0	+14,8	+3,1	+4,7	+7,5	+9,4	2512	
93,5	137,7	107,4	115,6	-8,7	-1,6	+6,0	+0,4	+6,0	+7,6	+15,3	+2,9	+5,0	+7,6	+9,2		
55,2	64,5	65,4	59,9	-21,8	+9,6	-12,5	+2,6	+65,8	+37,6	-30,0	+24,3	-28,1	-8,4	-30,7		
118,0	131,2	108,4	124,6	+14,5	+11,0	+22,1	+15,4	+16,7	+22,1	+13,7	+16,1	+4,0	+14,9	+16,3	2525	
118,4	130,1	107,7	124,2	+16,1	+7,6	+23,7	+16,1	+15,3	+19,7	+15,0	+15,7	+3,5	+15,3	+13,0		
108,6	157,4	124,6	133,0	-15,8	+109,1	-7,7	+3,8	+49,6	+75,4	-11,7	+24,6	+18,1	+6,7	+95,4		
105,7	117,8	107,1	112,2	-6,9	+2,7	+1,6	-1,6	+10,1	+6,4	+6,4	+3,5	+7,3	+4,8	+7,0	2531	
103,5	116,2	105,9	110,0	-9,4	+4,0	-0,7	-2,6	+11,3	+6,7	+4,7	+3,3	+5,6	+3,5	+6,1		
145,9	141,4	124,6	144,2	+27,6	-11,4	+33,5	+13,7	-1,2	+2,3	+27,0	+5,9	+33,8	+15,7	-3,2		
119,5	128,4	113,3	124,0	-0,9	+1,7	+7,3	+1,8	+9,0	+20,8	+14,8	+4,8	+9,3	+9,4	+15,2	2541	
119,7	132,0	113,4	126,9	-0,8	+1,6	+9,1	+1,7	+10,5	+24,4	+17,9	+5,3	+7,3	+11,0	+17,0		
118,3	111,3	112,6	114,8	-1,8	+1,7	-1,4	+2,9	+1,5	+6,8	+1,6	+2,3	+20,0	+2,0	+6,6		
105,0	106,5	97,8	105,7	+3,8	-6,9	+5,4	+20,3	-4,0	-2,2	+8,5	+7,7	+9,3	+8,1	-0,8	2543	
100,9	97,2	95,4	95,0	+3,5	-14,1	+6,0	+13,3	-10,7	-8,3	+6,8	+0,8	+7,9	+3,8	-2,5		
109,9	117,7	100,7	113,8	+4,1	+0,4	+13,5	+28,4	+3,7	+4,7	+10,5	+15,4	+10,9	+13,0	+0,9		
151,7	171,5	135,6	161,6	-10,2	+21,2	+7,9	+20,5	+21,1	+34,1	+17,4	+20,8	+18,3	+19,2	+33,9	2555	
150,7	171,7	135,9	161,2	-11,2	+19,9	+6,5	+19,9	+22,5	+30,1	+15,8	+21,1	+18,4	+18,6	+30,8		
237,3	153,4	106,9	195,3	+236,4	+77,4	+327,4	+142,5	-39,6	+227,0	+359,9	-5,4	+17,3	+82,7	+186,0		
119,8	140,2	115,1	130,0	+0,4	+9,6	+7,4	+7,6	+17,8	+20,7	+13,9	+12,1	+9,6	+12,9	+18,5	2559	
118,3	139,1	113,9	128,7	+0,4	+9,0	+7,4	+7,4	+18,1	+21,0	+13,8	+12,3	+9,1	+13,0	+18,4		
193,9	193,7	173,7	193,8	-1,7	+26,9	+6,1	+11,1	+3,0	+14,0	+16,4	+7,2	+28,7	+11,6	+21,1		
195,9	122,7	116,9	129,3	+14,7	-8,6	+13,5	+5,1	+10,8	-1,1	+9,6	+7,8	+7,7	+8,7	-1,2	2563	
126,4	113,0	113,3	119,7	+9,7	-7,0	+8,7	+3,0	+10,4	-0,6	+4,8	+6,6	+5,4	+5,6	-0,2		
226,6	216,8	173,7	222,7	+47,7	-17,1	+44,7	+17,6	+11,7	-3,1	+44,7	+14,5	+25,5	+28,2	+6,1		
109,9	92,7	96,6	101,3	+1,9	-15,1	+16,5	+2,0	-9,9	-9,6	+14,0	-4,2	+18,4	+4,9	-10,4	27	
113,0	97,7	98,9	105,3	+7,7	-6,5	+11,5	+3,0	-5,6	-4,6	+14,5	-1,4	+20,3	+6,5	-4,7		
105,5	85,6	93,3	95,5	-8,9	-27,2	+24,4	+0,3	-16,0	-17,8	+13,2	-8,4	+15,8	+2,4	-19,1		
111,6	84,8	98,5	103,2	+10,1	-8,7	+15,7	+2,5	-11,5	-8,9	+14,8	-4,9	+19,4	+4,8	-8,7	2711	
114,2	97,6	95,4	105,9	+9,6	-5,5	+12,2	+3,1	-7,6	-6,3	+15,7	-2,4	+20,3	+6,5	-6,0		
107,1	90,2	96,9	98,6	+11,1	-14,7	+21,9	+1,1	-17,5	-13,8	+13,3	-8,2	+17,6	+1,8	-13,9		
96,2	74,2	78,6	85,2	-41,0	-46,6	+26,6	+8,3	-3,9	-14,7	+13,7	+2,2	+9,8	+8,4	-22,3	2715	
95,6	94,1	85,0	94,9	-4,9	-13,9	+8,4	+5,4	+22,6	+12,9	+8,6	+13,8	+16,6	+11,6	+8,4		
96,5	64,3	75,3	80,4	-53,2	-57,3	+35,7	+10,1	-19,9	-32,3	+16,0	-4,7	+6,1	+6,8	-88,7		
119,4	110,3	116,9	114,9	-3,2	-5,4	+5,3	-15,8	+8,6	-11,4	+1,1	-4,7	+24,1	-1,7	-8,4	2720	
116,2	105,3	111,5	110,7	-8,5	-12,6	+2,2	-2,7	-3,4	+0,9	+1,5	-3,0	+23,2	-0,7	-1,5		
126,1	120,5	127,8	123,9	+11,2	+14,9	+13,4	-33,9	+35,4	-30,2	+0,6	-7,5	+25,5	-3,5	-20,8		
134,7	124,9	115,6	129,8	+7,9	-1,9	+14,6	+12,2	+3,7	-5,4	+16,8	+7,8	+23,1	+12,3	-3,4	2850	
133,6	124,1	113,3	128,8	+6,3	+6,5	+16,2	+10,9	+5,9	-1,1	+19,2	+8,3	+21,4	+13,7	+2,8		
136,6	126,4	119,4	131,5	+10,6	-15,6	+12,3	+14,4	+0,5	-12,4	+13,2	+7,0	+25,8	+10,1	-12,9		
112,9	112,0	98,8	112,4	+12,3	-4,6	+17,5	+12,7	+8,9	+6,3	+16,9	+10,8	+11,3	+13,8	+4,2	2910	
112,7	112,8	97,5	112,8	+13,8	-2,0	+18,2	+13,4	+11,9	+8,2	+18,8	+12,7	+11,4	+15,7	+6,3		
113,4	109,1	103,7	111,2	+7,2	-13,4	+15,7	+10,4	-0,9	-0,3	+10,3	+4,4	+10,9	+7,2	-3,8		
122,1	110,1	104,3	116,1	+10,2	-7,8	+16,6	+9,0	+2,8	-2,1	+16,8	+5,8	+15,4	+11,3	-2,7	3011-15	
123,9	112,0	105,0	117,9	+7,2	-8,7	+17,5	+10,1	+3,2	-1,9	+18,0	+6,6	+14,5	+12,3	-2,2		
117,7	105,6	102,5	111,7	+17,6	-5,3	+14,1	+5,9	+1,9	-2,5	+14,1	+3,7	+17,4	+9,0	-4,1		
123,4	109,4	106,8	116,4	+6,8	-13,4	+15,8	+10,3	-2,4	-4,0	+14,4	+3,4	+15,8	+9,0	-5,7	3011	
127,3	110,8	108,1	119,0	+6,9	-16,3	+19,0	+11,7	-3,0	-5,9	+16,4	+3,7	+15,5	+10,1	-7,4		
114,8	106,2	104,0	110,5	+6,6	-6,0	+8,7	+7,3	-1,2	+0,3	+9,9	+2,6	+16,2	+6,3	-1,7		
120,9	110,8	102,0	115,8	+13,2	-2,5	+17,2	+7,7	+8,2	-0,2	+19,3	+8,0	+15,0	+13,5	+0,2	3015	
120,9	113,0	102,3	116,9	+7,5	-1,7	+16,3	+8,9	+9,3	+1,7	+19,6	+9,1	+13,5	+14,3	+2,5		
120,7	105,0	100,9	112,9	+29,8	-4,6	+19,8	+4,6	+5,4	-5,2	+18,4	+5,0	+18,6	+11,9	-6,3		

1 INDEX DES AUFTRAGSEINGANGS  
1985

1.1 ORIGINAL

WERT

SYPRO- NR.	WIRTSCHAFTSGLIEDERUNG		1990 MAI	VERÄND. GEGEN- UEBER VOR- JAHRES- MONAT IN %	N		A		C		H
					1989	1990	1989	1989	1989	1990	
					MAI	APR.	2. VJ	3. VJ	4. VJ	1. VJ	
40	CHEMISCHE INDUSTRIE	INSGESAMT	110,7	+4,5	105,9	105,4	111,5	103,5	105,8	113,9	
		INLAND	112,0	+7,8	103,9	105,3	109,3	104,2	104,9	111,9	
		AUSLAND	109,0	+0,6	108,3	105,5	114,2	102,6	106,7	116,3	
4031	H. V. CHEMISCHEN GRUNDSTOFFEN (AUCH MIT ANSCHL. WEITERVERARB.)	INSGESAMT	97,9	-3,0	100,9	93,0	104,9	96,5	97,6	102,4	
		INLAND	96,8	+1,5	95,4	90,2	99,8	94,7	94,0	98,4	
		AUSLAND	98,9	-6,7	106,0	95,6	109,7	98,2	101,0	106,3	
4034	H. V. CHEMISCHEN ERZEUGNISSEN FUER GEMERBE, LANDWIRTSCHAFT	INSGESAMT	122,1	+10,3	110,7	120,2	116,7	109,6	108,4	129,2	
		INLAND	129,2	+12,6	114,7	122,3	121,5	118,4	112,3	128,4	
		AUSLAND	112,1	+6,8	105,0	117,2	109,8	97,3	103,0	130,3	
4035	H. V. PHARMAZEUTISCHEN ERZEUGNISSEN	INSGESAMT	132,7	+17,2	113,2	120,9	123,3	118,4	124,4	129,9	
		INLAND	127,1	+13,5	112,0	121,7	117,9	116,2	123,1	128,0	
		AUSLAND	144,4	+25,0	115,5	119,1	134,5	122,9	126,9	133,8	
4036	H. V. SEIFEN, WASCHE-, REINIGUNGS- U. KOERPERPFLEGEMITTELN	INSGESAMT	125,0	+8,6	115,1	117,6	120,8	109,1	115,0	121,8	
		INLAND	121,9	+10,0	110,8	113,2	116,6	102,5	108,0	113,7	
		AUSLAND	144,3	+1,3	142,5	145,0	147,6	150,3	159,3	172,6	
4037	H. V. FOTO-CHEMISCHEN ERZEUGNISSEN	INSGESAMT	133,2	+12,3	118,6	138,1	130,7	115,0	111,0	119,0	
		INLAND	118,9	+11,1	107,0	116,5	114,1	99,9	106,2	101,5	
		AUSLAND	142,7	+13,0	126,3	152,4	141,8	126,0	114,2	130,7	
4039	H. V. SONSTIGEN CHEMISCHEN ERZEUGNISSEN FUER PRIVATEN VERBRAUCH USW.	INSGESAMT	125,2	+10,5	113,3	118,6	121,3	115,2	124,7	130,6	
		INLAND	112,9	+18,1	95,6	101,6	104,9	103,0	108,8	113,4	
		AUSLAND	143,8	+2,6	140,1	144,5	146,2	133,7	149,0	155,4	
4090	H. V. CHEMIEFASERN	INSGESAMT	95,2	+1,1	94,2	92,3	96,1	86,1	97,2	100,4	
		INLAND	101,3	+3,6	97,8	95,9	98,2	92,2	98,5	107,2	
		AUSLAND	91,6	-0,4	92,0	90,2	94,9	82,5	96,4	96,5	
53	HOLZBEARBEITUNG	INSGESAMT	145,8	+16,2	125,5	135,0	133,0	125,7	133,2	133,9	
		INLAND	145,2	+18,0	123,0	134,2	131,1	126,5	131,5	132,0	
		AUSLAND	149,9	+8,1	138,7	139,5	143,6	121,6	142,7	144,4	
5311	SAEGE-U. HOBELWERKE	INSGESAMT	155,1	+20,6	128,6	142,5	135,2	134,6	137,1	129,7	
		INLAND	153,3	+20,9	126,8	140,8	134,0	135,7	136,0	126,5	
		AUSLAND	172,3	+18,9	144,9	157,9	145,5	124,9	146,4	159,2	
5361	H. V. HALBWAREN AUS HOLZ	INSGESAMT	136,2	+11,5	122,2	127,2	130,8	116,4	129,2	138,2	
		INLAND	135,6	+14,2	118,6	126,4	127,7	115,5	126,1	138,4	
		AUSLAND	138,8	-2,3	135,7	130,4	142,7	120,0	140,9	137,1	
55	ZELLSTOFF-, HOLZSCHLIFF-, PAPIER-U. PAPPERZEUGUNG	INSGESAMT	128,0	+11,5	114,8	119,7	123,6	114,5	119,5	130,1	
		INLAND	113,1	+11,0	101,9	111,3	112,0	105,5	111,2	120,8	
		AUSLAND	152,6	+12,1	136,1	133,6	142,8	125,5	133,3	145,4	
59	GUMMI-VERARBEITUNG	INSGESAMT	118,7	+12,1	105,9	112,7	113,2	106,1	115,0	113,0	
		INLAND	119,7	+19,8	99,9	114,4	107,8	100,2	110,3	106,7	
		AUSLAND	116,1	-5,6	123,0	108,1	128,6	123,0	128,4	131,0	
	INVESTITIONSGUETER PRODUZIERENDES GEMERBE	INSGESAMT	137,7	+15,8	118,9	128,9	129,4	123,1	135,8	136,7	
		INLAND	143,7	+22,3	117,5	129,9	131,2	125,0	135,3	138,3	
		AUSLAND	129,7	+7,4	120,8	127,5	127,2	120,6	136,3	134,7	
3021-25	STAHLVERFORMUNG, OBERFLAECHEVEREDLUNG, HAERTUNG	INSGESAMT	146,3	+18,9	123,0	137,4	135,9	130,3	134,0	144,5	
		INLAND	147,1	+21,7	120,9	137,0	134,2	131,5	134,0	145,1	
		AUSLAND	142,5	+8,0	132,0	138,7	143,3	125,2	133,8	141,6	
3021	H. V. GESENK-U. LEICHTEN FREIFORMSCHMIEDESTUECKEN, PRESS-U. ZIEHTEILEN	INSGESAMT	138,8	+21,3	114,4	131,6	128,5	123,2	123,5	132,2	
		INLAND	144,2	+26,2	114,3	132,0	127,5	125,5	126,3	135,3	
		AUSLAND	118,7	+3,7	114,5	130,0	131,8	114,8	113,0	121,0	
3025	STAHLVERFORMUNG, ANG, OBERFLAECHEVEREDLUNG, HAERTUNG	INSGESAMT	150,9	+17,6	128,3	140,9	140,5	134,7	140,5	152,0	
		INLAND	148,8	+19,3	124,7	140,0	138,1	135,0	138,5	150,8	
		AUSLAND	160,7	+10,5	145,4	145,9	152,0	133,2	149,7	157,4	
31	STAHL-U. LEICHTMETALLBAU, SCHIENENFAHRZEUGBAU	INSGESAMT	132,1	+8,7	121,5	138,2	126,0	137,2	121,1	127,1	
		INLAND	135,3	+15,9	116,7	143,2	125,3	140,3	128,8	131,5	
		AUSLAND	118,3	-16,7	142,0	117,9	129,1	123,5	87,8	108,2	
3111	H. V. STAHL-U. LEICHTMETALLKONSTRUKTIONEN (OHNE GRUBENAUSBAU)	INSGESAMT	167,3	+24,6	134,3	160,9	140,1	147,0	136,6	154,1	
		INLAND	167,3	+24,3	134,6	162,7	139,9	151,3	137,5	152,6	
		AUSLAND	167,0	+27,1	131,4	144,8	142,0	109,6	128,8	166,4	
3151	KESSEL-U. BEHAELTERBAU	INSGESAMT	106,1	-9,2	116,8	125,0	115,0	125,4	112,2	107,9	
		INLAND	108,2	+7,1	101,0	133,1	109,8	128,1	124,3	112,5	
		AUSLAND	99,9	-39,1	164,0	101,0	130,7	117,4	76,0	94,1	
3171	LOKOMOTIVBAU	INSGESAMT	81,8	+1,1	80,9	242,5	109,5	57,2	73,0	104,1	
		INLAND	84,3	+19,4	70,6	82,4	52,1	51,3	71,3	76,5	
		AUSLAND	77,6	-21,1	98,2	512,9	206,2	67,1	75,9	150,6	
3174	WAGGONBAU	INSGESAMT	75,0	+9,6	68,4	51,7	107,8	167,3	82,2	75,6	
		INLAND	52,3	-31,9	76,8	42,5	123,6	149,4	91,7	89,9	
		AUSLAND	119,5	+130,3	51,9	69,7	76,6	202,5	63,4	47,3	

STBA, FACHSERIE 4, REINE 2.2



1 INDEX DES AUFTRAGSEINGANGS  
1985

## 1.1 ORIGINAL

## WERT

SYPRO- NR.	WIRTSCHAFTSGLIEDERUNG	1990 MAI	VERÄND. GEGEN- UEBER VOR- JAHRES- MONAT IN %	N		A		C		M
				1989	1990	1989	1989	1989	1990	
				MAI	APR.	2. VJ	3. VJ	4. VJ	1. VJ	
3177	FELD-U. INDUSTRIEBAHN- HAGENBAU	INSGESAMT INLAND AUSLAND	138,5 . .	-9,2 . .	152,6 . .	142,7 . .	101,9 . .	87,7 . .	73,2 . .	134,4 . .
32	MASCHINENBAU	INSGESAMT INLAND AUSLAND	142,7 155,8 129,0	+10,4 +21,8 -1,1	129,2 127,9 130,5	132,2 142,3 121,7	139,6 140,2 139,9	128,9 135,5 121,9	135,6 138,4 132,7	144,9 150,1 139,6
3210	H. V. LANDWIRTSCHAFT- LICHEN MASCHINEN, ACKERSCHLEPPERN	INSGESAMT INLAND AUSLAND	89,5 105,4 76,7	+10,2 +14,2 +5,9	81,2 92,3 72,4	93,0 104,5 83,8	91,2 101,4 83,2	85,0 87,6 82,9	119,4 123,4 116,3	129,5 143,7 118,3
3220	H. V. METALLBEARBEITUNGS- MASCHINEN U. AE.	INSGESAMT INLAND AUSLAND	127,2 136,0 115,2	-3,0 -4,4 -0,5	131,1 142,3 115,8	124,5 138,5 105,3	138,3 141,0 134,7	123,8 132,2 112,5	139,9 139,2 126,6	128,8 136,0 119,0
3230	H. V. TEXTIL-U. NAEM- MASCHINEN	INSGESAMT INLAND AUSLAND	127,4 106,5 134,4	+3,2 +8,7 +1,8	123,5 98,0 132,0	117,4 122,3 115,8	144,4 115,9 153,9	121,0 102,8 127,0	137,4 130,5 139,8	135,9 129,7 138,0
3240	H. V. MASCHINEN FUER DIE NAHRUNGS-U. GENUSSMITTEL- INDUSTRIE USW	INSGESAMT INLAND AUSLAND	155,0 189,7 127,6	+11,8 +31,2 -4,6	138,6 144,6 133,8	134,5 151,8 120,9	145,3 158,4 135,0	134,5 146,6 125,0	141,6 153,4 132,2	144,6 158,4 133,6
3256	H. V. HUETTEN-U. WALZWERKS- EINRICHTUNGEN USW	INSGESAMT INLAND AUSLAND	137,1 146,8 125,0	-2,1 +12,2 -17,5	140,0 130,8 151,5	151,2 157,7 143,0	137,1 134,3 140,6	126,6 138,0 112,4	122,4 127,6 116,1	142,3 147,2 136,2
3257	H. V. BAU-, BAUSTOFF-U. AE. MASCHINEN	INSGESAMT INLAND AUSLAND	143,7 184,8 116,9	+9,6 +41,0 -10,8	131,1 131,1 131,0	126,4 161,9 103,1	144,0 151,8 138,8	126,0 146,6 112,5	152,8 169,1 142,1	153,1 169,4 142,5
3260	H. V. ZAHNRAEDERN, GETRIE- BEN, LAGERN, ANTRIEBS- ELEMENTEN	INSGESAMT INLAND AUSLAND	144,4 152,9 131,7	+7,8 +22,1 -10,5	134,0 125,2 147,2	128,5 128,7 128,3	149,8 149,5 150,3	132,1 133,3 130,4	137,3 132,6 144,4	147,7 142,7 155,2
3270	H. V. MASCHINEN FUER WEITERE BESTIMMTE WIRTSCHAFTSZWEIGE	INSGESAMT INLAND AUSLAND	152,1 195,0 130,6	-3,7 +28,6 -18,9	157,9 151,6 161,0	135,6 167,9 119,4	163,4 173,0 158,6	138,0 141,9 136,0	154,0 149,4 156,4	165,7 180,0 158,5
3280	SONSTIGER MASCHINENBAU	INSGESAMT INLAND AUSLAND	158,1 159,8 155,4	+30,9 +34,4 +25,5	120,8 118,9 123,8	139,5 139,6 139,3	137,8 134,9 142,2	137,8 141,0 133,0	133,2 136,3 128,6	150,4 151,9 148,2
33	STRASSENFAHRZEUGBAU	INSGESAMT INLAND AUSLAND	141,8 151,5 133,9	+17,2 +24,9 +10,9	121,0 121,3 120,7	137,1 134,0 139,8	124,7 127,3 122,5	118,6 113,9 122,4	133,1 129,8 135,8	140,6 146,7 135,6
3311	H. V. KRAFTWAGEN U. -MOTOREN	INSGESAMT INLAND AUSLAND	140,2 145,4 133,2	+16,4 +23,5 +11,0	120,4 121,0 120,0	136,3 131,5 139,9	123,8 125,6 121,7	117,8 112,6 121,8	131,5 126,9 135,0	139,7 145,5 135,3
3312	H. V. PERSONENKRAFTWAGEN U. AE. (EINSCHL. MOTOREN)	INSGESAMT INLAND AUSLAND	137,2 144,7 131,8	+13,8 +19,6 +9,6	120,6 121,0 120,3	132,4 130,2 134,0	122,6 125,7 120,4	115,8 108,9 129,9	129,5 124,3 133,3	140,4 146,4 136,1
3313	H. V. LASTKRAFTWAGEN U. AE. (EINSCHL. MOTOREN)	INSGESAMT INLAND AUSLAND	155,2 169,2 141,4	+29,8 +39,6 +19,8	119,6 121,2 118,0	165,4 137,0 173,5	129,7 130,6 128,9	127,7 128,3 127,1	141,3 137,9 144,6	136,1 141,7 130,7
3316	H. V. KAROSSERIEN, AUF- BAUTEN, ANHAENGERN FUER KRAFTWAGEN	INSGESAMT INLAND AUSLAND	164,0 166,0 158,8	+36,2 +45,5 +15,8	120,4 114,1 137,1	145,9 150,7 133,1	132,4 125,7 150,1	132,9 126,0 151,3	161,8 159,9 166,9	153,2 153,6 152,2
3321	H. V. KRAFTRAEDERN, KRAFTMOTOREN	INSGESAMT INLAND AUSLAND	84,8 . .	+25,1 . .	67,8 . .	89,0 . .	83,7 . .	63,7 . .	89,7 . .	110,4 . .
3324	H. V. FAHRRADERN	INSGESAMT INLAND AUSLAND	277,8 315,6 162,4	-3,5 +8,3 -41,6	288,0 291,3 277,9	264,8 297,1 166,2	245,0 266,0 180,6	171,1 198,0 89,0	185,2 201,3 136,1	222,5 251,9 132,6
34	SCHIFFBAU	INSGESAMT INLAND AUSLAND	142,4 191,6 81,8	+52,8 +477,1 -51,1	93,2 33,2 167,3	94,4 64,7 131,1	181,5 241,1 108,1	88,1 42,4 144,5	171,6 79,0 285,8	70,7 36,9 112,5
35	LUFT-U. RAUMFAHRZEUGBAU	INSGESAMT INLAND AUSLAND	154,2 119,9 181,8	+26,9 -4,9 +54,3	121,5 126,1 117,8	122,7 109,5 133,3	187,3 244,2 141,7	210,6 176,4 237,9	268,7 279,5 260,0	126,0 100,0 146,7
36	ELEKTROTECHNIK	INSGESAMT INLAND AUSLAND	132,5 132,6 132,3	+19,0 +18,0 +21,0	111,3 112,4 109,3	125,0 122,5 129,6	121,2 119,8 123,8	118,3 123,1 109,1	136,0 136,6 132,0	135,4 133,7 138,6
3610	H. V. BATTERIEN, AKKUMULATOREN	INSGESAMT INLAND AUSLAND	117,5 113,1 126,5	+13,7 +13,4 +14,1	103,3 99,7 110,9	102,0 104,8 96,1	105,6 106,2 104,5	91,1 87,7 98,0	121,4 117,7 129,3	103,1 98,4 110,8

STBA, FACHSERIE 4, REIHE 2.2



1 INDEX DES AUFTRAGSEINGANGS  
1985

1.1 ORIGINAL

MERT

SYPRO- NR.	WIRTSCHAFTSGLIEDERUNG	1990 MAI	VERAEND. GEGEN- UEBER VOR- JAHRES MONAT IN %	N		A		C		M
				1989	1990	1989	1989	1989	1990	
				MAI	APR.	2. VJ	3. VJ	4. VJ	1. VJ	
3620	H. V. GERAETEN D. ELEKTRIZ. ERZEUGUNG, -VERTLG. U. AE.	INSGESAMT	137,5	+17,7	116,8	132,9	126,4	116,6	136,3	147,6
		INLAND	142,0	+21,3	117,1	130,9	123,5	122,5	138,3	149,1
		AUSLAND	128,5	+10,7	116,1	136,9	132,1	104,8	132,4	144,5
3640	H. V. ELEKTRISCHEN LEUCH- TEN U. LAMPEN	INSGESAMT	151,5	+24,1	122,1	141,6	133,3	131,0	150,6	151,2
		INLAND	160,0	+30,1	123,0	145,1	137,2	139,1	157,9	160,5
		AUSLAND	136,0	+12,8	120,6	135,4	126,3	116,5	137,5	134,5
3650	H. V. ELEKTROHAUSHALTS- GERAETEN	INSGESAMT	139,9	+20,4	116,2	129,1	126,3	124,1	147,1	143,8
		INLAND	133,1	+19,3	111,6	120,2	118,9	124,3	144,8	136,4
		AUSLAND	152,3	+22,1	124,7	145,2	139,8	123,7	151,3	157,0
3660	H. V. ZAELERN, FERNMELDE-, MESS-U. REGELGERAETEN USW	INSGESAMT	127,6	+19,4	106,9	116,5	117,6	122,1	131,6	123,1
		INLAND	124,0	+10,9	111,8	113,0	119,1	127,8	134,4	116,6
		AUSLAND	134,1	+37,0	97,9	123,0	114,9	111,4	126,5	135,2
3670	H. V. RUNDUNK-, FERNSEH-U. PHONOTECHNISCHEN GERAETEN	INSGESAMT	118,5	+20,8	98,1	117,4	106,7	105,8	128,0	121,7
		INLAND	115,2	+24,8	92,3	118,3	102,3	106,6	125,3	123,0
		AUSLAND	123,5	+15,4	107,0	115,9	113,4	104,6	132,1	119,6
37	FEINMECHANIK, OPTIK, H. V. UHREN	INSGESAMT	129,2	+21,5	106,3	113,2	116,2	111,3	121,6	129,8
		INLAND	131,2	+25,7	104,4	113,2	116,4	115,6	124,4	131,7
		AUSLAND	126,1	+15,6	109,1	113,2	116,0	105,0	117,4	126,9
3711	OPTIK (OHNE AUGENOPTIK, FOTO-U. KINOTECHNIK)	INSGESAMT	133,1	+31,9	100,9	91,4	117,3	127,9	114,7	131,8
		INLAND	130,0	+39,2	93,4	77,9	120,7	146,0	124,5	140,0
		AUSLAND	135,8	+26,4	107,4	103,4	114,2	111,8	105,9	124,6
3715	AUGENOPTIK	INSGESAMT	132,4	+18,3	111,9	120,1	115,9	108,2	114,4	128,9
		INLAND	145,2	+29,4	112,2	124,7	116,9	116,7	120,1	137,3
		AUSLAND	107,9	+3,1	111,3	111,4	113,8	91,8	103,3	112,9
3721	H. V. FOTO-, PROJEKTIONS- U. KINOGERAETEN	INSGESAMT	150,8	+25,2	120,4	128,4	134,6	119,7	139,8	147,1
		INLAND	167,0	+24,1	134,6	150,7	159,2	137,3	170,5	185,2
		AUSLAND	141,6	+26,1	112,3	115,7	120,7	109,7	122,4	125,4
3751	FEINMECHANIK (OHNE H. V. PAEDIEMECHANISCHEN U. AE. ERZEUGNISSEN)	INSGESAMT	130,2	+27,0	102,5	113,3	111,7	110,7	122,6	131,9
		INLAND	140,8	+34,5	104,7	118,8	115,5	118,1	127,6	136,6
		AUSLAND	113,3	+14,2	99,2	104,6	105,8	99,1	114,8	124,6
3760	H. V. MEDIZIN-U. ORTHO- PAEDIEMECHANISCHEN ERZEUGNISSEN	INSGESAMT	128,6	+19,3	107,8	119,2	117,2	110,5	125,6	126,3
		INLAND	120,6	+19,5	100,9	110,0	110,5	103,9	117,4	116,6
		AUSLAND	153,1	+18,7	129,0	147,5	137,8	130,5	150,6	156,2
3771	H. V. UHREN	INSGESAMT	92,9	-4,2	97,0	98,4	103,4	87,7	101,6	109,6
		INLAND	90,1	-2,9	92,8	98,7	99,5	97,2	105,3	109,1
		AUSLAND	95,9	-5,4	101,4	98,1	107,5	77,9	97,7	110,0
38	H. V. EBM-WAREN	INSGESAMT	148,2	+18,4	125,2	139,2	132,6	125,1	133,8	143,4
		INLAND	150,6	+21,7	123,7	139,8	131,5	125,3	132,6	142,5
		AUSLAND	141,7	+9,6	129,3	137,7	139,7	121,8	136,9	145,9
3821	H. V. MERKZEUGEN SOWIE GERAETEN FUER DIE LAND- WIRTSCHAFT	INSGESAMT	124,5	+9,7	113,5	122,0	118,1	105,7	119,5	130,1
		INLAND	129,3	+12,6	114,8	124,1	119,5	110,1	122,0	139,1
		AUSLAND	115,8	+4,0	111,3	118,3	115,6	97,7	115,0	124,4
3830	H. V. HEIZ-U. KOCHGERAETEN	INSGESAMT	121,4	+14,2	106,3	121,3	114,7	121,3	136,7	117,1
		INLAND	121,4	+26,5	96,0	125,8	108,6	108,7	131,3	111,0
		AUSLAND	121,5	-1,9	123,8	113,6	125,1	142,6	143,0	127,5
3842	H. V. STAHLBLECHWAREN (OHNE MOEBEL)	INSGESAMT	154,7	+24,0	124,8	147,3	134,3	130,8	133,2	142,4
		INLAND	154,7	+24,1	124,7	145,3	133,7	132,1	132,3	140,9
		AUSLAND	154,7	+23,3	125,5	154,9	136,8	125,7	136,8	148,1
3844	H. V. NE-METALLBLECHWAREN (OHNE MOEBEL)	INSGESAMT	199,3	+28,2	155,4	178,8	162,1	153,5	148,9	160,3
		INLAND	202,8	+28,0	158,4	181,6	163,7	154,7	147,7	158,5
		AUSLAND	180,4	+29,6	139,2	163,5	153,3	146,9	155,6	169,7
3847	H. V. MOEBELN AUS METALL	INSGESAMT	170,4	+17,3	145,3	163,0	151,8	138,4	167,0	173,2
		INLAND	175,8	+20,4	146,0	164,2	154,3	141,2	164,2	175,8
		AUSLAND	154,1	+7,5	143,4	159,3	144,6	130,3	175,4	165,5
3849	H. V. FEINSTBLECH- PACKUNGEN	INSGESAMT	131,5	+25,8	104,5	118,6	107,4	106,8	101,8	107,4
		INLAND	122,7	+27,8	96,0	111,1	98,4	99,7	96,0	101,6
		AUSLAND	153,9	+17,7	164,7	171,8	171,7	157,2	143,0	148,6
3850	H. V. SCHLOESSERN, BESCHLAEGEN	INSGESAMT	165,7	+17,4	141,1	150,8	146,4	133,0	142,2	160,3
		INLAND	161,7	+22,1	132,4	148,2	140,0	130,3	136,2	155,1
		AUSLAND	178,3	+6,1	168,1	158,7	166,0	141,2	160,7	176,5
3871	H. V. SCHNEIDWAREN, BESTECKEN	INSGESAMT	114,9	+13,6	101,1	107,5	103,5	106,5	120,1	134,7
		INLAND	123,3	+23,9	99,5	102,3	103,5	109,6	129,2	149,5
		AUSLAND	105,2	+2,1	103,0	113,4	103,6	103,0	109,8	117,8
3882	H. V. SONST. METALLWAREN (OHNE-KURZWAREN)	INSGESAMT	124,6	+10,2	113,1	116,7	124,4	112,9	121,3	134,8
		INLAND	123,9	+14,9	107,8	114,0	119,1	114,1	119,0	130,0
		AUSLAND	125,8	+3,5	121,5	121,0	132,8	111,1	124,8	142,3
3889	H. V. METALLKURZWAREN, LEICHTEN PRESS-, ZIEH- UND STANZTEILEN	INSGESAMT	149,9	+20,1	124,8	139,1	133,3	128,2	132,3	143,7
		INLAND	155,3	+21,8	127,5	142,3	135,4	132,8	136,5	146,0
		AUSLAND	134,5	+15,1	116,9	129,9	127,4	115,1	120,4	137,2

STBA, FACHSERIE 4, REIHE 2.2





SYPRO- NR.	WIRTSCHAFTSGLIEDERUNG		1990 MAY	VERAEND. GEGEN- UEBER VOR- JAHRES- MONAT IN %	N		A		C		H
					1989 MAY	1990 APR.	1989 2. VJ	1989 3. VJ	1989 4. VJ	1990 1. VJ	
50	H. V. BUEROMASCHINEN, ADV-GERAETEN U.-EINR.	INSGESAMT	85,9	+3,7	82,8	75,6	88,4	95,5	105,0	93,2	
		INLAND	96,8	+7,2	90,3	76,8	95,3	109,7	122,0	107,8	
		AUSLAND	75,0	-0,3	75,2	74,5	81,5	81,3	87,9	78,6	
5060	H. V. BUEROMASCHINEN	INSGESAMT	49,9	-5,7	52,9	48,9	59,8	50,7	55,5	52,8	
		INLAND	49,8	+1,2	49,2	47,0	60,8	55,2	58,5	55,2	
		AUSLAND	50,1	-11,2	56,4	50,7	58,9	46,4	52,7	50,4	
5080	H. V. ADV-GERAETEN U.-EINRICHTUNGEN	INSGESAMT	90,5	+4,5	86,6	79,0	92,1	101,3	111,3	98,4	
		INLAND	102,6	+7,5	95,4	80,5	99,6	116,5	130,0	114,4	
		AUSLAND	78,3	+0,8	77,7	77,6	84,5	85,9	92,6	82,3	
	VERBRAUCHSGUETER PRO- DUZIERENDES GEMERBE	INSGESAMT	127,9	+14,1	112,1	125,1	120,4	119,9	122,9	137,2	
		INLAND	127,6	+15,7	110,3	124,5	118,5	118,7	121,7	134,0	
		AUSLAND	129,1	+8,4	119,1	127,6	128,0	124,7	127,5	149,2	
51	FEINKERAMIK	INSGESAMT	123,9	+9,0	113,7	120,2	118,8	112,2	107,0	132,3	
		INLAND	130,8	+22,4	106,9	124,2	114,6	113,3	109,8	139,2	
		AUSLAND	112,5	-10,1	125,1	113,7	125,8	110,4	102,3	120,8	
5110	H. V. PORZELLAN	INSGESAMT	110,8	+9,1	101,6	110,9	106,7	110,7	109,6	136,4	
		INLAND	120,9	+22,9	98,4	122,4	103,6	115,7	110,3	146,5	
		AUSLAND	98,3	-6,9	105,6	96,5	110,5	104,6	108,6	123,9	
5120	H. V. STEINGUT, FEIN- STEINZEUG, TON- U. TOEPFERWAREN	INSGESAMT	119,1	-10,4	132,9	121,0	130,1	114,0	87,0	126,9	
		INLAND	120,8	+17,3	103,0	114,6	113,0	111,5	94,9	138,2	
		AUSLAND	116,1	-37,3	185,2	132,4	159,9	118,3	73,0	107,2	
5150	H. V. SANITAERER IN- STALLATIONSKERAMIK	INSGESAMT	165,6	+19,0	139,2	168,3	148,1	131,0	134,9	165,0	
		INLAND	171,5	+24,2	138,1	176,0	149,3	131,2	139,6	168,9	
		AUSLAND	144,6	+1,0	143,1	140,7	143,8	130,3	117,8	151,0	
5160	H. V. TECHNISCHER KERAMIK	INSGESAMT	130,0	+9,0	119,3	129,2	126,6	120,3	123,0	130,1	
		INLAND	141,9	+22,1	116,2	128,9	121,3	113,1	120,9	138,7	
		AUSLAND	112,6	-9,1	123,9	129,6	134,3	130,9	126,2	117,5	
5170	H. V. FLIESEN, BAUKERA- MIK, KACHELN, KACHELOEFEN	INSGESAMT	122,6	+20,9	101,4	105,5	109,1	99,6	95,0	118,3	
		INLAND	121,1	+24,2	97,5	103,7	106,4	103,3	97,6	117,6	
		AUSLAND	125,9	+15,1	109,4	109,2	114,7	91,9	89,7	119,7	
52	H. U. VERARBEITUNG VON GLAS	INSGESAMT	123,9	+10,2	112,4	117,3	118,6	114,2	126,9	129,5	
		INLAND	124,7	+14,3	109,1	121,0	115,0	116,0	127,6	124,7	
		AUSLAND	121,8	+1,6	119,9	108,7	126,6	110,1	125,0	140,5	
5211	H. V. FLACHGLAS (OHNE TECHNISCHES GLAS)	INSGESAMT	131,6	+10,7	118,9	108,4	132,5	113,7	129,6	127,8	
		INLAND	126,4	+16,4	108,6	102,9	119,1	102,3	114,7	114,2	
		AUSLAND	138,4	+4,3	132,7	115,8	150,3	128,9	149,4	147,1	
5225	H. V. HOHLGLAS, TECH- NISCHES GLAS	INSGESAMT	108,4	+6,6	101,7	107,2	103,4	100,5	114,8	126,5	
		INLAND	106,5	+10,2	96,6	110,5	97,3	98,6	113,9	116,9	
		AUSLAND	112,1	+0,4	111,7	100,9	115,3	104,0	116,5	145,2	
5290	VERARBEITUNG U. VERED- LUNG VON GLAS, H. U. VER- ARBEITUNG V. GLASFASER	INSGESAMT	139,5	+13,4	123,0	129,8	132,8	129,3	139,7	133,2	
		INLAND	141,9	+17,2	121,1	133,4	131,4	134,2	142,5	133,8	
		AUSLAND	131,9	+2,5	128,7	118,5	136,9	113,8	130,8	131,3	
5421-24	H. V. HOLZMOEBELN, POLSTERMOEBELN	INSGESAMT	144,1	+18,6	121,5	133,4	129,4	120,5	134,5	145,1	
		INLAND	143,1	+19,4	119,8	133,1	127,8	120,2	133,9	145,0	
		AUSLAND	149,4	+14,4	130,6	135,5	138,3	122,2	138,3	146,0	
5421	H. V. HOLZMOEBELN (OHNE POLSTERMOEBEL)	INSGESAMT	147,2	+18,1	124,6	134,9	132,0	122,1	133,6	143,9	
		INLAND	146,1	+19,2	122,6	134,4	130,1	122,1	133,1	143,8	
		AUSLAND	153,2	+12,8	135,8	137,7	142,5	121,9	136,0	145,0	
5424	H. V. POLSTERMOEBELN	INSGESAMT	130,7	+21,0	108,0	127,1	118,2	113,9	138,9	150,5	
		INLAND	130,0	+20,6	107,8	127,2	117,7	112,1	137,2	150,5	
		AUSLAND	133,9	+22,5	109,3	126,4	121,3	123,5	147,6	150,4	
56	PAPIER- U. PAPPEVERARBEITUNG	INSGESAMT	138,9	+16,6	119,1	129,3	124,8	119,5	124,6	136,4	
		INLAND	134,1	+16,6	115,0	123,8	120,7	116,0	122,4	132,4	
		AUSLAND	162,0	+16,2	139,4	155,8	144,8	136,4	135,5	155,8	
5610	H. V. TAPETEN, SPEZ. PAPIEREN, VERPACKUNGS- MITTELN	INSGESAMT	140,9	+18,4	119,0	130,1	125,4	116,1	120,2	136,1	
		INLAND	137,9	+19,3	115,6	127,0	122,5	114,2	119,3	134,1	
		AUSLAND	158,7	+14,0	139,2	148,2	142,7	127,2	125,4	148,1	
5620	H. V. SCHREIBWAREN U. BUEROBEDARF, BUCH- BINDEREI	INSGESAMT	136,4	+17,8	115,8	122,5	122,2	125,9	126,8	133,9	
		INLAND	137,0	+19,2	114,9	122,2	121,0	126,8	126,1	133,8	
		AUSLAND	131,6	+7,0	123,0	124,6	131,7	118,6	131,9	134,9	
5691	H. V. SONSTIGEN WAREN AUS PAPIER U. PAPPE	INSGESAMT	136,3	+12,7	120,9	131,0	124,8	122,8	131,8	138,0	
		INLAND	124,6	+9,6	113,7	118,1	116,7	113,9	126,7	128,1	
		AUSLAND	171,7	+20,2	142,9	170,2	149,6	149,7	147,0	168,3	
57	DRUCKEREI, VERVIELFAEL- TIGUNG	INSGESAMT	139,4	+14,2	122,1	131,2	125,3	123,3	138,9	132,2	
		INLAND	139,5	+14,4	121,9	132,7	124,9	123,7	139,3	132,3	
		AUSLAND	138,4	+11,1	124,6	112,7	130,4	118,4	133,6	131,2	



1 INDEX DES AUFTRAGSEINGANGS  
1985

## 1.1 ORIGINAL

## WERT

SYPRO- NR.	WIRTSCHAFTSGLIEDERUNG	1990 MÄI	VERÄND. GEGEN- UEBER VOR- JAHRES- MONAT IN %	N		A		C		M
				1989 MÄI	1990 APR.	1989 2. VJ	1989 3. VJ	1989 4. VJ	1990 1. VJ	
68	H. V. KUNSTSTOFFWAREN	INSGESAMT	160,5	+19,2	134,7	149,6	143,6	134,0	139,2	154,8
		INLAND	160,2	+20,8	132,6	149,0	141,9	134,7	137,9	152,9
		AUSLAND	161,2	+14,2	141,2	151,2	149,3	131,6	143,4	161,1
61	LEDERERZEUGUNG	INSGESAMT	88,0	-5,7	93,3	90,8	101,7	87,2	109,9	102,1
		INLAND	84,9	-3,7	88,2	89,1	95,9	87,0	98,7	100,7
		AUSLAND	97,3	-10,2	108,3	95,7	115,9	87,9	142,9	106,0
62	LEDERVERARBEITUNG	INSGESAMT	117,3	+20,8	97,1	140,9	104,9	82,3	114,9	96,7
		INLAND	116,8	+20,4	97,0	136,5	103,1	82,4	105,0	94,3
		AUSLAND	119,3	+22,4	97,6	157,8	111,5	81,8	151,8	105,5
6211	LEDERVERARBEITUNG (OHNE H. V. SCHUHEN)	INSGESAMT	110,3	+8,9	101,3	107,5	104,1	106,0	108,2	119,7
		INLAND	112,5	+10,1	102,2	104,9	104,5	106,5	107,1	117,7
		AUSLAND	102,8	+4,6	98,3	116,3	102,7	104,2	112,3	126,7
6251	H. V. SCHUHEN	INSGESAMT	120,1	+25,9	95,4	154,1	105,2	72,9	117,5	87,7
		INLAND	118,5	+24,7	95,0	148,6	102,6	73,1	104,2	85,3
		AUSLAND	126,2	+30,0	97,1	175,2	115,1	72,4	168,4	96,7
63	TEXTILGEBERBE	INSGESAMT	104,6	+5,8	98,9	103,5	108,4	104,2	106,7	116,5
		INLAND	101,9	+6,9	94,8	100,8	104,6	100,4	103,2	113,1
		AUSLAND	113,9	+3,1	109,9	110,7	118,5	114,7	116,1	126,6
6311	WOLLSPINNEREI	INSGESAMT	53,6	-23,0	69,6	59,5	85,0	66,1	68,5	86,4
		INLAND	51,6	-19,0	63,7	56,7	83,0	62,5	63,4	84,3
		AUSLAND	59,6	-31,7	87,3	67,8	91,1	76,8	83,7	92,9
6312	BAUMWOLLSPINNEREI	INSGESAMT	85,3	-14,4	99,6	81,6	102,6	87,8	97,1	92,3
		INLAND	76,9	-14,4	89,8	76,7	95,6	80,5	87,1	84,5
		AUSLAND	112,7	-14,2	131,4	97,5	125,1	111,6	129,5	117,4
6331	WOLLWEBEREI, ANG	INSGESAMT	91,7	-3,1	94,6	113,8	108,5	96,8	95,6	134,3
		INLAND	89,1	+0,6	88,6	117,4	107,4	95,3	93,4	134,1
		AUSLAND	99,0	-11,3	111,6	103,4	111,6	100,9	101,8	135,1
6332	BAUMWOLLWEBEREI, ANG	INSGESAMT	94,4	+8,1	87,3	85,8	94,6	80,1	99,3	95,9
		INLAND	94,7	+1,9	92,9	88,6	97,8	85,4	103,2	97,8
		AUSLAND	94,0	+19,1	78,9	81,5	89,7	72,2	93,4	93,2
6333	SEIDENWEBEREI, ANG	INSGESAMT	121,8	+9,2	111,5	111,6	126,0	109,7	123,2	123,5
		INLAND	112,9	+9,1	103,5	101,0	119,1	108,2	116,5	105,5
		AUSLAND	137,3	+9,3	125,6	130,1	138,2	112,5	135,2	155,0
6355	JUTESPINNEREI U. -WEBEREI	INSGESAMT	58,9	+43,0	41,2	47,1	46,1	37,8	45,5	50,5
		INLAND	63,6	+71,4	37,1	48,3	46,0	36,7	40,8	48,9
		AUSLAND	38,5	-34,6	58,9	42,1	46,0	43,0	66,2	57,3
6361	H. V. GARDINENSTOFF	INSGESAMT	131,1	+18,3	110,8	121,7	114,1	98,3	119,9	129,2
		INLAND	121,9	+14,9	106,1	116,4	110,6	96,5	117,0	128,3
		AUSLAND	162,0	+28,2	126,4	139,5	125,8	104,3	129,5	132,2
6365	H. V. MOEBEL-U. DEKO- RATIONSSTOFF	INSGESAMT	118,0	+10,5	106,8	107,8	115,2	97,0	123,4	130,6
		INLAND	121,5	+13,6	107,0	105,0	116,0	98,9	126,9	134,7
		AUSLAND	111,0	+4,3	106,4	113,4	113,6	93,3	116,3	122,3
6370	WIRKEREI, STRICKEREI	INSGESAMT	89,5	+7,4	83,3	100,3	91,9	113,8	93,1	124,5
		INLAND	88,7	+14,7	77,3	95,9	86,7	98,7	92,3	114,2
		AUSLAND	94,3	-20,9	119,2	126,6	123,4	204,0	97,8	185,9
6380	H. V. TEPPICHEN U. A.E., BESCHICHTETEM GEWEBE	INSGESAMT	127,4	+12,1	113,6	119,3	120,7	113,1	117,5	126,5
		INLAND	123,9	+11,4	111,2	117,1	118,6	112,9	116,5	125,1
		AUSLAND	140,3	+14,6	122,4	127,5	128,7	114,2	121,4	132,0
6391	VEREDLUNG V. TEXTILIEN	INSGESAMT	119,3	+9,6	108,9	119,8	123,3	128,9	126,3	117,2
		INLAND	122,6	+12,9	108,6	122,6	121,8	129,1	123,3	127,1
		AUSLAND	111,2	+1,4	109,7	112,8	127,2	128,2	133,9	92,3
6399	SONSTIGES TEXTILGE- WERBE, ANG	INSGESAMT	132,7	+9,1	121,6	123,2	130,9	117,9	122,8	131,3
		INLAND	125,8	+6,0	118,7	115,9	126,1	114,3	115,9	124,7
		AUSLAND	146,0	+14,7	127,3	137,4	140,2	125,0	136,0	144,1
64	BEKLEIDUNGSGEBERBE	INSGESAMT	71,5	+7,4	66,6	96,8	83,8	136,7	90,7	160,5
		INLAND	74,5	+10,7	67,3	95,8	83,6	129,4	88,2	144,5
		AUSLAND	60,1	-6,1	64,0	100,8	84,3	165,2	100,9	223,4
6413	H. V. HERRENBER- BEKLEIDUNG	INSGESAMT	70,4	+29,2	54,5	111,2	77,2	150,8	85,1	174,8
		INLAND	68,5	+25,2	54,7	103,4	75,0	135,1	81,7	147,6
		AUSLAND	78,2	+46,4	53,4	143,4	86,3	223,2	99,0	286,3
6414	H. V. DAMEN-U. KINDER- OBERBEKLEIDUNG	INSGESAMT	62,1	-3,0	64,0	87,6	81,4	134,4	86,9	159,4
		INLAND	66,2	+2,0	64,9	88,4	81,7	129,7	84,1	143,7
		AUSLAND	47,5	-22,1	61,0	84,6	80,2	151,1	97,3	215,9
6421	H. V. HERREN-, DAMEN- U. KINDERWÄSCHE	INSGESAMT	115,4	+24,0	93,1	132,1	96,1	142,8	108,6	171,3
		INLAND	117,8	+28,3	91,8	135,0	95,1	141,5	103,5	171,8
		AUSLAND	100,5	-0,5	101,0	114,3	102,4	151,2	140,2	168,6
6425	H. V. HAUS-, BETT-U. TISCHWÄSCHE	INSGESAMT	109,8	+10,2	99,6	94,1	111,0	105,9	121,6	116,1
		INLAND	112,4	+14,3	98,3	92,9	111,9	105,3	122,7	116,9
		AUSLAND	95,9	-10,3	106,9	103,8	106,1	109,2	115,8	111,7

STBA, FACHSERIE 4, REIHE 2.2



1 INDEX DES AUFTRAGSEINGANGS  
1985

1.1 ORIGINAL

VOLUMEN

SYPRO- NR.	WIRTSCHAFTSGLIEDERUNG		1990 MAI	VERÄND. GEGEN- UEBER VOR- JAHRES- MONAT IN %	N		A		C		H	
					1989	1990	1989	1989	1989	1990		
					MAI	APR.	2. VJ	3. VJ	4. VJ	1. VJ		
	VERARBEITENDES GEBERBE 1)	INSGESAMT	121,2	+11,2	109,0	115,3	117,5	111,9	119,2	123,1		
		INLAND	123,3	+15,1	107,1	115,2	116,8	112,4	117,7	122,4		
		AUSLAND	117,7	+5,1	112,0	115,4	118,8	111,0	121,7	124,4		
	GRUNDSTOFF-UND PRODUKTIONSGUETER- GEBERBE	INSGESAMT	115,5	+6,3	108,7	110,9	115,1	107,2	108,7	116,1		
		INLAND	117,4	+9,3	107,4	112,1	113,1	108,2	108,2	115,0		
		AUSLAND	112,6	+1,6	110,8	109,0	118,4	105,5	109,5	117,8		
24	HERSTELLUNG U. VERARBEI- TUNG V. SPALT-UND BRUT- STOFFEN	INSGESAMT	11,6	-93,6	180,0	33,9	97,4	52,0	52,4	80,6		
		INLAND	.	.	.	.	.	.	.	.		
		AUSLAND	.	.	.	.	.	.	.	.		
25	GEN. U. VERARB. V. STEINEN U. ERDEN	INSGESAMT	138,7	+15,4	120,2	125,7	127,9	133,1	114,6	99,2		
		INLAND	141,8	+17,2	121,0	125,3	129,0	134,4	115,3	97,2		
		AUSLAND	115,4	+1,0	114,3	128,0	119,6	122,7	109,5	115,0		
2512	GEN. V. NATURSTEINEN, ANG	INSGESAMT	149,0	+20,5	123,7	115,0	135,3	155,7	132,0	63,3		
		INLAND	149,8	+20,3	124,5	115,6	136,1	156,8	132,9	63,4		
		AUSLAND	74,9	+38,4	54,1	64,8	64,3	63,7	53,3	52,8		
2525	VERARB. V. NATURSTEINEN, ANG	INSGESAMT	117,3	+4,8	111,9	132,2	122,8	117,7	115,3	105,5		
		INLAND	111,9	-0,6	112,6	129,5	123,6	117,3	113,7	103,4		
		AUSLAND	239,7	+149,4	96,1	193,6	105,2	127,5	152,9	153,9		
2531	H. V. ZEMENT	INSGESAMT	131,2	+10,8	118,4	119,0	124,6	124,0	106,2	88,7		
		INLAND	130,6	+12,6	116,0	117,8	122,0	123,4	104,8	87,0		
		AUSLAND	139,9	-8,3	152,5	136,6	161,0	134,4	126,9	113,9		
2541	ZIEGELERIE	INSGESAMT	153,0	+14,2	134,0	138,6	142,0	140,6	107,4	107,1		
		INLAND	156,7	+14,4	137,0	140,8	146,0	145,7	110,0	106,6		
		AUSLAND	135,2	+13,4	119,2	128,2	122,5	115,9	94,8	109,6		
2543	H. V. FEUERFESTER GROBKERAMIK	INSGESAMT	103,0	+7,9	95,5	96,4	98,3	107,2	92,5	95,6		
		INLAND	117,5	+26,1	93,2	94,3	95,6	101,0	85,0	88,7		
		AUSLAND	85,5	-12,9	98,2	111,1	101,5	114,7	101,6	103,8		
2555	H. V. GR. FORM. FERTIGBAU- TEILEN AUS BETON FUER DEN HOCHBAU	INSGESAMT	216,7	+39,7	155,1	206,2	171,7	183,4	157,9	175,2		
		INLAND	211,8	+36,9	154,7	201,5	170,9	183,8	157,9	169,4		
		AUSLAND	626,8	+226,8	191,8	601,4	238,7	146,0	157,2	748,3		
2559	H. V. BETONERZEUGNISSEN (OHNE BIMS, GR. FORM. FERTIGBAUTEILE)	INSGESAMT	146,8	+17,9	124,5	134,1	131,8	137,4	121,3	108,3		
		INLAND	144,7	+17,5	123,2	131,7	130,2	136,0	120,1	106,6		
		AUSLAND	249,9	+31,5	190,1	248,4	211,9	207,0	175,8	193,8		
2563	H. V. GIPSERZEUGNISSEN, DAEMM- U. LEICHTBAUPLATTEN	INSGESAMT	145,1	+12,2	129,3	138,0	139,4	126,0	128,1	141,1		
		INLAND	137,1	+14,6	119,6	131,0	129,4	117,8	118,6	134,6		
		AUSLAND	222,2	-0,3	222,9	205,8	236,3	205,0	220,4	204,5		
27	EISENSCHAFFENDE INDUSTRIE	INSGESAMT	98,2	-2,8	101,0	99,9	109,3	94,6	93,0	103,3		
		INLAND	104,1	-1,9	106,1	106,6	109,0	99,4	96,6	112,4		
		AUSLAND	89,7	-4,4	93,8	90,3	109,8	87,7	87,9	90,3		
2711	HOCHOFEN-, STAHL- U. WARM- WALZWERKE (OHNE STAHL- ROHRE)	INSGESAMT	103,9	-3,4	107,6	103,7	110,6	97,0	96,5	108,2		
		INLAND	105,3	-3,4	109,0	108,5	110,9	100,4	96,5	112,7		
		AUSLAND	101,5	-3,4	105,1	95,8	110,1	91,4	96,4	100,7		
2715	H. V. STAHLROHREN (OHNE PRAEZISIONSSTAHLROHRE)	INSGESAMT	64,1	+3,1	62,2	77,0	103,6	78,3	67,2	72,1		
		INLAND	88,8	+20,5	73,7	86,4	85,1	86,0	93,7	107,0		
		AUSLAND	51,8	-8,2	56,4	72,3	112,8	74,4	54,0	54,7		
2720	H. V. PRAEZISIONSSTAHL- ROHREN	INSGESAMT	95,6	-1,2	96,8	98,2	102,4	98,5	106,2	106,0		
		INLAND	106,3	+2,7	103,5	104,9	111,7	101,8	101,8	113,5		
		AUSLAND	74,1	-11,0	83,3	84,5	83,5	91,6	115,2	90,6		
2850	NE-METALLHALBZUGWERKE	INSGESAMT	127,0	+15,3	110,1	128,4	115,1	110,5	117,1	129,3		
		INLAND	132,9	+24,6	106,7	138,5	114,1	109,1	116,3	134,2		
		AUSLAND	117,4	+1,5	115,7	111,7	116,7	112,9	118,3	121,3		
2910	EISEN-, STAHL- U. TEMPER- GIESSEREI	INSGESAMT	101,4	+0,9	100,5	95,2	103,8	100,5	102,3	104,9		
		INLAND	103,7	+3,8	99,9	95,0	101,9	99,9	101,4	106,6		
		AUSLAND	93,2	-8,3	102,8	95,9	110,7	102,3	105,7	102,3		
3011-15	ZIEHEREIEN UND KALT- WALZWERKE	INSGESAMT	112,1	-1,1	113,4	109,9	120,8	107,3	109,6	116,8		
		INLAND	115,0	+2,7	112,0	111,3	120,9	108,8	109,0	117,2		
		AUSLAND	105,1	-3,9	116,6	106,4	120,6	103,7	110,8	115,7		
3011	STABZIEHEREIEN, KALTWALZWERKE	INSGESAMT	104,1	-4,9	109,5	102,1	118,9	102,4	107,0	113,8		
		INLAND	105,9	-4,0	110,3	101,9	120,3	102,6	105,0	112,5		
		AUSLAND	100,0	-7,1	107,7	102,6	115,7	102,2	111,5	116,5		
3015	DRAHTZIEHEREIEN (EINSCHL. H. V. DRAHT- ERZEUGNISSEN)	INSGESAMT	119,5	+2,2	116,9	117,0	122,6	111,7	111,9	119,5		
		INLAND	123,0	+8,3	113,6	119,5	121,5	114,2	112,6	121,3		
		AUSLAND	110,3	-12,3	125,7	110,4	125,5	105,3	110,1	114,8		

1) AUSGEWAHLTE WIRTSCHAFTSZWEIGE (OHNE NAHRUNGS- UND GENUSSMITTELGEWERBE).

STBA, FACHSERIE 4, REIHE 2.2



1 INDEX DES AUFTRAGSEINGANGS  
1986

1.1 ORIGINAL

VOLUMEN

SYPRO- NR.	WIRTSCHAFTSGLIEDERUNG		1990 MAI	VERÄND. GEGEN- UEBER VOR- JAHRES- MONAT IN %	N		A		C		H
					1989	1990	1989	1989	1989	1990	
					MAI	APR.	2. VJ	3. VJ	4. VJ	1. VJ	
40	CHEMISCHE INDUSTRIE		INSGESAMT	116,5	+7,1	108,8	110,9	114,7	107,4	110,4	119,8
	INLAND			117,7	+10,4	106,6	110,7	112,3	108,3	109,8	118,0
	AUSLAND			114,9	+3,0	111,6	111,1	117,6	106,3	111,2	122,0
4031	H. V. CHEMISCHEN GRUNDSTOFFEN (AUCH MIT ANSCHL. WEITERVERARB.)		INSGESAMT	112,2	+3,2	108,7	106,6	113,3	106,6	109,1	116,7
	INLAND			116,0	+9,5	105,9	108,4	111,1	108,6	109,8	117,8
	AUSLAND			108,5	-2,6	111,4	104,8	115,4	104,7	108,4	115,6
4034	H. V. CHEMISCHEN ERZEUGNISSEN FUER GEMERBE, LANDWIRTSCHAFT		INSGESAMT	119,3	+8,8	109,7	117,6	115,6	107,9	106,5	126,8
	INLAND			125,8	+10,4	113,9	119,2	120,6	116,6	110,2	125,5
	AUSLAND			110,2	+6,3	103,7	115,3	108,5	95,5	101,4	128,7
4035	H. V. PHARMAZEUTISCHEN ERZEUGNISSEN		INSGESAMT	127,1	+17,3	108,4	115,8	118,2	113,4	120,0	125,1
	INLAND			119,7	+12,9	106,0	115,0	111,6	110,6	117,5	121,5
	AUSLAND			142,4	+25,8	113,2	117,4	131,8	120,3	125,1	132,3
4036	H. V. SEIFEN, MASCH-, REINIGUNGS- U. KOERPERPFLEGEMITTELN		INSGESAMT	115,6	+8,0	107,0	108,2	112,7	101,8	106,7	112,3
	INLAND			111,3	+9,8	101,4	102,6	107,3	94,0	98,4	103,0
	AUSLAND			142,7	+0,4	142,2	143,4	147,2	150,6	159,1	170,5
4037	H. V. FOTOCEMISCHEN ERZEUGNISSEN		INSGESAMT	137,2	+13,6	120,8	142,7	133,2	116,8	113,5	123,2
	INLAND			116,1	+10,9	104,7	113,7	111,5	97,5	103,8	99,0
	AUSLAND			151,2	+15,0	131,5	161,8	147,6	129,5	119,8	139,3
4039	H. V. SONSTIGEN CHEMISCHEN ERZEUGNISSEN FUER PRIVATEN VERBRAUCH USW		INSGESAMT	131,1	+11,5	117,6	124,4	125,7	119,7	130,3	137,0
	INLAND			114,9	+17,7	97,6	103,3	107,0	104,9	112,3	117,9
	AUSLAND			155,9	+5,3	148,0	156,5	154,2	142,1	157,7	166,1
4090	H. V. CHEMIEFASERN		INSGESAMT	98,3	+0,9	97,4	94,9	99,5	88,3	99,2	102,9
	INLAND			102,7	+1,3	101,4	96,9	101,7	94,9	100,1	108,4
	AUSLAND			95,6	+0,6	95,0	93,7	98,2	84,4	98,7	99,6
53	HOLZBEARBEITUNG		INSGESAMT	128,7	+6,4	121,0	119,4	128,3	119,0	121,3	119,3
	INLAND			126,7	+6,9	118,5	117,4	126,2	119,3	118,8	116,6
	AUSLAND			139,7	+3,5	135,0	130,0	139,9	116,9	135,3	134,6
5311	SAEGE-U. HOBELWERKE		INSGESAMT	129,0	+4,2	123,8	117,9	130,1	125,9	119,8	107,6
	INLAND			126,7	+3,9	122,0	115,8	128,9	126,9	118,5	104,2
	AUSLAND			150,6	+7,5	140,1	137,6	140,6	116,6	132,3	138,8
5361	H. V. HALBWAREN AUS HOLZ		INSGESAMT	128,3	+8,7	118,0	120,9	126,4	111,7	122,8	131,6
	INLAND			126,7	+10,9	114,2	119,4	123,0	110,3	119,1	131,3
	AUSLAND			134,3	+1,4	132,4	126,2	139,5	117,1	136,7	132,6
55	ZELLSTOFF-, HOLZSCHLIFF-, PAPIER-U. PAPPERZEUGUNG		INSGESAMT	129,8	+12,2	115,7	120,9	124,7	114,8	119,7	130,8
	INLAND			112,5	+10,8	101,5	110,6	111,7	104,6	109,7	119,7
	AUSLAND			158,5	+13,9	139,1	137,9	146,2	131,6	136,2	149,2
59	GUMMIERARBEITUNG		INSGESAMT	116,6	+11,9	104,2	110,9	111,2	104,3	112,7	111,5
	INLAND			116,5	+19,4	97,6	111,6	105,1	97,6	106,9	104,3
	AUSLAND			116,9	-5,1	123,2	108,7	128,7	123,6	129,4	132,1
	INVESTITIONSGUETER PRODUZIERENDES GEMERBE		INSGESAMT	125,1	+13,6	110,1	117,4	120,0	114,1	126,0	125,6
	INLAND			129,4	+19,2	108,6	117,3	121,3	115,6	125,0	126,0
	AUSLAND			119,3	+6,3	112,2	117,5	118,3	112,3	127,4	124,9
3021-25	STAHLVERFORMUNG, OBERFLAECHEVEREDLUNG, HAERTUNG		INSGESAMT	138,2	+16,7	118,4	130,0	130,8	124,7	128,1	137,7
	INLAND			139,8	+19,8	116,7	130,4	129,4	126,1	128,5	138,8
	AUSLAND			131,2	+4,3	125,8	128,6	136,8	118,9	126,3	132,9
3021	H. V. GESENK-U. LEICHTEN FREIFORMSCHMIEDESTUECKEN, PRESS-U. ZIEHTEILEN		INSGESAMT	133,9	+20,8	110,8	127,2	124,4	119,2	119,7	128,1
	INLAND			139,9	+26,0	111,0	128,3	123,7	121,7	122,9	131,6
	AUSLAND			111,9	+1,6	110,1	123,2	127,3	110,2	108,1	115,3
3025	STAHLVERFORMUNG, ANG. OBERFLAECHEVEREDLUNG, HAERTUNG		INSGESAMT	140,9	+14,4	123,2	131,8	134,8	128,1	133,3	143,6
	INLAND			139,8	+16,4	120,1	131,7	132,7	128,7	131,9	143,0
	AUSLAND			146,0	+5,9	137,9	132,5	144,3	125,6	140,3	146,5
31	STAHL-U. LEICHTMETALLBAU, SCHIENENFAHRZEUGBAU		INSGESAMT	113,6	+4,1	109,1	119,3	113,2	121,4	106,3	111,0
	INLAND			115,9	+10,9	104,5	123,2	112,3	124,0	112,7	114,5
	AUSLAND			103,8	-19,3	128,7	102,7	117,1	110,1	79,0	96,4
3111	H. V. STAHL-U. LEICHTMETALLKONSTRUKTIONEN (OHNE GRUBENAUSBAU)		INSGESAMT	145,1	+18,3	122,7	139,8	128,0	131,9	120,9	135,7
	INLAND			144,3	+17,9	122,4	140,7	127,3	135,3	121,1	133,7
	AUSLAND			152,0	+21,2	125,4	132,4	134,8	102,5	119,7	153,4
3151	KESSEL-U. BEHAELTERBAU		INSGESAMT	90,3	-12,2	102,9	107,1	101,3	109,5	97,7	93,2
	INLAND			91,6	+3,9	88,2	113,7	95,0	111,3	107,9	96,8
	AUSLAND			86,5	-41,0	146,6	87,3	117,0	104,3	67,4	82,5
3171	LOKOMOTIVBAU		INSGESAMT	70,7	-1,8	72,0	206,4	95,8	50,4	64,4	90,7
	INLAND			74,0	+16,0	63,8	73,6	47,3	46,3	64,1	68,8
	AUSLAND			65,1	-24,2	85,9	430,7	177,6	57,3	64,8	127,7
3174	WAGGONBAU		INSGESAMT	64,8	+4,9	61,8	44,9	97,4	147,8	72,6	66,8
	INLAND			46,7	-33,4	70,1	38,0	112,8	134,9	82,0	80,4
	AUSLAND			100,5	+120,9	45,5	58,6	67,2	173,2	54,2	40,1

STBA, FACHSERIE 4, REIHE 2.2



FUER DAS VERARBEITENDE GEBERBE  
=100

WERT

INDEX

P	I C M T L I C M													SYPRO- NR.	
	1989	1989	1988	1989	VERAENDERUNG GEGENUEBER DEM ENTSPRECHENDEN VORJAHRESZEITRAUM IN %										
					1989	1990	1989	1989	1989	1990	1989	1989	1988		1989
1. HJ	2. HJ			M:1	APR.	2. VJ	3. VJ	4. VJ	1. VJ	1. HJ	2. HJ			JAN.-MÄI KUMULIERT	
114,5	108,9	108,4	111,7	+0,8	-1,3	+5,4	+1,7	+2,1	+4,8	+4,2	+1,9	+6,0	+3,0	+4,0	40
111,6	109,0	107,3	110,3	-0,5	+1,4	+3,9	+1,7	+3,3	+6,4	+3,1	+2,4	+4,4	+2,8	+5,2	
118,1	108,7	109,7	113,4	+2,5	-4,5	+7,3	+1,7	+0,8	+3,0	+5,4	+1,2	+8,0	+3,4	+1,5	
113,1	107,8	107,3	110,5	+1,7	-3,4	+4,9	+1,6	+2,1	+3,4	+4,0	+1,8	+5,9	+3,0	+2,0	4031
110,3	109,2	106,2	109,8	0,0	+0,6	+3,2	+2,5	+4,9	+7,5	+3,1	+3,7	+5,1	+3,4	+6,5	
115,8	106,6	108,3	111,2	+3,2	-7,0	+6,7	+0,9	-0,6	-0,5	+5,0	+0,2	+6,7	+2,7	-2,2	
118,1	107,2	108,9	112,7	-1,4	-0,5	+2,2	+2,1	+4,1	+5,1	+3,9	+3,1	+6,1	+3,5	+4,7	4034
120,9	113,4	113,1	117,1	-3,4	-1,2	+1,9	+1,9	+5,0	+3,5	+3,9	+3,4	+5,3	+3,5	+3,9	
114,3	98,5	102,9	106,4	+1,7	+0,4	+2,6	+2,2	+2,9	+7,3	+4,0	+2,6	+7,5	+3,4	+5,7	
117,5	116,7	112,6	117,1	-0,1	+0,3	+9,7	+3,4	-1,2	+7,2	+7,2	+1,0	+7,4	+4,0	+7,7	4035
111,4	113,8	105,2	112,6	+1,0	+5,9	+7,6	+3,2	-0,2	+9,3	+4,8	+1,4	+4,5	+3,1	+9,4	
130,0	122,7	119,5	126,4	-2,4	-9,3	+13,7	+3,7	-3,0	+3,2	+11,6	+0,2	+13,4	+5,8	+4,7	
102,0	104,2	107,8	105,6	-2,6	+6,5	+2,4	-4,0	+2,3	+6,5	-1,3	-1,0	+3,8	-1,1	+6,9	4036
104,3	96,2	102,4	100,3	-1,6	+5,8	+1,9	-5,7	-1,1	+1,6	-0,8	-3,4	+1,1	-2,1	+4,1	
138,7	154,9	142,1	146,8	-6,8	+9,3	+4,8	+3,0	+18,2	+30,9	-2,5	+10,3	+18,0	+3,3	+20,1	
118,0	115,1	111,1	116,6	+4,2	+5,1	+14,8	+0,7	+6,0	+19,8	+6,7	+3,2	+8,8	+5,0	+15,0	4037
101,6	100,7	95,8	101,1	+4,9	+4,9	+5,0	+1,7	+7,1	+8,1	+6,7	+4,5	+4,5	+5,5	+8,0	
128,9	124,7	121,2	126,8	+3,9	+5,1	+18,0	+0,2	+5,2	+26,5	+6,7	+2,5	+15,2	+4,6	+18,7	
125,4	125,0	116,6	125,2	+10,3	-1,6	+16,0	+9,0	+8,7	+9,5	+5,9	+8,9	+3,7	+7,4	+7,6	4039
107,2	106,6	105,5	107,9	+2,1	-4,5	+10,5	+1,9	+3,3	+9,6	+0,2	+2,6	+1,8	+1,3	+6,2	
152,0	149,5	132,1	151,4	+19,9	+1,4	+22,4	+18,2	+15,2	+9,5	+12,8	+16,6	+6,9	+14,6	+7,1	
101,1	93,8	97,4	97,4	+0,8	+0,9	+2,1	-2,2	-0,4	+0,3	+1,3	-1,3	+3,7	0,0	+0,5	4090
103,3	97,5	97,2	100,4	+5,0	-1,3	+5,1	+4,1	+1,7	+3,2	+3,6	+2,8	+3,5	+3,3	+1,9	
99,7	91,6	97,4	95,6	-1,6	+2,2	+0,3	-6,0	-1,6	-1,6	-0,1	-3,7	+3,7	-1,6	-0,5	
123,7	120,1	113,8	121,9	+1,3	-7,4	+9,3	+4,9	+6,1	+0,2	+8,6	+5,5	+8,7	+7,1	-0,2	55
121,4	119,0	112,5	120,2	+0,2	-7,0	+8,9	+5,1	+5,6	0,0	+8,4	+5,3	+7,7	+6,8	-0,1	
136,4	126,1	121,5	131,2	+7,2	-9,7	+11,5	+3,7	+8,9	+1,3	+9,5	+6,4	+14,7	+8,0	-0,6	
121,7	122,9	115,1	122,3	+2,1	-7,6	+9,4	+2,9	+2,4	-5,1	+10,0	+2,7	+8,6	+6,3	-3,7	5311
115,6	122,7	114,1	121,2	+1,7	-8,0	+9,7	+3,3	+1,8	-5,5	+10,2	+2,5	+8,2	+5,2	-4,1	
141,0	124,4	124,5	132,7	+6,0	-3,4	+7,1	-0,3	+7,7	-1,8	+9,0	+3,8	+13,1	+6,6	-0,3	
125,8	117,3	112,5	121,5	+0,3	-7,4	+9,2	+7,3	+10,2	+5,2	+7,2	+8,8	+8,8	+8,0	+3,3	5361
123,6	114,7	110,6	115,1	-1,7	-5,8	+7,9	+7,7	+10,5	+5,8	+6,6	+9,1	+7,1	+7,7	+4,3	
134,1	126,9	120,0	130,5	+7,9	-12,8	+13,7	+5,9	+9,4	+3,0	+9,6	+7,8	+15,6	+8,8	-0,8	
124,2	117,2	118,4	121,0	-1,1	-0,9	+7,4	-0,3	+0,3	+4,7	+4,4	-0,1	+6,4	+2,2	+5,0	55
111,6	107,2	109,0	105,4	-3,4	+1,6	+6,3	-1,6	+1,2	+7,3	+0,9	-0,2	+1,7	+0,4	+6,8	
146,5	133,9	133,9	140,2	+1,6	-3,9	+8,9	+1,3	-0,8	+1,6	+9,1	+0,2	+13,5	+4,7	+2,8	
110,8	108,5	112,1	109,7	-3,7	-2,9	+0,4	-4,8	-2,5	+1,1	-0,6	-3,6	+6,1	-2,1	+2,3	59
104,6	102,3	109,0	103,5	-8,4	+1,7	-2,8	-9,1	-5,0	+0,2	-3,2	-7,0	+5,1	-5,0	+4,1	
128,3	126,5	120,8	127,4	+9,1	-14,5	+8,6	+6,6	+4,1	+3,3	+5,7	+5,3	+8,6	+5,5	-1,9	
119,2	120,1	107,6	119,6	+8,6	-3,9	+16,6	+7,9	+9,1	+6,1	+13,8	+8,6	+8,6	+11,2	+5,4	
120,8	120,3	108,2	120,5	+6,0	-4,6	+17,4	+6,9	+9,8	+4,8	+14,5	+8,5	+6,7	+11,4	+5,6	
117,1	119,9	106,9	118,5	+12,3	-3,1	+15,4	+9,5	+8,1	+7,8	+13,1	+8,8	+11,2	+10,9	+5,2	
130,0	126,4	114,1	128,2	+4,4	-3,1	+16,9	+11,1	+6,7	+6,6	+16,0	+8,9	+13,1	+12,4	+6,4	3021-25
128,5	127,3	113,1	127,9	+4,5	-1,7	+17,2	+12,6	+8,7	+8,9	+15,8	+10,6	+11,6	+13,1	+8,6	
136,6	122,6	118,5	129,6	+4,5	-8,2	+15,8	+5,1	-1,6	-2,6	+17,5	+1,6	+19,2	+9,4	-2,4	
124,5	119,5	112,1	122,0	-2,1	-1,7	+13,6	+8,5	+1,2	+2,9	+13,2	+4,7	+15,6	+8,8	+5,2	3021
123,9	122,3	112,2	123,1	-1,1	+0,6	+13,6	+9,9	+4,0	+6,0	+12,7	+6,8	+14,4	+5,7	+8,5	
126,5	109,2	111,7	117,8	-6,0	-9,7	+13,6	+2,7	-8,7	-8,3	+14,5	-3,3	+20,6	+5,5	-6,8	
133,4	130,7	115,3	132,1	+8,5	-3,8	+19,0	+12,8	+10,0	+8,7	+17,7	+11,3	+11,6	+14,6	+7,2	3025
131,1	130,3	113,6	130,7	+7,7	-2,9	+19,2	+14,1	+11,7	+10,4	+17,4	+12,8	+10,2	+15,1	+8,7	
144,4	132,9	123,8	138,7	+12,2	-7,2	+17,5	+6,8	+3,2	+1,3	+19,6	+4,8	+18,2	+12,0	+0,5	
111,5	113,9	110,2	112,7	+15,0	+3,7	+13,3	+3,4	-7,0	+1,2	+6,7	-1,7	.	+2,3	+2,3	31
113,3	118,4	114,6	115,9	+2,8	+6,1	+8,3	+0,8	-2,6	+0,1	+3,2	-0,8	.	+1,0	+3,4	
103,6	94,6	91,7	99,1	+94,7	-7,0	+39,9	+16,8	-27,2	+7,0	+26,8	-6,7	.	+8,1	-2,7	
122,5	126,4	117,8	124,5	-4,2	+9,6	+3,5	+9,5	+1,6	+16,0	+6,7	+5,6	+13,4	+5,7	+15,1	3111
122,3	128,2	118,3	125,2	-8,8	+10,1	+4,0	+11,6	+0,6	+14,0	+5,6	+6,1	+12,1	+5,8	+14,0	
124,6	111,1	113,7	117,9	+66,1	+5,9	-0,7	-10,5	+12,2	+34,0	+6,6	+0,5	+26,6	+3,7	+25,3	
99,3	103,6	100,7	101,4	+44,7	+3,8	+22,3	+8,6	-7,3	-4,1	+1,1	+0,5	+1,2	+0,7	-4,1	3151
102,1	109,6	103,9	105,8	+18,1	+12,0	+9,8	+8,2	+8,8	-10,5	-4,3	+8,5	+0,5	+1,8	-3,6	
90,8	85,9	91,1	88,3	+143,1	-19,2	+70,1	+10,1	-45,6	+27,9	+24,7	-21,4	+3,9	-3,1	-5,9	
116,7	57,4	139,6	87,1	+62,2	+361,7	+95,1	-84,0	-49,6	-34,1	+100,5	-74,0	.	-37,6	+3,6	3171
55,6	55,2	171,0	55,4	+49,8	+98,4	-15,1	-87,8	-52,4	+7,8	-16,4	-80,0	.	-67,6	+21,0	
220,0	61,0	86,6	140,5	+98,8	+647,7	+382,6	-71,7	+17,4	-51,3	+397,7	-52,7	.	+62,2	-5,6	
122,6	110,2	122,1	116,4	+57,7	-64,4	+55,3	-20,9	-50,2	-54,8	+57,4	-33,8	+39,1	-4,7	-50,9	3174
130,9	108,4	160,2	119,7	+319,8	-72,4	+75,4	-49,7	-59,1	-45,0	+52,2	-53,7	+80,8	-25,3	-50,2	
106,4	113,7	47,3	110,0	-45,4	-43,4	+12,9	+548,7	+39,7	-72,4	+71,9	+247,7	-45,0	+132,6	-52,3	

STBA, FACHSERIE 4, REIHE 2.2

1 INDEX DES AUFTRAGSEINGANGS  
1985

1.1 ORIGINAL

VOLUMEN

SYPRO- NR.	WIRTSCHAFTSGLIEDERUNG	1990 MAI	VERÄND. GEGEN- UEBER VOR- JAHRES- MONAT IN %	N		A		C		H
				1989 MAI	1990 APR.	1989 2. VJ	1989 3. VJ	1989 4. VJ	1990 1. VJ	
3177	FELD-U. INDUSTRIEBAHN- WAGENBAU	INSGESAMT INLAND AUSLAND	122,2 . .	-11,2 . .	137,6 . .	126,5 . .	92,2 . .	78,7 . .	64,7 . .	119,6 . .
32	MASCHINENBAU	INSGESAMT INLAND AUSLAND	122,5 133,2 111,3	+6,2 +17,0 -4,8	115,3 113,8 116,9	114,1 122,4 105,4	124,7 124,9 124,5	114,5 120,0 108,8	120,0 121,9 117,9	126,4 130,5 122,1
3210	H. V. LANDWIRTSCHAFT- LICHEN MASCHINEN, ACKERSCHLEPPERN	INSGESAMT INLAND AUSLAND	81,0 94,7 70,1	+7,0 +10,9 +3,1	75,7 85,4 68,0	84,2 93,9 76,6	85,1 93,9 78,1	79,2 80,9 77,9	110,0 112,3 108,1	117,9 129,9 108,5
3220	H. V. METALLBEARBEITUNGS- MASCHINEN U. AE.	INSGESAMT INLAND AUSLAND	105,1 113,0 94,5	-7,2 -8,4 -5,1	113,3 123,4 99,6	103,6 115,8 87,0	119,7 122,4 116,1	106,7 114,2 96,6	114,7 119,2 108,5	108,5 115,1 99,6
3230	H. V. TEXTIL-U. NAEM- MASCHINEN	INSGESAMT INLAND AUSLAND	111,0 92,3 117,2	0,0 +5,6 -1,3	111,0 87,4 118,8	102,5 106,7 101,1	129,8 103,4 138,5	108,4 91,4 114,1	122,9 115,6 125,3	120,2 113,9 122,3
3240	H. V. MASCHINEN FUER DIE NAHRUNGS-U. GENUSSMITTEL- INDUSTRIE USW	INSGESAMT INLAND AUSLAND	130,7 158,4 108,9	+7,3 +25,8 -8,2	121,8 125,9 118,6	113,9 127,1 103,5	127,6 137,8 119,7	117,5 125,5 110,2	122,9 131,6 116,1	123,4 133,9 115,1
3256	H. V. HUETTEN-U. WALZWERKS- EINRICHTUNGEN USW	INSGESAMT INLAND AUSLAND	119,6 130,0 106,8	-5,0 +9,1 -20,4	125,9 119,2 134,2	132,6 140,4 123,0	123,4 122,4 124,6	113,6 125,4 99,0	109,4 115,6 101,7	125,7 132,1 117,9
3257	H. V. BAU-, BAUSTOFF-U. AE. MASCHINEN	INSGESAMT INLAND AUSLAND	126,2 159,4 104,4	+6,2 +36,2 -13,0	118,8 117,0 120,0	111,3 140,0 92,5	130,4 135,5 127,1	113,8 130,3 103,0	137,8 149,8 129,9	136,5 148,3 128,8
3260	H. V. ZAHNRAEDERN, GETRIE- BEN, LAGERN, ANTRIEBS- ELEMENTEN	INSGESAMT INLAND AUSLAND	127,1 133,1 118,2	+2,4 +15,2 -13,7	124,1 115,5 137,0	113,4 112,3 115,1	138,8 137,9 140,1	121,2 121,4 120,9	124,6 119,5 132,3	131,6 125,8 140,2
3270	H. V. MASCHINEN FUER WEITERE BESTIMMTE WIRTSCHAFTSZWEIGE	INSGESAMT INLAND AUSLAND	130,1 165,4 111,9	-7,1 +24,1 -21,8	140,1 134,1 143,1	116,4 143,6 102,6	144,9 153,0 140,8	121,6 124,9 119,9	135,1 130,9 137,2	143,8 156,5 137,5
3280	SONSTIGER MASCHINENBAU	INSGESAMT INLAND AUSLAND	135,6 136,3 134,6	+25,4 +29,1 +20,3	108,1 105,6 111,9	120,3 119,8 121,2	123,3 119,8 128,5	122,7 124,8 119,4	118,1 120,1 115,0	131,2 131,9 130,0
33	STRASSENFAHRZEUGBAU	INSGESAMT INLAND AUSLAND	127,4 130,6 124,8	+17,0 +21,5 +13,2	108,9 107,5 110,2	123,5 115,6 130,1	112,2 112,7 111,9	107,3 101,0 112,5	121,3 114,7 126,7	127,2 127,2 127,2
3311	H. V. KRAFTWAGEN U. -MOTOREN	INSGESAMT INLAND AUSLAND	126,2 128,8 124,3	+16,4 +20,1 +13,6	108,4 107,2 109,4	123,0 113,6 130,3	111,5 112,1 111,0	106,6 99,8 111,9	120,0 112,1 126,0	126,6 126,1 127,0
3312	H. V. PERSONENKRAFTWAGEN U. AE. (EINSCHL. MOTOREN)	INSGESAMT INLAND AUSLAND	124,9 125,4 124,5	+14,6 +16,9 +13,0	109,0 107,3 110,2	120,8 112,8 126,7	110,8 111,5 110,3	105,5 96,8 111,7	119,2 110,5 125,6	128,3 127,2 129,1
3313	H. V. LASTKRAFTWAGEN U. AE. (EINSCHL. MOTOREN)	INSGESAMT INLAND AUSLAND	133,2 143,6 123,0	+25,7 +34,3 +17,1	106,0 106,9 105,0	134,1 117,0 150,9	115,0 115,2 114,7	112,6 112,2 112,9	123,8 119,2 128,3	118,2 121,6 114,8
3316	H. V. KAROSSERIEN, AUF- BAUTEN, ANHAENGERN FUER KRAFTWAGEN	INSGESAMT INLAND AUSLAND	143,9 143,2 145,9	+32,0 +40,9 +13,2	109,0 101,6 128,9	127,9 130,0 122,3	119,9 111,9 141,1	119,9 111,6 142,0	145,2 141,1 156,3	135,8 133,8 141,2
3321	H. V. KRAFTRAEDERN, KRAFTMOTOREN	INSGESAMT INLAND AUSLAND	71,0 . .	+18,3 . .	60,0 . .	74,5 . .	74,1 . .	56,1 . .	78,6 . .	94,0 . .
3324	H. V. FAHRRADERN	INSGESAMT INLAND AUSLAND	229,1 259,4 136,7	-9,4 +2,5 -46,1	253,0 253,0 253,4	218,5 244,2 139,9	214,6 231,0 164,6	149,0 171,7 79,8	158,7 171,5 119,7	187,0 210,5 115,2
34	SCHIFFBAU	INSGESAMT INLAND AUSLAND	129,7 173,5 75,6	+48,7 +463,3 -51,8	87,2 30,8 156,7	96,7 58,7 121,2	168,9 223,7 101,2	82,2 39,2 135,3	160,3 73,0 268,1	65,4 33,8 104,6
35	LUFT-U. RAUMFAHRZEUGBAU	INSGESAMT INLAND AUSLAND	141,4 108,5 167,7	+24,8 -7,3 +52,0	113,3 117,0 110,3	112,6 99,3 123,2	174,5 226,7 132,7	196,1 163,2 222,5	250,1 257,9 243,9	116,5 91,4 136,6
36	ELEKTROTECHNIK	INSGESAMT INLAND AUSLAND	125,5 125,7 125,0	+17,1 +16,3 +18,5	107,2 108,1 105,5	118,5 116,4 122,5	116,8 115,4 119,4	114,0 118,7 105,3	129,9 131,5 126,9	129,2 127,7 131,9
3610	H. V. BATTERIEN, AKKUMULATOREN	INSGESAMT INLAND AUSLAND	112,2 107,0 123,1	+9,4 +8,3 +11,4	102,6 98,8 110,5	98,2 100,1 94,2	104,9 105,3 104,1	89,8 86,2 97,3	119,3 115,1 128,0	100,1 95,7 109,3

STBA, FACHSERIE 4, REIHE 2.2

FUER DAS VERARBEITENDE GEBERBE  
=100

WERT  
INDEX

R	I C H T L I C H													SYPRO- NR.			
	VERAENDERUNG GEGENUEBER DEM ENTSPRECHENDEN VORJAHRESZEITRAUM IN %																
	1989 1.HJ	1989 2.HJ	1988	1989	1989 MAI	1990 APR.	1989 2.VJ	1989 3.VJ	1989 4.VJ	1990 1.VJ	1989 1.HJ	1989 2.HJ	1988		1989	1990 JAN.-MAI KUMULIERT	
86,3	71,7	98,9	79,0	+88,8	+57,1	+21,3	-17,0	-35,4	+48,8	-14,0	-26,4	.	.	-20,1	+32,2	3177	
.	.	.	.	.	.	.	.	.	.	.	.	.	.	.	.	.	.
122,7	117,3	104,9	120,0	+13,2	-9,6	+21,2	+11,7	+7,6	+4,6	+19,4	+9,6	+12,3	+14,4	+2,0	.	32	
123,5	121,0	104,2	122,2	+6,9	-3,2	+21,3	+15,5	+12,9	+6,9	+20,6	+14,3	+7,9	+17,3	+6,7	.	.	
121,9	113,4	105,8	117,7	+20,3	-16,3	+21,0	+7,7	+2,3	+2,3	+17,9	+4,9	+17,4	+11,2	-3,0	.	.	
94,1	94,6	89,5	94,3	-6,5	-12,7	-0,2	+12,7	+11,6	+14,5	-0,4	+12,0	+7,7	+5,4	+7,9	.	3210	
101,6	96,6	92,2	95,1	-11,2	-13,1	+1,4	+9,5	+19,6	+19,0	+1,2	+15,1	+0,9	+7,5	+11,0	.	.	
88,2	93,0	87,3	90,6	-1,3	-12,2	-1,6	+15,6	+5,6	+10,5	-1,8	+9,5	+14,9	+3,8	+5,0	.	.	
115,3	110,7	90,9	113,0	+31,6	-16,2	+33,9	+16,7	+11,7	-2,3	+36,1	+14,0	+13,3	+24,3	-6,3	.	3220	
121,5	116,7	86,2	119,0	+41,2	-4,6	+43,5	+26,0	+20,6	-4,2	+48,7	+23,2	+6,7	+34,9	-5,2	.	.	
107,2	102,5	94,6	104,9	+18,1	-31,3	+22,3	+4,3	+0,4	+1,3	+20,7	+2,1	+23,3	+10,9	-7,9	.	.	
125,8	115,7	104,3	120,8	+10,2	-25,9	+22,3	+12,2	+15,8	-1,4	+17,2	+14,1	-8,2	+15,8	-6,7	.	3230	
105,9	103,5	95,6	106,7	-8,1	+6,6	-1,5	+11,9	+23,6	-2,1	+6,1	+18,2	-7,5	+11,6	+0,8	.	.	
131,1	119,7	107,2	125,4	+15,8	-33,0	+30,0	+12,3	+13,6	-1,1	+20,8	+13,0	-8,4	+17,0	-8,7	.	.	
122,1	120,2	110,1	121,2	+6,6	-10,4	+19,3	+13,6	-2,9	+5,8	+16,1	+4,5	+13,9	+10,1	+2,7	.	3240	
133,7	129,1	113,8	131,4	+3,0	-11,4	+19,6	+14,7	+9,7	+3,3	+19,1	+12,1	+9,4	+15,5	+4,5	.	.	
113,1	113,2	107,2	113,1	+9,8	-9,4	+19,1	+12,4	-11,9	+8,2	+13,6	-1,5	+17,8	+5,5	+1,1	.	.	
116,0	111,5	98,2	114,8	+36,7	+16,0	+38,0	+9,0	+5,8	+11,6	+27,3	+7,4	+13,5	+16,9	+8,9	.	3255	
120,0	120,5	102,6	120,3	+16,3	+16,9	+21,4	+16,0	+12,2	+12,3	+20,4	+14,1	+7,1	+17,3	+12,6	.	.	
115,5	100,3	92,8	107,9	+65,7	+15,0	+65,7	-0,4	-2,0	+10,8	+37,5	-1,3	+23,9	+16,3	+4,1	.	.	
132,9	125,8	106,8	129,3	+15,0	-15,7	+25,1	+14,7	+18,0	+0,9	+25,7	+16,5	+13,7	+21,1	-1,5	.	3257	
133,0	140,1	116,2	136,5	-2,7	-8,6	+12,6	+20,5	+14,9	+13,6	+17,6	+17,4	+11,3	+17,5	+12,5	.	.	
132,8	116,5	100,7	124,6	+30,2	-21,8	+35,6	+10,3	+20,4	-7,0	+31,7	+15,7	+15,6	+23,7	-10,9	.	.	
133,9	122,9	105,9	128,4	+19,7	-17,3	+31,7	+6,6	+9,4	+1,9	+26,3	+8,0	+27,5	+16,8	-2,1	.	3260	
130,5	120,5	103,7	125,5	+12,2	-21,7	+38,5	+8,7	+12,3	+2,2	+32,6	+10,4	+24,0	+21,0	-0,8	.	.	
139,1	126,6	119,2	132,8	+30,7	-9,9	+23,0	+3,8	+5,8	+1,5	+18,3	+4,8	+32,2	+11,4	-3,7	.	.	
145,2	128,4	129,2	137,3	+12,5	-19,4	+3,7	+1,2	+0,5	-2,6	+11,5	+0,9	+24,5	+6,3	-6,7	.	3270	
147,5	127,9	131,0	137,9	-12,4	+5,7	+17,2	-2,1	-5,0	+3,7	+14,4	+3,6	+23,6	+5,3	+11,7	.	.	
145,4	128,6	128,3	137,0	+30,1	-31,0	-2,4	+2,9	+3,4	-8,3	+10,2	+3,2	+24,9	+6,8	-15,4	.	.	
122,4	120,4	106,7	121,4	+2,6	-5,3	+18,0	+14,5	+9,7	+8,0	+15,6	+12,0	+8,3	+13,8	+8,3	.	3280	
119,9	122,5	105,7	121,2	+0,2	-1,2	+15,5	+17,2	+13,1	+10,0	+14,0	+15,2	+3,5	+14,7	+11,2	.	.	
126,2	117,2	108,1	121,7	+6,4	-10,6	+21,7	+10,4	+4,5	+5,0	+17,9	+7,3	+16,1	+12,6	+4,4	.	.	
117,3	114,3	103,8	115,8	+11,7	+3,1	+11,8	+7,8	+2,8	+4,0	+12,8	+10,4	+3,8	+11,6	+6,2	.	33	
119,0	107,8	100,3	113,4	+13,3	-3,5	+12,9	+8,8	+16,0	+1,5	+13,7	+12,4	+0,9	+13,1	+4,1	.	.	
115,9	119,6	106,6	117,7	+10,6	+8,7	+10,9	+7,1	+10,6	+6,2	+12,0	+8,9	+6,0	+10,4	+8,0	.	.	
116,9	113,3	103,6	115,1	+11,3	+2,9	+11,3	+7,2	+12,0	+3,6	+12,4	+9,8	+3,6	+11,1	+5,8	.	3311	
119,0	106,0	100,3	112,5	+13,2	-5,0	+12,2	+7,7	+14,2	+0,2	+13,1	+11,0	+0,9	+12,2	+2,6	.	.	
115,3	115,0	106,1	117,1	+10,1	+9,2	+10,6	+7,1	+10,7	+6,3	+11,9	+9,0	+5,7	+10,4	+8,3	.	.	
115,2	112,4	102,4	113,8	+13,7	+0,3	+11,7	+5,9	+13,3	+7,4	+12,5	+9,8	+2,4	+11,1	+7,2	.	3312	
117,9	103,7	98,9	110,8	+15,1	-5,7	+13,8	+2,5	+16,2	+2,3	+14,4	+9,5	+0,9	+12,0	+5,3	.	.	
113,2	118,7	105,0	115,9	+12,7	+4,8	+10,1	+8,0	+11,4	+11,3	+11,1	+9,8	+3,4	+10,4	+10,3	.	.	
125,5	118,2	109,4	121,8	+1,1	+16,6	+9,3	+14,7	+6,5	-13,1	+12,4	+10,3	+9,5	+11,3	-1,1	.	3313	
123,9	115,7	106,2	119,8	+5,8	-2,5	+6,5	+31,2	+6,7	-8,3	+8,8	+17,3	+0,6	+12,8	+0,2	.	.	
127,1	120,6	112,5	123,8	-3,3	+36,9	+12,1	+2,1	+6,5	-17,6	+16,2	+4,3	+19,4	+10,0	-2,4	.	.	
123,0	132,6	109,0	127,8	+13,0	+5,1	+18,4	+14,5	+19,8	+7,8	+17,0	+17,3	+6,9	+17,2	+11,6	.	3316	
117,2	126,3	100,8	121,8	+10,9	+12,0	+18,4	+16,6	+28,4	+9,2	+18,7	+22,9	+1,8	+20,8	+15,2	.	.	
138,2	149,2	131,0	143,7	+17,6	-10,5	+18,2	+10,2	+3,4	+4,4	+13,4	+6,6	+19,1	+9,7	+3,0	.	.	
70,2	67,4	61,9	68,8	-8,7	+1,2	+6,0	+9,4	+35,3	+41,8	+1,6	+23,2	-19,0	+11,1	+28,6	.	3321	
.	.	.	.	.	.	.	.	.	.	.	.	.	.	.	.	.	
176,1	153,9	115,5	165,0	+58,9	+9,0	+41,0	+43,4	+77,7	+36,0	+30,9	+89,3	+6,8	+42,9	+16,5	.	3324	
188,9	171,6	127,6	179,9	+42,7	+8,5	+36,4	+41,2	+73,6	+44,6	+30,0	+65,7	+9,2	+41,0	+24,0	.	.	
138,7	99,8	78,9	118,3	+143,2	+12,0	+64,3	+60,6	+98,5	+2,1	+84,9	+81,5	-3,1	+51,2	-13,2	.	.	
104,1	121,3	65,1	112,7	-11,1	+6,3	+148,0	+69,8	+142,9	+66,8	+42,6	+112,1	-1,2	+73,1	+44,0	.	34	
129,7	56,1	49,7	92,9	-43,8	-41,7	+586,2	+40,5	+28,3	-5,1	+136,2	+32,3	+2,5	+90,8	+39,8	.	.	
72,4	201,7	85,3	137,1	+3,4	+109,0	-9,5	+83,6	+247,3	+139,4	-24,0	+167,5	-3,8	+60,7	+47,8	.	.	
132,1	223,1	116,7	177,6	+51,1	-56,3	+120,6	+38,7	+26,6	+30,0	+106,7	+31,7	.	+52,2	-5,6	.	35	
155,2	210,5	110,0	182,9	+48,1	-75,6	+222,9	+23,7	+43,9	+9,2	+140,6	+35,3	.	+65,3	-37,8	.	.	
113,5	233,2	122,0	173,3	+53,8	-10,6	+54,1	+49,4	+15,0	+44,9	+79,0	+29,2	.	+42,0	+31,9	.	.	
118,8	122,0	112,1	120,4	+5,5	+1,5	+11,9	+3,4	+6,3	+6,9	+10,0	+4,9	+9,4	+7,4	+7,7	.	36	
119,5	125,1	114,5	122,3	+5,1	+3,6	+8,8	+1,5	+6,7	+3,2	+9,6	+4,2	+8,1	+6,8	+5,7	.	.	
117,6	116,1	107,6	116,8	+6,4	-2,1	+18,0	+7,2	+5,6	+14,0	+10,8	+6,3	+11,9	+8,6	+11,3	.	.	
99,5	104,6	98,2	102,0	+27,0	-4,3	+14,1	-3,5	0,0	+6,4	+10,4	-1,5	+10,1	+3,9	+4,7	.	3610	
98,5	100,7	101,5	99,6	+16,9	-8,5	+4,4	-7,9	-6,8	+4,2	+4,3	-7,2	+10,1	-1,9	+2,3	.	.	
101,5	112,7	91,1	107,1	+51,6	+6,7	+42,2	+6,4	+16,0	+10,5	+25,3	+11,3	+10,2	+17,6	+10,0	.	.	

1 INDEX DES AUFTRAGSEINGANGS  
1985

1.1 ORIGINAL

VOLUMEN

SYPRO- NR.	WIRTSCHAFTSGLIEDERUNG		1990 MAI	VERAEND. GEGEN- UEBER VOR- JAHRES MONAT IN %	N		A		C		H
					1989	1990	1989	1989	1989	1990	
					MAI	APR.	2. VJ	3. VJ	4. VJ	1. VJ	
3620	H. V. GERAETEN D. ELEKTRIZ. ERZEUGUNG, -VERTLG. U. AE.		124,3	+15,3	107,8	120,2	116,8	107,6	125,7	135,1	
	INLAND		129,1	+19,1	108,4	119,1	114,5	113,4	128,2	137,2	
	AUSLAND		114,6	+7,6	106,5	122,4	121,2	95,9	120,9	130,7	
3640	H. V. ELEKTRISCHEN LEUCH- TEN U. LAMPEN		139,0	+20,2	115,6	130,7	125,9	123,7	142,0	141,1	
	INLAND		145,7	+26,1	115,5	132,4	128,5	130,3	147,7	148,6	
	AUSLAND		126,9	+9,6	115,8	127,5	121,3	111,7	131,6	127,4	
3650	H. V. ELEKTROAUSHALTS- GERAETEN		133,7	+18,5	112,8	123,4	122,5	120,0	142,0	138,0	
	INLAND		127,1	+16,5	109,1	114,9	116,1	120,8	140,1	130,8	
	AUSLAND		145,5	+21,7	119,6	138,8	134,2	118,6	145,5	150,9	
3660	H. V. ZAEHLERN, FERNMELDE-, MESS-U. REGELGERAETEN USW		122,2	+17,4	104,1	111,7	114,6	119,0	127,6	118,7	
	INLAND		120,6	+10,1	108,5	109,9	116,8	125,6	131,8	113,8	
	AUSLAND		125,2	+32,9	94,2	115,0	110,4	107,0	120,1	127,5	
3670	H. V. RUNDFUNK-, FERNSEH-U. PHONOTECHNISCHEN GERAETEN		133,0	+21,9	109,1	131,3	118,6	117,6	142,7	135,9	
	INLAND		125,0	+26,3	99,0	128,1	109,8	114,9	135,3	133,2	
	AUSLAND		145,0	+16,7	124,3	136,1	131,9	121,6	153,8	140,0	
37	FEINMECHANIK, OPTIK, H. V. UHREN		116,7	+18,7	98,3	102,9	107,5	102,4	111,7	118,5	
	INLAND		119,3	+22,6	97,3	103,6	108,4	107,0	114,8	120,6	
	AUSLAND		112,9	+13,0	99,9	101,8	106,3	95,6	107,1	115,3	
3711	OPTIK (OHNE AUGENOPTIK, FOTO-U. KINOTECHNIK)		115,7	+29,1	89,6	80,2	104,1	113,1	101,2	115,7	
	INLAND		109,3	+34,4	81,3	66,4	105,2	126,7	107,1	119,4	
	AUSLAND		121,5	+25,4	96,9	92,4	103,2	101,0	95,9	112,4	
3715	AUGENOPTIK		124,8	+17,7	106,0	113,3	109,8	102,6	108,3	121,8	
	INLAND		139,2	+27,9	108,8	120,1	113,4	112,9	116,1	132,3	
	AUSLAND		97,2	-3,4	100,6	100,3	102,9	83,0	93,2	101,7	
3721	H. V. FOTO-, PROJEKTIONS- U. KINOGERAETEN		138,5	+22,6	113,0	119,1	126,5	111,6	130,9	137,2	
	INLAND		157,7	+22,6	128,6	142,2	152,1	130,1	162,3	175,3	
	AUSLAND		127,5	+22,5	104,1	105,9	111,9	101,1	113,0	115,5	
3751	FEINMECHANIK (OHNE H. V. MEDIZINMECHANISCHEN U. AE. ERZEUGNISSEN)		114,1	+23,0	92,8	99,5	101,1	99,8	109,9	116,5	
	INLAND		123,5	+29,6	95,3	104,4	105,0	106,8	114,4	120,5	
	AUSLAND		99,3	+11,6	89,0	91,7	94,9	98,7	102,7	110,2	
3760	H. V. MEDIZIN-U. ORTHO- PAEDIE MECHANISCHEN ERZEUGNISSEN		116,7	+16,8	99,9	108,5	108,6	102,0	115,5	116,1	
	INLAND		111,4	+17,6	94,7	101,8	103,8	97,3	109,5	108,7	
	AUSLAND		133,1	+15,1	115,6	129,1	123,6	116,7	134,0	138,8	
3771	H. V. UHREN		90,3	-5,2	95,3	95,6	101,7	86,1	99,7	107,3	
	INLAND		86,6	-4,0	90,2	94,9	95,7	94,5	102,4	105,5	
	AUSLAND		94,1	-6,6	100,7	96,4	106,9	77,4	97,0	109,2	
38	H. V. EBM-WAREN		135,2	+15,8	116,8	127,4	123,9	116,4	124,2	132,5	
	INLAND		137,4	+19,0	115,5	127,9	122,9	117,5	123,1	131,5	
	AUSLAND		129,2	+7,3	120,4	126,1	126,6	113,3	127,2	135,3	
3821	H. V. WERKZEUGEN SOWIE GERAETEN FUER DIE LAND- WIRTSCHAFT		111,8	+6,3	105,2	110,0	109,6	97,9	110,5	119,0	
	INLAND		115,9	+8,8	106,5	111,6	111,1	102,0	112,9	121,6	
	AUSLAND		104,3	+1,5	102,8	107,2	106,8	90,4	106,2	114,3	
3830	H. V. WEIZ-U. KOCHGERAETEN		107,6	+10,0	97,8	107,9	105,5	111,0	123,7	106,3	
	INLAND		108,5	+21,1	89,6	112,7	101,2	100,8	121,3	102,1	
	AUSLAND		106,0	-5,0	111,6	99,8	112,8	128,3	127,7	113,5	
3842	H. V. STAHLBLECHWAREN (OHNE MOEBEL)		139,3	+21,3	114,8	133,1	123,5	119,5	121,6	129,5	
	INLAND		139,0	+21,6	114,3	131,2	122,6	120,2	120,4	127,8	
	AUSLAND		140,2	+20,2	116,6	140,7	127,4	116,5	126,7	136,2	
3844	H. V. NE-METALLBLECHWAREN (OHNE MOEBEL)		177,7	+24,6	142,6	160,2	148,8	139,9	135,1	144,8	
	INLAND		181,1	+24,0	146,0	163,2	151,1	141,7	134,6	143,9	
	AUSLAND		158,8	+28,3	123,8	144,0	136,4	130,5	137,7	149,3	
3847	H. V. MOEBELN AUS METALL		150,0	+13,9	131,7	143,8	137,5	124,7	150,0	153,9	
	INLAND		153,7	+17,1	131,3	143,7	138,6	126,2	146,0	155,0	
	AUSLAND		138,8	+4,5	132,8	144,3	134,0	120,3	162,0	150,9	
3849	H. V. FEINSTBLECH- PACKUNGEN		134,4	+24,2	108,2	121,4	111,6	111,7	106,7	112,3	
	INLAND		128,3	+26,4	101,5	116,3	104,3	106,3	102,5	108,4	
	AUSLAND		177,5	+13,8	156,0	157,2	163,3	150,3	136,8	140,2	
3850	H. V. SCHLOSSERN, BESCHLAEGEN		142,8	+13,5	125,8	130,5	130,8	118,4	126,2	140,2	
	INLAND		141,1	+17,6	120,0	130,0	127,2	117,7	122,8	137,2	
	AUSLAND		148,2	+3,3	143,5	132,0	141,8	120,4	136,5	149,5	
3871	H. V. SCHNEIDWAREN, BESTECKEN		100,9	+9,6	92,1	95,5	94,3	96,6	108,8	120,7	
	INLAND		107,3	+20,2	89,3	89,2	92,9	98,0	115,3	131,7	
	AUSLAND		93,5	-1,8	95,2	102,7	95,9	95,1	101,3	108,2	
3882	H. V. SONST. METALLWAREN (OHNE-KURZWAREN)		124,3	+10,0	113,0	116,7	124,2	112,3	120,9	135,2	
	INLAND		122,2	+14,5	106,7	112,7	117,9	112,3	117,5	128,7	
	AUSLAND		127,7	+4,0	122,8	122,8	134,0	112,2	126,2	145,3	
3889	H. V. METALLKURZWAREN, LEICHTEN PRESS-, ZIEH- UND STANZTEILEN		139,1	+18,3	117,6	129,3	125,6	120,3	123,7	134,4	
	INLAND		145,1	+20,1	120,8	133,3	128,2	125,2	129,1	137,5	
	AUSLAND		121,7	+12,3	108,4	117,6	118,2	106,3	111,1	125,5	

STBA, FACHSERIE 4, REIHE 2.2



1 INDEX DES AUFTRAGSEINGANGS  
1985

## 1.1 ORIGINAL

## VOLUMEN

SYPRO- NR.	WIRTSCHAFTSGLIEDERUNG	1990 MAI	VERÄND. GEGEN- UEBER VOR- JAHRES- MONAT IN %	N		A		C		H
				1989 MAI	1990 APR.	1989 2. VJ	1989 3. VJ	1989 4. VJ	1990 1. VJ	
50	H. V. BUEROMASCHINEN, ADV-GERAETEN U.-EINR.	INSGESAMT	104,8	+6,7	98,2	92,9	105,0	113,3	126,7	113,8
		INLAND	111,4	+10,0	101,3	88,3	107,0	123,0	139,6	124,7
		AUSLAND	98,3	+3,5	95,0	97,4	102,9	103,6	113,8	102,8
5060	H. V. BUEROMASCHINEN	INSGESAMT	56,3	-5,2	59,4	55,1	66,9	56,3	62,2	59,2
		INLAND	53,6	+1,5	52,8	50,7	65,1	59,1	63,1	59,6
		AUSLAND	58,8	-10,5	65,7	59,3	68,6	53,7	61,3	58,8
5080	H. V. ADV-GERAETEN U.-EINRICHTUNGEN	INSGESAMT	111,0	+7,7	103,1	97,7	109,8	120,6	135,0	120,8
		INLAND	118,5	+13,4	107,4	99,0	112,2	131,0	149,1	132,8
		AUSLAND	103,5	+4,7	98,9	102,4	107,4	110,1	120,6	108,6
	VERBRAUCHSGUETER PRO- DUZIERENDES GEMERBE	INSGESAMT	118,3	+11,9	105,7	116,0	113,5	112,4	115,0	127,4
		INLAND	117,0	+13,4	103,2	114,6	110,9	112,4	113,1	113,7
		AUSLAND	122,9	+6,9	115,0	121,3	123,5	119,2	122,3	141,6
51	FEINKERAMIK	INSGESAMT	109,5	+6,3	103,0	106,9	107,9	101,0	96,1	118,5
		INLAND	116,7	+18,5	98,5	111,7	105,8	103,6	100,3	126,5
		AUSLAND	97,5	-11,8	110,6	98,7	111,4	96,5	89,1	105,1
5110	H. V. PORZELLAN	INSGESAMT	90,4	+4,8	86,3	92,4	91,3	93,4	92,2	114,6
		INLAND	97,7	+17,0	83,5	101,5	88,4	97,4	92,9	123,1
		AUSLAND	81,4	-9,5	89,9	81,1	95,0	88,9	91,4	104,2
5120	H. V. STEINGUT, FEIN- STEINZEUG, TON-U. TOEPFERWAREN	INSGESAMT	107,6	-11,1	121,0	109,1	118,7	103,6	79,1	115,0
		INLAND	110,9	+16,4	95,3	105,2	104,6	102,7	87,2	126,9
		AUSLAND	101,6	-38,9	166,2	115,9	143,5	105,0	64,9	94,1
5150	H. V. SANITAERER IN- STALLATIONSKERAMIK	INSGESAMT	146,3	+13,7	128,7	151,4	136,7	119,9	122,5	149,2
		INLAND	150,8	+18,2	127,6	158,4	137,8	120,1	127,0	152,8
		AUSLAND	130,0	-2,0	132,7	126,3	132,7	119,1	106,2	136,0
5160	H. V. TECHNISCHER KERAMIK	INSGESAMT	116,1	+7,4	108,1	115,0	114,6	108,3	110,8	117,8
		INLAND	131,7	+19,5	110,2	120,2	115,3	106,8	113,8	130,7
		AUSLAND	93,1	-11,3	105,0	107,4	113,6	110,5	106,5	98,8
5170	H. V. FLIESEN, BAUKERA- MIK, KACHELN, KACHELOEFEN	INSGESAMT	115,8	+18,3	97,9	99,9	105,4	96,2	92,0	113,5
		INLAND	115,0	+20,7	95,3	98,9	104,0	100,7	95,5	114,4
		AUSLAND	117,4	+13,8	103,2	101,8	108,2	86,7	84,6	111,6
52	H. U. VERARBEITUNG VON GLAS	INSGESAMT	116,9	+7,5	108,7	111,0	114,4	110,0	121,3	122,8
		INLAND	118,7	+10,6	107,3	115,6	113,0	113,5	123,4	119,4
		AUSLAND	112,6	+0,7	111,8	100,6	117,8	102,3	116,6	130,6
5211	H. V. FLACHGLAS (OHNE TECHNISCHES GLAS)	INSGESAMT	112,6	+9,4	102,9	92,9	114,6	98,3	109,5	109,2
		INLAND	105,2	+11,0	94,8	85,7	103,9	88,5	94,9	93,9
		AUSLAND	122,4	+7,7	113,7	102,4	128,8	111,1	129,0	129,4
5225	H. V. HOHLGLAS, TECH- NISCHES GLAS	INSGESAMT	104,0	+3,5	100,5	103,1	102,1	98,9	112,4	122,3
		INLAND	103,0	+6,3	96,9	107,0	97,7	98,5	112,3	114,1
		AUSLAND	105,9	-1,5	107,5	95,5	110,9	99,7	112,6	138,1
5290	VERARBEITUNG U. VERED- LUNG VON GLAS, H. U. VER- ARBEITUNG V. GLASFASER	INSGESAMT	131,8	+11,1	118,6	122,8	127,9	124,3	133,2	125,7
		INLAND	135,5	+14,1	118,8	127,7	128,7	130,9	137,8	127,8
		AUSLAND	120,1	+2,0	117,8	107,8	125,3	103,4	119,0	119,4
5421-24	H. V. HOLZMOEBELN, POLSTERMOEBELN	INSGESAMT	120,6	+14,4	105,4	112,1	112,4	104,1	115,8	123,2
		INLAND	119,7	+15,1	104,0	111,6	110,9	103,8	115,0	122,7
		AUSLAND	126,0	+11,0	113,5	114,6	120,6	106,2	120,0	125,6
5421	H. V. HOLZMOEBELN (OHNE POLSTERMOEBEL)	INSGESAMT	122,1	+13,7	107,4	112,3	113,9	104,6	113,9	121,0
		INLAND	121,1	+14,7	105,6	111,8	112,2	104,6	113,4	120,5
		AUSLAND	127,9	+9,0	117,3	115,3	123,5	105,1	116,9	123,3
5424	H. V. POLSTERMOEBELN	INSGESAMT	114,2	+17,9	96,9	111,2	106,0	102,0	124,0	132,7
		INLAND	113,4	+17,4	96,6	111,1	105,4	100,4	122,4	132,4
		AUSLAND	118,3	+20,3	98,3	111,7	109,1	110,9	132,5	134,6
56	PAPIER-U. PAPPEVERARBEITUNG	INSGESAMT	129,3	+13,3	114,1	120,8	119,5	113,4	117,5	127,6
		INLAND	124,1	+13,3	109,5	114,9	114,8	109,4	114,9	123,1
		AUSLAND	154,6	+13,3	136,5	149,0	141,8	132,4	130,2	149,4
5610	H. V. TAPETEN, SPEZ. PAPIEREN, VERPACKUNGS- MITTELN	INSGESAMT	129,5	+15,6	112,0	119,8	118,1	108,3	111,7	125,4
		INLAND	126,6	+16,6	108,6	116,8	115,2	106,5	110,7	123,3
		AUSLAND	146,8	+11,4	131,8	137,4	135,2	119,6	117,8	138,2
5620	H. V. SCHREIBWAREN U. BUEROBEDARF, BUCH- BINDEREI	INSGESAMT	120,8	+13,7	106,2	108,5	112,1	114,7	114,8	119,5
		INLAND	120,4	+15,1	104,6	107,4	110,1	115,0	113,6	118,5
		AUSLAND	124,4	+4,5	119,1	117,8	128,1	112,7	124,8	127,6
5691	H. V. SONSTIGEN WAREN AUS PAPIER U. PAPPE	INSGESAMT	132,8	+9,3	121,5	128,0	125,3	122,0	129,3	135,1
		INLAND	120,9	+6,3	113,7	114,9	116,6	112,8	124,2	125,0
		AUSLAND	168,8	+16,5	144,9	167,7	151,5	149,9	144,6	165,6
57	DRUCKEREI, VERVIELFAEL- TIGUNG	INSGESAMT	124,3	+11,6	111,4	118,2	114,3	112,0	126,1	119,6
		INLAND	124,1	+11,8	111,0	119,5	113,7	112,3	126,4	119,5
		AUSLAND	125,8	+8,4	116,0	103,2	121,3	109,4	123,0	120,5

STBA, FACHSERIE 4, REIHE 2.2

FUER DAS VERARBEITENDE GEMERBE  
=100

WERT

INDEX

R	I	C	H	T	L	I	C	H	VERAENDERUNG GEGENUEBER DEM ENTSPRECHENDEN VORJAHRESZEITRAUM IN %										SYPRO-NR.	
									1989	1990	1989	1989	1989	1990	1989	1989	1988	1989		1990
									1.HJ	2.HJ	MAI	APR.	2.VJ	3.VJ	4.VJ	1.VJ	1.HJ	2.HJ		JAN.-MAI KUMULIERT
107,5	120,0	117,2	113,8	-12,1	-2,3	-7,5	-6,1	+3,0	+3,4	-4,6	-1,6	+6,8	-2,9	+3,0	50					
110,6	131,3	120,8	121,0	-3,7	-3,0	-3,8	-7,4	+9,1	+5,2	-0,5	+0,6	+5,7	+0,2	+7,3						
104,4	108,7	113,6	106,5	-19,6	-1,8	-11,2	-4,4	-3,6	-2,9	-8,5	-4,0	+7,9	-6,2	-1,6						
66,8	59,3	68,1	63,0	-17,3	-25,8	-6,4	-3,4	-9,7	-11,2	-7,9	-6,8	+11,8	-7,5	-13,5	5060					
70,1	61,1	81,8	65,6	-31,2	-34,2	-20,5	-15,9	-27,8	-20,5	-17,3	-22,6	+14,7	-19,8	-20,3						
63,7	57,5	54,9	60,6	-2,1	-17,2	+11,2	+14,7	+19,5	0,0	+4,8	+17,1	+7,6	+10,4	-6,2						
112,7	127,8	123,5	120,2	-11,7	-0,1	-7,7	-6,2	+3,9	+4,5	-4,3	-1,2	+6,5	-2,7	+4,3	5080					
115,6	140,1	125,7	127,9	-1,3	+0,3	-2,3	-6,9	+12,0	+11,5	+0,9	+2,3	+5,1	+1,8	+9,4						
109,8	115,4	121,3	112,6	-20,8	-0,4	-12,7	-5,5	-4,9	-3,1	-9,3	-5,1	+7,9	-7,2	-1,1						
116,9	113,7	108,9	115,3	+2,9	-4,3	+8,5	+5,0	+5,8	+6,0	+6,3	+5,4	+5,1	+5,9	+4,9	51					
114,1	111,9	108,0	113,0	+0,6	-3,5	+6,8	+3,8	+5,0	+5,5	+4,7	+4,5	+4,3	+4,6	+5,1						
127,6	120,8	112,3	124,2	+11,4	-7,4	+14,9	+9,2	+8,9	+7,6	+12,0	+8,1	+7,9	+10,6	+4,4						
111,5	98,6	99,3	105,0	+9,0	-5,1	+11,8	+7,1	+0,2	+3,0	+7,7	+3,7	+3,9	+5,7	+2,1	5110					
111,5	102,0	102,3	106,7	+1,0	+1,6	+10,3	+2,9	+3,5	+8,0	+5,4	+3,2	+3,6	+4,3	+8,7						
111,4	92,8	94,2	102,1	+23,6	-15,7	+14,3	+15,8	-6,3	-5,7	+11,8	+4,6	+4,3	+8,4	-9,0						
101,0	92,8	93,8	96,9	+4,2	-0,2	+10,8	+5,8	-0,5	+3,6	+4,0	+2,5	+0,9	+3,3	+3,0	5120					
101,5	95,2	97,9	98,4	+3,7	+8,4	+10,5	+0,6	-3,5	+7,4	+2,3	-1,3	0,0	+0,5	+9,1						
100,3	89,8	88,7	95,1	+5,0	-11,2	+11,2	+13,5	+3,7	-1,3	+6,1	+8,2	+2,1	+7,2	-4,6						
117,7	91,3	89,9	104,5	+47,7	-17,5	+29,4	+26,3	-9,6	-1,4	+23,8	+7,8	-1,0	+16,2	-6,8	5150					
110,9	95,0	96,0	102,9	+6,0	-4,2	+22,3	+3,9	-5,0	+8,4	+14,8	-0,3	+0,1	+7,2	+7,2						
129,6	85,0	79,3	107,3	+144,4	-32,5	+39,9	+100,4	-18,9	-18,7	+40,3	+28,4	-3,3	+35,3	-27,0						
131,8	121,2	119,8	126,5	+9,8	+8,2	+13,2	+6,3	+7,3	+17,6	+4,6	+6,8	+20,0	+5,6	+14,8	5160					
133,0	123,5	119,9	128,3	+8,7	+12,2	+15,1	+5,3	+11,5	+19,1	+5,8	+8,3	+24,2	+7,0	+17,4						
127,4	112,6	119,4	120,0	+13,7	-5,5	+6,3	+10,2	-7,8	+11,3	+0,2	+0,8	+6,9	+0,5	+4,7						
118,3	109,6	108,7	113,9	+2,9	-4,7	+6,9	+2,0	+0,5	-3,5	+8,3	+1,3	+12,1	+4,8	-1,8	5170					
120,1	110,3	108,4	115,2	-1,7	+5,1	+3,7	+4,5	+12,5	+4,7	+4,3	+8,5	+6,9	+6,3	+7,5						
115,8	108,5	109,1	112,2	+10,8	-17,4	+12,0	-1,3	-13,7	-16,3	+15,2	-7,8	+20,6	+2,8	-15,6						
107,6	94,1	97,8	100,8	-3,7	-7,6	+4,7	+1,7	+3,8	+3,5	+3,4	+2,7	-1,6	+3,1	+3,9	52					
106,8	98,1	98,8	102,5	-6,7	-9,6	+5,1	+2,2	+6,1	+4,4	+3,4	+4,0	-2,1	+3,7	+4,4						
109,1	85,7	95,9	97,4	+2,3	-3,4	+3,7	+0,1	-1,2	+1,5	+3,1	-0,5	-0,5	+1,6	+2,5						
117,6	115,7	112,8	116,6	+0,3	-0,4	+7,6	+2,1	+1,3	+1,7	+5,1	+1,8	+8,9	+3,4	+2,4	5211					
114,8	118,5	115,2	116,6	-2,5	+2,5	+4,6	+3,7	-1,2	+2,3	+1,3	+1,2	+8,7	+1,2	+3,9						
123,9	109,4	107,2	116,7	+7,0	-7,4	+15,2	-1,4	+8,2	+0,5	+14,0	+3,5	+9,6	+8,9	-0,9						
115,4	103,9	110,0	109,6	-12,7	-22,0	+1,1	-7,5	+0,1	-6,0	+2,9	-3,7	+8,4	-0,4	-6,6	5225					
105,1	91,7	110,8	98,4	-17,1	-22,7	-6,8	-21,1	-14,2	-11,7	-4,6	-17,6	+5,2	-11,2	-9,9						
129,1	120,1	109,0	124,6	+7,3	-21,2	+11,2	+12,4	+19,6	0,0	+12,7	+16,2	+13,1	+14,3	-3,0						
108,4	105,7	104,9	107,0	+2,1	+8,6	+7,8	+3,9	-1,2	+6,6	+2,9	+1,1	+8,7	+2,0	+6,4	5290					
101,7	105,4	104,9	103,6	-1,5	+13,7	+3,3	+8,5	-5,5	+7,8	-3,1	+0,6	+9,0	-1,2	+8,7						
121,4	106,2	105,0	113,8	+9,4	-1,1	+17,0	-3,9	+8,0	+4,7	+14,6	+2,1	+8,1	+8,4	+2,7						
128,1	128,7	121,9	128,4	+0,7	-4,4	+8,6	+2,3	+4,1	-2,0	+7,6	+3,2	+9,2	+5,3	+0,1	5421-24					
128,6	134,4	125,7	131,5	-1,6	-2,4	+7,0	+3,3	+3,9	-0,5	+5,8	+3,6	+8,7	+4,6	+1,8						
126,3	111,2	110,2	118,7	+8,5	-10,8	+14,0	-1,6	+5,1	-6,2	+13,5	+1,8	+11,0	+7,7	-5,6						
116,7	110,0	107,7	113,4	+2,6	-5,3	+9,2	+2,1	+5,5	+1,7	+6,6	+3,9	+5,3	+5,3	+2,6	5421					
115,8	109,4	107,0	112,6	+2,5	-5,3	+9,2	+2,7	+5,2	+1,7	+6,4	+4,0	+5,1	+5,2	+2,7						
121,8	113,1	111,6	117,5	+3,6	-5,8	+9,2	-1,0	+6,6	+2,1	+7,5	+2,8	+6,6	+5,3	+2,2						
116,5	109,3	106,9	112,9	+3,6	-5,6	+10,3	+1,9	+5,9	+1,7	+7,3	+3,9	+5,4	+5,6	+2,4	5424					
115,5	109,0	106,2	112,2	+3,3	-5,6	+10,2	+3,0	+6,0	+1,5	+6,9	+4,5	+4,9	+5,6	+2,5						
122,1	111,0	111,1	116,5	+4,6	-5,8	+10,4	-3,5	+5,2	+2,2	+8,9	+0,9	+8,2	+4,9	+1,8						
117,9	113,0	111,2	115,5	-1,8	-3,9	+4,4	+2,7	+4,2	+2,2	+4,1	+3,5	+5,0	+3,9	+3,6	56					
117,4	111,4	110,7	114,4	-2,0	-3,5	+4,5	+1,3	+2,9	+2,4	+4,4	+2,1	+5,8	+3,3	+3,7						
120,7	121,7	113,9	121,2	-1,1	-5,8	+4,6	+10,0	+11,3	+1,7	+2,5	+10,7	+0,8	+6,4	+3,2						
119,5	115,5	112,3	117,5	+2,6	+2,9	+9,2	+3,0	+4,3	+6,7	+5,6	+3,7	+5,5	+4,6	+7,3	5610					
115,7	112,2	110,8	113,9	+0,2	+2,3	+6,2	+0,7	+4,0	+5,7	+3,2	+2,4	+4,5	+2,8	+6,5						
138,2	131,3	119,2	134,7	+13,7	+4,9	+22,7	+12,9	+6,7	+11,1	+16,9	+9,2	+10,0	+13,0	+10,2						
117,9	110,0	108,6	114,0	+0,7	+3,5	+8,0	+1,9	+4,7	+6,5	+4,6	+3,3	+5,2	+4,0	+7,7	5620					
115,6	108,6	108,4	112,1	+0,4	+2,9	+6,8	+1,1	+5,1	+6,4	+3,7	+3,1	+4,3	+3,4	+7,5						
131,7	118,7	116,6	125,2	+2,2	+6,8	+14,3	+6,4	+2,1	+7,7	+10,3	+4,2	+10,4	+7,4	+8,4						
114,3	114,8	108,1	114,5	+0,3	-1,1	+8,7	+8,3	+2,7	+2,6	+6,6	+5,4	+4,2	+5,9	+4,0	5691					
112,7	114,3	107,6	113,5	-0,2	-0,4	+8,0	+8,3	+2,6	+2,8	+5,6	+5,3	+4,1	+5,5	+4,5						
127,2	118,7	111,9	123,0	+4,0	-5,6	+13,8	+8,1	+3,3	+1,1	+14,3	+5,5	+6,1	+9,9	+0,4						
124,8	125,7	119,0	125,2	+7,0	+3,2	+11,7	+2,8	+4,4	+8,8	+6,9	+3,6	+6,5	+5,2	+7,8	57					
117,3	118,5	117,6	117,9	-0,4	+2,4	+4,3	-3,3	+2,4	+5,8	+0,9	-0,4	+5,4	+0,3	+5,3						
147,1	147,3	123,4	147,2	+29,6	+5,1	+33,6	+19,8	+5,6	+16,0	+24,5	+14,6	+10,3	+19,3	+13,8						
113,8	119,1	109,8	116,5	+4,4	+2,1	+7,3	+5,3	+6,9	+5,5	+6,0	+6,1	+3,9	+6,1	+5,9	57					
113,4	119,3	109,9	116,3	+4,2	+3,1	+6,9	+5,4	+6,8	+5,8	+5,6	+6,0	+3,2	+5,8	+6,4						
119,4	116,2	108,2	117,8	+6,2	-8,2	+12,5	+4,4	+7,5	+2,6	+11,9	+6,0	+12,1	+8,9	+1,4						

STBA, FACHSERIE 4, REIHE 2.2

1 INDEX DES AUFTRAGSEINGANGS  
1985

1.1 ORIGINAL

VOLUMEN

SYPRO- NR.	WIRTSCHAFTSGLIEDERUNG		1990 MAI	VERAEND. GEGEN- UEBER VOR- JAHRES- MONAT IN %	N		A		C		H
					1989	1990	1989	1989	1989	1990	
					MAI	APR.	2. VJ	3. VJ	4. VJ	1. VJ	
58	H. V. KUNSTSTOFFWAREN	INSGESAMT	151,8	+18,8	127,8	141,7	136,3	127,4	132,4	146,8	
		INLAND	150,1	+20,5	124,6	139,9	133,3	127,0	129,9	143,6	
		AUSLAND	157,2	+14,2	137,7	147,3	145,8	128,8	140,4	157,1	
61	LEDERERZEUGUNG	INSGESAMT	87,2	-8,1	94,9	90,2	103,5	88,3	110,3	101,6	
		INLAND	83,2	-6,5	89,0	87,9	97,9	87,6	98,4	99,5	
		AUSLAND	98,7	-12,0	112,1	96,9	119,9	90,3	146,4	107,5	
62	LEDERVERARBEITUNG	INSGESAMT	108,1	+18,1	91,5	130,2	98,8	77,1	107,3	89,3	
		INLAND	107,1	+18,0	90,8	125,3	96,6	76,9	97,5	86,7	
		AUSLAND	112,0	+19,4	93,8	148,7	107,3	77,8	144,5	98,7	
6211	LEDERVERARBEITUNG (OHNE H. V. SCHUHEN)	INSGESAMT	99,9	+5,9	94,3	97,3	96,9	98,6	99,9	108,6	
		INLAND	102,2	+7,6	95,0	95,4	97,1	99,0	99,1	107,3	
		AUSLAND	91,9	-0,2	92,1	103,9	96,3	96,9	103,0	113,1	
6251	H. V. SCHUHEN	INSGESAMT	111,3	+23,3	90,3	143,2	99,5	68,7	110,2	81,6	
		INLAND	108,9	+22,1	89,2	136,8	96,3	68,4	96,8	78,7	
		AUSLAND	120,5	+27,5	94,6	167,5	111,9	69,8	161,9	92,6	
63	TEXTILGEMERBE	INSGESAMT	102,4	+3,9	98,6	101,3	107,9	102,8	105,3	114,1	
		INLAND	98,0	+5,0	93,3	97,4	102,9	97,8	100,6	109,5	
		AUSLAND	114,5	+1,5	112,8	111,6	121,4	116,2	118,3	126,8	
6311	WOLLSPINNEREI	INSGESAMT	55,5	-19,9	69,3	61,1	84,4	66,1	69,7	88,9	
		INLAND	53,0	-14,8	62,2	57,8	81,0	61,6	63,8	85,9	
		AUSLAND	63,2	-30,0	90,3	71,1	94,4	79,5	87,3	97,9	
6312	BAUMWOLLSPINNEREI	INSGESAMT	94,6	-16,0	112,6	89,8	116,1	97,3	106,1	101,8	
		INLAND	84,6	-16,7	101,5	83,6	108,2	88,7	94,1	92,4	
		AUSLAND	126,9	-14,5	148,5	109,6	141,8	125,1	144,7	132,5	
6331	WOLLWEBEREI, ANG	INSGESAMT	88,2	-3,4	91,3	109,1	104,4	92,9	91,7	129,2	
		INLAND	84,9	+1,0	84,1	111,5	101,8	90,1	88,4	127,6	
		AUSLAND	97,7	-12,8	112,0	102,5	111,9	100,9	101,1	133,6	
6332	BAUMWOLLWEBEREI, ANG	INSGESAMT	95,9	+5,7	90,7	87,3	98,2	82,9	101,9	97,8	
		INLAND	98,5	0,0	98,5	92,1	103,7	90,3	108,2	102,0	
		AUSLAND	92,0	+16,5	79,0	80,0	89,8	71,9	92,5	91,6	
6333	SEIDENWEBEREI, ANG	INSGESAMT	113,7	+6,4	106,9	105,2	120,8	104,7	117,1	117,1	
		INLAND	101,4	+5,7	95,9	91,8	110,5	100,2	107,2	96,4	
		AUSLAND	135,4	+7,0	126,5	128,8	139,2	112,8	134,5	153,6	
6355	JUTESPINNEREI U. -WEBEREI	INSGESAMT	76,7	+34,8	56,9	62,0	62,1	51,0	62,0	67,1	
		INLAND	81,0	+70,9	47,4	61,2	58,8	46,5	51,4	61,8	
		AUSLAND	58,0	-41,1	98,5	65,8	76,8	70,5	108,6	90,2	
6361	H. V. GARDINENSTOFF	INSGESAMT	144,2	+14,2	126,3	134,6	129,4	110,1	133,9	142,1	
		INLAND	119,2	+13,4	105,1	113,9	109,5	95,2	114,7	125,9	
		AUSLAND	227,5	+15,5	196,9	203,3	195,4	159,5	197,7	196,0	
6365	H. V. MOEBEL-U. DEKO- RATIONSSTOFF	INSGESAMT	111,5	+8,3	103,0	102,4	111,1	93,2	118,1	123,9	
		INLAND	112,6	+11,3	101,2	97,6	109,7	93,3	119,5	125,5	
		AUSLAND	109,2	+2,4	106,6	111,9	113,8	93,0	115,2	120,7	
6370	WIRKEREI, STRICKEREI	INSGESAMT	82,4	+4,6	78,8	82,5	87,0	106,9	86,9	115,2	
		INLAND	81,2	+11,8	72,6	87,8	81,5	92,0	85,7	104,9	
		AUSLAND	89,4	-22,7	115,6	120,2	119,6	196,2	93,6	176,8	
6380	H. V. TEPPICHEN U. AE.. BESCHICHTETEM GEMEBE	INSGESAMT	124,9	+12,1	111,4	116,9	118,4	111,0	115,6	123,9	
		INLAND	119,8	+11,6	107,3	113,0	114,6	109,1	112,9	120,6	
		AUSLAND	144,2	+13,9	126,6	131,6	133,0	118,1	125,5	136,2	
6391	VEREDLUNG V. TEXTILIEN	INSGESAMT	116,8	+8,1	108,0	117,1	122,3	126,9	124,1	114,6	
		INLAND	119,2	+11,2	107,2	119,1	120,2	126,4	120,4	123,8	
		AUSLAND	110,5	+0,5	109,9	111,9	127,5	128,0	133,2	91,6	
6399	SONSTIGES TEXTILGE- MERBE, ANG	INSGESAMT	127,8	+7,8	118,5	118,9	127,7	114,4	119,2	126,7	
		INLAND	119,3	+4,9	113,7	110,3	120,9	109,1	111,1	118,7	
		AUSLAND	144,6	+13,1	127,8	135,7	140,9	124,6	135,0	142,3	
64	BEKLEIDUNGSGEMERBE	INSGESAMT	65,5	+5,1	62,3	88,6	78,2	126,0	83,8	146,7	
		INLAND	68,5	+8,2	63,3	88,2	78,5	120,3	82,0	133,1	
		AUSLAND	53,9	-7,7	58,4	90,2	76,8	148,6	90,8	200,2	
6413	H. V. HERREN- OBER- BEKLEIDUNG	INSGESAMT	63,6	+26,9	50,1	100,7	71,1	138,1	77,6	159,1	
		INLAND	61,5	+22,5	50,2	92,9	68,8	121,2	74,2	133,2	
		AUSLAND	72,2	+45,0	49,8	132,5	80,6	207,2	91,7	265,1	
6414	H. V. DAMEN-U. KINDER- OBERBEKLEIDUNG	INSGESAMT	56,3	-5,1	59,3	79,6	75,4	122,9	79,5	144,6	
		INLAND	60,5	-0,3	60,7	81,3	76,5	120,3	77,8	132,1	
		AUSLAND	41,2	-24,0	54,2	73,4	71,3	132,2	85,3	189,5	
6421	H. V. HERREN-, DAMEN- U. KINDERWASCHEREI	INSGESAMT	108,3	+22,1	88,7	124,3	91,6	135,4	102,5	161,4	
		INLAND	111,0	+26,0	88,1	127,4	91,2	135,0	98,3	162,6	
		AUSLAND	91,6	-1,0	92,5	104,6	93,9	138,5	128,4	154,3	
6425	H. V. HAUS-, BETT-U. TISCHWASCHEREI	INSGESAMT	105,9	+7,1	98,9	90,8	110,2	104,7	120,0	112,2	
		INLAND	108,5	+11,9	97,0	89,1	110,5	103,4	120,4	113,1	
		AUSLAND	92,2	-15,5	109,1	99,9	108,3	111,5	118,0	107,5	

STBA, FACHSERIE 4, REIHE 2.2





1 INDEX DES AUFTRAGSEINGANGS FUER DAS VERARBEITENDE GEMERBE  
1985=100

1.2 ZEITREIHENANALYSE - BERLINER VERFAHREN (BY 4)  
MERTINDEX

SYPRO- NR.	WIRTSCHAFTSGLIEDERUNG	ORIGINALWERT		KALENDER- UND SAISONBEREINIGTER WERT		GLATTE KOMPONENTE		
		1990 MÄI	VERAEND. GEGEN- UEBER VOR- JAHRES- MONAT IN %	1990 MÄI	VERAEND. GEGEN- UEBER VOR- MONAT IN %	1990 MÄI	VERAEND. GEGEN- UEBER VOR- MONAT IN %	
								BERLINER VERFAHREN, VERSION 4
	VERARBEITENDES GEMERBE 1)	INSGESAMT	129,0	+12,4	128,9	+ 4,4	127,0	+ 0,2
		INLAND	132,6	+17,1	132,6	+ 6,3	128,9	+ 0,5
		AUSLAND	123,2	+ 4,9	123,1	+ 1,4	124,0	0
	GRUNDSTOFF-UND PRODUKTIONSGUETER- GEMERBE	INSGESAMT	113,3	+ 4,3	110,0	+ 0,9	109,7	- 0,1
		INLAND	116,9	+ 8,2	113,0	+ 1,3	112,6	+ 0,3
		AUSLAND	107,6	- 1,8	105,6	+ 0,9	105,3	- 0,7
25	GEN. U. VERARB. V. STEINEN U. ERDEN	INSGESAMT	147,4	+18,4	132,7	+ 4,7	131,2	+ 1,0
		INLAND	150,4	+20,5	134,0	+ 5,8	132,0	+ 1,2
		AUSLAND	124,8	+ 2,3	123,7	- 3,1	126,1	- 0,2
27	EISENSCHAFFENDE INDUSTRIE	INSGESAMT	93,7	- 7,1	91,5	- 1,3	91,0	- 1,0
		INLAND	102,4	- 3,5	98,9	- 3,5	100,0	- 0,3
		AUSLAND	81,3	-13,2	81,0	+ 2,7	78,0	- 2,3
2850	NE-METALLHALBZEUGWERKE	INSGESAMT	129,0	+ 2,0	126,5	- 1,3	125,3	- 0,6
		INLAND	135,5	+11,4	134,1	- 2,0	133,1	+ 0,5
		AUSLAND	118,4	-12,0	114,8	+ 0,8	113,0	- 2,3
2910	EISEN-, STAHL-U. TEMPER- GIESSEREI	INSGESAMT	117,0	+ 6,6	113,5	+ 2,4	113,9	- 0,2
		INLAND	120,9	+ 9,2	117,0	+ 4,1	116,9	+ 0,1
		AUSLAND	102,9	- 3,7	103,0	- 1,2	104,0	- 1,1
3011-15	ZIEHEREIEN UND KALT- HALZWERKE	INSGESAMT	115,5	+ 0,6	110,2	- 0,1	110,6	- 0,8
		INLAND	119,6	+ 4,1	114,5	+ 1,6	113,8	- 0,5
		AUSLAND	105,6	- 7,6	101,2	- 3,7	103,8	- 1,2
40	CHEMISCHE INDUSTRIE	INSGESAMT	110,7	+ 4,5	108,7	+ 1,4	108,5	0
		INLAND	112,0	+ 7,8	109,9	+ 2,2	109,3	+ 0,3
		AUSLAND	109,0	+ 0,6	107,6	+ 0,9	107,7	- 0,3
53	HOLZBEARBEITUNG	INSGESAMT	145,8	+16,2	138,3	+ 4,5	136,9	+ 0,4
		INLAND	145,2	+18,0	138,2	+ 4,5	136,5	+ 0,5
		AUSLAND	149,9	+ 8,1	140,2	+ 4,5	139,1	- 0,1
55	ZELLSTOFF-, HOLZSCHLIFF-, PAPIER-U. PÄPPEERZEUGUNG	INSGESAMT	128,0	+11,5	125,0	+ 0,8	124,6	+ 0,2
		INLAND	113,1	+11,0	115,5	- 0,2	116,2	+ 0,5
		AUSLAND	152,6	+12,1	141,6	+ 2,6	139,0	+ 0,1
59	GUMMIVERARBEITUNG	INSGESAMT	118,7	+12,1	118,1	+ 4,2	114,9	+ 0,5
		INLAND	119,7	+19,8	118,6	+ 5,6	113,2	+ 1,3
		AUSLAND	116,1	- 5,6	116,6	+ 2,1	119,5	- 1,3
	INVESTITIONSGUETER PRODUZIERENDES GEMERBE	INSGESAMT	137,7	+15,8	138,8	+ 6,0	135,8	+ 0,4
		INLAND	143,7	+22,3	145,4	+ 9,5	139,1	+ 0,7
		AUSLAND	129,7	+ 7,4	130,4	+ 1,6	131,7	+ 0,2
3021-25	STAHLVERFORMUNG, OBERFLAECHEVEREDLUNG, HAERTUNG	INSGESAMT	146,3	+18,9	146,1	+ 7,0	142,6	+ 0,6
		INLAND	147,1	+21,7	147,6	+ 7,8	143,8	+ 0,7
		AUSLAND	142,5	+ 8,0	140,5	+ 3,7	137,9	+ 0,4
3111, 3151, 3174	STAHL-U. L. METALLKON., KESSEL-U. BEHAELTERBAU, WAGGONBAU	INSGESAMT	132,6	+ 8,8	137,5	+ 1,4	134,7	+ 0,6
		INLAND	135,7	+16,0	145,6	+ 1,3	142,0	+ 0,9
		AUSLAND	119,3	-16,6	101,4	+ 1,6	102,8	- 1,4
32	MASCHINENBAU	INSGESAMT	142,7	+10,4	141,1	+ 6,7	138,5	+ 0,1
		INLAND	155,8	+21,8	154,9	+ 9,2	149,4	+ 0,6
		AUSLAND	129,0	- 1,1	126,6	+ 2,8	127,9	- 0,5
3220	H. V. METALLBEARBEITUNGS- MASCHINEN U. AE.	INSGESAMT	127,2	- 3,0	125,5	+ 6,1	123,9	- 1,0
		INLAND	136,0	- 4,4	130,1	- 2,0	132,2	- 0,9
		AUSLAND	115,2	- 0,5	118,7	+18,1	114,5	- 0,9
3280	SONSTIGER MASCHINENBAU	INSGESAMT	158,1	+30,9	160,6	+13,3	151,3	+ 0,9
		INLAND	159,8	+34,4	163,4	+13,6	153,7	+ 0,8
		AUSLAND	155,4	+25,5	155,7	+14,1	147,1	+ 1,1
33	STRASSENFAHRZEUGBAU	INSGESAMT	141,8	+17,2	139,3	+ 4,0	135,5	+ 0,7
		INLAND	151,5	+24,9	145,6	+10,1	138,1	+ 1,0
		AUSLAND	133,9	+10,9	134,4	- 0,3	133,5	+ 0,4
3312	H. V. PERSONENKRAFTWAGEN U. AE. (EINSCHL. MOTOREN)	INSGESAMT	137,2	+13,8	135,0	+ 5,2	132,3	+ 0,7
		INLAND	144,7	+19,6	139,3	+10,2	133,3	+ 0,9
		AUSLAND	131,8	+ 9,6	131,5	+ 1,8	131,3	+ 0,4
3313	H. V. LASTKRAFTWAGEN U. AE. (EINSCHL. MOTOREN)	INSGESAMT	155,2	+29,8	157,3	+ 0,7	145,9	+ 1,2
		INLAND	169,2	+39,6	164,9	+14,8	147,1	+ 1,4
		AUSLAND	141,4	+19,8	150,7	-10,5	144,9	+ 1,0

1) AUSGEWAHLTE WIRTSCHAFTSZWEIGE (OHNE NAHRUNGS- UND GENUSSMITTELGEMERBE).

STBA, FACHSERIE 4, REIHE 2.2

1 INDEX DES AUFTRAGSEINGANGS FÜR DAS VERARBEITENDE GEBERBE  
1985=100

1.2 ZEITREIHENANALYSE - BERLINER VERFAHREN (BV 4)  
NERTINDEX

SYPRO- NR.	WIRTSCHAFTSGLIEDERUNG		ORIGINALWERT		KALENDER- UND SAISONBEREINIGTER WERT		GLATTE KOMPONENTE	
			1990 MÄI	VERÄND. GEGEN- UEBER VOR- JAHRES- MONAT IN %	1990 MÄI	VERÄND. GEGEN- UEBER VOR- MONAT IN %	1990 MÄI	VERÄND. GEGEN- UEBER VOR- MONAT IN %
34	SCHIFFBAU	INSGESAMT	142,4	+52,8	133,0	+27,5	127,6	- 1,5
		INLAND	191,6	+477,1	173,9	+144,9	106,0	+ 2,1
		AUSLAND	81,8	-51,1	76,0	-45,6	147,7	- 4,1
36	ELEKTROTECHNIK	INSGESAMT	132,5	+19,0	136,9	+ 2,8	134,8	+ 0,9
		INLAND	132,6	+18,0	138,8	+ 4,0	134,8	+ 0,7
		AUSLAND	132,3	+21,0	135,1	+ 2,6	136,1	+ 1,2
3620	H. V. GERAETEN D. ELEKTRIZ. ERZEUGUNG, -VERTLG. U. AE.	INSGESAMT	137,5	+17,7	141,9	+ 3,9	141,6	+ 1,1
		INLAND	142,0	+21,3	146,1	+ 4,3	144,2	+ 1,0
		AUSLAND	128,5	+10,7	133,7	+ 4,4	136,4	+ 1,3
3660	H. V. ZAHLERN, FERNMELDE-, MESS- U. REGELGERAETEN USH	INSGESAMT	127,6	+19,4	133,2	+ 2,5	128,2	+ 0,5
		INLAND	124,0	+10,9	130,6	+ 1,8	124,4	0
		AUSLAND	134,1	+37,0	139,9	+ 4,9	136,0	+ 1,6
3711-60	FEINMECHANIK, OPTIK (OHNE H. V. UHREN)	INSGESAMT	133,2	+24,1	135,5	+ 7,6	130,5	+ 1,2
		INLAND	135,0	+28,0	140,6	+10,0	135,2	+ 1,7
		AUSLAND	130,3	+18,2	127,7	+ 5,4	123,1	+ 0,5
38	H. V. EBM-WAREN	INSGESAMT	148,2	+18,4	144,1	+ 3,6	142,3	+ 0,9
		INLAND	150,6	+21,7	146,0	+ 4,5	143,1	+ 1,1
		AUSLAND	141,7	+ 9,6	139,6	+ 1,4	140,5	+ 0,4
50	H. V. BUEROMASCHINEN, ADV-GERAETEN U. -EINR.	INSGESAMT	85,9	+ 3,7	94,7	+ 5,2	93,7	- 0,3
		INLAND	96,8	+ 7,2	111,9	+10,2	109,6	+ 0,3
		AUSLAND	75,0	- 0,3	77,4	- 4,9	78,3	- 1,0
5080	H. V. ADV-GERAETEN U. -EINRICHTUNGEN	INSGESAMT	90,5	+ 4,5	100,5	+ 4,7	99,7	- 0,1
		INLAND	102,6	+ 7,5	118,5	+ 9,0	116,8	+ 0,4
		AUSLAND	78,3	+ 0,8	82,1	- 5,1	82,8	- 0,8
	VERBRAUCHSGUETER PRO- DUZIERENDES GEBERBE	INSGESAMT	127,9	+14,1	130,3	+ 5,0	128,8	+ 0,4
		INLAND	127,6	+15,7	129,5	+ 5,2	127,5	+ 0,5
		AUSLAND	129,1	+ 8,4	133,2	+ 4,6	133,6	+ 0,1
51	FEINKERAMIK	INSGESAMT	123,9	+ 9,0	121,7	+ 2,4	120,5	+ 0,4
		INLAND	130,8	+22,4	133,0	+ 5,6	129,4	+ 1,3
		AUSLAND	112,5	-10,1	104,3	- 3,1	106,6	- 1,1
52	H. U. VERARBEITUNG VON GLAS	INSGESAMT	123,9	+10,2	126,9	+ 1,8	125,9	+ 0,4
		INLAND	124,7	+14,3	127,8	+ 0,8	126,6	+ 0,6
		AUSLAND	121,8	+ 1,6	124,6	+ 4,6	124,2	- 0,2
5421-24	H. V. HOLZMOEBELN, POLSTERMOEBELN	INSGESAMT	144,1	+18,6	142,7	+ 7,1	138,0	+ 0,6
		INLAND	143,1	+19,4	142,6	+ 7,4	137,6	+ 0,6
		AUSLAND	149,4	+14,4	143,5	+ 5,3	140,5	+ 0,6
56	PAPIER- U. PAPPEVERARBEITUNG	INSGESAMT	138,9	+16,6	135,5	+ 2,6	134,1	+ 0,9
		INLAND	134,1	+16,6	131,4	+ 2,7	129,9	+ 0,8
		AUSLAND	162,0	+16,2	155,5	+ 2,2	154,1	+ 1,2
57	DRUCKEREI, VERVIELFAEL- TIGUNG	INSGESAMT	139,4	+14,2	137,6	+ 2,6	136,0	+ 0,6
		INLAND	139,5	+14,4	138,1	+ 2,5	136,5	+ 0,6
		AUSLAND	138,4	+11,1	134,0	+ 7,3	130,7	+ 0,5
58	H. V. KUNSTSTOFFWAREN	INSGESAMT	160,5	+19,2	154,7	+ 4,5	152,5	+ 1,0
		INLAND	160,2	+20,8	154,9	+ 4,8	152,5	+ 1,1
		AUSLAND	161,2	+14,2	154,6	+ 4,0	152,5	+ 0,6
61	LEDERERZEUGUNG	INSGESAMT	88,0	- 5,7	92,8	+ 0,4	94,5	- 1,5
		INLAND	84,9	- 3,7	90,8	+ 2,5	90,8	- 1,3
		AUSLAND	97,3	-10,2	96,8	- 7,4	104,8	- 2,1
62	LEDERVERARBEITUNG	INSGESAMT	117,3	+20,8	107,4	+12,3	103,3	+ 0,1
		INLAND	116,8	+20,4	106,1	+15,1	100,0	+ 0,2
		AUSLAND	119,3	+22,4	114,5	+ 7,6	116,2	- 0,4
6251	H. V. SCHUHEN	INSGESAMT	120,1	+25,9	105,8	+21,1	98,1	- 0,2
		INLAND	118,5	+24,7	103,7	+24,2	94,6	0
		AUSLAND	126,2	+30,0	116,2	+14,8	116,8	- 0,8
63	TEXTILGEBERBE	INSGESAMT	104,6	+ 5,8	105,9	+ 5,9	105,2	- 0,8
		INLAND	101,3	+ 6,9	103,1	+ 6,5	102,0	- 0,7
		AUSLAND	113,3	+ 3,1	113,3	+ 4,9	113,7	- 1,0
64	BEKLEIDUNGSGEBERBE	INSGESAMT	71,5	+ 7,4	116,7	+15,5	116,1	- 0,1
		INLAND	74,5	+10,7	111,3	+14,6	108,8	- 0,4
		AUSLAND	60,1	- 6,1	136,9	+18,1	142,9	+ 0,6

STBA, FACHSERIE 4, REIHE 2.2

1 INDEX DES AUFTRAGSEINGANGS FÜR DAS VERARBEITENDE GEMERBE  
1985=100

1.2 ZEITREIHENANALYSE - BERLINER VERFAHREN (BV 4)  
VOLUMENINDEX

SYPRO- NR.	WIRTSCHAFTSGLIEDERUNG	ORIGINALMERT		KALENDER- UND SAISONBEREINIGTER WERT BERLINER VERFAHREN, VERSION 4		GLATTE KOMPONENTE		
		1990 MÄI	VERÄND. GEGEN- UEBER VOR- JAHRES- MONAT IN %	1990 MÄI	VERÄND. GEGEN- UEBER VOR- MONAT IN %	1990 MÄI	VERÄND. GEGEN- UEBER VOR- MONAT IN %	
	VERARBEITENDES GEMERBE 1)	INSGESAMT	121,2	+11,2	121,4	+ 4,0	119,8	+ 0,3
		INLAND	123,3	+15,1	123,6	+ 5,8	120,4	+ 0,3
		AUSLAND	117,7	+ 5,1	118,0	+ 1,4	118,8	0
	GRUNDSTOFF-UND PRODUKTIONSGUETER- GEMERBE	INSGESAMT	115,5	+ 6,3	112,4	+ 0,8	112,2	+ 0,1
		INLAND	117,4	+ 9,3	113,8	+ 1,1	113,6	+ 0,4
		AUSLAND	112,6	+ 1,6	110,6	+ 0,8	110,3	- 0,4
25	GEW. U. VERARB. V. STEINEN U. ERDEN	INSGESAMT	139,7	+15,4	124,9	+ 4,3	123,9	+ 0,8
		INLAND	141,8	+17,2	126,3	+ 5,4	124,9	+ 1,0
		AUSLAND	115,4	+ 1,0	114,4	- 2,8	116,2	- 0,3
27	EISENSCHAFFENDE INDUSTRIE	INSGESAMT	98,2	- 2,8	96,1	- 1,2	95,2	- 0,4
		INLAND	104,1	- 1,9	100,6	- 3,5	101,4	- 0,1
		AUSLAND	89,7	- 4,4	89,6	+ 2,8	86,0	- 1,3
2850	NE-METALLHALBZEUGWERKE	INSGESAMT	127,0	+15,3	125,6	- 1,2	126,4	+ 0,7
		INLAND	132,9	+24,6	131,1	- 2,5	132,5	+ 1,5
		AUSLAND	117,4	+ 1,5	116,9	+ 1,5	116,5	- 0,6
2910	EISEN-, STAHL-U. TEMPER- GIESSEREI	INSGESAMT	101,4	+ 0,9	98,5	+ 1,5	99,1	- 0,7
		INLAND	103,7	+ 3,8	100,5	+ 3,2	100,7	- 0,4
		AUSLAND	93,2	- 9,3	93,5	- 1,5	94,4	- 1,8
3011-15	ZIEHEREIEN UND KALT- WALZWERKE	INSGESAMT	112,1	- 1,1	106,8	- 0,6	107,4	- 1,1
		INLAND	115,0	+ 2,7	109,9	+ 1,3	109,2	- 0,8
		AUSLAND	105,1	- 9,9	101,1	- 3,8	103,8	- 1,4
40	CHEMISCHE INDUSTRIE	INSGESAMT	116,5	+ 7,1	114,8	+ 1,6	114,6	+ 0,3
		INLAND	117,7	+10,4	116,1	+ 2,4	115,5	+ 0,4
		AUSLAND	114,9	+ 3,0	113,3	+ 0,8	113,6	0
53	HOLZBEARBEITUNG	INSGESAMT	128,7	+ 6,4	121,4	+ 4,1	119,8	- 0,3
		INLAND	126,7	+ 6,9	119,8	+ 4,0	118,2	- 0,3
		AUSLAND	139,7	+ 3,5	130,0	+ 4,6	128,4	- 0,5
55	ZELLSTOFF-, HOLZSCHLIFF-, PAPIER-U. PÄPPEERZEUGUNG	INSGESAMT	129,8	+12,2	126,5	+ 0,7	125,6	+ 0,4
		INLAND	112,5	+10,8	115,3	+ 0,2	115,3	+ 0,6
		AUSLAND	158,5	+13,9	147,0	+ 2,9	143,6	+ 0,4
59	GUMMIVERARBEITUNG	INSGESAMT	116,6	+11,9	116,2	+ 4,0	113,1	+ 0,6
		INLAND	116,5	+19,4	115,5	+ 5,3	110,3	+ 1,3
		AUSLAND	116,9	- 5,1	117,8	+ 2,3	120,5	- 1,3
	INVESTITIONSGUETER PRODUZIERENDES GEMERBE	INSGESAMT	125,1	+13,6	126,7	+ 5,8	124,1	+ 0,3
		INLAND	129,4	+19,2	131,7	+ 9,2	126,1	+ 0,5
		AUSLAND	119,3	+ 6,3	120,6	+ 1,6	121,8	+ 0,2
3021-25	STAHLVERFORMUNG, OBERFLÄCHENVEREDLUNG, HAERTUNG	INSGESAMT	138,2	+16,7	138,2	+ 6,8	135,0	+ 0,5
		INLAND	139,8	+19,8	140,4	+ 7,7	136,8	+ 0,6
		AUSLAND	131,2	+ 4,3	123,9	+ 3,4	127,7	+ 0,1
3111, 3151, 3174	STAHL-U. L. METALLKON., KESSEL-U. BEHAELTERBAU, WAGGONBAU	INSGESAMT	114,2	+ 4,3	119,0	+ 1,6	116,3	+ 0,3
		INLAND	116,4	+11,0	125,5	+ 1,1	122,3	+ 0,7
		AUSLAND	104,9	-19,2	89,0	+ 2,3	90,2	- 1,7
32	MASCHINENBAU	INSGESAMT	122,5	+ 6,2	121,6	+ 6,3	119,5	- 0,3
		INLAND	133,2	+17,0	133,2	+ 9,3	128,2	+ 0,2
		AUSLAND	111,3	- 4,8	109,5	+ 2,2	110,7	- 0,8
3220	H. V. METALLBEARBEITUNGS- MASCHINEN U. AE.	INSGESAMT	105,1	- 7,2	104,3	+ 6,1	102,9	- 1,4
		INLAND	113,0	- 8,4	108,5	- 2,2	110,0	- 1,4
		AUSLAND	94,5	- 5,1	98,4	+19,9	94,5	- 1,4
3280	SONSTIGER MASCHINENBAU	INSGESAMT	135,6	+25,4	138,6	+13,1	130,6	+ 0,6
		INLAND	136,3	+29,1	140,4	+13,3	132,2	+ 0,5
		AUSLAND	134,6	+20,3	135,4	+14,0	127,8	+ 0,7
33	STRASSENFAHRZEUGBAU	INSGESAMT	127,4	+17,0	125,8	+ 3,9	122,5	+ 0,7
		INLAND	130,6	+21,5	125,6	+ 9,6	119,2	+ 0,8
		AUSLAND	124,8	+13,2	126,1	+ 0,1	125,3	+ 0,6
3312	H. V. PERSONENKRAFTWAGEN U. AE. (EINSCHL. MOTOREN)	INSGESAMT	124,9	+14,6	123,6	+ 5,1	121,2	+ 0,7
		INLAND	125,4	+16,9	120,8	+ 9,9	115,6	+ 0,6
		AUSLAND	124,5	+13,0	125,2	+ 2,1	125,1	+ 0,7
3313	H. V. LASTKRAFTWAGEN U. AE. (EINSCHL. MOTOREN)	INSGESAMT	133,2	+25,7	135,2	0	125,4	+ 0,9
		INLAND	143,6	+34,3	140,0	+13,7	124,9	+ 1,1
		AUSLAND	123,0	+17,1	131,5	-10,5	126,3	+ 0,8

1) AUSGEWAHLTE WIRTSCHAFTSZWEIGE (OHNE NAHRUNGS- UND GENUSSMITTELGEMERBE).

STBA, FACHSERIE 4, REIHE 2.2

1 INDEX DES AUFTRAGSEINGANGS FUER DAS VERARBEITENDE GEMERBE  
1985=100

1.2 ZEITREIHENANALYSE - BERLINER VERFAHREN (BV 4)  
VOLUMENINDEX

SYPRO- NR.	WIRTSCHAFTSGLIEDERUNG		ORIGINALWERT		KALENDER- UND SAISONBEREINIGTER WERT		GLATTE KOMPONENTE	
			1990 MAI	VERAEND. GEGEN- UEBER VOR- JAHRES- MONAT IN %	1990 MAI	VERAEND. GEGEN- UEBER VOR- MONAT IN %	1990 MAI	VERAEND. GEGEN- UEBER VOR- MONAT IN %
34	SCHIFFBAU	INSGESAMT	129,7	+48,7	123,0	+26,5	118,9	- 1,7
		INLAND	173,5	+463,3	159,3	+142,5	97,6	+ 1,8
		AUSLAND	75,5	-51,8	70,5	-45,6	137,5	- 4,2
36	ELEKTROTECHNIK	INSGESAMT	125,5	+17,1	130,1	+ 2,5	128,1	+ 0,7
		INLAND	125,7	+16,3	132,2	+ 3,8	128,5	+ 0,6
		AUSLAND	125,0	+18,5	127,9	+ 2,2	128,0	+ 1,0
3620	H. V. GERAETEN D. ELEKTRIZ. ERZEUGUNG, -VERTLG. U. AE.	INSGESAMT	124,3	+15,3	128,8	+ 3,7	128,7	+ 0,9
		INLAND	129,1	+19,1	133,4	+ 4,1	131,9	+ 0,8
		AUSLAND	114,6	+ 7,6	119,8	+ 4,9	122,1	+ 1,1
3660	H. V. ZAHLERN, FERNMELEDE-, MESS-U. REGELGERAETEN USW	INSGESAMT	122,2	+17,4	128,0	+ 2,3	123,1	+ 0,3
		INLAND	120,6	+10,1	127,5	+ 1,8	121,4	0
		AUSLAND	125,2	+32,9	130,8	+ 4,5	127,2	+ 1,3
3711-60	FEINMECHANIK, OPTIK (OHNE H. V. UHREN)	INSGESAMT	119,6	+21,2	122,0	+ 6,9	117,6	+ 1,1
		INLAND	122,3	+24,8	127,7	+ 9,4	122,8	+ 1,6
		AUSLAND	115,5	+15,8	113,6	+ 4,9	109,5	+ 0,3
38	H. V. EBM-WAREN	INSGESAMT	135,2	+15,8	131,8	+ 3,4	130,3	+ 0,7
		INLAND	137,4	+19,0	133,4	+ 4,1	130,9	+ 0,8
		AUSLAND	129,2	+ 7,3	127,9	+ 1,1	129,0	+ 0,3
50	H. V. BUEROMASCHINEN, ADV-GERAETEN U. -EINR.	INSGESAMT	104,8	+ 6,7	115,4	+ 5,0	114,6	0
		INLAND	111,4	+10,0	128,6	+10,4	126,4	+ 0,6
		AUSLAND	98,3	+ 3,5	102,1	- 3,8	103,2	- 0,6
5080	H. V. ADV-GERAETEN U. -EINRICHTUNGEN	INSGESAMT	111,0	+ 7,7	122,9	+ 4,4	122,4	+ 0,2
		INLAND	118,5	+10,3	136,7	+ 9,2	135,3	+ 0,7
		AUSLAND	103,5	+ 4,7	109,0	- 4,0	109,9	- 0,5
	VERBRAUCHSGUETER PRO- DUZIERENDES GEMERBE	INSGESAMT	118,3	+11,9	120,4	+ 4,8	119,0	+ 0,3
		INLAND	117,0	+13,4	118,8	+ 4,9	117,0	+ 0,3
		AUSLAND	122,9	+ 6,9	126,4	+ 4,5	126,6	- 0,1
51	FEINKERAMIK	INSGESAMT	109,5	+ 6,3	107,8	+ 2,4	106,7	+ 0,2
		INLAND	116,7	+18,5	119,1	+ 5,4	116,1	+ 1,0
		AUSLAND	97,5	-11,8	90,2	- 2,7	91,7	- 1,4
52	H. U. VERARBEITUNG VON GLAS	INSGESAMT	116,9	+ 7,5	119,8	+ 1,2	119,0	+ 0,3
		INLAND	118,7	+10,6	121,6	+ 0,2	120,7	+ 0,4
		AUSLAND	112,6	+ 0,7	115,5	+ 4,3	115,2	- 0,2
5421-24	H. V. HOLZMOEBELN, POLSTERMOEBELN	INSGESAMT	120,6	+14,4	119,8	+ 6,9	115,9	+ 0,3
		INLAND	119,7	+15,1	119,5	+ 7,2	115,3	+ 0,3
		AUSLAND	126,0	+11,0	121,6	+ 5,2	119,2	+ 0,3
56	PAPIER-U. PAPPEVERARBEITUNG	INSGESAMT	129,3	+13,3	126,0	+ 2,2	124,7	+ 0,7
		INLAND	124,1	+13,3	121,4	+ 2,3	120,0	+ 0,6
		AUSLAND	154,6	+13,3	148,4	+ 2,1	146,9	+ 1,0
57	DRUCKEREI, VERVIELFAEL- TIGUNG	INSGESAMT	124,3	+11,6	123,3	+ 2,1	122,0	+ 0,5
		INLAND	124,1	+11,8	123,5	+ 1,8	122,3	+ 0,5
		AUSLAND	125,8	+ 8,4	121,9	+ 6,5	119,2	+ 0,3
58	H. V. KUNSTSTOFFWAREN	INSGESAMT	151,8	+18,8	146,4	+ 4,4	144,4	+ 0,9
		INLAND	150,1	+20,5	145,1	+ 4,5	143,1	+ 1,1
		AUSLAND	157,2	+14,2	151,0	+ 4,2	148,8	+ 0,6
61	LEDERERZEUGUNG	INSGESAMT	87,2	- 8,1	92,0	+ 0,4	93,5	- 1,9
		INLAND	83,2	- 6,5	89,6	+ 2,5	89,2	- 1,7
		AUSLAND	98,7	-12,0	98,0	- 7,0	105,7	- 2,3
62	LEDERVERARBEITUNG	INSGESAMT	108,1	+18,1	98,5	+12,8	94,7	- 0,3
		INLAND	107,1	+18,0	97,0	+15,9	91,2	- 0,1
		AUSLAND	112,0	+19,4	106,8	+ 8,2	108,4	- 0,7
6251	H. V. SCHUHEN	INSGESAMT	111,3	+23,3	97,5	+21,9	91,3	- 0,7
		INLAND	108,9	+22,1	94,8	+25,4	86,3	- 0,6
		AUSLAND	120,5	+27,5	110,3	+15,5	111,1	- 0,9
63	TEXTILGEMERBE	INSGESAMT	102,4	+ 3,9	103,5	+ 6,0	102,7	- 0,9
		INLAND	98,0	+ 5,0	99,6	+ 6,6	98,4	- 0,8
		AUSLAND	114,5	+ 1,5	114,3	+ 4,8	114,5	- 1,1
64	BEKLEIDUNGSGEMERBE	INSGESAMT	65,5	+ 5,1	106,9	+16,1	105,7	- 0,4
		INLAND	68,5	+ 8,2	102,4	+14,9	99,7	- 0,6
		AUSLAND	53,9	- 7,7	122,9	+17,7	127,0	+ 0,3

SYPRO- NR.	WIRTSCHAFTSGLIEDERUNG	1990 MÄI	VERÄND. GEGEN- UEBER VOR- JAHRES- MONAT IN %	N		A		C		M
				1989	1990	1989	1989	1989	1990	
				MÄI	APR.	2. VJ	3. VJ	4. VJ	1. VJ	
	VERARBEITENDES GEWERBE 1)	INSGESAMT	129,2	+16,5	110,9	119,6	121,4	115,9	127,2	123,9
		INLAND	129,7	+18,7	109,3	119,9	120,8	116,4	127,9	123,8
		AUSLAND	128,4	+12,8	113,8	119,0	122,3	115,0	126,2	124,2
	GRUNDSTOFF-UND PRODUKTIONSGUETER- GEWERBE	INSGESAMT	115,1	+5,7	108,9	108,4	114,6	108,3	108,2	112,1
		INLAND	118,2	+10,1	107,4	111,1	113,9	109,1	108,3	111,9
		AUSLAND	110,1	-1,1	111,3	104,0	115,9	107,1	108,0	112,3
24	HERSTELLUNG U. VERARBEI- TUNG V. SPALT-UND BRUT- STOFFEN	INSGESAMT	15,6	-75,4	63,4	36,9	42,9	81,6	34,5	33,3
		INLAND	.	.	.	.	.	.	.	.
		AUSLAND	.	.	.	.	.	.	.	.
25	GEW. U. VERARB. V. STEINEN U. ERDEN	INSGESAMT	141,2	+14,1	123,7	126,1	129,8	134,3	124,0	96,0
		INLAND	142,6	+15,2	123,8	126,3	130,1	135,8	124,5	93,1
		AUSLAND	131,5	+6,7	123,3	124,9	128,1	123,2	120,7	117,6
2512	GEW. V. NATURSTEINEN, ANG	INSGESAMT	130,1	+17,4	110,8	102,6	119,7	137,8	120,5	55,3
		INLAND	130,8	+17,3	111,5	103,1	120,4	138,8	121,3	55,4
		AUSLAND	68,1	+35,5	50,1	59,5	59,5	59,1	52,2	45,9
2525	VERARB. V. NATURSTEINEN, ANG	INSGESAMT	150,7	+22,5	123,0	135,7	132,1	135,3	149,5	100,8
		INLAND	144,1	+16,6	123,6	131,2	132,4	132,9	147,5	97,1
		AUSLAND	291,6	+165,3	109,9	230,1	126,1	141,3	184,9	178,5
2531	H. V. ZEMENT	INSGESAMT	137,0	+12,6	121,7	123,9	128,6	128,4	111,2	92,5
		INLAND	135,9	+14,6	118,6	122,1	125,4	127,1	109,3	90,3
		AUSLAND	153,6	-7,6	166,2	150,1	176,1	148,0	139,0	124,7
2541	ZIEGELEI	INSGESAMT	157,3	+15,2	136,6	142,1	141,6	141,1	113,7	106,8
		INLAND	160,3	+16,8	137,2	143,1	143,4	145,8	116,1	106,1
		AUSLAND	141,4	+6,2	133,2	137,2	132,3	116,1	101,1	110,4
2543	H. V. FEUERFESTER GROBKERAMIK	INSGESAMT	103,4	+2,6	100,8	98,7	103,3	106,6	103,8	101,4
		INLAND	95,2	-1,8	96,9	92,5	97,8	100,2	95,7	91,3
		AUSLAND	112,8	+7,0	105,4	106,0	109,7	114,0	114,2	112,9
2555	H. V. GR. FORM. FERTIGBAU- TEILEN AUS BETON FUEP. DEN HOCHBAU	INSGESAMT	199,9	+29,1	154,9	170,6	156,2	181,6	200,6	125,1
		INLAND	198,6	.	.	169,1	.	.	.	124,4
		AUSLAND	407,9	.	.	428,3	.	.	.	244,4
2559	H. V. BETONERZEUGNISSEN (OHNE BIMS, GR. FORM. FERTIGBAUTEILE)	INSGESAMT	156,0	+15,0	135,7	140,9	142,0	144,8	136,6	104,1
		INLAND	155,1	+15,5	134,3	135,5	140,7	144,2	136,0	103,4
		AUSLAND	197,2	+0,8	195,6	200,7	198,9	172,9	164,2	136,6
2563	H. V. GIPSERZEUGNISSEN, DAEMM- U. LEICHTBAUPLATTEN	INSGESAMT	130,1	+8,1	120,4	124,3	129,1	118,9	116,0	127,7
		INLAND	123,5	+11,4	110,9	118,2	118,2	110,3	107,9	119,7
		AUSLAND	197,6	-9,1	217,5	186,5	239,6	206,4	221,2	210,3
27	EISENSCHAFFENDE INDUSTRIE	INSGESAMT	99,4	-1,5	100,9	93,4	108,4	103,0	99,0	99,5
		INLAND	110,7	+3,8	106,6	106,1	114,8	105,8	101,4	109,4
		AUSLAND	83,4	-10,1	92,8	75,5	99,3	95,0	95,6	85,3
2711	HOCHOFEN-, STAHL- U. WARM- HALZWERKE (OHNE STAHL- ROHRE)	INSGESAMT	103,8	-1,7	105,6	97,6	113,2	107,0	102,5	103,5
		INLAND	110,7	+2,0	108,5	105,5	116,6	107,4	102,7	109,4
		AUSLAND	92,0	-8,5	100,6	84,2	107,3	106,3	102,1	93,5
2715	H. V. STAHLROHREN (OHNE PRAEZISIONSTAHLROHRE)	INSGESAMT	70,7	-2,2	72,3	66,7	79,0	78,9	76,6	69,7
		INLAND	105,9	+21,0	87,5	109,8	96,2	88,2	84,1	103,0
		AUSLAND	54,1	-16,9	65,1	46,4	71,0	74,5	73,1	54,1
2720	H. V. PRAEZISIONSTAHL- ROHREN	INSGESAMT	115,9	+4,8	110,6	106,6	119,4	109,8	109,7	125,4
		INLAND	119,1	+15,2	103,4	110,0	112,6	105,8	106,5	121,0
		AUSLAND	109,3	-12,4	124,8	99,7	132,8	117,6	116,2	134,2
2850	NE-METALLMALBZEUGWERKE	INSGESAMT	130,6	+3,0	126,8	121,8	134,1	130,3	122,8	129,5
		INLAND	132,7	+6,0	125,2	125,1	133,9	131,4	123,5	131,5
		AUSLAND	127,1	-1,9	129,6	116,2	134,6	128,4	121,6	126,2
2910	EISEN-, STAHL- U. TEMPER- GIESSEREI	INSGESAMT	124,4	+19,4	104,2	115,2	112,5	100,0	111,3	122,3
		INLAND	125,6	+22,7	102,4	115,7	111,6	99,9	110,5	121,9
		AUSLAND	119,9	+8,2	110,8	113,2	115,8	100,4	114,0	124,2
3011-15	ZIEHGERATEN UND KALT- HALZWERKE	INSGESAMT	120,9	+10,4	109,5	112,2	117,8	108,7	109,9	118,0
		INLAND	124,9	+14,2	109,4	115,6	118,4	111,1	110,2	120,1
		AUSLAND	111,0	+1,1	109,8	104,2	116,3	103,0	109,3	113,1
3011	STABZIEHGERATEN, KALTHALZWERKE	INSGESAMT	118,7	+5,5	112,5	111,6	118,6	109,7	111,3	122,1
		INLAND	122,1	+7,5	113,6	114,6	120,1	113,1	112,1	124,4
		AUSLAND	111,0	+1,0	109,9	105,1	115,1	102,2	109,7	117,0
3015	DRAHTZIEHGERATEN (EINSCHL. H. V. DRAHT- ERZEUGNISSEN)	INSGESAMT	122,8	+15,0	106,8	112,8	117,2	107,9	108,6	114,4
		INLAND	127,3	+20,4	105,7	116,4	117,0	109,4	108,5	116,3
		AUSLAND	110,9	+1,1	109,7	103,3	117,6	103,7	108,9	109,1

1) AUSGEWAHLTE WIRTSCHAFTSZWEIGE (OHNE NAHRUNGS-UND GENUSSMITTELGEWERBE).

DAS VERARBEITENDE GEBERBE  
=100

WERT

INDEX

R	I C H T L I C H													SYPRO- NR.	
	1988	1989	1988	1989	VERAENDERUNG GEGENUEBER DEM ENTSPRECHENDEN VORJAHRESZEITRAUM IN %										
					1989	1990	1989	1989	1989	1990	1989	1989	1988		1989
1.HJ	2.HJ			MAI	APR.	2.VJ	3.VJ	4.VJ	1.VJ	1.HJ	2.HJ			JAN.-MÄI KUMULIERT	
117,1	121,6	109,5	119,3	+5,3	-3,1	+12,2	+6,3	+8,8	+9,8	+10,5	+7,6	+7,1	+8,9	+8,3	
116,2	122,1	110,1	119,2	+3,3	-3,9	+10,7	+5,2	+9,6	+11,0	+9,1	+7,4	+6,3	+8,3	+9,2	
118,7	120,6	108,5	119,7	+8,8	-1,7	+14,6	+8,3	+7,5	+7,9	+12,5	+7,9	+8,6	+10,3	+6,9	
112,1	108,3	101,7	110,2	+7,4	-4,3	+12,9	+5,8	+3,7	+2,4	+12,1	+4,7	+9,4	+8,4	+1,5	
110,6	108,7	101,4	109,7	+5,6	-1,0	+12,0	+5,6	+4,4	+4,3	+11,5	+5,0	+7,3	+8,2	+4,3	
114,5	107,5	102,2	111,0	+10,2	-9,6	+14,4	+6,1	+2,8	-0,6	+12,9	+4,4	+12,9	+8,6	-2,6	
33,2	58,1	132,9	45,6	-65,5	+14,6	-72,4	-54,5	-66,2	+41,7	-73,5	-58,7		-65,7	-8,1	24
108,6	129,1	109,4	118,9	-0,4	+4,0	+7,9	+2,1	+9,1	+9,7	+12,9	+5,3	+7,0	+8,7	+9,5	25
107,2	130,2	108,5	118,7	-1,5	+4,6	+7,5	+1,2	+8,9	+10,4	+13,1	+4,7	+6,2	+8,4	+10,2	
119,5	122,0	108,8	120,7	+8,4	-0,1	+11,0	+10,0	+9,9	+6,0	+12,0	+10,0	+14,0	+10,9	+4,8	
85,6	129,1	99,8	107,4	-6,9	+1,7	+6,9	-0,6	+5,1	+7,2	+17,1	+2,0	+2,3	+7,6	+8,7	2512
86,1	130,0	100,3	108,0	-6,9	+1,7	+7,0	-0,5	+4,9	+7,2	+17,6	+2,0	+2,7	+7,7	+8,7	
47,4	55,7	55,6	51,5	-21,2	+4,2	-10,3	+1,0	+70,0	+41,4	-28,8	+24,9	-35,6	-7,4	+30,0	
105,2	141,4	113,5	125,3	+3,0	+1,6	+9,4	+10,1	+21,1	+16,9	+4,4	+15,6	+5,3	+10,4	+14,3	2525
108,9	140,4	113,0	124,5	+3,9	-2,2	+10,1	+9,7	+19,3	+13,7	+5,2	+14,5	+4,7	+10,3	+10,2	
115,1	163,1	122,5	139,1	-13,5	+90,8	-4,7	+17,1	+62,8	+71,6	-10,0	+39,3	+15,3	+13,6	+94,9	
108,6	119,8	108,8	114,2	-8,5	+2,2	+2,0	-2,2	+6,5	+4,4	+9,0	+1,6	+7,0	+5,0	+5,9	2531
105,8	118,2	107,5	112,0	-10,8	+3,8	-0,2	-3,2	+7,4	+4,8	-7,4	+1,4	+5,2	+4,2	+6,9	
148,2	143,5	127,0	146,4	+24,7	-11,4	+31,8	+11,7	-2,4	+1,9	+28,0	+4,4	+33,5	+15,3	-3,5	
114,9	127,4	111,4	121,2	+1,3	+6,9	+6,9	+0,1	+8,1	+21,1	+15,1	+3,5	+10,3	+8,8	+16,1	2541
114,2	131,0	112,1	122,6	-0,1	+7,2	+6,8	+0,1	+8,9	+24,8	+16,5	+3,8	+9,6	+9,4	+18,3	
118,6	108,6	108,0	113,6	+10,1	+5,8	+8,0	+0,1	+3,6	+5,2	+8,5	+1,7	+14,3	+5,2	+5,5	
101,8	105,2	96,7	103,5	+4,7	-4,1	+6,8	+6,5	+7,3	+1,2	+7,0	+6,9	+7,7	+7,0	+0,3	2543
97,7	97,5	94,4	97,6	+5,3	-6,2	+6,9	+0,5	+2,0	-6,5	+5,6	+1,2	+5,5	+3,4	+5,4	
106,5	114,1	95,5	110,3	+4,2	-1,8	+6,9	+13,4	+12,8	+9,3	+8,6	+13,1	+10,4	+10,9	+6,6	
127,1	191,1	134,5	159,1	+13,6	+24,4	+20,1	+13,7	+24,0	+27,7	+17,5	+18,9	+13,3	+18,3	+27,3	2555
		132,9										+13,8			
		391,6										-8,7			
117,5	140,7	116,8	129,1	+2,3	+7,1	+11,0	+1,9	+8,6	+11,9	+18,0	+5,1	+7,3	+10,5	+11,6	2559
116,1	140,1	115,8	128,1	+2,1	+7,0	+11,1	+2,0	+8,7	+13,1	+18,0	+5,2	+6,8	+10,6	+12,2	
180,6	168,5	158,3	174,6	+7,0	+11,0	+6,9	+0,6	+4,7	-15,9	+18,7	+2,5	+21,7	+10,3	-6,5	
128,9	118,5	113,6	123,7	+9,6	-6,2	+12,3	+6,5	+9,9	-0,8	+9,5	+6,2	+5,5	+8,9	-0,2	2563
118,7	109,1	107,3	113,5	+4,9	-2,6	+7,4	+5,8	+10,7	+0,4	+4,4	+8,1	+3,0	+6,2	+1,8	
232,4	213,8	177,3	223,1	+42,8	-24,3	+45,5	+11,4	+6,6	-6,6	+46,9	+8,9	+24,0	+25,8	+10,9	
106,2	101,0	93,0	103,6	+16,1	-13,6	+21,1	+8,8	-1,8	-4,2	+20,3	+3,4	+18,0	+11,4	-5,7	27
111,7	103,6	96,1	107,7	+15,4	-8,1	+21,2	+9,0	+0,1	+0,6	+20,0	+4,4	+15,5	+12,1	-0,5	
98,3	97,9	88,7	97,8	+17,2	-22,7	+20,8	+8,4	-4,5	-12,2	+20,3	+1,7	+22,5	+10,3	-13,9	
110,8	104,8	96,6	107,8	+17,1	-13,4	+21,7	+10,4	-3,7	-4,5	+21,2	+3,0	+18,5	+11,6	-5,8	2711
113,6	105,1	97,5	109,3	+15,7	-9,7	+21,3	+9,3	-1,2	-1,1	+21,0	+4,0	+16,2	+12,1	-2,2	
105,9	104,2	95,0	105,1	+19,5	-20,3	+22,1	+12,4	-7,8	-10,5	+21,3	+1,5	+22,7	+10,6	-12,2	
76,7	77,8	69,8	77,2	+11,6	-16,1	+19,2	-1,1	+13,1	-6,3	+16,6	+5,6	+18,1	+10,6	-7,6	2715
91,0	86,2	77,9	88,6	+17,8	+8,1	+25,9	+7,2	+13,8	+20,2	+17,1	+10,4	+11,0	+13,7	+17,6	
70,1	73,8	66,0	71,9	+8,0	-32,9	+15,4	-5,2	+12,8	-21,8	+16,4	+2,9	+22,4	+8,9	-23,1	
120,4	109,8	106,6	115,1	+8,8	-11,8	+14,7	+6,3	+1,6	+3,3	+12,0	+3,9	+12,6	+8,0	+0,5	2720
112,4	106,1	101,2	109,3	+5,5	-3,6	+11,5	+6,4	+9,0	+7,9	+8,1	+7,7	+9,6	+8,0	+6,9	
136,3	116,9	117,2	126,6	+14,6	-25,9	+20,6	+5,8	-9,5	-4,0	+18,9	-2,4	+17,8	+8,0	-9,9	
132,8	126,5	110,6	129,7	+17,2	-8,6	+24,3	+16,1	+6,3	-1,4	+23,8	+11,2	+19,1	+17,3	-2,0	2850
133,0	127,5	107,2	130,2	+19,2	-7,5	+28,8	+18,7	+10,7	-0,5	+28,9	+14,7	+15,3	+21,5	-0,7	
132,3	125,0	116,2	128,7	+14,1	-10,3	+17,9	+11,9	-0,2	-3,0	+16,0	+5,7	+25,4	+10,8	-4,2	
111,0	105,6	88,1	108,3	+2,6	+2,1	+10,5	+9,1	+12,8	+11,8	+9,9	+10,9	+3,9	+10,4	+11,2	2910
110,1	105,2	86,4	107,7	+2,2	+3,2	+11,8	+10,4	+14,3	+12,1	+11,0	+12,4	+2,4	+11,7	+12,3	
114,1	107,2	104,4	110,6	+3,7	-1,7	+6,1	+4,5	+7,3	+10,6	+5,9	+6,9	+9,3	+6,9	+7,5	
115,3	109,3	88,5	112,3	+9,7	-4,5	+18,2	+11,4	+8,9	+4,6	+18,0	+10,2	+10,4	+14,0	+3,8	3011-15
116,1	110,6	89,6	113,3	+8,5	-3,0	+17,2	+10,8	+8,1	+5,6	+17,9	+9,8	+10,1	+13,8	+5,4	
113,5	106,1	95,8	109,8	+12,7	-7,9	+20,6	+13,2	+8,8	+2,2	+18,4	+10,8	+11,7	+14,6	-0,1	
116,5	110,5	100,2	113,5	+12,4	-5,8	+18,8	+13,3	+7,5	+6,6	+16,3	+10,3	+9,4	+13,3	+3,8	3011
118,8	112,6	101,8	115,7	+12,8	-5,2	+18,4	+14,1	+7,5	+5,9	+16,5	+10,7	+8,8	+13,7	+3,9	
111,4	106,0	96,6	108,7	+11,3	-6,9	+19,6	+11,3	+7,9	+8,5	+15,6	+9,5	+10,5	+12,5	+3,8	
114,2	108,2	96,9	111,2	+7,2	-3,3	+17,7	+9,8	+10,4	+2,8	+19,6	+10,0	+11,5	+14,8	+3,9	3015
113,7	109,0	97,6	111,3	+4,8	-1,2	+16,2	+7,9	+10,6	+5,3	+19,1	+9,2	+10,9	+14,0	+6,9	
115,6	106,3	95,1	111,0	+14,2	-8,8	+21,6	+15,0	+9,7	-4,0	+21,2	+12,1	+12,9	+16,7	-4,0	

STBA, FACHSERIE 4, REINE 2.2

SYPRO- NR.	WIRTSCHAFTSGLIEDERUNG		1990 MAI	VERAEND. GEGEN- UEBER VOR- JAHRES- MONAT IN %	N		A		C		M
					1989	1990	1989	1989	1989	1990	
					MAI	APR.	2.VJ	3.VJ	4.VJ	1.VJ	
40	CHEMISCHE INDUSTRIE	INSGESAMT	111,5	+3,6	107,6	106,9	111,9	104,1	105,0	112,8	
		INLAND	111,5	+7,0	104,2	106,2	109,0	103,7	104,3	110,9	
		AUSLAND	111,4	-0,3	111,7	107,7	116,5	104,5	105,9	115,1	
4031	H. V. CHEMISCHEN GRUND- STOFFEN (AUCH MIT AN- SCHL. WEITERVERARB.)	INSGESAMT	100,4	-3,2	103,7	94,4	105,9	97,9	96,6	101,3	
		INLAND	97,4	-0,2	97,6	92,1	100,6	95,2	92,9	98,2	
		AUSLAND	103,2	-5,8	109,5	96,6	110,9	99,2	100,2	104,3	
4034	H. V. CHEMISCHEN ERZEUG- NISSEN FUER GEMERBE, LANDWIRTSCHAFT	INSGESAMT	122,4	+9,9	111,4	121,9	117,9	109,8	107,4	126,9	
		INLAND	127,1	+12,0	113,5	122,1	119,8	116,3	112,5	124,9	
		AUSLAND	115,8	+6,7	108,5	121,6	115,3	100,5	100,0	129,8	
4035	H. V. PHARMAZEUTISCHEN ERZEUGNISSEN	INSGESAMT	128,5	+12,4	114,3	122,0	121,7	118,9	124,3	129,6	
		INLAND	125,6	+12,4	111,7	121,2	118,0	114,8	122,6	127,2	
		AUSLAND	134,7	+12,6	119,6	123,4	129,4	127,6	127,9	134,5	
4036	H. V. SEIFEN, MASCH-, REI- NIGUNGS- U. KOERPER- PFLEGEMITTELN	INSGESAMT	122,7	+7,7	113,9	116,3	119,9	108,5	114,3	121,0	
		INLAND	119,9	+10,0	109,0	111,9	115,6	101,8	107,2	112,6	
		AUSLAND	140,3	-3,1	144,8	144,3	147,4	150,8	158,7	173,8	
4037	H. V. FOTO-CHEMISCHEN ERZEUGNISSEN	INSGESAMT	132,9	+13,4	117,2	138,7	127,3	118,6	107,1	118,7	
		INLAND	120,9	+12,7	107,3	120,1	113,5	104,4	103,0	101,2	
		AUSLAND	140,7	+13,8	123,6	150,7	136,3	127,7	109,8	129,9	
4039	H. V. SONSTIGEN CHEMI- SCHEN ERZEUGNISSEN FUER PRIVATEN VERBRAUCH USW	INSGESAMT	127,6	+14,7	111,2	123,5	119,6	116,4	126,9	129,1	
		INLAND	111,0	+22,1	90,9	104,4	97,5	102,4	110,0	112,4	
		AUSLAND	153,6	+7,4	143,0	153,4	154,3	138,3	153,6	155,4	
4090	H. V. CHEMIEFASERN	INSGESAMT	98,3	+2,5	95,9	95,9	96,7	86,3	96,3	101,4	
		INLAND	104,4	+8,1	96,6	98,7	97,6	90,9	96,2	108,4	
		AUSLAND	94,6	-0,8	95,4	94,2	96,2	83,5	96,3	97,2	
53	HOLZBEARBEITUNG	INSGESAMT	147,7	+19,4	123,7	135,3	131,8	125,4	132,9	132,6	
		INLAND	147,0	+21,2	121,3	135,2	129,5	126,1	131,3	130,9	
		AUSLAND	152,1	+10,8	137,3	136,7	144,6	121,7	141,1	142,6	
5311	SAEGE-U. HOBELWERKE	INSGESAMT	155,7	+23,2	126,4	140,8	134,6	133,5	138,7	128,7	
		INLAND	153,5	+24,0	123,8	139,2	132,3	134,3	137,2	125,5	
5361	H. V. HALBWAREN AUS HOLZ	INSGESAMT	139,0	+15,2	120,7	129,4	128,7	116,6	126,5	136,9	
		INLAND	138,9	+17,5	118,2	130,1	126,1	115,7	124,1	137,6	
		AUSLAND	139,7	+7,3	130,2	126,6	138,8	119,8	135,5	134,1	
55	ZELLSTOFF-, HOLZSCHLIFF-, PAPIER-U. PAPPEERZEUGUNG	INSGESAMT	128,7	+13,2	113,7	115,8	120,0	118,1	120,0	123,6	
		INLAND	.	.	.	.	.	.	.	.	
		AUSLAND	.	.	.	.	.	.	.	.	
59	GUMMI-VERARBEITUNG	INSGESAMT	122,6	+15,2	106,4	114,4	115,5	107,5	114,9	115,0	
		INLAND	123,2	+22,8	100,3	116,4	109,6	102,3	109,2	108,8	
		AUSLAND	121,0	-2,4	124,0	108,5	132,4	124,9	130,9	132,8	
	INVESTITIONSGUETER PRODUZIERENDES GEMERBE	INSGESAMT	138,0	+21,7	113,4	125,1	126,6	119,1	138,7	128,2	
		INLAND	138,4	+23,7	111,9	124,8	127,3	120,5	141,0	128,6	
		AUSLAND	137,4	+19,1	115,4	125,5	125,5	117,2	135,5	127,5	
3021-25	STAHLVERFORMUNG, OBERFLAECHEVEREDLUNG, HAERTUNG	INSGESAMT	146,8	+18,8	123,6	136,9	133,8	126,9	130,8	144,9	
		INLAND	147,8	+20,9	122,3	136,9	132,7	127,6	130,5	146,1	
		AUSLAND	142,4	+10,1	129,3	137,0	138,3	123,9	132,0	139,6	
3021	H. V. GESENK-U. LEICHTEN FREIFORMSCHMIEDESTUEK- KEN, PRESS-U. ZIEMTEILEN	INSGESAMT	198,1	+18,1	116,9	130,5	126,1	117,2	122,4	137,2	
		INLAND	141,0	+20,2	117,3	131,5	126,5	119,5	123,2	140,8	
		AUSLAND	127,7	+10,7	115,4	127,0	124,8	108,7	119,5	124,4	
3025	STAHLVERFORMUNG, ANG, OBERFLAECHEVEREDLUNG, HAERTUNG	INSGESAMT	152,2	+19,2	127,7	140,9	138,5	132,9	135,9	149,6	
		INLAND	151,8	+21,2	125,2	140,1	136,3	132,4	134,7	149,1	
		AUSLAND	154,0	+9,8	140,2	144,9	149,0	135,9	141,9	151,5	
31	STAHL-U. LEICHTMETALLBAU, SCHIENENFAHRZEUGBAU	INSGESAMT	152,5	+46,4	104,2	126,0	108,6	146,6	159,8	120,4	
		INLAND	135,5	+19,3	113,6	134,4	116,3	152,9	174,7	130,7	
		AUSLAND	218,9	+226,2	67,1	93,1	78,5	122,0	101,6	80,2	
3111	H. V. STAHL-U. LEICHTME- TALLKONSTRUKTIONEN (OHNE GRUBENAUSBAU)	INSGESAMT	151,8	+21,9	124,5	141,2	132,6	142,7	172,4	143,4	
		INLAND	152,9	+20,2	127,2	143,4	134,0	148,7	176,8	144,0	
		AUSLAND	143,5	+39,7	102,7	123,2	122,0	93,2	136,8	138,4	
3151	KESSEL-U. BEHAELTERBAU	INSGESAMT	162,5	+77,2	91,7	119,2	92,2	161,3	160,3	105,1	
		INLAND	116,3	+14,5	101,6	127,6	99,4	163,4	180,2	118,6	
		AUSLAND	301,5	+387,9	61,8	94,0	70,8	155,2	100,4	64,3	
3171	LOKOMOTIVBAU	INSGESAMT	66,8	+16,0	57,6	83,5	47,2	52,0	70,5	76,1	
		INLAND	154,7	+7,7	143,6	154,3	105,5	79,7	123,4	117,6	
		AUSLAND	35,4	+31,6	26,9	58,2	26,3	42,2	51,5	61,4	
3174	WAGGONBAU	INSGESAMT	104,0	+54,3	67,4	80,8	79,8	89,7	92,4	86,7	
		INLAND	132,9	+59,0	83,6	102,2	93,9	109,5	110,2	108,1	
		AUSLAND	54,5	+37,6	39,6	44,1	55,5	55,7	61,9	50,0	





SYPRO- NR.	WIRTSCHAFTSGLIEDERUNG		1990 MAI	VERAEND. GEGEN- UEBER VOR- JAHRES- MONAT IN %	N		A		C		H
					1989	1990	1989	1989	1989	1990	
					MAI	APR.	2. VJ	3. VJ	4. VJ	1. VJ	
3177	FELD-U. INDUSTRIEBAHN- WAGENBAU	INSGESAMT INLAND AUSLAND	147,2 . .	+14,6 . .	128,5 . .	140,2 . .	131,9 . .	91,7 . .	98,5 . .	103,9 . .	
32	MASCHINENBAU	INSGESAMT INLAND AUSLAND	139,6 138,1 141,5	+19,6 +28,6 +10,5	116,7 107,4 128,1	126,0 123,0 129,7	132,1 130,8 133,9	121,8 118,1 126,1	145,4 142,3 149,2	125,5 123,7 127,5	
3210	H. V. LANDWIRTSCHAFT- LICHEN MASCHINEN, ACKERSCHLEPPERN	INSGESAMT INLAND AUSLAND	118,7 131,1 108,1	+13,8 +20,8 +7,3	104,3 108,5 100,7	118,9 118,6 119,1	115,5 120,8 111,0	93,1 99,2 87,8	96,0 97,3 94,8	115,0 111,8 117,7	
3220	H. V. METALLBEARBEITUNGS- MASCHINEN U. AE.	INSGESAMT INLAND AUSLAND	150,2 155,3 142,6	+29,8 +42,7 +13,2	115,7 108,8 126,0	129,9 134,8 122,6	133,8 132,1 136,4	128,7 132,3 123,4	174,7 168,6 182,4	125,8 135,5 111,2	
3230	H. V. TEXTIL-U. NAEM- MASCHINEN	INSGESAMT INLAND AUSLAND	151,6 142,8 154,8	+24,7 +31,9 +22,5	121,6 108,3 126,4	142,5 145,0 141,6	135,6 122,4 140,4	122,7 112,4 126,4	154,1 131,8 162,2	146,0 143,0 147,2	
3240	H. V. MASCHINEN FUER DIE NAHRUNGS-U. GENUSSMITTEL- INDUSTRIE USW	INSGESAMT INLAND AUSLAND	142,5 159,2 129,1	+12,1 +13,8 +10,5	127,1 139,9 116,8	131,2 139,7 124,3	134,6 145,2 126,0	125,8 137,8 116,2	165,2 181,8 151,7	125,3 137,1 115,7	
3256	H. V. HUETTEN-U. WALZWERKS- EINRICHTUNGEN USW	INSGESAMT INLAND AUSLAND	145,7 140,8 153,4	-8,5 +22,9 -32,9	159,2 114,6 228,7	124,8 128,0 119,8	142,8 118,3 180,9	124,7 124,4 125,2	156,6 150,5 166,1	119,6 121,5 116,7	
3257	H. V. BAU-, BAUSTOFF-U. AE. MASCHINEN	INSGESAMT INLAND AUSLAND	153,6 182,0 133,8	+28,0 +36,6 +19,4	120,0 131,3 112,1	145,2 166,5 130,4	134,1 145,7 126,0	120,5 128,8 114,6	140,7 156,3 123,8	135,0 147,4 126,3	
3260	H. V. ZAHNRAEDERN, GETRIE- BEN, LAGERN, ANTRIEBS- ELEMENTEN	INSGESAMT INLAND AUSLAND	139,1 140,0 137,8	+20,1 +20,4 +19,7	115,8 116,3 115,1	130,2 132,9 126,4	127,8 127,1 128,9	121,9 103,9 120,4	130,6 129,0 132,8	135,8 137,2 133,6	
3270	H. V. MASCHINEN FUER WEITERE BESTIMMTE WIRTSCHAFTSZWEIGE	INSGESAMT INLAND AUSLAND	178,3 204,7 164,9	+31,7 +44,4 +24,7	135,4 141,8 132,2	148,8 158,7 143,7	144,9 151,7 141,5	151,9 147,6 154,1	179,2 195,4 171,0	151,4 159,6 147,3	
3280	SONSTIGER MASCHINENBAU	INSGESAMT INLAND AUSLAND	123,0 113,9 141,8	+28,5 +29,6 +26,8	95,7 87,9 111,8	112,3 102,1 133,2	127,2 128,8 124,1	114,7 103,9 136,7	127,4 122,1 138,4	116,1 108,4 132,0	
33	STRASSENFAHRZEUGBAU	INSGESAMT INLAND AUSLAND	146,4 160,0 136,0	+20,7 +19,9 +21,2	121,3 133,4 112,2	134,1 145,1 125,8	134,6 145,2 126,6	107,7 112,1 104,3	138,8 146,1 133,3	141,5 147,8 136,7	
3311	H. V. KRAFTWAGEN U. -MOTOREN	INSGESAMT INLAND AUSLAND	144,4 158,3 134,8	+19,9 +18,6 +21,1	120,4 133,5 111,3	132,1 142,7 124,6	133,9 145,4 125,8	106,7 111,0 103,7	138,1 146,1 132,6	140,2 146,5 135,8	
3312	H. V. PERSONENKRAFTWAGEN U. AE. (EINSCHL. MOTOREN)	INSGESAMT INLAND AUSLAND	149,7 168,4 138,0	+20,6 +16,0 +24,4	124,1 145,2 110,9	136,3 150,1 127,7	137,9 156,9 125,9	109,1 119,0 102,9	141,3 153,7 133,5	146,6 157,8 139,5	
3313	H. V. LASTKRAFTWAGEN U. AE. (EINSCHL. MOTOREN)	INSGESAMT INLAND AUSLAND	124,0 128,9 118,8	+17,0 +29,5 +5,1	106,0 99,5 113,0	115,6 121,3 109,6	118,4 112,2 125,0	97,3 87,7 107,5	126,0 124,0 128,0	115,5 113,8 117,2	
3316	H. V. KAROSSERIEN, LUF- BAUTEN, ANHAENGERN FUER KRAFTWAGEN	INSGESAMT INLAND AUSLAND	174,1 169,7 186,2	+33,0 +36,2 +25,9	130,9 124,6 147,9	162,7 160,7 167,9	143,5 137,8 158,8	122,6 119,2 131,8	153,5 149,4 164,5	160,4 155,7 173,1	
3321	H. V. KRAFTRAEDERN, KRAFTRADMOTOREN	INSGESAMT INLAND AUSLAND	90,1 . .	+32,9 . .	67,8 . .	88,4 . .	82,2 . .	65,9 . .	91,0 . .	106,5 . .	
3324	H. V. FAHRRADERN	INSGESAMT INLAND AUSLAND	269,3 . .	+9,2 . .	246,6 . .	244,9 . .	235,6 . .	165,5 . .	144,3 . .	210,1 . .	
34	SCHIFFBAU	INSGESAMT INLAND AUSLAND	191,5 167,6 217,6	+110,4 +56,9 +194,9	91,0 106,8 73,8	115,6 45,8 191,7	64,4 59,3 69,9	101,7 84,2 120,8	95,2 104,9 84,7	85,2 51,2 122,2	
35	LUFT-U. RAUMFAHRZEUGBAU	INSGESAMT INLAND AUSLAND	132,7 130,8 134,2	-11,0 +5,3 -20,8	149,1 124,2 169,5	137,0 138,2 135,9	153,8 136,1 168,2	176,7 182,7 171,7	203,4 200,0 206,2	132,4 126,8 137,1	
36	ELEKTROTECHNIK	INSGESAMT INLAND AUSLAND	129,2 126,7 134,1	+23,4 +23,4 +23,3	104,7 102,7 108,8	118,1 114,1 125,9	121,3 120,8 122,2	121,0 120,0 122,9	133,3 135,1 129,7	124,2 123,2 126,1	
3610	H. V. BATTERIEN, AKKUMULATOREN	INSGESAMT INLAND AUSLAND	110,4 105,9 119,5	+13,5 +9,2 +22,1	97,3 97,0 97,9	104,4 105,7 101,6	101,8 102,1 101,3	100,8 101,5 99,5	131,7 130,8 133,5	108,7 106,7 112,7	



SYPRO- NR.	WIRTSCHAFTSGLIEDERUNG		1990 MAI	VERAEND. GEGEN- UEBER- VOR- JAHRES MONAT IN %	N		A		C		H
					1989	1990	1989	1989	1989	1990	
					MAI	APR.	2. VJ	3. VJ	4. VJ	1. VJ	
3620	H. V. GERAETEN D. ELEKTRIZ. ERZEUGUNG, -VERTLG. U. AE.	INSGESAMT	136,8	+32,6	103,2	120,1	127,1	118,5	132,0	127,1	
		INLAND	133,2	+32,0	100,9	114,5	129,7	116,4	134,4	126,9	
		AUSLAND	144,9	+33,7	108,4	133,0	121,3	123,4	126,5	127,8	
3640	H. V. ELEKTRISCHEN LEUCH- TEN U. LAMPEN	INSGESAMT	143,1	+19,8	119,4	139,3	131,1	131,0	155,1	149,1	
		INLAND	146,1	+20,6	121,1	141,6	132,1	136,5	160,4	151,4	
		AUSLAND	137,3	+18,3	116,1	134,9	129,2	120,1	144,9	144,6	
3650	H. V. ELEKTROHAUSHALTS- GERAETEN	INSGESAMT	136,5	+20,8	113,0	128,9	123,7	121,6	146,8	140,7	
		INLAND	129,3	+18,6	109,0	120,2	115,8	121,7	145,5	133,5	
		AUSLAND	149,3	+24,2	120,2	144,5	137,7	121,6	149,2	153,6	
3660	H. V. ZAEMLERN, FERNMELDE-, MESS-U. REGELGERAETEN USM	INSGESAMT	122,1	+14,9	106,3	113,4	118,5	127,2	130,9	116,1	
		INLAND	121,6	+14,5	106,2	111,9	116,7	126,6	134,3	114,9	
		AUSLAND	123,1	+15,6	106,5	116,2	121,8	128,4	124,6	118,5	
3670	H. V. RUNDFUNK-, FERNSEH-U. PHONOTECHNISCHEN GERAETEN	INSGESAMT	114,4	+21,2	94,4	111,4	104,1	108,0	128,1	119,5	
		INLAND	108,6	+26,7	85,7	106,4	97,1	107,3	123,2	119,5	
		AUSLAND	122,9	+14,5	107,3	118,8	114,5	108,9	135,3	119,4	
37	FEINMECHANIK, OPTIK, H. V. UHREN	INSGESAMT	125,5	+20,9	103,8	115,4	114,3	110,3	123,9	119,8	
		INLAND	128,1	+25,6	102,0	116,9	112,4	108,9	124,4	121,3	
		AUSLAND	121,5	+14,0	106,6	113,1	117,1	112,5	123,2	117,5	
3711	OPTIK (OHNE AUGENOPTIK, FOTO-U. KINOTECHNIK)	INSGESAMT	114,6	+14,6	100,0	103,1	110,2	123,5	119,0	107,5	
		INLAND	125,2	+21,0	103,5	109,7	110,7	118,0	118,8	108,1	
		AUSLAND	104,1	+7,8	96,6	96,5	109,7	129,0	119,2	106,9	
3715	AUGENOPTIK	INSGESAMT	128,9	+20,7	106,8	116,3	113,6	108,8	115,5	125,4	
		INLAND	142,2	+29,0	110,2	125,0	115,5	115,9	121,7	135,8	
		AUSLAND	104,2	+3,6	100,6	100,2	110,1	95,6	103,8	106,3	
3721	H. V. FOTO-, PROJEKTIONS- U. KINOGERAETEN	INSGESAMT	155,4	+21,9	127,5	141,2	141,7	126,7	153,3	155,4	
		INLAND	174,6	+25,6	139,0	156,4	162,3	137,8	182,5	184,3	
		AUSLAND	144,0	+19,3	120,7	132,1	129,4	120,1	135,9	138,1	
3751	FEINMECHANIK (OHNE H. V. MEDIZINMECHANISCHEN U. AE. ERZEUGNISSEN)	INSGESAMT	129,5	+24,2	104,3	118,7	116,2	112,0	123,7	121,6	
		INLAND	136,3	+30,3	104,6	124,2	117,3	114,7	127,1	127,1	
		AUSLAND	118,7	+14,4	103,8	109,8	114,4	107,7	118,3	112,8	
3760	H. V. MEDIZIN-U. ORTHO- PAEDIEMECHANISCHEN ERZEUGNISSEN	INSGESAMT	126,0	+20,8	104,3	118,1	113,5	107,9	126,7	119,0	
		INLAND	118,9	+22,5	97,1	110,3	106,6	101,3	119,7	112,0	
		AUSLAND	149,4	+16,4	128,3	143,9	136,2	129,7	150,1	142,4	
3771	H. V. UHREN	INSGESAMT	90,1	+17,3	76,8	85,1	86,6	78,9	99,6	87,2	
		INLAND	84,7	+20,5	70,3	84,5	76,8	75,6	97,0	84,9	
		AUSLAND	95,7	+14,6	83,5	85,8	96,8	82,4	102,2	89,6	
38	H. V. EBM-WAREN	INSGESAMT	145,1	+21,9	119,0	134,4	129,5	124,0	133,9	136,3	
		INLAND	145,1	+23,3	117,7	134,0	128,3	124,7	134,6	135,7	
		AUSLAND	145,0	+18,4	122,5	135,4	132,9	122,2	132,2	138,2	
3821	H. V. WERKZEUGEN SOWIE GERAETEN FUER DIE LAND- WIRTSCHAFT	INSGESAMT	129,4	+21,5	106,5	122,9	117,9	108,3	119,0	125,4	
		INLAND	129,2	+22,2	105,7	124,3	115,9	109,9	119,1	125,8	
		AUSLAND	129,6	+19,9	108,1	120,2	121,8	105,5	118,9	124,6	
3830	H. V. HEIZ-U. KOCHGERAETEN	INSGESAMT	122,0	+24,5	98,0	117,9	108,3	110,3	132,3	112,7	
		INLAND	116,8	+34,6	86,8	119,6	99,5	101,9	127,7	102,9	
		AUSLAND	131,4	+11,3	118,1	114,7	124,1	125,5	140,8	130,3	
3842	H. V. STAHLBLECHWAREN (OHNE MOEBEL)	INSGESAMT	149,0	+25,2	119,0	138,4	129,1	130,2	139,0	134,4	
		INLAND	148,7	+25,5	118,5	136,9	129,0	131,5	140,1	135,1	
		AUSLAND	150,3	+24,4	120,8	144,6	129,1	124,9	134,4	131,9	
3844	H. V. NE-METALLBLECHWAREN (OHNE MOEBEL)	INSGESAMT	173,4	+21,3	143,0	158,0	151,1	149,3	151,3	146,9	
		INLAND	173,1	+19,3	145,1	154,4	152,4	149,0	148,3	144,2	
		AUSLAND	174,9	+32,1	132,4	176,0	144,6	150,9	166,6	160,4	
3847	H. V. MOEBELN AUS METALL	INSGESAMT	178,9	+31,3	136,3	165,2	160,6	133,0	160,3	165,0	
		INLAND	182,3	+31,6	138,5	168,4	153,5	135,4	164,0	166,0	
		AUSLAND	168,7	+30,2	129,6	155,4	141,7	125,9	148,9	161,8	
3849	H. V. FEINSTBLECH- PACKUNGEN	INSGESAMT	118,8	+20,1	98,9	104,4	106,5	112,0	101,5	104,8	
		INLAND	108,4	+19,1	91,0	96,5	97,5	105,4	96,8	99,6	
		AUSLAND	190,9	+23,9	154,1	159,8	169,0	158,2	134,5	140,9	
3850	H. V. SCHLOSSERN, BESCHLAEGEN	INSGESAMT	162,8	+25,7	129,5	145,7	142,1	129,0	138,7	151,7	
		INLAND	158,1	+27,3	124,2	142,1	136,8	127,1	135,7	148,9	
		AUSLAND	177,0	+21,3	145,9	156,5	158,4	134,9	147,6	160,0	
3871	H. V. SCHNEIDWAREN, BESTECKEN	INSGESAMT	113,7	+17,0	97,2	109,9	103,2	99,7	124,4	116,1	
		INLAND	119,5	+22,4	97,6	108,4	103,7	101,5	134,1	122,3	
		AUSLAND	107,2	+10,6	96,9	111,7	102,8	97,7	113,3	109,1	
3882	H. V. SONST. METALLWAREN (OHNE-KURZWAREN)	INSGESAMT	122,4	+8,2	113,1	116,0	121,1	116,5	121,1	126,1	
		INLAND	118,9	+9,3	108,8	112,0	115,2	114,1	119,7	121,6	
		AUSLAND	127,8	+6,5	120,0	122,3	130,5	120,3	123,4	133,1	
3889	H. V. METALLKURZWAREN, LEICHTEN PRESS-, ZIEH- UND STANZTEILEN	INSGESAMT	144,5	+18,3	122,1	134,4	134,0	127,5	133,6	144,1	
		INLAND	149,1	+19,7	124,6	138,2	137,7	132,9	138,7	147,3	
		AUSLAND	131,0	+14,0	114,9	123,1	123,2	112,0	118,7	134,7	

STBA, FACHSERIE 4, REIHE 2.2



SYPRO- NR.	WIRTSCHAFTSGLIEDERUNG		1990 MAI	VERAEND. GEGEN- UEBER VOR- JAHRES- MONAT IN %	N		A		C		H
					1989	1990	1989	1989	1989	1990	
					MAI	APR.	2. VJ	3. VJ	4. VJ	1. VJ	
50	H. V. BUEROMASCHINEN, ADV-GERAETEN U.-EINR.	INSGESAMT	92,3	+5,2	87,7	88,1	97,0	92,5	113,8	92,6	
		INLAND	109,7	+17,0	93,8	99,3	107,0	104,6	136,3	104,7	
		AUSLAND	76,0	-7,2	81,9	77,5	87,6	80,9	92,5	81,2	
5060	H. V. BUEROMASCHINEN	INSGESAMT	47,4	-4,4	49,6	42,9	54,0	45,2	52,4	48,1	
		INLAND	50,8	-4,3	53,1	47,9	58,4	49,6	56,1	52,9	
		AUSLAND	44,1	-4,3	46,1	38,0	49,7	40,9	48,8	43,5	
5080	H. V. ADV-GERAETEN U.-EINRICHTUNGEN	INSGESAMT	98,4	+6,0	92,8	94,2	102,8	98,8	122,1	98,6	
		INLAND	117,8	+18,5	99,4	106,4	113,7	112,2	147,3	111,8	
		AUSLAND	80,2	-7,4	86,6	82,7	92,6	86,2	98,3	86,2	
	VERBRAUCHSGUETER PRO- DUZIERENDES GEMERBE	INSGESAMT	126,1	+18,0	106,9	121,4	116,7	118,6	123,8	131,1	
		INLAND	125,2	+18,6	105,6	120,4	115,2	116,6	123,5	128,4	
		AUSLAND	129,3	+15,8	111,7	125,0	122,6	126,6	124,7	141,3	
51	FEINKERAMIK	INSGESAMT	126,4	+16,9	107,3	119,9	114,2	109,7	112,3	119,8	
		INLAND	126,5	+19,8	105,6	121,3	113,1	109,7	116,7	122,3	
		AUSLAND	123,5	+12,1	110,2	117,5	116,2	109,5	104,6	115,6	
5110	H. V. PORZELLAN	INSGESAMT	115,7	+12,1	103,2	112,4	108,4	106,2	114,9	112,4	
		INLAND	116,2	+14,6	101,4	113,5	106,5	105,3	127,4	115,2	
		AUSLAND	115,1	+9,1	105,5	111,0	110,9	107,4	99,2	108,9	
5120	H. V. STEINGUT, FEIN- STEINZEUG, TON-U. TOEPFERWAREN	INSGESAMT	119,9	+26,3	94,9	118,5	105,1	97,2	111,8	113,5	
		INLAND	118,6	+23,2	96,3	119,9	104,4	96,5	114,0	116,7	
		AUSLAND	122,6	+33,1	92,1	115,7	106,5	98,5	107,2	106,8	
5150	H. V. SANITAERER IN- STALLATIONSKERAMIK	INSGESAMT	159,3	+24,2	128,3	149,1	139,0	130,5	126,5	156,0	
		INLAND	163,1	+29,0	126,4	160,3	139,8	132,9	128,3	160,5	
		AUSLAND	145,7	+8,0	134,9	109,5	135,7	122,1	115,7	139,8	
5160	H. V. TECHNISCHER KERAMIK	INSGESAMT	135,3	+12,2	120,6	131,1	128,4	127,6	122,1	132,4	
		INLAND	136,8	+16,2	117,7	127,9	126,5	123,7	119,6	133,5	
		AUSLAND	132,9	+6,2	125,1	135,9	131,4	133,6	126,0	130,8	
5170	H. V. FLIESEN, BAUKERA- MIK, KACHELN, KACHELOEFEN	INSGESAMT	121,0	+17,0	103,4	111,2	108,3	102,1	97,8	110,4	
		INLAND	119,0	+19,7	99,4	108,0	105,3	104,0	100,2	108,5	
		AUSLAND	125,2	+12,0	111,8	118,3	114,6	98,1	92,7	114,5	
52	H. U. VERARBEITUNG VON GLAS	INSGESAMT	134,0	+17,9	113,7	121,5	121,5	116,4	125,1	125,2	
		INLAND	135,4	+23,9	108,3	121,7	118,2	117,0	126,4	124,1	
		AUSLAND	131,1	+6,2	123,5	120,9	128,8	115,1	122,0	127,6	
5211	H. V. FLACHGLAS (OHNE TECHNISCHES GLAS)	INSGESAMT	132,1	+7,6	122,8	108,5	131,1	113,1	128,0	128,5	
		INLAND	127,2	+14,0	111,6	105,4	121,0	102,6	114,3	115,2	
		AUSLAND	138,6	+1,0	137,2	112,6	144,2	126,8	145,7	145,7	
5225	H. V. HOHLGLAS, TECH- NISCHES GLAS	INSGESAMT	124,8	+19,4	104,5	114,0	110,8	105,1	108,7	115,1	
		INLAND	125,1	+27,3	98,3	110,9	106,3	104,5	108,6	112,9	
		AUSLAND	124,3	+7,2	115,9	119,7	118,9	106,0	108,8	119,1	
5290	VERARBEITUNG U. VERED- LUNG VON GLAS, H. U. VER- ARBEITUNG V. GLASFASER	INSGESAMT	144,2	+18,3	121,9	131,6	131,2	129,1	142,0	135,4	
		INLAND	145,7	+22,4	119,0	133,5	128,6	130,1	144,1	135,4	
		AUSLAND	139,6	+6,5	131,1	125,4	139,6	125,7	135,3	135,4	
5421-24	H. V. HOLZMOEBELN, POLSTERMOEBELN	INSGESAMT	141,0	+20,1	117,4	133,7	129,9	118,3	138,6	132,9	
		INLAND	140,0	+20,5	116,2	133,5	128,2	111,9	137,8	132,0	
		AUSLAND	147,0	+18,3	124,3	135,0	139,6	121,5	143,2	138,1	
5421	H. V. HOLZMOEBELN (OHNE POLSTERMOEBEL)	INSGESAMT	140,9	+19,5	117,9	133,4	129,6	114,2	138,8	131,2	
		INLAND	139,9	+20,0	116,6	133,4	127,7	113,2	138,4	130,5	
		AUSLAND	146,9	+17,0	125,6	133,5	140,1	120,1	141,4	135,5	
5424	H. V. POLSTERMOEBELN	INSGESAMT	141,5	+22,9	115,1	135,2	131,3	109,2	137,7	140,2	
		INLAND	140,3	+22,6	114,4	134,0	130,1	105,8	135,3	138,6	
		AUSLAND	147,3	+24,0	118,8	141,2	137,5	127,0	150,7	148,6	
56	PAPIER-U. PAPPEVERARBEITUNG	INSGESAMT	131,1	+17,8	111,3	123,8	119,5	120,0	126,2	131,7	
		INLAND	126,4	+17,6	107,5	118,7	115,8	116,2	123,9	127,7	
		AUSLAND	153,9	+18,1	130,3	148,5	137,9	138,5	137,1	151,2	
5610	H. V. TAPETEN, SPEZ. PAPIEREN, VERPACKUNG- MITTELN	INSGESAMT	133,1	+20,2	110,7	124,4	120,2	116,0	119,0	130,7	
		INLAND	130,8	+20,3	108,7	122,1	118,4	113,9	117,8	128,8	
		AUSLAND	146,6	+19,4	122,8	138,4	130,7	128,8	126,9	141,7	
5620	H. V. SCHREIBWAREN U. BUEROBEDARF, BUCH- BINDEREI	INSGESAMT	116,0	+19,7	96,9	107,3	107,0	130,0	145,7	124,0	
		INLAND	115,0	+21,4	94,7	106,0	104,6	129,5	144,8	123,5	
		AUSLAND	124,4	+8,4	114,8	117,1	126,7	134,1	152,6	127,9	
5691	H. V. SONSTIGEN WAREN AUS PAPIER U. PAPPE	INSGESAMT	134,1	+12,6	119,1	130,0	124,0	123,0	130,7	137,1	
		INLAND	123,0	+10,1	111,7	118,2	116,1	114,1	125,9	127,5	
		AUSLAND	167,8	+18,6	141,5	165,7	148,0	150,1	145,1	166,3	
57	DRUCKEREI, VERVIELFAEL- TIGUNG	INSGESAMT	134,1	+15,4	116,2	127,2	121,4	122,5	140,1	127,2	
		INLAND	133,6	+15,2	116,0	128,5	121,3	121,5	139,9	127,0	
		AUSLAND	140,7	+18,9	118,3	110,8	122,6	135,2	144,0	130,0	

DAS VERARBEITENDE GEMERBE  
=100

WERT

INDEX

R	I C H T L I C H														SYPRO- NR.
	1989 1.HJ	1989 2.HJ	1988	1989	VERAENDERUNG GEGENUEBER DEM ENTSPRECHENDEN VORJAHRESZEITRAUM IN %										
					1989 MAI	1990 APR.	1989 2.VJ	1989 3.VJ	1989 4.VJ	1990 1.VJ	1989 1.HJ	1989 2.HJ	1988	1989 1989 JAN.-MAI KUMULIERT	
90,8 100,7 81,4	103,1 120,5 86,7	102,0 114,8 89,9	97,0 110,6 84,1	-10,3 -8,7 -12,1	-5,0 -3,3 -6,9	-4,5 -2,7 -6,5	-8,0 -10,1 -5,4	-0,4 +2,0 -3,7	+9,5 +10,9 +8,0	-5,9 -3,6 -8,5	-4,0 -3,6 -4,5	+4,5 +5,6 +3,2	-4,9 -3,7 -6,5	+6,5 +9,1 +1,6	50
54,6 62,0 47,4	48,8 52,9 44,9	61,6 75,3 48,2	51,7 57,4 46,1	-23,3 -29,9 -14,3	-22,0 -24,2 -19,1	-16,5 -24,9 -4,1	-15,7 -22,4 -6,0	-17,6 -31,8 +7,7	-12,9 -19,2 -3,8	-15,6 -20,1 -8,7	-16,7 -27,6 +1,1	+5,7 +7,9 +2,3	-16,1 -23,8 -4,4	-13,1 -17,6 -7,0	5060
95,7 106,0 85,9	110,4 129,8 92,3	107,4 120,2 95,4	103,1 117,9 89,1	-9,3 -29,9 -12,0	-3,7 -6,6 -6,0	-3,6 -1,6 -6,7	-7,5 -0,6 -5,3	+0,8 +4,8 -4,4	+11,4 +13,6 +8,8	-5,1 -2,0 -8,5	-3,2 -1,7 -4,7	+4,4 +5,4 +3,2	-4,0 -1,9 -6,5	+7,1 +11,3 +2,3	5080
118,5 116,8 125,1	121,2 120,0 125,6	111,0 110,8 111,7	119,9 118,4 125,4	+3,1 +1,7 +8,0	+1,9 +2,1 +0,9	+10,8 +9,6 +15,8	+6,5 +5,1 +11,6	+9,2 +8,4 +11,8	+9,0 +8,4 +10,7	+8,1 +7,0 +12,7	+7,8 +6,8 +11,6	+5,7 +5,1 +7,9	+8,0 +5,9 +12,3	+9,2 +9,1 +9,7	51
113,4 113,4 113,5	111,0 113,2 107,0	106,2 107,6 103,7	112,2 113,3 110,2	+0,4 -1,2 +2,9	+2,7 +2,4 +3,1	+6,6 +6,6 +6,8	+5,6 +4,5 +7,5	+6,1 +6,9 +4,9	+6,5 +7,7 +4,4	+5,5 +4,9 +6,5	+5,8 +5,7 +6,2	+4,3 +4,3 +4,4	+5,6 +5,3 +6,3	+7,7 +8,8 +5,7	5110
107,2 107,1 107,5	110,6 116,4 103,3	104,4 108,4 99,4	108,9 111,7 105,4	+0,4 +0,7 +0,1	+1,9 +1,6 +2,1	+4,8 +4,7 +5,2	+5,1 +2,6 +8,6	+6,0 +3,6 +10,1	+6,0 +7,1 +4,6	+3,1 +3,1 +3,2	+5,6 +3,2 +9,3	+3,2 +1,7 +5,2	+4,3 +3,0 +6,0	+6,4 +7,4 +5,0	5110
106,4 109,8 99,5	104,5 105,3 102,9	97,5 101,7 88,8	105,5 107,5 101,2	-0,1 -1,1 +2,2	+8,1 +9,6 +5,2	+8,8 +7,6 +11,1	+8,0 +3,7 +18,0	+5,4 +1,9 +14,2	+5,4 +1,4 +15,5	+9,7 +8,8 +12,0	+6,6 +2,7 +16,0	+1,7 +5,4 -6,2	+8,2 +6,7 +14,0	+9,8 +6,8 +16,5	5120
134,4 136,2 127,8	128,0 130,6 118,9	117,6 118,5 114,2	131,2 133,4 123,3	+6,4 +1,2 +28,2	+6,3 +11,0 -12,5	+14,5 +13,7 +17,4	+13,2 +13,7 +11,2	+20,1 +22,2 +12,8	+20,2 +21,0 +16,7	+7,3 +8,0 +4,5	+16,5 +17,7 +12,0	+8,4 +9,7 +3,4	+11,6 +12,6 +8,0	+18,0 +20,4 +8,9	5150
127,8 129,4 134,5	124,9 121,6 129,8	120,9 117,1 126,7	126,3 122,5 132,1	-1,6 -3,5 +1,3	-0,7 -5,2 +6,6	+6,3 +4,5 +9,1	+3,3 +4,8 +1,4	+0,2 +4,8 -10,4	+4,2 +11,1 -4,9	+7,3 +2,5 +14,9	+1,8 +6,9 -4,8	+12,7 +8,8 +18,7	+4,5 +4,6 +4,3	+4,7 +8,5 -0,6	5160
108,0 105,7 112,8	100,0 102,1 95,4	100,3 100,1 100,6	104,0 103,9 104,1	-1,1 -2,9 +2,4	+0,5 -1,6 +5,4	+4,0 +5,1 +1,9	+2,4 +1,8 +4,0	+5,2 +5,3 +5,0	+2,5 +2,3 +3,1	+3,6 +4,1 +2,6	+3,8 +3,4 +4,5	+0,3 +0,9 -1,2	+3,7 +3,8 +3,5	+4,9 +4,7 +5,3	5170
119,5 117,2 124,7	120,8 121,7 118,5	112,3 113,7 108,9	120,1 119,4 121,6	+1,2 -2,0 +8,4	+1,5 +3,9 -3,8	+8,6 +5,8 +14,5	+6,2 +4,3 +11,1	+7,3 +5,5 +11,5	+6,6 +6,9 +5,9	+7,2 +5,1 +11,9	+6,8 +4,9 +11,3	+6,0 +4,5 +9,6	+6,9 +5,0 +11,7	+7,7 +9,5 +3,9	52
132,5 122,3 145,7	120,5 108,5 136,2	125,0 126,2 123,4	126,5 115,4 141,0	-9,2 -15,9 -0,9	-18,9 -16,9 -21,1	+0,8 -6,6 +10,2	-5,7 -20,0 +16,1	+1,7 -9,4 +16,3	-4,0 -6,8 -1,0	+4,2 -2,3 +12,4	-2,0 -14,7 +16,1	+12,5 +19,0 +17,6	+1,2 -8,6 +14,3	-4,9 -5,1 -4,6	5211
108,0 104,7 113,9	106,9 106,6 107,4	101,3 100,4 102,8	107,4 105,6 110,6	+0,2 -2,0 +3,9	+6,6 +6,6 +6,7	+6,9 +6,1 +8,3	+8,7 +8,3 +9,1	+5,8 +4,1 +9,1	+9,5 +9,5 +9,5	+5,1 +4,3 +6,3	+7,2 +6,2 +9,1	+2,7 0,0 +7,8	+6,0 +5,2 +7,5	+10,8 +12,3 +8,4	5225
129,5 127,8 135,1	135,6 137,1 130,5	121,8 124,2 114,1	132,5 132,4 132,8	+4,4 0,0 +19,4	+0,5 +4,6 -11,5	+11,6 +7,4 +25,9	+6,4 +4,7 +12,2	+9,4 +8,3 +13,0	+5,9 +6,7 +3,7	+9,7 +6,7 +20,3	+8,0 +6,6 +12,6	+8,0 +7,4 +9,7	+8,8 +6,6 +16,4	+7,2 +9,2 +1,1	5290
125,9 124,4 134,0	125,9 124,8 132,3	116,2 115,5 120,5	125,9 124,6 133,1	+1,3 +1,0 +2,8	+1,1 +1,8 -2,7	+11,7 +11,0 +15,4	+6,6 +6,6 +7,0	+9,4 +9,2 +10,6	+9,1 +9,4 +7,6	+8,5 +7,8 +12,1	+8,1 +8,0 +8,9	+6,4 +6,4 +7,1	+8,3 +7,9 +10,5	+9,5 +9,8 +7,5	5421-24
124,7 123,0 134,0	126,5 125,8 130,7	115,6 114,8 120,4	125,6 124,4 132,4	+2,9 +2,1 +3,8	+1,6 +2,7 -3,9	+11,9 +11,1 +15,4	+6,5 +7,0 +4,3	+10,1 +10,4 +8,8	+9,6 +10,3 +6,0	+8,7 +7,8 +13,4	+8,5 +8,8 +6,6	+6,2 +5,8 +8,2	+8,7 +8,4 +10,0	+9,8 +10,6 +6,0	5421
131,2 130,7 133,8	123,5 120,6 138,8	118,8 118,5 120,9	127,3 125,6 136,3	-3,3 -3,7 -1,3	-1,2 -1,8 +1,9	+10,9 +10,1 +15,1	+6,5 +4,0 +18,8	+6,3 +4,2 +18,5	+6,9 +5,6 +14,2	+7,8 +7,9 +7,3	+6,5 +4,1 +18,5	+7,6 +8,6 +2,9	+7,2 +6,0 +12,7	+8,1 +7,1 +13,4	5424
119,2 116,3 133,3	123,1 120,1 137,8	110,9 109,9 116,1	121,2 118,2 135,6	+4,9 +3,5 +11,7	+3,7 +2,6 +8,2	+13,2 +11,5 +21,1	+8,4 +6,0 +19,6	+9,6 +8,6 +14,3	+10,8 +9,3 +17,4	+9,4 +7,8 +16,5	+9,0 +7,4 +17,0	+6,0 +5,5 +9,3	+9,3 +7,6 +16,8	+10,6 +9,5 +15,6	56
119,3 118,0 126,9	117,5 115,8 127,8	108,5 107,6 113,7	118,4 116,9 127,4	+2,6 +3,9 -3,8	+2,6 +1,7 +8,3	+12,2 +13,0 +8,3	+8,1 +6,6 +16,7	+10,5 +9,7 +16,6	+10,5 +9,6 +15,1	+9,0 +9,3 +7,8	+9,3 +8,1 +16,6	+6,7 +6,0 +10,9	+9,1 +8,6 +12,0	+10,6 +10,0 +14,5	5610
110,8 109,4 122,1	137,8 137,2 143,4	112,9 112,4 116,9	124,3 123,3 132,7	+3,9 +2,8 +11,5	+2,8 +3,0 +0,4	+12,9 +12,0 +19,0	+11,0 +10,9 +12,2	+10,0 +11,8 +9,8	+8,2 +8,1 +8,9	+9,8 +9,0 +15,7	+10,4 +10,3 +11,8	+4,7 +4,5 +6,7	+10,1 +9,7 +13,5	+9,3 +9,4 +7,1	5620
122,9 116,4 142,6	126,9 120,0 147,6	114,7 113,4 118,7	124,9 118,2 145,1	+9,9 +2,7 +31,8	+5,9 +4,3 +9,3	+15,2 +8,0 +37,0	+7,8 +2,1 +24,2	+7,9 +6,2 +12,9	+12,6 +9,3 +21,3	+9,8 +4,3 +26,6	+7,9 +4,2 +18,4	+5,7 +4,8 +8,4	+8,9 +4,2 +22,2	+11,2 +8,4 +18,2	5691
119,4 119,3 121,0	131,3 130,7 139,6	115,8 115,7 116,1	125,4 125,0 130,3	+4,8 +5,0 +3,1	+4,3 +4,8 -2,6	+9,2 +9,1 +10,2	+8,3 +8,2 +21,9	+8,3 +8,4 +6,0	+8,3 +8,3 +8,8	+7,9 +7,6 +11,2	+8,7 +8,4 +13,1	+5,9 +5,2 +14,7	+8,3 +8,0 +12,2	+8,9 +8,9 +8,6	57

STBA, FACHSERIE 4, REIHE 2.2

2 INDEX DES UMSATZES FÜR  
1985

## 2.1 ORIGINAL

MERT

SYPRO- NR.	WIRTSCHAFTSGLIEDERUNG		1990 MAI	VERÄND. GEGEN- UEBER VOR- JAHRES- MONAT IN %	N		A		C		M
					1989	1990	1989	1989	1989	1990	
					MAI	APR.	2. VJ	3. VJ	4. VJ	1. VJ	
58	H. V. KUNSTSTOFFWAREN	INSGESAMT	157,2	+19,7	131,3	146,1	141,3	131,6	138,3	149,4	
		INLAND	156,9	+21,9	128,7	145,0	138,8	131,3	137,4	147,9	
		AUSLAND	158,2	+13,3	139,6	149,4	149,2	132,5	141,1	154,0	
61	LEDERERZEUGUNG	INSGESAMT	95,6	+13,3	84,4	95,3	93,3	74,7	95,3	101,3	
		INLAND	98,2	+18,7	82,7	98,4	92,5	74,8	93,4	103,2	
		AUSLAND	88,7	-0,3	89,0	86,8	95,6	74,6	100,3	96,2	
62	LEDERVERARBEITUNG	INSGESAMT	81,4	+24,5	73,4	85,9	86,5	100,9	102,9	106,5	
		INLAND	87,5	+16,7	75,0	91,1	87,5	74,8	97,1	102,9	
		AUSLAND	106,2	+57,8	67,3	114,2	83,1	110,2	124,9	120,7	
6211	LEDERVERARBEITUNG (OHNE H. V. SCHUHEN)	INSGESAMT	103,1	+14,3	90,2	95,2	99,0	101,2	118,6	101,8	
		INLAND	100,3	+15,0	87,2	92,6	97,3	101,3	119,2	101,0	
		AUSLAND	112,8	+12,5	100,3	104,2	104,9	101,0	116,5	104,7	
6251	H. V. SCHUHEN	INSGESAMT	86,8	+29,9	66,8	96,2	81,7	100,8	96,7	108,4	
		INLAND	82,6	+17,5	70,3	90,5	83,7	97,3	88,6	103,6	
		AUSLAND	103,3	+94,5	53,1	118,6	73,7	114,2	128,5	127,5	
63	TEXTILGEMERBE	INSGESAMT	109,9	+15,8	94,9	103,1	104,4	98,9	108,2	113,2	
		INLAND	106,7	+15,6	92,3	100,1	101,7	96,4	106,8	109,4	
		AUSLAND	118,4	+16,4	101,7	110,9	111,5	105,4	112,2	123,4	
6311	WOLLSPINNEREI	INSGESAMT	92,3	+9,1	84,6	80,4	92,2	67,2	73,7	85,9	
		INLAND	92,1	+15,7	79,6	79,4	88,4	63,7	71,3	85,2	
		AUSLAND	92,7	-5,5	98,1	83,3	102,7	76,4	80,1	88,1	
6312	BAUMWOLLSPINNEREI	INSGESAMT	96,4	+11,1	86,8	93,2	96,4	80,1	97,9	100,0	
		INLAND	90,2	+9,9	82,1	85,7	90,7	74,7	89,3	91,4	
		AUSLAND	117,3	+14,1	102,8	118,3	115,6	98,4	126,9	128,4	
6331	WOLLWEBEREI, ANG	INSGESAMT	134,1	+9,4	122,6	117,8	131,1	98,0	111,6	103,1	
		INLAND	130,6	+5,5	123,8	115,3	131,3	95,0	107,8	101,2	
		AUSLAND	144,3	+21,2	119,1	124,8	130,2	106,8	122,6	108,4	
6332	BAUMWOLLWEBEREI, ANG	INSGESAMT	100,2	+22,3	81,9	87,6	88,8	72,6	90,9	92,4	
		INLAND	102,6	+22,3	83,9	89,8	91,3	77,3	95,4	95,4	
		AUSLAND	96,7	+22,4	79,0	84,2	85,2	66,6	82,5	88,0	
6333	SEIDENWEBEREI, ANG	INSGESAMT	137,8	+6,4	129,5	129,1	134,5	120,3	136,4	130,7	
		INLAND	133,0	+6,9	124,4	124,7	131,3	115,2	131,4	123,9	
		AUSLAND	146,4	+5,9	138,3	136,8	140,0	129,1	145,0	142,7	
6355	JUTESPINNEREI U. WEBEREI	INSGESAMT	57,1	+26,3	45,2	55,5	49,2	44,6	46,6	54,9	
		INLAND	58,5	+34,2	43,6	54,2	46,7	41,1	43,2	50,6	
		AUSLAND	51,1	-1,5	51,9	61,2	59,9	59,9	61,4	73,2	
6361	H. V. GARDINENSTOFF	INSGESAMT	124,7	+14,2	109,2	124,2	114,7	96,4	116,7	125,4	
		INLAND	119,6	+15,4	103,6	118,8	109,4	81,7	113,5	123,1	
		AUSLAND	141,8	+11,0	127,8	142,3	132,4	112,2	127,7	133,1	
6365	H. V. MOEBEL-U. DEKO- RATIONSSTOFF	INSGESAMT	120,3	+23,9	97,1	120,2	113,3	88,1	116,6	132,6	
		INLAND	121,2	+24,4	97,4	123,3	113,5	88,7	116,5	135,5	
		AUSLAND	118,7	+23,1	96,4	114,1	113,0	96,8	117,0	126,7	
6370	WIRKEREI, STRICKEREI	INSGESAMT	77,2	+23,7	62,4	79,8	76,0	106,6	98,7	108,9	
		INLAND	76,1	+22,5	62,1	78,1	74,6	99,6	98,4	101,6	
		AUSLAND	83,8	+31,3	63,8	89,4	83,8	147,4	100,0	151,6	
6380	H. V. TEPPICHEN U. A.E., BESCHICHTETEM GEMEBE	INSGESAMT	121,2	+12,3	107,9	115,0	114,5	105,5	114,8	124,7	
		INLAND	118,3	+12,7	105,0	113,4	111,5	103,9	114,3	121,6	
		AUSLAND	131,4	+11,0	118,4	121,0	125,3	111,5	116,6	135,6	
6391	VEREDLUNG V. TEXTILIEN	INSGESAMT	139,4	+21,2	115,0	125,4	124,7	109,4	132,2	139,6	
		INLAND	142,5	+20,9	117,9	127,7	126,9	109,8	136,1	132,1	
		AUSLAND	131,0	+22,2	107,2	118,4	118,8	108,4	121,9	137,6	
6399	SONSTIGES TEXTILGE- MERBE, ANG	INSGESAMT	130,4	+11,1	117,4	122,1	127,0	119,7	122,7	128,1	
		INLAND	123,9	+9,1	113,6	114,4	122,9	116,0	116,8	122,9	
		AUSLAND	142,9	+14,7	124,6	136,6	134,8	126,8	134,0	198,0	
64	BEKLEIDUNGSGEMERBE	INSGESAMT	70,8	+17,0	60,5	92,5	76,7	140,4	94,5	145,9	
		INLAND	74,2	+15,9	64,0	92,6	77,9	129,9	94,8	135,2	
		AUSLAND	57,1	+22,3	46,7	91,9	71,9	182,3	93,7	188,6	
6413	H. V. HERREN- BEKLEIDUNG	INSGESAMT	79,3	+31,9	60,1	118,9	80,4	138,5	103,8	150,0	
		INLAND	80,6	+29,6	62,2	110,9	78,7	122,8	99,8	135,3	
		AUSLAND	73,9	+44,1	51,3	153,1	87,9	205,8	120,7	212,4	
6414	H. V. DAMEN-U. KINDER- OBERBEKLEIDUNG	INSGESAMT	60,6	+10,2	55,0	79,8	70,5	146,5	83,0	149,8	
		INLAND	65,0	+9,6	59,3	82,9	72,7	136,3	84,2	138,8	
		AUSLAND	44,7	+12,6	39,7	68,5	62,6	183,6	78,7	189,3	
6421	H. V. HERREN-, DAMEN- U. KINDERWÄSCHE	INSGESAMT	100,1	+31,5	76,1	113,6	89,5	113,8	113,5	129,7	
		INLAND	101,0	+31,2	77,0	110,8	89,2	111,3	111,5	126,5	
		AUSLAND	94,4	+34,3	70,3	131,2	91,3	129,8	126,4	150,6	
6425	H. V. HAUS-, BETT-U. TISCHWÄSCHE	INSGESAMT	104,5	+10,6	94,5	97,9	105,9	117,7	147,6	114,3	
		INLAND	102,9	+9,5	94,0	96,6	105,5	118,5	148,0	114,0	
		AUSLAND	113,6	+16,6	97,4	105,4	108,8	113,2	145,5	115,6	

STBA, FACHSERIE 4, REIHE 2.2





SYPRO- NR.	WIRTSCHAFTSGLIEDERUNG	1990 MÄI	VERÄND. GEGEN- UEBER- VOR- JAHRES- MONAT ZU: %	N		A		C		H
				1989	1990	1989	1989	1989	1990	
				MÄI	APR.	2. VJ	3. VJ	4. VJ	1. VJ	
	VERARBEITENDES GEMERBE 1)	INSGESAMT	121,6	+15,2	105,6	112,9	115,4	110,2	120,8	117,6
		INLAND	120,9	+16,8	103,5	112,1	114,3	110,2	120,5	116,4
		AUSLAND	122,6	+12,4	109,1	114,1	117,3	110,3	121,2	119,7
	GRUNDSTOFF-UND PRODUKTIONSGUETER- GEMERBE	INSGESAMT	117,3	+7,5	109,1	110,5	114,8	109,0	109,5	114,5
		INLAND	118,6	+10,9	106,9	111,7	113,3	109,1	108,5	113,0
		AUSLAND	115,2	+2,4	112,5	108,6	117,2	108,8	111,0	116,9
24	HERSTELLUNG U. VERARBEI- TUNG V. SPALT-UND BRUT- STOFFEN	INSGESAMT	17,4	-75,0	69,7	39,8	46,9	87,0	38,1	36,6
		INLAND	.	.	.	.	.	.	.	.
		AUSLAND	.	.	.	.	.	.	.	.
25	GEN. U. VERARB. V. STEINEN U. ERDEIN	INSGESAMT	132,7	+11,0	119,5	118,9	125,4	129,6	119,1	91,0
		INLAND	134,3	+11,8	120,1	119,4	126,2	131,6	120,0	88,7
		AUSLAND	121,2	+4,8	115,6	115,1	120,0	114,8	112,3	108,2
2512	GEN. V. NATURSTEINEN, ANG	INSGESAMT	134,3	+16,0	115,8	106,3	125,0	145,2	126,4	57,5
		INLAND	135,1	+15,9	116,6	106,9	125,8	146,3	127,3	57,6
		AUSLAND	62,9	+34,7	46,7	55,0	59,3	53,5	47,4	46,5
2525	VERARB. V. NATURSTEINEN, ANG	INSGESAMT	129,9	+16,0	109,6	117,8	118,0	118,7	132,7	88,6
		INLAND	123,6	+12,3	110,1	114,0	118,9	118,3	131,2	85,3
		AUSLAND	252,8	+158,3	97,9	159,6	112,4	125,9	164,8	158,2
2531	H. V. ZEMENT	INSGESAMT	131,6	+10,5	119,1	119,3	125,9	125,6	108,7	89,7
		INLAND	130,9	+12,3	116,6	118,0	123,3	124,9	107,4	86,0
		AUSLAND	141,5	-8,7	154,9	138,2	163,5	136,5	126,8	115,2
2541	ZIEGELEI	INSGESAMT	147,8	+11,5	132,6	133,8	137,5	136,3	109,7	102,0
		INLAND	150,0	+11,9	134,0	134,3	139,9	141,5	112,3	101,2
		AUSLAND	136,0	+6,5	125,3	131,4	124,9	109,6	95,9	106,0
2543	H. V. FEUERFESTER GROBKERAMIK	INSGESAMT	95,3	-0,1	95,4	91,1	97,6	100,4	97,0	93,5
		INLAND	89,9	-3,6	93,2	87,3	94,1	96,4	90,2	86,3
		AUSLAND	101,6	+3,9	97,8	95,4	101,7	105,0	104,9	101,7
2555	H. V. GR. FORM. FERTIGBAU- TEILEN AUS BETON. FUER DEK. HOCHBAU	INSGESAMT	190,3	+22,0	156,0	163,8	157,2	181,2	198,9	123,2
		INLAND	189,1	.	.	162,2	.	.	.	122,4
		AUSLAND	394,1	.	.	413,8	.	.	.	239,2
2559	H. V. BETONERZEUGNISSEN (OHNE BIMS, GR. FORM. FERTIGBAUTEILE)	INSGESAMT	135,6	+10,4	126,4	127,3	132,3	133,8	125,6	95,0
		INLAND	136,5	+10,9	124,9	125,8	130,8	133,0	124,8	94,2
		AUSLAND	190,7	-1,3	193,3	194,1	196,5	170,8	162,3	133,9
2563	H. V. GIPSERZEUGNISSEN, DAEMM- U. LEICHTBAUPLATTEIN	INSGESAMT	139,8	-13,6	122,2	132,6	131,0	121,7	123,8	135,5
		INLAND	132,9	+17,5	113,1	127,2	120,6	113,7	114,6	126,8
		AUSLAND	199,8	-6,9	214,5	188,6	236,3	205,0	217,5	204,0
27	EISENSCHAFFENDE INDUSTRIE	INSGESAMT	103,9	+3,1	100,8	97,2	108,4	103,5	100,8	102,8
		INLAND	112,5	+5,6	106,5	107,6	114,8	106,1	101,8	110,3
		AUSLAND	91,6	-1,1	92,6	82,5	99,2	99,9	99,5	92,1
2711	HOCHOFEN-, STAHL-U. WARM- WALZWERKE (OHNE STAHL- ROHRE)	INSGESAMT	110,0	+3,6	106,2	103,0	113,9	108,4	105,3	108,4
		INLAND	113,7	+4,2	109,1	108,2	117,3	108,4	103,7	111,2
		AUSLAND	103,7	+2,5	101,2	94,1	108,1	108,5	108,1	103,6
2715	H. V. STAHLROHREN (OHNE PRAEZISIONSSTAHLROHRE)	INSGESAMT	69,5	-1,3	70,4	65,4	77,1	77,4	75,8	68,4
		INLAND	98,6	+19,5	82,5	102,7	90,8	84,3	80,2	96,6
		AUSLAND	55,9	-13,6	64,7	48,0	70,6	74,1	73,8	55,1
2720	H. V. PRAEZISIONSSTAHL- ROHREN	INSGESAMT	106,2	+3,7	102,4	98,1	110,7	102,0	101,8	115,5
		INLAND	113,8	+13,8	100,0	105,7	108,9	102,3	103,0	116,7
		AUSLAND	91,0	-15,2	107,3	83,0	114,1	101,4	99,6	113,0
2850	NE-METALLHALBZEUGWERKE	INSGESAMT	128,6	+16,5	110,4	119,9	116,7	115,7	114,0	129,0
		INLAND	130,1	+18,5	109,8	122,4	117,2	116,5	114,2	130,3
		AUSLAND	126,0	+13,1	111,4	115,7	115,8	114,4	113,7	126,9
2910	EISEN-, STAHL-U. TEMPER- GIESSEREI	INSGESAMT	107,9	+13,1	95,4	100,4	102,9	90,8	100,5	107,6
		INLAND	107,7	+16,6	92,4	99,8	100,5	89,4	88,4	105,9
		AUSLAND	108,6	+1,9	106,6	102,8	111,6	96,1	108,3	114,0
3011-15	ZIEHEREIEN UND KALT- WALZWERKE	INSGESAMT	117,3	+8,5	108,1	109,0	116,4	106,9	108,4	115,5
		INLAND	120,1	+12,7	106,6	111,2	115,5	107,8	107,4	116,0
		AUSLAND	110,3	-1,4	111,9	103,7	118,7	104,7	111,0	114,5
3011	STABZIEHEREIEN, KALTWALZWERKE	INSGESAMT	112,2	+2,9	109,0	105,7	115,0	105,2	106,4	116,7
		INLAND	114,1	+5,6	108,0	107,0	114,2	106,2	104,7	116,1
		AUSLAND	108,2	-2,7	111,2	102,7	116,6	103,0	110,2	118,0
3015	DRAHTZIEHEREIEN (EINSCHL. H. V. DRAHT- ERZEUGNISSEN)	INSGESAMT	121,9	+13,6	107,3	112,0	117,7	108,4	110,3	114,5
		INLAND	125,4	+19,1	105,3	114,7	116,6	109,1	109,7	115,8
		AUSLAND	112,6	0,0	112,6	104,8	120,9	106,4	111,7	110,9

1) AUSGEWAELTE WIRTSCHAFTSZWEIGE (OHNE NAHRUNGS- UND GENUSSMITTELGEMERBE).

DAS VERARBEITENDE GEBERBE  
=100

WERT

INDEX

R	I		C		H		T		L		I		C		M		SYPRO- NR.
	1989	1989	1988	1989	1989	1990	1989	1989	1989	1990	1989	1989	1988	1989	1990		
	1. HJ	2. HJ			1989	1990	1989	1989	1989	1990	1989	1989	1988	1989	1990		
VERÄNDERUNG GEGENÜBER DEM ENTSPRECHENDEN VORJAHRESZEITRAUM IN %																	
					M&I	APP.	2. VJ	3. VJ	4. VJ	1. VJ	1. HJ	2. HJ			JAN.-M&I KUMULIERT		
111,9	115,5	107,3	113,7	+1,7	-3,8	+8,3	+3,5	+6,6	+8,6	+6,8	+5,1	+5,0	+6,0	+7,2			
110,5	115,3	107,3	112,9	-0,1	-4,9	+7,0	+2,4	+7,2	+9,2	+5,6	+4,8	+4,2	+5,2	+7,6			
114,3	115,8	107,3	115,0	+4,8	-1,9	+10,6	+5,6	+5,7	+7,5	+8,8	+5,7	+6,3	+7,2	+6,6			
112,6	109,2	106,6	110,9	+1,7	-2,6	+6,9	+2,3	+2,5	+3,7	+5,6	+2,3	+6,4	+4,0	+3,2			
110,5	108,8	105,4	109,7	+0,1	+0,1	+6,2	+2,1	+3,0	+5,0	+5,6	+2,5	+4,9	+4,1	+5,2			
116,1	109,9	108,6	113,0	+4,0	-6,7	+8,0	+2,6	+1,6	+1,7	+5,8	+2,1	+8,9	+4,1	+0,2			
36,5	62,5	145,9	49,5	-65,4	+12,7	-72,7	-55,2	-66,2	+39,7	-73,6	-59,3	.	-66,1	-9,0	24		
.	.	.	.	.	.	.	.	.	.	.	.	.	.	.	.		
105,2	124,4	107,2	114,8	-1,8	+1,5	+6,4	+0,2	+7,0	+7,2	+11,7	+3,4	+6,6	+7,1	+6,7	25		
104,2	125,8	107,6	115,0	-2,6	+2,0	+6,2	-0,4	+7,0	+7,9	+12,0	+3,0	+5,9	+6,9	+7,4			
112,8	113,5	104,8	113,2	+5,2	-1,9	+7,6	+6,6	+6,6	+2,5	+9,3	+6,6	+13,3	+8,0	+2,1			
89,4	135,8	103,6	112,6	-5,2	+1,2	+8,9	+0,3	+5,6	+7,1	+19,4	+2,7	+3,3	+8,7	+5,1	2512		
89,9	136,8	104,1	113,3	-5,1	+1,2	+9,0	+0,4	+5,5	+6,7	+19,7	+2,7	+3,6	+8,8	+7,9			
44,7	50,4	53,8	47,6	-26,3	-0,5	-15,4	-3,9	+62,9	+36,4	-31,4	+18,9	-36,7	-11,5	+26,2			
97,7	125,7	103,1	111,7	+1,4	-1,8	+7,6	+8,2	+19,4	+14,3	+2,0	+13,5	+1,9	+8,3	+11,0	2525		
97,5	124,8	102,7	111,1	+2,1	-5,4	+8,3	+7,8	+17,7	+11,2	+2,7	+12,8	+1,4	+8,2	+7,0			
102,8	145,3	111,2	124,1	-14,6	+85,7	-5,8	-15,7	+60,9	+69,6	-12,1	+37,6	+11,4	+11,6	+90,9			
106,4	117,2	107,1	111,8	-9,3	+0,3	+1,2	-3,2	+5,8	+3,2	+8,6	+0,9	+7,2	+4,4	+4,2	2531		
104,2	116,1	106,2	110,1	-11,3	-1,5	-0,7	-3,8	+6,9	+3,5	+7,3	+0,8	+5,7	+3,7	+5,1			
139,0	132,7	121,1	135,8	+21,8	-12,5	+28,2	+8,5	-4,8	+0,6	+24,6	+1,6	+32,6	+12,1	+4,8			
112,3	123,0	111,5	117,6	-1,6	+3,2	+3,8	-3,4	+4,3	+17,2	+12,4	-0,2	+10,3	+5,5	+12,3	2541		
112,2	126,9	112,7	119,5	-2,6	+2,6	+3,8	-3,4	+4,7	+19,8	+13,9	0,0	+5,8	+6,0	+13,4			
112,4	102,8	105,5	107,6	+4,9	+7,4	+3,6	-3,0	+1,7	+6,1	+4,8	-0,9	+13,3	+2,0	+6,9			
95,6	98,7	92,8	97,6	+3,4	-6,5	+5,4	+4,7	+4,8	-2,1	+5,7	+4,7	+7,2	+5,2	+2,6	2543		
94,1	93,9	91,1	93,7	+5,0	-8,2	+6,6	+0,2	+0,8	-8,2	+5,3	+0,5	+5,3	+2,9	+7,3			
92,4	104,9	94,8	102,2	+1,6	-4,7	+4,2	+9,8	+9,0	+4,6	+6,2	+9,4	+9,2	+7,8	+2,6			
126,4	190,0	136,4	159,2	+12,8	+18,6	+19,1	+12,2	+21,4	+23,8	+16,5	+16,8	+13,2	+16,7	+22,1	2555		
.	.	134,8	.	.	.	.	.	.	.	.	.	+13,7	.	.			
.	.	408,0	.	.	.	.	.	.	.	.	.	-5,4	.	.			
110,2	125,7	111,6	120,0	-0,5	+3,7	+8,0	-1,2	+5,1	+7,8	+15,2	+1,7	+5,8	+7,5	+7,5	2559		
108,6	128,9	110,4	118,7	-0,6	+3,5	+8,2	-1,0	+5,3	+9,2	+15,2	+1,9	+5,2	+7,5	+8,2			
182,9	166,5	165,1	174,7	+1,4	+8,6	+1,3	-4,7	-0,8	-20,9	+15,2	-2,9	+26,1	+5,8	-10,6			
130,7	122,7	115,1	126,7	+9,2	-1,3	+12,0	+7,5	+14,3	+3,9	+9,5	+10,8	+7,5	+10,1	+4,7	2563		
121,0	114,2	109,8	117,6	+4,5	+2,9	+7,0	+6,1	+14,8	+6,1	+4,3	+10,3	+5,5	+7,1	+7,6			
229,2	210,2	169,5	219,7	+44,3	-22,4	+47,0	+16,7	+11,5	-8,1	+46,3	+13,9	+23,6	+25,6	-10,5			
106,9	102,2	100,6	104,6	+5,2	-10,3	+9,9	+3,0	-4,0	-2,6	+8,6	-0,5	+12,0	+4,0	-3,0	27		
112,4	104,0	101,6	108,2	+7,0	-6,8	+12,8	+4,3	-2,0	+0,4	+12,0	+1,2	+12,3	+6,5	-0,2			
92,2	99,7	99,1	99,4	+2,2	-16,1	+5,5	+1,3	-6,6	-7,1	+3,8	-2,8	+11,5	+0,3	-7,8			
112,5	106,9	105,2	109,7	+6,0	-9,5	+10,4	+4,7	-5,9	-2,3	+9,5	-0,7	+12,9	+4,3	-2,7	2711		
115,0	106,1	103,7	110,5	+7,5	-8,0	+13,0	+4,5	-3,5	-1,4	+13,0	+0,5	+13,6	+6,6	-1,7			
108,1	108,9	107,8	108,2	+3,3	-12,3	+5,8	+5,1	-9,5	-4,1	+3,6	-2,7	+11,7	+0,4	-4,5			
75,0	76,6	74,0	75,8	+0,6	-15,9	+7,8	-7,6	+12,0	-6,2	+3,7	+1,1	+7,4	+2,4	-7,4	2715		
85,4	82,3	78,5	83,8	+7,7	+6,2	+15,4	+3,7	+15,2	+20,8	+4,8	+9,0	+6,8	+17,3	+17,3			
70,1	74,0	72,0	72,0	-3,3	-30,6	+3,7	-12,7	+10,3	-20,8	+3,1	-2,5	+11,8	0,0	-21,5			
111,9	101,9	104,7	106,9	+0,7	-12,3	+6,2	+1,5	-1,0	+2,2	+3,9	+0,2	+7,6	+2,1	-0,5	2720		
109,3	102,6	102,7	106,0	-0,6	-3,9	+4,9	+1,7	+6,5	+6,5	+2,3	+4,1	+7,9	+3,2	+5,7			
117,0	100,5	108,6	108,7	+3,2	-28,2	+8,6	+0,9	-13,2	-5,7	+6,8	-6,7	+6,9	+0,1	-11,9			
114,1	114,9	109,6	114,5	-1,1	+5,5	+4,7	+6,9	+12,1	+15,7	-0,2	+9,4	-1,8	+4,5	+13,8	2850		
114,8	115,4	106,4	115,1	+0,5	+5,2	+7,5	+8,9	+17,1	+15,9	+3,9	+12,8	-3,8	+8,2	+14,2			
112,9	114,1	115,1	113,5	-3,6	+5,6	+0,1	+3,8	+4,7	+15,5	-6,5	+4,3	+1,5	-1,4	+13,0			
102,0	95,7	93,0	98,8	-1,0	-2,8	+6,6	+4,6	+7,9	+6,3	+6,3	+6,5	+2,8	+6,2	+5,8	2910		
99,8	93,9	90,4	96,8	-2,0	-1,4	+7,0	+5,5	+8,6	+7,0	+6,7	+7,6	+1,2	+7,1	+7,0			
110,3	102,2	102,5	106,2	+2,1	-7,6	+4,8	+1,8	+3,2	+4,7	+4,5	+2,6	+8,1	+3,6	+1,7			
114,3	107,7	101,0	111,0	+4,5	-6,1	+13,0	+8,2	+7,0	+2,9	+12,2	+7,6	+8,4	+9,8	+2,2	8011-15		
113,5	107,6	100,9	110,6	+3,2	-4,4	+11,8	+7,5	+7,8	+4,0	+11,5	+7,7	+7,3	+9,6	+3,9			
116,2	107,8	101,3	112,0	+8,1	-10,4	+15,9	+10,0	+5,2	+0,7	+13,7	+7,5	+11,1	+10,6	-1,9			
113,1	105,8	99,7	109,5	+8,9	-8,0	+15,5	+10,0	+4,6	+4,9	+12,3	+7,2	+7,4	+9,8	+1,8	3011		
113,0	105,5	98,6	109,2	+10,2	-7,0	+16,1	+11,4	+5,1	+3,8	+13,3	+8,2	+6,5	+10,8	+2,0			
113,4	106,6	102,0	110,0	+6,0	-10,4	+14,2	+7,0	+3,7	+7,0	+10,4	+5,2	+9,3	+7,8	+1,5			
115,3	109,3	102,2	112,3	+0,9	-4,4	+10,9	+6,7	+9,3	+1,4	+11,8	+7,9	+9,3	+9,9	+2,5	3015		
114,0	109,4	102,8	111,7	-2,4	-2,3	+8,5	+4,4	+10,3	+4,0	+10,0	+7,3	+8,0	+8,7	+5,6			
119,0	109,1	100,5	114,1	+10,4	-10,3	+17,8	+13,1	+6,7	-5,4	+17,0	+9,8	+12,9	+13,5	-5,3			

SYPRO- NR.	WIRTSCHAFTSGLIEDERUNG		1990 MAI	VERAEND. GEGEN- UEBER VOR- JAHRES- MONAT IN %	N		A		C		H
					1989	1990	1989	1989	1989	1990	
					MAI	APR.	2. VJ	3. VJ	4. VJ	1. VJ	
40	CHEMISCHE INDUSTRIE	INSGESAMT	117,4	+6,1	110,6	112,5	115,1	108,0	109,6	118,6	
		INLAND	117,2	+9,5	107,0	111,7	112,0	107,8	109,0	116,9	
		AUSLAND	117,7	+2,3	115,1	113,5	119,0	108,3	110,3	120,8	
4031	H. V. CHEMISCHEN GRUND- STOFFEN (AUCH MIT AN- SCHL. WEITERVERARB.)	INSGESAMT	115,0	+2,9	111,8	108,2	114,4	107,4	108,0	115,5	
		INLAND	116,7	+7,8	108,3	110,6	112,0	109,1	108,4	117,6	
		AUSLAND	113,3	-1,6	115,1	105,9	116,7	105,7	107,6	113,4	
4034	H. V. CHEMISCHEN ERZEUG- NISSEN FUER GEMERBE, LANDWIRTSCHAFT	INSGESAMT	119,6	+8,3	110,4	119,3	116,9	108,0	105,5	124,6	
		INLAND	123,8	+9,8	112,7	119,0	118,9	114,6	110,5	122,1	
		AUSLAND	113,8	+6,2	107,2	119,6	114,0	98,7	98,4	128,1	
4035	H. V. PHARMAZEUTISCHEN ERZEUGNISSEN	INSGESAMT	123,0	+12,3	109,5	116,9	116,6	113,9	119,9	124,8	
		INLAND	118,2	+11,7	105,8	114,5	111,7	108,7	117,0	120,8	
		AUSLAND	132,8	+13,2	117,3	121,7	126,9	124,9	126,1	133,0	
4036	H. V. SEIFEN, HASCH-, REI- NIGUNGS- U. KOERPER- PFLEGE MITTELN	INSGESAMT	113,5	+7,2	105,9	107,1	111,9	101,3	106,0	111,6	
		INLAND	105,5	+9,8	99,7	101,4	106,3	99,3	97,7	102,1	
		AUSLAND	138,8	-3,9	144,5	142,7	147,0	151,1	158,4	171,6	
4037	H. V. FOTOHEMISCHEN ERZEUGNISSEN	INSGESAMT	136,9	+14,8	119,3	143,2	129,7	120,4	109,5	122,8	
		INLAND	118,0	+12,5	104,9	117,2	110,9	101,9	100,6	98,7	
		AUSLAND	149,1	+15,9	128,6	160,0	141,8	132,3	115,2	138,4	
4039	H. V. SONSTIGEN CHEMI- SCHEN ERZEUGNISSEN FUER PRIVATEN VERBRAUCH USW	INSGESAMT	133,8	+15,8	115,5	129,5	124,1	120,9	132,5	135,4	
		INLAND	112,9	+21,7	92,8	106,1	99,4	104,3	113,5	115,8	
		AUSLAND	166,5	+10,2	151,1	166,1	162,7	147,0	162,5	166,2	
4090	H. V. CHEMIEFASERN	INSGESAMT	101,4	+2,3	99,1	98,6	100,1	88,5	98,2	103,8	
		INLAND	105,8	+5,7	100,1	99,7	101,1	93,6	97,8	109,5	
		AUSLAND	98,8	+0,3	98,5	97,8	99,6	85,5	98,5	100,4	
53	HOLZBEARBEITUNG	INSGESAMT	130,2	+9,1	119,3	119,6	127,1	118,6	120,7	118,0	
		INLAND	128,2	+9,8	116,8	118,2	124,7	118,9	118,5	115,4	
		AUSLAND	141,6	+6,1	133,5	127,3	140,7	117,0	133,6	132,8	
5311	SAEGE-U. HOBELWERKE	INSGESAMT	129,4	+6,3	121,7	116,5	129,5	124,8	121,2	106,7	
		INLAND	126,8	+6,5	119,1	114,4	127,3	125,6	119,5	103,3	
		AUSLAND	154,6	+5,5	146,5	136,6	150,8	117,2	137,6	139,1	
5361	H. V. HALBWAEREN AUS HOLZ	INSGESAMT	131,0	+12,3	116,6	122,9	124,5	111,9	120,3	130,4	
		INLAND	129,9	+14,0	113,9	123,0	121,5	110,6	117,3	130,6	
		AUSLAND	135,1	+6,4	127,0	122,6	135,7	116,9	131,5	125,7	
55	ZELLSTOFF-, HOLZSCHLIFF-, PAPIER-U. PAPPERZEUGUNG	INSGESAMT	130,5	+13,9	114,6	116,9	121,0	118,4	120,2	124,4	
		INLAND	.	.	.	.	.	.	.	.	
		AUSLAND	.	.	.	.	.	.	.	.	
59	GUMMIVERARBEITUNG	INSGESAMT	120,4	+14,9	104,8	112,4	113,6	105,6	112,7	113,5	
		INLAND	119,9	+22,3	98,0	113,6	106,9	98,7	105,9	106,3	
		AUSLAND	121,9	-1,9	124,3	109,2	132,6	125,5	132,0	133,9	
INVESTITIONSGUETER PRODUZIERENDES GEMERBE	INSGESAMT	125,4	+19,1	105,3	114,2	117,5	110,5	128,6	118,0		
	INLAND	124,8	+20,5	103,6	112,9	117,7	111,4	129,9	117,4		
	AUSLAND	126,3	+17,4	107,6	116,0	117,1	108,3	126,7	118,8		
3021-25	STAHLVERFORMUNG, OBERFLAECHEVEREDLUNG, HAERTUNG	INSGESAMT	138,7	+16,5	119,1	129,7	128,8	121,5	125,0	138,1	
		INLAND	140,4	+18,9	118,1	130,3	128,0	122,4	125,1	139,7	
		AUSLAND	131,3	+6,5	123,3	127,0	132,2	117,6	124,8	131,1	
3021	H. V. GESENK-U. LEICHTEN FREIFORMSCHMIEDESTUEK- KEN, PRESS-U. ZIEHTEILEN	INSGESAMT	133,2	+17,7	113,2	126,2	122,1	113,4	118,6	132,9	
		INLAND	136,7	+20,0	113,9	127,8	122,7	115,9	119,8	136,9	
		AUSLAND	120,4	+8,5	111,0	120,4	120,4	104,3	114,3	118,5	
3025	STAHLVERFORMUNG, ANG, OBERFLAECHEVEREDLUNG, HAERTUNG	INSGESAMT	142,2	+15,9	122,7	131,8	132,8	126,5	129,0	141,3	
		INLAND	142,6	+18,2	120,6	131,7	131,1	126,2	128,2	141,4	
		AUSLAND	139,9	+5,2	133,0	132,2	141,4	128,1	133,0	141,0	
31	STAHL-U. LEICHTMETALLBAU, SCHIENENFAHRZEUGBAU	INSGESAMT	131,3	+40,6	93,4	108,8	97,5	129,5	140,2	105,1	
		INLAND	116,2	+14,4	101,6	115,7	104,1	134,8	152,7	113,7	
		AUSLAND	190,6	+210,9	61,3	81,6	71,6	109,0	91,1	71,5	
3111	H. V. STAHL-U. LEICHTME- TALLKONSTRUKTIONEN (OHNE GRUBENAUSBAU)	INSGESAMT	131,9	+15,8	113,9	122,9	121,3	128,1	152,6	126,4	
		INLAND	132,0	+14,0	115,8	124,1	122,0	133,1	155,8	126,3	
		AUSLAND	130,6	+33,3	98,0	112,7	115,8	87,2	127,2	127,5	
3151	KESSEL-U. BEHAELTERBAU	INSGESAMT	139,0	+72,7	80,5	102,1	81,1	140,9	139,7	90,8	
		INLAND	98,5	+10,8	88,9	109,1	87,0	142,0	156,5	102,1	
		AUSLAND	260,8	+372,5	55,2	81,2	63,3	137,7	89,1	56,5	
3171	LOKOMOTIVBAU	INSGESAMT	57,8	+11,8	51,7	72,5	42,3	45,6	61,8	66,3	
		INLAND	136,0	+4,5	130,1	138,1	96,0	72,1	111,3	106,0	
		AUSLAND	29,8	+26,3	23,6	49,0	23,0	36,1	44,1	52,1	
3174	WAGGONBAU	INSGESAMT	91,6	+50,7	60,8	71,1	71,8	79,7	81,5	76,5	
		INLAND	118,4	+55,6	76,1	91,0	85,5	98,5	98,2	96,4	
		AUSLAND	45,7	+32,1	34,6	37,0	48,2	47,5	52,9	42,4	

DAS VERARBEITENDE GEBIERE  
=100

WERT

INDEX

VERÄNDERUNG GEGENÜBER DEM ENTSPRECHENDEN VORJAHRESZEITRAUM IN %															SYPRO- NR.
1989	1989	1988	1989	1989	1990	1989	1989	1989	1990	1989	1989	1988	1989	1990	
1.HJ	2.HJ			M-1	APR.	2.VJ	3.VJ	4.VJ	1.VJ	1.HJ	2.HJ			JAN.-MÄI KUMULIERT	
R	I	C	H	T	L	I	C	H							
114,4	108,8	107,7	111,6	+1,7	-0,9	+6,2	+1,9	+3,0	+4,4	+4,9	+2,4	+5,6	+3,6	+3,7	40
111,4	106,4	106,9	109,9	-0,2	+2,3	+4,5	+1,3	+2,6	+5,5	+3,7	+2,0	+3,8	+2,8	+5,7	
118,2	109,3	108,6	113,7	+3,9	-4,5	+8,4	+2,7	+3,5	+3,0	+6,3	+3,0	+8,0	+4,7	+1,3	
113,5	107,7	107,0	110,6	+3,9	-3,0	+6,5	+1,4	+1,8	+2,7	+5,1	+1,6	+5,9	+3,4	+1,5	4031
111,3	108,8	106,5	110,0	+0,7	+1,7	+4,0	+2,2	+3,8	+6,3	+3,6	+3,0	+4,1	+3,3	+5,6	
115,5	106,7	107,5	111,1	+6,9	-7,2	+9,0	+0,7	-0,1	-0,7	+6,3	+0,4	+7,8	+3,3	-2,2	
118,0	106,8	108,3	112,4	-3,3	-1,6	+3,3	+2,3	+4,0	+4,6	+4,4	+3,2	+5,6	+3,8	+4,0	4034
119,0	112,5	111,7	115,7	-2,5	-0,7	+3,0	+1,3	+4,5	+2,6	+4,5	+2,8	+5,3	+3,6	+3,3	
116,6	98,6	103,4	107,6	-4,4	-3,1	+3,5	+4,0	+3,4	+7,6	+4,3	+3,8	+6,2	+4,1	+5,1	
116,6	116,9	109,8	116,8	+2,0	+1,2	+9,3	+4,8	+5,3	+7,1	+7,8	+5,0	+5,4	+6,4	+6,9	4035
111,2	112,9	108,4	112,0	+2,0	+5,3	+8,1	+3,0	-0,2	+9,1	+5,4	+1,3	+3,9	+3,3	+8,9	
127,8	125,5	112,6	126,7	+1,7	-6,1	+11,6	+8,1	+17,9	+3,3	+12,1	+12,9	+8,3	+12,5	+3,2	
108,3	103,6	106,8	105,9	-2,5	+5,8	+3,0	-4,3	+2,1	+6,7	-0,4	-1,1	+3,4	-0,8	+6,6	4036
103,4	95,5	101,2	95,5	-2,2	+5,3	+3,1	-6,1	-0,9	+1,6	+0,1	-3,5	+0,4	-1,7	+3,9	
138,7	154,8	142,1	146,7	-4,4	+8,3	+2,7	+3,4	+16,2	+31,7	-2,9	+9,6	+19,9	+3,2	+19,4	
117,1	114,9	111,7	116,0	+3,1	+12,6	+10,2	+1,3	+4,8	+17,4	+4,7	+3,0	+5,5	+3,8	+15,8	4037
101,4	101,3	95,5	101,3	+1,5	+11,0	+4,5	+1,5	+4,5	+7,5	+2,7	+2,9	+2,1	+2,8	+9,3	
127,3	123,8	120,2	125,6	+4,0	+13,3	+13,3	+1,3	+4,9	+22,7	+5,9	+3,0	+13,9	+4,5	+19,1	
124,1	126,7	116,5	125,4	+3,8	+2,9	+12,6	+7,8	+9,7	+9,0	+6,4	+8,8	+3,8	+7,6	+9,0	4039
103,0	106,9	103,7	105,9	-3,4	+3,8	+5,2	+3,0	+3,6	+8,7	+1,1	+3,2	-1,0	+2,1	+10,1	
157,4	154,8	136,7	156,1	+11,9	+2,0	+20,8	+13,6	+17,4	+9,3	+12,8	+15,6	+10,6	+14,2	+7,9	
101,6	93,4	97,3	97,5	+1,7	-0,1	+3,2	-0,1	-2,4	+0,7	+1,6	-1,3	+4,4	+0,2	+0,9	4090
104,0	85,7	98,4	99,9	+1,2	-4,7	+3,9	+1,8	-1,4	+2,3	+2,8	+0,1	+4,6	+1,5	+1,6	
100,2	92,0	95,7	96,1	+2,1	+2,7	+2,8	-1,3	-2,9	-0,4	+0,9	-2,1	+4,4	-0,6	+0,4	
122,3	119,7	113,4	121,0	+0,1	-6,1	+8,3	+3,9	+5,2	+0,5	+8,7	+4,6	+8,6	+6,7	+0,8	53
115,5	118,7	111,5	119,1	-0,5	-5,1	+7,9	+4,8	+5,4	+1,0	+8,5	+5,0	+7,5	+6,8	+1,4	
137,8	125,3	124,3	131,5	+3,0	-11,1	+10,2	-0,6	+4,5	-1,6	+9,5	+2,0	+14,5	+5,8	-2,1	
119,7	123,0	113,6	121,3	+1,1	-8,6	+9,6	+2,5	+3,8	-2,8	+10,9	+3,2	+7,8	+6,6	-2,2	5311
117,2	122,6	111,7	119,9	+0,4	-8,6	+9,6	+3,5	+3,6	-3,5	+11,5	+3,5	+7,1	+7,3	-2,6	
143,3	127,4	130,9	135,4	+6,1	-8,3	+9,1	-5,9	+5,8	+2,4	+6,5	+0,1	+13,0	+3,4	+0,8	
125,1	116,1	113,3	120,6	-1,1	-3,5	+6,8	+5,7	+7,0	+3,7	+6,5	+6,3	+9,6	+6,4	+3,9	5361
122,5	113,9	111,3	118,2	-1,8	-0,7	+5,6	+6,6	+8,0	+5,8	+5,2	+7,3	+8,2	+6,2	+6,0	
135,1	124,2	121,0	129,6	+1,4	-12,6	+10,8	+2,3	+3,9	-3,5	+11,2	+3,1	+15,1	+7,1	-3,6	
120,4	119,3	116,7	119,8	+2,7	-3,1	+7,6	+0,7	+1,5	+3,8	+4,3	+1,1	+8,3	+2,7	+4,4	55
.	.	.	.	.	.	.	.	.	.	.	.	.	.	.	
112,6	109,2	108,1	110,9	-0,5	-2,9	+5,8	+1,1	+0,7	+1,7	+4,2	+0,9	+3,0	+2,6	+3,2	59
105,5	102,3	103,9	103,9	+4,6	+2,6	+3,1	-1,7	-1,2	+2,1	+1,3	-1,4	+0,7	0,0	+6,0	
132,8	128,7	120,0	130,8	+10,6	-16,4	+12,6	+8,0	+5,3	+0,8	+11,4	+6,6	+8,9	+9,0	-3,2	
111,4	119,6	107,8	115,5	+2,3	-5,6	+9,2	+4,0	+8,6	+12,1	+7,8	+6,4	+4,7	+7,1	+9,5	
110,7	120,7	108,9	115,7	+0,2	-9,5	+7,7	+2,4	+9,7	+13,2	+6,2	+6,3	+4,4	+6,2	+9,4	
112,3	118,0	106,3	115,1	+5,2	+0,3	+11,4	+6,3	+7,0	+10,5	+10,1	+6,7	+5,0	+8,3	+9,8	
127,5	123,3	111,3	125,4	+7,6	+0,5	+15,9	+12,6	+10,6	+9,5	+13,7	+11,6	+9,3	+12,7	+8,9	3021-25
126,7	123,7	110,7	125,2	+6,9	+1,3	+15,9	+13,2	+11,9	+11,4	+13,6	+12,6	+8,4	+13,1	+10,8	
130,8	121,2	112,6	126,0	+10,2	-3,1	+16,1	+10,2	+4,9	+1,4	+14,4	+7,4	+13,0	+10,9	+1,4	
121,4	116,0	106,9	118,7	+5,7	+2,7	+13,7	+11,4	+10,4	+10,1	+11,3	+10,9	+8,9	+11,0	+10,0	3021
122,2	117,8	107,8	120,0	+4,5	+2,9	+13,3	+11,5	+11,5	+12,4	+11,0	+11,6	+8,1	+11,3	+11,8	
118,6	109,3	103,2	114,0	+10,9	+1,8	+15,3	+11,0	+6,4	+1,5	+12,1	+8,5	+11,2	+10,5	+2,9	
131,2	127,7	114,0	129,5	+8,5	-0,8	+17,2	+13,2	+10,5	+9,1	+15,2	+11,8	+9,5	+13,6	+8,4	3025
129,3	127,2	112,4	128,2	+8,3	+0,4	+17,4	+14,1	+12,2	+10,9	+15,0	+13,1	+8,5	+14,1	+10,2	
140,3	130,6	121,8	135,4	+9,6	-6,2	+16,5	+9,8	+3,8	+1,8	+15,9	+6,7	+14,2	+11,2	+0,5	
97,8	134,9	108,9	116,3	+6,4	+22,1	-6,4	+9,8	+10,1	+7,2	+2,7	+10,0	.	+6,8	+16,6	31
102,5	143,8	112,7	123,1	+5,7	+21,0	+0,4	+14,4	+9,5	+12,7	+5,9	+11,8	.	+9,2	+14,6	
79,1	100,1	94,2	89,6	+10,5	+27,7	-32,6	-8,2	+13,8	-17,5	-11,2	+0,7	.	-4,9	+26,5	
117,5	140,4	117,6	128,9	+13,0	+7,1	+10,5	+5,3	+4,1	+11,2	+16,3	+4,7	+5,2	+9,6	+11,3	3111
115,1	144,5	120,3	129,8	+13,4	+8,2	+10,2	+7,9	+2,2	+16,7	+12,1	+4,8	+5,9	+7,9	+14,4	
136,9	107,2	95,3	122,1	+9,4	-2,2	+12,6	-19,1	+28,6	-19,3	+57,0	+3,8	-2,0	+28,1	-8,9	
84,2	140,3	106,3	112,2	+1,3	+45,4	-22,2	+15,8	+19,9	+4,0	-10,0	+17,8	+6,4	+5,6	+24,5	3151
89,8	149,3	106,4	119,5	-3,2	+42,4	-11,0	+23,3	+21,0	+10,3	-0,9	+22,2	+1,1	+12,3	+15,9	
67,2	113,4	106,1	90,3	+29,9	+59,5	-48,8	-2,5	+13,9	-20,5	-34,4	+3,4	+26,5	-14,9	+60,1	
47,0	53,7	59,2	50,4	-25,6	+92,3	-32,0	-31,1	+8,0	+28,0	-17,0	-13,0	.	-14,9	+34,8	3171
100,9	91,7	140,9	96,3	-4,5	+76,1	-22,2	-51,6	-26,2	+0,3	-23,5	-38,8	.	-31,7	+12,7	
27,8	40,1	29,9	33,9	-48,2	+112,1	-42,9	-1,4	+86,1	+60,3	-6,4	+32,8	.	+13,4	+63,2	
78,3	80,6	84,8	79,4	-9,5	+3,9	-10,2	-1,6	-15,7	-9,7	-3,0	-8,3	+3,0	-6,4	+2,2	3174
95,8	98,4	94,0	97,1	+4,4	+10,3	-6,0	+15,6	-5,1	-9,1	+2,2	+4,3	-1,8	+3,3	+4,5	
48,1	50,2	69,0	49,1	-39,6	-16,1	-21,2	-35,7	-37,8	-11,7	-17,8	-36,9	+16,4	-28,8	-5,6	

STBA, FACHSERIE 4, REIHE 2.2.

2 INDEX DES UMSATZES FUER  
1985

2.1 ORIGINAL

VOLUMEN

SYPRO- NR.	WIRTSCHAFTSGLIEDERUNG		1990 MÄI	VERÄND. GEGEN- UEBER VOR- JAHRES- MONAT IN %	N		A		C		H
					1989 MÄI	1990 APR.	1989 2. VJ	1989 3. VJ	1989 4. VJ	1990 1. VJ	
3177	FELD-U. INDUSTRIEBAHN- WAGENBAU	INSGESAMT INLAND AUSLAND	129,9 118,2 .	+13,5 . .	114,4 . .	123,9 . .	118,1 . .	81,4 . .	86,9 . .	91,7 . .	
32	MASCHINENBAU	INSGESAMT INLAND AUSLAND	120,1 118,2 122,4	+15,0 +23,6 +6,5	104,4 95,6 114,9	108,9 105,8 112,7	118,2 116,5 120,2	108,3 104,7 112,7	128,5 125,2 132,5	109,5 107,6 111,8	
3210	H. V. LANDWIRTSCHAFT- LICHEN MASCHINEN, ACKERSCHLEPPERN	INSGESAMT INLAND AUSLAND	107,6 117,7 98,8	+10,6 +17,2 +4,6	97,3 100,4 94,5	107,8 106,5 108,9	107,8 111,8 104,3	86,7 91,6 82,5	88,4 88,6 88,1	104,7 101,0 107,9	
3220	H. V. METALLBEARBEITUNGS- MASCHINEN U. AE.	INSGESAMT INLAND AUSLAND	124,4 129,3 117,2	+24,3 +36,8 +7,9	100,1 94,5 108,6	108,4 94,5 101,5	116,0 114,8 117,8	111,1 114,5 106,1	149,9 145,5 156,6	106,2 114,8 93,1	
3230	H. V. TEXTIL-U. NAEM- MASCHINEN	INSGESAMT INLAND AUSLAND	132,0 123,8 135,0	+20,8 +28,0 +18,6	109,3 96,7 113,8	124,4 126,6 123,6	121,9 109,3 126,4	110,0 100,0 113,6	137,9 116,9 145,5	129,2 125,7 130,5	
3240	H. V. MASCHINEN FUER DIE NAHRUNGS-U. GENUSSMITTEL- INDUSTRIE USH	INSGESAMT INLAND AUSLAND	120,5 133,1 110,2	+7,8 +9,2 +6,4	111,8 121,9 103,6	111,2 117,1 106,5	118,4 126,4 111,8	110,0 119,1 102,5	143,5 156,0 133,4	107,1 116,1 99,8	
3256	H. V. HUETTEN-U. WALZWERKS- EINRICHTUNGEN USH	INSGESAMT INLAND AUSLAND	127,3 124,7 131,4	-11,0 +19,3 -35,3	143,0 104,5 203,2	109,8 114,0 103,3	128,5 107,9 160,8	112,1 113,1 110,6	140,2 136,5 145,9	106,0 109,1 101,3	
3257	H. V. BAU-, BAUSTOFF-U. AE. MASCHINEN	INSGESAMT INLAND AUSLAND	135,0 157,1 119,6	+24,2 +34,0 +16,3	108,7 117,2 102,8	128,1 144,1 117,1	121,5 130,1 115,5	108,9 114,6 105,0	126,9 138,6 118,7	120,3 129,1 114,2	
3260	H. V. ZAHNRAEDERN, GETRIE- BEN, LAGERH., ANTRIEBS- ELEMENTEN	INSGESAMT INLAND AUSLAND	122,6 121,9 123,7	+14,3 +13,6 +15,4	107,3 107,3 107,2	114,9 116,0 113,4	118,4 117,2 120,1	111,9 112,0 111,6	118,5 116,4 121,7	120,9 121,0 120,7	
3270	H. V. MASCHINEN FUER WEITERE BESTIMMTE WIRTSCHAFTSZWEIGE	INSGESAMT INLAND AUSLAND	152,7 175,0 141,4	+26,9 +39,3 +20,2	120,3 125,6 117,6	127,8 136,0 123,7	128,7 134,4 125,7	134,0 130,1 136,0	157,4 171,5 150,2	131,6 139,0 127,9	
3280	SONSTIGER MASCHINENBAU	INSGESAMT INLAND AUSLAND	105,5 97,0 123,0	+23,2 +24,4 +21,7	85,6 78,0 101,1	96,8 87,5 116,0	113,7 114,4 112,2	102,1 91,9 122,9	112,9 107,5 123,9	101,2 94,0 115,9	
33	STRASSENFAHRZEUGBAU	INSGESAMT INLAND AUSLAND	131,7 138,1 126,9	+20,6 +16,7 +23,9	109,2 118,3 102,4	120,8 125,3 117,4	121,3 128,8 115,6	97,3 99,4 95,8	126,4 129,2 124,3	128,2 128,2 128,2	
3311	H. V. KRAFTWAGEN U. -MOTOREN	INSGESAMT INLAND AUSLAND	130,3 136,7 125,8	+20,2 +15,5 +24,1	108,4 118,4 101,4	119,3 123,4 116,4	120,6 129,0 114,7	96,5 98,5 95,2	125,9 129,3 123,6	127,3 127,1 127,4	
3312	H. V. PERSONENKRAFTWAGEN U. AE. (EINSCHL. MOTOREN)	INSGESAMT INLAND AUSLAND	136,4 146,1 130,3	+21,7 +13,4 +28,2	112,1 128,8 101,6	124,3 130,2 120,7	124,6 139,2 115,4	99,3 105,9 95,1	129,9 136,8 125,7	134,2 137,2 132,3	
3313	H. V. LASTKRAFTWAGEN U. AE. (EINSCHL. MOTOREN)	INSGESAMT INLAND AUSLAND	106,6 109,6 103,4	+13,3 +24,7 +2,8	94,1 87,9 100,6	99,7 103,8 95,4	105,1 99,1 111,4	86,0 76,9 95,6	110,4 107,4 113,6	100,3 97,8 102,9	
3316	H. V. KAROSSERIEN, AUF- BAUTEN, ANHAENGERN FUER KRAFTWAGEN	INSGESAMT INLAND AUSLAND	153,1 146,4 171,2	+29,2 +32,0 +23,0	118,5 110,9 139,2	142,9 138,6 154,4	129,9 122,7 149,4	110,5 105,6 123,7	137,9 131,8 154,1	142,4 135,6 160,7	
3321	H. V. KRAFTRAEDERN, KRAFTADMOTOREN	INSGESAMT INLAND AUSLAND	75,4 . .	+25,5 . .	60,1 . .	74,0 . .	72,8 . .	58,0 . .	79,7 . .	90,5 . .	
3324	H. V. FAHRRADERN	INSGESAMT INLAND AUSLAND	222,1 . .	+3,1 . .	215,5 . .	202,1 . .	206,2 . .	144,2 . .	123,6 . .	176,8 . .	
34	SCHIFFBAU	INSGESAMT INLAND AUSLAND	175,4 151,8 201,1	+106,6 +53,0 +190,6	84,9 99,2 69,2	106,5 41,6 177,5	60,1 55,0 65,5	94,8 78,0 113,1	88,6 96,9 79,5	78,9 46,8 113,9	
35	LUFT-U. RAUMFAHRZEUGBAU	INSGESAMT INLAND AUSLAND	121,5 118,6 123,9	-12,8 +2,8 -22,0	139,3 115,4 158,8	125,6 125,5 125,7	143,6 126,5 157,6	164,6 163,3 160,7	189,6 184,9 193,5	122,4 116,1 127,7	
36	ELEKTROTECHNIK	INSGESAMT INLAND AUSLAND	122,4 120,2 126,9	+21,2 +21,7 +20,4	101,0 98,8 105,4	112,2 108,5 119,5	116,8 116,1 118,3	116,6 115,6 118,5	128,4 130,1 125,2	118,9 117,9 120,8	
3610	H. V. BATTERIEN, AKKUMULATOREN	INSGESAMT INLAND AUSLAND	105,6 100,2 116,3	+9,3 +4,2 +19,2	96,6 96,2 97,6	100,5 101,0 99,6	101,1 101,3 100,9	99,5 99,9 98,7	129,4 128,1 132,2	105,6 102,8 111,2	

STBA, FACHSERIE 4, REIHE 2.2

DAS VERARBEITENDE GEBERBE  
=100

WERT

INDEX

R	I	C	M	T	L	I	C	H	VERAENDERUNG GEGENUEBER DEM ENTSPRECHENDEN VORJAHRESZEITRAUM IN %										SYPRO- NR.			
									1989	1989	1988	1989	1989		1989		1989			1988	1989	1990
									1.HJ	2.HJ			M.I	APR.	2.VJ	3.VJ	4.VJ	1.VJ		1.HJ	2.HJ	
JAN.-M.I KUMULIERT																						
114,2	84,2	84,2	99,2	+70,5	-7,6	+62,0	+19,2	-16,7	-16,8	+37,9	-1,8		+17,8	-8,6	3177							
107,5	118,4	104,3	112,9	+5,6	-14,3	+11,3	+3,6	+10,2	+13,1	+9,6	+7,1	+4,9	+8,2	+6,8	32							
104,3	115,0	103,2	109,6	+2,4	-21,9	+9,8	-2,3	+12,1	+16,8	+7,7	+5,0	+4,0	+6,2	+7,8								
111,3	122,6	105,8	117,0	+8,8	-3,3	+13,1	+11,4	+8,2	+9,1	+11,6	+9,6	+6,1	+10,6	+5,8								
100,0	87,5	85,6	93,6	+4,1	-4,9	+13,1	+11,0	+6,3	+13,6	+10,5	+8,4	+6,3	+9,6	+8,7	3210							
101,7	90,1	91,2	95,9	-6,4	-6,7	+6,3	+8,9	+8,1	+10,4	+2,0	+8,9	+0,8	+5,2	+7,9								
98,5	85,3	80,7	91,9	+15,8	-3,1	+20,2	+13,2	+3,6	+16,3	+19,4	+8,0	+12,4	+13,9	+9,5								
104,4	130,5	107,5	117,5	+3,4	-3,6	+14,5	+7,9	+9,3	+14,6	+10,0	+8,8	-1,9	+9,3	+12,3	3220							
104,1	130,0	106,7	117,1	-4,7	0,0	+12,2	+10,0	+12,1	+22,9	+8,0	+11,2	-7,3	+9,7	+20,3								
104,8	131,3	108,7	118,0	+16,6	-9,2	+18,0	+4,8	+5,7	+1,5	+12,9	+5,3	+7,5	+8,6	+0,5								
116,9	124,0	119,5	120,4	-8,6	+3,3	+3,3	-0,8	+3,2	+15,5	+0,2	+1,4	+12,6	+0,8	+13,9	3230							
103,3	108,5	111,8	105,9	-16,9	+24,4	-2,1	-5,1	-4,3	+29,2	-5,9	-4,7	+4,7	-5,3	+27,9								
121,8	129,5	122,2	125,7	-5,8	-2,8	+5,1	+0,6	+5,7	+11,3	+2,3	+3,4	+15,4	+2,9	+9,7								
108,0	125,7	110,3	117,4	+7,2	-4,1	+12,1	+4,5	+4,1	+9,7	+9,1	+4,2	+5,6	+6,4	+6,2	3240							
115,2	137,6	115,7	126,4	+17,4	-6,6	+16,2	+4,2	+8,3	+11,7	+12,7	+6,5	+3,6	+9,2	+7,1								
102,2	116,0	105,9	110,1	-1,1	-1,6	+7,0	+4,6	+0,4	+7,8	+5,0	+2,3	+7,4	+4,0	+5,4								
109,6	126,2	100,8	117,9	+47,1	-7,3	+23,8	+18,1	+15,9	+17,0	+17,0	+16,9	-3,0	+17,0	+4,0	3256							
100,9	124,8	102,7	112,9	+9,5	+10,7	+7,8	+16,0	+10,6	+16,2	+6,2	+12,9	-2,0	+9,5	+15,7								
123,2	126,3	97,5	125,7	+103,0	-27,6	+46,7	+21,7	+24,3	+18,5	+34,5	+23,1	-4,5	+28,4	-10,6								
109,6	117,9	101,2	113,7	+2,0	+7,1	+18,1	+12,4	+12,1	+23,3	+12,5	+12,2	+1,6	+12,4	+19,8	3257							
117,5	126,6	106,0	122,0	+3,5	+12,3	+15,1	+11,5	+13,5	+23,1	+13,5	+12,5	-0,8	+13,0	+22,9								
104,1	111,9	96,5	108,0	+0,7	+3,1	+20,4	+13,3	+10,9	+23,3	+11,8	+12,0	+3,7	+11,9	+17,1								
115,5	115,2	104,3	115,4	+6,4	-4,0	+15,6	+7,9	+8,0	+7,2	+13,3	+8,0	+6,4	+10,6	+6,1	3260							
114,8	114,2	100,7	114,4	+10,2	-0,9	+15,5	+12,1	+10,8	+8,1	+15,9	+11,4	+5,0	+13,6	+7,3								
117,1	116,7	109,6	116,9	+1,5	-8,3	+10,5	+2,4	+4,6	+5,8	+10,0	+3,5	+8,4	+6,7	+4,5								
122,5	145,7	118,9	134,1	+4,2	+0,7	+13,2	+13,1	+14,4	+13,2	+11,7	+13,7	+8,9	+12,8	+13,3	3270							
125,0	150,8	127,1	137,9	-6,2	+5,0	+11,2	-5,6	+20,5	+20,2	+9,5	+7,6	+11,1	+8,5	+20,9								
121,2	143,1	114,7	132,1	+10,7	-1,4	+14,2	+25,1	+11,1	+9,7	+12,8	+17,3	+7,6	+15,2	+9,4								
102,0	107,5	100,5	104,7	-5,4	-33,5	+4,5	-7,3	+12,5	+12,1	+6,6	+2,1	+8,1	+4,2	+0,8	3280							
97,2	99,7	97,1	98,5	+0,9	-46,9	+6,3	-16,8	+14,1	+17,4	+5,9	-2,5	+10,6	+1,4	-3,4								
111,7	123,4	107,4	117,5	-14,0	+9,0	+1,0	+12,5	+9,4	+4,2	+7,9	+10,9	+3,7	+9,4	+8,4								
115,6	111,9	105,9	114,3	-0,2	-2,4	+10,5	+3,7	+10,6	+14,5	+8,3	+7,6	+1,3	+7,9	+12,0	33							
119,8	114,2	110,2	117,0	-5,5	-3,8	+5,7	+3,6	+14,9	+15,8	+3,1	+5,7	+0,1	+6,2	+11,6								
114,3	110,1	102,6	112,2	+5,1	-1,2	+14,8	+4,0	+7,3	+13,5	+12,8	+5,9	+2,4	+9,4	+12,3								
116,1	111,2	105,7	113,7	-0,4	-3,0	+10,3	+3,3	+9,8	+14,1	+8,1	+6,8	+1,1	+7,6	+11,5	3311							
119,9	113,9	111,1	116,9	-6,3	-5,4	+5,1	+2,6	+13,5	+14,7	+2,2	+8,6	0,0	+5,2	+10,3								
113,4	109,4	102,0	111,4	+5,0	-1,3	+14,7	+3,9	+7,1	+13,5	+12,7	+5,7	+2,1	+9,2	+12,3								
120,6	114,6	109,7	117,6	-0,2	-2,2	+10,4	+2,9	+9,7	+15,0	+7,7	+6,7	+0,1	+7,2	+12,6	3312							
129,8	121,4	119,7	125,6	-6,5	-7,2	+5,4	+2,2	+13,6	+14,0	+1,8	+8,4	-0,6	+4,9	+9,2								
114,9	110,4	103,5	112,6	+5,3	+1,5	+14,3	+3,3	+7,3	+15,7	+12,2	+5,5	+0,7	+8,8	+15,0								
98,6	95,2	90,3	98,4	-0,9	-7,0	+10,3	+5,5	+9,7	+9,0	+10,0	+7,8	+6,5	+9,0	+6,2	3313							
91,1	92,1	86,0	91,6	-6,0	+2,3	+3,7	+4,1	+13,2	+17,7	+4,0	+9,1	+2,3	+6,5	+15,6								
106,5	104,6	94,9	105,5	+4,1	-15,7	+17,3	+6,8	+6,6	+1,4	+16,1	+6,7	+11,0	+11,2	-2,1								
125,4	124,2	109,8	124,8	+3,4	+6,6	+13,3	+9,2	+20,4	+17,8	+12,3	+15,1	+4,4	+13,7	+17,5	3316							
117,3	118,7	103,1	118,0	+1,2	+9,7	+12,4	+10,3	+24,7	+21,2	+11,2	+17,9	+1,0	+14,5	+20,8								
147,4	138,9	127,8	143,1	+8,6	-0,3	+15,4	+6,8	+11,3	+10,6	+14,7	+9,3	+12,5	+12,0	+10,6								
69,7	68,9	63,9	69,3	-17,6	-1,9	-3,6	+6,5	+37,4	+35,7	-2,1	+21,9	-17,3	+8,5	+25,5	3321							
.	.	.	.	.	.	.	.	.	.	.	.	.	.	.								
166,1	133,9	123,6	150,0	+8,9	+2,3	+13,3	+25,7	+55,9	+40,3	+10,6	+38,0	+9,1	+21,4	+20,7	3324							
.	.	.	.	.	.	.	.	.	.	.	.	.	.	.								
57,7	91,7	77,0	74,7	+59,3	+160,4	+11,7	+5,8	-18,8	+42,7	+6,5	-7,7	-11,5	-3,0	+77,9	34							
58,3	87,5	56,0	72,9	+72,2	+21,6	+28,5	+61,8	+0,3	-23,9	+47,2	+20,9	-9,2	+30,2	+6,0								
57,0	96,3	100,0	76,7	+41,8	+269,0	-0,6	-16,0	-35,3	+134,8	-20,1	-25,2	-12,8	-23,3	+174,0								
123,7	177,1	111,4	150,4	+33,8	+6,2	+51,0	+28,7	+34,1	+17,8	+40,4	+31,5		+35,0	+7,9	35							
108,7	177,1	98,8	142,9	+20,3	+23,5	+40,2	+62,3	+49,6	+27,7	+30,0	+55,4		+44,6	+21,0								
136,1	177,1	121,7	156,6	+43,3	-4,8	+59,0	+9,2	+24,0	+11,4	+48,3	+16,8		+28,7	-0,3								
112,1	122,5	111,1	117,3	0,0	-8,9	+7,9	+1,8	+7,1	+10,7	+6,7	+4,5	+6,2	+5,6	+8,1	36							
110,7	122,9	111,6	116,8	+0,6	-13,8	+7,5	-0,3	+7,2	+12,0	+5,9	+3,5	+6,4	+4,7	+7,8								
115,0	121,9	110,3	118,4	-1,1	+1,6	+8,9	+6,3	+7,0	+8,2	+8,2	+6,6	+5,9	+7,3	+9,1								
96,5	114,5	99,3	105,5	+9,9	+1,2	+14,4	+5,0	+4,1	+16,0	+8,4	+4,5	+3,1	+6,2	+11,0	3610							
96,3	114,0	101,0	105,1	+6,2	+3,9	+10,2	+2,5	+2,6	+12,6	+5,9	+2,5	+0,3	+4,1	+9,0								
96,9	115,5	95,8	106,2	+18,2	-3,9	+24,1	+10,5	+7,2	+19,7	+13,6	+8,7	+9,4	+10,9	+14,5								

STBA, FACHSERIE 4, REIHE 2.2

SYPRD- NR.	WIRTSCHAFTSGLIEDERUNG		1990 MAI	VERAEND. GEGEN- UEBER VOR- JAHRES MONAT IN %	N		A		C		M
					1989	1990	1989	1989	1989	1990	
					MAI	APR.	2. VJ	3. VJ	4. VJ	1. VJ	
3620	H. V. GERAETEN D. ELEKTRIZ. ERZEUGUNG, -VERTLG. U. AE.	INSGESAMT	123,6	+29,7	95,3	108,7	117,5	109,3	121,8	116,4	
		INLAND	121,1	+29,7	93,4	104,2	120,2	107,7	124,6	116,8	
		AUSLAND	129,3	+29,9	99,5	119,0	111,3	112,9	115,5	115,6	
3640	H. V. ELEKTRISCHEN LEUCH- TEN U. LAMPEN	INSGESAMT	131,4	+16,3	113,0	128,5	123,9	123,6	146,3	139,1	
		INLAND	133,1	+17,1	113,7	129,2	123,8	127,9	150,1	140,3	
		AUSLAND	128,1	+15,0	111,4	127,0	124,0	115,2	138,7	136,9	
3650	H. V. ELEKTROHAUSHALTS- GERAETEN	INSGESAMT	130,3	+18,8	109,7	123,2	120,0	117,6	141,8	135,1	
		INLAND	123,5	+15,9	106,6	114,9	113,1	118,2	140,8	128,1	
		AUSLAND	142,6	+23,8	115,2	138,2	132,2	116,6	143,6	147,6	
3660	H. V. ZAHLERN, FERNMELDE-, MESS-U. REGELGERAETEN USW	INSGESAMT	117,1	+13,1	103,5	108,8	115,4	124,0	127,1	112,1	
		INLAND	118,3	+13,8	104,0	108,9	114,5	124,5	131,7	112,3	
		AUSLAND	115,0	+12,2	102,5	108,7	117,2	123,2	118,4	111,8	
3670	H. V. RUNDPUNK-, FERNSEH-U. PHONOTECHNISCHEN GERAETEN	INSGESAMT	128,5	+22,3	105,1	125,0	115,9	120,0	142,9	133,6	
		INLAND	117,9	+28,3	91,9	115,2	104,1	115,6	133,0	129,4	
		AUSLAND	144,3	+15,7	124,7	139,5	133,3	126,5	157,5	139,9	
37	FEINMECHANIK, OPTIK, H. V. UHREN	INSGESAMT	113,5	+18,2	96,0	104,7	105,7	101,5	113,9	109,5	
		INLAND	116,5	+22,8	94,9	106,7	104,6	100,8	114,9	111,3	
		AUSLAND	108,8	+11,6	97,5	101,7	107,2	102,6	112,5	106,7	
3711	OPTIK (OHNE AUGENOPTIK, FOTO-U. KINOTECHNIK)	INSGESAMT	99,2	+11,8	88,7	89,9	97,9	109,5	105,1	94,4	
		INLAND	105,3	+16,7	90,2	93,6	96,6	102,5	102,2	92,3	
		AUSLAND	93,1	+6,8	87,2	86,2	99,2	116,5	108,0	96,4	
3715	AUGENOPTIK	INSGESAMT	121,5	+19,9	101,3	109,8	107,7	103,1	109,3	118,6	
		INLAND	136,3	+27,5	106,9	120,4	112,0	112,1	117,6	130,8	
		AUSLAND	93,9	+3,3	90,9	90,3	99,5	86,5	93,7	95,8	
3721	H. V. FOTO-, PROJEKTIONS- U. KINOGERAETEN	INSGESAMT	142,8	+19,3	119,7	130,9	133,1	118,2	143,5	145,0	
		INLAND	165,0	+24,2	132,8	147,6	155,1	130,7	173,9	174,6	
		AUSLAND	129,7	+15,9	111,9	120,9	120,0	110,7	125,4	127,3	
3751	FEINMECHANIK (OHNE H. V. MEDIZINMECHANISCHEN U. AE. ERZEUGNISSEN)	INSGESAMT	113,6	+20,3	94,4	104,2	105,2	101,0	110,9	107,4	
		INLAND	119,6	+25,6	95,2	109,2	106,7	103,8	114,0	112,1	
		AUSLAND	104,1	+11,7	93,2	96,4	102,8	96,5	105,9	99,9	
3760	H. V. MEDIZIN-U. ORTHO- PAEDIE MECHANISCHEN ERZEUGNISSEN	INSGESAMT	114,5	+18,4	96,7	107,6	105,2	99,7	116,7	109,5	
		INLAND	109,8	+20,4	91,2	102,1	100,1	94,8	111,7	104,4	
		AUSLAND	129,9	+13,0	115,0	125,9	122,2	116,0	139,5	126,6	
3771	H. V. UHREN	INSGESAMT	87,6	+16,0	75,5	82,7	85,2	77,6	97,8	85,4	
		INLAND	81,4	+19,2	68,3	81,3	74,6	73,5	94,3	82,1	
		AUSLAND	93,9	+13,3	82,9	84,3	96,2	81,8	101,5	88,9	
38	H. V. EBM-WAREN	INSGESAMT	132,3	+19,1	111,1	122,9	121,0	115,5	124,4	126,0	
		INLAND	132,3	+20,3	110,0	122,5	119,9	116,1	124,8	125,2	
		AUSLAND	132,4	+15,8	114,3	124,1	124,1	113,9	123,0	128,2	
3821	H. V. WERKZEUGEN SOWIE GERAETEN FUER DIE LAND- WIRTSCHAFT	INSGESAMT	116,2	+17,7	98,7	110,8	109,4	100,4	110,1	114,8	
		INLAND	115,9	+18,1	98,1	111,8	107,7	101,8	110,3	114,9	
		AUSLAND	116,8	+16,9	99,9	109,0	112,7	97,7	109,9	114,5	
3830	H. V. HEIZ-U. KOCHGERAETEN	INSGESAMT	108,1	+20,0	90,1	104,9	99,5	101,1	120,7	102,3	
		INLAND	104,4	+28,7	81,1	107,2	82,7	94,4	118,0	84,7	
		AUSLAND	114,7	+7,8	106,4	100,8	111,8	112,8	125,6	115,9	
3842	H. V. STAHLBLECHWAREN (OHNE MOEBEL)	INSGESAMT	134,2	+22,7	109,4	125,2	118,7	118,9	127,0	122,3	
		INLAND	133,6	+22,9	108,7	123,6	118,4	119,7	127,6	122,6	
		AUSLAND	136,3	+21,4	112,3	131,4	120,2	115,8	124,6	121,4	
3844	H. V. NE-METALLBLECHWAREN (OHNE MOEBEL)	INSGESAMT	154,6	+17,8	131,1	141,4	138,6	136,1	137,2	132,5	
		INLAND	154,6	+15,6	133,7	138,7	140,6	136,5	135,2	130,9	
		AUSLAND	154,0	+30,8	117,7	155,0	128,7	134,2	147,4	141,2	
3847	H. V. MOEBELN AUS METALL	INSGESAMT	157,4	+27,6	123,4	145,6	136,2	119,7	143,7	146,5	
		INLAND	155,3	+28,0	124,5	147,3	137,9	120,9	145,9	146,3	
		AUSLAND	151,9	+26,7	119,9	140,7	131,3	116,2	137,5	147,3	
3849	H. V. FEINSTBLECH- PACKUNGEN	INSGESAMT	121,1	+18,3	102,4	106,7	110,6	117,2	106,4	109,6	
		INLAND	113,4	+17,9	96,2	101,0	103,4	112,4	103,2	106,2	
		AUSLAND	174,7	+19,7	146,0	146,3	160,7	151,4	128,6	132,9	
3850	H. V. SCHLOSSERN, BESCHLAGEN	INSGESAMT	140,2	+21,4	115,5	126,0	127,0	114,8	123,1	132,6	
		INLAND	137,9	+22,5	112,6	124,6	124,3	114,8	122,3	131,7	
		AUSLAND	147,0	+18,1	124,5	130,1	135,3	114,9	125,3	135,4	
3871	H. V. SCHNEIDWAREN, BESTECKEN	INSGESAMT	100,0	+12,9	88,6	97,7	94,1	90,5	112,6	104,1	
		INLAND	104,0	+18,7	87,6	94,5	93,1	90,8	119,7	107,7	
		AUSLAND	95,3	+6,4	89,6	101,2	95,2	90,2	104,5	100,1	
3882	H. V. SONST. METALLWAREN (OHNE-KURZWAREN)	INSGESAMT	122,0	+8,1	112,9	115,9	120,8	115,9	120,8	126,4	
		INLAND	117,2	+8,8	107,7	110,8	114,1	112,3	118,3	120,4	
		AUSLAND	129,7	+6,9	121,3	124,1	131,7	121,5	124,8	135,9	
3889	H. V. METALLKURZWAREN, LEICHTEN PRESS-, ZIEH- UND STANZTEILEN	INSGESAMT	134,0	+16,4	115,1	124,9	126,3	119,7	124,9	134,8	
		INLAND	139,3	+18,1	118,0	129,5	130,4	125,3	130,2	138,8	
		AUSLAND	118,6	+11,4	106,5	111,4	114,2	103,5	108,5	123,2	

STBA, FACHSERIE 4, REIHE 2.2





2 INDEX DES UMSATZES FUER  
1985

2.1 ORIGINAL

VOLUMEN

SYPRO- NR.	WIRTSCHAFTSGLIEDERUNG		1990 MAY	VERAEND. GEGEN- UEBER VOR- JAHRES- MONAT IN %	N		A		C		H
					1989	1990	1989	1989	1989	1990	
					MAY	APR.	2. VJ	3. VJ	4. VJ	1. VJ	
50	H. V. BUEROMASCHINEN, ADV-GERAETEN U.-EINR.	INSGESAMT	112,4	+7,9	104,2	107,6	115,1	109,9	137,2	113,3	
		INLAND	126,2	+20,0	105,2	114,2	120,0	117,3	155,8	120,9	
		AUSLAND	89,4	-3,9	103,4	101,3	110,5	102,9	119,6	106,2	
5060	H. V. BUEROMASCHINEN	INSGESAMT	53,2	-3,8	55,3	48,0	60,2	50,2	58,6	53,9	
		INLAND	54,7	-3,9	56,9	51,7	62,6	53,1	60,4	57,0	
		AUSLAND	51,8	-3,7	53,8	44,5	57,9	47,4	56,8	50,8	
5080	H. V. ADV-GERAETEN U.-EINRICHTUNGEN	INSGESAMT	120,3	+8,6	110,8	115,6	122,5	117,9	147,7	121,3	
		INLAND	136,0	+21,6	111,8	122,8	127,9	126,1	168,9	129,7	
		AUSLAND	109,7	-3,8	109,9	108,8	117,4	110,2	127,8	113,4	
	VERBRAUCHSGUETER PRO- DUZIERENDES GEMERBE	INSGESAMT	116,7	+15,8	100,8	112,6	110,0	111,2	115,7	121,9	
		INLAND	115,1	+16,4	98,9	111,0	107,9	108,7	114,8	118,7	
		AUSLAND	123,2	+14,2	107,9	119,1	118,4	120,9	119,6	134,4	
51	FEINKERAMIK	INSGESAMT	110,7	+13,7	97,4	106,8	103,9	98,9	101,0	107,7	
		INLAND	113,0	+16,0	97,4	109,6	104,5	100,6	106,5	111,6	
		AUSLAND	106,7	+9,5	97,4	101,9	102,9	95,8	91,4	100,8	
5110	H. V. PORZELLAN	INSGESAMT	94,6	+7,7	87,8	93,9	93,0	89,7	96,8	94,6	
		INLAND	94,1	+9,2	86,2	94,2	91,0	88,8	107,5	96,9	
		AUSLAND	95,3	+6,1	89,8	93,4	95,4	90,8	83,5	91,7	
5120	H. V. STEINGUT, FEIN- STEINZEUG, TON-U. TOEPFERWAREN	INSGESAMT	108,4	+24,6	87,0	107,2	96,3	88,4	101,7	102,9	
		INLAND	108,9	+22,2	89,1	110,1	95,6	88,9	104,8	107,2	
		AUSLAND	107,3	+29,9	82,6	101,3	95,5	87,5	95,1	93,8	
5150	H. V. SANITAERER IN- STALLATIONSKERAMIK	INSGESAMT	140,7	+18,6	118,6	134,1	128,2	119,4	114,0	141,0	
		INLAND	143,4	+22,8	116,8	144,3	129,1	121,6	116,8	145,3	
		AUSLAND	130,9	+4,6	125,1	98,3	125,2	111,6	104,3	125,9	
5160	H. V. TECHNISCHER KERAMIK	INSGESAMT	120,3	+9,9	109,5	116,7	116,8	115,3	110,2	119,7	
		INLAND	127,1	+13,7	111,8	119,4	120,5	116,9	112,7	126,0	
		AUSLAND	109,9	+3,6	106,1	112,7	111,3	112,8	106,5	110,1	
5170	H. V. FLIESEN, BAUKERA- MIK, KACHELN, KACHELOEFEN	INSGESAMT	114,2	+14,4	99,8	105,4	104,6	98,6	94,7	105,9	
		INLAND	113,0	+16,3	97,2	103,0	103,0	101,4	98,1	105,5	
		AUSLAND	116,8	+10,7	105,5	110,4	108,1	92,6	87,5	106,8	
52	H. U. VERARBEITUNG VON GLAS	INSGESAMT	126,7	+15,4	109,8	115,0	117,3	112,2	119,6	118,6	
		INLAND	129,0	+20,0	107,5	116,2	116,1	114,5	122,2	118,7	
		AUSLAND	121,4	+5,4	115,2	112,2	120,1	106,9	113,7	118,4	
5211	H. V. FLACHGLAS (OHNE TECHNISCHES GLAS)	INSGESAMT	113,2	+6,6	106,2	92,9	113,4	97,7	108,2	109,8	
		INLAND	105,9	+8,6	97,5	87,7	105,6	88,8	94,7	95,6	
		AUSLAND	122,6	+4,3	117,6	99,6	123,6	109,3	125,7	128,2	
5225	H. V. HOHLGLAS, TECH- NISCHEM GLAS	INSGESAMT	119,8	+16,1	103,2	109,6	109,5	103,5	106,5	111,3	
		INLAND	121,0	+22,7	98,6	107,4	106,8	104,4	107,1	110,2	
		AUSLAND	117,6	+5,3	111,7	113,5	114,5	101,7	105,4	113,4	
5290	VERARBEITUNG U. VERED- LUNG VON GLAS, H. U. VER- ARBEITUNG V. GLASFASER	INSGESAMT	136,3	+16,0	117,5	124,5	126,4	123,9	135,5	127,8	
		INLAND	139,1	+19,2	116,7	127,7	125,9	126,9	139,3	129,3	
		AUSLAND	127,1	+5,8	120,1	114,1	127,9	114,3	123,1	123,2	
5421-24	H. V. HOLZMOEBELN, POLSTERMOEBELN	INSGESAMT	118,2	+15,9	102,0	112,4	112,9	97,9	119,3	112,8	
		INLAND	117,2	+16,2	100,9	112,1	111,4	96,6	118,4	111,7	
		AUSLAND	124,2	+14,8	108,2	114,4	121,9	105,6	124,2	118,8	
5421	H. V. HOLZMOEBELN (OHNE POLSTERMOEBEL)	INSGESAMT	117,0	+15,0	101,7	111,1	111,9	97,9	118,4	110,3	
		INLAND	116,0	+15,4	100,5	111,0	110,2	97,0	117,9	109,5	
		AUSLAND	122,7	+13,1	108,5	111,9	121,5	103,5	121,6	115,3	
5424	H. V. POLSTERMOEBELN	INSGESAMT	123,6	+19,8	103,2	118,3	117,7	97,8	123,0	123,7	
		INLAND	122,4	+19,3	102,6	117,1	116,7	94,8	120,7	121,9	
		AUSLAND	130,1	+21,8	106,8	124,9	123,6	114,1	135,3	133,0	
56	PAPIER-U. PAPPEVERARBEITUNG	INSGESAMT	122,2	+14,5	106,7	115,7	114,5	113,9	118,8	123,2	
		INLAND	117,1	+14,4	102,4	110,3	110,3	109,6	116,2	118,8	
		AUSLAND	146,9	+14,9	127,8	142,0	135,2	134,4	131,6	145,0	
5610	H. V. TAPETEN, SPEZ. PAPIEREN, VERPACKUNGS- MITTELN	INSGESAMT	122,3	+17,4	104,2	114,6	113,2	108,3	110,7	120,5	
		INLAND	120,1	+17,6	102,1	112,3	111,3	106,1	109,3	118,4	
		AUSLAND	135,6	+16,6	116,3	128,3	123,8	121,1	119,1	132,3	
5620	H. V. SCHREIBWAREN U. BUEROBEDARF, BUCH- BINDEREI	INSGESAMT	102,9	+15,6	89,0	95,1	98,4	118,5	132,0	110,8	
		INLAND	101,1	+17,1	86,3	93,2	95,3	117,4	130,4	109,4	
		AUSLAND	117,6	+5,8	111,2	110,7	123,3	127,4	144,5	121,0	
5691	H. V. SONSTIGEN WAREN AUS PAPIER U. PAPPE	INSGESAMT	130,6	+9,2	119,6	127,0	124,4	122,2	128,2	134,1	
		INLAND	119,3	+6,8	111,7	115,0	115,9	112,9	123,4	124,4	
		AUSLAND	165,0	+15,0	143,5	163,2	149,9	150,3	142,7	163,6	
57	DRUCKEREI, VERVIELFAEL- TIGUNG	INSGESAMT	119,5	+12,7	106,0	114,7	110,7	111,4	127,2	115,1	
		INLAND	118,9	+12,5	105,7	115,7	110,4	110,3	126,8	114,7	
		AUSLAND	128,0	+16,2	110,2	101,5	114,2	125,0	132,6	119,5	

STBA, FACHSERIE 4, REIHE 2.2

DAS VERARBEITENDE GEBIETE  
=100

WERT

INDEX

R I C H T L I C H															SYPRO- NR.
1989 1.HJ	1989 2.HJ	1988	1989	VERÄNDERUNG GEGENÜBER DEM ENTSPRECHENDEN VORJAHRESZEITRAUM IN %											
				1989	1990	1989	1989	1989	1990	1989	1989	1988	1989	1990	
				MAI	APR.	2.VJ	3.VJ	4.VJ	1.VJ	1.HJ	2.HJ			JAN.-MAI KUMULIERT	
107,8	123,5	120,7	115,6	-10,6	-2,2	-4,7	-7,6	+1,0	+12,8	-5,4	-3,1	+8,9	-4,2	+8,6	50
113,1	136,5	128,5	124,8	-8,8	-0,9	-3,1	-10,5	+3,7	+13,9	-2,9	-2,9	+9,6	-2,9	+12,0	
102,8	111,2	113,2	107,0	-12,1	-3,7	-6,4	-4,2	-2,4	+11,6	-7,8	-3,3	+8,0	-6,5	+5,1	
60,8	54,4	67,8	57,6	-21,3	-21,6	-14,7	-15,2	-16,9	-12,2	-14,0	-15,0	+10,6	-15,0	-12,5	5060
65,5	56,8	80,9	61,6	-28,7	-23,7	-24,3	-22,8	-31,8	-18,9	-19,9	-27,8	+13,6	-23,9	-17,3	
55,3	52,1	54,9	53,7	-11,8	-18,8	-1,4	-4,6	+7,6	-3,6	-5,6	+1,6	+6,4	-2,2	-6,8	
114,1	132,8	127,8	123,4	-9,8	-0,9	-4,0	-7,1	+2,1	+14,8	-4,7	-2,2	+8,8	-3,4	+10,2	5080
119,4	147,5	135,1	133,5	-7,1	+0,9	-1,2	-9,7	+6,4	+16,8	-1,4	-1,1	+9,4	-1,2	+14,4	
109,1	119,0	120,9	114,0	-12,1	-2,7	-6,7	-4,2	-3,0	+12,6	-7,9	-3,6	+8,1	-5,7	+5,8	
112,1	113,5	107,1	112,8	+0,2	+0,1	+7,7	+3,8	+6,7	+6,7	+5,3	+5,3	+3,8	+5,3	+7,0	
109,8	111,7	106,4	110,8	-1,2	+0,4	+6,4	+2,5	+6,1	+6,2	+4,0	+4,2	+3,1	+4,1	+6,8	
121,0	120,2	110,0	120,6	+5,3	-0,7	+13,0	+9,1	+8,4	+8,8	+10,1	+9,3	+6,8	+9,6	+7,9	
103,8	99,9	98,8	101,8	-2,0	-0,2	+4,1	+2,9	+3,6	+4,0	+3,1	+3,2	+2,0	+3,0	+5,0	51
105,3	103,6	101,4	104,4	-3,4	-0,3	+4,2	+1,9	+4,4	+5,2	+2,7	+3,2	+2,0	+3,0	+6,1	
101,0	93,6	94,1	97,3	+0,5	+0,2	+3,9	+4,5	+2,1	+1,7	+3,5	+3,3	+1,8	+3,4	+2,9	
93,0	93,3	92,7	93,1	-3,0	-2,4	+1,4	+1,1	+1,7	+1,8	-0,5	+1,4	-0,3	+0,4	+2,1	5110
92,6	98,2	96,3	95,4	-3,0	-2,6	+0,6	-1,6	-0,6	+3,0	-1,0	-0,9	-2,1	-0,9	+2,9	
93,4	87,1	88,2	90,3	-2,9	-2,2	+2,3	+4,5	+5,6	+0,3	0,0	+4,9	+2,2	+2,4	+0,9	
97,8	95,1	90,4	96,4	-1,2	+6,8	+7,6	+6,4	+3,8	+3,6	+8,5	+5,0	-1,3	+6,6	+7,9	5120
101,9	96,8	95,4	99,4	-2,4	+8,8	+6,3	+2,1	+0,1	0,0	+7,4	+0,9	+2,0	+4,2	+5,6	
89,3	91,3	79,9	90,3	+1,3	+2,6	+10,0	+17,1	+13,1	+13,0	+11,1	+15,0	-3,1	+13,0	+13,8	
124,8	116,7	110,9	120,8	+4,0	+3,2	+11,5	+10,9	+16,8	+16,1	+4,8	+13,7	+5,2	+8,9	+14,0	5150
126,7	119,2	111,6	122,9	-0,7	+7,9	+11,4	+11,3	+18,9	+17,0	+6,1	+14,8	+6,6	+10,1	+16,0	
118,3	108,0	108,3	113,1	+23,3	-15,3	+12,2	+9,6	+9,3	+13,1	+0,3	+9,5	+0,6	+4,4	+5,6	
116,6	112,8	111,6	114,7	-3,3	-3,2	+4,5	+1,2	-1,3	+2,8	+5,5	0,0	+11,3	+2,8	+2,9	5160
117,8	114,8	112,3	116,3	-4,2	-7,4	+4,0	+3,1	+7,3	+9,4	+2,1	+5,1	+8,5	+3,6	+6,5	
114,7	109,7	110,7	112,2	-1,8	+4,4	+5,4	-1,6	-12,5	-6,9	+11,3	-7,2	+15,9	+1,4	-2,7	
104,4	96,7	98,9	100,6	-3,5	-1,4	+1,6	+0,4	+3,7	+1,5	+1,4	+2,0	-0,4	+1,7	+3,5	5170
103,5	99,8	99,9	101,6	-5,3	-4,1	+2,5	-0,4	+4,0	+1,4	+1,8	+1,8	+0,6	+1,7	+3,1	
106,6	90,1	96,8	98,3	+0,5	+4,2	-0,1	+2,1	+3,1	+1,6	+0,7	+2,6	-2,5	+1,5	+4,0	
115,6	115,9	110,1	115,8	-0,7	-0,5	+6,7	+4,5	+4,7	+4,1	+5,7	+4,6	+5,6	+5,2	+5,4	52
115,2	118,3	113,1	116,8	-3,5	+1,1	+4,4	+2,7	+2,7	+3,9	+3,8	+2,6	+4,4	+3,3	+6,4	
116,6	110,3	103,2	113,4	+6,2	-4,3	+12,5	+9,2	+10,0	+4,8	+10,3	+9,5	+8,3	+9,9	+3,0	
114,9	102,9	110,1	108,9	-10,5	-20,0	-0,8	-7,0	-1,3	-5,6	+1,9	-4,1	+7,6	-1,1	-6,2	5211
107,0	91,7	112,0	99,3	-16,8	-21,1	-7,8	-21,4	-14,3	-11,8	-4,6	-18,0	+4,8	-11,3	-10,0	
125,1	117,5	107,6	121,3	-2,6	-18,6	+8,4	+15,5	+16,0	+1,3	+10,1	+15,8	+11,7	+12,7	-2,2	
107,0	105,0	101,3	106,0	-1,5	+3,7	+5,4	+7,0	+3,6	+6,4	+4,1	+5,2	+3,3	+4,6	+7,8	5225
105,3	105,8	101,7	105,6	-3,3	+2,9	+4,8	+6,9	+1,4	+6,1	+3,4	+4,0	+0,7	+3,8	+8,6	
110,1	103,5	100,5	106,8	+1,6	+5,0	+6,5	+7,2	+7,9	+7,3	+5,3	+7,5	+8,3	+6,3	+6,4	
124,9	129,7	119,4	127,3	+1,9	-1,2	+9,4	+4,1	+6,6	+3,6	+7,9	+5,4	+7,3	+6,6	+5,1	5290
125,1	133,1	123,5	129,1	-2,1	+2,3	+5,6	+2,6	+5,5	+4,0	+4,9	+4,1	+7,3	+4,5	+6,5	
124,2	118,7	106,1	121,4	+17,2	-12,2	+23,6	+10,0	+11,1	+2,3	+18,4	+10,5	+7,2	+14,4	-0,1	
110,1	108,6	104,8	109,3	-2,7	-2,4	+7,4	+2,6	+5,5	+5,2	+4,6	+4,2	+3,0	+4,3	+5,7	5421-24
108,7	107,5	104,0	108,1	-3,0	-1,8	+6,8	+2,7	+5,2	+5,4	+3,8	+4,1	+2,8	+3,9	+5,9	
117,9	114,9	109,0	116,4	-1,3	-6,1	+11,1	+3,2	+6,7	+4,4	+8,5	+5,1	+4,1	+6,8	+4,1	
108,2	108,2	103,6	108,2	-1,8	-2,2	+7,5	+2,5	+5,9	+5,4	+4,5	+4,3	+2,6	+4,4	+5,7	5421
106,7	107,4	102,8	107,1	-2,1	-1,2	+6,8	+2,9	+6,1	+6,1	+3,6	+4,6	+2,1	+4,2	+6,3	
117,0	112,6	108,1	114,8	-0,3	-7,6	+11,4	+0,5	+4,8	+2,4	+9,8	+2,8	+5,3	+6,2	+2,3	
118,3	110,4	110,0	114,3	-6,4	-3,6	+7,3	+3,5	+3,7	+4,1	+4,2	+3,6	+4,8	+3,9	+5,3	5424
117,7	107,7	109,5	112,7	-6,6	-4,3	+6,8	+1,2	+1,7	+2,7	+4,4	+1,4	+5,7	+2,9	+4,1	
121,3	124,7	112,9	123,0	-5,6	+0,2	+10,6	+15,0	+14,9	+11,8	+3,3	+14,9	+0,4	+8,9	+11,1	
114,6	116,4	109,9	115,5	+0,8	+0,9	+8,6	+4,1	+5,9	+7,4	+5,2	+5,1	+4,9	+5,1	+7,4	56
111,2	112,9	108,5	112,1	-1,2	-0,2	+6,6	+1,5	+6,0	+5,9	+3,2	+3,2	+4,0	+3,3	+6,2	
131,2	133,0	116,4	132,1	+9,0	+5,3	+18,1	+15,9	+10,2	+14,0	+14,0	+13,0	+8,6	+13,5	+12,4	
112,9	109,5	107,0	111,2	-3,2	-0,1	+6,0	+2,8	+6,8	+7,0	+3,2	+4,8	+4,7	+3,9	+7,5	5610
111,5	107,7	106,1	109,6	-2,2	-1,1	+6,4	+1,2	+5,8	+6,1	+3,1	+3,5	+4,0	+3,3	+6,7	
121,2	120,1	112,4	120,6	-8,4	+5,6	+3,1	+11,4	+12,4	+11,6	+3,2	+11,8	+8,7	+7,3	+11,4	
102,3	125,3	106,1	113,8	+1,5	-1,1	+10,3	+7,6	+6,3	+4,3	+7,6	+6,9	+3,2	+7,3	+6,4	5620
100,1	123,9	105,0	112,0	+0,3	-0,7	+9,2	+7,6	+6,3	+4,2	+6,4	+6,9	+2,6	+6,7	+5,6	
119,4	136,0	115,3	127,7	+10,0	-3,3	+18,2	+7,6	+5,9	+4,7	+15,9	+6,7	+7,7	+10,8	+3,3	
123,5	125,2	117,0	124,4	+7,8	+3,3	+13,0	+4,8	+4,6	+9,3	+8,0	+4,7	+5,9	+6,3	+8,1	5691
116,6	118,2	115,6	117,4	+0,4	+1,8	+5,5	-1,3	+2,8	+6,1	+2,3	+0,9	+4,9	+1,6	+5,4	
144,4	146,5	121,0	145,5	+30,7	+6,4	+35,7	+21,9	+9,3	+17,7	+25,5	+15,4	+8,8	+20,2	+14,7	
109,8	119,3	108,9	114,5	+1,9	+2,7	+6,0	+6,2	+5,5	+5,7	+4,6	+6,8	+3,4	+5,1	+6,4	57
109,5	118,6	108,9	114,0	+1,9	+3,2	+5,7	+5,0	+5,6	+5,5	+4,1	+5,3	+2,8	+4,7	+6,3	
112,8	128,8	108,9	120,8	+2,7	-4,2	+9,7	+20,3	+4,2	+7,3	+10,3	+11,5	+11,6	+10,9	+6,8	

STBA, FACHSERIE 4, REINE 2.2

SYPRO- NR.	WIRTSCHAFTSGLIEDERUNG		1990 MÄI	VERÄND. GEGEN- UEBER VOR- JAHRES- MONAT IN %	N		A		C		H
					1989	1990	1989	1989	1989	1990	
					MÄI	APR.	2. VJ	3. VJ	4. VJ	1. VJ	
58	H. V. KUNSTSTOFFWAREN	INSGESAMT	148,8	+19,4	124,6	138,4	134,1	125,2	131,5	141,7	
		INLAND	147,1	+21,6	121,0	136,2	130,4	123,8	129,4	139,0	
		AUSLAND	154,3	+13,3	136,2	145,6	145,8	129,6	138,2	150,2	
61	LEDERERZEUGUNG	INSGESAMT	94,6	+10,4	85,7	94,6	94,9	75,6	95,5	100,7	
		INLAND	96,2	+15,3	83,4	97,0	93,4	75,2	93,1	101,9	
		AUSLAND	90,0	-2,3	92,1	87,9	99,0	76,7	102,1	97,6	
62	LEDERVERARBEITUNG	INSGESAMT	84,1	+22,1	68,9	88,6	81,4	94,7	95,9	98,5	
		INLAND	80,1	+14,3	70,1	83,5	81,8	91,9	90,0	94,6	
		AUSLAND	99,3	+54,2	64,4	107,2	79,7	105,4	118,5	113,5	
6211	LEDERVERARBEITUNG (OHNE H. V. SCHUHEN)	INSGESAMT	93,3	+11,2	83,9	86,2	92,2	94,2	109,6	92,4	
		INLAND	91,2	+12,6	81,0	84,3	90,4	94,2	110,3	92,1	
		AUSLAND	100,8	+7,2	94,0	93,1	98,4	94,0	106,9	93,5	
6251	H. V. SCHUHEN	INSGESAMT	80,5	+27,6	63,1	89,4	77,2	94,9	90,6	100,9	
		INLAND	75,9	+15,0	66,0	83,3	78,6	91,0	82,2	95,5	
		AUSLAND	98,7	+80,9	51,7	113,3	71,7	110,2	123,5	122,2	
63	TEXTILGEWERBE	INSGESAMT	108,1	+14,3	94,6	101,3	104,0	97,5	106,7	111,2	
		INLAND	103,8	+14,2	90,9	97,2	100,1	93,9	104,0	106,2	
		AUSLAND	118,6	+14,4	104,5	112,4	114,6	107,2	114,1	124,8	
6311	WOLLSPINNEREI	INSGESAMT	95,6	+13,5	84,2	82,7	91,7	67,3	74,9	88,5	
		INLAND	94,6	+21,6	77,8	81,0	88,2	62,9	71,7	86,8	
		AUSLAND	98,3	-3,2	101,6	87,4	106,5	79,1	83,5	92,9	
6312	BAUMWOLLSPINNEREI	INSGESAMT	106,8	+8,8	98,2	102,6	109,1	88,8	107,0	110,3	
		INLAND	99,2	+6,9	92,8	93,5	102,5	82,3	96,6	100,0	
		AUSLAND	132,2	+13,7	116,3	133,1	131,2	110,4	141,9	145,0	
6331	WOLLWEBEREI, ANG	INSGESAMT	129,2	+9,4	118,1	113,3	126,2	94,2	107,3	99,2	
		INLAND	124,5	+5,9	117,6	109,6	124,7	89,9	102,2	96,4	
		AUSLAND	142,5	+19,1	119,6	123,7	130,7	106,8	121,9	107,3	
6332	BAUMWOLLWEBEREI, ANG	INSGESAMT	101,9	+19,9	85,0	89,0	92,2	75,1	93,3	94,2	
		INLAND	106,7	+19,9	89,0	93,3	96,8	81,7	101,1	99,5	
		AUSLAND	94,7	+19,7	79,1	82,7	85,3	65,4	81,8	86,5	
6333	SEIDENWEBEREI, ANG	INSGESAMT	128,6	+3,7	124,0	121,4	128,8	115,0	129,5	123,5	
		INLAND	119,5	+3,6	115,3	113,4	121,9	106,8	121,0	113,3	
		AUSLAND	144,4	+3,7	139,3	135,5	141,0	129,4	144,3	141,5	
6355	JUTESPINNEREI U. WEBEREI	INSGESAMT	75,1	+21,9	61,6	73,9	67,3	60,9	63,3	73,7	
		INLAND	74,7	+33,9	55,8	68,8	59,8	52,2	54,6	64,1	
		AUSLAND	77,0	-11,3	86,8	95,6	99,8	98,1	100,7	115,0	
6361	H. V. GARDINENSTOFF	INSGESAMT	195,8	+8,8	124,8	137,2	130,7	109,1	130,5	138,3	
		INLAND	116,9	+13,9	102,6	116,3	108,3	90,5	111,2	120,7	
		AUSLAND	199,2	+0,1	199,1	207,5	205,7	171,6	195,1	197,4	
6365	H. V. MOEBEL-U. DEKO- RATIONSSTOFF	INSGESAMT	113,8	+21,6	93,6	113,9	109,3	94,3	111,7	125,8	
		INLAND	112,3	+21,8	92,2	114,6	107,4	93,1	109,7	128,3	
		AUSLAND	116,8	+20,9	96,6	112,6	119,2	96,5	115,9	125,0	
6370	WIRKEREI, STRICKEREI	INSGESAMT	71,1	+20,7	58,9	73,6	71,8	100,0	92,0	100,9	
		INLAND	69,7	+19,3	58,4	71,5	70,1	92,8	91,4	93,4	
		AUSLAND	79,4	+28,3	61,9	84,8	81,2	141,9	95,8	144,3	
6380	H. V. TEPPICHEN U. A.E., BESCHICHTETEM GEBEBE	INSGESAMT	118,9	+12,2	106,0	112,8	112,5	103,7	113,0	122,2	
		INLAND	114,4	+12,9	101,3	109,4	107,7	100,4	110,8	117,2	
		AUSLAND	135,1	+10,3	122,5	124,9	129,6	115,3	120,6	139,9	
6391	VEREDLUNG V. TEXTILIEN	INSGESAMT	136,3	+19,7	113,9	122,5	123,5	107,7	129,7	130,8	
		INLAND	138,6	+19,1	116,4	124,1	125,2	107,4	132,8	128,6	
		AUSLAND	130,1	+21,1	107,4	118,5	119,1	108,2	121,3	136,5	
6399	SONSTIGES TEXTILGE- WERBE, ANG	INSGESAMT	125,8	+9,9	114,5	117,8	124,0	116,2	119,2	123,6	
		INLAND	117,5	+8,0	108,8	108,9	117,9	110,7	112,0	117,0	
		AUSLAND	141,5	+13,1	125,1	134,9	135,5	126,5	133,0	136,2	
64	BEKLEIDUNGSGEWERBE	INSGESAMT	64,8	+14,5	56,6	64,6	71,6	129,2	87,5	133,3	
		INLAND	68,2	+13,5	60,1	65,1	73,1	120,8	88,1	124,5	
		AUSLAND	51,1	+19,4	42,8	62,4	65,7	163,0	84,8	168,6	
6413	H. V. HERREN- OBER- BEKLEIDUNG	INSGESAMT	71,6	+29,5	55,3	107,6	74,1	126,9	94,7	136,3	
		INLAND	72,4	+27,0	57,0	99,7	72,2	111,8	90,8	122,1	
		AUSLAND	68,2	+42,7	47,8	141,5	82,0	191,2	111,7	196,6	
6414	H. V. DAMEN-U. KINDER- OBERBEKLEIDUNG	INSGESAMT	54,9	+7,4	51,1	72,6	65,3	133,9	76,0	136,0	
		INLAND	55,4	+7,0	55,5	76,2	68,0	126,4	77,9	127,7	
		AUSLAND	38,7	+9,6	35,3	59,4	55,7	160,7	69,1	166,3	
6421	H. V. HERREN-, DAMEN- U. KINDERMAESCHE	INSGESAMT	93,9	+29,3	72,6	106,7	85,3	107,9	107,3	122,1	
		INLAND	95,2	+28,8	73,9	104,6	85,5	106,2	106,0	119,7	
		AUSLAND	86,0	+33,5	64,4	120,1	83,7	118,9	115,7	137,8	
6425	H. V. HAUS-, BETT-U. TISCHMAESCHE	INSGESAMT	100,8	+7,5	93,8	94,5	105,2	116,3	145,8	110,5	
		INLAND	99,3	+7,0	92,8	93,3	104,2	116,4	146,3	110,3	
		AUSLAND	109,3	+9,7	99,6	101,5	111,2	115,7	148,4	111,3	

STBA, FACHSERIE 4, REIHE 2.2



2 INDEX DES UMSATZES FÜR DAS VERARBEITENDE GEMERBE  
1985=100

2.2 ZEITREIHENANALYSE - BERLINER VERFAHREN (BV 4)  
WERTINDEX

SYPRO- NR.	WIRTSCHAFTSGLIEDERUNG		ORIGINALWERT		KALENDER- UND SAISONBEREINIGTER WERT		GLATTE KOMPONENTE	
			1990	VERÄND. GEGEN- UEBER VOR- JAHRES- MONAT IN %	1990	VERÄND. GEGEN- UEBER VOR- MONAT IN %	1990	VERÄND. GEGEN- UEBER VOR- MONAT IN %
	VERARBEITENDES GEMERBE 1)	INSGESAMT	129,2	+16,5	129,5	+ 6,8	126,9	+ 0,6
		INLAND	129,7	+18,7	130,9	+ 8,3	127,7	+ 0,6
		AUSLAND	128,4	+12,8	127,3	+ 4,5	125,7	+ 0,5
	GRUNDSTOFF-UND PRODUKTIONS- GEMERBE	INSGESAMT	115,1	+ 5,7	110,6	+ 1,8	110,2	- 0,1
		INLAND	118,2	+10,1	113,6	+ 2,3	112,7	+ 0,3
		AUSLAND	110,1	- 1,1	108,7	+ 1,2	106,0	- 0,7
25	GEW. U. VERARB. V. STEINEN U. ERDEN	INSGESAMT	141,2	+14,1	126,5	+ 1,9	126,7	+ 1,0
		INLAND	142,6	+15,2	127,0	+ 2,0	127,2	+ 1,1
		AUSLAND	131,5	+ 6,7	123,2	+ 0,5	123,7	0
27	EISENSCHAFFENDE INDUSTRIE	INSGESAMT	99,4	- 1,5	97,7	+ 2,4	96,6	- 0,8
		INLAND	110,7	+ 3,8	106,9	+ 2,3	105,9	- 0,2
		AUSLAND	83,4	-10,1	85,5	+ 3,1	83,8	- 2,0
2850	NE-METALLHALBZEUGWERKE	INSGESAMT	130,6	+ 3,0	125,9	+ 2,7	124,7	- 0,7
		INLAND	132,7	+ 6,0	128,6	+ 3,5	127,1	- 0,5
		AUSLAND	127,1	- 1,9	121,3	+ 1,1	120,6	- 1,1
2910	EISEN-, STAHL- U. TEMPER- GIESSEREI	INSGESAMT	124,4	+19,4	118,6	+ 4,4	117,7	+ 0,8
		INLAND	125,6	+22,7	120,2	+ 5,4	118,4	+ 0,8
		AUSLAND	119,9	+ 8,2	119,7	+ 1,5	115,4	+ 0,2
3011-15	ZIEHGERÄTE- UND KALT- WALZWERKE	INSGESAMT	120,9	+10,4	114,6	+ 3,4	114,0	0
		INLAND	124,9	+14,2	118,3	+ 4,1	117,1	+ 0,3
		AUSLAND	111,0	+ 1,1	105,9	+ 1,5	106,7	- 0,7
40	CHEMISCHE INDUSTRIE	INSGESAMT	111,5	+ 3,6	107,5	+ 0,9	107,8	- 0,1
		INLAND	111,5	+ 7,0	108,8	+ 1,4	105,8	+ 0,3
		AUSLAND	111,4	- 0,3	106,0	+ 0,6	106,9	- 0,6
53	HOLZBEARBEITUNG	INSGESAMT	147,7	+19,4	139,6	+ 4,6	137,8	+ 0,7
		INLAND	147,0	+21,2	139,5	+ 4,2	137,8	+ 0,8
		AUSLAND	152,1	+10,8	142,0	+ 6,8	139,0	+ 0,1
55	ZELLSTOFF-, HOLZSCHLIFF-, PAPIER- U. PAPPEERZEUGUNG	INSGESAMT	128,7	+13,2	126,6	+ 5,0	123,7	+ 0,4
		INLAND	.	.	.	.	.	.
		AUSLAND	.	.	.	.	.	.
59	GUMMI- VERARBEITUNG	INSGESAMT	122,6	+15,2	120,1	+ 5,4	116,4	+ 0,4
		INLAND	123,2	+22,8	119,8	+ 5,7	114,6	+ 1,1
		AUSLAND	121,0	- 2,4	121,2	+ 5,2	121,8	+ 1,3
	INVESTITIONSGÜTER PRODUZIERENDES GEMERBE	INSGESAMT	138,0	+21,7	140,1	+10,5	135,7	+ 0,9
		INLAND	138,4	+23,7	141,8	+13,5	136,5	+ 0,8
		AUSLAND	137,4	+19,1	137,1	+ 6,1	134,2	+ 0,9
3021-25	STAHLVERFORMUNG, OBERFLÄCHENVEREDLUNG, WAERTUNG	INSGESAMT	146,8	+18,8	143,1	+ 4,5	141,3	+ 0,6
		INLAND	147,8	+20,9	144,7	+ 5,4	142,6	+ 0,7
		AUSLAND	142,4	+10,1	136,7	+ 1,0	135,7	+ 0,1
3111, 3151, 3174	STAHL- U. L. METALLKOH., KESSEL- U. BEHÄLTERBAU, WAGGONBAU	INSGESAMT	154,1	+46,8	165,7	+ 8,7	156,4	+ 1,9
		INLAND	135,3	+19,2	153,4	- 3,0	156,6	+ 1,0
		AUSLAND	232,6	+233,7	223,5	+86,1	153,0	+ 5,5
32	MASCHINENBAU	INSGESAMT	139,6	+19,6	141,3	+15,7	135,8	+ 0,5
		INLAND	138,1	+28,6	143,0	+27,0	133,7	+ 0,7
		AUSLAND	141,5	+10,5	137,6	+ 3,2	137,6	+ 0,2
3220	H. V. METALLBEARBEITUNGS- MASCHINEN U. Ä.	INSGESAMT	150,2	+29,8	157,5	+10,1	152,3	+ 1,1
		INLAND	155,3	+42,7	166,0	+11,9	160,3	+ 1,6
		AUSLAND	142,6	+13,2	145,0	+ 8,0	140,3	0
3280	SONSTIGER MASCHINENBAU	INSGESAMT	123,0	+28,5	132,9	+41,1	120,3	+ 0,2
		INLAND	113,9	+29,6	123,6	+69,3	108,8	- 0,3
		AUSLAND	141,8	+26,8	148,1	+ 6,1	143,9	+ 0,8
33	STRASSENFAHRZEUGBAU	INSGESAMT	146,4	+20,7	141,4	+ 7,9	138,9	+ 1,0
		INLAND	160,0	+19,9	147,2	+ 7,8	146,1	+ 0,8
		AUSLAND	136,0	+21,2	137,2	+ 8,4	133,5	+ 1,2
3312	H. V. PERSONENKRAFTWAGEN U. Ä. (EINSCHL. MOTOREN)	INSGESAMT	149,7	+20,6	145,0	+ 8,2	142,1	+ 1,0
		INLAND	168,4	+16,0	153,7	+ 8,5	152,4	+ 0,4
		AUSLAND	138,0	+24,4	140,1	+ 8,4	136,0	+ 1,5
3313	H. V. LASTKRAFTWAGEN U. Ä. (EINSCHL. MOTOREN)	INSGESAMT	124,0	+17,0	120,0	+ 7,2	118,5	+ 0,6
		INLAND	128,9	+29,5	122,1	+ 6,5	120,5	+ 1,5
		AUSLAND	118,8	+ 5,1	118,1	+ 9,1	116,2	- 0,3

1) AUSGEWÄHLTE WIRTSCHAFTSZWEIGE (OHNE NAHRUNGS- UND GENUSSMITTELGEMERBE).

STBA, FACHSERIE 4, REIHE 2.2

2 INDEX DES UMSATZES FUER DAS VERARBEITENDE GEBERBE  
1985=100

2.2 ZEITREIHENANALYSE - BERLINER VERFAHREN (BV 4)  
WERTINDEX

SYPRO- NR.	WIRTSCHAFTSGLIEDERUNG		ORIGINALWERT		KALENDER- UND SAISONBEREINIGTER WERT		GLATTE KOMPONENTE	
			1990	VERAEND. GEGEN- UEBER VOR- JAHRES- MONAT IN %	1990	VERAEND. GEGEN- UEBER VOR- MONAT IN %	1990	VERAEND. GEGEN- UEBER VOR- MONAT IN %
34	SCHIFFBAU	INSGESAMT	191,5	+110,4	170,3	+20,6	144,1	+ 7,3
		INLAND	167,6	+66,9	121,1	+36,7	92,3	+ 2,4
		AUSLAND	217,6	+184,9	222,7	+10,2	200,4	+ 9,9
36	ELEKTROTECHNIK	INSGESAMT	129,2	+23,4	137,9	+13,6	131,3	+ 0,8
		INLAND	126,7	+23,4	136,5	+17,7	129,7	+ 0,8
		AUSLAND	134,1	+23,3	137,6	+ 5,3	134,1	+ 1,0
3620	H. V. GERAETEN D. ELEKTRIZ. ERZEUGUNG, -VERTLG. U. AE.	INSGESAMT	136,8	+32,6	142,8	+26,5	132,5	+ 0,8
		INLAND	133,2	+32,0	141,0	+34,5	129,9	+ 0,6
		AUSLAND	144,9	+33,7	146,7	+ 4,9	140,3	+ 1,7
3660	H. V. ZAEHLERN, FERNMELDE-, MESS-U. REGELGERAETEN USM	INSGESAMT	122,1	+14,9	129,7	+ 4,0	127,7	+ 0,6
		INLAND	121,6	+14,5	130,9	+ 3,2	128,4	+ 0,6
		AUSLAND	123,1	+15,6	129,2	+ 5,9	126,6	+ 0,5
3711-60	FEINMECHANIK, OPTIK (OHNE H. V. UHREN)	INSGESAMT	129,6	+21,1	132,4	+ 4,7	129,1	+ 1,3
		INLAND	132,3	+25,9	136,3	+ 4,8	131,7	+ 1,9
		AUSLAND	125,3	+13,8	126,7	+ 5,1	124,9	+ 0,2
38	H. V. EBM-WAREN	INSGESAMT	145,1	+21,9	141,7	+ 5,0	139,1	+ 0,9
		INLAND	145,1	+23,3	142,3	+ 5,6	139,4	+ 0,9
		AUSLAND	145,0	+18,4	140,3	+ 4,1	138,1	+ 0,7
50	H. V. BUEROMASCHINEN, ADV-GERAETEN U. -EINR.	INSGESAMT	92,3	+ 5,2	96,3	- 0,6	98,5	+ 0,2
		INLAND	109,7	+17,0	120,5	+ 5,5	118,5	+ 1,1
		AUSLAND	76,0	- 7,2	74,9	- 7,4	80,4	- 1,0
5080	H. V. ADV-GERAETEN U. -EINRICHTUNGEN	INSGESAMT	98,4	+ 6,0	103,1	- 1,2	105,8	+ 0,3
		INLAND	117,8	+18,5	129,7	+ 5,1	128,0	+ 1,2
		AUSLAND	80,2	- 7,4	80,0	- 7,4	85,9	- 0,7
	VERBRAUCHSGUETER PRO- DUZIERENDES GEBERBE	INSGESAMT	126,1	+18,0	129,6	+ 3,6	128,3	+ 0,6
		INLAND	125,2	+18,6	128,5	+ 3,9	126,8	+ 0,6
		AUSLAND	123,3	+15,8	133,9	+ 2,9	133,7	+ 0,5
51	FEINKERAMIK	INSGESAMT	125,4	+16,9	121,2	+ 3,2	119,3	+ 0,6
		INLAND	126,5	+19,8	124,4	+ 4,1	122,0	+ 0,7
		AUSLAND	123,5	+12,1	116,2	+ 2,1	114,6	+ 0,3
52	H. U. VERARBEITUNG VON GLAS	INSGESAMT	134,0	+17,9	130,0	+ 4,3	127,7	+ 0,6
		INLAND	135,4	+23,9	133,9	+ 5,4	130,0	+ 1,0
		AUSLAND	131,1	+ 6,2	122,1	+ 2,2	122,7	- 0,3
5421-24	H. V. HOLZMOEBELN, POLSTERMOEBELN	INSGESAMT	141,0	+20,1	137,2	+ 4,4	134,9	+ 0,6
		INLAND	140,0	+20,5	136,3	+ 4,0	134,1	+ 0,7
		AUSLAND	147,0	+18,3	142,8	+ 6,2	139,7	+ 0,3
56	PAPIER-U. PAPPEVERARBEITUNG	INSGESAMT	131,1	+17,8	132,4	+ 3,4	131,1	+ 0,7
		INLAND	126,4	+17,6	128,3	+ 3,4	126,9	+ 0,7
		AUSLAND	153,9	+18,1	151,6	+ 2,3	151,4	+ 0,8
57	DRUCKEREI, VERVIELFAEL- TIGUNG	INSGESAMT	134,1	+15,4	135,4	+ 2,9	133,9	+ 0,6
		INLAND	133,6	+15,2	135,3	+ 2,9	133,8	+ 0,7
		AUSLAND	140,7	+18,9	141,4	+ 6,5	137,8	+ 0,4
58	H. V. KUNSTSTOFFWAREN	INSGESAMT	157,2	+19,7	151,2	+ 4,5	149,3	+ 1,0
		INLAND	156,9	+21,9	151,4	+ 4,8	149,0	+ 1,1
		AUSLAND	158,2	+13,3	150,5	+ 3,5	149,7	+ 0,6
61	LEDERERZEUGUNG	INSGESAMT	95,6	+13,3	94,3	+ 0,2	95,1	+ 0,7
		INLAND	88,2	+18,7	97,8	+ 1,3	97,5	+ 1,2
		AUSLAND	88,7	- 0,3	85,7	- 1,9	88,9	- 0,9
62	LEDERVERARBEITUNG	INSGESAMT	91,4	+24,5	108,3	+ 3,7	106,1	+ 1,0
		INLAND	87,5	+16,7	103,6	+ 4,4	101,0	+ 0,9
		AUSLAND	106,2	+57,8	128,2	+ 3,6	126,3	+ 1,4
6261	H. V. SCHUHEN	INSGESAMT	86,8	+28,9	107,6	+ 2,7	105,9	+ 1,3
		INLAND	82,6	+17,5	101,1	+ 3,1	99,1	+ 1,2
		AUSLAND	103,3	+84,5	135,0	+ 3,4	133,6	+ 1,8
63	TEXTILGEBERBE	INSGESAMT	109,9	+15,8	110,7	+ 4,8	109,0	+ 0,4
		INLAND	106,7	+15,6	108,0	+ 5,4	106,1	+ 0,4
		AUSLAND	118,4	+16,4	118,2	+ 4,1	116,9	+ 0,4
64	BEKLEIDUNGSGEBERBE	INSGESAMT	70,8	+17,0	116,5	+ 2,5	117,4	+ 0,3
		INLAND	74,2	+15,9	111,7	+ 2,9	111,7	+ 0,2
		AUSLAND	57,1	+22,3	135,8	+ 1,3	140,1	+ 0,6

2 INDEX DES UMSATZES FÜR DAS VERARBEITENDE GEBERBE  
1985=100

2.2 ZEITREIHENANALYSE - BERLINER VERFAHREN (BV 4)  
VOLUMENINDEX

SYPRO- NR.	WIRTSCHAFTSGLIEDERUNG	ORIGINALWERT		KALENDER- UND SAISONBEREINIGTER WERT BERLINER VERFAHREN, VERSION 4		GLATTE KOMPONENTE		
		1990 M-I	VERAEND. GEGEN- UEBER- VOR- JAHRES- MONAT IN %	1990 M-I	VERAEND. GEGEN- UEBER- VOR- MONAT IN %	1990 M-I	VERAEND. GEGEN- UEBER- VOR- MONAT IN %	
	VERARBEITENDES GEBERBE 1)	INSGESAMT	121,6	+15,2	122,0	+ 6,3	119,8	+ 0,5
		INLAND	120,9	+16,8	122,3	+ 7,8	119,4	+ 0,5
		AUSLAND	122,6	+12,4	121,9	+ 4,3	120,5	+ 0,4
	GRUNDSTOFF-UND PRODUKTIONSGUETEP- GEBERBE	INSGESAMT	117,3	+ 7,5	112,9	+ 1,7	112,6	+ 0,1
		INLAND	118,6	+10,9	114,4	+ 2,1	113,7	+ 0,4
		AUSLAND	115,2	+ 2,4	110,9	- 1,4	111,1	- 0,4
25	GEW. U. VERARB. V. STEINEN U. ERDEN	INSGESAMT	132,7	+11,0	118,9	+ 1,4	119,6	+ 0,7
		INLAND	134,3	+11,8	119,7	+ 1,4	120,5	+ 0,8
		AUSLAND	121,2	+ 4,8	113,4	+ 0,3	113,7	- 0,1
27	EISENSCHAFFENDE INDUSTRIE	INSGESAMT	103,9	+ 3,1	102,3	+ 2,6	100,7	- 0,4
		INLAND	112,5	+ 5,6	108,6	+ 2,2	107,3	0
		AUSLAND	91,6	- 1,1	94,0	+ 3,5	91,9	- 0,9
2850	NE-METALLHALBZEUGWERKE	INSGESAMT	128,6	+16,5	124,1	+ 1,4	125,1	+ 0,5
		INLAND	130,1	+16,5	125,8	+ 2,2	126,5	+ 0,6
		AUSLAND	126,0	+13,1	122,1	+ 0,7	123,9	+ 0,4
2910	EISEN-, STAHL- U. TEMPER- GIESSEREI	INSGESAMT	107,9	+13,1	102,8	+ 3,6	102,3	+ 0,2
		INLAND	107,7	+16,6	103,0	+ 4,7	101,8	+ 0,4
		AUSLAND	108,6	+ 1,9	102,0	+ 1,2	104,8	- 0,4
3011-15	ZIEHGERÄTE UND KALT- MALZWERKE	INSGESAMT	117,3	+ 8,5	111,1	+ 3,2	110,7	- 0,3
		INLAND	120,1	+12,7	113,4	+ 3,8	112,5	0
		AUSLAND	110,3	- 1,4	105,6	+ 1,5	106,6	- 1,0
40	CHEMISCHE INDUSTRIE	INSGESAMT	117,4	+ 6,1	113,7	+ 1,2	113,9	+ 0,1
		INLAND	117,2	+ 9,5	115,0	+ 1,5	114,7	+ 0,5
		AUSLAND	117,7	+ 2,3	112,2	+ 0,8	113,0	- 0,3
53	HOLZBEARBEITUNG	INSGESAMT	130,2	+ 9,1	122,4	+ 4,1	120,5	- 0,2
		INLAND	128,2	+ 9,8	120,8	+ 3,6	119,2	- 0,1
		AUSLAND	141,6	+ 6,1	131,6	+ 6,9	128,1	- 0,3
55	ZELLSTOFF-, HOLZSCHLIFF-, PAPIER- U. PAPIERZEUERUNG	INSGESAMT	130,5	+13,9	128,2	+ 5,1	124,8	+ 0,6
		INLAND	.	.	.	.	.	.
		AUSLAND	.	.	.	.	.	.
59	GUMMIVERARBEITUNG	INSGESAMT	120,4	+14,9	118,1	+ 5,3	114,5	+ 0,5
		INLAND	119,9	+22,3	116,6	+ 5,3	111,6	+ 1,2
		AUSLAND	121,9	- 1,8	122,5	+ 5,4	122,7	- 1,2
	INVESTITIONSGUETER PRODUZIERENDES GEBERBE	INSGESAMT	125,4	+19,1	127,9	+10,1	124,1	+ 0,7
		INLAND	124,8	+20,5	128,5	+13,1	123,9	+ 0,6
		AUSLAND	126,3	+17,4	126,7	+ 5,8	124,3	+ 0,9
3021-25	STAHLVERFORMUNG, OBERFLÄCHENVEREDLUNG, HAERTUNG	INSGESAMT	138,7	+16,5	135,3	+ 4,2	133,7	+ 0,5
		INLAND	140,4	+18,9	137,3	+ 5,0	135,5	+ 0,7
		AUSLAND	131,3	+ 6,5	126,4	+ 0,6	125,2	- 0,2
3111, 3151, 3174	STAHL- U. L. METALLKON., KESSEL- U. BEHAELTERBAU, WAGGONBAU	INSGESAMT	132,9	+40,8	143,7	+ 8,2	135,5	+ 1,7
		INLAND	116,2	+14,3	132,6	- 3,5	135,3	+ 0,8
		AUSLAND	202,7	+217,7	194,6	+81,9	137,7	+ 5,8
32	MASCHINENBAU	INSGESAMT	120,1	+15,0	122,2	+15,8	117,4	+ 0,3
		INLAND	118,2	+23,6	123,3	+27,8	115,1	+ 0,3
		AUSLAND	122,4	+ 6,5	119,4	+ 2,8	115,6	- 0,1
3220	H. V. METALLBEARBEITUNGS- MASCHINEN U. AE.	INSGESAMT	124,4	+24,3	131,6	+ 9,7	127,5	+ 0,8
		INLAND	129,3	+36,8	139,2	+11,5	134,7	+ 1,4
		AUSLAND	117,2	+ 7,9	120,2	+ 7,2	116,6	- 0,4
3280	SONSTIGER MASCHINENBAU	INSGESAMT	105,5	+23,2	115,0	+43,9	103,6	- 0,2
		INLAND	97,0	+24,4	106,4	+78,8	92,7	- 0,7
		AUSLAND	123,0	+21,7	130,0	+ 5,9	125,5	+ 0,6
33	STRASSENFAHRZEUGBAU	INSGESAMT	131,7	+20,6	127,8	+ 7,8	125,6	+ 1,0
		INLAND	138,1	+16,7	126,8	+ 7,4	126,2	+ 0,5
		AUSLAND	126,9	+23,9	128,6	+ 8,2	125,3	+ 1,5
3312	H. V. PERSONENKRAFTWAGEN U. AE. (EINSCHL. MOTOREN)	INSGESAMT	136,4	+21,7	132,7	+ 8,0	130,3	+ 1,1
		INLAND	146,1	+13,4	133,0	+ 8,0	132,2	+ 0,1
		AUSLAND	130,3	+28,2	133,0	+ 8,4	129,3	+ 1,7
3313	H. V. LASTKRAFTWAGEN U. AE. (EINSCHL. MOTOREN)	INSGESAMT	106,6	+13,3	103,2	+ 6,8	102,0	+ 0,3
		INLAND	109,6	+24,7	103,7	+ 5,6	102,8	+ 1,1
		AUSLAND	103,4	+ 2,8	103,0	+ 9,0	101,3	- 0,6

1) AUSGEWAHLTE WIRTSCHAFTSZWEIGE (OHNE NÄHRUNGS- UND GENUSSMITTELGEBERBE).

STBA, FACHSERIE 4, REIHE 2.2



2 INDEX DES UMSATZES FUER DAS VERARBEITENDE GEBERBE  
1985=100

2.2 ZEITREIHENANALYSE - BERLINER VERFAHREN (BV 4)  
VOLUMENINDEX

SYPRO- NR.	WIRTSCHAFTSGLIEDERUNG		ORIGINALWERT		KALENDER- UND SAISONBEREINIGTER WERT		GLATTE KOMPONENTE	
			1990 MAI	VERAEND. GEGEN- UEBER VOR- JAHRES- MONAT IN %	1990 MAI	VERAEND. GEGEN- UEBER VOR- MONAT IN %	1990 MAI	VERAEND. GEGEN- UEBER VOR- MONAT IN %
34	SCHIFFBAU	INSGESAMT	175,4	+106,6	156,9	+19,9	132,8	+ 7,3
		INLAND	151,8	+63,0	109,2	+34,2	83,7	+ 2,2
		AUSLAND	201,1	+190,6	206,6	+10,2	186,1	+ 9,9
36	ELEKTROTECHNIK	INSGESAMT	122,4	+21,2	130,7	+13,3	125,2	+ 0,7
		INLAND	120,2	+21,7	130,1	+17,1	123,8	+ 0,7
		AUSLAND	126,9	+20,4	130,6	+ 5,1	127,6	+ 0,9
3620	H. V. GERAETEN D. ELEKTRIZ. ERZEUGUNG, -VERTLG. U. AE.	INSGESAMT	123,6	+29,7	129,7	+28,9	120,5	+ 0,8
		INLAND	121,1	+29,7	128,9	+36,5	118,5	+ 0,4
		AUSLAND	129,3	+29,9	130,4	+ 4,4	125,9	+ 1,5
3660	H. V. ZAELERN, FERNMELDE-, MESS-U. REGELGERAETEN USW	INSGESAMT	117,1	+13,1	124,9	+ 4,0	123,0	+ 0,4
		INLAND	118,3	+13,8	127,3	+ 3,2	125,4	+ 0,6
		AUSLAND	115,0	+12,2	121,1	+ 5,9	118,7	+ 0,3
3711-60	FEINMECHANIK, OPTIK (OHNE H. V. UHREN)	INSGESAMT	116,5	+18,4	119,5	+ 4,4	116,5	+ 1,1
		INLAND	119,9	+23,0	123,8	+ 4,6	119,7	+ 1,8
		AUSLAND	111,0	+11,3	112,9	+ 4,8	111,3	0
38	H. V. EBM-WAREN	INSGESAMT	132,3	+19,1	129,6	+ 4,8	127,4	+ 0,6
		INLAND	132,3	+20,3	130,1	+ 5,2	127,7	+ 0,7
		AUSLAND	132,4	+15,8	128,4	+ 3,5	126,8	+ 0,5
50	H. V. BUEROMASCHINEN, ADV-GERAETEN U. -EINR.	INSGESAMT	112,4	+ 7,9	117,6	- 0,3	120,6	+ 0,5
		INLAND	126,2	+20,0	138,8	+ 6,0	136,8	+ 1,4
		AUSLAND	99,4	- 3,9	99,0	- 6,4	106,0	- 0,5
5080	H. V. ADV-GERAETEN U. -EINRICHTUNGEN	INSGESAMT	120,3	+ 8,6	126,4	- 0,8	130,0	+ 0,6
		INLAND	136,0	+21,6	150,0	+ 5,7	148,3	+ 1,5
		AUSLAND	109,7	- 3,8	106,5	- 6,3	113,9	- 0,3
	VERBRAUCHSGUETER PRO- DUZIERENDES GEBERBE	INSGESAMT	116,7	+15,8	120,0	+ 3,4	118,7	+ 0,4
		INLAND	115,1	+16,4	118,3	+ 3,7	116,7	+ 0,5
		AUSLAND	123,2	+14,2	127,3	+ 3,0	126,9	+ 0,4
51	FEINKERAMIK	INSGESAMT	110,7	+13,7	107,2	+ 3,0	105,7	+ 0,4
		INLAND	113,0	+16,0	111,6	+ 3,6	109,8	+ 0,5
		AUSLAND	106,7	+ 9,5	100,1	+ 2,0	98,6	- 0,1
52	H. U. VERARBEITUNG VON GLAS	INSGESAMT	126,7	+15,4	122,8	+ 3,9	120,6	+ 0,4
		INLAND	129,0	+20,0	127,3	+ 4,7	123,8	+ 0,7
		AUSLAND	121,4	+ 5,4	113,0	+ 1,9	113,6	- 0,4
5421-24	H. V. HOLZMOEBELN, POLSTERMOEBELN	INSGESAMT	118,2	+15,9	115,0	+ 3,9	113,3	+ 0,3
		INLAND	117,2	+16,2	114,0	+ 3,6	112,3	+ 0,3
		AUSLAND	124,2	+14,8	121,0	+ 5,9	118,7	+ 0,1
56	PAPIER-U. PAPPEVERARBEITUNG	INSGESAMT	122,2	+14,5	123,1	+ 2,9	121,9	+ 0,5
		INLAND	117,1	+14,4	118,7	+ 3,0	117,3	+ 0,4
		AUSLAND	146,9	+14,9	144,6	+ 2,1	144,3	+ 0,7
57	DRUCKEREI, VERVIELFAEL- TIGUNG	INSGESAMT	119,5	+12,7	121,3	+ 2,3	120,1	+ 0,4
		INLAND	118,9	+12,5	121,0	+ 2,3	119,8	+ 0,5
		AUSLAND	128,0	+16,2	128,8	+ 5,7	125,9	+ 0,2
58	H. V. KUNSTSTOFFWAREN	INSGESAMT	148,8	+19,4	143,2	+ 4,4	141,4	+ 0,9
		INLAND	147,1	+21,6	142,0	+ 4,6	139,9	+ 1,0
		AUSLAND	154,3	+13,3	146,9	+ 3,5	146,1	+ 0,5
61	LEDERERZEUGUNG	INSGESAMT	94,6	+10,4	93,4	+ 0,1	94,1	+ 0,4
		INLAND	96,2	+15,3	96,1	+ 1,1	95,8	+ 1,1
		AUSLAND	90,0	- 2,3	86,5	- 1,7	89,5	- 1,2
62	LEDERVERARBEITUNG	INSGESAMT	84,1	+22,1	100,1	+ 3,7	97,9	+ 0,8
		INLAND	80,1	+14,3	95,2	+ 4,5	92,6	+ 0,7
		AUSLAND	99,3	+54,2	120,5	+ 3,6	118,6	+ 1,3
6251	H. V. SCHUHEN	INSGESAMT	80,5	+27,6	100,2	+ 2,7	88,5	+ 1,2
		INLAND	75,9	+15,0	93,2	+ 3,0	91,1	+ 1,1
		AUSLAND	98,7	+30,9	129,3	+ 3,4	127,8	+ 1,7
63	TEXTILGEBERBE	INSGESAMT	108,1	+14,3	108,6	+ 4,9	106,7	+ 0,3
		INLAND	103,8	+14,2	104,7	+ 5,4	102,6	+ 0,2
		AUSLAND	119,6	+14,4	119,2	+ 4,1	117,7	+ 0,3
64	BEKLEIDUNGSGEBERBE	INSGESAMT	64,8	+14,5	106,7	+ 2,6	107,2	+ 0,2
		INLAND	68,2	+13,5	103,0	+ 3,1	102,7	+ 0,1
		AUSLAND	51,1	+19,4	122,0	+ 1,5	125,2	+ 0,5

STBA, FACHSERIE 4, REIHE 2.2

LFD. NR.	ART DER BAUTEN UND AUFTRAGGEBER	1990 APR.	VERÄND. GEGEN- UEBER VOR- JAHRES- MONAT IN %	N		A		C		H
				1989	1990	1989	1989	1989	1990	
				APR.	MAR.	2. VJ	3. VJ	4. VJ	1. VJ	
										HERT
1	BAUHAUPTGEBERBE	152.4	8.4	140.6	177.9	144.9	144.5	128.4	139.3	
2	HOCHBAU	153.5	6.8	143.7	186.7	144.7	144.3	136.9	152.5	
3	WOHNUNGSBAU	142.4	21.0	117.7	164.7	120.8	117.2	122.7	136.6	
4	SONSTIGER HOCHBAU	160.1	0.8	158.9	199.7	158.7	160.2	145.3	161.8	
5	GEMEINLICHER UND INDUSTRIELLER BAU FUER UNTERNEHMEN, LANDWIRTSCHAFTLICHER BAU SONNIE BAUTEN FUER BUNDESBAHN UND BUNDESPOST	178.3	1.7	175.3	221.8	175.7	170.2	162.9	186.1	
6	GEMEINLICHER UND INDUSTRIELLER BAU FUER UNTERNEHMEN SONNIE LANDWIRTSCHAFTLICHER BAU	181.2	4.5	173.4	222.6	175.8	170.5	165.2	187.8	
7	BAUTEN FUER BUNDESBAHN UND BUNDESPOST	99.5	-56.0	226.1	199.8	171.2	162.8	96.9	141.3	
8	BAUTEN FUER OEFFENTLICHE AUFTRAGGEBER UND ORGANISATIONEN OHNE ERWERBSZWECK	119.6	-2.5	122.7	150.5	120.9	137.9	106.3	107.8	
9	TIEFBAU	150.9	10.6	136.4	165.7	145.2	144.8	116.6	121.0	
10	STRASSENBAU	149.7	4.2	143.7	145.8	151.6	143.6	103.7	104.3	
11	SONSTIGER TIEFBAU	151.6	14.4	132.5	176.4	141.7	145.4	123.5	130.0	
12	GEMEINLICHER UND INDUSTRIELLER BAU FUER UNTERNEHMEN SONNIE BAUTEN FUER BUNDESBAHN UND BUNDESPOST	147.2	10.2	133.6	183.2	148.2	144.6	127.2	137.6	
13	GEMEINLICHER UND INDUSTRIELLER BAU FUER UNTERNEHMEN	162.7	8.3	150.3	209.9	165.4	172.4	152.9	155.2	
14	BAUTEN FUER BUNDESBAHN UND BUNDESPOST	117.7	15.8	101.6	132.1	115.2	91.3	77.9	103.9	
15	BAUTEN FUER OEFFENTLICHE AUFTRAGGEBER UND ORGANISATIONEN OHNE ERWERBSZWECK	154.6	17.4	131.7	171.6	137.2	146.0	121.0	124.7	
										VOLUMEN
16	BAUHAUPTGEBERBE	136.3	3.7	131.4	159.3	134.8	133.4	117.4	125.0	
17	HOCHBAU	136.1	2.2	133.2	165.8	133.6	132.1	124.2	135.8	
18	WOHNUNGSBAU	126.6	15.6	108.5	146.7	112.0	107.7	111.6	122.1	
19	SONSTIGER HOCHBAU	141.7	-3.7	147.1	177.0	146.3	146.4	131.5	143.9	
20	TIEFBAU	136.6	6.1	128.8	150.2	136.6	135.1	107.9	110.0	
21	STRASSENBAU	136.0	-0.1	136.1	132.7	143.1	134.5	96.3	95.1	
22	SONSTIGER TIEFBAU	136.9	9.7	124.8	159.6	133.0	135.4	114.1	118.0	

FUER DAS BAUHAUPTGEMERBE  
=100

WERT

R I C H T L I C H															
1989 1.HJ	1989 2.HJ	1988	1989	VERAENDERUNG GEGENUEBER DEM ENTSPRECHENDEN VORJAHRESZEITRAUM IN %											LFD. NR.
				1989	1990	1989	1989	1989	1990	1989	1989	1988	1989	1989	
				APR.	MAR.	2.VJ	3.VJ	4.VJ	1.VJ	1.HJ	2.HJ			JAN.-APR. KUMULIERT	

INDEX

127.9	136.4	116.0	132.2	17.2	20.9	14.1	10.0	20.2	25.6	13.3	14.5	9.2	14.0	20.4	1
131.2	140.6	118.2	135.9	16.6	24.8	12.5	12.3	25.3	29.7	11.8	18.3	11.8	15.0	22.9	2
112.0	120.0	100.0	116.0	17.7	20.3	6.8	8.1	38.2	32.4	10.3	21.7	11.9	16.0	29.2	3
142.4	152.8	128.8	147.6	16.2	27.2	15.3	14.2	19.6	28.3	12.4	16.7	11.6	14.6	20.2	4
158.9	166.5	138.5	162.7	24.4	26.6	22.3	13.8	24.9	31.0	16.0	18.9	18.4	17.5	22.5	5
159.2	167.9	138.9	163.5	21.4	27.3	22.1	13.6	27.5	31.7	15.4	20.1	17.8	17.7	23.8	6
146.6	129.9	128.1	139.7	154.0	7.8	23.6	18.8	-36.5	10.5	34.3	-10.3	34.6	9.1	-14.2	7
105.7	122.1	107.3	113.9	-3.9	29.0	-2.7	15.2	4.6	19.1	1.8	10.3	-3.9	6.2	12.3	8
123.4	130.7	113.1	127.1	18.0	16.3	16.3	6.9	12.9	19.1	15.7	9.5	6.0	12.4	16.5	9
115.9	123.7	107.4	119.8	15.3	22.1	13.6	7.2	15.9	30.0	12.5	10.6	5.4	11.5	20.3	10
127.4	134.5	116.1	130.9	19.6	12.6	17.9	6.7	11.5	14.8	17.2	8.9	6.2	12.7	14.7	11
140.9	135.9	120.7	138.4	19.2	10.0	20.9	9.3	8.8	3.0	20.5	9.1	6.2	14.7	4.8	12
158.9	162.6	135.0	160.8	19.1	10.9	18.6	15.1	12.5	1.9	25.0	13.8	13.8	19.1	3.5	13
106.5	84.6	93.4	95.6	19.2	7.1	27.9	-7.7	-3.1	6.2	9.6	-5.7	-10.5	2.4	8.6	14
118.0	133.5	112.9	125.8	19.9	14.6	15.8	5.0	13.5	26.1	14.6	8.7	6.3	11.4	23.4	15

INDEX

119.6	125.4	110.7	122.5	14.3	15.4	10.9	6.7	16.0	19.8	10.4	10.9	7.7	10.7	15.0	16
121.8	128.1	112.4	125.0	13.0	18.9	8.8	8.5	20.5	23.5	8.3	14.0	9.9	11.2	17.4	17
104.4	109.7	95.6	107.0	13.9	14.5	3.3	4.4	32.9	26.0	7.0	17.2	10.0	11.8	23.2	18
132.1	139.0	122.3	135.5	12.5	21.1	11.4	10.3	15.0	22.2	9.0	12.6	9.8	10.8	14.5	19
116.5	121.5	108.3	119.0	16.0	10.4	14.1	4.3	9.4	14.1	13.7	6.5	4.7	9.9	11.6	20
109.7	115.4	103.1	112.6	13.6	17.0	11.6	4.7	12.4	24.5	10.8	7.7	4.4	9.2	15.4	21
120.1	124.7	111.1	122.4	17.4	7.7	15.6	4.1	8.0	10.0	15.0	5.8	4.9	10.2	9.8	22

3 INDEX DES AUFTRAGSEINGANGS FÜR DAS BAUHAUPTGEBERBE  
1985=100

3.2 ZEITREIHENANALYSE - BERLINER VERFAHREN (BV 4)

ART DER BAUTEN UND AUFTRAGGEBER	ORIGINALWERT		SAISONBEREINIGTER WERT BERLINER VERFAHREN, VERSION 4		GLATTE KOMPONENTE BERLINER VERFAHREN, VERSION 4	
	1990 APR.	VERÄND. GEGEN- UEBER VOR- JAHRES- MONAT IN %	1990 APR.	VERÄND. GEGEN- UEBER VOR- MONAT IN %	1990 APR.	VERÄND. GEGEN- UEBER VOR- MONAT IN %

WERTINDEX

BAUHAUPTGEBERBE	152.4	8.4	145.0	-5.9	151.1	1.5
HOCHBAU	153.5	6.8	148.4	-7.7	157.5	1.6
WOHNUNGSBAU	142.4	21.0	138.1	0.7	141.9	2.5
SONSTIGER HOCHBAU	160.1	0.8	154.7	-11.4	166.8	1.2
GEMERBLICHER UND INDUSTRIELLER BAU FÜR UNTERNEHMEN, LANDWIRTSCHAFTLICHER BAU SOWIE BAUTEN FÜR BUNDESBAHN UND BUNDESPOST	178.3	1.7	173.8	-10.0	187.2	1.4
GEMERBLICHER UND INDUSTRIELLER BAU FÜR UNTERNEHMEN SOWIE LANDWIRTSCHAFTLICHER BAU	181.2	4.5	176.9	-9.0	189.7	1.5
BAUTEN FÜR BUNDESBAHN UND BUNDESPOST	99.5	-56.0	79.5	-47.1	116.6	-1.9
BAUTEN FÜR ÖFFENTLICHE AUFTRAGGEBER UND ORGANISATIONEN OHNE ERWERBSZWECK	119.6	-2.5	112.1	-16.4	121.4	0.3
TIEFBAU	150.9	10.6	140.8	-2.5	142.4	1.4
STRASSENBAU	149.7	4.2	131.7	-3.0	135.5	1.4
SONSTIGER TIEFBAU	151.6	14.4	145.3	-2.8	145.8	1.3
GEMERBLICHER UND INDUSTRIELLER BAU FÜR UNTERNEHMEN SOWIE BAUTEN FÜR BUNDESBAHN UND BUNDESPOST	147.2	10.2	143.3	-7.2	144.3	0.3
GEMERBLICHER UND INDUSTRIELLER BAU FÜR UNTERNEHMEN	162.7	8.3	162.8	-9.1	163.6	-
BAUTEN FÜR BUNDESBAHN UND BUNDESPOST	117.7	15.8	107.9	-0.9	104.8	1.2
BAUTEN FÜR ÖFFENTLICHE AUFTRAGGEBER UND ORGANISATIONEN OHNE ERWERBSZWECK	154.6	17.4	148.0	1.6	147.5	2.0

VOLUMENINDEX

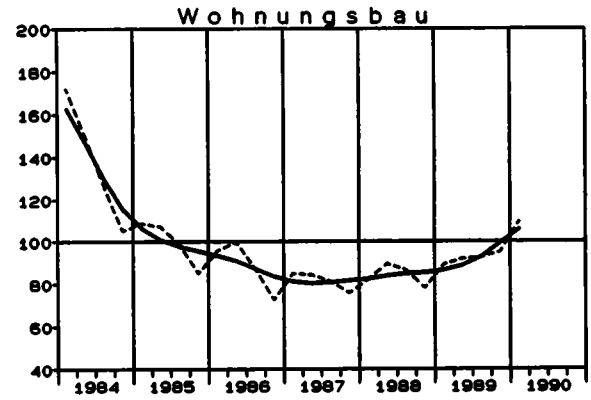
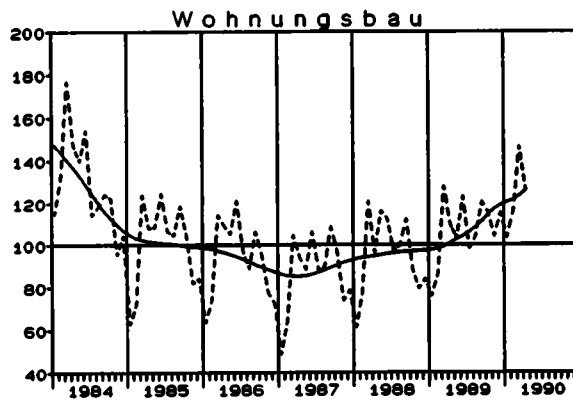
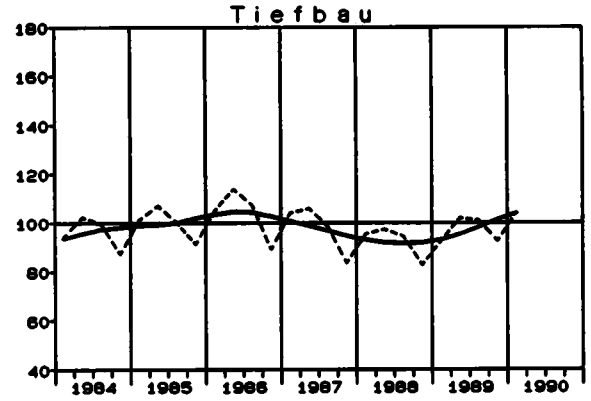
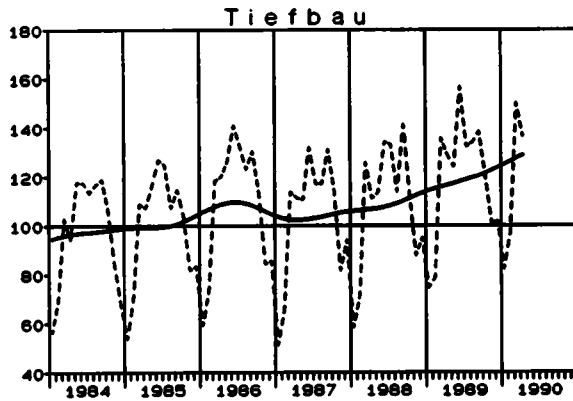
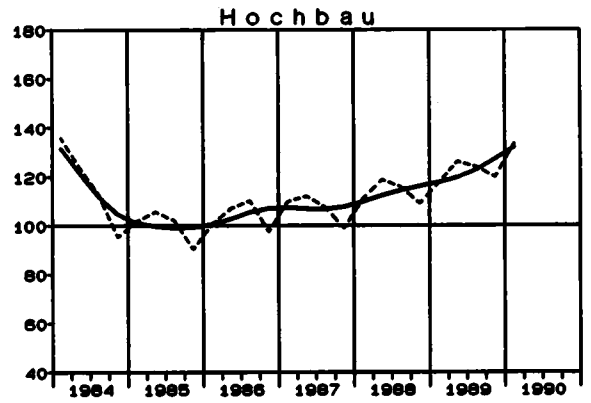
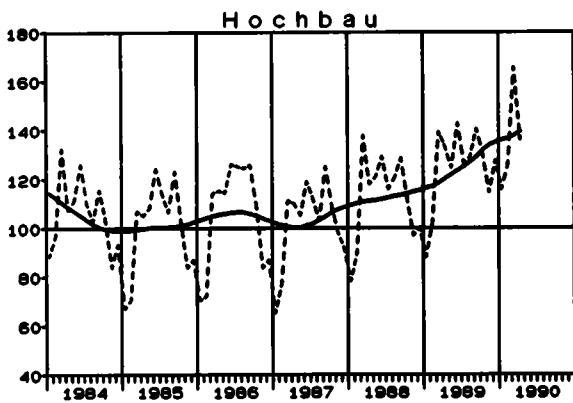
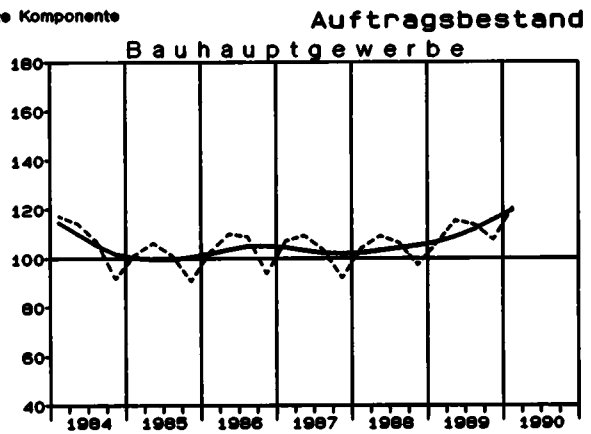
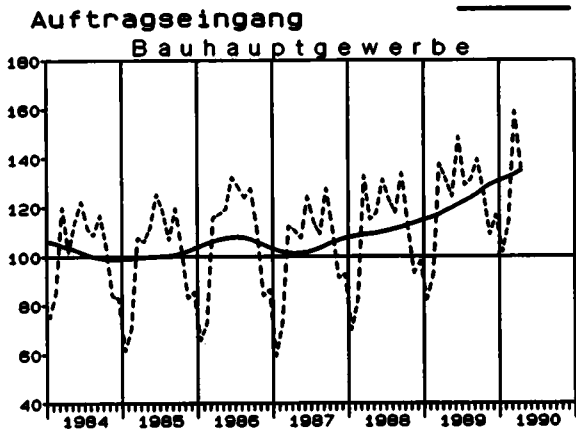
BAUHAUPTGEBERBE	136.3	3.7	129.1	-6.1	135.0	1.1
HOCHBAU	136.1	2.2	131.0	-7.8	139.5	1.2
WOHNUNGSBAU	126.6	15.6	122.4	0.8	126.0	2.0
SONSTIGER HOCHBAU	141.7	-3.7	136.3	-11.6	147.4	0.7
TIEFBAU	136.6	6.1	126.9	-2.8	129.0	0.9
STRASSENBAU	136.0	-0.1	119.1	-3.6	123.5	1.1
SONSTIGER TIEFBAU	136.9	9.7	131.0	-2.5	132.0	0.9

STBA, FACHSERIE 4, REIHE 2.2

# Bauhauptgewerbe

Volumenindex 1985 = 100

----- Originalwerte  
 ——— Glatte Komponente



LFD. NR.	ART DER BAUTEN UND AUFTRAGGEBER	1990 1. VJ	VERÄND. GEGEN- UEBER VOR- JAHRES- QUARTAL IN %	M				
				N	A		C	H
				1989 1. VJ	1989 2. VJ	1989 3. VJ	1989 4. VJ	
WERT								
1	BAUHAUPTGEBERBE	133.5	18.2	112.9	123.6	123.1	117.6	
2	HOCHBAU	149.0	19.2	125.0	135.8	135.0	131.8	
3	WOHNUNGSBAU	121.8	28.6	94.7	98.9	100.8	104.4	
4	SONSTIGER HOCHBAU	165.7	15.4	143.6	158.5	156.0	148.6	
5	GEWERBLICHER UND INDUSTRIELLER BAU FUER UNTERNEHMEN, LANDWIRTSCHAFTLICHER BAU SOWIE BAUTEN FUER BUNDESBAHN UND BUNDESPOST	193.5	18.9	162.8	183.4	175.1	168.3	
6	GEWERBLICHER UND INDUSTRIELLER BAU FUER UNTERNEHMEN SOWIE LANDWIRTSCHAFTLICHER BAU	196.8	19.6	164.5	185.1	176.3	170.2	
7	BAUTEN FUER BUNDESBAHN UND BUNDESPOST	138.0	3.7	133.1	154.5	155.1	136.0	
8	BAUTEN FUER OEFFENTLICHE AUFTRAGGEBER UND ORGANISATIONEN OHNE ERWERBSZWECK	117.8	6.6	110.5	115.7	123.1	114.7	
9	TIEFBAU	114.3	17.0	97.7	108.5	108.4	100.0	
10	STRASSENBAU	116.7	19.0	98.1	114.9	113.0	97.0	
11	SONSTIGER TIEFBAU	113.3	16.1	97.6	105.8	106.5	101.2	
12	GEWERBLICHER UND INDUSTRIELLER BAU FUER UNTERNEHMEN SOWIE BAUTEN FUER BUNDESBAHN UND BUNDESPOST	84.5	12.7	75.0	82.6	83.1	74.9	
13	GEWERBLICHER UND INDUSTRIELLER BAU FUER UNTERNEHMEN	137.0	17.5	116.6	130.6	136.6	126.1	
14	BAUTEN FUER BUNDESBAHN UND BUNDESPOST	43.0	2.1	42.1	44.7	40.8	34.5	
15	BAUTEN FUER OEFFENTLICHE AUFTRAGGEBER UND ORGANISATIONEN OHNE ERWERBSZWECK	134.5	17.7	114.3	122.9	123.8	120.5	
VOLUMEN								
16	BAUHAUPTGEBERBE	120.5	13.3	106.4	115.5	113.8	107.6	
17	HOCHBAU	133.5	13.7	117.4	126.2	124.0	119.8	
18	WOHNUNGSBAU	109.6	22.7	89.3	92.1	92.8	95.3	
19	SONSTIGER HOCHBAU	148.2	10.1	134.6	147.1	143.1	134.9	
20	TIEFBAU	104.3	12.5	92.7	102.1	101.1	92.5	
21	STRASSENBAU	106.6	14.3	93.3	108.3	105.6	90.0	
22	SONSTIGER TIEFBAU	103.3	11.7	92.5	99.5	99.2	93.5	

FUER DAS BAUHAUPTGERBERE  
=100

MERT

R	I	C	H	VERAENDERUNG GEGENUEBER DEM ENTSPRECHENDEN VORJAHRESZEITRAUM IN %									LFD. NR
				T		L		I		C		H	
				1989 1.VJ	1989 2.VJ	1989 3.VJ	1989 4.VJ	1989 1.HJ	1989 2.HJ	1988	1989	1990 1.VJ KUMULIERT	

INDEX

118.3	120.4	109.3	119.3	4.2	8.3	10.2	14.4	6.3	12.2	2.6	9.1	18.2	1
130.4	133.4	119.3	131.9	8.1	9.5	10.7	14.0	8.8	12.3	7.9	10.6	19.2	2
96.8	102.6	87.9	99.7	11.2	6.0	11.0	26.7	8.4	18.5	4.6	13.4	28.6	3
151.1	152.3	138.5	151.7	6.9	10.9	10.6	9.3	9.0	10.0	9.1	9.5	15.4	4
173.1	171.7	149.9	172.4	11.4	18.8	15.7	13.9	15.2	14.8	13.0	15.0	18.9	5
174.8	173.3	152.2	174.0	10.8	17.9	14.7	13.7	14.6	14.2	14.1	14.3	19.6	6
143.8	145.6	109.7	144.7	25.3	42.7	39.4	20.6	34.0	29.9	-7.7	31.9	3.7	7
113.1	118.9	119.0	116.0	-3.0	-6.0	0.0	-0.9	-4.6	-0.5	1.6	-2.5	6.6	8
103.1	104.2	96.8	103.7	-1.7	6.7	9.4	15.1	2.5	12.0	-4.4	7.1	17.0	9
106.5	105.0	101.3	105.8	-3.3	2.1	7.1	13.2	-0.5	9.8	-0.6	4.4	19.0	10
101.7	103.9	94.9	102.8	-0.9	8.8	10.4	15.8	3.9	12.9	-6.1	8.3	16.1	11
78.8	79.0	75.3	78.9	-10.0	3.8	10.9	18.3	-3.3	14.3	-18.2	4.8	12.7	12
123.6	131.4	106.9	127.5	7.7	16.3	23.2	31.4	12.1	27.0	-1.1	19.3	17.6	13
43.4	37.7	50.3	40.5	-33.8	-16.8	-12.1	-7.8	-26.1	-10.0	-36.7	-19.5	2.1	14
118.6	122.2	109.4	120.4	4.2	11.4	10.0	14.5	7.8	12.2	1.6	10.1	17.7	15

INDEX

111.0	110.7	104.3	110.8	2.0	5.7	7.0	10.6	3.9	8.6	1.2	6.2	13.3	16
121.8	121.9	113.7	121.9	5.6	6.2	7.1	9.9	5.9	8.5	6.2	7.2	13.7	17
90.7	94.1	84.2	92.4	8.4	2.7	7.2	22.0	5.3	14.2	3.1	9.7	22.7	18
140.9	139.0	131.8	139.9	4.4	7.7	7.0	5.4	6.1	6.2	7.4	6.1	10.1	19
97.4	96.8	92.6	97.1	-3.0	4.8	6.9	11.7	0.9	9.1	-5.6	4.9	12.5	20
100.8	97.8	97.2	99.3	-4.6	0.3	4.7	9.9	-2.0	7.0	-1.5	2.2	14.3	21
96.0	96.4	90.7	96.2	-2.3	7.0	7.8	12.5	2.2	10.0	-7.4	6.1	11.7	22

STBA, FACHSERIE 4, REIHE 2.2

4 INDEX DES AUFTRAGSBESTANDS FÜR DAS BAUHAUPTGEBWERBE  
1985=100

4.2 ZEITREIHENANALYSE - BERLINER VERFAHREN (BV 4)

ART DER BAUTEN UND AUFTRAGGEBER	ORIGINALWERT		SAISONBEREINIGTER WERT BERLINER VERFAHREN, VERSION 4		GLATTE KOMPONENTE BERLINER VERFAHREN, VERSION 4	
	1990	VERÄND. GEGEN- UEBER VOR- JAHRES- QUARTAL IN %	1990	VERÄND. GEGEN- UEBER VOR- QUARTAL IN %	1990	VERÄND. GEGEN- UEBER VOR- QUARTAL IN %
	1. VJ		1. VJ		1. VJ	
WERTINDEX						
BAUHAUPTGEBWERBE	133.5	18.2	133.1	5.3	132.0	4.3
HOCHBAU	149.0	19.2	148.5	6.2	146.9	4.9
WOHNUNGSBAU	121.8	28.6	119.5	7.6	117.5	7.7
SONSTIGER HOCHBAU	165.7	15.4	166.2	5.6	164.9	3.7
GEWERBLICHER UND INDUSTRIELLER BAU FÜR UNTERNEHMEN, LANDWIRTSCHAFTLICHER BAU SOWIE BAUTEN FÜR BUNDESBAHN UND BUNDESPOST	193.5	18.9	192.0	6.4	190.5	4.2
GEWERBLICHER UND INDUSTRIELLER BAU FÜR UNTERNEHMEN SOWIE LANDWIRTSCHAFTLICHER BAU	196.8	19.6	195.1	6.8	193.2	4.5
BAUTEN FÜR BUNDESBAHN UND BUNDESPOST	138.0	3.7	140.0	-3.4	145.2	-2.9
BAUTEN FÜR ÖFFENTLICHE AUFTRAGGEBER UND ORGANISATIONEN OHNE ERWERBSZWECK	117.8	6.6	122.0	3.7	120.9	2.5
TIEFBAU	114.3	17.0	114.1	3.9	113.7	3.6
STRASSENBAU	116.7	19.0	118.4	5.8	117.3	4.5
SONSTIGER TIEFBAU	113.3	16.1	112.3	3.1	112.2	3.2
GEWERBLICHER UND INDUSTRIELLER BAU FÜR UNTERNEHMEN SOWIE BAUTEN FÜR BUNDESBAHN UND BUNDESPOST	84.5	12.7	83.5	0.1	84.4	1.4
GEWERBLICHER UND INDUSTRIELLER BAU FÜR UNTERNEHMEN	137.0	17.5	137.6	-0.1	140.1	2.4
BAUTEN FÜR BUNDESBAHN UND BUNDESPOST	43.0	2.1	40.8	0.7	40.4	-1.2
BAUTEN FÜR ÖFFENTLICHE AUFTRAGGEBER UND ORGANISATIONEN OHNE ERWERBSZWECK	134.5	17.7	133.4	4.5	132.7	4.1
VOLUMENINDEX						
BAUHAUPTGEBWERBE	120.5	13.3	120.1	3.6	119.6	3.3
HOCHBAU	133.5	13.7	133.0	4.5	132.0	3.7
WOHNUNGSBAU	109.6	22.7	107.4	5.7	106.0	6.5
SONSTIGER HOCHBAU	148.2	10.1	148.7	3.8	148.0	2.5
TIEFBAU	104.3	12.5	104.1	2.4	104.1	2.6
STRASSENBAU	106.6	14.3	108.2	4.0	107.6	3.6
SONSTIGER TIEFBAU	103.3	11.7	102.3	1.6	102.6	2.2

STBA, FACHSERIE 4, REIHE 2.2