


Statistisches Bundesamt

Produzierendes Gewerbe



Fachserie 4

Reihe 2.2

Auftragseingang und Umsatz im Verarbeitenden Gewerbe

Auftragseingang und Auftragsbestand im Bauhauptgewerbe

- Indizes -

Januar 1989

Statistisches Bundesamt
Bibliothek - Dokumentation - Archiv

Metzler - Poeschel Stuttgart

Geschätzte Korrekturen der vorläufigen Indizes

Das Statistische Bundesamt berechnet monatlich einen vorläufigen und einen berichtigten Auftragseingangindex. Zusätzlich werden geschätzte Korrekturen der vorläufigen Indexberechnungen für die zusammenfassenden Wirtschaftsgliederungen bekanntgegeben. Die Schätzungen werden mit einem Regressions-schätzverfahren durchgeführt, das auf einem engen korrelativen Zusammenhang zwischen den Veränderungs-raten der Indizes zum Vormonat und den Korrekturen im Berichtsmonat beruht. Die Berechnungen über einen längeren Zeitraum haben gezeigt, daß durch dieses Verfahren überwiegend eine Verbesserung der Aussagekraft der vorläufigen Auftragseingangindizes im Hinblick auf die Beurteilung der konjunkturellen Lage erreicht wird.

Index des Auftragseingangs für das Verarbeitende Gewerbe
Wertindex 1980 = 100
Berichtsmonat Januar 1989

Wirtschaftsgliederung	Vorläufiger Index	Geschätzte Korrektur in Indexpunkten
Verarbeitendes Gewerbe	148,0	+ 0,1
Grundstoff- und Produktionsgütergewerbe	136,9	+ 0,3
Investitionsgüter produzierendes Gewerbe	160,7	- 0,2
Verbrauchsgüter produzierendes Gewerbe	130,5	+ 0,6

Die berichtigten Indizes werden wie bisher im darauffolgenden Monat zusammen mit der nächsten vorläufigen Berechnung herausgegeben.



Ergebnisse für die in der vorliegenden Fachserie nicht publizierten Viersteller der "Systematik der Wirtschaftszweige, Fassung für die Statistik im Produzierenden Gewerbe (SYPRO)" können direkt beim Statistischen Bundesamt - Gruppe IV A - telefonisch 06121/75-2493 oder schriftlich erfragt werden.



Ausgewählte Indizes des Auftragseingangs und des Umsatzes für das Verarbeitende Gewerbe verbreitet das Statistische Bundesamt mit seinem SPOFORDIENST FÜR DIE WIRTSCHAFT aktuell über BILDSCHIRMTEXT. Die Seiten sind mit *4848460# direkt abrufbar.



Für Benutzer der amtlichen Statistik steht als Service-Einrichtung des Statistischen Bundesamtes das EDV-gestützte STATISTISCHE INFORMATIONSSYSTEM DES BUNDES (STATIS-BUND) zur Verfügung. Es enthält ausgewählte statistische Zeitreihen und bietet die Möglichkeit, eigene Auswertungen, Berechnungen und mathematisch-statistische Analysen durchzuführen. Alle Zeitreihen können auch auf Magnetband bezogen werden. Die Indizes des Auftragseingangs und des Umsatzes für das Verarbeitende Gewerbe und des Auftragseingangs und Auftragsbestands für das Bauhauptgewerbe sind als Originalwerte und als kalender- und saisonbereinigte Werte als Zeitreihen im Statistischen Informationssystem gespeichert.

Statist. Bundesamt - Bibliothek



13-05068

Herausgeber:
Statistisches Bundesamt
Gustav-Stresemann-Ring 11
6200 Wiesbaden 1

Erscheinungsfolge: monatlich
Erschienen im März 1989
Preis: DM 8,-
Bestellnummer: 2040220 - 89101

Verlag:
Metzler-Poeschel Stuttgart
Verlagsauslieferung:
Hermann Leins GmbH & Co.
Verlags-KG
Holzwiesenstr. 2
7408 Kusterdingen
Telefon: 07071/33046
Telex: 7 262 891 mepo d
Telefax: 07071/33653

Nachdruck - auch auszugsweise - nur mit
Quellenangabe unter Einsendung eines Beleg-
exemplares gestattet.

I n h a l t

	Seite
T e x t t e i l	
1 Einführung	4
2 Aktuelle Ergebnisse	6
3 Grafische Darstellungen	7
T a b e l l e n t e i l	
1 Auftragseingang im Verarbeitenden Gewerbe	
1.1 Originalwert	
Wertindex	12
Volumenindex	18
1.2 Kalender- und saisonbereinigter Wert	
Wertindex	22
Volumenindex	23
2 Umsatz im Verarbeitenden Gewerbe	
2.1 Originalwert	
Wertindex	24
Volumenindex	30
2.2 Kalender- und saisonbereinigter Wert	
Wertindex	34
Volumenindex	35
3 Auftragseingang im Bauhauptgewerbe	
3.1 Originalwert	
Wertindex	36
Volumenindex	36
3.2 Kalender- und saisonbereinigter Wert	
Wertindex	38
Volumenindex	38
4 Auftragsbestand im Bauhauptgewerbe	
4.1 Originalwert	
Wertindex	39
Volumenindex	39
4.2 Saisonbereinigter Wert	
Wertindex	40
Volumenindex	40

Die Angaben beziehen sich auf das Bundesgebiet; sie schließen Berlin (West) ein.

Alle Zahlen des letzten Berichtszeitraumes gelten als vorläufig. Abweichungen gegenüber früher veröffentlichten Zahlen ergeben sich durch inzwischen erfolgte Berichtigungen.

Abkürzungen bei den Kurzbezeichnungen der Wirtschaftszweige

ADV-GERÄTE U. -EINR.	= Automatische Datenver- arbeitungsgeräte und -einrichtungen	H.V.	= Herstellung von
ANG	= anderweitig nicht genannt	IND.	= industrieller
ANSCHL.	= anschließender	LANDW.	= Landwirtschaft
BAUMASCH.	= Baumaschinen	LANDWIRTSCHAFTL.	= landwirtschaft- licher
CHEM.	= chemisch	L. METALLKON- STRUKT.	= Leichtmetallkon- struktionen
CHEM. GRUNDSTF.	= chemischen Grund- stoffen	M.	= mit
D.	= der/die	M. ANSCHL. WEITERVERARB.	= mit anschließender Weiterverarbeitung
EBM.	= Eisen-, Blech-, Metall-	NAHR.-	= Nahrungs-
EINR.	= Einrichtungen	NE	= Nichteisen-
EINSCHL.	= einschließlich	OH.	= ohne
ELEKTRIZ. ER- ZEUGUNG	= Elektrizitätser- zeugung	OH. GRUBENAUSB.	= ohne Grubenausbaukon- struktionen
F.	= für	PHONOTECHN.	= Phontechnischen
GEWERBL.	= gewerblicher	SPEZ. PAPIEREN	= Spezialpapieren
GEW. U.	= Gewinnung und Verar- beitung von	U.	= und
VERARB. V.	= großformatige	U. AE.	= und ähnliche
GR.	= Herstellung und Verar- beitung von	USW.	= und so weiter
H.U. VERARB. V.		VERÄEND.	= Veränderung
		VERTLG.	= Verteilung

Einführung

Auftragseingangsindizes für das Verarbeitende Gewerbe und Auftragseingangs- und Auftragsbestandsindizes für das Bauhauptgewerbe sind Frühindikatoren zur Analyse und Prognose der Konjunktorentwicklung in diesen wichtigen Wirtschaftsbereichen des Produzierenden Gewerbes. Für das Verarbeitende Gewerbe wird als ergänzende Information ein dem Auftragseingangsindex entsprechender Umsatzindex veröffentlicht.

R e c h t s g r u n d l a g e für die Datenerhebung ist das Gesetz über die Statistik im Produzierenden Gewerbe in der Fassung der Bekanntmachung vom 30.5.1980 (Bundesgesetzblatt - BGBl. I S. 641), in Verbindung mit dem Gesetz über die Statistik für Bundeszwecke (Bundesstatistikgesetz - BStatG) vom 22.1.1987 (BGBl. I S. 462, 565) und der Verordnung zur Änderung statistischer Rechtsvorschriften (Statistikbereinigungsverordnung) vom 14.9.1984 (BGBl. I S. 1247). Die Erhebung der Daten erfolgt durch die Statistischen Landesämter, die Indexberechnungen werden vom Statistischen Bundesamt durchgeführt.

1 Indizes des Auftragseingangs und des Umsatzes für das Verarbeitende Gewerbe

Auftragseingang und Umsatz im Verarbeitenden Gewerbe werden im Rahmen des Monatsberichts für Betriebe im Bergbau und im Verarbeitenden Gewerbe erhoben. Der **B e r i c h t s - k r e i s** umfaßt Betriebe des Bergbaus und des Verarbeitenden Gewerbes von Unternehmen des Produzierenden Gewerbes mit im allgemeinen 20 Beschäftigten und mehr sowie Betriebe des Bergbaus und des Verarbeitenden Gewerbes mit im allgemeinen 20 Beschäftigten und mehr von Unternehmen außerhalb des Produzierenden Gewerbes. Auftragseingang und Umsatz werden in der Gliederung der "Systematik der Wirtschaftszweige, Ausgabe 1979, Fassung für die Statistik im Produzierenden Gewerbe (SYPRO)" nach fachlichen Betriebsteilen erfaßt und ausgewertet.

Auftragseingang ist definiert als der Wert (ohne Umsatzsteuer) aller im Berichtsmonat vom Betrieb fest akzeptierten Aufträge auf Lieferung selbst hergestellter oder in Lohn-

arbeit gefertigter Erzeugnisse. Umsatz ist der Wert (ohne Umsatzsteuer) aller im Berichtsmonat abgerechneten Lieferungen und Leistungen an Dritte.

Die Indizes werden als Wertindizes und als Volumenindizes dargestellt. Zur Berechnung der Volumenindizes aus den Wertindizes werden Preisindizes für gewerbliche Produkte (Inlands-Auftragseingang und -Umsatz) sowie Preisindizes für die Ausfuhr (Auslands-Auftragseingang und -Umsatz) verwendet. Die vorliegenden Indizes auf Basis 1980 sind nach einem reinen Maßzahlenkonzept berechnet, d.h. es wird für die Zusammenfassungen (Hauptgruppen und Verarbeitendes Gewerbe) eine Totalgewichtung der vorliegenden Einzelreihen vorgenommen.

In den Tabellen 1.1 und 2.1 werden die **O r i g i n a l i n d i z e s** des Auftragseingangs und des Umsatzes für ausgewählte Wirtschaftszweige des Verarbeitenden Gewerbes ohne Nahrungs- und Genußmittelgewerbe veröffentlicht. Die Auswahl der Zweige für Auftragseingangs- und Umsatzindizes ist identisch und repräsentiert rd. 82 % des Gesamtumsatzes des Verarbeitenden Gewerbes ohne Nahrungs- und Genußmittelgewerbe im Basisjahr 1980.

Die Tabellen 1.2 und 2.2 enthalten die **k a l e n d e r - u n d s a i s o n b e r e i n i g t e n** Indizes des Auftragseingangs und des Umsatzes für eine - im Vergleich zu den Originalindizes engere - Auswahl von Wirtschaftszweigen des Verarbeitenden Gewerbes. Dabei erfolgt die Ausschaltung von Kalender- und Saisoneinflüssen aus den Originalindizes nach dem Berliner Verfahren (Version 4) des Statistischen Bundesamtes.¹⁾

2 Indizes des Auftragseingangs und des Auftragsbestands für das Bauhauptgewerbe

Die Erhebung des Auftragseingangs und des Auftragsbestands im Bauhauptgewerbe erfolgt im Rahmen des Monatsberichts im Bauhauptgewerbe. Der **B e r i c h t s k r e i s** um-

1) Nourney M.: "Umstellung der Zeitreihenanalyse" in Wirtschaft und Statistik 11/1983, S. 841 ff.

faßt die Betriebe des Bauhauptgewerbes von Unternehmen des Produzierenden Gewerbes mit 20 Beschäftigten und mehr, die Betriebe des Bauhauptgewerbes mit 20 Beschäftigten und mehr von Unternehmen außerhalb des Produzierenden Gewerbes sowie alle Arbeitsgemeinschaften.

Die Gliederung der Ergebnisse erfolgt nach Bauarten und Auftraggebern.

Auftragseingang ist definiert als der Wert (ohne Umsatzsteuer) aller im Berichtsmonat vom Betrieb fest akzeptierten Aufträge für Bauleistungen. Auftragsbestand ist der Wert (ohne Umsatzsteuer) aller akzeptierten, noch nicht ausgeführten Aufträge für Bauleistungen am Ende des Berichtsvierteljahres.

Die Indizes für das Bauhauptgewerbe werden als Wertindizes und als Volumenindizes dargestellt. Zur Deflationierung der Wertindizes werden Meßzahlen für Bauleistungspreise und Preisindizes für Bauwerke verwendet.

Die Tabellen 3.1 und 4.1 enthalten die O r i g i n a l i n d i z e s des Auftragseingangs und des Auftragsbestands für das Bauhauptgewerbe.

In Tabelle 3.2 wird der k a l e n d e r - u n d s a i s o n b e r e i n i g t e Index des Auftragseingangs, in Tabelle 4.2 der s a i s o n b e r e i n i g t e Index des Auftragsbestands nach dem Berliner Verfahren (Version 4) veröffentlicht. Im Gegensatz zu Monatsreihen nimmt das Berliner Verfahren (Version 4) für Quartalsdaten keine Kalenderbereinigung vor.

Vergleichswerte für zurückliegende Berichtszeiträume auf Basis 1980 = 100 sind in Arbeitsunterlagen für das Verarbeitende Gewerbe und das Bauhauptgewerbe enthalten, die direkt vom Statistischen Bundesamt (Gruppe IV A) bezogen werden können.

Aktuelle Ergebnisse

Der Index des Auftragseingangs für das **V e r a r b e i t e n d e G e w e r b e** lag im Januar 1989 wertmäßig um 16,9 % über dem entsprechenden Vorjahresniveau. Dabei erhöhten sich die Bestellungen aus dem Inland um 16,7 % und aus dem Ausland um 17,1 %.

Gegenüber Dezember 1988 wurden an das Verarbeitende Gewerbe insgesamt 1,4 % weniger Aufträge vergeben (Inland: + 0,5 %, Ausland : - 4,5 %).

Die im Verarbeitenden Gewerbe im Januar getätigten Umsätze übertrafen den Vorjahreswert um 17,6 %. Die im Inlandsgeschäft erzielten Umsätze erhöhten sich um 15,7 %, die Auslandsumsätze überstiegen den Vorjahresstand um 20,8 %.

Alle Hauptgruppen des Verarbeitenden Gewerbes verzeichneten gegenüber dem entsprechenden Vorjahresmonat deutliche Bestellzuwächse. Das Grundstoff- und Produktionsgütergewerbe registrierte infolge gestiegener Inlands- (+ 16,0 %) und Auslandsorders (+ 16,6 %) ein Auftragsplus von 16,2 %. Im Investitionsgüter produzierenden Gewerbe gingen insgesamt 18,7 % mehr Bestellungen ein. Dabei nahmen die Inlandsaufträge um 19,6 %, die Auslandsorders um 17,3 % zu. Der Auftragszuwachs im Verbrauchsgüter produzierenden Gewerbe belief sich auf 12,2 %, wobei sich die inländischen Bestellungen um 10,7 % und die Exportorders um 17,8 % erhöhten.

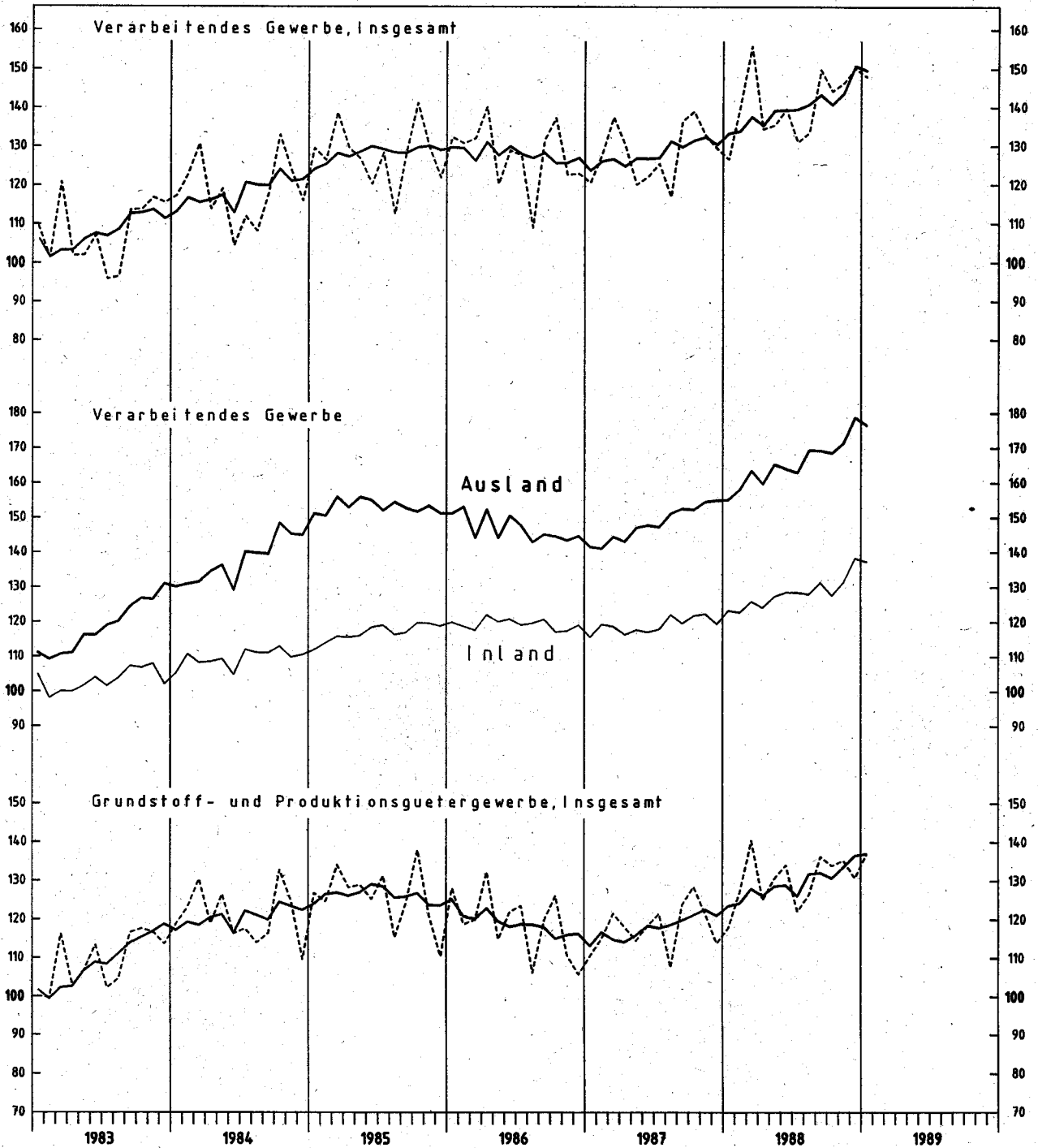
Im **B a u h a u p t g e w e r b e** überstiegen die Auftragseingänge im Dezember 1988 den vergleichbaren Vorjahreswert um 8,0 %. Gegenüber dem Vormonat ergab sich ein Bestellanstieg von 5,7 %.

Die Auftragsbestände im viertem Quartal 1988 lagen wertmäßig um 7,4 % über dem entsprechenden Vorjahresniveau und um 8,0 % unter dem Stand des dritten Quartals 1988.

AUFTRAGSEINGANG IM VERARBEITENDEN GEWERBE

Wertindex 1980 = 100

----- Originalwerte
—— Kalender- und saisonbereinigte Werte

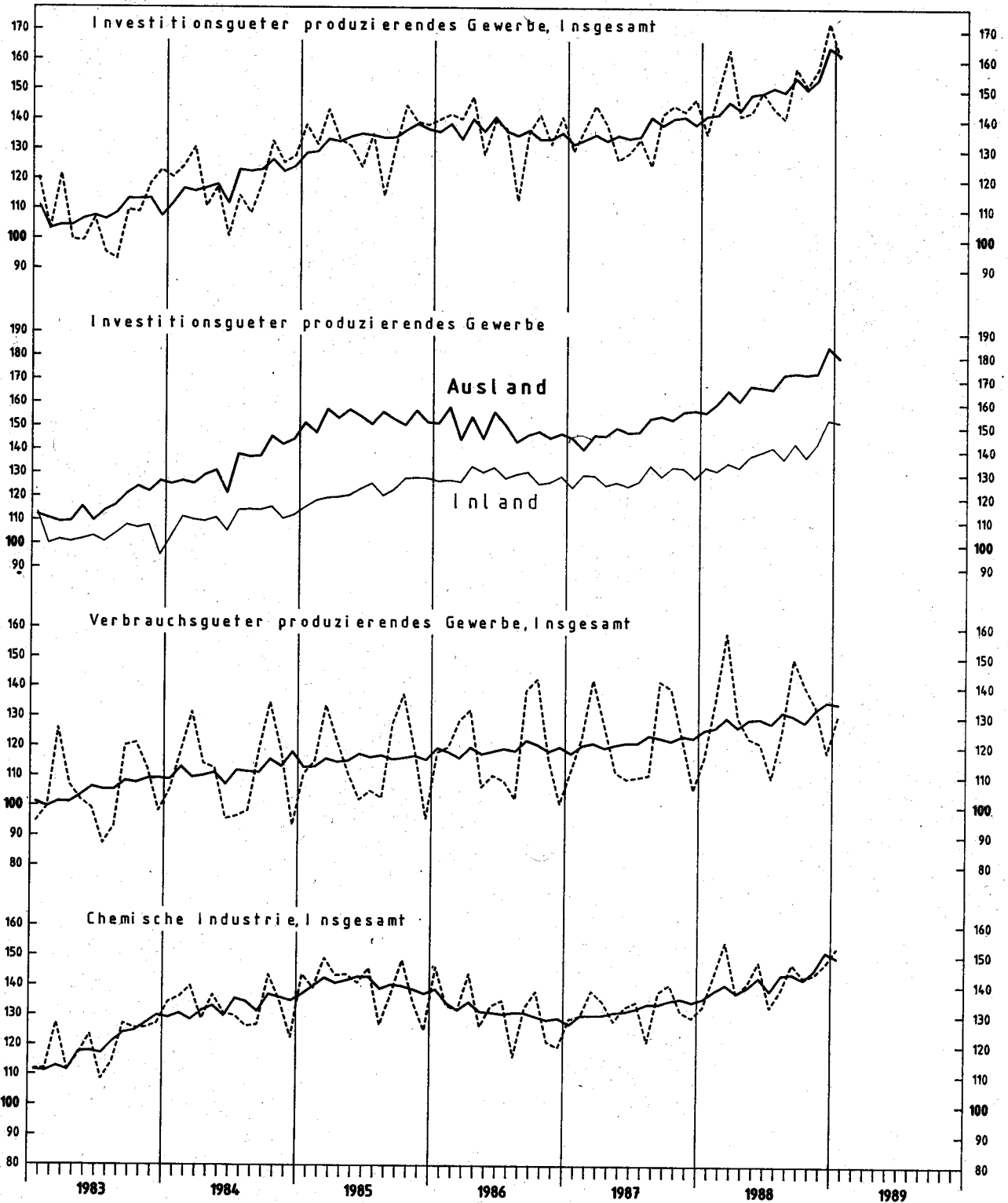


Stat. Bundesamt 908.411

AUFTRAGSEINGANG IM VERARBEITENDEN GEWERBE

Wertindex 1980 = 100

----- Originalwerte
———— Kalender- und saisonbereinigte Werte

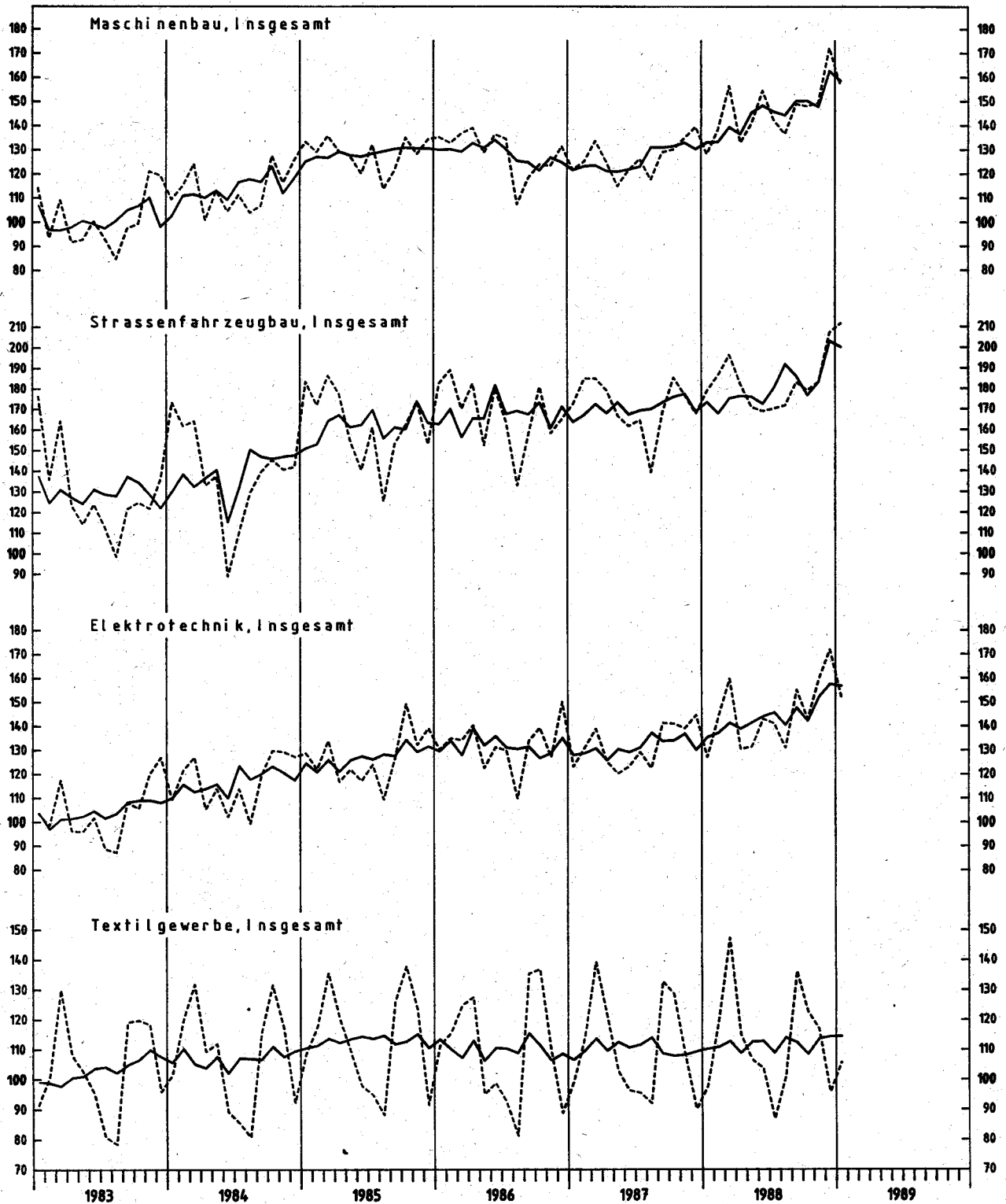


Stat. Bundesamt 908.412

AUFTRAGSEINGANG IM VERARBEITENDEN GEWERBE

Wertindex 1980 = 100

----- Originalwerte
—— Kalender- und saisonbereinigte Werte

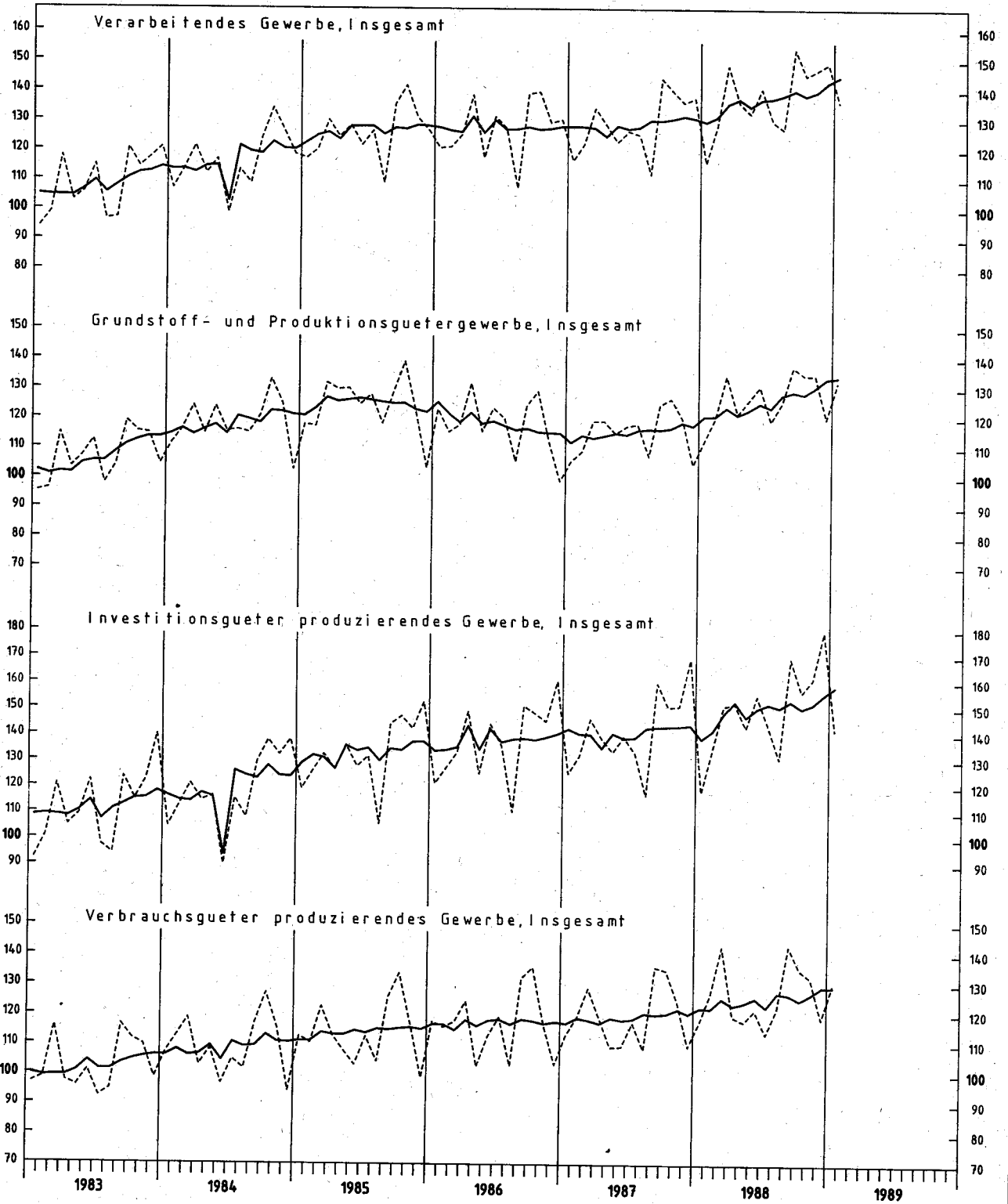


Stat. Bundesamt 900.413

UMSATZ IM VERARBEITENDEN GEWERBE

Wertindex 1980 = 100

----- Originalwerte
———— Kalender- und saisonbereinigte Werte



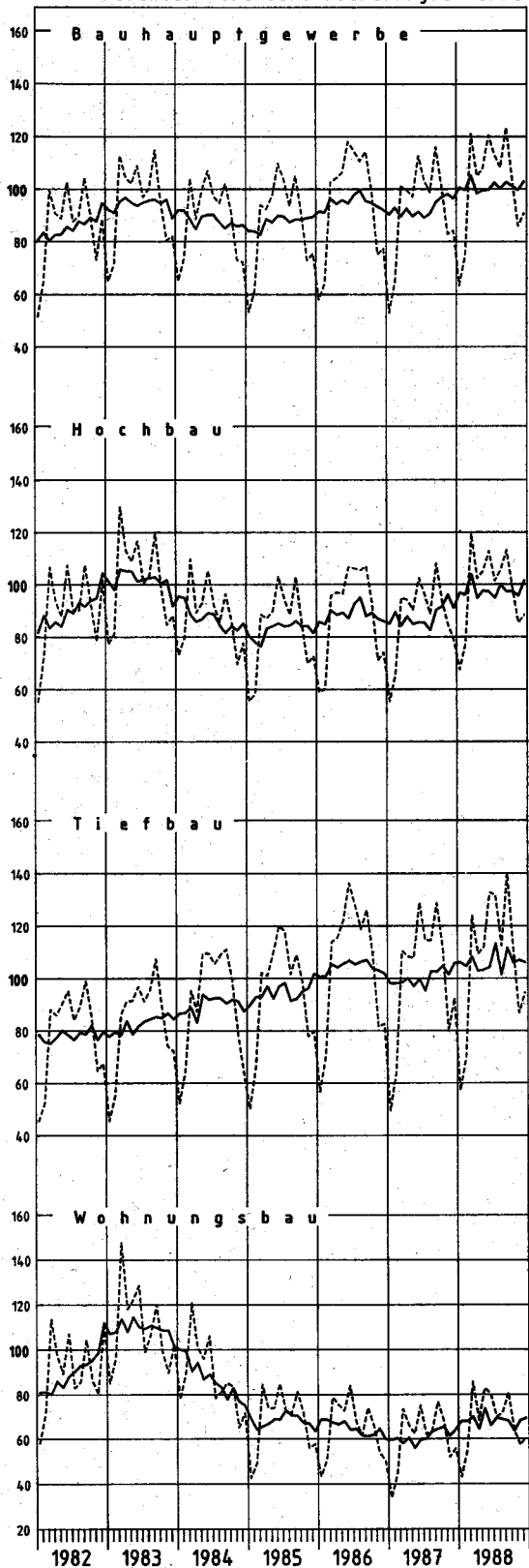
Stat. Bundesamt 908.414

BAUHAUPTGEWERBE

Wertindizes 1980 = 100

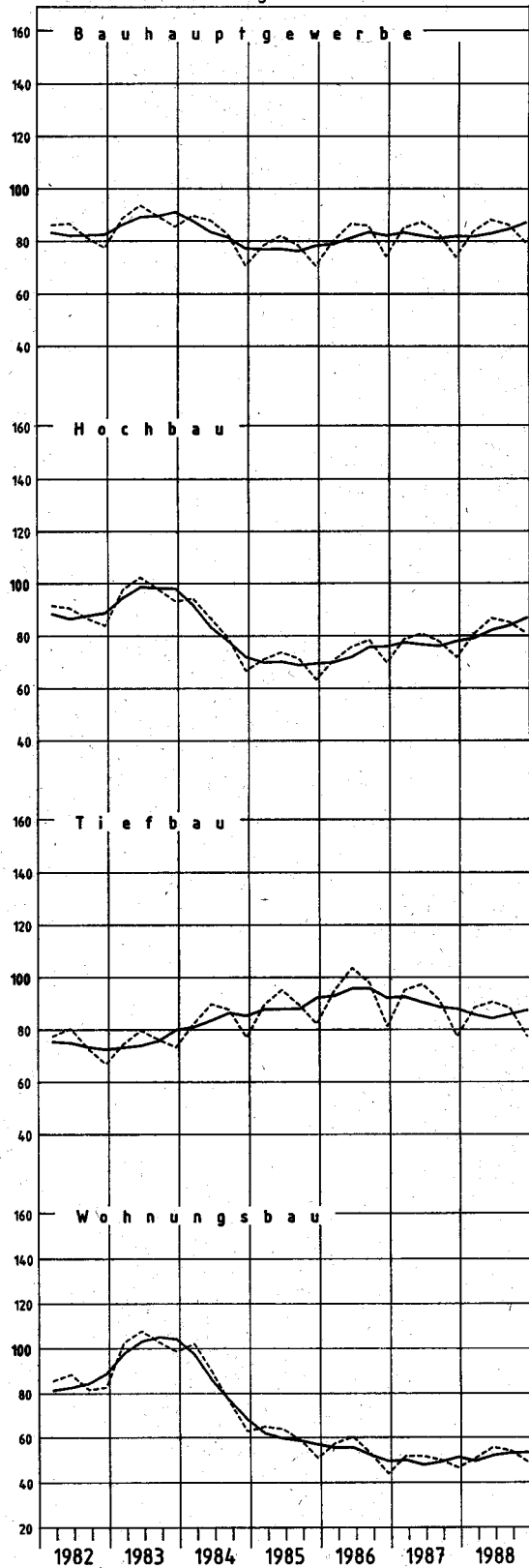
Auftragseingang

----- Originalwerte
 ——— Kalender- und saisonbereinigte Werte



Auftragsbestand

----- Originalwerte
 ——— Saisonbereinigte Werte



Stat. Bundesamt 908.415

SYPRO- NR.	WIRTSCHAFTSGLIEDERUNG		1986	1987	1988	VERAENDERUNG IN 0/0 GEGEN VORJAHR	1987	1988	1988	1988	1988	VERAENDERUNG IN 0/0 GEGEN VORJAHRES-VOR- QUARTAL	
			DURCHSCHNITT				4. VJ	1. VJ	2. VJ	3. VJ	4. VJ		
	VERARBEITENDES GEWERBE 1)	INSGESAMT	127,9	128,2	140,6	+9,7	133,7	140,9	136,5	138,1	146,9	+9,9	+6,4
		INLAND	119,1	118,8	128,6	+8,2	122,2	128,6	124,7	128,3	132,6	+8,5	+3,4
		AUSLAND	146,9	148,5	166,7	+12,3	158,7	167,7	161,8	159,4	177,8	+12,0	+11,5
	GRUNDSTOFF- UND PRODUKTIONSGUETER- GEWERBE	INSGESAMT	119,0	117,9	130,0	+10,3	121,3	128,4	129,9	128,3	133,3	+9,9	+3,9
		INLAND	110,0	107,6	117,5	+9,2	109,3	113,6	118,1	118,6	119,6	+9,4	+0,8
		AUSLAND	137,8	138,6	156,4	+12,0	146,5	159,9	154,8	148,7	162,3	+10,8	+8,1
25	GEN. U. VERARB. V. STEINEN U. ERDEN	INSGESAMT	98,2	97,4	105,4	+8,2	99,1	76,3	116,7	123,9	104,6	+5,5	-15,6
		INLAND	96,1	95,3	102,3	+7,8	97,2	71,3	114,2	122,4	101,1	+4,0	-17,4
		AUSLAND	120,5	121,0	140,0	+15,7	119,4	131,0	143,9	141,1	143,9	+20,5	+2,0
2531	H. V. ZEMENT	INSGESAMT	99,8	98,5	105,7	+7,3	99,6	74,1	123,6	127,2	97,9	-1,7	-23,0
		INLAND	98,6	97,1	102,6	+5,7	97,7	71,0	121,0	124,9	93,5	-4,3	-25,1
		AUSLAND	124,1	125,0	167,6	+34,1	136,7	136,0	174,5	172,1	187,7	+37,3	+3,1
2541	ZIEGELEI	INSGESAMT	84,6	86,9	95,0	+9,3	81,0	60,3	113,4	119,7	86,4	+6,7	-27,8
		INLAND	81,7	84,6	90,9	+7,4	78,9	53,3	108,8	118,1	83,1	+5,3	-29,6
		AUSLAND	104,2	102,7	122,3	+19,1	94,8	106,9	143,8	130,3	108,1	+14,0	-17,0
2711-15	HOCHOFEN-, STAHL-U. WARMALZWERKE, H. V. STAHLROHREN	INSGESAMT	95,1	88,2	104,3	+18,3	93,9	106,2	101,8	99,2	110,2	+17,4	+11,1
		INLAND	95,0	85,4	102,8	+20,4	87,9	103,2	101,5	100,5	106,2	+20,8	+5,7
		AUSLAND	95,2	92,6	106,8	+15,3	103,1	111,0	102,3	97,2	116,6	+13,1	+20,0
2711	HOCHOFEN-, STAHL-U. WARMALZWERKE (OH. STAHLROHRE)	INSGESAMT	98,0	90,1	107,6	+19,4	95,3	108,5	103,7	102,4	115,7	+21,4	+13,0
		INLAND	96,4	86,4	104,2	+20,6	88,8	104,0	102,9	101,6	108,3	+22,0	+6,6
		AUSLAND	101,0	96,9	113,9	+17,5	107,5	117,0	105,2	103,9	129,6	+20,6	+24,7
2850	NE-METALLHALBZEUGWERKE	INSGESAMT	114,2	113,6	139,9	+23,2	125,1	140,3	139,3	133,5	146,4	+17,0	+9,7
		INLAND	105,5	100,5	122,1	+21,5	105,8	121,2	120,5	119,1	127,4	+19,3	+7,0
		AUSLAND	134,2	143,8	181,1	+25,9	167,4	184,6	182,5	168,9	190,9	+13,7	+14,0
2910	EISEN-, STAHL-U. TEMPERGEISSERTREI	INSGESAMT	109,8	101,2	112,6	+11,3	102,8	110,1	110,0	111,9	118,6	+15,4	+6,0
		INLAND	103,2	93,2	103,9	+11,5	92,2	100,2	102,1	105,0	108,4	+17,6	+3,2
		AUSLAND	144,8	143,2	158,7	+10,8	159,1	162,6	152,1	148,1	172,0	+8,1	+16,1
3011-15	ZIEHEREIEN UND KALT- WALZWERKE	INSGESAMT	105,8	100,3	115,9	+15,6	102,6	115,5	116,3	111,9	119,8	+16,8	+7,1
		INLAND	103,7	97,5	112,1	+15,0	98,0	111,1	112,0	110,0	115,3	+17,7	+4,8
		AUSLAND	111,7	108,1	126,5	+17,0	115,4	127,9	128,2	117,3	132,8	+15,1	+13,2
40	CHEMISCHE INDUSTRIE	INSGESAMT	131,4	132,3	142,6	+7,8	133,8	143,7	142,1	139,7	144,8	+8,2	+3,7
		INLAND	119,5	119,5	126,8	+6,1	119,5	126,2	126,6	126,3	128,2	+7,3	+1,5
		AUSLAND	150,7	153,0	168,0	+9,8	156,9	172,1	167,0	161,4	171,6	+9,4	+6,3
4031	H. V. CHEM. GRUNDSTF. (AUCH M. ANSCHL. WEITER- VERARB.)	INSGESAMT	124,5	123,3	134,3	+8,9	124,6	134,0	133,4	132,2	137,4	+10,3	+3,9
		INLAND	110,4	108,1	114,6	+8,0	105,0	112,3	114,5	114,9	116,8	+11,2	+1,7
		AUSLAND	141,2	143,5	157,5	+9,8	147,9	159,7	155,8	152,7	161,8	+9,4	+6,0
4034	H. V. CHEM. ERZEUGNISSEN F. GEMERBE, LANDWIRTSCHAFT	INSGESAMT	141,2	141,2	150,4	+6,5	136,4	155,4	155,4	147,5	143,1	+4,9	-3,0
		INLAND	127,9	130,4	137,5	+5,4	124,8	137,2	143,0	140,6	129,1	+3,4	-8,2
		AUSLAND	167,6	162,5	175,9	+8,2	159,3	191,4	179,9	161,2	170,9	+7,3	+6,0
4035	H. V. PHARMAZEUTISCHEN ERZEUGNISSEN	INSGESAMT	141,2	146,7	159,2	+8,5	154,7	156,1	152,6	155,6	172,7	+11,6	+11,0
		INLAND	132,8	137,8	145,5	+5,6	146,2	143,5	138,3	142,4	157,9	+9,0	+10,9
		AUSLAND	163,1	169,7	194,7	+14,7	176,6	188,7	189,5	189,6	211,1	+18,5	+11,3
4090	H. V. CHEMIEFASERN	INSGESAMT	127,3	122,2	124,6	+2,0	125,6	130,7	125,0	115,1	127,8	+1,8	+11,0
		INLAND	123,3	114,4	117,1	+2,4	114,0	123,9	115,8	109,8	118,7	+4,1	+8,1
		AUSLAND	129,9	127,5	129,7	+1,7	133,4	135,3	131,1	118,6	133,9	+0,4	+12,9
53	HOLZBEARBEITUNG	INSGESAMT	92,1	94,5	102,5	+8,5	99,8	99,2	104,9	102,0	104,0	+4,2	+2,0
		INLAND	86,3	88,6	95,2	+7,4	89,5	91,3	97,2	96,0	96,3	+3,0	+0,3
		AUSLAND	146,0	149,8	171,3	+14,5	159,2	173,1	176,8	158,8	176,3	+10,7	+11,0
55	ZELLSTOFF-, HOLZSCHLIFF-, PAPIER-U. PAPPEERZEUGUNG	INSGESAMT	149,7	151,7	164,2	+8,2	160,5	167,7	158,6	159,9	170,7	+6,4	+6,8
		INLAND	127,1	126,3	130,8	+3,6	132,2	136,7	124,3	127,5	134,6	+1,8	+5,6
		AUSLAND	209,7	219,6	253,3	+15,3	236,7	250,3	250,0	246,1	266,6	+13,1	+8,3
59	GUMMIVERARBEITUNG	INSGESAMT	130,9	133,8	141,7	+5,9	138,0	140,9	140,5	138,1	147,2	+6,7	+6,6
		INLAND	127,1	128,4	134,8	+5,0	133,5	132,4	134,1	132,3	140,6	+5,3	+6,3
		AUSLAND	142,8	151,2	163,4	+8,1	152,2	167,7	161,1	156,8	168,0	+10,4	+7,1
	INVESTITIONSGUETER PRODUZIERENDES GEWERBE	INSGESAMT	136,4	136,7	150,5	+10,1	144,9	149,6	144,5	147,4	160,5	+10,8	+8,9
		INLAND	128,9	128,5	139,1	+8,2	133,7	138,8	133,2	138,5	146,1	+9,3	+5,5
		AUSLAND	149,2	150,4	169,6	+12,8	163,8	167,9	163,6	162,1	184,9	+12,9	+14,1
3021-25	STAHLVERFORMUNG, OBERFLAECHE NVEREDLUNG, HAERTUNG	INSGESAMT	125,8	124,3	140,3	+12,9	125,5	137,3	137,4	138,2	148,4	+18,2	+7,4
		INLAND	121,7	119,8	133,5	+11,4	120,0	131,1	130,1	132,4	140,3	+16,9	+6,0
		AUSLAND	148,2	148,9	177,5	+19,2	155,6	170,5	176,7	169,7	193,1	+24,1	+13,8
31	STAHL-U. LEICHTMETALLBAU, SCHIENENFAHRZEUGBAU	INSGESAMT	109,6	108,6	121,4	+11,8	111,5	119,2	111,0	128,0	127,3	+14,2	-0,5
		INLAND	116,8	112,5	126,9	+12,8	121,3	127,3	116,1	134,9	129,2	+6,5	-4,2
		AUSLAND	79,0	92,0	98,1	+6,6	69,8	85,1	89,1	98,9	119,4	+71,1	+20,7
3111	H. V. STAHL-U. L. METALLKON- STRUKT. (OH. GRUBENAUSB.-)	INSGESAMT	111,4	110,8	127,9	+15,4	114,1	115,2	134,7	131,3	130,2	+14,1	-0,8
		INLAND	110,8	113,2	129,4	+14,3	115,2	117,2	134,7	133,0	132,5	+15,0	-0,4
		AUSLAND	116,5	90,8	115,2	+26,9	104,4	98,4	134,3	117,1	111,0	+6,3	-5,2
32	MASCHINENBAU	INSGESAMT	129,1	126,7	145,8	+15,1	134,9	141,1	142,8	142,6	156,6	+16,1	+9,8
		INLAND	128,7	122,2	134,9	+10,4	125,9	129,9	139,6	134,7	141,4	+12,3	+5,0
		AUSLAND	129,5	132,1	159,0	+20,4	145,9	164,6	154,1	152,3	175,1	+20,0	+15,0

1) AUSGEWAHLTE WIRTSCHAFTSZWEIGE (OHNE NACHRUHRS- UND GENUSSMITTELGEMERBE).

VERARBEITENDEN GEWERBE

WERT 1980=100
INDEX

1987	1987	1988	1988	1988	1988	1988	1988	1988	1988	1988	1988	1988	1988	1988	1988	1989	VERÄNDERUNG IN O/O GEGEN VORJAHR-VOR- MONAT	SYPRO- NR.
NOV.	DEZ.	JAN.	FEB.	MAR.	APR.	MAI	JUNI	JULI	AUG.	SEP.	OKT.	NOV.	DEZ.	JAN.				
132,8	129,4	126,6	140,4	155,8	134,4	135,4	139,6	131,0	133,5	148,8	144,2	146,4	150,1	148,0	+16,9	-1,4		
121,9	115,2	115,3	128,0	142,4	123,1	124,2	126,9	122,4	123,6	138,9	131,8	132,2	133,8	134,5	+16,7	+0,5		
156,2	160,1	151,3	167,1	184,7	158,8	159,4	167,1	149,8	155,0	173,4	170,9	177,0	185,5	177,2	+17,1	-4,5		
121,5	113,8	117,8	127,1	140,4	125,0	130,6	134,1	122,1	126,4	136,3	133,9	135,3	130,7	136,9	+16,2	+4,7		
111,8	99,2	105,0	111,7	124,1	113,6	118,1	122,5	112,1	117,1	126,6	123,2	122,1	113,5	121,8	+16,0	+7,3		
141,9	144,9	144,8	159,8	175,0	149,1	156,9	158,4	143,3	146,0	156,8	156,4	163,4	167,1	168,8	+16,6	+1,0		
102,5	72,6	65,4	70,9	92,5	107,5	119,2	123,3	119,9	121,5	130,2	125,4	106,0	82,4	78,0	+19,3	-5,3	25	
101,1	70,0	61,2	66,5	86,3	104,2	116,8	121,7	118,0	121,0	128,1	122,9	102,3	78,0	73,0	+19,3	-6,4		
118,3	100,9	112,2	119,4	161,5	144,3	145,9	141,5	141,9	128,1	153,3	153,0	147,9	130,7	133,6	+19,1	+2,2		
104,5	68,3	61,1	71,4	89,7	115,1	128,2	127,4	121,9	123,2	136,4	119,8	97,8	76,2	73,5	+20,3	-3,5	2531	
102,4	66,7	57,9	68,7	86,4	112,6	126,1	124,4	119,6	122,0	133,1	116,0	92,5	71,9	68,5	+18,3	-4,7		
145,6	98,3	125,5	126,7	155,7	164,9	172,1	186,4	166,6	146,9	202,9	197,6	203,3	162,2	174,7	+39,2	+7,7		
82,1	54,7	49,2	55,5	76,3	100,6	116,0	123,6	119,0	116,1	124,0	108,0	88,9	62,3	62,4	+26,8	+0,2	2541	
80,1	51,0	45,6	48,5	65,0	94,4	112,2	119,9	115,4	117,3	121,6	106,4	84,3	58,7	57,5	+26,4	-2,0		
95,6	79,4	73,9	102,1	144,7	141,8	141,2	148,3	142,8	108,3	139,8	118,6	119,5	86,1	94,7	+28,1	+10,0		
93,2	94,2	99,1	103,8	115,8	96,4	107,5	101,4	93,2	100,1	104,3	103,8	115,2	111,5	114,0	+15,0	+2,2	2711-15	
92,4	83,9	98,2	99,8	111,6	98,7	102,1	103,7	89,7	90,9	110,9	104,8	107,3	106,4	114,3	+16,4	+7,4		
94,4	110,4	100,6	110,1	122,3	92,8	116,0	98,0	98,5	100,0	94,0	102,3	127,7	113,7	113,4	+12,7	-5,3		
96,1	91,0	101,9	106,2	117,5	97,5	106,0	107,7	97,6	103,1	106,6	109,8	117,9	119,3	116,5	+14,3	-2,3	2711	
92,7	85,8	100,1	99,2	112,8	99,7	103,7	105,4	90,4	102,7	111,8	104,4	110,6	109,8	116,1	+16,0	+5,7		
102,4	100,9	105,3	119,3	126,3	93,2	110,3	112,0	111,0	103,9	96,9	119,9	131,6	137,3	117,2	+11,3	-14,6		
137,1	110,3	134,6	132,3	154,1	133,7	141,6	142,5	134,9	126,9	138,8	147,6	151,6	140,0	167,1	+24,1	+19,4	2850	
116,3	95,2	116,6	114,6	132,3	116,8	123,0	121,8	117,2	116,4	123,8	127,6	131,7	123,0	151,4	+29,8	+23,1		
185,1	145,1	176,2	173,2	204,5	172,7	184,4	190,3	176,0	151,1	173,5	193,9	197,6	179,5	203,1	+15,3	+13,1		
104,3	93,6	93,9	111,9	124,5	106,8	111,4	111,9	101,3	113,4	120,9	123,3	125,3	107,1	118,7	+26,4	+10,8	2910	
84,8	83,4	86,6	102,5	111,4	100,8	103,6	101,9	94,9	106,9	113,1	112,2	114,4	98,7	111,8	+23,1	+13,3		
154,3	147,9	132,6	161,4	193,8	138,7	152,5	165,0	135,2	147,3	161,8	181,8	182,9	151,2	155,0	+16,9	+2,5		
105,3	94,0	103,2	115,7	127,7	116,3	115,7	116,9	106,8	108,1	120,8	123,7	121,5	114,3	132,6	+28,5	+16,0	3011-15	
102,2	88,2	98,9	111,1	123,9	110,3	114,2	111,6	103,1	107,6	119,3	119,3	116,3	110,3	128,4	+29,8	+16,4		
113,9	110,2	115,0	126,6	140,0	133,1	119,8	131,6	117,5	109,5	125,0	136,2	136,4	125,7	144,3	+25,5	+14,8		
131,4	129,4	133,0	143,6	154,6	137,2	140,9	148,1	132,9	138,8	147,5	143,0	143,9	147,5	152,7	+14,8	+8,5	40	
119,4	112,4	118,3	125,0	135,3	121,9	125,4	132,6	120,4	125,6	133,0	129,2	129,5	125,8	134,5	+13,7	+6,9		
150,8	157,0	156,7	173,7	185,9	161,9	165,9	173,2	153,0	160,3	170,9	165,4	167,0	182,5	182,1	+16,2	-0,2		
121,1	122,9	123,3	134,9	143,8	129,3	132,1	138,8	126,1	131,0	139,6	135,5	135,2	141,5	147,5	+19,6	+4,2	4031	
103,9	102,1	105,1	111,7	120,1	110,9	112,4	120,2	111,6	113,0	120,2	115,9	115,9	118,5	126,5	+20,4	+6,8		
141,5	147,6	144,6	162,4	171,9	151,1	155,3	160,9	143,2	152,3	162,5	158,6	158,0	168,8	172,3	+19,0	+2,1		
135,3	125,1	138,7	159,0	168,4	152,3	153,1	160,7	139,0	150,2	153,4	148,6	146,7	134,1	160,9	+16,0	+20,0	4034	
126,2	106,5	118,9	144,7	148,0	139,0	142,8	147,3	131,5	143,6	146,7	138,6	134,0	114,8	138,1	+16,1	+20,3		
153,5	162,2	177,9	187,5	208,8	178,7	173,9	187,2	153,9	163,3	166,5	168,6	171,9	172,3	206,1	+16,9	+19,6		
152,8	153,5	145,9	153,9	169,0	143,6	153,4	160,7	149,1	151,9	165,7	158,7	167,5	192,0	167,3	+14,7	-12,9	4035	
145,6	145,0	136,7	137,4	156,3	131,7	139,8	143,4	138,7	139,2	149,4	153,5	169,8	160,5	156,3	+14,3	-2,6		
171,4	175,5	169,7	194,5	201,9	174,6	188,6	205,3	176,0	189,2	207,9	172,4	187,5	273,4	195,7	+15,3	-28,4		
125,6	120,8	129,5	128,8	133,8	122,6	124,0	128,3	101,7	114,3	129,2	126,2	125,0	132,2	138,6	+7,0	+4,8	4090	
123,9	93,0	126,9	119,7	125,1	111,9	115,7	119,9	88,4	117,9	123,0	115,4	121,9	118,8	132,8	+4,6	+11,8		
126,8	139,5	131,3	134,9	139,7	129,8	129,5	134,0	110,6	111,9	133,3	133,5	127,1	141,2	142,5	+8,5	+0,9		
101,6	87,8	87,6	98,4	111,7	101,9	106,4	106,4	93,5	99,1	113,5	110,6	108,0	93,4	100,2	+14,4	+7,3	53	
95,2	82,0	80,6	90,7	102,7	94,2	98,9	98,5	87,6	94,4	106,0	102,9	99,9	86,0	92,0	+14,1	+7,0		
161,1	142,7	153,1	170,8	195,4	173,5	177,0	180,0	149,0	143,2	184,1	182,3	183,8	162,8	177,3	+15,8	+8,9		
163,4	147,0	151,1	167,9	184,0	150,5	158,6	166,7	151,8	149,1	178,7	169,9	176,1	166,0	174,6	+15,6	+5,2	55	
135,2	121,6	126,5	136,7	146,8	115,0	122,9	135,0	123,8	120,6	138,1	133,8	137,9	132,2	138,8	+9,7	+5,0		
236,6	214,6	216,6	251,1	283,1	245,2	253,7	251,2	226,4	225,1	286,9	265,9	278,0	256,0	269,9	+24,6	+5,4		
143,6	121,2	124,6	140,0	158,1	142,1	136,8	142,7	132,6	130,1	151,7	153,6	158,5	128,5	137,2	+10,1	+5,9	59	
141,0	115,3	116,4	131,8	149,0	135,5	131,5	135,2	127,2	123,3	146,3	147,7	154,6	119,5	123,6	+6,2	+3,4		
152,0	139,8	150,5	165,9	186,8	162,9	153,7	166,7	149,9	151,5	168,9	172,3	170,7	161,0	180,4	+19,9	+12,0		
142,9	147,0	135,4	149,9	163,6	141,4	142,7	148,5	144,0	140,5	157,6	151,4	157,3	172,9	160,7	+18,7	-7,1		
131,4	133,0	124,9	139,6	151,8	129,9	132,6	137,0	138,7	129,9	147,0	138,1	142,4	157,7	149,4	+19,6	-5,3		
162,3	170,6	153,3	167,1	183,4	160,7	159,6	170,5	153,0	158,1	175,2	173,7	182,5	198,5	179,8	+17,3	-9,4		
128,9	114,8	123,3	138,2	150,3	134,1	139,2	138,8	130,3	136,5	147,7	149,8	155,6	139,9	154,0	+24,9	+10,1	3021-25	
123,2	108,8	116,4	139,0	144,0	128,2	131,8	130,4	124,2	133,1	139,9	141,1	147,1	132,6	144,4	+24,1	+8,9		
160,2	142,0	160,5	166,6	184,5	166,2	179,6	184,4	163,8	155,4	190,0	197,2	202,5	179,7	206,0	+28,3	+14,6		
101,6	118,1	92,3	132,8	132,4	108,9	105,6	118,4	132,8	124,1	127,2	141,3	106,1	134,5	108,8	+17,9	-19,1	31	
106,7	131,0	100,5	142,1	138,2	112,9	113,8	121,6	141,1	132,2	131,5	155,0	112,1	120,4	117,2	+16,6	-2,7		
79,8	63,4	57,8	93,7	103,9	91,7	70,8	104,8	97,8	90,1	108,8	83,5	80,5	194,1	73,5	+27,2	-62,1		
107,0	113,2	100,2	122,8	122,6	132,3	139,2	132,5	127,3	132,3	134,3	142,8	119,4	128,5	121,5	+21,3	-5,4	3111	
106,6	115,0	103,1	121,1	127,5	124,5	146,7	133,0	129,1	134,0	135,9	144,2	121,3	132,0	123,0	+19,3	-6,8		
109,9	97,6	75,6	137,7	82,0	197,4	76,4	129,0	112,7	118,2	120,5	130,4	103,0	99,5	109,4	+44,7	+9,9		
135,0	139,6	128,3	138,5	156,4	133,0	140,9	154,5	142,3	136,6	148,9	148,1	149,5	172,3	156,4	+21,9	-9,2	32	
124,6	129,7	113,2	129,4	147,2	125,3	136,9	138,5	138,7	126,9	138,4	133,0	137,5	153,8					

SYPRO-NR.	WIRTSCHAFTSGLIEDERUNG		1986 1987 1988			VERAENDERUNG IN 0/0 GEGEN VORJAHR	1987	1988	1988	1988	1988	VERAENDERUNG IN 0/0 GEGEN VORJAHR	VERAENDERUNG IN 0/0 GEGEN VORJAHR
			DURCHSCHNITT				4. VJ	1. VJ	2. VJ	3. VJ	4. VJ		
3210	H. V. LANDW. MASCHINEN, ACKERSCHLEPPERN	INSGESAMT	113,4	112,8	123,8	+9,8	119,5	143,0	118,0	97,2	136,9	+14,6	+40,8
		INLAND	104,9	102,3	104,7	+2,3	104,7	121,9	105,4	83,8	107,5	+2,7	+28,3
		AUSLAND	123,5	125,3	146,5	+16,9	137,1	168,1	133,0	113,1	171,9	+25,4	+52,0
3220	H. V. METALLBEARBEITUNGS- MASCHINEN U. AE.	INSGESAMT	141,6	122,3	143,4	+17,3	134,8	124,3	143,5	143,4	162,2	+20,3	+13,1
		INLAND	154,9	128,5	141,3	+10,0	135,4	122,8	140,3	144,6	157,4	+16,2	+8,9
		AUSLAND	124,1	114,1	146,1	+28,0	134,0	126,4	147,8	141,7	168,4	+25,7	+18,8
3230	H. V. TEXTIL-U. NAEH- MASCHINEN	INSGESAMT	168,8	198,7	187,8	-5,5	229,1	192,8	192,2	175,5	190,8	-16,7	+8,7
		INLAND	143,3	158,4	150,6	-4,9	188,1	157,9	166,9	130,8	146,7	-22,0	+12,2
		AUSLAND	179,0	214,8	202,7	-5,6	245,5	206,8	202,3	193,4	208,5	-15,1	+7,8
3240	H. V. MASCHINEN F. D. NAHR.- U. GENUSSMITTELGEW. USW	INSGESAMT	150,2	153,8	180,6	+17,4	165,4	166,2	174,0	169,2	212,8	+28,7	+25,8
		INLAND	139,1	143,6	162,3	+13,0	149,3	152,9	164,7	157,7	174,0	+16,5	+10,3
		AUSLAND	161,8	164,3	199,6	+21,5	182,1	180,1	183,7	181,2	253,4	+39,2	+39,8
3256	H. V. HUETTEN-U. WALZWERKS- EINR. USW (OH. BAUMASCH.)	INSGESAMT	106,1	107,0	124,9	+16,7	111,7	122,5	113,4	131,7	131,8	+18,0	+0,1
		INLAND	114,5	115,6	128,3	+9,3	114,2	120,4	124,3	132,4	128,1	+12,2	-3,2
		AUSLAND	95,3	95,3	123,0	+28,3	108,7	125,3	99,4	130,7	136,7	+25,8	+4,6
3257	H. V. BAU-, BAUSTOFF-U. AE. MASCHINEN	INSGESAMT	102,4	101,5	116,9	+15,2	110,1	115,6	113,9	109,3	128,8	+17,0	+17,8
		INLAND	91,4	90,0	102,0	+13,3	94,5	91,1	105,4	95,5	115,8	+22,5	+21,3
		AUSLAND	113,4	113,0	131,8	+16,6	125,8	140,0	122,4	123,0	141,8	+12,7	+15,3
3260	H. V. ZAHNRAEDERN, GETRIE- BEN, LAGERN U. AE.	INSGESAMT	126,2	117,3	150,2	+28,0	126,1	145,1	143,5	156,2	155,8	+23,6	-0,3
		INLAND	118,0	110,3	137,2	+24,4	117,2	128,1	131,6	148,4	140,9	+20,2	-5,1
		AUSLAND	139,8	128,9	171,7	+33,2	141,0	173,3	163,3	169,4	180,7	+28,2	+6,7
3280	SONSTIGER MASCHINENBAU	INSGESAMT	123,8	120,0	133,2	+11,0	122,3	132,2	129,6	134,2	136,7	+11,8	+1,9
		INLAND	130,0	122,6	130,5	+6,4	122,0	129,6	127,0	131,5	134,0	+9,8	+1,9
		AUSLAND	113,8	115,8	137,4	+18,7	122,8	136,3	133,7	138,5	141,1	+14,9	+1,9
33	STRASSENFAHRZEUGBAU	INSGESAMT	168,0	171,0	181,5	+6,1	176,7	187,3	173,9	175,0	189,9	+7,5	+8,5
		INLAND	151,1	155,4	160,0	+3,0	161,5	174,8	155,4	149,4	160,4	-0,7	+7,4
		AUSLAND	185,1	186,8	203,1	+8,7	191,9	199,9	192,6	200,7	219,3	+14,3	+9,3
3311	H. V. KRAFTWAGEN U. -MOTOREN	INSGESAMT	173,2	176,4	187,0	+6,0	181,9	193,4	179,0	180,4	195,2	+7,3	+8,2
		INLAND	156,3	161,2	165,8	+2,9	167,8	182,7	160,7	154,5	165,1	-1,6	+6,9
		AUSLAND	188,9	190,4	206,5	+8,5	194,9	203,2	196,0	204,1	222,7	+14,3	+9,1
3312	H. V. PERSONENKRAFTWAGEN U. AE. (EINSCHL. MOTOREN)	INSGESAMT	218,7	224,7	236,2	+5,1	221,3	241,4	229,0	230,3	244,2	+10,3	+6,0
		INLAND	196,2	206,4	214,0	+3,7	198,9	233,0	210,9	204,7	207,5	+4,3	+1,4
		AUSLAND	237,6	240,2	254,9	+6,1	240,2	248,4	244,3	251,9	275,0	+14,5	+9,2
3313	H. V. LASTKRAFTWAGEN U. AE. (EINSCHL. MOTOREN)	INSGESAMT	89,0	86,7	95,6	+10,3	108,8	104,2	86,3	87,8	104,2	-4,2	+18,7
		INLAND	91,3	87,7	87,2	-0,6	117,4	100,7	78,9	73,0	96,2	-18,1	+31,8
		AUSLAND	86,5	85,5	104,6	+22,3	99,6	107,9	94,3	103,7	112,6	+13,1	+8,6
34	SCHIFFBAU	INSGESAMT	94,0	101,7	101,3	-0,4	149,5	121,4	106,9	78,4	98,7	-34,0	+25,9
		INLAND	99,3	82,8	84,2	+1,7	71,8	136,4	59,4	49,9	81,4	+27,3	+83,2
		AUSLAND	88,9	120,1	117,9	-1,8	224,7	106,9	152,9	106,0	105,9	-52,9	-0,1
36	ELEKTROTECHNIK	INSGESAMT	132,0	131,6	144,8	+10,0	141,6	143,6	135,0	142,4	158,2	+11,7	+11,1
		INLAND	125,5	127,0	138,4	+9,0	132,4	134,7	128,4	140,9	149,5	+12,9	+6,1
		AUSLAND	146,9	142,4	159,6	+12,1	162,7	164,2	150,1	145,7	178,5	+9,7	+22,5
3620	H. V. GERAETEN D. ELEKTRIZ. ERZEUGUNG, -VERTLG. U. AE.	INSGESAMT	128,0	127,6	137,6	+7,8	129,7	141,0	129,7	132,6	146,9	+13,3	+10,8
		INLAND	129,0	130,0	137,5	+5,8	126,8	137,4	131,6	133,4	147,6	+16,4	+10,6
		AUSLAND	125,8	122,5	137,8	+12,5	135,9	148,8	125,9	131,0	145,4	+7,0	+11,0
3650	H. V. ELEKTROHAUSHALTS- GERAETEN	INSGESAMT	106,3	113,2	120,0	+6,0	124,5	119,0	113,0	117,2	130,8	+5,1	+11,6
		INLAND	93,0	100,3	108,3	+6,0	108,2	107,3	96,9	105,6	115,5	+6,7	+3,4
		AUSLAND	149,0	148,6	157,5	+6,0	169,0	151,1	157,1	149,2	172,8	+2,2	+15,8
3660	H. V. ZAEHLERN, FERNMELDE-, MESS-U. REGELGERAETEN USW	INSGESAMT	150,8	146,4	169,1	+15,5	161,7	160,2	157,0	173,3	186,0	+15,0	+7,3
		INLAND	141,1	139,1	160,6	+15,5	149,9	148,7	146,6	175,8	171,5	+14,4	-2,4
		AUSLAND	174,3	164,3	189,7	+15,5	190,5	188,1	162,3	167,0	221,4	+16,2	+32,6
3670	H. V. RUNDFUNK-, FERNSEH-U. PHONOTECHN. GERAETEN	INSGESAMT	122,5	123,0	128,1	+4,1	144,9	131,5	113,7	119,8	147,4	+1,7	+23,0
		INLAND	111,2	114,1	116,8	+2,4	131,7	119,5	100,5	115,6	131,5	-0,2	+13,8
		AUSLAND	145,0	140,8	150,6	+7,0	171,2	155,3	139,9	128,2	179,0	+4,6	+39,6
3711-60	FEINMECHANIK, OPTIK	INSGESAMT	127,0	127,5	139,4	+9,3	137,2	135,1	132,7	133,1	156,7	+14,2	+17,7
		INLAND	117,0	119,5	132,4	+10,8	131,8	124,2	123,1	128,7	153,8	+16,7	+19,5
		AUSLAND	147,0	143,5	153,1	+6,7	147,9	156,7	152,0	141,5	162,3	+9,7	+14,7
38	H. V. EBM-WAREN	INSGESAMT	123,6	127,9	139,4	+9,0	132,3	139,0	138,8	137,0	142,8	+7,9	+4,2
		INLAND	116,2	119,8	130,4	+8,8	124,0	128,5	129,7	130,0	133,1	+7,3	+2,4
		AUSLAND	150,1	157,1	171,9	+9,4	162,2	176,4	171,6	162,0	177,5	+9,4	+9,6
3830	H. V. HEIZ-U. KOCHGERAETEN	INSGESAMT	144,7	148,8	153,4	+3,1	174,6	155,3	144,0	152,9	161,3	-7,6	+5,5
		INLAND	124,8	133,6	129,9	-2,8	155,1	138,8	117,8	130,6	132,5	-14,6	+1,5
		AUSLAND	192,6	185,3	210,0	+13,3	221,4	195,0	207,2	206,8	230,9	+4,3	+11,7
3842	H. V. STAHLBLECHWAREN (OH. MOEBEL)	INSGESAMT	111,9	113,4	123,5	+8,9	118,3	117,0	122,9	126,6	127,4	+7,7	+0,6
		INLAND	109,1	110,2	120,6	+9,4	116,9	114,0	119,9	124,0	124,3	+6,3	+0,2
		AUSLAND	124,5	127,6	136,6	+7,1	124,5	130,5	136,1	138,3	141,3	+13,5	+2,2
3850	H. V. SCHLOSSERN, BESCHLAGEN	INSGESAMT	126,7	135,9	147,9	+8,8	138,7	151,1	146,6	141,7	152,3	+9,8	+7,5
		INLAND	117,6	124,2	134,2	+8,1	124,1	135,9	132,9	130,8	137,1	+10,5	+4,8
		AUSLAND	165,6	186,0	207,1	+11,3	201,7	216,8	205,3	188,4	217,9	+8,0	+15,7

VERARBEITENDEN GEMERBE

WERT 1980=100
INDEX

1987 NOV.	1987 DEZ.	1988 JAN.	1988 FEB.	1988 MAR.	1988 APR.	1988 MAI	1988 JUNI	1988 JULI	1988 AUG.	1988 SEP.	1988 OKT.	1988 NOV.	1988 DEZ.	1989 JAN.	VERÄNDERUNG IN 0/0 GEGEN VORJAHRES-VOR- MONAT	SYPRO- NR.	
124,7	107,9	137,6	133,4	158,0	118,7	112,3	122,9	98,7	87,8	105,1	133,7	131,1	145,9	133,1	-3,3	-8,8	3210
111,5	96,6	108,8	126,2	130,8	110,9	109,8	95,4	83,3	82,6	85,6	105,2	104,8	112,5	126,3	+16,1	+12,3	
140,5	121,4	171,9	141,9	190,6	128,0	115,2	155,7	117,0	94,0	128,3	167,7	162,4	185,7	141,1	-17,9	-24,0	
126,1	158,7	108,0	121,8	143,2	132,0	132,7	165,8	144,7	137,1	148,4	138,2	162,6	185,7	148,0	+37,0	-20,3	3220
127,0	152,6	101,8	123,1	143,6	120,5	135,4	164,9	145,2	141,0	147,7	142,0	153,3	177,0	148,5	+45,9	-15,1	
125,0	166,7	116,1	120,2	142,8	147,2	129,1	167,0	144,1	131,9	149,2	133,2	174,9	197,0	147,4	+27,0	-25,2	
222,9	249,9	184,7	189,2	204,5	199,6	182,4	194,5	183,3	174,2	169,0	193,7	182,4	196,3	187,9	+1,7	-4,3	3230
170,5	262,0	137,5	170,6	155,5	191,1	150,4	219,3	131,3	118,6	142,5	134,0	139,8	166,4	155,2	+12,9	-6,7	
243,9	245,1	203,6	196,6	220,2	227,1	195,2	184,6	204,1	196,5	179,6	217,6	199,5	208,3	201,0	-1,3	-3,5	
159,5	183,1	156,7	166,3	175,7	161,6	185,2	175,2	173,9	162,7	170,9	200,4	193,3	244,8	175,6	+12,1	-28,3	3240
144,8	163,6	135,0	155,6	168,1	154,2	171,7	168,2	172,2	150,1	150,7	159,3	167,0	195,6	169,4	+25,5	-13,4	
174,8	203,4	179,2	177,4	183,6	169,4	199,3	182,5	175,6	175,9	192,0	243,2	220,8	296,1	182,1	+1,6	-38,5	
111,5	115,7	121,4	116,2	130,0	105,4	116,5	118,4	124,0	137,8	133,2	133,5	111,1	150,8	143,0	+17,8	-5,2	3256
127,0	121,9	110,7	119,6	130,8	115,4	126,0	131,4	138,3	126,4	132,4	120,9	124,6	138,7	137,3	+24,0	-1,0	
112,9	108,5	135,3	111,8	128,9	92,4	104,4	101,5	105,4	152,5	134,2	149,8	93,7	166,5	150,3	+11,1	-9,7	
98,8	121,0	99,6	117,4	129,7	111,8	114,4	115,5	107,3	108,8	111,8	116,2	122,4	147,8	142,8	+43,4	-3,4	3257
86,4	103,8	80,7	90,9	101,6	108,9	106,4	100,9	95,1	93,3	97,2	110,5	114,3	122,7	108,2	+34,1	-11,8	
111,3	138,1	118,5	143,9	157,7	114,6	122,4	130,2	118,4	124,2	126,5	121,8	130,5	173,0	177,4	+48,7	+2,5	
132,6	120,0	127,1	146,2	161,9	142,1	141,7	146,7	157,1	153,4	158,2	151,4	159,3	156,7	163,7	+28,8	+4,5	3260
123,8	108,0	113,0	129,5	141,8	129,9	136,2	128,8	144,0	145,5	155,6	138,3	144,9	139,4	142,6	+26,2	+2,3	
147,5	140,0	150,4	174,0	195,4	162,5	151,0	176,5	179,0	166,6	162,6	173,8	183,4	185,4	199,0	+32,3	+7,3	
129,5	118,9	118,9	127,7	150,0	124,3	130,8	133,6	195,1	126,9	140,5	132,9	132,1	145,2	147,9	+24,4	+1,9	3280
123,9	118,5	113,9	124,2	150,8	122,5	129,3	129,2	140,3	123,7	130,5	130,2	128,4	143,3	140,0	+22,9	-2,3	
138,4	119,5	126,9	133,3	148,7	127,2	133,2	140,7	127,0	131,9	156,5	137,0	137,9	148,3	160,5	+26,5	+8,2	
176,9	187,7	178,9	186,7	196,4	182,1	170,8	168,9	170,2	171,7	183,1	179,1	183,3	207,2	211,6	+18,3	+2,1	33
159,6	150,6	172,3	176,1	175,9	163,5	152,5	150,2	155,7	139,4	153,0	151,2	151,8	178,2	207,6	+20,5	+16,5	
194,4	184,9	185,6	197,1	216,9	200,9	188,1	187,7	184,7	204,1	213,2	206,9	214,8	236,3	215,8	+16,3	-8,7	
182,7	172,7	185,1	192,6	202,4	187,6	175,9	173,6	174,9	177,2	189,1	182,8	188,1	214,6	218,5	+18,0	+1,8	3311
166,2	156,1	181,0	184,6	182,4	169,4	157,8	154,8	161,4	143,6	156,5	154,2	155,6	185,6	217,3	+20,1	+17,1	
197,9	188,2	189,0	199,8	220,8	204,3	192,7	191,0	187,3	208,1	217,0	208,9	218,0	241,2	218,6	+16,2	-9,0	
216,7	207,9	213,0	246,2	265,0	247,2	220,3	219,5	220,3	227,6	242,9	232,7	235,8	264,0	267,1	+25,4	+1,2	3312
188,9	178,2	202,3	250,4	246,4	232,3	201,2	199,3	214,0	186,7	213,3	204,7	196,6	221,2	264,8	+30,9	+19,7	
240,2	239,0	222,0	242,6	280,7	258,8	236,4	236,6	225,7	262,1	267,8	256,2	268,8	300,0	269,0	+21,2	-10,3	
119,5	107,5	133,4	93,1	86,1	76,9	93,6	88,4	90,6	83,7	89,2	90,2	99,6	122,8	128,2	-3,9	+4,4	3313
129,3	120,2	146,3	77,7	78,2	67,2	87,1	82,4	75,8	73,6	69,7	72,2	88,8	127,7	140,1	-4,2	+9,7	
108,9	93,8	119,6	109,5	94,6	87,4	100,6	94,8	106,5	94,5	110,1	109,4	111,0	117,4	115,4	-3,5	-1,7	
71,0	392,9	105,3	149,8	109,0	123,0	153,1	44,5	39,4	61,7	134,1	51,0	123,0	122,2	51,6	-51,0	-57,8	34
89,5	59,5	146,8	111,4	150,9	53,5	96,6	28,0	43,9	42,9	62,8	39,2	37,4	197,5	33,3	-77,3	-89,1	
53,2	597,7	65,2	187,0	68,4	180,4	207,9	60,5	35,0	80,0	203,1	62,3	206,0	49,3	69,3	+6,3	+40,6	
139,1	144,6	127,1	144,0	159,7	130,4	131,5	143,0	141,1	130,9	155,1	143,0	159,7	171,9	152,3	+19,8	-11,4	36
129,7	134,6	119,5	136,6	148,0	124,7	124,8	135,8	140,6	128,5	153,7	134,2	149,0	165,3	143,4	+20,0	-13,2	
150,8	167,8	144,4	161,0	187,1	143,7	147,0	159,5	142,3	136,6	158,1	163,5	184,6	187,4	173,0	+19,8	-7,7	
130,0	136,7	123,6	139,7	159,7	124,9	127,9	136,4	130,4	131,9	135,6	135,5	144,5	160,8	148,6	+21,0	-7,0	3620
128,3	128,0	118,0	137,8	155,3	127,4	130,8	136,5	126,7	135,9	137,6	135,8	145,2	161,9	147,9	+25,3	-8,6	
133,7	152,2	135,3	143,9	167,1	119,6	121,7	136,3	138,5	123,3	131,2	134,8	143,0	158,4	153,1	+13,2	-3,3	
126,6	107,3	113,7	117,9	125,3	108,4	112,0	118,5	97,6	104,6	149,5	139,4	136,9	116,1	125,6	+10,5	+8,2	3650
109,9	92,7	106,7	105,5	109,6	95,1	96,8	98,7	88,2	98,6	131,9	123,3	121,2	102,1	111,5	+4,5	+9,2	
172,2	147,8	132,8	152,0	168,4	144,9	153,5	172,8	128,9	120,9	197,7	183,7	180,2	154,6	164,3	+23,7	+6,3	
150,3	175,1	135,4	164,7	180,4	149,1	150,1	171,7	189,8	146,6	183,4	149,3	188,1	220,7	170,1	+25,6	-22,9	3660
136,8	165,2	125,8	156,9	163,3	138,2	138,5	163,0	200,0	140,4	187,0	134,3	169,1	211,2	153,2	+21,8	-27,5	
183,0	199,2	158,8	183,6	222,0	175,6	178,2	183,0	164,9	161,7	174,5	186,0	234,4	249,7	211,1	+32,9	-13,4	
151,1	135,1	126,9	130,9	136,8	118,1	112,3	110,7	94,8	107,4	157,9	151,5	154,0	136,7	130,8	+3,1	-4,3	3670
138,1	123,6	123,9	116,0	118,7	107,8	96,6	97,1	82,2	103,6	151,0	138,3	135,3	120,8	124,5	+0,5	+3,1	
178,8	157,9	132,9	160,5	172,6	138,4	143,3	137,9	99,9	115,0	169,7	177,6	191,2	168,3	143,5	+8,0	-14,7	
134,6	141,1	118,4	136,4	150,4	127,6	131,8	138,7	129,9	129,7	139,6	145,5	161,7	162,8	148,9	+26,6	-7,9	3711-60
124,9	144,3	108,7	123,3	140,5	118,8	123,1	127,3	127,1	125,1	134,0	135,7	157,6	168,0	140,8	+29,5	-16,2	
153,9	134,7	137,6	162,4	170,2	145,4	149,1	161,5	135,3	138,8	150,5	164,9	169,7	152,3	168,2	+22,2	+10,4	
135,9	116,2	129,7	136,5	150,7	137,0	137,6	141,9	131,4	133,2	146,4	148,0	149,1	131,3	147,8	+14,0	+12,6	38
127,8	107,7	119,5	125,5	140,6	127,6	129,4	132,1	123,4	128,3	138,4	138,6	138,9	121,9	136,7	+14,4	+12,1	
165,0	146,7	166,6	175,8	186,9	170,6	166,9	177,3	160,0	150,8	175,2	181,6	185,8	165,1	187,5	+12,5	+13,6	
178,3	140,0	154,5	150,3	161,1	152,9	136,7	142,4	149,0	130,8	178,9	186,3	166,8	130,9	160,6	+3,9	+22,7	3830
155,5	126,0	154,8	133,1	140,8	119,1	118,5	115,7	104,2	126,0	161,5	146,5	146,0	104,9	142,7	-0,1	+36,0	
233,2	173,7	182,5	191,8	210,8	234,4	180,5	206,8	257,3	142,5	220,6	282,2	217,1	193,4	203,7	+11,6	+5,3	
119,4	106,2	107,9	115,7	127,5	119,1	120,8	128,7	121,3	124,8	133,7	130,4	133,9	117,9	125,1	+15,9	+6,1	3842
118,6	104,2	105,1	112,5	124,5	117,1	118,3	124,4	119,0	121,8	131,3	130,3	128,8	113,9	121,3	+15,4	+6,5	
122,9	115,4	120,9	130,1	140,6	127,9	132,0	148,5	132,0	138,4	144,5	131,1	157,0	135,8	142,5	+17,9	+4,9	
141,4	116,8	139,2	149,6	164,6	146,4	143,6	149,7	132,4	133,3	159,4	158,2	1					

1 AUFTRAGSEINGANG IM

1.1 ORIGINAL
WERT

SYPRO- NR.	WIRTSCHAFTSGLIEDERUNG		1986 1987 1988			VERAENDERUNG IN 0/0 GEGEN VORJAHR	1987	1988	1988	1988	1988	VERAENDERUNG IN 0/0 GEGEN VORJAHR	VERAENDERUNG IN 0/0 GEGEN VORJAHR
			DURCHSCHNITT										
50	H. V. BUEROMASCHINEN, ADV- GERAETEN U.-EINR.	INSGESAMT	176,4	178,2	183,2	+2,8	195,8	176,3	176,3	188,2	192,0	-1,9	+2,0
		INLAND	163,7	174,1	178,7	+2,6	190,9	166,8	163,7	194,0	190,2	-0,4	-2,0
		AUSLAND	192,6	183,3	188,8	+3,0	201,9	188,5	192,2	180,6	194,0	-3,9	+7,4
5060	H. V. BUEROMASCHINEN	INSGESAMT	69,7	61,3	65,6	+7,0	63,8	71,3	69,4	56,1	65,7	+3,0	+17,1
		INLAND	76,4	70,6	77,3	+9,5	79,2	82,8	78,1	66,2	81,9	+3,4	+23,7
		AUSLAND	62,6	51,5	53,4	+3,7	47,5	59,1	60,2	45,4	48,9	+2,9	+7,7
5080	H. V. ADV-GERAETEN U.-EINRICHTUNGEN	INSGESAMT	202,6	206,8	212,0	+2,5	228,2	202,1	202,5	220,6	222,9	-2,3	+1,0
		INLAND	182,9	196,9	201,1	+2,1	215,6	185,3	182,6	222,2	214,1	-0,7	-3,6
		AUSLAND	229,0	220,2	226,8	+3,0	245,1	224,8	229,2	218,4	234,7	-4,2	+7,5
	VERBRAUCHSGUETER PRODUZIERENDES GEWERBE	INSGESAMT	118,6	121,2	130,1	+7,3	122,5	136,5	124,7	128,3	130,7	+6,7	+1,9
		INLAND	110,9	113,4	121,0	+6,7	114,9	126,6	116,2	119,7	121,7	+5,9	+1,7
		AUSLAND	161,5	164,7	180,5	+9,6	164,9	192,2	172,3	176,4	181,0	+9,8	+2,6
51	FEINKERAMIK	INSGESAMT	108,8	106,6	113,4	+6,4	105,9	125,1	109,9	107,9	110,9	+4,7	+2,8
		INLAND	107,1	105,4	111,6	+5,9	102,6	125,4	104,2	110,2	106,8	+4,1	-3,1
		AUSLAND	111,9	108,7	116,7	+7,4	111,9	124,5	120,2	103,8	118,3	+5,7	+14,0
5110	H. V. PORZELLAN	INSGESAMT	111,8	111,8	117,2	+4,8	110,8	136,6	103,1	110,9	118,2	+6,7	+6,6
		INLAND	110,5	112,0	117,0	+4,5	112,0	138,6	95,7	116,3	117,4	+4,8	+0,9
		AUSLAND	113,7	111,4	117,6	+5,6	109,1	133,9	113,5	103,6	119,5	+9,5	+15,3
52	H. U. VERARB. V. GLAS	INSGESAMT	118,0	120,3	131,5	+9,3	128,5	137,1	123,7	125,5	139,5	+8,6	+11,2
		INLAND	104,8	107,5	116,7	+8,6	115,0	120,2	109,3	110,9	126,5	+10,0	+14,1
		AUSLAND	167,6	168,2	186,6	+10,9	178,9	200,4	177,6	180,3	188,3	+5,3	+4,4
5421-24	H. V. HOLZMOEBELN, POLSTERMOEBELN	INSGESAMT	96,4	100,2	109,0	+8,8	104,2	115,5	104,1	103,7	112,6	+8,1	+8,6
		INLAND	90,8	94,7	102,8	+8,6	98,7	109,6	97,6	97,5	106,5	+7,9	+9,2
		AUSLAND	143,6	146,9	161,2	+9,7	150,3	165,3	159,1	155,7	164,6	+9,5	+5,7
56	PAPIER-U. PAPPE- VERARBEITUNG	INSGESAMT	132,1	136,3	145,9	+6,6	137,5	149,8	140,7	142,5	148,2	+7,8	+4,0
		INLAND	123,0	126,5	133,8	+5,8	128,2	138,6	129,7	131,2	135,6	+5,8	+3,4
		AUSLAND	205,8	216,5	239,2	+10,5	212,5	240,5	230,8	234,7	250,5	+17,9	+6,7
5610	H. V. TAPETEN, SPEZ. PAPIE- REN, VERPACKUNGSMITTELN	INSGESAMT	126,8	128,9	137,7	+6,8	126,7	142,9	135,9	134,0	137,8	+8,8	+2,8
		INLAND	120,7	122,2	129,6	+6,1	120,6	135,0	127,5	126,3	129,5	+7,4	+2,5
		AUSLAND	182,4	189,1	211,4	+11,8	182,3	214,9	212,8	204,2	213,6	+17,2	+4,6
57	DRUCKEREI, VERVIEL- FAELTIGUNG	INSGESAMT	123,9	128,9	137,3	+6,5	140,0	132,6	133,6	133,8	149,1	+6,5	+11,4
		INLAND	123,6	128,7	136,0	+5,7	139,2	131,5	132,2	132,6	147,8	+6,2	+11,6
		AUSLAND	129,1	132,8	154,5	+16,3	151,9	147,8	153,2	150,4	166,5	+9,6	+10,7
58	H. V. KUNSTSTOFFWAREN	INSGESAMT	138,6	145,8	164,5	+12,8	149,0	163,6	166,2	159,8	168,2	+12,9	+5,3
		INLAND	128,7	134,9	151,4	+12,2	137,2	148,8	153,3	149,2	154,2	+12,4	+3,4
		AUSLAND	183,7	195,0	223,9	+14,8	202,6	230,9	224,7	208,0	232,0	+14,5	+11,5
61	LEDERERZEUGUNG	INSGESAMT	153,6	152,3	148,7	-2,4	160,3	155,3	149,4	139,1	150,8	-5,9	+8,4
		INLAND	148,3	150,4	143,9	-4,3	156,3	149,6	148,9	132,5	144,3	-7,7	+8,9
		AUSLAND	172,8	159,0	185,9	+4,3	174,7	175,7	151,3	162,5	174,1	-0,3	+7,1
62	LEDERVERARBEITUNG	INSGESAMT	101,1	95,7	95,2	-0,5	108,9	94,5	107,3	79,7	99,4	-8,7	+24,7
		INLAND	93,3	89,1	88,3	-0,9	100,2	90,0	96,7	75,0	91,4	-8,8	+21,9
		AUSLAND	150,4	137,9	139,4	+1,1	164,4	122,5	174,9	109,6	150,7	-8,3	+37,5
6251	H. V. SCHUHEN	INSGESAMT	103,1	95,5	95,4	-0,1	111,7	92,5	114,8	74,6	99,8	-10,7	+33,8
		INLAND	95,5	88,8	88,7	-0,1	102,4	89,8	102,5	70,5	91,8	-10,4	+30,2
		AUSLAND	153,1	140,1	140,5	+0,3	174,1	110,3	196,8	101,4	153,6	-11,8	+51,5
63	TEXTILGEWERBE	INSGESAMT	109,8	110,0	112,4	+2,2	109,1	121,5	108,5	108,0	111,8	+2,5	+3,5
		INLAND	100,8	100,8	102,4	+1,6	99,3	111,4	98,9	99,3	99,7	+0,4	+0,4
		AUSLAND	145,2	146,6	152,4	+4,0	147,7	161,3	146,5	142,5	159,3	+7,9	+11,8
6312	BAUMWOLLSPINNEREI	INSGESAMT	123,7	128,4	113,5	-11,6	127,6	121,3	112,6	97,6	122,3	-4,2	+25,3
		INLAND	109,1	110,8	100,0	-9,7	109,3	107,3	100,4	85,8	106,4	-2,7	+24,0
		AUSLAND	190,0	208,3	174,8	-16,1	210,8	184,9	168,5	151,1	194,8	-7,6	+28,9
6332	BAUMWOLLWEBEREI, ANG	INSGESAMT	103,6	97,1	96,9	-0,2	97,6	98,9	93,6	93,1	102,0	+4,5	+9,6
		INLAND	90,5	85,2	86,7	+1,8	83,5	89,9	84,6	86,7	85,5	+2,4	-1,4
		AUSLAND	134,3	125,1	120,9	-3,4	130,7	119,9	114,7	107,9	140,8	+7,7	+30,5
6370	WIRKEREI, STRICKEREI	INSGESAMT	94,1	92,0	88,4	-3,9	81,3	105,5	77,5	89,0	81,6	+0,4	-8,3
		INLAND	91,0	88,7	84,0	-5,3	79,7	97,7	75,6	83,7	78,8	-1,1	-6,9
		AUSLAND	116,3	115,1	119,9	+4,2	92,2	160,4	91,6	126,4	101,3	+9,9	-19,9
6380	H. V. TEPPICHEN U. AE., BESCHICHTETEM GEWEBE	INSGESAMT	106,7	106,0	110,1	+3,9	105,1	114,4	112,2	102,9	111,0	+5,6	+7,9
		INLAND	101,5	101,0	105,1	+4,1	101,7	109,7	107,5	98,1	105,1	+3,3	+7,1
		AUSLAND	131,3	129,7	139,9	+3,2	121,3	136,5	134,2	125,6	139,4	+14,9	+11,0
64	BEKLEIDUNGSGEWERBE	INSGESAMT	116,2	113,9	121,6	+6,8	92,4	153,6	91,5	146,6	94,6	+2,4	-35,5
		INLAND	104,9	102,7	109,3	+6,4	86,4	135,5	85,4	129,0	87,5	+1,3	-32,2
		AUSLAND	188,6	186,2	200,1	+7,5	131,5	269,9	130,6	259,5	140,5	+6,8	-45,9
6413	H. V. HERREN OBERBEKLEIDUNG	INSGESAMT	119,0	114,3	125,9	+10,1	80,4	168,6	77,1	171,3	86,7	+7,8	-49,4
		INLAND	106,7	101,5	108,2	+6,6	74,1	140,2	70,6	143,6	78,5	+5,9	-45,3
		AUSLAND	199,8	197,8	241,3	+22,0	121,8	353,4	119,5	352,3	139,9	+14,9	-60,3
6414	H. V. DAMEN-U. KINDER- OBERBEKLEIDUNG	INSGESAMT	115,4	114,2	120,7	+5,7	92,8	153,4	94,8	142,0	82,4	-0,4	-34,9
		INLAND	102,5	102,6	109,3	+6,5	86,8	137,2	88,9	125,7	85,2	-1,8	-32,2
		AUSLAND	184,4	181,7	187,2	+3,0	127,5	247,9	129,2	237,3	134,3	+5,3	-43,4

VERARBEITENDEN GEMERBE

WERT 1980=100
INDEX

1987 NOV.	1987 DEZ.	1988 JAN.	1988 FEB.	1988 MAR.	1988 APR.	1988 MAI	1988 JUNI	1988 JULI	1988 AUG.	1988 SEP.	1988 OKT.	1988 NOV.	1988 DEZ.	1989 JAN.	VERAENDERUNG IN O/O GEGEN VORJAHRES-VOR- MONAT	SYPRO- NR.	
192,6	201,4	142,8	177,5	208,7	165,4	173,4	190,1	159,5	171,7	233,4	171,3	174,2	230,4	154,4	+8,1	-33,0	50
172,8	215,0	139,1	157,6	209,6	143,3	155,1	192,6	155,4	163,7	262,9	156,4	170,0	244,2	144,1	+8,3	-41,0	
217,7	183,8	155,2	202,9	207,5	193,5	186,5	186,7	164,5	181,8	195,4	190,2	179,4	212,3	167,3	+7,8	-21,2	
68,6	63,2	62,4	71,8	79,6	69,9	69,6	66,7	49,4	54,8	64,0	60,4	68,1	68,7	66,5	+6,6	-3,2	5060
83,9	77,8	73,1	85,9	89,5	76,9	73,5	83,9	60,5	63,7	74,4	76,8	79,0	90,0	87,8	+20,1	-2,4	
52,5	47,8	51,2	57,0	89,1	62,5	65,5	52,7	37,7	45,5	53,0	43,3	56,8	46,5	44,3	-13,5	-4,7	
223,0	235,3	162,5	203,4	240,4	188,8	198,8	219,9	186,5	200,4	275,0	198,5	200,2	270,0	175,9	+8,2	-34,9	5080
192,4	245,3	146,3	173,4	236,1	158,0	173,1	216,6	176,4	185,8	304,5	174,0	190,1	278,3	156,5	+7,0	-43,8	
264,0	221,9	184,4	243,8	246,3	230,2	233,2	224,3	200,0	220,0	235,3	231,4	213,8	258,8	201,8	+9,4	-22,0	
122,8	105,4	116,3	135,0	158,2	130,0	122,9	121,2	109,5	125,7	149,7	140,4	133,6	118,1	130,5	+12,2	+10,5	
115,6	99,4	108,7	124,9	146,1	121,4	115,2	112,0	102,3	118,9	137,9	129,8	124,5	110,7	120,3	+10,7	+8,7	
162,9	138,8	159,0	191,6	225,9	178,1	166,2	172,6	149,6	163,6	215,9	199,5	184,7	158,9	187,3	+17,8	+17,9	
102,0	82,8	112,0	129,6	133,6	108,6	107,3	113,7	98,5	101,0	124,3	123,8	114,2	94,7	127,5	+13,8	+34,6	51
102,2	85,8	116,6	124,1	135,4	107,0	105,6	99,9	98,6	106,6	125,3	117,5	110,9	92,0	121,1	+8,9	+31,6	
101,7	77,0	103,7	139,6	130,3	111,4	110,2	139,1	98,1	90,6	122,7	135,2	120,2	99,5	139,2	+34,2	+39,9	
107,0	90,3	121,4	146,6	141,9	110,5	103,0	95,9	93,3	99,8	139,6	126,2	120,9	107,6	122,1	+0,6	+13,5	5110
104,8	92,7	132,9	145,4	137,5	107,7	95,6	83,7	90,0	112,7	146,1	129,7	118,7	103,7	132,5	-0,3	+27,8	
110,0	87,0	105,6	148,2	147,9	114,4	113,2	112,8	97,8	82,2	130,7	121,5	124,0	113,0	107,7	+2,0	-4,7	
128,4	124,4	141,4	126,1	143,8	120,8	126,8	124,5	117,6	119,3	199,7	133,6	138,9	146,1	148,1	+4,7	+1,4	52
116,5	108,6	126,7	110,8	123,0	108,2	111,2	108,4	101,1	109,7	122,0	119,6	126,1	133,9	129,0	+1,8	-3,7	
173,2	183,6	196,5	183,2	221,4	167,8	180,2	184,7	179,7	155,5	205,8	186,0	186,8	192,1	219,8	+11,9	+14,4	
110,1	89,8	105,3	117,0	124,1	103,4	103,6	105,4	91,7	104,0	115,3	116,2	120,1	101,5	120,6	+14,5	+18,8	5421-24
104,4	85,6	99,7	110,9	118,1	97,5	97,2	98,1	86,8	97,5	108,2	109,5	113,0	96,9	114,3	+14,6	+18,0	
158,6	126,0	152,2	168,3	175,3	153,1	157,7	166,5	133,8	168,5	174,7	173,1	180,6	140,2	173,7	+14,1	+23,9	
139,8	128,8	143,3	146,1	159,9	134,4	142,9	144,8	136,3	141,3	149,9	149,9	151,8	142,9	157,8	+10,1	+10,4	56
130,6	118,8	133,1	135,0	147,7	125,1	131,1	132,9	125,8	131,0	136,8	136,3	140,2	130,4	144,9	+8,9	+11,1	
214,7	209,9	226,9	235,9	258,8	210,8	239,8	241,9	222,1	225,3	256,7	260,9	246,2	244,5	263,4	+16,1	+7,7	
130,7	116,1	134,8	140,6	153,2	130,4	138,2	139,2	129,9	131,4	140,8	140,9	142,0	130,5	148,2	+8,9	+13,6	5610
124,4	109,4	127,1	133,0	144,8	124,5	128,0	130,0	122,0	124,2	132,7	131,3	134,6	122,5	140,2	+10,3	+14,4	
188,2	177,5	205,4	210,0	229,3	184,2	231,8	222,5	201,2	196,8	214,6	228,2	208,6	203,1	220,5	+7,4	+8,6	
142,5	135,9	126,7	127,4	143,7	133,7	133,9	133,1	126,7	130,7	144,0	145,5	148,9	152,8	141,3	+11,5	-7,5	57
141,7	135,5	125,3	125,8	143,5	133,7	132,4	130,4	125,5	129,7	142,7	144,7	147,2	151,6	139,1	+11,0	-8,2	
152,4	141,6	145,4	150,8	147,1	133,6	154,9	171,0	143,8	145,0	162,5	156,7	172,8	170,0	173,2	+19,1	+1,9	
152,4	131,9	149,1	161,6	180,2	162,0	165,7	170,9	153,0	155,1	171,3	175,0	173,6	156,0	174,9	+17,3	+12,1	58
140,7	120,6	135,9	147,1	163,5	149,4	153,6	156,9	142,6	147,1	158,0	161,3	158,7	142,6	157,2	+15,7	+10,2	
205,2	183,5	209,1	227,4	256,3	219,2	220,5	234,3	200,8	191,5	232,0	237,7	241,8	216,6	255,4	+22,1	+17,9	
172,7	123,6	121,8	177,7	166,5	146,9	146,5	154,8	117,3	158,7	141,2	152,1	160,0	140,4	146,1	+20,0	+4,1	61
173,3	121,5	116,8	169,1	163,0	143,3	149,7	153,8	109,5	153,4	134,6	149,9	154,2	128,9	139,5	+19,4	+8,2	
170,6	131,0	139,5	208,6	179,0	160,0	135,3	158,5	145,0	177,4	165,0	160,0	180,7	181,6	169,8	+21,7	-6,5	
104,1	67,1	61,9	79,5	142,0	144,0	109,2	68,6	51,4	72,2	115,5	137,2	104,6	56,5	65,3	+5,5	+15,6	62
92,9	62,9	57,1	75,3	137,6	132,2	97,5	60,3	44,6	66,8	113,6	126,3	94,6	53,3	61,2	+7,2	+14,8	
175,5	94,7	91,6	106,3	169,5	219,1	184,2	121,5	95,2	105,9	127,6	208,6	168,5	77,0	91,8	+0,2	+19,2	
103,3	58,5	46,8	68,6	162,0	171,8	116,3	56,4	36,7	64,9	122,2	150,1	102,9	46,5	49,3	+5,3	+6,0	6251
90,3	55,3	42,7	67,3	169,3	159,3	102,5	46,8	29,8	59,6	122,2	137,9	92,8	44,7	46,5	+8,9	+4,0	
189,9	80,1	73,7	77,1	180,0	261,8	208,2	120,3	82,5	99,5	122,1	231,5	170,3	55,0	67,4	-8,5	+14,2	
108,6	90,1	97,5	119,5	147,4	115,0	106,7	103,8	86,9	100,9	136,2	122,7	116,9	95,7	105,9	+8,6	+10,7	63
99,0	82,4	89,5	110,7	134,1	105,8	97,7	93,3	78,6	95,9	123,4	108,5	105,0	85,7	95,5	+6,7	+11,4	
146,2	120,4	129,1	154,4	200,3	151,6	142,6	145,3	120,0	120,4	187,0	179,1	163,9	134,9	147,1	+13,9	+9,0	
134,4	102,5	98,0	114,7	151,2	107,6	112,4	117,9	93,7	74,4	124,7	119,1	132,2	115,6	106,3	+8,5	-8,0	6312
110,7	91,9	87,5	101,8	132,7	95,3	104,2	101,6	80,9	69,7	106,8	102,6	117,3	99,3	92,6	+5,8	-6,7	
242,3	151,1	145,9	173,5	235,2	163,4	150,0	192,1	151,6	95,6	206,2	194,1	200,1	190,1	168,5	+15,5	-11,4	
92,5	79,0	82,9	99,8	113,9	95,6	94,9	90,3	75,7	87,7	115,8	107,7	110,6	87,8	95,3	+15,0	+8,5	6332
79,0	69,4	74,1	88,8	106,9	84,0	87,7	82,1	65,6	88,3	106,2	87,2	95,8	73,5	86,2	+16,3	+17,3	
124,0	101,7	103,8	125,6	130,3	122,7	111,9	109,6	99,3	86,2	138,3	165,8	145,3	121,4	116,6	+12,3	-4,0	
79,3	58,9	62,8	104,2	149,4	96,0	72,1	64,4	52,9	81,6	132,4	104,9	82,9	57,0	62,6	-0,3	+9,8	6370
78,2	58,6	61,9	100,6	130,7	92,2	71,4	63,1	51,6	79,6	120,0	99,0	81,5	55,9	61,1	-1,3	+9,3	
86,9	60,5	68,9	129,9	282,4	123,4	77,6	73,8	62,5	95,8	220,8	146,5	93,0	64,3	73,5	+6,7	+14,3	
107,0	91,6	104,8	110,1	128,4	115,0	109,9	111,6	96,5	97,7	114,6	114,8	120,1	98,2	116,4	+11,1	+18,5	6380
103,5	88,6	100,8	105,0	123,3	110,9	106,4	105,2	82,4	93,1	108,9	107,3	115,4	92,5	110,3	+9,4	+19,2	
123,6	105,6	123,6	133,8	152,2	134,2	126,2	142,2	116,0	119,5	141,4	150,1	142,5	125,6	145,2	+17,5	+15,6	
79,2	56,7	77,9	164,2	218,6	130,5	75,9	68,0	71,5	155,2	213,1	135,5	87,0	61,3	87,1	+11,8	+42,1	64
75,1	55,7	71,4	143,4	191,6	116,6	74,9	64,6	66,3	138,5	182,9	121,5	81,9	59,0	78,1	+9,4	+32,4	
105,8	63,1	119,7	297,9	392,2	219,2	83,0	89,5	105,1	262,7	410,8	225,7	119,5	76,2	145,1	+21,2	+90,4	
65,7	44,5	81,4	202,0	222,3	121,5	59,1	50,7	72,9	212,1	228,9	138,3	69,9	51,8	97,6	+19,9	+88,4	6413
62,7	43,6	68,1	159,9	192,7	104,2	58,1	49,4	65,7	175,9	189,2	121,3	65,2	49,0	80,7	+18,5	+64,7	
85,7	50,8	168,3	476,7	415,2	234,1	65,7	58,8	113,7	448,6	488,5	243,3	100,4	70,0	207,7	+23,4	+196,7	
77,2	53,2	69,2	156,6	234,5	138,9	77,4	68,2	68,0	139,1	219,0	134,8	86,1	56,2	75,6	+9,2	+34,5	6414
72,6	52,5	65,0	141,3	205,4	125,3	77,4	64,1	62,9	127,5	186,6	120,7	80,5	54,3	68,6	+5,5	+2	

SYPRD- NR.	WIRTSCHAFTSGLIEDERUNG		1986	1987	1988	VERAENDERUNG IN O/O GEGEN VORJAHR	1987	1988	1988	1988	1988	VERAENDERUNG IN O/O GEGEN VORJAHRES-VOR- QUARTAL	
			DURCHSCHNITT				4. VJ	1. VJ	2. VJ	3. VJ	4. VJ		
	VERARBEITENDES GEWERBE 1)	INSGESAMT	107,7	107,8	115,7	+7,3	111,9	117,4	112,7	113,2	119,4	+6,7	+5,5
		INLAND	100,4	99,7	105,8	+6,1	102,1	107,0	103,1	105,2	107,8	+5,6	+2,5
		AUSLAND	123,7	125,2	137,1	+9,5	133,4	140,0	133,5	130,4	144,5	+8,3	+10,8
	GRUNDSTOFF- UND PRODUKTIONSGUETER- GEWERBE	INSGESAMT	104,0	106,5	114,3	+7,3	109,3	115,5	115,4	112,0	114,3	+4,6	+2,1
		INLAND	95,4	96,0	102,5	+6,8	97,3	101,0	104,1	103,0	101,9	+4,7	-1,1
		AUSLAND	122,7	129,9	140,0	+7,8	136,1	147,5	139,8	131,3	141,3	+3,8	+7,6
25	GEW. U. VERARB. V. STEINEN U. ERDEN	INSGESAMT	82,2	81,3	87,6	+7,7	82,7	63,6	97,0	103,0	86,8	+5,0	-15,7
		INLAND	80,6	79,6	85,1	+6,9	81,3	59,6	95,1	101,9	83,9	+3,2	-17,7
		AUSLAND	100,7	100,2	115,2	+15,0	98,7	108,6	118,6	115,8	117,9	+19,5	+1,8
2591	H. V. ZEMENT	INSGESAMT	69,3	68,2	73,5	+7,8	69,0	51,3	86,1	88,7	68,1	-1,3	-23,2
		INLAND	68,2	67,1	71,2	+6,1	67,5	49,0	84,2	86,9	64,9	-3,9	-25,3
		AUSLAND	92,3	92,2	121,8	+32,1	100,8	99,9	126,8	124,6	135,8	+34,7	+9,0
2541	ZIEGELEI	INSGESAMT	75,0	77,2	84,4	+9,3	72,1	53,7	100,7	106,4	76,8	+6,5	-27,8
		INLAND	71,8	74,6	80,4	+7,8	69,9	47,3	96,1	104,5	73,6	+5,3	-29,6
		AUSLAND	98,4	95,6	112,4	+17,6	87,7	98,9	133,0	119,2	98,6	+12,4	-17,3
2711-15	HOCHOFEN-, STAHL-U. WARMWALZWERKE H. V. STAHLROHREN	INSGESAMT	84,4	85,2	95,7	+12,3	90,4	101,6	94,9	89,3	97,1	+7,4	+8,7
		INLAND	82,8	80,3	93,9	+16,9	82,5	96,7	94,1	90,9	93,8	+13,7	+3,2
		AUSLAND	87,5	93,7	98,9	+5,5	104,1	110,1	96,3	86,8	102,4	-1,6	+18,0
2711	HOCHOFEN-, STAHL-U. WARMWALZWERKE (OH. STAHLROHRE)	INSGESAMT	87,5	87,4	99,8	+14,2	92,3	104,8	97,8	93,1	103,4	+12,0	+11,1
		INLAND	84,5	81,6	96,3	+18,0	83,8	98,4	96,6	93,1	97,1	+15,9	+4,3
		AUSLAND	93,9	99,5	106,5	+7,0	109,9	117,9	99,9	93,0	115,0	+4,6	+23,7
2850	NE-METALLHALBZEUGWERKE	INSGESAMT	111,4	115,3	118,5	+2,8	118,0	130,7	123,3	110,2	109,7	-7,0	-0,5
		INLAND	102,4	101,6	103,2	+1,6	99,5	112,7	107,4	98,1	94,6	-4,9	-3,6
		AUSLAND	132,8	147,6	154,1	+4,4	162,6	172,7	159,1	138,5	146,2	-10,1	+5,6
2910	EISEN-, STAHL-U. TEMPERGIESSEREI	INSGESAMT	85,7	78,1	86,0	+10,1	79,0	84,5	84,2	85,3	89,8	+13,7	+5,3
		INLAND	79,9	71,0	78,3	+10,3	70,0	76,0	77,2	79,0	81,0	+15,7	+2,5
		AUSLAND	117,5	118,0	129,6	+9,8	129,8	139,1	123,9	121,0	140,4	+8,2	+16,0
3011-15	ZIEHEREIEN UND KALT- WALZWERKE	INSGESAMT	89,4	89,0	100,9	+13,4	92,0	103,5	102,0	96,1	102,0	+10,9	+6,1
		INLAND	87,8	86,2	96,9	+12,4	87,8	99,3	97,6	93,7	97,0	+10,5	+3,5
		AUSLAND	93,8	96,9	112,5	+16,1	103,8	115,2	114,4	103,4	116,9	+12,6	+13,1
40	CHEMISCHE INDUSTRIE	INSGESAMT	114,5	118,7	126,1	+6,2	120,3	129,1	126,5	123,0	125,8	+4,6	+2,3
		INLAND	103,2	106,0	111,2	+4,9	106,2	112,1	111,9	110,4	110,4	+4,0	0
		AUSLAND	133,2	139,7	150,7	+7,9	143,6	157,1	150,7	143,6	151,4	+5,4	+5,4
4090	H. V. CHEMIEFASERN	INSGESAMT	105,2	107,5	110,5	+2,8	111,4	116,4	111,0	101,9	112,8	+1,3	+10,7
		INLAND	103,6	102,7	106,2	+3,4	103,2	112,4	105,9	99,2	107,2	+3,9	+8,1
		AUSLAND	106,2	110,5	113,3	+2,5	116,6	119,0	114,3	103,5	116,3	-0,3	+12,4
53	HOLZBEARBEITUNG	INSGESAMT	96,1	99,3	108,0	+8,8	105,4	105,0	110,8	107,2	109,0	+3,4	+1,7
		INLAND	91,2	94,2	101,5	+7,7	99,9	97,9	104,0	102,1	102,0	+2,1	-0,1
		AUSLAND	135,4	139,8	161,2	+15,3	150,2	163,3	166,0	150,1	165,3	+10,1	+10,1
55	ZELLSTOFF-, HOLZSCHLIFF-, PAPIER-U. PAPPEERZEUGUNG	INSGESAMT	129,0	134,1	142,1	+6,0	142,1	148,0	139,0	138,5	143,0	+0,6	+3,2
		INLAND	109,3	111,1	112,8	+1,5	116,6	120,0	108,5	110,3	112,4	-3,6	+1,9
		AUSLAND	182,1	196,2	221,2	+12,7	211,0	223,8	221,5	214,2	225,5	+6,9	+5,3
59	GUMMIVERARBEITUNG	INSGESAMT	106,5	109,4	115,5	+5,6	112,1	115,4	114,7	112,6	119,3	+6,4	+6,0
		INLAND	101,8	103,2	108,1	+4,7	106,5	106,7	107,6	105,1	111,9	+5,1	+5,5
		AUSLAND	122,2	130,3	141,1	+8,3	131,4	145,3	138,9	135,1	145,0	+10,4	+7,3
	INVESTITIONSGUETER PRODUZIERENDES GEWERBE	INSGESAMT	112,5	110,7	119,6	+8,0	116,8	119,8	115,0	116,8	126,7	+8,5	+8,5
		INLAND	106,6	104,3	110,8	+6,2	108,0	111,4	106,2	110,1	115,6	+7,0	+5,0
		AUSLAND	122,4	121,3	134,1	+10,6	131,4	133,9	129,5	127,8	145,3	+10,6	+13,7
3021-25	STAHLVERFORMUNG, OBERFLAECHEVEREDLUNG, HAERTUNG	INSGESAMT	106,1	105,3	118,6	+12,6	106,6	116,5	116,3	116,6	124,9	+17,2	+7,1
		INLAND	102,1	101,0	112,4	+11,3	101,6	110,9	109,8	111,3	117,5	+15,6	+5,6
		AUSLAND	128,6	128,8	152,9	+18,7	134,5	147,6	152,5	146,0	165,5	+23,0	+13,4
31	STAHL-U. LEICHTMETALLBAU, SCHIENENFAHRZEUGBAU	INSGESAMT	87,6	84,9	92,6	+9,1	86,5	92,0	84,7	97,3	96,2	+11,2	-1,1
		INLAND	93,4	87,9	96,8	+10,1	94,1	98,2	88,7	102,6	97,7	+3,8	-4,8
		AUSLAND	63,0	71,9	74,6	+3,8	54,1	65,6	68,0	74,9	89,8	+66,0	+19,9
3111	H. V. STAHL-U. L. METALLKON- STRUKT. (OH. GRUBENAUSB.-)	INSGESAMT	89,0	86,6	98,4	+13,6	88,6	89,2	103,9	100,8	99,5	+12,3	-1,3
		INLAND	88,5	88,5	89,5	+12,4	89,5	90,8	103,9	102,0	101,2	+13,1	-0,8
		AUSLAND	93,1	70,6	88,9	+25,9	81,1	76,2	104,0	90,2	85,2	+5,1	-5,5
32	MASCHINENBAU	INSGESAMT	102,8	98,2	110,2	+12,2	104,0	107,7	108,0	107,4	117,6	+13,1	+8,5
		INLAND	102,3	94,5	101,6	+7,5	96,6	98,9	100,6	101,2	105,7	+8,4	+4,4
		AUSLAND	103,4	102,9	120,8	+17,4	112,9	118,7	117,0	115,2	132,2	+17,1	+14,8
33	STRASSENFAHRZEUGBAU	INSGESAMT	134,7	133,2	137,8	+3,5	136,4	143,4	132,4	132,4	143,0	+4,8	+8,0
		INLAND	120,4	119,9	120,3	+0,3	123,6	132,4	117,2	112,1	119,5	-3,3	+6,6
		AUSLAND	149,3	147,0	155,8	+6,0	149,7	154,7	148,0	153,5	167,1	+11,6	+8,9
3311	H. V. KRAFTWAGEN U. -MOTOREN	INSGESAMT	138,3	136,8	141,3	+3,3	139,9	147,3	135,6	135,9	146,3	+4,6	+7,7
		INLAND	123,7	123,4	123,7	+0,2	127,4	137,3	120,3	115,0	122,1	-4,2	+6,2
		AUSLAND	152,3	149,7	158,2	+5,7	151,8	157,0	150,4	155,8	169,4	+11,6	+8,7
3312	H. V. PERSONENKRAFTWAGEN U. AE. (EINSCHL. MOTOREN)	INSGESAMT	175,9	176,1	180,3	+2,4	171,7	185,7	175,2	175,3	185,0	+7,7	+5,5
		INLAND	156,3	159,3	160,8	+0,9	152,0	176,0	159,1	153,6	154,6	+1,7	+0,7
		AUSLAND	193,1	191,2	197,6	+3,3	189,2	194,6	189,5	194,6	211,7	+11,9	+8,8

1) AUSGEWAELHTE WIRTSCHAFTSZWEIGE (OHNE NAHRUNGS- UND GENUSSMITTELGEWERBE).

VERARBEITENDEN GEMERBE

WERT 1980=100
INDEX

1987 NOV.	1987 DEZ.	1988 JAN.	1988 FEB.	1988 MAR.	1988 APR.	1988 MAI	1988 JUNI	1988 JULI	1988 AUG.	1988 SEP.	1988 OKT.	1988 NOV.	1988 DEZ.	1989 JAN.	VERAENDERUNG IN O/O GEGEN VORJAHRES-VOR- MONAT	SYPRO- NR.
111,1	108,2	105,7	117,0	129,5	111,4	111,8	115,0	107,6	109,4	122,5	117,3	119,0	121,8	118,4	+13,0	-2,0
101,8	96,1	96,1	106,5	118,4	102,0	102,6	104,6	100,6	101,4	113,7	107,3	107,5	108,5	108,6	+13,0	+0,1
131,3	134,5	126,6	139,6	153,9	131,5	131,6	137,5	122,8	126,7	141,6	138,9	143,9	150,6	142,6	+12,6	-5,3
109,5	102,4	106,1	114,4	126,0	111,6	116,0	118,5	107,1	110,4	118,4	115,1	116,1	111,7	116,0	+9,3	+3,8
99,4	88,0	93,4	99,4	110,2	100,6	104,1	107,5	97,8	101,7	109,4	105,3	104,1	96,3	102,8	+10,1	+5,7
131,9	134,7	134,1	147,7	160,8	135,5	141,7	142,1	127,3	128,9	137,8	136,4	142,5	145,1	144,4	+7,7	-0,5
85,6	60,6	54,6	59,2	77,1	89,5	99,1	102,5	99,8	101,0	108,1	104,0	88,0	68,4	64,7	+18,5	-5,4
84,5	58,5	51,1	55,6	72,0	86,8	97,2	101,2	98,3	100,7	106,6	102,0	85,0	64,8	60,6	+18,6	-6,5
97,8	83,4	93,3	99,2	133,3	119,1	120,3	116,5	116,5	105,1	125,8	125,4	121,2	107,1	110,0	+17,9	+2,7
72,4	47,3	42,3	49,4	62,1	80,2	89,3	88,8	85,0	86,0	95,1	83,3	68,0	53,0	51,1	+20,8	-3,6
70,7	46,1	39,9	47,4	59,6	78,3	87,7	86,5	83,2	85,0	92,6	80,5	64,2	49,9	47,5	+19,0	-4,8
107,3	73,2	92,2	93,1	114,4	119,8	125,1	135,5	120,8	106,3	146,8	143,0	147,1	117,4	126,1	+38,8	+7,4
73,1	48,8	43,8	49,5	67,9	89,5	102,8	109,8	105,7	103,3	110,1	95,9	79,1	55,3	55,2	+26,0	-0,2
70,9	45,2	40,3	43,0	58,5	83,5	98,9	106,0	102,1	103,9	107,5	94,2	74,7	51,9	50,6	+25,6	-2,5
88,5	73,6	68,1	94,6	133,9	131,7	130,9	136,4	130,5	99,2	127,8	108,1	109,0	78,6	86,3	+26,7	+9,8
89,9	90,6	95,3	99,3	110,2	90,6	100,4	93,7	84,5	90,3	93,0	91,7	102,0	97,6	98,7	+3,6	+1,1
86,8	78,3	92,4	93,5	104,3	91,9	94,8	95,7	81,6	91,6	99,4	93,0	95,2	93,1	99,8	+8,0	+7,2
95,5	111,7	100,7	109,4	120,3	88,7	109,2	90,9	88,8	88,3	83,3	89,7	112,7	104,7	96,6	-4,1	-7,7
93,2	88,0	96,7	102,6	113,0	92,6	100,0	100,7	88,4	93,8	96,1	98,4	105,9	105,9	102,2	+3,5	-3,5
87,5	80,6	94,8	93,9	106,5	93,8	97,5	98,5	83,3	94,4	101,6	94,1	99,7	97,6	103,0	+8,6	+5,5
105,1	103,7	107,0	120,4	126,2	90,1	104,9	104,8	100,4	92,8	86,9	106,1	117,4	121,4	100,4	-6,2	-17,3
128,0	100,2	125,1	124,3	142,7	123,5	124,9	121,5	113,9	104,5	112,2	112,2	114,3	102,6	120,3	-3,8	+17,3
106,8	85,0	108,0	107,1	123,0	109,2	108,8	104,3	99,0	95,6	99,6	95,8	98,4	89,5	108,5	+0,5	+21,2
179,7	137,1	165,1	165,0	188,0	155,0	161,6	160,7	148,5	125,4	141,7	152,1	152,1	134,3	147,7	-10,5	+10,0
80,1	71,8	72,2	85,9	95,3	81,7	85,2	85,6	77,3	86,6	92,1	93,6	94,9	81,0	89,0	+23,3	+8,9
72,0	63,2	65,8	77,8	84,3	76,2	78,3	77,0	71,5	80,6	85,0	84,0	85,4	73,5	82,6	+25,5	+12,4
125,7	120,4	108,9	132,0	158,3	112,7	124,5	134,5	110,6	120,3	132,2	148,4	149,3	123,4	125,3	+15,1	+1,5
84,4	84,2	92,6	103,8	114,1	102,6	101,6	101,7	92,6	92,9	102,8	105,2	103,6	97,2	112,0	+21,0	+15,2
91,6	79,0	88,5	99,5	110,0	96,8	99,7	96,4	88,8	91,7	100,5	100,2	98,0	92,8	107,9	+21,9	+16,3
102,3	99,2	103,6	115,9	126,0	119,2	107,1	116,9	103,9	96,4	109,8	120,1	120,2	110,4	124,0	+19,7	+12,3
118,1	116,5	119,6	128,9	138,7	122,6	125,5	131,5	117,3	122,1	129,5	124,6	125,0	127,9	131,4	+9,9	+2,7
106,1	100,0	105,2	111,1	120,1	108,0	110,9	116,8	105,4	109,7	116,0	111,7	111,4	108,2	114,9	+9,2	+6,2
138,1	144,0	143,4	158,6	169,3	146,6	148,6	155,8	136,6	142,6	151,6	146,0	147,4	160,8	168,8	+10,7	-1,2
111,6	107,6	115,3	114,6	119,3	109,0	110,2	113,9	90,0	101,2	114,4	111,6	110,2	116,6	120,5	+4,5	+3,3
112,2	84,2	114,8	108,5	113,8	102,3	105,8	109,6	80,0	106,2	111,3	104,5	110,0	107,2	118,3	+3,0	+10,4
111,2	122,7	115,7	118,4	122,8	113,3	112,9	116,6	96,3	97,9	116,4	116,1	110,3	122,6	121,9	+5,4	-0,6
107,4	92,8	92,6	104,1	118,2	107,7	112,4	112,2	98,3	104,2	119,1	116,2	113,1	97,6	103,8	+12,1	+6,4
101,8	87,8	86,3	97,2	110,1	101,0	105,8	105,2	93,3	100,4	112,5	109,4	105,8	90,9	86,4	+11,7	+6,1
152,1	134,7	144,7	161,3	183,8	162,5	166,4	169,2	140,7	136,0	173,5	171,0	172,6	152,4	164,3	+13,5	+7,8
144,6	130,2	133,7	148,2	162,0	132,2	139,0	145,7	132,3	129,4	153,8	143,0	147,4	138,7	145,4	+8,8	+4,8
119,1	107,3	111,5	120,1	128,5	100,6	107,3	117,6	107,7	104,6	118,6	112,2	115,1	110,0	115,2	+3,3	+4,7
214,0	182,1	184,3	224,2	252,8	218,3	224,5	221,7	198,6	195,7	248,2	226,1	234,4	216,0	226,4	+16,5	+4,8
116,6	98,5	102,0	114,7	129,6	115,7	111,9	116,5	108,4	106,2	123,3	124,6	128,5	104,9	110,8	+8,6	+5,6
112,3	91,9	93,7	106,2	120,1	108,4	105,8	108,6	102,3	99,0	118,9	117,6	123,0	95,0	98,0	+4,6	+3,2
131,4	121,0	130,4	143,5	162,0	140,8	132,6	143,3	129,4	130,4	145,5	148,7	147,4	139,0	164,7	+18,6	+11,3
115,1	118,4	108,7	120,0	130,8	112,7	113,5	118,7	114,3	111,3	124,7	119,5	124,2	136,4	126,0	+15,9	-7,6
106,1	107,3	100,5	112,0	121,6	103,8	105,7	109,2	110,3	103,2	116,7	109,3	112,7	124,7	117,5	+16,9	-5,8
130,3	136,9	122,5	133,3	146,0	127,3	126,4	134,8	120,8	124,7	138,0	136,6	143,4	155,9	140,4	+14,6	-9,9
109,5	97,5	104,6	117,3	127,6	113,8	118,0	117,1	110,1	115,1	124,5	125,9	130,9	117,8	129,0	+23,3	+9,5
104,4	92,9	98,3	112,6	121,8	108,5	111,3	109,7	104,5	111,8	117,6	118,2	123,3	111,1	120,6	+22,7	+8,6
138,5	122,9	139,0	144,1	159,7	143,5	155,1	159,0	141,2	133,5	163,2	169,0	173,5	154,0	174,6	+25,6	+13,4
78,8	81,6	71,4	102,5	102,0	83,3	80,7	90,2	100,9	94,3	96,6	106,9	80,2	101,6	81,8	+14,6	-19,5
82,8	101,6	77,8	109,6	107,2	86,4	86,9	82,7	107,3	100,5	99,9	117,3	84,9	91,0	88,4	+13,6	-2,9
61,9	49,1	44,6	72,2	80,1	70,2	54,1	79,6	74,2	88,2	82,4	63,1	60,5	145,8	54,6	+22,4	-62,6
83,1	87,9	77,8	95,0	94,9	102,1	107,4	102,1	97,8	101,5	103,0	109,1	91,3	98,2	92,3	+18,6	-6,0
82,8	89,3	80,0	93,7	98,7	96,1	113,1	102,4	99,1	102,8	104,2	110,2	92,7	100,8	93,5	+16,9	-7,2
85,3	75,8	58,5	106,5	63,7	152,9	59,2	99,8	87,2	90,8	92,5	99,9	79,2	76,5	83,1	+42,1	+8,6
104,0	107,6	98,2	105,8	119,2	100,8	106,5	116,7	107,3	102,9	112,1	111,3	112,2	129,3	116,5	+18,6	-9,9
95,6	99,5	86,4	98,4	111,8	94,6	103,1	104,2	104,3	95,3	103,9	99,5	102,8	114,9	106,2	+22,9	-7,6
114,2	117,3	112,8	114,9	128,5	108,4	110,8	131,9	111,1	112,4	122,2	125,8	123,8	147,0	129,1	+14,5	-12,2
136,6	129,2	137,4	142,8	149,9	138,6	130,0	128,5	129,1	130,0	138,1	134,9	138,0	156,0	158,5	+15,4	+1,6
122,2	114,8	130,9	133,3	133,1	123,4	115,0	113,3	117,2	104,7	114,3	112,7	113,0	132,7	153,4	+17,2	+15,6
151,6	144,3	144,2	152,6	167,4	154,4	145,3	144,2	141,6	156,2	162,6	157,7	163,6	180,0	164,1	+13,6	-8,8
140,5	132,5	141,5	146,7	153,8	142,1	133,3	131,5	132,2	133,6	142,0	137,1	141,0	160,9	162,9	+15,1	+1,2
126,2	117,9	136,4	138,6	136,9	126,8	118,1	115,9	120,4	107,0	117,5	114,1	115,0	137,2	159,3	+16,8	+16,1
154,2	146,7	146,6	154,4	170,1	156,8	147,9	146,5	143,3	158,9	165,1	159,0	165,8	183,4	166,6	+13,6	-9,2
168,2	160,8	164,6	189,2	203,2	189,1	168,6	167,8	168,3	173,3	184,2	176,3	178,6	200,0	201,4	+22,4	+0,7
144,4	135,2	153,5	188,8	186,8	175,2	151,7	150,3	161,3	140,3	159,1	152,5	146,5	164,8	196,0	+27,7	+18,9
189,3	183,8	174,8	180,0	219,0	201,7	183,5	183,4	174,8	202,4	206,5	197,4	206,9	230,9	206,6	+18,2	-10,5

SYPRO- NR.	WIRTSCHAFTSGLIEDERUNG		1986	1987	1988	VERAENDERUNG IN O/O GEGEN VORJAHR	1987	1988	1988	1988	1988	VERAENDERUNG IN O/O GEGEN VORJAHRES-VOR- QUARTAL	
			DURCHSCHNITT				4.VJ	1.VJ	2.VJ	3.VJ	4.VJ		
3313	H. V. LASTKRAFTWAGEN U. AE. (EINSCHL. MOTOREN)	INSGESAMT	69,8	65,6	70,6	+7,6	82,0	77,7	64,0	64,6	76,3	-7,0	+18,1
		INLAND	71,2	65,9	64,0	-2,9	87,9	74,8	58,1	53,4	69,9	-20,5	+30,9
		AUSLAND	68,3	65,3	77,8	+19,1	75,5	80,8	70,4	76,9	83,1	+10,1	+8,1
34	SCHIFFBAU	INSGESAMT	75,9	80,3	78,5	-2,2	117,5	94,8	82,8	60,4	75,9	-35,4	+25,7
		INLAND	80,5	65,6	65,5	-0,2	56,6	106,8	46,1	38,6	70,4	+24,4	+82,4
		AUSLAND	71,5	94,5	90,9	-3,8	176,1	83,1	118,0	81,4	81,0	-54,0	-0,5
36	ELEKTROTECHNIK	INSGESAMT	114,5	113,1	123,0	+8,8	121,3	122,5	114,7	120,9	133,8	+10,3	+10,7
		INLAND	109,8	109,9	118,3	+7,6	114,1	115,6	109,8	120,3	127,4	+11,7	+5,9
		AUSLAND	125,3	120,5	133,7	+11,0	137,5	138,4	126,0	122,1	148,5	+8,0	+21,6
3711-60	FEINMECHANIK, OPTIK	INSGESAMT	105,9	104,7	112,3	+7,3	112,2	109,7	107,1	106,9	125,6	+11,9	+17,5
		INLAND	98,2	99,2	108,0	+8,8	109,0	101,9	100,5	104,8	124,7	+14,4	+19,0
		AUSLAND	121,1	115,3	120,5	+4,5	118,3	124,7	118,7	110,7	126,9	+7,3	+14,6
38	H. V. EBM-WAREN	INSGESAMT	101,7	104,2	111,4	+6,9	107,5	112,4	111,2	108,9	113,0	+5,1	+3,8
		INLAND	95,9	97,8	104,4	+6,7	101,0	104,3	104,1	103,6	105,5	+4,5	+1,8
		AUSLAND	122,0	126,9	136,1	+7,2	130,6	141,4	136,1	127,5	139,4	+6,7	+9,3
3830	H. V. HEIZ-U. KOCHGERAETEN	INSGESAMT	120,4	121,4	122,7	+1,1	141,5	125,3	115,7	121,9	127,9	-9,6	+4,9
		INLAND	104,1	109,8	104,9	-4,5	126,8	113,0	95,5	105,0	106,0	-16,4	+1,0
		AUSLAND	153,3	148,7	164,2	+10,4	175,8	154,0	162,9	161,3	178,7	+1,6	+10,8
3850	H. V. SCHLOESSERN, BESCHLAEGEN	INSGESAMT	99,3	103,7	110,3	+6,4	105,3	114,6	109,4	105,0	112,3	+6,6	+7,0
		INLAND	82,9	95,6	101,3	+6,0	95,2	104,2	100,6	98,2	102,4	+7,6	+4,3
		AUSLAND	125,7	136,5	146,4	+7,3	146,1	156,6	144,8	131,8	152,3	+4,2	+15,6
50	H. V. BUEROMASCHINEN, ADV- GERAETEN U. -EINR.	INSGESAMT	179,4	194,5	208,0	+6,9	218,0	197,9	200,5	214,0	219,7	+0,8	+2,7
		INLAND	162,8	180,1	191,9	+6,6	201,2	176,8	176,5	209,3	205,2	+2,0	-2,0
		AUSLAND	201,1	213,9	229,9	+7,5	240,6	227,3	233,9	219,1	239,1	-0,6	+8,1
5060	H. V. BUEROMASCHINEN	INSGESAMT	65,1	59,2	65,2	+10,1	62,3	70,5	68,4	55,8	66,1	+6,1	+18,5
		INLAND	71,8	67,1	74,8	+11,5	76,6	80,6	74,7	64,2	78,5	+3,8	+23,8
		AUSLAND	58,2	50,5	54,4	+7,7	46,9	59,3	61,0	46,3	50,8	+8,3	+9,7
5080	H. V. ADV-GERAETEN U. -EINRICHTUNGEN	INSGESAMT	211,4	234,4	250,9	+7,0	264,5	295,9	240,9	261,3	265,9	+0,3	+1,5
		INLAND	184,5	208,0	221,7	+6,6	232,2	200,6	202,9	246,3	237,1	+2,1	-3,7
		AUSLAND	249,8	275,0	295,9	+7,6	314,5	291,3	299,6	283,7	309,0	-1,7	+8,9
	VERBRAUCHSGUETER PRODUZIERENDES GEWERBE	INSGESAMT	99,9	101,0	106,3	+5,2	101,5	112,6	102,2	104,5	105,9	+4,3	+1,3
		INLAND	93,5	94,6	98,9	+4,5	95,2	104,4	95,3	97,4	98,5	+3,5	+1,1
		AUSLAND	134,7	136,7	147,8	+8,1	136,3	158,5	141,4	144,0	147,3	+8,1	+2,3
51	FEINKERAMIK	INSGESAMT	88,0	84,1	87,5	+4,0	82,9	97,6	84,8	82,8	84,9	+2,4	+2,5
		INLAND	87,2	84,3	87,5	+3,8	81,5	99,2	81,7	85,9	83,1	+2,0	-3,3
		AUSLAND	89,2	83,5	87,3	+4,6	85,1	94,4	89,9	77,0	87,8	+3,2	+14,0
5110	H. V. PORZELLAN	INSGESAMT	82,5	79,0	80,0	+1,3	77,4	95,4	70,3	74,8	79,7	+3,0	+6,6
		INLAND	81,3	79,2	79,6	+0,5	78,1	96,4	65,0	78,0	78,8	+0,9	+1,0
		AUSLAND	84,2	78,7	80,8	+2,7	76,6	93,9	77,7	70,3	81,1	+5,9	+15,4
52	H. U. VERARB. V. GLAS	INSGESAMT	105,4	106,8	116,2	+8,8	113,7	121,4	109,6	110,9	123,1	+8,3	+11,0
		INLAND	96,2	98,5	106,7	+8,3	105,1	110,0	100,1	101,4	115,5	+9,9	+13,9
		AUSLAND	135,7	133,6	146,2	+3,4	141,0	157,3	139,3	141,0	147,2	+4,4	+4,4
5421-24	H. V. HOLZMOEBELN, POLSTERMOEBELN	INSGESAMT	75,7	76,1	80,1	+5,3	78,3	85,9	76,7	75,8	81,9	+4,6	+8,0
		INLAND	71,1	71,8	75,4	+5,0	74,1	81,4	71,7	71,2	77,2	+4,2	+8,4
		AUSLAND	114,6	112,6	121,2	+7,6	114,4	124,8	119,9	116,8	123,2	+7,7	+5,5
56	PAPIER-U. PAPPE- VERARBEITUNG	INSGESAMT	110,0	113,3	119,0	+5,0	114,0	124,0	116,2	116,5	119,4	+4,7	+2,5
		INLAND	102,5	105,0	109,5	+4,3	106,4	114,7	107,0	107,1	109,0	+2,4	+1,8
		AUSLAND	170,8	180,5	198,3	+9,9	176,6	200,4	192,2	194,3	206,5	+16,9	+6,3
57	DRUCKEREI, VERVIEL- FAELTIGUNG	INSGESAMT	103,1	105,6	109,9	+4,1	114,0	108,0	106,7	106,6	118,2	+3,7	+10,9
		INLAND	103,0	105,6	109,1	+3,3	113,5	107,5	105,8	105,8	117,4	+3,4	+11,0
		AUSLAND	105,1	106,0	120,2	+13,4	120,4	115,5	118,9	117,0	129,5	+7,6	+10,7
58	H. V. KUNSTSTOFFWAREN	INSGESAMT	124,7	130,9	143,8	+9,9	133,0	145,1	146,1	139,0	144,9	+8,9	+4,2
		INLAND	116,0	121,1	132,0	+9,0	122,2	131,7	134,6	129,4	132,4	+8,3	+2,3
		AUSLAND	169,0	175,7	198,0	+12,7	181,8	206,8	199,2	183,1	202,9	+11,6	+10,8
61	LEDERERZEUGUNG	INSGESAMT	117,3	118,3	113,1	-4,4	124,0	118,7	113,1	105,9	114,8	-7,4	+8,4
		INLAND	116,6	119,8	112,1	-6,4	123,8	117,2	115,6	103,4	112,4	-9,2	+8,7
		AUSLAND	120,0	113,8	116,7	+2,5	125,1	124,1	105,7	114,1	122,9	-1,8	+7,7
62	LEDERVERARBEITUNG	INSGESAMT	84,1	78,8	77,4	-1,8	89,5	77,3	87,5	64,7	80,2	-10,4	+24,0
		INLAND	77,9	73,5	71,9	-2,2	82,5	73,7	79,0	60,9	73,9	-10,4	+21,3
		AUSLAND	123,1	112,4	112,4	0	134,1	99,4	141,5	88,3	120,2	-10,4	+36,1
6251	H. V. SCHUHEN	INSGESAMT	85,6	78,6	77,7	-1,1	91,7	75,8	93,9	60,6	80,4	-12,3	+32,7
		INLAND	79,5	73,2	72,3	-1,2	84,2	73,7	83,9	57,4	74,1	-12,0	+29,1
		AUSLAND	125,3	114,1	113,4	-0,6	142,0	89,7	159,7	81,9	122,2	-13,9	+49,2
63	TEXTILGEWERBE	INSGESAMT	93,1	93,2	94,6	+1,5	92,0	102,3	91,4	90,7	93,8	+2,0	+3,4
		INLAND	85,3	85,1	85,6	+0,6	83,3	93,4	82,9	83,0	83,3	0	+0,4
		AUSLAND	123,9	126,2	130,9	+3,7	127,0	139,0	126,2	122,1	136,1	+7,2	+11,5
64	BEKLEIDUNGSGEWERBE	INSGESAMT	95,7	92,5	97,3	+5,2	74,6	123,7	73,4	116,9	75,1	+0,7	-35,8
		INLAND	86,9	83,9	88,1	+5,0	70,1	109,9	69,0	103,6	69,9	-0,3	-32,5
		AUSLAND	149,5	145,0	153,9	+6,1	102,1	208,8	100,6	198,7	107,3	+5,1	-46,0

VERARBEITENDEN GEWERBE

WERT 1980=100
INDEX

1987 NOV.	1987 DEZ.	1988 JAN.	1988 FEB.	1988 MAR.	1988 APR.	1988 MAI	1988 JUNI	1988 JULI	1988 AUG.	1988 SEP.	1988 OKT.	1988 NOV.	1988 DEZ.	1989 JAN.	VERÄNDERUNG IN 0/0 GEGEN VORJAHRES-VOR- MONAT	SYPRO- NR.	
90,0	80,9	99,5	69,4	64,1	57,0	69,4	65,5	66,8	61,6	65,5	66,1	72,9	89,8	93,2	-6,3	+3,8	3313
96,8	90,0	108,7	57,7	58,1	49,5	84,1	60,6	55,4	53,8	50,9	52,5	64,5	92,7	100,6	-7,5	+8,5	
82,6	71,1	89,6	82,0	70,7	65,3	75,1	70,8	78,2	70,2	81,3	80,7	81,9	86,6	85,1	-5,0	-1,7	
55,8	261,7	82,4	116,9	85,0	95,4	118,5	34,4	30,4	47,6	103,3	39,3	94,5	93,9	39,4	-52,2	-58,0	34
70,5	46,9	115,1	87,2	118,0	41,6	74,9	21,7	34,0	33,2	48,5	30,2	28,8	152,2	25,5	-77,8	-83,2	
41,7	468,4	50,8	145,5	53,1	147,0	160,3	46,6	26,9	61,4	155,9	47,8	157,6	37,7	52,6	+3,5	+38,5	
119,2	123,7	108,5	122,9	136,1	111,0	111,7	121,5	119,9	111,1	131,6	121,1	135,1	145,3	128,2	+18,2	-11,8	36
111,7	115,7	102,7	117,2	126,8	106,8	106,7	115,0	120,2	109,7	131,1	114,5	127,0	140,7	121,7	+18,5	-13,5	
136,0	141,8	121,8	135,8	157,6	120,8	123,3	133,9	119,4	114,5	132,3	136,0	153,6	155,8	143,0	+17,4	-8,2	
110,1	115,3	96,3	110,8	122,0	103,2	106,5	111,6	104,4	104,3	112,1	116,6	129,6	130,6	119,6	+24,2	-8,4	3711-60
103,3	119,2	89,2	101,2	115,2	97,2	100,7	103,7	103,6	101,9	109,0	110,1	127,8	136,3	113,8	+27,6	-16,5	
123,0	107,8	109,8	129,2	135,2	114,9	117,4	126,8	105,9	108,6	117,7	128,7	132,8	119,3	130,9	+19,2	+9,7	
110,4	94,4	105,2	110,4	121,6	110,0	110,3	113,3	104,6	105,8	116,2	117,1	118,0	103,8	116,0	+10,3	+11,8	38
104,1	87,7	97,2	101,8	113,8	102,7	103,9	105,8	98,5	102,2	110,1	109,9	110,1	96,6	107,5	+10,6	+11,3	
132,9	118,0	133,7	140,9	149,6	135,6	132,4	140,4	126,0	118,7	137,7	142,8	145,8	129,6	146,1	+9,3	+12,7	
144,5	113,5	125,1	121,3	129,6	122,6	110,7	113,7	118,9	104,3	142,4	148,2	131,9	103,5	127,2	+1,7	+22,9	3830
127,0	102,9	116,7	108,4	114,0	96,4	96,8	93,2	83,9	101,4	129,7	117,6	116,6	83,8	114,0	-2,3	+36,0	
185,1	137,9	144,4	151,4	166,2	183,8	142,8	162,1	200,7	111,2	172,1	219,6	167,5	149,1	157,8	+9,3	+5,8	
107,3	88,8	105,9	113,6	124,2	109,7	107,0	111,6	98,3	98,5	118,1	116,4	119,9	100,6	117,5	+11,0	+16,8	3850
96,5	79,8	95,8	103,5	113,2	101,1	97,9	102,7	92,2	93,6	108,9	107,8	109,1	90,2	107,1	+11,8	+18,7	
151,2	124,4	146,7	159,9	169,2	143,9	149,4	147,1	122,3	118,3	154,8	151,2	163,6	142,1	159,9	+9,0	+12,5	
214,7	225,0	159,7	199,0	235,0	188,0	197,0	216,5	181,5	195,1	265,5	195,1	199,8	264,2	176,7	+10,6	-33,1	50
182,3	226,8	141,0	167,3	222,0	154,3	166,8	208,4	167,6	176,6	283,6	168,7	183,4	263,4	155,3	+10,1	-41,0	
259,8	220,6	186,1	243,3	252,4	235,7	239,1	226,9	189,6	220,1	237,7	232,2	222,0	263,1	206,3	+10,9	-21,6	
67,1	61,9	61,2	71,2	79,0	68,5	68,4	68,2	49,2	54,6	63,7	60,8	68,5	69,1	66,9	+9,3	-3,2	5060
81,3	75,4	71,2	83,6	87,1	78,0	69,7	81,4	58,7	61,8	72,2	74,5	76,6	87,3	84,9	+19,2	-2,7	
51,8	47,2	50,6	57,5	69,7	63,1	66,4	53,4	38,5	46,4	54,1	45,0	59,1	48,4	46,2	-8,7	-4,5	
258,7	273,9	189,4	236,8	281,5	224,8	236,4	261,5	221,0	237,2	325,8	234,9	298,9	322,2	209,4	+10,6	-36,0	5080
207,3	264,3	158,3	188,1	255,5	175,6	192,1	240,9	195,6	206,0	337,2	192,7	210,5	308,2	173,3	+9,5	-43,8	
339,3	287,8	238,6	313,0	322,4	301,7	304,8	292,4	259,7	285,0	308,4	300,5	283,2	343,2	265,5	+11,3	-22,6	
101,7	87,3	96,1	111,4	130,4	106,7	100,7	99,2	89,3	102,4	121,8	113,9	108,2	95,6	105,1	+9,4	+8,9	
95,7	82,4	89,8	103,1	120,4	99,7	94,4	91,7	83,4	96,8	112,1	105,2	100,7	89,5	96,8	+7,8	+8,2	
134,7	114,8	131,3	158,0	186,1	146,3	136,5	141,5	122,3	133,7	176,1	162,6	150,4	129,1	151,4	+15,3	+17,3	
79,9	64,9	87,6	101,0	104,1	84,4	82,6	87,5	75,5	77,5	95,3	94,8	87,4	72,5	97,4	+11,2	+34,3	51
81,2	68,2	92,5	98,1	107,0	84,5	82,6	78,0	76,9	83,1	97,7	91,4	86,3	71,6	94,1	+1,0	+31,4	
77,3	58,6	78,6	105,8	98,8	83,9	82,1	103,7	72,9	67,2	91,0	100,3	89,2	73,8	102,8	+30,9	+39,4	
74,8	63,1	84,9	102,3	88,9	76,5	69,6	64,8	62,9	67,3	94,1	85,1	81,5	72,6	82,3	-3,1	+13,4	5110
73,1	64,7	92,7	101,1	95,4	74,2	64,4	56,4	60,4	75,6	98,1	87,0	79,7	69,6	88,9	-4,1	+27,7	
77,2	61,1	74,1	104,0	103,7	79,7	76,8	76,6	66,4	55,8	88,7	82,5	84,2	76,7	73,1	-1,3	-4,7	
113,6	110,1	125,1	111,8	127,3	106,8	111,7	110,2	103,9	105,3	123,5	117,9	122,6	128,8	130,0	+3,9	+0,9	52
106,5	99,3	115,9	101,6	112,5	98,9	102,1	99,3	92,4	100,2	111,6	109,1	115,2	122,1	117,1	+1,0	-4,1	
136,4	144,7	154,2	143,9	173,8	131,6	141,7	144,6	140,6	121,6	160,8	145,7	145,9	150,1	171,2	+11,0	+14,1	
82,7	67,4	78,7	87,1	91,9	76,3	76,4	77,4	67,1	76,1	84,3	84,7	87,3	73,7	86,8	+10,3	+17,8	5421-24
78,3	64,2	74,3	82,5	87,4	71,8	71,5	71,8	63,4	71,2	78,9	79,6	81,9	70,1	82,0	+10,4	+17,0	
120,7	95,1	115,9	127,0	132,1	115,6	118,9	125,2	100,5	119,0	131,0	129,8	135,3	104,5	128,2	+11,2	+22,7	
115,9	106,9	118,9	120,8	132,4	111,1	118,0	119,5	111,6	115,7	122,2	121,4	122,1	114,8	125,9	+5,9	+9,7	56
108,3	98,6	110,5	111,6	122,1	103,3	108,1	109,5	102,9	107,1	111,3	110,2	112,4	104,4	115,4	+4,4	+10,5	
176,5	174,2	188,3	197,1	215,7	175,4	199,7	201,4	184,5	186,5	211,8	214,9	203,1	201,4	215,5	+14,4	+7,0	
115,9	110,7	103,3	103,7	117,0	107,1	106,9	106,2	101,0	104,1	114,6	115,4	118,0	121,2	111,6	+8,0	-7,9	57
115,5	110,5	102,4	102,8	117,2	107,4	105,9	104,2	100,2	103,5	113,8	114,9	116,8	120,4	110,0	+7,4	-8,6	
120,8	112,0	114,2	117,7	114,6	103,2	120,3	133,1	111,8	112,9	126,2	121,8	134,5	132,3	134,4	+17,7	+1,6	
136,0	117,7	132,4	143,3	159,5	149,1	145,7	148,6	133,4	134,9	148,6	151,1	149,5	134,1	149,5	+12,9	+11,5	58
125,3	107,4	120,5	130,2	144,4	131,7	134,9	137,2	124,0	127,6	136,6	138,9	136,2	122,2	134,0	+11,2	+9,7	
184,2	184,9	187,5	203,6	228,2	194,8	195,5	207,2	176,7	168,7	204,0	208,0	211,4	189,2	221,1	+17,9	+16,9	
133,4	95,2	93,5	136,0	126,7	111,2	111,2	117,0	89,5	120,6	107,5	115,3	121,9	107,2	111,3	+19,0	+3,8	61
136,9	95,8	91,8	132,7	127,1	111,0	116,5	119,2	85,7	119,5	105,0	115,1	120,2	100,8	108,8	+18,5	+7,9	
122,3	93,4	99,4	147,0	125,8	112,4	94,5	110,2	101,8	124,3	116,3	113,0	127,5	128,2	119,8	+20,5	-6,6	
85,5	55,1	50,7	65,1	116,1	117,6	89,1	55,9	41,8	58,6	93,7	110,7	84,4	45,6	52,4	+3,4	+14,9	62
76,4	51,7	46,8	61,7	112,7	108,2	79,6	49,2	36,3	54,3	92,2	102,1	76,4	43,1	49,2	+5,1	+14,2	
143,3	77,3	74,6	86,4	137,1	177,3	148,9	88,2	76,8	85,3	102,9	164,9	134,4	61,4	72,9	-2,3	+18,7	
84,8	48,0	38,4	56,3	132,7	140,6	95,0	46,0	29,9	52,7	99,2	121,0	82,9	37,4	39,6	+3,1	+5,9	6251
74,2	45,4	35,1	55,3	130,7	129,8	83,8	38,2	24,3	48,5	99,3	111,4	74,9	36,1	37,4	+6,6	+3,6	
155,0	65,4	60,2	62,8	146,2	212,5	168,9	97,6	66,7	80,4	98,7	184,3	135,5	46,9	53,5	-11,1	+14,1	
91,6	76,0	82,1	100,6	124,3	97,0	89,9	87,4	73,0	84,8	114,3	102,8	98,1	80,3	88,4	+7,7	+10,1	63
83,1	69,2	75,0	92,7	112,5	88,7	81,8	78,1	65,7	80,2	103,1	90,6	87,7	71,6	79,4	+5,9	+10,9	
125,9	103,7	111,2	132,9	172,8	130,7	122,9	124,9	102,9	103,4	160,1	153,1	140,1	115,2	125,1	+12,5	+8,6	
63,9	45,8	62,8	132,3	176,0	104,8	60,9	54,6	57,2	123,9	169,7	107,6	69,1	48,6	68,9	+9,7	+41,8	64
61,0	45,2	58,0	116,3	155,3	94,3	60,5	52,2	53,4	111,3	146,1	97,1	65,6	47,2	62,3	+7,4	+32,0	
82,4	49,2	92,9	230,6	303,3	169,1	63,8	69,0	80,7	201,3	314,1	172,7	91,4	67,9	110,0	+18,4	+90,0	

1 AUFTRAGSEINGANG IM VERARBEITENDEN GEBERBE

1.2 KALENDER- UND SAISONBEREINIGTER WERT
WERTINDEX 1980 = 100

SYPRO- NR.	WIRTSCHAFTSGLIEDERUNG		1988	1988	1988	1988	1988	1988	1988	1988	1988	1988	1988	1988	1988	VERAEND. IN O/O GEGEN VORMONAT
			JAN.	FEB.	MAR.	APR.	MAI	JUNI	JULI	AUG.	SEP.	OKT.	NOV.	DEZ.	JAN.	
	VERARBEITENDES GEBERBE 1)	INSGES.	133,5	134,1	137,8	135,5	139,4	139,5	139,7	141,0	143,5	140,9	143,9	151,0	149,8	- 0,8
		INLAND	123,3	122,7	125,9	124,1	127,3	128,5	128,5	128,0	131,3	127,6	131,4	138,3	137,3	- 0,7
		AUSLAND	155,4	158,4	163,8	159,9	165,6	164,3	163,2	163,6	169,5	168,8	171,7	179,0	176,8	- 1,2
	GRUNDSTOFF-UND PRODUKTIONSGUETER- GEBERBE	INSGES.	123,7	124,4	128,2	126,3	128,8	129,1	126,3	132,0	132,3	130,9	133,8	136,8	137,2	+ 0,3
		INLAND	112,3	112,7	115,3	114,3	115,6	117,3	114,8	118,6	120,4	118,7	119,6	123,8	123,7	- 0,1
		AUSLAND	147,6	149,3	155,8	151,8	156,6	154,5	150,5	160,5	157,1	156,5	164,0	164,3	166,1	+ 1,1
25	GEW. U. VERARB. V. STEINEN U. ERDEN	INSGES.	107,3	105,1	108,2	102,4	103,2	105,0	100,5	105,5	105,1	105,2	106,3	109,6	112,2	+ 2,4
		INLAND	105,1	102,9	104,9	99,4	100,3	102,8	97,0	102,5	101,4	101,8	102,5	105,8	109,0	+ 3,0
		AUSLAND	131,7	130,0	146,3	135,7	134,5	130,8	138,9	138,4	145,1	144,0	148,1	149,6	148,4	- 0,8
2711-15	HOCHOFEN-, STAHL- U. WARMWALZWERKE, H. V. STAHLROHREN	INSGES.	97,4	92,0	101,3	102,6	106,4	101,2	97,3	111,4	106,9	106,1	112,7	108,7	110,3	+ 1,5
		INLAND	94,6	90,3	98,3	100,1	101,2	103,1	96,5	108,5	111,0	107,0	105,7	110,3	108,3	- 1,8
		AUSLAND	101,9	94,4	106,2	106,2	114,7	98,6	98,0	115,2	101,9	103,8	123,3	107,8	112,9	+ 4,7
2850	NE-METALLHALB- ZEUGWERKE	INSGES.	127,0	129,7	139,4	136,1	142,1	139,5	139,3	140,4	144,5	144,1	141,9	150,7	154,0	+ 2,2
		INLAND	110,8	111,8	119,6	119,5	122,4	121,6	121,5	124,1	126,7	126,7	126,8	139,2	139,2	+ 5,2
		AUSLAND	164,9	171,1	184,4	173,7	186,1	183,3	180,1	179,1	185,1	184,7	178,4	193,6	189,4	- 2,2
40	CHEMISCHE INDUSTRIE	INSGES.	136,0	138,6	140,7	138,0	139,9	143,1	138,7	144,0	144,4	142,5	145,7	151,7	149,8	- 1,3
		INLAND	121,7	123,0	124,4	123,2	124,2	127,5	124,3	127,2	128,7	127,0	129,2	134,5	132,8	- 1,3
		AUSLAND	159,0	164,0	167,3	161,5	165,2	168,7	162,0	171,5	169,6	167,4	172,4	179,6	177,3	- 1,3
55	ZELLSTOFF-HOLZ- SCHLIFF-PAPIER-U. PAPPEERZEUGUNG	INSGES.	157,0	161,8	163,5	157,3	161,9	163,6	159,4	163,5	172,3	162,2	169,0	173,2	174,2	+ 0,6
		INLAND	128,3	132,2	131,6	124,2	129,6	132,2	128,9	129,6	132,4	128,0	131,1	136,7	135,2	- 1,1
		AUSLAND	239,1	241,9	248,8	245,3	247,6	247,1	240,2	255,2	279,3	254,0	270,5	267,8	278,0	+ 4,2
59	GUMMIVERARBEITUNG	INSGES.	133,8	136,1	140,3	139,5	140,2	138,9	144,0	141,0	145,7	140,9	145,7	145,0	144,6	- 0,3
		INLAND	126,8	132,7	133,2	132,7	134,9	130,5	138,9	133,7	139,2	132,9	138,3	136,1	133,8	- 1,7
		AUSLAND	155,4	148,4	163,7	160,3	157,4	167,1	159,3	164,6	165,1	164,8	170,8	174,6	179,0	+ 2,5
	INVESTITIONSGUETER PRODUZIERENDES GEBERBE	INSGES.	141,7	142,2	146,4	143,7	148,9	149,5	151,2	149,9	154,6	150,8	154,1	164,8	162,3	- 1,5
		INLAND	132,9	131,4	134,8	132,9	137,8	139,5	141,4	136,5	143,2	137,3	143,0	153,2	152,2	- 0,7
		AUSLAND	156,5	160,4	166,0	161,4	168,0	167,4	166,7	172,8	173,5	173,0	173,5	184,6	180,0	- 2,5
3021-25	STAHLVERFORMUNG, OBERFLAECHEVER- EDLUNG, HAERTUNG	INSGES.	127,5	128,4	135,2	130,5	138,2	139,3	139,2	143,9	143,7	146,1	150,3	152,2	154,2	+ 1,3
		INLAND	121,8	122,3	129,9	122,7	131,3	132,2	128,9	138,5	136,7	138,3	142,9	144,0	146,1	+ 1,5
		AUSLAND	157,9	161,7	165,6	171,8	175,4	179,0	175,2	175,0	182,3	186,9	192,5	197,4	197,6	+ 0,1
31	STAHL-U. LEICHT- METALLBAU, SCHIE- NENFAHRZEUGBAU	INSGES.	110,0	131,5	124,3	103,2	116,2	121,9	124,3	120,8	120,2	131,6	121,4	132,6	128,0	- 3,5
		INLAND	119,7	140,7	130,4	122,2	123,3	123,7	130,2	128,1	123,7	138,1	126,5	120,0	133,0	+10,8
		AUSLAND	69,0	103,6	95,1	26,5	90,0	110,6	97,5	90,3	101,1	104,8	96,4	175,5	103,0	-41,3
32	MASCHINENBAU	INSGES.	133,5	133,7	139,8	136,9	145,8	148,7	146,2	144,7	150,6	150,7	148,2	163,0	159,0	- 2,5
		INLAND	123,9	124,2	130,3	127,7	137,6	136,0	138,3	130,7	139,2	136,8	139,1	150,7	151,1	+ 0,3
		AUSLAND	144,5	145,2	151,3	148,3	155,7	164,9	154,5	161,7	164,5	166,4	159,2	178,7	167,9	- 6,0
33	STRASSENFAHR- ZEUGBAU	INSGES.	173,8	168,2	175,6	176,7	176,3	172,9	180,8	192,3	186,5	177,1	183,7	203,5	200,6	- 1,4
		INLAND	162,9	146,3	150,5	156,7	158,1	155,9	162,8	171,5	166,4	147,7	158,7	177,0	185,0	+ 4,5
		AUSLAND	184,7	190,5	200,7	196,7	198,3	190,4	199,1	214,1	206,7	207,3	208,9	229,1	216,9	- 5,3
36	ELEKTROTECHNIK	INSGES.	135,8	137,6	141,7	139,3	141,8	144,4	146,0	140,8	148,0	142,5	152,6	157,9	157,1	- 0,5
		INLAND	129,1	131,5	133,2	131,9	134,2	140,7	141,9	130,9	144,2	136,6	146,2	154,9	150,1	- 3,1
		AUSLAND	151,0	151,6	162,9	156,3	158,5	154,1	155,0	163,9	157,3	158,2	168,6	166,9	173,6	+ 4,0
3711-60	FEINMECHANIK, OPTIK	INSGES.	126,3	130,1	133,3	132,6	134,4	137,9	137,2	143,5	140,9	141,7	151,3	152,3	155,0	+ 1,8
		INLAND	118,9	121,6	125,7	122,9	125,5	130,0	130,8	136,9	134,5	134,6	149,0	148,2	150,2	+ 1,3
		AUSLAND	141,1	147,2	148,3	152,4	151,7	153,7	150,3	156,5	153,0	156,7	155,9	159,9	165,6	+ 3,6
38	H. V. EBM-WAREN	INSGES.	134,8	134,8	135,9	136,4	137,3	138,4	137,6	141,2	141,9	139,3	142,9	144,9	145,6	+ 0,5
		INLAND	126,3	125,5	127,6	127,5	128,9	130,4	127,9	132,6	132,5	129,7	133,1	135,5	136,7	+ 0,9
		AUSLAND	165,9	167,4	165,8	167,7	167,9	169,0	171,6	172,5	175,2	173,3	178,6	179,7	178,3	- 0,8
50	H. V. BUEROMASCHIN- EN, ADV-GERAETEN UND-EINRICHTUNGEN	INSGES.	176,8	176,2	180,7	177,3	188,2	192,0	182,6	185,6	185,5	170,4	172,0	204,3	186,8	- 8,6
		INLAND	171,3	166,5	169,9	161,1	178,8	189,3	184,1	180,6	194,9	162,9	175,4	197,4	181,9	- 7,9
		AUSLAND	182,5	189,7	193,6	196,3	203,4	193,5	177,4	194,6	176,2	179,6	168,1	210,0	196,0	- 6,7
	VERBRAUCHSGUETER PRODUZIERENDES GEBERBE	INSGES.	125,9	126,7	130,0	126,8	129,4	129,7	128,1	131,9	130,7	128,6	132,7	135,4	134,7	- 0,5
		INLAND	117,6	118,0	121,3	118,4	120,4	120,9	119,3	122,8	121,3	119,3	122,8	125,8	124,4	- 1,1
		AUSLAND	172,5	175,8	178,9	173,8	179,8	178,8	177,2	182,9	183,1	180,9	188,3	188,7	192,7	+ 2,1
5421-24	H. V. HOLZMOEBELN, POLSTERMOEBELN	INSGES.	105,2	107,0	110,2	105,6	108,1	106,9	106,5	110,1	109,5	109,1	112,5	114,4	115,1	+ 0,6
		INLAND	99,2	101,0	104,1	99,6	102,1	100,9	101,0	103,3	103,4	102,9	105,8	108,0	108,7	+ 0,6
		AUSLAND	155,2	157,6	162,5	156,8	160,2	157,2	152,6	167,6	160,2	161,8	169,8	167,4	169,5	+ 1,3
56	PAPIER-U. PAPPE- VERARBEITUNG	INSGES.	140,7	139,8	142,9	139,1	144,2	143,7	142,5	146,7	147,3	146,9	147,7	152,5	148,9	- 2,4
		INLAND	130,4	129,4	132,3	128,9	133,0	133,1	130,9	136,0	134,9	133,1	135,6	139,3	136,4	- 2,1
		AUSLAND	223,9	224,8	230,2	221,3	237,6	231,4	234,6	236,5	246,8	259,0	249,2	258,4	252,1	- 2,4
57	DRUCKEREI, VER- VIELFAELTIGUNG	INSGES.	132,3	131,5	134,9	136,0	135,4	135,6	136,4	137,7	139,1	137,5	138,9	145,4	144,2	- 0,8
		INLAND	131,3	130,3	134,7	134,7	133,7	133,9	134,9	137,0	137,8	136,9	137,8	143,7	142,9	- 0,6
		AUSLAND	144,6	148,8	141,4	150,0	160,1	163,4	163,9	155,1	156,7	143,9	161,2	168,3	166,6	- 1,0
58	H. V. KUNSTSTOFF- WAREN	INSGES.	155,4	157,0	162,8	158,7	162,9	164,8	161,1	165,8	166,3	166,7	171,6	174,5	174,7	+ 0,1
		INLAND	143,6	144,5	149											

1 AUFTRAGSEINGANG IM VERARBEITENDEN GEBERBE

1.2 KALENDER- UND SAISONBEREINIGTER WERT
VOLUMENINDEX 1980 = 100

SYPRO- NR.	WIRTSCHAFTSGLIEDERUNG	1988	1988	1988	1988	1988	1988	1988	1988	1988	1988	1988	1988	1989	VERÄND. IN O/O GEGEN VORMONAT	
		JAN.	FEB.	MAR.	APR.	MAI	JUNI	JULI	AUG.	SEP.	OKT.	NOV.	DEZ.	JAN.		
	VERARBEITENDES GEBERBE 1)	INSGES.	111,4	111,6	114,4	112,3	115,2	115,1	115,1	115,7	117,3	114,6	116,8	122,6	120,8	- 1,5
		AUSLAND	102,7	102,0	104,5	102,9	105,9	106,0	105,9	105,0	107,4	103,9	106,7	112,4	110,9	- 1,3
	GRUNDSTOFF-UND PRODUKTIONSQUETER- GEBERBE	INSGES.	111,3	111,6	114,7	112,6	114,5	114,2	111,0	115,5	114,9	112,8	114,9	117,4	116,6	- 0,7
		AUSLAND	99,8	100,1	102,2	101,0	102,0	102,9	100,2	103,1	103,9	101,7	102,2	105,7	104,8	- 0,9
25	GEN.U. VERARB. V. STEINEN U. ERDEN	INSGES.	89,5	87,6	90,1	85,1	85,8	87,3	83,7	87,7	87,3	87,3	88,3	91,1	93,1	+ 2,2
		INLAND	87,7	85,9	87,5	82,7	83,5	85,5	80,8	85,3	84,4	84,4	85,2	88,0	90,6	+ 3,0
		AUSLAND	109,3	107,8	118,9	112,0	111,0	107,6	114,6	113,8	119,4	118,5	121,5	122,9	122,1	- 0,7
2711-15	HOCHOFEN-, STAHL- U. WARMALZWERKE, H. V. STAHLROHREN	INSGES.	93,3	87,7	96,1	96,3	99,4	93,6	88,7	101,5	95,8	94,3	99,6	95,2	95,3	+ 0,1
		INLAND	88,8	84,5	91,6	93,2	93,9	95,1	88,0	98,6	99,7	95,5	93,6	97,3	94,5	- 2,9
		AUSLAND	101,5	92,9	103,9	101,7	108,3	91,9	89,2	105,4	91,2	91,5	108,3	92,7	95,8	+ 3,3
2850	NE-METALLHALB- ZEUGWERKE	INSGES.	118,3	119,8	128,4	122,6	125,0	119,1	117,0	117,0	116,5	110,5	107,8	115,7	111,3	- 3,8
		INLAND	103,1	103,0	109,8	108,5	107,6	103,8	102,1	102,7	101,5	96,9	97,0	101,1	100,5	- 0,6
		AUSLAND	154,5	159,7	168,9	154,6	166,4	155,5	152,1	151,7	150,7	144,1	134,8	149,8	138,1	- 7,8
40	CHEMISCHE INDUSTRIE	INSGES.	122,3	124,3	126,0	123,2	124,8	127,3	122,8	126,9	126,7	124,3	126,7	131,6	129,0	- 2,0
		INLAND	108,3	109,4	110,4	109,0	110,0	112,5	109,0	111,9	112,0	110,1	111,4	115,7	113,7	- 1,7
		AUSLAND	145,2	148,9	152,0	146,4	148,3	152,2	145,4	153,1	150,8	148,0	152,0	158,0	154,6	- 2,2
55	ZELLSTOFF-HOLZ- SCHLIFF-PAPIER-U. PAPPEERZEUGUNG	INSGES.	138,5	142,7	143,9	138,5	142,3	143,2	138,6	141,7	147,6	136,7	141,7	145,3	145,3	0,0
		INLAND	112,8	115,9	115,5	108,8	113,2	115,6	111,9	111,7	113,5	107,2	109,4	114,7	111,9	- 2,4
		AUSLAND	208,4	215,7	222,1	218,7	219,2	218,5	210,6	222,2	240,3	216,7	228,7	227,2	234,8	+ 3,3
59	GUMMIVERARBEITUNG	INSGES.	109,4	111,3	114,7	113,6	114,4	113,2	117,4	114,8	118,5	114,8	118,5	117,9	116,9	- 0,8
		INLAND	101,9	106,6	107,1	106,3	108,3	104,5	111,3	106,9	111,3	106,2	110,5	109,0	106,3	- 2,5
		AUSLAND	134,5	127,9	141,9	138,5	135,7	144,1	137,5	141,9	142,4	142,4	147,4	150,5	153,5	+ 2,0
	INVESTITIONSGUETER PRODUZIERENDES GEBERBE	INSGES.	113,7	113,6	116,9	114,8	118,7	118,8	120,3	118,7	122,4	118,8	121,2	129,9	127,1	- 2,2
		AUSLAND	106,9	105,2	107,9	106,4	110,1	111,2	112,7	108,5	113,6	108,5	112,9	121,1	119,7	- 1,2
3021-25	STAHLVERFORMUNG, OBERFLAECHEVER- EDLUNG, HAERTUNG	INSGES.	108,3	109,0	114,6	110,8	117,1	117,5	117,7	121,3	121,2	122,9	126,3	128,2	129,3	+ 0,9
		INLAND	103,0	103,5	109,7	109,9	110,9	111,2	111,3	116,3	114,9	115,9	119,6	120,8	122,3	+ 1,2
		AUSLAND	136,8	140,0	142,9	148,4	151,2	154,3	151,2	150,5	156,8	160,3	164,7	169,0	167,6	- 0,8
31	STAHL-U. LEICHT- METALLBAU, SCHIE- NENFAHRZEUGBAU	INSGES.	84,9	101,4	96,7	78,7	88,9	93,1	94,7	91,9	91,2	99,5	91,9	100,1	96,4	- 3,7
		INLAND	92,7	106,8	100,4	93,8	94,5	94,6	99,3	97,7	94,0	104,7	98,2	90,7	100,6	+10,9
		AUSLAND	53,1	80,0	73,2	18,8	68,7	84,6	74,3	68,5	76,5	79,5	72,5	132,3	77,1	-41,7
32	MASCHINENBAU	INSGES.	102,2	101,9	106,4	104,0	110,7	112,4	110,7	109,0	113,4	113,1	110,7	122,0	118,4	- 3,0
		INLAND	94,6	94,2	98,7	96,7	104,0	102,4	104,3	98,1	104,5	102,2	103,7	112,5	112,1	- 0,4
		AUSLAND	111,1	111,3	115,7	113,2	118,8	125,3	117,3	122,6	124,5	125,6	119,4	134,3	125,4	- 6,6
33	STRASSENFAHR- ZEUGBAU	INSGES.	133,1	128,3	134,0	135,0	134,3	131,1	137,6	145,9	141,0	133,1	137,7	153,1	149,8	- 2,1
		INLAND	123,7	110,5	113,6	118,6	117,9	117,5	122,7	129,1	124,6	109,6	117,7	131,7	136,4	+ 3,6
		AUSLAND	143,0	147,1	155,1	151,8	150,9	146,0	153,4	164,1	157,8	158,1	158,4	174,2	164,4	- 5,6
36	ELEKTROTECHNIK	INSGES.	116,0	117,3	120,8	118,7	120,7	122,8	124,1	119,5	125,4	120,5	128,9	133,3	132,4	- 0,7
		INLAND	110,9	112,7	114,1	113,1	114,8	120,3	121,4	111,7	122,8	115,4	124,4	131,9	127,5	- 3,3
		AUSLAND	127,4	127,6	137,1	131,7	133,3	129,1	130,2	137,4	131,5	131,6	140,0	138,3	143,6	+ 3,8
3711-60	FEINMECHANIK, OPTIK	INSGES.	102,7	105,5	108,0	107,4	108,7	111,0	110,6	115,5	113,1	113,4	120,9	121,9	123,7	+ 1,5
		INLAND	97,7	99,8	103,0	100,8	102,8	106,1	106,7	111,5	109,3	109,0	120,6	119,9	121,5	+ 1,3
		AUSLAND	112,4	116,8	117,5	120,7	119,6	120,6	118,4	122,8	119,9	122,3	121,2	124,8	128,5	+ 3,0
38	H. V. EBM-WAREN	INSGES.	109,2	108,8	109,5	109,6	110,0	110,7	109,9	112,3	112,7	110,1	112,7	114,7	114,0	- 0,6
		INLAND	102,6	101,6	103,0	102,7	103,6	104,5	102,4	105,8	105,5	102,8	105,2	107,4	107,3	- 0,1
		AUSLAND	132,9	134,0	132,4	133,5	133,2	133,9	135,7	136,1	138,0	136,2	139,7	141,0	138,6	- 1,7
50	H. V. BUEROMASCHIN- EN, ADV-GERAETEN UND-EINRICHTUNGEN	INSGES.	197,1	198,1	203,3	199,5	212,0	217,9	206,9	211,1	215,7	194,5	197,4	233,8	213,5	- 8,7
		INLAND	181,0	176,9	181,3	171,9	190,5	203,5	197,0	194,3	215,6	175,3	189,0	213,6	195,7	- 8,4
		AUSLAND	218,1	229,4	233,2	236,9	245,0	235,4	216,5	236,0	216,4	221,4	208,5	258,1	240,7	- 6,7
	VERBRAUCHSGUETER PRODUZIERENDES GEBERBE	INSGES.	104,1	104,4	106,9	104,1	106,1	106,2	104,8	107,5	106,2	104,3	107,4	109,9	108,5	- 1,3
		AUSLAND	87,2	87,3	89,7	87,3	88,7	89,0	87,6	89,9	88,5	86,7	89,3	102,0	100,2	- 1,8
5421-24	H. V. HOLZMOEBELN, POLSTERMOEBELN	INSGES.	78,6	79,5	81,7	78,2	79,8	78,6	78,5	80,6	79,9	79,3	81,3	83,1	82,5	- 0,7
		INLAND	74,0	74,9	77,1	73,6	75,1	74,0	74,3	75,5	75,2	74,6	76,3	78,2	77,8	- 0,5
		AUSLAND	117,3	118,9	122,7	118,7	120,8	118,3	115,3	125,7	120,0	120,8	126,4	124,7	124,7	0,0
56	PAPIER-U. PAPPE- VERARBEITUNG	INSGES.	116,7	115,6	118,2	115,0	118,9	118,3	117,1	120,0	120,1	119,0	118,9	122,9	118,6	- 3,5
		INLAND	108,1	106,9	109,3	106,6	109,5	109,5	107,5	111,1	109,7	107,6	108,7	111,8	108,3	- 3,1
		AUSLAND	186,5	187,2	191,3	183,7	197,2	192,0	194,9	195,9	204,3	213,9	205,8	213,5	207,0	- 3,0
57	DRUCKEREI, VER- VIELFAELTIGUNG	INSGES.	107,6	106,5	109,1	109,2	108,7	108,5	109,3	109,9	110,8	109,1	108,9	115,0	113,6	- 1,2
		INLAND	107,0	105,9	109,3	108,4	107,6	107,3	108,3	109,5	109,9	108,9	108,2	113,9	112,8	- 1,0
		AUSLAND	113,6	116,2	110,1	116,9	124,8	127,2	119,9	120,7	121,6	111,3	124,7	130,4	129,0	- 1,1
58	H. V. KUNSTSTOFF- WAREN	INSGES.	138,1	139,1	143,9	140,0	143,1	144,2	140,7	144,3	144,2	144,2	147,6	150,4	149,5	- 0,6
		INLAND	127,5	127,9	131,7	128,7	131,6	133,1	129,3	133,2	131,5	132,0	134,7	138,1	135,7	- 1,7
		AUSLAND	187,4	190,7	202,8	190,7	195,9	196,3	192,9	195,8	202,7	200,3	208,4	207,1	213,2	+ 2,9
63	TEXTILGEBERBE	INSGES.	93,2	93,6	95,2	92,0	95,0	95,1	91,9	96,0	94,6	91,3	95,6	96,4	96,1	- 0,3
		INLAND	84,9	85,4	86,5	84,2	85,9	86,7	83,3	86,5	85,8	81,2	85,6	87,1	86,0	- 1,3
		AUSLAND	126,8	127,0	131,2	123,1	131,5	130,3	126,1	134,8	130,3	132,2	136,5	134,1	137,0	+ 2,2
64	BEKLEIDUNGS- GEBERBE	INSGES.	94,4	99,2	99,6	98,9	97,0	98								

SYPRO- NR.	WIRTSCHAFTSGLIEDERUNG	1986 1987 1988			VERAENDERUNG IN 0/0 GEGEN VORJAHR	1987 4. VJ	1988 1. VJ	1988 2. VJ	1988 3. VJ	1988 4. VJ	VERAENDERUNG IN 0/0 GEGEN VORJAHR-VOR- QUARTAL		
		DURCHSCHNITT											
	VERARBEITENDES GEMERBE 1)	INSGESAMT	127,2	128,8	137,9	+7,1	137,9	130,9	136,5	137,1	147,2	+6,7	+7,4
		INLAND	117,3	119,1	126,7	+6,4	126,6	119,5	125,6	127,3	134,4	+6,2	+5,6
		AUSLAND	149,5	150,4	163,1	+8,4	163,0	156,5	160,9	159,2	175,9	+7,9	+10,5
	GRUNDSTOFF- UND PRODUKTIONSQUETER- GEWERBE	INSGESAMT	118,1	115,6	126,5	+9,4	117,1	122,4	126,3	127,4	129,8	+10,8	+1,9
		INLAND	108,8	105,9	113,7	+7,4	106,7	108,2	114,1	116,0	116,7	+9,4	+0,6
		AUSLAND	138,2	136,5	154,2	+13,0	139,9	153,2	152,9	152,2	158,4	+13,2	+4,1
25	GEW. U. VERARB. V. STEINEN U. ERDEN	INSGESAMT	99,2	97,7	104,6	+7,1	107,7	71,6	113,8	124,9	108,2	+0,5	-13,4
		INLAND	96,8	95,3	101,5	+6,5	106,0	66,8	110,7	123,1	105,2	+5,2	-14,5
		AUSLAND	127,7	124,7	141,5	+13,5	127,7	127,2	149,6	146,4	142,9	+11,9	-2,4
2531	H. V. ZEMENT	INSGESAMT	100,4	98,4	105,3	+7,0	104,2	70,6	121,9	127,0	101,6	-2,5	-20,0
		INLAND	99,5	97,2	102,4	+5,3	102,8	67,7	119,5	124,9	97,5	-5,2	-21,9
		AUSLAND	118,2	119,8	160,3	+33,8	132,2	125,3	168,3	166,9	180,7	+36,7	+8,3
2541	ZIEGELERIE	INSGESAMT	83,4	82,8	91,1	+10,0	82,4	54,6	107,4	115,7	86,9	+5,5	-24,9
		INLAND	80,5	80,2	87,7	+9,4	80,8	48,3	104,0	114,4	84,2	+4,2	-26,4
		AUSLAND	104,6	101,9	115,5	+13,3	94,1	99,9	131,7	124,9	105,6	+12,2	-15,5
2711-15	HOCHOFEN-, STAHL-U. WARMALZWERKE, H. V. STAHLROHREN	INSGESAMT	97,5	86,4	102,5	+18,6	87,7	95,5	98,6	104,5	111,3	+26,9	+6,5
		INLAND	95,0	84,1	97,6	+16,1	82,7	92,2	96,1	98,7	103,2	+24,8	+4,6
		AUSLAND	101,8	90,5	111,1	+22,8	96,5	101,3	102,9	114,7	125,6	+30,2	+9,5
2711	HOCHOFEN-, STAHL-U. WARMALZWERKE (OH. STAHLROHRE)	INSGESAMT	96,2	87,6	103,9	+18,6	90,2	96,8	100,1	104,2	114,4	+26,8	+9,8
		INLAND	95,0	85,0	98,8	+16,2	84,0	93,0	97,4	99,7	105,3	+25,4	+5,6
		AUSLAND	98,7	92,9	114,1	+22,8	103,0	104,5	105,5	113,5	133,0	+29,1	+17,2
2850	NE-METALLHALBZEUGWERKE	INSGESAMT	112,1	109,7	130,9	+19,3	110,9	127,3	127,8	132,2	136,4	+23,0	+3,2
		INLAND	102,4	97,8	113,1	+15,6	95,8	108,9	109,9	116,0	117,4	+22,5	+1,2
		AUSLAND	134,7	137,7	172,9	+25,6	146,4	170,6	169,8	170,1	181,0	+23,6	+6,4
2910	EISEN-, STAHL-U. TEMPERIESSEREI	INSGESAMT	109,9	101,0	105,0	+4,0	97,7	107,2	108,9	98,0	105,7	+8,2	+7,9
		INLAND	103,5	94,5	96,8	+2,4	89,4	99,0	100,3	90,8	97,1	+8,6	+6,9
		AUSLAND	143,5	135,0	147,5	+9,3	140,5	150,0	154,0	135,8	150,1	+6,8	+10,5
3011-15	ZIEHEREIEN UND KALT- WALZWERKE	INSGESAMT	106,4	96,8	106,8	+10,3	96,0	104,1	107,8	105,8	109,5	+14,1	+3,5
		INLAND	103,4	93,8	103,0	+9,8	91,3	99,5	104,1	103,7	104,6	+14,6	+0,9
		AUSLAND	114,9	105,4	117,8	+11,8	109,6	117,3	118,4	111,8	123,5	+12,7	+10,5
40	CHEMISCHE INDUSTRIE	INSGESAMT	129,9	130,4	140,1	+7,4	130,8	140,9	140,1	138,5	140,8	+7,6	+1,7
		INLAND	118,5	118,8	125,5	+5,6	118,5	124,7	124,9	125,2	127,1	+7,3	+1,5
		AUSLAND	148,2	148,9	163,5	+9,8	150,6	166,7	164,5	159,9	162,7	+8,0	+1,8
4031	H. V. CHEM. GRUNDSTF. (AUCH M. ANSCHL. WEITER- VERARB.)	INSGESAMT	122,6	121,4	132,3	+9,0	121,0	131,5	131,1	131,7	134,6	+11,2	+2,2
		INLAND	109,5	106,5	113,9	+6,9	103,5	112,0	113,4	114,8	115,3	+11,4	+0,4
		AUSLAND	137,8	138,8	153,7	+10,7	141,4	154,3	151,7	151,5	157,1	+11,1	+3,7
4034	H. V. CHEM. ERZEUGNISSEN F. GEWERBE, LANDWIRTSCHAFT	INSGESAMT	139,6	138,9	147,1	+5,9	134,7	151,1	153,2	144,7	139,3	+3,4	-3,7
		INLAND	125,9	127,6	134,4	+5,3	123,6	133,6	138,2	137,4	128,5	+4,0	-5,5
		AUSLAND	166,3	161,1	171,9	+6,7	156,6	185,6	182,5	159,2	160,4	+2,4	+0,8
4035	H. V. PHARMAZEUTISCHEN ERZEUGNISSEN	INSGESAMT	139,4	144,4	153,9	+6,6	150,0	152,5	149,9	152,7	160,6	+7,1	+5,2
		INLAND	131,5	136,7	143,7	+5,1	144,3	141,3	137,2	140,2	156,3	+8,3	+11,5
		AUSLAND	160,1	164,6	180,4	+9,6	164,8	181,8	182,8	185,4	171,8	+4,2	-7,3
4090	H. V. CHEMIEFASERN	INSGESAMT	125,5	118,0	121,3	+2,8	120,8	128,4	121,1	109,8	125,9	+4,2	+14,7
		INLAND	120,8	111,0	114,7	+3,3	109,9	122,6	112,7	107,0	116,5	+6,0	+8,9
		AUSLAND	128,7	122,9	125,9	+2,4	128,4	132,4	126,9	111,7	132,5	+3,2	+18,6
53	HOLZBEARBEITUNG	INSGESAMT	90,0	91,2	98,9	+8,4	96,2	93,3	102,1	99,4	100,8	+4,8	+1,4
		INLAND	84,3	85,0	91,3	+7,4	89,3	85,2	94,2	92,8	92,7	+3,8	-0,1
		AUSLAND	146,2	152,0	173,7	+14,3	163,1	172,2	178,8	163,9	179,7	+10,2	+9,6
55	ZELLSTOFF-, HOLZSCHLIFF-, PAPIER-U. PAPPPEERZEUGUNG	INSGESAMT	143,2	146,1	161,1	+10,3	148,5	160,3	153,3	162,3	168,5	+13,5	+3,8
		INLAND	122,2	121,4	128,2	+5,6	122,6	132,2	120,6	128,4	131,7	+7,4	+2,6
		AUSLAND	199,9	212,8	250,0	+17,5	218,6	236,2	241,8	254,1	267,8	+22,5	+5,4
59	GUMMIVERARBEITUNG	INSGESAMT	130,9	131,6	135,5	+3,0	134,2	134,7	134,7	130,5	142,2	+6,0	+9,0
		INLAND	126,5	126,2	127,4	+1,0	128,7	126,1	126,9	122,5	134,0	+4,1	+9,4
		AUSLAND	145,1	148,9	161,4	+8,4	151,5	161,9	159,1	156,2	168,4	+11,2	+7,8
	INVESTITIONSGUETER PRODUZIERENDES GEMERBE	INSGESAMT	136,7	140,4	149,4	+6,4	155,9	136,8	149,0	147,0	164,6	+5,6	+12,0
		INLAND	127,1	131,6	139,9	+6,3	144,8	126,7	140,2	139,6	152,9	+5,6	+9,5
		AUSLAND	153,5	155,7	165,8	+6,5	175,1	154,2	164,2	159,9	184,9	+5,6	+15,6
3021-25	STAHLVERFORMUNG, OBERFLAECHEVEREDLUNG, HAERTUNG	INSGESAMT	121,9	119,9	130,9	+9,2	119,1	132,3	130,4	127,0	133,7	+12,3	+5,3
		INLAND	117,8	115,4	125,0	+8,3	113,3	126,5	124,4	122,1	126,8	+11,9	+3,8
		AUSLAND	144,5	144,6	163,2	+12,9	151,0	164,2	163,3	153,6	171,7	+13,7	+11,8
31	STAHL-U. LEICHTMETALLBAU, SCHIENENFAHRZEUGBAU	INSGESAMT	115,8	115,6	124,7	+7,9	149,2	97,9	119,1	134,3	147,5	-1,1	+9,8
		INLAND	117,3	122,1	128,9	+5,6	162,0	102,1	118,9	133,4	161,3	-0,4	+20,9
		AUSLAND	109,6	89,6	107,9	+20,4	98,1	81,3	119,9	138,0	92,4	-5,8	-33,0
3111	H. V. STAHL-U. L. METALLKON- STRUKT. (OH. GRUBENAUSB.-)	INSGESAMT	105,3	112,8	119,8	+6,2	146,5	94,7	112,1	121,6	150,7	+2,9	+23,9
		INLAND	104,8	113,6	121,5	+7,0	150,9	96,7	112,2	121,4	155,6	+3,1	+28,2
		AUSLAND	110,1	105,0	104,7	-0,6	106,8	76,7	110,6	123,4	107,0	+0,2	-13,3
32	MASCHINENBAU	INSGESAMT	129,9	133,0	142,9	+7,4	152,1	122,4	144,7	143,8	160,8	+5,7	+11,8
		INLAND	123,4	129,7	138,1	+6,5	143,5	116,6	141,4	144,2	150,1	+4,6	+4,1
		AUSLAND	138,3	137,4	149,2	+8,6	163,3	129,9	149,1	143,3	174,6	+6,9	+21,8

1) AUSGEWAELTE WIRTSCHAFTSZWEIGE (OHNE NAHRUNGS- UND GENUSSMITTELGEWERBE).

ARBEITENDEN GEWERBE

WERT 1980=100
INDEX

1987 NOV.	1987 DEZ.	1988 JAN.	1988 FEB.	1988 MAR.	1988 APR.	1988 MAI	1988 JUNI	1988 JULI	1988 AUG.	1988 SEP.	1988 OKT.	1988 NOV.	1988 DEZ.	1989 JAN.	VERÄNDERUNG IN O/O GEGEN VORJAHRES-VOR- MONAT	SYPRO- NR.
136,1	137,6	115,9	128,4	148,5	136,1	132,5	140,8	130,0	127,2	154,1	145,2	147,1	149,3	136,3	+17,6	-8,7
124,8	125,2	106,8	116,6	135,2	127,3	121,5	127,9	121,5	118,7	141,6	132,9	135,4	135,0	123,6	+15,7	-8,4
161,5	165,4	136,3	154,8	178,4	155,8	157,3	169,6	149,1	146,1	182,3	172,8	173,5	181,3	164,6	+20,8	-9,2
120,2	104,5	112,4	120,3	134,5	121,7	126,2	131,0	119,2	125,5	137,5	134,8	134,6	120,1	132,3	+17,7	+10,2
110,5	92,3	99,4	106,5	118,8	109,3	114,0	118,9	107,8	114,4	125,7	122,6	121,6	105,9	116,4	+17,1	+9,9
141,6	131,0	140,6	150,2	166,7	148,7	152,5	157,5	143,9	148,7	163,1	161,3	162,8	151,1	166,7	+18,6	+10,3
112,9	82,3	64,5	67,8	82,6	102,1	117,2	122,1	118,9	122,9	132,8	124,9	111,5	88,2	76,6	+18,8	-13,2 25
111,4	79,6	59,8	63,3	77,3	98,5	114,5	119,2	116,7	121,9	130,6	123,0	108,1	84,5	71,0	+18,7	-16,0
129,6	113,2	118,1	120,1	143,4	144,3	148,5	155,9	145,6	134,4	159,1	146,6	151,3	130,9	140,3	+18,8	+7,2
111,7	70,2	60,7	67,9	83,2	111,2	128,6	125,9	121,8	123,9	135,2	121,8	102,3	80,6	73,5	+21,1	-8,8 2531
110,0	68,8	57,9	65,1	80,2	108,7	126,5	123,3	119,9	122,9	131,9	118,3	97,4	76,7	69,0	+19,2	-10,0
143,3	97,9	113,8	121,4	140,6	159,3	167,8	177,7	158,9	143,4	198,5	189,4	196,2	156,5	161,4	+41,8	+3,1
86,3	54,1	46,3	50,0	67,4	93,7	110,0	118,4	111,5	114,3	121,3	108,9	91,0	60,7	57,0	+23,1	-6,1 2541
85,4	50,6	42,2	43,8	58,8	89,3	107,2	115,5	109,1	114,9	125,1	107,6	87,9	57,2	52,7	+24,9	-7,9
92,6	79,0	75,8	94,4	129,5	125,3	130,6	139,3	128,2	109,8	136,7	117,7	113,1	86,0	87,6	+15,6	+1,9
90,6	81,5	84,2	93,8	108,6	91,3	95,7	108,7	93,2	103,4	116,9	113,8	113,7	106,5	109,9	+30,5	+3,2 2711-15
85,1	75,5	81,1	91,1	104,5	89,6	93,8	104,9	87,4	96,8	111,9	107,0	106,2	96,4	102,7	+26,6	+6,5
100,3	92,0	89,7	98,5	115,7	94,4	99,0	115,3	103,4	114,9	125,7	125,7	126,9	124,2	122,5	+36,6	-1,4
93,3	83,8	85,6	94,9	108,8	92,8	97,1	110,3	90,9	102,8	118,9	116,0	117,7	109,6	112,3	+31,2	+2,5 2711
86,7	76,8	81,9	92,0	105,0	90,3	95,1	106,8	87,2	98,1	113,7	108,5	108,4	99,1	104,6	+27,7	+5,5
106,8	98,1	93,2	100,8	119,6	97,9	101,1	117,5	98,6	112,4	129,6	131,3	136,6	131,0	127,8	+37,1	-2,4
116,5	92,1	119,8	122,9	139,3	122,6	128,2	132,6	119,9	130,8	145,9	142,5	145,8	120,9	158,5	+32,3	+31,1 2850
101,4	76,0	103,0	105,0	118,8	105,4	110,9	113,9	105,8	116,0	126,3	123,8	126,3	102,1	144,1	+39,9	+41,1
152,0	129,8	159,3	165,0	187,5	163,0	168,7	177,7	152,9	165,5	191,8	186,4	191,7	164,9	192,4	+20,8	+16,7
103,4	79,8	96,7	106,2	118,8	107,2	108,7	110,9	90,1	87,8	116,2	112,2	112,6	92,3	115,1	+19,0	+24,7 2910
94,8	71,3	88,7	98,4	109,8	98,6	100,6	101,6	83,2	81,5	107,6	103,6	103,5	84,3	106,3	+19,8	+26,1
148,3	123,9	138,1	146,3	165,7	151,8	150,9	159,4	126,0	120,7	160,7	156,6	159,8	133,8	161,0	+16,6	+20,3
100,1	80,4	92,0	103,6	116,7	104,0	107,7	111,7	96,0	102,6	118,9	116,1	115,8	96,5	116,5	+26,6	+20,7 3011-15
96,7	73,1	88,5	98,1	112,0	101,2	103,7	107,5	93,2	102,8	115,1	112,7	110,4	90,6	113,1	+27,8	+24,8
109,8	101,9	102,3	119,5	130,2	112,0	119,3	123,8	104,0	101,4	130,0	125,9	131,4	113,3	126,5	+23,7	+11,7
132,6	120,2	131,4	139,0	152,2	137,0	140,6	142,8	132,9	137,1	145,5	144,0	144,6	133,7	148,9	+13,3	+11,4 40
121,1	106,6	116,7	123,4	134,1	120,9	124,8	129,0	119,6	124,1	132,0	130,4	131,1	119,9	131,8	+12,9	+9,9
151,1	142,1	154,8	164,0	181,4	162,8	165,9	164,8	154,4	158,0	167,3	165,8	166,4	155,9	176,3	+13,9	+13,1
122,9	111,4	123,4	130,4	140,8	128,0	131,3	134,1	125,2	131,3	138,7	137,3	138,4	128,1	142,9	+15,8	+11,6 4031
107,5	92,1	105,7	111,5	118,7	110,4	113,1	116,8	110,5	114,0	119,9	118,7	118,7	108,6	123,7	+17,0	+13,9
140,8	133,9	143,9	152,4	166,6	148,4	152,5	154,3	142,4	151,4	160,7	159,0	161,5	150,9	165,2	+14,8	+9,5
136,4	120,1	133,7	152,2	167,3	154,3	154,7	150,6	139,3	144,9	150,0	146,9	142,9	128,1	152,9	+14,4	+19,4 4034
127,5	102,7	116,1	139,2	145,4	136,4	138,6	139,7	131,0	138,2	142,9	137,9	133,7	114,0	132,1	+13,8	+15,9
154,1	154,4	168,2	177,9	210,6	189,6	186,2	171,8	155,6	158,0	164,0	164,6	160,8	155,8	193,9	+15,3	+24,5
152,7	143,3	145,7	147,8	164,1	143,9	150,6	155,2	152,2	148,5	157,5	158,9	165,7	157,2	172,0	+18,1	+9,4 4035
144,0	141,6	134,5	134,9	154,4	130,4	137,6	143,7	136,9	138,3	147,3	152,3	161,1	155,5	155,1	+15,3	-0,3
175,6	147,5	174,6	181,4	189,3	178,8	184,3	185,2	191,7	180,3	184,1	176,2	177,9	161,4	215,8	+23,6	+33,7
123,9	107,4	129,8	124,2	131,1	119,7	121,6	121,9	98,6	102,3	128,4	131,4	128,0	118,3	134,5	+3,6	+13,7 4090
117,7	89,0	125,8	118,0	124,1	113,7	114,5	109,8	88,8	106,4	125,8	123,8	121,5	104,2	132,5	+5,3	+27,2
128,2	120,2	132,6	128,5	136,0	123,9	126,6	130,3	105,5	99,4	130,2	136,8	132,6	128,2	136,0	+2,6	+6,1
89,8	82,2	82,6	92,2	105,0	98,5	103,6	104,1	89,8	97,6	110,7	108,0	106,0	88,4	95,6	+15,7	+8,1 53
92,7	76,2	75,7	84,3	95,7	90,8	95,6	96,3	83,7	91,9	102,8	99,4	97,3	81,5	87,7	+15,9	+7,6
170,3	140,5	150,4	170,2	195,9	174,0	181,5	180,9	150,7	152,7	188,3	191,8	191,4	156,0	179,1	+15,1	+11,0
154,9	132,3	151,7	155,5	173,8	147,5	151,8	160,6	148,2	162,3	176,5	172,6	176,1	156,7	174,4	+15,0	+11,3 55
128,5	107,2	127,6	129,2	139,9	118,3	119,5	123,9	118,5	129,3	137,3	135,2	137,0	123,0	139,7	+9,5	+13,6
223,6	200,3	216,7	226,4	265,4	226,6	239,0	259,7	228,4	225,5	282,4	273,8	281,7	247,8	288,2	+23,8	+8,2
139,0	115,0	118,1	133,6	152,3	135,7	131,7	136,6	116,0	126,1	149,5	149,4	156,9	120,4	132,2	+11,9	+9,8 59
136,3	107,0	110,5	124,3	143,4	128,9	125,3	126,6	106,1	118,1	143,2	141,6	152,2	108,3	118,8	+7,5	+9,7
147,4	140,3	142,2	183,2	180,3	157,1	151,9	168,2	147,7	151,4	169,6	174,3	171,8	159,0	174,9	+23,0	+10,0
150,0	168,0	117,5	133,7	159,1	151,1	142,0	159,9	142,7	130,1	168,3	155,2	160,2	178,4	141,1	+20,1	-20,9
137,5	157,4	110,5	122,5	147,0	146,8	132,3	141,6	138,8	123,9	156,2	142,8	149,8	166,1	130,2	+17,8	-21,6
171,5	186,6	129,7	153,1	179,9	168,4	159,0	175,2	149,5	140,9	189,3	176,8	178,3	199,7	159,8	+23,3	-19,9
124,7	99,9	121,5	130,9	144,5	128,4	129,9	132,9	115,8	123,7	141,5	139,9	141,3	120,0	144,4	+18,8	+20,3 3021-25
119,2	93,7	117,5	124,4	137,5	122,8	124,3	126,1	111,8	119,1	135,5	133,2	134,3	113,0	137,5	+17,0	+21,7
154,9	133,9	144,1	165,7	182,9	159,4	160,6	170,0	137,8	148,4	174,7	177,3	179,2	158,7	181,9	+26,2	+14,6
131,7	190,2	106,7	84,1	103,0	119,7	99,7	138,0	105,1	117,6	180,1	138,7	124,6	179,1	141,1	+32,2	-21,2 31
143,1	201,3	108,4	92,1	105,7	101,1	109,5	146,1	116,5	127,1	156,5	153,8	135,4	194,6	134,3	+23,9	-31,0
86,4	145,8	99,6	51,8	92,3	133,9	60,9	105,4	59,7	79,7	274,5	78,6	81,3	117,2	168,1	+68,8	+43,4
130,9	177,0	95,7	87,5	100,9	102,1	102,8	131,3	114,1	114,4	136,4	127,7	131,1	193,4	149,8	+56,5	-22,5 3111
194,2	181,9	99,1	87,6	103,4	103,8	103,4	129,4	116,7	111,6	136,0	130,2	134,6	201,9	131,2	+32,4	-35,0
101,1	132,9	65,1	87,4	77,7	86,3	97,2	148,2	91,4	139,1	139,7	105,3	99,1	116,7	317,4	+387,6	+172,0
141,2	177,1	102,3	120,2	144,8	152,4	134,4	147,4	153,0	124,9	153,5	141,6	150,5	190,3	128,0	+25,1	-32,7 32
130,4	167,8	100,1	113,1	136,7	163,8	124,2	136,1	165,3	120,4	146,8	130,8	142,4	177,1	123,6	+23,5	-30,2
155,2	189,0	105,2	129,3	155,2	137,7	147,7	161,9	137,2	130,6	162,1	155,6</					

SYPRD- NR.	WIRTSCHAFTSGLIEDERUNG		1986	1987	1988	VERAENDERUNG IN 0/0 GEGEN VORJAHR	1987	1988	1988	1988	1988	VERAENDERUNG IN 0/0 GEGEN VORJAHRES-VOR- QUARTAL	
			DURCHSCHNITT				4. VJ	1. VJ	2. VJ	3. VJ	4. VJ		
3210	H. V. LANDW. MASCHINEN, ACKERSCHLEPPERN	INSGESAMT	112,4	103,2	111,6	+8,1	100,3	110,5	124,5	102,7	108,5	+8,2	+5,6
		INLAND	105,6	101,1	103,9	+2,8	94,8	106,3	119,8	96,7	92,7	-2,2	-4,1
		AUSLAND	120,4	105,7	120,5	+14,0	106,8	115,4	130,0	109,7	126,9	+18,8	+15,7
3220	H. V. METALLBEARBEITUNGS- MASCHINEN U. AE.	INSGESAMT	138,4	143,1	144,5	+1,0	175,5	117,9	136,0	139,6	184,4	+5,1	+32,1
		INLAND	138,6	150,9	143,2	-5,1	177,9	120,9	136,9	140,2	174,8	-1,7	+24,7
		AUSLAND	138,0	131,4	146,4	+11,4	171,9	113,5	134,7	138,7	198,8	+15,6	+43,3
3230	H. V. TEXTIL-U. NAEH- MASCHINEN	INSGESAMT	156,3	159,0	183,8	+15,6	187,9	176,1	182,4	171,3	205,5	+9,4	+20,0
		INLAND	139,6	137,6	147,6	+7,3	161,0	141,2	148,5	139,1	161,5	+0,3	+16,1
		AUSLAND	163,8	168,6	200,0	+18,6	199,9	191,7	197,6	185,7	225,1	+12,6	+21,2
3240	H. V. MASCHINEN F. D. NAHR.- U. GENUSSMITTELGEW. USW	INSGESAMT	144,9	152,9	164,6	+7,7	189,5	138,2	157,0	158,6	204,5	+7,9	+28,9
		INLAND	130,6	142,8	151,2	+5,9	178,2	128,0	140,0	151,8	184,9	+3,8	+21,8
		AUSLAND	160,0	163,6	178,8	+9,3	201,5	149,2	175,0	165,9	225,2	+11,8	+35,7
3256	H. V. HUETTEN-U. WALZWERKS- EINR. USW (OH. BAUMASCH.)	INSGESAMT	132,5	129,5	129,0	-0,4	159,7	106,0	131,7	120,8	157,3	-1,5	+30,2
		INLAND	124,6	124,3	124,5	+0,2	146,9	108,5	120,5	117,7	151,2	+2,9	+28,5
		AUSLAND	146,3	138,6	136,8	-1,3	182,1	101,6	151,6	126,2	168,0	-7,7	+33,1
3257	H. V. BAU-, BAUSTOFF-U. AE. MASCHINEN	INSGESAMT	96,2	97,3	100,6	+3,4	115,6	90,2	102,0	97,3	112,9	-2,3	+16,0
		INLAND	84,3	86,0	87,4	+1,6	93,0	75,4	91,4	84,2	98,8	+6,2	+17,3
		AUSLAND	108,6	109,1	114,4	+4,9	139,2	105,6	113,2	111,1	127,8	-8,2	+15,0
3260	H. V. ZAHNRAEDERN, GETRIEBEN- LAGERN U. AE.	INSGESAMT	136,5	129,8	138,6	+6,8	129,9	134,4	136,1	138,0	146,1	+12,5	+5,9
		INLAND	128,7	120,3	126,5	+5,2	118,4	124,7	123,0	126,0	132,4	+11,8	+5,1
		AUSLAND	149,6	146,9	159,2	+9,1	149,6	150,7	158,2	158,5	169,2	+13,1	+6,8
3280	SONSTIGER MASCHINENBAU	INSGESAMT	122,1	129,2	143,9	+11,4	138,1	117,3	154,4	158,1	145,6	+5,4	-7,9
		INLAND	123,1	134,3	153,4	+14,2	138,0	119,7	168,8	175,2	149,9	+8,6	-14,4
		AUSLAND	120,6	121,1	128,8	+6,4	138,2	113,5	131,7	131,0	138,8	+0,4	+6,0
33	STRASSENFAHRZEUGBAU	INSGESAMT	153,6	161,3	167,7	+4,0	173,6	165,7	173,2	149,3	182,4	+5,1	+22,2
		INLAND	132,3	140,4	144,2	+2,7	146,1	143,7	158,3	126,1	146,5	+1,6	+17,8
		AUSLAND	177,5	184,9	194,0	+4,9	204,5	190,5	190,0	175,3	220,4	+7,8	+25,7
3311	H. V. KRAFTWAGEN U. -MOTOREN	INSGESAMT	157,2	165,3	171,5	+3,8	178,4	169,6	176,6	152,2	187,4	+5,0	+23,1
		INLAND	135,5	144,4	148,0	+2,5	150,8	148,1	162,4	128,4	153,1	+1,5	+19,2
		AUSLAND	179,5	186,8	195,5	+4,7	206,8	191,7	191,1	176,6	222,6	+7,6	+26,0
3312	H. V. PERSONENKRAFTWAGEN U. AE. (EINSCHL. MOTOREN)	INSGESAMT	182,5	195,9	201,2	+2,7	209,1	201,9	206,7	177,6	218,5	+4,5	+23,0
		INLAND	151,2	158,4	171,9	+2,1	173,3	175,4	188,9	149,0	174,1	+0,5	+16,8
		AUSLAND	213,8	223,4	230,4	+3,1	244,8	228,3	224,4	206,0	262,8	+7,4	+27,6
3313	H. V. LASTKRAFTWAGEN U. AE. (EINSCHL. MOTOREN)	INSGESAMT	97,7	93,5	101,7	+8,8	106,4	93,9	105,8	92,7	114,3	+7,4	+23,3
		INLAND	100,3	90,8	94,6	+4,2	100,4	87,1	103,0	82,3	106,0	+5,6	+28,8
		AUSLAND	94,8	96,4	109,6	+13,7	112,9	101,5	109,0	104,3	123,5	+9,4	+18,4
34	SCHIFFBAU	INSGESAMT	111,9	119,5	105,0	-12,1	131,1	76,3	73,4	124,6	145,4	+10,9	+16,7
		INLAND	101,8	74,0	66,7	-9,9	79,3	43,3	49,5	57,9	115,9	+46,2	+100,2
		AUSLAND	127,0	188,2	162,8	-13,5	209,2	126,1	109,6	225,4	190,1	-9,1	-15,7
36	ELEKTROTECHNIK	INSGESAMT	138,0	141,7	152,0	+7,3	154,9	138,5	147,7	156,4	165,4	+6,8	+5,8
		INLAND	132,7	136,9	147,7	+7,9	150,5	132,5	142,5	153,1	162,6	+8,0	+6,2
		AUSLAND	150,0	152,4	161,6	+6,0	164,5	151,8	159,3	163,7	171,5	+4,3	+4,8
3620	H. V. GERAETEN D. ELEKTRIZ. ERZEUGUNG, -VERTLG. U. AE.	INSGESAMT	133,2	139,2	149,2	+7,2	144,3	132,1	153,2	158,7	152,7	+5,8	-3,8
		INLAND	135,5	141,2	154,6	+9,5	147,1	132,8	160,0	166,1	159,4	+8,4	-4,0
		AUSLAND	128,4	135,1	138,0	+2,1	138,4	130,6	132,9	143,3	138,9	+0,4	-3,1
3650	H. V. ELEKTROHAUSHALTS- GERAETEN	INSGESAMT	112,2	119,4	127,5	+6,8	133,7	125,0	118,7	123,9	142,4	+6,5	+14,9
		INLAND	99,3	106,8	113,7	+6,5	117,6	113,5	103,0	112,4	125,9	+7,1	+12,0
		AUSLAND	145,5	151,9	163,1	+7,4	175,2	154,5	159,4	153,7	184,9	+5,5	+20,3
3660	H. V. ZAEHLERN, FERNMELDE-, MESS-U. REGELGERAETEN USW	INSGESAMT	164,5	165,0	178,9	+8,4	185,3	158,2	169,3	186,6	201,3	+8,6	+7,9
		INLAND	154,4	155,3	167,7	+8,0	179,0	147,3	155,8	172,7	195,0	+8,9	+12,9
		AUSLAND	188,7	188,1	205,6	+9,3	200,3	184,4	201,6	219,8	216,3	+8,0	-1,6
3670	H. V. RUNDFUNK-, FERNSEH-U. PHONOTECHN. GERAETEN	INSGESAMT	123,0	120,8	126,4	+4,6	142,3	127,8	113,5	116,9	147,3	+3,5	+26,0
		INLAND	112,5	113,1	116,4	+2,9	130,0	118,4	99,4	112,2	135,5	+4,2	+20,8
		AUSLAND	142,8	135,2	145,2	+7,4	165,6	145,4	140,1	125,8	169,6	+2,4	+34,8
3711-60	FEINMECHANIK, OPTIK	INSGESAMT	125,2	127,4	138,7	+8,9	140,3	130,7	131,8	131,6	160,5	+14,4	+22,0
		INLAND	115,4	119,5	132,9	+11,2	132,2	122,3	123,3	126,0	159,9	+21,0	+26,9
		AUSLAND	145,4	143,7	150,6	+4,8	156,9	148,1	149,2	143,2	161,9	+3,2	+13,1
38	H. V. EBM-WAREN	INSGESAMT	123,0	126,5	135,7	+7,3	134,0	133,2	135,5	132,9	141,5	+5,6	+6,5
		INLAND	114,8	118,0	126,3	+7,0	125,3	123,2	125,3	124,8	131,8	+5,2	+5,6
		AUSLAND	153,6	157,7	170,8	+8,3	166,1	170,1	172,9	162,8	177,5	+6,9	+9,0
3830	H. V. HEIZ-U. KOCHGERAETEN	INSGESAMT	141,4	146,4	142,6	-2,6	171,2	145,4	132,9	136,9	155,3	-9,3	+13,4
		INLAND	120,6	128,8	122,3	-5,0	150,9	128,5	108,3	119,2	133,1	-11,8	+11,7
		AUSLAND	193,9	190,9	193,9	+1,6	222,5	187,8	195,0	181,4	211,4	-5,0	+16,5
3842	H. V. STAHLBLECHWAREN (OH. MOEBEL)	INSGESAMT	113,4	114,1	124,1	+8,8	124,3	115,8	123,3	125,1	132,0	+6,2	+5,5
		INLAND	109,0	110,2	119,6	+8,5	121,2	110,8	118,2	121,5	127,8	+5,4	+5,2
		AUSLAND	135,8	134,0	146,9	+9,6	140,0	141,0	149,5	143,5	153,7	+9,8	+7,1
3850	H. V. SCHLOSSERN, BESCHLAGEN	INSGESAMT	123,9	132,9	145,2	+9,3	136,7	145,9	145,9	140,0	148,9	+8,9	+6,4
		INLAND	114,3	120,4	130,6	+8,5	121,4	130,9	130,9	127,5	132,9	+9,5	+4,2
		AUSLAND	166,2	187,9	209,1	+11,3	203,3	211,5	211,3	194,9	216,7	+7,6	+12,2

ARBEITENDEN GEWERBE

WERT 1980=100
INDEX

1987	1987	1988	1988	1988	1988	1988	1988	1988	1988	1988	1988	1988	1988	1988	1989	VERÄNDERUNG IN O/O GEGEN VORJAHRES-VOR- MONAT	SYPRO- NR.
NOV.	DEZ.	JAN.	FEB.	MAR.	APR.	MAI	JUNI	JULI	AUG.	SEP.	OKT.	NOV.	DEZ.	JAN.			
93,3	93,2	90,0	107,5	133,9	131,1	121,7	120,8	109,8	86,4	111,9	115,9	104,9	104,8	104,6	+18,2	-0,2	3210
90,0	89,0	85,7	101,9	131,2	121,4	121,4	116,5	97,9	87,7	104,5	93,9	97,7	86,4	91,0	+6,2	+5,3	
97,0	98,0	95,0	114,1	137,2	142,3	122,1	125,7	123,6	85,0	120,4	141,3	113,2	126,1	120,3	+26,6	-4,6	
150,7	235,1	91,9	117,4	144,5	124,9	129,9	153,3	133,5	132,0	153,3	140,6	154,6	247,9	124,3	+35,3	-49,9	3220
151,9	232,1	100,8	116,5	145,4	122,3	132,8	155,6	134,4	130,9	155,2	135,8	157,1	221,6	121,2	+20,2	-45,3	
148,9	239,7	78,6	118,6	143,2	128,9	125,5	149,8	132,1	133,6	150,3	147,8	160,9	287,7	128,9	+64,0	-55,2	
174,4	214,8	142,4	176,4	209,5	174,2	185,3	187,8	161,8	146,4	205,7	191,2	200,4	224,8	154,4	+8,4	-31,3	3230
155,4	178,9	118,4	140,4	164,8	142,5	154,8	148,1	124,6	132,1	160,7	143,8	159,0	181,8	125,8	+5,3	-30,8	
182,9	230,9	153,2	192,5	229,4	188,4	199,0	205,5	178,5	152,8	225,8	212,5	218,8	244,0	167,2	+8,1	-31,5	
173,4	234,3	119,5	131,2	164,0	145,3	153,0	172,8	150,0	148,7	177,2	172,4	177,8	263,2	138,8	+17,0	-46,9	3240
170,6	211,0	110,7	124,9	148,3	130,0	135,9	154,1	137,9	138,0	179,4	155,7	170,1	228,8	141,2	+27,6	-38,3	
176,3	258,9	128,9	137,9	180,7	161,4	171,1	192,6	162,9	159,9	174,9	190,0	186,0	298,5	138,4	+7,4	-53,8	
143,2	193,7	88,7	108,7	120,7	109,6	122,1	163,5	117,7	105,4	139,4	139,0	146,2	186,7	115,3	+30,0	-38,2	3256
124,3	181,7	93,4	112,9	119,3	111,4	113,4	136,6	115,7	108,4	129,0	133,8	137,7	182,0	115,1	+23,2	-36,8	
176,2	214,6	80,4	101,3	123,1	106,7	137,4	210,6	121,2	100,1	157,4	148,2	160,9	194,8	115,7	+43,9	-40,6	
96,7	122,1	66,1	88,7	115,7	97,1	106,5	102,5	92,8	91,6	107,6	99,2	106,3	133,3	80,3	+21,5	-39,8	3257
85,2	105,5	55,9	73,7	96,6	86,9	91,9	95,4	80,2	80,9	91,4	85,8	88,1	122,4	69,5	+24,3	-43,2	
108,7	139,4	78,9	104,3	135,7	107,8	121,9	109,9	106,0	102,8	124,5	113,3	125,3	144,7	91,6	+19,1	-36,7	
130,8	122,5	120,2	132,1	150,8	133,4	133,9	141,0	130,6	132,1	151,3	147,3	146,4	144,5	149,7	+24,5	+3,6	3260
120,0	107,8	112,3	122,6	139,3	119,6	122,2	127,2	116,6	123,1	138,2	134,6	136,1	126,5	141,7	+26,2	+12,0	
148,3	147,8	133,6	148,2	170,3	156,7	153,6	164,3	154,5	147,4	173,7	168,9	163,9	174,9	163,2	+22,2	-6,7	
134,7	155,0	100,1	115,8	136,0	200,4	128,3	134,6	201,8	121,6	150,8	131,2	137,5	168,2	128,7	+28,6	-23,5	3280
125,7	156,9	105,5	113,0	140,6	251,4	121,0	134,1	252,8	124,3	148,4	134,2	140,5	175,0	133,2	+26,3	-23,9	
148,8	152,0	91,6	120,2	128,7	119,8	139,9	135,5	121,2	117,4	154,5	126,3	132,8	157,4	121,6	+32,8	-22,7	
172,8	168,1	139,4	158,9	198,9	169,3	172,8	177,6	134,0	132,4	181,4	179,4	185,5	182,2	163,8	+17,5	-10,1	33
142,9	147,9	113,1	136,6	181,4	154,4	163,2	157,4	110,3	112,5	155,4	145,7	149,8	150,0	128,2	+13,4	-14,5	
206,4	190,8	168,9	184,1	218,4	186,1	183,5	200,3	160,6	154,7	210,5	217,2	225,6	218,4	203,8	+20,7	-6,7	
177,5	172,5	143,0	162,5	203,4	172,6	176,0	181,1	136,1	134,4	186,1	184,5	190,9	186,8	167,1	+16,8	-10,5	3311
146,8	153,0	116,0	140,7	187,6	158,8	187,8	150,6	111,3	113,5	160,4	150,5	154,4	154,3	130,3	+12,3	-15,6	
209,0	192,6	170,6	185,0	219,5	186,8	184,5	202,1	161,7	155,8	212,4	219,3	228,3	220,3	204,9	+20,1	-7,0	
209,5	196,3	172,6	191,6	241,5	202,9	205,6	211,5	155,3	153,5	223,9	217,2	226,4	212,0	199,6	+15,6	-5,8	3312
169,3	168,1	138,3	166,3	221,5	185,1	196,9	184,8	125,1	129,3	192,7	175,0	177,7	169,7	153,0	+10,6	-9,8	
249,6	224,5	206,7	216,8	261,3	220,7	214,3	238,1	185,4	177,5	255,0	259,2	275,0	254,2	246,2	+19,1	-3,1	
102,4	116,7	73,4	94,3	114,1	101,4	106,5	109,6	91,2	89,6	97,4	107,6	107,5	127,8	90,7	+23,6	-29,0	3313
96,6	119,2	66,1	83,3	111,8	100,0	102,6	106,5	80,4	78,2	88,2	95,8	102,4	119,8	79,4	+20,1	-33,7	
108,7	114,0	81,5	106,4	116,5	103,0	110,8	113,1	103,2	102,2	107,4	120,7	113,1	136,7	103,1	+26,5	-24,6	
133,6	204,0	34,8	134,2	59,9	86,4	74,2	59,7	181,4	68,9	123,6	107,9	124,9	203,5	59,1	+69,8	-71,0	34
61,9	106,5	44,5	47,2	38,3	36,2	69,8	42,6	48,1	82,6	43,0	55,2	91,6	200,9	31,8	-28,5	-84,2	
241,9	351,3	20,1	265,7	92,5	162,1	81,0	85,6	382,6	48,3	245,2	187,6	175,2	207,5	100,4	+399,5	-51,6	
147,1	170,0	120,0	135,3	160,1	153,3	137,6	152,2	152,4	137,3	179,4	159,3	162,2	174,7	142,2	+18,5	-18,6	36
143,1	165,6	117,8	128,8	150,9	156,3	129,1	142,0	152,5	132,5	174,2	152,7	163,6	171,6	137,9	+17,1	-19,6	
155,9	179,8	124,9	149,8	180,7	146,8	156,3	174,9	152,2	148,1	190,9	173,8	169,0	181,6	151,8	+21,5	-16,4	
138,9	154,9	109,9	131,2	155,1	173,5	131,9	154,2	176,0	134,5	165,6	147,4	152,4	158,3	136,5	+24,2	-13,8	3620
144,4	154,9	111,1	132,3	154,9	195,9	131,7	152,4	194,1	134,2	170,0	149,7	164,7	163,7	137,9	+24,1	-15,8	
127,6	154,9	107,2	128,9	155,7	127,2	132,6	157,8	138,3	135,1	156,4	142,6	126,8	147,2	133,4	+24,4	-9,4	
136,6	113,4	117,2	124,6	133,1	113,8	118,9	123,5	103,4	107,5	160,9	150,2	151,2	125,9	130,7	+11,5	+3,8	3650
120,4	98,4	111,5	112,4	116,7	100,7	104,8	103,4	91,0	101,5	144,6	133,4	135,2	109,2	115,8	+3,9	+6,0	
178,2	148,5	131,9	156,1	175,4	147,7	155,3	175,3	135,3	123,0	202,9	193,4	192,4	168,8	169,1	+28,2	+0,2	
164,0	234,6	134,8	152,0	187,7	159,5	167,5	181,0	171,1	167,1	221,6	182,8	184,5	236,5	161,8	+19,9	-31,6	3660
155,4	230,9	129,6	140,5	171,7	151,3	153,0	163,2	155,8	155,1	207,2	169,6	184,3	231,0	153,9	+18,8	-33,4	
184,7	243,5	147,4	179,8	226,1	179,0	202,2	223,5	207,6	196,8	256,0	214,4	185,1	249,5	180,6	+22,5	-27,6	
144,8	134,4	121,1	122,2	140,0	117,7	108,4	114,3	86,9	107,8	156,0	152,8	151,9	137,2	124,7	+3,0	-9,1	3670
134,3	119,8	119,8	109,6	125,8	105,2	90,8	102,2	79,5	105,1	151,9	142,0	140,7	123,7	120,7	+20,1	-2,4	
164,6	162,1	123,4	145,9	166,9	141,5	141,5	137,2	100,8	112,8	163,7	173,0	172,9	162,8	132,2	+7,1	-18,8	
137,9	145,0	116,0	129,1	147,1	126,6	131,6	137,2	125,1	124,3	145,4	145,1	160,8	175,7	137,2	+18,3	-21,9	3711-60
130,8	137,6	108,1	121,0	137,7	117,2	124,9	127,9	118,1	120,8	139,1	141,1	159,3	179,3	132,9	+22,9	-25,9	
152,7	160,1	132,1	145,7	166,5	146,1	145,4	156,1	139,4	131,6	158,5	153,4	163,8	168,6	146,1	+10,6	-13,3	
137,7	119,0	120,4	130,1	149,0	131,3	135,5	139,6	124,4	127,7	146,5	146,4	147,5	130,5	138,6	+15,1	+6,2	38
129,2	110,6	112,5	120,2	136,9	121,1	126,2	128,6	116,1	120,7	137,6	137,3	137,4	120,6	128,4	+14,1	+6,5	
168,8	150,0	149,7	166,8	193,9	168,9	169,7	180,1	154,9	153,8	179,7	180,4	184,9	167,2	176,4	+17,8	+5,5	
180,9	140,2	141,7	139,5	154,9	134,4	133,6	130,7	116,8	126,0	167,9	168,1	166,3	131,6	150,9	+6,5	+14,7	3830
157,3	120,2	130,2	122,0	133,4	115,0	108,8	101,0	95,2	115,0	147,5	145,8	142,5	110,9	135,6	+4,1	+22,3	
240,5	190,8	170,6	183,5	209,2	183,4	186,1	205,4	171,6	153,6	219,1	224,4	226,3	183,6	189,4	+11,0	+3,2	
125,9	112,3	106,8	112,2	128,3	117,0	125,5	127,5	119,2	120,2	136,0	136,1	139,6	120,4	125,1	+17,1	+3,9	3842
122,4	110,5	103,4	107,1	121,8	112,0	121,1	121,6	116,1	116,9	131,6	132,9	134,3	116,1	119,9	+16,0	+3,3	
143,2	121,5	124,1	137,9	160,9	142,7	147,9	157,9	134,7	137,3	158,5	152,7	166,2	142,3	151,5	+22,2	+6,5	
143,4	113,2	132,3	143,4	161,9	141,7	144,9	151,0	125,6	136,2	158,3	158,5	159,6	128,6	156,3	+18,1	+21,5	3850
128,3	98,0	118,0	129,6	145,0	127,5	130,3	134,9	114,2	124,3	1							

SYPRO- NR.	WIRTSCHAFTSGLIEDERUNG		1986	1987	1988	VERAENDERUNG IN O/O GEGEN VORJAHR	1987	1988	1988	1988	1988	VERAENDERUNG IN O/O GEGEN VORJAHR-VOR- QUARTAL	
			DURCHSCHNITT				4. VJ	1. VJ	2. VJ	3. VJ	4. VJ		
50	H. V. BUEROMASCHINEN, ADV- GERAETEN U. -EINR.	INSGESAMT	210,1	203,6	213,0	+4,6	246,3	192,1	213,2	210,2	236,5	-4,0	+12,5
		INLAND	207,3	203,7	216,1	+6,1	254,8	186,8	207,8	218,7	250,9	-1,5	+14,7
		AUSLAND	213,5	203,5	209,3	+2,9	236,4	198,2	219,4	200,1	219,5	-7,1	+9,7
5060	H. V. BUEROMASCHINEN	INSGESAMT	79,4	65,3	69,0	+5,7	71,2	72,6	72,1	60,5	70,8	-0,6	+17,0
		INLAND	93,6	82,8	89,3	+7,9	93,6	92,2	91,7	76,5	96,9	+3,5	+26,7
		AUSLAND	66,9	50,0	51,2	+2,4	51,5	55,4	55,0	46,6	47,8	-7,2	+2,6
5080	H. V. ADV-GERAETEN U. -EINRICHTUNGEN	INSGESAMT	247,2	242,8	253,8	+4,5	296,0	225,9	253,1	252,6	283,5	-4,2	+12,2
		INLAND	234,0	232,2	245,9	+5,9	292,8	209,1	235,2	252,2	287,2	-1,9	+13,9
		AUSLAND	263,9	256,3	263,8	+2,9	300,0	247,3	276,1	253,1	278,7	-7,1	+10,1
	VERBRAUCHSGUETER PRODUZIERENDES GEWERBE	INSGESAMT	116,7	119,0	125,9	+5,8	122,9	129,0	119,6	126,3	128,8	+4,8	+2,0
		INLAND	108,9	111,5	117,3	+5,2	116,1	119,7	111,4	117,3	120,6	+3,9	+2,8
		AUSLAND	161,0	161,8	174,8	+8,0	161,3	181,5	166,0	177,2	174,7	+8,3	-1,4
51	FEINKERAMIK	INSGESAMT	104,6	103,9	108,4	+4,3	104,8	110,3	109,4	105,9	108,2	+3,2	+2,2
		INLAND	100,6	100,7	104,9	+4,2	105,0	107,3	103,5	102,2	106,7	+1,6	+4,4
		AUSLAND	112,8	110,5	115,6	+4,6	104,5	116,2	121,5	113,3	111,4	+6,6	-1,7
5110	H. V. PORZELLAN	INSGESAMT	118,1	118,4	122,2	+3,2	124,9	122,0	121,3	118,0	127,6	+2,2	+8,1
		INLAND	111,5	114,7	116,9	+1,9	130,9	114,6	109,7	110,4	132,9	+1,5	+20,4
		AUSLAND	128,1	124,1	130,4	+5,1	115,7	133,5	139,0	129,6	119,4	+3,2	-7,9
52	H. U. VERARB. V. GLAS	INSGESAMT	115,0	117,1	124,2	+6,1	122,6	122,8	123,9	121,1	129,0	+5,2	+6,5
		INLAND	100,4	104,7	109,4	+4,5	111,3	107,1	107,4	107,8	115,3	+3,6	+7,0
		AUSLAND	171,9	165,6	181,8	+9,8	166,9	183,8	187,9	172,8	182,6	+9,4	+5,7
5421-24	H. V. HOLZMOEBELN, POLSTERMOEBELN	INSGESAMT	95,4	100,1	106,6	+6,5	110,8	105,8	106,8	97,4	116,3	+5,0	+19,4
		INLAND	90,0	94,7	100,7	+6,3	105,1	100,3	100,9	91,6	110,1	+4,8	+20,2
		AUSLAND	141,4	146,2	156,6	+7,1	159,7	152,8	157,4	147,1	169,0	+5,8	+14,9
56	PAPIER-U. PAPPE- VERARBEITUNG	INSGESAMT	130,9	134,2	142,4	+6,1	138,8	144,3	135,6	141,9	147,8	+6,5	+4,2
		INLAND	121,6	124,3	130,9	+5,3	129,0	133,4	123,9	130,6	135,9	+5,3	+4,1
		AUSLAND	208,4	217,6	238,4	+9,6	221,2	236,7	233,7	236,7	247,5	+11,9	+4,6
5610	H. V. TAPETEN, SPEZ. PAPIE- REN, VERPACKUNGSMITTELN	INSGESAMT	125,6	126,6	135,0	+6,6	126,4	138,9	133,4	133,3	134,2	+6,2	+0,7
		INLAND	119,3	120,0	127,1	+5,9	119,8	131,2	123,9	126,0	127,3	+6,3	+1,0
		AUSLAND	183,4	186,8	207,1	+10,9	186,7	208,9	220,3	200,6	198,4	+6,3	-1,1
57	DRUCKEREI, VERVIEL- FAELTIGUNG	INSGESAMT	122,4	128,0	135,6	+5,8	143,4	129,2	130,6	131,3	151,4	+5,6	+15,3
		INLAND	121,5	127,2	134,0	+5,3	141,9	127,9	129,0	129,8	149,1	+5,1	+14,9
		AUSLAND	136,2	140,4	160,9	+14,6	165,7	148,6	154,4	153,8	186,9	+12,8	+21,5
58	H. V. KUNSTSTOFFWAREN	INSGESAMT	135,6	142,7	159,0	+11,4	146,9	156,2	160,3	157,7	161,8	+10,1	+2,6
		INLAND	125,6	132,2	146,0	+10,4	136,3	142,3	146,8	146,1	148,8	+9,2	+1,8
		AUSLAND	181,7	190,9	218,8	+14,6	195,8	220,1	222,7	210,7	221,7	+13,2	+5,2
61	LEDERERZEUGUNG	INSGESAMT	136,6	132,7	129,0	-2,8	137,1	135,7	132,0	114,3	134,1	-2,2	+17,3
		INLAND	132,0	132,0	126,3	-4,3	135,9	134,2	128,3	112,9	130,0	-4,3	+15,1
		AUSLAND	152,3	135,3	138,2	+2,1	141,3	140,9	144,7	118,9	148,3	+5,0	+24,7
62	LEDERVERARBEITUNG	INSGESAMT	99,9	97,4	94,1	-3,4	96,1	102,1	82,9	102,9	88,4	-8,0	-14,1
		INLAND	92,4	90,3	88,0	-2,5	88,0	95,9	76,5	94,8	84,8	-3,6	-10,5
		AUSLAND	147,0	142,0	132,1	-7,0	146,6	140,8	122,6	153,8	111,1	-24,2	-27,8
6251	H. V. SCHUHEN	INSGESAMT	102,8	98,9	94,9	-4,0	91,7	106,8	83,3	107,9	81,5	-11,1	-24,5
		INLAND	95,4	91,4	89,4	-2,2	82,6	101,0	77,4	99,5	79,9	-3,3	-19,7
		AUSLAND	149,7	146,9	129,5	-11,8	149,1	143,8	120,9	161,1	92,1	-38,2	-42,8
63	TEXTILGEWERBE	INSGESAMT	109,6	107,2	108,3	+1,0	109,9	113,2	105,0	103,2	111,9	+1,8	+8,4
		INLAND	99,8	98,2	98,5	+0,3	101,0	103,6	95,6	94,1	100,9	-0,1	+7,2
		AUSLAND	148,7	143,1	147,5	+3,1	145,3	151,8	142,6	139,2	156,3	+7,6	+12,3
6312	BAUMWOLLSPINNEREI	INSGESAMT	118,4	118,7	112,1	-5,6	122,4	128,6	113,0	96,0	110,8	-9,5	+15,4
		INLAND	103,1	102,9	98,1	-4,7	105,0	110,9	100,1	85,4	95,9	-8,7	+12,3
		AUSLAND	199,7	203,1	187,0	-7,9	215,2	222,9	182,0	152,7	190,3	-11,6	+24,6
6332	BAUMWOLLWEBEREI, ANG	INSGESAMT	102,8	91,7	90,8	-1,0	98,5	92,2	94,2	77,8	99,1	+0,6	+27,4
		INLAND	89,5	80,1	81,1	+1,2	86,5	81,8	84,0	71,1	87,3	+0,9	+22,8
		AUSLAND	133,5	118,5	113,3	-4,4	126,1	116,3	117,4	93,2	126,2	+0,1	+35,4
6370	WIRKEREI, STRICKEREI	INSGESAMT	95,7	94,4	89,1	-5,6	90,6	100,1	68,5	100,6	87,3	-3,6	-13,2
		INLAND	92,3	91,0	85,3	-6,3	89,3	94,9	66,9	94,1	85,3	-4,5	-8,4
		AUSLAND	120,6	118,9	117,3	-1,3	99,4	138,2	80,6	148,5	101,9	+2,5	-31,4
6380	H. V. TEPPICHEN U. AE., BESCHICHTETEM GEWEBE	INSGESAMT	106,9	103,8	107,0	+3,1	106,7	112,1	106,1	101,3	108,5	+1,7	+7,1
		INLAND	100,5	98,7	101,1	+2,4	102,6	106,8	100,0	95,6	103,7	-0,9	+6,4
		AUSLAND	133,4	127,4	134,7	+5,7	125,9	136,6	134,7	127,8	139,7	+11,0	+9,3
64	BEKLEIDUNGSGEWERBE	INSGESAMT	110,9	109,1	113,9	+3,8	92,9	141,1	76,0	144,9	91,2	-1,8	-37,1
		INLAND	101,3	99,5	103,1	+3,6	88,6	126,1	73,2	127,2	85,0	-2,9	-32,4
		AUSLAND	171,3	169,5	177,0	+4,4	119,9	235,4	93,7	255,5	123,4	+2,9	-51,7
6413	H. V. HERREN OBERBEKLEIDUNG	INSGESAMT	111,7	112,7	116,2	+3,1	96,3	140,5	80,5	145,3	98,7	+2,5	-32,1
		INLAND	102,6	102,4	104,2	+1,8	88,8	125,3	74,6	126,6	90,4	+1,8	-28,6
		AUSLAND	166,8	175,0	188,6	+7,8	141,2	232,2	115,9	258,3	148,2	+5,0	-42,6
6414	H. V. DAMEN-U. KINDER- OBERBEKLEIDUNG	INSGESAMT	112,2	109,5	113,2	+3,4	85,9	148,5	70,9	152,1	81,2	-5,5	-46,6
		INLAND	101,8	99,3	102,8	+3,5	83,0	132,1	69,9	132,2	77,0	-7,2	-41,8
		AUSLAND	172,5	168,4	173,3	+2,9	102,9	243,3	77,2	267,1	105,5	+2,5	-60,5

ARBEITENDEN GEWERBE

WERT 1980=100
INDEX

1987 NOV.	1987 DEZ.	1988 JAN.	1988 FEB.	1988 MAR.	1988 APR.	1988 MAI	1988 JUNI	1988 JULI	1988 AUG.	1988 SEP.	1988 OKT.	1988 NOV.	1988 DEZ.	1989 JAN.	VERAENDERUNG IN 0/0 GEGEN VORJAHRES-VOR- MONAT	SYPRO- NR.
243,1	282,9	144,8	198,6	232,8	193,7	205,9	240,0	175,9	183,3	271,5	204,3	215,7	289,5	150,8	+4,1	50
235,2	312,7	144,0	189,2	227,3	182,6	194,5	246,4	184,9	192,0	279,2	209,1	224,4	319,1	160,4	+11,4	-49,7
252,4	248,0	145,7	209,6	239,2	206,7	219,3	232,3	165,1	172,9	262,4	198,4	205,6	254,7	139,5	-4,3	-45,2
71,5	76,6	61,7	75,6	80,5	68,0	72,4	75,0	51,1	58,3	72,2	62,3	71,8	78,2	70,0	+13,5	5060
89,9	103,0	84,9	98,2	93,5	86,4	89,8	98,9	68,6	74,1	86,7	88,3	94,5	107,8	102,5	+20,7	-4,9
55,3	53,4	41,4	55,7	69,1	53,8	57,2	53,9	35,8	44,4	59,5	39,5	51,8	52,1	41,6	+0,5	-20,2
291,7	341,4	168,3	233,5	275,9	229,0	243,7	286,7	211,2	218,7	328,0	244,5	256,5	349,4	173,7	+3,2	5080
269,5	362,1	157,9	210,7	258,8	205,3	219,2	281,2	212,3	219,8	324,6	237,6	255,0	368,9	174,1	+10,3	-52,8
320,3	315,0	181,6	262,6	297,8	255,4	275,1	293,8	203,7	217,2	332,3	253,2	258,4	324,5	173,2	-4,6	-46,6
124,5	109,3	117,2	126,9	142,8	119,5	117,7	121,6	113,6	122,2	143,0	135,2	132,4	118,7	130,0	+10,9	+9,5
117,8	103,5	108,9	117,5	132,7	111,9	109,9	112,5	104,8	114,2	132,9	126,5	124,4	110,9	119,9	+10,1	+8,1
162,3	142,3	164,5	180,1	199,9	162,6	161,8	173,5	163,5	167,8	200,2	184,3	177,5	162,4	187,9	+14,2	+15,7
110,1	87,9	98,8	109,1	122,9	109,8	109,2	109,2	101,9	102,0	113,7	116,3	113,2	95,2	107,6	+8,9	+13,0
110,5	88,0	95,5	106,2	120,2	104,7	104,2	101,6	95,1	100,1	111,5	113,1	112,9	94,2	103,9	+8,8	+10,3
109,4	88,0	105,4	114,9	128,4	120,3	119,3	124,9	115,8	106,0	118,2	122,9	114,0	97,4	115,0	+9,1	+18,1
129,6	111,5	110,5	120,7	134,9	123,7	120,3	119,8	112,7	112,2	129,0	131,2	129,9	121,7	114,0	+3,2	5110
135,2	121,8	102,5	114,6	126,6	114,4	108,6	106,1	101,0	104,3	125,8	130,6	138,9	129,3	109,9	+7,2	-15,0
121,1	95,7	122,8	130,0	147,6	138,0	138,2	140,9	130,5	124,3	134,0	132,1	116,0	110,0	120,2	-2,1	+9,3
128,9	105,1	114,7	119,9	133,7	118,2	124,2	129,2	111,3	117,8	134,2	135,4	135,2	116,5	129,6	+13,0	52
117,2	99,9	100,3	104,6	118,4	109,6	107,4	111,3	97,4	106,9	119,2	121,3	121,4	103,1	114,8	+14,5	+11,3
174,5	148,4	170,4	179,6	201,5	175,3	189,6	198,8	165,6	160,3	192,5	190,2	188,9	168,8	187,8	+10,2	+11,3
114,4	101,6	86,9	105,0	125,6	107,3	106,2	107,0	81,6	90,2	120,5	117,7	120,5	110,8	100,0	+15,1	5421-24
108,0	97,2	82,2	99,3	119,4	101,8	100,2	100,6	76,6	84,6	113,6	110,6	113,6	106,1	94,3	+14,7	-11,1
169,1	138,7	126,8	152,9	178,7	164,5	156,7	161,1	124,8	137,4	178,2	177,6	179,0	150,4	148,6	+17,2	-1,2
140,3	127,2	135,3	140,6	157,1	132,2	136,2	138,4	132,6	139,7	153,4	149,8	153,1	140,4	153,2	+13,2	56
130,5	116,8	126,0	129,7	144,5	120,5	123,9	127,3	121,8	122,8	140,2	138,0	141,4	128,2	141,0	+11,9	+10,0
222,6	213,7	213,6	231,8	261,8	229,8	232,0	223,6	229,2	229,2	264,4	249,1	251,0	242,3	256,1	+19,9	+5,7
129,2	111,9	127,5	136,3	152,8	132,2	134,3	133,6	126,0	130,7	143,3	138,6	140,4	123,7	144,5	+13,3	5610
122,5	105,7	121,5	128,5	143,7	122,7	123,6	125,5	118,2	124,5	135,4	131,7	133,1	117,1	137,1	+12,8	+17,1
191,1	169,3	183,0	207,9	235,9	219,8	232,9	208,3	188,1	187,9	215,8	203,0	207,7	184,4	212,8	+16,3	+15,4
138,1	146,0	121,6	122,7	143,2	129,6	130,0	132,1	122,7	128,1	143,2	148,6	148,0	157,6	134,7	+10,8	57
137,8	144,8	120,1	121,2	142,4	129,9	128,2	128,0	121,0	126,7	141,8	145,9	146,0	155,4	132,8	+10,6	-14,5
160,0	163,9	145,0	145,4	155,4	125,1	158,6	178,6	148,6	148,1	164,8	189,3	179,6	191,7	163,9	+13,0	-14,5
152,7	124,9	141,9	152,3	174,5	155,6	160,1	165,2	146,0	153,4	173,7	171,1	170,4	144,0	165,2	+16,4	58
141,8	115,3	129,3	138,8	158,9	142,7	147,1	150,6	134,6	143,7	160,1	157,9	156,8	131,8	150,6	+18,4	+14,2
202,8	169,0	199,7	214,5	246,2	215,2	220,3	232,7	198,3	197,6	236,1	232,1	233,2	199,7	233,3	+16,8	+16,8
140,6	118,2	123,1	129,9	154,2	134,0	130,9	131,1	106,8	93,5	142,5	139,4	142,3	120,7	139,2	+13,1	61
138,8	118,3	121,8	128,7	152,1	130,4	126,7	127,7	106,4	92,9	139,5	136,1	138,0	115,8	131,0	+7,6	+13,1
146,9	118,0	127,5	134,0	161,2	146,1	145,1	142,8	108,3	95,6	152,7	150,6	156,8	137,6	167,1	+31,1	+21,4
94,3	80,5	82,6	103,7	109,9	83,4	79,1	86,1	86,1	109,0	113,7	98,4	93,2	73,7	91,3	-1,4	62
87,6	72,3	88,7	97,1	101,8	77,6	72,5	78,5	78,0	98,0	108,3	95,8	88,1	70,6	86,9	+2,0	+23,9
135,8	131,4	116,8	145,2	160,5	120,3	120,2	127,2	136,3	177,9	147,2	115,1	125,1	93,0	119,1	+2,0	+28,1
86,3	76,3	98,7	108,3	113,4	84,3	78,4	87,3	85,9	121,4	116,3	99,9	83,3	67,4	93,7	-5,1	6251
79,2	66,7	95,5	101,9	105,5	79,1	72,3	80,9	77,2	108,5	112,7	93,7	80,5	65,5	90,2	-5,5	+37,7
131,4	136,9	118,9	148,8	163,8	117,3	117,3	128,0	140,8	209,1	139,5	95,7	101,4	79,2	116,1	-2,4	+46,6
113,7	93,4	104,5	111,8	123,4	104,4	103,2	107,3	92,1	93,7	123,7	118,9	117,0	99,9	111,6	+6,8	63
105,1	84,6	95,9	101,8	113,2	95,7	94,1	97,0	82,6	86,7	113,0	109,1	107,2	86,3	100,3	+4,6	+16,2
147,9	128,5	138,8	152,4	164,1	138,5	139,7	148,7	128,9	121,4	166,3	158,2	156,3	154,4	156,8	+13,0	+1,6
130,9	97,7	120,7	131,5	133,5	115,2	111,5	112,2	76,5	86,8	124,8	119,9	116,8	95,8	115,1	-4,6	6312
113,1	82,0	103,7	112,9	116,1	102,7	98,2	99,3	87,8	79,3	109,1	104,7	102,2	80,9	99,0	-4,5	+22,4
222,4	181,1	211,6	230,7	226,4	182,0	182,6	181,4	122,8	126,6	208,6	200,8	194,6	175,6	201,5	-4,8	+14,7
101,1	86,7	88,8	87,0	100,9	93,1	94,7	94,7	71,3	64,9	97,1	101,9	104,9	90,4	96,5	+8,7	6332
88,6	73,8	79,0	76,5	89,9	82,2	85,5	84,4	64,0	60,5	88,8	91,8	94,4	75,6	83,8	+6,1	+10,8
129,9	116,3	111,6	111,2	126,2	118,1	115,7	118,5	88,1	75,1	116,4	125,2	129,0	124,5	125,7	+12,6	+1,0
90,9	76,8	93,0	103,8	103,4	69,0	63,1	73,4	85,2	95,8	120,8	98,9	98,6	73,4	89,8	-3,4	6370
90,8	74,6	89,2	96,7	98,8	67,6	62,1	70,9	78,2	90,0	114,1	96,9	88,7	70,9	84,1	-5,7	+18,6
91,6	82,9	121,6	156,0	137,1	79,0	70,9	91,8	136,7	138,6	170,2	118,2	95,6	92,0	131,9	+8,5	+43,4
112,3	89,5	101,0	111,7	123,6	104,2	103,9	110,2	90,1	97,7	116,0	112,0	118,9	94,5	111,1	+10,0	6380
108,4	85,8	96,9	106,4	117,2	97,8	98,3	103,8	84,2	93,7	109,0	106,5	111,2	87,5	104,1	+7,4	+19,0
130,9	106,6	120,1	138,4	153,3	134,2	130,2	139,7	117,8	116,6	148,9	137,5	154,6	127,1	143,9	+19,8	+13,2
86,1	76,5	126,5	145,6	151,2	90,4	64,3	73,4	120,6	148,9	165,2	111,7	87,8	74,1	131,2	+3,7	64
84,6	73,8	112,2	130,5	135,5	85,9	64,9	88,8	105,2	129,9	146,5	103,2	85,1	69,7	113,7	+1,9	+63,1
95,4	93,6	215,9	240,5	249,8	118,2	60,5	102,4	217,0	268,1	281,4	164,8	104,4	100,9	240,2	+11,3	+138,1
82,9	88,0	122,0	145,3	154,2	104,2	67,4	69,8	114,4	145,4	176,2	141,0	87,2	67,8	138,6	+13,6	6413
81,7	85,4	107,4	130,3	138,2	95,9	68,5	61,3	100,2	125,9	153,6	124,2	83,9	63,2	118,8	+10,6	+88,0
89,9	83,4	210,1	235,7	250,7	153,9	72,6	121,1	200,2	262,8	311,9	241,7	107,3	95,5	257,7	+22,7	+169,8
78,8	74,5	132,8	154,7	158,1	85,1	58,4	69,3	129,9	160,9	165,4	95,9	78,9	68,9	131,6	-0,9	6414
77,9	71,6	116,8	138,2	141,4	82,8	60,9	66,0	111,6	139,1	145,8	90,2	76,6	64,3	112,1	-4,0	+74,3
83,9	81,6	224,9	250,3	254,8	88,6	44,3	88,7	235,7	287,0	278,5	129,0	92,4	95,2	244,0	+8,5	+156,3

SYPRO- NR.	WIRTSCHAFTSGLIEDERUNG		1986	1987	1988	VERAENDERUNG IN 0/0 GEGEN VORJAHR	1987	1988	1988	1988	1988	VERAENDERUNG IN 0/0 GEGEN VORJAHRES-VOR- QUARTAL	
			DURCHSCHNITT				4. VJ	1. VJ	2. VJ	3. VJ	4. VJ		
	VERARBEITENDES GEWERBE 1)	INSGESAMT	107,2	108,3	113,4	+4,7	115,4	109,0	112,7	112,3	119,6	+3,6	+6,5
		INLAND	98,8	100,0	104,2	+4,2	105,8	99,5	103,8	104,4	109,3	+3,3	+4,7
		AUSLAND	125,9	126,8	134,2	+5,8	137,0	130,7	132,8	130,2	142,9	+4,3	+9,8
	GRUNDSTOFF- UND PRODUKTIONSGUETER- GEWERBE	INSGESAMT	103,3	104,4	111,2	+6,5	105,6	110,1	112,2	111,2	111,3	+5,4	+0,1
		INLAND	94,4	94,5	99,2	+5,0	94,9	96,2	100,5	100,7	99,4	+4,7	-1,3
		AUSLAND	123,1	127,0	137,9	+8,6	129,9	141,4	138,1	134,4	137,9	+6,2	+2,6
25	GEW. U. VERARB. V. STEINEN U. ERDEN	INSGESAMT	83,1	81,5	87,0	+6,7	89,9	59,7	94,6	103,8	89,8	-0,1	-13,5
		INLAND	81,1	79,7	84,5	+6,0	88,6	55,8	92,2	102,5	87,4	-1,4	-14,7
		AUSLAND	106,7	103,3	116,5	+12,8	105,5	105,4	123,3	120,1	117,2	+11,1	-2,4
2531	H. V. ZEMENT	INSGESAMT	69,7	68,2	73,2	+7,3	72,2	48,9	84,9	88,5	70,6	-2,2	-20,2
		INLAND	68,8	67,2	71,1	+5,8	71,0	46,7	83,1	86,9	67,6	-4,8	-22,2
		AUSLAND	87,9	88,4	116,5	+31,8	97,4	92,0	122,3	120,9	130,7	+34,2	+8,1
2541	ZIEGELERI	INSGESAMT	74,0	73,6	81,0	+10,1	73,4	48,6	95,4	102,8	77,2	+5,2	-24,9
		INLAND	70,8	70,8	77,6	+9,6	71,6	42,8	91,8	101,2	74,6	+4,2	-26,3
		AUSLAND	98,8	94,8	106,2	+12,0	87,0	92,4	121,8	114,2	96,3	+10,7	-15,7
2711-15	HOCHOFEN-, STAHL-U. WARMWALZWERKE, H. V. STAHLROHREN	INSGESAMT	86,7	83,5	93,9	+12,5	84,5	91,4	91,9	94,0	98,1	+16,1	+4,4
		INLAND	82,8	79,1	89,0	+12,5	77,6	86,5	89,1	89,2	91,1	+17,4	+2,1
		AUSLAND	93,8	91,7	102,5	+11,8	97,4	100,5	96,8	102,3	110,3	+13,2	+7,8
2711	HOCHOFEN-, STAHL-U. WARMWALZWERKE (OH. STAHLROHRE)	INSGESAMT	86,0	85,0	96,2	+13,2	87,3	93,4	94,3	94,6	102,3	+17,2	+8,1
		INLAND	83,2	80,3	91,3	+13,7	79,2	87,9	91,4	91,3	94,5	+19,3	+3,5
		AUSLAND	92,0	95,4	106,3	+11,4	105,3	105,3	100,3	101,5	118,0	+12,1	+16,3
2850	NE-METALLHALBZEUGWERKE	INSGESAMT	109,4	111,7	110,8	-0,8	104,9	118,6	113,1	109,0	102,3	-2,5	-6,1
		INLAND	99,4	99,1	95,4	-3,7	89,5	101,3	97,9	95,4	87,2	-2,6	-8,6
		AUSLAND	133,4	141,6	146,9	+3,7	142,3	159,6	148,1	141,0	139,0	-2,3	-1,4
2910	EISEN-, STAHL-U. TEMPERGIESSEREI	INSGESAMT	85,8	78,0	80,1	+2,7	75,1	82,3	83,3	74,7	80,1	+6,7	+7,2
		INLAND	80,2	72,1	72,9	+1,1	68,0	75,1	75,7	68,3	72,5	+6,6	+6,1
		AUSLAND	116,4	111,3	120,4	+8,2	114,6	122,8	125,5	111,0	122,5	+6,9	+10,4
3011-15	ZIEHEREIEN UND KALT- WALZWERKE	INSGESAMT	89,8	85,9	92,9	+8,1	86,0	93,2	94,5	90,9	93,2	+8,4	+2,5
		INLAND	87,5	82,9	89,0	+7,4	81,7	89,0	90,7	88,3	87,9	+7,6	-0,5
		AUSLAND	96,5	94,5	104,6	+10,7	98,6	105,7	105,6	98,5	108,8	+10,3	+10,5
40	CHEMISCHE INDUSTRIE	INSGESAMT	113,2	116,9	123,9	+6,0	117,6	126,5	124,8	121,9	122,3	+4,0	+0,3
		INLAND	102,3	105,4	110,0	+4,4	105,3	110,8	110,4	109,4	109,5	+4,0	+0,1
		AUSLAND	131,0	135,9	146,6	+7,9	137,9	152,2	148,4	142,3	143,5	+4,1	+0,8
4090	H. V. CHEMIEFASERN	INSGESAMT	103,7	103,8	107,6	+3,7	107,1	114,3	107,6	97,2	111,1	+3,7	+14,3
		INLAND	101,5	99,6	104,1	+4,5	99,5	111,2	103,0	96,7	105,3	+5,8	+8,9
		AUSLAND	106,2	106,6	109,9	+3,1	112,2	116,4	110,6	97,5	115,1	+2,6	+18,1
53	HOLZBEARBEITUNG	INSGESAMT	94,0	95,8	104,1	+8,7	101,5	98,7	107,8	104,4	105,6	+4,0	+1,1
		INLAND	89,1	90,5	97,3	+7,5	95,5	91,3	100,8	98,7	98,3	+2,9	-0,4
		AUSLAND	135,6	142,1	163,4	+15,0	153,9	162,4	167,8	154,9	168,6	+9,6	+8,8
55	ZELLSTOFF-, HOLZSCHLIFF-, PAPIER-U. PAPPEERZEUGUNG	INSGESAMT	123,4	129,1	139,4	+8,0	131,5	141,5	134,3	140,7	141,2	+7,4	+0,4
		INLAND	105,0	106,8	110,6	+3,6	108,2	115,1	105,3	111,0	110,0	+1,7	-0,9
		AUSLAND	173,6	190,1	218,2	+14,8	195,7	211,1	214,2	221,1	226,5	+15,7	+2,4
59	GUMMI-VERARBEITUNG	INSGESAMT	106,5	107,6	110,5	+2,7	109,0	110,3	109,9	106,4	115,4	+5,9	+8,5
		INLAND	101,3	101,5	102,1	+0,6	102,7	101,6	101,9	98,2	106,6	+3,8	+8,6
		AUSLAND	124,2	128,4	139,4	+8,6	130,9	140,3	137,2	134,6	145,4	+11,1	+8,0
	INVESTITIONSGUETER PRODUZIERENDES GEWERBE	INSGESAMT	112,7	113,7	118,6	+4,3	125,6	109,5	118,5	116,5	129,9	+3,4	+11,5
		INLAND	105,0	106,8	111,4	+4,3	116,9	101,7	111,9	110,9	121,0	+3,5	+9,1
		AUSLAND	125,9	125,6	131,1	+4,4	140,5	123,0	130,0	126,1	145,3	+3,4	+15,2
3021-25	STAHLVERFORMUNG, OBERFLAECHEVEREDLUNG, HAERTUNG	INSGESAMT	102,8	101,5	110,6	+9,0	101,2	112,3	110,4	107,1	112,5	+11,2	+5,0
		INLAND	98,8	97,3	105,2	+8,1	96,0	106,9	105,0	102,6	106,3	+10,7	+3,6
		AUSLAND	125,4	125,1	140,6	+12,4	130,6	142,2	141,0	132,1	147,2	+12,7	+11,4
31	STAHL-U. LEICHTMETALLBAU, SCHIENENFAHRZEUGBAU	INSGESAMT	92,5	90,2	95,0	+5,3	115,7	75,6	91,0	102,0	111,5	-3,6	+9,3
		INLAND	93,7	95,9	98,3	+3,1	125,6	78,8	90,8	101,4	122,0	-2,9	+20,3
		AUSLAND	87,4	69,9	82,1	+17,5	76,0	62,7	91,6	104,5	69,5	-8,6	-33,5
3111	H. V. STAHL-U. L. METALLKON- STRUKT. (OH. GRUBENAUSB.-)	INSGESAMT	84,1	88,0	92,1	+4,7	113,8	73,4	86,4	93,3	115,2	+1,2	+23,5
		INLAND	83,7	88,7	93,3	+5,2	117,2	74,9	86,5	93,2	118,8	+1,4	+27,5
		AUSLAND	88,1	81,6	80,5	-1,3	83,0	59,4	85,6	94,9	82,2	-1,0	-13,4
32	MASCHINENBAU	INSGESAMT	103,3	103,1	108,0	+4,8	117,2	93,5	109,5	108,4	120,7	+3,0	+11,3
		INLAND	98,0	100,2	103,9	+3,7	110,2	88,7	106,5	108,3	112,2	+1,8	+3,6
		AUSLAND	110,3	107,0	113,3	+5,9	126,4	99,7	113,3	108,5	131,8	+4,3	+21,5
33	STRASSENFAHRZEUGBAU	INSGESAMT	123,0	125,6	127,2	+1,3	134,0	126,8	131,8	112,9	137,3	+2,5	+21,6
		INLAND	105,3	108,2	108,4	+0,2	111,8	108,8	119,4	94,5	110,6	-1,1	+17,0
		AUSLAND	143,2	145,5	148,8	+2,3	159,5	147,4	145,9	134,1	167,9	+5,3	+25,2
3311	H. V. KRAFTWAGEN U. -MOTOREN	INSGESAMT	125,5	128,2	129,5	+1,0	137,2	129,2	133,8	114,7	140,5	+2,4	+22,5
		INLAND	107,1	110,5	110,4	-0,1	114,5	111,3	121,6	95,5	113,1	-1,2	+18,4
		AUSLAND	144,7	146,8	149,7	+2,0	161,1	148,2	146,7	134,7	169,3	+5,1	+25,7
3312	H. V. PERSONENKRAFTWAGEN U. AE. (EINSCHL. MOTOREN)	INSGESAMT	146,8	153,5	153,5	0	162,2	155,3	158,1	135,1	165,5	+2,0	+22,5
		INLAND	120,3	129,9	129,1	-0,6	132,3	132,4	142,5	111,7	129,8	-1,9	+16,2
		AUSLAND	173,8	177,8	178,6	+0,4	192,9	178,8	174,1	159,1	202,4	+4,9	+27,2

1) AUSGEWAHLTE WIRTSCHAFTSZWEIGE (OHNE NAHRUNGS- UND GENUSSMITTELGEWERBE).

ARBEITENDEN GEMERBE

WERT 1980=100
INDEX

1987 NOV.	1987 DEZ.	1988 JAN.	1988 FEB.	1988 MAR.	1988 APR.	1988 MAI	1988 JUNI	1988 JULI	1988 AUG.	1988 SEP.	1988 OKT.	1988 NOV.	1988 DEZ.	1989 JAN.	VERÄNDERUNG IN 0/0 GEGEN VORJAHRES-VOR- MONAT	SYPRO- NR.
113,9	115,1	96,7	107,0	123,4	112,8	109,4	116,0	106,7	104,3	126,0	118,1	119,6	121,2	109,9	+13,7	-9,3
104,3	104,4	89,0	97,0	112,4	105,5	100,4	105,4	99,8	97,4	115,9	108,2	110,1	109,5	99,8	+12,1	-8,9
135,7	139,0	114,1	129,3	148,7	129,0	129,9	133,6	122,2	119,5	148,8	140,5	141,1	147,2	132,4	+16,0	-10,1
108,3	94,1	101,3	108,3	120,7	108,7	112,1	115,7	104,6	109,6	119,5	115,9	115,5	102,6	112,1	+10,7	+9,3
95,2	81,9	88,4	94,8	105,5	96,8	100,5	104,3	94,1	99,4	108,6	104,8	103,7	89,8	98,2	+11,1	+9,4
131,6	121,7	130,2	138,8	155,1	135,2	137,8	141,3	127,8	132,1	143,3	140,6	141,9	131,2	142,6	+9,5	+8,7
94,2	68,7	53,8	56,6	68,8	85,0	97,4	101,5	98,9	102,2	110,3	103,6	92,6	73,2	63,6	+18,2	-13,1
93,1	66,5	49,9	52,9	64,5	82,1	95,3	99,2	97,3	101,5	108,7	102,1	89,9	70,2	59,0	+18,2	-16,0
107,1	93,6	98,2	99,8	118,3	119,1	122,4	128,3	119,5	110,3	130,5	120,2	124,0	107,3	115,6	+17,7	+7,7
77,4	48,6	42,0	47,0	57,6	77,5	89,6	87,7	84,9	86,5	94,2	84,7	71,1	56,0	51,1	+21,7	-8,7
76,0	47,5	39,9	45,0	55,3	75,6	88,0	85,7	83,4	85,6	91,7	82,1	67,6	53,2	47,9	+20,1	-10,0
105,6	72,1	83,6	89,2	103,3	115,8	122,0	129,1	115,2	103,8	143,6	137,0	142,0	113,2	116,5	+39,4	+2,9
76,8	48,2	41,2	44,6	60,0	83,4	97,5	105,2	99,0	101,7	107,7	96,7	81,0	53,9	50,4	+22,3	-6,5
75,6	44,9	37,4	38,9	52,1	79,0	94,4	102,1	96,5	101,8	105,3	95,2	77,9	50,6	46,4	+24,1	-8,3
85,7	73,2	69,9	87,5	119,8	116,3	121,0	128,2	117,2	100,5	125,0	107,3	103,2	78,5	79,9	+14,3	+1,8
87,4	78,4	81,0	89,8	103,3	85,8	89,4	100,5	84,5	93,2	104,3	100,5	100,7	93,2	95,2	+17,5	+2,1
79,9	70,5	76,3	85,4	97,7	83,4	87,1	96,8	79,5	87,8	100,3	94,9	94,2	84,3	89,7	+17,6	+6,4
101,5	93,1	89,8	97,9	113,8	90,2	93,2	107,0	93,2	102,5	111,3	110,3	112,0	108,7	104,3	+16,1	-4,0
90,5	81,0	82,8	91,7	105,6	88,1	91,6	103,1	83,2	93,5	107,2	103,9	105,8	97,2	98,5	+18,8	+1,3
81,9	72,2	77,6	87,0	99,2	84,9	89,4	99,8	80,4	80,2	103,4	97,8	97,7	88,1	92,8	+19,6	+5,3
109,7	100,8	94,7	101,7	119,5	94,7	96,2	109,9	89,2	100,4	114,9	116,2	121,9	115,8	109,5	+15,6	-5,4
108,8	83,7	111,3	115,5	129,0	113,2	113,1	113,0	101,3	107,7	117,9	108,4	110,0	88,6	114,1	+2,5	+28,8
93,1	67,9	95,4	98,1	110,4	98,5	98,1	97,0	89,4	95,2	101,6	92,9	94,4	74,3	103,3	+8,3	+39,0
147,6	122,7	149,3	157,1	172,3	146,3	147,9	150,1	129,0	137,3	156,7	146,2	147,6	123,3	139,9	-6,3	+13,6
79,4	61,2	74,4	81,5	91,0	82,0	83,2	84,8	68,7	67,0	88,5	85,2	85,2	69,8	86,3	+16,0	+23,6
72,0	54,1	67,4	74,7	83,1	74,5	76,0	76,7	62,7	61,4	80,9	77,6	77,2	62,8	78,6	+16,6	+25,2
120,8	100,9	113,4	119,6	135,4	123,3	123,2	129,9	103,1	98,6	131,3	127,8	130,4	109,2	130,2	+14,8	+19,2
89,8	72,0	82,5	92,9	104,3	91,8	94,6	97,1	83,3	88,1	101,2	98,7	98,7	82,1	98,4	+19,3	+19,9
86,6	65,4	79,2	87,8	99,9	88,8	90,5	92,8	80,3	87,6	97,0	94,6	93,0	75,2	95,0	+19,9	+24,7
98,7	91,7	92,2	107,7	117,2	100,3	106,6	109,9	92,0	89,3	114,2	111,0	115,8	98,5	108,7	+17,9	+9,2
119,1	108,2	118,2	124,8	136,5	122,4	125,2	126,8	117,3	120,6	127,7	125,4	125,6	116,0	128,1	+8,4	+10,4
107,6	94,8	103,8	109,7	119,0	107,1	110,3	113,7	104,7	108,4	115,1	112,7	112,8	103,1	112,6	+8,5	+9,2
138,4	130,4	141,6	149,8	165,2	147,5	148,6	148,2	137,9	140,6	148,4	146,3	146,9	137,4	153,7	+8,5	+11,8
110,1	95,6	115,6	110,5	116,8	106,4	108,1	108,9	87,3	90,6	113,7	116,2	112,9	104,3	117,0	+1,2	+12,2
106,6	80,6	113,8	107,0	112,9	103,9	104,7	100,4	80,4	95,9	113,8	112,1	109,7	94,0	118,0	+3,7	+25,5
112,5	106,7	116,8	112,8	119,5	108,1	110,4	113,4	91,9	87,0	113,7	119,0	115,1	111,3	116,3	-0,4	+4,5
105,5	86,9	87,9	97,6	111,1	104,1	109,4	109,8	94,5	102,6	116,2	113,4	111,0	92,4	99,1	+13,5	+7,3
99,1	81,6	81,0	90,4	102,6	87,3	102,2	102,9	89,1	97,8	109,1	105,6	103,1	86,2	91,9	+13,5	+6,6
160,8	132,7	142,2	160,7	184,3	162,9	170,6	170,0	142,3	145,0	177,5	179,9	179,7	146,1	160,4	+12,8	+9,8
137,1	117,2	134,2	137,2	153,0	129,6	133,0	140,4	129,2	140,9	151,9	145,3	147,4	130,9	145,2	+8,2	+10,9
114,1	94,6	112,4	119,5	122,5	103,5	104,4	107,9	103,0	112,1	118,0	113,4	114,4	102,3	115,9	+9,1	+13,3
200,5	179,3	194,3	202,1	237,0	201,8	211,5	229,2	200,4	218,7	244,3	232,9	237,5	209,1	225,0	+15,8	+7,6
112,8	93,4	96,7	109,4	124,8	110,5	107,7	111,5	94,8	102,9	121,5	121,2	127,3	97,6	106,8	+10,4	+9,4
108,5	85,3	89,0	100,2	115,6	103,1	100,8	101,7	85,4	94,9	114,4	112,7	121,1	86,1	94,2	+5,8	+9,4
127,4	121,5	123,2	141,2	156,4	135,8	131,1	144,6	127,5	130,3	146,1	150,4	148,4	137,3	150,0	+21,8	+9,2
120,9	135,3	94,3	107,0	127,2	120,4	113,0	122,2	113,3	103,1	133,1	122,5	126,4	140,7	110,7	+17,4	-21,3
111,1	126,9	98,9	98,3	117,8	117,3	105,5	112,8	110,4	98,4	124,0	113,1	118,5	131,3	102,4	+15,2	-22,0
137,6	149,8	103,7	122,1	143,2	125,5	125,9	138,5	118,0	111,1	149,1	139,0	140,1	156,9	124,8	+20,3	-20,6
105,9	84,8	103,1	111,1	122,7	109,0	110,1	112,2	97,8	104,3	119,3	117,6	118,8	101,0	120,9	+17,3	+19,7
133,9	115,9	124,8	143,3	158,4	137,7	138,7	146,6	118,8	127,5	150,1	151,9	153,6	136,0	154,2	+23,6	+13,4
102,2	147,4	82,6	64,9	79,4	91,6	76,2	105,2	79,9	89,4	136,8	104,9	94,2	135,3	106,1	+28,5	-21,6
111,0	156,0	83,9	71,1	81,4	77,4	83,7	111,4	88,6	96,7	118,9	116,4	102,6	147,1	101,3	+20,7	-31,1
67,0	113,0	76,9	40,0	71,2	148,5	46,1	80,1	45,3	60,3	207,8	59,4	61,1	88,1	125,0	+62,5	+41,9
101,6	137,4	74,3	67,7	78,1	78,8	79,3	101,2	87,6	87,8	104,6	97,6	100,2	147,7	113,8	+53,2	-23,0
104,2	141,2	76,9	67,7	80,0	80,1	79,7	99,6	89,6	85,6	104,3	99,5	102,8	154,1	99,7	+28,6	-35,3
78,5	103,2	50,3	67,6	60,4	66,8	75,3	114,6	70,7	106,8	107,3	80,7	76,2	89,7	241,2	+379,5	+168,9
108,8	136,4	78,3	91,8	110,4	115,5	101,6	111,3	115,4	94,1	115,6	106,4	112,9	142,8	95,3	+21,7	-33,3
100,1	128,8	76,4	86,0	103,8	123,7	93,5	102,4	124,3	90,4	110,2	97,8	106,4	132,3	91,7	+20,0	-30,7
120,1	146,3	80,9	99,3	118,9	104,8	112,2	122,8	103,9	98,9	122,6	117,6	121,4	156,3	100,0	+29,6	-36,0
133,4	129,5	107,1	121,6	151,8	128,8	131,5	135,2	101,7	100,2	136,8	135,1	139,7	137,2	122,7	+14,6	-10,6
109,4	112,7	85,9	103,4	137,2	116,6	123,1	118,7	83,0	84,5	116,1	108,6	111,5	111,7	94,8	+10,4	-15,1
161,0	148,9	131,2	142,5	168,5	143,0	141,0	153,8	123,2	118,4	160,6	165,5	171,8	166,3	155,0	+18,1	-6,8
136,5	132,4	109,3	123,8	154,6	130,8	133,3	137,2	102,9	101,4	139,7	138,4	143,1	140,0	124,6	+14,0	-11,0
111,5	115,6	87,4	105,6	140,8	118,9	125,6	120,2	83,1	84,6	118,8	111,3	114,1	114,0	95,5	+8,3	-16,2
162,9	150,1	132,4	143,0	169,1	143,4	141,6	155,0	123,7	118,9	161,6	166,9	173,6	167,5	155,5	+17,4	-7,2
162,7	151,8	133,4	147,3	185,2	155,2	157,3	161,7	118,6	116,9	169,7	164,5	171,5	160,6	150,5	+12,8	-6,3
129,4	127,5	104,9	125,4	167,0	139,6	148,5	139,4	94,3	87,1	143,7	130,4	132,4	126,5	113,2	+7,9	-10,5
196,7	177,1	162,8	169,8	203,8	171,4	166,4	184,6	143,6	137,1	196,6	199,7	211,7	195,7	189,1	+16,2	-3,4

SYPRO- NR.	WIRTSCHAFTSGLIEDERUNG		1986	1987	1988	VERAENDERUNG IN 0/0 GEGEN VORJAHR	1987	1988	1988	1988	1988	VERAENDERUNG IN 0/0 GEGEN VORJAHRES-VOR- QUARTAL	
			DURCHSCHNITT				4. VJ	1. VJ	2. VJ	3. VJ	4. VJ		
3313	H. V. LASTKRAFTWAGEN U. AE. (EINSCHL. MOTOREN)	INSGESAMT	76,6	70,7	75,1	+6,2	80,1	70,0	78,4	68,2	83,6	+4,4	+22,6
		INLAND	78,1	68,2	69,4	+1,8	75,2	64,6	75,8	60,1	77,0	+2,4	+28,1
		AUSLAND	74,8	73,5	81,4	+10,7	85,6	75,9	81,4	77,3	91,2	+6,5	+18,0
34	SCHIFFBAU	INSGESAMT	90,4	94,5	81,1	-14,2	103,0	59,6	56,9	96,2	111,8	+8,5	+16,2
		INLAND	82,5	58,6	51,6	-11,9	62,5	33,9	38,5	44,8	89,3	+42,9	+99,3
		AUSLAND	102,1	148,3	125,4	-15,4	164,0	98,1	84,5	173,2	145,6	-11,2	-15,9
36	ELEKTROTECHNIK	INSGESAMT	119,8	121,7	129,1	+6,1	132,7	118,1	125,6	132,8	139,9	+5,4	+5,3
		INLAND	116,1	118,4	126,2	+6,6	129,7	113,7	121,8	130,7	138,6	+6,9	+6,0
		AUSLAND	127,9	123,0	135,4	+5,0	139,1	127,9	133,7	137,2	142,6	+2,5	+3,9
3711-60	FEINMECHANIK, OPTIK	INSGESAMT	104,4	104,6	111,7	+6,8	114,7	106,2	106,4	105,8	128,7	+12,2	+21,6
		INLAND	96,8	99,2	108,4	+9,3	109,3	100,3	100,7	102,6	129,7	+18,7	+26,4
		AUSLAND	119,6	115,4	118,6	+2,7	125,5	117,8	117,5	112,0	126,7	+1,0	+13,1
38	H. V. EBM-WAREN	INSGESAMT	101,2	103,0	108,4	+5,2	108,9	107,7	108,5	105,6	111,9	+2,8	+6,0
		INLAND	94,7	96,4	101,1	+4,9	102,1	99,9	100,6	98,5	104,5	+2,4	+5,0
		AUSLAND	124,8	127,4	135,2	+6,1	133,7	136,3	137,2	128,1	139,4	+4,3	+8,8
3830	H. V. HEIZ-U. KOCHGERAETEN	INSGESAMT	117,6	119,5	114,1	-4,5	138,8	117,3	106,8	109,2	123,1	-11,3	+12,7
		INLAND	100,6	105,8	98,7	-6,7	123,3	104,6	87,7	95,9	106,5	-13,6	+11,1
		AUSLAND	160,2	153,2	151,7	-1,0	176,7	148,3	153,3	141,5	163,6	-7,4	+15,6
3850	H. V. SCHLOSSERN, BESCHLAEGEN	INSGESAMT	97,2	101,4	108,3	+6,8	103,7	110,6	108,9	103,7	109,8	+5,9	+5,9
		INLAND	90,3	92,7	98,6	+6,4	93,2	100,3	98,0	95,7	99,3	+6,5	+3,8
		AUSLAND	126,1	137,8	147,7	+7,2	147,3	152,8	149,0	136,3	152,9	+3,8	+12,2
50	H. V. BUEROMASCHINEN, ADV- GERAETEN U. -EINR.	INSGESAMT	214,0	222,5	242,0	+8,8	274,4	215,6	242,5	239,1	270,7	-1,3	+13,2
		INLAND	206,3	211,1	232,2	+10,0	268,7	198,0	224,1	235,9	270,6	+0,7	+14,7
		AUSLAND	223,3	237,7	254,9	+7,2	281,9	239,0	267,0	243,0	270,7	-4,0	+11,4
5060	H. V. BUEROMASCHINEN	INSGESAMT	74,2	63,1	68,6	+8,7	69,7	71,8	71,0	60,3	71,2	+2,2	+18,1
		INLAND	87,9	78,7	86,4	+9,8	90,6	89,7	87,7	74,2	94,0	+3,8	+26,7
		AUSLAND	62,2	49,1	52,1	+6,1	50,9	55,6	55,6	47,5	49,7	-2,4	+4,6
5080	H. V. ADV-GERAETEN U. -EINRICHTUNGEN	INSGESAMT	258,3	275,5	300,4	+9,0	343,2	263,7	301,1	299,2	337,4	-1,7	+12,8
		INLAND	236,3	245,7	271,4	+10,5	315,5	226,5	261,4	279,5	318,0	+0,8	+13,8
		AUSLAND	288,6	320,6	344,4	+7,4	388,4	320,6	360,9	328,8	367,2	-4,7	+11,7
	VERBRAUCHSGUETER PRODUZIERENDES GEWERBE	INSGESAMT	98,2	99,2	102,9	+3,7	101,8	106,4	98,0	102,9	104,3	+2,5	+1,4
		INLAND	91,8	92,9	95,8	+3,1	96,1	98,8	91,4	95,5	97,6	+1,6	+2,2
		AUSLAND	134,3	134,3	143,2	+6,6	133,4	149,7	136,2	144,7	142,2	+6,6	-1,7
51	FEINKERAMIK	INSGESAMT	84,5	82,0	83,6	+2,0	82,1	86,0	84,5	81,2	82,9	+1,0	+2,1
		INLAND	81,8	80,5	82,2	+2,1	83,5	84,9	81,2	79,7	83,1	-0,5	+4,3
		AUSLAND	89,9	84,9	86,4	+1,8	79,5	88,1	90,9	84,1	82,7	+4,0	-1,7
5110	H. V. PORZELLAN	INSGESAMT	87,0	83,6	83,4	-0,2	87,3	85,2	82,6	79,6	86,1	-1,4	+8,2
		INLAND	81,9	81,0	79,4	-2,0	81,3	79,7	74,5	74,1	89,2	-2,3	+20,4
		AUSLAND	94,7	87,6	89,5	+2,2	81,2	93,6	95,2	88,0	81,1	-0,1	-7,8
52	H. U. VERARB. V. GLAS	INSGESAMT	102,8	104,1	109,8	+5,5	108,5	108,7	109,7	107,0	113,8	+4,9	+6,4
		INLAND	92,2	95,9	100,1	+4,4	101,7	98,1	98,4	98,6	105,2	+3,4	+6,7
		AUSLAND	139,2	131,5	142,4	+8,3	131,5	144,4	147,4	135,1	142,8	+8,6	+5,7
5421-24	H. V. HOLZMOEBELN, POLSTERMOEBELN	INSGESAMT	74,9	76,0	78,3	+3,0	83,3	78,7	78,7	71,3	84,6	+1,6	+18,7
		INLAND	70,4	71,8	73,8	+2,8	78,9	74,5	74,1	66,9	79,8	+1,1	+19,3
		AUSLAND	112,8	112,0	117,7	+5,1	121,6	115,4	118,7	110,4	126,4	+3,9	+14,5
56	PAPIER-U. PAPPE- VERARBEITUNG	INSGESAMT	109,0	111,5	116,7	+4,7	115,1	119,5	112,0	116,0	119,1	+3,5	+2,7
		INLAND	101,3	103,2	107,1	+3,8	107,0	110,4	102,2	108,6	109,2	+2,1	+2,4
		AUSLAND	173,0	181,4	197,7	+9,0	183,7	196,4	194,5	195,9	204,0	+11,1	+4,1
57	DRUCKEREI, VERVIEL- FAELTIGUNG	INSGESAMT	101,8	104,9	108,6	+3,5	116,7	105,2	104,3	104,6	120,0	+2,8	+14,7
		INLAND	101,2	104,4	107,5	+3,0	115,7	104,5	103,3	103,6	118,4	+2,3	+14,3
		AUSLAND	110,9	112,1	125,3	+11,8	131,3	116,1	119,9	119,6	145,4	+10,7	+21,6
58	H. V. KUNSTSTOFFWAREN	INSGESAMT	122,0	128,2	139,0	+8,4	131,1	138,5	141,0	137,1	139,5	+6,4	+1,8
		INLAND	113,3	118,7	127,3	+7,2	121,5	125,9	128,8	126,7	127,8	+5,2	+0,9
		AUSLAND	161,3	172,0	193,5	+12,5	175,7	197,1	197,4	185,5	193,8	+10,3	+4,5
61	LEDERERZEUGUNG	INSGESAMT	104,3	103,1	98,2	-4,8	106,1	103,8	100,0	87,0	102,1	-3,8	+17,4
		INLAND	103,8	105,2	98,5	-6,4	107,6	105,1	99,6	88,2	101,2	-5,9	+14,7
		AUSLAND	105,8	96,8	97,2	+0,4	101,2	99,5	101,1	83,6	104,7	+3,5	+25,2
62	LEDERVERARBEITUNG	INSGESAMT	83,2	80,3	76,5	-4,7	79,0	83,5	67,6	83,6	71,3	-9,7	-14,7
		INLAND	77,1	74,5	71,7	-3,8	72,4	78,6	62,5	77,0	68,5	-5,4	-11,0
		AUSLAND	120,3	115,8	106,5	-8,0	119,6	114,3	99,1	124,0	88,6	-25,9	-28,5
6251	H. V. SCHUHEN	INSGESAMT	85,4	81,4	77,3	-5,0	75,3	87,6	68,1	87,7	65,7	-12,7	-25,1
		INLAND	78,4	75,3	72,9	-3,2	67,9	82,9	63,3	80,9	64,5	-5,0	-20,3
		AUSLAND	122,6	119,5	104,7	-12,4	121,7	117,1	98,0	130,3	73,3	-39,8	-43,7
63	TEXTILGEWERBE	INSGESAMT	92,9	90,8	91,1	+0,3	92,7	95,4	88,4	86,6	93,9	+1,3	+8,4
		INLAND	84,5	82,9	82,5	-0,5	84,8	86,8	80,1	78,6	84,3	-0,6	+7,3
		AUSLAND	126,8	123,2	126,7	+2,8	125,1	130,8	122,9	119,4	133,6	+6,8	+11,9
64	BEKLEIDUNGSGEWERBE	INSGESAMT	91,3	88,6	90,7	+2,4	75,0	113,7	61,1	115,6	72,4	-3,5	-37,4
		INLAND	83,9	81,3	83,1	+2,2	71,9	102,2	59,2	102,2	68,7	-4,5	-32,8
		AUSLAND	135,8	132,0	136,1	+3,1	93,2	182,3	72,2	195,7	94,2	+1,1	-51,9

2 UMSATZ IM VERARBEITENDEN GEWERBE

2.2 KALENDER- UND SAISONBEREINIGTER WERT
VOLUMENINDEX 1980 = 100

SYPRO- NR.	WIRTSCHAFTSGLIEDERUNG	1988												VERAEND. IN O/O GEGEN VORMONAT		
		JAN.	FEB.	MAR.	APR.	MAI	JUNI	JULI	AUG.	SEP.	OKT.	NOV.	DEZ.		JAN.	
	VERARBEITENDES GEWERBE 1)	INSGES. INLAND AUSLAND	108,3 98,8 129,6	109,5 100,9 128,8	113,0 104,0 133,5	114,1 106,2 131,9	111,5 102,5 132,1	113,5 104,4 133,8	113,4 105,1 131,6	113,9 104,2 136,2	114,7 104,4 138,0	112,8 102,6 135,7	113,6 104,6 134,1	116,2 105,6 137,7	117,0 106,4 141,1	+ 0,7 - 0,2 + 2,5
	GRUNDSTOFF-UND PRODUKTIONSGUETER- GEWERBE	INSGES. INLAND AUSLAND	108,9 97,0 135,5	108,7 97,1 134,9	111,0 88,9 138,6	108,4 96,7 134,2	109,5 97,8 135,8	110,9 99,0 137,8	109,0 97,2 134,9	112,4 100,4 139,3	112,3 100,2 138,9	110,8 98,5 138,2	112,5 100,0 140,4	114,8 103,0 141,3	114,2 102,1 141,1	- 0,5 - 0,9 - 0,1
25	GEM. U. VERARB. V. STEINEN U. ERDEN	INSGES. INLAND AUSLAND	91,2 89,5 111,2	89,3 87,6 110,5	90,1 87,8 116,6	89,9 81,2 114,3	86,1 83,6 117,2	86,9 84,4 115,9	82,2 79,5 113,9	88,0 85,8 114,2	87,4 84,6 115,4	83,7 81,0 122,8	86,3 83,1 120,5	89,4 86,6 120,5	93,3 90,7 125,2	+ 4,4 + 4,7 + 3,9
2711-15	HOCHOEFEN-, STAHL- U. WÄRMALZWERKE, H. V. STAHLROHREN	INSGES. INLAND AUSLAND	88,7 82,5 100,0	88,1 81,9 100,4	90,5 84,7 101,4	88,2 83,2 96,9	89,9 86,1 96,8	93,7 88,7 102,3	91,2 87,0 98,0	97,5 93,5 105,1	96,6 92,9 103,1	97,2 92,6 105,3	98,2 93,3 111,1	101,1 94,7 111,1	99,4 93,6 109,8	- 1,7 - 1,2 - 1,2
2850	NE-METALLHALB- ZEUGWERKE	INSGES. INLAND AUSLAND	109,8 94,2 146,9	111,8 95,2 151,2	113,5 97,3 151,8	111,6 96,0 147,1	111,0 95,2 148,0	110,7 95,5 146,6	108,1 93,4 142,0	110,5 95,4 146,9	109,8 94,1 147,2	104,8 89,4 141,6	109,2 95,2 142,5	112,0 99,1 142,8	109,5 98,7 135,2	- 2,2 - 0,4 - 5,3
40	CHEMISCHE INDUSTRIE	INSGES. INLAND AUSLAND	121,6 107,4 144,7	121,5 107,9 143,8	124,2 109,9 147,8	121,1 107,5 143,4	122,8 109,1 145,4	123,9 110,2 146,4	122,2 108,4 144,5	124,7 110,5 148,5	124,2 110,3 147,1	123,3 109,3 146,4	124,6 110,6 147,8	127,0 114,1 148,0	125,9 112,1 149,0	- 0,9 - 1,8 + 0,7
55	ZELLSTOFF-HOLZ- SCHLIFF-PAPIER-U. PAPPEERZEUGUNG	INSGES. INLAND AUSLAND	132,6 107,6 200,9	133,9 109,1 201,7	137,7 110,0 218,1	136,5 109,2 211,0	137,5 108,7 213,5	139,3 110,1 219,4	138,3 110,3 213,9	141,4 112,8 219,7	142,2 111,5 225,4	140,3 109,3 225,0	140,4 107,8 229,6	144,5 113,4 228,6	140,4 108,5 227,3	- 2,8 - 4,3 - 0,6
59	GUMMIVERARBEITUNG	INSGES. INLAND AUSLAND	106,6 98,6 134,6	108,5 101,4 132,8	109,4 101,5 136,6	107,8 99,9 134,5	107,5 100,2 133,0	109,4 99,9 142,4	107,2 99,6 133,8	109,3 100,7 138,8	112,9 105,0 140,1	109,6 100,5 141,3	116,1 106,6 148,8	113,1 102,7 148,6	113,0 101,5 153,4	- 0,1 - 1,2 + 3,2
	INVESTITIONSGUETER PRODUZIERENDES GEWERBE	INSGES. INLAND AUSLAND	110,7 101,9 125,6	112,9 106,4 124,5	118,1 111,0 129,9	121,4 117,3 128,3	116,4 109,1 129,2	119,1 112,1 130,7	120,3 115,3 128,7	118,8 110,4 134,0	120,3 110,7 136,6	117,8 109,1 133,2	118,8 112,5 129,9	121,6 113,4 134,7	123,5 114,0 140,2	+ 1,6 + 0,5 + 4,1
3021-25	STAHLVERFORMUNG, OBERFLÄCHENVER- EDLUNG, HAERTUNG	INSGES. INLAND AUSLAND	104,7 100,1 130,6	105,8 100,5 134,7	108,1 102,5 139,6	107,2 102,2 134,6	108,0 102,7 137,8	109,7 104,3 141,6	107,3 102,1 135,7	112,9 107,6 142,6	112,5 106,9 143,7	111,8 106,1 143,8	114,9 109,0 148,2	117,6 111,9 148,2	118,0 111,5 154,8	+ 0,3 - 0,4 + 3,8
31	STAHL-U. LEICHT- METALLBAU, SCHIE- NENFAHRZEUGBAU	INSGES. INLAND AUSLAND	92,2 98,1 72,9	86,8 90,3 69,6	97,8 99,8 91,2	106,0 99,8 132,1	96,1 100,3 75,2	103,9 110,1 83,5	94,1 101,0 71,7	90,9 101,9 43,7	99,8 85,2 154,3	97,2 101,6 81,5	86,3 94,4 58,4	88,9 94,8 68,0	109,3 107,9 110,1	+22,9 +13,8 +61,9
32	MASCHINENBAU	INSGES. INLAND AUSLAND	96,0 84,9 109,4	103,0 99,0 109,7	106,9 103,3 110,6	115,2 123,3 108,8	107,1 100,5 116,2	107,3 102,6 111,1	114,9 106,6 112,8	106,6 101,7 114,2	109,8 102,4 118,4	105,5 98,4 115,0	107,2 104,3 110,6	111,6 104,0 118,3	111,9 105,0 121,3	+ 0,3 + 1,0 + 2,5
33	STRASSENFAHR- ZEUGBAU	INSGES. INLAND AUSLAND	124,6 108,1 143,3	118,7 104,0 136,6	127,9 112,0 146,2	123,0 106,0 142,3	125,5 111,8 141,1	127,9 110,5 148,0	122,5 109,9 143,7	131,9 108,1 159,7	127,6 108,0 149,8	127,0 106,6 150,5	129,0 107,7 153,7	131,4 107,7 158,1	134,5 111,6 161,6	+ 2,4 + 3,6 + 2,2
36	ELEKTROTECHNIK	INSGES. INLAND AUSLAND	118,6 112,9 130,6	122,8 119,8 128,9	126,7 122,7 134,3	135,9 138,7 134,8	125,0 120,6 134,3	129,8 125,8 138,0	134,1 133,7 135,1	128,7 124,0 138,4	130,2 126,6 136,5	130,1 125,4 140,4	131,2 130,2 132,7	129,3 126,3 134,3	133,2 128,3 143,3	+ 3,0 + 1,6 + 6,7
3711-60	FEINMECHANIK, OPTIK	INSGES. INLAND AUSLAND	107,6 100,7 121,1	105,3 99,6 116,5	107,9 103,1 118,4	105,7 100,1 116,8	107,1 102,4 116,6	109,4 104,9 118,7	108,7 103,9 117,3	110,5 107,9 116,1	113,5 110,3 119,6	112,3 110,7 114,6	118,4 117,7 119,8	125,9 129,3 121,4	119,2 117,1 122,8	- 5,3 - 9,4 + 1,2
38	H. V. EBM-WAREN	INSGES. INLAND AUSLAND	106,3 98,6 130,6	106,4 99,4 131,6	109,2 101,7 136,7	106,7 99,3 133,4	108,0 101,1 133,1	109,1 102,1 134,9	105,0 97,8 130,9	108,9 101,6 136,3	108,9 101,4 136,3	106,8 99,5 133,7	108,7 100,9 137,4	111,1 103,5 139,4	112,1 103,7 142,5	+ 0,9 + 0,2 + 2,2
50	H. V. BUEROMASCHI- NEN, ADV.-GERÄTEN UND-EINRICHTUNGEN	INSGES. INLAND AUSLAND	232,3 221,6 246,4	234,9 226,6 246,1	248,4 234,6 266,5	244,2 230,2 263,2	247,4 234,4 264,7	256,7 244,1 272,7	235,0 236,3 232,1	237,9 226,7 252,2	248,8 237,8 242,9	233,2 224,8 242,9	222,3 219,6 225,6	249,8 238,7 266,7	236,6 234,7 240,8	- 5,3 - 1,7 - 9,7
	VERBRAUCHSGUETER PRODUZIERENDES GEWERBE	INSGES. INLAND AUSLAND	101,3 94,6 139,0	100,8 94,1 138,2	103,4 96,5 142,8	101,4 94,7 139,8	102,0 94,9 142,0	103,1 96,0 143,7	100,5 93,9 138,3	104,0 96,9 143,9	103,4 96,1 144,4	101,5 94,2 142,9	102,7 95,1 145,7	104,9 97,3 149,2	104,3 96,6 148,7	- 0,6 - 0,7 - 0,3
5421-24	H. V. HOLZMOEBELN, POLSTERMOEBELN	INSGES. INLAND AUSLAND	77,2 72,8 114,8	76,8 72,3 114,7	80,3 75,8 119,8	77,7 73,2 116,8	78,1 73,7 116,5	77,8 73,3 116,9	74,0 70,3 106,8	81,9 76,9 115,1	77,5 73,3 118,9	77,6 72,8 118,9	77,6 73,0 118,9	79,6 74,9 120,6	80,3 75,6 122,0	+ 0,9 + 0,9 + 1,2
56	PAPIER-U. PAPPE- VERARBEITUNG	INSGES. INLAND AUSLAND	114,7 106,3 186,0	113,7 104,7 189,2	116,4 107,2 194,1	114,2 104,3 185,1	115,6 106,9 189,6	115,3 106,5 191,1	115,1 105,6 189,8	117,9 109,0 194,7	117,5 107,5 202,8	114,9 104,6 202,6	117,5 107,4 205,6	119,9 109,5 208,5	118,8 108,4 210,4	- 0,9 - 1,0 + 0,9
57	DRUCKEREI, VER- VIELFAELTIGUNG	INSGES. INLAND AUSLAND	106,6 105,7 118,7	105,7 104,7 120,5	107,7 106,6 124,2	106,9 106,2 116,7	107,8 106,4 130,0	108,3 106,9 134,8	107,2 106,2 119,9	107,6 106,9 118,6	109,3 108,2 125,3	108,9 107,1 125,8	108,7 107,5 129,1	111,4 110,1 133,6	110,7 108,6 130,9	- 0,6 - 0,5 - 2,0
58	H. V. KUNSTSTOFF- WAREN	INSGES. INLAND AUSLAND	134,2 123,2 185,5	134,6 123,5 186,2	139,2 127,7 193,7	136,2 124,9 187,6	137,8 126,1 192,2	140,3 128,0 197,9	135,9 124,9 186,9	139,8 128,3 192,9	140,7 128,4 197,4	138,1 126,2 193,6	140,7 128,2 199,1	143,9 131,5 201,0	143,4 131,3 200,4	- 0,3 - 0,2 - 0,3
63	TEXTILGEWERBE	INSGES. INLAND AUSLAND	90,4 82,4 123,5	89,2 81,2 122,1	90,8 82,8 124,6	89,7 82,0 120,8	90,2 82,0 124,3	91,6 83,5 124,6	88,0 79,7 122,1	92,3 83,8 127,2	90,7 83,8 127,4	89,6 80,5 127,0	91,0 81,8 128,9	93,3 82,7 137,9	91,2 81,2 132,8	- 2,3 - 1,8 - 3,7
64	BEKLEIDUNGS- GEWERBE	INSGES. INLAND AUSLAND	91,5 84,3 134,7	90,8 84,4 129,1	94,3 86,6 141,0	89,3 81,7 134,4	88,4 81,1 132,4	91,8 84,0 137,9	89,8 83,1 130,1	92,8 84,8 140,6	92,2 84,4 139,6	86,8 79,3 132,2	88,8 80,4 139,2	88,6 80,4 137,3	89,3 80,1 144,1	+ 0,8 - 0,4 + 5,0

1) AUSGEWAHLTE WIRTSCHAFTSZWEIGE (OHNE NÄHRUNGS- UND GENUSSMITTELGEWERBE).

ART DER BAUTEN UND AUFTRAGGEBER	1986	1987	1988	1987	1988	1988	1988	1988	VERÄNDERUNG IN 0/0 GEGEN VORJAHRES-VOR- QUARTAL		
		DURCHSCHNITT		4. VJ	1. VJ	2. VJ	3. VJ	4. VJ			
											WERT
BAUHAUPTGEMERBE	95.3	92.7	101.4	89.1	86.3	111.0	114.8	93.3	4.7	-18.7	
HOCHBAU	89.2	87.7	98.0	85.7	88.0	106.6	106.6	90.6	5.7	-15.0	
WOHNUNGSBAU	64.8	61.0	68.2	68.4	61.3	77.1	74.0	60.5	3.6	-18.2	
SONSTIGER HOCHBAU	109.2	109.6	122.3	107.9	109.9	130.8	133.3	115.3	6.9	-13.5	
GEWERBL. U. IND. BAU F. UNTERNEHMEN SOWIE LANDWIRTSCHAFTL. BAU	116.4	117.3	138.3	115.4	131.4	143.3	149.3	129.0	11.8	-13.6	
BAUTEN FUER BUNDES- BAHN UND BUNDESPOST	150.9	107.8	145.1	94.3	95.4	156.9	155.1	172.8	83.2	11.4	
BAUTEN FUER OEFFENTL. AUFTRAGGEBER UND ORGANISATIONEN OHNE ERWERBSZWECK	93.3	95.5	91.7	95.1	71.2	106.3	102.3	86.8	-8.7	-15.2	
TIEFBAU	105.0	100.8	106.8	94.5	83.6	117.9	127.9	97.6	3.3	-23.7	
STRASSENBAU	96.7	94.7	99.7	80.6	67.3	124.0	124.5	83.1	3.1	-33.3	
SONSTIGER TIEFBAU	109.6	104.1	110.6	102.2	92.6	114.5	129.8	105.6	3.3	-18.6	
GEWERBL. U. IND. BAU FUER UNTERNEHMEN	140.1	136.7	155.8	139.3	132.3	161.0	172.8	156.9	12.6	-9.2	
BAUTEN FUER BUNDES- BAHN UND BUNDESPOST	147.2	125.7	112.5	100.7	125.6	108.5	119.1	96.9	-3.8	-18.6	
BAUTEN FUER OEFFENTL. AUFTRAGGEBER UND ORGANISATIONEN OHNE ERWERBSZWECK	93.1	89.6	95.2	90.0	73.8	99.9	117.2	89.9	-0.1	-23.3	
											VOLUMEN
BAUHAUPTGEMERBE	87.6	84.0	90.4	80.3	77.4	99.2	102.2	82.6	2.9	-19.2	
HOCHBAU	79.5	76.9	84.5	74.8	76.7	92.2	91.4	77.5	3.6	-15.2	
WOHNUNGSBAU	57.8	53.5	58.9	51.1	53.5	66.7	63.5	51.8	1.4	-18.4	
SONSTIGER HOCHBAU	97.3	96.0	105.5	94.2	95.8	113.2	114.3	98.5	4.6	-13.8	
TIEFBAU	100.5	95.3	99.8	89.0	78.6	110.3	119.4	90.8	2.0	-24.0	
STRASSENBAU	93.2	90.2	94.1	76.5	63.8	117.0	117.3	78.2	2.2	-33.3	
SONSTIGER TIEFBAU	104.5	98.0	102.9	95.8	86.7	106.6	120.6	97.8	2.1	-18.8	

IM BAUHAUPTGEBERBE

WERT
= 100

1987 DEZ.	1988 JAN.	1988 FEB.	1988 MAR.	1988 APR.	1988 MAI	1988 JUNI	1988 JULI	1988 AUG.	1988 SEP.	1988 OKT.	1988 NOV.	1988 DEZ.	VERÄNDERUNG IN O/O GEGEN VORJAHRES-VOR- MONAT	ART DER BAUTEN UND AUFTRAGGEBER
--------------	--------------	--------------	--------------	--------------	-------------	--------------	--------------	--------------	--------------	--------------	--------------	--------------	---	---------------------------------------

INDEX

84.0	63.4	74.5	121.0	104.9	107.7	120.4	112.9	108.1	123.4	103.5	85.8	90.7	8.0	5.7	BAUHAUPTGEBERBE
78.7	67.4	77.4	119.2	102.1	105.0	112.7	101.2	105.5	113.0	98.4	85.2	88.3	12.2	3.6	HOCHBAU
55.6	43.1	55.1	85.7	68.2	83.0	80.2	69.7	71.4	80.8	63.6	57.1	60.9	9.5	6.7	WOHNUNGSBAU
97.6	87.4	95.7	146.6	129.9	123.1	139.4	127.0	133.5	139.3	126.9	108.3	110.8	13.5	2.3	SONSTIGER HOCHBAU
106.5	110.6	111.6	172.0	142.1	139.1	148.6	143.8	147.0	157.2	135.3	122.2	129.5	21.6	6.0	GEWERBL. U. IND. BAU F. UNTERNEHMEN SOWIE LANDWIRTSCHAFTL. BAU
88.6	65.3	69.4	151.5	100.8	141.4	228.5	118.9	201.8	144.7	140.9	235.6	141.9	60.2	-39.8	BAUTEN FUER BUNDES- BAHN UND BUNDESPOST
81.8	46.0	68.0	99.6	109.1	92.4	117.3	96.5	104.5	105.9	110.7	75.2	74.6	-8.8	-0.8	BAUTEN FUER OEFFENTL. AUFTRAGGEBER UND ORGANISATIONEN OHNE ERWERBSZWECK
92.5	57.1	70.0	123.8	109.2	111.9	132.6	131.6	112.3	139.9	111.6	86.7	94.5	2.2	9.0	TIEFBAU
67.2	34.1	51.9	115.8	115.7	118.4	137.9	127.5	117.0	129.1	109.3	69.1	71.0	5.7	2.7	STRASSENBAU
106.4	69.8	79.9	128.2	105.5	108.3	129.6	133.9	109.6	146.0	112.8	96.4	107.5	1.0	11.5	SONSTIGER TIEFBAU
144.2	106.4	128.6	161.9	145.6	152.7	184.8	168.0	169.4	181.1	173.6	143.1	153.9	6.7	7.5	GEWERBL. U. IND. BAU FUER UNTERNEHMEN
145.2	123.0	113.5	140.4	102.6	109.6	113.3	116.0	105.4	135.8	108.1	86.4	96.1	-33.8	11.2	BAUTEN FUER BUNDES- BAHN UND BUNDESPOST
87.3	48.6	58.0	114.9	92.6	93.3	113.9	125.4	90.3	135.9	93.3	82.5	93.8	7.4	13.7	BAUTEN FUER OEFFENTL. AUFTRAGGEBER UND ORGANISATIONEN OHNE ERWERBSZWECK

INDEX

75.8	56.9	66.9	108.5	93.9	96.1	107.6	100.9	96.0	109.8	91.8	75.9	80.2	5.8	5.7	BAUHAUPTGEBERBE
68.7	58.9	67.6	103.7	88.6	90.8	97.3	87.0	90.5	96.8	84.2	72.8	75.4	9.8	3.6	HOCHBAU
48.6	37.7	48.1	74.6	59.2	71.7	69.2	60.0	61.3	69.3	54.5	48.8	52.0	7.0	6.6	WOHNUNGSBAU
85.2	76.3	83.5	127.6	112.7	106.5	120.3	109.2	114.5	119.3	108.6	92.5	94.5	10.9	2.2	SONSTIGER HOCHBAU
87.0	53.7	65.8	116.2	102.3	104.6	123.9	122.9	104.8	130.5	103.9	80.7	87.9	1.0	8.9	TIEFBAU
63.8	32.4	49.2	109.7	108.3	111.6	130.0	120.1	110.2	121.6	102.8	65.0	66.8	4.7	2.8	STRASSENBAU
99.8	65.4	74.9	119.8	98.4	100.7	120.6	124.4	101.8	135.4	104.5	89.3	99.6	-0.2	11.5	SONSTIGER TIEFBAU

3 AUFTRAGSEINGANG IM BAUHAUPTGEWERBE
3.2 KALENDER- UND SAISONBEREINIGTER WERT
1980 = 100

ART DER BAUTEN UND AUFTRAGGEBER	1987 DEZ.	1988 JAN.	1988 FEB.	1988 MAR.	1988 APR.	1988 MAI	1988 JUNI	1988 JULI	1988 AUG.	1988 SEP.	1988 OKT.	1988 NOV.	1988 DEZ.	VERAEND. IN O/O GEGEN VORMONAT
WERTINDEX														
BAUHAUPTGEWERBE	96,6	100,7	99,8	105,3	98,5	99,7	99,9	102,7	100,4	102,9	101,4	99,8	103,1	+ 3,3
HOCHBAU	91,2	96,9	96,4	104,0	95,0	97,7	97,4	95,0	100,1	97,4	97,6	95,8	101,6	+ 6,1
WOHNUNGSBAU	64,4	68,1	68,0	70,1	64,6	73,8	66,2	69,6	68,9	68,2	63,7	68,4	69,5	+ 1,6
SONSTIGER HOCHBAU	113,6	120,1	119,4	134,3	119,7	117,9	122,4	115,3	126,3	120,6	124,9	118,9	127,3	+ 7,1
GEWERBL. U. IND. BAU F. UNTERNEHMEN SOWIE LANDWIRTSCHAFTL. BAU	122,5	135,8	130,7	157,3	131,2	129,0	135,6	134,0	142,0	142,5	136,2	138,1	145,7	+ 5,5
BAUTEN FUER BUNDES- BAHN UND BUNDESPOST	119,3	112,3	128,9	154,4	95,9	158,5	183,2	118,6	155,7	82,1	157,0	226,2	168,5	-25,5
BAUTEN FUER OEFFENTL. AUFTRAGGEBER UND ORGANISATIONEN OHNE ERWERBSZWECK	96,2	90,7	97,2	92,7	99,6	93,7	95,3	79,9	95,3	81,2	101,8	80,5	89,6	+11,3
TIEFBAU	106,0	106,3	104,8	108,5	103,0	103,5	104,5	113,4	101,6	111,9	106,2	107,2	106,3	- 0,8
STRASSENBAU	96,3	98,2	100,1	103,3	105,3	98,7	100,1	101,8	93,9	93,2	100,6	95,6	100,7	+ 5,3
SONSTIGER TIEFBAU	111,5	110,7	107,1	111,5	101,9	106,5	106,7	120,0	105,9	122,0	109,0	114,2	110,0	- 3,7
GEWERBL. U. IND. BAU FUER UNTERNEHMEN	150,1	147,0	157,4	154,3	146,1	150,4	155,1	152,0	159,4	160,6	166,1	159,8	159,6	- 0,1
BAUTEN FUER BUNDES- BAHN UND BUNDESPOST	134,0	146,7	109,2	113,6	106,7	111,9	69,3	121,9	121,3	118,3	134,0	118,5	88,1	-25,7
BAUTEN FUER OEFFENTL. AUFTRAGGEBER UND ORGANISATIONEN OHNE ERWERBSZWECK	94,7	91,2	89,7	95,9	87,3	91,8	94,5	108,0	85,2	110,2	84,8	97,9	98,0	+ 0,1
VOLUMENINDEX														
BAUHAUPTGEWERBE	87,0	90,8	89,7	94,2	88,1	88,9	88,9	91,6	89,0	91,3	89,9	88,6	91,3	+ 3,0
HOCHBAU	79,5	84,6	84,0	90,1	82,3	84,4	84,0	81,8	86,0	83,4	83,7	82,0	87,0	+ 6,1
WOHNUNGSBAU	56,2	59,5	59,2	60,9	56,0	63,8	57,0	60,0	59,3	58,5	54,6	58,6	59,5	+ 1,5
SONSTIGER HOCHBAU	99,1	104,9	104,0	115,4	103,8	102,0	105,7	99,2	108,6	103,4	107,1	101,8	108,9	+ 7,0
TIEFBAU	99,6	100,2	98,6	101,6	96,4	96,6	97,5	105,9	94,8	104,2	98,9	99,9	99,0	- 0,9
STRASSENBAU	91,3	93,3	94,9	97,6	99,4	92,9	94,1	95,8	88,3	87,6	94,5	90,1	95,1	+ 5,5
SONSTIGER TIEFBAU	104,4	103,8	100,2	104,0	94,9	99,1	99,2	111,5	98,4	113,1	101,1	105,9	101,8	- 3,9

4 AUFTRAGSBESTAND IM BAUHAUPTGEBERBE

4.1 ORIGINALWERT
1980 = 100

ART DER BAUTEN UND AUFTRAGGEBER	1986	1987	1988	1987	1988	1988	1988	1988	VERÄNDERUNG IN O/O GEGEN VORJAHRES-VOR- QUARTAL	
		DURCHSCHNITT		DEZ.	MAR.	JUNI	SEP.	DEZ.		

WERTINDEX

BAUHAUPTGEBERBE	81.7	82.3	84.4	73.9	83.7	88.1	86.3	79.4	7.4	-8.0
HOCHBAU	73.6	77.3	83.3	71.7	80.7	86.6	85.1	80.7	12.6	-5.2
WOHNUNGSBAU	53.7	50.1	52.4	46.7	50.8	55.6	54.1	49.1	5.1	-9.2
SONSTIGER HOCHBAU	89.7	99.1	108.1	91.8	104.8	111.5	110.0	106.1	15.6	-3.5
GEWERBL. U. IND. BAU F. UNTERNEHMEN SOWIE LANDWIRTSCHAFTL. BAU	98.8	112.3	128.2	103.6	125.0	132.2	129.4	126.0	21.6	-2.6
BAUTEN FÜR BUNDES- BAHN UND BUNDESPOST	120.8	125.9	116.2	109.9	112.5	114.7	117.9	119.5	8.7	1.4
BAUTEN FÜR ÖFFENTL. AUFTRAGGEBER UND ORGANISATIONEN OHNE ERWERBSZWECK	75.8	80.1	81.3	75.1	77.8	84.1	84.0	79.1	5.3	-5.8
TIEFBAU	94.4	90.2	86.2	77.3	88.6	90.6	88.3	77.4	0.1	-12.3
STRASSENBAU	76.9	76.9	76.5	64.0	76.7	85.0	79.7	64.7	1.1	-18.8
SONSTIGER TIEFBAU	103.5	97.1	91.3	84.3	94.7	93.5	92.8	84.0	-0.4	-9.5
GEWERBL. U. IND. BAU FÜR UNTERNEHMEN	133.0	118.5	117.1	105.5	118.7	123.0	121.6	105.2	-0.3	-13.5
BAUTEN FÜR BUNDES- BAHN UND BUNDESPOST	235.6	204.3	129.3	153.0	163.4	138.2	119.3	96.2	-37.1	-19.4
BAUTEN FÜR ÖFFENTL. AUFTRAGGEBER UND ORGANISATIONEN OHNE ERWERBSZWECK	81.3	79.7	81.0	71.5	81.2	81.7	83.3	77.9	9.0	-6.5

VOLUMENINDEX

BAUHAUPTGEBERBE	75.2	74.6	75.3	66.5	75.4	78.8	76.7	70.1	5.4	-8.6
HOCHBAU	65.7	67.8	71.8	62.6	70.4	74.9	73.1	68.9	10.1	-5.7
WOHNUNGSBAU	47.8	44.0	45.2	40.8	44.3	48.0	45.4	41.9	2.7	-9.7
SONSTIGER HOCHBAU	80.0	86.9	93.3	80.1	91.4	96.6	94.5	90.7	13.2	-4.0
TIEFBAU	90.4	85.4	80.7	72.8	83.3	84.9	82.4	72.1	-1.0	-12.5
STRASSENBAU	74.2	73.4	72.3	60.8	72.8	80.3	75.0	60.9	0.2	-18.8
SONSTIGER TIEFBAU	98.8	91.7	85.1	79.1	88.8	87.3	86.2	77.9	-1.5	-9.6

4 AUFTRAGSBESTAND IM BAUHAUPTGEBWERBE

4.2 SAISONBEREINIGTER WERT
1980 = 100

ART DER BAUTEN UND AUFTRAGGEBER	1986 DEZ.	1987 MAR.	1987 JUNI	1987 SEP.	1987 DEZ.	1988 MAR.	1988 JUNI	1988 SEP.	1988 DEZ.	VERAEND. IN O/O GEGEN VORQUARTAL
WERTINDEX										
BAUHAUPTGEBWERBE	82.5	83.5	82.3	81.3	82.1	82.0	83.2	84.8	87.3	2.9
HOCHBAU	76.2	77.7	76.9	76.3	78.2	79.4	82.4	84.1	87.1	3.6
WOHNUNGSBAU	49.9	50.4	48.3	49.6	51.6	49.9	52.4	53.4	53.6	0.4
SONSTIGER HOCHBAU	97.5	98.6	100.0	97.8	99.7	103.3	106.4	108.7	114.1	5.0
GEWERBL. U. IND. BAU F. UNTERNEHMEN SOWIE LANDWIRTSCHAFTL. BAU	109.0	112.3	112.6	111.3	113.7	118.9	125.1	127.7	136.3	6.7
BAUTEN FUER BUNDES- BAHN UND BUNDESPOST	144.3	135.6	132.3	124.0	112.3	114.9	115.8	111.7	122.7	9.8
BAUTEN FUER DEFFENTL. AUFTRAGGEBER UND ORGANISATIONEN OHNE ERNERBSZWECK	79.1	81.8	80.9	78.0	79.6	78.0	80.5	82.7	83.5	1.0
TIEFBAU	92.4	92.8	90.7	88.9	88.2	86.0	84.6	86.2	87.7	1.7
STRASSENBAU	75.0	77.1	76.6	76.3	77.5	75.7	75.9	76.4	77.7	1.7
SONSTIGER TIEFBAU	101.5	101.0	98.0	95.6	93.7	91.4	89.2	91.3	92.9	1.8
GEWERBL. U. IND. BAU FUER UNTERNEHMEN	128.6	120.0	118.1	118.1	116.6	117.9	116.8	117.9	116.5	-1.2
BAUTEN FUER BUNDES- BAHN UND BUNDESPOST	234.6	231.3	219.6	193.7	173.9	154.0	126.9	120.2	115.4	-4.0
BAUTEN FUER DEFFENTL. AUFTRAGGEBER UND ORGANISATIONEN OHNE ERNERBSZWECK	79.7	81.4	79.2	78.9	79.2	78.1	78.6	82.1	85.0	3.5
VOLUMENINDEX										
BAUHAUPTGEBWERBE	75.5	76.2	74.7	73.5	74.0	73.6	74.4	75.5	77.4	2.5
HOCHBAU	67.5	68.5	67.6	66.9	68.3	69.1	71.3	72.3	74.5	3.0
WOHNUNGSBAU	44.2	44.5	42.4	43.5	45.0	43.3	45.3	45.9	45.8	-0.2
SONSTIGER HOCHBAU	86.4	87.9	87.8	85.6	87.0	89.8	92.2	93.6	97.7	4.4
TIEFBAU	88.1	88.3	86.0	84.1	83.1	80.8	79.2	80.6	81.9	1.6
STRASSENBAU	72.1	73.9	73.2	72.6	73.7	71.7	71.7	72.0	73.2	1.7
SONSTIGER TIEFBAU	96.4	95.8	92.7	90.1	88.0	85.6	83.2	85.0	86.3	1.5